GOBIERNO DEL ESTADO DE JALISCO
PRESUPUESTO DE EGRESOS PARA EL EJERCICIO FISCAL 2021
Ficha Técnica de Indicador
Sistema de Evaluación del Desempeño (SED)

Gobierno del Estado de Jalisco

Seguimiento de Indicadores

Secretaria de la Hacienda Pública

Datos del Programa [1]

Atención Integral del Despacho del C. Gobernador

Eje: Seguridad, justicia y Estado de derecho **Tema Central:** Gobernabilidad

¿Quien gasta?

01	Unidad Presupuestal	000	Unidad Responsable	00001	Unidad Ejecutora del Gasto
Despacho del Gobernador		Despacho del Gobernador		Despacho del Gobernador	

¿Para qué se gasta?

Finalidad	Función	Subfunción
Gobierno	Coordinación de la Política de Gobierno	Presidencia / Gubernatura

Objetivos

Nivel	Clave Componente	Resumen Narrativo
Fin	2	Contribuir a consolidar el Estado de derecho y la cultura de paz a través de la prevención, la atención oportuna y eficaz de las demandas sociales en materia de seguridad y justicia, garantizando el derecho humano de integridad física y psíquica, reparando el tejido social, recuperando la autoridad de las instituciones e impulsar condiciones para una producción conjunta de seguridad, incluyente y sustentable con los actores sociales y gubernamentales.

Datos del Indicador

Denominación

Posición en el Índice de Desarrollo Democrático

Método de cálculo

(Posición en el Índice de Desarrollo Democrático (Realizado)/Posición en el Índice de Desarrollo Democrático (Programado))*100

Descripción del Indicador

Mide el desarrollo democrático por entidad, basado en tres planos o dimensiones de la democracia: _x000D_ 1. Democracia de los ciudadano; _x000D_ 2. Democracia de las instituciones; y _x000D_ 3. Ejercicio de poder efectivo para gobernar.

Tipo de Indicador	Dimensión del Indicador	Año de Medición del Resultado
Estratégico	Eficacia	2021

Cobertura	Frecuencia de Medición
Estatal	Anual

Parámetros de semaforización

130	80.00	79.99	60.00	59.99	0

Meta Institucional	Meta Valor	Unidad de medida (meta valor)	Desagregado meta valor por género: Hombre	Desagregado meta valor por género: Mujer
100%	15	Posición	0.00	0.00

Sentido del Indicador	Línea Base (meta valor)	Año (Línea base)	Tipo de Acumulación
Descendente	19	2010	Suma

Resultados

Valor Programado	Avance de la Meta (4to trimestre)	% Avance de la Meta (4to trimestre)	Semáforo (4to trimestre)
N.P.	N.D.	N.D.	

	Valor programado	Avance de la meta		Valor programado	Avance de la meta
Enero	N.P.	N.D.	Julio	N.P.	N.D.
Febrero	N.P.	N.D.	Agosto	N.P.	N.D.
Marzo	N.P.	N.D.	Septiembre	N.P.	N.D.
Abril	N.P.	N.D.	Octubre	N.P.	N.D.
Mayo	N.P.	N.D.	Noviembre	N.P.	N.D.
Junio	N.P.	N.D.	Diciembre	N.P.	N.D.

Medios de verificación

Observaciones

1 El presente documento despliega la información perteneciente a los indicadores estratégicos y gestión de aquellos Programas presupuestarios que proveen de bienes y servicios que generan valor público a la ciudadania jalisciense.

2 Se muestra el número del Componente relacionado con el indicador.

GOBIERNO DEL ESTADO DE JALISCO
PRESUPUESTO DE EGRESOS PARA EL EJERCICIO FISCAL 2021
Ficha Técnica de Indicador
Sistema de Evaluación del Desempeño (SED)

Gobierno del Estado de Jalisco

Seguimiento de Indicadores

Secretaria de la Hacienda Pública

Datos del Programa [1]

Atención Integral del Despacho del C. Gobernador

Eje: Seguridad, justicia y Estado de derecho **Tema Central:** Gobernabilidad

¿Quien gasta?

01	Unidad Presupuestal	000	Unidad Responsable	00001	Unidad Ejecutora del Gasto
Despacho del Gobernador		Despacho del Gobernador		Despacho del Gobernador	

¿Para qué se gasta?

Finalidad	Función	Subfunción
Gobierno	Coordinación de la Política de Gobierno	Presidencia / Gubernatura

Objetivos

Nivel	Clave Componente	Resumen Narrativo
Propósito	2	Garantizar el bienestar, la estabilidad social y política de Jalisco a través de la identificación y atención oportuna y eficaz de las demandas sociales y factores de riesgo; el impulso de mecanismos para que los ciudadanos puedan dar seguimiento a acuerdos y soluciones formuladas en conjunto; el fortalecimiento de los mecanismos de rendición de cuentas y difusión de la cultura cívica y de legalidad en el estado, así como los procesos internos y externos de coordinación intergubernamental

Datos del Indicador

Denominación

Calificación según la confianza que le otorga la población al gobierno estatal

Método de cálculo

(Calificación que le otorga la población de 18 años (Realizado)/Calificación que le otorga la población de 18 años (Programado))*100

Descripción del Indicador

Se refiere a la calificación que le otorga al Gobierno estatal, según la confianza, la población de 18 años y más que habita en áreas urbanas de cien mil habitantes y más por entidad federativa.

Tipo de Indicador	Estratégico	Dimensión del Indicador	Eficacia	Año de Medición del Resultado	2021
Cobertura	Estatal	Frecuencia de Medición	Bienal		

Parámetros de semaforización

0	59.99	60.00	79.99	80.00	130

Meta Institucional	Meta Valor	Unidad de medida (meta valor)	Desagregado meta valor por género: Hombre	Mujer
100%	6	Calificación	0.00	0.00

Sentido del Indicador	Línea Base (meta valor)	Año (Línea base)	Tipo de Acumulación
Ascendente	5	2017	Suma

Resultados

Valor Programado	Avance de la Meta (4to trimestre)	% Avance de la Meta (4to trimestre)	Semáforo (4to trimestre)
N.P.	N.D.	N.D.	

	Valor programado	Avance de la meta		Valor programado	Avance de la meta
Enero	N.P.	N.D.	Julio	N.P.	N.D.
Febrero	N.P.	N.D.	Agosto	N.P.	N.D.
Marzo	N.P.	N.D.	Septiembre	N.P.	N.D.
Abril	N.P.	N.D.	Octubre	N.P.	N.D.
Mayo	N.P.	N.D.	Noviembre	N.P.	N.D.
Junio	N.P.	N.D.	Diciembre	N.P.	N.D.

Medios de verificación

Observaciones

1 El presente documento despliega la información perteneciente a los indicadores estratégicos y gestión de aquellos Programas presupuestarios que proveen de bienes y servicios que generan valor público a la ciudadania jalisciense.

2 Se muestra el número del Componente relacionado con el indicador.

GOBIERNO DEL ESTADO DE JALISCO
PRESUPUESTO DE EGRESOS PARA EL EJERCICIO FISCAL 2021
Ficha Técnica de Indicador
Sistema de Evaluación del Desempeño (SED)

Gobierno del Estado de Jalisco — **Seguimiento de Indicadores** — **Secretaria de la Hacienda Pública**

Datos del Programa [1]

Atención Integral del Despacho del C. Gobernador

Eje: Seguridad, justicia y Estado de derecho **Tema Central:** Gobernabilidad

¿Quien gasta?

01 Unidad Presupuestal	000 Unidad Responsable	00001 Unidad Ejecutora del Gasto
Despacho del Gobernador	Despacho del Gobernador	Despacho del Gobernador

¿Para qué se gasta?

Finalidad	Función	Subfunción
Gobierno	Coordinación de la Política de Gobierno	Presidencia / Gubernatura

Objetivos

Nivel	Clave Componente	Resumen Narrativo
Componente	C1 [2]	Ciudadanos y asuntos atendidos, orientados y/o canalizados a la dependencia pertinente, para solución de sus requerimientos y demandas.

Datos del Indicador

Denominación
Porcentaje de ciudadanos atendidos

Método de cálculo
(Ciudadanos atendidos (Realizado) / Ciudadanos atendidos (Programado))*100

Descripción del Indicador
Ciudadanos atendidos y orientados para solución de sus requerimientos y demandas

Tipo de Indicador	Gestión	**Dimensión del Indicador**	Eficiencia	**Año de Medición del Resultado**	2021
Cobertura	Estatal	**Frecuencia de Medición**	Mensual		

Parámetros de semaforización

0	59.99	60.00	79.99	80.00	130

Meta Institucional	Meta Valor	Unidad de medida (meta valor)	Desagregado meta valor por género: Hombre	Mujer
100%	100	Ciudadano	0.00	0.00

Sentido del Indicador	Línea Base (meta valor)	Año (Línea base)	Tipo de Acumulación
Ascendente	No disponible	No disponible	Valor presente

Resultados

Valor Programado	Avance de la Meta (4to trimestre)	% Avance de la Meta (4to trimestre)	Semáforo (4to trimestre)
100.00	100.00	100.0%	

	Valor programado	Avance de la meta		Valor programado	Avance de la meta
Enero	100.00	100.00	Julio	100.00	100.00
Febrero	100.00	100.00	Agosto	100.00	100.00
Marzo	100.00	100.00	Septiembre	100.00	100.00
Abril	100.00	100.00	Octubre	100.00	100.00
Mayo	100.00	100.00	Noviembre	100.00	100.00
Junio	100.00	100.00	Diciembre	100.00	100.00

Medios de verificación: Registro de ciudadanos, Despacho del C. Gobernador, 2020

Observaciones:

1 El presente documento despliega la información perteneciente a los indicadores estratégicos y gestión de aquellos Programas presupuestarios que proveen de bienes y servicios que generan valor público a la ciudadania jalisciense.

2 Se muestra el número del Componente relacionado con el indicador.

GOBIERNO DEL ESTADO DE JALISCO
PRESUPUESTO DE EGRESOS PARA EL EJERCICIO FISCAL 2021
Ficha Técnica de Indicador
Sistema de Evaluación del Desempeño (SED)

Gobierno del Estado de Jalisco

Seguimiento de Indicadores

Secretaria de la Hacienda Pública

Datos del Programa [1]

Atención Integral del Despacho del C. Gobernador

Eje: Seguridad, justicia y Estado de derecho **Tema Central:** Gobernabilidad

¿Quien gasta?

01	Unidad Presupuestal	000	Unidad Responsable	00001	Unidad Ejecutora del Gasto
Despacho del Gobernador		Despacho del Gobernador		Despacho del Gobernador	

¿Para qué se gasta?

Finalidad	Función	Subfunción
Gobierno	Coordinación de la Política de Gobierno	Presidencia / Gubernatura

Objetivos

Nivel	Clave Componente		Resumen Narrativo
Actividad	C1-01	2	Ciudadanos atendidos y derivados a la instancia

Datos del Indicador

Denominación

Porcentaje de asuntos derivados a la instancia correspondiente

Método de cálculo

(Asuntos turnados a Dependencias o entidades para su atención (Realizado) / Asuntos turnados a Dependencias o entidades para su atención (Programado))*100

Descripción del Indicador

Ciudadanos y documentos derivados a las instancias correspondientes para su adecuada atención y resolución

Tipo de Indicador	Gestión	**Dimensión del Indicador**	Eficiencia	**Año de Medición del Resultado**	2021
Cobertura	Estatal	**Frecuencia de Medición**	Mensual		

Parámetros de semaforización

0	59.99	60.00	79.99	80.00	130

Meta Institucional	Meta Valor	Unidad de medida (meta valor)	Desagregado meta valor por género: Hombre	Mujer
100%	100	Asunto	0.00	0.00

Sentido del Indicador	Línea Base (meta valor)	Año (Línea base)	Tipo de Acumulación
Ascendente	No disponible	No disponible	Suma

Resultados

Valor Programado	Avance de la Meta (4to trimestre)	% Avance de la Meta (4to trimestre)	Semáforo (4to trimestre)
1,200.00	1,200.00	100.0%	

	Valor programado	Avance de la meta		Valor programado	Avance de la meta
Enero	100.00	100.00	Julio	100.00	100.00
Febrero	100.00	100.00	Agosto	100.00	100.00
Marzo	100.00	100.00	Septiembre	100.00	100.00
Abril	100.00	100.00	Octubre	100.00	100.00
Mayo	100.00	100.00	Noviembre	100.00	100.00
Junio	100.00	100.00	Diciembre	100.00	100.00

Medios de verificación: Registro de ciudadanos, Despacho del C. Gobernador, 2020

Observaciones:

1 El presente documento despliega la información perteneciente a los indicadores estratégicos y gestión de aquellos Programas presupuestarios que proveen de bienes y servicios que generan valor público a la ciudadania jalisciense.

2 Se muestra el número del Componente relacionado con el indicador.

GOBIERNO DEL ESTADO DE JALISCO
PRESUPUESTO DE EGRESOS PARA EL EJERCICIO FISCAL 2021
Ficha Técnica de Indicador
Sistema de Evaluación del Desempeño (SED)

Gobierno del Estado de Jalisco

Seguimiento de Indicadores

Secretaria de la Hacienda Pública

Datos del Programa [1]

Red de Atención, Seguimiento y Generación de Acuerdos de la Secretaría General de Gobierno

Eje: Seguridad, justicia y Estado de derecho **Tema Central:** Gobernabilidad

¿Quien gasta?

02	Unidad Presupuestal	000	Unidad Responsable	00002	Unidad Ejecutora del Gasto
Secretaría General de Gobierno		Secretaría General de Gobierno		Despacho del Secretario General de Gobierno	

¿Para qué se gasta?

Finalidad	Función	Subfunción
Gobierno	Coordinación de la Política de Gobierno	Política Interior

Objetivos

Nivel	Clave Componente	Resumen Narrativo
Fin	2	Contribuir a consolidar el Estado de derecho y la cultura de paz a través de la prevención, la atención oportuna y eficaz de las demandas sociales en materia de seguridad y justicia, garantizando el derecho humano de integridad física y psíquica, reparando el tejido social, recuperando la autoridad de las instituciones e impulsar condiciones para una producción conjunta de seguridad, incluyente y sustentable con los actores sociales y gubernamentales.

Datos del Indicador

Denominación

Posición en el Índice de Desarrollo Democrático

Método de cálculo

(Posición en el Índice de Desarrollo Democrático (Realizado)/Posición en el Índice de Desarrollo Democrático (Programado))*100

Descripción del Indicador

Mide el desarrollo democrático por entidad, basado en tres planos o dimensiones de la democracia: _x000D_ 1. Democracia de los ciudadano; _x000D_ 2. Democracia de las instituciones; y _x000D_ 3. Ejercicio de poder efectivo para gobernar.

Tipo de Indicador	Dimensión del Indicador	Año de Medición del Resultado
Estratégico	Eficacia	2021

Cobertura	Frecuencia de Medición
Estatal	Anual

Parámetros de semaforización

130	80.00	79.99	60.00	59.99	0

Meta Institucional	Meta Valor	Unidad de medida (meta valor)	Desagregado meta valor por género: Hombre	Desagregado meta valor por género: Mujer
100%	15	Posición	0.00	0.00

Sentido del Indicador	Línea Base (meta valor)	Año (Línea base)	Tipo de Acumulación
Descendente	19	2010	Suma

Resultados

Valor Programado	Avance de la Meta (4to trimestre)	% Avance de la Meta (4to trimestre)	Semáforo (4to trimestre)
N.P.	N.D.	N.D.	

	Valor programado	Avance de la meta		Valor programado	Avance de la meta
Enero	N.P.	N.D.	Julio	N.P.	N.D.
Febrero	N.P.	N.D.	Agosto	N.P.	N.D.
Marzo	N.P.	N.D.	Septiembre	N.P.	N.D.
Abril	N.P.	N.D.	Octubre	N.P.	N.D.
Mayo	N.P.	N.D.	Noviembre	N.P.	N.D.
Junio	N.P.	N.D.	Diciembre	N.P.	N.D.

Medios de verificación

Observaciones

1 El presente documento despliega la información perteneciente a los indicadores estratégicos y gestión de aquellos Programas presupuestarios que proveen de bienes y servicios que generan valor público a la ciudadania jalisciense.

2 Se muestra el número del Componente relacionado con el indicador.

GOBIERNO DEL ESTADO DE JALISCO
PRESUPUESTO DE EGRESOS PARA EL EJERCICIO FISCAL 2021
Ficha Técnica de Indicador
Sistema de Evaluación del Desempeño (SED)

Gobierno del Estado de Jalisco — **Seguimiento de Indicadores** — **Secretaria de la Hacienda Pública**

Datos del Programa [1]

Red de Atención, Seguimiento y Generación de Acuerdos de la Secretaría General de Gobierno

Eje: Seguridad, justicia y Estado de derecho **Tema Central:** Gobernabilidad

¿Quien gasta?

02 Unidad Presupuestal	000 Unidad Responsable	00002 Unidad Ejecutora del Gasto
Secretaría General de Gobierno	Secretaría General de Gobierno	Despacho del Secretario General de Gobierno

¿Para qué se gasta?

Finalidad	Función	Subfunción
Gobierno	Coordinación de la Política de Gobierno	Política Interior

Objetivos

Nivel	Clave Componente	Resumen Narrativo
Propósito	2	Garantizar el bienestar, la estabilidad social y política de Jalisco a través de la identificación y atención oportuna y eficaz de las demandas sociales y factores de riesgo; el impulso de mecanismos para que los ciudadanos puedan dar seguimiento a acuerdos y soluciones formuladas en conjunto; el fortalecimiento de los mecanismos de rendición de cuentas y difusión de la cultura cívica y de legalidad en el estado, así como los procesos internos y externos de coordinación intergubernamental

Datos del Indicador

Denominación

Calificación según la confianza que le otorga la población al gobierno estatal

Método de cálculo

(Calificación que le otorga la población de 18 años (Realizado)/Calificación que le otorga la población de 18 años (Programado))*100

Descripción del Indicador

Se refiere a la calificación que le otorga al Gobierno estatal, según la confianza, la población de 18 años y más que habita en áreas urbanas de cien mil habitantes y más por entidad federativa.

Tipo de Indicador	Dimensión del Indicador	Año de Medición del Resultado
Estratégico	Eficacia	2021
Cobertura	**Frecuencia de Medición**	
Estatal	Bienal	

Parámetros de semaforización

0	59.99	60.00	79.99	80.00	130

Meta Institucional	Meta Valor	Unidad de medida (meta valor)	Desagregado meta valor por género: Hombre	Mujer
100%	6	Calificación	0.00	0.00

Sentido del Indicador	Línea Base (meta valor)	Año (Línea base)	Tipo de Acumulación
Ascendente	5	2017	Suma

Resultados

Valor Programado	Avance de la Meta (4to trimestre)	% Avance de la Meta (4to trimestre)	Semáforo (4to trimestre)
N.P.	N.D.	N.D.	

	Valor programado	Avance de la meta		Valor programado	Avance de la meta
Enero	N.P.	N.D.	Julio	N.P.	N.D.
Febrero	N.P.	N.D.	Agosto	N.P.	N.D.
Marzo	N.P.	N.D.	Septiembre	N.P.	N.D.
Abril	N.P.	N.D.	Octubre	N.P.	N.D.
Mayo	N.P.	N.D.	Noviembre	N.P.	N.D.
Junio	N.P.	N.D.	Diciembre	N.P.	N.D.

Medios de verificación

Observaciones

1 El presente documento despliega la información perteneciente a los indicadores estratégicos y gestión de aquellos Programas presupuestarios que proveen de bienes y servicios que generan valor público a la ciudadania jalisciense.

2 Se muestra el número del Componente relacionado con el indicador.

GOBIERNO DEL ESTADO DE JALISCO
PRESUPUESTO DE EGRESOS PARA EL EJERCICIO FISCAL 2021
Ficha Técnica de Indicador

Sistema de Evaluación del Desempeño (SED)

Gobierno del Estado de Jalisco — **Seguimiento de Indicadores** — **Secretaria de la Hacienda Pública**

Datos del Programa [1]

Red de Atención, Seguimiento y Generación de Acuerdos de la Secretaría General de Gobierno

Eje: Seguridad, justicia y Estado de derecho **Tema Central:** Gobernabilidad

¿Quien gasta?

02 Unidad Presupuestal	000 Unidad Responsable	00002 Unidad Ejecutora del Gasto
Secretaría General de Gobierno	Secretaría General de Gobierno	Despacho del Secretario General de Gobierno

¿Para qué se gasta?

Finalidad	Función	Subfunción
Gobierno	Coordinación de la Política de Gobierno	Política Interior

Objetivos

Nivel	Clave Componente	Resumen Narrativo
Componente	C1 [2]	Demandas atendidas de la Sociedad Civil y los Poderes Públicos

Datos del Indicador

Denominación

Total de las peticiones y demandas sociales presentadas en el despacho del Secretario General de Gobierno y a la resolución que se les da.

Método de cálculo

(Número de Demandas presentadas entre número de demandas atendidas. (Realizado) / Número de Demandas presentadas entre número de demandas atendidas. (Programado))*100

Descripción del Indicador

Demandas atendidas de la Sociedad Civil y los Poderes Pu?blicos

Tipo de Indicador	Gestión	**Dimensión del Indicador**	Eficiencia	**Año de Medición del Resultado**	2021
Cobertura	Estatal	**Frecuencia de Medición**	Trimestral		

Parámetros de semaforización

0	59.99	60.00	79.99	80.00	130

Meta Institucional	Meta Valor	Unidad de medida (meta valor)	Desagregado meta valor por género: Hombre	Mujer
100%	60	Porcentaje	0.00	0.00

Sentido del Indicador	Línea Base (meta valor)	Año (Línea base)	Tipo de Acumulación
Ascendente	No disponible	No disponible	Valor presente

Resultados

Valor Programado	Avance de la Meta (4to trimestre)	% Avance de la Meta (4to trimestre)	Semáforo (4to trimestre)
60.00	60.00	100.0%	

	Valor programado	Avance de la meta		Valor programado	Avance de la meta
Enero	N.P.	N.D	Julio	N.P.	N.D
Febrero	N.P.	N.D	Agosto	N.P.	N.D
Marzo	60.00	60.00	Septiembre	60.00	60.00
Abril	N.P.	N.D	Octubre	N.P.	N.D
Mayo	N.P.	N.D	Noviembre	N.P.	N.D
Junio	60.00	60.00	Diciembre	60.00	60.00

Medios de verificación: Portal de Internet de la Secretaría General de Gobierno.

Observaciones:

1 El presente documento despliega la información perteneciente a los indicadores estratégicos y gestión de aquellos Programas presupuestarios que proveen de bienes y servicios que generan valor público a la ciudadania jalisciense.

2 Se muestra el número del Componente relacionado con el indicador.

GOBIERNO DEL ESTADO DE JALISCO
PRESUPUESTO DE EGRESOS PARA EL EJERCICIO FISCAL 2021
Ficha Técnica de Indicador
Sistema de Evaluación del Desempeño (SED)

Gobierno del Estado de Jalisco — **Seguimiento de Indicadores** — **Secretaria de la Hacienda Pública**

Datos del Programa [1]

Red de Atención, Seguimiento y Generación de Acuerdos de la Secretaría General de Gobierno

Eje: Seguridad, justicia y Estado de derecho **Tema Central:** Gobernabilidad

¿Quien gasta?

02	Unidad Presupuestal	000	Unidad Responsable	00002	Unidad Ejecutora del Gasto
Secretaría General de Gobierno		Secretaría General de Gobierno		Despacho del Secretario General de Gobierno	

¿Para qué se gasta?

Finalidad	Función	Subfunción
Gobierno	Coordinación de la Política de Gobierno	Política Interior

Objetivos

Nivel	Clave Componente		Resumen Narrativo
Actividad	C1-01	2	Atender y resolver demandas ciudadanas ante problemas poli?ticos y/o sociales.

Datos del Indicador

Denominación

Total de resoluciones realizadas a demandas o peticiones de la sociedad civil ante la Secretaría General de Gobierno.

Método de cálculo

(Número de resoluciones ante peticiones o demandas ciudadanas. (Realizado) / Número de resoluciones ante peticiones o demandas ciudadanas. (Programado))*100

Descripción del Indicador

Atender y resolver demandas ciudadanas ante problemas poli?ticos y/o sociales.

Tipo de Indicador	Gestión	**Dimensión del Indicador**	Eficiencia	**Año de Medición del Resultado**	2021
Cobertura	Estatal	**Frecuencia de Medición**	Trimestral		

Parámetros de semaforización

0	59.99	60.00	79.99	80.00	130

Meta Institucional	Meta Valor	Unidad de medida (meta valor)	Desagregado meta valor por género: Hombre	Mujer
100%	50	Acción	0.00	0.00

Sentido del Indicador	Línea Base (meta valor)	Año (Línea base)	Tipo de Acumulación
Ascendente	No disponible	No disponible	Suma

Resultados

Valor Programado	Avance de la Meta (4to trimestre)	% Avance de la Meta (4to trimestre)	Semáforo (4to trimestre)
50.00	50.00	100.0%	

	Valor programado	Avance de la meta		Valor programado	Avance de la meta
Enero	N.P.	N.D	Julio	N.P.	N.D
Febrero	N.P.	N.D	Agosto	N.P.	N.D
Marzo	15.00	15.00	Septiembre	12.00	12.00
Abril	N.P.	N.D	Octubre	N.P.	N.D
Mayo	N.P.	N.D	Noviembre	N.P.	N.D
Junio	13.00	13.00	Diciembre	10.00	10.00

Medios de verificación: Portal de Internet de la Secretaría General de Gobierno.

Observaciones:

1 El presente documento despliega la información perteneciente a los indicadores estratégicos y gestión de aquellos Programas presupuestarios que proveen de bienes y servicios que generan valor público a la ciudadania jalisciense.

2 Se muestra el número del Componente relacionado con el indicador.

GOBIERNO DEL ESTADO DE JALISCO
PRESUPUESTO DE EGRESOS PARA EL EJERCICIO FISCAL 2021
Ficha Técnica de Indicador
Sistema de Evaluación del Desempeño (SED)

Gobierno del Estado de Jalisco

Seguimiento de Indicadores

Secretaria de la Hacienda Pública

Datos del Programa [1]

Red de Atención, Seguimiento y Generación de Acuerdos de la Secretaría General de Gobierno

Eje: Seguridad, justicia y Estado de derecho **Tema Central:** Gobernabilidad

¿Quien gasta?

02	Unidad Presupuestal	000	Unidad Responsable	00002	Unidad Ejecutora del Gasto
Secretaría General de Gobierno		Secretaría General de Gobierno		Despacho del Secretario General de Gobierno	

¿Para qué se gasta?

Finalidad	Función	Subfunción
Gobierno	Coordinación de la Política de Gobierno	Política Interior

Objetivos

Nivel	Clave Componente		Resumen Narrativo
Actividad	C1-02	2	Gestiones realizadas ante demandas ciudadanas derivadas de problemas políticas y sociales

Datos del Indicador

Denominación

Total de gestiones ante peticiones o demandas ciudadanas.

Método de cálculo

(Número de gestiones realizadas (Realizado) / Número de gestiones realizadas (Programado))*100

Descripción del Indicador

Mide las gestiones realizadas ante peticiones o demandas ciudadanas

Tipo de Indicador	Gestión	**Dimensión del Indicador**	Eficiencia	**Año de Medición del Resultado**	2021
Cobertura	Estatal	**Frecuencia de Medición**	Trimestral		

Parámetros de semaforización

0	59.99	60.00	79.99	80.00	130

Meta Institucional	Meta Valor	Unidad de medida (meta valor)	Desagregado meta valor por género: Hombre	Mujer
100%	25	Gestión	0.00	0.00

Sentido del Indicador	Línea Base (meta valor)	Año (Línea base)	Tipo de Acumulación
Ascendente	No disponible	No disponible	Suma

Resultados

Valor Programado	Avance de la Meta (4to trimestre)	% Avance de la Meta (4to trimestre)	Semáforo (4to trimestre)
0.00	N.D.	N.D	

	Valor programado	Avance de la meta		Valor programado	Avance de la meta
Enero	N.P.	N.D	Julio	N.P.	N.D
Febrero	N.P.	N.D	Agosto	N.P.	N.D
Marzo	N.P.	N.D	Septiembre	N.P.	N.D
Abril	N.P.	N.D	Octubre	N.P.	N.D
Mayo	N.P.	N.D	Noviembre	N.P.	N.D
Junio	N.P.	N.D	Diciembre	N.P.	N.D

Medios de verificación: Portal de internet de la Secretaría General de Gobierno.

Observaciones:

1 El presente documento despliega la información perteneciente a los indicadores estratégicos y gestión de aquellos Programas presupuestarios que proveen de bienes y servicios que generan valor público a la ciudadania jalisciense.

2 Se muestra el número del Componente relacionado con el indicador.

GOBIERNO DEL ESTADO DE JALISCO
PRESUPUESTO DE EGRESOS PARA EL EJERCICIO FISCAL 2021
Ficha Técnica de Indicador
Sistema de Evaluación del Desempeño (SED)

Gobierno del Estado de Jalisco — **Seguimiento de Indicadores** — **Secretaria de la Hacienda Pública**

Datos del Programa [1]

Red de Atención, Seguimiento y Generación de Acuerdos de la Secretaría General de Gobierno

Eje: Seguridad, justicia y Estado de derecho **Tema Central:** Gobernabilidad

¿Quien gasta?

02	Unidad Presupuestal	000	Unidad Responsable	00002	Unidad Ejecutora del Gasto
Secretaría General de Gobierno		Secretaría General de Gobierno		Despacho del Secretario General de Gobierno	

¿Para qué se gasta?

Finalidad	Función	Subfunción
Gobierno	Coordinación de la Política de Gobierno	Política Interior

Objetivos

Nivel	Clave Componente		Resumen Narrativo
Componente	C2	2	Seguimiento a las actividades realizadas para la Estructura Orgánica de la Secretaría General de Gobierno

Datos del Indicador

Denominación

Total de soluciones o actividades realizadas por las diferentes unidades administrativas de la Secretaría General de Gobierno.

Método de cálculo

(Número de acciones en materia de resolución y atención a la ciudadanía de las unidades administrativas de la Secretaría General de Gobierno. (Realizado) / Número de acciones en materia de resolución y atención a la ciudadanía de las unidades administrativas de la Secretaría General de Gobierno. (Programado))*100

Descripción del Indicador

Seguimiento a las actividades realizadas por la Estructura Orgánica de la Secretari?a General de Gobierno.

Tipo de Indicador	Gestión	Dimensión del Indicador	Eficiencia	Año de Medición del Resultado	2021
Cobertura	Estatal	Frecuencia de Medición	Trimestral		

Parámetros de semaforización

0	59.99	60.00	79.99	80.00	130

Meta Institucional	Meta Valor	Unidad de medida (meta valor)	Desagregado meta valor por género: Hombre	Mujer
100%	24	Acción	0.00	0.00

Sentido del Indicador	Línea Base (meta valor)	Año (Línea base)	Tipo de Acumulación
Ascendente	No disponible	No disponible	Suma

Resultados

Valor Programado	Avance de la Meta (4to trimestre)	% Avance de la Meta (4to trimestre)	Semáforo (4to trimestre)
24.00	24.00	100.0%	

	Valor programado	Avance de la meta		Valor programado	Avance de la meta
Enero	N.P.	N.D	Julio	N.P.	N.D
Febrero	N.P.	N.D	Agosto	N.P.	N.D
Marzo	6.00	6.00	Septiembre	6.00	6.00
Abril	N.P.	N.D	Octubre	N.P.	N.D
Mayo	N.P.	N.D	Noviembre	N.P.	N.D
Junio	6.00	6.00	Diciembre	6.00	6.00

Medios de verificación: Informe Interno de actividades de la Secretaría General de Gobierno

Observaciones:

1 El presente documento despliega la información perteneciente a los indicadores estratégicos y gestión de aquellos Programas presupuestarios que proveen de bienes y servicios que generan valor público a la ciudadania jalisciense.

2 Se muestra el número del Componente relacionado con el indicador.

GOBIERNO DEL ESTADO DE JALISCO
PRESUPUESTO DE EGRESOS PARA EL EJERCICIO FISCAL 2021
Ficha Técnica de Indicador
Sistema de Evaluación del Desempeño (SED)

Gobierno del Estado de Jalisco

Seguimiento de Indicadores

Secretaria de la Hacienda Pública

Datos del Programa [1]

Red de Atención, Seguimiento y Generación de Acuerdos de la Secretaría General de Gobierno

Eje: Seguridad, justicia y Estado de derecho **Tema Central:** Gobernabilidad

¿Quien gasta?

02 Unidad Presupuestal	000 Unidad Responsable	00002 Unidad Ejecutora del Gasto
Secretaría General de Gobierno	Secretaría General de Gobierno	Despacho del Secretario General de Gobierno

¿Para qué se gasta?

Finalidad	Función	Subfunción
Gobierno	Coordinación de la Política de Gobierno	Política Interior

Objetivos

Nivel	Clave Componente		Resumen Narrativo
Actividad	C2-01	2	Seguimiento e informe de actividades realizadas por la estructura orgánica de la Secretari?a General de Gobierno.

Datos del Indicador

Denominación

Total de actividades e informe de las unidades administrativas de la Secretaría General de Gobierno, reportadas al despacho del Secretario General de Gobierno.

Método de cálculo

(Número de actividades reportadas en el informe interno por parte de las unidades administrativas de la secretaría general de gobierno. (Realizado) / Número de actividades reportadas en el informe interno por parte de las unidades administrativas de la secretaría general de gobierno. (Programado))*100

Descripción del Indicador

Seguimiento e informe de actividades realizadas por la estructura orgánica de la Secretari?a General de Gobierno.

Tipo de Indicador	Gestión	Dimensión del Indicador	Eficiencia	Año de Medición del Resultado	2021
Cobertura	Estatal	Frecuencia de Medición	Trimestral		

Parámetros de semaforización

0	59.99	60.00	79.99	80.00	130

Meta Institucional	Meta Valor	Unidad de medida (meta valor)	Desagregado meta valor por género: Hombre	Mujer
100%	24	Acción	0.00	0.00

Sentido del Indicador	Línea Base (meta valor)	Año (Línea base)	Tipo de Acumulación
Ascendente	No disponible	No disponible	Suma

Resultados

Valor Programado	Avance de la Meta (4to trimestre)	% Avance de la Meta (4to trimestre)	Semáforo (4to trimestre)
24.00	118.00	491.7%	

	Valor programado	Avance de la meta		Valor programado	Avance de la meta
Enero	N.P.	N.D	Julio	N.P.	N.D
Febrero	N.P.	N.D	Agosto	N.P.	N.D
Marzo	6.00	8.00	Septiembre	6.00	4.00
Abril	N.P.	N.D	Octubre	N.P.	N.D
Mayo	N.P.	N.D	Noviembre	N.P.	N.D
Junio	6.00	6.00	Diciembre	6.00	100.00

Medios de verificación: Informe Interno de actividades de la Secretaría General de Gobierno

Observaciones:

1 El presente documento despliega la información perteneciente a los indicadores estratégicos y gestión de aquellos Programas presupuestarios que proveen de bienes y servicios que generan valor público a la ciudadania jalisciense.

2 Se muestra el número del Componente relacionado con el indicador.

GOBIERNO DEL ESTADO DE JALISCO
PRESUPUESTO DE EGRESOS PARA EL EJERCICIO FISCAL 2021
Ficha Técnica de Indicador

Sistema de Evaluación del Desempeño (SED)

Gobierno del Estado de Jalisco — **Seguimiento de Indicadores** — **Secretaria de la Hacienda Pública**

Datos del Programa [1]

Red de Atención, Seguimiento y Generación de Acuerdos de la Secretaría General de Gobierno

Eje: Seguridad, justicia y Estado de derecho **Tema Central:** Gobernabilidad

¿Quien gasta?

02 Unidad Presupuestal	000 Unidad Responsable	00002 Unidad Ejecutora del Gasto
Secretaría General de Gobierno	Secretaría General de Gobierno	Despacho del Secretario General de Gobierno

¿Para qué se gasta?

Finalidad	Función	Subfunción
Gobierno	Coordinación de la Política de Gobierno	Política Interior

Objetivos

Nivel	Clave Componente	Resumen Narrativo
Actividad	C2-02 [2]	Reuniones de planeación y seguimiento a actividades realizadas por la estructura orgánica de la Secretaría General de Gobierno.

Datos del Indicador

Denominación

Total de reuniones de planeación y seguimiento

Método de cálculo

(Número de reuniones de planeación y seguimiento (Realizado) / Número de reuniones de planeación y seguimiento (Programado))*100

Descripción del Indicador

Reuniones con equipo interno y planeación para dar seguimiento a las actividades de las dependencias de la Secretaría General de Gobierno

Tipo de Indicador	Gestión	**Dimensión del Indicador**	Eficiencia	**Año de Medición del Resultado**	2021
Cobertura	Estatal	**Frecuencia de Medición**	Trimestral		

Parámetros de semaforización

0	59.99	60.00	79.99	80.00	130

Meta Institucional	Meta Valor	Unidad de medida (meta valor)	Desagregado meta valor por género: Hombre	Desagregado meta valor por género: Mujer
100%	4	Reunión	0.00	0.00

Sentido del Indicador	Línea Base (meta valor)	Año (Línea base)	Tipo de Acumulación
Ascendente	No disponible	No disponible	Suma

Resultados

Valor Programado	Avance de la Meta (4to trimestre)	% Avance de la Meta (4to trimestre)	Semáforo (4to trimestre)
0.00	N.D.	N.D	

	Valor programado	Avance de la meta		Valor programado	Avance de la meta
Enero	N.P.	N.D	Julio	N.P.	N.D
Febrero	N.P.	N.D	Agosto	N.P.	N.D
Marzo	N.P.	N.D	Septiembre	N.P.	N.D
Abril	N.P.	N.D	Octubre	N.P.	N.D
Mayo	N.P.	N.D	Noviembre	N.P.	N.D
Junio	N.P.	N.D	Diciembre	N.P.	N.D

Medios de verificación: Portal de internet de la Secretaría General de Gobierno.

Observaciones:

1 El presente documento despliega la información perteneciente a los indicadores estratégicos y gestión de aquellos Programas presupuestarios que proveen de bienes y servicios que generan valor público a la ciudadania jalisciense.

2 Se muestra el número del Componente relacionado con el indicador.

GOBIERNO DEL ESTADO DE JALISCO
PRESUPUESTO DE EGRESOS PARA EL EJERCICIO FISCAL 2021
Ficha Técnica de Indicador

Sistema de Evaluación del Desempeño (SED)

Gobierno del Estado de Jalisco — **Seguimiento de Indicadores** — **Secretaria de la Hacienda Pública**

Datos del Programa [1]

Red de Atención, Seguimiento y Generación de Acuerdos de la Secretaría General de Gobierno

Eje: Seguridad, justicia y Estado de derecho **Tema Central:** Gobernabilidad

¿Quien gasta?

02 Unidad Presupuestal	000 Unidad Responsable	00002 Unidad Ejecutora del Gasto
Secretaría General de Gobierno	Secretaría General de Gobierno	Despacho del Secretario General de Gobierno

¿Para qué se gasta?

Finalidad	Función	Subfunción
Gobierno	Coordinación de la Política de Gobierno	Política Interior

Objetivos

Nivel	Clave Componente	Resumen Narrativo
Componente	C3 [2]	Acuerdos efectuados con la Sociedad Civil y los Poderes Públicos

Datos del Indicador

Denominación

Total de reuniones realizadas con distintos grupos sociales o poderes públicos y el Secretario General de Gobierno.

Método de cálculo

(Número de reuniones realizadas con distintos grupos sociales o poderes públicos y el secretario general de gobierno. (Realizado) / Número de reuniones realizadas con distintos grupos sociales o poderes públicos y el secretario general de gobierno. (Programado))*100

Descripción del Indicador

Acuerdos efectuados con la Sociedad Civil y los Poderes Pu?blicos.

Tipo de Indicador	Gestión	**Dimensión del Indicador**	Eficiencia	**Año de Medición del Resultado**	2021
Cobertura	Estatal	**Frecuencia de Medición**	Trimestral		

Parámetros de semaforización

0	59.99	60.00	79.99	80.00	130

Meta Institucional	Meta Valor	Unidad de medida (meta valor)	Desagregado meta valor por género: Hombre	Mujer
100%	1,000	Acción	0.00	0.00

Sentido del Indicador	Línea Base (meta valor)	Año (Línea base)	Tipo de Acumulación
Ascendente	No disponible	No disponible	Suma

Resultados

Valor Programado	Avance de la Meta (4to trimestre)	% Avance de la Meta (4to trimestre)	Semáforo (4to trimestre)
1,000.00	1,000.00	100.0%	

	Valor programado	Avance de la meta		Valor programado	Avance de la meta
Enero	N.P.	N.D	Julio	N.P.	N.D
Febrero	N.P.	N.D	Agosto	N.P.	N.D
Marzo	200.00	200.00	Septiembre	300.00	300.00
Abril	N.P.	N.D	Octubre	N.P.	N.D
Mayo	N.P.	N.D	Noviembre	N.P.	N.D
Junio	300.00	300.00	Diciembre	200.00	200.00

Medios de verificación: Portal de Internet de la Secretaría General de Gobierno.

Observaciones:

1 El presente documento despliega la información perteneciente a los indicadores estratégicos y gestión de aquellos Programas presupuestarios que proveen de bienes y servicios que generan valor público a la ciudadania jalisciense.

2 Se muestra el número del Componente relacionado con el indicador.

GOBIERNO DEL ESTADO DE JALISCO
PRESUPUESTO DE EGRESOS PARA EL EJERCICIO FISCAL 2021
Ficha Técnica de Indicador
Sistema de Evaluación del Desempeño (SED)

Gobierno del Estado de Jalisco

Seguimiento de Indicadores

Secretaria de la Hacienda Pública

Datos del Programa [1]

Red de Atención, Seguimiento y Generación de Acuerdos de la Secretaría General de Gobierno

Eje: Seguridad, justicia y Estado de derecho **Tema Central:** Gobernabilidad

¿Quien gasta?

02	Unidad Presupuestal	000	Unidad Responsable	00002	Unidad Ejecutora del Gasto
Secretaría General de Gobierno		Secretaría General de Gobierno		Despacho del Secretario General de Gobierno	

¿Para qué se gasta?

Finalidad	Función	Subfunción
Gobierno	Coordinación de la Política de Gobierno	Política Interior

Objetivos

Nivel	Clave Componente		Resumen Narrativo
Actividad	C3-01	2	Generacio?n de acuerdos con la sociedad civil y poderes pu?blicos para procurar la estabilidad poli?tica y social de la entidad; asi? como la resolucio?n de problemas pu?blicos.

Datos del Indicador

Denominación

Total de acuerdos generados en las reuniones realizadas con distintos grupos sociales o poderes públicos y el Secretario General de Gobierno.

Método de cálculo

(Número de acuerdos realizados con distintos grupos sociales o poderes públicos y el secretario general de gobierno. (Realizado) / Número de acuerdos realizados con distintos grupos sociales o poderes públicos y el secretario general de gobierno. (Programado))*100

Descripción del Indicador

Generacio?n de acuerdos con la sociedad civil y poderes pu?blicos para procurar la estabilidad poli?tica y social de la entidad; asi? como la resolucio?n de problemas pu?blicos.

Tipo de Indicador	Gestión	**Dimensión del Indicador**	Eficiencia	**Año de Medición del Resultado**	2021
Cobertura	Estatal	**Frecuencia de Medición**	Trimestral		

Parámetros de semaforización

0	59.99	60.00	79.99	80.00	130

Meta Institucional	Meta Valor	Unidad de medida (meta valor)	Desagregado meta valor por género: Hombre	Desagregado meta valor por género: Mujer
100%	500	Acción	0.00	0.00

Sentido del Indicador	Línea Base (meta valor)	Año (Línea base)	Tipo de Acumulación
Ascendente	No disponible	No disponible	Suma

Resultados

Valor Programado	Avance de la Meta (4to trimestre)	% Avance de la Meta (4to trimestre)	Semáforo (4to trimestre)
500.00	500.00	100.0%	

	Valor programado	Avance de la meta		Valor programado	Avance de la meta
Enero	N.P.	N.D	Julio	N.P.	N.D
Febrero	N.P.	N.D	Agosto	N.P.	N.D
Marzo	200.00	200.00	Septiembre	100.00	100.00
Abril	N.P.	N.D	Octubre	N.P.	N.D
Mayo	N.P.	N.D	Noviembre	N.P.	N.D
Junio	100.00	100.00	Diciembre	100.00	100.00

Medios de verificación: Portal de Internet de la Secretaría General de Gobierno.

Observaciones:

1 El presente documento despliega la información perteneciente a los indicadores estratégicos y gestión de aquellos Programas presupuestarios que proveen de bienes y servicios que generan valor público a la ciudadania jalisciense.

2 Se muestra el número del Componente relacionado con el indicador.

GOBIERNO DEL ESTADO DE JALISCO
PRESUPUESTO DE EGRESOS PARA EL EJERCICIO FISCAL 2021
Ficha Técnica de Indicador

Sistema de Evaluación del Desempeño (SED)

Gobierno del Estado de Jalisco — **Seguimiento de Indicadores** — **Secretaria de la Hacienda Pública**

Datos del Programa [1]

Red de Atención, Seguimiento y Generación de Acuerdos de la Secretaría General de Gobierno

Eje: Seguridad, justicia y Estado de derecho **Tema Central:** Gobernabilidad

¿Quien gasta?

02 Unidad Presupuestal	000 Unidad Responsable	00002 Unidad Ejecutora del Gasto
Secretaría General de Gobierno	Secretaría General de Gobierno	Despacho del Secretario General de Gobierno

¿Para qué se gasta?

Finalidad	Función	Subfunción
Gobierno	Coordinación de la Política de Gobierno	Política Interior

Objetivos

Nivel	Clave Componente	Resumen Narrativo
Actividad	C3-02 [2]	Acuerdos materializados en instrumentos jurídicos: leyes, reglamentos, decretos, entre otros, generados de reuniones con sociedad civil y poderes públicos.

Datos del Indicador

Denominación

Total de leyes, decretos y reglamentoss

Método de cálculo

(Número de leyes, decretos y reglamentos emanados de la Secretaría General de Gobierno (Realizado) / Número de leyes, decretos y reglamentos emanados de la Secretaría General de Gobierno (Programado))*100

Descripción del Indicador

Mide el total de documentos oficiales emanados de acuerdos o dirigidos a resolver problemas políticos y sociales.

Tipo de Indicador	Gestión	Dimensión del Indicador	Eficiencia	Año de Medición del Resultado	2021
Cobertura	Estatal	Frecuencia de Medición	Trimestral		

Parámetros de semaforización

0	59.99	60.00	79.99	80.00	130

Meta Institucional	Meta Valor	Unidad de medida (meta valor)	Desagregado meta valor por género: Hombre	Mujer
100%	5	Documento	0.00	0.00

Sentido del Indicador	Línea Base (meta valor)	Año (Línea base)	Tipo de Acumulación
Ascendente	No disponible	No disponible	Suma

Resultados

Valor Programado	Avance de la Meta (4to trimestre)	% Avance de la Meta (4to trimestre)	Semáforo (4to trimestre)
0.00	N.D.	N.D	

	Valor programado	Avance de la meta		Valor programado	Avance de la meta
Enero	N.P.	N.D	Julio	N.P.	N.D
Febrero	N.P.	N.D	Agosto	N.P.	N.D
Marzo	N.P.	N.D	Septiembre	N.P.	N.D
Abril	N.P.	N.D	Octubre	N.P.	N.D
Mayo	N.P.	N.D	Noviembre	N.P.	N.D
Junio	N.P.	N.D	Diciembre	N.P.	N.D

Medios de verificación: Informe Interno de actividades de la Secretaría General de Gobierno

Observaciones:

1 El presente documento despliega la información perteneciente a los indicadores estratégicos y gestión de aquellos Programas presupuestarios que proveen de bienes y servicios que generan valor público a la ciudadania jalisciense.

2 Se muestra el número del Componente relacionado con el indicador.

GOBIERNO DEL ESTADO DE JALISCO
PRESUPUESTO DE EGRESOS PARA EL EJERCICIO FISCAL 2021
Ficha Técnica de Indicador
Sistema de Evaluación del Desempeño (SED)

Gobierno del Estado de Jalisco — **Seguimiento de Indicadores** — **Secretaria de la Hacienda Pública**

Datos del Programa [1]

Evaluación y Monitoreo de la Problemática Social en el Estado

Eje: Gobierno efectivo e integridad pública **Tema Central:** Administración Pública

¿Quien gasta?

02	Unidad Presupuestal	000	Unidad Responsable	00004	Unidad Ejecutora del Gasto
Secretaría General de Gobierno		Secretaría General de Gobierno		Subsecretaría del Interior	

¿Para qué se gasta?

Finalidad	Función	Subfunción
Gobierno	Justicia	Procuración de Justicia

Objetivos

Nivel	Clave Componente	Resumen Narrativo
Fin	2	Contribuir al incremento de las capacidades de la gestión pública estatal para alcanzar con eficiencia, integridad y transparencia los resultados establecidos en el Plan Estatal de Gobernanza y Desarrollo, a través de la incorporación de procesos de participación ciudadana, profesionalización del servicio civil, innovación, control interno, monitoreo y evaluación.

Datos del Indicador

Denominación

Porcentaje de cumplimiento promedio de las metas de MIDE Jalisco

Método de cálculo

(Porcentaje de cumplimiento promedio de las metas de MIDE Jalisco (Realizado)/Porcentaje de cumplimiento promedio de las metas de MIDE Jalisco (Programado))*100

Descripción del Indicador

Este indicador mide las etapas de seguimiento y evaluación de los indicadores de cada uno de los ámbitos clave mediante el Sistema de Información Estratégica. Lo anterior permite verificar el impacto, la eficacia y la eficiencia de los proyectos.

Tipo de Indicador	Estratégico	Dimensión del Indicador	Eficacia	Año de Medición del Resultado	2021
Cobertura	Estatal	Frecuencia de Medición	Anual		

Parámetros de semaforización

0	59.99	60.00	79.99	80.00	130

Meta Institucional	Meta Valor	Unidad de medida (meta valor)	Desagregado meta valor por género: Hombre	Mujer
100%	94	Porcentaje	0.00	0.00

Sentido del Indicador	Línea Base (meta valor)	Año (Línea base)	Tipo de Acumulación
Ascendente	92	2008	Suma

Resultados

Valor Programado	N.P.	Avance de la Meta (4to trimestre)	N.D.	% Avance de la Meta (4to trimestre)	N.D.	Semáforo (4to trimestre)	

	Valor programado	Avance de la meta		Valor programado	Avance de la meta
Enero	N.P.	N.D.	Julio	N.P.	N.D.
Febrero	N.P.	N.D.	Agosto	N.P.	N.D.
Marzo	N.P.	N.D.	Septiembre	N.P.	N.D.
Abril	N.P.	N.D.	Octubre	N.P.	N.D.
Mayo	N.P.	N.D.	Noviembre	N.P.	N.D.
Junio	N.P.	N.D.	Diciembre	N.P.	N.D.

Medios de verificación

Observaciones

1 El presente documento despliega la información perteneciente a los indicadores estratégicos y gestión de aquellos Programas presupuestarios que proveen de bienes y servicios que generan valor público a la ciudadania jalisciense.

2 Se muestra el número del Componente relacionado con el indicador.

GOBIERNO DEL ESTADO DE JALISCO
PRESUPUESTO DE EGRESOS PARA EL EJERCICIO FISCAL 2021
Ficha Técnica de Indicador
Sistema de Evaluación del Desempeño (SED)

Gobierno del Estado de Jalisco — **Seguimiento de Indicadores** — **Secretaria de la Hacienda Pública**

Datos del Programa [1]

Evaluación y Monitoreo de la Problemática Social en el Estado

Eje: Gobierno efectivo e integridad pública **Tema Central:** Administración Pública

¿Quien gasta?

02 Unidad Presupuestal	000 Unidad Responsable	00004 Unidad Ejecutora del Gasto
Secretaría General de Gobierno	Secretaría General de Gobierno	Subsecretaría del Interior

¿Para qué se gasta?

Finalidad	Función	Subfunción
Gobierno	Justicia	Procuración de Justicia

Objetivos

Nivel	Clave Componente	Resumen Narrativo
Propósito	2	Transformar la efectividad de las instituciones públicas, a través de la profesionalización de los servidores públicos, la mejora de los servicios, estrategias que impulsen una gestión orientada a resultados enfocada a la sociedad, así como la eficiencia, transparencia y procesos de adquisiciones de bienes y servicios públicos libres de sobornos y abiertos.

Datos del Indicador

Denominación

Porcentaje de servidores públicos que asisten cuando menos a un evento de capacitación al año

Método de cálculo

(Número de servidores públicos que asisten a por lo menos una capacitación al año con respecto al total de servidores públicos (Realizado)/Número de servidores públicos que asisten a por lo menos una capacitación al año con respecto al total de servidores públicos (Programado))*100

Descripción del Indicador

Es la proporción de servidores públicos que acuden cuando menos a un evento de capacitación, respecto del total de servidores públicos.

Tipo de Indicador	Estratégico	**Dimensión del Indicador**	Eficacia	**Año de Medición del Resultado**	2021
Cobertura	Estatal	**Frecuencia de Medición**	Mensual		

Parámetros de semaforización

0	59.99	60.00	79.99	80.00	130

Meta Institucional	Meta Valor	Unidad de medida (meta valor)	Desagregado meta valor por género: Hombre	Mujer
100%	50	Porcentaje	0.00	0.00

Sentido del Indicador	Línea Base (meta valor)	Año (Línea base)	Tipo de Acumulación
Ascendente	10	2019	Suma

Resultados

Valor Programado	Avance de la Meta (4to trimestre)	% Avance de la Meta (4to trimestre)	Semáforo (4to trimestre)
N.P.	N.D.	N.D.	

	Valor programado	Avance de la meta		Valor programado	Avance de la meta
Enero	N.P.	N.D.	Julio	N.P.	N.D.
Febrero	N.P.	N.D.	Agosto	N.P.	N.D.
Marzo	N.P.	N.D.	Septiembre	N.P.	N.D.
Abril	N.P.	N.D.	Octubre	N.P.	N.D.
Mayo	N.P.	N.D.	Noviembre	N.P.	N.D.
Junio	N.P.	N.D.	Diciembre	N.P.	N.D.

Medios de verificación

Observaciones

1 El presente documento despliega la información perteneciente a los indicadores estratégicos y gestión de aquellos Programas presupuestarios que proveen de bienes y servicios que generan valor público a la ciudadania jalisciense.

2 Se muestra el número del Componente relacionado con el indicador.

GOBIERNO DEL ESTADO DE JALISCO
PRESUPUESTO DE EGRESOS PARA EL EJERCICIO FISCAL 2021
Ficha Técnica de Indicador
Sistema de Evaluación del Desempeño (SED)

Gobierno del Estado de Jalisco — **Seguimiento de Indicadores** — **Secretaria de la Hacienda Pública**

Datos del Programa [1]

Evaluación y Monitoreo de la Problemática Social en el Estado

Eje: Gobierno efectivo e integridad pública **Tema Central:** Administración Pública

¿Quien gasta?

02 Unidad Presupuestal	000 Unidad Responsable	00004 Unidad Ejecutora del Gasto
Secretaría General de Gobierno	Secretaría General de Gobierno	Subsecretaría del Interior

¿Para qué se gasta?

Finalidad	Función	Subfunción
Gobierno	Justicia	Procuración de Justicia

Objetivos

Nivel	Clave Componente	Resumen Narrativo
Componente	C1 [2]	Informes generados del monitoreo y atención de conflictos y grupos sociales.

Datos del Indicador

Denominación

Total de conflictos sociales documentados en el Estado

Método de cálculo

(Número de conflictos sociales atendidos (Realizado) / Número de conflictos sociales atendidos (Programado))*100

Descripción del Indicador

Monitoreo, análisis, atención, canalización y resolución de conflictos sociales, para abonar a la prevención de conflictos, a través de elaboración de informes constantes de los mismos, para generar estabilidad social y abonar al Estado de Derecho

Tipo de Indicador	Dimensión del Indicador	Año de Medición del Resultado
Estratégico	Eficiencia	2021
Cobertura	**Frecuencia de Medición**	
Estatal	Semestral	

Parámetros de semaforización

0	59.99	60.00	79.99	80.00	130

Meta Institucional	Meta Valor	Unidad de medida (meta valor)	Desagregado meta valor por género: Hombre	Mujer
100%	180	Ficha	0.00	0.00

Sentido del Indicador	Línea Base (meta valor)	Año (Línea base)	Tipo de Acumulación
Ascendente	100	2020	Suma

Resultados

Valor Programado	Avance de la Meta (4to trimestre)	% Avance de la Meta (4to trimestre)	Semáforo (4to trimestre)
180.00	180.00	100.0%	

	Valor programado	Avance de la meta		Valor programado	Avance de la meta
Enero	N.P.	N.D	Julio	N.P.	N.D
Febrero	N.P.	N.D	Agosto	N.P.	N.D
Marzo	N.P.	N.D	Septiembre	N.P.	N.D
Abril	N.P.	N.D	Octubre	N.P.	N.D
Mayo	N.P.	N.D	Noviembre	N.P.	N.D
Junio	90.00	90.00	Diciembre	90.00	90.00

Medios de verificación: Informes y registros de la Subsecretaría del Interior de la Secretaría General de Gobierno, 2021

Observaciones:

1 El presente documento despliega la información perteneciente a los indicadores estratégicos y gestión de aquellos Programas presupuestarios que proveen de bienes y servicios que generan valor público a la ciudadania jalisciense.

2 Se muestra el número del Componente relacionado con el indicador.

GOBIERNO DEL ESTADO DE JALISCO
PRESUPUESTO DE EGRESOS PARA EL EJERCICIO FISCAL 2021
Ficha Técnica de Indicador
Sistema de Evaluación del Desempeño (SED)

Gobierno del Estado de Jalisco — **Seguimiento de Indicadores** — **Secretaria de la Hacienda Pública**

Datos del Programa [1]

Evaluación y Monitoreo de la Problemática Social en el Estado

Eje: Gobierno efectivo e integridad pública **Tema Central:** Administración Pública

¿Quien gasta?

02 Unidad Presupuestal	000 Unidad Responsable	00004 Unidad Ejecutora del Gasto
Secretaría General de Gobierno	Secretaría General de Gobierno	Subsecretaría del Interior

¿Para qué se gasta?

Finalidad	Función	Subfunción
Gobierno	Justicia	Procuración de Justicia

Objetivos

Nivel	Clave Componente	Resumen Narrativo
Actividad	C1-01 [2]	Vinculacion permanente con los entes gubernamentales de los tres ordenes de gobierno, así como atención y vinculación con la sociedad civil organizada y el poder público en orden de prevenir, corregir y resolver los distintos conflictos sociales

Datos del Indicador

Denominación

Total de situaciones sociales y contingentes de ciudadanía atendidas

Método de cálculo

(Número de problemática de ciudadanía ingresada (Realizado) / Número de problemática de ciudadanía ingresada (Programado))*100

Descripción del Indicador

Vinculación permanente con los entes gubernamentales de los tres ordenes de gobierno, así como atención y vinculación con la sociedad civil organizada y el poder público en orden de prevenir, corregir y resolver los distintos conflictos sociales

Tipo de Indicador	Gestión	**Dimensión del Indicador**	Eficiencia	**Año de Medición del Resultado**	2021
Cobertura	Estatal	**Frecuencia de Medición**	Mensual		

Parámetros de semaforización

0	59.99	60.00	79.99	80.00	130

Meta Institucional	Meta Valor	Unidad de medida (meta valor)	Desagregado meta valor por género: Hombre	Mujer
100%	90	Minuta	0.00	0.00

Sentido del Indicador	Línea Base (meta valor)	Año (Línea base)	Tipo de Acumulación
Ascendente	No disponible	No disponible	Suma

Resultados

Valor Programado	Avance de la Meta (4to trimestre)	% Avance de la Meta (4to trimestre)	Semáforo (4to trimestre)
90.00	90.00	100.0%	

	Valor programado	Avance de la meta		Valor programado	Avance de la meta
Enero	8.00	8.00	Julio	7.00	7.00
Febrero	8.00	8.00	Agosto	7.00	7.00
Marzo	7.00	7.00	Septiembre	8.00	8.00
Abril	7.00	7.00	Octubre	8.00	8.00
Mayo	8.00	8.00	Noviembre	7.00	7.00
Junio	8.00	8.00	Diciembre	7.00	7.00

Medios de verificación: Informes y registros de la Subsecretaría del Interior de la Secretaría General de Gobierno, 2021

Observaciones:

1 El presente documento despliega la información perteneciente a los indicadores estratégicos y gestión de aquellos Programas presupuestarios que proveen de bienes y servicios que generan valor público a la ciudadania jalisciense.

2 Se muestra el número del Componente relacionado con el indicador.

GOBIERNO DEL ESTADO DE JALISCO
PRESUPUESTO DE EGRESOS PARA EL EJERCICIO FISCAL 2021
Ficha Técnica de Indicador
Sistema de Evaluación del Desempeño (SED)

Gobierno del Estado de Jalisco — **Seguimiento de Indicadores** — **Secretaria de la Hacienda Pública**

Datos del Programa [1]

Evaluación y Monitoreo de la Problemática Social en el Estado

Eje: Gobierno efectivo e integridad pública **Tema Central:** Administración Pública

¿Quien gasta?

02 Unidad Presupuestal	000 Unidad Responsable	00004 Unidad Ejecutora del Gasto
Secretaría General de Gobierno	Secretaría General de Gobierno	Subsecretaría del Interior

¿Para qué se gasta?

Finalidad	Función	Subfunción
Gobierno	Justicia	Procuración de Justicia

Objetivos

Nivel	Clave Componente	Resumen Narrativo
Actividad	C1-02 [2]	Realización de acuerdos atendidos

Datos del Indicador

Denominación

Total de acuerdos atendidos

Método de cálculo

(Número de acuerdos atendidos (Realizado) / Número de acuerdos atendidos (Programado))*100

Descripción del Indicador

Realización de acuerdos atendidos que surgen de la atención y vinculación a las diferentes expresiones sociales

Tipo de Indicador	Gestión	**Dimensión del Indicador**	Eficiencia	**Año de Medición del Resultado**	2021
Cobertura	Estatal	**Frecuencia de Medición**	Mensual		

Parámetros de semaforización

0	59.99	60.00	79.99	80.00	130

Meta Institucional	Meta Valor	Unidad de medida (meta valor)	Desagregado meta valor por género: Hombre	Mujer
100%	150	Acuerdo	0.00	0.00

Sentido del Indicador	Línea Base (meta valor)	Año (Línea base)	Tipo de Acumulación
Ascendente	No disponible	No disponible	Suma

Resultados

Valor Programado	Avance de la Meta (4to trimestre)	% Avance de la Meta (4to trimestre)	Semáforo (4to trimestre)
150.00	150.00	100.0%	

	Valor programado	Avance de la meta		Valor programado	Avance de la meta
Enero	12.00	12.00	Julio	13.00	13.00
Febrero	12.00	12.00	Agosto	13.00	13.00
Marzo	12.00	12.00	Septiembre	13.00	13.00
Abril	12.00	12.00	Octubre	13.00	13.00
Mayo	13.00	13.00	Noviembre	12.00	12.00
Junio	13.00	13.00	Diciembre	12.00	12.00

Medios de verificación: Reporte de acuerdos

Observaciones:

1 El presente documento despliega la información perteneciente a los indicadores estratégicos y gestión de aquellos Programas presupuestarios que proveen de bienes y servicios que generan valor público a la ciudadania jalisciense.

2 Se muestra el número del Componente relacionado con el indicador.

GOBIERNO DEL ESTADO DE JALISCO
PRESUPUESTO DE EGRESOS PARA EL EJERCICIO FISCAL 2021
Ficha Técnica de Indicador
Sistema de Evaluación del Desempeño (SED)

Gobierno del Estado de Jalisco — **Seguimiento de Indicadores** — **Secretaria de la Hacienda Pública**

Datos del Programa [1]

Evaluación y Monitoreo de la Problemática Social en el Estado

Eje: Gobierno efectivo e integridad pública **Tema Central:** Administración Pública

¿Quien gasta?

02 Unidad Presupuestal	000 Unidad Responsable	00004 Unidad Ejecutora del Gasto
Secretaría General de Gobierno	Secretaría General de Gobierno	Subsecretaría del Interior

¿Para qué se gasta?

Finalidad	Función	Subfunción
Gobierno	Justicia	Procuración de Justicia

Objetivos

Nivel	Clave Componente	Resumen Narrativo
Componente	C2 [2]	Enlace con dependencias específicas realizado para la prevención y atención de necesidades y problemáticas de la sociedad jalisciense.

Datos del Indicador

Denominación

Total de ciudadanía con problemáticas resueltas

Método de cálculo

(Número de canalización de conflictos con dependencias específicas (Realizado) / Número de canalización de conflictos con dependencias específicas (Programado))*100

Descripción del Indicador

Mediante la atención de conflictos sociales y atención a grupos se logra la canalización de sus problemas a las dependencias especializadas que coadyuven a la solución, abonando así a generar paz social

Tipo de Indicador	Dimensión del Indicador	Año de Medición del Resultado
Estratégico	Eficiencia	2021
Cobertura	**Frecuencia de Medición**	
Estatal	Mensual	

Parámetros de semaforización

0	59.99	60.00	79.99	80.00	130

Meta Institucional	Meta Valor	Unidad de medida (meta valor)	Desagregado meta valor por género: Hombre	Mujer
100%	90	Oficio	0.00	0.00

Sentido del Indicador	Línea Base (meta valor)	Año (Línea base)	Tipo de Acumulación
Ascendente	100	2020	Suma

Resultados

Valor Programado	Avance de la Meta (4to trimestre)	% Avance de la Meta (4to trimestre)	Semáforo (4to trimestre)
90.00	90.00	100.0%	

	Valor programado	Avance de la meta		Valor programado	Avance de la meta
Enero	8.00	8.00	Julio	7.00	7.00
Febrero	8.00	8.00	Agosto	7.00	7.00
Marzo	7.00	7.00	Septiembre	7.00	7.00
Abril	7.00	7.00	Octubre	8.00	8.00
Mayo	8.00	8.00	Noviembre	8.00	8.00
Junio	8.00	8.00	Diciembre	7.00	7.00

Medios de verificación: Informes y registros de la Subsecretaría del Interior de la Secretaría General de Gobierno, 2021

Observaciones:

1 El presente documento despliega la información perteneciente a los indicadores estratégicos y gestión de aquellos Programas presupuestarios que proveen de bienes y servicios que generan valor público a la ciudadania jalisciense.

2 Se muestra el número del Componente relacionado con el indicador.

GOBIERNO DEL ESTADO DE JALISCO
PRESUPUESTO DE EGRESOS PARA EL EJERCICIO FISCAL 2021
Ficha Técnica de Indicador
Sistema de Evaluación del Desempeño (SED)

Gobierno del Estado de Jalisco — **Seguimiento de Indicadores** — **Secretaria de la Hacienda Pública**

Datos del Programa [1]

Evaluación y Monitoreo de la Problemática Social en el Estado

Eje: Gobierno efectivo e integridad pública **Tema Central:** Administración Pública

¿Quien gasta?

02 Unidad Presupuestal	000 Unidad Responsable	00004 Unidad Ejecutora del Gasto
Secretaría General de Gobierno	Secretaría General de Gobierno	Subsecretaría del Interior

¿Para qué se gasta?

Finalidad	Función	Subfunción
Gobierno	Justicia	Procuración de Justicia

Objetivos

Nivel	Clave Componente	Resumen Narrativo
Actividad	C2-01 [2]	Realización de una adecuada identificación, clasificación y descripción de los diversos asuntos interiores político-sociales de máximo interés del Estado de Jalisco y la investigación, recopilación y organización de la información recabada en el Estado

Datos del Indicador

Denominación

Total de situaciones sociales contingentes monitoreadas y atendidas

Método de cálculo

(Número de monitoreo constante de movimientos sociales para su contención (Realizado) / Número de monitoreo constante de movimientos sociales para su contención (Programado))*100

Descripción del Indicador

Realización de una adecuada identificación, clasificación y descripción de los diversos asuntos interiores político-sociales de máximo interés del Estado de Jalisco y la investigación, recopilación y organización de la información recabada en el Estado

Tipo de Indicador	Gestión	**Dimensión del Indicador**	Eficiencia	**Año de Medición del Resultado**	2021
Cobertura	Estatal	**Frecuencia de Medición**	Mensual		

Parámetros de semaforización

0	59.99	60.00	79.99	80.00	130

Meta Institucional	Meta Valor	Unidad de medida (meta valor)	Desagregado meta valor por género: Hombre	Mujer
100%	120	Incidencia	0.00	0.00

Sentido del Indicador	Línea Base (meta valor)	Año (Línea base)	Tipo de Acumulación
Ascendente	No disponible	No disponible	Suma

Resultados

Valor Programado	Avance de la Meta (4to trimestre)	% Avance de la Meta (4to trimestre)	Semáforo (4to trimestre)
120.00	120.00	100.0%	

	Valor programado	Avance de la meta		Valor programado	Avance de la meta
Enero	10.00	10.00	Julio	10.00	10.00
Febrero	10.00	10.00	Agosto	10.00	10.00
Marzo	10.00	10.00	Septiembre	10.00	10.00
Abril	10.00	10.00	Octubre	10.00	10.00
Mayo	10.00	10.00	Noviembre	10.00	10.00
Junio	10.00	10.00	Diciembre	10.00	10.00

Medios de verificación: Reporte de incidencias de la Subsecretaría del Interior, de la Secretaría General de Gobierno, 2021

Observaciones:

1 El presente documento despliega la información perteneciente a los indicadores estratégicos y gestión de aquellos Programas presupuestarios que proveen de bienes y servicios que generan valor público a la ciudadania jalisciense.

2 Se muestra el número del Componente relacionado con el indicador.

GOBIERNO DEL ESTADO DE JALISCO
PRESUPUESTO DE EGRESOS PARA EL EJERCICIO FISCAL 2021
Ficha Técnica de Indicador
Sistema de Evaluación del Desempeño (SED)

Gobierno del Estado de Jalisco — **Seguimiento de Indicadores** — **Secretaria de la Hacienda Pública**

Datos del Programa [1]

Evaluación y Monitoreo de la Problemática Social en el Estado

Eje: Gobierno efectivo e integridad pública **Tema Central:** Administración Pública

¿Quien gasta?

02	Unidad Presupuestal	000	Unidad Responsable	00004	Unidad Ejecutora del Gasto
Secretaría General de Gobierno		Secretaría General de Gobierno		Subsecretaría del Interior	

¿Para qué se gasta?

Finalidad	Función	Subfunción
Gobierno	Justicia	Procuración de Justicia

Objetivos

Nivel	Clave Componente		Resumen Narrativo
Actividad	C2-02	2	Reporte de Registros de movimientos sociales

Datos del Indicador

Denominación

Total de registros de movimientos sociales atendidos

Método de cálculo

(Número de registros de movimientos sociales atendidos (Realizado) / Número de registros de movimientos sociales atendidos (Programado))*100

Descripción del Indicador

Realización de registro, clasificación y descripción de los diversos asuntos interiores político sociales

Tipo de Indicador	Gestión	**Dimensión del Indicador**	Eficiencia	**Año de Medición del Resultado**	2021
Cobertura	Estatal	**Frecuencia de Medición**	Mensual		

Parámetros de semaforización

0	59.99	60.00	79.99	80.00	130

Meta Institucional	Meta Valor	Unidad de medida (meta valor)	Desagregado meta valor por género: Hombre	Mujer
100%	200	Registro	0.00	0.00

Sentido del Indicador	Línea Base (meta valor)	Año (Línea base)	Tipo de Acumulación
Ascendente	No disponible	No disponible	Suma

Resultados

Valor Programado	Avance de la Meta (4to trimestre)	% Avance de la Meta (4to trimestre)	Semáforo (4to trimestre)
200.00	200.00	100.0%	

	Valor programado	Avance de la meta		Valor programado	Avance de la meta
Enero	16.00	16.00	Julio	17.00	17.00
Febrero	16.00	16.00	Agosto	17.00	17.00
Marzo	17.00	17.00	Septiembre	17.00	17.00
Abril	17.00	17.00	Octubre	17.00	17.00
Mayo	17.00	17.00	Noviembre	16.00	16.00
Junio	17.00	17.00	Diciembre	16.00	16.00

Medios de verificación: Reporte de registro de movimientos sociales

Observaciones:

1 El presente documento despliega la información perteneciente a los indicadores estratégicos y gestión de aquellos Programas presupuestarios que proveen de bienes y servicios que generan valor público a la ciudadania jalisciense.

2 Se muestra el número del Componente relacionado con el indicador.

GOBIERNO DEL ESTADO DE JALISCO
PRESUPUESTO DE EGRESOS PARA EL EJERCICIO FISCAL 2021
Ficha Técnica de Indicador
Sistema de Evaluación del Desempeño (SED)

Gobierno del Estado de Jalisco — **Seguimiento de Indicadores** — **Secretaria de la Hacienda Pública**

Datos del Programa [1]

Atención a los Asuntos y Conflictos Agrarios en el Estado de Jalisco

Eje: Seguridad, justicia y Estado de derecho **Tema Central:** Gobernabilidad

¿Quien gasta?

02 Unidad Presupuestal	000 Unidad Responsable	00005 Unidad Ejecutora del Gasto
Secretaría General de Gobierno	Secretaría General de Gobierno	Dirección General de Asuntos Agrarios

¿Para qué se gasta?

Finalidad	Función	Subfunción
Gobierno	Otros Servicios Generales	Servicios Registrales, Administrativos y Patrimoniales

Objetivos

Nivel	Clave Componente	Resumen Narrativo
Fin	2	Contribuir a consolidar el Estado de derecho y la cultura de paz a través de la prevención, la atención oportuna y eficaz de las demandas sociales en materia de seguridad y justicia, garantizando el derecho humano de integridad física y psíquica, reparando el tejido social, recuperando la autoridad de las instituciones e impulsar condiciones para una producción conjunta de seguridad, incluyente y sustentable con los actores sociales y gubernamentales.

Datos del Indicador

Denominación

Posición en el Subíndice Sistema de Derecho Confiable y Objetivo del Índice de Competitividad, IMCO

Método de cálculo

(Posición en el Subíndice Sistema de Derecho Confiable y Objetivo del Índice de Competitividad, IMCO (Realizado)/Posición en el Subíndice Sistema de Derecho Confiable y Objetivo del Índice de Competitividad, IMCO (Programado))*100

Descripción del Indicador

El ?Sistema de Derecho Confiable y Objetivo ? es un subíndice del Índice de Competitividad, el subíndice de Derecho considera indicadores sobre delitos, denuncias, percepción de seguridad y cumplimiento de contratos.

Tipo de Indicador	Estratégico	**Dimensión del Indicador**	Eficacia	**Año de Medición del Resultado**	2021
Cobertura	Estatal	**Frecuencia de Medición**	Bienal		

Parámetros de semaforización

130	80.00	79.99	60.00	59.99	0

Meta Institucional	Meta Valor	Unidad de medida (meta valor)	Desagregado meta valor por género: Hombre	Mujer
100%	21	Posición	0.00	0.00

Sentido del Indicador	Línea Base (meta valor)	Año (Línea base)	Tipo de Acumulación
Descendente	30	2006	Suma

Resultados

Valor Programado	Avance de la Meta (4to trimestre)	% Avance de la Meta (4to trimestre)	Semáforo (4to trimestre)
N.P.	N.D.	N.D.	

	Valor programado	Avance de la meta		Valor programado	Avance de la meta
Enero	N.P.	N.D.	Julio	N.P.	N.D.
Febrero	N.P.	N.D.	Agosto	N.P.	N.D.
Marzo	N.P.	N.D.	Septiembre	N.P.	N.D.
Abril	N.P.	N.D.	Octubre	N.P.	N.D.
Mayo	N.P.	N.D.	Noviembre	N.P.	N.D.
Junio	N.P.	N.D.	Diciembre	N.P.	N.D.

Medios de verificación

Observaciones

1 El presente documento despliega la información perteneciente a los indicadores estratégicos y gestión de aquellos Programas presupuestarios que proveen de bienes y servicios que generan valor público a la ciudadania jalisciense.

2 Se muestra el número del Componente relacionado con el indicador.

GOBIERNO DEL ESTADO DE JALISCO
PRESUPUESTO DE EGRESOS PARA EL EJERCICIO FISCAL 2021
Ficha Técnica de Indicador
Sistema de Evaluación del Desempeño (SED)

Gobierno del Estado de Jalisco — **Seguimiento de Indicadores** — **Secretaria de la Hacienda Pública**

Datos del Programa [1]

Atención a los Asuntos y Conflictos Agrarios en el Estado de Jalisco

Eje: Seguridad, justicia y Estado de derecho **Tema Central:** Gobernabilidad

¿Quien gasta?

02	Unidad Presupuestal	000	Unidad Responsable	00005	Unidad Ejecutora del Gasto
Secretaría General de Gobierno		Secretaría General de Gobierno		Dirección General de Asuntos Agrarios	

¿Para qué se gasta?

Finalidad	Función	Subfunción
Gobierno	Otros Servicios Generales	Servicios Registrales, Administrativos y Patrimoniales

Objetivos

Nivel	Clave Componente	Resumen Narrativo
Propósito	2	Garantizar el bienestar, la estabilidad social y política de Jalisco a través de la identificación y atención oportuna y eficaz de las demandas sociales y factores de riesgo; el impulso de mecanismos para que los ciudadanos puedan dar seguimiento a acuerdos y soluciones formuladas en conjunto; el fortalecimiento de los mecanismos de rendición de cuentas y difusión de la cultura cívica y de legalidad en el estado, así como los procesos internos y externos de coordinación intergubernamental

Datos del Indicador

Denominación

Posición en el Subíndice Sistema Político Estable y Funcional del Índice de Competitividad, IMCO

Método de cálculo

(Posición en el Subíndice Sistema Político Estable y Funcional del Índice de Competitividad, IMCO (Realizado)/Posición en el Subíndice Sistema Político Estable y Funcional del Índice de Competitividad, IMCO (Programado))*100

Descripción del Indicador

A través de tres indicadores, este subíndice mide aspectos como la legitimidad de los gobiernos y el potencial para que éstos sean más estables y efectivos. Se incluyen indicadores que incorporan medidas de participación ciudadana y estabilidad electoral. También se evalúa la duración de los gobiernos locales, partiendo de la premisa de que los periodos de gobierno de tres años (prevalentes en casi todas las entidades del país) son demasiado breves para permitir niveles adecuados de eficiencia y profesionalización en la gestión de las entidades.

Tipo de Indicador	Estratégico	Dimensión del Indicador	Eficacia	Año de Medición del Resultado	2021
Cobertura	Estatal	Frecuencia de Medición	Bienal		

Parámetros de semaforización

130	80.00	79.99	60.00	59.99	0

Meta Institucional	Meta Valor	Unidad de medida (meta valor)	Desagregado meta valor por género: Hombre	Desagregado meta valor por género: Mujer
100%	11	Posición	0.00	0.00

Sentido del Indicador	Línea Base (meta valor)	Año (Línea base)	Tipo de Acumulación
Descendente	11	2006	Suma

Resultados

Valor Programado	Avance de la Meta (4to trimestre)	% Avance de la Meta (4to trimestre)	Semáforo (4to trimestre)
N.P.	N.D.	N.D.	

	Valor programado	Avance de la meta		Valor programado	Avance de la meta
Enero	N.P.	N.D.	Julio	N.P.	N.D.
Febrero	N.P.	N.D.	Agosto	N.P.	N.D.
Marzo	N.P.	N.D.	Septiembre	N.P.	N.D.
Abril	N.P.	N.D.	Octubre	N.P.	N.D.
Mayo	N.P.	N.D.	Noviembre	N.P.	N.D.
Junio	N.P.	N.D.	Diciembre	N.P.	N.D.

Medios de verificación

Observaciones

1 El presente documento despliega la información perteneciente a los indicadores estratégicos y gestión de aquellos Programas presupuestarios que proveen de bienes y servicios que generan valor público a la ciudadania jalisciense.

2 Se muestra el número del Componente relacionado con el indicador.

GOBIERNO DEL ESTADO DE JALISCO
PRESUPUESTO DE EGRESOS PARA EL EJERCICIO FISCAL 2021
Ficha Técnica de Indicador
Sistema de Evaluación del Desempeño (SED)

Gobierno del Estado de Jalisco — **Seguimiento de Indicadores** — **Secretaria de la Hacienda Pública**

Datos del Programa [1]

Atención a los Asuntos y Conflictos Agrarios en el Estado de Jalisco

Eje: Seguridad, justicia y Estado de derecho **Tema Central:** Gobernabilidad

¿Quien gasta?

02 Unidad Presupuestal	000 Unidad Responsable	00005 Unidad Ejecutora del Gasto
Secretaría General de Gobierno	Secretaría General de Gobierno	Dirección General de Asuntos Agrarios

¿Para qué se gasta?

Finalidad	Función	Subfunción
Gobierno	Otros Servicios Generales	Servicios Registrales, Administrativos y Patrimoniales

Objetivos

Nivel	Clave Componente	Resumen Narrativo
Componente	01 [2]	Procedimientos agrarios ante órganos jurisdiccionales atendidos y asesoría jurídica otorgada en materia agraria a las dependencias municipales, estatales y federales así como al sector agrario.

Datos del Indicador

Denominación

Total de asesorías solicitadas en Materia Agraria

Método de cálculo

(Número de Asesorías solicitadas en Materia Agraria (Realizado) (Realizado) / Número de Asesorías solicitadas en Materia Agraria (Realizado) (Programado))*100

Descripción del Indicador

A1- Procedimientos agrarios ante órganos jurisdiccionales atendidos y asesoría jurídica otorgada en Materia Agraria a las Dependencias Municipales, Estatales y Federales, así como al Sector Agrario.

Tipo de Indicador	Dimensión del Indicador	Año de Medición del Resultado
Gestión	Eficiencia	2021

Cobertura	Frecuencia de Medición
Estatal	Bimestral

Parámetros de semaforización

0	59.99	60.00	79.99	80.00	130

Meta Institucional	Meta Valor	Unidad de medida (meta valor)	Desagregado meta valor por género: Hombre	Desagregado meta valor por género: Mujer
100%	700	Asesoría	No disponible	No disponible

Sentido del Indicador	Línea Base (meta valor)	Año (Línea base)	Tipo de Acumulación
Ascendente	466	2020	Suma

Resultados

Valor Programado	Avance de la Meta (4to trimestre)	% Avance de la Meta (4to trimestre)	Semáforo (4to trimestre)
700.00	700.00	100.0%	

	Valor programado	Avance de la meta		Valor programado	Avance de la meta
Enero	N.P.	N.D	Julio	N.P.	N.D
Febrero	84.00	97.00	Agosto	150.00	98.00
Marzo	N.P.	N.D	Septiembre	N.P.	N.D
Abril	84.00	99.00	Octubre	150.00	117.00
Mayo	N.P.	N.D	Noviembre	N.P.	N.D
Junio	84.00	222.00	Diciembre	148.00	67.00

Medios de verificación: Solicitud de Información de Unidad de Transparencia Nacional, www.jalisco.gob.mx/es/transparencia y bases de datos internas de la Dirección General de Asuntos Agrarios

Observaciones:

1 El presente documento despliega la información perteneciente a los indicadores estratégicos y gestión de aquellos Programas presupuestarios que proveen de bienes y servicios que generan valor público a la ciudadania jalisciense.

2 Se muestra el número del Componente relacionado con el indicador.

GOBIERNO DEL ESTADO DE JALISCO
PRESUPUESTO DE EGRESOS PARA EL EJERCICIO FISCAL 2021
Ficha Técnica de Indicador

Sistema de Evaluación del Desempeño (SED)

Secretaria de la Hacienda Pública

Gobierno del Estado de Jalisco

Seguimiento de Indicadores

Datos del Programa [1]

Atención a los Asuntos y Conflictos Agrarios en el Estado de Jalisco

Eje: Seguridad, justicia y Estado de derecho **Tema Central:** Gobernabilidad

¿Quien gasta?

02	Unidad Presupuestal	000	Unidad Responsable	00005	Unidad Ejecutora del Gasto
Secretaría General de Gobierno		Secretaría General de Gobierno		Dirección General de Asuntos Agrarios	

¿Para qué se gasta?

Finalidad	Función	Subfunción
Gobierno	Otros Servicios Generales	Servicios Registrales, Administrativos y Patrimoniales

Objetivos

Nivel	Clave Componente	Resumen Narrativo
Actividad	01-01 [2]	Procedimientos agrarios ante órganos jurisdiccionales

Datos del Indicador

Denominación

Total de Amparos atendidos en Materia Agraria

Método de cálculo

(Porcentaje de Amparos contestados y atendidos en Materia Agraria (Realizado) (Realizado) / Porcentaje de Amparos contestados y atendidos en Materia Agraria (Realizado) (Programado))*100

Descripción del Indicador

A1-01 Procedimientos agrarios ante Órganos Jurisdiccionales

Tipo de Indicador	Gestión	Dimensión del Indicador	Eficiencia	Año de Medición del Resultado	2021
Cobertura	Estatal	Frecuencia de Medición	Bimestral		

Parámetros de semaforización

0	59.99	60.00	79.99	80.00	130

Meta Institucional	Meta Valor	Unidad de medida (meta valor)	Desagregado meta valor por género: Hombre	Desagregado meta valor por género: Mujer
100%	100	Porcentaje	0.00	0.00

Sentido del Indicador	Línea Base (meta valor)	Año (Línea base)	Tipo de Acumulación
Ascendente	100	2020	Suma

Resultados

Valor Programado	Avance de la Meta (4to trimestre)	% Avance de la Meta (4to trimestre)	Semáforo (4to trimestre)
100.00	190.00	190.0%	

	Valor programado	Avance de la meta		Valor programado	Avance de la meta
Enero	N.P.	N.D	Julio	N.P.	N.D
Febrero	17.00	100.00	Agosto	17.00	19.00
Marzo	N.P.	N.D	Septiembre	N.P.	N.D
Abril	17.00	17.00	Octubre	17.00	19.00
Mayo	N.P.	N.D	Noviembre	N.P.	N.D
Junio	17.00	17.00	Diciembre	15.00	18.00

Medios de verificación: Reportes de amparos atendidos. Dirección General de Asuntos Agrarios.

Observaciones:

1 El presente documento despliega la información perteneciente a los indicadores estratégicos y gestión de aquellos Programas presupuestarios que proveen de bienes y servicios que generan valor público a la ciudadania jalisciense.

2 Se muestra el número del Componente relacionado con el indicador.

GOBIERNO DEL ESTADO DE JALISCO
PRESUPUESTO DE EGRESOS PARA EL EJERCICIO FISCAL 2021
Ficha Técnica de Indicador
Sistema de Evaluación del Desempeño (SED)

Gobierno del Estado de Jalisco

Seguimiento de Indicadores

Secretaria de la Hacienda Pública

Datos del Programa [1]

Atención a los Asuntos y Conflictos Agrarios en el Estado de Jalisco

Eje: Seguridad, justicia y Estado de derecho **Tema Central:** Gobernabilidad

¿Quien gasta?

02	Unidad Presupuestal	000	Unidad Responsable	00005	Unidad Ejecutora del Gasto
Secretaría General de Gobierno		Secretaría General de Gobierno		Dirección General de Asuntos Agrarios	

¿Para qué se gasta?

Finalidad	Función	Subfunción
Gobierno	Otros Servicios Generales	Servicios Registrales, Administrativos y Patrimoniales

Objetivos

Nivel	Clave Componente		Resumen Narrativo
Actividad	01-02	2	Realización de Asesorías jurídicas en materia agraria.

Datos del Indicador

Denominación

Total de asesorías atendidas en materia agraria

Método de cálculo

(Numero del total de asesorías atendidas en materia agraria (Realizado) / Numero del total de asesorías atendidas en materia agraria (Programado))*100

Descripción del Indicador

Realización de Asesorías jurídicas en materia agraria.

Tipo de Indicador	Gestión	Dimensión del Indicador	Eficiencia	Año de Medición del Resultado	2021
Cobertura	Estatal	Frecuencia de Medición	Bimestral		

Parámetros de semaforización

0	59.99	60.00	79.99	80.00	130

Meta Institucional	Meta Valor	Unidad de medida (meta valor)	Desagregado meta valor por género: Hombre	Mujer
100%	200	Asesoría	0.00	0.00

Sentido del Indicador	Línea Base (meta valor)	Año (Línea base)	Tipo de Acumulación
Ascendente	No disponible	2020	Suma

Resultados

Valor Programado	200.00	Avance de la Meta (4to trimestre)	200.00	% Avance de la Meta (4to trimestre)	100.0%	Semáforo (4to trimestre)	

	Valor programado	Avance de la meta		Valor programado	Avance de la meta
Enero	N.P.	N.D	Julio	N.P.	N.D
Febrero	34.00	35.00	Agosto	34.00	49.00
Marzo	N.P.	N.D	Septiembre	N.P.	N.D
Abril	34.00	20.00	Octubre	34.00	33.00
Mayo	N.P.	N.D	Noviembre	N.P.	N.D
Junio	34.00	48.00	Diciembre	30.00	15.00

Medios de verificación: Solicitudes recibidas, Dirección General de Asuntos Agrarios

Observaciones:

1 El presente documento despliega la información perteneciente a los indicadores estratégicos y gestión de aquellos Programas presupuestarios que proveen de bienes y servicios que generan valor público a la ciudadania jalisciense.

2 Se muestra el número del Componente relacionado con el indicador.

GOBIERNO DEL ESTADO DE JALISCO
PRESUPUESTO DE EGRESOS PARA EL EJERCICIO FISCAL 2021
Ficha Técnica de Indicador
Sistema de Evaluación del Desempeño (SED)

Gobierno del Estado de Jalisco — **Seguimiento de Indicadores** — **Secretaria de la Hacienda Pública**

Datos del Programa [1]

Atención a los Asuntos y Conflictos Agrarios en el Estado de Jalisco

Eje: Seguridad, justicia y Estado de derecho **Tema Central:** Gobernabilidad

¿Quien gasta?

02 Unidad Presupuestal	000 Unidad Responsable	00005 Unidad Ejecutora del Gasto
Secretaría General de Gobierno	Secretaría General de Gobierno	Dirección General de Asuntos Agrarios

¿Para qué se gasta?

Finalidad	Función	Subfunción
Gobierno	Otros Servicios Generales	Servicios Registrales, Administrativos y Patrimoniales

Objetivos

Nivel	Clave Componente	Resumen Narrativo
Componente	03	2 Archivo conservado, servicio de consultas de las acciones agrarias proporcionado, planos informativos modernizados, y predios rústicos regularizados conforme al Decreto 17114

Datos del Indicador

Denominación

Total de solicitudes recibidas para la Regularización de Predios Rústicos

Método de cálculo

(Número del total de solicitudes recibidas para la Regularización de Predios Rústicos (Realizado) (Realizado) / Número del total de solicitudes recibidas para la Regularización de Predios Rústicos (Realizado) (Programado))*100

Descripción del Indicador

A3- Archivo conservado, servicio de consultas de las acciones agrarias, proporcionando planos informativos modernizados y predios rústicos regularizados.

Tipo de Indicador	Gestión	**Dimensión del Indicador**	Eficiencia	**Año de Medición del Resultado**	2021
Cobertura	Estatal	**Frecuencia de Medición**	Bimestral		

Parámetros de semaforización

0	59.99	60.00	79.99	80.00	130

Meta Institucional	Meta Valor	Unidad de medida (meta valor)	Desagregado meta valor por género: Hombre	Mujer
100%	1,350	Solicitud	No disponible	No disponible

Sentido del Indicador	Línea Base (meta valor)	Año (Línea base)	Tipo de Acumulación
Ascendente	900	2020	Suma

Resultados

Valor Programado	Avance de la Meta (4to trimestre)	% Avance de la Meta (4to trimestre)	Semáforo (4to trimestre)
1,350.00	1,350.00	100.0%	

	Valor programado	Avance de la meta		Valor programado	Avance de la meta
Enero	N.P.	N.D	Julio	N.P.	N.D
Febrero	150.00	256.00	Agosto	300.00	278.00
Marzo	N.P.	N.D	Septiembre	N.P.	N.D
Abril	150.00	118.00	Octubre	300.00	245.00
Mayo	N.P.	N.D	Noviembre	N.P.	N.D
Junio	150.00	237.00	Diciembre	300.00	216.00

Medios de verificación: Padrón Único de Beneficiarios (PUB), Secretaría de Desarrollo e Integración Social, https:/padronunico.jalisco.gob.mx y bases de datos interna de la Dirección General de Asuntos Agrarios.

Observaciones:

1 El presente documento despliega la información perteneciente a los indicadores estratégicos y gestión de aquellos Programas presupuestarios que proveen de bienes y servicios que generan valor público a la ciudadania jalisciense.

2 Se muestra el número del Componente relacionado con el indicador.

GOBIERNO DEL ESTADO DE JALISCO
PRESUPUESTO DE EGRESOS PARA EL EJERCICIO FISCAL 2021
Ficha Técnica de Indicador

Sistema de Evaluación del Desempeño (SED)

Gobierno del Estado de Jalisco — **Seguimiento de Indicadores** — **Secretaria de la Hacienda Pública**

Datos del Programa [1]

Atención a los Asuntos y Conflictos Agrarios en el Estado de Jalisco

Eje: Seguridad, justicia y Estado de derecho **Tema Central:** Gobernabilidad

¿Quien gasta?

02 Unidad Presupuestal	000 Unidad Responsable	00005 Unidad Ejecutora del Gasto
Secretaría General de Gobierno	Secretaría General de Gobierno	Dirección General de Asuntos Agrarios

¿Para qué se gasta?

Finalidad	Función	Subfunción
Gobierno	Otros Servicios Generales	Servicios Registrales, Administrativos y Patrimoniales

Objetivos

Nivel	Clave Componente	Resumen Narrativo
Actividad	03-01 [2]	Integración de expedientes de Regularización de Predios Rústicos, atención a usuarios del archivo histórico agrario y procedimientos a expropiación.

Datos del Indicador

Denominación

Total de solicitudes atendidas para la Regularización de Predios Rústicos

Método de cálculo

(Número de Predios Rústicos regularizados (Realizado) (Realizado) / Número de Predios Rústicos regularizados (Realizado) (Programado))*100

Descripción del Indicador

A3-01 Integración de expedientes de Regularización de Predios Rústicos, atención a usuarios del archivo histórico agrario y procedimientos a expropiación.

Tipo de Indicador	Dimensión del Indicador	Año de Medición del Resultado
Gestión	Eficiencia	2021
Cobertura	**Frecuencia de Medición**	
Estatal	Bimestral	

Parámetros de semaforización

0	59.99	60.00	79.99	80.00	130

Meta Institucional	Meta Valor	Unidad de medida (meta valor)	Desagregado meta valor por género: Hombre	Mujer
100%	1,350	Predio	0.00	0.00

Sentido del Indicador	Línea Base (meta valor)	Año (Línea base)	Tipo de Acumulación
Ascendente	900	2020	Suma

Resultados

Valor Programado	Avance de la Meta (4to trimestre)	% Avance de la Meta (4to trimestre)	Semáforo (4to trimestre)
1,350.00	1,350.00	100.0%	

	Valor programado	Avance de la meta		Valor programado	Avance de la meta
Enero	N.P.	N.D	Julio	N.P.	N.D
Febrero	225.00	256.00	Agosto	225.00	278.00
Marzo	N.P.	N.D	Septiembre	N.P.	N.D
Abril	225.00	118.00	Octubre	225.00	245.00
Mayo	N.P.	N.D	Noviembre	N.P.	N.D
Junio	225.00	237.00	Diciembre	225.00	216.00

Medios de verificación: Padrón Único de Beneficiarios (PUB), Secretaría de Desarrollo e Integración Social, https:/padronunico.jalisco.gob.mx y bases de datos interna de la Dirección General de Asuntos Agrarios.

Observaciones:

1 El presente documento despliega la información perteneciente a los indicadores estratégicos y gestión de aquellos Programas presupuestarios que proveen de bienes y servicios que generan valor público a la ciudadania jalisciense.

2 Se muestra el número del Componente relacionado con el indicador.

GOBIERNO DEL ESTADO DE JALISCO
PRESUPUESTO DE EGRESOS PARA EL EJERCICIO FISCAL 2021
Ficha Técnica de Indicador
Sistema de Evaluación del Desempeño (SED)

Gobierno del Estado de Jalisco — **Seguimiento de Indicadores** — **Secretaria de la Hacienda Pública**

Datos del Programa [1]

Atención a los Asuntos y Conflictos Agrarios en el Estado de Jalisco

Eje: Seguridad, justicia y Estado de derecho **Tema Central:** Gobernabilidad

¿Quien gasta?

02 Unidad Presupuestal	000 Unidad Responsable	00005 Unidad Ejecutora del Gasto
Secretaría General de Gobierno	Secretaría General de Gobierno	Dirección General de Asuntos Agrarios

¿Para qué se gasta?

Finalidad	Función	Subfunción
Gobierno	Otros Servicios Generales	Servicios Registrales, Administrativos y Patrimoniales

Objetivos

Nivel	Clave Componente		Resumen Narrativo
Actividad	03-02	2	Realizacion y atención a usuarios del archivo Histórico Agrario y procedimientos a expropiación

Datos del Indicador

Denominación

Total de solicitudes atendidas del Archivo Histórico Agrario

Método de cálculo

(Número del total de solicitudes atendidas del archivo Histórico Agrario (Realizado) / Número del total de solicitudes atendidas del archivo Histórico Agrario (Programado))*100

Descripción del Indicador

Realización y atención a usuarios del Archivo Histórico Agrario y procedimientos a expropiación.

Tipo de Indicador	Gestión	Dimensión del Indicador	Eficiencia	Año de Medición del Resultado	2021
Cobertura	Estatal	Frecuencia de Medición	Bimestral		

Parámetros de semaforización

0	59.99	60.00	79.99	80.00	130

Meta Institucional	Meta Valor	Unidad de medida (meta valor)	Desagregado meta valor por género: Hombre	Mujer
100%	700	Solicitud	0.00	0.00

Sentido del Indicador	Línea Base (meta valor)	Año (Línea base)	Tipo de Acumulación
Ascendente	No disponible	2020	Suma

Resultados

Valor Programado	Avance de la Meta (4to trimestre)	% Avance de la Meta (4to trimestre)	Semáforo (4to trimestre)
700.00	700.00	100.0%	

	Valor programado	Avance de la meta		Valor programado	Avance de la meta
Enero	N.P.	N.D	Julio	N.P.	N.D
Febrero	117.00	132.00	Agosto	117.00	75.00
Marzo	N.P.	N.D	Septiembre	N.P.	N.D
Abril	117.00	119.00	Octubre	117.00	75.00
Mayo	N.P.	N.D	Noviembre	N.P.	N.D
Junio	117.00	270.00	Diciembre	115.00	29.00

Medios de verificación: Solicitudes internas recibidas. Dirección General de Asuntos Agrarios

Observaciones:

1 El presente documento despliega la información perteneciente a los indicadores estratégicos y gestión de aquellos Programas presupuestarios que proveen de bienes y servicios que generan valor público a la ciudadania jalisciense.

2 Se muestra el número del Componente relacionado con el indicador.

GOBIERNO DEL ESTADO DE JALISCO
PRESUPUESTO DE EGRESOS PARA EL EJERCICIO FISCAL 2021
Ficha Técnica de Indicador
Sistema de Evaluación del Desempeño (SED)

Secretaria de la Hacienda Pública

Gobierno del Estado de Jalisco

Seguimiento de Indicadores

Datos del Programa [1]

Certificación de documentos e Instrumentos públicos dando certeza y seguridad jurídica a los ciudadanos

Eje: Gobierno efectivo e integridad pública **Tema Central:** Administración Pública

¿Quien gasta?

02	Unidad Presupuestal	000	Unidad Responsable	00006	Unidad Ejecutora del Gasto
Secretaría General de Gobierno		Secretaría General de Gobierno		Dirección del Archivo de Instrumentos Públicos	

¿Para qué se gasta?

Finalidad	Función	Subfunción
Gobierno	Otros Servicios Generales	Servicios Registrales, Administrativos y Patrimoniales

Objetivos

Nivel	Clave Componente	Resumen Narrativo
Fin	2	Contribuir al incremento de las capacidades de la gestión pública estatal para alcanzar con eficiencia, integridad y transparencia los resultados establecidos en el Plan Estatal de Gobernanza y Desarrollo, a través de la incorporación de procesos de participación ciudadana, profesionalización del servicio civil, innovación, control interno, monitoreo y evaluación.

Datos del Indicador

Denominación

Porcentaje de cumplimiento promedio de las metas de MIDE Jalisco

Método de cálculo

(Porcentaje de cumplimiento promedio de las metas de MIDE Jalisco (Realizado)/Porcentaje de cumplimiento promedio de las metas de MIDE Jalisco (Programado))*100

Descripción del Indicador

Este indicador mide las etapas de seguimiento y evaluación de los indicadores de cada uno de los ámbitos clave mediante el Sistema de Información Estratégica. Lo anterior permite verificar el impacto, la eficacia y la eficiencia de los proyectos.

Tipo de Indicador	Estratégico	**Dimensión del Indicador**	Eficacia	**Año de Medición del Resultado**	2021
Cobertura	Estatal	**Frecuencia de Medición**	Anual		

Parámetros de semaforización

0	59.99	60.00	79.99	80.00	130

Meta Institucional	Meta Valor	Unidad de medida (meta valor)	Desagregado meta valor por género	
			Hombre	Mujer
100%	94	Porcentaje	0.00	0.00

Sentido del Indicador	Línea Base (meta valor)	Año (Línea base)	Tipo de Acumulación
Ascendente	92	2008	Suma

Resultados

Valor Programado	N.P.	Avance de la Meta (4to trimestre)	N.D.	% Avance de la Meta (4to trimestre)	N.D.	Semáforo (4to trimestre)	

	Valor programado	Avance de la meta		Valor programado	Avance de la meta
Enero	N.P.	N.D.	Julio	N.P.	N.D.
Febrero	N.P.	N.D.	Agosto	N.P.	N.D.
Marzo	N.P.	N.D.	Septiembre	N.P.	N.D.
Abril	N.P.	N.D.	Octubre	N.P.	N.D.
Mayo	N.P.	N.D.	Noviembre	N.P.	N.D.
Junio	N.P.	N.D.	Diciembre	N.P.	N.D.

Medios de verificación

Observaciones

1 El presente documento despliega la información perteneciente a los indicadores estratégicos y gestión de aquellos Programas presupuestarios que proveen de bienes y servicios que generan valor público a la ciudadania jalisciense.

2 Se muestra el número del Componente relacionado con el indicador.

GOBIERNO DEL ESTADO DE JALISCO
PRESUPUESTO DE EGRESOS PARA EL EJERCICIO FISCAL 2021
Ficha Técnica de Indicador
Sistema de Evaluación del Desempeño (SED)

Gobierno del Estado de Jalisco — **Seguimiento de Indicadores** — **Secretaria de la Hacienda Pública**

Datos del Programa [1]

Certificación de documentos e Instrumentos públicos dando certeza y seguridad jurídica a los ciudadanos

Eje: Gobierno efectivo e integridad pública **Tema Central:** Administración Pública

¿Quien gasta?

02 Unidad Presupuestal	000 Unidad Responsable	00006 Unidad Ejecutora del Gasto
Secretaría General de Gobierno	Secretaría General de Gobierno	Dirección del Archivo de Instrumentos Públicos

¿Para qué se gasta?

Finalidad	Función	Subfunción
Gobierno	Otros Servicios Generales	Servicios Registrales, Administrativos y Patrimoniales

Objetivos

Nivel	Clave Componente	Resumen Narrativo
Propósito	2	Transformar la efectividad de las instituciones públicas, a través de la profesionalización de los servidores públicos, la mejora de los servicios, estrategias que impulsen una gestión orientada a resultados enfocada a la sociedad, así como la eficiencia, transparencia y procesos de adquisiciones de bienes y servicios públicos libres de sobornos y abiertos.

Datos del Indicador

Denominación

Porcentaje de servidores públicos que asisten cuando menos a un evento de capacitación al año

Método de cálculo

(Número de servidores públicos que asisten a por lo menos una capacitación al año con respecto al total de servidores públicos (Realizado)/Número de servidores públicos que asisten a por lo menos una capacitación al año con respecto al total de servidores públicos (Programado))*100

Descripción del Indicador

Es la proporción de servidores públicos que acuden cuando menos a un evento de capacitación, respecto del total de servidores públicos.

Tipo de Indicador	Dimensión del Indicador	Año de Medición del Resultado
Estratégico	Eficacia	2021
Cobertura	**Frecuencia de Medición**	
Estatal	Mensual	

Parámetros de semaforización

0	59.99	60.00	79.99	80.00	130

Meta Institucional	Meta Valor	Unidad de medida (meta valor)	Desagregado meta valor por género: Hombre	Mujer
100%	50	Porcentaje	0.00	0.00

Sentido del Indicador	Línea Base (meta valor)	Año (Línea base)	Tipo de Acumulación
Ascendente	10	2019	Suma

Resultados

Valor Programado	Avance de la Meta (4to trimestre)	% Avance de la Meta (4to trimestre)	Semáforo (4to trimestre)
N.P.	N.D.	N.D.	

	Valor programado	Avance de la meta		Valor programado	Avance de la meta
Enero	N.P.	N.D.	Julio	N.P.	N.D.
Febrero	N.P.	N.D.	Agosto	N.P.	N.D.
Marzo	N.P.	N.D.	Septiembre	N.P.	N.D.
Abril	N.P.	N.D.	Octubre	N.P.	N.D.
Mayo	N.P.	N.D.	Noviembre	N.P.	N.D.
Junio	N.P.	N.D.	Diciembre	N.P.	N.D.

Medios de verificación

Observaciones

1 El presente documento despliega la información perteneciente a los indicadores estratégicos y gestión de aquellos Programas presupuestarios que proveen de bienes y servicios que generan valor público a la ciudadania jalisciense.

2 Se muestra el número del Componente relacionado con el indicador.

GOBIERNO DEL ESTADO DE JALISCO
PRESUPUESTO DE EGRESOS PARA EL EJERCICIO FISCAL 2021
Ficha Técnica de Indicador
Sistema de Evaluación del Desempeño (SED)

Gobierno del Estado de Jalisco

Seguimiento de Indicadores

Secretaria de la Hacienda Pública

Datos del Programa [1]

Certificación de documentos e Instrumentos públicos dando certeza y seguridad jurídica a los ciudadanos

Eje: Gobierno efectivo e integridad pública **Tema Central:** Administración Pública

¿Quien gasta?

02	Unidad Presupuestal	000	Unidad Responsable	00006	Unidad Ejecutora del Gasto
Secretaría General de Gobierno		Secretaría General de Gobierno		Dirección del Archivo de Instrumentos Públicos	

¿Para qué se gasta?

Finalidad	Función	Subfunción
Gobierno	Otros Servicios Generales	Servicios Registrales, Administrativos y Patrimoniales

Objetivos

Nivel	Clave Componente	Resumen Narrativo
Componente	F3 [2]	Testimonios expedidos ante notario público que no este en funciones, avisos de transmisión patrimonial, dotación de folios a notarios y recepción de avisos notariales

Datos del Indicador

Denominación

Total de testimonios, transcripciones y copias certificadas de escrituras públicas

Método de cálculo

(Solicitudes generadas de copias certificadas y testimonios (Realizado) / Solicitudes generadas de copias certificadas y testimonios (Programado))*100

Descripción del Indicador

Testimonios expedidos ante notarios públicos que no estén en funciones, avisos de transmisión de folios a notarios y recepción de avisos notariales

Tipo de Indicador	Gestión	**Dimensión del Indicador**	Eficacia	**Año de Medición del Resultado**	2021
Cobertura	Estatal	**Frecuencia de Medición**	Trimestral		

Parámetros de semaforización

0	59.99	60.00	79.99	80.00	130

Meta Institucional	Meta Valor	Unidad de medida (meta valor)	Desagregado meta valor por género: Hombre	Desagregado meta valor por género: Mujer
100%	1,560	Solicitud	0.00	0.00

Sentido del Indicador	Línea Base (meta valor)	Año (Línea base)	Tipo de Acumulación
Ascendente	3,120	2020	Suma

Resultados

Valor Programado	Avance de la Meta (4to trimestre)	% Avance de la Meta (4to trimestre)	Semáforo (4to trimestre)
1,560.00	1,558.00	99.9%	

	Valor programado	Avance de la meta		Valor programado	Avance de la meta
Enero	N.P.	N.D	Julio	N.P.	N.D
Febrero	N.P.	N.D	Agosto	N.P.	N.D
Marzo	390.00	389.00	Septiembre	390.00	389.00
Abril	N.P.	N.D	Octubre	N.P.	N.D
Mayo	N.P.	N.D	Noviembre	N.P.	N.D
Junio	390.00	389.00	Diciembre	390.00	391.00

Medios de verificación: AIP de la Dirección de Instrumentos Públicos y subsecretarios de Finanzas 2020

Observaciones:

1 El presente documento despliega la información perteneciente a los indicadores estratégicos y gestión de aquellos Programas presupuestarios que proveen de bienes y servicios que generan valor público a la ciudadania jalisciense.

2 Se muestra el número del Componente relacionado con el indicador.

GOBIERNO DEL ESTADO DE JALISCO
PRESUPUESTO DE EGRESOS PARA EL EJERCICIO FISCAL 2021
Ficha Técnica de Indicador
Sistema de Evaluación del Desempeño (SED)

Gobierno del Estado de Jalisco — **Seguimiento de Indicadores** — **Secretaria de la Hacienda Pública**

Datos del Programa [1]

Certificación de documentos e Instrumentos públicos dando certeza y seguridad jurídica a los ciudadanos

Eje: Gobierno efectivo e integridad pública **Tema Central:** Administración Pública

¿Quien gasta?

02 Unidad Presupuestal	000 Unidad Responsable	00006 Unidad Ejecutora del Gasto
Secretaría General de Gobierno	Secretaría General de Gobierno	Dirección del Archivo de Instrumentos Públicos

¿Para qué se gasta?

Finalidad	Función	Subfunción
Gobierno	Otros Servicios Generales	Servicios Registrales, Administrativos y Patrimoniales

Objetivos

Nivel	Clave Componente	Resumen Narrativo
Actividad	F3-02 [2]	Atención de solicitudes de testimonios y escrituras públicas expedidas por notarios públicos.

Datos del Indicador

Denominación

Total de solicitudes de certificaciones de escrituras públicas ante notarios públicos

Método de cálculo

(Solicitud atendidas de copias certificadas y testimonios (Realizado) / Solicitud atendidas de copias certificadas y testimonios (Programado))*100

Descripción del Indicador

Testimonios expedidos y certificados de escrituras públicas certificadas. Expedición de testimonios y certificación de escrituras públicas brindando certeza jurídica

Tipo de Indicador	Gestión	**Dimensión del Indicador**	Eficacia	**Año de Medición del Resultado**	2021
Cobertura	Estatal	**Frecuencia de Medición**	Trimestral		

Parámetros de semaforización

0	59.99	60.00	79.99	80.00	130

Meta Institucional	Meta Valor	Unidad de medida (meta valor)	Desagregado meta valor por género: Hombre	Mujer
100%	3,120	Solicitud	No disponible	No disponible

Sentido del Indicador	Línea Base (meta valor)	Año (Línea base)	Tipo de Acumulación
Ascendente	3,120	2020	Suma

Resultados

Valor Programado	Avance de la Meta (4to trimestre)	% Avance de la Meta (4to trimestre)	Semáforo (4to trimestre)
3,120.00	2,848.00	91.3%	

	Valor programado	Avance de la meta		Valor programado	Avance de la meta
Enero	N.P.	N.D	Julio	N.P.	N.D
Febrero	N.P.	N.D	Agosto	N.P.	N.D
Marzo	780.00	699.00	Septiembre	780.00	720.00
Abril	N.P.	N.D	Octubre	N.P.	N.D
Mayo	N.P.	N.D	Noviembre	N.P.	N.D
Junio	780.00	699.00	Diciembre	780.00	730.00

Medios de verificación: Consulta de la base de datos de la Dirección del Archivo de Instrumentos Públicos (RENAT), pagina http://renat.segob.gob.mx

Observaciones:

1 El presente documento despliega la información perteneciente a los indicadores estratégicos y gestión de aquellos Programas presupuestarios que proveen de bienes y servicios que generan valor público a la ciudadania jalisciense.

2 Se muestra el número del Componente relacionado con el indicador.

GOBIERNO DEL ESTADO DE JALISCO
PRESUPUESTO DE EGRESOS PARA EL EJERCICIO FISCAL 2021
Ficha Técnica de Indicador
Sistema de Evaluación del Desempeño (SED)

Gobierno del Estado de Jalisco — **Seguimiento de Indicadores** — **Secretaria de la Hacienda Pública**

Datos del Programa [1]

Certificación de documentos e Instrumentos públicos dando certeza y seguridad jurídica a los ciudadanos

Eje: Gobierno efectivo e integridad pública **Tema Central:** Administración Pública

¿Quien gasta?

02 Unidad Presupuestal	000 Unidad Responsable	00006 Unidad Ejecutora del Gasto
Secretaría General de Gobierno	Secretaría General de Gobierno	Dirección del Archivo de Instrumentos Públicos

¿Para qué se gasta?

Finalidad	Función	Subfunción
Gobierno	Otros Servicios Generales	Servicios Registrales, Administrativos y Patrimoniales

Objetivos

Nivel	Clave Componente	Resumen Narrativo
Componente	F4 [2]	Captura, búsqueda y contestación realizadas a solicitudes de la existencia de disposiciones testamentarias,

Datos del Indicador

Denominación

Total de solicitudes atendidas de certificaciones de instrumentos públicos

Método de cálculo

(Solicitudes y contestaciones de búsqueda testamentarias verificadas (Realizado) / Solicitudes y contestaciones de búsqueda testamentarias verificadas (Programado))*100

Descripción del Indicador

Los ciudadanos del Estado de Jalisco cuentan con certeza jurídica y servicio modernos, eficientes y de calidad través de la certificación de documentos; así como de los actos celebrados ante Notarios Públicos

Tipo de Indicador	Dimensión del Indicador	Año de Medición del Resultado
Estratégico	Eficacia	2021
Cobertura	**Frecuencia de Medición**	
Estatal	Anual	

Parámetros de semaforización

0	59.99	60.00	79.99	80.00	130

Meta Institucional	Meta Valor	Unidad de medida (meta valor)	Desagregado meta valor por género: Hombre	Mujer
100%	23,460	Solicitud	0.00	0.00

Sentido del Indicador	Línea Base (meta valor)	Año (Línea base)	Tipo de Acumulación
Ascendente	23,460	2020	Suma

Resultados

Valor Programado	Avance de la Meta (4to trimestre)	% Avance de la Meta (4to trimestre)	Semáforo (4to trimestre)
23,460.00	20,650.00	88.0%	

	Valor programado	Avance de la meta		Valor programado	Avance de la meta
Enero	N.P.	N.D	Julio	N.P.	N.D
Febrero	N.P.	N.D	Agosto	N.P.	N.D
Marzo	N.P.	N.D	Septiembre	N.P.	N.D
Abril	N.P.	N.D	Octubre	N.P.	N.D
Mayo	N.P.	N.D	Noviembre	N.P.	N.D
Junio	N.P.	N.D	Diciembre	23,460.00	20,650.00

Medios de verificación: AIP de la Dirección del Archivo de Instrumentos Públicos y subsecretaria de Finanzas, 2020

Observaciones:

1 El presente documento despliega la información perteneciente a los indicadores estratégicos y gestión de aquellos Programas presupuestarios que proveen de bienes y servicios que generan valor público a la ciudadania jalisciense.

2 Se muestra el número del Componente relacionado con el indicador.

GOBIERNO DEL ESTADO DE JALISCO
PRESUPUESTO DE EGRESOS PARA EL EJERCICIO FISCAL 2021
Ficha Técnica de Indicador
Sistema de Evaluación del Desempeño (SED)

Gobierno del Estado de Jalisco — **Seguimiento de Indicadores** — **Secretaria de la Hacienda Pública**

Datos del Programa [1]

Certificación de documentos e Instrumentos públicos dando certeza y seguridad jurídica a los ciudadanos

Eje: Gobierno efectivo e integridad pública **Tema Central:** Administración Pública

¿Quien gasta?

02 Unidad Presupuestal	000 Unidad Responsable	00006 Unidad Ejecutora del Gasto
Secretaría General de Gobierno	Secretaría General de Gobierno	Dirección del Archivo de Instrumentos Públicos

¿Para qué se gasta?

Finalidad	Función	Subfunción
Gobierno	Otros Servicios Generales	Servicios Registrales, Administrativos y Patrimoniales

Objetivos

Nivel	Clave Componente	Resumen Narrativo
Actividad	F4-01 [2]	Atención de existencias de disposiciones testamentarias expedidas por los juzgados.

Datos del Indicador

Denominación

Total de solicitudes de captura, búsqueda y contestación de la existencia de disposiciones testamentarias

Método de cálculo

(Solicitudes y contestaciones de búsquedas testamentarias atendidas (Realizado) / Solicitudes y contestaciones de búsquedas testamentarias atendidas (Programado))*100

Descripción del Indicador

Testimonios expedidos y certificados de escrituras públicas certificadas. Expedición de testimonios y certificación de escrituras públicas brindando certeza jurídica

Tipo de Indicador	Gestión	**Dimensión del Indicador**	Eficacia	**Año de Medición del Resultado**	2021
Cobertura	Estatal	**Frecuencia de Medición**	Trimestral		

Parámetros de semaforización

0	59.99	60.00	79.99	80.00	130

Meta Institucional	Meta Valor	Unidad de medida (meta valor)	Desagregado meta valor por género: Hombre	Mujer
100%	20,000	Solicitud	No disponible	No disponible

Sentido del Indicador	Línea Base (meta valor)	Año (Línea base)	Tipo de Acumulación
Ascendente	20,000	2020	Suma

Resultados

Valor Programado	Avance de la Meta (4to trimestre)	% Avance de la Meta (4to trimestre)	Semáforo (4to trimestre)
20,000.00	16,244.00	81.2%	

	Valor programado	Avance de la meta		Valor programado	Avance de la meta
Enero	N.P.	N.D	Julio	N.P.	N.D
Febrero	N.P.	N.D	Agosto	N.P.	N.D
Marzo	5,000.00	4,010.00	Septiembre	5,000.00	4,079.00
Abril	N.P.	N.D	Octubre	N.P.	N.D
Mayo	N.P.	N.D	Noviembre	N.P.	N.D
Junio	5,000.00	4,060.00	Diciembre	5,000.00	4,095.00

Medios de verificación: Consulta de la base de datos de la Dirección del Archivo de Instrumentos Públicos (RENAT), pagina http://renat.segob.gob.mx

Observaciones:

1 El presente documento despliega la información perteneciente a los indicadores estratégicos y gestión de aquellos Programas presupuestarios que proveen de bienes y servicios que generan valor público a la ciudadania jalisciense.

2 Se muestra el número del Componente relacionado con el indicador.

GOBIERNO DEL ESTADO DE JALISCO
PRESUPUESTO DE EGRESOS PARA EL EJERCICIO FISCAL 2021
Ficha Técnica de Indicador
Sistema de Evaluación del Desempeño (SED)

Gobierno del Estado de Jalisco | **Seguimiento de Indicadores** | **Secretaria de la Hacienda Pública**

Datos del Programa [1]

Modernización del Registro Civil

Eje: Gobierno efectivo e integridad pública **Tema Central:** Innovación gubernamental

¿Quien gasta?

02	Unidad Presupuestal	000	Unidad Responsable	00008	Unidad Ejecutora del Gasto
Secretaría General de Gobierno		Secretaría General de Gobierno		Dirección General del Registro Civil del Estado	

¿Para qué se gasta?

Finalidad	Función	Subfunción
Gobierno	Otros Servicios Generales	Servicios Registrales, Administrativos y Patrimoniales

Objetivos

Nivel	Clave Componente	Resumen Narrativo
Fin	2	Contribuir al incremento de las capacidades de la gestión pública estatal para alcanzar con eficiencia, integridad y transparencia los resultados establecidos en el Plan Estatal de Gobernanza y Desarrollo, a través de la incorporación de procesos de participación ciudadana, profesionalización del servicio civil, innovación, control interno, monitoreo y evaluación.

Datos del Indicador

Denominación

Porcentaje de cumplimiento promedio de las metas de MIDE Jalisco

Método de cálculo

(Porcentaje de cumplimiento promedio de las metas de MIDE Jalisco (Realizado)/Porcentaje de cumplimiento promedio de las metas de MIDE Jalisco (Programado))*100

Descripción del Indicador

Este indicador mide las etapas de seguimiento y evaluación de los indicadores de cada uno de los ámbitos clave mediante el Sistema de Información Estratégica. Lo anterior permite verificar el impacto, la eficacia y la eficiencia de los proyectos.

Tipo de Indicador	Estratégico	Dimensión del Indicador	Eficacia	Año de Medición del Resultado	2021
Cobertura	Estatal	Frecuencia de Medición	Anual		

Parámetros de semaforización

0	59.99	60.00	79.99	80.00	130

Meta Institucional	Meta Valor	Unidad de medida (meta valor)	Desagregado meta valor por género: Hombre	Mujer
100%	94	Porcentaje	0.00	0.00

Sentido del Indicador	Línea Base (meta valor)	Año (Línea base)	Tipo de Acumulación
Ascendente	92	2008	Suma

Resultados

Valor Programado	N.P.	Avance de la Meta (4to trimestre)	N.D.	% Avance de la Meta (4to trimestre)	N.D.	Semáforo (4to trimestre)	

	Valor programado	Avance de la meta		Valor programado	Avance de la meta
Enero	N.P.	N.D.	Julio	N.P.	N.D.
Febrero	N.P.	N.D.	Agosto	N.P.	N.D.
Marzo	N.P.	N.D.	Septiembre	N.P.	N.D.
Abril	N.P.	N.D.	Octubre	N.P.	N.D.
Mayo	N.P.	N.D.	Noviembre	N.P.	N.D.
Junio	N.P.	N.D.	Diciembre	N.P.	N.D.

Medios de verificación

Observaciones

1 El presente documento despliega la información perteneciente a los indicadores estratégicos y gestión de aquellos Programas presupuestarios que proveen de bienes y servicios que generan valor público a la ciudadania jalisciense.

2 Se muestra el número del Componente relacionado con el indicador.

GOBIERNO DEL ESTADO DE JALISCO
PRESUPUESTO DE EGRESOS PARA EL EJERCICIO FISCAL 2021
Ficha Técnica de Indicador
Sistema de Evaluación del Desempeño (SED)

Gobierno del Estado de Jalisco — **Seguimiento de Indicadores** — **Secretaria de la Hacienda Pública**

Datos del Programa [1]

Modernización del Registro Civil

Eje: Gobierno efectivo e integridad pública **Tema Central:** Innovación gubernamental

¿Quien gasta?

02	Unidad Presupuestal	000	Unidad Responsable	00008	Unidad Ejecutora del Gasto
Secretaría General de Gobierno		Secretaría General de Gobierno		Dirección General del Registro Civil del Estado	

¿Para qué se gasta?

Finalidad	Función	Subfunción
Gobierno	Otros Servicios Generales	Servicios Registrales, Administrativos y Patrimoniales

Objetivos

Nivel	Clave Componente	Resumen Narrativo
Propósito	2	Impulsar la transformación digital en Jalisco, dentro y fuera del gobierno. Lo anterior mediante el desarrollo y el uso de las tecnologías de la información y comunicación en la administración pública para ser un gobierno innovador, de datos abiertos y con servicios eficientes, así como a través de la promoción de una estrategia digital en los sectores social, productivo y académico para garantizar la inclusión universal y su conectividad.

Datos del Indicador

Denominación

Servicios en línea incorporados para facilitar y agilizar trámites

Método de cálculo

(Servicios en línea incorporados para facilitar y agilizar trámites (Realizado)/Servicios en línea incorporados para facilitar y agilizar trámites (Programado))*100

Descripción del Indicador

Son los servicios prestados al interior del Gobierno del Estado y a la ciudadanía, mediante el uso de medios electrónicos y que están disponibles mediante el empleo de internet.

Tipo de Indicador	Dimensión del Indicador	Año de Medición del Resultado
Estratégico	Eficacia	2021
Cobertura	**Frecuencia de Medición**	
Estatal	Mensual	

Parámetros de semaforización

0	59.99	60.00	79.99	80.00	130

Meta Institucional	Meta Valor	Unidad de medida (meta valor)	Desagregado meta valor por género: Hombre	Desagregado meta valor por género: Mujer
100%	179	Servicio	0.00	0.00

Sentido del Indicador	Línea Base (meta valor)	Año (Línea base)	Tipo de Acumulación
Ascendente	14	2007	Suma

Resultados

Valor Programado	Avance de la Meta (4to trimestre)	% Avance de la Meta (4to trimestre)	Semáforo (4to trimestre)
N.P.	N.D.	N.D.	

	Valor programado	Avance de la meta		Valor programado	Avance de la meta
Enero	N.P.	N.D.	Julio	N.P.	N.D.
Febrero	N.P.	N.D.	Agosto	N.P.	N.D.
Marzo	N.P.	N.D.	Septiembre	N.P.	N.D.
Abril	N.P.	N.D.	Octubre	N.P.	N.D.
Mayo	N.P.	N.D.	Noviembre	N.P.	N.D.
Junio	N.P.	N.D.	Diciembre	N.P.	N.D.

Medios de verificación

Observaciones

1 El presente documento despliega la información perteneciente a los indicadores estratégicos y gestión de aquellos Programas presupuestarios que proveen de bienes y servicios que generan valor público a la ciudadania jalisciense.

2 Se muestra el número del Componente relacionado con el indicador.

GOBIERNO DEL ESTADO DE JALISCO
PRESUPUESTO DE EGRESOS PARA EL EJERCICIO FISCAL 2021
Ficha Técnica de Indicador
Sistema de Evaluación del Desempeño (SED)

Gobierno del Estado de Jalisco — **Seguimiento de Indicadores** — **Secretaria de la Hacienda Pública**

Datos del Programa [1]

Modernización del Registro Civil

Eje: Gobierno efectivo e integridad pública **Tema Central:** Innovación gubernamental

¿Quien gasta?

02	Unidad Presupuestal	000	Unidad Responsable	00008	Unidad Ejecutora del Gasto
Secretaría General de Gobierno		Secretaría General de Gobierno		Dirección General del Registro Civil del Estado	

¿Para qué se gasta?

Finalidad	Función	Subfunción
Gobierno	Otros Servicios Generales	Servicios Registrales, Administrativos y Patrimoniales

Objetivos

Nivel	Clave Componente	Resumen Narrativo
Componente	02 [2]	Oficialías con automatización en procesos de levantamientos y con interconexión en servicio de expedición implementados.

Datos del Indicador

Denominación
Porcentaje de Oficinas de Registro Civil Interconectadas

Método de cálculo
(Oficialias Interconectadas (Realizado) / Oficialias Interconectadas (Programado))*100

Descripción del Indicador
Oficialias equipadas e interconectadas con el sistema registral de la unidad central

Tipo de Indicador	Gestión	**Dimensión del Indicador**	Eficacia	**Año de Medición del Resultado**	2021
Cobertura	Estatal	**Frecuencia de Medición**	Trimestral		

Parámetros de semaforización						Meta Institucional	Meta Valor	Unidad de medida (meta valor)	Desagregado meta valor por género: Hombre	Mujer
						100%	92	Oficina	0.00	0.00
0	59.99	60.00	79.99	80.00	130	**Sentido del Indicador**	**Línea Base (meta valor)**	**Año (Línea base)**	**Tipo de Acumulación**	
						Ascendente	89	2020	Valor presente	

Resultados

Valor Programado	92.47	Avance de la Meta (4to trimestre)	92.48	% Avance de la Meta (4to trimestre)	100.0%	Semáforo (4to trimestre)	

	Valor programado	Avance de la meta		Valor programado	Avance de la meta
Enero	N.P.	N.D	Julio	N.P.	N.D
Febrero	N.P.	N.D	Agosto	N.P.	N.D
Marzo	89.75	89.73	Septiembre	92.05	92.07
Abril	N.P.	N.D	Octubre	N.P.	N.D
Mayo	N.P.	N.D	Noviembre	N.P.	N.D
Junio	90.79	91.09	Diciembre	92.47	92.48

Medios de verificación: Tablero de control Gobierno del Estado, base de datos del Registro Civil del estado, Unidad de Transparencia, Registro Nacional de Población.

Observaciones:

1 El presente documento despliega la información perteneciente a los indicadores estratégicos y gestión de aquellos Programas presupuestarios que proveen de bienes y servicios que generan valor público a la ciudadania jalisciense.

2 Se muestra el número del Componente relacionado con el indicador.

GOBIERNO DEL ESTADO DE JALISCO
PRESUPUESTO DE EGRESOS PARA EL EJERCICIO FISCAL 2021
Ficha Técnica de Indicador
Sistema de Evaluación del Desempeño (SED)

Gobierno del Estado de Jalisco — **Seguimiento de Indicadores** — **Secretaria de la Hacienda Pública**

Datos del Programa [1]

Modernización del Registro Civil

Eje: Gobierno efectivo e integridad pública **Tema Central:** Innovación gubernamental

¿Quien gasta?

02	Unidad Presupuestal	000	Unidad Responsable	00008	Unidad Ejecutora del Gasto
Secretaría General de Gobierno		Secretaría General de Gobierno		Dirección General del Registro Civil del Estado	

¿Para qué se gasta?

Finalidad	Función	Subfunción
Gobierno	Otros Servicios Generales	Servicios Registrales, Administrativos y Patrimoniales

Objetivos

Nivel	Clave Componente		Resumen Narrativo
Actividad	02-01	2	Numero de Oficinas que han sido Equipadas para la Automatizacion

Datos del Indicador

Denominación
Total de Oficialias Equipadas

Método de cálculo
(Oficinas Equipadas (Realizado) / Oficinas Equipadas (Programado))*100

Descripción del Indicador
Numero de Oficinas que han sido Equipadas para la Automatización

Tipo de Indicador	Gestión	**Dimensión del Indicador**	Eficacia	**Año de Medición del Resultado**	2021
Cobertura	Estatal	**Frecuencia de Medición**	Trimestral		

Parámetros de semaforización

0	59.99	60.00	79.99	80.00	130

Meta Institucional	Meta Valor	Unidad de medida (meta valor)	Desagregado meta valor por género	
			Hombre	Mujer
100%	15	Oficina	0.00	0.00

Sentido del Indicador	Línea Base (meta valor)	Año (Línea base)	Tipo de Acumulación
Ascendente	89	2020	Valor presente

Resultados

Valor Programado	Avance de la Meta (4to trimestre)	% Avance de la Meta (4to trimestre)	Semáforo (4to trimestre)
15.00	15.00	100.0%	

	Valor programado	Avance de la meta		Valor programado	Avance de la meta
Enero	N.P.	N.D	Julio	N.P.	N.D
Febrero	N.P.	N.D	Agosto	N.P.	N.D
Marzo	2.00	2.00	Septiembre	13.00	14.00
Abril	N.P.	N.D	Octubre	N.P.	N.D
Mayo	N.P.	N.D	Noviembre	N.P.	N.D
Junio	7.00	6.00	Diciembre	15.00	15.00

Medios de verificación: Tablero de control Gobierno del Estado, base de datos del Registro Civil del estado, Unidad de Transparencia, Registro Nacional de Población.

Observaciones:

1 El presente documento despliega la información perteneciente a los indicadores estratégicos y gestión de aquellos Programas presupuestarios que proveen de bienes y servicios que generan valor público a la ciudadania jalisciense.

2 Se muestra el número del Componente relacionado con el indicador.

GOBIERNO DEL ESTADO DE JALISCO
PRESUPUESTO DE EGRESOS PARA EL EJERCICIO FISCAL 2021
Ficha Técnica de Indicador
Sistema de Evaluación del Desempeño (SED)

Gobierno del Estado de Jalisco — **Seguimiento de Indicadores** — **Secretaria de la Hacienda Pública**

Datos del Programa [1]

Modernización del Registro Civil

Eje: Gobierno efectivo e integridad pública **Tema Central:** Innovación gubernamental

¿Quien gasta?

02	Unidad Presupuestal	000	Unidad Responsable	00008	Unidad Ejecutora del Gasto
Secretaría General de Gobierno		Secretaría General de Gobierno		Dirección General del Registro Civil del Estado	

¿Para qué se gasta?

Finalidad	Función	Subfunción
Gobierno	Otros Servicios Generales	Servicios Registrales, Administrativos y Patrimoniales

Objetivos

Nivel	Clave Componente		Resumen Narrativo
Actividad	02-02	2	Numero de Capturas que la oficialía realiza desde la interconexión al Sistema Nacional

Datos del Indicador

Denominación

Total de Actos Capturados por los Operadores Municipales

Método de cálculo

(Actos Jurídicos capturados por Operadores en el Sistema Nacional (Realizado) / Actos Jurídicos capturados por Operadores en el Sistema Nacional (Programado))*100

Descripción del Indicador

Numero de Actos Capturados por los operadores municipales desde el Sistema Nacional

Tipo de Indicador	Gestión	**Dimensión del Indicador**	Eficacia	**Año de Medición del Resultado**	2021
Cobertura	Estatal	**Frecuencia de Medición**	Trimestral		

Parámetros de semaforización

0	59.99	60.00	79.99	80.00	130

Meta Institucional	Meta Valor	Unidad de medida (meta valor)	Desagregado meta valor por género: Hombre	Mujer
100%	40,000	Documento	0.00	0.00

Sentido del Indicador	Línea Base (meta valor)	Año (Línea base)	Tipo de Acumulación
Ascendente	No disponible	No disponible	Suma

Resultados

Valor Programado	Avance de la Meta (4to trimestre)	% Avance de la Meta (4to trimestre)	Semáforo (4to trimestre)
40,000.00	50,486.00	126.2%	

	Valor programado	Avance de la meta		Valor programado	Avance de la meta
Enero	N.P.	N.D	Julio	N.P.	N.D
Febrero	N.P.	N.D	Agosto	N.P.	N.D
Marzo	10,000.00	9,360.00	Septiembre	10,000.00	12,475.00
Abril	N.P.	N.D	Octubre	N.P.	N.D
Mayo	N.P.	N.D	Noviembre	N.P.	N.D
Junio	10,000.00	14,951.00	Diciembre	10,000.00	13,700.00

Medios de verificación: Base de Datos del Registro Civil del Estado, Registro Nacional de Población, SID.

Observaciones:

1 El presente documento despliega la información perteneciente a los indicadores estratégicos y gestión de aquellos Programas presupuestarios que proveen de bienes y servicios que generan valor público a la ciudadania jalisciense.

2 Se muestra el número del Componente relacionado con el indicador.

GOBIERNO DEL ESTADO DE JALISCO
PRESUPUESTO DE EGRESOS PARA EL EJERCICIO FISCAL 2021
Ficha Técnica de Indicador
Sistema de Evaluación del Desempeño (SED)

Gobierno del Estado de Jalisco — **Seguimiento de Indicadores** — **Secretaria de la Hacienda Pública**

Datos del Programa [1]

Modernización del Registro Civil

Eje: Gobierno efectivo e integridad pública **Tema Central:** Innovación gubernamental

¿Quien gasta?

02	Unidad Presupuestal	000	Unidad Responsable	00008	Unidad Ejecutora del Gasto
Secretaría General de Gobierno		Secretaría General de Gobierno		Dirección General del Registro Civil del Estado	

¿Para qué se gasta?

Finalidad	Función	Subfunción
Gobierno	Otros Servicios Generales	Servicios Registrales, Administrativos y Patrimoniales

Objetivos

Nivel	Clave Componente		Resumen Narrativo
Componente	03	2	Actos registrales obtenidos por ciudadanos que adquieren su documento a través de los sistemas automatizados.

Datos del Indicador

Denominación
Total de Actas Obtenidas por Internet

Método de cálculo
(Actos Obtenidos por Internet (Realizado) / Actos Obtenidos por Internet (Programado))*100

Descripción del Indicador
Expedición de copias de actos registrales desde el sistema estatal y nacional; promoción de compañas de registro y actualización de la realidad jurídica de la identidad de las personas con su registro

Tipo de Indicador	Gestión	**Dimensión del Indicador**	Eficacia	**Año de Medición del Resultado**	2021
Cobertura	Estatal	**Frecuencia de Medición**	Trimestral		

Parámetros de semaforización

0	59.99	60.00	79.99	80.00	130

Meta Institucional	Meta Valor	Unidad de medida (meta valor)	Desagregado meta valor por género: Hombre	Mujer
100%	220,000	Documento	0.00	0.00

Sentido del Indicador	Línea Base (meta valor)	Año (Línea base)	Tipo de Acumulación
Ascendente	40,000	2019	Suma

Resultados

Valor Programado	Avance de la Meta (4to trimestre)	% Avance de la Meta (4to trimestre)	Semáforo (4to trimestre)
220,000.00	301,181.00	136.9%	

	Valor programado	Avance de la meta		Valor programado	Avance de la meta
Enero	N.P.	N.D	Julio	N.P.	N.D
Febrero	N.P.	N.D	Agosto	N.P.	N.D
Marzo	60,000.00	68,327.00	Septiembre	60,000.00	61,917.00
Abril	N.P.	N.D	Octubre	N.P.	N.D
Mayo	N.P.	N.D	Noviembre	N.P.	N.D
Junio	55,000.00	67,677.00	Diciembre	45,000.00	103,260.00

Medios de verificación: RENAPO

Observaciones: derivado de las políticas de salud publica en Jalisco durante la pandemia, el impulso a los medios electrónicos de servicio; la ciudadanía ha depositado su confianza en el acta electrónica de Nacimiento que Jalisco expide por medio del Sistema Nacional de eGob (https://www.gob.mx/ActaNacimiento/) , incrementando en este rubro los ingresos en casi un ciento treinta por ciento más.

1 El presente documento despliega la información perteneciente a los indicadores estratégicos y gestión de aquellos Programas presupuestarios que proveen de bienes y servicios que generan valor público a la ciudadania jalisciense.

2 Se muestra el número del Componente relacionado con el indicador.

GOBIERNO DEL ESTADO DE JALISCO
PRESUPUESTO DE EGRESOS PARA EL EJERCICIO FISCAL 2021
Ficha Técnica de Indicador
Sistema de Evaluación del Desempeño (SED)

Gobierno del Estado de Jalisco — **Seguimiento de Indicadores** — **Secretaria de la Hacienda Pública**

Datos del Programa [1]

Modernización del Registro Civil

Eje: Gobierno efectivo e integridad pública **Tema Central:** Innovación gubernamental

¿Quien gasta?

02	Unidad Presupuestal	000	Unidad Responsable	00008	Unidad Ejecutora del Gasto
Secretaría General de Gobierno		Secretaría General de Gobierno		Dirección General del Registro Civil del Estado	

¿Para qué se gasta?

Finalidad	Función	Subfunción
Gobierno	Otros Servicios Generales	Servicios Registrales, Administrativos y Patrimoniales

Objetivos

Nivel	Clave Componente		Resumen Narrativo
Actividad	03-01	2	Indice de ordenes de busqueda y Ordenes de Servicio

Datos del Indicador

Denominación

Total de Ordenes de Busqueda Atendidas y Resueltas

Método de cálculo

(Ordenes de Busqueda Impresas (Realizado) / Ordenes de Busqueda Impresas (Programado))*100

Descripción del Indicador

Total de ordenes de búsqueda y Ordenes de Servicio

Tipo de Indicador	Gestión	**Dimensión del Indicador**	Eficacia	**Año de Medición del Resultado**	2021
Cobertura	Estatal	**Frecuencia de Medición**	Trimestral		

Parámetros de semaforización

0	59.99	60.00	79.99	80.00	130

Meta Institucional	Meta Valor	Unidad de medida (meta valor)	Desagregado meta valor por género: Hombre	Mujer
100%	117,162	Folio	0.00	0.00

Sentido del Indicador	Línea Base (meta valor)	Año (Línea base)	Tipo de Acumulación
Ascendente	40,000	2019	Suma

Resultados

Valor Programado	Avance de la Meta (4to trimestre)	% Avance de la Meta (4to trimestre)	Semáforo (4to trimestre)
117,162.00	111,184.00	94.9%	

	Valor programado	Avance de la meta		Valor programado	Avance de la meta
Enero	N.P.	N.D	Julio	N.P.	N.D
Febrero	N.P.	N.D	Agosto	N.P.	N.D
Marzo	35,064.00	32,162.00	Septiembre	30,539.00	32,809.00
Abril	N.P.	N.D	Octubre	N.P.	N.D
Mayo	N.P.	N.D	Noviembre	N.P.	N.D
Junio	26,172.00	19,572.00	Diciembre	25,387.00	26,641.00

Medios de verificación: RENAPO, Base de Datoas Jalisco

Observaciones:

1 El presente documento despliega la información perteneciente a los indicadores estratégicos y gestión de aquellos Programas presupuestarios que proveen de bienes y servicios que generan valor público a la ciudadania jalisciense.

2 Se muestra el número del Componente relacionado con el indicador.

GOBIERNO DEL ESTADO DE JALISCO
PRESUPUESTO DE EGRESOS PARA EL EJERCICIO FISCAL 2021
Ficha Técnica de Indicador
Sistema de Evaluación del Desempeño (SED)

Gobierno del Estado de Jalisco — **Seguimiento de Indicadores** — **Secretaria de la Hacienda Pública**

Datos del Programa [1]

Modernización del Registro Civil

Eje: Gobierno efectivo e integridad pública **Tema Central:** Innovación gubernamental

¿Quien gasta?

02	Unidad Presupuestal	000	Unidad Responsable	00008	Unidad Ejecutora del Gasto
Secretaría General de Gobierno		Secretaría General de Gobierno		Dirección General del Registro Civil del Estado	

¿Para qué se gasta?

Finalidad	Función	Subfunción
Gobierno	Otros Servicios Generales	Servicios Registrales, Administrativos y Patrimoniales

Objetivos

Nivel	Clave Componente		Resumen Narrativo
Actividad	03-02	2	Tiempos de Respuesta Promedio para resolver una solicitud de impresión en la Unidad Central

Datos del Indicador

Denominación

Tiempo Promedio de Respuesta

Método de cálculo

(Tiempo Promedio de Respuesta (Realizado) / Tiempo Promedio de Respuesta (Programado))*100

Descripción del Indicador

Tiempo Promedio de Respuesta para Búsqueda, Digitalización, Captura y puesta a punto de un registro solicitado en la Unidad Central

Tipo de Indicador	Gestión	Dimensión del Indicador	Eficacia	Año de Medición del Resultado	2021
Cobertura	Estatal	Frecuencia de Medición	Trimestral		

Parámetros de semaforización

0	59.99	60.00	79.99	80.00	130

Meta Institucional	Meta Valor	Unidad de medida (meta valor)	Desagregado meta valor por género: Hombre	Mujer
100%	14	Minuto	No disponible	No disponible

Sentido del Indicador	Línea Base (meta valor)	Año (Línea base)	Tipo de Acumulación
Ascendente	16	2020	Valor presente

Resultados

Valor Programado	Avance de la Meta (4to trimestre)	% Avance de la Meta (4to trimestre)	Semáforo (4to trimestre)
14.00	14.10	100.7%	

	Valor programado	Avance de la meta		Valor programado	Avance de la meta
Enero	N.P.	N.D	Julio	N.P.	N.D
Febrero	N.P.	N.D	Agosto	N.P.	N.D
Marzo	15.25	15.44	Septiembre	14.25	14.27
Abril	N.P.	N.D	Octubre	N.P.	N.D
Mayo	N.P.	N.D	Noviembre	N.P.	N.D
Junio	14.50	14.97	Diciembre	14.00	14.10

Medios de verificación: SID, Base de Datos Jalisco

Observaciones:

1 El presente documento despliega la información perteneciente a los indicadores estratégicos y gestión de aquellos Programas presupuestarios que proveen de bienes y servicios que generan valor público a la ciudadania jalisciense.

2 Se muestra el número del Componente relacionado con el indicador.

GOBIERNO DEL ESTADO DE JALISCO
PRESUPUESTO DE EGRESOS PARA EL EJERCICIO FISCAL 2021
Ficha Técnica de Indicador
Sistema de Evaluación del Desempeño (SED)

Gobierno del Estado de Jalisco — **Seguimiento de Indicadores** — **Secretaria de la Hacienda Pública**

Datos del Programa [1]

Modernización del Registro Civil

Eje: Gobierno efectivo e integridad pública **Tema Central:** Innovación gubernamental

¿Quien gasta?

02	Unidad Presupuestal	000	Unidad Responsable	00008	Unidad Ejecutora del Gasto
Secretaría General de Gobierno		Secretaría General de Gobierno		Dirección General del Registro Civil del Estado	

¿Para qué se gasta?

Finalidad	Función	Subfunción
Gobierno	Otros Servicios Generales	Servicios Registrales, Administrativos y Patrimoniales

Objetivos

Nivel	Clave Componente		Resumen Narrativo
Componente	B3	2	Acciones realizadas en apoyo a las personas de grupos LGBTTTQIA+

Datos del Indicador

Denominación

Total de tramites recibidos y resueltos favorablemente

Método de cálculo

(Tamites Resueltos Favorablemente (Realizado) / Tamites Resueltos Favorablemente (Programado))*100

Descripción del Indicador

Procesos de capacitación, registro e información, así como soporte documental en toda atención que se brinde a las personas y agrupaciones especializadas LGBTTTQIA+

Tipo de Indicador	Gestión	**Dimensión del Indicador**	Eficacia	**Año de Medición del Resultado**	2021
Cobertura	Estatal	**Frecuencia de Medición**	Trimestral		

Parámetros de semaforización

0	59.99	60.00	79.99	80.00	130

Meta Institucional	Meta Valor	Unidad de medida (meta valor)	Desagregado meta valor por género: Hombre	Mujer
100%	480	Trámite	No disponible	No disponible

Sentido del Indicador	Línea Base (meta valor)	Año (Línea base)	Tipo de Acumulación
Ascendente	No disponible	No disponible	Suma

Resultados

Valor Programado	Avance de la Meta (4to trimestre)	% Avance de la Meta (4to trimestre)	Semáforo (4to trimestre)
480.00	484.00	100.8%	

	Valor programado	Avance de la meta		Valor programado	Avance de la meta
Enero	N.P.	N.D	Julio	N.P.	N.D
Febrero	N.P.	N.D	Agosto	N.P.	N.D
Marzo	120.00	142.00	Septiembre	120.00	112.00
Abril	N.P.	N.D	Octubre	N.P.	N.D
Mayo	N.P.	N.D	Noviembre	N.P.	N.D
Junio	120.00	138.00	Diciembre	120.00	92.00

Medios de verificación: SIRABI, SIDEA,CURP, RENAPO, ONGs

Observaciones:

1 El presente documento despliega la información perteneciente a los indicadores estratégicos y gestión de aquellos Programas presupuestarios que proveen de bienes y servicios que generan valor público a la ciudadania jalisciense.

2 Se muestra el número del Componente relacionado con el indicador.

GOBIERNO DEL ESTADO DE JALISCO
PRESUPUESTO DE EGRESOS PARA EL EJERCICIO FISCAL 2021
Ficha Técnica de Indicador
Sistema de Evaluación del Desempeño (SED)

Gobierno del Estado de Jalisco

Seguimiento de Indicadores

Secretaria de la Hacienda Pública

Datos del Programa [1]

Modernización del Registro Civil

Eje: Gobierno efectivo e integridad pública **Tema Central:** Innovación gubernamental

¿Quien gasta?

02	Unidad Presupuestal	000	Unidad Responsable	00008	Unidad Ejecutora del Gasto
Secretaría General de Gobierno		Secretaría General de Gobierno		Dirección General del Registro Civil del Estado	

¿Para qué se gasta?

Finalidad	Función	Subfunción
Gobierno	Otros Servicios Generales	Servicios Registrales, Administrativos y Patrimoniales

Objetivos

Nivel	Clave Componente		Resumen Narrativo
Actividad	B3-01	2	Resoluciones Judiciales Cumplimentadas y Administrativas realizadas

Datos del Indicador

Denominación

Total de Resoluciones Ejecutadas

Método de cálculo

(Resoluciones Ejecutadas (Realizado) / Resoluciones Ejecutadas (Programado))*100

Descripción del Indicador

Resoluciones Judiciales Cumplimentadas y Administrativas realizadas

Tipo de Indicador	Gestión	**Dimensión del Indicador**	Eficacia	**Año de Medición del Resultado**	2021
Cobertura	Estatal	**Frecuencia de Medición**	Trimestral		

Parámetros de semaforización

0	59.99	60.00	79.99	80.00	130

Meta Institucional	Meta Valor	Unidad de medida (meta valor)	Desagregado meta valor por género	
			Hombre	Mujer
100%	480	Resolución	0.00	0.00

Sentido del Indicador	Línea Base (meta valor)	Año (Línea base)	Tipo de Acumulación
Ascendente	No disponible	No disponible	Suma

Resultados

Valor Programado	Avance de la Meta (4to trimestre)	% Avance de la Meta (4to trimestre)	Semáforo (4to trimestre)
480.00	599.00	124.8%	

	Valor programado	Avance de la meta		Valor programado	Avance de la meta
Enero	N.P.	N.D	Julio	N.P.	N.D
Febrero	N.P.	N.D	Agosto	N.P.	N.D
Marzo	120.00	106.00	Septiembre	120.00	184.00
Abril	N.P.	N.D	Octubre	N.P.	N.D
Mayo	N.P.	N.D	Noviembre	N.P.	N.D
Junio	120.00	146.00	Diciembre	120.00	163.00

Medios de verificación: SIRABI, SIDEA,CURP, RENAPO, ONGs

Observaciones:

1 El presente documento despliega la información perteneciente a los indicadores estratégicos y gestión de aquellos Programas presupuestarios que proveen de bienes y servicios que generan valor público a la ciudadania jalisciense.

2 Se muestra el número del Componente relacionado con el indicador.

GOBIERNO DEL ESTADO DE JALISCO
PRESUPUESTO DE EGRESOS PARA EL EJERCICIO FISCAL 2021
Ficha Técnica de Indicador
Sistema de Evaluación del Desempeño (SED)

Gobierno del Estado de Jalisco — **Seguimiento de Indicadores** — **Secretaria de la Hacienda Pública**

Datos del Programa [1]

Modernización del Registro Civil

Eje: Gobierno efectivo e integridad pública **Tema Central:** Innovación gubernamental

¿Quien gasta?

02	Unidad Presupuestal	000	Unidad Responsable	00008	Unidad Ejecutora del Gasto
Secretaría General de Gobierno		Secretaría General de Gobierno		Dirección General del Registro Civil del Estado	

¿Para qué se gasta?

Finalidad	Función	Subfunción
Gobierno	Otros Servicios Generales	Servicios Registrales, Administrativos y Patrimoniales

Objetivos

Nivel	Clave Componente		Resumen Narrativo
Actividad	B3-02	2	Reserva de Documentos Derivados de Procesos de Reasignación Sexo Genérica

Datos del Indicador

Denominación
Total de Documentos Reservados

Método de cálculo
(Documentos Reservados (Realizado) / Documentos Reservados (Programado))*100

Descripción del Indicador
Numero de documentos reservados derivados del proceso de reasignación sexo genérica

Tipo de Indicador	Dimensión del Indicador	Año de Medición del Resultado
Gestión	Eficacia	2021
Cobertura	**Frecuencia de Medición**	
Estatal	Trimestral	

Parámetros de semaforización

0	59.99	60.00	79.99	80.00	130

Meta Institucional	Meta Valor	Unidad de medida (meta valor)	Desagregado meta valor por género: Hombre	Mujer
100%	200	Documento	0.00	0.00

Sentido del Indicador	Línea Base (meta valor)	Año (Línea base)	Tipo de Acumulación
Ascendente	40	2020	Valor presente

Resultados

Valor Programado	Avance de la Meta (4to trimestre)	% Avance de la Meta (4to trimestre)	Semáforo (4to trimestre)
200.00	309.00	154.5%	

	Valor programado	Avance de la meta		Valor programado	Avance de la meta
Enero	N.P.	N.D	Julio	N.P.	N.D
Febrero	N.P.	N.D	Agosto	N.P.	N.D
Marzo	30.00	26.00	Septiembre	155.00	184.00
Abril	N.P.	N.D	Octubre	N.P.	N.D
Mayo	N.P.	N.D	Noviembre	N.P.	N.D
Junio	85.00	96.00	Diciembre	200.00	309.00

Medios de verificación: SIRABI, SIDEA,CURP, RENAPO, Dirección General Del Registro Civil Del Estado

Observaciones:

1 El presente documento despliega la información perteneciente a los indicadores estratégicos y gestión de aquellos Programas presupuestarios que proveen de bienes y servicios que generan valor público a la ciudadania jalisciense.

2 Se muestra el número del Componente relacionado con el indicador.

GOBIERNO DEL ESTADO DE JALISCO
PRESUPUESTO DE EGRESOS PARA EL EJERCICIO FISCAL 2021
Ficha Técnica de Indicador
Sistema de Evaluación del Desempeño (SED)

Gobierno del Estado de Jalisco

Seguimiento de Indicadores

Secretaria de la Hacienda Pública

Datos del Programa [1]

Modernización del Registro Civil

Eje: Gobierno efectivo e integridad pública **Tema Central:** Innovación gubernamental

¿Quien gasta?

02	Unidad Presupuestal	000	Unidad Responsable	00008	Unidad Ejecutora del Gasto
Secretaría General de Gobierno		Secretaría General de Gobierno		Dirección General del Registro Civil del Estado	

¿Para qué se gasta?

Finalidad	Función	Subfunción
Gobierno	Otros Servicios Generales	Servicios Registrales, Administrativos y Patrimoniales

Objetivos

Nivel	Clave Componente		Resumen Narrativo
Componente	I1	2	Registros de menores realizados extemporáneamente

Datos del Indicador

Denominación

Total de Registros Extemporáneos de nacimientos

Método de cálculo

(Registros Extemporaneos (Realizado) / Registros Extemporaneos (Programado))*100

Descripción del Indicador

Promocion de las acciones que conllevan a realizar el documento que otorga identidad, filiacion y nacionalidad a la persona

Tipo de Indicador	Gestión	**Dimensión del Indicador**	Eficacia	**Año de Medición del Resultado**	2021
Cobertura	Estatal	**Frecuencia de Medición**	Trimestral		

Parámetros de semaforización

0	59.99	60.00	79.99	80.00	130

Meta Institucional	Meta Valor	Unidad de medida (meta valor)	Desagregado meta valor por género: Hombre	Desagregado meta valor por género: Mujer
100%	16,000	Registro	No disponible	No disponible

Sentido del Indicador	Línea Base (meta valor)	Año (Línea base)	Tipo de Acumulación
Ascendente	40,000	2019	Suma

Resultados

Valor Programado	Avance de la Meta (4to trimestre)	% Avance de la Meta (4to trimestre)	Semáforo (4to trimestre)
16,000.00	18,237.00	114.0%	

	Valor programado	Avance de la meta		Valor programado	Avance de la meta
Enero	N.P.	N.D	Julio	N.P.	N.D
Febrero	N.P.	N.D	Agosto	N.P.	N.D
Marzo	2,875.00	4,149.00	Septiembre	7,074.00	6,895.00
Abril	N.P.	N.D	Octubre	N.P.	N.D
Mayo	N.P.	N.D	Noviembre	N.P.	N.D
Junio	2,875.00	3,777.00	Diciembre	3,176.00	3,416.00

Medios de verificación: SIRABI, SIDEA,CURP, RENAPO

Observaciones:

1 El presente documento despliega la información perteneciente a los indicadores estratégicos y gestión de aquellos Programas presupuestarios que proveen de bienes y servicios que generan valor público a la ciudadania jalisciense.

2 Se muestra el número del Componente relacionado con el indicador.

GOBIERNO DEL ESTADO DE JALISCO
PRESUPUESTO DE EGRESOS PARA EL EJERCICIO FISCAL 2021
Ficha Técnica de Indicador
Sistema de Evaluación del Desempeño (SED)

Gobierno del Estado de Jalisco — **Seguimiento de Indicadores** — **Secretaria de la Hacienda Pública**

Datos del Programa [1]

Modernización del Registro Civil

Eje: Gobierno efectivo e integridad pública **Tema Central:** Innovación gubernamental

¿Quien gasta?

02	Unidad Presupuestal	000	Unidad Responsable	00008	Unidad Ejecutora del Gasto
Secretaría General de Gobierno		Secretaría General de Gobierno		Dirección General del Registro Civil del Estado	

¿Para qué se gasta?

Finalidad	Función	Subfunción
Gobierno	Otros Servicios Generales	Servicios Registrales, Administrativos y Patrimoniales

Objetivos

Nivel	Clave Componente		Resumen Narrativo
Actividad	I1-01	2	Indice de la Campañas de identidad realizadas y las Campañas programadas

Datos del Indicador

Denominación
Total de campañas ejecutadas

Método de cálculo
(Campañas Realizadas (Realizado) / Campañas Realizadas (Programado))*100

Descripción del Indicador
Campañas de identidad realizadas

Tipo de Indicador	Gestión	**Dimensión del Indicador**	Eficacia	**Año de Medición del Resultado**	2021
Cobertura	Estatal	**Frecuencia de Medición**	Trimestral		

Parámetros de semaforización

0	59.99	60.00	79.99	80.00	130

Meta Institucional	Meta Valor	Unidad de medida (meta valor)	Desagregado meta valor por género: Hombre	Mujer
100%	30	Campaña	No disponible	No disponible

Sentido del Indicador	Línea Base (meta valor)	Año (Línea base)	Tipo de Acumulación
Ascendente	16	2020	Suma

Resultados

Valor Programado	Avance de la Meta (4to trimestre)	% Avance de la Meta (4to trimestre)	Semáforo (4to trimestre)
30.00	30.00	100.0%	

	Valor programado	Avance de la meta		Valor programado	Avance de la meta
Enero	N.P.	N.D	Julio	N.P.	N.D
Febrero	N.P.	N.D	Agosto	N.P.	N.D
Marzo	2.00	2.00	Septiembre	12.00	14.00
Abril	N.P.	N.D	Octubre	N.P.	N.D
Mayo	N.P.	N.D	Noviembre	N.P.	N.D
Junio	10.00	8.00	Diciembre	6.00	6.00

Medios de verificación: RENAPO, Base de Datos Jalisco, DIF, Unidad de Transparencia

Observaciones:

1 El presente documento despliega la información perteneciente a los indicadores estratégicos y gestión de aquellos Programas presupuestarios que proveen de bienes y servicios que generan valor público a la ciudadania jalisciense.

2 Se muestra el número del Componente relacionado con el indicador.

GOBIERNO DEL ESTADO DE JALISCO
PRESUPUESTO DE EGRESOS PARA EL EJERCICIO FISCAL 2021
Ficha Técnica de Indicador
Sistema de Evaluación del Desempeño (SED)

Gobierno del Estado de Jalisco — **Seguimiento de Indicadores** — **Secretaria de la Hacienda Pública**

Datos del Programa [1]

Modernización del Registro Civil

Eje: Gobierno efectivo e integridad pública **Tema Central:** Innovación gubernamental

¿Quien gasta?

02	Unidad Presupuestal	000	Unidad Responsable	00008	Unidad Ejecutora del Gasto
Secretaría General de Gobierno		Secretaría General de Gobierno		Dirección General del Registro Civil del Estado	

¿Para qué se gasta?

Finalidad	Función	Subfunción
Gobierno	Otros Servicios Generales	Servicios Registrales, Administrativos y Patrimoniales

Objetivos

Nivel	Clave Componente		Resumen Narrativo
Actividad	I1-02	2	Índice de Registros Extemporáneos Realizados y Levantamientos de Nacimiento Totales

Datos del Indicador

Denominación

Índice de Registros Extemporáneos

Método de cálculo

(Índice de Registros Extemporáneos (Realizado) / Índice de Registros Extemporáneos (Programado))*100

Descripción del Indicador

Índice de Registros Extemporáneos y Registros Totales Realizados

Tipo de Indicador	Gestión	**Dimensión del Indicador**	Eficacia	**Año de Medición del Resultado**	2021
Cobertura	Estatal	**Frecuencia de Medición**	Trimestral		

Parámetros de semaforización

0	59.99	60.00	79.99	80.00	130

Meta Institucional	Meta Valor	Unidad de medida (meta valor)	Desagregado meta valor por género: Hombre	Mujer
100%	11	Índice	No disponible	No disponible

Sentido del Indicador	Línea Base (meta valor)	Año (Línea base)	Tipo de Acumulación
Ascendente	11	2020	Valor presente

Resultados

Valor Programado	Avance de la Meta (4to trimestre)	% Avance de la Meta (4to trimestre)	Semáforo (4to trimestre)
10.57	10.20	96.5%	

	Valor programado	Avance de la meta		Valor programado	Avance de la meta
Enero	N.P.	N.D	Julio	N.P.	N.D
Febrero	N.P.	N.D	Agosto	N.P.	N.D
Marzo	10.96	13.19	Septiembre	10.70	10.75
Abril	N.P.	N.D	Octubre	N.P.	N.D
Mayo	N.P.	N.D	Noviembre	N.P.	N.D
Junio	10.83	11.86	Diciembre	10.57	10.20

Medios de verificación: RENAPO, Base de Datos Jalisco, DIF

Observaciones:

1 El presente documento despliega la información perteneciente a los indicadores estratégicos y gestión de aquellos Programas presupuestarios que proveen de bienes y servicios que generan valor público a la ciudadania jalisciense.

2 Se muestra el número del Componente relacionado con el indicador.

GOBIERNO DEL ESTADO DE JALISCO
PRESUPUESTO DE EGRESOS PARA EL EJERCICIO FISCAL 2021
Ficha Técnica de Indicador
Sistema de Evaluación del Desempeño (SED)

Gobierno del Estado de Jalisco — **Seguimiento de Indicadores** — **Secretaria de la Hacienda Pública**

Datos del Programa [1]

Modernización del Registro Civil

Eje: Gobierno efectivo e integridad pública **Tema Central:** Innovación gubernamental

¿Quien gasta?

02	Unidad Presupuestal	000	Unidad Responsable	00008	Unidad Ejecutora del Gasto
Secretaría General de Gobierno		Secretaría General de Gobierno		Dirección General del Registro Civil del Estado	

¿Para qué se gasta?

Finalidad	Función	Subfunción
Gobierno	Otros Servicios Generales	Servicios Registrales, Administrativos y Patrimoniales

Objetivos

Nivel	Clave Componente		Resumen Narrativo
Componente	I4	2	Actos constitutivos, modificativos y extintivos realizados del Estado Civil de los niñas, niños y adolecentes

Datos del Indicador

Denominación

Total de actos Juridicos Registrales de Niños, Niñas y Adolecentes que actualizan su identidad y filiacion

Método de cálculo

(Actos Juridicos que actualizan la identidad y Fliliacion del Menor (Realizado) / Actos Juridicos que actualizan la identidad y Fliliacion del Menor (Programado))*100

Descripción del Indicador

Promocion del derecho a la identidad, filiacion, estado civil y nacionalidad; la coordinacion interinstitucional para encuadrar la realidad social de niñas, niños y adolescentes, al marco juridico general en materia registral y de identidad.

Tipo de Indicador	Gestión	Dimensión del Indicador	Eficacia	Año de Medición del Resultado	2021
Cobertura	Estatal	Frecuencia de Medición	Trimestral		

Parámetros de semaforización						Meta Institucional	Meta Valor	Unidad de medida (meta valor)	Desagregado meta valor por género: Hombre	Mujer
						100%	828	Documento	0.00	0.00
0	59.99	60.00	79.99	80.00	130	**Sentido del Indicador**	**Línea Base (meta valor)**	**Año (Línea base)**	**Tipo de Acumulación**	
						Ascendente	89	2020	Suma	

Resultados

Valor Programado	828.00	Avance de la Meta (4to trimestre)	948.00	% Avance de la Meta (4to trimestre)	114.5%	Semáforo (4to trimestre)	

	Valor programado	Avance de la meta		Valor programado	Avance de la meta
Enero	N.P.	N.D	Julio	N.P.	N.D
Febrero	N.P.	N.D	Agosto	N.P.	N.D
Marzo	205.00	165.00	Septiembre	217.00	271.00
Abril	N.P.	N.D	Octubre	N.P.	N.D
Mayo	N.P.	N.D	Noviembre	N.P.	N.D
Junio	186.00	215.00	Diciembre	220.00	297.00

Medios de verificación: SIRABI, SIDEA,CURP, RENAPO, Dirección General Del Registro Civil Del Estado

Observaciones:

1 El presente documento despliega la información perteneciente a los indicadores estratégicos y gestión de aquellos Programas presupuestarios que proveen de bienes y servicios que generan valor público a la ciudadania jalisciense.

2 Se muestra el número del Componente relacionado con el indicador.

GOBIERNO DEL ESTADO DE JALISCO
PRESUPUESTO DE EGRESOS PARA EL EJERCICIO FISCAL 2021
Ficha Técnica de Indicador
Sistema de Evaluación del Desempeño (SED)

Gobierno del Estado de Jalisco — **Seguimiento de Indicadores** — **Secretaria de la Hacienda Pública**

Datos del Programa [1]

Modernización del Registro Civil

Eje: Gobierno efectivo e integridad pública **Tema Central:** Innovación gubernamental

¿Quien gasta?

02	Unidad Presupuestal	000	Unidad Responsable	00008	Unidad Ejecutora del Gasto
Secretaría General de Gobierno		Secretaría General de Gobierno		Dirección General del Registro Civil del Estado	

¿Para qué se gasta?

Finalidad	Función	Subfunción
Gobierno	Otros Servicios Generales	Servicios Registrales, Administrativos y Patrimoniales

Objetivos

Nivel	Clave Componente	Resumen Narrativo
Actividad	I4-01 [2]	Actas gratuitas que se han emitido por el sistema WEB del Gobierno del Estado de Jalisco

Datos del Indicador

Denominación

Total de actas gratuitas expedidas por el sistema web de gobierno del Estado de Jalisco

Método de cálculo

(Actas gratuitas expedidas por el sistema web de gobierno del Estado de Jalisco (Realizado) / Actas gratuitas expedidas por el sistema web de gobierno del Estado de Jalisco (Programado))*100

Descripción del Indicador

Actas gratuitas que se han emitido por el sistema WEB del Gobierno del Estado de Jalisco

Tipo de Indicador	Gestión	**Dimensión del Indicador**	Eficacia	**Año de Medición del Resultado**	2021
Cobertura	Estatal	**Frecuencia de Medición**	Trimestral		

Parámetros de semaforización

0	59.99	60.00	79.99	80.00	130

Meta Institucional	Meta Valor	Unidad de medida (meta valor)	Desagregado meta valor por género: Hombre	Desagregado meta valor por género: Mujer
100%	285,250	Acta	No disponible	No disponible

Sentido del Indicador	Línea Base (meta valor)	Año (Línea base)	Tipo de Acumulación
Ascendente	No disponible	No disponible	Suma

Resultados

Valor Programado	Avance de la Meta (4to trimestre)	% Avance de la Meta (4to trimestre)	Semáforo (4to trimestre)
285,250.00	287,449.00	100.8%	

	Valor programado	Avance de la meta		Valor programado	Avance de la meta
Enero	N.P.	N.D	Julio	N.P.	N.D
Febrero	N.P.	N.D	Agosto	N.P.	N.D
Marzo	20,000.00	36,860.00	Septiembre	132,508.00	132,508.00
Abril	N.P.	N.D	Octubre	N.P.	N.D
Mayo	N.P.	N.D	Noviembre	N.P.	N.D
Junio	22,000.00	25,882.00	Diciembre	110,742.00	92,199.00

Medios de verificación: Dirección General del Registro Civil

Observaciones:

1 El presente documento despliega la información perteneciente a los indicadores estratégicos y gestión de aquellos Programas presupuestarios que proveen de bienes y servicios que generan valor público a la ciudadania jalisciense.

2 Se muestra el número del Componente relacionado con el indicador.

GOBIERNO DEL ESTADO DE JALISCO
PRESUPUESTO DE EGRESOS PARA EL EJERCICIO FISCAL 2021
Ficha Técnica de Indicador
Sistema de Evaluación del Desempeño (SED)

Gobierno del Estado de Jalisco — **Seguimiento de Indicadores** — **Secretaria de la Hacienda Pública**

Datos del Programa [1]

Modernización del Registro Civil

Eje: Gobierno efectivo e integridad pública **Tema Central:** Innovación gubernamental

¿Quien gasta?

02	Unidad Presupuestal	000	Unidad Responsable	00008	Unidad Ejecutora del Gasto
Secretaría General de Gobierno		Secretaría General de Gobierno		Dirección General del Registro Civil del Estado	

¿Para qué se gasta?

Finalidad	Función	Subfunción
Gobierno	Otros Servicios Generales	Servicios Registrales, Administrativos y Patrimoniales

Objetivos

Nivel	Clave Componente		Resumen Narrativo
Actividad	I4-02	2	Registros de Menores Realizados en los Módulos de Registro Civil en los Hospitales Habilitados

Datos del Indicador

Denominación

Total de actas de Nacimiento Levantadas en Módulos Hospitalarios

Método de cálculo

(Número de actas de Nacimientos levantadas en Módulos Hospitalarios (Realizado) / Número de actas de Nacimientos levantadas en Módulos Hospitalarios (Programado))*100

Descripción del Indicador

Niñas y Niños registrados en los módulos de registro civil implementados en las unidades hospitalarias.

Tipo de Indicador	Gestión	Dimensión del Indicador	Calidad	Año de Medición del Resultado	2021
Cobertura	Estatal	Frecuencia de Medición	Trimestral		

Parámetros de semaforización

0	59.99	60.00	79.99	80.00	130

Meta Institucional	Meta Valor	Unidad de medida (meta valor)	Desagregado meta valor por género: Hombre	Desagregado meta valor por género: Mujer
100%	2,260	Acta	No disponible	No disponible

Sentido del Indicador	Línea Base (meta valor)	Año (Línea base)	Tipo de Acumulación
Ascendente	No disponible	No disponible	Suma

Resultados

Valor Programado	Avance de la Meta (4to trimestre)	% Avance de la Meta (4to trimestre)	Semáforo (4to trimestre)
2,260.00	678.00	30.0%	

	Valor programado	Avance de la meta		Valor programado	Avance de la meta
Enero	N.P.	N.D	Julio	N.P.	N.D
Febrero	N.P.	N.D	Agosto	N.P.	N.D
Marzo	565.00	0.00	Septiembre	565.00	301.00
Abril	N.P.	N.D	Octubre	N.P.	N.D
Mayo	N.P.	N.D	Noviembre	N.P.	N.D
Junio	565.00	36.00	Diciembre	565.00	341.00

Medios de verificación: SSJ, SID, Base de Datos Estatal de Registro Civil

Observaciones: Dado el Impacto de la Pandemia en la reconversion de Nosocomios para atención COVID y la no recepción de casos de tocologia ademas del cierre temporal de oficialias que no atienden defunciones.

1 El presente documento despliega la información perteneciente a los indicadores estratégicos y gestión de aquellos Programas presupuestarios que proveen de bienes y servicios que generan valor público a la ciudadania jalisciense.

2 Se muestra el número del Componente relacionado con el indicador.

GOBIERNO DEL ESTADO DE JALISCO
PRESUPUESTO DE EGRESOS PARA EL EJERCICIO FISCAL 2021
Ficha Técnica de Indicador
Sistema de Evaluación del Desempeño (SED)

Gobierno del Estado de Jalisco — **Seguimiento de Indicadores** — **Secretaria de la Hacienda Pública**

Datos del Programa [1]

Modernización del Registro Civil

Eje: Gobierno efectivo e integridad pública **Tema Central:** Innovación gubernamental

¿Quien gasta?

02	Unidad Presupuestal	000	Unidad Responsable	00008	Unidad Ejecutora del Gasto
Secretaría General de Gobierno		Secretaría General de Gobierno		Dirección General del Registro Civil del Estado	

¿Para qué se gasta?

Finalidad	Función	Subfunción
Gobierno	Otros Servicios Generales	Servicios Registrales, Administrativos y Patrimoniales

Objetivos

Nivel	Clave Componente		Resumen Narrativo
Actividad	I4-03	2	Servicios Coordinados Entre la Dirección de Atención ciudadana y el Registro Civil del Estado en favor de Niñas, niños y Adolescentes.

Datos del Indicador

Denominación
Total de Servicios Coordinados Resueltos

Método de cálculo
(Servicios Coordinados (Realizado) / Servicios Coordinados (Programado))*100

Descripción del Indicador
Total de Servicios Resueltos en Favor de Niñas, Niños y Adolescentes de manera Coordinada entre Registro Civil y la Dirección de Atención Ciudadana

Tipo de Indicador	Gestión	**Dimensión del Indicador**	Eficacia	**Año de Medición del Resultado**	2021
Cobertura	Estatal	**Frecuencia de Medición**	Trimestral		

Parámetros de semaforización

0	59.99	60.00	79.99	80.00	130

Meta Institucional	Meta Valor	Unidad de medida (meta valor)	Desagregado meta valor por género: Hombre	Mujer
100%	225	Servicio	0.00	0.00

Sentido del Indicador	Línea Base (meta valor)	Año (Línea base)	Tipo de Acumulación
Ascendente	No disponible	No disponible	Suma

Resultados

Valor Programado	Avance de la Meta (4to trimestre)	% Avance de la Meta (4to trimestre)	Semáforo (4to trimestre)
225.00	252.00	112.0%	

	Valor programado	Avance de la meta		Valor programado	Avance de la meta
Enero	N.P.	N.D	Julio	N.P.	N.D
Febrero	N.P.	N.D	Agosto	N.P.	N.D
Marzo	60.00	72.00	Septiembre	75.00	86.00
Abril	N.P.	N.D	Octubre	N.P.	N.D
Mayo	N.P.	N.D	Noviembre	N.P.	N.D
Junio	45.00	42.00	Diciembre	45.00	52.00

Medios de verificación: SID, CURP, RENAPO, Dirección General Del Registro Civil Del Estado, Sistema ASER de Gobierno del Estado.

Observaciones:

1 El presente documento despliega la información perteneciente a los indicadores estratégicos y gestión de aquellos Programas presupuestarios que proveen de bienes y servicios que generan valor público a la ciudadania jalisciense.

2 Se muestra el número del Componente relacionado con el indicador.

GOBIERNO DEL ESTADO DE JALISCO
PRESUPUESTO DE EGRESOS PARA EL EJERCICIO FISCAL 2021
Ficha Técnica de Indicador
Sistema de Evaluación del Desempeño (SED)

Gobierno del Estado de Jalisco — **Seguimiento de Indicadores** — **Secretaria de la Hacienda Pública**

Datos del Programa [1]

Actos registrales y mercantiles

Eje: Gobierno efectivo e integridad pública **Tema Central:** Política de integridad y control interno

¿Quien gasta?

02 Unidad Presupuestal	000 Unidad Responsable	00009 Unidad Ejecutora del Gasto
Secretaría General de Gobierno	Secretaría General de Gobierno	Dirección General del Registro Público de la Propiedad y del Comercio

¿Para qué se gasta?

Finalidad	Función	Subfunción
Gobierno	Otros Servicios Generales	Servicios Registrales, Administrativos y Patrimoniales

Objetivos

Nivel	Clave Componente	Resumen Narrativo
Fin	2	Contribuir al incremento de las capacidades de la gestión pública estatal para alcanzar con eficiencia, integridad y transparencia los resultados establecidos en el Plan Estatal de Gobernanza y Desarrollo, a través de la incorporación de procesos de participación ciudadana, profesionalización del servicio civil, innovación, control interno, monitoreo y evaluación.

Datos del Indicador

Denominación

Posición de Jalisco en la métrica de gobierno abierto

Método de cálculo

(Posición de Jalisco en la Métrica de Gobierno abierto (Realizado)/Posición de Jalisco en la Métrica de Gobierno abierto (Programado))*100

Descripción del Indicador

Se refiere a la posición de Jalisco en la Métrica de Gobierno abierto. La Métrica analiza el acceso a la información que tienen las y los ciudadanos para conocer las acciones de gobierno y, a su vez, en qué medida es posible incidir en su gestión.

Tipo de Indicador	Estratégico	**Dimensión del Indicador**	Eficacia	**Año de Medición del Resultado**	2021
Cobertura	Estatal	**Frecuencia de Medición**	Bienal		

Parámetros de semaforización

130	80.00	79.99	60.00	59.99	0

Meta Institucional	Meta Valor	Unidad de medida (meta valor)	Desagregado meta valor por género: Hombre	Desagregado meta valor por género: Mujer
100%	4	Posición	0.00	0.00

Sentido del Indicador	Línea Base (meta valor)	Año (Línea base)	Tipo de Acumulación
Descendente	3	2017	Suma

Resultados

Valor Programado	Avance de la Meta (4to trimestre)	% Avance de la Meta (4to trimestre)	Semáforo (4to trimestre)
N.P.	N.D.	N.D.	

	Valor programado	Avance de la meta		Valor programado	Avance de la meta
Enero	N.P.	N.D.	Julio	N.P.	N.D.
Febrero	N.P.	N.D.	Agosto	N.P.	N.D.
Marzo	N.P.	N.D.	Septiembre	N.P.	N.D.
Abril	N.P.	N.D.	Octubre	N.P.	N.D.
Mayo	N.P.	N.D.	Noviembre	N.P.	N.D.
Junio	N.P.	N.D.	Diciembre	N.P.	N.D.

Medios de verificación

Observaciones

1 El presente documento despliega la información perteneciente a los indicadores estratégicos y gestión de aquellos Programas presupuestarios que proveen de bienes y servicios que generan valor público a la ciudadania jalisciense.

2 Se muestra el número del Componente relacionado con el indicador.

GOBIERNO DEL ESTADO DE JALISCO
PRESUPUESTO DE EGRESOS PARA EL EJERCICIO FISCAL 2021
Ficha Técnica de Indicador
Sistema de Evaluación del Desempeño (SED)

Gobierno del Estado de Jalisco — **Seguimiento de Indicadores** — **Secretaria de la Hacienda Pública**

Datos del Programa [1]

Actos registrales y mercantiles

Eje: Gobierno efectivo e integridad pública **Tema Central:** Política de integridad y control interno

¿Quien gasta?

02 Unidad Presupuestal	000 Unidad Responsable	00009 Unidad Ejecutora del Gasto
Secretaría General de Gobierno	Secretaría General de Gobierno	Dirección General del Registro Público de la Propiedad y del Comercio

¿Para qué se gasta?

Finalidad	Función	Subfunción
Gobierno	Otros Servicios Generales	Servicios Registrales, Administrativos y Patrimoniales

Objetivos

Nivel	Clave Componente	Resumen Narrativo
Propósito	2	Aumentar la eficiencia en la administración de los recursos económicos y humanos de los organismos gubernamentales a través de un de un gobierno íntegro, respetuoso de los principios y normas éticas que da prioridad a los intereses públicos por encima de los intereses privados, mediante la operación de un sistema transparente, técnico y eficaz de control interno que previene, vigila y audita al cumplimiento de normas y estándares de integridad, así como en el monitoreo de los mecanismos de denuncia

Datos del Indicador

Denominación

Auditorías a la administración pública estatal

Método de cálculo

(Sumatoria de auditorias a la administración pública Estatal. (Realizado)/Sumatoria de auditorias a la administración pública Estatal. (Programado))*100

Descripción del Indicador

Este indicador muestra el número de auditorías practicadas a la administración pública estatal por el personal adscrito a la Contraloría del Estado. Lo anterior, con el fin de programar, coordinar, dirigir y aplicar auditorías a todas las dependencias y entidades de la administración pública del Estado para comprobar que se cumplan con lo establecido en las disposiciones legales y administrativas aplicables, tendientes a mejorar el servicio.

Tipo de Indicador	Estratégico	**Dimensión del Indicador**	Eficacia	**Año de Medición del Resultado**	2021
Cobertura	Estatal	**Frecuencia de Medición**	Mensual		

Parámetros de semaforización

0	59.99	60.00	79.99	80.00	130

Meta Institucional	Meta Valor	Unidad de medida (meta valor)	Desagregado meta valor por género: Hombre	Mujer
100%	265	Auditoria	0.00	0.00

Sentido del Indicador	Línea Base (meta valor)	Año (Línea base)	Tipo de Acumulación
Ascendente	145	2013	Suma

Resultados

Valor Programado	Avance de la Meta (4to trimestre)	% Avance de la Meta (4to trimestre)	Semáforo (4to trimestre)
N.P.	N.D.	N.D.	

	Valor programado	Avance de la meta		Valor programado	Avance de la meta
Enero	N.P.	N.D.	Julio	N.P.	N.D.
Febrero	N.P.	N.D.	Agosto	N.P.	N.D.
Marzo	N.P.	N.D.	Septiembre	N.P.	N.D.
Abril	N.P.	N.D.	Octubre	N.P.	N.D.
Mayo	N.P.	N.D.	Noviembre	N.P.	N.D.
Junio	N.P.	N.D.	Diciembre	N.P.	N.D.

Medios de verificación

Observaciones

1 El presente documento despliega la información perteneciente a los indicadores estratégicos y gestión de aquellos Programas presupuestarios que proveen de bienes y servicios que generan valor público a la ciudadania jalisciense.

2 Se muestra el número del Componente relacionado con el indicador.

GOBIERNO DEL ESTADO DE JALISCO
PRESUPUESTO DE EGRESOS PARA EL EJERCICIO FISCAL 2021
Ficha Técnica de Indicador
Sistema de Evaluación del Desempeño (SED)

Gobierno del Estado de Jalisco | **Seguimiento de Indicadores** | **Secretaria de la Hacienda Pública**

Datos del Programa [1]

Actos registrales y mercantiles

Eje: Gobierno efectivo e integridad pública **Tema Central:** Política de integridad y control interno

¿Quien gasta?

02 Unidad Presupuestal	000 Unidad Responsable	00009 Unidad Ejecutora del Gasto
Secretaría General de Gobierno	Secretaría General de Gobierno	Dirección General del Registro Público de la Propiedad y del Comercio

¿Para qué se gasta?

Finalidad	Función	Subfunción
Gobierno	Otros Servicios Generales	Servicios Registrales, Administrativos y Patrimoniales

Objetivos

Nivel	Clave Componente	Resumen Narrativo
Componente	C1 [2]	Programa de modernización del Registro Público de la Propiedad implementado para garantizar y agilizar los actos.

Datos del Indicador

Denominación

Total de acciones para certeza jurídica

Método de cálculo

(Total de acciones atendidos con certeza jurídica (Realizado) / Total de acciones atendidos con certeza jurídica (Programado))*100

Descripción del Indicador

Programa de modernización del Registro Público de la Propiedad implementado para garantizar y agilizar los actos, con herramientas tecnológicas utilizadas para llevar a cabo una mejora continua de los procesos, reduciendo los índices de corrupción y de delitos patrimoniales.

Tipo de Indicador	Gestión	**Dimensión del Indicador**	Eficacia	**Año de Medición del Resultado**	2021
Cobertura	Estatal	**Frecuencia de Medición**	Semestral		

Parámetros de semaforización

0	59.99	60.00	79.99	80.00	130

Meta Institucional	Meta Valor	Unidad de medida (meta valor)	Desagregado meta valor por género: Hombre	Mujer
100%	12	Acción	No disponible	No disponible

Sentido del Indicador	Línea Base (meta valor)	Año (Línea base)	Tipo de Acumulación
Ascendente	8	2020	Suma

Resultados

Valor Programado	Avance de la Meta (4to trimestre)	% Avance de la Meta (4to trimestre)	Semáforo (4to trimestre)
12.00	9.00	75.0%	

	Valor programado	Avance de la meta		Valor programado	Avance de la meta
Enero	N.P.	N.D	Julio	N.P.	N.D
Febrero	N.P.	N.D	Agosto	N.P.	N.D
Marzo	N.P.	N.D	Septiembre	N.P.	N.D
Abril	N.P.	N.D	Octubre	N.P.	N.D
Mayo	N.P.	N.D	Noviembre	N.P.	N.D
Junio	6.00	4.00	Diciembre	6.00	5.00

Medios de verificación: Reporte de trámites de la base de datos del SIRJAL

Observaciones:

1 El presente documento despliega la información perteneciente a los indicadores estratégicos y gestión de aquellos Programas presupuestarios que proveen de bienes y servicios que generan valor público a la ciudadania jalisciense.

2 Se muestra el número del Componente relacionado con el indicador.

GOBIERNO DEL ESTADO DE JALISCO
PRESUPUESTO DE EGRESOS PARA EL EJERCICIO FISCAL 2021
Ficha Técnica de Indicador
Sistema de Evaluación del Desempeño (SED)

Gobierno del Estado de Jalisco — **Seguimiento de Indicadores** — **Secretaria de la Hacienda Pública**

Datos del Programa [1]

Actos registrales y mercantiles

Eje: Gobierno efectivo e integridad pública **Tema Central:** Política de integridad y control interno

¿Quien gasta?

02 Unidad Presupuestal	000 Unidad Responsable	00009 Unidad Ejecutora del Gasto
Secretaría General de Gobierno	Secretaría General de Gobierno	Dirección General del Registro Público de la Propiedad y del Comercio

¿Para qué se gasta?

Finalidad	Función	Subfunción
Gobierno	Otros Servicios Generales	Servicios Registrales, Administrativos y Patrimoniales

Objetivos

Nivel	Clave Componente	Resumen Narrativo
Actividad	C1-01 [2]	Actualización del personal para garantizar la certeza jurídica.

Datos del Indicador

Denominación

Total de acciones de capacitación, actualización y mantenimiento de los sistemas de gestión.

Método de cálculo

(Total de acciones de capacitación, actualización y mantenimiento de los sistemas de gestión (Realizado) / Total de acciones de capacitación, actualización y mantenimiento de los sistemas de gestión (Programado))*100

Descripción del Indicador

Capacitación del personal y actualización de los Sistemas de Gestión del Registro Público de la Propiedad y de Comercio, con la utilización de herramientas tecnológicas, para lograr una mejora continua de los procesos del registro público, para reducir los índices de corrupción y de delitos patrimoniales.

Tipo de Indicador	Gestión	**Dimensión del Indicador**	Eficacia	**Año de Medición del Resultado**	2021
Cobertura	Estatal	**Frecuencia de Medición**	Trimestral		

Parámetros de semaforización

0	59.99	60.00	79.99	80.00	130

Meta Institucional	Meta Valor	Unidad de medida (meta valor)	Desagregado meta valor por género: Hombre	Mujer
100%	12	Acción	No disponible	No disponible

Sentido del Indicador	Línea Base (meta valor)	Año (Línea base)	Tipo de Acumulación
Ascendente	8	2020	Suma

Resultados

Valor Programado	Avance de la Meta (4to trimestre)	% Avance de la Meta (4to trimestre)	Semáforo (4to trimestre)
12.00	11.00	91.7%	

	Valor programado	Avance de la meta		Valor programado	Avance de la meta
Enero	N.P.	N.D	Julio	N.P.	N.D
Febrero	N.P.	N.D	Agosto	N.P.	N.D
Marzo	2.00	2.00	Septiembre	3.00	4.00
Abril	N.P.	N.D	Octubre	N.P.	N.D
Mayo	N.P.	N.D	Noviembre	N.P.	N.D
Junio	4.00	2.00	Diciembre	3.00	3.00

Medios de verificación: Sistemas de Gestión del Registro Público de la Propiedad y de Comercio.

Observaciones:

1 El presente documento despliega la información perteneciente a los indicadores estratégicos y gestión de aquellos Programas presupuestarios que proveen de bienes y servicios que generan valor público a la ciudadania jalisciense.

2 Se muestra el número del Componente relacionado con el indicador.

GOBIERNO DEL ESTADO DE JALISCO
PRESUPUESTO DE EGRESOS PARA EL EJERCICIO FISCAL 2021
Ficha Técnica de Indicador
Sistema de Evaluación del Desempeño (SED)

Gobierno del Estado de Jalisco — **Seguimiento de Indicadores** — **Secretaria de la Hacienda Pública**

Datos del Programa [1]

Actos registrales y mercantiles

Eje: Gobierno efectivo e integridad pública **Tema Central:** Política de integridad y control interno

¿Quien gasta?

02 Unidad Presupuestal	000 Unidad Responsable	00009 Unidad Ejecutora del Gasto
Secretaría General de Gobierno	Secretaría General de Gobierno	Dirección General del Registro Público de la Propiedad y del Comercio

¿Para qué se gasta?

Finalidad	Función	Subfunción
Gobierno	Otros Servicios Generales	Servicios Registrales, Administrativos y Patrimoniales

Objetivos

Nivel	Clave Componente	Resumen Narrativo
Actividad	C1-03 [2]	Atención a los usuarios para los trámites en general

Datos del Indicador

Denominación

Total de trámites ingresados por plataforma digital

Método de cálculo

(Número de trámites atendidos (Realizado) / Número de trámites atendidos (Programado))*100

Descripción del Indicador

Mide el número de trámites ingresados por plataforma digital de los Ciudadanos Jaliscienses que requieren del servicio de alerta

Tipo de Indicador	Gestión	**Dimensión del Indicador**	Eficacia	**Año de Medición del Resultado**	2021
Cobertura	Estatal	**Frecuencia de Medición**	Trimestral		

Parámetros de semaforización

0	59.99	60.00	79.99	80.00	130

Meta Institucional	Meta Valor	Unidad de medida (meta valor)	Desagregado meta valor por género: Hombre	Desagregado meta valor por género: Mujer
100%	20,000	Trámite	No disponible	No disponible

Sentido del Indicador	Línea Base (meta valor)	Año (Línea base)	Tipo de Acumulación
Ascendente	No disponible	2020	Suma

Resultados

Valor Programado	Avance de la Meta (4to trimestre)	% Avance de la Meta (4to trimestre)	Semáforo (4to trimestre)
20,000.00	6,740.00	33.7%	

	Valor programado	Avance de la meta		Valor programado	Avance de la meta
Enero	N.P.	N.D	Julio	N.P.	N.D
Febrero	N.P.	N.D	Agosto	N.P.	N.D
Marzo	0.00	N.D	Septiembre	5,000.00	4,853.00
Abril	N.P.	N.D	Octubre	N.P.	N.D
Mayo	N.P.	N.D	Noviembre	N.P.	N.D
Junio	0.00	N.D	Diciembre	15,000.00	1,887.00

Medios de verificación: Reporte de trámites atendidos por parte del Registro Público y del Comercio, sistema SIRJAL

Observaciones: En el 3er trimestre se reportó el total de tramites electrónicos recibidos dentro del periodo de enero a septiembre, por lo que el numero es mucho mayor a los tramites ingresados en el 4o trimestre. Además de que los usuarios aún no se sienten familiarizados con las plataformas electrónicas, por lo que acuden forma presencial a las oficinas registrales. Poco a poco este suceso estará disminuyendo gracias a la publicidad que realiza la Dirección de Modernización y Gestión de la Calidad a través de las redes sociales y pagina oficial del Registro Público de la Propiedad y del Comercio

1 El presente documento despliega la información perteneciente a los indicadores estratégicos y gestión de aquellos Programas presupuestarios que proveen de bienes y servicios que generan valor público a la ciudadania jalisciense.

2 Se muestra el número del Componente relacionado con el indicador.

GOBIERNO DEL ESTADO DE JALISCO
PRESUPUESTO DE EGRESOS PARA EL EJERCICIO FISCAL 2021
Ficha Técnica de Indicador
Sistema de Evaluación del Desempeño (SED)

Gobierno del Estado de Jalisco — **Seguimiento de Indicadores** — **Secretaria de la Hacienda Pública**

Datos del Programa [1]

Actos registrales y mercantiles

Eje: Gobierno efectivo e integridad pública **Tema Central:** Política de integridad y control interno

¿Quien gasta?

02 Unidad Presupuestal	000 Unidad Responsable	00009 Unidad Ejecutora del Gasto
Secretaría General de Gobierno	Secretaría General de Gobierno	Dirección General del Registro Público de la Propiedad y del Comercio

¿Para qué se gasta?

Finalidad	Función	Subfunción
Gobierno	Otros Servicios Generales	Servicios Registrales, Administrativos y Patrimoniales

Objetivos

Nivel	Clave Componente		Resumen Narrativo
Componente	C2	2	Actos registrales entregados para brindar certeza jurídica a la ciudadanía en temas patrimoniales.

Datos del Indicador

Denominación

Total de trámites patrimoniales garantizados

Método de cálculo

(Total de trámites ingresados por los ciudadanos (Realizado) / Total de trámites ingresados por los ciudadanos (Programado))*100

Descripción del Indicador

Actos registrales entregados para brindar certeza jurídica a la ciudadanía en temas patrimoniales. Publicitado el tráfico inmobiliario y actos mercantiles brindando certeza jurídica a los usuarios y sociedad en general con apego al marco legal, regidos por los principios de disponibilidad, integridad y confidencialidad.

Tipo de Indicador	Gestión	Dimensión del Indicador	Eficacia	Año de Medición del Resultado	2021
Cobertura	Estatal	Frecuencia de Medición	Trimestral		

Parámetros de semaforización						Meta Institucional	Meta Valor	Unidad de medida (meta valor)	Desagregado meta valor por género: Hombre	Mujer
						100%	400,000	Trámite	0.00	0.00
0	59.99	60.00	79.99	80.00	130	Sentido del Indicador	Línea Base (meta valor)	Año (Línea base)	Tipo de Acumulación	
						Ascendente	400,000	2020	Suma	

Resultados

Valor Programado	Avance de la Meta (4to trimestre)	% Avance de la Meta (4to trimestre)	Semáforo (4to trimestre)
400,000.00	453,984.00	113.5%	

	Valor programado	Avance de la meta		Valor programado	Avance de la meta
Enero	N.P.	N.D	Julio	N.P.	N.D
Febrero	N.P.	N.D	Agosto	N.P.	N.D
Marzo	100,000.00	100,000.00	Septiembre	100,000.00	98,000.00
Abril	N.P.	N.D	Octubre	N.P.	N.D
Mayo	N.P.	N.D	Noviembre	N.P.	N.D
Junio	100,000.00	100,000.00	Diciembre	100,000.00	155,984.00

Medios de verificación: Reporte de base de datos del sistema SIRJAL

Observaciones: Es el total de trámites (electrónica y presencial) ingresados en el 4o trimestre del 2021

1 El presente documento despliega la información perteneciente a los indicadores estratégicos y gestión de aquellos Programas presupuestarios que proveen de bienes y servicios que generan valor público a la ciudadania jalisciense.

2 Se muestra el número del Componente relacionado con el indicador.

GOBIERNO DEL ESTADO DE JALISCO
PRESUPUESTO DE EGRESOS PARA EL EJERCICIO FISCAL 2021
Ficha Técnica de Indicador

Sistema de Evaluación del Desempeño (SED)

Secretaria de la Hacienda Pública

Gobierno del Estado de Jalisco

Seguimiento de Indicadores

Datos del Programa [1]

Actos registrales y mercantiles

Eje: Gobierno efectivo e integridad pública **Tema Central:** Política de integridad y control interno

¿Quien gasta?

02 Unidad Presupuestal	000 Unidad Responsable	00009 Unidad Ejecutora del Gasto
Secretaría General de Gobierno	Secretaría General de Gobierno	Dirección General del Registro Público de la Propiedad y del Comercio

¿Para qué se gasta?

Finalidad	Función	Subfunción
Gobierno	Otros Servicios Generales	Servicios Registrales, Administrativos y Patrimoniales

Objetivos

Nivel	Clave Componente	Resumen Narrativo
Actividad	C2-02 [2]	Atención a los usuarios para los trámites en general y actos mercantiles.

Datos del Indicador

Denominación

Total de trámites jurídicos ingresados a ventanillas.

Método de cálculo

(Total de tramites atendidos (Realizado) / Total de tramites atendidos (Programado))*100

Descripción del Indicador

Adquisición del material para que sean entregados los tramites a los usuario. Publicidad del tráfico inmobiliario y actos mercantiles brindando certeza jurídica a los usuarios y sociedad en general con apego al marco legal, regidos por los principios de disponibilidad, integridad y confidencialidad.

Tipo de Indicador	Gestión	Dimensión del Indicador	Eficacia	Año de Medición del Resultado	2021
Cobertura	Estatal	Frecuencia de Medición	Trimestral		

Parámetros de semaforización

0	59.99	60.00	79.99	80.00	130

Meta Institucional	Meta Valor	Unidad de medida (meta valor)	Desagregado meta valor por género: Hombre	Mujer
100%	400,000	Trámite	0.00	0.00

Sentido del Indicador	Línea Base (meta valor)	Año (Línea base)	Tipo de Acumulación
Ascendente	12	2020	Suma

Resultados

Valor Programado	Avance de la Meta (4to trimestre)	% Avance de la Meta (4to trimestre)	Semáforo (4to trimestre)
400,000.00	454,097.00	113.5%	

	Valor programado	Avance de la meta		Valor programado	Avance de la meta
Enero	N.P.	N.D	Julio	N.P.	N.D
Febrero	N.P.	100,000.00	Agosto	N.P.	N.D
Marzo	100,000.00	N.D	Septiembre	100,000.00	100,000.00
Abril	N.P.	N.D	Octubre	N.P.	N.D
Mayo	N.P.	N.D	Noviembre	N.P.	N.D
Junio	100,000.00	100,000.00	Diciembre	100,000.00	154,097.00

Medios de verificación: Reporte de tramites atendidos por parte del Registro Público de la Propiedad y de Comercio, sistema SIRJAL.

Observaciones: Derivado de la reactivación económica a nivel nacional y desde luego estatal, es que los trámites registrales aumentaron en un 50% en el último trimestre.

1 El presente documento despliega la información perteneciente a los indicadores estratégicos y gestión de aquellos Programas presupuestarios que proveen de bienes y servicios que generan valor público a la ciudadania jalisciense.

2 Se muestra el número del Componente relacionado con el indicador.

GOBIERNO DEL ESTADO DE JALISCO
PRESUPUESTO DE EGRESOS PARA EL EJERCICIO FISCAL 2021
Ficha Técnica de Indicador
Sistema de Evaluación del Desempeño (SED)

Gobierno del Estado de Jalisco — **Seguimiento de Indicadores** — **Secretaria de la Hacienda Pública**

Datos del Programa [1]

Actos registrales y mercantiles

Eje: Gobierno efectivo e integridad pública **Tema Central:** Política de integridad y control interno

¿Quien gasta?

02 Unidad Presupuestal	000 Unidad Responsable	00009 Unidad Ejecutora del Gasto
Secretaría General de Gobierno	Secretaría General de Gobierno	Dirección General del Registro Público de la Propiedad y del Comercio

¿Para qué se gasta?

Finalidad	Función	Subfunción
Gobierno	Otros Servicios Generales	Servicios Registrales, Administrativos y Patrimoniales

Objetivos

Nivel	Clave Componente	Resumen Narrativo
Actividad	C2-04 [2]	Atención a los usuarios en general para el trámite de alerta inmobiliaria para cualquier trámite inmobiliario

Datos del Indicador

Denominación

Total de alertas contratadas por los usuarios

Método de cálculo

(Número de trámites de alerta inmobiliaria contratada (Realizado) / Número de trámites de alerta inmobiliaria contratada (Programado))*100

Descripción del Indicador

Atención a los usuarios en general para el trámite de alerta inmobiliaria para cualquier trámite inmobiliario

Tipo de Indicador	Gestión	**Dimensión del Indicador**	Eficacia	**Año de Medición del Resultado**	2021
Cobertura	Estatal	**Frecuencia de Medición**	Trimestral		

Parámetros de semaforización						Meta Institucional	Meta Valor	Unidad de medida (meta valor)	Desagregado meta valor por género: Hombre	Desagregado meta valor por género: Mujer
						100%	2,000	Trámite	No disponible	No disponible
0	59.99	60.00	79.99	80.00	130	**Sentido del Indicador**	**Línea Base (meta valor)**	**Año (Línea base)**	**Tipo de Acumulación**	
						Ascendente	No disponible	2020	Suma	

Resultados

Valor Programado	Avance de la Meta (4to trimestre)	% Avance de la Meta (4to trimestre)	Semáforo (4to trimestre)
2,000.00	0.00	0.0%	

	Valor programado	Avance de la meta		Valor programado	Avance de la meta
Enero	N.P.	N.D	Julio	N.P.	N.D
Febrero	N.P.	N.D	Agosto	N.P.	N.D
Marzo	0.00	N.D	Septiembre	0.00	0.00
Abril	N.P.	N.D	Octubre	N.P.	N.D
Mayo	N.P.	N.D	Noviembre	N.P.	N.D
Junio	0.00	N.D	Diciembre	2,000.00	0.00

Medios de verificación: Reporte del sistema de la Dirección de Informática del Registro Público de la Propiedad y del Comercio, 2021

Observaciones: La Dirección General del Registro Público de la Propiedad y de Comercio elaboró un proyecto de reforma a la Ley del Registro Público de la Propiedad y de Comercio, así como a su reglamento, se está en espera del análisis y respectiva aprobación por parte del Congreso del Estado de Jalisco. Por lo que al no tener el marco legal que regule el servicio de alerta registral, no es posible abrirlo a los usuarios. Se dará seguimiento al proyecto de reforma para su aprobación y estar en las condiciones de ofrecer el servicio a los usuarios del Registro Público de la Propiedad.

1 El presente documento despliega la información perteneciente a los indicadores estratégicos y gestión de aquellos Programas presupuestarios que proveen de bienes y servicios que generan valor público a la ciudadania jalisciense.

2 Se muestra el número del Componente relacionado con el indicador.

GOBIERNO DEL ESTADO DE JALISCO
PRESUPUESTO DE EGRESOS PARA EL EJERCICIO FISCAL 2021
Ficha Técnica de Indicador
Sistema de Evaluación del Desempeño (SED)

Gobierno del Estado de Jalisco — **Seguimiento de Indicadores** — **Secretaria de la Hacienda Pública**

Datos del Programa [1]

Guía Consultiva de Desempeño Municipal

Eje: Desarrollo sostenible del territorio **Tema Central:** Gobernanza territorial y desarrollo regional

¿Quien gasta?

02 Unidad Presupuestal	000 Unidad Responsable	00010 Unidad Ejecutora del Gasto
Secretaría General de Gobierno	Secretaría General de Gobierno	Dirección General de Gestoría

¿Para qué se gasta?

Finalidad	Función	Subfunción
Gobierno	Coordinación de la Política de Gobierno	Territorio

Objetivos

Nivel	Clave Componente	Resumen Narrativo
Fin	2	Contribuir a garantizar el derecho humano a un medio ambiente sano, mediante la conservación de la biodiversidad y los servicios ecosistémicos sin comprometer el bienestar de las futuras generaciones y bajo los principios de equidad, derechos, justicia, cultura de la paz, e igualdad de oportunidades.

Datos del Indicador

Denominación

Posición en el Subíndice Manejo Sustentable del Medio Ambiente del Índice de Competitividad, IMCO

Método de cálculo

(Posición en el Subíndice Manejo Sustentable del Medio Ambiente del Índice de Competitividad, IMCO (Realizado)/Posición en el Subíndice Manejo Sustentable del Medio Ambiente del Índice de Competitividad, IMCO (Programado))*100

Descripción del Indicador

A través de 11 indicadores, este subíndice califica la capacidad de las entidades para interactuar de manera sostenible con el entorno natural en el que se ubican, y así aprovechar los recursos naturales de los que disponen. El subíndice también mide el grado de sustentabilidad de las empresas privadas ubicadas en las distintas entidades del país.

Tipo de Indicador	Estratégico	**Dimensión del Indicador**	Eficacia	**Año de Medición del Resultado**	2021
Cobertura	Estatal	**Frecuencia de Medición**	Bienal		

Parámetros de semaforización

130	80.00	79.99	60.00	59.99	0

Meta Institucional	Meta Valor	Unidad de medida (meta valor)	Desagregado meta valor por género: Hombre	Mujer
100%	7	Posición	0.00	0.00

Sentido del Indicador	Línea Base (meta valor)	Año (Línea base)	Tipo de Acumulación
Descendente	22	2006	Suma

Resultados

Valor Programado	Avance de la Meta (4to trimestre)	% Avance de la Meta (4to trimestre)	Semáforo (4to trimestre)
N.P.	N.D.	N.D.	

	Valor programado	Avance de la meta		Valor programado	Avance de la meta
Enero	N.P.	N.D.	Julio	N.P.	N.D.
Febrero	N.P.	N.D.	Agosto	N.P.	N.D.
Marzo	N.P.	N.D.	Septiembre	N.P.	N.D.
Abril	N.P.	N.D.	Octubre	N.P.	N.D.
Mayo	N.P.	N.D.	Noviembre	N.P.	N.D.
Junio	N.P.	N.D.	Diciembre	N.P.	N.D.

Medios de verificación

Observaciones

1 El presente documento despliega la información perteneciente a los indicadores estratégicos y gestión de aquellos Programas presupuestarios que proveen de bienes y servicios que generan valor público a la ciudadania jalisciense.

2 Se muestra el número del Componente relacionado con el indicador.

GOBIERNO DEL ESTADO DE JALISCO
PRESUPUESTO DE EGRESOS PARA EL EJERCICIO FISCAL 2021
Ficha Técnica de Indicador

Sistema de Evaluación del Desempeño (SED)

Secretaria de la Hacienda Pública

Gobierno del Estado de Jalisco

Seguimiento de Indicadores

Datos del Programa [1]

Guía Consultiva de Desempeño Municipal

Eje: Desarrollo sostenible del territorio **Tema Central:** Gobernanza territorial y desarrollo regional

¿Quien gasta?

02	Unidad Presupuestal	000	Unidad Responsable	00010	Unidad Ejecutora del Gasto
Secretaría General de Gobierno		Secretaría General de Gobierno		Dirección General de Gestoría	

¿Para qué se gasta?

Finalidad	Función	Subfunción
Gobierno	Coordinación de la Política de Gobierno	Territorio

Objetivos

Nivel	Clave Componente	Resumen Narrativo
Propósito	2	Impulsar el desarrollo sostenible de Jalisco, a partir de instrumentos de ordenamiento territorial y planeación urbana que consideren las potencialidades y límites de las regiones, áreas metropolitanas y localidades; así como la implementación de una política descentralizada de gestión territorial basada en esquemas efectivos de gobernanza.

Datos del Indicador

Denominación

Número de municipios que implementan esquemas de gestión integral de residuos tales como esquemas de recolección diferenciada, valorización, compostaje, biodigestión y/o sitios de disposición final en cumplimiento

Método de cálculo

(Avance a nivel municipal en la implementación de un modelo de gestión integral de los residuos (Realizado)/Avance a nivel municipal en la implementación de un modelo de gestión integral de los residuos (Programado))*100

Descripción del Indicador

Este indicador mide el avance a nivel municipal en la implementación de un modelo de gestión integral de los residuos que reduzca su generación, optimice su separación y valorización, fortalezca la economía circular, incremente la participación ciudadana y mitigue los efectos sobre los ecosistemas, la salud pública y las emisiones de GyCEI.

Tipo de Indicador	Dimensión del Indicador	Año de Medición del Resultado
Estratégico	Eficacia	2021
Cobertura	**Frecuencia de Medición**	
Estatal	Anual	

Parámetros de semaforización

0	59.99	60.00	79.99	80.00	130

Meta Institucional	Meta Valor	Unidad de medida (meta valor)	Desagregado meta valor por género	
			Hombre	Mujer
100%	65	Municipio	0.00	0.00

Sentido del Indicador	Línea Base (meta valor)	Año (Línea base)	Tipo de Acumulación
Ascendente	21	2018	Suma

Resultados

Valor Programado	Avance de la Meta (4to trimestre)	% Avance de la Meta (4to trimestre)	Semáforo (4to trimestre)
N.P.	N.D.	N.D.	

	Valor programado	Avance de la meta		Valor programado	Avance de la meta
Enero	N.P.	N.D.	Julio	N.P.	N.D.
Febrero	N.P.	N.D.	Agosto	N.P.	N.D.
Marzo	N.P.	N.D.	Septiembre	N.P.	N.D.
Abril	N.P.	N.D.	Octubre	N.P.	N.D.
Mayo	N.P.	N.D.	Noviembre	N.P.	N.D.
Junio	N.P.	N.D.	Diciembre	N.P.	N.D.

Medios de verificación

Observaciones

1 El presente documento despliega la información perteneciente a los indicadores estratégicos y gestión de aquellos Programas presupuestarios que proveen de bienes y servicios que generan valor público a la ciudadania jalisciense.

2 Se muestra el número del Componente relacionado con el indicador.

GOBIERNO DEL ESTADO DE JALISCO
PRESUPUESTO DE EGRESOS PARA EL EJERCICIO FISCAL 2021
Ficha Técnica de Indicador
Sistema de Evaluación del Desempeño (SED)

Gobierno del Estado de Jalisco — **Seguimiento de Indicadores** — **Secretaria de la Hacienda Pública**

Datos del Programa [1]

Guía Consultiva de Desempeño Municipal

Eje: Desarrollo sostenible del territorio **Tema Central:** Gobernanza territorial y desarrollo regional

¿Quien gasta?

02	Unidad Presupuestal	000	Unidad Responsable	00010	Unidad Ejecutora del Gasto
Secretaría General de Gobierno		Secretaría General de Gobierno		Dirección General de Gestoría	

¿Para qué se gasta?

Finalidad	Función	Subfunción
Gobierno	Coordinación de la Política de Gobierno	Territorio

Objetivos

Nivel	Clave Componente	Resumen Narrativo
Componente	01 [2]	Reconocimientos entregados a las mejores prácticas municipales en la Guía Consultiva de Desempeño Municipal.

Datos del Indicador

Denominación

Total de Gobiernos Municipales que obtuvieron reconocimientos en la Guía Consultiva de Desempeño Municipal

Método de cálculo

(Número de Gobiernos Municipales con reconocimiento a las mejores practicas municipales (Realizado) / Número de Gobiernos Municipales con reconocimiento a las mejores practicas municipales (Programado))*100

Descripción del Indicador

Reconocimientos entregados a las mejores prácticas municipales en la Guía Consultiva de Desempeño Municipal

Tipo de Indicador	Gestión	Dimensión del Indicador	Eficacia	Año de Medición del Resultado	2021
Cobertura	Estatal	Frecuencia de Medición	Anual		

Parámetros de semaforización

0	59.99	60.00	79.99	80.00	130

Meta Institucional	Meta Valor	Unidad de medida (meta valor)	Desagregado meta valor por género: Hombre	Desagregado meta valor por género: Mujer
100%	60	Municipio	0.00	0.00

Sentido del Indicador	Línea Base (meta valor)	Año (Línea base)	Tipo de Acumulación
Ascendente	60	2020	Suma

Resultados

Valor Programado	Avance de la Meta (4to trimestre)	% Avance de la Meta (4to trimestre)	Semáforo (4to trimestre)
60.00	0.00	0.0%	

	Valor programado	Avance de la meta		Valor programado	Avance de la meta
Enero	N.P.	N.D	Julio	N.P.	N.D
Febrero	N.P.	N.D	Agosto	N.P.	N.D
Marzo	N.P.	N.D	Septiembre	N.P.	N.D
Abril	N.P.	N.D	Octubre	N.P.	N.D
Mayo	N.P.	N.D	Noviembre	N.P.	N.D
Junio	N.P.	N.D	Diciembre	60.00	0.00

Medios de verificación: Pagina oficial (www.gob.mx/inafed) del Instituto Nacional para el Federalismo y el Desarrollo Municipal (INAFED) y Archivo interno de la Dirección General de Gestoría

Observaciones: A razón de la negativa de los municipios a participar en la GDM2021 por falta de personal y las condiciones precarias para presentar sus evidencias, no se presentó ningún municipio a revisión, por lo tanto no se obtuvo ningún reconocimiento para los municipios de Jalisco.

1 El presente documento despliega la información perteneciente a los indicadores estratégicos y gestión de aquellos Programas presupuestarios que proveen de bienes y servicios que generan valor público a la ciudadania jalisciense.

2 Se muestra el número del Componente relacionado con el indicador.

id_mir 18486

GOBIERNO DEL ESTADO DE JALISCO
PRESUPUESTO DE EGRESOS PARA EL EJERCICIO FISCAL 2021
Ficha Técnica de Indicador
Sistema de Evaluación del Desempeño (SED)

Gobierno del Estado de Jalisco — **Seguimiento de Indicadores** — **Secretaria de la Hacienda Pública**

Datos del Programa [1]

Guía Consultiva de Desempeño Municipal

Eje: Desarrollo sostenible del territorio **Tema Central:** Gobernanza territorial y desarrollo regional

¿Quien gasta?

02 Unidad Presupuestal	000 Unidad Responsable	00010 Unidad Ejecutora del Gasto
Secretaría General de Gobierno	Secretaría General de Gobierno	Dirección General de Gestoría

¿Para qué se gasta?

Finalidad	Función	Subfunción
Gobierno	Coordinación de la Política de Gobierno	Territorio

Objetivos

Nivel	Clave Componente	Resumen Narrativo
Actividad	01-02	Realización de foros regionales de capacitación con temas de la Guía Consultiva de Desempeño Municipal para los 125 Municipios de la Entidad [2]

Datos del Indicador

Denominación

Total de foros regionales de capacitación a municipios, con temas de la Guía Consultiva de Desempeño Municipal

Método de cálculo

(Número de municipios capacitados en los temas que contiene la Guía Consultiva de Desempeño Municipal (Realizado) / Número de municipios capacitados en los temas que contiene la Guía Consultiva de Desempeño Municipal (Programado))*100

Descripción del Indicador

Realización de foros regionales de capacitación con temas de la Guía Consultiva de Desempeño Municipal para los 125 Municipios de la Entidad

Tipo de Indicador	Gestión	**Dimensión del Indicador**	Eficacia	**Año de Medición del Resultado**	2021
Cobertura	Estatal	**Frecuencia de Medición**	Trimestral		

Parámetros de semaforización

0	59.99	60.00	79.99	80.00	130

Meta Institucional	Meta Valor	Unidad de medida (meta valor)	Desagregado meta valor por género: Hombre	Mujer
100%	60	Municipio	0.00	0.00

Sentido del Indicador	Línea Base (meta valor)	Año (Línea base)	Tipo de Acumulación
Ascendente	125	2020	Suma

Resultados

Valor Programado	Avance de la Meta (4to trimestre)	% Avance de la Meta (4to trimestre)	Semáforo (4to trimestre)
60.00	0.00	0.0%	

	Valor programado	Avance de la meta		Valor programado	Avance de la meta
Enero	N.P.	N.D	Julio	N.P.	N.D
Febrero	N.P.	N.D	Agosto	N.P.	N.D
Marzo	15.00	0.00	Septiembre	15.00	0.00
Abril	N.P.	N.D	Octubre	N.P.	N.D
Mayo	N.P.	N.D	Noviembre	N.P.	N.D
Junio	15.00	0.00	Diciembre	15.00	0.00

Medios de verificación: Archivo interno de la Dirección General de Gestoría

Observaciones:

Como requisitos indispensables para la participación en la Guía Consultiva de Desempeño Municipal, se deben presentar los siguientes:
-Participación activa de los municipios del estado,
-Participación de las Instancias de Educación Superior,
-Y la participación de la Dirección General de Gestoría.

En la GDM2021 se presentó la casuística de la pandemia por COVID19, lo que propició que en los municipios del estado se otorgara la posibilidad del ausentismo parcial de funcionarios públicos, quienes son capacitados y son responsables de presentar las evidencias de los indicadores de gestión y desempeño, así como, el cierre de los planteles educativos de nivel superior, quienes fungen un papel primordial en el proceso de capacitación, revisión y evaluación con sus docentes.

Lo que significó que no se pudiera realizar ningún foro de capacitación de la GDM2021.

1 El presente documento despliega la información perteneciente a los indicadores estratégicos y gestión de aquellos Programas presupuestarios que proveen de bienes y servicios

	que generan valor público a la ciudadania jalisciense.
2	Se muestra el número del Componente relacionado con el indicador.

GOBIERNO DEL ESTADO DE JALISCO
PRESUPUESTO DE EGRESOS PARA EL EJERCICIO FISCAL 2021
Ficha Técnica de Indicador
Sistema de Evaluación del Desempeño (SED)

Gobierno del Estado de Jalisco — **Seguimiento de Indicadores** — **Secretaria de la Hacienda Pública**

Datos del Programa [1]

Guía Consultiva de Desempeño Municipal

Eje: Desarrollo sostenible del territorio **Tema Central:** Gobernanza territorial y desarrollo regional

¿Quien gasta?

02 Unidad Presupuestal	000 Unidad Responsable	00010 Unidad Ejecutora del Gasto
Secretaría General de Gobierno	Secretaría General de Gobierno	Dirección General de Gestoría

¿Para qué se gasta?

Finalidad	Función	Subfunción
Gobierno	Coordinación de la Política de Gobierno	Territorio

Objetivos

Nivel	Clave Componente	Resumen Narrativo
Actividad	01-04 [2]	Realización de proyectos para su promoción en otras entidades

Datos del Indicador

Denominación

Total de proyectos de Buenas Practicas Municipales

Método de cálculo

(Número de proyectos participantes para su promoción en otras entidades federativas y sus municipios (Realizado) / Número de proyectos participantes para su promoción en otras entidades federativas y sus municipios (Programado))*100

Descripción del Indicador

proyectos promovidos en otras entidades

Tipo de Indicador	Gestión	**Dimensión del Indicador**	Eficacia	**Año de Medición del Resultado**	2021
Cobertura	Estatal	**Frecuencia de Medición**	Semestral		

Parámetros de semaforización

0	59.99	60.00	79.99	80.00	130

Meta Institucional	Meta Valor	Unidad de medida (meta valor)	Desagregado meta valor por género: Hombre	Mujer
100%	8	Proyecto	0.00	0.00

Sentido del Indicador	Línea Base (meta valor)	Año (Línea base)	Tipo de Acumulación
Ascendente	No disponible	No disponible	Suma

Resultados

Valor Programado	Avance de la Meta (4to trimestre)	% Avance de la Meta (4to trimestre)	Semáforo (4to trimestre)
8.00	0.00	0.0%	

	Valor programado	Avance de la meta		Valor programado	Avance de la meta
Enero	N.P.	N.D	Julio	N.P.	N.D
Febrero	N.P.	N.D	Agosto	N.P.	N.D
Marzo	N.P.	N.D	Septiembre	N.P.	N.D
Abril	N.P.	N.D	Octubre	N.P.	N.D
Mayo	N.P.	N.D	Noviembre	N.P.	N.D
Junio	4.00	0.00	Diciembre	4.00	0.00

Medios de verificación: Pagina oficial (www.gob.mx/inafed) del Instituto Nacional para el Federalismo y el Desarrollo Municipal (INAFED)

Observaciones: Derivado del ausentismo en la GDM2021 a razón del poco personal asistente a las áreas de trabajo en los distintos municipios por las medidas de prevención, ningún municipio participó en la presentación de proyectos.

1 El presente documento despliega la información perteneciente a los indicadores estratégicos y gestión de aquellos Programas presupuestarios que proveen de bienes y servicios que generan valor público a la ciudadania jalisciense.

2 Se muestra el número del Componente relacionado con el indicador.

GOBIERNO DEL ESTADO DE JALISCO
PRESUPUESTO DE EGRESOS PARA EL EJERCICIO FISCAL 2021
Ficha Técnica de Indicador
Sistema de Evaluación del Desempeño (SED)

Gobierno del Estado de Jalisco — **Seguimiento de Indicadores** — **Secretaria de la Hacienda Pública**

Datos del Programa [1]

Guía Consultiva de Desempeño Municipal

Eje: Desarrollo sostenible del territorio **Tema Central:** Gobernanza territorial y desarrollo regional

¿Quien gasta?

02 Unidad Presupuestal	000 Unidad Responsable	00010 Unidad Ejecutora del Gasto
Secretaría General de Gobierno	Secretaría General de Gobierno	Dirección General de Gestoría

¿Para qué se gasta?

Finalidad	Función	Subfunción
Gobierno	Coordinación de la Política de Gobierno	Territorio

Objetivos

Nivel	Clave Componente	Resumen Narrativo
Componente	02 [2]	Capacitaciones otorgadas a los Servidores Públicos de los Gobiernos Municipales, relacionado al Marco Jurídico Municipal.

Datos del Indicador

Denominación

Total de municipios de la entidad, con funcionarios capacitados.

Método de cálculo

(Número de municipios capacitados en materia de reglamentos municipales (Realizado) / Número de municipios capacitados en materia de reglamentos municipales (Programado))*100

Descripción del Indicador

Capacitaciones otorgadas a los Servidores Públicos de los Gobiernos Municipales, relacionado al Marco Jurídico Municipal.

Tipo de Indicador	Dimensión del Indicador	Año de Medición del Resultado
Gestión	Eficacia	2021
Cobertura	**Frecuencia de Medición**	
Estatal	Trimestral	

Parámetros de semaforización

0	59.99	60.00	79.99	80.00	130

Meta Institucional	Meta Valor	Unidad de medida (meta valor)	Desagregado meta valor por género: Hombre	Mujer
100%	60	Municipio	0.00	0.00

Sentido del Indicador	Línea Base (meta valor)	Año (Línea base)	Tipo de Acumulación
Ascendente	125	2020	Suma

Resultados

Valor Programado	Avance de la Meta (4to trimestre)	% Avance de la Meta (4to trimestre)	Semáforo (4to trimestre)
60.00	0.00	0.0%	

	Valor programado	Avance de la meta		Valor programado	Avance de la meta
Enero	N.P.	N.D	Julio	N.P.	N.D
Febrero	N.P.	N.D	Agosto	N.P.	N.D
Marzo	15.00	0.00	Septiembre	15.00	0.00
Abril	N.P.	N.D	Octubre	N.P.	N.D
Mayo	N.P.	N.D	Noviembre	N.P.	N.D
Junio	15.00	0.00	Diciembre	15.00	0.00

Medios de verificación: Archivo interno de la Dirección General de Gestoría

Observaciones: No se cuenta con un registro de funcionarios capacitados ya sea por la GDM2021 o el marco Jurídico de esta Dirección, debido a las nulas solicitudes de parte de los municipios por la situación atípica de salud; por el contrario de la Dirección de Formación y Capacitación impartió diversos cursos en línea para los funcionarios de esta Dirección, quienes presentaron oportunamente los mismos.

1 El presente documento despliega la información perteneciente a los indicadores estratégicos y gestión de aquellos Programas presupuestarios que proveen de bienes y servicios que generan valor público a la ciudadania jalisciense.

2 Se muestra el número del Componente relacionado con el indicador.

GOBIERNO DEL ESTADO DE JALISCO
PRESUPUESTO DE EGRESOS PARA EL EJERCICIO FISCAL 2021
Ficha Técnica de Indicador
Sistema de Evaluación del Desempeño (SED)

Gobierno del Estado de Jalisco — **Seguimiento de Indicadores** — **Secretaria de la Hacienda Pública**

Datos del Programa [1]

Guía Consultiva de Desempeño Municipal

Eje: Desarrollo sostenible del territorio **Tema Central:** Gobernanza territorial y desarrollo regional

¿Quien gasta?

02 Unidad Presupuestal	000 Unidad Responsable	00010 Unidad Ejecutora del Gasto
Secretaría General de Gobierno	Secretaría General de Gobierno	Dirección General de Gestoría

¿Para qué se gasta?

Finalidad	Función	Subfunción
Gobierno	Coordinación de la Política de Gobierno	Territorio

Objetivos

Nivel	Clave Componente	Resumen Narrativo
Actividad	02-03 [2]	Realización de talleres de capacitación en Municipios de la Entidad dentro del marco jurídico

Datos del Indicador

Denominación

Total de municipios de la entidad que reciben talleres de capacitación dentro del marco Jurídico

Método de cálculo

(Número de municipios capacitados en el marco jurídico-legal (Realizado) / Número de municipios capacitados en el marco jurídico-legal (Programado))*100

Descripción del Indicador

Capacitación en Municipios de la Entidad a través de talleres, dentro del marco jurídico

Tipo de Indicador	Gestión	**Dimensión del Indicador**	Eficacia	**Año de Medición del Resultado**	2021
Cobertura	Estatal	**Frecuencia de Medición**	Trimestral		

Parámetros de semaforización

0	59.99	60.00	79.99	80.00	130

Meta Institucional	Meta Valor	Unidad de medida (meta valor)	Desagregado meta valor por género: Hombre	Mujer
100%	60	Municipio	No disponible	No disponible

Sentido del Indicador	Línea Base (meta valor)	Año (Línea base)	Tipo de Acumulación
Ascendente	125	2020	Suma

Resultados

Valor Programado	Avance de la Meta (4to trimestre)	% Avance de la Meta (4to trimestre)	Semáforo (4to trimestre)
60.00	0.00	0.0%	

	Valor programado	Avance de la meta		Valor programado	Avance de la meta
Enero	N.P.	N.D	Julio	N.P.	N.D
Febrero	N.P.	N.D	Agosto	N.P.	N.D
Marzo	15.00	0.00	Septiembre	15.00	0.00
Abril	N.P.	N.D	Octubre	N.P.	N.D
Mayo	N.P.	N.D	Noviembre	N.P.	N.D
Junio	15.00	0.00	Diciembre	15.00	0.00

Medios de verificación: Archivo interno de la Dirección General de Gestoría

Observaciones: En este ejercicio no se presento por parte de ningún municipio solicitud alguna de capacitación correspondiente al marco Jurídico de esta Dirección.

1 El presente documento despliega la información perteneciente a los indicadores estratégicos y gestión de aquellos Programas presupuestarios que proveen de bienes y servicios que generan valor público a la ciudadania jalisciense.

2 Se muestra el número del Componente relacionado con el indicador.

GOBIERNO DEL ESTADO DE JALISCO
PRESUPUESTO DE EGRESOS PARA EL EJERCICIO FISCAL 2021
Ficha Técnica de Indicador
Sistema de Evaluación del Desempeño (SED)

Gobierno del Estado de Jalisco — **Seguimiento de Indicadores** — **Secretaria de la Hacienda Pública**

Datos del Programa [1]

Guía Consultiva de Desempeño Municipal

Eje: Desarrollo sostenible del territorio **Tema Central:** Gobernanza territorial y desarrollo regional

¿Quien gasta?

02 Unidad Presupuestal	000 Unidad Responsable	00010 Unidad Ejecutora del Gasto
Secretaría General de Gobierno	Secretaría General de Gobierno	Dirección General de Gestoría

¿Para qué se gasta?

Finalidad	Función	Subfunción
Gobierno	Coordinación de la Política de Gobierno	Territorio

Objetivos

Nivel	Clave Componente		Resumen Narrativo
Componente	E3	2	Fortalecimiento Institucional en Planeación del Territorio y Desarrollo Ambiental de los Municipios.

Datos del Indicador

Denominación

Total de municipios con fortalecimiento institucional incrementado, en planeación del territorio y desarrollo ambiental del Estado de Jalisco.

Método de cálculo

(Número de municipios fortalecidos institucionalmente con capacitación en materia de planeación territorial (Realizado) / Número de municipios fortalecidos institucionalmente con capacitación en materia de planeación territorial (Programado))*100

Descripción del Indicador

Fortalecimiento Institucional en Planeación del Territorio y Desarrollo Ambiental de los Municipios.

Tipo de Indicador	Gestión	**Dimensión del Indicador**	Eficacia	**Año de Medición del Resultado**	2021
Cobertura	Estatal	**Frecuencia de Medición**	Trimestral		

Parámetros de semaforización

0	59.99	60.00	79.99	80.00	130

Meta Institucional	Meta Valor	Unidad de medida (meta valor)	Desagregado meta valor por género: Hombre	Mujer
100%	60	Municipio	0.00	0.00

Sentido del Indicador	Línea Base (meta valor)	Año (Línea base)	Tipo de Acumulación
Ascendente	125	2020	Suma

Resultados

Valor Programado	Avance de la Meta (4to trimestre)	% Avance de la Meta (4to trimestre)	Semáforo (4to trimestre)
60.00	0.00	0.0%	

	Valor programado	Avance de la meta		Valor programado	Avance de la meta
Enero	N.P.	N.D	Julio	N.P.	N.D
Febrero	N.P.	N.D	Agosto	N.P.	N.D
Marzo	15.00	0.00	Septiembre	15.00	0.00
Abril	N.P.	N.D	Octubre	N.P.	N.D
Mayo	N.P.	N.D	Noviembre	N.P.	N.D
Junio	15.00	0.00	Diciembre	15.00	0.00

Medios de verificación: Archivo interno de la Dirección General de Gestoría

Observaciones: A falta de una calendarización anual por parte del INAFED derivado de la situación atípica que se vive en el país por la pandemia COVID19, se realizaron algunos foros en línea de los cuales esta Dirección solo proporcionó información a los municipios para de así requerirlo participar, sin contar con un registro del número de municipios participantes ya que directamente el INAFED fungió como administrador del sistema de registro y convocatoria.

1 El presente documento despliega la información perteneciente a los indicadores estratégicos y gestión de aquellos Programas presupuestarios que proveen de bienes y servicios que generan valor público a la ciudadania jalisciense.

2 Se muestra el número del Componente relacionado con el indicador.

GOBIERNO DEL ESTADO DE JALISCO
PRESUPUESTO DE EGRESOS PARA EL EJERCICIO FISCAL 2021
Ficha Técnica de Indicador
Sistema de Evaluación del Desempeño (SED)

Gobierno del Estado de Jalisco — **Seguimiento de Indicadores** — **Secretaria de la Hacienda Pública**

Datos del Programa [1]

Guía Consultiva de Desempeño Municipal

Eje: Desarrollo sostenible del territorio **Tema Central:** Gobernanza territorial y desarrollo regional

¿Quien gasta?

02 Unidad Presupuestal	000 Unidad Responsable	00010 Unidad Ejecutora del Gasto
Secretaría General de Gobierno	Secretaría General de Gobierno	Dirección General de Gestoría

¿Para qué se gasta?

Finalidad	Función	Subfunción
Gobierno	Coordinación de la Política de Gobierno	Territorio

Objetivos

Nivel	Clave Componente	Resumen Narrativo
Actividad	E3-01 [2]	Realización de talleres de capacitación dentro del marco Jurídico de Planeación Territorial y Desarrollo Ambiental para los 125 Municipios de la Entidad

Datos del Indicador

Denominación

Total de municipios que reciben talleres de capacitación dentro del marco Jurídico de Planeación Territorial y Desarrollo Ambienta

Método de cálculo

(Número de municipios fortalecidos institucionalmente con capacitación en materia de desarrollo ambiental (Realizado) / Número de municipios fortalecidos institucionalmente con capacitación en materia de desarrollo ambiental (Programado))*100

Descripción del Indicador

Realización de talleres de capacitación dentro del marco Jurídico de Planeación Territorial y Desarrollo Ambiental para los 125 Municipios de la Entidad

Tipo de Indicador	Gestión	**Dimensión del Indicador**	Eficacia	**Año de Medición del Resultado**	2021
Cobertura	Estatal	**Frecuencia de Medición**	Trimestral		

Parámetros de semaforización

0	59.99	60.00	79.99	80.00	130

Meta Institucional	Meta Valor	Unidad de medida (meta valor)	Desagregado meta valor por género: Hombre	Mujer
100%	60	Municipio	0.00	0.00

Sentido del Indicador	Línea Base (meta valor)	Año (Línea base)	Tipo de Acumulación
Ascendente	125	2020	Suma

Resultados

Valor Programado	Avance de la Meta (4to trimestre)	% Avance de la Meta (4to trimestre)	Semáforo (4to trimestre)
60.00	0.00	0.0%	

	Valor programado	Avance de la meta		Valor programado	Avance de la meta
Enero	N.P.	N.D	Julio	N.P.	N.D
Febrero	N.P.	N.D	Agosto	N.P.	N.D
Marzo	15.00	0.00	Septiembre	15.00	0.00
Abril	N.P.	N.D	Octubre	N.P.	N.D
Mayo	N.P.	N.D	Noviembre	N.P.	N.D
Junio	15.00	0.00	Diciembre	15.00	0.00

Medios de verificación: Archivo interno de la Dirección General de Gestoría

Observaciones: No se llevó a cabo ninguna capacitación en este rubro, a razón de que esta capacitación la desarrolla esta Dirección en apoyo con los Institutos de Educación Superior que participan en los trabajos de la GDM2021.

1 El presente documento despliega la información perteneciente a los indicadores estratégicos y gestión de aquellos Programas presupuestarios que proveen de bienes y servicios que generan valor público a la ciudadania jalisciense.

2 Se muestra el número del Componente relacionado con el indicador.

GOBIERNO DEL ESTADO DE JALISCO
PRESUPUESTO DE EGRESOS PARA EL EJERCICIO FISCAL 2021
Ficha Técnica de Indicador
Sistema de Evaluación del Desempeño (SED)

Gobierno del Estado de Jalisco — **Seguimiento de Indicadores** — **Secretaria de la Hacienda Pública**

Datos del Programa [1]

Guía Consultiva de Desempeño Municipal

Eje: Desarrollo sostenible del territorio **Tema Central:** Gobernanza territorial y desarrollo regional

¿Quien gasta?

02 Unidad Presupuestal	000 Unidad Responsable	00010 Unidad Ejecutora del Gasto
Secretaría General de Gobierno	Secretaría General de Gobierno	Dirección General de Gestoría

¿Para qué se gasta?

Finalidad	Función	Subfunción
Gobierno	Coordinación de la Política de Gobierno	Territorio

Objetivos

Nivel	Clave Componente	Resumen Narrativo
Actividad	E3-05 [2]	Realización de asesorías a los municipios sobre en marco Jurídico de Planeación Territorial y Desarrollo Ambiental

Datos del Indicador

Denominación

Total de asesorías dentro del marco Jurídico de Planeación Territorial y Desarrollo Ambiental para Municipios

Método de cálculo

(Número de asesorías dentro del marco Jurídico de Planeación Territorial y Desarrollo Ambiental para Municipios (Realizado) / Número de asesorías dentro del marco Jurídico de Planeación Territorial y Desarrollo Ambiental para Municipios (Programado))*100

Descripción del Indicador

Realización de asesoramiento brindado a los municipios

Tipo de Indicador	Dimensión del Indicador	Año de Medición del Resultado
Gestión	Eficacia	2021
Cobertura	**Frecuencia de Medición**	
Estatal	Semestral	

Parámetros de semaforización

0	59.99	60.00	79.99	80.00	130

Meta Institucional	Meta Valor	Unidad de medida (meta valor)	Desagregado meta valor por género: Hombre	Mujer
100%	60	Asesoría	0.00	0.00

Sentido del Indicador	Línea Base (meta valor)	Año (Línea base)	Tipo de Acumulación
Ascendente	No disponible	No disponible	Suma

Resultados

Valor Programado	Avance de la Meta (4to trimestre)	% Avance de la Meta (4to trimestre)	Semáforo (4to trimestre)
60.00	0.00	0.0%	

	Valor programado	Avance de la meta		Valor programado	Avance de la meta
Enero	N.P.	N.D	Julio	N.P.	N.D
Febrero	N.P.	N.D	Agosto	N.P.	N.D
Marzo	N.P.	N.D	Septiembre	N.P.	N.D
Abril	N.P.	N.D	Octubre	N.P.	N.D
Mayo	N.P.	N.D	Noviembre	N.P.	N.D
Junio	30.00	0.00	Diciembre	30.00	0.00

Medios de verificación: Archivo Interno de la Dirección General de Gestoría

Observaciones: En el pasado ejercicio no se cuenta con el dato solicitado, debido a que el INAFED no presentó una programación anual de capacitación, sin tener conocimiento oficial de la fecha, ni la certeza de haberse llevado a cabo, así mismo, esta dirección fue designado como apoyo en la observación del cumplimiento derivado de las medidas de contención presentadas por la Mesa de Salud Jalisco en los municipios.

1 El presente documento despliega la información perteneciente a los indicadores estratégicos y gestión de aquellos Programas presupuestarios que proveen de bienes y servicios que generan valor público a la ciudadania jalisciense.

2 Se muestra el número del Componente relacionado con el indicador.

GOBIERNO DEL ESTADO DE JALISCO
PRESUPUESTO DE EGRESOS PARA EL EJERCICIO FISCAL 2021
Ficha Técnica de Indicador
Sistema de Evaluación del Desempeño (SED)

Gobierno del Estado de Jalisco

Seguimiento de Indicadores

Secretaria de la Hacienda Pública

Datos del Programa [1]

Atención y seguimiento a los recursos financieros, humanos, informáticos, servicios generales, publicaciones oficiales y productos gráficos

Eje: Gobierno efectivo e integridad pública **Tema Central:** Administración Pública

¿Quien gasta?

02 Unidad Presupuestal	000 Unidad Responsable	00011 Unidad Ejecutora del Gasto
Secretaría General de Gobierno	Secretaría General de Gobierno	Oficialía Mayor

¿Para qué se gasta?

Finalidad	Función	Subfunción
Gobierno	Otros Servicios Generales	Servicios Registrales, Administrativos y Patrimoniales

Objetivos

Nivel	Clave Componente	Resumen Narrativo
Fin	2	Contribuir al incremento de las capacidades de la gestión pública estatal para alcanzar con eficiencia, integridad y transparencia los resultados establecidos en el Plan Estatal de Gobernanza y Desarrollo, a través de la incorporación de procesos de participación ciudadana, profesionalización del servicio civil, innovación, control interno, monitoreo y evaluación.

Datos del Indicador

Denominación

Posición de Jalisco en la métrica de gobierno abierto

Método de cálculo

(Posición de Jalisco en la Métrica de Gobierno abierto (Realizado)/Posición de Jalisco en la Métrica de Gobierno abierto (Programado))*100

Descripción del Indicador

Se refiere a la posición de Jalisco en la Métrica de Gobierno abierto. La Métrica analiza el acceso a la información que tienen las y los ciudadanos para conocer las acciones de gobierno y, a su vez, en qué medida es posible incidir en su gestión.

Tipo de Indicador	Estratégico	**Dimensión del Indicador**	Eficacia	**Año de Medición del Resultado**	2021
Cobertura	Estatal	**Frecuencia de Medición**	Bienal		

Parámetros de semaforización

130	80.00	79.99	60.00	59.99	0

Meta Institucional	Meta Valor	Unidad de medida (meta valor)	Desagregado meta valor por género: Hombre	Mujer
100%	4	Posición	0.00	0.00

Sentido del Indicador	Línea Base (meta valor)	Año (Línea base)	Tipo de Acumulación
Descendente	3	2017	Suma

Resultados

Valor Programado	Avance de la Meta (4to trimestre)	% Avance de la Meta (4to trimestre)	Semáforo (4to trimestre)
N.P.	N.D.	N.D.	

	Valor programado	Avance de la meta		Valor programado	Avance de la meta
Enero	N.P.	N.D.	Julio	N.P.	N.D.
Febrero	N.P.	N.D.	Agosto	N.P.	N.D.
Marzo	N.P.	N.D.	Septiembre	N.P.	N.D.
Abril	N.P.	N.D.	Octubre	N.P.	N.D.
Mayo	N.P.	N.D.	Noviembre	N.P.	N.D.
Junio	N.P.	N.D.	Diciembre	N.P.	N.D.

Medios de verificación

Observaciones

1 El presente documento despliega la información perteneciente a los indicadores estratégicos y gestión de aquellos Programas presupuestarios que proveen de bienes y servicios que generan valor público a la ciudadania jalisciense.

2 Se muestra el número del Componente relacionado con el indicador.

GOBIERNO DEL ESTADO DE JALISCO
PRESUPUESTO DE EGRESOS PARA EL EJERCICIO FISCAL 2021
Ficha Técnica de Indicador
Sistema de Evaluación del Desempeño (SED)

Gobierno del Estado de Jalisco

Seguimiento de Indicadores

Secretaria de la Hacienda Pública

Datos del Programa [1]

Atención y seguimiento a los recursos financieros, humanos, informáticos, servicios generales, publicaciones oficiales y productos gráficos

Eje: Gobierno efectivo e integridad pública **Tema Central:** Administración Pública

¿Quien gasta?

02	Unidad Presupuestal	000	Unidad Responsable	00011	Unidad Ejecutora del Gasto
Secretaría General de Gobierno		Secretaría General de Gobierno		Oficialía Mayor	

¿Para qué se gasta?

Finalidad	Función	Subfunción
Gobierno	Otros Servicios Generales	Servicios Registrales, Administrativos y Patrimoniales

Objetivos

Nivel	Clave Componente	Resumen Narrativo
Propósito	2	Aumentar la eficiencia en la administración de los recursos económicos y humanos de los organismos gubernamentales a través de un de un gobierno íntegro, respetuoso de los principios y normas éticas que da prioridad a los intereses públicos por encima de los intereses privados, mediante la operación de un sistema transparente, técnico y eficaz de control interno que previene, vigila y audita al cumplimiento de normas y estándares de integridad, así como en el monitoreo de los mecanismos de denuncia

Datos del Indicador

Denominación

Auditorías a la administración pública estatal

Método de cálculo

(Sumatoria de auditorias a la administración pública Estatal. (Realizado)/Sumatoria de auditorias a la administración pública Estatal. (Programado))*100

Descripción del Indicador

Este indicador muestra el número de auditorías practicadas a la administración pública estatal por el personal adscrito a la Contraloría del Estado. Lo anterior, con el fin de programar, coordinar, dirigir y aplicar auditorías a todas las dependencias y entidades de la administración pública del Estado para comprobar que se cumplan con lo establecido en las disposiciones legales y administrativas aplicables, tendientes a mejorar el servicio.

Tipo de Indicador	Dimensión del Indicador	Año de Medición del Resultado
Estratégico	Eficacia	2021
Cobertura	**Frecuencia de Medición**	
Estatal	Mensual	

Parámetros de semaforización						Meta Institucional	Meta Valor	Unidad de medida (meta valor)	Desagregado meta valor por género: Hombre	Desagregado meta valor por género: Mujer
						100%	265	Auditoria	0.00	0.00
0	59.99	60.00	79.99	80.00	130	**Sentido del Indicador**	**Línea Base (meta valor)**	**Año (Línea base)**	**Tipo de Acumulación**	
						Ascendente	145	2013	Suma	

Resultados

Valor Programado	Avance de la Meta (4to trimestre)	% Avance de la Meta (4to trimestre)	Semáforo (4to trimestre)
N.P.	N.D.	N.D.	

	Valor programado	Avance de la meta		Valor programado	Avance de la meta
Enero	N.P.	N.D.	Julio	N.P.	N.D.
Febrero	N.P.	N.D.	Agosto	N.P.	N.D.
Marzo	N.P.	N.D.	Septiembre	N.P.	N.D.
Abril	N.P.	N.D.	Octubre	N.P.	N.D.
Mayo	N.P.	N.D.	Noviembre	N.P.	N.D.
Junio	N.P.	N.D.	Diciembre	N.P.	N.D.

Medios de verificación

Observaciones

1 El presente documento despliega la información perteneciente a los indicadores estratégicos y gestión de aquellos Programas presupuestarios que proveen de bienes y servicios que generan valor público a la ciudadania jalisciense.

2 Se muestra el número del Componente relacionado con el indicador.

GOBIERNO DEL ESTADO DE JALISCO
PRESUPUESTO DE EGRESOS PARA EL EJERCICIO FISCAL 2021
Ficha Técnica de Indicador
Sistema de Evaluación del Desempeño (SED)

Gobierno del Estado de Jalisco — **Seguimiento de Indicadores** — **Secretaria de la Hacienda Pública**

Datos del Programa [1]

Atención y seguimiento a los recursos financieros, humanos, informáticos, servicios generales, publicaciones oficiales y productos gráficos

Eje: Gobierno efectivo e integridad pública **Tema Central:** Administración Pública

¿Quien gasta?

02 Unidad Presupuestal	000 Unidad Responsable	00011 Unidad Ejecutora del Gasto
Secretaría General de Gobierno	Secretaría General de Gobierno	Oficialía Mayor

¿Para qué se gasta?

Finalidad	Función	Subfunción
Gobierno	Otros Servicios Generales	Servicios Registrales, Administrativos y Patrimoniales

Objetivos

Nivel	Clave Componente	Resumen Narrativo
Componente	01	Asesorías técnicas y administrativas realizadas para el mejoramiento en la organización y funcionamiento de las unidades ejecutoras del gasto de la Secretaría General de Gobierno. [2]

Datos del Indicador

Denominación

Porcentaje de recursos observados por la Contraloría del Estado

Método de cálculo

(Porcentaje de Recursos observados del ejercicio por la Contraloría del Estado (Realizado) / Porcentaje de Recursos observados del ejercicio por la Contraloría del Estado (Programado))*100

Descripción del Indicador

Asesorías técnicas y administrativas realizadas para el mejoramiento en la organización y funcionamiento de las unidades ejecutoras del gasto de la Secretaría General de Gobierno.

Tipo de Indicador	Gestión	**Dimensión del Indicador**	Eficiencia	**Año de Medición del Resultado**	2021
Cobertura	Estatal	**Frecuencia de Medición**	Anual		

Parámetros de semaforización

0	59.99	60.00	79.99	80.00	130

Meta Institucional	Meta Valor	Unidad de medida (meta valor)	Desagregado meta valor por género: Hombre	Mujer
100%	3	Porcentaje	No disponible	No disponible

Sentido del Indicador	Línea Base (meta valor)	Año (Línea base)	Tipo de Acumulación
Ascendente	3	2020	Valor presente

Resultados

Valor Programado	Avance de la Meta (4to trimestre)	% Avance de la Meta (4to trimestre)	Semáforo (4to trimestre)
3.00	3.00	N.D	

	Valor programado	Avance de la meta		Valor programado	Avance de la meta
Enero	N.P.	N.D	Julio	N.P.	N.D
Febrero	N.P.	N.D	Agosto	N.P.	N.D
Marzo	N.P.	N.D	Septiembre	N.P.	N.D
Abril	N.P.	N.D	Octubre	N.P.	N.D
Mayo	N.P.	N.D	Noviembre	N.P.	N.D
Junio	3.00	3.00	Diciembre	N.P.	N.D

Medios de verificación: Documentación soporte. Controlaría del Estado.

Observaciones:

1 El presente documento despliega la información perteneciente a los indicadores estratégicos y gestión de aquellos Programas presupuestarios que proveen de bienes y servicios que generan valor público a la ciudadania jalisciense.

2 Se muestra el número del Componente relacionado con el indicador.

GOBIERNO DEL ESTADO DE JALISCO
PRESUPUESTO DE EGRESOS PARA EL EJERCICIO FISCAL 2021
Ficha Técnica de Indicador

Sistema de Evaluación del Desempeño (SED)

Secretaria de la Hacienda Pública

Gobierno del Estado de Jalisco

Seguimiento de Indicadores

Datos del Programa [1]

Atención y seguimiento a los recursos financieros, humanos, informáticos, servicios generales, publicaciones oficiales y productos gráficos

Eje: Gobierno efectivo e integridad pública **Tema Central:** Administración Pública

¿Quien gasta?

02	Unidad Presupuestal	000	Unidad Responsable	00011	Unidad Ejecutora del Gasto
Secretaría General de Gobierno		Secretaría General de Gobierno		Oficialía Mayor	

¿Para qué se gasta?

Finalidad	Función	Subfunción
Gobierno	Otros Servicios Generales	Servicios Registrales, Administrativos y Patrimoniales

Objetivos

Nivel	Clave Componente	Resumen Narrativo
Actividad	01-01 [2]	Elaboración de informes ejecutivos en cuadernillo

Datos del Indicador

Denominación

Total de de informes ejecutivos

Método de cálculo

(Número de Informes elaborados (Realizado) / Número de Informes elaborados (Programado))*100

Descripción del Indicador

Elaboración de informes ejecutivos en cuadernillo sobre las Direcciones adscritas a la Oficialía Mayor.

Tipo de Indicador	Gestión	**Dimensión del Indicador**	Eficiencia	**Año de Medición del Resultado**	2021
Cobertura	Estatal	**Frecuencia de Medición**	Trimestral		

Parámetros de semaforización

0	59.99	60.00	79.99	80.00	130

Meta Institucional	Meta Valor	Unidad de medida (meta valor)	Desagregado meta valor por género	
			Hombre	Mujer
100%	12	Informe	0.00	0.00

Sentido del Indicador	Línea Base (meta valor)	Año (Línea base)	Tipo de Acumulación
Ascendente	12	2020	Suma

Resultados

Valor Programado	Avance de la Meta (4to trimestre)	% Avance de la Meta (4to trimestre)	Semáforo (4to trimestre)
12.00	12.00	100.0%	

	Valor programado	Avance de la meta		Valor programado	Avance de la meta
Enero	N.P.	N.D	Julio	N.P.	N.D
Febrero	N.P.	N.D	Agosto	N.P.	N.D
Marzo	3.00	3.00	Septiembre	3.00	3.00
Abril	N.P.	N.D	Octubre	N.P.	N.D
Mayo	N.P.	N.D	Noviembre	N.P.	N.D
Junio	3.00	3.00	Diciembre	3.00	3.00

Medios de verificación: Expedientes de Informes realizados 2020. Oficialía Mayor.

Observaciones:

1 El presente documento despliega la información perteneciente a los indicadores estratégicos y gestión de aquellos Programas presupuestarios que proveen de bienes y servicios que generan valor público a la ciudadania jalisciense.

2 Se muestra el número del Componente relacionado con el indicador.

GOBIERNO DEL ESTADO DE JALISCO
PRESUPUESTO DE EGRESOS PARA EL EJERCICIO FISCAL 2021
Ficha Técnica de Indicador
Sistema de Evaluación del Desempeño (SED)

Gobierno del Estado de Jalisco

Seguimiento de Indicadores

Secretaria de la Hacienda Pública

Datos del Programa [1]

Atención y seguimiento a los recursos financieros, humanos, informáticos, servicios generales, publicaciones oficiales y productos gráficos

Eje: Gobierno efectivo e integridad pública **Tema Central:** Administración Pública

¿Quien gasta?

02	Unidad Presupuestal	000	Unidad Responsable	00011	Unidad Ejecutora del Gasto
Secretaría General de Gobierno		Secretaría General de Gobierno		Oficialía Mayor	

¿Para qué se gasta?

Finalidad	Función	Subfunción
Gobierno	Otros Servicios Generales	Servicios Registrales, Administrativos y Patrimoniales

Objetivos

Nivel	Clave Componente		Resumen Narrativo
Actividad	01-02	2	Elaboración de exámenes

Datos del Indicador

Denominación
Total de exámenes aplicados

Método de cálculo
(Número de exámenes (Realizado) / Número de exámenes (Programado))*100

Descripción del Indicador
Aplicación de exámenes sobre los procesos administrativos.

Tipo de Indicador	Gestión	**Dimensión del Indicador**	Eficiencia	**Año de Medición del Resultado**	2021
Cobertura	Estatal	**Frecuencia de Medición**	Trimestral		

Parámetros de semaforización

0	59.99	60.00	79.99	80.00	130

Meta Institucional	Meta Valor	Unidad de medida (meta valor)	Desagregado meta valor por género	
			Hombre	Mujer
100%	12	Examen	0.00	0.00

Sentido del Indicador	Línea Base (meta valor)	Año (Línea base)	Tipo de Acumulación
Ascendente	No disponible	No disponible	Suma

Resultados

Valor Programado	Avance de la Meta (4to trimestre)	% Avance de la Meta (4to trimestre)	Semáforo (4to trimestre)
12.00	12.00	100.0%	

	Valor programado	Avance de la meta		Valor programado	Avance de la meta
Enero	N.P.	N.D	Julio	N.P.	N.D
Febrero	N.P.	N.D	Agosto	N.P.	N.D
Marzo	3.00	3.00	Septiembre	3.00	6.00
Abril	N.P.	N.D	Octubre	N.P.	N.D
Mayo	N.P.	N.D	Noviembre	N.P.	N.D
Junio	3.00	N.D	Diciembre	3.00	3.00

Medios de verificación: Expedientes de Exámenes realizados 2020. Oficialía Mayor.

Observaciones:

1 El presente documento despliega la información perteneciente a los indicadores estratégicos y gestión de aquellos Programas presupuestarios que proveen de bienes y servicios que generan valor público a la ciudadania jalisciense.

2 Se muestra el número del Componente relacionado con el indicador.

GOBIERNO DEL ESTADO DE JALISCO
PRESUPUESTO DE EGRESOS PARA EL EJERCICIO FISCAL 2021
Ficha Técnica de Indicador

Sistema de Evaluación del Desempeño (SED)

Secretaria de la Hacienda Pública

Gobierno del Estado de Jalisco

Seguimiento de Indicadores

Datos del Programa [1]

Atención y seguimiento a los recursos financieros, humanos, informáticos, servicios generales, publicaciones oficiales y productos gráficos

Eje: Gobierno efectivo e integridad pública **Tema Central:** Administración Pública

¿Quien gasta?

02	Unidad Presupuestal	000	Unidad Responsable	00011	Unidad Ejecutora del Gasto
Secretaría General de Gobierno		Secretaría General de Gobierno		Oficialía Mayor	

¿Para qué se gasta?

Finalidad	Función	Subfunción
Gobierno	Otros Servicios Generales	Servicios Registrales, Administrativos y Patrimoniales

Objetivos

Nivel	Clave Componente		Resumen Narrativo
Componente	02	2	Servicios atendidos en materia de soporte técnico e informática para una mejor productividad

Datos del Indicador

Denominación

Total de Servicios atendidos en requerimientos de informática

Método de cálculo

(Número de solicitudes atendidas de servicios de informática (Realizado) / Número de solicitudes atendidas de servicios de informática (Programado))*100

Descripción del Indicador

Mide los requerimientos atendidos en materia de equipo, servicios y de sistemas de informática.

Tipo de Indicador	Dimensión del Indicador	Año de Medición del Resultado
Gestión	Eficiencia	2021

Cobertura	Frecuencia de Medición
Estatal	Semestral

Parámetros de semaforización

0	59.99	60.00	79.99	80.00	130



Meta Institucional	Meta Valor	Unidad de medida (meta valor)	Desagregado meta valor por género	
			Hombre	Mujer
100%	100	Servicio	0.00	0.00

Sentido del Indicador	Línea Base (meta valor)	Año (Línea base)	Tipo de Acumulación
Ascendente	100	2020	Valor presente

Resultados

Valor Programado	Avance de la Meta (4to trimestre)	% Avance de la Meta (4to trimestre)	Semáforo (4to trimestre)
100.00	100.00	100.0%	

	Valor programado	Avance de la meta		Valor programado	Avance de la meta
Enero	N.P.	N.D	Julio	N.P.	N.D
Febrero	N.P.	N.D	Agosto	N.P.	N.D
Marzo	N.P.	N.D	Septiembre	N.P.	N.D
Abril	N.P.	N.D	Octubre	N.P.	N.D
Mayo	N.P.	N.D	Noviembre	N.P.	N.D
Junio	50.00	50.00	Diciembre	100.00	100.00

Medios de verificación: Reporte de resultados de requerimientos. Plataforma tecnológica

Observaciones:

1 El presente documento despliega la información perteneciente a los indicadores estratégicos y gestión de aquellos Programas presupuestarios que proveen de bienes y servicios que generan valor público a la ciudadania jalisciense.

2 Se muestra el número del Componente relacionado con el indicador.

GOBIERNO DEL ESTADO DE JALISCO
PRESUPUESTO DE EGRESOS PARA EL EJERCICIO FISCAL 2021
Ficha Técnica de Indicador
Sistema de Evaluación del Desempeño (SED)

Gobierno del Estado de Jalisco

Seguimiento de Indicadores

Secretaria de la Hacienda Pública

Datos del Programa [1]

Atención y seguimiento a los recursos financieros, humanos, informáticos, servicios generales, publicaciones oficiales y productos gráficos

Eje: Gobierno efectivo e integridad pública **Tema Central:** Administración Pública

¿Quien gasta?

02	Unidad Presupuestal	000	Unidad Responsable	00011	Unidad Ejecutora del Gasto
Secretaría General de Gobierno		Secretaría General de Gobierno		Oficialía Mayor	

¿Para qué se gasta?

Finalidad	Función	Subfunción
Gobierno	Otros Servicios Generales	Servicios Registrales, Administrativos y Patrimoniales

Objetivos

Nivel	Clave Componente		Resumen Narrativo
Actividad	02-02	2	Atención de servicios en soporte técnico, desarrollo y actualización de software

Datos del Indicador

Denominación

Total de servicios atendidos en soporte técnico, desarrollo y actualización de software

Método de cálculo

(Número de solicitudes en servicios de soporte técnico, desarrollo y actualización de software (Realizado) / Número de solicitudes en servicios de soporte técnico, desarrollo y actualización de software (Programado))*100

Descripción del Indicador

Atención de servicios en soporte técnico, desarrollo y actualización de software

Tipo de Indicador	Gestión	**Dimensión del Indicador**	Eficacia	**Año de Medición del Resultado**	2021
Cobertura	Estatal	**Frecuencia de Medición**	Trimestral		

Parámetros de semaforización

0	59.99	60.00	79.99	80.00	130



Meta Institucional	Meta Valor	Unidad de medida (meta valor)	Desagregado meta valor por género: Hombre	Desagregado meta valor por género: Mujer
100%	365	Servicio	0.00	0.00

Sentido del Indicador	Línea Base (meta valor)	Año (Línea base)	Tipo de Acumulación
Ascendente	300	2020	Suma

Resultados

Valor Programado	Avance de la Meta (4to trimestre)	% Avance de la Meta (4to trimestre)	Semáforo (4to trimestre)
365.00	365.00	100.0%	

	Valor programado	Avance de la meta		Valor programado	Avance de la meta
Enero	N.P.	N.D	Julio	N.P.	N.D
Febrero	N.P.	N.D	Agosto	N.P.	N.D
Marzo	91.00	92.00	Septiembre	91.00	91.00
Abril	N.P.	N.D	Octubre	N.P.	N.D
Mayo	N.P.	N.D	Noviembre	N.P.	N.D
Junio	91.00	91.00	Diciembre	92.00	91.00

Medios de verificación: Reporte de resultados de requerimientos. Plataforma tecnológica

Observaciones:

1 El presente documento despliega la información perteneciente a los indicadores estratégicos y gestión de aquellos Programas presupuestarios que proveen de bienes y servicios que generan valor público a la ciudadania jalisciense.

2 Se muestra el número del Componente relacionado con el indicador.

GOBIERNO DEL ESTADO DE JALISCO
PRESUPUESTO DE EGRESOS PARA EL EJERCICIO FISCAL 2021
Ficha Técnica de Indicador

Sistema de Evaluación del Desempeño (SED)

Gobierno del Estado de Jalisco — **Seguimiento de Indicadores** — **Secretaria de la Hacienda Pública**

Datos del Programa [1]

Atención y seguimiento a los recursos financieros, humanos, informáticos, servicios generales, publicaciones oficiales y productos gráficos

Eje: Gobierno efectivo e integridad pública **Tema Central:** Administración Pública

¿Quien gasta?

02 Unidad Presupuestal	000 Unidad Responsable	00011 Unidad Ejecutora del Gasto
Secretaría General de Gobierno	Secretaría General de Gobierno	Oficialía Mayor

¿Para qué se gasta?

Finalidad	Función	Subfunción
Gobierno	Otros Servicios Generales	Servicios Registrales, Administrativos y Patrimoniales

Objetivos

Nivel	Clave Componente	Resumen Narrativo
Actividad	02-03 [2]	Atención de servicios en servicios de red.

Datos del Indicador

Denominación

Total de solicitudes en servicios de servicios de red

Método de cálculo

(Número de solicitudes en servicios de servicios de red (Realizado) / Número de solicitudes en servicios de servicios de red (Programado))*100

Descripción del Indicador

Mide solicitudes en servicios de servicios de red

Tipo de Indicador	Gestión	**Dimensión del Indicador**	Eficiencia	**Año de Medición del Resultado**	2021
Cobertura	Estatal	**Frecuencia de Medición**	Trimestral		

Parámetros de semaforización

0	59.99	60.00	79.99	80.00	130

Meta Institucional	Meta Valor	Unidad de medida (meta valor)	Desagregado meta valor por género	
			Hombre	Mujer
100%	365	Solicitud	0.00	0.00

Sentido del Indicador	Línea Base (meta valor)	Año (Línea base)	Tipo de Acumulación
Ascendente	300	2020	Suma

Resultados

Valor Programado	Avance de la Meta (4to trimestre)	% Avance de la Meta (4to trimestre)	Semáforo (4to trimestre)
365.00	365.00	100.0%	

	Valor programado	Avance de la meta		Valor programado	Avance de la meta
Enero	N.P.	N.D	Julio	N.P.	N.D
Febrero	N.P.	N.D	Agosto	N.P.	N.D
Marzo	91.00	91.00	Septiembre	91.00	91.00
Abril	N.P.	N.D	Octubre	N.P.	N.D
Mayo	N.P.	N.D	Noviembre	N.P.	N.D
Junio	91.00	91.00	Diciembre	92.00	92.00

Medios de verificación: Base de datos en plataforma interna de la Dirección de sistemas Informáticos

Observaciones:

1 El presente documento despliega la información perteneciente a los indicadores estratégicos y gestión de aquellos Programas presupuestarios que proveen de bienes y servicios que generan valor público a la ciudadania jalisciense.

2 Se muestra el número del Componente relacionado con el indicador.

GOBIERNO DEL ESTADO DE JALISCO
PRESUPUESTO DE EGRESOS PARA EL EJERCICIO FISCAL 2021
Ficha Técnica de Indicador

Sistema de Evaluación del Desempeño (SED)

Secretaria de la Hacienda Pública

Gobierno del Estado de Jalisco

Seguimiento de Indicadores

Datos del Programa [1]

Atención y seguimiento a los recursos financieros, humanos, informáticos, servicios generales, publicaciones oficiales y productos gráficos

Eje: Gobierno efectivo e integridad pública **Tema Central:** Administración Pública

¿Quien gasta?

02	Unidad Presupuestal	000	Unidad Responsable	00011	Unidad Ejecutora del Gasto
Secretaría General de Gobierno		Secretaría General de Gobierno		Oficialía Mayor	

¿Para qué se gasta?

Finalidad	Función	Subfunción
Gobierno	Otros Servicios Generales	Servicios Registrales, Administrativos y Patrimoniales

Objetivos

Nivel	Clave Componente		Resumen Narrativo
Componente	04	2	Suministro de bienes y servicios proporcionados para la eficiente operación de la SGG.

Datos del Indicador

Denominación

Total de solicitudes de bienes y servicios proporcionados

Método de cálculo

(Número de solicitudes de bienes y servicios (Realizado) / Número de solicitudes de bienes y servicios (Programado))*100

Descripción del Indicador

Mide la solicitudes de bienes y servicios proporcionados

Tipo de Indicador	Gestión	Dimensión del Indicador	Eficacia	Año de Medición del Resultado	2021
Cobertura	Estatal	Frecuencia de Medición	Trimestral		

Parámetros de semaforización

0	59.99	60.00	79.99	80.00	130

Meta Institucional	Meta Valor	Unidad de medida (meta valor)	Desagregado meta valor por género	
			Hombre	Mujer
100%	100	Solicitud	100.00	No disponible

Sentido del Indicador	Línea Base (meta valor)	Año (Línea base)	Tipo de Acumulación
Ascendente	90	2020	Suma

Resultados

Valor Programado	Avance de la Meta (4to trimestre)	% Avance de la Meta (4to trimestre)	Semáforo (4to trimestre)
100.00	100.00	100.0%	

	Valor programado	Avance de la meta		Valor programado	Avance de la meta
Enero	N.P.	N.D	Julio	N.P.	N.D
Febrero	N.P.	N.D	Agosto	N.P.	N.D
Marzo	30.00	30.00	Septiembre	30.00	30.00
Abril	N.P.	N.D	Octubre	N.P.	N.D
Mayo	N.P.	N.D	Noviembre	N.P.	N.D
Junio	30.00	30.00	Diciembre	10.00	10.00

Medios de verificación: La Dirección de Servicios Generales y la Dirección de Conservación y Racionalización de Espacios de la Secretaría de Administración

Observaciones:

1 El presente documento despliega la información perteneciente a los indicadores estratégicos y gestión de aquellos Programas presupuestarios que proveen de bienes y servicios que generan valor público a la ciudadania jalisciense.

2 Se muestra el número del Componente relacionado con el indicador.

GOBIERNO DEL ESTADO DE JALISCO
PRESUPUESTO DE EGRESOS PARA EL EJERCICIO FISCAL 2021
Ficha Técnica de Indicador

Sistema de Evaluación del Desempeño (SED)

Gobierno del Estado de Jalisco — **Seguimiento de Indicadores** — **Secretaria de la Hacienda Pública**

Datos del Programa [1]

Atención y seguimiento a los recursos financieros, humanos, informáticos, servicios generales, publicaciones oficiales y productos gráficos

Eje: Gobierno efectivo e integridad pública **Tema Central:** Administración Pública

¿Quien gasta?

02 Unidad Presupuestal	000 Unidad Responsable	00011 Unidad Ejecutora del Gasto
Secretaría General de Gobierno	Secretaría General de Gobierno	Oficialía Mayor

¿Para qué se gasta?

Finalidad	Función	Subfunción
Gobierno	Otros Servicios Generales	Servicios Registrales, Administrativos y Patrimoniales

Objetivos

Nivel	Clave Componente	Resumen Narrativo
Actividad	04-06 [2]	Otorgamiento de los bienes y servicios solicitados

Datos del Indicador

Denominación

Total de solicitudes de bienes y servicios proporcionados

Método de cálculo

(Número de solicitudes de bienes y servicios (Realizado) / Número de solicitudes de bienes y servicios (Programado))*100

Descripción del Indicador

Mide la solicitudes de bienes y servicios proporcionados

Tipo de Indicador	Dimensión del Indicador	Año de Medición del Resultado
Gestión	Eficacia	2021
Cobertura	**Frecuencia de Medición**	
Estatal	Trimestral	

Parámetros de semaforización

0	59.99	60.00	79.99	80.00	130

Meta Institucional	Meta Valor	Unidad de medida (meta valor)	Desagregado meta valor por género	
			Hombre	Mujer
100%	100	Solicitud	0.00	0.00

Sentido del Indicador	Línea Base (meta valor)	Año (Línea base)	Tipo de Acumulación
Ascendente	90	2020	Suma

Resultados

Valor Programado	Avance de la Meta (4to trimestre)	% Avance de la Meta (4to trimestre)	Semáforo (4to trimestre)
100.00	100.00	100.0%	

	Valor programado	Avance de la meta		Valor programado	Avance de la meta
Enero	N.P.	N.D	Julio	N.P.	N.D
Febrero	N.P.	N.D	Agosto	N.P.	N.D
Marzo	30.00	30.00	Septiembre	30.00	30.00
Abril	N.P.	N.D	Octubre	N.P.	N.D
Mayo	N.P.	N.D	Noviembre	N.P.	N.D
Junio	30.00	30.00	Diciembre	10.00	10.00

Medios de verificación: Estadísticas de la Dirección de Servicios Generales e informes y reportes de Coordinación y/o enlace administrativo

Observaciones:

1 El presente documento despliega la información perteneciente a los indicadores estratégicos y gestión de aquellos Programas presupuestarios que proveen de bienes y servicios que generan valor público a la ciudadania jalisciense.

2 Se muestra el número del Componente relacionado con el indicador.

GOBIERNO DEL ESTADO DE JALISCO
PRESUPUESTO DE EGRESOS PARA EL EJERCICIO FISCAL 2021
Ficha Técnica de Indicador

Sistema de Evaluación del Desempeño (SED)

Secretaria de la Hacienda Pública

Gobierno del Estado de Jalisco

Seguimiento de Indicadores

Datos del Programa [1]

Atención y seguimiento a los recursos financieros, humanos, informáticos, servicios generales, publicaciones oficiales y productos gráficos

Eje: Gobierno efectivo e integridad pública **Tema Central:** Administración Pública

¿Quien gasta?

02	Unidad Presupuestal	000	Unidad Responsable	00011	Unidad Ejecutora del Gasto
Secretaría General de Gobierno		Secretaría General de Gobierno		Oficialía Mayor	

¿Para qué se gasta?

Finalidad	Función	Subfunción
Gobierno	Otros Servicios Generales	Servicios Registrales, Administrativos y Patrimoniales

Objetivos

Nivel	Clave Componente		Resumen Narrativo
Actividad	04-07	2	Conservación de inmuebles en optimas condiciones

Datos del Indicador

Denominación

Total de solicitudes de mantenimiento proporcionados

Método de cálculo

(Número de solicitudes de servicios (Realizado) / Número de solicitudes de servicios (Programado))*100

Descripción del Indicador

Mide la solicitudes de bienes y servicios proporcionados

Tipo de Indicador	Gestión	**Dimensión del Indicador**	Eficacia	**Año de Medición del Resultado**	2021
Cobertura	Estatal	**Frecuencia de Medición**	Trimestral		

Parámetros de semaforización

0	59.99	60.00	79.99	80.00	130

Meta Institucional	Meta Valor	Unidad de medida (meta valor)	Desagregado meta valor por género	
			Hombre	Mujer
100%	100	Solicitud	0.00	0.00

Sentido del Indicador	Línea Base (meta valor)	Año (Línea base)	Tipo de Acumulación
Ascendente	90	2020	Suma

Resultados

Valor Programado	Avance de la Meta (4to trimestre)	% Avance de la Meta (4to trimestre)	Semáforo (4to trimestre)
100.00	100.00	100.0%	

	Valor programado	Avance de la meta		Valor programado	Avance de la meta
Enero	N.P.	N.D	Julio	N.P.	N.D
Febrero	N.P.	N.D	Agosto	N.P.	N.D
Marzo	25.00	25.00	Septiembre	25.00	25.00
Abril	N.P.	N.D	Octubre	N.P.	N.D
Mayo	N.P.	N.D	Noviembre	N.P.	N.D
Junio	25.00	25.00	Diciembre	25.00	25.00

Medios de verificación: Estadísticas de la Dirección de Servicios Generales e informes y reportes de Coordinación y/o enlace administrativo

Observaciones:

1 El presente documento despliega la información perteneciente a los indicadores estratégicos y gestión de aquellos Programas presupuestarios que proveen de bienes y servicios que generan valor público a la ciudadania jalisciense.

2 Se muestra el número del Componente relacionado con el indicador.

GOBIERNO DEL ESTADO DE JALISCO
PRESUPUESTO DE EGRESOS PARA EL EJERCICIO FISCAL 2021
Ficha Técnica de Indicador

Sistema de Evaluación del Desempeño (SED)

Gobierno del Estado de Jalisco — **Seguimiento de Indicadores** — **Secretaria de la Hacienda Pública**

Datos del Programa [1]

Atención y seguimiento a los recursos financieros, humanos, informáticos, servicios generales, publicaciones oficiales y productos gráficos

Eje: Gobierno efectivo e integridad pública **Tema Central:** Administración Pública

¿Quien gasta?

02 Unidad Presupuestal	000 Unidad Responsable	00011 Unidad Ejecutora del Gasto
Secretaría General de Gobierno	Secretaría General de Gobierno	Oficialía Mayor

¿Para qué se gasta?

Finalidad	Función	Subfunción
Gobierno	Otros Servicios Generales	Servicios Registrales, Administrativos y Patrimoniales

Objetivos

Nivel	Clave Componente	Resumen Narrativo
Actividad	04-08 [2]	Conservación del parque vehícular en optimas condiciones

Datos del Indicador

Denominación

Total de solicitudes de mantenimiento proporcionados

Método de cálculo

(Número de solicitudes de bienes y servicios. (Realizado) / Número de solicitudes de bienes y servicios. (Programado))*100

Descripción del Indicador

Mide la solicitudes de bienes y servicios proporcionados

Tipo de Indicador	Gestión	**Dimensión del Indicador**	Eficacia	**Año de Medición del Resultado**	2021
Cobertura	Estatal	**Frecuencia de Medición**	Trimestral		

Parámetros de semaforización

0	59.99	60.00	79.99	80.00	130

Meta Institucional	Meta Valor	Unidad de medida (meta valor)	Desagregado meta valor por género	
			Hombre	Mujer
100%	152	Solicitud	0.00	0.00

Sentido del Indicador	Línea Base (meta valor)	Año (Línea base)	Tipo de Acumulación
Ascendente	140	2020	Suma

Resultados

Valor Programado	Avance de la Meta (4to trimestre)	% Avance de la Meta (4to trimestre)	Semáforo (4to trimestre)
152.00	152.00	100.0%	

	Valor programado	Avance de la meta		Valor programado	Avance de la meta
Enero	N.P.	N.D	Julio	N.P.	N.D
Febrero	N.P.	N.D	Agosto	N.P.	N.D
Marzo	40.00	40.00	Septiembre	40.00	40.00
Abril	N.P.	N.D	Octubre	N.P.	N.D
Mayo	N.P.	N.D	Noviembre	N.P.	N.D
Junio	40.00	40.00	Diciembre	32.00	32.00

Medios de verificación: Estadísticas de la Dirección de Servicios Generales e informes y reportes de Coordinación y/o enlace administrativo

Observaciones:

1 El presente documento despliega la información perteneciente a los indicadores estratégicos y gestión de aquellos Programas presupuestarios que proveen de bienes y servicios que generan valor público a la ciudadania jalisciense.

2 Se muestra el número del Componente relacionado con el indicador.

GOBIERNO DEL ESTADO DE JALISCO
PRESUPUESTO DE EGRESOS PARA EL EJERCICIO FISCAL 2021
Ficha Técnica de Indicador
Sistema de Evaluación del Desempeño (SED)

Gobierno del Estado de Jalisco

Seguimiento de Indicadores

Secretaria de la Hacienda Pública

Datos del Programa [1]

Atención y seguimiento a los recursos financieros, humanos, informáticos, servicios generales, publicaciones oficiales y productos gráficos

Eje: Gobierno efectivo e integridad pública **Tema Central:** Administración Pública

¿Quien gasta?

02	Unidad Presupuestal	000	Unidad Responsable	00011	Unidad Ejecutora del Gasto
Secretaría General de Gobierno		Secretaría General de Gobierno		Oficialía Mayor	

¿Para qué se gasta?

Finalidad	Función	Subfunción
Gobierno	Otros Servicios Generales	Servicios Registrales, Administrativos y Patrimoniales

Objetivos

Nivel	Clave Componente	Resumen Narrativo
Componente	05	2 Servicios, productos gráficos, formatos oficiales, impresos y editoriales atendidos, validados, certificados y Periódico Oficial publicado.

Datos del Indicador

Denominación

Total de ordenes de servicios y productos gráficos

Método de cálculo

(Número de ordenes procesadas por servicios y productos gráficos (Realizado) / Número de ordenes procesadas por servicios y productos gráficos (Programado))*100

Descripción del Indicador

Servicios, productos gráficos, impresos y editoriales atendidos, validados o certificados y Periódico Oficial publicado.

Tipo de Indicador	Dimensión del Indicador	Año de Medición del Resultado
Gestión	Eficiencia	2021
Cobertura	**Frecuencia de Medición**	
Estatal	Trimestral	

Parámetros de semaforización

0	59.99	60.00	79.99	80.00	130

Meta Institucional	Meta Valor	Unidad de medida (meta valor)	Desagregado meta valor por género: Hombre	Mujer
100%	2,000	Servicio	0.00	0.00

Sentido del Indicador	Línea Base (meta valor)	Año (Línea base)	Tipo de Acumulación
Ascendente	2,300	2020	Suma

Resultados

Valor Programado	Avance de la Meta (4to trimestre)	% Avance de la Meta (4to trimestre)	Semáforo (4to trimestre)
2,000.00	2,357.00	117.9%	

	Valor programado	Avance de la meta		Valor programado	Avance de la meta
Enero	N.P.	N.D	Julio	N.P.	N.D
Febrero	N.P.	N.D	Agosto	N.P.	N.D
Marzo	550.00	441.00	Septiembre	480.00	606.00
Abril	N.P.	N.D	Octubre	N.P.	N.D
Mayo	N.P.	N.D	Noviembre	N.P.	N.D
Junio	450.00	584.00	Diciembre	520.00	726.00

Medios de verificación: Registro e informe de avances

Observaciones:

1 El presente documento despliega la información perteneciente a los indicadores estratégicos y gestión de aquellos Programas presupuestarios que proveen de bienes y servicios que generan valor público a la ciudadania jalisciense.

2 Se muestra el número del Componente relacionado con el indicador.

GOBIERNO DEL ESTADO DE JALISCO
PRESUPUESTO DE EGRESOS PARA EL EJERCICIO FISCAL 2021
Ficha Técnica de Indicador

Sistema de Evaluación del Desempeño (SED)

Gobierno del Estado de Jalisco — **Seguimiento de Indicadores** — **Secretaria de la Hacienda Pública**

Datos del Programa [1]

Atención y seguimiento a los recursos financieros, humanos, informáticos, servicios generales, publicaciones oficiales y productos gráficos

Eje: Gobierno efectivo e integridad pública **Tema Central:** Administración Pública

¿Quien gasta?

02 Unidad Presupuestal	000 Unidad Responsable	00011 Unidad Ejecutora del Gasto
Secretaría General de Gobierno	Secretaría General de Gobierno	Oficialía Mayor

¿Para qué se gasta?

Finalidad	Función	Subfunción
Gobierno	Otros Servicios Generales	Servicios Registrales, Administrativos y Patrimoniales

Objetivos

Nivel	Clave Componente	Resumen Narrativo
Actividad	05-05 [2]	Validación o certificación de productos gráficos,

Datos del Indicador

Denominación

Total de validaciones de productos gráficos atendidas

Método de cálculo

(Número de solicitudes de validaciones de productos gráficos atendidos (Realizado) / Número de solicitudes de validaciones de productos gráficos atendidos (Programado))*100

Descripción del Indicador

Validación o certificación de productos gráficos

Tipo de Indicador	Gestión	**Dimensión del Indicador**	Eficiencia	**Año de Medición del Resultado**	2021
Cobertura	Estatal	**Frecuencia de Medición**	Trimestral		

Parámetros de semaforización

0	59.99	60.00	79.99	80.00	130

Meta Institucional	Meta Valor	Unidad de medida (meta valor)	Desagregado meta valor por género: Hombre	Mujer
100%	100	Porcentaje	0.00	0.00

Sentido del Indicador	Línea Base (meta valor)	Año (Línea base)	Tipo de Acumulación
Ascendente	No disponible	No disponible	Valor presente

Resultados

Valor Programado	Avance de la Meta (4to trimestre)	% Avance de la Meta (4to trimestre)	Semáforo (4to trimestre)
100.00	100.00	100.0%	

	Valor programado	Avance de la meta		Valor programado	Avance de la meta
Enero	N.P.	N.D	Julio	N.P.	N.D
Febrero	N.P.	N.D	Agosto	N.P.	N.D
Marzo	25.00	25.00	Septiembre	75.00	75.00
Abril	N.P.	N.D	Octubre	N.P.	N.D
Mayo	N.P.	N.D	Noviembre	N.P.	N.D
Junio	50.00	50.00	Diciembre	100.00	100.00

Medios de verificación: Registro e informe de avances

Observaciones:

1 El presente documento despliega la información perteneciente a los indicadores estratégicos y gestión de aquellos Programas presupuestarios que proveen de bienes y servicios que generan valor público a la ciudadania jalisciense.

2 Se muestra el número del Componente relacionado con el indicador.

GOBIERNO DEL ESTADO DE JALISCO
PRESUPUESTO DE EGRESOS PARA EL EJERCICIO FISCAL 2021
Ficha Técnica de Indicador

Sistema de Evaluación del Desempeño (SED)

Gobierno del Estado de Jalisco — **Seguimiento de Indicadores** — **Secretaria de la Hacienda Pública**

Datos del Programa [1]

Atención y seguimiento a los recursos financieros, humanos, informáticos, servicios generales, publicaciones oficiales y productos gráficos

Eje: Gobierno efectivo e integridad pública **Tema Central:** Administración Pública

¿Quien gasta?

02	Unidad Presupuestal	000	Unidad Responsable	00011	Unidad Ejecutora del Gasto
Secretaría General de Gobierno		Secretaría General de Gobierno		Oficialía Mayor	

¿Para qué se gasta?

Finalidad	Función	Subfunción
Gobierno	Otros Servicios Generales	Servicios Registrales, Administrativos y Patrimoniales

Objetivos

Nivel	Clave Componente	Resumen Narrativo
Actividad	05-06 [2]	Cotización del Periódico Oficial vía e-mail.

Datos del Indicador

Denominación

Total de documentos (cotizaciones) realizadas del Periódico Oficial vía e-mail.

Método de cálculo

(Numero de documentos (Cotizaciones) realizadas del Periódico Oficial vía e-mail" (Realizado) / Numero de documentos (Cotizaciones) realizadas del Periódico Oficial vía e-mail" (Programado))*100

Descripción del Indicador

Cotización del Periódico Oficial vía e-mail.

Tipo de Indicador	Gestión	**Dimensión del Indicador**	Calidad	**Año de Medición del Resultado**	2021
Cobertura	Estatal	**Frecuencia de Medición**	Trimestral		

Parámetros de semaforización

0	59.99	60.00	79.99	80.00	130

Meta Institucional	Meta Valor	Unidad de medida (meta valor)	Desagregado meta valor por género	
			Hombre	Mujer
100%	5,000	Documento	No disponible	No disponible

Sentido del Indicador	Línea Base (meta valor)	Año (Línea base)	Tipo de Acumulación
Ascendente	No disponible	No disponible	Suma

Resultados

Valor Programado	Avance de la Meta (4to trimestre)	% Avance de la Meta (4to trimestre)	Semáforo (4to trimestre)
5,000.00	5,779.00	115.6%	

	Valor programado	Avance de la meta		Valor programado	Avance de la meta
Enero	N.P.	N.D	Julio	N.P.	N.D
Febrero	N.P.	N.D	Agosto	N.P.	N.D
Marzo	650.00	1,160.00	Septiembre	1,850.00	1,517.00
Abril	N.P.	N.D	Octubre	N.P.	N.D
Mayo	N.P.	N.D	Noviembre	N.P.	N.D
Junio	800.00	1,851.00	Diciembre	1,700.00	1,251.00

Medios de verificación: Registro de cotizaciones realizados por la Dirección de Publicaciones

Observaciones:

1 El presente documento despliega la información perteneciente a los indicadores estratégicos y gestión de aquellos Programas presupuestarios que proveen de bienes y servicios que generan valor público a la ciudadania jalisciense.

2 Se muestra el número del Componente relacionado con el indicador.

GOBIERNO DEL ESTADO DE JALISCO
PRESUPUESTO DE EGRESOS PARA EL EJERCICIO FISCAL 2021
Ficha Técnica de Indicador

Sistema de Evaluación del Desempeño (SED)

Gobierno del Estado de Jalisco — **Seguimiento de Indicadores** — **Secretaria de la Hacienda Pública**

Datos del Programa [1]

Atención y seguimiento a los recursos financieros, humanos, informáticos, servicios generales, publicaciones oficiales y productos gráficos

Eje: Gobierno efectivo e integridad pública **Tema Central:** Administración Pública

¿Quien gasta?

02	Unidad Presupuestal	000	Unidad Responsable	00011	Unidad Ejecutora del Gasto
Secretaría General de Gobierno		Secretaría General de Gobierno		Oficialía Mayor	

¿Para qué se gasta?

Finalidad	Función	Subfunción
Gobierno	Otros Servicios Generales	Servicios Registrales, Administrativos y Patrimoniales

Objetivos

Nivel	Clave Componente		Resumen Narrativo
Componente	B3	2	Servidores públicos capacitados y especializados para contribuir a elevar su nivel de profesionalismo

Datos del Indicador

Denominación

Total de Servidoras Públicas y Servidores Públicos Capacitados y Especializados.

Método de cálculo

(Número de Servidores Públicos Capacitados y/o Especializados. (Realizado) / Número de Servidores Públicos Capacitados y/o Especializados. (Programado))*100

Descripción del Indicador

Mide las Servidoras Públicas y Servidores Públicos que fueron capacitadas y/o especializados

Tipo de Indicador	Dimensión del Indicador	Año de Medición del Resultado
Gestión	Eficacia	2021
Cobertura	**Frecuencia de Medición**	
Estatal	Trimestral	

Parámetros de semaforización

0	59.99	60.00	79.99	80.00	130

Meta Institucional	Meta Valor	Unidad de medida (meta valor)	Desagregado meta valor por género	
			Hombre	Mujer
100%	300	Servidor Público	150.00	150.00

Sentido del Indicador	Línea Base (meta valor)	Año (Línea base)	Tipo de Acumulación
Ascendente	40	2020	Suma

Resultados

Valor Programado	Avance de la Meta (4to trimestre)	% Avance de la Meta (4to trimestre)	Semáforo (4to trimestre)
300.00	715.00	238.3%	

	Valor programado	Avance de la meta		Valor programado	Avance de la meta
Enero	N.P.	N.D	Julio	N.P.	N.D
Febrero	N.P.	N.D	Agosto	N.P.	N.D
Marzo	50.00	80.00	Septiembre	100.00	191.00
Abril	N.P.	N.D	Octubre	N.P.	N.D
Mayo	N.P.	N.D	Noviembre	N.P.	N.D
Junio	100.00	106.00	Diciembre	50.00	338.00

Medios de verificación: Expedientes del personal que se encuentra en la Dirección de Recursos Humanos y Financieros

Observaciones:

1 El presente documento despliega la información perteneciente a los indicadores estratégicos y gestión de aquellos Programas presupuestarios que proveen de bienes y servicios que generan valor público a la ciudadania jalisciense.

2 Se muestra el número del Componente relacionado con el indicador.

GOBIERNO DEL ESTADO DE JALISCO
PRESUPUESTO DE EGRESOS PARA EL EJERCICIO FISCAL 2021
Ficha Técnica de Indicador

Sistema de Evaluación del Desempeño (SED)

Secretaria de la Hacienda Pública

Gobierno del Estado de Jalisco

Seguimiento de Indicadores

Datos del Programa [1]

Atención y seguimiento a los recursos financieros, humanos, informáticos, servicios generales, publicaciones oficiales y productos gráficos

Eje: Gobierno efectivo e integridad pública **Tema Central:** Administración Pública

¿Quien gasta?

02	Unidad Presupuestal	000	Unidad Responsable	00011	Unidad Ejecutora del Gasto
Secretaría General de Gobierno		Secretaría General de Gobierno		Oficialía Mayor	

¿Para qué se gasta?

Finalidad	Función	Subfunción
Gobierno	Otros Servicios Generales	Servicios Registrales, Administrativos y Patrimoniales

Objetivos

Nivel	Clave Componente		Resumen Narrativo
Actividad	B3-03	2	Realización de trámite de capacitación (Servidora Pública)

Datos del Indicador

Denominación

Total de servidoras públicas capacitadas y especializadas

Método de cálculo

(Número de servidoras públicas capacitadas y/o especializadas (Realizado) / Número de servidoras públicas capacitadas y/o especializadas (Programado))*100

Descripción del Indicador

Mide a las Servidoras Públicas capacitadas y/o especializadas

Tipo de Indicador	Dimensión del Indicador	Año de Medición del Resultado
Gestión	Eficiencia	2021
Cobertura	**Frecuencia de Medición**	
Estatal	Trimestral	

Parámetros de semaforización						Meta Institucional	Meta Valor	Unidad de medida (meta valor)	Desagregado meta valor por género: Hombre	Desagregado meta valor por género: Mujer
						100%	150	Servidor Público	No disponible	150.00
0	59.99	60.00	79.99	80.00	130	**Sentido del Indicador**	**Línea Base (meta valor)**	**Año (Línea base)**	**Tipo de Acumulación**	
						Ascendente	No disponible	No disponible	Suma	

Resultados

Valor Programado	Avance de la Meta (4to trimestre)	% Avance de la Meta (4to trimestre)	Semáforo (4to trimestre)
150.00	432.00	288.0%	

	Valor programado	Avance de la meta		Valor programado	Avance de la meta
Enero	N.P.	N.D	Julio	N.P.	N.D
Febrero	N.P.	N.D	Agosto	N.P.	N.D
Marzo	25.00	43.00	Septiembre	50.00	123.00
Abril	N.P.	N.D	Octubre	N.P.	N.D
Mayo	N.P.	N.D	Noviembre	N.P.	N.D
Junio	50.00	73.00	Diciembre	25.00	193.00

Medios de verificación: Reporte de trámites realizados de capacitación (Servidoras Públicas). Oficialía Mayor

Observaciones:

1 El presente documento despliega la información perteneciente a los indicadores estratégicos y gestión de aquellos Programas presupuestarios que proveen de bienes y servicios que generan valor público a la ciudadania jalisciense.

2 Se muestra el número del Componente relacionado con el indicador.

GOBIERNO DEL ESTADO DE JALISCO
PRESUPUESTO DE EGRESOS PARA EL EJERCICIO FISCAL 2021
Ficha Técnica de Indicador

Sistema de Evaluación del Desempeño (SED)

Secretaria de la Hacienda Pública

Gobierno del Estado de Jalisco

Seguimiento de Indicadores

Datos del Programa [1]

Atención y seguimiento a los recursos financieros, humanos, informáticos, servicios generales, publicaciones oficiales y productos gráficos

Eje: Gobierno efectivo e integridad pública **Tema Central:** Administración Pública

¿Quien gasta?

02	Unidad Presupuestal	000	Unidad Responsable	00011	Unidad Ejecutora del Gasto
Secretaría General de Gobierno		Secretaría General de Gobierno		Oficialía Mayor	

¿Para qué se gasta?

Finalidad	Función	Subfunción
Gobierno	Otros Servicios Generales	Servicios Registrales, Administrativos y Patrimoniales

Objetivos

Nivel	Clave Componente		Resumen Narrativo
Actividad	B3-04	2	Realización de trámite de Capacitación (Servidor Público)

Datos del Indicador

Denominación

Total de servidores públicos capacitados y especializados

Método de cálculo

(Número de servidores públicos capacitados y/o especializados (Realizado) / Número de servidores públicos capacitados y/o especializados (Programado))*100

Descripción del Indicador

Mide los Servidores Públicos Capacitados y/o Especializados

Tipo de Indicador	Gestión	Dimensión del Indicador	Eficiencia	Año de Medición del Resultado	2021
Cobertura	Estatal	Frecuencia de Medición	Trimestral		

Parámetros de semaforización

0	59.99	60.00	79.99	80.00	130

Meta Institucional	Meta Valor	Unidad de medida (meta valor)	Desagregado meta valor por género	
			Hombre	Mujer
100%	150	Servidor Público	150.00	No disponible

Sentido del Indicador	Línea Base (meta valor)	Año (Línea base)	Tipo de Acumulación
Ascendente	No disponible	No disponible	Suma

Resultados

Valor Programado	150.00	Avance de la Meta (4to trimestre)	283.00	% Avance de la Meta (4to trimestre)	188.7%	Semáforo (4to trimestre)	

	Valor programado	Avance de la meta		Valor programado	Avance de la meta
Enero	N.P.	N.D	Julio	N.P.	N.D
Febrero	N.P.	N.D	Agosto	N.P.	N.D
Marzo	25.00	37.00	Septiembre	50.00	68.00
Abril	N.P.	N.D	Octubre	N.P.	N.D
Mayo	N.P.	N.D	Noviembre	N.P.	N.D
Junio	50.00	33.00	Diciembre	25.00	145.00

Medios de verificación: Reporte de Trámites realizados de Capacitación (Servidores Públicos). Oficialía mayor

Observaciones:

1 El presente documento despliega la información perteneciente a los indicadores estratégicos y gestión de aquellos Programas presupuestarios que proveen de bienes y servicios que generan valor público a la ciudadania jalisciense.

2 Se muestra el número del Componente relacionado con el indicador.

GOBIERNO DEL ESTADO DE JALISCO
PRESUPUESTO DE EGRESOS PARA EL EJERCICIO FISCAL 2021
Ficha Técnica de Indicador
Sistema de Evaluación del Desempeño (SED)

Gobierno del Estado de Jalisco — **Seguimiento de Indicadores** — **Secretaria de la Hacienda Pública**

Datos del Programa [1]

Atención de Asuntos dirigidos al C. Gobernador

Eje: Gobierno efectivo e integridad pública **Tema Central:** Administración Pública

¿Quien gasta?

02	Unidad Presupuestal	000	Unidad Responsable	00419	Unidad Ejecutora del Gasto
Secretaría General de Gobierno		Secretaría General de Gobierno		Dirección General de Atención Ciudadana	

¿Para qué se gasta?

Finalidad	Función	Subfunción
Gobierno	Coordinación de la Política de Gobierno	Presidencia / Gubernatura

Objetivos

Nivel	Clave Componente	Resumen Narrativo
Fin	2	Contribuir al incremento de las capacidades de la gestión pública estatal para alcanzar con eficiencia, integridad y transparencia los resultados establecidos en el Plan Estatal de Gobernanza y Desarrollo, a través de la incorporación de procesos de participación ciudadana, profesionalización del servicio civil, innovación, control interno, monitoreo y evaluación.

Datos del Indicador

Denominación

Porcentaje de cumplimiento promedio de las metas de MIDE Jalisco

Método de cálculo

(Porcentaje de cumplimiento promedio de las metas de MIDE Jalisco (Realizado)/Porcentaje de cumplimiento promedio de las metas de MIDE Jalisco (Programado))*100

Descripción del Indicador

Este indicador mide las etapas de seguimiento y evaluación de los indicadores de cada uno de los ámbitos clave mediante el Sistema de Información Estratégica. Lo anterior permite verificar el impacto, la eficacia y la eficiencia de los proyectos.

Tipo de Indicador	Estratégico	Dimensión del Indicador	Eficacia	Año de Medición del Resultado	2021
Cobertura	Estatal	Frecuencia de Medición	Anual		

Parámetros de semaforización

0	59.99	60.00	79.99	80.00	130

Meta Institucional	Meta Valor	Unidad de medida (meta valor)	Desagregado meta valor por género: Hombre	Mujer
100%	94	Porcentaje	0.00	0.00

Sentido del Indicador	Línea Base (meta valor)	Año (Línea base)	Tipo de Acumulación
Ascendente	92	2008	Suma

Resultados

Valor Programado	N.P.	Avance de la Meta (4to trimestre)	N.D.	% Avance de la Meta (4to trimestre)	N.D.	Semáforo (4to trimestre)	

	Valor programado	Avance de la meta		Valor programado	Avance de la meta
Enero	N.P.	N.D.	Julio	N.P.	N.D.
Febrero	N.P.	N.D.	Agosto	N.P.	N.D.
Marzo	N.P.	N.D.	Septiembre	N.P.	N.D.
Abril	N.P.	N.D.	Octubre	N.P.	N.D.
Mayo	N.P.	N.D.	Noviembre	N.P.	N.D.
Junio	N.P.	N.D.	Diciembre	N.P.	N.D.

Medios de verificación

Observaciones

1 El presente documento despliega la información perteneciente a los indicadores estratégicos y gestión de aquellos Programas presupuestarios que proveen de bienes y servicios que generan valor público a la ciudadania jalisciense.

2 Se muestra el número del Componente relacionado con el indicador.

GOBIERNO DEL ESTADO DE JALISCO
PRESUPUESTO DE EGRESOS PARA EL EJERCICIO FISCAL 2021
Ficha Técnica de Indicador
Sistema de Evaluación del Desempeño (SED)

Gobierno del Estado de Jalisco — **Seguimiento de Indicadores** — **Secretaria de la Hacienda Pública**

Datos del Programa [1]

Atención de Asuntos dirigidos al C. Gobernador

Eje: Gobierno efectivo e integridad pública **Tema Central:** Administración Pública

¿Quien gasta?

02	Unidad Presupuestal	000	Unidad Responsable	00419	Unidad Ejecutora del Gasto
Secretaría General de Gobierno		Secretaría General de Gobierno		Dirección General de Atención Ciudadana	

¿Para qué se gasta?

Finalidad	Función	Subfunción
Gobierno	Coordinación de la Política de Gobierno	Presidencia / Gubernatura

Objetivos

Nivel	Clave Componente	Resumen Narrativo
Propósito	2	Transformar la efectividad de las instituciones públicas, a través de la profesionalización de los servidores públicos, la mejora de los servicios, estrategias que impulsen una gestión orientada a resultados enfocada a la sociedad, así como la eficiencia, transparencia y procesos de adquisiciones de bienes y servicios públicos libres de sobornos y abiertos.

Datos del Indicador

Denominación

Porcentaje de servidores públicos que asisten cuando menos a un evento de capacitación al año

Método de cálculo

(Número de servidores públicos que asisten a por lo menos una capacitación al año con respecto al total de servidores públicos (Realizado)/Número de servidores públicos que asisten a por lo menos una capacitación al año con respecto al total de servidores públicos (Programado))*100

Descripción del Indicador

Es la proporción de servidores públicos que acuden cuando menos a un evento de capacitación, respecto del total de servidores públicos.

Tipo de Indicador	Estratégico	Dimensión del Indicador	Eficacia	Año de Medición del Resultado	2021
Cobertura	Estatal	Frecuencia de Medición	Mensual		

Parámetros de semaforización

0	59.99	60.00	79.99	80.00	130

Meta Institucional	Meta Valor	Unidad de medida (meta valor)	Desagregado meta valor por género: Hombre	Mujer
100%	50	Porcentaje	0.00	0.00

Sentido del Indicador	Línea Base (meta valor)	Año (Línea base)	Tipo de Acumulación
Ascendente	10	2019	Suma

Resultados

Valor Programado	Avance de la Meta (4to trimestre)	% Avance de la Meta (4to trimestre)	Semáforo (4to trimestre)
N.P.	N.D.	N.D.	

	Valor programado	Avance de la meta		Valor programado	Avance de la meta
Enero	N.P.	N.D.	Julio	N.P.	N.D.
Febrero	N.P.	N.D.	Agosto	N.P.	N.D.
Marzo	N.P.	N.D.	Septiembre	N.P.	N.D.
Abril	N.P.	N.D.	Octubre	N.P.	N.D.
Mayo	N.P.	N.D.	Noviembre	N.P.	N.D.
Junio	N.P.	N.D.	Diciembre	N.P.	N.D.

Medios de verificación

Observaciones

1 El presente documento despliega la información perteneciente a los indicadores estratégicos y gestión de aquellos Programas presupuestarios que proveen de bienes y servicios que generan valor público a la ciudadania jalisciense.

2 Se muestra el número del Componente relacionado con el indicador.

GOBIERNO DEL ESTADO DE JALISCO
PRESUPUESTO DE EGRESOS PARA EL EJERCICIO FISCAL 2021
Ficha Técnica de Indicador
Sistema de Evaluación del Desempeño (SED)

Gobierno del Estado de Jalisco — **Seguimiento de Indicadores** — **Secretaria de la Hacienda Pública**

Datos del Programa [1]

Atención de Asuntos dirigidos al C. Gobernador

Eje: Gobierno efectivo e integridad pública **Tema Central:** Administración Pública

¿Quien gasta?

02	Unidad Presupuestal	000	Unidad Responsable	00419	Unidad Ejecutora del Gasto
Secretaría General de Gobierno		Secretaría General de Gobierno		Dirección General de Atención Ciudadana	

¿Para qué se gasta?

Finalidad	Función	Subfunción
Gobierno	Coordinación de la Política de Gobierno	Presidencia / Gubernatura

Objetivos

Nivel	Clave Componente	Resumen Narrativo
Componente	C1	2 Ciudadanía atendida en las giras de trabajo del Secretario General de Gobierno, de la Dirección General de Atención Ciudadana y las invitaciones de los municipios

Datos del Indicador

Denominación

Total de ciudadanos atendidos en las giras de trabajo del Secretario General de Gobierno, la Dirección General de Atención Ciudadana y las invitaciones de los municipios.

Método de cálculo

(Solicitudes atendidas (Realizado) / Solicitudes atendidas (Programado))*100

Descripción del Indicador

Atención a la ciudadanía en las giras de trabajo del Secretario General de Gobierno, la Dirección General de Atención Ciudadana y las invitaciones que realicen de los municipios

Tipo de Indicador	Gestión	Dimensión del Indicador	Eficiencia	Año de Medición del Resultado	2021
Cobertura	Estatal	Frecuencia de Medición	Semestral		

Parámetros de semaforización

0	59.99	60.00	79.99	80.00	130

Meta Institucional	Meta Valor	Unidad de medida (meta valor)	Desagregado meta valor por género: Hombre	Mujer
100%	100	Solicitud	0.00	0.00

Sentido del Indicador	Línea Base (meta valor)	Año (Línea base)	Tipo de Acumulación
Ascendente	100	2020	Suma

Resultados

Valor Programado	Avance de la Meta (4to trimestre)	% Avance de la Meta (4to trimestre)	Semáforo (4to trimestre)
100.00	100.00	100.0%	

	Valor programado	Avance de la meta		Valor programado	Avance de la meta
Enero	N.P.	N.D	Julio	N.P.	N.D
Febrero	N.P.	N.D	Agosto	N.P.	N.D
Marzo	N.P.	N.D	Septiembre	N.P.	N.D
Abril	N.P.	N.D	Octubre	N.P.	N.D
Mayo	N.P.	N.D	Noviembre	N.P.	N.D
Junio	50.00	52.00	Diciembre	50.00	48.00

Medios de verificación: Reporte emitido por el Sistema ASER

Observaciones:

1 El presente documento despliega la información perteneciente a los indicadores estratégicos y gestión de aquellos Programas presupuestarios que proveen de bienes y servicios que generan valor público a la ciudadania jalisciense.

2 Se muestra el número del Componente relacionado con el indicador.

GOBIERNO DEL ESTADO DE JALISCO
PRESUPUESTO DE EGRESOS PARA EL EJERCICIO FISCAL 2021
Ficha Técnica de Indicador
Sistema de Evaluación del Desempeño (SED)

Gobierno del Estado de Jalisco — **Seguimiento de Indicadores** — **Secretaria de la Hacienda Pública**

Datos del Programa [1]

Atención de Asuntos dirigidos al C. Gobernador

Eje: Gobierno efectivo e integridad pública **Tema Central:** Administración Pública

¿Quien gasta?

02	Unidad Presupuestal	000	Unidad Responsable	00419	Unidad Ejecutora del Gasto
Secretaría General de Gobierno		Secretaría General de Gobierno		Dirección General de Atención Ciudadana	

¿Para qué se gasta?

Finalidad	Función	Subfunción
Gobierno	Coordinación de la Política de Gobierno	Presidencia / Gubernatura

Objetivos

Nivel	Clave Componente		Resumen Narrativo
Actividad	C1-02	2	Realización de captación de solicitudes

Datos del Indicador

Denominación

Total de peticiones captadas

Método de cálculo

(Número de peticiones, solicitudes, quejas, y sugerencias presentadas (Realizado) / Número de peticiones, solicitudes, quejas, y sugerencias presentadas (Programado))*100

Descripción del Indicador

Atención a la ciudadanía en las giras de trabajo e invitaciones de los municipios, para que reciban una respuesta rápida y eficiente.

Tipo de Indicador	Gestión	Dimensión del Indicador	Eficiencia	Año de Medición del Resultado	2021
Cobertura	Estatal	Frecuencia de Medición	Trimestral		

Parámetros de semaforización

0	59.99	60.00	79.99	80.00	130

Meta Institucional	Meta Valor	Unidad de medida (meta valor)	Desagregado meta valor por género: Hombre	Mujer
100%	100	Cantidad	No disponible	No disponible

Sentido del Indicador	Línea Base (meta valor)	Año (Línea base)	Tipo de Acumulación
Ascendente	No disponible	No disponible	Suma

Resultados

Valor Programado	Avance de la Meta (4to trimestre)	% Avance de la Meta (4to trimestre)	Semáforo (4to trimestre)
100.00	100.00	100.0%	

	Valor programado	Avance de la meta		Valor programado	Avance de la meta
Enero	N.P.	N.D	Julio	N.P.	N.D
Febrero	N.P.	N.D	Agosto	N.P.	N.D
Marzo	30.00	37.00	Septiembre	30.00	22.00
Abril	N.P.	N.D	Octubre	N.P.	N.D
Mayo	N.P.	N.D	Noviembre	N.P.	N.D
Junio	30.00	18.00	Diciembre	10.00	23.00

Medios de verificación: Reporte que emite el sistema ASER

Observaciones:

1 El presente documento despliega la información perteneciente a los indicadores estratégicos y gestión de aquellos Programas presupuestarios que proveen de bienes y servicios que generan valor público a la ciudadania jalisciense.

2 Se muestra el número del Componente relacionado con el indicador.

GOBIERNO DEL ESTADO DE JALISCO
PRESUPUESTO DE EGRESOS PARA EL EJERCICIO FISCAL 2021
Ficha Técnica de Indicador
Sistema de Evaluación del Desempeño (SED)

Gobierno del Estado de Jalisco — **Seguimiento de Indicadores** — **Secretaria de la Hacienda Pública**

Datos del Programa [1]

Atención de Asuntos dirigidos al C. Gobernador

Eje: Gobierno efectivo e integridad pública **Tema Central:** Administración Pública

¿Quien gasta?

02 Unidad Presupuestal	000 Unidad Responsable	00419 Unidad Ejecutora del Gasto
Secretaría General de Gobierno	Secretaría General de Gobierno	Dirección General de Atención Ciudadana

¿Para qué se gasta?

Finalidad	Función	Subfunción
Gobierno	Coordinación de la Política de Gobierno	Presidencia / Gubernatura

Objetivos

Nivel	Clave Componente		Resumen Narrativo
Componente	C2	2	Solicitudes que la sociedad expresa a través del programa televisivo JaliscoTV, la Radio y las Redes Sociales.

Datos del Indicador

Denominación

Total de Solicitudes que la sociedad expresa a través del programa televisivo JaliscoTV, la Radio y las Redes Sociales

Método de cálculo

(Número de ciudadanos que hacen uso de los medios de comunicación y redes sociales (Realizado) / Número de ciudadanos que hacen uso de los medios de comunicación y redes sociales (Programado))*100

Descripción del Indicador

Escuchar, atender y canalizar las peticiones que la sociedad expresa a través del programa televisivo JaliscoTV, radio y redes sociales

Tipo de Indicador	Gestión	**Dimensión del Indicador**	Eficiencia	**Año de Medición del Resultado**	2021
Cobertura	Estatal	**Frecuencia de Medición**	Semestral		

Parámetros de semaforización						Meta Institucional	Meta Valor	Unidad de medida (meta valor)	Desagregado meta valor por género: Hombre	Desagregado meta valor por género: Mujer
						100%	200	Cantidad	10.00	100.00
0	59.99	60.00	79.99	80.00	130	**Sentido del Indicador**	**Línea Base (meta valor)**	**Año (Línea base)**	**Tipo de Acumulación**	
						Ascendente	100	2020	Suma	

Resultados

Valor Programado	Avance de la Meta (4to trimestre)	% Avance de la Meta (4to trimestre)	Semáforo (4to trimestre)
200.00	200.00	100.0%	

	Valor programado	Avance de la meta		Valor programado	Avance de la meta
Enero	N.P.	N.D	Julio	N.P.	N.D
Febrero	N.P.	N.D	Agosto	N.P.	N.D
Marzo	N.P.	N.D	Septiembre	N.P.	N.D
Abril	N.P.	N.D	Octubre	N.P.	N.D
Mayo	N.P.	N.D	Noviembre	N.P.	N.D
Junio	100.00	86.00	Diciembre	100.00	114.00

Medios de verificación: Reporte emitido por el sistema ASER

Observaciones:

1 El presente documento despliega la información perteneciente a los indicadores estratégicos y gestión de aquellos Programas presupuestarios que proveen de bienes y servicios que generan valor público a la ciudadania jalisciense.

2 Se muestra el número del Componente relacionado con el indicador.

GOBIERNO DEL ESTADO DE JALISCO
PRESUPUESTO DE EGRESOS PARA EL EJERCICIO FISCAL 2021
Ficha Técnica de Indicador
Sistema de Evaluación del Desempeño (SED)

Gobierno del Estado de Jalisco

Seguimiento de Indicadores

Secretaria de la Hacienda Pública

Datos del Programa [1]

Atención de Asuntos dirigidos al C. Gobernador

Eje: Gobierno efectivo e integridad pública **Tema Central:** Administración Pública

¿Quien gasta?

02	Unidad Presupuestal	000	Unidad Responsable	00419	Unidad Ejecutora del Gasto
Secretaría General de Gobierno		Secretaría General de Gobierno		Dirección General de Atención Ciudadana	

¿Para qué se gasta?

Finalidad	Función	Subfunción
Gobierno	Coordinación de la Política de Gobierno	Presidencia / Gubernatura

Objetivos

Nivel	Clave Componente	Resumen Narrativo
Actividad	C2-03 [2]	Elaboración en la atención de solicitudes recibidas

Datos del Indicador

Denominación

Total de solicitudes recibidas y atendidas

Método de cálculo

(Número de solicitudes, peticiones, propuestas y quejas recibidas a través del programa televisivo JaliscoTV, la Radio y Redes Sociales (Realizado) / Número de solicitudes, peticiones, propuestas y quejas recibidas a través del programa televisivo JaliscoTV, la Radio y Redes Sociales (Programado))*100

Descripción del Indicador

Atención y seguimiento a todas aquellas peticiones, solicitudes, propuestas y quejas que la sociedad expresa a través del programa televisivo JaliscoTV, Radio y Redes Sociales

Tipo de Indicador	Gestión	**Dimensión del Indicador**	Eficiencia	**Año de Medición del Resultado**	2021
Cobertura	Estatal	**Frecuencia de Medición**	Trimestral		

Parámetros de semaforización

0	59.99	60.00	79.99	80.00	130

Meta Institucional	Meta Valor	Unidad de medida (meta valor)	Desagregado meta valor por género: Hombre	Desagregado meta valor por género: Mujer
100%	100	Solicitud	No disponible	No disponible

Sentido del Indicador	Línea Base (meta valor)	Año (Línea base)	Tipo de Acumulación
Ascendente	100	2020	Suma

Resultados

Valor Programado	Avance de la Meta (4to trimestre)	% Avance de la Meta (4to trimestre)	Semáforo (4to trimestre)
100.00	100.00	100.0%	

	Valor programado	Avance de la meta		Valor programado	Avance de la meta
Enero	N.P.	N.D	Julio	N.P.	N.D
Febrero	N.P.	N.D	Agosto	N.P.	N.D
Marzo	30.00	21.00	Septiembre	30.00	37.00
Abril	N.P.	N.D	Octubre	N.P.	N.D
Mayo	N.P.	N.D	Noviembre	N.P.	N.D
Junio	30.00	23.00	Diciembre	10.00	19.00

Medios de verificación: Reporte emitido por el sistema ASER

Observaciones:

1 El presente documento despliega la información perteneciente a los indicadores estratégicos y gestión de aquellos Programas presupuestarios que proveen de bienes y servicios que generan valor público a la ciudadania jalisciense.

2 Se muestra el número del Componente relacionado con el indicador.

GOBIERNO DEL ESTADO DE JALISCO
PRESUPUESTO DE EGRESOS PARA EL EJERCICIO FISCAL 2021
Ficha Técnica de Indicador
Sistema de Evaluación del Desempeño (SED)

Gobierno del Estado de Jalisco — **Seguimiento de Indicadores** — **Secretaria de la Hacienda Pública**

Datos del Programa [1]

Atención de Asuntos dirigidos al C. Gobernador

Eje: Gobierno efectivo e integridad pública **Tema Central:** Administración Pública

¿Quien gasta?

02	Unidad Presupuestal	000	Unidad Responsable	00419	Unidad Ejecutora del Gasto
Secretaría General de Gobierno		Secretaría General de Gobierno		Dirección General de Atención Ciudadana	

¿Para qué se gasta?

Finalidad	Función	Subfunción
Gobierno	Coordinación de la Política de Gobierno	Presidencia / Gubernatura

Objetivos

Nivel	Clave Componente		Resumen Narrativo
Componente	G6	2	Capacitaciones impartidas de alerta de genero contra las mujeres

Datos del Indicador

Denominación

Total de Capacitaciones impartidas de alerta de genero contra las mujeres

Método de cálculo

(Número de mujeres, solicitudes, quejas, y sugerencias presentadas (Realizado) / Número de mujeres, solicitudes, quejas, y sugerencias presentadas (Programado))*100

Descripción del Indicador

Gestionar capacitaciones de Alerta de Genero contra las mujeres, para ser impartidas, entre las mujeres que así lo requieren

Tipo de Indicador	Gestión	Dimensión del Indicador	Eficacia	Año de Medición del Resultado	2021
Cobertura	Estatal	Frecuencia de Medición	Semestral		

Parámetros de semaforización

0	59.99	60.00	79.99	80.00	130

Meta Institucional	Meta Valor	Unidad de medida (meta valor)	Desagregado meta valor por género: Hombre	Mujer
100%	110	Cantidad	10.00	100.00

Sentido del Indicador	Línea Base (meta valor)	Año (Línea base)	Tipo de Acumulación
Ascendente	100	2020	Suma

Resultados

Valor Programado	Avance de la Meta (4to trimestre)	% Avance de la Meta (4to trimestre)	Semáforo (4to trimestre)
110.00	110.00	100.0%	

	Valor programado	Avance de la meta		Valor programado	Avance de la meta
Enero	N.P.	N.D	Julio	N.P.	N.D
Febrero	N.P.	N.D	Agosto	N.P.	N.D
Marzo	N.P.	N.D	Septiembre	N.P.	N.D
Abril	N.P.	N.D	Octubre	N.P.	N.D
Mayo	N.P.	N.D	Noviembre	55.00	51.00
Junio	55.00	59.00	Diciembre	N.P.	N.D

Medios de verificación: Reporte del sistema ASER

Observaciones:

1 El presente documento despliega la información perteneciente a los indicadores estratégicos y gestión de aquellos Programas presupuestarios que proveen de bienes y servicios que generan valor público a la ciudadania jalisciense.

2 Se muestra el número del Componente relacionado con el indicador.

GOBIERNO DEL ESTADO DE JALISCO
PRESUPUESTO DE EGRESOS PARA EL EJERCICIO FISCAL 2021
Ficha Técnica de Indicador
Sistema de Evaluación del Desempeño (SED)

Gobierno del Estado de Jalisco — **Seguimiento de Indicadores** — **Secretaria de la Hacienda Pública**

Datos del Programa [1]

Atención de Asuntos dirigidos al C. Gobernador

Eje: Gobierno efectivo e integridad pública **Tema Central:** Administración Pública

¿Quien gasta?

02 Unidad Presupuestal	000 Unidad Responsable	00419 Unidad Ejecutora del Gasto
Secretaría General de Gobierno	Secretaría General de Gobierno	Dirección General de Atención Ciudadana

¿Para qué se gasta?

Finalidad	Función	Subfunción
Gobierno	Coordinación de la Política de Gobierno	Presidencia / Gubernatura

Objetivos

Nivel	Clave Componente	Resumen Narrativo
Actividad	G6-01 [2]	Realización de gestión a solicitudes en alerta de genero

Datos del Indicador

Denominación

Total de solicitudes gestionadas

Método de cálculo

(Número solicitudes, peticiones, sugerencias solicitando apoyo de capacitación y ayuda (Realizado) / Número solicitudes, peticiones, sugerencias solicitando apoyo de capacitación y ayuda (Programado))*100

Descripción del Indicador

Gestionar ante las instancias, la atención, capacitación y ayuda a las mujeres que así lo requieren para evitar el aumento en la alerta de genero.

Tipo de Indicador	Dimensión del Indicador	Año de Medición del Resultado
Gestión	Eficiencia	2021
Cobertura	**Frecuencia de Medición**	
Estatal	Trimestral	

Parámetros de semaforización

0	59.99	60.00	79.99	80.00	130

Meta Institucional	Meta Valor	Unidad de medida (meta valor)	Desagregado meta valor por género: Hombre	Desagregado meta valor por género: Mujer
100%	100	Solicitud	No disponible	No disponible

Sentido del Indicador	Línea Base (meta valor)	Año (Línea base)	Tipo de Acumulación
Ascendente	100	2020	Suma

Resultados

Valor Programado	Avance de la Meta (4to trimestre)	% Avance de la Meta (4to trimestre)	Semáforo (4to trimestre)
100.00	100.00	100.0%	

	Valor programado	Avance de la meta		Valor programado	Avance de la meta
Enero	N.P.	N.D	Julio	N.P.	N.D
Febrero	N.P.	N.D	Agosto	N.P.	N.D
Marzo	30.00	29.00	Septiembre	30.00	21.00
Abril	N.P.	N.D	Octubre	N.P.	N.D
Mayo	N.P.	N.D	Noviembre	N.P.	N.D
Junio	30.00	30.00	Diciembre	10.00	20.00

Medios de verificación: Reporte emitido por el sistema ASER

Observaciones:

1 El presente documento despliega la información perteneciente a los indicadores estratégicos y gestión de aquellos Programas presupuestarios que proveen de bienes y servicios que generan valor público a la ciudadania jalisciense.

2 Se muestra el número del Componente relacionado con el indicador.

GOBIERNO DEL ESTADO DE JALISCO
PRESUPUESTO DE EGRESOS PARA EL EJERCICIO FISCAL 2021
Ficha Técnica de Indicador
Sistema de Evaluación del Desempeño (SED)

Gobierno del Estado de Jalisco — **Seguimiento de Indicadores** — **Secretaria de la Hacienda Pública**

Datos del Programa [1]

Gobierno digital en línea, innovación y crecimiento en cobertura de servicios

Eje: Gobierno efectivo e integridad pública **Tema Central:** Innovación gubernamental

¿Quien gasta?

02 Unidad Presupuestal	000 Unidad Responsable	00442 Unidad Ejecutora del Gasto
Secretaría General de Gobierno	Secretaría General de Gobierno	Dirección de Profesiones del Estado

¿Para qué se gasta?

Finalidad	Función	Subfunción
Gobierno	Otros Servicios Generales	Servicios Registrales, Administrativos y Patrimoniales

Objetivos

Nivel	Clave Componente	Resumen Narrativo
Fin	2	Contribuir al incremento de las capacidades de la gestión pública estatal para alcanzar con eficiencia, integridad y transparencia los resultados establecidos en el Plan Estatal de Gobernanza y Desarrollo, a través de la incorporación de procesos de participación ciudadana, profesionalización del servicio civil, innovación, control interno, monitoreo y evaluación.

Datos del Indicador

Denominación

Porcentaje de cumplimiento promedio de las metas de MIDE Jalisco

Método de cálculo

(Porcentaje de cumplimiento promedio de las metas de MIDE Jalisco (Realizado)/Porcentaje de cumplimiento promedio de las metas de MIDE Jalisco (Programado))*100

Descripción del Indicador

Este indicador mide las etapas de seguimiento y evaluación de los indicadores de cada uno de los ámbitos clave mediante el Sistema de Información Estratégica. Lo anterior permite verificar el impacto, la eficacia y la eficiencia de los proyectos.

Tipo de Indicador	Estratégico	**Dimensión del Indicador**	Eficacia	**Año de Medición del Resultado**	2021
Cobertura	Estatal	**Frecuencia de Medición**	Anual		

Parámetros de semaforización

0	59.99	60.00	79.99	80.00	130

Meta Institucional	Meta Valor	Unidad de medida (meta valor)	Desagregado meta valor por género: Hombre	Mujer
100%	94	Porcentaje	0.00	0.00

Sentido del Indicador	Línea Base (meta valor)	Año (Línea base)	Tipo de Acumulación
Ascendente	92	2008	Suma

Resultados

Valor Programado	Avance de la Meta (4to trimestre)	% Avance de la Meta (4to trimestre)	Semáforo (4to trimestre)
N.P.	N.D.	N.D.	

	Valor programado	Avance de la meta		Valor programado	Avance de la meta
Enero	N.P.	N.D.	Julio	N.P.	N.D.
Febrero	N.P.	N.D.	Agosto	N.P.	N.D.
Marzo	N.P.	N.D.	Septiembre	N.P.	N.D.
Abril	N.P.	N.D.	Octubre	N.P.	N.D.
Mayo	N.P.	N.D.	Noviembre	N.P.	N.D.
Junio	N.P.	N.D.	Diciembre	N.P.	N.D.

Medios de verificación

Observaciones

1 El presente documento despliega la información perteneciente a los indicadores estratégicos y gestión de aquellos Programas presupuestarios que proveen de bienes y servicios que generan valor público a la ciudadania jalisciense.

2 Se muestra el número del Componente relacionado con el indicador.

GOBIERNO DEL ESTADO DE JALISCO
PRESUPUESTO DE EGRESOS PARA EL EJERCICIO FISCAL 2021
Ficha Técnica de Indicador
Sistema de Evaluación del Desempeño (SED)

Gobierno del Estado de Jalisco — **Seguimiento de Indicadores** — **Secretaria de la Hacienda Pública**

Datos del Programa [1]

Gobierno digital en línea, innovación y crecimiento en cobertura de servicios

Eje: Gobierno efectivo e integridad pública **Tema Central:** Innovación gubernamental

¿Quien gasta?

02 Unidad Presupuestal	000 Unidad Responsable	00442 Unidad Ejecutora del Gasto
Secretaría General de Gobierno	Secretaría General de Gobierno	Dirección de Profesiones del Estado

¿Para qué se gasta?

Finalidad	Función	Subfunción
Gobierno	Otros Servicios Generales	Servicios Registrales, Administrativos y Patrimoniales

Objetivos

Nivel	Clave Componente	Resumen Narrativo
Propósito	2	Impulsar la transformación digital en Jalisco, dentro y fuera del gobierno. Lo anterior mediante el desarrollo y el uso de las tecnologías de la información y comunicación en la administración pública para ser un gobierno innovador, de datos abiertos y con servicios eficientes, así como a través de la promoción de una estrategia digital en los sectores social, productivo y académico para garantizar la inclusión universal y su conectividad.

Datos del Indicador

Denominación

Servicios en línea incorporados para facilitar y agilizar trámites

Método de cálculo

(Servicios en línea incorporados para facilitar y agilizar trámites (Realizado)/Servicios en línea incorporados para facilitar y agilizar trámites (Programado))*100

Descripción del Indicador

Son los servicios prestados al interior del Gobierno del Estado y a la ciudadanía, mediante el uso de medios electrónicos y que están disponibles mediante el empleo de internet.

Tipo de Indicador	Dimensión del Indicador	Año de Medición del Resultado
Estratégico	Eficacia	2021
Cobertura	**Frecuencia de Medición**	
Estatal	Mensual	

Parámetros de semaforización

0	59.99	60.00	79.99	80.00	130

Meta Institucional	Meta Valor	Unidad de medida (meta valor)	Desagregado meta valor por género: Hombre	Mujer
100%	179	Servicio	0.00	0.00

Sentido del Indicador	Línea Base (meta valor)	Año (Línea base)	Tipo de Acumulación
Ascendente	14	2007	Suma

Resultados

Valor Programado	Avance de la Meta (4to trimestre)	% Avance de la Meta (4to trimestre)	Semáforo (4to trimestre)
N.P.	N.D.	N.D.	

	Valor programado	Avance de la meta		Valor programado	Avance de la meta
Enero	N.P.	N.D.	Julio	N.P.	N.D.
Febrero	N.P.	N.D.	Agosto	N.P.	N.D.
Marzo	N.P.	N.D.	Septiembre	N.P.	N.D.
Abril	N.P.	N.D.	Octubre	N.P.	N.D.
Mayo	N.P.	N.D.	Noviembre	N.P.	N.D.
Junio	N.P.	N.D.	Diciembre	N.P.	N.D.

Medios de verificación

Observaciones

1 El presente documento despliega la información perteneciente a los indicadores estratégicos y gestión de aquellos Programas presupuestarios que proveen de bienes y servicios que generan valor público a la ciudadania jalisciense.

2 Se muestra el número del Componente relacionado con el indicador.

GOBIERNO DEL ESTADO DE JALISCO
PRESUPUESTO DE EGRESOS PARA EL EJERCICIO FISCAL 2021
Ficha Técnica de Indicador
Sistema de Evaluación del Desempeño (SED)

Gobierno del Estado de Jalisco — **Seguimiento de Indicadores** — **Secretaria de la Hacienda Pública**

Datos del Programa [1]

Gobierno digital en línea, innovación y crecimiento en cobertura de servicios

Eje: Gobierno efectivo e integridad pública **Tema Central:** Innovación gubernamental

¿Quien gasta?

02 Unidad Presupuestal	000 Unidad Responsable	00442 Unidad Ejecutora del Gasto
Secretaría General de Gobierno	Secretaría General de Gobierno	Dirección de Profesiones del Estado

¿Para qué se gasta?

Finalidad	Función	Subfunción
Gobierno	Otros Servicios Generales	Servicios Registrales, Administrativos y Patrimoniales

Objetivos

Nivel	Clave Componente	Resumen Narrativo
Componente	C1 [2]	Cédulas expedidas a fin que los profesionistas ejerzan legalmente en el Estado.

Datos del Indicador

Denominación

Total de cédulas expedidas a fin que los profesionistas ejerzan legalmente en el Estado

Método de cálculo

(Total de servicio y registro de títulos emisión de cédulas (Realizado) / Total de servicio y registro de títulos emisión de cédulas (Programado))*100

Descripción del Indicador

Atención accesible y eficientar el servicio de registro de títulos y emisión de cédulas a los profesionistas

Tipo de Indicador	Dimensión del Indicador	Año de Medición del Resultado
Gestión	Eficacia	2021
Cobertura	**Frecuencia de Medición**	
Estatal	Trimestral	

Parámetros de semaforización

0	59.99	60.00	79.99	80.00	130

Meta Institucional	Meta Valor	Unidad de medida (meta valor)	Desagregado meta valor por género: Hombre	Mujer
100%	10,000	Servicio	No disponible	No disponible

Sentido del Indicador	Línea Base (meta valor)	Año (Línea base)	Tipo de Acumulación
Ascendente	15,000	2020	Suma

Resultados

Valor Programado	Avance de la Meta (4to trimestre)	% Avance de la Meta (4to trimestre)	Semáforo (4to trimestre)
10,000.00	10,797.00	108.0%	

	Valor programado	Avance de la meta		Valor programado	Avance de la meta
Enero	N.P.	N.D	Julio	N.P.	N.D
Febrero	N.P.	N.D	Agosto	N.P.	N.D
Marzo	1,000.00	1,984.00	Septiembre	3,000.00	3,219.00
Abril	N.P.	N.D	Octubre	N.P.	N.D
Mayo	N.P.	N.D	Noviembre	N.P.	N.D
Junio	3,000.00	2,568.00	Diciembre	3,000.00	3,026.00

Medios de verificación: Reporte del registro estatal de profesiones

Observaciones:

1 El presente documento despliega la información perteneciente a los indicadores estratégicos y gestión de aquellos Programas presupuestarios que proveen de bienes y servicios que generan valor público a la ciudadania jalisciense.

2 Se muestra el número del Componente relacionado con el indicador.

GOBIERNO DEL ESTADO DE JALISCO
PRESUPUESTO DE EGRESOS PARA EL EJERCICIO FISCAL 2021
Ficha Técnica de Indicador

Sistema de Evaluación del Desempeño (SED)

Secretaria de la Hacienda Pública

Gobierno del Estado de Jalisco

Seguimiento de Indicadores

Datos del Programa [1]

Gobierno digital en línea, innovación y crecimiento en cobertura de servicios

Eje: Gobierno efectivo e integridad pública **Tema Central:** Innovación gubernamental

¿Quien gasta?

02	Unidad Presupuestal	000	Unidad Responsable	00442	Unidad Ejecutora del Gasto
Secretaría General de Gobierno		Secretaría General de Gobierno		Dirección de Profesiones del Estado	

¿Para qué se gasta?

Finalidad	Función	Subfunción
Gobierno	Otros Servicios Generales	Servicios Registrales, Administrativos y Patrimoniales

Objetivos

Nivel	Clave Componente	Resumen Narrativo
Actividad	C1-01	2 Atención accesible a los profesionistas para que registren sus documentos académicos y cumplan su obligación para que ejerzan legalmente en el estado

Datos del Indicador

Denominación

Total de registros de títulos y emisión de cédulas solicitadas

Método de cálculo

(Total de cédula emitida (Realizado) / Total de cédula emitida (Programado))*100

Descripción del Indicador

Este indicador mide la atención accesible a los profesionistas para que registren sus documentos académicos y cumplan su obligación para que ejerzan legalmente en el estado

Tipo de Indicador	Dimensión del Indicador	Año de Medición del Resultado
Gestión	Eficacia	2021
Cobertura	**Frecuencia de Medición**	
Estatal	Bimestral	

Parámetros de semaforización

0	59.99	60.00	79.99	80.00	130

Meta Institucional	Meta Valor	Unidad de medida (meta valor)	Desagregado meta valor por género: Hombre	Mujer
100%	10,000	Cédula	No disponible	No disponible

Sentido del Indicador	Línea Base (meta valor)	Año (Línea base)	Tipo de Acumulación
Ascendente	15,000	2020	Suma

Resultados

Valor Programado	Avance de la Meta (4to trimestre)	% Avance de la Meta (4to trimestre)	Semáforo (4to trimestre)
10,000.00	8,703.00	87.0%	

	Valor programado	Avance de la meta		Valor programado	Avance de la meta
Enero	N.P.	N.D	Julio	N.P.	N.D
Febrero	0.00	114.00	Agosto	2,000.00	2,280.00
Marzo	N.P.	N.D	Septiembre	N.P.	N.D
Abril	1,000.00	1,485.00	Octubre	3,000.00	2,069.00
Mayo	N.P.	N.D	Noviembre	N.P.	N.D
Junio	2,000.00	859.00	Diciembre	2,000.00	1,896.00

Medios de verificación: Reporte del registro estatal de profesiones

Observaciones:

1 El presente documento despliega la información perteneciente a los indicadores estratégicos y gestión de aquellos Programas presupuestarios que proveen de bienes y servicios que generan valor público a la ciudadania jalisciense.

2 Se muestra el número del Componente relacionado con el indicador.

GOBIERNO DEL ESTADO DE JALISCO
PRESUPUESTO DE EGRESOS PARA EL EJERCICIO FISCAL 2021
Ficha Técnica de Indicador

Sistema de Evaluación del Desempeño (SED)

Gobierno del Estado de Jalisco — **Seguimiento de Indicadores** — **Secretaria de la Hacienda Pública**

Datos del Programa [1]

Gobierno digital en línea, innovación y crecimiento en cobertura de servicios

Eje: Gobierno efectivo e integridad pública **Tema Central:** Innovación gubernamental

¿Quien gasta?

02 Unidad Presupuestal	000 Unidad Responsable	00442 Unidad Ejecutora del Gasto
Secretaría General de Gobierno	Secretaría General de Gobierno	Dirección de Profesiones del Estado

¿Para qué se gasta?

Finalidad	Función	Subfunción
Gobierno	Otros Servicios Generales	Servicios Registrales, Administrativos y Patrimoniales

Objetivos

Nivel	Clave Componente	Resumen Narrativo
Actividad	C1-02 [2]	Este indicador mide la atención brindada a los profesionistas

Datos del Indicador

Denominación
Total de usuarios atendidos

Método de cálculo
(Total de usuarios atendidos (Realizado) / Total de usuarios atendidos (Programado))*100

Descripción del Indicador
Brinda un servicio eficiente y cercano a la comunidad de profesionistas que deseen ejercer en Jalisco, mediante la ampliación de la cobertura de servicios de atención, gobierno en línea, de manera eficiente, oportuna, ágil e innovadora.

Tipo de Indicador	Dimensión del Indicador	Año de Medición del Resultado
Gestión	Eficacia	2021
Cobertura	**Frecuencia de Medición**	
Estatal	Trimestral	

Parámetros de semaforización

0	59.99	60.00	79.99	80.00	130

Meta Institucional	Meta Valor	Unidad de medida (meta valor)	Desagregado meta valor por género: Hombre	Desagregado meta valor por género: Mujer
100%	10,000	Usuario	No disponible	No disponible

Sentido del Indicador	Línea Base (meta valor)	Año (Línea base)	Tipo de Acumulación
Ascendente	10,000	2020	Suma

Resultados

Valor Programado	Avance de la Meta (4to trimestre)	% Avance de la Meta (4to trimestre)	Semáforo (4to trimestre)
10,000.00	10,550.00	105.5%	

	Valor programado	Avance de la meta		Valor programado	Avance de la meta
Enero	N.P.	N.D	Julio	N.P.	N.D
Febrero	N.P.	N.D	Agosto	N.P.	N.D
Marzo	1,000.00	1,737.00	Septiembre	3,000.00	3,219.00
Abril	N.P.	N.D	Octubre	N.P.	N.D
Mayo	N.P.	N.D	Noviembre	N.P.	N.D
Junio	3,000.00	2,568.00	Diciembre	3,000.00	3,026.00

Medios de verificación: Reporte del registro de la Dirección de Profesiones del Estado

Observaciones:

1 El presente documento despliega la información perteneciente a los indicadores estratégicos y gestión de aquellos Programas presupuestarios que proveen de bienes y servicios que generan valor público a la ciudadania jalisciense.

2 Se muestra el número del Componente relacionado con el indicador.

GOBIERNO DEL ESTADO DE JALISCO
PRESUPUESTO DE EGRESOS PARA EL EJERCICIO FISCAL 2021
Ficha Técnica de Indicador
Sistema de Evaluación del Desempeño (SED)

Gobierno del Estado de Jalisco — **Seguimiento de Indicadores** — **Secretaria de la Hacienda Pública**

Datos del Programa [1]

Gobierno digital en línea, innovación y crecimiento en cobertura de servicios

Eje: Gobierno efectivo e integridad pública **Tema Central:** Innovación gubernamental

¿Quien gasta?

02 Unidad Presupuestal	000 Unidad Responsable	00442 Unidad Ejecutora del Gasto
Secretaría General de Gobierno	Secretaría General de Gobierno	Dirección de Profesiones del Estado

¿Para qué se gasta?

Finalidad	Función	Subfunción
Gobierno	Otros Servicios Generales	Servicios Registrales, Administrativos y Patrimoniales

Objetivos

Nivel	Clave Componente		Resumen Narrativo
Componente	C2	2	Servicio de expedición de cédulas brindado y mejorado a través del Sistema de Pre-registro en línea.

Datos del Indicador

Denominación

Total de expedición de cédulas brindado y mejorado a través del Sistema de Pre-registro en línea

Método de cálculo

(Total de registro de solicitudes para la expedición de cédulas (Realizado) / Total de registro de solicitudes para la expedición de cédulas (Programado))*100

Descripción del Indicador

Pre-registro en línea para expedición de cédulas, brindando con ello disponibilidad y mejor servicio para la ciudadanía.

Tipo de Indicador	Gestión	**Dimensión del Indicador**	Eficacia	**Año de Medición del Resultado**	2021
Cobertura	Estatal	**Frecuencia de Medición**	Trimestral		

Parámetros de semaforización						Meta Institucional	Meta Valor	Unidad de medida (meta valor)	Desagregado meta valor por género: Hombre	Mujer
						100%	10,000	Registro	No disponible	No disponible
0	59.99	60.00	79.99	80.00	130	**Sentido del Indicador**	**Línea Base (meta valor)**	**Año (Línea base)**	**Tipo de Acumulación**	
						Ascendente	15,000	2020	Suma	

Resultados

Valor Programado	Avance de la Meta (4to trimestre)	% Avance de la Meta (4to trimestre)	Semáforo (4to trimestre)
10,000.00	10,797.00	108.0%	

	Valor programado	Avance de la meta		Valor programado	Avance de la meta
Enero	N.P.	N.D	Julio	N.P.	N.D
Febrero	N.P.	N.D	Agosto	N.P.	N.D
Marzo	1,000.00	1,984.00	Septiembre	3,000.00	3,219.00
Abril	N.P.	N.D	Octubre	N.P.	N.D
Mayo	N.P.	N.D	Noviembre	N.P.	N.D
Junio	3,000.00	2,568.00	Diciembre	3,000.00	3,026.00

Medios de verificación: Reporte del registro estatal de profesiones

Observaciones:

1 El presente documento despliega la información perteneciente a los indicadores estratégicos y gestión de aquellos Programas presupuestarios que proveen de bienes y servicios que generan valor público a la ciudadania jalisciense.

2 Se muestra el número del Componente relacionado con el indicador.

GOBIERNO DEL ESTADO DE JALISCO
PRESUPUESTO DE EGRESOS PARA EL EJERCICIO FISCAL 2021
Ficha Técnica de Indicador
Sistema de Evaluación del Desempeño (SED)

Gobierno del Estado de Jalisco — **Secretaria de la Hacienda Pública**

Seguimiento de Indicadores

Datos del Programa [1]

Gobierno digital en línea, innovación y crecimiento en cobertura de servicios

Eje: Gobierno efectivo e integridad pública **Tema Central:** Innovación gubernamental

¿Quien gasta?

02 Unidad Presupuestal	000 Unidad Responsable	00442 Unidad Ejecutora del Gasto
Secretaría General de Gobierno	Secretaría General de Gobierno	Dirección de Profesiones del Estado

¿Para qué se gasta?

Finalidad	Función	Subfunción
Gobierno	Otros Servicios Generales	Servicios Registrales, Administrativos y Patrimoniales

Objetivos

Nivel	Clave Componente	Resumen Narrativo
Actividad	C2-01	2 Mide la asignación de citas para el registro de título y expedición de cédulas pre-registrando el interesado sus documentos en línea

Datos del Indicador

Denominación

Total de pre-registro en línea de títulos para la emisión de cédulas

Método de cálculo

(Total de trámites y pre-registros en línea para la emisión de cédulas (Realizado) / Total de trámites y pre-registros en línea para la emisión de cédulas (Programado))*100

Descripción del Indicador

Este indicador mide la asignación de citas para el registro de título y expedición de cédulas pre-registrando el interesado sus documentos en línea

Tipo de Indicador	Gestión	**Dimensión del Indicador**	Eficacia	**Año de Medición del Resultado**	2021
Cobertura	Estatal	**Frecuencia de Medición**	Bimestral		

Parámetros de semaforización

0	59.99	60.00	79.99	80.00	130

Meta Institucional	Meta Valor	Unidad de medida (meta valor)	Desagregado meta valor por género: Hombre	Desagregado meta valor por género: Mujer
100%	10,000	Trámite	No disponible	No disponible

Sentido del Indicador	Línea Base (meta valor)	Año (Línea base)	Tipo de Acumulación
Ascendente	15,000	2020	Suma

Resultados

Valor Programado	Avance de la Meta (4to trimestre)	% Avance de la Meta (4to trimestre)	Semáforo (4to trimestre)
10,000.00	8,703.00	87.0%	

	Valor programado	Avance de la meta		Valor programado	Avance de la meta
Enero	N.P.	N.D	Julio	N.P.	N.D
Febrero	0.00	114.00	Agosto	2,000.00	2,280.00
Marzo	N.P.	N.D	Septiembre	N.P.	N.D
Abril	1,000.00	1,485.00	Octubre	3,000.00	2,069.00
Mayo	N.P.	N.D	Noviembre	N.P.	N.D
Junio	2,000.00	859.00	Diciembre	2,000.00	1,896.00

Medios de verificación: Reporte de registro estatal de profesiones

Observaciones:

1 El presente documento despliega la información perteneciente a los indicadores estratégicos y gestión de aquellos Programas presupuestarios que proveen de bienes y servicios que generan valor público a la ciudadania jalisciense.

2 Se muestra el número del Componente relacionado con el indicador.

GOBIERNO DEL ESTADO DE JALISCO
PRESUPUESTO DE EGRESOS PARA EL EJERCICIO FISCAL 2021
Ficha Técnica de Indicador
Sistema de Evaluación del Desempeño (SED)

Gobierno del Estado de Jalisco — **Seguimiento de Indicadores** — **Secretaria de la Hacienda Pública**

Datos del Programa [1]

Gobierno digital en línea, innovación y crecimiento en cobertura de servicios

Eje: Gobierno efectivo e integridad pública **Tema Central:** Innovación gubernamental

¿Quien gasta?

02 Unidad Presupuestal	000 Unidad Responsable	00442 Unidad Ejecutora del Gasto
Secretaría General de Gobierno	Secretaría General de Gobierno	Dirección de Profesiones del Estado

¿Para qué se gasta?

Finalidad	Función	Subfunción
Gobierno	Otros Servicios Generales	Servicios Registrales, Administrativos y Patrimoniales

Objetivos

Nivel	Clave Componente	Resumen Narrativo
Actividad	C2-02 [2]	Mide a los profesionistas registrados para poder ejercer correctamente su profesión en el Estado

Datos del Indicador

Denominación

Total de profesionistas registrados

Método de cálculo

(Total de Profesionistas registrados (Realizado) / Total de Profesionistas registrados (Programado))*100

Descripción del Indicador

Mide el total de registros para poder ejercer correctamente su profesion en el Estado

Tipo de Indicador	Gestión	**Dimensión del Indicador**	Eficacia	**Año de Medición del Resultado**	2021
Cobertura	Estatal	**Frecuencia de Medición**	Trimestral		

Parámetros de semaforización

0	59.99	60.00	79.99	80.00	130

Meta Institucional	Meta Valor	Unidad de medida (meta valor)	Desagregado meta valor por género: Hombre	Mujer
100%	10,000	Profesionista	No disponible	No disponible

Sentido del Indicador	Línea Base (meta valor)	Año (Línea base)	Tipo de Acumulación
Ascendente	No disponible	No disponible	Suma

Resultados

Valor Programado	Avance de la Meta (4to trimestre)	% Avance de la Meta (4to trimestre)	Semáforo (4to trimestre)
10,000.00	10,573.00	105.7%	

	Valor programado	Avance de la meta		Valor programado	Avance de la meta
Enero	N.P.	N.D	Julio	N.P.	N.D
Febrero	N.P.	N.D	Agosto	N.P.	N.D
Marzo	1,000.00	1,984.00	Septiembre	3,000.00	3,219.00
Abril	N.P.	N.D	Octubre	N.P.	N.D
Mayo	N.P.	N.D	Noviembre	N.P.	N.D
Junio	3,000.00	2,344.00	Diciembre	3,000.00	3,026.00

Medios de verificación: Reporte del registro de la Dirección de Profesiones del Estado 2021

Observaciones:

1 El presente documento despliega la información perteneciente a los indicadores estratégicos y gestión de aquellos Programas presupuestarios que proveen de bienes y servicios que generan valor público a la ciudadania jalisciense.

2 Se muestra el número del Componente relacionado con el indicador.

GOBIERNO DEL ESTADO DE JALISCO
PRESUPUESTO DE EGRESOS PARA EL EJERCICIO FISCAL 2021
Ficha Técnica de Indicador

Sistema de Evaluación del Desempeño (SED)

Secretaria de la Hacienda Pública

Gobierno del Estado de Jalisco

Seguimiento de Indicadores

Datos del Programa [1]

Gobierno digital en línea, innovación y crecimiento en cobertura de servicios

Eje: Gobierno efectivo e integridad pública **Tema Central:** Innovación gubernamental

¿Quien gasta?

02 Unidad Presupuestal	000 Unidad Responsable	00442 Unidad Ejecutora del Gasto
Secretaría General de Gobierno	Secretaría General de Gobierno	Dirección de Profesiones del Estado

¿Para qué se gasta?

Finalidad	Función	Subfunción
Gobierno	Otros Servicios Generales	Servicios Registrales, Administrativos y Patrimoniales

Objetivos

Nivel	Clave Componente	Resumen Narrativo
Componente	C3 [2]	Campaña de difusión realizada para la sociedad en general sobre la regulación del ejercicio profesional en Jalisco.

Datos del Indicador

Denominación

Total de campañas de difusión realizada para la sociedad en general sobre la regulación del ejercicio profesional en Jalisco

Método de cálculo

(Total de servicio y campañas de información realizadas (Realizado) / Total de servicio y campañas de información realizadas (Programado))*100

Descripción del Indicador

Promoción por diversos medios para el ejercicio profesional en Jalisco

Tipo de Indicador	Gestión	**Dimensión del Indicador**	Eficiencia	**Año de Medición del Resultado**	2021
Cobertura	Estatal	**Frecuencia de Medición**	Trimestral		

Parámetros de semaforización

0	59.99	60.00	79.99	80.00	130

Meta Institucional	Meta Valor	Unidad de medida (meta valor)	Desagregado meta valor por género: Hombre	Desagregado meta valor por género: Mujer
100%	12	Servicio	0.00	0.00

Sentido del Indicador	Línea Base (meta valor)	Año (Línea base)	Tipo de Acumulación
Ascendente	12	2020	Suma

Resultados

Valor Programado	Avance de la Meta (4to trimestre)	% Avance de la Meta (4to trimestre)	Semáforo (4to trimestre)
12.00	12.00	100.0%	

	Valor programado	Avance de la meta		Valor programado	Avance de la meta
Enero	N.P.	N.D	Julio	N.P.	N.D
Febrero	N.P.	N.D	Agosto	N.P.	N.D
Marzo	3.00	3.00	Septiembre	3.00	3.00
Abril	N.P.	N.D	Octubre	N.P.	N.D
Mayo	N.P.	N.D	Noviembre	N.P.	N.D
Junio	3.00	3.00	Diciembre	3.00	3.00

Medios de verificación: Informes de difusión

Observaciones:

1 El presente documento despliega la información perteneciente a los indicadores estratégicos y gestión de aquellos Programas presupuestarios que proveen de bienes y servicios que generan valor público a la ciudadania jalisciense.

2 Se muestra el número del Componente relacionado con el indicador.

GOBIERNO DEL ESTADO DE JALISCO
PRESUPUESTO DE EGRESOS PARA EL EJERCICIO FISCAL 2021
Ficha Técnica de Indicador
Sistema de Evaluación del Desempeño (SED)

Gobierno del Estado de Jalisco — **Seguimiento de Indicadores** — **Secretaria de la Hacienda Pública**

Datos del Programa [1]

Gobierno digital en línea, innovación y crecimiento en cobertura de servicios

Eje: Gobierno efectivo e integridad pública **Tema Central:** Innovación gubernamental

¿Quien gasta?

02 Unidad Presupuestal	000 Unidad Responsable	00442 Unidad Ejecutora del Gasto
Secretaría General de Gobierno	Secretaría General de Gobierno	Dirección de Profesiones del Estado

¿Para qué se gasta?

Finalidad	Función	Subfunción
Gobierno	Otros Servicios Generales	Servicios Registrales, Administrativos y Patrimoniales

Objetivos

Nivel	Clave Componente	Resumen Narrativo
Actividad	C3-01 [2]	Campaña de difusión de la normativa que regula el ejercicio profesional en el estado a través de diversos medios

Datos del Indicador

Denominación

Total de campañas de publicidad en las regiones del estado y universidades

Método de cálculo

(Total de cobertura de campaña de información utilizada (Realizado) / Total de cobertura de campaña de información utilizada (Programado))*100

Descripción del Indicador

Se otorga información y capacitación para los profesionistas en la certificación

Tipo de Indicador	Gestión	**Dimensión del Indicador**	Eficiencia	**Año de Medición del Resultado**	2021
Cobertura	Estatal	**Frecuencia de Medición**	Trimestral		

Parámetros de semaforización

0	59.99	60.00	79.99	80.00	130

Meta Institucional	Meta Valor	Unidad de medida (meta valor)	Desagregado meta valor por género: Hombre	Desagregado meta valor por género: Mujer
100%	12	Campaña	0.00	0.00

Sentido del Indicador	Línea Base (meta valor)	Año (Línea base)	Tipo de Acumulación
Ascendente	12	2020	Suma

Resultados

Valor Programado	Avance de la Meta (4to trimestre)	% Avance de la Meta (4to trimestre)	Semáforo (4to trimestre)
12.00	12.00	100.0%	

	Valor programado	Avance de la meta		Valor programado	Avance de la meta
Enero	N.P.	N.D	Julio	N.P.	N.D
Febrero	N.P.	N.D	Agosto	N.P.	N.D
Marzo	3.00	3.00	Septiembre	3.00	3.00
Abril	N.P.	N.D	Octubre	N.P.	N.D
Mayo	N.P.	N.D	Noviembre	N.P.	N.D
Junio	3.00	3.00	Diciembre	3.00	3.00

Medios de verificación: Informes de difusión

Observaciones:

1 El presente documento despliega la información perteneciente a los indicadores estratégicos y gestión de aquellos Programas presupuestarios que proveen de bienes y servicios que generan valor público a la ciudadania jalisciense.

2 Se muestra el número del Componente relacionado con el indicador.

GOBIERNO DEL ESTADO DE JALISCO
PRESUPUESTO DE EGRESOS PARA EL EJERCICIO FISCAL 2021
Ficha Técnica de Indicador
Sistema de Evaluación del Desempeño (SED)

Gobierno del Estado de Jalisco — **Seguimiento de Indicadores** — **Secretaria de la Hacienda Pública**

Datos del Programa [1]

Gobierno digital en línea, innovación y crecimiento en cobertura de servicios

Eje: Gobierno efectivo e integridad pública **Tema Central:** Innovación gubernamental

¿Quien gasta?

02 Unidad Presupuestal	000 Unidad Responsable	00442 Unidad Ejecutora del Gasto
Secretaría General de Gobierno	Secretaría General de Gobierno	Dirección de Profesiones del Estado

¿Para qué se gasta?

Finalidad	Función	Subfunción
Gobierno	Otros Servicios Generales	Servicios Registrales, Administrativos y Patrimoniales

Objetivos

Nivel	Clave Componente	Resumen Narrativo
Actividad	C3-02 [2]	Difusión de la información para el pre- registro y servicio en línea para el profesionista a través de varios medios.

Datos del Indicador

Denominación

Total de campañas de difusión de la información de pre-registro y servicio en línea

Método de cálculo

(Total de campañas de difusión de la información de pre-registro y servicio en línea (Realizado) / Total de campañas de difusión de la información de pre-registro y servicio en línea (Programado))*100

Descripción del Indicador

Difusión de la información para el pre- registro y servicio en línea para el profesionista a través de varios medios.

Tipo de Indicador	Dimensión del Indicador	Año de Medición del Resultado
Gestión	Eficacia	2021
Cobertura	**Frecuencia de Medición**	
Estatal	Trimestral	

Parámetros de semaforización

0	59.99	60.00	79.99	80.00	130

Meta Institucional	Meta Valor	Unidad de medida (meta valor)	Desagregado meta valor por género: Hombre	Mujer
100%	12	Campaña	0.00	0.00

Sentido del Indicador	Línea Base (meta valor)	Año (Línea base)	Tipo de Acumulación
Ascendente	No disponible	No disponible	Suma

Resultados

Valor Programado	Avance de la Meta (4to trimestre)	% Avance de la Meta (4to trimestre)	Semáforo (4to trimestre)
12.00	12.00	100.0%	

	Valor programado	Avance de la meta		Valor programado	Avance de la meta
Enero	N.P.	N.D	Julio	N.P.	N.D
Febrero	N.P.	N.D	Agosto	N.P.	N.D
Marzo	3.00	3.00	Septiembre	3.00	3.00
Abril	N.P.	N.D	Octubre	N.P.	N.D
Mayo	N.P.	N.D	Noviembre	N.P.	N.D
Junio	3.00	3.00	Diciembre	3.00	3.00

Medios de verificación: Reporte del registro de la Dirección de Profesiones del Estado 2021

Observaciones:

1 El presente documento despliega la información perteneciente a los indicadores estratégicos y gestión de aquellos Programas presupuestarios que proveen de bienes y servicios que generan valor público a la ciudadania jalisciense.

2 Se muestra el número del Componente relacionado con el indicador.

GOBIERNO DEL ESTADO DE JALISCO
PRESUPUESTO DE EGRESOS PARA EL EJERCICIO FISCAL 2021
Ficha Técnica de Indicador

Sistema de Evaluación del Desempeño (SED)

Gobierno del Estado de Jalisco — **Seguimiento de Indicadores** — **Secretaria de la Hacienda Pública**

Datos del Programa [1]

Gobierno digital en línea, innovación y crecimiento en cobertura de servicios

Eje: Gobierno efectivo e integridad pública **Tema Central:** Innovación gubernamental

¿Quien gasta?

02 Unidad Presupuestal	000 Unidad Responsable	00442 Unidad Ejecutora del Gasto
Secretaría General de Gobierno	Secretaría General de Gobierno	Dirección de Profesiones del Estado

¿Para qué se gasta?

Finalidad	Función	Subfunción
Gobierno	Otros Servicios Generales	Servicios Registrales, Administrativos y Patrimoniales

Objetivos

Nivel	Clave Componente	Resumen Narrativo
Componente	C4 [2]	Reconocimiento realizado en acto público presidido por el gobernador a profesionistas destacados a propuesta de los colegios de profesionistas

Datos del Indicador

Denominación

Total de reconocimientos realizado en acto público presidido por el gobernador a profesionistas destacados a propuesta de los colegios de profesionistas

Método de cálculo

(Total de registro de reconocimientos y constancias (Realizado) / Total de registro de reconocimientos y constancias (Programado))*100

Descripción del Indicador

Ceremonia pública para reconocer al profesionista sobresaliente y servicio social profesional en la sociedad Jaliscience

Tipo de Indicador	Gestión	**Dimensión del Indicador**	Eficacia	**Año de Medición del Resultado**	2021
Cobertura	Estatal	**Frecuencia de Medición**	Trimestral		

Parámetros de semaforización

0	59.99	60.00	79.99	80.00	130

Meta Institucional	Meta Valor	Unidad de medida (meta valor)	Desagregado meta valor por género: Hombre	Desagregado meta valor por género: Mujer
100%	300	Registro	0.00	0.00

Sentido del Indicador	Línea Base (meta valor)	Año (Línea base)	Tipo de Acumulación
Ascendente	300	2020	Suma

Resultados

Valor Programado	Avance de la Meta (4to trimestre)	% Avance de la Meta (4to trimestre)	Semáforo (4to trimestre)
300.00	300.00	100.0%	

	Valor programado	Avance de la meta		Valor programado	Avance de la meta
Enero	N.P.	N.D	Julio	N.P.	N.D
Febrero	N.P.	N.D	Agosto	N.P.	N.D
Marzo	75.00	0.00	Septiembre	75.00	100.00
Abril	N.P.	N.D	Octubre	N.P.	N.D
Mayo	N.P.	N.D	Noviembre	N.P.	N.D
Junio	75.00	100.00	Diciembre	75.00	100.00

Medios de verificación: Registros de profesionistas

Observaciones:

1 El presente documento despliega la información perteneciente a los indicadores estratégicos y gestión de aquellos Programas presupuestarios que proveen de bienes y servicios que generan valor público a la ciudadania jalisciense.

2 Se muestra el número del Componente relacionado con el indicador.

GOBIERNO DEL ESTADO DE JALISCO
PRESUPUESTO DE EGRESOS PARA EL EJERCICIO FISCAL 2021
Ficha Técnica de Indicador
Sistema de Evaluación del Desempeño (SED)

Gobierno del Estado de Jalisco — **Seguimiento de Indicadores** — **Secretaria de la Hacienda Pública**

Datos del Programa [1]

Gobierno digital en línea, innovación y crecimiento en cobertura de servicios

Eje: Gobierno efectivo e integridad pública **Tema Central:** Innovación gubernamental

¿Quien gasta?

02 Unidad Presupuestal	000 Unidad Responsable	00442 Unidad Ejecutora del Gasto
Secretaría General de Gobierno	Secretaría General de Gobierno	Dirección de Profesiones del Estado

¿Para qué se gasta?

Finalidad	Función	Subfunción
Gobierno	Otros Servicios Generales	Servicios Registrales, Administrativos y Patrimoniales

Objetivos

Nivel	Clave Componente		Resumen Narrativo
Actividad	C4-01	2	Reconocimientos y constancias de servicio social profesional que otorga el gobierno del estado a profesionistas descastados y que realizan labores de carácter social

Datos del Indicador

Denominación

Total de reconocimientos y constancias otorgadas

Método de cálculo

(Total de profesionistas, colegios, instituciones educativas y organismos empresariales participantes (Realizado) / Total de profesionistas, colegios, instituciones educativas y organismos empresariales participantes (Programado))*100

Descripción del Indicador

Este indicador mide los reconocimientos y constancias de servicio social profesional que otorga el gobierno del estado a profesionistas destacados y que realizan labores de carácter social

Tipo de Indicador	Gestión	**Dimensión del Indicador**	Eficacia	**Año de Medición del Resultado**	2021
Cobertura	Estatal	**Frecuencia de Medición**	Trimestral		

Parámetros de semaforización

0	59.99	60.00	79.99	80.00	130

Meta Institucional	Meta Valor	Unidad de medida (meta valor)	Desagregado meta valor por género: Hombre	Mujer
100%	300	Profesionista	0.00	0.00

Sentido del Indicador	Línea Base (meta valor)	Año (Línea base)	Tipo de Acumulación
Ascendente	300	2020	Suma

Resultados

Valor Programado	Avance de la Meta (4to trimestre)	% Avance de la Meta (4to trimestre)	Semáforo (4to trimestre)
300.00	300.00	100.0%	

	Valor programado	Avance de la meta		Valor programado	Avance de la meta
Enero	N.P.	N.D	Julio	N.P.	N.D
Febrero	N.P.	N.D	Agosto	N.P.	N.D
Marzo	75.00	75.00	Septiembre	75.00	75.00
Abril	N.P.	N.D	Octubre	N.P.	N.D
Mayo	N.P.	N.D	Noviembre	N.P.	N.D
Junio	75.00	75.00	Diciembre	75.00	75.00

Medios de verificación: Registros de profesionistas

Observaciones:

1 El presente documento despliega la información perteneciente a los indicadores estratégicos y gestión de aquellos Programas presupuestarios que proveen de bienes y servicios que generan valor público a la ciudadania jalisciense.

2 Se muestra el número del Componente relacionado con el indicador.

GOBIERNO DEL ESTADO DE JALISCO
PRESUPUESTO DE EGRESOS PARA EL EJERCICIO FISCAL 2021
Ficha Técnica de Indicador
Sistema de Evaluación del Desempeño (SED)

Gobierno del Estado de Jalisco — **Seguimiento de Indicadores** — **Secretaria de la Hacienda Pública**

Datos del Programa [1]

Gobierno digital en línea, innovación y crecimiento en cobertura de servicios

Eje: Gobierno efectivo e integridad pública **Tema Central:** Innovación gubernamental

¿Quien gasta?

02 Unidad Presupuestal	000 Unidad Responsable	00442 Unidad Ejecutora del Gasto
Secretaría General de Gobierno	Secretaría General de Gobierno	Dirección de Profesiones del Estado

¿Para qué se gasta?

Finalidad	Función	Subfunción
Gobierno	Otros Servicios Generales	Servicios Registrales, Administrativos y Patrimoniales

Objetivos

Nivel	Clave Componente		Resumen Narrativo
Actividad	C4-02	2	Entrega de reconocimientos en eventos especiales de la misma Dirección con el fin de tener un acercamiento con los profesionistas, colegios y universidades

Datos del Indicador

Denominación

Total de eventos realizados para reconocimientos a profesionistas colegios y universidades

Método de cálculo

(Total de eventos realizados para reconocimientos a profesionistas colegios y universidades (Realizado) / Total de eventos realizados para reconocimientos a profesionistas colegios y universidades (Programado))*100

Descripción del Indicador

Entrega de reconocimientos en eventos especiales de la misma Dirección con el fin de tener un acercamiento con los profesionistas, colegios y universidades

Tipo de Indicador	Dimensión del Indicador	Año de Medición del Resultado
Gestión	Eficiencia	2021
Cobertura	**Frecuencia de Medición**	
Estatal	Cuatrimestral	

Parámetros de semaforización

0	59.99	60.00	79.99	80.00	130

Meta Institucional	Meta Valor	Unidad de medida (meta valor)	Desagregado meta valor por género: Hombre	Mujer
100%	3	Evento	0.00	0.00

Sentido del Indicador	Línea Base (meta valor)	Año (Línea base)	Tipo de Acumulación
Ascendente	No disponible	No disponible	Suma

Resultados

Valor Programado	Avance de la Meta (4to trimestre)	% Avance de la Meta (4to trimestre)	Semáforo (4to trimestre)
3.00	4.00	N.D	

	Valor programado	Avance de la meta		Valor programado	Avance de la meta
Enero	N.P.	N.D	Julio	N.P.	N.D
Febrero	N.P.	N.D	Agosto	1.00	2.00
Marzo	N.P.	1.00	Septiembre	N.P.	N.D
Abril	1.00	1.00	Octubre	N.P.	N.D
Mayo	N.P.	N.D	Noviembre	N.P.	N.D
Junio	N.P.	N.D	Diciembre	1.00	N.D

Medios de verificación: Reporte del registro de la Dirección de Profesiones del Estado 2021

Observaciones:

1 El presente documento despliega la información perteneciente a los indicadores estratégicos y gestión de aquellos Programas presupuestarios que proveen de bienes y servicios que generan valor público a la ciudadania jalisciense.

2 Se muestra el número del Componente relacionado con el indicador.

GOBIERNO DEL ESTADO DE JALISCO
PRESUPUESTO DE EGRESOS PARA EL EJERCICIO FISCAL 2021
Ficha Técnica de Indicador
Sistema de Evaluación del Desempeño (SED)

Gobierno del Estado de Jalisco — **Seguimiento de Indicadores** — **Secretaria de la Hacienda Pública**

Datos del Programa [1]

Gobierno digital en línea, innovación y crecimiento en cobertura de servicios

Eje: Gobierno efectivo e integridad pública **Tema Central:** Innovación gubernamental

¿Quien gasta?

02 Unidad Presupuestal	000 Unidad Responsable	00442 Unidad Ejecutora del Gasto
Secretaría General de Gobierno	Secretaría General de Gobierno	Dirección de Profesiones del Estado

¿Para qué se gasta?

Finalidad	Función	Subfunción
Gobierno	Otros Servicios Generales	Servicios Registrales, Administrativos y Patrimoniales

Objetivos

Nivel	Clave Componente		Resumen Narrativo
Componente	C5	2	Certificación otorgada

Datos del Indicador

Denominación

Total de certificaciones otorgadas

Método de cálculo

(Total de campaña de difusión realizada (Realizado) / Total de campaña de difusión realizada (Programado))*100

Descripción del Indicador

Generar la aceptabilidad de la certificación profesional a todas las regiones del estado

Tipo de Indicador	Gestión	**Dimensión del Indicador**	Eficiencia	**Año de Medición del Resultado**	2021
Cobertura	Estatal	**Frecuencia de Medición**	Trimestral		

Parámetros de semaforización

0	59.99	60.00	79.99	80.00	130

Meta Institucional	Meta Valor	Unidad de medida (meta valor)	Desagregado meta valor por género: Hombre	Mujer
100%	12	Difusión	0.00	0.00

Sentido del Indicador	Línea Base (meta valor)	Año (Línea base)	Tipo de Acumulación
Ascendente	12	2020	Suma

Resultados

Valor Programado	Avance de la Meta (4to trimestre)	% Avance de la Meta (4to trimestre)	Semáforo (4to trimestre)
12.00	12.00	100.0%	

	Valor programado	Avance de la meta		Valor programado	Avance de la meta
Enero	N.P.	N.D	Julio	N.P.	N.D
Febrero	N.P.	N.D	Agosto	N.P.	N.D
Marzo	3.00	3.00	Septiembre	3.00	3.00
Abril	N.P.	N.D	Octubre	N.P.	N.D
Mayo	N.P.	N.D	Noviembre	N.P.	N.D
Junio	3.00	3.00	Diciembre	3.00	3.00

Medios de verificación: Registro de profesiones impactados con la informacion.

Observaciones:

1 El presente documento despliega la información perteneciente a los indicadores estratégicos y gestión de aquellos Programas presupuestarios que proveen de bienes y servicios que generan valor público a la ciudadania jalisciense.

2 Se muestra el número del Componente relacionado con el indicador.

GOBIERNO DEL ESTADO DE JALISCO
PRESUPUESTO DE EGRESOS PARA EL EJERCICIO FISCAL 2021
Ficha Técnica de Indicador
Sistema de Evaluación del Desempeño (SED)

Gobierno del Estado de Jalisco — **Seguimiento de Indicadores** — **Secretaria de la Hacienda Pública**

Datos del Programa [1]

Gobierno digital en línea, innovación y crecimiento en cobertura de servicios

Eje: Gobierno efectivo e integridad pública **Tema Central:** Innovación gubernamental

¿Quien gasta?

02 Unidad Presupuestal	000 Unidad Responsable	00442 Unidad Ejecutora del Gasto
Secretaría General de Gobierno	Secretaría General de Gobierno	Dirección de Profesiones del Estado

¿Para qué se gasta?

Finalidad	Función	Subfunción
Gobierno	Otros Servicios Generales	Servicios Registrales, Administrativos y Patrimoniales

Objetivos

Nivel	Clave Componente	Resumen Narrativo
Actividad	C5-01 [2]	Registros de profesionistas impactados con la información

Datos del Indicador

Denominación

Total de profesionistas, colegios, instituciones educativas y organismos empresariales participantes

Método de cálculo

(Total de certificación realizadas y otorgadas (Realizado) / Total de certificación realizadas y otorgadas (Programado))*100

Descripción del Indicador

Total de profesionistas, colegios, instituciones educativas y organismos empresariales participantes

Tipo de Indicador	Dimensión del Indicador	Año de Medición del Resultado
Gestión	Eficacia	2021
Cobertura	**Frecuencia de Medición**	
Estatal	Trimestral	

Parámetros de semaforización

0	59.99	60.00	79.99	80.00	130

Meta Institucional	Meta Valor	Unidad de medida (meta valor)	Desagregado meta valor por género: Hombre	Mujer
100%	300	Certificación	0.00	0.00

Sentido del Indicador	Línea Base (meta valor)	Año (Línea base)	Tipo de Acumulación
Ascendente	300	2019	Suma

Resultados

Valor Programado	Avance de la Meta (4to trimestre)	% Avance de la Meta (4to trimestre)	Semáforo (4to trimestre)
300.00	300.00	100.0%	

	Valor programado	Avance de la meta		Valor programado	Avance de la meta
Enero	N.P.	N.D	Julio	N.P.	N.D
Febrero	N.P.	N.D	Agosto	N.P.	N.D
Marzo	75.00	75.00	Septiembre	75.00	75.00
Abril	N.P.	N.D	Octubre	N.P.	N.D
Mayo	N.P.	N.D	Noviembre	N.P.	N.D
Junio	75.00	75.00	Diciembre	75.00	75.00

Medios de verificación: Reporte del registro de la Dirección de Profesiones del Estado

Observaciones:

1 El presente documento despliega la información perteneciente a los indicadores estratégicos y gestión de aquellos Programas presupuestarios que proveen de bienes y servicios que generan valor público a la ciudadania jalisciense.

2 Se muestra el número del Componente relacionado con el indicador.

GOBIERNO DEL ESTADO DE JALISCO
PRESUPUESTO DE EGRESOS PARA EL EJERCICIO FISCAL 2021
Ficha Técnica de Indicador
Sistema de Evaluación del Desempeño (SED)

Gobierno del Estado de Jalisco — **Seguimiento de Indicadores** — **Secretaria de la Hacienda Pública**

Datos del Programa [1]

Gobierno digital en línea, innovación y crecimiento en cobertura de servicios

Eje: Gobierno efectivo e integridad pública **Tema Central:** Innovación gubernamental

¿Quien gasta?

02 Unidad Presupuestal	000 Unidad Responsable	00442 Unidad Ejecutora del Gasto
Secretaría General de Gobierno	Secretaría General de Gobierno	Dirección de Profesiones del Estado

¿Para qué se gasta?

Finalidad	Función	Subfunción
Gobierno	Otros Servicios Generales	Servicios Registrales, Administrativos y Patrimoniales

Objetivos

Nivel	Clave Componente	Resumen Narrativo
Actividad	C5-02 [2]	Mide los profesionistas registrados correctamente para su certificación

Datos del Indicador

Denominación

Total de profesionistas registrados para obtener una certificación

Método de cálculo

(Total de profesionistas registrados para obtener una certificación (Realizado) / Total de profesionistas registrados para obtener una certificación (Programado))*100

Descripción del Indicador

Mide los profesionistas registrados correctamente para su certificación

Tipo de Indicador	Gestión	**Dimensión del Indicador**	Eficacia	**Año de Medición del Resultado**	2021
Cobertura	Estatal	**Frecuencia de Medición**	Trimestral		

Parámetros de semaforización

0	59.99	60.00	79.99	80.00	130

Meta Institucional	Meta Valor	Unidad de medida (meta valor)	Desagregado meta valor por género: Hombre	Mujer
100%	1,000	Profesionista	0.00	0.00

Sentido del Indicador	Línea Base (meta valor)	Año (Línea base)	Tipo de Acumulación
Ascendente	No disponible	No disponible	Suma

Resultados

Valor Programado	Avance de la Meta (4to trimestre)	% Avance de la Meta (4to trimestre)	Semáforo (4to trimestre)
1,000.00	5,947.00	594.7%	

	Valor programado	Avance de la meta		Valor programado	Avance de la meta
Enero	N.P.	N.D	Julio	N.P.	N.D
Febrero	N.P.	N.D	Agosto	N.P.	N.D
Marzo	200.00	189.00	Septiembre	300.00	2,657.00
Abril	N.P.	N.D	Octubre	N.P.	N.D
Mayo	N.P.	N.D	Noviembre	N.P.	N.D
Junio	200.00	1,985.00	Diciembre	300.00	1,116.00

Medios de verificación: Reporte del registro de la Dirección de Profesiones del Estado 2021

Observaciones:

1 El presente documento despliega la información perteneciente a los indicadores estratégicos y gestión de aquellos Programas presupuestarios que proveen de bienes y servicios que generan valor público a la ciudadania jalisciense.

2 Se muestra el número del Componente relacionado con el indicador.

GOBIERNO DEL ESTADO DE JALISCO
PRESUPUESTO DE EGRESOS PARA EL EJERCICIO FISCAL 2021
Ficha Técnica de Indicador
Sistema de Evaluación del Desempeño (SED)

Gobierno del Estado de Jalisco — **Seguimiento de Indicadores** — **Secretaria de la Hacienda Pública**

Datos del Programa [1]

Conducción entre los poderes y Entidades Federativas con el Poder Ejecutivo del Estado

Eje: Seguridad, justicia y Estado de derecho **Tema Central:** Gobernabilidad

¿Quien gasta?

02	Unidad Presupuestal	000	Unidad Responsable	00524	Unidad Ejecutora del Gasto
Secretaría General de Gobierno		Secretaría General de Gobierno		Subsecretaría General de Gobierno	

¿Para qué se gasta?

Finalidad	Función	Subfunción
Gobierno	Coordinación de la Política de Gobierno	Política Interior

Objetivos

Nivel	Clave Componente	Resumen Narrativo
Fin	2	Contribuir a consolidar el Estado de derecho y la cultura de paz a través de la prevención, la atención oportuna y eficaz de las demandas sociales en materia de seguridad y justicia, garantizando el derecho humano de integridad física y psíquica, reparando el tejido social, recuperando la autoridad de las instituciones e impulsar condiciones para una producción conjunta de seguridad, incluyente y sustentable con los actores sociales y gubernamentales.

Datos del Indicador

Denominación

Posición en el Índice de Desarrollo Democrático

Método de cálculo

(Posición en el Índice de Desarrollo Democrático (Realizado)/Posición en el Índice de Desarrollo Democrático (Programado))*100

Descripción del Indicador

Mide el desarrollo democrático por entidad, basado en tres planos o dimensiones de la democracia: _x000D_ 1. Democracia de los ciudadano; _x000D_ 2. Democracia de las instituciones; y _x000D_ 3. Ejercicio de poder efectivo para gobernar.

Tipo de Indicador	Dimensión del Indicador	Año de Medición del Resultado
Estratégico	Eficacia	2021

Cobertura	Frecuencia de Medición
Estatal	Anual

Parámetros de semaforización

130	80.00	79.99	60.00	59.99	0

Meta Institucional	Meta Valor	Unidad de medida (meta valor)	Desagregado meta valor por género: Hombre	Desagregado meta valor por género: Mujer
100%	15	Posición	0.00	0.00

Sentido del Indicador	Línea Base (meta valor)	Año (Línea base)	Tipo de Acumulación
Descendente	19	2010	Suma

Resultados

Valor Programado	Avance de la Meta (4to trimestre)	% Avance de la Meta (4to trimestre)	Semáforo (4to trimestre)
N.P.	N.D.	N.D.	

	Valor programado	Avance de la meta		Valor programado	Avance de la meta
Enero	N.P.	N.D.	Julio	N.P.	N.D.
Febrero	N.P.	N.D.	Agosto	N.P.	N.D.
Marzo	N.P.	N.D.	Septiembre	N.P.	N.D.
Abril	N.P.	N.D.	Octubre	N.P.	N.D.
Mayo	N.P.	N.D.	Noviembre	N.P.	N.D.
Junio	N.P.	N.D.	Diciembre	N.P.	N.D.

Medios de verificación

Observaciones

1 El presente documento despliega la información perteneciente a los indicadores estratégicos y gestión de aquellos Programas presupuestarios que proveen de bienes y servicios que generan valor público a la ciudadania jalisciense.

2 Se muestra el número del Componente relacionado con el indicador.

GOBIERNO DEL ESTADO DE JALISCO
PRESUPUESTO DE EGRESOS PARA EL EJERCICIO FISCAL 2021
Ficha Técnica de Indicador
Sistema de Evaluación del Desempeño (SED)

Gobierno del Estado de Jalisco — **Seguimiento de Indicadores** — **Secretaria de la Hacienda Pública**

Datos del Programa [1]

Conducción entre los poderes y Entidades Federativas con el Poder Ejecutivo del Estado

Eje: Seguridad, justicia y Estado de derecho **Tema Central:** Gobernabilidad

¿Quien gasta?

02	Unidad Presupuestal	000	Unidad Responsable	00524	Unidad Ejecutora del Gasto
Secretaría General de Gobierno		Secretaría General de Gobierno		Subsecretaría General de Gobierno	

¿Para qué se gasta?

Finalidad	Función	Subfunción
Gobierno	Coordinación de la Política de Gobierno	Política Interior

Objetivos

Nivel	Clave Componente	Resumen Narrativo
Propósito	2	Garantizar el bienestar, la estabilidad social y política de Jalisco a través de la identificación y atención oportuna y eficaz de las demandas sociales y factores de riesgo; el impulso de mecanismos para que los ciudadanos puedan dar seguimiento a acuerdos y soluciones formuladas en conjunto; el fortalecimiento de los mecanismos de rendición de cuentas y difusión de la cultura cívica y de legalidad en el estado, así como los procesos internos y externos de coordinación intergubernamental

Datos del Indicador

Denominación

Porcentaje de la población urbana que considera que la falta de coordinación entre diferentes niveles de gobierno es uno de los principales problemas en Jalisco

Método de cálculo

(Total de la población adulta entre la población urbana que considera la falta de coordinación entre diferentes niveles de gobierno (Realizado)/Total de la población adulta entre la población urbana que considera la falta de coordinación entre diferentes niveles de gobierno (Programado))*100

Descripción del Indicador

Este indicador muestra el porcentaje de la población urbana que considera que la falta de coordinación entre diferentes niveles de gobierno es uno de los principales problemas en Jalisco

Tipo de Indicador	Estratégico	**Dimensión del Indicador**	Eficacia	**Año de Medición del Resultado**	2021
Cobertura	Estatal	**Frecuencia de Medición**	Bienal		

Parámetros de semaforización

130	80.00	79.99	60.00	59.99	0

Meta Institucional	Meta Valor	Unidad de medida (meta valor)	Desagregado meta valor por género: Hombre	Mujer
100%	8	Porcentaje	0.00	0.00

Sentido del Indicador	Línea Base (meta valor)	Año (Línea base)	Tipo de Acumulación
Descendente	7	2011	Suma

Resultados

Valor Programado	Avance de la Meta (4to trimestre)	% Avance de la Meta (4to trimestre)	Semáforo (4to trimestre)
N.P.	N.D.	N.D.	

	Valor programado	Avance de la meta		Valor programado	Avance de la meta
Enero	N.P.	N.D.	Julio	N.P.	N.D.
Febrero	N.P.	N.D.	Agosto	N.P.	N.D.
Marzo	N.P.	N.D.	Septiembre	N.P.	N.D.
Abril	N.P.	N.D.	Octubre	N.P.	N.D.
Mayo	N.P.	N.D.	Noviembre	N.P.	N.D.
Junio	N.P.	N.D.	Diciembre	N.P.	N.D.

Medios de verificación

Observaciones

1 El presente documento despliega la información perteneciente a los indicadores estratégicos y gestión de aquellos Programas presupuestarios que proveen de bienes y servicios que generan valor público a la ciudadania jalisciense.

2 Se muestra el número del Componente relacionado con el indicador.

GOBIERNO DEL ESTADO DE JALISCO
PRESUPUESTO DE EGRESOS PARA EL EJERCICIO FISCAL 2021
Ficha Técnica de Indicador
Sistema de Evaluación del Desempeño (SED)

Gobierno del Estado de Jalisco — **Seguimiento de Indicadores** — **Secretaria de la Hacienda Pública**

Datos del Programa [1]

Conducción entre los poderes y Entidades Federativas con el Poder Ejecutivo del Estado

Eje: Seguridad, justicia y Estado de derecho **Tema Central:** Gobernabilidad

¿Quien gasta?

02 Unidad Presupuestal	000 Unidad Responsable	00524 Unidad Ejecutora del Gasto
Secretaría General de Gobierno	Secretaría General de Gobierno	Subsecretaría General de Gobierno

¿Para qué se gasta?

Finalidad	Función	Subfunción
Gobierno	Coordinación de la Política de Gobierno	Política Interior

Objetivos

Nivel	Clave Componente	Resumen Narrativo
Componente	A1 [2]	Relación de comisiones, representaciones, gestiones y requerimientos realizados.

Datos del Indicador

Denominación

Porcentaje de comisiones, representaciones, gestiones y requerimientos realizados por la Subsecretaría General de Gobierno

Método de cálculo

(Porcentaje de comisiones, representaciones, gestiones y requerimientos (Realizado) / Porcentaje de comisiones, representaciones, gestiones y requerimientos (Programado))*100

Descripción del Indicador

Relaciones políticas gestionadas, para la unión entre el Poder Ejecutivo, Legislativo y Judicial con las ciudadanas y ciudadanos del Estado de Jalisco.

Tipo de Indicador	Gestión	**Dimensión del Indicador**	Eficacia	**Año de Medición del Resultado**	2021
Cobertura	Estatal	**Frecuencia de Medición**	Trimestral		

Parámetros de semaforización

0	59.99	60.00	79.99	80.00	130

Meta Institucional	Meta Valor	Unidad de medida (meta valor)	Desagregado meta valor por género: Hombre	Mujer
100%	100	Porcentaje	0.00	0.00

Sentido del Indicador	Línea Base (meta valor)	Año (Línea base)	Tipo de Acumulación
Ascendente	100	2020	Valor presente

Resultados

Valor Programado	Avance de la Meta (4to trimestre)	% Avance de la Meta (4to trimestre)	Semáforo (4to trimestre)
100.00	100.00	100.0%	

	Valor programado	Avance de la meta		Valor programado	Avance de la meta
Enero	N.P.	N.D	Julio	N.P.	N.D
Febrero	N.P.	N.D	Agosto	N.P.	N.D
Marzo	25.00	25.00	Septiembre	75.00	75.00
Abril	N.P.	N.D	Octubre	N.P.	N.D
Mayo	N.P.	N.D	Noviembre	N.P.	N.D
Junio	50.00	50.00	Diciembre	100.00	100.00

Medios de verificación: Bitácoras y registros de la Subsecretaría General de Gobierno

Observaciones:

1 El presente documento despliega la información perteneciente a los indicadores estratégicos y gestión de aquellos Programas presupuestarios que proveen de bienes y servicios que generan valor público a la ciudadania jalisciense.

2 Se muestra el número del Componente relacionado con el indicador.

GOBIERNO DEL ESTADO DE JALISCO
PRESUPUESTO DE EGRESOS PARA EL EJERCICIO FISCAL 2021
Ficha Técnica de Indicador
Sistema de Evaluación del Desempeño (SED)

Secretaria de la Hacienda Pública

Gobierno del Estado de Jalisco

Seguimiento de Indicadores

Datos del Programa [1]

Conducción entre los poderes y Entidades Federativas con el Poder Ejecutivo del Estado

Eje: Seguridad, justicia y Estado de derecho **Tema Central:** Gobernabilidad

¿Quien gasta?

02	Unidad Presupuestal	000	Unidad Responsable	00524	Unidad Ejecutora del Gasto
Secretaría General de Gobierno		Secretaría General de Gobierno		Subsecretaría General de Gobierno	

¿Para qué se gasta?

Finalidad	Función	Subfunción
Gobierno	Coordinación de la Política de Gobierno	Política Interior

Objetivos

Nivel	Clave Componente		Resumen Narrativo
Actividad	A1-01	2	Atiende las comisiones conferidas por el Gobernador del Estado y el Secretario General de Gobierno.

Datos del Indicador

Denominación

Porcentaje de informes de las comisiones y requerimientos realizados

Método de cálculo

(Porcentaje de informes de las comisiones y requerimientos realizados (Realizado) / Porcentaje de informes de las comisiones y requerimientos realizados (Programado))*100

Descripción del Indicador

Atiende las comisiones conferidas por el Gobernador de Estado y el Secretario General de Gobierno.

Tipo de Indicador	Gestión	**Dimensión del Indicador**	Eficacia	**Año de Medición del Resultado**	2021
Cobertura	Estatal	**Frecuencia de Medición**	Trimestral		

Parámetros de semaforización

0	59.99	60.00	79.99	80.00	130

Meta Institucional	Meta Valor	Unidad de medida (meta valor)	Desagregado meta valor por género: Hombre	Mujer
100%	100	Porcentaje	0.00	0.00

Sentido del Indicador	Línea Base (meta valor)	Año (Línea base)	Tipo de Acumulación
Ascendente	100	2020	Valor presente

Resultados

Valor Programado	Avance de la Meta (4to trimestre)	% Avance de la Meta (4to trimestre)	Semáforo (4to trimestre)
100.00	100.00	100.0%	

	Valor programado	Avance de la meta		Valor programado	Avance de la meta
Enero	N.P.	N.D	Julio	N.P.	N.D
Febrero	N.P.	N.D	Agosto	N.P.	N.D
Marzo	25.00	25.00	Septiembre	75.00	75.00
Abril	N.P.	N.D	Octubre	N.P.	N.D
Mayo	N.P.	N.D	Noviembre	N.P.	N.D
Junio	50.00	50.00	Diciembre	100.00	100.00

Medios de verificación: Bitácoras y registros de la Subsecretaría General de Gobierno

Observaciones:

1 El presente documento despliega la información perteneciente a los indicadores estratégicos y gestión de aquellos Programas presupuestarios que proveen de bienes y servicios que generan valor público a la ciudadania jalisciense.

2 Se muestra el número del Componente relacionado con el indicador.

GOBIERNO DEL ESTADO DE JALISCO
PRESUPUESTO DE EGRESOS PARA EL EJERCICIO FISCAL 2021
Ficha Técnica de Indicador

Sistema de Evaluación del Desempeño (SED)

Gobierno del Estado de Jalisco — **Seguimiento de Indicadores** — **Secretaria de la Hacienda Pública**

Datos del Programa [1]

Conducción entre los poderes y Entidades Federativas con el Poder Ejecutivo del Estado

Eje: Seguridad, justicia y Estado de derecho **Tema Central:** Gobernabilidad

¿Quien gasta?

02 Unidad Presupuestal	000 Unidad Responsable	00524 Unidad Ejecutora del Gasto
Secretaría General de Gobierno	Secretaría General de Gobierno	Subsecretaría General de Gobierno

¿Para qué se gasta?

Finalidad	Función	Subfunción
Gobierno	Coordinación de la Política de Gobierno	Política Interior

Objetivos

Nivel	Clave Componente	Resumen Narrativo
Actividad	A1-02 [2]	Darle seguimiento a la Consejería Jurídica del Poder Ejecutivo del resultado de los requerimientos realizados por las autoridades competentes.

Datos del Indicador

Denominación

Porcentaje de requerimientos remitidos a la Consejería Jurídica.

Método de cálculo

(Porcentaje de requerimientos remitidos (Realizado) / Porcentaje de requerimientos remitidos (Programado))*100

Descripción del Indicador

Darle seguimiento a la Consejería Jurídica del Poder Ejecutivo del resultado de los requerimientos realizados por las autoridades competentes.

Tipo de Indicador	Gestión	**Dimensión del Indicador**	Eficacia	**Año de Medición del Resultado**	2021
Cobertura	Estatal	**Frecuencia de Medición**	Trimestral		

Parámetros de semaforización

0	59.99	60.00	79.99	80.00	130

Meta Institucional	Meta Valor	Unidad de medida (meta valor)	Desagregado meta valor por género: Hombre	Mujer
100%	100	Porcentaje	0.00	0.00

Sentido del Indicador	Línea Base (meta valor)	Año (Línea base)	Tipo de Acumulación
Ascendente	No disponible	No disponible	Valor presente

Resultados

Valor Programado	Avance de la Meta (4to trimestre)	% Avance de la Meta (4to trimestre)	Semáforo (4to trimestre)
100.00	100.00	100.0%	

	Valor programado	Avance de la meta		Valor programado	Avance de la meta
Enero	N.P.	N.D	Julio	N.P.	N.D
Febrero	N.P.	N.D	Agosto	N.P.	N.D
Marzo	25.00	25.00	Septiembre	75.00	75.00
Abril	N.P.	N.D	Octubre	N.P.	N.D
Mayo	N.P.	N.D	Noviembre	N.P.	N.D
Junio	50.00	50.00	Diciembre	100.00	100.00

Medios de verificación: Bitácoras y registros de la Subsecretaría General de Gobierno.

Observaciones:

1 El presente documento despliega la información perteneciente a los indicadores estratégicos y gestión de aquellos Programas presupuestarios que proveen de bienes y servicios que generan valor público a la ciudadania jalisciense.

2 Se muestra el número del Componente relacionado con el indicador.

GOBIERNO DEL ESTADO DE JALISCO
PRESUPUESTO DE EGRESOS PARA EL EJERCICIO FISCAL 2021
Ficha Técnica de Indicador
Sistema de Evaluación del Desempeño (SED)

Gobierno del Estado de Jalisco — **Seguimiento de Indicadores** — **Secretaria de la Hacienda Pública**

Datos del Programa [1]

Conducción entre los poderes y Entidades Federativas con el Poder Ejecutivo del Estado

Eje: Seguridad, justicia y Estado de derecho **Tema Central:** Gobernabilidad

¿Quien gasta?

02 Unidad Presupuestal	000 Unidad Responsable	00524 Unidad Ejecutora del Gasto
Secretaría General de Gobierno	Secretaría General de Gobierno	Subsecretaría General de Gobierno

¿Para qué se gasta?

Finalidad	Función	Subfunción
Gobierno	Coordinación de la Política de Gobierno	Política Interior

Objetivos

Nivel	Clave Componente		Resumen Narrativo
Componente	A2	2	Iniciativas de Ley, Decretos y Acuerdos Gubernamentales validados.

Datos del Indicador

Denominación

Porcentaje de iniciativas de Ley, Decretos y Acuerdos validadas.

Método de cálculo

(Porcentaje de iniciativas de Ley, Decretos y Acuerdos validados (Realizado) / Porcentaje de iniciativas de Ley, Decretos y Acuerdos validados (Programado))*100

Descripción del Indicador

Se reciben y se analizan para autorización del Secretario General de Gobierno.

Tipo de Indicador	Gestión	**Dimensión del Indicador**	Eficacia	**Año de Medición del Resultado**	2021
Cobertura	Estatal	**Frecuencia de Medición**	Trimestral		

Parámetros de semaforización

0	59.99	60.00	79.99	80.00	130

Meta Institucional	Meta Valor	Unidad de medida (meta valor)	Desagregado meta valor por género: Hombre	Mujer
100%	100	Porcentaje	0.00	0.00

Sentido del Indicador	Línea Base (meta valor)	Año (Línea base)	Tipo de Acumulación
Ascendente	200	2020	Valor presente

Resultados

Valor Programado	Avance de la Meta (4to trimestre)	% Avance de la Meta (4to trimestre)	Semáforo (4to trimestre)
100.00	100.00	100.0%	

	Valor programado	Avance de la meta		Valor programado	Avance de la meta
Enero	N.P.	N.D	Julio	N.P.	N.D
Febrero	N.P.	N.D	Agosto	N.P.	N.D
Marzo	25.00	25.00	Septiembre	75.00	75.00
Abril	N.P.	N.D	Octubre	N.P.	N.D
Mayo	N.P.	N.D	Noviembre	N.P.	N.D
Junio	50.00	50.00	Diciembre	100.00	100.00

Medios de verificación: Ficha informativa y de registro en la Subsecretaría General de Gobierno.

Observaciones:

1 El presente documento despliega la información perteneciente a los indicadores estratégicos y gestión de aquellos Programas presupuestarios que proveen de bienes y servicios que generan valor público a la ciudadania jalisciense.

2 Se muestra el número del Componente relacionado con el indicador.

GOBIERNO DEL ESTADO DE JALISCO
PRESUPUESTO DE EGRESOS PARA EL EJERCICIO FISCAL 2021
Ficha Técnica de Indicador

Sistema de Evaluación del Desempeño (SED)

Secretaria de la Hacienda Pública

Gobierno del Estado de Jalisco

Seguimiento de Indicadores

Datos del Programa [1]

Conducción entre los poderes y Entidades Federativas con el Poder Ejecutivo del Estado

Eje: Seguridad, justicia y Estado de derecho **Tema Central:** Gobernabilidad

¿Quien gasta?

02	Unidad Presupuestal	000	Unidad Responsable	00524	Unidad Ejecutora del Gasto
Secretaría General de Gobierno		Secretaría General de Gobierno		Subsecretaría General de Gobierno	

¿Para qué se gasta?

Finalidad	Función	Subfunción
Gobierno	Coordinación de la Política de Gobierno	Política Interior

Objetivos

Nivel	Clave Componente		Resumen Narrativo
Actividad	A2-01	2	Revisa las iniciativas de Ley, Decretos y Acuerdos presentadas por la Dirección de Estudios Legislativos y Acuerdos Gubernamentales.

Datos del Indicador

Denominación

Porcentaje de fichas validadas de las iniciativas de Ley, Decretos y Acuerdos presentadas por la Dirección de Estudios Legislativos y Acuerdos Gubernamentales.

Método de cálculo

(Porcentaje de fichas de iniciativas de Ley, Decretos y Acuerdos presentas por la Dirección de Estudios Legislativos y Acuerdos Gubernamentales (Realizado) / Porcentaje de fichas de iniciativas de Ley, Decretos y Acuerdos presentas por la Dirección de Estudios Legislativos y Acuerdos Gubernamentales (Programado))*100

Descripción del Indicador

Revisa las iniciativas de Ley, Decretos y Acuerdos Gubernamentales para firma del Secretario General de Gobierno.

Tipo de Indicador	Gestión	Dimensión del Indicador	Eficacia	Año de Medición del Resultado	2021
Cobertura	Estatal	Frecuencia de Medición	Trimestral		

Parámetros de semaforización

0	59.99	60.00	79.99	80.00	130

Meta Institucional	Meta Valor	Unidad de medida (meta valor)	Desagregado meta valor por género: Hombre	Desagregado meta valor por género: Mujer
100%	100	Porcentaje	0.00	0.00

Sentido del Indicador	Línea Base (meta valor)	Año (Línea base)	Tipo de Acumulación
Ascendente	100	2020	Valor presente

Resultados

Valor Programado	Avance de la Meta (4to trimestre)	% Avance de la Meta (4to trimestre)	Semáforo (4to trimestre)
100.00	100.00	100.0%	

	Valor programado	Avance de la meta		Valor programado	Avance de la meta
Enero	N.P.	N.D	Julio	N.P.	N.D
Febrero	N.P.	N.D	Agosto	N.P.	N.D
Marzo	25.00	25.00	Septiembre	75.00	75.00
Abril	N.P.	N.D	Octubre	N.P.	N.D
Mayo	N.P.	N.D	Noviembre	N.P.	N.D
Junio	50.00	50.00	Diciembre	100.00	100.00

Medios de verificación: Fichas de proyecto validados en la Subsecretaría General de Gobierno

Observaciones:

1 El presente documento despliega la información perteneciente a los indicadores estratégicos y gestión de aquellos Programas presupuestarios que proveen de bienes y servicios que generan valor público a la ciudadania jalisciense.

2 Se muestra el número del Componente relacionado con el indicador.

GOBIERNO DEL ESTADO DE JALISCO
PRESUPUESTO DE EGRESOS PARA EL EJERCICIO FISCAL 2021
Ficha Técnica de Indicador
Sistema de Evaluación del Desempeño (SED)

Gobierno del Estado de Jalisco — **Seguimiento de Indicadores** — **Secretaria de la Hacienda Pública**

Datos del Programa [1]

Conducción entre los poderes y Entidades Federativas con el Poder Ejecutivo del Estado

Eje: Seguridad, justicia y Estado de derecho **Tema Central:** Gobernabilidad

¿Quien gasta?

02 Unidad Presupuestal	000 Unidad Responsable	00524 Unidad Ejecutora del Gasto
Secretaría General de Gobierno	Secretaría General de Gobierno	Subsecretaría General de Gobierno

¿Para qué se gasta?

Finalidad	Función	Subfunción
Gobierno	Coordinación de la Política de Gobierno	Política Interior

Objetivos

Nivel	Clave Componente	Resumen Narrativo
Actividad	A2-02 [2]	Da seguimiento ante el Congreso del Estado de las iniciativas de Ley, Decretos y Acuerdos Gubernamentales a través de la Dirección de Estudios Legislativos y Acuerdos Gubernamentales.

Datos del Indicador

Denominación

Porcentaje de seguimiento de las iniciativas de Ley, Decretos y Acuerdos Gubernamentales presentadas ante el Congreso del Estado de Jalisco.

Método de cálculo

(Porcentaje de seguimiento de las iniciativas de Ley, Decretos y Acuerdos Gubernamentales (Realizado) / Porcentaje de seguimiento de las iniciativas de Ley, Decretos y Acuerdos Gubernamentales (Programado))*100

Descripción del Indicador

Da seguimiento ante el Congreso del Estado de las iniciativas de Ley, Decretos y Acuerdos Gubernamentales a través de la Dirección de Estudios Legislativos y Acuerdos Gubernamentales.

Tipo de Indicador	Gestión	Dimensión del Indicador	Eficacia	Año de Medición del Resultado	2021
Cobertura	Estatal	Frecuencia de Medición	Trimestral		

Parámetros de semaforización

0	59.99	60.00	79.99	80.00	130

Meta Institucional	Meta Valor	Unidad de medida (meta valor)	Desagregado meta valor por género: Hombre	Mujer
100%	100	Porcentaje	0.00	0.00

Sentido del Indicador	Línea Base (meta valor)	Año (Línea base)	Tipo de Acumulación
Ascendente	No disponible	No disponible	Valor presente

Resultados

Valor Programado	Avance de la Meta (4to trimestre)	% Avance de la Meta (4to trimestre)	Semáforo (4to trimestre)
100.00	100.00	100.0%	

	Valor programado	Avance de la meta		Valor programado	Avance de la meta
Enero	N.P.	N.D	Julio	N.P.	N.D
Febrero	N.P.	N.D	Agosto	N.P.	N.D
Marzo	25.00	25.00	Septiembre	75.00	75.00
Abril	N.P.	N.D	Octubre	N.P.	N.D
Mayo	N.P.	N.D	Noviembre	N.P.	N.D
Junio	50.00	50.00	Diciembre	100.00	100.00

Medios de verificación: Reportes notificados vía correo institucional en la Subsecretaría General de Gobierno.

Observaciones:

1 El presente documento despliega la información perteneciente a los indicadores estratégicos y gestión de aquellos Programas presupuestarios que proveen de bienes y servicios que generan valor público a la ciudadania jalisciense.

2 Se muestra el número del Componente relacionado con el indicador.

GOBIERNO DEL ESTADO DE JALISCO
PRESUPUESTO DE EGRESOS PARA EL EJERCICIO FISCAL 2021
Ficha Técnica de Indicador
Sistema de Evaluación del Desempeño (SED)

Gobierno del Estado de Jalisco — **Seguimiento de Indicadores** — **Secretaria de la Hacienda Pública**

Datos del Programa [1]

Conducción entre los poderes y Entidades Federativas con el Poder Ejecutivo del Estado

Eje: Seguridad, justicia y Estado de derecho **Tema Central:** Gobernabilidad

¿Quien gasta?

02 Unidad Presupuestal	000 Unidad Responsable	00524 Unidad Ejecutora del Gasto
Secretaría General de Gobierno	Secretaría General de Gobierno	Subsecretaría General de Gobierno

¿Para qué se gasta?

Finalidad	Función	Subfunción
Gobierno	Coordinación de la Política de Gobierno	Política Interior

Objetivos

Nivel	Clave Componente	Resumen Narrativo
Componente	A3 [2]	Inspección de visitas generales y especiales realizadas

Datos del Indicador

Denominación

Total de visitas de inspección generales y especiales realizadas a las Notarías Públicas, así como seguimiento de los procedimientos de responsabilidad Notarial.

Método de cálculo

(Total de visitas de inspección generales y especiales a las Notarías Públicas, así como seguimiento de los procedimientos de responsabilidad Notarial (Realizado) / Total de visitas de inspección generales y especiales a las Notarías Públicas, así como seguimiento de los procedimientos de responsabilidad Notarial (Programado))*100

Descripción del Indicador

Vigila y revisa que los actos realizados por las notarias y notarios públicos del Estado de Jalisco, que no sean contrario a lo establecido de la Ley de Notariado Público.

Tipo de Indicador	Dimensión del Indicador	Año de Medición del Resultado
Gestión	Eficacia	2021
Cobertura	**Frecuencia de Medición**	
Estatal	Trimestral	

Parámetros de semaforización

0	59.99	60.00	79.99	80.00	130

Meta Institucional	Meta Valor	Unidad de medida (meta valor)	Desagregado meta valor por género: Hombre	Mujer
100%	70	Visita	No disponible	No disponible

Sentido del Indicador	Línea Base (meta valor)	Año (Línea base)	Tipo de Acumulación
Ascendente	100	2020	Suma

Resultados

Valor Programado	Avance de la Meta (4to trimestre)	% Avance de la Meta (4to trimestre)	Semáforo (4to trimestre)
70.00	99.00	141.4%	

	Valor programado	Avance de la meta		Valor programado	Avance de la meta
Enero	N.P.	N.D	Julio	N.P.	N.D
Febrero	N.P.	N.D	Agosto	N.P.	N.D
Marzo	17.00	15.00	Septiembre	18.00	24.00
Abril	N.P.	N.D	Octubre	N.P.	N.D
Mayo	N.P.	N.D	Noviembre	N.P.	N.D
Junio	18.00	22.00	Diciembre	17.00	38.00

Medios de verificación: Bitácoras y documentos de la Dirección de Visitaduría Notarial

Observaciones:

1 El presente documento despliega la información perteneciente a los indicadores estratégicos y gestión de aquellos Programas presupuestarios que proveen de bienes y servicios que generan valor público a la ciudadania jalisciense.

2 Se muestra el número del Componente relacionado con el indicador.

GOBIERNO DEL ESTADO DE JALISCO
PRESUPUESTO DE EGRESOS PARA EL EJERCICIO FISCAL 2021
Ficha Técnica de Indicador

Sistema de Evaluación del Desempeño (SED)

Gobierno del Estado de Jalisco — **Seguimiento de Indicadores** — **Secretaria de la Hacienda Pública**

Datos del Programa [1]

Conducción entre los poderes y Entidades Federativas con el Poder Ejecutivo del Estado

Eje: Seguridad, justicia y Estado de derecho **Tema Central:** Gobernabilidad

¿Quien gasta?

02 Unidad Presupuestal	000 Unidad Responsable	00524 Unidad Ejecutora del Gasto
Secretaría General de Gobierno	Secretaría General de Gobierno	Subsecretaría General de Gobierno

¿Para qué se gasta?

Finalidad	Función	Subfunción
Gobierno	Coordinación de la Política de Gobierno	Política Interior

Objetivos

Nivel	Clave Componente	Resumen Narrativo
Actividad	A3-01	2 Revisa que los protocolos que se encuentran en las Notarias Públicas del Estado no tengan anomalías que contravengan la Ley del Notariado Público.

Datos del Indicador

Denominación

Total de actas con observaciones derivadas de las visitas.

Método de cálculo

(Total de actas con observaciones derivadas de las visitas (Realizado) / Total de actas con observaciones derivadas de las visitas (Programado))*100

Descripción del Indicador

Revisa que los protocólos que se encuentran en las Notarías Públicas del Estado no tengan anomalías que contravengan la Ley e Notariado Público.

Tipo de Indicador	Gestión	**Dimensión del Indicador**	Eficacia	**Año de Medición del Resultado**	2021
Cobertura	Estatal	**Frecuencia de Medición**	Trimestral		

Parámetros de semaforización

0	59.99	60.00	79.99	80.00	130

Meta Institucional	Meta Valor	Unidad de medida (meta valor)	Desagregado meta valor por género: Hombre	Desagregado meta valor por género: Mujer
100%	70	Acta	No disponible	No disponible

Sentido del Indicador	Línea Base (meta valor)	Año (Línea base)	Tipo de Acumulación
Ascendente	100	2020	Suma

Resultados

Valor Programado	Avance de la Meta (4to trimestre)	% Avance de la Meta (4to trimestre)	Semáforo (4to trimestre)
70.00	99.00	141.4%	

	Valor programado	Avance de la meta		Valor programado	Avance de la meta
Enero	N.P.	N.D	Julio	N.P.	N.D
Febrero	N.P.	N.D	Agosto	N.P.	N.D
Marzo	17.00	15.00	Septiembre	18.00	24.00
Abril	N.P.	N.D	Octubre	N.P.	N.D
Mayo	N.P.	N.D	Noviembre	N.P.	N.D
Junio	18.00	22.00	Diciembre	17.00	38.00

Medios de verificación: Bitácora de registro, documentos en la Dirección de Visitaduría Notarial.

Observaciones:

1 El presente documento despliega la información perteneciente a los indicadores estratégicos y gestión de aquellos Programas presupuestarios que proveen de bienes y servicios que generan valor público a la ciudadania jalisciense.

2 Se muestra el número del Componente relacionado con el indicador.

GOBIERNO DEL ESTADO DE JALISCO
PRESUPUESTO DE EGRESOS PARA EL EJERCICIO FISCAL 2021
Ficha Técnica de Indicador
Sistema de Evaluación del Desempeño (SED)

Gobierno del Estado de Jalisco — **Seguimiento de Indicadores** — **Secretaria de la Hacienda Pública**

Datos del Programa [1]

Conducción entre los poderes y Entidades Federativas con el Poder Ejecutivo del Estado

Eje: Seguridad, justicia y Estado de derecho **Tema Central:** Gobernabilidad

¿Quien gasta?

02 Unidad Presupuestal	000 Unidad Responsable	00524 Unidad Ejecutora del Gasto
Secretaría General de Gobierno	Secretaría General de Gobierno	Subsecretaría General de Gobierno

¿Para qué se gasta?

Finalidad	Función	Subfunción
Gobierno	Coordinación de la Política de Gobierno	Política Interior

Objetivos

Nivel	Clave Componente		Resumen Narrativo
Actividad	A3-02	2	Notifica los resultados de las actas derivadas de las visitas generales y especiales.

Datos del Indicador

Denominación

Total de actas de visitas generales y especiales notificadas.

Método de cálculo

(Total de actas de visitas generales y especiales notificadas (Realizado) / Total de actas de visitas generales y especiales notificadas (Programado))*100

Descripción del Indicador

Notifica los resultados de las actas derivadas de las visitas generales y especiales

Tipo de Indicador	Gestión	**Dimensión del Indicador**	Eficacia	**Año de Medición del Resultado**	2021
Cobertura	Estatal	**Frecuencia de Medición**	Trimestral		

Parámetros de semaforización

0	59.99	60.00	79.99	80.00	130

Meta Institucional	Meta Valor	Unidad de medida (meta valor)	Desagregado meta valor por género: Hombre	Mujer
100%	70	Oficio	No disponible	No disponible

Sentido del Indicador	Línea Base (meta valor)	Año (Línea base)	Tipo de Acumulación
Ascendente	No disponible	No disponible	Suma

Resultados

Valor Programado	Avance de la Meta (4to trimestre)	% Avance de la Meta (4to trimestre)	Semáforo (4to trimestre)
70.00	99.00	141.4%	

	Valor programado	Avance de la meta		Valor programado	Avance de la meta
Enero	N.P.	N.D	Julio	N.P.	N.D
Febrero	N.P.	N.D	Agosto	N.P.	N.D
Marzo	17.00	15.00	Septiembre	18.00	24.00
Abril	N.P.	N.D	Octubre	N.P.	N.D
Mayo	N.P.	N.D	Noviembre	N.P.	N.D
Junio	18.00	22.00	Diciembre	17.00	38.00

Medios de verificación: Libro de Gobierno de la Dirección de Visitaduría Notarial.

Observaciones:

1 El presente documento despliega la información perteneciente a los indicadores estratégicos y gestión de aquellos Programas presupuestarios que proveen de bienes y servicios que generan valor público a la ciudadania jalisciense.

2 Se muestra el número del Componente relacionado con el indicador.

GOBIERNO DEL ESTADO DE JALISCO
PRESUPUESTO DE EGRESOS PARA EL EJERCICIO FISCAL 2021
Ficha Técnica de Indicador
Sistema de Evaluación del Desempeño (SED)

Gobierno del Estado de Jalisco — **Seguimiento de Indicadores** — **Secretaria de la Hacienda Pública**

Datos del Programa [1]

Conducción entre los poderes y Entidades Federativas con el Poder Ejecutivo del Estado

Eje: Seguridad, justicia y Estado de derecho **Tema Central:** Gobernabilidad

¿Quien gasta?

02 Unidad Presupuestal	000 Unidad Responsable	00524 Unidad Ejecutora del Gasto
Secretaría General de Gobierno	Secretaría General de Gobierno	Subsecretaría General de Gobierno

¿Para qué se gasta?

Finalidad	Función	Subfunción
Gobierno	Coordinación de la Política de Gobierno	Política Interior

Objetivos

Nivel	Clave Componente	Resumen Narrativo
Componente	A4 [2]	Documentos públicos legalizados autenticados a nivel Nacional

Datos del Indicador

Denominación

Total de solicitudes de documentos públicos legalizados

Método de cálculo

(Solicitudes generadas de legalización (Realizado) / Solicitudes generadas de legalización (Programado))*100

Descripción del Indicador

Otorgar certeza jurídica mediante firmado electrónico a los documentos públicos que presenta la ciudadanía para que surtan efectos jurídicos en la República Mexicana.

Tipo de Indicador	Dimensión del Indicador	Año de Medición del Resultado
Gestión	Eficacia	2021
Cobertura	**Frecuencia de Medición**	
Estatal	Trimestral	

Parámetros de semaforización

0	59.99	60.00	79.99	80.00	130

Meta Institucional	Meta Valor	Unidad de medida (meta valor)	Desagregado meta valor por género: Hombre	Mujer
100%	6,871	Solicitud	No disponible	No disponible

Sentido del Indicador	Línea Base (meta valor)	Año (Línea base)	Tipo de Acumulación
Ascendente	6,871	2020	Suma

Resultados

Valor Programado	Avance de la Meta (4to trimestre)	% Avance de la Meta (4to trimestre)	Semáforo (4to trimestre)
6,871.00	7,717.00	112.3%	

	Valor programado	Avance de la meta		Valor programado	Avance de la meta
Enero	N.P.	N.D	Julio	N.P.	N.D
Febrero	N.P.	N.D	Agosto	N.P.	N.D
Marzo	1,249.00	1,089.00	Septiembre	2,806.00	2,575.00
Abril	N.P.	N.D	Octubre	N.P.	N.D
Mayo	N.P.	N.D	Noviembre	N.P.	N.D
Junio	1,249.00	1,640.00	Diciembre	1,567.00	2,413.00

Medios de verificación: Reportes de la base de datos del Área de Certificaciones (SICEJAL)

Observaciones:

1 El presente documento despliega la información perteneciente a los indicadores estratégicos y gestión de aquellos Programas presupuestarios que proveen de bienes y servicios que generan valor público a la ciudadania jalisciense.

2 Se muestra el número del Componente relacionado con el indicador.

GOBIERNO DEL ESTADO DE JALISCO
PRESUPUESTO DE EGRESOS PARA EL EJERCICIO FISCAL 2021
Ficha Técnica de Indicador
Sistema de Evaluación del Desempeño (SED)

Gobierno del Estado de Jalisco — **Seguimiento de Indicadores** — **Secretaria de la Hacienda Pública**

Datos del Programa [1]

Conducción entre los poderes y Entidades Federativas con el Poder Ejecutivo del Estado

Eje: Seguridad, justicia y Estado de derecho **Tema Central:** Gobernabilidad

¿Quien gasta?

02 Unidad Presupuestal	000 Unidad Responsable	00524 Unidad Ejecutora del Gasto
Secretaría General de Gobierno	Secretaría General de Gobierno	Subsecretaría General de Gobierno

¿Para qué se gasta?

Finalidad	Función	Subfunción
Gobierno	Coordinación de la Política de Gobierno	Política Interior

Objetivos

Nivel	Clave Componente		Resumen Narrativo
Actividad	A4-01	2	Digitalización de documentos públicos legalizados para firmado electrónico

Datos del Indicador

Denominación

Total de documentos públicos legalizados digitalizados y con firmado electrónico.

Método de cálculo

(Documentos públicos legalizados, digitalizados y validados (Realizado) / Documentos públicos legalizados, digitalizados y validados (Programado))*100

Descripción del Indicador

Documentos públicos legalizados para su verificación por la ciudadanía a través de medios electrónicos desde cualquier Estado de la República Mexicana en que se encuentren.

Tipo de Indicador	Dimensión del Indicador	Año de Medición del Resultado
Gestión	Eficacia	2021
Cobertura	**Frecuencia de Medición**	
Estatal	Trimestral	

Parámetros de semaforización

0	59.99	60.00	79.99	80.00	130

Meta Institucional	Meta Valor	Unidad de medida (meta valor)	Desagregado meta valor por género: Hombre	Mujer
100%	12,200	Documento	No disponible	No disponible

Sentido del Indicador	Línea Base (meta valor)	Año (Línea base)	Tipo de Acumulación
Ascendente	9,665	2020	Suma

Resultados

Valor Programado	Avance de la Meta (4to trimestre)	% Avance de la Meta (4to trimestre)	Semáforo (4to trimestre)
12,200.00	13,300.00	109.0%	

	Valor programado	Avance de la meta		Valor programado	Avance de la meta
Enero	N.P.	N.D	Julio	N.P.	N.D
Febrero	N.P.	N.D	Agosto	N.P.	N.D
Marzo	2,416.00	1,778.00	Septiembre	4,627.00	4,492.00
Abril	N.P.	N.D	Octubre	N.P.	N.D
Mayo	N.P.	N.D	Noviembre	N.P.	N.D
Junio	2,416.00	3,189.00	Diciembre	2,741.00	3,841.00

Medios de verificación: Consulta de folios de la base de datos del Área de Certificaciones (SICEJAL) Página http://validaciónjalisco.gob.mx

Observaciones:

1 El presente documento despliega la información perteneciente a los indicadores estratégicos y gestión de aquellos Programas presupuestarios que proveen de bienes y servicios que generan valor público a la ciudadania jalisciense.

2 Se muestra el número del Componente relacionado con el indicador.

GOBIERNO DEL ESTADO DE JALISCO
PRESUPUESTO DE EGRESOS PARA EL EJERCICIO FISCAL 2021
Ficha Técnica de Indicador
Sistema de Evaluación del Desempeño (SED)

Gobierno del Estado de Jalisco — **Seguimiento de Indicadores** — **Secretaria de la Hacienda Pública**

Datos del Programa [1]

Conducción entre los poderes y Entidades Federativas con el Poder Ejecutivo del Estado

Eje: Seguridad, justicia y Estado de derecho **Tema Central:** Gobernabilidad

¿Quien gasta?

02 Unidad Presupuestal	000 Unidad Responsable	00524 Unidad Ejecutora del Gasto
Secretaría General de Gobierno	Secretaría General de Gobierno	Subsecretaría General de Gobierno

¿Para qué se gasta?

Finalidad	Función	Subfunción
Gobierno	Coordinación de la Política de Gobierno	Política Interior

Objetivos

Nivel	Clave Componente		Resumen Narrativo
Actividad	A4-02	2	Protección de documentos públicos legalizados con altos estándares de seguridad a nivel nacional.

Datos del Indicador

Denominación

Total de documentos públicos nacionales protegidos.

Método de cálculo

(Documentos públicos protegidos nacionales (Realizado) / Documentos públicos protegidos nacionales (Programado))*100

Descripción del Indicador

Protección de documentos públicos legalizados con altos estándares de seguridad.

Tipo de Indicador	Dimensión del Indicador	Año de Medición del Resultado
Gestión	Eficacia	2021

Cobertura	Frecuencia de Medición
Estatal	Trimestral

Parámetros de semaforización

0	59.99	60.00	79.99	80.00	130

Meta Institucional	Meta Valor	Unidad de medida (meta valor)	Desagregado meta valor por género: Hombre	Mujer
100%	12,200	Documento	No disponible	No disponible

Sentido del Indicador	Línea Base (meta valor)	Año (Línea base)	Tipo de Acumulación
Ascendente	No disponible	No disponible	Suma

Resultados

Valor Programado	Avance de la Meta (4to trimestre)	% Avance de la Meta (4to trimestre)	Semáforo (4to trimestre)
12,200.00	13,300.00	109.0%	

	Valor programado	Avance de la meta		Valor programado	Avance de la meta
Enero	N.P.	N.D	Julio	N.P.	N.D
Febrero	N.P.	N.D	Agosto	N.P.	N.D
Marzo	2,413.00	1,778.00	Septiembre	4,631.00	4,492.00
Abril	N.P.	N.D	Octubre	N.P.	N.D
Mayo	N.P.	N.D	Noviembre	N.P.	N.D
Junio	2,415.00	3,189.00	Diciembre	2,741.00	3,841.00

Medios de verificación: Consulta de folios de la base de datos del Área de Certificaciones (SICEJAL) Página http://validacionjalisco.gob.mx

Observaciones:

1 El presente documento despliega la información perteneciente a los indicadores estratégicos y gestión de aquellos Programas presupuestarios que proveen de bienes y servicios que generan valor público a la ciudadania jalisciense.

2 Se muestra el número del Componente relacionado con el indicador.

GOBIERNO DEL ESTADO DE JALISCO
PRESUPUESTO DE EGRESOS PARA EL EJERCICIO FISCAL 2021
Ficha Técnica de Indicador
Sistema de Evaluación del Desempeño (SED)

Gobierno del Estado de Jalisco — **Seguimiento de Indicadores** — **Secretaria de la Hacienda Pública**

Datos del Programa [1]

Conducción entre los poderes y Entidades Federativas con el Poder Ejecutivo del Estado

Eje: Seguridad, justicia y Estado de derecho **Tema Central:** Gobernabilidad

¿Quien gasta?

02 Unidad Presupuestal	000 Unidad Responsable	00524 Unidad Ejecutora del Gasto
Secretaría General de Gobierno	Secretaría General de Gobierno	Subsecretaría General de Gobierno

¿Para qué se gasta?

Finalidad	Función	Subfunción
Gobierno	Coordinación de la Política de Gobierno	Política Interior

Objetivos

Nivel	Clave Componente		Resumen Narrativo
Componente	A5	2	Documentos públicos legalizados y apostillados autenticados para el Extranjero.

Datos del Indicador

Denominación

Total de solicitudes de documentos públicos legalizados y apostillados.

Método de cálculo

(Solicitudes generadas de legalización y apostilla (Realizado) / Solicitudes generadas de legalización y apostilla (Programado))*100

Descripción del Indicador

Otorgar certeza jurídica mediante firmado electrónico a los documentos públicos que presenta la ciudadanía para que surtan efectos jurídicos en el extranjero.

Tipo de Indicador	Dimensión del Indicador	Año de Medición del Resultado
Gestión	Eficacia	2021
Cobertura	**Frecuencia de Medición**	
Estatal	Trimestral	

Parámetros de semaforización

0	59.99	60.00	79.99	80.00	130

Meta Institucional	Meta Valor	Unidad de medida (meta valor)	Desagregado meta valor por género: Hombre	Mujer
100%	7,028	Solicitud	0.00	0.00

Sentido del Indicador	Línea Base (meta valor)	Año (Línea base)	Tipo de Acumulación
Ascendente	7,028	2020	Suma

Resultados

Valor Programado	Avance de la Meta (4to trimestre)	% Avance de la Meta (4to trimestre)	Semáforo (4to trimestre)
7,028.00	7,629.00	108.6%	

	Valor programado	Avance de la meta		Valor programado	Avance de la meta
Enero	N.P.	N.D	Julio	N.P.	N.D
Febrero	N.P.	N.D	Agosto	N.P.	N.D
Marzo	1,757.00	1,487.00	Septiembre	1,757.00	2,042.00
Abril	N.P.	N.D	Octubre	N.P.	N.D
Mayo	N.P.	N.D	Noviembre	N.P.	N.D
Junio	1,757.00	2,077.00	Diciembre	1,757.00	2,023.00

Medios de verificación: Consulta de folios de la base de datos del Área de Certificaciones (SICEJAL), pagina http://validacionjalisco.gob.mx

Observaciones:

1 El presente documento despliega la información perteneciente a los indicadores estratégicos y gestión de aquellos Programas presupuestarios que proveen de bienes y servicios que generan valor público a la ciudadania jalisciense.

2 Se muestra el número del Componente relacionado con el indicador.

GOBIERNO DEL ESTADO DE JALISCO
PRESUPUESTO DE EGRESOS PARA EL EJERCICIO FISCAL 2021
Ficha Técnica de Indicador
Sistema de Evaluación del Desempeño (SED)

Gobierno del Estado de Jalisco — **Seguimiento de Indicadores** — **Secretaria de la Hacienda Pública**

Datos del Programa [1]

Conducción entre los poderes y Entidades Federativas con el Poder Ejecutivo del Estado

Eje: Seguridad, justicia y Estado de derecho **Tema Central:** Gobernabilidad

¿Quien gasta?

02 Unidad Presupuestal	000 Unidad Responsable	00524 Unidad Ejecutora del Gasto
Secretaría General de Gobierno	Secretaría General de Gobierno	Subsecretaría General de Gobierno

¿Para qué se gasta?

Finalidad	Función	Subfunción
Gobierno	Coordinación de la Política de Gobierno	Política Interior

Objetivos

Nivel	Clave Componente	Resumen Narrativo
Actividad	A5-01 [2]	Digitalización de documentos públicos legalizados y apostillados para firmado electrónico.

Datos del Indicador

Denominación

Total de documentos públicos legalizados y apostillados digitalizados y con firmado electrónico

Método de cálculo

(Documentos públicos legalizados y apostillados digitalizados validados (Realizado) / Documentos públicos legalizados y apostillados digitalizados validados (Programado))*100

Descripción del Indicador

Documentos públicos legalizados y apostillados para su verificación por la ciudadanía a través de medios electrónicos desde cualquier país en que se encuentren.

Tipo de Indicador	Dimensión del Indicador	Año de Medición del Resultado
Gestión	Eficacia	2021
Cobertura	**Frecuencia de Medición**	
Estatal	Trimestral	

Parámetros de semaforización

0	59.99	60.00	79.99	80.00	130

Meta Institucional	Meta Valor	Unidad de medida (meta valor)	Desagregado meta valor por género: Hombre	Mujer
100%	12,749	Documento	0.00	0.00

Sentido del Indicador	Línea Base (meta valor)	Año (Línea base)	Tipo de Acumulación
Ascendente	12,749	2020	Suma

Resultados

Valor Programado	Avance de la Meta (4to trimestre)	% Avance de la Meta (4to trimestre)	Semáforo (4to trimestre)
12,749.00	14,373.00	112.7%	

	Valor programado	Avance de la meta		Valor programado	Avance de la meta
Enero	N.P.	N.D	Julio	N.P.	N.D
Febrero	N.P.	N.D	Agosto	N.P.	N.D
Marzo	3,187.00	2,897.00	Septiembre	3,187.00	3,801.00
Abril	N.P.	N.D	Octubre	N.P.	N.D
Mayo	N.P.	N.D	Noviembre	N.P.	N.D
Junio	3,187.00	4,011.00	Diciembre	3,188.00	3,664.00

Medios de verificación: Consulta de folios de la base de datos del Área de Certificaciones (SICEJAL) Página http://validacionjalisco.gob.mx

Observaciones:

1 El presente documento despliega la información perteneciente a los indicadores estratégicos y gestión de aquellos Programas presupuestarios que proveen de bienes y servicios que generan valor público a la ciudadania jalisciense.

2 Se muestra el número del Componente relacionado con el indicador.

GOBIERNO DEL ESTADO DE JALISCO
PRESUPUESTO DE EGRESOS PARA EL EJERCICIO FISCAL 2021
Ficha Técnica de Indicador

Sistema de Evaluación del Desempeño (SED)

Secretaria de la Hacienda Pública

Gobierno del Estado de Jalisco

Seguimiento de Indicadores

Datos del Programa [1]

Conducción entre los poderes y Entidades Federativas con el Poder Ejecutivo del Estado

Eje: Seguridad, justicia y Estado de derecho **Tema Central:** Gobernabilidad

¿Quien gasta?

02	Unidad Presupuestal	000	Unidad Responsable	00524	Unidad Ejecutora del Gasto
Secretaría General de Gobierno		Secretaría General de Gobierno		Subsecretaría General de Gobierno	

¿Para qué se gasta?

Finalidad	Función	Subfunción
Gobierno	Coordinación de la Política de Gobierno	Política Interior

Objetivos

Nivel	Clave Componente	Resumen Narrativo
Actividad	A5-02 [2]	Protección de documentos públicos apostillados y legalizados con altos estándares de seguridad en el extranjero

Datos del Indicador

Denominación

Total de documentos públicos para el extranjero protegidos.

Método de cálculo

(Documentos públicos protegidos extranjeros (Realizado) / Documentos públicos protegidos extranjeros (Programado))*100

Descripción del Indicador

Protección de documentos públicos apostillados y legalizados con altos estándares de seguridad.

Tipo de Indicador	Gestión	**Dimensión del Indicador**	Eficacia	**Año de Medición del Resultado**	2021
Cobertura	Estatal	**Frecuencia de Medición**	Trimestral		

Parámetros de semaforización

0	59.99	60.00	79.99	80.00	130

Meta Institucional	Meta Valor	Unidad de medida (meta valor)	Desagregado meta valor por género: Hombre	Desagregado meta valor por género: Mujer
100%	12,749	Documento	0.00	0.00

Sentido del Indicador	Línea Base (meta valor)	Año (Línea base)	Tipo de Acumulación
Ascendente	No disponible	No disponible	Suma

Resultados

Valor Programado	Avance de la Meta (4to trimestre)	% Avance de la Meta (4to trimestre)	Semáforo (4to trimestre)
12,749.00	14,353.00	112.6%	

	Valor programado	Avance de la meta		Valor programado	Avance de la meta
Enero	N.P.	N.D	Julio	N.P.	N.D
Febrero	N.P.	N.D	Agosto	N.P.	N.D
Marzo	3,187.00	2,897.00	Septiembre	3,187.00	3,801.00
Abril	N.P.	N.D	Octubre	N.P.	N.D
Mayo	N.P.	N.D	Noviembre	N.P.	N.D
Junio	3,188.00	4,011.00	Diciembre	3,187.00	3,644.00

Medios de verificación: Consulta de folios de la base de datos del Área de Certificaciones (SICEJAL) Página http://validacionjalisco.gob.mx

Observaciones:

1 El presente documento despliega la información perteneciente a los indicadores estratégicos y gestión de aquellos Programas presupuestarios que proveen de bienes y servicios que generan valor público a la ciudadania jalisciense.

2 Se muestra el número del Componente relacionado con el indicador.

GOBIERNO DEL ESTADO DE JALISCO
PRESUPUESTO DE EGRESOS PARA EL EJERCICIO FISCAL 2021
Ficha Técnica de Indicador
Sistema de Evaluación del Desempeño (SED)

Gobierno del Estado de Jalisco — **Seguimiento de Indicadores** — **Secretaria de la Hacienda Pública**

Datos del Programa [1]

Conducción entre los poderes y Entidades Federativas con el Poder Ejecutivo del Estado

Eje: Seguridad, justicia y Estado de derecho **Tema Central:** Gobernabilidad

¿Quien gasta?

02 Unidad Presupuestal	000 Unidad Responsable	00524 Unidad Ejecutora del Gasto
Secretaría General de Gobierno	Secretaría General de Gobierno	Subsecretaría General de Gobierno

¿Para qué se gasta?

Finalidad	Función	Subfunción
Gobierno	Coordinación de la Política de Gobierno	Política Interior

Objetivos

Nivel	Clave Componente	Resumen Narrativo
Componente	A6 [2]	Documentos históricos organizados

Datos del Indicador

Denominación

Total de expedientes con valor histórico clasificados.

Método de cálculo

(Total de expedientes con valor histórico clasificados (Realizado) / Total de expedientes con valor histórico clasificados (Programado))*100

Descripción del Indicador

Organiza, cataloga y conserva el acervo para facilitar el acceso a las y los ciudadanos.

Tipo de Indicador	Gestión	**Dimensión del Indicador**	Eficacia	**Año de Medición del Resultado**	2021
Cobertura	Estatal	**Frecuencia de Medición**	Trimestral		

Parámetros de semaforización

0	59.99	60.00	79.99	80.00	130

Meta Institucional	Meta Valor	Unidad de medida (meta valor)	Desagregado meta valor por género: Hombre	Mujer
100%	5,000	Expediente	No disponible	No disponible

Sentido del Indicador	Línea Base (meta valor)	Año (Línea base)	Tipo de Acumulación
Ascendente	6,000	2020	Suma

Resultados

Valor Programado	Avance de la Meta (4to trimestre)	% Avance de la Meta (4to trimestre)	Semáforo (4to trimestre)
5,000.00	6,018.00	120.4%	

	Valor programado	Avance de la meta		Valor programado	Avance de la meta
Enero	N.P.	N.D	Julio	N.P.	N.D
Febrero	N.P.	N.D	Agosto	N.P.	N.D
Marzo	1,250.00	836.00	Septiembre	1,250.00	2,195.00
Abril	N.P.	N.D	Octubre	N.P.	N.D
Mayo	N.P.	N.D	Noviembre	N.P.	N.D
Junio	1,250.00	1,445.00	Diciembre	1,250.00	1,542.00

Medios de verificación: Informe de expedientes con valor histórico clasificados en la Dirección de Archivo Histórico

Observaciones:

1 El presente documento despliega la información perteneciente a los indicadores estratégicos y gestión de aquellos Programas presupuestarios que proveen de bienes y servicios que generan valor público a la ciudadania jalisciense.

2 Se muestra el número del Componente relacionado con el indicador.

GOBIERNO DEL ESTADO DE JALISCO
PRESUPUESTO DE EGRESOS PARA EL EJERCICIO FISCAL 2021
Ficha Técnica de Indicador
Sistema de Evaluación del Desempeño (SED)

Gobierno del Estado de Jalisco — **Seguimiento de Indicadores** — **Secretaria de la Hacienda Pública**

Datos del Programa [1]

Conducción entre los poderes y Entidades Federativas con el Poder Ejecutivo del Estado

Eje: Seguridad, justicia y Estado de derecho **Tema Central:** Gobernabilidad

¿Quien gasta?

02 Unidad Presupuestal	000 Unidad Responsable	00524 Unidad Ejecutora del Gasto
Secretaría General de Gobierno	Secretaría General de Gobierno	Subsecretaría General de Gobierno

¿Para qué se gasta?

Finalidad	Función	Subfunción
Gobierno	Coordinación de la Política de Gobierno	Política Interior

Objetivos

Nivel	Clave Componente	Resumen Narrativo
Actividad	A6-01 [2]	Cataloga los expedientes con valor histórico.

Datos del Indicador

Denominación

Total de expedientes con valor histórico catalogados.

Método de cálculo

(Total de expedientes con valor histórico catalogados (Realizado) / Total de expedientes con valor histórico catalogados (Programado))*100

Descripción del Indicador

Cataloga los expedientes con valor histórico que tiene a su resguardo la Dirección del Archivo Histórico.

Tipo de Indicador	Gestión	**Dimensión del Indicador**	Eficacia	**Año de Medición del Resultado**	2021
Cobertura	Estatal	**Frecuencia de Medición**	Trimestral		

Parámetros de semaforización

0	59.99	60.00	79.99	80.00	130

Meta Institucional	Meta Valor	Unidad de medida (meta valor)	Desagregado meta valor por género: Hombre	Mujer
100%	1,850	Expediente	No disponible	No disponible

Sentido del Indicador	Línea Base (meta valor)	Año (Línea base)	Tipo de Acumulación
Ascendente	1,000	2020	Suma

Resultados

Valor Programado	Avance de la Meta (4to trimestre)	% Avance de la Meta (4to trimestre)	Semáforo (4to trimestre)
1,850.00	2,194.00	118.6%	

	Valor programado	Avance de la meta		Valor programado	Avance de la meta
Enero	N.P.	N.D	Julio	N.P.	N.D
Febrero	N.P.	N.D	Agosto	N.P.	N.D
Marzo	250.00	265.00	Septiembre	1,121.00	780.00
Abril	N.P.	N.D	Octubre	N.P.	N.D
Mayo	N.P.	N.D	Noviembre	N.P.	N.D
Junio	250.00	576.00	Diciembre	229.00	573.00

Medios de verificación: Informes internos de actividades de la Dirección del Archivo Histórico.

Observaciones:

1 El presente documento despliega la información perteneciente a los indicadores estratégicos y gestión de aquellos Programas presupuestarios que proveen de bienes y servicios que generan valor público a la ciudadania jalisciense.

2 Se muestra el número del Componente relacionado con el indicador.

GOBIERNO DEL ESTADO DE JALISCO
PRESUPUESTO DE EGRESOS PARA EL EJERCICIO FISCAL 2021
Ficha Técnica de Indicador
Sistema de Evaluación del Desempeño (SED)

Gobierno del Estado de Jalisco — **Seguimiento de Indicadores** — **Secretaria de la Hacienda Pública**

Datos del Programa [1]

Conducción entre los poderes y Entidades Federativas con el Poder Ejecutivo del Estado

Eje: Seguridad, justicia y Estado de derecho **Tema Central:** Gobernabilidad

¿Quien gasta?

02 Unidad Presupuestal	000 Unidad Responsable	00524 Unidad Ejecutora del Gasto
Secretaría General de Gobierno	Secretaría General de Gobierno	Subsecretaría General de Gobierno

¿Para qué se gasta?

Finalidad	Función	Subfunción
Gobierno	Coordinación de la Política de Gobierno	Política Interior

Objetivos

Nivel	Clave Componente		Resumen Narrativo
Actividad	A6-02	2	Facilita los documentos históricos para su consulta.

Datos del Indicador

Denominación

Total de documentos históricos consultados

Método de cálculo

(Total de documentos históricos consultados (Realizado) / Total de documentos históricos consultados (Programado))*100

Descripción del Indicador

Facilita los documentos históricos para su consulta

Tipo de Indicador	Gestión	**Dimensión del Indicador**	Eficacia	**Año de Medición del Resultado**	2021
Cobertura	Estatal	**Frecuencia de Medición**	Trimestral		

Parámetros de semaforización

0	59.99	60.00	79.99	80.00	130

Meta Institucional	Meta Valor	Unidad de medida (meta valor)	Desagregado meta valor por género: Hombre	Mujer
100%	40,000	Documento	No disponible	No disponible

Sentido del Indicador	Línea Base (meta valor)	Año (Línea base)	Tipo de Acumulación
Ascendente	No disponible	No disponible	Suma

Resultados

Valor Programado	Avance de la Meta (4to trimestre)	% Avance de la Meta (4to trimestre)	Semáforo (4to trimestre)
40,000.00	38,276.00	95.7%	

	Valor programado	Avance de la meta		Valor programado	Avance de la meta
Enero	N.P.	N.D	Julio	N.P.	N.D
Febrero	N.P.	N.D	Agosto	N.P.	N.D
Marzo	750.00	3,662.00	Septiembre	27,993.00	17,425.00
Abril	N.P.	N.D	Octubre	N.P.	N.D
Mayo	N.P.	N.D	Noviembre	N.P.	N.D
Junio	750.00	8,406.00	Diciembre	10,507.00	8,783.00

Medios de verificación: Informes internos de actividades de la Dirección del Archivo Histórico.

Observaciones:

1 El presente documento despliega la información perteneciente a los indicadores estratégicos y gestión de aquellos Programas presupuestarios que proveen de bienes y servicios que generan valor público a la ciudadania jalisciense.

2 Se muestra el número del Componente relacionado con el indicador.

GOBIERNO DEL ESTADO DE JALISCO
PRESUPUESTO DE EGRESOS PARA EL EJERCICIO FISCAL 2021
Ficha Técnica de Indicador
Sistema de Evaluación del Desempeño (SED)

Gobierno del Estado de Jalisco — **Seguimiento de Indicadores** — **Secretaria de la Hacienda Pública**

Datos del Programa [1]

Programa Estatal de Protección Integral de niñas, niños, y adolescentes

Eje: Desarrollo Social **Tema Central:** Desarrollo integral de las niñas, los niños y los adolescentes

¿Quien gasta?

02 Unidad Presupuestal	000 Unidad Responsable	00870 Unidad Ejecutora del Gasto
Secretaría General de Gobierno	Secretaría General de Gobierno	Secretaría Ejecutiva del Sistema Estatal para la Protección Integral de los derechos de las Niñas, Niños y Adolescentes

¿Para qué se gasta?

Finalidad	Función	Subfunción
Gobierno	Justicia	Derechos Humanos

Objetivos

Nivel	Clave Componente	Resumen Narrativo
Fin	2	Contribuir a mejorar las condiciones sociales propicias para el acceso efectivo a los derechos sociales que impulsen capacidades de las personas y sus comunidades para reducir brechas de desigualdad, mediante la reconstrucción de un sentido de colectividad y corresponsabilidad del gobierno y la sociedad en general.

Datos del Indicador

Denominación

Porcentaje de la población vulnerable por carencias sociales

Método de cálculo

(Población vulnerable por carencias sociales con respecto al total de la población. (Realizado)/Población vulnerable por carencias sociales con respecto al total de la población. (Programado))*100

Descripción del Indicador

Población que presenta una o más carencias sociales relacionadas con los siguientes indicadores: _x000D_ 1. Rezago educativo_x000D_ 2. Acceso a los servicios de salud. _x000D_ 3. Acceso a la seguridad social. _x000D_ 4. Calidad y espacios de la vivienda. _x000D_ 5. Servicios básicos en la vivienda._x000D_ 6. Acceso a la alimentación, pero cuyo ingreso es superior a la línea de bienestar.

Tipo de Indicador	Dimensión del Indicador	Año de Medición del Resultado
Estratégico	Eficacia	2021
Cobertura	**Frecuencia de Medición**	
Estatal	Bienal	

Parámetros de semaforización

130	80.00	79.99	60.00	59.99	0

Meta Institucional	Meta Valor	Unidad de medida (meta valor)	Desagregado meta valor por género: Hombre	Mujer
100%	36	Porcentaje	0.00	0.00

Sentido del Indicador	Línea Base (meta valor)	Año (Línea base)	Tipo de Acumulación
Descendente	36	2008	Suma

Resultados

Valor Programado	Avance de la Meta (4to trimestre)	% Avance de la Meta (4to trimestre)	Semáforo (4to trimestre)
N.P.	N.D.	N.D.	

	Valor programado	Avance de la meta		Valor programado	Avance de la meta
Enero	N.P.	N.D.	Julio	N.P.	N.D.
Febrero	N.P.	N.D.	Agosto	N.P.	N.D.
Marzo	N.P.	N.D.	Septiembre	N.P.	N.D.
Abril	N.P.	N.D.	Octubre	N.P.	N.D.
Mayo	N.P.	N.D.	Noviembre	N.P.	N.D.
Junio	N.P.	N.D.	Diciembre	N.P.	N.D.

Medios de verificación

Observaciones

1 El presente documento despliega la información perteneciente a los indicadores estratégicos y gestión de aquellos Programas presupuestarios que proveen de bienes y servicios que generan valor público a la ciudadania jalisciense.

2 Se muestra el número del Componente relacionado con el indicador.

GOBIERNO DEL ESTADO DE JALISCO
PRESUPUESTO DE EGRESOS PARA EL EJERCICIO FISCAL 2021
Ficha Técnica de Indicador
Sistema de Evaluación del Desempeño (SED)

Gobierno del Estado de Jalisco — **Seguimiento de Indicadores** — **Secretaria de la Hacienda Pública**

Datos del Programa [1]

Programa Estatal de Protección Integral de niñas, niños, y adolescentes

Eje: Desarrollo Social **Tema Central:** Desarrollo integral de las niñas, los niños y los adolescentes

¿Quien gasta?

02 Unidad Presupuestal	000 Unidad Responsable	00870 Unidad Ejecutora del Gasto
Secretaría General de Gobierno	Secretaría General de Gobierno	Secretaría Ejecutiva del Sistema Estatal para la Protección Integral de los derechos de las Niñas, Niños y Adolescentes

¿Para qué se gasta?

Finalidad	Función	Subfunción
Gobierno	Justicia	Derechos Humanos

Objetivos

Nivel	Clave Componente	Resumen Narrativo
Propósito	2	Promover y garantizar el pleno desarrollo de las niñas, niños y adolescentes que habitan o se encuentran en territorio jalisciense, a través del fortalecimiento de las condiciones de su entorno humano y colectivo, así como de sus capacidades personales, anteponiendo el interés superior de la niñez.

Datos del Indicador

Denominación

Porcentaje de cobertura de la población menor de 5 años beneficiada con el programa Nutrición extraescolar

Método de cálculo

(Porcentaje de población atendida caracterizada por padecer desnutrición y sobrepeso de 1 a 4 años (Realizado)/Porcentaje de población atendida caracterizada por padecer desnutrición y sobrepeso de 1 a 4 años (Programado))*100

Descripción del Indicador

Es el porcentaje de la población de uno a cuatro años de edad, no escolarizada atendida por los sistemas DIF en el estado, del total de población objetivo caracterizada por padecer desnutrición y sobrepeso. A través de la entrega de dotaciones alimenticias a los niños e incorporando acciones de orientación alimentaria para los padres, se coadyuva a mejorar la condición nutricia y el desarrollo de los menores en la primera etapa de su vida. La focalización de los beneficiarios está plasmada en el padrón integrado por niños con desnutrición o malnutrición, residentes de localidades con muy alta y alta marginación. Como en otros programas, la cobertura resultante es parcial ya que representa la cobertura del DIF en el estado y no incluye las acciones y poblaciones atendidas por otras instituciones públicas y no gubernamentales. Han crecido significativamente los recursos destinados a este programa y también en relación directa ha sido ampliada la cobertura poblacional.

Tipo de Indicador	Estratégico	**Dimensión del Indicador**	Eficacia	**Año de Medición del Resultado**	2021
Cobertura	Estatal	**Frecuencia de Medición**	Anual		

Parámetros de semaforización

0	59.99	60.00	79.99	80.00	130

Meta Institucional	Meta Valor	Unidad de medida (meta valor)	Desagregado meta valor por género: Hombre	Mujer
100%	50	Porcentaje	0.00	0.00

Sentido del Indicador	Línea Base (meta valor)	Año (Línea base)	Tipo de Acumulación
Ascendente	15	2007	Suma

Resultados

Valor Programado	Avance de la Meta (4to trimestre)	% Avance de la Meta (4to trimestre)	Semáforo (4to trimestre)
N.P.	N.D.	N.D.	

	Valor programado	Avance de la meta		Valor programado	Avance de la meta
Enero	N.P.	N.D.	Julio	N.P.	N.D.
Febrero	N.P.	N.D.	Agosto	N.P.	N.D.
Marzo	N.P.	N.D.	Septiembre	N.P.	N.D.
Abril	N.P.	N.D.	Octubre	N.P.	N.D.
Mayo	N.P.	N.D.	Noviembre	N.P.	N.D.
Junio	N.P.	N.D.	Diciembre	N.P.	N.D.

Medios de verificación

Observaciones

1 El presente documento despliega la información perteneciente a los indicadores estratégicos y gestión de aquellos Programas presupuestarios que proveen de bienes y servicios que generan valor público a la ciudadania jalisciense.

2 Se muestra el número del Componente relacionado con el indicador.

GOBIERNO DEL ESTADO DE JALISCO
PRESUPUESTO DE EGRESOS PARA EL EJERCICIO FISCAL 2021
Ficha Técnica de Indicador
Sistema de Evaluación del Desempeño (SED)

Gobierno del Estado de Jalisco — **Seguimiento de Indicadores** — **Secretaria de la Hacienda Pública**

Datos del Programa [1]

Programa Estatal de Protección Integral de niñas, niños, y adolescentes

Eje: Desarrollo Social **Tema Central:** Desarrollo integral de las niñas, los niños y los adolescentes

¿Quien gasta?

02 Unidad Presupuestal	000 Unidad Responsable	00870 Unidad Ejecutora del Gasto
Secretaría General de Gobierno	Secretaría General de Gobierno	Secretaría Ejecutiva del Sistema Estatal para la Protección Integral de los derechos de las Niñas, Niños y Adolescentes

¿Para qué se gasta?

Finalidad	Función	Subfunción
Gobierno	Justicia	Derechos Humanos

Objetivos

Nivel	Clave Componente	Resumen Narrativo
Componente	I1 [2]	Instrumentos jurídicos elaborados en alineación al dominio de Institucionalidad

Datos del Indicador

Denominación

Total de instrumentos jurídicos elaborados

Método de cálculo

(Instrumentos jurídicos elaborados (Realizado) / Instrumentos jurídicos elaborados (Programado))*100

Descripción del Indicador

Instrumentos jurídicos elaborados

Tipo de Indicador	Estratégico	**Dimensión del Indicador**	Eficacia	**Año de Medición del Resultado**	2021
Cobertura	Estatal	**Frecuencia de Medición**	Semestral		

Parámetros de semaforización

0	59.99	60.00	79.99	80.00	130

Meta Institucional	Meta Valor	Unidad de medida (meta valor)	Desagregado meta valor por género: Hombre	Mujer
100%	10	Documento	0.00	0.00

Sentido del Indicador	Línea Base (meta valor)	Año (Línea base)	Tipo de Acumulación
Ascendente	8	2020	Suma

Resultados

Valor Programado	Avance de la Meta (4to trimestre)	% Avance de la Meta (4to trimestre)	Semáforo (4to trimestre)
10.00	10.00	100.0%	

	Valor programado	Avance de la meta		Valor programado	Avance de la meta
Enero	N.P.	N.D	Julio	N.P.	N.D
Febrero	N.P.	N.D	Agosto	N.P.	N.D
Marzo	N.P.	N.D	Septiembre	N.P.	N.D
Abril	N.P.	N.D	Octubre	N.P.	N.D
Mayo	N.P.	N.D	Noviembre	N.P.	N.D
Junio	5.00	5.00	Diciembre	5.00	5.00

Medios de verificación: Documentos del sistema de protección integral de los derechos de las niñas, niños y adolescentes, Jalisco, 2021.

Observaciones:

1 El presente documento despliega la información perteneciente a los indicadores estratégicos y gestión de aquellos Programas presupuestarios que proveen de bienes y servicios que generan valor público a la ciudadania jalisciense.

2 Se muestra el número del Componente relacionado con el indicador.

GOBIERNO DEL ESTADO DE JALISCO
PRESUPUESTO DE EGRESOS PARA EL EJERCICIO FISCAL 2021
Ficha Técnica de Indicador
Sistema de Evaluación del Desempeño (SED)

Gobierno del Estado de Jalisco — **Seguimiento de Indicadores** — **Secretaria de la Hacienda Pública**

Datos del Programa [1]

Programa Estatal de Protección Integral de niñas, niños, y adolescentes

Eje: Desarrollo Social **Tema Central:** Desarrollo integral de las niñas, los niños y los adolescentes

¿Quien gasta?

02 Unidad Presupuestal	000 Unidad Responsable	00870 Unidad Ejecutora del Gasto
Secretaría General de Gobierno	Secretaría General de Gobierno	Secretaría Ejecutiva del Sistema Estatal para la Protección Integral de los derechos de las Niñas, Niños y Adolescentes

¿Para qué se gasta?

Finalidad	Función	Subfunción
Gobierno	Justicia	Derechos Humanos

Objetivos

Nivel	Clave Componente	Resumen Narrativo
Actividad	I1-01 [2]	Generación de actas de sesión, acuerdos, minutas, convocatorias, proyecto de reglamento y lineamientos administrativos, propuestas modificación legislativa y reglamentaria

Datos del Indicador

Denominación

Total de documentos generados para la integración de instrumentos

Método de cálculo

(Documentos programados para la formulación de los instrumentos jurídicos (Realizado) / Documentos programados para la formulación de los instrumentos jurídicos (Programado))*100

Descripción del Indicador

Generación de actas de sesión, acuerdos, minutas, convocatorias, anteproyecto de reglamento y lineamientos administrativos, propuestas de modificación legislativa y reglamentaria

Tipo de Indicador	Gestión	**Dimensión del Indicador**	Eficiencia	**Año de Medición del Resultado**	2021
Cobertura	Estatal	**Frecuencia de Medición**	Trimestral		

Parámetros de semaforización

0	59.99	60.00	79.99	80.00	130

Meta Institucional	Meta Valor	Unidad de medida (meta valor)	Desagregado meta valor por género: Hombre	Mujer
100%	10	Documento	0.00	0.00

Sentido del Indicador	Línea Base (meta valor)	Año (Línea base)	Tipo de Acumulación
Ascendente	8	2020	Suma

Resultados

Valor Programado	Avance de la Meta (4to trimestre)	% Avance de la Meta (4to trimestre)	Semáforo (4to trimestre)
10.00	10.00	100.0%	

	Valor programado	Avance de la meta		Valor programado	Avance de la meta
Enero	N.P.	N.D	Julio	3.00	2.00
Febrero	N.P.	N.D	Agosto	N.P.	N.D
Marzo	3.00	3.00	Septiembre	2.00	3.00
Abril	N.P.	N.D	Octubre	N.P.	N.D
Mayo	N.P.	N.D	Noviembre	2.00	2.00
Junio	N.P.	N.D	Diciembre	N.P.	N.D

Medios de verificación: Informe anual del Sistema de Protección Integral de los Derechos de las Niñas, Niños y Adolescentes, Jalisco, 2021.

Observaciones:

1 El presente documento despliega la información perteneciente a los indicadores estratégicos y gestión de aquellos Programas presupuestarios que proveen de bienes y servicios que generan valor público a la ciudadania jalisciense.

2 Se muestra el número del Componente relacionado con el indicador.

GOBIERNO DEL ESTADO DE JALISCO
PRESUPUESTO DE EGRESOS PARA EL EJERCICIO FISCAL 2021
Ficha Técnica de Indicador

Sistema de Evaluación del Desempeño (SED)

Gobierno del Estado de Jalisco — **Seguimiento de Indicadores** — **Secretaria de la Hacienda Pública**

Datos del Programa [1]

Programa Estatal de Protección Integral de niñas, niños, y adolescentes

Eje: Desarrollo Social **Tema Central:** Desarrollo integral de las niñas, los niños y los adolescentes

¿Quien gasta?

02 Unidad Presupuestal	000 Unidad Responsable	00870 Unidad Ejecutora del Gasto
Secretaría General de Gobierno	Secretaría General de Gobierno	Secretaría Ejecutiva del Sistema Estatal para la Protección Integral de los derechos de las Niñas, Niños y Adolescentes

¿Para qué se gasta?

Finalidad	Función	Subfunción
Gobierno	Justicia	Derechos Humanos

Objetivos

Nivel	Clave Componente		Resumen Narrativo
Componente	I2	2	Programa estatal desarrollado para la protección integral de niñas, niños y adolescentes

Datos del Indicador

Denominación

Total de dependencias que reportan de manera periódica

Método de cálculo

(Dependencias que reportan de manera periódica (Realizado) / Dependencias que reportan de manera periódica (Programado))*100

Descripción del Indicador

Administración del sistema de información

Tipo de Indicador	Estratégico	**Dimensión del Indicador**	Eficiencia	**Año de Medición del Resultado**	2021
Cobertura	Estatal	**Frecuencia de Medición**	Trimestral		

Parámetros de semaforización

0	59.99	60.00	79.99	80.00	130

Meta Institucional	Meta Valor	Unidad de medida (meta valor)	Desagregado meta valor por género: Hombre	Mujer
100%	12	Dependencia	0.00	0.00

Sentido del Indicador	Línea Base (meta valor)	Año (Línea base)	Tipo de Acumulación
Ascendente	11	2020	Suma

Resultados

Valor Programado	Avance de la Meta (4to trimestre)	% Avance de la Meta (4to trimestre)	Semáforo (4to trimestre)
12.00	12.00	100.0%	

	Valor programado	Avance de la meta		Valor programado	Avance de la meta
Enero	N.P.	N.D	Julio	N.P.	N.D
Febrero	N.P.	N.D	Agosto	N.P.	N.D
Marzo	3.00	3.00	Septiembre	3.00	3.00
Abril	N.P.	N.D	Octubre	N.P.	N.D
Mayo	N.P.	N.D	Noviembre	N.P.	N.D
Junio	3.00	3.00	Diciembre	3.00	3.00

Medios de verificación: Informes de dependencias ante el Sistema de Protección Integral de los Derechos de las Niñas, Niños y Adolescentes, Jalisco, 2021.

Observaciones:

1 El presente documento despliega la información perteneciente a los indicadores estratégicos y gestión de aquellos Programas presupuestarios que proveen de bienes y servicios que generan valor público a la ciudadania jalisciense.

2 Se muestra el número del Componente relacionado con el indicador.

GOBIERNO DEL ESTADO DE JALISCO
PRESUPUESTO DE EGRESOS PARA EL EJERCICIO FISCAL 2021
Ficha Técnica de Indicador
Sistema de Evaluación del Desempeño (SED)

Gobierno del Estado de Jalisco — **Seguimiento de Indicadores** — **Secretaria de la Hacienda Pública**

Datos del Programa [1]

Programa Estatal de Protección Integral de niñas, niños, y adolescentes

Eje: Desarrollo Social **Tema Central:** Desarrollo integral de las niñas, los niños y los adolescentes

¿Quien gasta?

02 Unidad Presupuestal	000 Unidad Responsable	00870 Unidad Ejecutora del Gasto
Secretaría General de Gobierno	Secretaría General de Gobierno	Secretaría Ejecutiva del Sistema Estatal para la Protección Integral de los derechos de las Niñas, Niños y Adolescentes

¿Para qué se gasta?

Finalidad	Función	Subfunción
Gobierno	Justicia	Derechos Humanos

Objetivos

Nivel	Clave Componente		Resumen Narrativo
Actividad	I2-01	2	Implementación de estrategias, lineas de acción y mecanismos en materia de ejercicio, respeto, promoción, y protección de los derechos de niñas, niños y adolescentes.

Datos del Indicador

Denominación

Total de instancias que colaboran en el programa estatal de protección integral de niñas, niños y adolescentes

Método de cálculo

(Total de instancias que implementan estrategias en la creación del PROESPINNA (Realizado) / Total de instancias que implementan estrategias en la creación del PROESPINNA (Programado))*100

Descripción del Indicador

Implementación de estrategias, lineas de acción y mecanismos en materia de ejercicio, respeto, promoción y protección de los derechos de las niñas, niños y adolescentes.

Tipo de Indicador	Gestión	Dimensión del Indicador	Eficiencia	Año de Medición del Resultado	2021
Cobertura	Estatal	Frecuencia de Medición	Trimestral		

Parámetros de semaforización

0	59.99	60.00	79.99	80.00	130

Meta Institucional	Meta Valor	Unidad de medida (meta valor)	Desagregado meta valor por género: Hombre	Mujer
100%	15	Instancia	0.00	0.00

Sentido del Indicador	Línea Base (meta valor)	Año (Línea base)	Tipo de Acumulación
Ascendente	15	2020	Suma

Resultados

Valor Programado	Avance de la Meta (4to trimestre)	% Avance de la Meta (4to trimestre)	Semáforo (4to trimestre)
15.00	15.00	100.0%	

	Valor programado	Avance de la meta		Valor programado	Avance de la meta
Enero	N.P.	N.D	Julio	N.P.	N.D
Febrero	N.P.	N.D	Agosto	N.P.	N.D
Marzo	4.00	4.00	Septiembre	4.00	4.00
Abril	N.P.	N.D	Octubre	N.P.	N.D
Mayo	N.P.	N.D	Noviembre	N.P.	N.D
Junio	4.00	4.00	Diciembre	3.00	3.00

Medios de verificación: Informes de las dependencias e informe anual del sistema de Protección Integral de los Derechos de las Niñas, Niños y Adolescentes, Jalisco, 2021.

Observaciones:

1 El presente documento despliega la información perteneciente a los indicadores estratégicos y gestión de aquellos Programas presupuestarios que proveen de bienes y servicios que generan valor público a la ciudadania jalisciense.

2 Se muestra el número del Componente relacionado con el indicador.

GOBIERNO DEL ESTADO DE JALISCO
PRESUPUESTO DE EGRESOS PARA EL EJERCICIO FISCAL 2021
Ficha Técnica de Indicador
Sistema de Evaluación del Desempeño (SED)

Gobierno del Estado de Jalisco — **Seguimiento de Indicadores** — **Secretaria de la Hacienda Pública**

Datos del Programa [1]

Programa Estatal de Protección Integral de niñas, niños, y adolescentes

Eje: Desarrollo Social **Tema Central:** Desarrollo integral de las niñas, los niños y los adolescentes

¿Quien gasta?

02 Unidad Presupuestal	000 Unidad Responsable	00870 Unidad Ejecutora del Gasto
Secretaría General de Gobierno	Secretaría General de Gobierno	Secretaría Ejecutiva del Sistema Estatal para la Protección Integral de los derechos de las Niñas, Niños y Adolescentes

¿Para qué se gasta?

Finalidad	Función	Subfunción
Gobierno	Justicia	Derechos Humanos

Objetivos

Nivel	Clave Componente		Resumen Narrativo
Componente	I3	2	Sistema de información instalado.

Datos del Indicador

Denominación

Total de instancias que colaboran en el Programa Estatal de Protección Integral de Niñas, Niños y Adolescentes.

Método de cálculo

(Total de instancias que colaboran con el PROESPINNA (Realizado) / Total de instancias que colaboran con el PROESPINNA (Programado))*100

Descripción del Indicador

Colaboración en estrategias, lineas de acción y mecanismos en materia de ejercicio, respeto, promoción y protección de los derechos de niñas, niños y adolescentes por parte de las instancias que se articulan con el SIPINNA

Tipo de Indicador	Gestión	**Dimensión del Indicador**	Eficacia	**Año de Medición del Resultado**	2021
Cobertura	Estatal	**Frecuencia de Medición**	Trimestral		

Parámetros de semaforización

0	59.99	60.00	79.99	80.00	130

Meta Institucional	Meta Valor	Unidad de medida (meta valor)	Desagregado meta valor por género: Hombre	Mujer
100%	15	Instancia	0.00	0.00

Sentido del Indicador	Línea Base (meta valor)	Año (Línea base)	Tipo de Acumulación
Ascendente	15	2020	Suma

Resultados

Valor Programado	Avance de la Meta (4to trimestre)	% Avance de la Meta (4to trimestre)	Semáforo (4to trimestre)
15.00	15.00	100.0%	

	Valor programado	Avance de la meta		Valor programado	Avance de la meta
Enero	N.P.	N.D	Julio	N.P.	N.D
Febrero	N.P.	N.D	Agosto	N.P.	N.D
Marzo	4.00	4.00	Septiembre	4.00	4.00
Abril	N.P.	N.D	Octubre	N.P.	N.D
Mayo	N.P.	N.D	Noviembre	N.P.	N.D
Junio	4.00	4.00	Diciembre	3.00	3.00

Medios de verificación: Informe anual del sistema de Protección Integral de los Derechos de las Niñas, Niños y Adolescentes 2021 .

Observaciones:

1 El presente documento despliega la información perteneciente a los indicadores estratégicos y gestión de aquellos Programas presupuestarios que proveen de bienes y servicios que generan valor público a la ciudadania jalisciense.

2 Se muestra el número del Componente relacionado con el indicador.

GOBIERNO DEL ESTADO DE JALISCO
PRESUPUESTO DE EGRESOS PARA EL EJERCICIO FISCAL 2021
Ficha Técnica de Indicador

Sistema de Evaluación del Desempeño (SED)

Gobierno del Estado de Jalisco — **Seguimiento de Indicadores** — **Secretaria de la Hacienda Pública**

Datos del Programa [1]

Programa Estatal de Protección Integral de niñas, niños, y adolescentes

Eje: Desarrollo Social **Tema Central:** Desarrollo integral de las niñas, los niños y los adolescentes

¿Quien gasta?

02 Unidad Presupuestal	000 Unidad Responsable	00870 Unidad Ejecutora del Gasto
Secretaría General de Gobierno	Secretaría General de Gobierno	Secretaría Ejecutiva del Sistema Estatal para la Protección Integral de los derechos de las Niñas, Niños y Adolescentes

¿Para qué se gasta?

Finalidad	Función	Subfunción
Gobierno	Justicia	Derechos Humanos

Objetivos

Nivel	Clave Componente		Resumen Narrativo
Actividad	I3-02	2	Recepción de datos sobre la situación de los derechos de la niñez y adolescencia.

Datos del Indicador

Denominación

Total de instancias que promueven datos al sistema de información

Método de cálculo

(Dependencias que reportan al sistema de manera periódica (Realizado) / Dependencias que reportan al sistema de manera periódica (Programado))*100

Descripción del Indicador

Datos sobre la situación de los derechos de las niñas, niños y adolescentes.

Tipo de Indicador	Gestión	**Dimensión del Indicador**	Eficiencia	**Año de Medición del Resultado**	2021
Cobertura	Estatal	**Frecuencia de Medición**	Trimestral		

Parámetros de semaforización

0	59.99	60.00	79.99	80.00	130

Meta Institucional	Meta Valor	Unidad de medida (meta valor)	Desagregado meta valor por género: Hombre	Mujer
100%	12	Dependencia	0.00	0.00

Sentido del Indicador	Línea Base (meta valor)	Año (Línea base)	Tipo de Acumulación
Ascendente	11	2020	Suma

Resultados

Valor Programado	Avance de la Meta (4to trimestre)	% Avance de la Meta (4to trimestre)	Semáforo (4to trimestre)
12.00	12.00	100.0%	

	Valor programado	Avance de la meta		Valor programado	Avance de la meta
Enero	N.P.	N.D	Julio	N.P.	N.D
Febrero	N.P.	N.D	Agosto	N.P.	N.D
Marzo	2.00	2.00	Septiembre	4.00	4.00
Abril	N.P.	N.D	Octubre	N.P.	N.D
Mayo	N.P.	N.D	Noviembre	N.P.	N.D
Junio	3.00	3.00	Diciembre	3.00	3.00

Medios de verificación: Informe de las dependencias ante el Sistema de Protección Integral de los Derechos de las Niñas, Niños y Adolescentes, Jalisco, 2021.

Observaciones:

1 El presente documento despliega la información perteneciente a los indicadores estratégicos y gestión de aquellos Programas presupuestarios que proveen de bienes y servicios que generan valor público a la ciudadania jalisciense.

2 Se muestra el número del Componente relacionado con el indicador.

GOBIERNO DEL ESTADO DE JALISCO
PRESUPUESTO DE EGRESOS PARA EL EJERCICIO FISCAL 2021
Ficha Técnica de Indicador
Sistema de Evaluación del Desempeño (SED)

Gobierno del Estado de Jalisco — **Seguimiento de Indicadores** — **Secretaria de la Hacienda Pública**

Datos del Programa [1]

Programa Estatal de Protección Integral de niñas, niños, y adolescentes

Eje: Desarrollo Social **Tema Central:** Desarrollo integral de las niñas, los niños y los adolescentes

¿Quien gasta?

02 Unidad Presupuestal	000 Unidad Responsable	00870 Unidad Ejecutora del Gasto
Secretaría General de Gobierno	Secretaría General de Gobierno	Secretaría Ejecutiva del Sistema Estatal para la Protección Integral de los derechos de las Niñas, Niños y Adolescentes

¿Para qué se gasta?

Finalidad	Función	Subfunción
Gobierno	Justicia	Derechos Humanos

Objetivos

Nivel	Clave Componente	Resumen Narrativo
Componente	I4 [2]	Instalación de los SIPINA'S Municipales del estado de Jalisco

Datos del Indicador

Denominación

Total de Instalaciones de los SIPINNAS municipales del estado de Jalisco

Método de cálculo

(Total de sistemas municipales de protección a la niñez y adolescencia instalados (Realizado) / Total de sistemas municipales de protección a la niñez y adolescencia instalados (Programado))*100

Descripción del Indicador

Contribuir a las instalaciones de los sistemas municipales de protección de niñas, niños y adolescentes; mediante capacitaciones y asesorías para la generación de su programa y diagnostico municipal.

Tipo de Indicador	Gestión	**Dimensión del Indicador**	Eficiencia	**Año de Medición del Resultado**	2021
Cobertura	Estatal	**Frecuencia de Medición**	Semestral		

Meta Institucional	Meta Valor	Unidad de medida (meta valor)	Desagregado meta valor por género: Hombre	Mujer
100%	80	Municipio	0.00	0.00

Parámetros de semaforización

0	59.99	60.00	79.99	80.00	130

Sentido del Indicador	Línea Base (meta valor)	Año (Línea base)	Tipo de Acumulación
Ascendente	70	2020	Suma

Resultados

Valor Programado	Avance de la Meta (4to trimestre)	% Avance de la Meta (4to trimestre)	Semáforo (4to trimestre)
80.00	80.00	100.0%	

	Valor programado	Avance de la meta		Valor programado	Avance de la meta
Enero	N.P.	N.D	Julio	N.P.	N.D
Febrero	N.P.	N.D	Agosto	N.P.	N.D
Marzo	N.P.	N.D	Septiembre	N.P.	N.D
Abril	N.P.	N.D	Octubre	N.P.	N.D
Mayo	N.P.	N.D	Noviembre	N.P.	N.D
Junio	40.00	40.00	Diciembre	40.00	40.00

Medios de verificación: Registro administrativo de la Secretaría Ejecutiva del Sistema Estatal de Protección Integral de los Derechos de las Niñas, Niños y Adolescentes.

Observaciones:

1 El presente documento despliega la información perteneciente a los indicadores estratégicos y gestión de aquellos Programas presupuestarios que proveen de bienes y servicios que generan valor público a la ciudadania jalisciense.

2 Se muestra el número del Componente relacionado con el indicador.

GOBIERNO DEL ESTADO DE JALISCO
PRESUPUESTO DE EGRESOS PARA EL EJERCICIO FISCAL 2021
Ficha Técnica de Indicador
Sistema de Evaluación del Desempeño (SED)

Gobierno del Estado de Jalisco — **Seguimiento de Indicadores** — **Secretaria de la Hacienda Pública**

Datos del Programa [1]

Programa Estatal de Protección Integral de niñas, niños, y adolescentes

Eje: Desarrollo Social **Tema Central:** Desarrollo integral de las niñas, los niños y los adolescentes

¿Quien gasta?

02 Unidad Presupuestal	000 Unidad Responsable	00870 Unidad Ejecutora del Gasto
Secretaría General de Gobierno	Secretaría General de Gobierno	Secretaría Ejecutiva del Sistema Estatal para la Protección Integral de los derechos de las Niñas, Niños y Adolescentes

¿Para qué se gasta?

Finalidad	Función	Subfunción
Gobierno	Justicia	Derechos Humanos

Objetivos

Nivel	Clave Componente	Resumen Narrativo
Actividad	I4-01 [2]	Instalación de los sistemas municipales de protección de niños, niñas y adolescentes.

Datos del Indicador

Denominación

Total de municipios que instalan sus sistema de protección de niñas,niños y adolescentes

Método de cálculo

(Total de capacitaciones impartidas a municipios para la operación de su Sistema de Protección (Realizado) / Total de capacitaciones impartidas a municipios para la operación de su Sistema de Protección (Programado))*100

Descripción del Indicador

Instalación de sistemas municipales de protección de niñas,niños y adolescentes

Tipo de Indicador	Gestión	**Dimensión del Indicador**	Eficiencia	**Año de Medición del Resultado**	2021
Cobertura	Estatal	**Frecuencia de Medición**	Semestral		

Parámetros de semaforización

0	59.99	60.00	79.99	80.00	130

Meta Institucional	Meta Valor	Unidad de medida (meta valor)	Desagregado meta valor por género: Hombre	Desagregado meta valor por género: Mujer
100%	80	Capacitación	0.00	0.00

Sentido del Indicador	Línea Base (meta valor)	Año (Línea base)	Tipo de Acumulación
Ascendente	70	2020	Suma

Resultados

Valor Programado	Avance de la Meta (4to trimestre)	% Avance de la Meta (4to trimestre)	Semáforo (4to trimestre)
80.00	73.00	91.3%	

	Valor programado	Avance de la meta		Valor programado	Avance de la meta
Enero	N.P.	N.D	Julio	N.P.	N.D
Febrero	N.P.	N.D	Agosto	N.P.	N.D
Marzo	N.P.	N.D	Septiembre	N.P.	N.D
Abril	N.P.	N.D	Octubre	N.P.	N.D
Mayo	N.P.	N.D	Noviembre	30.00	23.00
Junio	50.00	50.00	Diciembre	N.P.	N.D

Medios de verificación: Registro administrativo del Sistema de Protección Integral de los Derechos de las Niñas, Niños y Adolescentes.

Observaciones:

1 El presente documento despliega la información perteneciente a los indicadores estratégicos y gestión de aquellos Programas presupuestarios que proveen de bienes y servicios que generan valor público a la ciudadania jalisciense.

2 Se muestra el número del Componente relacionado con el indicador.

GOBIERNO DEL ESTADO DE JALISCO
PRESUPUESTO DE EGRESOS PARA EL EJERCICIO FISCAL 2021
Ficha Técnica de Indicador
Sistema de Evaluación del Desempeño (SED)

Gobierno del Estado de Jalisco — **Seguimiento de Indicadores** — **Secretaria de la Hacienda Pública**

Datos del Programa [1]

Programa Estatal de Protección Integral de niñas, niños, y adolescentes

Eje: Desarrollo Social **Tema Central:** Desarrollo integral de las niñas, los niños y los adolescentes

¿Quien gasta?

02 Unidad Presupuestal	000 Unidad Responsable	00870 Unidad Ejecutora del Gasto
Secretaría General de Gobierno	Secretaría General de Gobierno	Secretaría Ejecutiva del Sistema Estatal para la Protección Integral de los derechos de las Niñas, Niños y Adolescentes

¿Para qué se gasta?

Finalidad	Función	Subfunción
Gobierno	Justicia	Derechos Humanos

Objetivos

Nivel	Clave Componente	Resumen Narrativo
Componente	I5 [2]	Instancias acompañadas para la implementación del PROESPINNA en alineación al dominio de Institucionalidad.

Datos del Indicador

Denominación

Total de documentos generados para la integración de instrumentos

Método de cálculo

(Total de documentos programados para la formulación de instrumentos jurídicos (Realizado) / Total de documentos programados para la formulación de instrumentos jurídicos (Programado))*100

Descripción del Indicador

Generación de documentos, actas de sesión, acuerdos, minutas, convocatorias, anteproyectos de reglamentos, lineamientos, propuestas de modificación legislativa y reglamentaria.

Tipo de Indicador	Dimensión del Indicador	Año de Medición del Resultado
Gestión	Eficiencia	2021
Cobertura	**Frecuencia de Medición**	
Estatal	Semestral	

Parámetros de semaforización

0	59.99	60.00	79.99	80.00	130

Meta Institucional	Meta Valor	Unidad de medida (meta valor)	Desagregado meta valor por género: Hombre	Mujer
100%	10	Documento	0.00	0.00

Sentido del Indicador	Línea Base (meta valor)	Año (Línea base)	Tipo de Acumulación
Ascendente	8	2020	Suma

Resultados

Valor Programado	Avance de la Meta (4to trimestre)	% Avance de la Meta (4to trimestre)	Semáforo (4to trimestre)
10.00	9.00	90.0%	

	Valor programado	Avance de la meta		Valor programado	Avance de la meta
Enero	N.P.	N.D	Julio	N.P.	N.D
Febrero	N.P.	N.D	Agosto	N.P.	N.D
Marzo	N.P.	N.D	Septiembre	N.P.	N.D
Abril	N.P.	N.D	Octubre	N.P.	N.D
Mayo	N.P.	N.D	Noviembre	N.P.	N.D
Junio	5.00	3.00	Diciembre	5.00	6.00

Medios de verificación: Informes de las dependencias e informe anual del Sistema de Protección Integral de los Derechos de las Niñas, Niños y adolescentes, Jalisco, 2020.

Observaciones:

1 El presente documento despliega la información perteneciente a los indicadores estratégicos y gestión de aquellos Programas presupuestarios que proveen de bienes y servicios que generan valor público a la ciudadania jalisciense.

2 Se muestra el número del Componente relacionado con el indicador.

GOBIERNO DEL ESTADO DE JALISCO
PRESUPUESTO DE EGRESOS PARA EL EJERCICIO FISCAL 2021
Ficha Técnica de Indicador
Sistema de Evaluación del Desempeño (SED)

Gobierno del Estado de Jalisco | **Seguimiento de Indicadores** | **Secretaria de la Hacienda Pública**

Datos del Programa [1]

Programa Estatal de Protección Integral de niñas, niños, y adolescentes

Eje: Desarrollo Social **Tema Central:** Desarrollo integral de las niñas, los niños y los adolescentes

¿Quien gasta?

02 Unidad Presupuestal	000 Unidad Responsable	00870 Unidad Ejecutora del Gasto
Secretaría General de Gobierno	Secretaría General de Gobierno	Secretaría Ejecutiva del Sistema Estatal para la Protección Integral de los derechos de las Niñas, Niños y Adolescentes

¿Para qué se gasta?

Finalidad	Función	Subfunción
Gobierno	Justicia	Derechos Humanos

Objetivos

Nivel	Clave Componente		Resumen Narrativo
Actividad	I5-01	2	Instituciones del sector, público, privado y de la sociedad civil que operan alineados al programa estatal de protección integral

Datos del Indicador

Denominación

Total de dependencias que reportan al sistema de manera periódica

Método de cálculo

(Número de dependencias que integran el sistema y dependencias que se adhieren por acuerdo o convenio (Realizado) / Número de dependencias que integran el sistema y dependencias que se adhieren por acuerdo o convenio (Programado))*100

Descripción del Indicador

Dependencias que reportan de manera periódica

Tipo de Indicador	Gestión	**Dimensión del Indicador**	Eficiencia	**Año de Medición del Resultado**	2021
Cobertura	Estatal	**Frecuencia de Medición**	Trimestral		

Parámetros de semaforización

0	59.99	60.00	79.99	80.00	130

Meta Institucional	Meta Valor	Unidad de medida (meta valor)	Desagregado meta valor por género: Hombre	Mujer
100%	15	Dependencia	0.00	0.00

Sentido del Indicador	Línea Base (meta valor)	Año (Línea base)	Tipo de Acumulación
Ascendente	15	2020	Suma

Resultados

Valor Programado	Avance de la Meta (4to trimestre)	% Avance de la Meta (4to trimestre)	Semáforo (4to trimestre)
15.00	15.00	100.0%	

	Valor programado	Avance de la meta		Valor programado	Avance de la meta
Enero	N.P.	N.D	Julio	N.P.	N.D
Febrero	N.P.	N.D	Agosto	N.P.	N.D
Marzo	4.00	4.00	Septiembre	4.00	4.00
Abril	N.P.	N.D	Octubre	N.P.	N.D
Mayo	N.P.	N.D	Noviembre	N.P.	N.D
Junio	4.00	4.00	Diciembre	3.00	3.00

Medios de verificación: Actas, acuerdos, convenios y sistemas de Protección Integral de los Derechos de las Niñas, Niños y Adolescentes.

Observaciones:

1 El presente documento despliega la información perteneciente a los indicadores estratégicos y gestión de aquellos Programas presupuestarios que proveen de bienes y servicios que generan valor público a la ciudadania jalisciense.

2 Se muestra el número del Componente relacionado con el indicador.

GOBIERNO DEL ESTADO DE JALISCO
PRESUPUESTO DE EGRESOS PARA EL EJERCICIO FISCAL 2021
Ficha Técnica de Indicador
Sistema de Evaluación del Desempeño (SED)

Gobierno del Estado de Jalisco — **Seguimiento de Indicadores** — **Secretaria de la Hacienda Pública**

Datos del Programa [1]

Seguridad, certeza en los Actos jurídicos, administración y certificación de la Firma Electrónica Avanzada

Eje: Gobierno efectivo e integridad pública **Tema Central:** Administración Pública

¿Quien gasta?

02 Unidad Presupuestal	000 Unidad Responsable	00880 Unidad Ejecutora del Gasto
Secretaría General de Gobierno	Secretaría General de Gobierno	Dirección de Estudios Legislativos y Acuerdos Gubernamentales

¿Para qué se gasta?

Finalidad	Función	Subfunción
Gobierno	Otros Servicios Generales	Otros

Objetivos

Nivel	Clave Componente	Resumen Narrativo
Fin	2	Contribuir al incremento de las capacidades de la gestión pública estatal para alcanzar con eficiencia, integridad y transparencia los resultados establecidos en el Plan Estatal de Gobernanza y Desarrollo, a través de la incorporación de procesos de participación ciudadana, profesionalización del servicio civil, innovación, control interno, monitoreo y evaluación.

Datos del Indicador

Denominación

Porcentaje de cumplimiento promedio de las metas de MIDE Jalisco

Método de cálculo

(Porcentaje de cumplimiento promedio de las metas de MIDE Jalisco (Realizado)/Porcentaje de cumplimiento promedio de las metas de MIDE Jalisco (Programado))*100

Descripción del Indicador

Este indicador mide las etapas de seguimiento y evaluación de los indicadores de cada uno de los ámbitos clave mediante el Sistema de Información Estratégica. Lo anterior permite verificar el impacto, la eficacia y la eficiencia de los proyectos.

Tipo de Indicador	Estratégico	**Dimensión del Indicador**	Eficacia	**Año de Medición del Resultado**	2021
Cobertura	Estatal	**Frecuencia de Medición**	Anual		

Parámetros de semaforización

0	59.99	60.00	79.99	80.00	130

Meta Institucional	Meta Valor	Unidad de medida (meta valor)	Desagregado meta valor por género: Hombre	Mujer
100%	94	Porcentaje	0.00	0.00

Sentido del Indicador	Línea Base (meta valor)	Año (Línea base)	Tipo de Acumulación
Ascendente	92	2008	Suma

Resultados

Valor Programado	Avance de la Meta (4to trimestre)	% Avance de la Meta (4to trimestre)	Semáforo (4to trimestre)
N.P.	N.D.	N.D.	

	Valor programado	Avance de la meta		Valor programado	Avance de la meta
Enero	N.P.	N.D.	Julio	N.P.	N.D.
Febrero	N.P.	N.D.	Agosto	N.P.	N.D.
Marzo	N.P.	N.D.	Septiembre	N.P.	N.D.
Abril	N.P.	N.D.	Octubre	N.P.	N.D.
Mayo	N.P.	N.D.	Noviembre	N.P.	N.D.
Junio	N.P.	N.D.	Diciembre	N.P.	N.D.

Medios de verificación

Observaciones

1 El presente documento despliega la información perteneciente a los indicadores estratégicos y gestión de aquellos Programas presupuestarios que proveen de bienes y servicios que generan valor público a la ciudadania jalisciense.

2 Se muestra el número del Componente relacionado con el indicador.

GOBIERNO DEL ESTADO DE JALISCO
PRESUPUESTO DE EGRESOS PARA EL EJERCICIO FISCAL 2021
Ficha Técnica de Indicador

Sistema de Evaluación del Desempeño (SED)

Secretaria de la Hacienda Pública

Gobierno del Estado de Jalisco

Seguimiento de Indicadores

Datos del Programa [1]

Seguridad, certeza en los Actos jurídicos, administración y certificación de la Firma Electrónica Avanzada

Eje: Gobierno efectivo e integridad pública **Tema Central:** Administración Pública

¿Quien gasta?

02	Unidad Presupuestal	000	Unidad Responsable	00880	Unidad Ejecutora del Gasto
Secretaría General de Gobierno		Secretaría General de Gobierno		Dirección de Estudios Legislativos y Acuerdos Gubernamentales	

¿Para qué se gasta?

Finalidad	Función	Subfunción
Gobierno	Otros Servicios Generales	Otros

Objetivos

Nivel	Clave Componente	Resumen Narrativo
Propósito	2	Transformar la efectividad de las instituciones públicas, a través de la profesionalización de los servidores públicos, la mejora de los servicios, estrategias que impulsen una gestión orientada a resultados enfocada a la sociedad, así como la eficiencia, transparencia y procesos de adquisiciones de bienes y servicios públicos libres de sobornos y abiertos.

Datos del Indicador

Denominación

Porcentaje de servidores públicos que asisten cuando menos a un evento de capacitación al año

Método de cálculo

(Número de servidores públicos que asisten a por lo menos una capacitación al año con respecto al total de servidores públicos (Realizado)/Número de servidores públicos que asisten a por lo menos una capacitación al año con respecto al total de servidores públicos (Programado))*100

Descripción del Indicador

Es la proporción de servidores públicos que acuden cuando menos a un evento de capacitación, respecto del total de servidores públicos.

Tipo de Indicador	Estratégico	Dimensión del Indicador	Eficacia	Año de Medición del Resultado	2021
Cobertura	Estatal	Frecuencia de Medición	Mensual		

Parámetros de semaforización

0	59.99	60.00	79.99	80.00	130

Meta Institucional	Meta Valor	Unidad de medida (meta valor)	Desagregado meta valor por género: Hombre	Mujer
100%	50	Porcentaje	0.00	0.00

Sentido del Indicador	Línea Base (meta valor)	Año (Línea base)	Tipo de Acumulación
Ascendente	10	2019	Suma

Resultados

Valor Programado	Avance de la Meta (4to trimestre)	% Avance de la Meta (4to trimestre)	Semáforo (4to trimestre)
N.P.	N.D.	N.D.	

	Valor programado	Avance de la meta		Valor programado	Avance de la meta
Enero	N.P.	N.D.	Julio	N.P.	N.D.
Febrero	N.P.	N.D.	Agosto	N.P.	N.D.
Marzo	N.P.	N.D.	Septiembre	N.P.	N.D.
Abril	N.P.	N.D.	Octubre	N.P.	N.D.
Mayo	N.P.	N.D.	Noviembre	N.P.	N.D.
Junio	N.P.	N.D.	Diciembre	N.P.	N.D.

Medios de verificación

Observaciones

1 El presente documento despliega la información perteneciente a los indicadores estratégicos y gestión de aquellos Programas presupuestarios que proveen de bienes y servicios que generan valor público a la ciudadania jalisciense.

2 Se muestra el número del Componente relacionado con el indicador.

GOBIERNO DEL ESTADO DE JALISCO
PRESUPUESTO DE EGRESOS PARA EL EJERCICIO FISCAL 2021
Ficha Técnica de Indicador
Sistema de Evaluación del Desempeño (SED)

Gobierno del Estado de Jalisco — **Seguimiento de Indicadores** — **Secretaria de la Hacienda Pública**

Datos del Programa [1]

Seguridad, certeza en los Actos jurídicos, administración y certificación de la Firma Electrónica Avanzada

Eje: Gobierno efectivo e integridad pública **Tema Central:** Administración Pública

¿Quien gasta?

02 Unidad Presupuestal	000 Unidad Responsable	00880 Unidad Ejecutora del Gasto
Secretaría General de Gobierno	Secretaría General de Gobierno	Dirección de Estudios Legislativos y Acuerdos Gubernamentales

¿Para qué se gasta?

Finalidad	Función	Subfunción
Gobierno	Otros Servicios Generales	Otros

Objetivos

Nivel	Clave Componente	Resumen Narrativo
Componente	01 [2]	Revisión de la Normatividad Estatal

Datos del Indicador

Denominación

Porcentaje de iniciativas, decretos del Ejecutivo recibidos.

Método de cálculo

(Porcentaje de iniciativas, decretos del Ejecutivo recibidos (Realizado) / Porcentaje de iniciativas, decretos del Ejecutivo recibidos (Programado))*100

Descripción del Indicador

Iniciativas recibidas para su revisión, elaboración y validación, para ser presentados ante el congreso del Estado, así como decretos emitidos por el Ejecutivo del Estado.

Tipo de Indicador	Gestión	**Dimensión del Indicador**	Eficacia	**Año de Medición del Resultado**	2021
Cobertura	Estatal	**Frecuencia de Medición**	Trimestral		

Parámetros de semaforización

0	59.99	60.00	79.99	80.00	130

Meta Institucional	Meta Valor	Unidad de medida (meta valor)	Desagregado meta valor por género: Hombre	Mujer
100%	100	Porcentaje	0.00	0.00

Sentido del Indicador	Línea Base (meta valor)	Año (Línea base)	Tipo de Acumulación
Ascendente	100	2020	Valor presente

Resultados

Valor Programado	Avance de la Meta (4to trimestre)	% Avance de la Meta (4to trimestre)	Semáforo (4to trimestre)
100.00	100.00	100.0%	

	Valor programado	Avance de la meta		Valor programado	Avance de la meta
Enero	N.P.	N.D	Julio	N.P.	N.D
Febrero	N.P.	N.D	Agosto	N.P.	N.D
Marzo	25.00	25.00	Septiembre	75.00	75.00
Abril	N.P.	N.D	Octubre	N.P.	N.D
Mayo	N.P.	N.D	Noviembre	N.P.	N.D
Junio	50.00	50.00	Diciembre	100.00	100.00

Medios de verificación: Archivo y expedientes internos de la DIELAG, Archivo Histórico y página oficial del periódico oficial El Estado de Jalisco

Observaciones:

1 El presente documento despliega la información perteneciente a los indicadores estratégicos y gestión de aquellos Programas presupuestarios que proveen de bienes y servicios que generan valor público a la ciudadania jalisciense.

2 Se muestra el número del Componente relacionado con el indicador.

GOBIERNO DEL ESTADO DE JALISCO
PRESUPUESTO DE EGRESOS PARA EL EJERCICIO FISCAL 2021
Ficha Técnica de Indicador
Sistema de Evaluación del Desempeño (SED)

Gobierno del Estado de Jalisco

Seguimiento de Indicadores

Secretaria de la Hacienda Pública

Datos del Programa [1]

Seguridad, certeza en los Actos jurídicos, administración y certificación de la Firma Electrónica Avanzada

Eje: Gobierno efectivo e integridad pública **Tema Central:** Administración Pública

¿Quien gasta?

02 Unidad Presupuestal	000 Unidad Responsable	00880 Unidad Ejecutora del Gasto
Secretaría General de Gobierno	Secretaría General de Gobierno	Dirección de Estudios Legislativos y Acuerdos Gubernamentales

¿Para qué se gasta?

Finalidad	Función	Subfunción
Gobierno	Otros Servicios Generales	Otros

Objetivos

Nivel	Clave Componente		Resumen Narrativo
Actividad	01-01	2	Elaboración o revisión y validación de proyectos de Iniciativas presentadas ante el Poder Legislativo; elaboración o revisión y validación de proyectos de Acuerdos y Reglamentos.

Datos del Indicador

Denominación

Porcentaje de iniciativas, decretos del Ejecutivo, estudiados, elaborados y concluidos.

Método de cálculo

(Porcentaje de iniciativas, decretos del Ejecutivo estudiados, realizados y concluidos. (Realizado) / Porcentaje de iniciativas, decretos del Ejecutivo estudiados, realizados y concluidos. (Programado))*100

Descripción del Indicador

Elaboración o revisión y validación de proyectos de Iniciativas para ser presentadas ante el Poder Legislativo, así como los decretos emitidas por el Ejecutivo del Estado.

Tipo de Indicador	Gestión	**Dimensión del Indicador**	Eficacia	**Año de Medición del Resultado**	2021
Cobertura	Estatal	**Frecuencia de Medición**	Trimestral		

Parámetros de semaforización

0	59.99	60.00	79.99	80.00	130

Meta Institucional	Meta Valor	Unidad de medida (meta valor)	Desagregado meta valor por género: Hombre	Mujer
100%	100	Porcentaje	0.00	0.00

Sentido del Indicador	Línea Base (meta valor)	Año (Línea base)	Tipo de Acumulación
Ascendente	100	2020	Valor presente

Resultados

Valor Programado	Avance de la Meta (4to trimestre)	% Avance de la Meta (4to trimestre)	Semáforo (4to trimestre)
100.00	100.00	100.0%	

	Valor programado	Avance de la meta		Valor programado	Avance de la meta
Enero	N.P.	N.D	Julio	N.P.	N.D
Febrero	N.P.	N.D	Agosto	N.P.	N.D
Marzo	25.00	25.00	Septiembre	75.00	75.00
Abril	N.P.	N.D	Octubre	N.P.	N.D
Mayo	N.P.	N.D	Noviembre	N.P.	N.D
Junio	50.00	50.00	Diciembre	100.00	100.00

Medios de verificación: Archivo y expedientes internos de la DIELAG, Archivo Histórico y página oficial del periódico oficial El Estado de Jalisco

Observaciones:

1 El presente documento despliega la información perteneciente a los indicadores estratégicos y gestión de aquellos Programas presupuestarios que proveen de bienes y servicios que generan valor público a la ciudadania jalisciense.

2 Se muestra el número del Componente relacionado con el indicador.

GOBIERNO DEL ESTADO DE JALISCO
PRESUPUESTO DE EGRESOS PARA EL EJERCICIO FISCAL 2021
Ficha Técnica de Indicador
Sistema de Evaluación del Desempeño (SED)

Gobierno del Estado de Jalisco — **Seguimiento de Indicadores** — **Secretaria de la Hacienda Pública**

Datos del Programa [1]

Seguridad, certeza en los Actos jurídicos, administración y certificación de la Firma Electrónica Avanzada

Eje: Gobierno efectivo e integridad pública **Tema Central:** Administración Pública

¿Quien gasta?

02 Unidad Presupuestal	000 Unidad Responsable	00880 Unidad Ejecutora del Gasto
Secretaría General de Gobierno	Secretaría General de Gobierno	Dirección de Estudios Legislativos y Acuerdos Gubernamentales

¿Para qué se gasta?

Finalidad	Función	Subfunción
Gobierno	Otros Servicios Generales	Otros

Objetivos

Nivel	Clave Componente	Resumen Narrativo
Actividad	01-02 [2]	Elaboración o revisión y validación de proyectos de acuerdos y reglamentos

Datos del Indicador

Denominación

Porcentaje de acuerdos, reglamentos recibidos, realizados y concluidos.

Método de cálculo

(Porcentaje de acuerdos y reglamentos recibidos, realizados y concluidos. (Realizado) / Porcentaje de acuerdos y reglamentos recibidos, realizados y concluidos. (Programado))*100

Descripción del Indicador

Elaboración, estudio y conclusión de acuerdos y reglamentos.

Tipo de Indicador	Dimensión del Indicador	Año de Medición del Resultado
Gestión	Eficacia	2021
Cobertura	**Frecuencia de Medición**	
Estatal	Trimestral	

Parámetros de semaforización

0	59.99	60.00	79.99	80.00	130

Meta Institucional	Meta Valor	Unidad de medida (meta valor)	Desagregado meta valor por género: Hombre	Mujer
100%	100	Porcentaje	0.00	0.00

Sentido del Indicador	Línea Base (meta valor)	Año (Línea base)	Tipo de Acumulación
Ascendente	100	2020	Valor presente

Resultados

Valor Programado	Avance de la Meta (4to trimestre)	% Avance de la Meta (4to trimestre)	Semáforo (4to trimestre)
100.00	100.00	100.0%	

	Valor programado	Avance de la meta		Valor programado	Avance de la meta
Enero	N.P.	N.D	Julio	N.P.	N.D
Febrero	N.P.	N.D	Agosto	N.P.	N.D
Marzo	25.00	25.00	Septiembre	75.00	75.00
Abril	N.P.	N.D	Octubre	N.P.	N.D
Mayo	N.P.	N.D	Noviembre	N.P.	N.D
Junio	50.00	50.00	Diciembre	100.00	100.00

Medios de verificación: Archivos y expedientes internos de DIELAG, archivo histórico, legislación vigente y pagina oficial del periódico "El Estado de Jalisco".

Observaciones:

1 El presente documento despliega la información perteneciente a los indicadores estratégicos y gestión de aquellos Programas presupuestarios que proveen de bienes y servicios que generan valor público a la ciudadania jalisciense.

2 Se muestra el número del Componente relacionado con el indicador.

GOBIERNO DEL ESTADO DE JALISCO
PRESUPUESTO DE EGRESOS PARA EL EJERCICIO FISCAL 2021
Ficha Técnica de Indicador
Sistema de Evaluación del Desempeño (SED)

Gobierno del Estado de Jalisco — **Seguimiento de Indicadores** — **Secretaria de la Hacienda Pública**

Datos del Programa [1]

Seguridad, certeza en los Actos jurídicos, administración y certificación de la Firma Electrónica Avanzada

Eje: Gobierno efectivo e integridad pública **Tema Central:** Administración Pública

¿Quien gasta?

02 Unidad Presupuestal	000 Unidad Responsable	00880 Unidad Ejecutora del Gasto
Secretaría General de Gobierno	Secretaría General de Gobierno	Dirección de Estudios Legislativos y Acuerdos Gubernamentales

¿Para qué se gasta?

Finalidad	Función	Subfunción
Gobierno	Otros Servicios Generales	Otros

Objetivos

Nivel	Clave Componente	Resumen Narrativo
Componente	02 [2]	Servicios y certificaciones electrónicas registradas para el uso de la Firma Electrónica Avanzada

Datos del Indicador

Denominación

Porcentaje de servicios y certificaciones electrónicas registradas para el uso de la Firma Electrónica Avanzada

Método de cálculo

(Porcentaje de certificados electrónicos y promociones tramitadas (Realizado) / Porcentaje de certificados electrónicos y promociones tramitadas (Programado))*100

Descripción del Indicador

Altas, renovaciones y revocaciones de los certificados electrónicos registrados en el Prestador de Servicios de Certificación elaborados y concluidos.

Tipo de Indicador	Dimensión del Indicador	Año de Medición del Resultado
Gestión	Eficacia	2021
Cobertura	**Frecuencia de Medición**	
Estatal	Semestral	

Parámetros de semaforización

0	59.99	60.00	79.99	80.00	130

Meta Institucional	Meta Valor	Unidad de medida (meta valor)	Desagregado meta valor por género: Hombre	Mujer
100%	100	Porcentaje	0.00	0.00

Sentido del Indicador	Línea Base (meta valor)	Año (Línea base)	Tipo de Acumulación
Ascendente	10	2020	Valor presente

Resultados

Valor Programado	Avance de la Meta (4to trimestre)	% Avance de la Meta (4to trimestre)	Semáforo (4to trimestre)
50.00	50.00	100.0%	

	Valor programado	Avance de la meta		Valor programado	Avance de la meta
Enero	N.P.	N.D	Julio	N.P.	N.D
Febrero	N.P.	N.D	Agosto	N.P.	N.D
Marzo	N.P.	N.D	Septiembre	N.P.	N.D
Abril	N.P.	N.D	Octubre	N.P.	N.D
Mayo	N.P.	N.D	Noviembre	N.P.	N.D
Junio	50.00	50.00	Diciembre	50.00	50.00

Medios de verificación: Registro interno del Prestador de Servicios de Certificación y la página www.pscomg.jalisco.gob.mx

Observaciones:

1 El presente documento despliega la información perteneciente a los indicadores estratégicos y gestión de aquellos Programas presupuestarios que proveen de bienes y servicios que generan valor público a la ciudadania jalisciense.

2 Se muestra el número del Componente relacionado con el indicador.

GOBIERNO DEL ESTADO DE JALISCO
PRESUPUESTO DE EGRESOS PARA EL EJERCICIO FISCAL 2021
Ficha Técnica de Indicador
Sistema de Evaluación del Desempeño (SED)

Gobierno del Estado de Jalisco — **Seguimiento de Indicadores** — **Secretaria de la Hacienda Pública**

Datos del Programa [1]

Seguridad, certeza en los Actos jurídicos, administración y certificación de la Firma Electrónica Avanzada

Eje: Gobierno efectivo e integridad pública **Tema Central:** Administración Pública

¿Quien gasta?

02 Unidad Presupuestal	000 Unidad Responsable	00880 Unidad Ejecutora del Gasto
Secretaría General de Gobierno	Secretaría General de Gobierno	Dirección de Estudios Legislativos y Acuerdos Gubernamentales

¿Para qué se gasta?

Finalidad	Función	Subfunción
Gobierno	Otros Servicios Generales	Otros

Objetivos

Nivel	Clave Componente	Resumen Narrativo
Actividad	02-01 [2]	Otorgamiento de certificado electrónico a los servidores públicos y particulares

Datos del Indicador

Denominación

Porcentaje de altas, renovaciones y revocaciones de los certificados electrónicos

Método de cálculo

(Porcentaje de certificados electrónicos tramitados (Realizado) / Porcentaje de certificados electrónicos tramitados (Programado))*100

Descripción del Indicador

Otorgamiento de certificado electrónico a los servidores públicos y particulares

Tipo de Indicador	Gestión	**Dimensión del Indicador**	Eficacia	**Año de Medición del Resultado**	2021
Cobertura	Estatal	**Frecuencia de Medición**	Trimestral		

Parámetros de semaforización

0	59.99	60.00	79.99	80.00	130

Meta Institucional	Meta Valor	Unidad de medida (meta valor)	Desagregado meta valor por género: Hombre	Mujer
100%	100	Porcentaje	0.00	0.00

Sentido del Indicador	Línea Base (meta valor)	Año (Línea base)	Tipo de Acumulación
Ascendente	10	2020	Valor presente

Resultados

Valor Programado	Avance de la Meta (4to trimestre)	% Avance de la Meta (4to trimestre)	Semáforo (4to trimestre)
100.00	100.00	100.0%	

	Valor programado	Avance de la meta		Valor programado	Avance de la meta
Enero	N.P.	N.D	Julio	N.P.	N.D
Febrero	N.P.	N.D	Agosto	N.P.	N.D
Marzo	25.00	25.00	Septiembre	75.00	75.00
Abril	N.P.	N.D	Octubre	N.P.	N.D
Mayo	N.P.	N.D	Noviembre	N.P.	N.D
Junio	50.00	50.00	Diciembre	100.00	100.00

Medios de verificación: Registro interno del Prestador de Servicios de Certificación y la página www.pscomg.jalisco.gob.mx

Observaciones:

1 El presente documento despliega la información perteneciente a los indicadores estratégicos y gestión de aquellos Programas presupuestarios que proveen de bienes y servicios que generan valor público a la ciudadania jalisciense.

2 Se muestra el número del Componente relacionado con el indicador.

GOBIERNO DEL ESTADO DE JALISCO
PRESUPUESTO DE EGRESOS PARA EL EJERCICIO FISCAL 2021
Ficha Técnica de Indicador
Sistema de Evaluación del Desempeño (SED)

Gobierno del Estado de Jalisco — **Seguimiento de Indicadores** — **Secretaria de la Hacienda Pública**

Datos del Programa [1]

Seguridad, certeza en los Actos jurídicos, administración y certificación de la Firma Electrónica Avanzada

Eje: Gobierno efectivo e integridad pública **Tema Central:** Administración Pública

¿Quien gasta?

02 Unidad Presupuestal	000 Unidad Responsable	00880 Unidad Ejecutora del Gasto
Secretaría General de Gobierno	Secretaría General de Gobierno	Dirección de Estudios Legislativos y Acuerdos Gubernamentales

¿Para qué se gasta?

Finalidad	Función	Subfunción
Gobierno	Otros Servicios Generales	Otros

Objetivos

Nivel	Clave Componente	Resumen Narrativo
Actividad	02-02 [2]	Promoción de programas para la implementación de Firma Electrónica Avanzada

Datos del Indicador

Denominación

Total de promociones de programas para la implementación de Firma Electrónica Avanzada

Método de cálculo

(Número de promociones ejecutadas (Realizado) / Número de promociones ejecutadas (Programado))*100

Descripción del Indicador

Promociones, impulso y fomento a dependencias y organismos para el desarrollo de sistemas con Firma Electrónica Avanzada

Tipo de Indicador	Dimensión del Indicador	Año de Medición del Resultado
Gestión	Eficacia	2021
Cobertura	**Frecuencia de Medición**	
Estatal	Trimestral	

Parámetros de semaforización

0	59.99	60.00	79.99	80.00	130

Meta Institucional	Meta Valor	Unidad de medida (meta valor)	Desagregado meta valor por género: Hombre	Mujer
100%	12	Promoción	No disponible	No disponible

Sentido del Indicador	Línea Base (meta valor)	Año (Línea base)	Tipo de Acumulación
Ascendente	No disponible	No disponible	Suma

Resultados

Valor Programado	Avance de la Meta (4to trimestre)	% Avance de la Meta (4to trimestre)	Semáforo (4to trimestre)
12.00	12.00	100.0%	

	Valor programado	Avance de la meta		Valor programado	Avance de la meta
Enero	N.P.	N.D	Julio	N.P.	N.D
Febrero	N.P.	N.D	Agosto	N.P.	N.D
Marzo	3.00	5.00	Septiembre	3.00	0.00
Abril	N.P.	N.D	Octubre	N.P.	N.D
Mayo	N.P.	N.D	Noviembre	N.P.	N.D
Junio	3.00	3.00	Diciembre	3.00	4.00

Medios de verificación: Registro interno de la Dirección de Firma Electrónica Avanzada

Observaciones:

1 El presente documento despliega la información perteneciente a los indicadores estratégicos y gestión de aquellos Programas presupuestarios que proveen de bienes y servicios que generan valor público a la ciudadania jalisciense.

2 Se muestra el número del Componente relacionado con el indicador.

GOBIERNO DEL ESTADO DE JALISCO
PRESUPUESTO DE EGRESOS PARA EL EJERCICIO FISCAL 2021
Ficha Técnica de Indicador
Sistema de Evaluación del Desempeño (SED)

Gobierno del Estado de Jalisco — **Seguimiento de Indicadores** — **Secretaria de la Hacienda Pública**

Datos del Programa [1]

Seguridad, certeza en los Actos jurídicos, administración y certificación de la Firma Electrónica Avanzada

Eje: Gobierno efectivo e integridad pública **Tema Central:** Administración Pública

¿Quien gasta?

02	Unidad Presupuestal	000	Unidad Responsable	00880	Unidad Ejecutora del Gasto
Secretaría General de Gobierno		Secretaría General de Gobierno		Dirección de Estudios Legislativos y Acuerdos Gubernamentales	

¿Para qué se gasta?

Finalidad	Función	Subfunción
Gobierno	Otros Servicios Generales	Otros

Objetivos

Nivel	Clave Componente		Resumen Narrativo
Componente	04	2	Asesorías y capacitaciones realizadas para el uso de Firma Electrónica Avanzada

Datos del Indicador

Denominación

Total de asesorías y capacitaciones para el Uso de Firma Electrónica Avanzada

Método de cálculo

(Total de asesorías y capacitaciones realizadas para uso de Firma Electrónica Avanzada (Realizado) / Total de asesorías y capacitaciones realizadas para uso de Firma Electrónica Avanzada (Programado))*100

Descripción del Indicador

Guiar y orientar a los servidores públicos y particulares de la operatividad funcional de las necesidades de los programas y sistemas del uso de Firma Electrónica Avanzada en su fundamento jurídico.

Tipo de Indicador	Estratégico	**Dimensión del Indicador**	Eficacia	**Año de Medición del Resultado**	2021
Cobertura	Estatal	**Frecuencia de Medición**	Semestral		

Parámetros de semaforización

0	59.99	60.00	79.99	80.00	130

Meta Institucional	Meta Valor	Unidad de medida (meta valor)	Desagregado meta valor por género: Hombre	Mujer
100%	30	Asesoría	0.00	0.00

Sentido del Indicador	Línea Base (meta valor)	Año (Línea base)	Tipo de Acumulación
Ascendente	25	2020	Suma

Resultados

Valor Programado	Avance de la Meta (4to trimestre)	% Avance de la Meta (4to trimestre)	Semáforo (4to trimestre)
30.00	29.00	96.7%	

	Valor programado	Avance de la meta		Valor programado	Avance de la meta
Enero	N.P.	N.D	Julio	N.P.	N.D
Febrero	N.P.	N.D	Agosto	N.P.	N.D
Marzo	N.P.	N.D	Septiembre	N.P.	N.D
Abril	N.P.	N.D	Octubre	N.P.	N.D
Mayo	N.P.	N.D	Noviembre	N.P.	N.D
Junio	15.00	14.00	Diciembre	15.00	15.00

Medios de verificación: Registro interno de la Dirección de Firma Electrónica Avanzada

Observaciones:

1 El presente documento despliega la información perteneciente a los indicadores estratégicos y gestión de aquellos Programas presupuestarios que proveen de bienes y servicios que generan valor público a la ciudadania jalisciense.

2 Se muestra el número del Componente relacionado con el indicador.

GOBIERNO DEL ESTADO DE JALISCO
PRESUPUESTO DE EGRESOS PARA EL EJERCICIO FISCAL 2021
Ficha Técnica de Indicador
Sistema de Evaluación del Desempeño (SED)

Gobierno del Estado de Jalisco

Seguimiento de Indicadores

Secretaria de la Hacienda Pública

Datos del Programa [1]

Seguridad, certeza en los Actos jurídicos, administración y certificación de la Firma Electrónica Avanzada

Eje: Gobierno efectivo e integridad pública **Tema Central:** Administración Pública

¿Quien gasta?

02 Unidad Presupuestal	000 Unidad Responsable	00880 Unidad Ejecutora del Gasto
Secretaría General de Gobierno	Secretaría General de Gobierno	Dirección de Estudios Legislativos y Acuerdos Gubernamentales

¿Para qué se gasta?

Finalidad	Función	Subfunción
Gobierno	Otros Servicios Generales	Otros

Objetivos

Nivel	Clave Componente	Resumen Narrativo
Actividad	04-01	2 Visita o reunión a dependencias, Organismos o particulares para uso y desarrollo de aplicativos en Firma Electrónica Avanzada, así como seguimiento.

Datos del Indicador

Denominación

Total de visitas y reuniones para el uso de Firma Electrónica Avanzada

Método de cálculo

(Número de visitas y reuniones para el uso de Firma Electrónica Avanzada realizadas (Realizado) / Número de visitas y reuniones para el uso de Firma Electrónica Avanzada realizadas (Programado))*100

Descripción del Indicador

Visitas y reuniones a dependencias, Organismos o particulares para uso y desarrollo de aplicativos en Firma Electrónica Avanzada y su seguimiento.

Tipo de Indicador	Gestión	**Dimensión del Indicador**	Eficacia	**Año de Medición del Resultado**	2021
Cobertura	Estatal	**Frecuencia de Medición**	Trimestral		

Parámetros de semaforización

0	59.99	60.00	79.99	80.00	130

Meta Institucional	Meta Valor	Unidad de medida (meta valor)	Desagregado meta valor por género: Hombre	Desagregado meta valor por género: Mujer
100%	30	Reunión	0.00	0.00

Sentido del Indicador	Línea Base (meta valor)	Año (Línea base)	Tipo de Acumulación
Ascendente	25	2020	Suma

Resultados

Valor Programado	Avance de la Meta (4to trimestre)	% Avance de la Meta (4to trimestre)	Semáforo (4to trimestre)
30.00	30.00	100.0%	

	Valor programado	Avance de la meta		Valor programado	Avance de la meta
Enero	N.P.	N.D	Julio	N.P.	N.D
Febrero	N.P.	N.D	Agosto	N.P.	N.D
Marzo	N.P.	9.00	Septiembre	7.00	3.00
Abril	7.00	N.D	Octubre	N.P.	N.D
Mayo	N.P.	N.D	Noviembre	N.P.	N.D
Junio	8.00	6.00	Diciembre	8.00	12.00

Medios de verificación: Registro interno de la Dirección de Firma Electrónica Avanzada

Observaciones:

1 El presente documento despliega la información perteneciente a los indicadores estratégicos y gestión de aquellos Programas presupuestarios que proveen de bienes y servicios que generan valor público a la ciudadania jalisciense.

2 Se muestra el número del Componente relacionado con el indicador.

GOBIERNO DEL ESTADO DE JALISCO
PRESUPUESTO DE EGRESOS PARA EL EJERCICIO FISCAL 2021
Ficha Técnica de Indicador

Sistema de Evaluación del Desempeño (SED)

Gobierno del Estado de Jalisco — **Seguimiento de Indicadores** — **Secretaria de la Hacienda Pública**

Datos del Programa [1]

Seguridad, certeza en los Actos jurídicos, administración y certificación de la Firma Electrónica Avanzada

Eje: Gobierno efectivo e integridad pública **Tema Central:** Administración Pública

¿Quien gasta?

02 Unidad Presupuestal	000 Unidad Responsable	00880 Unidad Ejecutora del Gasto
Secretaría General de Gobierno	Secretaría General de Gobierno	Dirección de Estudios Legislativos y Acuerdos Gubernamentales

¿Para qué se gasta?

Finalidad	Función	Subfunción
Gobierno	Otros Servicios Generales	Otros

Objetivos

Nivel	Clave Componente	Resumen Narrativo
Actividad	04-02 [2]	Presentación proyectada a interesados y usuarios para el uso de Firma Electrónica Avanzada

Datos del Indicador

Denominación

Total de presentaciones proyectadas a usuarios para uso de Firma Electrónica Avanzada

Método de cálculo

(Número de presentaciones y audiovisuales proyectados a usuarios de Firma Electrónica Avanzada (Realizado) / Número de presentaciones y audiovisuales proyectados a usuarios de Firma Electrónica Avanzada (Programado))*100

Descripción del Indicador

Sensibilización a los posibles usuarios para el uso de Firma Electrónica Avanzada

Tipo de Indicador	Gestión	**Dimensión del Indicador**	Eficacia	**Año de Medición del Resultado**	2021
Cobertura	Estatal	**Frecuencia de Medición**	Trimestral		

Parámetros de semaforización

0	59.99	60.00	79.99	80.00	130

Meta Institucional	Meta Valor	Unidad de medida (meta valor)	Desagregado meta valor por género: Hombre	Mujer
100%	10	Presentación	0.00	0.00

Sentido del Indicador	Línea Base (meta valor)	Año (Línea base)	Tipo de Acumulación
Ascendente	No disponible	No disponible	Suma

Resultados

Valor Programado	Avance de la Meta (4to trimestre)	% Avance de la Meta (4to trimestre)	Semáforo (4to trimestre)
10.00	8.00	80.0%	

	Valor programado	Avance de la meta		Valor programado	Avance de la meta
Enero	N.P.	N.D	Julio	N.P.	N.D
Febrero	N.P.	N.D	Agosto	N.P.	N.D
Marzo	2.00	3.00	Septiembre	2.00	0.00
Abril	N.P.	N.D	Octubre	N.P.	N.D
Mayo	N.P.	N.D	Noviembre	N.P.	N.D
Junio	3.00	1.00	Diciembre	3.00	4.00

Medios de verificación: Registro interno de la Dirección de Firma Electrónica Avanzada

Observaciones:

1 El presente documento despliega la información perteneciente a los indicadores estratégicos y gestión de aquellos Programas presupuestarios que proveen de bienes y servicios que generan valor público a la ciudadania jalisciense.

2 Se muestra el número del Componente relacionado con el indicador.

GOBIERNO DEL ESTADO DE JALISCO
PRESUPUESTO DE EGRESOS PARA EL EJERCICIO FISCAL 2021
Ficha Técnica de Indicador
Sistema de Evaluación del Desempeño (SED)

Gobierno del Estado de Jalisco — **Seguimiento de Indicadores** — **Secretaria de la Hacienda Pública**

Datos del Programa [1]

Construcción de la Cultura de Paz en el Estado de Jalisco

Eje: Seguridad, justicia y Estado de derecho **Tema Central:** Cultura de paz

¿Quien gasta?

02	Unidad Presupuestal	000	Unidad Responsable	00933	Unidad Ejecutora del Gasto
Secretaría General de Gobierno		Secretaría General de Gobierno		Subsecretaría de Derechos Humanos	

¿Para qué se gasta?

Finalidad	Función	Subfunción
Gobierno	Justicia	Derechos Humanos

Objetivos

Nivel	Clave Componente	Resumen Narrativo
Fin	2	Contribuir a consolidar el Estado de derecho y la cultura de paz a través de la prevención, la atención oportuna y eficaz de las demandas sociales en materia de seguridad y justicia, garantizando el derecho humano de integridad física y psíquica, reparando el tejido social, recuperando la autoridad de las instituciones e impulsar condiciones para una producción conjunta de seguridad, incluyente y sustentable con los actores sociales y gubernamentales.

Datos del Indicador

Denominación

Posición en el Índice de Desarrollo Democrático

Método de cálculo

(Posición en el Índice de Desarrollo Democrático (Realizado)/Posición en el Índice de Desarrollo Democrático (Programado))*100

Descripción del Indicador

Mide el desarrollo democrático por entidad, basado en tres planos o dimensiones de la democracia: _x000D_ 1. Democracia de los ciudadano; _x000D_ 2. Democracia de las instituciones; y _x000D_ 3. Ejercicio de poder efectivo para gobernar.

Tipo de Indicador	Dimensión del Indicador	Año de Medición del Resultado
Estratégico	Eficacia	2021

Cobertura	Frecuencia de Medición
Estatal	Anual

Parámetros de semaforización

130	80.00	79.99	60.00	59.99	0

Meta Institucional	Meta Valor	Unidad de medida (meta valor)	Desagregado meta valor por género: Hombre	Desagregado meta valor por género: Mujer
100%	15	Posición	0.00	0.00

Sentido del Indicador	Línea Base (meta valor)	Año (Línea base)	Tipo de Acumulación
Descendente	19	2010	Suma

Resultados

Valor Programado	Avance de la Meta (4to trimestre)	% Avance de la Meta (4to trimestre)	Semáforo (4to trimestre)
N.P.	N.D.	N.D.	

	Valor programado	Avance de la meta		Valor programado	Avance de la meta
Enero	N.P.	N.D.	Julio	N.P.	N.D.
Febrero	N.P.	N.D.	Agosto	N.P.	N.D.
Marzo	N.P.	N.D.	Septiembre	N.P.	N.D.
Abril	N.P.	N.D.	Octubre	N.P.	N.D.
Mayo	N.P.	N.D.	Noviembre	N.P.	N.D.
Junio	N.P.	N.D.	Diciembre	N.P.	N.D.

Medios de verificación

Observaciones

1 El presente documento despliega la información perteneciente a los indicadores estratégicos y gestión de aquellos Programas presupuestarios que proveen de bienes y servicios que generan valor público a la ciudadania jalisciense.

2 Se muestra el número del Componente relacionado con el indicador.

GOBIERNO DEL ESTADO DE JALISCO
PRESUPUESTO DE EGRESOS PARA EL EJERCICIO FISCAL 2021
Ficha Técnica de Indicador
Sistema de Evaluación del Desempeño (SED)

Gobierno del Estado de Jalisco — **Seguimiento de Indicadores** — **Secretaria de la Hacienda Pública**

Datos del Programa [1]

Construcción de la Cultura de Paz en el Estado de Jalisco

Eje: Seguridad, justicia y Estado de derecho **Tema Central:** Cultura de paz

¿Quien gasta?

02	Unidad Presupuestal	000	Unidad Responsable	00933	Unidad Ejecutora del Gasto
Secretaría General de Gobierno		Secretaría General de Gobierno		Subsecretaría de Derechos Humanos	

¿Para qué se gasta?

Finalidad	Función	Subfunción
Gobierno	Justicia	Derechos Humanos

Objetivos

Nivel	Clave Componente	Resumen Narrativo
Propósito	2	Incorporar la cultura de paz imperfecta, conflictiva y compleja a los procesos y prácticas de la administración pública estatal e impulsarla en los ámbitos de la ciudadanía, mediante la incorporación de instrumentos y mecanismos que visualicen y reconozcan el abordaje de los conflictos en perspectiva de paz.

Datos del Indicador

Denominación

Lugar que ocupa Jalisco en el Índice de paz México

Método de cálculo

(Indice de Paz México (IPM) (Realizado)/Indice de Paz México (IPM) (Programado))*100

Descripción del Indicador

Se refiere a la posición en el Índice de Paz México (IPM), elaborado por el Instituto para la Economía y la Paz (IEP), mismo que proporciona una medición integral de los niveles de paz en México. El IPM se basa en la metodología del Índice de Paz Global.

Tipo de Indicador	Estratégico	Dimensión del Indicador	Eficacia	Año de Medición del Resultado	2021
Cobertura	Estatal	Frecuencia de Medición	Anual		

Parámetros de semaforización

130	80.00	79.99	60.00	59.99	0

Meta Institucional	Meta Valor	Unidad de medida (meta valor)	Desagregado meta valor por género: Hombre	Mujer
100%	14	Posición	0.00	0.00

Sentido del Indicador	Línea Base (meta valor)	Año (Línea base)	Tipo de Acumulación
Descendente	24	2015	Suma

Resultados

Valor Programado	Avance de la Meta (4to trimestre)	% Avance de la Meta (4to trimestre)	Semáforo (4to trimestre)
N.P.	N.D.	N.D.	

	Valor programado	Avance de la meta		Valor programado	Avance de la meta
Enero	N.P.	N.D.	Julio	N.P.	N.D.
Febrero	N.P.	N.D.	Agosto	N.P.	N.D.
Marzo	N.P.	N.D.	Septiembre	N.P.	N.D.
Abril	N.P.	N.D.	Octubre	N.P.	N.D.
Mayo	N.P.	N.D.	Noviembre	N.P.	N.D.
Junio	N.P.	N.D.	Diciembre	N.P.	N.D.

Medios de verificación

Observaciones

1 El presente documento despliega la información perteneciente a los indicadores estratégicos y gestión de aquellos Programas presupuestarios que proveen de bienes y servicios que generan valor público a la ciudadania jalisciense.

2 Se muestra el número del Componente relacionado con el indicador.

GOBIERNO DEL ESTADO DE JALISCO
PRESUPUESTO DE EGRESOS PARA EL EJERCICIO FISCAL 2021
Ficha Técnica de Indicador
Sistema de Evaluación del Desempeño (SED)

Gobierno del Estado de Jalisco

Seguimiento de Indicadores

Secretaria de la Hacienda Pública

Datos del Programa [1]

Construcción de la Cultura de Paz en el Estado de Jalisco

Eje: Seguridad, justicia y Estado de derecho **Tema Central:** Cultura de paz

¿Quien gasta?

02	Unidad Presupuestal	000	Unidad Responsable	00933	Unidad Ejecutora del Gasto
Secretaría General de Gobierno		Secretaría General de Gobierno		Subsecretaría de Derechos Humanos	

¿Para qué se gasta?

Finalidad	Función	Subfunción
Gobierno	Justicia	Derechos Humanos

Objetivos

Nivel	Clave Componente		Resumen Narrativo
Componente	A1	2	Acciones realizadas para el fortalecimiento institucional de las dependencias sectorizadas a la Subsecretaría de Derechos Humanos

Datos del Indicador

Denominación

Porcentaje de acciones implementadas en apoyo al fortalecimiento institucional de las dependencias sectorizadas

Método de cálculo

(Acciones realizadas (Realizado) / Acciones realizadas (Programado))*100

Descripción del Indicador

Describe el conjunto de acciones que la Dirección General de Cultura de Paz lleva a cabo para apoyar en los procesos institucionales de las dependencias sectorizadas a la Subsecretaría de Derechos Humanos.

Tipo de Indicador	Estratégico	**Dimensión del Indicador**	Eficiencia	**Año de Medición del Resultado**	2021
Cobertura	Estatal	**Frecuencia de Medición**	Trimestral		

Parámetros de semaforización

0	59.99	60.00	79.99	80.00	130

Meta Institucional	Meta Valor	Unidad de medida (meta valor)	Desagregado meta valor por género: Hombre	Mujer
100%	10	Acción	0.00	0.00

Sentido del Indicador	Línea Base (meta valor)	Año (Línea base)	Tipo de Acumulación
Ascendente	No disponible	No disponible	Suma

Resultados

Valor Programado	Avance de la Meta (4to trimestre)	% Avance de la Meta (4to trimestre)	Semáforo (4to trimestre)
10.00	10.00	100.0%	

	Valor programado	Avance de la meta		Valor programado	Avance de la meta
Enero	N.P.	N.D	Julio	N.P.	N.D
Febrero	N.P.	N.D	Agosto	N.P.	N.D
Marzo	3.00	3.00	Septiembre	3.00	2.00
Abril	N.P.	N.D	Octubre	N.P.	N.D
Mayo	N.P.	N.D	Noviembre	N.P.	N.D
Junio	3.00	4.00	Diciembre	1.00	1.00

Medios de verificación: Informes de avances de la Dirección General de Cultura de Paz

Observaciones:

1 El presente documento despliega la información perteneciente a los indicadores estratégicos y gestión de aquellos Programas presupuestarios que proveen de bienes y servicios que generan valor público a la ciudadania jalisciense.

2 Se muestra el número del Componente relacionado con el indicador.

GOBIERNO DEL ESTADO DE JALISCO
PRESUPUESTO DE EGRESOS PARA EL EJERCICIO FISCAL 2021
Ficha Técnica de Indicador
Sistema de Evaluación del Desempeño (SED)

Gobierno del Estado de Jalisco — **Seguimiento de Indicadores** — **Secretaria de la Hacienda Pública**

Datos del Programa [1]

Construcción de la Cultura de Paz en el Estado de Jalisco

Eje: Seguridad, justicia y Estado de derecho **Tema Central:** Cultura de paz

¿Quien gasta?

02	Unidad Presupuestal	000	Unidad Responsable	00933	Unidad Ejecutora del Gasto
Secretaría General de Gobierno		Secretaría General de Gobierno		Subsecretaría de Derechos Humanos	

¿Para qué se gasta?

Finalidad	Función	Subfunción
Gobierno	Justicia	Derechos Humanos

Objetivos

Nivel	Clave Componente		Resumen Narrativo
Actividad	A1-01	2	Gestiones realizadas para contribuir al fortalecimiento institucional de la CEEAVJ

Datos del Indicador

Denominación

Total de gestiones realizadas para contribuir al fortalecimiento de la CEEAVJ

Método de cálculo

(Gestiones realizadas para contribuir al fortalecimiento de la CEEAVJ (Realizado) / Gestiones realizadas para contribuir al fortalecimiento de la CEEAVJ (Programado))*100

Descripción del Indicador

Describe los apoyos que la Dirección General de Cultura de Paz otorga para realizar gestiones que aporten al fortalecimiento institucional de la CEEAVJ

Tipo de Indicador	Gestión	Dimensión del Indicador	Eficiencia	Año de Medición del Resultado	2021
Cobertura	Estatal	Frecuencia de Medición	Trimestral		

Parámetros de semaforización

0	59.99	60.00	79.99	80.00	130

Meta Institucional	Meta Valor	Unidad de medida (meta valor)	Desagregado meta valor por género: Hombre	Mujer
100%	4	Gestión	0.00	0.00

Sentido del Indicador	Línea Base (meta valor)	Año (Línea base)	Tipo de Acumulación
Ascendente	No disponible	No disponible	Suma

Resultados

Valor Programado	Avance de la Meta (4to trimestre)	% Avance de la Meta (4to trimestre)	Semáforo (4to trimestre)
4.00	4.00	100.0%	

	Valor programado	Avance de la meta		Valor programado	Avance de la meta
Enero	N.P.	N.D	Julio	N.P.	N.D
Febrero	N.P.	N.D	Agosto	N.P.	N.D
Marzo	1.00	1.00	Septiembre	1.00	1.00
Abril	N.P.	N.D	Octubre	N.P.	N.D
Mayo	N.P.	N.D	Noviembre	N.P.	N.D
Junio	1.00	1.00	Diciembre	1.00	1.00

Medios de verificación: Actas de acuerdos; convenios; instrumentos de política pública; informes de avances y resultados

Observaciones:

1 El presente documento despliega la información perteneciente a los indicadores estratégicos y gestión de aquellos Programas presupuestarios que proveen de bienes y servicios que generan valor público a la ciudadania jalisciense.

2 Se muestra el número del Componente relacionado con el indicador.

GOBIERNO DEL ESTADO DE JALISCO
PRESUPUESTO DE EGRESOS PARA EL EJERCICIO FISCAL 2021
Ficha Técnica de Indicador
Sistema de Evaluación del Desempeño (SED)

Gobierno del Estado de Jalisco — **Seguimiento de Indicadores** — **Secretaria de la Hacienda Pública**

Datos del Programa [1]

Construcción de la Cultura de Paz en el Estado de Jalisco

Eje: Seguridad, justicia y Estado de derecho **Tema Central:** Cultura de paz

¿Quien gasta?

02	Unidad Presupuestal	000	Unidad Responsable	00933	Unidad Ejecutora del Gasto
Secretaría General de Gobierno		Secretaría General de Gobierno		Subsecretaría de Derechos Humanos	

¿Para qué se gasta?

Finalidad	Función	Subfunción
Gobierno	Justicia	Derechos Humanos

Objetivos

Nivel	Clave Componente		Resumen Narrativo
Actividad	A1-02	2	Gestiones realizadas para contribuir al fortalecimiento institucional de la COBUPEJ

Datos del Indicador

Denominación

Total de gestiones realizadas para contribuir al fortalecimiento de la COBUPEJ

Método de cálculo

(Gestiones realizadas para contribuir al fortalecimiento de la COBUPEJ (Realizado) / Gestiones realizadas para contribuir al fortalecimiento de la COBUPEJ (Programado))*100

Descripción del Indicador

Describe los apoyos que la Dirección General de Cultura de Paz otorga para realizar gestiones que aporten al fortalecimiento institucional de la COBUPEJ

Tipo de Indicador	Gestión	Dimensión del Indicador	Eficiencia	Año de Medición del Resultado	2021
Cobertura	Estatal	Frecuencia de Medición	Trimestral		

Parámetros de semaforización

0	59.99	60.00	79.99	80.00	130

Meta Institucional	Meta Valor	Unidad de medida (meta valor)	Desagregado meta valor por género: Hombre	Mujer
100%	4	Gestión	0.00	0.00

Sentido del Indicador	Línea Base (meta valor)	Año (Línea base)	Tipo de Acumulación
Ascendente	No disponible	No disponible	Suma

Resultados

Valor Programado	Avance de la Meta (4to trimestre)	% Avance de la Meta (4to trimestre)	Semáforo (4to trimestre)
4.00	4.00	100.0%	

	Valor programado	Avance de la meta		Valor programado	Avance de la meta
Enero	N.P.	N.D	Julio	N.P.	N.D
Febrero	N.P.	N.D	Agosto	N.P.	N.D
Marzo	1.00	1.00	Septiembre	1.00	1.00
Abril	N.P.	N.D	Octubre	N.P.	N.D
Mayo	N.P.	N.D	Noviembre	N.P.	N.D
Junio	1.00	1.00	Diciembre	1.00	1.00

Medios de verificación: Actas de acuerdos; convenios; instrumentos de política pública; informes de avances y resultados

Observaciones:

1 El presente documento despliega la información perteneciente a los indicadores estratégicos y gestión de aquellos Programas presupuestarios que proveen de bienes y servicios que generan valor público a la ciudadania jalisciense.

2 Se muestra el número del Componente relacionado con el indicador.

GOBIERNO DEL ESTADO DE JALISCO
PRESUPUESTO DE EGRESOS PARA EL EJERCICIO FISCAL 2021
Ficha Técnica de Indicador
Sistema de Evaluación del Desempeño (SED)

Gobierno del Estado de Jalisco — **Seguimiento de Indicadores** — **Secretaria de la Hacienda Pública**

Datos del Programa [1]

Construcción de la Cultura de Paz en el Estado de Jalisco

Eje: Seguridad, justicia y Estado de derecho **Tema Central:** Cultura de paz

¿Quien gasta?

02	Unidad Presupuestal	000	Unidad Responsable	00933	Unidad Ejecutora del Gasto
Secretaría General de Gobierno		Secretaría General de Gobierno		Subsecretaría de Derechos Humanos	

¿Para qué se gasta?

Finalidad	Función	Subfunción
Gobierno	Justicia	Derechos Humanos

Objetivos

Nivel	Clave Componente		Resumen Narrativo
Actividad	A1-03	2	Gestiones realizadas para contribuir al fortalecimiento institucional del SIPINNA en el estado

Datos del Indicador

Denominación

Total de gestiones realizadas para contribuir al fortalecimiento del SIPINNA en Jalisco

Método de cálculo

(Gestiones realizadas para contribuir al fortalecimiento del SIPINNA (Realizado) / Gestiones realizadas para contribuir al fortalecimiento del SIPINNA (Programado))*100

Descripción del Indicador

Describe los apoyos que la Dirección General de Cultura de Paz otorga para realizar gestiones que aporten al fortalecimiento institucional de la SIPINNA

Tipo de Indicador	Gestión	**Dimensión del Indicador**	Eficiencia	**Año de Medición del Resultado**	2021
Cobertura	Estatal	**Frecuencia de Medición**	Trimestral		

Parámetros de semaforización

0	59.99	60.00	79.99	80.00	130

Meta Institucional	Meta Valor	Unidad de medida (meta valor)	Desagregado meta valor por género: Hombre	Mujer
100%	4	Gestión	0.00	0.00

Sentido del Indicador	Línea Base (meta valor)	Año (Línea base)	Tipo de Acumulación
Ascendente	No disponible	No disponible	Suma

Resultados

Valor Programado	Avance de la Meta (4to trimestre)	% Avance de la Meta (4to trimestre)	Semáforo (4to trimestre)
4.00	4.00	100.0%	

	Valor programado	Avance de la meta		Valor programado	Avance de la meta
Enero	N.P.	N.D	Julio	N.P.	N.D
Febrero	N.P.	N.D	Agosto	N.P.	N.D
Marzo	1.00	1.00	Septiembre	1.00	1.00
Abril	N.P.	N.D	Octubre	N.P.	N.D
Mayo	N.P.	N.D	Noviembre	N.P.	N.D
Junio	1.00	1.00	Diciembre	1.00	1.00

Medios de verificación: Actas de acuerdos; convenios; instrumentos de política pública; informes de avances y resultados

Observaciones:

1 El presente documento despliega la información perteneciente a los indicadores estratégicos y gestión de aquellos Programas presupuestarios que proveen de bienes y servicios que generan valor público a la ciudadania jalisciense.

2 Se muestra el número del Componente relacionado con el indicador.

GOBIERNO DEL ESTADO DE JALISCO
PRESUPUESTO DE EGRESOS PARA EL EJERCICIO FISCAL 2021
Ficha Técnica de Indicador
Sistema de Evaluación del Desempeño (SED)

Gobierno del Estado de Jalisco — **Seguimiento de Indicadores** — **Secretaria de la Hacienda Pública**

Datos del Programa [1]

Construcción de la Cultura de Paz en el Estado de Jalisco

Eje: Seguridad, justicia y Estado de derecho **Tema Central:** Cultura de paz

¿Quien gasta?

02	Unidad Presupuestal	000	Unidad Responsable	00933	Unidad Ejecutora del Gasto
Secretaría General de Gobierno		Secretaría General de Gobierno		Subsecretaría de Derechos Humanos	

¿Para qué se gasta?

Finalidad	Función	Subfunción
Gobierno	Justicia	Derechos Humanos

Objetivos

Nivel	Clave Componente		Resumen Narrativo
Componente	A2	2	Atenciones brindadas hacia organismos de derechos humanos

Datos del Indicador

Denominación

Total de atenciones brindadas a organismos de derechos humanos

Método de cálculo

(Atenciones brindadas a organismos de derechos humanos (Realizado) / Atenciones brindadas a organismos de derechos humanos (Programado))*100

Descripción del Indicador

Describe las atenciones que la Dirección General de Cultura de Paz otorga a organismos de derechos humanos estatales, nacionales e internacionales.

Tipo de Indicador	Estratégico	Dimensión del Indicador	Eficiencia	Año de Medición del Resultado	2021
Cobertura	Estatal	Frecuencia de Medición	Trimestral		

Parámetros de semaforización

0	59.99	60.00	79.99	80.00	130

Meta Institucional	Meta Valor	Unidad de medida (meta valor)	Desagregado meta valor por género: Hombre	Mujer
100%	20	Atención	0.00	0.00

Sentido del Indicador	Línea Base (meta valor)	Año (Línea base)	Tipo de Acumulación
Ascendente	No disponible	No disponible	Suma

Resultados

Valor Programado	Avance de la Meta (4to trimestre)	% Avance de la Meta (4to trimestre)	Semáforo (4to trimestre)
20.00	19.00	95.0%	

	Valor programado	Avance de la meta		Valor programado	Avance de la meta
Enero	N.P.	N.D	Julio	N.P.	N.D
Febrero	N.P.	N.D	Agosto	N.P.	N.D
Marzo	0.00	3.00	Septiembre	7.00	6.00
Abril	N.P.	N.D	Octubre	N.P.	N.D
Mayo	N.P.	N.D	Noviembre	N.P.	N.D
Junio	7.00	5.00	Diciembre	6.00	5.00

Medios de verificación: Informes de avances de la Dirección General de Cultura de Paz

Observaciones:

1 El presente documento despliega la información perteneciente a los indicadores estratégicos y gestión de aquellos Programas presupuestarios que proveen de bienes y servicios que generan valor público a la ciudadania jalisciense.

2 Se muestra el número del Componente relacionado con el indicador.

GOBIERNO DEL ESTADO DE JALISCO
PRESUPUESTO DE EGRESOS PARA EL EJERCICIO FISCAL 2021
Ficha Técnica de Indicador

Sistema de Evaluación del Desempeño (SED)

Gobierno del Estado de Jalisco — **Seguimiento de Indicadores** — **Secretaria de la Hacienda Pública**

Datos del Programa [1]

Construcción de la Cultura de Paz en el Estado de Jalisco

Eje: Seguridad, justicia y Estado de derecho **Tema Central:** Cultura de paz

¿Quien gasta?

02 Unidad Presupuestal	000 Unidad Responsable	00933 Unidad Ejecutora del Gasto
Secretaría General de Gobierno	Secretaría General de Gobierno	Subsecretaría de Derechos Humanos

¿Para qué se gasta?

Finalidad	Función	Subfunción
Gobierno	Justicia	Derechos Humanos

Objetivos

Nivel	Clave Componente	Resumen Narrativo
Actividad	A2-06 [2]	Respuestas elaboradas en atención a organismos de derechos humanos estatales, nacionales e internacionales

Datos del Indicador

Denominación

Total de atenciones brindadas a organismos de derechos humanos

Método de cálculo

(Respuestas elaboradas en atención a organismos de derechos humanos (Realizado) / Respuestas elaboradas en atención a organismos de derechos humanos (Programado))*100

Descripción del Indicador

Describe las respuestas que se elaboran para dar atención a los organismos de derechos humanos estatales, nacionales e internacionales

Tipo de Indicador	Gestión	**Dimensión del Indicador**	Eficiencia	**Año de Medición del Resultado**	2021
Cobertura	Estatal	**Frecuencia de Medición**	Trimestral		

Parámetros de semaforización

0	59.99	60.00	79.99	80.00	130

Meta Institucional	Meta Valor	Unidad de medida (meta valor)	Desagregado meta valor por género: Hombre	Mujer
100%	20	Atención	0.00	0.00

Sentido del Indicador	Línea Base (meta valor)	Año (Línea base)	Tipo de Acumulación
Ascendente	No disponible	No disponible	Suma

Resultados

Valor Programado	Avance de la Meta (4to trimestre)	% Avance de la Meta (4to trimestre)	Semáforo (4to trimestre)
20.00	19.00	95.0%	

	Valor programado	Avance de la meta		Valor programado	Avance de la meta
Enero	N.P.	N.D	Julio	N.P.	N.D
Febrero	N.P.	N.D	Agosto	N.P.	N.D
Marzo	0.00	3.00	Septiembre	7.00	6.00
Abril	N.P.	N.D	Octubre	N.P.	N.D
Mayo	N.P.	N.D	Noviembre	N.P.	N.D
Junio	7.00	5.00	Diciembre	6.00	5.00

Medios de verificación: Actas de acuerdos; convenios; instrumentos de política pública; informes de avances y resultados

Observaciones:

1 El presente documento despliega la información perteneciente a los indicadores estratégicos y gestión de aquellos Programas presupuestarios que proveen de bienes y servicios que generan valor público a la ciudadania jalisciense.

2 Se muestra el número del Componente relacionado con el indicador.

GOBIERNO DEL ESTADO DE JALISCO
PRESUPUESTO DE EGRESOS PARA EL EJERCICIO FISCAL 2021
Ficha Técnica de Indicador
Sistema de Evaluación del Desempeño (SED)

Gobierno del Estado de Jalisco — **Seguimiento de Indicadores** — **Secretaria de la Hacienda Pública**

Datos del Programa [1]

Construcción de la Cultura de Paz en el Estado de Jalisco

Eje: Seguridad, justicia y Estado de derecho **Tema Central:** Cultura de paz

¿Quien gasta?

02	Unidad Presupuestal	000	Unidad Responsable	00933	Unidad Ejecutora del Gasto
Secretaría General de Gobierno		Secretaría General de Gobierno		Subsecretaría de Derechos Humanos	

¿Para qué se gasta?

Finalidad	Función	Subfunción
Gobierno	Justicia	Derechos Humanos

Objetivos

Nivel	Clave Componente		Resumen Narrativo
Componente	H3	2	Políticas desarrolladas para el fortalecimiento de la cultura de paz en el estado.

Datos del Indicador

Denominación
Total de proyectos desarrollados para el fortalecimiento de la cultura de paz en el estado

Método de cálculo
(Proyectos realizados (Realizado) / Proyectos realizados (Programado))*100

Descripción del Indicador
Describe la cantidad de proyectos que la Dirección de Cultura de Paz lleva a cabo con el objetivo de fortalecer procesos de cultura de paz mediante la atención a víctimas, acciones para transformación de conflictos, la mediación, entre otras.

Tipo de Indicador	Estratégico	**Dimensión del Indicador**	Eficacia	**Año de Medición del Resultado**	2021
Cobertura	Estatal	**Frecuencia de Medición**	Trimestral		

Parámetros de semaforización

0	59.99	60.00	79.99	80.00	130

Meta Institucional	Meta Valor	Unidad de medida (meta valor)	Desagregado meta valor por género: Hombre	Mujer
100%	3	Proyecto	0.00	0.00

Sentido del Indicador	Línea Base (meta valor)	Año (Línea base)	Tipo de Acumulación
Ascendente	No disponible	No disponible	Suma

Resultados

Valor Programado	Avance de la Meta (4to trimestre)	% Avance de la Meta (4to trimestre)	Semáforo (4to trimestre)
3.00	3.00	100.0%	

	Valor programado	Avance de la meta		Valor programado	Avance de la meta
Enero	N.P.	N.D	Julio	N.P.	N.D
Febrero	N.P.	N.D	Agosto	N.P.	N.D
Marzo	1.00	1.00	Septiembre	1.00	1.00
Abril	N.P.	N.D	Octubre	N.P.	N.D
Mayo	N.P.	N.D	Noviembre	N.P.	N.D
Junio	1.00	1.00	Diciembre	0.00	0.00

Medios de verificación: Informes de avances de la Dirección General de Cultura de Paz

Observaciones:

1 El presente documento despliega la información perteneciente a los indicadores estratégicos y gestión de aquellos Programas presupuestarios que proveen de bienes y servicios que generan valor público a la ciudadania jalisciense.

2 Se muestra el número del Componente relacionado con el indicador.

GOBIERNO DEL ESTADO DE JALISCO
PRESUPUESTO DE EGRESOS PARA EL EJERCICIO FISCAL 2021
Ficha Técnica de Indicador
Sistema de Evaluación del Desempeño (SED)

Gobierno del Estado de Jalisco

Seguimiento de Indicadores

Secretaria de la Hacienda Pública

Datos del Programa [1]

Construcción de la Cultura de Paz en el Estado de Jalisco

Eje: Seguridad, justicia y Estado de derecho **Tema Central:** Cultura de paz

¿Quien gasta?

02	Unidad Presupuestal	000	Unidad Responsable	00933	Unidad Ejecutora del Gasto
Secretaría General de Gobierno		Secretaría General de Gobierno		Subsecretaría de Derechos Humanos	

¿Para qué se gasta?

Finalidad	Función	Subfunción
Gobierno	Justicia	Derechos Humanos

Objetivos

Nivel	Clave Componente		Resumen Narrativo
Actividad	H3-04	2	Desarrollo de actividades en apoyo a los trabajos que realiza la CEEAVJ y la COBUPEJ

Datos del Indicador

Denominación

Total de actividades realizadas para el desarrollo del proyecto especial de atención a víctimas

Método de cálculo

(Actividades implementadas para el desarrollo del proyecto para la atención a víctimas (Realizado) / Actividades implementadas para el desarrollo del proyecto para la atención a víctimas (Programado))*100

Descripción del Indicador

Describe las actividades que se llevan a cabo para el desarrollo del proyecto dirigido a la atención a víctimas en apoyo a los procesos que se realizan por parte de la CEEAVJ.

Tipo de Indicador	Gestión	**Dimensión del Indicador**	Calidad	**Año de Medición del Resultado**	2021
Cobertura	Estatal	**Frecuencia de Medición**	Trimestral		

Parámetros de semaforización						Meta Institucional	Meta Valor	Unidad de medida (meta valor)	Desagregado meta valor por género: Hombre	Desagregado meta valor por género: Mujer
						100%	4	Actividad	0.00	0.00
0	59.99	60.00	79.99	80.00	130	**Sentido del Indicador**	**Línea Base (meta valor)**	**Año (Línea base)**	**Tipo de Acumulación**	
						Ascendente	No disponible	No disponible	Suma	

Resultados

Valor Programado	Avance de la Meta (4to trimestre)	% Avance de la Meta (4to trimestre)	Semáforo (4to trimestre)
4.00	4.00	100.0%	

	Valor programado	Avance de la meta		Valor programado	Avance de la meta
Enero	N.P.	N.D	Julio	N.P.	N.D
Febrero	N.P.	N.D	Agosto	N.P.	N.D
Marzo	1.00	1.00	Septiembre	1.00	1.00
Abril	N.P.	N.D	Octubre	N.P.	N.D
Mayo	N.P.	N.D	Noviembre	N.P.	N.D
Junio	1.00	1.00	Diciembre	1.00	1.00

Medios de verificación: Actas de acuerdos; convenios; instrumentos de política pública; informes de avances y resultados

Observaciones:

1 El presente documento despliega la información perteneciente a los indicadores estratégicos y gestión de aquellos Programas presupuestarios que proveen de bienes y servicios que generan valor público a la ciudadania jalisciense.

2 Se muestra el número del Componente relacionado con el indicador.

GOBIERNO DEL ESTADO DE JALISCO
PRESUPUESTO DE EGRESOS PARA EL EJERCICIO FISCAL 2021
Ficha Técnica de Indicador
Sistema de Evaluación del Desempeño (SED)

Gobierno del Estado de Jalisco — **Seguimiento de Indicadores** — **Secretaria de la Hacienda Pública**

Datos del Programa [1]

Construcción de la Cultura de Paz en el Estado de Jalisco

Eje: Seguridad, justicia y Estado de derecho **Tema Central:** Cultura de paz

¿Quien gasta?

02	Unidad Presupuestal	000	Unidad Responsable	00933	Unidad Ejecutora del Gasto
Secretaría General de Gobierno		Secretaría General de Gobierno		Subsecretaría de Derechos Humanos	

¿Para qué se gasta?

Finalidad	Función	Subfunción
Gobierno	Justicia	Derechos Humanos

Objetivos

Nivel	Clave Componente		Resumen Narrativo
Actividad	H3-05	2	Desarrollo de actividades en apoyo a los trabajos que se llevan a cabo en la agenda de niñez, adolescencia y jóvenes

Datos del Indicador

Denominación

Total de actividades realizadas para el desarrollo del proyecto especial de mediación con jóvenes

Método de cálculo

(Actividades implementadas para el desarrollo del proyecto especial de mediación con jóvenes (Realizado) / Actividades implementadas para el desarrollo del proyecto especial de mediación con jóvenes (Programado))*100

Descripción del Indicador

Describe las acciones y actividades que se llevan a cabo para desarrollar el proyecto especial de mediación con jóvenes, en apoyo a los procesos de desarrollo de la agenda de niñez, adolescencia y jóvenes en el estado.

Tipo de Indicador	Gestión	**Dimensión del Indicador**	Calidad	**Año de Medición del Resultado**	2021
Cobertura	Estatal	**Frecuencia de Medición**	Trimestral		

Parámetros de semaforización						Meta Institucional	Meta Valor	Unidad de medida (meta valor)	Desagregado meta valor por género: Hombre	Desagregado meta valor por género: Mujer
						100%	4	Actividad	0.00	0.00
0	59.99	60.00	79.99	80.00	130	**Sentido del Indicador**	**Línea Base (meta valor)**	**Año (Línea base)**	**Tipo de Acumulación**	
						Ascendente	No disponible	No disponible	Suma	

Resultados

Valor Programado	Avance de la Meta (4to trimestre)	% Avance de la Meta (4to trimestre)	Semáforo (4to trimestre)
4.00	4.00	100.0%	

	Valor programado	Avance de la meta		Valor programado	Avance de la meta
Enero	N.P.	N.D	Julio	N.P.	N.D
Febrero	N.P.	N.D	Agosto	N.P.	N.D
Marzo	1.00	1.00	Septiembre	1.00	1.00
Abril	N.P.	N.D	Octubre	N.P.	N.D
Mayo	N.P.	N.D	Noviembre	N.P.	N.D
Junio	1.00	1.00	Diciembre	1.00	1.00

Medios de verificación: Actas de acuerdos; convenios; instrumentos de política pública; informes de avances y resultados

Observaciones:

1 El presente documento despliega la información perteneciente a los indicadores estratégicos y gestión de aquellos Programas presupuestarios que proveen de bienes y servicios que generan valor público a la ciudadania jalisciense.

2 Se muestra el número del Componente relacionado con el indicador.

GOBIERNO DEL ESTADO DE JALISCO
PRESUPUESTO DE EGRESOS PARA EL EJERCICIO FISCAL 2021
Ficha Técnica de Indicador
Sistema de Evaluación del Desempeño (SED)

Gobierno del Estado de Jalisco

Seguimiento de Indicadores

Secretaria de la Hacienda Pública

Datos del Programa [1]

Política antidiscriminatoria en el estado de Jalisco

Eje: Seguridad, justicia y Estado de derecho **Tema Central:** Derechos Humanos

¿Quien gasta?

02	Unidad Presupuestal	000	Unidad Responsable	00933	Unidad Ejecutora del Gasto
Secretaría General de Gobierno		Secretaría General de Gobierno		Subsecretaría de Derechos Humanos	

¿Para qué se gasta?

Finalidad	Función	Subfunción
Gobierno	Justicia	Derechos Humanos

Objetivos

Nivel	Clave Componente	Resumen Narrativo
Fin	2	Contribuir a consolidar el Estado de derecho y la cultura de paz a través de la prevención, la atención oportuna y eficaz de las demandas sociales en materia de seguridad y justicia, garantizando el derecho humano de integridad física y psíquica, reparando el tejido social, recuperando la autoridad de las instituciones e impulsar condiciones para una producción conjunta de seguridad, incluyente y sustentable con los actores sociales y gubernamentales.

Datos del Indicador

Denominación

Posición en el Índice de Desarrollo Democrático

Método de cálculo

(Posición en el Índice de Desarrollo Democrático (Realizado)/Posición en el Índice de Desarrollo Democrático (Programado))*100

Descripción del Indicador

Mide el desarrollo democrático por entidad, basado en tres planos o dimensiones de la democracia: _x000D_ 1. Democracia de los ciudadano; _x000D_ 2. Democracia de las instituciones; y _x000D_ 3. Ejercicio de poder efectivo para gobernar.

Tipo de Indicador	Dimensión del Indicador	Año de Medición del Resultado
Estratégico	Eficacia	2021

Cobertura	Frecuencia de Medición
Estatal	Anual

Parámetros de semaforización

130	80.00	79.99	60.00	59.99	0

Meta Institucional	Meta Valor	Unidad de medida (meta valor)	Desagregado meta valor por género: Hombre	Desagregado meta valor por género: Mujer
100%	15	Posición	0.00	0.00

Sentido del Indicador	Línea Base (meta valor)	Año (Línea base)	Tipo de Acumulación
Descendente	19	2010	Suma

Resultados

Valor Programado	Avance de la Meta (4to trimestre)	% Avance de la Meta (4to trimestre)	Semáforo (4to trimestre)
N.P.	N.D.	N.D.	

	Valor programado	Avance de la meta		Valor programado	Avance de la meta
Enero	N.P.	N.D.	Julio	N.P.	N.D.
Febrero	N.P.	N.D.	Agosto	N.P.	N.D.
Marzo	N.P.	N.D.	Septiembre	N.P.	N.D.
Abril	N.P.	N.D.	Octubre	N.P.	N.D.
Mayo	N.P.	N.D.	Noviembre	N.P.	N.D.
Junio	N.P.	N.D.	Diciembre	N.P.	N.D.

Medios de verificación

Observaciones

1 El presente documento despliega la información perteneciente a los indicadores estratégicos y gestión de aquellos Programas presupuestarios que proveen de bienes y servicios que generan valor público a la ciudadania jalisciense.

2 Se muestra el número del Componente relacionado con el indicador.

GOBIERNO DEL ESTADO DE JALISCO
PRESUPUESTO DE EGRESOS PARA EL EJERCICIO FISCAL 2021
Ficha Técnica de Indicador
Sistema de Evaluación del Desempeño (SED)

Gobierno del Estado de Jalisco — **Seguimiento de Indicadores** — **Secretaria de la Hacienda Pública**

Datos del Programa [1]

Política antidiscriminatoria en el estado de Jalisco

Eje: Seguridad, justicia y Estado de derecho **Tema Central:** Derechos Humanos

¿Quien gasta?

02 Unidad Presupuestal	000 Unidad Responsable	00933 Unidad Ejecutora del Gasto
Secretaría General de Gobierno	Secretaría General de Gobierno	Subsecretaría de Derechos Humanos

¿Para qué se gasta?

Finalidad	Función	Subfunción
Gobierno	Justicia	Derechos Humanos

Objetivos

Nivel	Clave Componente	Resumen Narrativo
Propósito	2	Promover, respetar, proteger y garantizar los derechos humanos reconocidos por la Constitución y los tratados internacionales, así como los núcleos de derechos orientados a grupos sociales y los instrumentos de protección especial. Desarrollar una Política de Derechos Humanos transversal en el estado de Jalisco, desde la planeación hasta la implementación, con los principios de universalidad, interdependencia, indivisibilidad y progresividad. Prevenir, investigar, sancionar y reparar las violaciones a los derechos humanos.

Datos del Indicador

Denominación

Recomendaciones de la CNDH y de la CEDHJ al Ejecutivo Estatal

Método de cálculo

(Totalidad de recomendaciones emitidas por las Comisiones Nacional y Estatal de Derechos Humanos que son dirigidas a una o varias instancias del Ejecutivo del Estado (Realizado)/Totalidad de recomendaciones emitidas por las Comisiones Nacional y Estatal de Derechos Humanos que son dirigidas a una o varias instancias del Ejecutivo del Estado (Programado))*100

Descripción del Indicador

Este indicador refleja la totalidad de recomendaciones emitidas por las Comisiones Nacional y Estatal de Derechos Humanos que son dirigidas a una o varias instancias del Ejecutivo del Estado y recibidas en la Subsecretaría de Asuntos Jurídicos de la Secretaría General de Gobierno.

Tipo de Indicador	Dimensión del Indicador	Año de Medición del Resultado
Estratégico	Eficacia	2021
Cobertura	**Frecuencia de Medición**	
Estatal	Mensual	

Parámetros de semaforización

130	80.00	79.99	60.00	59.99	0

Meta Institucional	Meta Valor	Unidad de medida (meta valor)	Desagregado meta valor por género: Hombre	Desagregado meta valor por género: Mujer
100%	0	Recomendación	0.00	0.00

Sentido del Indicador	Línea Base (meta valor)	Año (Línea base)	Tipo de Acumulación
Descendente	6	2007	Suma

Resultados

Valor Programado	Avance de la Meta (4to trimestre)	% Avance de la Meta (4to trimestre)	Semáforo (4to trimestre)
N.P.	N.D.	N.D.	

	Valor programado	Avance de la meta		Valor programado	Avance de la meta
Enero	N.P.	N.D.	Julio	N.P.	N.D.
Febrero	N.P.	N.D.	Agosto	N.P.	N.D.
Marzo	N.P.	N.D.	Septiembre	N.P.	N.D.
Abril	N.P.	N.D.	Octubre	N.P.	N.D.
Mayo	N.P.	N.D.	Noviembre	N.P.	N.D.
Junio	N.P.	N.D.	Diciembre	N.P.	N.D.

Medios de verificación

Observaciones

1 El presente documento despliega la información perteneciente a los indicadores estratégicos y gestión de aquellos Programas presupuestarios que proveen de bienes y servicios que generan valor público a la ciudadania jalisciense.

2 Se muestra el número del Componente relacionado con el indicador.

GOBIERNO DEL ESTADO DE JALISCO
PRESUPUESTO DE EGRESOS PARA EL EJERCICIO FISCAL 2021
Ficha Técnica de Indicador
Sistema de Evaluación del Desempeño (SED)

Gobierno del Estado de Jalisco — **Seguimiento de Indicadores** — **Secretaria de la Hacienda Pública**

Datos del Programa [1]

Política antidiscriminatoria en el estado de Jalisco

Eje: Seguridad, justicia y Estado de derecho **Tema Central:** Derechos Humanos

¿Quien gasta?

02 Unidad Presupuestal	000 Unidad Responsable	00933 Unidad Ejecutora del Gasto
Secretaría General de Gobierno	Secretaría General de Gobierno	Subsecretaría de Derechos Humanos

¿Para qué se gasta?

Finalidad	Función	Subfunción
Gobierno	Justicia	Derechos Humanos

Objetivos

Nivel	Clave Componente		Resumen Narrativo
Componente	A1	2	Elementos del Mecanismo Estatal de Defensoría de Casos de Discriminación desarrollados

Datos del Indicador

Denominación

Porcentaje de acciones para el avance en la construcción del Mecanismo Estatal de Defensoría

Método de cálculo

(Acciones para la construcción del Mecanismo Estatal de Defensoría (Realizado) / Acciones para la construcción del Mecanismo Estatal de Defensoría (Programado))*100

Descripción del Indicador

Describe las acciones desarrolladas e implementadas para la construcción del Mecanismo Estatal de Defensoría de Casos de Discriminación

Tipo de Indicador	Estratégico	**Dimensión del Indicador**	Eficacia	**Año de Medición del Resultado**	2021
Cobertura	Estatal	**Frecuencia de Medición**	Semestral		

Parámetros de semaforización

0	59.99	60.00	79.99	80.00	130

Meta Institucional	Meta Valor	Unidad de medida (meta valor)	Desagregado meta valor por género: Hombre	Mujer
100%	2	Acción	0.00	0.00

Sentido del Indicador	Línea Base (meta valor)	Año (Línea base)	Tipo de Acumulación
Ascendente	No disponible	No disponible	Suma

Resultados

Valor Programado	Avance de la Meta (4to trimestre)	% Avance de la Meta (4to trimestre)	Semáforo (4to trimestre)
2.00	2.00	100.0%	

	Valor programado	Avance de la meta		Valor programado	Avance de la meta
Enero	N.P.	N.D	Julio	N.P.	N.D
Febrero	N.P.	N.D	Agosto	N.P.	N.D
Marzo	N.P.	N.D	Septiembre	N.P.	N.D
Abril	N.P.	N.D	Octubre	N.P.	N.D
Mayo	N.P.	N.D	Noviembre	N.P.	N.D
Junio	1.00	1.00	Diciembre	1.00	1.00

Medios de verificación: Actas de acuerdos; convenios; instrumentos de política pública; informes de avances y resultados

Observaciones:

1 El presente documento despliega la información perteneciente a los indicadores estratégicos y gestión de aquellos Programas presupuestarios que proveen de bienes y servicios que generan valor público a la ciudadania jalisciense.

2 Se muestra el número del Componente relacionado con el indicador.

GOBIERNO DEL ESTADO DE JALISCO
PRESUPUESTO DE EGRESOS PARA EL EJERCICIO FISCAL 2021
Ficha Técnica de Indicador
Sistema de Evaluación del Desempeño (SED)

Gobierno del Estado de Jalisco

Seguimiento de Indicadores

Secretaria de la Hacienda Pública

Datos del Programa [1]

Política antidiscriminatoria en el estado de Jalisco

Eje: Seguridad, justicia y Estado de derecho **Tema Central:** Derechos Humanos

¿Quien gasta?

02	Unidad Presupuestal	000	Unidad Responsable	00933	Unidad Ejecutora del Gasto
Secretaría General de Gobierno		Secretaría General de Gobierno		Subsecretaría de Derechos Humanos	

¿Para qué se gasta?

Finalidad	Función	Subfunción
Gobierno	Justicia	Derechos Humanos

Objetivos

Nivel	Clave Componente		Resumen Narrativo
Actividad	A1-01	2	Conformación de los equipos multidisciplinarios de atención a casos de discriminación

Datos del Indicador

Denominación

Total de equipos conformados para la atención de casos de discriminación

Método de cálculo

(Equipos de atención (Realizado) / Equipos de atención (Programado))*100

Descripción del Indicador

Describe la conformación de equipos multidisciplinarios para la atención de casos de discriminación, como uno de los elementos del mecanismo de defensoría y en apoyo al COPRED

Tipo de Indicador	Gestión	Dimensión del Indicador	Eficacia	Año de Medición del Resultado	2021
Cobertura	Estatal	Frecuencia de Medición	Semestral		

Parámetros de semaforización

0	59.99	60.00	79.99	80.00	130

Meta Institucional	Meta Valor	Unidad de medida (meta valor)	Desagregado meta valor por género: Hombre	Mujer
100%	4	Atención	0.00	0.00

Sentido del Indicador	Línea Base (meta valor)	Año (Línea base)	Tipo de Acumulación
Ascendente	No disponible	No disponible	Suma

Resultados

Valor Programado	Avance de la Meta (4to trimestre)	% Avance de la Meta (4to trimestre)	Semáforo (4to trimestre)
4.00	4.00	100.0%	

	Valor programado	Avance de la meta		Valor programado	Avance de la meta
Enero	N.P.	N.D	Julio	N.P.	N.D
Febrero	N.P.	N.D	Agosto	N.P.	N.D
Marzo	N.P.	N.D	Septiembre	N.P.	N.D
Abril	N.P.	N.D	Octubre	N.P.	N.D
Mayo	N.P.	N.D	Noviembre	N.P.	N.D
Junio	2.00	0.00	Diciembre	2.00	4.00

Medios de verificación: Actas de acuerdos; convenios; instrumentos de política pública; informes de avances y resultados

Observaciones:

1 El presente documento despliega la información perteneciente a los indicadores estratégicos y gestión de aquellos Programas presupuestarios que proveen de bienes y servicios que generan valor público a la ciudadania jalisciense.

2 Se muestra el número del Componente relacionado con el indicador.

GOBIERNO DEL ESTADO DE JALISCO
PRESUPUESTO DE EGRESOS PARA EL EJERCICIO FISCAL 2021
Ficha Técnica de Indicador
Sistema de Evaluación del Desempeño (SED)

Gobierno del Estado de Jalisco

Seguimiento de Indicadores

Secretaria de la Hacienda Pública

Datos del Programa [1]

Política antidiscriminatoria en el estado de Jalisco

Eje: Seguridad, justicia y Estado de derecho **Tema Central:** Derechos Humanos

¿Quien gasta?

02	Unidad Presupuestal	000	Unidad Responsable	00933	Unidad Ejecutora del Gasto
Secretaría General de Gobierno		Secretaría General de Gobierno		Subsecretaría de Derechos Humanos	

¿Para qué se gasta?

Finalidad	Función	Subfunción
Gobierno	Justicia	Derechos Humanos

Objetivos

Nivel	Clave Componente		Resumen Narrativo
Actividad	A1-02	2	Creación de instrumentos de valoración de casos de discriminación (constancia de conducta discriminatoria)

Datos del Indicador

Denominación

Total de acciones generadas para la creación del instrumento de valoración

Método de cálculo

(Instrumentos de valoración (Realizado) / Instrumentos de valoración (Programado))*100

Descripción del Indicador

Describe las acciones que se llevan a cabo para construir el instrumento de valoración técnica de casos de discriminación

Tipo de Indicador	Gestión	**Dimensión del Indicador**	Eficacia	**Año de Medición del Resultado**	2021
Cobertura	Estatal	**Frecuencia de Medición**	Trimestral		

Parámetros de semaforización

0	59.99	60.00	79.99	80.00	130

Meta Institucional	Meta Valor	Unidad de medida (meta valor)	Desagregado meta valor por género	
			Hombre	Mujer
100%	4	Instrumento	0.00	0.00

Sentido del Indicador	Línea Base (meta valor)	Año (Línea base)	Tipo de Acumulación
Ascendente	No disponible	No disponible	Suma

Resultados

Valor Programado	Avance de la Meta (4to trimestre)	% Avance de la Meta (4to trimestre)	Semáforo (4to trimestre)
4.00	4.00	100.0%	

	Valor programado	Avance de la meta		Valor programado	Avance de la meta
Enero	N.P.	N.D	Julio	N.P.	N.D
Febrero	N.P.	N.D	Agosto	N.P.	N.D
Marzo	1.00	1.00	Septiembre	1.00	1.00
Abril	N.P.	N.D	Octubre	N.P.	N.D
Mayo	N.P.	N.D	Noviembre	N.P.	N.D
Junio	1.00	1.00	Diciembre	1.00	1.00

Medios de verificación: Actas de acuerdos; convenios; instrumentos de política pública; informes de avances y resultados

Observaciones:

1 El presente documento despliega la información perteneciente a los indicadores estratégicos y gestión de aquellos Programas presupuestarios que proveen de bienes y servicios que generan valor público a la ciudadania jalisciense.

2 Se muestra el número del Componente relacionado con el indicador.

GOBIERNO DEL ESTADO DE JALISCO
PRESUPUESTO DE EGRESOS PARA EL EJERCICIO FISCAL 2021
Ficha Técnica de Indicador

Sistema de Evaluación del Desempeño (SED)

Gobierno del Estado de Jalisco — **Seguimiento de Indicadores** — **Secretaria de la Hacienda Pública**

Datos del Programa [1]

Política antidiscriminatoria en el estado de Jalisco

Eje: Seguridad, justicia y Estado de derecho **Tema Central:** Derechos Humanos

¿Quien gasta?

02 Unidad Presupuestal	000 Unidad Responsable	00933 Unidad Ejecutora del Gasto
Secretaría General de Gobierno	Secretaría General de Gobierno	Subsecretaría de Derechos Humanos

¿Para qué se gasta?

Finalidad	Función	Subfunción
Gobierno	Justicia	Derechos Humanos

Objetivos

Nivel	Clave Componente	Resumen Narrativo
Actividad	A1-03 [2]	Gestiones para la vinculación interinstitucional y la derivación de casos de discriminación a instancias gubernamentales y judiciales

Datos del Indicador

Denominación

Total de gestiones realizadas para la derivación de casos de discriminación

Método de cálculo

(Gestiones realizadas para la derivación de casos de discriminación (Realizado) / Gestiones realizadas para la derivación de casos de discriminación (Programado))*100

Descripción del Indicador

Describe el total de gestiones para la derivación de casos de discriminación a otras instancias

Tipo de Indicador	Gestión	**Dimensión del Indicador**	Eficacia	**Año de Medición del Resultado**	2021
Cobertura	Estatal	**Frecuencia de Medición**	Trimestral		

Parámetros de semaforización

0	59.99	60.00	79.99	80.00	130

Meta Institucional	Meta Valor	Unidad de medida (meta valor)	Desagregado meta valor por género: Hombre	Mujer
100%	4	Gestión	0.00	0.00

Sentido del Indicador	Línea Base (meta valor)	Año (Línea base)	Tipo de Acumulación
Ascendente	No disponible	No disponible	Suma

Resultados

Valor Programado	Avance de la Meta (4to trimestre)	% Avance de la Meta (4to trimestre)	Semáforo (4to trimestre)
4.00	4.00	100.0%	

	Valor programado	Avance de la meta		Valor programado	Avance de la meta
Enero	N.P.	N.D	Julio	N.P.	N.D
Febrero	N.P.	N.D	Agosto	N.P.	N.D
Marzo	1.00	1.00	Septiembre	1.00	1.00
Abril	N.P.	N.D	Octubre	N.P.	N.D
Mayo	N.P.	N.D	Noviembre	N.P.	N.D
Junio	1.00	1.00	Diciembre	1.00	1.00

Medios de verificación: Actas de acuerdos; convenios; instrumentos de política pública; informes de avances y resultados

Observaciones:

1 El presente documento despliega la información perteneciente a los indicadores estratégicos y gestión de aquellos Programas presupuestarios que proveen de bienes y servicios que generan valor público a la ciudadania jalisciense.

2 Se muestra el número del Componente relacionado con el indicador.

GOBIERNO DEL ESTADO DE JALISCO
PRESUPUESTO DE EGRESOS PARA EL EJERCICIO FISCAL 2021
Ficha Técnica de Indicador
Sistema de Evaluación del Desempeño (SED)

Gobierno del Estado de Jalisco — **Seguimiento de Indicadores** — **Secretaria de la Hacienda Pública**

Datos del Programa [1]

Política antidiscriminatoria en el estado de Jalisco

Eje: Seguridad, justicia y Estado de derecho **Tema Central:** Derechos Humanos

¿Quien gasta?

02 Unidad Presupuestal	000 Unidad Responsable	00933 Unidad Ejecutora del Gasto
Secretaría General de Gobierno	Secretaría General de Gobierno	Subsecretaría de Derechos Humanos

¿Para qué se gasta?

Finalidad	Función	Subfunción
Gobierno	Justicia	Derechos Humanos

Objetivos

Nivel	Clave Componente	Resumen Narrativo
Componente	A2 [2]	Herramientas de promoción del derecho a la igualdad y no discriminación desarrolladas

Datos del Indicador

Denominación

Porcentaje de acciones generadas para la construcción de estadística sobre el fenómeno de discriminación

Método de cálculo

(Acciones para la construcción de estadística del fenómeno de discriminación (Realizado) / Acciones para la construcción de estadística del fenómeno de discriminación (Programado))*100

Descripción del Indicador

Describe el conjunto de pasos a seguir para construir archivos estadísticos y bases de datos sobre el fenómeno de la discriminación en el estado de Jalisco

Tipo de Indicador	Dimensión del Indicador	Año de Medición del Resultado
Estratégico	Calidad	2021
Cobertura	**Frecuencia de Medición**	
Estatal	Anual	

Parámetros de semaforización

0	59.99	60.00	79.99	80.00	130

Meta Institucional	Meta Valor	Unidad de medida (meta valor)	Desagregado meta valor por género: Hombre	Mujer
100%	1	Acción	0.00	0.00

Sentido del Indicador	Línea Base (meta valor)	Año (Línea base)	Tipo de Acumulación
Ascendente	No disponible	No disponible	Suma

Resultados

Valor Programado	Avance de la Meta (4to trimestre)	% Avance de la Meta (4to trimestre)	Semáforo (4to trimestre)
1.00	1.00	100.0%	

	Valor programado	Avance de la meta		Valor programado	Avance de la meta
Enero	N.P.	N.D	Julio	N.P.	N.D
Febrero	N.P.	N.D	Agosto	N.P.	N.D
Marzo	N.P.	N.D	Septiembre	N.P.	N.D
Abril	N.P.	N.D	Octubre	N.P.	N.D
Mayo	N.P.	N.D	Noviembre	N.P.	N.D
Junio	N.P.	N.D	Diciembre	1.00	1.00

Medios de verificación: Actas de acuerdos; convenios; instrumentos de política pública; informes de avances y resultados

Observaciones:

1 El presente documento despliega la información perteneciente a los indicadores estratégicos y gestión de aquellos Programas presupuestarios que proveen de bienes y servicios que generan valor público a la ciudadania jalisciense.

2 Se muestra el número del Componente relacionado con el indicador.

GOBIERNO DEL ESTADO DE JALISCO
PRESUPUESTO DE EGRESOS PARA EL EJERCICIO FISCAL 2021
Ficha Técnica de Indicador
Sistema de Evaluación del Desempeño (SED)

Gobierno del Estado de Jalisco — **Seguimiento de Indicadores** — **Secretaria de la Hacienda Pública**

Datos del Programa [1]

Política antidiscriminatoria en el estado de Jalisco

Eje: Seguridad, justicia y Estado de derecho **Tema Central:** Derechos Humanos

¿Quien gasta?

02 Unidad Presupuestal	000 Unidad Responsable	00933 Unidad Ejecutora del Gasto
Secretaría General de Gobierno	Secretaría General de Gobierno	Subsecretaría de Derechos Humanos

¿Para qué se gasta?

Finalidad	Función	Subfunción
Gobierno	Justicia	Derechos Humanos

Objetivos

Nivel	Clave Componente		Resumen Narrativo
Actividad	A2-01	2	Desarrollo de herramientas gráficas y audiovisuales para la promoción del derecho a la igualdad y no discriminación (COPRED)

Datos del Indicador

Denominación
Total de herramientas gráficas y audiovisuales desarrolladas

Método de cálculo
(Desarrollo de herramientas (Realizado) / Desarrollo de herramientas (Programado))*100

Descripción del Indicador
Describe el número de herramientas de comunicación desarrolladas para la igualdad y no discriminación

Tipo de Indicador	Gestión	**Dimensión del Indicador**	Eficacia	**Año de Medición del Resultado**	2021
Cobertura	Estatal	**Frecuencia de Medición**	Trimestral		

Parámetros de semaforización

0	59.99	60.00	79.99	80.00	130

Meta Institucional	Meta Valor	Unidad de medida (meta valor)	Desagregado meta valor por género: Hombre	Mujer
100%	10	Herramienta	0.00	0.00

Sentido del Indicador	Línea Base (meta valor)	Año (Línea base)	Tipo de Acumulación
Ascendente	No disponible	No disponible	Suma

Resultados

Valor Programado	Avance de la Meta (4to trimestre)	% Avance de la Meta (4to trimestre)	Semáforo (4to trimestre)
10.00	10.00	100.0%	

	Valor programado	Avance de la meta		Valor programado	Avance de la meta
Enero	N.P.	N.D	Julio	N.P.	N.D
Febrero	N.P.	N.D	Agosto	N.P.	N.D
Marzo	1.00	1.00	Septiembre	4.00	6.00
Abril	N.P.	N.D	Octubre	N.P.	N.D
Mayo	N.P.	N.D	Noviembre	N.P.	N.D
Junio	4.00	1.00	Diciembre	1.00	2.00

Medios de verificación: Actas de acuerdos; convenios; instrumentos de política pública; informes de avances y resultados

Observaciones:

1 El presente documento despliega la información perteneciente a los indicadores estratégicos y gestión de aquellos Programas presupuestarios que proveen de bienes y servicios que generan valor público a la ciudadania jalisciense.

2 Se muestra el número del Componente relacionado con el indicador.

GOBIERNO DEL ESTADO DE JALISCO
PRESUPUESTO DE EGRESOS PARA EL EJERCICIO FISCAL 2021
Ficha Técnica de Indicador
Sistema de Evaluación del Desempeño (SED)

Gobierno del Estado de Jalisco — **Seguimiento de Indicadores** — **Secretaria de la Hacienda Pública**

Datos del Programa [1]

Política antidiscriminatoria en el estado de Jalisco

Eje: Seguridad, justicia y Estado de derecho **Tema Central:** Derechos Humanos

¿Quien gasta?

02 Unidad Presupuestal	000 Unidad Responsable	00933 Unidad Ejecutora del Gasto
Secretaría General de Gobierno	Secretaría General de Gobierno	Subsecretaría de Derechos Humanos

¿Para qué se gasta?

Finalidad	Función	Subfunción
Gobierno	Justicia	Derechos Humanos

Objetivos

Nivel	Clave Componente	Resumen Narrativo
Actividad	A2-02 [2]	Vinculación con grupos de atención prioritaria para el desarrollo conjunto de acciones de promoción del derecho a la igualdad y no discriminación

Datos del Indicador

Denominación

Total de vinculaciones generadas con grupos de atención prioritaria

Método de cálculo

(Vinculaciones generadas con grupos de atención prioritaria (Realizado) / Vinculaciones generadas con grupos de atención prioritaria (Programado))*100

Descripción del Indicador

Describe el número de vinculaciones y gestiones realizadas con grupos de atención prioritaria para el desarrollo conjunto de acciones de promoción del derecho a la igualdad y no discriminación

Tipo de Indicador	Gestión	**Dimensión del Indicador**	Eficacia	**Año de Medición del Resultado**	2021
Cobertura	Estatal	**Frecuencia de Medición**	Trimestral		

Parámetros de semaforización

0	59.99	60.00	79.99	80.00	130

Meta Institucional	Meta Valor	Unidad de medida (meta valor)	Desagregado meta valor por género: Hombre	Mujer
100%	4	Vinculación	0.00	0.00

Sentido del Indicador	Línea Base (meta valor)	Año (Línea base)	Tipo de Acumulación
Ascendente	No disponible	No disponible	Suma

Resultados

Valor Programado	Avance de la Meta (4to trimestre)	% Avance de la Meta (4to trimestre)	Semáforo (4to trimestre)
4.00	4.00	100.0%	

	Valor programado	Avance de la meta		Valor programado	Avance de la meta
Enero	N.P.	N.D	Julio	N.P.	N.D
Febrero	N.P.	N.D	Agosto	N.P.	N.D
Marzo	1.00	1.00	Septiembre	1.00	1.00
Abril	N.P.	N.D	Octubre	N.P.	N.D
Mayo	N.P.	N.D	Noviembre	N.P.	N.D
Junio	1.00	1.00	Diciembre	1.00	1.00

Medios de verificación: Actas de acuerdos; convenios; instrumentos de política pública; informes de avances y resultados

Observaciones:

1 El presente documento despliega la información perteneciente a los indicadores estratégicos y gestión de aquellos Programas presupuestarios que proveen de bienes y servicios que generan valor público a la ciudadania jalisciense.

2 Se muestra el número del Componente relacionado con el indicador.

GOBIERNO DEL ESTADO DE JALISCO
PRESUPUESTO DE EGRESOS PARA EL EJERCICIO FISCAL 2021
Ficha Técnica de Indicador
Sistema de Evaluación del Desempeño (SED)

Gobierno del Estado de Jalisco — **Seguimiento de Indicadores** — **Secretaria de la Hacienda Pública**

Datos del Programa [1]

Política antidiscriminatoria en el estado de Jalisco

Eje: Seguridad, justicia y Estado de derecho **Tema Central:** Derechos Humanos

¿Quien gasta?

02 Unidad Presupuestal	000 Unidad Responsable	00933 Unidad Ejecutora del Gasto
Secretaría General de Gobierno	Secretaría General de Gobierno	Subsecretaría de Derechos Humanos

¿Para qué se gasta?

Finalidad	Función	Subfunción
Gobierno	Justicia	Derechos Humanos

Objetivos

Nivel	Clave Componente		Resumen Narrativo
Componente	A3	2	Políticas de prevención de la discriminación hacia grupos prioritarios desarrolladas

Datos del Indicador

Denominación

Porcentaje de acciones para la prevención de la discriminación desarrolladas

Método de cálculo

(Acciones para la prevención de la discriminación (Realizado) / Acciones para la prevención de la discriminación (Programado))*100

Descripción del Indicador

Describe el conjunto de acciones que se llevan a cabo para prevenir actos discriminatorios, con especial énfasis en los grupos de atención prioritaria

Tipo de Indicador	Estratégico	**Dimensión del Indicador**	Eficacia	**Año de Medición del Resultado**	2021
Cobertura	Estatal	**Frecuencia de Medición**	Semestral		

Parámetros de semaforización

0	59.99	60.00	79.99	80.00	130

Meta Institucional	Meta Valor	Unidad de medida (meta valor)	Desagregado meta valor por género: Hombre	Mujer
100%	4	Acción	0.00	0.00

Sentido del Indicador	Línea Base (meta valor)	Año (Línea base)	Tipo de Acumulación
Ascendente	No disponible	No disponible	Suma

Resultados

Valor Programado	Avance de la Meta (4to trimestre)	% Avance de la Meta (4to trimestre)	Semáforo (4to trimestre)
4.00	4.00	100.0%	

	Valor programado	Avance de la meta		Valor programado	Avance de la meta
Enero	N.P.	N.D	Julio	N.P.	N.D
Febrero	N.P.	N.D	Agosto	N.P.	N.D
Marzo	N.P.	N.D	Septiembre	N.P.	N.D
Abril	N.P.	N.D	Octubre	N.P.	N.D
Mayo	N.P.	N.D	Noviembre	N.P.	N.D
Junio	2.00	0.00	Diciembre	2.00	4.00

Medios de verificación: Actas de acuerdos; convenios; instrumentos de política pública; informes de avances y resultados

Observaciones:

1 El presente documento despliega la información perteneciente a los indicadores estratégicos y gestión de aquellos Programas presupuestarios que proveen de bienes y servicios que generan valor público a la ciudadania jalisciense.

2 Se muestra el número del Componente relacionado con el indicador.

GOBIERNO DEL ESTADO DE JALISCO
PRESUPUESTO DE EGRESOS PARA EL EJERCICIO FISCAL 2021
Ficha Técnica de Indicador
Sistema de Evaluación del Desempeño (SED)

Gobierno del Estado de Jalisco — **Seguimiento de Indicadores** — **Secretaria de la Hacienda Pública**

Datos del Programa [1]

Política antidiscriminatoria en el estado de Jalisco

Eje: Seguridad, justicia y Estado de derecho **Tema Central:** Derechos Humanos

¿Quien gasta?

02 Unidad Presupuestal	000 Unidad Responsable	00933 Unidad Ejecutora del Gasto
Secretaría General de Gobierno	Secretaría General de Gobierno	Subsecretaría de Derechos Humanos

¿Para qué se gasta?

Finalidad	Función	Subfunción
Gobierno	Justicia	Derechos Humanos

Objetivos

Nivel	Clave Componente		Resumen Narrativo
Actividad	A3-01	2	Trabajo con los sectores salud, trabajo y educación para la detección y prevención de actos de discriminación.

Datos del Indicador

Denominación

Total de gestiones realizadas para prevenir la discriminación

Método de cálculo

(Gestiones realizadas para prevenir la discriminación (Realizado) / Gestiones realizadas para prevenir la discriminación (Programado))*100

Descripción del Indicador

Describe el trabajo realizado en conjunto con los sectores salud, trabajo y educación para la detección y prevención de actos de discriminación.

Tipo de Indicador	Dimensión del Indicador	Año de Medición del Resultado
Gestión	Eficacia	2021
Cobertura	**Frecuencia de Medición**	
Estatal	Trimestral	

Parámetros de semaforización

0	59.99	60.00	79.99	80.00	130

Meta Institucional	Meta Valor	Unidad de medida (meta valor)	Desagregado meta valor por género: Hombre	Mujer
100%	12	Gestión	0.00	0.00

Sentido del Indicador	Línea Base (meta valor)	Año (Línea base)	Tipo de Acumulación
Ascendente	No disponible	No disponible	Suma

Resultados

Valor Programado	Avance de la Meta (4to trimestre)	% Avance de la Meta (4to trimestre)	Semáforo (4to trimestre)
12.00	12.00	100.0%	

	Valor programado	Avance de la meta		Valor programado	Avance de la meta
Enero	N.P.	N.D	Julio	N.P.	N.D
Febrero	N.P.	N.D	Agosto	N.P.	N.D
Marzo	3.00	2.00	Septiembre	3.00	7.00
Abril	N.P.	N.D	Octubre	N.P.	N.D
Mayo	N.P.	N.D	Noviembre	N.P.	N.D
Junio	3.00	0.00	Diciembre	3.00	3.00

Medios de verificación: Actas de acuerdos; convenios; instrumentos de política pública; informes de avances y resultados

Observaciones:

1 El presente documento despliega la información perteneciente a los indicadores estratégicos y gestión de aquellos Programas presupuestarios que proveen de bienes y servicios que generan valor público a la ciudadania jalisciense.

2 Se muestra el número del Componente relacionado con el indicador.

GOBIERNO DEL ESTADO DE JALISCO
PRESUPUESTO DE EGRESOS PARA EL EJERCICIO FISCAL 2021
Ficha Técnica de Indicador
Sistema de Evaluación del Desempeño (SED)

Gobierno del Estado de Jalisco — **Seguimiento de Indicadores** — **Secretaria de la Hacienda Pública**

Datos del Programa [1]

Política antidiscriminatoria en el estado de Jalisco

Eje: Seguridad, justicia y Estado de derecho **Tema Central:** Derechos Humanos

¿Quien gasta?

02	Unidad Presupuestal	000	Unidad Responsable	00933	Unidad Ejecutora del Gasto
Secretaría General de Gobierno		Secretaría General de Gobierno		Subsecretaría de Derechos Humanos	

¿Para qué se gasta?

Finalidad	Función	Subfunción
Gobierno	Justicia	Derechos Humanos

Objetivos

Nivel	Clave Componente		Resumen Narrativo
Componente	A4	2	Estadística sobre el fenómeno de la discriminación en el estado de Jalisco desarrollada

Datos del Indicador

Denominación

Porcentaje de herramientas de promoción desarrolladas y difundidas para la igualdad y no discriminación

Método de cálculo

(Herramientas de promoción desarrolladas (Realizado) / Herramientas de promoción desarrolladas (Programado))*100

Descripción del Indicador

Describe las herramientas de comunicación desarrolladas para la promoción de la igualdad y no discriminación en el estado de Jalisco

Tipo de Indicador	Estratégico	Dimensión del Indicador	Eficacia	Año de Medición del Resultado	2021
Cobertura	Estatal	Frecuencia de Medición	Trimestral		

Parámetros de semaforización

0	59.99	60.00	79.99	80.00	130

Meta Institucional	Meta Valor	Unidad de medida (meta valor)	Desagregado meta valor por género: Hombre	Mujer
100%	10	Herramienta	0.00	0.00

Sentido del Indicador	Línea Base (meta valor)	Año (Línea base)	Tipo de Acumulación
Ascendente	No disponible	No disponible	Suma

Resultados

Valor Programado	Avance de la Meta (4to trimestre)	% Avance de la Meta (4to trimestre)	Semáforo (4to trimestre)
10.00	10.00	100.0%	

	Valor programado	Avance de la meta		Valor programado	Avance de la meta
Enero	N.P.	N.D	Julio	N.P.	N.D
Febrero	N.P.	N.D	Agosto	N.P.	N.D
Marzo	1.00	1.00	Septiembre	4.00	7.00
Abril	N.P.	N.D	Octubre	N.P.	N.D
Mayo	N.P.	N.D	Noviembre	N.P.	N.D
Junio	4.00	1.00	Diciembre	1.00	1.00

Medios de verificación: Actas de acuerdos; convenios; instrumentos de política pública; informes de avances y resultados

Observaciones:

1 El presente documento despliega la información perteneciente a los indicadores estratégicos y gestión de aquellos Programas presupuestarios que proveen de bienes y servicios que generan valor público a la ciudadania jalisciense.

2 Se muestra el número del Componente relacionado con el indicador.

GOBIERNO DEL ESTADO DE JALISCO
PRESUPUESTO DE EGRESOS PARA EL EJERCICIO FISCAL 2021
Ficha Técnica de Indicador
Sistema de Evaluación del Desempeño (SED)

Gobierno del Estado de Jalisco — **Seguimiento de Indicadores** — **Secretaria de la Hacienda Pública**

Datos del Programa [1]

Política antidiscriminatoria en el estado de Jalisco

Eje: Seguridad, justicia y Estado de derecho **Tema Central:** Derechos Humanos

¿Quien gasta?

02 Unidad Presupuestal	000 Unidad Responsable	00933 Unidad Ejecutora del Gasto
Secretaría General de Gobierno	Secretaría General de Gobierno	Subsecretaría de Derechos Humanos

¿Para qué se gasta?

Finalidad	Función	Subfunción
Gobierno	Justicia	Derechos Humanos

Objetivos

Nivel	Clave Componente	Resumen Narrativo
Actividad	A4-01	2 Vinculación con dependencias involucradas para la construcción de la estadística sobre el fenómeno de discriminación en el estado

Datos del Indicador

Denominación

Total de vinculaciones y gestiones realizadas para la construcción de estadística sobre el fenómeno de discriminación

Método de cálculo

(Vinculaciones generadas (Realizado) / Vinculaciones generadas (Programado))*100

Descripción del Indicador

Describe el conjunto de acciones que se llevan a cabo para vincular a las dependencias involucradas en la construcción de la estadística sobre el fenómeno de la discriminación en el estado

Tipo de Indicador	Gestión	**Dimensión del Indicador**	Eficacia	**Año de Medición del Resultado**	2021
Cobertura	Estatal	**Frecuencia de Medición**	Trimestral		

Parámetros de semaforización

0	59.99	60.00	79.99	80.00	130

Meta Institucional	Meta Valor	Unidad de medida (meta valor)	Desagregado meta valor por género: Hombre	Desagregado meta valor por género: Mujer
100%	4	Vinculación	0.00	0.00

Sentido del Indicador	Línea Base (meta valor)	Año (Línea base)	Tipo de Acumulación
Ascendente	No disponible	No disponible	Suma

Resultados

Valor Programado	Avance de la Meta (4to trimestre)	% Avance de la Meta (4to trimestre)	Semáforo (4to trimestre)
4.00	4.00	100.0%	

	Valor programado	Avance de la meta		Valor programado	Avance de la meta
Enero	N.P.	N.D	Julio	N.P.	N.D
Febrero	N.P.	N.D	Agosto	N.P.	N.D
Marzo	1.00	1.00	Septiembre	1.00	1.00
Abril	N.P.	N.D	Octubre	N.P.	N.D
Mayo	N.P.	N.D	Noviembre	N.P.	N.D
Junio	1.00	1.00	Diciembre	1.00	1.00

Medios de verificación: Actas de acuerdos; convenios; instrumentos de política pública; informes de avances y resultados

Observaciones:

1 El presente documento despliega la información perteneciente a los indicadores estratégicos y gestión de aquellos Programas presupuestarios que proveen de bienes y servicios que generan valor público a la ciudadania jalisciense.

2 Se muestra el número del Componente relacionado con el indicador.

GOBIERNO DEL ESTADO DE JALISCO
PRESUPUESTO DE EGRESOS PARA EL EJERCICIO FISCAL 2021
Ficha Técnica de Indicador
Sistema de Evaluación del Desempeño (SED)

Gobierno del Estado de Jalisco — **Seguimiento de Indicadores** — **Secretaria de la Hacienda Pública**

Datos del Programa [1]

Programa Por la Prevención de las Juventudes: Ruta 12

Eje: Seguridad, justicia y Estado de derecho **Tema Central:** Derechos Humanos

¿Quien gasta?

02	Unidad Presupuestal	000	Unidad Responsable	00933	Unidad Ejecutora del Gasto
Secretaría General de Gobierno		Secretaría General de Gobierno		Subsecretaría de Derechos Humanos	

¿Para qué se gasta?

Finalidad	Función	Subfunción
Gobierno	Justicia	Derechos Humanos

Objetivos

Nivel	Clave Componente	Resumen Narrativo
Fin	2	Contribuir a consolidar el Estado de derecho y la cultura de paz a través de la prevención, la atención oportuna y eficaz de las demandas sociales en materia de seguridad y justicia, garantizando el derecho humano de integridad física y psíquica, reparando el tejido social, recuperando la autoridad de las instituciones e impulsar condiciones para una producción conjunta de seguridad, incluyente y sustentable con los actores sociales y gubernamentales.

Datos del Indicador

Denominación

Porcentaje de percepción de inseguridad

Método de cálculo

(Porcentaje de la población de 18 años y más que se siente insegura en su entidad federativa. (Realizado)/Porcentaje de la población de 18 años y más que se siente insegura en su entidad federativa. (Programado))*100

Descripción del Indicador

Este indicador muestra el porcentaje de la población de 18 años y más que se siente insegura en su entidad federativa.

Tipo de Indicador	Dimensión del Indicador	Año de Medición del Resultado
Estratégico	Eficacia	2021
Cobertura	**Frecuencia de Medición**	
Estatal	Anual	

Parámetros de semaforización

130	80.00	79.99	60.00	59.99	0

Meta Institucional	Meta Valor	Unidad de medida (meta valor)	Desagregado meta valor por género: Hombre	Desagregado meta valor por género: Mujer
100%	67	Porcentaje	0.00	0.00

Sentido del Indicador	Línea Base (meta valor)	Año (Línea base)	Tipo de Acumulación
Descendente	53	2006	Suma

Resultados

Valor Programado	Avance de la Meta (4to trimestre)	% Avance de la Meta (4to trimestre)	Semáforo (4to trimestre)
N.P.	N.D.	N.D.	

	Valor programado	Avance de la meta		Valor programado	Avance de la meta
Enero	N.P.	N.D.	Julio	N.P.	N.D.
Febrero	N.P.	N.D.	Agosto	N.P.	N.D.
Marzo	N.P.	N.D.	Septiembre	N.P.	N.D.
Abril	N.P.	N.D.	Octubre	N.P.	N.D.
Mayo	N.P.	N.D.	Noviembre	N.P.	N.D.
Junio	N.P.	N.D.	Diciembre	N.P.	N.D.

Medios de verificación: En el Sistema de Monitoreo de Indicadores del Desarrollo de Jalisco (MIDE Jalisco), para consulta abierta en https://seplan.app.jalisco.gob.mx/mide

Observaciones

1 El presente documento despliega la información perteneciente a los indicadores estratégicos y gestión de aquellos Programas presupuestarios que proveen de bienes y servicios que generan valor público a la ciudadania jalisciense.

2 Se muestra el número del Componente relacionado con el indicador.

GOBIERNO DEL ESTADO DE JALISCO
PRESUPUESTO DE EGRESOS PARA EL EJERCICIO FISCAL 2021
Ficha Técnica de Indicador
Sistema de Evaluación del Desempeño (SED)

Gobierno del Estado de Jalisco — **Seguimiento de Indicadores** — **Secretaria de la Hacienda Pública**

Datos del Programa [1]

Programa Por la Prevención de las Juventudes: Ruta 12

Eje: Seguridad, justicia y Estado de derecho **Tema Central:** Derechos Humanos

¿Quien gasta?

02 Unidad Presupuestal	000 Unidad Responsable	00933 Unidad Ejecutora del Gasto
Secretaría General de Gobierno	Secretaría General de Gobierno	Subsecretaría de Derechos Humanos

¿Para qué se gasta?

Finalidad	Función	Subfunción
Gobierno	Justicia	Derechos Humanos

Objetivos

Nivel	Clave Componente	Resumen Narrativo
Propósito	2	Promover, respetar, proteger y garantizar los derechos humanos reconocidos por la Constitución y los tratados internacionales, así como los núcleos de derechos orientados a grupos sociales y los instrumentos de protección especial. Desarrollar una Política de Derechos Humanos transversal en el estado de Jalisco, desde la planeación hasta la implementación, con los principios de universalidad, interdependencia, indivisibilidad y progresividad. Prevenir, investigar, sancionar y reparar las violaciones a los derechos humanos.

Datos del Indicador

Denominación

Recomendaciones de la CNDH y de la CEDHJ al Ejecutivo Estatal

Método de cálculo

(Totalidad de recomendaciones emitidas por las Comisiones Nacional y Estatal de Derechos Humanos que son dirigidas a una o varias instancias del Ejecutivo del Estado (Realizado)/Totalidad de recomendaciones emitidas por las Comisiones Nacional y Estatal de Derechos Humanos que son dirigidas a una o varias instancias del Ejecutivo del Estado (Programado))*100

Descripción del Indicador

Este indicador refleja la totalidad de recomendaciones emitidas por las Comisiones Nacional y Estatal de Derechos Humanos que son dirigidas a una o varias instancias del Ejecutivo del Estado y recibidas en la Subsecretaría de Asuntos Jurídicos de la Secretaría General de Gobierno.

Tipo de Indicador	Dimensión del Indicador	Año de Medición del Resultado
Estratégico	Eficacia	2021
Cobertura	**Frecuencia de Medición**	
Estatal	Mensual	

Parámetros de semaforización

130	80.00	79.99	60.00	59.99	0

Meta Institucional	Meta Valor	Unidad de medida (meta valor)	Desagregado meta valor por género: Hombre	Desagregado meta valor por género: Mujer
100%	0	Recomendación	0.00	0.00

Sentido del Indicador	Línea Base (meta valor)	Año (Línea base)	Tipo de Acumulación
Descendente	6	2007	Suma

Resultados

Valor Programado	Avance de la Meta (4to trimestre)	% Avance de la Meta (4to trimestre)	Semáforo (4to trimestre)
N.P.	N.D.	N.D.	

	Valor programado	Avance de la meta		Valor programado	Avance de la meta
Enero	N.P.	N.D.	Julio	N.P.	N.D.
Febrero	N.P.	N.D.	Agosto	N.P.	N.D.
Marzo	N.P.	N.D.	Septiembre	N.P.	N.D.
Abril	N.P.	N.D.	Octubre	N.P.	N.D.
Mayo	N.P.	N.D.	Noviembre	N.P.	N.D.
Junio	N.P.	N.D.	Diciembre	N.P.	N.D.

Medios de verificación: En el Sistema de Monitoreo de Indicadores del Desarrollo de Jalsico (MIDE Jalsico), para consulta abierta en https://seplan.app.jalisco.gob.mx/mide

Observaciones

1 El presente documento despliega la información perteneciente a los indicadores estratégicos y gestión de aquellos Programas presupuestarios que proveen de bienes y servicios que generan valor público a la ciudadania jalisciense.

2 Se muestra el número del Componente relacionado con el indicador.

GOBIERNO DEL ESTADO DE JALISCO
PRESUPUESTO DE EGRESOS PARA EL EJERCICIO FISCAL 2021
Ficha Técnica de Indicador
Sistema de Evaluación del Desempeño (SED)

Gobierno del Estado de Jalisco — **Seguimiento de Indicadores** — **Secretaria de la Hacienda Pública**

Datos del Programa [1]

Programa Por la Prevención de las Juventudes: Ruta 12

Eje: Seguridad, justicia y Estado de derecho **Tema Central:** Derechos Humanos

¿Quien gasta?

02 Unidad Presupuestal	000 Unidad Responsable	00933 Unidad Ejecutora del Gasto
Secretaría General de Gobierno	Secretaría General de Gobierno	Subsecretaría de Derechos Humanos

¿Para qué se gasta?

Finalidad	Función	Subfunción
Gobierno	Justicia	Derechos Humanos

Objetivos

Nivel	Clave Componente		Resumen Narrativo
Componente	A1	2	Apoyos económicos entregados a Organismos de la Sociedad Civil que son beneficiadas por el Programa

Datos del Indicador

Denominación

Total de apoyos económicos entregados a Organizaciones de la Sociedad Civil beneficiadas por el Programa

Método de cálculo

(Apoyos (Realizado) / Apoyos (Programado))*100

Descripción del Indicador

Describe el número de apoyos entregados a las OSCs ganadoras

Tipo de Indicador	Gestión	**Dimensión del Indicador**	Eficacia	**Año de Medición del Resultado**	2021
Cobertura	Estatal	**Frecuencia de Medición**	Semestral		

Parámetros de semaforización

0	59.99	60.00	79.99	80.00	130

Meta Institucional	Meta Valor	Unidad de medida (meta valor)	Desagregado meta valor por género: Hombre	Mujer
100%	12	Apoyo	No disponible	No disponible

Sentido del Indicador	Línea Base (meta valor)	Año (Línea base)	Tipo de Acumulación
Ascendente	No disponible	No disponible	Suma

Resultados

Valor Programado	Avance de la Meta (4to trimestre)	% Avance de la Meta (4to trimestre)	Semáforo (4to trimestre)
12.00	13.00	108.3%	

	Valor programado	Avance de la meta		Valor programado	Avance de la meta
Enero	N.P.	N.D	Julio	N.P.	N.D
Febrero	N.P.	N.D	Agosto	N.P.	N.D
Marzo	N.P.	N.D	Septiembre	N.P.	N.D
Abril	N.P.	N.D	Octubre	N.P.	N.D
Mayo	N.P.	N.D	Noviembre	N.P.	N.D
Junio	12.00	13.00	Diciembre	0.00	0.00

Medios de verificación: Publicación de lista de beneficiarios

Observaciones:

1 El presente documento despliega la información perteneciente a los indicadores estratégicos y gestión de aquellos Programas presupuestarios que proveen de bienes y servicios que generan valor público a la ciudadania jalisciense.

2 Se muestra el número del Componente relacionado con el indicador.

GOBIERNO DEL ESTADO DE JALISCO
PRESUPUESTO DE EGRESOS PARA EL EJERCICIO FISCAL 2021
Ficha Técnica de Indicador
Sistema de Evaluación del Desempeño (SED)

Gobierno del Estado de Jalisco

Seguimiento de Indicadores

Secretaria de la Hacienda Pública

Datos del Programa [1]

Programa Por la Prevención de las Juventudes: Ruta 12

Eje: Seguridad, justicia y Estado de derecho **Tema Central:** Derechos Humanos

¿Quien gasta?

02	Unidad Presupuestal	000	Unidad Responsable	00933	Unidad Ejecutora del Gasto
Secretaría General de Gobierno		Secretaría General de Gobierno		Subsecretaría de Derechos Humanos	

¿Para qué se gasta?

Finalidad	Función	Subfunción
Gobierno	Justicia	Derechos Humanos

Objetivos

Nivel	Clave Componente		Resumen Narrativo
Actividad	A1-01	2	Publicación de las Reglas de Operación del Programa

Datos del Indicador

Denominación

Total de publicaciones de las Reglas de Operación del Programa

Método de cálculo

(Publicación de ROP (Realizado) / Publicación de ROP (Programado))*100

Descripción del Indicador

Describe la publicación de las ROP en el Periódico Oficial del Estado de Jalisco

Tipo de Indicador	Gestión	Dimensión del Indicador	Eficacia	Año de Medición del Resultado	2021
Cobertura	Estatal	Frecuencia de Medición	Trimestral		

Parámetros de semaforización						Meta Institucional	Meta Valor	Unidad de medida (meta valor)	Desagregado meta valor por género: Hombre	Mujer
						100%	1	Publicación	No disponible	No disponible
0	59.99	60.00	79.99	80.00	130	Sentido del Indicador	Línea Base (meta valor)	Año (Línea base)	Tipo de Acumulación	
						Ascendente	1	2020	Suma	

Resultados

Valor Programado	1.00	Avance de la Meta (4to trimestre)	1.00	% Avance de la Meta (4to trimestre)	100.0%	Semáforo (4to trimestre)	

	Valor programado	Avance de la meta		Valor programado	Avance de la meta
Enero	N.P.	N.D	Julio	N.P.	N.D
Febrero	N.P.	N.D	Agosto	N.P.	N.D
Marzo	1.00	1.00	Septiembre	0.00	0.00
Abril	N.P.	N.D	Octubre	N.P.	N.D
Mayo	N.P.	N.D	Noviembre	N.P.	N.D
Junio	0.00	0.00	Diciembre	0.00	0.00

Medios de verificación: Periódico Oficial del Estado de Jalisco

Observaciones:

1 El presente documento despliega la información perteneciente a los indicadores estratégicos y gestión de aquellos Programas presupuestarios que proveen de bienes y servicios que generan valor público a la ciudadania jalisciense.

2 Se muestra el número del Componente relacionado con el indicador.

GOBIERNO DEL ESTADO DE JALISCO
PRESUPUESTO DE EGRESOS PARA EL EJERCICIO FISCAL 2021
Ficha Técnica de Indicador
Sistema de Evaluación del Desempeño (SED)

Gobierno del Estado de Jalisco — **Seguimiento de Indicadores** — **Secretaria de la Hacienda Pública**

Datos del Programa [1]

Programa Por la Prevención de las Juventudes: Ruta 12

Eje: Seguridad, justicia y Estado de derecho **Tema Central:** Derechos Humanos

¿Quien gasta?

02 Unidad Presupuestal	000 Unidad Responsable	00933 Unidad Ejecutora del Gasto
Secretaría General de Gobierno	Secretaría General de Gobierno	Subsecretaría de Derechos Humanos

¿Para qué se gasta?

Finalidad	Función	Subfunción
Gobierno	Justicia	Derechos Humanos

Objetivos

Nivel	Clave Componente	Resumen Narrativo
Actividad	A1-02 [2]	Publicación de la Convocatoria del Programa

Datos del Indicador

Denominación

Total de publicaciones de la Convocatoria del Programa

Método de cálculo

(Publicación de convocatoria (Realizado) / Publicación de convocatoria (Programado))*100

Descripción del Indicador

Describe la publicación de la convocatoria en el Periódico Oficial del Estado de Jalisco, así como en páginas oficiales de la Subsecretaría

Tipo de Indicador	Gestión	**Dimensión del Indicador**	Eficacia	**Año de Medición del Resultado**	2021
Cobertura	Estatal	**Frecuencia de Medición**	Trimestral		

Parámetros de semaforización

0	59.99	60.00	79.99	80.00	130

Meta Institucional	Meta Valor	Unidad de medida (meta valor)	Desagregado meta valor por género: Hombre	Mujer
100%	1	Publicación	No disponible	No disponible

Sentido del Indicador	Línea Base (meta valor)	Año (Línea base)	Tipo de Acumulación
Ascendente	1	2020	Suma

Resultados

Valor Programado	Avance de la Meta (4to trimestre)	% Avance de la Meta (4to trimestre)	Semáforo (4to trimestre)
1.00	1.00	100.0%	

	Valor programado	Avance de la meta		Valor programado	Avance de la meta
Enero	N.P.	N.D	Julio	N.P.	N.D
Febrero	N.P.	N.D	Agosto	N.P.	N.D
Marzo	1.00	1.00	Septiembre	0.00	0.00
Abril	N.P.	N.D	Octubre	N.P.	N.D
Mayo	N.P.	N.D	Noviembre	N.P.	N.D
Junio	0.00	0.00	Diciembre	0.00	0.00

Medios de verificación: Periódico Oficial del Estado de Jalisco

Observaciones:

1 El presente documento despliega la información perteneciente a los indicadores estratégicos y gestión de aquellos Programas presupuestarios que proveen de bienes y servicios que generan valor público a la ciudadania jalisciense.

2 Se muestra el número del Componente relacionado con el indicador.

GOBIERNO DEL ESTADO DE JALISCO
PRESUPUESTO DE EGRESOS PARA EL EJERCICIO FISCAL 2021
Ficha Técnica de Indicador
Sistema de Evaluación del Desempeño (SED)

Gobierno del Estado de Jalisco — **Seguimiento de Indicadores** — **Secretaria de la Hacienda Pública**

Datos del Programa [1]

Programa Por la Prevención de las Juventudes: Ruta 12

Eje: Seguridad, justicia y Estado de derecho **Tema Central:** Derechos Humanos

¿Quien gasta?

02	Unidad Presupuestal	000	Unidad Responsable	00933	Unidad Ejecutora del Gasto
Secretaría General de Gobierno		Secretaría General de Gobierno		Subsecretaría de Derechos Humanos	

¿Para qué se gasta?

Finalidad	Función	Subfunción
Gobierno	Justicia	Derechos Humanos

Objetivos

Nivel	Clave Componente		Resumen Narrativo
Componente	A2	2	Porcentaje de gastos de operación ejecutado para apoyar en la implementación del Programa

Datos del Indicador

Denominación

Total de gastos ejecutados

Método de cálculo

(Gastos de operación ejecutado (Realizado) / Gastos de operación ejecutado (Programado))*100

Descripción del Indicador

Refiere el porcentaje de gasto que se ejecuta en apoyo a la operación del Programa

Tipo de Indicador	Gestión	**Dimensión del Indicador**	Eficacia	**Año de Medición del Resultado**	2021
Cobertura	Estatal	**Frecuencia de Medición**	Anual		

Parámetros de semaforización

0	59.99	60.00	79.99	80.00	130

Meta Institucional	Meta Valor	Unidad de medida (meta valor)	Desagregado meta valor por género: Hombre	Mujer
100%	100	Gestión	0.00	0.00

Sentido del Indicador	Línea Base (meta valor)	Año (Línea base)	Tipo de Acumulación
Ascendente	No disponible	No disponible	Suma

Resultados

Valor Programado	Avance de la Meta (4to trimestre)	% Avance de la Meta (4to trimestre)	Semáforo (4to trimestre)
100.00	70.00	70.0%	

	Valor programado	Avance de la meta		Valor programado	Avance de la meta
Enero	N.P.	N.D	Julio	N.P.	N.D
Febrero	N.P.	N.D	Agosto	N.P.	N.D
Marzo	N.P.	N.D	Septiembre	N.P.	N.D
Abril	N.P.	N.D	Octubre	N.P.	N.D
Mayo	N.P.	N.D	Noviembre	N.P.	N.D
Junio	N.P.	N.D	Diciembre	100.00	70.00

Medios de verificación: Registros de comprobación del gasto; minutas; listas de asistencia; evidencia fotográfica

Observaciones:

1 El presente documento despliega la información perteneciente a los indicadores estratégicos y gestión de aquellos Programas presupuestarios que proveen de bienes y servicios que generan valor público a la ciudadania jalisciense.

2 Se muestra el número del Componente relacionado con el indicador.

GOBIERNO DEL ESTADO DE JALISCO
PRESUPUESTO DE EGRESOS PARA EL EJERCICIO FISCAL 2021
Ficha Técnica de Indicador
Sistema de Evaluación del Desempeño (SED)

Gobierno del Estado de Jalisco — **Seguimiento de Indicadores** — **Secretaria de la Hacienda Pública**

Datos del Programa [1]

Programa Por la Prevención de las Juventudes: Ruta 12

Eje: Seguridad, justicia y Estado de derecho **Tema Central:** Derechos Humanos

¿Quien gasta?

02 Unidad Presupuestal	000 Unidad Responsable	00933 Unidad Ejecutora del Gasto
Secretaría General de Gobierno	Secretaría General de Gobierno	Subsecretaría de Derechos Humanos

¿Para qué se gasta?

Finalidad	Función	Subfunción
Gobierno	Justicia	Derechos Humanos

Objetivos

Nivel	Clave Componente		Resumen Narrativo
Actividad	A2-03	2	Reuniones de seguimiento con las OSCs ganadoras

Datos del Indicador

Denominación

Total de reuniones de seguimiento con las OSCs ganadoras

Método de cálculo

(Seguimiento a OSCs beneficiadas (Realizado) / Seguimiento a OSCs beneficiadas (Programado))*100

Descripción del Indicador

Describe las sesiones de seguimiento que se les da a las OSCs para revisar y evaluar los proyectos

Tipo de Indicador	Gestión	**Dimensión del Indicador**	Calidad	**Año de Medición del Resultado**	2021
Cobertura	Estatal	**Frecuencia de Medición**	Trimestral		

Parámetros de semaforización

0	59.99	60.00	79.99	80.00	130

Meta Institucional	Meta Valor	Unidad de medida (meta valor)	Desagregado meta valor por género: Hombre	Mujer
100%	12	Seguimiento	No disponible	No disponible

Sentido del Indicador	Línea Base (meta valor)	Año (Línea base)	Tipo de Acumulación
Ascendente	No disponible	No disponible	Suma

Resultados

Valor Programado	Avance de la Meta (4to trimestre)	% Avance de la Meta (4to trimestre)	Semáforo (4to trimestre)
12.00	12.00	100.0%	

	Valor programado	Avance de la meta		Valor programado	Avance de la meta
Enero	N.P.	N.D	Julio	N.P.	N.D
Febrero	N.P.	N.D	Agosto	N.P.	N.D
Marzo	0.00	0.00	Septiembre	6.00	2.00
Abril	N.P.	N.D	Octubre	N.P.	N.D
Mayo	N.P.	N.D	Noviembre	N.P.	N.D
Junio	0.00	4.00	Diciembre	6.00	6.00

Medios de verificación: Informes de avances trimestrales

Observaciones:

1 El presente documento despliega la información perteneciente a los indicadores estratégicos y gestión de aquellos Programas presupuestarios que proveen de bienes y servicios que generan valor público a la ciudadania jalisciense.

2 Se muestra el número del Componente relacionado con el indicador.

GOBIERNO DEL ESTADO DE JALISCO
PRESUPUESTO DE EGRESOS PARA EL EJERCICIO FISCAL 2021
Ficha Técnica de Indicador
Sistema de Evaluación del Desempeño (SED)

Gobierno del Estado de Jalisco — **Seguimiento de Indicadores** — **Secretaria de la Hacienda Pública**

Datos del Programa [1]

Programa Por la Inclusión de Personas con Discapacidad

Eje: Seguridad, justicia y Estado de derecho **Tema Central:** Derechos Humanos

¿Quien gasta?

02 Unidad Presupuestal	000 Unidad Responsable	00933 Unidad Ejecutora del Gasto
Secretaría General de Gobierno	Secretaría General de Gobierno	Subsecretaría de Derechos Humanos

¿Para qué se gasta?

Finalidad	Función	Subfunción
Gobierno	Justicia	Derechos Humanos

Objetivos

Nivel	Clave Componente	Resumen Narrativo
Fin	2	Contribuir a consolidar el Estado de derecho y la cultura de paz a través de la prevención, la atención oportuna y eficaz de las demandas sociales en materia de seguridad y justicia, garantizando el derecho humano de integridad física y psíquica, reparando el tejido social, recuperando la autoridad de las instituciones e impulsar condiciones para una producción conjunta de seguridad, incluyente y sustentable con los actores sociales y gubernamentales.

Datos del Indicador

Denominación

Posición en el Índice de Desarrollo Democrático

Método de cálculo

(Posición en el Índice de Desarrollo Democrático (Realizado)/Posición en el Índice de Desarrollo Democrático (Programado))*100

Descripción del Indicador

Mide el desarrollo democrático por entidad, basado en tres planos o dimensiones de la democracia: _x000D_ 1. Democracia de los ciudadano; _x000D_ 2. Democracia de las instituciones; y _x000D_ 3. Ejercicio de poder efectivo para gobernar.

Tipo de Indicador	Dimensión del Indicador	Año de Medición del Resultado
Estratégico	Eficacia	2021

Cobertura	Frecuencia de Medición
Estatal	Anual

Parámetros de semaforización

130	80.00	79.99	60.00	59.99	0

Meta Institucional	Meta Valor	Unidad de medida (meta valor)	Desagregado meta valor por género: Hombre	Desagregado meta valor por género: Mujer
100%	15	Posición	0.00	0.00

Sentido del Indicador	Línea Base (meta valor)	Año (Línea base)	Tipo de Acumulación
Descendente	19	2010	Suma

Resultados

Valor Programado	Avance de la Meta (4to trimestre)	% Avance de la Meta (4to trimestre)	Semáforo (4to trimestre)
N.P.	N.D.	N.D.	

	Valor programado	Avance de la meta		Valor programado	Avance de la meta
Enero	N.P.	N.D.	Julio	N.P.	N.D.
Febrero	N.P.	N.D.	Agosto	N.P.	N.D.
Marzo	N.P.	N.D.	Septiembre	N.P.	N.D.
Abril	N.P.	N.D.	Octubre	N.P.	N.D.
Mayo	N.P.	N.D.	Noviembre	N.P.	N.D.
Junio	N.P.	N.D.	Diciembre	N.P.	N.D.

Medios de verificación

Observaciones

1 El presente documento despliega la información perteneciente a los indicadores estratégicos y gestión de aquellos Programas presupuestarios que proveen de bienes y servicios que generan valor público a la ciudadania jalisciense.

2 Se muestra el número del Componente relacionado con el indicador.

GOBIERNO DEL ESTADO DE JALISCO
PRESUPUESTO DE EGRESOS PARA EL EJERCICIO FISCAL 2021
Ficha Técnica de Indicador
Sistema de Evaluación del Desempeño (SED)

Gobierno del Estado de Jalisco — **Seguimiento de Indicadores** — **Secretaria de la Hacienda Pública**

Datos del Programa [1]

Programa Por la Inclusión de Personas con Discapacidad

Eje: Seguridad, justicia y Estado de derecho **Tema Central:** Derechos Humanos

¿Quien gasta?

02	Unidad Presupuestal	000	Unidad Responsable	00933	Unidad Ejecutora del Gasto
Secretaría General de Gobierno		Secretaría General de Gobierno		Subsecretaría de Derechos Humanos	

¿Para qué se gasta?

Finalidad	Función	Subfunción
Gobierno	Justicia	Derechos Humanos

Objetivos

Nivel	Clave Componente	Resumen Narrativo
Propósito	2	Promover, respetar, proteger y garantizar los derechos humanos reconocidos por la Constitución y los tratados internacionales, así como los núcleos de derechos orientados a grupos sociales y los instrumentos de protección especial. Desarrollar una Política de Derechos Humanos transversal en el estado de Jalisco, desde la planeación hasta la implementación, con los principios de universalidad, interdependencia, indivisibilidad y progresividad. Prevenir, investigar, sancionar y reparar las violaciones a los derechos humanos.

Datos del Indicador

Denominación

Recomendaciones de la CNDH y de la CEDHJ al Ejecutivo Estatal

Método de cálculo

(Totalidad de recomendaciones emitidas por las Comisiones Nacional y Estatal de Derechos Humanos que son dirigidas a una o varias instancias del Ejecutivo del Estado (Realizado)/Totalidad de recomendaciones emitidas por las Comisiones Nacional y Estatal de Derechos Humanos que son dirigidas a una o varias instancias del Ejecutivo del Estado (Programado))*100

Descripción del Indicador

Este indicador refleja la totalidad de recomendaciones emitidas por las Comisiones Nacional y Estatal de Derechos Humanos que son dirigidas a una o varias instancias del Ejecutivo del Estado y recibidas en la Subsecretaría de Asuntos Jurídicos de la Secretaría General de Gobierno.

Tipo de Indicador	Estratégico	Dimensión del Indicador	Eficacia	Año de Medición del Resultado	2021
Cobertura	Estatal	Frecuencia de Medición	Mensual		

Parámetros de semaforización

130	80.00	79.99	60.00	59.99	0

Meta Institucional	Meta Valor	Unidad de medida (meta valor)	Desagregado meta valor por género: Hombre	Mujer
100%	0	Recomendación	0.00	0.00

Sentido del Indicador	Línea Base (meta valor)	Año (Línea base)	Tipo de Acumulación
Descendente	6	2007	Suma

Resultados

Valor Programado	N.P.	Avance de la Meta (4to trimestre)	N.D.	% Avance de la Meta (4to trimestre)	N.D.	Semáforo (4to trimestre)	

	Valor programado	Avance de la meta		Valor programado	Avance de la meta
Enero	N.P.	N.D.	Julio	N.P.	N.D.
Febrero	N.P.	N.D.	Agosto	N.P.	N.D.
Marzo	N.P.	N.D.	Septiembre	N.P.	N.D.
Abril	N.P.	N.D.	Octubre	N.P.	N.D.
Mayo	N.P.	N.D.	Noviembre	N.P.	N.D.
Junio	N.P.	N.D.	Diciembre	N.P.	N.D.

Medios de verificación

Observaciones

1 El presente documento despliega la información perteneciente a los indicadores estratégicos y gestión de aquellos Programas presupuestarios que proveen de bienes y servicios que generan valor público a la ciudadania jalisciense.

2 Se muestra el número del Componente relacionado con el indicador.

GOBIERNO DEL ESTADO DE JALISCO
PRESUPUESTO DE EGRESOS PARA EL EJERCICIO FISCAL 2021
Ficha Técnica de Indicador
Sistema de Evaluación del Desempeño (SED)

Gobierno del Estado de Jalisco — **Seguimiento de Indicadores** — **Secretaria de la Hacienda Pública**

Datos del Programa [1]

Programa Por la Inclusión de Personas con Discapacidad

Eje: Seguridad, justicia y Estado de derecho **Tema Central:** Derechos Humanos

¿Quien gasta?

02 Unidad Presupuestal	000 Unidad Responsable	00933 Unidad Ejecutora del Gasto
Secretaría General de Gobierno	Secretaría General de Gobierno	Subsecretaría de Derechos Humanos

¿Para qué se gasta?

Finalidad	Función	Subfunción
Gobierno	Justicia	Derechos Humanos

Objetivos

Nivel	Clave Componente	Resumen Narrativo
Componente	A1 [2]	Apoyos económicos entregados a Organizaciones de la Sociedad Civil beneficiadas por el Programa

Datos del Indicador

Denominación

Total de apoyos económicos entregados a Organizaciones de la Sociedad Civil beneficiadas por el Programa

Método de cálculo

(Apoyos otorgados a OSCs (Realizado) / Apoyos otorgados a OSCs (Programado))*100

Descripción del Indicador

Describe el número de apoyos otorgados a las OSCs ganadoras

Tipo de Indicador	Gestión	**Dimensión del Indicador**	Eficacia	**Año de Medición del Resultado**	2021
Cobertura	Estatal	**Frecuencia de Medición**	Anual		

Parámetros de semaforización

0	59.99	60.00	79.99	80.00	130

Meta Institucional	Meta Valor	Unidad de medida (meta valor)	Desagregado meta valor por género: Hombre	Mujer
100%	16	Apoyo	No disponible	No disponible

Sentido del Indicador	Línea Base (meta valor)	Año (Línea base)	Tipo de Acumulación
Ascendente	16	2020	Valor presente

Resultados

Valor Programado	Avance de la Meta (4to trimestre)	% Avance de la Meta (4to trimestre)	Semáforo (4to trimestre)
16.00	14.00	87.5%	

	Valor programado	Avance de la meta		Valor programado	Avance de la meta
Enero	N.P.	N.D	Julio	N.P.	N.D
Febrero	N.P.	N.D	Agosto	N.P.	N.D
Marzo	N.P.	N.D	Septiembre	N.P.	N.D
Abril	N.P.	N.D	Octubre	N.P.	N.D
Mayo	N.P.	N.D	Noviembre	N.P.	N.D
Junio	N.P.	N.D	Diciembre	16.00	14.00

Medios de verificación: Publicación de lista de beneficiarios

Observaciones:

1 El presente documento despliega la información perteneciente a los indicadores estratégicos y gestión de aquellos Programas presupuestarios que proveen de bienes y servicios que generan valor público a la ciudadania jalisciense.

2 Se muestra el número del Componente relacionado con el indicador.

GOBIERNO DEL ESTADO DE JALISCO
PRESUPUESTO DE EGRESOS PARA EL EJERCICIO FISCAL 2021
Ficha Técnica de Indicador
Sistema de Evaluación del Desempeño (SED)

Gobierno del Estado de Jalisco — **Seguimiento de Indicadores** — **Secretaria de la Hacienda Pública**

Datos del Programa [1]

Programa Por la Inclusión de Personas con Discapacidad

Eje: Seguridad, justicia y Estado de derecho **Tema Central:** Derechos Humanos

¿Quien gasta?

02 Unidad Presupuestal	000 Unidad Responsable	00933 Unidad Ejecutora del Gasto
Secretaría General de Gobierno	Secretaría General de Gobierno	Subsecretaría de Derechos Humanos

¿Para qué se gasta?

Finalidad	Función	Subfunción
Gobierno	Justicia	Derechos Humanos

Objetivos

Nivel	Clave Componente	Resumen Narrativo
Actividad	A1-01 [2]	Publicación de las Reglas de Operación del Programa

Datos del Indicador

Denominación

Total de Publicación de la Reglas de Operación del Programa

Método de cálculo

(Numero de Publicaciones de la ROP del Programa (Realizado) / Numero de Publicaciones de la ROP del Programa (Programado))*100

Descripción del Indicador

Describe la publicación de las ROP en el Periódico Oficial del Estado de Jalisco

Tipo de Indicador	Gestión	**Dimensión del Indicador**	Eficacia	**Año de Medición del Resultado**	2021
Cobertura	Estatal	**Frecuencia de Medición**	Trimestral		

Parámetros de semaforización

0	59.99	60.00	79.99	80.00	130

Meta Institucional	Meta Valor	Unidad de medida (meta valor)	Desagregado meta valor por género: Hombre	Mujer
100%	1	Publicación	No disponible	No disponible

Sentido del Indicador	Línea Base (meta valor)	Año (Línea base)	Tipo de Acumulación
Ascendente	1	2020	Suma

Resultados

Valor Programado	Avance de la Meta (4to trimestre)	% Avance de la Meta (4to trimestre)	Semáforo (4to trimestre)
1.00	1.00	100.0%	

	Valor programado	Avance de la meta		Valor programado	Avance de la meta
Enero	N.P.	N.D	Julio	N.P.	N.D
Febrero	N.P.	N.D	Agosto	N.P.	N.D
Marzo	1.00	1.00	Septiembre	0.00	0.00
Abril	N.P.	N.D	Octubre	N.P.	N.D
Mayo	N.P.	N.D	Noviembre	N.P.	N.D
Junio	0.00	0.00	Diciembre	0.00	0.00

Medios de verificación: Periódico Oficial del Estado de Jalisco

Observaciones:

1 El presente documento despliega la información perteneciente a los indicadores estratégicos y gestión de aquellos Programas presupuestarios que proveen de bienes y servicios que generan valor público a la ciudadania jalisciense.

2 Se muestra el número del Componente relacionado con el indicador.

GOBIERNO DEL ESTADO DE JALISCO
PRESUPUESTO DE EGRESOS PARA EL EJERCICIO FISCAL 2021
Ficha Técnica de Indicador
Sistema de Evaluación del Desempeño (SED)

Gobierno del Estado de Jalisco — **Seguimiento de Indicadores** — **Secretaria de la Hacienda Pública**

Datos del Programa [1]

Programa Por la Inclusión de Personas con Discapacidad

Eje: Seguridad, justicia y Estado de derecho **Tema Central:** Derechos Humanos

¿Quien gasta?

02 Unidad Presupuestal	000 Unidad Responsable	00933 Unidad Ejecutora del Gasto
Secretaría General de Gobierno	Secretaría General de Gobierno	Subsecretaría de Derechos Humanos

¿Para qué se gasta?

Finalidad	Función	Subfunción
Gobierno	Justicia	Derechos Humanos

Objetivos

Nivel	Clave Componente	Resumen Narrativo
Actividad	A1-02 [2]	Publicación de la Convocatoria del Programa

Datos del Indicador

Denominación

Total de publicaciones de la Convocatoria del Programa

Método de cálculo

(Publicación de convocatoria del Programa (Realizado) / Publicación de convocatoria del Programa (Programado))*100

Descripción del Indicador

Describe la publicación de la convocatoria en el Periódico Oficial del Estado de Jalisco, así como en las páginas oficiales de la Subsecretaría

Tipo de Indicador	Gestión	**Dimensión del Indicador**	Eficacia	**Año de Medición del Resultado**	2021
Cobertura	Estatal	**Frecuencia de Medición**	Trimestral		

Parámetros de semaforización

0	59.99	60.00	79.99	80.00	130

Meta Institucional	Meta Valor	Unidad de medida (meta valor)	Desagregado meta valor por género: Hombre	Mujer
100%	1	Publicación	No disponible	No disponible

Sentido del Indicador	Línea Base (meta valor)	Año (Línea base)	Tipo de Acumulación
Ascendente	1	2020	Suma

Resultados

Valor Programado	Avance de la Meta (4to trimestre)	% Avance de la Meta (4to trimestre)	Semáforo (4to trimestre)
1.00	1.00	100.0%	

	Valor programado	Avance de la meta		Valor programado	Avance de la meta
Enero	N.P.	N.D	Julio	N.P.	N.D
Febrero	N.P.	N.D	Agosto	N.P.	N.D
Marzo	1.00	1.00	Septiembre	0.00	0.00
Abril	N.P.	N.D	Octubre	N.P.	N.D
Mayo	N.P.	N.D	Noviembre	N.P.	N.D
Junio	0.00	0.00	Diciembre	0.00	0.00

Medios de verificación: Periódico Oficial del Estado de Jalisco

Observaciones:

1 El presente documento despliega la información perteneciente a los indicadores estratégicos y gestión de aquellos Programas presupuestarios que proveen de bienes y servicios que generan valor público a la ciudadania jalisciense.

2 Se muestra el número del Componente relacionado con el indicador.

GOBIERNO DEL ESTADO DE JALISCO
PRESUPUESTO DE EGRESOS PARA EL EJERCICIO FISCAL 2021
Ficha Técnica de Indicador
Sistema de Evaluación del Desempeño (SED)

Gobierno del Estado de Jalisco

Seguimiento de Indicadores

Secretaria de la Hacienda Pública

Datos del Programa [1]

Programa Por la Inclusión de Personas con Discapacidad

Eje: Seguridad, justicia y Estado de derecho **Tema Central:** Derechos Humanos

¿Quien gasta?

02	Unidad Presupuestal	000	Unidad Responsable	00933	Unidad Ejecutora del Gasto
Secretaría General de Gobierno		Secretaría General de Gobierno		Subsecretaría de Derechos Humanos	

¿Para qué se gasta?

Finalidad	Función	Subfunción
Gobierno	Justicia	Derechos Humanos

Objetivos

Nivel	Clave Componente		Resumen Narrativo
Actividad	A1-03	2	Reuniones de seguimiento con las OSCs ganadoras

Datos del Indicador

Denominación

Total de reuniones informativas para OSCs participantes del Programa

Método de cálculo

(Seguimiento a las OSCs (Realizado) / Seguimiento a las OSCs (Programado))*100

Descripción del Indicador

Describe el número de reuniones que lleva a cabo la Dirección para solventar cualquier duda respecto al proceso del Programa

Tipo de Indicador	Gestión	**Dimensión del Indicador**	Calidad	**Año de Medición del Resultado**	2021
Cobertura	Estatal	**Frecuencia de Medición**	Trimestral		

Parámetros de semaforización

0	59.99	60.00	79.99	80.00	130

Meta Institucional	Meta Valor	Unidad de medida (meta valor)	Desagregado meta valor por género	
			Hombre	Mujer
100%	3	Seguimiento	No disponible	No disponible

Sentido del Indicador	Línea Base (meta valor)	Año (Línea base)	Tipo de Acumulación
Ascendente	No disponible	No disponible	Suma

Resultados

Valor Programado	Avance de la Meta (4to trimestre)	% Avance de la Meta (4to trimestre)	Semáforo (4to trimestre)
3.00	3.00	100.0%	

	Valor programado	Avance de la meta		Valor programado	Avance de la meta
Enero	N.P.	N.D	Julio	N.P.	N.D
Febrero	N.P.	N.D	Agosto	N.P.	N.D
Marzo	1.00	0.00	Septiembre	0.00	1.00
Abril	N.P.	N.D	Octubre	N.P.	N.D
Mayo	N.P.	N.D	Noviembre	N.P.	N.D
Junio	2.00	2.00	Diciembre	0.00	0.00

Medios de verificación: Informes de avances trimestrales

Observaciones:

1 El presente documento despliega la información perteneciente a los indicadores estratégicos y gestión de aquellos Programas presupuestarios que proveen de bienes y servicios que generan valor público a la ciudadania jalisciense.

2 Se muestra el número del Componente relacionado con el indicador.

GOBIERNO DEL ESTADO DE JALISCO
PRESUPUESTO DE EGRESOS PARA EL EJERCICIO FISCAL 2021
Ficha Técnica de Indicador
Sistema de Evaluación del Desempeño (SED)

Gobierno del Estado de Jalisco — **Seguimiento de Indicadores** — **Secretaria de la Hacienda Pública**

Datos del Programa [1]

Programa Por la Inclusión de Personas con Discapacidad

Eje: Seguridad, justicia y Estado de derecho **Tema Central:** Derechos Humanos

¿Quien gasta?

02 Unidad Presupuestal	000 Unidad Responsable	00933 Unidad Ejecutora del Gasto
Secretaría General de Gobierno	Secretaría General de Gobierno	Subsecretaría de Derechos Humanos

¿Para qué se gasta?

Finalidad	Función	Subfunción
Gobierno	Justicia	Derechos Humanos

Objetivos

Nivel	Clave Componente		Resumen Narrativo
Componente	A2	2	Porcentaje de gastos de operación ejecutado para apoyar en la implementación del Programa

Datos del Indicador

Denominación

Total de asesorías y acompañamientos otorgados a las Organizaciones de la Sociedad Civil que participan en el Programa

Método de cálculo

(Acompañamientos realizados (Realizado) / Acompañamientos realizados (Programado))*100

Descripción del Indicador

Describe las acciones de acompañamiento que la Dirección otorga a las OSCs para solventar cualquier duda respecto al proceso del Programa

Tipo de Indicador	Gestión	**Dimensión del Indicador**	Eficiencia	**Año de Medición del Resultado**	2021
Cobertura	Estatal	**Frecuencia de Medición**	Trimestral		

Parámetros de semaforización

0	59.99	60.00	79.99	80.00	130

Meta Institucional	Meta Valor	Unidad de medida (meta valor)	Desagregado meta valor por género: Hombre	Mujer
100%	5	Acompañamiento	No disponible	No disponible

Sentido del Indicador	Línea Base (meta valor)	Año (Línea base)	Tipo de Acumulación
Ascendente	No disponible	No disponible	Valor presente

Resultados

Valor Programado	Avance de la Meta (4to trimestre)	% Avance de la Meta (4to trimestre)	Semáforo (4to trimestre)
5.00	5.00	100.0%	

	Valor programado	Avance de la meta		Valor programado	Avance de la meta
Enero	N.P.	N.D	Julio	N.P.	N.D
Febrero	N.P.	N.D	Agosto	N.P.	N.D
Marzo	5.00	2.00	Septiembre	5.00	5.00
Abril	N.P.	N.D	Octubre	N.P.	N.D
Mayo	N.P.	N.D	Noviembre	N.P.	N.D
Junio	5.00	5.00	Diciembre	5.00	5.00

Medios de verificación: Informes de avances trimestrales

Observaciones:

1 El presente documento despliega la información perteneciente a los indicadores estratégicos y gestión de aquellos Programas presupuestarios que proveen de bienes y servicios que generan valor público a la ciudadania jalisciense.

2 Se muestra el número del Componente relacionado con el indicador.

GOBIERNO DEL ESTADO DE JALISCO
PRESUPUESTO DE EGRESOS PARA EL EJERCICIO FISCAL 2021
Ficha Técnica de Indicador
Sistema de Evaluación del Desempeño (SED)

Gobierno del Estado de Jalisco — **Seguimiento de Indicadores** — **Secretaria de la Hacienda Pública**

Datos del Programa [1]

Programa Por la Inclusión de Personas con Discapacidad

Eje: Seguridad, justicia y Estado de derecho **Tema Central:** Derechos Humanos

¿Quien gasta?

02 Unidad Presupuestal	000 Unidad Responsable	00933 Unidad Ejecutora del Gasto
Secretaría General de Gobierno	Secretaría General de Gobierno	Subsecretaría de Derechos Humanos

¿Para qué se gasta?

Finalidad	Función	Subfunción
Gobierno	Justicia	Derechos Humanos

Objetivos

Nivel	Clave Componente	Resumen Narrativo
Actividad	A2-01 [2]	Capacitaciones a OSCs para el diseño y elaboración de proyectos

Datos del Indicador

Denominación

Total de capacitaciones a OSCs para el diseño y elaboración de proyectos

Método de cálculo

(Capacitaciones otorgadas a OSCs (Realizado) / Capacitaciones otorgadas a OSCs (Programado))*100

Descripción del Indicador

Describe el número de capacitaciones realizadas para fortalecer los proyectos de las OSCs participantes del Programa

Tipo de Indicador	Gestión	Dimensión del Indicador	Eficiencia	Año de Medición del Resultado	2021
Cobertura	Estatal	Frecuencia de Medición	Trimestral		

Parámetros de semaforización

0	59.99	60.00	79.99	80.00	130

Meta Institucional	Meta Valor	Unidad de medida (meta valor)	Desagregado meta valor por género: Hombre	Mujer
100%	2	Capacitación	No disponible	No disponible

Sentido del Indicador	Línea Base (meta valor)	Año (Línea base)	Tipo de Acumulación
Ascendente	No disponible	No disponible	Suma

Resultados

Valor Programado	Avance de la Meta (4to trimestre)	% Avance de la Meta (4to trimestre)	Semáforo (4to trimestre)
2.00	1.00	50.0%	

	Valor programado	Avance de la meta		Valor programado	Avance de la meta
Enero	N.P.	N.D	Julio	N.P.	N.D
Febrero	N.P.	N.D	Agosto	N.P.	N.D
Marzo	0.00	1.00	Septiembre	0.00	0.00
Abril	N.P.	N.D	Octubre	N.P.	N.D
Mayo	N.P.	N.D	Noviembre	N.P.	N.D
Junio	2.00	0.00	Diciembre	0.00	0.00

Medios de verificación: Informes de avances trimestrales

Observaciones: Se refiere a las capacitaciones que se otorgan a oscs para la presentación de proyectos.

1 El presente documento despliega la información perteneciente a los indicadores estratégicos y gestión de aquellos Programas presupuestarios que proveen de bienes y servicios que generan valor público a la ciudadania jalisciense.

2 Se muestra el número del Componente relacionado con el indicador.

GOBIERNO DEL ESTADO DE JALISCO
PRESUPUESTO DE EGRESOS PARA EL EJERCICIO FISCAL 2021
Ficha Técnica de Indicador
Sistema de Evaluación del Desempeño (SED)

Gobierno del Estado de Jalisco — **Seguimiento de Indicadores** — **Secretaria de la Hacienda Pública**

Datos del Programa [1]

Programa Por la Inclusión de Personas con Discapacidad

Eje: Seguridad, justicia y Estado de derecho **Tema Central:** Derechos Humanos

¿Quien gasta?

02 Unidad Presupuestal	000 Unidad Responsable	00933 Unidad Ejecutora del Gasto
Secretaría General de Gobierno	Secretaría General de Gobierno	Subsecretaría de Derechos Humanos

¿Para qué se gasta?

Finalidad	Función	Subfunción
Gobierno	Justicia	Derechos Humanos

Objetivos

Nivel	Clave Componente	Resumen Narrativo
Actividad	A2-02 [2]	Reuniones informativas para OSCs participantes del Programa

Datos del Indicador

Denominación

Total de reuniones de seguimiento con las OSCs ganadoras

Método de cálculo

(Reuniones informativas para OSCs (Realizado) / Reuniones informativas para OSCs (Programado))*100

Descripción del Indicador

Describe el número de acciones de seguimiento a las OSCs para fortalecer los proyectos

Tipo de Indicador	Gestión	**Dimensión del Indicador**	Eficiencia	**Año de Medición del Resultado**	2021
Cobertura	Estatal	**Frecuencia de Medición**	Trimestral		

Parámetros de semaforización

0	59.99	60.00	79.99	80.00	130

Meta Institucional	Meta Valor	Unidad de medida (meta valor)	Desagregado meta valor por género: Hombre	Mujer
100%	3	Reunión	No disponible	No disponible

Sentido del Indicador	Línea Base (meta valor)	Año (Línea base)	Tipo de Acumulación
Ascendente	No disponible	No disponible	Suma

Resultados

Valor Programado	Avance de la Meta (4to trimestre)	% Avance de la Meta (4to trimestre)	Semáforo (4to trimestre)
3.00	3.00	100.0%	

	Valor programado	Avance de la meta		Valor programado	Avance de la meta
Enero	N.P.	N.D	Julio	N.P.	N.D
Febrero	N.P.	N.D	Agosto	N.P.	N.D
Marzo	0.00	0.00	Septiembre	2.00	0.00
Abril	N.P.	N.D	Octubre	N.P.	N.D
Mayo	N.P.	N.D	Noviembre	N.P.	N.D
Junio	0.00	2.00	Diciembre	1.00	1.00

Medios de verificación: Informes de avances trimestrales

Observaciones:

1 El presente documento despliega la información perteneciente a los indicadores estratégicos y gestión de aquellos Programas presupuestarios que proveen de bienes y servicios que generan valor público a la ciudadania jalisciense.

2 Se muestra el número del Componente relacionado con el indicador.

GOBIERNO DEL ESTADO DE JALISCO
PRESUPUESTO DE EGRESOS PARA EL EJERCICIO FISCAL 2021
Ficha Técnica de Indicador
Sistema de Evaluación del Desempeño (SED)

Gobierno del Estado de Jalisco — **Seguimiento de Indicadores** — **Secretaria de la Hacienda Pública**

Datos del Programa [1]

Apoyo a la Reintegración Social de Jóvenes en Riesgo

Eje: Seguridad, justicia y Estado de derecho **Tema Central:** Derechos Humanos

¿Quien gasta?

02 Unidad Presupuestal	000 Unidad Responsable	00933 Unidad Ejecutora del Gasto
Secretaría General de Gobierno	Secretaría General de Gobierno	Subsecretaría de Derechos Humanos

¿Para qué se gasta?

Finalidad	Función	Subfunción
Gobierno	Justicia	Derechos Humanos

Objetivos

Nivel	Clave Componente	Resumen Narrativo
Fin	2	

Datos del Indicador

Denominación

Porcentaje de percepción de inseguridad

Método de cálculo

(Porcentaje de la población de 18 años y más que se siente insegura en su entidad federativa. (Realizado)/Porcentaje de la población de 18 años y más que se siente insegura en su entidad federativa. (Programado))*100

Descripción del Indicador

Este indicador muestra el porcentaje de la población de 18 años y más que se siente insegura en su entidad federativa.

Tipo de Indicador	Estratégico	**Dimensión del Indicador**	Eficacia	**Año de Medición del Resultado**	2021
Cobertura	Estatal	**Frecuencia de Medición**	Anual		

Parámetros de semaforización

130	80.00	79.99	60.00	59.99	0

Meta Institucional	Meta Valor	Unidad de medida (meta valor)	Desagregado meta valor por género	
			Hombre	Mujer
100%	67	Porcentaje	0.00	0.00

Sentido del Indicador	Línea Base (meta valor)	Año (Línea base)	Tipo de Acumulación
Descendente	53	2006	Suma

Resultados

Valor Programado	Avance de la Meta (4to trimestre)	% Avance de la Meta (4to trimestre)	Semáforo (4to trimestre)
N.P.	N.D.	N.D.	

	Valor programado	Avance de la meta		Valor programado	Avance de la meta
Enero	N.P.	N.D.	Julio	N.P.	N.D.
Febrero	N.P.	N.D.	Agosto	N.P.	N.D.
Marzo	N.P.	N.D.	Septiembre	N.P.	N.D.
Abril	N.P.	N.D.	Octubre	N.P.	N.D.
Mayo	N.P.	N.D.	Noviembre	N.P.	N.D.
Junio	N.P.	N.D.	Diciembre	N.P.	N.D.

Medios de verificación: En el Sistema de Monitoreo de Indicadores del Desarrollo de Jalisco (MIDE Jalisco), para consulta abierta en https://seplan.app.jalisco.gob.mx/mide

Observaciones

1 El presente documento despliega la información perteneciente a los indicadores estratégicos y gestión de aquellos Programas presupuestarios que proveen de bienes y servicios que generan valor público a la ciudadania jalisciense.

2 Se muestra el número del Componente relacionado con el indicador.

GOBIERNO DEL ESTADO DE JALISCO
PRESUPUESTO DE EGRESOS PARA EL EJERCICIO FISCAL 2021
Ficha Técnica de Indicador
Sistema de Evaluación del Desempeño (SED)

Gobierno del Estado de Jalisco — **Seguimiento de Indicadores** — **Secretaria de la Hacienda Pública**

Datos del Programa [1]

Apoyo a la Reintegración Social de Jóvenes en Riesgo

Eje: Seguridad, justicia y Estado de derecho **Tema Central:** Derechos Humanos

¿Quien gasta?

02	Unidad Presupuestal	000	Unidad Responsable	00933	Unidad Ejecutora del Gasto
Secretaría General de Gobierno		Secretaría General de Gobierno		Subsecretaría de Derechos Humanos	

¿Para qué se gasta?

Finalidad	Función	Subfunción
Gobierno	Justicia	Derechos Humanos

Objetivos

Nivel	Clave Componente	Resumen Narrativo
Propósito	2	

Datos del Indicador

Denominación

Recomendaciones de la CNDH y de la CEDHJ al Ejecutivo Estatal

Método de cálculo

(Totalidad de recomendaciones emitidas por las Comisiones Nacional y Estatal de Derechos Humanos que son dirigidas a una o varias instancias del Ejecutivo del Estado (Realizado)/Totalidad de recomendaciones emitidas por las Comisiones Nacional y Estatal de Derechos Humanos que son dirigidas a una o varias instancias del Ejecutivo del Estado (Programado))*100

Descripción del Indicador

Este indicador refleja la totalidad de recomendaciones emitidas por las Comisiones Nacional y Estatal de Derechos Humanos que son dirigidas a una o varias instancias del Ejecutivo del Estado y recibidas en la Subsecretaría de Asuntos Jurídicos de la Secretaría General de Gobierno.

Tipo de Indicador	Dimensión del Indicador	Año de Medición del Resultado
Estratégico	Eficacia	2021
Cobertura	**Frecuencia de Medición**	
Estatal	Mensual	

Parámetros de semaforización

130	80.00	79.99	60.00	59.99	0

Meta Institucional	Meta Valor	Unidad de medida (meta valor)	Desagregado meta valor por género: Hombre	Mujer
100%	0	Recomendación	0.00	0.00

Sentido del Indicador	Línea Base (meta valor)	Año (Línea base)	Tipo de Acumulación
Descendente	6	2007	Suma

Resultados

Valor Programado	Avance de la Meta (4to trimestre)	% Avance de la Meta (4to trimestre)	Semáforo (4to trimestre)
N.P.	N.D.	N.D.	

	Valor programado	Avance de la meta		Valor programado	Avance de la meta
Enero	N.P.	N.D.	Julio	N.P.	N.D.
Febrero	N.P.	N.D.	Agosto	N.P.	N.D.
Marzo	N.P.	N.D.	Septiembre	N.P.	N.D.
Abril	N.P.	N.D.	Octubre	N.P.	N.D.
Mayo	N.P.	N.D.	Noviembre	N.P.	N.D.
Junio	N.P.	N.D.	Diciembre	N.P.	N.D.

Medios de verificación: En el Sistema de Monitoreo de Indicadores del Desarrollo de Jalsico (MIDE Jalsico), para consulta abierta en https://seplan.app.jalisco.gob.mx/mide

Observaciones

1 El presente documento despliega la información perteneciente a los indicadores estratégicos y gestión de aquellos Programas presupuestarios que proveen de bienes y servicios que generan valor público a la ciudadania jalisciense.

2 Se muestra el número del Componente relacionado con el indicador.

GOBIERNO DEL ESTADO DE JALISCO
PRESUPUESTO DE EGRESOS PARA EL EJERCICIO FISCAL 2021
Ficha Técnica de Indicador
Sistema de Evaluación del Desempeño (SED)

Gobierno del Estado de Jalisco — **Seguimiento de Indicadores** — **Secretaria de la Hacienda Pública**

Datos del Programa [1]

Apoyo a la Reintegración Social de Jóvenes en Riesgo

Eje: Seguridad, justicia y Estado de derecho **Tema Central:** Derechos Humanos

¿Quien gasta?

02 Unidad Presupuestal	000 Unidad Responsable	00933 Unidad Ejecutora del Gasto
Secretaría General de Gobierno	Secretaría General de Gobierno	Subsecretaría de Derechos Humanos

¿Para qué se gasta?

Finalidad	Función	Subfunción
Gobierno	Justicia	Derechos Humanos

Objetivos

Nivel	Clave Componente		Resumen Narrativo
Componente	A1	2	Apoyos económicos entregados a Organizaciones de la Sociedad Civil beneficiadas por el Programa

Datos del Indicador

Denominación

Total de Apoyos económicos entregados a Organizaciones de la Sociedad Civil beneficiadas por el Programa

Método de cálculo

(Apoyos económicos (Realizado) / Apoyos económicos (Programado))*100

Descripción del Indicador

Describe el número de apoyos entregados a las OSCs ganadoras

Tipo de Indicador	Gestión	**Dimensión del Indicador**	Calidad	**Año de Medición del Resultado**	2021
Cobertura	Estatal	**Frecuencia de Medición**	Semestral		

Parámetros de semaforización

0	59.99	60.00	79.99	80.00	130

Meta Institucional	Meta Valor	Unidad de medida (meta valor)	Desagregado meta valor por género: Hombre	Mujer
100%	5	Apoyo	0.00	0.00

Sentido del Indicador	Línea Base (meta valor)	Año (Línea base)	Tipo de Acumulación
Ascendente	No disponible	No disponible	Suma

Resultados

Valor Programado	Avance de la Meta (4to trimestre)	% Avance de la Meta (4to trimestre)	Semáforo (4to trimestre)
5.00	5.00	100.0%	

	Valor programado	Avance de la meta		Valor programado	Avance de la meta
Enero	N.P.	N.D	Julio	N.P.	N.D
Febrero	N.P.	N.D	Agosto	N.P.	N.D
Marzo	N.P.	N.D	Septiembre	N.P.	N.D
Abril	N.P.	N.D	Octubre	N.P.	N.D
Mayo	N.P.	N.D	Noviembre	N.P.	N.D
Junio	5.00	5.00	Diciembre	0.00	0.00

Medios de verificación: Publicación de lista de beneficiarios

Observaciones:

1 El presente documento despliega la información perteneciente a los indicadores estratégicos y gestión de aquellos Programas presupuestarios que proveen de bienes y servicios que generan valor público a la ciudadania jalisciense.

2 Se muestra el número del Componente relacionado con el indicador.

GOBIERNO DEL ESTADO DE JALISCO
PRESUPUESTO DE EGRESOS PARA EL EJERCICIO FISCAL 2021
Ficha Técnica de Indicador
Sistema de Evaluación del Desempeño (SED)

Gobierno del Estado de Jalisco — **Seguimiento de Indicadores** — **Secretaria de la Hacienda Pública**

Datos del Programa [1]

Apoyo a la Reintegración Social de Jóvenes en Riesgo

Eje: Seguridad, justicia y Estado de derecho **Tema Central:** Derechos Humanos

¿Quien gasta?

02 Unidad Presupuestal	000 Unidad Responsable	00933 Unidad Ejecutora del Gasto
Secretaría General de Gobierno	Secretaría General de Gobierno	Subsecretaría de Derechos Humanos

¿Para qué se gasta?

Finalidad	Función	Subfunción
Gobierno	Justicia	Derechos Humanos

Objetivos

Nivel	Clave Componente	Resumen Narrativo
Actividad	A1-01 [2]	Publicación de las Reglas de Operación e instrumentos normativos del Programa

Datos del Indicador

Denominación
Total de documentos normativos del Programa publicados

Método de cálculo
(Documentos normativos (Realizado) / Documentos normativos (Programado))*100

Descripción del Indicador
Describe la publicación de las ROP u otros anexos que rigen la normativa del programa en el Periódico Oficial del Estado de Jalisco

Tipo de Indicador	Gestión	**Dimensión del Indicador**	Eficiencia	**Año de Medición del Resultado**	2021
Cobertura	Estatal	**Frecuencia de Medición**	Trimestral		

Parámetros de semaforización

0	59.99	60.00	79.99	80.00	130

Meta Institucional	Meta Valor	Unidad de medida (meta valor)	Desagregado meta valor por género: Hombre	Mujer
100%	1	Documento	0.00	0.00

Sentido del Indicador	Línea Base (meta valor)	Año (Línea base)	Tipo de Acumulación
Ascendente	No disponible	No disponible	Suma

Resultados

Valor Programado	Avance de la Meta (4to trimestre)	% Avance de la Meta (4to trimestre)	Semáforo (4to trimestre)
1.00	1.00	100.0%	

	Valor programado	Avance de la meta		Valor programado	Avance de la meta
Enero	N.P.	N.D	Julio	N.P.	N.D
Febrero	N.P.	N.D	Agosto	N.P.	N.D
Marzo	1.00	1.00	Septiembre	0.00	0.00
Abril	N.P.	N.D	Octubre	N.P.	N.D
Mayo	N.P.	N.D	Noviembre	N.P.	N.D
Junio	0.00	0.00	Diciembre	0.00	0.00

Medios de verificación: Periódico Oficial del Estado de Jalisco

Observaciones:

1 El presente documento despliega la información perteneciente a los indicadores estratégicos y gestión de aquellos Programas presupuestarios que proveen de bienes y servicios que generan valor público a la ciudadania jalisciense.

2 Se muestra el número del Componente relacionado con el indicador.

GOBIERNO DEL ESTADO DE JALISCO
PRESUPUESTO DE EGRESOS PARA EL EJERCICIO FISCAL 2021
Ficha Técnica de Indicador
Sistema de Evaluación del Desempeño (SED)

Gobierno del Estado de Jalisco — **Seguimiento de Indicadores** — **Secretaria de la Hacienda Pública**

Datos del Programa [1]

Apoyo a la Reintegración Social de Jóvenes en Riesgo

Eje: Seguridad, justicia y Estado de derecho **Tema Central:** Derechos Humanos

¿Quien gasta?

02 Unidad Presupuestal	000 Unidad Responsable	00933 Unidad Ejecutora del Gasto
Secretaría General de Gobierno	Secretaría General de Gobierno	Subsecretaría de Derechos Humanos

¿Para qué se gasta?

Finalidad	Función	Subfunción
Gobierno	Justicia	Derechos Humanos

Objetivos

Nivel	Clave Componente	Resumen Narrativo
Actividad	A1-02 [2]	Publicación y difusión de la Convocatoria del Programa

Datos del Indicador

Denominación
Total de acciones de difusión de la convocatoria del programa realizadas

Método de cálculo
(Acciones de difusión (Realizado) / Acciones de difusión (Programado))*100

Descripción del Indicador
Describe la publicación y difusión de la convocatoria en el Periódico Oficial del Estado de Jalisco y en las páginas oficiales de la Secretaría

Tipo de Indicador	Gestión	**Dimensión del Indicador**	Eficiencia	**Año de Medición del Resultado**	2021
Cobertura	Estatal	**Frecuencia de Medición**	Trimestral		

Parámetros de semaforización

0	59.99	60.00	79.99	80.00	130

Meta Institucional	Meta Valor	Unidad de medida (meta valor)	Desagregado meta valor por género: Hombre	Mujer
100%	3	Difusión	0.00	0.00

Sentido del Indicador	Línea Base (meta valor)	Año (Línea base)	Tipo de Acumulación
Ascendente	No disponible	No disponible	Suma

Resultados

Valor Programado	Avance de la Meta (4to trimestre)	% Avance de la Meta (4to trimestre)	Semáforo (4to trimestre)
3.00	3.00	100.0%	

	Valor programado	Avance de la meta		Valor programado	Avance de la meta
Enero	N.P.	N.D	Julio	N.P.	N.D
Febrero	N.P.	N.D	Agosto	N.P.	N.D
Marzo	3.00	1.00	Septiembre	0.00	1.00
Abril	N.P.	N.D	Octubre	N.P.	N.D
Mayo	N.P.	N.D	Noviembre	N.P.	N.D
Junio	0.00	1.00	Diciembre	0.00	0.00

Medios de verificación: Periódico Oficial del Estado de Jalisco

Observaciones:

1 El presente documento despliega la información perteneciente a los indicadores estratégicos y gestión de aquellos Programas presupuestarios que proveen de bienes y servicios que generan valor público a la ciudadania jalisciense.

2 Se muestra el número del Componente relacionado con el indicador.

GOBIERNO DEL ESTADO DE JALISCO
PRESUPUESTO DE EGRESOS PARA EL EJERCICIO FISCAL 2021
Ficha Técnica de Indicador
Sistema de Evaluación del Desempeño (SED)

Gobierno del Estado de Jalisco — **Seguimiento de Indicadores** — **Secretaria de la Hacienda Pública**

Datos del Programa [1]

Apoyo a la Reintegración Social de Jóvenes en Riesgo

Eje: Seguridad, justicia y Estado de derecho **Tema Central:** Derechos Humanos

¿Quien gasta?

02	Unidad Presupuestal	000	Unidad Responsable	00933	Unidad Ejecutora del Gasto
Secretaría General de Gobierno		Secretaría General de Gobierno		Subsecretaría de Derechos Humanos	

¿Para qué se gasta?

Finalidad	Función	Subfunción
Gobierno	Justicia	Derechos Humanos

Objetivos

Nivel	Clave Componente		Resumen Narrativo
Componente	A2	2	Porcentaje de gastos de operación ejecutado para apoyar en la implementación del Programa

Datos del Indicador

Denominación

Porcentaje de gastos de operación ejecutado para apoyar en la implementación del Programa

Método de cálculo

(Gastos operativos (Realizado) / Gastos operativos (Programado))*100

Descripción del Indicador

Describe el monto de gastos de operación ejercido como apoyo para la correcta implementación del Programa

Tipo de Indicador	Gestión	Dimensión del Indicador	Economía	Año de Medición del Resultado	2021
Cobertura	Estatal	Frecuencia de Medición	Semestral		

Parámetros de semaforización

0	59.99	60.00	79.99	80.00	130

Meta Institucional	Meta Valor	Unidad de medida (meta valor)	Desagregado meta valor por género: Hombre	Mujer
100%	2	Operación	0.00	0.00

Sentido del Indicador	Línea Base (meta valor)	Año (Línea base)	Tipo de Acumulación
Ascendente	No disponible	No disponible	Suma

Resultados

Valor Programado	Avance de la Meta (4to trimestre)	% Avance de la Meta (4to trimestre)	Semáforo (4to trimestre)
2.00	0.00	0.0%	

	Valor programado	Avance de la meta		Valor programado	Avance de la meta
Enero	N.P.	N.D	Julio	N.P.	N.D
Febrero	N.P.	N.D	Agosto	N.P.	N.D
Marzo	N.P.	N.D	Septiembre	N.P.	N.D
Abril	N.P.	N.D	Octubre	N.P.	N.D
Mayo	N.P.	N.D	Noviembre	N.P.	N.D
Junio	1.00	0.00	Diciembre	1.00	0.00

Medios de verificación: Informes de avances trimestrales

Observaciones: No se logró ejercer el recurso de gastos operativos del programa

1 El presente documento despliega la información perteneciente a los indicadores estratégicos y gestión de aquellos Programas presupuestarios que proveen de bienes y servicios que generan valor público a la ciudadania jalisciense.

2 Se muestra el número del Componente relacionado con el indicador.

GOBIERNO DEL ESTADO DE JALISCO
PRESUPUESTO DE EGRESOS PARA EL EJERCICIO FISCAL 2021
Ficha Técnica de Indicador
Sistema de Evaluación del Desempeño (SED)

Gobierno del Estado de Jalisco

Seguimiento de Indicadores

Secretaria de la Hacienda Pública

Datos del Programa [1]

Apoyo a la Reintegración Social de Jóvenes en Riesgo

Eje: Seguridad, justicia y Estado de derecho **Tema Central:** Derechos Humanos

¿Quien gasta?

02	Unidad Presupuestal	000	Unidad Responsable	00933	Unidad Ejecutora del Gasto
Secretaría General de Gobierno		Secretaría General de Gobierno		Subsecretaría de Derechos Humanos	

¿Para qué se gasta?

Finalidad	Función	Subfunción
Gobierno	Justicia	Derechos Humanos

Objetivos

Nivel	Clave Componente		Resumen Narrativo
Actividad	A2-03	2	Capacitaciones a OSCs para el diseño y elaboración de proyectos

Datos del Indicador

Denominación

Total de Capacitaciones a OSCs para el diseño y elaboración de proyectos

Método de cálculo

(Capacitación (Realizado) / Capacitación (Programado))*100

Descripción del Indicador

Describe el número de capacitaciones otorgadas a las OSC´s participantes del Programa para mejorar sus propuestas

Tipo de Indicador	Gestión	**Dimensión del Indicador**	Calidad	**Año de Medición del Resultado**	2021
Cobertura	Estatal	**Frecuencia de Medición**	Trimestral		

Parámetros de semaforización

0	59.99	60.00	79.99	80.00	130

Meta Institucional	Meta Valor	Unidad de medida (meta valor)	Desagregado meta valor por género	
			Hombre	Mujer
100%	2	Capacitación	0.00	0.00

Sentido del Indicador	Línea Base (meta valor)	Año (Línea base)	Tipo de Acumulación
Ascendente	No disponible	No disponible	Suma

Resultados

Valor Programado	Avance de la Meta (4to trimestre)	% Avance de la Meta (4to trimestre)	Semáforo (4to trimestre)
2.00	2.00	100.0%	

	Valor programado	Avance de la meta		Valor programado	Avance de la meta
Enero	N.P.	N.D	Julio	N.P.	N.D
Febrero	N.P.	N.D	Agosto	N.P.	N.D
Marzo	2.00	0.00	Septiembre	0.00	2.00
Abril	N.P.	N.D	Octubre	N.P.	N.D
Mayo	N.P.	N.D	Noviembre	N.P.	N.D
Junio	0.00	0.00	Diciembre	0.00	0.00

Medios de verificación: Informes de avances trimestrales

Observaciones:

1 El presente documento despliega la información perteneciente a los indicadores estratégicos y gestión de aquellos Programas presupuestarios que proveen de bienes y servicios que generan valor público a la ciudadania jalisciense.

2 Se muestra el número del Componente relacionado con el indicador.

GOBIERNO DEL ESTADO DE JALISCO
PRESUPUESTO DE EGRESOS PARA EL EJERCICIO FISCAL 2021
Ficha Técnica de Indicador
Sistema de Evaluación del Desempeño (SED)

Gobierno del Estado de Jalisco — **Seguimiento de Indicadores** — **Secretaria de la Hacienda Pública**

Datos del Programa [1]

Apoyo a la Reintegración Social de Jóvenes en Riesgo

Eje: Seguridad, justicia y Estado de derecho **Tema Central:** Derechos Humanos

¿Quien gasta?

02	Unidad Presupuestal	000	Unidad Responsable	00933	Unidad Ejecutora del Gasto
Secretaría General de Gobierno		Secretaría General de Gobierno		Subsecretaría de Derechos Humanos	

¿Para qué se gasta?

Finalidad	Función	Subfunción
Gobierno	Justicia	Derechos Humanos

Objetivos

Nivel	Clave Componente		Resumen Narrativo
Actividad	A2-04	2	Reuniones informativas para OSCs participantes del Programa

Datos del Indicador

Denominación
Total de Reuniones informativas para OSCs participantes del Programa

Método de cálculo
(Reuniones informativas (Realizado) / Reuniones informativas (Programado))*100

Descripción del Indicador
Describe el número de reuniones sostenidas para solventar dudas y/o mejorar las propuestas de proyecto de las OSC´s participantes

Tipo de Indicador	Gestión	Dimensión del Indicador	Calidad	Año de Medición del Resultado	2021
Cobertura	Estatal	Frecuencia de Medición	Trimestral		

Parámetros de semaforización

0	59.99	60.00	79.99	80.00	130

Meta Institucional	Meta Valor	Unidad de medida (meta valor)	Desagregado meta valor por género: Hombre	Mujer
100%	3	Reunión	0.00	0.00

Sentido del Indicador	Línea Base (meta valor)	Año (Línea base)	Tipo de Acumulación
Ascendente	No disponible	No disponible	Suma

Resultados

Valor Programado	Avance de la Meta (4to trimestre)	% Avance de la Meta (4to trimestre)	Semáforo (4to trimestre)
3.00	3.00	100.0%	

	Valor programado	Avance de la meta		Valor programado	Avance de la meta
Enero	N.P.	N.D	Julio	N.P.	N.D
Febrero	N.P.	N.D	Agosto	N.P.	N.D
Marzo	2.00	0.00	Septiembre	0.00	3.00
Abril	N.P.	N.D	Octubre	N.P.	N.D
Mayo	N.P.	N.D	Noviembre	N.P.	N.D
Junio	1.00	0.00	Diciembre	0.00	0.00

Medios de verificación: Informes de avances trimestrales

Observaciones:

1 El presente documento despliega la información perteneciente a los indicadores estratégicos y gestión de aquellos Programas presupuestarios que proveen de bienes y servicios que generan valor público a la ciudadania jalisciense.

2 Se muestra el número del Componente relacionado con el indicador.

GOBIERNO DEL ESTADO DE JALISCO
PRESUPUESTO DE EGRESOS PARA EL EJERCICIO FISCAL 2021
Ficha Técnica de Indicador
Sistema de Evaluación del Desempeño (SED)

Gobierno del Estado de Jalisco — **Seguimiento de Indicadores** — **Secretaria de la Hacienda Pública**

Datos del Programa [1]

Apoyo a la Reintegración Social de Jóvenes en Riesgo

Eje: Seguridad, justicia y Estado de derecho **Tema Central:** Derechos Humanos

¿Quien gasta?

02 Unidad Presupuestal	000 Unidad Responsable	00933 Unidad Ejecutora del Gasto
Secretaría General de Gobierno	Secretaría General de Gobierno	Subsecretaría de Derechos Humanos

¿Para qué se gasta?

Finalidad	Función	Subfunción
Gobierno	Justicia	Derechos Humanos

Objetivos

Nivel	Clave Componente		Resumen Narrativo
Actividad	A2-05	2	Reuniones de seguimiento con las OSCs ganadoras

Datos del Indicador

Denominación
Total de Reuniones de seguimiento con las OSCs ganadoras

Método de cálculo
(Seguimiento (Realizado) / Seguimiento (Programado))*100

Descripción del Indicador
Describe el número de reuniones que se generan por parte de la Subsecretaría para el seguimiento de los proyectos ejecutados

Tipo de Indicador	Gestión	**Dimensión del Indicador**	Eficacia	**Año de Medición del Resultado**	2021
Cobertura	Estatal	**Frecuencia de Medición**	Trimestral		

Parámetros de semaforización

0	59.99	60.00	79.99	80.00	130

Meta Institucional	Meta Valor	Unidad de medida (meta valor)	Desagregado meta valor por género: Hombre	Mujer
100%	10	Seguimiento	0.00	0.00

Sentido del Indicador	Línea Base (meta valor)	Año (Línea base)	Tipo de Acumulación
Ascendente	No disponible	No disponible	Suma

Resultados

Valor Programado	Avance de la Meta (4to trimestre)	% Avance de la Meta (4to trimestre)	Semáforo (4to trimestre)
10.00	10.00	100.0%	

	Valor programado	Avance de la meta		Valor programado	Avance de la meta
Enero	N.P.	N.D	Julio	N.P.	N.D
Febrero	N.P.	N.D	Agosto	N.P.	N.D
Marzo	0.00	0.00	Septiembre	5.00	5.00
Abril	N.P.	N.D	Octubre	N.P.	N.D
Mayo	N.P.	N.D	Noviembre	N.P.	N.D
Junio	0.00	0.00	Diciembre	5.00	5.00

Medios de verificación: Informes de avances trimestrales

Observaciones:

1 El presente documento despliega la información perteneciente a los indicadores estratégicos y gestión de aquellos Programas presupuestarios que proveen de bienes y servicios que generan valor público a la ciudadania jalisciense.

2 Se muestra el número del Componente relacionado con el indicador.

GOBIERNO DEL ESTADO DE JALISCO
PRESUPUESTO DE EGRESOS PARA EL EJERCICIO FISCAL 2021
Ficha Técnica de Indicador
Sistema de Evaluación del Desempeño (SED)

Gobierno del Estado de Jalisco — **Seguimiento de Indicadores** — **Secretaria de la Hacienda Pública**

Datos del Programa [1]

Becas por la Interculturalidad

Eje: Seguridad, justicia y Estado de derecho **Tema Central:** Derechos Humanos

¿Quien gasta?

02	Unidad Presupuestal	000	Unidad Responsable	00933	Unidad Ejecutora del Gasto
Secretaría General de Gobierno		Secretaría General de Gobierno		Subsecretaría de Derechos Humanos	

¿Para qué se gasta?

Finalidad	Función	Subfunción
Gobierno	Justicia	Derechos Humanos

Objetivos

Nivel	Clave Componente	Resumen Narrativo
Fin	2	

Datos del Indicador

Denominación

Posición en el Índice de Desarrollo Democrático

Método de cálculo

(Posición en el Índice de Desarrollo Democrático (Realizado)/Posición en el Índice de Desarrollo Democrático (Programado))*100

Descripción del Indicador

Mide el desarrollo democrático por entidad, basado en tres planos o dimensiones de la democracia: _x000D_ 1. Democracia de los ciudadano; _x000D_ 2. Democracia de las instituciones; y _x000D_ 3. Ejercicio de poder efectivo para gobernar.

Tipo de Indicador	Dimensión del Indicador	Año de Medición del Resultado
Estratégico	Eficacia	2021
Cobertura	**Frecuencia de Medición**	
Estatal	Anual	

Parámetros de semaforización

130	80.00	79.99	60.00	59.99	0

Meta Institucional	Meta Valor	Unidad de medida (meta valor)	Desagregado meta valor por género	
			Hombre	Mujer
100%	15	Posición	0.00	0.00

Sentido del Indicador	Línea Base (meta valor)	Año (Línea base)	Tipo de Acumulación
Descendente	19	2010	Suma

Resultados

Valor Programado	Avance de la Meta (4to trimestre)	% Avance de la Meta (4to trimestre)	Semáforo (4to trimestre)
N.P.	N.D.	N.D.	

	Valor programado	Avance de la meta		Valor programado	Avance de la meta
Enero	N.P.	N.D.	Julio	N.P.	N.D.
Febrero	N.P.	N.D.	Agosto	N.P.	N.D.
Marzo	N.P.	N.D.	Septiembre	N.P.	N.D.
Abril	N.P.	N.D.	Octubre	N.P.	N.D.
Mayo	N.P.	N.D.	Noviembre	N.P.	N.D.
Junio	N.P.	N.D.	Diciembre	N.P.	N.D.

Medios de verificación: En el Sistema de Monitoreo de Indicadores del Desarrollo de Jalisco (MIDE Jalisco), para consulta abierta en https://seplan.app.jalisco.gob.mx/mide

Observaciones

1 El presente documento despliega la información perteneciente a los indicadores estratégicos y gestión de aquellos Programas presupuestarios que proveen de bienes y servicios que generan valor público a la ciudadania jalisciense.

2 Se muestra el número del Componente relacionado con el indicador.

GOBIERNO DEL ESTADO DE JALISCO
PRESUPUESTO DE EGRESOS PARA EL EJERCICIO FISCAL 2021
Ficha Técnica de Indicador
Sistema de Evaluación del Desempeño (SED)

Gobierno del Estado de Jalisco — **Seguimiento de Indicadores** — **Secretaria de la Hacienda Pública**

Datos del Programa [1]

Becas por la Interculturalidad

Eje: Seguridad, justicia y Estado de derecho **Tema Central:** Derechos Humanos

¿Quien gasta?

02	Unidad Presupuestal	000	Unidad Responsable	00933	Unidad Ejecutora del Gasto
Secretaría General de Gobierno		Secretaría General de Gobierno		Subsecretaría de Derechos Humanos	

¿Para qué se gasta?

Finalidad	Función	Subfunción
Gobierno	Justicia	Derechos Humanos

Objetivos

Nivel	Clave Componente	Resumen Narrativo
Propósito	2	

Datos del Indicador

Denominación

Recomendaciones de la CNDH y de la CEDHJ al Ejecutivo Estatal

Método de cálculo

(Totalidad de recomendaciones emitidas por las Comisiones Nacional y Estatal de Derechos Humanos que son dirigidas a una o varias instancias del Ejecutivo del Estado (Realizado)/Totalidad de recomendaciones emitidas por las Comisiones Nacional y Estatal de Derechos Humanos que son dirigidas a una o varias instancias del Ejecutivo del Estado (Programado))*100

Descripción del Indicador

Este indicador refleja la totalidad de recomendaciones emitidas por las Comisiones Nacional y Estatal de Derechos Humanos que son dirigidas a una o varias instancias del Ejecutivo del Estado y recibidas en la Subsecretaría de Asuntos Jurídicos de la Secretaría General de Gobierno.

Tipo de Indicador	Estratégico	Dimensión del Indicador	Eficacia	Año de Medición del Resultado	2021
Cobertura	Estatal	Frecuencia de Medición	Mensual		

Parámetros de semaforización

130	80.00	79.99	60.00	59.99	0

Meta Institucional	Meta Valor	Unidad de medida (meta valor)	Desagregado meta valor por género: Hombre	Desagregado meta valor por género: Mujer
100%	0	Recomendación	0.00	0.00

Sentido del Indicador	Línea Base (meta valor)	Año (Línea base)	Tipo de Acumulación
Descendente	6	2007	Suma

Resultados

Valor Programado	Avance de la Meta (4to trimestre)	% Avance de la Meta (4to trimestre)	Semáforo (4to trimestre)
N.P.	N.D.	N.D.	

	Valor programado	Avance de la meta		Valor programado	Avance de la meta
Enero	N.P.	N.D.	Julio	N.P.	N.D.
Febrero	N.P.	N.D.	Agosto	N.P.	N.D.
Marzo	N.P.	N.D.	Septiembre	N.P.	N.D.
Abril	N.P.	N.D.	Octubre	N.P.	N.D.
Mayo	N.P.	N.D.	Noviembre	N.P.	N.D.
Junio	N.P.	N.D.	Diciembre	N.P.	N.D.

Medios de verificación: En el Sistema de Monitoreo de Indicadores del Desarrollo de Jalsico (MIDE Jalsico), para consulta abierta en https://seplan.app.jalisco.gob.mx/mide

Observaciones

1 El presente documento despliega la información perteneciente a los indicadores estratégicos y gestión de aquellos Programas presupuestarios que proveen de bienes y servicios que generan valor público a la ciudadania jalisciense.

2 Se muestra el número del Componente relacionado con el indicador.

GOBIERNO DEL ESTADO DE JALISCO
PRESUPUESTO DE EGRESOS PARA EL EJERCICIO FISCAL 2021
Ficha Técnica de Indicador
Sistema de Evaluación del Desempeño (SED)

Gobierno del Estado de Jalisco — **Seguimiento de Indicadores** — **Secretaria de la Hacienda Pública**

Datos del Programa [1]

Becas por la Interculturalidad

Eje: Seguridad, justicia y Estado de derecho **Tema Central:** Derechos Humanos

¿Quien gasta?

02	Unidad Presupuestal	000	Unidad Responsable	00933	Unidad Ejecutora del Gasto
Secretaría General de Gobierno		Secretaría General de Gobierno		Subsecretaría de Derechos Humanos	

¿Para qué se gasta?

Finalidad	Función	Subfunción
Gobierno	Justicia	Derechos Humanos

Objetivos

Nivel	Clave Componente		Resumen Narrativo
Componente	A1	2	Apoyos económicos entregados a personas beneficiadas por el Programa

Datos del Indicador

Denominación
Total de apoyos económicos entregados a personas beneficiadas por el Programa

Método de cálculo
(Apoyos económicos (Realizado) / Apoyos económicos (Programado))*100

Descripción del Indicador
Describe el número de apoyos otorgados a las personas que son acreedoras a la beca

Tipo de Indicador	Gestión	**Dimensión del Indicador**	Eficacia	**Año de Medición del Resultado**	2021
Cobertura	Estatal	**Frecuencia de Medición**	Semestral		

	Meta Institucional	Meta Valor	Unidad de medida (meta valor)	Desagregado meta valor por género: Hombre	Mujer
	100%	1	Apoyo	0.00	0.00

Parámetros de semaforización

0	59.99	60.00	79.99	80.00	130

Sentido del Indicador	Línea Base (meta valor)	Año (Línea base)	Tipo de Acumulación
Ascendente	1	2020	Suma

Resultados

Valor Programado	Avance de la Meta (4to trimestre)	% Avance de la Meta (4to trimestre)	Semáforo (4to trimestre)
1,500.00	692.00	46.1%	

	Valor programado	Avance de la meta		Valor programado	Avance de la meta
Enero	N.P.	N.D	Julio	N.P.	N.D
Febrero	N.P.	N.D	Agosto	N.P.	N.D
Marzo	N.P.	N.D	Septiembre	N.P.	N.D
Abril	N.P.	N.D	Octubre	N.P.	N.D
Mayo	N.P.	N.D	Noviembre	N.P.	N.D
Junio	1,500.00	690.00	Diciembre	0.00	2.00

Medios de verificación: Publicación de lista de beneficiarios

Observaciones: Se logró apoyar a 692 de la meta

1 El presente documento despliega la información perteneciente a los indicadores estratégicos y gestión de aquellos Programas presupuestarios que proveen de bienes y servicios que generan valor público a la ciudadania jalisciense.

2 Se muestra el número del Componente relacionado con el indicador.

GOBIERNO DEL ESTADO DE JALISCO
PRESUPUESTO DE EGRESOS PARA EL EJERCICIO FISCAL 2021
Ficha Técnica de Indicador
Sistema de Evaluación del Desempeño (SED)

Gobierno del Estado de Jalisco

Seguimiento de Indicadores

Secretaria de la Hacienda Pública

Datos del Programa [1]

Becas por la Interculturalidad

Eje: Seguridad, justicia y Estado de derecho **Tema Central:** Derechos Humanos

¿Quien gasta?

02	Unidad Presupuestal	000	Unidad Responsable	00933	Unidad Ejecutora del Gasto
Secretaría General de Gobierno		Secretaría General de Gobierno		Subsecretaría de Derechos Humanos	

¿Para qué se gasta?

Finalidad	Función	Subfunción
Gobierno	Justicia	Derechos Humanos

Objetivos

Nivel	Clave Componente		Resumen Narrativo
Actividad	A1-01	2	Publicación de las Reglas de Operación y documentos normativos del Programa

Datos del Indicador

Denominación

Total de documentos normativos del Programa publicados

Método de cálculo

(Documentos normativos (Realizado) / Documentos normativos (Programado))*100

Descripción del Indicador

Describe la publicación de las ROP u otros anexos que rigen la normativa del programa en el Periódico Oficial del Estado de Jalisco

Tipo de Indicador	Gestión	**Dimensión del Indicador**	Eficiencia	**Año de Medición del Resultado**	2021
Cobertura	Estatal	**Frecuencia de Medición**	Trimestral		

Parámetros de semaforización

0	59.99	60.00	79.99	80.00	130

Meta Institucional	Meta Valor	Unidad de medida (meta valor)	Desagregado meta valor por género	
			Hombre	Mujer
100%	1	Documento	0.00	0.00

Sentido del Indicador	Línea Base (meta valor)	Año (Línea base)	Tipo de Acumulación
Ascendente	No disponible	No disponible	Suma

Resultados

Valor Programado	Avance de la Meta (4to trimestre)	% Avance de la Meta (4to trimestre)	Semáforo (4to trimestre)
1.00	1.00	100.0%	

	Valor programado	Avance de la meta		Valor programado	Avance de la meta
Enero	N.P.	N.D	Julio	N.P.	N.D
Febrero	N.P.	N.D	Agosto	N.P.	N.D
Marzo	1.00	1.00	Septiembre	0.00	0.00
Abril	N.P.	N.D	Octubre	N.P.	N.D
Mayo	N.P.	N.D	Noviembre	N.P.	N.D
Junio	0.00	0.00	Diciembre	0.00	0.00

Medios de verificación: Periódico Oficial del Estado de Jalisco

Observaciones:

1 El presente documento despliega la información perteneciente a los indicadores estratégicos y gestión de aquellos Programas presupuestarios que proveen de bienes y servicios que generan valor público a la ciudadania jalisciense.

2 Se muestra el número del Componente relacionado con el indicador.

GOBIERNO DEL ESTADO DE JALISCO
PRESUPUESTO DE EGRESOS PARA EL EJERCICIO FISCAL 2021
Ficha Técnica de Indicador
Sistema de Evaluación del Desempeño (SED)

Gobierno del Estado de Jalisco

Seguimiento de Indicadores

Secretaria de la Hacienda Pública

Datos del Programa [1]

Becas por la Interculturalidad

Eje: Seguridad, justicia y Estado de derecho **Tema Central:** Derechos Humanos

¿Quien gasta?

02 Unidad Presupuestal	000 Unidad Responsable	00933 Unidad Ejecutora del Gasto
Secretaría General de Gobierno	Secretaría General de Gobierno	Subsecretaría de Derechos Humanos

¿Para qué se gasta?

Finalidad	Función	Subfunción
Gobierno	Justicia	Derechos Humanos

Objetivos

Nivel	Clave Componente		Resumen Narrativo
Actividad	A1-02	2	Publicación y difusión de la Convocatoria del Programa

Datos del Indicador

Denominación

Total de acciones de difusión de la convocatoria del programa realizadas

Método de cálculo

(Acciones de difusión (Realizado) / Acciones de difusión (Programado))*100

Descripción del Indicador

Describe la publicación y difusión de la convocatoria en el Periódico Oficial del Estado de Jalisco y en las páginas oficiales de la Secretaría

Tipo de Indicador	Gestión	**Dimensión del Indicador**	Eficiencia	**Año de Medición del Resultado**	2021
Cobertura	Estatal	**Frecuencia de Medición**	Trimestral		

Parámetros de semaforización

0	59.99	60.00	79.99	80.00	130

Meta Institucional	Meta Valor	Unidad de medida (meta valor)	Desagregado meta valor por género: Hombre	Mujer
100%	3	Difusión	0.00	0.00

Sentido del Indicador	Línea Base (meta valor)	Año (Línea base)	Tipo de Acumulación
Ascendente	No disponible	No disponible	Suma

Resultados

Valor Programado	Avance de la Meta (4to trimestre)	% Avance de la Meta (4to trimestre)	Semáforo (4to trimestre)
3.00	3.00	100.0%	

	Valor programado	Avance de la meta		Valor programado	Avance de la meta
Enero	N.P.	N.D	Julio	N.P.	N.D
Febrero	N.P.	N.D	Agosto	N.P.	N.D
Marzo	3.00	3.00	Septiembre	0.00	0.00
Abril	N.P.	N.D	Octubre	N.P.	N.D
Mayo	N.P.	N.D	Noviembre	N.P.	N.D
Junio	0.00	0.00	Diciembre	0.00	0.00

Medios de verificación: Periódico Oficial del Estado de Jalisco

Observaciones:

1 El presente documento despliega la información perteneciente a los indicadores estratégicos y gestión de aquellos Programas presupuestarios que proveen de bienes y servicios que generan valor público a la ciudadania jalisciense.

2 Se muestra el número del Componente relacionado con el indicador.

GOBIERNO DEL ESTADO DE JALISCO
PRESUPUESTO DE EGRESOS PARA EL EJERCICIO FISCAL 2021
Ficha Técnica de Indicador
Sistema de Evaluación del Desempeño (SED)

Gobierno del Estado de Jalisco — **Seguimiento de Indicadores** — **Secretaria de la Hacienda Pública**

Datos del Programa [1]

Becas por la Interculturalidad

Eje: Seguridad, justicia y Estado de derecho **Tema Central:** Derechos Humanos

¿Quien gasta?

02	Unidad Presupuestal	000	Unidad Responsable	00933	Unidad Ejecutora del Gasto
Secretaría General de Gobierno		Secretaría General de Gobierno		Subsecretaría de Derechos Humanos	

¿Para qué se gasta?

Finalidad	Función	Subfunción
Gobierno	Justicia	Derechos Humanos

Objetivos

Nivel	Clave Componente		Resumen Narrativo
Componente	A2	2	Porcentaje de gastos de operación ejecutado para apoyar en la implementación del Programa

Datos del Indicador

Denominación

Porcentaje de gastos de operación ejecutado para apoyar en la implementación del Programa

Método de cálculo

(Gastos operativos (Realizado) / Gastos operativos (Programado))*100

Descripción del Indicador

Describe el monto ejercido en gastos indirectos para la correcta ejecución del Programa

Tipo de Indicador	Gestión	**Dimensión del Indicador**	Economía	**Año de Medición del Resultado**	2021
Cobertura	Estatal	**Frecuencia de Medición**	Semestral		

Parámetros de semaforización

0	59.99	60.00	79.99	80.00	130

Meta Institucional	Meta Valor	Unidad de medida (meta valor)	Desagregado meta valor por género: Hombre	Mujer
100%	2	Operación	0.00	0.00

Sentido del Indicador	Línea Base (meta valor)	Año (Línea base)	Tipo de Acumulación
Ascendente	No disponible	No disponible	Suma

Resultados

Valor Programado	Avance de la Meta (4to trimestre)	% Avance de la Meta (4to trimestre)	Semáforo (4to trimestre)
2.00	2.00	100.0%	

	Valor programado	Avance de la meta		Valor programado	Avance de la meta
Enero	N.P.	N.D	Julio	N.P.	N.D
Febrero	N.P.	N.D	Agosto	N.P.	N.D
Marzo	N.P.	N.D	Septiembre	N.P.	N.D
Abril	N.P.	N.D	Octubre	N.P.	N.D
Mayo	N.P.	N.D	Noviembre	N.P.	N.D
Junio	1.00	1.00	Diciembre	1.00	1.00

Medios de verificación: Informes de avances trimestrales

Observaciones:

1 El presente documento despliega la información perteneciente a los indicadores estratégicos y gestión de aquellos Programas presupuestarios que proveen de bienes y servicios que generan valor público a la ciudadania jalisciense.

2 Se muestra el número del Componente relacionado con el indicador.

GOBIERNO DEL ESTADO DE JALISCO
PRESUPUESTO DE EGRESOS PARA EL EJERCICIO FISCAL 2021
Ficha Técnica de Indicador
Sistema de Evaluación del Desempeño (SED)

Gobierno del Estado de Jalisco

Seguimiento de Indicadores

Secretaria de la Hacienda Pública

Datos del Programa [1]

Becas por la Interculturalidad

Eje: Seguridad, justicia y Estado de derecho **Tema Central:** Derechos Humanos

¿Quien gasta?

02	Unidad Presupuestal	000	Unidad Responsable	00933	Unidad Ejecutora del Gasto
Secretaría General de Gobierno		Secretaría General de Gobierno		Subsecretaría de Derechos Humanos	

¿Para qué se gasta?

Finalidad	Función	Subfunción
Gobierno	Justicia	Derechos Humanos

Objetivos

Nivel	Clave Componente		Resumen Narrativo
Actividad	A2-03	2	Brigadas para la difusión y seguimiento del Programa

Datos del Indicador

Denominación

Total de brigadas para la difusión y seguimiento del programa realizadas

Método de cálculo

(Brigadas de difusión y seguimiento (Realizado) / Brigadas de difusión y seguimiento (Programado))*100

Descripción del Indicador

Describe las visitas a campo que se realizan para el seguimiento de las personas beneficiarias del Programa

Tipo de Indicador	Gestión	**Dimensión del Indicador**	Eficacia	**Año de Medición del Resultado**	2021
Cobertura	Estatal	**Frecuencia de Medición**	Trimestral		

Parámetros de semaforización

0	59.99	60.00	79.99	80.00	130

Meta Institucional	Meta Valor	Unidad de medida (meta valor)	Desagregado meta valor por género: Hombre	Mujer
100%	2	Seguimiento	0.00	0.00

Sentido del Indicador	Línea Base (meta valor)	Año (Línea base)	Tipo de Acumulación
Ascendente	No disponible	No disponible	Suma

Resultados

Valor Programado	Avance de la Meta (4to trimestre)	% Avance de la Meta (4to trimestre)	Semáforo (4to trimestre)
2.00	2.00	100.0%	

	Valor programado	Avance de la meta		Valor programado	Avance de la meta
Enero	N.P.	N.D	Julio	N.P.	N.D
Febrero	N.P.	N.D	Agosto	N.P.	N.D
Marzo	0.00	1.00	Septiembre	1.00	0.00
Abril	N.P.	N.D	Octubre	N.P.	N.D
Mayo	N.P.	N.D	Noviembre	N.P.	N.D
Junio	0.00	0.00	Diciembre	1.00	1.00

Medios de verificación: Informes de avances trimestrales

Observaciones:

1 El presente documento despliega la información perteneciente a los indicadores estratégicos y gestión de aquellos Programas presupuestarios que proveen de bienes y servicios que generan valor público a la ciudadania jalisciense.

2 Se muestra el número del Componente relacionado con el indicador.

GOBIERNO DEL ESTADO DE JALISCO
PRESUPUESTO DE EGRESOS PARA EL EJERCICIO FISCAL 2021
Ficha Técnica de Indicador
Sistema de Evaluación del Desempeño (SED)

Gobierno del Estado de Jalisco — **Seguimiento de Indicadores** — **Secretaria de la Hacienda Pública**

Datos del Programa [1]

Becas por la Interculturalidad

Eje: Seguridad, justicia y Estado de derecho **Tema Central:** Derechos Humanos

¿Quien gasta?

02	Unidad Presupuestal	000	Unidad Responsable	00933	Unidad Ejecutora del Gasto
Secretaría General de Gobierno		Secretaría General de Gobierno		Subsecretaría de Derechos Humanos	

¿Para qué se gasta?

Finalidad	Función	Subfunción
Gobierno	Justicia	Derechos Humanos

Objetivos

Nivel	Clave Componente		Resumen Narrativo
Actividad	A2-04	2	Herramientas de comunicación desarrolladas para la difusión del programa

Datos del Indicador

Denominación

Total de herramientas de comunicación desarrolladas

Método de cálculo

(Herramientas de comunicación (Realizado) / Herramientas de comunicación (Programado))*100

Descripción del Indicador

Describe las herramientas de comunicación que se generan para apoyar en la difusión del Programa

Tipo de Indicador	Gestión	**Dimensión del Indicador**	Eficacia	**Año de Medición del Resultado**	2021
Cobertura	Estatal	**Frecuencia de Medición**	Trimestral		

Parámetros de semaforización

0	59.99	60.00	79.99	80.00	130

Meta Institucional	Meta Valor	Unidad de medida (meta valor)	Desagregado meta valor por género: Hombre	Mujer
100%	3	Herramienta	0.00	0.00

Sentido del Indicador	Línea Base (meta valor)	Año (Línea base)	Tipo de Acumulación
Ascendente	No disponible	No disponible	Suma

Resultados

Valor Programado	Avance de la Meta (4to trimestre)	% Avance de la Meta (4to trimestre)	Semáforo (4to trimestre)
3.00	3.00	100.0%	

	Valor programado	Avance de la meta		Valor programado	Avance de la meta
Enero	N.P.	N.D	Julio	N.P.	N.D
Febrero	N.P.	N.D	Agosto	N.P.	N.D
Marzo	3.00	3.00	Septiembre	0.00	0.00
Abril	N.P.	N.D	Octubre	N.P.	N.D
Mayo	N.P.	N.D	Noviembre	N.P.	N.D
Junio	0.00	0.00	Diciembre	0.00	0.00

Medios de verificación: Informes de avances trimestrales

Observaciones:

1 El presente documento despliega la información perteneciente a los indicadores estratégicos y gestión de aquellos Programas presupuestarios que proveen de bienes y servicios que generan valor público a la ciudadania jalisciense.

2 Se muestra el número del Componente relacionado con el indicador.

GOBIERNO DEL ESTADO DE JALISCO
PRESUPUESTO DE EGRESOS PARA EL EJERCICIO FISCAL 2021
Ficha Técnica de Indicador
Sistema de Evaluación del Desempeño (SED)

Gobierno del Estado de Jalisco — **Seguimiento de Indicadores** — **Secretaria de la Hacienda Pública**

Datos del Programa [1]

Fortalecimiento Institucional para la Atención a Víctimas de Discriminación

Eje: Seguridad, justicia y Estado de derecho **Tema Central:** Derechos Humanos

¿Quien gasta?

02 Unidad Presupuestal	000 Unidad Responsable	00933 Unidad Ejecutora del Gasto
Secretaría General de Gobierno	Secretaría General de Gobierno	Subsecretaría de Derechos Humanos

¿Para qué se gasta?

Finalidad	Función	Subfunción
Gobierno	Justicia	Derechos Humanos

Objetivos

Nivel	Clave Componente	Resumen Narrativo
Fin	2	

Datos del Indicador

Denominación

Posición en el Índice de Desarrollo Democrático

Método de cálculo

(Posición en el Índice de Desarrollo Democrático (Realizado)/Posición en el Índice de Desarrollo Democrático (Programado))*100

Descripción del Indicador

Mide el desarrollo democrático por entidad, basado en tres planos o dimensiones de la democracia: _x000D_ 1. Democracia de los ciudadano; _x000D_ 2. Democracia de las instituciones; y _x000D_ 3. Ejercicio de poder efectivo para gobernar.

Tipo de Indicador	Dimensión del Indicador	Año de Medición del Resultado
Estratégico	Eficacia	2021
Cobertura	**Frecuencia de Medición**	
Estatal	Anual	

Parámetros de semaforización

130	80.00	79.99	60.00	59.99	0

Meta Institucional	Meta Valor	Unidad de medida (meta valor)	Desagregado meta valor por género: Hombre	Desagregado meta valor por género: Mujer
100%	15	Posición	0.00	0.00

Sentido del Indicador	Línea Base (meta valor)	Año (Línea base)	Tipo de Acumulación
Descendente	19	2010	Suma

Resultados

Valor Programado	Avance de la Meta (4to trimestre)	% Avance de la Meta (4to trimestre)	Semáforo (4to trimestre)
N.P.	N.D.	N.D.	

	Valor programado	Avance de la meta		Valor programado	Avance de la meta
Enero	N.P.	N.D.	Julio	N.P.	N.D.
Febrero	N.P.	N.D.	Agosto	N.P.	N.D.
Marzo	N.P.	N.D.	Septiembre	N.P.	N.D.
Abril	N.P.	N.D.	Octubre	N.P.	N.D.
Mayo	N.P.	N.D.	Noviembre	N.P.	N.D.
Junio	N.P.	N.D.	Diciembre	N.P.	N.D.

Medios de verificación: En el Sistema de Monitoreo de Indicadores del Desarrollo de Jalisco (MIDE Jalisco), para consulta abierta en https://seplan.app.jalisco.gob.mx/mide

Observaciones

1 El presente documento despliega la información perteneciente a los indicadores estratégicos y gestión de aquellos Programas presupuestarios que proveen de bienes y servicios que generan valor público a la ciudadania jalisciense.

2 Se muestra el número del Componente relacionado con el indicador.

GOBIERNO DEL ESTADO DE JALISCO
PRESUPUESTO DE EGRESOS PARA EL EJERCICIO FISCAL 2021
Ficha Técnica de Indicador
Sistema de Evaluación del Desempeño (SED)

Gobierno del Estado de Jalisco — **Seguimiento de Indicadores** — **Secretaria de la Hacienda Pública**

Datos del Programa [1]

Fortalecimiento Institucional para la Atención a Víctimas de Discriminación

Eje: Seguridad, justicia y Estado de derecho **Tema Central:** Derechos Humanos

¿Quien gasta?

02	Unidad Presupuestal	000	Unidad Responsable	00933	Unidad Ejecutora del Gasto
Secretaría General de Gobierno		Secretaría General de Gobierno		Subsecretaría de Derechos Humanos	

¿Para qué se gasta?

Finalidad	Función	Subfunción
Gobierno	Justicia	Derechos Humanos

Objetivos

Nivel	Clave Componente	Resumen Narrativo
Propósito	2	

Datos del Indicador

Denominación

Recomendaciones de la CNDH y de la CEDHJ al Ejecutivo Estatal

Método de cálculo

(Totalidad de recomendaciones emitidas por las Comisiones Nacional y Estatal de Derechos Humanos que son dirigidas a una o varias instancias del Ejecutivo del Estado (Realizado)/Totalidad de recomendaciones emitidas por las Comisiones Nacional y Estatal de Derechos Humanos que son dirigidas a una o varias instancias del Ejecutivo del Estado (Programado))*100

Descripción del Indicador

Este indicador refleja la totalidad de recomendaciones emitidas por las Comisiones Nacional y Estatal de Derechos Humanos que son dirigidas a una o varias instancias del Ejecutivo del Estado y recibidas en la Subsecretaría de Asuntos Jurídicos de la Secretaría General de Gobierno.

Tipo de Indicador	Estratégico	Dimensión del Indicador	Eficacia	Año de Medición del Resultado	2021
Cobertura	Estatal	Frecuencia de Medición	Mensual		

Parámetros de semaforización

130	80.00	79.99	60.00	59.99	0

Meta Institucional	Meta Valor	Unidad de medida (meta valor)	Desagregado meta valor por género: Hombre	Mujer
100%	0	Recomendación	0.00	0.00

Sentido del Indicador	Línea Base (meta valor)	Año (Línea base)	Tipo de Acumulación
Descendente	6	2007	Suma

Resultados

Valor Programado	Avance de la Meta (4to trimestre)	% Avance de la Meta (4to trimestre)	Semáforo (4to trimestre)
N.P.	N.D.	N.D.	

	Valor programado	Avance de la meta		Valor programado	Avance de la meta
Enero	N.P.	N.D.	Julio	N.P.	N.D.
Febrero	N.P.	N.D.	Agosto	N.P.	N.D.
Marzo	N.P.	N.D.	Septiembre	N.P.	N.D.
Abril	N.P.	N.D.	Octubre	N.P.	N.D.
Mayo	N.P.	N.D.	Noviembre	N.P.	N.D.
Junio	N.P.	N.D.	Diciembre	N.P.	N.D.

Medios de verificación: En el Sistema de Monitoreo de Indicadores del Desarrollo de Jalsico (MIDE Jalsico), para consulta abierta en https://seplan.app.jalisco.gob.mx/mide

Observaciones

1 El presente documento despliega la información perteneciente a los indicadores estratégicos y gestión de aquellos Programas presupuestarios que proveen de bienes y servicios que generan valor público a la ciudadania jalisciense.

2 Se muestra el número del Componente relacionado con el indicador.

GOBIERNO DEL ESTADO DE JALISCO
PRESUPUESTO DE EGRESOS PARA EL EJERCICIO FISCAL 2021
Ficha Técnica de Indicador
Sistema de Evaluación del Desempeño (SED)

Secretaria de la Hacienda Pública

Gobierno del Estado de Jalisco

Seguimiento de Indicadores

Datos del Programa [1]

Fortalecimiento Institucional para la Atención a Víctimas de Discriminación

Eje: Seguridad, justicia y Estado de derecho **Tema Central:** Derechos Humanos

¿Quien gasta?

02	Unidad Presupuestal	000	Unidad Responsable	00933	Unidad Ejecutora del Gasto
Secretaría General de Gobierno		Secretaría General de Gobierno		Subsecretaría de Derechos Humanos	

¿Para qué se gasta?

Finalidad	Función	Subfunción
Gobierno	Justicia	Derechos Humanos

Objetivos

Nivel	Clave Componente		Resumen Narrativo
Componente	A1	2	Apoyos económicos entregados a instituciones beneficiadas por el Programa

Datos del Indicador

Denominación

Total de apoyos económicos entregados a instituciones beneficiadas por el Programa

Método de cálculo

(Apoyos económicos (Realizado) / Apoyos económicos (Programado))*100

Descripción del Indicador

Describe el número de apoyos que se otorgan a las instituciones beneficiadas

Tipo de Indicador	Gestión	**Dimensión del Indicador**	Calidad	**Año de Medición del Resultado**	2021
Cobertura	Estatal	**Frecuencia de Medición**	Semestral		

Parámetros de semaforización

0	59.99	60.00	79.99	80.00	130

Meta Institucional	Meta Valor	Unidad de medida (meta valor)	Desagregado meta valor por género	
			Hombre	Mujer
100%	4	Apoyo	No disponible	No disponible

Sentido del Indicador	Línea Base (meta valor)	Año (Línea base)	Tipo de Acumulación
Ascendente	No disponible	No disponible	Suma

Resultados

Valor Programado	Avance de la Meta (4to trimestre)	% Avance de la Meta (4to trimestre)	Semáforo (4to trimestre)
4.00	4.00	N.D	

	Valor programado	Avance de la meta		Valor programado	Avance de la meta
Enero	N.P.	N.D	Julio	N.P.	N.D
Febrero	N.P.	N.D	Agosto	N.P.	N.D
Marzo	N.P.	N.D	Septiembre	1.00	0.00
Abril	N.P.	N.D	Octubre	N.P.	N.D
Mayo	N.P.	N.D	Noviembre	N.P.	N.D
Junio	3.00	4.00	Diciembre	N.P.	N.D

Medios de verificación: Publicación de lista de beneficiarios

Observaciones:

1 El presente documento despliega la información perteneciente a los indicadores estratégicos y gestión de aquellos Programas presupuestarios que proveen de bienes y servicios que generan valor público a la ciudadania jalisciense.

2 Se muestra el número del Componente relacionado con el indicador.

GOBIERNO DEL ESTADO DE JALISCO
PRESUPUESTO DE EGRESOS PARA EL EJERCICIO FISCAL 2021
Ficha Técnica de Indicador
Sistema de Evaluación del Desempeño (SED)

Gobierno del Estado de Jalisco

Seguimiento de Indicadores

Secretaria de la Hacienda Pública

Datos del Programa [1]

Fortalecimiento Institucional para la Atención a Víctimas de Discriminación

Eje: Seguridad, justicia y Estado de derecho **Tema Central:** Derechos Humanos

¿Quien gasta?

02	Unidad Presupuestal	000	Unidad Responsable	00933	Unidad Ejecutora del Gasto
Secretaría General de Gobierno		Secretaría General de Gobierno		Subsecretaría de Derechos Humanos	

¿Para qué se gasta?

Finalidad	Función	Subfunción
Gobierno	Justicia	Derechos Humanos

Objetivos

Nivel	Clave Componente		Resumen Narrativo
Actividad	A1-01	2	Publicación de las Reglas de Operación y documentos normativos del Programa

Datos del Indicador

Denominación

Total de documentos normativos del Programa publicados

Método de cálculo

(Documentos normativos (Realizado) / Documentos normativos (Programado))*100

Descripción del Indicador

Describe la publicación de las ROP u otros anexos que rigen la normativa del programa en el Periódico Oficial del Estado de Jalisco

Tipo de Indicador	Gestión	Dimensión del Indicador	Eficiencia	Año de Medición del Resultado	2021
Cobertura	Estatal	Frecuencia de Medición	Trimestral		

Parámetros de semaforización

0	59.99	60.00	79.99	80.00	130

Meta Institucional	Meta Valor	Unidad de medida (meta valor)	Desagregado meta valor por género: Hombre	Mujer
100%	1	Documento	0.00	0.00

Sentido del Indicador	Línea Base (meta valor)	Año (Línea base)	Tipo de Acumulación
Ascendente	No disponible	No disponible	Suma

Resultados

Valor Programado	Avance de la Meta (4to trimestre)	% Avance de la Meta (4to trimestre)	Semáforo (4to trimestre)
1.00	1.00	100.0%	

	Valor programado	Avance de la meta		Valor programado	Avance de la meta
Enero	N.P.	N.D	Julio	N.P.	N.D
Febrero	N.P.	N.D	Agosto	N.P.	N.D
Marzo	1.00	1.00	Septiembre	0.00	0.00
Abril	N.P.	N.D	Octubre	N.P.	N.D
Mayo	N.P.	N.D	Noviembre	N.P.	N.D
Junio	0.00	0.00	Diciembre	0.00	0.00

Medios de verificación: Periódico Oficial del Estado de Jalisco

Observaciones:

1 El presente documento despliega la información perteneciente a los indicadores estratégicos y gestión de aquellos Programas presupuestarios que proveen de bienes y servicios que generan valor público a la ciudadania jalisciense.

2 Se muestra el número del Componente relacionado con el indicador.

GOBIERNO DEL ESTADO DE JALISCO
PRESUPUESTO DE EGRESOS PARA EL EJERCICIO FISCAL 2021
Ficha Técnica de Indicador
Sistema de Evaluación del Desempeño (SED)

Gobierno del Estado de Jalisco

Seguimiento de Indicadores

Secretaria de la Hacienda Pública

Datos del Programa [1]

Fortalecimiento Institucional para la Atención a Víctimas de Discriminación

Eje: Seguridad, justicia y Estado de derecho **Tema Central:** Derechos Humanos

¿Quien gasta?

02	Unidad Presupuestal	000	Unidad Responsable	00933	Unidad Ejecutora del Gasto
Secretaría General de Gobierno		Secretaría General de Gobierno		Subsecretaría de Derechos Humanos	

¿Para qué se gasta?

Finalidad	Función	Subfunción
Gobierno	Justicia	Derechos Humanos

Objetivos

Nivel	Clave Componente		Resumen Narrativo
Actividad	A1-02	2	Publicación y difusión de la Convocatoria del Programa

Datos del Indicador

Denominación

Total de acciones de difusión de la convocatoria del programa realizadas

Método de cálculo

(Difusión de convocatoria (Realizado) / Difusión de convocatoria (Programado))*100

Descripción del Indicador

Describe la publicación y difusión de la convocatoria en el Periódico Oficial del Estado de Jalisco y en las páginas oficiales de la Secretaría

Tipo de Indicador	Gestión	**Dimensión del Indicador**	Eficiencia	**Año de Medición del Resultado**	2021
Cobertura	Estatal	**Frecuencia de Medición**	Trimestral		

Parámetros de semaforización

0	59.99	60.00	79.99	80.00	130

Meta Institucional	Meta Valor	Unidad de medida (meta valor)	Desagregado meta valor por género	
			Hombre	Mujer
100%	3	Difusión	0.00	0.00

Sentido del Indicador	Línea Base (meta valor)	Año (Línea base)	Tipo de Acumulación
Ascendente	No disponible	No disponible	Suma

Resultados

Valor Programado	Avance de la Meta (4to trimestre)	% Avance de la Meta (4to trimestre)	Semáforo (4to trimestre)
3.00	3.00	100.0%	

	Valor programado	Avance de la meta		Valor programado	Avance de la meta
Enero	N.P.	N.D	Julio	N.P.	N.D
Febrero	N.P.	N.D	Agosto	N.P.	N.D
Marzo	3.00	2.00	Septiembre	0.00	0.00
Abril	N.P.	N.D	Octubre	N.P.	N.D
Mayo	N.P.	N.D	Noviembre	N.P.	N.D
Junio	0.00	1.00	Diciembre	0.00	0.00

Medios de verificación: Periódico Oficial del Estado de Jalisco

Observaciones:

1 El presente documento despliega la información perteneciente a los indicadores estratégicos y gestión de aquellos Programas presupuestarios que proveen de bienes y servicios que generan valor público a la ciudadania jalisciense.

2 Se muestra el número del Componente relacionado con el indicador.

GOBIERNO DEL ESTADO DE JALISCO
PRESUPUESTO DE EGRESOS PARA EL EJERCICIO FISCAL 2021
Ficha Técnica de Indicador
Sistema de Evaluación del Desempeño (SED)

Gobierno del Estado de Jalisco — **Seguimiento de Indicadores** — **Secretaria de la Hacienda Pública**

Datos del Programa [1]

Fortalecimiento Institucional para la Atención a Víctimas de Discriminación

Eje: Seguridad, justicia y Estado de derecho **Tema Central:** Derechos Humanos

¿Quien gasta?

02 Unidad Presupuestal	000 Unidad Responsable	00933 Unidad Ejecutora del Gasto
Secretaría General de Gobierno	Secretaría General de Gobierno	Subsecretaría de Derechos Humanos

¿Para qué se gasta?

Finalidad	Función	Subfunción
Gobierno	Justicia	Derechos Humanos

Objetivos

Nivel	Clave Componente		Resumen Narrativo
Componente	A2	2	Porcentaje de gastos de operación ejecutado para apoyar en la implementación del Programa

Datos del Indicador

Denominación

Porcentaje de gastos de operación ejecutado para apoyar en la implementación del Programa

Método de cálculo

(Gastos operativos (Realizado) / Gastos operativos (Programado))*100

Descripción del Indicador

Describe el monto ejercido de gastos indirectos como apoyo para la correcta implementación del Programa

Tipo de Indicador	Gestión	**Dimensión del Indicador**	Economía	**Año de Medición del Resultado**	2021
Cobertura	Estatal	**Frecuencia de Medición**	Semestral		

Parámetros de semaforización

0	59.99	60.00	79.99	80.00	130

Meta Institucional	Meta Valor	Unidad de medida (meta valor)	Desagregado meta valor por género: Hombre	Mujer
100%	2	Operación	0.00	0.00

Sentido del Indicador	Línea Base (meta valor)	Año (Línea base)	Tipo de Acumulación
Ascendente	No disponible	No disponible	Suma

Resultados

Valor Programado	Avance de la Meta (4to trimestre)	% Avance de la Meta (4to trimestre)	Semáforo (4to trimestre)
2.00	0.00	0.0%	

	Valor programado	Avance de la meta		Valor programado	Avance de la meta
Enero	N.P.	N.D	Julio	N.P.	N.D
Febrero	N.P.	N.D	Agosto	N.P.	N.D
Marzo	N.P.	N.D	Septiembre	N.P.	N.D
Abril	N.P.	N.D	Octubre	N.P.	N.D
Mayo	N.P.	N.D	Noviembre	N.P.	N.D
Junio	1.00	0.00	Diciembre	1.00	0.00

Medios de verificación: Informes de avances trimestrales

Observaciones: No se logró ejercer los gastos operativos del programa

1 El presente documento despliega la información perteneciente a los indicadores estratégicos y gestión de aquellos Programas presupuestarios que proveen de bienes y servicios que generan valor público a la ciudadania jalisciense.

2 Se muestra el número del Componente relacionado con el indicador.

GOBIERNO DEL ESTADO DE JALISCO
PRESUPUESTO DE EGRESOS PARA EL EJERCICIO FISCAL 2021
Ficha Técnica de Indicador
Sistema de Evaluación del Desempeño (SED)

Gobierno del Estado de Jalisco

Seguimiento de Indicadores

Secretaria de la Hacienda Pública

Datos del Programa [1]

Fortalecimiento Institucional para la Atención a Víctimas de Discriminación

Eje: Seguridad, justicia y Estado de derecho **Tema Central:** Derechos Humanos

¿Quien gasta?

02	Unidad Presupuestal	000	Unidad Responsable	00933	Unidad Ejecutora del Gasto
Secretaría General de Gobierno		Secretaría General de Gobierno		Subsecretaría de Derechos Humanos	

¿Para qué se gasta?

Finalidad	Función	Subfunción
Gobierno	Justicia	Derechos Humanos

Objetivos

Nivel	Clave Componente		Resumen Narrativo
Actividad	A2-03	2	Orientaciones a instituciones para la elaboración de proyectos

Datos del Indicador

Denominación

Total de orientaciones a instituciones para la elaboración de proyectos

Método de cálculo

(Orientaciones a instituciones (Realizado) / Orientaciones a instituciones (Programado))*100

Descripción del Indicador

Describe las sesiones, visitas, gestiones, atenciones, etc., que se ofrecen a las instituciones participantes del Programa, para mejorar sus propuestas

Tipo de Indicador	Gestión	**Dimensión del Indicador**	Calidad	**Año de Medición del Resultado**	2021
Cobertura	Estatal	**Frecuencia de Medición**	Trimestral		

Parámetros de semaforización						Meta Institucional	Meta Valor	Unidad de medida (meta valor)	Desagregado meta valor por género: Hombre	Desagregado meta valor por género: Mujer
0	59.99	60.00	79.99	80.00	130	100%	3	Orientación	0.00	0.00
						Sentido del Indicador	**Línea Base (meta valor)**	**Año (Línea base)**	**Tipo de Acumulación**	
						Ascendente	No disponible	No disponible	Suma	

Resultados

Valor Programado	Avance de la Meta (4to trimestre)	% Avance de la Meta (4to trimestre)	Semáforo (4to trimestre)
3.00	3.00	100.0%	

	Valor programado	Avance de la meta		Valor programado	Avance de la meta
Enero	N.P.	N.D	Julio	N.P.	N.D
Febrero	N.P.	N.D	Agosto	N.P.	N.D
Marzo	3.00	1.00	Septiembre	0.00	0.00
Abril	N.P.	N.D	Octubre	N.P.	N.D
Mayo	N.P.	N.D	Noviembre	N.P.	N.D
Junio	0.00	2.00	Diciembre	0.00	0.00

Medios de verificación: Informes de avances trimestrales

Observaciones:

1 El presente documento despliega la información perteneciente a los indicadores estratégicos y gestión de aquellos Programas presupuestarios que proveen de bienes y servicios que generan valor público a la ciudadania jalisciense.

2 Se muestra el número del Componente relacionado con el indicador.

GOBIERNO DEL ESTADO DE JALISCO
PRESUPUESTO DE EGRESOS PARA EL EJERCICIO FISCAL 2021
Ficha Técnica de Indicador
Sistema de Evaluación del Desempeño (SED)

Gobierno del Estado de Jalisco

Seguimiento de Indicadores

Secretaria de la Hacienda Pública

Datos del Programa [1]

Fortalecimiento Institucional para la Atención a Víctimas de Discriminación

Eje: Seguridad, justicia y Estado de derecho **Tema Central:** Derechos Humanos

¿Quien gasta?

02	Unidad Presupuestal	000	Unidad Responsable	00933	Unidad Ejecutora del Gasto
Secretaría General de Gobierno		Secretaría General de Gobierno		Subsecretaría de Derechos Humanos	

¿Para qué se gasta?

Finalidad	Función	Subfunción
Gobierno	Justicia	Derechos Humanos

Objetivos

Nivel	Clave Componente		Resumen Narrativo
Actividad	A2-04	2	Reuniones informativas para instituciones participantes del Programa

Datos del Indicador

Denominación

Total de reuniones informativas para instituciones participantes del Programa

Método de cálculo

(Reuniones informativas (Realizado) / Reuniones informativas (Programado))*100

Descripción del Indicador

Describe las reuniones sostenidas con instituciones participantes del Programa para informar sobre los detalles del mismo

Tipo de Indicador	Gestión	Dimensión del Indicador	Calidad	Año de Medición del Resultado	2021
Cobertura	Estatal	Frecuencia de Medición	Trimestral		

Parámetros de semaforización

0	59.99	60.00	79.99	80.00	130

Meta Institucional	Meta Valor	Unidad de medida (meta valor)	Desagregado meta valor por género: Hombre	Mujer
100%	3	Reunión	0.00	0.00

Sentido del Indicador	Línea Base (meta valor)	Año (Línea base)	Tipo de Acumulación
Ascendente	No disponible	No disponible	Suma

Resultados

Valor Programado	Avance de la Meta (4to trimestre)	% Avance de la Meta (4to trimestre)	Semáforo (4to trimestre)
3.00	4.00	133.3%	

	Valor programado	Avance de la meta		Valor programado	Avance de la meta
Enero	N.P.	N.D	Julio	N.P.	N.D
Febrero	N.P.	N.D	Agosto	N.P.	N.D
Marzo	2.00	0.00	Septiembre	0.00	0.00
Abril	N.P.	N.D	Octubre	N.P.	N.D
Mayo	N.P.	N.D	Noviembre	N.P.	N.D
Junio	1.00	4.00	Diciembre	0.00	0.00

Medios de verificación: Informes de avances trimestrales

Observaciones:

1 El presente documento despliega la información perteneciente a los indicadores estratégicos y gestión de aquellos Programas presupuestarios que proveen de bienes y servicios que generan valor público a la ciudadania jalisciense.

2 Se muestra el número del Componente relacionado con el indicador.

GOBIERNO DEL ESTADO DE JALISCO
PRESUPUESTO DE EGRESOS PARA EL EJERCICIO FISCAL 2021
Ficha Técnica de Indicador
Sistema de Evaluación del Desempeño (SED)

Gobierno del Estado de Jalisco

Seguimiento de Indicadores

Secretaria de la Hacienda Pública

Datos del Programa [1]

Fortalecimiento Institucional para la Atención a Víctimas de Discriminación

Eje: Seguridad, justicia y Estado de derecho **Tema Central:** Derechos Humanos

¿Quien gasta?

02	Unidad Presupuestal	000	Unidad Responsable	00933	Unidad Ejecutora del Gasto
Secretaría General de Gobierno		Secretaría General de Gobierno		Subsecretaría de Derechos Humanos	

¿Para qué se gasta?

Finalidad	Función	Subfunción
Gobierno	Justicia	Derechos Humanos

Objetivos

Nivel	Clave Componente		Resumen Narrativo
Actividad	A2-05	2	Reuniones de seguimiento con las instituciones ganadoras

Datos del Indicador

Denominación

Total de reuniones de seguimiento con las instituciones ganadoras

Método de cálculo

(Reuniones de seguimiento (Realizado) / Reuniones de seguimiento (Programado))*100

Descripción del Indicador

Describe las visitas de monitoreo y seguimiento que se realizan para supervisar los resultados de los proyectos beneficiados por el Programa

Tipo de Indicador	Dimensión del Indicador	Año de Medición del Resultado
Gestión	Eficacia	2021
Cobertura	**Frecuencia de Medición**	
Estatal	Trimestral	

Parámetros de semaforización						Meta Institucional	Meta Valor	Unidad de medida (meta valor)	Desagregado meta valor por género: Hombre	Desagregado meta valor por género: Mujer
						100%	6	Seguimiento	0.00	0.00
0	59.99	60.00	79.99	80.00	130	**Sentido del Indicador**	**Línea Base (meta valor)**	**Año (Línea base)**	**Tipo de Acumulación**	
						Ascendente	No disponible	No disponible	Suma	

Resultados

Valor Programado	Avance de la Meta (4to trimestre)	% Avance de la Meta (4to trimestre)	Semáforo (4to trimestre)
6.00	6.00	100.0%	

	Valor programado	Avance de la meta		Valor programado	Avance de la meta
Enero	N.P.	N.D	Julio	N.P.	N.D
Febrero	N.P.	N.D	Agosto	N.P.	N.D
Marzo	0.00	0.00	Septiembre	3.00	3.00
Abril	N.P.	N.D	Octubre	N.P.	N.D
Mayo	N.P.	N.D	Noviembre	N.P.	N.D
Junio	0.00	0.00	Diciembre	3.00	3.00

Medios de verificación: Informes de avances trimestrales

Observaciones:

1 El presente documento despliega la información perteneciente a los indicadores estratégicos y gestión de aquellos Programas presupuestarios que proveen de bienes y servicios que generan valor público a la ciudadania jalisciense.

2 Se muestra el número del Componente relacionado con el indicador.

GOBIERNO DEL ESTADO DE JALISCO
PRESUPUESTO DE EGRESOS PARA EL EJERCICIO FISCAL 2021
Ficha Técnica de Indicador
Sistema de Evaluación del Desempeño (SED)

Gobierno del Estado de Jalisco — **Seguimiento de Indicadores** — **Secretaria de la Hacienda Pública**

Datos del Programa [1]

Articulación de la política integral y transversal de Derechos Humanos

Eje: Seguridad, justicia y Estado de derecho **Tema Central:** Derechos Humanos

¿Quien gasta?

02	Unidad Presupuestal	000	Unidad Responsable	00933	Unidad Ejecutora del Gasto
Secretaría General de Gobierno		Secretaría General de Gobierno		Subsecretaría de Derechos Humanos	

¿Para qué se gasta?

Finalidad	Función	Subfunción
Gobierno	Justicia	Derechos Humanos

Objetivos

Nivel	Clave Componente	Resumen Narrativo
Fin	2	Contribuir a consolidar el Estado de derecho y la cultura de paz a través de la prevención, la atención oportuna y eficaz de las demandas sociales en materia de seguridad y justicia, garantizando el derecho humano de integridad física y psíquica, reparando el tejido social, recuperando la autoridad de las instituciones e impulsar condiciones para una producción conjunta de seguridad, incluyente y sustentable con los actores sociales y gubernamentales.

Datos del Indicador

Denominación

Posición en el Índice de Desarrollo Democrático

Método de cálculo

(Posición en el Índice de Desarrollo Democrático (Realizado)/Posición en el Índice de Desarrollo Democrático (Programado))*100

Descripción del Indicador

Mide el desarrollo democrático por entidad, basado en tres planos o dimensiones de la democracia: _x000D_ 1. Democracia de los ciudadano; _x000D_ 2. Democracia de las instituciones; y _x000D_ 3. Ejercicio de poder efectivo para gobernar.

Tipo de Indicador	Dimensión del Indicador	Año de Medición del Resultado
Estratégico	Eficacia	2021

Cobertura	Frecuencia de Medición
Estatal	Anual

Parámetros de semaforización

130	80.00	79.99	60.00	59.99	0

Meta Institucional	Meta Valor	Unidad de medida (meta valor)	Desagregado meta valor por género: Hombre	Desagregado meta valor por género: Mujer
100%	15	Posición	0.00	0.00

Sentido del Indicador	Línea Base (meta valor)	Año (Línea base)	Tipo de Acumulación
Descendente	19	2010	Suma

Resultados

Valor Programado	Avance de la Meta (4to trimestre)	% Avance de la Meta (4to trimestre)	Semáforo (4to trimestre)
N.P.	N.D.	N.D.	

	Valor programado	Avance de la meta		Valor programado	Avance de la meta
Enero	N.P.	N.D.	Julio	N.P.	N.D.
Febrero	N.P.	N.D.	Agosto	N.P.	N.D.
Marzo	N.P.	N.D.	Septiembre	N.P.	N.D.
Abril	N.P.	N.D.	Octubre	N.P.	N.D.
Mayo	N.P.	N.D.	Noviembre	N.P.	N.D.
Junio	N.P.	N.D.	Diciembre	N.P.	N.D.

Medios de verificación

Observaciones

1 El presente documento despliega la información perteneciente a los indicadores estratégicos y gestión de aquellos Programas presupuestarios que proveen de bienes y servicios que generan valor público a la ciudadania jalisciense.

2 Se muestra el número del Componente relacionado con el indicador.

GOBIERNO DEL ESTADO DE JALISCO
PRESUPUESTO DE EGRESOS PARA EL EJERCICIO FISCAL 2021
Ficha Técnica de Indicador
Sistema de Evaluación del Desempeño (SED)

Gobierno del Estado de Jalisco — **Seguimiento de Indicadores** — **Secretaria de la Hacienda Pública**

Datos del Programa [1]

Articulación de la política integral y transversal de Derechos Humanos

Eje: Seguridad, justicia y Estado de derecho **Tema Central:** Derechos Humanos

¿Quien gasta?

02 Unidad Presupuestal	000 Unidad Responsable	00933 Unidad Ejecutora del Gasto
Secretaría General de Gobierno	Secretaría General de Gobierno	Subsecretaría de Derechos Humanos

¿Para qué se gasta?

Finalidad	Función	Subfunción
Gobierno	Justicia	Derechos Humanos

Objetivos

Nivel	Clave Componente	Resumen Narrativo
Propósito	2	Incorporar la cultura de paz imperfecta, conflictiva y compleja a los procesos y prácticas de la administración pública estatal e impulsarla en los ámbitos de la ciudadanía, mediante la incorporación de instrumentos y mecanismos que visualicen y reconozcan el abordaje de los conflictos en perspectiva de paz.

Datos del Indicador

Denominación

Lugar que ocupa Jalisco en el Índice de paz México

Método de cálculo

(Indice de Paz México (IPM) (Realizado)/Indice de Paz México (IPM) (Programado))*100

Descripción del Indicador

Se refiere a la posición en el Índice de Paz México (IPM), elaborado por el Instituto para la Economía y la Paz (IEP), mismo que proporciona una medición integral de los niveles de paz en México. El IPM se basa en la metodología del Índice de Paz Global.

Tipo de Indicador	Dimensión del Indicador	Año de Medición del Resultado
Estratégico	Eficacia	2021
Cobertura	**Frecuencia de Medición**	
Estatal	Anual	

Parámetros de semaforización

130	80.00	79.99	60.00	59.99	0

Meta Institucional	Meta Valor	Unidad de medida (meta valor)	Desagregado meta valor por género: Hombre	Mujer
100%	14	Posición	0.00	0.00

Sentido del Indicador	Línea Base (meta valor)	Año (Línea base)	Tipo de Acumulación
Descendente	24	2015	Suma

Resultados

Valor Programado	Avance de la Meta (4to trimestre)	% Avance de la Meta (4to trimestre)	Semáforo (4to trimestre)
N.P.	N.D.	N.D.	

	Valor programado	Avance de la meta		Valor programado	Avance de la meta
Enero	N.P.	N.D.	Julio	N.P.	N.D.
Febrero	N.P.	N.D.	Agosto	N.P.	N.D.
Marzo	N.P.	N.D.	Septiembre	N.P.	N.D.
Abril	N.P.	N.D.	Octubre	N.P.	N.D.
Mayo	N.P.	N.D.	Noviembre	N.P.	N.D.
Junio	N.P.	N.D.	Diciembre	N.P.	N.D.

Medios de verificación

Observaciones

1 El presente documento despliega la información perteneciente a los indicadores estratégicos y gestión de aquellos Programas presupuestarios que proveen de bienes y servicios que generan valor público a la ciudadania jalisciense.

2 Se muestra el número del Componente relacionado con el indicador.

GOBIERNO DEL ESTADO DE JALISCO
PRESUPUESTO DE EGRESOS PARA EL EJERCICIO FISCAL 2021
Ficha Técnica de Indicador

Sistema de Evaluación del Desempeño (SED)

Secretaria de la Hacienda Pública

Gobierno del Estado de Jalisco

Seguimiento de Indicadores

Datos del Programa [1]

Articulación de la política integral y transversal de Derechos Humanos

Eje: Seguridad, justicia y Estado de derecho **Tema Central:** Derechos Humanos

¿Quien gasta?

02	Unidad Presupuestal	000	Unidad Responsable	00933	Unidad Ejecutora del Gasto
Secretaría General de Gobierno		Secretaría General de Gobierno		Subsecretaría de Derechos Humanos	

¿Para qué se gasta?

Finalidad	Función	Subfunción
Gobierno	Justicia	Derechos Humanos

Objetivos

Nivel	Clave Componente		Resumen Narrativo
Componente	04	2	Procesos administrativos realizados para el desarrollo integral de las áreas

Datos del Indicador

Denominación

Total de procesos administrativos realizados

Método de cálculo

(Procesos administrativos (Realizado) / Procesos administrativos (Programado))*100

Descripción del Indicador

Describe el número de procesos administrativos que la Subsecretaría de Derechos Humanos lleva a cabo para cubrir los servicios básicos para su funcionamiento

Tipo de Indicador	Gestión	Dimensión del Indicador	Eficiencia	Año de Medición del Resultado	2021
Cobertura	Estatal	Frecuencia de Medición	Semestral		

Parámetros de semaforización

0	59.99	60.00	79.99	80.00	130

Meta Institucional	Meta Valor	Unidad de medida (meta valor)	Desagregado meta valor por género: Hombre	Mujer
100%	362	Proceso	0.00	0.00

Sentido del Indicador	Línea Base (meta valor)	Año (Línea base)	Tipo de Acumulación
Ascendente	No disponible	No disponible	Suma

Resultados

Valor Programado	Avance de la Meta (4to trimestre)	% Avance de la Meta (4to trimestre)	Semáforo (4to trimestre)
362.00	362.00	100.0%	

	Valor programado	Avance de la meta		Valor programado	Avance de la meta
Enero	N.P.	N.D	Julio	N.P.	N.D
Febrero	N.P.	N.D	Agosto	N.P.	N.D
Marzo	N.P.	N.D	Septiembre	N.P.	N.D
Abril	N.P.	N.D	Octubre	N.P.	N.D
Mayo	N.P.	N.D	Noviembre	N.P.	N.D
Junio	181.00	181.00	Diciembre	181.00	181.00

Medios de verificación: Informes trimestrales de la Subsecretaría de Derechos Humanos

Observaciones:

1 El presente documento despliega la información perteneciente a los indicadores estratégicos y gestión de aquellos Programas presupuestarios que proveen de bienes y servicios que generan valor público a la ciudadania jalisciense.

2 Se muestra el número del Componente relacionado con el indicador.

GOBIERNO DEL ESTADO DE JALISCO
PRESUPUESTO DE EGRESOS PARA EL EJERCICIO FISCAL 2021
Ficha Técnica de Indicador
Sistema de Evaluación del Desempeño (SED)

Gobierno del Estado de Jalisco — **Seguimiento de Indicadores** — **Secretaria de la Hacienda Pública**

Datos del Programa [1]

Articulación de la política integral y transversal de Derechos Humanos

Eje: Seguridad, justicia y Estado de derecho **Tema Central:** Derechos Humanos

¿Quien gasta?

02	Unidad Presupuestal	000	Unidad Responsable	00933	Unidad Ejecutora del Gasto
Secretaría General de Gobierno		Secretaría General de Gobierno		Subsecretaría de Derechos Humanos	

¿Para qué se gasta?

Finalidad	Función	Subfunción
Gobierno	Justicia	Derechos Humanos

Objetivos

Nivel	Clave Componente		Resumen Narrativo
Actividad	04-11	2	Solicitudes de servicios y bienes materiales realizadas para el desarrollo integral de las funciones del área

Datos del Indicador

Denominación
Total de solicitudes de servicios y bienes materiales realizadas

Método de cálculo
(Solicitudes (Realizado) / Solicitudes (Programado))*100

Descripción del Indicador
Describe el número de solicitudes que se generan para cubrir las necesidades y servicios básicos de la Subsecretaría de Derechos Humanos

Tipo de Indicador	Gestión	**Dimensión del Indicador**	Eficiencia	**Año de Medición del Resultado**	2021
Cobertura	Estatal	**Frecuencia de Medición**	Trimestral		

Parámetros de semaforización

0	59.99	60.00	79.99	80.00	130

Meta Institucional	Meta Valor	Unidad de medida (meta valor)	Desagregado meta valor por género: Hombre	Mujer
100%	350	Solicitud	0.00	0.00

Sentido del Indicador	Línea Base (meta valor)	Año (Línea base)	Tipo de Acumulación
Ascendente	No disponible	No disponible	Suma

Resultados

Valor Programado	Avance de la Meta (4to trimestre)	% Avance de la Meta (4to trimestre)	Semáforo (4to trimestre)
350.00	350.00	100.0%	

	Valor programado	Avance de la meta		Valor programado	Avance de la meta
Enero	N.P.	N.D	Julio	N.P.	N.D
Febrero	N.P.	N.D	Agosto	N.P.	N.D
Marzo	87.00	45.00	Septiembre	88.00	117.00
Abril	N.P.	N.D	Octubre	N.P.	N.D
Mayo	N.P.	N.D	Noviembre	N.P.	N.D
Junio	87.00	100.00	Diciembre	88.00	88.00

Medios de verificación: Informes trimestrales de la Subsecretaría de Derechos Humanos

Observaciones:

1 El presente documento despliega la información perteneciente a los indicadores estratégicos y gestión de aquellos Programas presupuestarios que proveen de bienes y servicios que generan valor público a la ciudadania jalisciense.

2 Se muestra el número del Componente relacionado con el indicador.

GOBIERNO DEL ESTADO DE JALISCO
PRESUPUESTO DE EGRESOS PARA EL EJERCICIO FISCAL 2021
Ficha Técnica de Indicador

Sistema de Evaluación del Desempeño (SED)

Gobierno del Estado de Jalisco — **Seguimiento de Indicadores** — **Secretaria de la Hacienda Pública**

Datos del Programa [1]

Articulación de la política integral y transversal de Derechos Humanos

Eje: Seguridad, justicia y Estado de derecho **Tema Central:** Derechos Humanos

¿Quien gasta?

02	Unidad Presupuestal	000	Unidad Responsable	00933	Unidad Ejecutora del Gasto
Secretaría General de Gobierno		Secretaría General de Gobierno		Subsecretaría de Derechos Humanos	

¿Para qué se gasta?

Finalidad	Función	Subfunción
Gobierno	Justicia	Derechos Humanos

Objetivos

Nivel	Clave Componente		Resumen Narrativo
Actividad	04-12	2	Reuniones atendidas para el diálogo y la concertación de acuerdos

Datos del Indicador

Denominación
Total de reuniones cubiertas con insumos y necesidades para su realización

Método de cálculo
(Reunión (Realizado) / Reunión (Programado))*100

Descripción del Indicador
Describe el número de reuniones que se llevan a cabo para la concertación de acuerdos en beneficio de la agenda de derechos humanos

Tipo de Indicador	Gestión	Dimensión del Indicador	Eficiencia	Año de Medición del Resultado	2021
Cobertura	Estatal	Frecuencia de Medición	Trimestral		

Parámetros de semaforización

0	59.99	60.00	79.99	80.00	130

Meta Institucional	Meta Valor	Unidad de medida (meta valor)	Desagregado meta valor por género: Hombre	Mujer
100%	20	Reunión	No disponible	No disponible

Sentido del Indicador	Línea Base (meta valor)	Año (Línea base)	Tipo de Acumulación
Ascendente	No disponible	No disponible	Suma

Resultados

Valor Programado	Avance de la Meta (4to trimestre)	% Avance de la Meta (4to trimestre)	Semáforo (4to trimestre)
20.00	20.00	100.0%	

	Valor programado	Avance de la meta		Valor programado	Avance de la meta
Enero	N.P.	N.D	Julio	N.P.	N.D
Febrero	N.P.	N.D	Agosto	N.P.	N.D
Marzo	3.00	5.00	Septiembre	6.00	6.00
Abril	N.P.	N.D	Octubre	N.P.	N.D
Mayo	N.P.	N.D	Noviembre	N.P.	N.D
Junio	6.00	4.00	Diciembre	5.00	5.00

Medios de verificación: Informes trimestrales de la Subsecretaría de Derechos Humanos

Observaciones:

1 El presente documento despliega la información perteneciente a los indicadores estratégicos y gestión de aquellos Programas presupuestarios que proveen de bienes y servicios que generan valor público a la ciudadania jalisciense.

2 Se muestra el número del Componente relacionado con el indicador.

GOBIERNO DEL ESTADO DE JALISCO
PRESUPUESTO DE EGRESOS PARA EL EJERCICIO FISCAL 2021
Ficha Técnica de Indicador
Sistema de Evaluación del Desempeño (SED)

Gobierno del Estado de Jalisco — **Seguimiento de Indicadores** — **Secretaria de la Hacienda Pública**

Datos del Programa [1]

Articulación de la política integral y transversal de Derechos Humanos

Eje: Seguridad, justicia y Estado de derecho **Tema Central:** Derechos Humanos

¿Quien gasta?

02 Unidad Presupuestal	000 Unidad Responsable	00933 Unidad Ejecutora del Gasto
Secretaría General de Gobierno	Secretaría General de Gobierno	Subsecretaría de Derechos Humanos

¿Para qué se gasta?

Finalidad	Función	Subfunción
Gobierno	Justicia	Derechos Humanos

Objetivos

Nivel	Clave Componente	Resumen Narrativo
Componente	A1 [2]	Acciones de coordinación interinstitucional para el fortalecimiento de los derechos humanos en el estado realizadas

Datos del Indicador

Denominación
Porcentaje de acciones de coordinación interinstitucional implementadas en materia de derechos humanos

Método de cálculo
(Acciones de coordinación interinstitucional (Realizado) / Acciones de coordinación interinstitucional (Programado))*100

Descripción del Indicador
Describe las acciones y procesos de coordinación interinstitucional para la articulación de la transversalidad de derechos humanos en el estado.

Tipo de Indicador	Estratégico	**Dimensión del Indicador**	Eficacia	**Año de Medición del Resultado**	2021
Cobertura	Estatal	**Frecuencia de Medición**	Trimestral		

Parámetros de semaforización

0	59.99	60.00	79.99	80.00	130

Meta Institucional	Meta Valor	Unidad de medida (meta valor)	Desagregado meta valor por género: Hombre	Desagregado meta valor por género: Mujer
100%	15	Acción	0.00	0.00

Sentido del Indicador	Línea Base (meta valor)	Año (Línea base)	Tipo de Acumulación
Ascendente	No disponible	No disponible	Suma

Resultados

Valor Programado	Avance de la Meta (4to trimestre)	% Avance de la Meta (4to trimestre)	Semáforo (4to trimestre)
15.00	15.00	100.0%	

	Valor programado	Avance de la meta		Valor programado	Avance de la meta
Enero	N.P.	N.D	Julio	N.P.	N.D
Febrero	N.P.	N.D	Agosto	N.P.	N.D
Marzo	2.00	2.00	Septiembre	5.00	4.00
Abril	N.P.	N.D	Octubre	N.P.	N.D
Mayo	N.P.	N.D	Noviembre	N.P.	N.D
Junio	3.00	4.00	Diciembre	5.00	5.00

Medios de verificación: Informes de avance de la Subsecretaría de Derechos Humanos

Observaciones:

1 El presente documento despliega la información perteneciente a los indicadores estratégicos y gestión de aquellos Programas presupuestarios que proveen de bienes y servicios que generan valor público a la ciudadania jalisciense.

2 Se muestra el número del Componente relacionado con el indicador.

GOBIERNO DEL ESTADO DE JALISCO
PRESUPUESTO DE EGRESOS PARA EL EJERCICIO FISCAL 2021
Ficha Técnica de Indicador
Sistema de Evaluación del Desempeño (SED)

Gobierno del Estado de Jalisco — **Seguimiento de Indicadores** — **Secretaria de la Hacienda Pública**

Datos del Programa [1]

Articulación de la política integral y transversal de Derechos Humanos

Eje: Seguridad, justicia y Estado de derecho **Tema Central:** Derechos Humanos

¿Quien gasta?

02 Unidad Presupuestal	000 Unidad Responsable	00933 Unidad Ejecutora del Gasto
Secretaría General de Gobierno	Secretaría General de Gobierno	Subsecretaría de Derechos Humanos

¿Para qué se gasta?

Finalidad	Función	Subfunción
Gobierno	Justicia	Derechos Humanos

Objetivos

Nivel	Clave Componente	Resumen Narrativo
Actividad	A1-01 [2]	Seguimiento del anexo transversal de Derechos Humanos.

Datos del Indicador

Denominación

Total de trabajos realizados con otras dependencias para el seguimiento de metas de los componentes del Anexo Transversal de Derechos Humanos

Método de cálculo

(Seguimiento del anexo transversal de Derechos Humanos. (Realizado) / Seguimiento del anexo transversal de Derechos Humanos. (Programado))*100

Descripción del Indicador

Describe el conjunto de trabajos que se realicen con las dependencias estatales que contienen componentes con la transversalidad de derechos humanos

Tipo de Indicador	Gestión	**Dimensión del Indicador**	Eficacia	**Año de Medición del Resultado**	2021
Cobertura	Estatal	**Frecuencia de Medición**	Trimestral		

Parámetros de semaforización

0	59.99	60.00	79.99	80.00	130

Meta Institucional	Meta Valor	Unidad de medida (meta valor)	Desagregado meta valor por género: Hombre	Mujer
100%	4	Seguimiento	0.00	0.00

Sentido del Indicador	Línea Base (meta valor)	Año (Línea base)	Tipo de Acumulación
Ascendente	30	2019	Suma

Resultados

Valor Programado	Avance de la Meta (4to trimestre)	% Avance de la Meta (4to trimestre)	Semáforo (4to trimestre)
4.00	4.00	100.0%	

	Valor programado	Avance de la meta		Valor programado	Avance de la meta
Enero	N.P.	N.D	Julio	N.P.	N.D
Febrero	N.P.	N.D	Agosto	N.P.	N.D
Marzo	1.00	1.00	Septiembre	1.00	1.00
Abril	N.P.	N.D	Octubre	N.P.	N.D
Mayo	N.P.	N.D	Noviembre	N.P.	N.D
Junio	1.00	1.00	Diciembre	1.00	1.00

Medios de verificación: Actas de acuerdos; convenios; instrumentos de política pública; Informes de avances y resultados.

Observaciones:

1 El presente documento despliega la información perteneciente a los indicadores estratégicos y gestión de aquellos Programas presupuestarios que proveen de bienes y servicios que generan valor público a la ciudadania jalisciense.

2 Se muestra el número del Componente relacionado con el indicador.

GOBIERNO DEL ESTADO DE JALISCO
PRESUPUESTO DE EGRESOS PARA EL EJERCICIO FISCAL 2021
Ficha Técnica de Indicador
Sistema de Evaluación del Desempeño (SED)

Gobierno del Estado de Jalisco — **Seguimiento de Indicadores** — **Secretaria de la Hacienda Pública**

Datos del Programa [1]

Articulación de la política integral y transversal de Derechos Humanos

Eje: Seguridad, justicia y Estado de derecho **Tema Central:** Derechos Humanos

¿Quien gasta?

02 Unidad Presupuestal	000 Unidad Responsable	00933 Unidad Ejecutora del Gasto
Secretaría General de Gobierno	Secretaría General de Gobierno	Subsecretaría de Derechos Humanos

¿Para qué se gasta?

Finalidad	Función	Subfunción
Gobierno	Justicia	Derechos Humanos

Objetivos

Nivel	Clave Componente	Resumen Narrativo
Actividad	A1-02 [2]	Apoyo a las Direcciones de la Subsecretaría de Derechos Humanos para garantizar el acceso de derechos humanos.

Datos del Indicador

Denominación

Total de gestiones realizadas para la implementación de acciones de las Dirección de la Subsecretaría de Derechos Humanos

Método de cálculo

(Apoyo a gestiones de Direcciones (Realizado) / Apoyo a gestiones de Direcciones (Programado))*100

Descripción del Indicador

Describe los apoyos otorgados por el despacho de la Subsecretaría de Derechos Humanos a las Direcciones de área

Tipo de Indicador	Gestión	**Dimensión del Indicador**	Eficiencia	**Año de Medición del Resultado**	2021
Cobertura	Estatal	**Frecuencia de Medición**	Trimestral		

Parámetros de semaforización

0	59.99	60.00	79.99	80.00	130

Meta Institucional	Meta Valor	Unidad de medida (meta valor)	Desagregado meta valor por género: Hombre	Desagregado meta valor por género: Mujer
100%	10	Gestión	0.00	0.00

Sentido del Indicador	Línea Base (meta valor)	Año (Línea base)	Tipo de Acumulación
Ascendente	No disponible	No disponible	Suma

Resultados

Valor Programado	Avance de la Meta (4to trimestre)	% Avance de la Meta (4to trimestre)	Semáforo (4to trimestre)
10.00	10.00	100.0%	

	Valor programado	Avance de la meta		Valor programado	Avance de la meta
Enero	N.P.	N.D	Julio	N.P.	N.D
Febrero	N.P.	N.D	Agosto	N.P.	N.D
Marzo	2.00	2.00	Septiembre	3.00	3.00
Abril	N.P.	N.D	Octubre	N.P.	N.D
Mayo	N.P.	N.D	Noviembre	N.P.	N.D
Junio	3.00	3.00	Diciembre	2.00	2.00

Medios de verificación: Actas de acuerdos; convenios; instrumentos de política pública; Informes de avances y resultados.

Observaciones:

1 El presente documento despliega la información perteneciente a los indicadores estratégicos y gestión de aquellos Programas presupuestarios que proveen de bienes y servicios que generan valor público a la ciudadania jalisciense.

2 Se muestra el número del Componente relacionado con el indicador.

GOBIERNO DEL ESTADO DE JALISCO
PRESUPUESTO DE EGRESOS PARA EL EJERCICIO FISCAL 2021
Ficha Técnica de Indicador
Sistema de Evaluación del Desempeño (SED)

Gobierno del Estado de Jalisco — **Seguimiento de Indicadores** — **Secretaria de la Hacienda Pública**

Datos del Programa [1]

Articulación de la política integral y transversal de Derechos Humanos

Eje: Seguridad, justicia y Estado de derecho **Tema Central:** Derechos Humanos

¿Quien gasta?

02 Unidad Presupuestal	000 Unidad Responsable	00933 Unidad Ejecutora del Gasto
Secretaría General de Gobierno	Secretaría General de Gobierno	Subsecretaría de Derechos Humanos

¿Para qué se gasta?

Finalidad	Función	Subfunción
Gobierno	Justicia	Derechos Humanos

Objetivos

Nivel	Clave Componente	Resumen Narrativo
Actividad	A1-03 [2]	Acciones de gobierno propuestas e implementadas en los esquemas interinstitucionales.

Datos del Indicador

Denominación

Total de acciones y acuerdos logrados en los esquemas interinstitucionales para el fortalecimiento de los derechos humanos en el Estado

Método de cálculo

(Acciones de gobierno implementadas (Realizado) / Acciones de gobierno implementadas (Programado))*100

Descripción del Indicador

Describe las acciones de gobierno que se proyectan y consolidan en los esquemas de coordinación interinstitucional, que aportan al fortalecimiento de los derechos humanos en el estado.

Tipo de Indicador	Gestión	**Dimensión del Indicador**	Eficacia	**Año de Medición del Resultado**	2021
Cobertura	Estatal	**Frecuencia de Medición**	Trimestral		

Parámetros de semaforización

0	59.99	60.00	79.99	80.00	130

Meta Institucional	Meta Valor	Unidad de medida (meta valor)	Desagregado meta valor por género: Hombre	Mujer
100%	9	Acción	0.00	0.00

Sentido del Indicador	Línea Base (meta valor)	Año (Línea base)	Tipo de Acumulación
Ascendente	30	2019	Suma

Resultados

Valor Programado	Avance de la Meta (4to trimestre)	% Avance de la Meta (4to trimestre)	Semáforo (4to trimestre)
9.00	9.00	100.0%	

	Valor programado	Avance de la meta		Valor programado	Avance de la meta
Enero	N.P.	N.D	Julio	N.P.	N.D
Febrero	N.P.	N.D	Agosto	N.P.	N.D
Marzo	2.00	2.00	Septiembre	3.00	3.00
Abril	N.P.	N.D	Octubre	N.P.	N.D
Mayo	N.P.	N.D	Noviembre	N.P.	N.D
Junio	2.00	2.00	Diciembre	2.00	2.00

Medios de verificación: Actas de acuerdos; convenios; instrumentos de política pública; Informes de avances y resultados.

Observaciones:

1 El presente documento despliega la información perteneciente a los indicadores estratégicos y gestión de aquellos Programas presupuestarios que proveen de bienes y servicios que generan valor público a la ciudadania jalisciense.

2 Se muestra el número del Componente relacionado con el indicador.

GOBIERNO DEL ESTADO DE JALISCO
PRESUPUESTO DE EGRESOS PARA EL EJERCICIO FISCAL 2021
Ficha Técnica de Indicador
Sistema de Evaluación del Desempeño (SED)

Gobierno del Estado de Jalisco — **Seguimiento de Indicadores** — **Secretaria de la Hacienda Pública**

Datos del Programa [1]

Articulación de la política integral y transversal de Derechos Humanos

Eje: Seguridad, justicia y Estado de derecho **Tema Central:** Derechos Humanos

¿Quien gasta?

02 Unidad Presupuestal	000 Unidad Responsable	00933 Unidad Ejecutora del Gasto
Secretaría General de Gobierno	Secretaría General de Gobierno	Subsecretaría de Derechos Humanos

¿Para qué se gasta?

Finalidad	Función	Subfunción
Gobierno	Justicia	Derechos Humanos

Objetivos

Nivel	Clave Componente		Resumen Narrativo
Componente	A2	2	Políticas públicas para el fortalecimiento de los derechos humanos en el estado realizadas

Datos del Indicador

Denominación

Porcentaje de políticas públicas en materia de derechos humanos desarrolladas e implementadas

Método de cálculo

(Políticas públicas desarrolladas (Realizado) / Políticas públicas desarrolladas (Programado))*100

Descripción del Indicador

Describe la cantidad de políticas públicas que se desarrollan para el fortalecimiento de los derechos humanos en el estado

Tipo de Indicador	Estratégico	**Dimensión del Indicador**	Eficacia	**Año de Medición del Resultado**	2021
Cobertura	Estatal	**Frecuencia de Medición**	Trimestral		

Parámetros de semaforización

0	59.99	60.00	79.99	80.00	130

Meta Institucional	Meta Valor	Unidad de medida (meta valor)	Desagregado meta valor por género: Hombre	Mujer
100%	6	Política	0.00	0.00

Sentido del Indicador	Línea Base (meta valor)	Año (Línea base)	Tipo de Acumulación
Ascendente	No disponible	No disponible	Suma

Resultados

Valor Programado	Avance de la Meta (4to trimestre)	% Avance de la Meta (4to trimestre)	Semáforo (4to trimestre)
6.00	6.00	100.0%	

	Valor programado	Avance de la meta		Valor programado	Avance de la meta
Enero	N.P.	N.D	Julio	N.P.	N.D
Febrero	N.P.	N.D	Agosto	N.P.	N.D
Marzo	0.00	1.00	Septiembre	2.00	1.00
Abril	N.P.	N.D	Octubre	N.P.	N.D
Mayo	N.P.	N.D	Noviembre	N.P.	N.D
Junio	2.00	2.00	Diciembre	2.00	2.00

Medios de verificación: Informes de avance de la Subsecretaría de Derechos Humanos.

Observaciones:

1 El presente documento despliega la información perteneciente a los indicadores estratégicos y gestión de aquellos Programas presupuestarios que proveen de bienes y servicios que generan valor público a la ciudadania jalisciense.

2 Se muestra el número del Componente relacionado con el indicador.

GOBIERNO DEL ESTADO DE JALISCO
PRESUPUESTO DE EGRESOS PARA EL EJERCICIO FISCAL 2021
Ficha Técnica de Indicador
Sistema de Evaluación del Desempeño (SED)

Gobierno del Estado de Jalisco — **Seguimiento de Indicadores** — **Secretaria de la Hacienda Pública**

Datos del Programa [1]

Articulación de la política integral y transversal de Derechos Humanos

Eje: Seguridad, justicia y Estado de derecho **Tema Central:** Derechos Humanos

¿Quien gasta?

02 Unidad Presupuestal	000 Unidad Responsable	00933 Unidad Ejecutora del Gasto
Secretaría General de Gobierno	Secretaría General de Gobierno	Subsecretaría de Derechos Humanos

¿Para qué se gasta?

Finalidad	Función	Subfunción
Gobierno	Justicia	Derechos Humanos

Objetivos

Nivel	Clave Componente		Resumen Narrativo
Actividad	A2-04	2	Proyectos de política pública desarrollados

Datos del Indicador

Denominación

Total de actividades implementadas para el desarrollo de proyectos en materia de derechos humanos

Método de cálculo

(Proyectos desarrollados (Realizado) / Proyectos desarrollados (Programado))*100

Descripción del Indicador

Describe las actividades que se llevan a cabo para la implementación de las políticas públicas que desarrolla la Subsecretaría de Derechos Humanos

Tipo de Indicador	Gestión	**Dimensión del Indicador**	Eficacia	**Año de Medición del Resultado**	2021
Cobertura	Estatal	**Frecuencia de Medición**	Trimestral		

Parámetros de semaforización

0	59.99	60.00	79.99	80.00	130

Meta Institucional	Meta Valor	Unidad de medida (meta valor)	Desagregado meta valor por género: Hombre	Mujer
100%	24	Proyecto	0.00	0.00

Sentido del Indicador	Línea Base (meta valor)	Año (Línea base)	Tipo de Acumulación
Ascendente	30	2019	Suma

Resultados

Valor Programado	Avance de la Meta (4to trimestre)	% Avance de la Meta (4to trimestre)	Semáforo (4to trimestre)
24.00	24.00	100.0%	

	Valor programado	Avance de la meta		Valor programado	Avance de la meta
Enero	N.P.	N.D	Julio	N.P.	N.D
Febrero	N.P.	N.D	Agosto	N.P.	N.D
Marzo	6.00	4.00	Septiembre	6.00	6.00
Abril	N.P.	N.D	Octubre	N.P.	N.D
Mayo	N.P.	N.D	Noviembre	N.P.	N.D
Junio	6.00	8.00	Diciembre	6.00	6.00

Medios de verificación: Actas de acuerdos; convenios; instrumentos de política pública; Informes de avances y resultados.

Observaciones:

1 El presente documento despliega la información perteneciente a los indicadores estratégicos y gestión de aquellos Programas presupuestarios que proveen de bienes y servicios que generan valor público a la ciudadania jalisciense.

2 Se muestra el número del Componente relacionado con el indicador.

GOBIERNO DEL ESTADO DE JALISCO
PRESUPUESTO DE EGRESOS PARA EL EJERCICIO FISCAL 2021
Ficha Técnica de Indicador
Sistema de Evaluación del Desempeño (SED)

Gobierno del Estado de Jalisco

Seguimiento de Indicadores

Secretaria de la Hacienda Pública

Datos del Programa [1]

Articulación de la política integral y transversal de Derechos Humanos

Eje: Seguridad, justicia y Estado de derecho **Tema Central:** Derechos Humanos

¿Quien gasta?

02	Unidad Presupuestal	000	Unidad Responsable	00933	Unidad Ejecutora del Gasto
Secretaría General de Gobierno		Secretaría General de Gobierno		Subsecretaría de Derechos Humanos	

¿Para qué se gasta?

Finalidad	Función	Subfunción
Gobierno	Justicia	Derechos Humanos

Objetivos

Nivel	Clave Componente		Resumen Narrativo
Componente	A3	2	Intervenciones realizadas para la protección y garantía de los Derechos Humanos de la población jalisciense

Datos del Indicador

Denominación

Total de intervenciones para la protección y garantía de los derechos humanos de la población jalisciense

Método de cálculo

(Intervenciones realizadas (Realizado) / Intervenciones realizadas (Programado))*100

Descripción del Indicador

Describe las intervenciones que realiza la Subsecretaría de Derechos Humanos para apoyar en la protección y garantía de derechos humanos de grupos que requieran atención urgente.

Tipo de Indicador	Estratégico	**Dimensión del Indicador**	Eficacia	**Año de Medición del Resultado**	2021
Cobertura	Estatal	**Frecuencia de Medición**	Trimestral		

Parámetros de semaforización

0	59.99	60.00	79.99	80.00	130

Meta Institucional	Meta Valor	Unidad de medida (meta valor)	Desagregado meta valor por género: Hombre	Mujer
100%	10	Intervención	0.00	0.00

Sentido del Indicador	Línea Base (meta valor)	Año (Línea base)	Tipo de Acumulación
Ascendente	No disponible	No disponible	Suma

Resultados

Valor Programado	Avance de la Meta (4to trimestre)	% Avance de la Meta (4to trimestre)	Semáforo (4to trimestre)
10.00	10.00	100.0%	

	Valor programado	Avance de la meta		Valor programado	Avance de la meta
Enero	N.P.	N.D	Julio	N.P.	N.D
Febrero	N.P.	N.D	Agosto	N.P.	N.D
Marzo	2.00	2.00	Septiembre	3.00	2.00
Abril	N.P.	N.D	Octubre	N.P.	N.D
Mayo	N.P.	N.D	Noviembre	N.P.	N.D
Junio	3.00	4.00	Diciembre	2.00	2.00

Medios de verificación: Actas de acuerdos; convenios; instrumentos de política pública; Informes de avances y resultados.

Observaciones:

1 El presente documento despliega la información perteneciente a los indicadores estratégicos y gestión de aquellos Programas presupuestarios que proveen de bienes y servicios que generan valor público a la ciudadania jalisciense.

2 Se muestra el número del Componente relacionado con el indicador.

GOBIERNO DEL ESTADO DE JALISCO
PRESUPUESTO DE EGRESOS PARA EL EJERCICIO FISCAL 2021
Ficha Técnica de Indicador
Sistema de Evaluación del Desempeño (SED)

Gobierno del Estado de Jalisco — **Seguimiento de Indicadores** — **Secretaria de la Hacienda Pública**

Datos del Programa [1]

Articulación de la política integral y transversal de Derechos Humanos

Eje: Seguridad, justicia y Estado de derecho **Tema Central:** Derechos Humanos

¿Quien gasta?

02 Unidad Presupuestal	000 Unidad Responsable	00933 Unidad Ejecutora del Gasto
Secretaría General de Gobierno	Secretaría General de Gobierno	Subsecretaría de Derechos Humanos

¿Para qué se gasta?

Finalidad	Función	Subfunción
Gobierno	Justicia	Derechos Humanos

Objetivos

Nivel	Clave Componente	Resumen Narrativo
Actividad	A3-05 [2]	Gestiones realizadas para la atención de probables violaciones de derechos humanos.

Datos del Indicador

Denominación

Total de gestiones realizadas para la atención de probables violaciones de derechos humanos.

Método de cálculo

(Gestiones realizadas (Realizado) / Gestiones realizadas (Programado))*100

Descripción del Indicador

Describe las gestiones que lleva a cabo la Subsecretaría de Derechos Humanos para la atención de probables violaciones a derechos humanos de grupos que requieran atención

Tipo de Indicador	Gestión	**Dimensión del Indicador**	Eficiencia	**Año de Medición del Resultado**	2021
Cobertura	Estatal	**Frecuencia de Medición**	Trimestral		

Parámetros de semaforización

0	59.99	60.00	79.99	80.00	130

Meta Institucional	Meta Valor	Unidad de medida (meta valor)	Desagregado meta valor por género: Hombre	Mujer
100%	10	Gestión	0.00	0.00

Sentido del Indicador	Línea Base (meta valor)	Año (Línea base)	Tipo de Acumulación
Ascendente	No disponible	No disponible	Suma

Resultados

Valor Programado	Avance de la Meta (4to trimestre)	% Avance de la Meta (4to trimestre)	Semáforo (4to trimestre)
10.00	10.00	100.0%	

	Valor programado	Avance de la meta		Valor programado	Avance de la meta
Enero	N.P.	N.D	Julio	N.P.	N.D
Febrero	N.P.	N.D	Agosto	N.P.	N.D
Marzo	2.00	2.00	Septiembre	3.00	3.00
Abril	N.P.	N.D	Octubre	N.P.	N.D
Mayo	N.P.	N.D	Noviembre	N.P.	N.D
Junio	3.00	3.00	Diciembre	2.00	2.00

Medios de verificación: Actas de acuerdos; convenios; instrumentos de política pública; Informes de avances y resultados.

Observaciones:

1 El presente documento despliega la información perteneciente a los indicadores estratégicos y gestión de aquellos Programas presupuestarios que proveen de bienes y servicios que generan valor público a la ciudadania jalisciense.

2 Se muestra el número del Componente relacionado con el indicador.

GOBIERNO DEL ESTADO DE JALISCO
PRESUPUESTO DE EGRESOS PARA EL EJERCICIO FISCAL 2021
Ficha Técnica de Indicador
Sistema de Evaluación del Desempeño (SED)

Gobierno del Estado de Jalisco — **Seguimiento de Indicadores** — **Secretaria de la Hacienda Pública**

Datos del Programa [1]

Articulación de la política integral y transversal de Derechos Humanos

Eje: Seguridad, justicia y Estado de derecho **Tema Central:** Derechos Humanos

¿Quien gasta?

02 Unidad Presupuestal	000 Unidad Responsable	00933 Unidad Ejecutora del Gasto
Secretaría General de Gobierno	Secretaría General de Gobierno	Subsecretaría de Derechos Humanos

¿Para qué se gasta?

Finalidad	Función	Subfunción
Gobierno	Justicia	Derechos Humanos

Objetivos

Nivel	Clave Componente	Resumen Narrativo
Componente	H1 2	Acciones realizadas para el desarrollo del Proyecto Estratégico Sistema Integral de Búsqueda y Atención a Víctimas de Desaparición

Datos del Indicador

Denominación

Porcentaje de acciones realizadas para el desarrollo del Proyecto Estratégico

Método de cálculo

(Desarrollo del proyecto estratégico (Realizado) / Desarrollo del proyecto estratégico (Programado))*100

Descripción del Indicador

Describe el conjunto de acciones que se llevan a cabo para el desarrollo del proyecto estratégico Sistema Integral de Búsqueda y Atención a Víctimas de Desaparición

Tipo de Indicador	Estratégico	**Dimensión del Indicador**	Eficacia	**Año de Medición del Resultado**	2021
Cobertura	Estatal	**Frecuencia de Medición**	Trimestral		

Parámetros de semaforización

0	59.99	60.00	79.99	80.00	130

Meta Institucional	Meta Valor	Unidad de medida (meta valor)	Desagregado meta valor por género: Hombre	Desagregado meta valor por género: Mujer
100%	4	Proyecto	0.00	0.00

Sentido del Indicador	Línea Base (meta valor)	Año (Línea base)	Tipo de Acumulación
Ascendente	No disponible	No disponible	Suma

Resultados

Valor Programado	Avance de la Meta (4to trimestre)	% Avance de la Meta (4to trimestre)	Semáforo (4to trimestre)
4.00	4.00	100.0%	

	Valor programado	Avance de la meta		Valor programado	Avance de la meta
Enero	N.P.	N.D	Julio	N.P.	N.D
Febrero	N.P.	N.D	Agosto	N.P.	N.D
Marzo	0.00	1.00	Septiembre	0.00	1.00
Abril	N.P.	N.D	Octubre	N.P.	N.D
Mayo	N.P.	N.D	Noviembre	N.P.	N.D
Junio	0.00	1.00	Diciembre	4.00	1.00

Medios de verificación: Sistema PANEL para la gestión y seguimiento de proyectos estratégicos del gobierno del Estado

Observaciones:

1 El presente documento despliega la información perteneciente a los indicadores estratégicos y gestión de aquellos Programas presupuestarios que proveen de bienes y servicios que generan valor público a la ciudadania jalisciense.

2 Se muestra el número del Componente relacionado con el indicador.

GOBIERNO DEL ESTADO DE JALISCO
PRESUPUESTO DE EGRESOS PARA EL EJERCICIO FISCAL 2021
Ficha Técnica de Indicador
Sistema de Evaluación del Desempeño (SED)

Gobierno del Estado de Jalisco — **Seguimiento de Indicadores** — **Secretaria de la Hacienda Pública**

Datos del Programa [1]

Articulación de la política integral y transversal de Derechos Humanos

Eje: Seguridad, justicia y Estado de derecho **Tema Central:** Derechos Humanos

¿Quien gasta?

02 Unidad Presupuestal	000 Unidad Responsable	00933 Unidad Ejecutora del Gasto
Secretaría General de Gobierno	Secretaría General de Gobierno	Subsecretaría de Derechos Humanos

¿Para qué se gasta?

Finalidad	Función	Subfunción
Gobierno	Justicia	Derechos Humanos

Objetivos

Nivel	Clave Componente	Resumen Narrativo
Actividad	H1-10 [2]	Acciones implementadas para el desarrollo de políticas de prevención para evitar las desapariciones en el marco del Proyecto Estratégico

Datos del Indicador

Denominación

Total de acciones implementadas para el desarrollo de políticas de prevención para evitar las desapariciones

Método de cálculo

(Acciones implementadas para el desarrollo de políticas de prevención para evitar las desapariciones (Realizado) / Acciones implementadas para el desarrollo de políticas de prevención para evitar las desapariciones (Programado))*100

Descripción del Indicador

Describe el conjunto de actividades que la Subsecretaría de Derechos Humanos lleva a cabo para la coordinación de acciones que aporten a la prevención para evitar las desapariciones, dentro del marco del Proyecto Estratégico Sistema Integral de Búsqueda y Atención a Víctimas de Desaparición

Tipo de Indicador	Gestión	**Dimensión del Indicador**	Eficacia	**Año de Medición del Resultado**	2021
Cobertura	Estatal	**Frecuencia de Medición**	Trimestral		

Parámetros de semaforización

0	59.99	60.00	79.99	80.00	130

Meta Institucional	Meta Valor	Unidad de medida (meta valor)	Desagregado meta valor por género: Hombre	Mujer
100%	8	Acción	0.00	0.00

Sentido del Indicador	Línea Base (meta valor)	Año (Línea base)	Tipo de Acumulación
Ascendente	30	2019	Suma

Resultados

Valor Programado	Avance de la Meta (4to trimestre)	% Avance de la Meta (4to trimestre)	Semáforo (4to trimestre)
8.00	8.00	100.0%	

	Valor programado	Avance de la meta		Valor programado	Avance de la meta
Enero	N.P.	N.D	Julio	N.P.	N.D
Febrero	N.P.	N.D	Agosto	N.P.	N.D
Marzo	2.00	1.00	Septiembre	2.00	3.00
Abril	N.P.	N.D	Octubre	N.P.	N.D
Mayo	N.P.	N.D	Noviembre	N.P.	N.D
Junio	2.00	2.00	Diciembre	2.00	2.00

Medios de verificación: Actas de acuerdos; convenios; instrumentos de política pública; Informes de avances y resultados.

Observaciones:

1 El presente documento despliega la información perteneciente a los indicadores estratégicos y gestión de aquellos Programas presupuestarios que proveen de bienes y servicios que generan valor público a la ciudadania jalisciense.

2 Se muestra el número del Componente relacionado con el indicador.

GOBIERNO DEL ESTADO DE JALISCO
PRESUPUESTO DE EGRESOS PARA EL EJERCICIO FISCAL 2021
Ficha Técnica de Indicador
Sistema de Evaluación del Desempeño (SED)

Gobierno del Estado de Jalisco — **Seguimiento de Indicadores** — **Secretaria de la Hacienda Pública**

Datos del Programa [1]

Articulación de la política integral y transversal de Derechos Humanos

Eje: Seguridad, justicia y Estado de derecho **Tema Central:** Derechos Humanos

¿Quien gasta?

02 Unidad Presupuestal	000 Unidad Responsable	00933 Unidad Ejecutora del Gasto
Secretaría General de Gobierno	Secretaría General de Gobierno	Subsecretaría de Derechos Humanos

¿Para qué se gasta?

Finalidad	Función	Subfunción
Gobierno	Justicia	Derechos Humanos

Objetivos

Nivel	Clave Componente	Resumen Narrativo
Actividad	H1-06 [2]	Seguimiento del anexo transversal de Personas Desaparecidas

Datos del Indicador

Denominación

Total de trabajos realizados con otras dependencias para el seguimiento de metas de los componentes del Anexo Transversal de Personas Desaparecidas

Método de cálculo

(Seguimiento del anexo transversal de personas desaparecidas (Realizado) / Seguimiento del anexo transversal de personas desaparecidas (Programado))*100

Descripción del Indicador

Describe los trabajos que se llevan a cabo con las dependencias que integran el anexo transversal de personas desaparecidas

Tipo de Indicador	Dimensión del Indicador	Año de Medición del Resultado
Gestión	Eficacia	2021
Cobertura	**Frecuencia de Medición**	
Estatal	Trimestral	

Parámetros de semaforización

0	59.99	60.00	79.99	80.00	130

Meta Institucional	Meta Valor	Unidad de medida (meta valor)	Desagregado meta valor por género: Hombre	Mujer
100%	4	Seguimiento	0.00	0.00

Sentido del Indicador	Línea Base (meta valor)	Año (Línea base)	Tipo de Acumulación
Ascendente	30	2019	Suma

Resultados

Valor Programado	Avance de la Meta (4to trimestre)	% Avance de la Meta (4to trimestre)	Semáforo (4to trimestre)
4.00	4.00	100.0%	

	Valor programado	Avance de la meta		Valor programado	Avance de la meta
Enero	N.P.	N.D	Julio	N.P.	N.D
Febrero	N.P.	N.D	Agosto	N.P.	N.D
Marzo	1.00	1.00	Septiembre	1.00	1.00
Abril	N.P.	N.D	Octubre	N.P.	N.D
Mayo	N.P.	N.D	Noviembre	N.P.	N.D
Junio	1.00	1.00	Diciembre	1.00	1.00

Medios de verificación: Actas de acuerdos; convenios; instrumentos de política pública; Informes de avances y resultados.

Observaciones:

1 El presente documento despliega la información perteneciente a los indicadores estratégicos y gestión de aquellos Programas presupuestarios que proveen de bienes y servicios que generan valor público a la ciudadania jalisciense.

2 Se muestra el número del Componente relacionado con el indicador.

GOBIERNO DEL ESTADO DE JALISCO
PRESUPUESTO DE EGRESOS PARA EL EJERCICIO FISCAL 2021
Ficha Técnica de Indicador
Sistema de Evaluación del Desempeño (SED)

Gobierno del Estado de Jalisco — **Seguimiento de Indicadores** — **Secretaria de la Hacienda Pública**

Datos del Programa [1]

Articulación de la política integral y transversal de Derechos Humanos

Eje: Seguridad, justicia y Estado de derecho **Tema Central:** Derechos Humanos

¿Quien gasta?

02 Unidad Presupuestal	000 Unidad Responsable	00933 Unidad Ejecutora del Gasto
Secretaría General de Gobierno	Secretaría General de Gobierno	Subsecretaría de Derechos Humanos

¿Para qué se gasta?

Finalidad	Función	Subfunción
Gobierno	Justicia	Derechos Humanos

Objetivos

Nivel	Clave Componente	Resumen Narrativo
Actividad	H1-07 [2]	Acciones implementadas para la constitución del Sistema Estatal de Búsqueda de Personas en el marco del Proyecto Estratégico

Datos del Indicador

Denominación

Total de acciones implementadas para la constitución del Sistema Estatal de Búsqueda de Personas

Método de cálculo

(Acciones implementadas para la constitución del Sistema Estatal de Búsqueda de Personas (Realizado) / Acciones implementadas para la constitución del Sistema Estatal de Búsqueda de Personas (Programado))*100

Descripción del Indicador

Describe el conjunto de actividades que la Subsecretaría de Derechos Humanos lleva a cabo para la coordinación de acciones que aporten a la constitución del Sistema Estatal de Búsqueda de Personas, dentro del marco del Proyecto Estratégico Sistema Integral de Búsqueda y Atención a Víctimas de Desaparición

Tipo de Indicador	Dimensión del Indicador	Año de Medición del Resultado
Gestión	Eficacia	2021
Cobertura	**Frecuencia de Medición**	
Estatal	Trimestral	

Parámetros de semaforización

0	59.99	60.00	79.99	80.00	130

Meta Institucional	Meta Valor	Unidad de medida (meta valor)	Desagregado meta valor por género: Hombre	Mujer
100%	8	Acción	0.00	0.00

Sentido del Indicador	Línea Base (meta valor)	Año (Línea base)	Tipo de Acumulación
Ascendente	30	2019	Suma

Resultados

Valor Programado	Avance de la Meta (4to trimestre)	% Avance de la Meta (4to trimestre)	Semáforo (4to trimestre)
8.00	8.00	100.0%	

	Valor programado	Avance de la meta		Valor programado	Avance de la meta
Enero	N.P.	N.D	Julio	N.P.	N.D
Febrero	N.P.	N.D	Agosto	N.P.	N.D
Marzo	2.00	2.00	Septiembre	2.00	2.00
Abril	N.P.	N.D	Octubre	N.P.	N.D
Mayo	N.P.	N.D	Noviembre	N.P.	N.D
Junio	2.00	2.00	Diciembre	2.00	2.00

Medios de verificación: Actas de acuerdos; convenios; instrumentos de política pública; Informes de avances y resultados.

Observaciones:

1 El presente documento despliega la información perteneciente a los indicadores estratégicos y gestión de aquellos Programas presupuestarios que proveen de bienes y servicios que generan valor público a la ciudadania jalisciense.

2 Se muestra el número del Componente relacionado con el indicador.

GOBIERNO DEL ESTADO DE JALISCO
PRESUPUESTO DE EGRESOS PARA EL EJERCICIO FISCAL 2021
Ficha Técnica de Indicador
Sistema de Evaluación del Desempeño (SED)

Gobierno del Estado de Jalisco — **Seguimiento de Indicadores** — **Secretaria de la Hacienda Pública**

Datos del Programa [1]

Articulación de la política integral y transversal de Derechos Humanos

Eje: Seguridad, justicia y Estado de derecho **Tema Central:** Derechos Humanos

¿Quien gasta?

02	Unidad Presupuestal	000	Unidad Responsable	00933	Unidad Ejecutora del Gasto
Secretaría General de Gobierno		Secretaría General de Gobierno		Subsecretaría de Derechos Humanos	

¿Para qué se gasta?

Finalidad	Función	Subfunción
Gobierno	Justicia	Derechos Humanos

Objetivos

Nivel	Clave Componente		Resumen Narrativo
Actividad	H1-08	2	Acciones implementadas para la construcción del Sistema de Información para la búsqueda, localización e identificación de personas en el marco del Proyecto Estratégico

Datos del Indicador

Denominación

Total de acciones implementadas para la construcción del Sistema de Información para la búsqueda, localización e identificación de personas

Método de cálculo

(Acciones implementadas para la construcción del Sistema de Información para la búsqueda, localización e identificación de personas (Realizado) / Acciones implementadas para la construcción del Sistema de Información para la búsqueda, localización e identificación de personas (Programado))*100

Descripción del Indicador

Describe el conjunto de actividades que la Subsecretaría de Derechos Humanos lleva a cabo para la coordinación de acciones que aporten a la construcción del Sistema de Información para la búsqueda, localización e identificación de personas, dentro del marco del Proyecto Estratégico Sistema Integral de Búsqueda y Atención a Víctimas de Desaparición

Tipo de Indicador	Gestión	Dimensión del Indicador	Eficacia	Año de Medición del Resultado	2021
Cobertura	Estatal	Frecuencia de Medición	Trimestral		

Parámetros de semaforización

0	59.99	60.00	79.99	80.00	130

Meta Institucional	Meta Valor	Unidad de medida (meta valor)	Desagregado meta valor por género: Hombre	Mujer
100%	8	Acción	0.00	0.00

Sentido del Indicador	Línea Base (meta valor)	Año (Línea base)	Tipo de Acumulación
Ascendente	30	2019	Suma

Resultados

Valor Programado	Avance de la Meta (4to trimestre)	% Avance de la Meta (4to trimestre)	Semáforo (4to trimestre)
8.00	8.00	100.0%	

	Valor programado	Avance de la meta		Valor programado	Avance de la meta
Enero	N.P.	N.D	Julio	N.P.	N.D
Febrero	N.P.	N.D	Agosto	N.P.	N.D
Marzo	2.00	1.00	Septiembre	2.00	3.00
Abril	N.P.	N.D	Octubre	N.P.	N.D
Mayo	N.P.	N.D	Noviembre	N.P.	N.D
Junio	2.00	2.00	Diciembre	2.00	2.00

Medios de verificación: Actas de acuerdos; convenios; instrumentos de política pública; Informes de avances y resultados.

Observaciones:

1 El presente documento despliega la información perteneciente a los indicadores estratégicos y gestión de aquellos Programas presupuestarios que proveen de bienes y servicios que generan valor público a la ciudadania jalisciense.

2 Se muestra el número del Componente relacionado con el indicador.

GOBIERNO DEL ESTADO DE JALISCO
PRESUPUESTO DE EGRESOS PARA EL EJERCICIO FISCAL 2021
Ficha Técnica de Indicador
Sistema de Evaluación del Desempeño (SED)

Gobierno del Estado de Jalisco — **Seguimiento de Indicadores** — **Secretaria de la Hacienda Pública**

Datos del Programa [1]

Articulación de la política integral y transversal de Derechos Humanos

Eje: Seguridad, justicia y Estado de derecho **Tema Central:** Derechos Humanos

¿Quien gasta?

02 Unidad Presupuestal	000 Unidad Responsable	00933 Unidad Ejecutora del Gasto
Secretaría General de Gobierno	Secretaría General de Gobierno	Subsecretaría de Derechos Humanos

¿Para qué se gasta?

Finalidad	Función	Subfunción
Gobierno	Justicia	Derechos Humanos

Objetivos

Nivel	Clave Componente	Resumen Narrativo
Actividad	H1-09 [2]	Acciones implementadas para el fortalecimiento de los procesos de justicia y reparación integral del daño a víctimas por desaparición en el marco del Proyecto Estratégico

Datos del Indicador

Denominación

Total de acciones implementadas para el fortalecimiento de los procesos de justicia y reparación integral del daño a víctimas por desaparición

Método de cálculo

(Acciones implementadas para el fortalecimiento de los procesos de justicia y reparación integral del daño a víctimas por desaparición (Realizado) / Acciones implementadas para el fortalecimiento de los procesos de justicia y reparación integral del daño a víctimas por desaparición (Programado))*100

Descripción del Indicador

Describe el conjunto de actividades que la Subsecretaría de Derechos Humanos lleva a cabo para la coordinación de acciones que aporten al fortalecimiento de los procesos de justicia y reparación integral del daño a víctimas por desaparición, dentro del marco del Proyecto Estratégico Sistema Integral de Búsqueda y Atención a Víctimas de Desaparición

Tipo de Indicador	Dimensión del Indicador	Año de Medición del Resultado
Gestión	Eficacia	2021
Cobertura	**Frecuencia de Medición**	
Estatal	Trimestral	

Parámetros de semaforización

0	59.99	60.00	79.99	80.00	130

Meta Institucional	Meta Valor	Unidad de medida (meta valor)	Desagregado meta valor por género: Hombre	Mujer
100%	8	Acción	0.00	0.00

Sentido del Indicador	Línea Base (meta valor)	Año (Línea base)	Tipo de Acumulación
Ascendente	30	2019	Suma

Resultados

Valor Programado	Avance de la Meta (4to trimestre)	% Avance de la Meta (4to trimestre)	Semáforo (4to trimestre)
8.00	8.00	100.0%	

	Valor programado	Avance de la meta		Valor programado	Avance de la meta
Enero	N.P.	N.D	Julio	N.P.	N.D
Febrero	N.P.	N.D	Agosto	N.P.	N.D
Marzo	2.00	1.00	Septiembre	2.00	3.00
Abril	N.P.	N.D	Octubre	N.P.	N.D
Mayo	N.P.	N.D	Noviembre	N.P.	N.D
Junio	2.00	2.00	Diciembre	2.00	2.00

Medios de verificación: Actas de acuerdos; convenios; instrumentos de política pública; Informes de avances y resultados.

Observaciones:

1 El presente documento despliega la información perteneciente a los indicadores estratégicos y gestión de aquellos Programas presupuestarios que proveen de bienes y servicios que generan valor público a la ciudadania jalisciense.

2 Se muestra el número del Componente relacionado con el indicador.

GOBIERNO DEL ESTADO DE JALISCO
PRESUPUESTO DE EGRESOS PARA EL EJERCICIO FISCAL 2021
Ficha Técnica de Indicador
Sistema de Evaluación del Desempeño (SED)

Gobierno del Estado de Jalisco — **Seguimiento de Indicadores** — **Secretaria de la Hacienda Pública**

Datos del Programa [1]

Infraestructura básica Indígena

Eje: Desarrollo Social **Tema Central:** Grupos prioritarios

¿Quien gasta?

02 Unidad Presupuestal	000 Unidad Responsable	00933 Unidad Ejecutora del Gasto
Secretaría General de Gobierno	Secretaría General de Gobierno	Subsecretaría de Derechos Humanos

¿Para qué se gasta?

Finalidad	Función	Subfunción
Desarrollo Social	Protección Social	Indígenas

Objetivos

Nivel	Clave Componente	Resumen Narrativo
Fin	2	Contribuir a consolidar el Estado de derecho y la cultura de paz a través de la prevención, la atención oportuna y eficaz de las demandas sociales en materia de seguridad y justicia, garantizando el derecho humano de integridad física y psíquica, reparando el tejido social, recuperando la autoridad de las instituciones e impulsar condiciones para una producción conjunta de seguridad, incluyente y sustentable con los actores sociales y gubernamentales.

Datos del Indicador

Denominación

Posición en el Índice de Desarrollo Democrático

Método de cálculo

(Posición en el Índice de Desarrollo Democrático (Realizado)/Posición en el Índice de Desarrollo Democrático (Programado))*100

Descripción del Indicador

Mide el desarrollo democrático por entidad, basado en tres planos o dimensiones de la democracia: _x000D_ 1. Democracia de los ciudadano; _x000D_ 2. Democracia de las instituciones; y _x000D_ 3. Ejercicio de poder efectivo para gobernar.

Tipo de Indicador	Dimensión del Indicador	Año de Medición del Resultado
Estratégico	Eficacia	2021

Cobertura	Frecuencia de Medición
Estatal	Anual

Parámetros de semaforización

130	80.00	79.99	60.00	59.99	0

Meta Institucional	Meta Valor	Unidad de medida (meta valor)	Desagregado meta valor por género: Hombre	Desagregado meta valor por género: Mujer
100%	15	Posición	0.00	0.00

Sentido del Indicador	Línea Base (meta valor)	Año (Línea base)	Tipo de Acumulación
Descendente	19	2010	Suma

Resultados

Valor Programado	Avance de la Meta (4to trimestre)	% Avance de la Meta (4to trimestre)	Semáforo (4to trimestre)
N.P.	N.D.	N.D.	

	Valor programado	Avance de la meta		Valor programado	Avance de la meta
Enero	N.P.	N.D.	Julio	N.P.	N.D.
Febrero	N.P.	N.D.	Agosto	N.P.	N.D.
Marzo	N.P.	N.D.	Septiembre	N.P.	N.D.
Abril	N.P.	N.D.	Octubre	N.P.	N.D.
Mayo	N.P.	N.D.	Noviembre	N.P.	N.D.
Junio	N.P.	N.D.	Diciembre	N.P.	N.D.

Medios de verificación

Observaciones

1 El presente documento despliega la información perteneciente a los indicadores estratégicos y gestión de aquellos Programas presupuestarios que proveen de bienes y servicios que generan valor público a la ciudadania jalisciense.

2 Se muestra el número del Componente relacionado con el indicador.

GOBIERNO DEL ESTADO DE JALISCO
PRESUPUESTO DE EGRESOS PARA EL EJERCICIO FISCAL 2021
Ficha Técnica de Indicador
Sistema de Evaluación del Desempeño (SED)

Gobierno del Estado de Jalisco — **Seguimiento de Indicadores** — **Secretaria de la Hacienda Pública**

Datos del Programa [1]

Infraestructura básica Indígena

Eje: Desarrollo Social **Tema Central:** Grupos prioritarios

¿Quien gasta?

02 Unidad Presupuestal	000 Unidad Responsable	00933 Unidad Ejecutora del Gasto
Secretaría General de Gobierno	Secretaría General de Gobierno	Subsecretaría de Derechos Humanos

¿Para qué se gasta?

Finalidad	Función	Subfunción
Desarrollo Social	Protección Social	Indígenas

Objetivos

Nivel	Clave Componente	Resumen Narrativo
Propósito	2	Incorporar la cultura de paz imperfecta, conflictiva y compleja a los procesos y prácticas de la administración pública estatal e impulsarla en los ámbitos de la ciudadanía, mediante la incorporación de instrumentos y mecanismos que visualicen y reconozcan el abordaje de los conflictos en perspectiva de paz.

Datos del Indicador

Denominación

Lugar que ocupa Jalisco en el Índice de paz México

Método de cálculo

(Indice de Paz México (IPM) (Realizado)/Indice de Paz México (IPM) (Programado))*100

Descripción del Indicador

Se refiere a la posición en el Índice de Paz México (IPM), elaborado por el Instituto para la Economía y la Paz (IEP), mismo que proporciona una medición integral de los niveles de paz en México. El IPM se basa en la metodología del Índice de Paz Global.

Tipo de Indicador	Estratégico	Dimensión del Indicador	Eficacia	Año de Medición del Resultado	2021
Cobertura	Estatal	Frecuencia de Medición	Anual		

Parámetros de semaforización

130	80.00	79.99	60.00	59.99	0

Meta Institucional	Meta Valor	Unidad de medida (meta valor)	Desagregado meta valor por género: Hombre	Mujer
100%	14	Posición	0.00	0.00

Sentido del Indicador	Línea Base (meta valor)	Año (Línea base)	Tipo de Acumulación
Descendente	24	2015	Suma

Resultados

Valor Programado	Avance de la Meta (4to trimestre)	% Avance de la Meta (4to trimestre)	Semáforo (4to trimestre)
N.P.	N.D.	N.D.	

	Valor programado	Avance de la meta		Valor programado	Avance de la meta
Enero	N.P.	N.D.	Julio	N.P.	N.D.
Febrero	N.P.	N.D.	Agosto	N.P.	N.D.
Marzo	N.P.	N.D.	Septiembre	N.P.	N.D.
Abril	N.P.	N.D.	Octubre	N.P.	N.D.
Mayo	N.P.	N.D.	Noviembre	N.P.	N.D.
Junio	N.P.	N.D.	Diciembre	N.P.	N.D.

Medios de verificación

Observaciones

1 El presente documento despliega la información perteneciente a los indicadores estratégicos y gestión de aquellos Programas presupuestarios que proveen de bienes y servicios que generan valor público a la ciudadania jalisciense.

2 Se muestra el número del Componente relacionado con el indicador.

GOBIERNO DEL ESTADO DE JALISCO
PRESUPUESTO DE EGRESOS PARA EL EJERCICIO FISCAL 2021
Ficha Técnica de Indicador
Sistema de Evaluación del Desempeño (SED)

Gobierno del Estado de Jalisco — **Seguimiento de Indicadores** — **Secretaria de la Hacienda Pública**

Datos del Programa [1]

Desarrollo e Inclusión de Personas con Discapacidad

Eje: Seguridad, justicia y Estado de derecho **Tema Central:** Derechos Humanos

¿Quien gasta?

02 Unidad Presupuestal	000 Unidad Responsable	00933 Unidad Ejecutora del Gasto
Secretaría General de Gobierno	Secretaría General de Gobierno	Subsecretaría de Derechos Humanos

¿Para qué se gasta?

Finalidad	Función	Subfunción
Desarrollo Social	Protección Social	Otros Grupos Vulnerables

Objetivos

Nivel	Clave Componente	Resumen Narrativo
Fin	2	Contribuir a consolidar el Estado de derecho y la cultura de paz a través de la prevención, la atención oportuna y eficaz de las demandas sociales en materia de seguridad y justicia, garantizando el derecho humano de integridad física y psíquica, reparando el tejido social, recuperando la autoridad de las instituciones e impulsar condiciones para una producción conjunta de seguridad, incluyente y sustentable con los actores sociales y gubernamentales.

Datos del Indicador

Denominación

Posición en el Índice de Desarrollo Democrático

Método de cálculo

(Posición en el Índice de Desarrollo Democrático (Realizado)/Posición en el Índice de Desarrollo Democrático (Programado))*100

Descripción del Indicador

Mide el desarrollo democrático por entidad, basado en tres planos o dimensiones de la democracia: _x000D_ 1. Democracia de los ciudadano; _x000D_ 2. Democracia de las instituciones; y _x000D_ 3. Ejercicio de poder efectivo para gobernar.

Tipo de Indicador	Dimensión del Indicador	Año de Medición del Resultado
Estratégico	Eficacia	2021

Cobertura	Frecuencia de Medición
Estatal	Anual

Parámetros de semaforización

130	80.00	79.99	60.00	59.99	0

Meta Institucional	Meta Valor	Unidad de medida (meta valor)	Desagregado meta valor por género: Hombre	Desagregado meta valor por género: Mujer
100%	15	Posición	0.00	0.00

Sentido del Indicador	Línea Base (meta valor)	Año (Línea base)	Tipo de Acumulación
Descendente	19	2010	Suma

Resultados

Valor Programado	Avance de la Meta (4to trimestre)	% Avance de la Meta (4to trimestre)	Semáforo (4to trimestre)
N.P.	N.D.	N.D.	

	Valor programado	Avance de la meta		Valor programado	Avance de la meta
Enero	N.P.	N.D.	Julio	N.P.	N.D.
Febrero	N.P.	N.D.	Agosto	N.P.	N.D.
Marzo	N.P.	N.D.	Septiembre	N.P.	N.D.
Abril	N.P.	N.D.	Octubre	N.P.	N.D.
Mayo	N.P.	N.D.	Noviembre	N.P.	N.D.
Junio	N.P.	N.D.	Diciembre	N.P.	N.D.

Medios de verificación

Observaciones

1 El presente documento despliega la información perteneciente a los indicadores estratégicos y gestión de aquellos Programas presupuestarios que proveen de bienes y servicios que generan valor público a la ciudadania jalisciense.

2 Se muestra el número del Componente relacionado con el indicador.

GOBIERNO DEL ESTADO DE JALISCO
PRESUPUESTO DE EGRESOS PARA EL EJERCICIO FISCAL 2021
Ficha Técnica de Indicador
Sistema de Evaluación del Desempeño (SED)

Gobierno del Estado de Jalisco — **Secretaria de la Hacienda Pública**

Seguimiento de Indicadores

Datos del Programa [1]

Desarrollo e Inclusión de Personas con Discapacidad

Eje: Seguridad, justicia y Estado de derecho **Tema Central:** Derechos Humanos

¿Quien gasta?

02 Unidad Presupuestal	000 Unidad Responsable	00933 Unidad Ejecutora del Gasto
Secretaría General de Gobierno	Secretaría General de Gobierno	Subsecretaría de Derechos Humanos

¿Para qué se gasta?

Finalidad	Función	Subfunción
Desarrollo Social	Protección Social	Otros Grupos Vulnerables

Objetivos

Nivel	Clave Componente	Resumen Narrativo
Propósito	2	Incorporar la cultura de paz imperfecta, conflictiva y compleja a los procesos y prácticas de la administración pública estatal e impulsarla en los ámbitos de la ciudadanía, mediante la incorporación de instrumentos y mecanismos que visualicen y reconozcan el abordaje de los conflictos en perspectiva de paz.

Datos del Indicador

Denominación

Lugar que ocupa Jalisco en el Índice de paz México

Método de cálculo

(Indice de Paz México (IPM) (Realizado)/Indice de Paz México (IPM) (Programado))*100

Descripción del Indicador

Se refiere a la posición en el Índice de Paz México (IPM), elaborado por el Instituto para la Economía y la Paz (IEP), mismo que proporciona una medición integral de los niveles de paz en México. El IPM se basa en la metodología del Índice de Paz Global.

Tipo de Indicador	Estratégico	**Dimensión del Indicador**	Eficacia	**Año de Medición del Resultado**	2021
Cobertura	Estatal	**Frecuencia de Medición**	Anual		

Parámetros de semaforización

130	80.00	79.99	60.00	59.99	0

Meta Institucional	Meta Valor	Unidad de medida (meta valor)	Desagregado meta valor por género: Hombre	Mujer
100%	14	Posición	0.00	0.00

Sentido del Indicador	Línea Base (meta valor)	Año (Línea base)	Tipo de Acumulación
Descendente	24	2015	Suma

Resultados

Valor Programado	Avance de la Meta (4to trimestre)	% Avance de la Meta (4to trimestre)	Semáforo (4to trimestre)
N.P.	N.D.	N.D.	

	Valor programado	Avance de la meta		Valor programado	Avance de la meta
Enero	N.P.	N.D.	Julio	N.P.	N.D.
Febrero	N.P.	N.D.	Agosto	N.P.	N.D.
Marzo	N.P.	N.D.	Septiembre	N.P.	N.D.
Abril	N.P.	N.D.	Octubre	N.P.	N.D.
Mayo	N.P.	N.D.	Noviembre	N.P.	N.D.
Junio	N.P.	N.D.	Diciembre	N.P.	N.D.

Medios de verificación

Observaciones

1 El presente documento despliega la información perteneciente a los indicadores estratégicos y gestión de aquellos Programas presupuestarios que proveen de bienes y servicios que generan valor público a la ciudadania jalisciense.

2 Se muestra el número del Componente relacionado con el indicador.

GOBIERNO DEL ESTADO DE JALISCO
PRESUPUESTO DE EGRESOS PARA EL EJERCICIO FISCAL 2021
Ficha Técnica de Indicador
Sistema de Evaluación del Desempeño (SED)

Gobierno del Estado de Jalisco — **Seguimiento de Indicadores** — **Secretaria de la Hacienda Pública**

Datos del Programa [1]

Desarrollo e Inclusión de Personas con Discapacidad

Eje: Seguridad, justicia y Estado de derecho **Tema Central:** Derechos Humanos

¿Quien gasta?

02	Unidad Presupuestal	000	Unidad Responsable	00933	Unidad Ejecutora del Gasto
Secretaría General de Gobierno		Secretaría General de Gobierno		Subsecretaría de Derechos Humanos	

¿Para qué se gasta?

Finalidad	Función	Subfunción
Desarrollo Social	Protección Social	Otros Grupos Vulnerables

Objetivos

Nivel	Clave Componente	Resumen Narrativo
Componente	A1 [2]	Servicios de gestión brindados sobre inclusión, accesibilidad y desarrollo integral para Personas con Discapacidad

Datos del Indicador

Denominación

Porcentaje de servicios de gestión brindados para la inclusión, accesibilidad y desarrollo integral de personas con discapacidad

Método de cálculo

(Servicios de gestión brindados a Personas con Discapacidad (Realizado) / Servicios de gestión brindados a Personas con Discapacidad (Programado))*100

Descripción del Indicador

Describe el conjunto de servicios que la Dirección de Inclusión a Personas con Discapacidad lleva a cabo en atención de las personas con discapacidad en el estado de Jalisco

Tipo de Indicador	Estratégico	Dimensión del Indicador	Eficacia	Año de Medición del Resultado	2021
Cobertura	Estatal	Frecuencia de Medición	Trimestral		

Parámetros de semaforización

0	59.99	60.00	79.99	80.00	130

Meta Institucional	Meta Valor	Unidad de medida (meta valor)	Desagregado meta valor por género: Hombre	Desagregado meta valor por género: Mujer
100%	90	Servicio	0.00	0.00

Sentido del Indicador	Línea Base (meta valor)	Año (Línea base)	Tipo de Acumulación
Ascendente	No disponible	No disponible	Suma

Resultados

Valor Programado	Avance de la Meta (4to trimestre)	% Avance de la Meta (4to trimestre)	Semáforo (4to trimestre)
90.00	90.00	100.0%	

	Valor programado	Avance de la meta		Valor programado	Avance de la meta
Enero	N.P.	N.D	Julio	N.P.	N.D
Febrero	N.P.	N.D	Agosto	N.P.	N.D
Marzo	20.00	20.00	Septiembre	30.00	30.00
Abril	N.P.	N.D	Octubre	N.P.	N.D
Mayo	N.P.	N.D	Noviembre	N.P.	N.D
Junio	30.00	30.00	Diciembre	10.00	10.00

Medios de verificación: Informes de la Dirección de Inclusión a Personas con Discapacidad de la Subsecretaría de Derechos Humanos

Observaciones:

1 El presente documento despliega la información perteneciente a los indicadores estratégicos y gestión de aquellos Programas presupuestarios que proveen de bienes y servicios que generan valor público a la ciudadania jalisciense.

2 Se muestra el número del Componente relacionado con el indicador.

GOBIERNO DEL ESTADO DE JALISCO
PRESUPUESTO DE EGRESOS PARA EL EJERCICIO FISCAL 2021
Ficha Técnica de Indicador
Sistema de Evaluación del Desempeño (SED)

Gobierno del Estado de Jalisco — **Seguimiento de Indicadores** — **Secretaria de la Hacienda Pública**

Datos del Programa [1]

Desarrollo e Inclusión de Personas con Discapacidad

Eje: Seguridad, justicia y Estado de derecho **Tema Central:** Derechos Humanos

¿Quien gasta?

02 Unidad Presupuestal	000 Unidad Responsable	00933 Unidad Ejecutora del Gasto
Secretaría General de Gobierno	Secretaría General de Gobierno	Subsecretaría de Derechos Humanos

¿Para qué se gasta?

Finalidad	Función	Subfunción
Desarrollo Social	Protección Social	Otros Grupos Vulnerables

Objetivos

Nivel	Clave Componente	Resumen Narrativo
Actividad	A1-01 [2]	Servicios de accesibilidad y diseño universal

Datos del Indicador

Denominación

Total de servicios otorgados en accesibilidad y diseño universal para la inclusión de personas con discapacidad

Método de cálculo

(Servicios de accesibilidad y diseño universal (Realizado) / Servicios de accesibilidad y diseño universal (Programado))*100

Descripción del Indicador

Describe el conjunto de servicios orientados hacia dependencias e instituciones públicas y privadas para la accesibilidad y el diseño universal que permitan la inclusión de personas con discapacidad

Tipo de Indicador	Dimensión del Indicador	Año de Medición del Resultado
Gestión	Calidad	2021
Cobertura	**Frecuencia de Medición**	
Estatal	Trimestral	

Parámetros de semaforización						Meta Institucional	Meta Valor	Unidad de medida (meta valor)	Desagregado meta valor por género: Hombre	Mujer
						100%	10	Servicio	0.00	0.00
0	59.99	60.00	79.99	80.00	130	**Sentido del Indicador**	**Línea Base (meta valor)**	**Año (Línea base)**	**Tipo de Acumulación**	
						Ascendente	No disponible	No disponible	Suma	

Resultados

Valor Programado	Avance de la Meta (4to trimestre)	% Avance de la Meta (4to trimestre)	Semáforo (4to trimestre)
10.00	10.00	100.0%	

	Valor programado	Avance de la meta		Valor programado	Avance de la meta
Enero	N.P.	N.D	Julio	N.P.	N.D
Febrero	N.P.	N.D	Agosto	N.P.	N.D
Marzo	2.00	0.00	Septiembre	3.00	3.00
Abril	N.P.	N.D	Octubre	N.P.	N.D
Mayo	N.P.	N.D	Noviembre	N.P.	N.D
Junio	3.00	5.00	Diciembre	2.00	2.00

Medios de verificación: Instrumentos de política pública; Informes de avances y resultados.

Observaciones:

1 El presente documento despliega la información perteneciente a los indicadores estratégicos y gestión de aquellos Programas presupuestarios que proveen de bienes y servicios que generan valor público a la ciudadania jalisciense.

2 Se muestra el número del Componente relacionado con el indicador.

GOBIERNO DEL ESTADO DE JALISCO
PRESUPUESTO DE EGRESOS PARA EL EJERCICIO FISCAL 2021
Ficha Técnica de Indicador
Sistema de Evaluación del Desempeño (SED)

Gobierno del Estado de Jalisco — **Seguimiento de Indicadores** — **Secretaria de la Hacienda Pública**

Datos del Programa [1]

Desarrollo e Inclusión de Personas con Discapacidad

Eje: Seguridad, justicia y Estado de derecho **Tema Central:** Derechos Humanos

¿Quien gasta?

02 Unidad Presupuestal	000 Unidad Responsable	00933 Unidad Ejecutora del Gasto
Secretaría General de Gobierno	Secretaría General de Gobierno	Subsecretaría de Derechos Humanos

¿Para qué se gasta?

Finalidad	Función	Subfunción
Desarrollo Social	Protección Social	Otros Grupos Vulnerables

Objetivos

Nivel	Clave Componente	Resumen Narrativo
Actividad	A1-02 [2]	Atenciones otorgadas a Personas con Discapacidad

Datos del Indicador

Denominación

Total de Personas con Discapacidad atendidas

Método de cálculo

(Atención a Personas con Discapacidad (Realizado) / Atención a Personas con Discapacidad (Programado))*100

Descripción del Indicador

Describe el total de atenciones hechas por la DIPCD a personas con discapacidad

Tipo de Indicador	Gestión	**Dimensión del Indicador**	Eficacia	**Año de Medición del Resultado**	2021
Cobertura	Estatal	**Frecuencia de Medición**	Trimestral		

Parámetros de semaforización

0	59.99	60.00	79.99	80.00	130

Meta Institucional	Meta Valor	Unidad de medida (meta valor)	Desagregado meta valor por género: Hombre	Mujer
100%	300	Atención	0.00	0.00

Sentido del Indicador	Línea Base (meta valor)	Año (Línea base)	Tipo de Acumulación
Ascendente	No disponible	No disponible	Suma

Resultados

Valor Programado	Avance de la Meta (4to trimestre)	% Avance de la Meta (4to trimestre)	Semáforo (4to trimestre)
300.00	300.00	100.0%	

	Valor programado	Avance de la meta		Valor programado	Avance de la meta
Enero	N.P.	N.D	Julio	N.P.	N.D
Febrero	N.P.	N.D	Agosto	N.P.	N.D
Marzo	50.00	75.00	Septiembre	100.00	100.00
Abril	N.P.	N.D	Octubre	N.P.	N.D
Mayo	N.P.	N.D	Noviembre	N.P.	N.D
Junio	100.00	75.00	Diciembre	50.00	50.00

Medios de verificación: Informes de avances y resultados

Observaciones:

1 El presente documento despliega la información perteneciente a los indicadores estratégicos y gestión de aquellos Programas presupuestarios que proveen de bienes y servicios que generan valor público a la ciudadania jalisciense.

2 Se muestra el número del Componente relacionado con el indicador.

GOBIERNO DEL ESTADO DE JALISCO
PRESUPUESTO DE EGRESOS PARA EL EJERCICIO FISCAL 2021
Ficha Técnica de Indicador
Sistema de Evaluación del Desempeño (SED)

Gobierno del Estado de Jalisco — **Seguimiento de Indicadores** — **Secretaria de la Hacienda Pública**

Datos del Programa [1]

Desarrollo e Inclusión de Personas con Discapacidad

Eje: Seguridad, justicia y Estado de derecho **Tema Central:** Derechos Humanos

¿Quien gasta?

02 Unidad Presupuestal	000 Unidad Responsable	00933 Unidad Ejecutora del Gasto
Secretaría General de Gobierno	Secretaría General de Gobierno	Subsecretaría de Derechos Humanos

¿Para qué se gasta?

Finalidad	Función	Subfunción
Desarrollo Social	Protección Social	Otros Grupos Vulnerables

Objetivos

Nivel	Clave Componente	Resumen Narrativo
Actividad	A1-03 [2]	Atenciones otorgadas a Personas relacionadas con Personas con Discapacidad

Datos del Indicador

Denominación

Total de Personas relacionadas con Personas con Discapacidad atendidas

Método de cálculo

(Atención a Personas relacionadas con Personas con Discapacidad (Realizado) / Atención a Personas relacionadas con Personas con Discapacidad (Programado))*100

Descripción del Indicador

Describe las atenciones otorgadas a personas que tienen relación con personas con discapacidad, sean, familiares, amigos o conocidos de personas con algún tipo de discapacidad

Tipo de Indicador	Gestión	**Dimensión del Indicador**	Eficacia	**Año de Medición del Resultado**	2021
Cobertura	Estatal	**Frecuencia de Medición**	Trimestral		

Parámetros de semaforización

0	59.99	60.00	79.99	80.00	130

Meta Institucional	Meta Valor	Unidad de medida (meta valor)	Desagregado meta valor por género: Hombre	Mujer
100%	300	Atención	0.00	0.00

Sentido del Indicador	Línea Base (meta valor)	Año (Línea base)	Tipo de Acumulación
Ascendente	No disponible	No disponible	Suma

Resultados

Valor Programado	Avance de la Meta (4to trimestre)	% Avance de la Meta (4to trimestre)	Semáforo (4to trimestre)
300.00	300.00	100.0%	

	Valor programado	Avance de la meta		Valor programado	Avance de la meta
Enero	N.P.	N.D	Julio	N.P.	N.D
Febrero	N.P.	N.D	Agosto	N.P.	N.D
Marzo	50.00	50.00	Septiembre	100.00	100.00
Abril	N.P.	N.D	Octubre	N.P.	N.D
Mayo	N.P.	N.D	Noviembre	N.P.	N.D
Junio	100.00	100.00	Diciembre	50.00	50.00

Medios de verificación: Informes de avances y resultados

Observaciones:

1 El presente documento despliega la información perteneciente a los indicadores estratégicos y gestión de aquellos Programas presupuestarios que proveen de bienes y servicios que generan valor público a la ciudadania jalisciense.

2 Se muestra el número del Componente relacionado con el indicador.

GOBIERNO DEL ESTADO DE JALISCO
PRESUPUESTO DE EGRESOS PARA EL EJERCICIO FISCAL 2021
Ficha Técnica de Indicador
Sistema de Evaluación del Desempeño (SED)

Gobierno del Estado de Jalisco — **Seguimiento de Indicadores** — **Secretaria de la Hacienda Pública**

Datos del Programa [1]

Desarrollo e Inclusión de Personas con Discapacidad

Eje: Seguridad, justicia y Estado de derecho **Tema Central:** Derechos Humanos

¿Quien gasta?

02 Unidad Presupuestal	000 Unidad Responsable	00933 Unidad Ejecutora del Gasto
Secretaría General de Gobierno	Secretaría General de Gobierno	Subsecretaría de Derechos Humanos

¿Para qué se gasta?

Finalidad	Función	Subfunción
Desarrollo Social	Protección Social	Otros Grupos Vulnerables

Objetivos

Nivel	Clave Componente	Resumen Narrativo
Actividad	A1-04 [2]	Capacitaciones realizadas en materia de Derechos Humanos, Inclusión y Discapacidad

Datos del Indicador

Denominación

Total de capacitaciones realizadas en Cultura de la Discapacidad y Derechos Humanos

Método de cálculo

(Capacitación en materia de Derechos Humanos, Inclusión y Discapacidad (Realizado) / Capacitación en materia de Derechos Humanos, Inclusión y Discapacidad (Programado))*100

Descripción del Indicador

Describe el número de capacitaciones que la DIPCD lleva a cabo, dirigidas hacia instituciones públicas y privadas así como a la población en general

Tipo de Indicador	Dimensión del Indicador	Año de Medición del Resultado
Gestión	Eficacia	2021
Cobertura	**Frecuencia de Medición**	
Estatal	Trimestral	

Parámetros de semaforización						Meta Institucional	Meta Valor	Unidad de medida (meta valor)	Desagregado meta valor por género: Hombre	Mujer
						100%	20	Capacitación	0.00	0.00
0	59.99	60.00	79.99	80.00	130	**Sentido del Indicador**	**Línea Base (meta valor)**	**Año (Línea base)**	**Tipo de Acumulación**	
						Ascendente	No disponible	No disponible	Suma	

Resultados

Valor Programado	Avance de la Meta (4to trimestre)	% Avance de la Meta (4to trimestre)	Semáforo (4to trimestre)
20.00	20.00	100.0%	

	Valor programado	Avance de la meta		Valor programado	Avance de la meta
Enero	N.P.	N.D	Julio	N.P.	N.D
Febrero	N.P.	N.D	Agosto	N.P.	N.D
Marzo	5.00	5.00	Septiembre	7.00	7.00
Abril	N.P.	N.D	Octubre	N.P.	N.D
Mayo	N.P.	N.D	Noviembre	N.P.	N.D
Junio	7.00	7.00	Diciembre	1.00	1.00

Medios de verificación: Informes de avances y resultados

Observaciones:

1 El presente documento despliega la información perteneciente a los indicadores estratégicos y gestión de aquellos Programas presupuestarios que proveen de bienes y servicios que generan valor público a la ciudadania jalisciense.

2 Se muestra el número del Componente relacionado con el indicador.

GOBIERNO DEL ESTADO DE JALISCO
PRESUPUESTO DE EGRESOS PARA EL EJERCICIO FISCAL 2021
Ficha Técnica de Indicador
Sistema de Evaluación del Desempeño (SED)

Gobierno del Estado de Jalisco — **Seguimiento de Indicadores** — **Secretaria de la Hacienda Pública**

Datos del Programa [1]

Desarrollo e Inclusión de Personas con Discapacidad

Eje: Seguridad, justicia y Estado de derecho **Tema Central:** Derechos Humanos

¿Quien gasta?

02	Unidad Presupuestal	000	Unidad Responsable	00933	Unidad Ejecutora del Gasto
Secretaría General de Gobierno		Secretaría General de Gobierno		Subsecretaría de Derechos Humanos	

¿Para qué se gasta?

Finalidad	Función	Subfunción
Desarrollo Social	Protección Social	Otros Grupos Vulnerables

Objetivos

Nivel	Clave Componente		Resumen Narrativo
Actividad	A1-05	2	Atenciones otorgadas a Organizaciones Civiles que trabajan para personas con discapacidad

Datos del Indicador

Denominación

Total de Organizaciones Civiles que trabajan para Personas con Discapacidad atendidas

Método de cálculo

(Atención a Organizaciones Civiles (Realizado) / Atención a Organizaciones Civiles (Programado))*100

Descripción del Indicador

Describe la cantidad de atenciones otorgadas a OSCs que trabajan para personas con discapacidad en el estado de Jalisco

Tipo de Indicador	Gestión	Dimensión del Indicador	Eficacia	Año de Medición del Resultado	2021
Cobertura	Estatal	Frecuencia de Medición	Trimestral		

Parámetros de semaforización						Meta Institucional	Meta Valor	Unidad de medida (meta valor)	Desagregado meta valor por género: Hombre	Mujer
						100%	50	Atención	0.00	0.00
0	59.99	60.00	79.99	80.00	130	Sentido del Indicador	Línea Base (meta valor)	Año (Línea base)	Tipo de Acumulación	
						Ascendente	No disponible	No disponible	Suma	

Resultados

Valor Programado	50.00	Avance de la Meta (4to trimestre)	50.00	% Avance de la Meta (4to trimestre)	100.0%	Semáforo (4to trimestre)	

	Valor programado	Avance de la meta		Valor programado	Avance de la meta
Enero	N.P.	N.D	Julio	N.P.	N.D
Febrero	N.P.	N.D	Agosto	N.P.	N.D
Marzo	10.00	10.00	Septiembre	20.00	20.00
Abril	N.P.	N.D	Octubre	N.P.	N.D
Mayo	N.P.	N.D	Noviembre	N.P.	N.D
Junio	10.00	10.00	Diciembre	10.00	10.00

Medios de verificación: Informes de avances y resultados

Observaciones:

1 El presente documento despliega la información perteneciente a los indicadores estratégicos y gestión de aquellos Programas presupuestarios que proveen de bienes y servicios que generan valor público a la ciudadania jalisciense.

2 Se muestra el número del Componente relacionado con el indicador.

GOBIERNO DEL ESTADO DE JALISCO
PRESUPUESTO DE EGRESOS PARA EL EJERCICIO FISCAL 2021
Ficha Técnica de Indicador
Sistema de Evaluación del Desempeño (SED)

Gobierno del Estado de Jalisco — **Seguimiento de Indicadores** — **Secretaria de la Hacienda Pública**

Datos del Programa [1]

Desarrollo e Inclusión de Personas con Discapacidad

Eje: Seguridad, justicia y Estado de derecho **Tema Central:** Derechos Humanos

¿Quien gasta?

02 Unidad Presupuestal	000 Unidad Responsable	00933 Unidad Ejecutora del Gasto
Secretaría General de Gobierno	Secretaría General de Gobierno	Subsecretaría de Derechos Humanos

¿Para qué se gasta?

Finalidad	Función	Subfunción
Desarrollo Social	Protección Social	Otros Grupos Vulnerables

Objetivos

Nivel	Clave Componente		Resumen Narrativo
Componente	A2	2	Vinculaciones estratégicas realizadas con diferentes instancias en beneficio de las personas con discapacidad

Datos del Indicador

Denominación

Porcentaje de apoyos económicos entregados a organizaciones de la sociedad civil

Método de cálculo

(Apoyos económicos entregados (Realizado) / Apoyos económicos entregados (Programado))*100

Descripción del Indicador

Describe la cantidad de apoyos económicos entregados a las Organizaciones de la Sociedad Civil para la generación de proyectos vinculados al bienestar de las personas con discapacidad

Tipo de Indicador	Dimensión del Indicador	Año de Medición del Resultado
Estratégico	Eficacia	2021
Cobertura	**Frecuencia de Medición**	
Estatal	Anual	

Parámetros de semaforización

0	59.99	60.00	79.99	80.00	130

Meta Institucional	Meta Valor	Unidad de medida (meta valor)	Desagregado meta valor por género: Hombre	Mujer
100%	20	Apoyo	0.00	0.00

Sentido del Indicador	Línea Base (meta valor)	Año (Línea base)	Tipo de Acumulación
Ascendente	No disponible	No disponible	Suma

Resultados

Valor Programado	Avance de la Meta (4to trimestre)	% Avance de la Meta (4to trimestre)	Semáforo (4to trimestre)
20.00	14.00	70.0%	

	Valor programado	Avance de la meta		Valor programado	Avance de la meta
Enero	N.P.	N.D	Julio	N.P.	N.D
Febrero	N.P.	N.D	Agosto	N.P.	N.D
Marzo	N.P.	N.D	Septiembre	N.P.	N.D
Abril	N.P.	N.D	Octubre	N.P.	N.D
Mayo	N.P.	N.D	Noviembre	N.P.	N.D
Junio	N.P.	N.D	Diciembre	20.00	14.00

Medios de verificación: Informes de la Dirección de Inclusión a Personas con Discapacidad de la Subsecretaría de Derechos Humanos de la Secretaría General de Gobierno

Observaciones:

1 El presente documento despliega la información perteneciente a los indicadores estratégicos y gestión de aquellos Programas presupuestarios que proveen de bienes y servicios que generan valor público a la ciudadania jalisciense.

2 Se muestra el número del Componente relacionado con el indicador.

GOBIERNO DEL ESTADO DE JALISCO
PRESUPUESTO DE EGRESOS PARA EL EJERCICIO FISCAL 2021
Ficha Técnica de Indicador
Sistema de Evaluación del Desempeño (SED)

Gobierno del Estado de Jalisco — **Seguimiento de Indicadores** — **Secretaria de la Hacienda Pública**

Datos del Programa [1]

Desarrollo e Inclusión de Personas con Discapacidad

Eje: Seguridad, justicia y Estado de derecho **Tema Central:** Derechos Humanos

¿Quien gasta?

02	Unidad Presupuestal	000	Unidad Responsable	00933	Unidad Ejecutora del Gasto
Secretaría General de Gobierno		Secretaría General de Gobierno		Subsecretaría de Derechos Humanos	

¿Para qué se gasta?

Finalidad	Función	Subfunción
Desarrollo Social	Protección Social	Otros Grupos Vulnerables

Objetivos

Nivel	Clave Componente		Resumen Narrativo
Actividad	A2-06	2	Atención a Personas con Discapacidad beneficiadas por asociaciones civiles apoyadas por el programa de fortalecimiento

Datos del Indicador

Denominación

Total de Personas con Discapacidad atendidas y beneficiadas por asociaciones civiles

Método de cálculo

(Atención a Personas con Discapacidad beneficiadas por asociaciones civiles (Realizado) / Atención a Personas con Discapacidad beneficiadas por asociaciones civiles (Programado))*100

Descripción del Indicador

Describe el número de personas con discapacidad que son beneficiadas por los proyectos que llevan a cabo OSCs que son apoyadas por el programa de fortalecimiento de la DIPCD

Tipo de Indicador	Dimensión del Indicador	Año de Medición del Resultado
Gestión	Eficacia	2021
Cobertura	**Frecuencia de Medición**	
Estatal	Trimestral	

Parámetros de semaforización

0	59.99	60.00	79.99	80.00	130

Meta Institucional	Meta Valor	Unidad de medida (meta valor)	Desagregado meta valor por género: Hombre	Mujer
100%	100	Atención	No disponible	No disponible

Sentido del Indicador	Línea Base (meta valor)	Año (Línea base)	Tipo de Acumulación
Ascendente	No disponible	No disponible	Suma

Resultados

Valor Programado	Avance de la Meta (4to trimestre)	% Avance de la Meta (4to trimestre)	Semáforo (4to trimestre)
100.00	100.00	100.0%	

	Valor programado	Avance de la meta		Valor programado	Avance de la meta
Enero	N.P.	N.D	Julio	N.P.	N.D
Febrero	N.P.	N.D	Agosto	N.P.	N.D
Marzo	0.00	50.00	Septiembre	50.00	0.00
Abril	N.P.	N.D	Octubre	N.P.	N.D
Mayo	N.P.	N.D	Noviembre	N.P.	N.D
Junio	0.00	0.00	Diciembre	50.00	50.00

Medios de verificación: Informes de avances y resultados

Observaciones:

1 El presente documento despliega la información perteneciente a los indicadores estratégicos y gestión de aquellos Programas presupuestarios que proveen de bienes y servicios que generan valor público a la ciudadania jalisciense.

2 Se muestra el número del Componente relacionado con el indicador.

GOBIERNO DEL ESTADO DE JALISCO
PRESUPUESTO DE EGRESOS PARA EL EJERCICIO FISCAL 2021
Ficha Técnica de Indicador
Sistema de Evaluación del Desempeño (SED)

Gobierno del Estado de Jalisco — **Seguimiento de Indicadores** — **Secretaria de la Hacienda Pública**

Datos del Programa [1]

Desarrollo e Inclusión de Personas con Discapacidad

Eje: Seguridad, justicia y Estado de derecho **Tema Central:** Derechos Humanos

¿Quien gasta?

02 Unidad Presupuestal	000 Unidad Responsable	00933 Unidad Ejecutora del Gasto
Secretaría General de Gobierno	Secretaría General de Gobierno	Subsecretaría de Derechos Humanos

¿Para qué se gasta?

Finalidad	Función	Subfunción
Desarrollo Social	Protección Social	Otros Grupos Vulnerables

Objetivos

Nivel	Clave Componente	Resumen Narrativo
Actividad	A2-07 [2]	Atención a personas relacionadas con Personas con Discapacidad beneficiadas por asociaciones civiles apoyadas por el programa de fortalecimiento

Datos del Indicador

Denominación

Total de personas relacionadas con Personas con Discapacidad atendidas y beneficiadas por asociaciones civiles

Método de cálculo

(Atención a personas relacionadas con Personas con Discapacidad beneficiadas por asociaciones civiles apoyadas (Realizado) / Atención a personas relacionadas con Personas con Discapacidad beneficiadas por asociaciones civiles apoyadas (Programado))*100

Descripción del Indicador

Describe el número de personas relacionadas con personas con discapacidad que son beneficiadas por los proyectos que las OSCs llevan a cabo a partir del apoyo entregado por la DIPCD

Tipo de Indicador	Dimensión del Indicador	Año de Medición del Resultado
Gestión	Eficacia	2021
Cobertura	**Frecuencia de Medición**	
Estatal	Trimestral	

Parámetros de semaforización

0	59.99	60.00	79.99	80.00	130

Meta Institucional	Meta Valor	Unidad de medida (meta valor)	Desagregado meta valor por género: Hombre	Mujer
100%	100	Atención	No disponible	No disponible

Sentido del Indicador	Línea Base (meta valor)	Año (Línea base)	Tipo de Acumulación
Ascendente	No disponible	No disponible	Suma

Resultados

Valor Programado	Avance de la Meta (4to trimestre)	% Avance de la Meta (4to trimestre)	Semáforo (4to trimestre)
100.00	100.00	100.0%	

	Valor programado	Avance de la meta		Valor programado	Avance de la meta
Enero	N.P.	N.D	Julio	N.P.	N.D
Febrero	N.P.	N.D	Agosto	N.P.	N.D
Marzo	0.00	0.00	Septiembre	50.00	50.00
Abril	N.P.	N.D	Octubre	N.P.	N.D
Mayo	N.P.	N.D	Noviembre	N.P.	N.D
Junio	0.00	0.00	Diciembre	50.00	50.00

Medios de verificación: Informes de avances y resultados

Observaciones:

1 El presente documento despliega la información perteneciente a los indicadores estratégicos y gestión de aquellos Programas presupuestarios que proveen de bienes y servicios que generan valor público a la ciudadania jalisciense.

2 Se muestra el número del Componente relacionado con el indicador.

GOBIERNO DEL ESTADO DE JALISCO
PRESUPUESTO DE EGRESOS PARA EL EJERCICIO FISCAL 2021
Ficha Técnica de Indicador
Sistema de Evaluación del Desempeño (SED)

Gobierno del Estado de Jalisco — **Seguimiento de Indicadores** — **Secretaria de la Hacienda Pública**

Datos del Programa [1]

Atención a Grupos Prioritarios

Eje: Seguridad, justicia y Estado de derecho **Tema Central:** Derechos Humanos

¿Quien gasta?

02	Unidad Presupuestal	000	Unidad Responsable	00933	Unidad Ejecutora del Gasto
Secretaría General de Gobierno		Secretaría General de Gobierno		Subsecretaría de Derechos Humanos	

¿Para qué se gasta?

Finalidad	Función	Subfunción
Desarrollo Social	Protección Social	Otros Grupos Vulnerables

Objetivos

Nivel	Clave Componente	Resumen Narrativo
Fin	2	Contribuir a consolidar el Estado de derecho y la cultura de paz a través de la prevención, la atención oportuna y eficaz de las demandas sociales en materia de seguridad y justicia, garantizando el derecho humano de integridad física y psíquica, reparando el tejido social, recuperando la autoridad de las instituciones e impulsar condiciones para una producción conjunta de seguridad, incluyente y sustentable con los actores sociales y gubernamentales.

Datos del Indicador

Denominación

Posición en el Índice de Desarrollo Democrático

Método de cálculo

(Posición en el Índice de Desarrollo Democrático (Realizado)/Posición en el Índice de Desarrollo Democrático (Programado))*100

Descripción del Indicador

Mide el desarrollo democrático por entidad, basado en tres planos o dimensiones de la democracia: _x000D_ 1. Democracia de los ciudadano; _x000D_ 2. Democracia de las instituciones; y _x000D_ 3. Ejercicio de poder efectivo para gobernar.

Tipo de Indicador	Dimensión del Indicador	Año de Medición del Resultado
Estratégico	Eficacia	2021

Cobertura	Frecuencia de Medición
Estatal	Anual

Parámetros de semaforización

130	80.00	79.99	60.00	59.99	0

Meta Institucional	Meta Valor	Unidad de medida (meta valor)	Desagregado meta valor por género: Hombre	Desagregado meta valor por género: Mujer
100%	15	Posición	0.00	0.00

Sentido del Indicador	Línea Base (meta valor)	Año (Línea base)	Tipo de Acumulación
Descendente	19	2010	Suma

Resultados

Valor Programado	Avance de la Meta (4to trimestre)	% Avance de la Meta (4to trimestre)	Semáforo (4to trimestre)
N.P.	N.D.	N.D.	

	Valor programado	Avance de la meta		Valor programado	Avance de la meta
Enero	N.P.	N.D.	Julio	N.P.	N.D.
Febrero	N.P.	N.D.	Agosto	N.P.	N.D.
Marzo	N.P.	N.D.	Septiembre	N.P.	N.D.
Abril	N.P.	N.D.	Octubre	N.P.	N.D.
Mayo	N.P.	N.D.	Noviembre	N.P.	N.D.
Junio	N.P.	N.D.	Diciembre	N.P.	N.D.

Medios de verificación

Observaciones

1 El presente documento despliega la información perteneciente a los indicadores estratégicos y gestión de aquellos Programas presupuestarios que proveen de bienes y servicios que generan valor público a la ciudadania jalisciense.

2 Se muestra el número del Componente relacionado con el indicador.

GOBIERNO DEL ESTADO DE JALISCO
PRESUPUESTO DE EGRESOS PARA EL EJERCICIO FISCAL 2021
Ficha Técnica de Indicador
Sistema de Evaluación del Desempeño (SED)

Gobierno del Estado de Jalisco — **Secretaria de la Hacienda Pública**

Seguimiento de Indicadores

Datos del Programa [1]

Atención a Grupos Prioritarios

Eje: Seguridad, justicia y Estado de derecho **Tema Central:** Derechos Humanos

¿Quien gasta?

02	Unidad Presupuestal	000	Unidad Responsable	00933	Unidad Ejecutora del Gasto
Secretaría General de Gobierno		Secretaría General de Gobierno		Subsecretaría de Derechos Humanos	

¿Para qué se gasta?

Finalidad	Función	Subfunción
Desarrollo Social	Protección Social	Otros Grupos Vulnerables

Objetivos

Nivel	Clave Componente	Resumen Narrativo
Propósito	2	Incorporar la cultura de paz imperfecta, conflictiva y compleja a los procesos y prácticas de la administración pública estatal e impulsarla en los ámbitos de la ciudadanía, mediante la incorporación de instrumentos y mecanismos que visualicen y reconozcan el abordaje de los conflictos en perspectiva de paz.

Datos del Indicador

Denominación

Recomendaciones de la CNDH y de la CEDHJ al Ejecutivo Estatal

Método de cálculo

(Totalidad de recomendaciones emitidas por las Comisiones Nacional y Estatal de Derechos Humanos que son dirigidas a una o varias instancias del Ejecutivo del Estado (Realizado)/Totalidad de recomendaciones emitidas por las Comisiones Nacional y Estatal de Derechos Humanos que son dirigidas a una o varias instancias del Ejecutivo del Estado (Programado))*100

Descripción del Indicador

Este indicador refleja la totalidad de recomendaciones emitidas por las Comisiones Nacional y Estatal de Derechos Humanos que son dirigidas a una o varias instancias del Ejecutivo del Estado y recibidas en la Subsecretaría de Asuntos Jurídicos de la Secretaría General de Gobierno.

Tipo de Indicador	Dimensión del Indicador	Año de Medición del Resultado
Estratégico	Eficacia	2021
Cobertura	**Frecuencia de Medición**	
Estatal	Mensual	

Parámetros de semaforización

130	80.00	79.99	60.00	59.99	0

Meta Institucional	Meta Valor	Unidad de medida (meta valor)	Desagregado meta valor por género: Hombre	Mujer
100%	0	Recomendación	0.00	0.00

Sentido del Indicador	Línea Base (meta valor)	Año (Línea base)	Tipo de Acumulación
Descendente	6	2007	Suma

Resultados

Valor Programado	Avance de la Meta (4to trimestre)	% Avance de la Meta (4to trimestre)	Semáforo (4to trimestre)
N.P.	N.D.	N.D.	

	Valor programado	Avance de la meta		Valor programado	Avance de la meta
Enero	N.P.	N.D.	Julio	N.P.	N.D.
Febrero	N.P.	N.D.	Agosto	N.P.	N.D.
Marzo	N.P.	N.D.	Septiembre	N.P.	N.D.
Abril	N.P.	N.D.	Octubre	N.P.	N.D.
Mayo	N.P.	N.D.	Noviembre	N.P.	N.D.
Junio	N.P.	N.D.	Diciembre	N.P.	N.D.

Medios de verificación

Observaciones

1 El presente documento despliega la información perteneciente a los indicadores estratégicos y gestión de aquellos Programas presupuestarios que proveen de bienes y servicios que generan valor público a la ciudadania jalisciense.

2 Se muestra el número del Componente relacionado con el indicador.

GOBIERNO DEL ESTADO DE JALISCO
PRESUPUESTO DE EGRESOS PARA EL EJERCICIO FISCAL 2021
Ficha Técnica de Indicador
Sistema de Evaluación del Desempeño (SED)

Gobierno del Estado de Jalisco — **Seguimiento de Indicadores** — **Secretaria de la Hacienda Pública**

Datos del Programa [1]

Atención a Grupos Prioritarios

Eje: Seguridad, justicia y Estado de derecho **Tema Central:** Derechos Humanos

¿Quien gasta?

02 Unidad Presupuestal	000 Unidad Responsable	00933 Unidad Ejecutora del Gasto
Secretaría General de Gobierno	Secretaría General de Gobierno	Subsecretaría de Derechos Humanos

¿Para qué se gasta?

Finalidad	Función	Subfunción
Desarrollo Social	Protección Social	Otros Grupos Vulnerables

Objetivos

Nivel	Clave Componente	Resumen Narrativo
Componente	A1 [2]	Acciones para el fortalecimiento de los derechos humanos de las personas migrantes en tránsito y solicitantes de refugio realizadas

Datos del Indicador

Denominación

Porcentaje de acciones implementadas para el fortalecimiento de los derechos humanos de la población migrante en el estado

Método de cálculo

(Acciones implementadas para los derechos humanos de migrantes (Realizado) / Acciones implementadas para los derechos humanos de migrantes (Programado))*100

Descripción del Indicador

Describe el conjunto de acciones llevadas a cabo dirigidas hacia las personas migrantes en tránsito y solicitantes de refugio

Tipo de Indicador	Estratégico	**Dimensión del Indicador**	Eficacia	**Año de Medición del Resultado**	2021
Cobertura	Estatal	**Frecuencia de Medición**	Semestral		

Parámetros de semaforización

0	59.99	60.00	79.99	80.00	130

Meta Institucional	Meta Valor	Unidad de medida (meta valor)	Desagregado meta valor por género: Hombre	Desagregado meta valor por género: Mujer
100%	4	Acción	0.00	0.00

Sentido del Indicador	Línea Base (meta valor)	Año (Línea base)	Tipo de Acumulación
Ascendente	No disponible	No disponible	Suma

Resultados

Valor Programado	Avance de la Meta (4to trimestre)	% Avance de la Meta (4to trimestre)	Semáforo (4to trimestre)
4.00	4.00	100.0%	

	Valor programado	Avance de la meta		Valor programado	Avance de la meta
Enero	N.P.	N.D	Julio	N.P.	N.D
Febrero	N.P.	N.D	Agosto	N.P.	N.D
Marzo	N.P.	N.D	Septiembre	N.P.	N.D
Abril	N.P.	N.D	Octubre	N.P.	N.D
Mayo	N.P.	N.D	Noviembre	N.P.	N.D
Junio	2.00	2.00	Diciembre	2.00	2.00

Medios de verificación: Actas de acuerdos; convenios; instrumentos de política pública; informes de avances y resultados

Observaciones:

1 El presente documento despliega la información perteneciente a los indicadores estratégicos y gestión de aquellos Programas presupuestarios que proveen de bienes y servicios que generan valor público a la ciudadania jalisciense.

2 Se muestra el número del Componente relacionado con el indicador.

GOBIERNO DEL ESTADO DE JALISCO
PRESUPUESTO DE EGRESOS PARA EL EJERCICIO FISCAL 2021
Ficha Técnica de Indicador
Sistema de Evaluación del Desempeño (SED)

Gobierno del Estado de Jalisco — **Seguimiento de Indicadores** — **Secretaria de la Hacienda Pública**

Datos del Programa [1]

Atención a Grupos Prioritarios

Eje: Seguridad, justicia y Estado de derecho **Tema Central:** Derechos Humanos

¿Quien gasta?

02	Unidad Presupuestal	000	Unidad Responsable	00933	Unidad Ejecutora del Gasto
Secretaría General de Gobierno		Secretaría General de Gobierno		Subsecretaría de Derechos Humanos	

¿Para qué se gasta?

Finalidad	Función	Subfunción
Desarrollo Social	Protección Social	Otros Grupos Vulnerables

Objetivos

Nivel	Clave Componente		Resumen Narrativo
Actividad	A1-01	2	Gestiones con instituciones y dependencias realizadas para la atención y fortalecimiento de los derechos laborales, sociales y económicos de las personas migrantes en tránsito y solicitantes de refugio

Datos del Indicador

Denominación

Total de gestiones realizadas para la atención de las personas migrantes en el estado

Método de cálculo

(Gestiones realizadas en beneficio de las personas migrantes (Realizado) / Gestiones realizadas en beneficio de las personas migrantes (Programado))*100

Descripción del Indicador

Describe las gestiones que la DAPM realiza con otras instancias para dar atención a las personas migrantes en tránsito y solicitantes de refugio

Tipo de Indicador	Gestión	Dimensión del Indicador	Eficacia	Año de Medición del Resultado	2021
Cobertura	Estatal	Frecuencia de Medición	Semestral		

Parámetros de semaforización

0	59.99	60.00	79.99	80.00	130

Meta Institucional	Meta Valor	Unidad de medida (meta valor)	Desagregado meta valor por género: Hombre	Mujer
100%	4	Gestión	0.00	0.00

Sentido del Indicador	Línea Base (meta valor)	Año (Línea base)	Tipo de Acumulación
Ascendente	No disponible	No disponible	Suma

Resultados

Valor Programado	Avance de la Meta (4to trimestre)	% Avance de la Meta (4to trimestre)	Semáforo (4to trimestre)
4.00	4.00	100.0%	

	Valor programado	Avance de la meta		Valor programado	Avance de la meta
Enero	N.P.	N.D	Julio	N.P.	N.D
Febrero	N.P.	N.D	Agosto	N.P.	N.D
Marzo	N.P.	N.D	Septiembre	N.P.	N.D
Abril	N.P.	N.D	Octubre	N.P.	N.D
Mayo	N.P.	N.D	Noviembre	N.P.	N.D
Junio	2.00	2.00	Diciembre	2.00	2.00

Medios de verificación: Actas de acuerdos; convenios; instrumentos de política pública; informes de avances y resultados

Observaciones:

1 El presente documento despliega la información perteneciente a los indicadores estratégicos y gestión de aquellos Programas presupuestarios que proveen de bienes y servicios que generan valor público a la ciudadania jalisciense.

2 Se muestra el número del Componente relacionado con el indicador.

GOBIERNO DEL ESTADO DE JALISCO
PRESUPUESTO DE EGRESOS PARA EL EJERCICIO FISCAL 2021
Ficha Técnica de Indicador
Sistema de Evaluación del Desempeño (SED)

Gobierno del Estado de Jalisco — **Seguimiento de Indicadores** — **Secretaria de la Hacienda Pública**

Datos del Programa [1]

Atención a Grupos Prioritarios

Eje: Seguridad, justicia y Estado de derecho **Tema Central:** Derechos Humanos

¿Quien gasta?

02 Unidad Presupuestal	000 Unidad Responsable	00933 Unidad Ejecutora del Gasto
Secretaría General de Gobierno	Secretaría General de Gobierno	Subsecretaría de Derechos Humanos

¿Para qué se gasta?

Finalidad	Función	Subfunción
Desarrollo Social	Protección Social	Otros Grupos Vulnerables

Objetivos

Nivel	Clave Componente	Resumen Narrativo
Actividad	A1-02 [2]	Capacitaciones a dependencias públicas para mejorar la atención a personas migrantes en tránsito y solicitantes de refugio

Datos del Indicador

Denominación

Total de capacitaciones realizadas para el fortalecimiento de los derechos humanos de personas migrantes

Método de cálculo

(Capacitaciones para el fortalecimiento de los derechos humanos de migrantes (Realizado) / Capacitaciones para el fortalecimiento de los derechos humanos de migrantes (Programado))*100

Descripción del Indicador

Describe el número de capacitaciones que la DAPM otorga a las dependencias públicas para para mejorar la atención a personas migrantes en tránsito y solicitantes de refugio

Tipo de Indicador	Dimensión del Indicador	Año de Medición del Resultado
Gestión	Calidad	2021
Cobertura	**Frecuencia de Medición**	
Estatal	Trimestral	

Parámetros de semaforización

0	59.99	60.00	79.99	80.00	130

Meta Institucional	Meta Valor	Unidad de medida (meta valor)	Desagregado meta valor por género: Hombre	Desagregado meta valor por género: Mujer
100%	20	Capacitación	0.00	0.00

Sentido del Indicador	Línea Base (meta valor)	Año (Línea base)	Tipo de Acumulación
Ascendente	No disponible	No disponible	Suma

Resultados

Valor Programado	Avance de la Meta (4to trimestre)	% Avance de la Meta (4to trimestre)	Semáforo (4to trimestre)
20.00	20.00	100.0%	

	Valor programado	Avance de la meta		Valor programado	Avance de la meta
Enero	N.P.	N.D	Julio	N.P.	N.D
Febrero	N.P.	N.D	Agosto	N.P.	N.D
Marzo	3.00	0.00	Septiembre	7.00	3.00
Abril	N.P.	N.D	Octubre	N.P.	N.D
Mayo	N.P.	N.D	Noviembre	N.P.	N.D
Junio	7.00	10.00	Diciembre	3.00	7.00

Medios de verificación: Actas de acuerdos; convenios; instrumentos de política pública; informes de avances y resultados

Observaciones:

1 El presente documento despliega la información perteneciente a los indicadores estratégicos y gestión de aquellos Programas presupuestarios que proveen de bienes y servicios que generan valor público a la ciudadania jalisciense.

2 Se muestra el número del Componente relacionado con el indicador.

GOBIERNO DEL ESTADO DE JALISCO
PRESUPUESTO DE EGRESOS PARA EL EJERCICIO FISCAL 2021
Ficha Técnica de Indicador
Sistema de Evaluación del Desempeño (SED)

Gobierno del Estado de Jalisco — **Seguimiento de Indicadores** — **Secretaria de la Hacienda Pública**

Datos del Programa [1]

Atención a Grupos Prioritarios

Eje: Seguridad, justicia y Estado de derecho **Tema Central:** Derechos Humanos

¿Quien gasta?

02 Unidad Presupuestal	000 Unidad Responsable	00933 Unidad Ejecutora del Gasto
Secretaría General de Gobierno	Secretaría General de Gobierno	Subsecretaría de Derechos Humanos

¿Para qué se gasta?

Finalidad	Función	Subfunción
Desarrollo Social	Protección Social	Otros Grupos Vulnerables

Objetivos

Nivel	Clave Componente	Resumen Narrativo
Componente	A2 [2]	Acciones para el fortalecimiento de los derechos humanos de jalisciense en el extranjero y sus comunidades de origen realizadas

Datos del Indicador

Denominación

Porcentaje de acciones implementadas para el fortalecimiento de los derechos humanos de jaliscienses en el extranjero y sus comunidades

Método de cálculo

(Acciones implementadas para los derechos humanos de jaliscienses en el extranjero (Realizado) / Acciones implementadas para los derechos humanos de jaliscienses en el extranjero (Programado))*100

Descripción del Indicador

Describe el conjunto de acciones que se llevan a cabo en beneficio de las personas migrantes que radican en el extranjero y de sus comunidades de origen

Tipo de Indicador	Estratégico	**Dimensión del Indicador**	Eficacia	**Año de Medición del Resultado**	2021
Cobertura	Estatal	**Frecuencia de Medición**	Semestral		

Parámetros de semaforización

0	59.99	60.00	79.99	80.00	130

Meta Institucional	Meta Valor	Unidad de medida (meta valor)	Desagregado meta valor por género: Hombre	Mujer
100%	4	Acción	0.00	0.00

Sentido del Indicador	Línea Base (meta valor)	Año (Línea base)	Tipo de Acumulación
Ascendente	No disponible	No disponible	Suma

Resultados

Valor Programado	Avance de la Meta (4to trimestre)	% Avance de la Meta (4to trimestre)	Semáforo (4to trimestre)
4.00	4.00	100.0%	

	Valor programado	Avance de la meta		Valor programado	Avance de la meta
Enero	N.P.	N.D	Julio	N.P.	N.D
Febrero	N.P.	N.D	Agosto	N.P.	N.D
Marzo	N.P.	N.D	Septiembre	N.P.	N.D
Abril	N.P.	N.D	Octubre	N.P.	N.D
Mayo	N.P.	N.D	Noviembre	N.P.	N.D
Junio	2.00	2.00	Diciembre	2.00	2.00

Medios de verificación: Actas de acuerdos; convenios; instrumentos de política pública; informes de avances y resultados

Observaciones:

1 El presente documento despliega la información perteneciente a los indicadores estratégicos y gestión de aquellos Programas presupuestarios que proveen de bienes y servicios que generan valor público a la ciudadania jalisciense.

2 Se muestra el número del Componente relacionado con el indicador.

GOBIERNO DEL ESTADO DE JALISCO
PRESUPUESTO DE EGRESOS PARA EL EJERCICIO FISCAL 2021
Ficha Técnica de Indicador
Sistema de Evaluación del Desempeño (SED)

Gobierno del Estado de Jalisco — **Seguimiento de Indicadores** — **Secretaria de la Hacienda Pública**

Datos del Programa [1]

Atención a Grupos Prioritarios

Eje: Seguridad, justicia y Estado de derecho **Tema Central:** Derechos Humanos

¿Quien gasta?

02	Unidad Presupuestal	000	Unidad Responsable	00933	Unidad Ejecutora del Gasto
Secretaría General de Gobierno		Secretaría General de Gobierno		Subsecretaría de Derechos Humanos	

¿Para qué se gasta?

Finalidad	Función	Subfunción
Desarrollo Social	Protección Social	Otros Grupos Vulnerables

Objetivos

Nivel	Clave Componente		Resumen Narrativo
Actividad	A2-03	2	Gestiones con instituciones y dependencias realizadas para la construcción de esquemas de coinversión social en beneficio de las comunidades de origen de migrantes jalisciense s en el extranjero

Datos del Indicador

Denominación

Total de gestiones realizadas para la atención de jalisciense s en el extranjero

Método de cálculo

(Gestiones realizadas para la atención de jalisciense s en el extranjero (Realizado) / Gestiones realizadas para la atención de jalisciense s en el extranjero (Programado))*100

Descripción del Indicador

Describe las gestiones que la DAPM lleva a cabo para dar atención a trámites y servicios requeridos por personas migrantes jalisciense s en el extranjero

Tipo de Indicador	Dimensión del Indicador	Año de Medición del Resultado
Gestión	Eficacia	2021
Cobertura	**Frecuencia de Medición**	
Estatal	Trimestral	

Parámetros de semaforización

0	59.99	60.00	79.99	80.00	130

Meta Institucional	Meta Valor	Unidad de medida (meta valor)	Desagregado meta valor por género: Hombre	Desagregado meta valor por género: Mujer
100%	4	Gestión	0.00	0.00

Sentido del Indicador	Línea Base (meta valor)	Año (Línea base)	Tipo de Acumulación
Ascendente	No disponible	No disponible	Suma

Resultados

Valor Programado	Avance de la Meta (4to trimestre)	% Avance de la Meta (4to trimestre)	Semáforo (4to trimestre)
4.00	4.00	100.0%	

	Valor programado	Avance de la meta		Valor programado	Avance de la meta
Enero	N.P.	N.D	Julio	N.P.	N.D
Febrero	N.P.	N.D	Agosto	N.P.	N.D
Marzo	1.00	1.00	Septiembre	1.00	0.00
Abril	N.P.	N.D	Octubre	N.P.	N.D
Mayo	N.P.	N.D	Noviembre	N.P.	N.D
Junio	1.00	2.00	Diciembre	1.00	1.00

Medios de verificación: Actas de acuerdos; convenios; instrumentos de política pública; informes de avances y resultados

Observaciones:

1 El presente documento despliega la información perteneciente a los indicadores estratégicos y gestión de aquellos Programas presupuestarios que proveen de bienes y servicios que generan valor público a la ciudadania jalisciense.

2 Se muestra el número del Componente relacionado con el indicador.

GOBIERNO DEL ESTADO DE JALISCO
PRESUPUESTO DE EGRESOS PARA EL EJERCICIO FISCAL 2021
Ficha Técnica de Indicador
Sistema de Evaluación del Desempeño (SED)

Gobierno del Estado de Jalisco — **Seguimiento de Indicadores** — **Secretaria de la Hacienda Pública**

Datos del Programa [1]

Atención a Grupos Prioritarios

Eje: Seguridad, justicia y Estado de derecho **Tema Central:** Derechos Humanos

¿Quien gasta?

02 Unidad Presupuestal	000 Unidad Responsable	00933 Unidad Ejecutora del Gasto
Secretaría General de Gobierno	Secretaría General de Gobierno	Subsecretaría de Derechos Humanos

¿Para qué se gasta?

Finalidad	Función	Subfunción
Desarrollo Social	Protección Social	Otros Grupos Vulnerables

Objetivos

Nivel	Clave Componente		Resumen Narrativo
Componente	A3	2	Acciones de inclusión a la población de la diversidad Sexual y de Género desarrolladas

Datos del Indicador

Denominación

Porcentaje de acciones de inclusión a la población de la diversidad Sexual y de Género desarrolladas

Método de cálculo

(Acciones de inclusión a la población de la diversidad sexual (Realizado) / Acciones de inclusión a la población de la diversidad sexual (Programado))*100

Descripción del Indicador

Describe el conjunto de acciones que se llevan a cabo para la inclusión de la población de la diversidad sexual en el estado

Tipo de Indicador	Estratégico	**Dimensión del Indicador**	Eficacia	**Año de Medición del Resultado**	2021
Cobertura	Estatal	**Frecuencia de Medición**	Trimestral		

Parámetros de semaforización

0	59.99	60.00	79.99	80.00	130

Meta Institucional	Meta Valor	Unidad de medida (meta valor)	Desagregado meta valor por género: Hombre	Mujer
100%	54	Acción	0.00	0.00

Sentido del Indicador	Línea Base (meta valor)	Año (Línea base)	Tipo de Acumulación
Ascendente	No disponible	No disponible	Suma

Resultados

Valor Programado	Avance de la Meta (4to trimestre)	% Avance de la Meta (4to trimestre)	Semáforo (4to trimestre)
54.00	54.00	100.0%	

	Valor programado	Avance de la meta		Valor programado	Avance de la meta
Enero	N.P.	N.D	Julio	N.P.	N.D
Febrero	N.P.	N.D	Agosto	N.P.	N.D
Marzo	10.00	8.00	Septiembre	20.00	36.00
Abril	N.P.	N.D	Octubre	N.P.	N.D
Mayo	N.P.	N.D	Noviembre	N.P.	N.D
Junio	14.00	0.00	Diciembre	10.00	10.00

Medios de verificación: Actas de acuerdos; convenios; instrumentos de política pública; informes de avances y resultados

Observaciones:

1 El presente documento despliega la información perteneciente a los indicadores estratégicos y gestión de aquellos Programas presupuestarios que proveen de bienes y servicios que generan valor público a la ciudadania jalisciense.

2 Se muestra el número del Componente relacionado con el indicador.

GOBIERNO DEL ESTADO DE JALISCO
PRESUPUESTO DE EGRESOS PARA EL EJERCICIO FISCAL 2021
Ficha Técnica de Indicador
Sistema de Evaluación del Desempeño (SED)

Gobierno del Estado de Jalisco

Seguimiento de Indicadores

Secretaria de la Hacienda Pública

Datos del Programa [1]

Atención a Grupos Prioritarios

Eje: Seguridad, justicia y Estado de derecho **Tema Central:** Derechos Humanos

¿Quien gasta?

02 Unidad Presupuestal	000 Unidad Responsable	00933 Unidad Ejecutora del Gasto
Secretaría General de Gobierno	Secretaría General de Gobierno	Subsecretaría de Derechos Humanos

¿Para qué se gasta?

Finalidad	Función	Subfunción
Desarrollo Social	Protección Social	Otros Grupos Vulnerables

Objetivos

Nivel	Clave Componente	Resumen Narrativo
Actividad	A3-04 [2]	Realización de investigaciones para la garantía de los derechos humanos de la población de la diversidad sexual.

Datos del Indicador

Denominación

Total de investigaciones realizadassobre los DDHH de la población de la Diversidad Sexual

Método de cálculo

(Investigaciones sobre los derechos humanos de la población LGBTIQ´+ (Realizado) / Investigaciones sobre los derechos humanos de la población LGBTIQ´+ (Programado))*100

Descripción del Indicador

Describe el número de investigaciones que se llevan a cabo dirigidos a ampliar el conocimiento de los derechos humanos de la población de la diversidad sexual

Tipo de Indicador	Dimensión del Indicador	Año de Medición del Resultado
Gestión	Calidad	2021
Cobertura	**Frecuencia de Medición**	
Estatal	Semestral	

Parámetros de semaforización

0	59.99	60.00	79.99	80.00	130

Meta Institucional	Meta Valor	Unidad de medida (meta valor)	Desagregado meta valor por género: Hombre	Desagregado meta valor por género: Mujer
100%	4	Investigación	0.00	0.00

Sentido del Indicador	Línea Base (meta valor)	Año (Línea base)	Tipo de Acumulación
Ascendente	No disponible	No disponible	Suma

Resultados

Valor Programado	Avance de la Meta (4to trimestre)	% Avance de la Meta (4to trimestre)	Semáforo (4to trimestre)
4.00	4.00	100.0%	

	Valor programado	Avance de la meta		Valor programado	Avance de la meta
Enero	N.P.	N.D	Julio	N.P.	N.D
Febrero	N.P.	N.D	Agosto	N.P.	N.D
Marzo	N.P.	N.D	Septiembre	N.P.	N.D
Abril	N.P.	N.D	Octubre	N.P.	N.D
Mayo	N.P.	N.D	Noviembre	N.P.	N.D
Junio	2.00	0.00	Diciembre	2.00	4.00

Medios de verificación: Reporte de la dirección de Diversidad Sexual, Solcitudes de transparencia, publicaciónes.

Observaciones:

1 El presente documento despliega la información perteneciente a los indicadores estratégicos y gestión de aquellos Programas presupuestarios que proveen de bienes y servicios que generan valor público a la ciudadania jalisciense.

2 Se muestra el número del Componente relacionado con el indicador.

GOBIERNO DEL ESTADO DE JALISCO
PRESUPUESTO DE EGRESOS PARA EL EJERCICIO FISCAL 2021
Ficha Técnica de Indicador

Sistema de Evaluación del Desempeño (SED)

Gobierno del Estado de Jalisco — **Seguimiento de Indicadores** — **Secretaria de la Hacienda Pública**

Datos del Programa [1]

Atención a Grupos Prioritarios

Eje: Seguridad, justicia y Estado de derecho **Tema Central:** Derechos Humanos

¿Quien gasta?

02 Unidad Presupuestal	000 Unidad Responsable	00933 Unidad Ejecutora del Gasto
Secretaría General de Gobierno	Secretaría General de Gobierno	Subsecretaría de Derechos Humanos

¿Para qué se gasta?

Finalidad	Función	Subfunción
Desarrollo Social	Protección Social	Otros Grupos Vulnerables

Objetivos

Nivel	Clave Componente	Resumen Narrativo
Actividad	A3-05 [2]	Acciones de promoción de los Derechos Humanos de la diversidad sexual

Datos del Indicador

Denominación

Total de acciones de promoción realizadas de los DDHH de la población de la Diversidad Sexual y de Género

Método de cálculo

(Acciones de promoción de los derechos humanos de la población LGBTIQ+ (Realizado) / Acciones de promoción de los derechos humanos de la población LGBTIQ+ (Programado))*100

Descripción del Indicador

Describe el conjunto de acciones desarrolladas para el fortalecimiento de la población de la diversidad sexual en el estado

Tipo de Indicador	Gestión	**Dimensión del Indicador**	Eficacia	**Año de Medición del Resultado**	2021
Cobertura	Estatal	**Frecuencia de Medición**	Trimestral		

					Desagregado meta valor por género	
		Meta Institucional	**Meta Valor**	**Unidad de medida (meta valor)**	**Hombre**	**Mujer**
Parámetros de semaforización		100%	40	Acción	0.00	0.00
0 – 59.99	60.00 – 79.99	80.00 – 130	**Sentido del Indicador**	**Línea Base (meta valor)**	**Año (Línea base)**	**Tipo de Acumulación**
			Ascendente	No disponible	No disponible	Suma

Resultados

Valor Programado	Avance de la Meta (4to trimestre)	% Avance de la Meta (4to trimestre)	Semáforo (4to trimestre)
40.00	40.00	100.0%	

	Valor programado	Avance de la meta		Valor programado	Avance de la meta
Enero	N.P.	N.D	Julio	N.P.	N.D
Febrero	N.P.	N.D	Agosto	N.P.	N.D
Marzo	10.00	10.00	Septiembre	10.00	20.00
Abril	N.P.	N.D	Octubre	N.P.	N.D
Mayo	N.P.	N.D	Noviembre	N.P.	N.D
Junio	10.00	0.00	Diciembre	10.00	10.00

Medios de verificación: Reporte de la dirección de Diversidad Sexual, Solcitudes de transparencia.

Observaciones:

1 El presente documento despliega la información perteneciente a los indicadores estratégicos y gestión de aquellos Programas presupuestarios que proveen de bienes y servicios que generan valor público a la ciudadania jalisciense.

2 Se muestra el número del Componente relacionado con el indicador.

GOBIERNO DEL ESTADO DE JALISCO
PRESUPUESTO DE EGRESOS PARA EL EJERCICIO FISCAL 2021
Ficha Técnica de Indicador
Sistema de Evaluación del Desempeño (SED)

Gobierno del Estado de Jalisco

Seguimiento de Indicadores

Secretaria de la Hacienda Pública

Datos del Programa [1]

Atención a Grupos Prioritarios

Eje: Seguridad, justicia y Estado de derecho **Tema Central:** Derechos Humanos

¿Quien gasta?

02 Unidad Presupuestal	000 Unidad Responsable	00933 Unidad Ejecutora del Gasto
Secretaría General de Gobierno	Secretaría General de Gobierno	Subsecretaría de Derechos Humanos

¿Para qué se gasta?

Finalidad	Función	Subfunción
Desarrollo Social	Protección Social	Otros Grupos Vulnerables

Objetivos

Nivel	Clave Componente	Resumen Narrativo
Actividad	A3-06 [2]	Acciones de prevencion de actos de discriminación y violencias por odio

Datos del Indicador

Denominación

Total de acciones de prevención de actos de discriminación y violencias por odio

Método de cálculo

(Acciones de prevención de actos de discriminación hacia la población LGBTIQ+ (Realizado) / Acciones de prevención de actos de discriminación hacia la población LGBTIQ+ (Programado))*100

Descripción del Indicador

Describe el conjunto de acciones que se llevan a cabo para prevenir la discriminación hacia la población de la diversidad sexual en el estado

Tipo de Indicador	Gestión	**Dimensión del Indicador**	Eficacia	**Año de Medición del Resultado**	2021
Cobertura	Estatal	**Frecuencia de Medición**	Trimestral		

Parámetros de semaforización

0	59.99	60.00	79.99	80.00	130

Meta Institucional	Meta Valor	Unidad de medida (meta valor)	Desagregado meta valor por género: Hombre	Desagregado meta valor por género: Mujer
100%	10	Acción	0.00	0.00

Sentido del Indicador	Línea Base (meta valor)	Año (Línea base)	Tipo de Acumulación
Ascendente	No disponible	No disponible	Suma

Resultados

Valor Programado	Avance de la Meta (4to trimestre)	% Avance de la Meta (4to trimestre)	Semáforo (4to trimestre)
10.00	10.00	100.0%	

	Valor programado	Avance de la meta		Valor programado	Avance de la meta
Enero	N.P.	N.D	Julio	N.P.	N.D
Febrero	N.P.	N.D	Agosto	N.P.	N.D
Marzo	2.00	2.00	Septiembre	3.00	6.00
Abril	N.P.	N.D	Octubre	N.P.	N.D
Mayo	N.P.	N.D	Noviembre	N.P.	N.D
Junio	3.00	0.00	Diciembre	2.00	2.00

Medios de verificación: Reporte de la dirección de Diversidad Sexual, Solcitudes de transparencia.

Observaciones:

1 El presente documento despliega la información perteneciente a los indicadores estratégicos y gestión de aquellos Programas presupuestarios que proveen de bienes y servicios que generan valor público a la ciudadania jalisciense.

2 Se muestra el número del Componente relacionado con el indicador.

GOBIERNO DEL ESTADO DE JALISCO
PRESUPUESTO DE EGRESOS PARA EL EJERCICIO FISCAL 2021
Ficha Técnica de Indicador
Sistema de Evaluación del Desempeño (SED)

Gobierno del Estado de Jalisco — **Seguimiento de Indicadores** — **Secretaria de la Hacienda Pública**

Datos del Programa [1]

Atención a Grupos Prioritarios

Eje: Seguridad, justicia y Estado de derecho **Tema Central:** Derechos Humanos

¿Quien gasta?

02 Unidad Presupuestal	000 Unidad Responsable	00933 Unidad Ejecutora del Gasto
Secretaría General de Gobierno	Secretaría General de Gobierno	Subsecretaría de Derechos Humanos

¿Para qué se gasta?

Finalidad	Función	Subfunción
Desarrollo Social	Protección Social	Otros Grupos Vulnerables

Objetivos

Nivel	Clave Componente		Resumen Narrativo
Componente	A4	2	Acciones de prevención social de las violencias implementadas para el desarrollo de las juventudes jaliscienses

Datos del Indicador

Denominación

Porcentaje de acciones de educación en Derechos Humanos desarrolladas

Método de cálculo

(Acciones para la educación en derechos humanos de la población LGBTIQ+ (Realizado) / Acciones para la educación en derechos humanos de la población LGBTIQ+ (Programado))*100

Descripción del Indicador

Describe el conjunto de acciones que se llevan a cabo para la educación en materia de derechos humanos de la población LGBTIQ+

Tipo de Indicador	Estratégico	**Dimensión del Indicador**	Calidad	**Año de Medición del Resultado**	2021
Cobertura	Estatal	**Frecuencia de Medición**	Trimestral		

Parámetros de semaforización

0	59.99	60.00	79.99	80.00	130

Meta Institucional	Meta Valor	Unidad de medida (meta valor)	Desagregado meta valor por género: Hombre	Mujer
100%	66	Acción	0.00	0.00

Sentido del Indicador	Línea Base (meta valor)	Año (Línea base)	Tipo de Acumulación
Ascendente	No disponible	No disponible	Suma

Resultados

Valor Programado	Avance de la Meta (4to trimestre)	% Avance de la Meta (4to trimestre)	Semáforo (4to trimestre)
66.00	66.00	100.0%	

	Valor programado	Avance de la meta		Valor programado	Avance de la meta
Enero	N.P.	N.D	Julio	N.P.	N.D
Febrero	N.P.	N.D	Agosto	N.P.	N.D
Marzo	16.00	10.00	Septiembre	17.00	40.00
Abril	N.P.	N.D	Octubre	N.P.	N.D
Mayo	N.P.	N.D	Noviembre	N.P.	N.D
Junio	17.00	0.00	Diciembre	16.00	16.00

Medios de verificación: Reporte de la dirección de Diversidad Sexual, Solcitudes de transparencia.

Observaciones:

1 El presente documento despliega la información perteneciente a los indicadores estratégicos y gestión de aquellos Programas presupuestarios que proveen de bienes y servicios que generan valor público a la ciudadania jalisciense.

2 Se muestra el número del Componente relacionado con el indicador.

GOBIERNO DEL ESTADO DE JALISCO
PRESUPUESTO DE EGRESOS PARA EL EJERCICIO FISCAL 2021
Ficha Técnica de Indicador
Sistema de Evaluación del Desempeño (SED)

Gobierno del Estado de Jalisco — **Seguimiento de Indicadores** — **Secretaria de la Hacienda Pública**

Datos del Programa [1]

Atención a Grupos Prioritarios

Eje: Seguridad, justicia y Estado de derecho **Tema Central:** Derechos Humanos

¿Quien gasta?

02 Unidad Presupuestal	000 Unidad Responsable	00933 Unidad Ejecutora del Gasto
Secretaría General de Gobierno	Secretaría General de Gobierno	Subsecretaría de Derechos Humanos

¿Para qué se gasta?

Finalidad	Función	Subfunción
Desarrollo Social	Protección Social	Otros Grupos Vulnerables

Objetivos

Nivel	Clave Componente		Resumen Narrativo
Componente	A4	2	Acciones de prevención social de las violencias implementadas para el desarrollo de las juventudes jaliscienses

Datos del Indicador

Denominación

Porcentaje de acciones de prevención social de la violencia dirigidas hacia jóvenes desarrolladas

Método de cálculo

(Acciones de prevención de la violencia en jóvenes (Realizado) / Acciones de prevención de la violencia en jóvenes (Programado))*100

Descripción del Indicador

Describe el conjunto de acciones que se llevan a cabo para la prevención social de la violencia y el delito dirigidas hacia jóvenes

Tipo de Indicador	Estratégico	**Dimensión del Indicador**	Eficacia	**Año de Medición del Resultado**	2021
Cobertura	Estatal	**Frecuencia de Medición**	Trimestral		

Parámetros de semaforización

0	59.99	60.00	79.99	80.00	130

Meta Institucional	Meta Valor	Unidad de medida (meta valor)	Desagregado meta valor por género: Hombre	Mujer
100%	10	Acción	0.00	0.00

Sentido del Indicador	Línea Base (meta valor)	Año (Línea base)	Tipo de Acumulación
Ascendente	No disponible	No disponible	Suma

Resultados

Valor Programado	Avance de la Meta (4to trimestre)	% Avance de la Meta (4to trimestre)	Semáforo (4to trimestre)
10.00	10.00	100.0%	

	Valor programado	Avance de la meta		Valor programado	Avance de la meta
Enero	N.P.	N.D	Julio	N.P.	N.D
Febrero	N.P.	N.D	Agosto	N.P.	N.D
Marzo	1.00	1.00	Septiembre	4.00	5.00
Abril	N.P.	N.D	Octubre	N.P.	N.D
Mayo	N.P.	N.D	Noviembre	N.P.	N.D
Junio	4.00	3.00	Diciembre	1.00	1.00

Medios de verificación: Actas de acuerdos; convenios; instrumentos de política pública; informes de avances y resultados

Observaciones:

1 El presente documento despliega la información perteneciente a los indicadores estratégicos y gestión de aquellos Programas presupuestarios que proveen de bienes y servicios que generan valor público a la ciudadania jalisciense.

2 Se muestra el número del Componente relacionado con el indicador.

GOBIERNO DEL ESTADO DE JALISCO
PRESUPUESTO DE EGRESOS PARA EL EJERCICIO FISCAL 2021
Ficha Técnica de Indicador
Sistema de Evaluación del Desempeño (SED)

Gobierno del Estado de Jalisco — **Seguimiento de Indicadores** — **Secretaria de la Hacienda Pública**

Datos del Programa [1]

Atención a Grupos Prioritarios

Eje: Seguridad, justicia y Estado de derecho **Tema Central:** Derechos Humanos

¿Quien gasta?

02 Unidad Presupuestal	000 Unidad Responsable	00933 Unidad Ejecutora del Gasto
Secretaría General de Gobierno	Secretaría General de Gobierno	Subsecretaría de Derechos Humanos

¿Para qué se gasta?

Finalidad	Función	Subfunción
Desarrollo Social	Protección Social	Otros Grupos Vulnerables

Objetivos

Nivel	Clave Componente	Resumen Narrativo
Actividad	A4-13 [2]	Agarra la Onda: difusión y capacitación de factores protectores para la prevención del embarazo, suicidio, adicciones y estrategias para la reinserción social en adolescentes y jóvenes jalisciense.

Datos del Indicador

Denominación

Total de capacitaciones realizadas dirigidas a jóvenes para la prevención de factores de riesgo

Método de cálculo

(Capacitaciones a juventudes (Realizado) / Capacitaciones a juventudes (Programado))*100

Descripción del Indicador

Describe el número de capacitaciones que se llevan a cabo, dirigidas hacia jóvenes enfocadas a factores protectores para la prevención del embarazo, suicidio, adicciones y estrategias para la reinserción social

Tipo de Indicador	Dimensión del Indicador	Año de Medición del Resultado
Gestión	Eficacia	2021
Cobertura	**Frecuencia de Medición**	
Estatal	Trimestral	

Parámetros de semaforización

0	59.99	60.00	79.99	80.00	130

Meta Institucional	Meta Valor	Unidad de medida (meta valor)	Desagregado meta valor por género: Hombre	Mujer
100%	6	Capacitación	0.00	0.00

Sentido del Indicador	Línea Base (meta valor)	Año (Línea base)	Tipo de Acumulación
Ascendente	No disponible	No disponible	Suma

Resultados

Valor Programado	Avance de la Meta (4to trimestre)	% Avance de la Meta (4to trimestre)	Semáforo (4to trimestre)
6.00	6.00	100.0%	

	Valor programado	Avance de la meta		Valor programado	Avance de la meta
Enero	N.P.	N.D	Julio	N.P.	N.D
Febrero	N.P.	N.D	Agosto	N.P.	N.D
Marzo	1.00	0.00	Septiembre	2.00	2.00
Abril	N.P.	N.D	Octubre	N.P.	N.D
Mayo	N.P.	N.D	Noviembre	N.P.	N.D
Junio	2.00	3.00	Diciembre	1.00	1.00

Medios de verificación: Actas de acuerdos; convenios; instrumentos de política pública; informes de avances y resultados

Observaciones:

1 El presente documento despliega la información perteneciente a los indicadores estratégicos y gestión de aquellos Programas presupuestarios que proveen de bienes y servicios que generan valor público a la ciudadania jalisciense.

2 Se muestra el número del Componente relacionado con el indicador.

GOBIERNO DEL ESTADO DE JALISCO
PRESUPUESTO DE EGRESOS PARA EL EJERCICIO FISCAL 2021
Ficha Técnica de Indicador
Sistema de Evaluación del Desempeño (SED)

Gobierno del Estado de Jalisco — **Seguimiento de Indicadores** — **Secretaria de la Hacienda Pública**

Datos del Programa [1]

Atención a Grupos Prioritarios

Eje: Seguridad, justicia y Estado de derecho **Tema Central:** Derechos Humanos

¿Quien gasta?

02 Unidad Presupuestal	000 Unidad Responsable	00933 Unidad Ejecutora del Gasto
Secretaría General de Gobierno	Secretaría General de Gobierno	Subsecretaría de Derechos Humanos

¿Para qué se gasta?

Finalidad	Función	Subfunción
Desarrollo Social	Protección Social	Otros Grupos Vulnerables

Objetivos

Nivel	Clave Componente	Resumen Narrativo
Actividad	A4-14 [2]	Estrategia de competencias y habilidades para la vida.

Datos del Indicador

Denominación

Total de estrategias desarrolladas para el fortalecimiento de habilidades para la vida de las juventudes

Método de cálculo

(Estrategias de fortalecimiento de habilidades para la vida (Realizado) / Estrategias de fortalecimiento de habilidades para la vida (Programado))*100

Descripción del Indicador

Describe el conjunto de acciones dirigidas hacia las juventudes, para una mejor proyección de vida

Tipo de Indicador	Gestión	**Dimensión del Indicador**	Eficacia	**Año de Medición del Resultado**	2021
Cobertura	Estatal	**Frecuencia de Medición**	Trimestral		

Parámetros de semaforización

0	59.99	60.00	79.99	80.00	130

Meta Institucional	Meta Valor	Unidad de medida (meta valor)	Desagregado meta valor por género: Hombre	Mujer
100%	200	Estrategia	0.00	0.00

Sentido del Indicador	Línea Base (meta valor)	Año (Línea base)	Tipo de Acumulación
Ascendente	No disponible	No disponible	Suma

Resultados

Valor Programado	Avance de la Meta (4to trimestre)	% Avance de la Meta (4to trimestre)	Semáforo (4to trimestre)
200.00	200.00	100.0%	

	Valor programado	Avance de la meta		Valor programado	Avance de la meta
Enero	N.P.	N.D	Julio	N.P.	N.D
Febrero	N.P.	N.D	Agosto	N.P.	N.D
Marzo	50.00	0.00	Septiembre	50.00	50.00
Abril	N.P.	N.D	Octubre	N.P.	N.D
Mayo	N.P.	N.D	Noviembre	N.P.	N.D
Junio	50.00	0.00	Diciembre	50.00	150.00

Medios de verificación: Actas de acuerdos; convenios; instrumentos de política pública; informes de avances y resultados

Observaciones:

1 El presente documento despliega la información perteneciente a los indicadores estratégicos y gestión de aquellos Programas presupuestarios que proveen de bienes y servicios que generan valor público a la ciudadania jalisciense.

2 Se muestra el número del Componente relacionado con el indicador.

GOBIERNO DEL ESTADO DE JALISCO
PRESUPUESTO DE EGRESOS PARA EL EJERCICIO FISCAL 2021
Ficha Técnica de Indicador
Sistema de Evaluación del Desempeño (SED)

Gobierno del Estado de Jalisco — **Seguimiento de Indicadores** — **Secretaria de la Hacienda Pública**

Datos del Programa [1]

Atención a Grupos Prioritarios

Eje: Seguridad, justicia y Estado de derecho **Tema Central:** Derechos Humanos

¿Quien gasta?

02 Unidad Presupuestal	000 Unidad Responsable	00933 Unidad Ejecutora del Gasto
Secretaría General de Gobierno	Secretaría General de Gobierno	Subsecretaría de Derechos Humanos

¿Para qué se gasta?

Finalidad	Función	Subfunción
Desarrollo Social	Protección Social	Otros Grupos Vulnerables

Objetivos

Nivel	Clave Componente		Resumen Narrativo
Componente	A5	2	Apoyos entregados a juventudes jaliscienses para la promoción y garantía de sus derechos humanos

Datos del Indicador

Denominación

Porcentaje de apoyos entregados a juventudes

Método de cálculo

(Apoyos entregados a las juventudes (Realizado) / Apoyos entregados a las juventudes (Programado))*100

Descripción del Indicador

Describe el conjunto de apoyos que la DJ entrega a las juventudes el estado

Tipo de Indicador	Estratégico	**Dimensión del Indicador**	Eficiencia	**Año de Medición del Resultado**	2021
Cobertura	Estatal	**Frecuencia de Medición**	Semestral		

Parámetros de semaforización

0	59.99	60.00	79.99	80.00	130

Meta Institucional	Meta Valor	Unidad de medida (meta valor)	Desagregado meta valor por género: Hombre	Mujer
100%	200	Apoyo	0.00	0.00

Sentido del Indicador	Línea Base (meta valor)	Año (Línea base)	Tipo de Acumulación
Ascendente	No disponible	No disponible	Suma

Resultados

Valor Programado	Avance de la Meta (4to trimestre)	% Avance de la Meta (4to trimestre)	Semáforo (4to trimestre)
200.00	200.00	100.0%	

	Valor programado	Avance de la meta		Valor programado	Avance de la meta
Enero	N.P.	N.D	Julio	N.P.	N.D
Febrero	N.P.	N.D	Agosto	N.P.	N.D
Marzo	N.P.	N.D	Septiembre	N.P.	N.D
Abril	N.P.	N.D	Octubre	N.P.	N.D
Mayo	N.P.	N.D	Noviembre	N.P.	N.D
Junio	100.00	22.00	Diciembre	100.00	178.00

Medios de verificación: Actas de acuerdos; convenios; instrumentos de política pública; informes de avances y resultados

Observaciones:

1 El presente documento despliega la información perteneciente a los indicadores estratégicos y gestión de aquellos Programas presupuestarios que proveen de bienes y servicios que generan valor público a la ciudadania jalisciense.

2 Se muestra el número del Componente relacionado con el indicador.

GOBIERNO DEL ESTADO DE JALISCO
PRESUPUESTO DE EGRESOS PARA EL EJERCICIO FISCAL 2021
Ficha Técnica de Indicador
Sistema de Evaluación del Desempeño (SED)

Gobierno del Estado de Jalisco — **Seguimiento de Indicadores** — **Secretaria de la Hacienda Pública**

Datos del Programa [1]

Atención a Grupos Prioritarios

Eje: Seguridad, justicia y Estado de derecho **Tema Central:** Derechos Humanos

¿Quien gasta?

02	Unidad Presupuestal	000	Unidad Responsable	00933	Unidad Ejecutora del Gasto
Secretaría General de Gobierno		Secretaría General de Gobierno		Subsecretaría de Derechos Humanos	

¿Para qué se gasta?

Finalidad	Función	Subfunción
Desarrollo Social	Protección Social	Otros Grupos Vulnerables

Objetivos

Nivel	Clave Componente		Resumen Narrativo
Actividad	A5-10	2	Becas Joven: incentivar el apoyo de becas para la permanencia de los jóvenes en el sistema educativo nivel medio y superior.

Datos del Indicador

Denominación
Total de becas entregadas

Método de cálculo
(Becas entregadas (Realizado) / Becas entregadas (Programado))*100

Descripción del Indicador
Describe el número de becas que la DJ entrega a jóvenes en conjunto con instituciones académicas y privadas para que sigan con sus estudios

Tipo de Indicador	Gestión	Dimensión del Indicador	Eficiencia	Año de Medición del Resultado	2021
Cobertura	Estatal	Frecuencia de Medición	Trimestral		

Parámetros de semaforización

0	59.99	60.00	79.99	80.00	130

Meta Institucional	Meta Valor	Unidad de medida (meta valor)	Desagregado meta valor por género: Hombre	Mujer
100%	30	Beca	0.00	0.00

Sentido del Indicador	Línea Base (meta valor)	Año (Línea base)	Tipo de Acumulación
Ascendente	No disponible	No disponible	Suma

Resultados

Valor Programado	Avance de la Meta (4to trimestre)	% Avance de la Meta (4to trimestre)	Semáforo (4to trimestre)
30.00	32.00	106.7%	

	Valor programado	Avance de la meta		Valor programado	Avance de la meta
Enero	N.P.	N.D	Julio	N.P.	N.D
Febrero	N.P.	N.D	Agosto	N.P.	N.D
Marzo	10.00	10.00	Septiembre	10.00	0.00
Abril	N.P.	N.D	Octubre	N.P.	N.D
Mayo	N.P.	N.D	Noviembre	N.P.	N.D
Junio	10.00	22.00	Diciembre	0.00	0.00

Medios de verificación: Actas de acuerdos; convenios; instrumentos de política pública; informes de avances y resultados

Observaciones:

1 El presente documento despliega la información perteneciente a los indicadores estratégicos y gestión de aquellos Programas presupuestarios que proveen de bienes y servicios que generan valor público a la ciudadania jalisciense.

2 Se muestra el número del Componente relacionado con el indicador.

GOBIERNO DEL ESTADO DE JALISCO
PRESUPUESTO DE EGRESOS PARA EL EJERCICIO FISCAL 2021
Ficha Técnica de Indicador
Sistema de Evaluación del Desempeño (SED)

Gobierno del Estado de Jalisco — **Secretaria de la Hacienda Pública**

Seguimiento de Indicadores

Datos del Programa [1]

Atención a Grupos Prioritarios

Eje: Seguridad, justicia y Estado de derecho **Tema Central:** Derechos Humanos

¿Quien gasta?

02 Unidad Presupuestal	000 Unidad Responsable	00933 Unidad Ejecutora del Gasto
Secretaría General de Gobierno	Secretaría General de Gobierno	Subsecretaría de Derechos Humanos

¿Para qué se gasta?

Finalidad	Función	Subfunción
Desarrollo Social	Protección Social	Otros Grupos Vulnerables

Objetivos

Nivel	Clave Componente	Resumen Narrativo
Actividad	A5-11 [2]	Elaboración del Premio Estatal de la Juventud: Incentivar y reconocer el desarrollo social y humano de las juventudes jalisciense.

Datos del Indicador

Denominación

Total de reconocimientos entregados

Método de cálculo

(Reconocimientos entregados (Realizado) / Reconocimientos entregados (Programado))*100

Descripción del Indicador

Describe el número de reconocimientos que la DJ entrega a juventudes debido al Premio Estatal de la Juventud

Tipo de Indicador	Gestión	**Dimensión del Indicador**	Eficiencia	**Año de Medición del Resultado**	2021
Cobertura	Estatal	**Frecuencia de Medición**	Trimestral		

Parámetros de semaforización

0	59.99	60.00	79.99	80.00	130

Meta Institucional	Meta Valor	Unidad de medida (meta valor)	Desagregado meta valor por género: Hombre	Desagregado meta valor por género: Mujer
100%	7	Reconocimiento	No disponible	No disponible

Sentido del Indicador	Línea Base (meta valor)	Año (Línea base)	Tipo de Acumulación
Ascendente	No disponible	No disponible	Suma

Resultados

Valor Programado	Avance de la Meta (4to trimestre)	% Avance de la Meta (4to trimestre)	Semáforo (4to trimestre)
7.00	7.00	100.0%	

	Valor programado	Avance de la meta		Valor programado	Avance de la meta
Enero	N.P.	N.D	Julio	N.P.	N.D
Febrero	N.P.	N.D	Agosto	N.P.	N.D
Marzo	0.00	0.00	Septiembre	7.00	7.00
Abril	N.P.	N.D	Octubre	N.P.	N.D
Mayo	N.P.	N.D	Noviembre	N.P.	N.D
Junio	0.00	0.00	Diciembre	0.00	0.00

Medios de verificación: Informes de avances y resultados

Observaciones:

1 El presente documento despliega la información perteneciente a los indicadores estratégicos y gestión de aquellos Programas presupuestarios que proveen de bienes y servicios que generan valor público a la ciudadania jalisciense.

2 Se muestra el número del Componente relacionado con el indicador.

GOBIERNO DEL ESTADO DE JALISCO
PRESUPUESTO DE EGRESOS PARA EL EJERCICIO FISCAL 2021
Ficha Técnica de Indicador
Sistema de Evaluación del Desempeño (SED)

Gobierno del Estado de Jalisco — **Seguimiento de Indicadores** — **Secretaria de la Hacienda Pública**

Datos del Programa [1]

Atención a Grupos Prioritarios

Eje: Seguridad, justicia y Estado de derecho **Tema Central:** Derechos Humanos

¿Quien gasta?

02 Unidad Presupuestal	000 Unidad Responsable	00933 Unidad Ejecutora del Gasto
Secretaría General de Gobierno	Secretaría General de Gobierno	Subsecretaría de Derechos Humanos

¿Para qué se gasta?

Finalidad	Función	Subfunción
Desarrollo Social	Protección Social	Otros Grupos Vulnerables

Objetivos

Nivel	Clave Componente		Resumen Narrativo
Actividad	A5-12	2	Re-Fuerza Joven: apoyar, fomentar o promover proyectos culturales, deportivos, artísticos, académicos, sociales, o humanos desarrollados por las juventudes de Jalisco.

Datos del Indicador

Denominación
Total de proyectos apoyados

Método de cálculo
(Proyectos apoyados (Realizado) / Proyectos apoyados (Programado))*100

Descripción del Indicador
Describe los apoyos que otorga la DJ para impulsar proyectos desarrollados por las juventudes en el estado

Tipo de Indicador	Gestión	**Dimensión del Indicador**	Eficiencia	**Año de Medición del Resultado**	2021
Cobertura	Estatal	**Frecuencia de Medición**	Semestral		

Parámetros de semaforización

0	59.99	60.00	79.99	80.00	130

Meta Institucional	Meta Valor	Unidad de medida (meta valor)	Desagregado meta valor por género: Hombre	Mujer
100%	22	Proyecto	0.00	0.00

Sentido del Indicador	Línea Base (meta valor)	Año (Línea base)	Tipo de Acumulación
Ascendente	No disponible	No disponible	Suma

Resultados

Valor Programado	Avance de la Meta (4to trimestre)	% Avance de la Meta (4to trimestre)	Semáforo (4to trimestre)
22.00	22.00	100.0%	

	Valor programado	Avance de la meta		Valor programado	Avance de la meta
Enero	N.P.	N.D	Julio	N.P.	N.D
Febrero	N.P.	N.D	Agosto	N.P.	N.D
Marzo	N.P.	N.D	Septiembre	N.P.	N.D
Abril	N.P.	N.D	Octubre	N.P.	N.D
Mayo	N.P.	N.D	Noviembre	N.P.	N.D
Junio	11.00	11.00	Diciembre	11.00	11.00

Medios de verificación: Actas de acuerdos; convenios; instrumentos de política pública; informes de avances y resultados

Observaciones:

1 El presente documento despliega la información perteneciente a los indicadores estratégicos y gestión de aquellos Programas presupuestarios que proveen de bienes y servicios que generan valor público a la ciudadania jalisciense.

2 Se muestra el número del Componente relacionado con el indicador.

GOBIERNO DEL ESTADO DE JALISCO
PRESUPUESTO DE EGRESOS PARA EL EJERCICIO FISCAL 2021
Ficha Técnica de Indicador
Sistema de Evaluación del Desempeño (SED)

Gobierno del Estado de Jalisco

Seguimiento de Indicadores

Secretaria de la Hacienda Pública

Datos del Programa [1]

Atención a Grupos Prioritarios

Eje: Seguridad, justicia y Estado de derecho **Tema Central:** Derechos Humanos

¿Quien gasta?

02	Unidad Presupuestal	000	Unidad Responsable	00933	Unidad Ejecutora del Gasto
Secretaría General de Gobierno		Secretaría General de Gobierno		Subsecretaría de Derechos Humanos	

¿Para qué se gasta?

Finalidad	Función	Subfunción
Desarrollo Social	Protección Social	Otros Grupos Vulnerables

Objetivos

Nivel	Clave Componente		Resumen Narrativo
Componente	A7	2	Acciones desarrolladas para la educación en Derechos Humanos de la población de la diversidad sexual

Datos del Indicador

Denominación

Porcentaje de acciones de educación en Derechos Humanos desarrolladas

Método de cálculo

(Acciones de educación desarrolladas (Realizado) / Acciones de educación desarrolladas (Programado))*100

Descripción del Indicador

Se refiere al total de acciones de educación para los derechos humanos de la población LGBTIQ+

Tipo de Indicador	Estratégico	**Dimensión del Indicador**	Calidad	**Año de Medición del Resultado**	2021
Cobertura	Estatal	**Frecuencia de Medición**	Trimestral		

Parámetros de semaforización

0	59.99	60.00	79.99	80.00	130

Meta Institucional	Meta Valor	Unidad de medida (meta valor)	Desagregado meta valor por género: Hombre	Mujer
100%	66	Acción	0.00	0.00

Sentido del Indicador	Línea Base (meta valor)	Año (Línea base)	Tipo de Acumulación
Ascendente	No disponible	No disponible	Suma

Resultados

Valor Programado	Avance de la Meta (4to trimestre)	% Avance de la Meta (4to trimestre)	Semáforo (4to trimestre)
66.00	66.00	100.0%	

	Valor programado	Avance de la meta		Valor programado	Avance de la meta
Enero	N.P.	N.D	Julio	N.P.	N.D
Febrero	N.P.	N.D	Agosto	N.P.	N.D
Marzo	15.00	10.00	Septiembre	20.00	40.00
Abril	N.P.	N.D	Octubre	N.P.	N.D
Mayo	N.P.	N.D	Noviembre	N.P.	N.D
Junio	20.00	0.00	Diciembre	11.00	16.00

Medios de verificación: Reporte de la dirección de Diversidad Sexual, Solcitudes de transparencia.

Observaciones:

1 El presente documento despliega la información perteneciente a los indicadores estratégicos y gestión de aquellos Programas presupuestarios que proveen de bienes y servicios que generan valor público a la ciudadania jalisciense.

2 Se muestra el número del Componente relacionado con el indicador.

GOBIERNO DEL ESTADO DE JALISCO
PRESUPUESTO DE EGRESOS PARA EL EJERCICIO FISCAL 2021
Ficha Técnica de Indicador
Sistema de Evaluación del Desempeño (SED)

Gobierno del Estado de Jalisco — **Seguimiento de Indicadores** — **Secretaria de la Hacienda Pública**

Datos del Programa [1]

Atención a Grupos Prioritarios

Eje: Seguridad, justicia y Estado de derecho **Tema Central:** Derechos Humanos

¿Quien gasta?

02	Unidad Presupuestal	000	Unidad Responsable	00933	Unidad Ejecutora del Gasto
Secretaría General de Gobierno		Secretaría General de Gobierno		Subsecretaría de Derechos Humanos	

¿Para qué se gasta?

Finalidad	Función	Subfunción
Desarrollo Social	Protección Social	Otros Grupos Vulnerables

Objetivos

Nivel	Clave Componente		Resumen Narrativo
Actividad	A7-07	2	Capacitación a funcionariado público en DDHH de la población de la diversidad sexual.

Datos del Indicador

Denominación

Total de talleres y capacitaciones realizadas sobre los DDHH de la población de la Diversidad Sexual.

Método de cálculo

(Capacitación a funcionariado público (Realizado) / Capacitación a funcionariado público (Programado))*100

Descripción del Indicador

Describe el número de talleres y capacitaciones que se llevan a cabo para la difusión y protección de los derechos humanos de la población de la diversidad sexual

Tipo de Indicador	Dimensión del Indicador	Año de Medición del Resultado
Gestión	Eficacia	2021
Cobertura	**Frecuencia de Medición**	
Estatal	Trimestral	

Parámetros de semaforización

0	59.99	60.00	79.99	80.00	130

Meta Institucional	Meta Valor	Unidad de medida (meta valor)	Desagregado meta valor por género: Hombre	Mujer
100%	35	Capacitación	0.00	0.00

Sentido del Indicador	Línea Base (meta valor)	Año (Línea base)	Tipo de Acumulación
Ascendente	No disponible	No disponible	Suma

Resultados

Valor Programado	Avance de la Meta (4to trimestre)	% Avance de la Meta (4to trimestre)	Semáforo (4to trimestre)
35.00	35.00	100.0%	

	Valor programado	Avance de la meta		Valor programado	Avance de la meta
Enero	N.P.	N.D	Julio	N.P.	N.D
Febrero	N.P.	N.D	Agosto	N.P.	N.D
Marzo	5.00	5.00	Septiembre	10.00	20.00
Abril	N.P.	N.D	Octubre	N.P.	N.D
Mayo	N.P.	N.D	Noviembre	N.P.	N.D
Junio	10.00	0.00	Diciembre	10.00	10.00

Medios de verificación: Reporte de la dirección de Diversidad Sexual, Solcitudes de transparencia.

Observaciones:

1 El presente documento despliega la información perteneciente a los indicadores estratégicos y gestión de aquellos Programas presupuestarios que proveen de bienes y servicios que generan valor público a la ciudadania jalisciense.

2 Se muestra el número del Componente relacionado con el indicador.

GOBIERNO DEL ESTADO DE JALISCO
PRESUPUESTO DE EGRESOS PARA EL EJERCICIO FISCAL 2021
Ficha Técnica de Indicador
Sistema de Evaluación del Desempeño (SED)

Gobierno del Estado de Jalisco

Seguimiento de Indicadores

Secretaria de la Hacienda Pública

Datos del Programa [1]

Atención a Grupos Prioritarios

Eje: Seguridad, justicia y Estado de derecho **Tema Central:** Derechos Humanos

¿Quien gasta?

02	Unidad Presupuestal	000	Unidad Responsable	00933	Unidad Ejecutora del Gasto
Secretaría General de Gobierno		Secretaría General de Gobierno		Subsecretaría de Derechos Humanos	

¿Para qué se gasta?

Finalidad	Función	Subfunción
Desarrollo Social	Protección Social	Otros Grupos Vulnerables

Objetivos

Nivel	Clave Componente		Resumen Narrativo
Actividad	A7-08	2	Acciones de pedagogia social para la inclusión de la población de la diversidad sexual y de genero

Datos del Indicador

Denominación

Total de acciones de pedagogia social para la inclusión de la población de la diversidad sexual y de genero

Método de cálculo

(Acciones de pedagogía social (Realizado) / Acciones de pedagogía social (Programado))*100

Descripción del Indicador

Se refiere a los cursos, talleres, entre otras acciones que se llevan a cabo para comprender los derechos humanos de la población de la diversidad sexual.

Tipo de Indicador	Dimensión del Indicador	Año de Medición del Resultado
Gestión	Calidad	2021
Cobertura	**Frecuencia de Medición**	
Estatal	Trimestral	

Parámetros de semaforización

0	59.99	60.00	79.99	80.00	130

Meta Institucional	Meta Valor	Unidad de medida (meta valor)	Desagregado meta valor por género: Hombre	Mujer
100%	25	Acción	0.00	0.00

Sentido del Indicador	Línea Base (meta valor)	Año (Línea base)	Tipo de Acumulación
Ascendente	No disponible	No disponible	Suma

Resultados

Valor Programado	Avance de la Meta (4to trimestre)	% Avance de la Meta (4to trimestre)	Semáforo (4to trimestre)
25.00	25.00	100.0%	

	Valor programado	Avance de la meta		Valor programado	Avance de la meta
Enero	N.P.	N.D	Julio	N.P.	N.D
Febrero	N.P.	N.D	Agosto	N.P.	N.D
Marzo	5.00	5.00	Septiembre	10.00	20.00
Abril	N.P.	N.D	Octubre	N.P.	N.D
Mayo	N.P.	N.D	Noviembre	N.P.	N.D
Junio	10.00	0.00	Diciembre	0.00	0.00

Medios de verificación: Reporte de la dirección de Diversidad Sexual, Solcitudes de transparencia.

Observaciones:

1 El presente documento despliega la información perteneciente a los indicadores estratégicos y gestión de aquellos Programas presupuestarios que proveen de bienes y servicios que generan valor público a la ciudadania jalisciense.

2 Se muestra el número del Componente relacionado con el indicador.

GOBIERNO DEL ESTADO DE JALISCO
PRESUPUESTO DE EGRESOS PARA EL EJERCICIO FISCAL 2021
Ficha Técnica de Indicador
Sistema de Evaluación del Desempeño (SED)

Gobierno del Estado de Jalisco — **Seguimiento de Indicadores** — **Secretaria de la Hacienda Pública**

Datos del Programa [1]

Atención a Grupos Prioritarios

Eje: Seguridad, justicia y Estado de derecho **Tema Central:** Derechos Humanos

¿Quien gasta?

02	Unidad Presupuestal	000	Unidad Responsable	00933	Unidad Ejecutora del Gasto
Secretaría General de Gobierno		Secretaría General de Gobierno		Subsecretaría de Derechos Humanos	

¿Para qué se gasta?

Finalidad	Función	Subfunción
Desarrollo Social	Protección Social	Otros Grupos Vulnerables

Objetivos

Nivel	Clave Componente		Resumen Narrativo
Actividad	A7-09	2	Acciones de fortalecimiento de activistas y sociedad civil

Datos del Indicador

Denominación

Total de acciones implementadas para el fortalecimiento de activistas y sociedad civil

Método de cálculo

(Acciones de fortalecimiento de la sociedad civil (Realizado) / Acciones de fortalecimiento de la sociedad civil (Programado))*100

Descripción del Indicador

Se refiere al número de acciones que se llevan a cabo para el fortalecimiento de la sociedad civil y activistas enfocadas a los derechos humanos de la población LGBTIQ+

Tipo de Indicador	Gestión	Dimensión del Indicador	Eficacia	Año de Medición del Resultado	2021
Cobertura	Estatal	Frecuencia de Medición	Trimestral		

Parámetros de semaforización

0	59.99	60.00	79.99	80.00	130

Meta Institucional	Meta Valor	Unidad de medida (meta valor)	Desagregado meta valor por género: Hombre	Mujer
100%	6	Acción	0.00	0.00

Sentido del Indicador	Línea Base (meta valor)	Año (Línea base)	Tipo de Acumulación
Ascendente	No disponible	No disponible	Suma

Resultados

Valor Programado	Avance de la Meta (4to trimestre)	% Avance de la Meta (4to trimestre)	Semáforo (4to trimestre)
6.00	6.00	100.0%	

	Valor programado	Avance de la meta		Valor programado	Avance de la meta
Enero	N.P.	N.D	Julio	N.P.	N.D
Febrero	N.P.	N.D	Agosto	N.P.	N.D
Marzo	1.00	1.00	Septiembre	2.00	4.00
Abril	N.P.	N.D	Octubre	N.P.	N.D
Mayo	N.P.	N.D	Noviembre	N.P.	N.D
Junio	2.00	0.00	Diciembre	1.00	1.00

Medios de verificación: Reporte de la dirección de Diversidad Sexual, Solcitudes de transparencia.

Observaciones:

1 El presente documento despliega la información perteneciente a los indicadores estratégicos y gestión de aquellos Programas presupuestarios que proveen de bienes y servicios que generan valor público a la ciudadania jalisciense.

2 Se muestra el número del Componente relacionado con el indicador.

GOBIERNO DEL ESTADO DE JALISCO
PRESUPUESTO DE EGRESOS PARA EL EJERCICIO FISCAL 2021
Ficha Técnica de Indicador
Sistema de Evaluación del Desempeño (SED)

Gobierno del Estado de Jalisco — **Seguimiento de Indicadores** — **Secretaria de la Hacienda Pública**

Datos del Programa [1]

Atención a Grupos Prioritarios

Eje: Seguridad, justicia y Estado de derecho **Tema Central:** Derechos Humanos

¿Quien gasta?

02	Unidad Presupuestal	000	Unidad Responsable	00933	Unidad Ejecutora del Gasto
Secretaría General de Gobierno		Secretaría General de Gobierno		Subsecretaría de Derechos Humanos	

¿Para qué se gasta?

Finalidad	Función	Subfunción
Desarrollo Social	Protección Social	Otros Grupos Vulnerables

Objetivos

Nivel	Clave Componente		Resumen Narrativo
Componente	A8	2	Ruta 12. Programa implementado para la prevención de las juventudes

Datos del Indicador

Denominación

Porcentaje de apoyos económicos entregados a OSCs que trabajan para la prevención de la violencia en las juventudes

Método de cálculo

(Apoyos económicos entregados a OSCs (Realizado) / Apoyos económicos entregados a OSCs (Programado))*100

Descripción del Indicador

Se refiera a los apoyos que la DJ entrega a OSCs con motivo del Programa: Ruta 12: Por la prevención de las juventudes

Tipo de Indicador	Estratégico	Dimensión del Indicador	Eficiencia	Año de Medición del Resultado	2021
Cobertura	Estatal	Frecuencia de Medición	Anual		

Parámetros de semaforización

0	59.99	60.00	79.99	80.00	130

Meta Institucional	Meta Valor	Unidad de medida (meta valor)	Desagregado meta valor por género: Hombre	Mujer
100%	12	Apoyo	0.00	0.00

Sentido del Indicador	Línea Base (meta valor)	Año (Línea base)	Tipo de Acumulación
Ascendente	No disponible	No disponible	Suma

Resultados

Valor Programado	Avance de la Meta (4to trimestre)	% Avance de la Meta (4to trimestre)	Semáforo (4to trimestre)
12.00	13.00	108.3%	

	Valor programado	Avance de la meta		Valor programado	Avance de la meta
Enero	N.P.	N.D	Julio	N.P.	N.D
Febrero	N.P.	N.D	Agosto	N.P.	N.D
Marzo	N.P.	N.D	Septiembre	N.P.	N.D
Abril	N.P.	N.D	Octubre	N.P.	N.D
Mayo	N.P.	N.D	Noviembre	N.P.	N.D
Junio	N.P.	N.D	Diciembre	12.00	13.00

Medios de verificación: Periódico Oficial del Estado de Jalisco

Observaciones:

1 El presente documento despliega la información perteneciente a los indicadores estratégicos y gestión de aquellos Programas presupuestarios que proveen de bienes y servicios que generan valor público a la ciudadania jalisciense.

2 Se muestra el número del Componente relacionado con el indicador.

GOBIERNO DEL ESTADO DE JALISCO
PRESUPUESTO DE EGRESOS PARA EL EJERCICIO FISCAL 2021
Ficha Técnica de Indicador
Sistema de Evaluación del Desempeño (SED)

Gobierno del Estado de Jalisco — **Seguimiento de Indicadores** — **Secretaria de la Hacienda Pública**

Datos del Programa [1]

Atención a Grupos Prioritarios

Eje: Seguridad, justicia y Estado de derecho **Tema Central:** Derechos Humanos

¿Quien gasta?

02	Unidad Presupuestal	000	Unidad Responsable	00933	Unidad Ejecutora del Gasto
Secretaría General de Gobierno		Secretaría General de Gobierno		Subsecretaría de Derechos Humanos	

¿Para qué se gasta?

Finalidad	Función	Subfunción
Desarrollo Social	Protección Social	Otros Grupos Vulnerables

Objetivos

Nivel	Clave Componente		Resumen Narrativo
Actividad	A8-15	2	Elaboración y difusión de la convocatoria del Programa

Datos del Indicador

Denominación
Total de convocatorias elaboradas y difundidas

Método de cálculo
(Convocatoria Difundida (Realizado) / Convocatoria Difundida (Programado))*100

Descripción del Indicador
Se refiere a la emisión y publicación de la convocatoria del Programa Ruta 12: Por la prevención de las juventudes

Tipo de Indicador	Gestión	**Dimensión del Indicador**	Eficacia	**Año de Medición del Resultado**	2021
Cobertura	Estatal	**Frecuencia de Medición**	Semestral		

Parámetros de semaforización

0	59.99	60.00	79.99	80.00	130

Meta Institucional	Meta Valor	Unidad de medida (meta valor)	Desagregado meta valor por género: Hombre	Mujer
100%	1	Convocatoria	No disponible	No disponible

Sentido del Indicador	Línea Base (meta valor)	Año (Línea base)	Tipo de Acumulación
Ascendente	No disponible	No disponible	Valor presente

Resultados

Valor Programado	Avance de la Meta (4to trimestre)	% Avance de la Meta (4to trimestre)	Semáforo (4to trimestre)
1.00	1.00	N.D	

	Valor programado	Avance de la meta		Valor programado	Avance de la meta
Enero	N.P.	N.D	Julio	N.P.	N.D
Febrero	N.P.	N.D	Agosto	N.P.	N.D
Marzo	N.P.	N.D	Septiembre	1.00	1.00
Abril	N.P.	N.D	Octubre	N.P.	N.D
Mayo	N.P.	N.D	Noviembre	N.P.	N.D
Junio	1.00	N.D	Diciembre	N.P.	N.D

Medios de verificación: Periódico Oficial del Estado de Jalisco

Observaciones:

1 El presente documento despliega la información perteneciente a los indicadores estratégicos y gestión de aquellos Programas presupuestarios que proveen de bienes y servicios que generan valor público a la ciudadania jalisciense.

2 Se muestra el número del Componente relacionado con el indicador.

GOBIERNO DEL ESTADO DE JALISCO
PRESUPUESTO DE EGRESOS PARA EL EJERCICIO FISCAL 2021
Ficha Técnica de Indicador
Sistema de Evaluación del Desempeño (SED)

Gobierno del Estado de Jalisco — **Secretaria de la Hacienda Pública**

Seguimiento de Indicadores

Datos del Programa [1]

Atención a Grupos Prioritarios

Eje: Seguridad, justicia y Estado de derecho **Tema Central:** Derechos Humanos

¿Quien gasta?

02	Unidad Presupuestal	000	Unidad Responsable	00933	Unidad Ejecutora del Gasto
Secretaría General de Gobierno		Secretaría General de Gobierno		Subsecretaría de Derechos Humanos	

¿Para qué se gasta?

Finalidad	Función	Subfunción
Desarrollo Social	Protección Social	Otros Grupos Vulnerables

Objetivos

Nivel	Clave Componente		Resumen Narrativo
Actividad	A8-16	2	Vinculación con instituciones públicas y privadas para la promoción de proyectos de prevención social de la violencia dirigidos hacia las juventudes

Datos del Indicador

Denominación

Total de vinculaciones generadas para la promoción de proyectos de prevención

Método de cálculo

(Vinculación con OSCs (Realizado) / Vinculación con OSCs (Programado))*100

Descripción del Indicador

Describe el número de vinculaciones que se generan para la promoción de proyectos de prevención social dirigidas hacia jóvenes

Tipo de Indicador	Gestión	**Dimensión del Indicador**	Eficiencia	**Año de Medición del Resultado**	2021
Cobertura	Estatal	**Frecuencia de Medición**	Trimestral		

Parámetros de semaforización

0	59.99	60.00	79.99	80.00	130

Meta Institucional	Meta Valor	Unidad de medida (meta valor)	Desagregado meta valor por género: Hombre	Mujer
100%	5	Vinculación	0.00	0.00

Sentido del Indicador	Línea Base (meta valor)	Año (Línea base)	Tipo de Acumulación
Ascendente	No disponible	No disponible	Suma

Resultados

Valor Programado	Avance de la Meta (4to trimestre)	% Avance de la Meta (4to trimestre)	Semáforo (4to trimestre)
5.00	5.00	100.0%	

	Valor programado	Avance de la meta		Valor programado	Avance de la meta
Enero	N.P.	N.D	Julio	N.P.	N.D
Febrero	N.P.	N.D	Agosto	N.P.	N.D
Marzo	1.00	1.00	Septiembre	2.00	2.00
Abril	N.P.	N.D	Octubre	N.P.	N.D
Mayo	N.P.	N.D	Noviembre	N.P.	N.D
Junio	2.00	2.00	Diciembre	0.00	0.00

Medios de verificación: Actas de acuerdos; convenios; instrumentos de política pública; informes de avances y resultados

Observaciones:

1 El presente documento despliega la información perteneciente a los indicadores estratégicos y gestión de aquellos Programas presupuestarios que proveen de bienes y servicios que generan valor público a la ciudadania jalisciense.

2 Se muestra el número del Componente relacionado con el indicador.

GOBIERNO DEL ESTADO DE JALISCO
PRESUPUESTO DE EGRESOS PARA EL EJERCICIO FISCAL 2021
Ficha Técnica de Indicador
Sistema de Evaluación del Desempeño (SED)

Gobierno del Estado de Jalisco — **Seguimiento de Indicadores** — **Secretaria de la Hacienda Pública**

Datos del Programa [1]

Decisiones estratégicas con información estratégica

Eje: Gobierno efectivo e integridad pública **Tema Central:** Innovación gubernamental

¿Quien gasta?

02 Unidad Presupuestal	087 Unidad Responsable	00457 Unidad Ejecutora del Gasto
Secretaría General de Gobierno	Instituto de Información Estadística y Geográfica del Estado de Jalisco	Instituto de Información Estadística y Geográfica del Estado de Jalisco

¿Para qué se gasta?

Finalidad	Función	Subfunción
Gobierno	Otros Servicios Generales	Servicios Estadísticos

Objetivos

Nivel	Clave Componente	Resumen Narrativo
Fin	2	Contribuir al incremento de las capacidades de la gestión pública estatal para alcanzar con eficiencia, integridad y transparencia los resultados establecidos en el Plan Estatal de Gobernanza y Desarrollo, a través de la incorporación de procesos de participación ciudadana, profesionalización del servicio civil, innovación, control interno, monitoreo y evaluación.

Datos del Indicador

Denominación

Posición de Jalisco en la métrica de gobierno abierto

Método de cálculo

(Posición de Jalisco en la Métrica de Gobierno abierto (Realizado)/Posición de Jalisco en la Métrica de Gobierno abierto (Programado))*100

Descripción del Indicador

Se refiere a la posición de Jalisco en la Métrica de Gobierno abierto. La Métrica analiza el acceso a la información que tienen las y los ciudadanos para conocer las acciones de gobierno y, a su vez, en qué medida es posible incidir en su gestión.

Tipo de Indicador	Estratégico	**Dimensión del Indicador**	Eficacia	**Año de Medición del Resultado**	2021
Cobertura	Estatal	**Frecuencia de Medición**	Bienal		

Parámetros de semaforización

130	80.00	79.99	60.00	59.99	0

Meta Institucional	Meta Valor	Unidad de medida (meta valor)	Desagregado meta valor por género: Hombre	Desagregado meta valor por género: Mujer
100%	4	Posición	0.00	0.00

Sentido del Indicador	Línea Base (meta valor)	Año (Línea base)	Tipo de Acumulación
Descendente	3	2017	Suma

Resultados

Valor Programado	Avance de la Meta (4to trimestre)	% Avance de la Meta (4to trimestre)	Semáforo (4to trimestre)
N.P.	N.D.	N.D.	

	Valor programado	Avance de la meta		Valor programado	Avance de la meta
Enero	N.P.	N.D.	Julio	N.P.	N.D.
Febrero	N.P.	N.D.	Agosto	N.P.	N.D.
Marzo	N.P.	N.D.	Septiembre	N.P.	N.D.
Abril	N.P.	N.D.	Octubre	N.P.	N.D.
Mayo	N.P.	N.D.	Noviembre	N.P.	N.D.
Junio	N.P.	N.D.	Diciembre	N.P.	N.D.

Medios de verificación

Observaciones

1 El presente documento despliega la información perteneciente a los indicadores estratégicos y gestión de aquellos Programas presupuestarios que proveen de bienes y servicios que generan valor público a la ciudadania jalisciense.

2 Se muestra el número del Componente relacionado con el indicador.

GOBIERNO DEL ESTADO DE JALISCO
PRESUPUESTO DE EGRESOS PARA EL EJERCICIO FISCAL 2021
Ficha Técnica de Indicador
Sistema de Evaluación del Desempeño (SED)

Gobierno del Estado de Jalisco — **Seguimiento de Indicadores** — **Secretaria de la Hacienda Pública**

Datos del Programa [1]

Decisiones estratégicas con información estratégica

Eje: Gobierno efectivo e integridad pública **Tema Central:** Innovación gubernamental

¿Quien gasta?

02 Unidad Presupuestal	087 Unidad Responsable	00457 Unidad Ejecutora del Gasto
Secretaría General de Gobierno	Instituto de Información Estadística y Geográfica del Estado de Jalisco	Instituto de Información Estadística y Geográfica del Estado de Jalisco

¿Para qué se gasta?

Finalidad	Función	Subfunción
Gobierno	Otros Servicios Generales	Servicios Estadísticos

Objetivos

Nivel	Clave Componente	Resumen Narrativo
Propósito	2	Impulsar la transformación digital en Jalisco, dentro y fuera del gobierno. Lo anterior mediante el desarrollo y el uso de las tecnologías de la información y comunicación en la administración pública para ser un gobierno innovador, de datos abiertos y con servicios eficientes, así como a través de la promoción de una estrategia digital en los sectores social, productivo y académico para garantizar la inclusión universal y su conectividad.

Datos del Indicador

Denominación

Servicios en línea incorporados para facilitar y agilizar trámites

Método de cálculo

(Servicios en línea incorporados para facilitar y agilizar trámites (Realizado)/Servicios en línea incorporados para facilitar y agilizar trámites (Programado))*100

Descripción del Indicador

Son los servicios prestados al interior del Gobierno del Estado y a la ciudadanía, mediante el uso de medios electrónicos y que están disponibles mediante el empleo de internet.

Tipo de Indicador	Dimensión del Indicador	Año de Medición del Resultado
Estratégico	Eficacia	2021
Cobertura	**Frecuencia de Medición**	
Estatal	Mensual	

Parámetros de semaforización

0	59.99	60.00	79.99	80.00	130

Meta Institucional	Meta Valor	Unidad de medida (meta valor)	Desagregado meta valor por género: Hombre	Mujer
100%	179	Servicio	0.00	0.00

Sentido del Indicador	Línea Base (meta valor)	Año (Línea base)	Tipo de Acumulación
Ascendente	14	2007	Suma

Resultados

Valor Programado	Avance de la Meta (4to trimestre)	% Avance de la Meta (4to trimestre)	Semáforo (4to trimestre)
N.P.	N.D.	N.D.	

	Valor programado	Avance de la meta		Valor programado	Avance de la meta
Enero	N.P.	N.D.	Julio	N.P.	N.D.
Febrero	N.P.	N.D.	Agosto	N.P.	N.D.
Marzo	N.P.	N.D.	Septiembre	N.P.	N.D.
Abril	N.P.	N.D.	Octubre	N.P.	N.D.
Mayo	N.P.	N.D.	Noviembre	N.P.	N.D.
Junio	N.P.	N.D.	Diciembre	N.P.	N.D.

Medios de verificación

Observaciones

1 El presente documento despliega la información perteneciente a los indicadores estratégicos y gestión de aquellos Programas presupuestarios que proveen de bienes y servicios que generan valor público a la ciudadania jalisciense.

2 Se muestra el número del Componente relacionado con el indicador.

GOBIERNO DEL ESTADO DE JALISCO
PRESUPUESTO DE EGRESOS PARA EL EJERCICIO FISCAL 2021
Ficha Técnica de Indicador

Sistema de Evaluación del Desempeño (SED)

Gobierno del Estado de Jalisco — **Seguimiento de Indicadores** — **Secretaria de la Hacienda Pública**

Datos del Programa [1]

Decisiones estratégicas con información estratégica

Eje: Gobierno efectivo e integridad pública **Tema Central:** Innovación gubernamental

¿Quien gasta?

02 Unidad Presupuestal	087 Unidad Responsable	00457 Unidad Ejecutora del Gasto
Secretaría General de Gobierno	Instituto de Información Estadística y Geográfica del Estado de Jalisco	Instituto de Información Estadística y Geográfica del Estado de Jalisco

¿Para qué se gasta?

Finalidad	Función	Subfunción
Gobierno	Otros Servicios Generales	Servicios Estadísticos

Objetivos

Nivel	Clave Componente	Resumen Narrativo
Componente	01 [2]	Estudios de información estadística y geográfica realizados para la toma de decisiones.

Datos del Indicador

Denominación

Total de estudios realizados.

Método de cálculo

(Número de estudios de información (Realizado) / Número de estudios de información (Programado))*100

Descripción del Indicador

Estudios de información estadística y geográfica realizados.

Tipo de Indicador	Gestión	**Dimensión del Indicador**	Eficacia	**Año de Medición del Resultado**	2021
Cobertura	Estatal	**Frecuencia de Medición**	Trimestral		

Parámetros de semaforización

0	59.99	60.00	79.99	80.00	130

Meta Institucional	Meta Valor	Unidad de medida (meta valor)	Desagregado meta valor por género: Hombre	Mujer
100%	74	Estudio	0.00	0.00

Sentido del Indicador	Línea Base (meta valor)	Año (Línea base)	Tipo de Acumulación
Ascendente	5	2019	Suma

Resultados

Valor Programado	Avance de la Meta (4to trimestre)	% Avance de la Meta (4to trimestre)	Semáforo (4to trimestre)
74.00	74.00	100.0%	

	Valor programado	Avance de la meta		Valor programado	Avance de la meta
Enero	N.P.	N.D	Julio	N.P.	N.D
Febrero	N.P.	N.D	Agosto	N.P.	N.D
Marzo	15.00	15.00	Septiembre	18.00	18.00
Abril	N.P.	N.D	Octubre	N.P.	N.D
Mayo	N.P.	N.D	Noviembre	N.P.	N.D
Junio	23.00	23.00	Diciembre	18.00	18.00

Medios de verificación: Página Web del Instituto.

Observaciones:

1 El presente documento despliega la información perteneciente a los indicadores estratégicos y gestión de aquellos Programas presupuestarios que proveen de bienes y servicios que generan valor público a la ciudadania jalisciense.

2 Se muestra el número del Componente relacionado con el indicador.

GOBIERNO DEL ESTADO DE JALISCO
PRESUPUESTO DE EGRESOS PARA EL EJERCICIO FISCAL 2021
Ficha Técnica de Indicador
Sistema de Evaluación del Desempeño (SED)

Gobierno del Estado de Jalisco — **Secretaria de la Hacienda Pública**

Seguimiento de Indicadores

Datos del Programa [1]

Decisiones estratégicas con información estratégica

Eje: Gobierno efectivo e integridad pública **Tema Central:** Innovación gubernamental

¿Quien gasta?

02 Unidad Presupuestal	087 Unidad Responsable	00457 Unidad Ejecutora del Gasto
Secretaría General de Gobierno	Instituto de Información Estadística y Geográfica del Estado de Jalisco	Instituto de Información Estadística y Geográfica del Estado de Jalisco

¿Para qué se gasta?

Finalidad	Función	Subfunción
Gobierno	Otros Servicios Generales	Servicios Estadísticos

Objetivos

Nivel	Clave Componente	Resumen Narrativo
Actividad	01-01 [2]	Elaboración de los estudios semestrales de Expectativas Económicas del Sector Privado.

Datos del Indicador

Denominación

Total de estudios de Expectativas Económicas realizados.

Método de cálculo

(Número de estudios de expectativas económicas (Realizado) / Número de estudios de expectativas económicas (Programado))*100

Descripción del Indicador

Elaboración de los estudios semestrales de Expectativas Económicas del Sector Privado.

Tipo de Indicador	Gestión	**Dimensión del Indicador**	Eficiencia	**Año de Medición del Resultado**	2021
Cobertura	Estatal	**Frecuencia de Medición**	Trimestral		

Parámetros de semaforización

0	59.99	60.00	79.99	80.00	130

Meta Institucional	Meta Valor	Unidad de medida (meta valor)	Desagregado meta valor por género: Hombre	Desagregado meta valor por género: Mujer
100%	2	Estudio	0.00	0.00

Sentido del Indicador	Línea Base (meta valor)	Año (Línea base)	Tipo de Acumulación
Ascendente	2	2015	Suma

Resultados

Valor Programado	Avance de la Meta (4to trimestre)	% Avance de la Meta (4to trimestre)	Semáforo (4to trimestre)
2.00	2.00	100.0%	

	Valor programado	Avance de la meta		Valor programado	Avance de la meta
Enero	N.P.	N.D	Julio	N.P.	N.D
Febrero	N.P.	N.D	Agosto	N.P.	N.D
Marzo	1.00	1.00	Septiembre	1.00	1.00
Abril	N.P.	N.D	Octubre	N.P.	N.D
Mayo	N.P.	N.D	Noviembre	N.P.	N.D
Junio	0.00	0.00	Diciembre	0.00	0.00

Medios de verificación: Página Web del Instituto: www.iieg.gob.mx/ns/?page_id=55 en el apartado "Expectativas Económicas del Sector Privado Jalisciense".

Observaciones:

1 El presente documento despliega la información perteneciente a los indicadores estratégicos y gestión de aquellos Programas presupuestarios que proveen de bienes y servicios que generan valor público a la ciudadania jalisciense.

2 Se muestra el número del Componente relacionado con el indicador.

GOBIERNO DEL ESTADO DE JALISCO
PRESUPUESTO DE EGRESOS PARA EL EJERCICIO FISCAL 2021
Ficha Técnica de Indicador

Sistema de Evaluación del Desempeño (SED)

Gobierno del Estado de Jalisco — **Seguimiento de Indicadores** — **Secretaria de la Hacienda Pública**

Datos del Programa [1]

Decisiones estratégicas con información estratégica

Eje: Gobierno efectivo e integridad pública **Tema Central:** Innovación gubernamental

¿Quien gasta?

02 Unidad Presupuestal	087 Unidad Responsable	00457 Unidad Ejecutora del Gasto
Secretaría General de Gobierno	Instituto de Información Estadística y Geográfica del Estado de Jalisco	Instituto de Información Estadística y Geográfica del Estado de Jalisco

¿Para qué se gasta?

Finalidad	Función	Subfunción
Gobierno	Otros Servicios Generales	Servicios Estadísticos

Objetivos

Nivel	Clave Componente	Resumen Narrativo
Actividad	01-02 [2]	Elaboración de estudios sectoriales económicos.

Datos del Indicador

Denominación

Total de estudios sectoriales realizados.

Método de cálculo

(Número de estudios sectoriales (Realizado) / Número de estudios sectoriales (Programado))*100

Descripción del Indicador

Elaboración de estudios sectoriales económicos.

Tipo de Indicador	Gestión	**Dimensión del Indicador**	Eficiencia	**Año de Medición del Resultado**	2021
Cobertura	Estatal	**Frecuencia de Medición**	Trimestral		

Parámetros de semaforización

0	59.99	60.00	79.99	80.00	130

Meta Institucional	Meta Valor	Unidad de medida (meta valor)	Desagregado meta valor por género: Hombre	Desagregado meta valor por género: Mujer
100%	3	Estudio	0.00	0.00

Sentido del Indicador	Línea Base (meta valor)	Año (Línea base)	Tipo de Acumulación
Ascendente	1	2019	Suma

Resultados

Valor Programado	Avance de la Meta (4to trimestre)	% Avance de la Meta (4to trimestre)	Semáforo (4to trimestre)
3.00	3.00	100.0%	

	Valor programado	Avance de la meta		Valor programado	Avance de la meta
Enero	N.P.	N.D	Julio	N.P.	N.D
Febrero	N.P.	N.D	Agosto	N.P.	N.D
Marzo	0.00	0.00	Septiembre	1.00	1.00
Abril	N.P.	N.D	Octubre	N.P.	N.D
Mayo	N.P.	N.D	Noviembre	N.P.	N.D
Junio	1.00	1.00	Diciembre	1.00	1.00

Medios de verificación: Página Web del Instituto www.iieg.gob.mx/ns/?page_id=55

Observaciones:

1 El presente documento despliega la información perteneciente a los indicadores estratégicos y gestión de aquellos Programas presupuestarios que proveen de bienes y servicios que generan valor público a la ciudadania jalisciense.

2 Se muestra el número del Componente relacionado con el indicador.

GOBIERNO DEL ESTADO DE JALISCO
PRESUPUESTO DE EGRESOS PARA EL EJERCICIO FISCAL 2021
Ficha Técnica de Indicador
Sistema de Evaluación del Desempeño (SED)

Gobierno del Estado de Jalisco — **Seguimiento de Indicadores** — **Secretaria de la Hacienda Pública**

Datos del Programa [1]

Decisiones estratégicas con información estratégica

Eje: Gobierno efectivo e integridad pública **Tema Central:** Innovación gubernamental

¿Quien gasta?

02 Unidad Presupuestal	087 Unidad Responsable	00457 Unidad Ejecutora del Gasto
Secretaría General de Gobierno	Instituto de Información Estadística y Geográfica del Estado de Jalisco	Instituto de Información Estadística y Geográfica del Estado de Jalisco

¿Para qué se gasta?

Finalidad	Función	Subfunción
Gobierno	Otros Servicios Generales	Servicios Estadísticos

Objetivos

Nivel	Clave Componente	Resumen Narrativo
Actividad	01-03 [2]	Elaboración de la propuesta de Carta General del Estado de Jalisco y sus Municipios para su aprobación por el Congreso del Estado.

Datos del Indicador

Denominación

Total de municipios con propuesta de límites.

Método de cálculo

(Número de propuestas de delimitaciones municipales (Realizado) / Número de propuestas de delimitaciones municipales (Programado))*100

Descripción del Indicador

Elaboración de la propuesta de Carta General del Estado de Jalisco y sus Municipios para su aprobación por el Congreso del Estado.

Tipo de Indicador	Gestión	**Dimensión del Indicador**	Eficiencia	**Año de Medición del Resultado**	2021
Cobertura	Estatal	**Frecuencia de Medición**	Trimestral		

Parámetros de semaforización

0	59.99	60.00	79.99	80.00	130

Meta Institucional	Meta Valor	Unidad de medida (meta valor)	Desagregado meta valor por género: Hombre	Desagregado meta valor por género: Mujer
100%	18	Propuesta	0.00	0.00

Sentido del Indicador	Línea Base (meta valor)	Año (Línea base)	Tipo de Acumulación
Ascendente	1	2019	Suma

Resultados

Valor Programado	Avance de la Meta (4to trimestre)	% Avance de la Meta (4to trimestre)	Semáforo (4to trimestre)
18.00	18.00	100.0%	

	Valor programado	Avance de la meta		Valor programado	Avance de la meta
Enero	N.P.	N.D	Julio	N.P.	N.D
Febrero	N.P.	N.D	Agosto	N.P.	N.D
Marzo	0.00	0.00	Septiembre	6.00	6.00
Abril	N.P.	N.D	Octubre	N.P.	N.D
Mayo	N.P.	N.D	Noviembre	N.P.	N.D
Junio	6.00	6.00	Diciembre	6.00	6.00

Medios de verificación: Página Web del IIEG www.iieg.gob.mx/ns/?page_id=135

Observaciones:

1 El presente documento despliega la información perteneciente a los indicadores estratégicos y gestión de aquellos Programas presupuestarios que proveen de bienes y servicios que generan valor público a la ciudadania jalisciense.

2 Se muestra el número del Componente relacionado con el indicador.

GOBIERNO DEL ESTADO DE JALISCO
PRESUPUESTO DE EGRESOS PARA EL EJERCICIO FISCAL 2021
Ficha Técnica de Indicador
Sistema de Evaluación del Desempeño (SED)

Gobierno del Estado de Jalisco — **Seguimiento de Indicadores** — **Secretaria de la Hacienda Pública**

Datos del Programa [1]

Decisiones estratégicas con información estratégica

Eje: Gobierno efectivo e integridad pública **Tema Central:** Innovación gubernamental

¿Quien gasta?

02 Unidad Presupuestal	087 Unidad Responsable	00457 Unidad Ejecutora del Gasto
Secretaría General de Gobierno	Instituto de Información Estadística y Geográfica del Estado de Jalisco	Instituto de Información Estadística y Geográfica del Estado de Jalisco

¿Para qué se gasta?

Finalidad	Función	Subfunción
Gobierno	Otros Servicios Generales	Servicios Estadísticos

Objetivos

Nivel	Clave Componente	Resumen Narrativo
Actividad	01-31 [2]	Elaboración de un visualizador de capas geográficas con información sobre las características demográficas a escalas geo electorales.

Datos del Indicador

Denominación

Total de actividades para la creación de mapas geo electorales.

Método de cálculo

(Número de actividades para la creación de mapas. (Realizado) / Número de actividades para la creación de mapas. (Programado))*100

Descripción del Indicador

Elaboración de un visualizador de capas geográficas con información sobre las características demográficas a escalas geo electorales.

Tipo de Indicador	Gestión	**Dimensión del Indicador**	Eficiencia	**Año de Medición del Resultado**	2021
Cobertura	Estatal	**Frecuencia de Medición**	Mensual		

Parámetros de semaforización

0	59.99	60.00	79.99	80.00	130

Meta Institucional	Meta Valor	Unidad de medida (meta valor)	Desagregado meta valor por género: Hombre	Mujer
100%	17	Actividad	0.00	0.00

Sentido del Indicador	Línea Base (meta valor)	Año (Línea base)	Tipo de Acumulación
Ascendente	11	2020	Suma

Resultados

Valor Programado	Avance de la Meta (4to trimestre)	% Avance de la Meta (4to trimestre)	Semáforo (4to trimestre)
17.00	17.00	100.0%	

	Valor programado	Avance de la meta		Valor programado	Avance de la meta
Enero	2.00	2.00	Julio	0.00	0.00
Febrero	3.00	3.00	Agosto	0.00	0.00
Marzo	2.00	2.00	Septiembre	3.00	3.00
Abril	1.00	1.00	Octubre	4.00	4.00
Mayo	0.00	0.00	Noviembre	0.00	0.00
Junio	1.00	1.00	Diciembre	1.00	1.00

Medios de verificación: Página Web del IIEG https://iieg.gob.mx/ns/?page_id=5

Observaciones:

1 El presente documento despliega la información perteneciente a los indicadores estratégicos y gestión de aquellos Programas presupuestarios que proveen de bienes y servicios que generan valor público a la ciudadania jalisciense.

2 Se muestra el número del Componente relacionado con el indicador.

GOBIERNO DEL ESTADO DE JALISCO
PRESUPUESTO DE EGRESOS PARA EL EJERCICIO FISCAL 2021
Ficha Técnica de Indicador
Sistema de Evaluación del Desempeño (SED)

Gobierno del Estado de Jalisco | **Seguimiento de Indicadores** | **Secretaria de la Hacienda Pública**

Datos del Programa [1]

Decisiones estratégicas con información estratégica

Eje: Gobierno efectivo e integridad pública **Tema Central:** Innovación gubernamental

¿Quien gasta?

02 Unidad Presupuestal	087 Unidad Responsable	00457 Unidad Ejecutora del Gasto
Secretaría General de Gobierno	Instituto de Información Estadística y Geográfica del Estado de Jalisco	Instituto de Información Estadística y Geográfica del Estado de Jalisco

¿Para qué se gasta?

Finalidad	Función	Subfunción
Gobierno	Otros Servicios Generales	Servicios Estadísticos

Objetivos

Nivel	Clave Componente	Resumen Narrativo
Actividad	01-32 [2]	Actividades para la actualización de la información geográfica de los municipios del estado de Jalisco que tienen jornaleros agrícolas temporales.

Datos del Indicador

Denominación

Total de actividades para actualizar el marco geográfico.

Método de cálculo

(Número de actividades de actualización (Realizado) / Número de actividades de actualización (Programado))*100

Descripción del Indicador

Actividades para la actualización de la información geográfica de los municipios del estado de Jalisco que tienen jornaleros agrícolas temporales.

Tipo de Indicador	Gestión	**Dimensión del Indicador**	Eficacia	**Año de Medición del Resultado**	2021
Cobertura	Estatal	**Frecuencia de Medición**	Trimestral		

Parámetros de semaforización

0	59.99	60.00	79.99	80.00	130

Meta Institucional	Meta Valor	Unidad de medida (meta valor)	Desagregado meta valor por género: Hombre	Mujer
100%	4	Actividad	0.00	0.00

Sentido del Indicador	Línea Base (meta valor)	Año (Línea base)	Tipo de Acumulación
Ascendente	No disponible	No disponible	Suma

Resultados

Valor Programado	Avance de la Meta (4to trimestre)	% Avance de la Meta (4to trimestre)	Semáforo (4to trimestre)
4.00	4.00	100.0%	

	Valor programado	Avance de la meta		Valor programado	Avance de la meta
Enero	N.P.	N.D	Julio	N.P.	N.D
Febrero	N.P.	N.D	Agosto	N.P.	N.D
Marzo	1.00	1.00	Septiembre	1.00	1.00
Abril	N.P.	N.D	Octubre	N.P.	N.D
Mayo	N.P.	N.D	Noviembre	N.P.	N.D
Junio	2.00	2.00	Diciembre	0.00	0.00

Medios de verificación: Página Web del IIEG. https://iieg.gob.mx/ns/?page_id=5

Observaciones:

1 El presente documento despliega la información perteneciente a los indicadores estratégicos y gestión de aquellos Programas presupuestarios que proveen de bienes y servicios que generan valor público a la ciudadania jalisciense.

2 Se muestra el número del Componente relacionado con el indicador.

GOBIERNO DEL ESTADO DE JALISCO
PRESUPUESTO DE EGRESOS PARA EL EJERCICIO FISCAL 2021
Ficha Técnica de Indicador
Sistema de Evaluación del Desempeño (SED)

Gobierno del Estado de Jalisco — **Seguimiento de Indicadores** — **Secretaria de la Hacienda Pública**

Datos del Programa [1]

Decisiones estratégicas con información estratégica

Eje: Gobierno efectivo e integridad pública **Tema Central:** Innovación gubernamental

¿Quien gasta?

02 Unidad Presupuestal	087 Unidad Responsable	00457 Unidad Ejecutora del Gasto
Secretaría General de Gobierno	Instituto de Información Estadística y Geográfica del Estado de Jalisco	Instituto de Información Estadística y Geográfica del Estado de Jalisco

¿Para qué se gasta?

Finalidad	Función	Subfunción
Gobierno	Otros Servicios Generales	Servicios Estadísticos

Objetivos

Nivel	Clave Componente	Resumen Narrativo
Actividad	01-33 [2]	Análisis, extracción, manejo y georreferenciación para la actualización de la información sociodemográfica de las colonias de Jalisco.

Datos del Indicador

Denominación

Total de actividades para la actualización de información sociodemográfica.

Método de cálculo

(Número de actividades de actualización de la información sociodemográfica. (Realizado) / Número de actividades de actualización de la información sociodemográfica. (Programado))*100

Descripción del Indicador

Análisis, extracción, manejo y georreferenciación para la actualización de la información sociodemográfica de las colonias de Jalisco.

Tipo de Indicador	Dimensión del Indicador	Año de Medición del Resultado
Gestión	Eficiencia	2021
Cobertura	**Frecuencia de Medición**	
Estatal	Trimestral	

Parámetros de semaforización

0	59.99	60.00	79.99	80.00	130

Meta Institucional	Meta Valor	Unidad de medida (meta valor)	Desagregado meta valor por género: Hombre	Mujer
100%	6	Actividad	0.00	0.00

Sentido del Indicador	Línea Base (meta valor)	Año (Línea base)	Tipo de Acumulación
Ascendente	6	2014	Suma

Resultados

Valor Programado	Avance de la Meta (4to trimestre)	% Avance de la Meta (4to trimestre)	Semáforo (4to trimestre)
6.00	6.00	100.0%	

	Valor programado	Avance de la meta		Valor programado	Avance de la meta
Enero	N.P.	N.D	Julio	N.P.	N.D
Febrero	N.P.	N.D	Agosto	N.P.	N.D
Marzo	1.00	1.00	Septiembre	0.00	0.00
Abril	N.P.	N.D	Octubre	N.P.	N.D
Mayo	N.P.	N.D	Noviembre	N.P.	N.D
Junio	5.00	5.00	Diciembre	0.00	0.00

Medios de verificación: Página Web del IIEG www.iieg.gob.mx/ns/?page_id=5

Observaciones:

1 El presente documento despliega la información perteneciente a los indicadores estratégicos y gestión de aquellos Programas presupuestarios que proveen de bienes y servicios que generan valor público a la ciudadania jalisciense.

2 Se muestra el número del Componente relacionado con el indicador.

GOBIERNO DEL ESTADO DE JALISCO
PRESUPUESTO DE EGRESOS PARA EL EJERCICIO FISCAL 2021
Ficha Técnica de Indicador

Sistema de Evaluación del Desempeño (SED)

Gobierno del Estado de Jalisco — **Seguimiento de Indicadores** — **Secretaria de la Hacienda Pública**

Datos del Programa [1]

Decisiones estratégicas con información estratégica

Eje: Gobierno efectivo e integridad pública **Tema Central:** Innovación gubernamental

¿Quien gasta?

02 Unidad Presupuestal	087 Unidad Responsable	00457 Unidad Ejecutora del Gasto
Secretaría General de Gobierno	Instituto de Información Estadística y Geográfica del Estado de Jalisco	Instituto de Información Estadística y Geográfica del Estado de Jalisco

¿Para qué se gasta?

Finalidad	Función	Subfunción
Gobierno	Otros Servicios Generales	Servicios Estadísticos

Objetivos

Nivel	Clave Componente	Resumen Narrativo
Actividad	01-34 [2]	Elaboración de un índice que se emplea para representar la intensidad de sequía en un área determinada.

Datos del Indicador

Denominación

Total de actividades para crear el Índice de sequía.

Método de cálculo

(Número de actividades para crear el índice de sequía (Realizado) / Número de actividades para crear el índice de sequía (Programado))*100

Descripción del Indicador

Elaboración de un índice que se emplea para representar la intensidad de sequía en un área determinada.

Tipo de Indicador	Gestión	**Dimensión del Indicador**	Eficiencia	**Año de Medición del Resultado**	2021
Cobertura	Estatal	**Frecuencia de Medición**	Trimestral		

Parámetros de semaforización

0	59.99	60.00	79.99	80.00	130

Meta Institucional	Meta Valor	Unidad de medida (meta valor)	Desagregado meta valor por género: Hombre	Desagregado meta valor por género: Mujer
100%	2	Actividad	0.00	0.00

Sentido del Indicador	Línea Base (meta valor)	Año (Línea base)	Tipo de Acumulación
Ascendente	No disponible	No disponible	Suma

Resultados

Valor Programado	Avance de la Meta (4to trimestre)	% Avance de la Meta (4to trimestre)	Semáforo (4to trimestre)
2.00	2.00	100.0%	

	Valor programado	Avance de la meta		Valor programado	Avance de la meta
Enero	N.P.	N.D	Julio	N.P.	N.D
Febrero	N.P.	N.D	Agosto	N.P.	N.D
Marzo	0.00	0.00	Septiembre	0.00	0.00
Abril	N.P.	N.D	Octubre	N.P.	N.D
Mayo	N.P.	N.D	Noviembre	N.P.	N.D
Junio	1.00	1.00	Diciembre	1.00	1.00

Medios de verificación: Página Web del IIEG. www.iieg.gob.mx/ns/?page_id=33

Observaciones:

1 El presente documento despliega la información perteneciente a los indicadores estratégicos y gestión de aquellos Programas presupuestarios que proveen de bienes y servicios que generan valor público a la ciudadania jalisciense.

2 Se muestra el número del Componente relacionado con el indicador.

GOBIERNO DEL ESTADO DE JALISCO
PRESUPUESTO DE EGRESOS PARA EL EJERCICIO FISCAL 2021
Ficha Técnica de Indicador
Sistema de Evaluación del Desempeño (SED)

Gobierno del Estado de Jalisco | **Seguimiento de Indicadores** | **Secretaria de la Hacienda Pública**

Datos del Programa [1]

Decisiones estratégicas con información estratégica

Eje: Gobierno efectivo e integridad pública **Tema Central:** Innovación gubernamental

¿Quien gasta?

02 Unidad Presupuestal	087 Unidad Responsable	00457 Unidad Ejecutora del Gasto
Secretaría General de Gobierno	Instituto de Información Estadística y Geográfica del Estado de Jalisco	Instituto de Información Estadística y Geográfica del Estado de Jalisco

¿Para qué se gasta?

Finalidad	Función	Subfunción
Gobierno	Otros Servicios Generales	Servicios Estadísticos

Objetivos

Nivel	Clave Componente	Resumen Narrativo
Actividad	01-35 [2]	Actividades de identificación de información geográfica y gubernamental para comparar el grado de desarrollo de las áreas urbanas.

Datos del Indicador

Denominación

Total de indicadores urbanos diseñados

Método de cálculo

(Número de indicadores urbanos diseñados (Realizado) / Número de indicadores urbanos diseñados (Programado))*100

Descripción del Indicador

Actividades de identificación de información geográfica y gubernamental para comparar el grado de desarrollo de las áreas urbanas.

Tipo de Indicador	Gestión	**Dimensión del Indicador**	Eficiencia	**Año de Medición del Resultado**	2021
Cobertura	Estatal	**Frecuencia de Medición**	Trimestral		

Parámetros de semaforización

0	59.99	60.00	79.99	80.00	130

Meta Institucional	Meta Valor	Unidad de medida (meta valor)	Desagregado meta valor por género: Hombre	Desagregado meta valor por género: Mujer
100%	1	Indicador	0.00	0.00

Sentido del Indicador	Línea Base (meta valor)	Año (Línea base)	Tipo de Acumulación
Ascendente	No disponible	No disponible	Suma

Resultados

Valor Programado	Avance de la Meta (4to trimestre)	% Avance de la Meta (4to trimestre)	Semáforo (4to trimestre)
1.00	1.00	100.0%	

	Valor programado	Avance de la meta		Valor programado	Avance de la meta
Enero	N.P.	N.D	Julio	N.P.	N.D
Febrero	N.P.	N.D	Agosto	N.P.	N.D
Marzo	0.00	0.00	Septiembre	0.00	0.00
Abril	N.P.	N.D	Octubre	N.P.	N.D
Mayo	N.P.	N.D	Noviembre	N.P.	N.D
Junio	1.00	1.00	Diciembre	0.00	0.00

Medios de verificación: Página Web del IIEG www.iieg.gob.mx/ns/?page_id=33

Observaciones:

1 El presente documento despliega la información perteneciente a los indicadores estratégicos y gestión de aquellos Programas presupuestarios que proveen de bienes y servicios que generan valor público a la ciudadania jalisciense.

2 Se muestra el número del Componente relacionado con el indicador.

GOBIERNO DEL ESTADO DE JALISCO
PRESUPUESTO DE EGRESOS PARA EL EJERCICIO FISCAL 2021
Ficha Técnica de Indicador

Sistema de Evaluación del Desempeño (SED)

Gobierno del Estado de Jalisco — **Seguimiento de Indicadores** — **Secretaria de la Hacienda Pública**

Datos del Programa [1]

Decisiones estratégicas con información estratégica

Eje: Gobierno efectivo e integridad pública **Tema Central:** Innovación gubernamental

¿Quien gasta?

02 Unidad Presupuestal	087 Unidad Responsable	00457 Unidad Ejecutora del Gasto
Secretaría General de Gobierno	Instituto de Información Estadística y Geográfica del Estado de Jalisco	Instituto de Información Estadística y Geográfica del Estado de Jalisco

¿Para qué se gasta?

Finalidad	Función	Subfunción
Gobierno	Otros Servicios Generales	Servicios Estadísticos

Objetivos

Nivel	Clave Componente	Resumen Narrativo
Actividad	01-36 [2]	Elaboración de encuestas telefónicas.

Datos del Indicador

Denominación

Total de encuestas realizadas

Método de cálculo

(Número de encuestas telefónicas (Realizado) / Número de encuestas telefónicas (Programado))*100

Descripción del Indicador

Elaboración de encuestas telefónicas.

Tipo de Indicador	Gestión	**Dimensión del Indicador**	Eficiencia	**Año de Medición del Resultado**	2021
Cobertura	Estatal	**Frecuencia de Medición**	Mensual		

Parámetros de semaforización

0	59.99	60.00	79.99	80.00	130

Meta Institucional	Meta Valor	Unidad de medida (meta valor)	Desagregado meta valor por género: Hombre	Mujer
100%	21	Encuesta	0.00	0.00

Sentido del Indicador	Línea Base (meta valor)	Año (Línea base)	Tipo de Acumulación
Ascendente	15	2020	Suma

Resultados

Valor Programado	Avance de la Meta (4to trimestre)	% Avance de la Meta (4to trimestre)	Semáforo (4to trimestre)
21.00	21.00	100.0%	

	Valor programado	Avance de la meta		Valor programado	Avance de la meta
Enero	1.00	1.00	Julio	2.00	2.00
Febrero	2.00	2.00	Agosto	2.00	2.00
Marzo	2.00	2.00	Septiembre	2.00	2.00
Abril	1.00	1.00	Octubre	2.00	2.00
Mayo	2.00	2.00	Noviembre	2.00	2.00
Junio	2.00	2.00	Diciembre	1.00	1.00

Medios de verificación: Bases de datos con los resultados de los levantamientos en la página del Instituto: www.iieg.gob.mx.

Observaciones:

1 El presente documento despliega la información perteneciente a los indicadores estratégicos y gestión de aquellos Programas presupuestarios que proveen de bienes y servicios que generan valor público a la ciudadania jalisciense.

2 Se muestra el número del Componente relacionado con el indicador.

GOBIERNO DEL ESTADO DE JALISCO
PRESUPUESTO DE EGRESOS PARA EL EJERCICIO FISCAL 2021
Ficha Técnica de Indicador
Sistema de Evaluación del Desempeño (SED)

Gobierno del Estado de Jalisco — **Seguimiento de Indicadores** — **Secretaria de la Hacienda Pública**

Datos del Programa [1]

Decisiones estratégicas con información estratégica

Eje: Gobierno efectivo e integridad pública **Tema Central:** Innovación gubernamental

¿Quien gasta?

02 Unidad Presupuestal	087 Unidad Responsable	00457 Unidad Ejecutora del Gasto
Secretaría General de Gobierno	Instituto de Información Estadística y Geográfica del Estado de Jalisco	Instituto de Información Estadística y Geográfica del Estado de Jalisco

¿Para qué se gasta?

Finalidad	Función	Subfunción
Gobierno	Otros Servicios Generales	Servicios Estadísticos

Objetivos

Nivel	Clave Componente	Resumen Narrativo
Componente	02 [2]	Análisis y recomendaciones realizadas sobre las políticas de manejo y gestión de la información estadística.

Datos del Indicador

Denominación

Total de análisis y recomendaciones realizadas.

Método de cálculo

(Número de actividades de análisis y recomendaciones (Realizado) / Número de actividades de análisis y recomendaciones (Programado))*100

Descripción del Indicador

Análisis y recomendaciones sobre las políticas de manejo, actualización, mantenimiento, digitalización y sistematización de la información estadística realizados.

Tipo de Indicador	Gestión	**Dimensión del Indicador**	Eficiencia	**Año de Medición del Resultado**	2021
Cobertura	Estatal	**Frecuencia de Medición**	Trimestral		

Parámetros de semaforización

0	59.99	60.00	79.99	80.00	130

Meta Institucional	Meta Valor	Unidad de medida (meta valor)	Desagregado meta valor por género: Hombre	Mujer
100%	22	Actividad	0.00	0.00

Sentido del Indicador	Línea Base (meta valor)	Año (Línea base)	Tipo de Acumulación
Ascendente	No disponible	No disponible	Suma

Resultados

Valor Programado	Avance de la Meta (4to trimestre)	% Avance de la Meta (4to trimestre)	Semáforo (4to trimestre)
22.00	22.00	100.0%	

	Valor programado	Avance de la meta		Valor programado	Avance de la meta
Enero	N.P.	N.D	Julio	N.P.	N.D
Febrero	N.P.	N.D	Agosto	N.P.	N.D
Marzo	3.00	3.00	Septiembre	5.00	5.00
Abril	N.P.	N.D	Octubre	N.P.	N.D
Mayo	N.P.	N.D	Noviembre	N.P.	N.D
Junio	7.00	7.00	Diciembre	7.00	7.00

Medios de verificación: Reportes de las recomendaciones y análisis realizados.

Observaciones:

1 El presente documento despliega la información perteneciente a los indicadores estratégicos y gestión de aquellos Programas presupuestarios que proveen de bienes y servicios que generan valor público a la ciudadania jalisciense.

2 Se muestra el número del Componente relacionado con el indicador.

GOBIERNO DEL ESTADO DE JALISCO
PRESUPUESTO DE EGRESOS PARA EL EJERCICIO FISCAL 2021
Ficha Técnica de Indicador
Sistema de Evaluación del Desempeño (SED)

Gobierno del Estado de Jalisco | **Seguimiento de Indicadores** | **Secretaria de la Hacienda Pública**

Datos del Programa [1]

Decisiones estratégicas con información estratégica

Eje: Gobierno efectivo e integridad pública **Tema Central:** Innovación gubernamental

¿Quien gasta?

02 Unidad Presupuestal	087 Unidad Responsable	00457 Unidad Ejecutora del Gasto
Secretaría General de Gobierno	Instituto de Información Estadística y Geográfica del Estado de Jalisco	Instituto de Información Estadística y Geográfica del Estado de Jalisco

¿Para qué se gasta?

Finalidad	Función	Subfunción
Gobierno	Otros Servicios Generales	Servicios Estadísticos

Objetivos

Nivel	Clave Componente	Resumen Narrativo
Actividad	02-04 [2]	Coordinación de los proyectos definidos en el Plan Anual de Trabajo del CEIEG para la optimización en la generación de la información estadística y geográfica.

Datos del Indicador

Denominación

Total de reuniones de los subcomités del CEIEG realizadas.

Método de cálculo

(Número de reuniones celebradas. (Realizado) / Número de reuniones celebradas. (Programado))*100

Descripción del Indicador

Coordinación de los proyectos definidos en el Plan Anual de Trabajo del CEIEG para la optimización en la generación de la información estadística y geográfica.

Tipo de Indicador	Gestión	**Dimensión del Indicador**	Eficacia	**Año de Medición del Resultado**	2021
Cobertura	Estatal	**Frecuencia de Medición**	Trimestral		

Parámetros de semaforización

0	59.99	60.00	79.99	80.00	130

Meta Institucional	Meta Valor	Unidad de medida (meta valor)	Desagregado meta valor por género: Hombre	Mujer
100%	9	Reunión	0.00	0.00

Sentido del Indicador	Línea Base (meta valor)	Año (Línea base)	Tipo de Acumulación
Ascendente	4	2014	Suma

Resultados

Valor Programado	Avance de la Meta (4to trimestre)	% Avance de la Meta (4to trimestre)	Semáforo (4to trimestre)
9.00	9.00	100.0%	

	Valor programado	Avance de la meta		Valor programado	Avance de la meta
Enero	N.P.	N.D	Julio	N.P.	N.D
Febrero	N.P.	N.D	Agosto	N.P.	N.D
Marzo	2.00	2.00	Septiembre	1.00	1.00
Abril	N.P.	N.D	Octubre	N.P.	N.D
Mayo	N.P.	N.D	Noviembre	N.P.	N.D
Junio	3.00	3.00	Diciembre	3.00	3.00

Medios de verificación: Minutas de las reuniones de los subcomités del CEIEG.

Observaciones:

1 El presente documento despliega la información perteneciente a los indicadores estratégicos y gestión de aquellos Programas presupuestarios que proveen de bienes y servicios que generan valor público a la ciudadania jalisciense.

2 Se muestra el número del Componente relacionado con el indicador.

GOBIERNO DEL ESTADO DE JALISCO
PRESUPUESTO DE EGRESOS PARA EL EJERCICIO FISCAL 2021
Ficha Técnica de Indicador

Sistema de Evaluación del Desempeño (SED)

Gobierno del Estado de Jalisco — **Seguimiento de Indicadores** — **Secretaria de la Hacienda Pública**

Datos del Programa [1]

Decisiones estratégicas con información estratégica

Eje: Gobierno efectivo e integridad pública **Tema Central:** Innovación gubernamental

¿Quien gasta?

02 Unidad Presupuestal	087 Unidad Responsable	00457 Unidad Ejecutora del Gasto
Secretaría General de Gobierno	Instituto de Información Estadística y Geográfica del Estado de Jalisco	Instituto de Información Estadística y Geográfica del Estado de Jalisco

¿Para qué se gasta?

Finalidad	Función	Subfunción
Gobierno	Otros Servicios Generales	Servicios Estadísticos

Objetivos

Nivel	Clave Componente	Resumen Narrativo
Actividad	02-05 [2]	Implementación de la Normatividad Técnica para plataformas de información estadística y geográfica.

Datos del Indicador

Denominación

Total de políticas de tecnología implementadas

Método de cálculo

(Número de políticas de tecnología implementadas (Realizado) / Número de políticas de tecnología implementadas (Programado))*100

Descripción del Indicador

Implementación de la normatividad técnica para plataformas de información estadística y geográfica.

Tipo de Indicador	Gestión	**Dimensión del Indicador**	Eficiencia	**Año de Medición del Resultado**	2021
Cobertura	Estatal	**Frecuencia de Medición**	Trimestral		

Parámetros de semaforización

0	59.99	60.00	79.99	80.00	130

Meta Institucional	Meta Valor	Unidad de medida (meta valor)	Desagregado meta valor por género: Hombre	Desagregado meta valor por género: Mujer
100%	4	Política	0.00	0.00

Sentido del Indicador	Línea Base (meta valor)	Año (Línea base)	Tipo de Acumulación
Ascendente	6	2020	Suma

Resultados

Valor Programado	Avance de la Meta (4to trimestre)	% Avance de la Meta (4to trimestre)	Semáforo (4to trimestre)
4.00	4.00	100.0%	

	Valor programado	Avance de la meta		Valor programado	Avance de la meta
Enero	N.P.	N.D	Julio	N.P.	N.D
Febrero	N.P.	N.D	Agosto	N.P.	N.D
Marzo	1.00	1.00	Septiembre	1.00	1.00
Abril	N.P.	N.D	Octubre	N.P.	N.D
Mayo	N.P.	N.D	Noviembre	N.P.	N.D
Junio	1.00	1.00	Diciembre	1.00	1.00

Medios de verificación: Documentación de políticas estándar de TI implementadas.

Observaciones:

1 El presente documento despliega la información perteneciente a los indicadores estratégicos y gestión de aquellos Programas presupuestarios que proveen de bienes y servicios que generan valor público a la ciudadania jalisciense.

2 Se muestra el número del Componente relacionado con el indicador.

GOBIERNO DEL ESTADO DE JALISCO
PRESUPUESTO DE EGRESOS PARA EL EJERCICIO FISCAL 2021
Ficha Técnica de Indicador
Sistema de Evaluación del Desempeño (SED)

Gobierno del Estado de Jalisco — **Seguimiento de Indicadores** — **Secretaria de la Hacienda Pública**

Datos del Programa [1]

Decisiones estratégicas con información estratégica

Eje: Gobierno efectivo e integridad pública **Tema Central:** Innovación gubernamental

¿Quien gasta?

02 Unidad Presupuestal	087 Unidad Responsable	00457 Unidad Ejecutora del Gasto
Secretaría General de Gobierno	Instituto de Información Estadística y Geográfica del Estado de Jalisco	Instituto de Información Estadística y Geográfica del Estado de Jalisco

¿Para qué se gasta?

Finalidad	Función	Subfunción
Gobierno	Otros Servicios Generales	Servicios Estadísticos

Objetivos

Nivel	Clave Componente	Resumen Narrativo
Actividad	02-06 [2]	Implantación de estándares y buenas prácticas tecnológicas.

Datos del Indicador

Denominación

Total de modelos tecnológicos aplicados en el Instituto

Método de cálculo

(Número de modelos tecnológicos aplicados (Realizado) / Número de modelos tecnológicos aplicados (Programado))*100

Descripción del Indicador

Implantación de modelos, estándares y buenas prácticas tecnológicas.

Tipo de Indicador	Gestión	**Dimensión del Indicador**	Eficiencia	**Año de Medición del Resultado**	2021
Cobertura	Estatal	**Frecuencia de Medición**	Mensual		

Parámetros de semaforización

0	59.99	60.00	79.99	80.00	130

Meta Institucional	Meta Valor	Unidad de medida (meta valor)	Desagregado meta valor por género: Hombre	Desagregado meta valor por género: Mujer
100%	3	Modelo	0.00	0.00

Sentido del Indicador	Línea Base (meta valor)	Año (Línea base)	Tipo de Acumulación
Ascendente	3	2020	Valor presente

Resultados

Valor Programado	Avance de la Meta (4to trimestre)	% Avance de la Meta (4to trimestre)	Semáforo (4to trimestre)
3.00	3.00	100.0%	

	Valor programado	Avance de la meta		Valor programado	Avance de la meta
Enero	0.00	0.00	Julio	0.00	0.00
Febrero	0.00	0.00	Agosto	3.00	3.00
Marzo	0.00	0.00	Septiembre	0.00	0.00
Abril	3.00	3.00	Octubre	0.00	0.00
Mayo	0.00	0.00	Noviembre	0.00	0.00
Junio	0.00	0.00	Diciembre	3.00	3.00

Medios de verificación: Documentación de cada estándar implementado.

Observaciones:

1 El presente documento despliega la información perteneciente a los indicadores estratégicos y gestión de aquellos Programas presupuestarios que proveen de bienes y servicios que generan valor público a la ciudadania jalisciense.

2 Se muestra el número del Componente relacionado con el indicador.

GOBIERNO DEL ESTADO DE JALISCO
PRESUPUESTO DE EGRESOS PARA EL EJERCICIO FISCAL 2021
Ficha Técnica de Indicador

Sistema de Evaluación del Desempeño (SED)

Gobierno del Estado de Jalisco — **Seguimiento de Indicadores** — **Secretaria de la Hacienda Pública**

Datos del Programa [1]

Decisiones estratégicas con información estratégica

Eje: Gobierno efectivo e integridad pública **Tema Central:** Innovación gubernamental

¿Quien gasta?

02 Unidad Presupuestal	087 Unidad Responsable	00457 Unidad Ejecutora del Gasto
Secretaría General de Gobierno	Instituto de Información Estadística y Geográfica del Estado de Jalisco	Instituto de Información Estadística y Geográfica del Estado de Jalisco

¿Para qué se gasta?

Finalidad	Función	Subfunción
Gobierno	Otros Servicios Generales	Servicios Estadísticos

Objetivos

Nivel	Clave Componente	Resumen Narrativo
Componente	03 [2]	Productos del IIEG divulgados y puestos a disposición de la población.

Datos del Indicador

Denominación

Total de productos divulgados por el IIEG.

Método de cálculo

(Número de productos divulgados (Realizado) / Número de productos divulgados (Programado))*100

Descripción del Indicador

Productos del IIEG divulgados.

Tipo de Indicador	Gestión	**Dimensión del Indicador**	Eficacia	**Año de Medición del Resultado**	2021
Cobertura	Estatal	**Frecuencia de Medición**	Trimestral		

Parámetros de semaforización

0	59.99	60.00	79.99	80.00	130

Meta Institucional	Meta Valor	Unidad de medida (meta valor)	Desagregado meta valor por género	
			Hombre	Mujer
100%	1,024	Producto	No disponible	No disponible

Sentido del Indicador	Línea Base (meta valor)	Año (Línea base)	Tipo de Acumulación
Ascendente	200	2019	Suma

Resultados

Valor Programado	Avance de la Meta (4to trimestre)	% Avance de la Meta (4to trimestre)	Semáforo (4to trimestre)
1,024.00	1,015.00	99.1%	

	Valor programado	Avance de la meta		Valor programado	Avance de la meta
Enero	N.P.	N.D	Julio	N.P.	N.D
Febrero	N.P.	N.D	Agosto	N.P.	N.D
Marzo	256.00	260.00	Septiembre	260.00	273.00
Abril	N.P.	N.D	Octubre	N.P.	N.D
Mayo	N.P.	N.D	Noviembre	N.P.	N.D
Junio	254.00	239.00	Diciembre	254.00	243.00

Medios de verificación: Página Web del Instituto y redes sociales institucionales.

Observaciones:

1 El presente documento despliega la información perteneciente a los indicadores estratégicos y gestión de aquellos Programas presupuestarios que proveen de bienes y servicios que generan valor público a la ciudadania jalisciense.

2 Se muestra el número del Componente relacionado con el indicador.

GOBIERNO DEL ESTADO DE JALISCO
PRESUPUESTO DE EGRESOS PARA EL EJERCICIO FISCAL 2021
Ficha Técnica de Indicador

Sistema de Evaluación del Desempeño (SED)

Gobierno del Estado de Jalisco — **Seguimiento de Indicadores** — **Secretaria de la Hacienda Pública**

Datos del Programa [1]

Decisiones estratégicas con información estratégica

Eje: Gobierno efectivo e integridad pública **Tema Central:** Innovación gubernamental

¿Quien gasta?

02 Unidad Presupuestal	087 Unidad Responsable	00457 Unidad Ejecutora del Gasto
Secretaría General de Gobierno	Instituto de Información Estadística y Geográfica del Estado de Jalisco	Instituto de Información Estadística y Geográfica del Estado de Jalisco

¿Para qué se gasta?

Finalidad	Función	Subfunción
Gobierno	Otros Servicios Generales	Servicios Estadísticos

Objetivos

Nivel	Clave Componente	Resumen Narrativo
Actividad	03-10 [2]	Publicación de la revista digital "Strategos".

Datos del Indicador

Denominación

Total de actualizaciones de la revista digital "Strategos"

Método de cálculo

(Número de actualizaciones de la revista "Strategos" (Realizado) / Número de actualizaciones de la revista "Strategos" (Programado))*100

Descripción del Indicador

Publicación de la revista digital "Strategos".

Tipo de Indicador	Gestión	**Dimensión del Indicador**	Eficacia	**Año de Medición del Resultado**	2021
Cobertura	Estatal	**Frecuencia de Medición**	Mensual		

Parámetros de semaforización

0	59.99	60.00	79.99	80.00	130

Meta Institucional	Meta Valor	Unidad de medida (meta valor)	Desagregado meta valor por género: Hombre	Mujer
100%	24	Actualización	0.00	0.00

Sentido del Indicador	Línea Base (meta valor)	Año (Línea base)	Tipo de Acumulación
Ascendente	12	2015	Suma

Resultados

Valor Programado	Avance de la Meta (4to trimestre)	% Avance de la Meta (4to trimestre)	Semáforo (4to trimestre)
24.00	23.00	95.8%	

	Valor programado	Avance de la meta		Valor programado	Avance de la meta
Enero	2.00	2.00	Julio	2.00	2.00
Febrero	2.00	2.00	Agosto	2.00	2.00
Marzo	2.00	2.00	Septiembre	2.00	2.00
Abril	2.00	2.00	Octubre	2.00	2.00
Mayo	2.00	2.00	Noviembre	2.00	1.00
Junio	2.00	2.00	Diciembre	2.00	2.00

Medios de verificación: Página web del Instituto www.iieg.gob.mx/strategos/

Observaciones:

1 El presente documento despliega la información perteneciente a los indicadores estratégicos y gestión de aquellos Programas presupuestarios que proveen de bienes y servicios que generan valor público a la ciudadania jalisciense.

2 Se muestra el número del Componente relacionado con el indicador.

GOBIERNO DEL ESTADO DE JALISCO
PRESUPUESTO DE EGRESOS PARA EL EJERCICIO FISCAL 2021
Ficha Técnica de Indicador
Sistema de Evaluación del Desempeño (SED)

Gobierno del Estado de Jalisco

Seguimiento de Indicadores

Secretaria de la Hacienda Pública

Datos del Programa [1]

Decisiones estratégicas con información estratégica

Eje: Gobierno efectivo e integridad pública **Tema Central:** Innovación gubernamental

¿Quien gasta?

02 Unidad Presupuestal	087 Unidad Responsable	00457 Unidad Ejecutora del Gasto
Secretaría General de Gobierno	Instituto de Información Estadística y Geográfica del Estado de Jalisco	Instituto de Información Estadística y Geográfica del Estado de Jalisco

¿Para qué se gasta?

Finalidad	Función	Subfunción
Gobierno	Otros Servicios Generales	Servicios Estadísticos

Objetivos

Nivel	Clave Componente	Resumen Narrativo
Actividad	03-11 [2]	Publicaciones realizadas en Facebook, Twitter e Instagram.

Datos del Indicador

Denominación

Total de publicaciones realizadas en las redes sociales.

Método de cálculo

(Número de publicaciones en Facebook, Twitter e Instagram. (Realizado) / Número de publicaciones en Facebook, Twitter e Instagram. (Programado))*100

Descripción del Indicador

Publicaciones realizadas en Facebook, Twitter e Instagram.

Tipo de Indicador	Gestión	**Dimensión del Indicador**	Eficacia	**Año de Medición del Resultado**	2021
Cobertura	Estatal	**Frecuencia de Medición**	Mensual		

Parámetros de semaforización

0	59.99	60.00	79.99	80.00	130

Meta Institucional	Meta Valor	Unidad de medida (meta valor)	Desagregado meta valor por género: Hombre	Desagregado meta valor por género: Mujer
100%	730	Publicación	0.00	0.00

Sentido del Indicador	Línea Base (meta valor)	Año (Línea base)	Tipo de Acumulación
Ascendente	360	2015	Suma

Resultados

Valor Programado	Avance de la Meta (4to trimestre)	% Avance de la Meta (4to trimestre)	Semáforo (4to trimestre)
730.00	710.00	97.3%	

	Valor programado	Avance de la meta		Valor programado	Avance de la meta
Enero	61.00	61.00	Julio	61.00	61.00
Febrero	59.00	55.00	Agosto	61.00	70.00
Marzo	61.00	61.00	Septiembre	61.00	57.00
Abril	61.00	54.00	Octubre	61.00	48.00
Mayo	61.00	63.00	Noviembre	61.00	73.00
Junio	61.00	55.00	Diciembre	61.00	52.00

Medios de verificación: Cuentas institucionales de Facebook (www.facebook.com/IIEGJalisco), Twitter (www.twitter.com/IIEGJ) e Instagram (www.instagram.com/iiegjalisco).

Observaciones:

1 El presente documento despliega la información perteneciente a los indicadores estratégicos y gestión de aquellos Programas presupuestarios que proveen de bienes y servicios que generan valor público a la ciudadania jalisciense.

2 Se muestra el número del Componente relacionado con el indicador.

GOBIERNO DEL ESTADO DE JALISCO
PRESUPUESTO DE EGRESOS PARA EL EJERCICIO FISCAL 2021
Ficha Técnica de Indicador
Sistema de Evaluación del Desempeño (SED)

Gobierno del Estado de Jalisco — **Seguimiento de Indicadores** — **Secretaria de la Hacienda Pública**

Datos del Programa [1]

Decisiones estratégicas con información estratégica

Eje: Gobierno efectivo e integridad pública **Tema Central:** Innovación gubernamental

¿Quien gasta?

02 Unidad Presupuestal	087 Unidad Responsable	00457 Unidad Ejecutora del Gasto
Secretaría General de Gobierno	Instituto de Información Estadística y Geográfica del Estado de Jalisco	Instituto de Información Estadística y Geográfica del Estado de Jalisco

¿Para qué se gasta?

Finalidad	Función	Subfunción
Gobierno	Otros Servicios Generales	Servicios Estadísticos

Objetivos

Nivel	Clave Componente	Resumen Narrativo
Actividad	03-37 [2]	Publicación del Indicador de Confianza del Consumidor Jalisciense

Datos del Indicador

Denominación

Total de publicaciones del Indicador de Confianza del Consumidor Jalisciense

Método de cálculo

(Número de publicaciones del Indicador de Confianza del Consumidor Jalisciense (Realizado) / Número de publicaciones del Indicador de Confianza del Consumidor Jalisciense (Programado))*100

Descripción del Indicador

Publicación del Indicador de Confianza del Consumidor Jalisciense

Tipo de Indicador	Gestión	**Dimensión del Indicador**	Eficacia	**Año de Medición del Resultado**	2021
Cobertura	Estatal	**Frecuencia de Medición**	Mensual		

Parámetros de semaforización

0	59.99	60.00	79.99	80.00	130

Meta Institucional	Meta Valor	Unidad de medida (meta valor)	Desagregado meta valor por género: Hombre	Mujer
100%	12	Publicación	0.00	0.00

Sentido del Indicador	Línea Base (meta valor)	Año (Línea base)	Tipo de Acumulación
Ascendente	9	2020	Suma

Resultados

Valor Programado	Avance de la Meta (4to trimestre)	% Avance de la Meta (4to trimestre)	Semáforo (4to trimestre)
12.00	12.00	100.0%	

	Valor programado	Avance de la meta		Valor programado	Avance de la meta
Enero	1.00	1.00	Julio	1.00	1.00
Febrero	1.00	1.00	Agosto	1.00	1.00
Marzo	1.00	1.00	Septiembre	1.00	1.00
Abril	1.00	1.00	Octubre	1.00	1.00
Mayo	1.00	1.00	Noviembre	1.00	1.00
Junio	1.00	1.00	Diciembre	1.00	1.00

Medios de verificación: Documento publicado en la página Web del Instituto.

Observaciones:

1 El presente documento despliega la información perteneciente a los indicadores estratégicos y gestión de aquellos Programas presupuestarios que proveen de bienes y servicios que generan valor público a la ciudadania jalisciense.

2 Se muestra el número del Componente relacionado con el indicador.

GOBIERNO DEL ESTADO DE JALISCO
PRESUPUESTO DE EGRESOS PARA EL EJERCICIO FISCAL 2021
Ficha Técnica de Indicador
Sistema de Evaluación del Desempeño (SED)

Gobierno del Estado de Jalisco — **Seguimiento de Indicadores** — **Secretaria de la Hacienda Pública**

Datos del Programa [1]

Decisiones estratégicas con información estratégica

Eje: Gobierno efectivo e integridad pública **Tema Central:** Innovación gubernamental

¿Quien gasta?

02 Unidad Presupuestal	087 Unidad Responsable	00457 Unidad Ejecutora del Gasto
Secretaría General de Gobierno	Instituto de Información Estadística y Geográfica del Estado de Jalisco	Instituto de Información Estadística y Geográfica del Estado de Jalisco

¿Para qué se gasta?

Finalidad	Función	Subfunción
Gobierno	Otros Servicios Generales	Servicios Estadísticos

Objetivos

Nivel	Clave Componente	Resumen Narrativo
Actividad	03-07 [2]	Publicación de fichas informativas de estadísticas oportunas del estado.

Datos del Indicador

Denominación

Total de fichas informativas publicadas

Método de cálculo

(Número de fichas informativas publicadas. (Realizado) / Número de fichas informativas publicadas. (Programado))*100

Descripción del Indicador

Publicación de fichas informativas de estadísticas oportunas del estado.

Tipo de Indicador	Gestión	**Dimensión del Indicador**	Eficiencia	**Año de Medición del Resultado**	2021
Cobertura	Estatal	**Frecuencia de Medición**	Mensual		

Parámetros de semaforización

0	59.99	60.00	79.99	80.00	130

Meta Institucional	Meta Valor	Unidad de medida (meta valor)	Desagregado meta valor por género: Hombre	Desagregado meta valor por género: Mujer
100%	228	Ficha	No disponible	No disponible

Sentido del Indicador	Línea Base (meta valor)	Año (Línea base)	Tipo de Acumulación
Ascendente	200	2019	Suma

Resultados

Valor Programado	Avance de la Meta (4to trimestre)	% Avance de la Meta (4to trimestre)	Semáforo (4to trimestre)
228.00	240.00	105.3%	

	Valor programado	Avance de la meta		Valor programado	Avance de la meta
Enero	18.00	21.00	Julio	22.00	26.00
Febrero	21.00	27.00	Agosto	19.00	22.00
Marzo	19.00	18.00	Septiembre	21.00	22.00
Abril	14.00	14.00	Octubre	19.00	22.00
Mayo	22.00	19.00	Noviembre	18.00	17.00
Junio	18.00	17.00	Diciembre	17.00	15.00

Medios de verificación: Fichas publicadas en la página Web del Instituto.

Observaciones:

1 El presente documento despliega la información perteneciente a los indicadores estratégicos y gestión de aquellos Programas presupuestarios que proveen de bienes y servicios que generan valor público a la ciudadania jalisciense.

2 Se muestra el número del Componente relacionado con el indicador.

GOBIERNO DEL ESTADO DE JALISCO
PRESUPUESTO DE EGRESOS PARA EL EJERCICIO FISCAL 2021
Ficha Técnica de Indicador
Sistema de Evaluación del Desempeño (SED)

Gobierno del Estado de Jalisco — **Seguimiento de Indicadores** — **Secretaria de la Hacienda Pública**

Datos del Programa [1]

Decisiones estratégicas con información estratégica

Eje: Gobierno efectivo e integridad pública **Tema Central:** Innovación gubernamental

¿Quien gasta?

02 Unidad Presupuestal	087 Unidad Responsable	00457 Unidad Ejecutora del Gasto
Secretaría General de Gobierno	Instituto de Información Estadística y Geográfica del Estado de Jalisco	Instituto de Información Estadística y Geográfica del Estado de Jalisco

¿Para qué se gasta?

Finalidad	Función	Subfunción
Gobierno	Otros Servicios Generales	Servicios Estadísticos

Objetivos

Nivel	Clave Componente	Resumen Narrativo
Actividad	03-08 [2]	Elaboración del Boletín Económico Mensual.

Datos del Indicador

Denominación

Total de boletines económicos mensuales publicados en la fecha establecida.

Método de cálculo

(Número de boletines económicos mensuales. (Realizado) / Número de boletines económicos mensuales. (Programado))*100

Descripción del Indicador

Elaboración del Boletín Económico Mensual.

Tipo de Indicador	Gestión	**Dimensión del Indicador**	Eficiencia	**Año de Medición del Resultado**	2021
Cobertura	Estatal	**Frecuencia de Medición**	Mensual		

Parámetros de semaforización

0	59.99	60.00	79.99	80.00	130

Meta Institucional	Meta Valor	Unidad de medida (meta valor)	Desagregado meta valor por género: Hombre	Desagregado meta valor por género: Mujer
100%	12	Boletines	0.00	0.00

Sentido del Indicador	Línea Base (meta valor)	Año (Línea base)	Tipo de Acumulación
Ascendente	12	2018	Suma

Resultados

Valor Programado	Avance de la Meta (4to trimestre)	% Avance de la Meta (4to trimestre)	Semáforo (4to trimestre)
12.00	12.00	100.0%	

	Valor programado	Avance de la meta		Valor programado	Avance de la meta
Enero	1.00	1.00	Julio	1.00	1.00
Febrero	1.00	1.00	Agosto	1.00	1.00
Marzo	1.00	1.00	Septiembre	1.00	1.00
Abril	1.00	1.00	Octubre	1.00	1.00
Mayo	1.00	1.00	Noviembre	1.00	1.00
Junio	1.00	1.00	Diciembre	1.00	1.00

Medios de verificación: Página Web del Instituto www.iieg.gob.mx/ns/?page_id=49

Observaciones:

1 El presente documento despliega la información perteneciente a los indicadores estratégicos y gestión de aquellos Programas presupuestarios que proveen de bienes y servicios que generan valor público a la ciudadania jalisciense.

2 Se muestra el número del Componente relacionado con el indicador.

GOBIERNO DEL ESTADO DE JALISCO
PRESUPUESTO DE EGRESOS PARA EL EJERCICIO FISCAL 2021
Ficha Técnica de Indicador
Sistema de Evaluación del Desempeño (SED)

Gobierno del Estado de Jalisco — **Seguimiento de Indicadores** — **Secretaria de la Hacienda Pública**

Datos del Programa [1]

Decisiones estratégicas con información estratégica

Eje: Gobierno efectivo e integridad pública **Tema Central:** Innovación gubernamental

¿Quien gasta?

02 Unidad Presupuestal	087 Unidad Responsable	00457 Unidad Ejecutora del Gasto
Secretaría General de Gobierno	Instituto de Información Estadística y Geográfica del Estado de Jalisco	Instituto de Información Estadística y Geográfica del Estado de Jalisco

¿Para qué se gasta?

Finalidad	Función	Subfunción
Gobierno	Otros Servicios Generales	Servicios Estadísticos

Objetivos

Nivel	Clave Componente	Resumen Narrativo
Actividad	03-09 [2]	Boletines informativos enviados.

Datos del Indicador

Denominación

Total de boletines informativos enviados.

Método de cálculo

(Número de boletines enviados. (Realizado) / Número de boletines enviados. (Programado))*100

Descripción del Indicador

Boletines informativos enviados.

Tipo de Indicador	Gestión	**Dimensión del Indicador**	Eficiencia	**Año de Medición del Resultado**	2021
Cobertura	Estatal	**Frecuencia de Medición**	Mensual		

Parámetros de semaforización

0	59.99	60.00	79.99	80.00	130

Meta Institucional	Meta Valor	Unidad de medida (meta valor)	Desagregado meta valor por género: Hombre	Mujer
100%	18	Boletines	0.00	0.00

Sentido del Indicador	Línea Base (meta valor)	Año (Línea base)	Tipo de Acumulación
Ascendente	12	2015	Suma

Resultados

Valor Programado	Avance de la Meta (4to trimestre)	% Avance de la Meta (4to trimestre)	Semáforo (4to trimestre)
18.00	18.00	100.0%	

	Valor programado	Avance de la meta		Valor programado	Avance de la meta
Enero	1.00	1.00	Julio	1.00	1.00
Febrero	2.00	2.00	Agosto	1.00	1.00
Marzo	2.00	2.00	Septiembre	1.00	1.00
Abril	1.00	1.00	Octubre	2.00	2.00
Mayo	2.00	2.00	Noviembre	2.00	2.00
Junio	2.00	2.00	Diciembre	1.00	1.00

Medios de verificación: Base de datos de suscriptores y lista de distribución de correos bajo el resguardo de la Dirección de la Coordinación del Sistema de Información, del IIEG.

Observaciones:

1 El presente documento despliega la información perteneciente a los indicadores estratégicos y gestión de aquellos Programas presupuestarios que proveen de bienes y servicios que generan valor público a la ciudadania jalisciense.

2 Se muestra el número del Componente relacionado con el indicador.

GOBIERNO DEL ESTADO DE JALISCO
PRESUPUESTO DE EGRESOS PARA EL EJERCICIO FISCAL 2021
Ficha Técnica de Indicador

Sistema de Evaluación del Desempeño (SED)

Gobierno del Estado de Jalisco — **Seguimiento de Indicadores** — **Secretaria de la Hacienda Pública**

Datos del Programa [1]

Decisiones estratégicas con información estratégica

Eje: Gobierno efectivo e integridad pública **Tema Central:** Innovación gubernamental

¿Quien gasta?

02 Unidad Presupuestal	087 Unidad Responsable	00457 Unidad Ejecutora del Gasto
Secretaría General de Gobierno	Instituto de Información Estadística y Geográfica del Estado de Jalisco	Instituto de Información Estadística y Geográfica del Estado de Jalisco

¿Para qué se gasta?

Finalidad	Función	Subfunción
Gobierno	Otros Servicios Generales	Servicios Estadísticos

Objetivos

Nivel	Clave Componente	Resumen Narrativo
Componente	04 [2]	Asesoría técnica y capacitación impartidos a instituciones y a la población interesada.

Datos del Indicador

Denominación

Total de asesorías técnicas y capacitación brindados.

Método de cálculo

(Número de actividades de asesoría y capacitación (Realizado) / Número de actividades de asesoría y capacitación (Programado))*100

Descripción del Indicador

Asesoría técnica y capacitación impartidos.

Tipo de Indicador	Gestión	**Dimensión del Indicador**	Eficacia	**Año de Medición del Resultado**	2021
Cobertura	Estatal	**Frecuencia de Medición**	Trimestral		

Parámetros de semaforización

0	59.99	60.00	79.99	80.00	130

Meta Institucional	Meta Valor	Unidad de medida (meta valor)	Desagregado meta valor por género: Hombre	Desagregado meta valor por género: Mujer
100%	45	Servicio	0.00	0.00

Sentido del Indicador	Línea Base (meta valor)	Año (Línea base)	Tipo de Acumulación
Ascendente	12	2019	Suma

Resultados

Valor Programado	Avance de la Meta (4to trimestre)	% Avance de la Meta (4to trimestre)	Semáforo (4to trimestre)
45.00	46.00	102.2%	

	Valor programado	Avance de la meta		Valor programado	Avance de la meta
Enero	N.P.	N.D	Julio	N.P.	N.D
Febrero	N.P.	N.D	Agosto	N.P.	N.D
Marzo	7.00	3.00	Septiembre	5.00	6.00
Abril	N.P.	N.D	Octubre	N.P.	N.D
Mayo	N.P.	N.D	Noviembre	N.P.	N.D
Junio	4.00	4.00	Diciembre	29.00	33.00

Medios de verificación: Listas de asistencia. Firmas de recepción de asesoría.

Observaciones:

1 El presente documento despliega la información perteneciente a los indicadores estratégicos y gestión de aquellos Programas presupuestarios que proveen de bienes y servicios que generan valor público a la ciudadania jalisciense.

2 Se muestra el número del Componente relacionado con el indicador.

GOBIERNO DEL ESTADO DE JALISCO
PRESUPUESTO DE EGRESOS PARA EL EJERCICIO FISCAL 2021
Ficha Técnica de Indicador
Sistema de Evaluación del Desempeño (SED)

Gobierno del Estado de Jalisco — **Seguimiento de Indicadores** — **Secretaria de la Hacienda Pública**

Datos del Programa [1]

Decisiones estratégicas con información estratégica

Eje: Gobierno efectivo e integridad pública **Tema Central:** Innovación gubernamental

¿Quien gasta?

02 Unidad Presupuestal	087 Unidad Responsable	00457 Unidad Ejecutora del Gasto
Secretaría General de Gobierno	Instituto de Información Estadística y Geográfica del Estado de Jalisco	Instituto de Información Estadística y Geográfica del Estado de Jalisco

¿Para qué se gasta?

Finalidad	Función	Subfunción
Gobierno	Otros Servicios Generales	Servicios Estadísticos

Objetivos

Nivel	Clave Componente	Resumen Narrativo
Actividad	04-12 [2]	Impartición de sesiones de difusión.

Datos del Indicador

Denominación

Total de sesiones de difusión impartidas.

Método de cálculo

(Número de sesiones de difusión. (Realizado) / Número de sesiones de difusión. (Programado))*100

Descripción del Indicador

Impartición de sesiones de difusión.

Tipo de Indicador	Gestión	**Dimensión del Indicador**	Eficacia	**Año de Medición del Resultado**	2021
Cobertura	Estatal	**Frecuencia de Medición**	Trimestral		

Parámetros de semaforización

0	59.99	60.00	79.99	80.00	130

Meta Institucional	Meta Valor	Unidad de medida (meta valor)	Desagregado meta valor por género: Hombre	Desagregado meta valor por género: Mujer
100%	15	Sesión	0.00	0.00

Sentido del Indicador	Línea Base (meta valor)	Año (Línea base)	Tipo de Acumulación
Ascendente	5	2015	Suma

Resultados

Valor Programado	Avance de la Meta (4to trimestre)	% Avance de la Meta (4to trimestre)	Semáforo (4to trimestre)
15.00	17.00	113.3%	

	Valor programado	Avance de la meta		Valor programado	Avance de la meta
Enero	N.P.	N.D	Julio	N.P.	N.D
Febrero	N.P.	N.D	Agosto	N.P.	N.D
Marzo	5.00	3.00	Septiembre	3.00	5.00
Abril	N.P.	N.D	Octubre	N.P.	N.D
Mayo	N.P.	N.D	Noviembre	N.P.	N.D
Junio	3.00	3.00	Diciembre	4.00	6.00

Medios de verificación: Listas de asistencia. Registro a sesión virtual. Fotografía.

Observaciones:

1 El presente documento despliega la información perteneciente a los indicadores estratégicos y gestión de aquellos Programas presupuestarios que proveen de bienes y servicios que generan valor público a la ciudadania jalisciense.

2 Se muestra el número del Componente relacionado con el indicador.

GOBIERNO DEL ESTADO DE JALISCO
PRESUPUESTO DE EGRESOS PARA EL EJERCICIO FISCAL 2021
Ficha Técnica de Indicador

Sistema de Evaluación del Desempeño (SED)

Gobierno del Estado de Jalisco — **Seguimiento de Indicadores** — **Secretaria de la Hacienda Pública**

Datos del Programa [1]

Decisiones estratégicas con información estratégica

Eje: Gobierno efectivo e integridad pública **Tema Central:** Innovación gubernamental

¿Quien gasta?

02 Unidad Presupuestal	087 Unidad Responsable	00457 Unidad Ejecutora del Gasto
Secretaría General de Gobierno	Instituto de Información Estadística y Geográfica del Estado de Jalisco	Instituto de Información Estadística y Geográfica del Estado de Jalisco

¿Para qué se gasta?

Finalidad	Función	Subfunción
Gobierno	Otros Servicios Generales	Servicios Estadísticos

Objetivos

Nivel	Clave Componente	Resumen Narrativo
Actividad	04-13 [2]	Cumplimiento del Programa Anual de Trabajo del Comité Estatal de Información Estadística y Geográfica.

Datos del Indicador

Denominación

Total de cumplimiento de los proyectos.

Método de cálculo

(Número de proyectos cumplidos (Realizado) / Número de proyectos cumplidos (Programado))*100

Descripción del Indicador

Cumplimiento del Programa Anual de Trabajo del Comité Estatal de Información Estadística y Geográfica.

Tipo de Indicador	Gestión	**Dimensión del Indicador**	Eficacia	**Año de Medición del Resultado**	2021
Cobertura	Estatal	**Frecuencia de Medición**	Trimestral		

Parámetros de semaforización

0	59.99	60.00	79.99	80.00	130

Meta Institucional	Meta Valor	Unidad de medida (meta valor)	Desagregado meta valor por género: Hombre	Desagregado meta valor por género: Mujer
100%	4	Proyecto	0.00	0.00

Sentido del Indicador	Línea Base (meta valor)	Año (Línea base)	Tipo de Acumulación
Ascendente	4	2015	Suma

Resultados

Valor Programado	Avance de la Meta (4to trimestre)	% Avance de la Meta (4to trimestre)	Semáforo (4to trimestre)
4.00	4.00	100.0%	

	Valor programado	Avance de la meta		Valor programado	Avance de la meta
Enero	N.P.	N.D	Julio	N.P.	N.D
Febrero	N.P.	N.D	Agosto	N.P.	N.D
Marzo	0.00	0.00	Septiembre	0.00	0.00
Abril	N.P.	N.D	Octubre	N.P.	N.D
Mayo	N.P.	N.D	Noviembre	N.P.	N.D
Junio	0.00	0.00	Diciembre	4.00	4.00

Medios de verificación: Registro de avance de proyectos en actas de los sub comités en resguardo de las direcciones de Información Estadística y Geográfica y de la Dirección de la Coordinación del Sistema de Información del IIEG.

Observaciones:

1 El presente documento despliega la información perteneciente a los indicadores estratégicos y gestión de aquellos Programas presupuestarios que proveen de bienes y servicios que generan valor público a la ciudadania jalisciense.

2 Se muestra el número del Componente relacionado con el indicador.

GOBIERNO DEL ESTADO DE JALISCO
PRESUPUESTO DE EGRESOS PARA EL EJERCICIO FISCAL 2021
Ficha Técnica de Indicador
Sistema de Evaluación del Desempeño (SED)

Gobierno del Estado de Jalisco — **Seguimiento de Indicadores** — **Secretaria de la Hacienda Pública**

Datos del Programa [1]

Decisiones estratégicas con información estratégica

Eje: Gobierno efectivo e integridad pública **Tema Central:** Innovación gubernamental

¿Quien gasta?

02 Unidad Presupuestal	087 Unidad Responsable	00457 Unidad Ejecutora del Gasto
Secretaría General de Gobierno	Instituto de Información Estadística y Geográfica del Estado de Jalisco	Instituto de Información Estadística y Geográfica del Estado de Jalisco

¿Para qué se gasta?

Finalidad	Función	Subfunción
Gobierno	Otros Servicios Generales	Servicios Estadísticos

Objetivos

Nivel	Clave Componente	Resumen Narrativo
Actividad	04-38 [2]	Impartición de un Diplomado de Manejo y Análisis de Información Estadística.

Datos del Indicador

Denominación

Total de alumnos graduados del Diplomado.

Método de cálculo

(Número de alumnos graduados (Realizado) / Número de alumnos graduados (Programado))*100

Descripción del Indicador

Impartición de un Diplomado de Manejo y Análisis de Información Estadística.

Tipo de Indicador	Gestión	**Dimensión del Indicador**	Eficacia	**Año de Medición del Resultado**	2021
Cobertura	Estatal	**Frecuencia de Medición**	Trimestral		

Parámetros de semaforización

0	59.99	60.00	79.99	80.00	130

Meta Institucional	Meta Valor	Unidad de medida (meta valor)	Desagregado meta valor por género: Hombre	Desagregado meta valor por género: Mujer
100%	20	Alumno	0.00	0.00

Sentido del Indicador	Línea Base (meta valor)	Año (Línea base)	Tipo de Acumulación
Ascendente	No disponible	No disponible	Suma

Resultados

Valor Programado	Avance de la Meta (4to trimestre)	% Avance de la Meta (4to trimestre)	Semáforo (4to trimestre)
20.00	20.00	100.0%	

	Valor programado	Avance de la meta		Valor programado	Avance de la meta
Enero	N.P.	N.D	Julio	N.P.	N.D
Febrero	N.P.	N.D	Agosto	N.P.	N.D
Marzo	0.00	0.00	Septiembre	0.00	0.00
Abril	N.P.	N.D	Octubre	N.P.	N.D
Mayo	N.P.	N.D	Noviembre	N.P.	N.D
Junio	0.00	0.00	Diciembre	20.00	20.00

Medios de verificación: Registros de Asistencia y registro de los diplomas otorgados a alumnos graduados.

Observaciones:

1 El presente documento despliega la información perteneciente a los indicadores estratégicos y gestión de aquellos Programas presupuestarios que proveen de bienes y servicios que generan valor público a la ciudadania jalisciense.

2 Se muestra el número del Componente relacionado con el indicador.

GOBIERNO DEL ESTADO DE JALISCO
PRESUPUESTO DE EGRESOS PARA EL EJERCICIO FISCAL 2021
Ficha Técnica de Indicador
Sistema de Evaluación del Desempeño (SED)

Gobierno del Estado de Jalisco | **Seguimiento de Indicadores** | **Secretaria de la Hacienda Pública**

Datos del Programa [1]

Decisiones estratégicas con información estratégica

Eje: Gobierno efectivo e integridad pública **Tema Central:** Innovación gubernamental

¿Quien gasta?

02 Unidad Presupuestal	087 Unidad Responsable	00457 Unidad Ejecutora del Gasto
Secretaría General de Gobierno	Instituto de Información Estadística y Geográfica del Estado de Jalisco	Instituto de Información Estadística y Geográfica del Estado de Jalisco

¿Para qué se gasta?

Finalidad	Función	Subfunción
Gobierno	Otros Servicios Generales	Servicios Estadísticos

Objetivos

Nivel	Clave Componente	Resumen Narrativo
Actividad	04-39 [2]	Impartición de cursos sobre el uso de la Herramienta de Evaluación de la Calidad de los Registros Administrativos (HECRA)

Datos del Indicador

Denominación

Total de cursos para la implementación de estándares de registros.

Método de cálculo

(Número de cursos a dependencias del estado (Realizado) / Número de cursos a dependencias del estado (Programado))*100

Descripción del Indicador

Impartición de cursos sobre el uso de la Herramienta de Evaluación de la Calidad de los Registros Administrativos (HECRA)

Tipo de Indicador	Gestión	**Dimensión del Indicador**	Eficiencia	**Año de Medición del Resultado**	2021
Cobertura	Estatal	**Frecuencia de Medición**	Trimestral		

Parámetros de semaforización

0	59.99	60.00	79.99	80.00	130

Meta Institucional	Meta Valor	Unidad de medida (meta valor)	Desagregado meta valor por género: Hombre	Mujer
100%	6	Curso	0.00	0.00

Sentido del Indicador	Línea Base (meta valor)	Año (Línea base)	Tipo de Acumulación
Ascendente	6	2016	Suma

Resultados

Valor Programado	Avance de la Meta (4to trimestre)	% Avance de la Meta (4to trimestre)	Semáforo (4to trimestre)
6.00	5.00	83.3%	

	Valor programado	Avance de la meta		Valor programado	Avance de la meta
Enero	N.P.	N.D	Julio	N.P.	N.D
Febrero	N.P.	N.D	Agosto	N.P.	N.D
Marzo	2.00	0.00	Septiembre	2.00	1.00
Abril	N.P.	N.D	Octubre	N.P.	N.D
Mayo	N.P.	N.D	Noviembre	N.P.	N.D
Junio	1.00	1.00	Diciembre	1.00	3.00

Medios de verificación: Programa de capacitación. Listas de asistencias de los cursos en resguardo de la Dirección de Información Estadística Demográfica y Social.

Observaciones:

1 El presente documento despliega la información perteneciente a los indicadores estratégicos y gestión de aquellos Programas presupuestarios que proveen de bienes y servicios que generan valor público a la ciudadania jalisciense.

2 Se muestra el número del Componente relacionado con el indicador.

GOBIERNO DEL ESTADO DE JALISCO
PRESUPUESTO DE EGRESOS PARA EL EJERCICIO FISCAL 2021
Ficha Técnica de Indicador
Sistema de Evaluación del Desempeño (SED)

Gobierno del Estado de Jalisco — **Seguimiento de Indicadores** — **Secretaria de la Hacienda Pública**

Datos del Programa [1]

Decisiones estratégicas con información estratégica

Eje: Gobierno efectivo e integridad pública **Tema Central:** Innovación gubernamental

¿Quien gasta?

02 Unidad Presupuestal	087 Unidad Responsable	00457 Unidad Ejecutora del Gasto
Secretaría General de Gobierno	Instituto de Información Estadística y Geográfica del Estado de Jalisco	Instituto de Información Estadística y Geográfica del Estado de Jalisco

¿Para qué se gasta?

Finalidad	Función	Subfunción
Gobierno	Otros Servicios Generales	Servicios Estadísticos

Objetivos

Nivel	Clave Componente	Resumen Narrativo
Componente	05 [2]	Sistemas y plataformas informáticas administradas y operadas para el acceso y distribución de la información estadística y geográfica.

Datos del Indicador

Denominación

Total de sistemas y plataformas tecnológicas gestionadas eficientemente.

Método de cálculo

(Número de sistemas y plataformas tecnológicas gestionadas (Realizado) / Número de sistemas y plataformas tecnológicas gestionadas (Programado))*100

Descripción del Indicador

Sistemas y plataformas informáticas de distribución y acceso a la información estadística y geográfica, desarrolladas, administradas y operadas.

Tipo de Indicador	Gestión	**Dimensión del Indicador**	Eficiencia	**Año de Medición del Resultado**	2021
Cobertura	Estatal	**Frecuencia de Medición**	Mensual		

Parámetros de semaforización

0	59.99	60.00	79.99	80.00	130

Meta Institucional	Meta Valor	Unidad de medida (meta valor)	Desagregado meta valor por género: Hombre	Mujer
100%	7,247	Sistema	0.00	0.00

Sentido del Indicador	Línea Base (meta valor)	Año (Línea base)	Tipo de Acumulación
Ascendente	7,247	2019	Suma

Resultados

Valor Programado	Avance de la Meta (4to trimestre)	% Avance de la Meta (4to trimestre)	Semáforo (4to trimestre)
7,247.00	7,225.00	99.7%	

	Valor programado	Avance de la meta		Valor programado	Avance de la meta
Enero	600.00	600.00	Julio	603.00	587.00
Febrero	602.00	601.00	Agosto	601.00	601.00
Marzo	609.00	611.00	Septiembre	604.00	605.00
Abril	601.00	599.00	Octubre	603.00	603.00
Mayo	605.00	601.00	Noviembre	604.00	603.00
Junio	608.00	606.00	Diciembre	607.00	608.00

Medios de verificación: Documentación de plataformas gestionadas en el Data Center del IIEG.

Observaciones:

1 El presente documento despliega la información perteneciente a los indicadores estratégicos y gestión de aquellos Programas presupuestarios que proveen de bienes y servicios que generan valor público a la ciudadania jalisciense.

2 Se muestra el número del Componente relacionado con el indicador.

GOBIERNO DEL ESTADO DE JALISCO
PRESUPUESTO DE EGRESOS PARA EL EJERCICIO FISCAL 2021
Ficha Técnica de Indicador
Sistema de Evaluación del Desempeño (SED)

Gobierno del Estado de Jalisco — **Seguimiento de Indicadores** — **Secretaria de la Hacienda Pública**

Datos del Programa [1]

Decisiones estratégicas con información estratégica

Eje: Gobierno efectivo e integridad pública **Tema Central:** Innovación gubernamental

¿Quien gasta?

02 Unidad Presupuestal	087 Unidad Responsable	00457 Unidad Ejecutora del Gasto
Secretaría General de Gobierno	Instituto de Información Estadística y Geográfica del Estado de Jalisco	Instituto de Información Estadística y Geográfica del Estado de Jalisco

¿Para qué se gasta?

Finalidad	Función	Subfunción
Gobierno	Otros Servicios Generales	Servicios Estadísticos

Objetivos

Nivel	Clave Componente	Resumen Narrativo
Actividad	05-14 [2]	Acciones de actualización de las bases de datos en información estadística y geográfica.

Datos del Indicador

Denominación

Total de actualizaciones de la información estadística y geográfica.

Método de cálculo

(Número de actualizaciones de bases de datos (Realizado) / Número de actualizaciones de bases de datos (Programado))*100

Descripción del Indicador

Acciones de actualización de las bases de datos en información estadística y geográfica.

Tipo de Indicador	Gestión	**Dimensión del Indicador**	Eficiencia	**Año de Medición del Resultado**	2021
Cobertura	Estatal	**Frecuencia de Medición**	Mensual		

Parámetros de semaforización

0	59.99	60.00	79.99	80.00	130

Meta Institucional	Meta Valor	Unidad de medida (meta valor)	Desagregado meta valor por género: Hombre	Mujer
100%	90	Actualización	0.00	0.00

Sentido del Indicador	Línea Base (meta valor)	Año (Línea base)	Tipo de Acumulación
Ascendente	36	2019	Suma

Resultados

Valor Programado	Avance de la Meta (4to trimestre)	% Avance de la Meta (4to trimestre)	Semáforo (4to trimestre)
90.00	84.00	93.3%	

	Valor programado	Avance de la meta		Valor programado	Avance de la meta
Enero	8.00	8.00	Julio	7.00	7.00
Febrero	7.00	7.00	Agosto	7.00	7.00
Marzo	10.00	10.00	Septiembre	7.00	7.00
Abril	7.00	4.00	Octubre	7.00	7.00
Mayo	8.00	5.00	Noviembre	7.00	7.00
Junio	7.00	7.00	Diciembre	8.00	8.00

Medios de verificación: Bases de datos actualizadas dentro de la plataforma tecnológica del IIEG

Observaciones:

1 El presente documento despliega la información perteneciente a los indicadores estratégicos y gestión de aquellos Programas presupuestarios que proveen de bienes y servicios que generan valor público a la ciudadania jalisciense.

2 Se muestra el número del Componente relacionado con el indicador.

GOBIERNO DEL ESTADO DE JALISCO
PRESUPUESTO DE EGRESOS PARA EL EJERCICIO FISCAL 2021
Ficha Técnica de Indicador
Sistema de Evaluación del Desempeño (SED)

Gobierno del Estado de Jalisco — **Seguimiento de Indicadores** — **Secretaria de la Hacienda Pública**

Datos del Programa [1]

Decisiones estratégicas con información estratégica

Eje: Gobierno efectivo e integridad pública **Tema Central:** Innovación gubernamental

¿Quien gasta?

02 Unidad Presupuestal	087 Unidad Responsable	00457 Unidad Ejecutora del Gasto
Secretaría General de Gobierno	Instituto de Información Estadística y Geográfica del Estado de Jalisco	Instituto de Información Estadística y Geográfica del Estado de Jalisco

¿Para qué se gasta?

Finalidad	Función	Subfunción
Gobierno	Otros Servicios Generales	Servicios Estadísticos

Objetivos

Nivel	Clave Componente	Resumen Narrativo
Actividad	05-15 [2]	Operaciones de respaldo de información.

Datos del Indicador

Denominación

Total de operaciones de respaldo de información.

Método de cálculo

(Número de operaciones de respaldo de información (Realizado) / Número de operaciones de respaldo de información (Programado))*100

Descripción del Indicador

Operaciones de respaldo de información.

Tipo de Indicador	Gestión	**Dimensión del Indicador**	Eficiencia	**Año de Medición del Resultado**	2021
Cobertura	Estatal	**Frecuencia de Medición**	Mensual		

Parámetros de semaforización

0	59.99	60.00	79.99	80.00	130

Meta Institucional	Meta Valor	Unidad de medida (meta valor)	Desagregado meta valor por género: Hombre	Mujer
100%	52	Operación	0.00	0.00

Sentido del Indicador	Línea Base (meta valor)	Año (Línea base)	Tipo de Acumulación
Ascendente	52	2020	Suma

Resultados

Valor Programado	Avance de la Meta (4to trimestre)	% Avance de la Meta (4to trimestre)	Semáforo (4to trimestre)
52.00	52.00	100.0%	

	Valor programado	Avance de la meta		Valor programado	Avance de la meta
Enero	4.00	4.00	Julio	4.00	4.00
Febrero	4.00	4.00	Agosto	4.00	4.00
Marzo	5.00	5.00	Septiembre	5.00	5.00
Abril	4.00	4.00	Octubre	4.00	4.00
Mayo	5.00	5.00	Noviembre	4.00	4.00
Junio	5.00	5.00	Diciembre	4.00	4.00

Medios de verificación: Bitácora de respaldos y discos duros ubicados en el Site de la Coordinación General de Tecnologías de la Información.

Observaciones:

1 El presente documento despliega la información perteneciente a los indicadores estratégicos y gestión de aquellos Programas presupuestarios que proveen de bienes y servicios que generan valor público a la ciudadania jalisciense.

2 Se muestra el número del Componente relacionado con el indicador.

GOBIERNO DEL ESTADO DE JALISCO
PRESUPUESTO DE EGRESOS PARA EL EJERCICIO FISCAL 2021
Ficha Técnica de Indicador

Sistema de Evaluación del Desempeño (SED)

Gobierno del Estado de Jalisco — **Seguimiento de Indicadores** — **Secretaria de la Hacienda Pública**

Datos del Programa [1]

Decisiones estratégicas con información estratégica

Eje: Gobierno efectivo e integridad pública **Tema Central:** Innovación gubernamental

¿Quien gasta?

02 Unidad Presupuestal	087 Unidad Responsable	00457 Unidad Ejecutora del Gasto
Secretaría General de Gobierno	Instituto de Información Estadística y Geográfica del Estado de Jalisco	Instituto de Información Estadística y Geográfica del Estado de Jalisco

¿Para qué se gasta?

Finalidad	Función	Subfunción
Gobierno	Otros Servicios Generales	Servicios Estadísticos

Objetivos

Nivel	Clave Componente	Resumen Narrativo
Actividad	05-16 [2]	Automatización de procesos administrativos.

Datos del Indicador

Denominación

Total de procesos automatizados.

Método de cálculo

(Número de procesos automatizados (Realizado) / Número de procesos automatizados (Programado))*100

Descripción del Indicador

Automatización de procesos administrativos.

Tipo de Indicador	Gestión	**Dimensión del Indicador**	Eficiencia	**Año de Medición del Resultado**	2021
Cobertura	Estatal	**Frecuencia de Medición**	Trimestral		

Parámetros de semaforización

0	59.99	60.00	79.99	80.00	130

Meta Institucional	Meta Valor	Unidad de medida (meta valor)	Desagregado meta valor por género: Hombre	Mujer
100%	4	Proceso	0.00	0.00

Sentido del Indicador	Línea Base (meta valor)	Año (Línea base)	Tipo de Acumulación
Ascendente	6	2019	Suma

Resultados

Valor Programado	Avance de la Meta (4to trimestre)	% Avance de la Meta (4to trimestre)	Semáforo (4to trimestre)
4.00	4.00	100.0%	

	Valor programado	Avance de la meta		Valor programado	Avance de la meta
Enero	N.P.	N.D	Julio	N.P.	N.D
Febrero	N.P.	N.D	Agosto	N.P.	N.D
Marzo	1.00	1.00	Septiembre	1.00	1.00
Abril	N.P.	N.D	Octubre	N.P.	N.D
Mayo	N.P.	N.D	Noviembre	N.P.	N.D
Junio	1.00	1.00	Diciembre	1.00	1.00

Medios de verificación: Programa de actividades y procesos automatizados en producción.

Observaciones:

1 El presente documento despliega la información perteneciente a los indicadores estratégicos y gestión de aquellos Programas presupuestarios que proveen de bienes y servicios que generan valor público a la ciudadania jalisciense.

2 Se muestra el número del Componente relacionado con el indicador.

GOBIERNO DEL ESTADO DE JALISCO
PRESUPUESTO DE EGRESOS PARA EL EJERCICIO FISCAL 2021
Ficha Técnica de Indicador

Sistema de Evaluación del Desempeño (SED)

Gobierno del Estado de Jalisco | **Seguimiento de Indicadores** | **Secretaria de la Hacienda Pública**

Datos del Programa [1]

Decisiones estratégicas con información estratégica

Eje: Gobierno efectivo e integridad pública **Tema Central:** Innovación gubernamental

¿Quien gasta?

02 Unidad Presupuestal	087 Unidad Responsable	00457 Unidad Ejecutora del Gasto
Secretaría General de Gobierno	Instituto de Información Estadística y Geográfica del Estado de Jalisco	Instituto de Información Estadística y Geográfica del Estado de Jalisco

¿Para qué se gasta?

Finalidad	Función	Subfunción
Gobierno	Otros Servicios Generales	Servicios Estadísticos

Objetivos

Nivel	Clave Componente	Resumen Narrativo
Actividad	05-17 [2]	Gestión de plataformas para el análisis de información estadística y geográfica

Datos del Indicador

Denominación

Total de plataformas disponibles para análisis estadísticos y geográficos

Método de cálculo

(Número de plataformas disponibles (Realizado) / Número de plataformas disponibles (Programado))*100

Descripción del Indicador

Gestión de plataformas para el análisis de información estadística y geográfica

Tipo de Indicador	Gestión	**Dimensión del Indicador**	Eficiencia	**Año de Medición del Resultado**	2021
Cobertura	Estatal	**Frecuencia de Medición**	Trimestral		

Parámetros de semaforización

0	59.99	60.00	79.99	80.00	130

Meta Institucional	Meta Valor	Unidad de medida (meta valor)	Desagregado meta valor por género: Hombre	Mujer
100%	2	Plataforma	0.00	0.00

Sentido del Indicador	Línea Base (meta valor)	Año (Línea base)	Tipo de Acumulación
Ascendente	3	2019	Suma

Resultados

Valor Programado	Avance de la Meta (4to trimestre)	% Avance de la Meta (4to trimestre)	Semáforo (4to trimestre)
2.00	2.00	100.0%	

	Valor programado	Avance de la meta		Valor programado	Avance de la meta
Enero	N.P.	N.D	Julio	N.P.	N.D
Febrero	N.P.	N.D	Agosto	N.P.	N.D
Marzo	0.00	0.00	Septiembre	0.00	0.00
Abril	N.P.	N.D	Octubre	N.P.	N.D
Mayo	N.P.	N.D	Noviembre	N.P.	N.D
Junio	1.00	1.00	Diciembre	1.00	1.00

Medios de verificación: Plataformas con información disponible (cubos, dashboards) en las herramientas de gestión de información.

Observaciones:

1 El presente documento despliega la información perteneciente a los indicadores estratégicos y gestión de aquellos Programas presupuestarios que proveen de bienes y servicios que generan valor público a la ciudadania jalisciense.

2 Se muestra el número del Componente relacionado con el indicador.

GOBIERNO DEL ESTADO DE JALISCO
PRESUPUESTO DE EGRESOS PARA EL EJERCICIO FISCAL 2021
Ficha Técnica de Indicador
Sistema de Evaluación del Desempeño (SED)

Gobierno del Estado de Jalisco — **Seguimiento de Indicadores** — **Secretaria de la Hacienda Pública**

Datos del Programa [1]

Decisiones estratégicas con información estratégica

Eje: Gobierno efectivo e integridad pública **Tema Central:** Innovación gubernamental

¿Quien gasta?

02 Unidad Presupuestal	087 Unidad Responsable	00457 Unidad Ejecutora del Gasto
Secretaría General de Gobierno	Instituto de Información Estadística y Geográfica del Estado de Jalisco	Instituto de Información Estadística y Geográfica del Estado de Jalisco

¿Para qué se gasta?

Finalidad	Función	Subfunción
Gobierno	Otros Servicios Generales	Servicios Estadísticos

Objetivos

Nivel	Clave Componente	Resumen Narrativo
Actividad	05-18 [2]	Entrega de horas uso en el portal del IIEG.

Datos del Indicador

Denominación

Total de horas de eficiencia en la web

Método de cálculo

(Número de horas de disponibilidad del Portal IIEG (Realizado) / Número de horas de disponibilidad del Portal IIEG (Programado))*100

Descripción del Indicador

Entrega de horas uso en el portal Web del IIEG.

Tipo de Indicador	Gestión	**Dimensión del Indicador**	Eficiencia	**Año de Medición del Resultado**	2021
Cobertura	Estatal	**Frecuencia de Medición**	Mensual		

Parámetros de semaforización

0	59.99	60.00	79.99	80.00	130

Meta Institucional	Meta Valor	Unidad de medida (meta valor)	Desagregado meta valor por género: Hombre	Mujer
100%	6,912	Horas Uso	0.00	0.00

Sentido del Indicador	Línea Base (meta valor)	Año (Línea base)	Tipo de Acumulación
Ascendente	5,760	2019	Suma

Resultados

Valor Programado	Avance de la Meta (4to trimestre)	% Avance de la Meta (4to trimestre)	Semáforo (4to trimestre)
6,912.00	6,896.00	99.8%	

	Valor programado	Avance de la meta		Valor programado	Avance de la meta
Enero	576.00	576.00	Julio	576.00	560.00
Febrero	576.00	576.00	Agosto	576.00	576.00
Marzo	576.00	576.00	Septiembre	576.00	576.00
Abril	576.00	576.00	Octubre	576.00	576.00
Mayo	576.00	576.00	Noviembre	576.00	576.00
Junio	576.00	576.00	Diciembre	576.00	576.00

Medios de verificación: Bitácora de revisión y disponibilidad de la Coordinación General de Tecnologías de la Información y los portales en línea en www.iieg.gob.mx

Observaciones:

1 El presente documento despliega la información perteneciente a los indicadores estratégicos y gestión de aquellos Programas presupuestarios que proveen de bienes y servicios que generan valor público a la ciudadania jalisciense.

2 Se muestra el número del Componente relacionado con el indicador.

GOBIERNO DEL ESTADO DE JALISCO
PRESUPUESTO DE EGRESOS PARA EL EJERCICIO FISCAL 2021
Ficha Técnica de Indicador
Sistema de Evaluación del Desempeño (SED)

Gobierno del Estado de Jalisco | **Seguimiento de Indicadores** | **Secretaria de la Hacienda Pública**

Datos del Programa [1]

Decisiones estratégicas con información estratégica

Eje: Gobierno efectivo e integridad pública **Tema Central:** Innovación gubernamental

¿Quien gasta?

02 Unidad Presupuestal	087 Unidad Responsable	00457 Unidad Ejecutora del Gasto
Secretaría General de Gobierno	Instituto de Información Estadística y Geográfica del Estado de Jalisco	Instituto de Información Estadística y Geográfica del Estado de Jalisco

¿Para qué se gasta?

Finalidad	Función	Subfunción
Gobierno	Otros Servicios Generales	Servicios Estadísticos

Objetivos

Nivel	Clave Componente	Resumen Narrativo
Actividad	05-40 [2]	Análisis y desarrollo de consultas interactivas de información estadística y geográfica.

Datos del Indicador

Denominación

Total de aplicaciones para consultas interactivas de información.

Método de cálculo

(Número de aplicaciones para consultas interactivas desarrolladas y publicadas (Realizado) / Número de aplicaciones para consultas interactivas desarrolladas y publicadas (Programado))*100

Descripción del Indicador

Análisis y desarrollo de consultas interactivas de información estadística y geográfica.

Tipo de Indicador	Gestión	**Dimensión del Indicador**	Eficiencia	**Año de Medición del Resultado**	2021
Cobertura	Estatal	**Frecuencia de Medición**	Trimestral		

Parámetros de semaforización

0	59.99	60.00	79.99	80.00	130

Meta Institucional	Meta Valor	Unidad de medida (meta valor)	Desagregado meta valor por género: Hombre	Mujer
100%	7	Aplicación	0.00	0.00

Sentido del Indicador	Línea Base (meta valor)	Año (Línea base)	Tipo de Acumulación
Ascendente	14	2020	Suma

Resultados

Valor Programado	Avance de la Meta (4to trimestre)	% Avance de la Meta (4to trimestre)	Semáforo (4to trimestre)
7.00	7.00	100.0%	

	Valor programado	Avance de la meta		Valor programado	Avance de la meta
Enero	N.P.	N.D	Julio	N.P.	N.D
Febrero	N.P.	N.D	Agosto	N.P.	N.D
Marzo	3.00	3.00	Septiembre	1.00	1.00
Abril	N.P.	N.D	Octubre	N.P.	N.D
Mayo	N.P.	N.D	Noviembre	N.P.	N.D
Junio	1.00	1.00	Diciembre	2.00	2.00

Medios de verificación: Aplicaciones web de consultas interactivas publicadas en el Portal IIEG

Observaciones:

1 El presente documento despliega la información perteneciente a los indicadores estratégicos y gestión de aquellos Programas presupuestarios que proveen de bienes y servicios que generan valor público a la ciudadania jalisciense.

2 Se muestra el número del Componente relacionado con el indicador.

GOBIERNO DEL ESTADO DE JALISCO
PRESUPUESTO DE EGRESOS PARA EL EJERCICIO FISCAL 2021
Ficha Técnica de Indicador
Sistema de Evaluación del Desempeño (SED)

Gobierno del Estado de Jalisco | **Seguimiento de Indicadores** | **Secretaria de la Hacienda Pública**

Datos del Programa [1]

Decisiones estratégicas con información estratégica

Eje: Gobierno efectivo e integridad pública **Tema Central:** Innovación gubernamental

¿Quien gasta?

02 Unidad Presupuestal	087 Unidad Responsable	00457 Unidad Ejecutora del Gasto
Secretaría General de Gobierno	Instituto de Información Estadística y Geográfica del Estado de Jalisco	Instituto de Información Estadística y Geográfica del Estado de Jalisco

¿Para qué se gasta?

Finalidad	Función	Subfunción
Gobierno	Otros Servicios Generales	Servicios Estadísticos

Objetivos

Nivel	Clave Componente	Resumen Narrativo
Actividad	05-41 [2]	Actualización de información Estadística y Geográfica de consultas interactivas

Datos del Indicador

Denominación

Total de actualizaciones a consultas interactivas

Método de cálculo

(Número de actualizaciones a consultas interactivas. (Realizado) / Número de actualizaciones a consultas interactivas. (Programado))*100

Descripción del Indicador

Actualización de información Estadística y Geográfica de consultas interactivas

Tipo de Indicador	Gestión	**Dimensión del Indicador**	Eficiencia	**Año de Medición del Resultado**	2021
Cobertura	Estatal	**Frecuencia de Medición**	Mensual		

Parámetros de semaforización

0	59.99	60.00	79.99	80.00	130

Meta Institucional	Meta Valor	Unidad de medida (meta valor)	Desagregado meta valor por género: Hombre	Desagregado meta valor por género: Mujer
100%	180	Actualización	0.00	0.00

Sentido del Indicador	Línea Base (meta valor)	Año (Línea base)	Tipo de Acumulación
Ascendente	14	2020	Suma

Resultados

Valor Programado	Avance de la Meta (4to trimestre)	% Avance de la Meta (4to trimestre)	Semáforo (4to trimestre)
180.00	180.00	100.0%	

	Valor programado	Avance de la meta		Valor programado	Avance de la meta
Enero	11.00	12.00	Julio	16.00	16.00
Febrero	14.00	14.00	Agosto	14.00	14.00
Marzo	16.00	16.00	Septiembre	15.00	15.00
Abril	14.00	15.00	Octubre	16.00	16.00
Mayo	15.00	15.00	Noviembre	16.00	16.00
Junio	17.00	15.00	Diciembre	16.00	16.00

Medios de verificación: Aplicaciones web de consultas interactivas publicadas en el Portal IIEG

Observaciones:

1 El presente documento despliega la información perteneciente a los indicadores estratégicos y gestión de aquellos Programas presupuestarios que proveen de bienes y servicios que generan valor público a la ciudadania jalisciense.

2 Se muestra el número del Componente relacionado con el indicador.

GOBIERNO DEL ESTADO DE JALISCO
PRESUPUESTO DE EGRESOS PARA EL EJERCICIO FISCAL 2021
Ficha Técnica de Indicador
Sistema de Evaluación del Desempeño (SED)

Gobierno del Estado de Jalisco | **Seguimiento de Indicadores** | **Secretaria de la Hacienda Pública**

Datos del Programa [1]

Administración eficiente, legal, íntegra y transparente.

Eje: Gobierno efectivo e integridad pública **Tema Central:** Administración Pública

¿Quien gasta?

02 Unidad Presupuestal	087 Unidad Responsable	00457 Unidad Ejecutora del Gasto
Secretaría General de Gobierno	Instituto de Información Estadística y Geográfica del Estado de Jalisco	Instituto de Información Estadística y Geográfica del Estado de Jalisco

¿Para qué se gasta?

Finalidad	Función	Subfunción
Gobierno	Otros Servicios Generales	Otros

Objetivos

Nivel	Clave Componente	Resumen Narrativo
Fin	2	Contribuir al incremento de las capacidades de la gestión pública estatal para alcanzar con eficiencia, integridad y transparencia los resultados establecidos en el Plan Estatal de Gobernanza y Desarrollo, a través de la incorporación de procesos de participación ciudadana, profesionalización del servicio civil, innovación, control interno, monitoreo y evaluación.

Datos del Indicador

Denominación

Posición en el Subíndice Gobiernos Eficientes y Eficaces del Índice de Competitividad, IMCO

Método de cálculo

(Posición en el Subíndice Gobiernos Eficientes y Eficaces del Índice de Competitividad, IMCO (Realizado)/Posición en el Subíndice Gobiernos Eficientes y Eficaces del Índice de Competitividad, IMCO (Programado))*100

Descripción del Indicador

El subíndice Gobiernos Eficientes y Eficaces evalúa la forma en que los gobiernos de las entidades federativas son capaces de influir positivamente en la competitividad mediante políticas públicas orientadas a fomentar el desarrollo económico local._x000D_ Se evalúa la calidad de la gestión fiscal y financiera local, así como el grado de transparencia y rendición de cuentas asociado a la misma. De igual modo, se evalúa cómo los ingresos fiscales contribuyen al crecimiento de la economía formal.

Tipo de Indicador	Dimensión del Indicador	Año de Medición del Resultado
Estratégico	Eficacia	2021
Cobertura	**Frecuencia de Medición**	
Estatal	Bienal	

Parámetros de semaforización

130	80.00	79.99	60.00	59.99	0

Meta Institucional	Meta Valor	Unidad de medida (meta valor)	Desagregado meta valor por género: Hombre	Desagregado meta valor por género: Mujer
100%	3	Posición	0.00	0.00

Sentido del Indicador	Línea Base (meta valor)	Año (Línea base)	Tipo de Acumulación
Descendente	22	2012	Suma

Resultados

Valor Programado	Avance de la Meta (4to trimestre)	% Avance de la Meta (4to trimestre)	Semáforo (4to trimestre)
N.P.	N.D.	N.D.	

	Valor programado	Avance de la meta		Valor programado	Avance de la meta
Enero	N.P.	N.D.	Julio	N.P.	N.D.
Febrero	N.P.	N.D.	Agosto	N.P.	N.D.
Marzo	N.P.	N.D.	Septiembre	N.P.	N.D.
Abril	N.P.	N.D.	Octubre	N.P.	N.D.
Mayo	N.P.	N.D.	Noviembre	N.P.	N.D.
Junio	N.P.	N.D.	Diciembre	N.P.	N.D.

Medios de verificación

Observaciones

1 El presente documento despliega la información perteneciente a los indicadores estratégicos y gestión de aquellos Programas presupuestarios que proveen de bienes y servicios que generan valor público a la ciudadania jalisciense.

2 Se muestra el número del Componente relacionado con el indicador.

GOBIERNO DEL ESTADO DE JALISCO
PRESUPUESTO DE EGRESOS PARA EL EJERCICIO FISCAL 2021
Ficha Técnica de Indicador
Sistema de Evaluación del Desempeño (SED)

Gobierno del Estado de Jalisco — **Secretaria de la Hacienda Pública**

Seguimiento de Indicadores

Datos del Programa [1]

Administración eficiente, legal, íntegra y transparente.

Eje: Gobierno efectivo e integridad pública **Tema Central:** Administración Pública

¿Quien gasta?

02 Unidad Presupuestal	087 Unidad Responsable	00457 Unidad Ejecutora del Gasto
Secretaría General de Gobierno	Instituto de Información Estadística y Geográfica del Estado de Jalisco	Instituto de Información Estadística y Geográfica del Estado de Jalisco

¿Para qué se gasta?

Finalidad	Función	Subfunción
Gobierno	Otros Servicios Generales	Otros

Objetivos

Nivel	Clave Componente	Resumen Narrativo
Propósito	2	Transformar la efectividad de las instituciones públicas, a través de la profesionalización de los servidores públicos, la mejora de los servicios, estrategias que impulsen una gestión orientada a resultados enfocada a la sociedad, así como la eficiencia, transparencia y procesos de adquisiciones de bienes y servicios públicos libres de sobornos y abiertos.

Datos del Indicador

Denominación

Porcentaje de adquisiciones a través de la Comisión de Adquisiciones

Método de cálculo

(Porcentaje del monto de compras a través de la Comisión de Adquisiciones del Gobierno de Jalisco (Realizado)/Porcentaje del monto de compras a través de la Comisión de Adquisiciones del Gobierno de Jalisco (Programado))*100

Descripción del Indicador

Se refiere al porcentaje del monto de compras a través de la Comisión de Adquisiciones del Gobierno de Jalisco. Cuando las compras rebasan el millón 500 mil pesos son aprobadas por la Comisión de Adquisiciones.

Tipo de Indicador	Estratégico	**Dimensión del Indicador**	Eficacia	**Año de Medición del Resultado**	2021
Cobertura	Estatal	**Frecuencia de Medición**	Mensual		

Parámetros de semaforización

0	59.99	60.00	79.99	80.00	130

Meta Institucional	Meta Valor	Unidad de medida (meta valor)	Desagregado meta valor por género: Hombre	Desagregado meta valor por género: Mujer
100%	83	Porcentaje	0.00	0.00

Sentido del Indicador	Línea Base (meta valor)	Año (Línea base)	Tipo de Acumulación
Ascendente	77	2006	Suma

Resultados

Valor Programado	Avance de la Meta (4to trimestre)	% Avance de la Meta (4to trimestre)	Semáforo (4to trimestre)
N.P.	N.D.	N.D.	

	Valor programado	Avance de la meta		Valor programado	Avance de la meta
Enero	N.P.	N.D.	Julio	N.P.	N.D.
Febrero	N.P.	N.D.	Agosto	N.P.	N.D.
Marzo	N.P.	N.D.	Septiembre	N.P.	N.D.
Abril	N.P.	N.D.	Octubre	N.P.	N.D.
Mayo	N.P.	N.D.	Noviembre	N.P.	N.D.
Junio	N.P.	N.D.	Diciembre	N.P.	N.D.

Medios de verificación

Observaciones

1 El presente documento despliega la información perteneciente a los indicadores estratégicos y gestión de aquellos Programas presupuestarios que proveen de bienes y servicios que generan valor público a la ciudadania jalisciense.

2 Se muestra el número del Componente relacionado con el indicador.

GOBIERNO DEL ESTADO DE JALISCO
PRESUPUESTO DE EGRESOS PARA EL EJERCICIO FISCAL 2021
Ficha Técnica de Indicador
Sistema de Evaluación del Desempeño (SED)

Gobierno del Estado de Jalisco | **Seguimiento de Indicadores** | **Secretaria de la Hacienda Pública**

Datos del Programa [1]

Administración eficiente, legal, íntegra y transparente.

Eje: Gobierno efectivo e integridad pública **Tema Central:** Administración Pública

¿Quien gasta?

02 Unidad Presupuestal	087 Unidad Responsable	00457 Unidad Ejecutora del Gasto
Secretaría General de Gobierno	Instituto de Información Estadística y Geográfica del Estado de Jalisco	Instituto de Información Estadística y Geográfica del Estado de Jalisco

¿Para qué se gasta?

Finalidad	Función	Subfunción
Gobierno	Otros Servicios Generales	Otros

Objetivos

Nivel	Clave Componente	Resumen Narrativo
Componente	01 [2]	Acciones de soporte brindadas para garantizar la gestión jurídica, administrativa, organizacional y de rendición de cuentas.

Datos del Indicador

Denominación

Total de actividades de eficiencia institucional.

Método de cálculo

(Número de actividades (Realizado) / Número de actividades (Programado))*100

Descripción del Indicador

Soporte jurídico, administrativo, de organización y rendición de cuentas del IIEG, brindado.

Tipo de Indicador	Gestión	**Dimensión del Indicador**	Eficacia	**Año de Medición del Resultado**	2021
Cobertura	Estatal	**Frecuencia de Medición**	Mensual		

Parámetros de semaforización

0	59.99	60.00	79.99	80.00	130

Meta Institucional	Meta Valor	Unidad de medida (meta valor)	Desagregado meta valor por género: Hombre	Desagregado meta valor por género: Mujer
100%	11,126	Actividad	No disponible	No disponible

Sentido del Indicador	Línea Base (meta valor)	Año (Línea base)	Tipo de Acumulación
Ascendente	1,400	2019	Suma

Resultados

Valor Programado	Avance de la Meta (4to trimestre)	% Avance de la Meta (4to trimestre)	Semáforo (4to trimestre)
11,126.00	10,996.00	98.8%	

	Valor programado	Avance de la meta		Valor programado	Avance de la meta
Enero	932.00	895.00	Julio	919.00	928.00
Febrero	944.00	926.00	Agosto	918.00	925.00
Marzo	972.00	974.00	Septiembre	925.00	919.00
Abril	937.00	890.00	Octubre	899.00	900.00
Mayo	919.00	917.00	Noviembre	897.00	896.00
Junio	944.00	937.00	Diciembre	920.00	889.00

Medios de verificación: Avances contables, presupuestales y programaticos, informes, reportes institucionales, portales de transparencia y aquella información adicional que proporcionen las Coordinaciones Generales y el Órgano Interno de Control y Vigilancia del IIEG.

Observaciones:

1 El presente documento despliega la información perteneciente a los indicadores estratégicos y gestión de aquellos Programas presupuestarios que proveen de bienes y servicios que generan valor público a la ciudadania jalisciense.

2 Se muestra el número del Componente relacionado con el indicador.

GOBIERNO DEL ESTADO DE JALISCO
PRESUPUESTO DE EGRESOS PARA EL EJERCICIO FISCAL 2021
Ficha Técnica de Indicador

Sistema de Evaluación del Desempeño (SED)

Gobierno del Estado de Jalisco — **Seguimiento de Indicadores** — **Secretaria de la Hacienda Pública**

Datos del Programa [1]

Administración eficiente, legal, íntegra y transparente.

Eje: Gobierno efectivo e integridad pública **Tema Central:** Administración Pública

¿Quien gasta?

02 Unidad Presupuestal	087 Unidad Responsable	00457 Unidad Ejecutora del Gasto
Secretaría General de Gobierno	Instituto de Información Estadística y Geográfica del Estado de Jalisco	Instituto de Información Estadística y Geográfica del Estado de Jalisco

¿Para qué se gasta?

Finalidad	Función	Subfunción
Gobierno	Otros Servicios Generales	Otros

Objetivos

Nivel	Clave Componente	Resumen Narrativo
Actividad	01-01 [2]	Atención y seguimiento a la representación Legal del IIEG.

Datos del Indicador

Denominación

Total de sesiones colegiadas representando al IIEG.

Método de cálculo

(Número de sesiones colegiadas representadas. (Realizado) / Número de sesiones colegiadas representadas. (Programado))*100

Descripción del Indicador

Atención y seguimiento a la representación legal del IIEG.

Tipo de Indicador	Gestión	**Dimensión del Indicador**	Eficiencia	**Año de Medición del Resultado**	2021
Cobertura	Estatal	**Frecuencia de Medición**	Trimestral		

Parámetros de semaforización

0	59.99	60.00	79.99	80.00	130

Meta Institucional	Meta Valor	Unidad de medida (meta valor)	Desagregado meta valor por género: Hombre	Desagregado meta valor por género: Mujer
100%	26	Sesión	0.00	0.00

Sentido del Indicador	Línea Base (meta valor)	Año (Línea base)	Tipo de Acumulación
Ascendente	15	2014	Suma

Resultados

Valor Programado	Avance de la Meta (4to trimestre)	% Avance de la Meta (4to trimestre)	Semáforo (4to trimestre)
26.00	31.00	119.2%	

	Valor programado	Avance de la meta		Valor programado	Avance de la meta
Enero	N.P.	N.D	Julio	N.P.	N.D
Febrero	N.P.	N.D	Agosto	N.P.	N.D
Marzo	7.00	10.00	Septiembre	7.00	9.00
Abril	N.P.	N.D	Octubre	N.P.	N.D
Mayo	N.P.	N.D	Noviembre	N.P.	N.D
Junio	6.00	6.00	Diciembre	6.00	6.00

Medios de verificación: Convocatorias a las actividades colegiadas

Observaciones:

1 El presente documento despliega la información perteneciente a los indicadores estratégicos y gestión de aquellos Programas presupuestarios que proveen de bienes y servicios que generan valor público a la ciudadania jalisciense.

2 Se muestra el número del Componente relacionado con el indicador.

GOBIERNO DEL ESTADO DE JALISCO
PRESUPUESTO DE EGRESOS PARA EL EJERCICIO FISCAL 2021
Ficha Técnica de Indicador

Sistema de Evaluación del Desempeño (SED)

Gobierno del Estado de Jalisco — **Seguimiento de Indicadores** — **Secretaria de la Hacienda Pública**

Datos del Programa [1]

Administración eficiente, legal, íntegra y transparente.

Eje: Gobierno efectivo e integridad pública **Tema Central:** Administración Pública

¿Quien gasta?

02 Unidad Presupuestal	087 Unidad Responsable	00457 Unidad Ejecutora del Gasto
Secretaría General de Gobierno	Instituto de Información Estadística y Geográfica del Estado de Jalisco	Instituto de Información Estadística y Geográfica del Estado de Jalisco

¿Para qué se gasta?

Finalidad	Función	Subfunción
Gobierno	Otros Servicios Generales	Otros

Objetivos

Nivel	Clave Componente	Resumen Narrativo
Actividad	01-10 [2]	Base de datos actualizada del inventario tecnológico del IIEG.

Datos del Indicador

Denominación

Total de equipo tecnológico Inventariado

Método de cálculo

(Número de equipos tecnológicos inventariados. (Realizado) / Número de equipos tecnológicos inventariados. (Programado))*100

Descripción del Indicador

Base de datos actualizada del inventario tecnológico del IIEG.

Tipo de Indicador	Gestión	**Dimensión del Indicador**	Eficiencia	**Año de Medición del Resultado**	2021
Cobertura	Estatal	**Frecuencia de Medición**	Mensual		

Parámetros de semaforización

0	59.99	60.00	79.99	80.00	130

Meta Institucional	Meta Valor	Unidad de medida (meta valor)	Desagregado meta valor por género: Hombre	Mujer
100%	180	Equipo de Cómputo	0.00	0.00

Sentido del Indicador	Línea Base (meta valor)	Año (Línea base)	Tipo de Acumulación
Ascendente	162	2020	Valor presente

Resultados

Valor Programado	Avance de la Meta (4to trimestre)	% Avance de la Meta (4to trimestre)	Semáforo (4to trimestre)
180.00	180.00	100.0%	

	Valor programado	Avance de la meta		Valor programado	Avance de la meta
Enero	180.00	180.00	Julio	180.00	180.00
Febrero	180.00	180.00	Agosto	180.00	180.00
Marzo	180.00	180.00	Septiembre	180.00	180.00
Abril	180.00	180.00	Octubre	180.00	180.00
Mayo	180.00	180.00	Noviembre	180.00	180.00
Junio	180.00	180.00	Diciembre	180.00	180.00

Medios de verificación: Resguardos de equipo tecnológico en los archivos de la Coordinación General de Tecnologías de la Información.

Observaciones:

1 El presente documento despliega la información perteneciente a los indicadores estratégicos y gestión de aquellos Programas presupuestarios que proveen de bienes y servicios que generan valor público a la ciudadania jalisciense.

2 Se muestra el número del Componente relacionado con el indicador.

GOBIERNO DEL ESTADO DE JALISCO
PRESUPUESTO DE EGRESOS PARA EL EJERCICIO FISCAL 2021
Ficha Técnica de Indicador
Sistema de Evaluación del Desempeño (SED)

Gobierno del Estado de Jalisco — **Seguimiento de Indicadores** — **Secretaria de la Hacienda Pública**

Datos del Programa [1]

Administración eficiente, legal, íntegra y transparente.

Eje: Gobierno efectivo e integridad pública **Tema Central:** Administración Pública

¿Quien gasta?

02 Unidad Presupuestal	087 Unidad Responsable	00457 Unidad Ejecutora del Gasto
Secretaría General de Gobierno	Instituto de Información Estadística y Geográfica del Estado de Jalisco	Instituto de Información Estadística y Geográfica del Estado de Jalisco

¿Para qué se gasta?

Finalidad	Función	Subfunción
Gobierno	Otros Servicios Generales	Otros

Objetivos

Nivel	Clave Componente	Resumen Narrativo
Actividad	01-11 [2]	Atención de solicitudes de soporte técnico a usuarios.

Datos del Indicador

Denominación

Total de servicios de soporte técnico

Método de cálculo

(Número de servicios tecnológicos atendidos. (Realizado) / Número de servicios tecnológicos atendidos. (Programado))*100

Descripción del Indicador

Atención de solicitudes de soporte técnico a usuarios.

Tipo de Indicador	Gestión	**Dimensión del Indicador**	Eficiencia	**Año de Medición del Resultado**	2021
Cobertura	Estatal	**Frecuencia de Medición**	Mensual		

Parámetros de semaforización

130	80.00	79.99	60.00	59.99	0

Meta Institucional	Meta Valor	Unidad de medida (meta valor)	Desagregado meta valor por género: Hombre	Desagregado meta valor por género: Mujer
100%	960	Servicio	0.00	0.00

Sentido del Indicador	Línea Base (meta valor)	Año (Línea base)	Tipo de Acumulación
Descendente	3,600	2019	Suma

Resultados

Valor Programado	Avance de la Meta (4to trimestre)	% Avance de la Meta (4to trimestre)	Semáforo (4to trimestre)
960.00	836.00	87.1%	

	Valor programado	Avance de la meta		Valor programado	Avance de la meta
Enero	100.00	79.00	Julio	80.00	80.00
Febrero	100.00	65.00	Agosto	80.00	80.00
Marzo	100.00	98.00	Septiembre	60.00	60.00
Abril	100.00	61.00	Octubre	60.00	60.00
Mayo	80.00	66.00	Noviembre	60.00	60.00
Junio	80.00	67.00	Diciembre	60.00	60.00

Medios de verificación: Sistema de tickets y bitácoras de la Coordinación General de Tecnologías de la Información.

Observaciones:

1 El presente documento despliega la información perteneciente a los indicadores estratégicos y gestión de aquellos Programas presupuestarios que proveen de bienes y servicios que generan valor público a la ciudadania jalisciense.

2 Se muestra el número del Componente relacionado con el indicador.

GOBIERNO DEL ESTADO DE JALISCO
PRESUPUESTO DE EGRESOS PARA EL EJERCICIO FISCAL 2021
Ficha Técnica de Indicador

Sistema de Evaluación del Desempeño (SED)

Gobierno del Estado de Jalisco — **Seguimiento de Indicadores** — **Secretaria de la Hacienda Pública**

Datos del Programa [1]

Administración eficiente, legal, íntegra y transparente.

Eje: Gobierno efectivo e integridad pública **Tema Central:** Administración Pública

¿Quien gasta?

02 Unidad Presupuestal	087 Unidad Responsable	00457 Unidad Ejecutora del Gasto
Secretaría General de Gobierno	Instituto de Información Estadística y Geográfica del Estado de Jalisco	Instituto de Información Estadística y Geográfica del Estado de Jalisco

¿Para qué se gasta?

Finalidad	Función	Subfunción
Gobierno	Otros Servicios Generales	Otros

Objetivos

Nivel	Clave Componente	Resumen Narrativo
Actividad	01-12 [2]	Solicitudes de información estadística y geográfica recibidas y atendidas.

Datos del Indicador

Denominación

Total de solicitudes de información estadística y geográfica atendidas.

Método de cálculo

(Número de solicitudes de información atendidas. (Realizado) / Número de solicitudes de información atendidas. (Programado))*100

Descripción del Indicador

Solicitudes de información estadística y geográfica recibidas y atendidas

Tipo de Indicador	Gestión	**Dimensión del Indicador**	Eficacia	**Año de Medición del Resultado**	2021
Cobertura	Estatal	**Frecuencia de Medición**	Mensual		

Parámetros de semaforización

0	59.99	60.00	79.99	80.00	130

Meta Institucional	Meta Valor	Unidad de medida (meta valor)	Desagregado meta valor por género: Hombre	Desagregado meta valor por género: Mujer
100%	237	Solicitud	0.00	0.00

Sentido del Indicador	Línea Base (meta valor)	Año (Línea base)	Tipo de Acumulación
Ascendente	278	2019	Suma

Resultados

Valor Programado	Avance de la Meta (4to trimestre)	% Avance de la Meta (4to trimestre)	Semáforo (4to trimestre)
237.00	244.00	103.0%	

	Valor programado	Avance de la meta		Valor programado	Avance de la meta
Enero	19.00	15.00	Julio	18.00	19.00
Febrero	21.00	27.00	Agosto	19.00	18.00
Marzo	20.00	21.00	Septiembre	21.00	20.00
Abril	20.00	20.00	Octubre	22.00	26.00
Mayo	21.00	26.00	Noviembre	19.00	19.00
Junio	20.00	23.00	Diciembre	17.00	10.00

Medios de verificación: Estadística generada por el gestor de solicitudes IIEG en la Coordinación General de Asuntos Jurídicos.

Observaciones:

1 El presente documento despliega la información perteneciente a los indicadores estratégicos y gestión de aquellos Programas presupuestarios que proveen de bienes y servicios que generan valor público a la ciudadania jalisciense.

2 Se muestra el número del Componente relacionado con el indicador.

GOBIERNO DEL ESTADO DE JALISCO
PRESUPUESTO DE EGRESOS PARA EL EJERCICIO FISCAL 2021
Ficha Técnica de Indicador

Sistema de Evaluación del Desempeño (SED)

Gobierno del Estado de Jalisco — **Seguimiento de Indicadores** — **Secretaria de la Hacienda Pública**

Datos del Programa [1]

Administración eficiente, legal, íntegra y transparente.

Eje: Gobierno efectivo e integridad pública **Tema Central:** Administración Pública

¿Quien gasta?

02 Unidad Presupuestal	087 Unidad Responsable	00457 Unidad Ejecutora del Gasto
Secretaría General de Gobierno	Instituto de Información Estadística y Geográfica del Estado de Jalisco	Instituto de Información Estadística y Geográfica del Estado de Jalisco

¿Para qué se gasta?

Finalidad	Función	Subfunción
Gobierno	Otros Servicios Generales	Otros

Objetivos

Nivel	Clave Componente	Resumen Narrativo
Actividad	01-02 [2]	Atención y seguimiento a asuntos jurídicos.

Datos del Indicador

Denominación

Total de asuntos jurídicos atendidos con efectividad.

Método de cálculo

(Número de asuntos jurídicos atendidos. (Realizado) / Número de asuntos jurídicos atendidos. (Programado))*100

Descripción del Indicador

Atención y seguimiento a asuntos jurídicos.

Tipo de Indicador	Gestión	**Dimensión del Indicador**	Eficiencia	**Año de Medición del Resultado**	2021
Cobertura	Estatal	**Frecuencia de Medición**	Mensual		

Parámetros de semaforización

0	59.99	60.00	79.99	80.00	130

Meta Institucional	Meta Valor	Unidad de medida (meta valor)	Desagregado meta valor por género: Hombre	Mujer
100%	96	Asunto	0.00	0.00

Sentido del Indicador	Línea Base (meta valor)	Año (Línea base)	Tipo de Acumulación
Ascendente	46	2019	Suma

Resultados

Valor Programado	Avance de la Meta (4to trimestre)	% Avance de la Meta (4to trimestre)	Semáforo (4to trimestre)
96.00	114.00	118.8%	

	Valor programado	Avance de la meta		Valor programado	Avance de la meta
Enero	8.00	5.00	Julio	8.00	10.00
Febrero	8.00	15.00	Agosto	8.00	10.00
Marzo	8.00	19.00	Septiembre	8.00	9.00
Abril	8.00	8.00	Octubre	8.00	9.00
Mayo	8.00	10.00	Noviembre	8.00	8.00
Junio	8.00	5.00	Diciembre	8.00	6.00

Medios de verificación: Documentos, informes, reportes, consultas jurídicas y toda aquella información en medios impresos o electrónicos con los que se logre acreditar el cumplimiento respectivo.

Observaciones:

1 El presente documento despliega la información perteneciente a los indicadores estratégicos y gestión de aquellos Programas presupuestarios que proveen de bienes y servicios que generan valor público a la ciudadania jalisciense.

2 Se muestra el número del Componente relacionado con el indicador.

GOBIERNO DEL ESTADO DE JALISCO
PRESUPUESTO DE EGRESOS PARA EL EJERCICIO FISCAL 2021
Ficha Técnica de Indicador
Sistema de Evaluación del Desempeño (SED)

Gobierno del Estado de Jalisco — **Seguimiento de Indicadores** — **Secretaria de la Hacienda Pública**

Datos del Programa [1]

Administración eficiente, legal, íntegra y transparente.

Eje: Gobierno efectivo e integridad pública **Tema Central:** Administración Pública

¿Quien gasta?

02 Unidad Presupuestal	087 Unidad Responsable	00457 Unidad Ejecutora del Gasto
Secretaría General de Gobierno	Instituto de Información Estadística y Geográfica del Estado de Jalisco	Instituto de Información Estadística y Geográfica del Estado de Jalisco

¿Para qué se gasta?

Finalidad	Función	Subfunción
Gobierno	Otros Servicios Generales	Otros

Objetivos

Nivel	Clave Componente	Resumen Narrativo
Actividad	01-03 [2]	Atención y seguimiento a asuntos de transparencia y acceso a la información.

Datos del Indicador

Denominación

Total de requerimientos de transparencia atendidos.

Método de cálculo

(Número de requerimientos atendidos. (Realizado) / Número de requerimientos atendidos. (Programado))*100

Descripción del Indicador

Atención y seguimiento a asuntos de transparencia y acceso a la información.

Tipo de Indicador	Gestión	**Dimensión del Indicador**	Eficiencia	**Año de Medición del Resultado**	2021
Cobertura	Estatal	**Frecuencia de Medición**	Mensual		

Parámetros de semaforización

0	59.99	60.00	79.99	80.00	130

Meta Institucional	Meta Valor	Unidad de medida (meta valor)	Desagregado meta valor por género: Hombre	Mujer
100%	360	Requerimiento	0.00	0.00

Sentido del Indicador	Línea Base (meta valor)	Año (Línea base)	Tipo de Acumulación
Ascendente	180	2015	Suma

Resultados

Valor Programado	Avance de la Meta (4to trimestre)	% Avance de la Meta (4to trimestre)	Semáforo (4to trimestre)
360.00	311.00	86.4%	

	Valor programado	Avance de la meta		Valor programado	Avance de la meta
Enero	30.00	20.00	Julio	30.00	32.00
Febrero	30.00	35.00	Agosto	30.00	34.00
Marzo	30.00	20.00	Septiembre	30.00	18.00
Abril	30.00	23.00	Octubre	30.00	25.00
Mayo	30.00	31.00	Noviembre	30.00	27.00
Junio	30.00	38.00	Diciembre	30.00	8.00

Medios de verificación: Plataforma Nacional de Transparencia, Unidad de Transparencia del IIEG. Ley de transparencia y Acceso a la Información Pública del estado de Jalisco y sus municipios; Ley General de Transparencia y Acceso a la Información Pública; Plataforma Estatal de Transparencia. Página www.iieg.gob.mx

Observaciones:

1 El presente documento despliega la información perteneciente a los indicadores estratégicos y gestión de aquellos Programas presupuestarios que proveen de bienes y servicios que generan valor público a la ciudadania jalisciense.

2 Se muestra el número del Componente relacionado con el indicador.

GOBIERNO DEL ESTADO DE JALISCO
PRESUPUESTO DE EGRESOS PARA EL EJERCICIO FISCAL 2021
Ficha Técnica de Indicador
Sistema de Evaluación del Desempeño (SED)

Gobierno del Estado de Jalisco — **Seguimiento de Indicadores** — **Secretaria de la Hacienda Pública**

Datos del Programa [1]

Administración eficiente, legal, íntegra y transparente.

Eje: Gobierno efectivo e integridad pública **Tema Central:** Administración Pública

¿Quien gasta?

02 Unidad Presupuestal	087 Unidad Responsable	00457 Unidad Ejecutora del Gasto
Secretaría General de Gobierno	Instituto de Información Estadística y Geográfica del Estado de Jalisco	Instituto de Información Estadística y Geográfica del Estado de Jalisco

¿Para qué se gasta?

Finalidad	Función	Subfunción
Gobierno	Otros Servicios Generales	Otros

Objetivos

Nivel	Clave Componente	Resumen Narrativo
Actividad	01-04 [2]	Control administrativo y desarrollo de los servidores públicos.

Datos del Indicador

Denominación

Total de movimientos del personal ante diferentes instancias y capacitaciones programadas.

Método de cálculo

(Número de movimientos de personal y de capacitaciones. (Realizado) / Número de movimientos de personal y de capacitaciones. (Programado))*100

Descripción del Indicador

Control administrativo y desarrollo de los servidores públicos.

Tipo de Indicador	Gestión	**Dimensión del Indicador**	Eficiencia	**Año de Medición del Resultado**	2021
Cobertura	Estatal	**Frecuencia de Medición**	Mensual		

Parámetros de semaforización

0	59.99	60.00	79.99	80.00	130

Meta Institucional	Meta Valor	Unidad de medida (meta valor)	Desagregado meta valor por género: Hombre	Desagregado meta valor por género: Mujer
100%	89	Movimiento de personal	No disponible	No disponible

Sentido del Indicador	Línea Base (meta valor)	Año (Línea base)	Tipo de Acumulación
Ascendente	20	2014	Suma

Resultados

Valor Programado	Avance de la Meta (4to trimestre)	% Avance de la Meta (4to trimestre)	Semáforo (4to trimestre)
89.00	89.00	100.0%	

	Valor programado	Avance de la meta		Valor programado	Avance de la meta
Enero	7.00	7.00	Julio	7.00	8.00
Febrero	7.00	7.00	Agosto	7.00	7.00
Marzo	8.00	7.00	Septiembre	8.00	8.00
Abril	7.00	7.00	Octubre	7.00	7.00
Mayo	7.00	7.00	Noviembre	8.00	8.00
Junio	8.00	8.00	Diciembre	8.00	8.00

Medios de verificación: Comprobantes de alta, baja o modificación ante IMSS, IPEJAL, SEDAR, SAT, nómina de sueldos, reportes del reloj checador y justificantes de incidencias.

Observaciones:

1 El presente documento despliega la información perteneciente a los indicadores estratégicos y gestión de aquellos Programas presupuestarios que proveen de bienes y servicios que generan valor público a la ciudadania jalisciense.

2 Se muestra el número del Componente relacionado con el indicador.

GOBIERNO DEL ESTADO DE JALISCO
PRESUPUESTO DE EGRESOS PARA EL EJERCICIO FISCAL 2021
Ficha Técnica de Indicador

Sistema de Evaluación del Desempeño (SED)

Gobierno del Estado de Jalisco — **Seguimiento de Indicadores** — **Secretaria de la Hacienda Pública**

Datos del Programa [1]

Administración eficiente, legal, íntegra y transparente.

Eje: Gobierno efectivo e integridad pública **Tema Central:** Administración Pública

¿Quien gasta?

02 Unidad Presupuestal	087 Unidad Responsable	00457 Unidad Ejecutora del Gasto
Secretaría General de Gobierno	Instituto de Información Estadística y Geográfica del Estado de Jalisco	Instituto de Información Estadística y Geográfica del Estado de Jalisco

¿Para qué se gasta?

Finalidad	Función	Subfunción
Gobierno	Otros Servicios Generales	Otros

Objetivos

Nivel	Clave Componente	Resumen Narrativo
Actividad	01-05 [2]	Administración y suministro de materiales y servicios para el adecuado funcionamiento del Instituto.

Datos del Indicador

Denominación

Total de solicitudes de materiales y servicios atendidas

Método de cálculo

(Número de solicitudes de recursos materiales atendidas. (Realizado) / Número de solicitudes de recursos materiales atendidas. (Programado))*100

Descripción del Indicador

Administración y suministro de materiales y servicios para el adecuado funcionamiento del Instituto.

Tipo de Indicador	Gestión	**Dimensión del Indicador**	Eficiencia	**Año de Medición del Resultado**	2021
Cobertura	Estatal	**Frecuencia de Medición**	Mensual		

Parámetros de semaforización

0	59.99	60.00	79.99	80.00	130

Meta Institucional	Meta Valor	Unidad de medida (meta valor)	Desagregado meta valor por género: Hombre	Desagregado meta valor por género: Mujer
100%	201	Solicitud	No disponible	No disponible

Sentido del Indicador	Línea Base (meta valor)	Año (Línea base)	Tipo de Acumulación
Ascendente	200	2014	Suma

Resultados

Valor Programado	Avance de la Meta (4to trimestre)	% Avance de la Meta (4to trimestre)	Semáforo (4to trimestre)
201.00	214.00	106.5%	

	Valor programado	Avance de la meta		Valor programado	Avance de la meta
Enero	11.00	12.00	Julio	18.00	22.00
Febrero	21.00	20.00	Agosto	17.00	19.00
Marzo	24.00	23.00	Septiembre	16.00	19.00
Abril	15.00	14.00	Octubre	15.00	16.00
Mayo	16.00	20.00	Noviembre	15.00	17.00
Junio	18.00	17.00	Diciembre	15.00	15.00

Medios de verificación: Solicitudes internas, solicitudes de papelería, bitácora de servicios del parque vehicular, bitácora de diversos mantenimientos al edificio, Inventarios, resguardos del personal, facturas selladas y recibidas de conformidad.

Observaciones:

1 El presente documento despliega la información perteneciente a los indicadores estratégicos y gestión de aquellos Programas presupuestarios que proveen de bienes y servicios que generan valor público a la ciudadania jalisciense.

2 Se muestra el número del Componente relacionado con el indicador.

GOBIERNO DEL ESTADO DE JALISCO
PRESUPUESTO DE EGRESOS PARA EL EJERCICIO FISCAL 2021
Ficha Técnica de Indicador
Sistema de Evaluación del Desempeño (SED)

Gobierno del Estado de Jalisco — **Seguimiento de Indicadores** — **Secretaria de la Hacienda Pública**

Datos del Programa [1]

Administración eficiente, legal, íntegra y transparente.

Eje: Gobierno efectivo e integridad pública **Tema Central:** Administración Pública

¿Quien gasta?

02 Unidad Presupuestal	087 Unidad Responsable	00457 Unidad Ejecutora del Gasto
Secretaría General de Gobierno	Instituto de Información Estadística y Geográfica del Estado de Jalisco	Instituto de Información Estadística y Geográfica del Estado de Jalisco

¿Para qué se gasta?

Finalidad	Función	Subfunción
Gobierno	Otros Servicios Generales	Otros

Objetivos

Nivel	Clave Componente	Resumen Narrativo
Actividad	01-06 [2]	Control presupuestal y financiero conforme a la normatividad vigente.

Datos del Indicador

Denominación

Total de estados financieros elaborados.

Método de cálculo

(Número de estados financieros mensuales elaborados. (Realizado) / Número de estados financieros mensuales elaborados. (Programado))*100

Descripción del Indicador

Control presupuestal y financiero conforme a la normatividad vigente.

Tipo de Indicador	Gestión	**Dimensión del Indicador**	Eficacia	**Año de Medición del Resultado**	2021
Cobertura	Estatal	**Frecuencia de Medición**	Mensual		

Parámetros de semaforización

0	59.99	60.00	79.99	80.00	130

Meta Institucional	Meta Valor	Unidad de medida (meta valor)	Desagregado meta valor por género: Hombre	Desagregado meta valor por género: Mujer
100%	12	Estado Financiero	0.00	0.00

Sentido del Indicador	Línea Base (meta valor)	Año (Línea base)	Tipo de Acumulación
Ascendente	12	2019	Suma

Resultados

Valor Programado	Avance de la Meta (4to trimestre)	% Avance de la Meta (4to trimestre)	Semáforo (4to trimestre)
12.00	12.00	100.0%	

	Valor programado	Avance de la meta		Valor programado	Avance de la meta
Enero	1.00	1.00	Julio	1.00	1.00
Febrero	1.00	1.00	Agosto	1.00	1.00
Marzo	1.00	1.00	Septiembre	1.00	1.00
Abril	1.00	1.00	Octubre	1.00	1.00
Mayo	1.00	1.00	Noviembre	1.00	1.00
Junio	1.00	1.00	Diciembre	1.00	1.00

Medios de verificación: Estados Financieros (Contables, Presupuestales y Programáticos), reportería del sistema de contabilidad, pólizas de registro (Ingresos, egresos y diario), conciliaciones bancarias, comprobantes del gasto.

Observaciones:

1 El presente documento despliega la información perteneciente a los indicadores estratégicos y gestión de aquellos Programas presupuestarios que proveen de bienes y servicios que generan valor público a la ciudadania jalisciense.

2 Se muestra el número del Componente relacionado con el indicador.

GOBIERNO DEL ESTADO DE JALISCO
PRESUPUESTO DE EGRESOS PARA EL EJERCICIO FISCAL 2021
Ficha Técnica de Indicador

Sistema de Evaluación del Desempeño (SED)

Gobierno del Estado de Jalisco — **Seguimiento de Indicadores** — **Secretaria de la Hacienda Pública**

Datos del Programa [1]

Administración eficiente, legal, íntegra y transparente.

Eje: Gobierno efectivo e integridad pública **Tema Central:** Administración Pública

¿Quien gasta?

02 Unidad Presupuestal	087 Unidad Responsable	00457 Unidad Ejecutora del Gasto
Secretaría General de Gobierno	Instituto de Información Estadística y Geográfica del Estado de Jalisco	Instituto de Información Estadística y Geográfica del Estado de Jalisco

¿Para qué se gasta?

Finalidad	Función	Subfunción
Gobierno	Otros Servicios Generales	Otros

Objetivos

Nivel	Clave Componente	Resumen Narrativo
Actividad	01-07 [2]	Firma de convenios del IIEG con instituciones.

Datos del Indicador

Denominación

Total de convenios firmados.

Método de cálculo

(Número de convenios firmados con instituciones. (Realizado) / Número de convenios firmados con instituciones. (Programado))*100

Descripción del Indicador

Firma de Convenios del IIEG con instituciones.

Tipo de Indicador	Gestión	**Dimensión del Indicador**	Eficacia	**Año de Medición del Resultado**	2021
Cobertura	Estatal	**Frecuencia de Medición**	Trimestral		

Parámetros de semaforización

0	59.99	60.00	79.99	80.00	130

Meta Institucional	Meta Valor	Unidad de medida (meta valor)	Desagregado meta valor por género: Hombre	Desagregado meta valor por género: Mujer
100%	10	Convenio	0.00	0.00

Sentido del Indicador	Línea Base (meta valor)	Año (Línea base)	Tipo de Acumulación
Ascendente	9	2018	Suma

Resultados

Valor Programado	Avance de la Meta (4to trimestre)	% Avance de la Meta (4to trimestre)	Semáforo (4to trimestre)
10.00	10.00	100.0%	

	Valor programado	Avance de la meta		Valor programado	Avance de la meta
Enero	N.P.	N.D	Julio	N.P.	N.D
Febrero	N.P.	N.D	Agosto	N.P.	N.D
Marzo	2.00	3.00	Septiembre	2.00	3.00
Abril	N.P.	N.D	Octubre	N.P.	N.D
Mayo	N.P.	N.D	Noviembre	N.P.	N.D
Junio	3.00	1.00	Diciembre	3.00	3.00

Medios de verificación: Convenios firmados con diversas organizaciones localizados en el archivo de la Coordinación General de Asuntos Jurídicos.

Observaciones:

1 El presente documento despliega la información perteneciente a los indicadores estratégicos y gestión de aquellos Programas presupuestarios que proveen de bienes y servicios que generan valor público a la ciudadania jalisciense.

2 Se muestra el número del Componente relacionado con el indicador.

GOBIERNO DEL ESTADO DE JALISCO
PRESUPUESTO DE EGRESOS PARA EL EJERCICIO FISCAL 2021
Ficha Técnica de Indicador

Sistema de Evaluación del Desempeño (SED)

Gobierno del Estado de Jalisco — **Seguimiento de Indicadores** — **Secretaria de la Hacienda Pública**

Datos del Programa [1]

Administración eficiente, legal, íntegra y transparente.

Eje: Gobierno efectivo e integridad pública **Tema Central:** Administración Pública

¿Quien gasta?

02 Unidad Presupuestal	087 Unidad Responsable	00457 Unidad Ejecutora del Gasto
Secretaría General de Gobierno	Instituto de Información Estadística y Geográfica del Estado de Jalisco	Instituto de Información Estadística y Geográfica del Estado de Jalisco

¿Para qué se gasta?

Finalidad	Función	Subfunción
Gobierno	Otros Servicios Generales	Otros

Objetivos

Nivel	Clave Componente	Resumen Narrativo
Actividad	01-08 [2]	Implementación del programa de mejoramiento organizacional.

Datos del Indicador

Denominación

Total de servicios organizacionales brindados.

Método de cálculo

(Número de servicios de organización. (Realizado) / Número de servicios de organización. (Programado))*100

Descripción del Indicador

Implementación del programa de mejoramiento organizacional.

Tipo de Indicador	Gestión	**Dimensión del Indicador**	Eficiencia	**Año de Medición del Resultado**	2021
Cobertura	Estatal	**Frecuencia de Medición**	Trimestral		

Parámetros de semaforización

0	59.99	60.00	79.99	80.00	130

Meta Institucional	Meta Valor	Unidad de medida (meta valor)	Desagregado meta valor por género: Hombre	Desagregado meta valor por género: Mujer
100%	63	Servicio	0.00	0.00

Sentido del Indicador	Línea Base (meta valor)	Año (Línea base)	Tipo de Acumulación
Ascendente	48	2019	Suma

Resultados

Valor Programado	Avance de la Meta (4to trimestre)	% Avance de la Meta (4to trimestre)	Semáforo (4to trimestre)
63.00	63.00	100.0%	

	Valor programado	Avance de la meta		Valor programado	Avance de la meta
Enero	N.P.	N.D	Julio	N.P.	N.D
Febrero	N.P.	N.D	Agosto	N.P.	N.D
Marzo	16.00	16.00	Septiembre	16.00	16.00
Abril	N.P.	N.D	Octubre	N.P.	N.D
Mayo	N.P.	N.D	Noviembre	N.P.	N.D
Junio	15.00	15.00	Diciembre	16.00	16.00

Medios de verificación: Programa de actividades, PNT, página Web del Instituto, Reportes al Director General.

Observaciones:

1 El presente documento despliega la información perteneciente a los indicadores estratégicos y gestión de aquellos Programas presupuestarios que proveen de bienes y servicios que generan valor público a la ciudadania jalisciense.

2 Se muestra el número del Componente relacionado con el indicador.

GOBIERNO DEL ESTADO DE JALISCO
PRESUPUESTO DE EGRESOS PARA EL EJERCICIO FISCAL 2021
Ficha Técnica de Indicador

Sistema de Evaluación del Desempeño (SED)

Gobierno del Estado de Jalisco — **Seguimiento de Indicadores** — **Secretaria de la Hacienda Pública**

Datos del Programa [1]

Administración eficiente, legal, íntegra y transparente.

Eje: Gobierno efectivo e integridad pública **Tema Central:** Administración Pública

¿Quien gasta?

02 Unidad Presupuestal	087 Unidad Responsable	00457 Unidad Ejecutora del Gasto
Secretaría General de Gobierno	Instituto de Información Estadística y Geográfica del Estado de Jalisco	Instituto de Información Estadística y Geográfica del Estado de Jalisco

¿Para qué se gasta?

Finalidad	Función	Subfunción
Gobierno	Otros Servicios Generales	Otros

Objetivos

Nivel	Clave Componente	Resumen Narrativo
Actividad	01-09 [2]	Ejecución del plan de mantenimiento y administración en infraestructura tecnológica.

Datos del Indicador

Denominación

Total de horas con disponibilidad de los servicios tecnológicos

Método de cálculo

(Número de horas de disponibilidad de los servicios. (Realizado) / Número de horas de disponibilidad de los servicios. (Programado))*100

Descripción del Indicador

Ejecución del plan de mantenimiento y administración en infraestructura tecnológica.

Tipo de Indicador	Gestión	**Dimensión del Indicador**	Eficacia	**Año de Medición del Resultado**	2021
Cobertura	Estatal	**Frecuencia de Medición**	Mensual		

Parámetros de semaforización

0	59.99	60.00	79.99	80.00	130

Meta Institucional	Meta Valor	Unidad de medida (meta valor)	Desagregado meta valor por género: Hombre	Desagregado meta valor por género: Mujer
100%	6,912	Horas Uso	0.00	0.00

Sentido del Indicador	Línea Base (meta valor)	Año (Línea base)	Tipo de Acumulación
Ascendente	5,760	2019	Suma

Resultados

Valor Programado	Avance de la Meta (4to trimestre)	% Avance de la Meta (4to trimestre)	Semáforo (4to trimestre)
6,912.00	6,912.00	100.0%	

	Valor programado	Avance de la meta		Valor programado	Avance de la meta
Enero	576.00	576.00	Julio	576.00	576.00
Febrero	576.00	576.00	Agosto	576.00	576.00
Marzo	576.00	576.00	Septiembre	576.00	576.00
Abril	576.00	576.00	Octubre	576.00	576.00
Mayo	576.00	576.00	Noviembre	576.00	576.00
Junio	576.00	576.00	Diciembre	576.00	576.00

Medios de verificación: Bitácora de registros de mantenimiento a la infraestructura tecnológica de la Coordinación General de Tecnologías de la Información.

Observaciones:

1 El presente documento despliega la información perteneciente a los indicadores estratégicos y gestión de aquellos Programas presupuestarios que proveen de bienes y servicios que generan valor público a la ciudadania jalisciense.

2 Se muestra el número del Componente relacionado con el indicador.

GOBIERNO DEL ESTADO DE JALISCO
PRESUPUESTO DE EGRESOS PARA EL EJERCICIO FISCAL 2021
Ficha Técnica de Indicador
Sistema de Evaluación del Desempeño (SED)

Gobierno del Estado de Jalisco — **Seguimiento de Indicadores** — **Secretaria de la Hacienda Pública**

Datos del Programa [1]

Administración eficiente, legal, íntegra y transparente.

Eje: Gobierno efectivo e integridad pública **Tema Central:** Administración Pública

¿Quien gasta?

02 Unidad Presupuestal	087 Unidad Responsable	00457 Unidad Ejecutora del Gasto
Secretaría General de Gobierno	Instituto de Información Estadística y Geográfica del Estado de Jalisco	Instituto de Información Estadística y Geográfica del Estado de Jalisco

¿Para qué se gasta?

Finalidad	Función	Subfunción
Gobierno	Otros Servicios Generales	Otros

Objetivos

Nivel	Clave Componente	Resumen Narrativo
Componente	F2 [2]	Acciones de seguimiento realizadas para fortalecer la integridad en la función del Instituto.

Datos del Indicador

Denominación

Total de acciones de seguimiento realizadas

Método de cálculo

(Número de acciones de seguimiento. (Realizado) / Número de acciones de seguimiento. (Programado))*100

Descripción del Indicador

Acciones de seguimiento realizadas para fortalecer la integridad en la función del Instituto.

Tipo de Indicador	Gestión	**Dimensión del Indicador**	Eficiencia	**Año de Medición del Resultado**	2021
Cobertura	Estatal	**Frecuencia de Medición**	Mensual		

Parámetros de semaforización

0	59.99	60.00	79.99	80.00	130

Meta Institucional	Meta Valor	Unidad de medida (meta valor)	Desagregado meta valor por género: Hombre	Mujer
100%	84	Acción	0.00	0.00

Sentido del Indicador	Línea Base (meta valor)	Año (Línea base)	Tipo de Acumulación
Ascendente	No disponible	No disponible	Suma

Resultados

Valor Programado	Avance de la Meta (4to trimestre)	% Avance de la Meta (4to trimestre)	Semáforo (4to trimestre)
84.00	80.00	95.2%	

	Valor programado	Avance de la meta		Valor programado	Avance de la meta
Enero	1.00	1.00	Julio	1.00	1.00
Febrero	0.00	0.00	Agosto	1.00	0.00
Marzo	19.00	20.00	Septiembre	22.00	21.00
Abril	1.00	1.00	Octubre	2.00	1.00
Mayo	0.00	0.00	Noviembre	1.00	0.00
Junio	19.00	18.00	Diciembre	17.00	17.00

Medios de verificación: Avances al programa anual de trabajo reportado a la Contraloría.

Observaciones:

1 El presente documento despliega la información perteneciente a los indicadores estratégicos y gestión de aquellos Programas presupuestarios que proveen de bienes y servicios que generan valor público a la ciudadania jalisciense.

2 Se muestra el número del Componente relacionado con el indicador.

GOBIERNO DEL ESTADO DE JALISCO
PRESUPUESTO DE EGRESOS PARA EL EJERCICIO FISCAL 2021
Ficha Técnica de Indicador

Sistema de Evaluación del Desempeño (SED)

Gobierno del Estado de Jalisco — **Seguimiento de Indicadores** — **Secretaria de la Hacienda Pública**

Datos del Programa [1]

Administración eficiente, legal, íntegra y transparente.

Eje: Gobierno efectivo e integridad pública **Tema Central:** Administración Pública

¿Quien gasta?

02 Unidad Presupuestal	087 Unidad Responsable	00457 Unidad Ejecutora del Gasto
Secretaría General de Gobierno	Instituto de Información Estadística y Geográfica del Estado de Jalisco	Instituto de Información Estadística y Geográfica del Estado de Jalisco

¿Para qué se gasta?

Finalidad	Función	Subfunción
Gobierno	Otros Servicios Generales	Otros

Objetivos

Nivel	Clave Componente	Resumen Narrativo
Actividad	F2-01 [2]	Elaboración de Informes de evaluación en materia de Control Interno

Datos del Indicador

Denominación

Total de Informes de evaluación en materia de Control Interno

Método de cálculo

(Número de informes de evaluación del sistema de Control Interno. (Realizado) / Número de informes de evaluación del sistema de Control Interno. (Programado))*100

Descripción del Indicador

Elaboración de Informes de evaluación en materia de Control Interno

Tipo de Indicador	Gestión	**Dimensión del Indicador**	Eficiencia	**Año de Medición del Resultado**	2021
Cobertura	Estatal	**Frecuencia de Medición**	Trimestral		

Parámetros de semaforización

0	59.99	60.00	79.99	80.00	130

Meta Institucional	Meta Valor	Unidad de medida (meta valor)	Desagregado meta valor por género: Hombre	Mujer
100%	4	Informe	0.00	0.00

Sentido del Indicador	Línea Base (meta valor)	Año (Línea base)	Tipo de Acumulación
Ascendente	278	2019	Suma

Resultados

Valor Programado	Avance de la Meta (4to trimestre)	% Avance de la Meta (4to trimestre)	Semáforo (4to trimestre)
4.00	4.00	100.0%	

	Valor programado	Avance de la meta		Valor programado	Avance de la meta
Enero	1.00	1.00	Julio	1.00	1.00
Febrero	N.P.	N.D	Agosto	N.P.	N.D
Marzo	N.P.	N.D	Septiembre	N.P.	N.D
Abril	1.00	1.00	Octubre	1.00	1.00
Mayo	N.P.	N.D	Noviembre	N.P.	N.D
Junio	N.P.	N.D	Diciembre	N.P.	N.D

Medios de verificación: Reportes generados del Sistema de Control Interno revisados y evaluados.

Observaciones:

1 El presente documento despliega la información perteneciente a los indicadores estratégicos y gestión de aquellos Programas presupuestarios que proveen de bienes y servicios que generan valor público a la ciudadania jalisciense.

2 Se muestra el número del Componente relacionado con el indicador.

GOBIERNO DEL ESTADO DE JALISCO
PRESUPUESTO DE EGRESOS PARA EL EJERCICIO FISCAL 2021
Ficha Técnica de Indicador
Sistema de Evaluación del Desempeño (SED)

Gobierno del Estado de Jalisco — **Seguimiento de Indicadores** — **Secretaria de la Hacienda Pública**

Datos del Programa [1]

Administración eficiente, legal, íntegra y transparente.

Eje: Gobierno efectivo e integridad pública **Tema Central:** Administración Pública

¿Quien gasta?

02 Unidad Presupuestal	087 Unidad Responsable	00457 Unidad Ejecutora del Gasto
Secretaría General de Gobierno	Instituto de Información Estadística y Geográfica del Estado de Jalisco	Instituto de Información Estadística y Geográfica del Estado de Jalisco

¿Para qué se gasta?

Finalidad	Función	Subfunción
Gobierno	Otros Servicios Generales	Otros

Objetivos

Nivel	Clave Componente	Resumen Narrativo
Actividad	F2-02 [2]	Planeación, ejecución, informe y seguimiento de auditorías programadas.

Datos del Indicador

Denominación

Total de actividades para la ejecución de auditoría realizadas

Método de cálculo

(Número de actividades para la ejecución de la auditoría. (Realizado) / Número de actividades para la ejecución de la auditoría. (Programado))*100

Descripción del Indicador

Planeación, ejecución, informe y seguimiento de auditorías programadas

Tipo de Indicador	Gestión	**Dimensión del Indicador**	Eficiencia	**Año de Medición del Resultado**	2021
Cobertura	Estatal	**Frecuencia de Medición**	Trimestral		

					Desagregado meta valor por género	
		Meta Institucional	**Meta Valor**	**Unidad de medida (meta valor)**	**Hombre**	**Mujer**
Parámetros de semaforización		100%	4	Actividad	0.00	0.00
0 – 59.99	60.00 – 79.99	80.00 – 130	**Sentido del Indicador**	**Línea Base (meta valor)**	**Año (Línea base)**	**Tipo de Acumulación**
		Ascendente	No disponible	No disponible	Suma	

Resultados

Valor Programado	Avance de la Meta (4to trimestre)	% Avance de la Meta (4to trimestre)	Semáforo (4to trimestre)
4.00	0.00	0.0%	

	Valor programado	Avance de la meta		Valor programado	Avance de la meta
Enero	N.P.	N.D	Julio	N.P.	N.D
Febrero	N.P.	N.D	Agosto	N.P.	N.D
Marzo	0.00	0.00	Septiembre	2.00	0.00
Abril	N.P.	N.D	Octubre	N.P.	N.D
Mayo	N.P.	N.D	Noviembre	N.P.	N.D
Junio	0.00	0.00	Diciembre	2.00	0.00

Medios de verificación: Hojas de trabajo, solicitudes de información, actas, informes y cédulas derivadas del ejercicio de auditoría.

Observaciones: Al IIEG no le han asignado titular del OIC, éste es el único facultado para la ejecución de auditorías. También lo es la Contraloría del Estado, pero no recibimos instrucciones ni tampoco enviaron una auditoría durante el ejercicio.

1 El presente documento despliega la información perteneciente a los indicadores estratégicos y gestión de aquellos Programas presupuestarios que proveen de bienes y servicios que generan valor público a la ciudadania jalisciense.

2 Se muestra el número del Componente relacionado con el indicador.

GOBIERNO DEL ESTADO DE JALISCO
PRESUPUESTO DE EGRESOS PARA EL EJERCICIO FISCAL 2021
Ficha Técnica de Indicador
Sistema de Evaluación del Desempeño (SED)

Gobierno del Estado de Jalisco — **Seguimiento de Indicadores** — **Secretaria de la Hacienda Pública**

Datos del Programa [1]

Administración eficiente, legal, íntegra y transparente.

Eje: Gobierno efectivo e integridad pública **Tema Central:** Administración Pública

¿Quien gasta?

02 Unidad Presupuestal	087 Unidad Responsable	00457 Unidad Ejecutora del Gasto
Secretaría General de Gobierno	Instituto de Información Estadística y Geográfica del Estado de Jalisco	Instituto de Información Estadística y Geográfica del Estado de Jalisco

¿Para qué se gasta?

Finalidad	Función	Subfunción
Gobierno	Otros Servicios Generales	Otros

Objetivos

Nivel	Clave Componente	Resumen Narrativo
Actividad	F2-03 [2]	Seguimiento y vigilancia de las actividades adicionales para el fortalecimiento a la integridad.

Datos del Indicador

Denominación

Total de actividades adicionales para la integridad realizados

Método de cálculo

(Número de actividades de fortalecimiento de la integridad. (Realizado) / Número de actividades de fortalecimiento de la integridad. (Programado))*100

Descripción del Indicador

Seguimiento y vigilancia de las actividades adicionales para el fortalecimiento a la integridad

Tipo de Indicador	Gestión	**Dimensión del Indicador**	Eficiencia	**Año de Medición del Resultado**	2021
Cobertura	Estatal	**Frecuencia de Medición**	Trimestral		

Parámetros de semaforización

0	59.99	60.00	79.99	80.00	130

Meta Institucional	Meta Valor	Unidad de medida (meta valor)	Desagregado meta valor por género: Hombre	Desagregado meta valor por género: Mujer
100%	76	Actividad	0.00	0.00

Sentido del Indicador	Línea Base (meta valor)	Año (Línea base)	Tipo de Acumulación
Ascendente	No disponible	No disponible	Suma

Resultados

Valor Programado	Avance de la Meta (4to trimestre)	% Avance de la Meta (4to trimestre)	Semáforo (4to trimestre)
76.00	76.00	100.0%	

	Valor programado	Avance de la meta		Valor programado	Avance de la meta
Enero	N.P.	N.D	Julio	N.P.	N.D
Febrero	N.P.	N.D	Agosto	N.P.	N.D
Marzo	19.00	20.00	Septiembre	21.00	21.00
Abril	N.P.	N.D	Octubre	N.P.	N.D
Mayo	N.P.	N.D	Noviembre	N.P.	N.D
Junio	19.00	18.00	Diciembre	17.00	17.00

Medios de verificación: Hojas de trabajo, reportes, informes y actas de participaciones en Comités.

Observaciones:

1 El presente documento despliega la información perteneciente a los indicadores estratégicos y gestión de aquellos Programas presupuestarios que proveen de bienes y servicios que generan valor público a la ciudadania jalisciense.

2 Se muestra el número del Componente relacionado con el indicador.

GOBIERNO DEL ESTADO DE JALISCO
PRESUPUESTO DE EGRESOS PARA EL EJERCICIO FISCAL 2021
Ficha Técnica de Indicador
Sistema de Evaluación del Desempeño (SED)

Gobierno del Estado de Jalisco — **Seguimiento de Indicadores** — **Secretaria de la Hacienda Pública**

Datos del Programa [1]

Prevención y Atención de Emergencias

Eje: Seguridad, justicia y Estado de derecho **Tema Central:** Protección civil

¿Quien gasta?

02	Unidad Presupuestal	117	Unidad Responsable	00521	Unidad Ejecutora del Gasto
Secretaría General de Gobierno		Unidad Estatal de Protección Civil y Bomberos		Unidad Estatal de Protección Civil y Bomberos	

¿Para qué se gasta?

Finalidad	Función	Subfunción
Gobierno	Asuntos de Orden Público y de Seguridad Interior	Protección Civil

Objetivos

Nivel	Clave Componente	Resumen Narrativo
Fin	2	Contribuir a consolidar el Estado de derecho y la cultura de paz a través de la prevención, la atención oportuna y eficaz de las demandas sociales en materia de seguridad y justicia, garantizando el derecho humano de integridad física y psíquica, reparando el tejido social, recuperando la autoridad de las instituciones e impulsar condiciones para una producción conjunta de seguridad, incluyente y sustentable con los actores sociales y gubernamentales.

Datos del Indicador

Denominación

Porcentaje de percepción de inseguridad

Método de cálculo

(Porcentaje de la población de 18 años y más que se siente insegura en su entidad federativa. (Realizado)/Porcentaje de la población de 18 años y más que se siente insegura en su entidad federativa. (Programado))*100

Descripción del Indicador

Este indicador muestra el porcentaje de la población de 18 años y más que se siente insegura en su entidad federativa.

Tipo de Indicador	Dimensión del Indicador	Año de Medición del Resultado
Estratégico	Eficacia	2021
Cobertura	**Frecuencia de Medición**	
Estatal	Anual	

Parámetros de semaforización

130	80.00	79.99	60.00	59.99	0

Meta Institucional	Meta Valor	Unidad de medida (meta valor)	Desagregado meta valor por género: Hombre	Mujer
100%	67	Porcentaje	0.00	0.00

Sentido del Indicador	Línea Base (meta valor)	Año (Línea base)	Tipo de Acumulación
Descendente	53	2006	Suma

Resultados

Valor Programado	Avance de la Meta (4to trimestre)	% Avance de la Meta (4to trimestre)	Semáforo (4to trimestre)
N.P.	N.D.	N.D.	

	Valor programado	Avance de la meta		Valor programado	Avance de la meta
Enero	N.P.	N.D.	Julio	N.P.	N.D.
Febrero	N.P.	N.D.	Agosto	N.P.	N.D.
Marzo	N.P.	N.D.	Septiembre	N.P.	N.D.
Abril	N.P.	N.D.	Octubre	N.P.	N.D.
Mayo	N.P.	N.D.	Noviembre	N.P.	N.D.
Junio	N.P.	N.D.	Diciembre	N.P.	N.D.

Medios de verificación

Observaciones

1 El presente documento despliega la información perteneciente a los indicadores estratégicos y gestión de aquellos Programas presupuestarios que proveen de bienes y servicios que generan valor público a la ciudadania jalisciense.

2 Se muestra el número del Componente relacionado con el indicador.

GOBIERNO DEL ESTADO DE JALISCO
PRESUPUESTO DE EGRESOS PARA EL EJERCICIO FISCAL 2021
Ficha Técnica de Indicador
Sistema de Evaluación del Desempeño (SED)

Gobierno del Estado de Jalisco — **Seguimiento de Indicadores** — **Secretaria de la Hacienda Pública**

Datos del Programa [1]

Prevención y Atención de Emergencias

Eje: Seguridad, justicia y Estado de derecho **Tema Central:** Protección civil

¿Quien gasta?

02	Unidad Presupuestal	117	Unidad Responsable	00521	Unidad Ejecutora del Gasto
Secretaría General de Gobierno		Unidad Estatal de Protección Civil y Bomberos		Unidad Estatal de Protección Civil y Bomberos	

¿Para qué se gasta?

Finalidad	Función	Subfunción
Gobierno	Asuntos de Orden Público y de Seguridad Interior	Protección Civil

Objetivos

Nivel	Clave Componente	Resumen Narrativo
Propósito	2	Prevenir y reducir los efectos adversos de los fenómenos naturales y antropogénicos a partir de la prevención, su mitigación inmediata y la gestión integral de riesgos fincada en una cultura de protección y prevención, la articulación entre los tres órdenes de gobierno y la ciudadanía.

Datos del Indicador

Denominación

Personas capacitadas en materia de protección civil

Método de cálculo

(Número de personas capacitadas por municipio en materia de la autoprotección y protección civil (Realizado)/Número de personas capacitadas por municipio en materia de la autoprotección y protección civil (Programado))*100

Descripción del Indicador

Número de personas capacitadas por municipio en materia de la autoprotección y protección civil, mediante los diferentes métodos de capacitación y enseñanza, así como la realización de eventos especiales de fortalecimiento de la cultura de la protección civil.

Tipo de Indicador	Estratégico	Dimensión del Indicador	Eficacia	Año de Medición del Resultado	2021
Cobertura	Estatal	Frecuencia de Medición	Mensual		

Parámetros de semaforización

0	59.99	60.00	79.99	80.00	130

Meta Institucional	Meta Valor	Unidad de medida (meta valor)	Desagregado meta valor por género: Hombre	Mujer
100%	28,240	Persona	0.00	0.00

Sentido del Indicador	Línea Base (meta valor)	Año (Línea base)	Tipo de Acumulación
Ascendente	31,194	2006	Suma

Resultados

Valor Programado	N.P.	Avance de la Meta (4to trimestre)	N.D.	% Avance de la Meta (4to trimestre)	N.D.	Semáforo (4to trimestre)	

	Valor programado	Avance de la meta		Valor programado	Avance de la meta
Enero	N.P.	N.D.	Julio	N.P.	N.D.
Febrero	N.P.	N.D.	Agosto	N.P.	N.D.
Marzo	N.P.	N.D.	Septiembre	N.P.	N.D.
Abril	N.P.	N.D.	Octubre	N.P.	N.D.
Mayo	N.P.	N.D.	Noviembre	N.P.	N.D.
Junio	N.P.	N.D.	Diciembre	N.P.	N.D.

Medios de verificación

Observaciones

1 El presente documento despliega la información perteneciente a los indicadores estratégicos y gestión de aquellos Programas presupuestarios que proveen de bienes y servicios que generan valor público a la ciudadania jalisciense.

2 Se muestra el número del Componente relacionado con el indicador.

GOBIERNO DEL ESTADO DE JALISCO
PRESUPUESTO DE EGRESOS PARA EL EJERCICIO FISCAL 2021
Ficha Técnica de Indicador
Sistema de Evaluación del Desempeño (SED)

Gobierno del Estado de Jalisco — **Seguimiento de Indicadores** — **Secretaria de la Hacienda Pública**

Datos del Programa [1]

Prevención y Atención de Emergencias

Eje: Seguridad, justicia y Estado de derecho **Tema Central:** Protección civil

¿Quien gasta?

02 Unidad Presupuestal	117 Unidad Responsable	00521 Unidad Ejecutora del Gasto
Secretaría General de Gobierno	Unidad Estatal de Protección Civil y Bomberos	Unidad Estatal de Protección Civil y Bomberos

¿Para qué se gasta?

Finalidad	Función	Subfunción
Gobierno	Asuntos de Orden Público y de Seguridad Interior	Protección Civil

Objetivos

Nivel	Clave Componente	Resumen Narrativo
Componente	E1 [2]	Acciones preventivas comunicadas en sitios de riesgo ante los fenómenos naturales o antropogénicos; incluyen monitoreo, recorridos, valoraciones en sitios de riesgo, eventos de concentración masiva, operativos vacacionales y especiales, entre otros.

Datos del Indicador

Denominación

Total de acciones preventivas ejecutadas en materia de protección civil

Método de cálculo

(Numero de acciones preventivas (Realizado) / Numero de acciones preventivas (Programado))*100

Descripción del Indicador

Acciones preventivas comunicadas en sitios de riesgo ante los fenómenos naturales o antropógenicos, incluyen monitoreo, recorridos, valoración en sitios de riesgo, eventos de concentración masiva, operativos vacacionales y especiales entre otros

Tipo de Indicador	Gestión	**Dimensión del Indicador**	Eficacia	**Año de Medición del Resultado**	2021
Cobertura	Estatal	**Frecuencia de Medición**	Trimestral		

Parámetros de semaforización

0	59.99	60.00	79.99	80.00	130

Meta Institucional	Meta Valor	Unidad de medida (meta valor)	Desagregado meta valor por género: Hombre	Mujer
100%	295,144	Acción	0.00	0.00

Sentido del Indicador	Línea Base (meta valor)	Año (Línea base)	Tipo de Acumulación
Ascendente	258,978	2017	Suma

Resultados

Valor Programado	Avance de la Meta (4to trimestre)	% Avance de la Meta (4to trimestre)	Semáforo (4to trimestre)
295,144.00	212,802.00	72.1%	

	Valor programado	Avance de la meta		Valor programado	Avance de la meta
Enero	N.P.	N.D	Julio	N.P.	N.D
Febrero	N.P.	N.D	Agosto	N.P.	N.D
Marzo	73,786.00	31,700.00	Septiembre	73,786.00	57,519.00
Abril	N.P.	N.D	Octubre	N.P.	N.D
Mayo	N.P.	N.D	Noviembre	N.P.	N.D
Junio	73,786.00	57,614.00	Diciembre	73,786.00	65,969.00

Medios de verificación: Reporte acciones preventivas ejecutadas y de servicios atendidos que expide la Jefatura de Monitoreo de Fenómenos Perturbadores, adscrita a la Dirección de Evaluación y Seguimiento de la Unidad Estatal de Protección Civil y Bomberos

Observaciones:

1 El presente documento despliega la información perteneciente a los indicadores estratégicos y gestión de aquellos Programas presupuestarios que proveen de bienes y servicios que generan valor público a la ciudadania jalisciense.

2 Se muestra el número del Componente relacionado con el indicador.

GOBIERNO DEL ESTADO DE JALISCO
PRESUPUESTO DE EGRESOS PARA EL EJERCICIO FISCAL 2021
Ficha Técnica de Indicador
Sistema de Evaluación del Desempeño (SED)

Gobierno del Estado de Jalisco — **Seguimiento de Indicadores** — **Secretaria de la Hacienda Pública**

Datos del Programa [1]

Prevención y Atención de Emergencias

Eje: Seguridad, justicia y Estado de derecho **Tema Central:** Protección civil

¿Quien gasta?

02 Unidad Presupuestal	117 Unidad Responsable	00521 Unidad Ejecutora del Gasto
Secretaría General de Gobierno	Unidad Estatal de Protección Civil y Bomberos	Unidad Estatal de Protección Civil y Bomberos

¿Para qué se gasta?

Finalidad	Función	Subfunción
Gobierno	Asuntos de Orden Público y de Seguridad Interior	Protección Civil

Objetivos

Nivel	Clave Componente	Resumen Narrativo
Actividad	E1-01 [2]	Ejecución de acciones preventivas en sitios de riesgo ante fenómenos naturales y antropogenicos

Datos del Indicador

Denominación

Total de acciones preventivas ejecutadas en materia de protección civil

Método de cálculo

(Acciones preventivas ejecutadas (Realizado) / Acciones preventivas ejecutadas (Programado))*100

Descripción del Indicador

Este indicador mide las acciones preventivas en materia de protección civil realizadas ante los diferentes fenómenos perturbadores naturales y antropogenicos en el estado

Tipo de Indicador	Dimensión del Indicador	Año de Medición del Resultado
Gestión	Eficacia	2021
Cobertura	**Frecuencia de Medición**	
Estatal	Trimestral	

Parámetros de semaforización

0	59.99	60.00	79.99	80.00	130

Meta Institucional	Meta Valor	Unidad de medida (meta valor)	Desagregado meta valor por género: Hombre	Mujer
100%	295,144	Acción	0.00	0.00

Sentido del Indicador	Línea Base (meta valor)	Año (Línea base)	Tipo de Acumulación
Ascendente	258,978	2017	Suma

Resultados

Valor Programado	Avance de la Meta (4to trimestre)	% Avance de la Meta (4to trimestre)	Semáforo (4to trimestre)
295,144.00	212,802.00	72.1%	

	Valor programado	Avance de la meta		Valor programado	Avance de la meta
Enero	N.P.	N.D	Julio	N.P.	N.D
Febrero	N.P.	N.D	Agosto	N.P.	N.D
Marzo	73,786.00	31,700.00	Septiembre	73,786.00	57,519.00
Abril	N.P.	N.D	Octubre	N.P.	N.D
Mayo	N.P.	N.D	Noviembre	N.P.	N.D
Junio	73,786.00	57,614.00	Diciembre	73,786.00	65,969.00

Medios de verificación: Reporte de acciones preventivas ejecutadas y de servicios atendidos que expide la Jefatura de Monitoreo de Fenómenos Perturbadores adscrita a la Dirección de Evaluación y Seguimiento de la Unidad Estatal de Protección Civil y Bomberos

Observaciones:

1 El presente documento despliega la información perteneciente a los indicadores estratégicos y gestión de aquellos Programas presupuestarios que proveen de bienes y servicios que generan valor público a la ciudadania jalisciense.

2 Se muestra el número del Componente relacionado con el indicador.

GOBIERNO DEL ESTADO DE JALISCO
PRESUPUESTO DE EGRESOS PARA EL EJERCICIO FISCAL 2021
Ficha Técnica de Indicador
Sistema de Evaluación del Desempeño (SED)

Gobierno del Estado de Jalisco — **Seguimiento de Indicadores** — **Secretaria de la Hacienda Pública**

Datos del Programa [1]

Prevención y Atención de Emergencias

Eje: Seguridad, justicia y Estado de derecho **Tema Central:** Protección civil

¿Quien gasta?

02	Unidad Presupuestal	117	Unidad Responsable	00521	Unidad Ejecutora del Gasto
Secretaría General de Gobierno		Unidad Estatal de Protección Civil y Bomberos		Unidad Estatal de Protección Civil y Bomberos	

¿Para qué se gasta?

Finalidad	Función	Subfunción
Gobierno	Asuntos de Orden Público y de Seguridad Interior	Protección Civil

Objetivos

Nivel	Clave Componente		Resumen Narrativo
Actividad	E1-02	2	Monitoreo de fenómenos perturbadores que se presentan en el estado para que se desarrollen las estrategias de prevención y auxilio a la población, emitiéndose los alertamientos de forma oportuna

Datos del Indicador

Denominación

Total de acciones de monitoreo de fenómenos perturbadores

Método de cálculo

(Numero de acciones de monitoreo de fenómenos ejecutadas (Realizado) / Numero de acciones de monitoreo de fenómenos ejecutadas (Programado))*100

Descripción del Indicador

Realizar el monitoreo de los diferentes fenómenos perturbadores, para la elaboración de estadísticas, identificación de factores de riesgo y zonas vulnerables, para la toma de decisiones y el alertamiento oportuno

Tipo de Indicador	Gestión	Dimensión del Indicador	Eficacia	Año de Medición del Resultado	2021
Cobertura	Estatal	Frecuencia de Medición	Trimestral		

Parámetros de semaforización

0	59.99	60.00	79.99	80.00	130

Meta Institucional	Meta Valor	Unidad de medida (meta valor)	Desagregado meta valor por género: Hombre	Mujer
100%	7,000	Acción	0.00	0.00

Sentido del Indicador	Línea Base (meta valor)	Año (Línea base)	Tipo de Acumulación
Ascendente	7,000	2017	Suma

Resultados

Valor Programado	Avance de la Meta (4to trimestre)	% Avance de la Meta (4to trimestre)	Semáforo (4to trimestre)
7,000.00	9,157.00	130.8%	

	Valor programado	Avance de la meta		Valor programado	Avance de la meta
Enero	N.P.	N.D	Julio	N.P.	N.D
Febrero	N.P.	N.D	Agosto	N.P.	N.D
Marzo	1,750.00	726.00	Septiembre	1,750.00	2,877.00
Abril	N.P.	N.D	Octubre	N.P.	N.D
Mayo	N.P.	N.D	Noviembre	N.P.	N.D
Junio	1,750.00	3,733.00	Diciembre	1,750.00	1,821.00

Medios de verificación: Reporte de acciones de monitoreo que expide la Jefatura de Monitoreo de Fenómenos Perturbadores adscrita a la Dirección de Evaluación y Seguimiento de la Unidad Estatal de Protección Civil y Bomberos

Observaciones:

1 El presente documento despliega la información perteneciente a los indicadores estratégicos y gestión de aquellos Programas presupuestarios que proveen de bienes y servicios que generan valor público a la ciudadania jalisciense.

2 Se muestra el número del Componente relacionado con el indicador.

GOBIERNO DEL ESTADO DE JALISCO
PRESUPUESTO DE EGRESOS PARA EL EJERCICIO FISCAL 2021
Ficha Técnica de Indicador
Sistema de Evaluación del Desempeño (SED)

Gobierno del Estado de Jalisco — **Seguimiento de Indicadores** — **Secretaria de la Hacienda Pública**

Datos del Programa [1]

Prevención y Atención de Emergencias

Eje: Seguridad, justicia y Estado de derecho **Tema Central:** Protección civil

¿Quien gasta?

02	Unidad Presupuestal	117	Unidad Responsable	00521	Unidad Ejecutora del Gasto
Secretaría General de Gobierno		Unidad Estatal de Protección Civil y Bomberos		Unidad Estatal de Protección Civil y Bomberos	

¿Para qué se gasta?

Finalidad	Función	Subfunción
Gobierno	Asuntos de Orden Público y de Seguridad Interior	Protección Civil

Objetivos

Nivel	Clave Componente		Resumen Narrativo
Componente	E2	2	Emergencias atendidas por fenómenos naturales y/o entrópicos.

Datos del Indicador

Denominación

Total de emergencias atendidas por fenómenos naturales y antropogénicos

Método de cálculo

(Numero de emergencias atendidas (Realizado) / Numero de emergencias atendidas (Programado))*100

Descripción del Indicador

Este indicador mide las emergencias causadas por fenómenos naturales y antropogénicos en el estado de Jalisco que son atendidas por la Unidad Estatal de Protección Civil y Bomberos

Tipo de Indicador	Gestión	**Dimensión del Indicador**	Eficacia	**Año de Medición del Resultado**	2021
Cobertura	Estatal	**Frecuencia de Medición**	Trimestral		

Parámetros de semaforización

130	80.00	79.99	60.00	59.99	0

Meta Institucional	Meta Valor	Unidad de medida (meta valor)	Desagregado meta valor por género: Hombre	Mujer
100%	7,000	Emergencia	0.00	0.00

Sentido del Indicador	Línea Base (meta valor)	Año (Línea base)	Tipo de Acumulación
Descendente	7,000	2017	Suma

Resultados

Valor Programado	Avance de la Meta (4to trimestre)	% Avance de la Meta (4to trimestre)	Semáforo (4to trimestre)
7,000.00	2,760.00	39.4%	

	Valor programado	Avance de la meta		Valor programado	Avance de la meta
Enero	N.P.	N.D	Julio	N.P.	N.D
Febrero	N.P.	N.D	Agosto	N.P.	N.D
Marzo	1,750.00	726.00	Septiembre	1,750.00	597.00
Abril	N.P.	N.D	Octubre	N.P.	N.D
Mayo	N.P.	N.D	Noviembre	N.P.	N.D
Junio	1,750.00	702.00	Diciembre	1,750.00	735.00

Medios de verificación: Reporte acciones preventivas ejecutadas y de servicios atendidos que expide la Jefatura de Monitoreo de Fenómenos Perturbadores, adscrita a la Dirección de Evaluación y Seguimiento de la Unidad Estatal de Protección Civil y Bomberos

Observaciones:

1 El presente documento despliega la información perteneciente a los indicadores estratégicos y gestión de aquellos Programas presupuestarios que proveen de bienes y servicios que generan valor público a la ciudadania jalisciense.

2 Se muestra el número del Componente relacionado con el indicador.

GOBIERNO DEL ESTADO DE JALISCO
PRESUPUESTO DE EGRESOS PARA EL EJERCICIO FISCAL 2021
Ficha Técnica de Indicador
Sistema de Evaluación del Desempeño (SED)

Gobierno del Estado de Jalisco

Seguimiento de Indicadores

Secretaria de la Hacienda Pública

Datos del Programa [1]

Prevención y Atención de Emergencias

Eje: Seguridad, justicia y Estado de derecho **Tema Central:** Protección civil

¿Quien gasta?

02	Unidad Presupuestal	117	Unidad Responsable	00521	Unidad Ejecutora del Gasto
Secretaría General de Gobierno		Unidad Estatal de Protección Civil y Bomberos		Unidad Estatal de Protección Civil y Bomberos	

¿Para qué se gasta?

Finalidad	Función	Subfunción
Gobierno	Asuntos de Orden Público y de Seguridad Interior	Protección Civil

Objetivos

Nivel	Clave Componente		Resumen Narrativo
Actividad	E2-01	2	Reporte de las emergencias que se presentan en el estado de Jalisco

Datos del Indicador

Denominación

Total de emergencias atendidas causadas por fenómenos naturales y antropogenicos

Método de cálculo

(Emergencias atendidas (Realizado) / Emergencias atendidas (Programado))*100

Descripción del Indicador

Este indicador mide las emergencias causadas por fenómenos naturales y antropogenicos en el Estado de Jalisco que son atendidas por la Unidad Estatal de Protección Civil y Bomberos

Tipo de Indicador	Dimensión del Indicador	Año de Medición del Resultado
Gestión	Eficacia	2021
Cobertura	**Frecuencia de Medición**	
Estatal	Trimestral	

Parámetros de semaforización

130	80.00	79.99	60.00	59.99	0

Meta Institucional	Meta Valor	Unidad de medida (meta valor)	Desagregado meta valor por género: Hombre	Mujer
100%	7,000	Emergencia	0.00	0.00

Sentido del Indicador	Línea Base (meta valor)	Año (Línea base)	Tipo de Acumulación
Descendente	7,000	2017	Suma

Resultados

Valor Programado	Avance de la Meta (4to trimestre)	% Avance de la Meta (4to trimestre)	Semáforo (4to trimestre)
7,000.00	2,760.00	39.4%	

	Valor programado	Avance de la meta		Valor programado	Avance de la meta
Enero	N.P.	N.D	Julio	N.P.	N.D
Febrero	N.P.	N.D	Agosto	N.P.	N.D
Marzo	1,750.00	726.00	Septiembre	1,750.00	597.00
Abril	N.P.	N.D	Octubre	N.P.	N.D
Mayo	N.P.	N.D	Noviembre	N.P.	N.D
Junio	1,750.00	702.00	Diciembre	1,750.00	735.00

Medios de verificación: Reporte de acciones preventivas ejecutadas y de servicios atendidos que expide la Jefatura de Monitoreo de Fenómenos Perturbadores adscrita a la Dirección de Evaluación y Seguimiento de la Unidad Estatal de Protección Civil y Bomberos

Observaciones:

1 El presente documento despliega la información perteneciente a los indicadores estratégicos y gestión de aquellos Programas presupuestarios que proveen de bienes y servicios que generan valor público a la ciudadania jalisciense.

2 Se muestra el número del Componente relacionado con el indicador.

GOBIERNO DEL ESTADO DE JALISCO
PRESUPUESTO DE EGRESOS PARA EL EJERCICIO FISCAL 2021
Ficha Técnica de Indicador
Sistema de Evaluación del Desempeño (SED)

Gobierno del Estado de Jalisco — **Seguimiento de Indicadores** — **Secretaria de la Hacienda Pública**

Datos del Programa [1]

Prevención y Atención de Emergencias

Eje: Seguridad, justicia y Estado de derecho **Tema Central:** Protección civil

¿Quien gasta?

02	Unidad Presupuestal	117	Unidad Responsable	00521	Unidad Ejecutora del Gasto
Secretaría General de Gobierno		Unidad Estatal de Protección Civil y Bomberos		Unidad Estatal de Protección Civil y Bomberos	

¿Para qué se gasta?

Finalidad	Función	Subfunción
Gobierno	Asuntos de Orden Público y de Seguridad Interior	Protección Civil

Objetivos

Nivel	Clave Componente		Resumen Narrativo
Actividad	E2-02	2	Reporte de las emergencias causadas por fenómenos originados por el hombre en el estado de Jalisco.

Datos del Indicador

Denominación

Total de emergencias atendidas causadas por fenómenos antropogénicos

Método de cálculo

(Numero de emergencias atendidas por fenómenos antropogénicos (Realizado) / Numero de emergencias atendidas por fenómenos antropogénicos (Programado))*100

Descripción del Indicador

Este indicador mide el total de las emergencias causadas por el hombre, que son atendidas por personal de la Unidad Estatal de Protección Civil y Bomberos

Tipo de Indicador	Gestión	**Dimensión del Indicador**	Eficacia	**Año de Medición del Resultado**	2021
Cobertura	Estatal	**Frecuencia de Medición**	Trimestral		

Parámetros de semaforización

0	59.99	60.00	79.99	80.00	130

Meta Institucional	Meta Valor	Unidad de medida (meta valor)	Desagregado meta valor por género: Hombre	Mujer
100%	2,620	Emergencia	0.00	0.00

Sentido del Indicador	Línea Base (meta valor)	Año (Línea base)	Tipo de Acumulación
Ascendente	2,620	2019	Suma

Resultados

Valor Programado	Avance de la Meta (4to trimestre)	% Avance de la Meta (4to trimestre)	Semáforo (4to trimestre)
2,620.00	2,670.00	101.9%	

	Valor programado	Avance de la meta		Valor programado	Avance de la meta
Enero	N.P.	N.D	Julio	N.P.	N.D
Febrero	N.P.	N.D	Agosto	N.P.	N.D
Marzo	702.00	726.00	Septiembre	484.00	536.00
Abril	N.P.	N.D	Octubre	N.P.	N.D
Mayo	N.P.	N.D	Noviembre	N.P.	N.D
Junio	836.00	680.00	Diciembre	598.00	728.00

Medios de verificación: En el portal de transparencia de la Unidad Estatal de Protección Civil y Bomberos, para consulta abierta en: https://transparencia.info.jalisco.gob.mx/transparencia/dependencia/Unidad%20Estatal%20de%20Protecci%C3%B3n%20Civil%20y%20Bomberos%20Jalisco

Observaciones:

1 El presente documento despliega la información perteneciente a los indicadores estratégicos y gestión de aquellos Programas presupuestarios que proveen de bienes y servicios que generan valor público a la ciudadania jalisciense.

2 Se muestra el número del Componente relacionado con el indicador.

GOBIERNO DEL ESTADO DE JALISCO
PRESUPUESTO DE EGRESOS PARA EL EJERCICIO FISCAL 2021
Ficha Técnica de Indicador
Sistema de Evaluación del Desempeño (SED)

Gobierno del Estado de Jalisco — **Seguimiento de Indicadores** — **Secretaria de la Hacienda Pública**

Datos del Programa [1]

Prevención y Atención de Emergencias

Eje: Seguridad, justicia y Estado de derecho **Tema Central:** Protección civil

¿Quien gasta?

02	Unidad Presupuestal	117	Unidad Responsable	00521	Unidad Ejecutora del Gasto
Secretaría General de Gobierno		Unidad Estatal de Protección Civil y Bomberos		Unidad Estatal de Protección Civil y Bomberos	

¿Para qué se gasta?

Finalidad	Función	Subfunción
Gobierno	Asuntos de Orden Público y de Seguridad Interior	Protección Civil

Objetivos

Nivel	Clave Componente		Resumen Narrativo
Componente	E5	2	Acciones realizadas del Programa Estatal para la Acción ante el Cambio Climático.

Datos del Indicador

Denominación

Total de acciones de prevención ante el cambio climático

Método de cálculo

(Acciones de prevención ante el cambio climático (Realizado) / Acciones de prevención ante el cambio climático (Programado))*100

Descripción del Indicador

Este indicador mide las acciones preventivas en materia de protección civil realizadas ante los diferentes fenómenos perturbadores naturales y antropogénicos en el Estado y que apoyan a aumentar la resiliencia de la población ante el cambio climático

Tipo de Indicador	Dimensión del Indicador	Año de Medición del Resultado
Gestión	Eficacia	2021
Cobertura	**Frecuencia de Medición**	
Estatal	Trimestral	

Parámetros de semaforización						Meta Institucional	Meta Valor	Unidad de medida (meta valor)	Desagregado meta valor por género: Hombre	Desagregado meta valor por género: Mujer
						100%	295,144	Acción	0.00	0.00
0	59.99	60.00	79.99	80.00	130	**Sentido del Indicador**	**Línea Base (meta valor)**	**Año (Línea base)**	**Tipo de Acumulación**	
						Ascendente	258,978	2017	Suma	

Resultados

Valor Programado	Avance de la Meta (4to trimestre)	% Avance de la Meta (4to trimestre)	Semáforo (4to trimestre)
295,144.00	212,802.00	72.1%	

	Valor programado	Avance de la meta		Valor programado	Avance de la meta
Enero	N.P.	N.D	Julio	N.P.	N.D
Febrero	N.P.	N.D	Agosto	N.P.	N.D
Marzo	73,786.00	31,700.00	Septiembre	73,786.00	57,519.00
Abril	N.P.	N.D	Octubre	N.P.	N.D
Mayo	N.P.	N.D	Noviembre	N.P.	N.D
Junio	73,786.00	57,614.00	Diciembre	73,786.00	65,969.00

Medios de verificación: Reporte de acciones preventivas ejecutadas y de servicios atendidos que expide la Jefatura de Monitoreo de Fenómenos Perturbadores, adscrita a la Dirección de Evaluación y Seguimiento de la Unidad Estatal de Protección Civil y Bomberos

Observaciones:

1 El presente documento despliega la información perteneciente a los indicadores estratégicos y gestión de aquellos Programas presupuestarios que proveen de bienes y servicios que generan valor público a la ciudadania jalisciense.

2 Se muestra el número del Componente relacionado con el indicador.

GOBIERNO DEL ESTADO DE JALISCO
PRESUPUESTO DE EGRESOS PARA EL EJERCICIO FISCAL 2021
Ficha Técnica de Indicador
Sistema de Evaluación del Desempeño (SED)

Gobierno del Estado de Jalisco — **Secretaria de la Hacienda Pública**

Seguimiento de Indicadores

Datos del Programa [1]

Prevención y Atención de Emergencias

Eje: Seguridad, justicia y Estado de derecho **Tema Central:** Protección civil

¿Quien gasta?

02	Unidad Presupuestal	117	Unidad Responsable	00521	Unidad Ejecutora del Gasto
Secretaría General de Gobierno		Unidad Estatal de Protección Civil y Bomberos		Unidad Estatal de Protección Civil y Bomberos	

¿Para qué se gasta?

Finalidad	Función	Subfunción
Gobierno	Asuntos de Orden Público y de Seguridad Interior	Protección Civil

Objetivos

Nivel	Clave Componente		Resumen Narrativo
Actividad	E5-01	2	Monitoreo de los diversos fenómenos perturbadores que se presentan en el estado ejecutar las acciones preventivas para mitigar los efectos adversos de cambio climático

Datos del Indicador

Denominación

Total de acciones de prevención ante los riesgos

Método de cálculo

(Total de acciones de prevención ante los riesgos (Realizado) / Total de acciones de prevención ante los riesgos (Programado))*100

Descripción del Indicador

Este indicador mide las acciones preventivas en materia de protección civil realizadas ante los diferentes fenómenos perturbadores naturales y antropogenicos en el estado

Tipo de Indicador	Gestión	**Dimensión del Indicador**	Eficacia	**Año de Medición del Resultado**	2021
Cobertura	Estatal	**Frecuencia de Medición**	Trimestral		

Parámetros de semaforización

0	59.99	60.00	79.99	80.00	130

Meta Institucional	Meta Valor	Unidad de medida (meta valor)	Desagregado meta valor por género: Hombre	Desagregado meta valor por género: Mujer
100%	295,144	Acción	0.00	0.00

Sentido del Indicador	Línea Base (meta valor)	Año (Línea base)	Tipo de Acumulación
Ascendente	258,978	2017	Suma

Resultados

Valor Programado	Avance de la Meta (4to trimestre)	% Avance de la Meta (4to trimestre)	Semáforo (4to trimestre)
295,144.00	212,802.00	72.1%	

	Valor programado	Avance de la meta		Valor programado	Avance de la meta
Enero	N.P.	N.D	Julio	N.P.	N.D
Febrero	N.P.	N.D	Agosto	N.P.	N.D
Marzo	73,786.00	31,700.00	Septiembre	73,786.00	57,519.00
Abril	N.P.	N.D	Octubre	N.P.	N.D
Mayo	N.P.	N.D	Noviembre	N.P.	N.D
Junio	73,786.00	57,614.00	Diciembre	73,786.00	65,969.00

Medios de verificación: Reporte de acciones de monitoreo y actividades preventivas ejecutadas que expide la Jefatura de Monitoreo de Fenómenos Perturbadores adscrita a la Dirección de Evaluación y Seguimiento de la Unidad Estatal de Protección Civil y Bomberos

Observaciones:

1 El presente documento despliega la información perteneciente a los indicadores estratégicos y gestión de aquellos Programas presupuestarios que proveen de bienes y servicios que generan valor público a la ciudadania jalisciense.

2 Se muestra el número del Componente relacionado con el indicador.

GOBIERNO DEL ESTADO DE JALISCO
PRESUPUESTO DE EGRESOS PARA EL EJERCICIO FISCAL 2021
Ficha Técnica de Indicador
Sistema de Evaluación del Desempeño (SED)

Gobierno del Estado de Jalisco — **Secretaria de la Hacienda Pública**

Seguimiento de Indicadores

Datos del Programa [1]

Prevención y Atención de Emergencias

Eje: Seguridad, justicia y Estado de derecho **Tema Central:** Protección civil

¿Quien gasta?

02	Unidad Presupuestal	117	Unidad Responsable	00521	Unidad Ejecutora del Gasto
Secretaría General de Gobierno		Unidad Estatal de Protección Civil y Bomberos		Unidad Estatal de Protección Civil y Bomberos	

¿Para qué se gasta?

Finalidad	Función	Subfunción
Gobierno	Asuntos de Orden Público y de Seguridad Interior	Protección Civil

Objetivos

Nivel	Clave Componente		Resumen Narrativo
Actividad	E5-02	2	Registros expedidos a empresas, consultores, capacitadores, unidades internas de protección civil, dictámenes de estudios de riesgo y programas específicos de protección civil.

Datos del Indicador

Denominación

Total de registros en materia de protección civil expedidos

Método de cálculo

(Numero de registros en materia de protección civil expedidos (Realizado) / Numero de registros en materia de protección civil expedidos (Programado))*100

Descripción del Indicador

Este indicador mide el total de registros expedidos a empresas, consultores, capacitadores, unidades internas de protección civil, dictámenes de estudios de riesgo y programas específicos de protección civil, que abonan a la mitigación del cambio climático.

Tipo de Indicador	Gestión	Dimensión del Indicador	Eficacia	Año de Medición del Resultado	2021
Cobertura	Estatal	Frecuencia de Medición	Trimestral		

Parámetros de semaforización

0	59.99	60.00	79.99	80.00	130

Meta Institucional	Meta Valor	Unidad de medida (meta valor)	Desagregado meta valor por género: Hombre	Mujer
100%	1,320	Registro	0.00	0.00

Sentido del Indicador	Línea Base (meta valor)	Año (Línea base)	Tipo de Acumulación
Ascendente	1,275	2018	Suma

Resultados

Valor Programado	Avance de la Meta (4to trimestre)	% Avance de la Meta (4to trimestre)	Semáforo (4to trimestre)
1,320.00	1,496.00	113.3%	

	Valor programado	Avance de la meta		Valor programado	Avance de la meta
Enero	N.P.	N.D	Julio	N.P.	N.D
Febrero	N.P.	N.D	Agosto	N.P.	N.D
Marzo	330.00	485.00	Septiembre	330.00	274.00
Abril	N.P.	N.D	Octubre	N.P.	N.D
Mayo	N.P.	N.D	Noviembre	N.P.	N.D
Junio	330.00	310.00	Diciembre	330.00	427.00

Medios de verificación: En el portal de transparencia de la Unidad Estatal de Protección Civil y Bomberos, para consulta abierta en: https://transparencia.info.jalisco.gob.mx/transparencia/dependencia/Unidad%20Estatal%20de%20Protecci%C3%B3n%20Civil%20y%20Bomberos%20Jalisco

Observaciones:

1 El presente documento despliega la información perteneciente a los indicadores estratégicos y gestión de aquellos Programas presupuestarios que proveen de bienes y servicios que generan valor público a la ciudadania jalisciense.

2 Se muestra el número del Componente relacionado con el indicador.

GOBIERNO DEL ESTADO DE JALISCO
PRESUPUESTO DE EGRESOS PARA EL EJERCICIO FISCAL 2021
Ficha Técnica de Indicador
Sistema de Evaluación del Desempeño (SED)

Gobierno del Estado de Jalisco — **Seguimiento de Indicadores** — **Secretaria de la Hacienda Pública**

Datos del Programa [1]

Fortalecimiento de la Cultura de la Protección Civil

Eje: Seguridad, justicia y Estado de derecho **Tema Central:** Protección civil

¿Quien gasta?

02	Unidad Presupuestal	117	Unidad Responsable	00521	Unidad Ejecutora del Gasto
Secretaría General de Gobierno		Unidad Estatal de Protección Civil y Bomberos		Unidad Estatal de Protección Civil y Bomberos	

¿Para qué se gasta?

Finalidad	Función	Subfunción
Gobierno	Asuntos de Orden Público y de Seguridad Interior	Protección Civil

Objetivos

Nivel	Clave Componente	Resumen Narrativo
Fin	2	Contribuir a consolidar el Estado de derecho y la cultura de paz a través de la prevención, la atención oportuna y eficaz de las demandas sociales en materia de seguridad y justicia, garantizando el derecho humano de integridad física y psíquica, reparando el tejido social, recuperando la autoridad de las instituciones e impulsar condiciones para una producción conjunta de seguridad, incluyente y sustentable con los actores sociales y gubernamentales.

Datos del Indicador

Denominación

Porcentaje de percepción de inseguridad

Método de cálculo

(Porcentaje de la población de 18 años y más que se siente insegura en su entidad federativa. (Realizado)/Porcentaje de la población de 18 años y más que se siente insegura en su entidad federativa. (Programado))*100

Descripción del Indicador

Este indicador muestra el porcentaje de la población de 18 años y más que se siente insegura en su entidad federativa.

Tipo de Indicador	Estratégico	Dimensión del Indicador	Eficacia	Año de Medición del Resultado	2021
Cobertura	Estatal	Frecuencia de Medición	Anual		

Parámetros de semaforización

130	80.00	79.99	60.00	59.99	0

Meta Institucional	Meta Valor	Unidad de medida (meta valor)	Desagregado meta valor por género: Hombre	Mujer
100%	67	Porcentaje	0.00	0.00

Sentido del Indicador	Línea Base (meta valor)	Año (Línea base)	Tipo de Acumulación
Descendente	53	2006	Suma

Resultados

Valor Programado	Avance de la Meta (4to trimestre)	% Avance de la Meta (4to trimestre)	Semáforo (4to trimestre)
N.P.	N.D.	N.D.	

	Valor programado	Avance de la meta		Valor programado	Avance de la meta
Enero	N.P.	N.D.	Julio	N.P.	N.D.
Febrero	N.P.	N.D.	Agosto	N.P.	N.D.
Marzo	N.P.	N.D.	Septiembre	N.P.	N.D.
Abril	N.P.	N.D.	Octubre	N.P.	N.D.
Mayo	N.P.	N.D.	Noviembre	N.P.	N.D.
Junio	N.P.	N.D.	Diciembre	N.P.	N.D.

Medios de verificación

Observaciones

1 El presente documento despliega la información perteneciente a los indicadores estratégicos y gestión de aquellos Programas presupuestarios que proveen de bienes y servicios que generan valor público a la ciudadania jalisciense.

2 Se muestra el número del Componente relacionado con el indicador.

GOBIERNO DEL ESTADO DE JALISCO
PRESUPUESTO DE EGRESOS PARA EL EJERCICIO FISCAL 2021
Ficha Técnica de Indicador
Sistema de Evaluación del Desempeño (SED)

Gobierno del Estado de Jalisco — **Seguimiento de Indicadores** — **Secretaria de la Hacienda Pública**

Datos del Programa [1]

Fortalecimiento de la Cultura de la Protección Civil

Eje: Seguridad, justicia y Estado de derecho **Tema Central:** Protección civil

¿Quien gasta?

02	Unidad Presupuestal	117	Unidad Responsable	00521	Unidad Ejecutora del Gasto
Secretaría General de Gobierno		Unidad Estatal de Protección Civil y Bomberos		Unidad Estatal de Protección Civil y Bomberos	

¿Para qué se gasta?

Finalidad	Función	Subfunción
Gobierno	Asuntos de Orden Público y de Seguridad Interior	Protección Civil

Objetivos

Nivel	Clave Componente	Resumen Narrativo
Propósito	2	Prevenir y reducir los efectos adversos de los fenómenos naturales y antropogénicos a partir de la prevención, su mitigación inmediata y la gestión integral de riesgos fincada en una cultura de protección y prevención, la articulación entre los tres órdenes de gobierno y la ciudadanía.

Datos del Indicador

Denominación

Personas capacitadas en materia de protección civil

Método de cálculo

(Número de personas capacitadas por municipio en materia de la autoprotección y protección civil (Realizado)/Número de personas capacitadas por municipio en materia de la autoprotección y protección civil (Programado))*100

Descripción del Indicador

Número de personas capacitadas por municipio en materia de la autoprotección y protección civil, mediante los diferentes métodos de capacitación y enseñanza, así como la realización de eventos especiales de fortalecimiento de la cultura de la protección civil.

Tipo de Indicador	Estratégico	**Dimensión del Indicador**	Eficacia	**Año de Medición del Resultado**	2021
Cobertura	Estatal	**Frecuencia de Medición**	Mensual		

Parámetros de semaforización

0	59.99	60.00	79.99	80.00	130

Meta Institucional	Meta Valor	Unidad de medida (meta valor)	Desagregado meta valor por género: Hombre	Mujer
100%	28,240	Persona	0.00	0.00

Sentido del Indicador	Línea Base (meta valor)	Año (Línea base)	Tipo de Acumulación
Ascendente	31,194	2006	Suma

Resultados

Valor Programado	Avance de la Meta (4to trimestre)	% Avance de la Meta (4to trimestre)	Semáforo (4to trimestre)
N.P.	N.D.	N.D.	

	Valor programado	Avance de la meta		Valor programado	Avance de la meta
Enero	N.P.	N.D.	Julio	N.P.	N.D.
Febrero	N.P.	N.D.	Agosto	N.P.	N.D.
Marzo	N.P.	N.D.	Septiembre	N.P.	N.D.
Abril	N.P.	N.D.	Octubre	N.P.	N.D.
Mayo	N.P.	N.D.	Noviembre	N.P.	N.D.
Junio	N.P.	N.D.	Diciembre	N.P.	N.D.

Medios de verificación

Observaciones

1 El presente documento despliega la información perteneciente a los indicadores estratégicos y gestión de aquellos Programas presupuestarios que proveen de bienes y servicios que generan valor público a la ciudadania jalisciense.

2 Se muestra el número del Componente relacionado con el indicador.

GOBIERNO DEL ESTADO DE JALISCO
PRESUPUESTO DE EGRESOS PARA EL EJERCICIO FISCAL 2021
Ficha Técnica de Indicador
Sistema de Evaluación del Desempeño (SED)

Gobierno del Estado de Jalisco — **Seguimiento de Indicadores** — **Secretaria de la Hacienda Pública**

Datos del Programa [1]

Fortalecimiento de la Cultura de la Protección Civil

Eje: Seguridad, justicia y Estado de derecho **Tema Central:** Protección civil

¿Quien gasta?

02	Unidad Presupuestal	117	Unidad Responsable	00521	Unidad Ejecutora del Gasto
Secretaría General de Gobierno		Unidad Estatal de Protección Civil y Bomberos		Unidad Estatal de Protección Civil y Bomberos	

¿Para qué se gasta?

Finalidad	Función	Subfunción
Gobierno	Asuntos de Orden Público y de Seguridad Interior	Protección Civil

Objetivos

Nivel	Clave Componente	Resumen Narrativo
Componente	01 [2]	Capacitación otorgada a personas en materia de protección civil a través de los programas especializados y básicos.

Datos del Indicador

Denominación

Total de capacitaciones básicas y especializadas a la población

Método de cálculo

(Capacitación básica y especializada a la población (Realizado) / Capacitación básica y especializada a la población (Programado))*100

Descripción del Indicador

Este indicador mide las personas capacitadas en los rubros básicos de la protección civil así como en temas especializados

Tipo de Indicador	Gestión	Dimensión del Indicador	Eficacia	Año de Medición del Resultado	2021
Cobertura	Estatal	Frecuencia de Medición	Trimestral		

Parámetros de semaforización

0	59.99	60.00	79.99	80.00	130

Meta Institucional	Meta Valor	Unidad de medida (meta valor)	Desagregado meta valor por género: Hombre	Desagregado meta valor por género: Mujer
100%	22,000	Capacitación	0.00	0.00

Sentido del Indicador	Línea Base (meta valor)	Año (Línea base)	Tipo de Acumulación
Ascendente	22,000	2018	Suma

Resultados

Valor Programado	Avance de la Meta (4to trimestre)	% Avance de la Meta (4to trimestre)	Semáforo (4to trimestre)
22,000.00	25,258.00	114.8%	

	Valor programado	Avance de la meta		Valor programado	Avance de la meta
Enero	N.P.	N.D	Julio	N.P.	N.D
Febrero	N.P.	N.D	Agosto	N.P.	N.D
Marzo	5,500.00	7,925.00	Septiembre	5,500.00	4,854.00
Abril	N.P.	N.D	Octubre	N.P.	N.D
Mayo	N.P.	N.D	Noviembre	N.P.	N.D
Junio	5,500.00	4,860.00	Diciembre	5,500.00	7,619.00

Medios de verificación: Registro de personas capacitadas generado por la Coordinación de Enseñanza y Capacitación, adscrita a la Dirección General de la Unidad Estatal de Protección Civil y Bomberos

Observaciones:

1 El presente documento despliega la información perteneciente a los indicadores estratégicos y gestión de aquellos Programas presupuestarios que proveen de bienes y servicios que generan valor público a la ciudadania jalisciense.

2 Se muestra el número del Componente relacionado con el indicador.

GOBIERNO DEL ESTADO DE JALISCO
PRESUPUESTO DE EGRESOS PARA EL EJERCICIO FISCAL 2021
Ficha Técnica de Indicador
Sistema de Evaluación del Desempeño (SED)

Gobierno del Estado de Jalisco — **Seguimiento de Indicadores** — **Secretaria de la Hacienda Pública**

Datos del Programa [1]

Fortalecimiento de la Cultura de la Protección Civil

Eje: Seguridad, justicia y Estado de derecho **Tema Central:** Protección civil

¿Quien gasta?

02	Unidad Presupuestal	117	Unidad Responsable	00521	Unidad Ejecutora del Gasto
Secretaría General de Gobierno		Unidad Estatal de Protección Civil y Bomberos		Unidad Estatal de Protección Civil y Bomberos	

¿Para qué se gasta?

Finalidad	Función	Subfunción
Gobierno	Asuntos de Orden Público y de Seguridad Interior	Protección Civil

Objetivos

Nivel	Clave Componente		Resumen Narrativo
Actividad	01-01	2	Capacitación y equipamiento del personal que otorga la capacitación a la población.

Datos del Indicador

Denominación

Total de personas capacitadas en protección civil

Método de cálculo

(Personas capacitadas en protección civil (Realizado) / Personas capacitadas en protección civil (Programado))*100

Descripción del Indicador

Este indicador mide las personas capacitadas en los rubros básicos de protección civil

Tipo de Indicador	Dimensión del Indicador	Año de Medición del Resultado
Gestión	Eficacia	2021
Cobertura	**Frecuencia de Medición**	
Estatal	Trimestral	

Parámetros de semaforización

0	59.99	60.00	79.99	80.00	130

Meta Institucional	Meta Valor	Unidad de medida (meta valor)	Desagregado meta valor por género: Hombre	Mujer
100%	22,000	Persona Capacitada	0.00	0.00

Sentido del Indicador	Línea Base (meta valor)	Año (Línea base)	Tipo de Acumulación
Ascendente	22,000	2018	Suma

Resultados

Valor Programado	Avance de la Meta (4to trimestre)	% Avance de la Meta (4to trimestre)	Semáforo (4to trimestre)
22,000.00	25,258.00	114.8%	

	Valor programado	Avance de la meta		Valor programado	Avance de la meta
Enero	N.P.	N.D	Julio	N.P.	N.D
Febrero	N.P.	N.D	Agosto	N.P.	N.D
Marzo	5,500.00	7,925.00	Septiembre	5,500.00	4,854.00
Abril	N.P.	N.D	Octubre	N.P.	N.D
Mayo	N.P.	N.D	Noviembre	N.P.	N.D
Junio	5,500.00	4,860.00	Diciembre	5,500.00	7,619.00

Medios de verificación: Registro de personas capacitadas generado por la Coordinación de Enseñanza y Capacitación adscrita a la Dirección General de la Unidad Estatal de Protección Civil y Bomberos

Observaciones:

1 El presente documento despliega la información perteneciente a los indicadores estratégicos y gestión de aquellos Programas presupuestarios que proveen de bienes y servicios que generan valor público a la ciudadania jalisciense.

2 Se muestra el número del Componente relacionado con el indicador.

GOBIERNO DEL ESTADO DE JALISCO
PRESUPUESTO DE EGRESOS PARA EL EJERCICIO FISCAL 2021
Ficha Técnica de Indicador
Sistema de Evaluación del Desempeño (SED)

Gobierno del Estado de Jalisco — **Seguimiento de Indicadores** — **Secretaria de la Hacienda Pública**

Datos del Programa [1]

Fortalecimiento de la Cultura de la Protección Civil

Eje: Seguridad, justicia y Estado de derecho **Tema Central:** Protección civil

¿Quien gasta?

02	Unidad Presupuestal	117	Unidad Responsable	00521	Unidad Ejecutora del Gasto
Secretaría General de Gobierno		Unidad Estatal de Protección Civil y Bomberos		Unidad Estatal de Protección Civil y Bomberos	

¿Para qué se gasta?

Finalidad	Función	Subfunción
Gobierno	Asuntos de Orden Público y de Seguridad Interior	Protección Civil

Objetivos

Nivel	Clave Componente	Resumen Narrativo
Componente	03 [2]	Acciones registradas en materia de materiales peligrosos, consultores, capacitadores, unidades internas de protección civil, dictámenes de estudios y programas específicos de protección civil.

Datos del Indicador

Denominación

Total de registros en materia de protección civil expedidos

Método de cálculo

(Numero de registros en materia de protección civil (Realizado) / Numero de registros en materia de protección civil (Programado))*100

Descripción del Indicador

Este indicador mide los registros expedidos de protección civil , para las actividades de manejo, almacenamiento, transporte de materiales peligrosos, consultores y capacitadores en temas de protección civil, unidades internas de protección civil, autorizaciones de programas y estudios de riesgo

Tipo de Indicador	Gestión	Dimensión del Indicador	Eficacia	Año de Medición del Resultado	2021
Cobertura	Estatal	Frecuencia de Medición	Trimestral		

Parámetros de semaforización

0	59.99	60.00	79.99	80.00	130

Meta Institucional	Meta Valor	Unidad de medida (meta valor)	Desagregado meta valor por género: Hombre	Mujer
100%	1,320	Registro	0.00	0.00

Sentido del Indicador	Línea Base (meta valor)	Año (Línea base)	Tipo de Acumulación
Ascendente	1,100	2018	Suma

Resultados

Valor Programado	Avance de la Meta (4to trimestre)	% Avance de la Meta (4to trimestre)	Semáforo (4to trimestre)
1,320.00	1,496.00	113.3%	

	Valor programado	Avance de la meta		Valor programado	Avance de la meta
Enero	N.P.	N.D	Julio	N.P.	N.D
Febrero	N.P.	N.D	Agosto	N.P.	N.D
Marzo	330.00	485.00	Septiembre	330.00	274.00
Abril	N.P.	N.D	Octubre	N.P.	N.D
Mayo	N.P.	N.D	Noviembre	N.P.	N.D
Junio	330.00	310.00	Diciembre	330.00	427.00

Medios de verificación: Control de registros que emite la Coordinación de Supervisión, Vigilancia y Asesoría, adscrita a la Dirección General de la Unidad Estatal de Protección Civil y Bomberos

Observaciones:

1 El presente documento despliega la información perteneciente a los indicadores estratégicos y gestión de aquellos Programas presupuestarios que proveen de bienes y servicios que generan valor público a la ciudadania jalisciense.

2 Se muestra el número del Componente relacionado con el indicador.

GOBIERNO DEL ESTADO DE JALISCO
PRESUPUESTO DE EGRESOS PARA EL EJERCICIO FISCAL 2021
Ficha Técnica de Indicador
Sistema de Evaluación del Desempeño (SED)

Gobierno del Estado de Jalisco

Seguimiento de Indicadores

Secretaria de la Hacienda Pública

Datos del Programa [1]

Fortalecimiento de la Cultura de la Protección Civil

Eje: Seguridad, justicia y Estado de derecho **Tema Central:** Protección civil

¿Quien gasta?

02	Unidad Presupuestal	117	Unidad Responsable	00521	Unidad Ejecutora del Gasto
Secretaría General de Gobierno		Unidad Estatal de Protección Civil y Bomberos		Unidad Estatal de Protección Civil y Bomberos	

¿Para qué se gasta?

Finalidad	Función	Subfunción
Gobierno	Asuntos de Orden Público y de Seguridad Interior	Protección Civil

Objetivos

Nivel	Clave Componente	Resumen Narrativo
Actividad	03-01 [2]	Recepción del tramite por parte de los particulares, verificar el cumplimiento de la legislación en materia de protección civil, emitir el riesgo y/o autorización en materia de protección civil

Datos del Indicador

Denominación

Total de registros expedidos

Método de cálculo

(Registros expedidos realizados (Realizado) / Registros expedidos realizados (Programado))*100

Descripción del Indicador

Este indicador mide los registros expedidos de protección civil, para las actividades de manejo, almacenamiento y transporte de materiales peligrosos, consultores y capacitadores en tema de protección civil, unidad interna de protección civil, autorizaciones de programas y estudios de riesgos

Tipo de Indicador	Gestión	**Dimensión del Indicador**	Eficacia	**Año de Medición del Resultado**	2021
Cobertura	Estatal	**Frecuencia de Medición**	Trimestral		

Parámetros de semaforización

0	59.99	60.00	79.99	80.00	130

Meta Institucional	Meta Valor	Unidad de medida (meta valor)	Desagregado meta valor por género: Hombre	Mujer
100%	1,320	Registro	0.00	0.00

Sentido del Indicador	Línea Base (meta valor)	Año (Línea base)	Tipo de Acumulación
Ascendente	1,100	2018	Suma

Resultados

Valor Programado	Avance de la Meta (4to trimestre)	% Avance de la Meta (4to trimestre)	Semáforo (4to trimestre)
1,320.00	1,496.00	113.3%	

	Valor programado	Avance de la meta		Valor programado	Avance de la meta
Enero	N.P.	N.D	Julio	N.P.	N.D
Febrero	N.P.	N.D	Agosto	N.P.	N.D
Marzo	330.00	485.00	Septiembre	330.00	274.00
Abril	N.P.	N.D	Octubre	N.P.	N.D
Mayo	N.P.	N.D	Noviembre	N.P.	N.D
Junio	330.00	310.00	Diciembre	330.00	427.00

Medios de verificación: Control de registro que emite la Coordinación de Supervision, Vigilancia y Asesoría adscrita a la Dirección General de la Unidad Estatal de Protección Civil y Bomberos

Observaciones:

1 El presente documento despliega la información perteneciente a los indicadores estratégicos y gestión de aquellos Programas presupuestarios que proveen de bienes y servicios que generan valor público a la ciudadania jalisciense.

2 Se muestra el número del Componente relacionado con el indicador.

GOBIERNO DEL ESTADO DE JALISCO
PRESUPUESTO DE EGRESOS PARA EL EJERCICIO FISCAL 2021
Ficha Técnica de Indicador
Sistema de Evaluación del Desempeño (SED)

Gobierno del Estado de Jalisco — **Seguimiento de Indicadores** — **Secretaria de la Hacienda Pública**

Datos del Programa [1]

Fortalecimiento de la Cultura de la Protección Civil

Eje: Seguridad, justicia y Estado de derecho **Tema Central:** Protección civil

¿Quien gasta?

02	Unidad Presupuestal	117	Unidad Responsable	00521	Unidad Ejecutora del Gasto
Secretaría General de Gobierno		Unidad Estatal de Protección Civil y Bomberos		Unidad Estatal de Protección Civil y Bomberos	

¿Para qué se gasta?

Finalidad	Función	Subfunción
Gobierno	Asuntos de Orden Público y de Seguridad Interior	Protección Civil

Objetivos

Nivel	Clave Componente		Resumen Narrativo
Componente	04	2	Acciones realizadas en materia de visitas de inspección y domiciliarias.

Datos del Indicador

Denominación

Total de visitas domiciliarias y de inspección de seguridad programadas en el Plan Anual

Método de cálculo

(Visitas domiciliarias y de inspección (Realizado) / Visitas domiciliarias y de inspección (Programado))*100

Descripción del Indicador

Este indicador mide las revisiones de las medidas de seguridad en materia de protección civil en las empresas , industrias, lugares de servicios, y diversos giros e inmuebles

Tipo de Indicador	Gestión	Dimensión del Indicador	Eficacia	Año de Medición del Resultado	2021
Cobertura	Estatal	Frecuencia de Medición	Trimestral		

Parámetros de semaforización

0	59.99	60.00	79.99	80.00	130

Meta Institucional	Meta Valor	Unidad de medida (meta valor)	Desagregado meta valor por género: Hombre	Mujer
100%	2,873	Visita	0.00	0.00

Sentido del Indicador	Línea Base (meta valor)	Año (Línea base)	Tipo de Acumulación
Ascendente	2,873	2018	Suma

Resultados

Valor Programado	2,873.00	Avance de la Meta (4to trimestre)	2,561.00	% Avance de la Meta (4to trimestre)	89.1%	Semáforo (4to trimestre)	

	Valor programado	Avance de la meta		Valor programado	Avance de la meta
Enero	N.P.	N.D	Julio	N.P.	N.D
Febrero	N.P.	N.D	Agosto	N.P.	N.D
Marzo	719.00	636.00	Septiembre	719.00	617.00
Abril	N.P.	N.D	Octubre	N.P.	N.D
Mayo	N.P.	N.D	Noviembre	N.P.	N.D
Junio	716.00	591.00	Diciembre	719.00	717.00

Medios de verificación: Registro de las inspecciones que realiza la Coordinación de Vigilancia y Asesoría, adscrita a la Dirección General de la Unidad Estatal de Protección Civil y Bomberos

Observaciones:

1 El presente documento despliega la información perteneciente a los indicadores estratégicos y gestión de aquellos Programas presupuestarios que proveen de bienes y servicios que generan valor público a la ciudadania jalisciense.

2 Se muestra el número del Componente relacionado con el indicador.

GOBIERNO DEL ESTADO DE JALISCO
PRESUPUESTO DE EGRESOS PARA EL EJERCICIO FISCAL 2021
Ficha Técnica de Indicador
Sistema de Evaluación del Desempeño (SED)

Gobierno del Estado de Jalisco

Seguimiento de Indicadores

Secretaria de la Hacienda Pública

Datos del Programa [1]

Fortalecimiento de la Cultura de la Protección Civil

Eje: Seguridad, justicia y Estado de derecho **Tema Central:** Protección civil

¿Quien gasta?

02	Unidad Presupuestal	117	Unidad Responsable	00521	Unidad Ejecutora del Gasto
Secretaría General de Gobierno		Unidad Estatal de Protección Civil y Bomberos		Unidad Estatal de Protección Civil y Bomberos	

¿Para qué se gasta?

Finalidad	Función	Subfunción
Gobierno	Asuntos de Orden Público y de Seguridad Interior	Protección Civil

Objetivos

Nivel	Clave Componente	Resumen Narrativo
Actividad	04-01 [2]	Elaboración del programa anual de visitas de inspecciones, capacitación y equipamiento del personal que realiza las visitas de inspecciones y domiciliarias, revisión de medidas de seguridad en la materia de protección civil en la materia, en las empresas, industriales, lugares de servicio y diversos giros en inmuebles

Datos del Indicador

Denominación

Total de visitas domiciliarias y de inspección realizadas

Método de cálculo

(Numero de visitas domiciliarias y de inspección realizadas (Realizado) / Numero de visitas domiciliarias y de inspección realizadas (Programado))*100

Descripción del Indicador

Este indicador mide las revisiones para verificar que los inmuebles cuenten con las medidas de seguridad adecuadas en materia de protección civil

Tipo de Indicador	Gestión	Dimensión del Indicador	Eficacia	Año de Medición del Resultado	2021
Cobertura	Estatal	Frecuencia de Medición	Trimestral		

Parámetros de semaforización

0	59.99	60.00	79.99	80.00	130

Meta Institucional	Meta Valor	Unidad de medida (meta valor)	Desagregado meta valor por género: Hombre	Desagregado meta valor por género: Mujer
100%	2,873	Inspección	0.00	0.00

Sentido del Indicador	Línea Base (meta valor)	Año (Línea base)	Tipo de Acumulación
Ascendente	2,873	2018	Suma

Resultados

Valor Programado	Avance de la Meta (4to trimestre)	% Avance de la Meta (4to trimestre)	Semáforo (4to trimestre)
2,873.00	2,561.00	89.1%	

	Valor programado	Avance de la meta		Valor programado	Avance de la meta
Enero	N.P.	N.D	Julio	N.P.	N.D
Febrero	N.P.	N.D	Agosto	N.P.	N.D
Marzo	719.00	636.00	Septiembre	719.00	617.00
Abril	N.P.	N.D	Octubre	N.P.	N.D
Mayo	N.P.	N.D	Noviembre	N.P.	N.D
Junio	716.00	591.00	Diciembre	719.00	717.00

Medios de verificación: Registro de inspecciones que realiza la Coordinación de Supervisión, Vigilancia y Asesoría adscrita a la Dirección General de la Unidad Estatal de Protección Civil y Bomberos

Observaciones:

1 El presente documento despliega la información perteneciente a los indicadores estratégicos y gestión de aquellos Programas presupuestarios que proveen de bienes y servicios que generan valor público a la ciudadania jalisciense.

2 Se muestra el número del Componente relacionado con el indicador.

GOBIERNO DEL ESTADO DE JALISCO
PRESUPUESTO DE EGRESOS PARA EL EJERCICIO FISCAL 2021
Ficha Técnica de Indicador
Sistema de Evaluación del Desempeño (SED)

Gobierno del Estado de Jalisco — **Secretaria de la Hacienda Pública**

Seguimiento de Indicadores

Datos del Programa [1]

Fortalecimiento de la Cultura de la Protección Civil

Eje: Seguridad, justicia y Estado de derecho **Tema Central:** Protección civil

¿Quien gasta?

02 Unidad Presupuestal	117 Unidad Responsable	00521 Unidad Ejecutora del Gasto
Secretaría General de Gobierno	Unidad Estatal de Protección Civil y Bomberos	Unidad Estatal de Protección Civil y Bomberos

¿Para qué se gasta?

Finalidad	Función	Subfunción
Gobierno	Asuntos de Orden Público y de Seguridad Interior	Protección Civil

Objetivos

Nivel	Clave Componente	Resumen Narrativo
Componente	E2 2	Estudios de riesgos y programas específicos de protección civil, evaluados mediante la verificación en campo, revisión documental.

Datos del Indicador

Denominación

Total de estudios de riesgos y programas de protección civil evaluados

Método de cálculo

(Numero de estudios de riesgo y programas de protección civil (Realizado) / Numero de estudios de riesgo y programas de protección civil (Programado))*100

Descripción del Indicador

Este indicador mide la evaluación de los estudios de riesgo y programas de protección civil, con el fin de mitigar riesgos en el sector productivo en el estado

Tipo de Indicador	Gestión	**Dimensión del Indicador**	Eficacia	**Año de Medición del Resultado**	2021
Cobertura	Estatal	**Frecuencia de Medición**	Trimestral		

Parámetros de semaforización

0	59.99	60.00	79.99	80.00	130

Meta Institucional	Meta Valor	Unidad de medida (meta valor)	Desagregado meta valor por género: Hombre	Desagregado meta valor por género: Mujer
100%	600	Estudio	0.00	0.00

Sentido del Indicador	Línea Base (meta valor)	Año (Línea base)	Tipo de Acumulación
Ascendente	500	2018	Suma

Resultados

Valor Programado	Avance de la Meta (4to trimestre)	% Avance de la Meta (4to trimestre)	Semáforo (4to trimestre)
600.00	502.00	83.7%	

	Valor programado	Avance de la meta		Valor programado	Avance de la meta
Enero	N.P.	N.D	Julio	N.P.	N.D
Febrero	N.P.	N.D	Agosto	N.P.	N.D
Marzo	150.00	118.00	Septiembre	150.00	114.00
Abril	N.P.	N.D	Octubre	N.P.	N.D
Mayo	N.P.	N.D	Noviembre	N.P.	N.D
Junio	150.00	129.00	Diciembre	150.00	141.00

Medios de verificación: Control de documentos evaluados que emite la Coordinación de Supervisión, Vigilancia y Asesoría adscrita a la Dirección General de la Unidad Estatal de Protección Civil y Bomberos

Observaciones:

1 El presente documento despliega la información perteneciente a los indicadores estratégicos y gestión de aquellos Programas presupuestarios que proveen de bienes y servicios que generan valor público a la ciudadania jalisciense.

2 Se muestra el número del Componente relacionado con el indicador.

GOBIERNO DEL ESTADO DE JALISCO
PRESUPUESTO DE EGRESOS PARA EL EJERCICIO FISCAL 2021
Ficha Técnica de Indicador
Sistema de Evaluación del Desempeño (SED)

Gobierno del Estado de Jalisco — **Seguimiento de Indicadores** — **Secretaria de la Hacienda Pública**

Datos del Programa [1]

Fortalecimiento de la Cultura de la Protección Civil

Eje: Seguridad, justicia y Estado de derecho **Tema Central:** Protección civil

¿Quien gasta?

02	Unidad Presupuestal	117	Unidad Responsable	00521	Unidad Ejecutora del Gasto
Secretaría General de Gobierno		Unidad Estatal de Protección Civil y Bomberos		Unidad Estatal de Protección Civil y Bomberos	

¿Para qué se gasta?

Finalidad	Función	Subfunción
Gobierno	Asuntos de Orden Público y de Seguridad Interior	Protección Civil

Objetivos

Nivel	Clave Componente		Resumen Narrativo
Actividad	E2-01	2	Evaluación de los estudios de riesgo y programas de protección civil

Datos del Indicador

Denominación

Total de estudios de riesgo y programas de protección civil evaluados

Método de cálculo

(Numero de estudios de riesgos y programas evaluados (Realizado) / Numero de estudios de riesgos y programas evaluados (Programado))*100

Descripción del Indicador

Este indicador mide la evaluación de los estudios de riesgo y programas de protección civil, con el fin de mitigar riesgos en el sector productivo en el estado

Tipo de Indicador	Gestión	**Dimensión del Indicador**	Eficacia	**Año de Medición del Resultado**	2021
Cobertura	Estatal	**Frecuencia de Medición**	Trimestral		

Parámetros de semaforización

0	59.99	60.00	79.99	80.00	130

Meta Institucional	Meta Valor	Unidad de medida (meta valor)	Desagregado meta valor por género: Hombre	Mujer
100%	600	Estudio	0.00	0.00

Sentido del Indicador	Línea Base (meta valor)	Año (Línea base)	Tipo de Acumulación
Ascendente	500	2018	Suma

Resultados

Valor Programado	Avance de la Meta (4to trimestre)	% Avance de la Meta (4to trimestre)	Semáforo (4to trimestre)
600.00	502.00	83.7%	

	Valor programado	Avance de la meta		Valor programado	Avance de la meta
Enero	N.P.	N.D	Julio	N.P.	N.D
Febrero	N.P.	N.D	Agosto	N.P.	N.D
Marzo	150.00	118.00	Septiembre	150.00	114.00
Abril	N.P.	N.D	Octubre	N.P.	N.D
Mayo	N.P.	N.D	Noviembre	N.P.	N.D
Junio	150.00	129.00	Diciembre	150.00	141.00

Medios de verificación: Registro de actividades que realiza la Coordinación de Supervision, Vigilancia y Asesoría adscrita a la Dirección General de la Unidad Estatal de Protección Civil y Bomberos

Observaciones:

1 El presente documento despliega la información perteneciente a los indicadores estratégicos y gestión de aquellos Programas presupuestarios que proveen de bienes y servicios que generan valor público a la ciudadania jalisciense.

2 Se muestra el número del Componente relacionado con el indicador.

GOBIERNO DEL ESTADO DE JALISCO
PRESUPUESTO DE EGRESOS PARA EL EJERCICIO FISCAL 2021
Ficha Técnica de Indicador
Sistema de Evaluación del Desempeño (SED)

Gobierno del Estado de Jalisco

Seguimiento de Indicadores

Secretaria de la Hacienda Pública

Datos del Programa [1]

Fortalecimiento del Sistema Estatal de Protección Civil

Eje: Seguridad, justicia y Estado de derecho **Tema Central:** Protección civil

¿Quien gasta?

02	Unidad Presupuestal	117	Unidad Responsable	00521	Unidad Ejecutora del Gasto
Secretaría General de Gobierno		Unidad Estatal de Protección Civil y Bomberos		Unidad Estatal de Protección Civil y Bomberos	

¿Para qué se gasta?

Finalidad	Función	Subfunción
Gobierno	Asuntos de Orden Público y de Seguridad Interior	Protección Civil

Objetivos

Nivel	Clave Componente	Resumen Narrativo
Fin	2	Contribuir a consolidar el Estado de derecho y la cultura de paz a través de la prevención, la atención oportuna y eficaz de las demandas sociales en materia de seguridad y justicia, garantizando el derecho humano de integridad física y psíquica, reparando el tejido social, recuperando la autoridad de las instituciones e impulsar condiciones para una producción conjunta de seguridad, incluyente y sustentable con los actores sociales y gubernamentales.

Datos del Indicador

Denominación

Porcentaje de percepción de inseguridad

Método de cálculo

(Porcentaje de la población de 18 años y más que se siente insegura en su entidad federativa. (Realizado)/Porcentaje de la población de 18 años y más que se siente insegura en su entidad federativa. (Programado))*100

Descripción del Indicador

Este indicador muestra el porcentaje de la población de 18 años y más que se siente insegura en su entidad federativa.

Tipo de Indicador	Dimensión del Indicador	Año de Medición del Resultado
Estratégico	Eficacia	2021
Cobertura	**Frecuencia de Medición**	
Estatal	Anual	

Parámetros de semaforización

130	80.00	79.99	60.00	59.99	0

Meta Institucional	Meta Valor	Unidad de medida (meta valor)	Desagregado meta valor por género: Hombre	Mujer
100%	67	Porcentaje	0.00	0.00

Sentido del Indicador	Línea Base (meta valor)	Año (Línea base)	Tipo de Acumulación
Descendente	53	2006	Suma

Resultados

Valor Programado	Avance de la Meta (4to trimestre)	% Avance de la Meta (4to trimestre)	Semáforo (4to trimestre)
N.P.	N.D.	N.D.	

	Valor programado	Avance de la meta		Valor programado	Avance de la meta
Enero	N.P.	N.D.	Julio	N.P.	N.D.
Febrero	N.P.	N.D.	Agosto	N.P.	N.D.
Marzo	N.P.	N.D.	Septiembre	N.P.	N.D.
Abril	N.P.	N.D.	Octubre	N.P.	N.D.
Mayo	N.P.	N.D.	Noviembre	N.P.	N.D.
Junio	N.P.	N.D.	Diciembre	N.P.	N.D.

Medios de verificación

Observaciones

1 El presente documento despliega la información perteneciente a los indicadores estratégicos y gestión de aquellos Programas presupuestarios que proveen de bienes y servicios que generan valor público a la ciudadania jalisciense.

2 Se muestra el número del Componente relacionado con el indicador.

GOBIERNO DEL ESTADO DE JALISCO
PRESUPUESTO DE EGRESOS PARA EL EJERCICIO FISCAL 2021
Ficha Técnica de Indicador
Sistema de Evaluación del Desempeño (SED)

Gobierno del Estado de Jalisco — **Seguimiento de Indicadores** — **Secretaria de la Hacienda Pública**

Datos del Programa [1]

Fortalecimiento del Sistema Estatal de Protección Civil

Eje: Seguridad, justicia y Estado de derecho **Tema Central:** Protección civil

¿Quien gasta?

02	Unidad Presupuestal	117	Unidad Responsable	00521	Unidad Ejecutora del Gasto
Secretaría General de Gobierno		Unidad Estatal de Protección Civil y Bomberos		Unidad Estatal de Protección Civil y Bomberos	

¿Para qué se gasta?

Finalidad	Función	Subfunción
Gobierno	Asuntos de Orden Público y de Seguridad Interior	Protección Civil

Objetivos

Nivel	Clave Componente	Resumen Narrativo
Propósito	2	Prevenir y reducir los efectos adversos de los fenómenos naturales y antropogénicos a partir de la prevención, su mitigación inmediata y la gestión integral de riesgos fincada en una cultura de protección y prevención, la articulación entre los tres órdenes de gobierno y la ciudadanía.

Datos del Indicador

Denominación

Personas capacitadas en materia de protección civil

Método de cálculo

(Número de personas capacitadas por municipio en materia de la autoprotección y protección civil (Realizado)/Número de personas capacitadas por municipio en materia de la autoprotección y protección civil (Programado))*100

Descripción del Indicador

Número de personas capacitadas por municipio en materia de la autoprotección y protección civil, mediante los diferentes métodos de capacitación y enseñanza, así como la realización de eventos especiales de fortalecimiento de la cultura de la protección civil.

Tipo de Indicador	Estratégico	**Dimensión del Indicador**	Eficacia	**Año de Medición del Resultado**	2021
Cobertura	Estatal	**Frecuencia de Medición**	Mensual		

Parámetros de semaforización

0	59.99	60.00	79.99	80.00	130

Meta Institucional	Meta Valor	Unidad de medida (meta valor)	Desagregado meta valor por género: Hombre	Mujer
100%	28,240	Persona	0.00	0.00

Sentido del Indicador	Línea Base (meta valor)	Año (Línea base)	Tipo de Acumulación
Ascendente	31,194	2006	Suma

Resultados

Valor Programado	Avance de la Meta (4to trimestre)	% Avance de la Meta (4to trimestre)	Semáforo (4to trimestre)
N.P.	N.D.	N.D.	

	Valor programado	Avance de la meta		Valor programado	Avance de la meta
Enero	N.P.	N.D.	Julio	N.P.	N.D.
Febrero	N.P.	N.D.	Agosto	N.P.	N.D.
Marzo	N.P.	N.D.	Septiembre	N.P.	N.D.
Abril	N.P.	N.D.	Octubre	N.P.	N.D.
Mayo	N.P.	N.D.	Noviembre	N.P.	N.D.
Junio	N.P.	N.D.	Diciembre	N.P.	N.D.

Medios de verificación

Observaciones

1 El presente documento despliega la información perteneciente a los indicadores estratégicos y gestión de aquellos Programas presupuestarios que proveen de bienes y servicios que generan valor público a la ciudadania jalisciense.

2 Se muestra el número del Componente relacionado con el indicador.

GOBIERNO DEL ESTADO DE JALISCO
PRESUPUESTO DE EGRESOS PARA EL EJERCICIO FISCAL 2021
Ficha Técnica de Indicador
Sistema de Evaluación del Desempeño (SED)

Gobierno del Estado de Jalisco — **Seguimiento de Indicadores** — **Secretaria de la Hacienda Pública**

Datos del Programa [1]

Fortalecimiento del Sistema Estatal de Protección Civil

Eje: Seguridad, justicia y Estado de derecho **Tema Central:** Protección civil

¿Quien gasta?

02	Unidad Presupuestal	117	Unidad Responsable	00521	Unidad Ejecutora del Gasto
Secretaría General de Gobierno		Unidad Estatal de Protección Civil y Bomberos		Unidad Estatal de Protección Civil y Bomberos	

¿Para qué se gasta?

Finalidad	Función	Subfunción
Gobierno	Asuntos de Orden Público y de Seguridad Interior	Protección Civil

Objetivos

Nivel	Clave Componente		Resumen Narrativo
Componente	01	2	Sistemas municipales de protección civil actualizados en los 125 municipios

Datos del Indicador

Denominación

Total de sistemas municipales de proteccion civil implementados en el Estado de jalisco

Método de cálculo

(Numero de sistemas municipales de protección civil (Realizado) / Numero de sistemas municipales de protección civil (Programado))*100

Descripción del Indicador

Este indicador mide que los 125 municipios actualicen los Consejos Municipales de Protección Civil mediante las actas correspondientes

Tipo de Indicador	Gestión	Dimensión del Indicador	Eficacia	Año de Medición del Resultado	2021
Cobertura	Estatal	Frecuencia de Medición	Trimestral		

Parámetros de semaforización

0	59.99	60.00	79.99	80.00	130

Meta Institucional	Meta Valor	Unidad de medida (meta valor)	Desagregado meta valor por género: Hombre	Mujer
100%	125	Sistema	No disponible	No disponible

Sentido del Indicador	Línea Base (meta valor)	Año (Línea base)	Tipo de Acumulación
Ascendente	125	2017	Suma

Resultados

Valor Programado	Avance de la Meta (4to trimestre)	% Avance de la Meta (4to trimestre)	Semáforo (4to trimestre)
125.00	82.00	65.6%	

	Valor programado	Avance de la meta		Valor programado	Avance de la meta
Enero	N.P.	N.D	Julio	N.P.	N.D
Febrero	N.P.	N.D	Agosto	N.P.	N.D
Marzo	31.00	1.00	Septiembre	31.00	4.00
Abril	N.P.	N.D	Octubre	N.P.	N.D
Mayo	N.P.	N.D	Noviembre	N.P.	N.D
Junio	31.00	17.00	Diciembre	32.00	60.00

Medios de verificación: Sistemas municipales de protección civil actualizados en los 125 municipios

Observaciones:

1 El presente documento despliega la información perteneciente a los indicadores estratégicos y gestión de aquellos Programas presupuestarios que proveen de bienes y servicios que generan valor público a la ciudadania jalisciense.

2 Se muestra el número del Componente relacionado con el indicador.

GOBIERNO DEL ESTADO DE JALISCO
PRESUPUESTO DE EGRESOS PARA EL EJERCICIO FISCAL 2021
Ficha Técnica de Indicador
Sistema de Evaluación del Desempeño (SED)

Gobierno del Estado de Jalisco — **Seguimiento de Indicadores** — **Secretaria de la Hacienda Pública**

Datos del Programa [1]

Fortalecimiento del Sistema Estatal de Protección Civil

Eje: Seguridad, justicia y Estado de derecho **Tema Central:** Protección civil

¿Quien gasta?

02	Unidad Presupuestal	117	Unidad Responsable	00521	Unidad Ejecutora del Gasto
Secretaría General de Gobierno		Unidad Estatal de Protección Civil y Bomberos		Unidad Estatal de Protección Civil y Bomberos	

¿Para qué se gasta?

Finalidad	Función	Subfunción
Gobierno	Asuntos de Orden Público y de Seguridad Interior	Protección Civil

Objetivos

Nivel	Clave Componente		Resumen Narrativo
Actividad	01-01	2	Conformación, capacitación y equipamiento de la coordinación municipal de protección civil y bomberos

Datos del Indicador

Denominación

Total de unidades municipales de protección civil en operación

Método de cálculo

(Coordinaciones municipales de protección civil en operación (Realizado) / Coordinaciones municipales de protección civil en operación (Programado))*100

Descripción del Indicador

Total de unidades municipales de protección civil y/o bomberos conformadas y equipadas

Tipo de Indicador	Gestión	**Dimensión del Indicador**	Eficacia	**Año de Medición del Resultado**	2021
Cobertura	Estatal	**Frecuencia de Medición**	Trimestral		

Parámetros de semaforización

0	59.99	60.00	79.99	80.00	130

Meta Institucional	Meta Valor	Unidad de medida (meta valor)	Desagregado meta valor por género: Hombre	Mujer
100%	125	Operación	0.00	0.00

Sentido del Indicador	Línea Base (meta valor)	Año (Línea base)	Tipo de Acumulación
Ascendente	125	2017	Suma

Resultados

Valor Programado	Avance de la Meta (4to trimestre)	% Avance de la Meta (4to trimestre)	Semáforo (4to trimestre)
125.00	89.00	71.2%	

	Valor programado	Avance de la meta		Valor programado	Avance de la meta
Enero	N.P.	N.D	Julio	N.P.	N.D
Febrero	N.P.	N.D	Agosto	N.P.	N.D
Marzo	32.00	24.00	Septiembre	31.00	7.00
Abril	N.P.	N.D	Octubre	N.P.	N.D
Mayo	N.P.	N.D	Noviembre	N.P.	N.D
Junio	31.00	45.00	Diciembre	31.00	13.00

Medios de verificación: Registros de la Jefatura de Apoyo a Unidades Municipales de la Coordinación Jurídica adscrita a la Dirección General de la Unidad Estatal de Protección Civil y Bomberos

Observaciones:

1 El presente documento despliega la información perteneciente a los indicadores estratégicos y gestión de aquellos Programas presupuestarios que proveen de bienes y servicios que generan valor público a la ciudadania jalisciense.

2 Se muestra el número del Componente relacionado con el indicador.

GOBIERNO DEL ESTADO DE JALISCO
PRESUPUESTO DE EGRESOS PARA EL EJERCICIO FISCAL 2021
Ficha Técnica de Indicador
Sistema de Evaluación del Desempeño (SED)

Gobierno del Estado de Jalisco — **Seguimiento de Indicadores** — **Secretaria de la Hacienda Pública**

Datos del Programa [1]

Fortalecimiento del Sistema Estatal de Protección Civil

Eje: Seguridad, justicia y Estado de derecho **Tema Central:** Protección civil

¿Quien gasta?

02	Unidad Presupuestal	117	Unidad Responsable	00521	Unidad Ejecutora del Gasto
Secretaría General de Gobierno		Unidad Estatal de Protección Civil y Bomberos		Unidad Estatal de Protección Civil y Bomberos	

¿Para qué se gasta?

Finalidad	Función	Subfunción
Gobierno	Asuntos de Orden Público y de Seguridad Interior	Protección Civil

Objetivos

Nivel	Clave Componente		Resumen Narrativo
Componente	02	2	Campañas de difusión implementadas a la población en materia de protección civil.

Datos del Indicador

Denominación

Total de campañas de difusión en materia de protección civil ejecutadas

Método de cálculo

(Campañas de difusión en materia de protección civil (Realizado) / Campañas de difusión en materia de protección civil (Programado))*100

Descripción del Indicador

Este indicador mide las campañas de difusión en materia de protección civil dirigidas a la población y autoridades de los tres ordenes de gobierno

Tipo de Indicador	Dimensión del Indicador	Año de Medición del Resultado
Gestión	Eficacia	2021
Cobertura	**Frecuencia de Medición**	
Estatal	Trimestral	

Parámetros de semaforización

0	59.99	60.00	79.99	80.00	130

Meta Institucional	Meta Valor	Unidad de medida (meta valor)	Desagregado meta valor por género: Hombre	Mujer
100%	60	Campaña	0.00	0.00

Sentido del Indicador	Línea Base (meta valor)	Año (Línea base)	Tipo de Acumulación
Ascendente	50	2017	Suma

Resultados

Valor Programado	Avance de la Meta (4to trimestre)	% Avance de la Meta (4to trimestre)	Semáforo (4to trimestre)
60.00	93.00	155.0%	

	Valor programado	Avance de la meta		Valor programado	Avance de la meta
Enero	N.P.	N.D	Julio	N.P.	N.D
Febrero	N.P.	N.D	Agosto	N.P.	N.D
Marzo	15.00	11.00	Septiembre	15.00	27.00
Abril	N.P.	N.D	Octubre	N.P.	N.D
Mayo	N.P.	N.D	Noviembre	N.P.	N.D
Junio	15.00	32.00	Diciembre	15.00	23.00

Medios de verificación: Registros de la Dirección de Comunicación Social y Relaciones Publicas adscrita a la Dirección General de la Unidad Estatal de Protección Civil y Bomberos

Observaciones:

1 El presente documento despliega la información perteneciente a los indicadores estratégicos y gestión de aquellos Programas presupuestarios que proveen de bienes y servicios que generan valor público a la ciudadania jalisciense.

2 Se muestra el número del Componente relacionado con el indicador.

GOBIERNO DEL ESTADO DE JALISCO
PRESUPUESTO DE EGRESOS PARA EL EJERCICIO FISCAL 2021
Ficha Técnica de Indicador
Sistema de Evaluación del Desempeño (SED)

Gobierno del Estado de Jalisco — **Seguimiento de Indicadores** — **Secretaria de la Hacienda Pública**

Datos del Programa [1]

Fortalecimiento del Sistema Estatal de Protección Civil

Eje: Seguridad, justicia y Estado de derecho **Tema Central:** Protección civil

¿Quien gasta?

02 Unidad Presupuestal	117 Unidad Responsable	00521 Unidad Ejecutora del Gasto
Secretaría General de Gobierno	Unidad Estatal de Protección Civil y Bomberos	Unidad Estatal de Protección Civil y Bomberos

¿Para qué se gasta?

Finalidad	Función	Subfunción
Gobierno	Asuntos de Orden Público y de Seguridad Interior	Protección Civil

Objetivos

Nivel	Clave Componente	Resumen Narrativo
Actividad	02-01 [2]	Programación anual de las campañas de difusión en base a los riesgos que afectan al estado y su población, implementación de campañas de difusión en materia de protección civil

Datos del Indicador

Denominación

Total de campañas de difusión establecidas en el programa anual

Método de cálculo

(Numero de campañas de difusión (Realizado) / Numero de campañas de difusión (Programado))*100

Descripción del Indicador

Este indicador mide las campañas de difusión en materia de protección civil dirigidas a la población y autoridades de los tres ordenes de gobierno

Tipo de Indicador	Dimensión del Indicador	Año de Medición del Resultado
Gestión	Eficacia	2021
Cobertura	**Frecuencia de Medición**	
Estatal	Trimestral	

Parámetros de semaforización

0	59.99	60.00	79.99	80.00	130

Meta Institucional	Meta Valor	Unidad de medida (meta valor)	Desagregado meta valor por género: Hombre	Desagregado meta valor por género: Mujer
100%	60	Campaña	0.00	0.00

Sentido del Indicador	Línea Base (meta valor)	Año (Línea base)	Tipo de Acumulación
Ascendente	50	2017	Suma

Resultados

Valor Programado	Avance de la Meta (4to trimestre)	% Avance de la Meta (4to trimestre)	Semáforo (4to trimestre)
60.00	93.00	155.0%	

	Valor programado	Avance de la meta		Valor programado	Avance de la meta
Enero	N.P.	N.D	Julio	N.P.	N.D
Febrero	N.P.	N.D	Agosto	N.P.	N.D
Marzo	15.00	11.00	Septiembre	15.00	27.00
Abril	N.P.	N.D	Octubre	N.P.	N.D
Mayo	N.P.	N.D	Noviembre	N.P.	N.D
Junio	15.00	32.00	Diciembre	15.00	23.00

Medios de verificación: Registros de campañas de difusión realizadas por la Dirección de Comunicación Social y Relaciones Publicas, adscrita a la Dirección General de la Unidad Estatal de Protección Civil y Bomberos

Observaciones:

1 El presente documento despliega la información perteneciente a los indicadores estratégicos y gestión de aquellos Programas presupuestarios que proveen de bienes y servicios que generan valor público a la ciudadania jalisciense.

2 Se muestra el número del Componente relacionado con el indicador.

GOBIERNO DEL ESTADO DE JALISCO
PRESUPUESTO DE EGRESOS PARA EL EJERCICIO FISCAL 2021
Ficha Técnica de Indicador
Sistema de Evaluación del Desempeño (SED)

Gobierno del Estado de Jalisco — **Seguimiento de Indicadores** — **Secretaria de la Hacienda Pública**

Datos del Programa [1]

Brigadistas Comunitarios

Eje: Seguridad, justicia y Estado de derecho **Tema Central:** Protección civil

¿Quien gasta?

02	Unidad Presupuestal	117	Unidad Responsable	00521	Unidad Ejecutora del Gasto
Secretaría General de Gobierno		Unidad Estatal de Protección Civil y Bomberos		Unidad Estatal de Protección Civil y Bomberos	

¿Para qué se gasta?

Finalidad	Función	Subfunción
Gobierno	Asuntos de Orden Público y de Seguridad Interior	Protección Civil

Objetivos

Nivel	Clave Componente	Resumen Narrativo
Fin	2	Contribuir a consolidar el Estado de derecho y la cultura de paz a través de la prevención, la atención oportuna y eficaz de las demandas sociales en materia de seguridad y justicia, garantizando el derecho humano de integridad física y psíquica, reparando el tejido social, recuperando la autoridad de las instituciones e impulsar condiciones para una producción conjunta de seguridad, incluyente y sustentable con los actores sociales y gubernamentales.

Datos del Indicador

Denominación

Porcentaje de percepción de inseguridad

Método de cálculo

(Porcentaje de la población de 18 años y más que se siente insegura en su entidad federativa. (Realizado)/Porcentaje de la población de 18 años y más que se siente insegura en su entidad federativa. (Programado))*100

Descripción del Indicador

Este indicador muestra el porcentaje de la población de 18 años y más que se siente insegura en su entidad federativa.

Tipo de Indicador	Dimensión del Indicador	Año de Medición del Resultado
Estratégico	Eficacia	2021
Cobertura	**Frecuencia de Medición**	
Estatal	Anual	

Parámetros de semaforización

130	80.00	79.99	60.00	59.99	0

Meta Institucional	Meta Valor	Unidad de medida (meta valor)	Desagregado meta valor por género: Hombre	Mujer
100%	67	Porcentaje	0.00	0.00

Sentido del Indicador	Línea Base (meta valor)	Año (Línea base)	Tipo de Acumulación
Descendente	53	2006	Suma

Resultados

Valor Programado	Avance de la Meta (4to trimestre)	% Avance de la Meta (4to trimestre)	Semáforo (4to trimestre)
N.P.	N.D.	N.D.	

	Valor programado	Avance de la meta		Valor programado	Avance de la meta
Enero	N.P.	N.D.	Julio	N.P.	N.D.
Febrero	N.P.	N.D.	Agosto	N.P.	N.D.
Marzo	N.P.	N.D.	Septiembre	N.P.	N.D.
Abril	N.P.	N.D.	Octubre	N.P.	N.D.
Mayo	N.P.	N.D.	Noviembre	N.P.	N.D.
Junio	N.P.	N.D.	Diciembre	N.P.	N.D.

Medios de verificación

Observaciones

1 El presente documento despliega la información perteneciente a los indicadores estratégicos y gestión de aquellos Programas presupuestarios que proveen de bienes y servicios que generan valor público a la ciudadania jalisciense.

2 Se muestra el número del Componente relacionado con el indicador.

GOBIERNO DEL ESTADO DE JALISCO
PRESUPUESTO DE EGRESOS PARA EL EJERCICIO FISCAL 2021
Ficha Técnica de Indicador
Sistema de Evaluación del Desempeño (SED)

Gobierno del Estado de Jalisco — **Seguimiento de Indicadores** — **Secretaria de la Hacienda Pública**

Datos del Programa [1]

Brigadistas Comunitarios

Eje: Seguridad, justicia y Estado de derecho **Tema Central:** Protección civil

¿Quien gasta?

02	Unidad Presupuestal	117	Unidad Responsable	00521	Unidad Ejecutora del Gasto
Secretaría General de Gobierno		Unidad Estatal de Protección Civil y Bomberos		Unidad Estatal de Protección Civil y Bomberos	

¿Para qué se gasta?

Finalidad	Función	Subfunción
Gobierno	Asuntos de Orden Público y de Seguridad Interior	Protección Civil

Objetivos

Nivel	Clave Componente	Resumen Narrativo
Propósito	2	Prevenir y reducir los efectos adversos de los fenómenos naturales y antropogénicos a partir de la prevención, su mitigación inmediata y la gestión integral de riesgos fincada en una cultura de protección y prevención, la articulación entre los tres órdenes de gobierno y la ciudadanía.

Datos del Indicador

Denominación

Personas capacitadas en materia de protección civil

Método de cálculo

(Número de personas capacitadas por municipio en materia de la autoprotección y protección civil (Realizado)/Número de personas capacitadas por municipio en materia de la autoprotección y protección civil (Programado))*100

Descripción del Indicador

Número de personas capacitadas por municipio en materia de la autoprotección y protección civil, mediante los diferentes métodos de capacitación y enseñanza, así como la realización de eventos especiales de fortalecimiento de la cultura de la protección civil.

Tipo de Indicador	Estratégico	Dimensión del Indicador	Eficacia	Año de Medición del Resultado	2021
Cobertura	Estatal	Frecuencia de Medición	Mensual		

Meta Institucional	Meta Valor	Unidad de medida (meta valor)	Desagregado meta valor por género: Hombre	Mujer
100%	28,240	Persona	0.00	0.00

Parámetros de semaforización

0	59.99	60.00	79.99	80.00	130

Sentido del Indicador	Línea Base (meta valor)	Año (Línea base)	Tipo de Acumulación
Ascendente	31,194	2006	Suma

Resultados

Valor Programado	Avance de la Meta (4to trimestre)	% Avance de la Meta (4to trimestre)	Semáforo (4to trimestre)
N.P.	N.D.	N.D.	

	Valor programado	Avance de la meta		Valor programado	Avance de la meta
Enero	N.P.	N.D.	Julio	N.P.	N.D.
Febrero	N.P.	N.D.	Agosto	N.P.	N.D.
Marzo	N.P.	N.D.	Septiembre	N.P.	N.D.
Abril	N.P.	N.D.	Octubre	N.P.	N.D.
Mayo	N.P.	N.D.	Noviembre	N.P.	N.D.
Junio	N.P.	N.D.	Diciembre	N.P.	N.D.

Medios de verificación

Observaciones

1 El presente documento despliega la información perteneciente a los indicadores estratégicos y gestión de aquellos Programas presupuestarios que proveen de bienes y servicios que generan valor público a la ciudadania jalisciense.

2 Se muestra el número del Componente relacionado con el indicador.

GOBIERNO DEL ESTADO DE JALISCO
PRESUPUESTO DE EGRESOS PARA EL EJERCICIO FISCAL 2021
Ficha Técnica de Indicador
Sistema de Evaluación del Desempeño (SED)

Gobierno del Estado de Jalisco — **Seguimiento de Indicadores** — **Secretaria de la Hacienda Pública**

Datos del Programa [1]

Brigadistas Comunitarios

Eje: Seguridad, justicia y Estado de derecho **Tema Central:** Protección civil

¿Quien gasta?

02 Unidad Presupuestal	117 Unidad Responsable	00521 Unidad Ejecutora del Gasto
Secretaría General de Gobierno	Unidad Estatal de Protección Civil y Bomberos	Unidad Estatal de Protección Civil y Bomberos

¿Para qué se gasta?

Finalidad	Función	Subfunción
Gobierno	Asuntos de Orden Público y de Seguridad Interior	Protección Civil

Objetivos

Nivel	Clave Componente	Resumen Narrativo
Componente	E1 2	Capacitacion otorgada a personas dentro del programa brigadistas comunitarios en sus diferentes niveles; mediante cursos, talleres, platicas y conferencias

Datos del Indicador

Denominación

Total de brigadistas capacitados

Método de cálculo

(Capacitación de brigadistas en la población (Realizado) / Capacitación de brigadistas en la población (Programado))*100

Descripción del Indicador

Este indicador mide la cantidad de población en general capacitada en el tema de brigadistas comunitarios

Tipo de Indicador	Gestión	**Dimensión del Indicador**	Eficacia	**Año de Medición del Resultado**	2021
Cobertura	Estatal	**Frecuencia de Medición**	Trimestral		

Parámetros de semaforización

0	59.99	60.00	79.99	80.00	130

Meta Institucional	Meta Valor	Unidad de medida (meta valor)	Desagregado meta valor por género: Hombre	Desagregado meta valor por género: Mujer
100%	300,000	Persona Capacitada	0.00	0.00

Sentido del Indicador	Línea Base (meta valor)	Año (Línea base)	Tipo de Acumulación
Ascendente	300,000	2017	Suma

Resultados

Valor Programado	Avance de la Meta (4to trimestre)	% Avance de la Meta (4to trimestre)	Semáforo (4to trimestre)
300,000.00	280,784.00	93.6%	

	Valor programado	Avance de la meta		Valor programado	Avance de la meta
Enero	N.P.	N.D	Julio	N.P.	N.D
Febrero	N.P.	N.D	Agosto	N.P.	N.D
Marzo	70,000.00	6,683.00	Septiembre	75,000.00	173,695.00
Abril	N.P.	N.D	Octubre	N.P.	N.D
Mayo	N.P.	N.D	Noviembre	N.P.	N.D
Junio	80,000.00	95,343.00	Diciembre	75,000.00	5,063.00

Medios de verificación: Registro de personas capacitadas generado por la Coordinación de Enseñanza y Capacitación, adscrita a la Dirección General de la Unidad Estatal de Protección Civil y Bomberos

Observaciones:

1 El presente documento despliega la información perteneciente a los indicadores estratégicos y gestión de aquellos Programas presupuestarios que proveen de bienes y servicios que generan valor público a la ciudadania jalisciense.

2 Se muestra el número del Componente relacionado con el indicador.

GOBIERNO DEL ESTADO DE JALISCO
PRESUPUESTO DE EGRESOS PARA EL EJERCICIO FISCAL 2021
Ficha Técnica de Indicador
Sistema de Evaluación del Desempeño (SED)

Gobierno del Estado de Jalisco — **Seguimiento de Indicadores** — **Secretaria de la Hacienda Pública**

Datos del Programa [1]

Brigadistas Comunitarios

Eje: Seguridad, justicia y Estado de derecho **Tema Central:** Protección civil

¿Quien gasta?

02	Unidad Presupuestal	117	Unidad Responsable	00521	Unidad Ejecutora del Gasto
Secretaría General de Gobierno		Unidad Estatal de Protección Civil y Bomberos		Unidad Estatal de Protección Civil y Bomberos	

¿Para qué se gasta?

Finalidad	Función	Subfunción
Gobierno	Asuntos de Orden Público y de Seguridad Interior	Protección Civil

Objetivos

Nivel	Clave Componente		Resumen Narrativo
Actividad	E1-01	2	Programación de capacitación de brigadistas comunitarios, capacitación de brigadistas comunitarios

Datos del Indicador

Denominación

Total de brigadistas comunitarios capacitados

Método de cálculo

(Numero de capacitaciones a brigadistas comunitarios (Realizado) / Numero de capacitaciones a brigadistas comunitarios (Programado))*100

Descripción del Indicador

Este indicador mide la capacitación otorgada a la población en general en el tema de brigadistas comunitarios, con prioridad en centros educativos

Tipo de Indicador	Gestión	Dimensión del Indicador	Eficacia	Año de Medición del Resultado	2021
Cobertura	Estatal	Frecuencia de Medición	Trimestral		

Parámetros de semaforización

0	59.99	60.00	79.99	80.00	130

Meta Institucional	Meta Valor	Unidad de medida (meta valor)	Desagregado meta valor por género: Hombre	Mujer
100%	300,000	Capacitación	0.00	0.00

Sentido del Indicador	Línea Base (meta valor)	Año (Línea base)	Tipo de Acumulación
Ascendente	300,000	2017	Suma

Resultados

Valor Programado	Avance de la Meta (4to trimestre)	% Avance de la Meta (4to trimestre)	Semáforo (4to trimestre)
300,000.00	280,784.00	93.6%	

	Valor programado	Avance de la meta		Valor programado	Avance de la meta
Enero	N.P.	N.D	Julio	N.P.	N.D
Febrero	N.P.	N.D	Agosto	N.P.	N.D
Marzo	70,000.00	6,683.00	Septiembre	75,000.00	173,695.00
Abril	N.P.	N.D	Octubre	N.P.	N.D
Mayo	N.P.	N.D	Noviembre	N.P.	N.D
Junio	80,000.00	95,343.00	Diciembre	75,000.00	5,063.00

Medios de verificación: Registros de personas capacitadas generado por la Coordinación de Enseñanza y Capacitación, adscrita a la Dirección General de la Unidad Estatal de Protección Civil y Bomberos

Observaciones:

1 El presente documento despliega la información perteneciente a los indicadores estratégicos y gestión de aquellos Programas presupuestarios que proveen de bienes y servicios que generan valor público a la ciudadania jalisciense.

2 Se muestra el número del Componente relacionado con el indicador.

GOBIERNO DEL ESTADO DE JALISCO
PRESUPUESTO DE EGRESOS PARA EL EJERCICIO FISCAL 2021
Ficha Técnica de Indicador
Sistema de Evaluación del Desempeño (SED)

Gobierno del Estado de Jalisco

Seguimiento de Indicadores

Secretaria de la Hacienda Pública

Datos del Programa [1]

Brigadistas Comunitarios

Eje: Seguridad, justicia y Estado de derecho **Tema Central:** Protección civil

¿Quien gasta?

02	Unidad Presupuestal	117	Unidad Responsable	00521	Unidad Ejecutora del Gasto
Secretaría General de Gobierno		Unidad Estatal de Protección Civil y Bomberos		Unidad Estatal de Protección Civil y Bomberos	

¿Para qué se gasta?

Finalidad	Función	Subfunción
Gobierno	Asuntos de Orden Público y de Seguridad Interior	Protección Civil

Objetivos

Nivel	Clave Componente		Resumen Narrativo
Componente	I2	2	Desarrollo integral de las niñas, los niños y adolescentes

Datos del Indicador

Denominación

Total de cursos, talleres, platicas y conferencias impartidas en centros educativos

Método de cálculo

(Numero de cursos, talleres, platicas y conferencias impartidos en centros educativos (Realizado) / Numero de cursos, talleres, platicas y conferencias impartidos en centros educativos (Programado))*100

Descripción del Indicador

Este indicador mide las capacitaciones otorgadas a la poblacion estudiantil mediante cursos, talleres, platicas y conferencias en centros educativos, considerando que es una población vulnerable a la presencia de fenómenos perturbadores

Tipo de Indicador	Gestión	Dimensión del Indicador	Eficacia	Año de Medición del Resultado	2021
Cobertura	Estatal	Frecuencia de Medición	Trimestral		

Parámetros de semaforización

0	59.99	60.00	79.99	80.00	130

Meta Institucional	Meta Valor	Unidad de medida (meta valor)	Desagregado meta valor por género: Hombre	Mujer
100%	1,200	Curso	0.00	0.00

Sentido del Indicador	Línea Base (meta valor)	Año (Línea base)	Tipo de Acumulación
Ascendente	1,200	2018	Suma

Resultados

Valor Programado	Avance de la Meta (4to trimestre)	% Avance de la Meta (4to trimestre)	Semáforo (4to trimestre)
1,200.00	676.00	56.3%	

	Valor programado	Avance de la meta		Valor programado	Avance de la meta
Enero	N.P.	N.D	Julio	N.P.	N.D
Febrero	N.P.	N.D	Agosto	N.P.	N.D
Marzo	300.00	56.00	Septiembre	300.00	129.00
Abril	N.P.	N.D	Octubre	N.P.	N.D
Mayo	N.P.	N.D	Noviembre	N.P.	N.D
Junio	300.00	312.00	Diciembre	300.00	179.00

Medios de verificación: Registro de cursos impartidos que genere la Coordinación de Enseñanza y Capacitación , adscrita a la Dirección General de la Unidad Estatal de Protección Civil y Bomberos

Observaciones: Derivado de las medidas implementadas por la secretaria de educación la dependencia se vio limitada en el acceso a centros eductaivos para realizar actividades de capacitación.

1 El presente documento despliega la información perteneciente a los indicadores estratégicos y gestión de aquellos Programas presupuestarios que proveen de bienes y servicios que generan valor público a la ciudadania jalisciense.

2 Se muestra el número del Componente relacionado con el indicador.

GOBIERNO DEL ESTADO DE JALISCO
PRESUPUESTO DE EGRESOS PARA EL EJERCICIO FISCAL 2021
Ficha Técnica de Indicador
Sistema de Evaluación del Desempeño (SED)

Gobierno del Estado de Jalisco — **Seguimiento de Indicadores** — **Secretaria de la Hacienda Pública**

Datos del Programa [1]

Brigadistas Comunitarios

Eje: Seguridad, justicia y Estado de derecho **Tema Central:** Protección civil

¿Quien gasta?

02	Unidad Presupuestal	117	Unidad Responsable	00521	Unidad Ejecutora del Gasto
Secretaría General de Gobierno		Unidad Estatal de Protección Civil y Bomberos		Unidad Estatal de Protección Civil y Bomberos	

¿Para qué se gasta?

Finalidad	Función	Subfunción
Gobierno	Asuntos de Orden Público y de Seguridad Interior	Protección Civil

Objetivos

Nivel	Clave Componente		Resumen Narrativo
Actividad	I2-01	2	Programación de cursos, talleres, platicas y conferencias en centros educativos. Ejecución de los cursos, talleres, platicas y conferencias en centros educativos

Datos del Indicador

Denominación

Total de capacitaciones en centros educativos

Método de cálculo

(Capacitación en centros educativos (Realizado) / Capacitación en centros educativos (Programado))*100

Descripción del Indicador

Este indicador mide las capacitaciones otorgadas a la población estudiantil mediante cursos, talleres, platicas y conferencias en centros educativos, considerando que es una población vulnerable a la presencia de fenómenos perturbadores

Tipo de Indicador	Gestión	Dimensión del Indicador	Eficacia	Año de Medición del Resultado	2021
Cobertura	Estatal	Frecuencia de Medición	Trimestral		

Parámetros de semaforización

0	59.99	60.00	79.99	80.00	130

Meta Institucional	Meta Valor	Unidad de medida (meta valor)	Desagregado meta valor por género: Hombre	Mujer
100%	1,200	Capacitación	0.00	0.00

Sentido del Indicador	Línea Base (meta valor)	Año (Línea base)	Tipo de Acumulación
Ascendente	1,200	2018	Suma

Resultados

Valor Programado	Avance de la Meta (4to trimestre)	% Avance de la Meta (4to trimestre)	Semáforo (4to trimestre)
1,200.00	676.00	56.3%	

	Valor programado	Avance de la meta		Valor programado	Avance de la meta
Enero	N.P.	N.D	Julio	N.P.	N.D
Febrero	N.P.	N.D	Agosto	N.P.	N.D
Marzo	300.00	56.00	Septiembre	300.00	129.00
Abril	N.P.	N.D	Octubre	N.P.	N.D
Mayo	N.P.	N.D	Noviembre	N.P.	N.D
Junio	300.00	312.00	Diciembre	300.00	179.00

Medios de verificación: Registros de cursos impartidos que genera la Coordinación de Enseñanza y Capacitación, adscrita a la Dirección General de la Unidad Estatal de Protección Civil y Bomberos

Observaciones: Derivado de las medidas implementadas por la secretaria de educación la dependencia se vio limitada en el acceso a centros eductaivos para realizar actividades de capacitación.

1 El presente documento despliega la información perteneciente a los indicadores estratégicos y gestión de aquellos Programas presupuestarios que proveen de bienes y servicios que generan valor público a la ciudadania jalisciense.

2 Se muestra el número del Componente relacionado con el indicador.

GOBIERNO DEL ESTADO DE JALISCO
PRESUPUESTO DE EGRESOS PARA EL EJERCICIO FISCAL 2021
Ficha Técnica de Indicador
Sistema de Evaluación del Desempeño (SED)

Gobierno del Estado de Jalisco — **Seguimiento de Indicadores** — **Secretaria de la Hacienda Pública**

Datos del Programa [1]

Atlas Estatal de Riesgos

Eje: Seguridad, justicia y Estado de derecho **Tema Central:** Protección civil

¿Quien gasta?

02	Unidad Presupuestal	117	Unidad Responsable	00521	Unidad Ejecutora del Gasto
Secretaría General de Gobierno		Unidad Estatal de Protección Civil y Bomberos		Unidad Estatal de Protección Civil y Bomberos	

¿Para qué se gasta?

Finalidad	Función	Subfunción
Gobierno	Asuntos de Orden Público y de Seguridad Interior	Protección Civil

Objetivos

Nivel	Clave Componente	Resumen Narrativo
Fin	2	Contribuir a consolidar el Estado de derecho y la cultura de paz a través de la prevención, la atención oportuna y eficaz de las demandas sociales en materia de seguridad y justicia, garantizando el derecho humano de integridad física y psíquica, reparando el tejido social, recuperando la autoridad de las instituciones e impulsar condiciones para una producción conjunta de seguridad, incluyente y sustentable con los actores sociales y gubernamentales.

Datos del Indicador

Denominación

Porcentaje de percepción de inseguridad

Método de cálculo

(Porcentaje de la población de 18 años y más que se siente insegura en su entidad federativa. (Realizado)/Porcentaje de la población de 18 años y más que se siente insegura en su entidad federativa. (Programado))*100

Descripción del Indicador

Este indicador muestra el porcentaje de la población de 18 años y más que se siente insegura en su entidad federativa.

Tipo de Indicador	Dimensión del Indicador	Año de Medición del Resultado
Estratégico	Eficacia	2021
Cobertura	**Frecuencia de Medición**	
Estatal	Anual	

Parámetros de semaforización

130	80.00	79.99	60.00	59.99	0

Meta Institucional	Meta Valor	Unidad de medida (meta valor)	Desagregado meta valor por género: Hombre	Mujer
100%	67	Porcentaje	0.00	0.00

Sentido del Indicador	Línea Base (meta valor)	Año (Línea base)	Tipo de Acumulación
Descendente	53	2006	Suma

Resultados

Valor Programado	Avance de la Meta (4to trimestre)	% Avance de la Meta (4to trimestre)	Semáforo (4to trimestre)
N.P.	N.D.	N.D.	

	Valor programado	Avance de la meta		Valor programado	Avance de la meta
Enero	N.P.	N.D.	Julio	N.P.	N.D.
Febrero	N.P.	N.D.	Agosto	N.P.	N.D.
Marzo	N.P.	N.D.	Septiembre	N.P.	N.D.
Abril	N.P.	N.D.	Octubre	N.P.	N.D.
Mayo	N.P.	N.D.	Noviembre	N.P.	N.D.
Junio	N.P.	N.D.	Diciembre	N.P.	N.D.

Medios de verificación

Observaciones

1 El presente documento despliega la información perteneciente a los indicadores estratégicos y gestión de aquellos Programas presupuestarios que proveen de bienes y servicios que generan valor público a la ciudadania jalisciense.

2 Se muestra el número del Componente relacionado con el indicador.

GOBIERNO DEL ESTADO DE JALISCO
PRESUPUESTO DE EGRESOS PARA EL EJERCICIO FISCAL 2021
Ficha Técnica de Indicador
Sistema de Evaluación del Desempeño (SED)

Gobierno del Estado de Jalisco — **Seguimiento de Indicadores** — **Secretaria de la Hacienda Pública**

Datos del Programa [1]

Atlas Estatal de Riesgos

Eje: Seguridad, justicia y Estado de derecho **Tema Central:** Protección civil

¿Quien gasta?

02	Unidad Presupuestal	117	Unidad Responsable	00521	Unidad Ejecutora del Gasto
Secretaría General de Gobierno		Unidad Estatal de Protección Civil y Bomberos		Unidad Estatal de Protección Civil y Bomberos	

¿Para qué se gasta?

Finalidad	Función	Subfunción
Gobierno	Asuntos de Orden Público y de Seguridad Interior	Protección Civil

Objetivos

Nivel	Clave Componente	Resumen Narrativo
Propósito	2	Prevenir y reducir los efectos adversos de los fenómenos naturales y antropogénicos a partir de la prevención, su mitigación inmediata y la gestión integral de riesgos fincada en una cultura de protección y prevención, la articulación entre los tres órdenes de gobierno y la ciudadanía.

Datos del Indicador

Denominación

Municipios que cuentan con Atlas de riesgo actualizado

Método de cálculo

(125 municipios cuenten con su atlas de riesgo actualizado. (Realizado)/125 municipios cuenten con su atlas de riesgo actualizado. (Programado))*100

Descripción del Indicador

Este indicador mide que los 125 municipios cuenten con su atlas de riesgo actualizado.

Tipo de Indicador	Dimensión del Indicador	Año de Medición del Resultado
Estratégico	Eficacia	2021
Cobertura	**Frecuencia de Medición**	
Estatal	Anual	

Parámetros de semaforización

0	59.99	60.00	79.99	80.00	130

Meta Institucional	Meta Valor	Unidad de medida (meta valor)	Desagregado meta valor por género: Hombre	Mujer
100%	12	Municipio	0.00	0.00

Sentido del Indicador	Línea Base (meta valor)	Año (Línea base)	Tipo de Acumulación
Ascendente	1	2012	Suma

Resultados

Valor Programado	Avance de la Meta (4to trimestre)	% Avance de la Meta (4to trimestre)	Semáforo (4to trimestre)
N.P.	N.D.	N.D.	

	Valor programado	Avance de la meta		Valor programado	Avance de la meta
Enero	N.P.	N.D.	Julio	N.P.	N.D.
Febrero	N.P.	N.D.	Agosto	N.P.	N.D.
Marzo	N.P.	N.D.	Septiembre	N.P.	N.D.
Abril	N.P.	N.D.	Octubre	N.P.	N.D.
Mayo	N.P.	N.D.	Noviembre	N.P.	N.D.
Junio	N.P.	N.D.	Diciembre	N.P.	N.D.

Medios de verificación

Observaciones

1 El presente documento despliega la información perteneciente a los indicadores estratégicos y gestión de aquellos Programas presupuestarios que proveen de bienes y servicios que generan valor público a la ciudadania jalisciense.

2 Se muestra el número del Componente relacionado con el indicador.

GOBIERNO DEL ESTADO DE JALISCO
PRESUPUESTO DE EGRESOS PARA EL EJERCICIO FISCAL 2021
Ficha Técnica de Indicador
Sistema de Evaluación del Desempeño (SED)

Gobierno del Estado de Jalisco — **Secretaria de la Hacienda Pública**

Seguimiento de Indicadores

Datos del Programa [1]

Atlas Estatal de Riesgos

Eje: Seguridad, justicia y Estado de derecho **Tema Central:** Protección civil

¿Quien gasta?

02	Unidad Presupuestal	117	Unidad Responsable	00521	Unidad Ejecutora del Gasto
Secretaría General de Gobierno		Unidad Estatal de Protección Civil y Bomberos		Unidad Estatal de Protección Civil y Bomberos	

¿Para qué se gasta?

Finalidad	Función	Subfunción
Gobierno	Asuntos de Orden Público y de Seguridad Interior	Protección Civil

Objetivos

Nivel	Clave Componente		Resumen Narrativo
Componente	E1	2	Diagnósticos actualizados en los municipios del estado de Jalisco

Datos del Indicador

Denominación

Total de diagnósticos municipales actualizados

Método de cálculo

(Diagnósticos de peligros actualizados (Realizado) / Diagnósticos de peligros actualizados (Programado))*100

Descripción del Indicador

Este indicador mide los diagnósticos municipales de peligros actualizados

Tipo de Indicador	Gestión	**Dimensión del Indicador**	Eficacia	**Año de Medición del Resultado**	2021
Cobertura	Estatal	**Frecuencia de Medición**	Trimestral		

Parámetros de semaforización

0	59.99	60.00	79.99	80.00	130

Meta Institucional	Meta Valor	Unidad de medida (meta valor)	Desagregado meta valor por género: Hombre	Mujer
100%	125	Inventario	0.00	0.00

Sentido del Indicador	Línea Base (meta valor)	Año (Línea base)	Tipo de Acumulación
Ascendente	125	2017	Suma

Resultados

Valor Programado	Avance de la Meta (4to trimestre)	% Avance de la Meta (4to trimestre)	Semáforo (4to trimestre)
125.00	125.00	100.0%	

	Valor programado	Avance de la meta		Valor programado	Avance de la meta
Enero	N.P.	N.D	Julio	N.P.	N.D
Febrero	N.P.	N.D	Agosto	N.P.	N.D
Marzo	32.00	32.00	Septiembre	31.00	19.00
Abril	N.P.	N.D	Octubre	N.P.	N.D
Mayo	N.P.	N.D	Noviembre	N.P.	N.D
Junio	31.00	43.00	Diciembre	31.00	31.00

Medios de verificación: En el portal de transparencia de la Unidad Estatal de Protección Civil y Bomberos, para consulta abierta en: https://transparencia.info.jalisco.gob.mx/transparencia/dependencia/Unidad%20Estatal%20de%20Protecci%C3%B3n%20Civil%20y%20Bomberos%20Jalisco

Observaciones:

1 El presente documento despliega la información perteneciente a los indicadores estratégicos y gestión de aquellos Programas presupuestarios que proveen de bienes y servicios que generan valor público a la ciudadania jalisciense.

2 Se muestra el número del Componente relacionado con el indicador.

GOBIERNO DEL ESTADO DE JALISCO
PRESUPUESTO DE EGRESOS PARA EL EJERCICIO FISCAL 2021
Ficha Técnica de Indicador
Sistema de Evaluación del Desempeño (SED)

Gobierno del Estado de Jalisco — **Secretaria de la Hacienda Pública**

Seguimiento de Indicadores

Datos del Programa [1]

Atlas Estatal de Riesgos

Eje: Seguridad, justicia y Estado de derecho **Tema Central:** Protección civil

¿Quien gasta?

02	Unidad Presupuestal	117	Unidad Responsable	00521	Unidad Ejecutora del Gasto
Secretaría General de Gobierno		Unidad Estatal de Protección Civil y Bomberos		Unidad Estatal de Protección Civil y Bomberos	

¿Para qué se gasta?

Finalidad	Función	Subfunción
Gobierno	Asuntos de Orden Público y de Seguridad Interior	Protección Civil

Objetivos

Nivel	Clave Componente		Resumen Narrativo
Actividad	E1-01	2	Ejecución de recorridos y levantamiento de información en campo, llenado de fichas técnicas, levantamiento de peligros, actualización del inventario de peligros de los 125 municipios

Datos del Indicador

Denominación

Total de inventarios de peligros actualizados

Método de cálculo

(Numero de inventarios de peligros municipales actualizados (Realizado) / Numero de inventarios de peligros municipales actualizados (Programado))*100

Descripción del Indicador

Este indicador mide la actualización del inventario de peligros de los 125 municipios

Tipo de Indicador	Gestión	Dimensión del Indicador	Eficacia	Año de Medición del Resultado	2021
Cobertura	Estatal	Frecuencia de Medición	Trimestral		

Parámetros de semaforización

0	59.99	60.00	79.99	80.00	130

Meta Institucional	Meta Valor	Unidad de medida (meta valor)	Desagregado meta valor por género: Hombre	Desagregado meta valor por género: Mujer
100%	960	Inventario	No disponible	No disponible

Sentido del Indicador	Línea Base (meta valor)	Año (Línea base)	Tipo de Acumulación
Ascendente	125	2017	Suma

Resultados

Valor Programado	Avance de la Meta (4to trimestre)	% Avance de la Meta (4to trimestre)	Semáforo (4to trimestre)
960.00	905.00	94.3%	

	Valor programado	Avance de la meta		Valor programado	Avance de la meta
Enero	N.P.	N.D	Julio	N.P.	N.D
Febrero	N.P.	N.D	Agosto	N.P.	N.D
Marzo	32.00	193.00	Septiembre	309.00	191.00
Abril	N.P.	N.D	Octubre	N.P.	N.D
Mayo	N.P.	N.D	Noviembre	N.P.	N.D
Junio	310.00	236.00	Diciembre	309.00	285.00

Medios de verificación: En el portal de transparencia de la Unidad Estatal de Protección Civil y Bomberos, para consulta abierta en: https://transparencia.info.jalisco.gob.mx/transparencia/dependencia/Unidad%20Estatal%20de%20Protecci%C3%B3n%20Civil%20y%20Bomberos%20Jalisco

Observaciones:

1 El presente documento despliega la información perteneciente a los indicadores estratégicos y gestión de aquellos Programas presupuestarios que proveen de bienes y servicios que generan valor público a la ciudadania jalisciense.

2 Se muestra el número del Componente relacionado con el indicador.

GOBIERNO DEL ESTADO DE JALISCO
PRESUPUESTO DE EGRESOS PARA EL EJERCICIO FISCAL 2021
Ficha Técnica de Indicador
Sistema de Evaluación del Desempeño (SED)

Gobierno del Estado de Jalisco — **Seguimiento de Indicadores** — **Secretaria de la Hacienda Pública**

Datos del Programa [1]

Atlas Estatal de Riesgos

Eje: Seguridad, justicia y Estado de derecho **Tema Central:** Protección civil

¿Quien gasta?

02	Unidad Presupuestal	117	Unidad Responsable	00521	Unidad Ejecutora del Gasto
Secretaría General de Gobierno		Unidad Estatal de Protección Civil y Bomberos		Unidad Estatal de Protección Civil y Bomberos	

¿Para qué se gasta?

Finalidad	Función	Subfunción
Gobierno	Asuntos de Orden Público y de Seguridad Interior	Protección Civil

Objetivos

Nivel	Clave Componente	Resumen Narrativo
Actividad	E1-02 [2]	Actividades de Asesoría y capacitación sobre la identificación de los peligros para la elaboración de los Diagnósticos de los Atlas de Riesgos Municipales.

Datos del Indicador

Denominación

Total de actividades de asesoría o capacitación a Unidades Municipales de Protección Civil

Método de cálculo

(Total de actividades de asesoría o capacitación a unidades municipales (Realizado) / Total de actividades de asesoría o capacitación a unidades municipales (Programado))*100

Descripción del Indicador

Este indicador mide las actividades de asesoría o capacitación que se brinda a las unidades municipales de Protección Civil para fortalecer su capacidad de desarrollo de diagnósticos municipales.

Tipo de Indicador	Gestión	Dimensión del Indicador	Eficacia	Año de Medición del Resultado	2021
Cobertura	Estatal	Frecuencia de Medición	Trimestral		

Parámetros de semaforización						Meta Institucional	Meta Valor	Unidad de medida (meta valor)	Desagregado meta valor por género: Hombre	Mujer
						100%	20	Actividad	0.00	0.00
0	59.99	60.00	79.99	80.00	130	Sentido del Indicador	Línea Base (meta valor)	Año (Línea base)	Tipo de Acumulación	
						Ascendente	16	2019	Suma	

Resultados

Valor Programado	20.00	Avance de la Meta (4to trimestre)	20.00	% Avance de la Meta (4to trimestre)	100.0%	Semáforo (4to trimestre)	

	Valor programado	Avance de la meta		Valor programado	Avance de la meta
Enero	N.P.	N.D	Julio	N.P.	N.D
Febrero	N.P.	N.D	Agosto	N.P.	N.D
Marzo	5.00	2.00	Septiembre	5.00	5.00
Abril	N.P.	N.D	Octubre	N.P.	N.D
Mayo	N.P.	N.D	Noviembre	N.P.	N.D
Junio	5.00	7.00	Diciembre	5.00	6.00

Medios de verificación: En el portal de transparencia de la Unidad Estatal de Protección Civil y Bomberos, para consulta abierta en: https://transparencia.info.jalisco.gob.mx/transparencia/dependencia/Unidad%20Estatal%20de%20Protecci%C3%B3n%20Civil%20y%20Bomberos%20Jalisco

Observaciones:

1 El presente documento despliega la información perteneciente a los indicadores estratégicos y gestión de aquellos Programas presupuestarios que proveen de bienes y servicios que generan valor público a la ciudadania jalisciense.

2 Se muestra el número del Componente relacionado con el indicador.

GOBIERNO DEL ESTADO DE JALISCO
PRESUPUESTO DE EGRESOS PARA EL EJERCICIO FISCAL 2021
Ficha Técnica de Indicador
Sistema de Evaluación del Desempeño (SED)

Gobierno del Estado de Jalisco — **Secretaria de la Hacienda Pública**

Seguimiento de Indicadores

Datos del Programa [1]

Atlas Estatal de Riesgos

Eje: Seguridad, justicia y Estado de derecho **Tema Central:** Protección civil

¿Quien gasta?

02	Unidad Presupuestal	117	Unidad Responsable	00521	Unidad Ejecutora del Gasto
Secretaría General de Gobierno		Unidad Estatal de Protección Civil y Bomberos		Unidad Estatal de Protección Civil y Bomberos	

¿Para qué se gasta?

Finalidad	Función	Subfunción
Gobierno	Asuntos de Orden Público y de Seguridad Interior	Protección Civil

Objetivos

Nivel	Clave Componente		Resumen Narrativo
Componente	E2	2	Atlas Estatal de Riesgos actualizado para su identificación y ordenamiento

Datos del Indicador

Denominación

Total de Atlas Estatal de Riesgos actualizado

Método de cálculo

(Atlas Estatal de Riesgos (Realizado) / Atlas Estatal de Riesgos (Programado))*100

Descripción del Indicador

Este indicador mide las Actualizaciones del Atlas Estatal de Riesgos en su inventario de peligros

Tipo de Indicador	Gestión	**Dimensión del Indicador**	Eficacia	**Año de Medición del Resultado**	2021
Cobertura	Estatal	**Frecuencia de Medición**	Anual		

Parámetros de semaforización

0	59.99	60.00	79.99	80.00	130

Meta Institucional	Meta Valor	Unidad de medida (meta valor)	Desagregado meta valor por género: Hombre	Mujer
100%	1	Inventario	0.00	0.00

Sentido del Indicador	Línea Base (meta valor)	Año (Línea base)	Tipo de Acumulación
Ascendente	1	2017	Suma

Resultados

Valor Programado	Avance de la Meta (4to trimestre)	% Avance de la Meta (4to trimestre)	Semáforo (4to trimestre)
1.00	1.00	100.0%	

	Valor programado	Avance de la meta		Valor programado	Avance de la meta
Enero	N.P.	N.D	Julio	N.P.	N.D
Febrero	N.P.	N.D	Agosto	N.P.	N.D
Marzo	N.P.	N.D	Septiembre	N.P.	N.D
Abril	N.P.	N.D	Octubre	N.P.	N.D
Mayo	N.P.	N.D	Noviembre	N.P.	N.D
Junio	N.P.	N.D	Diciembre	1.00	1.00

Medios de verificación: En el portal de transparencia de la Unidad Estatal de Protección Civil y Bomberos, para consulta abierta en: https://transparencia.info.jalisco.gob.mx/transparencia/dependencia/Unidad%20Estatal%20de%20Protecci%C3%B3n%20Civil%20y%20Bomberos%20Jalisco

Observaciones:

1 El presente documento despliega la información perteneciente a los indicadores estratégicos y gestión de aquellos Programas presupuestarios que proveen de bienes y servicios que generan valor público a la ciudadania jalisciense.

2 Se muestra el número del Componente relacionado con el indicador.

GOBIERNO DEL ESTADO DE JALISCO
PRESUPUESTO DE EGRESOS PARA EL EJERCICIO FISCAL 2021
Ficha Técnica de Indicador
Sistema de Evaluación del Desempeño (SED)

Gobierno del Estado de Jalisco — **Seguimiento de Indicadores** — **Secretaria de la Hacienda Pública**

Datos del Programa [1]

Atlas Estatal de Riesgos

Eje: Seguridad, justicia y Estado de derecho **Tema Central:** Protección civil

¿Quien gasta?

02	Unidad Presupuestal	117	Unidad Responsable	00521	Unidad Ejecutora del Gasto
Secretaría General de Gobierno		Unidad Estatal de Protección Civil y Bomberos		Unidad Estatal de Protección Civil y Bomberos	

¿Para qué se gasta?

Finalidad	Función	Subfunción
Gobierno	Asuntos de Orden Público y de Seguridad Interior	Protección Civil

Objetivos

Nivel	Clave Componente		Resumen Narrativo
Actividad	E2-01	2	Actualización del inventario de peligros de los 125 municipios del Atlas Estatal de Riesgos garantizado mediante la ejecución de recorridos y levantamiento de información en campo

Datos del Indicador

Denominación

Total de cobertura del Atlas Estatal de Riesgos en Jalisco

Método de cálculo

(Numero de Atlas Estatal de Riesgos actualizado (Realizado) / Numero de Atlas Estatal de Riesgos actualizado (Programado))*100

Descripción del Indicador

Este indicador mide las actualizaciones del inventario de peligros del Atlas de Riesgos en Jalisco

Tipo de Indicador	Gestión	Dimensión del Indicador	Eficacia	Año de Medición del Resultado	2021
Cobertura	Estatal	Frecuencia de Medición	Trimestral		

Parámetros de semaforización

0	59.99	60.00	79.99	80.00	130

Meta Institucional	Meta Valor	Unidad de medida (meta valor)	Desagregado meta valor por género: Hombre	Mujer
100%	1	Atlas	0.00	0.00

Sentido del Indicador	Línea Base (meta valor)	Año (Línea base)	Tipo de Acumulación
Ascendente	1	2017	Suma

Resultados

Valor Programado	Avance de la Meta (4to trimestre)	% Avance de la Meta (4to trimestre)	Semáforo (4to trimestre)
1.00	1.00	100.0%	

	Valor programado	Avance de la meta		Valor programado	Avance de la meta
Enero	N.P.	N.D	Julio	N.P.	N.D
Febrero	N.P.	N.D	Agosto	N.P.	N.D
Marzo	0.00	0.00	Septiembre	1.00	1.00
Abril	N.P.	N.D	Octubre	N.P.	N.D
Mayo	N.P.	N.D	Noviembre	N.P.	N.D
Junio	0.00	0.00	Diciembre	0.00	0.00

Medios de verificación: En el portal de transparencia de la Unidad Estatal de Protección Civil y Bomberos, para consulta abierta en: https://transparencia.info.jalisco.gob.mx/transparencia/dependencia/Unidad%20Estatal%20de%20Protecci%C3%B3n%20Civil%20y%20Bomberos%20Jalisco

Observaciones:

1 El presente documento despliega la información perteneciente a los indicadores estratégicos y gestión de aquellos Programas presupuestarios que proveen de bienes y servicios que generan valor público a la ciudadania jalisciense.

2 Se muestra el número del Componente relacionado con el indicador.

GOBIERNO DEL ESTADO DE JALISCO
PRESUPUESTO DE EGRESOS PARA EL EJERCICIO FISCAL 2021
Ficha Técnica de Indicador
Sistema de Evaluación del Desempeño (SED)

Gobierno del Estado de Jalisco — **Secretaria de la Hacienda Pública**

Seguimiento de Indicadores

Datos del Programa [1]

Atlas Estatal de Riesgos

Eje: Seguridad, justicia y Estado de derecho **Tema Central:** Protección civil

¿Quien gasta?

02	Unidad Presupuestal	117	Unidad Responsable	00521	Unidad Ejecutora del Gasto
Secretaría General de Gobierno		Unidad Estatal de Protección Civil y Bomberos		Unidad Estatal de Protección Civil y Bomberos	

¿Para qué se gasta?

Finalidad	Función	Subfunción
Gobierno	Asuntos de Orden Público y de Seguridad Interior	Protección Civil

Objetivos

Nivel	Clave Componente		Resumen Narrativo
Actividad	E2-02	2	Análisis de riesgos en municipios altamente vulnerables y recurrentes

Datos del Indicador

Denominación
Total de análisis de riesgo

Método de cálculo
(Total de análisis de riesgo (Realizado) / Total de análisis de riesgo (Programado))*100

Descripción del Indicador
Este indicador enumera la cantidad de análisis de riesgos generados

Tipo de Indicador	Gestión	Dimensión del Indicador	Eficacia	Año de Medición del Resultado	2021
Cobertura	Estatal	Frecuencia de Medición	Trimestral		

Parámetros de semaforización

0	59.99	60.00	79.99	80.00	130

Meta Institucional	Meta Valor	Unidad de medida (meta valor)	Desagregado meta valor por género: Hombre	Mujer
100%	4	Análisis	0.00	0.00

Sentido del Indicador	Línea Base (meta valor)	Año (Línea base)	Tipo de Acumulación
Ascendente	2	2019	Suma

Resultados

Valor Programado	Avance de la Meta (4to trimestre)	% Avance de la Meta (4to trimestre)	Semáforo (4to trimestre)
4.00	5.00	125.0%	

	Valor programado	Avance de la meta		Valor programado	Avance de la meta
Enero	N.P.	N.D	Julio	N.P.	N.D
Febrero	N.P.	N.D	Agosto	N.P.	N.D
Marzo	1.00	1.00	Septiembre	1.00	1.00
Abril	N.P.	N.D	Octubre	N.P.	N.D
Mayo	N.P.	N.D	Noviembre	N.P.	N.D
Junio	1.00	2.00	Diciembre	1.00	1.00

Medios de verificación: En el portal de transparencia de la Unidad Estatal de Protección Civil y Bomberos, para consulta abierta en: https://transparencia.info.jalisco.gob.mx/transparencia/dependencia/Unidad%20Estatal%20de%20Protecci%C3%B3n%20Civil%20y%20Bomberos%20Jalisco

Observaciones:

1 El presente documento despliega la información perteneciente a los indicadores estratégicos y gestión de aquellos Programas presupuestarios que proveen de bienes y servicios que generan valor público a la ciudadania jalisciense.

2 Se muestra el número del Componente relacionado con el indicador.

GOBIERNO DEL ESTADO DE JALISCO
PRESUPUESTO DE EGRESOS PARA EL EJERCICIO FISCAL 2021
Ficha Técnica de Indicador
Sistema de Evaluación del Desempeño (SED)

Gobierno del Estado de Jalisco — **Seguimiento de Indicadores** — **Secretaria de la Hacienda Pública**

Datos del Programa [1]

Desarrollo integral e intercultural de los pueblos y comunidades indígenas

Eje: Desarrollo Social **Tema Central:** Grupos prioritarios

¿Quien gasta?

02	Unidad Presupuestal	172	Unidad Responsable	00937	Unidad Ejecutora del Gasto
Secretaría General de Gobierno		Comisión Estatal Indígena		Comisión Estatal Indígena	

¿Para qué se gasta?

Finalidad	Función	Subfunción
Desarrollo Social	Protección Social	Indígenas

Objetivos

Nivel	Clave Componente	Resumen Narrativo
Fin	2	Contribuir a mejorar las condiciones sociales propicias para el acceso efectivo a los derechos sociales que impulsen capacidades de las personas y sus comunidades para reducir brechas de desigualdad, mediante la reconstrucción de un sentido de colectividad y corresponsabilidad del gobierno y la sociedad en general.

Datos del Indicador

Denominación

Porcentaje de la población vulnerable por carencias sociales

Método de cálculo

(Población vulnerable por carencias sociales con respecto al total de la población. (Realizado)/Población vulnerable por carencias sociales con respecto al total de la población. (Programado))*100

Descripción del Indicador

Población que presenta una o más carencias sociales relacionadas con los siguientes indicadores: _x000D_ 1. Rezago educativo_x000D_ 2. Acceso a los servicios de salud. _x000D_ 3. Acceso a la seguridad social. _x000D_ 4. Calidad y espacios de la vivienda. _x000D_ 5. Servicios básicos en la vivienda._x000D_ 6. Acceso a la alimentación, pero cuyo ingreso es superior a la línea de bienestar.

Tipo de Indicador	Dimensión del Indicador	Año de Medición del Resultado
Estratégico	Eficacia	2021
Cobertura	**Frecuencia de Medición**	
Estatal	Bienal	

Parámetros de semaforización

130	80.00	79.99	60.00	59.99	0

Meta Institucional	Meta Valor	Unidad de medida (meta valor)	Desagregado meta valor por género: Hombre	Mujer
100%	36	Porcentaje	0.00	0.00

Sentido del Indicador	Línea Base (meta valor)	Año (Línea base)	Tipo de Acumulación
Descendente	36	2008	Suma

Resultados

Valor Programado	Avance de la Meta (4to trimestre)	% Avance de la Meta (4to trimestre)	Semáforo (4to trimestre)
N.P.	N.D.	N.D.	

	Valor programado	Avance de la meta		Valor programado	Avance de la meta
Enero	N.P.	N.D.	Julio	N.P.	N.D.
Febrero	N.P.	N.D.	Agosto	N.P.	N.D.
Marzo	N.P.	N.D.	Septiembre	N.P.	N.D.
Abril	N.P.	N.D.	Octubre	N.P.	N.D.
Mayo	N.P.	N.D.	Noviembre	N.P.	N.D.
Junio	N.P.	N.D.	Diciembre	N.P.	N.D.

Medios de verificación

Observaciones

1 El presente documento despliega la información perteneciente a los indicadores estratégicos y gestión de aquellos Programas presupuestarios que proveen de bienes y servicios que generan valor público a la ciudadania jalisciense.

2 Se muestra el número del Componente relacionado con el indicador.

GOBIERNO DEL ESTADO DE JALISCO
PRESUPUESTO DE EGRESOS PARA EL EJERCICIO FISCAL 2021
Ficha Técnica de Indicador
Sistema de Evaluación del Desempeño (SED)

Gobierno del Estado de Jalisco — **Seguimiento de Indicadores** — **Secretaria de la Hacienda Pública**

Datos del Programa [1]

Desarrollo integral e intercultural de los pueblos y comunidades indígenas

Eje: Desarrollo Social **Tema Central:** Grupos prioritarios

¿Quien gasta?

02	Unidad Presupuestal	172	Unidad Responsable	00937	Unidad Ejecutora del Gasto
Secretaría General de Gobierno		Comisión Estatal Indígena		Comisión Estatal Indígena	

¿Para qué se gasta?

Finalidad	Función	Subfunción
Desarrollo Social	Protección Social	Indígenas

Objetivos

Nivel	Clave Componente	Resumen Narrativo
Propósito	2	Garantizar el acceso a los Derechos Humanos a todas las personas pertenecientes a grupos prioritarios, comprendiendo las interseccionalidades que agravan la discriminación, mediante la transversalización de la perspectiva de género y derechos humanos en las políticas públicas, acciones afirmativas para garantizar la inclusión y no discriminación, fortalecimiento de las condiciones institucionales para el abordaje de sus agendas, profundizando en la corresponsabilidad de todas y todos los actores involucrados y reconociendo la identidad diversa de Jalisco.

Datos del Indicador

Denominación

Personas mayores beneficiados con algún programa social del Gobierno del Estado

Método de cálculo

(número de adultos mayores de 65 años que reciben apoyo de por lo menos uno de los programas públicos del Gobierno del Estado de Jalisco. (Realizado)/número de adultos mayores de 65 años que reciben apoyo de por lo menos uno de los programas públicos del Gobierno del Estado de Jalisco. (Programado))*100

Descripción del Indicador

Muestra el número de adultos mayores de 65 años que reciben apoyo de por lo menos uno de los programas públicos del Gobierno del Estado de Jalisco.

Tipo de Indicador	Dimensión del Indicador	Año de Medición del Resultado
Estratégico	Eficacia	2021
Cobertura	**Frecuencia de Medición**	
Estatal	Semestral	

Parámetros de semaforización

0	59.99	60.00	79.99	80.00	130

Meta Institucional	Meta Valor	Unidad de medida (meta valor)	Desagregado meta valor por género: Hombre	Mujer
100%	132,023	Persona	0.00	0.00

Sentido del Indicador	Línea Base (meta valor)	Año (Línea base)	Tipo de Acumulación
Ascendente	44,782	2013	Suma

Resultados

Valor Programado	Avance de la Meta (4to trimestre)	% Avance de la Meta (4to trimestre)	Semáforo (4to trimestre)
N.P.	N.D.	N.D.	

	Valor programado	Avance de la meta		Valor programado	Avance de la meta
Enero	N.P.	N.D.	Julio	N.P.	N.D.
Febrero	N.P.	N.D.	Agosto	N.P.	N.D.
Marzo	N.P.	N.D.	Septiembre	N.P.	N.D.
Abril	N.P.	N.D.	Octubre	N.P.	N.D.
Mayo	N.P.	N.D.	Noviembre	N.P.	N.D.
Junio	N.P.	N.D.	Diciembre	N.P.	N.D.

Medios de verificación

Observaciones

1 El presente documento despliega la información perteneciente a los indicadores estratégicos y gestión de aquellos Programas presupuestarios que proveen de bienes y servicios que generan valor público a la ciudadania jalisciense.

2 Se muestra el número del Componente relacionado con el indicador.

GOBIERNO DEL ESTADO DE JALISCO
PRESUPUESTO DE EGRESOS PARA EL EJERCICIO FISCAL 2021
Ficha Técnica de Indicador
Sistema de Evaluación del Desempeño (SED)

Gobierno del Estado de Jalisco — **Seguimiento de Indicadores** — **Secretaria de la Hacienda Pública**

Datos del Programa [1]

Desarrollo integral e intercultural de los pueblos y comunidades indígenas

Eje: Desarrollo Social **Tema Central:** Grupos prioritarios

¿Quien gasta?

02	Unidad Presupuestal	172	Unidad Responsable	00937	Unidad Ejecutora del Gasto
Secretaría General de Gobierno		Comisión Estatal Indígena		Comisión Estatal Indígena	

¿Para qué se gasta?

Finalidad	Función	Subfunción
Desarrollo Social	Protección Social	Indígenas

Objetivos

Nivel	Clave Componente	Resumen Narrativo
Componente	A1 [2]	Acciones de coordinación institucional realizadas en beneficio de los pueblos y comunidades indígenas en el estado

Datos del Indicador

Denominación

Porcentaje de acciones de coordinación institucional realizadas

Método de cálculo

(Acciones de coordinación institucional (Realizado) / Acciones de coordinación institucional (Programado))*100

Descripción del Indicador

Describe el conjunto de acciones que se llevan a cabo con instancias estatales y municipales, así como con instituciones académicas, sociales y privadas, para establecer mecanismos de política pública para los pueblos y comunidades indígenas

Tipo de Indicador	Estratégico	**Dimensión del Indicador**	Eficacia	**Año de Medición del Resultado**	2021
Cobertura	Estatal	**Frecuencia de Medición**	Trimestral		

Parámetros de semaforización

0	59.99	60.00	79.99	80.00	130

Meta Institucional	Meta Valor	Unidad de medida (meta valor)	Desagregado meta valor por género: Hombre	Mujer
100%	6	Acción	0.00	0.00

Sentido del Indicador	Línea Base (meta valor)	Año (Línea base)	Tipo de Acumulación
Ascendente	No disponible	No disponible	Suma

Resultados

Valor Programado	Avance de la Meta (4to trimestre)	% Avance de la Meta (4to trimestre)	Semáforo (4to trimestre)
6.00	6.00	100.0%	

	Valor programado	Avance de la meta		Valor programado	Avance de la meta
Enero	N.P.	N.D	Julio	N.P.	N.D
Febrero	N.P.	N.D	Agosto	N.P.	N.D
Marzo	1.00	0.00	Septiembre	2.00	2.00
Abril	N.P.	N.D	Octubre	N.P.	N.D
Mayo	N.P.	N.D	Noviembre	N.P.	N.D
Junio	2.00	2.00	Diciembre	1.00	2.00

Medios de verificación: Reportes de acciones realizadas en beneficio de las comunidades indígenas.

Observaciones:

1 El presente documento despliega la información perteneciente a los indicadores estratégicos y gestión de aquellos Programas presupuestarios que proveen de bienes y servicios que generan valor público a la ciudadania jalisciense.

2 Se muestra el número del Componente relacionado con el indicador.

GOBIERNO DEL ESTADO DE JALISCO
PRESUPUESTO DE EGRESOS PARA EL EJERCICIO FISCAL 2021
Ficha Técnica de Indicador
Sistema de Evaluación del Desempeño (SED)

Gobierno del Estado de Jalisco — **Seguimiento de Indicadores** — **Secretaria de la Hacienda Pública**

Datos del Programa [1]

Desarrollo integral e intercultural de los pueblos y comunidades indígenas

Eje: Desarrollo Social **Tema Central:** Grupos prioritarios

¿Quien gasta?

02	Unidad Presupuestal	172	Unidad Responsable	00937	Unidad Ejecutora del Gasto
Secretaría General de Gobierno		Comisión Estatal Indígena		Comisión Estatal Indígena	

¿Para qué se gasta?

Finalidad	Función	Subfunción
Desarrollo Social	Protección Social	Indígenas

Objetivos

Nivel	Clave Componente		Resumen Narrativo
Actividad	A1-01	2	Acciones para la actualización del Padrón de Pueblos y Comunidades Indígenas del Estado de Jalisco

Datos del Indicador

Denominación

Total de acciones realizadas para la elaboración del Padrón de Pueblos y Comunidades Indígenas

Método de cálculo

(Número de acciones para actualizar el Padrón de pueblos y comunidades indígenas (Realizado) / Número de acciones para actualizar el Padrón de pueblos y comunidades indígenas (Programado))*100

Descripción del Indicador

Describe el conjunto de acciones que se llevan a cabo para la elaboración del Padrón de Pueblos y Comunidades Indígenas

Tipo de Indicador	Gestión	**Dimensión del Indicador**	Calidad	**Año de Medición del Resultado**	2021
Cobertura	Estatal	**Frecuencia de Medición**	Trimestral		

Parámetros de semaforización

0	59.99	60.00	79.99	80.00	130

Meta Institucional	Meta Valor	Unidad de medida (meta valor)	Desagregado meta valor por género: Hombre	Mujer
100%	4	Acción	0.00	0.00

Sentido del Indicador	Línea Base (meta valor)	Año (Línea base)	Tipo de Acumulación
Ascendente	No disponible	No disponible	Suma

Resultados

Valor Programado	Avance de la Meta (4to trimestre)	% Avance de la Meta (4to trimestre)	Semáforo (4to trimestre)
4.00	4.00	100.0%	

	Valor programado	Avance de la meta		Valor programado	Avance de la meta
Enero	N.P.	N.D	Julio	N.P.	N.D
Febrero	N.P.	1.00	Agosto	N.P.	N.D
Marzo	1.00	N.D	Septiembre	1.00	1.00
Abril	N.P.	N.D	Octubre	N.P.	N.D
Mayo	N.P.	N.D	Noviembre	N.P.	N.D
Junio	1.00	1.00	Diciembre	1.00	1.00

Medios de verificación: Actas de acuerdos; convenios; instrumentos de política pública; Informes de avances y resultados.

Observaciones:

1 El presente documento despliega la información perteneciente a los indicadores estratégicos y gestión de aquellos Programas presupuestarios que proveen de bienes y servicios que generan valor público a la ciudadania jalisciense.

2 Se muestra el número del Componente relacionado con el indicador.

GOBIERNO DEL ESTADO DE JALISCO
PRESUPUESTO DE EGRESOS PARA EL EJERCICIO FISCAL 2021
Ficha Técnica de Indicador
Sistema de Evaluación del Desempeño (SED)

Gobierno del Estado de Jalisco — **Seguimiento de Indicadores** — **Secretaria de la Hacienda Pública**

Datos del Programa [1]

Desarrollo integral e intercultural de los pueblos y comunidades indígenas

Eje: Desarrollo Social **Tema Central:** Grupos prioritarios

¿Quien gasta?

02	Unidad Presupuestal	172	Unidad Responsable	00937	Unidad Ejecutora del Gasto
Secretaría General de Gobierno		Comisión Estatal Indígena		Comisión Estatal Indígena	

¿Para qué se gasta?

Finalidad	Función	Subfunción
Desarrollo Social	Protección Social	Indígenas

Objetivos

Nivel	Clave Componente		Resumen Narrativo
Actividad	A1-02	2	Sesiones del Consejo Consultivo de la Comisión Estatal Indígena.

Datos del Indicador

Denominación

Total de sesiones de consejo consultivo realizadas

Método de cálculo

(Sesiones realizadas del consejo consultivo (Realizado) / Sesiones realizadas del consejo consultivo (Programado))*100

Descripción del Indicador

Describe el total de sesiones de consejo consultivo realizadas

Tipo de Indicador	Gestión	Dimensión del Indicador	Eficacia	Año de Medición del Resultado	2021
Cobertura	Estatal	Frecuencia de Medición	Trimestral		

Parámetros de semaforización

0	59.99	60.00	79.99	80.00	130

Meta Institucional	Meta Valor	Unidad de medida (meta valor)	Desagregado meta valor por género: Hombre	Mujer
100%	4	Sesión	0.00	0.00

Sentido del Indicador	Línea Base (meta valor)	Año (Línea base)	Tipo de Acumulación
Ascendente	No disponible	No disponible	Suma

Resultados

Valor Programado	Avance de la Meta (4to trimestre)	% Avance de la Meta (4to trimestre)	Semáforo (4to trimestre)
4.00	4.00	100.0%	

	Valor programado	Avance de la meta		Valor programado	Avance de la meta
Enero	N.P.	N.D	Julio	N.P.	N.D
Febrero	N.P.	N.D	Agosto	N.P.	N.D
Marzo	1.00	1.00	Septiembre	1.00	1.00
Abril	N.P.	N.D	Octubre	N.P.	N.D
Mayo	N.P.	N.D	Noviembre	N.P.	N.D
Junio	1.00	1.00	Diciembre	1.00	1.00

Medios de verificación: Actas de acuerdos; convenios; instrumentos de política pública; Informes de avances y resultados.

Observaciones:

1 El presente documento despliega la información perteneciente a los indicadores estratégicos y gestión de aquellos Programas presupuestarios que proveen de bienes y servicios que generan valor público a la ciudadania jalisciense.

2 Se muestra el número del Componente relacionado con el indicador.

GOBIERNO DEL ESTADO DE JALISCO
PRESUPUESTO DE EGRESOS PARA EL EJERCICIO FISCAL 2021
Ficha Técnica de Indicador
Sistema de Evaluación del Desempeño (SED)

Secretaria de la Hacienda Pública

Gobierno del Estado de Jalisco

Seguimiento de Indicadores

Datos del Programa [1]

Desarrollo integral e intercultural de los pueblos y comunidades indígenas

Eje: Desarrollo Social **Tema Central:** Grupos prioritarios

¿Quien gasta?

02	Unidad Presupuestal	172	Unidad Responsable	00937	Unidad Ejecutora del Gasto
Secretaría General de Gobierno		Comisión Estatal Indígena		Comisión Estatal Indígena	

¿Para qué se gasta?

Finalidad	Función	Subfunción
Desarrollo Social	Protección Social	Indígenas

Objetivos

Nivel	Clave Componente		Resumen Narrativo
Actividad	A1-03	2	Asesorías jurídicas otorgadas a personas pertenecientes a pueblos y comunidades indígenas.

Datos del Indicador

Denominación
Total de asesorías otorgadas

Método de cálculo
(Asesorías otorgadas (Realizado) / Asesorías otorgadas (Programado))*100

Descripción del Indicador
Describe el número de asesorias jurídicas otorgadas a personas pertenecientes a pueblos y comunidades indígenas.

Tipo de Indicador	Gestión	**Dimensión del Indicador**	Calidad	**Año de Medición del Resultado**	2021
Cobertura	Estatal	**Frecuencia de Medición**	Trimestral		

Parámetros de semaforización

0	59.99	60.00	79.99	80.00	130

Meta Institucional	Meta Valor	Unidad de medida (meta valor)	Desagregado meta valor por género: Hombre	Mujer
100%	10	Asesoría	No disponible	No disponible

Sentido del Indicador	Línea Base (meta valor)	Año (Línea base)	Tipo de Acumulación
Ascendente	No disponible	No disponible	Suma

Resultados

Valor Programado	Avance de la Meta (4to trimestre)	% Avance de la Meta (4to trimestre)	Semáforo (4to trimestre)
10.00	10.00	100.0%	

	Valor programado	Avance de la meta		Valor programado	Avance de la meta
Enero	N.P.	N.D	Julio	N.P.	N.D
Febrero	N.P.	N.D	Agosto	N.P.	N.D
Marzo	0.00	0.00	Septiembre	5.00	5.00
Abril	N.P.	N.D	Octubre	N.P.	N.D
Mayo	N.P.	N.D	Noviembre	N.P.	N.D
Junio	5.00	5.00	Diciembre	0.00	0.00

Medios de verificación: Actas de acuerdos; convenios; instrumentos de política pública; Informes de avances y resultados.

Observaciones:

1 El presente documento despliega la información perteneciente a los indicadores estratégicos y gestión de aquellos Programas presupuestarios que proveen de bienes y servicios que generan valor público a la ciudadania jalisciense.

2 Se muestra el número del Componente relacionado con el indicador.

GOBIERNO DEL ESTADO DE JALISCO
PRESUPUESTO DE EGRESOS PARA EL EJERCICIO FISCAL 2021
Ficha Técnica de Indicador
Sistema de Evaluación del Desempeño (SED)

Gobierno del Estado de Jalisco

Seguimiento de Indicadores

Secretaria de la Hacienda Pública

Datos del Programa [1]

Desarrollo integral e intercultural de los pueblos y comunidades indígenas

Eje: Desarrollo Social **Tema Central:** Grupos prioritarios

¿Quien gasta?

02	Unidad Presupuestal	172	Unidad Responsable	00937	Unidad Ejecutora del Gasto
Secretaría General de Gobierno		Comisión Estatal Indígena		Comisión Estatal Indígena	

¿Para qué se gasta?

Finalidad	Función	Subfunción
Desarrollo Social	Protección Social	Indígenas

Objetivos

Nivel	Clave Componente		Resumen Narrativo
Actividad	A1-04	2	Participaciones realizadas en asambleas comunitarias

Datos del Indicador

Denominación

Total de participaciones en asambleas comunitarias realizadas

Método de cálculo

(Participaciones realizadas (Realizado) / Participaciones realizadas (Programado))*100

Descripción del Indicador

Describe la cantidad de participaciones en asambleas comunitarias realizadas

Tipo de Indicador	Gestión	**Dimensión del Indicador**	Eficacia	**Año de Medición del Resultado**	2021
Cobertura	Estatal	**Frecuencia de Medición**	Trimestral		

Parámetros de semaforización

0	59.99	60.00	79.99	80.00	130

Meta Institucional	Meta Valor	Unidad de medida (meta valor)	Desagregado meta valor por género: Hombre	Mujer
100%	3	Gestión	No disponible	No disponible

Sentido del Indicador	Línea Base (meta valor)	Año (Línea base)	Tipo de Acumulación
Ascendente	No disponible	No disponible	Suma

Resultados

Valor Programado	Avance de la Meta (4to trimestre)	% Avance de la Meta (4to trimestre)	Semáforo (4to trimestre)
3.00	3.00	100.0%	

	Valor programado	Avance de la meta		Valor programado	Avance de la meta
Enero	N.P.	N.D	Julio	N.P.	N.D
Febrero	N.P.	N.D	Agosto	N.P.	N.D
Marzo	0.00	0.00	Septiembre	1.00	1.00
Abril	N.P.	N.D	Octubre	N.P.	N.D
Mayo	N.P.	N.D	Noviembre	N.P.	N.D
Junio	0.00	0.00	Diciembre	2.00	2.00

Medios de verificación: Actas de acuerdos; convenios; instrumentos de política pública; Informes de avances y resultados.

Observaciones:

1 El presente documento despliega la información perteneciente a los indicadores estratégicos y gestión de aquellos Programas presupuestarios que proveen de bienes y servicios que generan valor público a la ciudadania jalisciense.

2 Se muestra el número del Componente relacionado con el indicador.

GOBIERNO DEL ESTADO DE JALISCO
PRESUPUESTO DE EGRESOS PARA EL EJERCICIO FISCAL 2021
Ficha Técnica de Indicador

Sistema de Evaluación del Desempeño (SED)

Gobierno del Estado de Jalisco — **Seguimiento de Indicadores** — **Secretaria de la Hacienda Pública**

Datos del Programa [1]

Desarrollo integral e intercultural de los pueblos y comunidades indígenas

Eje: Desarrollo Social **Tema Central:** Grupos prioritarios

¿Quien gasta?

02	Unidad Presupuestal	172	Unidad Responsable	00937	Unidad Ejecutora del Gasto
Secretaría General de Gobierno		Comisión Estatal Indígena		Comisión Estatal Indígena	

¿Para qué se gasta?

Finalidad	Función	Subfunción
Desarrollo Social	Protección Social	Indígenas

Objetivos

Nivel	Clave Componente	Resumen Narrativo
Componente	A5 [2]	Políticas implementadas para el fortalecimiento de los derechos humanos de los pueblos y comunidades indígenas de las zonas rurales

Datos del Indicador

Denominación

Porcentaje de políticas públicas implementadas

Método de cálculo

(Políticas implementadas a favor de los pueblos en zonas rurales (Realizado) / Políticas implementadas a favor de los pueblos en zonas rurales (Programado))*100

Descripción del Indicador

Describe el conjunto de acciones de política pública desarrolladas e implementadas para fortalecer los derechos humanos de pueblos y comunidades indígenas de las zonas rurales

Tipo de Indicador	Estratégico	**Dimensión del Indicador**	Eficacia	**Año de Medición del Resultado**	2024
Cobertura	Regional	**Frecuencia de Medición**	Semestral		

Parámetros de semaforización

0	59.99	60.00	79.99	80.00	130

Meta Institucional	Meta Valor	Unidad de medida (meta valor)	Desagregado meta valor por género: Hombre	Desagregado meta valor por género: Mujer
100%	2	Política	0.00	0.00

Sentido del Indicador	Línea Base (meta valor)	Año (Línea base)	Tipo de Acumulación
Ascendente	No disponible	No disponible	Suma

Resultados

Valor Programado	Avance de la Meta (4to trimestre)	% Avance de la Meta (4to trimestre)	Semáforo (4to trimestre)
2.00	2.00	100.0%	

	Valor programado	Avance de la meta		Valor programado	Avance de la meta
Enero	N.P.	N.D	Julio	N.P.	N.D
Febrero	N.P.	N.D	Agosto	N.P.	N.D
Marzo	N.P.	N.D	Septiembre	N.P.	N.D
Abril	N.P.	N.D	Octubre	N.P.	N.D
Mayo	N.P.	N.D	Noviembre	N.P.	N.D
Junio	1.00	1.00	Diciembre	1.00	1.00

Medios de verificación: Reportes generados de las actividades realizadas

Observaciones:

1 El presente documento despliega la información perteneciente a los indicadores estratégicos y gestión de aquellos Programas presupuestarios que proveen de bienes y servicios que generan valor público a la ciudadania jalisciense.

2 Se muestra el número del Componente relacionado con el indicador.

GOBIERNO DEL ESTADO DE JALISCO
PRESUPUESTO DE EGRESOS PARA EL EJERCICIO FISCAL 2021
Ficha Técnica de Indicador
Sistema de Evaluación del Desempeño (SED)

Gobierno del Estado de Jalisco — **Seguimiento de Indicadores** — **Secretaria de la Hacienda Pública**

Datos del Programa [1]

Desarrollo integral e intercultural de los pueblos y comunidades indígenas

Eje: Desarrollo Social **Tema Central:** Grupos prioritarios

¿Quien gasta?

02	Unidad Presupuestal	172	Unidad Responsable	00937	Unidad Ejecutora del Gasto
Secretaría General de Gobierno		Comisión Estatal Indígena		Comisión Estatal Indígena	

¿Para qué se gasta?

Finalidad	Función	Subfunción
Desarrollo Social	Protección Social	Indígenas

Objetivos

Nivel	Clave Componente		Resumen Narrativo
Actividad	A5-05	2	Gestiones realizadas con dependencias federales, estatales, municipales y sociedad civil, para el desarrollo de proyectos de la Comunidad Indígena

Datos del Indicador

Denominación

Total de gestiones realizadas

Método de cálculo

(Número de gestiones realizadas con dependencias federales, estatales, municipales y la sociedad civil (Realizado) / Número de gestiones realizadas con dependencias federales, estatales, municipales y la sociedad civil (Programado))*100

Descripción del Indicador

Describe el conjunto de gestiones que se llevan a cabo con instancias municipales y estatales para el desarrollo de las políticas públicas a favor de los pueblos y comunidades de las zonas rurales

Tipo de Indicador	Gestión	**Dimensión del Indicador**	Eficacia	**Año de Medición del Resultado**	2021
Cobertura	Regional	**Frecuencia de Medición**	Trimestral		

Parámetros de semaforización

0	59.99	60.00	79.99	80.00	130

Meta Institucional	Meta Valor	Unidad de medida (meta valor)	Desagregado meta valor por género: Hombre	Mujer
100%	8	Gestión	0.00	0.00

Sentido del Indicador	Línea Base (meta valor)	Año (Línea base)	Tipo de Acumulación
Ascendente	No disponible	No disponible	Suma

Resultados

Valor Programado	Avance de la Meta (4to trimestre)	% Avance de la Meta (4to trimestre)	Semáforo (4to trimestre)
8.00	8.00	100.0%	

	Valor programado	Avance de la meta		Valor programado	Avance de la meta
Enero	N.P.	N.D	Julio	N.P.	N.D
Febrero	N.P.	N.D	Agosto	N.P.	N.D
Marzo	2.00	2.00	Septiembre	2.00	2.00
Abril	N.P.	N.D	Octubre	N.P.	N.D
Mayo	N.P.	N.D	Noviembre	N.P.	N.D
Junio	2.00	2.00	Diciembre	2.00	2.00

Medios de verificación: Actas de acuerdos; convenios; instrumentos de política pública; Informes de avances y resultados.

Observaciones:

1 El presente documento despliega la información perteneciente a los indicadores estratégicos y gestión de aquellos Programas presupuestarios que proveen de bienes y servicios que generan valor público a la ciudadania jalisciense.

2 Se muestra el número del Componente relacionado con el indicador.

GOBIERNO DEL ESTADO DE JALISCO
PRESUPUESTO DE EGRESOS PARA EL EJERCICIO FISCAL 2021
Ficha Técnica de Indicador
Sistema de Evaluación del Desempeño (SED)

Gobierno del Estado de Jalisco — **Seguimiento de Indicadores** — **Secretaria de la Hacienda Pública**

Datos del Programa [1]

Desarrollo integral e intercultural de los pueblos y comunidades indígenas

Eje: Desarrollo Social **Tema Central:** Grupos prioritarios

¿Quien gasta?

02	Unidad Presupuestal	172	Unidad Responsable	00937	Unidad Ejecutora del Gasto
Secretaría General de Gobierno		Comisión Estatal Indígena		Comisión Estatal Indígena	

¿Para qué se gasta?

Finalidad	Función	Subfunción
Desarrollo Social	Protección Social	Indígenas

Objetivos

Nivel	Clave Componente		Resumen Narrativo
Actividad	A5-06	2	Generar talleres y acciones para el fortalecimiento de los derechos humanos y culturales de los pueblos y comunidades en el contexto rural

Datos del Indicador

Denominación
Total de talleres y acciones realizados

Método de cálculo
(Talleres realizados (Realizado) / Talleres realizados (Programado))*100

Descripción del Indicador
Describe la cantidad de programas y talleres que se realizan para el fortalecimiento de los derechos humanos de las poblaciones indígenas en las zonas rurales

Tipo de Indicador	Gestión	**Dimensión del Indicador**	Eficacia	**Año de Medición del Resultado**	2021
Cobertura	Regional	**Frecuencia de Medición**	Trimestral		

Parámetros de semaforización

0	59.99	60.00	79.99	80.00	130

Meta Institucional	Meta Valor	Unidad de medida (meta valor)	Desagregado meta valor por género: Hombre	Mujer
100%	6	Taller	No disponible	No disponible

Sentido del Indicador	Línea Base (meta valor)	Año (Línea base)	Tipo de Acumulación
Ascendente	No disponible	No disponible	Suma

Resultados

Valor Programado	Avance de la Meta (4to trimestre)	% Avance de la Meta (4to trimestre)	Semáforo (4to trimestre)
6.00	6.00	100.0%	

	Valor programado	Avance de la meta		Valor programado	Avance de la meta
Enero	N.P.	N.D	Julio	N.P.	N.D
Febrero	N.P.	N.D	Agosto	N.P.	N.D
Marzo	1.00	0.00	Septiembre	2.00	2.00
Abril	N.P.	N.D	Octubre	N.P.	N.D
Mayo	N.P.	N.D	Noviembre	N.P.	N.D
Junio	2.00	2.00	Diciembre	1.00	2.00

Medios de verificación: Actas de acuerdos; convenios; instrumentos de política pública; Informes de avances y resultados.

Observaciones:

1 El presente documento despliega la información perteneciente a los indicadores estratégicos y gestión de aquellos Programas presupuestarios que proveen de bienes y servicios que generan valor público a la ciudadania jalisciense.

2 Se muestra el número del Componente relacionado con el indicador.

GOBIERNO DEL ESTADO DE JALISCO
PRESUPUESTO DE EGRESOS PARA EL EJERCICIO FISCAL 2021
Ficha Técnica de Indicador
Sistema de Evaluación del Desempeño (SED)

Gobierno del Estado de Jalisco — **Seguimiento de Indicadores** — **Secretaria de la Hacienda Pública**

Datos del Programa [1]

Desarrollo integral e intercultural de los pueblos y comunidades indígenas

Eje: Desarrollo Social **Tema Central:** Grupos prioritarios

¿Quien gasta?

02	Unidad Presupuestal	172	Unidad Responsable	00937	Unidad Ejecutora del Gasto
Secretaría General de Gobierno		Comisión Estatal Indígena		Comisión Estatal Indígena	

¿Para qué se gasta?

Finalidad	Función	Subfunción
Desarrollo Social	Protección Social	Indígenas

Objetivos

Nivel	Clave Componente		Resumen Narrativo
Actividad	A5-07	2	Desarrollo de mesas de trabajo para el fortalecimiento de liderazgos de mujeres indígenas en las comunidades rurales.

Datos del Indicador

Denominación

Total de mesas de trabajo realizadas

Método de cálculo

(Número de mesas de coordinación de trabajo realizadas (Realizado) / Número de mesas de coordinación de trabajo realizadas (Programado))*100

Descripción del Indicador

Describe la cantidad de mesas de trabajo que se llevan a cabo con comunidades e instancias estatales y municipales para el fortalecimiento de los derechos de mujeres indígenas

Tipo de Indicador	Gestión	Dimensión del Indicador	Eficacia	Año de Medición del Resultado	2021
Cobertura	Regional	Frecuencia de Medición	Trimestral		

Parámetros de semaforización

0	59.99	60.00	79.99	80.00	130

Meta Institucional	Meta Valor	Unidad de medida (meta valor)	Desagregado meta valor por género: Hombre	Mujer
100%	8	Mesas de Coordinación	No disponible	No disponible

Sentido del Indicador	Línea Base (meta valor)	Año (Línea base)	Tipo de Acumulación
Ascendente	No disponible	No disponible	Suma

Resultados

Valor Programado	Avance de la Meta (4to trimestre)	% Avance de la Meta (4to trimestre)	Semáforo (4to trimestre)
8.00	8.00	100.0%	

	Valor programado	Avance de la meta		Valor programado	Avance de la meta
Enero	N.P.	N.D	Julio	N.P.	N.D
Febrero	N.P.	N.D	Agosto	N.P.	N.D
Marzo	2.00	0.00	Septiembre	2.00	4.00
Abril	N.P.	N.D	Octubre	N.P.	N.D
Mayo	N.P.	N.D	Noviembre	N.P.	N.D
Junio	2.00	2.00	Diciembre	2.00	2.00

Medios de verificación: Actas de acuerdos; convenios; instrumentos de política pública; Informes de avances y resultados.

Observaciones:

1 El presente documento despliega la información perteneciente a los indicadores estratégicos y gestión de aquellos Programas presupuestarios que proveen de bienes y servicios que generan valor público a la ciudadania jalisciense.

2 Se muestra el número del Componente relacionado con el indicador.

GOBIERNO DEL ESTADO DE JALISCO
PRESUPUESTO DE EGRESOS PARA EL EJERCICIO FISCAL 2021
Ficha Técnica de Indicador
Sistema de Evaluación del Desempeño (SED)

Gobierno del Estado de Jalisco

Seguimiento de Indicadores

Secretaria de la Hacienda Pública

Datos del Programa [1]

Desarrollo integral e intercultural de los pueblos y comunidades indígenas

Eje: Desarrollo Social **Tema Central:** Grupos prioritarios

¿Quien gasta?

02	Unidad Presupuestal	172	Unidad Responsable	00937	Unidad Ejecutora del Gasto
Secretaría General de Gobierno		Comisión Estatal Indígena		Comisión Estatal Indígena	

¿Para qué se gasta?

Finalidad	Función	Subfunción
Desarrollo Social	Protección Social	Indígenas

Objetivos

Nivel	Clave Componente		Resumen Narrativo
Componente	A6	2	Políticas implementadas para el fortalecimiento de los derechos humanos de la población indígena urbana.

Datos del Indicador

Denominación

Porcentaje de políticas públicas implementadas

Método de cálculo

(Políticas públicas implementadas (Realizado) / Políticas públicas implementadas (Programado))*100

Descripción del Indicador

Describe el conjunto de acciones de política pública desarrolladas e implementadas para fortalecer los derechos humanos de pueblos y comunidades indígenas de las zonas urbanas

Tipo de Indicador	Estratégico	**Dimensión del Indicador**	Eficacia	**Año de Medición del Resultado**	2024
Cobertura	Regional	**Frecuencia de Medición**	Semestral		

Parámetros de semaforización

0	59.99	60.00	79.99	80.00	130

Meta Institucional	Meta Valor	Unidad de medida (meta valor)	Desagregado meta valor por género: Hombre	Mujer
100%	3	Política	0.00	0.00

Sentido del Indicador	Línea Base (meta valor)	Año (Línea base)	Tipo de Acumulación
Ascendente	No disponible	No disponible	Suma

Resultados

Valor Programado	Avance de la Meta (4to trimestre)	% Avance de la Meta (4to trimestre)	Semáforo (4to trimestre)
3.00	2.00	66.7%	

	Valor programado	Avance de la meta		Valor programado	Avance de la meta
Enero	N.P.	N.D	Julio	N.P.	N.D
Febrero	N.P.	N.D	Agosto	N.P.	N.D
Marzo	N.P.	N.D	Septiembre	N.P.	N.D
Abril	N.P.	N.D	Octubre	N.P.	N.D
Mayo	N.P.	N.D	Noviembre	N.P.	N.D
Junio	1.00	1.00	Diciembre	2.00	1.00

Medios de verificación: Informes trimestrales de la Comisión Estatal Indígena

Observaciones:

1 El presente documento despliega la información perteneciente a los indicadores estratégicos y gestión de aquellos Programas presupuestarios que proveen de bienes y servicios que generan valor público a la ciudadania jalisciense.

2 Se muestra el número del Componente relacionado con el indicador.

GOBIERNO DEL ESTADO DE JALISCO
PRESUPUESTO DE EGRESOS PARA EL EJERCICIO FISCAL 2021
Ficha Técnica de Indicador
Sistema de Evaluación del Desempeño (SED)

Gobierno del Estado de Jalisco

Seguimiento de Indicadores

Secretaria de la Hacienda Pública

Datos del Programa [1]

Desarrollo integral e intercultural de los pueblos y comunidades indígenas

Eje: Desarrollo Social **Tema Central:** Grupos prioritarios

¿Quien gasta?

02	Unidad Presupuestal	172	Unidad Responsable	00937	Unidad Ejecutora del Gasto
Secretaría General de Gobierno		Comisión Estatal Indígena		Comisión Estatal Indígena	

¿Para qué se gasta?

Finalidad	Función	Subfunción
Desarrollo Social	Protección Social	Indígenas

Objetivos

Nivel	Clave Componente		Resumen Narrativo
Actividad	A6-10	2	Desarrollo de mesas de trabajo con mujeres indígenas para el fortalecimiento de liderazgos de mujeres indígenas en las zonas urbanas.

Datos del Indicador

Denominación

Total de sesiones realizadas para el fortalecimiento de los derechos de mujeres indígenas en zonas urbanas

Método de cálculo

(Mesas de trabajo con grupos de mujeres en zonas urbanas (Realizado) / Mesas de trabajo con grupos de mujeres en zonas urbanas (Programado))*100

Descripción del Indicador

Describe la cantidad de mesas de trabajo que se llevan a cabo con comunidades e instancias estatales y municipales para el fortalecimiento de los derechos de mujeres indígenas presentes en las zonas urbanas

Tipo de Indicador	Gestión	Dimensión del Indicador	Eficacia	Año de Medición del Resultado	2024
Cobertura	Regional	Frecuencia de Medición	Trimestral		

Parámetros de semaforización						Meta Institucional	Meta Valor	Unidad de medida (meta valor)	Desagregado meta valor por género: Hombre	Mujer
						100%	6	Mesas de Coordinación	0.00	0.00
0	59.99	60.00	79.99	80.00	130	Sentido del Indicador	Línea Base (meta valor)	Año (Línea base)	Tipo de Acumulación	
						Ascendente	24	2018	Suma	

Resultados

Valor Programado	6.00	Avance de la Meta (4to trimestre)	5.00	% Avance de la Meta (4to trimestre)	83.3%	Semáforo (4to trimestre)	

	Valor programado	Avance de la meta		Valor programado	Avance de la meta
Enero	N.P.	N.D	Julio	N.P.	N.D
Febrero	N.P.	N.D	Agosto	N.P.	N.D
Marzo	1.00	0.00	Septiembre	2.00	2.00
Abril	N.P.	N.D	Octubre	N.P.	N.D
Mayo	N.P.	N.D	Noviembre	N.P.	N.D
Junio	2.00	2.00	Diciembre	1.00	1.00

Medios de verificación: Actas de acuerdos; convenios; instrumentos de política pública; Informes de avances y resultados.

Observaciones:

1 El presente documento despliega la información perteneciente a los indicadores estratégicos y gestión de aquellos Programas presupuestarios que proveen de bienes y servicios que generan valor público a la ciudadania jalisciense.

2 Se muestra el número del Componente relacionado con el indicador.

GOBIERNO DEL ESTADO DE JALISCO
PRESUPUESTO DE EGRESOS PARA EL EJERCICIO FISCAL 2021
Ficha Técnica de Indicador
Sistema de Evaluación del Desempeño (SED)

Gobierno del Estado de Jalisco

Seguimiento de Indicadores

Secretaria de la Hacienda Pública

Datos del Programa [1]

Desarrollo integral e intercultural de los pueblos y comunidades indígenas

Eje: Desarrollo Social **Tema Central:** Grupos prioritarios

¿Quien gasta?

02	Unidad Presupuestal	172	Unidad Responsable	00937	Unidad Ejecutora del Gasto
Secretaría General de Gobierno		Comisión Estatal Indígena		Comisión Estatal Indígena	

¿Para qué se gasta?

Finalidad	Función	Subfunción
Desarrollo Social	Protección Social	Indígenas

Objetivos

Nivel	Clave Componente		Resumen Narrativo
Actividad	A6-08	2	Diagnóstico de la población indígena urbana.

Datos del Indicador

Denominación

Total de diagnósticos de la población indígena urbana desarrollados

Método de cálculo

(Diagnóstico desarrollado (Realizado) / Diagnóstico desarrollado (Programado))*100

Descripción del Indicador

Describe el producto de diagnóstico que se elabore para conocer el estado actual de la población indígena urbana

Tipo de Indicador	Gestión	**Dimensión del Indicador**	Calidad	**Año de Medición del Resultado**	2021
Cobertura	Estatal	**Frecuencia de Medición**	Trimestral		

Parámetros de semaforización

0	59.99	60.00	79.99	80.00	130

Meta Institucional	Meta Valor	Unidad de medida (meta valor)	Desagregado meta valor por género: Hombre	Mujer
100%	1	Diagnóstico	No disponible	No disponible

Sentido del Indicador	Línea Base (meta valor)	Año (Línea base)	Tipo de Acumulación
Ascendente	No disponible	No disponible	Valor presente

Resultados

Valor Programado	Avance de la Meta (4to trimestre)	% Avance de la Meta (4to trimestre)	Semáforo (4to trimestre)
1.00	1.00	100.0%	

	Valor programado	Avance de la meta		Valor programado	Avance de la meta
Enero	N.P.	N.D	Julio	N.P.	N.D
Febrero	N.P.	N.D	Agosto	0.00	0.00
Marzo	0.00	0.00	Septiembre	N.P.	N.D
Abril	N.P.	N.D	Octubre	1.00	1.00
Mayo	N.P.	N.D	Noviembre	N.P.	N.D
Junio	0.00	0.00	Diciembre	N.P.	N.D

Medios de verificación: Actas de acuerdos; convenios; instrumentos de política pública; Informes de avances y resultados.

Observaciones:

1 El presente documento despliega la información perteneciente a los indicadores estratégicos y gestión de aquellos Programas presupuestarios que proveen de bienes y servicios que generan valor público a la ciudadania jalisciense.

2 Se muestra el número del Componente relacionado con el indicador.

GOBIERNO DEL ESTADO DE JALISCO
PRESUPUESTO DE EGRESOS PARA EL EJERCICIO FISCAL 2021
Ficha Técnica de Indicador
Sistema de Evaluación del Desempeño (SED)

Gobierno del Estado de Jalisco — **Seguimiento de Indicadores** — **Secretaria de la Hacienda Pública**

Datos del Programa [1]

Desarrollo integral e intercultural de los pueblos y comunidades indígenas

Eje: Desarrollo Social **Tema Central:** Grupos prioritarios

¿Quien gasta?

02 Unidad Presupuestal	172 Unidad Responsable	00937 Unidad Ejecutora del Gasto
Secretaría General de Gobierno	Comisión Estatal Indígena	Comisión Estatal Indígena

¿Para qué se gasta?

Finalidad	Función	Subfunción
Desarrollo Social	Protección Social	Indígenas

Objetivos

Nivel	Clave Componente	Resumen Narrativo
Actividad	A6-09 [2]	Mesas de trabajo realizadas para la transversalización de trabajadoras del hogar, artesanos y comerciantes indígenas en las zonas urbanas.

Datos del Indicador

Denominación

Total de sesiones realizadas con grupos indígenas de las zonas urbanas

Método de cálculo

(Mesas de trabajo desarrolladas con grupos indígenas en zonas urbanas (Realizado) / Mesas de trabajo desarrolladas con grupos indígenas en zonas urbanas (Programado))*100

Descripción del Indicador

Describe la cantidad de mesas de trabajo que se llevan a cabo con comunidades e instancias estatales y municipales para el fortalecimiento de los derechos de los grupos de población indígena presente en las zonas urbanas

Tipo de Indicador	Gestión	**Dimensión del Indicador**	Eficacia	**Año de Medición del Resultado**	2021
Cobertura	Regional	**Frecuencia de Medición**	Trimestral		

Parámetros de semaforización

0	59.99	60.00	79.99	80.00	130

Meta Institucional	Meta Valor	Unidad de medida (meta valor)	Desagregado meta valor por género: Hombre	Mujer
100%	8	Mesas de Coordinación	0.00	0.00

Sentido del Indicador	Línea Base (meta valor)	Año (Línea base)	Tipo de Acumulación
Ascendente	No disponible	No disponible	Suma

Resultados

Valor Programado	Avance de la Meta (4to trimestre)	% Avance de la Meta (4to trimestre)	Semáforo (4to trimestre)
8.00	7.00	87.5%	

	Valor programado	Avance de la meta		Valor programado	Avance de la meta
Enero	N.P.	N.D	Julio	N.P.	N.D
Febrero	N.P.	N.D	Agosto	N.P.	N.D
Marzo	2.00	1.00	Septiembre	2.00	2.00
Abril	N.P.	N.D	Octubre	N.P.	N.D
Mayo	N.P.	N.D	Noviembre	N.P.	N.D
Junio	2.00	2.00	Diciembre	2.00	2.00

Medios de verificación: Actas de acuerdos; convenios; instrumentos de política pública; Informes de avances y resultados.

Observaciones:

1 El presente documento despliega la información perteneciente a los indicadores estratégicos y gestión de aquellos Programas presupuestarios que proveen de bienes y servicios que generan valor público a la ciudadania jalisciense.

2 Se muestra el número del Componente relacionado con el indicador.

GOBIERNO DEL ESTADO DE JALISCO
PRESUPUESTO DE EGRESOS PARA EL EJERCICIO FISCAL 2021
Ficha Técnica de Indicador
Sistema de Evaluación del Desempeño (SED)

Gobierno del Estado de Jalisco

Seguimiento de Indicadores

Secretaria de la Hacienda Pública

Datos del Programa [1]

Desarrollo integral e intercultural de los pueblos y comunidades indígenas

Eje: Desarrollo Social **Tema Central:** Grupos prioritarios

¿Quien gasta?

02	Unidad Presupuestal	172	Unidad Responsable	00937	Unidad Ejecutora del Gasto
Secretaría General de Gobierno		Comisión Estatal Indígena		Comisión Estatal Indígena	

¿Para qué se gasta?

Finalidad	Función	Subfunción
Desarrollo Social	Protección Social	Indígenas

Objetivos

Nivel	Clave Componente		Resumen Narrativo
Componente	A7	2	Apoyos otorgados a personas indígenas

Datos del Indicador

Denominación

Porcentaje de apoyos otorgados a pueblos y comunidades indígenas

Método de cálculo

(Apoyos otorgados a pueblos y comunidades indígenas (Realizado) / Apoyos otorgados a pueblos y comunidades indígenas (Programado))*100

Descripción del Indicador

Describe el total de los apoyos que se otorgan en beneficio de los pueblos y comunidades indígenas en el estado

Tipo de Indicador	Estratégico	**Dimensión del Indicador**	Eficiencia	**Año de Medición del Resultado**	2021
Cobertura	Estatal	**Frecuencia de Medición**	Trimestral		

Parámetros de semaforización

0	59.99	60.00	79.99	80.00	130

Meta Institucional	Meta Valor	Unidad de medida (meta valor)	Desagregado meta valor por género: Hombre	Mujer
100%	100	Apoyo	0.00	0.00

Sentido del Indicador	Línea Base (meta valor)	Año (Línea base)	Tipo de Acumulación
Ascendente	No disponible	No disponible	Suma

Resultados

Valor Programado	Avance de la Meta (4to trimestre)	% Avance de la Meta (4to trimestre)	Semáforo (4to trimestre)
100.00	107.00	107.0%	

	Valor programado	Avance de la meta		Valor programado	Avance de la meta
Enero	N.P.	N.D	Julio	N.P.	N.D
Febrero	N.P.	N.D	Agosto	N.P.	N.D
Marzo	25.00	23.00	Septiembre	25.00	25.00
Abril	N.P.	N.D	Octubre	N.P.	N.D
Mayo	N.P.	N.D	Noviembre	N.P.	N.D
Junio	25.00	29.00	Diciembre	25.00	30.00

Medios de verificación: Solicitudes y recibos de apoyos entregados. Informes trimestrales de la Comisión Estatal Indígena

Observaciones:

1 El presente documento despliega la información perteneciente a los indicadores estratégicos y gestión de aquellos Programas presupuestarios que proveen de bienes y servicios que generan valor público a la ciudadania jalisciense.

2 Se muestra el número del Componente relacionado con el indicador.

GOBIERNO DEL ESTADO DE JALISCO
PRESUPUESTO DE EGRESOS PARA EL EJERCICIO FISCAL 2021
Ficha Técnica de Indicador
Sistema de Evaluación del Desempeño (SED)

Gobierno del Estado de Jalisco — **Seguimiento de Indicadores** — **Secretaria de la Hacienda Pública**

Datos del Programa [1]

Desarrollo integral e intercultural de los pueblos y comunidades indígenas

Eje: Desarrollo Social **Tema Central:** Grupos prioritarios

¿Quien gasta?

02	Unidad Presupuestal	172	Unidad Responsable	00937	Unidad Ejecutora del Gasto
Secretaría General de Gobierno		Comisión Estatal Indígena		Comisión Estatal Indígena	

¿Para qué se gasta?

Finalidad	Función	Subfunción
Desarrollo Social	Protección Social	Indígenas

Objetivos

Nivel	Clave Componente		Resumen Narrativo
Actividad	A7-11	2	Apoyos para el traslado de personas indígenas

Datos del Indicador

Denominación

Total de apoyos otorgados para el traslado de personas indígenas

Método de cálculo

(Apoyos para el traslado de personas indígenas (Realizado) / Apoyos para el traslado de personas indígenas (Programado))*100

Descripción del Indicador

Describe el total de apoyos otorgados para el traslado de personas indígenas

Tipo de Indicador	Gestión	**Dimensión del Indicador**	Eficiencia	**Año de Medición del Resultado**	2021
Cobertura	Estatal	**Frecuencia de Medición**	Semestral		

Parámetros de semaforización

0	59.99	60.00	79.99	80.00	130

Meta Institucional	Meta Valor	Unidad de medida (meta valor)	Desagregado meta valor por género: Hombre	Mujer
100%	70	Apoyo	0.00	0.00

Sentido del Indicador	Línea Base (meta valor)	Año (Línea base)	Tipo de Acumulación
Ascendente	No disponible	No disponible	Suma

Resultados

Valor Programado	Avance de la Meta (4to trimestre)	% Avance de la Meta (4to trimestre)	Semáforo (4to trimestre)
70.00	70.00	100.0%	

	Valor programado	Avance de la meta		Valor programado	Avance de la meta
Enero	N.P.	N.D	Julio	N.P.	N.D
Febrero	N.P.	N.D	Agosto	N.P.	N.D
Marzo	N.P.	N.D	Septiembre	N.P.	N.D
Abril	N.P.	N.D	Octubre	N.P.	N.D
Mayo	N.P.	N.D	Noviembre	N.P.	N.D
Junio	35.00	29.00	Diciembre	35.00	41.00

Medios de verificación: Informes de avances y resultados.

Observaciones:

1 El presente documento despliega la información perteneciente a los indicadores estratégicos y gestión de aquellos Programas presupuestarios que proveen de bienes y servicios que generan valor público a la ciudadania jalisciense.

2 Se muestra el número del Componente relacionado con el indicador.

GOBIERNO DEL ESTADO DE JALISCO
PRESUPUESTO DE EGRESOS PARA EL EJERCICIO FISCAL 2021
Ficha Técnica de Indicador
Sistema de Evaluación del Desempeño (SED)

Gobierno del Estado de Jalisco

Seguimiento de Indicadores

Secretaria de la Hacienda Pública

Datos del Programa [1]

Desarrollo integral e intercultural de los pueblos y comunidades indígenas

Eje: Desarrollo Social **Tema Central:** Grupos prioritarios

¿Quien gasta?

02	Unidad Presupuestal	172	Unidad Responsable	00937	Unidad Ejecutora del Gasto
Secretaría General de Gobierno		Comisión Estatal Indígena		Comisión Estatal Indígena	

¿Para qué se gasta?

Finalidad	Función	Subfunción
Desarrollo Social	Protección Social	Indígenas

Objetivos

Nivel	Clave Componente	Resumen Narrativo
Actividad	A7-12 [2]	Apoyos para el traslado de cuerpos de personas indígenas a sus comunidades.

Datos del Indicador

Denominación

Total de apoyos otorgados para el traslado de cuerpos

Método de cálculo

(Apoyos para el traslado de cuerpos de personas indígenas a sus comunidades. (Realizado) / Apoyos para el traslado de cuerpos de personas indígenas a sus comunidades. (Programado))*100

Descripción del Indicador

Describe el total de apoyos otorgados para el traslado de cuerpos de personas indígenas a sus comunidades

Tipo de Indicador	Gestión	**Dimensión del Indicador**	Eficiencia	**Año de Medición del Resultado**	2021
Cobertura	Estatal	**Frecuencia de Medición**	Semestral		

Parámetros de semaforización

0	59.99	60.00	79.99	80.00	130

Meta Institucional	Meta Valor	Unidad de medida (meta valor)	Desagregado meta valor por género	
			Hombre	Mujer
100%	24	Apoyo	0.00	0.00

Sentido del Indicador	Línea Base (meta valor)	Año (Línea base)	Tipo de Acumulación
Ascendente	No disponible	No disponible	Suma

Resultados

Valor Programado	Avance de la Meta (4to trimestre)	% Avance de la Meta (4to trimestre)	Semáforo (4to trimestre)
24.00	24.00	100.0%	

	Valor programado	Avance de la meta		Valor programado	Avance de la meta
Enero	N.P.	N.D	Julio	N.P.	N.D
Febrero	N.P.	N.D	Agosto	N.P.	N.D
Marzo	N.P.	N.D	Septiembre	N.P.	N.D
Abril	N.P.	N.D	Octubre	N.P.	N.D
Mayo	N.P.	N.D	Noviembre	N.P.	N.D
Junio	10.00	9.00	Diciembre	14.00	15.00

Medios de verificación: Informes de avances y resultados.

Observaciones:

1 El presente documento despliega la información perteneciente a los indicadores estratégicos y gestión de aquellos Programas presupuestarios que proveen de bienes y servicios que generan valor público a la ciudadania jalisciense.

2 Se muestra el número del Componente relacionado con el indicador.

GOBIERNO DEL ESTADO DE JALISCO
PRESUPUESTO DE EGRESOS PARA EL EJERCICIO FISCAL 2021
Ficha Técnica de Indicador
Sistema de Evaluación del Desempeño (SED)

Secretaria de la Hacienda Pública

Gobierno del Estado de Jalisco

Seguimiento de Indicadores

Datos del Programa [1]

Desarrollo integral e intercultural de los pueblos y comunidades indígenas

Eje: Desarrollo Social **Tema Central:** Grupos prioritarios

¿Quien gasta?

02	Unidad Presupuestal	172	Unidad Responsable	00937	Unidad Ejecutora del Gasto
Secretaría General de Gobierno		Comisión Estatal Indígena		Comisión Estatal Indígena	

¿Para qué se gasta?

Finalidad	Función	Subfunción
Desarrollo Social	Protección Social	Indígenas

Objetivos

Nivel	Clave Componente		Resumen Narrativo
Actividad	A7-13	2	Apoyos entregados a intérpretes y traductores en lengua oral y escrita

Datos del Indicador

Denominación

Total de apoyos entregados a intérpretes y traductores en lengua oral y escrita

Método de cálculo

(Apoyos entregados a intérpretes y traductores en lengua oral y escrita (Realizado) / Apoyos entregados a intérpretes y traductores en lengua oral y escrita (Programado))*100

Descripción del Indicador

Describe el total de apoyos entregados a intérpretes y traductores en lengua oral y escrita

Tipo de Indicador	Gestión	Dimensión del Indicador	Eficiencia	Año de Medición del Resultado	2021
Cobertura	Estatal	Frecuencia de Medición	Semestral		

Parámetros de semaforización

0	59.99	60.00	79.99	80.00	130

Meta Institucional	Meta Valor	Unidad de medida (meta valor)	Desagregado meta valor por género: Hombre	Mujer
100%	12	Apoyo	0.00	0.00

Sentido del Indicador	Línea Base (meta valor)	Año (Línea base)	Tipo de Acumulación
Ascendente	No disponible	No disponible	Suma

Resultados

Valor Programado	Avance de la Meta (4to trimestre)	% Avance de la Meta (4to trimestre)	Semáforo (4to trimestre)
12.00	12.00	100.0%	

	Valor programado	Avance de la meta		Valor programado	Avance de la meta
Enero	N.P.	N.D	Julio	N.P.	N.D
Febrero	N.P.	N.D	Agosto	N.P.	N.D
Marzo	N.P.	N.D	Septiembre	N.P.	N.D
Abril	N.P.	N.D	Octubre	N.P.	N.D
Mayo	N.P.	N.D	Noviembre	N.P.	N.D
Junio	6.00	6.00	Diciembre	6.00	6.00

Medios de verificación: Informes de avances y resultados.

Observaciones:

1 El presente documento despliega la información perteneciente a los indicadores estratégicos y gestión de aquellos Programas presupuestarios que proveen de bienes y servicios que generan valor público a la ciudadania jalisciense.

2 Se muestra el número del Componente relacionado con el indicador.

GOBIERNO DEL ESTADO DE JALISCO
PRESUPUESTO DE EGRESOS PARA EL EJERCICIO FISCAL 2021
Ficha Técnica de Indicador
Sistema de Evaluación del Desempeño (SED)

Gobierno del Estado de Jalisco — **Seguimiento de Indicadores** — **Secretaria de la Hacienda Pública**

Datos del Programa [1]

Desarrollo integral e intercultural de los pueblos y comunidades indígenas

Eje: Desarrollo Social **Tema Central:** Grupos prioritarios

¿Quien gasta?

02	Unidad Presupuestal	172	Unidad Responsable	00937	Unidad Ejecutora del Gasto
Secretaría General de Gobierno		Comisión Estatal Indígena		Comisión Estatal Indígena	

¿Para qué se gasta?

Finalidad	Función	Subfunción
Desarrollo Social	Protección Social	Indígenas

Objetivos

Nivel	Clave Componente		Resumen Narrativo
Actividad	A7-14	2	Apoyos para la cobertura de viáticos de personas indígenas.

Datos del Indicador

Denominación

Total de apoyos para la cobertura de viáticos de personas indígenas.

Método de cálculo

(Apoyos para la cobertura de viáticos de personas indígenas. (Realizado) / Apoyos para la cobertura de viáticos de personas indígenas. (Programado))*100

Descripción del Indicador

Describe el total de apoyos para la cobertura de viáticos de personas indígenas.

Tipo de Indicador	Gestión	**Dimensión del Indicador**	Eficiencia	**Año de Medición del Resultado**	2021
Cobertura	Estatal	**Frecuencia de Medición**	Trimestral		

Parámetros de semaforización

0	59.99	60.00	79.99	80.00	130

Meta Institucional	Meta Valor	Unidad de medida (meta valor)	Desagregado meta valor por género: Hombre	Mujer
100%	24	Apoyo	0.00	0.00

Sentido del Indicador	Línea Base (meta valor)	Año (Línea base)	Tipo de Acumulación
Ascendente	No disponible	No disponible	Suma

Resultados

Valor Programado	Avance de la Meta (4to trimestre)	% Avance de la Meta (4to trimestre)	Semáforo (4to trimestre)
24.00	22.00	91.7%	

	Valor programado	Avance de la meta		Valor programado	Avance de la meta
Enero	N.P.	N.D	Julio	N.P.	N.D
Febrero	N.P.	N.D	Agosto	N.P.	N.D
Marzo	6.00	5.00	Septiembre	6.00	2.00
Abril	N.P.	N.D	Octubre	N.P.	N.D
Mayo	N.P.	N.D	Noviembre	N.P.	N.D
Junio	6.00	5.00	Diciembre	6.00	10.00

Medios de verificación: Informes de avances y resultados.

Observaciones:

1 El presente documento despliega la información perteneciente a los indicadores estratégicos y gestión de aquellos Programas presupuestarios que proveen de bienes y servicios que generan valor público a la ciudadania jalisciense.

2 Se muestra el número del Componente relacionado con el indicador.

GOBIERNO DEL ESTADO DE JALISCO
PRESUPUESTO DE EGRESOS PARA EL EJERCICIO FISCAL 2021
Ficha Técnica de Indicador
Sistema de Evaluación del Desempeño (SED)

Gobierno del Estado de Jalisco — **Seguimiento de Indicadores** — **Secretaria de la Hacienda Pública**

Datos del Programa [1]

Desarrollo integral e intercultural de los pueblos y comunidades indígenas

Eje: Desarrollo Social **Tema Central:** Grupos prioritarios

¿Quien gasta?

02	Unidad Presupuestal	172	Unidad Responsable	00937	Unidad Ejecutora del Gasto
Secretaría General de Gobierno		Comisión Estatal Indígena		Comisión Estatal Indígena	

¿Para qué se gasta?

Finalidad	Función	Subfunción
Desarrollo Social	Protección Social	Indígenas

Objetivos

Nivel	Clave Componente		Resumen Narrativo
Actividad	A7-15	2	Apoyos económicos y/o en especie directos a la población indígena.

Datos del Indicador

Denominación

Total de apoyos económicos y/o en especie directos a la población indígena.

Método de cálculo

(Apoyos económicos y/o en especie directos a la población indígena. (Realizado) / Apoyos económicos y/o en especie directos a la población indígena. (Programado))*100

Descripción del Indicador

Describe el total de apoyos económicos y/o en especie directos a la población indígena.

Tipo de Indicador	Gestión	Dimensión del Indicador	Eficiencia	Año de Medición del Resultado	2021
Cobertura	Estatal	Frecuencia de Medición	Trimestral		

Parámetros de semaforización

0	59.99	60.00	79.99	80.00	130

Meta Institucional	Meta Valor	Unidad de medida (meta valor)	Desagregado meta valor por género: Hombre	Mujer
100%	20	Apoyo	No disponible	No disponible

Sentido del Indicador	Línea Base (meta valor)	Año (Línea base)	Tipo de Acumulación
Ascendente	No disponible	No disponible	Suma

Resultados

Valor Programado	Avance de la Meta (4to trimestre)	% Avance de la Meta (4to trimestre)	Semáforo (4to trimestre)
20.00	18.00	90.0%	

	Valor programado	Avance de la meta		Valor programado	Avance de la meta
Enero	N.P.	N.D	Julio	N.P.	N.D
Febrero	N.P.	N.D	Agosto	N.P.	N.D
Marzo	0.00	0.00	Septiembre	5.00	3.00
Abril	N.P.	N.D	Octubre	N.P.	N.D
Mayo	N.P.	N.D	Noviembre	5.00	7.00
Junio	10.00	8.00	Diciembre	N.P.	N.D

Medios de verificación: Informes de avances y resultados.

Observaciones:

1 El presente documento despliega la información perteneciente a los indicadores estratégicos y gestión de aquellos Programas presupuestarios que proveen de bienes y servicios que generan valor público a la ciudadania jalisciense.

2 Se muestra el número del Componente relacionado con el indicador.

GOBIERNO DEL ESTADO DE JALISCO
PRESUPUESTO DE EGRESOS PARA EL EJERCICIO FISCAL 2021
Ficha Técnica de Indicador
Sistema de Evaluación del Desempeño (SED)

Gobierno del Estado de Jalisco — **Seguimiento de Indicadores** — **Secretaria de la Hacienda Pública**

Datos del Programa [1]

Atención a Jalisciense en el Extranjero

Eje: Desarrollo Social **Tema Central:** Grupos prioritarios

¿Quien gasta?

02	Unidad Presupuestal	173	Unidad Responsable	00938	Unidad Ejecutora del Gasto
Secretaría General de Gobierno		Fideicomiso Atención a Jaliscienses en el Extranjero		Fideicomiso Atención a Jaliscienses en el Extranjero	

¿Para qué se gasta?

Finalidad	Función	Subfunción
Desarrollo Social	Protección Social	Otros Grupos Vulnerables

Objetivos

Nivel	Clave Componente	Resumen Narrativo
Fin	2	Contribuir a mejorar las condiciones sociales propicias para el acceso efectivo a los derechos sociales que impulsen capacidades de las personas y sus comunidades para reducir brechas de desigualdad, mediante la reconstrucción de un sentido de colectividad y corresponsabilidad del gobierno y la sociedad en general.

Datos del Indicador

Denominación

Porcentaje de la población vulnerable por carencias sociales

Método de cálculo

(Población vulnerable por carencias sociales con respecto al total de la población. (Realizado)/Población vulnerable por carencias sociales con respecto al total de la población. (Programado))*100

Descripción del Indicador

Población que presenta una o más carencias sociales relacionadas con los siguientes indicadores: _x000D_ 1. Rezago educativo_x000D_ 2. Acceso a los servicios de salud. _x000D_ 3. Acceso a la seguridad social. _x000D_ 4. Calidad y espacios de la vivienda. _x000D_ 5. Servicios básicos en la vivienda._x000D_ 6. Acceso a la alimentación, pero cuyo ingreso es superior a la línea de bienestar.

Tipo de Indicador	Estratégico	Dimensión del Indicador	Eficacia	Año de Medición del Resultado	2021
Cobertura	Estatal	Frecuencia de Medición	Bienal		

Parámetros de semaforización

130	80.00	79.99	60.00	59.99	0

Meta Institucional	Meta Valor	Unidad de medida (meta valor)	Desagregado meta valor por género: Hombre	Mujer
100%	36	Porcentaje	0.00	0.00

Sentido del Indicador	Línea Base (meta valor)	Año (Línea base)	Tipo de Acumulación
Descendente	36	2008	Suma

Resultados

Valor Programado	Avance de la Meta (4to trimestre)	% Avance de la Meta (4to trimestre)	Semáforo (4to trimestre)
N.P.	N.D.	N.D.	

	Valor programado	Avance de la meta		Valor programado	Avance de la meta
Enero	N.P.	N.D.	Julio	N.P.	N.D.
Febrero	N.P.	N.D.	Agosto	N.P.	N.D.
Marzo	N.P.	N.D.	Septiembre	N.P.	N.D.
Abril	N.P.	N.D.	Octubre	N.P.	N.D.
Mayo	N.P.	N.D.	Noviembre	N.P.	N.D.
Junio	N.P.	N.D.	Diciembre	N.P.	N.D.

Medios de verificación

Observaciones

1 El presente documento despliega la información perteneciente a los indicadores estratégicos y gestión de aquellos Programas presupuestarios que proveen de bienes y servicios que generan valor público a la ciudadania jalisciense.

2 Se muestra el número del Componente relacionado con el indicador.

GOBIERNO DEL ESTADO DE JALISCO
PRESUPUESTO DE EGRESOS PARA EL EJERCICIO FISCAL 2021
Ficha Técnica de Indicador
Sistema de Evaluación del Desempeño (SED)

Gobierno del Estado de Jalisco — **Seguimiento de Indicadores** — **Secretaria de la Hacienda Pública**

Datos del Programa [1]

Atención a Jalisciense en el Extranjero

Eje: Desarrollo Social **Tema Central:** Grupos prioritarios

¿Quien gasta?

02 Unidad Presupuestal	173 Unidad Responsable	00938 Unidad Ejecutora del Gasto
Secretaría General de Gobierno	Fideicomiso Atención a Jaliscienses en el Extranjero	Fideicomiso Atención a Jaliscienses en el Extranjero

¿Para qué se gasta?

Finalidad	Función	Subfunción
Desarrollo Social	Protección Social	Otros Grupos Vulnerables

Objetivos

Nivel	Clave Componente	Resumen Narrativo
Propósito	2	Garantizar el acceso a los Derechos Humanos a todas las personas pertenecientes a grupos prioritarios, comprendiendo las interseccionalidades que agravan la discriminación, mediante la transversalización de la perspectiva de género y derechos humanos en las políticas públicas, acciones afirmativas para garantizar la inclusión y no discriminación, fortalecimiento de las condiciones institucionales para el abordaje de sus agendas, profundizando en la corresponsabilidad de todas y todos los actores involucrados y reconociendo la identidad diversa de Jalisco.

Datos del Indicador

Denominación

Personas mayores beneficiados con algún programa social del Gobierno del Estado

Método de cálculo

(número de adultos mayores de 65 años que reciben apoyo de por lo menos uno de los programas públicos del Gobierno del Estado de Jalisco. (Realizado)/número de adultos mayores de 65 años que reciben apoyo de por lo menos uno de los programas públicos del Gobierno del Estado de Jalisco. (Programado))*100

Descripción del Indicador

Muestra el número de adultos mayores de 65 años que reciben apoyo de por lo menos uno de los programas públicos del Gobierno del Estado de Jalisco.

Tipo de Indicador	Dimensión del Indicador	Año de Medición del Resultado
Estratégico	Eficacia	2021
Cobertura	**Frecuencia de Medición**	
Estatal	Semestral	

Desagregado meta valor por género

Meta Institucional	Meta Valor	Unidad de medida (meta valor)	Hombre	Mujer
100%	132,023	Persona	0.00	0.00

Parámetros de semaforización

0	59.99	60.00	79.99	80.00	130

Sentido del Indicador	Línea Base (meta valor)	Año (Línea base)	Tipo de Acumulación
Ascendente	44,782	2013	Suma

Resultados

Valor Programado	Avance de la Meta (4to trimestre)	% Avance de la Meta (4to trimestre)	Semáforo (4to trimestre)
N.P.	N.D.	N.D.	

	Valor programado	Avance de la meta		Valor programado	Avance de la meta
Enero	N.P.	N.D.	Julio	N.P.	N.D.
Febrero	N.P.	N.D.	Agosto	N.P.	N.D.
Marzo	N.P.	N.D.	Septiembre	N.P.	N.D.
Abril	N.P.	N.D.	Octubre	N.P.	N.D.
Mayo	N.P.	N.D.	Noviembre	N.P.	N.D.
Junio	N.P.	N.D.	Diciembre	N.P.	N.D.

Medios de verificación

Observaciones

1 El presente documento despliega la información perteneciente a los indicadores estratégicos y gestión de aquellos Programas presupuestarios que proveen de bienes y servicios que generan valor público a la ciudadania jalisciense.

2 Se muestra el número del Componente relacionado con el indicador.

GOBIERNO DEL ESTADO DE JALISCO
PRESUPUESTO DE EGRESOS PARA EL EJERCICIO FISCAL 2021
Ficha Técnica de Indicador
Sistema de Evaluación del Desempeño (SED)

Gobierno del Estado de Jalisco — **Seguimiento de Indicadores** — **Secretaria de la Hacienda Pública**

Datos del Programa [1]

Atención a Jalisciense en el Extranjero

Eje: Desarrollo Social **Tema Central:** Grupos prioritarios

¿Quien gasta?

02 Unidad Presupuestal	173 Unidad Responsable	00938 Unidad Ejecutora del Gasto
Secretaría General de Gobierno	Fideicomiso Atención a Jalisciense en el Extranjero	Fideicomiso Atención a Jalisciense en el Extranjero

¿Para qué se gasta?

Finalidad	Función	Subfunción
Desarrollo Social	Protección Social	Otros Grupos Vulnerables

Objetivos

Nivel	Clave Componente	Resumen Narrativo
Componente	A1 [2]	Asesoría realizada en trámites y procesos legales binacionales y de documentos de identidad para jalisciense en los Estados Unidos

Datos del Indicador

Denominación
Total de acciones generadas en beneficio de la comunidad jalisciense en el extranjero

Método de cálculo
(Acciones elaboradas. (Realizado) / Acciones elaboradas. (Programado))*100

Descripción del Indicador
Total de acciones generadas

Tipo de Indicador	Gestión	**Dimensión del Indicador**	Eficacia	**Año de Medición del Resultado**	2021
Cobertura	Estatal	**Frecuencia de Medición**	Semestral		

Parámetros de semaforización

0	59.99	60.00	79.99	80.00	130

Meta Institucional	Meta Valor	Unidad de medida (meta valor)	Desagregado meta valor por género: Hombre	Mujer
100%	208	Acción	0.00	0.00

Sentido del Indicador	Línea Base (meta valor)	Año (Línea base)	Tipo de Acumulación
Ascendente	208	2019	Suma

Resultados

Valor Programado	Avance de la Meta (4to trimestre)	% Avance de la Meta (4to trimestre)	Semáforo (4to trimestre)
208.00	208.00	100.0%	

	Valor programado	Avance de la meta		Valor programado	Avance de la meta
Enero	N.P.	N.D	Julio	N.P.	N.D
Febrero	N.P.	N.D	Agosto	N.P.	N.D
Marzo	N.P.	N.D	Septiembre	N.P.	N.D
Abril	N.P.	N.D	Octubre	N.P.	N.D
Mayo	N.P.	N.D	Noviembre	N.P.	N.D
Junio	80.00	104.00	Diciembre	128.00	104.00

Medios de verificación: Solicitudes de transparencia y Sistema de Atención a Personas Migrantes, Informe Anual de Actividades

Observaciones:

1 El presente documento despliega la información perteneciente a los indicadores estratégicos y gestión de aquellos Programas presupuestarios que proveen de bienes y servicios que generan valor público a la ciudadania jalisciense.

2 Se muestra el número del Componente relacionado con el indicador.

GOBIERNO DEL ESTADO DE JALISCO
PRESUPUESTO DE EGRESOS PARA EL EJERCICIO FISCAL 2021
Ficha Técnica de Indicador
Sistema de Evaluación del Desempeño (SED)

Gobierno del Estado de Jalisco

Seguimiento de Indicadores

Secretaria de la Hacienda Pública

Datos del Programa [1]

Atención a Jaliscienses en el Extranjero

Eje: Desarrollo Social **Tema Central:** Grupos prioritarios

¿Quien gasta?

02 Unidad Presupuestal	173 Unidad Responsable	00938 Unidad Ejecutora del Gasto
Secretaría General de Gobierno	Fideicomiso Atención a Jaliscienses en el Extranjero	Fideicomiso Atención a Jaliscienses en el Extranjero

¿Para qué se gasta?

Finalidad	Función	Subfunción
Desarrollo Social	Protección Social	Otros Grupos Vulnerables

Objetivos

Nivel	Clave Componente		Resumen Narrativo
Actividad	A1-01	2	Brindar asesorías en temas migratorios a jalisicienses en el exterior y sus familias

Datos del Indicador

Denominación

Total asesorías brindadas a jalisicienses en el extranjero

Método de cálculo

(Asesorías brindadas. (Realizado) / Asesorías brindadas. (Programado))*100

Descripción del Indicador

Total asesorías brindadas

Tipo de Indicador	Dimensión del Indicador	Año de Medición del Resultado
Gestión	Eficacia	2021
Cobertura	**Frecuencia de Medición**	
Estatal	Trimestral	

Parámetros de semaforización						Meta Institucional	Meta Valor	Unidad de medida (meta valor)	Desagregado meta valor por género: Hombre	Mujer
						100%	200	Asesoría	0.00	0.00
0	59.99	60.00	79.99	80.00	130	**Sentido del Indicador**	**Línea Base (meta valor)**	**Año (Línea base)**	**Tipo de Acumulación**	
						Ascendente	200	2019	Suma	

Resultados

Valor Programado	Avance de la Meta (4to trimestre)	% Avance de la Meta (4to trimestre)	Semáforo (4to trimestre)
200.00	200.00	100.0%	

	Valor programado	Avance de la meta		Valor programado	Avance de la meta
Enero	N.P.	N.D	Julio	N.P.	N.D
Febrero	N.P.	N.D	Agosto	N.P.	N.D
Marzo	45.00	50.00	Septiembre	65.00	89.00
Abril	N.P.	N.D	Octubre	N.P.	N.D
Mayo	N.P.	N.D	Noviembre	N.P.	N.D
Junio	45.00	16.00	Diciembre	45.00	45.00

Medios de verificación: Solicitudes de transparencia y Sistema de Atención a Personas Migrantes, Informe de Actividades

Observaciones:

1 El presente documento despliega la información perteneciente a los indicadores estratégicos y gestión de aquellos Programas presupuestarios que proveen de bienes y servicios que generan valor público a la ciudadania jalisciense.

2 Se muestra el número del Componente relacionado con el indicador.

GOBIERNO DEL ESTADO DE JALISCO
PRESUPUESTO DE EGRESOS PARA EL EJERCICIO FISCAL 2021
Ficha Técnica de Indicador
Sistema de Evaluación del Desempeño (SED)

Gobierno del Estado de Jalisco — **Secretaria de la Hacienda Pública**

Seguimiento de Indicadores

Datos del Programa [1]

Atención a Jalisciense en el Extranjero

Eje: Desarrollo Social **Tema Central:** Grupos prioritarios

¿Quien gasta?

02 Unidad Presupuestal	173 Unidad Responsable	00938 Unidad Ejecutora del Gasto
Secretaría General de Gobierno	Fideicomiso Atención a Jalisciense en el Extranjero	Fideicomiso Atención a Jalisciense en el Extranjero

¿Para qué se gasta?

Finalidad	Función	Subfunción
Desarrollo Social	Protección Social	Otros Grupos Vulnerables

Objetivos

Nivel	Clave Componente	Resumen Narrativo
Actividad	A1-02 [2]	Realizar actividades culturales, deportivas, turisticas y academicas efocadas a jalisences en el exterior y sus familias

Datos del Indicador

Denominación

Total de actividades culturales, deportivas, academicas y turisticas realizadas en beneficio de la comunidad jalisciense en el extranjero

Método de cálculo

(Actividades culturales, deportivas, académicas y turísticas. (Realizado) / Actividades culturales, deportivas, académicas y turísticas. (Programado))*100

Descripción del Indicador

Total de actividades culturales, deportivas, academicas y turisticas realizadas

Tipo de Indicador	Gestión	**Dimensión del Indicador**	Eficacia	**Año de Medición del Resultado**	2021
Cobertura	Estatal	**Frecuencia de Medición**	Trimestral		

Parámetros de semaforización

0	59.99	60.00	79.99	80.00	130

Meta Institucional	Meta Valor	Unidad de medida (meta valor)	Desagregado meta valor por género: Hombre	Desagregado meta valor por género: Mujer
100%	4	Actividad	0.00	0.00

Sentido del Indicador	Línea Base (meta valor)	Año (Línea base)	Tipo de Acumulación
Ascendente	4	2019	Suma

Resultados

Valor Programado	Avance de la Meta (4to trimestre)	% Avance de la Meta (4to trimestre)	Semáforo (4to trimestre)
4.00	4.00	100.0%	

	Valor programado	Avance de la meta		Valor programado	Avance de la meta
Enero	N.P.	N.D	Julio	N.P.	N.D
Febrero	N.P.	N.D	Agosto	N.P.	N.D
Marzo	1.00	1.00	Septiembre	1.00	1.00
Abril	N.P.	N.D	Octubre	N.P.	N.D
Mayo	N.P.	N.D	Noviembre	N.P.	N.D
Junio	1.00	1.00	Diciembre	1.00	1.00

Medios de verificación: Solicitudes de transparencia y Sistema de Atención a Personas Migrantes, Informe de Actividades

Observaciones:

1 El presente documento despliega la información perteneciente a los indicadores estratégicos y gestión de aquellos Programas presupuestarios que proveen de bienes y servicios que generan valor público a la ciudadania jalisciense.

2 Se muestra el número del Componente relacionado con el indicador.

GOBIERNO DEL ESTADO DE JALISCO
PRESUPUESTO DE EGRESOS PARA EL EJERCICIO FISCAL 2021
Ficha Técnica de Indicador
Sistema de Evaluación del Desempeño (SED)

Gobierno del Estado de Jalisco — **Seguimiento de Indicadores** — **Secretaria de la Hacienda Pública**

Datos del Programa [1]

Atención a Jalisciense en el Extranjero

Eje: Desarrollo Social **Tema Central:** Grupos prioritarios

¿Quien gasta?

02 Unidad Presupuestal	173 Unidad Responsable	00938 Unidad Ejecutora del Gasto
Secretaría General de Gobierno	Fideicomiso Atención a Jaliscienses en el Extranjero	Fideicomiso Atención a Jaliscienses en el Extranjero

¿Para qué se gasta?

Finalidad	Función	Subfunción
Desarrollo Social	Protección Social	Otros Grupos Vulnerables

Objetivos

Nivel	Clave Componente	Resumen Narrativo
Actividad	A1-03 [2]	Generar vinculaciones y convenios con otras instituciones de gobierno, sociedad civil, organizaciones internacionales y academia para la atención y el estudio de los jaliscienses en el exterior y sus familias

Datos del Indicador

Denominación

Total de vinculaciones y convenios generados en beneficio de la comunidad jalisciense en el extranjero

Método de cálculo

(Vinculaciones y convenios generados (Realizado) / Vinculaciones y convenios generados (Programado))*100

Descripción del Indicador

Total de vinculaciones y convenios generados

Tipo de Indicador	Dimensión del Indicador	Año de Medición del Resultado
Gestión	Eficacia	2021
Cobertura	**Frecuencia de Medición**	
Estatal	Trimestral	

Parámetros de semaforización

0	59.99	60.00	79.99	80.00	130

Meta Institucional	Meta Valor	Unidad de medida (meta valor)	Desagregado meta valor por género: Hombre	Mujer
100%	4	Vinculación	0.00	0.00

Sentido del Indicador	Línea Base (meta valor)	Año (Línea base)	Tipo de Acumulación
Ascendente	4	2019	Suma

Resultados

Valor Programado	Avance de la Meta (4to trimestre)	% Avance de la Meta (4to trimestre)	Semáforo (4to trimestre)
4.00	4.00	100.0%	

	Valor programado	Avance de la meta		Valor programado	Avance de la meta
Enero	N.P.	N.D	Julio	N.P.	N.D
Febrero	N.P.	N.D	Agosto	N.P.	N.D
Marzo	1.00	0.00	Septiembre	1.00	1.00
Abril	N.P.	N.D	Octubre	N.P.	N.D
Mayo	N.P.	N.D	Noviembre	N.P.	N.D
Junio	1.00	2.00	Diciembre	1.00	1.00

Medios de verificación: Solicitudes de transparencia y Sistema de Atención a Personas Migrantes, Informe de Actividades

Observaciones:

1 El presente documento despliega la información perteneciente a los indicadores estratégicos y gestión de aquellos Programas presupuestarios que proveen de bienes y servicios que generan valor público a la ciudadania jalisciense.

2 Se muestra el número del Componente relacionado con el indicador.

GOBIERNO DEL ESTADO DE JALISCO
PRESUPUESTO DE EGRESOS PARA EL EJERCICIO FISCAL 2021
Ficha Técnica de Indicador
Sistema de Evaluación del Desempeño (SED)

Gobierno del Estado de Jalisco

Seguimiento de Indicadores

Secretaria de la Hacienda Pública

Datos del Programa [1]

Comisión de Búsqueda de Personas

Eje: Seguridad, justicia y Estado de derecho **Tema Central:** Personas desaparecidas

¿Quien gasta?

02	Unidad Presupuestal	801	Unidad Responsable	00900	Unidad Ejecutora del Gasto
Secretaría General de Gobierno		Comisión para la búsqueda de personas		Comisión para la búsqueda de personas	

¿Para qué se gasta?

Finalidad	Función	Subfunción
Gobierno	Justicia	Derechos Humanos

Objetivos

Nivel	Clave Componente	Resumen Narrativo
Fin	2	Contribuir a consolidar el Estado de derecho y la cultura de paz a través de la prevención, la atención oportuna y eficaz de las demandas sociales en materia de seguridad y justicia, garantizando el derecho humano de integridad física y psíquica, reparando el tejido social, recuperando la autoridad de las instituciones e impulsar condiciones para una producción conjunta de seguridad, incluyente y sustentable con los actores sociales y gubernamentales.

Datos del Indicador

Denominación

Porcentaje de percepción de inseguridad

Método de cálculo

(Porcentaje de la población de 18 años y más que se siente insegura en su entidad federativa. (Realizado)/Porcentaje de la población de 18 años y más que se siente insegura en su entidad federativa. (Programado))*100

Descripción del Indicador

Este indicador muestra el porcentaje de la población de 18 años y más que se siente insegura en su entidad federativa.

Tipo de Indicador	Dimensión del Indicador	Año de Medición del Resultado
Estratégico	Eficacia	2021
Cobertura	**Frecuencia de Medición**	
Estatal	Anual	

Parámetros de semaforización

130	80.00	79.99	60.00	59.99	0

Meta Institucional	Meta Valor	Unidad de medida (meta valor)	Desagregado meta valor por género: Hombre	Mujer
100%	67	Porcentaje	0.00	0.00

Sentido del Indicador	Línea Base (meta valor)	Año (Línea base)	Tipo de Acumulación
Descendente	53	2006	Suma

Resultados

Valor Programado	Avance de la Meta (4to trimestre)	% Avance de la Meta (4to trimestre)	Semáforo (4to trimestre)
N.P.	N.D.	N.D.	

	Valor programado	Avance de la meta		Valor programado	Avance de la meta
Enero	N.P.	N.D.	Julio	N.P.	N.D.
Febrero	N.P.	N.D.	Agosto	N.P.	N.D.
Marzo	N.P.	N.D.	Septiembre	N.P.	N.D.
Abril	N.P.	N.D.	Octubre	N.P.	N.D.
Mayo	N.P.	N.D.	Noviembre	N.P.	N.D.
Junio	N.P.	N.D.	Diciembre	N.P.	N.D.

Medios de verificación

Observaciones

1 El presente documento despliega la información perteneciente a los indicadores estratégicos y gestión de aquellos Programas presupuestarios que proveen de bienes y servicios que generan valor público a la ciudadania jalisciense.

2 Se muestra el número del Componente relacionado con el indicador.

GOBIERNO DEL ESTADO DE JALISCO
PRESUPUESTO DE EGRESOS PARA EL EJERCICIO FISCAL 2021
Ficha Técnica de Indicador
Sistema de Evaluación del Desempeño (SED)

Gobierno del Estado de Jalisco — **Seguimiento de Indicadores** — **Secretaria de la Hacienda Pública**

Datos del Programa [1]

Comisión de Búsqueda de Personas

Eje: Seguridad, justicia y Estado de derecho **Tema Central:** Personas desaparecidas

¿Quien gasta?

02	Unidad Presupuestal	801	Unidad Responsable	00900	Unidad Ejecutora del Gasto
Secretaría General de Gobierno		Comisión para la búsqueda de personas		Comisión para la búsqueda de personas	

¿Para qué se gasta?

Finalidad	Función	Subfunción
Gobierno	Justicia	Derechos Humanos

Objetivos

Nivel	Clave Componente	Resumen Narrativo
Propósito	2	Combatir la desaparición de personas en todo el estado, mediante políticas de atención integral a víctimas, disminución de impunidad, reducción del delito con prevención y protección, así como con la mejora de las condiciones institucionales para la búsqueda y reparación del daño, con un enfoque de derechos humanos y bajo el principio de verdad.

Datos del Indicador

Denominación

Número de Personas desaparecidas y no localizadas

Método de cálculo

(Sumatoria de personas no localizadas y que presentan denuncias ante la autoridad ministerial correspondiente durante el año, de los 125 municipios del estado. (Realizado)/Sumatoria de personas no localizadas y que presentan denuncias ante la autoridad ministerial correspondiente durante el año, de los 125 municipios del estado. (Programado))*100

Descripción del Indicador

Se refiere a las personas no localizadas y que presentan denuncias ante la autoridad ministerial correspondiente. Este registro incluye únicamente a las personas que, a la fecha de corte, permanecen sin localizar.

Tipo de Indicador	Dimensión del Indicador	Año de Medición del Resultado
Estratégico	Eficacia	2021
Cobertura	**Frecuencia de Medición**	
Estatal	Semestral	

Parámetros de semaforización

130	80.00	79.99	60.00	59.99	0

Meta Institucional	Meta Valor	Unidad de medida (meta valor)	Desagregado meta valor por género: Hombre	Mujer
100%	0	Persona	0.00	0.00

Sentido del Indicador	Línea Base (meta valor)	Año (Línea base)	Tipo de Acumulación
Descendente	1,682	2018	Suma

Resultados

Valor Programado	Avance de la Meta (4to trimestre)	% Avance de la Meta (4to trimestre)	Semáforo (4to trimestre)
N.P.	N.D.	N.D.	

	Valor programado	Avance de la meta		Valor programado	Avance de la meta
Enero	N.P.	N.D.	Julio	N.P.	N.D.
Febrero	N.P.	N.D.	Agosto	N.P.	N.D.
Marzo	N.P.	N.D.	Septiembre	N.P.	N.D.
Abril	N.P.	N.D.	Octubre	N.P.	N.D.
Mayo	N.P.	N.D.	Noviembre	N.P.	N.D.
Junio	N.P.	N.D.	Diciembre	N.P.	N.D.

Medios de verificación

Observaciones

1 El presente documento despliega la información perteneciente a los indicadores estratégicos y gestión de aquellos Programas presupuestarios que proveen de bienes y servicios que generan valor público a la ciudadania jalisciense.

2 Se muestra el número del Componente relacionado con el indicador.

GOBIERNO DEL ESTADO DE JALISCO
PRESUPUESTO DE EGRESOS PARA EL EJERCICIO FISCAL 2021
Ficha Técnica de Indicador
Sistema de Evaluación del Desempeño (SED)

Gobierno del Estado de Jalisco — **Seguimiento de Indicadores** — **Secretaria de la Hacienda Pública**

Datos del Programa [1]

Comisión de Búsqueda de Personas

Eje: Seguridad, justicia y Estado de derecho **Tema Central:** Personas desaparecidas

¿Quien gasta?

02	Unidad Presupuestal	801	Unidad Responsable	00900	Unidad Ejecutora del Gasto
Secretaría General de Gobierno		Comisión para la búsqueda de personas		Comisión para la búsqueda de personas	

¿Para qué se gasta?

Finalidad	Función	Subfunción
Gobierno	Justicia	Derechos Humanos

Objetivos

Nivel	Clave Componente		Resumen Narrativo
Componente	H1	2	Atenciones otorgadas a los familiares de personas desaparecidas o no localizadas en el Estado de Jalisco

Datos del Indicador

Denominación

Total de atenciones a familiares

Método de cálculo

(Número de atenciones a familiares (Realizado) / Número de atenciones a familiares (Programado))*100

Descripción del Indicador

En este indicador se miden las atenciones brindadas por la comisión a familiares de personas desaparecidas o no localizadas

Tipo de Indicador	Estratégico	Dimensión del Indicador	Eficiencia	Año de Medición del Resultado	2021
Cobertura	Estatal	Frecuencia de Medición	Trimestral		

Parámetros de semaforización

0	59.99	60.00	79.99	80.00	130

Meta Institucional	Meta Valor	Unidad de medida (meta valor)	Desagregado meta valor por género: Hombre	Mujer
100%	1,800	Atención	0.00	0.00

Sentido del Indicador	Línea Base (meta valor)	Año (Línea base)	Tipo de Acumulación
Ascendente	No disponible	No disponible	Suma

Resultados

Valor Programado	Avance de la Meta (4to trimestre)	% Avance de la Meta (4to trimestre)	Semáforo (4to trimestre)
1,800.00	1,800.00	100.0%	

	Valor programado	Avance de la meta		Valor programado	Avance de la meta
Enero	N.P.	N.D	Julio	N.P.	N.D
Febrero	N.P.	N.D	Agosto	N.P.	N.D
Marzo	450.00	436.00	Septiembre	450.00	450.00
Abril	N.P.	N.D	Octubre	N.P.	N.D
Mayo	N.P.	N.D	Noviembre	N.P.	N.D
Junio	450.00	483.00	Diciembre	450.00	431.00

Medios de verificación: Base de datos interna de la dirección de gestión y procesamiento de información, Comisión de Búsqueda de Personas del Estado de Jalisco, 2021

Observaciones:

1 El presente documento despliega la información perteneciente a los indicadores estratégicos y gestión de aquellos Programas presupuestarios que proveen de bienes y servicios que generan valor público a la ciudadania jalisciense.

2 Se muestra el número del Componente relacionado con el indicador.

GOBIERNO DEL ESTADO DE JALISCO
PRESUPUESTO DE EGRESOS PARA EL EJERCICIO FISCAL 2021
Ficha Técnica de Indicador

Sistema de Evaluación del Desempeño (SED)

Gobierno del Estado de Jalisco — **Seguimiento de Indicadores** — **Secretaria de la Hacienda Pública**

Datos del Programa [1]

Comisión de Búsqueda de Personas

Eje: Seguridad, justicia y Estado de derecho **Tema Central:** Personas desaparecidas

¿Quien gasta?

02 Unidad Presupuestal	801 Unidad Responsable	00900 Unidad Ejecutora del Gasto
Secretaría General de Gobierno	Comisión para la búsqueda de personas	Comisión para la búsqueda de personas

¿Para qué se gasta?

Finalidad	Función	Subfunción
Gobierno	Justicia	Derechos Humanos

Objetivos

Nivel	Clave Componente	Resumen Narrativo
Actividad	H1-01 [2]	Atención a colectivos y organizaciones de la sociedad civil enfocados en la búsqueda de personas desaparecidas o no localizadas

Datos del Indicador

Denominación

Total de atenciones a colectivos y organizaciones de la sociedad civil

Método de cálculo

(Número de atenciones a colectivos (Realizado) / Número de atenciones a colectivos (Programado))*100

Descripción del Indicador

Este indicador muestra el total de atenciones directas otorgadas a colectivos y organizaciones de la sociedad civil enfocados en la búsqueda de personas

Tipo de Indicador	Gestión	**Dimensión del Indicador**	Eficacia	**Año de Medición del Resultado**	2021
Cobertura	Estatal	**Frecuencia de Medición**	Trimestral		

Parámetros de semaforización

0	59.99	60.00	79.99	80.00	130

Meta Institucional	Meta Valor	Unidad de medida (meta valor)	Desagregado meta valor por género: Hombre	Mujer
100%	40	Atención	0.00	0.00

Sentido del Indicador	Línea Base (meta valor)	Año (Línea base)	Tipo de Acumulación
Ascendente	No disponible	No disponible	Suma

Resultados

Valor Programado	Avance de la Meta (4to trimestre)	% Avance de la Meta (4to trimestre)	Semáforo (4to trimestre)
40.00	40.00	100.0%	

	Valor programado	Avance de la meta		Valor programado	Avance de la meta
Enero	N.P.	N.D	Julio	N.P.	N.D
Febrero	N.P.	N.D	Agosto	N.P.	N.D
Marzo	10.00	12.00	Septiembre	10.00	7.00
Abril	N.P.	N.D	Octubre	N.P.	N.D
Mayo	N.P.	N.D	Noviembre	N.P.	N.D
Junio	10.00	14.00	Diciembre	10.00	7.00

Medios de verificación: Base de datos interna de la dirección de gestión y procesamiento de información, 2021

Observaciones:

1 El presente documento despliega la información perteneciente a los indicadores estratégicos y gestión de aquellos Programas presupuestarios que proveen de bienes y servicios que generan valor público a la ciudadania jalisciense.

2 Se muestra el número del Componente relacionado con el indicador.

GOBIERNO DEL ESTADO DE JALISCO
PRESUPUESTO DE EGRESOS PARA EL EJERCICIO FISCAL 2021
Ficha Técnica de Indicador
Sistema de Evaluación del Desempeño (SED)

Gobierno del Estado de Jalisco — **Seguimiento de Indicadores** — **Secretaria de la Hacienda Pública**

Datos del Programa [1]

Comisión de Búsqueda de Personas

Eje: Seguridad, justicia y Estado de derecho **Tema Central:** Personas desaparecidas

¿Quien gasta?

02	Unidad Presupuestal	801	Unidad Responsable	00900	Unidad Ejecutora del Gasto
Secretaría General de Gobierno		Comisión para la búsqueda de personas		Comisión para la búsqueda de personas	

¿Para qué se gasta?

Finalidad	Función	Subfunción
Gobierno	Justicia	Derechos Humanos

Objetivos

Nivel	Clave Componente		Resumen Narrativo
Actividad	H1-02	2	Emisión de solicitudes para la atención de víctimas indirectas

Datos del Indicador

Denominación

Total de solicitudes emitidas

Método de cálculo

(Número de solicitudes emitidas (Realizado) / Número de solicitudes emitidas (Programado))*100

Descripción del Indicador

Este indicador muestra el total de solicitudes emitidas para la canalización de familiares y colectivos para la atención en casos de personas desaparecidas o no localizadas

Tipo de Indicador	Dimensión del Indicador	Año de Medición del Resultado
Gestión	Eficacia	2021
Cobertura	**Frecuencia de Medición**	
Estatal	Trimestral	

Parámetros de semaforización

0	59.99	60.00	79.99	80.00	130

Meta Institucional	Meta Valor	Unidad de medida (meta valor)	Desagregado meta valor por género: Hombre	Mujer
100%	870	Solicitud	0.00	0.00

Sentido del Indicador	Línea Base (meta valor)	Año (Línea base)	Tipo de Acumulación
Ascendente	No disponible	No disponible	Suma

Resultados

Valor Programado	Avance de la Meta (4to trimestre)	% Avance de la Meta (4to trimestre)	Semáforo (4to trimestre)
870.00	870.00	100.0%	

	Valor programado	Avance de la meta		Valor programado	Avance de la meta
Enero	N.P.	N.D	Julio	N.P.	N.D
Febrero	N.P.	N.D	Agosto	N.P.	N.D
Marzo	218.00	46.00	Septiembre	218.00	286.00
Abril	N.P.	N.D	Octubre	N.P.	N.D
Mayo	N.P.	N.D	Noviembre	N.P.	N.D
Junio	218.00	80.00	Diciembre	216.00	458.00

Medios de verificación: Minutario digital de la Dirección de Búsqueda y Dirección de Acompañamiento, 2021

Observaciones:

1 El presente documento despliega la información perteneciente a los indicadores estratégicos y gestión de aquellos Programas presupuestarios que proveen de bienes y servicios que generan valor público a la ciudadania jalisciense.

2 Se muestra el número del Componente relacionado con el indicador.

GOBIERNO DEL ESTADO DE JALISCO
PRESUPUESTO DE EGRESOS PARA EL EJERCICIO FISCAL 2021
Ficha Técnica de Indicador
Sistema de Evaluación del Desempeño (SED)

Gobierno del Estado de Jalisco — **Seguimiento de Indicadores** — **Secretaria de la Hacienda Pública**

Datos del Programa [1]

Comisión de Búsqueda de Personas

Eje: Seguridad, justicia y Estado de derecho **Tema Central:** Personas desaparecidas

¿Quien gasta?

02	Unidad Presupuestal	801	Unidad Responsable	00900	Unidad Ejecutora del Gasto
Secretaría General de Gobierno		Comisión para la búsqueda de personas		Comisión para la búsqueda de personas	

¿Para qué se gasta?

Finalidad	Función	Subfunción
Gobierno	Justicia	Derechos Humanos

Objetivos

Nivel	Clave Componente		Resumen Narrativo
Componente	H2	2	Informes de características y patrones realizados bajo el principio de búsqueda especializada diferenciada

Datos del Indicador

Denominación
Total de informes realizados

Método de cálculo
(Número de informes (Realizado) / Número de informes (Programado))*100

Descripción del Indicador
Estos informes permitirán contar con diversas estrategias para los distintos contextos de la desaparición o no localización de personas

Tipo de Indicador	Estratégico	**Dimensión del Indicador**	Eficacia	**Año de Medición del Resultado**	2021
Cobertura	Estatal	**Frecuencia de Medición**	Trimestral		

Parámetros de semaforización

0	59.99	60.00	79.99	80.00	130

Meta Institucional	Meta Valor	Unidad de medida (meta valor)	Desagregado meta valor por género: Hombre	Mujer
100%	300	Informe	No disponible	No disponible

Sentido del Indicador	Línea Base (meta valor)	Año (Línea base)	Tipo de Acumulación
Ascendente	No disponible	No disponible	Suma

Resultados

Valor Programado	Avance de la Meta (4to trimestre)	% Avance de la Meta (4to trimestre)	Semáforo (4to trimestre)
300.00	300.00	100.0%	

	Valor programado	Avance de la meta		Valor programado	Avance de la meta
Enero	N.P.	N.D	Julio	N.P.	N.D
Febrero	N.P.	N.D	Agosto	N.P.	N.D
Marzo	1.00	1.00	Septiembre	190.00	190.00
Abril	N.P.	N.D	Octubre	N.P.	N.D
Mayo	N.P.	N.D	Noviembre	N.P.	N.D
Junio	1.00	1.00	Diciembre	108.00	108.00

Medios de verificación: Base de de datos interna, Dirección de Análisis de Contexto, 2021

Observaciones:

1 El presente documento despliega la información perteneciente a los indicadores estratégicos y gestión de aquellos Programas presupuestarios que proveen de bienes y servicios que generan valor público a la ciudadania jalisciense.

2 Se muestra el número del Componente relacionado con el indicador.

GOBIERNO DEL ESTADO DE JALISCO
PRESUPUESTO DE EGRESOS PARA EL EJERCICIO FISCAL 2021
Ficha Técnica de Indicador
Sistema de Evaluación del Desempeño (SED)

Gobierno del Estado de Jalisco

Seguimiento de Indicadores

Secretaria de la Hacienda Pública

Datos del Programa [1]

Comisión de Búsqueda de Personas

Eje: Seguridad, justicia y Estado de derecho **Tema Central:** Personas desaparecidas

¿Quien gasta?

02	Unidad Presupuestal	801	Unidad Responsable	00900	Unidad Ejecutora del Gasto
Secretaría General de Gobierno		Comisión para la búsqueda de personas		Comisión para la búsqueda de personas	

¿Para qué se gasta?

Finalidad	Función	Subfunción
Gobierno	Justicia	Derechos Humanos

Objetivos

Nivel	Clave Componente		Resumen Narrativo
Actividad	H2-03	2	Elaboración de diagnósticos con perspectiva de género

Datos del Indicador

Denominación

Total de diagnósticos con perspectiva de género realizado

Método de cálculo

(Número de diagnósticos con perspectiva de género (Realizado) / Número de diagnósticos con perspectiva de género (Programado))*100

Descripción del Indicador

Este indicador muestra el total de diagnósticos con perspectiva de género elaborados en la Comisión de Búsqueda

Tipo de Indicador	Gestión	**Dimensión del Indicador**	Eficacia	**Año de Medición del Resultado**	2021
Cobertura	Estatal	**Frecuencia de Medición**	Trimestral		

Parámetros de semaforización

0	59.99	60.00	79.99	80.00	130

Meta Institucional	Meta Valor	Unidad de medida (meta valor)	Desagregado meta valor por género: Hombre	Mujer
100%	4	Diagnóstico	0.00	0.00

Sentido del Indicador	Línea Base (meta valor)	Año (Línea base)	Tipo de Acumulación
Ascendente	No disponible	No disponible	Suma

Resultados

Valor Programado	Avance de la Meta (4to trimestre)	% Avance de la Meta (4to trimestre)	Semáforo (4to trimestre)
4.00	4.00	100.0%	

	Valor programado	Avance de la meta		Valor programado	Avance de la meta
Enero	N.P.	N.D	Julio	N.P.	N.D
Febrero	N.P.	N.D	Agosto	N.P.	N.D
Marzo	1.00	1.00	Septiembre	1.00	1.00
Abril	N.P.	N.D	Octubre	N.P.	N.D
Mayo	N.P.	N.D	Noviembre	N.P.	N.D
Junio	1.00	1.00	Diciembre	1.00	1.00

Medios de verificación: Base de de datos interna de la Dirección de Análisis de Contexto, 2021

Observaciones:

1 El presente documento despliega la información perteneciente a los indicadores estratégicos y gestión de aquellos Programas presupuestarios que proveen de bienes y servicios que generan valor público a la ciudadania jalisciense.

2 Se muestra el número del Componente relacionado con el indicador.

GOBIERNO DEL ESTADO DE JALISCO
PRESUPUESTO DE EGRESOS PARA EL EJERCICIO FISCAL 2021
Ficha Técnica de Indicador
Sistema de Evaluación del Desempeño (SED)

Gobierno del Estado de Jalisco | **Seguimiento de Indicadores** | **Secretaria de la Hacienda Pública**

Datos del Programa [1]

Comisión de Búsqueda de Personas

Eje: Seguridad, justicia y Estado de derecho **Tema Central:** Personas desaparecidas

¿Quien gasta?

02	Unidad Presupuestal	801	Unidad Responsable	00900	Unidad Ejecutora del Gasto
Secretaría General de Gobierno		Comisión para la búsqueda de personas		Comisión para la búsqueda de personas	

¿Para qué se gasta?

Finalidad	Función	Subfunción
Gobierno	Justicia	Derechos Humanos

Objetivos

Nivel	Clave Componente		Resumen Narrativo
Actividad	H2-04	2	Elaboración de diagnósticos por rango de edad

Datos del Indicador

Denominación

Total de diagnósticos por rango de edad

Método de cálculo

(Número de diagnósticos por rango de edad (Realizado) / Número de diagnósticos por rango de edad (Programado))*100

Descripción del Indicador

Este indicador muestra la elaboración de diagnósticos periódicos, que permitan el fenómeno de desaparición forzada en relación a los rangos de edades

Tipo de Indicador	Gestión	Dimensión del Indicador	Eficiencia	Año de Medición del Resultado	2021
Cobertura	Estatal	Frecuencia de Medición	Trimestral		

Parámetros de semaforización

0	59.99	60.00	79.99	80.00	130

Meta Institucional	Meta Valor	Unidad de medida (meta valor)	Desagregado meta valor por género: Hombre	Mujer
100%	4	Diagnóstico	0.00	0.00

Sentido del Indicador	Línea Base (meta valor)	Año (Línea base)	Tipo de Acumulación
Ascendente	No disponible	No disponible	Suma

Resultados

Valor Programado	Avance de la Meta (4to trimestre)	% Avance de la Meta (4to trimestre)	Semáforo (4to trimestre)
4.00	4.00	100.0%	

	Valor programado	Avance de la meta		Valor programado	Avance de la meta
Enero	N.P.	N.D	Julio	N.P.	N.D
Febrero	N.P.	N.D	Agosto	N.P.	N.D
Marzo	1.00	1.00	Septiembre	1.00	1.00
Abril	N.P.	N.D	Octubre	N.P.	N.D
Mayo	N.P.	N.D	Noviembre	N.P.	N.D
Junio	1.00	1.00	Diciembre	1.00	1.00

Medios de verificación: Sistema único de información tecnológica, Dirección gestión y procesamiento de la información, 2021

Observaciones:

1 El presente documento despliega la información perteneciente a los indicadores estratégicos y gestión de aquellos Programas presupuestarios que proveen de bienes y servicios que generan valor público a la ciudadania jalisciense.

2 Se muestra el número del Componente relacionado con el indicador.

GOBIERNO DEL ESTADO DE JALISCO
PRESUPUESTO DE EGRESOS PARA EL EJERCICIO FISCAL 2021
Ficha Técnica de Indicador
Sistema de Evaluación del Desempeño (SED)

Gobierno del Estado de Jalisco — **Seguimiento de Indicadores** — **Secretaria de la Hacienda Pública**

Datos del Programa [1]

Comisión de Búsqueda de Personas

Eje: Seguridad, justicia y Estado de derecho **Tema Central:** Personas desaparecidas

¿Quien gasta?

02	Unidad Presupuestal	801	Unidad Responsable	00900	Unidad Ejecutora del Gasto
Secretaría General de Gobierno		Comisión para la búsqueda de personas		Comisión para la búsqueda de personas	

¿Para qué se gasta?

Finalidad	Función	Subfunción
Gobierno	Justicia	Derechos Humanos

Objetivos

Nivel	Clave Componente		Resumen Narrativo
Componente	H4	2	Procesos de búsqueda iniciados de conformidad con los protocolos establecidos

Datos del Indicador

Denominación

Total de procesos de búsqueda iniciados

Método de cálculo

(Número de procesos iniciados (Realizado) / Número de procesos iniciados (Programado))*100

Descripción del Indicador

Este indicador mide el total de procesos de búsqueda de personas desaparecidas o no localizadas con relación al total de denuncias presentadas o casos presentados

Tipo de Indicador	Estratégico	**Dimensión del Indicador**	Eficacia	**Año de Medición del Resultado**	2021
Cobertura	Estatal	**Frecuencia de Medición**	Trimestral		

Parámetros de semaforización

0	59.99	60.00	79.99	80.00	130

Meta Institucional	Meta Valor	Unidad de medida (meta valor)	Desagregado meta valor por género: Hombre	Mujer
100%	4,000	Proceso	No disponible	No disponible

Sentido del Indicador	Línea Base (meta valor)	Año (Línea base)	Tipo de Acumulación
Ascendente	No disponible	No disponible	Suma

Resultados

Valor Programado	Avance de la Meta (4to trimestre)	% Avance de la Meta (4to trimestre)	Semáforo (4to trimestre)
4,000.00	4,000.00	100.0%	

	Valor programado	Avance de la meta		Valor programado	Avance de la meta
Enero	N.P.	N.D	Julio	N.P.	N.D
Febrero	N.P.	N.D	Agosto	N.P.	N.D
Marzo	198.00	993.00	Septiembre	2,604.00	758.00
Abril	N.P.	N.D	Octubre	N.P.	N.D
Mayo	N.P.	N.D	Noviembre	N.P.	N.D
Junio	198.00	1,249.00	Diciembre	1,000.00	1,000.00

Medios de verificación: Bases de datos internas de la Dirección de Gestión y Procesamiento de información, 2021

Observaciones:

1 El presente documento despliega la información perteneciente a los indicadores estratégicos y gestión de aquellos Programas presupuestarios que proveen de bienes y servicios que generan valor público a la ciudadania jalisciense.

2 Se muestra el número del Componente relacionado con el indicador.

GOBIERNO DEL ESTADO DE JALISCO
PRESUPUESTO DE EGRESOS PARA EL EJERCICIO FISCAL 2021
Ficha Técnica de Indicador
Sistema de Evaluación del Desempeño (SED)

Gobierno del Estado de Jalisco

Seguimiento de Indicadores

Secretaria de la Hacienda Pública

Datos del Programa [1]

Comisión de Búsqueda de Personas

Eje: Seguridad, justicia y Estado de derecho **Tema Central:** Personas desaparecidas

¿Quien gasta?

02	Unidad Presupuestal	801	Unidad Responsable	00900	Unidad Ejecutora del Gasto
Secretaría General de Gobierno		Comisión para la búsqueda de personas		Comisión para la búsqueda de personas	

¿Para qué se gasta?

Finalidad	Función	Subfunción
Gobierno	Justicia	Derechos Humanos

Objetivos

Nivel	Clave Componente	Resumen Narrativo
Actividad	H4-05 [2]	Recepción de reportes por instituciones públicas, privadas y no gubernamentales

Datos del Indicador

Denominación

Total de reportes recibidas

Método de cálculo

(Número de reportes recibidos (Realizado) / Número de reportes recibidos (Programado))*100

Descripción del Indicador

Este indicador muestra los reporte recibidos sobre la existencia de información relevante y elementos que sean útiles para la investigación de los delitos materia de la Ley General

Tipo de Indicador	Gestión	Dimensión del Indicador	Eficacia	Año de Medición del Resultado	2021
Cobertura	Estatal	Frecuencia de Medición	Trimestral		

Parámetros de semaforización						Meta Institucional	Meta Valor	Unidad de medida (meta valor)	Desagregado meta valor por género: Hombre	Mujer
						100%	4,000	Reporte	0.00	0.00
0	59.99	60.00	79.99	80.00	130	Sentido del Indicador	Línea Base (meta valor)	Año (Línea base)	Tipo de Acumulación	
						Ascendente	No disponible	No disponible	Suma	

Resultados

Valor Programado	Avance de la Meta (4to trimestre)	% Avance de la Meta (4to trimestre)	Semáforo (4to trimestre)
4,000.00	4,000.00	100.0%	

	Valor programado	Avance de la meta		Valor programado	Avance de la meta
Enero	N.P.	N.D	Julio	N.P.	N.D
Febrero	N.P.	N.D	Agosto	N.P.	N.D
Marzo	1,000.00	993.00	Septiembre	1,000.00	758.00
Abril	N.P.	N.D	Octubre	N.P.	N.D
Mayo	N.P.	N.D	Noviembre	N.P.	N.D
Junio	1,000.00	1,249.00	Diciembre	1,000.00	1,000.00

Medios de verificación: Bases de datos internas de la Dirección de Gestión y Procesamiento de información, 2021

Observaciones:

1 El presente documento despliega la información perteneciente a los indicadores estratégicos y gestión de aquellos Programas presupuestarios que proveen de bienes y servicios que generan valor público a la ciudadania jalisciense.

2 Se muestra el número del Componente relacionado con el indicador.

GOBIERNO DEL ESTADO DE JALISCO
PRESUPUESTO DE EGRESOS PARA EL EJERCICIO FISCAL 2021
Ficha Técnica de Indicador
Sistema de Evaluación del Desempeño (SED)

Gobierno del Estado de Jalisco — **Seguimiento de Indicadores** — **Secretaria de la Hacienda Pública**

Datos del Programa [1]

Comisión de Búsqueda de Personas

Eje: Seguridad, justicia y Estado de derecho **Tema Central:** Personas desaparecidas

¿Quien gasta?

02	Unidad Presupuestal	801	Unidad Responsable	00900	Unidad Ejecutora del Gasto
Secretaría General de Gobierno		Comisión para la búsqueda de personas		Comisión para la búsqueda de personas	

¿Para qué se gasta?

Finalidad	Función	Subfunción
Gobierno	Justicia	Derechos Humanos

Objetivos

Nivel	Clave Componente		Resumen Narrativo
Actividad	H4-06	2	Generación de oficios ante instituciones públicas,privadas y no gubernamentales

Datos del Indicador

Denominación
Total de oficios generados

Método de cálculo
(Número de oficios (Realizado) / Número de oficios (Programado))*100

Descripción del Indicador
Este indicador muestra el total de oficios para dar vista las autoridades competentes en materia

Tipo de Indicador	Gestión	Dimensión del Indicador	Eficacia	Año de Medición del Resultado	2021
Cobertura	Estatal	Frecuencia de Medición	Trimestral		

Parámetros de semaforización						Meta Institucional	Meta Valor	Unidad de medida (meta valor)	Desagregado meta valor por género: Hombre	Mujer
						100%	7,350	Oficio	No disponible	No disponible
0	59.99	60.00	79.99	80.00	130	Sentido del Indicador	Línea Base (meta valor)	Año (Línea base)	Tipo de Acumulación	
						Ascendente	No disponible	No disponible	Suma	

Resultados

Valor Programado	7,350.00	Avance de la Meta (4to trimestre)	7,350.00	% Avance de la Meta (4to trimestre)	100.0%	Semáforo (4to trimestre)	

	Valor programado	Avance de la meta		Valor programado	Avance de la meta
Enero	N.P.	N.D	Julio	N.P.	N.D
Febrero	N.P.	N.D	Agosto	N.P.	N.D
Marzo	790.00	966.00	Septiembre	3,606.00	1,812.00
Abril	N.P.	N.D	Octubre	N.P.	N.D
Mayo	N.P.	N.D	Noviembre	N.P.	N.D
Junio	790.00	2,408.00	Diciembre	2,164.00	2,164.00

Medios de verificación: Minutario digital del Grupo Especializado de Búsqueda, Dirección de Búsqueda de Personas 2021

Observaciones:

1 El presente documento despliega la información perteneciente a los indicadores estratégicos y gestión de aquellos Programas presupuestarios que proveen de bienes y servicios que generan valor público a la ciudadania jalisciense.

2 Se muestra el número del Componente relacionado con el indicador.

GOBIERNO DEL ESTADO DE JALISCO
PRESUPUESTO DE EGRESOS PARA EL EJERCICIO FISCAL 2021
Ficha Técnica de Indicador
Sistema de Evaluación del Desempeño (SED)

Gobierno del Estado de Jalisco

Seguimiento de Indicadores

Secretaria de la Hacienda Pública

Datos del Programa [1]

Comisión de Búsqueda de Personas

Eje: Seguridad, justicia y Estado de derecho **Tema Central:** Personas desaparecidas

¿Quien gasta?

02	Unidad Presupuestal	801	Unidad Responsable	00900	Unidad Ejecutora del Gasto
Secretaría General de Gobierno		Comisión para la búsqueda de personas		Comisión para la búsqueda de personas	

¿Para qué se gasta?

Finalidad	Función	Subfunción
Gobierno	Justicia	Derechos Humanos

Objetivos

Nivel	Clave Componente		Resumen Narrativo
Actividad	H4-07	2	Elaboración de constancias de búsqueda

Datos del Indicador

Denominación

Total de constancias sobre acciones de búsqueda

Método de cálculo

(Número de constancias (Realizado) / Número de constancias (Programado))*100

Descripción del Indicador

Este indicador muestra el total de constancias de búsqueda elaboradas para el seguimiento de los procesos

Tipo de Indicador	Gestión	**Dimensión del Indicador**	Eficiencia	**Año de Medición del Resultado**	2021
Cobertura	Estatal	**Frecuencia de Medición**	Trimestral		

Parámetros de semaforización

0	59.99	60.00	79.99	80.00	130

Meta Institucional	Meta Valor	Unidad de medida (meta valor)	Desagregado meta valor por género	
			Hombre	Mujer
100%	10,150	Documento	No disponible	No disponible

Sentido del Indicador	Línea Base (meta valor)	Año (Línea base)	Tipo de Acumulación
Ascendente	No disponible	No disponible	Suma

Resultados

Valor Programado	Avance de la Meta (4to trimestre)	% Avance de la Meta (4to trimestre)	Semáforo (4to trimestre)
10,150.00	10,150.00	100.0%	

	Valor programado	Avance de la meta		Valor programado	Avance de la meta
Enero	N.P.	N.D	Julio	N.P.	N.D
Febrero	N.P.	N.D	Agosto	N.P.	N.D
Marzo	2,000.00	2,123.00	Septiembre	3,599.00	2,641.00
Abril	N.P.	N.D	Octubre	N.P.	N.D
Mayo	N.P.	N.D	Noviembre	N.P.	N.D
Junio	2,000.00	2,835.00	Diciembre	2,551.00	2,551.00

Medios de verificación: Expediente de búsqueda, Dirección de Búsqueda de Personas, 2021

Observaciones:

1 El presente documento despliega la información perteneciente a los indicadores estratégicos y gestión de aquellos Programas presupuestarios que proveen de bienes y servicios que generan valor público a la ciudadania jalisciense.

2 Se muestra el número del Componente relacionado con el indicador.

GOBIERNO DEL ESTADO DE JALISCO
PRESUPUESTO DE EGRESOS PARA EL EJERCICIO FISCAL 2021
Ficha Técnica de Indicador
Sistema de Evaluación del Desempeño (SED)

Gobierno del Estado de Jalisco — **Seguimiento de Indicadores** — **Secretaria de la Hacienda Pública**

Datos del Programa [1]

Comisión de Búsqueda de Personas

Eje: Seguridad, justicia y Estado de derecho **Tema Central:** Personas desaparecidas

¿Quien gasta?

02	Unidad Presupuestal	801	Unidad Responsable	00900	Unidad Ejecutora del Gasto
Secretaría General de Gobierno		Comisión para la búsqueda de personas		Comisión para la búsqueda de personas	

¿Para qué se gasta?

Finalidad	Función	Subfunción
Gobierno	Justicia	Derechos Humanos

Objetivos

Nivel	Clave Componente		Resumen Narrativo
Actividad	H4-08	2	Elaboración de cédulas de difusión de personas desaparecidas o no localizadas

Datos del Indicador

Denominación

Total de cédulas de difusión

Método de cálculo

(Número de cédulas de difusión (Realizado) / Número de cédulas de difusión (Programado))*100

Descripción del Indicador

Este indicador muestra el total de cédulas de difusión elaboradas para la localización de personas desaparecidas

Tipo de Indicador	Gestión	**Dimensión del Indicador**	Eficacia	**Año de Medición del Resultado**	2021
Cobertura	Estatal	**Frecuencia de Medición**	Trimestral		

Parámetros de semaforización

0	59.99	60.00	79.99	80.00	130

Meta Institucional	Meta Valor	Unidad de medida (meta valor)	Desagregado meta valor por género: Hombre	Mujer
100%	1,253	Cédula	No disponible	No disponible

Sentido del Indicador	Línea Base (meta valor)	Año (Línea base)	Tipo de Acumulación
Ascendente	No disponible	No disponible	Suma

Resultados

Valor Programado	Avance de la Meta (4to trimestre)	% Avance de la Meta (4to trimestre)	Semáforo (4to trimestre)
1,253.00	1,253.00	100.0%	

	Valor programado	Avance de la meta		Valor programado	Avance de la meta
Enero	N.P.	N.D	Julio	N.P.	N.D
Febrero	N.P.	N.D	Agosto	N.P.	N.D
Marzo	62.00	179.00	Septiembre	814.00	410.00
Abril	N.P.	N.D	Octubre	N.P.	N.D
Mayo	N.P.	N.D	Noviembre	N.P.	N.D
Junio	62.00	349.00	Diciembre	315.00	315.00

Medios de verificación: Publicación en redes sociales oficiales de la Comisión de Búsqueda de Personas, 2021

Observaciones:

1 El presente documento despliega la información perteneciente a los indicadores estratégicos y gestión de aquellos Programas presupuestarios que proveen de bienes y servicios que generan valor público a la ciudadania jalisciense.

2 Se muestra el número del Componente relacionado con el indicador.

GOBIERNO DEL ESTADO DE JALISCO
PRESUPUESTO DE EGRESOS PARA EL EJERCICIO FISCAL 2021
Ficha Técnica de Indicador
Sistema de Evaluación del Desempeño (SED)

Gobierno del Estado de Jalisco — **Seguimiento de Indicadores** — **Secretaria de la Hacienda Pública**

Datos del Programa [1]

Comisión de Búsqueda de Personas

Eje: Seguridad, justicia y Estado de derecho **Tema Central:** Personas desaparecidas

¿Quien gasta?

02	Unidad Presupuestal	801	Unidad Responsable	00900	Unidad Ejecutora del Gasto
Secretaría General de Gobierno		Comisión para la búsqueda de personas		Comisión para la búsqueda de personas	

¿Para qué se gasta?

Finalidad	Función	Subfunción
Gobierno	Justicia	Derechos Humanos

Objetivos

Nivel	Clave Componente		Resumen Narrativo
Componente	H5	2	Acuerdos de coordinación y colaboración elaborados entre los órganos de Gobierno

Datos del Indicador

Denominación

Total de acuerdos de coordinación y colaboración

Método de cálculo

(Número de acuerdos celebrados (Realizado) / Número de acuerdos celebrados (Programado))*100

Descripción del Indicador

Este indicador mide el total de acuerdos celebrados entre la comisionada local y las comisiones de los diversos niveles de gobierno

Tipo de Indicador	Dimensión del Indicador	Año de Medición del Resultado
Estratégico	Eficacia	2021
Cobertura	**Frecuencia de Medición**	
Estatal	Trimestral	

Parámetros de semaforización

0	59.99	60.00	79.99	80.00	130

Meta Institucional	Meta Valor	Unidad de medida (meta valor)	Desagregado meta valor por género: Hombre	Mujer
100%	48	Acuerdo	0.00	0.00

Sentido del Indicador	Línea Base (meta valor)	Año (Línea base)	Tipo de Acumulación
Ascendente	No disponible	No disponible	Suma

Resultados

Valor Programado	Avance de la Meta (4to trimestre)	% Avance de la Meta (4to trimestre)	Semáforo (4to trimestre)
48.00	49.00	102.1%	

	Valor programado	Avance de la meta		Valor programado	Avance de la meta
Enero	N.P.	N.D	Julio	N.P.	N.D
Febrero	N.P.	N.D	Agosto	N.P.	N.D
Marzo	12.00	13.00	Septiembre	12.00	12.00
Abril	N.P.	N.D	Octubre	N.P.	N.D
Mayo	N.P.	N.D	Noviembre	N.P.	N.D
Junio	12.00	12.00	Diciembre	12.00	12.00

Medios de verificación: Acuerdos coordinación y colaboración firmados, archivos de la Comisión de Búsqueda, 2021

Observaciones:

1 El presente documento despliega la información perteneciente a los indicadores estratégicos y gestión de aquellos Programas presupuestarios que proveen de bienes y servicios que generan valor público a la ciudadania jalisciense.

2 Se muestra el número del Componente relacionado con el indicador.

GOBIERNO DEL ESTADO DE JALISCO
PRESUPUESTO DE EGRESOS PARA EL EJERCICIO FISCAL 2021
Ficha Técnica de Indicador
Sistema de Evaluación del Desempeño (SED)

Gobierno del Estado de Jalisco

Seguimiento de Indicadores

Secretaria de la Hacienda Pública

Datos del Programa [1]

Comisión de Búsqueda de Personas

Eje: Seguridad, justicia y Estado de derecho **Tema Central:** Personas desaparecidas

¿Quien gasta?

02	Unidad Presupuestal	801	Unidad Responsable	00900	Unidad Ejecutora del Gasto
Secretaría General de Gobierno		Comisión para la búsqueda de personas		Comisión para la búsqueda de personas	

¿Para qué se gasta?

Finalidad	Función	Subfunción
Gobierno	Justicia	Derechos Humanos

Objetivos

Nivel	Clave Componente		Resumen Narrativo
Actividad	H5-10	2	Celebración de reuniones interinstitucionales de las áreas de la comisión

Datos del Indicador

Denominación

Total de reuniones ordinarias y extraordinarias

Método de cálculo

(Número de reuniones interinstitucionales (Realizado) / Número de reuniones interinstitucionales (Programado))*100

Descripción del Indicador

Este indicador muestra el total de requerimientos de información que aporten los particulares en los casos de desaparición forzada de personas y desaparición cometida por particulares y remitir a las Comisiones Locales de Búsqueda o Fiscalías Especializadas de otras entidades federativas

Tipo de Indicador	Gestión	**Dimensión del Indicador**	Eficacia	**Año de Medición del Resultado**	2021
Cobertura	Estatal	**Frecuencia de Medición**	Trimestral		

Parámetros de semaforización

0	59.99	60.00	79.99	80.00	130

Meta Institucional	Meta Valor	Unidad de medida (meta valor)	Desagregado meta valor por género: Hombre	Mujer
100%	70	Reunión	0.00	0.00

Sentido del Indicador	Línea Base (meta valor)	Año (Línea base)	Tipo de Acumulación
Ascendente	No disponible	No disponible	Suma

Resultados

Valor Programado	Avance de la Meta (4to trimestre)	% Avance de la Meta (4to trimestre)	Semáforo (4to trimestre)
70.00	70.00	100.0%	

	Valor programado	Avance de la meta		Valor programado	Avance de la meta
Enero	N.P.	N.D	Julio	N.P.	N.D
Febrero	N.P.	N.D	Agosto	N.P.	N.D
Marzo	18.00	22.00	Septiembre	18.00	2.00
Abril	N.P.	N.D	Octubre	N.P.	N.D
Mayo	N.P.	N.D	Noviembre	N.P.	N.D
Junio	18.00	30.00	Diciembre	16.00	16.00

Medios de verificación: Minutas o actas de trabajo de las reuniones celebradas, archivos internos de la Comisión de Búsqueda de Personas 2021

Observaciones:

1 El presente documento despliega la información perteneciente a los indicadores estratégicos y gestión de aquellos Programas presupuestarios que proveen de bienes y servicios que generan valor público a la ciudadania jalisciense.

2 Se muestra el número del Componente relacionado con el indicador.

GOBIERNO DEL ESTADO DE JALISCO
PRESUPUESTO DE EGRESOS PARA EL EJERCICIO FISCAL 2021
Ficha Técnica de Indicador
Sistema de Evaluación del Desempeño (SED)

Gobierno del Estado de Jalisco

Seguimiento de Indicadores

Secretaria de la Hacienda Pública

Datos del Programa [1]

Comisión de Búsqueda de Personas

Eje: Seguridad, justicia y Estado de derecho **Tema Central:** Personas desaparecidas

¿Quien gasta?

02	Unidad Presupuestal	801	Unidad Responsable	00900	Unidad Ejecutora del Gasto
Secretaría General de Gobierno		Comisión para la búsqueda de personas		Comisión para la búsqueda de personas	

¿Para qué se gasta?

Finalidad	Función	Subfunción
Gobierno	Justicia	Derechos Humanos

Objetivos

Nivel	Clave Componente		Resumen Narrativo
Actividad	H5-09	2	Asistencia a reuniones con los titulares de las comisiones locales de búsqueda

Datos del Indicador

Denominación

Total de reuniones celebradas entre comisiones locales

Método de cálculo

(Número de reuniones (Realizado) / Número de reuniones (Programado))*100

Descripción del Indicador

Este indicador mide el total de reuniones celebradas entre todos los miembros de las comisiones locales de búsqueda instauradas en el país

Tipo de Indicador	Gestión	Dimensión del Indicador	Eficacia	Año de Medición del Resultado	2021
Cobertura	Estatal	Frecuencia de Medición	Trimestral		

Parámetros de semaforización

0	59.99	60.00	79.99	80.00	130

Meta Institucional	Meta Valor	Unidad de medida (meta valor)	Desagregado meta valor por género: Hombre	Mujer
100%	12	Reunión	0.00	0.00

Sentido del Indicador	Línea Base (meta valor)	Año (Línea base)	Tipo de Acumulación
Ascendente	No disponible	No disponible	Suma

Resultados

Valor Programado	Avance de la Meta (4to trimestre)	% Avance de la Meta (4to trimestre)	Semáforo (4to trimestre)
12.00	12.00	100.0%	

	Valor programado	Avance de la meta		Valor programado	Avance de la meta
Enero	N.P.	N.D	Julio	N.P.	N.D
Febrero	N.P.	N.D	Agosto	N.P.	N.D
Marzo	3.00	4.00	Septiembre	3.00	3.00
Abril	N.P.	N.D	Octubre	N.P.	N.D
Mayo	N.P.	N.D	Noviembre	N.P.	N.D
Junio	3.00	2.00	Diciembre	3.00	3.00

Medios de verificación: Informe de actividades, Despacho de la Comisión de Búsqueda de Personas, 2021

Observaciones:

1 El presente documento despliega la información perteneciente a los indicadores estratégicos y gestión de aquellos Programas presupuestarios que proveen de bienes y servicios que generan valor público a la ciudadania jalisciense.

2 Se muestra el número del Componente relacionado con el indicador.

GOBIERNO DEL ESTADO DE JALISCO
PRESUPUESTO DE EGRESOS PARA EL EJERCICIO FISCAL 2021
Ficha Técnica de Indicador
Sistema de Evaluación del Desempeño (SED)

Gobierno del Estado de Jalisco — **Seguimiento de Indicadores** — **Secretaria de la Hacienda Pública**

Datos del Programa [1]

Comisión de Búsqueda de Personas

Eje: Seguridad, justicia y Estado de derecho **Tema Central:** Personas desaparecidas

¿Quien gasta?

02	Unidad Presupuestal	801	Unidad Responsable	00900	Unidad Ejecutora del Gasto
Secretaría General de Gobierno		Comisión para la búsqueda de personas		Comisión para la búsqueda de personas	

¿Para qué se gasta?

Finalidad	Función	Subfunción
Gobierno	Justicia	Derechos Humanos

Objetivos

Nivel	Clave Componente		Resumen Narrativo
Componente	I1	2	Procesos de búsqueda de niñas, niños y adolescentes iniciados de conformidad con los protocolos establecido

Datos del Indicador

Denominación

Total de procesos de búsqueda iniciados de Niñas, Niños y Adolescentes

Método de cálculo

(Número de Procesos de NNA iniciados (Realizado) / Número de Procesos de NNA iniciados (Programado))*100

Descripción del Indicador

Bases de datos internas de la Dirección de Búsqueda de Personas, 2021

Tipo de Indicador	Estratégico	**Dimensión del Indicador**	Eficiencia	**Año de Medición del Resultado**	2021
Cobertura	Estatal	**Frecuencia de Medición**	Trimestral		

Parámetros de semaforización

0	59.99	60.00	79.99	80.00	130

Meta Institucional	Meta Valor	Unidad de medida (meta valor)	Desagregado meta valor por género: Hombre	Mujer
100%	700	Proceso	No disponible	No disponible

Sentido del Indicador	Línea Base (meta valor)	Año (Línea base)	Tipo de Acumulación
Ascendente	No disponible	No disponible	Suma

Resultados

Valor Programado	Avance de la Meta (4to trimestre)	% Avance de la Meta (4to trimestre)	Semáforo (4to trimestre)
700.00	700.00	100.0%	

	Valor programado	Avance de la meta		Valor programado	Avance de la meta
Enero	N.P.	N.D	Julio	N.P.	N.D
Febrero	N.P.	N.D	Agosto	N.P.	N.D
Marzo	150.00	197.00	Septiembre	300.00	137.00
Abril	N.P.	N.D	Octubre	N.P.	N.D
Mayo	N.P.	N.D	Noviembre	N.P.	N.D
Junio	150.00	266.00	Diciembre	100.00	100.00

Medios de verificación: Bases de datos internas de la Dirección de Gestión y Procesamiento de información, 2021

Observaciones:

1 El presente documento despliega la información perteneciente a los indicadores estratégicos y gestión de aquellos Programas presupuestarios que proveen de bienes y servicios que generan valor público a la ciudadania jalisciense.

2 Se muestra el número del Componente relacionado con el indicador.

GOBIERNO DEL ESTADO DE JALISCO
PRESUPUESTO DE EGRESOS PARA EL EJERCICIO FISCAL 2021
Ficha Técnica de Indicador
Sistema de Evaluación del Desempeño (SED)

Gobierno del Estado de Jalisco — **Seguimiento de Indicadores** — **Secretaria de la Hacienda Pública**

Datos del Programa [1]

Comisión de Búsqueda de Personas

Eje: Seguridad, justicia y Estado de derecho **Tema Central:** Personas desaparecidas

¿Quien gasta?

02	Unidad Presupuestal	801	Unidad Responsable	00900	Unidad Ejecutora del Gasto
Secretaría General de Gobierno		Comisión para la búsqueda de personas		Comisión para la búsqueda de personas	

¿Para qué se gasta?

Finalidad	Función	Subfunción
Gobierno	Justicia	Derechos Humanos

Objetivos

Nivel	Clave Componente		Resumen Narrativo
Actividad	I1-11	2	Recepción de reportes de Niñas, Niños y Adolescentes

Datos del Indicador

Denominación

Total de reportes recibidas de Niñas, Niños y Adolescentes

Método de cálculo

(Número de reportes de NNA recibidos (Realizado) / Número de reportes de NNA recibidos (Programado))*100

Descripción del Indicador

Este indicador muestra el total de reportes que se reciben, correspondientes a menores desaparecidos de entre 0 y 17 años de edad

Tipo de Indicador	Gestión	Dimensión del Indicador	Eficiencia	Año de Medición del Resultado	2021
Cobertura	Estatal	Frecuencia de Medición	Trimestral		

Parámetros de semaforización

0	59.99	60.00	79.99	80.00	130

Meta Institucional	Meta Valor	Unidad de medida (meta valor)	Desagregado meta valor por género: Hombre	Mujer
100%	700	Reporte	No disponible	No disponible

Sentido del Indicador	Línea Base (meta valor)	Año (Línea base)	Tipo de Acumulación
Ascendente	No disponible	No disponible	Suma

Resultados

Valor Programado	Avance de la Meta (4to trimestre)	% Avance de la Meta (4to trimestre)	Semáforo (4to trimestre)
700.00	700.00	100.0%	

	Valor programado	Avance de la meta		Valor programado	Avance de la meta
Enero	N.P.	N.D	Julio	N.P.	N.D
Febrero	N.P.	N.D	Agosto	N.P.	N.D
Marzo	150.00	197.00	Septiembre	300.00	137.00
Abril	N.P.	N.D	Octubre	N.P.	N.D
Mayo	N.P.	N.D	Noviembre	N.P.	N.D
Junio	150.00	266.00	Diciembre	100.00	100.00

Medios de verificación: Bases de datos internas de la Dirección de Gestión y Procesamiento de información, 2021

Observaciones:

1 El presente documento despliega la información perteneciente a los indicadores estratégicos y gestión de aquellos Programas presupuestarios que proveen de bienes y servicios que generan valor público a la ciudadania jalisciense.

2 Se muestra el número del Componente relacionado con el indicador.

GOBIERNO DEL ESTADO DE JALISCO
PRESUPUESTO DE EGRESOS PARA EL EJERCICIO FISCAL 2021
Ficha Técnica de Indicador
Sistema de Evaluación del Desempeño (SED)

Gobierno del Estado de Jalisco — **Seguimiento de Indicadores** — **Secretaria de la Hacienda Pública**

Datos del Programa [1]

Comisión de Búsqueda de Personas

Eje: Seguridad, justicia y Estado de derecho **Tema Central:** Personas desaparecidas

¿Quien gasta?

02	Unidad Presupuestal	801	Unidad Responsable	00900	Unidad Ejecutora del Gasto
Secretaría General de Gobierno		Comisión para la búsqueda de personas		Comisión para la búsqueda de personas	

¿Para qué se gasta?

Finalidad	Función	Subfunción
Gobierno	Justicia	Derechos Humanos

Objetivos

Nivel	Clave Componente		Resumen Narrativo
Actividad	I1-12	2	Elaboración de cédulas de difusión de personas Niñas, Niños y Adolescentes

Datos del Indicador

Denominación

Total de cédulas de difusión de Niñas, NIños y adolescentes

Método de cálculo

(Número de cédulas de difusión de Niñas, Niños y Adolescentes (Realizado) / Número de cédulas de difusión de Niñas, Niños y Adolescentes (Programado))*100

Descripción del Indicador

Mide el total de cédulas autorizadas por el tutor, padre o madre del NNA, para la búsqueda de la o el menor

Tipo de Indicador	Gestión	Dimensión del Indicador	Eficiencia	Año de Medición del Resultado	2021
Cobertura	Estatal	Frecuencia de Medición	Trimestral		

Parámetros de semaforización

0	59.99	60.00	79.99	80.00	130

Meta Institucional	Meta Valor	Unidad de medida (meta valor)	Desagregado meta valor por género: Hombre	Mujer
100%	220	Cédula	No disponible	No disponible

Sentido del Indicador	Línea Base (meta valor)	Año (Línea base)	Tipo de Acumulación
Ascendente	No disponible	No disponible	Suma

Resultados

Valor Programado	Avance de la Meta (4to trimestre)	% Avance de la Meta (4to trimestre)	Semáforo (4to trimestre)
220.00	220.00	100.0%	

	Valor programado	Avance de la meta		Valor programado	Avance de la meta
Enero	N.P.	N.D	Julio	N.P.	N.D
Febrero	N.P.	N.D	Agosto	N.P.	N.D
Marzo	8.00	33.00	Septiembre	135.00	70.00
Abril	N.P.	N.D	Octubre	N.P.	N.D
Mayo	N.P.	N.D	Noviembre	N.P.	N.D
Junio	8.00	48.00	Diciembre	69.00	69.00

Medios de verificación: Publicación en redes sociales oficiales de la Comisión de Búsqueda de Personas, 2021

Observaciones:

1 El presente documento despliega la información perteneciente a los indicadores estratégicos y gestión de aquellos Programas presupuestarios que proveen de bienes y servicios que generan valor público a la ciudadania jalisciense.

2 Se muestra el número del Componente relacionado con el indicador.

GOBIERNO DEL ESTADO DE JALISCO
PRESUPUESTO DE EGRESOS PARA EL EJERCICIO FISCAL 2021
Ficha Técnica de Indicador
Sistema de Evaluación del Desempeño (SED)

Gobierno del Estado de Jalisco — **Seguimiento de Indicadores** — **Secretaria de la Hacienda Pública**

Datos del Programa [1]

Modelo Integral de Atención a Víctimas

Eje: Seguridad, justicia y Estado de derecho **Tema Central:** Derechos Humanos

¿Quien gasta?

02	Unidad Presupuestal	805	Unidad Responsable	00523	Unidad Ejecutora del Gasto
Secretaría General de Gobierno		Comisión Ejecutiva Estatal de Atención a Víctimas		Comisión Ejecutiva Estatal de Atención a Víctimas	

¿Para qué se gasta?

Finalidad	Función	Subfunción
Gobierno	Justicia	Derechos Humanos

Objetivos

Nivel	Clave Componente	Resumen Narrativo
Fin	2	Contribuir a consolidar el Estado de derecho y la cultura de paz a través de la prevención, la atención oportuna y eficaz de las demandas sociales en materia de seguridad y justicia, garantizando el derecho humano de integridad física y psíquica, reparando el tejido social, recuperando la autoridad de las instituciones e impulsar condiciones para una producción conjunta de seguridad, incluyente y sustentable con los actores sociales y gubernamentales.

Datos del Indicador

Denominación

Posición en el Subíndice Sistema de Derecho Confiable y Objetivo del Índice de Competitividad, IMCO

Método de cálculo

(Posición en el Subíndice Sistema de Derecho Confiable y Objetivo del Índice de Competitividad, IMCO (Realizado)/Posición en el Subíndice Sistema de Derecho Confiable y Objetivo del Índice de Competitividad, IMCO (Programado))*100

Descripción del Indicador

El ?Sistema de Derecho Confiable y Objetivo ? es un subíndice del Índice de Competitividad, el subíndice de Derecho considera indicadores sobre delitos, denuncias, percepción de seguridad y cumplimiento de contratos.

Tipo de Indicador	Estratégico	Dimensión del Indicador	Eficacia	Año de Medición del Resultado	2021
Cobertura	Estatal	Frecuencia de Medición	Bienal		

Parámetros de semaforización

130	80.00	79.99	60.00	59.99	0

Meta Institucional	Meta Valor	Unidad de medida (meta valor)	Desagregado meta valor por género: Hombre	Desagregado meta valor por género: Mujer
100%	21	Posición	0.00	0.00

Sentido del Indicador	Línea Base (meta valor)	Año (Línea base)	Tipo de Acumulación
Descendente	30	2006	Suma

Resultados

Valor Programado	Avance de la Meta (4to trimestre)	% Avance de la Meta (4to trimestre)	Semáforo (4to trimestre)
N.P.	N.D.	N.D.	

	Valor programado	Avance de la meta		Valor programado	Avance de la meta
Enero	N.P.	N.D.	Julio	N.P.	N.D.
Febrero	N.P.	N.D.	Agosto	N.P.	N.D.
Marzo	N.P.	N.D.	Septiembre	N.P.	N.D.
Abril	N.P.	N.D.	Octubre	N.P.	N.D.
Mayo	N.P.	N.D.	Noviembre	N.P.	N.D.
Junio	N.P.	N.D.	Diciembre	N.P.	N.D.

Medios de verificación

Observaciones

1 El presente documento despliega la información perteneciente a los indicadores estratégicos y gestión de aquellos Programas presupuestarios que proveen de bienes y servicios que generan valor público a la ciudadania jalisciense.

2 Se muestra el número del Componente relacionado con el indicador.

GOBIERNO DEL ESTADO DE JALISCO
PRESUPUESTO DE EGRESOS PARA EL EJERCICIO FISCAL 2021
Ficha Técnica de Indicador
Sistema de Evaluación del Desempeño (SED)

Gobierno del Estado de Jalisco — **Seguimiento de Indicadores** — **Secretaria de la Hacienda Pública**

Datos del Programa [1]

Modelo Integral de Atención a Víctimas

Eje: Seguridad, justicia y Estado de derecho **Tema Central:** Derechos Humanos

¿Quien gasta?

02	Unidad Presupuestal	805	Unidad Responsable	00523	Unidad Ejecutora del Gasto
Secretaría General de Gobierno		Comisión Ejecutiva Estatal de Atención a Víctimas		Comisión Ejecutiva Estatal de Atención a Víctimas	

¿Para qué se gasta?

Finalidad	Función	Subfunción
Gobierno	Justicia	Derechos Humanos

Objetivos

Nivel	Clave Componente	Resumen Narrativo
Propósito	2	Promover, respetar, proteger y garantizar los derechos humanos reconocidos por la Constitución y los tratados internacionales, así como los núcleos de derechos orientados a grupos sociales y los instrumentos de protección especial. Desarrollar una Política de Derechos Humanos transversal en el estado de Jalisco, desde la planeación hasta la implementación, con los principios de universalidad, interdependencia, indivisibilidad y progresividad. Prevenir, investigar, sancionar y reparar las violaciones a los derechos humanos.

Datos del Indicador

Denominación

Recomendaciones de la Comisión de Derechos Humanos de Jalisco

Método de cálculo

(Recomendaciones que emite la Comisión Estatal de Derechos Humanos en Jalisco en las que expone, ante la sociedad, los distintos casos de presunto abuso y propone a la autoridad maneras de reparar el daño, de evitar sucesivas conductas similares, de sancionar administrativa o penalmente a los responsables y de revertir las causas que le dieron origen (Realizado)/Recomendaciones que emite la Comisión Estatal de Derechos Humanos en Jalisco en las que expone, ante la sociedad, los distintos casos de presunto abuso y propone a la autoridad maneras de reparar el daño, de evitar sucesivas conductas similares, de sancionar administrativa o penalmente a los responsables y de revertir las causas que le dieron origen (Programado))*100

Descripción del Indicador

Este indicador se refiere a las recomendaciones que emite la Comisión Estatal de Derechos Humanos en Jalisco en las que expone, ante la sociedad, los distintos casos de presunto abuso y propone a la autoridad maneras de reparar el daño, de evitar sucesivas conductas similares, de sancionar administrativa o penalmente a los responsables y de revertir las causas que le dieron origen.

Tipo de Indicador	Estratégico	**Dimensión del Indicador**	Eficacia	**Año de Medición del Resultado**	2021
Cobertura	Estatal	**Frecuencia de Medición**	Mensual		

Parámetros de semaforización

130	80.00	79.99	60.00	59.99	0

Meta Institucional	Meta Valor	Unidad de medida (meta valor)	Desagregado meta valor por género: Hombre	Mujer
100%	0	Recomendación	0.00	0.00

Sentido del Indicador	Línea Base (meta valor)	Año (Línea base)	Tipo de Acumulación
Descendente	8	2006	Suma

Resultados

Valor Programado	Avance de la Meta (4to trimestre)	% Avance de la Meta (4to trimestre)	Semáforo (4to trimestre)
N.P.	N.D.	N.D.	

	Valor programado	Avance de la meta		Valor programado	Avance de la meta
Enero	N.P.	N.D.	Julio	N.P.	N.D.
Febrero	N.P.	N.D.	Agosto	N.P.	N.D.
Marzo	N.P.	N.D.	Septiembre	N.P.	N.D.
Abril	N.P.	N.D.	Octubre	N.P.	N.D.
Mayo	N.P.	N.D.	Noviembre	N.P.	N.D.
Junio	N.P.	N.D.	Diciembre	N.P.	N.D.

Medios de verificación

Observaciones

1 El presente documento despliega la información perteneciente a los indicadores estratégicos y gestión de aquellos Programas presupuestarios que proveen de bienes y servicios que generan valor público a la ciudadania jalisciense.

2 Se muestra el número del Componente relacionado con el indicador.

id_mir 17188

GOBIERNO DEL ESTADO DE JALISCO
PRESUPUESTO DE EGRESOS PARA EL EJERCICIO FISCAL 2021
Ficha Técnica de Indicador
Sistema de Evaluación del Desempeño (SED)

Gobierno del Estado de Jalisco — **Seguimiento de Indicadores** — **Secretaria de la Hacienda Pública**

Datos del Programa [1]

Modelo Integral de Atención a Víctimas

Eje: Seguridad, justicia y Estado de derecho **Tema Central:** Derechos Humanos

¿Quien gasta?

02 Unidad Presupuestal	805 Unidad Responsable	00523 Unidad Ejecutora del Gasto
Secretaría General de Gobierno	Comisión Ejecutiva Estatal de Atención a Víctimas	Comisión Ejecutiva Estatal de Atención a Víctimas

¿Para qué se gasta?

Finalidad	Función	Subfunción
Gobierno	Justicia	Derechos Humanos

Objetivos

Nivel	Clave Componente		Resumen Narrativo
Componente	A1	2	Fondo de ayuda, asistencia y reparación integral de víctimas del delito o de violaciones a derechos humanos

Datos del Indicador

Denominación

Total de víctimas beneficiadas

Método de cálculo

(Número de víctimas beneficiadas (Realizado) / Número de víctimas beneficiadas (Programado))*100

Descripción del Indicador

Número de víctimas beneficiadas

Tipo de Indicador	Gestión	**Dimensión del Indicador**	Eficacia	**Año de Medición del Resultado**	2021
Cobertura	Estatal	**Frecuencia de Medición**	Trimestral		

Parámetros de semaforización

0	59.99	60.00	79.99	80.00	130

Meta Institucional	Meta Valor	Unidad de medida (meta valor)	Desagregado meta valor por género: Hombre	Mujer
100%	250	Víctima	No disponible	No disponible

Sentido del Indicador	Línea Base (meta valor)	Año (Línea base)	Tipo de Acumulación
Ascendente	60	2019	Suma

Resultados

Valor Programado	Avance de la Meta (4to trimestre)	% Avance de la Meta (4to trimestre)	Semáforo (4to trimestre)
250.00	274.00	109.6%	

	Valor programado	Avance de la meta		Valor programado	Avance de la meta
Enero	N.P.	N.D	Julio	N.P.	N.D
Febrero	N.P.	N.D	Agosto	N.P.	N.D
Marzo	0.00	64.00	Septiembre	130.00	48.00
Abril	N.P.	N.D	Octubre	N.P.	N.D
Mayo	N.P.	N.D	Noviembre	N.P.	N.D
Junio	30.00	113.00	Diciembre	90.00	49.00

Medios de verificación: Comisión Ejecutiva Estatal de Atención a Víctimas Jalisco Secretaria de la Hacienda Pública

Observaciones: Por la Ley de Personas Desaparecidas en el Estado de Jalisco y la Ley para la Declaración Especial de Ausencia por Desaparición de Personas del Estado de Jalisco, así como el alto índice de agresión hacia la mujer, se han incrementado la demanda de los servicios de la Comisión, reflejándose en el incremento de las atenciones y el número de víctimas directas e indirectas que se acercan a la CEEAVJ

1 El presente documento despliega la información perteneciente a los indicadores estratégicos y gestión de aquellos Programas presupuestarios que proveen de bienes y servicios que generan valor público a la ciudadania jalisciense.

2 Se muestra el número del Componente relacionado con el indicador.

GOBIERNO DEL ESTADO DE JALISCO
PRESUPUESTO DE EGRESOS PARA EL EJERCICIO FISCAL 2021
Ficha Técnica de Indicador
Sistema de Evaluación del Desempeño (SED)

Gobierno del Estado de Jalisco — **Seguimiento de Indicadores** — **Secretaria de la Hacienda Pública**

Datos del Programa [1]

Modelo Integral de Atención a Víctimas

Eje: Seguridad, justicia y Estado de derecho **Tema Central:** Derechos Humanos

¿Quien gasta?

02 Unidad Presupuestal	805 Unidad Responsable	00523 Unidad Ejecutora del Gasto
Secretaría General de Gobierno	Comisión Ejecutiva Estatal de Atención a Víctimas	Comisión Ejecutiva Estatal de Atención a Víctimas

¿Para qué se gasta?

Finalidad	Función	Subfunción
Gobierno	Justicia	Derechos Humanos

Objetivos

Nivel	Clave Componente	Resumen Narrativo
Actividad	A1-01 [2]	Aplicación y ejecución de los recursos del Fondo de Ayuda, Asistencia y Reparación Integral

Datos del Indicador

Denominación

Total de víctimas que solicitan acceso al Fondo de Ayuda, Asistencia y Reparación Integral

Método de cálculo

(Número de víctimas que solicitan acceso al Fondo de Ayuda, Asistencia y Reparación Integral (Realizado) / Número de víctimas que solicitan acceso al Fondo de Ayuda, Asistencia y Reparación Integral (Programado))*100

Descripción del Indicador

Número de víctimas que solicitan acceso al Fondo de Ayuda, Asistencia y Reparación Integral

Tipo de Indicador	Gestión	**Dimensión del Indicador**	Eficacia	**Año de Medición del Resultado**	2021
Cobertura	Estatal	**Frecuencia de Medición**	Trimestral		

Parámetros de semaforización

0	59.99	60.00	79.99	80.00	130

Meta Institucional	Meta Valor	Unidad de medida (meta valor)	Desagregado meta valor por género: Hombre	Desagregado meta valor por género: Mujer
100%	4,000	Víctima	No disponible	No disponible

Sentido del Indicador	Línea Base (meta valor)	Año (Línea base)	Tipo de Acumulación
Ascendente	2,800	2019	Suma

Resultados

Valor Programado	Avance de la Meta (4to trimestre)	% Avance de la Meta (4to trimestre)	Semáforo (4to trimestre)
4,000.00	5,492.00	137.3%	

	Valor programado	Avance de la meta		Valor programado	Avance de la meta
Enero	N.P.	N.D	Julio	N.P.	N.D
Febrero	N.P.	N.D	Agosto	N.P.	N.D
Marzo	700.00	886.00	Septiembre	1,400.00	1,300.00
Abril	N.P.	N.D	Octubre	N.P.	N.D
Mayo	N.P.	N.D	Noviembre	N.P.	N.D
Junio	700.00	1,642.00	Diciembre	1,200.00	1,664.00

Medios de verificación: Comisión Ejecutiva Estatal de Atención a Víctimas Jalisco Secretaria de la Hacienda Pública

Observaciones:

1 El presente documento despliega la información perteneciente a los indicadores estratégicos y gestión de aquellos Programas presupuestarios que proveen de bienes y servicios que generan valor público a la ciudadania jalisciense.

2 Se muestra el número del Componente relacionado con el indicador.

GOBIERNO DEL ESTADO DE JALISCO
PRESUPUESTO DE EGRESOS PARA EL EJERCICIO FISCAL 2021
Ficha Técnica de Indicador
Sistema de Evaluación del Desempeño (SED)

Gobierno del Estado de Jalisco — **Seguimiento de Indicadores** — **Secretaria de la Hacienda Pública**

Datos del Programa [1]

Modelo Integral de Atención a Víctimas

Eje: Seguridad, justicia y Estado de derecho **Tema Central:** Derechos Humanos

¿Quien gasta?

02 Unidad Presupuestal	805 Unidad Responsable	00523 Unidad Ejecutora del Gasto
Secretaría General de Gobierno	Comisión Ejecutiva Estatal de Atención a Víctimas	Comisión Ejecutiva Estatal de Atención a Víctimas

¿Para qué se gasta?

Finalidad	Función	Subfunción
Gobierno	Justicia	Derechos Humanos

Objetivos

Nivel	Clave Componente	Resumen Narrativo
Actividad	A1-02 [2]	Dictámenes y resoluciones elaborados por la Comisión Ejecutiva Estatal de Atención a Víctimas Jalisco.

Datos del Indicador

Denominación

Total de Dictámenes y Resoluciones elaborados por la Comisión Ejecutivo Estatal de Atención a Víctimas

Método de cálculo

(Total de Dictámenes y Resoluciones por parte de la Comisión Ejecutiva Estatal de Atención a Víctimas Jalisco (Realizado) / Total de Dictámenes y Resoluciones por parte de la Comisión Ejecutiva Estatal de Atención a Víctimas Jalisco (Programado))*100

Descripción del Indicador

Este número indica el número de dictámenes o resoluciones de personas con acceso al Fondo

Tipo de Indicador	Gestión	**Dimensión del Indicador**	Eficacia	**Año de Medición del Resultado**	2021
Cobertura	Estatal	**Frecuencia de Medición**	Trimestral		

Parámetros de semaforización

0	59.99	60.00	79.99	80.00	130

Meta Institucional	Meta Valor	Unidad de medida (meta valor)	Desagregado meta valor por género: Hombre	Desagregado meta valor por género: Mujer
100%	150	Dictamen	No disponible	No disponible

Sentido del Indicador	Línea Base (meta valor)	Año (Línea base)	Tipo de Acumulación
Ascendente	No disponible	No disponible	Suma

Resultados

Valor Programado	Avance de la Meta (4to trimestre)	% Avance de la Meta (4to trimestre)	Semáforo (4to trimestre)
150.00	137.00	91.3%	

	Valor programado	Avance de la meta		Valor programado	Avance de la meta
Enero	N.P.	N.D	Julio	50.00	50.00
Febrero	N.P.	N.D	Agosto	N.P.	N.D
Marzo	N.P.	N.D	Septiembre	50.00	60.00
Abril	N.P.	N.D	Octubre	0.00	0.00
Mayo	N.P.	N.D	Noviembre	N.P.	N.D
Junio	N.P.	N.D	Diciembre	50.00	27.00

Medios de verificación: Comisión Ejecutiva Estatal de Atención a Víctimas Jalisco (Registro de solicitudes de pago por ayuda, asistencia inmediata y reparación Integral)

Observaciones: Por la falta de liberación de los recursos derivado a la solicitud de ampliación en la partida 4412 se tiene detenidos la elaboración de algunos dictámenes.

1 El presente documento despliega la información perteneciente a los indicadores estratégicos y gestión de aquellos Programas presupuestarios que proveen de bienes y servicios que generan valor público a la ciudadania jalisciense.

2 Se muestra el número del Componente relacionado con el indicador.

GOBIERNO DEL ESTADO DE JALISCO
PRESUPUESTO DE EGRESOS PARA EL EJERCICIO FISCAL 2021
Ficha Técnica de Indicador
Sistema de Evaluación del Desempeño (SED)

Gobierno del Estado de Jalisco — **Seguimiento de Indicadores** — **Secretaria de la Hacienda Pública**

Datos del Programa [1]

Modelo Integral de Atención a Víctimas

Eje: Seguridad, justicia y Estado de derecho **Tema Central:** Derechos Humanos

¿Quien gasta?

02 Unidad Presupuestal	805 Unidad Responsable	00523 Unidad Ejecutora del Gasto
Secretaría General de Gobierno	Comisión Ejecutiva Estatal de Atención a Víctimas	Comisión Ejecutiva Estatal de Atención a Víctimas

¿Para qué se gasta?

Finalidad	Función	Subfunción
Gobierno	Justicia	Derechos Humanos

Objetivos

Nivel	Clave Componente		Resumen Narrativo
Componente	A2	2	Víctimas atendidas en materia de delitos y de violaciones a derechos humanos.

Datos del Indicador

Denominación

Total de víctimas atendidas

Método de cálculo

(Número de víctimas atendidas (Realizado) / Número de víctimas atendidas (Programado))*100

Descripción del Indicador

Número de víctimas atendidas

Tipo de Indicador	Gestión	**Dimensión del Indicador**	Eficacia	**Año de Medición del Resultado**	2021
Cobertura	Estatal	**Frecuencia de Medición**	Trimestral		

Parámetros de semaforización

0	59.99	60.00	79.99	80.00	130

Meta Institucional	Meta Valor	Unidad de medida (meta valor)	Desagregado meta valor por género: Hombre	Mujer
100%	4,000	Víctima	No disponible	No disponible

Sentido del Indicador	Línea Base (meta valor)	Año (Línea base)	Tipo de Acumulación
Ascendente	2,600	2019	Suma

Resultados

Valor Programado	Avance de la Meta (4to trimestre)	% Avance de la Meta (4to trimestre)	Semáforo (4to trimestre)
4,000.00	5,149.00	128.7%	

	Valor programado	Avance de la meta		Valor programado	Avance de la meta
Enero	N.P.	N.D	Julio	N.P.	N.D
Febrero	N.P.	N.D	Agosto	N.P.	N.D
Marzo	0.00	1,148.00	Septiembre	1,500.00	696.00
Abril	N.P.	N.D	Octubre	N.P.	N.D
Mayo	N.P.	N.D	Noviembre	N.P.	N.D
Junio	1,300.00	1,370.00	Diciembre	1,200.00	1,935.00

Medios de verificación: Base de datos general previa al Registro Estatal de Atención a Víctimas Registro Estatal de Atención a Víctimas Fiscalía Especializada en Personas Desaparecidas Comisión de Búsqueda Instituto jalisciense de Ciencias Forenses

Observaciones: Por la Ley de Personas Desaparecidas en el Estado de Jalisco y la Ley para la Declaración Especial de Ausencia por Desaparición de Personas del Estado de Jalisco, así como el alto índice de agresión hacia la mujer, se han incrementado la demanda de los servicios de la Comisión, reflejándose en el incremento de las atenciones y el número de víctimas directas e indirectas que se acercan a la CEEAVJ

1 El presente documento despliega la información perteneciente a los indicadores estratégicos y gestión de aquellos Programas presupuestarios que proveen de bienes y servicios que generan valor público a la ciudadania jalisciense.

2 Se muestra el número del Componente relacionado con el indicador.

GOBIERNO DEL ESTADO DE JALISCO
PRESUPUESTO DE EGRESOS PARA EL EJERCICIO FISCAL 2021
Ficha Técnica de Indicador
Sistema de Evaluación del Desempeño (SED)

Gobierno del Estado de Jalisco — **Seguimiento de Indicadores** — **Secretaria de la Hacienda Pública**

Datos del Programa [1]

Modelo Integral de Atención a Víctimas

Eje: Seguridad, justicia y Estado de derecho **Tema Central:** Derechos Humanos

¿Quien gasta?

02	Unidad Presupuestal	805	Unidad Responsable	00523	Unidad Ejecutora del Gasto
Secretaría General de Gobierno		Comisión Ejecutiva Estatal de Atención a Víctimas		Comisión Ejecutiva Estatal de Atención a Víctimas	

¿Para qué se gasta?

Finalidad	Función	Subfunción
Gobierno	Justicia	Derechos Humanos

Objetivos

Nivel	Clave Componente		Resumen Narrativo
Actividad	A2-01	2	Atención a víctimas ingresadas al Registro estatal de Atención a Víctimas

Datos del Indicador

Denominación

Total de atenciones

Método de cálculo

(Atenciones otorgadas por la comisión (Realizado) / Atenciones otorgadas por la comisión (Programado))*100

Descripción del Indicador

Número de atenciones a víctimas

Tipo de Indicador	Gestión	Dimensión del Indicador	Eficacia	Año de Medición del Resultado	2021
Cobertura	Estatal	Frecuencia de Medición	Trimestral		

Parámetros de semaforización

0	59.99	60.00	79.99	80.00	130

Meta Institucional	Meta Valor	Unidad de medida (meta valor)	Desagregado meta valor por género: Hombre	Mujer
100%	30,000	Atención	No disponible	No disponible

Sentido del Indicador	Línea Base (meta valor)	Año (Línea base)	Tipo de Acumulación
Ascendente	17,000	2019	Suma

Resultados

Valor Programado	30,000.00	Avance de la Meta (4to trimestre)	37,525.00	% Avance de la Meta (4to trimestre)	125.1%	Semáforo (4to trimestre)	

	Valor programado	Avance de la meta		Valor programado	Avance de la meta
Enero	N.P.	N.D	Julio	N.P.	N.D
Febrero	N.P.	N.D	Agosto	N.P.	N.D
Marzo	4,250.00	5,827.00	Septiembre	12,250.00	10,298.00
Abril	N.P.	N.D	Octubre	N.P.	N.D
Mayo	N.P.	N.D	Noviembre	N.P.	N.D
Junio	4,250.00	10,154.00	Diciembre	9,250.00	11,246.00

Medios de verificación: Registro Estatal de Atención a Víctimas

Observaciones: Por la Ley de Personas Desaparecidas en el Estado de Jalisco y la Ley para la Declaración Especial de Ausencia por Desaparición de Personas del Estado de Jalisco, así como el alto índice de agresión hacia la mujer, se han incrementado la demanda de los servicios de la Comisión, reflejándose en el incremento de las atenciones y el número de víctimas directas e indirectas que se acercan a la CEEAVJ

1 El presente documento despliega la información perteneciente a los indicadores estratégicos y gestión de aquellos Programas presupuestarios que proveen de bienes y servicios que generan valor público a la ciudadania jalisciense.

2 Se muestra el número del Componente relacionado con el indicador.

GOBIERNO DEL ESTADO DE JALISCO
PRESUPUESTO DE EGRESOS PARA EL EJERCICIO FISCAL 2021
Ficha Técnica de Indicador
Sistema de Evaluación del Desempeño (SED)

Gobierno del Estado de Jalisco | **Seguimiento de Indicadores** | **Secretaria de la Hacienda Pública**

Datos del Programa [1]

Modelo Integral de Atención a Víctimas

Eje: Seguridad, justicia y Estado de derecho **Tema Central:** Derechos Humanos

¿Quien gasta?

02	Unidad Presupuestal	805	Unidad Responsable	00523	Unidad Ejecutora del Gasto
Secretaría General de Gobierno		Comisión Ejecutiva Estatal de Atención a Víctimas		Comisión Ejecutiva Estatal de Atención a Víctimas	

¿Para qué se gasta?

Finalidad	Función	Subfunción
Gobierno	Justicia	Derechos Humanos

Objetivos

Nivel	Clave Componente		Resumen Narrativo
Actividad	A2-02	2	Total de expedientes generados por la Comisión Ejecutiva Estatal de Atención a Víctimas Jalisco a las víctimas atendidas en materia de delitos y violación a derechos humanos

Datos del Indicador

Denominación

Total de Expedientes generados por la Comisión Ejecutiva Estatal de Atención a Víctimas Jalisco

Método de cálculo

(Total de Expedientes generados por la Comisión Ejecutiva Estatal de Atención a Víctimsa (Realizado) / Total de Expedientes generados por la Comisión Ejecutiva Estatal de Atención a Víctimsa (Programado))*100

Descripción del Indicador

Este indicador mide el total de expedientes que son generados por la Comisión Ejecutiva Estatal de Atención a Víctimas Jalisco en la atención a víctimas en materia de delitos y violación a derechos humanos

Tipo de Indicador	Gestión	**Dimensión del Indicador**	Eficacia	**Año de Medición del Resultado**	2021
Cobertura	Estatal	**Frecuencia de Medición**	Trimestral		

Parámetros de semaforización

0	59.99	60.00	79.99	80.00	130

Meta Institucional	Meta Valor	Unidad de medida (meta valor)	Desagregado meta valor por género: Hombre	Mujer
100%	2,500	Expediente	No disponible	No disponible

Sentido del Indicador	Línea Base (meta valor)	Año (Línea base)	Tipo de Acumulación
Ascendente	No disponible	No disponible	Suma

Resultados

Valor Programado	Avance de la Meta (4to trimestre)	% Avance de la Meta (4to trimestre)	Semáforo (4to trimestre)
2,500.00	2,703.00	108.1%	

	Valor programado	Avance de la meta		Valor programado	Avance de la meta
Enero	N.P.	N.D	Julio	N.P.	N.D
Febrero	N.P.	N.D	Agosto	N.P.	N.D
Marzo	400.00	N.D	Septiembre	950.00	1,884.00
Abril	N.P.	N.D	Octubre	N.P.	N.D
Mayo	N.P.	N.D	Noviembre	N.P.	N.D
Junio	400.00	N.D	Diciembre	750.00	819.00

Medios de verificación: Comisión Ejecutiva Estatal de Atención a Víctimas Jalisco (Registro estatal de Atención a Víctimas)

Observaciones: Por la Ley de Personas Desaparecidas en el Estado de Jalisco y la Ley para la Declaración Especial de Ausencia por Desaparición de Personas del Estado de Jalisco, así como el alto índice de agresión hacia la mujer, se han incrementado la demanda de los servicios de la Comisión, reflejándose en el incremento de las atenciones y el número de víctimas directas e indirectas que se acercan a la CEEAVJ

1 El presente documento despliega la información perteneciente a los indicadores estratégicos y gestión de aquellos Programas presupuestarios que proveen de bienes y servicios que generan valor público a la ciudadania jalisciense.

2 Se muestra el número del Componente relacionado con el indicador.

GOBIERNO DEL ESTADO DE JALISCO
PRESUPUESTO DE EGRESOS PARA EL EJERCICIO FISCAL 2021
Ficha Técnica de Indicador

Sistema de Evaluación del Desempeño (SED)

Gobierno del Estado de Jalisco — **Seguimiento de Indicadores** — **Secretaria de la Hacienda Pública**

Datos del Programa [1]

Modelo Integral de Atención a Víctimas

Eje: Seguridad, justicia y Estado de derecho **Tema Central:** Derechos Humanos

¿Quien gasta?

02	Unidad Presupuestal	805	Unidad Responsable	00523	Unidad Ejecutora del Gasto
Secretaría General de Gobierno		Comisión Ejecutiva Estatal de Atención a Víctimas		Comisión Ejecutiva Estatal de Atención a Víctimas	

¿Para qué se gasta?

Finalidad	Función	Subfunción
Gobierno	Justicia	Derechos Humanos

Objetivos

Nivel	Clave Componente		Resumen Narrativo
Componente	H3	2	Atención integral implementada para enfrentar la desaparición de personas

Datos del Indicador

Denominación

Total de víctimas ingresadas al Registro Estatal de Atención a Víctimas

Método de cálculo

(Número de víctimas atendidas en materia de desaparecidos (Realizado) / Número de víctimas atendidas en materia de desaparecidos (Programado))*100

Descripción del Indicador

Víctimas ingresadas al Registro Estatal de Atención a Víctimas

Tipo de Indicador	Gestión	**Dimensión del Indicador**	Eficacia	**Año de Medición del Resultado**	2021
Cobertura	Estatal	**Frecuencia de Medición**	Trimestral		

Parámetros de semaforización

0	59.99	60.00	79.99	80.00	130

Meta Institucional	Meta Valor	Unidad de medida (meta valor)	Desagregado meta valor por género: Hombre	Mujer
100%	900	Víctima	No disponible	No disponible

Sentido del Indicador	Línea Base (meta valor)	Año (Línea base)	Tipo de Acumulación
Ascendente	100	2019	Suma

Resultados

Valor Programado	Avance de la Meta (4to trimestre)	% Avance de la Meta (4to trimestre)	Semáforo (4to trimestre)
900.00	1,001.00	111.2%	

	Valor programado	Avance de la meta		Valor programado	Avance de la meta
Enero	N.P.	N.D	Julio	N.P.	N.D
Febrero	N.P.	N.D	Agosto	N.P.	N.D
Marzo	50.00	152.00	Septiembre	500.00	276.00
Abril	N.P.	N.D	Octubre	N.P.	N.D
Mayo	N.P.	N.D	Noviembre	N.P.	N.D
Junio	0.00	306.00	Diciembre	350.00	267.00

Medios de verificación: Base de datos general previa al Registro Estatal de Atención a Víctimas Registro Estatal de Atención a Víctimas Fiscalía Especializada en Personas Desaparecidas Comisión de Búsqueda Instituto jalisciense de Ciencias Forenses

Observaciones: Por la Ley de Personas Desaparecidas en el Estado de Jalisco y la Ley para la Declaración Especial de Ausencia por Desaparición de Personas del Estado de Jalisco, así como el alto índice de agresión hacia la mujer, se han incrementado la demanda de los servicios de la Comisión, reflejándose en el incremento de las atenciones y el número de víctimas directas e indirectas que se acercan a la CEEAVJ

1 El presente documento despliega la información perteneciente a los indicadores estratégicos y gestión de aquellos Programas presupuestarios que proveen de bienes y servicios que generan valor público a la ciudadania jalisciense.

2 Se muestra el número del Componente relacionado con el indicador.

GOBIERNO DEL ESTADO DE JALISCO
PRESUPUESTO DE EGRESOS PARA EL EJERCICIO FISCAL 2021
Ficha Técnica de Indicador

Sistema de Evaluación del Desempeño (SED)

Gobierno del Estado de Jalisco — **Seguimiento de Indicadores** — **Secretaria de la Hacienda Pública**

Datos del Programa [1]

Modelo Integral de Atención a Víctimas

Eje: Seguridad, justicia y Estado de derecho **Tema Central:** Derechos Humanos

¿Quien gasta?

02 Unidad Presupuestal	805 Unidad Responsable	00523 Unidad Ejecutora del Gasto
Secretaría General de Gobierno	Comisión Ejecutiva Estatal de Atención a Víctimas	Comisión Ejecutiva Estatal de Atención a Víctimas

¿Para qué se gasta?

Finalidad	Función	Subfunción
Gobierno	Justicia	Derechos Humanos

Objetivos

Nivel	Clave Componente	Resumen Narrativo
Actividad	H3-01 [2]	Atención a víctimas ingresadas al Registro Estatal de Atención a Víctimas por desaparición de personas.

Datos del Indicador

Denominación

Total de víctimas Indirectas

Método de cálculo

(Número de víctimas ingresadas al Registro Estatal de Atención a Víctimas (Realizado) / Número de víctimas ingresadas al Registro Estatal de Atención a Víctimas (Programado))*100

Descripción del Indicador

Víctimas Indirectas ingresadas al Registro Estatal de Atención a Víctimas

Tipo de Indicador	Gestión	**Dimensión del Indicador**	Eficacia	**Año de Medición del Resultado**	2021
Cobertura	Estatal	**Frecuencia de Medición**	Trimestral		

Parámetros de semaforización

0	59.99	60.00	79.99	80.00	130

Meta Institucional	Meta Valor	Unidad de medida (meta valor)	Desagregado meta valor por género: Hombre	Desagregado meta valor por género: Mujer
100%	500	Víctima	No disponible	No disponible

Sentido del Indicador	Línea Base (meta valor)	Año (Línea base)	Tipo de Acumulación
Ascendente	220	2019	Suma

Resultados

Valor Programado	Avance de la Meta (4to trimestre)	% Avance de la Meta (4to trimestre)	Semáforo (4to trimestre)
500.00	638.00	127.6%	

	Valor programado	Avance de la meta		Valor programado	Avance de la meta
Enero	N.P.	N.D	Julio	N.P.	N.D
Febrero	N.P.	N.D	Agosto	N.P.	N.D
Marzo	55.00	96.00	Septiembre	220.00	173.00
Abril	N.P.	N.D	Octubre	N.P.	N.D
Mayo	N.P.	N.D	Noviembre	N.P.	N.D
Junio	55.00	199.00	Diciembre	170.00	170.00

Medios de verificación: Registro Estatal de Atención a Víctimas

Observaciones: Por la Ley de Personas Desaparecidas en el Estado de Jalisco y la Ley para la Declaración Especial de Ausencia por Desaparición de Personas del Estado de Jalisco, así como el alto índice de agresión hacia la mujer, se han incrementado la demanda de los servicios de la Comisión, reflejándose en el incremento de las atenciones y el número de víctimas directas e indirectas que se acercan a la CEEAVJ

1 El presente documento despliega la información perteneciente a los indicadores estratégicos y gestión de aquellos Programas presupuestarios que proveen de bienes y servicios que generan valor público a la ciudadania jalisciense.

2 Se muestra el número del Componente relacionado con el indicador.

GOBIERNO DEL ESTADO DE JALISCO
PRESUPUESTO DE EGRESOS PARA EL EJERCICIO FISCAL 2021
Ficha Técnica de Indicador
Sistema de Evaluación del Desempeño (SED)

Gobierno del Estado de Jalisco | **Seguimiento de Indicadores** | **Secretaria de la Hacienda Pública**

Datos del Programa [1]

Modelo Integral de Atención a Víctimas

Eje: Seguridad, justicia y Estado de derecho **Tema Central:** Derechos Humanos

¿Quien gasta?

02	Unidad Presupuestal	805	Unidad Responsable	00523	Unidad Ejecutora del Gasto
Secretaría General de Gobierno		Comisión Ejecutiva Estatal de Atención a Víctimas		Comisión Ejecutiva Estatal de Atención a Víctimas	

¿Para qué se gasta?

Finalidad	Función	Subfunción
Gobierno	Justicia	Derechos Humanos

Objetivos

Nivel	Clave Componente		Resumen Narrativo
Actividad	H3-02	2	Número de expedientes de desaparecidos generados por la Comisión Ejecutiva Estatal de Atención a Víctimas Jalisco

Datos del Indicador

Denominación

Total de Número de Expedientes de Desaparecidos en la Comisión Ejecutiva Estatal de Atención a Víctimas Jalisco

Método de cálculo

(Total de Expedientes de desaparecidos generados por la Comisión Ejecutiva Estatal de Atención a Víctimas (Realizado) / Total de Expedientes de desaparecidos generados por la Comisión Ejecutiva Estatal de Atención a Víctimas (Programado))*100

Descripción del Indicador

Este indicador señala el total de expedientes generados por desaparición de personas por la Comisión Ejecutiva Estatal de Atención a Víctimas Jalisco

Tipo de Indicador	Gestión	Dimensión del Indicador	Eficacia	Año de Medición del Resultado	2021
Cobertura	Estatal	Frecuencia de Medición	Trimestral		

Parámetros de semaforización

0	59.99	60.00	79.99	80.00	130

Meta Institucional	Meta Valor	Unidad de medida (meta valor)	Desagregado meta valor por género: Hombre	Mujer
100%	600	Expediente	No disponible	No disponible

Sentido del Indicador	Línea Base (meta valor)	Año (Línea base)	Tipo de Acumulación
Ascendente	No disponible	No disponible	Suma

Resultados

Valor Programado	Avance de la Meta (4to trimestre)	% Avance de la Meta (4to trimestre)	Semáforo (4to trimestre)
600.00	612.00	102.0%	

	Valor programado	Avance de la meta		Valor programado	Avance de la meta
Enero	N.P.	N.D	Julio	N.P.	N.D
Febrero	N.P.	N.D	Agosto	N.P.	N.D
Marzo	150.00	N.D	Septiembre	175.00	487.00
Abril	N.P.	N.D	Octubre	N.P.	N.D
Mayo	N.P.	N.D	Noviembre	N.P.	N.D
Junio	150.00	N.D	Diciembre	125.00	125.00

Medios de verificación: Comisión Ejecutiva Estatal de Atención a Víctimas Jalisco (Registro Estatal de Víctimas Jalisco)

Observaciones: Por la Ley de Personas Desaparecidas en el Estado de Jalisco y la Ley para la Declaración Especial de Ausencia por Desaparición de Personas del Estado de Jalisco, así como el alto índice de agresión hacia la mujer, se han incrementado la demanda de los servicios de la Comisión, reflejándose en el incremento de las atenciones y el número de víctimas directas e indirectas que se acercan a la CEEAVJ

1 El presente documento despliega la información perteneciente a los indicadores estratégicos y gestión de aquellos Programas presupuestarios que proveen de bienes y servicios que generan valor público a la ciudadania jalisciense.

2 Se muestra el número del Componente relacionado con el indicador.

GOBIERNO DEL ESTADO DE JALISCO
PRESUPUESTO DE EGRESOS PARA EL EJERCICIO FISCAL 2021
Ficha Técnica de Indicador
Sistema de Evaluación del Desempeño (SED)

Gobierno del Estado de Jalisco — **Seguimiento de Indicadores** — **Secretaria de la Hacienda Pública**

Datos del Programa [1]

Fortalecimiento de la Hacienda Municipal

Eje: Gobierno efectivo e integridad pública **Tema Central:** Hacienda Pública

¿Quien gasta?

03 Unidad Presupuestal	000 Unidad Responsable	00023 Unidad Ejecutora del Gasto
Secretaría de la Hacienda Pública	Secretaría de la Hacienda Pública	Despacho del Secretario de la Hacienda Pública del Estado

¿Para qué se gasta?

Finalidad	Función	Subfunción
Gobierno	Asuntos Financieros y Hacendarios	Asuntos Hacendarios

Objetivos

Nivel	Clave Componente	Resumen Narrativo
Componente	04 [2]	Erogaciones extraordinarias realizadas para apoyos diversos

Datos del Indicador

Denominación

Porcentaje de recursos transferidos para apoyos diversos

Método de cálculo

(Número de recursos transferidos para apoyos diversos (Realizado) / Número de recursos transferidos para apoyos diversos (Programado))*100

Descripción del Indicador

Este indicador mide el porcentaje de recursos entregados para apoyos diversos para contingencias naturales y/o erogaciones imprevistas.

Tipo de Indicador	Dimensión del Indicador	Año de Medición del Resultado
Gestión	Eficacia	2021
Cobertura	**Frecuencia de Medición**	
Estatal	Trimestral	

Parámetros de semaforización

0	59.99	60.00	79.99	80.00	130

Meta Institucional	Meta Valor	Unidad de medida (meta valor)	Desagregado meta valor por género: Hombre	Mujer
100%	90	Porcentaje	No disponible	No disponible

Sentido del Indicador	Línea Base (meta valor)	Año (Línea base)	Tipo de Acumulación
Ascendente	No disponible	No disponible	Valor presente

Resultados

Valor Programado	Avance de la Meta (4to trimestre)	% Avance de la Meta (4to trimestre)	Semáforo (4to trimestre)
90.00	90.00	100.0%	

	Valor programado	Avance de la meta		Valor programado	Avance de la meta
Enero	N.P.	N.D	Julio	N.P.	N.D
Febrero	N.P.	N.D	Agosto	N.P.	N.D
Marzo	0.00	N.D	Septiembre	90.00	90.00
Abril	N.P.	N.D	Octubre	N.P.	N.D
Mayo	N.P.	N.D	Noviembre	N.P.	N.D
Junio	0.00	N.D	Diciembre	90.00	90.00

Medios de verificación: Reportes de avance financiero del Sistema Integral de Información Financiera (SIIF) DGPPEGP-SHP

Observaciones:

1 El presente documento despliega la información perteneciente a los indicadores estratégicos y gestión de aquellos Programas presupuestarios que proveen de bienes y servicios que generan valor público a la ciudadania jalisciense.

2 Se muestra el número del Componente relacionado con el indicador.

GOBIERNO DEL ESTADO DE JALISCO
PRESUPUESTO DE EGRESOS PARA EL EJERCICIO FISCAL 2021
Ficha Técnica de Indicador
Sistema de Evaluación del Desempeño (SED)

Gobierno del Estado de Jalisco — **Seguimiento de Indicadores** — **Secretaria de la Hacienda Pública**

Datos del Programa [1]

Fortalecimiento de la Hacienda Municipal

Eje: Gobierno efectivo e integridad pública **Tema Central:** Hacienda Pública

¿Quien gasta?

03 Unidad Presupuestal	000 Unidad Responsable	00023 Unidad Ejecutora del Gasto
Secretaría de la Hacienda Pública	Secretaría de la Hacienda Pública	Despacho del Secretario de la Hacienda Pública del Estado

¿Para qué se gasta?

Finalidad	Función	Subfunción
Gobierno	Asuntos Financieros y Hacendarios	Asuntos Hacendarios

Objetivos

Nivel	Clave Componente	Resumen Narrativo
Actividad	04-11 [2]	Atención a afectados por el rubro de desastres naturales en el Estado de Jalisco

Datos del Indicador

Denominación

Porcentaje de recursos transferidos en desastres naturales

Método de cálculo

(Número de familias o municipios beneficiadas con apoyos en desastres naturales (Realizado) / Número de familias o municipios beneficiadas con apoyos en desastres naturales (Programado))*100

Descripción del Indicador

Este indicador mide el porcentaje de recursos para apoyos entregados a municipios o familias en desastres naturales en el Estado de Jalisco

Tipo de Indicador	Dimensión del Indicador	Año de Medición del Resultado
Gestión	Eficacia	2021
Cobertura	**Frecuencia de Medición**	
Estatal	Trimestral	

Meta Institucional	Meta Valor	Unidad de medida (meta valor)	Desagregado meta valor por género: Hombre	Mujer
100%	90	Porcentaje	No disponible	No disponible

Parámetros de semaforización

0	59.99	60.00	79.99	80.00	130

Sentido del Indicador	Línea Base (meta valor)	Año (Línea base)	Tipo de Acumulación
Ascendente	No disponible	No disponible	Valor presente

Resultados

Valor Programado	Avance de la Meta (4to trimestre)	% Avance de la Meta (4to trimestre)	Semáforo (4to trimestre)
90.00	90.00	100.0%	

	Valor programado	Avance de la meta		Valor programado	Avance de la meta
Enero	N.P.	N.D	Julio	N.P.	N.D
Febrero	N.P.	N.D	Agosto	N.P.	N.D
Marzo	0.00	N.D	Septiembre	90.00	90.00
Abril	N.P.	N.D	Octubre	N.P.	N.D
Mayo	N.P.	N.D	Noviembre	N.P.	N.D
Junio	0.00	N.D	Diciembre	90.00	90.00

Medios de verificación: Sistema Integral de Información Financiera (SIIF) Reportes DGPPEGP SHP

Observaciones:

1 El presente documento despliega la información perteneciente a los indicadores estratégicos y gestión de aquellos Programas presupuestarios que proveen de bienes y servicios que generan valor público a la ciudadania jalisciense.

2 Se muestra el número del Componente relacionado con el indicador.

GOBIERNO DEL ESTADO DE JALISCO
PRESUPUESTO DE EGRESOS PARA EL EJERCICIO FISCAL 2021
Ficha Técnica de Indicador
Sistema de Evaluación del Desempeño (SED)

Gobierno del Estado de Jalisco — **Seguimiento de Indicadores** — **Secretaria de la Hacienda Pública**

Datos del Programa [1]

Fortalecimiento de la Hacienda Municipal

Eje: Gobierno efectivo e integridad pública **Tema Central:** Hacienda Pública

¿Quien gasta?

03 Unidad Presupuestal	000 Unidad Responsable	00023 Unidad Ejecutora del Gasto
Secretaría de la Hacienda Pública	Secretaría de la Hacienda Pública	Despacho del Secretario de la Hacienda Pública del Estado

¿Para qué se gasta?

Finalidad	Función	Subfunción
Gobierno	Asuntos Financieros y Hacendarios	Asuntos Hacendarios

Objetivos

Nivel	Clave Componente	Resumen Narrativo
Actividad	04-12 [2]	Atención en el rubro de de apoyo económico por concepto de imprevistos

Datos del Indicador

Denominación

Porcentaje de recursos transferidos por erogaciones imprevistas entregados

Método de cálculo

(Número de apoyos por erogaciones imprevistas (Realizado) / Número de apoyos por erogaciones imprevistas (Programado))*100

Descripción del Indicador

Este Indicador mide el porcentaje de recursos transferidos para apoyos por erogaciones imprevistas entregados

Tipo de Indicador	Dimensión del Indicador	Año de Medición del Resultado
Gestión	Eficacia	2021
Cobertura	**Frecuencia de Medición**	
Estatal	Trimestral	

Parámetros de semaforización

0	59.99	60.00	79.99	80.00	130

Meta Institucional	Meta Valor	Unidad de medida (meta valor)	Desagregado meta valor por género: Hombre	Mujer
100%	90	Porcentaje	No disponible	No disponible

Sentido del Indicador	Línea Base (meta valor)	Año (Línea base)	Tipo de Acumulación
Ascendente	No disponible	No disponible	Valor presente

Resultados

Valor Programado	Avance de la Meta (4to trimestre)	% Avance de la Meta (4to trimestre)	Semáforo (4to trimestre)
90.00	90.00	100.0%	

	Valor programado	Avance de la meta		Valor programado	Avance de la meta
Enero	N.P.	N.D	Julio	N.P.	N.D
Febrero	N.P.	N.D	Agosto	N.P.	N.D
Marzo	0.00	N.D	Septiembre	90.00	90.00
Abril	N.P.	N.D	Octubre	N.P.	N.D
Mayo	N.P.	N.D	Noviembre	N.P.	N.D
Junio	0.00	N.D	Diciembre	90.00	90.00

Medios de verificación: Sistema Integral de Información Financiera (SIIF) DGPPEGP SHP

Observaciones:

1 El presente documento despliega la información perteneciente a los indicadores estratégicos y gestión de aquellos Programas presupuestarios que proveen de bienes y servicios que generan valor público a la ciudadania jalisciense.

2 Se muestra el número del Componente relacionado con el indicador.

GOBIERNO DEL ESTADO DE JALISCO
PRESUPUESTO DE EGRESOS PARA EL EJERCICIO FISCAL 2021
Ficha Técnica de Indicador
Sistema de Evaluación del Desempeño (SED)

Gobierno del Estado de Jalisco — **Seguimiento de Indicadores** — **Secretaria de la Hacienda Pública**

Datos del Programa [1]

Fortalecimiento de la Hacienda Municipal

Eje: Gobierno efectivo e integridad pública **Tema Central:** Hacienda Pública

¿Quien gasta?

03 Unidad Presupuestal	000 Unidad Responsable	00023 Unidad Ejecutora del Gasto
Secretaría de la Hacienda Pública	Secretaría de la Hacienda Pública	Despacho del Secretario de la Hacienda Pública del Estado

¿Para qué se gasta?

Finalidad	Función	Subfunción
Gobierno	Asuntos Financieros y Hacendarios	Asuntos Hacendarios

Objetivos

Nivel	Clave Componente	Resumen Narrativo
Componente	13 [2]	Ingresos estatales proporcionados derivados de captación directa

Datos del Indicador

Denominación

Total de Incremento del Producto Interno bruto (PIB) del Estado

Método de cálculo

(Incremento del Producto Interno bruto (PIB) del Estado (Realizado) / Incremento del Producto Interno bruto (PIB) del Estado (Programado))*100

Descripción del Indicador

Este indicador mostrará el incremento en el Producto Interno Bruto (PIB) del Estado

Tipo de Indicador	Gestión	**Dimensión del Indicador**	Eficacia	**Año de Medición del Resultado**	2021
Cobertura	Estatal	**Frecuencia de Medición**	Semestral		

Parámetros de semaforización

0	59.99	60.00	79.99	80.00	130

Meta Institucional	Meta Valor	Unidad de medida (meta valor)	Desagregado meta valor por género: Hombre	Mujer
100%	1	Incremento	0.00	0.00

Sentido del Indicador	Línea Base (meta valor)	Año (Línea base)	Tipo de Acumulación
Ascendente	1	2019	Valor presente

Resultados

Valor Programado	Avance de la Meta (4to trimestre)	% Avance de la Meta (4to trimestre)	Semáforo (4to trimestre)
1.00	1.00	100.0%	

	Valor programado	Avance de la meta		Valor programado	Avance de la meta
Enero	N.P.	N.D	Julio	N.P.	N.D
Febrero	N.P.	N.D	Agosto	N.P.	N.D
Marzo	N.P.	N.D	Septiembre	N.P.	N.D
Abril	N.P.	N.D	Octubre	N.P.	N.D
Mayo	N.P.	N.D	Noviembre	N.P.	N.D
Junio	0.00	0.00	Diciembre	1.00	1.00

Medios de verificación: Secretaría de la Hacienda Pública, Gobierno de Jalisco, 2019, Portal MIDE Jalisco, Link: https://seplan.app.jalisco.gob.mx/mide/panelCiudadano/detalleIndicador/427?dimension=&tema=&dependencia=&nivel=&periodo=&sentido=&sortBusqueda=1&vista=1&palabraClave=captaci%C3%B3n&format=&max=10&offset=0&subsistema=1&accionRegreso=busqueda

Observaciones:

1 El presente documento despliega la información perteneciente a los indicadores estratégicos y gestión de aquellos Programas presupuestarios que proveen de bienes y servicios que generan valor público a la ciudadania jalisciense.

2 Se muestra el número del Componente relacionado con el indicador.

GOBIERNO DEL ESTADO DE JALISCO
PRESUPUESTO DE EGRESOS PARA EL EJERCICIO FISCAL 2021
Ficha Técnica de Indicador
Sistema de Evaluación del Desempeño (SED)

Gobierno del Estado de Jalisco — **Seguimiento de Indicadores** — **Secretaria de la Hacienda Pública**

Datos del Programa [1]

Fortalecimiento de la Hacienda Municipal

Eje: Gobierno efectivo e integridad pública **Tema Central:** Hacienda Pública

¿Quien gasta?

03 Unidad Presupuestal	000 Unidad Responsable	00023 Unidad Ejecutora del Gasto
Secretaría de la Hacienda Pública	Secretaría de la Hacienda Pública	Despacho del Secretario de la Hacienda Pública del Estado

¿Para qué se gasta?

Finalidad	Función	Subfunción
Gobierno	Asuntos Financieros y Hacendarios	Asuntos Hacendarios

Objetivos

Nivel	Clave Componente	Resumen Narrativo
Actividad	13-01 [2]	Integración de los proyectos de Ley de Ingresos y Presupuesto de Egresos del Gobierno del Estado

Datos del Indicador

Denominación

Total de proyectos entregados al titular del Poder Ejecutivo del Estado

Método de cálculo

(Número de proyectos integrados (Realizado) / Número de proyectos integrados (Programado))*100

Descripción del Indicador

Este indicador mide los proyectos entregados al titular del Poder Ejecutivo del Estado

Tipo de Indicador	Gestión	**Dimensión del Indicador**	Eficacia	**Año de Medición del Resultado**	2021
Cobertura	Estatal	**Frecuencia de Medición**	Trimestral		

Parámetros de semaforización

0	59.99	60.00	79.99	80.00	130

Meta Institucional	Meta Valor	Unidad de medida (meta valor)	Desagregado meta valor por género: Hombre	Mujer
100%	2	Proyecto	0.00	0.00

Sentido del Indicador	Línea Base (meta valor)	Año (Línea base)	Tipo de Acumulación
Ascendente	2	2019	Suma

Resultados

Valor Programado	Avance de la Meta (4to trimestre)	% Avance de la Meta (4to trimestre)	Semáforo (4to trimestre)
2.00	2.00	100.0%	

	Valor programado	Avance de la meta		Valor programado	Avance de la meta
Enero	N.P.	N.D	Julio	N.P.	N.D
Febrero	N.P.	N.D	Agosto	N.P.	N.D
Marzo	0.00	0.00	Septiembre	2.00	2.00
Abril	N.P.	N.D	Octubre	N.P.	N.D
Mayo	N.P.	N.D	Noviembre	N.P.	N.D
Junio	0.00	0.00	Diciembre	0.00	0.00

Medios de verificación: Portales Oficiales del Gobierno del Estado, de la Secretaría de la Hacienda Pública y del Congreso del Estado de Jalisco, 2020.

Observaciones:

1 El presente documento despliega la información perteneciente a los indicadores estratégicos y gestión de aquellos Programas presupuestarios que proveen de bienes y servicios que generan valor público a la ciudadania jalisciense.

2 Se muestra el número del Componente relacionado con el indicador.

GOBIERNO DEL ESTADO DE JALISCO
PRESUPUESTO DE EGRESOS PARA EL EJERCICIO FISCAL 2021
Ficha Técnica de Indicador
Sistema de Evaluación del Desempeño (SED)

Gobierno del Estado de Jalisco — **Seguimiento de Indicadores** — **Secretaria de la Hacienda Pública**

Datos del Programa [1]

Fortalecimiento de la Hacienda Municipal

Eje: Gobierno efectivo e integridad pública **Tema Central:** Hacienda Pública

¿Quien gasta?

03 Unidad Presupuestal	000 Unidad Responsable	00023 Unidad Ejecutora del Gasto
Secretaría de la Hacienda Pública	Secretaría de la Hacienda Pública	Despacho del Secretario de la Hacienda Pública del Estado

¿Para qué se gasta?

Finalidad	Función	Subfunción
Gobierno	Asuntos Financieros y Hacendarios	Asuntos Hacendarios

Objetivos

Nivel	Clave Componente	Resumen Narrativo
Actividad	13-02 [2]	Celebración de convenios de colaboración administrativa para el Estado de Jalisco y sus municipios

Datos del Indicador

Denominación

Total de convenios celebrados

Método de cálculo

(Número de convenios celebrados (Realizado) / Número de convenios celebrados (Programado))*100

Descripción del Indicador

Este indicador mide loa convenios celebrados

Tipo de Indicador	Gestión	Dimensión del Indicador	Eficacia	Año de Medición del Resultado	2021
Cobertura	Estatal	Frecuencia de Medición	Trimestral		

Parámetros de semaforización

0	59.99	60.00	79.99	80.00	130

Meta Institucional	Meta Valor	Unidad de medida (meta valor)	Desagregado meta valor por género: Hombre	Mujer
100%	125	Convenio	0.00	0.00

Sentido del Indicador	Línea Base (meta valor)	Año (Línea base)	Tipo de Acumulación
Ascendente	125	2019	Suma

Resultados

Valor Programado	Avance de la Meta (4to trimestre)	% Avance de la Meta (4to trimestre)	Semáforo (4to trimestre)
125.00	126.00	100.8%	

	Valor programado	Avance de la meta		Valor programado	Avance de la meta
Enero	N.P.	N.D	Julio	N.P.	N.D
Febrero	N.P.	N.D	Agosto	N.P.	N.D
Marzo	31.00	31.00	Septiembre	31.00	35.00
Abril	N.P.	N.D	Octubre	N.P.	N.D
Mayo	N.P.	N.D	Noviembre	N.P.	N.D
Junio	31.00	25.00	Diciembre	32.00	35.00

Medios de verificación: Convenios de Coordinación Fiscal, Convenio de Colaboración Administrativa, Despacho del Secretario de la Hacienda Pública del Estado, Secretaría de la Hacienda Pública, 2020.

Observaciones:

1 El presente documento despliega la información perteneciente a los indicadores estratégicos y gestión de aquellos Programas presupuestarios que proveen de bienes y servicios que generan valor público a la ciudadania jalisciense.

2 Se muestra el número del Componente relacionado con el indicador.

GOBIERNO DEL ESTADO DE JALISCO
PRESUPUESTO DE EGRESOS PARA EL EJERCICIO FISCAL 2021
Ficha Técnica de Indicador
Sistema de Evaluación del Desempeño (SED)

Gobierno del Estado de Jalisco — **Seguimiento de Indicadores** — **Secretaria de la Hacienda Pública**

Datos del Programa [1]

Fortalecimiento de la Hacienda Municipal

Eje: Gobierno efectivo e integridad pública **Tema Central:** Hacienda Pública

¿Quien gasta?

03 Unidad Presupuestal	000 Unidad Responsable	00023 Unidad Ejecutora del Gasto
Secretaría de la Hacienda Pública	Secretaría de la Hacienda Pública	Despacho del Secretario de la Hacienda Pública del Estado

¿Para qué se gasta?

Finalidad	Función	Subfunción
Gobierno	Asuntos Financieros y Hacendarios	Asuntos Hacendarios

Objetivos

Nivel	Clave Componente	Resumen Narrativo
Actividad	13-03 [2]	Atención de asuntos estratégicos instruidos por el C. Gobernador

Datos del Indicador

Denominación

Total de reportes realizados de atención a asuntos estratégicos

Método de cálculo

(Número de reportes de asuntos estratégicos (Realizado) / Número de reportes de asuntos estratégicos (Programado))*100

Descripción del Indicador

Reportes realizados de atención a asuntos estratégicos

Tipo de Indicador	Gestión	**Dimensión del Indicador**	Eficacia	**Año de Medición del Resultado**	2021
Cobertura	Estatal	**Frecuencia de Medición**	Mensual		

Parámetros de semaforización

0	59.99	60.00	79.99	80.00	130

Meta Institucional	Meta Valor	Unidad de medida (meta valor)	Desagregado meta valor por género: Hombre	Mujer
100%	12	Reporte	0.00	0.00

Sentido del Indicador	Línea Base (meta valor)	Año (Línea base)	Tipo de Acumulación
Ascendente	12	2019	Suma

Resultados

Valor Programado	Avance de la Meta (4to trimestre)	% Avance de la Meta (4to trimestre)	Semáforo (4to trimestre)
12.00	12.00	100.0%	

	Valor programado	Avance de la meta		Valor programado	Avance de la meta
Enero	1.00	1.00	Julio	1.00	1.00
Febrero	1.00	1.00	Agosto	1.00	1.00
Marzo	1.00	1.00	Septiembre	1.00	1.00
Abril	1.00	1.00	Octubre	1.00	1.00
Mayo	1.00	1.00	Noviembre	1.00	1.00
Junio	1.00	1.00	Diciembre	1.00	1.00

Medios de verificación: Reporte de Atención de Asuntos Estratégicos, Agenda de gobierno, Archivo General, Despacho del Secretario de la Hacienda Pública del Estado, Secretaría de la Hacienda Pública,

Observaciones:

1 El presente documento despliega la información perteneciente a los indicadores estratégicos y gestión de aquellos Programas presupuestarios que proveen de bienes y servicios que generan valor público a la ciudadania jalisciense.

2 Se muestra el número del Componente relacionado con el indicador.

GOBIERNO DEL ESTADO DE JALISCO
PRESUPUESTO DE EGRESOS PARA EL EJERCICIO FISCAL 2021
Ficha Técnica de Indicador
Sistema de Evaluación del Desempeño (SED)

Gobierno del Estado de Jalisco — **Seguimiento de Indicadores** — **Secretaria de la Hacienda Pública**

Datos del Programa [1]

Fortalecimiento de la Hacienda Municipal

Eje: Gobierno efectivo e integridad pública **Tema Central:** Hacienda Pública

¿Quien gasta?

03 Unidad Presupuestal	000 Unidad Responsable	00023 Unidad Ejecutora del Gasto
Secretaría de la Hacienda Pública	Secretaría de la Hacienda Pública	Despacho del Secretario de la Hacienda Pública del Estado

¿Para qué se gasta?

Finalidad	Función	Subfunción
Gobierno	Asuntos Financieros y Hacendarios	Asuntos Hacendarios

Objetivos

Nivel	Clave Componente	Resumen Narrativo
Actividad	13-04 [2]	Coordinación de la actualización de los temas estratégicos para el Gabinete

Datos del Indicador

Denominación

Total de reportes de coordinación en temas del gabinete

Método de cálculo

(Número de reportes de reuniones organizadas (Realizado) / Número de reportes de reuniones organizadas (Programado))*100

Descripción del Indicador

Este indicador mide los reportes de coordinación en temas del gabinete

Tipo de Indicador	Dimensión del Indicador	Año de Medición del Resultado
Gestión	Eficacia	2021
Cobertura	**Frecuencia de Medición**	
Estatal	Trimestral	

Parámetros de semaforización

0	59.99	60.00	79.99	80.00	130

Meta Institucional	Meta Valor	Unidad de medida (meta valor)	Desagregado meta valor por género: Hombre	Mujer
100%	12	Reporte	0.00	0.00

Sentido del Indicador	Línea Base (meta valor)	Año (Línea base)	Tipo de Acumulación
Ascendente	12	2019	Suma

Resultados

Valor Programado	Avance de la Meta (4to trimestre)	% Avance de la Meta (4to trimestre)	Semáforo (4to trimestre)
12.00	12.00	100.0%	

	Valor programado	Avance de la meta		Valor programado	Avance de la meta
Enero	N.P.	N.D	Julio	N.P.	N.D
Febrero	N.P.	N.D	Agosto	N.P.	N.D
Marzo	3.00	3.00	Septiembre	3.00	3.00
Abril	N.P.	N.D	Octubre	N.P.	N.D
Mayo	N.P.	N.D	Noviembre	N.P.	N.D
Junio	3.00	3.00	Diciembre	3.00	3.00

Medios de verificación: Reporte de actualización de temas estratégico para el Gabinete, Agenda de Gobierno, Despacho del Secretario de la Hacienda Pública

Observaciones:

1 El presente documento despliega la información perteneciente a los indicadores estratégicos y gestión de aquellos Programas presupuestarios que proveen de bienes y servicios que generan valor público a la ciudadania jalisciense.

2 Se muestra el número del Componente relacionado con el indicador.

GOBIERNO DEL ESTADO DE JALISCO
PRESUPUESTO DE EGRESOS PARA EL EJERCICIO FISCAL 2021
Ficha Técnica de Indicador
Sistema de Evaluación del Desempeño (SED)

Gobierno del Estado de Jalisco — **Seguimiento de Indicadores** — **Secretaria de la Hacienda Pública**

Datos del Programa [1]

Fortalecimiento de la Hacienda Municipal

Eje: Gobierno efectivo e integridad pública **Tema Central:** Hacienda Pública

¿Quien gasta?

03 Unidad Presupuestal	000 Unidad Responsable	00023 Unidad Ejecutora del Gasto
Secretaría de la Hacienda Pública	Secretaría de la Hacienda Pública	Despacho del Secretario de la Hacienda Pública del Estado

¿Para qué se gasta?

Finalidad	Función	Subfunción
Gobierno	Asuntos Financieros y Hacendarios	Asuntos Hacendarios

Objetivos

Nivel	Clave Componente	Resumen Narrativo
Actividad	13-05 [2]	Gestión de recursos con organismos financieros nacionales e intrenacionales, así como, federaqles para atender los diferentes programas del Gobierno Estatal.

Datos del Indicador

Denominación

Total de reportes de gestión de recursos

Método de cálculo

(Número de reportes de presupuesto modificado (Realizado) / Número de reportes de presupuesto modificado (Programado))*100

Descripción del Indicador

Este indicador mide los reportes de gestión de recursos

Tipo de Indicador	Gestión	**Dimensión del Indicador**	Eficacia	**Año de Medición del Resultado**	2021
Cobertura	Estatal	**Frecuencia de Medición**	Trimestral		

Parámetros de semaforización

0	59.99	60.00	79.99	80.00	130

Meta Institucional	Meta Valor	Unidad de medida (meta valor)	Desagregado meta valor por género: Hombre	Mujer
100%	1	Reporte	0.00	0.00

Sentido del Indicador	Línea Base (meta valor)	Año (Línea base)	Tipo de Acumulación
Ascendente	1	2019	Suma

Resultados

Valor Programado	Avance de la Meta (4to trimestre)	% Avance de la Meta (4to trimestre)	Semáforo (4to trimestre)
1.00	1.00	100.0%	

	Valor programado	Avance de la meta		Valor programado	Avance de la meta
Enero	N.P.	N.D	Julio	N.P.	N.D
Febrero	N.P.	N.D	Agosto	N.P.	N.D
Marzo	0.00	0.00	Septiembre	0.00	0.00
Abril	N.P.	N.D	Octubre	N.P.	N.D
Mayo	N.P.	N.D	Noviembre	N.P.	N.D
Junio	0.00	0.00	Diciembre	1.00	1.00

Medios de verificación: Reporte con estados de origen y aplicación de recursos, Despacho del Secretario de la Hacienda Pública del Estado, Secretaría de la Hacienda Pública,

Observaciones:

1 El presente documento despliega la información perteneciente a los indicadores estratégicos y gestión de aquellos Programas presupuestarios que proveen de bienes y servicios que generan valor público a la ciudadania jalisciense.

2 Se muestra el número del Componente relacionado con el indicador.

GOBIERNO DEL ESTADO DE JALISCO
PRESUPUESTO DE EGRESOS PARA EL EJERCICIO FISCAL 2021
Ficha Técnica de Indicador
Sistema de Evaluación del Desempeño (SED)

Gobierno del Estado de Jalisco — **Seguimiento de Indicadores** — **Secretaria de la Hacienda Pública**

Datos del Programa [1]

Fortalecimiento de la Hacienda Municipal

Eje: Gobierno efectivo e integridad pública **Tema Central:** Hacienda Pública

¿Quien gasta?

03 Unidad Presupuestal	000 Unidad Responsable	00023 Unidad Ejecutora del Gasto
Secretaría de la Hacienda Pública	Secretaría de la Hacienda Pública	Despacho del Secretario de la Hacienda Pública del Estado

¿Para qué se gasta?

Finalidad	Función	Subfunción
Gobierno	Asuntos Financieros y Hacendarios	Asuntos Hacendarios

Objetivos

Nivel	Clave Componente	Resumen Narrativo
Componente	B7 [2]	Administración del Modelo de Equidad de Género, implementada bajo la certificación en la Norma 025 de igualdad laboral y no discriminación

Datos del Indicador

Denominación

Total de Auditorías internas para la certificación en la Norma Mexicana NMX-R-025-SCFI-2015 en Igualdad Laboral y No Discriminación de la SHP

Método de cálculo

(Número de requisitos cumplidos (Realizado) / Número de requisitos cumplidos (Programado))*100

Descripción del Indicador

Cumplimiento de requisitos establecidos en la Norma Mexicana NMX-R-025-SCFI-2015 en Igualdad Laboral y No Discriminación

Tipo de Indicador	Gestión	**Dimensión del Indicador**	Eficacia	**Año de Medición del Resultado**	2021
Cobertura	Estatal	**Frecuencia de Medición**	Semestral		

Parámetros de semaforización

0	59.99	60.00	79.99	80.00	130

Meta Institucional	Meta Valor	Unidad de medida (meta valor)	Desagregado meta valor por género: Hombre	Desagregado meta valor por género: Mujer
100%	1	Requisito	0.00	0.00

Sentido del Indicador	Línea Base (meta valor)	Año (Línea base)	Tipo de Acumulación
Ascendente	No disponible	No disponible	Suma

Resultados

Valor Programado	Avance de la Meta (4to trimestre)	% Avance de la Meta (4to trimestre)	Semáforo (4to trimestre)
1.00	1.00	100.0%	

	Valor programado	Avance de la meta		Valor programado	Avance de la meta
Enero	N.P.	N.D	Julio	N.P.	N.D
Febrero	N.P.	N.D	Agosto	N.P.	N.D
Marzo	N.P.	N.D	Septiembre	N.P.	N.D
Abril	N.P.	N.D	Octubre	N.P.	N.D
Mayo	N.P.	N.D	Noviembre	N.P.	N.D
Junio	0.00	0.00	Diciembre	1.00	1.00

Medios de verificación: Informe y/o diagnóstico de autoevaluación de la Auditoría realizada, conforme a la Norma Mexicana 025-2015 en igualdad laboral y no discriminación, Archivo propio, Área Jurídica, Despacho del Secretario, Secretaría de la Hacienda Pública, Gobierno de Jalisco.

Observaciones:

1 El presente documento despliega la información perteneciente a los indicadores estratégicos y gestión de aquellos Programas presupuestarios que proveen de bienes y servicios que generan valor público a la ciudadania jalisciense.

2 Se muestra el número del Componente relacionado con el indicador.

GOBIERNO DEL ESTADO DE JALISCO
PRESUPUESTO DE EGRESOS PARA EL EJERCICIO FISCAL 2021
Ficha Técnica de Indicador
Sistema de Evaluación del Desempeño (SED)

Gobierno del Estado de Jalisco — **Seguimiento de Indicadores** — **Secretaria de la Hacienda Pública**

Datos del Programa [1]

Fortalecimiento de la Hacienda Municipal

Eje: Gobierno efectivo e integridad pública **Tema Central:** Hacienda Pública

¿Quien gasta?

03 Unidad Presupuestal	000 Unidad Responsable	00023 Unidad Ejecutora del Gasto
Secretaría de la Hacienda Pública	Secretaría de la Hacienda Pública	Despacho del Secretario de la Hacienda Pública del Estado

¿Para qué se gasta?

Finalidad	Función	Subfunción
Gobierno	Asuntos Financieros y Hacendarios	Asuntos Hacendarios

Objetivos

Nivel	Clave Componente	Resumen Narrativo
Actividad	B7-06 [2]	Cumplimiento de todos los requisitos para obtener el porcentaje mínimo requerido para conseguir la Certificación en la norma oficial mexicana.

Datos del Indicador

Denominación

Total de requisitos cumplidos de la norma 025 de igualdad laboral y no discriminación.

Método de cálculo

(Número de auditorías realizadas (Realizado) / Número de auditorías realizadas (Programado))*100

Descripción del Indicador

Este indicador mide la cantidad de requisitos cumplidos del Manual de la Norma Oficial mexicana Norma NMX-R-025-SCFI-2015 en igualdad laboral y no discriminación, para poder llevar a cabo la auditoría interna, previa a la Certificación a realizar en la Secretaría de la Hacienda Pública.

Tipo de Indicador	Gestión	**Dimensión del Indicador**	Calidad	**Año de Medición del Resultado**	2021
Cobertura	Estatal	**Frecuencia de Medición**	Trimestral		

Parámetros de semaforización

0	59.99	60.00	79.99	80.00	130

Meta Institucional	Meta Valor	Unidad de medida (meta valor)	Desagregado meta valor por género: Hombre	Mujer
100%	14	Auditoria	0.00	0.00

Sentido del Indicador	Línea Base (meta valor)	Año (Línea base)	Tipo de Acumulación
Ascendente	No disponible	No disponible	Suma

Resultados

Valor Programado	Avance de la Meta (4to trimestre)	% Avance de la Meta (4to trimestre)	Semáforo (4to trimestre)
14.00	12.00	85.7%	

	Valor programado	Avance de la meta		Valor programado	Avance de la meta
Enero	N.P.	N.D	Julio	N.P.	N.D
Febrero	N.P.	N.D	Agosto	N.P.	N.D
Marzo	1.00	1.00	Septiembre	4.00	3.00
Abril	N.P.	N.D	Octubre	N.P.	N.D
Mayo	N.P.	N.D	Noviembre	N.P.	N.D
Junio	3.00	3.00	Diciembre	6.00	5.00

Medios de verificación

Documentos Comprobatorios Generados para el cumplimiento de los requisitos de certificacio?n: Política de Igualdad Laboral y No Discriminación, documentada armonizada con lo que establece la fraccio?n III del arti?culo 1o de la Ley Federal para Prevenir y Eliminar la Discriminacio?n; Acta de Instalacio?n del grupo, comisio?n o Comite?, encargado de la vigilancia del desarrollo e implementacio?n de pra?cticas de igualdad laboral y no discriminacio?n, suscrita por la ma?xima autoridad; Manual o Documento del Proceso de Reclutamiento y Seleccio?n de Personal sin discriminacio?n y con igualdad de oportunidades; Informe de Auditori?a Interna, suscrito por la ma?xima autoridad; documentos que acrediten la aplicacio?n del Cuestionario de Percepcio?n de Clima Laboral y No Discriminacio?n del personal que conforma el centro de trabajo, y todas las evidencias presentadas de conformidad a la Tabla 3 -Requisitos de Certificación, del punto 5.3.3. del Manual de la Norma Mexicana NMX-R-025-SCFI-2015 en Igualdad Laboral y No Discriminacio?n, Carpetas de Evidencias, Archivo Propio, Área Jurídica, Despacho del Secretario, Secretaría de la Hacienda Pública, Gobierno de Jalisco.

Observaciones

1 El presente documento despliega la información perteneciente a los indicadores estratégicos y gestión de aquellos Programas presupuestarios que proveen de bienes y servicios que generan valor público a la ciudadania jalisciense.

2 Se muestra el número del Componente relacionado con el indicador.

GOBIERNO DEL ESTADO DE JALISCO
PRESUPUESTO DE EGRESOS PARA EL EJERCICIO FISCAL 2021
Ficha Técnica de Indicador
Sistema de Evaluación del Desempeño (SED)

Gobierno del Estado de Jalisco — **Seguimiento de Indicadores** — **Secretaria de la Hacienda Pública**

Datos del Programa [1]

Fortalecimiento de la Hacienda Municipal

Eje: Gobierno efectivo e integridad pública **Tema Central:** Hacienda Pública

¿Quien gasta?

03 Unidad Presupuestal	000 Unidad Responsable	00023 Unidad Ejecutora del Gasto
Secretaría de la Hacienda Pública	Secretaría de la Hacienda Pública	Despacho del Secretario de la Hacienda Pública del Estado

¿Para qué se gasta?

Finalidad	Función	Subfunción
Gobierno	Asuntos Financieros y Hacendarios	Asuntos Hacendarios

Objetivos

Nivel	Clave Componente	Resumen Narrativo
Componente	C1 [2]	Estudios elaborados para mejorar la hacienda pública del Estado y sus municipios

Datos del Indicador

Denominación

Total de estudios realizados para la política fiscal y mejora hacendaria en el Estado de Jalisco.

Método de cálculo

(Numero de estudios realizados para la política fiscal y mejora hacendaría en el Estado de Jalisco (Realizado) / Numero de estudios realizados para la política fiscal y mejora hacendaría en el Estado de Jalisco (Programado))*100

Descripción del Indicador

Estudios realizados para la política fiscal y mejora hacendaría

Tipo de Indicador	Gestión	**Dimensión del Indicador**	Eficacia	**Año de Medición del Resultado**	2021
Cobertura	Estatal	**Frecuencia de Medición**	Trimestral		

Parámetros de semaforización

0	59.99	60.00	79.99	80.00	130

Meta Institucional	Meta Valor	Unidad de medida (meta valor)	Desagregado meta valor por género: Hombre	Desagregado meta valor por género: Mujer
100%	4	Estudio	0.00	0.00

Sentido del Indicador	Línea Base (meta valor)	Año (Línea base)	Tipo de Acumulación
Ascendente	14	2019	Suma

Resultados

Valor Programado	Avance de la Meta (4to trimestre)	% Avance de la Meta (4to trimestre)	Semáforo (4to trimestre)
4.00	4.00	100.0%	

	Valor programado	Avance de la meta		Valor programado	Avance de la meta
Enero	N.P.	N.D	Julio	N.P.	N.D
Febrero	N.P.	N.D	Agosto	N.P.	N.D
Marzo	1.00	1.00	Septiembre	1.00	1.00
Abril	N.P.	N.D	Octubre	N.P.	N.D
Mayo	N.P.	N.D	Noviembre	N.P.	N.D
Junio	1.00	1.00	Diciembre	1.00	1.00

Medios de verificación: Estudios de Política financiera, tributaría, de gasto y financiamiento público del Estado, Dirección de Política Fiscal y Mejora Hacendaria, Archivo general, Archivo General, Portal Oficial de la Secretaría de la Hacienda Pública

Observaciones:

1 El presente documento despliega la información perteneciente a los indicadores estratégicos y gestión de aquellos Programas presupuestarios que proveen de bienes y servicios que generan valor público a la ciudadania jalisciense.

2 Se muestra el número del Componente relacionado con el indicador.

GOBIERNO DEL ESTADO DE JALISCO
PRESUPUESTO DE EGRESOS PARA EL EJERCICIO FISCAL 2021
Ficha Técnica de Indicador
Sistema de Evaluación del Desempeño (SED)

Gobierno del Estado de Jalisco — **Seguimiento de Indicadores** — **Secretaria de la Hacienda Pública**

Datos del Programa [1]

Fortalecimiento de la Hacienda Municipal

Eje: Gobierno efectivo e integridad pública **Tema Central:** Hacienda Pública

¿Quien gasta?

03 Unidad Presupuestal	000 Unidad Responsable	00023 Unidad Ejecutora del Gasto
Secretaría de la Hacienda Pública	Secretaría de la Hacienda Pública	Despacho del Secretario de la Hacienda Pública del Estado

¿Para qué se gasta?

Finalidad	Función	Subfunción
Gobierno	Asuntos Financieros y Hacendarios	Asuntos Hacendarios

Objetivos

Nivel	Clave Componente	Resumen Narrativo
Actividad	C1-10 [2]	Elaboración de informes técnicos derivados de la participación de los Organismos del Sistema Nacional de Coordinación Fiscal

Datos del Indicador

Denominación

Total de informes técnicos elaborados, derivados de la participación de los Organismos del Sistema Nacional de Coordinación Fiscal

Método de cálculo

(Número de informes técnicos elaborados derivados de la participación de los Organismos del Sistema Nacional de Coordinación Fiscal (Realizado) / Número de informes técnicos elaborados derivados de la participación de los Organismos del Sistema Nacional de Coordinación Fiscal (Programado))*100

Descripción del Indicador

Este indicador mide los informes técnicos realizados, derivados de la participación de los Organismos del Sistema Nacional de Coordinación Fiscal

Tipo de Indicador	Gestión	**Dimensión del Indicador**	Eficacia	**Año de Medición del Resultado**	2021
Cobertura	Estatal	**Frecuencia de Medición**	Mensual		

Parámetros de semaforización

0	59.99	60.00	79.99	80.00	130

Meta Institucional	Meta Valor	Unidad de medida (meta valor)	Desagregado meta valor por género: Hombre	Mujer
100%	16	Informe	0.00	0.00

Sentido del Indicador	Línea Base (meta valor)	Año (Línea base)	Tipo de Acumulación
Ascendente	16	2019	Suma

Resultados

Valor Programado	Avance de la Meta (4to trimestre)	% Avance de la Meta (4to trimestre)	Semáforo (4to trimestre)
16.00	16.00	100.0%	

	Valor programado	Avance de la meta		Valor programado	Avance de la meta
Enero	1.00	1.00	Julio	1.00	1.00
Febrero	1.00	1.00	Agosto	1.00	1.00
Marzo	2.00	2.00	Septiembre	2.00	2.00
Abril	1.00	1.00	Octubre	1.00	1.00
Mayo	1.00	1.00	Noviembre	1.00	1.00
Junio	2.00	2.00	Diciembre	2.00	2.00

Medios de verificación: Informes técnicos derivados de la participación de los Organismos del Sistema Nacional de Coordinación Fiscal, Secretaría de la Hacienda Pública, Dirección de Política Fiscal y Mejora Hacendaría, Archivo general, 2019.

Observaciones:

1 El presente documento despliega la información perteneciente a los indicadores estratégicos y gestión de aquellos Programas presupuestarios que proveen de bienes y servicios que generan valor público a la ciudadania jalisciense.

2 Se muestra el número del Componente relacionado con el indicador.

GOBIERNO DEL ESTADO DE JALISCO
PRESUPUESTO DE EGRESOS PARA EL EJERCICIO FISCAL 2021
Ficha Técnica de Indicador
Sistema de Evaluación del Desempeño (SED)

Gobierno del Estado de Jalisco — **Seguimiento de Indicadores** — **Secretaria de la Hacienda Pública**

Datos del Programa [1]

Fortalecimiento de la Hacienda Municipal

Eje: Gobierno efectivo e integridad pública **Tema Central:** Hacienda Pública

¿Quien gasta?

03 Unidad Presupuestal	000 Unidad Responsable	00023 Unidad Ejecutora del Gasto
Secretaría de la Hacienda Pública	Secretaría de la Hacienda Pública	Despacho del Secretario de la Hacienda Pública del Estado

¿Para qué se gasta?

Finalidad	Función	Subfunción
Gobierno	Asuntos Financieros y Hacendarios	Asuntos Hacendarios

Objetivos

Nivel	Clave Componente	Resumen Narrativo
Actividad	C1-07 [2]	Estudios elaborados para mejorar la hacienda pública del Estado y sus municipios.

Datos del Indicador

Denominación

Total de estudios realizados para la política fiscal y mejora hacendaria

Método de cálculo

(Total de estudios realizados para la política fiscal y mejora hacendaría (Realizado) / Total de estudios realizados para la política fiscal y mejora hacendaría (Programado))*100

Descripción del Indicador

Estudios realizados para la política fiscal y mejora hacendaria

Tipo de Indicador	Gestión	**Dimensión del Indicador**	Eficacia	**Año de Medición del Resultado**	2021
Cobertura	Estatal	**Frecuencia de Medición**	Trimestral		

Parámetros de semaforización

0	59.99	60.00	79.99	80.00	130

Meta Institucional	Meta Valor	Unidad de medida (meta valor)	Desagregado meta valor por género: Hombre	Mujer
100%	4	Estudio	0.00	0.00

Sentido del Indicador	Línea Base (meta valor)	Año (Línea base)	Tipo de Acumulación
Ascendente	4	2019	Suma

Resultados

Valor Programado	Avance de la Meta (4to trimestre)	% Avance de la Meta (4to trimestre)	Semáforo (4to trimestre)
4.00	4.00	100.0%	

	Valor programado	Avance de la meta		Valor programado	Avance de la meta
Enero	N.P.	N.D	Julio	N.P.	N.D
Febrero	N.P.	N.D	Agosto	N.P.	N.D
Marzo	1.00	1.00	Septiembre	1.00	1.00
Abril	N.P.	N.D	Octubre	N.P.	N.D
Mayo	N.P.	N.D	Noviembre	N.P.	N.D
Junio	1.00	1.00	Diciembre	1.00	1.00

Medios de verificación: Estudios de Política financiera, tributaría, de gasto y financiamiento público del Estado, Dirección de Política Fiscal y Mejora Hacendaria, Archivo general, Archivo General, Portal Oficial de la Secretaría de la Hacienda Pública, 2020.

Observaciones:

1 El presente documento despliega la información perteneciente a los indicadores estratégicos y gestión de aquellos Programas presupuestarios que proveen de bienes y servicios que generan valor público a la ciudadania jalisciense.

2 Se muestra el número del Componente relacionado con el indicador.

GOBIERNO DEL ESTADO DE JALISCO
PRESUPUESTO DE EGRESOS PARA EL EJERCICIO FISCAL 2021
Ficha Técnica de Indicador
Sistema de Evaluación del Desempeño (SED)

Gobierno del Estado de Jalisco — **Seguimiento de Indicadores** — **Secretaria de la Hacienda Pública**

Datos del Programa [1]

Fortalecimiento de la Hacienda Municipal

Eje: Gobierno efectivo e integridad pública **Tema Central:** Hacienda Pública

¿Quien gasta?

03 Unidad Presupuestal	000 Unidad Responsable	00023 Unidad Ejecutora del Gasto
Secretaría de la Hacienda Pública	Secretaría de la Hacienda Pública	Despacho del Secretario de la Hacienda Pública del Estado

¿Para qué se gasta?

Finalidad	Función	Subfunción
Gobierno	Asuntos Financieros y Hacendarios	Asuntos Hacendarios

Objetivos

Nivel	Clave Componente	Resumen Narrativo
Actividad	C1-08 [2]	Elaboración de documentos técnicos

Datos del Indicador

Denominación

Total de documentos técnicos elaborados

Método de cálculo

(Número de documentos técnicos presentados para favorecer las Finanzas del Estado y/o sus municipios (Realizado) / Número de documentos técnicos presentados para favorecer las Finanzas del Estado y/o sus municipios (Programado))*100

Descripción del Indicador

Este indicador mide los documentos técnicos elaborados y presentados para analizar el comportamientos de las Finanzas del Estado y/o municipios y determinar medidas que favorezcan las mismas.

Tipo de Indicador	Dimensión del Indicador	Año de Medición del Resultado
Gestión	Eficacia	2021
Cobertura	**Frecuencia de Medición**	
Estatal	Mensual	

Parámetros de semaforización

0	59.99	60.00	79.99	80.00	130

Meta Institucional	Meta Valor	Unidad de medida (meta valor)	Desagregado meta valor por género: Hombre	Mujer
100%	16	Documento	0.00	0.00

Sentido del Indicador	Línea Base (meta valor)	Año (Línea base)	Tipo de Acumulación
Ascendente	16	2019	Suma

Resultados

Valor Programado	Avance de la Meta (4to trimestre)	% Avance de la Meta (4to trimestre)	Semáforo (4to trimestre)
16.00	16.00	100.0%	

	Valor programado	Avance de la meta		Valor programado	Avance de la meta
Enero	1.00	1.00	Julio	1.00	1.00
Febrero	1.00	1.00	Agosto	1.00	1.00
Marzo	2.00	2.00	Septiembre	2.00	2.00
Abril	1.00	1.00	Octubre	1.00	1.00
Mayo	1.00	1.00	Noviembre	1.00	1.00
Junio	2.00	2.00	Diciembre	2.00	2.00

Medios de verificación: Estudios de Política financiera, tributaría, de gasto y financiamiento público del Estado, Dirección de Política Fiscal y Mejora Hacendaria, Archivo general, Archivo General, Portal Oficial de la Secretaría de la Hacienda Pública

Observaciones:

1 El presente documento despliega la información perteneciente a los indicadores estratégicos y gestión de aquellos Programas presupuestarios que proveen de bienes y servicios que generan valor público a la ciudadania jalisciense.

2 Se muestra el número del Componente relacionado con el indicador.

GOBIERNO DEL ESTADO DE JALISCO
PRESUPUESTO DE EGRESOS PARA EL EJERCICIO FISCAL 2021
Ficha Técnica de Indicador
Sistema de Evaluación del Desempeño (SED)

Gobierno del Estado de Jalisco — **Seguimiento de Indicadores** — **Secretaria de la Hacienda Pública**

Datos del Programa [1]

Fortalecimiento de la Hacienda Municipal

Eje: Gobierno efectivo e integridad pública **Tema Central:** Hacienda Pública

¿Quien gasta?

03 Unidad Presupuestal	000 Unidad Responsable	00023 Unidad Ejecutora del Gasto
Secretaría de la Hacienda Pública	Secretaría de la Hacienda Pública	Despacho del Secretario de la Hacienda Pública del Estado

¿Para qué se gasta?

Finalidad	Función	Subfunción
Gobierno	Asuntos Financieros y Hacendarios	Asuntos Hacendarios

Objetivos

Nivel	Clave Componente	Resumen Narrativo
Actividad	C1-09 [2]	Elaboración de análisis de la información de ingresos propios, así como los derivador del Sistema Nacional de Coordinación Fiscal.

Datos del Indicador

Denominación

Total de análisis de la información de ingresos propios, así como los derivados del Sistema Nacional de Coordinación Fiscal

Método de cálculo

(Número de análisis de la información de ingresos propios y los derivados del Sistema Nacional de Coordinación Fiscal (Realizado) / Número de análisis de la información de ingresos propios y los derivados del Sistema Nacional de Coordinación Fiscal (Programado))*100

Descripción del Indicador

Este indicador mide los análisis elaborados para estimar, proyectar y realizas las estimaciones sobre las cifras de los ingresos propios del Estado y las derivadas del Sistema Nacional de Coordinación Fiscal

Tipo de Indicador	Gestión	Dimensión del Indicador	Eficacia	Año de Medición del Resultado	2021
Cobertura	Estatal	Frecuencia de Medición	Mensual		

Parámetros de semaforización

0	59.99	60.00	79.99	80.00	130

Meta Institucional	Meta Valor	Unidad de medida (meta valor)	Desagregado meta valor por género: Hombre	Mujer
100%	16	Análisis	0.00	0.00

Sentido del Indicador	Línea Base (meta valor)	Año (Línea base)	Tipo de Acumulación
Ascendente	16	2019	Suma

Resultados

Valor Programado	Avance de la Meta (4to trimestre)	% Avance de la Meta (4to trimestre)	Semáforo (4to trimestre)
16.00	16.00	100.0%	

	Valor programado	Avance de la meta		Valor programado	Avance de la meta
Enero	1.00	1.00	Julio	1.00	1.00
Febrero	1.00	1.00	Agosto	1.00	1.00
Marzo	2.00	2.00	Septiembre	2.00	2.00
Abril	1.00	1.00	Octubre	1.00	1.00
Mayo	1.00	1.00	Noviembre	1.00	1.00
Junio	2.00	2.00	Diciembre	2.00	2.00

Medios de verificación: Estudios de Política financiera, tributaria, de gasto y financiamiento público del Estado, Dirección de Política Fiscal y Mejora Hacendaria, Archivo general, Archivo General, Portal Oficial de la Secretaría de la Hacienda Pública, 2019.

Observaciones:

1 El presente documento despliega la información perteneciente a los indicadores estratégicos y gestión de aquellos Programas presupuestarios que proveen de bienes y servicios que generan valor público a la ciudadania jalisciense.

2 Se muestra el número del Componente relacionado con el indicador.

GOBIERNO DEL ESTADO DE JALISCO
PRESUPUESTO DE EGRESOS PARA EL EJERCICIO FISCAL 2021
Ficha Técnica de Indicador
Sistema de Evaluación del Desempeño (SED)

Gobierno del Estado de Jalisco

Seguimiento de Indicadores

Secretaria de la Hacienda Pública

Datos del Programa [1]

Apoyo Técnico y Administrativo a los Procesos de la Secretaría de la Hacienda Pública del Estado

Eje: Gobierno efectivo e integridad pública **Tema Central:** Hacienda Pública

¿Quien gasta?

03 Unidad Presupuestal	000 Unidad Responsable	00027 Unidad Ejecutora del Gasto
Secretaría de la Hacienda Pública	Secretaría de la Hacienda Pública	Dirección General de Administración y Sistemas

¿Para qué se gasta?

Finalidad	Función	Subfunción
Gobierno	Asuntos Financieros y Hacendarios	Asuntos Hacendarios

Objetivos

Nivel	Clave Componente	Resumen Narrativo
Fin	2	Contribuir al incremento de las capacidades de la gestión pública estatal para alcanzar con eficiencia, integridad y transparencia los resultados establecidos en el Plan Estatal de Gobernanza y Desarrollo, a través de la incorporación de procesos de participación ciudadana, profesionalización del servicio civil, innovación, control interno, monitoreo y evaluación.

Datos del Indicador

Denominación

Posición en el Subíndice Gobiernos Eficientes y Eficaces del Índice de Competitividad, IMCO

Método de cálculo

(Posición en el Subíndice Gobiernos Eficientes y Eficaces del Índice de Competitividad, IMCO (Realizado)/Posición en el Subíndice Gobiernos Eficientes y Eficaces del Índice de Competitividad, IMCO (Programado))*100

Descripción del Indicador

El subíndice Gobiernos Eficientes y Eficaces evalúa la forma en que los gobiernos de las entidades federativas son capaces de influir positivamente en la competitividad mediante políticas públicas orientadas a fomentar el desarrollo económico local._x000D_ Se evalúa la calidad de la gestión fiscal y financiera local, así como el grado de transparencia y rendición de cuentas asociado a la misma. De igual modo, se evalúa cómo los ingresos fiscales contribuyen al crecimiento de la economía formal.

Tipo de Indicador	Dimensión del Indicador	Año de Medición del Resultado
Estratégico	Eficacia	2021
Cobertura	**Frecuencia de Medición**	
Estatal	Bienal	

Parámetros de semaforización

130	80.00	79.99	60.00	59.99	0

Meta Institucional	Meta Valor	Unidad de medida (meta valor)	Desagregado meta valor por género: Hombre	Mujer
100%	3	Posición	0.00	0.00

Sentido del Indicador	Línea Base (meta valor)	Año (Línea base)	Tipo de Acumulación
Descendente	22	2012	Suma

Resultados

Valor Programado	Avance de la Meta (4to trimestre)	% Avance de la Meta (4to trimestre)	Semáforo (4to trimestre)
N.P.	N.D.	N.D.	

	Valor programado	Avance de la meta		Valor programado	Avance de la meta
Enero	N.P.	N.D.	Julio	N.P.	N.D.
Febrero	N.P.	N.D.	Agosto	N.P.	N.D.
Marzo	N.P.	N.D.	Septiembre	N.P.	N.D.
Abril	N.P.	N.D.	Octubre	N.P.	N.D.
Mayo	N.P.	N.D.	Noviembre	N.P.	N.D.
Junio	N.P.	N.D.	Diciembre	N.P.	N.D.

Medios de verificación

Observaciones

1 El presente documento despliega la información perteneciente a los indicadores estratégicos y gestión de aquellos Programas presupuestarios que proveen de bienes y servicios que generan valor público a la ciudadania jalisciense.

2 Se muestra el número del Componente relacionado con el indicador.

GOBIERNO DEL ESTADO DE JALISCO
PRESUPUESTO DE EGRESOS PARA EL EJERCICIO FISCAL 2021
Ficha Técnica de Indicador
Sistema de Evaluación del Desempeño (SED)

Gobierno del Estado de Jalisco — **Seguimiento de Indicadores** — **Secretaria de la Hacienda Pública**

Datos del Programa [1]

Apoyo Técnico y Administrativo a los Procesos de la Secretaría de la Hacienda Pública del Estado

Eje: Gobierno efectivo e integridad pública **Tema Central:** Hacienda Pública

¿Quien gasta?

03 Unidad Presupuestal	000 Unidad Responsable	00027 Unidad Ejecutora del Gasto
Secretaría de la Hacienda Pública	Secretaría de la Hacienda Pública	Dirección General de Administración y Sistemas

¿Para qué se gasta?

Finalidad	Función	Subfunción
Gobierno	Asuntos Financieros y Hacendarios	Asuntos Hacendarios

Objetivos

Nivel	Clave Componente	Resumen Narrativo
Propósito	2	Recaudar, controlar, registrar y administrar los recursos monetarios de diversas fuentes, para financiar el desarrollo del Estado de Jalisco, sufragar los gastos de la administración pública estatal y demás obligaciones a su cargo, a través del ciclo presupuestario para cumplir y satisfacer las necesidades económicas y sociales de los habitantes del estado de Jalisco con un enfoque responsable, sostenible, de legalidad, austero, transparente, con derechos humanos y equidad de género.

Datos del Indicador

Denominación

Índice General de Avance de PbR-SED en el ámbito estatal

Método de cálculo

(índice alcanzado por el Estado de Jalisco respecto a la implementación del Presupuesto basado en Resultados (PbR) (Realizado)/índice alcanzado por el Estado de Jalisco respecto a la implementación del Presupuesto basado en Resultados (PbR) (Programado))*100

Descripción del Indicador

Este Indicador muestra el índice alcanzado por el Estado de Jalisco respecto a la implementación del Presupuesto basado en Resultados (PbR) y del Sistema de Evaluación del Desempeño (SED).

Tipo de Indicador	Dimensión del Indicador	Año de Medición del Resultado
Estratégico	Eficacia	2021
Cobertura	**Frecuencia de Medición**	
Estatal	Anual	

Parámetros de semaforización

0	59.99	60.00	79.99	80.00	130

Meta Institucional	Meta Valor	Unidad de medida (meta valor)	Desagregado meta valor por género: Hombre	Mujer
100%	94	Porcentaje	0.00	0.00

Sentido del Indicador	Línea Base (meta valor)	Año (Línea base)	Tipo de Acumulación
Ascendente	81	2010	Suma

Resultados

Valor Programado	Avance de la Meta (4to trimestre)	% Avance de la Meta (4to trimestre)	Semáforo (4to trimestre)
N.P.	N.D.	N.D.	

	Valor programado	Avance de la meta		Valor programado	Avance de la meta
Enero	N.P.	N.D.	Julio	N.P.	N.D.
Febrero	N.P.	N.D.	Agosto	N.P.	N.D.
Marzo	N.P.	N.D.	Septiembre	N.P.	N.D.
Abril	N.P.	N.D.	Octubre	N.P.	N.D.
Mayo	N.P.	N.D.	Noviembre	N.P.	N.D.
Junio	N.P.	N.D.	Diciembre	N.P.	N.D.

Medios de verificación

Observaciones

1 El presente documento despliega la información perteneciente a los indicadores estratégicos y gestión de aquellos Programas presupuestarios que proveen de bienes y servicios que generan valor público a la ciudadania jalisciense.

2 Se muestra el número del Componente relacionado con el indicador.

GOBIERNO DEL ESTADO DE JALISCO
PRESUPUESTO DE EGRESOS PARA EL EJERCICIO FISCAL 2021
Ficha Técnica de Indicador
Sistema de Evaluación del Desempeño (SED)

Gobierno del Estado de Jalisco

Seguimiento de Indicadores

Secretaria de la Hacienda Pública

Datos del Programa [1]

Apoyo Técnico y Administrativo a los Procesos de la Secretaría de la Hacienda Pública del Estado

Eje: Gobierno efectivo e integridad pública **Tema Central:** Hacienda Pública

¿Quien gasta?

03 Unidad Presupuestal	000 Unidad Responsable	00027 Unidad Ejecutora del Gasto
Secretaría de la Hacienda Pública	Secretaría de la Hacienda Pública	Dirección General de Administración y Sistemas

¿Para qué se gasta?

Finalidad	Función	Subfunción
Gobierno	Asuntos Financieros y Hacendarios	Asuntos Hacendarios

Objetivos

Nivel	Clave Componente		Resumen Narrativo
Componente	01	2	Administración y servicios de los recursos Humanos realizados de la Secretaria de la Hacienda Publica

Datos del Indicador

Denominación
Total de reportes de movimientos y servicios realizados

Método de cálculo
(Reporte (Realizado) / Reporte (Programado))*100

Descripción del Indicador
Este indicador mide el total de servicios y tipo de movimientos que mensualmente se realizan con el personal en la SHP

Tipo de Indicador	Gestión	**Dimensión del Indicador**	Eficiencia	**Año de Medición del Resultado**	2021
Cobertura	Estatal	**Frecuencia de Medición**	Mensual		

Parámetros de semaforización

0	59.99	60.00	79.99	80.00	130

Meta Institucional	Meta Valor	Unidad de medida (meta valor)	Desagregado meta valor por género: Hombre	Mujer
100%	12	Reporte	0.00	0.00

Sentido del Indicador	Línea Base (meta valor)	Año (Línea base)	Tipo de Acumulación
Ascendente	12	2020	Suma

Resultados

Valor Programado	Avance de la Meta (4to trimestre)	% Avance de la Meta (4to trimestre)	Semáforo (4to trimestre)
12.00	12.00	100.0%	

	Valor programado	Avance de la meta		Valor programado	Avance de la meta
Enero	1.00	1.00	Julio	1.00	1.00
Febrero	1.00	1.00	Agosto	1.00	1.00
Marzo	1.00	1.00	Septiembre	1.00	1.00
Abril	1.00	1.00	Octubre	1.00	1.00
Mayo	1.00	1.00	Noviembre	1.00	1.00
Junio	1.00	1.00	Diciembre	1.00	1.00

Medios de verificación: Informe de Plantilla laboral y controles Internos de la SHP

Observaciones:

1 El presente documento despliega la información perteneciente a los indicadores estratégicos y gestión de aquellos Programas presupuestarios que proveen de bienes y servicios que generan valor público a la ciudadania jalisciense.

2 Se muestra el número del Componente relacionado con el indicador.

GOBIERNO DEL ESTADO DE JALISCO
PRESUPUESTO DE EGRESOS PARA EL EJERCICIO FISCAL 2021
Ficha Técnica de Indicador
Sistema de Evaluación del Desempeño (SED)

Gobierno del Estado de Jalisco — **Seguimiento de Indicadores** — **Secretaria de la Hacienda Pública**

Datos del Programa [1]

Apoyo Técnico y Administrativo a los Procesos de la Secretaría de la Hacienda Pública del Estado

Eje: Gobierno efectivo e integridad pública **Tema Central:** Hacienda Pública

¿Quien gasta?

03 Unidad Presupuestal	000 Unidad Responsable	00027 Unidad Ejecutora del Gasto
Secretaría de la Hacienda Pública	Secretaría de la Hacienda Pública	Dirección General de Administración y Sistemas

¿Para qué se gasta?

Finalidad	Función	Subfunción
Gobierno	Asuntos Financieros y Hacendarios	Asuntos Hacendarios

Objetivos

Nivel	Clave Componente	Resumen Narrativo
Actividad	01-10 [2]	Actualización de plantilla de personal de la SHP

Datos del Indicador

Denominación

Total de reportes de actualizaciones de la plantilla del persona

Método de cálculo

(Reportes de actualizaciones de platilla de personal realizados (Realizado) / Reportes de actualizaciones de platilla de personal realizados (Programado))*100

Descripción del Indicador

Este indicador muestra las cantidad y tipo de actualizaciones que sufre la plantilla de personal de la Secretaria de la Hacienda Publica

Tipo de Indicador	Gestión	**Dimensión del Indicador**	Eficiencia	**Año de Medición del Resultado**	2021
Cobertura	Estatal	**Frecuencia de Medición**	Mensual		

Parámetros de semaforización

0	59.99	60.00	79.99	80.00	130

Meta Institucional	Meta Valor	Unidad de medida (meta valor)	Desagregado meta valor por género: Hombre	Mujer
100%	12	Reporte	0.00	0.00

Sentido del Indicador	Línea Base (meta valor)	Año (Línea base)	Tipo de Acumulación
Ascendente	12	2020	Suma

Resultados

Valor Programado	Avance de la Meta (4to trimestre)	% Avance de la Meta (4to trimestre)	Semáforo (4to trimestre)
12.00	12.00	100.0%	

	Valor programado	Avance de la meta		Valor programado	Avance de la meta
Enero	1.00	1.00	Julio	1.00	1.00
Febrero	1.00	1.00	Agosto	1.00	1.00
Marzo	1.00	1.00	Septiembre	1.00	1.00
Abril	1.00	1.00	Octubre	1.00	1.00
Mayo	1.00	1.00	Noviembre	1.00	1.00
Junio	1.00	1.00	Diciembre	1.00	1.00

Medios de verificación: Plantilla de personal y controles internos

Observaciones:

1 El presente documento despliega la información perteneciente a los indicadores estratégicos y gestión de aquellos Programas presupuestarios que proveen de bienes y servicios que generan valor público a la ciudadania jalisciense.

2 Se muestra el número del Componente relacionado con el indicador.

GOBIERNO DEL ESTADO DE JALISCO
PRESUPUESTO DE EGRESOS PARA EL EJERCICIO FISCAL 2021
Ficha Técnica de Indicador
Sistema de Evaluación del Desempeño (SED)

Gobierno del Estado de Jalisco — **Seguimiento de Indicadores** — **Secretaria de la Hacienda Pública**

Datos del Programa [1]

Apoyo Técnico y Administrativo a los Procesos de la Secretaría de la Hacienda Pública del Estado

Eje: Gobierno efectivo e integridad pública **Tema Central:** Hacienda Pública

¿Quien gasta?

03 Unidad Presupuestal	000 Unidad Responsable	00027 Unidad Ejecutora del Gasto
Secretaría de la Hacienda Pública	Secretaría de la Hacienda Pública	Dirección General de Administración y Sistemas

¿Para qué se gasta?

Finalidad	Función	Subfunción
Gobierno	Asuntos Financieros y Hacendarios	Asuntos Hacendarios

Objetivos

Nivel	Clave Componente	Resumen Narrativo
Actividad	01-03 [2]	Pago de nómina del personal de la Secretaria de la Hacienda Pública.

Datos del Indicador

Denominación
Total de emisiones de nóminas

Método de cálculo
(Emisiones de nominas (Realizado) / Emisiones de nominas (Programado))*100

Descripción del Indicador
Actualización y pago de la nómina del personal de la Secretaría de la Hacienda Pública

Tipo de Indicador	Gestión	**Dimensión del Indicador**	Eficiencia	**Año de Medición del Resultado**	2021
Cobertura	Estatal	**Frecuencia de Medición**	Mensual		

Parámetros de semaforización

0	59.99	60.00	79.99	80.00	130

Meta Institucional	Meta Valor	Unidad de medida (meta valor)	Desagregado meta valor por género: Hombre	Mujer
100%	191	Nómina	0.00	0.00

Sentido del Indicador	Línea Base (meta valor)	Año (Línea base)	Tipo de Acumulación
Ascendente	191	2020	Suma

Resultados

Valor Programado	Avance de la Meta (4to trimestre)	% Avance de la Meta (4to trimestre)	Semáforo (4to trimestre)
191.00	184.00	96.3%	

	Valor programado	Avance de la meta		Valor programado	Avance de la meta
Enero	14.00	14.00	Julio	14.00	14.00
Febrero	14.00	14.00	Agosto	17.00	17.00
Marzo	19.00	14.00	Septiembre	19.00	19.00
Abril	14.00	14.00	Octubre	14.00	14.00
Mayo	14.00	14.00	Noviembre	14.00	17.00
Junio	19.00	14.00	Diciembre	19.00	19.00

Medios de verificación: Nominas pagadas y firmadas por el personal de la Secretaria de a Hacienda Publica

Observaciones:

1 El presente documento despliega la información perteneciente a los indicadores estratégicos y gestión de aquellos Programas presupuestarios que proveen de bienes y servicios que generan valor público a la ciudadania jalisciense.

2 Se muestra el número del Componente relacionado con el indicador.

GOBIERNO DEL ESTADO DE JALISCO
PRESUPUESTO DE EGRESOS PARA EL EJERCICIO FISCAL 2021
Ficha Técnica de Indicador
Sistema de Evaluación del Desempeño (SED)

Gobierno del Estado de Jalisco

Seguimiento de Indicadores

Secretaria de la Hacienda Pública

Datos del Programa [1]

Apoyo Técnico y Administrativo a los Procesos de la Secretaría de la Hacienda Pública del Estado

Eje: Gobierno efectivo e integridad pública **Tema Central:** Hacienda Pública

¿Quien gasta?

03 Unidad Presupuestal	000 Unidad Responsable	00027 Unidad Ejecutora del Gasto
Secretaría de la Hacienda Pública	Secretaría de la Hacienda Pública	Dirección General de Administración y Sistemas

¿Para qué se gasta?

Finalidad	Función	Subfunción
Gobierno	Asuntos Financieros y Hacendarios	Asuntos Hacendarios

Objetivos

Nivel	Clave Componente	Resumen Narrativo
Actividad	01-04 [2]	Programa Anual de Capacitación Institucional

Datos del Indicador

Denominación
Total de capacitaciones realizadas

Método de cálculo
(Capacitaciones otorgadas (Realizado) / Capacitaciones otorgadas (Programado))*100

Descripción del Indicador
Este indicador mide los eventos de capacitación otorgados a los Servidores públicos de la Secretaría de la Hacienda Pública

Tipo de Indicador	Gestión	**Dimensión del Indicador**	Eficiencia	**Año de Medición del Resultado**	2021
Cobertura	Estatal	**Frecuencia de Medición**	Mensual		

Parámetros de semaforización

0	59.99	60.00	79.99	80.00	130

Meta Institucional	Meta Valor	Unidad de medida (meta valor)	Desagregado meta valor por género: Hombre	Mujer
100%	1	Capacitación	0.00	0.00

Sentido del Indicador	Línea Base (meta valor)	Año (Línea base)	Tipo de Acumulación
Ascendente	12	2020	Suma

Resultados

Valor Programado	Avance de la Meta (4to trimestre)	% Avance de la Meta (4to trimestre)	Semáforo (4to trimestre)
1.00	1.00	100.0%	

	Valor programado	Avance de la meta		Valor programado	Avance de la meta
Enero	0.00	0.00	Julio	0.00	0.00
Febrero	0.00	0.00	Agosto	0.00	0.00
Marzo	1.00	1.00	Septiembre	0.00	0.00
Abril	0.00	0.00	Octubre	0.00	0.00
Mayo	0.00	0.00	Noviembre	0.00	0.00
Junio	0.00	0.00	Diciembre	0.00	0.00

Medios de verificación: Programa Anual de Capacitación Institucional

Observaciones:

1 El presente documento despliega la información perteneciente a los indicadores estratégicos y gestión de aquellos Programas presupuestarios que proveen de bienes y servicios que generan valor público a la ciudadania jalisciense.

2 Se muestra el número del Componente relacionado con el indicador.

GOBIERNO DEL ESTADO DE JALISCO
PRESUPUESTO DE EGRESOS PARA EL EJERCICIO FISCAL 2021
Ficha Técnica de Indicador
Sistema de Evaluación del Desempeño (SED)

Gobierno del Estado de Jalisco — **Seguimiento de Indicadores** — **Secretaria de la Hacienda Pública**

Datos del Programa [1]

Apoyo Técnico y Administrativo a los Procesos de la Secretaría de la Hacienda Pública del Estado

Eje: Gobierno efectivo e integridad pública **Tema Central:** Hacienda Pública

¿Quien gasta?

03 Unidad Presupuestal	000 Unidad Responsable	00027 Unidad Ejecutora del Gasto
Secretaría de la Hacienda Pública	Secretaría de la Hacienda Pública	Dirección General de Administración y Sistemas

¿Para qué se gasta?

Finalidad	Función	Subfunción
Gobierno	Asuntos Financieros y Hacendarios	Asuntos Hacendarios

Objetivos

Nivel	Clave Componente		Resumen Narrativo
Componente	02	2	Suministro de bienes y servicios a las UEG de la SHP, para su correcta operatividad.

Datos del Indicador

Denominación

Total de requerimientos de materiales y suministros a las Unidades Administrativas

Método de cálculo

(Requerimientos de materiales y suministros (Realizado) / Requerimientos de materiales y suministros (Programado))*100

Descripción del Indicador

Este indicador nos muestra los requerimientos de materiales y suministros para el debido funcionamiento de las unidades ejecutoras del gasto, asignados eficientemente.

Tipo de Indicador	Dimensión del Indicador	Año de Medición del Resultado
Gestión	Eficiencia	2021
Cobertura	**Frecuencia de Medición**	
Estatal	Trimestral	

Parámetros de semaforización

0	59.99	60.00	79.99	80.00	130

Meta Institucional	Meta Valor	Unidad de medida (meta valor)	Desagregado meta valor por género: Hombre	Mujer
100%	11,773	Requerimiento	0.00	0.00

Sentido del Indicador	Línea Base (meta valor)	Año (Línea base)	Tipo de Acumulación
Ascendente	3,384	2020	Suma

Resultados

Valor Programado	Avance de la Meta (4to trimestre)	% Avance de la Meta (4to trimestre)	Semáforo (4to trimestre)
11,773.00	9,179.00	78.0%	

	Valor programado	Avance de la meta		Valor programado	Avance de la meta
Enero	N.P.	N.D	Julio	N.P.	N.D
Febrero	N.P.	N.D	Agosto	N.P.	N.D
Marzo	2,943.00	1,914.00	Septiembre	2,943.00	2,720.00
Abril	N.P.	N.D	Octubre	N.P.	N.D
Mayo	N.P.	N.D	Noviembre	N.P.	N.D
Junio	2,943.00	1,914.00	Diciembre	2,944.00	2,631.00

Medios de verificación: Sistema Estatal de compras Gubernamentales, Sistema de reportes del SICAF, Reportes e Históricos.

Observaciones:

1 El presente documento despliega la información perteneciente a los indicadores estratégicos y gestión de aquellos Programas presupuestarios que proveen de bienes y servicios que generan valor público a la ciudadania jalisciense.

2 Se muestra el número del Componente relacionado con el indicador.

GOBIERNO DEL ESTADO DE JALISCO
PRESUPUESTO DE EGRESOS PARA EL EJERCICIO FISCAL 2021
Ficha Técnica de Indicador
Sistema de Evaluación del Desempeño (SED)

Gobierno del Estado de Jalisco

Seguimiento de Indicadores

Secretaria de la Hacienda Pública

Datos del Programa [1]

Apoyo Técnico y Administrativo a los Procesos de la Secretaría de la Hacienda Pública del Estado

Eje: Gobierno efectivo e integridad pública **Tema Central:** Hacienda Pública

¿Quien gasta?

03 Unidad Presupuestal	000 Unidad Responsable	00027 Unidad Ejecutora del Gasto
Secretaría de la Hacienda Pública	Secretaría de la Hacienda Pública	Dirección General de Administración y Sistemas

¿Para qué se gasta?

Finalidad	Función	Subfunción
Gobierno	Asuntos Financieros y Hacendarios	Asuntos Hacendarios

Objetivos

Nivel	Clave Componente	Resumen Narrativo
Actividad	02-05 [2]	Control y actualización de inventarios

Datos del Indicador

Denominación
Total de actualizaciones del inventario de bienes

Método de cálculo
(Inventario de bienes (Realizado) / Inventario de bienes (Programado))*100

Descripción del Indicador
Este indicador nos muestra las actualizaciones de los bienes muebles de la SHP

Tipo de Indicador	Gestión	**Dimensión del Indicador**	Eficiencia	**Año de Medición del Resultado**	2021
Cobertura	Estatal	**Frecuencia de Medición**	Trimestral		

Parámetros de semaforización

0	59.99	60.00	79.99	80.00	130

Meta Institucional	Meta Valor	Unidad de medida (meta valor)	Desagregado meta valor por género: Hombre	Mujer
100%	3	Inventario	0.00	0.00

Sentido del Indicador	Línea Base (meta valor)	Año (Línea base)	Tipo de Acumulación
Ascendente	3	2020	Suma

Resultados

Valor Programado	Avance de la Meta (4to trimestre)	% Avance de la Meta (4to trimestre)	Semáforo (4to trimestre)
3.00	4.00	133.3%	

	Valor programado	Avance de la meta		Valor programado	Avance de la meta
Enero	N.P.	N.D	Julio	N.P.	N.D
Febrero	N.P.	N.D	Agosto	N.P.	N.D
Marzo	1.00	1.00	Septiembre	1.00	1.00
Abril	N.P.	N.D	Octubre	N.P.	N.D
Mayo	N.P.	N.D	Noviembre	N.P.	N.D
Junio	1.00	1.00	Diciembre	0.00	1.00

Medios de verificación: Normatividad Aplicable, reportes del (SICAF), resguardos e históricos.

Observaciones:

1 El presente documento despliega la información perteneciente a los indicadores estratégicos y gestión de aquellos Programas presupuestarios que proveen de bienes y servicios que generan valor público a la ciudadania jalisciense.

2 Se muestra el número del Componente relacionado con el indicador.

GOBIERNO DEL ESTADO DE JALISCO
PRESUPUESTO DE EGRESOS PARA EL EJERCICIO FISCAL 2021
Ficha Técnica de Indicador
Sistema de Evaluación del Desempeño (SED)

Gobierno del Estado de Jalisco

Seguimiento de Indicadores

Secretaria de la Hacienda Pública

Datos del Programa [1]

Apoyo Técnico y Administrativo a los Procesos de la Secretaría de la Hacienda Pública del Estado

Eje: Gobierno efectivo e integridad pública **Tema Central:** Hacienda Pública

¿Quien gasta?

03	Unidad Presupuestal	000	Unidad Responsable	00027	Unidad Ejecutora del Gasto
Secretaría de la Hacienda Pública		Secretaría de la Hacienda Pública		Dirección General de Administración y Sistemas	

¿Para qué se gasta?

Finalidad	Función	Subfunción
Gobierno	Asuntos Financieros y Hacendarios	Asuntos Hacendarios

Objetivos

Nivel	Clave Componente		Resumen Narrativo
Actividad	02-06	2	Atención de solicitudes de insumos y servicios generales

Datos del Indicador

Denominación

Total de solicitudes de insumos y servicios generales atendidas

Método de cálculo

(Solicitudes atendidas (Realizado) / Solicitudes atendidas (Programado))*100

Descripción del Indicador

Este indicador nos muestra las solicitudes atendidas satisfactoriamente con respecto a los insumos y servicios generales.

Tipo de Indicador	Gestión	**Dimensión del Indicador**	Eficiencia	**Año de Medición del Resultado**	2021
Cobertura	Estatal	**Frecuencia de Medición**	Mensual		

Parámetros de semaforización

0	59.99	60.00	79.99	80.00	130

Meta Institucional	Meta Valor	Unidad de medida (meta valor)	Desagregado meta valor por género: Hombre	Mujer
100%	8,533	Solicitud	No disponible	No disponible

Sentido del Indicador	Línea Base (meta valor)	Año (Línea base)	Tipo de Acumulación
Ascendente	800	2020	Suma

Resultados

Valor Programado	Avance de la Meta (4to trimestre)	% Avance de la Meta (4to trimestre)	Semáforo (4to trimestre)
8,533.00	9,244.00	108.3%	

	Valor programado	Avance de la meta		Valor programado	Avance de la meta
Enero	66.00	639.00	Julio	2,071.67	1,107.00
Febrero	66.00	635.00	Agosto	2,071.66	899.00
Marzo	66.00	640.00	Septiembre	2,071.67	779.00
Abril	66.00	639.00	Octubre	640.00	1,195.00
Mayo	67.00	635.00	Noviembre	640.00	968.00
Junio	67.00	640.00	Diciembre	640.00	468.00

Medios de verificación: Existe Normatividad Aplicable, Políticas internas y Reportes.

Observaciones:

1 El presente documento despliega la información perteneciente a los indicadores estratégicos y gestión de aquellos Programas presupuestarios que proveen de bienes y servicios que generan valor público a la ciudadania jalisciense.

2 Se muestra el número del Componente relacionado con el indicador.

GOBIERNO DEL ESTADO DE JALISCO
PRESUPUESTO DE EGRESOS PARA EL EJERCICIO FISCAL 2021
Ficha Técnica de Indicador
Sistema de Evaluación del Desempeño (SED)

Gobierno del Estado de Jalisco — **Seguimiento de Indicadores** — **Secretaria de la Hacienda Pública**

Datos del Programa [1]

Apoyo Técnico y Administrativo a los Procesos de la Secretaría de la Hacienda Pública del Estado

Eje: Gobierno efectivo e integridad pública **Tema Central:** Hacienda Pública

¿Quien gasta?

03 Unidad Presupuestal	000 Unidad Responsable	00027 Unidad Ejecutora del Gasto
Secretaría de la Hacienda Pública	Secretaría de la Hacienda Pública	Dirección General de Administración y Sistemas

¿Para qué se gasta?

Finalidad	Función	Subfunción
Gobierno	Asuntos Financieros y Hacendarios	Asuntos Hacendarios

Objetivos

Nivel	Clave Componente	Resumen Narrativo
Componente	04 [2]	Disponibilidad de la Infraestructura Tecnológica y Bases de Datos en Data Center de la Secretaría de la Hacienda Pública

Datos del Indicador

Denominación

Total de horas cumplidas respecto de los sistemas y servicios financieros actualizados y con mantenimiento.

Método de cálculo

(Número de horas de servicio del centro de datos de tecnología financiera (Realizado) / Número de horas de servicio del centro de datos de tecnología financiera (Programado))*100

Descripción del Indicador

Mide el cumplimiento respecto de los sistemas y servicios financieros actualizados y con mantenimiento.

Tipo de Indicador	Dimensión del Indicador	Año de Medición del Resultado
Gestión	Eficacia	2021
Cobertura	**Frecuencia de Medición**	
Estatal	Mensual	

Parámetros de semaforización

0	59.99	60.00	79.99	80.00	130

Meta Institucional	Meta Valor	Unidad de medida (meta valor)	Desagregado meta valor por género: Hombre	Desagregado meta valor por género: Mujer
100%	8,742	Horas de trabajo	0.00	0.00

Sentido del Indicador	Línea Base (meta valor)	Año (Línea base)	Tipo de Acumulación
Ascendente	191	2020	Suma

Resultados

Valor Programado	Avance de la Meta (4to trimestre)	% Avance de la Meta (4to trimestre)	Semáforo (4to trimestre)
8,742.00	8,722.00	99.8%	

	Valor programado	Avance de la meta		Valor programado	Avance de la meta
Enero	743.00	743.00	Julio	743.00	736.00
Febrero	671.00	671.00	Agosto	743.00	734.00
Marzo	743.00	743.00	Septiembre	719.00	736.00
Abril	719.00	743.00	Octubre	743.00	744.00
Mayo	743.00	671.00	Noviembre	719.00	720.00
Junio	719.00	743.00	Diciembre	737.00	738.00

Medios de verificación: Bitácora diaria

Observaciones:

1 El presente documento despliega la información perteneciente a los indicadores estratégicos y gestión de aquellos Programas presupuestarios que proveen de bienes y servicios que generan valor público a la ciudadania jalisciense.

2 Se muestra el número del Componente relacionado con el indicador.

GOBIERNO DEL ESTADO DE JALISCO
PRESUPUESTO DE EGRESOS PARA EL EJERCICIO FISCAL 2021
Ficha Técnica de Indicador
Sistema de Evaluación del Desempeño (SED)

Gobierno del Estado de Jalisco — **Seguimiento de Indicadores** — **Secretaria de la Hacienda Pública**

Datos del Programa [1]

Apoyo Técnico y Administrativo a los Procesos de la Secretaría de la Hacienda Pública del Estado

Eje: Gobierno efectivo e integridad pública **Tema Central:** Hacienda Pública

¿Quien gasta?

03 Unidad Presupuestal	000 Unidad Responsable	00027 Unidad Ejecutora del Gasto
Secretaría de la Hacienda Pública	Secretaría de la Hacienda Pública	Dirección General de Administración y Sistemas

¿Para qué se gasta?

Finalidad	Función	Subfunción
Gobierno	Asuntos Financieros y Hacendarios	Asuntos Hacendarios

Objetivos

Nivel	Clave Componente	Resumen Narrativo
Actividad	04-13 [2]	Pólizas de mantenimiento para la renovación y/o actualización de servicios diversos de equipo informático, de software licenciado del ámbito de tecnología financiera, para garantizar la operación.

Datos del Indicador

Denominación

Total de contratos de mantenimiento para la renovación y/o actualización de servicios diversos de equipo informático, de software licenciado del ámbito de tecnología financiera, tramitadas.

Método de cálculo

(Número de contratos tramitadas y contratadas para el mantenimiento de los sistemas informáticos. (Realizado) / Número de contratos tramitadas y contratadas para el mantenimiento de los sistemas informáticos. (Programado))*100

Descripción del Indicador

Este indicador muestra el número de pólizas de mantenimiento para la renovación y/o actualización de servicios diversos de equipo informático, de software licenciado del ámbito de tecnología financiera, para garantizar la operación.

Tipo de Indicador	Gestión	**Dimensión del Indicador**	Eficiencia	**Año de Medición del Resultado**	2021
Cobertura	Estatal	**Frecuencia de Medición**	Mensual		

Parámetros de semaforización

0	59.99	60.00	79.99	80.00	130

Meta Institucional	Meta Valor	Unidad de medida (meta valor)	Desagregado meta valor por género: Hombre	Mujer
100%	15	Contrato	No disponible	No disponible

Sentido del Indicador	Línea Base (meta valor)	Año (Línea base)	Tipo de Acumulación
Ascendente	4	2020	Suma

Resultados

Valor Programado	Avance de la Meta (4to trimestre)	% Avance de la Meta (4to trimestre)	Semáforo (4to trimestre)
15.00	15.00	100.0%	

	Valor programado	Avance de la meta		Valor programado	Avance de la meta
Enero	1.25	0.00	Julio	1.25	3.00
Febrero	1.25	0.00	Agosto	1.25	2.00
Marzo	1.25	0.00	Septiembre	1.25	1.00
Abril	1.25	0.00	Octubre	1.25	2.00
Mayo	1.25	0.00	Noviembre	1.25	4.00
Junio	1.25	0.00	Diciembre	1.25	3.00

Medios de verificación: Expediente que documenta el equipamiento informático que requieren de adquisición de pólizas de mantenimiento de los sistemas y demás elementos necesarios para la recaudación.

Observaciones:

1 El presente documento despliega la información perteneciente a los indicadores estratégicos y gestión de aquellos Programas presupuestarios que proveen de bienes y servicios que generan valor público a la ciudadania jalisciense.

2 Se muestra el número del Componente relacionado con el indicador.

GOBIERNO DEL ESTADO DE JALISCO
PRESUPUESTO DE EGRESOS PARA EL EJERCICIO FISCAL 2021
Ficha Técnica de Indicador
Sistema de Evaluación del Desempeño (SED)

Gobierno del Estado de Jalisco — **Seguimiento de Indicadores** — **Secretaria de la Hacienda Pública**

Datos del Programa [1]

Apoyo Técnico y Administrativo a los Procesos de la Secretaría de la Hacienda Pública del Estado

Eje: Gobierno efectivo e integridad pública **Tema Central:** Hacienda Pública

¿Quien gasta?

03 Unidad Presupuestal	000 Unidad Responsable	00027 Unidad Ejecutora del Gasto
Secretaría de la Hacienda Pública	Secretaría de la Hacienda Pública	Dirección General de Administración y Sistemas

¿Para qué se gasta?

Finalidad	Función	Subfunción
Gobierno	Asuntos Financieros y Hacendarios	Asuntos Hacendarios

Objetivos

Nivel	Clave Componente	Resumen Narrativo
Actividad	04-14 [2]	Actualización y operación de sistemas y aplicaciones del ámbito financiero para la recaudación garantizando la información institucional financiera en el marco de la Ley General de Contabilidad Gubernamental.

Datos del Indicador

Denominación

Total de Actualizaciones al sistema financiero realizadas y operando.

Método de cálculo

(Número de actualizaciones al sistema financiero realizadas y operando. (Realizado) / Número de actualizaciones al sistema financiero realizadas y operando. (Programado))*100

Descripción del Indicador

Este indicador muestra las actualizaciónes y operación de sistemas y aplicaciones del ámbito financiero para la recaudación garantizando la información institucional financiera en el marco de la Ley General de Contabilidad Gubernamental.

Tipo de Indicador	Gestión	**Dimensión del Indicador**	Eficiencia	**Año de Medición del Resultado**	2021
Cobertura	Estatal	**Frecuencia de Medición**	Mensual		

Parámetros de semaforización

0	59.99	60.00	79.99	80.00	130

Meta Institucional	Meta Valor	Unidad de medida (meta valor)	Desagregado meta valor por género: Hombre	Mujer
100%	10	Sistema	0.00	0.00

Sentido del Indicador	Línea Base (meta valor)	Año (Línea base)	Tipo de Acumulación
Ascendente	3	2020	Suma

Resultados

Valor Programado	Avance de la Meta (4to trimestre)	% Avance de la Meta (4to trimestre)	Semáforo (4to trimestre)
10.00	9.96	99.6%	

	Valor programado	Avance de la meta		Valor programado	Avance de la meta
Enero	0.83	0.83	Julio	0.83	0.83
Febrero	0.83	0.83	Agosto	0.83	0.83
Marzo	0.83	0.83	Septiembre	0.83	0.83
Abril	0.83	0.83	Octubre	0.83	0.83
Mayo	0.83	0.83	Noviembre	0.83	0.83
Junio	0.83	0.83	Diciembre	0.87	0.83

Medios de verificación: Bitácoras de seguimiento y monitoreo de sistemas.

Observaciones:

1 El presente documento despliega la información perteneciente a los indicadores estratégicos y gestión de aquellos Programas presupuestarios que proveen de bienes y servicios que generan valor público a la ciudadania jalisciense.

2 Se muestra el número del Componente relacionado con el indicador.

GOBIERNO DEL ESTADO DE JALISCO
PRESUPUESTO DE EGRESOS PARA EL EJERCICIO FISCAL 2021
Ficha Técnica de Indicador
Sistema de Evaluación del Desempeño (SED)

Gobierno del Estado de Jalisco — **Seguimiento de Indicadores** — **Secretaria de la Hacienda Pública**

Datos del Programa [1]

Apoyo Técnico y Administrativo a los Procesos de la Secretaría de la Hacienda Pública del Estado

Eje: Gobierno efectivo e integridad pública **Tema Central:** Hacienda Pública

¿Quien gasta?

03 Unidad Presupuestal	000 Unidad Responsable	00027 Unidad Ejecutora del Gasto
Secretaría de la Hacienda Pública	Secretaría de la Hacienda Pública	Dirección General de Administración y Sistemas

¿Para qué se gasta?

Finalidad	Función	Subfunción
Gobierno	Asuntos Financieros y Hacendarios	Asuntos Hacendarios

Objetivos

Nivel	Clave Componente	Resumen Narrativo
Actividad	04-15 [2]	Operación de servicios en red de datos de las áreas financieras de las Secretarías.

Datos del Indicador

Denominación

Total de horas de operación de los servicios de la red de datos de las áreas financieras de las Secretarías.

Método de cálculo

(Número de horas de operción de los módulos del SIIF (Realizado) / Número de horas de operción de los módulos del SIIF (Programado))*100

Descripción del Indicador

Este indicador mide el número de horas en operación de los servicios en red de datos de las áreas financieras de las Secretarías.

Tipo de Indicador	Dimensión del Indicador	Año de Medición del Resultado
Gestión	Eficiencia	2021
Cobertura	**Frecuencia de Medición**	
Estatal	Mensual	

Parámetros de semaforización

0	59.99	60.00	79.99	80.00	130

Meta Institucional	Meta Valor	Unidad de medida (meta valor)	Desagregado meta valor por género: Hombre	Mujer
100%	8,742	Horas de trabajo	0.00	0.00

Sentido del Indicador	Línea Base (meta valor)	Año (Línea base)	Tipo de Acumulación
Ascendente	8,742	2019	Suma

Resultados

Valor Programado	Avance de la Meta (4to trimestre)	% Avance de la Meta (4to trimestre)	Semáforo (4to trimestre)
8,742.00	8,742.00	100.0%	

	Valor programado	Avance de la meta		Valor programado	Avance de la meta
Enero	728.50	728.50	Julio	728.50	728.50
Febrero	728.50	728.50	Agosto	728.50	728.50
Marzo	728.50	728.50	Septiembre	728.50	728.50
Abril	728.50	728.50	Octubre	728.50	728.50
Mayo	728.50	728.50	Noviembre	728.50	728.50
Junio	728.50	728.50	Diciembre	728.50	728.50

Medios de verificación: Operación de los servicios de la red de datos de las áreas financieras de las Secretarías.

Observaciones:

1 El presente documento despliega la información perteneciente a los indicadores estratégicos y gestión de aquellos Programas presupuestarios que proveen de bienes y servicios que generan valor público a la ciudadania jalisciense.

2 Se muestra el número del Componente relacionado con el indicador.

GOBIERNO DEL ESTADO DE JALISCO
PRESUPUESTO DE EGRESOS PARA EL EJERCICIO FISCAL 2021
Ficha Técnica de Indicador
Sistema de Evaluación del Desempeño (SED)

Gobierno del Estado de Jalisco — **Seguimiento de Indicadores** — **Secretaria de la Hacienda Pública**

Datos del Programa [1]

Apoyo Técnico y Administrativo a los Procesos de la Secretaría de la Hacienda Pública del Estado

Eje: Gobierno efectivo e integridad pública **Tema Central:** Hacienda Pública

¿Quien gasta?

03 Unidad Presupuestal	000 Unidad Responsable	00027 Unidad Ejecutora del Gasto
Secretaría de la Hacienda Pública	Secretaría de la Hacienda Pública	Dirección General de Administración y Sistemas

¿Para qué se gasta?

Finalidad	Función	Subfunción
Gobierno	Asuntos Financieros y Hacendarios	Asuntos Hacendarios

Objetivos

Nivel	Clave Componente		Resumen Narrativo
Componente	C1	2	Coordinación con las áreas administrativas para proceso de ejecución del gasto

Datos del Indicador

Denominación
Total de informes de pagos

Método de cálculo
(Informes de pagos (Realizado) / Informes de pagos (Programado))*100

Descripción del Indicador
Este indicador muestra el total y clasifica el tipo de pagos que se realizan en la unidad administrativa a lo largo del mes en que se elabora el informe

Tipo de Indicador	Gestión	**Dimensión del Indicador**	Eficiencia	**Año de Medición del Resultado**	2021
Cobertura	Estatal	**Frecuencia de Medición**	Mensual		

Parámetros de semaforización

0	59.99	60.00	79.99	80.00	130

Meta Institucional	Meta Valor	Unidad de medida (meta valor)	Desagregado meta valor por género: Hombre	Mujer
100%	24	Informe	No disponible	No disponible

Sentido del Indicador	Línea Base (meta valor)	Año (Línea base)	Tipo de Acumulación
Ascendente	24	2020	Suma

Resultados

Valor Programado	Avance de la Meta (4to trimestre)	% Avance de la Meta (4to trimestre)	Semáforo (4to trimestre)
24.00	24.00	100.0%	

	Valor programado	Avance de la meta		Valor programado	Avance de la meta
Enero	2.00	2.00	Julio	2.00	2.00
Febrero	2.00	2.00	Agosto	2.00	2.00
Marzo	2.00	2.00	Septiembre	2.00	2.00
Abril	2.00	2.00	Octubre	2.00	2.00
Mayo	2.00	2.00	Noviembre	2.00	2.00
Junio	2.00	2.00	Diciembre	2.00	2.00

Medios de verificación: Polizas de cheques, SIIF

Observaciones:

1 El presente documento despliega la información perteneciente a los indicadores estratégicos y gestión de aquellos Programas presupuestarios que proveen de bienes y servicios que generan valor público a la ciudadania jalisciense.

2 Se muestra el número del Componente relacionado con el indicador.

GOBIERNO DEL ESTADO DE JALISCO
PRESUPUESTO DE EGRESOS PARA EL EJERCICIO FISCAL 2021
Ficha Técnica de Indicador
Sistema de Evaluación del Desempeño (SED)

Gobierno del Estado de Jalisco

Seguimiento de Indicadores

Secretaria de la Hacienda Pública

Datos del Programa [1]

Apoyo Técnico y Administrativo a los Procesos de la Secretaría de la Hacienda Pública del Estado

Eje: Gobierno efectivo e integridad pública **Tema Central:** Hacienda Pública

¿Quien gasta?

03 Unidad Presupuestal	000 Unidad Responsable	00027 Unidad Ejecutora del Gasto
Secretaría de la Hacienda Pública	Secretaría de la Hacienda Pública	Dirección General de Administración y Sistemas

¿Para qué se gasta?

Finalidad	Función	Subfunción
Gobierno	Asuntos Financieros y Hacendarios	Asuntos Hacendarios

Objetivos

Nivel	Clave Componente	Resumen Narrativo
Actividad	C1-11 [2]	Conciliaciones bancarias realizadas

Datos del Indicador

Denominación
Total de conciliaciones bancarias elaboradas

Método de cálculo
(Conciliaciones bancarias (Realizado) / Conciliaciones bancarias (Programado))*100

Descripción del Indicador
Este indicador nos refleja el nuemro de conciliaciones bancarias que realiza el área administrativa

Tipo de Indicador	Gestión	**Dimensión del Indicador**	Eficiencia	**Año de Medición del Resultado**	2021
Cobertura	Estatal	**Frecuencia de Medición**	Mensual		

Parámetros de semaforización

0	59.99	60.00	79.99	80.00	130

Meta Institucional	Meta Valor	Unidad de medida (meta valor)	Desagregado meta valor por género: Hombre	Mujer
100%	12	Conciliación	0.00	0.00

Sentido del Indicador	Línea Base (meta valor)	Año (Línea base)	Tipo de Acumulación
Ascendente	12	2020	Suma

Resultados

Valor Programado	Avance de la Meta (4to trimestre)	% Avance de la Meta (4to trimestre)	Semáforo (4to trimestre)
12.00	12.00	100.0%	

	Valor programado	Avance de la meta		Valor programado	Avance de la meta
Enero	1.00	1.00	Julio	1.00	1.00
Febrero	1.00	1.00	Agosto	1.00	1.00
Marzo	1.00	1.00	Septiembre	1.00	1.00
Abril	1.00	1.00	Octubre	1.00	1.00
Mayo	1.00	1.00	Noviembre	1.00	1.00
Junio	1.00	1.00	Diciembre	1.00	1.00

Medios de verificación: Conciliaciones bancarias elaboradas

Observaciones:

1 El presente documento despliega la información perteneciente a los indicadores estratégicos y gestión de aquellos Programas presupuestarios que proveen de bienes y servicios que generan valor público a la ciudadania jalisciense.

2 Se muestra el número del Componente relacionado con el indicador.

GOBIERNO DEL ESTADO DE JALISCO
PRESUPUESTO DE EGRESOS PARA EL EJERCICIO FISCAL 2021
Ficha Técnica de Indicador
Sistema de Evaluación del Desempeño (SED)

Gobierno del Estado de Jalisco — **Seguimiento de Indicadores** — **Secretaria de la Hacienda Pública**

Datos del Programa [1]

Apoyo Técnico y Administrativo a los Procesos de la Secretaría de la Hacienda Pública del Estado

Eje: Gobierno efectivo e integridad pública **Tema Central:** Hacienda Pública

¿Quien gasta?

03 Unidad Presupuestal	000 Unidad Responsable	00027 Unidad Ejecutora del Gasto
Secretaría de la Hacienda Pública	Secretaría de la Hacienda Pública	Dirección General de Administración y Sistemas

¿Para qué se gasta?

Finalidad	Función	Subfunción
Gobierno	Asuntos Financieros y Hacendarios	Asuntos Hacendarios

Objetivos

Nivel	Clave Componente	Resumen Narrativo
Actividad	C1-12 [2]	Asignación y Revolvencia de fondos fijos a Recaudadoras de la ZMG y foraneas

Datos del Indicador

Denominación

Total de reportes de pago de paquetes recibidos via fondo revolvente a las recaudadoras metropolitanas y foraneas.

Método de cálculo

(Reportes de pagos de paquetes (Realizado) / Reportes de pagos de paquetes (Programado))*100

Descripción del Indicador

Este indicador muestra de fondos fijos realizados a las recaudadoras metropolitanas y foraneas

Tipo de Indicador	Gestión	Dimensión del Indicador	Eficiencia	Año de Medición del Resultado	2021
Cobertura	Estatal	Frecuencia de Medición	Mensual		

Parámetros de semaforización

0	59.99	60.00	79.99	80.00	130

Meta Institucional	Meta Valor	Unidad de medida (meta valor)	Desagregado meta valor por género: Hombre	Mujer
100%	12	Reporte	0.00	0.00

Sentido del Indicador	Línea Base (meta valor)	Año (Línea base)	Tipo de Acumulación
Ascendente	12	2020	Suma

Resultados

Valor Programado	Avance de la Meta (4to trimestre)	% Avance de la Meta (4to trimestre)	Semáforo (4to trimestre)
12.00	12.00	100.0%	

	Valor programado	Avance de la meta		Valor programado	Avance de la meta
Enero	1.00	1.00	Julio	1.00	0.00
Febrero	1.00	1.00	Agosto	1.00	0.00
Marzo	1.00	1.00	Septiembre	1.00	0.00
Abril	1.00	2.00	Octubre	1.00	1.00
Mayo	1.00	2.00	Noviembre	1.00	1.00
Junio	1.00	2.00	Diciembre	1.00	1.00

Medios de verificación: Polizas de cheques, SIIF

Observaciones:

1 El presente documento despliega la información perteneciente a los indicadores estratégicos y gestión de aquellos Programas presupuestarios que proveen de bienes y servicios que generan valor público a la ciudadania jalisciense.

2 Se muestra el número del Componente relacionado con el indicador.

GOBIERNO DEL ESTADO DE JALISCO
PRESUPUESTO DE EGRESOS PARA EL EJERCICIO FISCAL 2021
Ficha Técnica de Indicador
Sistema de Evaluación del Desempeño (SED)

Gobierno del Estado de Jalisco — **Seguimiento de Indicadores** — **Secretaria de la Hacienda Pública**

Datos del Programa [1]

Apoyo Técnico y Administrativo a los Procesos de la Secretaría de la Hacienda Pública del Estado

Eje: Gobierno efectivo e integridad pública **Tema Central:** Hacienda Pública

¿Quien gasta?

03 Unidad Presupuestal	000 Unidad Responsable	00027 Unidad Ejecutora del Gasto
Secretaría de la Hacienda Pública	Secretaría de la Hacienda Pública	Dirección General de Administración y Sistemas

¿Para qué se gasta?

Finalidad	Función	Subfunción
Gobierno	Asuntos Financieros y Hacendarios	Asuntos Hacendarios

Objetivos

Nivel	Clave Componente	Resumen Narrativo
Actividad	C1-08 [2]	Asignación y Revolvencia de fondos fijos a las áreas administrativas y trámite de pago a proveedoresde directos de la Secretaria de la Hacienda Publica

Datos del Indicador

Denominación

Total de reportes de pago de paquetes recibidos via fondo revolvente..

Método de cálculo

(Reportes de pagos de paquetes recibidos (Realizado) / Reportes de pagos de paquetes recibidos (Programado))*100

Descripción del Indicador

Este indicador muestra la realización de los pagos de fondos revolventes, pagos directo a proveedores y viaticos y llevar registro y control de los mismos

Tipo de Indicador	Gestión	**Dimensión del Indicador**	Eficiencia	**Año de Medición del Resultado**	2021
Cobertura	Estatal	**Frecuencia de Medición**	Mensual		

Parámetros de semaforización

0	59.99	60.00	79.99	80.00	130

Meta Institucional	Meta Valor	Unidad de medida (meta valor)	Desagregado meta valor por género: Hombre	Mujer
100%	12	Reporte	0.00	0.00

Sentido del Indicador	Línea Base (meta valor)	Año (Línea base)	Tipo de Acumulación
Ascendente	12	2020	Suma

Resultados

Valor Programado	Avance de la Meta (4to trimestre)	% Avance de la Meta (4to trimestre)	Semáforo (4to trimestre)
12.00	12.00	100.0%	

	Valor programado	Avance de la meta		Valor programado	Avance de la meta
Enero	1.00	1.00	Julio	1.00	1.00
Febrero	1.00	1.00	Agosto	1.00	1.00
Marzo	1.00	1.00	Septiembre	1.00	1.00
Abril	1.00	1.00	Octubre	1.00	1.00
Mayo	1.00	1.00	Noviembre	1.00	1.00
Junio	1.00	1.00	Diciembre	1.00	1.00

Medios de verificación: Polizas de cheques, SIIF

Observaciones:

1 El presente documento despliega la información perteneciente a los indicadores estratégicos y gestión de aquellos Programas presupuestarios que proveen de bienes y servicios que generan valor público a la ciudadania jalisciense.

2 Se muestra el número del Componente relacionado con el indicador.

GOBIERNO DEL ESTADO DE JALISCO
PRESUPUESTO DE EGRESOS PARA EL EJERCICIO FISCAL 2021
Ficha Técnica de Indicador

Sistema de Evaluación del Desempeño (SED)

Gobierno del Estado de Jalisco — **Seguimiento de Indicadores** — **Secretaria de la Hacienda Pública**

Datos del Programa [1]

Apoyo Técnico y Administrativo a los Procesos de la Secretaría de la Hacienda Pública del Estado

Eje: Gobierno efectivo e integridad pública **Tema Central:** Hacienda Pública

¿Quien gasta?

03 Unidad Presupuestal	000 Unidad Responsable	00027 Unidad Ejecutora del Gasto
Secretaría de la Hacienda Pública	Secretaría de la Hacienda Pública	Dirección General de Administración y Sistemas

¿Para qué se gasta?

Finalidad	Función	Subfunción
Gobierno	Asuntos Financieros y Hacendarios	Asuntos Hacendarios

Objetivos

Nivel	Clave Componente	Resumen Narrativo
Componente	C3 [2]	Coordinación del proceso de planeación del ejercicio presupuestal brindado a las Unidades administrativas de la Secretaría de la Hacienda Pública, para la correcta aplicación del Gasto.

Datos del Indicador

Denominación

Total de emisiones de informes presupuestales

Método de cálculo

(Emision de reportes presupuestales y financieros (Realizado) / Emision de reportes presupuestales y financieros (Programado))*100

Descripción del Indicador

Este indicador mide la emisión de informes presupuestales y para un mejor análisis del Gasto por UEG

Tipo de Indicador	Gestión	**Dimensión del Indicador**	Eficiencia	**Año de Medición del Resultado**	2021
Cobertura	Estatal	**Frecuencia de Medición**	Mensual		

Parámetros de semaforización

0	59.99	60.00	79.99	80.00	130

Meta Institucional	Meta Valor	Unidad de medida (meta valor)	Desagregado meta valor por género: Hombre	Mujer
100%	120	Informe	0.00	0.00

Sentido del Indicador	Línea Base (meta valor)	Año (Línea base)	Tipo de Acumulación
Ascendente	12	2020	Suma

Resultados

Valor Programado	Avance de la Meta (4to trimestre)	% Avance de la Meta (4to trimestre)	Semáforo (4to trimestre)
120.00	120.00	100.0%	

	Valor programado	Avance de la meta		Valor programado	Avance de la meta
Enero	10.00	10.00	Julio	10.00	10.00
Febrero	10.00	10.00	Agosto	10.00	10.00
Marzo	10.00	10.00	Septiembre	10.00	10.00
Abril	10.00	10.00	Octubre	10.00	10.00
Mayo	10.00	10.00	Noviembre	10.00	10.00
Junio	10.00	10.00	Diciembre	10.00	10.00

Medios de verificación: Presupuesto de egresos vigente, controles internos y reportaría del SIIF

Observaciones:

1 El presente documento despliega la información perteneciente a los indicadores estratégicos y gestión de aquellos Programas presupuestarios que proveen de bienes y servicios que generan valor público a la ciudadania jalisciense.

2 Se muestra el número del Componente relacionado con el indicador.

GOBIERNO DEL ESTADO DE JALISCO
PRESUPUESTO DE EGRESOS PARA EL EJERCICIO FISCAL 2021
Ficha Técnica de Indicador
Sistema de Evaluación del Desempeño (SED)

Gobierno del Estado de Jalisco

Seguimiento de Indicadores

Secretaria de la Hacienda Pública

Datos del Programa [1]

Apoyo Técnico y Administrativo a los Procesos de la Secretaría de la Hacienda Pública del Estado

Eje: Gobierno efectivo e integridad pública **Tema Central:** Hacienda Pública

¿Quien gasta?

03	Unidad Presupuestal	000	Unidad Responsable	00027	Unidad Ejecutora del Gasto
Secretaría de la Hacienda Pública		Secretaría de la Hacienda Pública		Dirección General de Administración y Sistemas	

¿Para qué se gasta?

Finalidad	Función	Subfunción
Gobierno	Asuntos Financieros y Hacendarios	Asuntos Hacendarios

Objetivos

Nivel	Clave Componente		Resumen Narrativo
Actividad	C3-07	2	Análisis y seguimiento del presupuesto con base en reportes elaborados.

Datos del Indicador

Denominación
Total de reportes presupuestales

Método de cálculo
(Reportes presupuestales (Realizado) / Reportes presupuestales (Programado))*100

Descripción del Indicador
Este indicador muestra el número de reportes presupuestales generados a las UEG de la Secretaría de la Hacienda Pública

Tipo de Indicador	Gestión	**Dimensión del Indicador**	Eficiencia	**Año de Medición del Resultado**	2021
Cobertura	Estatal	**Frecuencia de Medición**	Mensual		

Parámetros de semaforización

0	59.99	60.00	79.99	80.00	130

Meta Institucional	Meta Valor	Unidad de medida (meta valor)	Desagregado meta valor por género	
			Hombre	Mujer
100%	120	Reporte	0.00	0.00

Sentido del Indicador	Línea Base (meta valor)	Año (Línea base)	Tipo de Acumulación
Ascendente	120	2020	Suma

Resultados

Valor Programado	Avance de la Meta (4to trimestre)	% Avance de la Meta (4to trimestre)	Semáforo (4to trimestre)
120.00	120.00	100.0%	

	Valor programado	Avance de la meta		Valor programado	Avance de la meta
Enero	10.00	10.00	Julio	10.00	10.00
Febrero	10.00	10.00	Agosto	10.00	10.00
Marzo	10.00	10.00	Septiembre	10.00	10.00
Abril	10.00	10.00	Octubre	10.00	10.00
Mayo	10.00	10.00	Noviembre	10.00	10.00
Junio	10.00	10.00	Diciembre	10.00	10.00

Medios de verificación: Reportes SIIF y Controles Internos

Observaciones:

1 El presente documento despliega la información perteneciente a los indicadores estratégicos y gestión de aquellos Programas presupuestarios que proveen de bienes y servicios que generan valor público a la ciudadania jalisciense.

2 Se muestra el número del Componente relacionado con el indicador.

GOBIERNO DEL ESTADO DE JALISCO
PRESUPUESTO DE EGRESOS PARA EL EJERCICIO FISCAL 2021
Ficha Técnica de Indicador
Sistema de Evaluación del Desempeño (SED)

Gobierno del Estado de Jalisco — **Seguimiento de Indicadores** — **Secretaria de la Hacienda Pública**

Datos del Programa [1]

Apoyo Técnico y Administrativo a los Procesos de la Secretaría de la Hacienda Pública del Estado

Eje: Gobierno efectivo e integridad pública **Tema Central:** Hacienda Pública

¿Quien gasta?

03 Unidad Presupuestal	000 Unidad Responsable	00027 Unidad Ejecutora del Gasto
Secretaría de la Hacienda Pública	Secretaría de la Hacienda Pública	Dirección General de Administración y Sistemas

¿Para qué se gasta?

Finalidad	Función	Subfunción
Gobierno	Asuntos Financieros y Hacendarios	Asuntos Hacendarios

Objetivos

Nivel	Clave Componente	Resumen Narrativo
Actividad	C3-09 [2]	Integración del Anteproyecto de presupuesto de egresos de la Secretaría de la Hacienda Pública.

Datos del Indicador

Denominación

Total de Anteproyectos de Presupuesto entregados oportunamente

Método de cálculo

(Entrega de Anteproyecto de Presupuesto (Realizado) / Entrega de Anteproyecto de Presupuesto (Programado))*100

Descripción del Indicador

Coordinar con cada Unidad Administrativa, la formulación del anteproyecto del presupuesto anual de la Secretaría de la Hacienda Pública

Tipo de Indicador	Gestión	**Dimensión del Indicador**	Eficiencia	**Año de Medición del Resultado**	2021
Cobertura	Estatal	**Frecuencia de Medición**	Trimestral		

Parámetros de semaforización						Meta Institucional	Meta Valor	Unidad de medida (meta valor)	Desagregado meta valor por género: Hombre	Mujer
						100%	1	Anteproyecto	0.00	0.00
0	59.99	60.00	79.99	80.00	130	**Sentido del Indicador**	**Línea Base (meta valor)**	**Año (Línea base)**	**Tipo de Acumulación**	
						Ascendente	12	2020	Suma	

Resultados

Valor Programado	Avance de la Meta (4to trimestre)	% Avance de la Meta (4to trimestre)	Semáforo (4to trimestre)
1.00	1.00	100.0%	

	Valor programado	Avance de la meta		Valor programado	Avance de la meta
Enero	N.P.	N.D	Julio	N.P.	N.D
Febrero	N.P.	N.D	Agosto	N.P.	N.D
Marzo	0.00	0.00	Septiembre	0.00	1.00
Abril	N.P.	N.D	Octubre	N.P.	N.D
Mayo	N.P.	N.D	Noviembre	N.P.	N.D
Junio	0.00	0.00	Diciembre	1.00	0.00

Medios de verificación: Anteproyecto de Presupuesto entregado

Observaciones:

1 El presente documento despliega la información perteneciente a los indicadores estratégicos y gestión de aquellos Programas presupuestarios que proveen de bienes y servicios que generan valor público a la ciudadania jalisciense.

2 Se muestra el número del Componente relacionado con el indicador.

GOBIERNO DEL ESTADO DE JALISCO
PRESUPUESTO DE EGRESOS PARA EL EJERCICIO FISCAL 2021
Ficha Técnica de Indicador

Sistema de Evaluación del Desempeño (SED)

Gobierno del Estado de Jalisco

Seguimiento de Indicadores

Secretaria de la Hacienda Pública

Datos del Programa [1]

Apoyo Técnico y Administrativo a los Procesos de la Secretaría de la Hacienda Pública del Estado

Eje: Gobierno efectivo e integridad pública **Tema Central:** Hacienda Pública

¿Quien gasta?

03	Unidad Presupuestal	000	Unidad Responsable	00027	Unidad Ejecutora del Gasto
Secretaría de la Hacienda Pública		Secretaría de la Hacienda Pública		Dirección General de Administración y Sistemas	

¿Para qué se gasta?

Finalidad	Función	Subfunción
Gobierno	Asuntos Financieros y Hacendarios	Asuntos Hacendarios

Objetivos

Nivel	Clave Componente	Resumen Narrativo
Componente	E1 [2]	Acciones de la SHP realizadas para mitigar el cambio climático.

Datos del Indicador

Denominación

Total de informes de campañas realizadas y de mantenimiento a vehiculos utilitarios de la Secretaria de la Hacienda Publica

Método de cálculo

(informes de campañas realizadas y de mantenimiento a vehículos (Realizado) / informes de campañas realizadas y de mantenimiento a vehículos (Programado))*100

Descripción del Indicador

Este indicador refleja el numero de campañas que se realizan en la Secretaria para concientizar sobre la produccion de residuos y el seguimiento del mantenimiento que se le hace al parque vehicular

Tipo de Indicador	Gestión	Dimensión del Indicador	Eficiencia	Año de Medición del Resultado	2021
Cobertura	Estatal	Frecuencia de Medición	Trimestral		

Parámetros de semaforización						Meta Institucional	Meta Valor	Unidad de medida (meta valor)	Desagregado meta valor por género: Hombre	Desagregado meta valor por género: Mujer
						100%	4	Informe	No disponible	No disponible
0	59.99	60.00	79.99	80.00	130	Sentido del Indicador	Línea Base (meta valor)	Año (Línea base)	Tipo de Acumulación	
						Ascendente	4	2020	Suma	

Resultados

Valor Programado	Avance de la Meta (4to trimestre)	% Avance de la Meta (4to trimestre)	Semáforo (4to trimestre)
4.00	4.00	100.0%	

	Valor programado	Avance de la meta		Valor programado	Avance de la meta
Enero	N.P.	N.D	Julio	N.P.	N.D
Febrero	N.P.	N.D	Agosto	N.P.	N.D
Marzo	1.00	1.00	Septiembre	1.00	1.00
Abril	N.P.	N.D	Octubre	N.P.	N.D
Mayo	N.P.	N.D	Noviembre	N.P.	N.D
Junio	1.00	1.00	Diciembre	1.00	1.00

Medios de verificación: Reportes de seguimiento, controles internos.

Observaciones:

1 El presente documento despliega la información perteneciente a los indicadores estratégicos y gestión de aquellos Programas presupuestarios que proveen de bienes y servicios que generan valor público a la ciudadania jalisciense.

2 Se muestra el número del Componente relacionado con el indicador.

GOBIERNO DEL ESTADO DE JALISCO
PRESUPUESTO DE EGRESOS PARA EL EJERCICIO FISCAL 2021
Ficha Técnica de Indicador
Sistema de Evaluación del Desempeño (SED)

Gobierno del Estado de Jalisco — **Seguimiento de Indicadores** — **Secretaria de la Hacienda Pública**

Datos del Programa [1]

Apoyo Técnico y Administrativo a los Procesos de la Secretaría de la Hacienda Pública del Estado

Eje: Gobierno efectivo e integridad pública **Tema Central:** Hacienda Pública

¿Quien gasta?

03 Unidad Presupuestal	000 Unidad Responsable	00027 Unidad Ejecutora del Gasto
Secretaría de la Hacienda Pública	Secretaría de la Hacienda Pública	Dirección General de Administración y Sistemas

¿Para qué se gasta?

Finalidad	Función	Subfunción
Gobierno	Asuntos Financieros y Hacendarios	Asuntos Hacendarios

Objetivos

Nivel	Clave Componente	Resumen Narrativo
Actividad	E1-01 [2]	Mantenimiento preventivo y correctivo del parque vehicular.

Datos del Indicador

Denominación

Total de reportes de vehiculos que recibieron servicio de mantenimiento

Método de cálculo

(Reporte de mantenimiento a vehiculos (Realizado) / Reporte de mantenimiento a vehiculos (Programado))*100

Descripción del Indicador

Este indicador plasma la cantidad de servicios realizados a los vehiculos de la SHP por mantenimiento de los mismos

Tipo de Indicador	Gestión	Dimensión del Indicador	Eficiencia	Año de Medición del Resultado	2021
Cobertura	Estatal	Frecuencia de Medición	Bimestral		

Parámetros de semaforización

0	59.99	60.00	79.99	80.00	130

Meta Institucional	Meta Valor	Unidad de medida (meta valor)	Desagregado meta valor por género: Hombre	Mujer
100%	6	Reporte	No disponible	No disponible

Sentido del Indicador	Línea Base (meta valor)	Año (Línea base)	Tipo de Acumulación
Ascendente	6	2020	Suma

Resultados

Valor Programado	Avance de la Meta (4to trimestre)	% Avance de la Meta (4to trimestre)	Semáforo (4to trimestre)
6.00	6.00	100.0%	

	Valor programado	Avance de la meta		Valor programado	Avance de la meta
Enero	N.P.	N.D	Julio	N.P.	N.D
Febrero	1.00	1.00	Agosto	1.00	1.00
Marzo	N.P.	N.D	Septiembre	N.P.	N.D
Abril	1.00	1.00	Octubre	1.00	1.00
Mayo	N.P.	N.D	Noviembre	N.P.	N.D
Junio	1.00	1.00	Diciembre	1.00	1.00

Medios de verificación: Controles internos elaborados por servicios a vehiculos de la SHP

Observaciones:

1 El presente documento despliega la información perteneciente a los indicadores estratégicos y gestión de aquellos Programas presupuestarios que proveen de bienes y servicios que generan valor público a la ciudadania jalisciense.

2 Se muestra el número del Componente relacionado con el indicador.

GOBIERNO DEL ESTADO DE JALISCO
PRESUPUESTO DE EGRESOS PARA EL EJERCICIO FISCAL 2021
Ficha Técnica de Indicador
Sistema de Evaluación del Desempeño (SED)

Gobierno del Estado de Jalisco — **Seguimiento de Indicadores** — **Secretaria de la Hacienda Pública**

Datos del Programa [1]

Apoyo Técnico y Administrativo a los Procesos de la Secretaría de la Hacienda Pública del Estado

Eje: Gobierno efectivo e integridad pública **Tema Central:** Hacienda Pública

¿Quien gasta?

03 Unidad Presupuestal	000 Unidad Responsable	00027 Unidad Ejecutora del Gasto
Secretaría de la Hacienda Pública	Secretaría de la Hacienda Pública	Dirección General de Administración y Sistemas

¿Para qué se gasta?

Finalidad	Función	Subfunción
Gobierno	Asuntos Financieros y Hacendarios	Asuntos Hacendarios

Objetivos

Nivel	Clave Componente	Resumen Narrativo
Actividad	E1-16	2 Revisión y/o modificación de instalaciones de cableado eléctrico y cambio a luminarias LED, a fin de mejorar la conductividad y ahorro en el consumo de energía

Datos del Indicador

Denominación

Método de cálculo

Descripción del Indicador

Tipo de Indicador		**Dimensión del Indicador**		**Año de Medición del Resultado**	2021
Cobertura		**Frecuencia de Medición**			

Parámetros de semaforización

0					0

Meta Institucional	Meta Valor	Unidad de medida (meta valor)	Desagregado meta valor por género: Hombre	Mujer
100%	0		0.00	0.00

Sentido del Indicador	Línea Base (meta valor)	Año (Línea base)	Tipo de Acumulación
	No disponible	No disponible	No disponible

Resultados

Valor Programado	Avance de la Meta (4to trimestre)	% Avance de la Meta (4to trimestre)	Semáforo (4to trimestre)
N.P.	0.00	N.D	

	Valor programado	Avance de la meta		Valor programado	Avance de la meta
Enero	N.P.	N.D	Julio	N.P.	N.D
Febrero	N.P.	N.D	Agosto	N.P.	N.D
Marzo	N.P.	N.D	Septiembre	N.P.	N.D
Abril	N.P.	N.D	Octubre	N.P.	N.D
Mayo	N.P.	N.D	Noviembre	N.P.	N.D
Junio	N.P.	N.D	Diciembre	N.P.	N.D

Medios de verificación: controles internos de comparación

Observaciones:

1 El presente documento despliega la información perteneciente a los indicadores estratégicos y gestión de aquellos Programas presupuestarios que proveen de bienes y servicios que generan valor público a la ciudadania jalisciense.

2 Se muestra el número del Componente relacionado con el indicador.

GOBIERNO DEL ESTADO DE JALISCO
PRESUPUESTO DE EGRESOS PARA EL EJERCICIO FISCAL 2021
Ficha Técnica de Indicador
Sistema de Evaluación del Desempeño (SED)

Gobierno del Estado de Jalisco — **Seguimiento de Indicadores** — **Secretaria de la Hacienda Pública**

Datos del Programa [1]

Apoyo Técnico y Administrativo a los Procesos de la Secretaría de la Hacienda Pública del Estado

Eje: Gobierno efectivo e integridad pública **Tema Central:** Hacienda Pública

¿Quien gasta?

03 Unidad Presupuestal	000 Unidad Responsable	00027 Unidad Ejecutora del Gasto
Secretaría de la Hacienda Pública	Secretaría de la Hacienda Pública	Dirección General de Administración y Sistemas

¿Para qué se gasta?

Finalidad	Función	Subfunción
Gobierno	Asuntos Financieros y Hacendarios	Asuntos Hacendarios

Objetivos

Nivel	Clave Componente	Resumen Narrativo
Actividad	E1-02 [2]	Campañas realizadas en las Áreas Administrativas de la Secretaria de la Hacienda Publica para mitigar la contaminación y el cambio climático

Datos del Indicador

Denominación

Total de campañas de concientización de la cultura de cambio climático.

Método de cálculo

(Campañas implementadas para la concientización de la cultura de cambio climático (Realizado) / Campañas implementadas para la concientización de la cultura de cambio climático (Programado))*100

Descripción del Indicador

Este indicador nos refleja el numero de campañas realizadas con la finalidad de lograr un impacto en el personal sobre la importancia de disminuir la produccion de residuos y como impacta en el medio ambiente

Tipo de Indicador	Gestión	**Dimensión del Indicador**	Eficiencia	**Año de Medición del Resultado**	2021
Cobertura	Estatal	**Frecuencia de Medición**	Trimestral		

Parámetros de semaforización

0	59.99	60.00	79.99	80.00	130

Meta Institucional	Meta Valor	Unidad de medida (meta valor)	Desagregado meta valor por género: Hombre	Mujer
100%	4	Campaña	No disponible	No disponible

Sentido del Indicador	Línea Base (meta valor)	Año (Línea base)	Tipo de Acumulación
Ascendente	4	2020	Suma

Resultados

Valor Programado	Avance de la Meta (4to trimestre)	% Avance de la Meta (4to trimestre)	Semáforo (4to trimestre)
4.00	4.00	100.0%	

	Valor programado	Avance de la meta		Valor programado	Avance de la meta
Enero	N.P.	N.D	Julio	N.P.	N.D
Febrero	N.P.	N.D	Agosto	N.P.	N.D
Marzo	1.00	1.00	Septiembre	1.00	1.00
Abril	N.P.	N.D	Octubre	N.P.	N.D
Mayo	N.P.	N.D	Noviembre	N.P.	N.D
Junio	1.00	1.00	Diciembre	1.00	1.00

Medios de verificación: Controles internos

Observaciones:

1 El presente documento despliega la información perteneciente a los indicadores estratégicos y gestión de aquellos Programas presupuestarios que proveen de bienes y servicios que generan valor público a la ciudadania jalisciense.

2 Se muestra el número del Componente relacionado con el indicador.

GOBIERNO DEL ESTADO DE JALISCO
PRESUPUESTO DE EGRESOS PARA EL EJERCICIO FISCAL 2021
Ficha Técnica de Indicador
Sistema de Evaluación del Desempeño (SED)

Gobierno del Estado de Jalisco — **Seguimiento de Indicadores** — **Secretaria de la Hacienda Pública**

Datos del Programa [1]

Gestión de Ingresos del Estado

Eje: Gobierno efectivo e integridad pública **Tema Central:** Hacienda Pública

¿Quien gasta?

03 Unidad Presupuestal	000 Unidad Responsable	00085 Unidad Ejecutora del Gasto
Secretaría de la Hacienda Pública	Secretaría de la Hacienda Pública	Dirección General de Administración Tributaria

¿Para qué se gasta?

Finalidad	Función	Subfunción
Gobierno	Asuntos Financieros y Hacendarios	Asuntos Hacendarios

Objetivos

Nivel	Clave Componente	Resumen Narrativo
Componente	01 [2]	Ingresos propios captados para mantener finanzas sanas

Datos del Indicador

Denominación

Porcentaje de autonomía financiera

Método de cálculo

(Porcentaje de autonomía financiera Ingresos estatales que provienen de captación directa (MIDE) (Realizado) / Porcentaje de autonomía financiera Ingresos estatales que provienen de captación directa (MIDE) (Programado))*100

Descripción del Indicador

El indicador mide la autonomía financiera que tiene el estado respecto la dependencia de recursos federales transferidos

Tipo de Indicador	Dimensión del Indicador	Año de Medición del Resultado
Gestión	Eficacia	2021
Cobertura	**Frecuencia de Medición**	
Estatal	Mensual	

Parámetros de semaforización

0	59.99	60.00	79.99	80.00	130

Meta Institucional	Meta Valor	Unidad de medida (meta valor)	Desagregado meta valor por género: Hombre	Mujer
100%	10	Porcentaje	0.00	0.00

Sentido del Indicador	Línea Base (meta valor)	Año (Línea base)	Tipo de Acumulación
Ascendente	9	2019	Valor presente

Resultados

Valor Programado	Avance de la Meta (4to trimestre)	% Avance de la Meta (4to trimestre)	Semáforo (4to trimestre)
9.31	13.31	143.0%	

	Valor programado	Avance de la meta		Valor programado	Avance de la meta
Enero	17.16	19.79	Julio	8.05	8.64
Febrero	9.27	11.75	Agosto	7.81	12.02
Marzo	10.94	11.25	Septiembre	7.83	10.94
Abril	7.58	9.56	Octubre	8.95	10.07
Mayo	9.76	8.07	Noviembre	8.25	11.83
Junio	7.10	14.41	Diciembre	9.31	13.31

Medios de verificación: https://seplan.app.jalisco.gob.mx/mide/panelCiudadano/inicio Área responsable: Dirección General de Ingresos

Observaciones:

1 El presente documento despliega la información perteneciente a los indicadores estratégicos y gestión de aquellos Programas presupuestarios que proveen de bienes y servicios que generan valor público a la ciudadania jalisciense.

2 Se muestra el número del Componente relacionado con el indicador.

GOBIERNO DEL ESTADO DE JALISCO
PRESUPUESTO DE EGRESOS PARA EL EJERCICIO FISCAL 2021
Ficha Técnica de Indicador
Sistema de Evaluación del Desempeño (SED)

Gobierno del Estado de Jalisco — **Seguimiento de Indicadores** — **Secretaria de la Hacienda Pública**

Datos del Programa [1]

Gestión de Ingresos del Estado

Eje: Gobierno efectivo e integridad pública **Tema Central:** Hacienda Pública

¿Quien gasta?

03 Unidad Presupuestal	000 Unidad Responsable	00085 Unidad Ejecutora del Gasto
Secretaría de la Hacienda Pública	Secretaría de la Hacienda Pública	Dirección General de Administración Tributaria

¿Para qué se gasta?

Finalidad	Función	Subfunción
Gobierno	Asuntos Financieros y Hacendarios	Asuntos Hacendarios

Objetivos

Nivel	Clave Componente	Resumen Narrativo
Actividad	01-25 [2]	Notificación de requerimientos y documentos en general a traves de terceros en materia estatal impuestos propios

Datos del Indicador

Denominación

Total de documentos en materia estatal notificados a traves de terceros

Método de cálculo

(Número de documentos estatales notificados (Realizado) / Número de documentos estatales notificados (Programado))*100

Descripción del Indicador

Este indicador mide el numero de documentos en materia estatal notificados a traves de terceros

Tipo de Indicador	Gestión	**Dimensión del Indicador**	Eficiencia	**Año de Medición del Resultado**	2021
Cobertura	Estatal	**Frecuencia de Medición**	Cuatrimestral		

Parámetros de semaforización

0	59.99	60.00	79.99	80.00	130

Meta Institucional	Meta Valor	Unidad de medida (meta valor)	Desagregado meta valor por género: Hombre	Mujer
100%	3,000	Documento	0.00	0.00

Sentido del Indicador	Línea Base (meta valor)	Año (Línea base)	Tipo de Acumulación
Ascendente	No disponible	No disponible	Suma

Resultados

Valor Programado	Avance de la Meta (4to trimestre)	% Avance de la Meta (4to trimestre)	Semáforo (4to trimestre)
3,000.00	5,387.00	179.6%	

	Valor programado	Avance de la meta		Valor programado	Avance de la meta
Enero	N.P.	N.D	Julio	N.P.	N.D
Febrero	N.P.	N.D	Agosto	N.P.	N.D
Marzo	N.P.	N.D	Septiembre	N.P.	N.D
Abril	N.P.	N.D	Octubre	1,000.00	4,927.00
Mayo	N.P.	N.D	Noviembre	1,000.00	460.00
Junio	N.P.	N.D	Diciembre	1,000.00	0.00

Medios de verificación: Reportes del SIIF y reportes internos de resultados en excel en resguardo de la DVCO, ubicada en el 4o piso del edificio ubicado en la calle Pedro Moreno 281, centro, Guadalajara, Jalisco

Observaciones:

1 El presente documento despliega la información perteneciente a los indicadores estratégicos y gestión de aquellos Programas presupuestarios que proveen de bienes y servicios que generan valor público a la ciudadania jalisciense.

2 Se muestra el número del Componente relacionado con el indicador.

GOBIERNO DEL ESTADO DE JALISCO
PRESUPUESTO DE EGRESOS PARA EL EJERCICIO FISCAL 2021
Ficha Técnica de Indicador
Sistema de Evaluación del Desempeño (SED)

Gobierno del Estado de Jalisco — **Seguimiento de Indicadores** — **Secretaria de la Hacienda Pública**

Datos del Programa [1]

Gestión de Ingresos del Estado

Eje: Gobierno efectivo e integridad pública **Tema Central:** Hacienda Pública

¿Quien gasta?

03 Unidad Presupuestal	000 Unidad Responsable	00085 Unidad Ejecutora del Gasto
Secretaría de la Hacienda Pública	Secretaría de la Hacienda Pública	Dirección General de Administración Tributaria

¿Para qué se gasta?

Finalidad	Función	Subfunción
Gobierno	Asuntos Financieros y Hacendarios	Asuntos Hacendarios

Objetivos

Nivel	Clave Componente	Resumen Narrativo
Actividad	01-05 [2]	Difusión de los Programas de radio de recaudación Fiscal

Datos del Indicador

Denominación

Total de programas de radio fiscales difundidos.

Método de cálculo

(Programas de radio fiscales difundidos (Realizado) / Programas de radio fiscales difundidos (Programado))*100

Descripción del Indicador

El indicador mostrará el numero de programas de recaudación fiscal dados a conocer

Tipo de Indicador	Dimensión del Indicador	Año de Medición del Resultado
Gestión	Eficacia	2021
Cobertura	**Frecuencia de Medición**	
Estatal	Mensual	

Parámetros de semaforización

0	59.99	60.00	79.99	80.00	130

Meta Institucional	Meta Valor	Unidad de medida (meta valor)	Desagregado meta valor por género: Hombre	Mujer
100%	12	Programa	0.00	0.00

Sentido del Indicador	Línea Base (meta valor)	Año (Línea base)	Tipo de Acumulación
Ascendente	22	2019	Suma

Resultados

Valor Programado	Avance de la Meta (4to trimestre)	% Avance de la Meta (4to trimestre)	Semáforo (4to trimestre)
12.00	24.00	200.0%	

	Valor programado	Avance de la meta		Valor programado	Avance de la meta
Enero	1.00	9.00	Julio	1.00	1.00
Febrero	1.00	3.00	Agosto	1.00	0.00
Marzo	1.00	4.00	Septiembre	1.00	0.00
Abril	1.00	0.00	Octubre	1.00	0.00
Mayo	1.00	0.00	Noviembre	1.00	4.00
Junio	1.00	1.00	Diciembre	1.00	2.00

Medios de verificación: Área: Coordinación de Asistencia al Contribuyente Oficio de comisión (programa de recaudación fiscal) Estación de radio la consentida en el 820 am, en el horario de 5:00 a 6:00 pm dos veces al mes http://www.consentida.com.mx

Observaciones:

1 El presente documento despliega la información perteneciente a los indicadores estratégicos y gestión de aquellos Programas presupuestarios que proveen de bienes y servicios que generan valor público a la ciudadania jalisciense.

2 Se muestra el número del Componente relacionado con el indicador.

GOBIERNO DEL ESTADO DE JALISCO
PRESUPUESTO DE EGRESOS PARA EL EJERCICIO FISCAL 2021
Ficha Técnica de Indicador
Sistema de Evaluación del Desempeño (SED)

Gobierno del Estado de Jalisco — **Seguimiento de Indicadores** — **Secretaria de la Hacienda Pública**

Datos del Programa [1]

Gestión de Ingresos del Estado

Eje: Gobierno efectivo e integridad pública **Tema Central:** Hacienda Pública

¿Quien gasta?

03 Unidad Presupuestal	000 Unidad Responsable	00085 Unidad Ejecutora del Gasto
Secretaría de la Hacienda Pública	Secretaría de la Hacienda Pública	Dirección General de Administración Tributaria

¿Para qué se gasta?

Finalidad	Función	Subfunción
Gobierno	Asuntos Financieros y Hacendarios	Asuntos Hacendarios

Objetivos

Nivel	Clave Componente	Resumen Narrativo
Actividad	01-06 [2]	Diversificación de las modalidades de pago utilizadas

Datos del Indicador

Denominación

Porcentaje de operaciones de pagos por medios alternativos

Método de cálculo

(porcentaje de operaciones de pagos por medios alternativos (Realizado) / porcentaje de operaciones de pagos por medios alternativos (Programado))*100

Descripción del Indicador

El indicador mostrará la proporción de la aceptación y uso de los medios alternativos de pago

Tipo de Indicador	Gestión	Dimensión del Indicador	Eficacia	Año de Medición del Resultado	2021
Cobertura	Estatal	Frecuencia de Medición	Mensual		

Parámetros de semaforización

0	59.99	60.00	79.99	80.00	130

Meta Institucional	Meta Valor	Unidad de medida (meta valor)	Desagregado meta valor por género: Hombre	Mujer
100%	32	Porcentaje	0.00	0.00

Sentido del Indicador	Línea Base (meta valor)	Año (Línea base)	Tipo de Acumulación
Ascendente	32	2019	Valor presente

Resultados

Valor Programado	Avance de la Meta (4to trimestre)	% Avance de la Meta (4to trimestre)	Semáforo (4to trimestre)
32.00	44.30	138.4%	

	Valor programado	Avance de la meta		Valor programado	Avance de la meta
Enero	32.00	40.30	Julio	32.00	37.60
Febrero	32.00	36.90	Agosto	32.00	43.10
Marzo	32.00	34.90	Septiembre	32.00	46.30
Abril	32.00	43.00	Octubre	32.00	44.90
Mayo	32.00	46.75	Noviembre	32.00	48.20
Junio	32.00	43.00	Diciembre	32.00	44.30

Medios de verificación: Dirección de Ingresos Automatizados y Control Vehicular Reporte: Carpeta Presupuesto 2018, Recaudación Automatizados 2018, PT Avance 2018, Recaudación

Observaciones:

1 El presente documento despliega la información perteneciente a los indicadores estratégicos y gestión de aquellos Programas presupuestarios que proveen de bienes y servicios que generan valor público a la ciudadania jalisciense.

2 Se muestra el número del Componente relacionado con el indicador.

GOBIERNO DEL ESTADO DE JALISCO
PRESUPUESTO DE EGRESOS PARA EL EJERCICIO FISCAL 2021
Ficha Técnica de Indicador
Sistema de Evaluación del Desempeño (SED)

Gobierno del Estado de Jalisco — **Seguimiento de Indicadores** — **Secretaria de la Hacienda Pública**

Datos del Programa [1]

Gestión de Ingresos del Estado

Eje: Gobierno efectivo e integridad pública **Tema Central:** Hacienda Pública

¿Quien gasta?

03 Unidad Presupuestal	000 Unidad Responsable	00085 Unidad Ejecutora del Gasto
Secretaría de la Hacienda Pública	Secretaría de la Hacienda Pública	Dirección General de Administración Tributaria

¿Para qué se gasta?

Finalidad	Función	Subfunción
Gobierno	Asuntos Financieros y Hacendarios	Asuntos Hacendarios

Objetivos

Nivel	Clave Componente	Resumen Narrativo
Actividad	01-07 [2]	Seguimiento de Medios alternativos de pagos

Datos del Indicador

Denominación

Total de reporte de funcionamiento de canales de recepción de pagos

Método de cálculo

(Reporte del funcionamiento de canales de recepción de pagos (Realizado) / Reporte del funcionamiento de canales de recepción de pagos (Programado))*100

Descripción del Indicador

El indicador mostrará el seguimiento del funcionamiento de los medios alternos de pago

Tipo de Indicador	Gestión	**Dimensión del Indicador**	Eficacia	**Año de Medición del Resultado**	2021
Cobertura	Estatal	**Frecuencia de Medición**	Mensual		

Parámetros de semaforización

0	59.99	60.00	79.99	80.00	130

Meta Institucional	Meta Valor	Unidad de medida (meta valor)	Desagregado meta valor por género: Hombre	Mujer
100%	12	Reporte	0.00	0.00

Sentido del Indicador	Línea Base (meta valor)	Año (Línea base)	Tipo de Acumulación
Ascendente	12	2019	Suma

Resultados

Valor Programado	Avance de la Meta (4to trimestre)	% Avance de la Meta (4to trimestre)	Semáforo (4to trimestre)
12.00	12.00	100.0%	

	Valor programado	Avance de la meta		Valor programado	Avance de la meta
Enero	1.00	1.00	Julio	1.00	1.00
Febrero	1.00	1.00	Agosto	1.00	1.00
Marzo	1.00	1.00	Septiembre	1.00	1.00
Abril	1.00	1.00	Octubre	1.00	1.00
Mayo	1.00	1.00	Noviembre	1.00	1.00
Junio	1.00	1.00	Diciembre	1.00	1.00

Medios de verificación: Dirección de Ingresos Automatizados y Control Vehicular, Reporte: Carpeta Presupuesto 2018, PT Avance 2018, Medios Alternativos de Pago

Observaciones:

1 El presente documento despliega la información perteneciente a los indicadores estratégicos y gestión de aquellos Programas presupuestarios que proveen de bienes y servicios que generan valor público a la ciudadania jalisciense.

2 Se muestra el número del Componente relacionado con el indicador.

GOBIERNO DEL ESTADO DE JALISCO
PRESUPUESTO DE EGRESOS PARA EL EJERCICIO FISCAL 2021
Ficha Técnica de Indicador
Sistema de Evaluación del Desempeño (SED)

Gobierno del Estado de Jalisco — **Seguimiento de Indicadores** — **Secretaria de la Hacienda Pública**

Datos del Programa [1]

Gestión de Ingresos del Estado

Eje: Gobierno efectivo e integridad pública **Tema Central:** Hacienda Pública

¿Quien gasta?

03 Unidad Presupuestal	000 Unidad Responsable	00085 Unidad Ejecutora del Gasto
Secretaría de la Hacienda Pública	Secretaría de la Hacienda Pública	Dirección General de Administración Tributaria

¿Para qué se gasta?

Finalidad	Función	Subfunción
Gobierno	Asuntos Financieros y Hacendarios	Asuntos Hacendarios

Objetivos

Nivel	Clave Componente	Resumen Narrativo
Actividad	01-08 [2]	Recaudación en oficinas fiscales y pagos automatizados

Datos del Indicador

Denominación

Porcentaje de incremento en recaudación

Método de cálculo

(Porcentaje de incremento en la recaudación del estado en oficinas fiscales y pagos automatizados (Realizado) / Porcentaje de incremento en la recaudación del estado en oficinas fiscales y pagos automatizados (Programado))*100

Descripción del Indicador

El indicador mostrará el incremento en la eficiencia recaudatoria de los ingresos propios

Tipo de Indicador	Dimensión del Indicador	Año de Medición del Resultado
Gestión	Eficacia	2021
Cobertura	**Frecuencia de Medición**	
Estatal	Mensual	

Parámetros de semaforización

0	59.99	60.00	79.99	80.00	130

Meta Institucional	Meta Valor	Unidad de medida (meta valor)	Desagregado meta valor por género: Hombre	Mujer
100%	24	Porcentaje	0.00	0.00

Sentido del Indicador	Línea Base (meta valor)	Año (Línea base)	Tipo de Acumulación
Ascendente	24	2019	Suma

Resultados

Valor Programado	Avance de la Meta (4to trimestre)	% Avance de la Meta (4to trimestre)	Semáforo (4to trimestre)
24.15	276.46	1,144.8%	

	Valor programado	Avance de la meta		Valor programado	Avance de la meta
Enero	1.83	1.56	Julio	2.05	42.90
Febrero	0.33	22.19	Agosto	1.50	71.77
Marzo	3.27	16.69	Septiembre	2.27	4.15
Abril	0.02	27.73	Octubre	1.95	-1.88
Mayo	4.40	72.52	Noviembre	5.15	19.28
Junio	0.28	4.79	Diciembre	1.10	-5.24

Medios de verificación: Dirección de Planeación y Coordinación Fiscal, Reporte Internos SIIF (ruta SIIF-Recursos Financieros-Contabilidad-Registro y Parametrización Contable CONAC-Procesos-Auxiliares-Cuentas) Nombre del reporte: Porcentaje de incremento en recaudación

Observaciones:

1 El presente documento despliega la información perteneciente a los indicadores estratégicos y gestión de aquellos Programas presupuestarios que proveen de bienes y servicios que generan valor público a la ciudadania jalisciense.

2 Se muestra el número del Componente relacionado con el indicador.

GOBIERNO DEL ESTADO DE JALISCO
PRESUPUESTO DE EGRESOS PARA EL EJERCICIO FISCAL 2021
Ficha Técnica de Indicador

Sistema de Evaluación del Desempeño (SED)

Gobierno del Estado de Jalisco — **Seguimiento de Indicadores** — **Secretaria de la Hacienda Pública**

Datos del Programa [1]

Gestión de Ingresos del Estado

Eje: Gobierno efectivo e integridad pública **Tema Central:** Hacienda Pública

¿Quien gasta?

03 Unidad Presupuestal	000 Unidad Responsable	00085 Unidad Ejecutora del Gasto
Secretaría de la Hacienda Pública	Secretaría de la Hacienda Pública	Dirección General de Administración Tributaria

¿Para qué se gasta?

Finalidad	Función	Subfunción
Gobierno	Asuntos Financieros y Hacendarios	Asuntos Hacendarios

Objetivos

Nivel	Clave Componente	Resumen Narrativo
Componente	02 [2]	Padrones de contribuyentes registrados, actualizados, consolidados y depurados para contar con información precisa

Datos del Indicador

Denominación

Total de actualización de padrones estatales

Método de cálculo

(Actualizaciones de Padrones Estatales (Realizado) / Actualizaciones de Padrones Estatales (Programado))*100

Descripción del Indicador

El indicador revelara el crecimiento de los padrones estatales bajo la legislación vigente

Tipo de Indicador	Gestión	**Dimensión del Indicador**	Eficacia	**Año de Medición del Resultado**	2021
Cobertura	Estatal	**Frecuencia de Medición**	Mensual		

Parámetros de semaforización

0	59.99	60.00	79.99	80.00	130

Meta Institucional	Meta Valor	Unidad de medida (meta valor)	Desagregado meta valor por género: Hombre	Mujer
100%	318,240	Actualización	0.00	0.00

Sentido del Indicador	Línea Base (meta valor)	Año (Línea base)	Tipo de Acumulación
Ascendente	468,485	2019	Suma

Resultados

Valor Programado	Avance de la Meta (4to trimestre)	% Avance de la Meta (4to trimestre)	Semáforo (4to trimestre)
318,240.00	393,437.00	123.6%	

	Valor programado	Avance de la meta		Valor programado	Avance de la meta
Enero	26,520.00	28,666.00	Julio	26,520.00	32,610.00
Febrero	26,520.00	29,587.00	Agosto	26,520.00	36,094.00
Marzo	26,520.00	34,322.00	Septiembre	26,520.00	32,281.00
Abril	26,520.00	29,825.00	Octubre	26,520.00	33,998.00
Mayo	26,520.00	30,618.00	Noviembre	26,520.00	38,224.00
Junio	26,520.00	31,677.00	Diciembre	26,520.00	35,535.00

Medios de verificación: Dirección de Ingresos Automatizados y Control Vehicular Reporte: Carpeta Presupuesto 2018, Movimientos de Estatales 2018 y PT Avance 2018, Padrones-parcial

Observaciones:

1 El presente documento despliega la información perteneciente a los indicadores estratégicos y gestión de aquellos Programas presupuestarios que proveen de bienes y servicios que generan valor público a la ciudadania jalisciense.

2 Se muestra el número del Componente relacionado con el indicador.

GOBIERNO DEL ESTADO DE JALISCO
PRESUPUESTO DE EGRESOS PARA EL EJERCICIO FISCAL 2021
Ficha Técnica de Indicador

Sistema de Evaluación del Desempeño (SED)

Gobierno del Estado de Jalisco — **Seguimiento de Indicadores** — **Secretaria de la Hacienda Pública**

Datos del Programa [1]

Gestión de Ingresos del Estado

Eje: Gobierno efectivo e integridad pública **Tema Central:** Hacienda Pública

¿Quien gasta?

03 Unidad Presupuestal	000 Unidad Responsable	00085 Unidad Ejecutora del Gasto
Secretaría de la Hacienda Pública	Secretaría de la Hacienda Pública	Dirección General de Administración Tributaria

¿Para qué se gasta?

Finalidad	Función	Subfunción
Gobierno	Asuntos Financieros y Hacendarios	Asuntos Hacendarios

Objetivos

Nivel	Clave Componente	Resumen Narrativo
Actividad	02-10 [2]	Recepción de los pagos realizados por parte de contribuyentes en aquellos municipios que cuentan con convenio del Impuesto Predial

Datos del Indicador

Denominación

Total de reportes de Administración Predial

Método de cálculo

(Reporte de pagos por concepto de predial de municipios conveniados (Realizado) / Reporte de pagos por concepto de predial de municipios conveniados (Programado))*100

Descripción del Indicador

El indicador mostrará la capacidad de recepción de pagos por concepto de impuesto predial derivado de los convenios firmados con municipios.

Tipo de Indicador	Gestión	**Dimensión del Indicador**	Eficacia	**Año de Medición del Resultado**	2021
Cobertura	Estatal	**Frecuencia de Medición**	Mensual		

Parámetros de semaforización

0	59.99	60.00	79.99	80.00	130

Meta Institucional	Meta Valor	Unidad de medida (meta valor)	Desagregado meta valor por género: Hombre	Mujer
100%	12	Reporte	0.00	0.00

Sentido del Indicador	Línea Base (meta valor)	Año (Línea base)	Tipo de Acumulación
Ascendente	12	2019	Suma

Resultados

Valor Programado	Avance de la Meta (4to trimestre)	% Avance de la Meta (4to trimestre)	Semáforo (4to trimestre)
12.00	12.00	100.0%	

	Valor programado	Avance de la meta		Valor programado	Avance de la meta
Enero	1.00	1.00	Julio	1.00	1.00
Febrero	1.00	1.00	Agosto	1.00	1.00
Marzo	1.00	1.00	Septiembre	1.00	1.00
Abril	1.00	1.00	Octubre	1.00	1.00
Mayo	1.00	1.00	Noviembre	1.00	1.00
Junio	1.00	1.00	Diciembre	1.00	1.00

Medios de verificación: Dirección de Ingresos Automatizados y Control Vehicular

Observaciones:

1 El presente documento despliega la información perteneciente a los indicadores estratégicos y gestión de aquellos Programas presupuestarios que proveen de bienes y servicios que generan valor público a la ciudadania jalisciense.

2 Se muestra el número del Componente relacionado con el indicador.

GOBIERNO DEL ESTADO DE JALISCO
PRESUPUESTO DE EGRESOS PARA EL EJERCICIO FISCAL 2021
Ficha Técnica de Indicador
Sistema de Evaluación del Desempeño (SED)

Gobierno del Estado de Jalisco — **Seguimiento de Indicadores** — **Secretaria de la Hacienda Pública**

Datos del Programa [1]

Gestión de Ingresos del Estado

Eje: Gobierno efectivo e integridad pública **Tema Central:** Hacienda Pública

¿Quien gasta?

03 Unidad Presupuestal	000 Unidad Responsable	00085 Unidad Ejecutora del Gasto
Secretaría de la Hacienda Pública	Secretaría de la Hacienda Pública	Dirección General de Administración Tributaria

¿Para qué se gasta?

Finalidad	Función	Subfunción
Gobierno	Asuntos Financieros y Hacendarios	Asuntos Hacendarios

Objetivos

Nivel	Clave Componente	Resumen Narrativo
Actividad	02-11 [2]	Actualización del padrón de Impuestos Estatales (nomina, hospedaje, RTP)

Datos del Indicador

Denominación

Total de Actualizaciónes, Depuraciónes y Consolidaciónes de Padrones (Impuestos Estatales)

Método de cálculo

(Actualización, Depuración y Consolidación de Padrones (Realizado) / Actualización, Depuración y Consolidación de Padrones (Programado))*100

Descripción del Indicador

El indicador revelara el crecimiento de los padrones estatales

Tipo de Indicador	Gestión	Dimensión del Indicador	Eficacia	Año de Medición del Resultado	2021
Cobertura	Estatal	Frecuencia de Medición	Mensual		

Parámetros de semaforización

0	59.99	60.00	79.99	80.00	130

Meta Institucional	Meta Valor	Unidad de medida (meta valor)	Desagregado meta valor por género: Hombre	Mujer
100%	39,444	Actualización	0.00	0.00

Sentido del Indicador	Línea Base (meta valor)	Año (Línea base)	Tipo de Acumulación
Ascendente	55,586	2019	Suma

Resultados

Valor Programado	Avance de la Meta (4to trimestre)	% Avance de la Meta (4to trimestre)	Semáforo (4to trimestre)
39,444.00	57,149.00	144.9%	

	Valor programado	Avance de la meta		Valor programado	Avance de la meta
Enero	3,287.00	3,591.00	Julio	3,287.00	4,079.00
Febrero	3,287.00	4,324.00	Agosto	3,287.00	5,959.00
Marzo	3,287.00	4,395.00	Septiembre	3,287.00	5,404.00
Abril	3,287.00	3,894.00	Octubre	3,287.00	5,673.00
Mayo	3,287.00	4,680.00	Noviembre	3,287.00	6,010.00
Junio	3,287.00	3,624.00	Diciembre	3,287.00	5,516.00

Medios de verificación: Dirección de Ingresos Automatizados y Control Vehicular Reporte: Carpeta Presupuesto 2018, PT Avance 2018, Padrones Parcial

Observaciones:

1 El presente documento despliega la información perteneciente a los indicadores estratégicos y gestión de aquellos Programas presupuestarios que proveen de bienes y servicios que generan valor público a la ciudadania jalisciense.

2 Se muestra el número del Componente relacionado con el indicador.

GOBIERNO DEL ESTADO DE JALISCO
PRESUPUESTO DE EGRESOS PARA EL EJERCICIO FISCAL 2021
Ficha Técnica de Indicador

Sistema de Evaluación del Desempeño (SED)

Gobierno del Estado de Jalisco — **Seguimiento de Indicadores** — **Secretaria de la Hacienda Pública**

Datos del Programa [1]

Gestión de Ingresos del Estado

Eje: Gobierno efectivo e integridad pública **Tema Central:** Hacienda Pública

¿Quien gasta?

03 Unidad Presupuestal	000 Unidad Responsable	00085 Unidad Ejecutora del Gasto
Secretaría de la Hacienda Pública	Secretaría de la Hacienda Pública	Dirección General de Administración Tributaria

¿Para qué se gasta?

Finalidad	Función	Subfunción
Gobierno	Asuntos Financieros y Hacendarios	Asuntos Hacendarios

Objetivos

Nivel	Clave Componente	Resumen Narrativo
Actividad	02-12 [2]	Actualización de padrones ISN por cruce con el IMSS de información realizados mediante tecnologías informática y telecomunicaciones

Datos del Indicador

Denominación

Total de actualizaciónes de padrones ISN por cruce IMSS

Método de cálculo

(Actualización de padrones del ISN por cruce IMSS (Realizado) / Actualización de padrones del ISN por cruce IMSS (Programado))*100

Descripción del Indicador

El indicador presentara el incremento en las altas en los padrones del estado, derivadas de la presencia fiscal

Tipo de Indicador	Gestión	**Dimensión del Indicador**	Eficacia	**Año de Medición del Resultado**	2021
Cobertura	Estatal	**Frecuencia de Medición**	Mensual		

Parámetros de semaforización

0	59.99	60.00	79.99	80.00	130

Meta Institucional	Meta Valor	Unidad de medida (meta valor)	Desagregado meta valor por género: Hombre	Mujer
100%	240	Actualización	0.00	0.00

Sentido del Indicador	Línea Base (meta valor)	Año (Línea base)	Tipo de Acumulación
Ascendente	240	2019	Suma

Resultados

Valor Programado	Avance de la Meta (4to trimestre)	% Avance de la Meta (4to trimestre)	Semáforo (4to trimestre)
240.00	480.00	200.0%	

	Valor programado	Avance de la meta		Valor programado	Avance de la meta
Enero	0.00	40.00	Julio	40.00	40.00
Febrero	0.00	40.00	Agosto	40.00	40.00
Marzo	0.00	40.00	Septiembre	40.00	40.00
Abril	0.00	40.00	Octubre	40.00	40.00
Mayo	0.00	40.00	Noviembre	40.00	40.00
Junio	0.00	40.00	Diciembre	40.00	40.00

Medios de verificación: Área: Coordinación de Servicios al Contribuyente Fuente de origen: Unidades de CD con la información de registros patronales y cantidades de empleados proporcionados a la Secretaria de la Hacienda Publica por el IMSS

Observaciones:

1 El presente documento despliega la información perteneciente a los indicadores estratégicos y gestión de aquellos Programas presupuestarios que proveen de bienes y servicios que generan valor público a la ciudadania jalisciense.

2 Se muestra el número del Componente relacionado con el indicador.

GOBIERNO DEL ESTADO DE JALISCO
PRESUPUESTO DE EGRESOS PARA EL EJERCICIO FISCAL 2021
Ficha Técnica de Indicador
Sistema de Evaluación del Desempeño (SED)

Gobierno del Estado de Jalisco — **Seguimiento de Indicadores** — **Secretaria de la Hacienda Pública**

Datos del Programa [1]

Gestión de Ingresos del Estado

Eje: Gobierno efectivo e integridad pública **Tema Central:** Hacienda Pública

¿Quien gasta?

03 Unidad Presupuestal	000 Unidad Responsable	00085 Unidad Ejecutora del Gasto
Secretaría de la Hacienda Pública	Secretaría de la Hacienda Pública	Dirección General de Administración Tributaria

¿Para qué se gasta?

Finalidad	Función	Subfunción
Gobierno	Asuntos Financieros y Hacendarios	Asuntos Hacendarios

Objetivos

Nivel	Clave Componente	Resumen Narrativo
Actividad	02-13 [2]	Fortalecimiento de validación vehicular

Datos del Indicador

Denominación

Total de vehículos validados

Método de cálculo

(Número de vehículos validados del Estado (Realizado) / Número de vehículos validados del Estado (Programado))*100

Descripción del Indicador

El indicador mostrará la cantidad de los vehículos que se encuentren en condiciones jurídicas y de seguridad, para ser emplacados e integrarse al padrón

Tipo de Indicador	Gestión	**Dimensión del Indicador**	Eficacia	**Año de Medición del Resultado**	2021
Cobertura	Estatal	**Frecuencia de Medición**	Mensual		

Parámetros de semaforización

0	59.99	60.00	79.99	80.00	130

Meta Institucional	Meta Valor	Unidad de medida (meta valor)	Desagregado meta valor por género: Hombre	Mujer
100%	45,173	Vehículo	No disponible	No disponible

Sentido del Indicador	Línea Base (meta valor)	Año (Línea base)	Tipo de Acumulación
Ascendente	50,189	2019	Suma

Resultados

Valor Programado	Avance de la Meta (4to trimestre)	% Avance de la Meta (4to trimestre)	Semáforo (4to trimestre)
45,173.00	73,129.00	161.9%	

	Valor programado	Avance de la meta		Valor programado	Avance de la meta
Enero	4,183.00	5,854.00	Julio	3,346.00	6,571.00
Febrero	4,183.00	6,171.00	Agosto	3,346.00	7,030.00
Marzo	4,183.00	6,452.00	Septiembre	3,346.00	6,358.00
Abril	4,183.00	5,439.00	Octubre	3,346.00	6,224.00
Mayo	4,183.00	5,227.00	Noviembre	3,346.00	6,471.00
Junio	4,183.00	5,792.00	Diciembre	3,345.00	5,540.00

Medios de verificación

Los responsables del procesos son las siguientes Secretarías: Fiscalía General del Estado: verifica que el vehículo no cuente con reporte de robo, Instituto de Ciencias Forenses del Estado de Jalisco: Verifica que el vehículo no presente alteración e su numero se identificación vehicular (NIV), SEPAF: Verifica autenticidad de documentos Se considerarán fuentes de origen aquel emanado de Estadísticas, Material publicado, Inspección, Encuestas, Informes de auditoría, Registros Contables, Padrones de Beneficiarios, expedientes o reportes de elaboración propia que se encuentren oficializados (Nombre del reporte, nombre del informe, nombre de la base de datos, entre otros): Fuente de información del Sistema de Integral de Información Fianciera SIIF , se señala la ruta: Módulo de otros padrones_Listado_Contabilidad_Ingresos por concepto_Reporte de Ingreso por concepto.

Observaciones

1 El presente documento despliega la información perteneciente a los indicadores estratégicos y gestión de aquellos Programas presupuestarios que proveen de bienes y servicios que generan valor público a la ciudadania jalisciense.

2 Se muestra el número del Componente relacionado con el indicador.

GOBIERNO DEL ESTADO DE JALISCO
PRESUPUESTO DE EGRESOS PARA EL EJERCICIO FISCAL 2021
Ficha Técnica de Indicador
Sistema de Evaluación del Desempeño (SED)

Gobierno del Estado de Jalisco — **Seguimiento de Indicadores** — **Secretaria de la Hacienda Pública**

Datos del Programa [1]

Gestión de Ingresos del Estado

Eje: Gobierno efectivo e integridad pública **Tema Central:** Hacienda Pública

¿Quien gasta?

03 Unidad Presupuestal	000 Unidad Responsable	00085 Unidad Ejecutora del Gasto
Secretaría de la Hacienda Pública	Secretaría de la Hacienda Pública	Dirección General de Administración Tributaria

¿Para qué se gasta?

Finalidad	Función	Subfunción
Gobierno	Asuntos Financieros y Hacendarios	Asuntos Hacendarios

Objetivos

Nivel	Clave Componente	Resumen Narrativo
Actividad	02-17 [2]	Cumplimiento a los Programas de Coordinación con la Federación

Datos del Indicador

Denominación

Porcentaje de diligencias practicadas

Método de cálculo

(Porcentaje de diligencias practicadas (Realizado) / Porcentaje de diligencias practicadas (Programado))*100

Descripción del Indicador

El indicador mostrará la efectividad en la práctica de las diligencias

Tipo de Indicador	Gestión	**Dimensión del Indicador**	Eficacia	**Año de Medición del Resultado**	2021
Cobertura	Estatal	**Frecuencia de Medición**	Mensual		

Parámetros de semaforización

0	59.99	60.00	79.99	80.00	130

Meta Institucional	Meta Valor	Unidad de medida (meta valor)	Desagregado meta valor por género: Hombre	Mujer
100%	50	Porcentaje	0.00	0.00

Sentido del Indicador	Línea Base (meta valor)	Año (Línea base)	Tipo de Acumulación
Ascendente	No disponible	No disponible	Valor presente

Resultados

Valor Programado	Avance de la Meta (4to trimestre)	% Avance de la Meta (4to trimestre)	Semáforo (4to trimestre)
50.00	0.00	0.0%	

	Valor programado	Avance de la meta		Valor programado	Avance de la meta
Enero	50.00	80.00	Julio	50.00	0.00
Febrero	50.00	74.00	Agosto	50.00	0.00
Marzo	50.00	76.00	Septiembre	50.00	0.00
Abril	50.00	95.00	Octubre	50.00	0.00
Mayo	50.00	88.00	Noviembre	50.00	0.00
Junio	50.00	87.00	Diciembre	50.00	0.00

Medios de verificación: Ejecutores y personal de las oficinas de recaudación fiscal que cuentan con constancia de identificación, llevan a cabo la práctica de las diligencias con los contribuyentes visitándolos en su domicilio para la entrega de los requerimientos.

Observaciones: Derivado a la contingencia por COVID se disminuyeron las diligencias.

1 El presente documento despliega la información perteneciente a los indicadores estratégicos y gestión de aquellos Programas presupuestarios que proveen de bienes y servicios que generan valor público a la ciudadania jalisciense.

2 Se muestra el número del Componente relacionado con el indicador.

GOBIERNO DEL ESTADO DE JALISCO
PRESUPUESTO DE EGRESOS PARA EL EJERCICIO FISCAL 2021
Ficha Técnica de Indicador
Sistema de Evaluación del Desempeño (SED)

Gobierno del Estado de Jalisco

Seguimiento de Indicadores

Secretaria de la Hacienda Pública

Datos del Programa [1]

Gestión de Ingresos del Estado

Eje: Gobierno efectivo e integridad pública **Tema Central:** Hacienda Pública

¿Quien gasta?

03 Unidad Presupuestal	000 Unidad Responsable	00085 Unidad Ejecutora del Gasto
Secretaría de la Hacienda Pública	Secretaría de la Hacienda Pública	Dirección General de Administración Tributaria

¿Para qué se gasta?

Finalidad	Función	Subfunción
Gobierno	Asuntos Financieros y Hacendarios	Asuntos Hacendarios

Objetivos

Nivel	Clave Componente	Resumen Narrativo
Actividad	02-09 [2]	Actualización del padrón vehicular en materia de servicio particular

Datos del Indicador

Denominación

Total de actualizaciónes de padrones estatales vehicular

Método de cálculo

(Actualización de padrones estatales en padrón vehicular en materia de servicio particular (Realizado) / Actualización de padrones estatales en padrón vehicular en materia de servicio particular (Programado))*100

Descripción del Indicador

El indicador revelara el crecimiento del padrón vehicular

Tipo de Indicador	Gestión	Dimensión del Indicador	Eficacia	Año de Medición del Resultado	2021
Cobertura	Estatal	Frecuencia de Medición	Mensual		

	Meta Institucional	Meta Valor	Unidad de medida (meta valor)	Desagregado meta valor por género: Hombre	Mujer
	100%	278,796	Actualización	0.00	0.00

Parámetros de semaforización

0	59.99	60.00	79.99	80.00	130

Sentido del Indicador	Línea Base (meta valor)	Año (Línea base)	Tipo de Acumulación
Ascendente	413,602	2019	Suma

Resultados

Valor Programado	Avance de la Meta (4to trimestre)	% Avance de la Meta (4to trimestre)	Semáforo (4to trimestre)
278,796.00	336,288.00	120.6%	

	Valor programado	Avance de la meta		Valor programado	Avance de la meta
Enero	23,233.00	25,075.00	Julio	23,233.00	28,531.00
Febrero	23,233.00	25,263.00	Agosto	23,233.00	30,135.00
Marzo	23,233.00	29,927.00	Septiembre	23,233.00	26,877.00
Abril	23,233.00	25,931.00	Octubre	23,233.00	28,325.00
Mayo	23,233.00	25,938.00	Noviembre	23,233.00	32,214.00
Junio	23,233.00	28,053.00	Diciembre	23,233.00	30,019.00

Medios de verificación: Dirección de Ingresos Automatizados y Control Vehicular Reporte: Carpeta Presupuesto 2018, Reporte Mensual de altas y bajas vehiculares 2018, PT Avance 2018, padrones

Observaciones:

1 El presente documento despliega la información perteneciente a los indicadores estratégicos y gestión de aquellos Programas presupuestarios que proveen de bienes y servicios que generan valor público a la ciudadania jalisciense.

2 Se muestra el número del Componente relacionado con el indicador.

GOBIERNO DEL ESTADO DE JALISCO
PRESUPUESTO DE EGRESOS PARA EL EJERCICIO FISCAL 2021
Ficha Técnica de Indicador
Sistema de Evaluación del Desempeño (SED)

Gobierno del Estado de Jalisco — **Seguimiento de Indicadores** — **Secretaria de la Hacienda Pública**

Datos del Programa [1]

Gestión de Ingresos del Estado

Eje: Gobierno efectivo e integridad pública **Tema Central:** Hacienda Pública

¿Quien gasta?

03 Unidad Presupuestal	000 Unidad Responsable	00085 Unidad Ejecutora del Gasto
Secretaría de la Hacienda Pública	Secretaría de la Hacienda Pública	Dirección General de Administración Tributaria

¿Para qué se gasta?

Finalidad	Función	Subfunción
Gobierno	Asuntos Financieros y Hacendarios	Asuntos Hacendarios

Objetivos

Nivel	Clave Componente	Resumen Narrativo
Componente	07 [2]	Obligaciones Federales y Estatales vigiladas en materia fiscal

Datos del Indicador

Denominación
Total de vigilancias realizadas (vigilancia plus)

Método de cálculo
(Vigilancias Realizadas (Realizado) / Vigilancias Realizadas (Programado))*100

Descripción del Indicador
Se realizaran las acciones de Vigilancia Federal y Estatal correspondientes de cada uno de los periodos de 2021, a fin de asegurar la emisión en su totalidad del ejercicio.

Tipo de Indicador	Dimensión del Indicador	Año de Medición del Resultado
Gestión	Eficacia	2021
Cobertura	**Frecuencia de Medición**	
Estatal	Mensual	

Parámetros de semaforización

0	59.99	60.00	79.99	80.00	130

Meta Institucional	Meta Valor	Unidad de medida (meta valor)	Desagregado meta valor por género: Hombre	Mujer
100%	300,000	Vigilancias	0.00	0.00

Sentido del Indicador	Línea Base (meta valor)	Año (Línea base)	Tipo de Acumulación
Ascendente	No disponible	No disponible	Suma

Resultados

Valor Programado	Avance de la Meta (4to trimestre)	% Avance de la Meta (4to trimestre)	Semáforo (4to trimestre)
300,000.00	24,854.00	8.3%	

	Valor programado	Avance de la meta		Valor programado	Avance de la meta
Enero	25,000.00	21.00	Julio	25,000.00	1,751.00
Febrero	25,000.00	3,109.00	Agosto	25,000.00	2,967.00
Marzo	25,000.00	3,793.00	Septiembre	25,000.00	3,381.00
Abril	25,000.00	3,164.00	Octubre	25,000.00	1,396.00
Mayo	25,000.00	1,939.00	Noviembre	25,000.00	1,233.00
Junio	25,000.00	1,000.00	Diciembre	25,000.00	1,100.00

Medios de verificación: Reporte internos

Observaciones: La baja se debe a la contingencia por COVID así como a la información proporcionada por el SAT

1 El presente documento despliega la información perteneciente a los indicadores estratégicos y gestión de aquellos Programas presupuestarios que proveen de bienes y servicios que generan valor público a la ciudadania jalisciense.

2 Se muestra el número del Componente relacionado con el indicador.

GOBIERNO DEL ESTADO DE JALISCO
PRESUPUESTO DE EGRESOS PARA EL EJERCICIO FISCAL 2021
Ficha Técnica de Indicador
Sistema de Evaluación del Desempeño (SED)

Gobierno del Estado de Jalisco — **Seguimiento de Indicadores** — **Secretaria de la Hacienda Pública**

Datos del Programa [1]

Gestión de Ingresos del Estado

Eje: Gobierno efectivo e integridad pública **Tema Central:** Hacienda Pública

¿Quien gasta?

03 Unidad Presupuestal	000 Unidad Responsable	00085 Unidad Ejecutora del Gasto
Secretaría de la Hacienda Pública	Secretaría de la Hacienda Pública	Dirección General de Administración Tributaria

¿Para qué se gasta?

Finalidad	Función	Subfunción
Gobierno	Asuntos Financieros y Hacendarios	Asuntos Hacendarios

Objetivos

Nivel	Clave Componente	Resumen Narrativo
Actividad	07-14 [2]	Notificación de Requerimientos emitidos

Datos del Indicador

Denominación

Total de requerimientos emitidos, impresos y notificados

Método de cálculo

(Requerimientos emitidos, impresos y notificados (Realizado) / Requerimientos emitidos, impresos y notificados (Programado))*100

Descripción del Indicador

El indicador mostrará el monitoreo efectuado mediante la presencia fiscal

Tipo de Indicador	Dimensión del Indicador	Año de Medición del Resultado
Gestión	Eficacia	2021
Cobertura	**Frecuencia de Medición**	
Estatal	Mensual	

Parámetros de semaforización

0	59.99	60.00	79.99	80.00	130

Meta Institucional	Meta Valor	Unidad de medida (meta valor)	Desagregado meta valor por género: Hombre	Mujer
100%	300,000	Requerimiento	0.00	0.00

Sentido del Indicador	Línea Base (meta valor)	Año (Línea base)	Tipo de Acumulación
Ascendente	583,800	2019	Suma

Resultados

Valor Programado	Avance de la Meta (4to trimestre)	% Avance de la Meta (4to trimestre)	Semáforo (4to trimestre)
300,000.00	24,854.00	8.3%	

	Valor programado	Avance de la meta		Valor programado	Avance de la meta
Enero	25,000.00	21.00	Julio	25,000.00	1,751.00
Febrero	25,000.00	3,109.00	Agosto	25,000.00	2,967.00
Marzo	25,000.00	3,793.00	Septiembre	25,000.00	3,381.00
Abril	25,000.00	3,164.00	Octubre	25,000.00	1,396.00
Mayo	25,000.00	1,939.00	Noviembre	25,000.00	1,233.00
Junio	25,000.00	1,000.00	Diciembre	25,000.00	1,100.00

Medios de verificación: Reportes Internos

Observaciones: La baja se debe a la contingencia por COVID, así como la información proporcionada por el SAT.

1 El presente documento despliega la información perteneciente a los indicadores estratégicos y gestión de aquellos Programas presupuestarios que proveen de bienes y servicios que generan valor público a la ciudadania jalisciense.

2 Se muestra el número del Componente relacionado con el indicador.

GOBIERNO DEL ESTADO DE JALISCO
PRESUPUESTO DE EGRESOS PARA EL EJERCICIO FISCAL 2021
Ficha Técnica de Indicador
Sistema de Evaluación del Desempeño (SED)

Gobierno del Estado de Jalisco — **Seguimiento de Indicadores** — **Secretaria de la Hacienda Pública**

Datos del Programa [1]

Gestión de Ingresos del Estado

Eje: Gobierno efectivo e integridad pública **Tema Central:** Hacienda Pública

¿Quien gasta?

03 Unidad Presupuestal	000 Unidad Responsable	00085 Unidad Ejecutora del Gasto
Secretaría de la Hacienda Pública	Secretaría de la Hacienda Pública	Dirección General de Administración Tributaria

¿Para qué se gasta?

Finalidad	Función	Subfunción
Gobierno	Asuntos Financieros y Hacendarios	Asuntos Hacendarios

Objetivos

Nivel	Clave Componente	Resumen Narrativo
Actividad	07-18 [2]	Vigilancias Profundas realizadas

Datos del Indicador

Denominación

Total de contribuyentes citados

Método de cálculo

(Numero de citas de contribuyentes (Realizado) / Numero de citas de contribuyentes (Programado))*100

Descripción del Indicador

El indicador mostrará la Vigilancia de las obligaciones fiscales estatales mediante análisis de la información y comportamiento

Tipo de Indicador	Gestión	**Dimensión del Indicador**	Eficacia	**Año de Medición del Resultado**	2021
Cobertura	Estatal	**Frecuencia de Medición**	Mensual		

Parámetros de semaforización

0	59.99	60.00	79.99	80.00	130

Meta Institucional	Meta Valor	Unidad de medida (meta valor)	Desagregado meta valor por género: Hombre	Mujer
100%	960	Cita	0.00	0.00

Sentido del Indicador	Línea Base (meta valor)	Año (Línea base)	Tipo de Acumulación
Ascendente	No disponible	No disponible	Suma

Resultados

Valor Programado	Avance de la Meta (4to trimestre)	% Avance de la Meta (4to trimestre)	Semáforo (4to trimestre)
960.00	178.00	18.5%	

	Valor programado	Avance de la meta		Valor programado	Avance de la meta
Enero	80.00	0.00	Julio	80.00	8.00
Febrero	80.00	19.00	Agosto	80.00	14.00
Marzo	80.00	9.00	Septiembre	80.00	17.00
Abril	80.00	16.00	Octubre	80.00	23.00
Mayo	80.00	34.00	Noviembre	80.00	21.00
Junio	80.00	15.00	Diciembre	80.00	2.00

Medios de verificación: Reportes Internos

Observaciones: Derivado la contingencia por COVID se disminuyeron las citas.

1 El presente documento despliega la información perteneciente a los indicadores estratégicos y gestión de aquellos Programas presupuestarios que proveen de bienes y servicios que generan valor público a la ciudadania jalisciense.

2 Se muestra el número del Componente relacionado con el indicador.

GOBIERNO DEL ESTADO DE JALISCO
PRESUPUESTO DE EGRESOS PARA EL EJERCICIO FISCAL 2021
Ficha Técnica de Indicador
Sistema de Evaluación del Desempeño (SED)

Gobierno del Estado de Jalisco — **Seguimiento de Indicadores** — **Secretaria de la Hacienda Pública**

Datos del Programa [1]

Gestión de Ingresos del Estado

Eje: Gobierno efectivo e integridad pública **Tema Central:** Hacienda Pública

¿Quien gasta?

03 Unidad Presupuestal	000 Unidad Responsable	00085 Unidad Ejecutora del Gasto
Secretaría de la Hacienda Pública	Secretaría de la Hacienda Pública	Dirección General de Administración Tributaria

¿Para qué se gasta?

Finalidad	Función	Subfunción
Gobierno	Asuntos Financieros y Hacendarios	Asuntos Hacendarios

Objetivos

Nivel	Clave Componente	Resumen Narrativo
Componente	08 [2]	Notificación, Control y Cobro de créditos Fiscales en materia Federal y Estatal

Datos del Indicador

Denominación

Total de Actos Fiscales, Notificaciones y Mandamientos de Ejecución

Método de cálculo

(Número de actos de Multas Administrativas Federales y Estatales no Fiscales / Número de actos no Fiscales (Realizado) / Número de actos de Multas Administrativas Federales y Estatales no Fiscales / Número de actos no Fiscales (Programado))*100

Descripción del Indicador

El indicador dará muestra de la oportuna notificación, gestión de cobro, así como de su recaudación

Tipo de Indicador	Gestión	**Dimensión del Indicador**	Eficacia	**Año de Medición del Resultado**	2021
Cobertura	Estatal	**Frecuencia de Medición**	Mensual		

Parámetros de semaforización

0	59.99	60.00	79.99	80.00	130

Meta Institucional	Meta Valor	Unidad de medida (meta valor)	Desagregado meta valor por género: Hombre	Desagregado meta valor por género: Mujer
100%	474,772	Acto	No disponible	No disponible

Sentido del Indicador	Línea Base (meta valor)	Año (Línea base)	Tipo de Acumulación
Ascendente	9,769	2019	Suma

Resultados

Valor Programado	Avance de la Meta (4to trimestre)	% Avance de la Meta (4to trimestre)	Semáforo (4to trimestre)
474,772.00	417,956.00	88.0%	

	Valor programado	Avance de la meta		Valor programado	Avance de la meta
Enero	40,769.00	499.00	Julio	40,880.00	44,373.00
Febrero	40,880.00	1,281.00	Agosto	40,800.00	44,251.00
Marzo	40,690.00	669.00	Septiembre	40,830.00	39,853.00
Abril	40,700.00	42,429.00	Octubre	40,830.00	56,600.00
Mayo	40,880.00	41,020.00	Noviembre	40,850.00	58,255.00
Junio	40,880.00	44,440.00	Diciembre	25,783.00	44,286.00

Medios de verificación: Reporte internos

Observaciones:

1 El presente documento despliega la información perteneciente a los indicadores estratégicos y gestión de aquellos Programas presupuestarios que proveen de bienes y servicios que generan valor público a la ciudadania jalisciense.

2 Se muestra el número del Componente relacionado con el indicador.

GOBIERNO DEL ESTADO DE JALISCO
PRESUPUESTO DE EGRESOS PARA EL EJERCICIO FISCAL 2021
Ficha Técnica de Indicador
Sistema de Evaluación del Desempeño (SED)

Gobierno del Estado de Jalisco — **Seguimiento de Indicadores** — **Secretaria de la Hacienda Pública**

Datos del Programa [1]

Gestión de Ingresos del Estado

Eje: Gobierno efectivo e integridad pública **Tema Central:** Hacienda Pública

¿Quien gasta?

03 Unidad Presupuestal	000 Unidad Responsable	00085 Unidad Ejecutora del Gasto
Secretaría de la Hacienda Pública	Secretaría de la Hacienda Pública	Dirección General de Administración Tributaria

¿Para qué se gasta?

Finalidad	Función	Subfunción
Gobierno	Asuntos Financieros y Hacendarios	Asuntos Hacendarios

Objetivos

Nivel	Clave Componente	Resumen Narrativo
Actividad	08-15 [2]	Requerimiento de pago por embargos turnados a la Dirección de las diferentes dependencias

Datos del Indicador

Denominación

Total de requerimientos de Multas Federales y Estatales no Fiscales.

Método de cálculo

(Requerimientos de Multas Administrativas Federales y Estatales no Fiscales (Realizado) / Requerimientos de Multas Administrativas Federales y Estatales no Fiscales (Programado))*100

Descripción del Indicador

El indicador dará muestra de la oportuna notificación, gestión de cobro, así como de su recaudación.

Tipo de Indicador	Gestión	**Dimensión del Indicador**	Eficacia	**Año de Medición del Resultado**	2021
Cobertura	Estatal	**Frecuencia de Medición**	Mensual		

Parámetros de semaforización

0	59.99	60.00	79.99	80.00	130

Meta Institucional	Meta Valor	Unidad de medida (meta valor)	Desagregado meta valor por género: Hombre	Mujer
100%	474,769	Requerimiento	No disponible	No disponible

Sentido del Indicador	Línea Base (meta valor)	Año (Línea base)	Tipo de Acumulación
Ascendente	9,769	2019	Suma

Resultados

Valor Programado	Avance de la Meta (4to trimestre)	% Avance de la Meta (4to trimestre)	Semáforo (4to trimestre)
474,769.00	417,956.00	88.0%	

	Valor programado	Avance de la meta		Valor programado	Avance de la meta
Enero	40,769.00	399.00	Julio	40,880.00	44,373.00
Febrero	40,880.00	1,181.00	Agosto	40,800.00	44,251.00
Marzo	40,690.00	227.00	Septiembre	40,830.00	39,853.00
Abril	40,700.00	42,429.00	Octubre	40,830.00	56,700.00
Mayo	40,880.00	41,020.00	Noviembre	40,850.00	58,355.00
Junio	40,880.00	44,440.00	Diciembre	25,780.00	44,728.00

Medios de verificación: Reportes internos

Observaciones: La baja se debe al periodo vacacional invierno 2021 y el cierre de año.

1 El presente documento despliega la información perteneciente a los indicadores estratégicos y gestión de aquellos Programas presupuestarios que proveen de bienes y servicios que generan valor público a la ciudadania jalisciense.

2 Se muestra el número del Componente relacionado con el indicador.

GOBIERNO DEL ESTADO DE JALISCO
PRESUPUESTO DE EGRESOS PARA EL EJERCICIO FISCAL 2021
Ficha Técnica de Indicador

Sistema de Evaluación del Desempeño (SED)

Gobierno del Estado de Jalisco — **Seguimiento de Indicadores** — **Secretaria de la Hacienda Pública**

Datos del Programa [1]

Gestión de Ingresos del Estado

Eje: Gobierno efectivo e integridad pública **Tema Central:** Hacienda Pública

¿Quien gasta?

03 Unidad Presupuestal	000 Unidad Responsable	00085 Unidad Ejecutora del Gasto
Secretaría de la Hacienda Pública	Secretaría de la Hacienda Pública	Dirección General de Administración Tributaria

¿Para qué se gasta?

Finalidad	Función	Subfunción
Gobierno	Asuntos Financieros y Hacendarios	Asuntos Hacendarios

Objetivos

Nivel	Clave Componente	Resumen Narrativo
Actividad	08-19 [2]	Notificación de Requerimientos estatales en materia fiscal.

Datos del Indicador

Denominación

Total de notificaciones estatales y mandamientos de ejecucion

Método de cálculo

(Número de notificaciones no diligenciadas (Realizado) / Número de notificaciones no diligenciadas (Programado))*100

Descripción del Indicador

El indicador dará muestra de la oportuna notificación.

Tipo de Indicador	Gestión	Dimensión del Indicador	Eficacia	Año de Medición del Resultado	2021
Cobertura	Estatal	Frecuencia de Medición	Mensual		

Parámetros de semaforización

0	59.99	60.00	79.99	80.00	130

Meta Institucional	Meta Valor	Unidad de medida (meta valor)	Desagregado meta valor por género: Hombre	Mujer
100%	474,769	Notificación	0.00	0.00

Sentido del Indicador	Línea Base (meta valor)	Año (Línea base)	Tipo de Acumulación
Ascendente	No disponible	No disponible	Suma

Resultados

Valor Programado	Avance de la Meta (4to trimestre)	% Avance de la Meta (4to trimestre)	Semáforo (4to trimestre)
474,769.00	417,956.00	88.0%	

	Valor programado	Avance de la meta		Valor programado	Avance de la meta
Enero	40,769.00	399.00	Julio	40,880.00	44,373.00
Febrero	40,880.00	1,181.00	Agosto	40,800.00	44,251.00
Marzo	40,690.00	277.00	Septiembre	40,830.00	39,853.00
Abril	40,700.00	42,429.00	Octubre	40,830.00	56,700.00
Mayo	40,880.00	41,020.00	Noviembre	40,850.00	58,355.00
Junio	40,880.00	44,440.00	Diciembre	25,780.00	44,678.00

Medios de verificación: Reportes Internos

Observaciones: La baja respecto de las notificaciones se debe al periodo vacacional invierno 2021 y el cierre del año.

1 El presente documento despliega la información perteneciente a los indicadores estratégicos y gestión de aquellos Programas presupuestarios que proveen de bienes y servicios que generan valor público a la ciudadania jalisciense.

2 Se muestra el número del Componente relacionado con el indicador.

GOBIERNO DEL ESTADO DE JALISCO
PRESUPUESTO DE EGRESOS PARA EL EJERCICIO FISCAL 2021
Ficha Técnica de Indicador
Sistema de Evaluación del Desempeño (SED)

Gobierno del Estado de Jalisco — **Seguimiento de Indicadores** — **Secretaria de la Hacienda Pública**

Datos del Programa [1]

Gestión de Ingresos del Estado

Eje: Gobierno efectivo e integridad pública **Tema Central:** Hacienda Pública

¿Quien gasta?

03 Unidad Presupuestal	000 Unidad Responsable	00085 Unidad Ejecutora del Gasto
Secretaría de la Hacienda Pública	Secretaría de la Hacienda Pública	Dirección General de Administración Tributaria

¿Para qué se gasta?

Finalidad	Función	Subfunción
Gobierno	Asuntos Financieros y Hacendarios	Asuntos Hacendarios

Objetivos

Nivel	Clave Componente	Resumen Narrativo
Actividad	08-23 [2]	Notificación de requerimientos y documentos en general a traves de terceros en materia federal

Datos del Indicador

Denominación

Total de documentos en materia federal notificados a traves de terceros

Método de cálculo

(Número de documentos federales notificados (Realizado) / Número de documentos federales notificados (Programado))*100

Descripción del Indicador

Este indiccador mide el número de documentos en materia federal notificados a traves de terceros

Tipo de Indicador	Dimensión del Indicador	Año de Medición del Resultado
Gestión	Eficiencia	2021
Cobertura	**Frecuencia de Medición**	
Estatal	Cuatrimestral	

Parámetros de semaforización

0	59.99	60.00	79.99	80.00	130

Meta Institucional	Meta Valor	Unidad de medida (meta valor)	Desagregado meta valor por género: Hombre	Mujer
100%	3,000	Documento	0.00	0.00

Sentido del Indicador	Línea Base (meta valor)	Año (Línea base)	Tipo de Acumulación
Ascendente	No disponible	No disponible	Suma

Resultados

Valor Programado	Avance de la Meta (4to trimestre)	% Avance de la Meta (4to trimestre)	Semáforo (4to trimestre)
3,000.00	5,583.00	186.1%	

	Valor programado	Avance de la meta		Valor programado	Avance de la meta
Enero	N.P.	N.D	Julio	N.P.	N.D
Febrero	N.P.	N.D	Agosto	N.P.	N.D
Marzo	N.P.	N.D	Septiembre	N.P.	N.D
Abril	N.P.	N.D	Octubre	1,000.00	3,768.00
Mayo	N.P.	N.D	Noviembre	1,000.00	815.00
Junio	N.P.	N.D	Diciembre	1,000.00	1,000.00

Medios de verificación: ANEXO-8 SAT y reportes internos de resultados en excel ambos en resguardo de la DVCO, ubicada en el 4o piso del edificio ubicado en la calle Pedro Moreno 281, centro, Guadalajara, Jalisco

Observaciones:

1 El presente documento despliega la información perteneciente a los indicadores estratégicos y gestión de aquellos Programas presupuestarios que proveen de bienes y servicios que generan valor público a la ciudadania jalisciense.

2 Se muestra el número del Componente relacionado con el indicador.

GOBIERNO DEL ESTADO DE JALISCO
PRESUPUESTO DE EGRESOS PARA EL EJERCICIO FISCAL 2021
Ficha Técnica de Indicador
Sistema de Evaluación del Desempeño (SED)

Gobierno del Estado de Jalisco — **Seguimiento de Indicadores** — **Secretaria de la Hacienda Pública**

Datos del Programa [1]

Gestión de Ingresos del Estado

Eje: Gobierno efectivo e integridad pública **Tema Central:** Hacienda Pública

¿Quien gasta?

03 Unidad Presupuestal	000 Unidad Responsable	00085 Unidad Ejecutora del Gasto
Secretaría de la Hacienda Pública	Secretaría de la Hacienda Pública	Dirección General de Administración Tributaria

¿Para qué se gasta?

Finalidad	Función	Subfunción
Gobierno	Asuntos Financieros y Hacendarios	Asuntos Hacendarios

Objetivos

Nivel	Clave Componente	Resumen Narrativo
Actividad	08-24 [2]	Notificación de requerimientos y documentos en general de Auditoria Fiscal a traves de terceros en materia federal

Datos del Indicador

Denominación

Total de documentos de Auditorias Fiscales notificados a traves de terceros

Método de cálculo

(Número de documentos de Auditorias Fiscales notificados (Realizado) / Número de documentos de Auditorias Fiscales notificados (Programado))*100

Descripción del Indicador

Este indicador mide el número de documentos de Auditorias Fiscales notificados a traves de terceros

Tipo de Indicador	Gestión	**Dimensión del Indicador**	Eficiencia	**Año de Medición del Resultado**	2021
Cobertura	Estatal	**Frecuencia de Medición**	Cuatrimestral		

Parámetros de semaforización

0	59.99	60.00	79.99	80.00	130

Meta Institucional	Meta Valor	Unidad de medida (meta valor)	Desagregado meta valor por género: Hombre	Mujer
100%	300	Documento	0.00	0.00

Sentido del Indicador	Línea Base (meta valor)	Año (Línea base)	Tipo de Acumulación
Ascendente	No disponible	No disponible	Suma

Resultados

Valor Programado	Avance de la Meta (4to trimestre)	% Avance de la Meta (4to trimestre)	Semáforo (4to trimestre)
300.00	680.00	226.7%	

	Valor programado	Avance de la meta		Valor programado	Avance de la meta
Enero	N.P.	N.D	Julio	N.P.	N.D
Febrero	N.P.	N.D	Agosto	N.P.	N.D
Marzo	N.P.	N.D	Septiembre	N.P.	N.D
Abril	N.P.	N.D	Octubre	100.00	330.00
Mayo	N.P.	N.D	Noviembre	100.00	200.00
Junio	N.P.	N.D	Diciembre	100.00	150.00

Medios de verificación: ANEXO-8 SAT y reportes internos de resultados en excel ambos en resguardo de la DVCO, ubicada en el 4o piso del edificio ubicado en la calle Pedro Moreno 281, centro, Guadalajara, Jalisco

Observaciones:

1 El presente documento despliega la información perteneciente a los indicadores estratégicos y gestión de aquellos Programas presupuestarios que proveen de bienes y servicios que generan valor público a la ciudadania jalisciense.

2 Se muestra el número del Componente relacionado con el indicador.

GOBIERNO DEL ESTADO DE JALISCO
PRESUPUESTO DE EGRESOS PARA EL EJERCICIO FISCAL 2021
Ficha Técnica de Indicador
Sistema de Evaluación del Desempeño (SED)

Gobierno del Estado de Jalisco — **Seguimiento de Indicadores** — **Secretaria de la Hacienda Pública**

Datos del Programa [1]

Gestión de Ingresos del Estado

Eje: Gobierno efectivo e integridad pública **Tema Central:** Hacienda Pública

¿Quien gasta?

03 Unidad Presupuestal	000 Unidad Responsable	00085 Unidad Ejecutora del Gasto
Secretaría de la Hacienda Pública	Secretaría de la Hacienda Pública	Dirección General de Administración Tributaria

¿Para qué se gasta?

Finalidad	Función	Subfunción
Gobierno	Asuntos Financieros y Hacendarios	Asuntos Hacendarios

Objetivos

Nivel	Clave Componente	Resumen Narrativo
Componente	09 [2]	Créditos Fiscales firmes y exigibles para la ejecución del cobro

Datos del Indicador

Denominación
Total de actos Fiscales

Método de cálculo
(Actos Fiscales (Realizado) / Actos Fiscales (Programado))*100

Descripción del Indicador
El indicador dará muestra de la presencia fiscal del estado

Tipo de Indicador	Dimensión del Indicador	Año de Medición del Resultado
Gestión	Eficacia	2021
Cobertura	**Frecuencia de Medición**	
Estatal	Mensual	

Parámetros de semaforización

0	59.99	60.00	79.99	80.00	130

Meta Institucional	Meta Valor	Unidad de medida (meta valor)	Desagregado meta valor por género: Hombre	Mujer
100%	5,758	Acto	No disponible	No disponible

Sentido del Indicador	Línea Base (meta valor)	Año (Línea base)	Tipo de Acumulación
Ascendente	8,458	2019	Suma

Resultados

Valor Programado	Avance de la Meta (4to trimestre)	% Avance de la Meta (4to trimestre)	Semáforo (4to trimestre)
5,758.00	7,129.00	123.8%	

	Valor programado	Avance de la meta		Valor programado	Avance de la meta
Enero	550.00	100.00	Julio	1,401.00	249.00
Febrero	950.00	100.00	Agosto	325.00	205.00
Marzo	400.00	442.00	Septiembre	345.00	218.00
Abril	500.00	459.00	Octubre	330.00	1,614.00
Mayo	400.00	1,353.00	Noviembre	202.00	390.00
Junio	250.00	1,647.00	Diciembre	105.00	352.00

Medios de verificación: Reportes Internos

Observaciones:

1 El presente documento despliega la información perteneciente a los indicadores estratégicos y gestión de aquellos Programas presupuestarios que proveen de bienes y servicios que generan valor público a la ciudadania jalisciense.

2 Se muestra el número del Componente relacionado con el indicador.

GOBIERNO DEL ESTADO DE JALISCO
PRESUPUESTO DE EGRESOS PARA EL EJERCICIO FISCAL 2021
Ficha Técnica de Indicador
Sistema de Evaluación del Desempeño (SED)

Gobierno del Estado de Jalisco — **Seguimiento de Indicadores** — **Secretaria de la Hacienda Pública**

Datos del Programa [1]

Gestión de Ingresos del Estado

Eje: Gobierno efectivo e integridad pública **Tema Central:** Hacienda Pública

¿Quien gasta?

03 Unidad Presupuestal	000 Unidad Responsable	00085 Unidad Ejecutora del Gasto
Secretaría de la Hacienda Pública	Secretaría de la Hacienda Pública	Dirección General de Administración Tributaria

¿Para qué se gasta?

Finalidad	Función	Subfunción
Gobierno	Asuntos Financieros y Hacendarios	Asuntos Hacendarios

Objetivos

Nivel	Clave Componente	Resumen Narrativo
Actividad	09-16 [2]	Cobro de Actos Fiscales

Datos del Indicador

Denominación

Total de requerimientos fiscales cobrados

Método de cálculo

(Requerimientos fiscales cobrados (Realizado) / Requerimientos fiscales cobrados (Programado))*100

Descripción del Indicador

El indicador mostrará el resultado obtenido de las gestiones de cobro logrando el pago de los adeudos

Tipo de Indicador	Gestión	**Dimensión del Indicador**	Eficacia	**Año de Medición del Resultado**	2021
Cobertura	Estatal	**Frecuencia de Medición**	Mensual		

Parámetros de semaforización

0	59.99	60.00	79.99	80.00	130

Meta Institucional	Meta Valor	Unidad de medida (meta valor)	Desagregado meta valor por género: Hombre	Mujer
100%	4,500	Requerimiento	0.00	0.00

Sentido del Indicador	Línea Base (meta valor)	Año (Línea base)	Tipo de Acumulación
Ascendente	8,458	2019	Suma

Resultados

Valor Programado	Avance de la Meta (4to trimestre)	% Avance de la Meta (4to trimestre)	Semáforo (4to trimestre)
4,500.00	7,129.00	158.4%	

	Valor programado	Avance de la meta		Valor programado	Avance de la meta
Enero	550.00	100.00	Julio	250.00	249.00
Febrero	950.00	100.00	Agosto	300.00	205.00
Marzo	400.00	442.00	Septiembre	250.00	218.00
Abril	500.00	459.00	Octubre	250.00	1,614.00
Mayo	400.00	1,353.00	Noviembre	200.00	390.00
Junio	250.00	1,647.00	Diciembre	200.00	352.00

Medios de verificación: Reportes Internos

Observaciones:

1 El presente documento despliega la información perteneciente a los indicadores estratégicos y gestión de aquellos Programas presupuestarios que proveen de bienes y servicios que generan valor público a la ciudadania jalisciense.

2 Se muestra el número del Componente relacionado con el indicador.

GOBIERNO DEL ESTADO DE JALISCO
PRESUPUESTO DE EGRESOS PARA EL EJERCICIO FISCAL 2021
Ficha Técnica de Indicador
Sistema de Evaluación del Desempeño (SED)

Gobierno del Estado de Jalisco — **Seguimiento de Indicadores** — **Secretaria de la Hacienda Pública**

Datos del Programa [1]

Gestión de Ingresos del Estado

Eje: Gobierno efectivo e integridad pública **Tema Central:** Hacienda Pública

¿Quien gasta?

03 Unidad Presupuestal	000 Unidad Responsable	00085 Unidad Ejecutora del Gasto
Secretaría de la Hacienda Pública	Secretaría de la Hacienda Pública	Dirección General de Administración Tributaria

¿Para qué se gasta?

Finalidad	Función	Subfunción
Gobierno	Asuntos Financieros y Hacendarios	Asuntos Hacendarios

Objetivos

Nivel	Clave Componente	Resumen Narrativo
Actividad	09-20 [2]	Cobro de requerimientos Fiscales Anexo 18

Datos del Indicador

Denominación
Total de requerimientos cobrados del anexo 18

Método de cálculo
(Requerimientos cobrados (Realizado) / Requerimientos cobrados (Programado))*100

Descripción del Indicador
El indicador mostrará el resultado obtenido de los requerimientos logrando el pago de los adeudos

Tipo de Indicador	Gestión	**Dimensión del Indicador**	Eficacia	**Año de Medición del Resultado**	2021
Cobertura	Estatal	**Frecuencia de Medición**	Mensual		

Parámetros de semaforización

0	59.99	60.00	79.99	80.00	130

Meta Institucional	Meta Valor	Unidad de medida (meta valor)	Desagregado meta valor por género: Hombre	Mujer
100%	4,500	Requerimiento	0.00	0.00

Sentido del Indicador	Línea Base (meta valor)	Año (Línea base)	Tipo de Acumulación
Ascendente	No disponible	No disponible	Suma

Resultados

Valor Programado	Avance de la Meta (4to trimestre)	% Avance de la Meta (4to trimestre)	Semáforo (4to trimestre)
4,500.00	1,038.00	23.1%	

	Valor programado	Avance de la meta		Valor programado	Avance de la meta
Enero	550.00	0.00	Julio	250.00	0.00
Febrero	950.00	0.00	Agosto	300.00	0.00
Marzo	400.00	0.00	Septiembre	250.00	0.00
Abril	500.00	127.00	Octubre	250.00	100.00
Mayo	400.00	125.00	Noviembre	200.00	100.00
Junio	250.00	144.00	Diciembre	200.00	442.00

Medios de verificación: Reportes Internos

Observaciones: La baja es derivado a que no se recibió cartera de cobro del Anexo 18 del SAT.

1 El presente documento despliega la información perteneciente a los indicadores estratégicos y gestión de aquellos Programas presupuestarios que proveen de bienes y servicios que generan valor público a la ciudadania jalisciense.

2 Se muestra el número del Componente relacionado con el indicador.

GOBIERNO DEL ESTADO DE JALISCO
PRESUPUESTO DE EGRESOS PARA EL EJERCICIO FISCAL 2021
Ficha Técnica de Indicador

Sistema de Evaluación del Desempeño (SED)

Gobierno del Estado de Jalisco — **Seguimiento de Indicadores** — **Secretaria de la Hacienda Pública**

Datos del Programa [1]

Gestión de Ingresos del Estado

Eje: Gobierno efectivo e integridad pública **Tema Central:** Hacienda Pública

¿Quien gasta?

03 Unidad Presupuestal	000 Unidad Responsable	00085 Unidad Ejecutora del Gasto
Secretaría de la Hacienda Pública	Secretaría de la Hacienda Pública	Dirección General de Administración Tributaria

¿Para qué se gasta?

Finalidad	Función	Subfunción
Gobierno	Asuntos Financieros y Hacendarios	Asuntos Hacendarios

Objetivos

Nivel	Clave Componente		Resumen Narrativo
Componente	10	2	Fianzas reclamadas para garantizar los créditos fiscales.

Datos del Indicador

Denominación

Total de Fianzas

Método de cálculo

(Número de Fianzas recibidas como instrumentos mercantiles para garantizar los créditos fiscales (Realizado) / Número de Fianzas recibidas como instrumentos mercantiles para garantizar los créditos fiscales (Programado))*100

Descripción del Indicador

El indicador muestra la recepción de títulos valor para garantizar los créditos fiscales y efectividad de Pólizas de Fianza

Tipo de Indicador	Gestión	**Dimensión del Indicador**	Eficacia	**Año de Medición del Resultado**	2021
Cobertura	Estatal	**Frecuencia de Medición**	Mensual		

Parámetros de semaforización						Meta Institucional	Meta Valor	Unidad de medida (meta valor)	Desagregado meta valor por género: Hombre	Mujer
						100%	85	Fianza	0.00	0.00
0	59.99	60.00	79.99	80.00	130	**Sentido del Indicador**	**Línea Base (meta valor)**	**Año (Línea base)**	**Tipo de Acumulación**	
						Ascendente	156	2019	Suma	

Resultados

Valor Programado	Avance de la Meta (4to trimestre)	% Avance de la Meta (4to trimestre)	Semáforo (4to trimestre)
85.00	57.00	67.1%	

	Valor programado	Avance de la meta		Valor programado	Avance de la meta
Enero	7.00	0.00	Julio	8.00	4.00
Febrero	8.00	2.00	Agosto	7.00	2.00
Marzo	8.00	5.00	Septiembre	7.00	2.00
Abril	5.00	14.00	Octubre	8.00	5.00
Mayo	6.00	6.00	Noviembre	8.00	7.00
Junio	8.00	5.00	Diciembre	5.00	5.00

Medios de verificación: Reportes Internos

Observaciones: La baja se debe a la escaza recepción de expedientes de parte de los juzgados penales y administrativos.

1 El presente documento despliega la información perteneciente a los indicadores estratégicos y gestión de aquellos Programas presupuestarios que proveen de bienes y servicios que generan valor público a la ciudadania jalisciense.

2 Se muestra el número del Componente relacionado con el indicador.

GOBIERNO DEL ESTADO DE JALISCO
PRESUPUESTO DE EGRESOS PARA EL EJERCICIO FISCAL 2021
Ficha Técnica de Indicador

Sistema de Evaluación del Desempeño (SED)

Gobierno del Estado de Jalisco — **Seguimiento de Indicadores** — **Secretaria de la Hacienda Pública**

Datos del Programa [1]

Gestión de Ingresos del Estado

Eje: Gobierno efectivo e integridad pública **Tema Central:** Hacienda Pública

¿Quien gasta?

03 Unidad Presupuestal	000 Unidad Responsable	00085 Unidad Ejecutora del Gasto
Secretaría de la Hacienda Pública	Secretaría de la Hacienda Pública	Dirección General de Administración Tributaria

¿Para qué se gasta?

Finalidad	Función	Subfunción
Gobierno	Asuntos Financieros y Hacendarios	Asuntos Hacendarios

Objetivos

Nivel	Clave Componente	Resumen Narrativo
Actividad	10-01 [2]	Formulación de requerimientos de requisitos para la aceptación de garantías y/o ampliación de garantías

Datos del Indicador

Denominación
Total de notificaciones realizadas.

Método de cálculo
(Notificaciones realizadas (Realizado) / Notificaciones realizadas (Programado))*100

Descripción del Indicador
El indicador dará muestra de la presencia fiscal en garantías controladas y reclamadas

Tipo de Indicador	Dimensión del Indicador	Año de Medición del Resultado
Gestión	Eficacia	2021
Cobertura	**Frecuencia de Medición**	
Estatal	Mensual	

Parámetros de semaforización

0	59.99	60.00	79.99	80.00	130

Meta Institucional	Meta Valor	Unidad de medida (meta valor)	Desagregado meta valor por género: Hombre	Mujer
100%	25	Notificación	0.00	0.00

Sentido del Indicador	Línea Base (meta valor)	Año (Línea base)	Tipo de Acumulación
Ascendente	156	2019	Suma

Resultados

Valor Programado	Avance de la Meta (4to trimestre)	% Avance de la Meta (4to trimestre)	Semáforo (4to trimestre)
25.00	57.00	228.0%	

	Valor programado	Avance de la meta		Valor programado	Avance de la meta
Enero	2.00	0.00	Julio	3.00	4.00
Febrero	3.00	2.00	Agosto	2.00	2.00
Marzo	3.00	5.00	Septiembre	2.00	2.00
Abril	0.00	14.00	Octubre	3.00	6.00
Mayo	1.00	6.00	Noviembre	3.00	7.00
Junio	3.00	4.00	Diciembre	0.00	5.00

Medios de verificación: Reportes Internos

Observaciones:

1 El presente documento despliega la información perteneciente a los indicadores estratégicos y gestión de aquellos Programas presupuestarios que proveen de bienes y servicios que generan valor público a la ciudadania jalisciense.

2 Se muestra el número del Componente relacionado con el indicador.

GOBIERNO DEL ESTADO DE JALISCO
PRESUPUESTO DE EGRESOS PARA EL EJERCICIO FISCAL 2021
Ficha Técnica de Indicador
Sistema de Evaluación del Desempeño (SED)

Gobierno del Estado de Jalisco — **Seguimiento de Indicadores** — **Secretaria de la Hacienda Pública**

Datos del Programa [1]

Gestión de Ingresos del Estado

Eje: Gobierno efectivo e integridad pública **Tema Central:** Hacienda Pública

¿Quien gasta?

03 Unidad Presupuestal	000 Unidad Responsable	00085 Unidad Ejecutora del Gasto
Secretaría de la Hacienda Pública	Secretaría de la Hacienda Pública	Dirección General de Administración Tributaria

¿Para qué se gasta?

Finalidad	Función	Subfunción
Gobierno	Asuntos Financieros y Hacendarios	Asuntos Hacendarios

Objetivos

Nivel	Clave Componente	Resumen Narrativo
Actividad	10-21 [2]	Emisión y ejecución de Requerimientos de Pago

Datos del Indicador

Denominación

Total de Ejecución de requerimientos practicados

Método de cálculo

(Ejecución de requerimientos practicados (Realizado) / Ejecución de requerimientos practicados (Programado))*100

Descripción del Indicador

El indicador dará muestra de la emisión de los Requerimientos de Pago

Tipo de Indicador	Gestión	**Dimensión del Indicador**	Eficacia	**Año de Medición del Resultado**	2021
Cobertura	Estatal	**Frecuencia de Medición**	Mensual		

Parámetros de semaforización

0	59.99	60.00	79.99	80.00	130

Meta Institucional	Meta Valor	Unidad de medida (meta valor)	Desagregado meta valor por género: Hombre	Mujer
100%	60	Ejecución	0.00	0.00

Sentido del Indicador	Línea Base (meta valor)	Año (Línea base)	Tipo de Acumulación
Ascendente	No disponible	No disponible	Suma

Resultados

Valor Programado	Avance de la Meta (4to trimestre)	% Avance de la Meta (4to trimestre)	Semáforo (4to trimestre)
60.00	84,236.00	140,393.3%	

	Valor programado	Avance de la meta		Valor programado	Avance de la meta
Enero	5.00	28,295.00	Julio	5.00	4.00
Febrero	5.00	29,303.00	Agosto	5.00	2.00
Marzo	5.00	26,588.00	Septiembre	5.00	2.00
Abril	5.00	14.00	Octubre	5.00	5.00
Mayo	5.00	6.00	Noviembre	5.00	7.00
Junio	5.00	5.00	Diciembre	5.00	5.00

Medios de verificación: Reportes Internos

Observaciones:

1 El presente documento despliega la información perteneciente a los indicadores estratégicos y gestión de aquellos Programas presupuestarios que proveen de bienes y servicios que generan valor público a la ciudadania jalisciense.

2 Se muestra el número del Componente relacionado con el indicador.

GOBIERNO DEL ESTADO DE JALISCO
PRESUPUESTO DE EGRESOS PARA EL EJERCICIO FISCAL 2021
Ficha Técnica de Indicador
Sistema de Evaluación del Desempeño (SED)

Gobierno del Estado de Jalisco — **Seguimiento de Indicadores** — **Secretaria de la Hacienda Pública**

Datos del Programa [1]

Gestión de Ingresos del Estado

Eje: Gobierno efectivo e integridad pública **Tema Central:** Hacienda Pública

¿Quien gasta?

03 Unidad Presupuestal	000 Unidad Responsable	00085 Unidad Ejecutora del Gasto
Secretaría de la Hacienda Pública	Secretaría de la Hacienda Pública	Dirección General de Administración Tributaria

¿Para qué se gasta?

Finalidad	Función	Subfunción
Gobierno	Asuntos Financieros y Hacendarios	Asuntos Hacendarios

Objetivos

Nivel	Clave Componente	Resumen Narrativo
Componente	11 [2]	Atencion a requerimientos y solicitudes de contribuyentes y dependencias de la administración publica centralizada, descentralizada y desconcentrada

Datos del Indicador

Denominación

Total de apoyos a requerimientos y solicitudes de contribuyentes y dependencias de la administración pública centralizada, descentralizada y desconcentrada

Método de cálculo

(Número de apoyos administrativos a Direcciones de Ingresos (Realizado) / Número de apoyos administrativos a Direcciones de Ingresos (Programado))*100

Descripción del Indicador

El indicador manifestará la atención a los requerimientos de apoyo de las áreas de Dirección General

Tipo de Indicador	Gestión	**Dimensión del Indicador**	Eficacia	**Año de Medición del Resultado**	2021
Cobertura	Estatal	**Frecuencia de Medición**	Mensual		

Parámetros de semaforización

0	59.99	60.00	79.99	80.00	130

Meta Institucional	Meta Valor	Unidad de medida (meta valor)	Desagregado meta valor por género: Hombre	Mujer
100%	21,600	Apoyo	0.00	0.00

Sentido del Indicador	Línea Base (meta valor)	Año (Línea base)	Tipo de Acumulación
Ascendente	26,110	2019	Suma

Resultados

Valor Programado	Avance de la Meta (4to trimestre)	% Avance de la Meta (4to trimestre)	Semáforo (4to trimestre)
21,600.00	12,455.00	57.7%	

	Valor programado	Avance de la meta		Valor programado	Avance de la meta
Enero	1,800.00	1,312.00	Julio	1,800.00	1,187.00
Febrero	1,800.00	698.00	Agosto	1,800.00	1,598.00
Marzo	1,800.00	1,387.00	Septiembre	1,800.00	1,671.00
Abril	1,800.00	374.00	Octubre	1,800.00	1,151.00
Mayo	1,800.00	365.00	Noviembre	1,800.00	1,356.00
Junio	1,800.00	503.00	Diciembre	1,800.00	853.00

Medios de verificación: Reportes Internos y SIIF

Observaciones: La baja en la meta se debe a que la atención al contribuyente se lleva a cabo en la Dirección de Servicios al Contribuyente

1 El presente documento despliega la información perteneciente a los indicadores estratégicos y gestión de aquellos Programas presupuestarios que proveen de bienes y servicios que generan valor público a la ciudadania jalisciense.

2 Se muestra el número del Componente relacionado con el indicador.

GOBIERNO DEL ESTADO DE JALISCO
PRESUPUESTO DE EGRESOS PARA EL EJERCICIO FISCAL 2021
Ficha Técnica de Indicador
Sistema de Evaluación del Desempeño (SED)

Gobierno del Estado de Jalisco — **Seguimiento de Indicadores** — **Secretaria de la Hacienda Pública**

Datos del Programa [1]

Gestión de Ingresos del Estado

Eje: Gobierno efectivo e integridad pública **Tema Central:** Hacienda Pública

¿Quien gasta?

03 Unidad Presupuestal	000 Unidad Responsable	00085 Unidad Ejecutora del Gasto
Secretaría de la Hacienda Pública	Secretaría de la Hacienda Pública	Dirección General de Administración Tributaria

¿Para qué se gasta?

Finalidad	Función	Subfunción
Gobierno	Asuntos Financieros y Hacendarios	Asuntos Hacendarios

Objetivos

Nivel	Clave Componente	Resumen Narrativo
Actividad	11-02 [2]	Atención de requerimientos y solicitudes de contribuyentes y dependencias

Datos del Indicador

Denominación

Total de Asesorias Administrativas realizadas.

Método de cálculo

(Asesorias Administrativas realizadas (Realizado) / Asesorias Administrativas realizadas (Programado))*100

Descripción del Indicador

El indicador manifestará la atención a los requerimientos de apoyo de las áreas de dirección general

Tipo de Indicador	Gestión	Dimensión del Indicador	Eficacia	Año de Medición del Resultado	2021
Cobertura	Estatal	Frecuencia de Medición	Mensual		

Parámetros de semaforización

0	59.99	60.00	79.99	80.00	130

Meta Institucional	Meta Valor	Unidad de medida (meta valor)	Desagregado meta valor por género: Hombre	Mujer
100%	21,000	Asesoría	0.00	0.00

Sentido del Indicador	Línea Base (meta valor)	Año (Línea base)	Tipo de Acumulación
Ascendente	26,110	2019	Suma

Resultados

Valor Programado	Avance de la Meta (4to trimestre)	% Avance de la Meta (4to trimestre)	Semáforo (4to trimestre)
21,000.00	12,455.00	59.3%	

	Valor programado	Avance de la meta		Valor programado	Avance de la meta
Enero	1,750.00	1,312.00	Julio	1,750.00	1,187.00
Febrero	1,750.00	698.00	Agosto	1,750.00	1,598.00
Marzo	1,750.00	1,387.00	Septiembre	1,750.00	1,671.00
Abril	1,750.00	374.00	Octubre	1,750.00	1,151.00
Mayo	1,750.00	365.00	Noviembre	1,750.00	1,356.00
Junio	1,750.00	503.00	Diciembre	1,750.00	853.00

Medios de verificación: Reportes Internos y SIIF

Observaciones: La baja se debe a que la atención al contribuyente se lleva a cabo en la Dirección de servicios al contribuyente

1 El presente documento despliega la información perteneciente a los indicadores estratégicos y gestión de aquellos Programas presupuestarios que proveen de bienes y servicios que generan valor público a la ciudadania jalisciense.

2 Se muestra el número del Componente relacionado con el indicador.

GOBIERNO DEL ESTADO DE JALISCO
PRESUPUESTO DE EGRESOS PARA EL EJERCICIO FISCAL 2021
Ficha Técnica de Indicador
Sistema de Evaluación del Desempeño (SED)

Gobierno del Estado de Jalisco — **Seguimiento de Indicadores** — **Secretaria de la Hacienda Pública**

Datos del Programa [1]

Gestión de Ingresos del Estado

Eje: Gobierno efectivo e integridad pública **Tema Central:** Hacienda Pública

¿Quien gasta?

03 Unidad Presupuestal	000 Unidad Responsable	00085 Unidad Ejecutora del Gasto
Secretaría de la Hacienda Pública	Secretaría de la Hacienda Pública	Dirección General de Administración Tributaria

¿Para qué se gasta?

Finalidad	Función	Subfunción
Gobierno	Asuntos Financieros y Hacendarios	Asuntos Hacendarios

Objetivos

Nivel	Clave Componente	Resumen Narrativo
Actividad	11-22 [2]	Consulta personal a los contribuyentes

Datos del Indicador

Denominación

Total de consultas de contribuyentes solventadas

Método de cálculo

(Consultas Administrativas realizadas (Realizado) / Consultas Administrativas realizadas (Programado))*100

Descripción del Indicador

El indicador manifestara la atención a los contribuyentes

Tipo de Indicador	Gestión	**Dimensión del Indicador**	Eficacia	**Año de Medición del Resultado**	2021
Cobertura	Estatal	**Frecuencia de Medición**	Mensual		

Parámetros de semaforización

0	59.99	60.00	79.99	80.00	130

Meta Institucional	Meta Valor	Unidad de medida (meta valor)	Desagregado meta valor por género: Hombre	Mujer
100%	600	Consulta	0.00	0.00

Sentido del Indicador	Línea Base (meta valor)	Año (Línea base)	Tipo de Acumulación
Ascendente	No disponible	No disponible	Suma

Resultados

Valor Programado	Avance de la Meta (4to trimestre)	% Avance de la Meta (4to trimestre)	Semáforo (4to trimestre)
600.00	8,596.00	1,432.7%	

	Valor programado	Avance de la meta		Valor programado	Avance de la meta
Enero	50.00	1,312.00	Julio	50.00	804.00
Febrero	50.00	698.00	Agosto	50.00	921.00
Marzo	50.00	1,387.00	Septiembre	50.00	824.00
Abril	50.00	785.00	Octubre	50.00	42.00
Mayo	50.00	869.00	Noviembre	50.00	51.00
Junio	50.00	867.00	Diciembre	50.00	36.00

Medios de verificación: Reportes Internos y SIIF

Observaciones:

1 El presente documento despliega la información perteneciente a los indicadores estratégicos y gestión de aquellos Programas presupuestarios que proveen de bienes y servicios que generan valor público a la ciudadania jalisciense.

2 Se muestra el número del Componente relacionado con el indicador.

GOBIERNO DEL ESTADO DE JALISCO
PRESUPUESTO DE EGRESOS PARA EL EJERCICIO FISCAL 2021
Ficha Técnica de Indicador
Sistema de Evaluación del Desempeño (SED)

Gobierno del Estado de Jalisco — **Seguimiento de Indicadores** — **Secretaria de la Hacienda Pública**

Datos del Programa [1]

Gestión de Ingresos del Estado

Eje: Gobierno efectivo e integridad pública **Tema Central:** Hacienda Pública

¿Quien gasta?

03 Unidad Presupuestal	000 Unidad Responsable	00085 Unidad Ejecutora del Gasto
Secretaría de la Hacienda Pública	Secretaría de la Hacienda Pública	Dirección General de Administración Tributaria

¿Para qué se gasta?

Finalidad	Función	Subfunción
Gobierno	Asuntos Financieros y Hacendarios	Asuntos Hacendarios

Objetivos

Nivel	Clave Componente		Resumen Narrativo
Componente	12	2	Tarjetas de circulación y hologramas, entregados en domicilio del contribuyente.

Datos del Indicador

Denominación

Total de tarjetas de circulación entregadas a los contribuyentes

Método de cálculo

(Tarjetas de circulación entregadas a los contribuyentes (Realizado) / Tarjetas de circulación entregadas a los contribuyentes (Programado))*100

Descripción del Indicador

El indicador evidenciara el respaldo a la diversificación de las opciones de pago

Tipo de Indicador	Gestión	**Dimensión del Indicador**	Eficacia	**Año de Medición del Resultado**	2021
Cobertura	Estatal	**Frecuencia de Medición**	Mensual		

Parámetros de semaforización

0	59.99	60.00	79.99	80.00	130

Meta Institucional	Meta Valor	Unidad de medida (meta valor)	Desagregado meta valor por género: Hombre	Mujer
100%	160,000	Tarjeta de circulación	0.00	0.00

Sentido del Indicador	Línea Base (meta valor)	Año (Línea base)	Tipo de Acumulación
Ascendente	166,107	2020	Suma

Resultados

Valor Programado	Avance de la Meta (4to trimestre)	% Avance de la Meta (4to trimestre)	Semáforo (4to trimestre)
160,000.00	96,532.00	60.3%	

	Valor programado	Avance de la meta		Valor programado	Avance de la meta
Enero	18,500.00	5,000.00	Julio	11,322.00	3,984.00
Febrero	22,750.00	16,554.00	Agosto	8,753.00	4,898.00
Marzo	25,865.00	21,475.00	Septiembre	8,965.00	4,592.00
Abril	21,856.00	12,305.00	Octubre	5,983.00	5,526.00
Mayo	13,956.00	9,635.00	Noviembre	5,869.00	4,493.00
Junio	11,856.00	5,687.00	Diciembre	4,325.00	2,383.00

Medios de verificación: Entrega Física, SIIF y Reportes Internos

Observaciones: La baja se debe a que las remesas generadas ya contenían menos cantidad de tarjetas para su entrega

1 El presente documento despliega la información perteneciente a los indicadores estratégicos y gestión de aquellos Programas presupuestarios que proveen de bienes y servicios que generan valor público a la ciudadania jalisciense.

2 Se muestra el número del Componente relacionado con el indicador.

GOBIERNO DEL ESTADO DE JALISCO
PRESUPUESTO DE EGRESOS PARA EL EJERCICIO FISCAL 2021
Ficha Técnica de Indicador
Sistema de Evaluación del Desempeño (SED)

Gobierno del Estado de Jalisco — **Seguimiento de Indicadores** — **Secretaria de la Hacienda Pública**

Datos del Programa [1]

Gestión de Ingresos del Estado

Eje: Gobierno efectivo e integridad pública **Tema Central:** Hacienda Pública

¿Quien gasta?

03 Unidad Presupuestal	000 Unidad Responsable	00085 Unidad Ejecutora del Gasto
Secretaría de la Hacienda Pública	Secretaría de la Hacienda Pública	Dirección General de Administración Tributaria

¿Para qué se gasta?

Finalidad	Función	Subfunción
Gobierno	Asuntos Financieros y Hacendarios	Asuntos Hacendarios

Objetivos

Nivel	Clave Componente	Resumen Narrativo
Actividad	12-03 [2]	Recepción de Tarjetas de Circulación

Datos del Indicador

Denominación

Total de tarjetas de circulación recibidas en la Dirección de Notificación y Ejecución Fiscal

Método de cálculo

(Tarjetas de circulación recibidas (Realizado) / Tarjetas de circulación recibidas (Programado))*100

Descripción del Indicador

El indicador evidenciara el respaldo a la diversificación de las opciones de pago

Tipo de Indicador	Gestión	**Dimensión del Indicador**	Eficacia	**Año de Medición del Resultado**	2021
Cobertura	Estatal	**Frecuencia de Medición**	Mensual		

Parámetros de semaforización

0	59.99	60.00	79.99	80.00	130

Meta Institucional	Meta Valor	Unidad de medida (meta valor)	Desagregado meta valor por género: Hombre	Mujer
100%	160,000	Tarjeta de circulación	0.00	0.00

Sentido del Indicador	Línea Base (meta valor)	Año (Línea base)	Tipo de Acumulación
Ascendente	166,107	2020	Suma

Resultados

Valor Programado	Avance de la Meta (4to trimestre)	% Avance de la Meta (4to trimestre)	Semáforo (4to trimestre)
160,000.00	115,825.00	72.4%	

	Valor programado	Avance de la meta		Valor programado	Avance de la meta
Enero	18,500.00	19,661.00	Julio	11,322.00	3,432.00
Febrero	22,750.00	18,993.00	Agosto	8,753.00	7,172.00
Marzo	25,865.00	7,678.00	Septiembre	8,965.00	18,739.00
Abril	21,856.00	16,999.00	Octubre	5,983.00	8,015.00
Mayo	13,956.00	8,285.00	Noviembre	5,869.00	1,906.00
Junio	11,856.00	2,562.00	Diciembre	4,325.00	2,383.00

Medios de verificación: SIIF y Reportes Internos

Observaciones: La baja se debe a que las remesas generadas ya contenían menos cantidad de tarjetas para su entrega

1 El presente documento despliega la información perteneciente a los indicadores estratégicos y gestión de aquellos Programas presupuestarios que proveen de bienes y servicios que generan valor público a la ciudadania jalisciense.

2 Se muestra el número del Componente relacionado con el indicador.

GOBIERNO DEL ESTADO DE JALISCO
PRESUPUESTO DE EGRESOS PARA EL EJERCICIO FISCAL 2021
Ficha Técnica de Indicador
Sistema de Evaluación del Desempeño (SED)

Gobierno del Estado de Jalisco — **Seguimiento de Indicadores** — **Secretaria de la Hacienda Pública**

Datos del Programa [1]

Gestión de Ingresos del Estado

Eje: Gobierno efectivo e integridad pública **Tema Central:** Hacienda Pública

¿Quien gasta?

03 Unidad Presupuestal	000 Unidad Responsable	00085 Unidad Ejecutora del Gasto
Secretaría de la Hacienda Pública	Secretaría de la Hacienda Pública	Dirección General de Administración Tributaria

¿Para qué se gasta?

Finalidad	Función	Subfunción
Gobierno	Asuntos Financieros y Hacendarios	Asuntos Hacendarios

Objetivos

Nivel	Clave Componente	Resumen Narrativo
Actividad	12-04 [2]	Entrega personal a Domicilio de Tarjetas de Circulación y Hologramas

Datos del Indicador

Denominación

Total de tarjetas de circulación entregadas a domicilio

Método de cálculo

(Tarjetas de circulación entregadas (Realizado) / Tarjetas de circulación entregadas (Programado))*100

Descripción del Indicador

El indicador evidenciara el respaldo a la diversificación de las opciones de pago

Tipo de Indicador	Gestión	**Dimensión del Indicador**	Eficacia	**Año de Medición del Resultado**	2021
Cobertura	Estatal	**Frecuencia de Medición**	Mensual		

Parámetros de semaforización

0	59.99	60.00	79.99	80.00	130

Meta Institucional	Meta Valor	Unidad de medida (meta valor)	Desagregado meta valor por género: Hombre	Mujer
100%	160,000	Tarjeta de circulación	0.00	0.00

Sentido del Indicador	Línea Base (meta valor)	Año (Línea base)	Tipo de Acumulación
Ascendente	166,107	2020	Suma

Resultados

Valor Programado	Avance de la Meta (4to trimestre)	% Avance de la Meta (4to trimestre)	Semáforo (4to trimestre)
160,000.00	96,532.00	60.3%	

	Valor programado	Avance de la meta		Valor programado	Avance de la meta
Enero	18,500.00	5,000.00	Julio	11,322.00	3,984.00
Febrero	22,750.00	16,554.00	Agosto	8,753.00	4,898.00
Marzo	25,865.00	21,475.00	Septiembre	8,965.00	4,592.00
Abril	21,856.00	12,305.00	Octubre	5,983.00	5,526.00
Mayo	13,956.00	9,635.00	Noviembre	5,869.00	4,493.00
Junio	11,856.00	5,687.00	Diciembre	4,325.00	2,383.00

Medios de verificación: Informe del Control Interno de Avance del Programa Operativo Anual

Observaciones: La baja se debe a que en las remesas generadas ya contenían menos cantidad de tarjetas para su entrega

1 El presente documento despliega la información perteneciente a los indicadores estratégicos y gestión de aquellos Programas presupuestarios que proveen de bienes y servicios que generan valor público a la ciudadania jalisciense.

2 Se muestra el número del Componente relacionado con el indicador.

GOBIERNO DEL ESTADO DE JALISCO
PRESUPUESTO DE EGRESOS PARA EL EJERCICIO FISCAL 2021
Ficha Técnica de Indicador
Sistema de Evaluación del Desempeño (SED)

Gobierno del Estado de Jalisco — **Seguimiento de Indicadores** — **Secretaria de la Hacienda Pública**

Datos del Programa [1]

Atención y Servicios de Calidad al Contribuyente

Eje: Gobierno efectivo e integridad pública **Tema Central:** Hacienda Pública

¿Quien gasta?

03 Unidad Presupuestal	000 Unidad Responsable	00085 Unidad Ejecutora del Gasto
Secretaría de la Hacienda Pública	Secretaría de la Hacienda Pública	Dirección General de Administración Tributaria

¿Para qué se gasta?

Finalidad	Función	Subfunción
Gobierno	Asuntos Financieros y Hacendarios	Asuntos Hacendarios

Objetivos

Nivel	Clave Componente	Resumen Narrativo
Fin	2	Contribuir al incremento de las capacidades de la gestión pública estatal para alcanzar con eficiencia, integridad y transparencia los resultados establecidos en el Plan Estatal de Gobernanza y Desarrollo, a través de la incorporación de procesos de participación ciudadana, profesionalización del servicio civil, innovación, control interno, monitoreo y evaluación.

Datos del Indicador

Denominación

Posición en el Subíndice Gobiernos Eficientes y Eficaces del Índice de Competitividad, IMCO

Método de cálculo

(Posición en el Subíndice Gobiernos Eficientes y Eficaces del Índice de Competitividad, IMCO (Realizado)/Posición en el Subíndice Gobiernos Eficientes y Eficaces del Índice de Competitividad, IMCO (Programado))*100

Descripción del Indicador

El subíndice Gobiernos Eficientes y Eficaces evalúa la forma en que los gobiernos de las entidades federativas son capaces de influir positivamente en la competitividad mediante políticas públicas orientadas a fomentar el desarrollo económico local._x000D_ Se evalúa la calidad de la gestión fiscal y financiera local, así como el grado de transparencia y rendición de cuentas asociado a la misma. De igual modo, se evalúa cómo los ingresos fiscales contribuyen al crecimiento de la economía formal.

Tipo de Indicador	Dimensión del Indicador	Año de Medición del Resultado
Estratégico	Eficacia	2021
Cobertura	**Frecuencia de Medición**	
Estatal	Bienal	

Parámetros de semaforización

130	80.00	79.99	60.00	59.99	0

Meta Institucional	Meta Valor	Unidad de medida (meta valor)	Desagregado meta valor por género: Hombre	Mujer
100%	3	Posición	0.00	0.00

Sentido del Indicador	Línea Base (meta valor)	Año (Línea base)	Tipo de Acumulación
Descendente	22	2012	Suma

Resultados

Valor Programado	Avance de la Meta (4to trimestre)	% Avance de la Meta (4to trimestre)	Semáforo (4to trimestre)
N.P.	N.D.	N.D.	

	Valor programado	Avance de la meta		Valor programado	Avance de la meta
Enero	N.P.	N.D.	Julio	N.P.	N.D.
Febrero	N.P.	N.D.	Agosto	N.P.	N.D.
Marzo	N.P.	N.D.	Septiembre	N.P.	N.D.
Abril	N.P.	N.D.	Octubre	N.P.	N.D.
Mayo	N.P.	N.D.	Noviembre	N.P.	N.D.
Junio	N.P.	N.D.	Diciembre	N.P.	N.D.

Medios de verificación

Observaciones

1 El presente documento despliega la información perteneciente a los indicadores estratégicos y gestión de aquellos Programas presupuestarios que proveen de bienes y servicios que generan valor público a la ciudadania jalisciense.

2 Se muestra el número del Componente relacionado con el indicador.

GOBIERNO DEL ESTADO DE JALISCO
PRESUPUESTO DE EGRESOS PARA EL EJERCICIO FISCAL 2021
Ficha Técnica de Indicador
Sistema de Evaluación del Desempeño (SED)

Gobierno del Estado de Jalisco — **Seguimiento de Indicadores** — **Secretaria de la Hacienda Pública**

Datos del Programa [1]

Atención y Servicios de Calidad al Contribuyente

Eje: Gobierno efectivo e integridad pública **Tema Central:** Hacienda Pública

¿Quien gasta?

03 Unidad Presupuestal	000 Unidad Responsable	00085 Unidad Ejecutora del Gasto
Secretaría de la Hacienda Pública	Secretaría de la Hacienda Pública	Dirección General de Administración Tributaria

¿Para qué se gasta?

Finalidad	Función	Subfunción
Gobierno	Asuntos Financieros y Hacendarios	Asuntos Hacendarios

Objetivos

Nivel	Clave Componente	Resumen Narrativo
Propósito	2	Recaudar, controlar, registrar y administrar los recursos monetarios de diversas fuentes, para financiar el desarrollo del Estado de Jalisco, sufragar los gastos de la administración pública estatal y demás obligaciones a su cargo, a través del ciclo presupuestario para cumplir y satisfacer las necesidades económicas y sociales de los habitantes del estado de Jalisco con un enfoque responsable, sostenible, de legalidad, austero, transparente, con derechos humanos y equidad de género.

Datos del Indicador

Denominación

Índice General de Avance de PbR-SED en el ámbito estatal

Método de cálculo

(índice alcanzado por el Estado de Jalisco respecto a la implementación del Presupuesto basado en Resultados (PbR) (Realizado)/índice alcanzado por el Estado de Jalisco respecto a la implementación del Presupuesto basado en Resultados (PbR) (Programado))*100

Descripción del Indicador

Este Indicador muestra el índice alcanzado por el Estado de Jalisco respecto a la implementación del Presupuesto basado en Resultados (PbR) y del Sistema de Evaluación del Desempeño (SED).

Tipo de Indicador	Dimensión del Indicador	Año de Medición del Resultado
Estratégico	Eficacia	2021
Cobertura	**Frecuencia de Medición**	
Estatal	Anual	

Parámetros de semaforización

0	59.99	60.00	79.99	80.00	130

Meta Institucional	Meta Valor	Unidad de medida (meta valor)	Desagregado meta valor por género: Hombre	Mujer
100%	94	Porcentaje	0.00	0.00

Sentido del Indicador	Línea Base (meta valor)	Año (Línea base)	Tipo de Acumulación
Ascendente	81	2010	Suma

Resultados

Valor Programado	Avance de la Meta (4to trimestre)	% Avance de la Meta (4to trimestre)	Semáforo (4to trimestre)
N.P.	N.D.	N.D.	

	Valor programado	Avance de la meta		Valor programado	Avance de la meta
Enero	N.P.	N.D.	Julio	N.P.	N.D.
Febrero	N.P.	N.D.	Agosto	N.P.	N.D.
Marzo	N.P.	N.D.	Septiembre	N.P.	N.D.
Abril	N.P.	N.D.	Octubre	N.P.	N.D.
Mayo	N.P.	N.D.	Noviembre	N.P.	N.D.
Junio	N.P.	N.D.	Diciembre	N.P.	N.D.

Medios de verificación

Observaciones

1 El presente documento despliega la información perteneciente a los indicadores estratégicos y gestión de aquellos Programas presupuestarios que proveen de bienes y servicios que generan valor público a la ciudadania jalisciense.

2 Se muestra el número del Componente relacionado con el indicador.

GOBIERNO DEL ESTADO DE JALISCO
PRESUPUESTO DE EGRESOS PARA EL EJERCICIO FISCAL 2021
Ficha Técnica de Indicador
Sistema de Evaluación del Desempeño (SED)

Gobierno del Estado de Jalisco — **Seguimiento de Indicadores** — **Secretaria de la Hacienda Pública**

Datos del Programa [1]

Atención y Servicios de Calidad al Contribuyente

Eje: Gobierno efectivo e integridad pública **Tema Central:** Hacienda Pública

¿Quien gasta?

03 Unidad Presupuestal	000 Unidad Responsable	00085 Unidad Ejecutora del Gasto
Secretaría de la Hacienda Pública	Secretaría de la Hacienda Pública	Dirección General de Administración Tributaria

¿Para qué se gasta?

Finalidad	Función	Subfunción
Gobierno	Asuntos Financieros y Hacendarios	Asuntos Hacendarios

Objetivos

Nivel	Clave Componente		Resumen Narrativo
Componente	02	2	Servicios de pago en recaudadoras mejorados para hacerlos más eficientes.

Datos del Indicador

Denominación

Total de servicios optimizados

Método de cálculo

(Servicios optimizados en recaudadora (Realizado) / Servicios optimizados en recaudadora (Programado))*100

Descripción del Indicador

El indicador presenta la cantidad de los servicios en recaudadora modernizados

Tipo de Indicador	Gestión	**Dimensión del Indicador**	Eficacia	**Año de Medición del Resultado**	2021
Cobertura	Estatal	**Frecuencia de Medición**	Mensual		

Desagregado meta valor por género

Parámetros de semaforización						Meta Institucional	Meta Valor	Unidad de medida (meta valor)	Hombre	Mujer
						100%	81	Servicio	0.00	0.00
0	59.99	60.00	79.99	80.00	130	**Sentido del Indicador**	**Línea Base (meta valor)**	**Año (Línea base)**	**Tipo de Acumulación**	
						Ascendente	81	2019	Suma	

Resultados

Valor Programado	Avance de la Meta (4to trimestre)	% Avance de la Meta (4to trimestre)	Semáforo (4to trimestre)
81.00	81.00	100.0%	

	Valor programado	Avance de la meta		Valor programado	Avance de la meta
Enero	0.00	0.00	Julio	13.00	13.00
Febrero	0.00	0.00	Agosto	13.00	13.00
Marzo	0.00	0.00	Septiembre	13.00	13.00
Abril	0.00	0.00	Octubre	14.00	14.00
Mayo	0.00	0.00	Noviembre	14.00	14.00
Junio	0.00	0.00	Diciembre	14.00	14.00

Medios de verificación: Controles internos

Observaciones:

1 El presente documento despliega la información perteneciente a los indicadores estratégicos y gestión de aquellos Programas presupuestarios que proveen de bienes y servicios que generan valor público a la ciudadania jalisciense.

2 Se muestra el número del Componente relacionado con el indicador.

GOBIERNO DEL ESTADO DE JALISCO
PRESUPUESTO DE EGRESOS PARA EL EJERCICIO FISCAL 2021
Ficha Técnica de Indicador
Sistema de Evaluación del Desempeño (SED)

Gobierno del Estado de Jalisco — **Seguimiento de Indicadores** — **Secretaria de la Hacienda Pública**

Datos del Programa [1]

Atención y Servicios de Calidad al Contribuyente

Eje: Gobierno efectivo e integridad pública **Tema Central:** Hacienda Pública

¿Quien gasta?

03 Unidad Presupuestal	000 Unidad Responsable	00085 Unidad Ejecutora del Gasto
Secretaría de la Hacienda Pública	Secretaría de la Hacienda Pública	Dirección General de Administración Tributaria

¿Para qué se gasta?

Finalidad	Función	Subfunción
Gobierno	Asuntos Financieros y Hacendarios	Asuntos Hacendarios

Objetivos

Nivel	Clave Componente	Resumen Narrativo
Actividad	02-01 [2]	Efectividad en las operaciones de caja de las oficinas de recaudación fiscal

Datos del Indicador

Denominación

Porcentaje de operaciones de caja con ingreso

Método de cálculo

(Porcentaje de operaciones de caja con ingreso (Realizado) / Porcentaje de operaciones de caja con ingreso (Programado))*100

Descripción del Indicador

El indicador mostrará la efectividad de las operaciones realizadas en caja

Tipo de Indicador	Gestión	**Dimensión del Indicador**	Eficacia	**Año de Medición del Resultado**	2021
Cobertura	Estatal	**Frecuencia de Medición**	Mensual		

Parámetros de semaforización

0	59.99	60.00	79.99	80.00	130

Meta Institucional	Meta Valor	Unidad de medida (meta valor)	Desagregado meta valor por género: Hombre	Mujer
100%	90	Operación de Caja	0.00	0.00

Sentido del Indicador	Línea Base (meta valor)	Año (Línea base)	Tipo de Acumulación
Ascendente	1	2019	Valor presente

Resultados

Valor Programado	Avance de la Meta (4to trimestre)	% Avance de la Meta (4to trimestre)	Semáforo (4to trimestre)
90.00	93.00	103.3%	

	Valor programado	Avance de la meta		Valor programado	Avance de la meta
Enero	90.00	95.00	Julio	90.00	93.00
Febrero	90.00	94.00	Agosto	90.00	92.00
Marzo	90.00	92.00	Septiembre	90.00	93.00
Abril	90.00	94.00	Octubre	90.00	94.00
Mayo	90.00	93.00	Noviembre	90.00	94.00
Junio	90.00	93.00	Diciembre	90.00	93.00

Medios de verificación: Controles Internos

Observaciones:

1 El presente documento despliega la información perteneciente a los indicadores estratégicos y gestión de aquellos Programas presupuestarios que proveen de bienes y servicios que generan valor público a la ciudadania jalisciense.

2 Se muestra el número del Componente relacionado con el indicador.

GOBIERNO DEL ESTADO DE JALISCO
PRESUPUESTO DE EGRESOS PARA EL EJERCICIO FISCAL 2021
Ficha Técnica de Indicador
Sistema de Evaluación del Desempeño (SED)

Gobierno del Estado de Jalisco — **Seguimiento de Indicadores** — **Secretaria de la Hacienda Pública**

Datos del Programa [1]

Atención y Servicios de Calidad al Contribuyente

Eje: Gobierno efectivo e integridad pública **Tema Central:** Hacienda Pública

¿Quien gasta?

03 Unidad Presupuestal	000 Unidad Responsable	00085 Unidad Ejecutora del Gasto
Secretaría de la Hacienda Pública	Secretaría de la Hacienda Pública	Dirección General de Administración Tributaria

¿Para qué se gasta?

Finalidad	Función	Subfunción
Gobierno	Asuntos Financieros y Hacendarios	Asuntos Hacendarios

Objetivos

Nivel	Clave Componente	Resumen Narrativo
Actividad	02-02 [2]	Actualización de manuales y formatos utilizados en las recaudadoras

Datos del Indicador

Denominación

Total de manuales y formatos actualizados

Método de cálculo

(Manuales y formatos actualizados (Realizado) / Manuales y formatos actualizados (Programado))*100

Descripción del Indicador

El indicador mostrará la mejora del marco normativo para el desempeño de las recaudadoras

Tipo de Indicador	Gestión	**Dimensión del Indicador**	Eficacia	**Año de Medición del Resultado**	2021
Cobertura	Estatal	**Frecuencia de Medición**	Mensual		

Parámetros de semaforización

0	59.99	60.00	79.99	80.00	130

Meta Institucional	Meta Valor	Unidad de medida (meta valor)	Desagregado meta valor por género: Hombre	Mujer
100%	81	Manual	0.00	0.00

Sentido del Indicador	Línea Base (meta valor)	Año (Línea base)	Tipo de Acumulación
Ascendente	81	2019	Suma

Resultados

Valor Programado	Avance de la Meta (4to trimestre)	% Avance de la Meta (4to trimestre)	Semáforo (4to trimestre)
81.00	81.00	100.0%	

	Valor programado	Avance de la meta		Valor programado	Avance de la meta
Enero	0.00	0.00	Julio	13.00	13.00
Febrero	0.00	0.00	Agosto	13.00	13.00
Marzo	0.00	0.00	Septiembre	13.00	13.00
Abril	0.00	0.00	Octubre	14.00	14.00
Mayo	0.00	0.00	Noviembre	14.00	14.00
Junio	0.00	0.00	Diciembre	14.00	14.00

Medios de verificación: Controles internos

Observaciones:

1 El presente documento despliega la información perteneciente a los indicadores estratégicos y gestión de aquellos Programas presupuestarios que proveen de bienes y servicios que generan valor público a la ciudadania jalisciense.

2 Se muestra el número del Componente relacionado con el indicador.

GOBIERNO DEL ESTADO DE JALISCO
PRESUPUESTO DE EGRESOS PARA EL EJERCICIO FISCAL 2021
Ficha Técnica de Indicador
Sistema de Evaluación del Desempeño (SED)

Gobierno del Estado de Jalisco — **Seguimiento de Indicadores** — **Secretaria de la Hacienda Pública**

Datos del Programa [1]

Atención y Servicios de Calidad al Contribuyente

Eje: Gobierno efectivo e integridad pública **Tema Central:** Hacienda Pública

¿Quien gasta?

03 Unidad Presupuestal	000 Unidad Responsable	00085 Unidad Ejecutora del Gasto
Secretaría de la Hacienda Pública	Secretaría de la Hacienda Pública	Dirección General de Administración Tributaria

¿Para qué se gasta?

Finalidad	Función	Subfunción
Gobierno	Asuntos Financieros y Hacendarios	Asuntos Hacendarios

Objetivos

Nivel	Clave Componente	Resumen Narrativo
Componente	04 [2]	Seguimiento de devoluciones realizado por pago de lo indebido o resoluciones de autoridad competente.

Datos del Indicador

Denominación

Total de reportes generados y remitidos

Método de cálculo

(Reportes de seguimiento de devoluciones (Realizado) / Reportes de seguimiento de devoluciones (Programado))*100

Descripción del Indicador

El indicador presentará el diagnóstico para los trámites de devolución

Tipo de Indicador	Gestión	**Dimensión del Indicador**	Eficacia	**Año de Medición del Resultado**	2021
Cobertura	Estatal	**Frecuencia de Medición**	Trimestral		

Parámetros de semaforización

0	59.99	60.00	79.99	80.00	130

Meta Institucional	Meta Valor	Unidad de medida (meta valor)	Desagregado meta valor por género: Hombre	Mujer
100%	4	Reporte	0.00	0.00

Sentido del Indicador	Línea Base (meta valor)	Año (Línea base)	Tipo de Acumulación
Ascendente	4	2019	Suma

Resultados

Valor Programado	Avance de la Meta (4to trimestre)	% Avance de la Meta (4to trimestre)	Semáforo (4to trimestre)
4.00	4.00	100.0%	

	Valor programado	Avance de la meta		Valor programado	Avance de la meta
Enero	N.P.	N.D	Julio	N.P.	N.D
Febrero	N.P.	N.D	Agosto	N.P.	N.D
Marzo	1.00	1.00	Septiembre	1.00	1.00
Abril	N.P.	N.D	Octubre	N.P.	N.D
Mayo	N.P.	N.D	Noviembre	N.P.	N.D
Junio	1.00	1.00	Diciembre	1.00	1.00

Medios de verificación: Reportes internos

Observaciones:

1 El presente documento despliega la información perteneciente a los indicadores estratégicos y gestión de aquellos Programas presupuestarios que proveen de bienes y servicios que generan valor público a la ciudadania jalisciense.

2 Se muestra el número del Componente relacionado con el indicador.

GOBIERNO DEL ESTADO DE JALISCO
PRESUPUESTO DE EGRESOS PARA EL EJERCICIO FISCAL 2021
Ficha Técnica de Indicador
Sistema de Evaluación del Desempeño (SED)

Gobierno del Estado de Jalisco — **Seguimiento de Indicadores** — **Secretaria de la Hacienda Pública**

Datos del Programa [1]

Atención y Servicios de Calidad al Contribuyente

Eje: Gobierno efectivo e integridad pública **Tema Central:** Hacienda Pública

¿Quien gasta?

03 Unidad Presupuestal	000 Unidad Responsable	00085 Unidad Ejecutora del Gasto
Secretaría de la Hacienda Pública	Secretaría de la Hacienda Pública	Dirección General de Administración Tributaria

¿Para qué se gasta?

Finalidad	Función	Subfunción
Gobierno	Asuntos Financieros y Hacendarios	Asuntos Hacendarios

Objetivos

Nivel	Clave Componente	Resumen Narrativo
Actividad	04-01 [2]	Conciliación de datos para la generación del reporte

Datos del Indicador

Denominación

Total de informes revisados para la generación del reporte

Método de cálculo

(Revisión para el seguimiento de devoluciones (Realizado) / Revisión para el seguimiento de devoluciones (Programado))*100

Descripción del Indicador

El indicador revelará las deficiencias en la legislación del estado así como en los procesos de operación, las cuales derivan en devoluciones de contribuciones.

Tipo de Indicador	Gestión	**Dimensión del Indicador**	Eficacia	**Año de Medición del Resultado**	2021
Cobertura	Estatal	**Frecuencia de Medición**	Trimestral		

Parámetros de semaforización

0	59.99	60.00	79.99	80.00	130

Meta Institucional	Meta Valor	Unidad de medida (meta valor)	Desagregado meta valor por género: Hombre	Mujer
100%	4	Revisión	0.00	0.00

Sentido del Indicador	Línea Base (meta valor)	Año (Línea base)	Tipo de Acumulación
Ascendente	4	2019	Suma

Resultados

Valor Programado	Avance de la Meta (4to trimestre)	% Avance de la Meta (4to trimestre)	Semáforo (4to trimestre)
4.00	4.00	100.0%	

	Valor programado	Avance de la meta		Valor programado	Avance de la meta
Enero	N.P.	N.D	Julio	N.P.	N.D
Febrero	N.P.	N.D	Agosto	N.P.	N.D
Marzo	1.00	1.00	Septiembre	1.00	1.00
Abril	N.P.	N.D	Octubre	N.P.	N.D
Mayo	N.P.	N.D	Noviembre	N.P.	N.D
Junio	1.00	1.00	Diciembre	1.00	1.00

Medios de verificación: Reportes internos

Observaciones:

1 El presente documento despliega la información perteneciente a los indicadores estratégicos y gestión de aquellos Programas presupuestarios que proveen de bienes y servicios que generan valor público a la ciudadania jalisciense.

2 Se muestra el número del Componente relacionado con el indicador.

GOBIERNO DEL ESTADO DE JALISCO
PRESUPUESTO DE EGRESOS PARA EL EJERCICIO FISCAL 2021
Ficha Técnica de Indicador
Sistema de Evaluación del Desempeño (SED)

Gobierno del Estado de Jalisco — **Seguimiento de Indicadores** — **Secretaria de la Hacienda Pública**

Datos del Programa [1]

Atención y Servicios de Calidad al Contribuyente

Eje: Gobierno efectivo e integridad pública **Tema Central:** Hacienda Pública

¿Quien gasta?

03 Unidad Presupuestal	000 Unidad Responsable	00085 Unidad Ejecutora del Gasto
Secretaría de la Hacienda Pública	Secretaría de la Hacienda Pública	Dirección General de Administración Tributaria

¿Para qué se gasta?

Finalidad	Función	Subfunción
Gobierno	Asuntos Financieros y Hacendarios	Asuntos Hacendarios

Objetivos

Nivel	Clave Componente	Resumen Narrativo
Actividad	04-02 [2]	Seguimiento a las causas de devoluciones realizadas por pago de lo indebido o resoluciones de autoridad competente.

Datos del Indicador

Denominación
Total de Reportes analizados y comunicados

Método de cálculo
(Reporte de devoluciones (Realizado) / Reporte de devoluciones (Programado))*100

Descripción del Indicador
El indicador dará seguimiento a las deficiencias en la legislación del estado así como en los procesos de operación, las cuales derivan en devoluciones de contribuciones.

Tipo de Indicador	Gestión	Dimensión del Indicador	Eficacia	Año de Medición del Resultado	2021
Cobertura	Estatal	Frecuencia de Medición	Trimestral		

Parámetros de semaforización

0	59.99	60.00	79.99	80.00	130

Meta Institucional	Meta Valor	Unidad de medida (meta valor)	Desagregado meta valor por género: Hombre	Mujer
100%	4	Reporte	0.00	0.00

Sentido del Indicador	Línea Base (meta valor)	Año (Línea base)	Tipo de Acumulación
Ascendente	No disponible	No disponible	Suma

Resultados

Valor Programado	Avance de la Meta (4to trimestre)	% Avance de la Meta (4to trimestre)	Semáforo (4to trimestre)
4.00	4.00	100.0%	

	Valor programado	Avance de la meta		Valor programado	Avance de la meta
Enero	N.P.	N.D	Julio	N.P.	N.D
Febrero	N.P.	N.D	Agosto	N.P.	N.D
Marzo	1.00	1.00	Septiembre	1.00	1.00
Abril	N.P.	N.D	Octubre	N.P.	N.D
Mayo	N.P.	N.D	Noviembre	N.P.	N.D
Junio	1.00	1.00	Diciembre	1.00	1.00

Medios de verificación: Reportes internos

Observaciones:

1 El presente documento despliega la información perteneciente a los indicadores estratégicos y gestión de aquellos Programas presupuestarios que proveen de bienes y servicios que generan valor público a la ciudadania jalisciense.

2 Se muestra el número del Componente relacionado con el indicador.

GOBIERNO DEL ESTADO DE JALISCO
PRESUPUESTO DE EGRESOS PARA EL EJERCICIO FISCAL 2021
Ficha Técnica de Indicador
Sistema de Evaluación del Desempeño (SED)

Gobierno del Estado de Jalisco

Seguimiento de Indicadores

Secretaria de la Hacienda Pública

Datos del Programa [1]

Atención y Servicios de Calidad al Contribuyente

Eje: Gobierno efectivo e integridad pública **Tema Central:** Hacienda Pública

¿Quien gasta?

03 Unidad Presupuestal	000 Unidad Responsable	00085 Unidad Ejecutora del Gasto
Secretaría de la Hacienda Pública	Secretaría de la Hacienda Pública	Dirección General de Administración Tributaria

¿Para qué se gasta?

Finalidad	Función	Subfunción
Gobierno	Asuntos Financieros y Hacendarios	Asuntos Hacendarios

Objetivos

Nivel	Clave Componente	Resumen Narrativo
Componente	05 [2]	Contribuyentes satisfechos con el servicio otorgado

Datos del Indicador

Denominación

Total de encuestas satisfactorias aplicadas a contribuyentes

Método de cálculo

(Número encuestas con contribuyentes satisfechos (Realizado) / Número encuestas con contribuyentes satisfechos (Programado))*100

Descripción del Indicador

Este indicador mide el número de encuestas satisfactorias aplicadas a contribuyentes

Tipo de Indicador	Gestión	Dimensión del Indicador	Eficacia	Año de Medición del Resultado	2021
Cobertura	Estatal	Frecuencia de Medición	Mensual		

Parámetros de semaforización

0	59.99	60.00	79.99	80.00	130

Meta Institucional	Meta Valor	Unidad de medida (meta valor)	Desagregado meta valor por género: Hombre	Mujer
100%	2,808	Encuesta	0.00	0.00

Sentido del Indicador	Línea Base (meta valor)	Año (Línea base)	Tipo de Acumulación
Ascendente	2,808	2019	Suma

Resultados

Valor Programado	Avance de la Meta (4to trimestre)	% Avance de la Meta (4to trimestre)	Semáforo (4to trimestre)
2,808.00	2,984.00	106.3%	

	Valor programado	Avance de la meta		Valor programado	Avance de la meta
Enero	252.00	276.00	Julio	308.00	324.00
Febrero	260.00	276.00	Agosto	308.00	324.00
Marzo	260.00	276.00	Septiembre	163.00	180.00
Abril	157.00	180.00	Octubre	163.00	180.00
Mayo	164.00	180.00	Noviembre	307.00	324.00
Junio	164.00	180.00	Diciembre	302.00	284.00

Medios de verificación: Coordinación de Servicios al Contribuyente. Se aplican encuestas de satisfacción por mes, a los contribuyentes que asisten a la oficina de la coordinación de asistencia al contribuyente a realizar cualquier trámite.

Observaciones:

1 El presente documento despliega la información perteneciente a los indicadores estratégicos y gestión de aquellos Programas presupuestarios que proveen de bienes y servicios que generan valor público a la ciudadania jalisciense.

2 Se muestra el número del Componente relacionado con el indicador.

GOBIERNO DEL ESTADO DE JALISCO
PRESUPUESTO DE EGRESOS PARA EL EJERCICIO FISCAL 2021
Ficha Técnica de Indicador
Sistema de Evaluación del Desempeño (SED)

Gobierno del Estado de Jalisco — **Seguimiento de Indicadores** — **Secretaria de la Hacienda Pública**

Datos del Programa [1]

Atención y Servicios de Calidad al Contribuyente

Eje: Gobierno efectivo e integridad pública **Tema Central:** Hacienda Pública

¿Quien gasta?

03 Unidad Presupuestal	000 Unidad Responsable	00085 Unidad Ejecutora del Gasto
Secretaría de la Hacienda Pública	Secretaría de la Hacienda Pública	Dirección General de Administración Tributaria

¿Para qué se gasta?

Finalidad	Función	Subfunción
Gobierno	Asuntos Financieros y Hacendarios	Asuntos Hacendarios

Objetivos

Nivel	Clave Componente	Resumen Narrativo
Actividad	05-01 [2]	Asesoría técnica a particulares y autoridades vía telefónica en materia fiscal estatal y federal.

Datos del Indicador

Denominación

Total de contribuyentes satisfechos en consultas telefonicas recibidas.

Método de cálculo

(Satisfacción del contribuyente en asesoría telefónica (Realizado) / Satisfacción del contribuyente en asesoría telefónica (Programado))*100

Descripción del Indicador

El indicador mostrará el grado de satisfacción de los contribuyentes con la información recibida derivado de sus consultas

Tipo de Indicador	Gestión	**Dimensión del Indicador**	Eficacia	**Año de Medición del Resultado**	2021
Cobertura	Estatal	**Frecuencia de Medición**	Mensual		

Parámetros de semaforización

0	59.99	60.00	79.99	80.00	130

Meta Institucional	Meta Valor	Unidad de medida (meta valor)	Desagregado meta valor por género: Hombre	Mujer
100%	40,800	Consulta	0.00	0.00

Sentido del Indicador	Línea Base (meta valor)	Año (Línea base)	Tipo de Acumulación
Ascendente	40,800	2019	Suma

Resultados

Valor Programado	Avance de la Meta (4to trimestre)	% Avance de la Meta (4to trimestre)	Semáforo (4to trimestre)
40,800.00	59,673.00	146.3%	

	Valor programado	Avance de la meta		Valor programado	Avance de la meta
Enero	4,000.00	2,098.00	Julio	3,200.00	3,347.00
Febrero	4,000.00	6,595.00	Agosto	3,200.00	7,158.00
Marzo	4,000.00	4,350.00	Septiembre	3,200.00	5,907.00
Abril	3,200.00	5,747.00	Octubre	3,200.00	4,954.00
Mayo	3,200.00	6,116.00	Noviembre	3,200.00	5,181.00
Junio	3,200.00	3,978.00	Diciembre	3,200.00	4,242.00

Medios de verificación: Coordinación de Servicios al Contribuyente El asesor fiscal reporta las llamadas que recibe por parte de los contribuyentes y autoridades vía telefónica en materia fiscal y estatal, en el formato mensual de reportes diarios

Observaciones:

1 El presente documento despliega la información perteneciente a los indicadores estratégicos y gestión de aquellos Programas presupuestarios que proveen de bienes y servicios que generan valor público a la ciudadania jalisciense.

2 Se muestra el número del Componente relacionado con el indicador.

GOBIERNO DEL ESTADO DE JALISCO
PRESUPUESTO DE EGRESOS PARA EL EJERCICIO FISCAL 2021
Ficha Técnica de Indicador
Sistema de Evaluación del Desempeño (SED)

Gobierno del Estado de Jalisco — **Seguimiento de Indicadores** — **Secretaria de la Hacienda Pública**

Datos del Programa [1]

Atención y Servicios de Calidad al Contribuyente

Eje: Gobierno efectivo e integridad pública **Tema Central:** Hacienda Pública

¿Quien gasta?

03 Unidad Presupuestal	000 Unidad Responsable	00085 Unidad Ejecutora del Gasto
Secretaría de la Hacienda Pública	Secretaría de la Hacienda Pública	Dirección General de Administración Tributaria

¿Para qué se gasta?

Finalidad	Función	Subfunción
Gobierno	Asuntos Financieros y Hacendarios	Asuntos Hacendarios

Objetivos

Nivel	Clave Componente	Resumen Narrativo
Actividad	05-02 [2]	Asesoría técnica a particulares y autoridades mediante talleres en materia fiscal estatal y federal

Datos del Indicador

Denominación

Total de talleres realizados para fomentar el cumplimiento a los derechos y obligaciones.

Método de cálculo

(Talleres para fomentar el cumplimiento a los derechos y obligaciones (Realizado) / Talleres para fomentar el cumplimiento a los derechos y obligaciones (Programado))*100

Descripción del Indicador

El indicador muestra los trabajos de concientización al contribuyente para cumplir con sus obligaciones fiscales

Tipo de Indicador	Gestión	**Dimensión del Indicador**	Eficacia	**Año de Medición del Resultado**	2021
Cobertura	Estatal	**Frecuencia de Medición**	Mensual		

Parámetros de semaforización

0	59.99	60.00	79.99	80.00	130

Meta Institucional	Meta Valor	Unidad de medida (meta valor)	Desagregado meta valor por género: Hombre	Mujer
100%	12	Taller	0.00	0.00

Sentido del Indicador	Línea Base (meta valor)	Año (Línea base)	Tipo de Acumulación
Ascendente	12	2019	Suma

Resultados

Valor Programado	Avance de la Meta (4to trimestre)	% Avance de la Meta (4to trimestre)	Semáforo (4to trimestre)
12.00	2.00	16.7%	

	Valor programado	Avance de la meta		Valor programado	Avance de la meta
Enero	1.00	0.00	Julio	1.00	0.00
Febrero	1.00	0.00	Agosto	1.00	0.00
Marzo	1.00	0.00	Septiembre	1.00	0.00
Abril	1.00	0.00	Octubre	1.00	2.00
Mayo	1.00	0.00	Noviembre	1.00	0.00
Junio	1.00	0.00	Diciembre	1.00	0.00

Medios de verificación: Contribuyentes y autoridades el día y la hora de los talleres que se impartirán en materia fiscal estatal y federal, por diferentes medios de difusión como son: cartel, portal SHP, redes sociales, correo electrónico o llamada telefónica. Página web: El contribuyente consulta la fecha y horario del taller programado para el mes en curso en la pág. http://shp.jalisco.gob.mx/

Observaciones: Debido a la contingencia por COVID-19, a fin de evitar mayores contagios no se programaron talleres

1 El presente documento despliega la información perteneciente a los indicadores estratégicos y gestión de aquellos Programas presupuestarios que proveen de bienes y servicios que generan valor público a la ciudadania jalisciense.

2 Se muestra el número del Componente relacionado con el indicador.

GOBIERNO DEL ESTADO DE JALISCO
PRESUPUESTO DE EGRESOS PARA EL EJERCICIO FISCAL 2021
Ficha Técnica de Indicador

Sistema de Evaluación del Desempeño (SED)

Gobierno del Estado de Jalisco — **Seguimiento de Indicadores** — **Secretaria de la Hacienda Pública**

Datos del Programa [1]

Atención y Servicios de Calidad al Contribuyente

Eje: Gobierno efectivo e integridad pública **Tema Central:** Hacienda Pública

¿Quien gasta?

03 Unidad Presupuestal	000 Unidad Responsable	00085 Unidad Ejecutora del Gasto
Secretaría de la Hacienda Pública	Secretaría de la Hacienda Pública	Dirección General de Administración Tributaria

¿Para qué se gasta?

Finalidad	Función	Subfunción
Gobierno	Asuntos Financieros y Hacendarios	Asuntos Hacendarios

Objetivos

Nivel	Clave Componente	Resumen Narrativo
Actividad	05-03 [2]	Asesoría técnica a particulares y autoridades vía internet mediante chat/correo electrónico en materia fiscal estatal y federal

Datos del Indicador

Denominación

Total de contribuyentes satisfechos en consultas de chat y correos recibidos.

Método de cálculo

(Satisfacción del contribuyente en asesoría en chat y correos (Realizado) / Satisfacción del contribuyente en asesoría en chat y correos (Programado))*100

Descripción del Indicador

El indicador mostrará el grado de satisfacción de los contribuyentes con la información recibida derivado de sus consultas

Tipo de Indicador	Gestión	Dimensión del Indicador	Eficacia	Año de Medición del Resultado	2021
Cobertura	Estatal	Frecuencia de Medición	Mensual		

Parámetros de semaforización

0	59.99	60.00	79.99	80.00	130

Meta Institucional	Meta Valor	Unidad de medida (meta valor)	Desagregado meta valor por género: Hombre	Mujer
100%	3,040	Consulta	0.00	0.00

Sentido del Indicador	Línea Base (meta valor)	Año (Línea base)	Tipo de Acumulación
Ascendente	3,040	2019	Suma

Resultados

Valor Programado	Avance de la Meta (4to trimestre)	% Avance de la Meta (4to trimestre)	Semáforo (4to trimestre)
3,040.00	21,956.00	722.2%	

	Valor programado	Avance de la meta		Valor programado	Avance de la meta
Enero	320.00	1,611.00	Julio	240.00	1,031.00
Febrero	320.00	958.00	Agosto	240.00	3,309.00
Marzo	240.00	535.00	Septiembre	240.00	2,534.00
Abril	240.00	406.00	Octubre	240.00	3,766.00
Mayo	240.00	275.00	Noviembre	240.00	3,788.00
Junio	240.00	845.00	Diciembre	240.00	2,898.00

Medios de verificación

Coordinación de Servicios al Contribuyente El asesor fiscal reporta los chat y correos electrónicos que recibe por parte de los contribuyentes y autoridades, en materia fiscal y estatal, en el formato mensual de reportes diarios . Página y liga: http://shp.jalisco.gob.mx/ CHAT http://colaboracion.jalisco.gob.mx/livezilla/chat.p hp?a=44a13&intgroup=QXRlbmNpw7NuIGFsIE NvbnRyaWJ1eWVudGU_&hg=Pw__ CORREO contribuyente@jalisco.gob.mx

Observaciones

1 El presente documento despliega la información perteneciente a los indicadores estratégicos y gestión de aquellos Programas presupuestarios que proveen de bienes y servicios que generan valor público a la ciudadania jalisciense.

2 Se muestra el número del Componente relacionado con el indicador.

GOBIERNO DEL ESTADO DE JALISCO
PRESUPUESTO DE EGRESOS PARA EL EJERCICIO FISCAL 2021
Ficha Técnica de Indicador
Sistema de Evaluación del Desempeño (SED)

Gobierno del Estado de Jalisco — **Seguimiento de Indicadores** — **Secretaria de la Hacienda Pública**

Datos del Programa [1]

Integración de la Cuenta Pública del Estado

Eje: Gobierno efectivo e integridad pública **Tema Central:** Innovación gubernamental

¿Quien gasta?

03 Unidad Presupuestal	000 Unidad Responsable	00085 Unidad Ejecutora del Gasto
Secretaría de la Hacienda Pública	Secretaría de la Hacienda Pública	Dirección General de Administración Tributaria

¿Para qué se gasta?

Finalidad	Función	Subfunción
Gobierno	Otros Servicios Generales	Acceso a la Información Pública Gubernamental

Objetivos

Nivel	Clave Componente	Resumen Narrativo
Componente	09 [2]	Información de Ingresos, validada y conciliada para su integración en la cuenta pública

Datos del Indicador

Denominación

Total de Informe de conciliaciones de Ingresos Presupuestales

Método de cálculo

(Número de Informes de Conciliación de Ingresos Presupuestales Realizados (Realizado) / Número de Informes de Conciliación de Ingresos Presupuestales Realizados (Programado))*100

Descripción del Indicador

Este indicador mide el número de informes de conciliación de ingresos presupuestales generados para conciliar la información reflejada en los Avances de Gestión Financiera y en la Cuenta Pública del Estado de Jalisco

Tipo de Indicador	Dimensión del Indicador	Año de Medición del Resultado
Gestión	Eficacia	2021
Cobertura	**Frecuencia de Medición**	
Estatal	Trimestral	

Parámetros de semaforización

0	59.99	60.00	79.99	80.00	130

Meta Institucional	Meta Valor	Unidad de medida (meta valor)	Desagregado meta valor por género: Hombre	Mujer
100%	4	Informe	0.00	0.00

Sentido del Indicador	Línea Base (meta valor)	Año (Línea base)	Tipo de Acumulación
Ascendente	4	2019	Suma

Resultados

Valor Programado	Avance de la Meta (4to trimestre)	% Avance de la Meta (4to trimestre)	Semáforo (4to trimestre)
4.00	4.00	100.0%	

	Valor programado	Avance de la meta		Valor programado	Avance de la meta
Enero	N.P.	N.D	Julio	1.00	1.00
Febrero	1.00	1.00	Agosto	N.P.	N.D
Marzo	N.P.	N.D	Septiembre	N.P.	N.D
Abril	1.00	1.00	Octubre	1.00	1.00
Mayo	N.P.	N.D	Noviembre	N.P.	N.D
Junio	N.P.	N.D	Diciembre	N.P.	N.D

Medios de verificación: Archivo de excel: Informe de Conciliación Trimestral, (Archivo Propio) Dirección de Planeación y Coordinación Fiscal

Observaciones:

1 El presente documento despliega la información perteneciente a los indicadores estratégicos y gestión de aquellos Programas presupuestarios que proveen de bienes y servicios que generan valor público a la ciudadania jalisciense.

2 Se muestra el número del Componente relacionado con el indicador.

GOBIERNO DEL ESTADO DE JALISCO
PRESUPUESTO DE EGRESOS PARA EL EJERCICIO FISCAL 2021
Ficha Técnica de Indicador
Sistema de Evaluación del Desempeño (SED)

Gobierno del Estado de Jalisco — **Seguimiento de Indicadores** — **Secretaria de la Hacienda Pública**

Datos del Programa [1]

Integración de la Cuenta Pública del Estado

Eje: Gobierno efectivo e integridad pública **Tema Central:** Innovación gubernamental

¿Quien gasta?

03 Unidad Presupuestal	000 Unidad Responsable	00085 Unidad Ejecutora del Gasto
Secretaría de la Hacienda Pública	Secretaría de la Hacienda Pública	Dirección General de Administración Tributaria

¿Para qué se gasta?

Finalidad	Función	Subfunción
Gobierno	Otros Servicios Generales	Acceso a la Información Pública Gubernamental

Objetivos

Nivel	Clave Componente	Resumen Narrativo
Actividad	09-01 [2]	Preparación de comparativo de los reportes de Ingresos vs. los de Contabilidad para determinar las diferencias que resulten

Datos del Indicador

Denominación

Total de comparativos de reportes de ingresos extraídos de SIIF

Método de cálculo

(Reportes de comparativos (Realizado) / Reportes de comparativos (Programado))*100

Descripción del Indicador

Este indicador mide la generación de los compativos de los reportes de ingresos presupuestales extraídos del sistema, para conciliar la información reflejada en en los Avances de Gestión Financiera y en la Cuenta Pública del Estado de Jalisco

Tipo de Indicador	Dimensión del Indicador	Año de Medición del Resultado
Gestión	Eficacia	2021
Cobertura	**Frecuencia de Medición**	
Estatal	Trimestral	

Parámetros de semaforización						Meta Institucional	Meta Valor	Unidad de medida (meta valor)	Desagregado meta valor por género: Hombre	Mujer
						100%	4	Reporte	0.00	0.00
0	59.99	60.00	79.99	80.00	130	**Sentido del Indicador**	**Línea Base (meta valor)**	**Año (Línea base)**	**Tipo de Acumulación**	
						Ascendente	4	2019	Suma	

Resultados

Valor Programado	Avance de la Meta (4to trimestre)	% Avance de la Meta (4to trimestre)	Semáforo (4to trimestre)
4.00	4.00	100.0%	

	Valor programado	Avance de la meta		Valor programado	Avance de la meta
Enero	N.P.	N.D	Julio	1.00	1.00
Febrero	1.00	1.00	Agosto	N.P.	N.D
Marzo	N.P.	N.D	Septiembre	N.P.	N.D
Abril	1.00	1.00	Octubre	1.00	1.00
Mayo	N.P.	N.D	Noviembre	N.P.	N.D
Junio	N.P.	N.D	Diciembre	N.P.	N.D

Medios de verificación: Reportes de Ingresos Presupuestales generados del Sistema Integral de Información Financiera (SIIF), (Archivo Propio) Dirección de Planeación y Coordinación Fiscal

Observaciones:

1 El presente documento despliega la información perteneciente a los indicadores estratégicos y gestión de aquellos Programas presupuestarios que proveen de bienes y servicios que generan valor público a la ciudadania jalisciense.

2 Se muestra el número del Componente relacionado con el indicador.

GOBIERNO DEL ESTADO DE JALISCO
PRESUPUESTO DE EGRESOS PARA EL EJERCICIO FISCAL 2021
Ficha Técnica de Indicador
Sistema de Evaluación del Desempeño (SED)

Gobierno del Estado de Jalisco — **Seguimiento de Indicadores** — **Secretaria de la Hacienda Pública**

Datos del Programa [1]

Integración de la Cuenta Pública del Estado

Eje: Gobierno efectivo e integridad pública **Tema Central:** Innovación gubernamental

¿Quien gasta?

03 Unidad Presupuestal	000 Unidad Responsable	00085 Unidad Ejecutora del Gasto
Secretaría de la Hacienda Pública	Secretaría de la Hacienda Pública	Dirección General de Administración Tributaria

¿Para qué se gasta?

Finalidad	Función	Subfunción
Gobierno	Otros Servicios Generales	Acceso a la Información Pública Gubernamental

Objetivos

Nivel	Clave Componente		Resumen Narrativo
Actividad	09-02	2	Conciliación de diferencias detectadas entre Ingresos y Contabilidad

Datos del Indicador

Denominación

Total de Informe de conciliaciones de Ingresos Presupuestales

Método de cálculo

(Número de Informes de Conciliación de diferencias detectadas de Ingresos Presupuestales (Realizado) / Número de Informes de Conciliación de diferencias detectadas de Ingresos Presupuestales (Programado))*100

Descripción del Indicador

Este indicador mide el número de informes de conciliación de diferencias de ingresos presupuestales generados para conciliar la información reflejada en los Avances de Gestión Financiera y en la Cuenta Pública del Estado de Jalisco

Tipo de Indicador	Gestión	Dimensión del Indicador	Eficacia	Año de Medición del Resultado	2021
Cobertura	Estatal	Frecuencia de Medición	Trimestral		

Parámetros de semaforización

0	59.99	60.00	79.99	80.00	130

Meta Institucional	Meta Valor	Unidad de medida (meta valor)	Desagregado meta valor por género: Hombre	Mujer
100%	4	Informe	0.00	0.00

Sentido del Indicador	Línea Base (meta valor)	Año (Línea base)	Tipo de Acumulación
Ascendente	4	2019	Suma

Resultados

Valor Programado	Avance de la Meta (4to trimestre)	% Avance de la Meta (4to trimestre)	Semáforo (4to trimestre)
4.00	4.00	100.0%	

	Valor programado	Avance de la meta		Valor programado	Avance de la meta
Enero	N.P.	N.D	Julio	1.00	1.00
Febrero	1.00	1.00	Agosto	N.P.	N.D
Marzo	N.P.	N.D	Septiembre	N.P.	N.D
Abril	1.00	1.00	Octubre	1.00	1.00
Mayo	N.P.	N.D	Noviembre	N.P.	N.D
Junio	N.P.	N.D	Diciembre	N.P.	N.D

Medios de verificación: Póliza Contables (Archivos Externos), Dirección de Contabilidad Informe de Conciliación Trimestral (Archivo Propio), Dirección de Planeación y Coordinación Fiscal

Observaciones:

1 El presente documento despliega la información perteneciente a los indicadores estratégicos y gestión de aquellos Programas presupuestarios que proveen de bienes y servicios que generan valor público a la ciudadania jalisciense.

2 Se muestra el número del Componente relacionado con el indicador.

GOBIERNO DEL ESTADO DE JALISCO
PRESUPUESTO DE EGRESOS PARA EL EJERCICIO FISCAL 2021
Ficha Técnica de Indicador
Sistema de Evaluación del Desempeño (SED)

Gobierno del Estado de Jalisco — **Seguimiento de Indicadores** — **Secretaria de la Hacienda Pública**

Datos del Programa [1]

Fortalecimiento de la Hacienda Municipal

Eje: Gobierno efectivo e integridad pública **Tema Central:** Hacienda Pública

¿Quien gasta?

03 Unidad Presupuestal	000 Unidad Responsable	00085 Unidad Ejecutora del Gasto
Secretaría de la Hacienda Pública	Secretaría de la Hacienda Pública	Dirección General de Administración Tributaria

¿Para qué se gasta?

Finalidad	Función	Subfunción
Gobierno	Asuntos Financieros y Hacendarios	Asuntos Hacendarios

Objetivos

Nivel	Clave Componente	Resumen Narrativo
Propósito	2	Recaudar, controlar, registrar y administrar los recursos monetarios de diversas fuentes, para financiar el desarrollo del Estado de Jalisco, sufragar los gastos de la administración pública estatal y demás obligaciones a su cargo, a través del ciclo presupuestario para cumplir y satisfacer las necesidades económicas y sociales de los habitantes del estado de Jalisco con un enfoque responsable, sostenible, de legalidad, austero, transparente, con derechos humanos y equidad de género.

Datos del Indicador

Denominación

Índice General de Avance de PbR-SED en el ámbito estatal

Método de cálculo

(índice alcanzado por el Estado de Jalisco respecto a la implementación del Presupuesto basado en Resultados (PbR) (Realizado)/índice alcanzado por el Estado de Jalisco respecto a la implementación del Presupuesto basado en Resultados (PbR) (Programado))*100

Descripción del Indicador

Este Indicador muestra el índice alcanzado por el Estado de Jalisco respecto a la implementación del Presupuesto basado en Resultados (PbR) y del Sistema de Evaluación del Desempeño (SED).

Tipo de Indicador	Dimensión del Indicador	Año de Medición del Resultado
Estratégico	Eficacia	2021
Cobertura	**Frecuencia de Medición**	
Estatal	Anual	

Parámetros de semaforización

0	59.99	60.00	79.99	80.00	130

Meta Institucional	Meta Valor	Unidad de medida (meta valor)	Desagregado meta valor por género: Hombre	Mujer
100%	94	Porcentaje	0.00	0.00

Sentido del Indicador	Línea Base (meta valor)	Año (Línea base)	Tipo de Acumulación
Ascendente	81	2010	Suma

Resultados

Valor Programado	Avance de la Meta (4to trimestre)	% Avance de la Meta (4to trimestre)	Semáforo (4to trimestre)
N.P.	N.D.	N.D.	

	Valor programado	Avance de la meta		Valor programado	Avance de la meta
Enero	N.P.	N.D.	Julio	N.P.	N.D.
Febrero	N.P.	N.D.	Agosto	N.P.	N.D.
Marzo	N.P.	N.D.	Septiembre	N.P.	N.D.
Abril	N.P.	N.D.	Octubre	N.P.	N.D.
Mayo	N.P.	N.D.	Noviembre	N.P.	N.D.
Junio	N.P.	N.D.	Diciembre	N.P.	N.D.

Medios de verificación

Observaciones

1 El presente documento despliega la información perteneciente a los indicadores estratégicos y gestión de aquellos Programas presupuestarios que proveen de bienes y servicios que generan valor público a la ciudadania jalisciense.

2 Se muestra el número del Componente relacionado con el indicador.

GOBIERNO DEL ESTADO DE JALISCO
PRESUPUESTO DE EGRESOS PARA EL EJERCICIO FISCAL 2021
Ficha Técnica de Indicador
Sistema de Evaluación del Desempeño (SED)

Gobierno del Estado de Jalisco — **Seguimiento de Indicadores** — **Secretaria de la Hacienda Pública**

Datos del Programa [1]

Fortalecimiento de la Hacienda Municipal

Eje: Gobierno efectivo e integridad pública **Tema Central:** Hacienda Pública

¿Quien gasta?

03 Unidad Presupuestal	000 Unidad Responsable	00085 Unidad Ejecutora del Gasto
Secretaría de la Hacienda Pública	Secretaría de la Hacienda Pública	Dirección General de Administración Tributaria

¿Para qué se gasta?

Finalidad	Función	Subfunción
Gobierno	Asuntos Financieros y Hacendarios	Asuntos Hacendarios

Objetivos

Nivel	Clave Componente	Resumen Narrativo
Componente	03 [2]	Insumos y aprendizajes tecnológicos adquiridos para la mejora catastral de los municipios

Datos del Indicador

Denominación

Porcentaje de actualización de los insumos tecnológicos de los catastros municipales

Método de cálculo

(Porcentaje de catastros modernizados (Realizado) / Porcentaje de catastros modernizados (Programado))*100

Descripción del Indicador

Indica el grado de avance en la modernización de los catastros municipales

Tipo de Indicador	Gestión	**Dimensión del Indicador**	Eficacia	**Año de Medición del Resultado**	2021
Cobertura	Estatal	**Frecuencia de Medición**	Semestral		

Parámetros de semaforización

0	59.99	60.00	79.99	80.00	130

Meta Institucional	Meta Valor	Unidad de medida (meta valor)	Desagregado meta valor por género: Hombre	Mujer
100%	50	Porcentaje	0.00	0.00

Sentido del Indicador	Línea Base (meta valor)	Año (Línea base)	Tipo de Acumulación
Ascendente	No disponible	No disponible	Suma

Resultados

Valor Programado	Avance de la Meta (4to trimestre)	% Avance de la Meta (4to trimestre)	Semáforo (4to trimestre)
50.00	49.00	98.0%	

	Valor programado	Avance de la meta		Valor programado	Avance de la meta
Enero	N.P.	N.D	Julio	N.P.	N.D
Febrero	N.P.	N.D	Agosto	N.P.	N.D
Marzo	N.P.	N.D	Septiembre	N.P.	N.D
Abril	N.P.	N.D	Octubre	N.P.	N.D
Mayo	N.P.	N.D	Noviembre	N.P.	N.D
Junio	25.00	45.00	Diciembre	25.00	4.00

Medios de verificación: Dirección de coordinación y planeación fiscal

Observaciones:

1 El presente documento despliega la información perteneciente a los indicadores estratégicos y gestión de aquellos Programas presupuestarios que proveen de bienes y servicios que generan valor público a la ciudadania jalisciense.

2 Se muestra el número del Componente relacionado con el indicador.

GOBIERNO DEL ESTADO DE JALISCO
PRESUPUESTO DE EGRESOS PARA EL EJERCICIO FISCAL 2021
Ficha Técnica de Indicador
Sistema de Evaluación del Desempeño (SED)

Gobierno del Estado de Jalisco — **Seguimiento de Indicadores** — **Secretaria de la Hacienda Pública**

Datos del Programa [1]

Fortalecimiento de la Hacienda Municipal

Eje: Gobierno efectivo e integridad pública **Tema Central:** Hacienda Pública

¿Quien gasta?

03 Unidad Presupuestal	000 Unidad Responsable	00085 Unidad Ejecutora del Gasto
Secretaría de la Hacienda Pública	Secretaría de la Hacienda Pública	Dirección General de Administración Tributaria

¿Para qué se gasta?

Finalidad	Función	Subfunción
Gobierno	Asuntos Financieros y Hacendarios	Asuntos Hacendarios

Objetivos

Nivel	Clave Componente	Resumen Narrativo
Actividad	03-01 [2]	Equipos y programas de computo actualizados para mejorar la eficiencia y la seguridad en el resguardo y procesamiento de las bases de datos catastrales

Datos del Indicador

Denominación

Porcentaje de modernización del Hardware y software en los municipios promovida por el gobierno estatal

Método de cálculo

(Porcentaje de dispositivos y programas de computo modernizados (Realizado) / Porcentaje de dispositivos y programas de computo modernizados (Programado))*100

Descripción del Indicador

Indica la eficiencia con la que se responde a las necesidades de modernización de las herramientas tecnológicas en los catastros municipales

Tipo de Indicador	Gestión	**Dimensión del Indicador**	Eficiencia	**Año de Medición del Resultado**	2021
Cobertura	Estatal	**Frecuencia de Medición**	Trimestral		

Parámetros de semaforización

0	59.99	60.00	79.99	80.00	130

Meta Institucional	Meta Valor	Unidad de medida (meta valor)	Desagregado meta valor por género: Hombre	Desagregado meta valor por género: Mujer
100%	60	Porcentaje	0.00	0.00

Sentido del Indicador	Línea Base (meta valor)	Año (Línea base)	Tipo de Acumulación
Ascendente	No disponible	No disponible	Suma

Resultados

Valor Programado	Avance de la Meta (4to trimestre)	% Avance de la Meta (4to trimestre)	Semáforo (4to trimestre)
60.00	60.00	100.0%	

	Valor programado	Avance de la meta		Valor programado	Avance de la meta
Enero	N.P.	N.D	Julio	N.P.	N.D
Febrero	N.P.	N.D	Agosto	N.P.	N.D
Marzo	20.00	N.D	Septiembre	10.00	1.00
Abril	N.P.	N.D	Octubre	N.P.	N.D
Mayo	N.P.	N.D	Noviembre	N.P.	N.D
Junio	20.00	44.00	Diciembre	10.00	15.00

Medios de verificación: Dirección de planeación y coordinación fiscal

Observaciones:

1 El presente documento despliega la información perteneciente a los indicadores estratégicos y gestión de aquellos Programas presupuestarios que proveen de bienes y servicios que generan valor público a la ciudadania jalisciense.

2 Se muestra el número del Componente relacionado con el indicador.

GOBIERNO DEL ESTADO DE JALISCO
PRESUPUESTO DE EGRESOS PARA EL EJERCICIO FISCAL 2021
Ficha Técnica de Indicador
Sistema de Evaluación del Desempeño (SED)

Gobierno del Estado de Jalisco — **Seguimiento de Indicadores** — **Secretaria de la Hacienda Pública**

Datos del Programa [1]

Fortalecimiento de la Hacienda Municipal

Eje: Gobierno efectivo e integridad pública **Tema Central:** Hacienda Pública

¿Quien gasta?

03 Unidad Presupuestal	000 Unidad Responsable	00085 Unidad Ejecutora del Gasto
Secretaría de la Hacienda Pública	Secretaría de la Hacienda Pública	Dirección General de Administración Tributaria

¿Para qué se gasta?

Finalidad	Función	Subfunción
Gobierno	Asuntos Financieros y Hacendarios	Asuntos Hacendarios

Objetivos

Nivel	Clave Componente	Resumen Narrativo
Actividad	03-02 [2]	Equipos de monitoreo territorial modernizados para la actualización de valores catastrales

Datos del Indicador

Denominación

Porcentaje de modernización para la actualización de los valores catastrales

Método de cálculo

(Porcentaje de dispositivos modernizados (Realizado) / Porcentaje de dispositivos modernizados (Programado))*100

Descripción del Indicador

Nos muestra la tasa de avance en la dotación de instrumentos tecnológicos para realizar sobrevuelos territoriales en los municipios

Tipo de Indicador	Gestión	**Dimensión del Indicador**	Eficacia	**Año de Medición del Resultado**	2021
Cobertura	Estatal	**Frecuencia de Medición**	Trimestral		

Parámetros de semaforización

0	59.99	60.00	79.99	80.00	130

Meta Institucional	Meta Valor	Unidad de medida (meta valor)	Desagregado meta valor por género: Hombre	Mujer
100%	20	Porcentaje	0.00	0.00

Sentido del Indicador	Línea Base (meta valor)	Año (Línea base)	Tipo de Acumulación
Ascendente	No disponible	No disponible	Suma

Resultados

Valor Programado	Avance de la Meta (4to trimestre)	% Avance de la Meta (4to trimestre)	Semáforo (4to trimestre)
20.00	24.00	120.0%	

	Valor programado	Avance de la meta		Valor programado	Avance de la meta
Enero	N.P.	N.D	Julio	N.P.	N.D
Febrero	N.P.	N.D	Agosto	N.P.	N.D
Marzo	5.00	N.D	Septiembre	5.00	0.00
Abril	N.P.	N.D	Octubre	N.P.	N.D
Mayo	N.P.	N.D	Noviembre	N.P.	N.D
Junio	5.00	24.00	Diciembre	5.00	0.00

Medios de verificación: Dirección de planeación y coordinación fiscal

Observaciones:

1 El presente documento despliega la información perteneciente a los indicadores estratégicos y gestión de aquellos Programas presupuestarios que proveen de bienes y servicios que generan valor público a la ciudadania jalisciense.

2 Se muestra el número del Componente relacionado con el indicador.

GOBIERNO DEL ESTADO DE JALISCO
PRESUPUESTO DE EGRESOS PARA EL EJERCICIO FISCAL 2021
Ficha Técnica de Indicador
Sistema de Evaluación del Desempeño (SED)

Gobierno del Estado de Jalisco — **Seguimiento de Indicadores** — **Secretaria de la Hacienda Pública**

Datos del Programa [1]

Fortalecimiento de la Hacienda Municipal

Eje: Gobierno efectivo e integridad pública **Tema Central:** Hacienda Pública

¿Quien gasta?

03 Unidad Presupuestal	000 Unidad Responsable	00085 Unidad Ejecutora del Gasto
Secretaría de la Hacienda Pública	Secretaría de la Hacienda Pública	Dirección General de Administración Tributaria

¿Para qué se gasta?

Finalidad	Función	Subfunción
Gobierno	Asuntos Financieros y Hacendarios	Asuntos Hacendarios

Objetivos

Nivel	Clave Componente	Resumen Narrativo
Actividad	03-03 [2]	Trabajadores del catastro municipal capacitados y especializados

Datos del Indicador

Denominación

Porcentaje de capacitación laboral en el catastro

Método de cálculo

(Porcentaje de trabajadores especializados (Realizado) / Porcentaje de trabajadores especializados (Programado))*100

Descripción del Indicador

Porcentaje de eficiencia laboral especializada en catastro municipal

Tipo de Indicador	Gestión	**Dimensión del Indicador**	Eficiencia	**Año de Medición del Resultado**	2021
Cobertura	Estatal	**Frecuencia de Medición**	Trimestral		

Parámetros de semaforización

0	59.99	60.00	79.99	80.00	130

Meta Institucional	Meta Valor	Unidad de medida (meta valor)	Desagregado meta valor por género: Hombre	Mujer
100%	80	Porcentaje	0.00	0.00

Sentido del Indicador	Línea Base (meta valor)	Año (Línea base)	Tipo de Acumulación
Ascendente	No disponible	No disponible	Valor presente

Resultados

Valor Programado	Avance de la Meta (4to trimestre)	% Avance de la Meta (4to trimestre)	Semáforo (4to trimestre)
80.00	21.00	26.3%	

	Valor programado	Avance de la meta		Valor programado	Avance de la meta
Enero	N.P.	N.D	Julio	N.P.	N.D
Febrero	N.P.	N.D	Agosto	N.P.	N.D
Marzo	80.00	N.D	Septiembre	80.00	11.00
Abril	N.P.	N.D	Octubre	N.P.	N.D
Mayo	N.P.	N.D	Noviembre	N.P.	N.D
Junio	80.00	71.00	Diciembre	80.00	21.00

Medios de verificación: Dirección de planeación y coordinación fiscal

Observaciones: Derivado a la contingencia por COVID se ha evitado en la medida de lo posible las reuniones, lo que genera una baja para poder realizar las capacitaciones correspondientes

1 El presente documento despliega la información perteneciente a los indicadores estratégicos y gestión de aquellos Programas presupuestarios que proveen de bienes y servicios que generan valor público a la ciudadania jalisciense.

2 Se muestra el número del Componente relacionado con el indicador.

GOBIERNO DEL ESTADO DE JALISCO
PRESUPUESTO DE EGRESOS PARA EL EJERCICIO FISCAL 2021
Ficha Técnica de Indicador
Sistema de Evaluación del Desempeño (SED)

Gobierno del Estado de Jalisco — **Seguimiento de Indicadores** — **Secretaria de la Hacienda Pública**

Datos del Programa [1]

Fortalecimiento de la Hacienda Municipal

Eje: Gobierno efectivo e integridad pública **Tema Central:** Hacienda Pública

¿Quien gasta?

03 Unidad Presupuestal	000 Unidad Responsable	00085 Unidad Ejecutora del Gasto
Secretaría de la Hacienda Pública	Secretaría de la Hacienda Pública	Dirección General de Administración Tributaria

¿Para qué se gasta?

Finalidad	Función	Subfunción
Gobierno	Asuntos Financieros y Hacendarios	Asuntos Hacendarios

Objetivos

Nivel	Clave Componente		Resumen Narrativo
Componente	C5	2	Participaciones y Fondos Participables recibidos y distribuidos, en los municipios del Estado

Datos del Indicador

Denominación

Total de reporte de Fondos Participables

Método de cálculo

(Número de reportes de monitoreo de fondos participables (Realizado) / Número de reportes de monitoreo de fondos participables (Programado))*100

Descripción del Indicador

El indicador presentará el seguimiento a la recaudación federal conforme los calendarios de la Secretaría de Hacienda y Crédito Público

Tipo de Indicador	Gestión	**Dimensión del Indicador**	Eficacia	**Año de Medición del Resultado**	2021
Cobertura	Estatal	**Frecuencia de Medición**	Mensual		

Parámetros de semaforización

0	59.99	60.00	79.99	80.00	130

Meta Institucional	Meta Valor	Unidad de medida (meta valor)	Desagregado meta valor por género: Hombre	Mujer
100%	17	Reporte	0.00	0.00

Sentido del Indicador	Línea Base (meta valor)	Año (Línea base)	Tipo de Acumulación
Ascendente	17	2019	Suma

Resultados

Valor Programado	Avance de la Meta (4to trimestre)	% Avance de la Meta (4to trimestre)	Semáforo (4to trimestre)
17.00	17.00	100.0%	

	Valor programado	Avance de la meta		Valor programado	Avance de la meta
Enero	1.00	3.00	Julio	1.00	2.00
Febrero	2.00	1.00	Agosto	2.00	1.00
Marzo	1.00	1.00	Septiembre	1.00	1.00
Abril	2.00	2.00	Octubre	2.00	2.00
Mayo	1.00	1.00	Noviembre	1.00	1.00
Junio	2.00	1.00	Diciembre	1.00	1.00

Medios de verificación: Dirección de Planeación Fiscal e Ingresos Coordinados Nombre del Reporte: Reporte de Fondos Participables

Observaciones:

1 El presente documento despliega la información perteneciente a los indicadores estratégicos y gestión de aquellos Programas presupuestarios que proveen de bienes y servicios que generan valor público a la ciudadania jalisciense.

2 Se muestra el número del Componente relacionado con el indicador.

GOBIERNO DEL ESTADO DE JALISCO
PRESUPUESTO DE EGRESOS PARA EL EJERCICIO FISCAL 2021
Ficha Técnica de Indicador
Sistema de Evaluación del Desempeño (SED)

Gobierno del Estado de Jalisco — **Seguimiento de Indicadores** — **Secretaria de la Hacienda Pública**

Datos del Programa [1]

Fortalecimiento de la Hacienda Municipal

Eje: Gobierno efectivo e integridad pública **Tema Central:** Hacienda Pública

¿Quien gasta?

03 Unidad Presupuestal	000 Unidad Responsable	00085 Unidad Ejecutora del Gasto
Secretaría de la Hacienda Pública	Secretaría de la Hacienda Pública	Dirección General de Administración Tributaria

¿Para qué se gasta?

Finalidad	Función	Subfunción
Gobierno	Asuntos Financieros y Hacendarios	Asuntos Hacendarios

Objetivos

Nivel	Clave Componente	Resumen Narrativo
Actividad	C5-02 [2]	Publicación de los Fondos Participables entregados/estimados a entregarse a los municipios

Datos del Indicador

Denominación

Total de publicaciones

Método de cálculo

(Publicaciones de participaciones (Realizado) / Publicaciones de participaciones (Programado))*100

Descripción del Indicador

Este indicador imide las publicaciones

Tipo de Indicador	Gestión	**Dimensión del Indicador**	Eficacia	**Año de Medición del Resultado**	2021
Cobertura	Estatal	**Frecuencia de Medición**	Mensual		

Parámetros de semaforización

0	59.99	60.00	79.99	80.00	130

Meta Institucional	Meta Valor	Unidad de medida (meta valor)	Desagregado meta valor por género: Hombre	Mujer
100%	18	Publicación	0.00	0.00

Sentido del Indicador	Línea Base (meta valor)	Año (Línea base)	Tipo de Acumulación
Ascendente	18	2019	Suma

Resultados

Valor Programado	Avance de la Meta (4to trimestre)	% Avance de la Meta (4to trimestre)	Semáforo (4to trimestre)
18.00	18.00	100.0%	

	Valor programado	Avance de la meta		Valor programado	Avance de la meta
Enero	5.00	5.00	Julio	4.00	4.00
Febrero	1.00	1.00	Agosto	0.00	0.00
Marzo	0.00	0.00	Septiembre	0.00	0.00
Abril	4.00	4.00	Octubre	4.00	4.00
Mayo	0.00	0.00	Noviembre	0.00	0.00
Junio	0.00	0.00	Diciembre	0.00	0.00

Medios de verificación: Dirección de Planeación y Coordinación Fiscal Nombre del Reporte: Número de publicaciones

Observaciones:

1 El presente documento despliega la información perteneciente a los indicadores estratégicos y gestión de aquellos Programas presupuestarios que proveen de bienes y servicios que generan valor público a la ciudadania jalisciense.

2 Se muestra el número del Componente relacionado con el indicador.

GOBIERNO DEL ESTADO DE JALISCO
PRESUPUESTO DE EGRESOS PARA EL EJERCICIO FISCAL 2021
Ficha Técnica de Indicador
Sistema de Evaluación del Desempeño (SED)

Gobierno del Estado de Jalisco — **Seguimiento de Indicadores** — **Secretaria de la Hacienda Pública**

Datos del Programa [1]

Fortalecimiento de la Hacienda Municipal

Eje: Gobierno efectivo e integridad pública **Tema Central:** Hacienda Pública

¿Quien gasta?

03 Unidad Presupuestal	000 Unidad Responsable	00085 Unidad Ejecutora del Gasto
Secretaría de la Hacienda Pública	Secretaría de la Hacienda Pública	Dirección General de Administración Tributaria

¿Para qué se gasta?

Finalidad	Función	Subfunción
Gobierno	Asuntos Financieros y Hacendarios	Asuntos Hacendarios

Objetivos

Nivel	Clave Componente	Resumen Narrativo
Actividad	C5-03 [2]	Actualización consulta dinámica que contiene los Fondos Participables entregados a los municipios

Datos del Indicador

Denominación

Total de Actualizaciones consulta dinámica

Método de cálculo

(Actualización de consulta dinámica (Realizado) / Actualización de consulta dinámica (Programado))*100

Descripción del Indicador

Este indicador mide las actualizaciones realizadas en la consulta dinámica

Tipo de Indicador	Gestión	**Dimensión del Indicador**	Eficacia	**Año de Medición del Resultado**	2021
Cobertura	Estatal	**Frecuencia de Medición**	Mensual		

Parámetros de semaforización

0	59.99	60.00	79.99	80.00	130

Meta Institucional	Meta Valor	Unidad de medida (meta valor)	Desagregado meta valor por género: Hombre	Mujer
100%	17	Actualización	0.00	0.00

Sentido del Indicador	Línea Base (meta valor)	Año (Línea base)	Tipo de Acumulación
Ascendente	No disponible	No disponible	Suma

Resultados

Valor Programado	Avance de la Meta (4to trimestre)	% Avance de la Meta (4to trimestre)	Semáforo (4to trimestre)
17.00	17.00	100.0%	

	Valor programado	Avance de la meta		Valor programado	Avance de la meta
Enero	3.00	3.00	Julio	2.00	2.00
Febrero	1.00	1.00	Agosto	1.00	1.00
Marzo	1.00	1.00	Septiembre	1.00	1.00
Abril	2.00	2.00	Octubre	2.00	2.00
Mayo	1.00	1.00	Noviembre	1.00	1.00
Junio	1.00	1.00	Diciembre	1.00	1.00

Medios de verificación: Dirección de Planeación y Coordinación Fiscal Nombre del Reporte: Número de actualizaciones

Observaciones:

1 El presente documento despliega la información perteneciente a los indicadores estratégicos y gestión de aquellos Programas presupuestarios que proveen de bienes y servicios que generan valor público a la ciudadania jalisciense.

2 Se muestra el número del Componente relacionado con el indicador.

GOBIERNO DEL ESTADO DE JALISCO
PRESUPUESTO DE EGRESOS PARA EL EJERCICIO FISCAL 2021
Ficha Técnica de Indicador
Sistema de Evaluación del Desempeño (SED)

Gobierno del Estado de Jalisco — **Seguimiento de Indicadores** — **Secretaria de la Hacienda Pública**

Datos del Programa [1]

Obligaciones Financieras del Gobierno del Estado

Eje: Gobierno efectivo e integridad pública **Tema Central:** Hacienda Pública

¿Quien gasta?

03 Unidad Presupuestal	000 Unidad Responsable	00092 Unidad Ejecutora del Gasto
Secretaría de la Hacienda Pública	Secretaría de la Hacienda Pública	Dirección General de Egresos

¿Para qué se gasta?

Finalidad	Función	Subfunción
Gobierno	Asuntos Financieros y Hacendarios	Asuntos Financieros

Objetivos

Nivel	Clave Componente	Resumen Narrativo
Fin	2	Contribuir al incremento de las capacidades de la gestión pública estatal para alcanzar con eficiencia, integridad y transparencia los resultados establecidos en el Plan Estatal de Gobernanza y Desarrollo, a través de la incorporación de procesos de participación ciudadana, profesionalización del servicio civil, innovación, control interno, monitoreo y evaluación.

Datos del Indicador

Denominación

Posición en el Subíndice Gobiernos Eficientes y Eficaces del Índice de Competitividad, IMCO

Método de cálculo

(Posición en el Subíndice Gobiernos Eficientes y Eficaces del Índice de Competitividad, IMCO (Realizado)/Posición en el Subíndice Gobiernos Eficientes y Eficaces del Índice de Competitividad, IMCO (Programado))*100

Descripción del Indicador

El subíndice Gobiernos Eficientes y Eficaces evalúa la forma en que los gobiernos de las entidades federativas son capaces de influir positivamente en la competitividad mediante políticas públicas orientadas a fomentar el desarrollo económico local._x000D_ Se evalúa la calidad de la gestión fiscal y financiera local, así como el grado de transparencia y rendición de cuentas asociado a la misma. De igual modo, se evalúa cómo los ingresos fiscales contribuyen al crecimiento de la economía formal.

Tipo de Indicador	Dimensión del Indicador	Año de Medición del Resultado
Estratégico	Eficacia	2021
Cobertura	**Frecuencia de Medición**	
Estatal	Bienal	

Parámetros de semaforización

130	80.00	79.99	60.00	59.99	0

Meta Institucional	Meta Valor	Unidad de medida (meta valor)	Desagregado meta valor por género: Hombre	Mujer
100%	3	Posición	0.00	0.00

Sentido del Indicador	Línea Base (meta valor)	Año (Línea base)	Tipo de Acumulación
Descendente	22	2012	Suma

Resultados

Valor Programado	Avance de la Meta (4to trimestre)	% Avance de la Meta (4to trimestre)	Semáforo (4to trimestre)
N.P.	N.D.	N.D.	

	Valor programado	Avance de la meta		Valor programado	Avance de la meta
Enero	N.P.	N.D.	Julio	N.P.	N.D.
Febrero	N.P.	N.D.	Agosto	N.P.	N.D.
Marzo	N.P.	N.D.	Septiembre	N.P.	N.D.
Abril	N.P.	N.D.	Octubre	N.P.	N.D.
Mayo	N.P.	N.D.	Noviembre	N.P.	N.D.
Junio	N.P.	N.D.	Diciembre	N.P.	N.D.

Medios de verificación

Observaciones

1 El presente documento despliega la información perteneciente a los indicadores estratégicos y gestión de aquellos Programas presupuestarios que proveen de bienes y servicios que generan valor público a la ciudadania jalisciense.

2 Se muestra el número del Componente relacionado con el indicador.

GOBIERNO DEL ESTADO DE JALISCO
PRESUPUESTO DE EGRESOS PARA EL EJERCICIO FISCAL 2021
Ficha Técnica de Indicador
Sistema de Evaluación del Desempeño (SED)

Gobierno del Estado de Jalisco — **Seguimiento de Indicadores** — **Secretaria de la Hacienda Pública**

Datos del Programa [1]

Obligaciones Financieras del Gobierno del Estado

Eje: Gobierno efectivo e integridad pública **Tema Central:** Hacienda Pública

¿Quien gasta?

03 Unidad Presupuestal	000 Unidad Responsable	00092 Unidad Ejecutora del Gasto
Secretaría de la Hacienda Pública	Secretaría de la Hacienda Pública	Dirección General de Egresos

¿Para qué se gasta?

Finalidad	Función	Subfunción
Gobierno	Asuntos Financieros y Hacendarios	Asuntos Financieros

Objetivos

Nivel	Clave Componente	Resumen Narrativo
Propósito	2	Recaudar, controlar, registrar y administrar los recursos monetarios de diversas fuentes, para financiar el desarrollo del Estado de Jalisco, sufragar los gastos de la administración pública estatal y demás obligaciones a su cargo, a través del ciclo presupuestario para cumplir y satisfacer las necesidades económicas y sociales de los habitantes del estado de Jalisco con un enfoque responsable, sostenible, de legalidad, austero, transparente, con derechos humanos y equidad de género.

Datos del Indicador

Denominación

Índice General de Avance de PbR-SED en el ámbito estatal

Método de cálculo

(índice alcanzado por el Estado de Jalisco respecto a la implementación del Presupuesto basado en Resultados (PbR) (Realizado)/índice alcanzado por el Estado de Jalisco respecto a la implementación del Presupuesto basado en Resultados (PbR) (Programado))*100

Descripción del Indicador

Este Indicador muestra el índice alcanzado por el Estado de Jalisco respecto a la implementación del Presupuesto basado en Resultados (PbR) y del Sistema de Evaluación del Desempeño (SED).

Tipo de Indicador	Dimensión del Indicador	Año de Medición del Resultado
Estratégico	Eficacia	2021
Cobertura	**Frecuencia de Medición**	
Estatal	Anual	

Parámetros de semaforización

0	59.99	60.00	79.99	80.00	130

Meta Institucional	Meta Valor	Unidad de medida (meta valor)	Desagregado meta valor por género: Hombre	Mujer
100%	94	Porcentaje	0.00	0.00

Sentido del Indicador	Línea Base (meta valor)	Año (Línea base)	Tipo de Acumulación
Ascendente	81	2010	Suma

Resultados

Valor Programado	Avance de la Meta (4to trimestre)	% Avance de la Meta (4to trimestre)	Semáforo (4to trimestre)
N.P.	N.D.	N.D.	

	Valor programado	Avance de la meta		Valor programado	Avance de la meta
Enero	N.P.	N.D.	Julio	N.P.	N.D.
Febrero	N.P.	N.D.	Agosto	N.P.	N.D.
Marzo	N.P.	N.D.	Septiembre	N.P.	N.D.
Abril	N.P.	N.D.	Octubre	N.P.	N.D.
Mayo	N.P.	N.D.	Noviembre	N.P.	N.D.
Junio	N.P.	N.D.	Diciembre	N.P.	N.D.

Medios de verificación

Observaciones

1 El presente documento despliega la información perteneciente a los indicadores estratégicos y gestión de aquellos Programas presupuestarios que proveen de bienes y servicios que generan valor público a la ciudadania jalisciense.

2 Se muestra el número del Componente relacionado con el indicador.

GOBIERNO DEL ESTADO DE JALISCO
PRESUPUESTO DE EGRESOS PARA EL EJERCICIO FISCAL 2021
Ficha Técnica de Indicador

Sistema de Evaluación del Desempeño (SED)

Gobierno del Estado de Jalisco — **Seguimiento de Indicadores** — **Secretaria de la Hacienda Pública**

Datos del Programa [1]

Obligaciones Financieras del Gobierno del Estado

Eje: Gobierno efectivo e integridad pública **Tema Central:** Hacienda Pública

¿Quien gasta?

03 Unidad Presupuestal	000 Unidad Responsable	00092 Unidad Ejecutora del Gasto
Secretaría de la Hacienda Pública	Secretaría de la Hacienda Pública	Dirección General de Egresos

¿Para qué se gasta?

Finalidad	Función	Subfunción
Gobierno	Asuntos Financieros y Hacendarios	Asuntos Financieros

Objetivos

Nivel	Clave Componente	Resumen Narrativo
Componente	01 [2]	Diagnóstico financiero evaluado conforme a la Capacidad crediticia del Estado, entes públicos estatales y municipales, operaciones de crédito celebradas, afectación de ingresos, sostenibilidad y sustentabilidad de la deuda pública directa e indirecta

Datos del Indicador

Denominación

Total de Diagnósticos Financieros elaborados

Método de cálculo

(Diagnóstico Financiero (Realizado) / Diagnóstico Financiero (Programado))*100

Descripción del Indicador

Obtener un diagnóstico de la situación financiera y crediticia del Gobierno del Estado y Municipios

Tipo de Indicador	Gestión	**Dimensión del Indicador**	Eficacia	**Año de Medición del Resultado**	2021
Cobertura	Estatal	**Frecuencia de Medición**	Mensual		

Parámetros de semaforización

0	59.99	60.00	79.99	80.00	130

Meta Institucional	Meta Valor	Unidad de medida (meta valor)	Desagregado meta valor por género: Hombre	Mujer
100%	1	Diagnóstico	0.00	0.00

Sentido del Indicador	Línea Base (meta valor)	Año (Línea base)	Tipo de Acumulación
Ascendente	1	2019	Suma

Resultados

Valor Programado	Avance de la Meta (4to trimestre)	% Avance de la Meta (4to trimestre)	Semáforo (4to trimestre)
1.00	1.00	100.0%	

	Valor programado	Avance de la meta		Valor programado	Avance de la meta
Enero	0.00	0.00	Julio	0.00	0.00
Febrero	0.00	0.00	Agosto	0.00	0.00
Marzo	0.00	0.00	Septiembre	0.00	0.00
Abril	0.00	0.00	Octubre	0.00	0.00
Mayo	0.00	0.00	Noviembre	0.00	0.00
Junio	0.00	0.00	Diciembre	1.00	1.00

Medios de verificación: Reportes emitidos por la Dirección de Deuda Pública

Observaciones:

1 El presente documento despliega la información perteneciente a los indicadores estratégicos y gestión de aquellos Programas presupuestarios que proveen de bienes y servicios que generan valor público a la ciudadania jalisciense.

2 Se muestra el número del Componente relacionado con el indicador.

GOBIERNO DEL ESTADO DE JALISCO
PRESUPUESTO DE EGRESOS PARA EL EJERCICIO FISCAL 2021
Ficha Técnica de Indicador

Sistema de Evaluación del Desempeño (SED)

Gobierno del Estado de Jalisco — **Seguimiento de Indicadores** — **Secretaria de la Hacienda Pública**

Datos del Programa [1]

Obligaciones Financieras del Gobierno del Estado

Eje: Gobierno efectivo e integridad pública **Tema Central:** Hacienda Pública

¿Quien gasta?

03	Unidad Presupuestal	000	Unidad Responsable	00092	Unidad Ejecutora del Gasto
Secretaría de la Hacienda Pública		Secretaría de la Hacienda Pública		Dirección General de Egresos	

¿Para qué se gasta?

Finalidad	Función	Subfunción
Gobierno	Asuntos Financieros y Hacendarios	Asuntos Financieros

Objetivos

Nivel	Clave Componente	Resumen Narrativo
Actividad	01-01 [2]	Realización de contrato con empresa especializada en diagnóstico de la capacidad crediticia del Estado, entes públicos, estatales y municipales.

Datos del Indicador

Denominación

Total de contratos a empresas para realizar diagnósticos financieros

Método de cálculo

(Suma de contratos de empresas para diagnóstico (Realizado) / Suma de contratos de empresas para diagnóstico (Programado))*100

Descripción del Indicador

Se trata del número de contratos realizados con empresas para la realización de análisis y diagnóstico financiero integral e independiente de las finanzas públicas del Estado de Jalisco.

Tipo de Indicador	Gestión	**Dimensión del Indicador**	Eficacia	**Año de Medición del Resultado**	2021
Cobertura	Estatal	**Frecuencia de Medición**	Trimestral		

Parámetros de semaforización

0	59.99	60.00	79.99	80.00	130

Meta Institucional	Meta Valor	Unidad de medida (meta valor)	Desagregado meta valor por género: Hombre	Mujer
100%	1	Contrato	0.00	0.00

Sentido del Indicador	Línea Base (meta valor)	Año (Línea base)	Tipo de Acumulación
Ascendente	1	2019	Suma

Resultados

Valor Programado	Avance de la Meta (4to trimestre)	% Avance de la Meta (4to trimestre)	Semáforo (4to trimestre)
1.00	1.00	100.0%	

	Valor programado	Avance de la meta		Valor programado	Avance de la meta
Enero	N.P.	N.D	Julio	N.P.	N.D
Febrero	N.P.	N.D	Agosto	N.P.	N.D
Marzo	0.00	0.00	Septiembre	0.00	0.00
Abril	N.P.	N.D	Octubre	N.P.	N.D
Mayo	N.P.	N.D	Noviembre	N.P.	N.D
Junio	0.00	0.00	Diciembre	1.00	1.00

Medios de verificación: Control interno, Dirección General de Egresos de la Secretaría de la Hacienda Pública.

Observaciones:

1 El presente documento despliega la información perteneciente a los indicadores estratégicos y gestión de aquellos Programas presupuestarios que proveen de bienes y servicios que generan valor público a la ciudadania jalisciense.

2 Se muestra el número del Componente relacionado con el indicador.

GOBIERNO DEL ESTADO DE JALISCO
PRESUPUESTO DE EGRESOS PARA EL EJERCICIO FISCAL 2021
Ficha Técnica de Indicador

Sistema de Evaluación del Desempeño (SED)

Gobierno del Estado de Jalisco — **Seguimiento de Indicadores** — **Secretaria de la Hacienda Pública**

Datos del Programa [1]

Obligaciones Financieras del Gobierno del Estado

Eje: Gobierno efectivo e integridad pública **Tema Central:** Hacienda Pública

¿Quien gasta?

03 Unidad Presupuestal	000 Unidad Responsable	00092 Unidad Ejecutora del Gasto
Secretaría de la Hacienda Pública	Secretaría de la Hacienda Pública	Dirección General de Egresos

¿Para qué se gasta?

Finalidad	Función	Subfunción
Gobierno	Asuntos Financieros y Hacendarios	Asuntos Financieros

Objetivos

Nivel	Clave Componente	Resumen Narrativo
Actividad	01-02 [2]	Recepción de documentos de la empresa contratada para el análisis y diagnóstico financiero integral e independiente de las finanzas públicas del Estado de Jalisco

Datos del Indicador

Denominación

Total de Documentos de Diagnóstico

Método de cálculo

(Suma de Documentos de diagnóstico (Realizado) / Suma de Documentos de diagnóstico (Programado))*100

Descripción del Indicador

Se trata del número de documentos recibidos de la empresa contratada para diagnosticar la capacidad crediticia del Estado de Jalisco.

Tipo de Indicador	Gestión	Dimensión del Indicador	Eficacia	Año de Medición del Resultado	2021
Cobertura	Estatal	Frecuencia de Medición	Mensual		

Parámetros de semaforización

0	59.99	60.00	79.99	80.00	130

Meta Institucional	Meta Valor	Unidad de medida (meta valor)	Desagregado meta valor por género: Hombre	Desagregado meta valor por género: Mujer
100%	6	Documento	0.00	0.00

Sentido del Indicador	Línea Base (meta valor)	Año (Línea base)	Tipo de Acumulación
Ascendente	6	2019	Suma

Resultados

Valor Programado	Avance de la Meta (4to trimestre)	% Avance de la Meta (4to trimestre)	Semáforo (4to trimestre)
6.00	6.00	100.0%	

	Valor programado	Avance de la meta		Valor programado	Avance de la meta
Enero	0.00	0.00	Julio	0.00	0.00
Febrero	1.00	1.00	Agosto	1.00	1.00
Marzo	0.00	0.00	Septiembre	0.00	0.00
Abril	1.00	1.00	Octubre	1.00	1.00
Mayo	0.00	0.00	Noviembre	0.00	0.00
Junio	1.00	1.00	Diciembre	1.00	1.00

Medios de verificación: Documentos entregados por la empresa contratada.

Observaciones:

1 El presente documento despliega la información perteneciente a los indicadores estratégicos y gestión de aquellos Programas presupuestarios que proveen de bienes y servicios que generan valor público a la ciudadania jalisciense.

2 Se muestra el número del Componente relacionado con el indicador.

GOBIERNO DEL ESTADO DE JALISCO
PRESUPUESTO DE EGRESOS PARA EL EJERCICIO FISCAL 2021
Ficha Técnica de Indicador

Sistema de Evaluación del Desempeño (SED)

Gobierno del Estado de Jalisco — **Seguimiento de Indicadores** — **Secretaria de la Hacienda Pública**

Datos del Programa [1]

Obligaciones Financieras del Gobierno del Estado

Eje: Gobierno efectivo e integridad pública **Tema Central:** Hacienda Pública

¿Quien gasta?

03	Unidad Presupuestal	000	Unidad Responsable	00092	Unidad Ejecutora del Gasto
Secretaría de la Hacienda Pública		Secretaría de la Hacienda Pública		Dirección General de Egresos	

¿Para qué se gasta?

Finalidad	Función	Subfunción
Gobierno	Asuntos Financieros y Hacendarios	Asuntos Financieros

Objetivos

Nivel	Clave Componente		Resumen Narrativo
Actividad	01-03	2	Fortalecimiento al Sistema Estatal de Deuda Pública.

Datos del Indicador

Denominación

Total de información reportada en cumplimiento al Sistema de Alertas de la SHCP

Método de cálculo

(Total del Cumplimiento del Sistema de Alertas (Realizado) / Total del Cumplimiento del Sistema de Alertas (Programado))*100

Descripción del Indicador

Este indicador mide la identificación del cumplimiento al Sistema de Alertas de la Secretaría de Hacienda y Crédito Público, por parte del Estado de Jalisco y sus Municipios

Tipo de Indicador	Gestión	Dimensión del Indicador	Eficacia	Año de Medición del Resultado	2021
Cobertura	Estatal	Frecuencia de Medición	Trimestral		

Parámetros de semaforización

0	59.99	60.00	79.99	80.00	130

Meta Institucional	Meta Valor	Unidad de medida (meta valor)	Desagregado meta valor por género: Hombre	Mujer
100%	12	Sistema	0.00	0.00

Sentido del Indicador	Línea Base (meta valor)	Año (Línea base)	Tipo de Acumulación
Ascendente	12	2019	Suma

Resultados

Valor Programado	Avance de la Meta (4to trimestre)	% Avance de la Meta (4to trimestre)	Semáforo (4to trimestre)
12.00	12.00	100.0%	

	Valor programado	Avance de la meta		Valor programado	Avance de la meta
Enero	N.P.	N.D	Julio	N.P.	N.D
Febrero	N.P.	N.D	Agosto	N.P.	N.D
Marzo	3.00	3.00	Septiembre	3.00	3.00
Abril	N.P.	N.D	Octubre	N.P.	N.D
Mayo	N.P.	N.D	Noviembre	N.P.	N.D
Junio	3.00	3.00	Diciembre	3.00	3.00

Medios de verificación: Portal de la SHCP, 2020

Observaciones:

1 El presente documento despliega la información perteneciente a los indicadores estratégicos y gestión de aquellos Programas presupuestarios que proveen de bienes y servicios que generan valor público a la ciudadania jalisciense.

2 Se muestra el número del Componente relacionado con el indicador.

GOBIERNO DEL ESTADO DE JALISCO
PRESUPUESTO DE EGRESOS PARA EL EJERCICIO FISCAL 2021
Ficha Técnica de Indicador
Sistema de Evaluación del Desempeño (SED)

Gobierno del Estado de Jalisco — **Seguimiento de Indicadores** — **Secretaria de la Hacienda Pública**

Datos del Programa [1]

Obligaciones Financieras del Gobierno del Estado

Eje: Gobierno efectivo e integridad pública **Tema Central:** Hacienda Pública

¿Quien gasta?

03 Unidad Presupuestal	000 Unidad Responsable	00092 Unidad Ejecutora del Gasto
Secretaría de la Hacienda Pública	Secretaría de la Hacienda Pública	Dirección General de Egresos

¿Para qué se gasta?

Finalidad	Función	Subfunción
Gobierno	Asuntos Financieros y Hacendarios	Asuntos Financieros

Objetivos

Nivel	Clave Componente	Resumen Narrativo
Componente	10 [2]	Solicitudes tramitadas para adquisición de financiamiento dentro de los Programas Globales de Financiamiento Municipal autorizados por el Congreso del Estado, así como solicitudes de anticipo de ingresos coordinados, subsidios o apoyos presupuestales.

Datos del Indicador

Denominación
Total de financiación para inversión pública y deuda

Método de cálculo
(Financiamientos (Realizado) / Financiamientos (Programado))*100

Descripción del Indicador
Apoyo para la contratación de financiamientos

Tipo de Indicador	Gestión	**Dimensión del Indicador**	Eficacia	**Año de Medición del Resultado**	2021
Cobertura	Estatal	**Frecuencia de Medición**	Mensual		

Parámetros de semaforización

0	59.99	60.00	79.99	80.00	130

Meta Institucional	Meta Valor	Unidad de medida (meta valor)	Desagregado meta valor por género: Hombre	Mujer
100%	360	Crédito	0.00	0.00

Sentido del Indicador	Línea Base (meta valor)	Año (Línea base)	Tipo de Acumulación
Ascendente	360	2019	Suma

Resultados

Valor Programado	Avance de la Meta (4to trimestre)	% Avance de la Meta (4to trimestre)	Semáforo (4to trimestre)
360.00	339.00	94.2%	

	Valor programado	Avance de la meta		Valor programado	Avance de la meta
Enero	30.00	25.00	Julio	30.00	27.00
Febrero	30.00	28.00	Agosto	30.00	29.00
Marzo	30.00	27.00	Septiembre	30.00	30.00
Abril	30.00	28.00	Octubre	30.00	29.00
Mayo	30.00	26.00	Noviembre	30.00	30.00
Junio	30.00	29.00	Diciembre	30.00	31.00

Medios de verificación: Control interno.

Observaciones:

1 El presente documento despliega la información perteneciente a los indicadores estratégicos y gestión de aquellos Programas presupuestarios que proveen de bienes y servicios que generan valor público a la ciudadania jalisciense.

2 Se muestra el número del Componente relacionado con el indicador.

GOBIERNO DEL ESTADO DE JALISCO
PRESUPUESTO DE EGRESOS PARA EL EJERCICIO FISCAL 2021
Ficha Técnica de Indicador

Sistema de Evaluación del Desempeño (SED)

Gobierno del Estado de Jalisco — **Seguimiento de Indicadores** — **Secretaria de la Hacienda Pública**

Datos del Programa [1]

Obligaciones Financieras del Gobierno del Estado

Eje: Gobierno efectivo e integridad pública **Tema Central:** Hacienda Pública

¿Quien gasta?

03	Unidad Presupuestal	000	Unidad Responsable	00092	Unidad Ejecutora del Gasto
Secretaría de la Hacienda Pública		Secretaría de la Hacienda Pública		Dirección General de Egresos	

¿Para qué se gasta?

Finalidad	Función	Subfunción
Gobierno	Asuntos Financieros y Hacendarios	Asuntos Financieros

Objetivos

Nivel	Clave Componente		Resumen Narrativo
Actividad	10-01	2	Realización de trámite de solicitudes de anticipo de ingresos coordinados, subsidios o apoyos presupuestales.

Datos del Indicador

Denominación
Total de solicitudes de anticipos de ingresos, subsidios o apoyos

Método de cálculo
(Solicitudes (Realizado) / Solicitudes (Programado))*100

Descripción del Indicador
Este indicador mide el número de solicitudes para el apoyo para la contratación de financiamientos

Tipo de Indicador	Gestión	**Dimensión del Indicador**	Eficacia	**Año de Medición del Resultado**	2021
Cobertura	Estatal	**Frecuencia de Medición**	Mensual		

Parámetros de semaforización

0	59.99	60.00	79.99	80.00	130

Meta Institucional	Meta Valor	Unidad de medida (meta valor)	Desagregado meta valor por género: Hombre	Mujer
100%	360	Solicitud	0.00	0.00

Sentido del Indicador	Línea Base (meta valor)	Año (Línea base)	Tipo de Acumulación
Ascendente	360	2019	Suma

Resultados

Valor Programado	Avance de la Meta (4to trimestre)	% Avance de la Meta (4to trimestre)	Semáforo (4to trimestre)
360.00	335.00	93.1%	

	Valor programado	Avance de la meta		Valor programado	Avance de la meta
Enero	30.00	29.00	Julio	30.00	30.00
Febrero	30.00	26.00	Agosto	30.00	26.00
Marzo	30.00	28.00	Septiembre	30.00	31.00
Abril	30.00	24.00	Octubre	30.00	30.00
Mayo	30.00	25.00	Noviembre	30.00	29.00
Junio	30.00	27.00	Diciembre	30.00	30.00

Medios de verificación: Control interno.

Observaciones:

1 El presente documento despliega la información perteneciente a los indicadores estratégicos y gestión de aquellos Programas presupuestarios que proveen de bienes y servicios que generan valor público a la ciudadania jalisciense.

2 Se muestra el número del Componente relacionado con el indicador.

GOBIERNO DEL ESTADO DE JALISCO
PRESUPUESTO DE EGRESOS PARA EL EJERCICIO FISCAL 2021
Ficha Técnica de Indicador
Sistema de Evaluación del Desempeño (SED)

Gobierno del Estado de Jalisco — **Seguimiento de Indicadores** — **Secretaria de la Hacienda Pública**

Datos del Programa [1]

Integración de la Cuenta Pública del Estado

Eje: Gobierno efectivo e integridad pública **Tema Central:** Innovación gubernamental

¿Quien gasta?

03 Unidad Presupuestal	000 Unidad Responsable	00092 Unidad Ejecutora del Gasto
Secretaría de la Hacienda Pública	Secretaría de la Hacienda Pública	Dirección General de Egresos

¿Para qué se gasta?

Finalidad	Función	Subfunción
Gobierno	Otros Servicios Generales	Acceso a la Información Pública Gubernamental

Objetivos

Nivel	Clave Componente	Resumen Narrativo
Fin	2	Contribuir al incremento de las capacidades de la gestión pública estatal para alcanzar con eficiencia, integridad y transparencia los resultados establecidos en el Plan Estatal de Gobernanza y Desarrollo, a través de la incorporación de procesos de participación ciudadana, profesionalización del servicio civil, innovación, control interno, monitoreo y evaluación.

Datos del Indicador

Denominación

Posición en el Subíndice Gobiernos Eficientes y Eficaces del Índice de Competitividad, IMCO

Método de cálculo

(Posición en el Subíndice Gobiernos Eficientes y Eficaces del Índice de Competitividad, IMCO (Realizado)/Posición en el Subíndice Gobiernos Eficientes y Eficaces del Índice de Competitividad, IMCO (Programado))*100

Descripción del Indicador

El subíndice Gobiernos Eficientes y Eficaces evalúa la forma en que los gobiernos de las entidades federativas son capaces de influir positivamente en la competitividad mediante políticas públicas orientadas a fomentar el desarrollo económico local._x000D_ Se evalúa la calidad de la gestión fiscal y financiera local, así como el grado de transparencia y rendición de cuentas asociado a la misma. De igual modo, se evalúa cómo los ingresos fiscales contribuyen al crecimiento de la economía formal.

Tipo de Indicador	Dimensión del Indicador	Año de Medición del Resultado
Estratégico	Eficacia	2021
Cobertura	**Frecuencia de Medición**	
Estatal	Bienal	

Parámetros de semaforización

130	80.00	79.99	60.00	59.99	0

Meta Institucional	Meta Valor	Unidad de medida (meta valor)	Desagregado meta valor por género: Hombre	Mujer
100%	3	Posición	0.00	0.00

Sentido del Indicador	Línea Base (meta valor)	Año (Línea base)	Tipo de Acumulación
Descendente	22	2012	Suma

Resultados

Valor Programado	Avance de la Meta (4to trimestre)	% Avance de la Meta (4to trimestre)	Semáforo (4to trimestre)
N.P.	N.D.	N.D.	

	Valor programado	Avance de la meta		Valor programado	Avance de la meta
Enero	N.P.	N.D.	Julio	N.P.	N.D.
Febrero	N.P.	N.D.	Agosto	N.P.	N.D.
Marzo	N.P.	N.D.	Septiembre	N.P.	N.D.
Abril	N.P.	N.D.	Octubre	N.P.	N.D.
Mayo	N.P.	N.D.	Noviembre	N.P.	N.D.
Junio	N.P.	N.D.	Diciembre	N.P.	N.D.

Medios de verificación

Observaciones

1 El presente documento despliega la información perteneciente a los indicadores estratégicos y gestión de aquellos Programas presupuestarios que proveen de bienes y servicios que generan valor público a la ciudadania jalisciense.

2 Se muestra el número del Componente relacionado con el indicador.

GOBIERNO DEL ESTADO DE JALISCO
PRESUPUESTO DE EGRESOS PARA EL EJERCICIO FISCAL 2021
Ficha Técnica de Indicador
Sistema de Evaluación del Desempeño (SED)

Gobierno del Estado de Jalisco — **Seguimiento de Indicadores** — **Secretaria de la Hacienda Pública**

Datos del Programa [1]

Integración de la Cuenta Pública del Estado

Eje: Gobierno efectivo e integridad pública **Tema Central:** Innovación gubernamental

¿Quien gasta?

03	Unidad Presupuestal	000	Unidad Responsable	00092	Unidad Ejecutora del Gasto
Secretaría de la Hacienda Pública		Secretaría de la Hacienda Pública		Dirección General de Egresos	

¿Para qué se gasta?

Finalidad	Función	Subfunción
Gobierno	Otros Servicios Generales	Acceso a la Información Pública Gubernamental

Objetivos

Nivel	Clave Componente	Resumen Narrativo
Propósito	2	Recaudar, controlar, registrar y administrar los recursos monetarios de diversas fuentes, para financiar el desarrollo del Estado de Jalisco, sufragar los gastos de la administración pública estatal y demás obligaciones a su cargo, a través del ciclo presupuestario para cumplir y satisfacer las necesidades económicas y sociales de los habitantes del estado de Jalisco con un enfoque responsable, sostenible, de legalidad, austero, transparente, con derechos humanos y equidad de género.

Datos del Indicador

Denominación

Índice General de Avance de PbR-SED en el ámbito estatal

Método de cálculo

(índice alcanzado por el Estado de Jalisco respecto a la implementación del Presupuesto basado en Resultados (PbR) (Realizado)/índice alcanzado por el Estado de Jalisco respecto a la implementación del Presupuesto basado en Resultados (PbR) (Programado))*100

Descripción del Indicador

Este Indicador muestra el índice alcanzado por el Estado de Jalisco respecto a la implementación del Presupuesto basado en Resultados (PbR) y del Sistema de Evaluación del Desempeño (SED).

Tipo de Indicador	Estratégico	Dimensión del Indicador	Eficacia	Año de Medición del Resultado	2021
Cobertura	Estatal	Frecuencia de Medición	Anual		

Parámetros de semaforización

0	59.99	60.00	79.99	80.00	130

Meta Institucional	Meta Valor	Unidad de medida (meta valor)	Desagregado meta valor por género: Hombre	Mujer
100%	94	Porcentaje	0.00	0.00

Sentido del Indicador	Línea Base (meta valor)	Año (Línea base)	Tipo de Acumulación
Ascendente	81	2010	Suma

Resultados

Valor Programado	Avance de la Meta (4to trimestre)	% Avance de la Meta (4to trimestre)	Semáforo (4to trimestre)
N.P.	N.D.	N.D.	

	Valor programado	Avance de la meta		Valor programado	Avance de la meta
Enero	N.P.	N.D.	Julio	N.P.	N.D.
Febrero	N.P.	N.D.	Agosto	N.P.	N.D.
Marzo	N.P.	N.D.	Septiembre	N.P.	N.D.
Abril	N.P.	N.D.	Octubre	N.P.	N.D.
Mayo	N.P.	N.D.	Noviembre	N.P.	N.D.
Junio	N.P.	N.D.	Diciembre	N.P.	N.D.

Medios de verificación

Observaciones

1 El presente documento despliega la información perteneciente a los indicadores estratégicos y gestión de aquellos Programas presupuestarios que proveen de bienes y servicios que generan valor público a la ciudadania jalisciense.

2 Se muestra el número del Componente relacionado con el indicador.

GOBIERNO DEL ESTADO DE JALISCO
PRESUPUESTO DE EGRESOS PARA EL EJERCICIO FISCAL 2021
Ficha Técnica de Indicador
Sistema de Evaluación del Desempeño (SED)

Gobierno del Estado de Jalisco — **Seguimiento de Indicadores** — **Secretaria de la Hacienda Pública**

Datos del Programa [1]

Mejora de la Calidad del Gasto Público del Estado

Eje: Desarrollo económico **Tema Central:** Financiamiento para el desarrollo

¿Quien gasta?

03 Unidad Presupuestal	000 Unidad Responsable	00092 Unidad Ejecutora del Gasto
Secretaría de la Hacienda Pública	Secretaría de la Hacienda Pública	Dirección General de Egresos

¿Para qué se gasta?

Finalidad	Función	Subfunción
Gobierno	Asuntos Financieros y Hacendarios	Asuntos Hacendarios

Objetivos

Nivel	Clave Componente		Resumen Narrativo
Componente	14	2	Gasto público documentado, ejercido y aplicado respecto a lo presupuestado

Datos del Indicador

Denominación

Porcentaje de presupuesto ejercido respecto al presupuestado

Método de cálculo

(Porcentaje de Presupuesto ejercido respecto al presupuestado (Realizado) / Porcentaje de Presupuesto ejercido respecto al presupuestado (Programado))*100

Descripción del Indicador

Este indicador mostrará la diferencia entre el Presupuesto ejercido respecto al presupuestado.

Tipo de Indicador	Gestión	**Dimensión del Indicador**	Eficacia	**Año de Medición del Resultado**	2021
Cobertura	Estatal	**Frecuencia de Medición**	Anual		

Parámetros de semaforización

0	59.99	60.00	79.99	80.00	130

Meta Institucional	Meta Valor	Unidad de medida (meta valor)	Desagregado meta valor por género: Hombre	Mujer
100%	90	Porcentaje	0.00	0.00

Sentido del Indicador	Línea Base (meta valor)	Año (Línea base)	Tipo de Acumulación
Ascendente	90	2019	Suma

Resultados

Valor Programado	Avance de la Meta (4to trimestre)	% Avance de la Meta (4to trimestre)	Semáforo (4to trimestre)
90.00	90.00	100.0%	

	Valor programado	Avance de la meta		Valor programado	Avance de la meta
Enero	N.P.	N.D	Julio	N.P.	N.D
Febrero	N.P.	N.D	Agosto	N.P.	N.D
Marzo	N.P.	N.D	Septiembre	N.P.	N.D
Abril	N.P.	N.D	Octubre	N.P.	N.D
Mayo	N.P.	N.D	Noviembre	N.P.	N.D
Junio	N.P.	N.D	Diciembre	90.00	90.00

Medios de verificación: Control Interno, 2020

Observaciones:

1 El presente documento despliega la información perteneciente a los indicadores estratégicos y gestión de aquellos Programas presupuestarios que proveen de bienes y servicios que generan valor público a la ciudadania jalisciense.

2 Se muestra el número del Componente relacionado con el indicador.

GOBIERNO DEL ESTADO DE JALISCO
PRESUPUESTO DE EGRESOS PARA EL EJERCICIO FISCAL 2021
Ficha Técnica de Indicador
Sistema de Evaluación del Desempeño (SED)

Gobierno del Estado de Jalisco — **Seguimiento de Indicadores** — **Secretaria de la Hacienda Pública**

Datos del Programa [1]

Mejora de la Calidad del Gasto Público del Estado

Eje: Desarrollo económico **Tema Central:** Financiamiento para el desarrollo

¿Quien gasta?

03 Unidad Presupuestal	000 Unidad Responsable	00092 Unidad Ejecutora del Gasto
Secretaría de la Hacienda Pública	Secretaría de la Hacienda Pública	Dirección General de Egresos

¿Para qué se gasta?

Finalidad	Función	Subfunción
Gobierno	Asuntos Financieros y Hacendarios	Asuntos Hacendarios

Objetivos

Nivel	Clave Componente	Resumen Narrativo
Actividad	14-01 [2]	Impartición de asesorías administrativas para la mejora de la calidad del gasto público

Datos del Indicador

Denominación

Total de asesorías administrativas impartidas

Método de cálculo

(Número de asesorías administrativas impartidas (Realizado) / Número de asesorías administrativas impartidas (Programado))*100

Descripción del Indicador

Este indicador mide la atención oportuna a las unidades ejecutoras del gasto para mejorar la calidad del gasto

Tipo de Indicador	Gestión	**Dimensión del Indicador**	Eficacia	**Año de Medición del Resultado**	2021
Cobertura	Estatal	**Frecuencia de Medición**	Mensual		

Parámetros de semaforización

0	59.99	60.00	79.99	80.00	130

Meta Institucional	Meta Valor	Unidad de medida (meta valor)	Desagregado meta valor por género: Hombre	Mujer
100%	12	Asesoría	No disponible	No disponible

Sentido del Indicador	Línea Base (meta valor)	Año (Línea base)	Tipo de Acumulación
Ascendente	12	2020	Suma

Resultados

Valor Programado	Avance de la Meta (4to trimestre)	% Avance de la Meta (4to trimestre)	Semáforo (4to trimestre)
12.00	12.00	100.0%	

	Valor programado	Avance de la meta		Valor programado	Avance de la meta
Enero	1.00	1.00	Julio	1.00	1.00
Febrero	1.00	1.00	Agosto	1.00	1.00
Marzo	1.00	1.00	Septiembre	1.00	1.00
Abril	1.00	0.00	Octubre	1.00	0.00
Mayo	1.00	1.00	Noviembre	1.00	1.00
Junio	1.00	2.00	Diciembre	1.00	2.00

Medios de verificación: Control Interno, 2020

Observaciones:

1 El presente documento despliega la información perteneciente a los indicadores estratégicos y gestión de aquellos Programas presupuestarios que proveen de bienes y servicios que generan valor público a la ciudadania jalisciense.

2 Se muestra el número del Componente relacionado con el indicador.

GOBIERNO DEL ESTADO DE JALISCO
PRESUPUESTO DE EGRESOS PARA EL EJERCICIO FISCAL 2021
Ficha Técnica de Indicador
Sistema de Evaluación del Desempeño (SED)

Gobierno del Estado de Jalisco — **Seguimiento de Indicadores** — **Secretaria de la Hacienda Pública**

Datos del Programa [1]

Mejora de la Calidad del Gasto Público del Estado

Eje: Desarrollo económico **Tema Central:** Financiamiento para el desarrollo

¿Quien gasta?

03 Unidad Presupuestal	000 Unidad Responsable	00092 Unidad Ejecutora del Gasto
Secretaría de la Hacienda Pública	Secretaría de la Hacienda Pública	Dirección General de Egresos

¿Para qué se gasta?

Finalidad	Función	Subfunción
Gobierno	Asuntos Financieros y Hacendarios	Asuntos Hacendarios

Objetivos

Nivel	Clave Componente	Resumen Narrativo
Actividad	14-10 [2]	Administración de ingresos de recursos estatales

Datos del Indicador

Denominación
Total de Ingreso de recursos estatales

Método de cálculo
(Suma de recursos estatales (Realizado) / Suma de recursos estatales (Programado))*100

Descripción del Indicador
Este indicador mide los recurso que se van a ingresar y transferir los fondos estatales

Tipo de Indicador	Gestión	**Dimensión del Indicador**	Eficacia	**Año de Medición del Resultado**	2021
Cobertura	Estatal	**Frecuencia de Medición**	Mensual		

Parámetros de semaforización

0	59.99	60.00	79.99	80.00	130

Meta Institucional	Meta Valor	Unidad de medida (meta valor)	Desagregado meta valor por género: Hombre	Mujer
100%	61,000	Millones de pesos	0.00	0.00

Sentido del Indicador	Línea Base (meta valor)	Año (Línea base)	Tipo de Acumulación
Ascendente	61,000	2019	Suma

Resultados

Valor Programado	Avance de la Meta (4to trimestre)	% Avance de la Meta (4to trimestre)	Semáforo (4to trimestre)
61,000.00	60,994.00	100.0%	

	Valor programado	Avance de la meta		Valor programado	Avance de la meta
Enero	5,083.00	5,080.00	Julio	5,083.00	5,083.00
Febrero	5,083.00	5,082.00	Agosto	5,083.00	5,083.00
Marzo	5,083.00	5,083.00	Septiembre	5,083.00	5,083.00
Abril	5,083.00	5,082.00	Octubre	5,083.00	5,083.00
Mayo	5,083.00	5,083.00	Noviembre	5,083.00	5,083.00
Junio	5,083.00	5,082.00	Diciembre	5,087.00	5,087.00

Medios de verificación: Reportes emitidos.

Observaciones:

1 El presente documento despliega la información perteneciente a los indicadores estratégicos y gestión de aquellos Programas presupuestarios que proveen de bienes y servicios que generan valor público a la ciudadania jalisciense.

2 Se muestra el número del Componente relacionado con el indicador.

GOBIERNO DEL ESTADO DE JALISCO
PRESUPUESTO DE EGRESOS PARA EL EJERCICIO FISCAL 2021
Ficha Técnica de Indicador
Sistema de Evaluación del Desempeño (SED)

Gobierno del Estado de Jalisco — **Seguimiento de Indicadores** — **Secretaria de la Hacienda Pública**

Datos del Programa [1]

Mejora de la Calidad del Gasto Público del Estado

Eje: Desarrollo económico **Tema Central:** Financiamiento para el desarrollo

¿Quien gasta?

03 Unidad Presupuestal	000 Unidad Responsable	00092 Unidad Ejecutora del Gasto
Secretaría de la Hacienda Pública	Secretaría de la Hacienda Pública	Dirección General de Egresos

¿Para qué se gasta?

Finalidad	Función	Subfunción
Gobierno	Asuntos Financieros y Hacendarios	Asuntos Hacendarios

Objetivos

Nivel	Clave Componente	Resumen Narrativo
Actividad	14-11 [2]	Control de las actividades operativas y de registro relativas a los movimientos bancarios.

Datos del Indicador

Denominación

Total de aperturas de cuentas bancarias

Método de cálculo

(Número de Cuentas de cheques (Realizado) / Número de Cuentas de cheques (Programado))*100

Descripción del Indicador

Este indicador mide la apertura y mantenimiento de cuentas bancarias

Tipo de Indicador	Gestión	**Dimensión del Indicador**	Eficacia	**Año de Medición del Resultado**	2021
Cobertura	Estatal	**Frecuencia de Medición**	Mensual		

Parámetros de semaforización

0	59.99	60.00	79.99	80.00	130

Meta Institucional	Meta Valor	Unidad de medida (meta valor)	Desagregado meta valor por género: Hombre	Mujer
100%	146	Cuenta	0.00	0.00

Sentido del Indicador	Línea Base (meta valor)	Año (Línea base)	Tipo de Acumulación
Ascendente	146	2019	Suma

Resultados

Valor Programado	Avance de la Meta (4to trimestre)	% Avance de la Meta (4to trimestre)	Semáforo (4to trimestre)
146.00	147.00	100.7%	

	Valor programado	Avance de la meta		Valor programado	Avance de la meta
Enero	12.00	13.00	Julio	12.00	14.00
Febrero	12.00	15.00	Agosto	12.00	11.00
Marzo	12.00	12.00	Septiembre	12.00	14.00
Abril	12.00	10.00	Octubre	12.00	11.00
Mayo	12.00	12.00	Noviembre	12.00	12.00
Junio	12.00	9.00	Diciembre	14.00	14.00

Medios de verificación: Reportes emitidos.

Observaciones:

1 El presente documento despliega la información perteneciente a los indicadores estratégicos y gestión de aquellos Programas presupuestarios que proveen de bienes y servicios que generan valor público a la ciudadania jalisciense.

2 Se muestra el número del Componente relacionado con el indicador.

GOBIERNO DEL ESTADO DE JALISCO
PRESUPUESTO DE EGRESOS PARA EL EJERCICIO FISCAL 2021
Ficha Técnica de Indicador
Sistema de Evaluación del Desempeño (SED)

Gobierno del Estado de Jalisco — **Seguimiento de Indicadores** — **Secretaria de la Hacienda Pública**

Datos del Programa [1]

Mejora de la Calidad del Gasto Público del Estado

Eje: Desarrollo económico **Tema Central:** Financiamiento para el desarrollo

¿Quien gasta?

03 Unidad Presupuestal	000 Unidad Responsable	00092 Unidad Ejecutora del Gasto
Secretaría de la Hacienda Pública	Secretaría de la Hacienda Pública	Dirección General de Egresos

¿Para qué se gasta?

Finalidad	Función	Subfunción
Gobierno	Asuntos Financieros y Hacendarios	Asuntos Hacendarios

Objetivos

Nivel	Clave Componente	Resumen Narrativo
Actividad	14-02 [2]	Aplicación de la normatividad en General para mejorar la calidad del gasto público

Datos del Indicador

Denominación

Total de documentos normativos integrados

Método de cálculo

(Número de documentos normativos integrados (Realizado) / Número de documentos normativos integrados (Programado))*100

Descripción del Indicador

Este indicador mide los documentos que integren normatividad general en la revisión administrativa del gasto

Tipo de Indicador	Gestión	**Dimensión del Indicador**	Eficacia	**Año de Medición del Resultado**	2021
Cobertura	Estatal	**Frecuencia de Medición**	Trimestral		

Parámetros de semaforización

0	59.99	60.00	79.99	80.00	130

Meta Institucional	Meta Valor	Unidad de medida (meta valor)	Desagregado meta valor por género: Hombre	Mujer
100%	4	Documento	No disponible	No disponible

Sentido del Indicador	Línea Base (meta valor)	Año (Línea base)	Tipo de Acumulación
Ascendente	12	2020	Suma

Resultados

Valor Programado	Avance de la Meta (4to trimestre)	% Avance de la Meta (4to trimestre)	Semáforo (4to trimestre)
4.00	4.00	100.0%	

	Valor programado	Avance de la meta		Valor programado	Avance de la meta
Enero	N.P.	N.D	Julio	N.P.	N.D
Febrero	N.P.	N.D	Agosto	N.P.	N.D
Marzo	1.00	1.00	Septiembre	1.00	1.00
Abril	N.P.	N.D	Octubre	N.P.	N.D
Mayo	N.P.	N.D	Noviembre	N.P.	N.D
Junio	1.00	1.00	Diciembre	1.00	1.00

Medios de verificación: Control Interno, 2020

Observaciones:

1 El presente documento despliega la información perteneciente a los indicadores estratégicos y gestión de aquellos Programas presupuestarios que proveen de bienes y servicios que generan valor público a la ciudadania jalisciense.

2 Se muestra el número del Componente relacionado con el indicador.

GOBIERNO DEL ESTADO DE JALISCO
PRESUPUESTO DE EGRESOS PARA EL EJERCICIO FISCAL 2021
Ficha Técnica de Indicador

Sistema de Evaluación del Desempeño (SED)

Gobierno del Estado de Jalisco — **Seguimiento de Indicadores** — **Secretaria de la Hacienda Pública**

Datos del Programa [1]

Mejora de la Calidad del Gasto Público del Estado

Eje: Desarrollo económico **Tema Central:** Financiamiento para el desarrollo

¿Quien gasta?

03 Unidad Presupuestal	000 Unidad Responsable	00092 Unidad Ejecutora del Gasto
Secretaría de la Hacienda Pública	Secretaría de la Hacienda Pública	Dirección General de Egresos

¿Para qué se gasta?

Finalidad	Función	Subfunción
Gobierno	Asuntos Financieros y Hacendarios	Asuntos Hacendarios

Objetivos

Nivel	Clave Componente	Resumen Narrativo
Actividad	14-03 [2]	Realización de trámite de la nómina a servidores públicos

Datos del Indicador

Denominación
Total de pagos de nómina

Método de cálculo
(Número de Nóminas (Realizado) / Número de Nóminas (Programado))*100

Descripción del Indicador
Este indicador muestra las nóminas pagadas a servidores públicos

Tipo de Indicador	Gestión	**Dimensión del Indicador**	Eficacia	**Año de Medición del Resultado**	2021
Cobertura	Estatal	**Frecuencia de Medición**	Mensual		

Parámetros de semaforización

0	59.99	60.00	79.99	80.00	130

Meta Institucional	Meta Valor	Unidad de medida (meta valor)	Desagregado meta valor por género: Hombre	Mujer
100%	800	Nómina	0.00	0.00

Sentido del Indicador	Línea Base (meta valor)	Año (Línea base)	Tipo de Acumulación
Ascendente	12	2020	Suma

Resultados

Valor Programado	Avance de la Meta (4to trimestre)	% Avance de la Meta (4to trimestre)	Semáforo (4to trimestre)
800.00	800.00	100.0%	

	Valor programado	Avance de la meta		Valor programado	Avance de la meta
Enero	66.00	66.00	Julio	66.00	66.00
Febrero	66.00	66.00	Agosto	66.00	66.00
Marzo	66.00	66.00	Septiembre	66.00	66.00
Abril	66.00	66.00	Octubre	66.00	66.00
Mayo	66.00	66.00	Noviembre	66.00	66.00
Junio	66.00	66.00	Diciembre	74.00	74.00

Medios de verificación: Control interno.

Observaciones:

1 El presente documento despliega la información perteneciente a los indicadores estratégicos y gestión de aquellos Programas presupuestarios que proveen de bienes y servicios que generan valor público a la ciudadania jalisciense.

2 Se muestra el número del Componente relacionado con el indicador.

GOBIERNO DEL ESTADO DE JALISCO
PRESUPUESTO DE EGRESOS PARA EL EJERCICIO FISCAL 2021
Ficha Técnica de Indicador
Sistema de Evaluación del Desempeño (SED)

Gobierno del Estado de Jalisco — **Seguimiento de Indicadores** — **Secretaria de la Hacienda Pública**

Datos del Programa [1]

Mejora de la Calidad del Gasto Público del Estado

Eje: Desarrollo económico **Tema Central:** Financiamiento para el desarrollo

¿Quien gasta?

03 Unidad Presupuestal	000 Unidad Responsable	00092 Unidad Ejecutora del Gasto
Secretaría de la Hacienda Pública	Secretaría de la Hacienda Pública	Dirección General de Egresos

¿Para qué se gasta?

Finalidad	Función	Subfunción
Gobierno	Asuntos Financieros y Hacendarios	Asuntos Hacendarios

Objetivos

Nivel	Clave Componente	Resumen Narrativo
Actividad	14-04 [2]	Realización de trámite de los pagos de retenciones y aportaciones patronales

Datos del Indicador

Denominación

Total de pagos de retenciones y aportaciones

Método de cálculo

(Número de pagos por Retenciones y aportaciones (Realizado) / Número de pagos por Retenciones y aportaciones (Programado))*100

Descripción del Indicador

Este indicador mide los tramites de pagos de retenciones y aportaciones patronales

Tipo de Indicador	Gestión	**Dimensión del Indicador**	Eficacia	**Año de Medición del Resultado**	2021
Cobertura	Estatal	**Frecuencia de Medición**	Mensual		

Parámetros de semaforización

0	59.99	60.00	79.99	80.00	130

Meta Institucional	Meta Valor	Unidad de medida (meta valor)	Desagregado meta valor por género: Hombre	Mujer
100%	4,000	Pago	0.00	0.00

Sentido del Indicador	Línea Base (meta valor)	Año (Línea base)	Tipo de Acumulación
Ascendente	4,000	2019	Suma

Resultados

Valor Programado	Avance de la Meta (4to trimestre)	% Avance de la Meta (4to trimestre)	Semáforo (4to trimestre)
4,000.00	4,000.00	100.0%	

	Valor programado	Avance de la meta		Valor programado	Avance de la meta
Enero	333.00	333.00	Julio	333.00	333.00
Febrero	333.00	333.00	Agosto	333.00	333.00
Marzo	333.00	333.00	Septiembre	333.00	333.00
Abril	333.00	333.00	Octubre	333.00	333.00
Mayo	333.00	333.00	Noviembre	333.00	333.00
Junio	333.00	333.00	Diciembre	337.00	337.00

Medios de verificación: Control interno SIAN de la SHP

Observaciones:

1 El presente documento despliega la información perteneciente a los indicadores estratégicos y gestión de aquellos Programas presupuestarios que proveen de bienes y servicios que generan valor público a la ciudadania jalisciense.

2 Se muestra el número del Componente relacionado con el indicador.

GOBIERNO DEL ESTADO DE JALISCO
PRESUPUESTO DE EGRESOS PARA EL EJERCICIO FISCAL 2021
Ficha Técnica de Indicador
Sistema de Evaluación del Desempeño (SED)

Gobierno del Estado de Jalisco — **Seguimiento de Indicadores** — **Secretaria de la Hacienda Pública**

Datos del Programa [1]

Mejora de la Calidad del Gasto Público del Estado

Eje: Desarrollo económico **Tema Central:** Financiamiento para el desarrollo

¿Quien gasta?

03 Unidad Presupuestal	000 Unidad Responsable	00092 Unidad Ejecutora del Gasto
Secretaría de la Hacienda Pública	Secretaría de la Hacienda Pública	Dirección General de Egresos

¿Para qué se gasta?

Finalidad	Función	Subfunción
Gobierno	Asuntos Financieros y Hacendarios	Asuntos Hacendarios

Objetivos

Nivel	Clave Componente	Resumen Narrativo
Actividad	14-05 [2]	Revisión y validación en el ámbito administrativo, que el soporte documental del gasto con cargo al presupuesto de egresos, cumpla con las disposiciones legales aplicables.

Datos del Indicador

Denominación
Total de revisiones documentales del gasto

Método de cálculo
(Número de revisiones (Realizado) / Número de revisiones (Programado))*100

Descripción del Indicador
Este indicador mostrará el cumplimiento en la revisión documental del gasto.

Tipo de Indicador	Dimensión del Indicador	Año de Medición del Resultado
Gestión	Eficacia	2021

Cobertura	Frecuencia de Medición
Estatal	Mensual

Parámetros de semaforización

0	59.99	60.00	79.99	80.00	130

Meta Institucional	Meta Valor	Unidad de medida (meta valor)	Desagregado meta valor por género: Hombre	Mujer
100%	30,000	Revisión	0.00	0.00

Sentido del Indicador	Línea Base (meta valor)	Año (Línea base)	Tipo de Acumulación
Ascendente	30,000	2019	Suma

Resultados

Valor Programado	Avance de la Meta (4to trimestre)	% Avance de la Meta (4to trimestre)	Semáforo (4to trimestre)
30,000.00	32,055.00	106.9%	

	Valor programado	Avance de la meta		Valor programado	Avance de la meta
Enero	2,500.00	2,356.00	Julio	2,500.00	2,745.00
Febrero	2,500.00	2,690.00	Agosto	2,500.00	2,528.00
Marzo	2,500.00	2,594.00	Septiembre	2,500.00	2,654.00
Abril	2,500.00	2,613.00	Octubre	2,500.00	2,624.00
Mayo	2,500.00	2,426.00	Noviembre	2,500.00	2,721.00
Junio	2,500.00	2,562.00	Diciembre	2,500.00	3,542.00

Medios de verificación: Control interno.

Observaciones:

1 El presente documento despliega la información perteneciente a los indicadores estratégicos y gestión de aquellos Programas presupuestarios que proveen de bienes y servicios que generan valor público a la ciudadania jalisciense.

2 Se muestra el número del Componente relacionado con el indicador.

GOBIERNO DEL ESTADO DE JALISCO
PRESUPUESTO DE EGRESOS PARA EL EJERCICIO FISCAL 2021
Ficha Técnica de Indicador
Sistema de Evaluación del Desempeño (SED)

Gobierno del Estado de Jalisco — **Seguimiento de Indicadores** — **Secretaria de la Hacienda Pública**

Datos del Programa [1]

Mejora de la Calidad del Gasto Público del Estado

Eje: Desarrollo económico **Tema Central:** Financiamiento para el desarrollo

¿Quien gasta?

03 Unidad Presupuestal	000 Unidad Responsable	00092 Unidad Ejecutora del Gasto
Secretaría de la Hacienda Pública	Secretaría de la Hacienda Pública	Dirección General de Egresos

¿Para qué se gasta?

Finalidad	Función	Subfunción
Gobierno	Asuntos Financieros y Hacendarios	Asuntos Hacendarios

Objetivos

Nivel	Clave Componente	Resumen Narrativo
Actividad	14-06 [2]	Revisión y validación en el ámbito administrativo, que el soporte documental del gasto de subsidios, apoyos económicos y programas especiales, cumpla con las disposiciones legales aplicables. Asimismo ejercer para su pago las participaciones federales, estatales, fondos de fiscalización y aportaciones federales a municipios.

Datos del Indicador

Denominación

Total de revisiones documentales del gasto - Pormenores emitidos

Método de cálculo

(Número de solicitudes y pormenores (Realizado) / Número de solicitudes y pormenores (Programado))*100

Descripción del Indicador

Este indicador es para revisar y validar en el ámbito administrativo, que el soporte documental del gasto de Subsidios, Apoyos Económicos y Programas Especiales, cumpla con las disposiciones legales aplicables. Asimismo ejercer para su pago las Participaciones Federales, Estatales, Fondos de Fiscalización y Aportaciones Federales a Municipios.

Tipo de Indicador	Dimensión del Indicador	Año de Medición del Resultado
Gestión	Eficacia	2021
Cobertura	**Frecuencia de Medición**	
Estatal	Mensual	

Parámetros de semaforización

0	59.99	60.00	79.99	80.00	130

Meta Institucional	Meta Valor	Unidad de medida (meta valor)	Desagregado meta valor por género: Hombre	Mujer
100%	30,000	Solicitud	0.00	0.00

Sentido del Indicador	Línea Base (meta valor)	Año (Línea base)	Tipo de Acumulación
Ascendente	3,000	2019	Suma

Resultados

Valor Programado	Avance de la Meta (4to trimestre)	% Avance de la Meta (4to trimestre)	Semáforo (4to trimestre)
30,000.00	30,000.00	100.0%	

	Valor programado	Avance de la meta		Valor programado	Avance de la meta
Enero	2,500.00	2,500.00	Julio	2,500.00	2,500.00
Febrero	2,500.00	2,500.00	Agosto	2,500.00	2,500.00
Marzo	2,500.00	2,500.00	Septiembre	2,500.00	2,500.00
Abril	2,500.00	2,500.00	Octubre	2,500.00	2,500.00
Mayo	2,500.00	2,500.00	Noviembre	2,500.00	2,500.00
Junio	2,500.00	2,500.00	Diciembre	2,500.00	2,500.00

Medios de verificación: Control interno.

Observaciones:

1 El presente documento despliega la información perteneciente a los indicadores estratégicos y gestión de aquellos Programas presupuestarios que proveen de bienes y servicios que generan valor público a la ciudadania jalisciense.

2 Se muestra el número del Componente relacionado con el indicador.

GOBIERNO DEL ESTADO DE JALISCO
PRESUPUESTO DE EGRESOS PARA EL EJERCICIO FISCAL 2021
Ficha Técnica de Indicador
Sistema de Evaluación del Desempeño (SED)

Gobierno del Estado de Jalisco — **Seguimiento de Indicadores** — **Secretaria de la Hacienda Pública**

Datos del Programa [1]

Mejora de la Calidad del Gasto Público del Estado

Eje: Desarrollo económico **Tema Central:** Financiamiento para el desarrollo

¿Quien gasta?

03 Unidad Presupuestal	000 Unidad Responsable	00092 Unidad Ejecutora del Gasto
Secretaría de la Hacienda Pública	Secretaría de la Hacienda Pública	Dirección General de Egresos

¿Para qué se gasta?

Finalidad	Función	Subfunción
Gobierno	Asuntos Financieros y Hacendarios	Asuntos Hacendarios

Objetivos

Nivel	Clave Componente	Resumen Narrativo
Actividad	14-07 [2]	Realización de los pagos a cargo del gobierno a través de cheque y pagos electrónicos.

Datos del Indicador

Denominación

Total de pagos electrónicos y con cheques

Método de cálculo

(Número de pagos con cheques y pagos electrónicos (Realizado) / Número de pagos con cheques y pagos electrónicos (Programado))*100

Descripción del Indicador

Este indicador mide los pagos a cargo del gobierno a través de cheque y pagos electrónicos.

Tipo de Indicador	Dimensión del Indicador	Año de Medición del Resultado
Gestión	Eficacia	2021
Cobertura	**Frecuencia de Medición**	
Estatal	Mensual	

Parámetros de semaforización

0	59.99	60.00	79.99	80.00	130

Meta Institucional	Meta Valor	Unidad de medida (meta valor)	Desagregado meta valor por género: Hombre	Mujer
100%	64,800	Pago	0.00	0.00

Sentido del Indicador	Línea Base (meta valor)	Año (Línea base)	Tipo de Acumulación
Ascendente	64,800	2019	Suma

Resultados

Valor Programado	Avance de la Meta (4to trimestre)	% Avance de la Meta (4to trimestre)	Semáforo (4to trimestre)
64,800.00	79,252.00	122.3%	

	Valor programado	Avance de la meta		Valor programado	Avance de la meta
Enero	5,400.00	3,598.00	Julio	5,400.00	6,528.00
Febrero	5,400.00	4,375.00	Agosto	5,400.00	7,061.00
Marzo	5,400.00	6,355.00	Septiembre	5,400.00	7,953.00
Abril	5,400.00	5,713.00	Octubre	5,400.00	8,044.00
Mayo	5,400.00	6,120.00	Noviembre	5,400.00	7,527.00
Junio	5,400.00	6,770.00	Diciembre	5,400.00	9,208.00

Medios de verificación: Reportes emitidos.

Observaciones:

1 El presente documento despliega la información perteneciente a los indicadores estratégicos y gestión de aquellos Programas presupuestarios que proveen de bienes y servicios que generan valor público a la ciudadania jalisciense.

2 Se muestra el número del Componente relacionado con el indicador.

GOBIERNO DEL ESTADO DE JALISCO
PRESUPUESTO DE EGRESOS PARA EL EJERCICIO FISCAL 2021
Ficha Técnica de Indicador
Sistema de Evaluación del Desempeño (SED)

Gobierno del Estado de Jalisco — **Seguimiento de Indicadores** — **Secretaria de la Hacienda Pública**

Datos del Programa [1]

Mejora de la Calidad del Gasto Público del Estado

Eje: Desarrollo económico **Tema Central:** Financiamiento para el desarrollo

¿Quien gasta?

03 Unidad Presupuestal	000 Unidad Responsable	00092 Unidad Ejecutora del Gasto
Secretaría de la Hacienda Pública	Secretaría de la Hacienda Pública	Dirección General de Egresos

¿Para qué se gasta?

Finalidad	Función	Subfunción
Gobierno	Asuntos Financieros y Hacendarios	Asuntos Hacendarios

Objetivos

Nivel	Clave Componente	Resumen Narrativo
Actividad	14-08 [2]	Resguardo de los documentos y valores del Estado.

Datos del Indicador

Denominación

Total de facturas, fianzas y documentos valor custodiados

Método de cálculo

(Número de documentos físicos (Realizado) / Número de documentos físicos (Programado))*100

Descripción del Indicador

Este indicador mide los documentos y valores resguardados del Estado.

Tipo de Indicador	Gestión	**Dimensión del Indicador**	Eficacia	**Año de Medición del Resultado**	2021
Cobertura	Estatal	**Frecuencia de Medición**	Mensual		

Parámetros de semaforización

0	59.99	60.00	79.99	80.00	130

Meta Institucional	Meta Valor	Unidad de medida (meta valor)	Desagregado meta valor por género: Hombre	Mujer
100%	10,870	Documento	0.00	0.00

Sentido del Indicador	Línea Base (meta valor)	Año (Línea base)	Tipo de Acumulación
Ascendente	No disponible	No disponible	Suma

Resultados

Valor Programado	Avance de la Meta (4to trimestre)	% Avance de la Meta (4to trimestre)	Semáforo (4to trimestre)
10,870.00	10,662.00	98.1%	

	Valor programado	Avance de la meta		Valor programado	Avance de la meta
Enero	905.00	882.00	Julio	905.00	902.00
Febrero	905.00	911.00	Agosto	905.00	889.00
Marzo	905.00	896.00	Septiembre	905.00	908.00
Abril	905.00	795.00	Octubre	905.00	885.00
Mayo	905.00	860.00	Noviembre	905.00	912.00
Junio	905.00	932.00	Diciembre	915.00	890.00

Medios de verificación: Reportes emitidos.

Observaciones:

1 El presente documento despliega la información perteneciente a los indicadores estratégicos y gestión de aquellos Programas presupuestarios que proveen de bienes y servicios que generan valor público a la ciudadania jalisciense.

2 Se muestra el número del Componente relacionado con el indicador.

GOBIERNO DEL ESTADO DE JALISCO
PRESUPUESTO DE EGRESOS PARA EL EJERCICIO FISCAL 2021
Ficha Técnica de Indicador
Sistema de Evaluación del Desempeño (SED)

Gobierno del Estado de Jalisco — **Seguimiento de Indicadores** — **Secretaria de la Hacienda Pública**

Datos del Programa [1]

Mejora de la Calidad del Gasto Público del Estado

Eje: Desarrollo económico **Tema Central:** Financiamiento para el desarrollo

¿Quien gasta?

03 Unidad Presupuestal	000 Unidad Responsable	00092 Unidad Ejecutora del Gasto
Secretaría de la Hacienda Pública	Secretaría de la Hacienda Pública	Dirección General de Egresos

¿Para qué se gasta?

Finalidad	Función	Subfunción
Gobierno	Asuntos Financieros y Hacendarios	Asuntos Hacendarios

Objetivos

Nivel	Clave Componente	Resumen Narrativo
Actividad	14-09 [2]	Administración de ingreso de recursos federales.

Datos del Indicador

Denominación

Total de ingreso de recursos federales

Método de cálculo

(Suma de Recursos Federales (Realizado) / Suma de Recursos Federales (Programado))*100

Descripción del Indicador

Este indicador muestra el número de ingresos y transferencias de los fondos federales

Tipo de Indicador	Gestión	**Dimensión del Indicador**	Eficacia	**Año de Medición del Resultado**	2021
Cobertura	Estatal	**Frecuencia de Medición**	Mensual		

Parámetros de semaforización

0	59.99	60.00	79.99	80.00	130

Meta Institucional	Meta Valor	Unidad de medida (meta valor)	Desagregado meta valor por género: Hombre	Mujer
100%	5,500	Millones de pesos	0.00	0.00

Sentido del Indicador	Línea Base (meta valor)	Año (Línea base)	Tipo de Acumulación
Ascendente	5,500	2019	Suma

Resultados

Valor Programado	Avance de la Meta (4to trimestre)	% Avance de la Meta (4to trimestre)	Semáforo (4to trimestre)
5,500.00	5,495.00	99.9%	

	Valor programado	Avance de la meta		Valor programado	Avance de la meta
Enero	458.00	450.00	Julio	458.00	458.00
Febrero	458.00	459.00	Agosto	458.00	458.00
Marzo	458.00	460.00	Septiembre	458.00	458.00
Abril	458.00	457.00	Octubre	458.00	458.00
Mayo	458.00	458.00	Noviembre	458.00	458.00
Junio	458.00	459.00	Diciembre	462.00	462.00

Medios de verificación: Reportes emitidos.

Observaciones:

1 El presente documento despliega la información perteneciente a los indicadores estratégicos y gestión de aquellos Programas presupuestarios que proveen de bienes y servicios que generan valor público a la ciudadania jalisciense.

2 Se muestra el número del Componente relacionado con el indicador.

GOBIERNO DEL ESTADO DE JALISCO
PRESUPUESTO DE EGRESOS PARA EL EJERCICIO FISCAL 2021
Ficha Técnica de Indicador
Sistema de Evaluación del Desempeño (SED)

Gobierno del Estado de Jalisco — **Seguimiento de Indicadores** — **Secretaria de la Hacienda Pública**

Datos del Programa [1]

Mejora de la Calidad del Gasto Público del Estado

Eje: Desarrollo económico **Tema Central:** Financiamiento para el desarrollo

¿Quien gasta?

03 Unidad Presupuestal	000 Unidad Responsable	00096 Unidad Ejecutora del Gasto
Secretaría de la Hacienda Pública	Secretaría de la Hacienda Pública	Dirección General de Auditorías

¿Para qué se gasta?

Finalidad	Función	Subfunción
Gobierno	Asuntos Financieros y Hacendarios	Asuntos Hacendarios

Objetivos

Nivel	Clave Componente	Resumen Narrativo
Componente	03 [2]	Auditorías administrativas, financieras y de cumplimiento, capacitaciones y asesorías efectuadas al cumplimiento del marco normativo en dependencias y/o unidades responsables del Poder Ejecutivo

Datos del Indicador

Denominación

Total de Auditorias a Dependencias y/o Unidades Responsables del Poder Ejecutivo efectuadas.

Método de cálculo

(Total de Auditorías C (Realizado) / Total de Auditorías C (Programado))*100

Descripción del Indicador

Auditorías, capacitación y asesorías efectuadas al cumplimiento del marco normativo en dependencias y/o unidades responsables del Poder Ejecutivo

Tipo de Indicador	Gestión	Dimensión del Indicador	Eficacia	Año de Medición del Resultado	2021
Cobertura	Estatal	Frecuencia de Medición	Trimestral		

Parámetros de semaforización

0	59.99	60.00	79.99	80.00	130

Meta Institucional	Meta Valor	Unidad de medida (meta valor)	Desagregado meta valor por género: Hombre	Desagregado meta valor por género: Mujer
100%	80	Auditoria	0.00	0.00

Sentido del Indicador	Línea Base (meta valor)	Año (Línea base)	Tipo de Acumulación
Ascendente	173	2019	Suma

Resultados

Valor Programado	Avance de la Meta (4to trimestre)	% Avance de la Meta (4to trimestre)	Semáforo (4to trimestre)
80.00	80.00	100.0%	

	Valor programado	Avance de la meta		Valor programado	Avance de la meta
Enero	N.P.	N.D	Julio	N.P.	N.D
Febrero	N.P.	N.D	Agosto	N.P.	N.D
Marzo	20.00	20.00	Septiembre	20.00	20.00
Abril	N.P.	N.D	Octubre	N.P.	N.D
Mayo	N.P.	N.D	Noviembre	N.P.	N.D
Junio	20.00	20.00	Diciembre	20.00	20.00

Medios de verificación: Sistema Integral de Auditoría Interna. Reporte de Seguimiento de Auditorías. Dirección de Auditoría de la Dirección General de Auditoría Interna. Tablero de Control de la Dirección General de Auditoría Interna. (Excel)

Observaciones:

1 El presente documento despliega la información perteneciente a los indicadores estratégicos y gestión de aquellos Programas presupuestarios que proveen de bienes y servicios que generan valor público a la ciudadania jalisciense.

2 Se muestra el número del Componente relacionado con el indicador.

GOBIERNO DEL ESTADO DE JALISCO
PRESUPUESTO DE EGRESOS PARA EL EJERCICIO FISCAL 2021
Ficha Técnica de Indicador
Sistema de Evaluación del Desempeño (SED)

Gobierno del Estado de Jalisco

Seguimiento de Indicadores

Secretaria de la Hacienda Pública

Datos del Programa [1]

Mejora de la Calidad del Gasto Público del Estado

Eje: Desarrollo económico **Tema Central:** Financiamiento para el desarrollo

¿Quien gasta?

03 Unidad Presupuestal	000 Unidad Responsable	00096 Unidad Ejecutora del Gasto
Secretaría de la Hacienda Pública	Secretaría de la Hacienda Pública	Dirección General de Auditorías

¿Para qué se gasta?

Finalidad	Función	Subfunción
Gobierno	Asuntos Financieros y Hacendarios	Asuntos Hacendarios

Objetivos

Nivel	Clave Componente	Resumen Narrativo
Actividad	03-01 [2]	Auditorías administrativas, financieras y de cumplimiento, capacitaciones y asesorías efectuadas al cumplimiento del marco normativo en dependencias y/o unidades responsables del Poder Ejecutivo

Datos del Indicador

Denominación

Total de Auditorias efectuadas a Dependencias y/o Unidades Responsables del Poder Ejecutivo.

Método de cálculo

(Total de Auditorías A (Realizado) / Total de Auditorías A (Programado))*100

Descripción del Indicador

Este indicador mostrará el número de auditorías efectuadas para verificar que el manejo de los recursos públicos que realizan las Dependencias y/o Unidades responsables se realiza con apego al marco normativo.

Tipo de Indicador	Gestión	**Dimensión del Indicador**	Eficacia	**Año de Medición del Resultado**	2021
Cobertura	Estatal	**Frecuencia de Medición**	Mensual		

Parámetros de semaforización

0	59.99	60.00	79.99	80.00	130

Meta Institucional	Meta Valor	Unidad de medida (meta valor)	Desagregado meta valor por género: Hombre	Mujer
100%	40	Auditoria	0.00	0.00

Sentido del Indicador	Línea Base (meta valor)	Año (Línea base)	Tipo de Acumulación
Ascendente	173	2019	Suma

Resultados

Valor Programado	Avance de la Meta (4to trimestre)	% Avance de la Meta (4to trimestre)	Semáforo (4to trimestre)
40.00	40.00	100.0%	

	Valor programado	Avance de la meta		Valor programado	Avance de la meta
Enero	0.00	0.00	Julio	0.00	0.00
Febrero	0.00	0.00	Agosto	0.00	0.00
Marzo	10.00	10.00	Septiembre	10.00	10.00
Abril	0.00	0.00	Octubre	0.00	0.00
Mayo	0.00	0.00	Noviembre	0.00	10.00
Junio	10.00	10.00	Diciembre	10.00	0.00

Medios de verificación: Expedientes físicos de Auditorías o revisiones, informes, correos electrónicos, tarjetas informativas, etc. Dirección de Auditoría de la Dirección General de Auditoría Interna.

Observaciones:

1 El presente documento despliega la información perteneciente a los indicadores estratégicos y gestión de aquellos Programas presupuestarios que proveen de bienes y servicios que generan valor público a la ciudadania jalisciense.

2 Se muestra el número del Componente relacionado con el indicador.

GOBIERNO DEL ESTADO DE JALISCO
PRESUPUESTO DE EGRESOS PARA EL EJERCICIO FISCAL 2021
Ficha Técnica de Indicador
Sistema de Evaluación del Desempeño (SED)

Gobierno del Estado de Jalisco — **Seguimiento de Indicadores** — **Secretaria de la Hacienda Pública**

Datos del Programa [1]

Mejora de la Calidad del Gasto Público del Estado

Eje: Desarrollo económico **Tema Central:** Financiamiento para el desarrollo

¿Quien gasta?

03 Unidad Presupuestal	000 Unidad Responsable	00096 Unidad Ejecutora del Gasto
Secretaría de la Hacienda Pública	Secretaría de la Hacienda Pública	Dirección General de Auditorías

¿Para qué se gasta?

Finalidad	Función	Subfunción
Gobierno	Asuntos Financieros y Hacendarios	Asuntos Hacendarios

Objetivos

Nivel	Clave Componente	Resumen Narrativo
Actividad	03-02 [2]	Capacitación y asesoría para el al cumplimiento del marco normativo en Dependencias y/o Unidades Responsables del Poder Ejecutivo.

Datos del Indicador

Denominación

Total de Asesorías y capacitaciones efectuadas a Dependencias y/o Unidades Responsables del Poder Ejecutivo.

Método de cálculo

(Total de capacitaciones y asesorías (Realizado) / Total de capacitaciones y asesorías (Programado))*100

Descripción del Indicador

Este indicador mostrará el número de asesorías y capacitaciones efectuadas sobre el manejo de los recursos públicos que realizan las Dependencias

Tipo de Indicador	Gestión	**Dimensión del Indicador**	Eficacia	**Año de Medición del Resultado**	2021
Cobertura	Estatal	**Frecuencia de Medición**	Trimestral		

Parámetros de semaforización

0	59.99	60.00	79.99	80.00	130

Meta Institucional	Meta Valor	Unidad de medida (meta valor)	Desagregado meta valor por género: Hombre	Desagregado meta valor por género: Mujer
100%	40	Asesoría	0.00	0.00

Sentido del Indicador	Línea Base (meta valor)	Año (Línea base)	Tipo de Acumulación
Ascendente	No disponible	No disponible	Suma

Resultados

Valor Programado	Avance de la Meta (4to trimestre)	% Avance de la Meta (4to trimestre)	Semáforo (4to trimestre)
40.00	40.00	100.0%	

	Valor programado	Avance de la meta		Valor programado	Avance de la meta
Enero	N.P.	N.D	Julio	N.P.	N.D
Febrero	N.P.	N.D	Agosto	N.P.	N.D
Marzo	10.00	10.00	Septiembre	10.00	10.00
Abril	N.P.	N.D	Octubre	N.P.	N.D
Mayo	N.P.	N.D	Noviembre	N.P.	N.D
Junio	10.00	10.00	Diciembre	10.00	10.00

Medios de verificación: Expedientes físicos de Auditoría. Dirección de Auditoría de la Dirección General de Auditoría Interna.

Observaciones:

1 El presente documento despliega la información perteneciente a los indicadores estratégicos y gestión de aquellos Programas presupuestarios que proveen de bienes y servicios que generan valor público a la ciudadania jalisciense.

2 Se muestra el número del Componente relacionado con el indicador.

GOBIERNO DEL ESTADO DE JALISCO
PRESUPUESTO DE EGRESOS PARA EL EJERCICIO FISCAL 2021
Ficha Técnica de Indicador
Sistema de Evaluación del Desempeño (SED)

Gobierno del Estado de Jalisco — **Seguimiento de Indicadores** — **Secretaria de la Hacienda Pública**

Datos del Programa [1]

Mejora de la Calidad del Gasto Público del Estado

Eje: Desarrollo económico **Tema Central:** Financiamiento para el desarrollo

¿Quien gasta?

03 Unidad Presupuestal	000 Unidad Responsable	00096 Unidad Ejecutora del Gasto
Secretaría de la Hacienda Pública	Secretaría de la Hacienda Pública	Dirección General de Auditorías

¿Para qué se gasta?

Finalidad	Función	Subfunción
Gobierno	Asuntos Financieros y Hacendarios	Asuntos Hacendarios

Objetivos

Nivel	Clave Componente	Resumen Narrativo
Componente	04 [2]	Gestión de atención y seguimiento de información para auditorías de entes fiscalizadores estatales y federales otorgada

Datos del Indicador

Denominación
Total de Informes de atención de auditorías federales y estatales elaborados

Método de cálculo
(Total de Informes C (Realizado) / Total de Informes C (Programado))*100

Descripción del Indicador
Este indicador mostrará el número de informes elaborados sobre la atención de auditorías que los entes fiscalizadores realizan al Estado para verificar la aplicación de los recursos federales y estatales de conformidad con el marco normativo aplicable.

Tipo de Indicador	Dimensión del Indicador	Año de Medición del Resultado
Gestión	Eficacia	2021
Cobertura	**Frecuencia de Medición**	
Estatal	Trimestral	

Parámetros de semaforización

0	59.99	60.00	79.99	80.00	130

Meta Institucional	Meta Valor	Unidad de medida (meta valor)	Desagregado meta valor por género: Hombre	Mujer
100%	24	Informe	0.00	0.00

Sentido del Indicador	Línea Base (meta valor)	Año (Línea base)	Tipo de Acumulación
Ascendente	24	2019	Suma

Resultados

Valor Programado	Avance de la Meta (4to trimestre)	% Avance de la Meta (4to trimestre)	Semáforo (4to trimestre)
24.00	24.00	100.0%	

	Valor programado	Avance de la meta		Valor programado	Avance de la meta
Enero	N.P.	N.D	Julio	N.P.	N.D
Febrero	N.P.	N.D	Agosto	N.P.	N.D
Marzo	6.00	6.00	Septiembre	6.00	6.00
Abril	N.P.	N.D	Octubre	N.P.	N.D
Mayo	N.P.	N.D	Noviembre	N.P.	N.D
Junio	6.00	6.00	Diciembre	6.00	6.00

Medios de verificación: Tarjetas Informativas de Atención a auditorías y requerimientos de información por los entes fiscalizadores de recursos federales o estatales. Dirección de Atención a Entes Fiscalizadores.

Observaciones:

1 El presente documento despliega la información perteneciente a los indicadores estratégicos y gestión de aquellos Programas presupuestarios que proveen de bienes y servicios que generan valor público a la ciudadania jalisciense.

2 Se muestra el número del Componente relacionado con el indicador.

GOBIERNO DEL ESTADO DE JALISCO
PRESUPUESTO DE EGRESOS PARA EL EJERCICIO FISCAL 2021
Ficha Técnica de Indicador
Sistema de Evaluación del Desempeño (SED)

Gobierno del Estado de Jalisco — **Seguimiento de Indicadores** — **Secretaria de la Hacienda Pública**

Datos del Programa [1]

Mejora de la Calidad del Gasto Público del Estado

Eje: Desarrollo económico **Tema Central:** Financiamiento para el desarrollo

¿Quien gasta?

03 Unidad Presupuestal	000 Unidad Responsable	00096 Unidad Ejecutora del Gasto
Secretaría de la Hacienda Pública	Secretaría de la Hacienda Pública	Dirección General de Auditorías

¿Para qué se gasta?

Finalidad	Función	Subfunción
Gobierno	Asuntos Financieros y Hacendarios	Asuntos Hacendarios

Objetivos

Nivel	Clave Componente	Resumen Narrativo
Actividad	04-01 [2]	Actuación como enlace en las auditorías de entes fiscalizadores a los recursos estatales y federales.

Datos del Indicador

Denominación
Total de gestiones realizadas de atención a Entes Fiscalizadores Estatales y Federales.

Método de cálculo
(Total de Informes A (Realizado) / Total de Informes A (Programado))*100

Descripción del Indicador
Este indicador mostrará el número de gestiones realizadas sobre la atención de auditorías que los entes fiscalizadores realizan al Estado para verificar la aplicación de los recursos federales y estatales de conformidad con el marco normativo aplicable.

Tipo de Indicador	Dimensión del Indicador	Año de Medición del Resultado
Gestión	Eficacia	2021
Cobertura	**Frecuencia de Medición**	
Estatal	Trimestral	

Parámetros de semaforización

0	59.99	60.00	79.99	80.00	130

Meta Institucional	Meta Valor	Unidad de medida (meta valor)	Desagregado meta valor por género: Hombre	Mujer
100%	40	Informe	0.00	0.00

Sentido del Indicador	Línea Base (meta valor)	Año (Línea base)	Tipo de Acumulación
Ascendente	24	2019	Suma

Resultados

Valor Programado	Avance de la Meta (4to trimestre)	% Avance de la Meta (4to trimestre)	Semáforo (4to trimestre)
40.00	40.00	100.0%	

	Valor programado	Avance de la meta		Valor programado	Avance de la meta
Enero	N.P.	N.D	Julio	N.P.	N.D
Febrero	N.P.	N.D	Agosto	N.P.	N.D
Marzo	10.00	10.00	Septiembre	10.00	10.00
Abril	N.P.	N.D	Octubre	N.P.	N.D
Mayo	N.P.	N.D	Noviembre	N.P.	N.D
Junio	10.00	10.00	Diciembre	10.00	10.00

Medios de verificación: Expedientes físicos de auditorías atendidas de entes fiscalizadores. Dirección de Atención a Entes Fiscalizadores de la Dirección General de Auditoría Interna.

Observaciones:

1 El presente documento despliega la información perteneciente a los indicadores estratégicos y gestión de aquellos Programas presupuestarios que proveen de bienes y servicios que generan valor público a la ciudadania jalisciense.

2 Se muestra el número del Componente relacionado con el indicador.

GOBIERNO DEL ESTADO DE JALISCO
PRESUPUESTO DE EGRESOS PARA EL EJERCICIO FISCAL 2021
Ficha Técnica de Indicador
Sistema de Evaluación del Desempeño (SED)

Gobierno del Estado de Jalisco — **Seguimiento de Indicadores** — **Secretaria de la Hacienda Pública**

Datos del Programa [1]

Mejora de la Calidad del Gasto Público del Estado

Eje: Desarrollo económico **Tema Central:** Financiamiento para el desarrollo

¿Quien gasta?

03 Unidad Presupuestal	000 Unidad Responsable	00096 Unidad Ejecutora del Gasto
Secretaría de la Hacienda Pública	Secretaría de la Hacienda Pública	Dirección General de Auditorías

¿Para qué se gasta?

Finalidad	Función	Subfunción
Gobierno	Asuntos Financieros y Hacendarios	Asuntos Hacendarios

Objetivos

Nivel	Clave Componente	Resumen Narrativo
Actividad	04-02 [2]	Seguimiento de atención a recomendaciones y observaciones efectuadas por los entes fiscalizadores

Datos del Indicador

Denominación

Total de seguimientos de atención a recomendaciones y observaciones efectuadas

Método de cálculo

(Total de seguimientos de atención (Realizado) / Total de seguimientos de atención (Programado))*100

Descripción del Indicador

Este indicador muestra el seguimientos de atención a recomendaciones y observaciones efectuadas por los Entes Fiscalizadores Estatales y Federales.

Tipo de Indicador	Dimensión del Indicador	Año de Medición del Resultado
Gestión	Eficacia	2021
Cobertura	**Frecuencia de Medición**	
Estatal	Trimestral	

Parámetros de semaforización

0	59.99	60.00	79.99	80.00	130

Meta Institucional	Meta Valor	Unidad de medida (meta valor)	Desagregado meta valor por género: Hombre	Mujer
100%	40	Seguimiento Presupuestal	0.00	0.00

Sentido del Indicador	Línea Base (meta valor)	Año (Línea base)	Tipo de Acumulación
Ascendente	No disponible	No disponible	Suma

Resultados

Valor Programado	Avance de la Meta (4to trimestre)	% Avance de la Meta (4to trimestre)	Semáforo (4to trimestre)
40.00	40.00	100.0%	

	Valor programado	Avance de la meta		Valor programado	Avance de la meta
Enero	N.P.	N.D	Julio	N.P.	N.D
Febrero	N.P.	N.D	Agosto	N.P.	N.D
Marzo	10.00	10.00	Septiembre	10.00	10.00
Abril	N.P.	N.D	Octubre	N.P.	N.D
Mayo	N.P.	N.D	Noviembre	N.P.	N.D
Junio	10.00	10.00	Diciembre	10.00	10.00

Medios de verificación: Expedientes físicos de auditorías atendidas de entes fiscalizadores. Dirección de Atención a Entes Fiscalizadores de la Dirección General de Auditoría Interna.

Observaciones:

1 El presente documento despliega la información perteneciente a los indicadores estratégicos y gestión de aquellos Programas presupuestarios que proveen de bienes y servicios que generan valor público a la ciudadania jalisciense.

2 Se muestra el número del Componente relacionado con el indicador.

GOBIERNO DEL ESTADO DE JALISCO
PRESUPUESTO DE EGRESOS PARA EL EJERCICIO FISCAL 2021
Ficha Técnica de Indicador

Sistema de Evaluación del Desempeño (SED)

Gobierno del Estado de Jalisco | **Seguimiento de Indicadores** | **Secretaria de la Hacienda Pública**

Datos del Programa [1]

Integración de la Cuenta Pública del Estado

Eje: Gobierno efectivo e integridad pública **Tema Central:** Innovación gubernamental

¿Quien gasta?

03 Unidad Presupuestal	000 Unidad Responsable	00100 Unidad Ejecutora del Gasto
Secretaría de la Hacienda Pública	Secretaría de la Hacienda Pública	Dirección General de Programación, Presupuesto y Evaluación del Gasto Público

¿Para qué se gasta?

Finalidad	Función	Subfunción
Gobierno	Otros Servicios Generales	Acceso a la Información Pública Gubernamental

Objetivos

Nivel	Clave Componente	Resumen Narrativo
Componente	05 [2]	Información Presupuestal y Contable validada y conciliada para su integración en la Cuenta Pública del Estado

Datos del Indicador

Denominación

Total de Informes Presupuestales y Contables entregados a la Dirección de Contabilidad

Método de cálculo

(Número de Informes Presupuestal y Contable (Realizado) / Número de Informes Presupuestal y Contable (Programado))*100

Descripción del Indicador

Este indicador mide el número de informes con información presupuestal y contable conciliada y validada generados para la Dirección de Contabilidad para su integración en la Cuenta Pública del Estado de Jalisco.

Tipo de Indicador	Dimensión del Indicador	Año de Medición del Resultado
Gestión	Eficiencia	2021
Cobertura	**Frecuencia de Medición**	
Estatal	Anual	

Parámetros de semaforización

0	59.99	60.00	79.99	80.00	130

Meta Institucional	Meta Valor	Unidad de medida (meta valor)	Desagregado meta valor por género: Hombre	Mujer
100%	1	Informe	0.00	0.00

Sentido del Indicador	Línea Base (meta valor)	Año (Línea base)	Tipo de Acumulación
Ascendente	4	2019	Suma

Resultados

Valor Programado	Avance de la Meta (4to trimestre)	% Avance de la Meta (4to trimestre)	Semáforo (4to trimestre)
1.00	1.00	N.D	

	Valor programado	Avance de la meta		Valor programado	Avance de la meta
Enero	1.00	1.00	Julio	N.P.	N.D
Febrero	N.P.	N.D	Agosto	N.P.	N.D
Marzo	N.P.	N.D	Septiembre	N.P.	N.D
Abril	N.P.	N.D	Octubre	N.P.	N.D
Mayo	N.P.	N.D	Noviembre	N.P.	N.D
Junio	N.P.	N.D	Diciembre	N.P.	N.D

Medios de verificación: Informes Presupuestal y Contable entregados a la Cuenta Publica del Estado de Jalisco; Dirección de Contabilidad, Archivo Propio, Dirección de Presupuesto, Secretaría de la Hacienda Pública, 2021.

Observaciones:

1 El presente documento despliega la información perteneciente a los indicadores estratégicos y gestión de aquellos Programas presupuestarios que proveen de bienes y servicios que generan valor público a la ciudadania jalisciense.

2 Se muestra el número del Componente relacionado con el indicador.

GOBIERNO DEL ESTADO DE JALISCO
PRESUPUESTO DE EGRESOS PARA EL EJERCICIO FISCAL 2021
Ficha Técnica de Indicador
Sistema de Evaluación del Desempeño (SED)

Gobierno del Estado de Jalisco | **Seguimiento de Indicadores** | **Secretaria de la Hacienda Pública**

Datos del Programa [1]

Integración de la Cuenta Pública del Estado

Eje: Gobierno efectivo e integridad pública **Tema Central:** Innovación gubernamental

¿Quien gasta?

03	Unidad Presupuestal	000	Unidad Responsable	00100	Unidad Ejecutora del Gasto
Secretaría de la Hacienda Pública		Secretaría de la Hacienda Pública		Dirección General de Programación, Presupuesto y Evaluación del Gasto Público	

¿Para qué se gasta?

Finalidad	Función	Subfunción
Gobierno	Otros Servicios Generales	Acceso a la Información Pública Gubernamental

Objetivos

Nivel	Clave Componente		Resumen Narrativo
Actividad	05-01	2	Conciliación trimestral de información de fuentes de financiamiento para su validación e integración en la Cuenta Pública

Datos del Indicador

Denominación

Total de Informes de periodos conciliados de las Fuentes de Financiamiento

Método de cálculo

(Número de Informes de conciliación (Realizado) / Número de Informes de conciliación (Programado))*100

Descripción del Indicador

Este indicador mide la emisión de informes de conciliación de Fuentes de Financiamiento

Tipo de Indicador	Gestión	**Dimensión del Indicador**	Eficiencia	**Año de Medición del Resultado**	2021
Cobertura	Estatal	**Frecuencia de Medición**	Trimestral		

Parámetros de semaforización

0	59.99	60.00	79.99	80.00	130

Meta Institucional	Meta Valor	Unidad de medida (meta valor)	Desagregado meta valor por género: Hombre	Mujer
100%	4	Informe	0.00	0.00

Sentido del Indicador	Línea Base (meta valor)	Año (Línea base)	Tipo de Acumulación
Ascendente	4	2020	Suma

Resultados

Valor Programado	Avance de la Meta (4to trimestre)	% Avance de la Meta (4to trimestre)	Semáforo (4to trimestre)
4.00	4.00	100.0%	

	Valor programado	Avance de la meta		Valor programado	Avance de la meta
Enero	1.00	1.00	Julio	1.00	1.00
Febrero	N.P.	N.D	Agosto	N.P.	N.D
Marzo	N.P.	N.D	Septiembre	N.P.	N.D
Abril	1.00	1.00	Octubre	1.00	1.00
Mayo	N.P.	N.D	Noviembre	N.P.	N.D
Junio	N.P.	N.D	Diciembre	N.P.	N.D

Medios de verificación: Informes trimestrales con base al Artículo 58 de la LGCG, revisados y conciliados, Archivo Propio, Dirección de Presupuesto, Secretaría de la Hacienda Pública, 2021.

Observaciones:

1 El presente documento despliega la información perteneciente a los indicadores estratégicos y gestión de aquellos Programas presupuestarios que proveen de bienes y servicios que generan valor público a la ciudadania jalisciense.

2 Se muestra el número del Componente relacionado con el indicador.

GOBIERNO DEL ESTADO DE JALISCO
PRESUPUESTO DE EGRESOS PARA EL EJERCICIO FISCAL 2021
Ficha Técnica de Indicador
Sistema de Evaluación del Desempeño (SED)

Gobierno del Estado de Jalisco — **Seguimiento de Indicadores** — **Secretaria de la Hacienda Pública**

Datos del Programa [1]

Integración de la Cuenta Pública del Estado

Eje: Gobierno efectivo e integridad pública **Tema Central:** Innovación gubernamental

¿Quien gasta?

03 Unidad Presupuestal	000 Unidad Responsable	00100 Unidad Ejecutora del Gasto
Secretaría de la Hacienda Pública	Secretaría de la Hacienda Pública	Dirección General de Programación, Presupuesto y Evaluación del Gasto Público

¿Para qué se gasta?

Finalidad	Función	Subfunción
Gobierno	Otros Servicios Generales	Acceso a la Información Pública Gubernamental

Objetivos

Nivel	Clave Componente	Resumen Narrativo
Actividad	05-02 [2]	Generación trimestral de reportes con información presupuestal para su conciliación con la Dirección de Contabilidad

Datos del Indicador

Denominación

Total de informes ejecutivos conciliados con contabilidad

Método de cálculo

(Número de Informes ejecutivos (Realizado) / Número de Informes ejecutivos (Programado))*100

Descripción del Indicador

Este indicador mide la emisión de informes ejecutivos conciliados, generados del Sistema Integral de Información Financiera (SIIF) con información presupuestal y contable indispensables para generar los expedientes que se requieren para revisar, conciliar y validar la información correspondiente para considerar en la Cuenta Pública del Estado de Jalisco.

Tipo de Indicador	Gestión	**Dimensión del Indicador**	Eficacia	**Año de Medición del Resultado**	2021
Cobertura	Estatal	**Frecuencia de Medición**	Trimestral		

Parámetros de semaforización

0	59.99	60.00	79.99	80.00	130

Meta Institucional	Meta Valor	Unidad de medida (meta valor)	Desagregado meta valor por género: Hombre	Mujer
100%	4	Informe	0.00	0.00

Sentido del Indicador	Línea Base (meta valor)	Año (Línea base)	Tipo de Acumulación
Ascendente	4	2019	Suma

Resultados

Valor Programado	Avance de la Meta (4to trimestre)	% Avance de la Meta (4to trimestre)	Semáforo (4to trimestre)
4.00	4.00	100.0%	

	Valor programado	Avance de la meta		Valor programado	Avance de la meta
Enero	1.00	1.00	Julio	1.00	1.00
Febrero	N.P.	N.D	Agosto	N.P.	N.D
Marzo	N.P.	N.D	Septiembre	N.P.	N.D
Abril	1.00	1.00	Octubre	N.P.	N.D
Mayo	N.P.	N.D	Noviembre	1.00	1.00
Junio	N.P.	N.D	Diciembre	N.P.	N.D

Medios de verificación: Reportes Presupuestales y Contables generados del Sistema Integral de Información Financiera (SIIF), Información proporcionada por la Dirección de Contabilidad, Archivo Propio, Dirección de Presupuesto, Secretaría de la Hacienda Pública, 2021.

Observaciones:

1 El presente documento despliega la información perteneciente a los indicadores estratégicos y gestión de aquellos Programas presupuestarios que proveen de bienes y servicios que generan valor público a la ciudadania jalisciense.

2 Se muestra el número del Componente relacionado con el indicador.

GOBIERNO DEL ESTADO DE JALISCO
PRESUPUESTO DE EGRESOS PARA EL EJERCICIO FISCAL 2021
Ficha Técnica de Indicador

Sistema de Evaluación del Desempeño (SED)

Gobierno del Estado de Jalisco — **Seguimiento de Indicadores** — **Secretaria de la Hacienda Pública**

Datos del Programa [1]

Integración de la Cuenta Pública del Estado

Eje: Gobierno efectivo e integridad pública **Tema Central:** Innovación gubernamental

¿Quien gasta?

03 Unidad Presupuestal	000 Unidad Responsable	00100 Unidad Ejecutora del Gasto
Secretaría de la Hacienda Pública	Secretaría de la Hacienda Pública	Dirección General de Programación, Presupuesto y Evaluación del Gasto Público

¿Para qué se gasta?

Finalidad	Función	Subfunción
Gobierno	Otros Servicios Generales	Acceso a la Información Pública Gubernamental

Objetivos

Nivel	Clave Componente	Resumen Narrativo
Actividad	05-03 [2]	Generación del informe de Gestión del Desempeño

Datos del Indicador

Denominación

Total de Informes de gestión del desempeño

Método de cálculo

(Número de informes de gestión de desempeño (Realizado) / Número de informes de gestión de desempeño (Programado))*100

Descripción del Indicador

Este indicador mide el total de documentos que plasman los avances del desempeño de los programas presupuestarios a fin de monitorear la gestión financiera

Tipo de Indicador	Gestión	**Dimensión del Indicador**	Eficiencia	**Año de Medición del Resultado**	2021
Cobertura	Estatal	**Frecuencia de Medición**	Trimestral		

Parámetros de semaforización

0	59.99	60.00	79.99	80.00	130

Meta Institucional	Meta Valor	Unidad de medida (meta valor)	Desagregado meta valor por género: Hombre	Desagregado meta valor por género: Mujer
100%	1	Informe	0.00	0.00

Sentido del Indicador	Línea Base (meta valor)	Año (Línea base)	Tipo de Acumulación
Ascendente	1	2020	Suma

Resultados

Valor Programado	Avance de la Meta (4to trimestre)	% Avance de la Meta (4to trimestre)	Semáforo (4to trimestre)
1.00	1.00	100.0%	

	Valor programado	Avance de la meta		Valor programado	Avance de la meta
Enero	1.00	1.00	Julio	N.P.	N.D
Febrero	N.P.	N.D	Agosto	N.P.	N.D
Marzo	N.P.	N.D	Septiembre	0.00	0.00
Abril	N.P.	N.D	Octubre	N.P.	N.D
Mayo	N.P.	N.D	Noviembre	N.P.	N.D
Junio	0.00	0.00	Diciembre	0.00	0.00

Medios de verificación: Bases de datos del Sistema Integral de Información Financiera y el Sistema Estatal de Presupuesto Basado en Resultados, Dirección General de Programación, Presupuesto y Evaluación del Gasto Público, 2021

Observaciones:

1 El presente documento despliega la información perteneciente a los indicadores estratégicos y gestión de aquellos Programas presupuestarios que proveen de bienes y servicios que generan valor público a la ciudadania jalisciense.

2 Se muestra el número del Componente relacionado con el indicador.

GOBIERNO DEL ESTADO DE JALISCO
PRESUPUESTO DE EGRESOS PARA EL EJERCICIO FISCAL 2021
Ficha Técnica de Indicador
Sistema de Evaluación del Desempeño (SED)

Gobierno del Estado de Jalisco — **Seguimiento de Indicadores** — **Secretaria de la Hacienda Pública**

Datos del Programa [1]

Formulación, integración, Ejercicio, Seguimiento, Control y Difusión del Presupuesto basado en Resultados (PbR) y SED

Eje: Gobierno efectivo e integridad pública **Tema Central:** Hacienda Pública

¿Quien gasta?

03 Unidad Presupuestal	000 Unidad Responsable	00100 Unidad Ejecutora del Gasto
Secretaría de la Hacienda Pública	Secretaría de la Hacienda Pública	Dirección General de Programación, Presupuesto y Evaluación del Gasto Público

¿Para qué se gasta?

Finalidad	Función	Subfunción
Gobierno	Asuntos Financieros y Hacendarios	Asuntos Hacendarios

Objetivos

Nivel	Clave Componente	Resumen Narrativo
Fin	2	Contribuir al incremento de las capacidades de la gestión pública estatal para alcanzar con eficiencia, integridad y transparencia los resultados establecidos en el Plan Estatal de Gobernanza y Desarrollo, a través de la incorporación de procesos de participación ciudadana, profesionalización del servicio civil, innovación, control interno, monitoreo y evaluación.

Datos del Indicador

Denominación

Posición en el Subíndice Gobiernos Eficientes y Eficaces del Índice de Competitividad, IMCO

Método de cálculo

(Posición en el Subíndice Gobiernos Eficientes y Eficaces del Índice de Competitividad, IMCO (Realizado)/Posición en el Subíndice Gobiernos Eficientes y Eficaces del Índice de Competitividad, IMCO (Programado))*100

Descripción del Indicador

El subíndice Gobiernos Eficientes y Eficaces evalúa la forma en que los gobiernos de las entidades federativas son capaces de influir positivamente en la competitividad mediante políticas públicas orientadas a fomentar el desarrollo económico local._x000D_ Se evalúa la calidad de la gestión fiscal y financiera local, así como el grado de transparencia y rendición de cuentas asociado a la misma. De igual modo, se evalúa cómo los ingresos fiscales contribuyen al crecimiento de la economía formal.

Tipo de Indicador	Dimensión del Indicador	Año de Medición del Resultado
Estratégico	Eficacia	2021
Cobertura	**Frecuencia de Medición**	
Estatal	Bienal	

Parámetros de semaforización

130	80.00	79.99	60.00	59.99	0

Meta Institucional	Meta Valor	Unidad de medida (meta valor)	Desagregado meta valor por género: Hombre	Mujer
100%	3	Posición	0.00	0.00

Sentido del Indicador	Línea Base (meta valor)	Año (Línea base)	Tipo de Acumulación
Descendente	22	2012	Suma

Resultados

Valor Programado	Avance de la Meta (4to trimestre)	% Avance de la Meta (4to trimestre)	Semáforo (4to trimestre)
N.P.	N.D.	N.D.	

	Valor programado	Avance de la meta		Valor programado	Avance de la meta
Enero	N.P.	N.D.	Julio	N.P.	N.D.
Febrero	N.P.	N.D.	Agosto	N.P.	N.D.
Marzo	N.P.	N.D.	Septiembre	N.P.	N.D.
Abril	N.P.	N.D.	Octubre	N.P.	N.D.
Mayo	N.P.	N.D.	Noviembre	N.P.	N.D.
Junio	N.P.	N.D.	Diciembre	N.P.	N.D.

Medios de verificación

Observaciones

1 El presente documento despliega la información perteneciente a los indicadores estratégicos y gestión de aquellos Programas presupuestarios que proveen de bienes y servicios que generan valor público a la ciudadania jalisciense.

2 Se muestra el número del Componente relacionado con el indicador.

GOBIERNO DEL ESTADO DE JALISCO
PRESUPUESTO DE EGRESOS PARA EL EJERCICIO FISCAL 2021
Ficha Técnica de Indicador
Sistema de Evaluación del Desempeño (SED)

Gobierno del Estado de Jalisco — **Seguimiento de Indicadores** — **Secretaria de la Hacienda Pública**

Datos del Programa [1]

Formulación, integración, Ejercicio, Seguimiento, Control y Difusión del Presupuesto basado en Resultados (PbR) y SED

Eje: Gobierno efectivo e integridad pública **Tema Central:** Hacienda Pública

¿Quien gasta?

03 Unidad Presupuestal	000 Unidad Responsable	00100 Unidad Ejecutora del Gasto
Secretaría de la Hacienda Pública	Secretaría de la Hacienda Pública	Dirección General de Programación, Presupuesto y Evaluación del Gasto Público

¿Para qué se gasta?

Finalidad	Función	Subfunción
Gobierno	Asuntos Financieros y Hacendarios	Asuntos Hacendarios

Objetivos

Nivel	Clave Componente	Resumen Narrativo
Propósito	2	Recaudar, controlar, registrar y administrar los recursos monetarios de diversas fuentes, para financiar el desarrollo del Estado de Jalisco, sufragar los gastos de la administración pública estatal y demás obligaciones a su cargo, a través del ciclo presupuestario para cumplir y satisfacer las necesidades económicas y sociales de los habitantes del estado de Jalisco con un enfoque responsable, sostenible, de legalidad, austero, transparente, con derechos humanos y equidad de género.

Datos del Indicador

Denominación

Índice General de Avance de PbR-SED en el ámbito estatal

Método de cálculo

(índice alcanzado por el Estado de Jalisco respecto a la implementación del Presupuesto basado en Resultados (PbR) (Realizado)/índice alcanzado por el Estado de Jalisco respecto a la implementación del Presupuesto basado en Resultados (PbR) (Programado))*100

Descripción del Indicador

Este Indicador muestra el índice alcanzado por el Estado de Jalisco respecto a la implementación del Presupuesto basado en Resultados (PbR) y del Sistema de Evaluación del Desempeño (SED).

Tipo de Indicador	Dimensión del Indicador	Año de Medición del Resultado
Estratégico	Eficacia	2021
Cobertura	**Frecuencia de Medición**	
Estatal	Anual	

Parámetros de semaforización

0	59.99	60.00	79.99	80.00	130

Meta Institucional	Meta Valor	Unidad de medida (meta valor)	Desagregado meta valor por género: Hombre	Mujer
100%	94	Porcentaje	0.00	0.00

Sentido del Indicador	Línea Base (meta valor)	Año (Línea base)	Tipo de Acumulación
Ascendente	81	2010	Suma

Resultados

Valor Programado	Avance de la Meta (4to trimestre)	% Avance de la Meta (4to trimestre)	Semáforo (4to trimestre)
N.P.	N.D.	N.D.	

	Valor programado	Avance de la meta		Valor programado	Avance de la meta
Enero	N.P.	N.D.	Julio	N.P.	N.D.
Febrero	N.P.	N.D.	Agosto	N.P.	N.D.
Marzo	N.P.	N.D.	Septiembre	N.P.	N.D.
Abril	N.P.	N.D.	Octubre	N.P.	N.D.
Mayo	N.P.	N.D.	Noviembre	N.P.	N.D.
Junio	N.P.	N.D.	Diciembre	N.P.	N.D.

Medios de verificación

Observaciones

1 El presente documento despliega la información perteneciente a los indicadores estratégicos y gestión de aquellos Programas presupuestarios que proveen de bienes y servicios que generan valor público a la ciudadania jalisciense.

2 Se muestra el número del Componente relacionado con el indicador.

GOBIERNO DEL ESTADO DE JALISCO
PRESUPUESTO DE EGRESOS PARA EL EJERCICIO FISCAL 2021
Ficha Técnica de Indicador
Sistema de Evaluación del Desempeño (SED)

Gobierno del Estado de Jalisco — **Seguimiento de Indicadores** — **Secretaria de la Hacienda Pública**

Datos del Programa [1]

Formulación, integración, Ejercicio, Seguimiento, Control y Difusión del Presupuesto basado en Resultados (PbR) y SED

Eje: Gobierno efectivo e integridad pública **Tema Central:** Hacienda Pública

¿Quien gasta?

03 Unidad Presupuestal	000 Unidad Responsable	00100 Unidad Ejecutora del Gasto
Secretaría de la Hacienda Pública	Secretaría de la Hacienda Pública	Dirección General de Programación, Presupuesto y Evaluación del Gasto Público

¿Para qué se gasta?

Finalidad	Función	Subfunción
Gobierno	Asuntos Financieros y Hacendarios	Asuntos Hacendarios

Objetivos

Nivel	Clave Componente		Resumen Narrativo
Componente	01	2	Proyectos de Inversión Pública validados en cumplimiento a normativa vigente

Datos del Indicador

Denominación

Total de proyectos del Programa Anual de Inversión Pública validado.

Método de cálculo

(Número de proyectos validados de inversión pública (Realizado) / Número de proyectos validados de inversión pública (Programado))*100

Descripción del Indicador

Este indicador mide el número de proyectos de inversión pública validados y en proceso de seguimiento de avance presupuestal.

Tipo de Indicador	Gestión	Dimensión del Indicador	Eficiencia	Año de Medición del Resultado	2021
Cobertura	Estatal	Frecuencia de Medición	Mensual		

Parámetros de semaforización

0	59.99	60.00	79.99	80.00	130

Meta Institucional	Meta Valor	Unidad de medida (meta valor)	Desagregado meta valor por género: Hombre	Mujer
100%	900	Proyecto	0.00	0.00

Sentido del Indicador	Línea Base (meta valor)	Año (Línea base)	Tipo de Acumulación
Ascendente	No disponible	2020	Suma

Resultados

Valor Programado	Avance de la Meta (4to trimestre)	% Avance de la Meta (4to trimestre)	Semáforo (4to trimestre)
900.00	899.00	99.9%	

	Valor programado	Avance de la meta		Valor programado	Avance de la meta
Enero	158.00	158.00	Julio	47.00	47.00
Febrero	158.00	158.00	Agosto	47.00	47.00
Marzo	159.00	159.00	Septiembre	47.00	47.00
Abril	47.00	47.00	Octubre	47.00	47.00
Mayo	48.00	48.00	Noviembre	47.00	47.00
Junio	47.00	47.00	Diciembre	48.00	47.00

Medios de verificación: Bases de datos del Sistema Integral de Información Financiera, Dirección General de Programación, Presupuesto y Evaluación del Gasto Público, 2021

Observaciones:

1 El presente documento despliega la información perteneciente a los indicadores estratégicos y gestión de aquellos Programas presupuestarios que proveen de bienes y servicios que generan valor público a la ciudadania jalisciense.

2 Se muestra el número del Componente relacionado con el indicador.

GOBIERNO DEL ESTADO DE JALISCO
PRESUPUESTO DE EGRESOS PARA EL EJERCICIO FISCAL 2021
Ficha Técnica de Indicador
Sistema de Evaluación del Desempeño (SED)

Gobierno del Estado de Jalisco — **Seguimiento de Indicadores** — **Secretaria de la Hacienda Pública**

Datos del Programa [1]

Formulación, integración, Ejercicio, Seguimiento, Control y Difusión del Presupuesto basado en Resultados (PbR) y SED

Eje: Gobierno efectivo e integridad pública **Tema Central:** Hacienda Pública

¿Quien gasta?

03 Unidad Presupuestal	000 Unidad Responsable	00100 Unidad Ejecutora del Gasto
Secretaría de la Hacienda Pública	Secretaría de la Hacienda Pública	Dirección General de Programación, Presupuesto y Evaluación del Gasto Público

¿Para qué se gasta?

Finalidad	Función	Subfunción
Gobierno	Asuntos Financieros y Hacendarios	Asuntos Hacendarios

Objetivos

Nivel	Clave Componente	Resumen Narrativo
Actividad	01-04 [2]	Integración de los planes anual y multianual de inversión Pública para el proyecto de presupuesto de egresos

Datos del Indicador

Denominación

Total de programas de inversión pública integrados en el proyecto de presupuesto de egresos.

Método de cálculo

(Número de planes integrados de inversión pública en el proyecto de presupuesto de egresos (Realizado) / Número de planes integrados de inversión pública en el proyecto de presupuesto de egresos (Programado))*100

Descripción del Indicador

Este indicador mide el número de planes integrados a manera de documentos que formarán parte del Proyecto de Presupuesto de Egresos del Estado.

Tipo de Indicador	Gestión	**Dimensión del Indicador**	Eficiencia	**Año de Medición del Resultado**	2021
Cobertura	Estatal	**Frecuencia de Medición**	Trimestral		

Parámetros de semaforización

0	59.99	60.00	79.99	80.00	130

Meta Institucional	Meta Valor	Unidad de medida (meta valor)	Desagregado meta valor por género: Hombre	Mujer
100%	2	Plan	0.00	0.00

Sentido del Indicador	Línea Base (meta valor)	Año (Línea base)	Tipo de Acumulación
Ascendente	2	2020	Valor presente

Resultados

Valor Programado	Avance de la Meta (4to trimestre)	% Avance de la Meta (4to trimestre)	Semáforo (4to trimestre)
2.00	2.00	100.0%	

	Valor programado	Avance de la meta		Valor programado	Avance de la meta
Enero	N.P.	N.D	Julio	N.P.	N.D
Febrero	N.P.	N.D	Agosto	N.P.	N.D
Marzo	0.00	0.00	Septiembre	2.00	2.00
Abril	N.P.	N.D	Octubre	N.P.	N.D
Mayo	N.P.	N.D	Noviembre	N.P.	N.D
Junio	1.00	1.00	Diciembre	2.00	2.00

Medios de verificación: Bases de datos del Sistema Integral de Información Financiera y el Sistema Estatal de Presupuesto Basado en Resultados, Dirección General de Programación, Presupuesto y Evaluación del Gasto Público, 2021

Observaciones:

1 El presente documento despliega la información perteneciente a los indicadores estratégicos y gestión de aquellos Programas presupuestarios que proveen de bienes y servicios que generan valor público a la ciudadania jalisciense.

2 Se muestra el número del Componente relacionado con el indicador.

GOBIERNO DEL ESTADO DE JALISCO
PRESUPUESTO DE EGRESOS PARA EL EJERCICIO FISCAL 2021
Ficha Técnica de Indicador

Sistema de Evaluación del Desempeño (SED)

Gobierno del Estado de Jalisco — **Seguimiento de Indicadores** — **Secretaria de la Hacienda Pública**

Datos del Programa [1]

Formulación, integración, Ejercicio, Seguimiento, Control y Difusión del Presupuesto basado en Resultados (PbR) y SED

Eje: Gobierno efectivo e integridad pública **Tema Central:** Hacienda Pública

¿Quien gasta?

03 Unidad Presupuestal	000 Unidad Responsable	00100 Unidad Ejecutora del Gasto
Secretaría de la Hacienda Pública	Secretaría de la Hacienda Pública	Dirección General de Programación, Presupuesto y Evaluación del Gasto Público

¿Para qué se gasta?

Finalidad	Función	Subfunción
Gobierno	Asuntos Financieros y Hacendarios	Asuntos Hacendarios

Objetivos

Nivel	Clave Componente	Resumen Narrativo
Actividad	01-05 [2]	Generación de reportes del Programa Anual de Inversión Pública.

Datos del Indicador

Denominación

Total de reportes de acciones de inversión pública generados.

Método de cálculo

(Número de reportes generados de inversión pública (Realizado) / Número de reportes generados de inversión pública (Programado))*100

Descripción del Indicador

Este indicador mide el número de reportes generados a manera de documentos que permiten dar seguimiento a los avances en el Programa Anual de Inversión Pública.

Tipo de Indicador	Gestión	Dimensión del Indicador	Eficiencia	Año de Medición del Resultado	2021
Cobertura	Estatal	Frecuencia de Medición	Mensual		

Parámetros de semaforización						Meta Institucional	Meta Valor	Unidad de medida (meta valor)	Desagregado meta valor por género: Hombre	Mujer
						100%	48	Reporte	0.00	0.00
0	59.99	60.00	79.99	80.00	130	Sentido del Indicador	Línea Base (meta valor)	Año (Línea base)	Tipo de Acumulación	
						Ascendente	No disponible	2020	Suma	

Resultados

Valor Programado	Avance de la Meta (4to trimestre)	% Avance de la Meta (4to trimestre)	Semáforo (4to trimestre)
48.00	48.00	100.0%	

	Valor programado	Avance de la meta		Valor programado	Avance de la meta
Enero	4.00	4.00	Julio	4.00	4.00
Febrero	4.00	4.00	Agosto	4.00	4.00
Marzo	4.00	4.00	Septiembre	4.00	4.00
Abril	4.00	4.00	Octubre	4.00	4.00
Mayo	4.00	4.00	Noviembre	4.00	4.00
Junio	4.00	4.00	Diciembre	4.00	4.00

Medios de verificación: Bases de datos del Sistema Integral de Información Financiera, Reportes generados y en Dirección General de Programación, Presupuesto y Evaluación del Gasto Público, 2021

Observaciones:

1 El presente documento despliega la información perteneciente a los indicadores estratégicos y gestión de aquellos Programas presupuestarios que proveen de bienes y servicios que generan valor público a la ciudadania jalisciense.

2 Se muestra el número del Componente relacionado con el indicador.

GOBIERNO DEL ESTADO DE JALISCO
PRESUPUESTO DE EGRESOS PARA EL EJERCICIO FISCAL 2021
Ficha Técnica de Indicador
Sistema de Evaluación del Desempeño (SED)

Gobierno del Estado de Jalisco — **Seguimiento de Indicadores** — **Secretaria de la Hacienda Pública**

Datos del Programa [1]

Formulación, integración, Ejercicio, Seguimiento, Control y Difusión del Presupuesto basado en Resultados (PbR) y SED

Eje: Gobierno efectivo e integridad pública **Tema Central:** Hacienda Pública

¿Quien gasta?

03 Unidad Presupuestal	000 Unidad Responsable	00100 Unidad Ejecutora del Gasto
Secretaría de la Hacienda Pública	Secretaría de la Hacienda Pública	Dirección General de Programación, Presupuesto y Evaluación del Gasto Público

¿Para qué se gasta?

Finalidad	Función	Subfunción
Gobierno	Asuntos Financieros y Hacendarios	Asuntos Hacendarios

Objetivos

Nivel	Clave Componente	Resumen Narrativo
Actividad	01-06 [2]	Dictaminación de la Evaluación Socioeconómica de Proyectos (ESP) de Inversión Pública.

Datos del Indicador

Denominación

Total de documentos de Evaluación Socioeconómica de Proyecto dictaminados.

Método de cálculo

(Número de dictámenes elaborados a la evaluación socioeconómica de proyectos (Realizado) / Número de dictámenes elaborados a la evaluación socioeconómica de proyectos (Programado))*100

Descripción del Indicador

Este indicador muestra el total de proyectos para los cuales se ha hecho una revisión de la Evaluación Socioeconómica de Proyectos y se encuentran en seguimiento.

Tipo de Indicador	Gestión	**Dimensión del Indicador**	Eficiencia	**Año de Medición del Resultado**	2021
Cobertura	Estatal	**Frecuencia de Medición**	Trimestral		

Parámetros de semaforización

0	59.99	60.00	79.99	80.00	130

Meta Institucional	Meta Valor	Unidad de medida (meta valor)	Desagregado meta valor por género: Hombre	Mujer
100%	10	Dictamen	0.00	0.00

Sentido del Indicador	Línea Base (meta valor)	Año (Línea base)	Tipo de Acumulación
Ascendente	20	2020	Valor presente

Resultados

Valor Programado	Avance de la Meta (4to trimestre)	% Avance de la Meta (4to trimestre)	Semáforo (4to trimestre)
10.00	10.00	100.0%	

	Valor programado	Avance de la meta		Valor programado	Avance de la meta
Enero	N.P.	N.D	Julio	N.P.	N.D
Febrero	N.P.	N.D	Agosto	N.P.	N.D
Marzo	0.00	0.00	Septiembre	7.00	7.00
Abril	N.P.	N.D	Octubre	N.P.	N.D
Mayo	5.00	5.00	Noviembre	N.P.	N.D
Junio	N.P.	N.D	Diciembre	10.00	10.00

Medios de verificación: Programa Anual de Inversión Pública 2021, Banco de Proyectos (Link: http://bancodeproyectos.jalisco.gob.mx/proyecta/), Dirección de Bases de datos del Sistema Integral de Información Financiera y en el Banco de Proyectos en Pre inversión, Dirección General de Programación, Presupuesto y Evaluación del Gasto Público, 2021

Observaciones:

1 El presente documento despliega la información perteneciente a los indicadores estratégicos y gestión de aquellos Programas presupuestarios que proveen de bienes y servicios que generan valor público a la ciudadania jalisciense.

2 Se muestra el número del Componente relacionado con el indicador.

GOBIERNO DEL ESTADO DE JALISCO
PRESUPUESTO DE EGRESOS PARA EL EJERCICIO FISCAL 2021
Ficha Técnica de Indicador
Sistema de Evaluación del Desempeño (SED)

Gobierno del Estado de Jalisco — **Seguimiento de Indicadores** — **Secretaria de la Hacienda Pública**

Datos del Programa [1]

Formulación, integración, Ejercicio, Seguimiento, Control y Difusión del Presupuesto basado en Resultados (PbR) y SED

Eje: Gobierno efectivo e integridad pública **Tema Central:** Hacienda Pública

¿Quien gasta?

03 Unidad Presupuestal	000 Unidad Responsable	00100 Unidad Ejecutora del Gasto
Secretaría de la Hacienda Pública	Secretaría de la Hacienda Pública	Dirección General de Programación, Presupuesto y Evaluación del Gasto Público

¿Para qué se gasta?

Finalidad	Función	Subfunción
Gobierno	Asuntos Financieros y Hacendarios	Asuntos Hacendarios

Objetivos

Nivel	Clave Componente		Resumen Narrativo
Componente	02	2	Presupuesto de Egresos aplicado con base en resultados.

Datos del Indicador

Denominación

Porcentaje de decremento de cédulas de adecuaciones presupuestales realizadas en el año actual, respecto al año anterior

Método de cálculo

(Porcentaje de decremento de cédulas de adecuaciones presupuestales realizadas en el año actual, respecto al año anterior (Realizado) / Porcentaje de decremento de cédulas de adecuaciones presupuestales realizadas en el año actual, respecto al año anterior (Programado))*100

Descripción del Indicador

Este indicador muestra el porcentaje de cédulas de adecuaciones presupuestales realizadas en el presente ejercicio fiscal respecto al año inmediato anterior en dónde cada movimiento presupuestal sea vinculado con su repercusión a objetivos y metas.

Tipo de Indicador	Gestión	Dimensión del Indicador	Calidad	Año de Medición del Resultado	2021
Cobertura	Estatal	Frecuencia de Medición	Semestral		

Parámetros de semaforización

130	80.00	79.99	60.00	59.99	0

Meta Institucional	Meta Valor	Unidad de medida (meta valor)	Desagregado meta valor por género: Hombre	Mujer
100%	13	Porcentaje	0.00	0.00

Sentido del Indicador	Línea Base (meta valor)	Año (Línea base)	Tipo de Acumulación
Descendente	10	2015	Valor presente

Resultados

Valor Programado	Avance de la Meta (4to trimestre)	% Avance de la Meta (4to trimestre)	Semáforo (4to trimestre)
13.00	15.00	115.4%	

	Valor programado	Avance de la meta		Valor programado	Avance de la meta
Enero	N.P.	N.D	Julio	N.P.	N.D
Febrero	N.P.	N.D	Agosto	N.P.	N.D
Marzo	N.P.	N.D	Septiembre	N.P.	N.D
Abril	N.P.	N.D	Octubre	N.P.	N.D
Mayo	N.P.	N.D	Noviembre	N.P.	N.D
Junio	13.00	13.00	Diciembre	13.00	15.00

Medios de verificación: Sistema Integral de Información Financiera SIIF, Cédulas de Adecuaciones Presupuestales, Dirección de Presupuesto, Archivo propio, Secretaría de la Hacienda Pública, 2021.

Observaciones:

1 El presente documento despliega la información perteneciente a los indicadores estratégicos y gestión de aquellos Programas presupuestarios que proveen de bienes y servicios que generan valor público a la ciudadania jalisciense.

2 Se muestra el número del Componente relacionado con el indicador.

GOBIERNO DEL ESTADO DE JALISCO
PRESUPUESTO DE EGRESOS PARA EL EJERCICIO FISCAL 2021
Ficha Técnica de Indicador
Sistema de Evaluación del Desempeño (SED)

Gobierno del Estado de Jalisco — **Seguimiento de Indicadores** — **Secretaria de la Hacienda Pública**

Datos del Programa [1]

Formulación, integración, Ejercicio, Seguimiento, Control y Difusión del Presupuesto basado en Resultados (PbR) y SED

Eje: Gobierno efectivo e integridad pública **Tema Central:** Hacienda Pública

¿Quien gasta?

03 Unidad Presupuestal	000 Unidad Responsable	00100 Unidad Ejecutora del Gasto
Secretaría de la Hacienda Pública	Secretaría de la Hacienda Pública	Dirección General de Programación, Presupuesto y Evaluación del Gasto Público

¿Para qué se gasta?

Finalidad	Función	Subfunción
Gobierno	Asuntos Financieros y Hacendarios	Asuntos Hacendarios

Objetivos

Nivel	Clave Componente	Resumen Narrativo
Actividad	02-02 [2]	Emisión de políticas presupuestarias para la asignación, ejercicio y control del gasto público.

Datos del Indicador

Denominación

Total de políticas presupuestarias obligatorias emitidas

Método de cálculo

(Número de políticas presupuestarias obligatorias emitidas (Realizado) / Número de políticas presupuestarias obligatorias emitidas (Programado))*100

Descripción del Indicador

Este indicador mide el número de políticas presupuestarias obligatorias emitidas, que tienen como objetivo, normar las actividades que intervienen en el proyecto de presupuesto de egresos y el ejercicio de los recursos públicos.

Tipo de Indicador	Dimensión del Indicador	Año de Medición del Resultado
Gestión	Calidad	2021
Cobertura	**Frecuencia de Medición**	
Estatal	Trimestral	

Parámetros de semaforización

0	59.99	60.00	79.99	80.00	130

Meta Institucional	Meta Valor	Unidad de medida (meta valor)	Desagregado meta valor por género: Hombre	Mujer
100%	5	Política	0.00	0.00

Sentido del Indicador	Línea Base (meta valor)	Año (Línea base)	Tipo de Acumulación
Ascendente	5	2015	Suma

Resultados

Valor Programado	Avance de la Meta (4to trimestre)	% Avance de la Meta (4to trimestre)	Semáforo (4to trimestre)
5.00	5.00	100.0%	

	Valor programado	Avance de la meta		Valor programado	Avance de la meta
Enero	1.00	1.00	Julio	N.P.	N.D
Febrero	N.P.	N.D	Agosto	N.P.	N.D
Marzo	N.P.	N.D	Septiembre	0.00	0.00
Abril	N.P.	N.D	Octubre	N.P.	N.D
Mayo	N.P.	N.D	Noviembre	N.P.	N.D
Junio	3.00	3.00	Diciembre	1.00	1.00

Medios de verificación: Documentos publicados en el Portal Presupuesto Ciudadano (Material de Apoyo), Link: https://presupuestociudadano.jalisco.gob.mx/mat erial/apoyo , Dirección General de Programación, Presupuesto y Evaluación del Gasto Público, Secretaría de la Hacienda Pública, 2021.

Observaciones:

1 El presente documento despliega la información perteneciente a los indicadores estratégicos y gestión de aquellos Programas presupuestarios que proveen de bienes y servicios que generan valor público a la ciudadania jalisciense.

2 Se muestra el número del Componente relacionado con el indicador.

GOBIERNO DEL ESTADO DE JALISCO
PRESUPUESTO DE EGRESOS PARA EL EJERCICIO FISCAL 2021
Ficha Técnica de Indicador
Sistema de Evaluación del Desempeño (SED)

Gobierno del Estado de Jalisco

Seguimiento de Indicadores

Secretaria de la Hacienda Pública

Datos del Programa [1]

Formulación, integración, Ejercicio, Seguimiento, Control y Difusión del Presupuesto basado en Resultados (PbR) y SED

Eje: Gobierno efectivo e integridad pública **Tema Central:** Hacienda Pública

¿Quien gasta?

03 Unidad Presupuestal	000 Unidad Responsable	00100 Unidad Ejecutora del Gasto
Secretaría de la Hacienda Pública	Secretaría de la Hacienda Pública	Dirección General de Programación, Presupuesto y Evaluación del Gasto Público

¿Para qué se gasta?

Finalidad	Función	Subfunción
Gobierno	Asuntos Financieros y Hacendarios	Asuntos Hacendarios

Objetivos

Nivel	Clave Componente	Resumen Narrativo
Actividad	02-03 [2]	Actualización de Catálogos Diversos

Datos del Indicador

Denominación

Total de catálogos generados y/o actualizados

Método de cálculo

(Número de catálogos generados y/o actualizados (Realizado) / Número de catálogos generados y/o actualizados (Programado))*100

Descripción del Indicador

Este indicador mide el número de catálogos generados y/o actualizados para que existan clasificaciones estandarizadas que permitan llevar a cabo el Anteproyecto de Presupuesto de Egresos y el Proceso Presupuestario con información de calidad.

Tipo de Indicador	Gestión	**Dimensión del Indicador**	Calidad	**Año de Medición del Resultado**	2021
Cobertura	Estatal	**Frecuencia de Medición**	Trimestral		

Parámetros de semaforización

0	59.99	60.00	79.99	80.00	130

Meta Institucional	Meta Valor	Unidad de medida (meta valor)	Desagregado meta valor por género: Hombre	Mujer
100%	19	Catálogo	0.00	0.00

Sentido del Indicador	Línea Base (meta valor)	Año (Línea base)	Tipo de Acumulación
Ascendente	19	2018	Suma

Resultados

Valor Programado	Avance de la Meta (4to trimestre)	% Avance de la Meta (4to trimestre)	Semáforo (4to trimestre)
19.00	19.00	100.0%	

	Valor programado	Avance de la meta		Valor programado	Avance de la meta
Enero	N.P.	N.D	Julio	N.P.	N.D
Febrero	N.P.	N.D	Agosto	N.P.	N.D
Marzo	5.00	5.00	Septiembre	5.00	5.00
Abril	N.P.	N.D	Octubre	N.P.	N.D
Mayo	N.P.	N.D	Noviembre	N.P.	N.D
Junio	5.00	5.00	Diciembre	4.00	4.00

Medios de verificación: Archivo General, Reportes internos de catálogos generado por la Dirección de Programación y por la Dirección de Presupuesto, Secretaría de la Hacienda Pública, 2021.

Observaciones:

1 El presente documento despliega la información perteneciente a los indicadores estratégicos y gestión de aquellos Programas presupuestarios que proveen de bienes y servicios que generan valor público a la ciudadania jalisciense.

2 Se muestra el número del Componente relacionado con el indicador.

GOBIERNO DEL ESTADO DE JALISCO
PRESUPUESTO DE EGRESOS PARA EL EJERCICIO FISCAL 2021
Ficha Técnica de Indicador
Sistema de Evaluación del Desempeño (SED)

Gobierno del Estado de Jalisco — **Seguimiento de Indicadores** — **Secretaria de la Hacienda Pública**

Datos del Programa [1]

Formulación, integración, Ejercicio, Seguimiento, Control y Difusión del Presupuesto basado en Resultados (PbR) y SED

Eje: Gobierno efectivo e integridad pública **Tema Central:** Hacienda Pública

¿Quien gasta?

03 Unidad Presupuestal	000 Unidad Responsable	00100 Unidad Ejecutora del Gasto
Secretaría de la Hacienda Pública	Secretaría de la Hacienda Pública	Dirección General de Programación, Presupuesto y Evaluación del Gasto Público

¿Para qué se gasta?

Finalidad	Función	Subfunción
Gobierno	Asuntos Financieros y Hacendarios	Asuntos Hacendarios

Objetivos

Nivel	Clave Componente	Resumen Narrativo
Actividad	02-04 [2]	Validación presupuestal de iniciativas, convenios y acuerdos de coordinación (control) Validación Financiera de Convenios entre la Federación y el Estado

Datos del Indicador

Denominación

Total de validaciones presupuestales (de convenios y acuerdos de coordinación entre la federación y el estado)

Método de cálculo

(Número de validaciones presupuestales (Realizado) / Número de validaciones presupuestales (Programado))*100

Descripción del Indicador

Este indicador mide el total de validaciones realizadas por la SHP a fin de que se concreten convenios y acuerdos de coordinación, en apego a los Lineamientos o Reglas de Operación de cada uno de ellos, asegurando que se cumpla la parte que le corresponde a esta secretaría

Tipo de Indicador	Gestión	**Dimensión del Indicador**	Economía	**Año de Medición del Resultado**	2021
Cobertura	Estatal	**Frecuencia de Medición**	Trimestral		

Parámetros de semaforización

0	59.99	60.00	79.99	80.00	130

Meta Institucional	Meta Valor	Unidad de medida (meta valor)	Desagregado meta valor por género: Hombre	Mujer
100%	190	Validación	0.00	0.00

Sentido del Indicador	Línea Base (meta valor)	Año (Línea base)	Tipo de Acumulación
Ascendente	183	2020	Suma

Resultados

Valor Programado	Avance de la Meta (4to trimestre)	% Avance de la Meta (4to trimestre)	Semáforo (4to trimestre)
190.00	183.00	96.3%	

	Valor programado	Avance de la meta		Valor programado	Avance de la meta
Enero	N.P.	N.D	Julio	N.P.	N.D
Febrero	N.P.	N.D	Agosto	N.P.	N.D
Marzo	70.00	60.00	Septiembre	40.00	40.00
Abril	N.P.	N.D	Octubre	20.00	23.00
Mayo	N.P.	N.D	Noviembre	N.P.	N.D
Junio	60.00	60.00	Diciembre	N.P.	N.D

Medios de verificación: Bases de datos del Sistema Integral de Información Financiera y el Sistema Estatal de Presupuesto Basado en Resultados, Dirección General de Programación, Presupuesto y Evaluación del Gasto Público, 2021

Observaciones:

1 El presente documento despliega la información perteneciente a los indicadores estratégicos y gestión de aquellos Programas presupuestarios que proveen de bienes y servicios que generan valor público a la ciudadania jalisciense.

2 Se muestra el número del Componente relacionado con el indicador.

GOBIERNO DEL ESTADO DE JALISCO
PRESUPUESTO DE EGRESOS PARA EL EJERCICIO FISCAL 2021
Ficha Técnica de Indicador
Sistema de Evaluación del Desempeño (SED)

Gobierno del Estado de Jalisco — **Seguimiento de Indicadores** — **Secretaria de la Hacienda Pública**

Datos del Programa [1]

Formulación, integración, Ejercicio, Seguimiento, Control y Difusión del Presupuesto basado en Resultados (PbR) y SED

Eje: Gobierno efectivo e integridad pública **Tema Central:** Hacienda Pública

¿Quien gasta?

03 Unidad Presupuestal	000 Unidad Responsable	00100 Unidad Ejecutora del Gasto
Secretaría de la Hacienda Pública	Secretaría de la Hacienda Pública	Dirección General de Programación, Presupuesto y Evaluación del Gasto Público

¿Para qué se gasta?

Finalidad	Función	Subfunción
Gobierno	Asuntos Financieros y Hacendarios	Asuntos Hacendarios

Objetivos

Nivel	Clave Componente	Resumen Narrativo
Actividad	02-05 [2]	Proceso de adecuaciones programático-presupuestales en cualquiera de sus modalidades.

Datos del Indicador

Denominación
Total de adecuaciones programático-presupuestales procesadas

Método de cálculo
(Número de adecuaciones (Realizado) / Número de adecuaciones (Programado))*100

Descripción del Indicador
Este indicador mide el total de adecuaciones que se realizan a los Programas presupuestarios, tanto en materia financiera como programática, a fin de que cuenten con una correlación y lógicas vertical u horizontal

Tipo de Indicador	Gestión	**Dimensión del Indicador**	Eficiencia	**Año de Medición del Resultado**	2021
Cobertura	Estatal	**Frecuencia de Medición**	Mensual		

Parámetros de semaforización

0	59.99	60.00	79.99	80.00	130

Meta Institucional	Meta Valor	Unidad de medida (meta valor)	Desagregado meta valor por género: Hombre	Mujer
100%	1,600	Adecuación	0.00	0.00

Sentido del Indicador	Línea Base (meta valor)	Año (Línea base)	Tipo de Acumulación
Ascendente	1,900	2020	Suma

Resultados

Valor Programado	Avance de la Meta (4to trimestre)	% Avance de la Meta (4to trimestre)	Semáforo (4to trimestre)
1,600.00	1,128.00	70.5%	

	Valor programado	Avance de la meta		Valor programado	Avance de la meta
Enero	133.00	96.00	Julio	133.00	130.00
Febrero	133.00	96.00	Agosto	133.00	130.00
Marzo	133.00	96.00	Septiembre	133.00	131.00
Abril	133.00	107.00	Octubre	133.00	100.00
Mayo	133.00	107.00	Noviembre	133.00	28.00
Junio	133.00	107.00	Diciembre	137.00	0.00

Medios de verificación: Bases de datos del Sistema Integral de Información Financiera (SIIF) y el Sistema Estatal de Presupuesto Basado en Resultados, Dirección General de Programación, Presupuesto y Evaluación del Gasto Público, 2021

Observaciones:

1 El presente documento despliega la información perteneciente a los indicadores estratégicos y gestión de aquellos Programas presupuestarios que proveen de bienes y servicios que generan valor público a la ciudadania jalisciense.

2 Se muestra el número del Componente relacionado con el indicador.

GOBIERNO DEL ESTADO DE JALISCO
PRESUPUESTO DE EGRESOS PARA EL EJERCICIO FISCAL 2021
Ficha Técnica de Indicador
Sistema de Evaluación del Desempeño (SED)

Gobierno del Estado de Jalisco — **Seguimiento de Indicadores** — **Secretaria de la Hacienda Pública**

Datos del Programa [1]

Formulación, integración, Ejercicio, Seguimiento, Control y Difusión del Presupuesto basado en Resultados (PbR) y SED

Eje: Gobierno efectivo e integridad pública **Tema Central:** Hacienda Pública

¿Quien gasta?

03 Unidad Presupuestal	000 Unidad Responsable	00100 Unidad Ejecutora del Gasto
Secretaría de la Hacienda Pública	Secretaría de la Hacienda Pública	Dirección General de Programación, Presupuesto y Evaluación del Gasto Público

¿Para qué se gasta?

Finalidad	Función	Subfunción
Gobierno	Asuntos Financieros y Hacendarios	Asuntos Hacendarios

Objetivos

Nivel	Clave Componente	Resumen Narrativo
Actividad	02-06 [2]	Elaboración, seguimiento y cumplimiento del Programa de Trabajo de Control Interno (PTCI) de la DDPPEGP

Datos del Indicador

Denominación

Total de Programas de Control Interno de la DGPPEGP elaborados y con seguimiento

Método de cálculo

(Número de Programas de Trabajo de Control Interno DGPPEGP (Realizado) / Número de Programas de Trabajo de Control Interno DGPPEGP (Programado))*100

Descripción del Indicador

Este indicador muestra la elaboración y el seguimiento interno correspondiente del Programa de Trabajo de Control Interno de la Dirección General de Programación, Presupuesto y Evaluación del Gasto Público de acuerdo a lo establecido en las Normas Generales de Control Interno para la Administración Pública del Estado de Jalisco y la normatividad aplicable en la materia, en colaboración con el Coordinador y el Consejo de Control Interno de la Secretaría de la Hacienda Pública.

Tipo de Indicador	Dimensión del Indicador	Año de Medición del Resultado
Gestión	Eficiencia	2021
Cobertura	**Frecuencia de Medición**	
Estatal	Trimestral	

Parámetros de semaforización						Meta Institucional	Meta Valor	Unidad de medida (meta valor)	Desagregado meta valor por género: Hombre	Mujer
						100%	1	Programa	0.00	0.00
0	59.99	60.00	79.99	80.00	130	**Sentido del Indicador**	**Línea Base (meta valor)**	**Año (Línea base)**	**Tipo de Acumulación**	
						Ascendente	1	2020	Suma	

Resultados

Valor Programado	Avance de la Meta (4to trimestre)	% Avance de la Meta (4to trimestre)	Semáforo (4to trimestre)
1.00	1.00	100.0%	

	Valor programado	Avance de la meta		Valor programado	Avance de la meta
Enero	N.P.	N.D	Julio	N.P.	N.D
Febrero	N.P.	N.D	Agosto	N.P.	N.D
Marzo	0.25	0.25	Septiembre	0.25	0.25
Abril	N.P.	N.D	Octubre	N.P.	N.D
Mayo	N.P.	N.D	Noviembre	N.P.	N.D
Junio	0.25	0.25	Diciembre	0.25	0.25

Medios de verificación: Programa de Trabajo de Control Interno DGPPEGP, Dirección de Presupuesto, Archivo Propio, 2021, Dirección General de Programación, Presupuesto y Evaluación del Gasto Público, Secretaría de la Hacienda Pública.

Observaciones:

1 El presente documento despliega la información perteneciente a los indicadores estratégicos y gestión de aquellos Programas presupuestarios que proveen de bienes y servicios que generan valor público a la ciudadania jalisciense.

2 Se muestra el número del Componente relacionado con el indicador.

GOBIERNO DEL ESTADO DE JALISCO
PRESUPUESTO DE EGRESOS PARA EL EJERCICIO FISCAL 2021
Ficha Técnica de Indicador
Sistema de Evaluación del Desempeño (SED)

Gobierno del Estado de Jalisco — **Seguimiento de Indicadores** — **Secretaria de la Hacienda Pública**

Datos del Programa [1]

Formulación, integración, Ejercicio, Seguimiento, Control y Difusión del Presupuesto basado en Resultados (PbR) y SED

Eje: Gobierno efectivo e integridad pública **Tema Central:** Hacienda Pública

¿Quien gasta?

03 Unidad Presupuestal	000 Unidad Responsable	00100 Unidad Ejecutora del Gasto
Secretaría de la Hacienda Pública	Secretaría de la Hacienda Pública	Dirección General de Programación, Presupuesto y Evaluación del Gasto Público

¿Para qué se gasta?

Finalidad	Función	Subfunción
Gobierno	Asuntos Financieros y Hacendarios	Asuntos Hacendarios

Objetivos

Nivel	Clave Componente		Resumen Narrativo
Componente	05	2	Proyecto de Presupuesto de Egresos presentado para su autorización al H. Congreso del Estado de Jalisco

Datos del Indicador

Denominación

Total de Actividades realizadas en la integración del proyecto de presupuesto

Método de cálculo

(Número de actividades realizadas para la elaboración del Proyecto de presupuesto (Realizado) / Número de actividades realizadas para la elaboración del Proyecto de presupuesto (Programado))*100

Descripción del Indicador

Este indicador muestra el total de actividades que se realizan en el transcurso del ejercicio presupuestal, a fin de formular el proyecto de presupuesto en conjunto con las dependencias que integran el poder ejecutivo, legislativo y judicial

Tipo de Indicador	Gestión	**Dimensión del Indicador**	Eficiencia	**Año de Medición del Resultado**	2021
Cobertura	Estatal	**Frecuencia de Medición**	Mensual		

Parámetros de semaforización

0	59.99	60.00	79.99	80.00	130

Meta Institucional	Meta Valor	Unidad de medida (meta valor)	Desagregado meta valor por género: Hombre	Mujer
100%	12	Actividad	3,835,069.00	4,009,761.00

Sentido del Indicador	Línea Base (meta valor)	Año (Línea base)	Tipo de Acumulación
Ascendente	4	2020	Suma

Resultados

Valor Programado	Avance de la Meta (4to trimestre)	% Avance de la Meta (4to trimestre)	Semáforo (4to trimestre)
12.00	12.00	100.0%	

	Valor programado	Avance de la meta		Valor programado	Avance de la meta
Enero	1.00	1.00	Julio	1.00	1.00
Febrero	1.00	1.00	Agosto	1.00	1.00
Marzo	1.00	1.00	Septiembre	1.00	1.00
Abril	1.00	1.00	Octubre	1.00	1.00
Mayo	1.00	1.00	Noviembre	1.00	1.00
Junio	1.00	1.00	Diciembre	1.00	1.00

Medios de verificación: Bases de datos del Sistema Integral de Información Financiera y el Sistema Estatal de Presupuesto Basado en Resultados, Dirección General de Programación, Presupuesto y Evaluación del Gasto Público, 2021

Observaciones:

1 El presente documento despliega la información perteneciente a los indicadores estratégicos y gestión de aquellos Programas presupuestarios que proveen de bienes y servicios que generan valor público a la ciudadania jalisciense.

2 Se muestra el número del Componente relacionado con el indicador.

GOBIERNO DEL ESTADO DE JALISCO
PRESUPUESTO DE EGRESOS PARA EL EJERCICIO FISCAL 2021
Ficha Técnica de Indicador
Sistema de Evaluación del Desempeño (SED)

Gobierno del Estado de Jalisco — **Seguimiento de Indicadores** — **Secretaria de la Hacienda Pública**

Datos del Programa [1]

Formulación, integración, Ejercicio, Seguimiento, Control y Difusión del Presupuesto basado en Resultados (PbR) y SED

Eje: Gobierno efectivo e integridad pública **Tema Central:** Hacienda Pública

¿Quien gasta?

03 Unidad Presupuestal	000 Unidad Responsable	00100 Unidad Ejecutora del Gasto
Secretaría de la Hacienda Pública	Secretaría de la Hacienda Pública	Dirección General de Programación, Presupuesto y Evaluación del Gasto Público

¿Para qué se gasta?

Finalidad	Función	Subfunción
Gobierno	Asuntos Financieros y Hacendarios	Asuntos Hacendarios

Objetivos

Nivel	Clave Componente	Resumen Narrativo
Actividad	05-01 [2]	Análisis de Programas Presupuestarios que integran el anteproyecto de presupuesto de Egresos

Datos del Indicador

Denominación

Total de Programas Presupuestarios evaluados en su diseño y construcción

Método de cálculo

(Número de Programas Presupuestarios evaluados (Realizado) / Número de Programas Presupuestarios evaluados (Programado))*100

Descripción del Indicador

Este indicador muestra el total de programas públicos que han sido evaluados bajo los criterios estipulados por la SHP y demás normatividad aplicable en la materia, a fin de que estos se armonicen

Tipo de Indicador	Gestión	**Dimensión del Indicador**	Calidad	**Año de Medición del Resultado**	2021
Cobertura	Estatal	**Frecuencia de Medición**	Trimestral		

Parámetros de semaforización

0	59.99	60.00	79.99	80.00	130

Meta Institucional	Meta Valor	Unidad de medida (meta valor)	Desagregado meta valor por género: Hombre	Mujer
100%	407	Programa	3,835,069.00	4,009,761.00

Sentido del Indicador	Línea Base (meta valor)	Año (Línea base)	Tipo de Acumulación
Ascendente	339	2020	Suma

Resultados

Valor Programado	Avance de la Meta (4to trimestre)	% Avance de la Meta (4to trimestre)	Semáforo (4to trimestre)
407.00	407.00	100.0%	

	Valor programado	Avance de la meta		Valor programado	Avance de la meta
Enero	N.P.	N.D	Julio	103.00	103.00
Febrero	N.P.	N.D	Agosto	N.P.	N.D
Marzo	101.00	101.00	Septiembre	N.P.	N.D
Abril	N.P.	N.D	Octubre	100.00	100.00
Mayo	N.P.	N.D	Noviembre	N.P.	N.D
Junio	103.00	103.00	Diciembre	N.P.	N.D

Medios de verificación: Bases de datos del Sistema Integral de Información Financiera y el Sistema Estatal de Presupuesto Basado en Resultados, Dirección General de Programación, Presupuesto y Evaluación del Gasto Público, 2021o, Dirección General de Programación, Presupuesto y Evaluación del Gasto Público, 2021 Dirección de Programación, Secretaría de la Hacienda Pública, Link: https://presupuestociudadano.jalisco.gob.mx/presupuesto

Observaciones:

1 El presente documento despliega la información perteneciente a los indicadores estratégicos y gestión de aquellos Programas presupuestarios que proveen de bienes y servicios que generan valor público a la ciudadania jalisciense.

2 Se muestra el número del Componente relacionado con el indicador.

GOBIERNO DEL ESTADO DE JALISCO
PRESUPUESTO DE EGRESOS PARA EL EJERCICIO FISCAL 2021
Ficha Técnica de Indicador
Sistema de Evaluación del Desempeño (SED)

Gobierno del Estado de Jalisco — **Seguimiento de Indicadores** — **Secretaria de la Hacienda Pública**

Datos del Programa [1]

Formulación, integración, Ejercicio, Seguimiento, Control y Difusión del Presupuesto basado en Resultados (PbR) y SED

Eje: Gobierno efectivo e integridad pública **Tema Central:** Hacienda Pública

¿Quien gasta?

03 Unidad Presupuestal	000 Unidad Responsable	00100 Unidad Ejecutora del Gasto
Secretaría de la Hacienda Pública	Secretaría de la Hacienda Pública	Dirección General de Programación, Presupuesto y Evaluación del Gasto Público

¿Para qué se gasta?

Finalidad	Función	Subfunción
Gobierno	Asuntos Financieros y Hacendarios	Asuntos Hacendarios

Objetivos

Nivel	Clave Componente		Resumen Narrativo
Actividad	05-10	2	Elaboración de documentos rectores con base en la normatividad aplicable para la integración del Anteproyecto de Presupuesto de egresos del Estado

Datos del Indicador

Denominación

Total de documentos emitidos

Método de cálculo

(Número de documentos emitidos para la integración del Anteproyecto de Presupuesto (Realizado) / Número de documentos emitidos para la integración del Anteproyecto de Presupuesto (Programado))*100

Descripción del Indicador

Este indicador mide el total de manuales, lineamientos, entre otros documentos, emitidos para que las entidades gubernamentales cuenten con material de apoyo que facilite el desarrollo de las actividades requeridas para la formulación del anteproyecto

Tipo de Indicador	Dimensión del Indicador	Año de Medición del Resultado
Gestión	Eficiencia	2021
Cobertura	**Frecuencia de Medición**	
Estatal	Trimestral	

Parámetros de semaforización

0	59.99	60.00	79.99	80.00	130

Meta Institucional	Meta Valor	Unidad de medida (meta valor)	Desagregado meta valor por género: Hombre	Mujer
100%	7	Documento	No disponible	No disponible

Sentido del Indicador	Línea Base (meta valor)	Año (Línea base)	Tipo de Acumulación
Ascendente	5	2020	Suma

Resultados

Valor Programado	Avance de la Meta (4to trimestre)	% Avance de la Meta (4to trimestre)	Semáforo (4to trimestre)
7.00	7.00	100.0%	

	Valor programado	Avance de la meta		Valor programado	Avance de la meta
Enero	N.P.	N.D	Julio	N.P.	N.D
Febrero	N.P.	N.D	Agosto	N.P.	N.D
Marzo	1.00	1.00	Septiembre	2.00	2.00
Abril	N.P.	N.D	Octubre	N.P.	N.D
Mayo	N.P.	N.D	Noviembre	1.00	1.00
Junio	3.00	3.00	Diciembre	N.P.	N.D

Medios de verificación: Manual de Programación y Presupuesto, Dirección General de Programación, Presupuesto y Evaluación del Gasto Público, Secretaría de la Hacienda Pública, Documentos publicados en el Portal Presupuesto Ciudadano, Link: https://presupuestociudadano.jalisco.gob.mx/mat erial/apoyo , 2021.

Observaciones:

1 El presente documento despliega la información perteneciente a los indicadores estratégicos y gestión de aquellos Programas presupuestarios que proveen de bienes y servicios que generan valor público a la ciudadania jalisciense.

2 Se muestra el número del Componente relacionado con el indicador.

GOBIERNO DEL ESTADO DE JALISCO
PRESUPUESTO DE EGRESOS PARA EL EJERCICIO FISCAL 2021
Ficha Técnica de Indicador
Sistema de Evaluación del Desempeño (SED)

Gobierno del Estado de Jalisco — **Seguimiento de Indicadores** — **Secretaria de la Hacienda Pública**

Datos del Programa [1]

Formulación, integración, Ejercicio, Seguimiento, Control y Difusión del Presupuesto basado en Resultados (PbR) y SED

Eje: Gobierno efectivo e integridad pública **Tema Central:** Hacienda Pública

¿Quien gasta?

03 Unidad Presupuestal	000 Unidad Responsable	00100 Unidad Ejecutora del Gasto
Secretaría de la Hacienda Pública	Secretaría de la Hacienda Pública	Dirección General de Programación, Presupuesto y Evaluación del Gasto Público

¿Para qué se gasta?

Finalidad	Función	Subfunción
Gobierno	Asuntos Financieros y Hacendarios	Asuntos Hacendarios

Objetivos

Nivel	Clave Componente	Resumen Narrativo
Actividad	05-11 [2]	Capacitación a Entidades públicas en tema de presupuesto y su financiamiento (incluye gasto federalizado)

Datos del Indicador

Denominación

Total de entidades capacitadas

Método de cálculo

(Número de entidades capacitadas (Realizado) / Número de entidades capacitadas (Programado))*100

Descripción del Indicador

Este indicador muestra el total de dependencias e instancias que reciben capacitación por parte de la Secretaría de la Hacienda Pública para la correcta programación, presupuestación y evaluación del gasto público

Tipo de Indicador	Gestión	**Dimensión del Indicador**	Eficiencia	**Año de Medición del Resultado**	2021
Cobertura	Estatal	**Frecuencia de Medición**	Trimestral		

Parámetros de semaforización

0	59.99	60.00	79.99	80.00	130

Meta Institucional	Meta Valor	Unidad de medida (meta valor)	Desagregado meta valor por género: Hombre	Mujer
100%	124	Ente publico	No disponible	No disponible

Sentido del Indicador	Línea Base (meta valor)	Año (Línea base)	Tipo de Acumulación
Ascendente	92	2020	Suma

Resultados

Valor Programado	Avance de la Meta (4to trimestre)	% Avance de la Meta (4to trimestre)	Semáforo (4to trimestre)
124.00	124.00	100.0%	

	Valor programado	Avance de la meta		Valor programado	Avance de la meta
Enero	N.P.	N.D	Julio	59.00	59.00
Febrero	N.P.	N.D	Agosto	N.P.	N.D
Marzo	5.00	5.00	Septiembre	N.P.	N.D
Abril	N.P.	N.D	Octubre	15.00	15.00
Mayo	N.P.	N.D	Noviembre	N.P.	N.D
Junio	45.00	45.00	Diciembre	N.P.	N.D

Medios de verificación: Relación de Registro de Participantes, Listas de Asistencia, Presentaciones utilizadas, Material y/o Constancias de Participación otorgadas, Archivo Propio, Dirección de Programación, Dirección de Presupuesto y/o Dirección de Inversión Pública, 2021.

Observaciones:

1 El presente documento despliega la información perteneciente a los indicadores estratégicos y gestión de aquellos Programas presupuestarios que proveen de bienes y servicios que generan valor público a la ciudadania jalisciense.

2 Se muestra el número del Componente relacionado con el indicador.

GOBIERNO DEL ESTADO DE JALISCO
PRESUPUESTO DE EGRESOS PARA EL EJERCICIO FISCAL 2021
Ficha Técnica de Indicador
Sistema de Evaluación del Desempeño (SED)

Gobierno del Estado de Jalisco — **Seguimiento de Indicadores** — **Secretaria de la Hacienda Pública**

Datos del Programa [1]

Formulación, integración, Ejercicio, Seguimiento, Control y Difusión del Presupuesto basado en Resultados (PbR) y SED

Eje: Gobierno efectivo e integridad pública **Tema Central:** Hacienda Pública

¿Quien gasta?

03 Unidad Presupuestal	000 Unidad Responsable	00100 Unidad Ejecutora del Gasto
Secretaría de la Hacienda Pública	Secretaría de la Hacienda Pública	Dirección General de Programación, Presupuesto y Evaluación del Gasto Público

¿Para qué se gasta?

Finalidad	Función	Subfunción
Gobierno	Asuntos Financieros y Hacendarios	Asuntos Hacendarios

Objetivos

Nivel	Clave Componente	Resumen Narrativo
Componente	06 [2]	Control presupuestal realizado al presupuesto de egresos autorizado en apego a la normatividad vigente

Datos del Indicador

Denominación

Total de informes de control presupuestal realizados

Método de cálculo

(Número de Informes de control presupuestal (Realizado) / Número de Informes de control presupuestal (Programado))*100

Descripción del Indicador

Este inidcador mide el total de informes presentados a fin de conocer la situación presupuestal

Tipo de Indicador	Gestión	**Dimensión del Indicador**	Eficacia	**Año de Medición del Resultado**	2021
Cobertura	Estatal	**Frecuencia de Medición**	Mensual		

Parámetros de semaforización

0	59.99	60.00	79.99	80.00	130

Meta Institucional	Meta Valor	Unidad de medida (meta valor)	Desagregado meta valor por género	
			Hombre	Mujer
100%	12	Informe	No disponible	No disponible

Sentido del Indicador	Línea Base (meta valor)	Año (Línea base)	Tipo de Acumulación
Ascendente	12	2020	Suma

Resultados

Valor Programado	Avance de la Meta (4to trimestre)	% Avance de la Meta (4to trimestre)	Semáforo (4to trimestre)
12.00	12.00	100.0%	

	Valor programado	Avance de la meta		Valor programado	Avance de la meta
Enero	1.00	1.00	Julio	1.00	1.00
Febrero	1.00	1.00	Agosto	1.00	1.00
Marzo	1.00	1.00	Septiembre	1.00	1.00
Abril	1.00	1.00	Octubre	1.00	1.00
Mayo	1.00	1.00	Noviembre	1.00	1.00
Junio	1.00	1.00	Diciembre	1.00	1.00

Medios de verificación: Reportes Internos del Control del Gasto emitidos por el Sistema Integral de Información Financiera, Archivo Propio, Dirección de Presupuesto, Secretaría de la Hacienda Pública, 2021.

Observaciones:

1 El presente documento despliega la información perteneciente a los indicadores estratégicos y gestión de aquellos Programas presupuestarios que proveen de bienes y servicios que generan valor público a la ciudadania jalisciense.

2 Se muestra el número del Componente relacionado con el indicador.

GOBIERNO DEL ESTADO DE JALISCO
PRESUPUESTO DE EGRESOS PARA EL EJERCICIO FISCAL 2021
Ficha Técnica de Indicador
Sistema de Evaluación del Desempeño (SED)

Gobierno del Estado de Jalisco — **Seguimiento de Indicadores** — **Secretaria de la Hacienda Pública**

Datos del Programa [1]

Formulación, integración, Ejercicio, Seguimiento, Control y Difusión del Presupuesto basado en Resultados (PbR) y SED

Eje: Gobierno efectivo e integridad pública **Tema Central:** Hacienda Pública

¿Quien gasta?

03 Unidad Presupuestal	000 Unidad Responsable	00100 Unidad Ejecutora del Gasto
Secretaría de la Hacienda Pública	Secretaría de la Hacienda Pública	Dirección General de Programación, Presupuesto y Evaluación del Gasto Público

¿Para qué se gasta?

Finalidad	Función	Subfunción
Gobierno	Asuntos Financieros y Hacendarios	Asuntos Hacendarios

Objetivos

Nivel	Clave Componente	Resumen Narrativo
Actividad	06-07 [2]	Elaboración de informes de avance presupuestal

Datos del Indicador

Denominación
Total de Informes de avance presupuestal

Método de cálculo
(Número de Informes (Realizado) / Número de Informes (Programado))*100

Descripción del Indicador
Este indicador mide la emisión de informes de avance presupuestal

Tipo de Indicador	Gestión	**Dimensión del Indicador**	Economía	**Año de Medición del Resultado**	2021
Cobertura	Estatal	**Frecuencia de Medición**	Trimestral		

Parámetros de semaforización

0	59.99	60.00	79.99	80.00	130

Meta Institucional	Meta Valor	Unidad de medida (meta valor)	Desagregado meta valor por género: Hombre	Mujer
100%	4	Informe	No disponible	No disponible

Sentido del Indicador	Línea Base (meta valor)	Año (Línea base)	Tipo de Acumulación
Ascendente	4	2019	Suma

Resultados

Valor Programado	Avance de la Meta (4to trimestre)	% Avance de la Meta (4to trimestre)	Semáforo (4to trimestre)
4.00	4.00	100.0%	

	Valor programado	Avance de la meta		Valor programado	Avance de la meta
Enero	N.P.	N.D	Julio	N.P.	N.D
Febrero	N.P.	N.D	Agosto	N.P.	N.D
Marzo	1.00	1.00	Septiembre	1.00	1.00
Abril	N.P.	N.D	Octubre	N.P.	N.D
Mayo	N.P.	N.D	Noviembre	N.P.	N.D
Junio	1.00	1.00	Diciembre	1.00	1.00

Medios de verificación: Informes trimestrales con base al Artículo 58 de la LGCG; Reporte Interno del Control del Gasto emitido del Sistema Integral de Información Financiera (SIIF) por la Dirección de Presupuesto, Secretaría de la Hacienda Pública, 2021.

Observaciones:

1 El presente documento despliega la información perteneciente a los indicadores estratégicos y gestión de aquellos Programas presupuestarios que proveen de bienes y servicios que generan valor público a la ciudadania jalisciense.

2 Se muestra el número del Componente relacionado con el indicador.

GOBIERNO DEL ESTADO DE JALISCO
PRESUPUESTO DE EGRESOS PARA EL EJERCICIO FISCAL 2021
Ficha Técnica de Indicador
Sistema de Evaluación del Desempeño (SED)

Gobierno del Estado de Jalisco — **Seguimiento de Indicadores** — **Secretaria de la Hacienda Pública**

Datos del Programa [1]

Formulación, integración, Ejercicio, Seguimiento, Control y Difusión del Presupuesto basado en Resultados (PbR) y SED

Eje: Gobierno efectivo e integridad pública **Tema Central:** Hacienda Pública

¿Quien gasta?

03 Unidad Presupuestal	000 Unidad Responsable	00100 Unidad Ejecutora del Gasto
Secretaría de la Hacienda Pública	Secretaría de la Hacienda Pública	Dirección General de Programación, Presupuesto y Evaluación del Gasto Público

¿Para qué se gasta?

Finalidad	Función	Subfunción
Gobierno	Asuntos Financieros y Hacendarios	Asuntos Hacendarios

Objetivos

Nivel	Clave Componente	Resumen Narrativo
Componente	07 [2]	Seguimiento del desempeño realizado en los programas presupuestarios

Datos del Indicador

Denominación

Total de seguimiento a programas presupuestarios

Método de cálculo

(Número de seguimientos a Programas presupuestarios (Realizado) / Número de seguimientos a Programas presupuestarios (Programado))*100

Descripción del Indicador

Este indicador mide el número de programas presupuestarios que cuentan con seguimiento realizado en el cumplimiento de las metas programadas en los indicadores de desempeño en las Matrices de Indicadores para Resultados (MIR), en relación al total de los programas presupuestarios aprobados.

Tipo de Indicador	Gestión	**Dimensión del Indicador**	Eficiencia	**Año de Medición del Resultado**	2021
Cobertura	Estatal	**Frecuencia de Medición**	Trimestral		

Parámetros de semaforización

0	59.99	60.00	79.99	80.00	130

Meta Institucional	Meta Valor	Unidad de medida (meta valor)	Desagregado meta valor por género: Hombre	Mujer
100%	407	Seguimiento	No disponible	No disponible

Sentido del Indicador	Línea Base (meta valor)	Año (Línea base)	Tipo de Acumulación
Ascendente	339	2015	Suma

Resultados

Valor Programado	Avance de la Meta (4to trimestre)	% Avance de la Meta (4to trimestre)	Semáforo (4to trimestre)
407.00	407.00	100.0%	

	Valor programado	Avance de la meta		Valor programado	Avance de la meta
Enero	N.P.	N.D	Julio	N.P.	N.D
Febrero	N.P.	N.D	Agosto	N.P.	N.D
Marzo	101.00	101.00	Septiembre	102.00	102.00
Abril	N.P.	N.D	Octubre	N.P.	N.D
Mayo	N.P.	N.D	Noviembre	N.P.	N.D
Junio	102.00	102.00	Diciembre	102.00	102.00

Medios de verificación: Bases de datos del Sistema Integral de Información Financiera y el Sistema Estatal de Presupuesto Basado en Resultados, Dirección General de Programación, Presupuesto y Evaluación del Gasto Público, 2021

Observaciones:

1 El presente documento despliega la información perteneciente a los indicadores estratégicos y gestión de aquellos Programas presupuestarios que proveen de bienes y servicios que generan valor público a la ciudadania jalisciense.

2 Se muestra el número del Componente relacionado con el indicador.

GOBIERNO DEL ESTADO DE JALISCO
PRESUPUESTO DE EGRESOS PARA EL EJERCICIO FISCAL 2021
Ficha Técnica de Indicador
Sistema de Evaluación del Desempeño (SED)

Gobierno del Estado de Jalisco — **Seguimiento de Indicadores** — **Secretaria de la Hacienda Pública**

Datos del Programa [1]

Formulación, integración, Ejercicio, Seguimiento, Control y Difusión del Presupuesto basado en Resultados (PbR) y SED

Eje: Gobierno efectivo e integridad pública **Tema Central:** Hacienda Pública

¿Quien gasta?

03 Unidad Presupuestal	000 Unidad Responsable	00100 Unidad Ejecutora del Gasto
Secretaría de la Hacienda Pública	Secretaría de la Hacienda Pública	Dirección General de Programación, Presupuesto y Evaluación del Gasto Público

¿Para qué se gasta?

Finalidad	Función	Subfunción
Gobierno	Asuntos Financieros y Hacendarios	Asuntos Hacendarios

Objetivos

Nivel	Clave Componente	Resumen Narrativo
Actividad	07-10 [2]	Coordinación del diagnóstico de la implementación del PBR-SED ante la SHCP para mejorar el lugar de Jalisco en implementación del PBR-SED

Datos del Indicador

Denominación

Lugar que obtiene Jalisco en la implementación del PBR-SED

Método de cálculo

(Posición en el índice (Realizado) / Posición en el índice (Programado))*100

Descripción del Indicador

Este indicador mide la posición del Estado dentro del índice de implementación del Presupuesto Basado en Resultados y el Sistema de Evaluación del Desempeño de la Secretaría de Hacienda y Crédito Público

Tipo de Indicador	Gestión	**Dimensión del Indicador**	Eficacia	**Año de Medición del Resultado**	2021
Cobertura	Estatal	**Frecuencia de Medición**	Trimestral		

Parámetros de semaforización

0	59.99	60.00	79.99	80.00	130

Meta Institucional	Meta Valor	Unidad de medida (meta valor)	Desagregado meta valor por género: Hombre	Mujer
100%	5	Posición	0.00	0.00

Sentido del Indicador	Línea Base (meta valor)	Año (Línea base)	Tipo de Acumulación
Ascendente	19	2020	Suma

Resultados

Valor Programado	Avance de la Meta (4to trimestre)	% Avance de la Meta (4to trimestre)	Semáforo (4to trimestre)
5.00	5.00	100.0%	

	Valor programado	Avance de la meta		Valor programado	Avance de la meta
Enero	N.P.	N.D	Julio	N.P.	N.D
Febrero	N.P.	N.D	Agosto	N.P.	N.D
Marzo	0.00	0.00	Septiembre	0.00	0.00
Abril	N.P.	N.D	Octubre	N.P.	N.D
Mayo	5.00	5.00	Noviembre	N.P.	N.D
Junio	N.P.	N.D	Diciembre	0.00	0.00

Medios de verificación: Bases de datos del Sistema Integral de Información Financiera y el Sistema Estatal de Presupuesto Basado en Resultados, Dirección General de Programación, Presupuesto y Evaluación del Gasto Público, 2021

Observaciones:

1 El presente documento despliega la información perteneciente a los indicadores estratégicos y gestión de aquellos Programas presupuestarios que proveen de bienes y servicios que generan valor público a la ciudadania jalisciense.

2 Se muestra el número del Componente relacionado con el indicador.

GOBIERNO DEL ESTADO DE JALISCO
PRESUPUESTO DE EGRESOS PARA EL EJERCICIO FISCAL 2021
Ficha Técnica de Indicador
Sistema de Evaluación del Desempeño (SED)

Gobierno del Estado de Jalisco — **Seguimiento de Indicadores** — **Secretaria de la Hacienda Pública**

Datos del Programa [1]

Formulación, integración, Ejercicio, Seguimiento, Control y Difusión del Presupuesto basado en Resultados (PbR) y SED

Eje: Gobierno efectivo e integridad pública **Tema Central:** Hacienda Pública

¿Quien gasta?

03 Unidad Presupuestal	000 Unidad Responsable	00100 Unidad Ejecutora del Gasto
Secretaría de la Hacienda Pública	Secretaría de la Hacienda Pública	Dirección General de Programación, Presupuesto y Evaluación del Gasto Público

¿Para qué se gasta?

Finalidad	Función	Subfunción
Gobierno	Asuntos Financieros y Hacendarios	Asuntos Hacendarios

Objetivos

Nivel	Clave Componente	Resumen Narrativo
Actividad	07-11 [2]	Evaluación específica de Programas Presupuestarios sujetos a Reglas de Operación

Datos del Indicador

Denominación
Total de evaluaciones realizadas

Método de cálculo
(Número de evaluaciones (Realizado) / Número de evaluaciones (Programado))*100

Descripción del Indicador
Este indicador muestra el seguimiento y evaluación que se realiza a los Programas Presupuestarios que cuentan con Reglas de Operación a fin de que se estén realizando conforme los criterios establecidos por las dependencias involucradas, así como sus declaraciones y acuerdos

Tipo de Indicador	Gestión	**Dimensión del Indicador**	Eficacia	**Año de Medición del Resultado**	2021
Cobertura	Estatal	**Frecuencia de Medición**	Trimestral		

Parámetros de semaforización

0	59.99	60.00	79.99	80.00	130

Meta Institucional	Meta Valor	Unidad de medida (meta valor)	Desagregado meta valor por género: Hombre	Mujer
100%	10	Evaluación	0.00	0.00

Sentido del Indicador	Línea Base (meta valor)	Año (Línea base)	Tipo de Acumulación
Ascendente	10	2020	Suma

Resultados

Valor Programado	Avance de la Meta (4to trimestre)	% Avance de la Meta (4to trimestre)	Semáforo (4to trimestre)
10.00	10.00	100.0%	

	Valor programado	Avance de la meta		Valor programado	Avance de la meta
Enero	N.P.	N.D	Julio	N.P.	N.D
Febrero	N.P.	N.D	Agosto	N.P.	N.D
Marzo	2.00	2.00	Septiembre	2.00	2.00
Abril	N.P.	N.D	Octubre	N.P.	N.D
Mayo	N.P.	N.D	Noviembre	N.P.	N.D
Junio	3.00	3.00	Diciembre	3.00	3.00

Medios de verificación: Bases de datos del Sistema Integral de Información Financiera y el Sistema Estatal de Presupuesto Basado en Resultados, Dirección General de Programación, Presupuesto y Evaluación del Gasto Público, 2021

Observaciones:

1 El presente documento despliega la información perteneciente a los indicadores estratégicos y gestión de aquellos Programas presupuestarios que proveen de bienes y servicios que generan valor público a la ciudadania jalisciense.

2 Se muestra el número del Componente relacionado con el indicador.

GOBIERNO DEL ESTADO DE JALISCO
PRESUPUESTO DE EGRESOS PARA EL EJERCICIO FISCAL 2021
Ficha Técnica de Indicador
Sistema de Evaluación del Desempeño (SED)

Gobierno del Estado de Jalisco — **Seguimiento de Indicadores** — **Secretaria de la Hacienda Pública**

Datos del Programa [1]

Formulación, integración, Ejercicio, Seguimiento, Control y Difusión del Presupuesto basado en Resultados (PbR) y SED

Eje: Gobierno efectivo e integridad pública **Tema Central:** Hacienda Pública

¿Quien gasta?

03 Unidad Presupuestal	000 Unidad Responsable	00100 Unidad Ejecutora del Gasto
Secretaría de la Hacienda Pública	Secretaría de la Hacienda Pública	Dirección General de Programación, Presupuesto y Evaluación del Gasto Público

¿Para qué se gasta?

Finalidad	Función	Subfunción
Gobierno	Asuntos Financieros y Hacendarios	Asuntos Hacendarios

Objetivos

Nivel	Clave Componente	Resumen Narrativo
Actividad	07-08 [2]	Elaborar Informes de Desempeño del Gobierno del Estado (Indicadores de Resultados)

Datos del Indicador

Denominación

Total de Informes de Desempeño del Gobierno del Estado

Método de cálculo

(Número de informes de desempeño (Realizado) / Número de informes de desempeño (Programado))*100

Descripción del Indicador

Este indicador muestra el número de informes de desempeño o avances trimestrales que se realizan con la finalidad de dar seguimiento al cumplimiento de metas de los indicadores estratégicos y/o de gestión de las Matrices de Indicadores para Resultados (MIR) de los Programas Presupuestarios.

Tipo de Indicador	Gestión	**Dimensión del Indicador**	Eficiencia	**Año de Medición del Resultado**	2021
Cobertura	Estatal	**Frecuencia de Medición**	Trimestral		

Parámetros de semaforización

0	59.99	60.00	79.99	80.00	130

Meta Institucional	Meta Valor	Unidad de medida (meta valor)	Desagregado meta valor por género: Hombre	Mujer
100%	5	Informe	No disponible	No disponible

Sentido del Indicador	Línea Base (meta valor)	Año (Línea base)	Tipo de Acumulación
Ascendente	5	2019	Suma

Resultados

Valor Programado	Avance de la Meta (4to trimestre)	% Avance de la Meta (4to trimestre)	Semáforo (4to trimestre)
5.00	5.00	100.0%	

	Valor programado	Avance de la meta		Valor programado	Avance de la meta
Enero	N.P.	N.D	Julio	N.P.	N.D
Febrero	N.P.	N.D	Agosto	N.P.	N.D
Marzo	1.00	1.00	Septiembre	1.00	1.00
Abril	N.P.	N.D	Octubre	N.P.	N.D
Mayo	N.P.	N.D	Noviembre	2.00	2.00
Junio	1.00	1.00	Diciembre	N.P.	N.D

Medios de verificación: Bases de datos del Sistema Integral de Información Financiera y el Sistema Estatal de Presupuesto Basado en Resultados, Dirección General de Programación, Presupuesto y Evaluación del Gasto Público, 2021

Observaciones:

1 El presente documento despliega la información perteneciente a los indicadores estratégicos y gestión de aquellos Programas presupuestarios que proveen de bienes y servicios que generan valor público a la ciudadania jalisciense.

2 Se muestra el número del Componente relacionado con el indicador.

GOBIERNO DEL ESTADO DE JALISCO
PRESUPUESTO DE EGRESOS PARA EL EJERCICIO FISCAL 2021
Ficha Técnica de Indicador
Sistema de Evaluación del Desempeño (SED)

Gobierno del Estado de Jalisco — **Seguimiento de Indicadores** — **Secretaria de la Hacienda Pública**

Datos del Programa [1]

Formulación, integración, Ejercicio, Seguimiento, Control y Difusión del Presupuesto basado en Resultados (PbR) y SED

Eje: Gobierno efectivo e integridad pública **Tema Central:** Hacienda Pública

¿Quien gasta?

03 Unidad Presupuestal	000 Unidad Responsable	00100 Unidad Ejecutora del Gasto
Secretaría de la Hacienda Pública	Secretaría de la Hacienda Pública	Dirección General de Programación, Presupuesto y Evaluación del Gasto Público

¿Para qué se gasta?

Finalidad	Función	Subfunción
Gobierno	Asuntos Financieros y Hacendarios	Asuntos Hacendarios

Objetivos

Nivel	Clave Componente	Resumen Narrativo
Actividad	07-09 [2]	Elaborar Informes de Seguimiento Programático Presupuestal del Gobierno del Estado (Kardex)

Datos del Indicador

Denominación

Total de Informes de Seguimiento Programático-Presupuestal del Gobierno del Estado

Método de cálculo

(Número de informes de seguimiento (Realizado) / Número de informes de seguimiento (Programado))*100

Descripción del Indicador

Este indicador muestra el número de informes de seguimiento programático-presupuestal trimestrales que se realizan con la finalidad de elaborar un documento ejecutivo que contiene información de cada una de las Dependencias que se considera importante para el conocimiento de los titulares y personal administrativo para su conocimiento, monitoreo, control y/o toma de decisiones, y a la vez, dar seguimiento al avance en Indicadores por Componentes de las Matrices de Indicadores para Resultados (MIR) y el avance presupuestal de los Programas Presupuestarios.

Tipo de Indicador	Dimensión del Indicador	Año de Medición del Resultado
Gestión	Eficacia	2021
Cobertura	**Frecuencia de Medición**	
Estatal	Trimestral	

Parámetros de semaforización

0	59.99	60.00	79.99	80.00	130

Meta Institucional	Meta Valor	Unidad de medida (meta valor)	Desagregado meta valor por género: Hombre	Mujer
100%	184	Informe	No disponible	No disponible

Sentido del Indicador	Línea Base (meta valor)	Año (Línea base)	Tipo de Acumulación
Ascendente	184	2020	Suma

Resultados

Valor Programado	Avance de la Meta (4to trimestre)	% Avance de la Meta (4to trimestre)	Semáforo (4to trimestre)
184.00	184.00	100.0%	

	Valor programado	Avance de la meta		Valor programado	Avance de la meta
Enero	N.P.	N.D	Julio	N.P.	N.D
Febrero	N.P.	N.D	Agosto	N.P.	N.D
Marzo	46.00	46.00	Septiembre	46.00	46.00
Abril	N.P.	N.D	Octubre	N.P.	N.D
Mayo	N.P.	N.D	Noviembre	N.P.	N.D
Junio	46.00	46.00	Diciembre	46.00	46.00

Medios de verificación: Acuses de Oficios y/o Copias de Informes de Seguimiento Programático-Presupuestal de cada Dependencia del Gobierno del Estado, Archivo propio, Dirección de Programación, Secretaría de la Hacienda Pública, 2021.

Observaciones:

1 El presente documento despliega la información perteneciente a los indicadores estratégicos y gestión de aquellos Programas presupuestarios que proveen de bienes y servicios que generan valor público a la ciudadania jalisciense.

2 Se muestra el número del Componente relacionado con el indicador.

GOBIERNO DEL ESTADO DE JALISCO
PRESUPUESTO DE EGRESOS PARA EL EJERCICIO FISCAL 2021
Ficha Técnica de Indicador
Sistema de Evaluación del Desempeño (SED)

Gobierno del Estado de Jalisco — **Seguimiento de Indicadores** — **Secretaria de la Hacienda Pública**

Datos del Programa [1]

Fortalecimiento de la Hacienda Municipal

Eje: Gobierno efectivo e integridad pública **Tema Central:** Hacienda Pública

¿Quien gasta?

03 Unidad Presupuestal	000 Unidad Responsable	00100 Unidad Ejecutora del Gasto
Secretaría de la Hacienda Pública	Secretaría de la Hacienda Pública	Dirección General de Programación, Presupuesto y Evaluación del Gasto Público

¿Para qué se gasta?

Finalidad	Función	Subfunción
Gobierno	Asuntos Financieros y Hacendarios	Asuntos Hacendarios

Objetivos

Nivel	Clave Componente	Resumen Narrativo
Fin	2	Contribuir al incremento de las capacidades de la gestión pública estatal para alcanzar con eficiencia, integridad y transparencia los resultados establecidos en el Plan Estatal de Gobernanza y Desarrollo, a través de la incorporación de procesos de participación ciudadana, profesionalización del servicio civil, innovación, control interno, monitoreo y evaluación.

Datos del Indicador

Denominación

Porcentaje de cumplimiento promedio de las metas de MIDE Jalisco

Método de cálculo

(Porcentaje de cumplimiento promedio de las metas de MIDE Jalisco (Realizado)/Porcentaje de cumplimiento promedio de las metas de MIDE Jalisco (Programado))*100

Descripción del Indicador

Este indicador mide las etapas de seguimiento y evaluación de los indicadores de cada uno de los ámbitos clave mediante el Sistema de Información Estratégica. Lo anterior permite verificar el impacto, la eficacia y la eficiencia de los proyectos.

Tipo de Indicador	Estratégico	**Dimensión del Indicador**	Eficacia	**Año de Medición del Resultado**	2021
Cobertura	Estatal	**Frecuencia de Medición**	Anual		

Parámetros de semaforización

0	59.99	60.00	79.99	80.00	130

Meta Institucional	Meta Valor	Unidad de medida (meta valor)	Desagregado meta valor por género: Hombre	Desagregado meta valor por género: Mujer
100%	94	Porcentaje	0.00	0.00

Sentido del Indicador	Línea Base (meta valor)	Año (Línea base)	Tipo de Acumulación
Ascendente	92	2008	Suma

Resultados

Valor Programado	Avance de la Meta (4to trimestre)	% Avance de la Meta (4to trimestre)	Semáforo (4to trimestre)
N.P.	N.D.	N.D.	

	Valor programado	Avance de la meta		Valor programado	Avance de la meta
Enero	N.P.	N.D.	Julio	N.P.	N.D.
Febrero	N.P.	N.D.	Agosto	N.P.	N.D.
Marzo	N.P.	N.D.	Septiembre	N.P.	N.D.
Abril	N.P.	N.D.	Octubre	N.P.	N.D.
Mayo	N.P.	N.D.	Noviembre	N.P.	N.D.
Junio	N.P.	N.D.	Diciembre	N.P.	N.D.

Medios de verificación

Observaciones

1 El presente documento despliega la información perteneciente a los indicadores estratégicos y gestión de aquellos Programas presupuestarios que proveen de bienes y servicios que generan valor público a la ciudadania jalisciense.

2 Se muestra el número del Componente relacionado con el indicador.

GOBIERNO DEL ESTADO DE JALISCO
PRESUPUESTO DE EGRESOS PARA EL EJERCICIO FISCAL 2021
Ficha Técnica de Indicador

Sistema de Evaluación del Desempeño (SED)

Gobierno del Estado de Jalisco — **Seguimiento de Indicadores** — **Secretaria de la Hacienda Pública**

Datos del Programa [1]

Fortalecimiento de la Hacienda Municipal

Eje: Gobierno efectivo e integridad pública **Tema Central:** Hacienda Pública

¿Quien gasta?

03 Unidad Presupuestal	000 Unidad Responsable	00100 Unidad Ejecutora del Gasto
Secretaría de la Hacienda Pública	Secretaría de la Hacienda Pública	Dirección General de Programación, Presupuesto y Evaluación del Gasto Público

¿Para qué se gasta?

Finalidad	Función	Subfunción
Gobierno	Asuntos Financieros y Hacendarios	Asuntos Hacendarios

Objetivos

Nivel	Clave Componente		Resumen Narrativo
Componente	06	2	Cumplimiento de obligaciones respecto a Recursos Federales transferidos

Datos del Indicador

Denominación

Índice de Calidad de la Información (ICI)

Método de cálculo

(Número de Informes del desempeño (Realizado) / Número de Informes del desempeño (Programado))*100

Descripción del Indicador

Este Indicador mide los avances y consistencia en ejercicio de los recursos federales transferidos para el estado y posterior ranqueo con el resto de las entidades federativas.

Tipo de Indicador	Gestión	**Dimensión del Indicador**	Eficiencia	**Año de Medición del Resultado**	2021
Cobertura	Estatal	**Frecuencia de Medición**	Trimestral		

Parámetros de semaforización

0	59.99	60.00	79.99	80.00	130

Meta Institucional	Meta Valor	Unidad de medida (meta valor)	Desagregado meta valor por género: Hombre	Mujer
100%	1	Informe	0.00	0.00

Sentido del Indicador	Línea Base (meta valor)	Año (Línea base)	Tipo de Acumulación
Ascendente	No disponible	2020	Valor presente

Resultados

Valor Programado	Avance de la Meta (4to trimestre)	% Avance de la Meta (4to trimestre)	Semáforo (4to trimestre)
0.70	0.73	104.3%	

	Valor programado	Avance de la meta		Valor programado	Avance de la meta
Enero	N.P.	N.D	Julio	0.68	0.68
Febrero	N.P.	N.D	Agosto	N.P.	N.D
Marzo	0.00	0.00	Septiembre	N.P.	N.D
Abril	N.P.	N.D	Octubre	N.P.	N.D
Mayo	0.67	0.67	Noviembre	0.70	0.73
Junio	N.P.	N.D	Diciembre	N.P.	N.D

Medios de verificación: https://www.transparenciapresupuestaria.gob.mx/en/PTP/EntidadesFederativas

Observaciones:

1 El presente documento despliega la información perteneciente a los indicadores estratégicos y gestión de aquellos Programas presupuestarios que proveen de bienes y servicios que generan valor público a la ciudadania jalisciense.

2 Se muestra el número del Componente relacionado con el indicador.

GOBIERNO DEL ESTADO DE JALISCO
PRESUPUESTO DE EGRESOS PARA EL EJERCICIO FISCAL 2021
Ficha Técnica de Indicador
Sistema de Evaluación del Desempeño (SED)

Gobierno del Estado de Jalisco | **Seguimiento de Indicadores** | **Secretaria de la Hacienda Pública**

Datos del Programa [1]

Fortalecimiento de la Hacienda Municipal

Eje: Gobierno efectivo e integridad pública **Tema Central:** Hacienda Pública

¿Quien gasta?

03 Unidad Presupuestal	000 Unidad Responsable	00100 Unidad Ejecutora del Gasto
Secretaría de la Hacienda Pública	Secretaría de la Hacienda Pública	Dirección General de Programación, Presupuesto y Evaluación del Gasto Público

¿Para qué se gasta?

Finalidad	Función	Subfunción
Gobierno	Asuntos Financieros y Hacendarios	Asuntos Hacendarios

Objetivos

Nivel	Clave Componente	Resumen Narrativo
Actividad	06-01 [2]	Administración de usuarios para la plataforma federal en la que se reporta trimestralmente los recursos federales transferidos.

Datos del Indicador

Denominación

Total de nuevos usuarios acreditados ante la SHCP con clave vigente de acceso al sistema.

Método de cálculo

(Número de nuevos usuarios con clave (Realizado) / Número de nuevos usuarios con clave (Programado))*100

Descripción del Indicador

Este Indicador mide los usuarios que habiendo solicitado clave para ser Usuario en Sistema de Recursos Federales han obtenido la misma.

Tipo de Indicador	Dimensión del Indicador	Año de Medición del Resultado
Gestión	Eficiencia	2021
Cobertura	**Frecuencia de Medición**	
Estatal	Trimestral	

Parámetros de semaforización

0	59.99	60.00	79.99	80.00	130

Meta Institucional	Meta Valor	Unidad de medida (meta valor)	Desagregado meta valor por género: Hombre	Mujer
100%	20	Usuario	0.00	0.00

Sentido del Indicador	Línea Base (meta valor)	Año (Línea base)	Tipo de Acumulación
Ascendente	No disponible	2020	Suma

Resultados

Valor Programado	Avance de la Meta (4to trimestre)	% Avance de la Meta (4to trimestre)	Semáforo (4to trimestre)
20.00	20.00	100.0%	

	Valor programado	Avance de la meta		Valor programado	Avance de la meta
Enero	N.P.	N.D	Julio	N.P.	N.D
Febrero	N.P.	N.D	Agosto	N.P.	N.D
Marzo	9.00	9.00	Septiembre	4.00	4.00
Abril	N.P.	N.D	Octubre	N.P.	N.D
Mayo	N.P.	N.D	Noviembre	3.00	3.00
Junio	4.00	4.00	Diciembre	N.P.	N.D

Medios de verificación: Bases de usuarios SRFT, Dirección General de Programación, Presupuesto y Evaluación del Gasto Público, 2021

Observaciones:

1 El presente documento despliega la información perteneciente a los indicadores estratégicos y gestión de aquellos Programas presupuestarios que proveen de bienes y servicios que generan valor público a la ciudadania jalisciense.

2 Se muestra el número del Componente relacionado con el indicador.

GOBIERNO DEL ESTADO DE JALISCO
PRESUPUESTO DE EGRESOS PARA EL EJERCICIO FISCAL 2021
Ficha Técnica de Indicador

Sistema de Evaluación del Desempeño (SED)

Gobierno del Estado de Jalisco — **Seguimiento de Indicadores** — **Secretaria de la Hacienda Pública**

Datos del Programa [1]

Fortalecimiento de la Hacienda Municipal

Eje: Gobierno efectivo e integridad pública **Tema Central:** Hacienda Pública

¿Quien gasta?

03 Unidad Presupuestal	000 Unidad Responsable	00100 Unidad Ejecutora del Gasto
Secretaría de la Hacienda Pública	Secretaría de la Hacienda Pública	Dirección General de Programación, Presupuesto y Evaluación del Gasto Público

¿Para qué se gasta?

Finalidad	Función	Subfunción
Gobierno	Asuntos Financieros y Hacendarios	Asuntos Hacendarios

Objetivos

Nivel	Clave Componente	Resumen Narrativo
Actividad	06-02 [2]	Validación de captura de avances trimestrales por ejecutor.

Datos del Indicador

Denominación

Total de Informes de avances financieros trimestrales por dependencia o municipio validados.

Método de cálculo

(Número de Informes validados en el sistema (Realizado) / Número de Informes validados en el sistema (Programado))*100

Descripción del Indicador

Este Indicador mide el número de informes validados que han sido reportados por dependencias y municipios en el Sistema de Recursos Federales Transferidos.

Tipo de Indicador	Gestión	**Dimensión del Indicador**	Eficiencia	**Año de Medición del Resultado**	2021
Cobertura	Estatal	**Frecuencia de Medición**	Trimestral		

Parámetros de semaforización

0	59.99	60.00	79.99	80.00	130

Meta Institucional	Meta Valor	Unidad de medida (meta valor)	Desagregado meta valor por género: Hombre	Mujer
100%	142	Informe	0.00	0.00

Sentido del Indicador	Línea Base (meta valor)	Año (Línea base)	Tipo de Acumulación
Ascendente	4	2020	Suma

Resultados

Valor Programado	Avance de la Meta (4to trimestre)	% Avance de la Meta (4to trimestre)	Semáforo (4to trimestre)
142.00	141.00	99.3%	

	Valor programado	Avance de la meta		Valor programado	Avance de la meta
Enero	N.P.	N.D	Julio	N.P.	N.D
Febrero	N.P.	N.D	Agosto	47.00	46.00
Marzo	0.00	0.00	Septiembre	N.P.	N.D
Abril	N.P.	N.D	Octubre	N.P.	N.D
Mayo	48.00	48.00	Noviembre	47.00	47.00
Junio	N.P.	N.D	Diciembre	N.P.	N.D

Medios de verificación: Bases de datos e informe en Dirección General de Programación, Presupuesto y Evaluación del Gasto Público, 2022; https://www.mstwls.hacienda.gob.mx/oam-cp/security/authLogin.do?contextType=external&username=string&OverrideRetryLimit=0&password=sercure_string&challenge_url=https%3A%2F%2Fwww.mstwls.hacienda.gob.mx%2Foam-cp%2Fsecurity%2FauthLogin.do&request_id=-2546227589481031798&authn_try_count=0&locale=es_ES&resource_url=https%253A%252F%252Fwww.mstwls.hacienda.gob.mx%252Fshcp-home

Observaciones:

1 El presente documento despliega la información perteneciente a los indicadores estratégicos y gestión de aquellos Programas presupuestarios que proveen de bienes y servicios que generan valor público a la ciudadania jalisciense.

2 Se muestra el número del Componente relacionado con el indicador.

GOBIERNO DEL ESTADO DE JALISCO
PRESUPUESTO DE EGRESOS PARA EL EJERCICIO FISCAL 2021
Ficha Técnica de Indicador
Sistema de Evaluación del Desempeño (SED)

Gobierno del Estado de Jalisco — **Seguimiento de Indicadores** — **Secretaria de la Hacienda Pública**

Datos del Programa [1]

Fortalecimiento de la Hacienda Municipal

Eje: Gobierno efectivo e integridad pública **Tema Central:** Hacienda Pública

¿Quien gasta?

03 Unidad Presupuestal	000 Unidad Responsable	00100 Unidad Ejecutora del Gasto
Secretaría de la Hacienda Pública	Secretaría de la Hacienda Pública	Dirección General de Programación, Presupuesto y Evaluación del Gasto Público

¿Para qué se gasta?

Finalidad	Función	Subfunción
Gobierno	Asuntos Financieros y Hacendarios	Asuntos Hacendarios

Objetivos

Nivel	Clave Componente	Resumen Narrativo
Actividad	06-03 [2]	Depuración de registros de años anteriores

Datos del Indicador

Denominación

Total de registros de información irrelevante a depurar en el Sistema de Recursos Federales Transferidos.

Método de cálculo

(Número de registros irrelevantes dados de baja del SRFT avances validados (Realizado) / Número de registros irrelevantes dados de baja del SRFT avances validados (Programado))*100

Descripción del Indicador

Este indicador mide los registros de información de proyectos y acciones que ya no deberían encontrarse bien porque ya se concluyeron las acciones o bien porque ha sido duplicada la información por los usuarios.

Tipo de Indicador	Gestión	**Dimensión del Indicador**	Eficacia	**Año de Medición del Resultado**	2021
Cobertura	Estatal	**Frecuencia de Medición**	Trimestral		

Parámetros de semaforización

0	59.99	60.00	79.99	80.00	130

Meta Institucional	Meta Valor	Unidad de medida (meta valor)	Desagregado meta valor por género: Hombre	Mujer
100%	80	Registro	0.00	0.00

Sentido del Indicador	Línea Base (meta valor)	Año (Línea base)	Tipo de Acumulación
Ascendente	80	2020	Valor presente

Resultados

Valor Programado	Avance de la Meta (4to trimestre)	% Avance de la Meta (4to trimestre)	Semáforo (4to trimestre)
80.00	78.00	97.5%	

	Valor programado	Avance de la meta		Valor programado	Avance de la meta
Enero	N.P.	N.D	Julio	N.P.	N.D
Febrero	N.P.	N.D	Agosto	N.P.	N.D
Marzo	10.00	10.00	Septiembre	30.00	29.00
Abril	N.P.	N.D	Octubre	N.P.	N.D
Mayo	N.P.	N.D	Noviembre	N.P.	N.D
Junio	20.00	20.00	Diciembre	80.00	78.00

Medios de verificación: https://www.mstwls.hacienda.gob.mx/oam-cp/security/authLogin.do?contextType=external&username=string&OverrideRetryLimit=0&password=sercure_string&challenge_url=https%3A%2F%2Fwww.mstwls.hacienda.gob.mx%2Foam-cp%2Fsecurity%2FauthLogin.do&request_id=-2546227589481031798&authn_try_count=0&locale=es_ES&resource_url=https%253A%252F%252Fwww.mstwls.hacienda.gob.mx%252Fshcp-home

Observaciones:

1 El presente documento despliega la información perteneciente a los indicadores estratégicos y gestión de aquellos Programas presupuestarios que proveen de bienes y servicios que generan valor público a la ciudadania jalisciense.

2 Se muestra el número del Componente relacionado con el indicador.

GOBIERNO DEL ESTADO DE JALISCO
PRESUPUESTO DE EGRESOS PARA EL EJERCICIO FISCAL 2021
Ficha Técnica de Indicador
Sistema de Evaluación del Desempeño (SED)

Gobierno del Estado de Jalisco — **Seguimiento de Indicadores** — **Secretaria de la Hacienda Pública**

Datos del Programa [1]

Salvaguarda de los Intereses Jurídicos, Fiscales y Hacendarios del Estado

Eje: Gobierno efectivo e integridad pública **Tema Central:** Hacienda Pública

¿Quien gasta?

03 Unidad Presupuestal	000 Unidad Responsable	00103 Unidad Ejecutora del Gasto
Secretaría de la Hacienda Pública	Secretaría de la Hacienda Pública	Procuraduría Fiscal del Estado

¿Para qué se gasta?

Finalidad	Función	Subfunción
Gobierno	Coordinación de la Política de Gobierno	Asuntos Jurídicos

Objetivos

Nivel	Clave Componente	Resumen Narrativo
Fin	2	Contribuir al incremento de las capacidades de la gestión pública estatal para alcanzar con eficiencia, integridad y transparencia los resultados establecidos en el Plan Estatal de Gobernanza y Desarrollo, a través de la incorporación de procesos de participación ciudadana, profesionalización del servicio civil, innovación, control interno, monitoreo y evaluación.

Datos del Indicador

Denominación

Posición en el Subíndice Gobiernos Eficientes y Eficaces del Índice de Competitividad, IMCO

Método de cálculo

(Posición en el Subíndice Gobiernos Eficientes y Eficaces del Índice de Competitividad, IMCO (Realizado)/Posición en el Subíndice Gobiernos Eficientes y Eficaces del Índice de Competitividad, IMCO (Programado))*100

Descripción del Indicador

El subíndice Gobiernos Eficientes y Eficaces evalúa la forma en que los gobiernos de las entidades federativas son capaces de influir positivamente en la competitividad mediante políticas públicas orientadas a fomentar el desarrollo económico local._x000D_ Se evalúa la calidad de la gestión fiscal y financiera local, así como el grado de transparencia y rendición de cuentas asociado a la misma. De igual modo, se evalúa cómo los ingresos fiscales contribuyen al crecimiento de la economía formal.

Tipo de Indicador	Dimensión del Indicador	Año de Medición del Resultado
Estratégico	Eficacia	2021
Cobertura	**Frecuencia de Medición**	
Estatal	Bienal	

Parámetros de semaforización

130	80.00	79.99	60.00	59.99	0

Meta Institucional	Meta Valor	Unidad de medida (meta valor)	Desagregado meta valor por género: Hombre	Mujer
100%	3	Posición	0.00	0.00

Sentido del Indicador	Línea Base (meta valor)	Año (Línea base)	Tipo de Acumulación
Descendente	22	2012	Suma

Resultados

Valor Programado	Avance de la Meta (4to trimestre)	% Avance de la Meta (4to trimestre)	Semáforo (4to trimestre)
N.P.	N.D.	N.D.	

	Valor programado	Avance de la meta		Valor programado	Avance de la meta
Enero	N.P.	N.D.	Julio	N.P.	N.D.
Febrero	N.P.	N.D.	Agosto	N.P.	N.D.
Marzo	N.P.	N.D.	Septiembre	N.P.	N.D.
Abril	N.P.	N.D.	Octubre	N.P.	N.D.
Mayo	N.P.	N.D.	Noviembre	N.P.	N.D.
Junio	N.P.	N.D.	Diciembre	N.P.	N.D.

Medios de verificación

Observaciones

1 El presente documento despliega la información perteneciente a los indicadores estratégicos y gestión de aquellos Programas presupuestarios que proveen de bienes y servicios que generan valor público a la ciudadania jalisciense.

2 Se muestra el número del Componente relacionado con el indicador.

GOBIERNO DEL ESTADO DE JALISCO
PRESUPUESTO DE EGRESOS PARA EL EJERCICIO FISCAL 2021
Ficha Técnica de Indicador
Sistema de Evaluación del Desempeño (SED)

Gobierno del Estado de Jalisco — **Seguimiento de Indicadores** — **Secretaria de la Hacienda Pública**

Datos del Programa [1]

Salvaguarda de los Intereses Jurídicos, Fiscales y Hacendarios del Estado

Eje: Gobierno efectivo e integridad pública **Tema Central:** Hacienda Pública

¿Quien gasta?

03 Unidad Presupuestal	000 Unidad Responsable	00103 Unidad Ejecutora del Gasto
Secretaría de la Hacienda Pública	Secretaría de la Hacienda Pública	Procuraduría Fiscal del Estado

¿Para qué se gasta?

Finalidad	Función	Subfunción
Gobierno	Coordinación de la Política de Gobierno	Asuntos Jurídicos

Objetivos

Nivel	Clave Componente	Resumen Narrativo
Propósito	2	Recaudar, controlar, registrar y administrar los recursos monetarios de diversas fuentes, para financiar el desarrollo del Estado de Jalisco, sufragar los gastos de la administración pública estatal y demás obligaciones a su cargo, a través del ciclo presupuestario para cumplir y satisfacer las necesidades económicas y sociales de los habitantes del estado de Jalisco con un enfoque responsable, sostenible, de legalidad, austero, transparente, con derechos humanos y equidad de género.

Datos del Indicador

Denominación

Índice General de Avance de PbR-SED en el ámbito estatal

Método de cálculo

(índice alcanzado por el Estado de Jalisco respecto a la implementación del Presupuesto basado en Resultados (PbR) (Realizado)/índice alcanzado por el Estado de Jalisco respecto a la implementación del Presupuesto basado en Resultados (PbR) (Programado))*100

Descripción del Indicador

Este Indicador muestra el índice alcanzado por el Estado de Jalisco respecto a la implementación del Presupuesto basado en Resultados (PbR) y del Sistema de Evaluación del Desempeño (SED).

Tipo de Indicador	Dimensión del Indicador	Año de Medición del Resultado
Estratégico	Eficacia	2021

Cobertura	Frecuencia de Medición
Estatal	Anual

Parámetros de semaforización

0	59.99	60.00	79.99	80.00	130

Meta Institucional	Meta Valor	Unidad de medida (meta valor)	Desagregado meta valor por género: Hombre	Mujer
100%	94	Porcentaje	0.00	0.00

Sentido del Indicador	Línea Base (meta valor)	Año (Línea base)	Tipo de Acumulación
Ascendente	81	2010	Suma

Resultados

Valor Programado	Avance de la Meta (4to trimestre)	% Avance de la Meta (4to trimestre)	Semáforo (4to trimestre)
N.P.	N.D.	N.D.	

	Valor programado	Avance de la meta		Valor programado	Avance de la meta
Enero	N.P.	N.D.	Julio	N.P.	N.D.
Febrero	N.P.	N.D.	Agosto	N.P.	N.D.
Marzo	N.P.	N.D.	Septiembre	N.P.	N.D.
Abril	N.P.	N.D.	Octubre	N.P.	N.D.
Mayo	N.P.	N.D.	Noviembre	N.P.	N.D.
Junio	N.P.	N.D.	Diciembre	N.P.	N.D.

Medios de verificación

Observaciones

1 El presente documento despliega la información perteneciente a los indicadores estratégicos y gestión de aquellos Programas presupuestarios que proveen de bienes y servicios que generan valor público a la ciudadania jalisciense.

2 Se muestra el número del Componente relacionado con el indicador.

GOBIERNO DEL ESTADO DE JALISCO
PRESUPUESTO DE EGRESOS PARA EL EJERCICIO FISCAL 2021
Ficha Técnica de Indicador
Sistema de Evaluación del Desempeño (SED)

Gobierno del Estado de Jalisco — **Seguimiento de Indicadores** — **Secretaria de la Hacienda Pública**

Datos del Programa [1]

Salvaguarda de los Intereses Jurídicos, Fiscales y Hacendarios del Estado

Eje: Gobierno efectivo e integridad pública **Tema Central:** Hacienda Pública

¿Quien gasta?

03 Unidad Presupuestal	000 Unidad Responsable	00103 Unidad Ejecutora del Gasto
Secretaría de la Hacienda Pública	Secretaría de la Hacienda Pública	Procuraduría Fiscal del Estado

¿Para qué se gasta?

Finalidad	Función	Subfunción
Gobierno	Coordinación de la Política de Gobierno	Asuntos Jurídicos

Objetivos

Nivel	Clave Componente	Resumen Narrativo
Componente	01 [2]	Asuntos de la Procuraduría Fiscal, legislativos y contractuales elaborados en materia fiscal, hacendaria y financiera.

Datos del Indicador

Denominación

Total de iniciativas para la adecuación del marco normativo

Método de cálculo

(Número de iniciativas para la adecuación del marco normativo (Realizado) / Número de iniciativas para la adecuación del marco normativo (Programado))*100

Descripción del Indicador

Se elabora el proyecto de la ley de ingresos del ejercicio fiscal, así como la adecuación del marco normativo en materia fiscal, financiera y hacendaria.

Tipo de Indicador	Gestión	**Dimensión del Indicador**	Eficacia	**Año de Medición del Resultado**	2021
Cobertura	Estatal	**Frecuencia de Medición**	Mensual		

Parámetros de semaforización

0	59.99	60.00	79.99	80.00	130

Meta Institucional	Meta Valor	Unidad de medida (meta valor)	Desagregado meta valor por género: Hombre	Mujer
100%	18	Iniciativa de Ley	0.00	0.00

Sentido del Indicador	Línea Base (meta valor)	Año (Línea base)	Tipo de Acumulación
Ascendente	15	2019	Suma

Resultados

Valor Programado	Avance de la Meta (4to trimestre)	% Avance de la Meta (4to trimestre)	Semáforo (4to trimestre)
18.00	11.00	61.1%	

	Valor programado	Avance de la meta		Valor programado	Avance de la meta
Enero	0.00	0.00	Julio	2.00	2.00
Febrero	0.00	0.00	Agosto	2.00	2.00
Marzo	0.00	0.00	Septiembre	3.00	2.00
Abril	1.00	0.00	Octubre	3.00	0.00
Mayo	1.00	1.00	Noviembre	3.00	3.00
Junio	1.00	1.00	Diciembre	2.00	0.00

Medios de verificación: Control, archivo y expedientes internos

Observaciones:

1 El presente documento despliega la información perteneciente a los indicadores estratégicos y gestión de aquellos Programas presupuestarios que proveen de bienes y servicios que generan valor público a la ciudadania jalisciense.

2 Se muestra el número del Componente relacionado con el indicador.

GOBIERNO DEL ESTADO DE JALISCO
PRESUPUESTO DE EGRESOS PARA EL EJERCICIO FISCAL 2021
Ficha Técnica de Indicador
Sistema de Evaluación del Desempeño (SED)

Gobierno del Estado de Jalisco — **Seguimiento de Indicadores** — **Secretaria de la Hacienda Pública**

Datos del Programa [1]

Salvaguarda de los Intereses Jurídicos, Fiscales y Hacendarios del Estado

Eje: Gobierno efectivo e integridad pública **Tema Central:** Hacienda Pública

¿Quien gasta?

03 Unidad Presupuestal	000 Unidad Responsable	00103 Unidad Ejecutora del Gasto
Secretaría de la Hacienda Pública	Secretaría de la Hacienda Pública	Procuraduría Fiscal del Estado

¿Para qué se gasta?

Finalidad	Función	Subfunción
Gobierno	Coordinación de la Política de Gobierno	Asuntos Jurídicos

Objetivos

Nivel	Clave Componente	Resumen Narrativo
Actividad	01-01 [2]	Presentación de Iniciativas para la adecuación del marco normativo en materia fiscal, hacendaria y financiera; análisis de contratos, convenios en materia fiscal, hacendaria y financiera.

Datos del Indicador

Denominación

Total de iniciativas y análisis de asuntos fiscales, hacendarios y financieros.

Método de cálculo

(Número de asesorías jurídicas realizadas en materia fiscal, hacendaria, financiera y presupuestal (Realizado) / Número de asesorías jurídicas realizadas en materia fiscal, hacendaria, financiera y presupuestal (Programado))*100

Descripción del Indicador

Elaboración de iniciativas y análisis de asuntos fiscales, hacendarios y financieros emitidas

Tipo de Indicador	Gestión	**Dimensión del Indicador**	Eficacia	**Año de Medición del Resultado**	2021
Cobertura	Estatal	**Frecuencia de Medición**	Mensual		

Parámetros de semaforización

0	59.99	60.00	79.99	80.00	130

Meta Institucional	Meta Valor	Unidad de medida (meta valor)	Desagregado meta valor por género: Hombre	Mujer
100%	15	Asesoría	0.00	0.00

Sentido del Indicador	Línea Base (meta valor)	Año (Línea base)	Tipo de Acumulación
Ascendente	15	2020	Suma

Resultados

Valor Programado	Avance de la Meta (4to trimestre)	% Avance de la Meta (4to trimestre)	Semáforo (4to trimestre)
18.00	104.00	577.8%	

	Valor programado	Avance de la meta		Valor programado	Avance de la meta
Enero	0.00	5.00	Julio	1.00	2.00
Febrero	0.00	6.00	Agosto	3.00	1.00
Marzo	0.00	1.00	Septiembre	3.00	1.00
Abril	0.00	26.00	Octubre	5.00	2.00
Mayo	0.00	21.00	Noviembre	2.00	1.00
Junio	2.00	35.00	Diciembre	2.00	3.00

Medios de verificación: Control, Archivo y Expedientes Internos.

Observaciones:

1 El presente documento despliega la información perteneciente a los indicadores estratégicos y gestión de aquellos Programas presupuestarios que proveen de bienes y servicios que generan valor público a la ciudadania jalisciense.

2 Se muestra el número del Componente relacionado con el indicador.

GOBIERNO DEL ESTADO DE JALISCO
PRESUPUESTO DE EGRESOS PARA EL EJERCICIO FISCAL 2021
Ficha Técnica de Indicador
Sistema de Evaluación del Desempeño (SED)

Gobierno del Estado de Jalisco — **Seguimiento de Indicadores** — **Secretaria de la Hacienda Pública**

Datos del Programa [1]

Salvaguarda de los Intereses Jurídicos, Fiscales y Hacendarios del Estado

Eje: Gobierno efectivo e integridad pública **Tema Central:** Hacienda Pública

¿Quien gasta?

03 Unidad Presupuestal	000 Unidad Responsable	00103 Unidad Ejecutora del Gasto
Secretaría de la Hacienda Pública	Secretaría de la Hacienda Pública	Procuraduría Fiscal del Estado

¿Para qué se gasta?

Finalidad	Función	Subfunción
Gobierno	Coordinación de la Política de Gobierno	Asuntos Jurídicos

Objetivos

Nivel	Clave Componente	Resumen Narrativo
Actividad	01-02 [2]	Asesorías juridicas en materia fiscal, financiera, hacendaria y presupuestal

Datos del Indicador

Denominación

Total de asesorías juridicas otorgadas

Método de cálculo

(Numero de asesorías jurídicas en materia fiscal, hacendaria, financiera y presupuestal realizadas (Realizado) / Numero de asesorías jurídicas en materia fiscal, hacendaria, financiera y presupuestal realizadas (Programado))*100

Descripción del Indicador

Brindar asesoría jurídica a las Dependenicas del Poder Ejecutivo y a las áreas organizativas de la Secretaría de la Hacienda Pública que así lo requieran en materias fiscal, financiera y hacendaria.

Tipo de Indicador	Dimensión del Indicador	Año de Medición del Resultado
Gestión	Eficacia	2021
Cobertura	**Frecuencia de Medición**	
Estatal	Mensual	

Parámetros de semaforización

0	59.99	60.00	79.99	80.00	130

Meta Institucional	Meta Valor	Unidad de medida (meta valor)	Desagregado meta valor por género: Hombre	Mujer
100%	100	Asesoría	0.00	0.00

Sentido del Indicador	Línea Base (meta valor)	Año (Línea base)	Tipo de Acumulación
Ascendente	No disponible	No disponible	Suma

Resultados

Valor Programado	Avance de la Meta (4to trimestre)	% Avance de la Meta (4to trimestre)	Semáforo (4to trimestre)
100.00	144.70	144.7%	

	Valor programado	Avance de la meta		Valor programado	Avance de la meta
Enero	8.00	6.00	Julio	8.00	8.30
Febrero	8.00	14.00	Agosto	9.00	8.30
Marzo	9.00	50.00	Septiembre	10.00	8.30
Abril	9.00	8.30	Octubre	10.00	8.30
Mayo	10.00	8.30	Noviembre	6.00	8.30
Junio	8.00	8.30	Diciembre	5.00	8.30

Medios de verificación: Control, archivo y expedientes internos

Observaciones:

1 El presente documento despliega la información perteneciente a los indicadores estratégicos y gestión de aquellos Programas presupuestarios que proveen de bienes y servicios que generan valor público a la ciudadania jalisciense.

2 Se muestra el número del Componente relacionado con el indicador.

GOBIERNO DEL ESTADO DE JALISCO
PRESUPUESTO DE EGRESOS PARA EL EJERCICIO FISCAL 2021
Ficha Técnica de Indicador
Sistema de Evaluación del Desempeño (SED)

Gobierno del Estado de Jalisco — **Seguimiento de Indicadores** — **Secretaria de la Hacienda Pública**

Datos del Programa [1]

Salvaguarda de los Intereses Jurídicos, Fiscales y Hacendarios del Estado

Eje: Gobierno efectivo e integridad pública **Tema Central:** Hacienda Pública

¿Quien gasta?

03 Unidad Presupuestal	000 Unidad Responsable	00103 Unidad Ejecutora del Gasto
Secretaría de la Hacienda Pública	Secretaría de la Hacienda Pública	Procuraduría Fiscal del Estado

¿Para qué se gasta?

Finalidad	Función	Subfunción
Gobierno	Coordinación de la Política de Gobierno	Asuntos Jurídicos

Objetivos

Nivel	Clave Componente	Resumen Narrativo
Componente	02 [2]	Representación de la Secretaría de la Hacienda Pública proporcionada en procesos fiscales, penales y administrativos en el ámbito estatal y federal

Datos del Indicador

Denominación

Total de asuntos fiscales atendidos

Método de cálculo

(Número de iniciativas y análisis de asuntos fiscales, en materia fiscal, hacendaria y financiera. (Realizado) / Número de iniciativas y análisis de asuntos fiscales, en materia fiscal, hacendaria y financiera. (Programado))*100

Descripción del Indicador

El indicador mostrará la atención de los emplazamientos y las solicitudes de consulta de las diversas áreas organizativas de la Secretaría de la Hacienda Pública y de las diversas dependencias del Poder Ejecutivo, así como aquellas presentadas por los contribuyentes en materia fiscal, financiera y hacendaria.

Tipo de Indicador	Gestión	**Dimensión del Indicador**	Economía	**Año de Medición del Resultado**	2021
Cobertura	Estatal	**Frecuencia de Medición**	Mensual		

Parámetros de semaforización

0	59.99	60.00	79.99	80.00	130

Meta Institucional	Meta Valor	Unidad de medida (meta valor)	Desagregado meta valor por género: Hombre	Mujer
100%	100	Iniciativa	0.00	0.00

Sentido del Indicador	Línea Base (meta valor)	Año (Línea base)	Tipo de Acumulación
Ascendente	15	2019	Suma

Resultados

Valor Programado	Avance de la Meta (4to trimestre)	% Avance de la Meta (4to trimestre)	Semáforo (4to trimestre)
100.00	99.90	99.9%	

	Valor programado	Avance de la meta		Valor programado	Avance de la meta
Enero	8.30	8.30	Julio	8.30	8.30
Febrero	8.30	8.30	Agosto	8.30	8.30
Marzo	8.30	8.30	Septiembre	8.40	8.30
Abril	8.30	8.30	Octubre	8.40	8.40
Mayo	8.30	8.30	Noviembre	8.40	8.40
Junio	8.30	8.30	Diciembre	8.40	8.40

Medios de verificación: Control, archivo y expedientes internos.

Observaciones:

1 El presente documento despliega la información perteneciente a los indicadores estratégicos y gestión de aquellos Programas presupuestarios que proveen de bienes y servicios que generan valor público a la ciudadania jalisciense.

2 Se muestra el número del Componente relacionado con el indicador.

GOBIERNO DEL ESTADO DE JALISCO
PRESUPUESTO DE EGRESOS PARA EL EJERCICIO FISCAL 2021
Ficha Técnica de Indicador
Sistema de Evaluación del Desempeño (SED)

Gobierno del Estado de Jalisco — **Seguimiento de Indicadores** — **Secretaria de la Hacienda Pública**

Datos del Programa [1]

Salvaguarda de los Intereses Jurídicos, Fiscales y Hacendarios del Estado

Eje: Gobierno efectivo e integridad pública **Tema Central:** Hacienda Pública

¿Quien gasta?

03 Unidad Presupuestal	000 Unidad Responsable	00103 Unidad Ejecutora del Gasto
Secretaría de la Hacienda Pública	Secretaría de la Hacienda Pública	Procuraduría Fiscal del Estado

¿Para qué se gasta?

Finalidad	Función	Subfunción
Gobierno	Coordinación de la Política de Gobierno	Asuntos Jurídicos

Objetivos

Nivel	Clave Componente	Resumen Narrativo
Actividad	02-01 [2]	Realización de contestación de demandas de amparo, juicios de nulidad, rendición de informes previos y justificados, presentación de querellas o denuncias, seguimiento de las instancias y cumplimientos de sentencias.

Datos del Indicador

Denominación

Total de Demandas de Amparo penales, administrativos estatales y federales

Método de cálculo

(Número de Juicios de Amparo penales, administrativos, estatales y federales atendidos. (Realizado) / Número de Juicios de Amparo penales, administrativos, estatales y federales atendidos. (Programado))*100

Descripción del Indicador

Este indicador muestra como es representada la Secretaría de la Hacienda Pública y sus Unidades Administrativas ante los juzgados de distrito en controversias de carácter penal, fiscal y administrativo; de tal forma que muestra el número de demandas atendidas en tiempo y forma

Tipo de Indicador	Gestión	**Dimensión del Indicador**	Eficacia	**Año de Medición del Resultado**	2021
Cobertura	Estatal	**Frecuencia de Medición**	Mensual		

Parámetros de semaforización

0	59.99	60.00	79.99	80.00	130

Meta Institucional	Meta Valor	Unidad de medida (meta valor)	Desagregado meta valor por género: Hombre	Mujer
100%	100	Amparo	0.00	0.00

Sentido del Indicador	Línea Base (meta valor)	Año (Línea base)	Tipo de Acumulación
Ascendente	8	2020	Suma

Resultados

Valor Programado	Avance de la Meta (4to trimestre)	% Avance de la Meta (4to trimestre)	Semáforo (4to trimestre)
100.00	99.90	99.9%	

	Valor programado	Avance de la meta		Valor programado	Avance de la meta
Enero	8.30	8.30	Julio	8.30	8.30
Febrero	8.30	8.30	Agosto	8.30	8.30
Marzo	8.30	8.30	Septiembre	8.30	8.30
Abril	8.30	8.30	Octubre	8.60	8.40
Mayo	8.30	8.30	Noviembre	8.60	8.40
Junio	8.30	8.30	Diciembre	8.10	8.40

Medios de verificación: Control, archivo y expedientes internos

Observaciones:

1 El presente documento despliega la información perteneciente a los indicadores estratégicos y gestión de aquellos Programas presupuestarios que proveen de bienes y servicios que generan valor público a la ciudadania jalisciense.

2 Se muestra el número del Componente relacionado con el indicador.

GOBIERNO DEL ESTADO DE JALISCO
PRESUPUESTO DE EGRESOS PARA EL EJERCICIO FISCAL 2021
Ficha Técnica de Indicador
Sistema de Evaluación del Desempeño (SED)

Gobierno del Estado de Jalisco — **Seguimiento de Indicadores** — **Secretaria de la Hacienda Pública**

Datos del Programa [1]

Salvaguarda de los Intereses Jurídicos, Fiscales y Hacendarios del Estado

Eje: Gobierno efectivo e integridad pública **Tema Central:** Hacienda Pública

¿Quien gasta?

03 Unidad Presupuestal	000 Unidad Responsable	00103 Unidad Ejecutora del Gasto
Secretaría de la Hacienda Pública	Secretaría de la Hacienda Pública	Procuraduría Fiscal del Estado

¿Para qué se gasta?

Finalidad	Función	Subfunción
Gobierno	Coordinación de la Política de Gobierno	Asuntos Jurídicos

Objetivos

Nivel	Clave Componente		Resumen Narrativo
Actividad	02-02	2	Contestación de demandas en Juicios de Nulidad ante el Tribunal de Justicia Administrativa del Estado

Datos del Indicador

Denominación

Total de demandas de nulidad fiscales federales atendidas dentro del plazo previsto

Método de cálculo

(Demandas atendidas en juicios de nulidad fiscal federal atendidos (Realizado) / Demandas atendidas en juicios de nulidad fiscal federal atendidos (Programado))*100

Descripción del Indicador

Contestación de emplazamientos en procesos fiscales federales en Juicios de Nulidad.

Tipo de Indicador	Gestión	**Dimensión del Indicador**	Eficacia	**Año de Medición del Resultado**	2021
Cobertura	Estatal	**Frecuencia de Medición**	Mensual		

Parámetros de semaforización

0	59.99	60.00	79.99	80.00	130

Meta Institucional	Meta Valor	Unidad de medida (meta valor)	Desagregado meta valor por género: Hombre	Mujer
100%	100	Emplazamiento	0.00	0.00

Sentido del Indicador	Línea Base (meta valor)	Año (Línea base)	Tipo de Acumulación
Ascendente	463	2019	Suma

Resultados

Valor Programado	Avance de la Meta (4to trimestre)	% Avance de la Meta (4to trimestre)	Semáforo (4to trimestre)
100.00	100.00	100.0%	

	Valor programado	Avance de la meta		Valor programado	Avance de la meta
Enero	8.30	8.30	Julio	8.30	8.30
Febrero	8.30	8.30	Agosto	8.30	8.40
Marzo	8.30	8.30	Septiembre	8.30	8.40
Abril	8.30	8.30	Octubre	8.40	8.40
Mayo	8.30	8.30	Noviembre	8.40	8.40
Junio	8.30	8.30	Diciembre	8.50	8.30

Medios de verificación: Control, Archivo y Expedientes Internos.

Observaciones:

1 El presente documento despliega la información perteneciente a los indicadores estratégicos y gestión de aquellos Programas presupuestarios que proveen de bienes y servicios que generan valor público a la ciudadania jalisciense.

2 Se muestra el número del Componente relacionado con el indicador.

GOBIERNO DEL ESTADO DE JALISCO
PRESUPUESTO DE EGRESOS PARA EL EJERCICIO FISCAL 2021
Ficha Técnica de Indicador
Sistema de Evaluación del Desempeño (SED)

Gobierno del Estado de Jalisco — **Seguimiento de Indicadores** — **Secretaria de la Hacienda Pública**

Datos del Programa [1]

Salvaguarda de los Intereses Jurídicos, Fiscales y Hacendarios del Estado

Eje: Gobierno efectivo e integridad pública **Tema Central:** Hacienda Pública

¿Quien gasta?

03 Unidad Presupuestal	000 Unidad Responsable	00103 Unidad Ejecutora del Gasto
Secretaría de la Hacienda Pública	Secretaría de la Hacienda Pública	Procuraduría Fiscal del Estado

¿Para qué se gasta?

Finalidad	Función	Subfunción
Gobierno	Coordinación de la Política de Gobierno	Asuntos Jurídicos

Objetivos

Nivel	Clave Componente	Resumen Narrativo
Componente	03 [2]	Consultas y resoluciones atendidos y elaborados en materia fiscal estatal y federal, y acuerdos en materia presupuestal

Datos del Indicador

Denominación

Total de consultas y resoluciones en materia fiscal estatal y federal y acuerdos en materia presupuestal atendido en tiempo y forma

Método de cálculo

(Número de revisiones y elaboración de contratos, convenios y consultas en materia fiscal hacendaria y financiera,estatal y federal (Realizado) / Número de revisiones y elaboración de contratos, convenios y consultas en materia fiscal hacendaria y financiera,estatal y federal (Programado))*100

Descripción del Indicador

Este indicador mide la atención de consultas en materia fiscal,financiera y hacendaria estatal y federal, contestación de recursos administrativos de revocación en materia fiscal estatal y federal. Proyección de acuerdos presupuestales, revisión y elaboración de contratos y convenios de apoyo financiero, y emisión de resoluciones para la declaratoria de prescripción.

Tipo de Indicador	Gestión	Dimensión del Indicador	Eficacia	Año de Medición del Resultado	2021
Cobertura	Estatal	Frecuencia de Medición	Mensual		

Parámetros de semaforización

0	59.99	60.00	79.99	80.00	130

Meta Institucional	Meta Valor	Unidad de medida (meta valor)	Desagregado meta valor por género: Hombre	Mujer
100%	100	Revisión	0.00	0.00

Sentido del Indicador	Línea Base (meta valor)	Año (Línea base)	Tipo de Acumulación
Ascendente	7,416	2019	Suma

Resultados

Valor Programado	Avance de la Meta (4to trimestre)	% Avance de la Meta (4to trimestre)	Semáforo (4to trimestre)
100.00	99.90	99.9%	

	Valor programado	Avance de la meta		Valor programado	Avance de la meta
Enero	8.30	8.30	Julio	8.30	8.30
Febrero	8.30	8.30	Agosto	8.30	8.30
Marzo	8.30	8.30	Septiembre	8.40	8.30
Abril	8.30	8.30	Octubre	8.40	8.40
Mayo	8.30	8.30	Noviembre	8.40	8.40
Junio	8.30	8.30	Diciembre	8.40	8.40

Medios de verificación: Control, archivo y expedientes internos

Observaciones:

1 El presente documento despliega la información perteneciente a los indicadores estratégicos y gestión de aquellos Programas presupuestarios que proveen de bienes y servicios que generan valor público a la ciudadania jalisciense.

2 Se muestra el número del Componente relacionado con el indicador.

GOBIERNO DEL ESTADO DE JALISCO
PRESUPUESTO DE EGRESOS PARA EL EJERCICIO FISCAL 2021
Ficha Técnica de Indicador
Sistema de Evaluación del Desempeño (SED)

Gobierno del Estado de Jalisco — **Seguimiento de Indicadores** — **Secretaria de la Hacienda Pública**

Datos del Programa [1]

Salvaguarda de los Intereses Jurídicos, Fiscales y Hacendarios del Estado

Eje: Gobierno efectivo e integridad pública **Tema Central:** Hacienda Pública

¿Quien gasta?

03 Unidad Presupuestal	000 Unidad Responsable	00103 Unidad Ejecutora del Gasto
Secretaría de la Hacienda Pública	Secretaría de la Hacienda Pública	Procuraduría Fiscal del Estado

¿Para qué se gasta?

Finalidad	Función	Subfunción
Gobierno	Coordinación de la Política de Gobierno	Asuntos Jurídicos

Objetivos

Nivel	Clave Componente	Resumen Narrativo
Actividad	03-01 [2]	Elaboración de acuerdos gubernamentales para la adecuación presupuestal.

Datos del Indicador

Denominación

Total de acuerdos presupuestales

Método de cálculo

(Número de acuerdos presupuestales (Realizado) / Número de acuerdos presupuestales (Programado))*100

Descripción del Indicador

Elaboración de acuerdos para las adecuaciones presupuestales del Poder Ejecutivo del Estado

Tipo de Indicador	Gestión	**Dimensión del Indicador**	Eficacia	**Año de Medición del Resultado**	2021
Cobertura	Estatal	**Frecuencia de Medición**	Mensual		

Parámetros de semaforización

0	59.99	60.00	79.99	80.00	130

Meta Institucional	Meta Valor	Unidad de medida (meta valor)	Desagregado meta valor por género: Hombre	Mujer
100%	900	Acuerdo	0.00	0.00

Sentido del Indicador	Línea Base (meta valor)	Año (Línea base)	Tipo de Acumulación
Ascendente	900	2020	Suma

Resultados

Valor Programado	Avance de la Meta (4to trimestre)	% Avance de la Meta (4to trimestre)	Semáforo (4to trimestre)
1,133.00	1,075.00	94.9%	

	Valor programado	Avance de la meta		Valor programado	Avance de la meta
Enero	95.00	73.00	Julio	94.00	78.00
Febrero	95.00	48.00	Agosto	94.00	84.00
Marzo	95.00	88.00	Septiembre	94.00	132.00
Abril	95.00	78.00	Octubre	94.00	104.00
Mayo	95.00	77.00	Noviembre	94.00	94.00
Junio	94.00	101.00	Diciembre	94.00	118.00

Medios de verificación: Control, archivo y expedientes internos

Observaciones:

1 El presente documento despliega la información perteneciente a los indicadores estratégicos y gestión de aquellos Programas presupuestarios que proveen de bienes y servicios que generan valor público a la ciudadania jalisciense.

2 Se muestra el número del Componente relacionado con el indicador.

GOBIERNO DEL ESTADO DE JALISCO
PRESUPUESTO DE EGRESOS PARA EL EJERCICIO FISCAL 2021
Ficha Técnica de Indicador
Sistema de Evaluación del Desempeño (SED)

Gobierno del Estado de Jalisco — **Seguimiento de Indicadores** — **Secretaria de la Hacienda Pública**

Datos del Programa [1]

Salvaguarda de los Intereses Jurídicos, Fiscales y Hacendarios del Estado

Eje: Gobierno efectivo e integridad pública **Tema Central:** Hacienda Pública

¿Quien gasta?

03 Unidad Presupuestal	000 Unidad Responsable	00103 Unidad Ejecutora del Gasto
Secretaría de la Hacienda Pública	Secretaría de la Hacienda Pública	Procuraduría Fiscal del Estado

¿Para qué se gasta?

Finalidad	Función	Subfunción
Gobierno	Coordinación de la Política de Gobierno	Asuntos Jurídicos

Objetivos

Nivel	Clave Componente		Resumen Narrativo
Actividad	03-02	2	Emision de 100% de las solicitudes de la declaratoria de prescripción en materia fiscal estatal y federal emitidas

Datos del Indicador

Denominación

Total de resoluciones de declaratoria de prescripción en materia fiscal estatal y federal

Método de cálculo

(Número de resoluciones de prescripción en materia fiscal federal y estatal. (Realizado) / Número de resoluciones de prescripción en materia fiscal federal y estatal. (Programado))*100

Descripción del Indicador

Atención del 100% de las solicitudes de declaratoria de prescripción en materia fiscal estatal y federal, presentadas.

Tipo de Indicador	Gestión	**Dimensión del Indicador**	Eficacia	**Año de Medición del Resultado**	2021
Cobertura	Estatal	**Frecuencia de Medición**	Mensual		

Parámetros de semaforización

0	59.99	60.00	79.99	80.00	130

Meta Institucional	Meta Valor	Unidad de medida (meta valor)	Desagregado meta valor por género: Hombre	Mujer
100%	100	Resolución	0.00	0.00

Sentido del Indicador	Línea Base (meta valor)	Año (Línea base)	Tipo de Acumulación
Ascendente	100	2020	Suma

Resultados

Valor Programado	Avance de la Meta (4to trimestre)	% Avance de la Meta (4to trimestre)	Semáforo (4to trimestre)
100.00	99.60	99.6%	

	Valor programado	Avance de la meta		Valor programado	Avance de la meta
Enero	8.30	8.30	Julio	8.30	8.30
Febrero	8.30	8.30	Agosto	8.30	8.30
Marzo	8.30	8.30	Septiembre	8.30	8.30
Abril	8.30	8.30	Octubre	8.60	8.30
Mayo	8.30	8.30	Noviembre	8.60	8.30
Junio	8.30	8.30	Diciembre	8.10	8.30

Medios de verificación: Control, archivo y expedientes internos

Observaciones:

1 El presente documento despliega la información perteneciente a los indicadores estratégicos y gestión de aquellos Programas presupuestarios que proveen de bienes y servicios que generan valor público a la ciudadania jalisciense.

2 Se muestra el número del Componente relacionado con el indicador.

GOBIERNO DEL ESTADO DE JALISCO
PRESUPUESTO DE EGRESOS PARA EL EJERCICIO FISCAL 2021
Ficha Técnica de Indicador
Sistema de Evaluación del Desempeño (SED)

Gobierno del Estado de Jalisco — **Seguimiento de Indicadores** — **Secretaria de la Hacienda Pública**

Datos del Programa [1]

Salvaguarda de los Intereses Jurídicos, Fiscales y Hacendarios del Estado

Eje: Gobierno efectivo e integridad pública **Tema Central:** Hacienda Pública

¿Quien gasta?

03 Unidad Presupuestal	000 Unidad Responsable	00103 Unidad Ejecutora del Gasto
Secretaría de la Hacienda Pública	Secretaría de la Hacienda Pública	Procuraduría Fiscal del Estado

¿Para qué se gasta?

Finalidad	Función	Subfunción
Gobierno	Coordinación de la Política de Gobierno	Asuntos Jurídicos

Objetivos

Nivel	Clave Componente	Resumen Narrativo
Actividad	03-03 [2]	Emisión de resoluciones correspondientes a los recursos administrativos de revocación en materia fiscal federal y estatal.

Datos del Indicador

Denominación

Total de resoluciones de recursos administrativos de revocación en materia fiscal estatal.

Método de cálculo

(Número de resoluciones a recursos administrativos de revocación en materia fiscal estatal (Realizado) / Número de resoluciones a recursos administrativos de revocación en materia fiscal estatal (Programado))*100

Descripción del Indicador

Este indicador muestra la emisión de resoluciones correspondientes a los recursos administrativos de revocación en materia fiscal estatal, atendidos en el plazo legal (tres meses).

Tipo de Indicador	Gestión	**Dimensión del Indicador**	Eficacia	**Año de Medición del Resultado**	2021
Cobertura	Estatal	**Frecuencia de Medición**	Trimestral		

Parámetros de semaforización

0	59.99	60.00	79.99	80.00	130

Meta Institucional	Meta Valor	Unidad de medida (meta valor)	Desagregado meta valor por género: Hombre	Mujer
100%	100	Resolución	0.00	0.00

Sentido del Indicador	Línea Base (meta valor)	Año (Línea base)	Tipo de Acumulación
Ascendente	360	2019	Suma

Resultados

Valor Programado	Avance de la Meta (4to trimestre)	% Avance de la Meta (4to trimestre)	Semáforo (4to trimestre)
100.00	151.00	151.0%	

	Valor programado	Avance de la meta		Valor programado	Avance de la meta
Enero	N.P.	N.D	Julio	N.P.	N.D
Febrero	N.P.	N.D	Agosto	N.P.	N.D
Marzo	25.00	25.00	Septiembre	25.00	51.00
Abril	N.P.	N.D	Octubre	N.P.	N.D
Mayo	N.P.	N.D	Noviembre	N.P.	N.D
Junio	25.00	29.00	Diciembre	25.00	46.00

Medios de verificación: Control, archivo y expedientes internos

Observaciones:

1 El presente documento despliega la información perteneciente a los indicadores estratégicos y gestión de aquellos Programas presupuestarios que proveen de bienes y servicios que generan valor público a la ciudadania jalisciense.

2 Se muestra el número del Componente relacionado con el indicador.

GOBIERNO DEL ESTADO DE JALISCO
PRESUPUESTO DE EGRESOS PARA EL EJERCICIO FISCAL 2021
Ficha Técnica de Indicador
Sistema de Evaluación del Desempeño (SED)

Gobierno del Estado de Jalisco — **Seguimiento de Indicadores** — **Secretaria de la Hacienda Pública**

Datos del Programa [1]

Salvaguarda de los Intereses Jurídicos, Fiscales y Hacendarios del Estado

Eje: Gobierno efectivo e integridad pública **Tema Central:** Hacienda Pública

¿Quien gasta?

03 Unidad Presupuestal	000 Unidad Responsable	00103 Unidad Ejecutora del Gasto
Secretaría de la Hacienda Pública	Secretaría de la Hacienda Pública	Procuraduría Fiscal del Estado

¿Para qué se gasta?

Finalidad	Función	Subfunción
Gobierno	Coordinación de la Política de Gobierno	Asuntos Jurídicos

Objetivos

Nivel	Clave Componente	Resumen Narrativo
Actividad	03-04 [2]	Revisión jurídica de contratos y convenios fiscales, hacendarios y financieros, consultas en materia fiscal, financiera y hacendaria estatales y federales.

Datos del Indicador

Denominación

Total de revisión y elaboración de contratos y convenios en materia hacendaria y financiera y atención de consultas en materia fiscal estatal y federal.

Método de cálculo

(Número de consultas y resoluciones en materia fiscal estatal y federal (Realizado) / Número de consultas y resoluciones en materia fiscal estatal y federal (Programado))*100

Descripción del Indicador

Este indicador mostrará la suma de la elaboración y revisión jurídica de contratos y convenios fiscales, hacendarios y financieros, atención de consultas en materia fiscal, financiera y hacendaria estatal y federal.

Tipo de Indicador	Gestión	Dimensión del Indicador	Eficacia	Año de Medición del Resultado	2021
Cobertura	Estatal	Frecuencia de Medición	Mensual		

Parámetros de semaforización						Meta Institucional	Meta Valor	Unidad de medida (meta valor)	Desagregado meta valor por género: Hombre	Mujer
						100%	250	Resolución	0.00	0.00
0	59.99	60.00	79.99	80.00	130	Sentido del Indicador	Línea Base (meta valor)	Año (Línea base)	Tipo de Acumulación	
						Ascendente	250	2020	Suma	

Resultados

Valor Programado	Avance de la Meta (4to trimestre)	% Avance de la Meta (4to trimestre)	Semáforo (4to trimestre)
250.00	589.00	235.6%	

	Valor programado	Avance de la meta		Valor programado	Avance de la meta
Enero	0.00	43.00	Julio	30.00	49.00
Febrero	10.00	6.00	Agosto	30.00	51.00
Marzo	20.00	62.00	Septiembre	30.00	50.00
Abril	20.00	40.00	Octubre	30.00	28.00
Mayo	20.00	146.00	Noviembre	20.00	15.00
Junio	20.00	46.00	Diciembre	20.00	53.00

Medios de verificación: Control, archivo y expedientes internos

Observaciones:

1 El presente documento despliega la información perteneciente a los indicadores estratégicos y gestión de aquellos Programas presupuestarios que proveen de bienes y servicios que generan valor público a la ciudadania jalisciense.

2 Se muestra el número del Componente relacionado con el indicador.

GOBIERNO DEL ESTADO DE JALISCO
PRESUPUESTO DE EGRESOS PARA EL EJERCICIO FISCAL 2021
Ficha Técnica de Indicador
Sistema de Evaluación del Desempeño (SED)

Gobierno del Estado de Jalisco — **Seguimiento de Indicadores** — **Secretaria de la Hacienda Pública**

Datos del Programa [1]

Salvaguarda de los Intereses Jurídicos, Fiscales y Hacendarios del Estado

Eje: Gobierno efectivo e integridad pública **Tema Central:** Hacienda Pública

¿Quien gasta?

03 Unidad Presupuestal	000 Unidad Responsable	00103 Unidad Ejecutora del Gasto
Secretaría de la Hacienda Pública	Secretaría de la Hacienda Pública	Procuraduría Fiscal del Estado

¿Para qué se gasta?

Finalidad	Función	Subfunción
Gobierno	Coordinación de la Política de Gobierno	Asuntos Jurídicos

Objetivos

Nivel	Clave Componente	Resumen Narrativo
Componente	04 [2]	Representación de la Secretaría de la Hacienda Pública del Gobierno del Estado de Jalisco proporcionada en procesos fiscales federales y emision de resoluciones en recursos administrativos de revocacion en materia fiscal federal

Datos del Indicador

Denominación

Total de juicios de nulidad en ingresos coordinados atendidos

Método de cálculo

(Número de emplazamientos de defensa fiscal federal en juicios de nulidad recibidas (Realizado) / Número de emplazamientos de defensa fiscal federal en juicios de nulidad recibidas (Programado))*100

Descripción del Indicador

Representación de la Secretaría de la Hacienda Pública ante el Tribunal Federal de Justicia Administrativa

Tipo de Indicador	Gestión	**Dimensión del Indicador**	Eficacia	**Año de Medición del Resultado**	2021
Cobertura	Estatal	**Frecuencia de Medición**	Mensual		

Parámetros de semaforización

0	59.99	60.00	79.99	80.00	130

Meta Institucional	Meta Valor	Unidad de medida (meta valor)	Desagregado meta valor por género: Hombre	Mujer
100%	100	Emplazamiento	No disponible	No disponible

Sentido del Indicador	Línea Base (meta valor)	Año (Línea base)	Tipo de Acumulación
Ascendente	No disponible	No disponible	Suma

Resultados

Valor Programado	Avance de la Meta (4to trimestre)	% Avance de la Meta (4to trimestre)	Semáforo (4to trimestre)
100.00	128.40	128.4%	

	Valor programado	Avance de la meta		Valor programado	Avance de la meta
Enero	8.00	20.00	Julio	9.00	8.30
Febrero	9.00	23.00	Agosto	18.00	8.30
Marzo	8.00	11.00	Septiembre	17.00	8.30
Abril	9.00	8.30	Octubre	4.00	8.30
Mayo	10.00	8.30	Noviembre	0.00	8.30
Junio	8.00	8.30	Diciembre	0.00	8.00

Medios de verificación: Control, archivo y expedientes internos.

Observaciones:

1 El presente documento despliega la información perteneciente a los indicadores estratégicos y gestión de aquellos Programas presupuestarios que proveen de bienes y servicios que generan valor público a la ciudadania jalisciense.

2 Se muestra el número del Componente relacionado con el indicador.

GOBIERNO DEL ESTADO DE JALISCO
PRESUPUESTO DE EGRESOS PARA EL EJERCICIO FISCAL 2021
Ficha Técnica de Indicador
Sistema de Evaluación del Desempeño (SED)

Gobierno del Estado de Jalisco — **Seguimiento de Indicadores** — **Secretaria de la Hacienda Pública**

Datos del Programa [1]

Salvaguarda de los Intereses Jurídicos, Fiscales y Hacendarios del Estado

Eje: Gobierno efectivo e integridad pública **Tema Central:** Hacienda Pública

¿Quien gasta?

03 Unidad Presupuestal	000 Unidad Responsable	00103 Unidad Ejecutora del Gasto
Secretaría de la Hacienda Pública	Secretaría de la Hacienda Pública	Procuraduría Fiscal del Estado

¿Para qué se gasta?

Finalidad	Función	Subfunción
Gobierno	Coordinación de la Política de Gobierno	Asuntos Jurídicos

Objetivos

Nivel	Clave Componente	Resumen Narrativo
Actividad	04-01 [2]	Contestación de emplazamientos en procesos fiscales federales

Datos del Indicador

Denominación

Total de emplazamientos de defensa en materia fiscal federal en juicios de nulidad

Método de cálculo

(Número de emplazamientos de defensa fiscal federal en juicios de nulidad recibidas. (Realizado) / Número de emplazamientos de defensa fiscal federal en juicios de nulidad recibidas. (Programado))*100

Descripción del Indicador

Representación de la Secretaría de la Hacienda Pública en juicios de nulidad proporcionados

Tipo de Indicador	Gestión	**Dimensión del Indicador**	Eficacia	**Año de Medición del Resultado**	2021
Cobertura	Estatal	**Frecuencia de Medición**	Mensual		

Parámetros de semaforización

0	59.99	60.00	79.99	80.00	130

Meta Institucional	Meta Valor	Unidad de medida (meta valor)	Desagregado meta valor por género: Hombre	Mujer
100%	100	Emplazamiento	0.00	0.00

Sentido del Indicador	Línea Base (meta valor)	Año (Línea base)	Tipo de Acumulación
Ascendente	No disponible	No disponible	Suma

Resultados

Valor Programado	Avance de la Meta (4to trimestre)	% Avance de la Meta (4to trimestre)	Semáforo (4to trimestre)
100.00	138.90	138.9%	

	Valor programado	Avance de la meta		Valor programado	Avance de la meta
Enero	9.00	10.00	Julio	8.00	15.00
Febrero	8.00	8.00	Agosto	9.00	15.00
Marzo	9.00	0.00	Septiembre	8.00	15.00
Abril	8.00	8.30	Octubre	10.00	18.00
Mayo	10.00	8.30	Noviembre	8.00	23.00
Junio	9.00	8.30	Diciembre	4.00	10.00

Medios de verificación: Control, Archivo y Expedientes Internos.

Observaciones:

1 El presente documento despliega la información perteneciente a los indicadores estratégicos y gestión de aquellos Programas presupuestarios que proveen de bienes y servicios que generan valor público a la ciudadania jalisciense.

2 Se muestra el número del Componente relacionado con el indicador.

GOBIERNO DEL ESTADO DE JALISCO
PRESUPUESTO DE EGRESOS PARA EL EJERCICIO FISCAL 2021
Ficha Técnica de Indicador
Sistema de Evaluación del Desempeño (SED)

Gobierno del Estado de Jalisco — **Seguimiento de Indicadores** — **Secretaria de la Hacienda Pública**

Datos del Programa [1]

Salvaguarda de los Intereses Jurídicos, Fiscales y Hacendarios del Estado

Eje: Gobierno efectivo e integridad pública **Tema Central:** Hacienda Pública

¿Quien gasta?

03 Unidad Presupuestal	000 Unidad Responsable	00103 Unidad Ejecutora del Gasto
Secretaría de la Hacienda Pública	Secretaría de la Hacienda Pública	Procuraduría Fiscal del Estado

¿Para qué se gasta?

Finalidad	Función	Subfunción
Gobierno	Coordinación de la Política de Gobierno	Asuntos Jurídicos

Objetivos

Nivel	Clave Componente	Resumen Narrativo
Componente	C1 [2]	Representación de la Secretaría de la Hacienda Pública del Gobierno del Estado de Jalisco proporcionada en procedimientos jurisdiccionales y administrativos laborales

Datos del Indicador

Denominación

Total de demandas laborales en contra de la Secretaría de la Hacienda Pública, atendidas dentro del plazo establecido por las autoridades jurisdiccionales

Método de cálculo

(Número de demandas laborales atendidas dentro del plazo (Realizado) / Número de demandas laborales atendidas dentro del plazo (Programado))*100

Descripción del Indicador

La Secretaría de la Hacienda Pública es representada en todos los asuntos de índole laboral antes las autoridades jurisdiccionales

Tipo de Indicador	Gestión	**Dimensión del Indicador**	Eficacia	**Año de Medición del Resultado**	2021
Cobertura	Estatal	**Frecuencia de Medición**	Mensual		

Parámetros de semaforización

0	59.99	60.00	79.99	80.00	130

Meta Institucional	Meta Valor	Unidad de medida (meta valor)	Desagregado meta valor por género: Hombre	Mujer
100%	100	Demanda	0.00	0.00

Sentido del Indicador	Línea Base (meta valor)	Año (Línea base)	Tipo de Acumulación
Ascendente	100	2019	Suma

Resultados

Valor Programado	Avance de la Meta (4to trimestre)	% Avance de la Meta (4to trimestre)	Semáforo (4to trimestre)
100.00	100.00	100.0%	

	Valor programado	Avance de la meta		Valor programado	Avance de la meta
Enero	8.30	8.30	Julio	8.30	8.30
Febrero	8.30	8.30	Agosto	8.30	8.40
Marzo	8.30	8.30	Septiembre	8.30	8.30
Abril	8.30	8.30	Octubre	8.40	8.40
Mayo	8.30	8.30	Noviembre	8.40	8.40
Junio	8.30	8.30	Diciembre	8.50	8.40

Medios de verificación: Control, archivo y expedientes internos

Observaciones:

1 El presente documento despliega la información perteneciente a los indicadores estratégicos y gestión de aquellos Programas presupuestarios que proveen de bienes y servicios que generan valor público a la ciudadania jalisciense.

2 Se muestra el número del Componente relacionado con el indicador.

GOBIERNO DEL ESTADO DE JALISCO
PRESUPUESTO DE EGRESOS PARA EL EJERCICIO FISCAL 2021
Ficha Técnica de Indicador
Sistema de Evaluación del Desempeño (SED)

Gobierno del Estado de Jalisco — **Seguimiento de Indicadores** — **Secretaria de la Hacienda Pública**

Datos del Programa [1]

Salvaguarda de los Intereses Jurídicos, Fiscales y Hacendarios del Estado

Eje: Gobierno efectivo e integridad pública **Tema Central:** Hacienda Pública

¿Quien gasta?

03 Unidad Presupuestal	000 Unidad Responsable	00103 Unidad Ejecutora del Gasto
Secretaría de la Hacienda Pública	Secretaría de la Hacienda Pública	Procuraduría Fiscal del Estado

¿Para qué se gasta?

Finalidad	Función	Subfunción
Gobierno	Coordinación de la Política de Gobierno	Asuntos Jurídicos

Objetivos

Nivel	Clave Componente	Resumen Narrativo
Actividad	C1-01 [2]	Atención del 100% de Audiencias Laborales emplazadas

Datos del Indicador

Denominación

Total de audiencias atendidas en tiempo y forma

Método de cálculo

(numero de audiencias desahogadas en tiempo y forma (Realizado) / numero de audiencias desahogadas en tiempo y forma (Programado))*100

Descripción del Indicador

Representación de la Secretaría de la Hacienda Pública antes las autoridades jurisdiccionales en materia laboral, asistiendo al desahogo de las audiencias laborales

Tipo de Indicador	Gestión	**Dimensión del Indicador**	Eficiencia	**Año de Medición del Resultado**	2021
Cobertura	Estatal	**Frecuencia de Medición**	Mensual		

Parámetros de semaforización

0	59.99	60.00	79.99	80.00	130

Meta Institucional	Meta Valor	Unidad de medida (meta valor)	Desagregado meta valor por género: Hombre	Mujer
100%	100	Audiencia	0.00	0.00

Sentido del Indicador	Línea Base (meta valor)	Año (Línea base)	Tipo de Acumulación
Ascendente	100	2019	Suma

Resultados

Valor Programado	Avance de la Meta (4to trimestre)	% Avance de la Meta (4to trimestre)	Semáforo (4to trimestre)
100.00	99.90	99.9%	

	Valor programado	Avance de la meta		Valor programado	Avance de la meta
Enero	8.30	8.30	Julio	8.30	8.30
Febrero	8.30	8.30	Agosto	8.30	8.30
Marzo	8.30	8.30	Septiembre	8.30	8.30
Abril	8.30	8.30	Octubre	8.40	8.40
Mayo	8.30	8.30	Noviembre	8.40	8.40
Junio	8.30	8.30	Diciembre	8.50	8.40

Medios de verificación: Control, Archivo y Expedientes Internos.

Observaciones:

1 El presente documento despliega la información perteneciente a los indicadores estratégicos y gestión de aquellos Programas presupuestarios que proveen de bienes y servicios que generan valor público a la ciudadania jalisciense.

2 Se muestra el número del Componente relacionado con el indicador.

GOBIERNO DEL ESTADO DE JALISCO
PRESUPUESTO DE EGRESOS PARA EL EJERCICIO FISCAL 2021
Ficha Técnica de Indicador
Sistema de Evaluación del Desempeño (SED)

Gobierno del Estado de Jalisco — **Seguimiento de Indicadores** — **Secretaria de la Hacienda Pública**

Datos del Programa [1]

Salvaguarda de los Intereses Jurídicos, Fiscales y Hacendarios del Estado

Eje: Gobierno efectivo e integridad pública **Tema Central:** Hacienda Pública

¿Quien gasta?

03 Unidad Presupuestal	000 Unidad Responsable	00103 Unidad Ejecutora del Gasto
Secretaría de la Hacienda Pública	Secretaría de la Hacienda Pública	Procuraduría Fiscal del Estado

¿Para qué se gasta?

Finalidad	Función	Subfunción
Gobierno	Coordinación de la Política de Gobierno	Asuntos Jurídicos

Objetivos

Nivel	Clave Componente	Resumen Narrativo
Actividad	C1-02 [2]	Atención de cumplimiento de sentencias, atención de requerimientos de las autoridades jurisdiccionales, atencion de requerimientos diversos

Datos del Indicador

Denominación
Total de asuntos jurídicos fiscales

Método de cálculo
(Número de asuntos (Realizado) / Número de asuntos (Programado))*100

Descripción del Indicador
Significa la cantidad de asuntos jurídicos en materia fiscal, financiera, administrativa y hacendaria

Tipo de Indicador	Gestión	**Dimensión del Indicador**	Eficacia	**Año de Medición del Resultado**	2021
Cobertura	Estatal	**Frecuencia de Medición**	Bimestral		

Parámetros de semaforización

0	59.99	60.00	79.99	80.00	130

Meta Institucional	Meta Valor	Unidad de medida (meta valor)	Desagregado meta valor por género: Hombre	Mujer
100%	15	Asunto	No disponible	No disponible

Sentido del Indicador	Línea Base (meta valor)	Año (Línea base)	Tipo de Acumulación
Ascendente	15	2019	Suma

Resultados

Valor Programado	Avance de la Meta (4to trimestre)	% Avance de la Meta (4to trimestre)	Semáforo (4to trimestre)
15.00	15.00	100.0%	

	Valor programado	Avance de la meta		Valor programado	Avance de la meta
Enero	N.P.	N.D	Julio	2.00	2.00
Febrero	N.P.	N.D	Agosto	2.00	2.00
Marzo	N.P.	N.D	Septiembre	2.00	2.00
Abril	N.P.	N.D	Octubre	3.00	3.00
Mayo	N.P.	N.D	Noviembre	3.00	3.00
Junio	N.P.	N.D	Diciembre	3.00	3.00

Medios de verificación: Control, Archivo y Expedientes Internos.

Observaciones:

1 El presente documento despliega la información perteneciente a los indicadores estratégicos y gestión de aquellos Programas presupuestarios que proveen de bienes y servicios que generan valor público a la ciudadania jalisciense.

2 Se muestra el número del Componente relacionado con el indicador.

GOBIERNO DEL ESTADO DE JALISCO
PRESUPUESTO DE EGRESOS PARA EL EJERCICIO FISCAL 2021
Ficha Técnica de Indicador
Sistema de Evaluación del Desempeño (SED)

Gobierno del Estado de Jalisco — **Seguimiento de Indicadores** — **Secretaria de la Hacienda Pública**

Datos del Programa [1]

Salvaguarda de los Intereses Jurídicos, Fiscales y Hacendarios del Estado

Eje: Gobierno efectivo e integridad pública **Tema Central:** Hacienda Pública

¿Quien gasta?

03 Unidad Presupuestal	000 Unidad Responsable	00103 Unidad Ejecutora del Gasto
Secretaría de la Hacienda Pública	Secretaría de la Hacienda Pública	Procuraduría Fiscal del Estado

¿Para qué se gasta?

Finalidad	Función	Subfunción
Gobierno	Coordinación de la Política de Gobierno	Asuntos Jurídicos

Objetivos

Nivel	Clave Componente	Resumen Narrativo
Actividad	C1-03 [2]	contestación de demandas laborales ante las autoridades jurisdiccionales

Datos del Indicador

Denominación

total de demandas laborales atendidas

Método de cálculo

(Numero de demandas laborales contestada en plazo. (Realizado) / Numero de demandas laborales contestada en plazo. (Programado))*100

Descripción del Indicador

Representación de la Secretaría de la Hacienda Pública en los juicios laborales

Tipo de Indicador	Gestión	**Dimensión del Indicador**	Eficacia	**Año de Medición del Resultado**	2021
Cobertura	Estatal	**Frecuencia de Medición**	Mensual		

Parámetros de semaforización

0	59.99	60.00	79.99	80.00	130

Meta Institucional	Meta Valor	Unidad de medida (meta valor)	Desagregado meta valor por género: Hombre	Mujer
100%	100	Emplazamiento	0.00	0.00

Sentido del Indicador	Línea Base (meta valor)	Año (Línea base)	Tipo de Acumulación
Ascendente	No disponible	No disponible	Suma

Resultados

Valor Programado	Avance de la Meta (4to trimestre)	% Avance de la Meta (4to trimestre)	Semáforo (4to trimestre)
100.00	99.90	99.9%	

	Valor programado	Avance de la meta		Valor programado	Avance de la meta
Enero	9.00	0.00	Julio	8.00	15.00
Febrero	8.00	0.00	Agosto	9.00	15.00
Marzo	9.00	5.00	Septiembre	8.00	20.00
Abril	8.00	8.30	Octubre	9.00	12.00
Mayo	9.00	8.30	Noviembre	10.00	5.00
Junio	9.00	8.30	Diciembre	4.00	3.00

Medios de verificación: Control, archivo y expedientes internos

Observaciones:

1 El presente documento despliega la información perteneciente a los indicadores estratégicos y gestión de aquellos Programas presupuestarios que proveen de bienes y servicios que generan valor público a la ciudadania jalisciense.

2 Se muestra el número del Componente relacionado con el indicador.

GOBIERNO DEL ESTADO DE JALISCO
PRESUPUESTO DE EGRESOS PARA EL EJERCICIO FISCAL 2021
Ficha Técnica de Indicador
Sistema de Evaluación del Desempeño (SED)

Gobierno del Estado de Jalisco — **Seguimiento de Indicadores** — **Secretaria de la Hacienda Pública**

Datos del Programa [1]

Gestión de Ingresos del Estado

Eje: Gobierno efectivo e integridad pública **Tema Central:** Hacienda Pública

¿Quien gasta?

03	Unidad Presupuestal	000	Unidad Responsable	00952	Unidad Ejecutora del Gasto
Secretaría de la Hacienda Pública		Secretaría de la Hacienda Pública		Subsecretaría de Ingresos	

¿Para qué se gasta?

Finalidad	Función	Subfunción
Gobierno	Asuntos Financieros y Hacendarios	Asuntos Hacendarios

Objetivos

Nivel	Clave Componente	Resumen Narrativo
Componente	17 [2]	Captación de la universalidad de los ingresos públicos para el cumplimiento de la Ley de Ingresos del Estado de Jalisco y demás normatividad fiscal aplicable

Datos del Indicador

Denominación

Total de acciones para la captación de ingresos

Método de cálculo

(Acciones realizadas para la Captación (Realizado) / Acciones realizadas para la Captación (Programado))*100

Descripción del Indicador

El indicador evidenciará el cumplimiento de las acciones para la captación de los ingresos conforme a la Ley de Ingresos para el estado de Jalisco, validando que el ingreso recaudado a través de las Oficinas de Recaudación Fiscal, asi como de la universalidad de los medios de captación

Tipo de Indicador	Gestión	**Dimensión del Indicador**	Eficacia	**Año de Medición del Resultado**	2021
Cobertura	Estatal	**Frecuencia de Medición**	Mensual		

Parámetros de semaforización

0	59.99	60.00	79.99	80.00	130

Meta Institucional	Meta Valor	Unidad de medida (meta valor)	Desagregado meta valor por género: Hombre	Mujer
100%	151,538	Acción	No disponible	No disponible

Sentido del Indicador	Línea Base (meta valor)	Año (Línea base)	Tipo de Acumulación
Ascendente	No disponible	No disponible	Suma

Resultados

Valor Programado	Avance de la Meta (4to trimestre)	% Avance de la Meta (4to trimestre)	Semáforo (4to trimestre)
151,538.00	24,854.00	16.4%	

	Valor programado	Avance de la meta		Valor programado	Avance de la meta
Enero	25,043.00	0.00	Julio	63.00	1,885.00
Febrero	25,077.00	1.00	Agosto	185.00	3,053.00
Marzo	25,123.00	0.00	Septiembre	200.00	3,471.00
Abril	25,051.00	10,628.00	Octubre	183.00	239.00
Mayo	25,145.00	2,109.00	Noviembre	160.00	1,233.00
Junio	25,177.00	1,135.00	Diciembre	131.00	1,100.00

Medios de verificación: Reportes Internos

Observaciones: La baja se debe por la contingencia por COVID así como por la información proporcionada por el SAT.

1 El presente documento despliega la información perteneciente a los indicadores estratégicos y gestión de aquellos Programas presupuestarios que proveen de bienes y servicios que generan valor público a la ciudadania jalisciense.

2 Se muestra el número del Componente relacionado con el indicador.

GOBIERNO DEL ESTADO DE JALISCO
PRESUPUESTO DE EGRESOS PARA EL EJERCICIO FISCAL 2021
Ficha Técnica de Indicador
Sistema de Evaluación del Desempeño (SED)

Gobierno del Estado de Jalisco — **Seguimiento de Indicadores** — **Secretaria de la Hacienda Pública**

Datos del Programa [1]

Gestión de Ingresos del Estado

Eje: Gobierno efectivo e integridad pública **Tema Central:** Hacienda Pública

¿Quien gasta?

03 Unidad Presupuestal	000 Unidad Responsable	00952 Unidad Ejecutora del Gasto
Secretaría de la Hacienda Pública	Secretaría de la Hacienda Pública	Subsecretaría de Ingresos

¿Para qué se gasta?

Finalidad	Función	Subfunción
Gobierno	Asuntos Financieros y Hacendarios	Asuntos Hacendarios

Objetivos

Nivel	Clave Componente	Resumen Narrativo
Actividad	17-01 [2]	Acercamiento con los contribuyentes para invitarlos a cumplir con las obligaciones estipuladas en la Ley de Ingresos del Estado de Jalisco

Datos del Indicador

Denominación

Total de requerimientos emitidos de vigilancias de obligaciones

Método de cálculo

(Vigilancias Realizadas. (Realizado) / Vigilancias Realizadas. (Programado))*100

Descripción del Indicador

Se realizaran las acciones de vigilancia Federal y Estatal correspondientes de cada uno de los periodos 2021, a fin de asegurar la emisión en su totalidad.

Tipo de Indicador	Gestión	**Dimensión del Indicador**	Eficacia	**Año de Medición del Resultado**	2021
Cobertura	Estatal	**Frecuencia de Medición**	Mensual		

Parámetros de semaforización

0	59.99	60.00	79.99	80.00	130

Meta Institucional	Meta Valor	Unidad de medida (meta valor)	Desagregado meta valor por género: Hombre	Mujer
100%	150,000	Vigilancias	No disponible	No disponible

Sentido del Indicador	Línea Base (meta valor)	Año (Línea base)	Tipo de Acumulación
Ascendente	No disponible	No disponible	Suma

Resultados

Valor Programado	Avance de la Meta (4to trimestre)	% Avance de la Meta (4to trimestre)	Semáforo (4to trimestre)
150,000.00	24,854.00	16.6%	

	Valor programado	Avance de la meta		Valor programado	Avance de la meta
Enero	25,000.00	21.00	Julio	0.00	1,751.00
Febrero	25,000.00	3,109.00	Agosto	0.00	2,967.00
Marzo	25,000.00	3,793.00	Septiembre	0.00	3,381.00
Abril	25,000.00	3,164.00	Octubre	0.00	1,396.00
Mayo	25,000.00	1,939.00	Noviembre	0.00	1,233.00
Junio	25,000.00	1,000.00	Diciembre	0.00	1,100.00

Medios de verificación: Reportes Internos

Observaciones: La baja se debe por la contingencia por COVID y la información proporcionada por el SAT.

1 El presente documento despliega la información perteneciente a los indicadores estratégicos y gestión de aquellos Programas presupuestarios que proveen de bienes y servicios que generan valor público a la ciudadania jalisciense.

2 Se muestra el número del Componente relacionado con el indicador.

GOBIERNO DEL ESTADO DE JALISCO
PRESUPUESTO DE EGRESOS PARA EL EJERCICIO FISCAL 2021
Ficha Técnica de Indicador
Sistema de Evaluación del Desempeño (SED)

Gobierno del Estado de Jalisco — **Seguimiento de Indicadores** — **Secretaria de la Hacienda Pública**

Datos del Programa [1]

Gestión de Ingresos del Estado

Eje: Gobierno efectivo e integridad pública **Tema Central:** Hacienda Pública

¿Quien gasta?

03 Unidad Presupuestal	000 Unidad Responsable	00952 Unidad Ejecutora del Gasto
Secretaría de la Hacienda Pública	Secretaría de la Hacienda Pública	Subsecretaría de Ingresos

¿Para qué se gasta?

Finalidad	Función	Subfunción
Gobierno	Asuntos Financieros y Hacendarios	Asuntos Hacendarios

Objetivos

Nivel	Clave Componente	Resumen Narrativo
Actividad	17-02 [2]	Recaudar a traves de la fiscalización a los contirbuyentes en materia fiscal, federal e impuestos de Comercio Exterior

Datos del Indicador

Denominación
Total de fiscalizaciones

Método de cálculo
(Actos de fiscalización (Realizado) / Actos de fiscalización (Programado))*100

Descripción del Indicador
Total de fiscalizaciones a impuestos federales, estatales y de comercio exteriorior

Tipo de Indicador	Gestión	**Dimensión del Indicador**	Eficacia	**Año de Medición del Resultado**	2021
Cobertura	Estatal	**Frecuencia de Medición**	Mensual		

Parámetros de semaforización

0	59.99	60.00	79.99	80.00	130

Meta Institucional	Meta Valor	Unidad de medida (meta valor)	Desagregado meta valor por género: Hombre	Mujer
100%	1,538	Fiscalización	0.00	0.00

Sentido del Indicador	Línea Base (meta valor)	Año (Línea base)	Tipo de Acumulación
Ascendente	No disponible	No disponible	Suma

Resultados

Valor Programado	Avance de la Meta (4to trimestre)	% Avance de la Meta (4to trimestre)	Semáforo (4to trimestre)
1,538.00	1,898.00	123.4%	

	Valor programado	Avance de la meta		Valor programado	Avance de la meta
Enero	43.00	100.00	Julio	63.00	134.00
Febrero	77.00	96.00	Agosto	185.00	86.00
Marzo	123.00	166.00	Septiembre	200.00	90.00
Abril	51.00	180.00	Octubre	183.00	272.00
Mayo	145.00	170.00	Noviembre	160.00	231.00
Junio	177.00	135.00	Diciembre	131.00	238.00

Medios de verificación: Reportes Internos

Observaciones:

1 El presente documento despliega la información perteneciente a los indicadores estratégicos y gestión de aquellos Programas presupuestarios que proveen de bienes y servicios que generan valor público a la ciudadania jalisciense.

2 Se muestra el número del Componente relacionado con el indicador.

GOBIERNO DEL ESTADO DE JALISCO
PRESUPUESTO DE EGRESOS PARA EL EJERCICIO FISCAL 2021
Ficha Técnica de Indicador
Sistema de Evaluación del Desempeño (SED)

Gobierno del Estado de Jalisco — **Seguimiento de Indicadores** — **Secretaria de la Hacienda Pública**

Datos del Programa [1]

Mejora de la Calidad del Gasto Público del Estado

Eje: Desarrollo económico **Tema Central:** Financiamiento para el desarrollo

¿Quien gasta?

03 Unidad Presupuestal	000 Unidad Responsable	00953 Unidad Ejecutora del Gasto
Secretaría de la Hacienda Pública	Secretaría de la Hacienda Pública	Subsecretaría de Política presupuestal y egresos

¿Para qué se gasta?

Finalidad	Función	Subfunción
Gobierno	Asuntos Financieros y Hacendarios	Asuntos Hacendarios

Objetivos

Nivel	Clave Componente	Resumen Narrativo
Componente	21 [2]	Actividades y proyectos estratégicos coordinados entre las Unidades Administrativas de la Secretaría, así como con las dependencias, entidades, organismos e instituciones

Datos del Indicador

Denominación

Porcentaje de actividades y proyectos atendidos en coordinación

Método de cálculo

(Porcentaje de gestiones realizadas. (Realizado) / Porcentaje de gestiones realizadas. (Programado))*100

Descripción del Indicador

Este indicador mide el número total actividades y proyectos atendidos en los que la Coordinación General de Gestión Gubernamental participó

Tipo de Indicador	Gestión	**Dimensión del Indicador**	Eficacia	**Año de Medición del Resultado**	2021
Cobertura	Estatal	**Frecuencia de Medición**	Mensual		

Parámetros de semaforización

0	59.99	60.00	79.99	80.00	130

Meta Institucional	Meta Valor	Unidad de medida (meta valor)	Desagregado meta valor por género: Hombre	Mujer
100%	100	Porcentaje	No disponible	No disponible

Sentido del Indicador	Línea Base (meta valor)	Año (Línea base)	Tipo de Acumulación
Ascendente	No disponible	No disponible	Suma

Resultados

Valor Programado	Avance de la Meta (4to trimestre)	% Avance de la Meta (4to trimestre)	Semáforo (4to trimestre)
100.00	100.00	100.0%	

	Valor programado	Avance de la meta		Valor programado	Avance de la meta
Enero	10.00	10.00	Julio	10.00	10.00
Febrero	10.00	10.00	Agosto	10.00	10.00
Marzo	5.00	5.00	Septiembre	5.00	5.00
Abril	10.00	10.00	Octubre	10.00	10.00
Mayo	10.00	10.00	Noviembre	10.00	10.00
Junio	5.00	5.00	Diciembre	5.00	5.00

Medios de verificación: Reportes, Archivos digitales 2021, Subsecretaría de Política Presupuestal y Egresos

Observaciones:

1 El presente documento despliega la información perteneciente a los indicadores estratégicos y gestión de aquellos Programas presupuestarios que proveen de bienes y servicios que generan valor público a la ciudadania jalisciense.

2 Se muestra el número del Componente relacionado con el indicador.

GOBIERNO DEL ESTADO DE JALISCO
PRESUPUESTO DE EGRESOS PARA EL EJERCICIO FISCAL 2021
Ficha Técnica de Indicador
Sistema de Evaluación del Desempeño (SED)

Gobierno del Estado de Jalisco — **Seguimiento de Indicadores** — **Secretaria de la Hacienda Pública**

Datos del Programa [1]

Mejora de la Calidad del Gasto Público del Estado

Eje: Desarrollo económico **Tema Central:** Financiamiento para el desarrollo

¿Quien gasta?

03 Unidad Presupuestal	000 Unidad Responsable	00953 Unidad Ejecutora del Gasto
Secretaría de la Hacienda Pública	Secretaría de la Hacienda Pública	Subsecretaría de Política presupuestal y egresos

¿Para qué se gasta?

Finalidad	Función	Subfunción
Gobierno	Asuntos Financieros y Hacendarios	Asuntos Hacendarios

Objetivos

Nivel	Clave Componente	Resumen Narrativo
Actividad	21-01 [2]	Proponer y dar seguimiento de desarrollos de sistemas para mayor control presupuestal y del ejercicio del gasto

Datos del Indicador

Denominación

Porcentaje de seguimientos realizados de las propuestas de sistemas de la SHP

Método de cálculo

(Porcentaje de seguimientos de proyectos. (Realizado) / Porcentaje de seguimientos de proyectos. (Programado))*100

Descripción del Indicador

Este indicador mide en número de seguimientos de propuestas de desarrollo de Sistemas para mayor control administrativo

Tipo de Indicador	Dimensión del Indicador	Año de Medición del Resultado
Gestión	Eficiencia	2021
Cobertura	**Frecuencia de Medición**	
Estatal	Mensual	

Parámetros de semaforización

0	59.99	60.00	79.99	80.00	130

Meta Institucional	Meta Valor	Unidad de medida (meta valor)	Desagregado meta valor por género: Hombre	Mujer
100%	100	Porcentaje	No disponible	No disponible

Sentido del Indicador	Línea Base (meta valor)	Año (Línea base)	Tipo de Acumulación
Ascendente	No disponible	No disponible	Suma

Resultados

Valor Programado	Avance de la Meta (4to trimestre)	% Avance de la Meta (4to trimestre)	Semáforo (4to trimestre)
100.00	100.00	100.0%	

	Valor programado	Avance de la meta		Valor programado	Avance de la meta
Enero	10.00	10.00	Julio	10.00	10.00
Febrero	10.00	10.00	Agosto	10.00	10.00
Marzo	5.00	5.00	Septiembre	5.00	5.00
Abril	10.00	10.00	Octubre	10.00	10.00
Mayo	10.00	10.00	Noviembre	10.00	10.00
Junio	5.00	5.00	Diciembre	5.00	5.00

Medios de verificación: Notas Informativas, Archivos Digitales, 2021, Subsecretaría de Política Presupuestal y Egreso

Observaciones:

1 El presente documento despliega la información perteneciente a los indicadores estratégicos y gestión de aquellos Programas presupuestarios que proveen de bienes y servicios que generan valor público a la ciudadania jalisciense.

2 Se muestra el número del Componente relacionado con el indicador.

GOBIERNO DEL ESTADO DE JALISCO
PRESUPUESTO DE EGRESOS PARA EL EJERCICIO FISCAL 2021
Ficha Técnica de Indicador
Sistema de Evaluación del Desempeño (SED)

Gobierno del Estado de Jalisco — **Secretaria de la Hacienda Pública**

Seguimiento de Indicadores

Datos del Programa [1]

Mejora de la Calidad del Gasto Público del Estado

Eje: Desarrollo económico **Tema Central:** Financiamiento para el desarrollo

¿Quien gasta?

03 Unidad Presupuestal	000 Unidad Responsable	00953 Unidad Ejecutora del Gasto
Secretaría de la Hacienda Pública	Secretaría de la Hacienda Pública	Subsecretaría de Política presupuestal y egresos

¿Para qué se gasta?

Finalidad	Función	Subfunción
Gobierno	Asuntos Financieros y Hacendarios	Asuntos Hacendarios

Objetivos

Nivel	Clave Componente	Resumen Narrativo
Actividad	21-02 [2]	Coordinar y dar seguimiento de las actividades y proyectos estratégicos en las unidades administrativas

Datos del Indicador

Denominación

Porcentaje de seguimientos realizados de las actividades y proyectos estratégicos del gobierno del estado

Método de cálculo

(Porcentaje seguimientos realizados de las actividades y proyectos. (Realizado) / Porcentaje seguimientos realizados de las actividades y proyectos. (Programado))*100

Descripción del Indicador

Este indicador mide el avance de las actividades y proyectos estratégicos en los que participó la Coordinación General de Gestión Gubernamental

Tipo de Indicador	Gestión	**Dimensión del Indicador**	Eficiencia	**Año de Medición del Resultado**	2021
Cobertura	Estatal	**Frecuencia de Medición**	Mensual		

Parámetros de semaforización

0	59.99	60.00	79.99	80.00	130

Meta Institucional	Meta Valor	Unidad de medida (meta valor)	Desagregado meta valor por género: Hombre	Mujer
100%	100	Porcentaje	No disponible	No disponible

Sentido del Indicador	Línea Base (meta valor)	Año (Línea base)	Tipo de Acumulación
Ascendente	No disponible	No disponible	Suma

Resultados

Valor Programado	Avance de la Meta (4to trimestre)	% Avance de la Meta (4to trimestre)	Semáforo (4to trimestre)
100.00	100.00	100.0%	

	Valor programado	Avance de la meta		Valor programado	Avance de la meta
Enero	10.00	10.00	Julio	10.00	10.00
Febrero	10.00	10.00	Agosto	10.00	10.00
Marzo	5.00	5.00	Septiembre	5.00	5.00
Abril	10.00	10.00	Octubre	10.00	10.00
Mayo	10.00	10.00	Noviembre	10.00	10.00
Junio	5.00	5.00	Diciembre	5.00	5.00

Medios de verificación: Reportes, Archivos digitales 2021, Subsecretaría de Política Presupuestal y Egresos

Observaciones:

1 El presente documento despliega la información perteneciente a los indicadores estratégicos y gestión de aquellos Programas presupuestarios que proveen de bienes y servicios que generan valor público a la ciudadania jalisciense.

2 Se muestra el número del Componente relacionado con el indicador.

GOBIERNO DEL ESTADO DE JALISCO
PRESUPUESTO DE EGRESOS PARA EL EJERCICIO FISCAL 2021
Ficha Técnica de Indicador
Sistema de Evaluación del Desempeño (SED)

Gobierno del Estado de Jalisco — **Seguimiento de Indicadores** — **Secretaria de la Hacienda Pública**

Datos del Programa [1]

Mejora de la Calidad del Gasto Público del Estado

Eje: Desarrollo económico **Tema Central:** Financiamiento para el desarrollo

¿Quien gasta?

03 Unidad Presupuestal	000 Unidad Responsable	00953 Unidad Ejecutora del Gasto
Secretaría de la Hacienda Pública	Secretaría de la Hacienda Pública	Subsecretaría de Política presupuestal y egresos

¿Para qué se gasta?

Finalidad	Función	Subfunción
Gobierno	Asuntos Financieros y Hacendarios	Asuntos Hacendarios

Objetivos

Nivel	Clave Componente	Resumen Narrativo
Componente	22 [2]	Marco normativo para el ejercicio del gasto promoviendo su actualización y coordinación

Datos del Indicador

Denominación

Porcentaje de actualizaciones del Marco normativo para el ejercicio del gasto

Método de cálculo

(Porcentaje de actualizaciones del marco normativo. (Realizado) / Porcentaje de actualizaciones del marco normativo. (Programado))*100

Descripción del Indicador

Este indicador mide el número de actualizaciones del marco normativo para el ejercicio del gasto

Tipo de Indicador	Gestión	**Dimensión del Indicador**	Eficiencia	**Año de Medición del Resultado**	2021
Cobertura	Estatal	**Frecuencia de Medición**	Semestral		

Parámetros de semaforización

0	59.99	60.00	79.99	80.00	130

Meta Institucional	Meta Valor	Unidad de medida (meta valor)	Desagregado meta valor por género: Hombre	Mujer
100%	100	Porcentaje	0.00	0.00

Sentido del Indicador	Línea Base (meta valor)	Año (Línea base)	Tipo de Acumulación
Ascendente	No disponible	No disponible	Suma

Resultados

Valor Programado	Avance de la Meta (4to trimestre)	% Avance de la Meta (4to trimestre)	Semáforo (4to trimestre)
100.00	100.00	100.0%	

	Valor programado	Avance de la meta		Valor programado	Avance de la meta
Enero	N.P.	N.D	Julio	N.P.	N.D
Febrero	N.P.	N.D	Agosto	N.P.	N.D
Marzo	N.P.	N.D	Septiembre	N.P.	N.D
Abril	N.P.	N.D	Octubre	N.P.	N.D
Mayo	N.P.	N.D	Noviembre	N.P.	N.D
Junio	50.00	50.00	Diciembre	50.00	50.00

Medios de verificación: Archivos Digitales, 2021, Subsecretaría de Política Presupuestal y Egreso

Observaciones:

1 El presente documento despliega la información perteneciente a los indicadores estratégicos y gestión de aquellos Programas presupuestarios que proveen de bienes y servicios que generan valor público a la ciudadania jalisciense.

2 Se muestra el número del Componente relacionado con el indicador.

GOBIERNO DEL ESTADO DE JALISCO
PRESUPUESTO DE EGRESOS PARA EL EJERCICIO FISCAL 2021
Ficha Técnica de Indicador
Sistema de Evaluación del Desempeño (SED)

Gobierno del Estado de Jalisco — **Seguimiento de Indicadores** — **Secretaria de la Hacienda Pública**

Datos del Programa [1]

Mejora de la Calidad del Gasto Público del Estado

Eje: Desarrollo económico **Tema Central:** Financiamiento para el desarrollo

¿Quien gasta?

03 Unidad Presupuestal	000 Unidad Responsable	00953 Unidad Ejecutora del Gasto
Secretaría de la Hacienda Pública	Secretaría de la Hacienda Pública	Subsecretaría de Política presupuestal y egresos

¿Para qué se gasta?

Finalidad	Función	Subfunción
Gobierno	Asuntos Financieros y Hacendarios	Asuntos Hacendarios

Objetivos

Nivel	Clave Componente	Resumen Narrativo
Actividad	22-03 [2]	Análisis y actualización políticas presupuestales

Datos del Indicador

Denominación

Porcentaje de Análisis y actualización de políticas presupuestales

Método de cálculo

(Porcentaje de análisis realizados. (Realizado) / Porcentaje de análisis realizados. (Programado))*100

Descripción del Indicador

Este indicador mide el número total de análisis y actualizaciones realizadas de políticas presupuestales, en los que participó la Coordinación General de Gestión Gubernamental

Tipo de Indicador	Dimensión del Indicador	Año de Medición del Resultado
Gestión	Eficiencia	2021
Cobertura	**Frecuencia de Medición**	
Estatal	Trimestral	

Parámetros de semaforización						Meta Institucional	Meta Valor	Unidad de medida (meta valor)	Desagregado meta valor por género: Hombre	Desagregado meta valor por género: Mujer
						100%	100	Porcentaje	No disponible	No disponible
0	59.99	60.00	79.99	80.00	130	**Sentido del Indicador**	**Línea Base (meta valor)**	**Año (Línea base)**	**Tipo de Acumulación**	
						Ascendente	No disponible	No disponible	Suma	

Resultados

Valor Programado	Avance de la Meta (4to trimestre)	% Avance de la Meta (4to trimestre)	Semáforo (4to trimestre)
100.00	100.00	100.0%	

	Valor programado	Avance de la meta		Valor programado	Avance de la meta
Enero	N.P.	N.D	Julio	N.P.	N.D
Febrero	N.P.	N.D	Agosto	N.P.	N.D
Marzo	80.00	80.00	Septiembre	5.00	5.00
Abril	N.P.	N.D	Octubre	N.P.	N.D
Mayo	N.P.	N.D	Noviembre	N.P.	N.D
Junio	10.00	10.00	Diciembre	5.00	5.00

Medios de verificación: Correos, Archivo digitales 2021, Subsecretaría de Política Presupuestal y Egresos

Observaciones:

1 El presente documento despliega la información perteneciente a los indicadores estratégicos y gestión de aquellos Programas presupuestarios que proveen de bienes y servicios que generan valor público a la ciudadania jalisciense.

2 Se muestra el número del Componente relacionado con el indicador.

GOBIERNO DEL ESTADO DE JALISCO
PRESUPUESTO DE EGRESOS PARA EL EJERCICIO FISCAL 2021
Ficha Técnica de Indicador
Sistema de Evaluación del Desempeño (SED)

Gobierno del Estado de Jalisco — **Seguimiento de Indicadores** — **Secretaria de la Hacienda Pública**

Datos del Programa [1]

Mejora de la Calidad del Gasto Público del Estado

Eje: Desarrollo económico **Tema Central:** Financiamiento para el desarrollo

¿Quien gasta?

03 Unidad Presupuestal	000 Unidad Responsable	00953 Unidad Ejecutora del Gasto
Secretaría de la Hacienda Pública	Secretaría de la Hacienda Pública	Subsecretaría de Política presupuestal y egresos

¿Para qué se gasta?

Finalidad	Función	Subfunción
Gobierno	Asuntos Financieros y Hacendarios	Asuntos Hacendarios

Objetivos

Nivel	Clave Componente	Resumen Narrativo
Actividad	22-04 [2]	Coadyuvar en la conformación y resultados de fondos federales en libros blancos

Datos del Indicador

Denominación

Porcentaje de Libros Blancos de fondos federales

Método de cálculo

(Porcentaje de Libros Blancos. (Realizado) / Porcentaje de Libros Blancos. (Programado))*100

Descripción del Indicador

Este indicador mide el número total de Libros Blancos realizados, como resultado del ejercicio del gasto de fondos federales

Tipo de Indicador	Gestión	**Dimensión del Indicador**	Eficiencia	**Año de Medición del Resultado**	2021
Cobertura	Estatal	**Frecuencia de Medición**	Mensual		

Parámetros de semaforización

0	59.99	60.00	79.99	80.00	130

Meta Institucional	Meta Valor	Unidad de medida (meta valor)	Desagregado meta valor por género: Hombre	Mujer
100%	100	Porcentaje	No disponible	No disponible

Sentido del Indicador	Línea Base (meta valor)	Año (Línea base)	Tipo de Acumulación
Ascendente	No disponible	No disponible	Suma

Resultados

Valor Programado	Avance de la Meta (4to trimestre)	% Avance de la Meta (4to trimestre)	Semáforo (4to trimestre)
100.00	100.00	100.0%	

	Valor programado	Avance de la meta		Valor programado	Avance de la meta
Enero	10.00	10.00	Julio	10.00	10.00
Febrero	10.00	10.00	Agosto	10.00	10.00
Marzo	5.00	5.00	Septiembre	5.00	5.00
Abril	10.00	10.00	Octubre	10.00	10.00
Mayo	10.00	10.00	Noviembre	10.00	10.00
Junio	5.00	5.00	Diciembre	5.00	5.00

Medios de verificación: Libros Blancos, 2021, Subsecretaría de Política Presupuestal y Egreso

Observaciones:

1 El presente documento despliega la información perteneciente a los indicadores estratégicos y gestión de aquellos Programas presupuestarios que proveen de bienes y servicios que generan valor público a la ciudadania jalisciense.

2 Se muestra el número del Componente relacionado con el indicador.

GOBIERNO DEL ESTADO DE JALISCO
PRESUPUESTO DE EGRESOS PARA EL EJERCICIO FISCAL 2021
Ficha Técnica de Indicador
Sistema de Evaluación del Desempeño (SED)

Gobierno del Estado de Jalisco — **Seguimiento de Indicadores** — **Secretaria de la Hacienda Pública**

Datos del Programa [1]

Formulación, integración, Ejercicio, Seguimiento, Control y Difusión del Presupuesto basado en Resultados (PbR) y SED

Eje: Gobierno efectivo e integridad pública **Tema Central:** Hacienda Pública

¿Quien gasta?

03 Unidad Presupuestal	000 Unidad Responsable	00953 Unidad Ejecutora del Gasto
Secretaría de la Hacienda Pública	Secretaría de la Hacienda Pública	Subsecretaría de Política presupuestal y egresos

¿Para qué se gasta?

Finalidad	Función	Subfunción
Gobierno	Asuntos Financieros y Hacendarios	Asuntos Hacendarios

Objetivos

Nivel	Clave Componente	Resumen Narrativo
Componente	10 [2]	Unidades Administrativas de la Secretaría coordinadas en actividades estratégicas, fungiendo como enlace y fomentando la comunicación eficiente y eficaz

Datos del Indicador

Denominación

Porcentaje de actividades estratégicas atendidas

Método de cálculo

(Porcentaje de gestiones para la coordinación de actividades estratégicas. (Realizado) / Porcentaje de gestiones para la coordinación de actividades estratégicas. (Programado))*100

Descripción del Indicador

El fin principal es, la gestión coordinada de actividades estratégicas fungiendo como enlace y fomentando la comunicación eficiente y eficaz

Tipo de Indicador	Gestión	**Dimensión del Indicador**	Eficiencia	**Año de Medición del Resultado**	2021
Cobertura	Estatal	**Frecuencia de Medición**	Mensual		

Parámetros de semaforización

0	59.99	60.00	79.99	80.00	130

Meta Institucional	Meta Valor	Unidad de medida (meta valor)	Desagregado meta valor por género: Hombre	Mujer
100%	100	Porcentaje	No disponible	No disponible

Sentido del Indicador	Línea Base (meta valor)	Año (Línea base)	Tipo de Acumulación
Ascendente	No disponible	No disponible	Suma

Resultados

Valor Programado	Avance de la Meta (4to trimestre)	% Avance de la Meta (4to trimestre)	Semáforo (4to trimestre)
100.00	100.00	100.0%	

	Valor programado	Avance de la meta		Valor programado	Avance de la meta
Enero	10.00	10.00	Julio	10.00	10.00
Febrero	10.00	10.00	Agosto	10.00	10.00
Marzo	5.00	5.00	Septiembre	5.00	5.00
Abril	10.00	10.00	Octubre	10.00	10.00
Mayo	10.00	10.00	Noviembre	10.00	10.00
Junio	5.00	5.00	Diciembre	5.00	5.00

Medios de verificación: Correos electrónicos, Archivos digitales, 2021, Subsecretaría de Política Presupuestal y Egresos

Observaciones:

1 El presente documento despliega la información perteneciente a los indicadores estratégicos y gestión de aquellos Programas presupuestarios que proveen de bienes y servicios que generan valor público a la ciudadania jalisciense.

2 Se muestra el número del Componente relacionado con el indicador.

GOBIERNO DEL ESTADO DE JALISCO
PRESUPUESTO DE EGRESOS PARA EL EJERCICIO FISCAL 2021
Ficha Técnica de Indicador
Sistema de Evaluación del Desempeño (SED)

Gobierno del Estado de Jalisco — **Seguimiento de Indicadores** — **Secretaria de la Hacienda Pública**

Datos del Programa [1]

Formulación, integración, Ejercicio, Seguimiento, Control y Difusión del Presupuesto basado en Resultados (PbR) y SED

Eje: Gobierno efectivo e integridad pública **Tema Central:** Hacienda Pública

¿Quien gasta?

03 Unidad Presupuestal	000 Unidad Responsable	00953 Unidad Ejecutora del Gasto
Secretaría de la Hacienda Pública	Secretaría de la Hacienda Pública	Subsecretaría de Política presupuestal y egresos

¿Para qué se gasta?

Finalidad	Función	Subfunción
Gobierno	Asuntos Financieros y Hacendarios	Asuntos Hacendarios

Objetivos

Nivel	Clave Componente	Resumen Narrativo
Actividad	10-01 [2]	Ejecución y seguimiento de actividades estratégicas relacionadas con el presupuesto

Datos del Indicador

Denominación

Porcentaje de seguimientos de actividades estratégicas relacionadas con el presupuesto

Método de cálculo

(Porcentaje de revisiones relacionadas con el presupuesto. (Realizado) / Porcentaje de revisiones relacionadas con el presupuesto. (Programado))*100

Descripción del Indicador

Este indicador mide los seguimientos realizados de la actividades estratégicas relacionadas con el presupuesto

Tipo de Indicador	Gestión	**Dimensión del Indicador**	Eficiencia	**Año de Medición del Resultado**	2021
Cobertura	Estatal	**Frecuencia de Medición**	Mensual		

Parámetros de semaforización						Meta Institucional	Meta Valor	Unidad de medida (meta valor)	Desagregado meta valor por género: Hombre	Mujer
						100%	100	Porcentaje	No disponible	No disponible
0	59.99	60.00	79.99	80.00	130	**Sentido del Indicador**	**Línea Base (meta valor)**	**Año (Línea base)**	**Tipo de Acumulación**	
						Ascendente	No disponible	No disponible	Suma	

Resultados

Valor Programado	Avance de la Meta (4to trimestre)	% Avance de la Meta (4to trimestre)	Semáforo (4to trimestre)
100.00	100.00	100.0%	

	Valor programado	Avance de la meta		Valor programado	Avance de la meta
Enero	10.00	10.00	Julio	10.00	10.00
Febrero	10.00	10.00	Agosto	10.00	10.00
Marzo	5.00	5.00	Septiembre	5.00	5.00
Abril	10.00	10.00	Octubre	10.00	10.00
Mayo	10.00	10.00	Noviembre	10.00	10.00
Junio	5.00	5.00	Diciembre	5.00	5.00

Medios de verificación: Cuadros comparativos, Archivos Digitales, 2021, Subsecretaría de Política Presupuestal y Egresos

Observaciones:

1 El presente documento despliega la información perteneciente a los indicadores estratégicos y gestión de aquellos Programas presupuestarios que proveen de bienes y servicios que generan valor público a la ciudadania jalisciense.

2 Se muestra el número del Componente relacionado con el indicador.

GOBIERNO DEL ESTADO DE JALISCO
PRESUPUESTO DE EGRESOS PARA EL EJERCICIO FISCAL 2021
Ficha Técnica de Indicador
Sistema de Evaluación del Desempeño (SED)

Gobierno del Estado de Jalisco — **Seguimiento de Indicadores** — **Secretaria de la Hacienda Pública**

Datos del Programa [1]

Formulación, integración, Ejercicio, Seguimiento, Control y Difusión del Presupuesto basado en Resultados (PbR) y SED

Eje: Gobierno efectivo e integridad pública **Tema Central:** Hacienda Pública

¿Quien gasta?

03 Unidad Presupuestal	000 Unidad Responsable	00953 Unidad Ejecutora del Gasto
Secretaría de la Hacienda Pública	Secretaría de la Hacienda Pública	Subsecretaría de Política presupuestal y egresos

¿Para qué se gasta?

Finalidad	Función	Subfunción
Gobierno	Asuntos Financieros y Hacendarios	Asuntos Hacendarios

Objetivos

Nivel	Clave Componente	Resumen Narrativo
Actividad	10-02 [2]	Elaborar los análisis, reportes e informes especiales que sean requeridos por el Secretario

Datos del Indicador

Denominación

Porcentaje de análisis, reportes e informes especiales requeridos por el Secretario

Método de cálculo

(Porcentaje de informes especiales entregados. (Realizado) / Porcentaje de informes especiales entregados. (Programado))*100

Descripción del Indicador

Este indicador mide los análisis, reportes e informes especiales que son requeridos por el Secretario

Tipo de Indicador	Gestión	**Dimensión del Indicador**	Eficiencia	**Año de Medición del Resultado**	2021
Cobertura	Estatal	**Frecuencia de Medición**	Mensual		

Parámetros de semaforización

0	59.99	60.00	79.99	80.00	130

Meta Institucional	Meta Valor	Unidad de medida (meta valor)	Desagregado meta valor por género: Hombre	Mujer
100%	100	Porcentaje	No disponible	No disponible

Sentido del Indicador	Línea Base (meta valor)	Año (Línea base)	Tipo de Acumulación
Ascendente	No disponible	No disponible	Suma

Resultados

Valor Programado	Avance de la Meta (4to trimestre)	% Avance de la Meta (4to trimestre)	Semáforo (4to trimestre)
100.00	100.00	100.0%	

	Valor programado	Avance de la meta		Valor programado	Avance de la meta
Enero	10.00	10.00	Julio	10.00	10.00
Febrero	10.00	10.00	Agosto	10.00	10.00
Marzo	5.00	5.00	Septiembre	5.00	5.00
Abril	10.00	10.00	Octubre	10.00	10.00
Mayo	10.00	10.00	Noviembre	10.00	10.00
Junio	5.00	5.00	Diciembre	5.00	5.00

Medios de verificación: Reportes, informes, 2021, Subsecretaría de Política Presupuestal y Egresos

Observaciones:

1 El presente documento despliega la información perteneciente a los indicadores estratégicos y gestión de aquellos Programas presupuestarios que proveen de bienes y servicios que generan valor público a la ciudadania jalisciense.

2 Se muestra el número del Componente relacionado con el indicador.

GOBIERNO DEL ESTADO DE JALISCO
PRESUPUESTO DE EGRESOS PARA EL EJERCICIO FISCAL 2021
Ficha Técnica de Indicador
Sistema de Evaluación del Desempeño (SED)

Gobierno del Estado de Jalisco — **Seguimiento de Indicadores** — **Secretaria de la Hacienda Pública**

Datos del Programa [1]

Fortalecimiento de la Hacienda Municipal

Eje: Gobierno efectivo e integridad pública **Tema Central:** Hacienda Pública

¿Quien gasta?

03 Unidad Presupuestal	000 Unidad Responsable	00953 Unidad Ejecutora del Gasto
Secretaría de la Hacienda Pública	Secretaría de la Hacienda Pública	Subsecretaría de Política presupuestal y egresos

¿Para qué se gasta?

Finalidad	Función	Subfunción
Gobierno	Asuntos Financieros y Hacendarios	Asuntos Hacendarios

Objetivos

Nivel	Clave Componente		Resumen Narrativo
Componente	10	2	Apoyos otorgados a municipios para el desarrollo de proyectos y fortalecimiento de la Hacienda Pública Municipal

Datos del Indicador

Denominación

Porcentaje de apoyos atendidos

Método de cálculo

(Porcentaje de apoyos realizados. (Realizado) / Porcentaje de apoyos realizados. (Programado))*100

Descripción del Indicador

El fin principal lograr que la coordinación de las áreas organizativas de la SHP para eficientar los apoyos

Tipo de Indicador	Gestión	**Dimensión del Indicador**	Eficacia	**Año de Medición del Resultado**	2021
Cobertura	Estatal	**Frecuencia de Medición**	Mensual		

Parámetros de semaforización

0	59.99	60.00	79.99	80.00	130

Meta Institucional	Meta Valor	Unidad de medida (meta valor)	Desagregado meta valor por género: Hombre	Mujer
100%	100	Porcentaje	No disponible	No disponible

Sentido del Indicador	Línea Base (meta valor)	Año (Línea base)	Tipo de Acumulación
Ascendente	No disponible	No disponible	Suma

Resultados

Valor Programado	Avance de la Meta (4to trimestre)	% Avance de la Meta (4to trimestre)	Semáforo (4to trimestre)
100.00	100.00	100.0%	

	Valor programado	Avance de la meta		Valor programado	Avance de la meta
Enero	10.00	10.00	Julio	10.00	10.00
Febrero	10.00	10.00	Agosto	10.00	10.00
Marzo	5.00	5.00	Septiembre	5.00	5.00
Abril	10.00	10.00	Octubre	10.00	10.00
Mayo	10.00	10.00	Noviembre	10.00	10.00
Junio	5.00	5.00	Diciembre	5.00	5.00

Medios de verificación: Correos Electrónicos, plan de apoyo a municipios 2021, Subsecretaría de Política Presupuestal y Egreso

Observaciones:

1 El presente documento despliega la información perteneciente a los indicadores estratégicos y gestión de aquellos Programas presupuestarios que proveen de bienes y servicios que generan valor público a la ciudadania jalisciense.

2 Se muestra el número del Componente relacionado con el indicador.

GOBIERNO DEL ESTADO DE JALISCO
PRESUPUESTO DE EGRESOS PARA EL EJERCICIO FISCAL 2021
Ficha Técnica de Indicador
Sistema de Evaluación del Desempeño (SED)

Gobierno del Estado de Jalisco — **Seguimiento de Indicadores** — **Secretaria de la Hacienda Pública**

Datos del Programa [1]

Fortalecimiento de la Hacienda Municipal

Eje: Gobierno efectivo e integridad pública **Tema Central:** Hacienda Pública

¿Quien gasta?

03 Unidad Presupuestal	000 Unidad Responsable	00953 Unidad Ejecutora del Gasto
Secretaría de la Hacienda Pública	Secretaría de la Hacienda Pública	Subsecretaría de Política presupuestal y egresos

¿Para qué se gasta?

Finalidad	Función	Subfunción
Gobierno	Asuntos Financieros y Hacendarios	Asuntos Hacendarios

Objetivos

Nivel	Clave Componente	Resumen Narrativo
Actividad	10-01 [2]	Colaboración en la instrumentación de mecanismos de apoyo

Datos del Indicador

Denominación

Porcentaje de apoyos a otorgar

Método de cálculo

(Porcentaje de apoyos a otorgar. (Realizado) / Porcentaje de apoyos a otorgar. (Programado))*100

Descripción del Indicador

Esta actividad tiene como principal objetivo coordinación con las diferentes áreas de la Secretaría de la Hacienda Pública para lograr instrumentar los apoyos a otorgar.

Tipo de Indicador	Gestión	**Dimensión del Indicador**	Eficacia	**Año de Medición del Resultado**	2021
Cobertura	Estatal	**Frecuencia de Medición**	Mensual		

Parámetros de semaforización

0	59.99	60.00	79.99	80.00	130

Meta Institucional	Meta Valor	Unidad de medida (meta valor)	Desagregado meta valor por género: Hombre	Mujer
100%	100	Porcentaje	No disponible	No disponible

Sentido del Indicador	Línea Base (meta valor)	Año (Línea base)	Tipo de Acumulación
Ascendente	No disponible	No disponible	Suma

Resultados

Valor Programado	Avance de la Meta (4to trimestre)	% Avance de la Meta (4to trimestre)	Semáforo (4to trimestre)
100.00	100.00	100.0%	

	Valor programado	Avance de la meta		Valor programado	Avance de la meta
Enero	10.00	10.00	Julio	10.00	10.00
Febrero	10.00	10.00	Agosto	10.00	10.00
Marzo	5.00	5.00	Septiembre	5.00	5.00
Abril	10.00	10.00	Octubre	10.00	10.00
Mayo	10.00	10.00	Noviembre	10.00	10.00
Junio	5.00	5.00	Diciembre	5.00	5.00

Medios de verificación: Archivos digitales, 2021, Subsecretaría de Política Presupuestal y Egreso

Observaciones:

1 El presente documento despliega la información perteneciente a los indicadores estratégicos y gestión de aquellos Programas presupuestarios que proveen de bienes y servicios que generan valor público a la ciudadania jalisciense.

2 Se muestra el número del Componente relacionado con el indicador.

GOBIERNO DEL ESTADO DE JALISCO
PRESUPUESTO DE EGRESOS PARA EL EJERCICIO FISCAL 2021
Ficha Técnica de Indicador
Sistema de Evaluación del Desempeño (SED)

Gobierno del Estado de Jalisco — **Seguimiento de Indicadores** — **Secretaria de la Hacienda Pública**

Datos del Programa [1]

Fortalecimiento de la Hacienda Municipal

Eje: Gobierno efectivo e integridad pública **Tema Central:** Hacienda Pública

¿Quien gasta?

03 Unidad Presupuestal	000 Unidad Responsable	00953 Unidad Ejecutora del Gasto
Secretaría de la Hacienda Pública	Secretaría de la Hacienda Pública	Subsecretaría de Política presupuestal y egresos

¿Para qué se gasta?

Finalidad	Función	Subfunción
Gobierno	Asuntos Financieros y Hacendarios	Asuntos Hacendarios

Objetivos

Nivel	Clave Componente	Resumen Narrativo
Actividad	10-02 [2]	Ejecución y dar seguimiento de actividades relacionadas con los municipios que le sean encomendadas por el Secretario

Datos del Indicador

Denominación

Porcentaje de seguimientos de actividades relacionadas con los municipios

Método de cálculo

(Porcentaje de seguimientos de actividades. (Realizado) / Porcentaje de seguimientos de actividades. (Programado))*100

Descripción del Indicador

Esta actividad tiene como principal objetivo coordinación con las diferentes áreas de la Secretaría de la Hacienda Pública para lograr instrumentar los apoyos a otorgar

Tipo de Indicador	Gestión	**Dimensión del Indicador**	Eficiencia	**Año de Medición del Resultado**	2021
Cobertura	Estatal	**Frecuencia de Medición**	Mensual		

Parámetros de semaforización

0	59.99	60.00	79.99	80.00	130

Meta Institucional	Meta Valor	Unidad de medida (meta valor)	Desagregado meta valor por género: Hombre	Desagregado meta valor por género: Mujer
100%	100	Porcentaje	No disponible	No disponible

Sentido del Indicador	Línea Base (meta valor)	Año (Línea base)	Tipo de Acumulación
Ascendente	No disponible	No disponible	Suma

Resultados

Valor Programado	Avance de la Meta (4to trimestre)	% Avance de la Meta (4to trimestre)	Semáforo (4to trimestre)
100.00	100.00	100.0%	

	Valor programado	Avance de la meta		Valor programado	Avance de la meta
Enero	10.00	10.00	Julio	10.00	10.00
Febrero	10.00	10.00	Agosto	10.00	10.00
Marzo	5.00	5.00	Septiembre	5.00	5.00
Abril	10.00	10.00	Octubre	10.00	10.00
Mayo	10.00	10.00	Noviembre	10.00	10.00
Junio	5.00	5.00	Diciembre	5.00	5.00

Medios de verificación: Reportes, Notas informativas, 2021, Subsecretaría de Política Presupuestal y Egreso

Observaciones:

1 El presente documento despliega la información perteneciente a los indicadores estratégicos y gestión de aquellos Programas presupuestarios que proveen de bienes y servicios que generan valor público a la ciudadania jalisciense.

2 Se muestra el número del Componente relacionado con el indicador.

GOBIERNO DEL ESTADO DE JALISCO
PRESUPUESTO DE EGRESOS PARA EL EJERCICIO FISCAL 2021
Ficha Técnica de Indicador
Sistema de Evaluación del Desempeño (SED)

Gobierno del Estado de Jalisco — **Seguimiento de Indicadores** — **Secretaria de la Hacienda Pública**

Datos del Programa [1]

Mejora de la Calidad del Gasto Público del Estado

Eje: Desarrollo económico **Tema Central:** Financiamiento para el desarrollo

¿Quien gasta?

03 Unidad Presupuestal	000 Unidad Responsable	00954 Unidad Ejecutora del Gasto
Secretaría de la Hacienda Pública	Secretaría de la Hacienda Pública	Subsecretaría de Vinculación y control de gasto

¿Para qué se gasta?

Finalidad	Función	Subfunción
Gobierno	Asuntos Financieros y Hacendarios	Asuntos Hacendarios

Objetivos

Nivel	Clave Componente	Resumen Narrativo
Componente	20 [2]	Auditorías Federales y Estatales solventadas

Datos del Indicador

Denominación

Total de observaciones de Auditoría a Dependencias y/o Unidades Responsables del Poder Ejecutivo efectuadas.

Método de cálculo

(Total de observaciones (Realizado) / Total de observaciones (Programado))*100

Descripción del Indicador

Mide la disminución de las observaciones realizadas a través de las Auditorías Federales y Estatales a Dependencias y/o Unidades Responsables del Poder Ejecutivo

Tipo de Indicador	Gestión	**Dimensión del Indicador**	Eficacia	**Año de Medición del Resultado**	2021
Cobertura	Estatal	**Frecuencia de Medición**	Cuatrimestral		

Parámetros de semaforización

0	59.99	60.00	79.99	80.00	130

Meta Institucional	Meta Valor	Unidad de medida (meta valor)	Desagregado meta valor por género: Hombre	Mujer
100%	130	Observación	No disponible	No disponible

Sentido del Indicador	Línea Base (meta valor)	Año (Línea base)	Tipo de Acumulación
Ascendente	No disponible	No disponible	Suma

Resultados

Valor Programado	Avance de la Meta (4to trimestre)	% Avance de la Meta (4to trimestre)	Semáforo (4to trimestre)
130.00	130.00	100.0%	

	Valor programado	Avance de la meta		Valor programado	Avance de la meta
Enero	N.P.	N.D	Julio	0.00	0.00
Febrero	N.P.	N.D	Agosto	65.00	65.00
Marzo	N.P.	N.D	Septiembre	N.P.	N.D
Abril	N.P.	N.D	Octubre	N.P.	N.D
Mayo	N.P.	N.D	Noviembre	N.P.	N.D
Junio	N.P.	N.D	Diciembre	65.00	65.00

Medios de verificación: Informes de Auditoría de la Auditoría Superior de la Federación y la Auditoría Superior del Estado de Jalisco

Observaciones:

1 El presente documento despliega la información perteneciente a los indicadores estratégicos y gestión de aquellos Programas presupuestarios que proveen de bienes y servicios que generan valor público a la ciudadania jalisciense.

2 Se muestra el número del Componente relacionado con el indicador.

GOBIERNO DEL ESTADO DE JALISCO
PRESUPUESTO DE EGRESOS PARA EL EJERCICIO FISCAL 2021
Ficha Técnica de Indicador
Sistema de Evaluación del Desempeño (SED)

Gobierno del Estado de Jalisco — **Seguimiento de Indicadores** — **Secretaria de la Hacienda Pública**

Datos del Programa [1]

Mejora de la Calidad del Gasto Público del Estado

Eje: Desarrollo económico **Tema Central:** Financiamiento para el desarrollo

¿Quien gasta?

03 Unidad Presupuestal	000 Unidad Responsable	00954 Unidad Ejecutora del Gasto
Secretaría de la Hacienda Pública	Secretaría de la Hacienda Pública	Subsecretaría de Vinculación y control de gasto

¿Para qué se gasta?

Finalidad	Función	Subfunción
Gobierno	Asuntos Financieros y Hacendarios	Asuntos Hacendarios

Objetivos

Nivel	Clave Componente	Resumen Narrativo
Actividad	20-01 [2]	Acompañamiento en la solventación de las auditorías a los entes auditados

Datos del Indicador

Denominación

Total de Informes de atención de auditorías federales y estatales elaborados

Método de cálculo

(Total de informes (Realizado) / Total de informes (Programado))*100

Descripción del Indicador

Muestra el número de informes elaborados sobre la atención de auditorías que los entes fiscalizadores realizan al Estado para verificar la aplicación de los recursos federales y estatales de conformidad con el marco normativo aplicable

Tipo de Indicador	Dimensión del Indicador	Año de Medición del Resultado
Gestión	Eficacia	2021
Cobertura	**Frecuencia de Medición**	
Estatal	Trimestral	

Parámetros de semaforización

0	59.99	60.00	79.99	80.00	130

Meta Institucional	Meta Valor	Unidad de medida (meta valor)	Desagregado meta valor por género: Hombre	Mujer
100%	24	Informe	0.00	0.00

Sentido del Indicador	Línea Base (meta valor)	Año (Línea base)	Tipo de Acumulación
Ascendente	No disponible	No disponible	Suma

Resultados

Valor Programado	Avance de la Meta (4to trimestre)	% Avance de la Meta (4to trimestre)	Semáforo (4to trimestre)
24.00	24.00	100.0%	

	Valor programado	Avance de la meta		Valor programado	Avance de la meta
Enero	N.P.	N.D	Julio	N.P.	N.D
Febrero	N.P.	N.D	Agosto	N.P.	N.D
Marzo	6.00	N.D	Septiembre	6.00	18.00
Abril	N.P.	N.D	Octubre	N.P.	N.D
Mayo	N.P.	N.D	Noviembre	N.P.	N.D
Junio	6.00	N.D	Diciembre	6.00	6.00

Medios de verificación: Tarjetas Informativas de Atención a auditorías y requerimientos de información por los entes fiscalizadores de recursos federales o estatales. Dirección de Atención a Entes Fiscalizadores.

Observaciones:

1 El presente documento despliega la información perteneciente a los indicadores estratégicos y gestión de aquellos Programas presupuestarios que proveen de bienes y servicios que generan valor público a la ciudadania jalisciense.

2 Se muestra el número del Componente relacionado con el indicador.

GOBIERNO DEL ESTADO DE JALISCO
PRESUPUESTO DE EGRESOS PARA EL EJERCICIO FISCAL 2021
Ficha Técnica de Indicador
Sistema de Evaluación del Desempeño (SED)

Gobierno del Estado de Jalisco — **Seguimiento de Indicadores** — **Secretaria de la Hacienda Pública**

Datos del Programa [1]

Mejora de la Calidad del Gasto Público del Estado

Eje: Desarrollo económico **Tema Central:** Financiamiento para el desarrollo

¿Quien gasta?

03 Unidad Presupuestal	000 Unidad Responsable	00954 Unidad Ejecutora del Gasto
Secretaría de la Hacienda Pública	Secretaría de la Hacienda Pública	Subsecretaría de Vinculación y control de gasto

¿Para qué se gasta?

Finalidad	Función	Subfunción
Gobierno	Asuntos Financieros y Hacendarios	Asuntos Hacendarios

Objetivos

Nivel	Clave Componente	Resumen Narrativo
Actividad	20-02 [2]	Auditorías administrativas, financieras y de cumplimiento, capacitaciones y asesorías efectuadas

Datos del Indicador

Denominación

Total de Auditorías, capacitaciones y asesorías efectuadas a los entes estatales

Método de cálculo

(Total de acciones realizadas (auditorías, capacitación, asesorías) (Realizado) / Total de acciones realizadas (auditorías, capacitación, asesorías) (Programado))*100

Descripción del Indicador

Muestra el número de acciones ejercidas en auditorías, capacitación y asesorías a los entes públicos del estatales

Tipo de Indicador	Gestión	**Dimensión del Indicador**	Eficacia	**Año de Medición del Resultado**	2021
Cobertura	Estatal	**Frecuencia de Medición**	Cuatrimestral		

Parámetros de semaforización

0	59.99	60.00	79.99	80.00	130

Meta Institucional	Meta Valor	Unidad de medida (meta valor)	Desagregado meta valor por género: Hombre	Mujer
100%	80	Acción	No disponible	No disponible

Sentido del Indicador	Línea Base (meta valor)	Año (Línea base)	Tipo de Acumulación
Ascendente	No disponible	No disponible	Suma

Resultados

Valor Programado	Avance de la Meta (4to trimestre)	% Avance de la Meta (4to trimestre)	Semáforo (4to trimestre)
80.00	80.00	100.0%	

	Valor programado	Avance de la meta		Valor programado	Avance de la meta
Enero	N.P.	N.D	Julio	0.00	0.00
Febrero	N.P.	N.D	Agosto	40.00	40.00
Marzo	N.P.	N.D	Septiembre	N.P.	N.D
Abril	N.P.	N.D	Octubre	N.P.	N.D
Mayo	N.P.	N.D	Noviembre	N.P.	N.D
Junio	N.P.	N.D	Diciembre	40.00	40.00

Medios de verificación: Sistema Integral de Auditoría Interna. Reporte de Seguimiento de Auditorías.

Observaciones:

1 El presente documento despliega la información perteneciente a los indicadores estratégicos y gestión de aquellos Programas presupuestarios que proveen de bienes y servicios que generan valor público a la ciudadania jalisciense.

2 Se muestra el número del Componente relacionado con el indicador.

GOBIERNO DEL ESTADO DE JALISCO
PRESUPUESTO DE EGRESOS PARA EL EJERCICIO FISCAL 2021
Ficha Técnica de Indicador
Sistema de Evaluación del Desempeño (SED)

Gobierno del Estado de Jalisco — **Seguimiento de Indicadores** — **Secretaria de la Hacienda Pública**

Datos del Programa [1]

Fortalecimiento de la Hacienda Municipal

Eje: Gobierno efectivo e integridad pública **Tema Central:** Hacienda Pública

¿Quien gasta?

03 Unidad Presupuestal	000 Unidad Responsable	00954 Unidad Ejecutora del Gasto
Secretaría de la Hacienda Pública	Secretaría de la Hacienda Pública	Subsecretaría de Vinculación y control de gasto

¿Para qué se gasta?

Finalidad	Función	Subfunción
Gobierno	Asuntos Financieros y Hacendarios	Asuntos Hacendarios

Objetivos

Nivel	Clave Componente		Resumen Narrativo
Componente	F2	2	Libro de gobierno elaborado sobre las auditorias realizadas a la Secretaria

Datos del Indicador

Denominación

Total de reportes investigaciones realizadas

Método de cálculo

(Numero de reportes elaborados, (Realizado) / Numero de reportes elaborados, (Programado))*100

Descripción del Indicador

Este indicador plasma el cumplimiento en el envió de reportes de investigaciones

Tipo de Indicador	Gestión	Dimensión del Indicador	Eficiencia	Año de Medición del Resultado	2021
Cobertura	Estatal	Frecuencia de Medición	Bimestral		

Parámetros de semaforización						Meta Institucional	Meta Valor	Unidad de medida (meta valor)	Desagregado meta valor por género: Hombre	Mujer
						100%	6	Reporte	0.00	0.00
0	59.99	60.00	79.99	80.00	130	Sentido del Indicador	Línea Base (meta valor)	Año (Línea base)	Tipo de Acumulación	
						Ascendente	No disponible	No disponible	Suma	

Resultados

Valor Programado	Avance de la Meta (4to trimestre)	% Avance de la Meta (4to trimestre)	Semáforo (4to trimestre)
6.00	6.00	100.0%	

	Valor programado	Avance de la meta		Valor programado	Avance de la meta
Enero	N.P.	N.D	Julio	N.P.	N.D
Febrero	1.00	N.D	Agosto	1.00	4.00
Marzo	N.P.	N.D	Septiembre	N.P.	N.D
Abril	1.00	N.D	Octubre	1.00	N.D
Mayo	N.P.	N.D	Noviembre	N.P.	N.D
Junio	1.00	N.D	Diciembre	1.00	2.00

Medios de verificación: Documentos, carpetas fisicas o electronicas y controles electronicos o fisicos, asi como acuse de notificacion de la Contraloria del Estado

Observaciones:

1 El presente documento despliega la información perteneciente a los indicadores estratégicos y gestión de aquellos Programas presupuestarios que proveen de bienes y servicios que generan valor público a la ciudadania jalisciense.

2 Se muestra el número del Componente relacionado con el indicador.

GOBIERNO DEL ESTADO DE JALISCO
PRESUPUESTO DE EGRESOS PARA EL EJERCICIO FISCAL 2021
Ficha Técnica de Indicador
Sistema de Evaluación del Desempeño (SED)

Gobierno del Estado de Jalisco — **Seguimiento de Indicadores** — **Secretaria de la Hacienda Pública**

Datos del Programa [1]

Fortalecimiento de la Hacienda Municipal

Eje: Gobierno efectivo e integridad pública **Tema Central:** Hacienda Pública

¿Quien gasta?

03 Unidad Presupuestal	000 Unidad Responsable	00954 Unidad Ejecutora del Gasto
Secretaría de la Hacienda Pública	Secretaría de la Hacienda Pública	Subsecretaría de Vinculación y control de gasto

¿Para qué se gasta?

Finalidad	Función	Subfunción
Gobierno	Asuntos Financieros y Hacendarios	Asuntos Hacendarios

Objetivos

Nivel	Clave Componente	Resumen Narrativo
Actividad	F2-01 [2]	Reportes de procedimientos de investigacion administrativa(PIAs)

Datos del Indicador

Denominación

Total de reportes de auditorias

Método de cálculo

(Número de reportes elaborados. (Realizado) / Número de reportes elaborados. (Programado))*100

Descripción del Indicador

Este indicador plasma el cumplimiento en el envio de reportes de auditorias

Tipo de Indicador	Gestión	**Dimensión del Indicador**	Eficiencia	**Año de Medición del Resultado**	2021
Cobertura	Estatal	**Frecuencia de Medición**	Bimestral		

Parámetros de semaforización

0	59.99	60.00	79.99	80.00	130

Meta Institucional	Meta Valor	Unidad de medida (meta valor)	Desagregado meta valor por género: Hombre	Mujer
100%	6	Reporte	0.00	0.00

Sentido del Indicador	Línea Base (meta valor)	Año (Línea base)	Tipo de Acumulación
Ascendente	No disponible	No disponible	Suma

Resultados

Valor Programado	Avance de la Meta (4to trimestre)	% Avance de la Meta (4to trimestre)	Semáforo (4to trimestre)
6.00	6.00	100.0%	

	Valor programado	Avance de la meta		Valor programado	Avance de la meta
Enero	N.P.	N.D	Julio	N.P.	N.D
Febrero	1.00	N.D	Agosto	1.00	4.00
Marzo	N.P.	N.D	Septiembre	N.P.	N.D
Abril	1.00	N.D	Octubre	1.00	N.D
Mayo	N.P.	N.D	Noviembre	N.P.	N.D
Junio	1.00	N.D	Diciembre	1.00	2.00

Medios de verificación: Reporte de los expedientes de procedimientos de investigacion administrativas(PIAs)

Observaciones:

1 El presente documento despliega la información perteneciente a los indicadores estratégicos y gestión de aquellos Programas presupuestarios que proveen de bienes y servicios que generan valor público a la ciudadania jalisciense.

2 Se muestra el número del Componente relacionado con el indicador.

GOBIERNO DEL ESTADO DE JALISCO
PRESUPUESTO DE EGRESOS PARA EL EJERCICIO FISCAL 2021
Ficha Técnica de Indicador
Sistema de Evaluación del Desempeño (SED)

Gobierno del Estado de Jalisco — **Seguimiento de Indicadores** — **Secretaria de la Hacienda Pública**

Datos del Programa [1]

Fortalecimiento de la Hacienda Municipal

Eje: Gobierno efectivo e integridad pública **Tema Central:** Hacienda Pública

¿Quien gasta?

03 Unidad Presupuestal	000 Unidad Responsable	00954 Unidad Ejecutora del Gasto
Secretaría de la Hacienda Pública	Secretaría de la Hacienda Pública	Subsecretaría de Vinculación y control de gasto

¿Para qué se gasta?

Finalidad	Función	Subfunción
Gobierno	Asuntos Financieros y Hacendarios	Asuntos Hacendarios

Objetivos

Nivel	Clave Componente	Resumen Narrativo
Actividad	F2-02 [2]	Reportes de procedimientos de responsabilidad administrativos(PRAs)

Datos del Indicador

Denominación

Total de reportes Procedimientos de Responsabilidad Administrativa

Método de cálculo

(Numero de reportes elaborados,, (Realizado) / Numero de reportes elaborados,, (Programado))*100

Descripción del Indicador

Este indicador plasma el cumplimiento en el envio de reportes PRAs

Tipo de Indicador	Gestión	Dimensión del Indicador	Eficiencia	Año de Medición del Resultado	2021
Cobertura	Estatal	Frecuencia de Medición	Bimestral		

Parámetros de semaforización

0	59.99	60.00	79.99	80.00	130

Meta Institucional	Meta Valor	Unidad de medida (meta valor)	Desagregado meta valor por género: Hombre	Mujer
100%	6	Reporte	0.00	0.00

Sentido del Indicador	Línea Base (meta valor)	Año (Línea base)	Tipo de Acumulación
Ascendente	No disponible	No disponible	Suma

Resultados

Valor Programado	Avance de la Meta (4to trimestre)	% Avance de la Meta (4to trimestre)	Semáforo (4to trimestre)
6.00	6.00	100.0%	

	Valor programado	Avance de la meta		Valor programado	Avance de la meta
Enero	N.P.	N.D	Julio	N.P.	N.D
Febrero	1.00	N.D	Agosto	1.00	4.00
Marzo	N.P.	N.D	Septiembre	N.P.	N.D
Abril	1.00	N.D	Octubre	1.00	N.D
Mayo	N.P.	N.D	Noviembre	N.P.	N.D
Junio	1.00	N.D	Diciembre	1.00	2.00

Medios de verificación: Reporte de los expedientes de procedimientos de responsabilidad administrativas(PRAs)

Observaciones:

1 El presente documento despliega la información perteneciente a los indicadores estratégicos y gestión de aquellos Programas presupuestarios que proveen de bienes y servicios que generan valor público a la ciudadania jalisciense.

2 Se muestra el número del Componente relacionado con el indicador.

GOBIERNO DEL ESTADO DE JALISCO
PRESUPUESTO DE EGRESOS PARA EL EJERCICIO FISCAL 2021
Ficha Técnica de Indicador
Sistema de Evaluación del Desempeño (SED)

Gobierno del Estado de Jalisco — **Seguimiento de Indicadores** — **Secretaria de la Hacienda Pública**

Datos del Programa [1]

Fortalecimiento de la Hacienda Municipal

Eje: Gobierno efectivo e integridad pública **Tema Central:** Hacienda Pública

¿Quien gasta?

03 Unidad Presupuestal	000 Unidad Responsable	00954 Unidad Ejecutora del Gasto
Secretaría de la Hacienda Pública	Secretaría de la Hacienda Pública	Subsecretaría de Vinculación y control de gasto

¿Para qué se gasta?

Finalidad	Función	Subfunción
Gobierno	Asuntos Financieros y Hacendarios	Asuntos Hacendarios

Objetivos

Nivel	Clave Componente	Resumen Narrativo
Actividad	F2-03 [2]	Reportes de auditorias

Datos del Indicador

Denominación

Total de reportes de auditorias

Método de cálculo

(Total de reportes de auditorias. (Realizado) / Total de reportes de auditorias. (Programado))*100

Descripción del Indicador

Este indicador plasma el cumplimiento en el envió de reportes de auditorias

Tipo de Indicador	Dimensión del Indicador	Año de Medición del Resultado
Gestión	Eficiencia	2021
Cobertura	**Frecuencia de Medición**	
Estatal	Bimestral	

Parámetros de semaforización

0	59.99	60.00	79.99	80.00	130

Meta Institucional	Meta Valor	Unidad de medida (meta valor)	Desagregado meta valor por género: Hombre	Mujer
100%	6	Reporte	0.00	0.00

Sentido del Indicador	Línea Base (meta valor)	Año (Línea base)	Tipo de Acumulación
Ascendente	No disponible	No disponible	Suma

Resultados

Valor Programado	Avance de la Meta (4to trimestre)	% Avance de la Meta (4to trimestre)	Semáforo (4to trimestre)
6.00	6.00	100.0%	

	Valor programado	Avance de la meta		Valor programado	Avance de la meta
Enero	N.P.	N.D	Julio	N.P.	N.D
Febrero	1.00	N.D	Agosto	1.00	4.00
Marzo	N.P.	N.D	Septiembre	N.P.	N.D
Abril	1.00	N.D	Octubre	1.00	N.D
Mayo	N.P.	N.D	Noviembre	N.P.	N.D
Junio	1.00	N.D	Diciembre	1.00	2.00

Medios de verificación: Reportes, actas de visita, actas de inicio, cedulas de resultados, asi como papeles de trabajo de las auditorias

Observaciones:

1 El presente documento despliega la información perteneciente a los indicadores estratégicos y gestión de aquellos Programas presupuestarios que proveen de bienes y servicios que generan valor público a la ciudadania jalisciense.

2 Se muestra el número del Componente relacionado con el indicador.

GOBIERNO DEL ESTADO DE JALISCO
PRESUPUESTO DE EGRESOS PARA EL EJERCICIO FISCAL 2021
Ficha Técnica de Indicador
Sistema de Evaluación del Desempeño (SED)

Gobierno del Estado de Jalisco | **Seguimiento de Indicadores** | **Secretaria de la Hacienda Pública**

Datos del Programa [1]

Integración de la Cuenta Pública del Estado

Eje: Gobierno efectivo e integridad pública **Tema Central:** Innovación gubernamental

¿Quien gasta?

03 Unidad Presupuestal	000 Unidad Responsable	00955 Unidad Ejecutora del Gasto
Secretaría de la Hacienda Pública	Secretaría de la Hacienda Pública	Dirección General de Vinculación y Evaluación con entidades paraestatales

¿Para qué se gasta?

Finalidad	Función	Subfunción
Gobierno	Otros Servicios Generales	Acceso a la Información Pública Gubernamental

Objetivos

Nivel	Clave Componente		Resumen Narrativo
Componente	13	[2]	Registro de Organismos Públicos Descentralizados, administrado y actualizado

Datos del Indicador

Denominación

Total de reportes de seguimiento del Registro de los Organismos Públicos Descentralizados realizados

Método de cálculo

(Número de reportes de seguimiento. (Realizado) / Número de reportes de seguimiento. (Programado))*100

Descripción del Indicador

Este indicador mide los reportes de seguimiento del Registro de los Organismos Públicos Descentralizados realizados

Tipo de Indicador	Gestión	**Dimensión del Indicador**	Eficacia	**Año de Medición del Resultado**	2021
Cobertura	Estatal	**Frecuencia de Medición**	Semestral		

Parámetros de semaforización

0	59.99	60.00	79.99	80.00	130

Meta Institucional	Meta Valor	Unidad de medida (meta valor)	Desagregado meta valor por género: Hombre	Desagregado meta valor por género: Mujer
100%	46	Reporte	0.00	0.00

Sentido del Indicador	Línea Base (meta valor)	Año (Línea base)	Tipo de Acumulación
Ascendente	No disponible	No disponible	Suma

Resultados

Valor Programado	Avance de la Meta (4to trimestre)	% Avance de la Meta (4to trimestre)	Semáforo (4to trimestre)
46.00	46.00	100.0%	

	Valor programado	Avance de la meta		Valor programado	Avance de la meta
Enero	N.P.	N.D	Julio	N.P.	N.D
Febrero	N.P.	N.D	Agosto	N.P.	N.D
Marzo	N.P.	N.D	Septiembre	N.P.	N.D
Abril	N.P.	N.D	Octubre	N.P.	N.D
Mayo	N.P.	N.D	Noviembre	N.P.	N.D
Junio	23.00	23.00	Diciembre	23.00	23.00

Medios de verificación: Reporte sobre el estatus actual de Organismos Públicos Descentralizado, Dirección de Organismos Públicos Descentralizados, Secretaría de la Hacienda Pública, 2020.

Observaciones:

1 El presente documento despliega la información perteneciente a los indicadores estratégicos y gestión de aquellos Programas presupuestarios que proveen de bienes y servicios que generan valor público a la ciudadania jalisciense.

2 Se muestra el número del Componente relacionado con el indicador.

GOBIERNO DEL ESTADO DE JALISCO
PRESUPUESTO DE EGRESOS PARA EL EJERCICIO FISCAL 2021
Ficha Técnica de Indicador

Sistema de Evaluación del Desempeño (SED)

Gobierno del Estado de Jalisco — **Seguimiento de Indicadores** — **Secretaria de la Hacienda Pública**

Datos del Programa [1]

Integración de la Cuenta Pública del Estado

Eje: Gobierno efectivo e integridad pública **Tema Central:** Innovación gubernamental

¿Quien gasta?

03 Unidad Presupuestal	000 Unidad Responsable	00955 Unidad Ejecutora del Gasto
Secretaría de la Hacienda Pública	Secretaría de la Hacienda Pública	Dirección General de Vinculación y Evaluación con entidades paraestatales

¿Para qué se gasta?

Finalidad	Función	Subfunción
Gobierno	Otros Servicios Generales	Acceso a la Información Pública Gubernamental

Objetivos

Nivel	Clave Componente	Resumen Narrativo
Actividad	13-03 [2]	Actualización del Sistema para Registro de los Organismos Públicos Descentralizados

Datos del Indicador

Denominación

Total de avance en actualización del sistema

Método de cálculo

(Número de avance de actualización.. (Realizado) / Número de avance de actualización.. (Programado))*100

Descripción del Indicador

Este indicador mide aquellas actualizaciones realizadas a los registros de expediente de Organismos Públicos Descentralizados en el sistema en tiempo y forma

Tipo de Indicador	Gestión	**Dimensión del Indicador**	Eficiencia	**Año de Medición del Resultado**	2021
Cobertura	Estatal	**Frecuencia de Medición**	Trimestral		

Parámetros de semaforización

0	59.99	60.00	79.99	80.00	130

Meta Institucional	Meta Valor	Unidad de medida (meta valor)	Desagregado meta valor por género: Hombre	Mujer
100%	46	Actualización	0.00	0.00

Sentido del Indicador	Línea Base (meta valor)	Año (Línea base)	Tipo de Acumulación
Ascendente	No disponible	No disponible	Suma

Resultados

Valor Programado	Avance de la Meta (4to trimestre)	% Avance de la Meta (4to trimestre)	Semáforo (4to trimestre)
46.00	46.00	100.0%	

	Valor programado	Avance de la meta		Valor programado	Avance de la meta
Enero	N.P.	N.D	Julio	N.P.	N.D
Febrero	N.P.	N.D	Agosto	N.P.	N.D
Marzo	12.00	12.00	Septiembre	12.00	12.00
Abril	N.P.	N.D	Octubre	N.P.	N.D
Mayo	N.P.	N.D	Noviembre	N.P.	N.D
Junio	11.00	11.00	Diciembre	11.00	11.00

Medios de verificación: Dirección de Organismos Públicos Descentralizados, Secretaría de la Hacienda Pública, 2020.

Observaciones:

1 El presente documento despliega la información perteneciente a los indicadores estratégicos y gestión de aquellos Programas presupuestarios que proveen de bienes y servicios que generan valor público a la ciudadania jalisciense.

2 Se muestra el número del Componente relacionado con el indicador.

GOBIERNO DEL ESTADO DE JALISCO
PRESUPUESTO DE EGRESOS PARA EL EJERCICIO FISCAL 2021
Ficha Técnica de Indicador

Sistema de Evaluación del Desempeño (SED)

Gobierno del Estado de Jalisco — **Seguimiento de Indicadores** — **Secretaria de la Hacienda Pública**

Datos del Programa [1]

Integración de la Cuenta Pública del Estado

Eje: Gobierno efectivo e integridad pública **Tema Central:** Innovación gubernamental

¿Quien gasta?

03 Unidad Presupuestal	000 Unidad Responsable	00955 Unidad Ejecutora del Gasto
Secretaría de la Hacienda Pública	Secretaría de la Hacienda Pública	Dirección General de Vinculación y Evaluación con entidades paraestatales

¿Para qué se gasta?

Finalidad	Función	Subfunción
Gobierno	Otros Servicios Generales	Acceso a la Información Pública Gubernamental

Objetivos

Nivel	Clave Componente	Resumen Narrativo
Actividad	13-04 [2]	Actualización de los expedientes de los Organismos Públicos Descentralizados

Datos del Indicador

Denominación

Total de expedientes actualizados

Método de cálculo

(Número de expedientes actualizados.. (Realizado) / Número de expedientes actualizados.. (Programado))*100

Descripción del Indicador

Este indicador mide las actualizaciones realizadas a los expedientes de los Organismos Públicos Descentralizados y se encuentren al día para los requerimientos solicitados

Tipo de Indicador	Gestión	**Dimensión del Indicador**	Eficiencia	**Año de Medición del Resultado**	2021
Cobertura	Estatal	**Frecuencia de Medición**	Mensual		

Parámetros de semaforización

0	59.99	60.00	79.99	80.00	130

Meta Institucional	Meta Valor	Unidad de medida (meta valor)	Desagregado meta valor por género: Hombre	Desagregado meta valor por género: Mujer
100%	46	Expediente	0.00	0.00

Sentido del Indicador	Línea Base (meta valor)	Año (Línea base)	Tipo de Acumulación
Ascendente	No disponible	No disponible	Suma

Resultados

Valor Programado	Avance de la Meta (4to trimestre)	% Avance de la Meta (4to trimestre)	Semáforo (4to trimestre)
46.00	45.00	97.8%	

	Valor programado	Avance de la meta		Valor programado	Avance de la meta
Enero	4.00	4.00	Julio	4.00	4.00
Febrero	4.00	4.00	Agosto	4.00	4.00
Marzo	4.00	4.00	Septiembre	4.00	4.00
Abril	4.00	4.00	Octubre	4.00	3.00
Mayo	4.00	4.00	Noviembre	4.00	3.00
Junio	3.00	4.00	Diciembre	3.00	3.00

Medios de verificación: Expedientes Actualizados de los Organismos Públicos Descentralizados, Dirección de Organismos Públicos Descentralizados de la Secretaría de la Hacienda Pública, 2020.

Observaciones:

1 El presente documento despliega la información perteneciente a los indicadores estratégicos y gestión de aquellos Programas presupuestarios que proveen de bienes y servicios que generan valor público a la ciudadania jalisciense.

2 Se muestra el número del Componente relacionado con el indicador.

GOBIERNO DEL ESTADO DE JALISCO
PRESUPUESTO DE EGRESOS PARA EL EJERCICIO FISCAL 2021
Ficha Técnica de Indicador
Sistema de Evaluación del Desempeño (SED)

Gobierno del Estado de Jalisco — **Seguimiento de Indicadores** — **Secretaria de la Hacienda Pública**

Datos del Programa [1]

Integración de la Cuenta Pública del Estado

Eje: Gobierno efectivo e integridad pública **Tema Central:** Innovación gubernamental

¿Quien gasta?

03 Unidad Presupuestal	000 Unidad Responsable	00955 Unidad Ejecutora del Gasto
Secretaría de la Hacienda Pública	Secretaría de la Hacienda Pública	Dirección General de Vinculación y Evaluación con entidades paraestatales

¿Para qué se gasta?

Finalidad	Función	Subfunción
Gobierno	Otros Servicios Generales	Acceso a la Información Pública Gubernamental

Objetivos

Nivel	Clave Componente	Resumen Narrativo
Componente	14 [2]	Registro Estatal de Fideicomisos Administrado y Actualizado

Datos del Indicador

Denominación

Total de actualizaciones en la plataforma desarrollada para el Registro Estatal de Fideicomisos

Método de cálculo

(Número de actualizaciones en la plataforma desarrollada. (Realizado) / Número de actualizaciones en la plataforma desarrollada. (Programado))*100

Descripción del Indicador

Este indicador mide el progreso de las actualizaciones de la plataforma digital del Registro Estatal de Fideicomisos, permitiendo la búsqueda y actualización de dichos registro consiguiendo se encuentren al día.

Tipo de Indicador	Gestión	**Dimensión del Indicador**	Eficiencia	**Año de Medición del Resultado**	2021
Cobertura	Estatal	**Frecuencia de Medición**	Trimestral		

Parámetros de semaforización

0	59.99	60.00	79.99	80.00	130

Meta Institucional	Meta Valor	Unidad de medida (meta valor)	Desagregado meta valor por género: Hombre	Mujer
100%	12	Actualización	0.00	0.00

Sentido del Indicador	Línea Base (meta valor)	Año (Línea base)	Tipo de Acumulación
Ascendente	No disponible	No disponible	Suma

Resultados

Valor Programado	Avance de la Meta (4to trimestre)	% Avance de la Meta (4to trimestre)	Semáforo (4to trimestre)
12.00	12.00	100.0%	

	Valor programado	Avance de la meta		Valor programado	Avance de la meta
Enero	N.P.	N.D	Julio	N.P.	N.D
Febrero	N.P.	N.D	Agosto	N.P.	N.D
Marzo	3.00	3.00	Septiembre	3.00	3.00
Abril	N.P.	N.D	Octubre	N.P.	N.D
Mayo	N.P.	N.D	Noviembre	N.P.	N.D
Junio	3.00	3.00	Diciembre	3.00	3.00

Medios de verificación: Software, Equipos de Cómputo, Plataforma del Registro Estatal de Fideicomisos, Dirección de Fideicomisos, Secretaría de la Hacienda Pública, 2020.

Observaciones:

1 El presente documento despliega la información perteneciente a los indicadores estratégicos y gestión de aquellos Programas presupuestarios que proveen de bienes y servicios que generan valor público a la ciudadania jalisciense.

2 Se muestra el número del Componente relacionado con el indicador.

GOBIERNO DEL ESTADO DE JALISCO
PRESUPUESTO DE EGRESOS PARA EL EJERCICIO FISCAL 2021
Ficha Técnica de Indicador

Sistema de Evaluación del Desempeño (SED)

Gobierno del Estado de Jalisco — **Seguimiento de Indicadores** — **Secretaria de la Hacienda Pública**

Datos del Programa [1]

Integración de la Cuenta Pública del Estado

Eje: Gobierno efectivo e integridad pública **Tema Central:** Innovación gubernamental

¿Quien gasta?

03 Unidad Presupuestal	000 Unidad Responsable	00955 Unidad Ejecutora del Gasto
Secretaría de la Hacienda Pública	Secretaría de la Hacienda Pública	Dirección General de Vinculación y Evaluación con entidades paraestatales

¿Para qué se gasta?

Finalidad	Función	Subfunción
Gobierno	Otros Servicios Generales	Acceso a la Información Pública Gubernamental

Objetivos

Nivel	Clave Componente	Resumen Narrativo
Actividad	14-05 [2]	Administración del Registro Estatal de Fideicomisos por la Dirección de Fideicomisos

Datos del Indicador

Denominación

Total de base de datos actualizada del Registro Estatal de Fideicomisos

Método de cálculo

(Número de base de datos actualizada.. (Realizado) / Número de base de datos actualizada.. (Programado))*100

Descripción del Indicador

Este indicador mide el total de actualizaciones realizadas a la base de datos del Registro Estatal de Fideicomisos identificando el estado que guardan los fideicomisos públicos

Tipo de Indicador	Gestión	**Dimensión del Indicador**	Eficiencia	**Año de Medición del Resultado**	2021
Cobertura	Estatal	**Frecuencia de Medición**	Trimestral		

Parámetros de semaforización

0	59.99	60.00	79.99	80.00	130

Meta Institucional	Meta Valor	Unidad de medida (meta valor)	Desagregado meta valor por género: Hombre	Mujer
100%	4	Base de Datos	0.00	0.00

Sentido del Indicador	Línea Base (meta valor)	Año (Línea base)	Tipo de Acumulación
Ascendente	No disponible	No disponible	Suma

Resultados

Valor Programado	Avance de la Meta (4to trimestre)	% Avance de la Meta (4to trimestre)	Semáforo (4to trimestre)
4.00	4.00	100.0%	

	Valor programado	Avance de la meta		Valor programado	Avance de la meta
Enero	N.P.	N.D	Julio	N.P.	N.D
Febrero	N.P.	N.D	Agosto	N.P.	N.D
Marzo	1.00	1.00	Septiembre	1.00	1.00
Abril	N.P.	N.D	Octubre	N.P.	N.D
Mayo	N.P.	N.D	Noviembre	N.P.	N.D
Junio	1.00	1.00	Diciembre	1.00	1.00

Medios de verificación: Los Fideicomisos Públicos proporcionan a la Dirección de Fideicomisos la información requerida.

Observaciones:

1 El presente documento despliega la información perteneciente a los indicadores estratégicos y gestión de aquellos Programas presupuestarios que proveen de bienes y servicios que generan valor público a la ciudadania jalisciense.

2 Se muestra el número del Componente relacionado con el indicador.

GOBIERNO DEL ESTADO DE JALISCO
PRESUPUESTO DE EGRESOS PARA EL EJERCICIO FISCAL 2021
Ficha Técnica de Indicador
Sistema de Evaluación del Desempeño (SED)

Gobierno del Estado de Jalisco — **Seguimiento de Indicadores** — **Secretaria de la Hacienda Pública**

Datos del Programa [1]

Integración de la Cuenta Pública del Estado

Eje: Gobierno efectivo e integridad pública **Tema Central:** Innovación gubernamental

¿Quien gasta?

03 Unidad Presupuestal	000 Unidad Responsable	00955 Unidad Ejecutora del Gasto
Secretaría de la Hacienda Pública	Secretaría de la Hacienda Pública	Dirección General de Vinculación y Evaluación con entidades paraestatales

¿Para qué se gasta?

Finalidad	Función	Subfunción
Gobierno	Otros Servicios Generales	Acceso a la Información Pública Gubernamental

Objetivos

Nivel	Clave Componente	Resumen Narrativo
Actividad	14-06 [2]	Actualización de expedientes de los Fideicomisos Públicos

Datos del Indicador

Denominación

Total de expedientes de los fideicomisos públicos actualizados

Método de cálculo

(Número de expedientes de los fideicomisos públicos actualizados.. (Realizado) / Número de expedientes de los fideicomisos públicos actualizados.. (Programado))*100

Descripción del Indicador

Este indicador mide el total de actualizaciones realizadas a los expedientes en materia de certificación de los contratos y convenios modificatorios.

Tipo de Indicador	Dimensión del Indicador	Año de Medición del Resultado
Gestión	Eficiencia	2021
Cobertura	**Frecuencia de Medición**	
Estatal	Trimestral	

Parámetros de semaforización

0	59.99	60.00	79.99	80.00	130

Meta Institucional	Meta Valor	Unidad de medida (meta valor)	Desagregado meta valor por género: Hombre	Mujer
100%	55	Expediente	0.00	0.00

Sentido del Indicador	Línea Base (meta valor)	Año (Línea base)	Tipo de Acumulación
Ascendente	No disponible	No disponible	Suma

Resultados

Valor Programado	Avance de la Meta (4to trimestre)	% Avance de la Meta (4to trimestre)	Semáforo (4to trimestre)
55.00	55.00	100.0%	

	Valor programado	Avance de la meta		Valor programado	Avance de la meta
Enero	N.P.	N.D	Julio	N.P.	N.D
Febrero	N.P.	N.D	Agosto	N.P.	N.D
Marzo	16.00	16.00	Septiembre	15.00	15.00
Abril	N.P.	N.D	Octubre	N.P.	N.D
Mayo	N.P.	N.D	Noviembre	N.P.	N.D
Junio	12.00	12.00	Diciembre	12.00	12.00

Medios de verificación: Expediente del Fideicomiso Público, Dirección de Fideicomisos, Secretaría dela Hacienda Pública, 2020.

Observaciones:

1 El presente documento despliega la información perteneciente a los indicadores estratégicos y gestión de aquellos Programas presupuestarios que proveen de bienes y servicios que generan valor público a la ciudadania jalisciense.

2 Se muestra el número del Componente relacionado con el indicador.

GOBIERNO DEL ESTADO DE JALISCO
PRESUPUESTO DE EGRESOS PARA EL EJERCICIO FISCAL 2021
Ficha Técnica de Indicador
Sistema de Evaluación del Desempeño (SED)

Gobierno del Estado de Jalisco — **Seguimiento de Indicadores** — **Secretaria de la Hacienda Pública**

Datos del Programa [1]

Integración de la Cuenta Pública del Estado

Eje: Gobierno efectivo e integridad pública **Tema Central:** Innovación gubernamental

¿Quien gasta?

03 Unidad Presupuestal	000 Unidad Responsable	00955 Unidad Ejecutora del Gasto
Secretaría de la Hacienda Pública	Secretaría de la Hacienda Pública	Dirección General de Vinculación y Evaluación con entidades paraestatales

¿Para qué se gasta?

Finalidad	Función	Subfunción
Gobierno	Otros Servicios Generales	Acceso a la Información Pública Gubernamental

Objetivos

Nivel	Clave Componente	Resumen Narrativo
Componente	15 [2]	Entidades paraestatales vinculadas y supervisadas para el cumplimiento efectivo de la normatividad hacendaria

Datos del Indicador

Denominación

Total de Entidades atendidas para el cumplimiento de la normatividad hacendaria

Método de cálculo

(Número de representaciones; Entidades asesoradas y acompañadas (Realizado) / Número de representaciones; Entidades asesoradas y acompañadas (Programado))*100

Descripción del Indicador

Mide las entidades estatales vinculadas, entendida esto último como aquellas entidades que durante el proceso de atención recibieron asesoría y acompañamiento en la aplicación de la normativa hacendarias y, además, hubo una representación de la SHP ante órganos colegiados.

Tipo de Indicador	Dimensión del Indicador	Año de Medición del Resultado
Gestión	Eficacia	2021
Cobertura	**Frecuencia de Medición**	
Estatal	Semestral	

Parámetros de semaforización

0	59.99	60.00	79.99	80.00	130

Meta Institucional	Meta Valor	Unidad de medida (meta valor)	Desagregado meta valor por género: Hombre	Mujer
100%	46	Representación	No disponible	No disponible

Sentido del Indicador	Línea Base (meta valor)	Año (Línea base)	Tipo de Acumulación
Ascendente	No disponible	No disponible	Suma

Resultados

Valor Programado	Avance de la Meta (4to trimestre)	% Avance de la Meta (4to trimestre)	Semáforo (4to trimestre)
46.00	48.00	104.4%	

	Valor programado	Avance de la meta		Valor programado	Avance de la meta
Enero	N.P.	N.D	Julio	N.P.	N.D
Febrero	N.P.	N.D	Agosto	N.P.	N.D
Marzo	N.P.	N.D	Septiembre	N.P.	N.D
Abril	N.P.	N.D	Octubre	N.P.	N.D
Mayo	N.P.	N.D	Noviembre	N.P.	N.D
Junio	23.00	25.00	Diciembre	23.00	23.00

Medios de verificación: Tablero de control de desempeño de la dirección general, Informes del tablero de control de desempeño de la dirección general

Observaciones:

1 El presente documento despliega la información perteneciente a los indicadores estratégicos y gestión de aquellos Programas presupuestarios que proveen de bienes y servicios que generan valor público a la ciudadania jalisciense.

2 Se muestra el número del Componente relacionado con el indicador.

GOBIERNO DEL ESTADO DE JALISCO
PRESUPUESTO DE EGRESOS PARA EL EJERCICIO FISCAL 2021
Ficha Técnica de Indicador

Sistema de Evaluación del Desempeño (SED)

Gobierno del Estado de Jalisco — **Seguimiento de Indicadores** — **Secretaria de la Hacienda Pública**

Datos del Programa [1]

Integración de la Cuenta Pública del Estado

Eje: Gobierno efectivo e integridad pública **Tema Central:** Innovación gubernamental

¿Quien gasta?

03 Unidad Presupuestal	000 Unidad Responsable	00955 Unidad Ejecutora del Gasto
Secretaría de la Hacienda Pública	Secretaría de la Hacienda Pública	Dirección General de Vinculación y Evaluación con entidades paraestatales

¿Para qué se gasta?

Finalidad	Función	Subfunción
Gobierno	Otros Servicios Generales	Acceso a la Información Pública Gubernamental

Objetivos

Nivel	Clave Componente	Resumen Narrativo
Actividad	15-01 [2]	Representar a la SHP en órganos colegiados de la administración pública.

Datos del Indicador

Denominación

Total de representaciones en representación de la SHP en órganos colegiados

Método de cálculo

(Numero de representaciones. (Realizado) / Numero de representaciones. (Programado))*100

Descripción del Indicador

Mide la asistencia y representación de la SHP por parte de la Dirección General de Entidades

Tipo de Indicador	Gestión	**Dimensión del Indicador**	Eficacia	**Año de Medición del Resultado**	2021
Cobertura	Estatal	**Frecuencia de Medición**	Trimestral		

Parámetros de semaforización

0	59.99	60.00	79.99	80.00	130

Meta Institucional	Meta Valor	Unidad de medida (meta valor)	Desagregado meta valor por género: Hombre	Desagregado meta valor por género: Mujer
100%	540	Representación	No disponible	No disponible

Sentido del Indicador	Línea Base (meta valor)	Año (Línea base)	Tipo de Acumulación
Ascendente	No disponible	No disponible	Suma

Resultados

Valor Programado	Avance de la Meta (4to trimestre)	% Avance de la Meta (4to trimestre)	Semáforo (4to trimestre)
540.00	693.00	128.3%	

	Valor programado	Avance de la meta		Valor programado	Avance de la meta
Enero	N.P.	N.D	Julio	N.P.	N.D
Febrero	N.P.	N.D	Agosto	N.P.	N.D
Marzo	80.00	100.00	Septiembre	190.00	273.00
Abril	N.P.	N.D	Octubre	N.P.	N.D
Mayo	N.P.	N.D	Noviembre	N.P.	N.D
Junio	80.00	100.00	Diciembre	190.00	220.00

Medios de verificación: Acta y minutas de sesiones, Lista de asistencias a reuniones

Observaciones:

1 El presente documento despliega la información perteneciente a los indicadores estratégicos y gestión de aquellos Programas presupuestarios que proveen de bienes y servicios que generan valor público a la ciudadania jalisciense.

2 Se muestra el número del Componente relacionado con el indicador.

GOBIERNO DEL ESTADO DE JALISCO
PRESUPUESTO DE EGRESOS PARA EL EJERCICIO FISCAL 2021
Ficha Técnica de Indicador
Sistema de Evaluación del Desempeño (SED)

Gobierno del Estado de Jalisco — **Seguimiento de Indicadores** — **Secretaria de la Hacienda Pública**

Datos del Programa [1]

Integración de la Cuenta Pública del Estado

Eje: Gobierno efectivo e integridad pública **Tema Central:** Innovación gubernamental

¿Quien gasta?

03 Unidad Presupuestal	000 Unidad Responsable	00955 Unidad Ejecutora del Gasto
Secretaría de la Hacienda Pública	Secretaría de la Hacienda Pública	Dirección General de Vinculación y Evaluación con entidades paraestatales

¿Para qué se gasta?

Finalidad	Función	Subfunción
Gobierno	Otros Servicios Generales	Acceso a la Información Pública Gubernamental

Objetivos

Nivel	Clave Componente	Resumen Narrativo
Actividad	15-02 [2]	Asesorar y acompañar a las entidades para la correcta aplicación de la normativa hacendaria

Datos del Indicador

Denominación

Total de Entidades asesoradas y acompañadas en la aplicación de la normativa hacendaria

Método de cálculo

(Entidades asesoradas y acompañadas (Realizado) / Entidades asesoradas y acompañadas (Programado))*100

Descripción del Indicador

Mide la asesoría y acompañamiento brindado a las entidades

Tipo de Indicador	Gestión	**Dimensión del Indicador**	Eficacia	**Año de Medición del Resultado**	2021
Cobertura	Estatal	**Frecuencia de Medición**	Trimestral		

Parámetros de semaforización

0	59.99	60.00	79.99	80.00	130

Meta Institucional	Meta Valor	Unidad de medida (meta valor)	Desagregado meta valor por género: Hombre	Desagregado meta valor por género: Mujer
100%	300	Asesoría	No disponible	No disponible

Sentido del Indicador	Línea Base (meta valor)	Año (Línea base)	Tipo de Acumulación
Ascendente	No disponible	No disponible	Suma

Resultados

Valor Programado	Avance de la Meta (4to trimestre)	% Avance de la Meta (4to trimestre)	Semáforo (4to trimestre)
300.00	300.00	100.0%	

	Valor programado	Avance de la meta		Valor programado	Avance de la meta
Enero	N.P.	N.D	Julio	N.P.	N.D
Febrero	N.P.	N.D	Agosto	N.P.	N.D
Marzo	75.00	75.00	Septiembre	75.00	75.00
Abril	N.P.	N.D	Octubre	N.P.	N.D
Mayo	N.P.	N.D	Noviembre	N.P.	N.D
Junio	75.00	75.00	Diciembre	75.00	75.00

Medios de verificación: Reportes de las direcciones Registros administrativos

Observaciones:

1 El presente documento despliega la información perteneciente a los indicadores estratégicos y gestión de aquellos Programas presupuestarios que proveen de bienes y servicios que generan valor público a la ciudadania jalisciense.

2 Se muestra el número del Componente relacionado con el indicador.

GOBIERNO DEL ESTADO DE JALISCO
PRESUPUESTO DE EGRESOS PARA EL EJERCICIO FISCAL 2021
Ficha Técnica de Indicador
Sistema de Evaluación del Desempeño (SED)

Gobierno del Estado de Jalisco — **Seguimiento de Indicadores** — **Secretaria de la Hacienda Pública**

Datos del Programa [1]

Mejora de la Calidad del Gasto Público del Estado

Eje: Desarrollo económico **Tema Central:** Financiamiento para el desarrollo

¿Quien gasta?

03 Unidad Presupuestal	000 Unidad Responsable	00955 Unidad Ejecutora del Gasto
Secretaría de la Hacienda Pública	Secretaría de la Hacienda Pública	Dirección General de Vinculación y Evaluación con entidades paraestatales

¿Para qué se gasta?

Finalidad	Función	Subfunción
Gobierno	Asuntos Financieros y Hacendarios	Asuntos Hacendarios

Objetivos

Nivel	Clave Componente		Resumen Narrativo
Componente	23	2	Comités de Fideicomisos asistidos para seguimiento y control del gasto

Datos del Indicador

Denominación

Total de normatividad publicada aplicable a Fideicomisos Públicos

Método de cálculo

(Número de normatividad publicada. (Realizado) / Número de normatividad publicada. (Programado))*100

Descripción del Indicador

Este indicador mide la normatividad emitida aplicable a los Fideicomisos Públicos, permitiendo que operen eficientemente y eficazmente

Tipo de Indicador	Gestión	**Dimensión del Indicador**	Eficiencia	**Año de Medición del Resultado**	2021
Cobertura	Estatal	**Frecuencia de Medición**	Trimestral		

Parámetros de semaforización

0	59.99	60.00	79.99	80.00	130

Meta Institucional	Meta Valor	Unidad de medida (meta valor)	Desagregado meta valor por género: Hombre	Mujer
100%	4	Documento	0.00	0.00

Sentido del Indicador	Línea Base (meta valor)	Año (Línea base)	Tipo de Acumulación
Ascendente	No disponible	No disponible	Suma

Resultados

Valor Programado	Avance de la Meta (4to trimestre)	% Avance de la Meta (4to trimestre)	Semáforo (4to trimestre)
4.00	4.00	100.0%	

	Valor programado	Avance de la meta		Valor programado	Avance de la meta
Enero	N.P.	N.D	Julio	N.P.	N.D
Febrero	N.P.	N.D	Agosto	N.P.	N.D
Marzo	1.00	1.00	Septiembre	1.00	1.00
Abril	N.P.	N.D	Octubre	N.P.	N.D
Mayo	N.P.	N.D	Noviembre	N.P.	N.D
Junio	1.00	1.00	Diciembre	1.00	1.00

Medios de verificación: Lineamientos, Manual de Usuario, Dirección de Fideicomisos, Secretaría de la Hacienda Pública, Periódico Oficial del Estado de Jalisco, 2020.

Observaciones:

1 El presente documento despliega la información perteneciente a los indicadores estratégicos y gestión de aquellos Programas presupuestarios que proveen de bienes y servicios que generan valor público a la ciudadania jalisciense.

2 Se muestra el número del Componente relacionado con el indicador.

GOBIERNO DEL ESTADO DE JALISCO
PRESUPUESTO DE EGRESOS PARA EL EJERCICIO FISCAL 2021
Ficha Técnica de Indicador
Sistema de Evaluación del Desempeño (SED)

Gobierno del Estado de Jalisco

Seguimiento de Indicadores

Secretaria de la Hacienda Pública

Datos del Programa [1]

Mejora de la Calidad del Gasto Público del Estado

Eje: Desarrollo económico **Tema Central:** Financiamiento para el desarrollo

¿Quien gasta?

03 Unidad Presupuestal	000 Unidad Responsable	00955 Unidad Ejecutora del Gasto
Secretaría de la Hacienda Pública	Secretaría de la Hacienda Pública	Dirección General de Vinculación y Evaluación con entidades paraestatales

¿Para qué se gasta?

Finalidad	Función	Subfunción
Gobierno	Asuntos Financieros y Hacendarios	Asuntos Hacendarios

Objetivos

Nivel	Clave Componente	Resumen Narrativo
Actividad	23-04 [2]	Asesoría en diversas materias a los fideicomisos

Datos del Indicador

Denominación

Total de asesorías otorgadas a los fideicomisos

Método de cálculo

(Número de asesorías otorgadas.. (Realizado) / Número de asesorías otorgadas.. (Programado))*100

Descripción del Indicador

Este indicador mide el total de asesorías impartidas a los fideicomisos públicos, permitiendo apegarse a las disposiciones legales y reglamentarias

Tipo de Indicador	Dimensión del Indicador	Año de Medición del Resultado
Gestión	Eficiencia	2021
Cobertura	**Frecuencia de Medición**	
Estatal	Trimestral	

Parámetros de semaforización

0	59.99	60.00	79.99	80.00	130

Meta Institucional	Meta Valor	Unidad de medida (meta valor)	Desagregado meta valor por género: Hombre	Desagregado meta valor por género: Mujer
100%	540	Asesoría	No disponible	No disponible

Sentido del Indicador	Línea Base (meta valor)	Año (Línea base)	Tipo de Acumulación
Ascendente	No disponible	No disponible	Suma

Resultados

Valor Programado	Avance de la Meta (4to trimestre)	% Avance de la Meta (4to trimestre)	Semáforo (4to trimestre)
540.00	563.00	104.3%	

	Valor programado	Avance de la meta		Valor programado	Avance de la meta
Enero	N.P.	N.D	Julio	N.P.	N.D
Febrero	N.P.	N.D	Agosto	N.P.	N.D
Marzo	187.00	188.00	Septiembre	83.00	133.00
Abril	N.P.	N.D	Octubre	N.P.	N.D
Mayo	N.P.	N.D	Noviembre	N.P.	N.D
Junio	187.00	119.00	Diciembre	83.00	123.00

Medios de verificación: Actas de sesiones, Minutas, correos electrónicos, Dirección de Fideicomisos, Secretaría dela Hacienda Pública, Archivo General, 2020.

Observaciones:

1 El presente documento despliega la información perteneciente a los indicadores estratégicos y gestión de aquellos Programas presupuestarios que proveen de bienes y servicios que generan valor público a la ciudadania jalisciense.

2 Se muestra el número del Componente relacionado con el indicador.

GOBIERNO DEL ESTADO DE JALISCO
PRESUPUESTO DE EGRESOS PARA EL EJERCICIO FISCAL 2021
Ficha Técnica de Indicador
Sistema de Evaluación del Desempeño (SED)

Gobierno del Estado de Jalisco

Seguimiento de Indicadores

Secretaria de la Hacienda Pública

Datos del Programa [1]

Mejora de la Calidad del Gasto Público del Estado

Eje: Desarrollo económico **Tema Central:** Financiamiento para el desarrollo

¿Quien gasta?

03 Unidad Presupuestal	000 Unidad Responsable	00955 Unidad Ejecutora del Gasto
Secretaría de la Hacienda Pública	Secretaría de la Hacienda Pública	Dirección General de Vinculación y Evaluación con entidades paraestatales

¿Para qué se gasta?

Finalidad	Función	Subfunción
Gobierno	Asuntos Financieros y Hacendarios	Asuntos Hacendarios

Objetivos

Nivel	Clave Componente	Resumen Narrativo
Actividad	23-05 [2]	contar con la información necesaria sobre los procesos de las áreas para poder generar la normatividad aplicable

Datos del Indicador

Denominación

Total de estados de cuenta verificados

Método de cálculo

(Número de estados de cuenta verificados. (Realizado) / Número de estados de cuenta verificados. (Programado))*100

Descripción del Indicador

Este indicador mide las revisiones realizadas a los estados de cuenta de los fideicomisos

Tipo de Indicador	Gestión	**Dimensión del Indicador**	Eficiencia	**Año de Medición del Resultado**	2021
Cobertura	Estatal	**Frecuencia de Medición**	Mensual		

Parámetros de semaforización

0	59.99	60.00	79.99	80.00	130

Meta Institucional	Meta Valor	Unidad de medida (meta valor)	Desagregado meta valor por género: Hombre	Desagregado meta valor por género: Mujer
100%	2,004	Cuenta	0.00	0.00

Sentido del Indicador	Línea Base (meta valor)	Año (Línea base)	Tipo de Acumulación
Ascendente	No disponible	No disponible	Suma

Resultados

Valor Programado	Avance de la Meta (4to trimestre)	% Avance de la Meta (4to trimestre)	Semáforo (4to trimestre)
2,004.00	1,920.00	95.8%	

	Valor programado	Avance de la meta		Valor programado	Avance de la meta
Enero	167.00	167.00	Julio	167.00	167.00
Febrero	167.00	167.00	Agosto	167.00	167.00
Marzo	167.00	167.00	Septiembre	167.00	167.00
Abril	167.00	167.00	Octubre	167.00	139.00
Mayo	167.00	167.00	Noviembre	167.00	139.00
Junio	167.00	167.00	Diciembre	167.00	139.00

Medios de verificación: Estados de cuenta de los fideicomisos, Dirección de Fideicomisos, Secretaría dela Hacienda Pública, archivo general, 2020.

Observaciones:

1 El presente documento despliega la información perteneciente a los indicadores estratégicos y gestión de aquellos Programas presupuestarios que proveen de bienes y servicios que generan valor público a la ciudadania jalisciense.

2 Se muestra el número del Componente relacionado con el indicador.

GOBIERNO DEL ESTADO DE JALISCO
PRESUPUESTO DE EGRESOS PARA EL EJERCICIO FISCAL 2021
Ficha Técnica de Indicador
Sistema de Evaluación del Desempeño (SED)

Gobierno del Estado de Jalisco — **Seguimiento de Indicadores** — **Secretaria de la Hacienda Pública**

Datos del Programa [1]

Mejora de la Calidad del Gasto Público del Estado

Eje: Desarrollo económico **Tema Central:** Financiamiento para el desarrollo

¿Quien gasta?

03 Unidad Presupuestal	000 Unidad Responsable	00955 Unidad Ejecutora del Gasto
Secretaría de la Hacienda Pública	Secretaría de la Hacienda Pública	Dirección General de Vinculación y Evaluación con entidades paraestatales

¿Para qué se gasta?

Finalidad	Función	Subfunción
Gobierno	Asuntos Financieros y Hacendarios	Asuntos Hacendarios

Objetivos

Nivel	Clave Componente	Resumen Narrativo
Actividad	23-06 [2]	Emisión del reporte de la Recaudación del Impuesto Sobre Hospedaje a los Fideicomisos Públicos de Turismo

Datos del Indicador

Denominación

Total de reportes de Recaudación de impuestos sobre hospedaje a los Fideicomisos Públicos de Turismo emitidos.

Método de cálculo

(Número de reportes emitidos. (Realizado) / Número de reportes emitidos. (Programado))*100

Descripción del Indicador

Emisión del reporte de la Recaudación del Impuesto Sobre Hospedaje a los Fideicomisos Públicos de Turismo

Tipo de Indicador	Gestión	**Dimensión del Indicador**	Eficiencia	**Año de Medición del Resultado**	2021
Cobertura	Estatal	**Frecuencia de Medición**	Trimestral		

Parámetros de semaforización

0	59.99	60.00	79.99	80.00	130

Meta Institucional	Meta Valor	Unidad de medida (meta valor)	Desagregado meta valor por género: Hombre	Desagregado meta valor por género: Mujer
100%	48	Reporte	No disponible	No disponible

Sentido del Indicador	Línea Base (meta valor)	Año (Línea base)	Tipo de Acumulación
Ascendente	No disponible	No disponible	Suma

Resultados

Valor Programado	Avance de la Meta (4to trimestre)	% Avance de la Meta (4to trimestre)	Semáforo (4to trimestre)
48.00	48.00	100.0%	

	Valor programado	Avance de la meta		Valor programado	Avance de la meta
Enero	N.P.	N.D	Julio	N.P.	N.D
Febrero	N.P.	N.D	Agosto	N.P.	N.D
Marzo	12.00	12.00	Septiembre	12.00	12.00
Abril	N.P.	N.D	Octubre	N.P.	N.D
Mayo	N.P.	N.D	Noviembre	N.P.	N.D
Junio	12.00	12.00	Diciembre	12.00	12.00

Medios de verificación: Informe emitido por la Dirección de Contabilidad y Estados de Cuenta de los fideicomisos Públicos de Turismo.

Observaciones:

1 El presente documento despliega la información perteneciente a los indicadores estratégicos y gestión de aquellos Programas presupuestarios que proveen de bienes y servicios que generan valor público a la ciudadania jalisciense.

2 Se muestra el número del Componente relacionado con el indicador.

GOBIERNO DEL ESTADO DE JALISCO
PRESUPUESTO DE EGRESOS PARA EL EJERCICIO FISCAL 2021
Ficha Técnica de Indicador
Sistema de Evaluación del Desempeño (SED)

Gobierno del Estado de Jalisco — **Seguimiento de Indicadores** — **Secretaria de la Hacienda Pública**

Datos del Programa [1]

Mejora de la Calidad del Gasto Público del Estado

Eje: Desarrollo económico **Tema Central:** Financiamiento para el desarrollo

¿Quien gasta?

03 Unidad Presupuestal	000 Unidad Responsable	00955 Unidad Ejecutora del Gasto
Secretaría de la Hacienda Pública	Secretaría de la Hacienda Pública	Dirección General de Vinculación y Evaluación con entidades paraestatales

¿Para qué se gasta?

Finalidad	Función	Subfunción
Gobierno	Asuntos Financieros y Hacendarios	Asuntos Hacendarios

Objetivos

Nivel	Clave Componente	Resumen Narrativo
Actividad	23-07 [2]	Representación de la Secretaría en los Comités técnicos y en las comisiones de adquisiciones y/o enajenaciones de los fideicomisos

Datos del Indicador

Denominación

Total de representación en sesiones de fideicomisos, asistidas

Método de cálculo

(Número de asistencias a las representaciones.. (Realizado) / Número de asistencias a las representaciones.. (Programado))*100

Descripción del Indicador

Representación de la Secretaría en los Comités técnicos y en las comisiones de adquisiciones y/o enajenaciones de los fideicomisos

Tipo de Indicador	Gestión	**Dimensión del Indicador**	Eficiencia	**Año de Medición del Resultado**	2021
Cobertura	Estatal	**Frecuencia de Medición**	Mensual		

Parámetros de semaforización

0	59.99	60.00	79.99	80.00	130

Meta Institucional	Meta Valor	Unidad de medida (meta valor)	Desagregado meta valor por género: Hombre	Desagregado meta valor por género: Mujer
100%	260	Asistente	0.00	0.00

Sentido del Indicador	Línea Base (meta valor)	Año (Línea base)	Tipo de Acumulación
Ascendente	No disponible	No disponible	Suma

Resultados

Valor Programado	Avance de la Meta (4to trimestre)	% Avance de la Meta (4to trimestre)	Semáforo (4to trimestre)
260.00	310.00	119.2%	

	Valor programado	Avance de la meta		Valor programado	Avance de la meta
Enero	23.00	22.00	Julio	24.00	32.00
Febrero	23.00	24.00	Agosto	23.00	34.00
Marzo	24.00	33.00	Septiembre	23.00	27.00
Abril	15.00	18.00	Octubre	22.00	33.00
Mayo	17.00	19.00	Noviembre	22.00	19.00
Junio	24.00	24.00	Diciembre	20.00	25.00

Medios de verificación: Actas formuladas en las juntas del comité técnico

Observaciones:

1 El presente documento despliega la información perteneciente a los indicadores estratégicos y gestión de aquellos Programas presupuestarios que proveen de bienes y servicios que generan valor público a la ciudadania jalisciense.

2 Se muestra el número del Componente relacionado con el indicador.

GOBIERNO DEL ESTADO DE JALISCO
PRESUPUESTO DE EGRESOS PARA EL EJERCICIO FISCAL 2021
Ficha Técnica de Indicador
Sistema de Evaluación del Desempeño (SED)

Gobierno del Estado de Jalisco — **Secretaria de la Hacienda Pública**

Seguimiento de Indicadores

Datos del Programa [1]

Mejora de la Calidad del Gasto Público del Estado

Eje: Desarrollo económico **Tema Central:** Financiamiento para el desarrollo

¿Quien gasta?

03 Unidad Presupuestal	000 Unidad Responsable	00955 Unidad Ejecutora del Gasto
Secretaría de la Hacienda Pública	Secretaría de la Hacienda Pública	Dirección General de Vinculación y Evaluación con entidades paraestatales

¿Para qué se gasta?

Finalidad	Función	Subfunción
Gobierno	Asuntos Financieros y Hacendarios	Asuntos Hacendarios

Objetivos

Nivel	Clave Componente	Resumen Narrativo
Actividad	23-08 [2]	Revisión de los estados de cuenta bancarios de los fideicomisos

Datos del Indicador

Denominación

Total de estados de cuenta verificados..

Método de cálculo

(Número de estados de cuenta verificados..... (Realizado) / Número de estados de cuenta verificados..... (Programado))*100

Descripción del Indicador

Este indicador mide las revisiones realizadas a los estados de cuenta de los fideicomisos

Tipo de Indicador	Gestión	**Dimensión del Indicador**	Eficiencia	**Año de Medición del Resultado**	2021
Cobertura	Estatal	**Frecuencia de Medición**	Mensual		

Parámetros de semaforización

0	59.99	60.00	79.99	80.00	130

Meta Institucional	Meta Valor	Unidad de medida (meta valor)	Desagregado meta valor por género: Hombre	Desagregado meta valor por género: Mujer
100%	2,004	Cuenta	0.00	0.00

Sentido del Indicador	Línea Base (meta valor)	Año (Línea base)	Tipo de Acumulación
Ascendente	No disponible	No disponible	Suma

Resultados

Valor Programado	Avance de la Meta (4to trimestre)	% Avance de la Meta (4to trimestre)	Semáforo (4to trimestre)
2,004.00	1,920.00	95.8%	

	Valor programado	Avance de la meta		Valor programado	Avance de la meta
Enero	167.00	167.00	Julio	167.00	167.00
Febrero	167.00	167.00	Agosto	167.00	167.00
Marzo	167.00	167.00	Septiembre	167.00	167.00
Abril	167.00	167.00	Octubre	167.00	139.00
Mayo	167.00	167.00	Noviembre	167.00	139.00
Junio	167.00	167.00	Diciembre	167.00	139.00

Medios de verificación: Estados de cuenta de los fideicomisos, Dirección de Fideicomisos, Secretaría dela Hacienda Pública, archivo general, 2020.

Observaciones:

1 El presente documento despliega la información perteneciente a los indicadores estratégicos y gestión de aquellos Programas presupuestarios que proveen de bienes y servicios que generan valor público a la ciudadania jalisciense.

2 Se muestra el número del Componente relacionado con el indicador.

GOBIERNO DEL ESTADO DE JALISCO
PRESUPUESTO DE EGRESOS PARA EL EJERCICIO FISCAL 2021
Ficha Técnica de Indicador
Sistema de Evaluación del Desempeño (SED)

Gobierno del Estado de Jalisco — **Seguimiento de Indicadores** — **Secretaria de la Hacienda Pública**

Datos del Programa [1]

Mejora de la Calidad del Gasto Público del Estado

Eje: Desarrollo económico **Tema Central:** Financiamiento para el desarrollo

¿Quien gasta?

03 Unidad Presupuestal	000 Unidad Responsable	00955 Unidad Ejecutora del Gasto
Secretaría de la Hacienda Pública	Secretaría de la Hacienda Pública	Dirección General de Vinculación y Evaluación con entidades paraestatales

¿Para qué se gasta?

Finalidad	Función	Subfunción
Gobierno	Asuntos Financieros y Hacendarios	Asuntos Hacendarios

Objetivos

Nivel	Clave Componente		Resumen Narrativo
Componente	24	2	Representaciones atendidas a través de las Juntas de Gobierno o Consejos de Administración de OPD

Datos del Indicador

Denominación

Total de Representaciones atendidas a OPDs

Método de cálculo

(Número de representaciones asistidas a OPDs (Realizado) / Número de representaciones asistidas a OPDs (Programado))*100

Descripción del Indicador

Este indicador se refiere a las representaciones atendidas a través de las juntas de gobierno y Comités de Adquisiciones y Enajenaciones

Tipo de Indicador	Dimensión del Indicador	Año de Medición del Resultado
Gestión	Eficacia	2021
Cobertura	**Frecuencia de Medición**	
Estatal	Trimestral	

Parámetros de semaforización

0	59.99	60.00	79.99	80.00	130

Meta Institucional	Meta Valor	Unidad de medida (meta valor)	Desagregado meta valor por género: Hombre	Mujer
100%	540	Representación	No disponible	No disponible

Sentido del Indicador	Línea Base (meta valor)	Año (Línea base)	Tipo de Acumulación
Ascendente	No disponible	No disponible	Suma

Resultados

Valor Programado	Avance de la Meta (4to trimestre)	% Avance de la Meta (4to trimestre)	Semáforo (4to trimestre)
540.00	674.00	124.8%	

	Valor programado	Avance de la meta		Valor programado	Avance de la meta
Enero	N.P.	N.D	Julio	N.P.	N.D
Febrero	N.P.	N.D	Agosto	N.P.	N.D
Marzo	N.P.	N.D	Septiembre	175.00	184.00
Abril	95.00	120.00	Octubre	N.P.	N.D
Mayo	N.P.	N.D	Noviembre	N.P.	N.D
Junio	95.00	120.00	Diciembre	175.00	250.00

Medios de verificación: Listas de asistencia, minutas, actas de acuerdo, Dirección de Organismos Públicos Descentralizados de la Secretaría de la Hacienda Pública, Archivo General, 2020.

Observaciones:

1 El presente documento despliega la información perteneciente a los indicadores estratégicos y gestión de aquellos Programas presupuestarios que proveen de bienes y servicios que generan valor público a la ciudadania jalisciense.

2 Se muestra el número del Componente relacionado con el indicador.

GOBIERNO DEL ESTADO DE JALISCO
PRESUPUESTO DE EGRESOS PARA EL EJERCICIO FISCAL 2021
Ficha Técnica de Indicador

Sistema de Evaluación del Desempeño (SED)

Gobierno del Estado de Jalisco — **Seguimiento de Indicadores** — **Secretaria de la Hacienda Pública**

Datos del Programa [1]

Mejora de la Calidad del Gasto Público del Estado

Eje: Desarrollo económico **Tema Central:** Financiamiento para el desarrollo

¿Quien gasta?

03 Unidad Presupuestal	000 Unidad Responsable	00955 Unidad Ejecutora del Gasto
Secretaría de la Hacienda Pública	Secretaría de la Hacienda Pública	Dirección General de Vinculación y Evaluación con entidades paraestatales

¿Para qué se gasta?

Finalidad	Función	Subfunción
Gobierno	Asuntos Financieros y Hacendarios	Asuntos Hacendarios

Objetivos

Nivel	Clave Componente	Resumen Narrativo
Actividad	24-10 [2]	Atender las solicitudes y trámites administrativos de las entidades paraestatales.

Datos del Indicador

Denominación

Total de tramites atendidos

Método de cálculo

(Numero de tramites atendidos (Realizado) / Numero de tramites atendidos (Programado))*100

Descripción del Indicador

Este indicador mide la atención brindada a las solicitudes emitidas por las Entidades.

Tipo de Indicador	Gestión	**Dimensión del Indicador**	Eficacia	**Año de Medición del Resultado**	2021
Cobertura	Estatal	**Frecuencia de Medición**	Trimestral		

Parámetros de semaforización

0	59.99	60.00	79.99	80.00	130

Meta Institucional	Meta Valor	Unidad de medida (meta valor)	Desagregado meta valor por género: Hombre	Desagregado meta valor por género: Mujer
100%	100	Trámite	0.00	0.00

Sentido del Indicador	Línea Base (meta valor)	Año (Línea base)	Tipo de Acumulación
Ascendente	No disponible	No disponible	Suma

Resultados

Valor Programado	Avance de la Meta (4to trimestre)	% Avance de la Meta (4to trimestre)	Semáforo (4to trimestre)
100.00	128.00	128.0%	

	Valor programado	Avance de la meta		Valor programado	Avance de la meta
Enero	N.P.	N.D	Julio	N.P.	N.D
Febrero	N.P.	N.D	Agosto	N.P.	N.D
Marzo	25.00	32.00	Septiembre	25.00	32.00
Abril	N.P.	N.D	Octubre	N.P.	N.D
Mayo	N.P.	N.D	Noviembre	N.P.	N.D
Junio	25.00	32.00	Diciembre	25.00	32.00

Medios de verificación: Documento oficial recibido por la entidad paraestatal.

Observaciones:

1 El presente documento despliega la información perteneciente a los indicadores estratégicos y gestión de aquellos Programas presupuestarios que proveen de bienes y servicios que generan valor público a la ciudadania jalisciense.

2 Se muestra el número del Componente relacionado con el indicador.

GOBIERNO DEL ESTADO DE JALISCO
PRESUPUESTO DE EGRESOS PARA EL EJERCICIO FISCAL 2021
Ficha Técnica de Indicador
Sistema de Evaluación del Desempeño (SED)

Gobierno del Estado de Jalisco — **Seguimiento de Indicadores** — **Secretaria de la Hacienda Pública**

Datos del Programa [1]

Mejora de la Calidad del Gasto Público del Estado

Eje: Desarrollo económico **Tema Central:** Financiamiento para el desarrollo

¿Quien gasta?

03 Unidad Presupuestal	000 Unidad Responsable	00955 Unidad Ejecutora del Gasto
Secretaría de la Hacienda Pública	Secretaría de la Hacienda Pública	Dirección General de Vinculación y Evaluación con entidades paraestatales

¿Para qué se gasta?

Finalidad	Función	Subfunción
Gobierno	Asuntos Financieros y Hacendarios	Asuntos Hacendarios

Objetivos

Nivel	Clave Componente	Resumen Narrativo
Actividad	24-03 [2]	Asesorías en diversas materias otorgadas a los organismos.

Datos del Indicador

Denominación

Total de asesorías otorgadas a Organismos Públicos Descentralizados

Método de cálculo

(Número de asesorías otorgadas a los organismos.. (Realizado) / Número de asesorías otorgadas a los organismos.. (Programado))*100

Descripción del Indicador

"Este indicador mide el total de asesorías otorgadas a los Organismos Públicos Descentralizados en cuanto a la aplicación de leyes, reglamentos y políticas administrativas de sucompetencia"

Tipo de Indicador	Gestión	**Dimensión del Indicador**	Eficiencia	**Año de Medición del Resultado**	2021
Cobertura	Estatal	**Frecuencia de Medición**	Trimestral		

Parámetros de semaforización						Meta Institucional	Meta Valor	Unidad de medida (meta valor)	Desagregado meta valor por género: Hombre	Mujer
						100%	520	Asesoría	No disponible	No disponible
0	59.99	60.00	79.99	80.00	130	**Sentido del Indicador**	**Línea Base (meta valor)**	**Año (Línea base)**	**Tipo de Acumulación**	
						Ascendente	No disponible	No disponible	Suma	

Resultados

Valor Programado	Avance de la Meta (4to trimestre)	% Avance de la Meta (4to trimestre)	Semáforo (4to trimestre)
520.00	483.00	92.9%	

	Valor programado	Avance de la meta		Valor programado	Avance de la meta
Enero	N.P.	N.D	Julio	N.P.	N.D
Febrero	N.P.	N.D	Agosto	N.P.	N.D
Marzo	90.00	106.00	Septiembre	170.00	191.00
Abril	N.P.	N.D	Octubre	N.P.	N.D
Mayo	N.P.	N.D	Noviembre	N.P.	N.D
Junio	90.00	119.00	Diciembre	170.00	67.00

Medios de verificación: Base de datos, Dirección de Organismos Públicos Descentralizados de la Secretaría de la Hacienda Pública, 2020.

Observaciones:

1 El presente documento despliega la información perteneciente a los indicadores estratégicos y gestión de aquellos Programas presupuestarios que proveen de bienes y servicios que generan valor público a la ciudadania jalisciense.

2 Se muestra el número del Componente relacionado con el indicador.

GOBIERNO DEL ESTADO DE JALISCO
PRESUPUESTO DE EGRESOS PARA EL EJERCICIO FISCAL 2021
Ficha Técnica de Indicador
Sistema de Evaluación del Desempeño (SED)

Gobierno del Estado de Jalisco — **Seguimiento de Indicadores** — **Secretaria de la Hacienda Pública**

Datos del Programa [1]

Mejora de la Calidad del Gasto Público del Estado

Eje: Desarrollo económico **Tema Central:** Financiamiento para el desarrollo

¿Quien gasta?

03 Unidad Presupuestal	000 Unidad Responsable	00955 Unidad Ejecutora del Gasto
Secretaría de la Hacienda Pública	Secretaría de la Hacienda Pública	Dirección General de Vinculación y Evaluación con entidades paraestatales

¿Para qué se gasta?

Finalidad	Función	Subfunción
Gobierno	Asuntos Financieros y Hacendarios	Asuntos Hacendarios

Objetivos

Nivel	Clave Componente		Resumen Narrativo
Componente	25	2	Acompañamiento institucional del buen manejo financiero de entidades paraestatales

Datos del Indicador

Denominación
Total de acompañamientos institucionales proporcionados

Método de cálculo
(Número de acciones. (Realizado) / Número de acciones. (Programado))*100

Descripción del Indicador
acciones para el fortalecimiento en materia de evaluación, planeación y profesionalización

Tipo de Indicador	Gestión	**Dimensión del Indicador**	Eficacia	**Año de Medición del Resultado**	2021
Cobertura	Estatal	**Frecuencia de Medición**	Semestral		

Parámetros de semaforización

0	59.99	60.00	79.99	80.00	130

Meta Institucional	Meta Valor	Unidad de medida (meta valor)	Desagregado meta valor por género: Hombre	Mujer
100%	18	Acción	No disponible	No disponible

Sentido del Indicador	Línea Base (meta valor)	Año (Línea base)	Tipo de Acumulación
Ascendente	No disponible	No disponible	Suma

Resultados

Valor Programado	Avance de la Meta (4to trimestre)	% Avance de la Meta (4to trimestre)	Semáforo (4to trimestre)
18.00	18.00	100.0%	

	Valor programado	Avance de la meta		Valor programado	Avance de la meta
Enero	N.P.	N.D	Julio	N.P.	N.D
Febrero	N.P.	N.D	Agosto	N.P.	N.D
Marzo	N.P.	N.D	Septiembre	N.P.	N.D
Abril	N.P.	N.D	Octubre	N.P.	N.D
Mayo	N.P.	N.D	Noviembre	N.P.	N.D
Junio	9.00	9.00	Diciembre	9.00	9.00

Medios de verificación: Registros administrativos de la dirección de desarrollo y fortalecimiento institucional

Observaciones:

1 El presente documento despliega la información perteneciente a los indicadores estratégicos y gestión de aquellos Programas presupuestarios que proveen de bienes y servicios que generan valor público a la ciudadania jalisciense.

2 Se muestra el número del Componente relacionado con el indicador.

GOBIERNO DEL ESTADO DE JALISCO
PRESUPUESTO DE EGRESOS PARA EL EJERCICIO FISCAL 2021
Ficha Técnica de Indicador
Sistema de Evaluación del Desempeño (SED)

Gobierno del Estado de Jalisco — **Seguimiento de Indicadores** — **Secretaria de la Hacienda Pública**

Datos del Programa [1]

Mejora de la Calidad del Gasto Público del Estado

Eje: Desarrollo económico **Tema Central:** Financiamiento para el desarrollo

¿Quien gasta?

03 Unidad Presupuestal	000 Unidad Responsable	00955 Unidad Ejecutora del Gasto
Secretaría de la Hacienda Pública	Secretaría de la Hacienda Pública	Dirección General de Vinculación y Evaluación con entidades paraestatales

¿Para qué se gasta?

Finalidad	Función	Subfunción
Gobierno	Asuntos Financieros y Hacendarios	Asuntos Hacendarios

Objetivos

Nivel	Clave Componente		Resumen Narrativo
Actividad	25-01	2	Revisión, asesoría y acompañamiento en la elaboración de reglamentos, manuales, estructuras orgánicas y plantillas de personal

Datos del Indicador

Denominación

Total de acciones de acompañamiento a Entidades proporcionadas

Método de cálculo

(Número de acciones, (Realizado) / Número de acciones, (Programado))*100

Descripción del Indicador

Acompañamiento realizado a las entidades para estatales en la revisión y elaboración de documentos normativos y administrativos

Tipo de Indicador	Gestión	**Dimensión del Indicador**	Eficacia	**Año de Medición del Resultado**	2021
Cobertura	Estatal	**Frecuencia de Medición**	Trimestral		

Parámetros de semaforización

0	59.99	60.00	79.99	80.00	130

Meta Institucional	Meta Valor	Unidad de medida (meta valor)	Desagregado meta valor por género: Hombre	Desagregado meta valor por género: Mujer
100%	24	Acompañamiento	No disponible	No disponible

Sentido del Indicador	Línea Base (meta valor)	Año (Línea base)	Tipo de Acumulación
Ascendente	No disponible	No disponible	Suma

Resultados

Valor Programado	Avance de la Meta (4to trimestre)	% Avance de la Meta (4to trimestre)	Semáforo (4to trimestre)
24.00	24.00	100.0%	

	Valor programado	Avance de la meta		Valor programado	Avance de la meta
Enero	N.P.	N.D	Julio	N.P.	N.D
Febrero	N.P.	N.D	Agosto	N.P.	N.D
Marzo	6.00	6.00	Septiembre	6.00	6.00
Abril	N.P.	N.D	Octubre	N.P.	N.D
Mayo	N.P.	N.D	Noviembre	N.P.	N.D
Junio	6.00	6.00	Diciembre	6.00	6.00

Medios de verificación: Base de datos del registro de oficios de solicitud de apoyo por parte de las entidades paraestatales.

Observaciones:

1 El presente documento despliega la información perteneciente a los indicadores estratégicos y gestión de aquellos Programas presupuestarios que proveen de bienes y servicios que generan valor público a la ciudadania jalisciense.

2 Se muestra el número del Componente relacionado con el indicador.

GOBIERNO DEL ESTADO DE JALISCO
PRESUPUESTO DE EGRESOS PARA EL EJERCICIO FISCAL 2021
Ficha Técnica de Indicador
Sistema de Evaluación del Desempeño (SED)

Gobierno del Estado de Jalisco — **Seguimiento de Indicadores** — **Secretaria de la Hacienda Pública**

Datos del Programa [1]

Mejora de la Calidad del Gasto Público del Estado

Eje: Desarrollo económico **Tema Central:** Financiamiento para el desarrollo

¿Quien gasta?

03 Unidad Presupuestal	000 Unidad Responsable	00955 Unidad Ejecutora del Gasto
Secretaría de la Hacienda Pública	Secretaría de la Hacienda Pública	Dirección General de Vinculación y Evaluación con entidades paraestatales

¿Para qué se gasta?

Finalidad	Función	Subfunción
Gobierno	Asuntos Financieros y Hacendarios	Asuntos Hacendarios

Objetivos

Nivel	Clave Componente	Resumen Narrativo
Actividad	25-02 [2]	Elaboración de predictámenes de reglamentos, manuales, estructuras orgánicas y plantillas de personal

Datos del Indicador

Denominación
Total de predictámenes administrativos elaborados

Método de cálculo
(Número de acciones,, (Realizado) / Número de acciones,, (Programado))*100

Descripción del Indicador
Mide los predictámenes elaborados por la dirección

Tipo de Indicador	Dimensión del Indicador	Año de Medición del Resultado
Gestión	Eficacia	2021

Cobertura	Frecuencia de Medición
Estatal	Trimestral

Parámetros de semaforización

0	59.99	60.00	79.99	80.00	130

Meta Institucional	Meta Valor	Unidad de medida (meta valor)	Desagregado meta valor por género: Hombre	Desagregado meta valor por género: Mujer
100%	12	Dictamen	No disponible	No disponible

Sentido del Indicador	Línea Base (meta valor)	Año (Línea base)	Tipo de Acumulación
Ascendente	No disponible	No disponible	Suma

Resultados

Valor Programado	Avance de la Meta (4to trimestre)	% Avance de la Meta (4to trimestre)	Semáforo (4to trimestre)
12.00	12.00	100.0%	

	Valor programado	Avance de la meta		Valor programado	Avance de la meta
Enero	N.P.	N.D	Julio	N.P.	N.D
Febrero	N.P.	N.D	Agosto	N.P.	N.D
Marzo	3.00	3.00	Septiembre	3.00	3.00
Abril	N.P.	N.D	Octubre	N.P.	N.D
Mayo	N.P.	N.D	Noviembre	N.P.	N.D
Junio	3.00	3.00	Diciembre	3.00	3.00

Medios de verificación: Predictámenes elaborados

Observaciones:

1 El presente documento despliega la información perteneciente a los indicadores estratégicos y gestión de aquellos Programas presupuestarios que proveen de bienes y servicios que generan valor público a la ciudadania jalisciense.

2 Se muestra el número del Componente relacionado con el indicador.

GOBIERNO DEL ESTADO DE JALISCO
PRESUPUESTO DE EGRESOS PARA EL EJERCICIO FISCAL 2021
Ficha Técnica de Indicador
Sistema de Evaluación del Desempeño (SED)

Gobierno del Estado de Jalisco — **Seguimiento de Indicadores** — **Secretaria de la Hacienda Pública**

Datos del Programa [1]

Mejora de la Calidad del Gasto Público del Estado

Eje: Desarrollo económico **Tema Central:** Financiamiento para el desarrollo

¿Quien gasta?

03 Unidad Presupuestal	000 Unidad Responsable	00955 Unidad Ejecutora del Gasto
Secretaría de la Hacienda Pública	Secretaría de la Hacienda Pública	Dirección General de Vinculación y Evaluación con entidades paraestatales

¿Para qué se gasta?

Finalidad	Función	Subfunción
Gobierno	Asuntos Financieros y Hacendarios	Asuntos Hacendarios

Objetivos

Nivel	Clave Componente	Resumen Narrativo
Actividad	25-09 [2]	Revisar y verificar el cumplimiento de los procesos administrativos y financieros de las Entidades Paraestatales

Datos del Indicador

Denominación
Total de dictámenes de aspectos susceptibles de mejora formulados.

Método de cálculo
(Numero de Dictámenes (Realizado) / Numero de Dictámenes (Programado))*100

Descripción del Indicador
Revisar y verificar el cumplimiento de los procesos administrativos y financieros de las Entidades Paraestatales

Tipo de Indicador	Gestión	**Dimensión del Indicador**	Eficacia	**Año de Medición del Resultado**	2021
Cobertura	Estatal	**Frecuencia de Medición**	Trimestral		

Parámetros de semaforización

0	59.99	60.00	79.99	80.00	130

Meta Institucional	Meta Valor	Unidad de medida (meta valor)	Desagregado meta valor por género: Hombre	Mujer
100%	9	Dictamen	0.00	0.00

Sentido del Indicador	Línea Base (meta valor)	Año (Línea base)	Tipo de Acumulación
Ascendente	9	2020	Suma

Resultados

Valor Programado	Avance de la Meta (4to trimestre)	% Avance de la Meta (4to trimestre)	Semáforo (4to trimestre)
9.00	9.00	100.0%	

	Valor programado	Avance de la meta		Valor programado	Avance de la meta
Enero	N.P.	N.D	Julio	N.P.	N.D
Febrero	N.P.	N.D	Agosto	N.P.	N.D
Marzo	1.00	1.00	Septiembre	3.00	3.00
Abril	N.P.	N.D	Octubre	N.P.	N.D
Mayo	N.P.	N.D	Noviembre	N.P.	N.D
Junio	2.00	2.00	Diciembre	3.00	3.00

Medios de verificación: Dictámenes elaborados y recepcionados por las Entidades.

Observaciones:

1 El presente documento despliega la información perteneciente a los indicadores estratégicos y gestión de aquellos Programas presupuestarios que proveen de bienes y servicios que generan valor público a la ciudadania jalisciense.

2 Se muestra el número del Componente relacionado con el indicador.

GOBIERNO DEL ESTADO DE JALISCO
PRESUPUESTO DE EGRESOS PARA EL EJERCICIO FISCAL 2021
Ficha Técnica de Indicador
Sistema de Evaluación del Desempeño (SED)

Gobierno del Estado de Jalisco — **Seguimiento de Indicadores** — **Secretaria de la Hacienda Pública**

Datos del Programa [1]

Fortalecimiento de la Hacienda Municipal

Eje: Gobierno efectivo e integridad pública **Tema Central:** Hacienda Pública

¿Quien gasta?

03 Unidad Presupuestal	000 Unidad Responsable	00956 Unidad Ejecutora del Gasto
Secretaría de la Hacienda Pública	Secretaría de la Hacienda Pública	Dirección General de Ingresos Coordinados

¿Para qué se gasta?

Finalidad	Función	Subfunción
Gobierno	Asuntos Financieros y Hacendarios	Asuntos Hacendarios

Objetivos

Nivel	Clave Componente	Resumen Narrativo
Componente	15 [2]	Estrategias de coordinación y colaboración realizadas con Municipios para el fortalecimiento de las haciendas públicas locales

Datos del Indicador

Denominación

Índice de estrategias de coordinación intergubernamental

Método de cálculo

(Número de estrategias intergubernamentales coordinadas (Realizado) / Número de estrategias intergubernamentales coordinadas (Programado))*100

Descripción del Indicador

El indicador manifestará el porcentaje de atención de requerimientos de información a la totalidad del municipios de la entidad

Tipo de Indicador	Gestión	**Dimensión del Indicador**	Eficacia	**Año de Medición del Resultado**	2021
Cobertura	Estatal	**Frecuencia de Medición**	Semestral		

Parámetros de semaforización

0	59.99	60.00	79.99	80.00	130

Meta Institucional	Meta Valor	Unidad de medida (meta valor)	Desagregado meta valor por género: Hombre	Mujer
100%	2	Estrategia	0.00	0.00

Sentido del Indicador	Línea Base (meta valor)	Año (Línea base)	Tipo de Acumulación
Ascendente	2	2019	Suma

Resultados

Valor Programado	Avance de la Meta (4to trimestre)	% Avance de la Meta (4to trimestre)	Semáforo (4to trimestre)
2.00	2.00	100.0%	

	Valor programado	Avance de la meta		Valor programado	Avance de la meta
Enero	N.P.	N.D	Julio	N.P.	N.D
Febrero	N.P.	N.D	Agosto	N.P.	N.D
Marzo	N.P.	N.D	Septiembre	N.P.	N.D
Abril	N.P.	N.D	Octubre	N.P.	N.D
Mayo	N.P.	N.D	Noviembre	N.P.	N.D
Junio	1.00	N.D	Diciembre	1.00	2.00

Medios de verificación: Lista de Asistencia de los Municipios al Consejo Estatal Hacendario

Observaciones:

1 El presente documento despliega la información perteneciente a los indicadores estratégicos y gestión de aquellos Programas presupuestarios que proveen de bienes y servicios que generan valor público a la ciudadania jalisciense.

2 Se muestra el número del Componente relacionado con el indicador.

GOBIERNO DEL ESTADO DE JALISCO
PRESUPUESTO DE EGRESOS PARA EL EJERCICIO FISCAL 2021
Ficha Técnica de Indicador
Sistema de Evaluación del Desempeño (SED)

Gobierno del Estado de Jalisco — **Seguimiento de Indicadores** — **Secretaria de la Hacienda Pública**

Datos del Programa [1]

Fortalecimiento de la Hacienda Municipal

Eje: Gobierno efectivo e integridad pública **Tema Central:** Hacienda Pública

¿Quien gasta?

03 Unidad Presupuestal	000 Unidad Responsable	00956 Unidad Ejecutora del Gasto
Secretaría de la Hacienda Pública	Secretaría de la Hacienda Pública	Dirección General de Ingresos Coordinados

¿Para qué se gasta?

Finalidad	Función	Subfunción
Gobierno	Asuntos Financieros y Hacendarios	Asuntos Hacendarios

Objetivos

Nivel	Clave Componente	Resumen Narrativo
Actividad	15-01 [2]	Asesoría a Municipios para entrega de Participaciones

Datos del Indicador

Denominación

Tasa de municipios asesorados

Método de cálculo

(Número de municipios asesorados. (Realizado) / Número de municipios asesorados. (Programado))*100

Descripción del Indicador

Este indicador mide el porcentaje de los municipios asesorados

Tipo de Indicador	Gestión	**Dimensión del Indicador**	Eficiencia	**Año de Medición del Resultado**	2021
Cobertura	Estatal	**Frecuencia de Medición**	Trimestral		

Parámetros de semaforización

0	59.99	60.00	79.99	80.00	130

Meta Institucional	Meta Valor	Unidad de medida (meta valor)	Desagregado meta valor por género: Hombre	Mujer
100%	125	Municipio	0.00	0.00

Sentido del Indicador	Línea Base (meta valor)	Año (Línea base)	Tipo de Acumulación
Ascendente	125	2019	Suma

Resultados

Valor Programado	Avance de la Meta (4to trimestre)	% Avance de la Meta (4to trimestre)	Semáforo (4to trimestre)
125.00	125.00	100.0%	

	Valor programado	Avance de la meta		Valor programado	Avance de la meta
Enero	N.P.	N.D	Julio	N.P.	N.D
Febrero	N.P.	N.D	Agosto	N.P.	N.D
Marzo	31.00	N.D	Septiembre	31.00	93.00
Abril	N.P.	N.D	Octubre	N.P.	N.D
Mayo	N.P.	N.D	Noviembre	N.P.	N.D
Junio	31.00	N.D	Diciembre	32.00	32.00

Medios de verificación: Lista de Asistencia de los Municipios al Consejo Estatal Hacendario

Observaciones:

1 El presente documento despliega la información perteneciente a los indicadores estratégicos y gestión de aquellos Programas presupuestarios que proveen de bienes y servicios que generan valor público a la ciudadania jalisciense.

2 Se muestra el número del Componente relacionado con el indicador.

GOBIERNO DEL ESTADO DE JALISCO
PRESUPUESTO DE EGRESOS PARA EL EJERCICIO FISCAL 2021
Ficha Técnica de Indicador
Sistema de Evaluación del Desempeño (SED)

Gobierno del Estado de Jalisco — **Seguimiento de Indicadores** — **Secretaria de la Hacienda Pública**

Datos del Programa [1]

Fortalecimiento de la Hacienda Municipal

Eje: Gobierno efectivo e integridad pública **Tema Central:** Hacienda Pública

¿Quien gasta?

03 Unidad Presupuestal	000 Unidad Responsable	00956 Unidad Ejecutora del Gasto
Secretaría de la Hacienda Pública	Secretaría de la Hacienda Pública	Dirección General de Ingresos Coordinados

¿Para qué se gasta?

Finalidad	Función	Subfunción
Gobierno	Asuntos Financieros y Hacendarios	Asuntos Hacendarios

Objetivos

Nivel	Clave Componente	Resumen Narrativo
Actividad	15-02 [2]	Atención al contribuyente vía telefónica desde la comodidad de su oficina, casa o calle.

Datos del Indicador

Denominación

Total de reportes de seguimiento realizados

Método de cálculo

(Número de reportes de seguimiento, (Realizado) / Número de reportes de seguimiento, (Programado))*100

Descripción del Indicador

El indicador presentará el seguimiento a los trabajos de fortalecimiento del coeficiente de participaciones en la entidad

Tipo de Indicador	Gestión	**Dimensión del Indicador**	Eficacia	**Año de Medición del Resultado**	2021
Cobertura	Estatal	**Frecuencia de Medición**	Trimestral		

Parámetros de semaforización

0	59.99	60.00	79.99	80.00	130

Meta Institucional	Meta Valor	Unidad de medida (meta valor)	Desagregado meta valor por género: Hombre	Mujer
100%	4	Reporte	0.00	0.00

Sentido del Indicador	Línea Base (meta valor)	Año (Línea base)	Tipo de Acumulación
Ascendente	4	2019	Valor presente

Resultados

Valor Programado	Avance de la Meta (4to trimestre)	% Avance de la Meta (4to trimestre)	Semáforo (4to trimestre)
4.00	4.00	100.0%	

	Valor programado	Avance de la meta		Valor programado	Avance de la meta
Enero	N.P.	N.D	Julio	N.P.	N.D
Febrero	N.P.	N.D	Agosto	N.P.	N.D
Marzo	4.00	N.D	Septiembre	4.00	4.00
Abril	N.P.	N.D	Octubre	N.P.	N.D
Mayo	N.P.	N.D	Noviembre	N.P.	N.D
Junio	4.00	N.D	Diciembre	4.00	4.00

Medios de verificación: Dirección de Planeación y Coordinación Fiscal Reporte trabajos Zona IV

Observaciones:

1 El presente documento despliega la información perteneciente a los indicadores estratégicos y gestión de aquellos Programas presupuestarios que proveen de bienes y servicios que generan valor público a la ciudadania jalisciense.

2 Se muestra el número del Componente relacionado con el indicador.

GOBIERNO DEL ESTADO DE JALISCO
PRESUPUESTO DE EGRESOS PARA EL EJERCICIO FISCAL 2021
Ficha Técnica de Indicador
Sistema de Evaluación del Desempeño (SED)

Gobierno del Estado de Jalisco — **Seguimiento de Indicadores** — **Secretaria de la Hacienda Pública**

Datos del Programa [1]

Fortalecimiento de la Hacienda Municipal

Eje: Gobierno efectivo e integridad pública **Tema Central:** Hacienda Pública

¿Quien gasta?

03 Unidad Presupuestal	000 Unidad Responsable	00956 Unidad Ejecutora del Gasto
Secretaría de la Hacienda Pública	Secretaría de la Hacienda Pública	Dirección General de Ingresos Coordinados

¿Para qué se gasta?

Finalidad	Función	Subfunción
Gobierno	Asuntos Financieros y Hacendarios	Asuntos Hacendarios

Objetivos

Nivel	Clave Componente	Resumen Narrativo
Componente	16 [2]	Oficinas de catastro municipales capacitadas en materia catastral

Datos del Indicador

Denominación

Total de Catastros Municipales que asistieron a la capacitación

Método de cálculo

(Número de capacitaciones a Catastros Municipales (Realizado) / Número de capacitaciones a Catastros Municipales (Programado))*100

Descripción del Indicador

Este indicador mide los catastros municipales del estado de Jalisco que asistieron a la capacitación.

Tipo de Indicador	Gestión	**Dimensión del Indicador**	Eficacia	**Año de Medición del Resultado**	2021
Cobertura	Estatal	**Frecuencia de Medición**	Mensual		

Parámetros de semaforización

0	59.99	60.00	79.99	80.00	130

Meta Institucional	Meta Valor	Unidad de medida (meta valor)	Desagregado meta valor por género: Hombre	Mujer
100%	300	Capacitación	No disponible	No disponible

Sentido del Indicador	Línea Base (meta valor)	Año (Línea base)	Tipo de Acumulación
Ascendente	100	2019	Suma

Resultados

Valor Programado	Avance de la Meta (4to trimestre)	% Avance de la Meta (4to trimestre)	Semáforo (4to trimestre)
300.00	373.00	124.3%	

	Valor programado	Avance de la meta		Valor programado	Avance de la meta
Enero	0.00	0.00	Julio	0.00	0.00
Febrero	0.00	0.00	Agosto	66.00	71.00
Marzo	60.00	61.00	Septiembre	25.00	3.00
Abril	10.00	103.00	Octubre	80.00	2.00
Mayo	30.00	0.00	Noviembre	29.00	80.00
Junio	0.00	27.00	Diciembre	0.00	26.00

Medios de verificación: Lista de asistencia a cursos

Observaciones:

1 El presente documento despliega la información perteneciente a los indicadores estratégicos y gestión de aquellos Programas presupuestarios que proveen de bienes y servicios que generan valor público a la ciudadania jalisciense.

2 Se muestra el número del Componente relacionado con el indicador.

GOBIERNO DEL ESTADO DE JALISCO
PRESUPUESTO DE EGRESOS PARA EL EJERCICIO FISCAL 2021
Ficha Técnica de Indicador
Sistema de Evaluación del Desempeño (SED)

Gobierno del Estado de Jalisco

Seguimiento de Indicadores

Secretaria de la Hacienda Pública

Datos del Programa [1]

Fortalecimiento de la Hacienda Municipal

Eje: Gobierno efectivo e integridad pública **Tema Central:** Hacienda Pública

¿Quien gasta?

03 Unidad Presupuestal	000 Unidad Responsable	00956 Unidad Ejecutora del Gasto
Secretaría de la Hacienda Pública	Secretaría de la Hacienda Pública	Dirección General de Ingresos Coordinados

¿Para qué se gasta?

Finalidad	Función	Subfunción
Gobierno	Asuntos Financieros y Hacendarios	Asuntos Hacendarios

Objetivos

Nivel	Clave Componente	Resumen Narrativo
Actividad	16-01 [2]	Oficinas de catastro municipales capacitadas en materia catastral

Datos del Indicador

Denominación

Total de Catastros Municipales prospectados y diagnosticados

Método de cálculo

(Número de diagnosticos a Catastros Municipales (Realizado) / Número de diagnosticos a Catastros Municipales (Programado))*100

Descripción del Indicador

Los catastros Municipales son prospectados y/o diagnosticados para su inclusión al Proyecto de Ciudades Inteligentes y Mejora Recaudatoria Municipal en el Estado de Jalisco y a la Plataforma de la Cédula Única Registral-Catastral.

Tipo de Indicador	Dimensión del Indicador	Año de Medición del Resultado
Gestión	Eficacia	2021
Cobertura	**Frecuencia de Medición**	
Estatal	Mensual	

Parámetros de semaforización

0	59.99	60.00	79.99	80.00	130

Meta Institucional	Meta Valor	Unidad de medida (meta valor)	Desagregado meta valor por género: Hombre	Mujer
100%	120	Diagnóstico	0.00	0.00

Sentido del Indicador	Línea Base (meta valor)	Año (Línea base)	Tipo de Acumulación
Ascendente	100	2019	Suma

Resultados

Valor Programado	Avance de la Meta (4to trimestre)	% Avance de la Meta (4to trimestre)	Semáforo (4to trimestre)
120.00	114.00	95.0%	

	Valor programado	Avance de la meta		Valor programado	Avance de la meta
Enero	20.00	114.00	Julio	0.00	0.00
Febrero	25.00	0.00	Agosto	0.00	0.00
Marzo	35.00	0.00	Septiembre	0.00	0.00
Abril	40.00	0.00	Octubre	0.00	0.00
Mayo	0.00	0.00	Noviembre	0.00	0.00
Junio	0.00	0.00	Diciembre	0.00	0.00

Medios de verificación: Lista de asistencia a cursos

Observaciones:

1 El presente documento despliega la información perteneciente a los indicadores estratégicos y gestión de aquellos Programas presupuestarios que proveen de bienes y servicios que generan valor público a la ciudadania jalisciense.

2 Se muestra el número del Componente relacionado con el indicador.

GOBIERNO DEL ESTADO DE JALISCO
PRESUPUESTO DE EGRESOS PARA EL EJERCICIO FISCAL 2021
Ficha Técnica de Indicador
Sistema de Evaluación del Desempeño (SED)

Gobierno del Estado de Jalisco — **Seguimiento de Indicadores** — **Secretaria de la Hacienda Pública**

Datos del Programa [1]

Fortalecimiento de la Hacienda Municipal

Eje: Gobierno efectivo e integridad pública **Tema Central:** Hacienda Pública

¿Quien gasta?

03 Unidad Presupuestal	000 Unidad Responsable	00956 Unidad Ejecutora del Gasto
Secretaría de la Hacienda Pública	Secretaría de la Hacienda Pública	Dirección General de Ingresos Coordinados

¿Para qué se gasta?

Finalidad	Función	Subfunción
Gobierno	Asuntos Financieros y Hacendarios	Asuntos Hacendarios

Objetivos

Nivel	Clave Componente	Resumen Narrativo
Actividad	16-02 [2]	Diagnostico a Catastros Municipales prospectados

Datos del Indicador

Denominación
total de diagnosticos a Catastros Municipales prospectados

Método de cálculo
(diagnosticos a catastros (Realizado) / diagnosticos a catastros (Programado))*100

Descripción del Indicador
Visita a municipios para diagnosticar sus funciones catatsrales

Tipo de Indicador	Gestión	**Dimensión del Indicador**	Eficacia	**Año de Medición del Resultado**	2021
Cobertura	Estatal	**Frecuencia de Medición**	Mensual		

Parámetros de semaforización

0	59.99	60.00	79.99	80.00	130

Meta Institucional	Meta Valor	Unidad de medida (meta valor)	Desagregado meta valor por género: Hombre	Mujer
100%	44	Diagnóstico	0.00	0.00

Sentido del Indicador	Línea Base (meta valor)	Año (Línea base)	Tipo de Acumulación
Ascendente	No disponible	No disponible	Suma

Resultados

Valor Programado	Avance de la Meta (4to trimestre)	% Avance de la Meta (4to trimestre)	Semáforo (4to trimestre)
44.00	22.00	50.0%	

	Valor programado	Avance de la meta		Valor programado	Avance de la meta
Enero	0.00	0.00	Julio	0.00	0.00
Febrero	0.00	0.00	Agosto	0.00	0.00
Marzo	11.00	4.00	Septiembre	0.00	0.00
Abril	11.00	13.00	Octubre	0.00	0.00
Mayo	11.00	5.00	Noviembre	0.00	0.00
Junio	11.00	0.00	Diciembre	0.00	0.00

Medios de verificación: Controles internos

Observaciones: Derivado a la contingencia por COVID, se trato de no realizar tantos viajes a los municipios a fin de evitar mayores contagios

1 El presente documento despliega la información perteneciente a los indicadores estratégicos y gestión de aquellos Programas presupuestarios que proveen de bienes y servicios que generan valor público a la ciudadania jalisciense.

2 Se muestra el número del Componente relacionado con el indicador.

GOBIERNO DEL ESTADO DE JALISCO
PRESUPUESTO DE EGRESOS PARA EL EJERCICIO FISCAL 2021
Ficha Técnica de Indicador
Sistema de Evaluación del Desempeño (SED)

Gobierno del Estado de Jalisco — **Seguimiento de Indicadores** — **Secretaria de la Hacienda Pública**

Datos del Programa [1]

Fortalecimiento de la Hacienda Municipal

Eje: Gobierno efectivo e integridad pública **Tema Central:** Hacienda Pública

¿Quien gasta?

03 Unidad Presupuestal	000 Unidad Responsable	00956 Unidad Ejecutora del Gasto
Secretaría de la Hacienda Pública	Secretaría de la Hacienda Pública	Dirección General de Ingresos Coordinados

¿Para qué se gasta?

Finalidad	Función	Subfunción
Gobierno	Asuntos Financieros y Hacendarios	Asuntos Hacendarios

Objetivos

Nivel	Clave Componente	Resumen Narrativo
Componente	17 [2]	Tabla de valores dictaminadas revisadas por el consejo técnico catastral del estado

Datos del Indicador

Denominación

Total de tablas de valores revisadas por el Consejo Técnico Catastral del Estado

Método de cálculo

(Número de tablas de valores revisadas por el Consejo Técnico Catastral del Estado (Realizado) / Número de tablas de valores revisadas por el Consejo Técnico Catastral del Estado (Programado))*100

Descripción del Indicador

Este indicador mide los proyectos de tablas de valores son recibidas en el Catastro del Estado para su revisión y presentación al Consejo Técnico Catastral del Estado.

Tipo de Indicador	Gestión	**Dimensión del Indicador**	Eficacia	**Año de Medición del Resultado**	2021
Cobertura	Estatal	**Frecuencia de Medición**	Mensual		

Parámetros de semaforización

0	59.99	60.00	79.99	80.00	130

Meta Institucional	Meta Valor	Unidad de medida (meta valor)	Desagregado meta valor por género: Hombre	Mujer
100%	100	Tabla de Valores	0.00	0.00

Sentido del Indicador	Línea Base (meta valor)	Año (Línea base)	Tipo de Acumulación
Ascendente	90	2019	Suma

Resultados

Valor Programado	Avance de la Meta (4to trimestre)	% Avance de la Meta (4to trimestre)	Semáforo (4to trimestre)
100.00	93.00	93.0%	

	Valor programado	Avance de la meta		Valor programado	Avance de la meta
Enero	0.00	0.00	Julio	35.00	59.00
Febrero	0.00	0.00	Agosto	40.00	28.00
Marzo	0.00	0.00	Septiembre	0.00	0.00
Abril	0.00	0.00	Octubre	0.00	0.00
Mayo	0.00	0.00	Noviembre	0.00	0.00
Junio	25.00	6.00	Diciembre	0.00	0.00

Medios de verificación: Proyectos de tablas de valores revisados

Observaciones:

1 El presente documento despliega la información perteneciente a los indicadores estratégicos y gestión de aquellos Programas presupuestarios que proveen de bienes y servicios que generan valor público a la ciudadania jalisciense.

2 Se muestra el número del Componente relacionado con el indicador.

GOBIERNO DEL ESTADO DE JALISCO
PRESUPUESTO DE EGRESOS PARA EL EJERCICIO FISCAL 2021
Ficha Técnica de Indicador
Sistema de Evaluación del Desempeño (SED)

Gobierno del Estado de Jalisco — **Seguimiento de Indicadores** — **Secretaria de la Hacienda Pública**

Datos del Programa [1]

Fortalecimiento de la Hacienda Municipal

Eje: Gobierno efectivo e integridad pública **Tema Central:** Hacienda Pública

¿Quien gasta?

03 Unidad Presupuestal	000 Unidad Responsable	00956 Unidad Ejecutora del Gasto
Secretaría de la Hacienda Pública	Secretaría de la Hacienda Pública	Dirección General de Ingresos Coordinados

¿Para qué se gasta?

Finalidad	Función	Subfunción
Gobierno	Asuntos Financieros y Hacendarios	Asuntos Hacendarios

Objetivos

Nivel	Clave Componente	Resumen Narrativo
Actividad	17-01 [2]	Tablas de valores dictaminadas revisadas por el Consejo Técnico Catastral del Estado

Datos del Indicador

Denominación
Total de proyectos de tablas de valores analizadas

Método de cálculo
(Tablas de valores revisadas. (Realizado) / Tablas de valores revisadas. (Programado))*100

Descripción del Indicador
Este indicador mide los proyectos de tablas de valores analizadas

Tipo de Indicador	Dimensión del Indicador	Año de Medición del Resultado
Gestión	Eficacia	2021
Cobertura	**Frecuencia de Medición**	
Estatal	Mensual	

Parámetros de semaforización						Meta Institucional	Meta Valor	Unidad de medida (meta valor)	Desagregado meta valor por género: Hombre	Mujer
						100%	100	Tabla de Valores	0.00	0.00
0	59.99	60.00	79.99	80.00	130	**Sentido del Indicador**	**Línea Base (meta valor)**	**Año (Línea base)**	**Tipo de Acumulación**	
						Ascendente	100	2019	Suma	

Resultados

Valor Programado	Avance de la Meta (4to trimestre)	% Avance de la Meta (4to trimestre)	Semáforo (4to trimestre)
100.00	93.00	93.0%	

	Valor programado	Avance de la meta		Valor programado	Avance de la meta
Enero	0.00	0.00	Julio	35.00	59.00
Febrero	0.00	0.00	Agosto	40.00	28.00
Marzo	0.00	0.00	Septiembre	0.00	0.00
Abril	0.00	0.00	Octubre	0.00	0.00
Mayo	0.00	0.00	Noviembre	0.00	0.00
Junio	25.00	6.00	Diciembre	0.00	0.00

Medios de verificación: Proyectos de tablas de valores revisados

Observaciones:

1 El presente documento despliega la información perteneciente a los indicadores estratégicos y gestión de aquellos Programas presupuestarios que proveen de bienes y servicios que generan valor público a la ciudadania jalisciense.

2 Se muestra el número del Componente relacionado con el indicador.

GOBIERNO DEL ESTADO DE JALISCO
PRESUPUESTO DE EGRESOS PARA EL EJERCICIO FISCAL 2021
Ficha Técnica de Indicador
Sistema de Evaluación del Desempeño (SED)

Gobierno del Estado de Jalisco — **Seguimiento de Indicadores** — **Secretaria de la Hacienda Pública**

Datos del Programa [1]

Fortalecimiento de la Hacienda Municipal

Eje: Gobierno efectivo e integridad pública **Tema Central:** Hacienda Pública

¿Quien gasta?

03 Unidad Presupuestal	000 Unidad Responsable	00956 Unidad Ejecutora del Gasto
Secretaría de la Hacienda Pública	Secretaría de la Hacienda Pública	Dirección General de Ingresos Coordinados

¿Para qué se gasta?

Finalidad	Función	Subfunción
Gobierno	Asuntos Financieros y Hacendarios	Asuntos Hacendarios

Objetivos

Nivel	Clave Componente	Resumen Narrativo
Actividad	17-02 [2]	Conversión de Tablas de valores a formatos GIS

Datos del Indicador

Denominación

Total de Tablas de valores convertidas a formatos GIS

Método de cálculo

(Numero de tablas convertidas (Realizado) / Numero de tablas convertidas (Programado))*100

Descripción del Indicador

Digitalizar en la plataforma estatal las tablas de valores

Tipo de Indicador	Gestión	**Dimensión del Indicador**	Eficacia	**Año de Medición del Resultado**	2021
Cobertura	Estatal	**Frecuencia de Medición**	Bimestral		

Parámetros de semaforización

0	59.99	60.00	79.99	80.00	130

Meta Institucional	Meta Valor	Unidad de medida (meta valor)	Desagregado meta valor por género: Hombre	Mujer
100%	30	Tabla de Valores	No disponible	No disponible

Sentido del Indicador	Línea Base (meta valor)	Año (Línea base)	Tipo de Acumulación
Ascendente	No disponible	No disponible	Suma

Resultados

Valor Programado	Avance de la Meta (4to trimestre)	% Avance de la Meta (4to trimestre)	Semáforo (4to trimestre)
30.00	30.00	100.0%	

	Valor programado	Avance de la meta		Valor programado	Avance de la meta
Enero	N.P.	N.D	Julio	5.00	5.00
Febrero	N.P.	N.D	Agosto	5.00	5.00
Marzo	N.P.	N.D	Septiembre	5.00	5.00
Abril	N.P.	N.D	Octubre	5.00	5.00
Mayo	N.P.	N.D	Noviembre	5.00	5.00
Junio	N.P.	N.D	Diciembre	5.00	5.00

Medios de verificación: Controles internos

Observaciones:

1 El presente documento despliega la información perteneciente a los indicadores estratégicos y gestión de aquellos Programas presupuestarios que proveen de bienes y servicios que generan valor público a la ciudadania jalisciense.

2 Se muestra el número del Componente relacionado con el indicador.

GOBIERNO DEL ESTADO DE JALISCO
PRESUPUESTO DE EGRESOS PARA EL EJERCICIO FISCAL 2021
Ficha Técnica de Indicador
Sistema de Evaluación del Desempeño (SED)

Gobierno del Estado de Jalisco — **Seguimiento de Indicadores** — **Secretaria de la Hacienda Pública**

Datos del Programa [1]

Fortalecimiento de la Hacienda Municipal

Eje: Gobierno efectivo e integridad pública **Tema Central:** Hacienda Pública

¿Quien gasta?

03 Unidad Presupuestal	000 Unidad Responsable	00956 Unidad Ejecutora del Gasto
Secretaría de la Hacienda Pública	Secretaría de la Hacienda Pública	Dirección General de Ingresos Coordinados

¿Para qué se gasta?

Finalidad	Función	Subfunción
Gobierno	Asuntos Financieros y Hacendarios	Asuntos Hacendarios

Objetivos

Nivel	Clave Componente	Resumen Narrativo
Componente	18 [2]	Avalúos catastrales realizados y actualizados de los bienes inmuebles propiedad del estado

Datos del Indicador

Denominación

Total de avalúos realizados en campo capturados

Método de cálculo

(Número de avalúos capturados (Realizado) / Número de avalúos capturados (Programado))*100

Descripción del Indicador

Este indicador mide en la Dirección de Patrimonio del Estado proporciona el listado de bienes inmuebles propiedad de Gobierno del Estado y se procede a la realización de avalúo en campo

Tipo de Indicador	Gestión	Dimensión del Indicador	Eficacia	Año de Medición del Resultado	2021
Cobertura	Estatal	Frecuencia de Medición	Mensual		

Parámetros de semaforización

0	59.99	60.00	79.99	80.00	130

Meta Institucional	Meta Valor	Unidad de medida (meta valor)	Desagregado meta valor por género: Hombre	Mujer
100%	410	Avalúo	0.00	0.00

Sentido del Indicador	Línea Base (meta valor)	Año (Línea base)	Tipo de Acumulación
Ascendente	No disponible	No disponible	Suma

Resultados

Valor Programado	Avance de la Meta (4to trimestre)	% Avance de la Meta (4to trimestre)	Semáforo (4to trimestre)
410.00	150.00	36.6%	

	Valor programado	Avance de la meta		Valor programado	Avance de la meta
Enero	0.00	0.00	Julio	0.00	0.00
Febrero	20.00	0.00	Agosto	0.00	25.00
Marzo	50.00	12.00	Septiembre	100.00	25.00
Abril	20.00	8.00	Octubre	100.00	20.00
Mayo	50.00	10.00	Noviembre	70.00	20.00
Junio	0.00	10.00	Diciembre	0.00	20.00

Medios de verificación: Oficio de información de avalúos actualizados enviados a la Dirección de Contabilidad y Glosa

Observaciones: Derivado a la contingencia por COVID las visitas a campo bajaron.

1 El presente documento despliega la información perteneciente a los indicadores estratégicos y gestión de aquellos Programas presupuestarios que proveen de bienes y servicios que generan valor público a la ciudadania jalisciense.

2 Se muestra el número del Componente relacionado con el indicador.

GOBIERNO DEL ESTADO DE JALISCO
PRESUPUESTO DE EGRESOS PARA EL EJERCICIO FISCAL 2021
Ficha Técnica de Indicador
Sistema de Evaluación del Desempeño (SED)

Gobierno del Estado de Jalisco — **Seguimiento de Indicadores** — **Secretaria de la Hacienda Pública**

Datos del Programa [1]

Fortalecimiento de la Hacienda Municipal

Eje: Gobierno efectivo e integridad pública **Tema Central:** Hacienda Pública

¿Quien gasta?

03 Unidad Presupuestal	000 Unidad Responsable	00956 Unidad Ejecutora del Gasto
Secretaría de la Hacienda Pública	Secretaría de la Hacienda Pública	Dirección General de Ingresos Coordinados

¿Para qué se gasta?

Finalidad	Función	Subfunción
Gobierno	Asuntos Financieros y Hacendarios	Asuntos Hacendarios

Objetivos

Nivel	Clave Componente	Resumen Narrativo
Actividad	18-01 [2]	Valuación catastral realizada de los bienes inmuebles propiedad del Estado

Datos del Indicador

Denominación

Total de valores catastrales aprobados capturados por municipio

Método de cálculo

(Número de valores catastrales aprobados y capturados (Realizado) / Número de valores catastrales aprobados y capturados (Programado))*100

Descripción del Indicador

Actualización de valores en predios propiedad de Estado

Tipo de Indicador	Gestión	**Dimensión del Indicador**	Eficacia	**Año de Medición del Resultado**	2021
Cobertura	Estatal	**Frecuencia de Medición**	Mensual		

Parámetros de semaforización

0	59.99	60.00	79.99	80.00	130

Meta Institucional	Meta Valor	Unidad de medida (meta valor)	Desagregado meta valor por género: Hombre	Mujer
100%	410	Valores	0.00	0.00

Sentido del Indicador	Línea Base (meta valor)	Año (Línea base)	Tipo de Acumulación
Ascendente	2,800	2019	Suma

Resultados

Valor Programado	Avance de la Meta (4to trimestre)	% Avance de la Meta (4to trimestre)	Semáforo (4to trimestre)
410.00	2,956.00	721.0%	

	Valor programado	Avance de la meta		Valor programado	Avance de la meta
Enero	0.00	819.00	Julio	0.00	0.00
Febrero	20.00	2,137.00	Agosto	0.00	0.00
Marzo	50.00	0.00	Septiembre	100.00	0.00
Abril	20.00	0.00	Octubre	100.00	0.00
Mayo	50.00	0.00	Noviembre	70.00	0.00
Junio	0.00	0.00	Diciembre	0.00	0.00

Medios de verificación: Oficio de información de avalúos actualizados enviados a la Dirección de Contabilidad y Glosa

Observaciones:

1 El presente documento despliega la información perteneciente a los indicadores estratégicos y gestión de aquellos Programas presupuestarios que proveen de bienes y servicios que generan valor público a la ciudadania jalisciense.

2 Se muestra el número del Componente relacionado con el indicador.

GOBIERNO DEL ESTADO DE JALISCO
PRESUPUESTO DE EGRESOS PARA EL EJERCICIO FISCAL 2021
Ficha Técnica de Indicador
Sistema de Evaluación del Desempeño (SED)

Gobierno del Estado de Jalisco — **Seguimiento de Indicadores** — **Secretaria de la Hacienda Pública**

Datos del Programa [1]

Fortalecimiento de la Hacienda Municipal

Eje: Gobierno efectivo e integridad pública **Tema Central:** Hacienda Pública

¿Quien gasta?

03 Unidad Presupuestal	000 Unidad Responsable	00956 Unidad Ejecutora del Gasto
Secretaría de la Hacienda Pública	Secretaría de la Hacienda Pública	Dirección General de Ingresos Coordinados

¿Para qué se gasta?

Finalidad	Función	Subfunción
Gobierno	Asuntos Financieros y Hacendarios	Asuntos Hacendarios

Objetivos

Nivel	Clave Componente	Resumen Narrativo
Actividad	18-02 [2]	Valuación catastral actualizada de los bienes inmuebles propiedad del Estado

Datos del Indicador

Denominación

Total de actualizaciones de avalúos de bienes inmuebles

Método de cálculo

(Numero de actualizaciones de bienes inmuebles (Realizado) / Numero de actualizaciones de bienes inmuebles (Programado))*100

Descripción del Indicador

Este indicador mide el numero de actualizaciones que se le realizan a los bienes inmuebles propiedad del Estado

Tipo de Indicador	Gestión	Dimensión del Indicador	Eficacia	Año de Medición del Resultado	2021
Cobertura	Estatal	Frecuencia de Medición	Mensual		

Parámetros de semaforización

0	59.99	60.00	79.99	80.00	130

Meta Institucional	Meta Valor	Unidad de medida (meta valor)	Desagregado meta valor por género: Hombre	Mujer
100%	4,150	Actualización	0.00	0.00

Sentido del Indicador	Línea Base (meta valor)	Año (Línea base)	Tipo de Acumulación
Ascendente	No disponible	No disponible	Suma

Resultados

Valor Programado	Avance de la Meta (4to trimestre)	% Avance de la Meta (4to trimestre)	Semáforo (4to trimestre)
4,150.00	3,094.00	74.6%	

	Valor programado	Avance de la meta		Valor programado	Avance de la meta
Enero	1,380.00	819.00	Julio	0.00	0.00
Febrero	1,380.00	2,137.00	Agosto	0.00	25.00
Marzo	1,390.00	0.00	Septiembre	0.00	25.00
Abril	0.00	8.00	Octubre	0.00	20.00
Mayo	0.00	10.00	Noviembre	0.00	20.00
Junio	0.00	10.00	Diciembre	0.00	20.00

Medios de verificación: controles internos

Observaciones: Derivado a la contingencia por COVID el numero de visitas disminuyeron.

1 El presente documento despliega la información perteneciente a los indicadores estratégicos y gestión de aquellos Programas presupuestarios que proveen de bienes y servicios que generan valor público a la ciudadania jalisciense.

2 Se muestra el número del Componente relacionado con el indicador.

GOBIERNO DEL ESTADO DE JALISCO
PRESUPUESTO DE EGRESOS PARA EL EJERCICIO FISCAL 2021
Ficha Técnica de Indicador
Sistema de Evaluación del Desempeño (SED)

Gobierno del Estado de Jalisco — **Seguimiento de Indicadores** — **Secretaria de la Hacienda Pública**

Datos del Programa [1]

Gestión de Ingresos del Estado

Eje: Gobierno efectivo e integridad pública **Tema Central:** Hacienda Pública

¿Quien gasta?

03 Unidad Presupuestal	000 Unidad Responsable	00964 Unidad Ejecutora del Gasto
Secretaría de la Hacienda Pública	Secretaría de la Hacienda Pública	Dirección General de Auditoria Fiscal

¿Para qué se gasta?

Finalidad	Función	Subfunción
Gobierno	Asuntos Financieros y Hacendarios	Asuntos Hacendarios

Objetivos

Nivel	Clave Componente	Resumen Narrativo
Fin	2	Contribuir al incremento de las capacidades de la gestión pública estatal para alcanzar con eficiencia, integridad y transparencia los resultados establecidos en el Plan Estatal de Gobernanza y Desarrollo, a través de la incorporación de procesos de participación ciudadana, profesionalización del servicio civil, innovación, control interno, monitoreo y evaluación.

Datos del Indicador

Denominación

Posición en el Subíndice Gobiernos Eficientes y Eficaces del Índice de Competitividad, IMCO

Método de cálculo

(Posición en el Subíndice Gobiernos Eficientes y Eficaces del Índice de Competitividad, IMCO (Realizado)/Posición en el Subíndice Gobiernos Eficientes y Eficaces del Índice de Competitividad, IMCO (Programado))*100

Descripción del Indicador

El subíndice Gobiernos Eficientes y Eficaces evalúa la forma en que los gobiernos de las entidades federativas son capaces de influir positivamente en la competitividad mediante políticas públicas orientadas a fomentar el desarrollo económico local._x000D_ Se evalúa la calidad de la gestión fiscal y financiera local, así como el grado de transparencia y rendición de cuentas asociado a la misma. De igual modo, se evalúa cómo los ingresos fiscales contribuyen al crecimiento de la economía formal.

Tipo de Indicador	Dimensión del Indicador	Año de Medición del Resultado
Estratégico	Eficacia	2021
Cobertura	**Frecuencia de Medición**	
Estatal	Bienal	

Parámetros de semaforización

130	80.00	79.99	60.00	59.99	0

Meta Institucional	Meta Valor	Unidad de medida (meta valor)	Desagregado meta valor por género: Hombre	Mujer
100%	3	Posición	0.00	0.00

Sentido del Indicador	Línea Base (meta valor)	Año (Línea base)	Tipo de Acumulación
Descendente	22	2012	Suma

Resultados

Valor Programado	Avance de la Meta (4to trimestre)	% Avance de la Meta (4to trimestre)	Semáforo (4to trimestre)
N.P.	N.D.	N.D.	

	Valor programado	Avance de la meta		Valor programado	Avance de la meta
Enero	N.P.	N.D.	Julio	N.P.	N.D.
Febrero	N.P.	N.D.	Agosto	N.P.	N.D.
Marzo	N.P.	N.D.	Septiembre	N.P.	N.D.
Abril	N.P.	N.D.	Octubre	N.P.	N.D.
Mayo	N.P.	N.D.	Noviembre	N.P.	N.D.
Junio	N.P.	N.D.	Diciembre	N.P.	N.D.

Medios de verificación

Observaciones

1 El presente documento despliega la información perteneciente a los indicadores estratégicos y gestión de aquellos Programas presupuestarios que proveen de bienes y servicios que generan valor público a la ciudadania jalisciense.

2 Se muestra el número del Componente relacionado con el indicador.

GOBIERNO DEL ESTADO DE JALISCO
PRESUPUESTO DE EGRESOS PARA EL EJERCICIO FISCAL 2021
Ficha Técnica de Indicador
Sistema de Evaluación del Desempeño (SED)

Gobierno del Estado de Jalisco — **Seguimiento de Indicadores** — **Secretaria de la Hacienda Pública**

Datos del Programa [1]

Gestión de Ingresos del Estado

Eje: Gobierno efectivo e integridad pública **Tema Central:** Hacienda Pública

¿Quien gasta?

03 Unidad Presupuestal	000 Unidad Responsable	00964 Unidad Ejecutora del Gasto
Secretaría de la Hacienda Pública	Secretaría de la Hacienda Pública	Dirección General de Auditoria Fiscal

¿Para qué se gasta?

Finalidad	Función	Subfunción
Gobierno	Asuntos Financieros y Hacendarios	Asuntos Hacendarios

Objetivos

Nivel	Clave Componente	Resumen Narrativo
Propósito	2	Recaudar, controlar, registrar y administrar los recursos monetarios de diversas fuentes, para financiar el desarrollo del Estado de Jalisco, sufragar los gastos de la administración pública estatal y demás obligaciones a su cargo, a través del ciclo presupuestario para cumplir y satisfacer las necesidades económicas y sociales de los habitantes del estado de Jalisco con un enfoque responsable, sostenible, de legalidad, austero, transparente, con derechos humanos y equidad de género.

Datos del Indicador

Denominación

Porcentaje de ingresos estatales que provienen de captación directa

Método de cálculo

(Ingresos estatales provenientes de captación directa respecto del ingreso total (Realizado)/Ingresos estatales provenientes de captación directa respecto del ingreso total (Programado))*100

Descripción del Indicador

Se refiere al porcentaje de los ingresos estatales provenientes de captación directa, los cuales comprenden impuestos, derechos, productos y aprovechamientos, respecto del ingreso total (se refiere al presupuesto autorizado del año).

Tipo de Indicador	Estratégico	**Dimensión del Indicador**	Eficacia	**Año de Medición del Resultado**	2021
Cobertura	Estatal	**Frecuencia de Medición**	Mensual		

Parámetros de semaforización

0	59.99	60.00	79.99	80.00	130

Meta Institucional	Meta Valor	Unidad de medida (meta valor)	Desagregado meta valor por género: Hombre	Mujer
100%	9	Porcentaje	0.00	0.00

Sentido del Indicador	Línea Base (meta valor)	Año (Línea base)	Tipo de Acumulación
Ascendente	8	2006	Suma

Resultados

Valor Programado	Avance de la Meta (4to trimestre)	% Avance de la Meta (4to trimestre)	Semáforo (4to trimestre)
N.P.	N.D.	N.D.	

	Valor programado	Avance de la meta		Valor programado	Avance de la meta
Enero	N.P.	N.D.	Julio	N.P.	N.D.
Febrero	N.P.	N.D.	Agosto	N.P.	N.D.
Marzo	N.P.	N.D.	Septiembre	N.P.	N.D.
Abril	N.P.	N.D.	Octubre	N.P.	N.D.
Mayo	N.P.	N.D.	Noviembre	N.P.	N.D.
Junio	N.P.	N.D.	Diciembre	N.P.	N.D.

Medios de verificación

Observaciones

1 El presente documento despliega la información perteneciente a los indicadores estratégicos y gestión de aquellos Programas presupuestarios que proveen de bienes y servicios que generan valor público a la ciudadania jalisciense.

2 Se muestra el número del Componente relacionado con el indicador.

GOBIERNO DEL ESTADO DE JALISCO
PRESUPUESTO DE EGRESOS PARA EL EJERCICIO FISCAL 2021
Ficha Técnica de Indicador
Sistema de Evaluación del Desempeño (SED)

Gobierno del Estado de Jalisco — **Seguimiento de Indicadores** — **Secretaria de la Hacienda Pública**

Datos del Programa [1]

Gestión de Ingresos del Estado

Eje: Gobierno efectivo e integridad pública **Tema Central:** Hacienda Pública

¿Quien gasta?

03 Unidad Presupuestal	000 Unidad Responsable	00964 Unidad Ejecutora del Gasto
Secretaría de la Hacienda Pública	Secretaría de la Hacienda Pública	Dirección General de Auditoria Fiscal

¿Para qué se gasta?

Finalidad	Función	Subfunción
Gobierno	Asuntos Financieros y Hacendarios	Asuntos Hacendarios

Objetivos

Nivel	Clave Componente	Resumen Narrativo
Componente	13 [2]	Impuestos Federales fiscalizados a los contribuyentes

Datos del Indicador

Denominación

Total de actos de Fiscalización de Impuestos Federales

Método de cálculo

(Número de fiscalizaciones a Impuestos Federales realizadas a los contribuyentes (Realizado) / Número de fiscalizaciones a Impuestos Federales realizadas a los contribuyentes (Programado))*100

Descripción del Indicador

Total de fiscalizaciones a Impuestos Federales realizadas a los contribuyentes

Tipo de Indicador	Gestión	**Dimensión del Indicador**	Eficacia	**Año de Medición del Resultado**	2021
Cobertura	Estatal	**Frecuencia de Medición**	Mensual		

Parámetros de semaforización

0	59.99	60.00	79.99	80.00	130

Meta Institucional	Meta Valor	Unidad de medida (meta valor)	Desagregado meta valor por género: Hombre	Mujer
100%	1,342	Fiscalización	0.00	0.00

Sentido del Indicador	Línea Base (meta valor)	Año (Línea base)	Tipo de Acumulación
Ascendente	1,303	2020	Suma

Resultados

Valor Programado	Avance de la Meta (4to trimestre)	% Avance de la Meta (4to trimestre)	Semáforo (4to trimestre)
1,342.00	1,673.00	124.7%	

	Valor programado	Avance de la meta		Valor programado	Avance de la meta
Enero	40.00	98.00	Julio	38.00	106.00
Febrero	70.00	90.00	Agosto	160.00	61.00
Marzo	110.00	155.00	Septiembre	175.00	73.00
Abril	39.00	157.00	Octubre	165.00	253.00
Mayo	125.00	143.00	Noviembre	145.00	206.00
Junio	155.00	104.00	Diciembre	120.00	227.00

Medios de verificación: Informe de Avance del Programa Operativo Anual con Entidades Federativas

Observaciones:

1 El presente documento despliega la información perteneciente a los indicadores estratégicos y gestión de aquellos Programas presupuestarios que proveen de bienes y servicios que generan valor público a la ciudadania jalisciense.

2 Se muestra el número del Componente relacionado con el indicador.

GOBIERNO DEL ESTADO DE JALISCO
PRESUPUESTO DE EGRESOS PARA EL EJERCICIO FISCAL 2021
Ficha Técnica de Indicador
Sistema de Evaluación del Desempeño (SED)

Gobierno del Estado de Jalisco — **Seguimiento de Indicadores** — **Secretaria de la Hacienda Pública**

Datos del Programa [1]

Gestión de Ingresos del Estado

Eje: Gobierno efectivo e integridad pública **Tema Central:** Hacienda Pública

¿Quien gasta?

03 Unidad Presupuestal	000 Unidad Responsable	00964 Unidad Ejecutora del Gasto
Secretaría de la Hacienda Pública	Secretaría de la Hacienda Pública	Dirección General de Auditoria Fiscal

¿Para qué se gasta?

Finalidad	Función	Subfunción
Gobierno	Asuntos Financieros y Hacendarios	Asuntos Hacendarios

Objetivos

Nivel	Clave Componente	Resumen Narrativo
Actividad	13-01 [2]	Fiscalización a los contribuyentes de Impuestos Federales

Datos del Indicador

Denominación

Total de fiscalizaciones a Impuestos Federales

Método de cálculo

(Fiscalizaciones a Impuestos Federales y Estatales (Realizado) / Fiscalizaciones a Impuestos Federales y Estatales (Programado))*100

Descripción del Indicador

Impuestos Federales fiscalizados a los contribuyentes

Tipo de Indicador	Gestión	**Dimensión del Indicador**	Eficacia	**Año de Medición del Resultado**	2021
Cobertura	Estatal	**Frecuencia de Medición**	Mensual		

Desagregado meta valor por género

Parámetros de semaforización						Meta Institucional	Meta Valor	Unidad de medida (meta valor)	Hombre	Mujer
						100%	1,342	Fiscalización	0.00	0.00
0	59.99	60.00	79.99	80.00	130	**Sentido del Indicador**	**Línea Base (meta valor)**	**Año (Línea base)**	**Tipo de Acumulación**	
						Ascendente	1,303	2020	Suma	

Resultados

Valor Programado	Avance de la Meta (4to trimestre)	% Avance de la Meta (4to trimestre)	Semáforo (4to trimestre)
1,342.00	1,673.00	124.7%	

	Valor programado	Avance de la meta		Valor programado	Avance de la meta
Enero	40.00	98.00	Julio	38.00	106.00
Febrero	70.00	90.00	Agosto	160.00	61.00
Marzo	110.00	155.00	Septiembre	175.00	73.00
Abril	39.00	157.00	Octubre	165.00	253.00
Mayo	125.00	143.00	Noviembre	145.00	206.00
Junio	155.00	104.00	Diciembre	120.00	227.00

Medios de verificación: Informe de Avance del Programa Operativo Anual con Entidades Federativas

Observaciones:

1 El presente documento despliega la información perteneciente a los indicadores estratégicos y gestión de aquellos Programas presupuestarios que proveen de bienes y servicios que generan valor público a la ciudadania jalisciense.

2 Se muestra el número del Componente relacionado con el indicador.

GOBIERNO DEL ESTADO DE JALISCO
PRESUPUESTO DE EGRESOS PARA EL EJERCICIO FISCAL 2021
Ficha Técnica de Indicador
Sistema de Evaluación del Desempeño (SED)

Gobierno del Estado de Jalisco — **Seguimiento de Indicadores** — **Secretaria de la Hacienda Pública**

Datos del Programa [1]

Gestión de Ingresos del Estado

Eje: Gobierno efectivo e integridad pública **Tema Central:** Hacienda Pública

¿Quien gasta?

03 Unidad Presupuestal	000 Unidad Responsable	00964 Unidad Ejecutora del Gasto
Secretaría de la Hacienda Pública	Secretaría de la Hacienda Pública	Dirección General de Auditoria Fiscal

¿Para qué se gasta?

Finalidad	Función	Subfunción
Gobierno	Asuntos Financieros y Hacendarios	Asuntos Hacendarios

Objetivos

Nivel	Clave Componente	Resumen Narrativo
Actividad	13-02 [2]	Recaudación por Actos de Fiscalización Federales

Datos del Indicador

Denominación

Total de Recaudación de Cifras Cobradas derivadas de Impuestos Federales

Método de cálculo

(Recaudación por Actos de Fiscalización Federales (Realizado) / Recaudación por Actos de Fiscalización Federales (Programado))*100

Descripción del Indicador

Cifras Cobradas derivadas de Actos de Fiscalización Federales

Tipo de Indicador	Gestión	**Dimensión del Indicador**	Eficacia	**Año de Medición del Resultado**	2021
Cobertura	Estatal	**Frecuencia de Medición**	Mensual		

Parámetros de semaforización

0	59.99	60.00	79.99	80.00	130

Meta Institucional	Meta Valor	Unidad de medida (meta valor)	Desagregado meta valor por género: Hombre	Mujer
100%	371,684	Miles de pesos	No disponible	No disponible

Sentido del Indicador	Línea Base (meta valor)	Año (Línea base)	Tipo de Acumulación
Ascendente	300,000	2020	Suma

Resultados

Valor Programado	Avance de la Meta (4to trimestre)	% Avance de la Meta (4to trimestre)	Semáforo (4to trimestre)
371,684.00	454,546.03	122.3%	

	Valor programado	Avance de la meta		Valor programado	Avance de la meta
Enero	10,000.00	10,800.00	Julio	67,429.00	36,779.69
Febrero	15,000.00	19,098.00	Agosto	47,192.00	16,547.83
Marzo	25,000.00	48,624.00	Septiembre	58,063.00	27,417.11
Abril	10,000.00	41,243.00	Octubre	33,000.00	36,239.73
Mayo	25,000.00	24,195.00	Noviembre	33,000.00	44,238.20
Junio	25,000.00	47,979.00	Diciembre	23,000.00	101,384.47

Medios de verificación: Informe de Avance del Programa Operativo Anual de Entidades Federativas

Observaciones:

1 El presente documento despliega la información perteneciente a los indicadores estratégicos y gestión de aquellos Programas presupuestarios que proveen de bienes y servicios que generan valor público a la ciudadania jalisciense.

2 Se muestra el número del Componente relacionado con el indicador.

GOBIERNO DEL ESTADO DE JALISCO
PRESUPUESTO DE EGRESOS PARA EL EJERCICIO FISCAL 2021
Ficha Técnica de Indicador
Sistema de Evaluación del Desempeño (SED)

Gobierno del Estado de Jalisco — **Seguimiento de Indicadores** — **Secretaria de la Hacienda Pública**

Datos del Programa [1]

Gestión de Ingresos del Estado

Eje: Gobierno efectivo e integridad pública **Tema Central:** Hacienda Pública

¿Quien gasta?

03 Unidad Presupuestal	000 Unidad Responsable	00964 Unidad Ejecutora del Gasto
Secretaría de la Hacienda Pública	Secretaría de la Hacienda Pública	Dirección General de Auditoria Fiscal

¿Para qué se gasta?

Finalidad	Función	Subfunción
Gobierno	Asuntos Financieros y Hacendarios	Asuntos Hacendarios

Objetivos

Nivel	Clave Componente	Resumen Narrativo
Componente	14 [2]	Contribuciones de Comercio Exterior fiscalizados a los contribuyentes

Datos del Indicador

Denominación

Total de actos de Fiscalización de Impuestos al Comercio Exterior

Método de cálculo

(Número de fiscalizaciones a comercio exterior (Realizado) / Número de fiscalizaciones a comercio exterior (Programado))*100

Descripción del Indicador

Total de fiscalizaciones a Comercio Exterior

Tipo de Indicador	Gestión	**Dimensión del Indicador**	Eficacia	**Año de Medición del Resultado**	2021
Cobertura	Estatal	**Frecuencia de Medición**	Mensual		

Parámetros de semaforización

0	59.99	60.00	79.99	80.00	130

Meta Institucional	Meta Valor	Unidad de medida (meta valor)	Desagregado meta valor por género: Hombre	Mujer
100%	46	Fiscalización	0.00	0.00

Sentido del Indicador	Línea Base (meta valor)	Año (Línea base)	Tipo de Acumulación
Ascendente	40	2019	Suma

Resultados

Valor Programado	Avance de la Meta (4to trimestre)	% Avance de la Meta (4to trimestre)	Semáforo (4to trimestre)
46.00	54.00	117.4%	

	Valor programado	Avance de la meta		Valor programado	Avance de la meta
Enero	0.00	0.00	Julio	6.00	11.00
Febrero	1.00	1.00	Agosto	7.00	7.00
Marzo	4.00	3.00	Septiembre	6.00	5.00
Abril	0.00	2.00	Octubre	4.00	2.00
Mayo	5.00	8.00	Noviembre	4.00	4.00
Junio	6.00	6.00	Diciembre	3.00	5.00

Medios de verificación: Informe del Control Interno de Avance del Programa Operativo Anual

Observaciones:

1 El presente documento despliega la información perteneciente a los indicadores estratégicos y gestión de aquellos Programas presupuestarios que proveen de bienes y servicios que generan valor público a la ciudadania jalisciense.

2 Se muestra el número del Componente relacionado con el indicador.

GOBIERNO DEL ESTADO DE JALISCO
PRESUPUESTO DE EGRESOS PARA EL EJERCICIO FISCAL 2021
Ficha Técnica de Indicador
Sistema de Evaluación del Desempeño (SED)

Gobierno del Estado de Jalisco — **Seguimiento de Indicadores** — **Secretaria de la Hacienda Pública**

Datos del Programa [1]

Gestión de Ingresos del Estado

Eje: Gobierno efectivo e integridad pública **Tema Central:** Hacienda Pública

¿Quien gasta?

03 Unidad Presupuestal	000 Unidad Responsable	00964 Unidad Ejecutora del Gasto
Secretaría de la Hacienda Pública	Secretaría de la Hacienda Pública	Dirección General de Auditoria Fiscal

¿Para qué se gasta?

Finalidad	Función	Subfunción
Gobierno	Asuntos Financieros y Hacendarios	Asuntos Hacendarios

Objetivos

Nivel	Clave Componente	Resumen Narrativo
Actividad	14-01 [2]	Fiscalización a los contribuyentes de Impuestos al Comercio Exterior.

Datos del Indicador

Denominación

Total de fiscalizaciones a Comercio Exterior realizadas a los contribuyentes.

Método de cálculo

(Fiscalizaciones a Comercio Exterior realizadas a los contribuyentes (Realizado) / Fiscalizaciones a Comercio Exterior realizadas a los contribuyentes (Programado))*100

Descripción del Indicador

A2-01 Actos de Fiscalización de Comercio Exterior.

Tipo de Indicador	Gestión	Dimensión del Indicador	Eficacia	Año de Medición del Resultado	2021
Cobertura	Estatal	Frecuencia de Medición	Mensual		

Parámetros de semaforización

0	59.99	60.00	79.99	80.00	130

Meta Institucional	Meta Valor	Unidad de medida (meta valor)	Desagregado meta valor por género: Hombre	Mujer
100%	46	Fiscalización	0.00	0.00

Sentido del Indicador	Línea Base (meta valor)	Año (Línea base)	Tipo de Acumulación
Ascendente	40	2019	Suma

Resultados

Valor Programado	Avance de la Meta (4to trimestre)	% Avance de la Meta (4to trimestre)	Semáforo (4to trimestre)
46.00	54.00	117.4%	

	Valor programado	Avance de la meta		Valor programado	Avance de la meta
Enero	0.00	0.00	Julio	6.00	11.00
Febrero	1.00	1.00	Agosto	7.00	7.00
Marzo	4.00	3.00	Septiembre	6.00	5.00
Abril	0.00	2.00	Octubre	4.00	2.00
Mayo	5.00	8.00	Noviembre	4.00	4.00
Junio	6.00	6.00	Diciembre	3.00	5.00

Medios de verificación: Informe del Control Interno de Avance del Programa Operativo Anual

Observaciones:

1 El presente documento despliega la información perteneciente a los indicadores estratégicos y gestión de aquellos Programas presupuestarios que proveen de bienes y servicios que generan valor público a la ciudadania jalisciense.

2 Se muestra el número del Componente relacionado con el indicador.

GOBIERNO DEL ESTADO DE JALISCO
PRESUPUESTO DE EGRESOS PARA EL EJERCICIO FISCAL 2021
Ficha Técnica de Indicador
Sistema de Evaluación del Desempeño (SED)

Gobierno del Estado de Jalisco — **Seguimiento de Indicadores** — **Secretaria de la Hacienda Pública**

Datos del Programa [1]

Gestión de Ingresos del Estado

Eje: Gobierno efectivo e integridad pública **Tema Central:** Hacienda Pública

¿Quien gasta?

03 Unidad Presupuestal	000 Unidad Responsable	00964 Unidad Ejecutora del Gasto
Secretaría de la Hacienda Pública	Secretaría de la Hacienda Pública	Dirección General de Auditoria Fiscal

¿Para qué se gasta?

Finalidad	Función	Subfunción
Gobierno	Asuntos Financieros y Hacendarios	Asuntos Hacendarios

Objetivos

Nivel	Clave Componente		Resumen Narrativo
Actividad	14-02	2	Recaudación por Actos de Fiscalización de Comercio Exterior

Datos del Indicador

Denominación

Total del Valor de Mercancía Embargada por Comercio Exterior

Método de cálculo

(Recaudación por Actos de Fiscalización de Comercio Exterior (Realizado) / Recaudación por Actos de Fiscalización de Comercio Exterior (Programado))*100

Descripción del Indicador

Cifras derivadas por Actos de Fiscalización de Comercio Exterior

Tipo de Indicador	Gestión	**Dimensión del Indicador**	Eficacia	**Año de Medición del Resultado**	2021
Cobertura	Estatal	**Frecuencia de Medición**	Mensual		

Parámetros de semaforización

0	59.99	60.00	79.99	80.00	130

Meta Institucional	Meta Valor	Unidad de medida (meta valor)	Desagregado meta valor por género: Hombre	Mujer
100%	13,766	Miles de pesos	No disponible	No disponible

Sentido del Indicador	Línea Base (meta valor)	Año (Línea base)	Tipo de Acumulación
Ascendente	1,500	2020	Suma

Resultados

Valor Programado	Avance de la Meta (4to trimestre)	% Avance de la Meta (4to trimestre)	Semáforo (4to trimestre)
13,766.00	11,770.67	85.5%	

	Valor programado	Avance de la meta		Valor programado	Avance de la meta
Enero	50.00	0.00	Julio	3,352.46	1,003.79
Febrero	100.00	4,050.00	Agosto	2,957.80	609.13
Marzo	150.00	58.00	Septiembre	2,854.94	506.27
Abril	50.00	1,458.00	Octubre	1,300.00	0.00
Mayo	150.00	685.00	Noviembre	1,300.00	16.65
Junio	200.00	1,495.00	Diciembre	1,300.80	1,888.83

Medios de verificación: Informe de Avance del Programa Operativo Anual de Comercio Exterior de Entidades Federativas

Observaciones:

1 El presente documento despliega la información perteneciente a los indicadores estratégicos y gestión de aquellos Programas presupuestarios que proveen de bienes y servicios que generan valor público a la ciudadania jalisciense.

2 Se muestra el número del Componente relacionado con el indicador.

GOBIERNO DEL ESTADO DE JALISCO
PRESUPUESTO DE EGRESOS PARA EL EJERCICIO FISCAL 2021
Ficha Técnica de Indicador
Sistema de Evaluación del Desempeño (SED)

Gobierno del Estado de Jalisco — **Seguimiento de Indicadores** — **Secretaria de la Hacienda Pública**

Datos del Programa [1]

Gestión de Ingresos del Estado

Eje: Gobierno efectivo e integridad pública **Tema Central:** Hacienda Pública

¿Quien gasta?

03 Unidad Presupuestal	000 Unidad Responsable	00964 Unidad Ejecutora del Gasto
Secretaría de la Hacienda Pública	Secretaría de la Hacienda Pública	Dirección General de Auditoria Fiscal

¿Para qué se gasta?

Finalidad	Función	Subfunción
Gobierno	Asuntos Financieros y Hacendarios	Asuntos Hacendarios

Objetivos

Nivel	Clave Componente	Resumen Narrativo
Componente	C1 [2]	Impuestos Estatales fiscalizados a los contribuyentes

Datos del Indicador

Denominación

Total de actos de Fiscalización de Impuestos Estatales

Método de cálculo

(Fiscalizaciones a Impuestos Estatales (Realizado) / Fiscalizaciones a Impuestos Estatales (Programado))*100

Descripción del Indicador

Total de fiscalizaciones a Impuestos Estatales realizadas a los contribuyentes

Tipo de Indicador	Gestión	**Dimensión del Indicador**	Eficacia	**Año de Medición del Resultado**	2021
Cobertura	Estatal	**Frecuencia de Medición**	Mensual		

Parámetros de semaforización

0	59.99	60.00	79.99	80.00	130

Meta Institucional	Meta Valor	Unidad de medida (meta valor)	Desagregado meta valor por género: Hombre	Mujer
100%	150	Fiscalización	0.00	0.00

Sentido del Indicador	Línea Base (meta valor)	Año (Línea base)	Tipo de Acumulación
Ascendente	150	2020	Suma

Resultados

Valor Programado	Avance de la Meta (4to trimestre)	% Avance de la Meta (4to trimestre)	Semáforo (4to trimestre)
150.00	171.00	114.0%	

	Valor programado	Avance de la meta		Valor programado	Avance de la meta
Enero	3.00	2.00	Julio	19.00	17.00
Febrero	6.00	5.00	Agosto	18.00	18.00
Marzo	9.00	8.00	Septiembre	19.00	12.00
Abril	12.00	21.00	Octubre	14.00	17.00
Mayo	15.00	19.00	Noviembre	11.00	21.00
Junio	16.00	25.00	Diciembre	8.00	6.00

Medios de verificación: Informe del Control Interno de Avance del Programa Operativo Anual

Observaciones:

1 El presente documento despliega la información perteneciente a los indicadores estratégicos y gestión de aquellos Programas presupuestarios que proveen de bienes y servicios que generan valor público a la ciudadania jalisciense.

2 Se muestra el número del Componente relacionado con el indicador.

GOBIERNO DEL ESTADO DE JALISCO
PRESUPUESTO DE EGRESOS PARA EL EJERCICIO FISCAL 2021
Ficha Técnica de Indicador
Sistema de Evaluación del Desempeño (SED)

Gobierno del Estado de Jalisco — **Seguimiento de Indicadores** — **Secretaria de la Hacienda Pública**

Datos del Programa [1]

Gestión de Ingresos del Estado

Eje: Gobierno efectivo e integridad pública **Tema Central:** Hacienda Pública

¿Quien gasta?

03 Unidad Presupuestal	000 Unidad Responsable	00964 Unidad Ejecutora del Gasto
Secretaría de la Hacienda Pública	Secretaría de la Hacienda Pública	Dirección General de Auditoria Fiscal

¿Para qué se gasta?

Finalidad	Función	Subfunción
Gobierno	Asuntos Financieros y Hacendarios	Asuntos Hacendarios

Objetivos

Nivel	Clave Componente	Resumen Narrativo
Actividad	C1-01 [2]	Fiscalización a los contribuyentes de Impuestos Estatales.

Datos del Indicador

Denominación

Total de fiscalizaciones a Impuestos Estatales.

Método de cálculo

(Fiscalizaciones a Impuestos Estatales realizadas a los Contribuyentes (Realizado) / Fiscalizaciones a Impuestos Estatales realizadas a los Contribuyentes (Programado))*100

Descripción del Indicador

Impuestos Estatales fiscalizados a los contribuyentes

Tipo de Indicador	Gestión	**Dimensión del Indicador**	Eficacia	**Año de Medición del Resultado**	2021
Cobertura	Estatal	**Frecuencia de Medición**	Mensual		

Parámetros de semaforización

0	59.99	60.00	79.99	80.00	130

Meta Institucional	Meta Valor	Unidad de medida (meta valor)	Desagregado meta valor por género: Hombre	Mujer
100%	150	Fiscalización	0.00	0.00

Sentido del Indicador	Línea Base (meta valor)	Año (Línea base)	Tipo de Acumulación
Ascendente	150	2020	Suma

Resultados

Valor Programado	Avance de la Meta (4to trimestre)	% Avance de la Meta (4to trimestre)	Semáforo (4to trimestre)
150.00	171.00	114.0%	

	Valor programado	Avance de la meta		Valor programado	Avance de la meta
Enero	3.00	2.00	Julio	19.00	17.00
Febrero	6.00	5.00	Agosto	18.00	18.00
Marzo	9.00	8.00	Septiembre	19.00	12.00
Abril	12.00	21.00	Octubre	14.00	17.00
Mayo	15.00	19.00	Noviembre	11.00	21.00
Junio	16.00	25.00	Diciembre	8.00	6.00

Medios de verificación: Informe del Control Interno de Avance del Programa Operativo Anual

Observaciones:

1 El presente documento despliega la información perteneciente a los indicadores estratégicos y gestión de aquellos Programas presupuestarios que proveen de bienes y servicios que generan valor público a la ciudadania jalisciense.

2 Se muestra el número del Componente relacionado con el indicador.

GOBIERNO DEL ESTADO DE JALISCO
PRESUPUESTO DE EGRESOS PARA EL EJERCICIO FISCAL 2021
Ficha Técnica de Indicador
Sistema de Evaluación del Desempeño (SED)

Gobierno del Estado de Jalisco — **Seguimiento de Indicadores** — **Secretaria de la Hacienda Pública**

Datos del Programa [1]

Gestión de Ingresos del Estado

Eje: Gobierno efectivo e integridad pública **Tema Central:** Hacienda Pública

¿Quien gasta?

03 Unidad Presupuestal	000 Unidad Responsable	00964 Unidad Ejecutora del Gasto
Secretaría de la Hacienda Pública	Secretaría de la Hacienda Pública	Dirección General de Auditoria Fiscal

¿Para qué se gasta?

Finalidad	Función	Subfunción
Gobierno	Asuntos Financieros y Hacendarios	Asuntos Hacendarios

Objetivos

Nivel	Clave Componente	Resumen Narrativo
Actividad	C1-02 [2]	Recaudación por Actos de Fiscalización Estatales

Datos del Indicador

Denominación

Total de Recaudación de Cifras Cobradas derivadas de Impuestos Estatales

Método de cálculo

(Recaudación por Actos de Fiscalización Estatales (Realizado) / Recaudación por Actos de Fiscalización Estatales (Programado))*100

Descripción del Indicador

Cifras Cobradas derivadas de Actos de Fiscalización Estatales

Tipo de Indicador	Gestión	**Dimensión del Indicador**	Eficacia	**Año de Medición del Resultado**	2021
Cobertura	Estatal	**Frecuencia de Medición**	Mensual		

Parámetros de semaforización

0	59.99	60.00	79.99	80.00	130

Meta Institucional	Meta Valor	Unidad de medida (meta valor)	Desagregado meta valor por género: Hombre	Mujer
100%	7,543	Miles de pesos	No disponible	No disponible

Sentido del Indicador	Línea Base (meta valor)	Año (Línea base)	Tipo de Acumulación
Ascendente	4,000	2020	Suma

Resultados

Valor Programado	Avance de la Meta (4to trimestre)	% Avance de la Meta (4to trimestre)	Semáforo (4to trimestre)
7,543.00	9,518.94	126.2%	

	Valor programado	Avance de la meta		Valor programado	Avance de la meta
Enero	50.00	1,075.00	Julio	1,382.33	926.66
Febrero	100.00	50.00	Agosto	1,961.18	1,505.52
Marzo	300.00	285.00	Septiembre	1,248.89	793.23
Abril	100.00	560.00	Octubre	500.60	717.56
Mayo	400.00	301.00	Noviembre	500.00	1,709.34
Junio	500.00	546.00	Diciembre	500.00	1,049.63

Medios de verificación: Informe de Avance del Programa Operativo Anual Control Interno

Observaciones:

1 El presente documento despliega la información perteneciente a los indicadores estratégicos y gestión de aquellos Programas presupuestarios que proveen de bienes y servicios que generan valor público a la ciudadania jalisciense.

2 Se muestra el número del Componente relacionado con el indicador.

GOBIERNO DEL ESTADO DE JALISCO
PRESUPUESTO DE EGRESOS PARA EL EJERCICIO FISCAL 2021
Ficha Técnica de Indicador
Sistema de Evaluación del Desempeño (SED)

Gobierno del Estado de Jalisco — **Seguimiento de Indicadores** — **Secretaria de la Hacienda Pública**

Datos del Programa [1]

Integración de la Cuenta Pública del Estado

Eje: Gobierno efectivo e integridad pública **Tema Central:** Innovación gubernamental

¿Quien gasta?

03 Unidad Presupuestal	000 Unidad Responsable	00991 Unidad Ejecutora del Gasto
Secretaría de la Hacienda Pública	Secretaría de la Hacienda Pública	Coordinación General de Contabilidad Gubernamental

¿Para qué se gasta?

Finalidad	Función	Subfunción
Gobierno	Otros Servicios Generales	Acceso a la Información Pública Gubernamental

Objetivos

Nivel	Clave Componente		Resumen Narrativo
Componente	01	2	Cuenta Pública Anual e Informacion financiera formulada y emitida de acuerdo a la normatividad vigente.

Datos del Indicador

Denominación

Total de informes en cumplimiento de las obligaciones financieras y fiscales

Método de cálculo

(Número de Informes generados (Realizado) / Número de Informes generados (Programado))*100

Descripción del Indicador

Este indicador mide los informes en cumplimiento de las obligaciones financieras y fiscales

Tipo de Indicador	Gestión	**Dimensión del Indicador**	Eficacia	**Año de Medición del Resultado**	2021
Cobertura	Estatal	**Frecuencia de Medición**	Mensual		

Parámetros de semaforización

0	59.99	60.00	79.99	80.00	130

Meta Institucional	Meta Valor	Unidad de medida (meta valor)	Desagregado meta valor por género: Hombre	Mujer
100%	40	Informe	0.00	0.00

Sentido del Indicador	Línea Base (meta valor)	Año (Línea base)	Tipo de Acumulación
Ascendente	40	2019	Suma

Resultados

Valor Programado	Avance de la Meta (4to trimestre)	% Avance de la Meta (4to trimestre)	Semáforo (4to trimestre)
40.00	41.00	102.5%	

	Valor programado	Avance de la meta		Valor programado	Avance de la meta
Enero	3.00	4.00	Julio	4.00	4.00
Febrero	3.00	3.00	Agosto	3.00	3.00
Marzo	3.00	3.00	Septiembre	3.00	3.00
Abril	4.00	4.00	Octubre	4.00	4.00
Mayo	3.00	3.00	Noviembre	3.00	3.00
Junio	3.00	3.00	Diciembre	4.00	4.00

Medios de verificación: Portal Secretaría de la Hacienda Pública y evidencias de recepción en tiempo y forma

Observaciones:

1 El presente documento despliega la información perteneciente a los indicadores estratégicos y gestión de aquellos Programas presupuestarios que proveen de bienes y servicios que generan valor público a la ciudadania jalisciense.

2 Se muestra el número del Componente relacionado con el indicador.

GOBIERNO DEL ESTADO DE JALISCO
PRESUPUESTO DE EGRESOS PARA EL EJERCICIO FISCAL 2021
Ficha Técnica de Indicador
Sistema de Evaluación del Desempeño (SED)

Gobierno del Estado de Jalisco — **Seguimiento de Indicadores** — **Secretaria de la Hacienda Pública**

Datos del Programa [1]

Integración de la Cuenta Pública del Estado

Eje: Gobierno efectivo e integridad pública **Tema Central:** Innovación gubernamental

¿Quien gasta?

03 Unidad Presupuestal	000 Unidad Responsable	00991 Unidad Ejecutora del Gasto
Secretaría de la Hacienda Pública	Secretaría de la Hacienda Pública	Coordinación General de Contabilidad Gubernamental

¿Para qué se gasta?

Finalidad	Función	Subfunción
Gobierno	Otros Servicios Generales	Acceso a la Información Pública Gubernamental

Objetivos

Nivel	Clave Componente	Resumen Narrativo
Actividad	01-01 [2]	Formulación de Estados Financieros

Datos del Indicador

Denominación

Total de publicaciones de Estados Financieros y Cuenta Pública

Método de cálculo

(Publicación de estados financieros y la Cuenta Pública (Realizado) / Publicación de estados financieros y la Cuenta Pública (Programado))*100

Descripción del Indicador

Este indicador muestra la publicación de Estados Financieros y la Cuenta Pública

Tipo de Indicador	Gestión	**Dimensión del Indicador**	Eficiencia	**Año de Medición del Resultado**	2021
Cobertura	Estatal	**Frecuencia de Medición**	Trimestral		

Parámetros de semaforización

0	59.99	60.00	79.99	80.00	130

Meta Institucional	Meta Valor	Unidad de medida (meta valor)	Desagregado meta valor por género: Hombre	Mujer
100%	4	Publicación	0.00	0.00

Sentido del Indicador	Línea Base (meta valor)	Año (Línea base)	Tipo de Acumulación
Ascendente	4	2019	Suma

Resultados

Valor Programado	Avance de la Meta (4to trimestre)	% Avance de la Meta (4to trimestre)	Semáforo (4to trimestre)
4.00	4.00	100.0%	

	Valor programado	Avance de la meta		Valor programado	Avance de la meta
Enero	N.P.	N.D	Julio	N.P.	N.D
Febrero	N.P.	N.D	Agosto	N.P.	N.D
Marzo	1.00	1.00	Septiembre	1.00	1.00
Abril	N.P.	N.D	Octubre	N.P.	N.D
Mayo	N.P.	N.D	Noviembre	N.P.	N.D
Junio	1.00	1.00	Diciembre	1.00	1.00

Medios de verificación: Publicaciones en Internet

Observaciones:

1 El presente documento despliega la información perteneciente a los indicadores estratégicos y gestión de aquellos Programas presupuestarios que proveen de bienes y servicios que generan valor público a la ciudadania jalisciense.

2 Se muestra el número del Componente relacionado con el indicador.

GOBIERNO DEL ESTADO DE JALISCO
PRESUPUESTO DE EGRESOS PARA EL EJERCICIO FISCAL 2021
Ficha Técnica de Indicador
Sistema de Evaluación del Desempeño (SED)

Gobierno del Estado de Jalisco — **Seguimiento de Indicadores** — **Secretaria de la Hacienda Pública**

Datos del Programa [1]

Integración de la Cuenta Pública del Estado

Eje: Gobierno efectivo e integridad pública **Tema Central:** Innovación gubernamental

¿Quien gasta?

03 Unidad Presupuestal	000 Unidad Responsable	00991 Unidad Ejecutora del Gasto
Secretaría de la Hacienda Pública	Secretaría de la Hacienda Pública	Coordinación General de Contabilidad Gubernamental

¿Para qué se gasta?

Finalidad	Función	Subfunción
Gobierno	Otros Servicios Generales	Acceso a la Información Pública Gubernamental

Objetivos

Nivel	Clave Componente	Resumen Narrativo
Actividad	01-02 [2]	Cumplimiento de obligaciones fiscales

Datos del Indicador

Denominación

Total de declaraciones fiscales emitidas

Método de cálculo

(Declaraciones fiscales emitidas. (Realizado) / Declaraciones fiscales emitidas. (Programado))*100

Descripción del Indicador

Cumplimiento de obligaciones fiscales

Tipo de Indicador	Gestión	**Dimensión del Indicador**	Eficacia	**Año de Medición del Resultado**	2021
Cobertura	Estatal	**Frecuencia de Medición**	Mensual		

Parámetros de semaforización

0	59.99	60.00	79.99	80.00	130

Meta Institucional	Meta Valor	Unidad de medida (meta valor)	Desagregado meta valor por género: Hombre	Mujer
100%	12	Declaración	0.00	0.00

Sentido del Indicador	Línea Base (meta valor)	Año (Línea base)	Tipo de Acumulación
Ascendente	12	2019	Suma

Resultados

Valor Programado	Avance de la Meta (4to trimestre)	% Avance de la Meta (4to trimestre)	Semáforo (4to trimestre)
12.00	12.00	100.0%	

	Valor programado	Avance de la meta		Valor programado	Avance de la meta
Enero	1.00	1.00	Julio	1.00	1.00
Febrero	1.00	1.00	Agosto	1.00	1.00
Marzo	1.00	1.00	Septiembre	1.00	1.00
Abril	1.00	1.00	Octubre	1.00	1.00
Mayo	1.00	1.00	Noviembre	1.00	1.00
Junio	1.00	1.00	Diciembre	1.00	1.00

Medios de verificación: Evidencia de recepción por parte de la autoridad competente

Observaciones:

1 El presente documento despliega la información perteneciente a los indicadores estratégicos y gestión de aquellos Programas presupuestarios que proveen de bienes y servicios que generan valor público a la ciudadania jalisciense.

2 Se muestra el número del Componente relacionado con el indicador.

GOBIERNO DEL ESTADO DE JALISCO
PRESUPUESTO DE EGRESOS PARA EL EJERCICIO FISCAL 2021
Ficha Técnica de Indicador
Sistema de Evaluación del Desempeño (SED)

Gobierno del Estado de Jalisco — **Seguimiento de Indicadores** — **Secretaria de la Hacienda Pública**

Datos del Programa [1]

Integración de la Cuenta Pública del Estado

Eje: Gobierno efectivo e integridad pública **Tema Central:** Innovación gubernamental

¿Quien gasta?

03 Unidad Presupuestal	000 Unidad Responsable	00991 Unidad Ejecutora del Gasto
Secretaría de la Hacienda Pública	Secretaría de la Hacienda Pública	Coordinación General de Contabilidad Gubernamental

¿Para qué se gasta?

Finalidad	Función	Subfunción
Gobierno	Otros Servicios Generales	Acceso a la Información Pública Gubernamental

Objetivos

Nivel	Clave Componente	Resumen Narrativo
Actividad	01-03 [2]	Rendición de Cuenta Comprobada ante la Federación.

Datos del Indicador

Denominación

Total de informes de emisiones de la cuenta comprobada y presentada

Método de cálculo

(Número de informes de emisiones de la cuenta comprobadas y presentadas (Realizado) / Número de informes de emisiones de la cuenta comprobadas y presentadas (Programado))*100

Descripción del Indicador

Este indicador muestra la rendición de cuenta comprobada ante la Federación

Tipo de Indicador	Gestión	**Dimensión del Indicador**	Eficacia	**Año de Medición del Resultado**	2021
Cobertura	Estatal	**Frecuencia de Medición**	Mensual		

Parámetros de semaforización

0	59.99	60.00	79.99	80.00	130

Meta Institucional	Meta Valor	Unidad de medida (meta valor)	Desagregado meta valor por género: Hombre	Desagregado meta valor por género: Mujer
100%	12	Informe	0.00	0.00

Sentido del Indicador	Línea Base (meta valor)	Año (Línea base)	Tipo de Acumulación
Ascendente	12	2019	Suma

Resultados

Valor Programado	Avance de la Meta (4to trimestre)	% Avance de la Meta (4to trimestre)	Semáforo (4to trimestre)
12.00	12.00	100.0%	

	Valor programado	Avance de la meta		Valor programado	Avance de la meta
Enero	1.00	1.00	Julio	1.00	1.00
Febrero	1.00	1.00	Agosto	1.00	1.00
Marzo	1.00	1.00	Septiembre	1.00	1.00
Abril	1.00	1.00	Octubre	1.00	1.00
Mayo	1.00	1.00	Noviembre	1.00	1.00
Junio	1.00	1.00	Diciembre	1.00	1.00

Medios de verificación: Evidencia de recepción por parte de la autoridad competente

Observaciones:

1 El presente documento despliega la información perteneciente a los indicadores estratégicos y gestión de aquellos Programas presupuestarios que proveen de bienes y servicios que generan valor público a la ciudadania jalisciense.

2 Se muestra el número del Componente relacionado con el indicador.

GOBIERNO DEL ESTADO DE JALISCO
PRESUPUESTO DE EGRESOS PARA EL EJERCICIO FISCAL 2021
Ficha Técnica de Indicador
Sistema de Evaluación del Desempeño (SED)

Gobierno del Estado de Jalisco — **Seguimiento de Indicadores** — **Secretaria de la Hacienda Pública**

Datos del Programa [1]

Integración de la Cuenta Pública del Estado

Eje: Gobierno efectivo e integridad pública **Tema Central:** Innovación gubernamental

¿Quien gasta?

03 Unidad Presupuestal	000 Unidad Responsable	00991 Unidad Ejecutora del Gasto
Secretaría de la Hacienda Pública	Secretaría de la Hacienda Pública	Coordinación General de Contabilidad Gubernamental

¿Para qué se gasta?

Finalidad	Función	Subfunción
Gobierno	Otros Servicios Generales	Acceso a la Información Pública Gubernamental

Objetivos

Nivel	Clave Componente	Resumen Narrativo
Actividad	01-04 [2]	Determinación de participaciones estatales y federales a municipios.

Datos del Indicador

Denominación

Total de informes de pagos de participaciones estatales y federales a municipios.

Método de cálculo

(Número de informes de emisiones de pago de participaciones estatales y federales (Realizado) / Número de informes de emisiones de pago de participaciones estatales y federales (Programado))*100

Descripción del Indicador

Este indicador muestra la determinación de participaciones estatales y federales a municipios

Tipo de Indicador	Gestión	**Dimensión del Indicador**	Eficacia	**Año de Medición del Resultado**	2021
Cobertura	Estatal	**Frecuencia de Medición**	Mensual		

Parámetros de semaforización

0	59.99	60.00	79.99	80.00	130

Meta Institucional	Meta Valor	Unidad de medida (meta valor)	Desagregado meta valor por género: Hombre	Desagregado meta valor por género: Mujer
100%	12	Informe	0.00	0.00

Sentido del Indicador	Línea Base (meta valor)	Año (Línea base)	Tipo de Acumulación
Ascendente	12	2019	Suma

Resultados

Valor Programado	Avance de la Meta (4to trimestre)	% Avance de la Meta (4to trimestre)	Semáforo (4to trimestre)
12.00	12.00	100.0%	

	Valor programado	Avance de la meta		Valor programado	Avance de la meta
Enero	1.00	1.00	Julio	1.00	1.00
Febrero	1.00	1.00	Agosto	1.00	1.00
Marzo	1.00	1.00	Septiembre	1.00	1.00
Abril	1.00	1.00	Octubre	1.00	1.00
Mayo	1.00	1.00	Noviembre	1.00	1.00
Junio	1.00	1.00	Diciembre	1.00	1.00

Medios de verificación: Evidencia de recepción por parte de la unidad responsable del pago

Observaciones:

1 El presente documento despliega la información perteneciente a los indicadores estratégicos y gestión de aquellos Programas presupuestarios que proveen de bienes y servicios que generan valor público a la ciudadania jalisciense.

2 Se muestra el número del Componente relacionado con el indicador.

GOBIERNO DEL ESTADO DE JALISCO
PRESUPUESTO DE EGRESOS PARA EL EJERCICIO FISCAL 2021
Ficha Técnica de Indicador
Sistema de Evaluación del Desempeño (SED)

Gobierno del Estado de Jalisco — **Seguimiento de Indicadores** — **Secretaria de la Hacienda Pública**

Datos del Programa [1]

Integración de la Cuenta Pública del Estado

Eje: Gobierno efectivo e integridad pública **Tema Central:** Innovación gubernamental

¿Quien gasta?

03 Unidad Presupuestal	000 Unidad Responsable	00991 Unidad Ejecutora del Gasto
Secretaría de la Hacienda Pública	Secretaría de la Hacienda Pública	Coordinación General de Contabilidad Gubernamental

¿Para qué se gasta?

Finalidad	Función	Subfunción
Gobierno	Otros Servicios Generales	Acceso a la Información Pública Gubernamental

Objetivos

Nivel	Clave Componente		Resumen Narrativo
Componente	02	2	Evaluaciones en Armonización Contable realizadas a los entes públicos de Jalisco

Datos del Indicador

Denominación

Total de evaluaciones realizadas en el SEvAC de los Poderes Ejecutivo, Legislativo, Judicial y los Órganos Autónomos

Método de cálculo

(Número de informes de evaluaciones realizadas en los Poderes Ejecutivo, Legislativo, Judicial y los Órganos Autónomos (Realizado) / Número de informes de evaluaciones realizadas en los Poderes Ejecutivo, Legislativo, Judicial y los Órganos Autónomos (Programado))*100

Descripción del Indicador

ste indicador mide las evaluaciones realizadas en el SEvAC de los Poderes Ejecutivo, Legislativo, Judicial y los Órganos Autónomos

Tipo de Indicador	Gestión	**Dimensión del Indicador**	Eficacia	**Año de Medición del Resultado**	2021
Cobertura	Estatal	**Frecuencia de Medición**	Trimestral		

Parámetros de semaforización

0	59.99	60.00	79.99	80.00	130

Meta Institucional	Meta Valor	Unidad de medida (meta valor)	Desagregado meta valor por género: Hombre	Mujer
100%	4	Evaluación	0.00	0.00

Sentido del Indicador	Línea Base (meta valor)	Año (Línea base)	Tipo de Acumulación
Ascendente	4	2019	Suma

Resultados

Valor Programado	Avance de la Meta (4to trimestre)	% Avance de la Meta (4to trimestre)	Semáforo (4to trimestre)
4.00	0.00	0.0%	

	Valor programado	Avance de la meta		Valor programado	Avance de la meta
Enero	N.P.	N.D	Julio	N.P.	N.D
Febrero	N.P.	N.D	Agosto	N.P.	N.D
Marzo	1.00	0.00	Septiembre	1.00	0.00
Abril	N.P.	N.D	Octubre	N.P.	N.D
Mayo	N.P.	N.D	Noviembre	N.P.	N.D
Junio	1.00	0.00	Diciembre	1.00	0.00

Medios de verificación: Reporte de Seguimiento de la Dirección de Armonización Contable.

Observaciones: Considerando que, aún prevalece la situación de emergencia de las restricciones impuestas por el Virus SARS-CoV2 con el objeto de reducir el riesgo de contagio y dispersión del coronavirus y atendiendo las afectaciones en las actividades de los entes públicos obligados a evaluarse en el avance de la Armonización Contable y de las Entidades de Fiscalización Superior que afectan su actividad de supervisión de la evaluación, está Secretaría Técnica informa de prórroga para efectuar la primera evaluación de 2021sobre Armonización Contable.

1 El presente documento despliega la información perteneciente a los indicadores estratégicos y gestión de aquellos Programas presupuestarios que proveen de bienes y servicios que generan valor público a la ciudadania jalisciense.

2 Se muestra el número del Componente relacionado con el indicador.

GOBIERNO DEL ESTADO DE JALISCO
PRESUPUESTO DE EGRESOS PARA EL EJERCICIO FISCAL 2021
Ficha Técnica de Indicador
Sistema de Evaluación del Desempeño (SED)

Gobierno del Estado de Jalisco — **Seguimiento de Indicadores** — **Secretaria de la Hacienda Pública**

Datos del Programa [1]

Integración de la Cuenta Pública del Estado

Eje: Gobierno efectivo e integridad pública **Tema Central:** Innovación gubernamental

¿Quien gasta?

03 Unidad Presupuestal	000 Unidad Responsable	00991 Unidad Ejecutora del Gasto
Secretaría de la Hacienda Pública	Secretaría de la Hacienda Pública	Coordinación General de Contabilidad Gubernamental

¿Para qué se gasta?

Finalidad	Función	Subfunción
Gobierno	Otros Servicios Generales	Acceso a la Información Pública Gubernamental

Objetivos

Nivel	Clave Componente	Resumen Narrativo
Actividad	02-05 [2]	Coordinación de información de evaluaciones en Armonización Contable (SEvAC) realizadas por los Poderes y Órganos Autónomos

Datos del Indicador

Denominación

Total de informes de evaluaciones realizadas de los entes de Jalisco

Método de cálculo

(entes públicos de Jalisco participantes (Realizado) / entes públicos de Jalisco participantes (Programado))*100

Descripción del Indicador

Coordinación de información de evaluaciones en Armonización Contable (SEvAC) realizadas por los entes públicos de Jalisco

Tipo de Indicador	Gestión	**Dimensión del Indicador**	Eficiencia	**Año de Medición del Resultado**	2021
Cobertura	Estatal	**Frecuencia de Medición**	Trimestral		

Parámetros de semaforización

0	59.99	60.00	79.99	80.00	130

Meta Institucional	Meta Valor	Unidad de medida (meta valor)	Desagregado meta valor por género: Hombre	Mujer
100%	4	Informe	0.00	0.00

Sentido del Indicador	Línea Base (meta valor)	Año (Línea base)	Tipo de Acumulación
Ascendente	4	2020	Suma

Resultados

Valor Programado	Avance de la Meta (4to trimestre)	% Avance de la Meta (4to trimestre)	Semáforo (4to trimestre)
4.00	0.00	0.0%	

	Valor programado	Avance de la meta		Valor programado	Avance de la meta
Enero	N.P.	N.D	Julio	N.P.	N.D
Febrero	N.P.	N.D	Agosto	N.P.	N.D
Marzo	1.00	0.00	Septiembre	1.00	0.00
Abril	N.P.	N.D	Octubre	N.P.	N.D
Mayo	N.P.	N.D	Noviembre	N.P.	N.D
Junio	1.00	0.00	Diciembre	1.00	0.00

Medios de verificación: Página del CONAC en el apartado de transperencia

Observaciones: Considerando que aún,existen las restricciones impuestas por el Virus SARS-CoV2 (COVID-2019) que incide en la adecuada realización de las actividades de los entes públicos obligados a evaluarse en el avance de la Armonización Contable y de las Entidades de Fiscalización Superior de las Entidades Federativas que afectan la supervisión de la referida evaluación, por lo anterior está Secretaría Técnica informa de la Prórroga para efectuar la primera evaluación 2021 sobre la Armonización Contable.

1 El presente documento despliega la información perteneciente a los indicadores estratégicos y gestión de aquellos Programas presupuestarios que proveen de bienes y servicios que generan valor público a la ciudadania jalisciense.

2 Se muestra el número del Componente relacionado con el indicador.

GOBIERNO DEL ESTADO DE JALISCO
PRESUPUESTO DE EGRESOS PARA EL EJERCICIO FISCAL 2021
Ficha Técnica de Indicador

Sistema de Evaluación del Desempeño (SED)

Gobierno del Estado de Jalisco — **Seguimiento de Indicadores** — **Secretaria de la Hacienda Pública**

Datos del Programa [1]

Integración de la Cuenta Pública del Estado

Eje: Gobierno efectivo e integridad pública **Tema Central:** Innovación gubernamental

¿Quien gasta?

03 Unidad Presupuestal	000 Unidad Responsable	00991 Unidad Ejecutora del Gasto
Secretaría de la Hacienda Pública	Secretaría de la Hacienda Pública	Coordinación General de Contabilidad Gubernamental

¿Para qué se gasta?

Finalidad	Función	Subfunción
Gobierno	Otros Servicios Generales	Acceso a la Información Pública Gubernamental

Objetivos

Nivel	Clave Componente	Resumen Narrativo
Actividad	02-06 [2]	Coordinación de información de evaluaciones en Armonización Contable (SEvAC) realizadas por municipios, paramunicipales y paraestatales

Datos del Indicador

Denominación

Total de evaluaciones realizadas en el SEvAC de Municipios, Paramunicipales y Paraestatales

Método de cálculo

(Número de evaluaciones realizadas en municipios, paramunicipales (Realizado) / Número de evaluaciones realizadas en municipios, paramunicipales (Programado))*100

Descripción del Indicador

Este indicador mide las evaluaciones realizadas en el SEvAC de Municipios, Paramunicipales y Paraestatales

Tipo de Indicador	Gestión	Dimensión del Indicador	Eficiencia	Año de Medición del Resultado	2021
Cobertura	Estatal	Frecuencia de Medición	Trimestral		

Parámetros de semaforización

0	59.99	60.00	79.99	80.00	130

Meta Institucional	Meta Valor	Unidad de medida (meta valor)	Desagregado meta valor por género: Hombre	Mujer
100%	4	Evaluación	0.00	0.00

Sentido del Indicador	Línea Base (meta valor)	Año (Línea base)	Tipo de Acumulación
Ascendente	No disponible	No disponible	Suma

Resultados

Valor Programado	Avance de la Meta (4to trimestre)	% Avance de la Meta (4to trimestre)	Semáforo (4to trimestre)
4.00	0.00	0.0%	

	Valor programado	Avance de la meta		Valor programado	Avance de la meta
Enero	N.P.	N.D	Julio	N.P.	N.D
Febrero	N.P.	N.D	Agosto	N.P.	N.D
Marzo	1.00	0.00	Septiembre	1.00	0.00
Abril	N.P.	N.D	Octubre	N.P.	N.D
Mayo	N.P.	N.D	Noviembre	N.P.	N.D
Junio	1.00	0.00	Diciembre	1.00	0.00

Medios de verificación: Página del CONAC en el apartado de transperencia

Observaciones: Considerando que aún prevalece, la emergencia sanitaria relacionado con las restricciones impuestas por el Virus SARS-Cov2 (COVID-19) que incide en la adecuada realización de las actividades de los entes públicos obligados a evaluarse en el avance de la Armonización Contable y de las Entidades de Fiscalización Superior de las Entidades Federativas que afectan la supervisión de la referida evaluación.

1 El presente documento despliega la información perteneciente a los indicadores estratégicos y gestión de aquellos Programas presupuestarios que proveen de bienes y servicios que generan valor público a la ciudadania jalisciense.

2 Se muestra el número del Componente relacionado con el indicador.

GOBIERNO DEL ESTADO DE JALISCO
PRESUPUESTO DE EGRESOS PARA EL EJERCICIO FISCAL 2021
Ficha Técnica de Indicador
Sistema de Evaluación del Desempeño (SED)

Gobierno del Estado de Jalisco — **Seguimiento de Indicadores** — **Secretaria de la Hacienda Pública**

Datos del Programa [1]

Integración de la Cuenta Pública del Estado

Eje: Gobierno efectivo e integridad pública **Tema Central:** Innovación gubernamental

¿Quien gasta?

03 Unidad Presupuestal	000 Unidad Responsable	00991 Unidad Ejecutora del Gasto
Secretaría de la Hacienda Pública	Secretaría de la Hacienda Pública	Coordinación General de Contabilidad Gubernamental

¿Para qué se gasta?

Finalidad	Función	Subfunción
Gobierno	Otros Servicios Generales	Acceso a la Información Pública Gubernamental

Objetivos

Nivel	Clave Componente	Resumen Narrativo
Componente	03 [2]	Consolidación de la Cuenta Pública de la Entidad Federativa

Datos del Indicador

Denominación

Total de consolidación de Cuentas Públicas del Sector Paraestatal.

Método de cálculo

(Cuenta publica paraestatal (Realizado) / Cuenta publica paraestatal (Programado))*100

Descripción del Indicador

Este indicador mostrará el número de Paraestatales que participan en la consolidacion de Cuentas Públicas.

Tipo de Indicador	Gestión	**Dimensión del Indicador**	Eficiencia	**Año de Medición del Resultado**	2021
Cobertura	Estatal	**Frecuencia de Medición**	Trimestral		

Parámetros de semaforización

0	59.99	60.00	79.99	80.00	130

Meta Institucional	Meta Valor	Unidad de medida (meta valor)	Desagregado meta valor por género: Hombre	Mujer
100%	1	Informe	No disponible	No disponible

Sentido del Indicador	Línea Base (meta valor)	Año (Línea base)	Tipo de Acumulación
Ascendente	No disponible	No disponible	Suma

Resultados

Valor Programado	Avance de la Meta (4to trimestre)	% Avance de la Meta (4to trimestre)	Semáforo (4to trimestre)
1.00	1.00	100.0%	

	Valor programado	Avance de la meta		Valor programado	Avance de la meta
Enero	N.P.	N.D	Julio	N.P.	N.D
Febrero	N.P.	N.D	Agosto	N.P.	N.D
Marzo	N.P.	0.00	Septiembre	0.00	0.00
Abril	1.00	1.00	Octubre	N.P.	N.D
Mayo	N.P.	N.D	Noviembre	N.P.	N.D
Junio	0.00	N.D	Diciembre	0.00	0.00

Medios de verificación: Reporte de Seguimiento de la Dirección de Armonización Contable

Observaciones:

1 El presente documento despliega la información perteneciente a los indicadores estratégicos y gestión de aquellos Programas presupuestarios que proveen de bienes y servicios que generan valor público a la ciudadania jalisciense.

2 Se muestra el número del Componente relacionado con el indicador.

GOBIERNO DEL ESTADO DE JALISCO
PRESUPUESTO DE EGRESOS PARA EL EJERCICIO FISCAL 2021
Ficha Técnica de Indicador
Sistema de Evaluación del Desempeño (SED)

Gobierno del Estado de Jalisco — **Seguimiento de Indicadores** — **Secretaria de la Hacienda Pública**

Datos del Programa [1]

Integración de la Cuenta Pública del Estado

Eje: Gobierno efectivo e integridad pública **Tema Central:** Innovación gubernamental

¿Quien gasta?

03 Unidad Presupuestal	000 Unidad Responsable	00991 Unidad Ejecutora del Gasto
Secretaría de la Hacienda Pública	Secretaría de la Hacienda Pública	Coordinación General de Contabilidad Gubernamental

¿Para qué se gasta?

Finalidad	Función	Subfunción
Gobierno	Otros Servicios Generales	Acceso a la Información Pública Gubernamental

Objetivos

Nivel	Clave Componente	Resumen Narrativo
Actividad	03-10 [2]	Coordinar la integración de información de Cuentas Publicas de los Poderes y Órganos Autónomos para su consolidación e integración en la Cuenta Pública de la entidad Federativa 2020

Datos del Indicador

Denominación

Total de informes en la entrega de Cuentas Publicas de los Poderes y Órganos Autónomos

Método de cálculo

(Número de Informes de Cuentas públicas de Poderes y Órganos Autónomos entregadas (Realizado) / Número de Informes de Cuentas públicas de Poderes y Órganos Autónomos entregadas (Programado))*100

Descripción del Indicador

Este indicador muestra la cantidad de Cuentas Públicas entregadas para la consolidación de sus estados Financieros.

Tipo de Indicador	Gestión	**Dimensión del Indicador**	Eficacia	**Año de Medición del Resultado**	2021
Cobertura	Estatal	**Frecuencia de Medición**	Mensual		

Parámetros de semaforización

0	59.99	60.00	79.99	80.00	130

Meta Institucional	Meta Valor	Unidad de medida (meta valor)	Desagregado meta valor por género: Hombre	Mujer
100%	1	Informe	No disponible	No disponible

Sentido del Indicador	Línea Base (meta valor)	Año (Línea base)	Tipo de Acumulación
Ascendente	1	2020	Suma

Resultados

Valor Programado	Avance de la Meta (4to trimestre)	% Avance de la Meta (4to trimestre)	Semáforo (4to trimestre)
1.00	1.00	100.0%	

	Valor programado	Avance de la meta		Valor programado	Avance de la meta
Enero	0.00	0.00	Julio	0.00	0.00
Febrero	0.00	0.00	Agosto	0.00	0.00
Marzo	0.00	0.00	Septiembre	0.00	0.00
Abril	1.00	1.00	Octubre	0.00	0.00
Mayo	0.00	0.00	Noviembre	0.00	0.00
Junio	0.00	0.00	Diciembre	0.00	0.00

Medios de verificación: Entrega de la Cuenta Pública 2020 de los Poderes y Órganos Autónomos y su consolidación

Observaciones:

1 El presente documento despliega la información perteneciente a los indicadores estratégicos y gestión de aquellos Programas presupuestarios que proveen de bienes y servicios que generan valor público a la ciudadania jalisciense.

2 Se muestra el número del Componente relacionado con el indicador.

GOBIERNO DEL ESTADO DE JALISCO
PRESUPUESTO DE EGRESOS PARA EL EJERCICIO FISCAL 2021
Ficha Técnica de Indicador
Sistema de Evaluación del Desempeño (SED)

Gobierno del Estado de Jalisco — **Seguimiento de Indicadores** — **Secretaria de la Hacienda Pública**

Datos del Programa [1]

Integración de la Cuenta Pública del Estado

Eje: Gobierno efectivo e integridad pública **Tema Central:** Innovación gubernamental

¿Quien gasta?

03 Unidad Presupuestal	000 Unidad Responsable	00991 Unidad Ejecutora del Gasto
Secretaría de la Hacienda Pública	Secretaría de la Hacienda Pública	Coordinación General de Contabilidad Gubernamental

¿Para qué se gasta?

Finalidad	Función	Subfunción
Gobierno	Otros Servicios Generales	Acceso a la Información Pública Gubernamental

Objetivos

Nivel	Clave Componente	Resumen Narrativo
Actividad	03-11 [2]	Coordinación de la integración la Cuenta Pública de la Entidad Federativa 2020 para su entrega al Poder Legislativo

Datos del Indicador

Denominación

Total de informes que integran la Cuenta Publica de la Entidad Federativa (Consolidada)

Método de cálculo

(Número de Tomos de la Cuenta Pública de la Entidad Federativa entregados (Realizado) / Número de Tomos de la Cuenta Pública de la Entidad Federativa entregados (Programado))*100

Descripción del Indicador

Este indicador muestra la cantidad de informes que integran la Cuenta Pública de la entidad Federativa.

Tipo de Indicador	Gestión	**Dimensión del Indicador**	Eficacia	**Año de Medición del Resultado**	2021
Cobertura	Estatal	**Frecuencia de Medición**	Cuatrimestral		

Parámetros de semaforización

0	59.99	60.00	79.99	80.00	130

Meta Institucional	Meta Valor	Unidad de medida (meta valor)	Desagregado meta valor por género: Hombre	Mujer
100%	1	Informe	0.00	0.00

Sentido del Indicador	Línea Base (meta valor)	Año (Línea base)	Tipo de Acumulación
Ascendente	No disponible	No disponible	Suma

Resultados

Valor Programado	Avance de la Meta (4to trimestre)	% Avance de la Meta (4to trimestre)	Semáforo (4to trimestre)
1.00	1.00	100.0%	

	Valor programado	Avance de la meta		Valor programado	Avance de la meta
Enero	N.P.	N.D	Julio	N.P.	N.D
Febrero	N.P.	N.D	Agosto	N.P.	N.D
Marzo	N.P.	N.D	Septiembre	0.00	0.00
Abril	1.00	1.00	Octubre	N.P.	N.D
Mayo	N.P.	N.D	Noviembre	N.P.	N.D
Junio	N.P.	N.D	Diciembre	0.00	0.00

Medios de verificación: Cuenta Pública 2020 consolidada

Observaciones:

1 El presente documento despliega la información perteneciente a los indicadores estratégicos y gestión de aquellos Programas presupuestarios que proveen de bienes y servicios que generan valor público a la ciudadania jalisciense.

2 Se muestra el número del Componente relacionado con el indicador.

GOBIERNO DEL ESTADO DE JALISCO
PRESUPUESTO DE EGRESOS PARA EL EJERCICIO FISCAL 2021
Ficha Técnica de Indicador
Sistema de Evaluación del Desempeño (SED)

Gobierno del Estado de Jalisco — **Seguimiento de Indicadores** — **Secretaria de la Hacienda Pública**

Datos del Programa [1]

Integración de la Cuenta Pública del Estado

Eje: Gobierno efectivo e integridad pública **Tema Central:** Innovación gubernamental

¿Quien gasta?

03 Unidad Presupuestal	000 Unidad Responsable	00991 Unidad Ejecutora del Gasto
Secretaría de la Hacienda Pública	Secretaría de la Hacienda Pública	Coordinación General de Contabilidad Gubernamental

¿Para qué se gasta?

Finalidad	Función	Subfunción
Gobierno	Otros Servicios Generales	Acceso a la Información Pública Gubernamental

Objetivos

Nivel	Clave Componente	Resumen Narrativo
Actividad	03-07 [2]	Consolidación e la Cuenta Pública de la Entidad Federativa

Datos del Indicador

Denominación

Total de consolidación de Cuentas Públicas del Sector Paraestatal.

Método de cálculo

(Cuenta pública paraestatal entregadas (Realizado) / Cuenta pública paraestatal entregadas (Programado))*100

Descripción del Indicador

Este indicador mostrará el número de entes que participan en la consolidacion de Cuentas Públicas.

Tipo de Indicador	Gestión	**Dimensión del Indicador**	Eficacia	**Año de Medición del Resultado**	2021
Cobertura	Estatal	**Frecuencia de Medición**	Mensual		

Parámetros de semaforización

0	59.99	60.00	79.99	80.00	130

Meta Institucional	Meta Valor	Unidad de medida (meta valor)	Desagregado meta valor por género: Hombre	Mujer
100%	1	Informe	No disponible	No disponible

Sentido del Indicador	Línea Base (meta valor)	Año (Línea base)	Tipo de Acumulación
Ascendente	No disponible	No disponible	Suma

Resultados

Valor Programado	Avance de la Meta (4to trimestre)	% Avance de la Meta (4to trimestre)	Semáforo (4to trimestre)
1.00	1.00	100.0%	

	Valor programado	Avance de la meta		Valor programado	Avance de la meta
Enero	0.00	0.00	Julio	0.00	0.00
Febrero	0.00	0.00	Agosto	0.00	0.00
Marzo	0.00	0.00	Septiembre	0.00	0.00
Abril	1.00	1.00	Octubre	0.00	0.00
Mayo	0.00	0.00	Noviembre	0.00	0.00
Junio	0.00	0.00	Diciembre	0.00	0.00

Medios de verificación: Reporte de Seguimiento de la Dirección de Armonización Contable

Observaciones:

1 El presente documento despliega la información perteneciente a los indicadores estratégicos y gestión de aquellos Programas presupuestarios que proveen de bienes y servicios que generan valor público a la ciudadania jalisciense.

2 Se muestra el número del Componente relacionado con el indicador.

GOBIERNO DEL ESTADO DE JALISCO
PRESUPUESTO DE EGRESOS PARA EL EJERCICIO FISCAL 2021
Ficha Técnica de Indicador

Sistema de Evaluación del Desempeño (SED)

Gobierno del Estado de Jalisco — **Seguimiento de Indicadores** — **Secretaria de la Hacienda Pública**

Datos del Programa [1]

Integración de la Cuenta Pública del Estado

Eje: Gobierno efectivo e integridad pública **Tema Central:** Innovación gubernamental

¿Quien gasta?

03 Unidad Presupuestal	000 Unidad Responsable	00991 Unidad Ejecutora del Gasto
Secretaría de la Hacienda Pública	Secretaría de la Hacienda Pública	Coordinación General de Contabilidad Gubernamental

¿Para qué se gasta?

Finalidad	Función	Subfunción
Gobierno	Otros Servicios Generales	Acceso a la Información Pública Gubernamental

Objetivos

Nivel	Clave Componente	Resumen Narrativo
Actividad	03-09 [2]	Coordinar la integración de información de Cuentas Publicas Sector Paraestatal para su consolidación e integración en la Cuenta Pública de la entidad Federativa 2020

Datos del Indicador

Denominación

Total de informes en la entrega de Cuentas Publicas del Sector Paraestatal

Método de cálculo

(Número de Informes de Cuentas públicas paraestatales entregadas (Realizado) / Número de Informes de Cuentas públicas paraestatales entregadas (Programado))*100

Descripción del Indicador

Este indicador muestra la cantidad de Cuentas Públicas entregadas para la consolidación de sus estados Financieros.

Tipo de Indicador	Gestión	**Dimensión del Indicador**	Eficacia	**Año de Medición del Resultado**	2021
Cobertura	Estatal	**Frecuencia de Medición**	Mensual		

Parámetros de semaforización

0	59.99	60.00	79.99	80.00	130

Meta Institucional	Meta Valor	Unidad de medida (meta valor)	Desagregado meta valor por género: Hombre	Desagregado meta valor por género: Mujer
100%	1	Informe	No disponible	No disponible

Sentido del Indicador	Línea Base (meta valor)	Año (Línea base)	Tipo de Acumulación
Ascendente	1	2020	Suma

Resultados

Valor Programado	Avance de la Meta (4to trimestre)	% Avance de la Meta (4to trimestre)	Semáforo (4to trimestre)
1.00	1.00	100.0%	

	Valor programado	Avance de la meta		Valor programado	Avance de la meta
Enero	0.00	0.00	Julio	0.00	0.00
Febrero	0.00	0.00	Agosto	0.00	0.00
Marzo	0.00	0.00	Septiembre	0.00	0.00
Abril	1.00	1.00	Octubre	0.00	0.00
Mayo	0.00	0.00	Noviembre	0.00	0.00
Junio	0.00	0.00	Diciembre	0.00	0.00

Medios de verificación: Entrega del tomo VII de la Cuenta Pública 2020 del Sector Paraestatal

Observaciones:

1 El presente documento despliega la información perteneciente a los indicadores estratégicos y gestión de aquellos Programas presupuestarios que proveen de bienes y servicios que generan valor público a la ciudadania jalisciense.

2 Se muestra el número del Componente relacionado con el indicador.

GOBIERNO DEL ESTADO DE JALISCO
PRESUPUESTO DE EGRESOS PARA EL EJERCICIO FISCAL 2021
Ficha Técnica de Indicador
Sistema de Evaluación del Desempeño (SED)

Gobierno del Estado de Jalisco — **Seguimiento de Indicadores** — **Secretaria de la Hacienda Pública**

Datos del Programa [1]

Integración de la Cuenta Pública del Estado

Eje: Gobierno efectivo e integridad pública **Tema Central:** Innovación gubernamental

¿Quien gasta?

03 Unidad Presupuestal	000 Unidad Responsable	00991 Unidad Ejecutora del Gasto
Secretaría de la Hacienda Pública	Secretaría de la Hacienda Pública	Coordinación General de Contabilidad Gubernamental

¿Para qué se gasta?

Finalidad	Función	Subfunción
Gobierno	Otros Servicios Generales	Acceso a la Información Pública Gubernamental

Objetivos

Nivel	Clave Componente		Resumen Narrativo
Componente	04	2	Medición en el sistema de alertas de los municipios y organismos que tengan deuda pública

Datos del Indicador

Denominación
Total de mediciones realizadas del Sistema de Alertas de los Municipios y Organismos

Método de cálculo
(Medicion del sistema alertas (Realizado) / Medicion del sistema alertas (Programado))*100

Descripción del Indicador
Este indicador mostrará el nivel de endeudamiento de los municipios y Organismos

Tipo de Indicador	Gestión	**Dimensión del Indicador**	Eficiencia	**Año de Medición del Resultado**	2021
Cobertura	Estatal	**Frecuencia de Medición**	Semestral		

Parámetros de semaforización

0	59.99	60.00	79.99	80.00	130

Meta Institucional	Meta Valor	Unidad de medida (meta valor)	Desagregado meta valor por género: Hombre	Mujer
100%	2	Informe	No disponible	No disponible

Sentido del Indicador	Línea Base (meta valor)	Año (Línea base)	Tipo de Acumulación
Ascendente	No disponible	No disponible	Suma

Resultados

Valor Programado	Avance de la Meta (4to trimestre)	% Avance de la Meta (4to trimestre)	Semáforo (4to trimestre)
2.00	2.00	N.D	

	Valor programado	Avance de la meta		Valor programado	Avance de la meta
Enero	N.P.	N.D	Julio	N.P.	N.D
Febrero	1.00	1.00	Agosto	1.00	1.00
Marzo	N.P.	N.D	Septiembre	N.P.	N.D
Abril	N.P.	N.D	Octubre	N.P.	N.D
Mayo	N.P.	N.D	Noviembre	N.P.	N.D
Junio	N.P.	N.D	Diciembre	N.P.	N.D

Medios de verificación: Reporte de Seguimiento de la Dirección de Armonización Contable. (Excel)

Observaciones:

1 El presente documento despliega la información perteneciente a los indicadores estratégicos y gestión de aquellos Programas presupuestarios que proveen de bienes y servicios que generan valor público a la ciudadania jalisciense.

2 Se muestra el número del Componente relacionado con el indicador.

GOBIERNO DEL ESTADO DE JALISCO
PRESUPUESTO DE EGRESOS PARA EL EJERCICIO FISCAL 2021
Ficha Técnica de Indicador
Sistema de Evaluación del Desempeño (SED)

Gobierno del Estado de Jalisco — **Seguimiento de Indicadores** — **Secretaria de la Hacienda Pública**

Datos del Programa [1]

Integración de la Cuenta Pública del Estado

Eje: Gobierno efectivo e integridad pública **Tema Central:** Innovación gubernamental

¿Quien gasta?

03 Unidad Presupuestal	000 Unidad Responsable	00991 Unidad Ejecutora del Gasto
Secretaría de la Hacienda Pública	Secretaría de la Hacienda Pública	Coordinación General de Contabilidad Gubernamental

¿Para qué se gasta?

Finalidad	Función	Subfunción
Gobierno	Otros Servicios Generales	Acceso a la Información Pública Gubernamental

Objetivos

Nivel	Clave Componente	Resumen Narrativo
Actividad	04-08 [2]	Coordinación en la recepción de información e integración en la plataforma del Sistema de Alertas de la SHCP de Municipios y Organismos

Datos del Indicador

Denominación

Total de informes en la entrega de información del Sistema de Alertas de los Municipios y Organismos

Método de cálculo

(Recepción de información sistema de alertas (Realizado) / Recepción de información sistema de alertas (Programado))*100

Descripción del Indicador

Este indicador mostrará el nivel de endeudamiento de los municipios y Organismos

Tipo de Indicador	Gestión	**Dimensión del Indicador**	Eficiencia	**Año de Medición del Resultado**	2021
Cobertura	Estatal	**Frecuencia de Medición**	Semestral		

Parámetros de semaforización

0	59.99	60.00	79.99	80.00	130

Meta Institucional	Meta Valor	Unidad de medida (meta valor)	Desagregado meta valor por género: Hombre	Desagregado meta valor por género: Mujer
100%	2	Informe	No disponible	No disponible

Sentido del Indicador	Línea Base (meta valor)	Año (Línea base)	Tipo de Acumulación
Ascendente	No disponible	No disponible	Suma

Resultados

Valor Programado	Avance de la Meta (4to trimestre)	% Avance de la Meta (4to trimestre)	Semáforo (4to trimestre)
2.00	2.00	100.0%	

	Valor programado	Avance de la meta		Valor programado	Avance de la meta
Enero	N.P.	N.D	Julio	0.00	0.00
Febrero	N.P.	N.D	Agosto	N.P.	N.D
Marzo	N.P.	N.D	Septiembre	N.P.	N.D
Abril	N.P.	N.D	Octubre	N.P.	N.D
Mayo	N.P.	N.D	Noviembre	N.P.	N.D
Junio	N.P.	N.D	Diciembre	2.00	2.00

Medios de verificación: Pagina de la SHCP

Observaciones:

1 El presente documento despliega la información perteneciente a los indicadores estratégicos y gestión de aquellos Programas presupuestarios que proveen de bienes y servicios que generan valor público a la ciudadania jalisciense.

2 Se muestra el número del Componente relacionado con el indicador.

GOBIERNO DEL ESTADO DE JALISCO
PRESUPUESTO DE EGRESOS PARA EL EJERCICIO FISCAL 2021
Ficha Técnica de Indicador
Sistema de Evaluación del Desempeño (SED)

Gobierno del Estado de Jalisco — **Seguimiento de Indicadores** — **Secretaria de la Hacienda Pública**

Datos del Programa [1]

Integración de la Cuenta Pública del Estado

Eje: Gobierno efectivo e integridad pública **Tema Central:** Innovación gubernamental

¿Quien gasta?

03 Unidad Presupuestal	000 Unidad Responsable	00991 Unidad Ejecutora del Gasto
Secretaría de la Hacienda Pública	Secretaría de la Hacienda Pública	Coordinación General de Contabilidad Gubernamental

¿Para qué se gasta?

Finalidad	Función	Subfunción
Gobierno	Otros Servicios Generales	Acceso a la Información Pública Gubernamental

Objetivos

Nivel	Clave Componente		Resumen Narrativo
Componente	08	2	Registro Estatal de Fideicomisos Administrado y Actualizado

Datos del Indicador

Denominación

Total de actualizaciones de la base de datos del Registro Estatal de Fideicomisos

Método de cálculo

(Número de base de datos actualizada. (Realizado) / Número de base de datos actualizada. (Programado))*100

Descripción del Indicador

Este indicador mide el total de actualizaciones realizadas a la base de datos del Registro Estatal de Fideicomisos identificando el estado que guardan los fideicomisos públicos

Tipo de Indicador	Dimensión del Indicador	Año de Medición del Resultado
Gestión	Eficiencia	2021
Cobertura	**Frecuencia de Medición**	
Estatal	Trimestral	

Parámetros de semaforización

0	59.99	60.00	79.99	80.00	130

Meta Institucional	Meta Valor	Unidad de medida (meta valor)	Desagregado meta valor por género: Hombre	Mujer
100%	4	Base de Datos	0.00	0.00

Sentido del Indicador	Línea Base (meta valor)	Año (Línea base)	Tipo de Acumulación
Ascendente	4	2019	Suma

Resultados

Valor Programado	Avance de la Meta (4to trimestre)	% Avance de la Meta (4to trimestre)	Semáforo (4to trimestre)
4.00	4.00	100.0%	

	Valor programado	Avance de la meta		Valor programado	Avance de la meta
Enero	N.P.	N.D	Julio	N.P.	N.D
Febrero	N.P.	N.D	Agosto	N.P.	N.D
Marzo	1.00	N.D	Septiembre	1.00	3.00
Abril	N.P.	N.D	Octubre	N.P.	N.D
Mayo	N.P.	N.D	Noviembre	N.P.	N.D
Junio	1.00	N.D	Diciembre	1.00	1.00

Medios de verificación: Software, Equipos de Cómputo, Plataforma del Registro Estatal de Fideicomisos, Dirección de Fideicomisos, Secretaría de la Hacienda Pública, 2020.

Observaciones:

1 El presente documento despliega la información perteneciente a los indicadores estratégicos y gestión de aquellos Programas presupuestarios que proveen de bienes y servicios que generan valor público a la ciudadania jalisciense.

2 Se muestra el número del Componente relacionado con el indicador.

GOBIERNO DEL ESTADO DE JALISCO
PRESUPUESTO DE EGRESOS PARA EL EJERCICIO FISCAL 2021
Ficha Técnica de Indicador
Sistema de Evaluación del Desempeño (SED)

Gobierno del Estado de Jalisco — **Seguimiento de Indicadores** — **Secretaria de la Hacienda Pública**

Datos del Programa [1]

Conducción de la Política Educativa

Eje: Desarrollo Social **Tema Central:** Educación

¿Quien gasta?

04 Unidad Presupuestal	000 Unidad Responsable	00110 Unidad Ejecutora del Gasto
Secretaría de Educación	Secretaría de Educación	Secretaría Particular del Secretario de Educación

¿Para qué se gasta?

Finalidad	Función	Subfunción
Desarrollo Social	Educación	Otros Servicios Educativos y Actividades Inherentes

Objetivos

Nivel	Clave Componente	Resumen Narrativo
Fin	2	Contribuir a mejorar las condiciones sociales propicias para el acceso efectivo a los derechos sociales que impulsen capacidades de las personas y sus comunidades para reducir brechas de desigualdad, mediante la reconstrucción de un sentido de colectividad y corresponsabilidad del gobierno y la sociedad en general.

Datos del Indicador

Denominación

Porcentaje de la población vulnerable por carencias sociales

Método de cálculo

(Población vulnerable por carencias sociales con respecto al total de la población. (Realizado)/Población vulnerable por carencias sociales con respecto al total de la población. (Programado))*100

Descripción del Indicador

Población que presenta una o más carencias sociales relacionadas con los siguientes indicadores: _x000D_ 1. Rezago educativo_x000D_ 2. Acceso a los servicios de salud. _x000D_ 3. Acceso a la seguridad social. _x000D_ 4. Calidad y espacios de la vivienda. _x000D_ 5. Servicios básicos en la vivienda._x000D_ 6. Acceso a la alimentación, pero cuyo ingreso es superior a la línea de bienestar.

Tipo de Indicador	Dimensión del Indicador	Año de Medición del Resultado
Estratégico	Eficacia	2021
Cobertura	**Frecuencia de Medición**	
Estatal	Bienal	

Parámetros de semaforización

130	80.00	79.99	60.00	59.99	0

Meta Institucional	Meta Valor	Unidad de medida (meta valor)	Desagregado meta valor por género: Hombre	Mujer
100%	36	Porcentaje	0.00	0.00

Sentido del Indicador	Línea Base (meta valor)	Año (Línea base)	Tipo de Acumulación
Descendente	36	2008	Suma

Resultados

Valor Programado	Avance de la Meta (4to trimestre)	% Avance de la Meta (4to trimestre)	Semáforo (4to trimestre)
N.P.	N.D.	N.D.	

	Valor programado	Avance de la meta		Valor programado	Avance de la meta
Enero	N.P.	N.D.	Julio	N.P.	N.D.
Febrero	N.P.	N.D.	Agosto	N.P.	N.D.
Marzo	N.P.	N.D.	Septiembre	N.P.	N.D.
Abril	N.P.	N.D.	Octubre	N.P.	N.D.
Mayo	N.P.	N.D.	Noviembre	N.P.	N.D.
Junio	N.P.	N.D.	Diciembre	N.P.	N.D.

Medios de verificación

Observaciones

1 El presente documento despliega la información perteneciente a los indicadores estratégicos y gestión de aquellos Programas presupuestarios que proveen de bienes y servicios que generan valor público a la ciudadania jalisciense.

2 Se muestra el número del Componente relacionado con el indicador.

GOBIERNO DEL ESTADO DE JALISCO
PRESUPUESTO DE EGRESOS PARA EL EJERCICIO FISCAL 2021
Ficha Técnica de Indicador
Sistema de Evaluación del Desempeño (SED)

Gobierno del Estado de Jalisco — **Seguimiento de Indicadores** — **Secretaria de la Hacienda Pública**

Datos del Programa [1]

Conducción de la Política Educativa

Eje: Desarrollo Social **Tema Central:** Educación

¿Quien gasta?

04 Unidad Presupuestal	000 Unidad Responsable	00110 Unidad Ejecutora del Gasto
Secretaría de Educación	Secretaría de Educación	Secretaría Particular del Secretario de Educación

¿Para qué se gasta?

Finalidad	Función	Subfunción
Desarrollo Social	Educación	Otros Servicios Educativos y Actividades Inherentes

Objetivos

Nivel	Clave Componente	Resumen Narrativo
Propósito	2	Incrementar la calidad y accesibilidad educativa en todos los niveles, modalidades y servicios de manera inclusiva y equitativa, con un enfoque de formación integral centrado en el aprendizaje de las y los estudiantes, implementando procesos de enseñanza innovadores y de desarrollo de las comunidades para la vida en un contexto de corresponsabilidad, mediante la simplificación y reingeniería administrativa, la formación y profesionalización de todas las personas relacionadas al acto educativo, la mejora de la infraestructura y una pertinente articulación entre instancias gubernamentales y de la sociedad en general.

Datos del Indicador

Denominación

Porcentaje de escuelas incorporadas al modelo de Comunidades de Aprendizaje en y para la Vida (CAV)

Método de cálculo

(Número de escuelas incorporadas al modelo de Comunidades de Aprendizaje en y para la Vida (CAV) entre el total de escuelas de educación básica y media superior de un ciclo escolar (Realizado)/Número de escuelas incorporadas al modelo de Comunidades de Aprendizaje en y para la Vida (CAV) entre el total de escuelas de educación básica y media superior de un ciclo escolar (Programado))*100

Descripción del Indicador

Refiere a la cantidad de escuelas de educación básica y media superior, por cada cien del nivel, que se incorporaron al modelo de Comunidades de Aprendizaje en y para la Vida (CAV).

Tipo de Indicador	Dimensión del Indicador	Año de Medición del Resultado
Estratégico	Eficacia	2021
Cobertura	**Frecuencia de Medición**	
Estatal	Anual	

Parámetros de semaforización

0	59.99	60.00	79.99	80.00	130

Meta Institucional	Meta Valor	Unidad de medida (meta valor)	Desagregado meta valor por género: Hombre	Mujer
100%	3	Porcentaje	0.00	0.00

Sentido del Indicador	Línea Base (meta valor)	Año (Línea base)	Tipo de Acumulación
Ascendente	7	2019	Suma

Resultados

Valor Programado	Avance de la Meta (4to trimestre)	% Avance de la Meta (4to trimestre)	Semáforo (4to trimestre)
N.P.	N.D.	N.D.	

	Valor programado	Avance de la meta		Valor programado	Avance de la meta
Enero	N.P.	N.D.	Julio	N.P.	N.D.
Febrero	N.P.	N.D.	Agosto	N.P.	N.D.
Marzo	N.P.	N.D.	Septiembre	N.P.	N.D.
Abril	N.P.	N.D.	Octubre	N.P.	N.D.
Mayo	N.P.	N.D.	Noviembre	N.P.	N.D.
Junio	N.P.	N.D.	Diciembre	N.P.	N.D.

Medios de verificación

Observaciones

1 El presente documento despliega la información perteneciente a los indicadores estratégicos y gestión de aquellos Programas presupuestarios que proveen de bienes y servicios que generan valor público a la ciudadania jalisciense.

2 Se muestra el número del Componente relacionado con el indicador.

GOBIERNO DEL ESTADO DE JALISCO
PRESUPUESTO DE EGRESOS PARA EL EJERCICIO FISCAL 2021
Ficha Técnica de Indicador
Sistema de Evaluación del Desempeño (SED)

Gobierno del Estado de Jalisco — **Secretaria de la Hacienda Pública**

Seguimiento de Indicadores

Datos del Programa [1]

Conducción de la Política Educativa

Eje: Desarrollo Social **Tema Central:** Educación

¿Quien gasta?

04	Unidad Presupuestal	000	Unidad Responsable	00110	Unidad Ejecutora del Gasto
Secretaría de Educación		Secretaría de Educación		Secretaría Particular del Secretario de Educación	

¿Para qué se gasta?

Finalidad	Función	Subfunción
Desarrollo Social	Educación	Otros Servicios Educativos y Actividades Inherentes

Objetivos

Nivel	Clave Componente	Resumen Narrativo
Componente	C1	2 Sistema de Mejora Continua de la Educación operado a través del seguimiento al sistema educativo estatal, el fortalecimiento de los aprendizajes y la innovación educativa

Datos del Indicador

Denominación
Total de acciones realizadas

Método de cálculo
(número de acciones (Realizado) / número de acciones (Programado))*100

Descripción del Indicador
Se refiere al número de acciones del Sistema de mejora continua realizadas

Tipo de Indicador	Estratégico	**Dimensión del Indicador**	Eficacia	**Año de Medición del Resultado**	2021
Cobertura	Estatal	**Frecuencia de Medición**	Trimestral		

Parámetros de semaforización

0	59.99	60.00	79.99	80.00	130

Meta Institucional	Meta Valor	Unidad de medida (meta valor)	Desagregado meta valor por género: Hombre	Mujer
100%	5	Acción	0.00	0.00

Sentido del Indicador	Línea Base (meta valor)	Año (Línea base)	Tipo de Acumulación
Ascendente	No disponible	No disponible	Suma

Resultados

Valor Programado	Avance de la Meta (4to trimestre)	% Avance de la Meta (4to trimestre)	Semáforo (4to trimestre)
5.00	5.00	100.0%	

	Valor programado	Avance de la meta		Valor programado	Avance de la meta
Enero	N.P.	N.D	Julio	N.P.	N.D
Febrero	N.P.	N.D	Agosto	N.P.	N.D
Marzo	1.00	1.00	Septiembre	1.00	1.00
Abril	N.P.	N.D	Octubre	N.P.	N.D
Mayo	N.P.	N.D	Noviembre	N.P.	N.D
Junio	2.00	2.00	Diciembre	1.00	1.00

Medios de verificación: Reporte de acciones de seguimiento para la mejora continua e innovación educativa de la Comisión Estatal para la Mejora Continua en Jalisco

Observaciones:

1 El presente documento despliega la información perteneciente a los indicadores estratégicos y gestión de aquellos Programas presupuestarios que proveen de bienes y servicios que generan valor público a la ciudadania jalisciense.

2 Se muestra el número del Componente relacionado con el indicador.

GOBIERNO DEL ESTADO DE JALISCO
PRESUPUESTO DE EGRESOS PARA EL EJERCICIO FISCAL 2021
Ficha Técnica de Indicador
Sistema de Evaluación del Desempeño (SED)

Gobierno del Estado de Jalisco — **Secretaria de la Hacienda Pública**

Seguimiento de Indicadores

Datos del Programa [1]

Conducción de la Política Educativa

Eje: Desarrollo Social **Tema Central:** Educación

¿Quien gasta?

04 Unidad Presupuestal	000 Unidad Responsable	00110 Unidad Ejecutora del Gasto
Secretaría de Educación	Secretaría de Educación	Secretaría Particular del Secretario de Educación

¿Para qué se gasta?

Finalidad	Función	Subfunción
Desarrollo Social	Educación	Otros Servicios Educativos y Actividades Inherentes

Objetivos

Nivel	Clave Componente	Resumen Narrativo
Actividad	C1-01 [2]	Reuniones para el seguimiento de la política educativa estatal y diseño del sistema de información y análisis estadístico

Datos del Indicador

Denominación

Total de reuniones de seguimiento realizadas

Método de cálculo

(Número de reuniones de seguimiento (Realizado) / Número de reuniones de seguimiento (Programado))*100

Descripción del Indicador

Se refiere al número de reuniones de seguimiento realizadas del SIMEJORA

Tipo de Indicador	Gestión	**Dimensión del Indicador**	Eficacia	**Año de Medición del Resultado**	2021
Cobertura	Estatal	**Frecuencia de Medición**	Mensual		

Parámetros de semaforización

0	59.99	60.00	79.99	80.00	130

Meta Institucional	Meta Valor	Unidad de medida (meta valor)	Desagregado meta valor por género: Hombre	Desagregado meta valor por género: Mujer
100%	80	Reunión	0.00	0.00

Sentido del Indicador	Línea Base (meta valor)	Año (Línea base)	Tipo de Acumulación
Ascendente	No disponible	No disponible	Suma

Resultados

Valor Programado	Avance de la Meta (4to trimestre)	% Avance de la Meta (4to trimestre)	Semáforo (4to trimestre)
80.00	80.00	100.0%	

	Valor programado	Avance de la meta		Valor programado	Avance de la meta
Enero	2.00	2.00	Julio	10.00	10.00
Febrero	3.00	3.00	Agosto	10.00	10.00
Marzo	5.00	5.00	Septiembre	10.00	10.00
Abril	5.00	5.00	Octubre	10.00	10.00
Mayo	5.00	5.00	Noviembre	10.00	10.00
Junio	10.00	10.00	Diciembre	0.00	0.00

Medios de verificación: Actas de reuniones con la minuta de acuerdos de la Comisión Estatal para la Mejora Continua en Jalisco

Observaciones:

1 El presente documento despliega la información perteneciente a los indicadores estratégicos y gestión de aquellos Programas presupuestarios que proveen de bienes y servicios que generan valor público a la ciudadania jalisciense.

2 Se muestra el número del Componente relacionado con el indicador.

GOBIERNO DEL ESTADO DE JALISCO
PRESUPUESTO DE EGRESOS PARA EL EJERCICIO FISCAL 2021
Ficha Técnica de Indicador
Sistema de Evaluación del Desempeño (SED)

Gobierno del Estado de Jalisco

Seguimiento de Indicadores

Secretaria de la Hacienda Pública

Datos del Programa [1]

Conducción de la Política Educativa

Eje: Desarrollo Social **Tema Central:** Educación

¿Quien gasta?

04	Unidad Presupuestal	000	Unidad Responsable	00110	Unidad Ejecutora del Gasto
Secretaría de Educación		Secretaría de Educación		Secretaría Particular del Secretario de Educación	

¿Para qué se gasta?

Finalidad	Función	Subfunción
Desarrollo Social	Educación	Otros Servicios Educativos y Actividades Inherentes

Objetivos

Nivel	Clave Componente	Resumen Narrativo
Actividad	C1-02 [2]	Reuniones para el análisis de los indicadores educativos con las áreas de la Secretaría de Educación

Datos del Indicador

Denominación
Total de reuniones realizadas

Método de cálculo
(número de reuniones (Realizado) / número de reuniones (Programado))*100

Descripción del Indicador
Muestra el número de reuniones de análisis realizadas

Tipo de Indicador	Gestión	Dimensión del Indicador	Eficacia	Año de Medición del Resultado	2021
Cobertura	Estatal	Frecuencia de Medición	Mensual		

Parámetros de semaforización

0	59.99	60.00	79.99	80.00	130

Meta Institucional	Meta Valor	Unidad de medida (meta valor)	Desagregado meta valor por género: Hombre	Mujer
100%	30	Reunión	0.00	0.00

Sentido del Indicador	Línea Base (meta valor)	Año (Línea base)	Tipo de Acumulación
Ascendente	5	2020	Suma

Resultados

Valor Programado	Avance de la Meta (4to trimestre)	% Avance de la Meta (4to trimestre)	Semáforo (4to trimestre)
30.00	30.00	100.0%	

	Valor programado	Avance de la meta		Valor programado	Avance de la meta
Enero	0.00	0.00	Julio	5.00	5.00
Febrero	2.00	2.00	Agosto	3.00	3.00
Marzo	2.00	2.00	Septiembre	0.00	0.00
Abril	5.00	5.00	Octubre	0.00	0.00
Mayo	5.00	5.00	Noviembre	0.00	0.00
Junio	8.00	8.00	Diciembre	0.00	0.00

Medios de verificación: Minutas de acuerdos de las reuniones de la Comisión Estatal para la Mejora Continua en Jalisco

Observaciones:

1 El presente documento despliega la información perteneciente a los indicadores estratégicos y gestión de aquellos Programas presupuestarios que proveen de bienes y servicios que generan valor público a la ciudadania jalisciense.

2 Se muestra el número del Componente relacionado con el indicador.

GOBIERNO DEL ESTADO DE JALISCO
PRESUPUESTO DE EGRESOS PARA EL EJERCICIO FISCAL 2021
Ficha Técnica de Indicador
Sistema de Evaluación del Desempeño (SED)

Gobierno del Estado de Jalisco — **Secretaria de la Hacienda Pública**

Seguimiento de Indicadores

Datos del Programa [1]

Conducción de la Política Educativa

Eje: Desarrollo Social **Tema Central:** Educación

¿Quien gasta?

04 Unidad Presupuestal	000 Unidad Responsable	00110 Unidad Ejecutora del Gasto
Secretaría de Educación	Secretaría de Educación	Secretaría Particular del Secretario de Educación

¿Para qué se gasta?

Finalidad	Función	Subfunción
Desarrollo Social	Educación	Otros Servicios Educativos y Actividades Inherentes

Objetivos

Nivel	Clave Componente	Resumen Narrativo
Actividad	C1-03 [2]	Participaciones interinstitucionales para el fortalecimiento del desempeño docente en reuniones, simposios, seminarios y congresos

Datos del Indicador

Denominación
Total de colaboraciones realizadas

Método de cálculo
(número de colaboraciones (Realizado) / número de colaboraciones (Programado))*100

Descripción del Indicador
Número de colaboraciones en eventos académicos realizados.

Tipo de Indicador	Dimensión del Indicador	Año de Medición del Resultado
Gestión	Eficacia	2021

Cobertura	Frecuencia de Medición
Estatal	Mensual

Parámetros de semaforización

0	59.99	60.00	79.99	80.00	130

Meta Institucional	Meta Valor	Unidad de medida (meta valor)	Desagregado meta valor por género: Hombre	Desagregado meta valor por género: Mujer
100%	10	Colaboración	No disponible	No disponible

Sentido del Indicador	Línea Base (meta valor)	Año (Línea base)	Tipo de Acumulación
Ascendente	5	2020	Suma

Resultados

Valor Programado	Avance de la Meta (4to trimestre)	% Avance de la Meta (4to trimestre)	Semáforo (4to trimestre)
10.00	10.00	100.0%	

	Valor programado	Avance de la meta		Valor programado	Avance de la meta
Enero	1.00	1.00	Julio	0.00	1.00
Febrero	0.00	0.00	Agosto	1.00	1.00
Marzo	1.00	1.00	Septiembre	1.00	1.00
Abril	1.00	0.00	Octubre	1.00	1.00
Mayo	1.00	1.00	Noviembre	1.00	1.00
Junio	2.00	2.00	Diciembre	0.00	0.00

Medios de verificación: Informes de participaciones en reuniones y eventos de la Comisión Estatal para la Mejora Continua en Jalisco

Observaciones:

1 El presente documento despliega la información perteneciente a los indicadores estratégicos y gestión de aquellos Programas presupuestarios que proveen de bienes y servicios que generan valor público a la ciudadania jalisciense.

2 Se muestra el número del Componente relacionado con el indicador.

GOBIERNO DEL ESTADO DE JALISCO
PRESUPUESTO DE EGRESOS PARA EL EJERCICIO FISCAL 2021
Ficha Técnica de Indicador
Sistema de Evaluación del Desempeño (SED)

Gobierno del Estado de Jalisco — **Secretaria de la Hacienda Pública**

Seguimiento de Indicadores

Datos del Programa [1]

Conducción de la Política Educativa

Eje: Desarrollo Social **Tema Central:** Educación

¿Quien gasta?

04 Unidad Presupuestal	000 Unidad Responsable	00110 Unidad Ejecutora del Gasto
Secretaría de Educación	Secretaría de Educación	Secretaría Particular del Secretario de Educación

¿Para qué se gasta?

Finalidad	Función	Subfunción
Desarrollo Social	Educación	Otros Servicios Educativos y Actividades Inherentes

Objetivos

Nivel	Clave Componente	Resumen Narrativo
Actividad	C1-04 [2]	Capacitación de las Comunidades de Aprendizaje en y para la Vida (CAV) y estrategias educativas innovadoras

Datos del Indicador

Denominación

Total de personas que reciben capacitación y asesoría

Método de cálculo

(Número de personas capacitadas y asesoradas (Realizado) / Número de personas capacitadas y asesoradas (Programado))*100

Descripción del Indicador

Se refiere al número de personas capacitadas y asesoradas

Tipo de Indicador	Dimensión del Indicador	Año de Medición del Resultado
Gestión	Eficacia	2021

Cobertura	Frecuencia de Medición
Estatal	Mensual

Parámetros de semaforización

0	59.99	60.00	79.99	80.00	130

Meta Institucional	Meta Valor	Unidad de medida (meta valor)	Desagregado meta valor por género: Hombre	Mujer
100%	760	Persona Capacitada	No disponible	No disponible

Sentido del Indicador	Línea Base (meta valor)	Año (Línea base)	Tipo de Acumulación
Ascendente	5	2020	Suma

Resultados

Valor Programado	Avance de la Meta (4to trimestre)	% Avance de la Meta (4to trimestre)	Semáforo (4to trimestre)
760.00	760.00	100.0%	

	Valor programado	Avance de la meta		Valor programado	Avance de la meta
Enero	0.00	0.00	Julio	100.00	100.00
Febrero	0.00	0.00	Agosto	0.00	0.00
Marzo	0.00	0.00	Septiembre	200.00	200.00
Abril	0.00	0.00	Octubre	160.00	160.00
Mayo	100.00	100.00	Noviembre	200.00	200.00
Junio	0.00	0.00	Diciembre	0.00	0.00

Medios de verificación: Reporte de asistencia a la capacitación de la Comisión Estatal para la Mejora Continua en Jalisco

Observaciones:

1 El presente documento despliega la información perteneciente a los indicadores estratégicos y gestión de aquellos Programas presupuestarios que proveen de bienes y servicios que generan valor público a la ciudadania jalisciense.

2 Se muestra el número del Componente relacionado con el indicador.

GOBIERNO DEL ESTADO DE JALISCO
PRESUPUESTO DE EGRESOS PARA EL EJERCICIO FISCAL 2021
Ficha Técnica de Indicador
Sistema de Evaluación del Desempeño (SED)

Gobierno del Estado de Jalisco — **Seguimiento de Indicadores** — **Secretaria de la Hacienda Pública**

Datos del Programa [1]

Conducción de la Política Educativa

Eje: Desarrollo Social **Tema Central:** Educación

¿Quien gasta?

04 Unidad Presupuestal	000 Unidad Responsable	00110 Unidad Ejecutora del Gasto
Secretaría de Educación	Secretaría de Educación	Secretaría Particular del Secretario de Educación

¿Para qué se gasta?

Finalidad	Función	Subfunción
Desarrollo Social	Educación	Otros Servicios Educativos y Actividades Inherentes

Objetivos

Nivel	Clave Componente	Resumen Narrativo
Actividad	C1-05 [2]	Producción académica para la difusión de resultados, evaluación institucional y Recrea

Datos del Indicador

Denominación

Total de documentos de difusión elaborados

Método de cálculo

(número de documentos de difusión elaborados (Realizado) / número de documentos de difusión elaborados (Programado))*100

Descripción del Indicador

Se refiere al número de documentos de difusión elaborados

Tipo de Indicador	Dimensión del Indicador	Año de Medición del Resultado
Gestión	Eficacia	2021
Cobertura	**Frecuencia de Medición**	
Estatal	Mensual	

Parámetros de semaforización

0	59.99	60.00	79.99	80.00	130

Meta Institucional	Meta Valor	Unidad de medida (meta valor)	Desagregado meta valor por género: Hombre	Mujer
100%	3	Documento	No disponible	No disponible

Sentido del Indicador	Línea Base (meta valor)	Año (Línea base)	Tipo de Acumulación
Ascendente	5	2020	Suma

Resultados

Valor Programado	Avance de la Meta (4to trimestre)	% Avance de la Meta (4to trimestre)	Semáforo (4to trimestre)
3.00	3.00	100.0%	

	Valor programado	Avance de la meta		Valor programado	Avance de la meta
Enero	0.00	0.00	Julio	0.00	0.00
Febrero	0.00	0.00	Agosto	0.00	0.00
Marzo	1.00	1.00	Septiembre	0.00	0.00
Abril	0.00	0.00	Octubre	0.00	0.00
Mayo	0.00	0.00	Noviembre	2.00	2.00
Junio	0.00	0.00	Diciembre	0.00	0.00

Medios de verificación: Publicaciones e informes de reuniones de la Comisión Estatal para la Mejora Continua en Jalisco

Observaciones:

1 El presente documento despliega la información perteneciente a los indicadores estratégicos y gestión de aquellos Programas presupuestarios que proveen de bienes y servicios que generan valor público a la ciudadania jalisciense.

2 Se muestra el número del Componente relacionado con el indicador.

GOBIERNO DEL ESTADO DE JALISCO
PRESUPUESTO DE EGRESOS PARA EL EJERCICIO FISCAL 2021
Ficha Técnica de Indicador
Sistema de Evaluación del Desempeño (SED)

Gobierno del Estado de Jalisco — **Seguimiento de Indicadores** — **Secretaria de la Hacienda Pública**

Datos del Programa [1]

Conducción de la Política Educativa

Eje: Desarrollo Social **Tema Central:** Educación

¿Quien gasta?

04	Unidad Presupuestal	000	Unidad Responsable	00110	Unidad Ejecutora del Gasto
Secretaría de Educación		Secretaría de Educación		Secretaría Particular del Secretario de Educación	

¿Para qué se gasta?

Finalidad	Función	Subfunción
Desarrollo Social	Educación	Otros Servicios Educativos y Actividades Inherentes

Objetivos

Nivel	Clave Componente		Resumen Narrativo
Componente	C2	2	Acuerdo de vinculación interinstitucional establecido para el fortalecimiento del desarrollo educativo

Datos del Indicador

Denominación

Total de Acuerdos establecidos

Método de cálculo

(número de acuerdos establecidos (Realizado) / número de acuerdos establecidos (Programado))*100

Descripción del Indicador

Se refiere a los acuerdos para la mejora del servicio educativo establecidos.

Tipo de Indicador	Estratégico	Dimensión del Indicador	Eficacia	Año de Medición del Resultado	2021
Cobertura	Estatal	Frecuencia de Medición	Trimestral		

Parámetros de semaforización						Meta Institucional	Meta Valor	Unidad de medida (meta valor)	Desagregado meta valor por género: Hombre	Mujer
						100%	10	Acuerdo	No disponible	No disponible
0	59.99	60.00	79.99	80.00	130	Sentido del Indicador	Línea Base (meta valor)	Año (Línea base)	Tipo de Acumulación	
						Ascendente	5	2020	Suma	

Resultados

Valor Programado	Avance de la Meta (4to trimestre)	% Avance de la Meta (4to trimestre)	Semáforo (4to trimestre)
10.00	10.00	100.0%	

	Valor programado	Avance de la meta		Valor programado	Avance de la meta
Enero	N.P.	N.D	Julio	N.P.	N.D
Febrero	N.P.	N.D	Agosto	N.P.	N.D
Marzo	0.00	0.00	Septiembre	3.00	5.00
Abril	N.P.	N.D	Octubre	N.P.	N.D
Mayo	N.P.	N.D	Noviembre	N.P.	N.D
Junio	4.00	2.00	Diciembre	3.00	3.00

Medios de verificación: Reporte de Actividades de la Dirección de Relaciones Públicas de la Secretaría de Educación

Observaciones:

1 El presente documento despliega la información perteneciente a los indicadores estratégicos y gestión de aquellos Programas presupuestarios que proveen de bienes y servicios que generan valor público a la ciudadania jalisciense.

2 Se muestra el número del Componente relacionado con el indicador.

GOBIERNO DEL ESTADO DE JALISCO
PRESUPUESTO DE EGRESOS PARA EL EJERCICIO FISCAL 2021
Ficha Técnica de Indicador
Sistema de Evaluación del Desempeño (SED)

Gobierno del Estado de Jalisco

Seguimiento de Indicadores

Secretaria de la Hacienda Pública

Datos del Programa [1]

Conducción de la Política Educativa

Eje: Desarrollo Social **Tema Central:** Educación

¿Quien gasta?

04	Unidad Presupuestal	000	Unidad Responsable	00110	Unidad Ejecutora del Gasto
Secretaría de Educación		Secretaría de Educación		Secretaría Particular del Secretario de Educación	

¿Para qué se gasta?

Finalidad	Función	Subfunción
Desarrollo Social	Educación	Otros Servicios Educativos y Actividades Inherentes

Objetivos

Nivel	Clave Componente	Resumen Narrativo
Actividad	C2-25 [2]	Eventos de beneficio educativo y social para la mejora del servicio

Datos del Indicador

Denominación
Total de eventos

Método de cálculo
(Número de eventos (Realizado) / Número de eventos (Programado))*100

Descripción del Indicador
Se refiere al número de eventos de beneficio educativo y social realizados

Tipo de Indicador	Dimensión del Indicador	Año de Medición del Resultado
Gestión	Eficacia	2021
Cobertura	**Frecuencia de Medición**	
Estatal	Mensual	

Parámetros de semaforización						Meta Institucional	Meta Valor	Unidad de medida (meta valor)	Desagregado meta valor por género: Hombre	Mujer
						100%	5	Evento	No disponible	No disponible
0	59.99	60.00	79.99	80.00	130	**Sentido del Indicador**	**Línea Base (meta valor)**	**Año (Línea base)**	**Tipo de Acumulación**	
						Ascendente	5	2020	Suma	

Resultados

Valor Programado	Avance de la Meta (4to trimestre)	% Avance de la Meta (4to trimestre)	Semáforo (4to trimestre)
5.00	4.00	80.0%	

	Valor programado	Avance de la meta		Valor programado	Avance de la meta
Enero	0.00	N.D	Julio	2.00	2.00
Febrero	0.00	N.D	Agosto	1.00	1.00
Marzo	0.00	N.D	Septiembre	0.00	0.00
Abril	0.00	0.00	Octubre	0.00	0.00
Mayo	1.00	1.00	Noviembre	0.00	0.00
Junio	0.00	0.00	Diciembre	1.00	0.00

Medios de verificación: Informes, Formatos de Registro del evento , Archivos digitalizados y Bases de Datos del Personal de la S.E. en la Dir. de Relaciones Publicas. Memorias de eventos de la Dir. de Comunicación Social

Observaciones:

1 El presente documento despliega la información perteneciente a los indicadores estratégicos y gestión de aquellos Programas presupuestarios que proveen de bienes y servicios que generan valor público a la ciudadania jalisciense.

2 Se muestra el número del Componente relacionado con el indicador.

GOBIERNO DEL ESTADO DE JALISCO
PRESUPUESTO DE EGRESOS PARA EL EJERCICIO FISCAL 2021
Ficha Técnica de Indicador
Sistema de Evaluación del Desempeño (SED)

Gobierno del Estado de Jalisco — **Seguimiento de Indicadores** — **Secretaria de la Hacienda Pública**

Datos del Programa [1]

Conducción de la Política Educativa

Eje: Desarrollo Social **Tema Central:** Educación

¿Quien gasta?

04 Unidad Presupuestal	000 Unidad Responsable	00110 Unidad Ejecutora del Gasto
Secretaría de Educación	Secretaría de Educación	Secretaría Particular del Secretario de Educación

¿Para qué se gasta?

Finalidad	Función	Subfunción
Desarrollo Social	Educación	Otros Servicios Educativos y Actividades Inherentes

Objetivos

Nivel	Clave Componente	Resumen Narrativo
Actividad	C2-26 [2]	Difusión de programas y campañas de los diferentes sectores sociales en actividades altruistas en los que participa la Secretaría.

Datos del Indicador

Denominación

Total de campañas de asistencia social atendidas

Método de cálculo

(número de campañas de asistencia social atendidas (Realizado) / número de campañas de asistencia social atendidas (Programado))*100

Descripción del Indicador

Se refiere al número de campañas de asistencia social atendidas

Tipo de Indicador	Gestión	**Dimensión del Indicador**	Eficacia	**Año de Medición del Resultado**	2021
Cobertura	Estatal	**Frecuencia de Medición**	Trimestral		

Parámetros de semaforización

0	59.99	60.00	79.99	80.00	130

Meta Institucional	Meta Valor	Unidad de medida (meta valor)	Desagregado meta valor por género: Hombre	Desagregado meta valor por género: Mujer
100%	3	Campaña	0.00	0.00

Sentido del Indicador	Línea Base (meta valor)	Año (Línea base)	Tipo de Acumulación
Ascendente	5	2020	Suma

Resultados

Valor Programado	Avance de la Meta (4to trimestre)	% Avance de la Meta (4to trimestre)	Semáforo (4to trimestre)
3.00	3.00	100.0%	

	Valor programado	Avance de la meta		Valor programado	Avance de la meta
Enero	N.P.	N.D	Julio	N.P.	N.D
Febrero	N.P.	N.D	Agosto	N.P.	N.D
Marzo	0.00	N.D	Septiembre	2.00	2.00
Abril	N.P.	N.D	Octubre	N.P.	N.D
Mayo	0.00	0.00	Noviembre	N.P.	N.D
Junio	N.P.	N.D	Diciembre	1.00	1.00

Medios de verificación: Informes y Reporte de Resultados de los Programas o Campañas altruistas de la Dirección de Relaciones Públicas de la Secretaría de Educación

Observaciones:

1 El presente documento despliega la información perteneciente a los indicadores estratégicos y gestión de aquellos Programas presupuestarios que proveen de bienes y servicios que generan valor público a la ciudadania jalisciense.

2 Se muestra el número del Componente relacionado con el indicador.

GOBIERNO DEL ESTADO DE JALISCO
PRESUPUESTO DE EGRESOS PARA EL EJERCICIO FISCAL 2021
Ficha Técnica de Indicador
Sistema de Evaluación del Desempeño (SED)

Gobierno del Estado de Jalisco — **Seguimiento de Indicadores** — **Secretaria de la Hacienda Pública**

Datos del Programa [1]

Conducción de la Política Educativa

Eje: Desarrollo Social **Tema Central:** Educación

¿Quien gasta?

04 Unidad Presupuestal	000 Unidad Responsable	00110 Unidad Ejecutora del Gasto
Secretaría de Educación	Secretaría de Educación	Secretaría Particular del Secretario de Educación

¿Para qué se gasta?

Finalidad	Función	Subfunción
Desarrollo Social	Educación	Otros Servicios Educativos y Actividades Inherentes

Objetivos

Nivel	Clave Componente	Resumen Narrativo
Actividad	C2-27 [2]	Acciones de vinculación Internacional del Sistema de Educación del Estado

Datos del Indicador

Denominación

Total de acciones de vinculación internacional

Método de cálculo

(Número de acciones de vinculación (Realizado) / Número de acciones de vinculación (Programado))*100

Descripción del Indicador

Acciones de educación Internacional que promuevan la capacitación del personal docente y administrativo para mejorar la calidad educativa

Tipo de Indicador	Gestión	**Dimensión del Indicador**	Eficacia	**Año de Medición del Resultado**	2021
Cobertura	Estatal	**Frecuencia de Medición**	Mensual		

Parámetros de semaforización

0	59.99	60.00	79.99	80.00	130

Meta Institucional	Meta Valor	Unidad de medida (meta valor)	Desagregado meta valor por género: Hombre	Mujer
100%	9	Acción	No disponible	No disponible

Sentido del Indicador	Línea Base (meta valor)	Año (Línea base)	Tipo de Acumulación
Ascendente	3	2020	Suma

Resultados

Valor Programado	Avance de la Meta (4to trimestre)	% Avance de la Meta (4to trimestre)	Semáforo (4to trimestre)
9.00	9.00	100.0%	

	Valor programado	Avance de la meta		Valor programado	Avance de la meta
Enero	0.00	N.D	Julio	0.00	5.00
Febrero	0.00	N.D	Agosto	0.00	0.00
Marzo	0.00	N.D	Septiembre	0.00	0.00
Abril	1.00	0.00	Octubre	2.00	2.00
Mayo	2.00	0.00	Noviembre	1.00	1.00
Junio	2.00	0.00	Diciembre	1.00	1.00

Medios de verificación: Registro de información y Reportes estadísticos resguardados en medios Electrónicos de la Dirección de Relaciones Publicas de la Secretaría de Educación

Observaciones:

1 El presente documento despliega la información perteneciente a los indicadores estratégicos y gestión de aquellos Programas presupuestarios que proveen de bienes y servicios que generan valor público a la ciudadania jalisciense.

2 Se muestra el número del Componente relacionado con el indicador.

GOBIERNO DEL ESTADO DE JALISCO
PRESUPUESTO DE EGRESOS PARA EL EJERCICIO FISCAL 2021
Ficha Técnica de Indicador
Sistema de Evaluación del Desempeño (SED)

Gobierno del Estado de Jalisco — **Secretaria de la Hacienda Pública**

Seguimiento de Indicadores

Datos del Programa [1]

Conducción de la Política Educativa

Eje: Desarrollo Social **Tema Central:** Educación

¿Quien gasta?

04 Unidad Presupuestal	000 Unidad Responsable	00110 Unidad Ejecutora del Gasto
Secretaría de Educación	Secretaría de Educación	Secretaría Particular del Secretario de Educación

¿Para qué se gasta?

Finalidad	Función	Subfunción
Desarrollo Social	Educación	Otros Servicios Educativos y Actividades Inherentes

Objetivos

Nivel	Clave Componente	Resumen Narrativo
Actividad	C2-28 [2]	Convenios de colaboración entre la Secretaría de Educación y el sector productivo y social

Datos del Indicador

Denominación

Total de convenios de colaboración firmados

Método de cálculo

(número de convenios de colaboración firmados (Realizado) / número de convenios de colaboración firmados (Programado))*100

Descripción del Indicador

Número de convenios de colaboración firmados

Tipo de Indicador	Dimensión del Indicador	Año de Medición del Resultado
Gestión	Eficacia	2021
Cobertura	**Frecuencia de Medición**	
Estatal	Trimestral	

Parámetros de semaforización

0	59.99	60.00	79.99	80.00	130

Meta Institucional	Meta Valor	Unidad de medida (meta valor)	Desagregado meta valor por género: Hombre	Mujer
100%	5	Convenio	0.00	0.00

Sentido del Indicador	Línea Base (meta valor)	Año (Línea base)	Tipo de Acumulación
Ascendente	5	2020	Suma

Resultados

Valor Programado	Avance de la Meta (4to trimestre)	% Avance de la Meta (4to trimestre)	Semáforo (4to trimestre)
5.00	5.00	100.0%	

	Valor programado	Avance de la meta		Valor programado	Avance de la meta
Enero	N.P.	N.D	Julio	N.P.	N.D
Febrero	N.P.	N.D	Agosto	N.P.	N.D
Marzo	0.00	N.D	Septiembre	0.00	0.00
Abril	N.P.	N.D	Octubre	N.P.	N.D
Mayo	N.P.	N.D	Noviembre	N.P.	N.D
Junio	0.00	0.00	Diciembre	5.00	5.00

Medios de verificación: Reporte de convenios firmados de la Dirección de Relaciones Publicas de la Secretaría de Educación

Observaciones:

1 El presente documento despliega la información perteneciente a los indicadores estratégicos y gestión de aquellos Programas presupuestarios que proveen de bienes y servicios que generan valor público a la ciudadania jalisciense.

2 Se muestra el número del Componente relacionado con el indicador.

GOBIERNO DEL ESTADO DE JALISCO
PRESUPUESTO DE EGRESOS PARA EL EJERCICIO FISCAL 2021
Ficha Técnica de Indicador
Sistema de Evaluación del Desempeño (SED)

Gobierno del Estado de Jalisco — **Secretaria de la Hacienda Pública**

Seguimiento de Indicadores

Datos del Programa [1]

Conducción de la Política Educativa

Eje: Desarrollo Social **Tema Central:** Educación

¿Quien gasta?

04 Unidad Presupuestal	000 Unidad Responsable	00110 Unidad Ejecutora del Gasto
Secretaría de Educación	Secretaría de Educación	Secretaría Particular del Secretario de Educación

¿Para qué se gasta?

Finalidad	Función	Subfunción
Desarrollo Social	Educación	Otros Servicios Educativos y Actividades Inherentes

Objetivos

Nivel	Clave Componente	Resumen Narrativo
Componente	C4	2 Propuestas externas de proyectos para el fortalecimiento del desarrollo educativo analizadas para su implementación

Datos del Indicador

Denominación

Total de proyectos analizados

Método de cálculo

(Número de proyectos analizados (Realizado) / Número de proyectos analizados (Programado))*100

Descripción del Indicador

Se refiere al número de proyectos para el fortalecimiento del desarrollo educativo analizadas

Tipo de Indicador	Estratégico	**Dimensión del Indicador**	Eficacia	**Año de Medición del Resultado**	2021
Cobertura	Estatal	**Frecuencia de Medición**	Trimestral		

Parámetros de semaforización

0	59.99	60.00	79.99	80.00	130

Meta Institucional	Meta Valor	Unidad de medida (meta valor)	Desagregado meta valor por género: Hombre	Desagregado meta valor por género: Mujer
100%	40	Proyecto	No disponible	No disponible

Sentido del Indicador	Línea Base (meta valor)	Año (Línea base)	Tipo de Acumulación
Ascendente	10	2020	Suma

Resultados

Valor Programado	Avance de la Meta (4to trimestre)	% Avance de la Meta (4to trimestre)	Semáforo (4to trimestre)
40.00	39.00	97.5%	

	Valor programado	Avance de la meta		Valor programado	Avance de la meta
Enero	N.P.	N.D	Julio	N.P.	N.D
Febrero	N.P.	N.D	Agosto	N.P.	N.D
Marzo	6.00	18.00	Septiembre	18.00	7.00
Abril	N.P.	N.D	Octubre	N.P.	N.D
Mayo	N.P.	N.D	Noviembre	N.P.	N.D
Junio	9.00	8.00	Diciembre	7.00	6.00

Medios de verificación: Registros de proyectos recibidos para validación del Comité de propuestas educativas de la Dirección Operativa del Despacho

Observaciones:

1 El presente documento despliega la información perteneciente a los indicadores estratégicos y gestión de aquellos Programas presupuestarios que proveen de bienes y servicios que generan valor público a la ciudadania jalisciense.

2 Se muestra el número del Componente relacionado con el indicador.

GOBIERNO DEL ESTADO DE JALISCO
PRESUPUESTO DE EGRESOS PARA EL EJERCICIO FISCAL 2021
Ficha Técnica de Indicador
Sistema de Evaluación del Desempeño (SED)

Gobierno del Estado de Jalisco — **Secretaria de la Hacienda Pública**

Seguimiento de Indicadores

Datos del Programa [1]

Conducción de la Política Educativa

Eje: Desarrollo Social **Tema Central:** Educación

¿Quien gasta?

04 Unidad Presupuestal	000 Unidad Responsable	00110 Unidad Ejecutora del Gasto
Secretaría de Educación	Secretaría de Educación	Secretaría Particular del Secretario de Educación

¿Para qué se gasta?

Finalidad	Función	Subfunción
Desarrollo Social	Educación	Otros Servicios Educativos y Actividades Inherentes

Objetivos

Nivel	Clave Componente	Resumen Narrativo
Actividad	C4-06 [2]	Sesiones del comité de evaluación de propuestas educativas realizadas para analizar propuestas de fortalecimiento del desarrollo educativo

Datos del Indicador

Denominación

Total de sesiones realizadas

Método de cálculo

(número de sesiones realizadas (Realizado) / número de sesiones realizadas (Programado))*100

Descripción del Indicador

Sesiones realizadas del comité de evaluación de propuestas educativas

Tipo de Indicador	Gestión	**Dimensión del Indicador**	Eficacia	**Año de Medición del Resultado**	2021
Cobertura	Estatal	**Frecuencia de Medición**	Mensual		

Parámetros de semaforización

0	59.99	60.00	79.99	80.00	130

Meta Institucional	Meta Valor	Unidad de medida (meta valor)	Desagregado meta valor por género: Hombre	Desagregado meta valor por género: Mujer
100%	6	Sesión	No disponible	No disponible

Sentido del Indicador	Línea Base (meta valor)	Año (Línea base)	Tipo de Acumulación
Ascendente	10	2020	Suma

Resultados

Valor Programado	Avance de la Meta (4to trimestre)	% Avance de la Meta (4to trimestre)	Semáforo (4to trimestre)
6.00	5.00	83.3%	

	Valor programado	Avance de la meta		Valor programado	Avance de la meta
Enero	1.00	0.00	Julio	0.00	1.00
Febrero	0.00	0.00	Agosto	0.00	1.00
Marzo	1.00	0.00	Septiembre	0.00	1.00
Abril	0.00	0.00	Octubre	1.00	1.00
Mayo	1.00	0.00	Noviembre	1.00	1.00
Junio	0.00	0.00	Diciembre	1.00	0.00

Medios de verificación: Minutas y lista de asistencia de sesiones de comité de evaluación de la Dirección Operativa del Despacho

Observaciones:

1 El presente documento despliega la información perteneciente a los indicadores estratégicos y gestión de aquellos Programas presupuestarios que proveen de bienes y servicios que generan valor público a la ciudadania jalisciense.

2 Se muestra el número del Componente relacionado con el indicador.

GOBIERNO DEL ESTADO DE JALISCO
PRESUPUESTO DE EGRESOS PARA EL EJERCICIO FISCAL 2021
Ficha Técnica de Indicador
Sistema de Evaluación del Desempeño (SED)

Gobierno del Estado de Jalisco — **Seguimiento de Indicadores** — **Secretaria de la Hacienda Pública**

Datos del Programa [1]

Conducción de la Política Educativa

Eje: Desarrollo Social **Tema Central:** Educación

¿Quien gasta?

04	Unidad Presupuestal	000	Unidad Responsable	00110	Unidad Ejecutora del Gasto
Secretaría de Educación		Secretaría de Educación		Secretaría Particular del Secretario de Educación	

¿Para qué se gasta?

Finalidad	Función	Subfunción
Desarrollo Social	Educación	Otros Servicios Educativos y Actividades Inherentes

Objetivos

Nivel	Clave Componente	Resumen Narrativo
Actividad	C4-07 [2]	Proyectos para el fortalecimiento del desarrollo educativo en STEM (Ciencia, tecnología, ingeniería y matemáticas) analizados para su implementación.

Datos del Indicador

Denominación

Total de proyectos analizados

Método de cálculo

(Número de proyectos para el fortalecimiento del desarrollo educativo analizados (Realizado) / Número de proyectos para el fortalecimiento del desarrollo educativo analizados (Programado))*100

Descripción del Indicador

Muestra el número de proyectos para el fortalecimiento del desarrollo educativo analizados

Tipo de Indicador	Gestión	**Dimensión del Indicador**	Eficacia	**Año de Medición del Resultado**	2021
Cobertura	Estatal	**Frecuencia de Medición**	Trimestral		

Parámetros de semaforización

0	59.99	60.00	79.99	80.00	130

Meta Institucional	Meta Valor	Unidad de medida (meta valor)	Desagregado meta valor por género: Hombre	Mujer
100%	5	Proyecto	0.00	0.00

Sentido del Indicador	Línea Base (meta valor)	Año (Línea base)	Tipo de Acumulación
Ascendente	10	2020	Suma

Resultados

Valor Programado	Avance de la Meta (4to trimestre)	% Avance de la Meta (4to trimestre)	Semáforo (4to trimestre)
5.00	5.00	100.0%	

	Valor programado	Avance de la meta		Valor programado	Avance de la meta
Enero	N.P.	N.D	Julio	N.P.	N.D
Febrero	N.P.	N.D	Agosto	N.P.	N.D
Marzo	0.00	0.00	Septiembre	3.00	2.00
Abril	N.P.	N.D	Octubre	N.P.	N.D
Mayo	N.P.	N.D	Noviembre	N.P.	N.D
Junio	1.00	3.00	Diciembre	1.00	0.00

Medios de verificación: Reporte de proyectos STEM analizados de la Dirección Operativa del Despacho

Observaciones:

1 El presente documento despliega la información perteneciente a los indicadores estratégicos y gestión de aquellos Programas presupuestarios que proveen de bienes y servicios que generan valor público a la ciudadania jalisciense.

2 Se muestra el número del Componente relacionado con el indicador.

GOBIERNO DEL ESTADO DE JALISCO
PRESUPUESTO DE EGRESOS PARA EL EJERCICIO FISCAL 2021
Ficha Técnica de Indicador
Sistema de Evaluación del Desempeño (SED)

Gobierno del Estado de Jalisco

Seguimiento de Indicadores

Secretaria de la Hacienda Pública

Datos del Programa [1]

Conducción de la Política Educativa

Eje: Desarrollo Social **Tema Central:** Educación

¿Quien gasta?

04	Unidad Presupuestal	000	Unidad Responsable	00110	Unidad Ejecutora del Gasto
Secretaría de Educación		Secretaría de Educación		Secretaría Particular del Secretario de Educación	

¿Para qué se gasta?

Finalidad	Función	Subfunción
Desarrollo Social	Educación	Otros Servicios Educativos y Actividades Inherentes

Objetivos

Nivel	Clave Componente	Resumen Narrativo
Actividad	C4-08 [2]	Discursos, fichas informativas y documentos técnicos elaborados

Datos del Indicador

Denominación

Total de documentos elaborados

Método de cálculo

(Número de documentos elaborados (Realizado) / Número de documentos elaborados (Programado))*100

Descripción del Indicador

Número de discursos, fichas informativas y documentos técnicos validados

Tipo de Indicador	Gestión	**Dimensión del Indicador**	Eficacia	**Año de Medición del Resultado**	2021
Cobertura	Estatal	**Frecuencia de Medición**	Mensual		

Parámetros de semaforización

0	59.99	60.00	79.99	80.00	130

Meta Institucional	Meta Valor	Unidad de medida (meta valor)	Desagregado meta valor por género: Hombre	Mujer
100%	276	Documento	No disponible	No disponible

Sentido del Indicador	Línea Base (meta valor)	Año (Línea base)	Tipo de Acumulación
Ascendente	10	2020	Suma

Resultados

Valor Programado	Avance de la Meta (4to trimestre)	% Avance de la Meta (4to trimestre)	Semáforo (4to trimestre)
276.00	254.00	92.0%	

	Valor programado	Avance de la meta		Valor programado	Avance de la meta
Enero	2.00	14.00	Julio	138.00	22.00
Febrero	2.00	27.00	Agosto	20.00	24.00
Marzo	3.00	24.00	Septiembre	25.00	25.00
Abril	3.00	27.00	Octubre	25.00	14.00
Mayo	5.00	25.00	Noviembre	25.00	23.00
Junio	5.00	19.00	Diciembre	23.00	10.00

Medios de verificación: Discursos, fichas informativas y documentos técnicos elaborados de la Dirección Operativa del Despacho

Observaciones:

1 El presente documento despliega la información perteneciente a los indicadores estratégicos y gestión de aquellos Programas presupuestarios que proveen de bienes y servicios que generan valor público a la ciudadania jalisciense.

2 Se muestra el número del Componente relacionado con el indicador.

GOBIERNO DEL ESTADO DE JALISCO
PRESUPUESTO DE EGRESOS PARA EL EJERCICIO FISCAL 2021
Ficha Técnica de Indicador
Sistema de Evaluación del Desempeño (SED)

Gobierno del Estado de Jalisco — **Seguimiento de Indicadores** — **Secretaria de la Hacienda Pública**

Datos del Programa [1]

Conducción de la Política Educativa

Eje: Desarrollo Social **Tema Central:** Educación

¿Quien gasta?

04 Unidad Presupuestal	000 Unidad Responsable	00110 Unidad Ejecutora del Gasto
Secretaría de Educación	Secretaría de Educación	Secretaría Particular del Secretario de Educación

¿Para qué se gasta?

Finalidad	Función	Subfunción
Desarrollo Social	Educación	Otros Servicios Educativos y Actividades Inherentes

Objetivos

Nivel	Clave Componente	Resumen Narrativo
Componente	C6 [2]	Difusión realizada de los bienes y servicios públicos que se ofrecen a la ciudadanía

Datos del Indicador

Denominación

Total de acciones de difusión desarrolladas

Método de cálculo

(número de acciones de difusión desarrolladas (Realizado) / número de acciones de difusión desarrolladas (Programado))*100

Descripción del Indicador

Acciones de difusión en medios electrónicos y prensa de las actividades educativas desarrolladas

Tipo de Indicador	Estratégico	**Dimensión del Indicador**	Eficacia	**Año de Medición del Resultado**	2021
Cobertura	Estatal	**Frecuencia de Medición**	Trimestral		

Parámetros de semaforización

0	59.99	60.00	79.99	80.00	130

Meta Institucional	Meta Valor	Unidad de medida (meta valor)	Desagregado meta valor por género: Hombre	Mujer
100%	869	Acción	0.00	0.00

Sentido del Indicador	Línea Base (meta valor)	Año (Línea base)	Tipo de Acumulación
Ascendente	787	2020	Suma

Resultados

Valor Programado	Avance de la Meta (4to trimestre)	% Avance de la Meta (4to trimestre)	Semáforo (4to trimestre)
869.00	869.00	100.0%	

	Valor programado	Avance de la meta		Valor programado	Avance de la meta
Enero	N.P.	N.D	Julio	N.P.	N.D
Febrero	N.P.	N.D	Agosto	N.P.	N.D
Marzo	216.00	216.00	Septiembre	218.00	218.00
Abril	N.P.	N.D	Octubre	N.P.	N.D
Mayo	N.P.	N.D	Noviembre	N.P.	N.D
Junio	217.00	217.00	Diciembre	218.00	218.00

Medios de verificación: Informe de actividades de la Dirección de Comunicación Social

Observaciones:

1 El presente documento despliega la información perteneciente a los indicadores estratégicos y gestión de aquellos Programas presupuestarios que proveen de bienes y servicios que generan valor público a la ciudadania jalisciense.

2 Se muestra el número del Componente relacionado con el indicador.

GOBIERNO DEL ESTADO DE JALISCO
PRESUPUESTO DE EGRESOS PARA EL EJERCICIO FISCAL 2021
Ficha Técnica de Indicador
Sistema de Evaluación del Desempeño (SED)

Gobierno del Estado de Jalisco — **Seguimiento de Indicadores** — **Secretaria de la Hacienda Pública**

Datos del Programa [1]

Conducción de la Política Educativa

Eje: Desarrollo Social **Tema Central:** Educación

¿Quien gasta?

04 Unidad Presupuestal	000 Unidad Responsable	00110 Unidad Ejecutora del Gasto
Secretaría de Educación	Secretaría de Educación	Secretaría Particular del Secretario de Educación

¿Para qué se gasta?

Finalidad	Función	Subfunción
Desarrollo Social	Educación	Otros Servicios Educativos y Actividades Inherentes

Objetivos

Nivel	Clave Componente	Resumen Narrativo
Actividad	C6-10 [2]	Campañas sobre temas educativos

Datos del Indicador

Denominación

Total de campañas de difusión en medios electrónicos

Método de cálculo

(número de campañas de difusión (Realizado) / número de campañas de difusión (Programado))*100

Descripción del Indicador

Campañas de difusión en medios electrónicos

Tipo de Indicador	Dimensión del Indicador	Año de Medición del Resultado
Gestión	Eficacia	2021
Cobertura	**Frecuencia de Medición**	
Estatal	Mensual	

Parámetros de semaforización

0	59.99	60.00	79.99	80.00	130

Meta Institucional	Meta Valor	Unidad de medida (meta valor)	Desagregado meta valor por género: Hombre	Mujer
100%	72	Campaña	0.00	0.00

Sentido del Indicador	Línea Base (meta valor)	Año (Línea base)	Tipo de Acumulación
Ascendente	12	2020	Suma

Resultados

Valor Programado	Avance de la Meta (4to trimestre)	% Avance de la Meta (4to trimestre)	Semáforo (4to trimestre)
72.00	72.00	100.0%	

	Valor programado	Avance de la meta		Valor programado	Avance de la meta
Enero	6.00	6.00	Julio	6.00	6.00
Febrero	6.00	6.00	Agosto	6.00	6.00
Marzo	6.00	6.00	Septiembre	6.00	6.00
Abril	6.00	6.00	Octubre	6.00	6.00
Mayo	6.00	6.00	Noviembre	6.00	6.00
Junio	6.00	6.00	Diciembre	6.00	6.00

Medios de verificación: Informe de actividades de la Dirección de Comunicación Social

Observaciones:

1 El presente documento despliega la información perteneciente a los indicadores estratégicos y gestión de aquellos Programas presupuestarios que proveen de bienes y servicios que generan valor público a la ciudadania jalisciense.

2 Se muestra el número del Componente relacionado con el indicador.

GOBIERNO DEL ESTADO DE JALISCO
PRESUPUESTO DE EGRESOS PARA EL EJERCICIO FISCAL 2021
Ficha Técnica de Indicador
Sistema de Evaluación del Desempeño (SED)

Gobierno del Estado de Jalisco — **Seguimiento de Indicadores** — **Secretaria de la Hacienda Pública**

Datos del Programa [1]

Conducción de la Política Educativa

Eje: Desarrollo Social **Tema Central:** Educación

¿Quien gasta?

04 Unidad Presupuestal	000 Unidad Responsable	00110 Unidad Ejecutora del Gasto
Secretaría de Educación	Secretaría de Educación	Secretaría Particular del Secretario de Educación

¿Para qué se gasta?

Finalidad	Función	Subfunción
Desarrollo Social	Educación	Otros Servicios Educativos y Actividades Inherentes

Objetivos

Nivel	Clave Componente	Resumen Narrativo
Actividad	C6-11 [2]	Convocatorias y publicaciones en prensa y/o medios electrónicos

Datos del Indicador

Denominación

Total de convocatorias y publicaciones en prensa y medios electrónicos difundidos

Método de cálculo

(número de convocatorias y publicaciones (Realizado) / número de convocatorias y publicaciones (Programado))*100

Descripción del Indicador

Convocatorias y publicaciones difundidos

Tipo de Indicador	Dimensión del Indicador	Año de Medición del Resultado
Gestión	Eficacia	2021
Cobertura	**Frecuencia de Medición**	
Estatal	Mensual	

Parámetros de semaforización

0	59.99	60.00	79.99	80.00	130

Meta Institucional	Meta Valor	Unidad de medida (meta valor)	Desagregado meta valor por género: Hombre	Mujer
100%	48	Convocatoria	0.00	0.00

Sentido del Indicador	Línea Base (meta valor)	Año (Línea base)	Tipo de Acumulación
Ascendente	No disponible	No disponible	Suma

Resultados

Valor Programado	Avance de la Meta (4to trimestre)	% Avance de la Meta (4to trimestre)	Semáforo (4to trimestre)
48.00	48.00	100.0%	

	Valor programado	Avance de la meta		Valor programado	Avance de la meta
Enero	4.00	4.00	Julio	4.00	4.00
Febrero	4.00	4.00	Agosto	4.00	4.00
Marzo	4.00	4.00	Septiembre	4.00	4.00
Abril	4.00	4.00	Octubre	4.00	4.00
Mayo	4.00	4.00	Noviembre	4.00	4.00
Junio	4.00	4.00	Diciembre	4.00	4.00

Medios de verificación: Informe de actividades de la Dirección de Comunicación Social

Observaciones:

1 El presente documento despliega la información perteneciente a los indicadores estratégicos y gestión de aquellos Programas presupuestarios que proveen de bienes y servicios que generan valor público a la ciudadania jalisciense.

2 Se muestra el número del Componente relacionado con el indicador.

GOBIERNO DEL ESTADO DE JALISCO
PRESUPUESTO DE EGRESOS PARA EL EJERCICIO FISCAL 2021
Ficha Técnica de Indicador
Sistema de Evaluación del Desempeño (SED)

Gobierno del Estado de Jalisco — **Seguimiento de Indicadores** — **Secretaria de la Hacienda Pública**

Datos del Programa [1]

Conducción de la Política Educativa

Eje: Desarrollo Social **Tema Central:** Educación

¿Quien gasta?

04 Unidad Presupuestal	000 Unidad Responsable	00110 Unidad Ejecutora del Gasto
Secretaría de Educación	Secretaría de Educación	Secretaría Particular del Secretario de Educación

¿Para qué se gasta?

Finalidad	Función	Subfunción
Desarrollo Social	Educación	Otros Servicios Educativos y Actividades Inherentes

Objetivos

Nivel	Clave Componente	Resumen Narrativo
Actividad	C6-12 [2]	Atención a las usuarias y usuarios de redes sociales sobre quejas y planteamientos educativos

Datos del Indicador

Denominación

Total de usuarias y usuarios en redes sociales atendidos

Método de cálculo

(número de usuarias y usuarios en redes sociales atendidos (Realizado) / número de usuarias y usuarios en redes sociales atendidos (Programado))*100

Descripción del Indicador

Número de usuarias y usuarios en redes sociales atendidos

Tipo de Indicador	Gestión	Dimensión del Indicador	Eficacia	Año de Medición del Resultado	2021
Cobertura	Estatal	Frecuencia de Medición	Mensual		

Parámetros de semaforización

0	59.99	60.00	79.99	80.00	130

Meta Institucional	Meta Valor	Unidad de medida (meta valor)	Desagregado meta valor por género: Hombre	Mujer
100%	600	Usuario	0.00	0.00

Sentido del Indicador	Línea Base (meta valor)	Año (Línea base)	Tipo de Acumulación
Ascendente	366	2020	Suma

Resultados

Valor Programado	Avance de la Meta (4to trimestre)	% Avance de la Meta (4to trimestre)	Semáforo (4to trimestre)
600.00	600.00	100.0%	

	Valor programado	Avance de la meta		Valor programado	Avance de la meta
Enero	50.00	50.00	Julio	50.00	50.00
Febrero	50.00	50.00	Agosto	50.00	50.00
Marzo	50.00	50.00	Septiembre	50.00	50.00
Abril	50.00	50.00	Octubre	50.00	50.00
Mayo	50.00	50.00	Noviembre	50.00	50.00
Junio	50.00	50.00	Diciembre	50.00	50.00

Medios de verificación: Informe de actividades de la Dirección de Comunicación Social

Observaciones:

1 El presente documento despliega la información perteneciente a los indicadores estratégicos y gestión de aquellos Programas presupuestarios que proveen de bienes y servicios que generan valor público a la ciudadania jalisciense.

2 Se muestra el número del Componente relacionado con el indicador.

GOBIERNO DEL ESTADO DE JALISCO
PRESUPUESTO DE EGRESOS PARA EL EJERCICIO FISCAL 2021
Ficha Técnica de Indicador
Sistema de Evaluación del Desempeño (SED)

Secretaria de la Hacienda Pública

Gobierno del Estado de Jalisco

Seguimiento de Indicadores

Datos del Programa [1]

Conducción de la Política Educativa

Eje: Desarrollo Social **Tema Central:** Educación

¿Quien gasta?

04	Unidad Presupuestal	000	Unidad Responsable	00110	Unidad Ejecutora del Gasto
Secretaría de Educación		Secretaría de Educación		Secretaría Particular del Secretario de Educación	

¿Para qué se gasta?

Finalidad	Función	Subfunción
Desarrollo Social	Educación	Otros Servicios Educativos y Actividades Inherentes

Objetivos

Nivel	Clave Componente		Resumen Narrativo
Actividad	C6-13	2	Acciones de validación de imagen institucional para publicaciones e impresión de material

Datos del Indicador

Denominación

Total de acciones de validación de imagen institucional atendidas

Método de cálculo

(número de acciones de validación de imagen institucional atendidas (Realizado) / número de acciones de validación de imagen institucional atendidas (Programado))*100

Descripción del Indicador

Número de acciones de validación de imagen institucional atendidas

Tipo de Indicador	Gestión	**Dimensión del Indicador**	Eficacia	**Año de Medición del Resultado**	2021
Cobertura	Estatal	**Frecuencia de Medición**	Mensual		

Parámetros de semaforización

0	59.99	60.00	79.99	80.00	130

Meta Institucional	Meta Valor	Unidad de medida (meta valor)	Desagregado meta valor por género: Hombre	Mujer
100%	360	Validación	0.00	0.00

Sentido del Indicador	Línea Base (meta valor)	Año (Línea base)	Tipo de Acumulación
Ascendente	360	2020	Suma

Resultados

Valor Programado	Avance de la Meta (4to trimestre)	% Avance de la Meta (4to trimestre)	Semáforo (4to trimestre)
360.00	360.00	100.0%	

	Valor programado	Avance de la meta		Valor programado	Avance de la meta
Enero	30.00	30.00	Julio	30.00	30.00
Febrero	30.00	30.00	Agosto	30.00	30.00
Marzo	30.00	30.00	Septiembre	30.00	30.00
Abril	30.00	30.00	Octubre	30.00	30.00
Mayo	30.00	30.00	Noviembre	30.00	30.00
Junio	30.00	30.00	Diciembre	30.00	30.00

Medios de verificación: Informe de actividades de la Dirección de Comunicación Social

Observaciones:

1 El presente documento despliega la información perteneciente a los indicadores estratégicos y gestión de aquellos Programas presupuestarios que proveen de bienes y servicios que generan valor público a la ciudadania jalisciense.

2 Se muestra el número del Componente relacionado con el indicador.

GOBIERNO DEL ESTADO DE JALISCO
PRESUPUESTO DE EGRESOS PARA EL EJERCICIO FISCAL 2021
Ficha Técnica de Indicador
Sistema de Evaluación del Desempeño (SED)

Secretaria de la Hacienda Pública

Gobierno del Estado de Jalisco

Seguimiento de Indicadores

Datos del Programa [1]

Conducción de la Política Educativa

Eje: Desarrollo Social **Tema Central:** Educación

¿Quien gasta?

04	Unidad Presupuestal	000	Unidad Responsable	00110	Unidad Ejecutora del Gasto
Secretaría de Educación		Secretaría de Educación		Secretaría Particular del Secretario de Educación	

¿Para qué se gasta?

Finalidad	Función	Subfunción
Desarrollo Social	Educación	Otros Servicios Educativos y Actividades Inherentes

Objetivos

Nivel	Clave Componente		Resumen Narrativo
Actividad	C6-09	2	Información sobre temas relevantes del acontecer educativo

Datos del Indicador

Denominación

Total de ruedas de prensa

Método de cálculo

(número de ruedas de prensa (Realizado) / número de ruedas de prensa (Programado))*100

Descripción del Indicador

Se refiere al número de ruedas de prensa realizadas

Tipo de Indicador	Gestión	Dimensión del Indicador	Eficacia	Año de Medición del Resultado	2021
Cobertura	Estatal	Frecuencia de Medición	Mensual		

Parámetros de semaforización

0	59.99	60.00	79.99	80.00	130

Meta Institucional	Meta Valor	Unidad de medida (meta valor)	Desagregado meta valor por género: Hombre	Mujer
100%	24	Rueda de Prensa	0.00	0.00

Sentido del Indicador	Línea Base (meta valor)	Año (Línea base)	Tipo de Acumulación
Ascendente	787	2020	Suma

Resultados

Valor Programado	Avance de la Meta (4to trimestre)	% Avance de la Meta (4to trimestre)	Semáforo (4to trimestre)
24.00	24.00	100.0%	

	Valor programado	Avance de la meta		Valor programado	Avance de la meta
Enero	2.00	2.00	Julio	2.00	2.00
Febrero	2.00	2.00	Agosto	2.00	2.00
Marzo	2.00	2.00	Septiembre	2.00	2.00
Abril	2.00	2.00	Octubre	2.00	2.00
Mayo	2.00	2.00	Noviembre	2.00	2.00
Junio	2.00	2.00	Diciembre	2.00	2.00

Medios de verificación: Informe de actividades de la Dirección de Comunicación Social

Observaciones:

1 El presente documento despliega la información perteneciente a los indicadores estratégicos y gestión de aquellos Programas presupuestarios que proveen de bienes y servicios que generan valor público a la ciudadania jalisciense.

2 Se muestra el número del Componente relacionado con el indicador.

GOBIERNO DEL ESTADO DE JALISCO
PRESUPUESTO DE EGRESOS PARA EL EJERCICIO FISCAL 2021
Ficha Técnica de Indicador
Sistema de Evaluación del Desempeño (SED)

Gobierno del Estado de Jalisco — **Seguimiento de Indicadores** — **Secretaria de la Hacienda Pública**

Datos del Programa [1]

Conducción de la Política Educativa

Eje: Desarrollo Social **Tema Central:** Educación

¿Quien gasta?

04	Unidad Presupuestal	000	Unidad Responsable	00110	Unidad Ejecutora del Gasto
Secretaría de Educación		Secretaría de Educación		Secretaría Particular del Secretario de Educación	

¿Para qué se gasta?

Finalidad	Función	Subfunción
Desarrollo Social	Educación	Otros Servicios Educativos y Actividades Inherentes

Objetivos

Nivel	Clave Componente		Resumen Narrativo
Componente	C8	2	Propuestas y planteamientos atendidos de la comunidad educativa

Datos del Indicador

Denominación

Total propuestas de la comunidad educativa atendidos

Método de cálculo

(número de propuestas atendidas (Realizado) / número de propuestas atendidas (Programado))*100

Descripción del Indicador

Número de propuestas de la comunidad educativa que gestiona la Dirección de Atención y Seguimiento.

Tipo de Indicador	Dimensión del Indicador	Año de Medición del Resultado
Estratégico	Eficacia	2021
Cobertura	**Frecuencia de Medición**	
Estatal	Trimestral	

Parámetros de semaforización

0	59.99	60.00	79.99	80.00	130

Meta Institucional	Meta Valor	Unidad de medida (meta valor)	Desagregado meta valor por género: Hombre	Mujer
100%	6,500	Propuesta	0.00	0.00

Sentido del Indicador	Línea Base (meta valor)	Año (Línea base)	Tipo de Acumulación
Ascendente	No disponible	No disponible	Suma

Resultados

Valor Programado	Avance de la Meta (4to trimestre)	% Avance de la Meta (4to trimestre)	Semáforo (4to trimestre)
6,500.00	6,966.00	107.2%	

	Valor programado	Avance de la meta		Valor programado	Avance de la meta
Enero	N.P.	N.D	Julio	N.P.	N.D
Febrero	N.P.	N.D	Agosto	N.P.	N.D
Marzo	1,800.00	1,676.00	Septiembre	1,600.00	2,490.00
Abril	N.P.	N.D	Octubre	N.P.	N.D
Mayo	N.P.	N.D	Noviembre	N.P.	N.D
Junio	1,600.00	1,485.00	Diciembre	1,500.00	1,315.00

Medios de verificación: Reporte mensual de avances de la Dirección de Atención y Seguimiento

Observaciones:

1 El presente documento despliega la información perteneciente a los indicadores estratégicos y gestión de aquellos Programas presupuestarios que proveen de bienes y servicios que generan valor público a la ciudadania jalisciense.

2 Se muestra el número del Componente relacionado con el indicador.

GOBIERNO DEL ESTADO DE JALISCO
PRESUPUESTO DE EGRESOS PARA EL EJERCICIO FISCAL 2021
Ficha Técnica de Indicador
Sistema de Evaluación del Desempeño (SED)

Gobierno del Estado de Jalisco

Seguimiento de Indicadores

Secretaria de la Hacienda Pública

Datos del Programa [1]

Conducción de la Política Educativa

Eje: Desarrollo Social **Tema Central:** Educación

¿Quien gasta?

04	Unidad Presupuestal	000	Unidad Responsable	00110	Unidad Ejecutora del Gasto
Secretaría de Educación		Secretaría de Educación		Secretaría Particular del Secretario de Educación	

¿Para qué se gasta?

Finalidad	Función	Subfunción
Desarrollo Social	Educación	Otros Servicios Educativos y Actividades Inherentes

Objetivos

Nivel	Clave Componente	Resumen Narrativo
Actividad	C8-14 [2]	Atención y seguimiento de los temas educativos que presenten las Presidentas y los Presidentes municipales

Datos del Indicador

Denominación

Total de solicitudes de presidentas y presidentes municipales atendidas

Método de cálculo

(número de solicitudes de presidentas y presidentes municipales atendidas (Realizado) / número de solicitudes de presidentas y presidentes municipales atendidas (Programado))*100

Descripción del Indicador

Total de solicitudes de presidentas y presidentes municipales en temas educativos para su atención.

Tipo de Indicador	Gestión	Dimensión del Indicador	Eficacia	Año de Medición del Resultado	2021
Cobertura	Estatal	Frecuencia de Medición	Mensual		

Parámetros de semaforización

0	59.99	60.00	79.99	80.00	130

Meta Institucional	Meta Valor	Unidad de medida (meta valor)	Desagregado meta valor por género: Hombre	Mujer
100%	170	Solicitud	0.00	0.00

Sentido del Indicador	Línea Base (meta valor)	Año (Línea base)	Tipo de Acumulación
Ascendente	No disponible	No disponible	Suma

Resultados

Valor Programado	Avance de la Meta (4to trimestre)	% Avance de la Meta (4to trimestre)	Semáforo (4to trimestre)
170.00	183.00	107.7%	

	Valor programado	Avance de la meta		Valor programado	Avance de la meta
Enero	10.00	6.00	Julio	10.00	22.00
Febrero	20.00	15.00	Agosto	15.00	14.00
Marzo	15.00	13.00	Septiembre	20.00	28.00
Abril	20.00	12.00	Octubre	15.00	18.00
Mayo	15.00	20.00	Noviembre	10.00	12.00
Junio	15.00	20.00	Diciembre	5.00	3.00

Medios de verificación: Reporte mensual de avances de la Dirección de Atención y Seguimiento

Observaciones:

1 El presente documento despliega la información perteneciente a los indicadores estratégicos y gestión de aquellos Programas presupuestarios que proveen de bienes y servicios que generan valor público a la ciudadania jalisciense.

2 Se muestra el número del Componente relacionado con el indicador.

GOBIERNO DEL ESTADO DE JALISCO
PRESUPUESTO DE EGRESOS PARA EL EJERCICIO FISCAL 2021
Ficha Técnica de Indicador
Sistema de Evaluación del Desempeño (SED)

Gobierno del Estado de Jalisco

Seguimiento de Indicadores

Secretaria de la Hacienda Pública

Datos del Programa [1]

Conducción de la Política Educativa

Eje: Desarrollo Social **Tema Central:** Educación

¿Quien gasta?

04	Unidad Presupuestal	000	Unidad Responsable	00110	Unidad Ejecutora del Gasto
Secretaría de Educación		Secretaría de Educación		Secretaría Particular del Secretario de Educación	

¿Para qué se gasta?

Finalidad	Función	Subfunción
Desarrollo Social	Educación	Otros Servicios Educativos y Actividades Inherentes

Objetivos

Nivel	Clave Componente	Resumen Narrativo
Actividad	C8-15 [2]	Atención y seguimiento de los temas educativos que presenten las escuelas incorporadas

Datos del Indicador

Denominación

Total de solicitudes de escuelas incorporadas atendidas

Método de cálculo

(número de solicitudes de escuelas incorporadas atendidas (Realizado) / número de solicitudes de escuelas incorporadas atendidas (Programado))*100

Descripción del Indicador

se refiere al número de solicitudes de temas educativos de escuelas incorporadas para su atención

Tipo de Indicador	Gestión	Dimensión del Indicador	Eficacia	Año de Medición del Resultado	2021
Cobertura	Estatal	Frecuencia de Medición	Mensual		

Parámetros de semaforización

0	59.99	60.00	79.99	80.00	130

Meta Institucional	Meta Valor	Unidad de medida (meta valor)	Desagregado meta valor por género: Hombre	Mujer
100%	170	Solicitud	0.00	0.00

Sentido del Indicador	Línea Base (meta valor)	Año (Línea base)	Tipo de Acumulación
Ascendente	No disponible	No disponible	Suma

Resultados

Valor Programado	Avance de la Meta (4to trimestre)	% Avance de la Meta (4to trimestre)	Semáforo (4to trimestre)
170.00	96.00	56.5%	

	Valor programado	Avance de la meta		Valor programado	Avance de la meta
Enero	10.00	3.00	Julio	10.00	6.00
Febrero	20.00	21.00	Agosto	15.00	11.00
Marzo	15.00	8.00	Septiembre	20.00	11.00
Abril	20.00	5.00	Octubre	15.00	3.00
Mayo	15.00	7.00	Noviembre	10.00	4.00
Junio	15.00	16.00	Diciembre	5.00	1.00

Medios de verificación: Reporte mensual de avances de la Dirección de Atención y Seguimiento

Observaciones: La atención a Colegios disminuyó ya que se propició y favoreció con base a la normatividad, que las Escuelas Incorporadas sean atendidas por los niveles correspondientes.

1 El presente documento despliega la información perteneciente a los indicadores estratégicos y gestión de aquellos Programas presupuestarios que proveen de bienes y servicios que generan valor público a la ciudadania jalisciense.

2 Se muestra el número del Componente relacionado con el indicador.

GOBIERNO DEL ESTADO DE JALISCO
PRESUPUESTO DE EGRESOS PARA EL EJERCICIO FISCAL 2021
Ficha Técnica de Indicador
Sistema de Evaluación del Desempeño (SED)

Gobierno del Estado de Jalisco — **Seguimiento de Indicadores** — **Secretaria de la Hacienda Pública**

Datos del Programa [1]

Conducción de la Política Educativa

Eje: Desarrollo Social **Tema Central:** Educación

¿Quien gasta?

04 Unidad Presupuestal	000 Unidad Responsable	00110 Unidad Ejecutora del Gasto
Secretaría de Educación	Secretaría de Educación	Secretaría Particular del Secretario de Educación

¿Para qué se gasta?

Finalidad	Función	Subfunción
Desarrollo Social	Educación	Otros Servicios Educativos y Actividades Inherentes

Objetivos

Nivel	Clave Componente	Resumen Narrativo
Actividad	C8-16 [2]	Atención y seguimiento de las solicitudes del poder legislativo sobre asuntos relativos a las políticas públicas educativas.

Datos del Indicador

Denominación

Total de solicitudes del poder legislativo atendidas

Método de cálculo

(número de solicitudes del poder legislativo atendidas (Realizado) / número de solicitudes del poder legislativo atendidas (Programado))*100

Descripción del Indicador

Total de solicitudes del poder legislativo sobre temas educativos de manera general para su atención.

Tipo de Indicador	Gestión	Dimensión del Indicador	Eficacia	Año de Medición del Resultado	2021
Cobertura	Estatal	Frecuencia de Medición	Mensual		

Parámetros de semaforización

0	59.99	60.00	79.99	80.00	130

Meta Institucional	Meta Valor	Unidad de medida (meta valor)	Desagregado meta valor por género: Hombre	Desagregado meta valor por género: Mujer
100%	40	Solicitud	No disponible	No disponible

Sentido del Indicador	Línea Base (meta valor)	Año (Línea base)	Tipo de Acumulación
Ascendente	No disponible	No disponible	Suma

Resultados

Valor Programado	Avance de la Meta (4to trimestre)	% Avance de la Meta (4to trimestre)	Semáforo (4to trimestre)
40.00	26.00	65.0%	

	Valor programado	Avance de la meta		Valor programado	Avance de la meta
Enero	2.00	1.00	Julio	0.00	3.00
Febrero	5.00	0.00	Agosto	0.00	1.00
Marzo	3.00	0.00	Septiembre	1.00	2.00
Abril	5.00	5.00	Octubre	7.00	3.00
Mayo	3.00	2.00	Noviembre	5.00	6.00
Junio	5.00	3.00	Diciembre	4.00	0.00

Medios de verificación: Reporte mensual de avances de la Dirección de Atención y Seguimiento

Observaciones: Derivado de la transición de la Legislatura entrante y saliente, disminuyeron consideradamente los planteamientos por parte del Poder Legislativo.

1 El presente documento despliega la información perteneciente a los indicadores estratégicos y gestión de aquellos Programas presupuestarios que proveen de bienes y servicios que generan valor público a la ciudadania jalisciense.

2 Se muestra el número del Componente relacionado con el indicador.

GOBIERNO DEL ESTADO DE JALISCO
PRESUPUESTO DE EGRESOS PARA EL EJERCICIO FISCAL 2021
Ficha Técnica de Indicador
Sistema de Evaluación del Desempeño (SED)

Gobierno del Estado de Jalisco — **Seguimiento de Indicadores** — **Secretaria de la Hacienda Pública**

Datos del Programa [1]

Conducción de la Política Educativa

Eje: Desarrollo Social **Tema Central:** Educación

¿Quien gasta?

04	Unidad Presupuestal	000	Unidad Responsable	00110	Unidad Ejecutora del Gasto
Secretaría de Educación		Secretaría de Educación		Secretaría Particular del Secretario de Educación	

¿Para qué se gasta?

Finalidad	Función	Subfunción
Desarrollo Social	Educación	Otros Servicios Educativos y Actividades Inherentes

Objetivos

Nivel	Clave Componente	Resumen Narrativo
Actividad	C8-17 [2]	Atención y seguimiento a solicitudes de ciudadanos y comunidad educativa en giras de trabajo

Datos del Indicador

Denominación

Total de solicitudes

Método de cálculo

(número de solicitudes recibidas (Realizado) / número de solicitudes recibidas (Programado))*100

Descripción del Indicador

Total de solicitudes recibidas durante las giras de trabajo sobre temas educativos de manera general para su atención.

Tipo de Indicador	Gestión	**Dimensión del Indicador**	Eficacia	**Año de Medición del Resultado**	2021
Cobertura	Estatal	**Frecuencia de Medición**	Mensual		

Parámetros de semaforización

0	59.99	60.00	79.99	80.00	130

Meta Institucional	Meta Valor	Unidad de medida (meta valor)	Desagregado meta valor por género: Hombre	Mujer
100%	125	Solicitud	No disponible	No disponible

Sentido del Indicador	Línea Base (meta valor)	Año (Línea base)	Tipo de Acumulación
Ascendente	No disponible	No disponible	Suma

Resultados

Valor Programado	Avance de la Meta (4to trimestre)	% Avance de la Meta (4to trimestre)	Semáforo (4to trimestre)
125.00	136.00	108.8%	

	Valor programado	Avance de la meta		Valor programado	Avance de la meta
Enero	0.00	4.00	Julio	15.00	7.00
Febrero	20.00	14.00	Agosto	15.00	14.00
Marzo	10.00	3.00	Septiembre	20.00	3.00
Abril	0.00	29.00	Octubre	10.00	8.00
Mayo	10.00	47.00	Noviembre	10.00	6.00
Junio	10.00	1.00	Diciembre	5.00	0.00

Medios de verificación: Reporte mensual de avances de la Dirección de Atención y Seguimiento

Observaciones:

1 El presente documento despliega la información perteneciente a los indicadores estratégicos y gestión de aquellos Programas presupuestarios que proveen de bienes y servicios que generan valor público a la ciudadania jalisciense.

2 Se muestra el número del Componente relacionado con el indicador.

GOBIERNO DEL ESTADO DE JALISCO
PRESUPUESTO DE EGRESOS PARA EL EJERCICIO FISCAL 2021
Ficha Técnica de Indicador
Sistema de Evaluación del Desempeño (SED)

Gobierno del Estado de Jalisco — **Seguimiento de Indicadores** — **Secretaria de la Hacienda Pública**

Datos del Programa [1]

Conducción de la Política Educativa

Eje: Desarrollo Social **Tema Central:** Educación

¿Quien gasta?

04 Unidad Presupuestal	000 Unidad Responsable	00110 Unidad Ejecutora del Gasto
Secretaría de Educación	Secretaría de Educación	Secretaría Particular del Secretario de Educación

¿Para qué se gasta?

Finalidad	Función	Subfunción
Desarrollo Social	Educación	Otros Servicios Educativos y Actividades Inherentes

Objetivos

Nivel	Clave Componente		Resumen Narrativo
Componente	F1	2	Procesos y procedimientos implementados para prevenir actos u omisiones

Datos del Indicador

Denominación

Total de Procesos de intervención de Control Interno solicitados.

Método de cálculo

(número de procesos atendidos (Realizado) / número de procesos atendidos (Programado))*100

Descripción del Indicador

Se refiere al número de Procesos de intervención de Control Interno solicitados.

Tipo de Indicador	Dimensión del Indicador	Año de Medición del Resultado
Estratégico	Eficacia	2021
Cobertura	**Frecuencia de Medición**	
Estatal	Trimestral	

Parámetros de semaforización

0	59.99	60.00	79.99	80.00	130

Meta Institucional	Meta Valor	Unidad de medida (meta valor)	Desagregado meta valor por género: Hombre	Mujer
100%	87,436	Proceso	No disponible	No disponible

Sentido del Indicador	Línea Base (meta valor)	Año (Línea base)	Tipo de Acumulación
Ascendente	No disponible	No disponible	Suma

Resultados

Valor Programado	Avance de la Meta (4to trimestre)	% Avance de la Meta (4to trimestre)	Semáforo (4to trimestre)
87,436.00	87,250.00	99.8%	

	Valor programado	Avance de la meta		Valor programado	Avance de la meta
Enero	N.P.	N.D	Julio	80,640.00	6,117.00
Febrero	N.P.	N.D	Agosto	N.P.	N.D
Marzo	588.00	1,960.00	Septiembre	N.P.	N.D
Abril	N.P.	N.D	Octubre	N.P.	N.D
Mayo	N.P.	N.D	Noviembre	N.P.	N.D
Junio	4,958.00	76,780.00	Diciembre	1,250.00	2,393.00

Medios de verificación: Informes, calificaciones y Procedimientos de Responsabilidad Administrativa del Órgano Interno de Control

Observaciones:

1 El presente documento despliega la información perteneciente a los indicadores estratégicos y gestión de aquellos Programas presupuestarios que proveen de bienes y servicios que generan valor público a la ciudadania jalisciense.

2 Se muestra el número del Componente relacionado con el indicador.

GOBIERNO DEL ESTADO DE JALISCO
PRESUPUESTO DE EGRESOS PARA EL EJERCICIO FISCAL 2021
Ficha Técnica de Indicador
Sistema de Evaluación del Desempeño (SED)

Gobierno del Estado de Jalisco

Seguimiento de Indicadores

Secretaria de la Hacienda Pública

Datos del Programa [1]

Conducción de la Política Educativa

Eje: Desarrollo Social **Tema Central:** Educación

¿Quien gasta?

04	Unidad Presupuestal	000	Unidad Responsable	00110	Unidad Ejecutora del Gasto
Secretaría de Educación		Secretaría de Educación		Secretaría Particular del Secretario de Educación	

¿Para qué se gasta?

Finalidad	Función	Subfunción
Desarrollo Social	Educación	Otros Servicios Educativos y Actividades Inherentes

Objetivos

Nivel	Clave Componente	Resumen Narrativo
Actividad	F1-18 [2]	Investigación de denuncias

Datos del Indicador

Denominación

Total de denuncias atendidas

Método de cálculo

(número de denuncias del proceso de investigación administrativa atendidas (Realizado) / número de denuncias del proceso de investigación administrativa atendidas (Programado))*100

Descripción del Indicador

se refiere al número de denuncias del proceso de investigación administrativa atendidas.

Tipo de Indicador	Gestión	**Dimensión del Indicador**	Eficacia	**Año de Medición del Resultado**	2021
Cobertura	Estatal	**Frecuencia de Medición**	Trimestral		

Parámetros de semaforización

0	59.99	60.00	79.99	80.00	130

Meta Institucional	Meta Valor	Unidad de medida (meta valor)	Desagregado meta valor por género: Hombre	Desagregado meta valor por género: Mujer
100%	434	Denuncia	No disponible	No disponible

Sentido del Indicador	Línea Base (meta valor)	Año (Línea base)	Tipo de Acumulación
Ascendente	No disponible	No disponible	Suma

Resultados

Valor Programado	Avance de la Meta (4to trimestre)	% Avance de la Meta (4to trimestre)	Semáforo (4to trimestre)
434.00	552.00	127.2%	

	Valor programado	Avance de la meta		Valor programado	Avance de la meta
Enero	N.P.	N.D	Julio	N.P.	N.D
Febrero	N.P.	N.D	Agosto	N.P.	N.D
Marzo	49.00	48.00	Septiembre	243.00	38.00
Abril	N.P.	N.D	Octubre	N.P.	N.D
Mayo	N.P.	N.D	Noviembre	N.P.	N.D
Junio	128.00	346.00	Diciembre	14.00	120.00

Medios de verificación: Informe de Presunta Responsabilidad del Órgano Interno de Control

Observaciones:

1 El presente documento despliega la información perteneciente a los indicadores estratégicos y gestión de aquellos Programas presupuestarios que proveen de bienes y servicios que generan valor público a la ciudadania jalisciense.

2 Se muestra el número del Componente relacionado con el indicador.

GOBIERNO DEL ESTADO DE JALISCO
PRESUPUESTO DE EGRESOS PARA EL EJERCICIO FISCAL 2021
Ficha Técnica de Indicador
Sistema de Evaluación del Desempeño (SED)

Gobierno del Estado de Jalisco — **Seguimiento de Indicadores** — **Secretaria de la Hacienda Pública**

Datos del Programa [1]

Conducción de la Política Educativa

Eje: Desarrollo Social **Tema Central:** Educación

¿Quien gasta?

04 Unidad Presupuestal	000 Unidad Responsable	00110 Unidad Ejecutora del Gasto
Secretaría de Educación	Secretaría de Educación	Secretaría Particular del Secretario de Educación

¿Para qué se gasta?

Finalidad	Función	Subfunción
Desarrollo Social	Educación	Otros Servicios Educativos y Actividades Inherentes

Objetivos

Nivel	Clave Componente	Resumen Narrativo
Actividad	F1-19 [2]	Substanciación y resolución de Procedimientos de Responsabilidad Administrativa

Datos del Indicador

Denominación

Total de Procedimientos de Responsabilidad Administrativa iniciados

Método de cálculo

(Número de Procedimientos de Responsabilidad Administrativa iniciados (Realizado) / Número de Procedimientos de Responsabilidad Administrativa iniciados (Programado))*100

Descripción del Indicador

se refiere al número de Procedimientos de Responsabilidad Administrativa iniciados

Tipo de Indicador	Gestión	**Dimensión del Indicador**	Eficacia	**Año de Medición del Resultado**	2021
Cobertura	Estatal	**Frecuencia de Medición**	Trimestral		

Parámetros de semaforización

0	59.99	60.00	79.99	80.00	130

Meta Institucional	Meta Valor	Unidad de medida (meta valor)	Desagregado meta valor por género: Hombre	Mujer
100%	20	Procedimiento	No disponible	No disponible

Sentido del Indicador	Línea Base (meta valor)	Año (Línea base)	Tipo de Acumulación
Ascendente	No disponible	No disponible	Suma

Resultados

Valor Programado	Avance de la Meta (4to trimestre)	% Avance de la Meta (4to trimestre)	Semáforo (4to trimestre)
20.00	25.00	125.0%	

	Valor programado	Avance de la meta		Valor programado	Avance de la meta
Enero	N.P.	N.D	Julio	N.P.	N.D
Febrero	N.P.	N.D	Agosto	N.P.	N.D
Marzo	2.00	4.00	Septiembre	7.00	8.00
Abril	N.P.	N.D	Octubre	N.P.	N.D
Mayo	N.P.	N.D	Noviembre	N.P.	N.D
Junio	5.00	6.00	Diciembre	6.00	7.00

Medios de verificación: Procedimientos de Responsabilidad administrativa del Órgano Interno de Control

Observaciones:

1 El presente documento despliega la información perteneciente a los indicadores estratégicos y gestión de aquellos Programas presupuestarios que proveen de bienes y servicios que generan valor público a la ciudadania jalisciense.

2 Se muestra el número del Componente relacionado con el indicador.

GOBIERNO DEL ESTADO DE JALISCO
PRESUPUESTO DE EGRESOS PARA EL EJERCICIO FISCAL 2021
Ficha Técnica de Indicador
Sistema de Evaluación del Desempeño (SED)

Gobierno del Estado de Jalisco — **Secretaria de la Hacienda Pública**

Seguimiento de Indicadores

Datos del Programa [1]

Conducción de la Política Educativa

Eje: Desarrollo Social **Tema Central:** Educación

¿Quien gasta?

04 Unidad Presupuestal	000 Unidad Responsable	00110 Unidad Ejecutora del Gasto
Secretaría de Educación	Secretaría de Educación	Secretaría Particular del Secretario de Educación

¿Para qué se gasta?

Finalidad	Función	Subfunción
Desarrollo Social	Educación	Otros Servicios Educativos y Actividades Inherentes

Objetivos

Nivel	Clave Componente	Resumen Narrativo
Actividad	F1-20 [2]	Atención y seguimiento a quejas

Datos del Indicador

Denominación

Total de quejas atendidas.

Método de cálculo

(número de quejas atendidas (Realizado) / número de quejas atendidas (Programado))*100

Descripción del Indicador

Total de quejas de resolución atendidas.

Tipo de Indicador	Gestión	**Dimensión del Indicador**	Eficacia	**Año de Medición del Resultado**	2021
Cobertura	Estatal	**Frecuencia de Medición**	Trimestral		

Parámetros de semaforización

0	59.99	60.00	79.99	80.00	130

Meta Institucional	Meta Valor	Unidad de medida (meta valor)	Desagregado meta valor por género: Hombre	Mujer
100%	150	Queja	No disponible	No disponible

Sentido del Indicador	Línea Base (meta valor)	Año (Línea base)	Tipo de Acumulación
Ascendente	No disponible	No disponible	Suma

Resultados

Valor Programado	Avance de la Meta (4to trimestre)	% Avance de la Meta (4to trimestre)	Semáforo (4to trimestre)
150.00	154.00	102.7%	

	Valor programado	Avance de la meta		Valor programado	Avance de la meta
Enero	N.P.	N.D	Julio	N.P.	N.D
Febrero	N.P.	N.D	Agosto	N.P.	N.D
Marzo	28.00	15.00	Septiembre	0.00	62.00
Abril	N.P.	N.D	Octubre	N.P.	N.D
Mayo	N.P.	N.D	Noviembre	N.P.	N.D
Junio	100.00	20.00	Diciembre	22.00	57.00

Medios de verificación: Acta de resolución del Órgano Interno de Control

Observaciones:

1 El presente documento despliega la información perteneciente a los indicadores estratégicos y gestión de aquellos Programas presupuestarios que proveen de bienes y servicios que generan valor público a la ciudadania jalisciense.

2 Se muestra el número del Componente relacionado con el indicador.

GOBIERNO DEL ESTADO DE JALISCO
PRESUPUESTO DE EGRESOS PARA EL EJERCICIO FISCAL 2021
Ficha Técnica de Indicador
Sistema de Evaluación del Desempeño (SED)

Gobierno del Estado de Jalisco — **Seguimiento de Indicadores** — **Secretaria de la Hacienda Pública**

Datos del Programa [1]

Conducción de la Política Educativa

Eje: Desarrollo Social **Tema Central:** Educación

¿Quien gasta?

04	Unidad Presupuestal	000	Unidad Responsable	00110	Unidad Ejecutora del Gasto
Secretaría de Educación		Secretaría de Educación		Secretaría Particular del Secretario de Educación	

¿Para qué se gasta?

Finalidad	Función	Subfunción
Desarrollo Social	Educación	Otros Servicios Educativos y Actividades Inherentes

Objetivos

Nivel	Clave Componente	Resumen Narrativo
Actividad	F1-21 [2]	Auditorías a las unidades administrativas y planteles educativos

Datos del Indicador

Denominación

Total de auditorías practicadas.

Método de cálculo

(número de auditorías practicadas (Realizado) / número de auditorías practicadas (Programado))*100

Descripción del Indicador

se refiere al número de auditorías a las unidades administrativas practicadas

Tipo de Indicador	Gestión	**Dimensión del Indicador**	Eficacia	**Año de Medición del Resultado**	2021
Cobertura	Estatal	**Frecuencia de Medición**	Trimestral		

Parámetros de semaforización

0	59.99	60.00	79.99	80.00	130

Meta Institucional	Meta Valor	Unidad de medida (meta valor)	Desagregado meta valor por género: Hombre	Mujer
100%	6	Auditoria	0.00	0.00

Sentido del Indicador	Línea Base (meta valor)	Año (Línea base)	Tipo de Acumulación
Ascendente	No disponible	No disponible	Suma

Resultados

Valor Programado	Avance de la Meta (4to trimestre)	% Avance de la Meta (4to trimestre)	Semáforo (4to trimestre)
6.00	5.00	83.3%	

	Valor programado	Avance de la meta		Valor programado	Avance de la meta
Enero	N.P.	N.D	Julio	N.P.	N.D
Febrero	N.P.	N.D	Agosto	N.P.	N.D
Marzo	4.00	2.00	Septiembre	0.00	1.00
Abril	N.P.	N.D	Octubre	N.P.	N.D
Mayo	N.P.	N.D	Noviembre	N.P.	N.D
Junio	1.00	1.00	Diciembre	1.00	1.00

Medios de verificación: Informe Ejecutivo del Auditor del Órgano Interno de Control

Observaciones:

1 El presente documento despliega la información perteneciente a los indicadores estratégicos y gestión de aquellos Programas presupuestarios que proveen de bienes y servicios que generan valor público a la ciudadania jalisciense.

2 Se muestra el número del Componente relacionado con el indicador.

GOBIERNO DEL ESTADO DE JALISCO
PRESUPUESTO DE EGRESOS PARA EL EJERCICIO FISCAL 2021
Ficha Técnica de Indicador
Sistema de Evaluación del Desempeño (SED)

Secretaria de la Hacienda Pública

Gobierno del Estado de Jalisco

Seguimiento de Indicadores

Datos del Programa [1]

Conducción de la Política Educativa

Eje: Desarrollo Social **Tema Central:** Educación

¿Quien gasta?

04	Unidad Presupuestal	000	Unidad Responsable	00110	Unidad Ejecutora del Gasto
Secretaría de Educación		Secretaría de Educación		Secretaría Particular del Secretario de Educación	

¿Para qué se gasta?

Finalidad	Función	Subfunción
Desarrollo Social	Educación	Otros Servicios Educativos y Actividades Inherentes

Objetivos

Nivel	Clave Componente		Resumen Narrativo
Actividad	F1-22	2	Intervención en actos de entrega-recepción

Datos del Indicador

Denominación

Total de actas levantadas

Método de cálculo

(número de actas levantadas (Realizado) / número de actas levantadas (Programado))*100

Descripción del Indicador

Número de actas levantadas en los actos de entrega-recepción

Tipo de Indicador	Gestión	**Dimensión del Indicador**	Eficacia	**Año de Medición del Resultado**	2021
Cobertura	Estatal	**Frecuencia de Medición**	Trimestral		

Parámetros de semaforización

0	59.99	60.00	79.99	80.00	130

Meta Institucional	Meta Valor	Unidad de medida (meta valor)	Desagregado meta valor por género: Hombre	Mujer
100%	22	Acta	0.00	0.00

Sentido del Indicador	Línea Base (meta valor)	Año (Línea base)	Tipo de Acumulación
Ascendente	No disponible	No disponible	Suma

Resultados

Valor Programado	Avance de la Meta (4to trimestre)	% Avance de la Meta (4to trimestre)	Semáforo (4to trimestre)
22.00	24.00	109.1%	

	Valor programado	Avance de la meta		Valor programado	Avance de la meta
Enero	N.P.	N.D	Julio	N.P.	N.D
Febrero	N.P.	N.D	Agosto	N.P.	N.D
Marzo	0.00	4.00	Septiembre	4.00	8.00
Abril	N.P.	N.D	Octubre	N.P.	N.D
Mayo	N.P.	N.D	Noviembre	N.P.	N.D
Junio	9.00	4.00	Diciembre	9.00	8.00

Medios de verificación: Actas de Entrega-Recepción del Órgano Interno de Control

Observaciones:

1 El presente documento despliega la información perteneciente a los indicadores estratégicos y gestión de aquellos Programas presupuestarios que proveen de bienes y servicios que generan valor público a la ciudadania jalisciense.

2 Se muestra el número del Componente relacionado con el indicador.

GOBIERNO DEL ESTADO DE JALISCO
PRESUPUESTO DE EGRESOS PARA EL EJERCICIO FISCAL 2021
Ficha Técnica de Indicador
Sistema de Evaluación del Desempeño (SED)

Gobierno del Estado de Jalisco — **Seguimiento de Indicadores** — **Secretaria de la Hacienda Pública**

Datos del Programa [1]

Conducción de la Política Educativa

Eje: Desarrollo Social **Tema Central:** Educación

¿Quien gasta?

04 Unidad Presupuestal	000 Unidad Responsable	00110 Unidad Ejecutora del Gasto
Secretaría de Educación	Secretaría de Educación	Secretaría Particular del Secretario de Educación

¿Para qué se gasta?

Finalidad	Función	Subfunción
Desarrollo Social	Educación	Otros Servicios Educativos y Actividades Inherentes

Objetivos

Nivel	Clave Componente	Resumen Narrativo
Actividad	F1-23 [2]	Administración del padrón de las servidoras y servidores públicos de la Secretaría de Educación obligados a presentar declaración de situación patrimonial ante la Contraloría del Estado

Datos del Indicador

Denominación

Total de declaraciones presentadas

Método de cálculo

(número de declaraciones de servidoras y servidores públicos presentadas (Realizado) / número de declaraciones de servidoras y servidores públicos presentadas (Programado))*100

Descripción del Indicador

Total de declaraciones de servidoras y servidores públicos presentadas.

Tipo de Indicador	Dimensión del Indicador	Año de Medición del Resultado
Gestión	Eficacia	2021
Cobertura	**Frecuencia de Medición**	
Estatal	Trimestral	

Parámetros de semaforización

0	59.99	60.00	79.99	80.00	130

Meta Institucional	Meta Valor	Unidad de medida (meta valor)	Desagregado meta valor por género: Hombre	Mujer
100%	75,171	Declaración	No disponible	No disponible

Sentido del Indicador	Línea Base (meta valor)	Año (Línea base)	Tipo de Acumulación
Ascendente	No disponible	No disponible	Suma

Resultados

Valor Programado	Avance de la Meta (4to trimestre)	% Avance de la Meta (4to trimestre)	Semáforo (4to trimestre)
75,171.00	74,171.00	98.7%	

	Valor programado	Avance de la meta		Valor programado	Avance de la meta
Enero	N.P.	N.D	Julio	70,451.00	4,900.00
Febrero	N.P.	N.D	Agosto	N.P.	N.D
Marzo	55.00	4.00	Septiembre	N.P.	N.D
Abril	N.P.	N.D	Octubre	N.P.	N.D
Mayo	N.P.	N.D	Noviembre	N.P.	N.D
Junio	3,915.00	68,167.00	Diciembre	750.00	1,100.00

Medios de verificación: Registros de Declaraciones patrimoniales presentadas en el Sistema WEBDESIPA https://sepifape.jalisco.gob.mx/WebDesipa/main/declaration

Observaciones:

1 El presente documento despliega la información perteneciente a los indicadores estratégicos y gestión de aquellos Programas presupuestarios que proveen de bienes y servicios que generan valor público a la ciudadania jalisciense.

2 Se muestra el número del Componente relacionado con el indicador.

GOBIERNO DEL ESTADO DE JALISCO
PRESUPUESTO DE EGRESOS PARA EL EJERCICIO FISCAL 2021
Ficha Técnica de Indicador
Sistema de Evaluación del Desempeño (SED)

Gobierno del Estado de Jalisco — **Seguimiento de Indicadores** — **Secretaria de la Hacienda Pública**

Datos del Programa [1]

Conducción de la Política Educativa

Eje: Desarrollo Social **Tema Central:** Educación

¿Quien gasta?

04 Unidad Presupuestal	000 Unidad Responsable	00110 Unidad Ejecutora del Gasto
Secretaría de Educación	Secretaría de Educación	Secretaría Particular del Secretario de Educación

¿Para qué se gasta?

Finalidad	Función	Subfunción
Desarrollo Social	Educación	Otros Servicios Educativos y Actividades Inherentes

Objetivos

Nivel	Clave Componente	Resumen Narrativo
Actividad	F1-24 [2]	Capacitación a servidoras y servidores públicos en materia de declaraciones patrimoniales

Datos del Indicador

Denominación

Total de servidoras y servidores públicos capacitados

Método de cálculo

(Número de servidoras y servidores públicos capacitados (Realizado) / Número de servidoras y servidores públicos capacitados (Programado))*100

Descripción del Indicador

Total de servidoras y servidores públicos capacitados en materia de declaraciones.

Tipo de Indicador	Gestión	**Dimensión del Indicador**	Eficacia	**Año de Medición del Resultado**	2021
Cobertura	Estatal	**Frecuencia de Medición**	Trimestral		

Parámetros de semaforización

0	59.99	60.00	79.99	80.00	130

Meta Institucional	Meta Valor	Unidad de medida (meta valor)	Desagregado meta valor por género: Hombre	Mujer
100%	11,639	Servidor Público	No disponible	No disponible

Sentido del Indicador	Línea Base (meta valor)	Año (Línea base)	Tipo de Acumulación
Ascendente	No disponible	No disponible	Suma

Resultados

Valor Programado	Avance de la Meta (4to trimestre)	% Avance de la Meta (4to trimestre)	Semáforo (4to trimestre)
11,639.00	12,319.00	105.8%	

	Valor programado	Avance de la meta		Valor programado	Avance de la meta
Enero	N.P.	N.D	Julio	10,169.00	1,100.00
Febrero	N.P.	N.D	Agosto	N.P.	N.D
Marzo	350.00	1,883.00	Septiembre	N.P.	N.D
Abril	N.P.	N.D	Octubre	N.P.	N.D
Mayo	N.P.	N.D	Noviembre	N.P.	N.D
Junio	700.00	8,236.00	Diciembre	420.00	1,100.00

Medios de verificación: Registros de asistencia del Archivo del Órgano Interno de Control

Observaciones:

1 El presente documento despliega la información perteneciente a los indicadores estratégicos y gestión de aquellos Programas presupuestarios que proveen de bienes y servicios que generan valor público a la ciudadania jalisciense.

2 Se muestra el número del Componente relacionado con el indicador.

GOBIERNO DEL ESTADO DE JALISCO
PRESUPUESTO DE EGRESOS PARA EL EJERCICIO FISCAL 2021
Ficha Técnica de Indicador
Sistema de Evaluación del Desempeño (SED)

Gobierno del Estado de Jalisco — **Seguimiento de Indicadores** — **Secretaria de la Hacienda Pública**

Datos del Programa [1]

Programa Desarrollo de Aprendizajes Significativos de Educación Básica

Eje: Desarrollo Social **Tema Central:** Educación

¿Quien gasta?

04 Unidad Presupuestal	000 Unidad Responsable	00112 Unidad Ejecutora del Gasto
Secretaría de Educación	Secretaría de Educación	Subsecretaría de Educación Básica

¿Para qué se gasta?

Finalidad	Función	Subfunción
Desarrollo Social	Educación	Otros Servicios Educativos y Actividades Inherentes

Objetivos

Nivel	Clave Componente	Resumen Narrativo
Fin	2	Contribuir a mejorar las condiciones sociales propicias para el acceso efectivo a los derechos sociales que impulsen capacidades de las personas y sus comunidades para reducir brechas de desigualdad, mediante la reconstrucción de un sentido de colectividad y corresponsabilidad del gobierno y la sociedad en general.

Datos del Indicador

Denominación

Posición en el Índice de Rezago Social

Método de cálculo

(Posición en el Índice de Rezago Social (Realizado)/Posición en el Índice de Rezago Social (Programado))*100

Descripción del Indicador

Lugar que ocupa Jalisco dentro del contexto de las entidades federativas del país respecto al Índice de Rezago Social, el cual es una medida agregada que se compone de variables de educación, acceso a servicios de salud, servicios básicos en la vivienda, de calidad y espacios en la misma, y activos en el hogar. Es decir, proporciona el resumen de cuatro carencias sociales de la medición de pobreza del CONEVAL: rezago educativo, acceso a los servicios de salud, acceso a los servicios básicos en la vivienda, y la calidad y espacios en la vivienda.

Tipo de Indicador	Dimensión del Indicador	Año de Medición del Resultado
Estratégico	Eficacia	2021
Cobertura	**Frecuencia de Medición**	
Estatal	Quinquenal	

Parámetros de semaforización

0	59.99	60.00	79.99	80.00	130

Meta Institucional	Meta Valor	Unidad de medida (meta valor)	Desagregado meta valor por género: Hombre	Mujer
100%	29	Posición	0.00	0.00

Sentido del Indicador	Línea Base (meta valor)	Año (Línea base)	Tipo de Acumulación
Ascendente	25	2010	Suma

Resultados

Valor Programado	Avance de la Meta (4to trimestre)	% Avance de la Meta (4to trimestre)	Semáforo (4to trimestre)
N.P.	N.D.	N.D.	

	Valor programado	Avance de la meta		Valor programado	Avance de la meta
Enero	N.P.	N.D.	Julio	N.P.	N.D.
Febrero	N.P.	N.D.	Agosto	N.P.	N.D.
Marzo	N.P.	N.D.	Septiembre	N.P.	N.D.
Abril	N.P.	N.D.	Octubre	N.P.	N.D.
Mayo	N.P.	N.D.	Noviembre	N.P.	N.D.
Junio	N.P.	N.D.	Diciembre	N.P.	N.D.

Medios de verificación

Observaciones

1 El presente documento despliega la información perteneciente a los indicadores estratégicos y gestión de aquellos Programas presupuestarios que proveen de bienes y servicios que generan valor público a la ciudadania jalisciense.

2 Se muestra el número del Componente relacionado con el indicador.

GOBIERNO DEL ESTADO DE JALISCO
PRESUPUESTO DE EGRESOS PARA EL EJERCICIO FISCAL 2021
Ficha Técnica de Indicador
Sistema de Evaluación del Desempeño (SED)

Gobierno del Estado de Jalisco — **Seguimiento de Indicadores** — **Secretaria de la Hacienda Pública**

Datos del Programa [1]

Programa Desarrollo de Aprendizajes Significativos de Educación Básica

Eje: Desarrollo Social **Tema Central:** Educación

¿Quien gasta?

04 Unidad Presupuestal	000 Unidad Responsable	00112 Unidad Ejecutora del Gasto
Secretaría de Educación	Secretaría de Educación	Subsecretaría de Educación Básica

¿Para qué se gasta?

Finalidad	Función	Subfunción
Desarrollo Social	Educación	Otros Servicios Educativos y Actividades Inherentes

Objetivos

Nivel	Clave Componente	Resumen Narrativo
Propósito	2	Incrementar la calidad y accesibilidad educativa en todos los niveles, modalidades y servicios de manera inclusiva y equitativa, con un enfoque de formación integral centrado en el aprendizaje de las y los estudiantes, implementando procesos de enseñanza innovadores y de desarrollo de las comunidades para la vida en un contexto de corresponsabilidad, mediante la simplificación y reingeniería administrativa, la formación y profesionalización de todas las personas relacionadas al acto educativo, la mejora de la infraestructura y una pertinente articulación entre instancias gubernamentales y de la sociedad en general.

Datos del Indicador

Denominación

Porcentaje de alumnos con niveles de desempeño medio y avanzado en su evaluación de aprendizaje

Método de cálculo

(Total de alumnos ubicados en los niveles de desempeño medio y avanzado entre el total de alumnos evaluados (Realizado)/Total de alumnos ubicados en los niveles de desempeño medio y avanzado entre el total de alumnos evaluados (Programado))*100

Descripción del Indicador

Es el porcentaje de alumnos que se ubicaron en los niveles de desempeño medio y avanzado en la evaluación del aprendizaje de cada uno de los niveles evaluados (primaria, secundaria y media superior)

Tipo de Indicador	Dimensión del Indicador	Año de Medición del Resultado
Estratégico	Eficacia	2021
Cobertura	**Frecuencia de Medición**	
Estatal	Anual	

Parámetros de semaforización

0	59.99	60.00	79.99	80.00	130

Meta Institucional	Meta Valor	Unidad de medida (meta valor)	Desagregado meta valor por género: Hombre	Mujer
100%	29	Porcentaje	0.00	0.00

Sentido del Indicador	Línea Base (meta valor)	Año (Línea base)	Tipo de Acumulación
Ascendente	28	2018	Suma

Resultados

Valor Programado	Avance de la Meta (4to trimestre)	% Avance de la Meta (4to trimestre)	Semáforo (4to trimestre)
N.P.	N.D.	N.D.	

	Valor programado	Avance de la meta		Valor programado	Avance de la meta
Enero	N.P.	N.D.	Julio	N.P.	N.D.
Febrero	N.P.	N.D.	Agosto	N.P.	N.D.
Marzo	N.P.	N.D.	Septiembre	N.P.	N.D.
Abril	N.P.	N.D.	Octubre	N.P.	N.D.
Mayo	N.P.	N.D.	Noviembre	N.P.	N.D.
Junio	N.P.	N.D.	Diciembre	N.P.	N.D.

Medios de verificación

Observaciones

1 El presente documento despliega la información perteneciente a los indicadores estratégicos y gestión de aquellos Programas presupuestarios que proveen de bienes y servicios que generan valor público a la ciudadania jalisciense.

2 Se muestra el número del Componente relacionado con el indicador.

GOBIERNO DEL ESTADO DE JALISCO
PRESUPUESTO DE EGRESOS PARA EL EJERCICIO FISCAL 2021
Ficha Técnica de Indicador
Sistema de Evaluación del Desempeño (SED)

Gobierno del Estado de Jalisco — **Seguimiento de Indicadores** — **Secretaria de la Hacienda Pública**

Datos del Programa [1]

Programa Desarrollo de Aprendizajes Significativos de Educación Básica

Eje: Desarrollo Social **Tema Central:** Educación

¿Quien gasta?

04 Unidad Presupuestal	000 Unidad Responsable	00112 Unidad Ejecutora del Gasto
Secretaría de Educación	Secretaría de Educación	Subsecretaría de Educación Básica

¿Para qué se gasta?

Finalidad	Función	Subfunción
Desarrollo Social	Educación	Otros Servicios Educativos y Actividades Inherentes

Objetivos

Nivel	Clave Componente	Resumen Narrativo
Componente	I1 [2]	Paquetes de material didáctico entregados a los alumnos de las escuelas seleccionadas del Programa Desarrollo de Aprendizajes Significativos de Educación Básica.

Datos del Indicador

Denominación

Total de paquetes de material didáctico entregados a los alumnos de las escuelas seleccionadas

Método de cálculo

(Número de alumnos atendidos (Realizado) / Número de alumnos atendidos (Programado))*100

Descripción del Indicador

Se refiere total de paquetes de material didáctico entregado a los alumnos de las escuelas seleccionadas del programa Desarrollo de Aprendizajes Significativos de Educación Básica

Tipo de Indicador	Estratégico	**Dimensión del Indicador**	Eficacia	**Año de Medición del Resultado**	2021
Cobertura	Estatal	**Frecuencia de Medición**	Semestral		

Parámetros de semaforización

0	59.99	60.00	79.99	80.00	130

Meta Institucional	Meta Valor	Unidad de medida (meta valor)	Desagregado meta valor por género: Hombre	Desagregado meta valor por género: Mujer
100%	0	Alumno	No disponible	No disponible

Sentido del Indicador	Línea Base (meta valor)	Año (Línea base)	Tipo de Acumulación
Ascendente	No disponible	No disponible	Suma

Resultados

Valor Programado	Avance de la Meta (4to trimestre)	% Avance de la Meta (4to trimestre)	Semáforo (4to trimestre)
0.00	0.00	N.D	

	Valor programado	Avance de la meta		Valor programado	Avance de la meta
Enero	N.P.	N.D	Julio	N.P.	N.D
Febrero	N.P.	N.D	Agosto	N.P.	N.D
Marzo	N.P.	N.D	Septiembre	0.00	0.00
Abril	N.P.	N.D	Octubre	N.P.	N.D
Mayo	N.P.	N.D	Noviembre	N.P.	N.D
Junio	0.00	0.00	Diciembre	N.P.	N.D

Medios de verificación: Informes trimestrales pedagógicos y financieros, listas de asistencia e informes académicos/Subsecretaría de Educación Básica.

Observaciones:

1 El presente documento despliega la información perteneciente a los indicadores estratégicos y gestión de aquellos Programas presupuestarios que proveen de bienes y servicios que generan valor público a la ciudadania jalisciense.

2 Se muestra el número del Componente relacionado con el indicador.

GOBIERNO DEL ESTADO DE JALISCO
PRESUPUESTO DE EGRESOS PARA EL EJERCICIO FISCAL 2021
Ficha Técnica de Indicador
Sistema de Evaluación del Desempeño (SED)

Gobierno del Estado de Jalisco — **Seguimiento de Indicadores** — **Secretaria de la Hacienda Pública**

Datos del Programa [1]

Programa Desarrollo de Aprendizajes Significativos de Educación Básica

Eje: Desarrollo Social **Tema Central:** Educación

¿Quien gasta?

04 Unidad Presupuestal	000 Unidad Responsable	00112 Unidad Ejecutora del Gasto
Secretaría de Educación	Secretaría de Educación	Subsecretaría de Educación Básica

¿Para qué se gasta?

Finalidad	Función	Subfunción
Desarrollo Social	Educación	Otros Servicios Educativos y Actividades Inherentes

Objetivos

Nivel	Clave Componente	Resumen Narrativo
Actividad	I1-01 [2]	Adquisición y distribución de paquetes didácticos acordes a las acciones de fortalecimiento a docentes y vinculadas con las líneas estratégicas

Datos del Indicador

Denominación

Total de paquetes didácticos distribuidos a alumnos beneficiados con el programa

Método de cálculo

(Número de paquetes didácticos (Realizado) / Número de paquetes didácticos (Programado))*100

Descripción del Indicador

Se refiere a la cantidad de paquetes didácticos distribuidos por el programa

Tipo de Indicador	Gestión	**Dimensión del Indicador**	Eficacia	**Año de Medición del Resultado**	2021
Cobertura	Estatal	**Frecuencia de Medición**	Trimestral		

Parámetros de semaforización

0	59.99	60.00	79.99	80.00	130

Meta Institucional	Meta Valor	Unidad de medida (meta valor)	Desagregado meta valor por género: Hombre	Desagregado meta valor por género: Mujer
100%	0	Paquete	No disponible	No disponible

Sentido del Indicador	Línea Base (meta valor)	Año (Línea base)	Tipo de Acumulación
Ascendente	No disponible	No disponible	Suma

Resultados

Valor Programado	Avance de la Meta (4to trimestre)	% Avance de la Meta (4to trimestre)	Semáforo (4to trimestre)
0.00	0.00	100.0%	

	Valor programado	Avance de la meta		Valor programado	Avance de la meta
Enero	N.P.	N.D	Julio	N.P.	N.D
Febrero	N.P.	N.D	Agosto	N.P.	N.D
Marzo	0.00	0.00	Septiembre	0.00	0.00
Abril	N.P.	N.D	Octubre	N.P.	N.D
Mayo	N.P.	N.D	Noviembre	N.P.	N.D
Junio	0.00	0.00	Diciembre	0.00	0.00

Medios de verificación: Indicadores educativos (eficiencia terminal, rezago y reprobacion escolar) y estadistica de fin de cursos/Sistema de Monitoreo de Indicadores del Desarrollo de Jalisco (MIDE Jalsico), para consulta abierta en https://seplan.app.jalisco.gob.mx/mide

Observaciones: La autoridad federal no asignó presupuesto al programa para el presente año, en virtud de ello, no fue posible el cumplimiento de las metas programadas.

1 El presente documento despliega la información perteneciente a los indicadores estratégicos y gestión de aquellos Programas presupuestarios que proveen de bienes y servicios que generan valor público a la ciudadania jalisciense.

2 Se muestra el número del Componente relacionado con el indicador.

GOBIERNO DEL ESTADO DE JALISCO
PRESUPUESTO DE EGRESOS PARA EL EJERCICIO FISCAL 2021
Ficha Técnica de Indicador
Sistema de Evaluación del Desempeño (SED)

Gobierno del Estado de Jalisco

Seguimiento de Indicadores

Secretaria de la Hacienda Pública

Datos del Programa [1]

Programa Desarrollo de Aprendizajes Significativos de Educación Básica

Eje: Desarrollo Social **Tema Central:** Educación

¿Quien gasta?

04 Unidad Presupuestal	000 Unidad Responsable	00112 Unidad Ejecutora del Gasto
Secretaría de Educación	Secretaría de Educación	Subsecretaría de Educación Básica

¿Para qué se gasta?

Finalidad	Función	Subfunción
Desarrollo Social	Educación	Otros Servicios Educativos y Actividades Inherentes

Objetivos

Nivel	Clave Componente	Resumen Narrativo
Actividad	I1-02 [2]	Reuniones colegiadas realizadas con docentes y Asesores Técnicos Pedagógicos de las escuelas seleccionadas donde se comparten experiencias y se da seguimiento a las acciones establecidas el programa.

Datos del Indicador

Denominación

Total de reuniones colegiadas realizadas con docentes y ATP

Método de cálculo

(Reuniones colegiadas realizadas con docentes y Asesores Técnicos Pedagógicos (Realizado) / Reuniones colegiadas realizadas con docentes y Asesores Técnicos Pedagógicos (Programado))*100

Descripción del Indicador

Se refiere a la totalidad de reuniones realizadas con los docentes y Asesores Técnicos Pedagógicos de las escuelas seleccionadas

Tipo de Indicador	Gestión	**Dimensión del Indicador**	Eficacia	**Año de Medición del Resultado**	2021
Cobertura	Estatal	**Frecuencia de Medición**	Trimestral		

Parámetros de semaforización

0	59.99	60.00	79.99	80.00	130

Meta Institucional	Meta Valor	Unidad de medida (meta valor)	Desagregado meta valor por género: Hombre	Mujer
100%	2	Reunión	No disponible	No disponible

Sentido del Indicador	Línea Base (meta valor)	Año (Línea base)	Tipo de Acumulación
Ascendente	No disponible	No disponible	Suma

Resultados

Valor Programado	Avance de la Meta (4to trimestre)	% Avance de la Meta (4to trimestre)	Semáforo (4to trimestre)
2.00	0.00	0.0%	

	Valor programado	Avance de la meta		Valor programado	Avance de la meta
Enero	N.P.	N.D	Julio	N.P.	N.D
Febrero	N.P.	N.D	Agosto	N.P.	N.D
Marzo	1.00	0.00	Septiembre	0.00	0.00
Abril	N.P.	N.D	Octubre	N.P.	N.D
Mayo	N.P.	N.D	Noviembre	N.P.	N.D
Junio	1.00	0.00	Diciembre	0.00	0.00

Medios de verificación: Informes sobre las reuniones realizadas, cartas descriptivas de los temas a abordar y registro de asistencia de los asistentes/Subsecretaría de Educación Básica

Observaciones: La autoridad federal no asignó presupuesto al programa para el presente año, en virtud de ello, no fue posible el cumplimiento de las metas programadas.

1 El presente documento despliega la información perteneciente a los indicadores estratégicos y gestión de aquellos Programas presupuestarios que proveen de bienes y servicios que generan valor público a la ciudadania jalisciense.

2 Se muestra el número del Componente relacionado con el indicador.

GOBIERNO DEL ESTADO DE JALISCO
PRESUPUESTO DE EGRESOS PARA EL EJERCICIO FISCAL 2021
Ficha Técnica de Indicador
Sistema de Evaluación del Desempeño (SED)

Gobierno del Estado de Jalisco — **Seguimiento de Indicadores** — **Secretaria de la Hacienda Pública**

Datos del Programa [1]

Programa Desarrollo de Aprendizajes Significativos de Educación Básica

Eje: Desarrollo Social **Tema Central:** Educación

¿Quien gasta?

04 Unidad Presupuestal	000 Unidad Responsable	00112 Unidad Ejecutora del Gasto
Secretaría de Educación	Secretaría de Educación	Subsecretaría de Educación Básica

¿Para qué se gasta?

Finalidad	Función	Subfunción
Desarrollo Social	Educación	Otros Servicios Educativos y Actividades Inherentes

Objetivos

Nivel	Clave Componente	Resumen Narrativo
Componente	I3 [2]	Capacitaciones impartidas a Directivos del Programa Desarrollo de Aprendizajes Significativos de Educación Básica.

Datos del Indicador

Denominación

Total de escuelas capacitadas en el Programa Desarrollo de Aprendizajes Significativos de Educación Básica

Método de cálculo

(Número de escuelas capacitadas en el Programa Desarrollo de Aprendizajes Significativos de Educación Básica (Realizado) / Número de escuelas capacitadas en el Programa Desarrollo de Aprendizajes Significativos de Educación Básica (Programado))*100

Descripción del Indicador

Se refiere al total de escuelas que recibieron sus Directivos capacitación en el Programa Desarrollo de Aprendizajes Significativos de Educación Básica.

Tipo de Indicador	Dimensión del Indicador	Año de Medición del Resultado
Estratégico	Eficacia	2021
Cobertura	**Frecuencia de Medición**	
Estatal	Semestral	

Parámetros de semaforización

0	59.99	60.00	79.99	80.00	130

Meta Institucional	Meta Valor	Unidad de medida (meta valor)	Desagregado meta valor por género: Hombre	Mujer
100%	0	Escuela	No disponible	No disponible

Sentido del Indicador	Línea Base (meta valor)	Año (Línea base)	Tipo de Acumulación
Ascendente	No disponible	No disponible	Suma

Resultados

Valor Programado	Avance de la Meta (4to trimestre)	% Avance de la Meta (4to trimestre)	Semáforo (4to trimestre)
0.00	0.00	N.D	

	Valor programado	Avance de la meta		Valor programado	Avance de la meta
Enero	N.P.	N.D	Julio	N.P.	N.D
Febrero	N.P.	N.D	Agosto	N.P.	N.D
Marzo	N.P.	N.D	Septiembre	0.00	0.00
Abril	N.P.	N.D	Octubre	N.P.	N.D
Mayo	N.P.	N.D	Noviembre	N.P.	N.D
Junio	0.00	0.00	Diciembre	N.P.	N.D

Medios de verificación: Informes sobre las capacitaciones realizadas, cartas descriptivas de los temas a abordar y registro de asistencia de los asistentes, informes trimestrales pedagógicos y financieros, listas de asistencia, informes académicos/Subsecretaría de Educación Básica.

Observaciones:

1 El presente documento despliega la información perteneciente a los indicadores estratégicos y gestión de aquellos Programas presupuestarios que proveen de bienes y servicios que generan valor público a la ciudadania jalisciense.

2 Se muestra el número del Componente relacionado con el indicador.

GOBIERNO DEL ESTADO DE JALISCO
PRESUPUESTO DE EGRESOS PARA EL EJERCICIO FISCAL 2021
Ficha Técnica de Indicador
Sistema de Evaluación del Desempeño (SED)

Gobierno del Estado de Jalisco — **Seguimiento de Indicadores** — **Secretaria de la Hacienda Pública**

Datos del Programa [1]

Programa Desarrollo de Aprendizajes Significativos de Educación Básica

Eje: Desarrollo Social **Tema Central:** Educación

¿Quien gasta?

04 Unidad Presupuestal	000 Unidad Responsable	00112 Unidad Ejecutora del Gasto
Secretaría de Educación	Secretaría de Educación	Subsecretaría de Educación Básica

¿Para qué se gasta?

Finalidad	Función	Subfunción
Desarrollo Social	Educación	Otros Servicios Educativos y Actividades Inherentes

Objetivos

Nivel	Clave Componente	Resumen Narrativo
Actividad	I3-01 [2]	Impartición del diplomado a directivos dirigido al fortalecimiento del liderazgo académico, vinculado con las tres líneas estratégicas: estrategia nacional de lectura, de seguridad escolar y de pensamiento matemático y científico.

Datos del Indicador

Denominación

Total de directivos beneficiados con el programa

Método de cálculo

(Número de directivos beneficiados (Realizado) / Número de directivos beneficiados (Programado))*100

Descripción del Indicador

Se refiere a la cantidad de directores, supervisores y jefes de sector beneficiados con el programa

Tipo de Indicador	Gestión	**Dimensión del Indicador**	Eficacia	**Año de Medición del Resultado**	2021
Cobertura	Estatal	**Frecuencia de Medición**	Trimestral		

Parámetros de semaforización

0	59.99	60.00	79.99	80.00	130

Meta Institucional	Meta Valor	Unidad de medida (meta valor)	Desagregado meta valor por género: Hombre	Desagregado meta valor por género: Mujer
100%	0	Directivo	No disponible	No disponible

Sentido del Indicador	Línea Base (meta valor)	Año (Línea base)	Tipo de Acumulación
Ascendente	No disponible	No disponible	Suma

Resultados

Valor Programado	Avance de la Meta (4to trimestre)	% Avance de la Meta (4to trimestre)	Semáforo (4to trimestre)
0.00	0.00	100.0%	

	Valor programado	Avance de la meta		Valor programado	Avance de la meta
Enero	N.P.	N.D	Julio	N.P.	N.D
Febrero	N.P.	N.D	Agosto	N.P.	N.D
Marzo	0.00	0.00	Septiembre	0.00	0.00
Abril	N.P.	N.D	Octubre	N.P.	N.D
Mayo	N.P.	N.D	Noviembre	N.P.	N.D
Junio	0.00	0.00	Diciembre	0.00	0.00

Medios de verificación: Carta descriptiva de los temas a abordar, informes trimestrales pedagógicos y financieros, listas de asistencia, informes académicos/Subsecretaría de Educación Básica.

Observaciones: La autoridad federal no asignó presupuesto al programa para el presente año, en virtud de ello, no fue posible el cumplimiento de las metas programadas.

1 El presente documento despliega la información perteneciente a los indicadores estratégicos y gestión de aquellos Programas presupuestarios que proveen de bienes y servicios que generan valor público a la ciudadania jalisciense.

2 Se muestra el número del Componente relacionado con el indicador.

GOBIERNO DEL ESTADO DE JALISCO
PRESUPUESTO DE EGRESOS PARA EL EJERCICIO FISCAL 2021
Ficha Técnica de Indicador
Sistema de Evaluación del Desempeño (SED)

Gobierno del Estado de Jalisco — **Seguimiento de Indicadores** — **Secretaria de la Hacienda Pública**

Datos del Programa [1]

Programa Desarrollo de Aprendizajes Significativos de Educación Básica

Eje: Desarrollo Social **Tema Central:** Educación

¿Quien gasta?

04 Unidad Presupuestal	000 Unidad Responsable	00112 Unidad Ejecutora del Gasto
Secretaría de Educación	Secretaría de Educación	Subsecretaría de Educación Básica

¿Para qué se gasta?

Finalidad	Función	Subfunción
Desarrollo Social	Educación	Otros Servicios Educativos y Actividades Inherentes

Objetivos

Nivel	Clave Componente	Resumen Narrativo
Actividad	I3-02 [2]	Reuniones realizadas con directivos y supervisores de las escuelas seleccionadas para compartir experiencias y seguimientos a las acciones establecidas en el diplomado.

Datos del Indicador

Denominación

Total de reuniones realizadas con directivos y supervisores

Método de cálculo

(Reuniones realizadas con directivos y supervisores para compartir experiencias y seguimientos (Realizado) / Reuniones realizadas con directivos y supervisores para compartir experiencias y seguimientos (Programado))*100

Descripción del Indicador

Se refiere a la totalidad de reuniones realizadas con los directivos y supervisores de las escuelas seleccionadas del programa.

Tipo de Indicador	Gestión	**Dimensión del Indicador**	Eficacia	**Año de Medición del Resultado**	2021
Cobertura	Estatal	**Frecuencia de Medición**	Trimestral		

Parámetros de semaforización

0	59.99	60.00	79.99	80.00	130

Meta Institucional	Meta Valor	Unidad de medida (meta valor)	Desagregado meta valor por género: Hombre	Mujer
100%	2	Reunión	No disponible	No disponible

Sentido del Indicador	Línea Base (meta valor)	Año (Línea base)	Tipo de Acumulación
Ascendente	No disponible	No disponible	Suma

Resultados

Valor Programado	Avance de la Meta (4to trimestre)	% Avance de la Meta (4to trimestre)	Semáforo (4to trimestre)
2.00	0.00	0.0%	

	Valor programado	Avance de la meta		Valor programado	Avance de la meta
Enero	N.P.	N.D	Julio	N.P.	N.D
Febrero	N.P.	N.D	Agosto	N.P.	N.D
Marzo	1.00	0.00	Septiembre	0.00	0.00
Abril	N.P.	N.D	Octubre	N.P.	N.D
Mayo	N.P.	N.D	Noviembre	N.P.	N.D
Junio	1.00	0.00	Diciembre	0.00	0.00

Medios de verificación: Informes sobre las reuniones realizadas, cartas descriptivas de los temas a abordar y registro de asistencia de los asistentes/Subsecretaría de Educación Básica.

Observaciones: La autoridad federal no asignó presupuesto al programa para el presente año, en virtud de ello, no fue posible el cumplimiento de las metas programadas.

1 El presente documento despliega la información perteneciente a los indicadores estratégicos y gestión de aquellos Programas presupuestarios que proveen de bienes y servicios que generan valor público a la ciudadania jalisciense.

2 Se muestra el número del Componente relacionado con el indicador.

GOBIERNO DEL ESTADO DE JALISCO
PRESUPUESTO DE EGRESOS PARA EL EJERCICIO FISCAL 2021
Ficha Técnica de Indicador
Sistema de Evaluación del Desempeño (SED)

Gobierno del Estado de Jalisco — **Seguimiento de Indicadores** — **Secretaria de la Hacienda Pública**

Datos del Programa [1]

Programa Desarrollo de Aprendizajes Significativos de Educación Básica

Eje: Desarrollo Social **Tema Central:** Educación

¿Quien gasta?

04 Unidad Presupuestal	000 Unidad Responsable	00112 Unidad Ejecutora del Gasto
Secretaría de Educación	Secretaría de Educación	Subsecretaría de Educación Básica

¿Para qué se gasta?

Finalidad	Función	Subfunción
Desarrollo Social	Educación	Otros Servicios Educativos y Actividades Inherentes

Objetivos

Nivel	Clave Componente	Resumen Narrativo
Componente	I4 [2]	Capacitaciones impartidas a Docentes del Programa Desarrollo de Aprendizajes Significativos de Educación Básica.

Datos del Indicador

Denominación
Total de capacitaciones impartidas a docentes del programa Desarrollo de Aprendizajes Significativos de Educación Básica

Método de cálculo
(Número de docentes atendidos (Realizado) / Número de docentes atendidos (Programado))*100

Descripción del Indicador
Se refiere a la cantidad de docentes beneficiados con el programa

Tipo de Indicador	Estratégico	**Dimensión del Indicador**	Eficacia	**Año de Medición del Resultado**	2021
Cobertura	Estatal	**Frecuencia de Medición**	Semestral		

Parámetros de semaforización

0	59.99	60.00	79.99	80.00	130

Meta Institucional	Meta Valor	Unidad de medida (meta valor)	Desagregado meta valor por género	
			Hombre	Mujer
100%	0	Docente	No disponible	No disponible

Sentido del Indicador	Línea Base (meta valor)	Año (Línea base)	Tipo de Acumulación
Ascendente	No disponible	No disponible	Suma

Resultados

Valor Programado	Avance de la Meta (4to trimestre)	% Avance de la Meta (4to trimestre)	Semáforo (4to trimestre)
0.00	0.00	N.D	

	Valor programado	Avance de la meta		Valor programado	Avance de la meta
Enero	N.P.	N.D	Julio	N.P.	N.D
Febrero	N.P.	N.D	Agosto	N.P.	N.D
Marzo	N.P.	N.D	Septiembre	0.00	0.00
Abril	N.P.	N.D	Octubre	N.P.	N.D
Mayo	N.P.	N.D	Noviembre	N.P.	N.D
Junio	0.00	0.00	Diciembre	N.P.	N.D

Medios de verificación: Informes trimestrales pedagógicos y financieros, listas de asistencia, guías y cartas descriptivas/Subsecretaría de Educación Básica.

Observaciones:

1 El presente documento despliega la información perteneciente a los indicadores estratégicos y gestión de aquellos Programas presupuestarios que proveen de bienes y servicios que generan valor público a la ciudadania jalisciense.

2 Se muestra el número del Componente relacionado con el indicador.

GOBIERNO DEL ESTADO DE JALISCO
PRESUPUESTO DE EGRESOS PARA EL EJERCICIO FISCAL 2021
Ficha Técnica de Indicador
Sistema de Evaluación del Desempeño (SED)

Gobierno del Estado de Jalisco — **Secretaria de la Hacienda Pública**

Seguimiento de Indicadores

Datos del Programa [1]

Programa Desarrollo de Aprendizajes Significativos de Educación Básica

Eje: Desarrollo Social **Tema Central:** Educación

¿Quien gasta?

04 Unidad Presupuestal	000 Unidad Responsable	00112 Unidad Ejecutora del Gasto
Secretaría de Educación	Secretaría de Educación	Subsecretaría de Educación Básica

¿Para qué se gasta?

Finalidad	Función	Subfunción
Desarrollo Social	Educación	Otros Servicios Educativos y Actividades Inherentes

Objetivos

Nivel	Clave Componente [2]	Resumen Narrativo
Actividad	I4-01	Impartición del diplomado a docentes y Asesores Técnicos Pedagógicos dirigido al fortalecimiento académico, vinculado con las tres líneas estratégicas: Estrategia Nacional de Lectura, de Seguridad Escolar y de Pensamiento Matemático y Científico.

Datos del Indicador

Denominación

Total de maestros y asesores beneficiados con el programa

Método de cálculo

(Número de docentes y asesores atendidos (Realizado) / Número de docentes y asesores atendidos (Programado))*100

Descripción del Indicador

Se refiere a la cantidad de maestros y asesores beneficiados con el programa

Tipo de Indicador	Dimensión del Indicador	Año de Medición del Resultado
Gestión	Eficacia	2021
Cobertura	**Frecuencia de Medición**	
Estatal	Trimestral	

Parámetros de semaforización

0	59.99	60.00	79.99	80.00	130

Meta Institucional	Meta Valor	Unidad de medida (meta valor)	Desagregado meta valor por género: Hombre	Mujer
100%	0	Docente	No disponible	No disponible

Sentido del Indicador	Línea Base (meta valor)	Año (Línea base)	Tipo de Acumulación
Ascendente	No disponible	No disponible	Suma

Resultados

Valor Programado	Avance de la Meta (4to trimestre)	% Avance de la Meta (4to trimestre)	Semáforo (4to trimestre)
0.00	0.00	100.0%	

	Valor programado	Avance de la meta		Valor programado	Avance de la meta
Enero	N.P.	N.D	Julio	N.P.	N.D
Febrero	N.P.	N.D	Agosto	N.P.	N.D
Marzo	0.00	0.00	Septiembre	0.00	0.00
Abril	N.P.	N.D	Octubre	N.P.	N.D
Mayo	N.P.	N.D	Noviembre	N.P.	N.D
Junio	0.00	0.00	Diciembre	0.00	0.00

Medios de verificación: Informes sobre las reuniones realizadas, cartas descriptivas de los temas a abordar y registro de asistencia de los asistentes/Subsecretaría de Educación Básica

Observaciones: La autoridad federal no asignó presupuesto al programa para el presente año, en virtud de ello, no fue posible el cumplimiento de las metas programadas.

1 El presente documento despliega la información perteneciente a los indicadores estratégicos y gestión de aquellos Programas presupuestarios que proveen de bienes y servicios que generan valor público a la ciudadania jalisciense.

2 Se muestra el número del Componente relacionado con el indicador.

GOBIERNO DEL ESTADO DE JALISCO
PRESUPUESTO DE EGRESOS PARA EL EJERCICIO FISCAL 2021
Ficha Técnica de Indicador
Sistema de Evaluación del Desempeño (SED)

Gobierno del Estado de Jalisco — **Seguimiento de Indicadores** — **Secretaria de la Hacienda Pública**

Datos del Programa [1]

Programa Desarrollo de Aprendizajes Significativos de Educación Básica

Eje: Desarrollo Social **Tema Central:** Educación

¿Quien gasta?

04 Unidad Presupuestal	000 Unidad Responsable	00112 Unidad Ejecutora del Gasto
Secretaría de Educación	Secretaría de Educación	Subsecretaría de Educación Básica

¿Para qué se gasta?

Finalidad	Función	Subfunción
Desarrollo Social	Educación	Otros Servicios Educativos y Actividades Inherentes

Objetivos

Nivel	Clave Componente	Resumen Narrativo
Actividad	I4-02 [2]	Reuniones realizadas con docentes de las escuelas seleccionadas para compartir experiencias y seguimientos a las acciones establecidas en el diplomado.

Datos del Indicador

Denominación

Total de reuniones realizadas con docentes para compartir experiencias

Método de cálculo

(Reuniones realizadas con docentes para compartir experiencias y seguimientos a las acciones (Realizado) / Reuniones realizadas con docentes para compartir experiencias y seguimientos a las acciones (Programado))*100

Descripción del Indicador

Se refiere a la totalidad de reuniones realizadas con docentes para compartir experiencias y seguimiento.

Tipo de Indicador	Gestión	**Dimensión del Indicador**	Eficacia	**Año de Medición del Resultado**	2021
Cobertura	Estatal	**Frecuencia de Medición**	Trimestral		

Parámetros de semaforización

0	59.99	60.00	79.99	80.00	130

Meta Institucional	Meta Valor	Unidad de medida (meta valor)	Desagregado meta valor por género: Hombre	Mujer
100%	2	Reunión	No disponible	No disponible

Sentido del Indicador	Línea Base (meta valor)	Año (Línea base)	Tipo de Acumulación
Ascendente	No disponible	No disponible	Suma

Resultados

Valor Programado	Avance de la Meta (4to trimestre)	% Avance de la Meta (4to trimestre)	Semáforo (4to trimestre)
2.00	0.00	0.0%	

	Valor programado	Avance de la meta		Valor programado	Avance de la meta
Enero	N.P.	N.D	Julio	N.P.	N.D
Febrero	N.P.	N.D	Agosto	N.P.	N.D
Marzo	1.00	0.00	Septiembre	0.00	0.00
Abril	N.P.	N.D	Octubre	N.P.	N.D
Mayo	N.P.	N.D	Noviembre	N.P.	N.D
Junio	1.00	0.00	Diciembre	0.00	0.00

Medios de verificación: Informes sobre las reuniones realizadas, cartas descriptivas de los temas a abordar y registro de asistencia de los asistentes/Subsecretaría de Educación Básica

Observaciones: La autoridad federal no asignó presupuesto al programa para el presente año, en virtud de ello, no fue posible el cumplimiento de las metas programadas.

1 El presente documento despliega la información perteneciente a los indicadores estratégicos y gestión de aquellos Programas presupuestarios que proveen de bienes y servicios que generan valor público a la ciudadania jalisciense.

2 Se muestra el número del Componente relacionado con el indicador.

GOBIERNO DEL ESTADO DE JALISCO
PRESUPUESTO DE EGRESOS PARA EL EJERCICIO FISCAL 2021
Ficha Técnica de Indicador
Sistema de Evaluación del Desempeño (SED)

Gobierno del Estado de Jalisco — **Seguimiento de Indicadores** — **Secretaria de la Hacienda Pública**

Datos del Programa [1]

Impulso y fortalecimiento a la articulación entre niveles de educación básica y con media superior

Eje: Desarrollo Social **Tema Central:** Educación

¿Quien gasta?

04 Unidad Presupuestal	000 Unidad Responsable	00112 Unidad Ejecutora del Gasto
Secretaría de Educación	Secretaría de Educación	Subsecretaría de Educación Básica

¿Para qué se gasta?

Finalidad	Función	Subfunción
Desarrollo Social	Educación	Educación Básica

Objetivos

Nivel	Clave Componente	Resumen Narrativo
Fin	2	Contribuir a mejorar las condiciones sociales propicias para el acceso efectivo a los derechos sociales que impulsen capacidades de las personas y sus comunidades para reducir brechas de desigualdad, mediante la reconstrucción de un sentido de colectividad y corresponsabilidad del gobierno y la sociedad en general.

Datos del Indicador

Denominación

Posición en el Índice de Rezago Social

Método de cálculo

(Posición en el Índice de Rezago Social (Realizado)/Posición en el Índice de Rezago Social (Programado))*100

Descripción del Indicador

Lugar que ocupa Jalisco dentro del contexto de las entidades federativas del país respecto al Índice de Rezago Social, el cual es una medida agregada que se compone de variables de educación, acceso a servicios de salud, servicios básicos en la vivienda, de calidad y espacios en la misma, y activos en el hogar. Es decir, proporciona el resumen de cuatro carencias sociales de la medición de pobreza del CONEVAL: rezago educativo, acceso a los servicios de salud, acceso a los servicios básicos en la vivienda, y la calidad y espacios en la vivienda.

Tipo de Indicador	Dimensión del Indicador	Año de Medición del Resultado
Estratégico	Eficacia	2021
Cobertura	**Frecuencia de Medición**	
Estatal	Quinquenal	

Parámetros de semaforización

0	59.99	60.00	79.99	80.00	130

Meta Institucional	Meta Valor	Unidad de medida (meta valor)	Desagregado meta valor por género: Hombre	Mujer
100%	29	Posición	0.00	0.00

Sentido del Indicador	Línea Base (meta valor)	Año (Línea base)	Tipo de Acumulación
Ascendente	25	2010	Suma

Resultados

Valor Programado	Avance de la Meta (4to trimestre)	% Avance de la Meta (4to trimestre)	Semáforo (4to trimestre)
N.P.	N.D.	N.D.	

	Valor programado	Avance de la meta		Valor programado	Avance de la meta
Enero	N.P.	N.D.	Julio	N.P.	N.D.
Febrero	N.P.	N.D.	Agosto	N.P.	N.D.
Marzo	N.P.	N.D.	Septiembre	N.P.	N.D.
Abril	N.P.	N.D.	Octubre	N.P.	N.D.
Mayo	N.P.	N.D.	Noviembre	N.P.	N.D.
Junio	N.P.	N.D.	Diciembre	N.P.	N.D.

Medios de verificación

Observaciones

1 El presente documento despliega la información perteneciente a los indicadores estratégicos y gestión de aquellos Programas presupuestarios que proveen de bienes y servicios que generan valor público a la ciudadania jalisciense.

2 Se muestra el número del Componente relacionado con el indicador.

GOBIERNO DEL ESTADO DE JALISCO
PRESUPUESTO DE EGRESOS PARA EL EJERCICIO FISCAL 2021
Ficha Técnica de Indicador
Sistema de Evaluación del Desempeño (SED)

Gobierno del Estado de Jalisco

Seguimiento de Indicadores

Secretaria de la Hacienda Pública

Datos del Programa [1]

Impulso y fortalecimiento a la articulación entre niveles de educación básica y con media superior

Eje: Desarrollo Social **Tema Central:** Educación

¿Quien gasta?

04 Unidad Presupuestal	000 Unidad Responsable	00112 Unidad Ejecutora del Gasto
Secretaría de Educación	Secretaría de Educación	Subsecretaría de Educación Básica

¿Para qué se gasta?

Finalidad	Función	Subfunción
Desarrollo Social	Educación	Educación Básica

Objetivos

Nivel	Clave Componente	Resumen Narrativo
Propósito	2	Incrementar la calidad y accesibilidad educativa en todos los niveles, modalidades y servicios de manera inclusiva y equitativa, con un enfoque de formación integral centrado en el aprendizaje de las y los estudiantes, implementando procesos de enseñanza innovadores y de desarrollo de las comunidades para la vida en un contexto de corresponsabilidad, mediante la simplificación y reingeniería administrativa, la formación y profesionalización de todas las personas relacionadas al acto educativo, la mejora de la infraestructura y una pertinente articulación entre instancias gubernamentales y de la sociedad en general.

Datos del Indicador

Denominación

Grado promedio de escolaridad

Método de cálculo

(Número promedio de grados escolares aprobados por la población de 15 años y más (Realizado)/Número promedio de grados escolares aprobados por la población de 15 años y más (Programado))*100

Descripción del Indicador

Este indicador se refiere al número promedio de grados escolares aprobados por la población de 15 años y más. Puede considerarse como un patrón de medida, ya que fue diseñado de tal forma que permite una comparación internacional.

Tipo de Indicador	Dimensión del Indicador	Año de Medición del Resultado
Estratégico	Eficacia	2021
Cobertura	**Frecuencia de Medición**	
Estatal	Anual	

Parámetros de semaforización

0	59.99	60.00	79.99	80.00	130

Meta Institucional	Meta Valor	Unidad de medida (meta valor)	Desagregado meta valor por género: Hombre	Mujer
100%	10	Grado promedio	0.00	0.00

Sentido del Indicador	Línea Base (meta valor)	Año (Línea base)	Tipo de Acumulación
Ascendente	8	2006	Suma

Resultados

Valor Programado	Avance de la Meta (4to trimestre)	% Avance de la Meta (4to trimestre)	Semáforo (4to trimestre)
N.P.	N.D.	N.D.	

	Valor programado	Avance de la meta		Valor programado	Avance de la meta
Enero	N.P.	N.D.	Julio	N.P.	N.D.
Febrero	N.P.	N.D.	Agosto	N.P.	N.D.
Marzo	N.P.	N.D.	Septiembre	N.P.	N.D.
Abril	N.P.	N.D.	Octubre	N.P.	N.D.
Mayo	N.P.	N.D.	Noviembre	N.P.	N.D.
Junio	N.P.	N.D.	Diciembre	N.P.	N.D.

Medios de verificación

Observaciones

1 El presente documento despliega la información perteneciente a los indicadores estratégicos y gestión de aquellos Programas presupuestarios que proveen de bienes y servicios que generan valor público a la ciudadania jalisciense.

2 Se muestra el número del Componente relacionado con el indicador.

GOBIERNO DEL ESTADO DE JALISCO
PRESUPUESTO DE EGRESOS PARA EL EJERCICIO FISCAL 2021
Ficha Técnica de Indicador
Sistema de Evaluación del Desempeño (SED)

Gobierno del Estado de Jalisco

Seguimiento de Indicadores

Secretaria de la Hacienda Pública

Datos del Programa [1]

Impulso y fortalecimiento a la articulación entre niveles de educación básica y con media superior

Eje: Desarrollo Social **Tema Central:** Educación

¿Quien gasta?

04 Unidad Presupuestal	000 Unidad Responsable	00112 Unidad Ejecutora del Gasto
Secretaría de Educación	Secretaría de Educación	Subsecretaría de Educación Básica

¿Para qué se gasta?

Finalidad	Función	Subfunción
Desarrollo Social	Educación	Educación Básica

Objetivos

Nivel	Clave Componente	Resumen Narrativo
Componente	05 [2]	Agenda institucional de la educación básica implementada para ordenar procesos y programas en los que participa la estructura educativa

Datos del Indicador

Denominación

Total de agendas institucionales implementadas

Método de cálculo

(Número de Agendas implementadas (Realizado) / Número de Agendas implementadas (Programado))*100

Descripción del Indicador

Se refiere a las agendas institucionales que cada nivel educativo manejará para ordenar todos los procesos y programas en los que participa la estructura educativa.

Tipo de Indicador	Dimensión del Indicador	Año de Medición del Resultado
Estratégico	Eficacia	2021
Cobertura	**Frecuencia de Medición**	
Estatal	Semestral	

Parámetros de semaforización

0	59.99	60.00	79.99	80.00	130

Meta Institucional	Meta Valor	Unidad de medida (meta valor)	Desagregado meta valor por género: Hombre	Mujer
100%	8	Agenda	0.00	0.00

Sentido del Indicador	Línea Base (meta valor)	Año (Línea base)	Tipo de Acumulación
Ascendente	8	2020	Suma

Resultados

Valor Programado	Avance de la Meta (4to trimestre)	% Avance de la Meta (4to trimestre)	Semáforo (4to trimestre)
8.00	8.00	N.D	

	Valor programado	Avance de la meta		Valor programado	Avance de la meta
Enero	N.P.	N.D	Julio	8.00	8.00
Febrero	N.P.	N.D	Agosto	N.P.	N.D
Marzo	N.P.	N.D	Septiembre	N.P.	N.D
Abril	N.P.	N.D	Octubre	N.P.	N.D
Mayo	N.P.	N.D	Noviembre	N.P.	N.D
Junio	0.00	0.00	Diciembre	N.P.	N.D

Medios de verificación: Documento de la agenda institucional de educación básica entregada y en operación. Evaluación permanente a su funcionamiento y pertinencia para ordenar las demandas del sistema hacia la escuela/Subsecretaría de Educación Básica.

Observaciones:

1 El presente documento despliega la información perteneciente a los indicadores estratégicos y gestión de aquellos Programas presupuestarios que proveen de bienes y servicios que generan valor público a la ciudadania jalisciense.

2 Se muestra el número del Componente relacionado con el indicador.

GOBIERNO DEL ESTADO DE JALISCO
PRESUPUESTO DE EGRESOS PARA EL EJERCICIO FISCAL 2021
Ficha Técnica de Indicador
Sistema de Evaluación del Desempeño (SED)

Gobierno del Estado de Jalisco

Seguimiento de Indicadores

Secretaria de la Hacienda Pública

Datos del Programa [1]

Impulso y fortalecimiento a la articulación entre niveles de educación básica y con media superior

Eje: Desarrollo Social **Tema Central:** Educación

¿Quien gasta?

04 Unidad Presupuestal	000 Unidad Responsable	00112 Unidad Ejecutora del Gasto
Secretaría de Educación	Secretaría de Educación	Subsecretaría de Educación Básica

¿Para qué se gasta?

Finalidad	Función	Subfunción
Desarrollo Social	Educación	Educación Básica

Objetivos

Nivel	Clave Componente	Resumen Narrativo
Actividad	05-05 [2]	Ordenamiento de las acciones, programas y procesos que se realizan en la educación básica para eliminar las duplicidades y actividades no sustantivas que afecten su operación.

Datos del Indicador

Denominación

Total de reuniones para dar orden a las acciones, programas y procesos de la educación básica

Método de cálculo

(Número de reuniones para dar orden (Realizado) / Número de reuniones para dar orden (Programado))*100

Descripción del Indicador

Se refiere al total de reuniones para dar orden a las acciones, programas y procesos de la educación básica.

Tipo de Indicador	Gestión	**Dimensión del Indicador**	Eficacia	**Año de Medición del Resultado**	2021
Cobertura	Estatal	**Frecuencia de Medición**	Trimestral		

Parámetros de semaforización

0	59.99	60.00	79.99	80.00	130

Meta Institucional	Meta Valor	Unidad de medida (meta valor)	Desagregado meta valor por género	
			Hombre	Mujer
100%	4	Reunión	No disponible	No disponible

Sentido del Indicador	Línea Base (meta valor)	Año (Línea base)	Tipo de Acumulación
Ascendente	4	2020	Suma

Resultados

Valor Programado	Avance de la Meta (4to trimestre)	% Avance de la Meta (4to trimestre)	Semáforo (4to trimestre)
4.00	4.00	100.0%	

	Valor programado	Avance de la meta		Valor programado	Avance de la meta
Enero	N.P.	N.D	Julio	N.P.	N.D
Febrero	N.P.	N.D	Agosto	N.P.	N.D
Marzo	1.00	1.00	Septiembre	1.00	1.00
Abril	N.P.	N.D	Octubre	N.P.	N.D
Mayo	N.P.	N.D	Noviembre	N.P.	N.D
Junio	1.00	1.00	Diciembre	1.00	1.00

Medios de verificación: Documentos de listas de asistencia, oficios elaborados, formatos recibidos con las propuestas, valoración y definición de las actividades que se incluirán en la Agenda/Subsecretaría de Educación Básica.

Observaciones:

1 El presente documento despliega la información perteneciente a los indicadores estratégicos y gestión de aquellos Programas presupuestarios que proveen de bienes y servicios que generan valor público a la ciudadania jalisciense.

2 Se muestra el número del Componente relacionado con el indicador.

GOBIERNO DEL ESTADO DE JALISCO
PRESUPUESTO DE EGRESOS PARA EL EJERCICIO FISCAL 2021
Ficha Técnica de Indicador

Sistema de Evaluación del Desempeño (SED)

Gobierno del Estado de Jalisco — **Secretaria de la Hacienda Pública**

Seguimiento de Indicadores

Datos del Programa [1]

Impulso y fortalecimiento a la articulación entre niveles de educación básica y con media superior

Eje: Desarrollo Social **Tema Central:** Educación

¿Quien gasta?

04 Unidad Presupuestal	000 Unidad Responsable	00112 Unidad Ejecutora del Gasto
Secretaría de Educación	Secretaría de Educación	Subsecretaría de Educación Básica

¿Para qué se gasta?

Finalidad	Función	Subfunción
Desarrollo Social	Educación	Educación Básica

Objetivos

Nivel	Clave Componente	Resumen Narrativo
Actividad	05-06 [2]	Entrega de la Agenda Institucional a jefes de sector y supervisores para ordenar las acciones, programas y procesos que se llevan a cabo en la educación básica.

Datos del Indicador

Denominación

Total de reuniones regionales para entrega de la Agenda Institucional

Método de cálculo

(Número de reuniones regionales para la Agenda Institucional (Realizado) / Número de reuniones regionales para la Agenda Institucional (Programado))*100

Descripción del Indicador

Se refiere al total de reuniones regionales para entrega de la Agenda Institucional.

Tipo de Indicador	Gestión	Dimensión del Indicador	Eficacia	Año de Medición del Resultado	2021
Cobertura	Estatal	Frecuencia de Medición	Trimestral		

Parámetros de semaforización

0	59.99	60.00	79.99	80.00	130

Meta Institucional	Meta Valor	Unidad de medida (meta valor)	Desagregado meta valor por género: Hombre	Mujer
100%	1	Reunión	No disponible	No disponible

Sentido del Indicador	Línea Base (meta valor)	Año (Línea base)	Tipo de Acumulación
Ascendente	14	2020	Suma

Resultados

Valor Programado	Avance de la Meta (4to trimestre)	% Avance de la Meta (4to trimestre)	Semáforo (4to trimestre)
1.00	1.00	100.0%	

	Valor programado	Avance de la meta		Valor programado	Avance de la meta
Enero	N.P.	N.D	Julio	N.P.	N.D
Febrero	N.P.	N.D	Agosto	N.P.	N.D
Marzo	0.00	0.00	Septiembre	0.00	0.00
Abril	N.P.	N.D	Octubre	1.00	1.00
Mayo	N.P.	N.D	Noviembre	N.P.	N.D
Junio	0.00	0.00	Diciembre	N.P.	N.D

Medios de verificación: Documento de agenda institucional entregada, listas de asistencia, evaluación permanente a su operación y pertinencia/Subsecretaría de Educación Básica

Observaciones:

1 El presente documento despliega la información perteneciente a los indicadores estratégicos y gestión de aquellos Programas presupuestarios que proveen de bienes y servicios que generan valor público a la ciudadania jalisciense.

2 Se muestra el número del Componente relacionado con el indicador.

GOBIERNO DEL ESTADO DE JALISCO
PRESUPUESTO DE EGRESOS PARA EL EJERCICIO FISCAL 2021
Ficha Técnica de Indicador
Sistema de Evaluación del Desempeño (SED)

Gobierno del Estado de Jalisco

Seguimiento de Indicadores

Secretaria de la Hacienda Pública

Datos del Programa [1]

Impulso y fortalecimiento a la articulación entre niveles de educación básica y con media superior

Eje: Desarrollo Social **Tema Central:** Educación

¿Quien gasta?

04 Unidad Presupuestal	000 Unidad Responsable	00112 Unidad Ejecutora del Gasto
Secretaría de Educación	Secretaría de Educación	Subsecretaría de Educación Básica

¿Para qué se gasta?

Finalidad	Función	Subfunción
Desarrollo Social	Educación	Educación Básica

Objetivos

Nivel	Clave Componente	Resumen Narrativo
Actividad	05-07 [2]	Asesoría a las familias migrantes binacionales México-Estados Unidos, con hijos en edad escolar.

Datos del Indicador

Denominación

Total de asesorías ofrecidas a familias migrantes binacionales México-Estados Unidos

Método de cálculo

(Número de asesorías ofrecidas a familias migrantes binacionales (Realizado) / Número de asesorías ofrecidas a familias migrantes binacionales (Programado))*100

Descripción del Indicador

Se refiere al total de asesorías ofrecidas a familias migrantes binacionales México-Estados Unidos.

Tipo de Indicador	Dimensión del Indicador	Año de Medición del Resultado
Gestión	Eficacia	2021
Cobertura	**Frecuencia de Medición**	
Estatal	Mensual	

Parámetros de semaforización

0	59.99	60.00	79.99	80.00	130

Meta Institucional	Meta Valor	Unidad de medida (meta valor)	Desagregado meta valor por género: Hombre	Mujer
100%	389	Asesoría	0.00	0.00

Sentido del Indicador	Línea Base (meta valor)	Año (Línea base)	Tipo de Acumulación
Ascendente	389	2020	Suma

Resultados

Valor Programado	Avance de la Meta (4to trimestre)	% Avance de la Meta (4to trimestre)	Semáforo (4to trimestre)
389.00	429.00	110.3%	

	Valor programado	Avance de la meta		Valor programado	Avance de la meta
Enero	68.00	71.00	Julio	20.00	25.00
Febrero	57.00	62.00	Agosto	30.00	34.00
Marzo	34.00	37.00	Septiembre	30.00	32.00
Abril	20.00	25.00	Octubre	30.00	33.00
Mayo	20.00	23.00	Noviembre	30.00	34.00
Junio	20.00	22.00	Diciembre	30.00	31.00

Medios de verificación: Matriz Estatal y Nacional para seguimiento del PROBEM (mensual y anual). Instrumento de encuesta para atención a familias y alumnos migrantes ya sea vía telefónica, vía correo electrónico y presencial. Base de datos del concentrado de las familias y alumnos atendidos ; así como de cada uno de los proyectos institucionales del PROBEM. Página Web: http://portalsej.Jalisco.gob.mx/probem-jal/

Observaciones:

1 El presente documento despliega la información perteneciente a los indicadores estratégicos y gestión de aquellos Programas presupuestarios que proveen de bienes y servicios que generan valor público a la ciudadania jalisciense.

2 Se muestra el número del Componente relacionado con el indicador.

GOBIERNO DEL ESTADO DE JALISCO
PRESUPUESTO DE EGRESOS PARA EL EJERCICIO FISCAL 2021
Ficha Técnica de Indicador
Sistema de Evaluación del Desempeño (SED)

Gobierno del Estado de Jalisco

Seguimiento de Indicadores

Secretaria de la Hacienda Pública

Datos del Programa [1]

Impulso y fortalecimiento a la articulación entre niveles de educación básica y con media superior

Eje: Desarrollo Social **Tema Central:** Educación

¿Quien gasta?

04 Unidad Presupuestal	000 Unidad Responsable	00112 Unidad Ejecutora del Gasto
Secretaría de Educación	Secretaría de Educación	Subsecretaría de Educación Básica

¿Para qué se gasta?

Finalidad	Función	Subfunción
Desarrollo Social	Educación	Educación Básica

Objetivos

Nivel	Clave Componente	Resumen Narrativo
Actividad	05-08 [2]	Capacitación a docentes participantes en el Programa de Intercambio México-Estados Unidos 2020.

Datos del Indicador

Denominación

Total de capacitaciones otorgadas a docentes participantes en el Programa Binacional

Método de cálculo

(Número de capacitaciones otorgadas en el programa binacional (Realizado) / Número de capacitaciones otorgadas en el programa binacional (Programado))*100

Descripción del Indicador

Se refiere al total de capacitaciones otorgadas a docentes participantes en el Programa Binacional.

Tipo de Indicador	Dimensión del Indicador	Año de Medición del Resultado
Gestión	Eficacia	2021
Cobertura	**Frecuencia de Medición**	
Estatal	Trimestral	

Parámetros de semaforización

0	59.99	60.00	79.99	80.00	130

Meta Institucional	Meta Valor	Unidad de medida (meta valor)	Desagregado meta valor por género: Hombre	Mujer
100%	3	Capacitación	No disponible	No disponible

Sentido del Indicador	Línea Base (meta valor)	Año (Línea base)	Tipo de Acumulación
Ascendente	3	2020	Suma

Resultados

Valor Programado	Avance de la Meta (4to trimestre)	% Avance de la Meta (4to trimestre)	Semáforo (4to trimestre)
3.00	3.00	100.0%	

	Valor programado	Avance de la meta		Valor programado	Avance de la meta
Enero	N.P.	N.D	Julio	N.P.	N.D
Febrero	N.P.	N.D	Agosto	N.P.	N.D
Marzo	1.00	1.00	Septiembre	1.00	1.00
Abril	N.P.	N.D	Octubre	N.P.	N.D
Mayo	1.00	1.00	Noviembre	N.P.	N.D
Junio	N.P.	N.D	Diciembre	0.00	0.00

Medios de verificación

Archivo físico con los expedientes de cada uno de los solicitantes a participar y de los maestros seleccionados, Archivo físico y electrónico con los expedientes de cada uno de los solicitantes a participar y de los maestros seleccionados. Informes y evidencias de cada participante. Informe general del intercambio de maestros. Informe individual de cada participante en el intercambio. Entrevistas para la selección de los participantes tanto por Programa Binacional de Educación Migrante México-Estados Unidos en el Estado de Jalisco (PROBEMJAL) y PROBEM Estados Unidos/Coordinación Estatal del Programa Binacional México-Estados Unidos.

Observaciones

1 El presente documento despliega la información perteneciente a los indicadores estratégicos y gestión de aquellos Programas presupuestarios que proveen de bienes y servicios que generan valor público a la ciudadania jalisciense.

2 Se muestra el número del Componente relacionado con el indicador.

GOBIERNO DEL ESTADO DE JALISCO
PRESUPUESTO DE EGRESOS PARA EL EJERCICIO FISCAL 2021
Ficha Técnica de Indicador
Sistema de Evaluación del Desempeño (SED)

Gobierno del Estado de Jalisco — **Seguimiento de Indicadores** — **Secretaria de la Hacienda Pública**

Datos del Programa [1]

Impulso y fortalecimiento a la articulación entre niveles de educación básica y con media superior

Eje: Desarrollo Social **Tema Central:** Educación

¿Quien gasta?

04 Unidad Presupuestal	000 Unidad Responsable	00112 Unidad Ejecutora del Gasto
Secretaría de Educación	Secretaría de Educación	Subsecretaría de Educación Básica

¿Para qué se gasta?

Finalidad	Función	Subfunción
Desarrollo Social	Educación	Educación Básica

Objetivos

Nivel	Clave Componente	Resumen Narrativo
Componente	A4 [2]	Estrategias para el fortalecimiento de la articulación de los niveles básicos y con media superior, aplicadas para mejorar la calidad educativa

Datos del Indicador

Denominación

Total de estrategias para el fortalecimiento de la articulación de los niveles básico y medio superior

Método de cálculo

(Número de estrategias Implementadas (Realizado) / Número de estrategias Implementadas (Programado))*100

Descripción del Indicador

Se refiere al total de estrategias para el fortalecimiento de la articulación de los niveles básico y medio superior.

Tipo de Indicador	Estratégico	**Dimensión del Indicador**	Eficacia	**Año de Medición del Resultado**	2021
Cobertura	Estatal	**Frecuencia de Medición**	Semestral		

Parámetros de semaforización

0	59.99	60.00	79.99	80.00	130

Meta Institucional	Meta Valor	Unidad de medida (meta valor)	Desagregado meta valor por género: Hombre	Desagregado meta valor por género: Mujer
100%	3	Estrategia	0.00	0.00

Sentido del Indicador	Línea Base (meta valor)	Año (Línea base)	Tipo de Acumulación
Ascendente	3	2020	Suma

Resultados

Valor Programado	Avance de la Meta (4to trimestre)	% Avance de la Meta (4to trimestre)	Semáforo (4to trimestre)
3.00	3.00	100.0%	

	Valor programado	Avance de la meta		Valor programado	Avance de la meta
Enero	N.P.	N.D	Julio	N.P.	N.D
Febrero	N.P.	N.D	Agosto	N.P.	N.D
Marzo	N.P.	N.D	Septiembre	N.P.	N.D
Abril	N.P.	N.D	Octubre	N.P.	N.D
Mayo	N.P.	N.D	Noviembre	N.P.	N.D
Junio	1.00	1.00	Diciembre	2.00	2.00

Medios de verificación: Informes y documentos sobre las estrategias implementadas, productos obtenidos, listas de asistencia de reuniones, guías de trabajo y cartas descriptivas/Subsecretaría de Educación Básica.

Observaciones:

1 El presente documento despliega la información perteneciente a los indicadores estratégicos y gestión de aquellos Programas presupuestarios que proveen de bienes y servicios que generan valor público a la ciudadania jalisciense.

2 Se muestra el número del Componente relacionado con el indicador.

GOBIERNO DEL ESTADO DE JALISCO
PRESUPUESTO DE EGRESOS PARA EL EJERCICIO FISCAL 2021
Ficha Técnica de Indicador
Sistema de Evaluación del Desempeño (SED)

Gobierno del Estado de Jalisco — **Seguimiento de Indicadores** — **Secretaria de la Hacienda Pública**

Datos del Programa [1]

Impulso y fortalecimiento a la articulación entre niveles de educación básica y con media superior

Eje: Desarrollo Social **Tema Central:** Educación

¿Quien gasta?

04 Unidad Presupuestal	000 Unidad Responsable	00112 Unidad Ejecutora del Gasto
Secretaría de Educación	Secretaría de Educación	Subsecretaría de Educación Básica

¿Para qué se gasta?

Finalidad	Función	Subfunción
Desarrollo Social	Educación	Educación Básica

Objetivos

Nivel	Clave Componente	Resumen Narrativo
Actividad	A4-11 [2]	Reuniones colegiadas con los directores de los niveles educativos para acordar y dar seguimiento a las estrategias implementadas.

Datos del Indicador

Denominación

Total de reuniones regionales con jefes de sector y supervisores para la articulación de los niveles básicos y medio superior

Método de cálculo

(Reuniones colegiadas con los directores de los niveles educativos (Realizado) / Reuniones colegiadas con los directores de los niveles educativos (Programado))*100

Descripción del Indicador

Se refiere al total de reuniones regionales con jefes de sector y supervisores para la articulación de los niveles básicos y medio superior.

Tipo de Indicador	Gestión	**Dimensión del Indicador**	Eficacia	**Año de Medición del Resultado**	2021
Cobertura	Estatal	**Frecuencia de Medición**	Trimestral		

Parámetros de semaforización

0	59.99	60.00	79.99	80.00	130

Meta Institucional	Meta Valor	Unidad de medida (meta valor)	Desagregado meta valor por género: Hombre	Mujer
100%	28	Reunión	0.00	0.00

Sentido del Indicador	Línea Base (meta valor)	Año (Línea base)	Tipo de Acumulación
Ascendente	3	2020	Suma

Resultados

Valor Programado	Avance de la Meta (4to trimestre)	% Avance de la Meta (4to trimestre)	Semáforo (4to trimestre)
28.00	28.00	100.0%	

	Valor programado	Avance de la meta		Valor programado	Avance de la meta
Enero	N.P.	N.D	Julio	N.P.	N.D
Febrero	N.P.	N.D	Agosto	N.P.	N.D
Marzo	14.00	0.00	Septiembre	0.00	13.00
Abril	N.P.	N.D	Octubre	14.00	14.00
Mayo	N.P.	N.D	Noviembre	N.P.	N.D
Junio	0.00	1.00	Diciembre	N.P.	N.D

Medios de verificación: Informes sobre las reuniones realizadas, cartas descriptivas de los temas a abordar y registro de asistencia de los asistentes/Subsecretaría de Educación Básica.

Observaciones:

1 El presente documento despliega la información perteneciente a los indicadores estratégicos y gestión de aquellos Programas presupuestarios que proveen de bienes y servicios que generan valor público a la ciudadania jalisciense.

2 Se muestra el número del Componente relacionado con el indicador.

GOBIERNO DEL ESTADO DE JALISCO
PRESUPUESTO DE EGRESOS PARA EL EJERCICIO FISCAL 2021
Ficha Técnica de Indicador
Sistema de Evaluación del Desempeño (SED)

Gobierno del Estado de Jalisco

Seguimiento de Indicadores

Secretaria de la Hacienda Pública

Datos del Programa [1]

Impulso y fortalecimiento a la articulación entre niveles de educación básica y con media superior

Eje: Desarrollo Social **Tema Central:** Educación

¿Quien gasta?

04	Unidad Presupuestal	000	Unidad Responsable	00112	Unidad Ejecutora del Gasto
Secretaría de Educación		Secretaría de Educación		Subsecretaría de Educación Básica	

¿Para qué se gasta?

Finalidad	Función	Subfunción
Desarrollo Social	Educación	Educación Básica

Objetivos

Nivel	Clave Componente	Resumen Narrativo
Actividad	A4-04 [2]	Reunión regional con jefes de sector y supervisores para la articulación entre los niveles de educación básica y con media superior.

Datos del Indicador

Denominación

Total de reuniones regionales con jefes de sector y supervisores para la articulación de los niveles básicos y medio superior

Método de cálculo

(Número de reuniones regionales realizadas (Realizado) / Número de reuniones regionales realizadas (Programado))*100

Descripción del Indicador

Se refiere al total de reuniones regionales con jefes de sector y supervisores para la articulación de los niveles básicos y medio superior.

Tipo de Indicador	Dimensión del Indicador	Año de Medición del Resultado
Gestión	Eficacia	2021
Cobertura	**Frecuencia de Medición**	
Estatal	Trimestral	

Parámetros de semaforización						Meta Institucional	Meta Valor	Unidad de medida (meta valor)	Desagregado meta valor por género: Hombre	Desagregado meta valor por género: Mujer
						100%	28	Reunión	0.00	0.00
0	59.99	60.00	79.99	80.00	130	**Sentido del Indicador**	**Línea Base (meta valor)**	**Año (Línea base)**	**Tipo de Acumulación**	
						Ascendente	28	2020	Suma	

Resultados

Valor Programado	Avance de la Meta (4to trimestre)	% Avance de la Meta (4to trimestre)	Semáforo (4to trimestre)
28.00	30.00	107.1%	

	Valor programado	Avance de la meta		Valor programado	Avance de la meta
Enero	N.P.	N.D	Julio	N.P.	N.D
Febrero	N.P.	N.D	Agosto	N.P.	N.D
Marzo	14.00	0.00	Septiembre	0.00	12.00
Abril	N.P.	N.D	Octubre	14.00	14.00
Mayo	N.P.	N.D	Noviembre	N.P.	N.D
Junio	0.00	4.00	Diciembre	N.P.	N.D

Medios de verificación: Informes sobre las reuniones realizadas, cartas descriptivas de los temas a abordar y registro de asistencia de los asistentes/Subsecretaría de Educación Básica.

Observaciones:

1 El presente documento despliega la información perteneciente a los indicadores estratégicos y gestión de aquellos Programas presupuestarios que proveen de bienes y servicios que generan valor público a la ciudadania jalisciense.

2 Se muestra el número del Componente relacionado con el indicador.

GOBIERNO DEL ESTADO DE JALISCO
PRESUPUESTO DE EGRESOS PARA EL EJERCICIO FISCAL 2021
Ficha Técnica de Indicador
Sistema de Evaluación del Desempeño (SED)

Gobierno del Estado de Jalisco — **Secretaria de la Hacienda Pública**

Seguimiento de Indicadores

Datos del Programa [1]

Impulso y fortalecimiento a la articulación entre niveles de educación básica y con media superior

Eje: Desarrollo Social **Tema Central:** Educación

¿Quien gasta?

04 Unidad Presupuestal	000 Unidad Responsable	00112 Unidad Ejecutora del Gasto
Secretaría de Educación	Secretaría de Educación	Subsecretaría de Educación Básica

¿Para qué se gasta?

Finalidad	Función	Subfunción
Desarrollo Social	Educación	Educación Básica

Objetivos

Nivel	Clave Componente	Resumen Narrativo
Componente	D3 [2]	Acompañamiento técnico otorgado a docentes, directores y supervisores para la constitución de comunidades de aprendizaje en y para la vida

Datos del Indicador

Denominación

Total de docentes, directivos y supervisores atendidos con acompañamiento técnico

Método de cálculo

(Número de docentes, directores y supervisores atendidos (Realizado) / Número de docentes, directores y supervisores atendidos (Programado))*100

Descripción del Indicador

Se refiere al total de docentes, directivos y supervisores atendidos con acompañamiento técnico para la constitución de comunidades de aprendizaje en y para la vida.

Tipo de Indicador	Estratégico	**Dimensión del Indicador**	Eficacia	**Año de Medición del Resultado**	2021
Cobertura	Estatal	**Frecuencia de Medición**	Semestral		

Parámetros de semaforización

0	59.99	60.00	79.99	80.00	130

Meta Institucional	Meta Valor	Unidad de medida (meta valor)	Desagregado meta valor por género: Hombre	Desagregado meta valor por género: Mujer
100%	92,152	Docente	0.00	0.00

Sentido del Indicador	Línea Base (meta valor)	Año (Línea base)	Tipo de Acumulación
Ascendente	92,152	2020	Suma

Resultados

Valor Programado	Avance de la Meta (4to trimestre)	% Avance de la Meta (4to trimestre)	Semáforo (4to trimestre)
92,152.00	92,152.00	N.D	

	Valor programado	Avance de la meta		Valor programado	Avance de la meta
Enero	N.P.	N.D	Julio	N.P.	N.D
Febrero	N.P.	N.D	Agosto	92,152.00	92,152.00
Marzo	N.P.	N.D	Septiembre	N.P.	N.D
Abril	N.P.	N.D	Octubre	N.P.	N.D
Mayo	N.P.	N.D	Noviembre	N.P.	N.D
Junio	0.00	0.00	Diciembre	N.P.	N.D

Medios de verificación: Documento e Informes académicos desarrollados, listas de asistencia, cartas descriptivas y productos obtenidos/Subsecretaría de Educación Básica.

Observaciones:

1 El presente documento despliega la información perteneciente a los indicadores estratégicos y gestión de aquellos Programas presupuestarios que proveen de bienes y servicios que generan valor público a la ciudadania jalisciense.

2 Se muestra el número del Componente relacionado con el indicador.

GOBIERNO DEL ESTADO DE JALISCO
PRESUPUESTO DE EGRESOS PARA EL EJERCICIO FISCAL 2021
Ficha Técnica de Indicador
Sistema de Evaluación del Desempeño (SED)

Gobierno del Estado de Jalisco

Seguimiento de Indicadores

Secretaria de la Hacienda Pública

Datos del Programa [1]

Impulso y fortalecimiento a la articulación entre niveles de educación básica y con media superior

Eje: Desarrollo Social **Tema Central:** Educación

¿Quien gasta?

04 Unidad Presupuestal	000 Unidad Responsable	00112 Unidad Ejecutora del Gasto
Secretaría de Educación	Secretaría de Educación	Subsecretaría de Educación Básica

¿Para qué se gasta?

Finalidad	Función	Subfunción
Desarrollo Social	Educación	Educación Básica

Objetivos

Nivel	Clave Componente	Resumen Narrativo
Actividad	D3-01 [2]	Reunión regional con jefes de sector y supervisores de educación básica y media superior para asesoría y seguimiento sobre la conformación de comunidades de aprendizaje regionales.

Datos del Indicador

Denominación

Total de reuniones regionales con jefes de sector y supervisores para la conformación de comunidades de aprendizaje en y para la vida en las escuelas de educación básica

Método de cálculo

(Número de reuniones regionales con jefes de sector y supervisores (Realizado) / Número de reuniones regionales con jefes de sector y supervisores (Programado))*100

Descripción del Indicador

Se refiere al total de reuniones regionales con jefes de sector y supervisores para la conformación de comunidades de aprendizaje en y para la vida en las escuelas de educación básica.

Tipo de Indicador	Gestión	**Dimensión del Indicador**	Eficacia	**Año de Medición del Resultado**	2021
Cobertura	Estatal	**Frecuencia de Medición**	Trimestral		

Parámetros de semaforización

0	59.99	60.00	79.99	80.00	130

Meta Institucional	Meta Valor	Unidad de medida (meta valor)	Desagregado meta valor por género	
			Hombre	Mujer
100%	8	Reunión	No disponible	No disponible

Sentido del Indicador	Línea Base (meta valor)	Año (Línea base)	Tipo de Acumulación
Ascendente	28	2020	Suma

Resultados

Valor Programado	Avance de la Meta (4to trimestre)	% Avance de la Meta (4to trimestre)	Semáforo (4to trimestre)
8.00	8.00	100.0%	

	Valor programado	Avance de la meta		Valor programado	Avance de la meta
Enero	N.P.	N.D	Julio	N.P.	N.D
Febrero	N.P.	N.D	Agosto	N.P.	N.D
Marzo	4.00	4.00	Septiembre	0.00	0.00
Abril	N.P.	N.D	Octubre	N.P.	N.D
Mayo	N.P.	N.D	Noviembre	N.P.	N.D
Junio	0.00	0.00	Diciembre	4.00	4.00

Medios de verificación: Informes sobre las reuniones realizadas, cartas descriptivas de los temas a abordar y registro de asistencia de los asistentes/Subsecretaría de Educación Básica.

Observaciones:

1 El presente documento despliega la información perteneciente a los indicadores estratégicos y gestión de aquellos Programas presupuestarios que proveen de bienes y servicios que generan valor público a la ciudadania jalisciense.

2 Se muestra el número del Componente relacionado con el indicador.

GOBIERNO DEL ESTADO DE JALISCO
PRESUPUESTO DE EGRESOS PARA EL EJERCICIO FISCAL 2021
Ficha Técnica de Indicador
Sistema de Evaluación del Desempeño (SED)

Gobierno del Estado de Jalisco

Seguimiento de Indicadores

Secretaria de la Hacienda Pública

Datos del Programa [1]

Impulso y fortalecimiento a la articulación entre niveles de educación básica y con media superior

Eje: Desarrollo Social **Tema Central:** Educación

¿Quien gasta?

04 Unidad Presupuestal	000 Unidad Responsable	00112 Unidad Ejecutora del Gasto
Secretaría de Educación	Secretaría de Educación	Subsecretaría de Educación Básica

¿Para qué se gasta?

Finalidad	Función	Subfunción
Desarrollo Social	Educación	Educación Básica

Objetivos

Nivel	Clave Componente	Resumen Narrativo
Actividad	D3-02 [2]	Reunión de asesoría y acompañamiento con la estructura educativa para la conformación de comunidades de aprendizaje en y para la vida a través del Consejo Técnico Escolar.

Datos del Indicador

Denominación

Total de reuniones con la estructura educativa para la conformación de comunidades de aprendizaje en y para la vida

Método de cálculo

(Número de reuniones con la estructura educativa (Realizado) / Número de reuniones con la estructura educativa (Programado))*100

Descripción del Indicador

Se refiere a reuniones de Consejo Técnico Escolar realizadas en las escuelas de educación básica para la conformación de comunidades de aprendizaje en y para la vida.

Tipo de Indicador	Gestión	Dimensión del Indicador	Eficacia	Año de Medición del Resultado	2021
Cobertura	Estatal	Frecuencia de Medición	Trimestral		

Parámetros de semaforización						Meta Institucional	Meta Valor	Unidad de medida (meta valor)	Desagregado meta valor por género: Hombre	Mujer
						100%	5	Reunión	0.00	0.00
0	59.99	60.00	79.99	80.00	130	Sentido del Indicador	Línea Base (meta valor)	Año (Línea base)	Tipo de Acumulación	
						Ascendente	5	2020	Suma	

Resultados

Valor Programado	Avance de la Meta (4to trimestre)	% Avance de la Meta (4to trimestre)	Semáforo (4to trimestre)
5.00	5.00	100.0%	

	Valor programado	Avance de la meta		Valor programado	Avance de la meta
Enero	N.P.	N.D	Julio	N.P.	N.D
Febrero	N.P.	N.D	Agosto	N.P.	N.D
Marzo	2.00	2.00	Septiembre	0.00	0.00
Abril	N.P.	N.D	Octubre	N.P.	N.D
Mayo	N.P.	N.D	Noviembre	N.P.	N.D
Junio	0.00	0.00	Diciembre	3.00	3.00

Medios de verificación: Informes sobre las reuniones realizadas, cartas descriptivas de los temas a abordar y registro de asistencia de los asistentes/Subsecretaría de Educación Básica.

Observaciones:

1 El presente documento despliega la información perteneciente a los indicadores estratégicos y gestión de aquellos Programas presupuestarios que proveen de bienes y servicios que generan valor público a la ciudadania jalisciense.

2 Se muestra el número del Componente relacionado con el indicador.

GOBIERNO DEL ESTADO DE JALISCO
PRESUPUESTO DE EGRESOS PARA EL EJERCICIO FISCAL 2021
Ficha Técnica de Indicador
Sistema de Evaluación del Desempeño (SED)

Gobierno del Estado de Jalisco

Seguimiento de Indicadores

Secretaria de la Hacienda Pública

Datos del Programa [1]

Impulso y fortalecimiento a la articulación entre niveles de educación básica y con media superior

Eje: Desarrollo Social **Tema Central:** Educación

¿Quien gasta?

04 Unidad Presupuestal	000 Unidad Responsable	00112 Unidad Ejecutora del Gasto
Secretaría de Educación	Secretaría de Educación	Subsecretaría de Educación Básica

¿Para qué se gasta?

Finalidad	Función	Subfunción
Desarrollo Social	Educación	Educación Básica

Objetivos

Nivel	Clave Componente	Resumen Narrativo
Actividad	D3-03 [2]	Visita de observación y seguimiento a las escuelas piloto.

Datos del Indicador

Denominación

Total de visitas de observación y seguimiento a escuelas piloto

Método de cálculo

(Número de visitas realizadas (Realizado) / Número de visitas realizadas (Programado))*100

Descripción del Indicador

Se refiere al total de visitas de observación y seguimiento a escuelas piloto.

Tipo de Indicador	Gestión	**Dimensión del Indicador**	Eficacia	**Año de Medición del Resultado**	2021
Cobertura	Estatal	**Frecuencia de Medición**	Trimestral		

Parámetros de semaforización

0	59.99	60.00	79.99	80.00	130

Meta Institucional	Meta Valor	Unidad de medida (meta valor)	Desagregado meta valor por género: Hombre	Mujer
100%	710	Visita	No disponible	No disponible

Sentido del Indicador	Línea Base (meta valor)	Año (Línea base)	Tipo de Acumulación
Ascendente	710	2020	Suma

Resultados

Valor Programado	Avance de la Meta (4to trimestre)	% Avance de la Meta (4to trimestre)	Semáforo (4to trimestre)
710.00	710.00	100.0%	

	Valor programado	Avance de la meta		Valor programado	Avance de la meta
Enero	N.P.	N.D	Julio	N.P.	N.D
Febrero	N.P.	N.D	Agosto	N.P.	N.D
Marzo	0.00	0.00	Septiembre	0.00	0.00
Abril	N.P.	N.D	Octubre	N.P.	N.D
Mayo	N.P.	N.D	Noviembre	N.P.	N.D
Junio	360.00	360.00	Diciembre	350.00	350.00

Medios de verificación: Documentos de Instrumentos de observación y registro de la implementación del pilotaje de las Comunidades de Aprendizaje/Subsecretaría de Educación Básica.

Observaciones:

1 El presente documento despliega la información perteneciente a los indicadores estratégicos y gestión de aquellos Programas presupuestarios que proveen de bienes y servicios que generan valor público a la ciudadania jalisciense.

2 Se muestra el número del Componente relacionado con el indicador.

GOBIERNO DEL ESTADO DE JALISCO
PRESUPUESTO DE EGRESOS PARA EL EJERCICIO FISCAL 2021
Ficha Técnica de Indicador
Sistema de Evaluación del Desempeño (SED)

Gobierno del Estado de Jalisco

Seguimiento de Indicadores

Secretaria de la Hacienda Pública

Datos del Programa [1]

Impulso y fortalecimiento a la articulación entre niveles de educación básica y con media superior

Eje: Desarrollo Social **Tema Central:** Educación

¿Quien gasta?

04 Unidad Presupuestal	000 Unidad Responsable	00112 Unidad Ejecutora del Gasto
Secretaría de Educación	Secretaría de Educación	Subsecretaría de Educación Básica

¿Para qué se gasta?

Finalidad	Función	Subfunción
Desarrollo Social	Educación	Educación Básica

Objetivos

Nivel	Clave Componente		Resumen Narrativo
Componente	I1	2	Estrategia institucional implementada para la mejora de los indicadores educativos en los niveles básicos

Datos del Indicador

Denominación

Total de estrategias institucionales implementadas para mejora de los indicadores educativos

Método de cálculo

(Número de estrategias institucionales implementadas (Realizado) / Número de estrategias institucionales implementadas (Programado))*100

Descripción del Indicador

Se refiere al total de estrategias institucionales implementadas para mejora de los indicadores educativos.

Tipo de Indicador	Estratégico	**Dimensión del Indicador**	Eficacia	**Año de Medición del Resultado**	2021
Cobertura	Estatal	**Frecuencia de Medición**	Semestral		

Parámetros de semaforización

0	59.99	60.00	79.99	80.00	130

Meta Institucional	Meta Valor	Unidad de medida (meta valor)	Desagregado meta valor por género: Hombre	Mujer
100%	3	Estrategia	0.00	0.00

Sentido del Indicador	Línea Base (meta valor)	Año (Línea base)	Tipo de Acumulación
Ascendente	2	2020	Suma

Resultados

Valor Programado	Avance de la Meta (4to trimestre)	% Avance de la Meta (4to trimestre)	Semáforo (4to trimestre)
3.00	3.00	100.0%	

	Valor programado	Avance de la meta		Valor programado	Avance de la meta
Enero	N.P.	N.D	Julio	N.P.	N.D
Febrero	N.P.	N.D	Agosto	N.P.	N.D
Marzo	N.P.	N.D	Septiembre	N.P.	N.D
Abril	N.P.	N.D	Octubre	N.P.	N.D
Mayo	N.P.	N.D	Noviembre	N.P.	N.D
Junio	2.00	2.00	Diciembre	1.00	1.00

Medios de verificación: Informes académicos, productos obtenidos, listas de asistencia de reuniones, guías de trabajo y cartas descriptivas/Subsecretaría de Educación Básica.

Observaciones:

1 El presente documento despliega la información perteneciente a los indicadores estratégicos y gestión de aquellos Programas presupuestarios que proveen de bienes y servicios que generan valor público a la ciudadania jalisciense.

2 Se muestra el número del Componente relacionado con el indicador.

GOBIERNO DEL ESTADO DE JALISCO
PRESUPUESTO DE EGRESOS PARA EL EJERCICIO FISCAL 2021
Ficha Técnica de Indicador
Sistema de Evaluación del Desempeño (SED)

Gobierno del Estado de Jalisco — **Seguimiento de Indicadores** — **Secretaria de la Hacienda Pública**

Datos del Programa [1]

Impulso y fortalecimiento a la articulación entre niveles de educación básica y con media superior

Eje: Desarrollo Social **Tema Central:** Educación

¿Quien gasta?

04 Unidad Presupuestal	000 Unidad Responsable	00112 Unidad Ejecutora del Gasto
Secretaría de Educación	Secretaría de Educación	Subsecretaría de Educación Básica

¿Para qué se gasta?

Finalidad	Función	Subfunción
Desarrollo Social	Educación	Educación Básica

Objetivos

Nivel	Clave Componente	Resumen Narrativo
Actividad	I1-10 [2]	Realización de programas dirigidos a la mejora de los indicadores de reprobación, abandono escolar, eficiencia terminal y absorción en primaria y secundaria.

Datos del Indicador

Denominación

Total de programas para la mejora de los indicadores de reprobación, abandono escolar y absorción en primaria y secundaria

Método de cálculo

(Número de programas para la mejora de los indicadores educativos (Realizado) / Número de programas para la mejora de los indicadores educativos (Programado))*100

Descripción del Indicador

Se refiere al total de programas para la mejora de los indicadores de reprobación, abandono escolar y absorción en primaria y secundaria.

Tipo de Indicador	Gestión	**Dimensión del Indicador**	Eficacia	**Año de Medición del Resultado**	2021
Cobertura	Estatal	**Frecuencia de Medición**	Trimestral		

Parámetros de semaforización

0	59.99	60.00	79.99	80.00	130

Meta Institucional	Meta Valor	Unidad de medida (meta valor)	Desagregado meta valor por género: Hombre	Desagregado meta valor por género: Mujer
100%	1	Programa	No disponible	No disponible

Sentido del Indicador	Línea Base (meta valor)	Año (Línea base)	Tipo de Acumulación
Ascendente	1	2020	Suma

Resultados

Valor Programado	Avance de la Meta (4to trimestre)	% Avance de la Meta (4to trimestre)	Semáforo (4to trimestre)
1.00	1.00	100.0%	

	Valor programado	Avance de la meta		Valor programado	Avance de la meta
Enero	N.P.	N.D	Julio	N.P.	N.D
Febrero	N.P.	N.D	Agosto	N.P.	N.D
Marzo	0.00	0.00	Septiembre	0.00	0.00
Abril	N.P.	N.D	Octubre	N.P.	N.D
Mayo	N.P.	N.D	Noviembre	N.P.	N.D
Junio	0.00	0.00	Diciembre	1.00	1.00

Medios de verificación: Programas realizados, resultados obtenidos, cuestionarios aplicados a directivos, docentes y estudiantes/Subsecretaría de Educación Básica.

Observaciones:

1 El presente documento despliega la información perteneciente a los indicadores estratégicos y gestión de aquellos Programas presupuestarios que proveen de bienes y servicios que generan valor público a la ciudadania jalisciense.

2 Se muestra el número del Componente relacionado con el indicador.

GOBIERNO DEL ESTADO DE JALISCO
PRESUPUESTO DE EGRESOS PARA EL EJERCICIO FISCAL 2021
Ficha Técnica de Indicador

Sistema de Evaluación del Desempeño (SED)

Gobierno del Estado de Jalisco — **Secretaria de la Hacienda Pública**

Seguimiento de Indicadores

Datos del Programa [1]

Impulso y fortalecimiento a la articulación entre niveles de educación básica y con media superior

Eje: Desarrollo Social **Tema Central:** Educación

¿Quien gasta?

04 Unidad Presupuestal	000 Unidad Responsable	00112 Unidad Ejecutora del Gasto
Secretaría de Educación	Secretaría de Educación	Subsecretaría de Educación Básica

¿Para qué se gasta?

Finalidad	Función	Subfunción
Desarrollo Social	Educación	Educación Básica

Objetivos

Nivel	Clave Componente	Resumen Narrativo
Actividad	I1-09 [2]	Implementación de las estrategias Recrea y Desafíate en primaria y secundaria para la mejora de los aprendizajes de los estudiantes.

Datos del Indicador

Denominación

Total de estrategias Recrea y Desafíate implementadas en primaria y secundaria

Método de cálculo

(Número de estrategias Recrea y Desafíate implementadas (Realizado) / Número de estrategias Recrea y Desafíate implementadas (Programado))*100

Descripción del Indicador

Se refiere al total de estrategias Recrea y Desafíate implementadas en primaria y secundaria.

Tipo de Indicador	Gestión	**Dimensión del Indicador**	Eficacia	**Año de Medición del Resultado**	2021
Cobertura	Estatal	**Frecuencia de Medición**	Trimestral		

Parámetros de semaforización

0	59.99	60.00	79.99	80.00	130

Meta Institucional	Meta Valor	Unidad de medida (meta valor)	Desagregado meta valor por género	
			Hombre	Mujer
100%	1	Estrategia	No disponible	No disponible

Sentido del Indicador	Línea Base (meta valor)	Año (Línea base)	Tipo de Acumulación
Ascendente	1	2020	Suma

Resultados

Valor Programado	Avance de la Meta (4to trimestre)	% Avance de la Meta (4to trimestre)	Semáforo (4to trimestre)
1.00	1.00	100.0%	

	Valor programado	Avance de la meta		Valor programado	Avance de la meta
Enero	N.P.	N.D	Julio	N.P.	N.D
Febrero	N.P.	N.D	Agosto	N.P.	N.D
Marzo	0.00	0.00	Septiembre	0.00	0.00
Abril	N.P.	N.D	Octubre	N.P.	N.D
Mayo	N.P.	N.D	Noviembre	N.P.	N.D
Junio	0.00	0.00	Diciembre	1.00	1.00

Medios de verificación: Guías de trabajo para directivos, docentes, padres de familia y estudiantes, cronograma, reuniones de trabajo, listas de asistencia, evaluaciones a los estudiantes y resultados de las mismas/Subsecretaría de Educación Básica.

Observaciones:

1 El presente documento despliega la información perteneciente a los indicadores estratégicos y gestión de aquellos Programas presupuestarios que proveen de bienes y servicios que generan valor público a la ciudadania jalisciense.

2 Se muestra el número del Componente relacionado con el indicador.

GOBIERNO DEL ESTADO DE JALISCO
PRESUPUESTO DE EGRESOS PARA EL EJERCICIO FISCAL 2021
Ficha Técnica de Indicador
Sistema de Evaluación del Desempeño (SED)

Gobierno del Estado de Jalisco — **Seguimiento de Indicadores** — **Secretaria de la Hacienda Pública**

Datos del Programa [1]

Administración del Sistema Educativo Estatal

Eje: Desarrollo Social **Tema Central:** Educación

¿Quien gasta?

04 Unidad Presupuestal	000 Unidad Responsable	00114 Unidad Ejecutora del Gasto
Secretaría de Educación	Secretaría de Educación	Subsecretaría de Administración

¿Para qué se gasta?

Finalidad	Función	Subfunción
Desarrollo Social	Educación	Otros Servicios Educativos y Actividades Inherentes

Objetivos

Nivel	Clave Componente	Resumen Narrativo
Fin	2	Contribuir a mejorar las condiciones sociales propicias para el acceso efectivo a los derechos sociales que impulsen capacidades de las personas y sus comunidades para reducir brechas de desigualdad, mediante la reconstrucción de un sentido de colectividad y corresponsabilidad del gobierno y la sociedad en general.

Datos del Indicador

Denominación

Posición en el Índice de Rezago Social

Método de cálculo

(Posición en el Índice de Rezago Social (Realizado)/Posición en el Índice de Rezago Social (Programado))*100

Descripción del Indicador

Lugar que ocupa Jalisco dentro del contexto de las entidades federativas del país respecto al Índice de Rezago Social, el cual es una medida agregada que se compone de variables de educación, acceso a servicios de salud, servicios básicos en la vivienda, de calidad y espacios en la misma, y activos en el hogar. Es decir, proporciona el resumen de cuatro carencias sociales de la medición de pobreza del CONEVAL: rezago educativo, acceso a los servicios de salud, acceso a los servicios básicos en la vivienda, y la calidad y espacios en la vivienda.

Tipo de Indicador	Dimensión del Indicador	Año de Medición del Resultado
Estratégico	Eficacia	2021
Cobertura	**Frecuencia de Medición**	
Estatal	Quinquenal	

Parámetros de semaforización

0	59.99	60.00	79.99	80.00	130

Meta Institucional	Meta Valor	Unidad de medida (meta valor)	Desagregado meta valor por género: Hombre	Mujer
100%	29	Posición	0.00	0.00

Sentido del Indicador	Línea Base (meta valor)	Año (Línea base)	Tipo de Acumulación
Ascendente	25	2010	Suma

Resultados

Valor Programado	Avance de la Meta (4to trimestre)	% Avance de la Meta (4to trimestre)	Semáforo (4to trimestre)
N.P.	N.D.	N.D.	

	Valor programado	Avance de la meta		Valor programado	Avance de la meta
Enero	N.P.	N.D.	Julio	N.P.	N.D.
Febrero	N.P.	N.D.	Agosto	N.P.	N.D.
Marzo	N.P.	N.D.	Septiembre	N.P.	N.D.
Abril	N.P.	N.D.	Octubre	N.P.	N.D.
Mayo	N.P.	N.D.	Noviembre	N.P.	N.D.
Junio	N.P.	N.D.	Diciembre	N.P.	N.D.

Medios de verificación

Observaciones

1 El presente documento despliega la información perteneciente a los indicadores estratégicos y gestión de aquellos Programas presupuestarios que proveen de bienes y servicios que generan valor público a la ciudadania jalisciense.

2 Se muestra el número del Componente relacionado con el indicador.

GOBIERNO DEL ESTADO DE JALISCO
PRESUPUESTO DE EGRESOS PARA EL EJERCICIO FISCAL 2021
Ficha Técnica de Indicador
Sistema de Evaluación del Desempeño (SED)

Gobierno del Estado de Jalisco — **Seguimiento de Indicadores** — **Secretaria de la Hacienda Pública**

Datos del Programa [1]

Administración del Sistema Educativo Estatal

Eje: Desarrollo Social **Tema Central:** Educación

¿Quien gasta?

04 Unidad Presupuestal	000 Unidad Responsable	00114 Unidad Ejecutora del Gasto
Secretaría de Educación	Secretaría de Educación	Subsecretaría de Administración

¿Para qué se gasta?

Finalidad	Función	Subfunción
Desarrollo Social	Educación	Otros Servicios Educativos y Actividades Inherentes

Objetivos

Nivel	Clave Componente	Resumen Narrativo
Propósito	2	Incrementar la calidad y accesibilidad educativa en todos los niveles, modalidades y servicios de manera inclusiva y equitativa, con un enfoque de formación integral centrado en el aprendizaje de las y los estudiantes, implementando procesos de enseñanza innovadores y de desarrollo de las comunidades para la vida en un contexto de corresponsabilidad, mediante la simplificación y reingeniería administrativa, la formación y profesionalización de todas las personas relacionadas al acto educativo, la mejora de la infraestructura y una pertinente articulación entre instancias gubernamentales y de la sociedad en general.

Datos del Indicador

Denominación

Grado promedio de escolaridad

Método de cálculo

(Número promedio de grados escolares aprobados por la población de 15 años y más (Realizado)/Número promedio de grados escolares aprobados por la población de 15 años y más (Programado))*100

Descripción del Indicador

Este indicador se refiere al número promedio de grados escolares aprobados por la población de 15 años y más. Puede considerarse como un patrón de medida, ya que fue diseñado de tal forma que permite una comparación internacional.

Tipo de Indicador	Dimensión del Indicador	Año de Medición del Resultado
Estratégico	Eficacia	2021
Cobertura	**Frecuencia de Medición**	
Estatal	Anual	

Parámetros de semaforización

0	59.99	60.00	79.99	80.00	130

Meta Institucional	Meta Valor	Unidad de medida (meta valor)	Desagregado meta valor por género: Hombre	Mujer
100%	10	Grado promedio	0.00	0.00

Sentido del Indicador	Línea Base (meta valor)	Año (Línea base)	Tipo de Acumulación
Ascendente	8	2006	Suma

Resultados

Valor Programado	Avance de la Meta (4to trimestre)	% Avance de la Meta (4to trimestre)	Semáforo (4to trimestre)
N.P.	N.D.	N.D.	

	Valor programado	Avance de la meta		Valor programado	Avance de la meta
Enero	N.P.	N.D.	Julio	N.P.	N.D.
Febrero	N.P.	N.D.	Agosto	N.P.	N.D.
Marzo	N.P.	N.D.	Septiembre	N.P.	N.D.
Abril	N.P.	N.D.	Octubre	N.P.	N.D.
Mayo	N.P.	N.D.	Noviembre	N.P.	N.D.
Junio	N.P.	N.D.	Diciembre	N.P.	N.D.

Medios de verificación

Observaciones

1 El presente documento despliega la información perteneciente a los indicadores estratégicos y gestión de aquellos Programas presupuestarios que proveen de bienes y servicios que generan valor público a la ciudadania jalisciense.

2 Se muestra el número del Componente relacionado con el indicador.

GOBIERNO DEL ESTADO DE JALISCO
PRESUPUESTO DE EGRESOS PARA EL EJERCICIO FISCAL 2021
Ficha Técnica de Indicador

Sistema de Evaluación del Desempeño (SED)

Gobierno del Estado de Jalisco — **Seguimiento de Indicadores** — **Secretaria de la Hacienda Pública**

Datos del Programa [1]

Administración del Sistema Educativo Estatal

Eje: Desarrollo Social **Tema Central:** Educación

¿Quien gasta?

04 Unidad Presupuestal	000 Unidad Responsable	00114 Unidad Ejecutora del Gasto
Secretaría de Educación	Secretaría de Educación	Subsecretaría de Administración

¿Para qué se gasta?

Finalidad	Función	Subfunción
Desarrollo Social	Educación	Otros Servicios Educativos y Actividades Inherentes

Objetivos

Nivel	Clave Componente	Resumen Narrativo
Componente	01 [2]	Acciones de modernización de tecnologías de la información, conocimiento y aprendizaje digital implementadas en unidades administrativas

Datos del Indicador

Denominación

Total de acciones de modernización en materia de tecnología implementado

Método de cálculo

(Número de acciones de modernización de tecnologías (Realizado) / Número de acciones de modernización de tecnologías (Programado))*100

Descripción del Indicador

Muestra el total de acciones de modernización en materia de tecnología implementado

Tipo de Indicador	Estratégico	**Dimensión del Indicador**	Eficacia	**Año de Medición del Resultado**	2021
Cobertura	Estatal	**Frecuencia de Medición**	Trimestral		

Parámetros de semaforización

0	59.99	60.00	79.99	80.00	130

Meta Institucional	Meta Valor	Unidad de medida (meta valor)	Desagregado meta valor por género: Hombre	Desagregado meta valor por género: Mujer
100%	3,029	Acción	No disponible	No disponible

Sentido del Indicador	Línea Base (meta valor)	Año (Línea base)	Tipo de Acumulación
Ascendente	No disponible	2020	Suma

Resultados

Valor Programado	Avance de la Meta (4to trimestre)	% Avance de la Meta (4to trimestre)	Semáforo (4to trimestre)
3,029.00	3,480.00	114.9%	

	Valor programado	Avance de la meta		Valor programado	Avance de la meta
Enero	N.P.	N.D	Julio	N.P.	N.D
Febrero	N.P.	N.D	Agosto	N.P.	N.D
Marzo	730.00	2.00	Septiembre	785.00	1,109.00
Abril	N.P.	N.D	Octubre	N.P.	N.D
Mayo	N.P.	N.D	Noviembre	N.P.	N.D
Junio	730.00	1,448.00	Diciembre	784.00	921.00

Medios de verificación: Registro del Sistemas de Información y reportes de acciones de modernización de la Dirección de Tecnologías de la Información.

Observaciones:

1 El presente documento despliega la información perteneciente a los indicadores estratégicos y gestión de aquellos Programas presupuestarios que proveen de bienes y servicios que generan valor público a la ciudadania jalisciense.

2 Se muestra el número del Componente relacionado con el indicador.

GOBIERNO DEL ESTADO DE JALISCO
PRESUPUESTO DE EGRESOS PARA EL EJERCICIO FISCAL 2021
Ficha Técnica de Indicador
Sistema de Evaluación del Desempeño (SED)

Gobierno del Estado de Jalisco

Seguimiento de Indicadores

Secretaria de la Hacienda Pública

Datos del Programa [1]

Administración del Sistema Educativo Estatal

Eje: Desarrollo Social **Tema Central:** Educación

¿Quien gasta?

04	Unidad Presupuestal	000	Unidad Responsable	00114	Unidad Ejecutora del Gasto
Secretaría de Educación		Secretaría de Educación		Subsecretaría de Administración	

¿Para qué se gasta?

Finalidad	Función	Subfunción
Desarrollo Social	Educación	Otros Servicios Educativos y Actividades Inherentes

Objetivos

Nivel	Clave Componente		Resumen Narrativo
Actividad	01-12	2	Actualización de la infraestructura tecnológica en todas las áreas de la SE de apoyo a la docencia (switches)

Datos del Indicador

Denominación

Total de acciones de actualización de la infraestructura tecnológica

Método de cálculo

(Número de acciones (Realizado) / Número de acciones (Programado))*100

Descripción del Indicador

Muestra la cantidad de acciones de infraestructura tecnológica actualizada

Tipo de Indicador	Gestión	**Dimensión del Indicador**	Eficacia	**Año de Medición del Resultado**	2021
Cobertura	Estatal	**Frecuencia de Medición**	Trimestral		

Parámetros de semaforización

0	59.99	60.00	79.99	80.00	130

Meta Institucional	Meta Valor	Unidad de medida (meta valor)	Desagregado meta valor por género: Hombre	Mujer
100%	90	Acción	No disponible	No disponible

Sentido del Indicador	Línea Base (meta valor)	Año (Línea base)	Tipo de Acumulación
Ascendente	No disponible	No disponible	Suma

Resultados

Valor Programado	Avance de la Meta (4to trimestre)	% Avance de la Meta (4to trimestre)	Semáforo (4to trimestre)
90.00	90.00	100.0%	

	Valor programado	Avance de la meta		Valor programado	Avance de la meta
Enero	N.P.	N.D	Julio	N.P.	N.D
Febrero	N.P.	N.D	Agosto	N.P.	N.D
Marzo	0.00	0.00	Septiembre	30.00	40.00
Abril	N.P.	N.D	Octubre	N.P.	N.D
Mayo	N.P.	N.D	Noviembre	N.P.	N.D
Junio	0.00	0.00	Diciembre	60.00	50.00

Medios de verificación: Registro de cambios en infraestructura (switches)

Observaciones:

1 El presente documento despliega la información perteneciente a los indicadores estratégicos y gestión de aquellos Programas presupuestarios que proveen de bienes y servicios que generan valor público a la ciudadania jalisciense.

2 Se muestra el número del Componente relacionado con el indicador.

GOBIERNO DEL ESTADO DE JALISCO
PRESUPUESTO DE EGRESOS PARA EL EJERCICIO FISCAL 2021
Ficha Técnica de Indicador
Sistema de Evaluación del Desempeño (SED)

Gobierno del Estado de Jalisco — **Seguimiento de Indicadores** — **Secretaria de la Hacienda Pública**

Datos del Programa [1]

Administración del Sistema Educativo Estatal

Eje: Desarrollo Social **Tema Central:** Educación

¿Quien gasta?

04 Unidad Presupuestal	000 Unidad Responsable	00114 Unidad Ejecutora del Gasto
Secretaría de Educación	Secretaría de Educación	Subsecretaría de Administración

¿Para qué se gasta?

Finalidad	Función	Subfunción
Desarrollo Social	Educación	Otros Servicios Educativos y Actividades Inherentes

Objetivos

Nivel	Clave Componente	Resumen Narrativo
Actividad	01-13 [2]	Implementación del plan de recuperación ante desastres mediante la estrategia de replicación

Datos del Indicador

Denominación

Total de acciones en sistemas y/o aplicaciones replicados

Método de cálculo

(Número de sistemas replicados (Realizado) / Número de sistemas replicados (Programado))*100

Descripción del Indicador

Muestra la cantidad de acciones en sistemas y/o aplicativos replicados

Tipo de Indicador	Dimensión del Indicador	Año de Medición del Resultado
Gestión	Eficacia	2021
Cobertura	**Frecuencia de Medición**	
Estatal	Trimestral	

Parámetros de semaforización

0	59.99	60.00	79.99	80.00	130

Meta Institucional	Meta Valor	Unidad de medida (meta valor)	Desagregado meta valor por género: Hombre	Mujer
100%	15	Acción	No disponible	No disponible

Sentido del Indicador	Línea Base (meta valor)	Año (Línea base)	Tipo de Acumulación
Ascendente	No disponible	No disponible	Suma

Resultados

Valor Programado	Avance de la Meta (4to trimestre)	% Avance de la Meta (4to trimestre)	Semáforo (4to trimestre)
15.00	15.00	100.0%	

	Valor programado	Avance de la meta		Valor programado	Avance de la meta
Enero	N.P.	N.D	Julio	N.P.	N.D
Febrero	N.P.	N.D	Agosto	N.P.	N.D
Marzo	0.00	0.00	Septiembre	7.00	8.00
Abril	N.P.	N.D	Octubre	N.P.	N.D
Mayo	N.P.	N.D	Noviembre	N.P.	N.D
Junio	0.00	0.00	Diciembre	8.00	7.00

Medios de verificación: Registro de acciones del plan de recuperación ante desastres mediante la estrategia de replicación.

Observaciones:

1 El presente documento despliega la información perteneciente a los indicadores estratégicos y gestión de aquellos Programas presupuestarios que proveen de bienes y servicios que generan valor público a la ciudadania jalisciense.

2 Se muestra el número del Componente relacionado con el indicador.

GOBIERNO DEL ESTADO DE JALISCO
PRESUPUESTO DE EGRESOS PARA EL EJERCICIO FISCAL 2021
Ficha Técnica de Indicador
Sistema de Evaluación del Desempeño (SED)

Gobierno del Estado de Jalisco — **Seguimiento de Indicadores** — **Secretaria de la Hacienda Pública**

Datos del Programa [1]

Administración del Sistema Educativo Estatal

Eje: Desarrollo Social **Tema Central:** Educación

¿Quien gasta?

04 Unidad Presupuestal	000 Unidad Responsable	00114 Unidad Ejecutora del Gasto
Secretaría de Educación	Secretaría de Educación	Subsecretaría de Administración

¿Para qué se gasta?

Finalidad	Función	Subfunción
Desarrollo Social	Educación	Otros Servicios Educativos y Actividades Inherentes

Objetivos

Nivel	Clave Componente	Resumen Narrativo
Actividad	01-18 [2]	Supervisión, soporte y mantenimiento preventivo y correctivo a la infraestructura tecnológica en todas las áreas de la SE de apoyo a la docencia.

Datos del Indicador

Denominación
Total de acciones de actualización de la infraestructura tecnológica

Método de cálculo
(Número de Acciones (Realizado) / Número de Acciones (Programado))*100

Descripción del Indicador
Muestra la cantidad de acciones de infraestructura tecnológica actualizada

Tipo de Indicador	Gestión	**Dimensión del Indicador**	Eficacia	**Año de Medición del Resultado**	2021
Cobertura	Estatal	**Frecuencia de Medición**	Trimestral		

Parámetros de semaforización

0	59.99	60.00	79.99	80.00	130

Meta Institucional	Meta Valor	Unidad de medida (meta valor)	Desagregado meta valor por género: Hombre	Mujer
100%	100	Acción	0.00	0.00

Sentido del Indicador	Línea Base (meta valor)	Año (Línea base)	Tipo de Acumulación
Ascendente	No disponible	No disponible	Suma

Resultados

Valor Programado	Avance de la Meta (4to trimestre)	% Avance de la Meta (4to trimestre)	Semáforo (4to trimestre)
100.00	90.00	90.0%	

	Valor programado	Avance de la meta		Valor programado	Avance de la meta
Enero	N.P.	N.D	Julio	N.P.	N.D
Febrero	N.P.	N.D	Agosto	N.P.	N.D
Marzo	0.00	0.00	Septiembre	40.00	40.00
Abril	N.P.	N.D	Octubre	N.P.	N.D
Mayo	N.P.	N.D	Noviembre	N.P.	N.D
Junio	0.00	0.00	Diciembre	60.00	50.00

Medios de verificación: Reportes de servicios realizados o formatos de entrega-recepción de infraestructura tecnología y telecomunicaciones.

Observaciones:

1 El presente documento despliega la información perteneciente a los indicadores estratégicos y gestión de aquellos Programas presupuestarios que proveen de bienes y servicios que generan valor público a la ciudadania jalisciense.

2 Se muestra el número del Componente relacionado con el indicador.

GOBIERNO DEL ESTADO DE JALISCO
PRESUPUESTO DE EGRESOS PARA EL EJERCICIO FISCAL 2021
Ficha Técnica de Indicador
Sistema de Evaluación del Desempeño (SED)

Gobierno del Estado de Jalisco

Seguimiento de Indicadores

Secretaria de la Hacienda Pública

Datos del Programa [1]

Administración del Sistema Educativo Estatal

Eje: Desarrollo Social **Tema Central:** Educación

¿Quien gasta?

04	Unidad Presupuestal	000	Unidad Responsable	00114	Unidad Ejecutora del Gasto
Secretaría de Educación		Secretaría de Educación		Subsecretaría de Administración	

¿Para qué se gasta?

Finalidad	Función	Subfunción
Desarrollo Social	Educación	Otros Servicios Educativos y Actividades Inherentes

Objetivos

Nivel	Clave Componente	Resumen Narrativo
Actividad	01-21 [2]	Aplicación de Servicio de soporte, mantenimiento preventivo/correctivo a la conectividad en edificios administrativos

Datos del Indicador

Denominación

Total de edificios administrativos con mantenimiento a la conectividad

Método de cálculo

(Número de edificios administrativos con mantenimiento a la conectividad (Realizado) / Número de edificios administrativos con mantenimiento a la conectividad (Programado))*100

Descripción del Indicador

Muestra el total de edificios administrativos en los que se realiza mantenimiento a la conectividad.

Tipo de Indicador	Dimensión del Indicador	Año de Medición del Resultado
Gestión	Eficacia	2021
Cobertura	**Frecuencia de Medición**	
Estatal	Trimestral	

Parámetros de semaforización

0	59.99	60.00	79.99	80.00	130

Meta Institucional	Meta Valor	Unidad de medida (meta valor)	Desagregado meta valor por género: Hombre	Desagregado meta valor por género: Mujer
100%	18	Edificio	No disponible	No disponible

Sentido del Indicador	Línea Base (meta valor)	Año (Línea base)	Tipo de Acumulación
Ascendente	No disponible	No disponible	Suma

Resultados

Valor Programado	Avance de la Meta (4to trimestre)	% Avance de la Meta (4to trimestre)	Semáforo (4to trimestre)
18.00	0.00	0.0%	

	Valor programado	Avance de la meta		Valor programado	Avance de la meta
Enero	N.P.	N.D	Julio	N.P.	N.D
Febrero	N.P.	N.D	Agosto	N.P.	N.D
Marzo	0.00	0.00	Septiembre	0.00	0.00
Abril	N.P.	N.D	Octubre	N.P.	N.D
Mayo	N.P.	N.D	Noviembre	N.P.	N.D
Junio	18.00	0.00	Diciembre	0.00	0.00

Medios de verificación: Registros e informes del mantenimiento a la conectividad en edificios administrativos.

Observaciones: Secretaría de Administración rechazó el proyecto ya que, mediante el proyecto estatal de Red Jalisco, esos mismos sitios que habíamos contemplado, los implementarán en el 2022.

1 El presente documento despliega la información perteneciente a los indicadores estratégicos y gestión de aquellos Programas presupuestarios que proveen de bienes y servicios que generan valor público a la ciudadania jalisciense.

2 Se muestra el número del Componente relacionado con el indicador.

GOBIERNO DEL ESTADO DE JALISCO
PRESUPUESTO DE EGRESOS PARA EL EJERCICIO FISCAL 2021
Ficha Técnica de Indicador

Sistema de Evaluación del Desempeño (SED)

Gobierno del Estado de Jalisco — **Seguimiento de Indicadores** — **Secretaria de la Hacienda Pública**

Datos del Programa [1]

Administración del Sistema Educativo Estatal

Eje: Desarrollo Social **Tema Central:** Educación

¿Quien gasta?

04 Unidad Presupuestal	000 Unidad Responsable	00114 Unidad Ejecutora del Gasto
Secretaría de Educación	Secretaría de Educación	Subsecretaría de Administración

¿Para qué se gasta?

Finalidad	Función	Subfunción
Desarrollo Social	Educación	Otros Servicios Educativos y Actividades Inherentes

Objetivos

Nivel	Clave Componente	Resumen Narrativo
Actividad	01-22 [2]	Servicio de soporte, mantenimiento preventivo/correctivo a la conectividad en edificios administrativos.

Datos del Indicador

Denominación

Total de edificios administrativos con mantenimiento a la conectividad

Método de cálculo

(Número de edificios administrativos con mantenimiento a la conectividad (Realizado) / Número de edificios administrativos con mantenimiento a la conectividad (Programado))*100

Descripción del Indicador

Muestra el total de edificios administrativos en los que se realiza mantenimiento a la conectividad.

Tipo de Indicador	Dimensión del Indicador	Año de Medición del Resultado
Gestión	Eficacia	2021
Cobertura	**Frecuencia de Medición**	
Estatal	Trimestral	

Parámetros de semaforización

0	59.99	60.00	79.99	80.00	130

Meta Institucional	Meta Valor	Unidad de medida (meta valor)	Desagregado meta valor por género: Hombre	Mujer
100%	54	Edificio	0.00	0.00

Sentido del Indicador	Línea Base (meta valor)	Año (Línea base)	Tipo de Acumulación
Ascendente	No disponible	No disponible	Suma

Resultados

Valor Programado	Avance de la Meta (4to trimestre)	% Avance de la Meta (4to trimestre)	Semáforo (4to trimestre)
54.00	0.00	0.0%	

	Valor programado	Avance de la meta		Valor programado	Avance de la meta
Enero	N.P.	N.D	Julio	N.P.	N.D
Febrero	N.P.	N.D	Agosto	N.P.	N.D
Marzo	15.00	0.00	Septiembre	15.00	0.00
Abril	N.P.	N.D	Octubre	N.P.	N.D
Mayo	N.P.	N.D	Noviembre	N.P.	N.D
Junio	15.00	0.00	Diciembre	9.00	0.00

Medios de verificación: Registros e informes del mantenimiento a la conectividad en edificios administrativos.

Observaciones: Secretaría de Administración rechazó el proyecto ya que, mediante el proyecto estatal de Red Jalisco, esos mismos sitios que habíamos contemplado, los implementarán en el 2022.

1 El presente documento despliega la información perteneciente a los indicadores estratégicos y gestión de aquellos Programas presupuestarios que proveen de bienes y servicios que generan valor público a la ciudadania jalisciense.

2 Se muestra el número del Componente relacionado con el indicador.

GOBIERNO DEL ESTADO DE JALISCO
PRESUPUESTO DE EGRESOS PARA EL EJERCICIO FISCAL 2021
Ficha Técnica de Indicador
Sistema de Evaluación del Desempeño (SED)

Gobierno del Estado de Jalisco

Seguimiento de Indicadores

Secretaria de la Hacienda Pública

Datos del Programa [1]

Administración del Sistema Educativo Estatal

Eje: Desarrollo Social **Tema Central:** Educación

¿Quien gasta?

04	Unidad Presupuestal	000	Unidad Responsable	00114	Unidad Ejecutora del Gasto
Secretaría de Educación		Secretaría de Educación		Subsecretaría de Administración	

¿Para qué se gasta?

Finalidad	Función	Subfunción
Desarrollo Social	Educación	Otros Servicios Educativos y Actividades Inherentes

Objetivos

Nivel	Clave Componente	Resumen Narrativo
Actividad	01-04 [2]	Supervisión, soporte y mantenimiento preventivo y correctivo a la infraestructura tecnológica en todas las áreas de la SE de apoyo a la docencia.

Datos del Indicador

Denominación

Total de acciones de infraestructura tecnología y telecomunicaciones

Método de cálculo

(Número de acciones en materia de infraestructura tecnología y telecomunicaciones (Realizado) / Número de acciones en materia de infraestructura tecnología y telecomunicaciones (Programado))*100

Descripción del Indicador

Muestra el total de acciones en materia de infraestructura tecnología y telecomunicaciones

Tipo de Indicador	Gestión	**Dimensión del Indicador**	Eficacia	**Año de Medición del Resultado**	2021
Cobertura	Estatal	**Frecuencia de Medición**	Trimestral		

Parámetros de semaforización

0	59.99	60.00	79.99	80.00	130

Meta Institucional	Meta Valor	Unidad de medida (meta valor)	Desagregado meta valor por género: Hombre	Desagregado meta valor por género: Mujer
100%	2,860	Acción	No disponible	No disponible

Sentido del Indicador	Línea Base (meta valor)	Año (Línea base)	Tipo de Acumulación
Ascendente	No disponible	2020	Suma

Resultados

Valor Programado	Avance de la Meta (4to trimestre)	% Avance de la Meta (4to trimestre)	Semáforo (4to trimestre)
2,860.00	3,373.00	117.9%	

	Valor programado	Avance de la meta		Valor programado	Avance de la meta
Enero	N.P.	N.D	Julio	N.P.	N.D
Febrero	N.P.	N.D	Agosto	N.P.	N.D
Marzo	715.00	2.00	Septiembre	715.00	1,107.00
Abril	N.P.	N.D	Octubre	N.P.	N.D
Mayo	N.P.	N.D	Noviembre	N.P.	N.D
Junio	715.00	1,450.00	Diciembre	715.00	814.00

Medios de verificación: Reportes de servicios realizados o formatos de entrega-recepción de infraestructura tecnología y telecomunicaciones.

Observaciones:

1 El presente documento despliega la información perteneciente a los indicadores estratégicos y gestión de aquellos Programas presupuestarios que proveen de bienes y servicios que generan valor público a la ciudadania jalisciense.

2 Se muestra el número del Componente relacionado con el indicador.

GOBIERNO DEL ESTADO DE JALISCO
PRESUPUESTO DE EGRESOS PARA EL EJERCICIO FISCAL 2021
Ficha Técnica de Indicador
Sistema de Evaluación del Desempeño (SED)

Gobierno del Estado de Jalisco — **Seguimiento de Indicadores** — **Secretaria de la Hacienda Pública**

Datos del Programa [1]

Administración del Sistema Educativo Estatal

Eje: Desarrollo Social **Tema Central:** Educación

¿Quien gasta?

04 Unidad Presupuestal	000 Unidad Responsable	00114 Unidad Ejecutora del Gasto
Secretaría de Educación	Secretaría de Educación	Subsecretaría de Administración

¿Para qué se gasta?

Finalidad	Función	Subfunción
Desarrollo Social	Educación	Otros Servicios Educativos y Actividades Inherentes

Objetivos

Nivel	Clave Componente	Resumen Narrativo
Componente	02 [2]	Capacitación institucional y especializada efectuada para mejora de los servicios educativos.

Datos del Indicador

Denominación

Total de personas capacitadas

Método de cálculo

(Número de personas capacitadas (Realizado) / Número de personas capacitadas (Programado))*100

Descripción del Indicador

Se refiere al total de personas con perfil Directivo, Administrativo y de Apoyo de la Secretaría de Educación, que asiste a los cursos de capacitación institucional y especializada

Tipo de Indicador	Dimensión del Indicador	Año de Medición del Resultado
Estratégico	Eficacia	2021
Cobertura	**Frecuencia de Medición**	
Estatal	Semestral	

Parámetros de semaforización

0	59.99	60.00	79.99	80.00	130

Meta Institucional	Meta Valor	Unidad de medida (meta valor)	Desagregado meta valor por género: Hombre	Mujer
100%	1,600	Persona Capacitada	No disponible	No disponible

Sentido del Indicador	Línea Base (meta valor)	Año (Línea base)	Tipo de Acumulación
Ascendente	No disponible	2020	Suma

Resultados

Valor Programado	Avance de la Meta (4to trimestre)	% Avance de la Meta (4to trimestre)	Semáforo (4to trimestre)
1,600.00	1,818.00	113.6%	

	Valor programado	Avance de la meta		Valor programado	Avance de la meta
Enero	N.P.	N.D	Julio	N.P.	N.D
Febrero	N.P.	N.D	Agosto	N.P.	N.D
Marzo	N.P.	N.D	Septiembre	N.P.	N.D
Abril	N.P.	N.D	Octubre	N.P.	N.D
Mayo	N.P.	N.D	Noviembre	N.P.	N.D
Junio	0.00	0.00	Diciembre	1,600.00	1,818.00

Medios de verificación: Registros de asistencia de personas participantes en resguardo en el Área de Capacitación y Desarrollo

Observaciones:

1 El presente documento despliega la información perteneciente a los indicadores estratégicos y gestión de aquellos Programas presupuestarios que proveen de bienes y servicios que generan valor público a la ciudadania jalisciense.

2 Se muestra el número del Componente relacionado con el indicador.

GOBIERNO DEL ESTADO DE JALISCO
PRESUPUESTO DE EGRESOS PARA EL EJERCICIO FISCAL 2021
Ficha Técnica de Indicador
Sistema de Evaluación del Desempeño (SED)

Gobierno del Estado de Jalisco — **Seguimiento de Indicadores** — **Secretaria de la Hacienda Pública**

Datos del Programa [1]

Administración del Sistema Educativo Estatal

Eje: Desarrollo Social **Tema Central:** Educación

¿Quien gasta?

04 Unidad Presupuestal	000 Unidad Responsable	00114 Unidad Ejecutora del Gasto
Secretaría de Educación	Secretaría de Educación	Subsecretaría de Administración

¿Para qué se gasta?

Finalidad	Función	Subfunción
Desarrollo Social	Educación	Otros Servicios Educativos y Actividades Inherentes

Objetivos

Nivel	Clave Componente	Resumen Narrativo
Actividad	02-10 [2]	Aplicación de encuestas de Detección de Necesidades para la elaboración del Programa Anual de Capacitación

Datos del Indicador

Denominación

Total de encuestas aplicadas

Método de cálculo

(Número de encuestas aplicadas (Realizado) / Número de encuestas aplicadas (Programado))*100

Descripción del Indicador

Se refiere al total de encuestas de detección de necesidades aplicadas al personal Directivo, Administrativo y de apoyo en la Secretaría de Educación.

Tipo de Indicador	Dimensión del Indicador	Año de Medición del Resultado
Gestión	Eficacia	2021
Cobertura	**Frecuencia de Medición**	
Estatal	Semestral	

Parámetros de semaforización

0	59.99	60.00	79.99	80.00	130

Meta Institucional	Meta Valor	Unidad de medida (meta valor)	Desagregado meta valor por género: Hombre	Mujer
100%	500	Encuesta	0.00	0.00

Sentido del Indicador	Línea Base (meta valor)	Año (Línea base)	Tipo de Acumulación
Ascendente	No disponible	No disponible	Suma

Resultados

Valor Programado	Avance de la Meta (4to trimestre)	% Avance de la Meta (4to trimestre)	Semáforo (4to trimestre)
500.00	500.00	100.0%	

	Valor programado	Avance de la meta		Valor programado	Avance de la meta
Enero	N.P.	N.D	Julio	N.P.	N.D
Febrero	N.P.	N.D	Agosto	N.P.	N.D
Marzo	N.P.	N.D	Septiembre	N.P.	N.D
Abril	N.P.	N.D	Octubre	N.P.	N.D
Mayo	N.P.	N.D	Noviembre	N.P.	N.D
Junio	500.00	300.00	Diciembre	0.00	200.00

Medios de verificación: Reporte de resultados en resguardo en el Área de Capacitación y Desarrollo

Observaciones:

1 El presente documento despliega la información perteneciente a los indicadores estratégicos y gestión de aquellos Programas presupuestarios que proveen de bienes y servicios que generan valor público a la ciudadania jalisciense.

2 Se muestra el número del Componente relacionado con el indicador.

GOBIERNO DEL ESTADO DE JALISCO
PRESUPUESTO DE EGRESOS PARA EL EJERCICIO FISCAL 2021
Ficha Técnica de Indicador
Sistema de Evaluación del Desempeño (SED)

Gobierno del Estado de Jalisco

Seguimiento de Indicadores

Secretaria de la Hacienda Pública

Datos del Programa [1]

Administración del Sistema Educativo Estatal

Eje: Desarrollo Social **Tema Central:** Educación

¿Quien gasta?

04 Unidad Presupuestal	000 Unidad Responsable	00114 Unidad Ejecutora del Gasto
Secretaría de Educación	Secretaría de Educación	Subsecretaría de Administración

¿Para qué se gasta?

Finalidad	Función	Subfunción
Desarrollo Social	Educación	Otros Servicios Educativos y Actividades Inherentes

Objetivos

Nivel	Clave Componente	Resumen Narrativo
Actividad	02-06 [2]	Operación de cursos de capacitación institucional y especializada con impacto al personal Directivo, Administrativo y de Apoyo

Datos del Indicador

Denominación

Total de cursos de capacitación institucional y especializada impartidos

Método de cálculo

(Número de cursos impartidos (Realizado) / Número de cursos impartidos (Programado))*100

Descripción del Indicador

Se refiere a la cantidad de cursos de capacitación institucional y especializada impartidos al personal Directivo, Administrativo y de Apoyo de la Secretaría de Educación

Tipo de Indicador	Gestión	**Dimensión del Indicador**	Eficacia	**Año de Medición del Resultado**	2021
Cobertura	Estatal	**Frecuencia de Medición**	Trimestral		

Parámetros de semaforización

0	59.99	60.00	79.99	80.00	130

Meta Institucional	Meta Valor	Unidad de medida (meta valor)	Desagregado meta valor por género: Hombre	Desagregado meta valor por género: Mujer
100%	31	Curso	No disponible	No disponible

Sentido del Indicador	Línea Base (meta valor)	Año (Línea base)	Tipo de Acumulación
Ascendente	No disponible	2020	Suma

Resultados

Valor Programado	Avance de la Meta (4to trimestre)	% Avance de la Meta (4to trimestre)	Semáforo (4to trimestre)
31.00	65.00	209.7%	

	Valor programado	Avance de la meta		Valor programado	Avance de la meta
Enero	N.P.	N.D	Julio	N.P.	N.D
Febrero	N.P.	N.D	Agosto	N.P.	N.D
Marzo	0.00	0.00	Septiembre	9.00	9.00
Abril	N.P.	N.D	Octubre	N.P.	N.D
Mayo	N.P.	N.D	Noviembre	N.P.	N.D
Junio	0.00	0.00	Diciembre	22.00	56.00

Medios de verificación: Expedientes de cursos concluidos en resguardo en el Área de Capacitación y Desarrollo

Observaciones: Se supera la meta debido a la ampliación de recurso para capacitación "Mi Muro"

1 El presente documento despliega la información perteneciente a los indicadores estratégicos y gestión de aquellos Programas presupuestarios que proveen de bienes y servicios que generan valor público a la ciudadania jalisciense.

2 Se muestra el número del Componente relacionado con el indicador.

GOBIERNO DEL ESTADO DE JALISCO
PRESUPUESTO DE EGRESOS PARA EL EJERCICIO FISCAL 2021
Ficha Técnica de Indicador
Sistema de Evaluación del Desempeño (SED)

Gobierno del Estado de Jalisco — **Seguimiento de Indicadores** — **Secretaria de la Hacienda Pública**

Datos del Programa [1]

Administración del Sistema Educativo Estatal

Eje: Desarrollo Social **Tema Central:** Educación

¿Quien gasta?

04 Unidad Presupuestal	000 Unidad Responsable	00114 Unidad Ejecutora del Gasto
Secretaría de Educación	Secretaría de Educación	Subsecretaría de Administración

¿Para qué se gasta?

Finalidad	Función	Subfunción
Desarrollo Social	Educación	Otros Servicios Educativos y Actividades Inherentes

Objetivos

Nivel	Clave Componente	Resumen Narrativo
Componente	03 [2]	Bienes, apoyos y servicios entregados para el desarrollo de las actividades institucionales de los centros de trabajo docentes y administrativos.

Datos del Indicador

Denominación

Total de solicitudes de bienes, apoyos y servicios atendidas a través del Sistema de Almacenes de Distribución SAD.

Método de cálculo

(Número de solicitudes atendidas mediante sistema de almacenes de distribución (Realizado) / Número de solicitudes atendidas mediante sistema de almacenes de distribución (Programado))*100

Descripción del Indicador

Muestra el total de solicitudes de bienes, apoyos y servicios atendidas a través del Sistema de Almacenes de Distribución SAD.

Tipo de Indicador	Estratégico	Dimensión del Indicador	Eficacia	Año de Medición del Resultado	2021
Cobertura	Estatal	Frecuencia de Medición	Trimestral		

Parámetros de semaforización

0	59.99	60.00	79.99	80.00	130

Meta Institucional	Meta Valor	Unidad de medida (meta valor)	Desagregado meta valor por género: Hombre	Mujer
100%	1,800	Solicitud	0.00	0.00

Sentido del Indicador	Línea Base (meta valor)	Año (Línea base)	Tipo de Acumulación
Ascendente	5,000	2020	Suma

Resultados

Valor Programado	Avance de la Meta (4to trimestre)	% Avance de la Meta (4to trimestre)	Semáforo (4to trimestre)
1,800.00	1,800.00	100.0%	

	Valor programado	Avance de la meta		Valor programado	Avance de la meta
Enero	N.P.	N.D	Julio	N.P.	N.D
Febrero	N.P.	N.D	Agosto	N.P.	N.D
Marzo	290.00	293.00	Septiembre	645.00	645.00
Abril	N.P.	N.D	Octubre	N.P.	N.D
Mayo	N.P.	N.D	Noviembre	N.P.	N.D
Junio	520.00	532.00	Diciembre	345.00	330.00

Medios de verificación: Registro de solicitudes del Sistema de Almacenes de Distribución, oficios petición, vales de salida del almacén

Observaciones:

1 El presente documento despliega la información perteneciente a los indicadores estratégicos y gestión de aquellos Programas presupuestarios que proveen de bienes y servicios que generan valor público a la ciudadania jalisciense.

2 Se muestra el número del Componente relacionado con el indicador.

GOBIERNO DEL ESTADO DE JALISCO
PRESUPUESTO DE EGRESOS PARA EL EJERCICIO FISCAL 2021
Ficha Técnica de Indicador
Sistema de Evaluación del Desempeño (SED)

Gobierno del Estado de Jalisco

Seguimiento de Indicadores

Secretaria de la Hacienda Pública

Datos del Programa [1]

Administración del Sistema Educativo Estatal

Eje: Desarrollo Social **Tema Central:** Educación

¿Quien gasta?

04 Unidad Presupuestal	000 Unidad Responsable	00114 Unidad Ejecutora del Gasto
Secretaría de Educación	Secretaría de Educación	Subsecretaría de Administración

¿Para qué se gasta?

Finalidad	Función	Subfunción
Desarrollo Social	Educación	Otros Servicios Educativos y Actividades Inherentes

Objetivos

Nivel	Clave Componente	Resumen Narrativo
Actividad	03-01 [2]	Dotación de insumos a las áreas administrativas y centros escolares.

Datos del Indicador

Denominación

Total de insumos entregados a las áreas administrativas y centros escolares

Método de cálculo

(Número de insumos entregados (Realizado) / Número de insumos entregados (Programado))*100

Descripción del Indicador

Muestra el total de insumos entregados a las áreas administrativas y centros escolares

Tipo de Indicador	Gestión	**Dimensión del Indicador**	Eficacia	**Año de Medición del Resultado**	2021
Cobertura	Estatal	**Frecuencia de Medición**	Trimestral		

Parámetros de semaforización

0	59.99	60.00	79.99	80.00	130

Meta Institucional	Meta Valor	Unidad de medida (meta valor)	Desagregado meta valor por género: Hombre	Mujer
100%	9,880	Insumo	0.00	0.00

Sentido del Indicador	Línea Base (meta valor)	Año (Línea base)	Tipo de Acumulación
Ascendente	No disponible	2020	Suma

Resultados

Valor Programado	Avance de la Meta (4to trimestre)	% Avance de la Meta (4to trimestre)	Semáforo (4to trimestre)
9,880.00	9,800.00	99.2%	

	Valor programado	Avance de la meta		Valor programado	Avance de la meta
Enero	N.P.	N.D	Julio	N.P.	N.D
Febrero	N.P.	N.D	Agosto	N.P.	N.D
Marzo	1,280.00	700.00	Septiembre	4,115.00	4,508.00
Abril	N.P.	N.D	Octubre	N.P.	N.D
Mayo	N.P.	N.D	Noviembre	N.P.	N.D
Junio	3,000.00	3,487.00	Diciembre	1,485.00	1,105.00

Medios de verificación: Registro de solicitudes del SAD, oficios petición, con vales de salida del almacén.

Observaciones:

1 El presente documento despliega la información perteneciente a los indicadores estratégicos y gestión de aquellos Programas presupuestarios que proveen de bienes y servicios que generan valor público a la ciudadania jalisciense.

2 Se muestra el número del Componente relacionado con el indicador.

GOBIERNO DEL ESTADO DE JALISCO
PRESUPUESTO DE EGRESOS PARA EL EJERCICIO FISCAL 2021
Ficha Técnica de Indicador
Sistema de Evaluación del Desempeño (SED)

Gobierno del Estado de Jalisco | **Seguimiento de Indicadores** | **Secretaria de la Hacienda Pública**

Datos del Programa [1]

Administración del Sistema Educativo Estatal

Eje: Desarrollo Social **Tema Central:** Educación

¿Quien gasta?

04 Unidad Presupuestal	000 Unidad Responsable	00114 Unidad Ejecutora del Gasto
Secretaría de Educación	Secretaría de Educación	Subsecretaría de Administración

¿Para qué se gasta?

Finalidad	Función	Subfunción
Desarrollo Social	Educación	Otros Servicios Educativos y Actividades Inherentes

Objetivos

Nivel	Clave Componente	Resumen Narrativo
Actividad	03-11 [2]	Implementación del Sistema Institucional de Archivos

Datos del Indicador

Denominación

Total de acciones de implementación del Sistema de Archivos

Método de cálculo

(Número de acciones de implementación (Realizado) / Número de acciones de implementación (Programado))*100

Descripción del Indicador

Muestra el número de acciones para la implementación del Sistema de Archivos.

Tipo de Indicador	Gestión	**Dimensión del Indicador**	Eficacia	**Año de Medición del Resultado**	2021
Cobertura	Estatal	**Frecuencia de Medición**	Trimestral		

Parámetros de semaforización

0	59.99	60.00	79.99	80.00	130

Meta Institucional	Meta Valor	Unidad de medida (meta valor)	Desagregado meta valor por género: Hombre	Mujer
100%	2	Acción	0.00	0.00

Sentido del Indicador	Línea Base (meta valor)	Año (Línea base)	Tipo de Acumulación
Ascendente	No disponible	2020	Suma

Resultados

Valor Programado	Avance de la Meta (4to trimestre)	% Avance de la Meta (4to trimestre)	Semáforo (4to trimestre)
2.00	2.00	100.0%	

	Valor programado	Avance de la meta		Valor programado	Avance de la meta
Enero	N.P.	N.D	Julio	N.P.	N.D
Febrero	N.P.	N.D	Agosto	N.P.	N.D
Marzo	1.00	0.00	Septiembre	0.00	0.00
Abril	N.P.	N.D	Octubre	N.P.	N.D
Mayo	N.P.	N.D	Noviembre	N.P.	N.D
Junio	1.00	2.00	Diciembre	0.00	0.00

Medios de verificación: Reportes de acciones para la implementación del Sistema Institucional de Archivos

Observaciones:

1 El presente documento despliega la información perteneciente a los indicadores estratégicos y gestión de aquellos Programas presupuestarios que proveen de bienes y servicios que generan valor público a la ciudadania jalisciense.

2 Se muestra el número del Componente relacionado con el indicador.

GOBIERNO DEL ESTADO DE JALISCO
PRESUPUESTO DE EGRESOS PARA EL EJERCICIO FISCAL 2021
Ficha Técnica de Indicador

Sistema de Evaluación del Desempeño (SED)

Gobierno del Estado de Jalisco — **Secretaria de la Hacienda Pública**

Seguimiento de Indicadores

Datos del Programa [1]

Administración del Sistema Educativo Estatal

Eje: Desarrollo Social **Tema Central:** Educación

¿Quien gasta?

04 Unidad Presupuestal	000 Unidad Responsable	00114 Unidad Ejecutora del Gasto
Secretaría de Educación	Secretaría de Educación	Subsecretaría de Administración

¿Para qué se gasta?

Finalidad	Función	Subfunción
Desarrollo Social	Educación	Otros Servicios Educativos y Actividades Inherentes

Objetivos

Nivel	Clave Componente	Resumen Narrativo
Actividad	03-02 [2]	Mantenimiento y servicio menor a escuelas y edificios administrativos que brindan servicio y operatividad en pro de la docencia.

Datos del Indicador

Denominación

Total de servicios menores brindados a las áreas administrativas y centros escolares

Método de cálculo

(Número de servicios menores brindados (Realizado) / Número de servicios menores brindados (Programado))*100

Descripción del Indicador

Muestra el número de servicios menores brindados a las áreas administrativas y centros escolares

Tipo de Indicador	Gestión	**Dimensión del Indicador**	Eficacia	**Año de Medición del Resultado**	2021
Cobertura	Estatal	**Frecuencia de Medición**	Trimestral		

Parámetros de semaforización

0	59.99	60.00	79.99	80.00	130

Meta Institucional	Meta Valor	Unidad de medida (meta valor)	Desagregado meta valor por género: Hombre	Desagregado meta valor por género: Mujer
100%	1,790	Servicio	No disponible	No disponible

Sentido del Indicador	Línea Base (meta valor)	Año (Línea base)	Tipo de Acumulación
Ascendente	No disponible	2020	Suma

Resultados

Valor Programado	Avance de la Meta (4to trimestre)	% Avance de la Meta (4to trimestre)	Semáforo (4to trimestre)
1,790.00	1,644.00	91.8%	

	Valor programado	Avance de la meta		Valor programado	Avance de la meta
Enero	N.P.	N.D	Julio	N.P.	N.D
Febrero	N.P.	N.D	Agosto	N.P.	N.D
Marzo	475.00	475.00	Septiembre	400.00	400.00
Abril	N.P.	N.D	Octubre	N.P.	N.D
Mayo	N.P.	N.D	Noviembre	N.P.	N.D
Junio	615.00	588.00	Diciembre	300.00	181.00

Medios de verificación: Registro de oficios petición de servicios menores de las áreas solicitantes, con estatus de atendido.

Observaciones:

1 El presente documento despliega la información perteneciente a los indicadores estratégicos y gestión de aquellos Programas presupuestarios que proveen de bienes y servicios que generan valor público a la ciudadania jalisciense.

2 Se muestra el número del Componente relacionado con el indicador.

GOBIERNO DEL ESTADO DE JALISCO
PRESUPUESTO DE EGRESOS PARA EL EJERCICIO FISCAL 2021
Ficha Técnica de Indicador
Sistema de Evaluación del Desempeño (SED)

Gobierno del Estado de Jalisco — **Seguimiento de Indicadores** — **Secretaria de la Hacienda Pública**

Datos del Programa [1]

Administración del Sistema Educativo Estatal

Eje: Desarrollo Social **Tema Central:** Educación

¿Quien gasta?

04 Unidad Presupuestal	000 Unidad Responsable	00114 Unidad Ejecutora del Gasto
Secretaría de Educación	Secretaría de Educación	Subsecretaría de Administración

¿Para qué se gasta?

Finalidad	Función	Subfunción
Desarrollo Social	Educación	Otros Servicios Educativos y Actividades Inherentes

Objetivos

Nivel	Clave Componente	Resumen Narrativo
Actividad	03-05 [2]	Gestión ante instancias administrativas para la atención a centros escolares y edificios administrativos robados y siniestrados.

Datos del Indicador

Denominación

Total de gestiones y servicios realizados para centros escolares y oficinas administrativas de la Secretaría de Educación siniestrados.

Método de cálculo

(Número de gestiones y servicios realizados (Realizado) / Número de gestiones y servicios realizados (Programado))*100

Descripción del Indicador

Muestra el número de gestiones y servicios realizados para centros escolares y oficinas administrativas de la Secretaría de Educación siniestrados.

Tipo de Indicador	Dimensión del Indicador	Año de Medición del Resultado
Gestión	Eficacia	2021
Cobertura	**Frecuencia de Medición**	
Estatal	Trimestral	

Meta Institucional	Meta Valor	Unidad de medida (meta valor)	Desagregado meta valor por género: Hombre	Mujer
100%	1,425	Servicio	No disponible	No disponible

Parámetros de semaforización

0	59.99	60.00	79.99	80.00	130

Sentido del Indicador	Línea Base (meta valor)	Año (Línea base)	Tipo de Acumulación
Ascendente	No disponible	2020	Suma

Resultados

Valor Programado	Avance de la Meta (4to trimestre)	% Avance de la Meta (4to trimestre)	Semáforo (4to trimestre)
1,425.00	1,033.00	72.5%	

	Valor programado	Avance de la meta		Valor programado	Avance de la meta
Enero	N.P.	N.D	Julio	N.P.	N.D
Febrero	N.P.	N.D	Agosto	N.P.	N.D
Marzo	150.00	202.00	Septiembre	600.00	606.00
Abril	N.P.	N.D	Octubre	N.P.	N.D
Mayo	N.P.	N.D	Noviembre	N.P.	N.D
Junio	175.00	163.00	Diciembre	500.00	62.00

Medios de verificación: Reporte en la línea telefónica numero potencial, denuncia ante fiscalía y presencial por parte del personal responsable de siniestros registrados

Observaciones: No obstante el incremento en el número de centros educativos con reporte de robo, la no prespecialidad para la impartición de clases en el periodo de enero a mediados de agosto impactó en el número de centros de trabajo con reportes de siniestros.

1 El presente documento despliega la información perteneciente a los indicadores estratégicos y gestión de aquellos Programas presupuestarios que proveen de bienes y servicios que generan valor público a la ciudadania jalisciense.

2 Se muestra el número del Componente relacionado con el indicador.

GOBIERNO DEL ESTADO DE JALISCO
PRESUPUESTO DE EGRESOS PARA EL EJERCICIO FISCAL 2021
Ficha Técnica de Indicador
Sistema de Evaluación del Desempeño (SED)

Gobierno del Estado de Jalisco

Seguimiento de Indicadores

Secretaria de la Hacienda Pública

Datos del Programa [1]

Administración del Sistema Educativo Estatal

Eje: Desarrollo Social **Tema Central:** Educación

¿Quien gasta?

04 Unidad Presupuestal	000 Unidad Responsable	00114 Unidad Ejecutora del Gasto
Secretaría de Educación	Secretaría de Educación	Subsecretaría de Administración

¿Para qué se gasta?

Finalidad	Función	Subfunción
Desarrollo Social	Educación	Otros Servicios Educativos y Actividades Inherentes

Objetivos

Nivel	Clave Componente	Resumen Narrativo
Componente	05 [2]	Gestión Jurídica realizada en los procesos y asuntos al interior de la dependencia

Datos del Indicador

Denominación
Total de actualizaciones realizadas

Método de cálculo
(Número de actualizaciones (Realizado) / Número de actualizaciones (Programado))*100

Descripción del Indicador
Se refiere al total de actualizaciones de documentos de orden jurídico (Reglamentos de Interior, formatos de contrato, etc.

Tipo de Indicador	Estratégico	**Dimensión del Indicador**	Eficacia	**Año de Medición del Resultado**	2021
Cobertura	Estatal	**Frecuencia de Medición**	Trimestral		

Parámetros de semaforización

0	59.99	60.00	79.99	80.00	130

Meta Institucional	Meta Valor	Unidad de medida (meta valor)	Desagregado meta valor por género: Hombre	Mujer
100%	21	Actualización	No disponible	No disponible

Sentido del Indicador	Línea Base (meta valor)	Año (Línea base)	Tipo de Acumulación
Ascendente	5,000	2020	Suma

Resultados

Valor Programado	Avance de la Meta (4to trimestre)	% Avance de la Meta (4to trimestre)	Semáforo (4to trimestre)
21.00	34.00	161.9%	

	Valor programado	Avance de la meta		Valor programado	Avance de la meta
Enero	N.P.	N.D	Julio	N.P.	N.D
Febrero	N.P.	N.D	Agosto	N.P.	N.D
Marzo	3.00	3.00	Septiembre	10.00	6.00
Abril	N.P.	N.D	Octubre	N.P.	N.D
Mayo	N.P.	N.D	Noviembre	N.P.	N.D
Junio	3.00	11.00	Diciembre	5.00	14.00

Medios de verificación: Portal web de la Secretaría de Educación

Observaciones: Dentro de las actividades de cierre de año se solicitó mayor número de documentos para su procesamiento de actualización

1 El presente documento despliega la información perteneciente a los indicadores estratégicos y gestión de aquellos Programas presupuestarios que proveen de bienes y servicios que generan valor público a la ciudadania jalisciense.

2 Se muestra el número del Componente relacionado con el indicador.

GOBIERNO DEL ESTADO DE JALISCO
PRESUPUESTO DE EGRESOS PARA EL EJERCICIO FISCAL 2021
Ficha Técnica de Indicador
Sistema de Evaluación del Desempeño (SED)

Gobierno del Estado de Jalisco — **Secretaria de la Hacienda Pública**

Seguimiento de Indicadores

Datos del Programa [1]

Administración del Sistema Educativo Estatal

Eje: Desarrollo Social **Tema Central:** Educación

¿Quien gasta?

04 Unidad Presupuestal	000 Unidad Responsable	00114 Unidad Ejecutora del Gasto
Secretaría de Educación	Secretaría de Educación	Subsecretaría de Administración

¿Para qué se gasta?

Finalidad	Función	Subfunción
Desarrollo Social	Educación	Otros Servicios Educativos y Actividades Inherentes

Objetivos

Nivel	Clave Componente	Resumen Narrativo
Actividad	05-07 [2]	Revisión de las leyes del campo educativo

Datos del Indicador

Denominación

Total de leyes del campo educativo revisadas

Método de cálculo

(Número de leyes del campo educativo revisadas (Realizado) / Número de leyes del campo educativo revisadas (Programado))*100

Descripción del Indicador

Se refiere al total de de leyes revisadas aplicables al Sistema que se revisan para su aplicación

Tipo de Indicador	Dimensión del Indicador	Año de Medición del Resultado
Gestión	Eficacia	2021
Cobertura	**Frecuencia de Medición**	
Estatal	Mensual	

Parámetros de semaforización

0	59.99	60.00	79.99	80.00	130

Meta Institucional	Meta Valor	Unidad de medida (meta valor)	Desagregado meta valor por género: Hombre	Mujer
100%	47	Ley	0.00	0.00

Sentido del Indicador	Línea Base (meta valor)	Año (Línea base)	Tipo de Acumulación
Ascendente	No disponible	2020	Suma

Resultados

Valor Programado	Avance de la Meta (4to trimestre)	% Avance de la Meta (4to trimestre)	Semáforo (4to trimestre)
47.00	47.00	100.0%	

	Valor programado	Avance de la meta		Valor programado	Avance de la meta
Enero	4.00	4.00	Julio	4.00	4.00
Febrero	4.00	4.00	Agosto	4.00	4.00
Marzo	4.00	4.00	Septiembre	4.00	4.00
Abril	4.00	4.00	Octubre	4.00	4.00
Mayo	4.00	4.00	Noviembre	4.00	4.00
Junio	4.00	4.00	Diciembre	3.00	3.00

Medios de verificación: Estadística que genera la propia Dirección de lo Consultivo

Observaciones:

1 El presente documento despliega la información perteneciente a los indicadores estratégicos y gestión de aquellos Programas presupuestarios que proveen de bienes y servicios que generan valor público a la ciudadania jalisciense.

2 Se muestra el número del Componente relacionado con el indicador.

GOBIERNO DEL ESTADO DE JALISCO
PRESUPUESTO DE EGRESOS PARA EL EJERCICIO FISCAL 2021
Ficha Técnica de Indicador
Sistema de Evaluación del Desempeño (SED)

Gobierno del Estado de Jalisco — **Seguimiento de Indicadores** — **Secretaria de la Hacienda Pública**

Datos del Programa [1]

Administración del Sistema Educativo Estatal

Eje: Desarrollo Social **Tema Central:** Educación

¿Quien gasta?

04 Unidad Presupuestal	000 Unidad Responsable	00114 Unidad Ejecutora del Gasto
Secretaría de Educación	Secretaría de Educación	Subsecretaría de Administración

¿Para qué se gasta?

Finalidad	Función	Subfunción
Desarrollo Social	Educación	Otros Servicios Educativos y Actividades Inherentes

Objetivos

Nivel	Clave Componente	Resumen Narrativo
Componente	C4 [2]	Cultura de Transparencia y Rendición de Cuentas Institucional implementada en el Sector Educativo

Datos del Indicador

Denominación

Total de solicitudes de información de transparencia atendidas

Método de cálculo

(Número de solicitudes de transparencia atendidas (Realizado) / Número de solicitudes de transparencia atendidas (Programado))*100

Descripción del Indicador

Este indicador muestra el total de solicitudes de información de transparencia atendidas

Tipo de Indicador	Dimensión del Indicador	Año de Medición del Resultado
Estratégico	Eficacia	2021
Cobertura	**Frecuencia de Medición**	
Estatal	Trimestral	

Parámetros de semaforización

0	59.99	60.00	79.99	80.00	130

Meta Institucional	Meta Valor	Unidad de medida (meta valor)	Desagregado meta valor por género: Hombre	Mujer
100%	900	Solicitud	No disponible	No disponible

Sentido del Indicador	Línea Base (meta valor)	Año (Línea base)	Tipo de Acumulación
Ascendente	5,000	2020	Suma

Resultados

Valor Programado	Avance de la Meta (4to trimestre)	% Avance de la Meta (4to trimestre)	Semáforo (4to trimestre)
900.00	820.00	91.1%	

	Valor programado	Avance de la meta		Valor programado	Avance de la meta
Enero	N.P.	N.D	Julio	N.P.	N.D
Febrero	N.P.	N.D	Agosto	N.P.	N.D
Marzo	375.00	193.00	Septiembre	0.00	198.00
Abril	N.P.	N.D	Octubre	N.P.	N.D
Mayo	375.00	195.00	Noviembre	N.P.	N.D
Junio	N.P.	N.D	Diciembre	150.00	234.00

Medios de verificación: Informes de la Unidad de Transparencia

Observaciones:

1 El presente documento despliega la información perteneciente a los indicadores estratégicos y gestión de aquellos Programas presupuestarios que proveen de bienes y servicios que generan valor público a la ciudadania jalisciense.

2 Se muestra el número del Componente relacionado con el indicador.

GOBIERNO DEL ESTADO DE JALISCO
PRESUPUESTO DE EGRESOS PARA EL EJERCICIO FISCAL 2021
Ficha Técnica de Indicador

Sistema de Evaluación del Desempeño (SED)

Gobierno del Estado de Jalisco — **Seguimiento de Indicadores** — **Secretaria de la Hacienda Pública**

Datos del Programa [1]

Administración del Sistema Educativo Estatal

Eje: Desarrollo Social **Tema Central:** Educación

¿Quien gasta?

04 Unidad Presupuestal	000 Unidad Responsable	00114 Unidad Ejecutora del Gasto
Secretaría de Educación	Secretaría de Educación	Subsecretaría de Administración

¿Para qué se gasta?

Finalidad	Función	Subfunción
Desarrollo Social	Educación	Otros Servicios Educativos y Actividades Inherentes

Objetivos

Nivel	Clave Componente	Resumen Narrativo
Actividad	C4-03 [2]	Ejercicio de coordinación y articulación implementado para el cumplimiento por parte de los servidores públicos en su declaración patrimonial.

Datos del Indicador

Denominación

Total de procesos implementados para declaraciones patrimoniales presentadas

Método de cálculo

(Número de procesos para la declaración patrimonial implementado (Realizado) / Número de procesos para la declaración patrimonial implementado (Programado))*100

Descripción del Indicador

Este indicador muestra el total de procesos para que los servidores públicos presenten su declaraciones patrimoniales.

Tipo de Indicador	Gestión	**Dimensión del Indicador**	Eficacia	**Año de Medición del Resultado**	2021
Cobertura	Estatal	**Frecuencia de Medición**	Semestral		

Parámetros de semaforización

0	59.99	60.00	79.99	80.00	130

Meta Institucional	Meta Valor	Unidad de medida (meta valor)	Desagregado meta valor por género: Hombre	Mujer
100%	1	Proceso	0.00	0.00

Sentido del Indicador	Línea Base (meta valor)	Año (Línea base)	Tipo de Acumulación
Ascendente	No disponible	2020	Suma

Resultados

Valor Programado	Avance de la Meta (4to trimestre)	% Avance de la Meta (4to trimestre)	Semáforo (4to trimestre)
1.00	1.00	100.0%	

	Valor programado	Avance de la meta		Valor programado	Avance de la meta
Enero	N.P.	N.D	Julio	N.P.	N.D
Febrero	N.P.	N.D	Agosto	N.P.	N.D
Marzo	N.P.	N.D	Septiembre	N.P.	N.D
Abril	N.P.	N.D	Octubre	N.P.	N.D
Mayo	N.P.	N.D	Noviembre	N.P.	N.D
Junio	1.00	1.00	Diciembre	0.00	0.00

Medios de verificación: Registros de Declaraciones patrimoniales presentadas en el Sistema WEB DESIPA

Observaciones:

1 El presente documento despliega la información perteneciente a los indicadores estratégicos y gestión de aquellos Programas presupuestarios que proveen de bienes y servicios que generan valor público a la ciudadania jalisciense.

2 Se muestra el número del Componente relacionado con el indicador.

GOBIERNO DEL ESTADO DE JALISCO
PRESUPUESTO DE EGRESOS PARA EL EJERCICIO FISCAL 2021
Ficha Técnica de Indicador
Sistema de Evaluación del Desempeño (SED)

Gobierno del Estado de Jalisco — **Seguimiento de Indicadores** — **Secretaria de la Hacienda Pública**

Datos del Programa [1]

Administración del Sistema Educativo Estatal

Eje: Desarrollo Social **Tema Central:** Educación

¿Quien gasta?

04 Unidad Presupuestal	000 Unidad Responsable	00114 Unidad Ejecutora del Gasto
Secretaría de Educación	Secretaría de Educación	Subsecretaría de Administración

¿Para qué se gasta?

Finalidad	Función	Subfunción
Desarrollo Social	Educación	Otros Servicios Educativos y Actividades Inherentes

Objetivos

Nivel	Clave Componente	Resumen Narrativo
Componente	C5 [2]	RECREA Digital, Reingenieria administrativa implementada para la mejorar de la atención al público y del servicio educativo

Datos del Indicador

Denominación
Total de programas de reingeniería administrativa para la mejora de la atención al publico y servicio educativo

Método de cálculo
(Número de programas implementados (Realizado) / Número de programas implementados (Programado))*100

Descripción del Indicador
Muestra el total de programas de reingeniería administrativa para la mejora de la atención al publico y servicio educativo

Tipo de Indicador	Estratégico	**Dimensión del Indicador**	Eficacia	**Año de Medición del Resultado**	2021
Cobertura	Estatal	**Frecuencia de Medición**	Semestral		

Parámetros de semaforización

0	59.99	60.00	79.99	80.00	130

Meta Institucional	Meta Valor	Unidad de medida (meta valor)	Desagregado meta valor por género: Hombre	Desagregado meta valor por género: Mujer
100%	1	Programa	0.00	0.00

Sentido del Indicador	Línea Base (meta valor)	Año (Línea base)	Tipo de Acumulación
Ascendente	No disponible	2020	Suma

Resultados

Valor Programado	Avance de la Meta (4to trimestre)	% Avance de la Meta (4to trimestre)	Semáforo (4to trimestre)
1.00	1.00	100.0%	

	Valor programado	Avance de la meta		Valor programado	Avance de la meta
Enero	N.P.	N.D	Julio	N.P.	N.D
Febrero	N.P.	N.D	Agosto	N.P.	N.D
Marzo	N.P.	N.D	Septiembre	N.P.	N.D
Abril	N.P.	N.D	Octubre	N.P.	N.D
Mayo	N.P.	N.D	Noviembre	N.P.	N.D
Junio	0.00	0.00	Diciembre	1.00	1.00

Medios de verificación: Registros y reportes y de avance. Informes de actividades en el programa de reingeniería administrativa para la mejora de la atención al público y servicio educativo.

Observaciones:

1 El presente documento despliega la información perteneciente a los indicadores estratégicos y gestión de aquellos Programas presupuestarios que proveen de bienes y servicios que generan valor público a la ciudadania jalisciense.

2 Se muestra el número del Componente relacionado con el indicador.

GOBIERNO DEL ESTADO DE JALISCO
PRESUPUESTO DE EGRESOS PARA EL EJERCICIO FISCAL 2021
Ficha Técnica de Indicador
Sistema de Evaluación del Desempeño (SED)

Gobierno del Estado de Jalisco

Seguimiento de Indicadores

Secretaria de la Hacienda Pública

Datos del Programa [1]

Administración del Sistema Educativo Estatal

Eje: Desarrollo Social **Tema Central:** Educación

¿Quien gasta?

04	Unidad Presupuestal	000	Unidad Responsable	00114	Unidad Ejecutora del Gasto
Secretaría de Educación		Secretaría de Educación		Subsecretaría de Administración	

¿Para qué se gasta?

Finalidad	Función	Subfunción
Desarrollo Social	Educación	Otros Servicios Educativos y Actividades Inherentes

Objetivos

Nivel	Clave Componente	Resumen Narrativo
Actividad	C5-17 [2]	Procesos administrativos sistematizados

Datos del Indicador

Denominación

Total de trámites automatizados (plataforma digital)

Método de cálculo

(Número de procesos o trámites sistematizados (Realizado) / Número de procesos o trámites sistematizados (Programado))*100

Descripción del Indicador

Muestra el número de trámites automatizados en plataforma digital

Tipo de Indicador	Gestión	Dimensión del Indicador	Eficacia	Año de Medición del Resultado	2021
Cobertura	Estatal	Frecuencia de Medición	Trimestral		

Parámetros de semaforización

0	59.99	60.00	79.99	80.00	130

Meta Institucional	Meta Valor	Unidad de medida (meta valor)	Desagregado meta valor por género: Hombre	Mujer
100%	115	Trámite	0.00	0.00

Sentido del Indicador	Línea Base (meta valor)	Año (Línea base)	Tipo de Acumulación
Ascendente	No disponible	No disponible	Suma

Resultados

Valor Programado	Avance de la Meta (4to trimestre)	% Avance de la Meta (4to trimestre)	Semáforo (4to trimestre)
115.00	115.00	100.0%	

	Valor programado	Avance de la meta		Valor programado	Avance de la meta
Enero	N.P.	N.D	Julio	N.P.	N.D
Febrero	N.P.	N.D	Agosto	N.P.	N.D
Marzo	23.00	25.00	Septiembre	26.00	28.00
Abril	N.P.	N.D	Octubre	N.P.	N.D
Mayo	N.P.	N.D	Noviembre	N.P.	N.D
Junio	36.00	25.00	Diciembre	30.00	37.00

Medios de verificación: Informes de trabajo de evaluaciones de procesos para mejora continua.

Observaciones:

1 El presente documento despliega la información perteneciente a los indicadores estratégicos y gestión de aquellos Programas presupuestarios que proveen de bienes y servicios que generan valor público a la ciudadania jalisciense.

2 Se muestra el número del Componente relacionado con el indicador.

GOBIERNO DEL ESTADO DE JALISCO
PRESUPUESTO DE EGRESOS PARA EL EJERCICIO FISCAL 2021
Ficha Técnica de Indicador
Sistema de Evaluación del Desempeño (SED)

Gobierno del Estado de Jalisco — **Secretaria de la Hacienda Pública**

Seguimiento de Indicadores

Datos del Programa [1]

Administración del Sistema Educativo Estatal

Eje: Desarrollo Social **Tema Central:** Educación

¿Quien gasta?

04 Unidad Presupuestal	000 Unidad Responsable	00114 Unidad Ejecutora del Gasto
Secretaría de Educación	Secretaría de Educación	Subsecretaría de Administración

¿Para qué se gasta?

Finalidad	Función	Subfunción
Desarrollo Social	Educación	Otros Servicios Educativos y Actividades Inherentes

Objetivos

Nivel	Clave Componente		Resumen Narrativo
Actividad	C5-08	2	Instalación de internet en escuelas de educación de básica brindando cobertura en aulas. (Nota: este indicadores está integrado en el Programa Educativo Estatal)

Datos del Indicador

Denominación

Total de escuelas conectadas con internet de Red Jalisco

Método de cálculo

(Número de escuelas conectadas con internet (Realizado) / Número de escuelas conectadas con internet (Programado))*100

Descripción del Indicador

Muestra el total de escuelas conectadas con internet red Jalisco

Tipo de Indicador	Gestión	**Dimensión del Indicador**	Eficacia	**Año de Medición del Resultado**	2021
Cobertura	Estatal	**Frecuencia de Medición**	Semestral		

Parámetros de semaforización

0	59.99	60.00	79.99	80.00	130

Meta Institucional	Meta Valor	Unidad de medida (meta valor)	Desagregado meta valor por género: Hombre	Desagregado meta valor por género: Mujer
100%	10	Escuela	No disponible	No disponible

Sentido del Indicador	Línea Base (meta valor)	Año (Línea base)	Tipo de Acumulación
Ascendente	No disponible	No disponible	Suma

Resultados

Valor Programado	Avance de la Meta (4to trimestre)	% Avance de la Meta (4to trimestre)	Semáforo (4to trimestre)
10.00	932.00	9,320.0%	

	Valor programado	Avance de la meta		Valor programado	Avance de la meta
Enero	N.P.	N.D	Julio	N.P.	N.D
Febrero	N.P.	N.D	Agosto	N.P.	N.D
Marzo	N.P.	N.D	Septiembre	N.P.	N.D
Abril	N.P.	N.D	Octubre	N.P.	N.D
Mayo	N.P.	N.D	Noviembre	N.P.	N.D
Junio	0.00	N.D	Diciembre	10.00	932.00

Medios de verificación: Registro de actas de entrega-recepción del servicio escuelas conectadas con internet de Red Jalisco.

Observaciones: Debido a la pandemia, se creía que las escuelas estarían cerradas, por lo que se modificó la meta a 10 escuelas, pero al final si contamos con acceso por lo que se logró la meta original de los 932 access point instalados en 932 escuelas.

1 El presente documento despliega la información perteneciente a los indicadores estratégicos y gestión de aquellos Programas presupuestarios que proveen de bienes y servicios que generan valor público a la ciudadania jalisciense.

2 Se muestra el número del Componente relacionado con el indicador.

GOBIERNO DEL ESTADO DE JALISCO
PRESUPUESTO DE EGRESOS PARA EL EJERCICIO FISCAL 2021
Ficha Técnica de Indicador

Sistema de Evaluación del Desempeño (SED)

Gobierno del Estado de Jalisco — **Seguimiento de Indicadores** — **Secretaria de la Hacienda Pública**

Datos del Programa [1]

Administración del Sistema Educativo Estatal

Eje: Desarrollo Social **Tema Central:** Educación

¿Quien gasta?

04 Unidad Presupuestal	000 Unidad Responsable	00114 Unidad Ejecutora del Gasto
Secretaría de Educación	Secretaría de Educación	Subsecretaría de Administración

¿Para qué se gasta?

Finalidad	Función	Subfunción
Desarrollo Social	Educación	Otros Servicios Educativos y Actividades Inherentes

Objetivos

Nivel	Clave Componente	Resumen Narrativo
Actividad	C5-09 [2]	Acciones de evaluación y mejora continua de los procesos administrativos. (Nota: este indicadores esta integrado en el Programa Educativo Estatal)

Datos del Indicador

Denominación

Total de evaluaciones de procesos para mejora continua

Método de cálculo

(Número de evaluaciones de procesos para mejora continua (Realizado) / Número de evaluaciones de procesos para mejora continua (Programado))*100

Descripción del Indicador

Muestra el número de procesos evaluados para su mejora e implementación de TIC

Tipo de Indicador	Gestión	**Dimensión del Indicador**	Eficacia	**Año de Medición del Resultado**	2021
Cobertura	Estatal	**Frecuencia de Medición**	Semestral		

Parámetros de semaforización

0	59.99	60.00	79.99	80.00	130

Meta Institucional	Meta Valor	Unidad de medida (meta valor)	Desagregado meta valor por género: Hombre	Mujer
100%	25	Evaluación	0.00	0.00

Sentido del Indicador	Línea Base (meta valor)	Año (Línea base)	Tipo de Acumulación
Ascendente	No disponible	2020	Suma

Resultados

Valor Programado	Avance de la Meta (4to trimestre)	% Avance de la Meta (4to trimestre)	Semáforo (4to trimestre)
25.00	25.00	100.0%	

	Valor programado	Avance de la meta		Valor programado	Avance de la meta
Enero	N.P.	N.D	Julio	N.P.	N.D
Febrero	N.P.	N.D	Agosto	N.P.	N.D
Marzo	N.P.	N.D	Septiembre	N.P.	N.D
Abril	N.P.	N.D	Octubre	N.P.	N.D
Mayo	N.P.	N.D	Noviembre	N.P.	N.D
Junio	0.00	0.00	Diciembre	25.00	25.00

Medios de verificación: Informes de trabajo de evaluaciones de procesos para mejora continua.

Observaciones:

1 El presente documento despliega la información perteneciente a los indicadores estratégicos y gestión de aquellos Programas presupuestarios que proveen de bienes y servicios que generan valor público a la ciudadania jalisciense.

2 Se muestra el número del Componente relacionado con el indicador.

GOBIERNO DEL ESTADO DE JALISCO
PRESUPUESTO DE EGRESOS PARA EL EJERCICIO FISCAL 2021
Ficha Técnica de Indicador
Sistema de Evaluación del Desempeño (SED)

Gobierno del Estado de Jalisco — **Seguimiento de Indicadores** — **Secretaria de la Hacienda Pública**

Datos del Programa [1]

Administración del Sistema Educativo Estatal

Eje: Desarrollo Social **Tema Central:** Educación

¿Quien gasta?

04 Unidad Presupuestal	000 Unidad Responsable	00114 Unidad Ejecutora del Gasto
Secretaría de Educación	Secretaría de Educación	Subsecretaría de Administración

¿Para qué se gasta?

Finalidad	Función	Subfunción
Desarrollo Social	Educación	Otros Servicios Educativos y Actividades Inherentes

Objetivos

Nivel	Clave Componente	Resumen Narrativo
Componente	I1	2 Acciones realizadas de instalación, soporte, actualización, mantenimiento preventivo y correctivo básico y especializado de equipos de tecnología.

Datos del Indicador

Denominación

Total de servicios otorgados de soporte, actualización, mantenimiento e instalación de equipos de tecnología en aulas de educación básica

Método de cálculo

(Número de servicios de soporte, actualización, mantenimiento e instalación de equipos (Realizado) / Número de servicios de soporte, actualización, mantenimiento e instalación de equipos (Programado))*100

Descripción del Indicador

Muestra el total de servicios otorgados de soporte, actualización, mantenimiento e instalación de equipos de tecnología en aulas de educación básica

Tipo de Indicador	Estratégico	**Dimensión del Indicador**	Eficacia	**Año de Medición del Resultado**	2021
Cobertura	Estatal	**Frecuencia de Medición**	Trimestral		

Parámetros de semaforización

0	59.99	60.00	79.99	80.00	130

Meta Institucional	Meta Valor	Unidad de medida (meta valor)	Desagregado meta valor por género: Hombre	Mujer
100%	3,600	Servicio	No disponible	No disponible

Sentido del Indicador	Línea Base (meta valor)	Año (Línea base)	Tipo de Acumulación
Ascendente	No disponible	No disponible	Suma

Resultados

Valor Programado	Avance de la Meta (4to trimestre)	% Avance de la Meta (4to trimestre)	Semáforo (4to trimestre)
3,600.00	3,297.00	91.6%	

	Valor programado	Avance de la meta		Valor programado	Avance de la meta
Enero	N.P.	N.D	Julio	N.P.	N.D
Febrero	N.P.	N.D	Agosto	N.P.	N.D
Marzo	510.00	696.00	Septiembre	1,080.00	905.00
Abril	N.P.	N.D	Octubre	N.P.	N.D
Mayo	N.P.	N.D	Noviembre	N.P.	N.D
Junio	930.00	857.00	Diciembre	1,080.00	839.00

Medios de verificación: Registro de servicios otorgados de instalación, soporte, actualización, mantenimiento preventivo y correctivo básico y especializado de equipos de tecnología en aulas de educación básica. Dirección de Tecnologías de la Información

Observaciones:

1 El presente documento despliega la información perteneciente a los indicadores estratégicos y gestión de aquellos Programas presupuestarios que proveen de bienes y servicios que generan valor público a la ciudadania jalisciense.

2 Se muestra el número del Componente relacionado con el indicador.

GOBIERNO DEL ESTADO DE JALISCO
PRESUPUESTO DE EGRESOS PARA EL EJERCICIO FISCAL 2021
Ficha Técnica de Indicador
Sistema de Evaluación del Desempeño (SED)

Gobierno del Estado de Jalisco — **Seguimiento de Indicadores** — **Secretaria de la Hacienda Pública**

Datos del Programa [1]

Administración del Sistema Educativo Estatal

Eje: Desarrollo Social **Tema Central:** Educación

¿Quien gasta?

04 Unidad Presupuestal	000 Unidad Responsable	00114 Unidad Ejecutora del Gasto
Secretaría de Educación	Secretaría de Educación	Subsecretaría de Administración

¿Para qué se gasta?

Finalidad	Función	Subfunción
Desarrollo Social	Educación	Otros Servicios Educativos y Actividades Inherentes

Objetivos

Nivel	Clave Componente	Resumen Narrativo
Actividad	I1-14 [2]	Acciones de instalación, soporte, actualización, mantenimiento preventivo y correctivo básico a aulas interactivas, enciclomedia, HDT y EDUSAT

Datos del Indicador

Denominación

Total de acciones en servicios otorgados para enciclomedia,aulas HDT y aulas EDUSAT.

Método de cálculo

(Número acciones para aulas enciclomedia, HDT y EDUSAT (Realizado) / Número acciones para aulas enciclomedia, HDT y EDUSAT (Programado))*100

Descripción del Indicador

Muestra el total de acciones en la prestación de diversos servicios otorgados a enciclomedia aulas interactivas, aulas HDT y aulas EDUSAT.

Tipo de Indicador	Dimensión del Indicador	Año de Medición del Resultado
Gestión	Eficacia	2021
Cobertura	**Frecuencia de Medición**	
Estatal	Trimestral	

Parámetros de semaforización

0	59.99	60.00	79.99	80.00	130

Meta Institucional	Meta Valor	Unidad de medida (meta valor)	Desagregado meta valor por género: Hombre	Mujer
100%	1,200	Acción	0.00	0.00

Sentido del Indicador	Línea Base (meta valor)	Año (Línea base)	Tipo de Acumulación
Ascendente	No disponible	No disponible	Suma

Resultados

Valor Programado	Avance de la Meta (4to trimestre)	% Avance de la Meta (4to trimestre)	Semáforo (4to trimestre)
1,200.00	1,319.00	109.9%	

	Valor programado	Avance de la meta		Valor programado	Avance de la meta
Enero	N.P.	N.D	Julio	N.P.	N.D
Febrero	N.P.	N.D	Agosto	N.P.	N.D
Marzo	300.00	325.00	Septiembre	300.00	325.00
Abril	N.P.	N.D	Octubre	N.P.	N.D
Mayo	N.P.	N.D	Noviembre	N.P.	N.D
Junio	300.00	381.00	Diciembre	300.00	288.00

Medios de verificación: Registros e Informes de la Área de Mantenimiento a la Infraestructura Tecnológica en las Escuelas (aulas interactivas), enciclomedia, aulas HDT y EDUSAT

Observaciones:

1 El presente documento despliega la información perteneciente a los indicadores estratégicos y gestión de aquellos Programas presupuestarios que proveen de bienes y servicios que generan valor público a la ciudadania jalisciense.

2 Se muestra el número del Componente relacionado con el indicador.

GOBIERNO DEL ESTADO DE JALISCO
PRESUPUESTO DE EGRESOS PARA EL EJERCICIO FISCAL 2021
Ficha Técnica de Indicador
Sistema de Evaluación del Desempeño (SED)

Gobierno del Estado de Jalisco

Seguimiento de Indicadores

Secretaria de la Hacienda Pública

Datos del Programa [1]

Administración del Sistema Educativo Estatal

Eje: Desarrollo Social **Tema Central:** Educación

¿Quien gasta?

04 Unidad Presupuestal	000 Unidad Responsable	00114 Unidad Ejecutora del Gasto
Secretaría de Educación	Secretaría de Educación	Subsecretaría de Administración

¿Para qué se gasta?

Finalidad	Función	Subfunción
Desarrollo Social	Educación	Otros Servicios Educativos y Actividades Inherentes

Objetivos

Nivel	Clave Componente	Resumen Narrativo
Actividad	I1-15 [2]	Atención, servicio y reparación especializada de equipos tecnológicos en el taller en apoyo a los planteles

Datos del Indicador

Denominación

Total de acciones de atención, servicio y reparación especializada de equipos retirados de los planteles en el taller

Método de cálculo

(Número acciones para equipo realizadas en taller (Realizado) / Número acciones para equipo realizadas en taller (Programado))*100

Descripción del Indicador

Muestra el total de acciones y de atención, servicio y reparación especializada de equipos retirados de los planteles en el taller

Tipo de Indicador	Dimensión del Indicador	Año de Medición del Resultado
Gestión	Eficacia	2021
Cobertura	**Frecuencia de Medición**	
Estatal	Trimestral	

Parámetros de semaforización

0	59.99	60.00	79.99	80.00	130

Meta Institucional	Meta Valor	Unidad de medida (meta valor)	Desagregado meta valor por género: Hombre	Mujer
100%	600	Acción	No disponible	No disponible

Sentido del Indicador	Línea Base (meta valor)	Año (Línea base)	Tipo de Acumulación
Ascendente	No disponible	No disponible	Suma

Resultados

Valor Programado	Avance de la Meta (4to trimestre)	% Avance de la Meta (4to trimestre)	Semáforo (4to trimestre)
600.00	659.00	109.8%	

	Valor programado	Avance de la meta		Valor programado	Avance de la meta
Enero	N.P.	N.D	Julio	N.P.	N.D
Febrero	N.P.	N.D	Agosto	N.P.	N.D
Marzo	150.00	46.00	Septiembre	0.00	100.00
Abril	N.P.	N.D	Octubre	N.P.	N.D
Mayo	N.P.	N.D	Noviembre	N.P.	N.D
Junio	150.00	95.00	Diciembre	300.00	418.00

Medios de verificación: Registros e Informes de la Área de Mantenimiento a la Infraestructura Tecnológica en el el taller.

Observaciones:

1 El presente documento despliega la información perteneciente a los indicadores estratégicos y gestión de aquellos Programas presupuestarios que proveen de bienes y servicios que generan valor público a la ciudadania jalisciense.

2 Se muestra el número del Componente relacionado con el indicador.

GOBIERNO DEL ESTADO DE JALISCO
PRESUPUESTO DE EGRESOS PARA EL EJERCICIO FISCAL 2021
Ficha Técnica de Indicador
Sistema de Evaluación del Desempeño (SED)

Gobierno del Estado de Jalisco

Seguimiento de Indicadores

Secretaria de la Hacienda Pública

Datos del Programa [1]

Administración del Sistema Educativo Estatal

Eje: Desarrollo Social **Tema Central:** Educación

¿Quien gasta?

04 Unidad Presupuestal	000 Unidad Responsable	00114 Unidad Ejecutora del Gasto
Secretaría de Educación	Secretaría de Educación	Subsecretaría de Administración

¿Para qué se gasta?

Finalidad	Función	Subfunción
Desarrollo Social	Educación	Otros Servicios Educativos y Actividades Inherentes

Objetivos

Nivel	Clave Componente	Resumen Narrativo
Actividad	I1-20 [2]	Atención a docentes, administrativos en escuelas y alumnos.

Datos del Indicador

Denominación

Total de servicios en atención a docentes, administrativos en escuelas y alumnos.

Método de cálculo

(Número de servicios en atención a docentes, administrativos en escuelas y alumnos (Realizado) / Número de servicios en atención a docentes, administrativos en escuelas y alumnos (Programado))*100

Descripción del Indicador

Muestra el total de servicios en atención a docentes, administrativos en escuelas y alumnos

Tipo de Indicador	Dimensión del Indicador	Año de Medición del Resultado
Gestión	Eficacia	2021
Cobertura	**Frecuencia de Medición**	
Estatal	Mensual	

Parámetros de semaforización

0	59.99	60.00	79.99	80.00	130

Meta Institucional	Meta Valor	Unidad de medida (meta valor)	Desagregado meta valor por género: Hombre	Mujer
100%	10,500	Servicio	0.00	0.00

Sentido del Indicador	Línea Base (meta valor)	Año (Línea base)	Tipo de Acumulación
Ascendente	No disponible	No disponible	Suma

Resultados

Valor Programado	Avance de la Meta (4to trimestre)	% Avance de la Meta (4to trimestre)	Semáforo (4to trimestre)
10,500.00	11,734.00	111.8%	

	Valor programado	Avance de la meta		Valor programado	Avance de la meta
Enero	875.00	1.00	Julio	875.00	797.00
Febrero	875.00	1.00	Agosto	875.00	1.00
Marzo	875.00	901.00	Septiembre	875.00	1.00
Abril	875.00	1,137.00	Octubre	875.00	0.00
Mayo	875.00	1,721.00	Noviembre	875.00	0.00
Junio	875.00	1,390.00	Diciembre	875.00	5,784.00

Medios de verificación: Reportes de servicios realizados vía llamada telefónica (call center), mesa de ayuda y vía correo electrónico

Observaciones:

1 El presente documento despliega la información perteneciente a los indicadores estratégicos y gestión de aquellos Programas presupuestarios que proveen de bienes y servicios que generan valor público a la ciudadania jalisciense.

2 Se muestra el número del Componente relacionado con el indicador.

GOBIERNO DEL ESTADO DE JALISCO
PRESUPUESTO DE EGRESOS PARA EL EJERCICIO FISCAL 2021
Ficha Técnica de Indicador
Sistema de Evaluación del Desempeño (SED)

Gobierno del Estado de Jalisco — **Seguimiento de Indicadores** — **Secretaria de la Hacienda Pública**

Datos del Programa [1]

Administración del Sistema Educativo Estatal

Eje: Desarrollo Social **Tema Central:** Educación

¿Quien gasta?

04 Unidad Presupuestal	000 Unidad Responsable	00114 Unidad Ejecutora del Gasto
Secretaría de Educación	Secretaría de Educación	Subsecretaría de Administración

¿Para qué se gasta?

Finalidad	Función	Subfunción
Desarrollo Social	Educación	Otros Servicios Educativos y Actividades Inherentes

Objetivos

Nivel	Clave Componente	Resumen Narrativo
Componente	I4 [2]	Servicios de soporte, mantenimiento correctivo / preventivo a infraestructura tecnológica administrativa otorgado en planteles de educación básica.

Datos del Indicador

Denominación

Total de servicios de mantenimiento correctivo / preventivo

Método de cálculo

(Número de servicios de mantenimiento correctivo y preventivo realizados (Realizado) / Número de servicios de mantenimiento correctivo y preventivo realizados (Programado))*100

Descripción del Indicador

Muestra el total de servicios de mantenimiento correctivo / preventivo otorgados a infraestructura tecnológica administrativa de planteles

Tipo de Indicador	Estratégico	**Dimensión del Indicador**	Eficacia	**Año de Medición del Resultado**	2021
Cobertura	Estatal	**Frecuencia de Medición**	Semestral		

Parámetros de semaforización

0	59.99	60.00	79.99	80.00	130

Meta Institucional	Meta Valor	Unidad de medida (meta valor)	Desagregado meta valor por género: Hombre	Desagregado meta valor por género: Mujer
100%	932	Servicio	0.00	0.00

Sentido del Indicador	Línea Base (meta valor)	Año (Línea base)	Tipo de Acumulación
Ascendente	No disponible	No disponible	Suma

Resultados

Valor Programado	Avance de la Meta (4to trimestre)	% Avance de la Meta (4to trimestre)	Semáforo (4to trimestre)
932.00	1,219.00	130.8%	

	Valor programado	Avance de la meta		Valor programado	Avance de la meta
Enero	N.P.	N.D	Julio	N.P.	N.D
Febrero	N.P.	N.D	Agosto	N.P.	N.D
Marzo	N.P.	N.D	Septiembre	N.P.	N.D
Abril	N.P.	N.D	Octubre	N.P.	N.D
Mayo	N.P.	N.D	Noviembre	N.P.	N.D
Junio	400.00	0.00	Diciembre	532.00	1,219.00

Medios de verificación: Registro de entrega-recepción de equipo

Observaciones:

1 El presente documento despliega la información perteneciente a los indicadores estratégicos y gestión de aquellos Programas presupuestarios que proveen de bienes y servicios que generan valor público a la ciudadania jalisciense.

2 Se muestra el número del Componente relacionado con el indicador.

GOBIERNO DEL ESTADO DE JALISCO
PRESUPUESTO DE EGRESOS PARA EL EJERCICIO FISCAL 2021
Ficha Técnica de Indicador
Sistema de Evaluación del Desempeño (SED)

Gobierno del Estado de Jalisco — **Secretaria de la Hacienda Pública**

Seguimiento de Indicadores

Datos del Programa [1]

Administración del Sistema Educativo Estatal

Eje: Desarrollo Social **Tema Central:** Educación

¿Quien gasta?

04 Unidad Presupuestal	000 Unidad Responsable	00114 Unidad Ejecutora del Gasto
Secretaría de Educación	Secretaría de Educación	Subsecretaría de Administración

¿Para qué se gasta?

Finalidad	Función	Subfunción
Desarrollo Social	Educación	Otros Servicios Educativos y Actividades Inherentes

Objetivos

Nivel	Clave Componente	Resumen Narrativo
Componente	I4 [2]	Servicios de soporte, mantenimiento correctivo / preventivo a infraestructura tecnológica administrativa otorgado en planteles de educación básica.

Datos del Indicador

Denominación

Total de acciones de mejora en Infraestructura Tecnológica en áreas administrativas y apoyo a la educación.

Método de cálculo

(Número acciones de mejora en Infraestructura Tecnológica realizados (Realizado) / Número acciones de mejora en Infraestructura Tecnológica realizados (Programado))*100

Descripción del Indicador

Muestra el total de acciones de mejora en infraestructura tecnológica otorgados en áreas administrativas y de apoyo a la educación.

Tipo de Indicador	Estratégico	**Dimensión del Indicador**	Eficacia	**Año de Medición del Resultado**	2021
Cobertura	Estatal	**Frecuencia de Medición**	Trimestral		

Parámetros de semaforización

0	59.99	60.00	79.99	80.00	130

Meta Institucional	Meta Valor	Unidad de medida (meta valor)	Desagregado meta valor por género: Hombre	Desagregado meta valor por género: Mujer
100%	85	Acción	No disponible	No disponible

Sentido del Indicador	Línea Base (meta valor)	Año (Línea base)	Tipo de Acumulación
Ascendente	No disponible	No disponible	Suma

Resultados

Valor Programado	Avance de la Meta (4to trimestre)	% Avance de la Meta (4to trimestre)	Semáforo (4to trimestre)
85.00	85.00	100.0%	

	Valor programado	Avance de la meta		Valor programado	Avance de la meta
Enero	N.P.	N.D	Julio	N.P.	N.D
Febrero	N.P.	N.D	Agosto	N.P.	N.D
Marzo	N.P.	N.D	Septiembre	0.00	25.00
Abril	N.P.	N.D	Octubre	N.P.	N.D
Mayo	N.P.	N.D	Noviembre	0.00	N.D
Junio	25.00	0.00	Diciembre	60.00	60.00

Medios de verificación: Registro de entrega-recepción

Observaciones:

1 El presente documento despliega la información perteneciente a los indicadores estratégicos y gestión de aquellos Programas presupuestarios que proveen de bienes y servicios que generan valor público a la ciudadania jalisciense.

2 Se muestra el número del Componente relacionado con el indicador.

GOBIERNO DEL ESTADO DE JALISCO
PRESUPUESTO DE EGRESOS PARA EL EJERCICIO FISCAL 2021
Ficha Técnica de Indicador
Sistema de Evaluación del Desempeño (SED)

Gobierno del Estado de Jalisco

Seguimiento de Indicadores

Secretaria de la Hacienda Pública

Datos del Programa [1]

Administración del Sistema Educativo Estatal

Eje: Desarrollo Social **Tema Central:** Educación

¿Quien gasta?

04	Unidad Presupuestal	000	Unidad Responsable	00114	Unidad Ejecutora del Gasto
Secretaría de Educación		Secretaría de Educación		Subsecretaría de Administración	

¿Para qué se gasta?

Finalidad	Función	Subfunción
Desarrollo Social	Educación	Otros Servicios Educativos y Actividades Inherentes

Objetivos

Nivel	Clave Componente		Resumen Narrativo
Actividad	I4-16	2	Servicio de soporte, mantenimiento preventivo/correctivo a la conectividad en áreas administrativas de planteles.

Datos del Indicador

Denominación

Total de planteles con mantenimiento a la conectividad

Método de cálculo

(Número de planteles con mantenimiento a la conectividad realizada (Realizado) / Número de planteles con mantenimiento a la conectividad realizada (Programado))*100

Descripción del Indicador

Muestra el total de planteles en los que se realiza mantenimiento a la conectividad en áreas administrativas de planteles.

Tipo de Indicador	Gestión	Dimensión del Indicador	Eficacia	Año de Medición del Resultado	2021
Cobertura	Estatal	Frecuencia de Medición	Trimestral		

Parámetros de semaforización

0	59.99	60.00	79.99	80.00	130

Meta Institucional	Meta Valor	Unidad de medida (meta valor)	Desagregado meta valor por género: Hombre	Mujer
100%	54	Plantel	0.00	0.00

Sentido del Indicador	Línea Base (meta valor)	Año (Línea base)	Tipo de Acumulación
Ascendente	No disponible	No disponible	Suma

Resultados

Valor Programado	54.00	Avance de la Meta (4to trimestre)	70.00	% Avance de la Meta (4to trimestre)	129.6%	Semáforo (4to trimestre)	

	Valor programado	Avance de la meta		Valor programado	Avance de la meta
Enero	N.P.	N.D	Julio	N.P.	N.D
Febrero	N.P.	N.D	Agosto	N.P.	N.D
Marzo	15.00	0.00	Septiembre	15.00	0.00
Abril	N.P.	N.D	Octubre	N.P.	N.D
Mayo	N.P.	N.D	Noviembre	N.P.	N.D
Junio	15.00	5.00	Diciembre	9.00	65.00

Medios de verificación: Registros e informes del mantenimiento a la conectividad en áreas administrativas de planteles.

Observaciones:

1 El presente documento despliega la información perteneciente a los indicadores estratégicos y gestión de aquellos Programas presupuestarios que proveen de bienes y servicios que generan valor público a la ciudadania jalisciense.

2 Se muestra el número del Componente relacionado con el indicador.

GOBIERNO DEL ESTADO DE JALISCO
PRESUPUESTO DE EGRESOS PARA EL EJERCICIO FISCAL 2021
Ficha Técnica de Indicador
Sistema de Evaluación del Desempeño (SED)

Gobierno del Estado de Jalisco — **Seguimiento de Indicadores** — **Secretaria de la Hacienda Pública**

Datos del Programa [1]

Impartición de la Educación Media Superior y la Capacitación para el Trabajo

Eje: Desarrollo Social **Tema Central:** Educación

¿Quien gasta?

04 Unidad Presupuestal	000 Unidad Responsable	00116 Unidad Ejecutora del Gasto
Secretaría de Educación	Secretaría de Educación	Subsecretaría de Educación Media Superior

¿Para qué se gasta?

Finalidad	Función	Subfunción
Desarrollo Social	Educación	Educación Media Superior

Objetivos

Nivel	Clave Componente	Resumen Narrativo
Fin	2	Contribuir a mejorar las condiciones sociales propicias para el acceso efectivo a los derechos sociales que impulsen capacidades de las personas y sus comunidades para reducir brechas de desigualdad, mediante la reconstrucción de un sentido de colectividad y corresponsabilidad del gobierno y la sociedad en general.

Datos del Indicador

Denominación

Posición en el Índice de Rezago Social

Método de cálculo

(Posición en el Índice de Rezago Social (Realizado)/Posición en el Índice de Rezago Social (Programado))*100

Descripción del Indicador

Lugar que ocupa Jalisco dentro del contexto de las entidades federativas del país respecto al Índice de Rezago Social, el cual es una medida agregada que se compone de variables de educación, acceso a servicios de salud, servicios básicos en la vivienda, de calidad y espacios en la misma, y activos en el hogar. Es decir, proporciona el resumen de cuatro carencias sociales de la medición de pobreza del CONEVAL: rezago educativo, acceso a los servicios de salud, acceso a los servicios básicos en la vivienda, y la calidad y espacios en la vivienda.

Tipo de Indicador	Dimensión del Indicador	Año de Medición del Resultado
Estratégico	Eficacia	2021
Cobertura	**Frecuencia de Medición**	
Estatal	Quinquenal	

Parámetros de semaforización

0	59.99	60.00	79.99	80.00	130

Meta Institucional	Meta Valor	Unidad de medida (meta valor)	Desagregado meta valor por género: Hombre	Mujer
100%	29	Posición	0.00	0.00

Sentido del Indicador	Línea Base (meta valor)	Año (Línea base)	Tipo de Acumulación
Ascendente	25	2010	Suma

Resultados

Valor Programado	Avance de la Meta (4to trimestre)	% Avance de la Meta (4to trimestre)	Semáforo (4to trimestre)
N.P.	N.D.	N.D.	

	Valor programado	Avance de la meta		Valor programado	Avance de la meta
Enero	N.P.	N.D.	Julio	N.P.	N.D.
Febrero	N.P.	N.D.	Agosto	N.P.	N.D.
Marzo	N.P.	N.D.	Septiembre	N.P.	N.D.
Abril	N.P.	N.D.	Octubre	N.P.	N.D.
Mayo	N.P.	N.D.	Noviembre	N.P.	N.D.
Junio	N.P.	N.D.	Diciembre	N.P.	N.D.

Medios de verificación

Observaciones

1 El presente documento despliega la información perteneciente a los indicadores estratégicos y gestión de aquellos Programas presupuestarios que proveen de bienes y servicios que generan valor público a la ciudadania jalisciense.

2 Se muestra el número del Componente relacionado con el indicador.

GOBIERNO DEL ESTADO DE JALISCO
PRESUPUESTO DE EGRESOS PARA EL EJERCICIO FISCAL 2021
Ficha Técnica de Indicador
Sistema de Evaluación del Desempeño (SED)

Gobierno del Estado de Jalisco — **Secretaria de la Hacienda Pública**

Seguimiento de Indicadores

Datos del Programa [1]

Imparticion de la Educación Media Superior y la Capacitación para el Trabajo

Eje: Desarrollo Social **Tema Central:** Educación

¿Quien gasta?

04	Unidad Presupuestal	000	Unidad Responsable	00116	Unidad Ejecutora del Gasto
Secretaría de Educación		Secretaría de Educación		Subsecretaría de Educación Media Superior	

¿Para qué se gasta?

Finalidad	Función	Subfunción
Desarrollo Social	Educación	Educación Media Superior

Objetivos

Nivel	Clave Componente	Resumen Narrativo
Propósito	2	Incrementar la calidad y accesibilidad educativa en todos los niveles, modalidades y servicios de manera inclusiva y equitativa, con un enfoque de formación integral centrado en el aprendizaje de las y los estudiantes, implementando procesos de enseñanza innovadores y de desarrollo de las comunidades para la vida en un contexto de corresponsabilidad, mediante la simplificación y reingeniería administrativa, la formación y profesionalización de todas las personas relacionadas al acto educativo, la mejora de la infraestructura y una pertinente articulación entre instancias gubernamentales y de la sociedad en general.

Datos del Indicador

Denominación

Porcentaje de cobertura en educación media superior de 15 a 17 años

Método de cálculo

(Total de educación media superior del ciclo en estudio entre la población de 15 a 17 años de edad del mismo año (Realizado)/Total de educación media superior del ciclo en estudio entre la población de 15 a 17 años de edad del mismo año (Programado))*100

Descripción del Indicador

Es la proporción de la matrícula total de educación media superior, respecto a la población de 15 a 17 años, edad oficial para cursar este nivel.

Tipo de Indicador	Dimensión del Indicador	Año de Medición del Resultado
Estratégico	Eficacia	2021
Cobertura	**Frecuencia de Medición**	
Estatal	Anual	

Parámetros de semaforización

0	59.99	60.00	79.99	80.00	130

Meta Institucional	Meta Valor	Unidad de medida (meta valor)	Desagregado meta valor por género: Hombre	Mujer
100%	77	Porcentaje	0.00	0.00

Sentido del Indicador	Línea Base (meta valor)	Año (Línea base)	Tipo de Acumulación
Ascendente	53	2006	Suma

Resultados

Valor Programado	Avance de la Meta (4to trimestre)	% Avance de la Meta (4to trimestre)	Semáforo (4to trimestre)
N.P.	N.D.	N.D.	

	Valor programado	Avance de la meta		Valor programado	Avance de la meta
Enero	N.P.	N.D.	Julio	N.P.	N.D.
Febrero	N.P.	N.D.	Agosto	N.P.	N.D.
Marzo	N.P.	N.D.	Septiembre	N.P.	N.D.
Abril	N.P.	N.D.	Octubre	N.P.	N.D.
Mayo	N.P.	N.D.	Noviembre	N.P.	N.D.
Junio	N.P.	N.D.	Diciembre	N.P.	N.D.

Medios de verificación

Observaciones

1 El presente documento despliega la información perteneciente a los indicadores estratégicos y gestión de aquellos Programas presupuestarios que proveen de bienes y servicios que generan valor público a la ciudadania jalisciense.

2 Se muestra el número del Componente relacionado con el indicador.

GOBIERNO DEL ESTADO DE JALISCO
PRESUPUESTO DE EGRESOS PARA EL EJERCICIO FISCAL 2021
Ficha Técnica de Indicador
Sistema de Evaluación del Desempeño (SED)

Gobierno del Estado de Jalisco

Seguimiento de Indicadores

Secretaria de la Hacienda Pública

Datos del Programa [1]

Impartición de la Educación Media Superior y la Capacitación para el Trabajo

Eje: Desarrollo Social **Tema Central:** Educación

¿Quien gasta?

04 Unidad Presupuestal	000 Unidad Responsable	00116 Unidad Ejecutora del Gasto
Secretaría de Educación	Secretaría de Educación	Subsecretaría de Educación Media Superior

¿Para qué se gasta?

Finalidad	Función	Subfunción
Desarrollo Social	Educación	Educación Media Superior

Objetivos

Nivel	Clave Componente	Resumen Narrativo
Componente	A1 [2]	Capacitación realizada para fortalecer el perfil profesional del personal directivo, docente y de apoyo

Datos del Indicador

Denominación

Total de personal capacitado

Método de cálculo

(número de personal capacitado (Realizado) / número de personal capacitado (Programado))*100

Descripción del Indicador

Personal directivo, docente y de apoyo, capacitado en temas de investigación, innovación, emprendimiento, tecnología, gestión y habilidades blandas

Tipo de Indicador	Dimensión del Indicador	Año de Medición del Resultado
Estratégico	Eficacia	2021
Cobertura	**Frecuencia de Medición**	
Estatal	Semestral	

Parámetros de semaforización

0	59.99	60.00	79.99	80.00	130

Meta Institucional	Meta Valor	Unidad de medida (meta valor)	Desagregado meta valor por género: Hombre	Mujer
100%	100	Persona Capacitada	0.00	0.00

Sentido del Indicador	Línea Base (meta valor)	Año (Línea base)	Tipo de Acumulación
Ascendente	100	2020	Suma

Resultados

Valor Programado	Avance de la Meta (4to trimestre)	% Avance de la Meta (4to trimestre)	Semáforo (4to trimestre)
100.00	100.00	100.0%	

	Valor programado	Avance de la meta		Valor programado	Avance de la meta
Enero	N.P.	N.D	Julio	N.P.	N.D
Febrero	N.P.	N.D	Agosto	N.P.	N.D
Marzo	N.P.	N.D	Septiembre	N.P.	N.D
Abril	N.P.	N.D	Octubre	N.P.	N.D
Mayo	N.P.	N.D	Noviembre	N.P.	N.D
Junio	50.00	50.00	Diciembre	50.00	50.00

Medios de verificación: Cédulas de capacitación y listas de registro de participantes del área académica de la Dirección de Educación Media Superior y la Dirección de Educación Media Superior Tecnológica.

Observaciones:

1 El presente documento despliega la información perteneciente a los indicadores estratégicos y gestión de aquellos Programas presupuestarios que proveen de bienes y servicios que generan valor público a la ciudadania jalisciense.

2 Se muestra el número del Componente relacionado con el indicador.

GOBIERNO DEL ESTADO DE JALISCO
PRESUPUESTO DE EGRESOS PARA EL EJERCICIO FISCAL 2021
Ficha Técnica de Indicador
Sistema de Evaluación del Desempeño (SED)

Gobierno del Estado de Jalisco

Seguimiento de Indicadores

Secretaria de la Hacienda Pública

Datos del Programa [1]

Imparticiόn de la Educación Media Superior y la Capacitación para el Trabajo

Eje: Desarrollo Social **Tema Central:** Educación

¿Quien gasta?

04	Unidad Presupuestal	000	Unidad Responsable	00116	Unidad Ejecutora del Gasto
Secretaría de Educación		Secretaría de Educación		Subsecretaría de Educación Media Superior	

¿Para qué se gasta?

Finalidad	Función	Subfunción
Desarrollo Social	Educación	Educación Media Superior

Objetivos

Nivel	Clave Componente	Resumen Narrativo
Actividad	A1-02 [2]	Eventos u otros medios de capacitación y formación de competencias científicas, tecnológicas, sociales, humanísticas y de innovación, planeados y ejecutados para los docentes, directivos y personal de apoyo.

Datos del Indicador

Denominación

Total de eventos de formación desarrollados

Método de cálculo

(número de eventos de formación (Realizado) / número de eventos de formación (Programado))*100

Descripción del Indicador

Mide el número de eventos de formación desarrollados, como cursos, convenciones, congresos, coloquios y otros medios de capacitación para formación de los docentes, directivos y personal de apoyo.

Tipo de Indicador	Dimensión del Indicador	Año de Medición del Resultado
Gestión	Eficacia	2021
Cobertura	**Frecuencia de Medición**	
Estatal	Trimestral	

Parámetros de semaforización

0	59.99	60.00	79.99	80.00	130

Meta Institucional	Meta Valor	Unidad de medida (meta valor)	Desagregado meta valor por género: Hombre	Desagregado meta valor por género: Mujer
100%	2	Evento	0.00	0.00

Sentido del Indicador	Línea Base (meta valor)	Año (Línea base)	Tipo de Acumulación
Ascendente	3	2020	Suma

Resultados

Valor Programado	Avance de la Meta (4to trimestre)	% Avance de la Meta (4to trimestre)	Semáforo (4to trimestre)
2.00	2.00	100.0%	

	Valor programado	Avance de la meta		Valor programado	Avance de la meta
Enero	N.P.	N.D	Julio	N.P.	N.D
Febrero	N.P.	N.D	Agosto	N.P.	N.D
Marzo	0.00	0.00	Septiembre	0.00	0.00
Abril	N.P.	N.D	Octubre	N.P.	N.D
Mayo	N.P.	N.D	Noviembre	N.P.	N.D
Junio	1.00	1.00	Diciembre	1.00	1.00

Medios de verificación: Cédulas de planeación y registro de eventos de la Subsecretaría de Educación Media Superior.

Observaciones:

1 El presente documento despliega la información perteneciente a los indicadores estratégicos y gestión de aquellos Programas presupuestarios que proveen de bienes y servicios que generan valor público a la ciudadania jalisciense.

2 Se muestra el número del Componente relacionado con el indicador.

GOBIERNO DEL ESTADO DE JALISCO
PRESUPUESTO DE EGRESOS PARA EL EJERCICIO FISCAL 2021
Ficha Técnica de Indicador
Sistema de Evaluación del Desempeño (SED)

Gobierno del Estado de Jalisco — **Seguimiento de Indicadores** — **Secretaria de la Hacienda Pública**

Datos del Programa [1]

Impartición de la Educación Media Superior y la Capacitación para el Trabajo

Eje: Desarrollo Social **Tema Central:** Educación

¿Quien gasta?

04 Unidad Presupuestal	000 Unidad Responsable	00116 Unidad Ejecutora del Gasto
Secretaría de Educación	Secretaría de Educación	Subsecretaría de Educación Media Superior

¿Para qué se gasta?

Finalidad	Función	Subfunción
Desarrollo Social	Educación	Educación Media Superior

Objetivos

Nivel	Clave Componente	Resumen Narrativo
Actividad	A1-03 [2]	Talleres de capacitación planeados e implementados para la conformación de comunidades de aprendizaje en y para la vida en planteles de Educación Media Superior públicos y particulares

Datos del Indicador

Denominación

Total de talleres de conformación de las Comunidades de Aprendizaje en y para la Vida

Método de cálculo

(número de talleres de conformación (Realizado) / número de talleres de conformación (Programado))*100

Descripción del Indicador

Mide el número de talleres para la conformación de comunidades de aprendizaje en y para la vida planeados e implementados en los planteles de educación Media Superior

Tipo de Indicador	Gestión	**Dimensión del Indicador**	Eficacia	**Año de Medición del Resultado**	2021
Cobertura	Estatal	**Frecuencia de Medición**	Trimestral		

Parámetros de semaforización						Meta Institucional	Meta Valor	Unidad de medida (meta valor)	Desagregado meta valor por género: Hombre	Mujer
						100%	5	Taller	0.00	0.00
0	59.99	60.00	79.99	80.00	130	**Sentido del Indicador**	**Línea Base (meta valor)**	**Año (Línea base)**	**Tipo de Acumulación**	
						Ascendente	No disponible	No disponible	Suma	

Resultados

Valor Programado	Avance de la Meta (4to trimestre)	% Avance de la Meta (4to trimestre)	Semáforo (4to trimestre)
5.00	5.00	100.0%	

	Valor programado	Avance de la meta		Valor programado	Avance de la meta
Enero	N.P.	N.D	Julio	N.P.	N.D
Febrero	N.P.	N.D	Agosto	N.P.	N.D
Marzo	1.00	1.00	Septiembre	2.00	2.00
Abril	N.P.	N.D	Octubre	N.P.	N.D
Mayo	N.P.	N.D	Noviembre	N.P.	N.D
Junio	1.00	1.00	Diciembre	1.00	1.00

Medios de verificación: Cédulas de capacitación y registro de talleres de las Comunidades de Aprendizaje en y para la Vida del área académica de la Dirección de Educación Media Superior

Observaciones:

1 El presente documento despliega la información perteneciente a los indicadores estratégicos y gestión de aquellos Programas presupuestarios que proveen de bienes y servicios que generan valor público a la ciudadania jalisciense.

2 Se muestra el número del Componente relacionado con el indicador.

GOBIERNO DEL ESTADO DE JALISCO
PRESUPUESTO DE EGRESOS PARA EL EJERCICIO FISCAL 2021
Ficha Técnica de Indicador
Sistema de Evaluación del Desempeño (SED)

Gobierno del Estado de Jalisco — **Seguimiento de Indicadores** — **Secretaria de la Hacienda Pública**

Datos del Programa [1]

Impartición de la Educación Media Superior y la Capacitación para el Trabajo

Eje: Desarrollo Social **Tema Central:** Educación

¿Quien gasta?

04 Unidad Presupuestal	000 Unidad Responsable	00116 Unidad Ejecutora del Gasto
Secretaría de Educación	Secretaría de Educación	Subsecretaría de Educación Media Superior

¿Para qué se gasta?

Finalidad	Función	Subfunción
Desarrollo Social	Educación	Educación Media Superior

Objetivos

Nivel	Clave Componente		Resumen Narrativo
Componente	A2	2	Cursos de capacitación otorgados a través de los centros de capacitación para el trabajo oficiales

Datos del Indicador

Denominación

Total de cursos alineados a las necesidades de los sectores productivos.

Método de cálculo

(Número de cursos alineados a las necesidades de los sectores productivos (Realizado) / Número de cursos alineados a las necesidades de los sectores productivos (Programado))*100

Descripción del Indicador

Mide el número de cursos que ofertan los centros de capacitación oficiales alineados a las necesidades de los sectores productivos considerando el derecho humano que tiene la ciudadanía a una educación de calidad.

Tipo de Indicador	Dimensión del Indicador	Año de Medición del Resultado
Estratégico	Eficacia	2021
Cobertura	**Frecuencia de Medición**	
Estatal	Trimestral	

Parámetros de semaforización

0	59.99	60.00	79.99	80.00	130

Meta Institucional	Meta Valor	Unidad de medida (meta valor)	Desagregado meta valor por género: Hombre	Mujer
100%	20	Curso	0.00	0.00

Sentido del Indicador	Línea Base (meta valor)	Año (Línea base)	Tipo de Acumulación
Ascendente	10	2020	Suma

Resultados

Valor Programado	Avance de la Meta (4to trimestre)	% Avance de la Meta (4to trimestre)	Semáforo (4to trimestre)
20.00	20.00	100.0%	

	Valor programado	Avance de la meta		Valor programado	Avance de la meta
Enero	N.P.	N.D	Julio	N.P.	N.D
Febrero	10.00	10.00	Agosto	N.P.	N.D
Marzo	N.P.	N.D	Septiembre	0.00	0.00
Abril	N.P.	N.D	Octubre	N.P.	N.D
Mayo	N.P.	N.D	Noviembre	N.P.	N.D
Junio	10.00	10.00	Diciembre	0.00	0.00

Medios de verificación: Programas de estudio de la oferta de cursos de capacitación para el trabajo del área de articulación con el sector productivo de la Subsecretaría de Educación Media Superior

Observaciones:

1 El presente documento despliega la información perteneciente a los indicadores estratégicos y gestión de aquellos Programas presupuestarios que proveen de bienes y servicios que generan valor público a la ciudadania jalisciense.

2 Se muestra el número del Componente relacionado con el indicador.

GOBIERNO DEL ESTADO DE JALISCO
PRESUPUESTO DE EGRESOS PARA EL EJERCICIO FISCAL 2021
Ficha Técnica de Indicador
Sistema de Evaluación del Desempeño (SED)

Gobierno del Estado de Jalisco — **Seguimiento de Indicadores** — **Secretaria de la Hacienda Pública**

Datos del Programa [1]

Impartición de la Educación Media Superior y la Capacitación para el Trabajo

Eje: Desarrollo Social **Tema Central:** Educación

¿Quien gasta?

04 Unidad Presupuestal	000 Unidad Responsable	00116 Unidad Ejecutora del Gasto
Secretaría de Educación	Secretaría de Educación	Subsecretaría de Educación Media Superior

¿Para qué se gasta?

Finalidad	Función	Subfunción
Desarrollo Social	Educación	Educación Media Superior

Objetivos

Nivel	Clave Componente	Resumen Narrativo
Actividad	A2-07 [2]	Estudiantes acreditados en cursos de formación y actualización en artes, oficios y competencias laborales, que ofrecen los Centros de Capacitación para el Trabajo Oficiales.

Datos del Indicador

Denominación

Total de estudiantes acreditados

Método de cálculo

(Número de estudiantes acreditados (Realizado) / Número de estudiantes acreditados (Programado))*100

Descripción del Indicador

Mide el número de alumnos y alumnas que acreditan los cursos de formación, capacitación y actualización en artes, oficios y competencias laborales.

Tipo de Indicador	Dimensión del Indicador	Año de Medición del Resultado
Gestión	Eficacia	2021

Cobertura	Frecuencia de Medición
Estatal	Trimestral

Parámetros de semaforización						Meta Institucional	Meta Valor	Unidad de medida (meta valor)	Desagregado meta valor por género: Hombre	Mujer
						100%	2,500	Estudiante	0.00	0.00
0	59.99	60.00	79.99	80.00	130	**Sentido del Indicador**	**Línea Base (meta valor)**	**Año (Línea base)**	**Tipo de Acumulación**	
						Ascendente	2,200	2020	Suma	

Resultados

Valor Programado	Avance de la Meta (4to trimestre)	% Avance de la Meta (4to trimestre)	Semáforo (4to trimestre)
2,500.00	2,500.00	100.0%	

	Valor programado	Avance de la meta		Valor programado	Avance de la meta
Enero	N.P.	N.D	Julio	N.P.	N.D
Febrero	N.P.	N.D	Agosto	N.P.	N.D
Marzo	0.00	0.00	Septiembre	0.00	0.00
Abril	N.P.	N.D	Octubre	N.P.	N.D
Mayo	N.P.	N.D	Noviembre	N.P.	N.D
Junio	1,500.00	1,500.00	Diciembre	1,000.00	1,000.00

Medios de verificación: Bases de datos de estudiantes acreditados de los centros de capacitación oficiales en el área de articulación con el sector productivo de la Subsecretaría de Educación Media Superior

Observaciones:

1 El presente documento despliega la información perteneciente a los indicadores estratégicos y gestión de aquellos Programas presupuestarios que proveen de bienes y servicios que generan valor público a la ciudadania jalisciense.

2 Se muestra el número del Componente relacionado con el indicador.

GOBIERNO DEL ESTADO DE JALISCO
PRESUPUESTO DE EGRESOS PARA EL EJERCICIO FISCAL 2021
Ficha Técnica de Indicador
Sistema de Evaluación del Desempeño (SED)

Gobierno del Estado de Jalisco

Seguimiento de Indicadores

Secretaria de la Hacienda Pública

Datos del Programa [1]

Imparticiόn de la Educación Media Superior y la Capacitación para el Trabajo

Eje: Desarrollo Social **Tema Central:** Educación

¿Quien gasta?

04	Unidad Presupuestal	000	Unidad Responsable	00116	Unidad Ejecutora del Gasto
Secretaría de Educación		Secretaría de Educación		Subsecretaría de Educación Media Superior	

¿Para qué se gasta?

Finalidad	Función	Subfunción
Desarrollo Social	Educación	Educación Media Superior

Objetivos

Nivel	Clave Componente	Resumen Narrativo
Actividad	A2-08 [2]	Cursos de capacitación de nueva creación para la formación de competencias orientada a los sectores productivo, publico y social que se ofrecen a través de los Centros de Capacitación para el Trabajo Oficiales

Datos del Indicador

Denominación

Total de nuevos cursos desarrollados

Método de cálculo

(Número de nuevos cursos de capacitación (Realizado) / Número de nuevos cursos de capacitación (Programado))*100

Descripción del Indicador

Mide el número de cursos de nueva creación que se ofertan en los centros de capacitación oficiales

Tipo de Indicador	Gestión	**Dimensión del Indicador**	Eficacia	**Año de Medición del Resultado**	2021
Cobertura	Estatal	**Frecuencia de Medición**	Trimestral		

					Desagregado meta valor por género	
		Meta Institucional	**Meta Valor**	**Unidad de medida (meta valor)**	**Hombre**	**Mujer**
Parámetros de semaforización		100%	16	Curso	0.00	0.00
0	59.99	60.00	79.99	80.00	130	**Sentido del Indicador**	**Línea Base (meta valor)**	**Año (Línea base)**	**Tipo de Acumulación**
						Ascendente	No disponible	No disponible	Suma

Resultados

Valor Programado	Avance de la Meta (4to trimestre)	% Avance de la Meta (4to trimestre)	Semáforo (4to trimestre)
16.00	16.00	100.0%	

	Valor programado	Avance de la meta		Valor programado	Avance de la meta
Enero	N.P.	N.D	Julio	N.P.	N.D
Febrero	N.P.	N.D	Agosto	N.P.	N.D
Marzo	4.00	4.00	Septiembre	4.00	4.00
Abril	N.P.	N.D	Octubre	N.P.	N.D
Mayo	N.P.	N.D	Noviembre	N.P.	N.D
Junio	4.00	4.00	Diciembre	4.00	4.00

Medios de verificación: Registro de nuevos cursos de los Centros de Capacitación Oficiales, de la Subsecretaría de Educación Media Superior

Observaciones:

1 El presente documento despliega la información perteneciente a los indicadores estratégicos y gestión de aquellos Programas presupuestarios que proveen de bienes y servicios que generan valor público a la ciudadania jalisciense.

2 Se muestra el número del Componente relacionado con el indicador.

GOBIERNO DEL ESTADO DE JALISCO
PRESUPUESTO DE EGRESOS PARA EL EJERCICIO FISCAL 2021
Ficha Técnica de Indicador
Sistema de Evaluación del Desempeño (SED)

Gobierno del Estado de Jalisco

Seguimiento de Indicadores

Secretaria de la Hacienda Pública

Datos del Programa [1]

Imparticiόn de la Educación Media Superior y la Capacitación para el Trabajo

Eje: Desarrollo Social **Tema Central:** Educación

¿Quien gasta?

04	Unidad Presupuestal	000	Unidad Responsable	00116	Unidad Ejecutora del Gasto
Secretaría de Educación		Secretaría de Educación		Subsecretaría de Educación Media Superior	

¿Para qué se gasta?

Finalidad	Función	Subfunción
Desarrollo Social	Educación	Educación Media Superior

Objetivos

Nivel	Clave Componente		Resumen Narrativo
Componente	I1	2	Procesos administrativos mejorados y/o implementados

Datos del Indicador

Denominación

Total de procesos de mejora implementados en el desarrollo administrativo.

Método de cálculo

(Número de procesos de mejora implementados en el desarrollo administrativo (Realizado) / Número de procesos de mejora implementados en el desarrollo administrativo (Programado))*100

Descripción del Indicador

Muestra el número de procesos de mejora implementados en el desarrollo administrativo con las instituciones educativas y la Subsecretaria de Educación Media Superior

Tipo de Indicador	Estratégico	**Dimensión del Indicador**	Eficacia	**Año de Medición del Resultado**	2021
Cobertura	Estatal	**Frecuencia de Medición**	Trimestral		

Parámetros de semaforización

0	59.99	60.00	79.99	80.00	130

Meta Institucional	Meta Valor	Unidad de medida (meta valor)	Desagregado meta valor por género: Hombre	Mujer
100%	1	Proceso	0.00	0.00

Sentido del Indicador	Línea Base (meta valor)	Año (Línea base)	Tipo de Acumulación
Ascendente	1	2020	Suma

Resultados

Valor Programado	Avance de la Meta (4to trimestre)	% Avance de la Meta (4to trimestre)	Semáforo (4to trimestre)
1.00	1.00	100.0%	

	Valor programado	Avance de la meta		Valor programado	Avance de la meta
Enero	N.P.	N.D	Julio	N.P.	N.D
Febrero	N.P.	N.D	Agosto	N.P.	N.D
Marzo	0.00	0.00	Septiembre	0.00	0.00
Abril	N.P.	N.D	Octubre	N.P.	N.D
Mayo	N.P.	N.D	Noviembre	N.P.	N.D
Junio	1.00	1.00	Diciembre	0.00	0.00

Medios de verificación: Listado de Procedimientos actualizado de la Subsecretaria de Educación Media Superior.

Observaciones:

1 El presente documento despliega la información perteneciente a los indicadores estratégicos y gestión de aquellos Programas presupuestarios que proveen de bienes y servicios que generan valor público a la ciudadania jalisciense.

2 Se muestra el número del Componente relacionado con el indicador.

GOBIERNO DEL ESTADO DE JALISCO
PRESUPUESTO DE EGRESOS PARA EL EJERCICIO FISCAL 2021
Ficha Técnica de Indicador
Sistema de Evaluación del Desempeño (SED)

Gobierno del Estado de Jalisco — **Seguimiento de Indicadores** — **Secretaria de la Hacienda Pública**

Datos del Programa [1]

Imparticiónde la Educación Media Superior y la Capacitación para el Trabajo

Eje: Desarrollo Social **Tema Central:** Educación

¿Quien gasta?

04 Unidad Presupuestal	000 Unidad Responsable	00116 Unidad Ejecutora del Gasto
Secretaría de Educación	Secretaría de Educación	Subsecretaría de Educación Media Superior

¿Para qué se gasta?

Finalidad	Función	Subfunción
Desarrollo Social	Educación	Educación Media Superior

Objetivos

Nivel	Clave Componente	Resumen Narrativo
Actividad	I1-03 [2]	Dictámenes de cumplimiento emitidos de acuerdo al proceso simplificado de validación de requisitos para el tramite de incorporación y/o refrendo del Reconocimiento de Validez Oficial de Estudios (RVOE) de escuelas de Educación Media Superior y Centros de Capacitación para el Trabajo particulares.

Datos del Indicador

Denominación

Total de dictámenes de cumplimiento para la incorporación y/o refrendo del Reconocimiento de Validez Oficial de Estudios.

Método de cálculo

(Número de dictámenes de cumplimiento (Realizado) / Número de dictámenes de cumplimiento (Programado))*100

Descripción del Indicador

Mide el número de dictámenes de cumplimiento emitidos para trámite incorporación o refrendo del Reconocimiento de Validez Oficial de Estudios para escuelas de educación media superior y centros de capacitación particulares.

Tipo de Indicador	Gestión	**Dimensión del Indicador**	Eficacia	**Año de Medición del Resultado**	2021
Cobertura	Estatal	**Frecuencia de Medición**	Trimestral		

Parámetros de semaforización

0	59.99	60.00	79.99	80.00	130

Meta Institucional	Meta Valor	Unidad de medida (meta valor)	Desagregado meta valor por género: Hombre	Mujer
100%	400	Dictamen	0.00	0.00

Sentido del Indicador	Línea Base (meta valor)	Año (Línea base)	Tipo de Acumulación
Ascendente	No disponible	No disponible	Suma

Resultados

Valor Programado	Avance de la Meta (4to trimestre)	% Avance de la Meta (4to trimestre)	Semáforo (4to trimestre)
400.00	400.00	100.0%	

	Valor programado	Avance de la meta		Valor programado	Avance de la meta
Enero	N.P.	N.D	Julio	N.P.	N.D
Febrero	N.P.	N.D	Agosto	N.P.	N.D
Marzo	0.00	0.00	Septiembre	160.00	160.00
Abril	N.P.	N.D	Octubre	N.P.	N.D
Mayo	N.P.	N.D	Noviembre	N.P.	N.D
Junio	130.00	130.00	Diciembre	110.00	110.00

Medios de verificación: Expedientes de visitas de supervisión y documentación exigible a escuelas particulares de las áreas de gestión estratégica y articulación con el sector productivo de la Subsecretaria de Educación Media Superior.

Observaciones:

1 El presente documento despliega la información perteneciente a los indicadores estratégicos y gestión de aquellos Programas presupuestarios que proveen de bienes y servicios que generan valor público a la ciudadania jalisciense.

2 Se muestra el número del Componente relacionado con el indicador.

GOBIERNO DEL ESTADO DE JALISCO
PRESUPUESTO DE EGRESOS PARA EL EJERCICIO FISCAL 2021
Ficha Técnica de Indicador
Sistema de Evaluación del Desempeño (SED)

Gobierno del Estado de Jalisco

Seguimiento de Indicadores

Secretaria de la Hacienda Pública

Datos del Programa [1]

Imparticiόn de la Educación Media Superior y la Capacitación para el Trabajo

Eje: Desarrollo Social **Tema Central:** Educación

¿Quien gasta?

04	Unidad Presupuestal	000	Unidad Responsable	00116	Unidad Ejecutora del Gasto
Secretaría de Educación		Secretaría de Educación		Subsecretaría de Educación Media Superior	

¿Para qué se gasta?

Finalidad	Función	Subfunción
Desarrollo Social	Educación	Educación Media Superior

Objetivos

Nivel	Clave Componente	Resumen Narrativo
Actividad	I1-04 [2]	Plataformas digitales implementada para simplificar procesos administrativos de la Subsecretaría de Educación Media Superior.

Datos del Indicador

Denominación

Total de plataformas digitales implementadas en la simplificación trabajo administrativo

Método de cálculo

(Número de plataformas digitales implementadas en la simplificación administrativa (Realizado) / Número de plataformas digitales implementadas en la simplificación administrativa (Programado))*100

Descripción del Indicador

Muestra el número de plataformas digitales implementadas para la simplificación administrativa de los procesos en la Subsecretaria de Educación Media Superior

Tipo de Indicador	Gestión	**Dimensión del Indicador**	Eficacia	**Año de Medición del Resultado**	2021
Cobertura	Estatal	**Frecuencia de Medición**	Trimestral		

Parámetros de semaforización

0	59.99	60.00	79.99	80.00	130

Meta Institucional	Meta Valor	Unidad de medida (meta valor)	Desagregado meta valor por género: Hombre	Desagregado meta valor por género: Mujer
100%	1	Plataforma	0.00	0.00

Sentido del Indicador	Línea Base (meta valor)	Año (Línea base)	Tipo de Acumulación
Ascendente	No disponible	No disponible	Suma

Resultados

Valor Programado	Avance de la Meta (4to trimestre)	% Avance de la Meta (4to trimestre)	Semáforo (4to trimestre)
1.00	1.00	100.0%	

	Valor programado	Avance de la meta		Valor programado	Avance de la meta
Enero	N.P.	N.D	Julio	N.P.	N.D
Febrero	N.P.	N.D	Agosto	N.P.	N.D
Marzo	0.00	0.00	Septiembre	0.00	0.00
Abril	N.P.	N.D	Octubre	N.P.	N.D
Mayo	N.P.	N.D	Noviembre	N.P.	N.D
Junio	1.00	1.00	Diciembre	0.00	0.00

Medios de verificación: Evidencias de aplicación y uso de la plataforma en la Subsecretaría de Educación Media Superior

Observaciones:

1 El presente documento despliega la información perteneciente a los indicadores estratégicos y gestión de aquellos Programas presupuestarios que proveen de bienes y servicios que generan valor público a la ciudadania jalisciense.

2 Se muestra el número del Componente relacionado con el indicador.

GOBIERNO DEL ESTADO DE JALISCO
PRESUPUESTO DE EGRESOS PARA EL EJERCICIO FISCAL 2021
Ficha Técnica de Indicador
Sistema de Evaluación del Desempeño (SED)

Gobierno del Estado de Jalisco — **Secretaria de la Hacienda Pública**

Seguimiento de Indicadores

Datos del Programa [1]

Imparticion de la Educación Media Superior y la Capacitación para el Trabajo

Eje: Desarrollo Social **Tema Central:** Educación

¿Quien gasta?

04 Unidad Presupuestal	000 Unidad Responsable	00116 Unidad Ejecutora del Gasto
Secretaría de Educación	Secretaría de Educación	Subsecretaría de Educación Media Superior

¿Para qué se gasta?

Finalidad	Función	Subfunción
Desarrollo Social	Educación	Educación Media Superior

Objetivos

Nivel	Clave Componente	Resumen Narrativo
Componente	I2 2	Convenios de colaboración firmados con los distintos niveles educativos, instancias gubernamentales y otros sectores de la sociedad

Datos del Indicador

Denominación

Total de Convenios Firmados

Método de cálculo

(Número de convenios firmados (Realizado) / Número de convenios firmados (Programado))*100

Descripción del Indicador

Muestra el Total de convenios firmados y en operación

Tipo de Indicador	Estratégico	**Dimensión del Indicador**	Eficacia	**Año de Medición del Resultado**	2021
Cobertura	Estatal	**Frecuencia de Medición**	Semestral		

Parámetros de semaforización

0	59.99	60.00	79.99	80.00	130

Meta Institucional	Meta Valor	Unidad de medida (meta valor)	Desagregado meta valor por género: Hombre	Desagregado meta valor por género: Mujer
100%	10	Convenio	0.00	0.00

Sentido del Indicador	Línea Base (meta valor)	Año (Línea base)	Tipo de Acumulación
Ascendente	4	2020	Suma

Resultados

Valor Programado	Avance de la Meta (4to trimestre)	% Avance de la Meta (4to trimestre)	Semáforo (4to trimestre)
10.00	10.00	100.0%	

	Valor programado	Avance de la meta		Valor programado	Avance de la meta
Enero	N.P.	N.D	Julio	5.00	5.00
Febrero	N.P.	N.D	Agosto	N.P.	N.D
Marzo	N.P.	N.D	Septiembre	N.P.	N.D
Abril	N.P.	N.D	Octubre	N.P.	N.D
Mayo	N.P.	N.D	Noviembre	N.P.	N.D
Junio	N.P.	N.D	Diciembre	5.00	5.00

Medios de verificación: Convenios intersecretariales de multinivel educativo, académicos, empresariales, educación dual y de capacitación para el trabajo de la Subsecretaría de Educación Media Superior.

Observaciones:

1 El presente documento despliega la información perteneciente a los indicadores estratégicos y gestión de aquellos Programas presupuestarios que proveen de bienes y servicios que generan valor público a la ciudadania jalisciense.

2 Se muestra el número del Componente relacionado con el indicador.

GOBIERNO DEL ESTADO DE JALISCO
PRESUPUESTO DE EGRESOS PARA EL EJERCICIO FISCAL 2021
Ficha Técnica de Indicador
Sistema de Evaluación del Desempeño (SED)

Gobierno del Estado de Jalisco

Seguimiento de Indicadores

Secretaria de la Hacienda Pública

Datos del Programa [1]

Imparticiόn de la Educación Media Superior y la Capacitación para el Trabajo

Eje: Desarrollo Social **Tema Central:** Educación

¿Quien gasta?

04	Unidad Presupuestal	000	Unidad Responsable	00116	Unidad Ejecutora del Gasto
Secretaría de Educación		Secretaría de Educación		Subsecretaría de Educación Media Superior	

¿Para qué se gasta?

Finalidad	Función	Subfunción
Desarrollo Social	Educación	Educación Media Superior

Objetivos

Nivel	Clave Componente	Resumen Narrativo
Actividad	I2-04 [2]	Personas de la comunidad escolar participantes en los programas de vinculación implementados para fortalecer el desarrollo educativo mediante proyectos de innovación, movilidad e intercambio académico de docentes y estudiantes a través de convocatorias.

Datos del Indicador

Denominación

Total de personas de la comunidad escolar que participan en las convocatorias.

Método de cálculo

(Número de personas participantes (Realizado) / Número de personas participantes (Programado))*100

Descripción del Indicador

Muestra el Total de personas de la comunidad escolar que participan en las convocatorias de programas académicos nacionales e Internacionales.

Tipo de Indicador	Gestión	**Dimensión del Indicador**	Eficacia	**Año de Medición del Resultado**	2021
Cobertura	Estatal	**Frecuencia de Medición**	Trimestral		

Parámetros de semaforización

0	59.99	60.00	79.99	80.00	130

Meta Institucional	Meta Valor	Unidad de medida (meta valor)	Desagregado meta valor por género: Hombre	Desagregado meta valor por género: Mujer
100%	1,395	Persona	No disponible	No disponible

Sentido del Indicador	Línea Base (meta valor)	Año (Línea base)	Tipo de Acumulación
Ascendente	No disponible	No disponible	Suma

Resultados

Valor Programado	Avance de la Meta (4to trimestre)	% Avance de la Meta (4to trimestre)	Semáforo (4to trimestre)
1,395.00	1,395.00	100.0%	

	Valor programado	Avance de la meta		Valor programado	Avance de la meta
Enero	N.P.	N.D	Julio	1,390.00	1,390.00
Febrero	N.P.	N.D	Agosto	N.P.	N.D
Marzo	0.00	0.00	Septiembre	N.P.	N.D
Abril	N.P.	N.D	Octubre	N.P.	N.D
Mayo	0.00	0.00	Noviembre	5.00	5.00
Junio	N.P.	N.D	Diciembre	N.P.	N.D

Medios de verificación: Convocatorias de programas académicos nacionales internacionales y bases de datos de los participantes en la Dirección de Educación Media Superior Tecnológica.

Observaciones:

1 El presente documento despliega la información perteneciente a los indicadores estratégicos y gestión de aquellos Programas presupuestarios que proveen de bienes y servicios que generan valor público a la ciudadania jalisciense.

2 Se muestra el número del Componente relacionado con el indicador.

GOBIERNO DEL ESTADO DE JALISCO
PRESUPUESTO DE EGRESOS PARA EL EJERCICIO FISCAL 2021
Ficha Técnica de Indicador
Sistema de Evaluación del Desempeño (SED)

Gobierno del Estado de Jalisco

Seguimiento de Indicadores

Secretaria de la Hacienda Pública

Datos del Programa [1]

Imparticiόn de la Educación Media Superior y la Capacitación para el Trabajo

Eje: Desarrollo Social **Tema Central:** Educación

¿Quien gasta?

04	Unidad Presupuestal	000	Unidad Responsable	00116	Unidad Ejecutora del Gasto
Secretaría de Educación		Secretaría de Educación		Subsecretaría de Educación Media Superior	

¿Para qué se gasta?

Finalidad	Función	Subfunción
Desarrollo Social	Educación	Educación Media Superior

Objetivos

Nivel	Clave Componente	Resumen Narrativo
Actividad	I2-05 [2]	Convocatorias de capacitación en Ciencia, Tecnología, Ingeniería, Arte y Matemáticas (STEAM) planeados en colaboración con el sector industrial que impulsen la actualización técnica de los docentes.

Datos del Indicador

Denominación

Total de convocatorias de capacitación emitidas

Método de cálculo

(número de convocatorias emitidas (Realizado) / número de convocatorias emitidas (Programado))*100

Descripción del Indicador

Muestra el número de convocatorias de capacitación tecnológica en colaboración con el sector industrial emitidas a la comunidad docentes de Educación Media Superior

Tipo de Indicador	Gestión	Dimensión del Indicador	Eficacia	Año de Medición del Resultado	2021
Cobertura	Estatal	Frecuencia de Medición	Trimestral		

Parámetros de semaforización						Meta Institucional	Meta Valor	Unidad de medida (meta valor)	Desagregado meta valor por género: Hombre	Mujer
						100%	10	Convocatoria	0.00	0.00
0	59.99	60.00	79.99	80.00	130	**Sentido del Indicador**	**Línea Base (meta valor)**	**Año (Línea base)**	**Tipo de Acumulación**	
						Ascendente	No disponible	No disponible	Suma	

Resultados

Valor Programado	10.00	Avance de la Meta (4to trimestre)	10.00	% Avance de la Meta (4to trimestre)	100.0%	Semáforo (4to trimestre)	

	Valor programado	Avance de la meta		Valor programado	Avance de la meta
Enero	N.P.	N.D	Julio	N.P.	N.D
Febrero	N.P.	N.D	Agosto	N.P.	N.D
Marzo	3.00	3.00	Septiembre	3.00	3.00
Abril	N.P.	N.D	Octubre	N.P.	N.D
Mayo	N.P.	N.D	Noviembre	N.P.	N.D
Junio	2.00	2.00	Diciembre	2.00	2.00

Medios de verificación: Registros de convocatorias desarrolladas por la Dirección de Educación Media Superior Tecnológica

Observaciones:

1 El presente documento despliega la información perteneciente a los indicadores estratégicos y gestión de aquellos Programas presupuestarios que proveen de bienes y servicios que generan valor público a la ciudadania jalisciense.

2 Se muestra el número del Componente relacionado con el indicador.

GOBIERNO DEL ESTADO DE JALISCO
PRESUPUESTO DE EGRESOS PARA EL EJERCICIO FISCAL 2021
Ficha Técnica de Indicador
Sistema de Evaluación del Desempeño (SED)

Gobierno del Estado de Jalisco

Seguimiento de Indicadores

Secretaria de la Hacienda Pública

Datos del Programa [1]

Administración Educativa Regional

Eje: Desarrollo Social **Tema Central:** Educación

¿Quien gasta?

04	Unidad Presupuestal	000	Unidad Responsable	00122	Unidad Ejecutora del Gasto
Secretaría de Educación		Secretaría de Educación		Dirección General de Delegaciones Regionales	

¿Para qué se gasta?

Finalidad	Función	Subfunción
Desarrollo Social	Educación	Otros Servicios Educativos y Actividades Inherentes

Objetivos

Nivel	Clave Componente	Resumen Narrativo
Fin	2	Contribuir a mejorar las condiciones sociales propicias para el acceso efectivo a los derechos sociales que impulsen capacidades de las personas y sus comunidades para reducir brechas de desigualdad, mediante la reconstrucción de un sentido de colectividad y corresponsabilidad del gobierno y la sociedad en general.

Datos del Indicador

Denominación

Posición en el Índice de Rezago Social

Método de cálculo

(Posición en el Índice de Rezago Social (Realizado)/Posición en el Índice de Rezago Social (Programado))*100

Descripción del Indicador

Lugar que ocupa Jalisco dentro del contexto de las entidades federativas del país respecto al Índice de Rezago Social, el cual es una medida agregada que se compone de variables de educación, acceso a servicios de salud, servicios básicos en la vivienda, de calidad y espacios en la misma, y activos en el hogar. Es decir, proporciona el resumen de cuatro carencias sociales de la medición de pobreza del CONEVAL: rezago educativo, acceso a los servicios de salud, acceso a los servicios básicos en la vivienda, y la calidad y espacios en la vivienda.

Tipo de Indicador	Dimensión del Indicador	Año de Medición del Resultado
Estratégico	Eficacia	2021
Cobertura	**Frecuencia de Medición**	
Estatal	Quinquenal	

Parámetros de semaforización

0	59.99	60.00	79.99	80.00	130

Meta Institucional	Meta Valor	Unidad de medida (meta valor)	Desagregado meta valor por género: Hombre	Mujer
100%	29	Posición	0.00	0.00

Sentido del Indicador	Línea Base (meta valor)	Año (Línea base)	Tipo de Acumulación
Ascendente	25	2010	Suma

Resultados

Valor Programado	Avance de la Meta (4to trimestre)	% Avance de la Meta (4to trimestre)	Semáforo (4to trimestre)
N.P.	N.D.	N.D.	

	Valor programado	Avance de la meta		Valor programado	Avance de la meta
Enero	N.P.	N.D.	Julio	N.P.	N.D.
Febrero	N.P.	N.D.	Agosto	N.P.	N.D.
Marzo	N.P.	N.D.	Septiembre	N.P.	N.D.
Abril	N.P.	N.D.	Octubre	N.P.	N.D.
Mayo	N.P.	N.D.	Noviembre	N.P.	N.D.
Junio	N.P.	N.D.	Diciembre	N.P.	N.D.

Medios de verificación

Observaciones

1 El presente documento despliega la información perteneciente a los indicadores estratégicos y gestión de aquellos Programas presupuestarios que proveen de bienes y servicios que generan valor público a la ciudadania jalisciense.

2 Se muestra el número del Componente relacionado con el indicador.

GOBIERNO DEL ESTADO DE JALISCO
PRESUPUESTO DE EGRESOS PARA EL EJERCICIO FISCAL 2021
Ficha Técnica de Indicador
Sistema de Evaluación del Desempeño (SED)

Gobierno del Estado de Jalisco — **Seguimiento de Indicadores** — **Secretaria de la Hacienda Pública**

Datos del Programa [1]

Administración Educativa Regional

Eje: Desarrollo Social **Tema Central:** Educación

¿Quien gasta?

04 Unidad Presupuestal	000 Unidad Responsable	00122 Unidad Ejecutora del Gasto
Secretaría de Educación	Secretaría de Educación	Dirección General de Delegaciones Regionales

¿Para qué se gasta?

Finalidad	Función	Subfunción
Desarrollo Social	Educación	Otros Servicios Educativos y Actividades Inherentes

Objetivos

Nivel	Clave Componente	Resumen Narrativo
Propósito	2	Incrementar la calidad y accesibilidad educativa en todos los niveles, modalidades y servicios de manera inclusiva y equitativa, con un enfoque de formación integral centrado en el aprendizaje de las y los estudiantes, implementando procesos de enseñanza innovadores y de desarrollo de las comunidades para la vida en un contexto de corresponsabilidad, mediante la simplificación y reingeniería administrativa, la formación y profesionalización de todas las personas relacionadas al acto educativo, la mejora de la infraestructura y una pertinente articulación entre instancias gubernamentales y de la sociedad en general.

Datos del Indicador

Denominación

Grado promedio de escolaridad

Método de cálculo

(Número promedio de grados escolares aprobados por la población de 15 años y más (Realizado)/Número promedio de grados escolares aprobados por la población de 15 años y más (Programado))*100

Descripción del Indicador

Este indicador se refiere al número promedio de grados escolares aprobados por la población de 15 años y más. Puede considerarse como un patrón de medida, ya que fue diseñado de tal forma que permite una comparación internacional.

Tipo de Indicador	Dimensión del Indicador	Año de Medición del Resultado
Estratégico	Eficacia	2021
Cobertura	**Frecuencia de Medición**	
Estatal	Anual	

Parámetros de semaforización

0	59.99	60.00	79.99	80.00	130

Meta Institucional	Meta Valor	Unidad de medida (meta valor)	Desagregado meta valor por género: Hombre	Mujer
100%	10	Grado promedio	0.00	0.00

Sentido del Indicador	Línea Base (meta valor)	Año (Línea base)	Tipo de Acumulación
Ascendente	8	2006	Suma

Resultados

Valor Programado	Avance de la Meta (4to trimestre)	% Avance de la Meta (4to trimestre)	Semáforo (4to trimestre)
N.P.	N.D.	N.D.	

	Valor programado	Avance de la meta		Valor programado	Avance de la meta
Enero	N.P.	N.D.	Julio	N.P.	N.D.
Febrero	N.P.	N.D.	Agosto	N.P.	N.D.
Marzo	N.P.	N.D.	Septiembre	N.P.	N.D.
Abril	N.P.	N.D.	Octubre	N.P.	N.D.
Mayo	N.P.	N.D.	Noviembre	N.P.	N.D.
Junio	N.P.	N.D.	Diciembre	N.P.	N.D.

Medios de verificación

Observaciones

1 El presente documento despliega la información perteneciente a los indicadores estratégicos y gestión de aquellos Programas presupuestarios que proveen de bienes y servicios que generan valor público a la ciudadania jalisciense.

2 Se muestra el número del Componente relacionado con el indicador.

GOBIERNO DEL ESTADO DE JALISCO
PRESUPUESTO DE EGRESOS PARA EL EJERCICIO FISCAL 2021
Ficha Técnica de Indicador
Sistema de Evaluación del Desempeño (SED)

Gobierno del Estado de Jalisco | **Seguimiento de Indicadores** | **Secretaria de la Hacienda Pública**

Datos del Programa [1]

Administración Educativa Regional

Eje: Desarrollo Social **Tema Central:** Educación

¿Quien gasta?

04	Unidad Presupuestal	000	Unidad Responsable	00122	Unidad Ejecutora del Gasto
Secretaría de Educación		Secretaría de Educación		Dirección General de Delegaciones Regionales	

¿Para qué se gasta?

Finalidad	Función	Subfunción
Desarrollo Social	Educación	Otros Servicios Educativos y Actividades Inherentes

Objetivos

Nivel	Clave Componente		Resumen Narrativo
Componente	01	2	Capacitación ofrecida al personal de estructura central y regional para la mejora de los servicios

Datos del Indicador

Denominación

Total de reuniones de capacitación efectuadas

Método de cálculo

(Número de reuniones de capacitaciones efectuadas (Realizado) / Número de reuniones de capacitaciones efectuadas (Programado))*100

Descripción del Indicador

"Reuniones de capacitación y actualización realizada

Tipo de Indicador	Gestión	**Dimensión del Indicador**	Eficacia	**Año de Medición del Resultado**	2021
Cobertura	Estatal	**Frecuencia de Medición**	Mensual		

Parámetros de semaforización

0	59.99	60.00	79.99	80.00	130

Meta Institucional	Meta Valor	Unidad de medida (meta valor)	Desagregado meta valor por género: Hombre	Mujer
100%	236	Capacitación	No disponible	No disponible

Sentido del Indicador	Línea Base (meta valor)	Año (Línea base)	Tipo de Acumulación
Ascendente	70	2019	Suma

Resultados

Valor Programado	Avance de la Meta (4to trimestre)	% Avance de la Meta (4to trimestre)	Semáforo (4to trimestre)
236.00	389.00	164.8%	

	Valor programado	Avance de la meta		Valor programado	Avance de la meta
Enero	10.00	28.00	Julio	44.00	23.00
Febrero	10.00	52.00	Agosto	50.00	22.00
Marzo	10.00	61.00	Septiembre	80.00	27.00
Abril	0.00	34.00	Octubre	4.00	30.00
Mayo	10.00	25.00	Noviembre	3.00	45.00
Junio	15.00	21.00	Diciembre	0.00	21.00

Medios de verificación: Expedientes de evidencias de las capacitaciones.

Observaciones: Debido a la migración de algunas plataformas digitales de esta Dependencia, fue necesario realizar un mayor número de capacitaciones de manera virtual al personal de la Estructura Educativa

1 El presente documento despliega la información perteneciente a los indicadores estratégicos y gestión de aquellos Programas presupuestarios que proveen de bienes y servicios que generan valor público a la ciudadania jalisciense.

2 Se muestra el número del Componente relacionado con el indicador.

GOBIERNO DEL ESTADO DE JALISCO
PRESUPUESTO DE EGRESOS PARA EL EJERCICIO FISCAL 2021
Ficha Técnica de Indicador
Sistema de Evaluación del Desempeño (SED)

Gobierno del Estado de Jalisco — **Seguimiento de Indicadores** — **Secretaria de la Hacienda Pública**

Datos del Programa [1]

Administración Educativa Regional

Eje: Desarrollo Social **Tema Central:** Educación

¿Quien gasta?

04 Unidad Presupuestal	000 Unidad Responsable	00122 Unidad Ejecutora del Gasto
Secretaría de Educación	Secretaría de Educación	Dirección General de Delegaciones Regionales

¿Para qué se gasta?

Finalidad	Función	Subfunción
Desarrollo Social	Educación	Otros Servicios Educativos y Actividades Inherentes

Objetivos

Nivel	Clave Componente	Resumen Narrativo
Actividad	01-01 [2]	Reuniones de capacitación y actualización a través de las supervisiones escolares, estructura educativa por parte del personal de las Delegaciones Regionales

Datos del Indicador

Denominación
Total de reuniones de capacitación y actualización efectuadas

Método de cálculo
(Número de actualizaciones (Realizado) / Número de actualizaciones (Programado))*100

Descripción del Indicador
Reuniones de capacitación y actualización realizadas

Tipo de Indicador	Gestión	**Dimensión del Indicador**	Eficacia	**Año de Medición del Resultado**	2021
Cobertura	Estatal	**Frecuencia de Medición**	Mensual		

Parámetros de semaforización

0	59.99	60.00	79.99	80.00	130

Meta Institucional	Meta Valor	Unidad de medida (meta valor)	Desagregado meta valor por género: Hombre	Mujer
100%	137	Actualización	No disponible	No disponible

Sentido del Indicador	Línea Base (meta valor)	Año (Línea base)	Tipo de Acumulación
Ascendente	70	2019	Suma

Resultados

Valor Programado	Avance de la Meta (4to trimestre)	% Avance de la Meta (4to trimestre)	Semáforo (4to trimestre)
137.00	204.00	148.9%	

	Valor programado	Avance de la meta		Valor programado	Avance de la meta
Enero	10.00	21.00	Julio	18.00	13.00
Febrero	10.00	24.00	Agosto	18.00	10.00
Marzo	10.00	31.00	Septiembre	44.00	14.00
Abril	0.00	6.00	Octubre	3.00	16.00
Mayo	10.00	15.00	Noviembre	4.00	22.00
Junio	10.00	20.00	Diciembre	0.00	12.00

Medios de verificación
Reuniones de capacitación y actualización a través de las supervisiones escolares, estructura educativa por parte del personal de las Delegaciones Regionales

Observaciones
Debido a la migración de algunas plataformas digitales de esta Dependencia, fue necesario realizar un mayor número de capacitaciones de manera virtual al personal de las 14 Delegaciones y 16 Subdelegaciones Regionales.

1 El presente documento despliega la información perteneciente a los indicadores estratégicos y gestión de aquellos Programas presupuestarios que proveen de bienes y servicios que generan valor público a la ciudadania jalisciense.

2 Se muestra el número del Componente relacionado con el indicador.

GOBIERNO DEL ESTADO DE JALISCO
PRESUPUESTO DE EGRESOS PARA EL EJERCICIO FISCAL 2021
Ficha Técnica de Indicador
Sistema de Evaluación del Desempeño (SED)

Gobierno del Estado de Jalisco

Seguimiento de Indicadores

Secretaria de la Hacienda Pública

Datos del Programa [1]

Administración Educativa Regional

Eje: Desarrollo Social **Tema Central:** Educación

¿Quien gasta?

04 Unidad Presupuestal	000 Unidad Responsable	00122 Unidad Ejecutora del Gasto
Secretaría de Educación	Secretaría de Educación	Dirección General de Delegaciones Regionales

¿Para qué se gasta?

Finalidad	Función	Subfunción
Desarrollo Social	Educación	Otros Servicios Educativos y Actividades Inherentes

Objetivos

Nivel	Clave Componente	Resumen Narrativo
Actividad	01-02 [2]	Capacitación al Personal de la Estructura Regional por parte de las Áreas Normativas Centrales, así como la recepción de documentación oficial por parte de las diversas oficinas, requiere del constante traslado del personal, hacia las oficinas de la Secretaría de Educación.

Datos del Indicador

Denominación

Total de reuniones de capacitación y actualización efectuadas al personal de las Delegaciones Regionales

Método de cálculo

(Reuniones de capacitación y actualización realizadas (Realizado) / Reuniones de capacitación y actualización realizadas (Programado))*100

Descripción del Indicador

Refleja el número de reuniones de capacitación y actualización realizadas

Tipo de Indicador	Gestión	**Dimensión del Indicador**	Eficacia	**Año de Medición del Resultado**	2021
Cobertura	Estatal	**Frecuencia de Medición**	Mensual		

Parámetros de semaforización

0	59.99	60.00	79.99	80.00	130

Meta Institucional	Meta Valor	Unidad de medida (meta valor)	Desagregado meta valor por género: Hombre	Desagregado meta valor por género: Mujer
100%	70	Sesión	0.00	0.00

Sentido del Indicador	Línea Base (meta valor)	Año (Línea base)	Tipo de Acumulación
Ascendente	No disponible	No disponible	Suma

Resultados

Valor Programado	Avance de la Meta (4to trimestre)	% Avance de la Meta (4to trimestre)	Semáforo (4to trimestre)
70.00	0.00	0.0%	

	Valor programado	Avance de la meta		Valor programado	Avance de la meta
Enero	10.00	0.00	Julio	0.00	0.00
Febrero	10.00	0.00	Agosto	10.00	0.00
Marzo	10.00	0.00	Septiembre	0.00	0.00
Abril	10.00	0.00	Octubre	0.00	0.00
Mayo	10.00	0.00	Noviembre	0.00	0.00
Junio	10.00	0.00	Diciembre	0.00	0.00

Medios de verificación: Registro de asistencia y Minuta de las Reuniones de Capacitación y actualización, así como acuses de recibo de la documentación oficial recibida o entregada.

Observaciones: Con motivo de que esta capacitación requería hacerse de forma presencial y se mantuvieron las restricciones por la pandemia Covid 19 durante la mayor parte del año, no se logró la meta en cumplimiento a los protocolos de sanidad establecidos. Se cedió el recurso desinado a esta actividad para realizar acciones de atención prioritaria.

1 El presente documento despliega la información perteneciente a los indicadores estratégicos y gestión de aquellos Programas presupuestarios que proveen de bienes y servicios que generan valor público a la ciudadania jalisciense.

2 Se muestra el número del Componente relacionado con el indicador.

GOBIERNO DEL ESTADO DE JALISCO
PRESUPUESTO DE EGRESOS PARA EL EJERCICIO FISCAL 2021
Ficha Técnica de Indicador
Sistema de Evaluación del Desempeño (SED)

Secretaria de la Hacienda Pública

Gobierno del Estado de Jalisco

Seguimiento de Indicadores

Datos del Programa [1]

Administración Educativa Regional

Eje: Desarrollo Social **Tema Central:** Educación

¿Quien gasta?

04	Unidad Presupuestal	000	Unidad Responsable	00122	Unidad Ejecutora del Gasto
Secretaría de Educación		Secretaría de Educación		Dirección General de Delegaciones Regionales	

¿Para qué se gasta?

Finalidad	Función	Subfunción
Desarrollo Social	Educación	Otros Servicios Educativos y Actividades Inherentes

Objetivos

Nivel	Clave Componente		Resumen Narrativo
Componente	C8	2	Servicios administrativos otorgados en las delegaciones regionales de la Secretaria de Educación

Datos del Indicador

Denominación

Total de Servicios otorgados en las Delegaciones y Subdelegaciones

Método de cálculo

(Número de servicios otorgados (Realizado) / Número de servicios otorgados (Programado))*100

Descripción del Indicador

Número de servicios otorgados

Tipo de Indicador	Gestión	**Dimensión del Indicador**	Eficacia	**Año de Medición del Resultado**	2021
Cobertura	Estatal	**Frecuencia de Medición**	Mensual		

Parámetros de semaforización

0	59.99	60.00	79.99	80.00	130

Meta Institucional	Meta Valor	Unidad de medida (meta valor)	Desagregado meta valor por género: Hombre	Mujer
100%	850,000	Servicio	No disponible	No disponible

Sentido del Indicador	Línea Base (meta valor)	Año (Línea base)	Tipo de Acumulación
Ascendente	1,200,000	2020	Suma

Resultados

Valor Programado	Avance de la Meta (4to trimestre)	% Avance de la Meta (4to trimestre)	Semáforo (4to trimestre)
850,000.00	940,322.00	110.6%	

	Valor programado	Avance de la meta		Valor programado	Avance de la meta
Enero	100,000.00	53.00	Julio	50,000.00	540,698.00
Febrero	200,000.00	80.00	Agosto	0.00	76,911.00
Marzo	100,000.00	107.00	Septiembre	0.00	85,499.00
Abril	100,000.00	70.00	Octubre	0.00	77,918.00
Mayo	100,000.00	83.00	Noviembre	0.00	84,838.00
Junio	200,000.00	73.00	Diciembre	0.00	73,992.00

Medios de verificación: Registro de servicios brindados en las delegaciones regionales, de la Dirección General de Delegaciones Regionales.

Observaciones:

1 El presente documento despliega la información perteneciente a los indicadores estratégicos y gestión de aquellos Programas presupuestarios que proveen de bienes y servicios que generan valor público a la ciudadania jalisciense.

2 Se muestra el número del Componente relacionado con el indicador.

GOBIERNO DEL ESTADO DE JALISCO
PRESUPUESTO DE EGRESOS PARA EL EJERCICIO FISCAL 2021
Ficha Técnica de Indicador
Sistema de Evaluación del Desempeño (SED)

Gobierno del Estado de Jalisco

Seguimiento de Indicadores

Secretaria de la Hacienda Pública

Datos del Programa [1]

Administración Educativa Regional

Eje: Desarrollo Social **Tema Central:** Educación

¿Quien gasta?

04	Unidad Presupuestal	000	Unidad Responsable	00122	Unidad Ejecutora del Gasto
Secretaría de Educación		Secretaría de Educación		Dirección General de Delegaciones Regionales	

¿Para qué se gasta?

Finalidad	Función	Subfunción
Desarrollo Social	Educación	Otros Servicios Educativos y Actividades Inherentes

Objetivos

Nivel	Clave Componente	Resumen Narrativo
Actividad	C8-01 [2]	Aplicación de Encuestas para el seguimiento de la calidad y atención en la prestación de los servicios

Datos del Indicador

Denominación

Total de usuarios encuestados para verificar la satisfacción del servicio

Método de cálculo

(Número de aplicación de encuestas a usuarios para verificar la satisfacción en la prestación del servicio (Realizado) / Número de aplicación de encuestas a usuarios para verificar la satisfacción en la prestación del servicio (Programado))*100

Descripción del Indicador

Aplicación de Encuestas a usuarios para verificar la satisfacción en la prestación del servicio

Tipo de Indicador	Gestión	**Dimensión del Indicador**	Eficacia	**Año de Medición del Resultado**	2021
Cobertura	Estatal	**Frecuencia de Medición**	Mensual		

Parámetros de semaforización

0	59.99	60.00	79.99	80.00	130

Meta Institucional	Meta Valor	Unidad de medida (meta valor)	Desagregado meta valor por género: Hombre	Desagregado meta valor por género: Mujer
100%	17,500	Encuestado	0.00	0.00

Sentido del Indicador	Línea Base (meta valor)	Año (Línea base)	Tipo de Acumulación
Ascendente	16,832	2019	Suma

Resultados

Valor Programado	Avance de la Meta (4to trimestre)	% Avance de la Meta (4to trimestre)	Semáforo (4to trimestre)
17,500.00	12,834.00	73.3%	

	Valor programado	Avance de la meta		Valor programado	Avance de la meta
Enero	2,000.00	1.00	Julio	500.00	7,287.00
Febrero	2,500.00	1.00	Agosto	500.00	896.00
Marzo	1,500.00	1.00	Septiembre	2,000.00	872.00
Abril	1,500.00	1.00	Octubre	1,500.00	973.00
Mayo	1,500.00	988.00	Noviembre	1,000.00	1,023.00
Junio	2,000.00	1.00	Diciembre	1,000.00	790.00

Medios de verificación: Encuestas sobre la medicion de calidad en el servicio

Observaciones: En la aplicación de las encuestas para determinar la calidad en la prestación del servicio, se refleja una baja en la aplicación de la mismas hacia el usuario. Lo anterior por motivos del cuidado y protocolos de sanidad establecidos por la Secretaria de Salud para la prestación del Servicio.

1 El presente documento despliega la información perteneciente a los indicadores estratégicos y gestión de aquellos Programas presupuestarios que proveen de bienes y servicios que generan valor público a la ciudadania jalisciense.

2 Se muestra el número del Componente relacionado con el indicador.

GOBIERNO DEL ESTADO DE JALISCO
PRESUPUESTO DE EGRESOS PARA EL EJERCICIO FISCAL 2021
Ficha Técnica de Indicador
Sistema de Evaluación del Desempeño (SED)

Gobierno del Estado de Jalisco — **Seguimiento de Indicadores** — **Secretaria de la Hacienda Pública**

Datos del Programa [1]

Administración Educativa Regional

Eje: Desarrollo Social **Tema Central:** Educación

¿Quien gasta?

04 Unidad Presupuestal	000 Unidad Responsable	00122 Unidad Ejecutora del Gasto
Secretaría de Educación	Secretaría de Educación	Dirección General de Delegaciones Regionales

¿Para qué se gasta?

Finalidad	Función	Subfunción
Desarrollo Social	Educación	Otros Servicios Educativos y Actividades Inherentes

Objetivos

Nivel	Clave Componente	Resumen Narrativo
Actividad	C8-02 [2]	Generación de las acciones de programación Detallada para la Ampliación de la Oferta de Educación Básica.

Datos del Indicador

Denominación

Total de estudios y validaciones realizadas

Método de cálculo

(Número de estudios de PRODET (Realizado) / Número de estudios de PRODET (Programado))*100

Descripción del Indicador

Se refiere a la integración de la Programación Detallada PRODET con el Registro de validaciones y estudios realizados procedentes para su atención.

Tipo de Indicador	Dimensión del Indicador	Año de Medición del Resultado
Gestión	Eficacia	2021
Cobertura	**Frecuencia de Medición**	
Estatal	Trimestral	

Parámetros de semaforización

0	59.99	60.00	79.99	80.00	130

Meta Institucional	Meta Valor	Unidad de medida (meta valor)	Desagregado meta valor por género: Hombre	Mujer
100%	1	Estudio	0.00	0.00

Sentido del Indicador	Línea Base (meta valor)	Año (Línea base)	Tipo de Acumulación
Ascendente	No disponible	No disponible	Suma

Resultados

Valor Programado	Avance de la Meta (4to trimestre)	% Avance de la Meta (4to trimestre)	Semáforo (4to trimestre)
1.00	1.00	100.0%	

	Valor programado	Avance de la meta		Valor programado	Avance de la meta
Enero	N.P.	N.D	Julio	0.00	0.00
Febrero	N.P.	N.D	Agosto	N.P.	N.D
Marzo	0.00	0.00	Septiembre	N.P.	N.D
Abril	1.00	1.00	Octubre	N.P.	N.D
Mayo	N.P.	N.D	Noviembre	0.00	0.00
Junio	N.P.	N.D	Diciembre	N.P.	N.D

Medios de verificación: Resultado de la Programación Detallada PRODET, numero de Validaciones de creación de nuevas plazas docentes, direvtivas de apoyo a la educación, así como Estudios de Factibilidad realizados para la creacion de nuevas escuelas.

Observaciones:

1 El presente documento despliega la información perteneciente a los indicadores estratégicos y gestión de aquellos Programas presupuestarios que proveen de bienes y servicios que generan valor público a la ciudadania jalisciense.

2 Se muestra el número del Componente relacionado con el indicador.

GOBIERNO DEL ESTADO DE JALISCO
PRESUPUESTO DE EGRESOS PARA EL EJERCICIO FISCAL 2021
Ficha Técnica de Indicador
Sistema de Evaluación del Desempeño (SED)

Gobierno del Estado de Jalisco — **Seguimiento de Indicadores** — **Secretaria de la Hacienda Pública**

Datos del Programa [1]

Administración Educativa Regional

Eje: Desarrollo Social **Tema Central:** Educación

¿Quien gasta?

04 Unidad Presupuestal	000 Unidad Responsable	00122 Unidad Ejecutora del Gasto
Secretaría de Educación	Secretaría de Educación	Dirección General de Delegaciones Regionales

¿Para qué se gasta?

Finalidad	Función	Subfunción
Desarrollo Social	Educación	Otros Servicios Educativos y Actividades Inherentes

Objetivos

Nivel	Clave Componente		Resumen Narrativo
Componente	I6	2	Libros de texto gratuitos otorgados a estudiantes de educacion secundaria

Datos del Indicador

Denominación

Total de unidades entregadas

Método de cálculo

(Número de unidades entregadas (Realizado) / Número de unidades entregadas (Programado))*100

Descripción del Indicador

Número de Libros de Texto Gratuitos, Materiales Educativos, equipo y mobiliario entregados

Tipo de Indicador	Gestión	**Dimensión del Indicador**	Eficacia	**Año de Medición del Resultado**	2021
Cobertura	Estatal	**Frecuencia de Medición**	Mensual		

Parámetros de semaforización

0	59.99	60.00	79.99	80.00	130

Meta Institucional	Meta Valor	Unidad de medida (meta valor)	Desagregado meta valor por género: Hombre	Mujer
100%	12,000,000	Unidades	0.00	0.00

Sentido del Indicador	Línea Base (meta valor)	Año (Línea base)	Tipo de Acumulación
Ascendente	12,000,000	2019	Suma

Resultados

Valor Programado	Avance de la Meta (4to trimestre)	% Avance de la Meta (4to trimestre)	Semáforo (4to trimestre)
12,000,000.00	11,900,473.00	99.2%	

	Valor programado	Avance de la meta		Valor programado	Avance de la meta
Enero	0.00	0.00	Julio	10,000,000.00	0.00
Febrero	0.00	0.00	Agosto	0.00	0.00
Marzo	0.00	0.00	Septiembre	0.00	11,317,909.00
Abril	0.00	0.00	Octubre	0.00	0.00
Mayo	0.00	0.00	Noviembre	0.00	0.00
Junio	2,000,000.00	0.00	Diciembre	0.00	582,564.00

Medios de verificación: Expedientes de evidencias del material entregado

Observaciones:

1 El presente documento despliega la información perteneciente a los indicadores estratégicos y gestión de aquellos Programas presupuestarios que proveen de bienes y servicios que generan valor público a la ciudadania jalisciense.

2 Se muestra el número del Componente relacionado con el indicador.

GOBIERNO DEL ESTADO DE JALISCO
PRESUPUESTO DE EGRESOS PARA EL EJERCICIO FISCAL 2021
Ficha Técnica de Indicador
Sistema de Evaluación del Desempeño (SED)

Gobierno del Estado de Jalisco — **Seguimiento de Indicadores** — **Secretaria de la Hacienda Pública**

Datos del Programa [1]

Administración Educativa Regional

Eje: Desarrollo Social **Tema Central:** Educación

¿Quien gasta?

04 Unidad Presupuestal	000 Unidad Responsable	00122 Unidad Ejecutora del Gasto
Secretaría de Educación	Secretaría de Educación	Dirección General de Delegaciones Regionales

¿Para qué se gasta?

Finalidad	Función	Subfunción
Desarrollo Social	Educación	Otros Servicios Educativos y Actividades Inherentes

Objetivos

Nivel	Clave Componente	Resumen Narrativo
Actividad	I6-01 [2]	Recibir y distribuir Libros de Texto Gratuitos, Materiales Educativos y mobiliario y equipo

Datos del Indicador

Denominación

Total de unidades entregadas

Método de cálculo

(Número de unidades entregadas (Realizado) / Número de unidades entregadas (Programado))*100

Descripción del Indicador

Número de unidades de Texto Gratuitos, Materiales Educativos, equipo y mobiliario entregados

Tipo de Indicador	Dimensión del Indicador	Año de Medición del Resultado
Gestión	Eficacia	2021
Cobertura	**Frecuencia de Medición**	
Estatal	Mensual	

Parámetros de semaforización

0	59.99	60.00	79.99	80.00	130

Meta Institucional	Meta Valor	Unidad de medida (meta valor)	Desagregado meta valor por género: Hombre	Mujer
100%	12,000,000	Unidades	0.00	0.00

Sentido del Indicador	Línea Base (meta valor)	Año (Línea base)	Tipo de Acumulación
Ascendente	12,000,000	2019	Suma

Resultados

Valor Programado	Avance de la Meta (4to trimestre)	% Avance de la Meta (4to trimestre)	Semáforo (4to trimestre)
12,000,000.00	11,900,473.00	99.2%	

	Valor programado	Avance de la meta		Valor programado	Avance de la meta
Enero	0.00	0.00	Julio	10,000,000.00	0.00
Febrero	0.00	0.00	Agosto	2,000,000.00	0.00
Marzo	0.00	0.00	Septiembre	0.00	11,317,909.00
Abril	0.00	0.00	Octubre	0.00	0.00
Mayo	0.00	0.00	Noviembre	0.00	0.00
Junio	0.00	0.00	Diciembre	0.00	582,564.00

Medios de verificación: Expedientes de evidencias del material entregado

Observaciones:

1 El presente documento despliega la información perteneciente a los indicadores estratégicos y gestión de aquellos Programas presupuestarios que proveen de bienes y servicios que generan valor público a la ciudadania jalisciense.

2 Se muestra el número del Componente relacionado con el indicador.

GOBIERNO DEL ESTADO DE JALISCO
PRESUPUESTO DE EGRESOS PARA EL EJERCICIO FISCAL 2021
Ficha Técnica de Indicador
Sistema de Evaluación del Desempeño (SED)

Gobierno del Estado de Jalisco

Seguimiento de Indicadores

Secretaria de la Hacienda Pública

Datos del Programa [1]

Administración Educativa Regional

Eje: Desarrollo Social **Tema Central:** Educación

¿Quien gasta?

04	Unidad Presupuestal	000	Unidad Responsable	00122	Unidad Ejecutora del Gasto
Secretaría de Educación		Secretaría de Educación		Dirección General de Delegaciones Regionales	

¿Para qué se gasta?

Finalidad	Función	Subfunción
Desarrollo Social	Educación	Otros Servicios Educativos y Actividades Inherentes

Objetivos

Nivel	Clave Componente		Resumen Narrativo
Actividad	I6-02	2	Supervision del proceso de entrega recepción de libros de texto gratuito

Datos del Indicador

Denominación

Supervisión de distribución de libros de texto gratuitos

Método de cálculo

(Supervisión del proceso de entrega - recepción de libros de texto gratuito (Realizado) / Supervisión del proceso de entrega - recepción de libros de texto gratuito (Programado))*100

Descripción del Indicador

Este indicador refleja el grado de supervisión del proceso de entrea - recepción de libros de texto gratuito.

Tipo de Indicador	Gestión	**Dimensión del Indicador**	Eficacia	**Año de Medición del Resultado**	2021
Cobertura	Estatal	**Frecuencia de Medición**	Trimestral		

Parámetros de semaforización						Meta Institucional	Meta Valor	Unidad de medida (meta valor)	Desagregado meta valor por género: Hombre	Desagregado meta valor por género: Mujer
						100%	2	Reporte	No disponible	No disponible
0	59.99	60.00	79.99	80.00	130	**Sentido del Indicador**	**Línea Base (meta valor)**	**Año (Línea base)**	**Tipo de Acumulación**	
						Ascendente	No disponible	No disponible	Suma	

Resultados

Valor Programado	Avance de la Meta (4to trimestre)	% Avance de la Meta (4to trimestre)	Semáforo (4to trimestre)
2.00	2.00	100.0%	

	Valor programado	Avance de la meta		Valor programado	Avance de la meta
Enero	N.P.	N.D	Julio	N.P.	N.D
Febrero	N.P.	N.D	Agosto	N.P.	N.D
Marzo	0.00	0.00	Septiembre	0.00	0.00
Abril	N.P.	N.D	Octubre	N.P.	N.D
Mayo	N.P.	N.D	Noviembre	N.P.	N.D
Junio	1.00	1.00	Diciembre	1.00	1.00

Medios de verificación: Reportes de supervisión de entrea - recepción de libros de texto gratuito

Observaciones:

1 El presente documento despliega la información perteneciente a los indicadores estratégicos y gestión de aquellos Programas presupuestarios que proveen de bienes y servicios que generan valor público a la ciudadania jalisciense.

2 Se muestra el número del Componente relacionado con el indicador.

GOBIERNO DEL ESTADO DE JALISCO
PRESUPUESTO DE EGRESOS PARA EL EJERCICIO FISCAL 2021
Ficha Técnica de Indicador
Sistema de Evaluación del Desempeño (SED)

Gobierno del Estado de Jalisco — **Seguimiento de Indicadores** — **Secretaria de la Hacienda Pública**

Datos del Programa [1]

Impartición de la Educación Preescolar

Eje: Desarrollo Social **Tema Central:** Educación

¿Quien gasta?

04 Unidad Presupuestal	000 Unidad Responsable	00126 Unidad Ejecutora del Gasto
Secretaría de Educación	Secretaría de Educación	Dirección de Educación Preescolar

¿Para qué se gasta?

Finalidad	Función	Subfunción
Desarrollo Social	Educación	Educación Básica

Objetivos

Nivel	Clave Componente	Resumen Narrativo
Fin	2	Contribuir a mejorar las condiciones sociales propicias para el acceso efectivo a los derechos sociales que impulsen capacidades de las personas y sus comunidades para reducir brechas de desigualdad, mediante la reconstrucción de un sentido de colectividad y corresponsabilidad del gobierno y la sociedad en general.

Datos del Indicador

Denominación

Posición en el Índice de Rezago Social

Método de cálculo

(Posición en el Índice de Rezago Social (Realizado)/Posición en el Índice de Rezago Social (Programado))*100

Descripción del Indicador

Lugar que ocupa Jalisco dentro del contexto de las entidades federativas del país respecto al Índice de Rezago Social, el cual es una medida agregada que se compone de variables de educación, acceso a servicios de salud, servicios básicos en la vivienda, de calidad y espacios en la misma, y activos en el hogar. Es decir, proporciona el resumen de cuatro carencias sociales de la medición de pobreza del CONEVAL: rezago educativo, acceso a los servicios de salud, acceso a los servicios básicos en la vivienda, y la calidad y espacios en la vivienda.

Tipo de Indicador	Dimensión del Indicador	Año de Medición del Resultado
Estratégico	Eficacia	2021
Cobertura	**Frecuencia de Medición**	
Estatal	Quinquenal	

Parámetros de semaforización

0	59.99	60.00	79.99	80.00	130

Meta Institucional	Meta Valor	Unidad de medida (meta valor)	Desagregado meta valor por género: Hombre	Mujer
100%	29	Posición	0.00	0.00

Sentido del Indicador	Línea Base (meta valor)	Año (Línea base)	Tipo de Acumulación
Ascendente	25	2010	Suma

Resultados

Valor Programado	Avance de la Meta (4to trimestre)	% Avance de la Meta (4to trimestre)	Semáforo (4to trimestre)
N.P.	N.D.	N.D.	

	Valor programado	Avance de la meta		Valor programado	Avance de la meta
Enero	N.P.	N.D.	Julio	N.P.	N.D.
Febrero	N.P.	N.D.	Agosto	N.P.	N.D.
Marzo	N.P.	N.D.	Septiembre	N.P.	N.D.
Abril	N.P.	N.D.	Octubre	N.P.	N.D.
Mayo	N.P.	N.D.	Noviembre	N.P.	N.D.
Junio	N.P.	N.D.	Diciembre	N.P.	N.D.

Medios de verificación

Observaciones

1 El presente documento despliega la información perteneciente a los indicadores estratégicos y gestión de aquellos Programas presupuestarios que proveen de bienes y servicios que generan valor público a la ciudadania jalisciense.

2 Se muestra el número del Componente relacionado con el indicador.

GOBIERNO DEL ESTADO DE JALISCO
PRESUPUESTO DE EGRESOS PARA EL EJERCICIO FISCAL 2021
Ficha Técnica de Indicador
Sistema de Evaluación del Desempeño (SED)

Gobierno del Estado de Jalisco — **Seguimiento de Indicadores** — **Secretaria de la Hacienda Pública**

Datos del Programa [1]

Impartición de la Educación Preescolar

Eje: Desarrollo Social **Tema Central:** Educación

¿Quien gasta?

04	Unidad Presupuestal	000	Unidad Responsable	00126	Unidad Ejecutora del Gasto
Secretaría de Educación		Secretaría de Educación		Dirección de Educación Preescolar	

¿Para qué se gasta?

Finalidad	Función	Subfunción
Desarrollo Social	Educación	Educación Básica

Objetivos

Nivel	Clave Componente	Resumen Narrativo
Propósito	2	Incrementar la calidad y accesibilidad educativa en todos los niveles, modalidades y servicios de manera inclusiva y equitativa, con un enfoque de formación integral centrado en el aprendizaje de las y los estudiantes, implementando procesos de enseñanza innovadores y de desarrollo de las comunidades para la vida en un contexto de corresponsabilidad, mediante la simplificación y reingeniería administrativa, la formación y profesionalización de todas las personas relacionadas al acto educativo, la mejora de la infraestructura y una pertinente articulación entre instancias gubernamentales y de la sociedad en general.

Datos del Indicador

Denominación

Grado promedio de escolaridad

Método de cálculo

(Número promedio de grados escolares aprobados por la población de 15 años y más (Realizado)/Número promedio de grados escolares aprobados por la población de 15 años y más (Programado))*100

Descripción del Indicador

Este indicador se refiere al número promedio de grados escolares aprobados por la población de 15 años y más. Puede considerarse como un patrón de medida, ya que fue diseñado de tal forma que permite una comparación internacional.

Tipo de Indicador	Dimensión del Indicador	Año de Medición del Resultado
Estratégico	Eficacia	2021
Cobertura	**Frecuencia de Medición**	
Estatal	Anual	

Parámetros de semaforización

0	59.99	60.00	79.99	80.00	130

Meta Institucional	Meta Valor	Unidad de medida (meta valor)	Desagregado meta valor por género: Hombre	Mujer
100%	10	Grado promedio	0.00	0.00

Sentido del Indicador	Línea Base (meta valor)	Año (Línea base)	Tipo de Acumulación
Ascendente	8	2006	Suma

Resultados

Valor Programado	Avance de la Meta (4to trimestre)	% Avance de la Meta (4to trimestre)	Semáforo (4to trimestre)
N.P.	N.D.	N.D.	

	Valor programado	Avance de la meta		Valor programado	Avance de la meta
Enero	N.P.	N.D.	Julio	N.P.	N.D.
Febrero	N.P.	N.D.	Agosto	N.P.	N.D.
Marzo	N.P.	N.D.	Septiembre	N.P.	N.D.
Abril	N.P.	N.D.	Octubre	N.P.	N.D.
Mayo	N.P.	N.D.	Noviembre	N.P.	N.D.
Junio	N.P.	N.D.	Diciembre	N.P.	N.D.

Medios de verificación

Observaciones

1 El presente documento despliega la información perteneciente a los indicadores estratégicos y gestión de aquellos Programas presupuestarios que proveen de bienes y servicios que generan valor público a la ciudadania jalisciense.

2 Se muestra el número del Componente relacionado con el indicador.

GOBIERNO DEL ESTADO DE JALISCO
PRESUPUESTO DE EGRESOS PARA EL EJERCICIO FISCAL 2021
Ficha Técnica de Indicador
Sistema de Evaluación del Desempeño (SED)

Gobierno del Estado de Jalisco — **Seguimiento de Indicadores** — **Secretaria de la Hacienda Pública**

Datos del Programa [1]

Impartición de la Educación Preescolar

Eje: Desarrollo Social **Tema Central:** Educación

¿Quien gasta?

04 Unidad Presupuestal	000 Unidad Responsable	00126 Unidad Ejecutora del Gasto
Secretaría de Educación	Secretaría de Educación	Dirección de Educación Preescolar

¿Para qué se gasta?

Finalidad	Función	Subfunción
Desarrollo Social	Educación	Educación Básica

Objetivos

Nivel	Clave Componente		Resumen Narrativo
Componente	A4	2	Apoyos económicos otorgados a los beneficiarios del Programa de Alternativas para la Educación Preescolar.

Datos del Indicador

Denominación

Total de becas para la operación del programa Alternativas en Educación Preescolar

Método de cálculo

(Número de las becas con servicio de Alternativas (Realizado) / Número de las becas con servicio de Alternativas (Programado))*100

Descripción del Indicador

Se refiere al total de becas para la operación del programa Alternativas en Educación Preescolar.

Tipo de Indicador	Dimensión del Indicador	Año de Medición del Resultado
Estratégico	Eficacia	2021
Cobertura	**Frecuencia de Medición**	
Estatal	Semestral	

Parámetros de semaforización

0	59.99	60.00	79.99	80.00	130

Meta Institucional	Meta Valor	Unidad de medida (meta valor)	Desagregado meta valor por género: Hombre	Mujer
100%	152	Beca	0.00	0.00

Sentido del Indicador	Línea Base (meta valor)	Año (Línea base)	Tipo de Acumulación
Ascendente	152	2020	Suma

Resultados

Valor Programado	Avance de la Meta (4to trimestre)	% Avance de la Meta (4to trimestre)	Semáforo (4to trimestre)
152.00	151.00	99.3%	

	Valor programado	Avance de la meta		Valor programado	Avance de la meta
Enero	N.P.	N.D	Julio	N.P.	N.D
Febrero	N.P.	N.D	Agosto	N.P.	N.D
Marzo	N.P.	N.D	Septiembre	N.P.	N.D
Abril	N.P.	N.D	Octubre	N.P.	N.D
Mayo	N.P.	N.D	Noviembre	N.P.	N.D
Junio	143.00	146.00	Diciembre	9.00	5.00

Medios de verificación: Reportes de asistencia y visitas a través de las Supervisoras de las zonas escolares/Dirección de Educación Preescolar.

Observaciones:

1 El presente documento despliega la información perteneciente a los indicadores estratégicos y gestión de aquellos Programas presupuestarios que proveen de bienes y servicios que generan valor público a la ciudadania jalisciense.

2 Se muestra el número del Componente relacionado con el indicador.

GOBIERNO DEL ESTADO DE JALISCO
PRESUPUESTO DE EGRESOS PARA EL EJERCICIO FISCAL 2021
Ficha Técnica de Indicador
Sistema de Evaluación del Desempeño (SED)

Gobierno del Estado de Jalisco — **Seguimiento de Indicadores** — **Secretaria de la Hacienda Pública**

Datos del Programa [1]

Imparticiόn de la Educación Preescolar

Eje: Desarrollo Social **Tema Central:** Educación

¿Quien gasta?

04 Unidad Presupuestal	000 Unidad Responsable	00126 Unidad Ejecutora del Gasto
Secretaría de Educación	Secretaría de Educación	Dirección de Educación Preescolar

¿Para qué se gasta?

Finalidad	Función	Subfunción
Desarrollo Social	Educación	Educación Básica

Objetivos

Nivel	Clave Componente		Resumen Narrativo
Actividad	A4-01	2	Visitas a zonas escolares y centros de trabajo del programa Alternativas.

Datos del Indicador

Denominación

Total de visitas de supervisión al servicio de Alternativas

Método de cálculo

(Número de visitas de supervisión al servicio de Alternativas (Realizado) / Número de visitas de supervisión al servicio de Alternativas (Programado))*100

Descripción del Indicador

Se refiere al número de visitas de supervisión realizadas al servicio de Alternativas.

Tipo de Indicador	Dimensión del Indicador	Año de Medición del Resultado
Gestión	Eficacia	2021
Cobertura	**Frecuencia de Medición**	
Estatal	Trimestral	

Parámetros de semaforización

0	59.99	60.00	79.99	80.00	130

Meta Institucional	Meta Valor	Unidad de medida (meta valor)	Desagregado meta valor por género: Hombre	Mujer
100%	5	Visita	No disponible	No disponible

Sentido del Indicador	Línea Base (meta valor)	Año (Línea base)	Tipo de Acumulación
Ascendente	5	2020	Suma

Resultados

Valor Programado	Avance de la Meta (4to trimestre)	% Avance de la Meta (4to trimestre)	Semáforo (4to trimestre)
5.00	5.00	100.0%	

	Valor programado	Avance de la meta		Valor programado	Avance de la meta
Enero	N.P.	N.D	Julio	N.P.	N.D
Febrero	N.P.	N.D	Agosto	N.P.	N.D
Marzo	0.00	0.00	Septiembre	0.00	0.00
Abril	N.P.	N.D	Octubre	N.P.	N.D
Mayo	N.P.	N.D	Noviembre	N.P.	N.D
Junio	2.00	2.00	Diciembre	3.00	3.00

Medios de verificación: Reportes de visitas a diferentes localidades en las que se oferta el servicio /Dirección de Educación Preescolar

Observaciones:

1 El presente documento despliega la información perteneciente a los indicadores estratégicos y gestión de aquellos Programas presupuestarios que proveen de bienes y servicios que generan valor público a la ciudadania jalisciense.

2 Se muestra el número del Componente relacionado con el indicador.

GOBIERNO DEL ESTADO DE JALISCO
PRESUPUESTO DE EGRESOS PARA EL EJERCICIO FISCAL 2021
Ficha Técnica de Indicador
Sistema de Evaluación del Desempeño (SED)

Gobierno del Estado de Jalisco | **Secretaria de la Hacienda Pública**

Seguimiento de Indicadores

Datos del Programa [1]

Impartición de la Educación Preescolar

Eje: Desarrollo Social **Tema Central:** Educación

¿Quien gasta?

04 Unidad Presupuestal	000 Unidad Responsable	00126 Unidad Ejecutora del Gasto
Secretaría de Educación	Secretaría de Educación	Dirección de Educación Preescolar

¿Para qué se gasta?

Finalidad	Función	Subfunción
Desarrollo Social	Educación	Educación Básica

Objetivos

Nivel	Clave Componente	Resumen Narrativo
Actividad	A4-04 [2]	Reuniones para seguimiento técnico pedagógico a los centros de trabajo del Programa Alternativas para la Educación Preescolar

Datos del Indicador

Denominación

Total de reuniones de seguimiento a los centros de trabajo del Programa Alternativas

Método de cálculo

(Reuniones para seguimiento técnico pedagógico a los centros de trabajo del Programa Alternativas (Realizado) / Reuniones para seguimiento técnico pedagógico a los centros de trabajo del Programa Alternativas (Programado))*100

Descripción del Indicador

Se refiere al número de reuniones para seguimiento técnico pedagógico a los centros de trabajo del Programa Alternativas para la Educación Preescolar

Tipo de Indicador	Gestión	**Dimensión del Indicador**	Eficacia	**Año de Medición del Resultado**	2021
Cobertura	Estatal	**Frecuencia de Medición**	Trimestral		

Parámetros de semaforización

0	59.99	60.00	79.99	80.00	130

Meta Institucional	Meta Valor	Unidad de medida (meta valor)	Desagregado meta valor por género: Hombre	Mujer
100%	4	Reunión	0.00	0.00

Sentido del Indicador	Línea Base (meta valor)	Año (Línea base)	Tipo de Acumulación
Ascendente	No disponible	No disponible	Suma

Resultados

Valor Programado	Avance de la Meta (4to trimestre)	% Avance de la Meta (4to trimestre)	Semáforo (4to trimestre)
4.00	4.00	100.0%	

	Valor programado	Avance de la meta		Valor programado	Avance de la meta
Enero	N.P.	N.D	Julio	N.P.	N.D
Febrero	N.P.	N.D	Agosto	N.P.	N.D
Marzo	1.00	1.00	Septiembre	1.00	1.00
Abril	N.P.	N.D	Octubre	N.P.	N.D
Mayo	N.P.	N.D	Noviembre	1.00	1.00
Junio	1.00	1.00	Diciembre	N.P.	N.D

Medios de verificación: Reporte de asistencia de las reuniones para seguimiento técnico pedagógico a los centros de trabajo del Programa Alternativas para la Educación Preescolar/Dirección de Educación Preescolar

Observaciones:

1 El presente documento despliega la información perteneciente a los indicadores estratégicos y gestión de aquellos Programas presupuestarios que proveen de bienes y servicios que generan valor público a la ciudadania jalisciense.

2 Se muestra el número del Componente relacionado con el indicador.

GOBIERNO DEL ESTADO DE JALISCO
PRESUPUESTO DE EGRESOS PARA EL EJERCICIO FISCAL 2021
Ficha Técnica de Indicador
Sistema de Evaluación del Desempeño (SED)

Gobierno del Estado de Jalisco

Seguimiento de Indicadores

Secretaria de la Hacienda Pública

Datos del Programa [1]

Impartición de la Educación Preescolar

Eje: Desarrollo Social **Tema Central:** Educación

¿Quien gasta?

04	Unidad Presupuestal	000	Unidad Responsable	00126	Unidad Ejecutora del Gasto
Secretaría de Educación		Secretaría de Educación		Dirección de Educación Preescolar	

¿Para qué se gasta?

Finalidad	Función	Subfunción
Desarrollo Social	Educación	Educación Básica

Objetivos

Nivel	Clave Componente		Resumen Narrativo
Componente	I5	2	Reuniones de trabajo enfocadas a programas educativos para el personal docente

Datos del Indicador

Denominación

Total de reuniones de trabajo enfocadas a programas educativos

Método de cálculo

(Número de reuniones de trabajo enfocadas a los diferentes programas educativos (Realizado) / Número de reuniones de trabajo enfocadas a los diferentes programas educativos (Programado))*100

Descripción del Indicador

Se refiere al total de reuniones de trabajo enfocadas a programas educativos para docentes.

Tipo de Indicador	Estratégico	**Dimensión del Indicador**	Eficacia	**Año de Medición del Resultado**	2021
Cobertura	Estatal	**Frecuencia de Medición**	Semestral		

Parámetros de semaforización

0	59.99	60.00	79.99	80.00	130

Meta Institucional	Meta Valor	Unidad de medida (meta valor)	Desagregado meta valor por género: Hombre	Mujer
100%	2	Reunión	0.00	0.00

Sentido del Indicador	Línea Base (meta valor)	Año (Línea base)	Tipo de Acumulación
Ascendente	1	2020	Suma

Resultados

Valor Programado	Avance de la Meta (4to trimestre)	% Avance de la Meta (4to trimestre)	Semáforo (4to trimestre)
2.00	2.00	100.0%	

	Valor programado	Avance de la meta		Valor programado	Avance de la meta
Enero	N.P.	N.D	Julio	N.P.	N.D
Febrero	N.P.	N.D	Agosto	N.P.	N.D
Marzo	N.P.	N.D	Septiembre	N.P.	N.D
Abril	N.P.	N.D	Octubre	N.P.	N.D
Mayo	N.P.	N.D	Noviembre	1.00	1.00
Junio	1.00	1.00	Diciembre	N.P.	N.D

Medios de verificación: Reporte de asistencia y evidencia fotográfica de las actividades/Dirección de Educación Preescolar

Observaciones:

1 El presente documento despliega la información perteneciente a los indicadores estratégicos y gestión de aquellos Programas presupuestarios que proveen de bienes y servicios que generan valor público a la ciudadania jalisciense.

2 Se muestra el número del Componente relacionado con el indicador.

GOBIERNO DEL ESTADO DE JALISCO
PRESUPUESTO DE EGRESOS PARA EL EJERCICIO FISCAL 2021
Ficha Técnica de Indicador
Sistema de Evaluación del Desempeño (SED)

Gobierno del Estado de Jalisco

Seguimiento de Indicadores

Secretaria de la Hacienda Pública

Datos del Programa [1]

Impartición de la Educación Preescolar

Eje: Desarrollo Social **Tema Central:** Educación

¿Quien gasta?

04	Unidad Presupuestal	000	Unidad Responsable	00126	Unidad Ejecutora del Gasto
Secretaría de Educación		Secretaría de Educación		Dirección de Educación Preescolar	

¿Para qué se gasta?

Finalidad	Función	Subfunción
Desarrollo Social	Educación	Educación Básica

Objetivos

Nivel	Clave Componente		Resumen Narrativo
Actividad	I5-02	2	Organización de información a docentes para la implementación de programas educativos.

Datos del Indicador

Denominación

Total de documentos relativos a la organización de información de docentes y directivos

Método de cálculo

(Número de documentos relativos a la organización de información de los docentes y directivos (Realizado) / Número de documentos relativos a la organización de información de los docentes y directivos (Programado))*100

Descripción del Indicador

Se refiere al número total de documentos relativos de la organización de información.

Tipo de Indicador	Gestión	Dimensión del Indicador	Eficacia	Año de Medición del Resultado	2021
Cobertura	Estatal	Frecuencia de Medición	Trimestral		

Parámetros de semaforización

0	59.99	60.00	79.99	80.00	130

Meta Institucional	Meta Valor	Unidad de medida (meta valor)	Desagregado meta valor por género: Hombre	Mujer
100%	2	Documento	0.00	0.00

Sentido del Indicador	Línea Base (meta valor)	Año (Línea base)	Tipo de Acumulación
Ascendente	1	2020	Suma

Resultados

Valor Programado	Avance de la Meta (4to trimestre)	% Avance de la Meta (4to trimestre)	Semáforo (4to trimestre)
2.00	2.00	100.0%	

	Valor programado	Avance de la meta		Valor programado	Avance de la meta
Enero	N.P.	N.D	Julio	N.P.	N.D
Febrero	N.P.	N.D	Agosto	N.P.	N.D
Marzo	0.00	0.00	Septiembre	0.00	0.00
Abril	N.P.	N.D	Octubre	N.P.	N.D
Mayo	N.P.	N.D	Noviembre	1.00	1.00
Junio	1.00	1.00	Diciembre	N.P.	N.D

Medios de verificación: Cartas descriptivas de actividades generadas por el nivel preescolar/Dirección de Educación Preescolar

Observaciones:

1 El presente documento despliega la información perteneciente a los indicadores estratégicos y gestión de aquellos Programas presupuestarios que proveen de bienes y servicios que generan valor público a la ciudadania jalisciense.

2 Se muestra el número del Componente relacionado con el indicador.

GOBIERNO DEL ESTADO DE JALISCO
PRESUPUESTO DE EGRESOS PARA EL EJERCICIO FISCAL 2021
Ficha Técnica de Indicador
Sistema de Evaluación del Desempeño (SED)

Gobierno del Estado de Jalisco — **Seguimiento de Indicadores** — **Secretaria de la Hacienda Pública**

Datos del Programa [1]

Impartición de la Educación Preescolar

Eje: Desarrollo Social **Tema Central:** Educación

¿Quien gasta?

04 Unidad Presupuestal	000 Unidad Responsable	00126 Unidad Ejecutora del Gasto
Secretaría de Educación	Secretaría de Educación	Dirección de Educación Preescolar

¿Para qué se gasta?

Finalidad	Función	Subfunción
Desarrollo Social	Educación	Educación Básica

Objetivos

Nivel	Clave Componente		Resumen Narrativo
Actividad	I5-06	2	Seguimiento a la implementación de programas educativos en la práctica educativa en los Jefaturas de Sector.

Datos del Indicador

Denominación

Total de documentos de seguimiento para la implementación de programas educativos

Método de cálculo

(Seguimiento a la implementación de programas educativos (Realizado) / Seguimiento a la implementación de programas educativos (Programado))*100

Descripción del Indicador

Se refiere al número de documentos sobre el seguimiento en los Sectores Educativos sobre la implementación de los programas educativos.

Tipo de Indicador	Gestión	**Dimensión del Indicador**	Eficacia	**Año de Medición del Resultado**	2021
Cobertura	Estatal	**Frecuencia de Medición**	Trimestral		

Parámetros de semaforización

0	59.99	60.00	79.99	80.00	130

Meta Institucional	Meta Valor	Unidad de medida (meta valor)	Desagregado meta valor por género: Hombre	Mujer
100%	4	Documento	0.00	0.00

Sentido del Indicador	Línea Base (meta valor)	Año (Línea base)	Tipo de Acumulación
Ascendente	No disponible	No disponible	Suma

Resultados

Valor Programado	Avance de la Meta (4to trimestre)	% Avance de la Meta (4to trimestre)	Semáforo (4to trimestre)
4.00	4.00	100.0%	

	Valor programado	Avance de la meta		Valor programado	Avance de la meta
Enero	N.P.	N.D	Julio	N.P.	N.D
Febrero	N.P.	N.D	Agosto	N.P.	N.D
Marzo	1.00	1.00	Septiembre	1.00	1.00
Abril	N.P.	N.D	Octubre	N.P.	N.D
Mayo	N.P.	N.D	Noviembre	1.00	1.00
Junio	1.00	1.00	Diciembre	N.P.	N.D

Medios de verificación: Informes de seguimiento de programas educativos/Dirección de Educación Preescolar.

Observaciones:

1 El presente documento despliega la información perteneciente a los indicadores estratégicos y gestión de aquellos Programas presupuestarios que proveen de bienes y servicios que generan valor público a la ciudadania jalisciense.

2 Se muestra el número del Componente relacionado con el indicador.

GOBIERNO DEL ESTADO DE JALISCO
PRESUPUESTO DE EGRESOS PARA EL EJERCICIO FISCAL 2021
Ficha Técnica de Indicador
Sistema de Evaluación del Desempeño (SED)

Gobierno del Estado de Jalisco — **Secretaria de la Hacienda Pública**

Seguimiento de Indicadores

Datos del Programa [1]

Impartición de la Educación Preescolar

Eje: Desarrollo Social **Tema Central:** Educación

¿Quien gasta?

04 Unidad Presupuestal	000 Unidad Responsable	00126 Unidad Ejecutora del Gasto
Secretaría de Educación	Secretaría de Educación	Dirección de Educación Preescolar

¿Para qué se gasta?

Finalidad	Función	Subfunción
Desarrollo Social	Educación	Educación Básica

Objetivos

Nivel	Clave Componente		Resumen Narrativo
Componente	I6	2	Visitas realizadas para el seguimiento del Programa Escolar de Mejora Continua

Datos del Indicador

Denominación

Total de visitas regionales para el seguimiento del Programa Escolar de Mejora Continua

Método de cálculo

(Número de visitas regionales para el seguimiento del Programa Escolar de Mejora Continua (Realizado) / Número de visitas regionales para el seguimiento del Programa Escolar de Mejora Continua (Programado))*100

Descripción del Indicador

Se refiere al total de visitas regionales para el seguimiento del Programa Escolar de Mejora Continua.

Tipo de Indicador	Estratégico	**Dimensión del Indicador**	Eficacia	**Año de Medición del Resultado**	2021
Cobertura	Estatal	**Frecuencia de Medición**	Semestral		

Parámetros de semaforización

0	59.99	60.00	79.99	80.00	130

Meta Institucional	Meta Valor	Unidad de medida (meta valor)	Desagregado meta valor por género: Hombre	Desagregado meta valor por género: Mujer
100%	6	Visita	No disponible	No disponible

Sentido del Indicador	Línea Base (meta valor)	Año (Línea base)	Tipo de Acumulación
Ascendente	5	2020	Suma

Resultados

Valor Programado	Avance de la Meta (4to trimestre)	% Avance de la Meta (4to trimestre)	Semáforo (4to trimestre)
6.00	6.00	100.0%	

	Valor programado	Avance de la meta		Valor programado	Avance de la meta
Enero	N.P.	N.D	Julio	N.P.	N.D
Febrero	N.P.	N.D	Agosto	N.P.	N.D
Marzo	N.P.	N.D	Septiembre	N.P.	N.D
Abril	N.P.	N.D	Octubre	N.P.	N.D
Mayo	N.P.	N.D	Noviembre	N.P.	N.D
Junio	1.00	1.00	Diciembre	5.00	5.00

Medios de verificación: Reportes de visitas generados/Dirección de Educación Preescolar

Observaciones:

1 El presente documento despliega la información perteneciente a los indicadores estratégicos y gestión de aquellos Programas presupuestarios que proveen de bienes y servicios que generan valor público a la ciudadania jalisciense.

2 Se muestra el número del Componente relacionado con el indicador.

GOBIERNO DEL ESTADO DE JALISCO
PRESUPUESTO DE EGRESOS PARA EL EJERCICIO FISCAL 2021
Ficha Técnica de Indicador
Sistema de Evaluación del Desempeño (SED)

Gobierno del Estado de Jalisco

Seguimiento de Indicadores

Secretaria de la Hacienda Pública

Datos del Programa [1]

Impartición de la Educación Preescolar

Eje: Desarrollo Social **Tema Central:** Educación

¿Quien gasta?

04 Unidad Presupuestal	000 Unidad Responsable	00126 Unidad Ejecutora del Gasto
Secretaría de Educación	Secretaría de Educación	Dirección de Educación Preescolar

¿Para qué se gasta?

Finalidad	Función	Subfunción
Desarrollo Social	Educación	Educación Básica

Objetivos

Nivel	Clave Componente	Resumen Narrativo
Actividad	I6-03 [2]	Seguimiento técnico pedagógico para fortalecer las comunidades de aprendizaje en el desarrollo del programa de Mejora Continua.

Datos del Indicador

Denominación

Total de visitas para el diagnóstico del programa Escolar de Mejora Continua

Método de cálculo

(Número de visitas para el diagnóstico del programa Escolar de Mejora Continua (Realizado) / Número de visitas para el diagnóstico del programa Escolar de Mejora Continua (Programado))*100

Descripción del Indicador

Se refiere al total de visitas para el diagnóstico del programa Escolar de Mejora Continua.

Tipo de Indicador	Dimensión del Indicador	Año de Medición del Resultado
Gestión	Eficacia	2021
Cobertura	**Frecuencia de Medición**	
Estatal	Trimestral	

Parámetros de semaforización

0	59.99	60.00	79.99	80.00	130

Meta Institucional	Meta Valor	Unidad de medida (meta valor)	Desagregado meta valor por género: Hombre	Mujer
100%	6	Visita	No disponible	No disponible

Sentido del Indicador	Línea Base (meta valor)	Año (Línea base)	Tipo de Acumulación
Ascendente	5	2020	Suma

Resultados

Valor Programado	Avance de la Meta (4to trimestre)	% Avance de la Meta (4to trimestre)	Semáforo (4to trimestre)
6.00	6.00	100.0%	

	Valor programado	Avance de la meta		Valor programado	Avance de la meta
Enero	N.P.	N.D	Julio	N.P.	N.D
Febrero	N.P.	N.D	Agosto	N.P.	N.D
Marzo	0.00	0.00	Septiembre	0.00	0.00
Abril	N.P.	N.D	Octubre	N.P.	N.D
Mayo	N.P.	N.D	Noviembre	N.P.	N.D
Junio	2.00	2.00	Diciembre	4.00	4.00

Medios de verificación: Informe de visita de acompañamiento.

Observaciones:

1 El presente documento despliega la información perteneciente a los indicadores estratégicos y gestión de aquellos Programas presupuestarios que proveen de bienes y servicios que generan valor público a la ciudadania jalisciense.

2 Se muestra el número del Componente relacionado con el indicador.

GOBIERNO DEL ESTADO DE JALISCO
PRESUPUESTO DE EGRESOS PARA EL EJERCICIO FISCAL 2021
Ficha Técnica de Indicador
Sistema de Evaluación del Desempeño (SED)

Gobierno del Estado de Jalisco — **Seguimiento de Indicadores** — **Secretaria de la Hacienda Pública**

Datos del Programa [1]

Imparticiόn de la Educación Preescolar

Eje: Desarrollo Social **Tema Central:** Educación

¿Quien gasta?

04 Unidad Presupuestal	000 Unidad Responsable	00126 Unidad Ejecutora del Gasto
Secretaría de Educación	Secretaría de Educación	Dirección de Educación Preescolar

¿Para qué se gasta?

Finalidad	Función	Subfunción
Desarrollo Social	Educación	Educación Básica

Objetivos

Nivel	Clave Componente	Resumen Narrativo
Actividad	I6-05 [2]	Realización de reuniones con Jefaturas de Sectores educativos para obtener resultados de los Programas Escolares de Mejora Continua implementados

Datos del Indicador

Denominación

Total de reuniones de resultados de los Programas Escolares de Mejora Continua

Método de cálculo

(Realización de reuniones con Jefaturas de Sectores educativos (Realizado) / Realización de reuniones con Jefaturas de Sectores educativos (Programado))*100

Descripción del Indicador

Se refiere al total de reuniones con Jefaturas de Sectores educativos para obtener resultados de los Programas Escolares de Mejora Continua

Tipo de Indicador	Gestión	**Dimensión del Indicador**	Eficacia	**Año de Medición del Resultado**	2021
Cobertura	Estatal	**Frecuencia de Medición**	Trimestral		

Parámetros de semaforización

0	59.99	60.00	79.99	80.00	130

Meta Institucional	Meta Valor	Unidad de medida (meta valor)	Desagregado meta valor por género: Hombre	Desagregado meta valor por género: Mujer
100%	4	Reunión	0.00	0.00

Sentido del Indicador	Línea Base (meta valor)	Año (Línea base)	Tipo de Acumulación
Ascendente	No disponible	No disponible	Suma

Resultados

Valor Programado	Avance de la Meta (4to trimestre)	% Avance de la Meta (4to trimestre)	Semáforo (4to trimestre)
4.00	4.00	100.0%	

	Valor programado	Avance de la meta		Valor programado	Avance de la meta
Enero	N.P.	N.D	Julio	N.P.	N.D
Febrero	N.P.	N.D	Agosto	N.P.	N.D
Marzo	1.00	1.00	Septiembre	1.00	1.00
Abril	N.P.	N.D	Octubre	N.P.	N.D
Mayo	N.P.	N.D	Noviembre	1.00	1.00
Junio	1.00	1.00	Diciembre	N.P.	N.D

Medios de verificación: Registros de asistencia, fotografías de las reuniones /Dirección de Educación Preescolar

Observaciones:

1 El presente documento despliega la información perteneciente a los indicadores estratégicos y gestión de aquellos Programas presupuestarios que proveen de bienes y servicios que generan valor público a la ciudadania jalisciense.

2 Se muestra el número del Componente relacionado con el indicador.

GOBIERNO DEL ESTADO DE JALISCO
PRESUPUESTO DE EGRESOS PARA EL EJERCICIO FISCAL 2021
Ficha Técnica de Indicador
Sistema de Evaluación del Desempeño (SED)

Gobierno del Estado de Jalisco

Seguimiento de Indicadores

Secretaria de la Hacienda Pública

Datos del Programa [1]

Imparticiόn de la Educación Preescolar

Eje: Desarrollo Social **Tema Central:** Educación

¿Quien gasta?

04	Unidad Presupuestal	000	Unidad Responsable	00126	Unidad Ejecutora del Gasto
Secretaría de Educación		Secretaría de Educación		Dirección de Educación Preescolar	

¿Para qué se gasta?

Finalidad	Función	Subfunción
Desarrollo Social	Educación	Educación Básica

Objetivos

Nivel	Clave Componente		Resumen Narrativo
Componente	I7	2	Reuniones realizadas para la consolidación de las Comunidades de Aprendizaje en y para la Vida

Datos del Indicador

Denominación

Total de reuniones de seguimiento con sectores educativos

Método de cálculo

(Número de reuniones de seguimiento con sectores educativos (Realizado) / Número de reuniones de seguimiento con sectores educativos (Programado))*100

Descripción del Indicador

Se refiere al total de reuniones de seguimiento con sectores educativos.

Tipo de Indicador	Estratégico	**Dimensión del Indicador**	Eficacia	**Año de Medición del Resultado**	2021
Cobertura	Estatal	**Frecuencia de Medición**	Semestral		

Parámetros de semaforización

0	59.99	60.00	79.99	80.00	130

Meta Institucional	Meta Valor	Unidad de medida (meta valor)	Desagregado meta valor por género: Hombre	Mujer
100%	6	Reunión	0.00	0.00

Sentido del Indicador	Línea Base (meta valor)	Año (Línea base)	Tipo de Acumulación
Ascendente	5	2020	Suma

Resultados

Valor Programado	Avance de la Meta (4to trimestre)	% Avance de la Meta (4to trimestre)	Semáforo (4to trimestre)
6.00	5.00	83.3%	

	Valor programado	Avance de la meta		Valor programado	Avance de la meta
Enero	N.P.	N.D	Julio	N.P.	N.D
Febrero	N.P.	N.D	Agosto	N.P.	N.D
Marzo	N.P.	N.D	Septiembre	N.P.	N.D
Abril	N.P.	N.D	Octubre	N.P.	N.D
Mayo	N.P.	N.D	Noviembre	N.P.	N.D
Junio	1.00	N.D	Diciembre	5.00	5.00

Medios de verificación: Reuniones de seguimiento con sectores educativos.

Observaciones:

1 El presente documento despliega la información perteneciente a los indicadores estratégicos y gestión de aquellos Programas presupuestarios que proveen de bienes y servicios que generan valor público a la ciudadania jalisciense.

2 Se muestra el número del Componente relacionado con el indicador.

GOBIERNO DEL ESTADO DE JALISCO
PRESUPUESTO DE EGRESOS PARA EL EJERCICIO FISCAL 2021
Ficha Técnica de Indicador
Sistema de Evaluación del Desempeño (SED)

Gobierno del Estado de Jalisco

Seguimiento de Indicadores

Secretaria de la Hacienda Pública

Datos del Programa [1]

Impartición de la Educación Primaria

Eje: Desarrollo Social **Tema Central:** Educación

¿Quien gasta?

04	Unidad Presupuestal	000	Unidad Responsable	00127	Unidad Ejecutora del Gasto
Secretaría de Educación		Secretaría de Educación		Dirección de Educación Primaria	

¿Para qué se gasta?

Finalidad	Función	Subfunción
Desarrollo Social	Educación	Educación Básica

Objetivos

Nivel	Clave Componente	Resumen Narrativo
Fin	2	Contribuir a mejorar las condiciones sociales propicias para el acceso efectivo a los derechos sociales que impulsen capacidades de las personas y sus comunidades para reducir brechas de desigualdad, mediante la reconstrucción de un sentido de colectividad y corresponsabilidad del gobierno y la sociedad en general.

Datos del Indicador

Denominación

Posición en el Índice de Rezago Social

Método de cálculo

(Posición en el Índice de Rezago Social (Realizado)/Posición en el Índice de Rezago Social (Programado))*100

Descripción del Indicador

Lugar que ocupa Jalisco dentro del contexto de las entidades federativas del país respecto al Índice de Rezago Social, el cual es una medida agregada que se compone de variables de educación, acceso a servicios de salud, servicios básicos en la vivienda, de calidad y espacios en la misma, y activos en el hogar. Es decir, proporciona el resumen de cuatro carencias sociales de la medición de pobreza del CONEVAL: rezago educativo, acceso a los servicios de salud, acceso a los servicios básicos en la vivienda, y la calidad y espacios en la vivienda.

Tipo de Indicador	Dimensión del Indicador	Año de Medición del Resultado
Estratégico	Eficacia	2021
Cobertura	**Frecuencia de Medición**	
Estatal	Quinquenal	

Parámetros de semaforización

0	59.99	60.00	79.99	80.00	130

Meta Institucional	Meta Valor	Unidad de medida (meta valor)	Desagregado meta valor por género: Hombre	Mujer
100%	29	Posición	0.00	0.00

Sentido del Indicador	Línea Base (meta valor)	Año (Línea base)	Tipo de Acumulación
Ascendente	25	2010	Suma

Resultados

Valor Programado	Avance de la Meta (4to trimestre)	% Avance de la Meta (4to trimestre)	Semáforo (4to trimestre)
N.P.	N.D.	N.D.	

	Valor programado	Avance de la meta		Valor programado	Avance de la meta
Enero	N.P.	N.D.	Julio	N.P.	N.D.
Febrero	N.P.	N.D.	Agosto	N.P.	N.D.
Marzo	N.P.	N.D.	Septiembre	N.P.	N.D.
Abril	N.P.	N.D.	Octubre	N.P.	N.D.
Mayo	N.P.	N.D.	Noviembre	N.P.	N.D.
Junio	N.P.	N.D.	Diciembre	N.P.	N.D.

Medios de verificación

Observaciones

1 El presente documento despliega la información perteneciente a los indicadores estratégicos y gestión de aquellos Programas presupuestarios que proveen de bienes y servicios que generan valor público a la ciudadania jalisciense.

2 Se muestra el número del Componente relacionado con el indicador.

GOBIERNO DEL ESTADO DE JALISCO
PRESUPUESTO DE EGRESOS PARA EL EJERCICIO FISCAL 2021
Ficha Técnica de Indicador
Sistema de Evaluación del Desempeño (SED)

Gobierno del Estado de Jalisco — **Seguimiento de Indicadores** — **Secretaria de la Hacienda Pública**

Datos del Programa [1]

Impartición de la Educación Primaria

Eje: Desarrollo Social **Tema Central:** Educación

¿Quien gasta?

04 Unidad Presupuestal	000 Unidad Responsable	00127 Unidad Ejecutora del Gasto
Secretaría de Educación	Secretaría de Educación	Dirección de Educación Primaria

¿Para qué se gasta?

Finalidad	Función	Subfunción
Desarrollo Social	Educación	Educación Básica

Objetivos

Nivel	Clave Componente	Resumen Narrativo
Propósito	2	Incrementar la calidad y accesibilidad educativa en todos los niveles, modalidades y servicios de manera inclusiva y equitativa, con un enfoque de formación integral centrado en el aprendizaje de las y los estudiantes, implementando procesos de enseñanza innovadores y de desarrollo de las comunidades para la vida en un contexto de corresponsabilidad, mediante la simplificación y reingeniería administrativa, la formación y profesionalización de todas las personas relacionadas al acto educativo, la mejora de la infraestructura y una pertinente articulación entre instancias gubernamentales y de la sociedad en general.

Datos del Indicador

Denominación

Porcentaje de alumnos con niveles de desempeño medio y avanzado en su evaluación de aprendizaje

Método de cálculo

(Total de alumnos ubicados en los niveles de desempeño medio y avanzado entre el total de alumnos evaluados (Realizado)/Total de alumnos ubicados en los niveles de desempeño medio y avanzado entre el total de alumnos evaluados (Programado))*100

Descripción del Indicador

Es el porcentaje de alumnos que se ubicaron en los niveles de desempeño medio y avanzado en la evaluación del aprendizaje de cada uno de los niveles evaluados (primaria, secundaria y media superior)

Tipo de Indicador	Dimensión del Indicador	Año de Medición del Resultado
Estratégico	Eficacia	2021
Cobertura	**Frecuencia de Medición**	
Estatal	Anual	

Parámetros de semaforización

0	59.99	60.00	79.99	80.00	130

Meta Institucional	Meta Valor	Unidad de medida (meta valor)	Desagregado meta valor por género: Hombre	Mujer
100%	29	Porcentaje	0.00	0.00

Sentido del Indicador	Línea Base (meta valor)	Año (Línea base)	Tipo de Acumulación
Ascendente	28	2018	Suma

Resultados

Valor Programado	Avance de la Meta (4to trimestre)	% Avance de la Meta (4to trimestre)	Semáforo (4to trimestre)
N.P.	N.D.	N.D.	

	Valor programado	Avance de la meta		Valor programado	Avance de la meta
Enero	N.P.	N.D.	Julio	N.P.	N.D.
Febrero	N.P.	N.D.	Agosto	N.P.	N.D.
Marzo	N.P.	N.D.	Septiembre	N.P.	N.D.
Abril	N.P.	N.D.	Octubre	N.P.	N.D.
Mayo	N.P.	N.D.	Noviembre	N.P.	N.D.
Junio	N.P.	N.D.	Diciembre	N.P.	N.D.

Medios de verificación

Observaciones

1 El presente documento despliega la información perteneciente a los indicadores estratégicos y gestión de aquellos Programas presupuestarios que proveen de bienes y servicios que generan valor público a la ciudadania jalisciense.

2 Se muestra el número del Componente relacionado con el indicador.

GOBIERNO DEL ESTADO DE JALISCO
PRESUPUESTO DE EGRESOS PARA EL EJERCICIO FISCAL 2021
Ficha Técnica de Indicador
Sistema de Evaluación del Desempeño (SED)

Gobierno del Estado de Jalisco — **Seguimiento de Indicadores** — **Secretaria de la Hacienda Pública**

Datos del Programa [1]

Impartición de la Educación Primaria

Eje: Desarrollo Social **Tema Central:** Educación

¿Quien gasta?

04 Unidad Presupuestal	000 Unidad Responsable	00127 Unidad Ejecutora del Gasto
Secretaría de Educación	Secretaría de Educación	Dirección de Educación Primaria

¿Para qué se gasta?

Finalidad	Función	Subfunción
Desarrollo Social	Educación	Educación Básica

Objetivos

Nivel	Clave Componente		Resumen Narrativo
Componente	D6	2	Comunidades de aprendizaje para la vida implementadas en escuelas de educación primaria

Datos del Indicador

Denominación

Total de Comunidades de Aprendizaje para la Vida implementadas en escuelas primarias

Método de cálculo

(Numero de comunidades de aprendizaje para la vida instaladas. (Realizado) / Numero de comunidades de aprendizaje para la vida instaladas. (Programado))*100

Descripción del Indicador

Se refiere al número de centros de trabajo que instalen sus Comunidades de Aprendizaje para la Vida.

Tipo de Indicador	Dimensión del Indicador	Año de Medición del Resultado
Estratégico	Eficacia	2021
Cobertura	**Frecuencia de Medición**	
Estatal	Semestral	

Parámetros de semaforización

0	59.99	60.00	79.99	80.00	130

Meta Institucional	Meta Valor	Unidad de medida (meta valor)	Desagregado meta valor por género: Hombre	Mujer
100%	100	Comunidad	0.00	0.00

Sentido del Indicador	Línea Base (meta valor)	Año (Línea base)	Tipo de Acumulación
Ascendente	100	2020	Suma

Resultados

Valor Programado	Avance de la Meta (4to trimestre)	% Avance de la Meta (4to trimestre)	Semáforo (4to trimestre)
100.00	100.00	100.0%	

	Valor programado	Avance de la meta		Valor programado	Avance de la meta
Enero	N.P.	N.D	Julio	N.P.	N.D
Febrero	N.P.	N.D	Agosto	N.P.	N.D
Marzo	N.P.	N.D	Septiembre	N.P.	N.D
Abril	N.P.	N.D	Octubre	N.P.	N.D
Mayo	N.P.	N.D	Noviembre	N.P.	N.D
Junio	50.00	50.00	Diciembre	50.00	50.00

Medios de verificación: Archivo electrónico con proyecto estatal /Dirección de Educación Primaria.

Observaciones:

1 El presente documento despliega la información perteneciente a los indicadores estratégicos y gestión de aquellos Programas presupuestarios que proveen de bienes y servicios que generan valor público a la ciudadania jalisciense.

2 Se muestra el número del Componente relacionado con el indicador.

GOBIERNO DEL ESTADO DE JALISCO
PRESUPUESTO DE EGRESOS PARA EL EJERCICIO FISCAL 2021
Ficha Técnica de Indicador
Sistema de Evaluación del Desempeño (SED)

Gobierno del Estado de Jalisco — **Secretaria de la Hacienda Pública**

Seguimiento de Indicadores

Datos del Programa [1]

Impartición de la Educación Primaria

Eje: Desarrollo Social **Tema Central:** Educación

¿Quien gasta?

04	Unidad Presupuestal	000	Unidad Responsable	00127	Unidad Ejecutora del Gasto
Secretaría de Educación		Secretaría de Educación		Dirección de Educación Primaria	

¿Para qué se gasta?

Finalidad	Función	Subfunción
Desarrollo Social	Educación	Educación Básica

Objetivos

Nivel	Clave Componente	Resumen Narrativo
Actividad	D6-15 [2]	Observaciones de evaluación y seguimiento, a las escuelas en la integración de las Comunidades de Aprendizaje para la Vida.

Datos del Indicador

Denominación

Total de observaciones a escuelas con evaluación y seguimiento

Método de cálculo

(Número de observaciones a escuelas con evaluación y seguimiento (Realizado) / Número de observaciones a escuelas con evaluación y seguimiento (Programado))*100

Descripción del Indicador

Refleja el número de observaciones de evaluación y seguimiento que se realizan a las escuelas con comunidades de aprendizaje.

Tipo de Indicador	Gestión	Dimensión del Indicador	Eficacia	Año de Medición del Resultado	2021
Cobertura	Estatal	Frecuencia de Medición	Trimestral		

Parámetros de semaforización

0	59.99	60.00	79.99	80.00	130

Meta Institucional	Meta Valor	Unidad de medida (meta valor)	Desagregado meta valor por género: Hombre	Mujer
100%	100	Observación	0.00	0.00

Sentido del Indicador	Línea Base (meta valor)	Año (Línea base)	Tipo de Acumulación
Ascendente	No disponible	No disponible	Suma

Resultados

Valor Programado	Avance de la Meta (4to trimestre)	% Avance de la Meta (4to trimestre)	Semáforo (4to trimestre)
100.00	100.00	100.0%	

	Valor programado	Avance de la meta		Valor programado	Avance de la meta
Enero	N.P.	N.D	Julio	N.P.	N.D
Febrero	N.P.	N.D	Agosto	N.P.	N.D
Marzo	25.00	25.00	Septiembre	25.00	25.00
Abril	N.P.	N.D	Octubre	N.P.	N.D
Mayo	N.P.	N.D	Noviembre	N.P.	N.D
Junio	25.00	25.00	Diciembre	25.00	25.00

Medios de verificación: Registros de escuela /Zona Escolar / Jefatura de Sector/Dirección de Educación Primaria.

Observaciones:

1 El presente documento despliega la información perteneciente a los indicadores estratégicos y gestión de aquellos Programas presupuestarios que proveen de bienes y servicios que generan valor público a la ciudadania jalisciense.

2 Se muestra el número del Componente relacionado con el indicador.

GOBIERNO DEL ESTADO DE JALISCO
PRESUPUESTO DE EGRESOS PARA EL EJERCICIO FISCAL 2021
Ficha Técnica de Indicador
Sistema de Evaluación del Desempeño (SED)

Gobierno del Estado de Jalisco — **Seguimiento de Indicadores** — **Secretaria de la Hacienda Pública**

Datos del Programa [1]

Impartición de la Educación Primaria

Eje: Desarrollo Social **Tema Central:** Educación

¿Quien gasta?

04 Unidad Presupuestal	000 Unidad Responsable	00127 Unidad Ejecutora del Gasto
Secretaría de Educación	Secretaría de Educación	Dirección de Educación Primaria

¿Para qué se gasta?

Finalidad	Función	Subfunción
Desarrollo Social	Educación	Educación Básica

Objetivos

Nivel	Clave Componente	Resumen Narrativo
Actividad	D6-05 [2]	Acción para la mejora escolar, orientación, supervisión, seguimiento y evaluación a las escuelas para la integración de las Comunidades de Aprendizaje para la Vida.

Datos del Indicador

Denominación

Total de escuelas con acciones implementadas para la integración de comunidades de aprendizaje.

Método de cálculo

(Número de escuelas con acciones implementadas para la integración de comunidades de aprendizaje (Realizado) / Número de escuelas con acciones implementadas para la integración de comunidades de aprendizaje (Programado))*100

Descripción del Indicador

Se refiere al número de escuelas con acciones implementadas para la integración de comunidades de aprendizaje.

Tipo de Indicador	Gestión	**Dimensión del Indicador**	Eficacia	**Año de Medición del Resultado**	2021
Cobertura	Estatal	**Frecuencia de Medición**	Trimestral		

Parámetros de semaforización

0	59.99	60.00	79.99	80.00	130

Meta Institucional	Meta Valor	Unidad de medida (meta valor)	Desagregado meta valor por género: Hombre	Desagregado meta valor por género: Mujer
100%	100	Escuela	0.00	0.00

Sentido del Indicador	Línea Base (meta valor)	Año (Línea base)	Tipo de Acumulación
Ascendente	100	2020	Suma

Resultados

Valor Programado	Avance de la Meta (4to trimestre)	% Avance de la Meta (4to trimestre)	Semáforo (4to trimestre)
100.00	100.00	100.0%	

	Valor programado	Avance de la meta		Valor programado	Avance de la meta
Enero	N.P.	N.D	Julio	N.P.	N.D
Febrero	N.P.	N.D	Agosto	N.P.	N.D
Marzo	25.00	25.00	Septiembre	25.00	25.00
Abril	N.P.	N.D	Octubre	N.P.	N.D
Mayo	N.P.	N.D	Noviembre	N.P.	N.D
Junio	25.00	25.00	Diciembre	25.00	25.00

Medios de verificación: Registros de Escuela, de Zona y de Jefatura de Sector /Dirección de Educación Primaria. Área responsable: Dirección de Educación Primaria.

Observaciones:

1 El presente documento despliega la información perteneciente a los indicadores estratégicos y gestión de aquellos Programas presupuestarios que proveen de bienes y servicios que generan valor público a la ciudadania jalisciense.

2 Se muestra el número del Componente relacionado con el indicador.

GOBIERNO DEL ESTADO DE JALISCO
PRESUPUESTO DE EGRESOS PARA EL EJERCICIO FISCAL 2021
Ficha Técnica de Indicador
Sistema de Evaluación del Desempeño (SED)

Gobierno del Estado de Jalisco

Seguimiento de Indicadores

Secretaria de la Hacienda Pública

Datos del Programa [1]

Imparticiόn de la Educación Primaria

Eje: Desarrollo Social **Tema Central:** Educación

¿Quien gasta?

04	Unidad Presupuestal	000	Unidad Responsable	00127	Unidad Ejecutora del Gasto
Secretaría de Educación		Secretaría de Educación		Dirección de Educación Primaria	

¿Para qué se gasta?

Finalidad	Función	Subfunción
Desarrollo Social	Educación	Educación Básica

Objetivos

Nivel	Clave Componente	Resumen Narrativo
Componente	I5 [2]	Acciones de mejora continua implementadas para el fortalecimiento de la calidad del servicio en educación primaria

Datos del Indicador

Denominación

Total de acciones de mejora continua

Método de cálculo

(Número de acciones de mejora continua (Realizado) / Número de acciones de mejora continua (Programado))*100

Descripción del Indicador

Se refiere al total de acciones de mejora continua.

Tipo de Indicador	Dimensión del Indicador	Año de Medición del Resultado
Estratégico	Eficacia	2021
Cobertura	**Frecuencia de Medición**	
Estatal	Semestral	

Parámetros de semaforización

0	59.99	60.00	79.99	80.00	130

Meta Institucional	Meta Valor	Unidad de medida (meta valor)	Desagregado meta valor por género: Hombre	Desagregado meta valor por género: Mujer
100%	51	Acción	0.00	0.00

Sentido del Indicador	Línea Base (meta valor)	Año (Línea base)	Tipo de Acumulación
Ascendente	51	2020	Suma

Resultados

Valor Programado	Avance de la Meta (4to trimestre)	% Avance de la Meta (4to trimestre)	Semáforo (4to trimestre)
51.00	51.00	100.0%	

	Valor programado	Avance de la meta		Valor programado	Avance de la meta
Enero	N.P.	N.D	Julio	N.P.	N.D
Febrero	N.P.	N.D	Agosto	N.P.	N.D
Marzo	N.P.	N.D	Septiembre	N.P.	N.D
Abril	N.P.	N.D	Octubre	N.P.	N.D
Mayo	N.P.	N.D	Noviembre	N.P.	N.D
Junio	26.00	26.00	Diciembre	25.00	25.00

Medios de verificación: Informes, reportes y bases de datos de las Jefaturas de Sector dependientes de la Dirección de Educación primaria.

Observaciones:

1 El presente documento despliega la información perteneciente a los indicadores estratégicos y gestión de aquellos Programas presupuestarios que proveen de bienes y servicios que generan valor público a la ciudadania jalisciense.

2 Se muestra el número del Componente relacionado con el indicador.

GOBIERNO DEL ESTADO DE JALISCO
PRESUPUESTO DE EGRESOS PARA EL EJERCICIO FISCAL 2021
Ficha Técnica de Indicador

Sistema de Evaluación del Desempeño (SED)

Gobierno del Estado de Jalisco — **Secretaria de la Hacienda Pública**

Seguimiento de Indicadores

Datos del Programa [1]

Imparticiόn de la Educación Primaria

Eje: Desarrollo Social **Tema Central:** Educación

¿Quien gasta?

04	Unidad Presupuestal	000	Unidad Responsable	00127	Unidad Ejecutora del Gasto
Secretaría de Educación		Secretaría de Educación		Dirección de Educación Primaria	

¿Para qué se gasta?

Finalidad	Función	Subfunción
Desarrollo Social	Educación	Educación Básica

Objetivos

Nivel	Clave Componente		Resumen Narrativo
Actividad	I5-01	2	Observaciones realizadas a los Consejos Técnicos de Zona, conforme a los lineamientos y guías de observación nacional.

Datos del Indicador

Denominación

Total de observaciones a los Consejos Técnicos de Zona

Método de cálculo

(Número de observaciones de Consejos Técnicos de Zona (Realizado) / Número de observaciones de Consejos Técnicos de Zona (Programado))*100

Descripción del Indicador

Refleja el número de observaciones que realizan a la operación de los Consejos Técnicos de Zona, con el fin de dar seguimiento al proyecto educativo.

Tipo de Indicador	Gestión	Dimensión del Indicador	Eficacia	Año de Medición del Resultado	2021
Cobertura	Estatal	Frecuencia de Medición	Mensual		

Parámetros de semaforización

0	59.99	60.00	79.99	80.00	130

Meta Institucional	Meta Valor	Unidad de medida (meta valor)	Desagregado meta valor por género: Hombre	Mujer
100%	70	Observación	0.00	0.00

Sentido del Indicador	Línea Base (meta valor)	Año (Línea base)	Tipo de Acumulación
Ascendente	70	2020	Suma

Resultados

Valor Programado	Avance de la Meta (4to trimestre)	% Avance de la Meta (4to trimestre)	Semáforo (4to trimestre)
70.00	70.00	100.0%	

	Valor programado	Avance de la meta		Valor programado	Avance de la meta
Enero	0.00	0.00	Julio	7.00	7.00
Febrero	7.00	7.00	Agosto	14.00	14.00
Marzo	7.00	7.00	Septiembre	7.00	7.00
Abril	0.00	0.00	Octubre	7.00	7.00
Mayo	7.00	7.00	Noviembre	7.00	7.00
Junio	7.00	7.00	Diciembre	0.00	0.00

Medios de verificación: Guía de observación de consejo técnico escolar/Documento de apoyo para llevar a cabo los consejos técnicos escolares. Registro de Informes de observaciones realizadas a las zonas escolares en plataforma nacional. Dirección de Educación Primaria.

Observaciones:

1 El presente documento despliega la información perteneciente a los indicadores estratégicos y gestión de aquellos Programas presupuestarios que proveen de bienes y servicios que generan valor público a la ciudadania jalisciense.

2 Se muestra el número del Componente relacionado con el indicador.

GOBIERNO DEL ESTADO DE JALISCO
PRESUPUESTO DE EGRESOS PARA EL EJERCICIO FISCAL 2021
Ficha Técnica de Indicador
Sistema de Evaluación del Desempeño (SED)

Gobierno del Estado de Jalisco — **Secretaria de la Hacienda Pública**

Seguimiento de Indicadores

Datos del Programa [1]

Impartición de la Educación Primaria

Eje: Desarrollo Social **Tema Central:** Educación

¿Quien gasta?

04 Unidad Presupuestal	000 Unidad Responsable	00127 Unidad Ejecutora del Gasto
Secretaría de Educación	Secretaría de Educación	Dirección de Educación Primaria

¿Para qué se gasta?

Finalidad	Función	Subfunción
Desarrollo Social	Educación	Educación Básica

Objetivos

Nivel	Clave Componente	Resumen Narrativo
Actividad	I5-02 [2]	Reunión académica con los jefes de sector y supervisores para dar seguimiento y orientación al proyecto educativo.

Datos del Indicador

Denominación

Total de reuniones con los jefes de sector y supervisores

Método de cálculo

(Número de reuniones con la estructura de supervisión (Realizado) / Número de reuniones con la estructura de supervisión (Programado))*100

Descripción del Indicador

Se refiere al número de reuniones con los jefes de sector y supervisores.

Tipo de Indicador	Gestión	**Dimensión del Indicador**	Eficacia	**Año de Medición del Resultado**	2021
Cobertura	Estatal	**Frecuencia de Medición**	Trimestral		

Parámetros de semaforización

0	59.99	60.00	79.99	80.00	130

Meta Institucional	Meta Valor	Unidad de medida (meta valor)	Desagregado meta valor por género: Hombre	Desagregado meta valor por género: Mujer
100%	4	Reunión	No disponible	No disponible

Sentido del Indicador	Línea Base (meta valor)	Año (Línea base)	Tipo de Acumulación
Ascendente	5	2020	Suma

Resultados

Valor Programado	Avance de la Meta (4to trimestre)	% Avance de la Meta (4to trimestre)	Semáforo (4to trimestre)
4.00	4.00	100.0%	

	Valor programado	Avance de la meta		Valor programado	Avance de la meta
Enero	N.P.	N.D	Julio	N.P.	N.D
Febrero	1.00	1.00	Agosto	1.00	1.00
Marzo	N.P.	N.D	Septiembre	N.P.	N.D
Abril	N.P.	N.D	Octubre	N.P.	N.D
Mayo	N.P.	N.D	Noviembre	N.P.	N.D
Junio	1.00	1.00	Diciembre	1.00	1.00

Medios de verificación: Reportes de reuniones./Dirección de Educación Primaria.

Observaciones:

1 El presente documento despliega la información perteneciente a los indicadores estratégicos y gestión de aquellos Programas presupuestarios que proveen de bienes y servicios que generan valor público a la ciudadania jalisciense.

2 Se muestra el número del Componente relacionado con el indicador.

GOBIERNO DEL ESTADO DE JALISCO
PRESUPUESTO DE EGRESOS PARA EL EJERCICIO FISCAL 2021
Ficha Técnica de Indicador
Sistema de Evaluación del Desempeño (SED)

Gobierno del Estado de Jalisco — **Seguimiento de Indicadores** — **Secretaria de la Hacienda Pública**

Datos del Programa [1]

Impartición de la Educación Primaria

Eje: Desarrollo Social **Tema Central:** Educación

¿Quien gasta?

04 Unidad Presupuestal	000 Unidad Responsable	00127 Unidad Ejecutora del Gasto
Secretaría de Educación	Secretaría de Educación	Dirección de Educación Primaria

¿Para qué se gasta?

Finalidad	Función	Subfunción
Desarrollo Social	Educación	Educación Básica

Objetivos

Nivel	Clave Componente	Resumen Narrativo
Actividad	I5-03 [2]	Implementación de acciones para la difusión de los Derechos Humanos en la estructura educativa.

Datos del Indicador

Denominación

Total de planes de acción generados para la difusión de los derechos humanos

Método de cálculo

(Número de planes de acción implementados para la difusión de los derechos humanos (Realizado) / Número de planes de acción implementados para la difusión de los derechos humanos (Programado))*100

Descripción del Indicador

Se refiere al número de planes de acción generados para la difusión de los derechos humanos.

Tipo de Indicador	Dimensión del Indicador	Año de Medición del Resultado
Gestión	Eficacia	2021
Cobertura	**Frecuencia de Medición**	
Estatal	Trimestral	

Parámetros de semaforización

0	59.99	60.00	79.99	80.00	130

Meta Institucional	Meta Valor	Unidad de medida (meta valor)	Desagregado meta valor por género: Hombre	Mujer
100%	3	Plan	0.00	0.00

Sentido del Indicador	Línea Base (meta valor)	Año (Línea base)	Tipo de Acumulación
Ascendente	25	2020	Suma

Resultados

Valor Programado	Avance de la Meta (4to trimestre)	% Avance de la Meta (4to trimestre)	Semáforo (4to trimestre)
3.00	3.00	100.0%	

	Valor programado	Avance de la meta		Valor programado	Avance de la meta
Enero	N.P.	N.D	Julio	N.P.	N.D
Febrero	N.P.	N.D	Agosto	N.P.	N.D
Marzo	0.00	0.00	Septiembre	1.00	1.00
Abril	N.P.	N.D	Octubre	N.P.	N.D
Mayo	N.P.	N.D	Noviembre	N.P.	N.D
Junio	1.00	1.00	Diciembre	1.00	1.00

Medios de verificación: Reportes e informes en resguardo de la Dirección de Educación Primaria.

Observaciones:

1 El presente documento despliega la información perteneciente a los indicadores estratégicos y gestión de aquellos Programas presupuestarios que proveen de bienes y servicios que generan valor público a la ciudadania jalisciense.

2 Se muestra el número del Componente relacionado con el indicador.

GOBIERNO DEL ESTADO DE JALISCO
PRESUPUESTO DE EGRESOS PARA EL EJERCICIO FISCAL 2021
Ficha Técnica de Indicador
Sistema de Evaluación del Desempeño (SED)

Gobierno del Estado de Jalisco

Seguimiento de Indicadores

Secretaria de la Hacienda Pública

Datos del Programa [1]

Impartición de la Educación Primaria

Eje: Desarrollo Social **Tema Central:** Educación

¿Quien gasta?

04	Unidad Presupuestal	000	Unidad Responsable	00127	Unidad Ejecutora del Gasto
Secretaría de Educación		Secretaría de Educación		Dirección de Educación Primaria	

¿Para qué se gasta?

Finalidad	Función	Subfunción
Desarrollo Social	Educación	Educación Básica

Objetivos

Nivel	Clave Componente		Resumen Narrativo
Actividad	I5-04	2	Mejoramiento de las competencias matemáticas de los docentes en las escuelas de Educación Primaria.

Datos del Indicador

Denominación

Total de docentes con competencias para las actividades didácticas en matemáticas

Método de cálculo

(Número de docentes con competencias para las actividades didácticas en matemáticas (Realizado) / Número de docentes con competencias para las actividades didácticas en matemáticas (Programado))*100

Descripción del Indicador

Se refiere al total de docentes con competencias para las actividades didácticas en matemáticas.

Tipo de Indicador	Gestión	Dimensión del Indicador	Eficacia	Año de Medición del Resultado	2021
Cobertura	Estatal	Frecuencia de Medición	Trimestral		

Parámetros de semaforización						Meta Institucional	Meta Valor	Unidad de medida (meta valor)	Desagregado meta valor por género: Hombre	Mujer
						100%	45	Docente	No disponible	No disponible
0	59.99	60.00	79.99	80.00	130	Sentido del Indicador	Línea Base (meta valor)	Año (Línea base)	Tipo de Acumulación	
						Ascendente	4,550	2020	Suma	

Resultados

Valor Programado	Avance de la Meta (4to trimestre)	% Avance de la Meta (4to trimestre)	Semáforo (4to trimestre)
45.00	45.00	100.0%	

	Valor programado	Avance de la meta		Valor programado	Avance de la meta
Enero	N.P.	N.D	Julio	N.P.	N.D
Febrero	N.P.	N.D	Agosto	N.P.	N.D
Marzo	0.00	0.00	Septiembre	15.00	0.00
Abril	N.P.	N.D	Octubre	N.P.	N.D
Mayo	N.P.	N.D	Noviembre	N.P.	N.D
Junio	15.00	45.00	Diciembre	15.00	0.00

Medios de verificación: Archivo electrónico con proyecto estatal. Dirección de Educación Primaria.

Observaciones:

1 El presente documento despliega la información perteneciente a los indicadores estratégicos y gestión de aquellos Programas presupuestarios que proveen de bienes y servicios que generan valor público a la ciudadania jalisciense.

2 Se muestra el número del Componente relacionado con el indicador.

GOBIERNO DEL ESTADO DE JALISCO
PRESUPUESTO DE EGRESOS PARA EL EJERCICIO FISCAL 2021
Ficha Técnica de Indicador
Sistema de Evaluación del Desempeño (SED)

Gobierno del Estado de Jalisco — **Seguimiento de Indicadores** — **Secretaria de la Hacienda Pública**

Datos del Programa [1]

Impartición de la Educación Primaria

Eje: Desarrollo Social **Tema Central:** Educación

¿Quien gasta?

04	Unidad Presupuestal	000	Unidad Responsable	00127	Unidad Ejecutora del Gasto
Secretaría de Educación		Secretaría de Educación		Dirección de Educación Primaria	

¿Para qué se gasta?

Finalidad	Función	Subfunción
Desarrollo Social	Educación	Educación Básica

Objetivos

Nivel	Clave Componente		Resumen Narrativo
Componente	I7	2	Programa Escolar de Mejora Continua implementado en escuelas de educación primaria.

Datos del Indicador

Denominación

Total de escuelas primarias con programa escolar de mejora continua

Método de cálculo

(Número de escuelas con programa escolar de mejora continua (Realizado) / Número de escuelas con programa escolar de mejora continua (Programado))*100

Descripción del Indicador

Se refiere al número de escuelas primarias con programa escolar de mejora continua.

Tipo de Indicador	Estratégico	**Dimensión del Indicador**	Eficacia	**Año de Medición del Resultado**	2021
Cobertura	Estatal	**Frecuencia de Medición**	Semestral		

Parámetros de semaforización

0	59.99	60.00	79.99	80.00	130

Meta Institucional	Meta Valor	Unidad de medida (meta valor)	Desagregado meta valor por género: Hombre	Mujer
100%	2,000	Escuela	0.00	0.00

Sentido del Indicador	Línea Base (meta valor)	Año (Línea base)	Tipo de Acumulación
Ascendente	2,000	2020	Suma

Resultados

Valor Programado	Avance de la Meta (4to trimestre)	% Avance de la Meta (4to trimestre)	Semáforo (4to trimestre)
2,000.00	2,000.00	100.0%	

	Valor programado	Avance de la meta		Valor programado	Avance de la meta
Enero	N.P.	N.D	Julio	N.P.	N.D
Febrero	N.P.	N.D	Agosto	N.P.	N.D
Marzo	N.P.	N.D	Septiembre	N.P.	N.D
Abril	N.P.	N.D	Octubre	N.P.	N.D
Mayo	N.P.	N.D	Noviembre	N.P.	N.D
Junio	1,000.00	1,000.00	Diciembre	1,000.00	1,000.00

Medios de verificación: Archivo electrónico con documentación de plan de trabajo de Jefes de Sector y Zonas Escolares / Dirección de Educación Primaria.

Observaciones:

1 El presente documento despliega la información perteneciente a los indicadores estratégicos y gestión de aquellos Programas presupuestarios que proveen de bienes y servicios que generan valor público a la ciudadania jalisciense.

2 Se muestra el número del Componente relacionado con el indicador.

GOBIERNO DEL ESTADO DE JALISCO
PRESUPUESTO DE EGRESOS PARA EL EJERCICIO FISCAL 2021
Ficha Técnica de Indicador
Sistema de Evaluación del Desempeño (SED)

Gobierno del Estado de Jalisco

Seguimiento de Indicadores

Secretaria de la Hacienda Pública

Datos del Programa [1]

Impartición de la Educación Primaria

Eje: Desarrollo Social **Tema Central:** Educación

¿Quien gasta?

04	Unidad Presupuestal	000	Unidad Responsable	00127	Unidad Ejecutora del Gasto
Secretaría de Educación		Secretaría de Educación		Dirección de Educación Primaria	

¿Para qué se gasta?

Finalidad	Función	Subfunción
Desarrollo Social	Educación	Educación Básica

Objetivos

Nivel	Clave Componente		Resumen Narrativo
Actividad	I7-10	2	Evaluación a los alumnos de primaria que participan en la Olimpiada del Conocimiento Infantil.

Datos del Indicador

Denominación

Total de alumnos evaluados que participan en la Olimpiada del Conocimiento

Método de cálculo

(Número de alumnos evaluados que participan en la Olimpiada del Conocimiento (Realizado) / Número de alumnos evaluados que participan en la Olimpiada del Conocimiento (Programado))*100

Descripción del Indicador

Se refiere al número de alumnos evaluados que participan en la Olimpiada del Conocimiento.

Tipo de Indicador	Gestión	Dimensión del Indicador	Eficacia	Año de Medición del Resultado	2021
Cobertura	Estatal	Frecuencia de Medición	Trimestral		

Parámetros de semaforización

0	59.99	60.00	79.99	80.00	130

Meta Institucional	Meta Valor	Unidad de medida (meta valor)	Desagregado meta valor por género: Hombre	Desagregado meta valor por género: Mujer
100%	260	Alumno	No disponible	No disponible

Sentido del Indicador	Línea Base (meta valor)	Año (Línea base)	Tipo de Acumulación
Ascendente	316	2020	Suma

Resultados

Valor Programado	Avance de la Meta (4to trimestre)	% Avance de la Meta (4to trimestre)	Semáforo (4to trimestre)
260.00	0.00	0.0%	

	Valor programado	Avance de la meta		Valor programado	Avance de la meta
Enero	N.P.	N.D	Julio	N.P.	N.D
Febrero	N.P.	N.D	Agosto	N.P.	N.D
Marzo	0.00	0.00	Septiembre	0.00	0.00
Abril	N.P.	N.D	Octubre	N.P.	N.D
Mayo	260.00	0.00	Noviembre	N.P.	N.D
Junio	N.P.	N.D	Diciembre	0.00	0.00

Medios de verificación: Diagnóstico de evaluación / Listado de alumnos participantes y ganadores de la competencia Olimpiada del Conocimiento Infantil. / Dirección General de Evaluación Educativa SEJ / Dirección General de Desarrollo de la Gestión Educativa SEP

Observaciones: Se reporta en cero como una meta NO lograda al no recibir convocatoria nacional para llevarse a cabo. El Director de Educación Primaria envió oficio con la justificación a la Dirección de Programación y Presupuesto.

1 El presente documento despliega la información perteneciente a los indicadores estratégicos y gestión de aquellos Programas presupuestarios que proveen de bienes y servicios que generan valor público a la ciudadania jalisciense.

2 Se muestra el número del Componente relacionado con el indicador.

GOBIERNO DEL ESTADO DE JALISCO
PRESUPUESTO DE EGRESOS PARA EL EJERCICIO FISCAL 2021
Ficha Técnica de Indicador
Sistema de Evaluación del Desempeño (SED)

Gobierno del Estado de Jalisco

Seguimiento de Indicadores

Secretaria de la Hacienda Pública

Datos del Programa [1]

Impartición de la Educación Primaria

Eje: Desarrollo Social **Tema Central:** Educación

¿Quien gasta?

04	Unidad Presupuestal	000	Unidad Responsable	00127	Unidad Ejecutora del Gasto
Secretaría de Educación		Secretaría de Educación		Dirección de Educación Primaria	

¿Para qué se gasta?

Finalidad	Función	Subfunción
Desarrollo Social	Educación	Educación Básica

Objetivos

Nivel	Clave Componente	Resumen Narrativo
Actividad	I7-11 [2]	Consolidación de recursos didácticos necesarios que refuercen el proceso educativo en las escuelas con modalidad de multigrado.

Datos del Indicador

Denominación

Total de escuelas consolidadas con recursos didácticos adecuados de modalidad multigrado

Método de cálculo

(Número de escuelas consolidadas con recursos didácticos de modalidad multigrado (Realizado) / Número de escuelas consolidadas con recursos didácticos de modalidad multigrado (Programado))*100

Descripción del Indicador

Se refiere al número de escuelas de primaria con modalidad de multigrado consolidados con recursos didácticos adecuados.

Tipo de Indicador	Gestión	**Dimensión del Indicador**	Eficacia	**Año de Medición del Resultado**	2021
Cobertura	Estatal	**Frecuencia de Medición**	Trimestral		

Parámetros de semaforización

0	59.99	60.00	79.99	80.00	130

Meta Institucional	Meta Valor	Unidad de medida (meta valor)	Desagregado meta valor por género: Hombre	Desagregado meta valor por género: Mujer
100%	45	Escuela	No disponible	No disponible

Sentido del Indicador	Línea Base (meta valor)	Año (Línea base)	Tipo de Acumulación
Ascendente	316	2020	Suma

Resultados

Valor Programado	Avance de la Meta (4to trimestre)	% Avance de la Meta (4to trimestre)	Semáforo (4to trimestre)
45.00	45.00	100.0%	

	Valor programado	Avance de la meta		Valor programado	Avance de la meta
Enero	N.P.	N.D	Julio	N.P.	N.D
Febrero	N.P.	N.D	Agosto	N.P.	N.D
Marzo	0.00	0.00	Septiembre	15.00	45.00
Abril	N.P.	N.D	Octubre	N.P.	N.D
Mayo	N.P.	N.D	Noviembre	N.P.	N.D
Junio	15.00	0.00	Diciembre	15.00	0.00

Medios de verificación: Informe de escuelas multigrado para su consolidación con recursos didácticos / Dirección de Educación Primaria

Observaciones:

1 El presente documento despliega la información perteneciente a los indicadores estratégicos y gestión de aquellos Programas presupuestarios que proveen de bienes y servicios que generan valor público a la ciudadania jalisciense.

2 Se muestra el número del Componente relacionado con el indicador.

GOBIERNO DEL ESTADO DE JALISCO
PRESUPUESTO DE EGRESOS PARA EL EJERCICIO FISCAL 2021
Ficha Técnica de Indicador
Sistema de Evaluación del Desempeño (SED)

Gobierno del Estado de Jalisco — **Seguimiento de Indicadores** — **Secretaria de la Hacienda Pública**

Datos del Programa [1]

Impartición de la Educación Primaria

Eje: Desarrollo Social **Tema Central:** Educación

¿Quien gasta?

04 Unidad Presupuestal	000 Unidad Responsable	00127 Unidad Ejecutora del Gasto
Secretaría de Educación	Secretaría de Educación	Dirección de Educación Primaria

¿Para qué se gasta?

Finalidad	Función	Subfunción
Desarrollo Social	Educación	Educación Básica

Objetivos

Nivel	Clave Componente	Resumen Narrativo
Actividad	I7-12 [2]	Promoción de acciones para el fortalecimiento de las actividades administrativas y académicas de los Asesores Técnicos Pedagógicos para un trabajo colaborativo con su estructura educativa.

Datos del Indicador

Denominación

Total de Asesores Técnicos Pedagógicos con acciones para el fortalecimiento de las actividades académicas

Método de cálculo

(Número de Asesores Técnicos Pedagógicos con acciones para el fortalecimiento de las actividades académicas (Realizado) / Número de Asesores Técnicos Pedagógicos con acciones para el fortalecimiento de las actividades académicas (Programado))*100

Descripción del Indicador

Se refiere al número de Asesores Técnicos Pedagógicos con acciones para el fortalecimiento de actividades académicas.

Tipo de Indicador	Dimensión del Indicador	Año de Medición del Resultado
Gestión	Eficacia	2021
Cobertura	**Frecuencia de Medición**	
Estatal	Trimestral	

Parámetros de semaforización

0	59.99	60.00	79.99	80.00	130

Meta Institucional	Meta Valor	Unidad de medida (meta valor)	Desagregado meta valor por género: Hombre	Desagregado meta valor por género: Mujer
100%	45	Docente	No disponible	No disponible

Sentido del Indicador	Línea Base (meta valor)	Año (Línea base)	Tipo de Acumulación
Ascendente	316	2020	Suma

Resultados

Valor Programado	Avance de la Meta (4to trimestre)	% Avance de la Meta (4to trimestre)	Semáforo (4to trimestre)
45.00	45.00	100.0%	

	Valor programado	Avance de la meta		Valor programado	Avance de la meta
Enero	N.P.	N.D	Julio	N.P.	N.D
Febrero	N.P.	N.D	Agosto	N.P.	N.D
Marzo	0.00	0.00	Septiembre	15.00	0.00
Abril	N.P.	N.D	Octubre	N.P.	N.D
Mayo	N.P.	N.D	Noviembre	N.P.	N.D
Junio	15.00	45.00	Diciembre	15.00	0.00

Medios de verificación: Listado de Asesores Técnicos Pedagógicos con reportes e informes de acciones de fortalecimiento / Dirección de Educación Primaria.

Observaciones:

1 El presente documento despliega la información perteneciente a los indicadores estratégicos y gestión de aquellos Programas presupuestarios que proveen de bienes y servicios que generan valor público a la ciudadania jalisciense.

2 Se muestra el número del Componente relacionado con el indicador.

GOBIERNO DEL ESTADO DE JALISCO
PRESUPUESTO DE EGRESOS PARA EL EJERCICIO FISCAL 2021
Ficha Técnica de Indicador
Sistema de Evaluación del Desempeño (SED)

Gobierno del Estado de Jalisco — **Secretaria de la Hacienda Pública**

Seguimiento de Indicadores

Datos del Programa [1]

Impartición de la Educación Primaria

Eje: Desarrollo Social **Tema Central:** Educación

¿Quien gasta?

04 Unidad Presupuestal	000 Unidad Responsable	00127 Unidad Ejecutora del Gasto
Secretaría de Educación	Secretaría de Educación	Dirección de Educación Primaria

¿Para qué se gasta?

Finalidad	Función	Subfunción
Desarrollo Social	Educación	Educación Básica

Objetivos

Nivel	Clave Componente	Resumen Narrativo
Actividad	I7-06 [2]	Reunión con los jefes de sector para trabajar de acuerdo a las lineas de acción estatales y poder brindar un trabajo articulado al resto de la estructura educativa.

Datos del Indicador

Denominación

Total de reuniones con jefes de sector para la atención de las líneas de acción

Método de cálculo

(Número de reuniones con jefes de sector para la atención de las líneas de acción (Realizado) / Número de reuniones con jefes de sector para la atención de las líneas de acción (Programado))*100

Descripción del Indicador

Se refiere al número de reuniones con jefes de sector para la atención de las líneas de acción.

Tipo de Indicador	Dimensión del Indicador	Año de Medición del Resultado
Gestión	Eficacia	2021
Cobertura	**Frecuencia de Medición**	
Estatal	Trimestral	

Parámetros de semaforización

0	59.99	60.00	79.99	80.00	130

Meta Institucional	Meta Valor	Unidad de medida (meta valor)	Desagregado meta valor por género: Hombre	Mujer
100%	4	Reunión	No disponible	No disponible

Sentido del Indicador	Línea Base (meta valor)	Año (Línea base)	Tipo de Acumulación
Ascendente	5	2020	Suma

Resultados

Valor Programado	Avance de la Meta (4to trimestre)	% Avance de la Meta (4to trimestre)	Semáforo (4to trimestre)
4.00	4.00	100.0%	

	Valor programado	Avance de la meta		Valor programado	Avance de la meta
Enero	N.P.	N.D	Julio	1.00	1.00
Febrero	N.P.	N.D	Agosto	N.P.	N.D
Marzo	1.00	1.00	Septiembre	N.P.	N.D
Abril	N.P.	N.D	Octubre	1.00	1.00
Mayo	1.00	1.00	Noviembre	N.P.	N.D
Junio	N.P.	N.D	Diciembre	N.P.	N.D

Medios de verificación: Registro de reuniones colegiadas con jefes de sector para el diseño de la planeación de actividades, trabajo administrativo y pedagógico hacia la estructura educativa. /Dirección de Educación Primaria.

Observaciones:

1 El presente documento despliega la información perteneciente a los indicadores estratégicos y gestión de aquellos Programas presupuestarios que proveen de bienes y servicios que generan valor público a la ciudadania jalisciense.

2 Se muestra el número del Componente relacionado con el indicador.

GOBIERNO DEL ESTADO DE JALISCO
PRESUPUESTO DE EGRESOS PARA EL EJERCICIO FISCAL 2021
Ficha Técnica de Indicador
Sistema de Evaluación del Desempeño (SED)

Gobierno del Estado de Jalisco — **Seguimiento de Indicadores** — **Secretaria de la Hacienda Pública**

Datos del Programa [1]

Impartición de la Educación Primaria

Eje: Desarrollo Social **Tema Central:** Educación

¿Quien gasta?

04 Unidad Presupuestal	000 Unidad Responsable	00127 Unidad Ejecutora del Gasto
Secretaría de Educación	Secretaría de Educación	Dirección de Educación Primaria

¿Para qué se gasta?

Finalidad	Función	Subfunción
Desarrollo Social	Educación	Educación Básica

Objetivos

Nivel	Clave Componente	Resumen Narrativo
Actividad	I7-07 [2]	Operación de los Consejos Técnicos Escolares en las zonas escolares de educación primaria.

Datos del Indicador

Denominación

Total de consejos técnicos zona y sector implementados en primaria

Método de cálculo

(Número de Consejos Técnicos zona y sector implementados (Realizado) / Número de Consejos Técnicos zona y sector implementados (Programado))*100

Descripción del Indicador

Refleja el número de reuniones de los consejos técnicos de zona y sector, conforme a la política nacional en esta materia.

Tipo de Indicador	Dimensión del Indicador	Año de Medición del Resultado
Gestión	Eficacia	2021
Cobertura	**Frecuencia de Medición**	
Estatal	Mensual	

Parámetros de semaforización

0	59.99	60.00	79.99	80.00	130

Meta Institucional	Meta Valor	Unidad de medida (meta valor)	Desagregado meta valor por género: Hombre	Mujer
100%	4,550	Consejo	0.00	0.00

Sentido del Indicador	Línea Base (meta valor)	Año (Línea base)	Tipo de Acumulación
Ascendente	4,550	2020	Suma

Resultados

Valor Programado	Avance de la Meta (4to trimestre)	% Avance de la Meta (4to trimestre)	Semáforo (4to trimestre)
4,550.00	4,550.00	100.0%	

	Valor programado	Avance de la meta		Valor programado	Avance de la meta
Enero	0.00	0.00	Julio	455.00	455.00
Febrero	455.00	455.00	Agosto	910.00	910.00
Marzo	455.00	455.00	Septiembre	455.00	455.00
Abril	0.00	0.00	Octubre	455.00	455.00
Mayo	455.00	455.00	Noviembre	455.00	455.00
Junio	455.00	455.00	Diciembre	0.00	0.00

Medios de verificación: Guía de observación del consejo técnico escolar / Relatoria.

Observaciones:

1 El presente documento despliega la información perteneciente a los indicadores estratégicos y gestión de aquellos Programas presupuestarios que proveen de bienes y servicios que generan valor público a la ciudadania jalisciense.

2 Se muestra el número del Componente relacionado con el indicador.

GOBIERNO DEL ESTADO DE JALISCO
PRESUPUESTO DE EGRESOS PARA EL EJERCICIO FISCAL 2021
Ficha Técnica de Indicador
Sistema de Evaluación del Desempeño (SED)

Gobierno del Estado de Jalisco — **Seguimiento de Indicadores** — **Secretaria de la Hacienda Pública**

Datos del Programa [1]

Impartición de la Educación Primaria

Eje: Desarrollo Social **Tema Central:** Educación

¿Quien gasta?

04 Unidad Presupuestal	000 Unidad Responsable	00127 Unidad Ejecutora del Gasto
Secretaría de Educación	Secretaría de Educación	Dirección de Educación Primaria

¿Para qué se gasta?

Finalidad	Función	Subfunción
Desarrollo Social	Educación	Educación Básica

Objetivos

Nivel	Clave Componente	Resumen Narrativo
Actividad	I7-08 [2]	Establecimiento de la Ruta de Mejora en zonas escolares de educación primaria.

Datos del Indicador

Denominación

Total de zonas escolares y jefaturas de sector con establecimiento de ruta de mejora

Método de cálculo

(Número de zonas escolares y jefaturas de sector con establecimiento de ruta de mejora (Realizado) / Número de zonas escolares y jefaturas de sector con establecimiento de ruta de mejora (Programado))*100

Descripción del Indicador

Se refiere al número de zonas escolares y jefaturas de sector de educación primaria que han identificado las necesidades de atención prioritaria en su ruta de mejora.

Tipo de Indicador	Gestión	**Dimensión del Indicador**	Eficacia	**Año de Medición del Resultado**	2021
Cobertura	Estatal	**Frecuencia de Medición**	Mensual		

Parámetros de semaforización

0	59.99	60.00	79.99	80.00	130

Meta Institucional	Meta Valor	Unidad de medida (meta valor)	Desagregado meta valor por género: Hombre	Desagregado meta valor por género: Mujer
100%	4,550	Zona escolar	0.00	0.00

Sentido del Indicador	Línea Base (meta valor)	Año (Línea base)	Tipo de Acumulación
Ascendente	4,550	2020	Suma

Resultados

Valor Programado	Avance de la Meta (4to trimestre)	% Avance de la Meta (4to trimestre)	Semáforo (4to trimestre)
4,550.00	4,550.00	100.0%	

	Valor programado	Avance de la meta		Valor programado	Avance de la meta
Enero	0.00	0.00	Julio	455.00	455.00
Febrero	455.00	455.00	Agosto	910.00	910.00
Marzo	455.00	455.00	Septiembre	455.00	455.00
Abril	0.00	0.00	Octubre	455.00	455.00
Mayo	455.00	455.00	Noviembre	455.00	455.00
Junio	455.00	455.00	Diciembre	0.00	0.00

Medios de verificación: Archivo electrónico con rutas de mejora/Jefaturas de Sector de Educación Primaria.

Observaciones:

1 El presente documento despliega la información perteneciente a los indicadores estratégicos y gestión de aquellos Programas presupuestarios que proveen de bienes y servicios que generan valor público a la ciudadania jalisciense.

2 Se muestra el número del Componente relacionado con el indicador.

GOBIERNO DEL ESTADO DE JALISCO
PRESUPUESTO DE EGRESOS PARA EL EJERCICIO FISCAL 2021
Ficha Técnica de Indicador
Sistema de Evaluación del Desempeño (SED)

Gobierno del Estado de Jalisco

Seguimiento de Indicadores

Secretaria de la Hacienda Pública

Datos del Programa [1]

Impartición de la Educación Primaria

Eje: Desarrollo Social **Tema Central:** Educación

¿Quien gasta?

04	Unidad Presupuestal	000	Unidad Responsable	00127	Unidad Ejecutora del Gasto
Secretaría de Educación		Secretaría de Educación		Dirección de Educación Primaria	

¿Para qué se gasta?

Finalidad	Función	Subfunción
Desarrollo Social	Educación	Educación Básica

Objetivos

Nivel	Clave Componente		Resumen Narrativo
Actividad	I7-09	2	Implementanción de la herramienta Estrategias globales de mejora escolar conforme a la política nacional en su materia en zonas escolares de educación primaria.

Datos del Indicador

Denominación

Total de zonas escolares que implementan la herramienta Estrategias globales de mejora escolar

Método de cálculo

(Número de zonas escolares que implementan la herramienta Estrategias Globales de Mejora Escolar (Realizado) / Número de zonas escolares que implementan la herramienta Estrategias Globales de Mejora Escolar (Programado))*100

Descripción del Indicador

Se refiere al número de zonas escolares con la implementación de instrumentos técnicos correspondientes a la herramienta de Estrategias globales de mejora escolar.

Tipo de Indicador	Gestión	Dimensión del Indicador	Eficacia	Año de Medición del Resultado	2021
Cobertura	Estatal	Frecuencia de Medición	Trimestral		

Parámetros de semaforización

0	59.99	60.00	79.99	80.00	130

Meta Institucional	Meta Valor	Unidad de medida (meta valor)	Desagregado meta valor por género: Hombre	Desagregado meta valor por género: Mujer
100%	410	Zona escolar	0.00	0.00

Sentido del Indicador	Línea Base (meta valor)	Año (Línea base)	Tipo de Acumulación
Ascendente	4,550	2020	Suma

Resultados

Valor Programado	Avance de la Meta (4to trimestre)	% Avance de la Meta (4to trimestre)	Semáforo (4to trimestre)
410.00	410.00	100.0%	

	Valor programado	Avance de la meta		Valor programado	Avance de la meta
Enero	N.P.	N.D	Julio	N.P.	N.D
Febrero	N.P.	N.D	Agosto	N.P.	N.D
Marzo	102.00	102.00	Septiembre	104.00	104.00
Abril	N.P.	N.D	Octubre	N.P.	N.D
Mayo	N.P.	N.D	Noviembre	N.P.	N.D
Junio	102.00	102.00	Diciembre	102.00	102.00

Medios de verificación: Registro de las actividades a realizar en la herramienta Estrategias globales de mejora escolar. Dirección de Educación Primaria/Jefatura de Sector.

Observaciones:

1 El presente documento despliega la información perteneciente a los indicadores estratégicos y gestión de aquellos Programas presupuestarios que proveen de bienes y servicios que generan valor público a la ciudadania jalisciense.

2 Se muestra el número del Componente relacionado con el indicador.

GOBIERNO DEL ESTADO DE JALISCO
PRESUPUESTO DE EGRESOS PARA EL EJERCICIO FISCAL 2021
Ficha Técnica de Indicador
Sistema de Evaluación del Desempeño (SED)

Gobierno del Estado de Jalisco

Seguimiento de Indicadores

Secretaria de la Hacienda Pública

Datos del Programa [1]

Impartición de la Educación Primaria

Eje: Desarrollo Social **Tema Central:** Educación

¿Quien gasta?

04	Unidad Presupuestal	000	Unidad Responsable	00127	Unidad Ejecutora del Gasto
Secretaría de Educación		Secretaría de Educación		Dirección de Educación Primaria	

¿Para qué se gasta?

Finalidad	Función	Subfunción
Desarrollo Social	Educación	Educación Básica

Objetivos

Nivel	Clave Componente		Resumen Narrativo
Componente	I8	2	Servicios asistenciales y educativos otorgados a niñas del Internado Beatriz Hernández.

Datos del Indicador

Denominación

Total de alumnas que reciben servicios asistenciales y educativos en el internado Beatriz Hernández

Método de cálculo

(Número de alumnas que son atendidas en el internado Beatriz Hernández (Realizado) / Número de alumnas que son atendidas en el internado Beatriz Hernández (Programado))*100

Descripción del Indicador

Se refiere al número de alumnas que reciben servicios asistenciales y educativos en el internado Beatriz Hernández.

Tipo de Indicador	Estratégico	Dimensión del Indicador	Eficacia	Año de Medición del Resultado	2021
Cobertura	Estatal	Frecuencia de Medición	Semestral		

Parámetros de semaforización

0	59.99	60.00	79.99	80.00	130

Meta Institucional	Meta Valor	Unidad de medida (meta valor)	Desagregado meta valor por género: Hombre	Mujer
100%	300	Alumno	0.00	0.00

Sentido del Indicador	Línea Base (meta valor)	Año (Línea base)	Tipo de Acumulación
Ascendente	300	2020	Suma

Resultados

Valor Programado	Avance de la Meta (4to trimestre)	% Avance de la Meta (4to trimestre)	Semáforo (4to trimestre)
300.00	300.00	100.0%	

	Valor programado	Avance de la meta		Valor programado	Avance de la meta
Enero	N.P.	N.D	Julio	N.P.	N.D
Febrero	N.P.	N.D	Agosto	N.P.	N.D
Marzo	N.P.	N.D	Septiembre	N.P.	N.D
Abril	N.P.	N.D	Octubre	N.P.	N.D
Mayo	N.P.	N.D	Noviembre	N.P.	N.D
Junio	300.00	300.00	Diciembre	0.00	0.00

Medios de verificación: Bitácora del diseño de actividades para garantizar el proceso educativo en contextos escolares vulnerables/ Dirección de Educación Primaria.

Observaciones:

1 El presente documento despliega la información perteneciente a los indicadores estratégicos y gestión de aquellos Programas presupuestarios que proveen de bienes y servicios que generan valor público a la ciudadania jalisciense.

2 Se muestra el número del Componente relacionado con el indicador.

GOBIERNO DEL ESTADO DE JALISCO
PRESUPUESTO DE EGRESOS PARA EL EJERCICIO FISCAL 2021
Ficha Técnica de Indicador
Sistema de Evaluación del Desempeño (SED)

Gobierno del Estado de Jalisco — **Seguimiento de Indicadores** — **Secretaria de la Hacienda Pública**

Datos del Programa [1]

Impartición de la Educación Primaria

Eje: Desarrollo Social **Tema Central:** Educación

¿Quien gasta?

04 Unidad Presupuestal	000 Unidad Responsable	00127 Unidad Ejecutora del Gasto
Secretaría de Educación	Secretaría de Educación	Dirección de Educación Primaria

¿Para qué se gasta?

Finalidad	Función	Subfunción
Desarrollo Social	Educación	Educación Básica

Objetivos

Nivel	Clave Componente	Resumen Narrativo
Actividad	I8-13 [2]	Entrega de apoyos económicos para las niñas en situación vulnerable del internado Beatriz Hernández.

Datos del Indicador

Denominación

Total de apoyos económicos otorgados en el Internado Beatriz Hernández

Método de cálculo

(Número de apoyos económicos otorgados en el internado Beatriz Hernández (Realizado) / Número de apoyos económicos otorgados en el internado Beatriz Hernández (Programado))*100

Descripción del Indicador

Se refiere al número de apoyos económicos otorgados en el Internado Beatriz Hernández.

Tipo de Indicador	Gestión	Dimensión del Indicador	Eficacia	Año de Medición del Resultado	2021
Cobertura	Estatal	Frecuencia de Medición	Trimestral		

Parámetros de semaforización

0	59.99	60.00	79.99	80.00	130

Meta Institucional	Meta Valor	Unidad de medida (meta valor)	Desagregado meta valor por género: Hombre	Mujer
100%	300	Apoyo	0.00	0.00

Sentido del Indicador	Línea Base (meta valor)	Año (Línea base)	Tipo de Acumulación
Ascendente	300	2020	Suma

Resultados

Valor Programado	Avance de la Meta (4to trimestre)	% Avance de la Meta (4to trimestre)	Semáforo (4to trimestre)
300.00	300.00	100.0%	

	Valor programado	Avance de la meta		Valor programado	Avance de la meta
Enero	N.P.	N.D	Julio	N.P.	N.D
Febrero	N.P.	N.D	Agosto	N.P.	N.D
Marzo	0.00	0.00	Septiembre	300.00	203.00
Abril	N.P.	N.D	Octubre	N.P.	N.D
Mayo	N.P.	N.D	Noviembre	N.P.	N.D
Junio	0.00	0.00	Diciembre	0.00	97.00

Medios de verificación: https://programas.app.jalisco.gob.mx/programas/ apoyo/Internados-en-educacion-primaria--Beatri z-Hernandez-(para-ni%C3%B1as)-/302

Observaciones:

1 El presente documento despliega la información perteneciente a los indicadores estratégicos y gestión de aquellos Programas presupuestarios que proveen de bienes y servicios que generan valor público a la ciudadania jalisciense.

2 Se muestra el número del Componente relacionado con el indicador.

GOBIERNO DEL ESTADO DE JALISCO
PRESUPUESTO DE EGRESOS PARA EL EJERCICIO FISCAL 2021
Ficha Técnica de Indicador
Sistema de Evaluación del Desempeño (SED)

Gobierno del Estado de Jalisco

Seguimiento de Indicadores

Secretaria de la Hacienda Pública

Datos del Programa [1]

Impartición de la Educación Primaria

Eje: Desarrollo Social **Tema Central:** Educación

¿Quien gasta?

04 Unidad Presupuestal	000 Unidad Responsable	00127 Unidad Ejecutora del Gasto
Secretaría de Educación	Secretaría de Educación	Dirección de Educación Primaria

¿Para qué se gasta?

Finalidad	Función	Subfunción
Desarrollo Social	Educación	Educación Básica

Objetivos

Nivel	Clave Componente		Resumen Narrativo
Actividad	I8-14	2	Realización de conferencias que apoyen el diseño de actividades para el proceso educativo.

Datos del Indicador

Denominación

Total de conferencias para apoyar el diseño de actividades en el proceso educativo

Método de cálculo

(Número de conferencias para apoyar el diseño de actividades en el proceso educativo (Realizado) / Número de conferencias para apoyar el diseño de actividades en el proceso educativo (Programado))*100

Descripción del Indicador

Se refiere al número de conferencias para apoyar el diseño de actividades en el proceso educativo.

Tipo de Indicador	Gestión	**Dimensión del Indicador**	Eficacia	**Año de Medición del Resultado**	2021
Cobertura	Estatal	**Frecuencia de Medición**	Trimestral		

Parámetros de semaforización

0	59.99	60.00	79.99	80.00	130

Meta Institucional	Meta Valor	Unidad de medida (meta valor)	Desagregado meta valor por género: Hombre	Desagregado meta valor por género: Mujer
100%	2	Conferencia	0.00	0.00

Sentido del Indicador	Línea Base (meta valor)	Año (Línea base)	Tipo de Acumulación
Ascendente	1	2020	Suma

Resultados

Valor Programado	Avance de la Meta (4to trimestre)	% Avance de la Meta (4to trimestre)	Semáforo (4to trimestre)
2.00	2.00	100.0%	

	Valor programado	Avance de la meta		Valor programado	Avance de la meta
Enero	N.P.	N.D	Julio	N.P.	N.D
Febrero	N.P.	N.D	Agosto	N.P.	N.D
Marzo	1.00	1.00	Septiembre	0.00	0.00
Abril	N.P.	N.D	Octubre	N.P.	N.D
Mayo	N.P.	N.D	Noviembre	1.00	1.00
Junio	0.00	0.00	Diciembre	N.P.	N.D

Medios de verificación: Programa para la organización de las conferencias de apoyo educativo. Dirección de Educación Primaria.

Observaciones:

1 El presente documento despliega la información perteneciente a los indicadores estratégicos y gestión de aquellos Programas presupuestarios que proveen de bienes y servicios que generan valor público a la ciudadania jalisciense.

2 Se muestra el número del Componente relacionado con el indicador.

GOBIERNO DEL ESTADO DE JALISCO
PRESUPUESTO DE EGRESOS PARA EL EJERCICIO FISCAL 2021
Ficha Técnica de Indicador
Sistema de Evaluación del Desempeño (SED)

Gobierno del Estado de Jalisco — **Secretaria de la Hacienda Pública**

Seguimiento de Indicadores

Datos del Programa [1]

Impartición de la Educación Primaria

Eje: Desarrollo Social **Tema Central:** Educación

¿Quien gasta?

04 Unidad Presupuestal	000 Unidad Responsable	00127 Unidad Ejecutora del Gasto
Secretaría de Educación	Secretaría de Educación	Dirección de Educación Primaria

¿Para qué se gasta?

Finalidad	Función	Subfunción
Desarrollo Social	Educación	Educación Básica

Objetivos

Nivel	Clave Componente	Resumen Narrativo
Componente	I9 [2]	Comunidades de aprendizaje para la vida implementadas en escuelas de educación primaria para las niñas, niños y adolescentes

Datos del Indicador

Denominación

Total de comunidades de aprendizaje para la vida en escuelas primarias.

Método de cálculo

(Número de escuelas con acciones para la integración de comunidades de aprendizaje (Realizado) / Número de escuelas con acciones para la integración de comunidades de aprendizaje (Programado))*100

Descripción del Indicador

Se refiere al número de centros de trabajo que instalen sus Comunidades de Aprendizaje para la Vida.

Tipo de Indicador	Gestión	Dimensión del Indicador	Eficacia	Año de Medición del Resultado	2021
Cobertura	Estatal	Frecuencia de Medición	Semestral		

Parámetros de semaforización

0	59.99	60.00	79.99	80.00	130

Meta Institucional	Meta Valor	Unidad de medida (meta valor)	Desagregado meta valor por género: Hombre	Desagregado meta valor por género: Mujer
100%	100	Comunidad	0.00	0.00

Sentido del Indicador	Línea Base (meta valor)	Año (Línea base)	Tipo de Acumulación
Ascendente	No disponible	No disponible	Suma

Resultados

Valor Programado	Avance de la Meta (4to trimestre)	% Avance de la Meta (4to trimestre)	Semáforo (4to trimestre)
100.00	100.00	N.D	

	Valor programado	Avance de la meta		Valor programado	Avance de la meta
Enero	N.P.	N.D	Julio	50.00	100.00
Febrero	N.P.	N.D	Agosto	N.P.	N.D
Marzo	50.00	0.00	Septiembre	N.P.	N.D
Abril	N.P.	N.D	Octubre	N.P.	N.D
Mayo	N.P.	N.D	Noviembre	N.P.	N.D
Junio	N.P.	N.D	Diciembre	N.P.	N.D

Medios de verificación: Archivo electrónico con proyecto estatal /Dirección de Educación Primaria.

Observaciones:

1 El presente documento despliega la información perteneciente a los indicadores estratégicos y gestión de aquellos Programas presupuestarios que proveen de bienes y servicios que generan valor público a la ciudadania jalisciense.

2 Se muestra el número del Componente relacionado con el indicador.

GOBIERNO DEL ESTADO DE JALISCO
PRESUPUESTO DE EGRESOS PARA EL EJERCICIO FISCAL 2021
Ficha Técnica de Indicador
Sistema de Evaluación del Desempeño (SED)

Gobierno del Estado de Jalisco — **Secretaria de la Hacienda Pública**

Seguimiento de Indicadores

Datos del Programa [1]

Impartición de la Educación Primaria

Eje: Desarrollo Social **Tema Central:** Educación

¿Quien gasta?

04 Unidad Presupuestal	000 Unidad Responsable	00127 Unidad Ejecutora del Gasto
Secretaría de Educación	Secretaría de Educación	Dirección de Educación Primaria

¿Para qué se gasta?

Finalidad	Función	Subfunción
Desarrollo Social	Educación	Educación Básica

Objetivos

Nivel	Clave Componente	Resumen Narrativo
Actividad	I9-16 [2]	Acción para la mejora escolar, orientación, supervisión, seguimiento y evaluación a las escuelas para la integración de las Comunidades de Aprendizaje para la Vida.

Datos del Indicador

Denominación

Total de escuelas con acciones de integración en comunidades de aprendizaje.

Método de cálculo

(Número de comunidades de aprendizaje para la vida instaladas (Realizado) / Número de comunidades de aprendizaje para la vida instaladas (Programado))*100

Descripción del Indicador

Total de escuelas con acciones de integración en comunidades de aprendizaje.

Tipo de Indicador	Gestión	**Dimensión del Indicador**	Eficiencia	**Año de Medición del Resultado**	2021
Cobertura	Estatal	**Frecuencia de Medición**	Trimestral		

Parámetros de semaforización

0	59.99	60.00	79.99	80.00	130

Meta Institucional	Meta Valor	Unidad de medida (meta valor)	Desagregado meta valor por género: Hombre	Desagregado meta valor por género: Mujer
100%	100	Comunidad	0.00	0.00

Sentido del Indicador	Línea Base (meta valor)	Año (Línea base)	Tipo de Acumulación
Ascendente	No disponible	No disponible	Suma

Resultados

Valor Programado	Avance de la Meta (4to trimestre)	% Avance de la Meta (4to trimestre)	Semáforo (4to trimestre)
100.00	100.00	100.0%	

	Valor programado	Avance de la meta		Valor programado	Avance de la meta
Enero	N.P.	N.D	Julio	N.P.	N.D
Febrero	N.P.	N.D	Agosto	N.P.	N.D
Marzo	25.00	25.00	Septiembre	25.00	25.00
Abril	N.P.	N.D	Octubre	N.P.	N.D
Mayo	N.P.	N.D	Noviembre	N.P.	N.D
Junio	25.00	25.00	Diciembre	25.00	25.00

Medios de verificación: Registros de escuela /Dirección de Educación Primaria.

Observaciones:

1 El presente documento despliega la información perteneciente a los indicadores estratégicos y gestión de aquellos Programas presupuestarios que proveen de bienes y servicios que generan valor público a la ciudadania jalisciense.

2 Se muestra el número del Componente relacionado con el indicador.

GOBIERNO DEL ESTADO DE JALISCO
PRESUPUESTO DE EGRESOS PARA EL EJERCICIO FISCAL 2021
Ficha Técnica de Indicador
Sistema de Evaluación del Desempeño (SED)

Gobierno del Estado de Jalisco — **Seguimiento de Indicadores** — **Secretaria de la Hacienda Pública**

Datos del Programa [1]

Impartición de la Educación Secundaria

Eje: Desarrollo Social **Tema Central:** Educación

¿Quien gasta?

04 Unidad Presupuestal	000 Unidad Responsable	00128 Unidad Ejecutora del Gasto
Secretaría de Educación	Secretaría de Educación	Dirección de Educación Secundaria

¿Para qué se gasta?

Finalidad	Función	Subfunción
Desarrollo Social	Educación	Educación Básica

Objetivos

Nivel	Clave Componente	Resumen Narrativo
Fin	2	Contribuir a mejorar las condiciones sociales propicias para el acceso efectivo a los derechos sociales que impulsen capacidades de las personas y sus comunidades para reducir brechas de desigualdad, mediante la reconstrucción de un sentido de colectividad y corresponsabilidad del gobierno y la sociedad en general.

Datos del Indicador

Denominación

Posición en el Índice de Rezago Social

Método de cálculo

(Posición en el Índice de Rezago Social (Realizado)/Posición en el Índice de Rezago Social (Programado))*100

Descripción del Indicador

Lugar que ocupa Jalisco dentro del contexto de las entidades federativas del país respecto al Índice de Rezago Social, el cual es una medida agregada que se compone de variables de educación, acceso a servicios de salud, servicios básicos en la vivienda, de calidad y espacios en la misma, y activos en el hogar. Es decir, proporciona el resumen de cuatro carencias sociales de la medición de pobreza del CONEVAL: rezago educativo, acceso a los servicios de salud, acceso a los servicios básicos en la vivienda, y la calidad y espacios en la vivienda.

Tipo de Indicador	Dimensión del Indicador	Año de Medición del Resultado
Estratégico	Eficacia	2021
Cobertura	**Frecuencia de Medición**	
Estatal	Quinquenal	

Parámetros de semaforización

0	59.99	60.00	79.99	80.00	130

Meta Institucional	Meta Valor	Unidad de medida (meta valor)	Desagregado meta valor por género: Hombre	Mujer
100%	29	Posición	0.00	0.00

Sentido del Indicador	Línea Base (meta valor)	Año (Línea base)	Tipo de Acumulación
Ascendente	25	2010	Suma

Resultados

Valor Programado	Avance de la Meta (4to trimestre)	% Avance de la Meta (4to trimestre)	Semáforo (4to trimestre)
N.P.	N.D.	N.D.	

	Valor programado	Avance de la meta		Valor programado	Avance de la meta
Enero	N.P.	N.D.	Julio	N.P.	N.D.
Febrero	N.P.	N.D.	Agosto	N.P.	N.D.
Marzo	N.P.	N.D.	Septiembre	N.P.	N.D.
Abril	N.P.	N.D.	Octubre	N.P.	N.D.
Mayo	N.P.	N.D.	Noviembre	N.P.	N.D.
Junio	N.P.	N.D.	Diciembre	N.P.	N.D.

Medios de verificación

Observaciones

1 El presente documento despliega la información perteneciente a los indicadores estratégicos y gestión de aquellos Programas presupuestarios que proveen de bienes y servicios que generan valor público a la ciudadania jalisciense.

2 Se muestra el número del Componente relacionado con el indicador.

GOBIERNO DEL ESTADO DE JALISCO
PRESUPUESTO DE EGRESOS PARA EL EJERCICIO FISCAL 2021
Ficha Técnica de Indicador

Sistema de Evaluación del Desempeño (SED)

Secretaria de la Hacienda Pública

Gobierno del Estado de Jalisco

Seguimiento de Indicadores

Datos del Programa [1]

Impartición de la Educación Secundaria

Eje: Desarrollo Social **Tema Central:** Educación

¿Quien gasta?

04	Unidad Presupuestal	000	Unidad Responsable	00128	Unidad Ejecutora del Gasto
Secretaría de Educación		Secretaría de Educación		Dirección de Educación Secundaria	

¿Para qué se gasta?

Finalidad	Función	Subfunción
Desarrollo Social	Educación	Educación Básica

Objetivos

Nivel	Clave Componente	Resumen Narrativo
Propósito	2	Incrementar la calidad y accesibilidad educativa en todos los niveles, modalidades y servicios de manera inclusiva y equitativa, con un enfoque de formación integral centrado en el aprendizaje de las y los estudiantes, implementando procesos de enseñanza innovadores y de desarrollo de las comunidades para la vida en un contexto de corresponsabilidad, mediante la simplificación y reingeniería administrativa, la formación y profesionalización de todas las personas relacionadas al acto educativo, la mejora de la infraestructura y una pertinente articulación entre instancias gubernamentales y de la sociedad en general.

Datos del Indicador

Denominación

Porcentaje de eficiencia terminal en secundaria

Método de cálculo

(Total de alumnos egresados de secundaria entre el total de alumnos de nuevo ingreso al primer grado de secundaria de los dos ciclos escolares anteriores al que se calcula. (Realizado)/Total de alumnos egresados de secundaria entre el total de alumnos de nuevo ingreso al primer grado de secundaria de los dos ciclos escolares anteriores al que se calcula. (Programado))*100

Descripción del Indicador

Este indicador se refiere a la relación porcentual entre los egresados de secundaria y el número de estudiantes de nuevo ingreso al primer grado de ese nivel educativo de los dos ciclos escolares anteriores al que se calcula.

Tipo de Indicador	Dimensión del Indicador	Año de Medición del Resultado
Estratégico	Eficacia	2021
Cobertura	**Frecuencia de Medición**	
Estatal	Anual	

Parámetros de semaforización

0	59.99	60.00	79.99	80.00	130

Meta Institucional	Meta Valor	Unidad de medida (meta valor)	Desagregado meta valor por género: Hombre	Mujer
100%	86	Porcentaje	0.00	0.00

Sentido del Indicador	Línea Base (meta valor)	Año (Línea base)	Tipo de Acumulación
Ascendente	74	2006	Suma

Resultados

Valor Programado	Avance de la Meta (4to trimestre)	% Avance de la Meta (4to trimestre)	Semáforo (4to trimestre)
N.P.	N.D.	N.D.	

	Valor programado	Avance de la meta		Valor programado	Avance de la meta
Enero	N.P.	N.D.	Julio	N.P.	N.D.
Febrero	N.P.	N.D.	Agosto	N.P.	N.D.
Marzo	N.P.	N.D.	Septiembre	N.P.	N.D.
Abril	N.P.	N.D.	Octubre	N.P.	N.D.
Mayo	N.P.	N.D.	Noviembre	N.P.	N.D.
Junio	N.P.	N.D.	Diciembre	N.P.	N.D.

Medios de verificación

Observaciones

1 El presente documento despliega la información perteneciente a los indicadores estratégicos y gestión de aquellos Programas presupuestarios que proveen de bienes y servicios que generan valor público a la ciudadania jalisciense.

2 Se muestra el número del Componente relacionado con el indicador.

GOBIERNO DEL ESTADO DE JALISCO
PRESUPUESTO DE EGRESOS PARA EL EJERCICIO FISCAL 2021
Ficha Técnica de Indicador
Sistema de Evaluación del Desempeño (SED)

Gobierno del Estado de Jalisco — **Seguimiento de Indicadores** — **Secretaria de la Hacienda Pública**

Datos del Programa [1]

Impartición de la Educación Secundaria

Eje: Desarrollo Social **Tema Central:** Educación

¿Quien gasta?

04 Unidad Presupuestal	000 Unidad Responsable	00128 Unidad Ejecutora del Gasto
Secretaría de Educación	Secretaría de Educación	Dirección de Educación Secundaria

¿Para qué se gasta?

Finalidad	Función	Subfunción
Desarrollo Social	Educación	Educación Básica

Objetivos

Nivel	Clave Componente		Resumen Narrativo
Componente	I1	2	Estrategias de Atención otorgadas a Directivos, Docentes y alumnos.

Datos del Indicador

Denominación

Total de estrategias de atención otorgadas a Directivos, Docentes y alumnos

Método de cálculo

(Número de estrategias de atención otorgadas a Directivos, Docentes y alumnos (Realizado) / Número de estrategias de atención otorgadas a Directivos, Docentes y alumnos (Programado))*100

Descripción del Indicador

Se refiere a las estrategias de atención construidas para los actores educativos de Secundaria.

Tipo de Indicador	Estratégico	**Dimensión del Indicador**	Eficacia	**Año de Medición del Resultado**	2021
Cobertura	Estatal	**Frecuencia de Medición**	Semestral		

Parámetros de semaforización

0	59.99	60.00	79.99	80.00	130

Meta Institucional	Meta Valor	Unidad de medida (meta valor)	Desagregado meta valor por género	
			Hombre	Mujer
100%	2	Estrategia	No disponible	No disponible

Sentido del Indicador	Línea Base (meta valor)	Año (Línea base)	Tipo de Acumulación
Ascendente	No disponible	No disponible	Suma

Resultados

Valor Programado	Avance de la Meta (4to trimestre)	% Avance de la Meta (4to trimestre)	Semáforo (4to trimestre)
2.00	2.00	100.0%	

	Valor programado	Avance de la meta		Valor programado	Avance de la meta
Enero	N.P.	N.D	Julio	N.P.	N.D
Febrero	N.P.	N.D	Agosto	N.P.	N.D
Marzo	N.P.	N.D	Septiembre	N.P.	N.D
Abril	N.P.	N.D	Octubre	N.P.	N.D
Mayo	N.P.	N.D	Noviembre	N.P.	N.D
Junio	1.00	1.00	Diciembre	1.00	1.00

Medios de verificación: Registro de participación de los asistentes a las sesiones convocadas. Registro en las Planeaciones de los docentes, Registro en el Plan de Trabajo de Directivos. Registro de Evaluaciones de los alumnos.Dirección de Educación Secundaria y escuelas.

Observaciones:

1 El presente documento despliega la información perteneciente a los indicadores estratégicos y gestión de aquellos Programas presupuestarios que proveen de bienes y servicios que generan valor público a la ciudadania jalisciense.

2 Se muestra el número del Componente relacionado con el indicador.

GOBIERNO DEL ESTADO DE JALISCO
PRESUPUESTO DE EGRESOS PARA EL EJERCICIO FISCAL 2021
Ficha Técnica de Indicador
Sistema de Evaluación del Desempeño (SED)

Gobierno del Estado de Jalisco — **Seguimiento de Indicadores** — **Secretaria de la Hacienda Pública**

Datos del Programa [1]

Impartición de la Educación Secundaria

Eje: Desarrollo Social **Tema Central:** Educación

¿Quien gasta?

04 Unidad Presupuestal	000 Unidad Responsable	00128 Unidad Ejecutora del Gasto
Secretaría de Educación	Secretaría de Educación	Dirección de Educación Secundaria

¿Para qué se gasta?

Finalidad	Función	Subfunción
Desarrollo Social	Educación	Educación Básica

Objetivos

Nivel	Clave Componente	Resumen Narrativo
Actividad	I1-03 [2]	Visitas de acompañamiento para mejorar los indicadores educativos.

Datos del Indicador

Denominación

Total de visitas de acompañamiento efectuadas para mejora de los indicadores

Método de cálculo

(Número de visitas de acompañamiento efectuadas (Realizado) / Número de visitas de acompañamiento efectuadas (Programado))*100

Descripción del Indicador

Se refiere al número visitas realizadas a los colectivos escolares para la mejora de los indicadores.

Tipo de Indicador	Dimensión del Indicador	Año de Medición del Resultado
Gestión	Eficacia	2021
Cobertura	**Frecuencia de Medición**	
Estatal	Mensual	

Parámetros de semaforización

0	59.99	60.00	79.99	80.00	130

Meta Institucional	Meta Valor	Unidad de medida (meta valor)	Desagregado meta valor por género: Hombre	Mujer
100%	2	Visita	No disponible	No disponible

Sentido del Indicador	Línea Base (meta valor)	Año (Línea base)	Tipo de Acumulación
Ascendente	No disponible	No disponible	Suma

Resultados

Valor Programado	Avance de la Meta (4to trimestre)	% Avance de la Meta (4to trimestre)	Semáforo (4to trimestre)
2.00	2.00	100.0%	

	Valor programado	Avance de la meta		Valor programado	Avance de la meta
Enero	0.00	0.00	Julio	0.00	0.00
Febrero	0.00	0.00	Agosto	0.00	0.00
Marzo	0.00	0.00	Septiembre	0.00	0.00
Abril	0.00	0.00	Octubre	0.00	0.00
Mayo	0.00	0.00	Noviembre	0.00	0.00
Junio	1.00	1.00	Diciembre	1.00	1.00

Medios de verificación: Reporte de visita de acompañamiento con las recomendaciones realizadas emitido por cada uno de los asesores técnicos, Directores de Modalidad y/o ATP de zona concentrado en la Dirección de Secundaria en un Drive. Incorporación en los planes de trabajo del directivo de las recomendaciones realizadas, concentrado de recomendaciones en drive de Secundaria. Disponible en: http://edu.jalisco.gob.mx/educacion-general-secundaria/

Observaciones:

1 El presente documento despliega la información perteneciente a los indicadores estratégicos y gestión de aquellos Programas presupuestarios que proveen de bienes y servicios que generan valor público a la ciudadania jalisciense.

2 Se muestra el número del Componente relacionado con el indicador.

GOBIERNO DEL ESTADO DE JALISCO
PRESUPUESTO DE EGRESOS PARA EL EJERCICIO FISCAL 2021
Ficha Técnica de Indicador
Sistema de Evaluación del Desempeño (SED)

Gobierno del Estado de Jalisco — **Seguimiento de Indicadores** — **Secretaria de la Hacienda Pública**

Datos del Programa [1]

Impartición de la Educación Secundaria

Eje: Desarrollo Social **Tema Central:** Educación

¿Quien gasta?

04	Unidad Presupuestal	000	Unidad Responsable	00128	Unidad Ejecutora del Gasto
Secretaría de Educación		Secretaría de Educación		Dirección de Educación Secundaria	

¿Para qué se gasta?

Finalidad	Función	Subfunción
Desarrollo Social	Educación	Educación Básica

Objetivos

Nivel	Clave Componente		Resumen Narrativo
Actividad	I1-04	2	Reuniones de sensibilización y apropiación de la propuesta curricular vigente.

Datos del Indicador

Denominación

Total de reuniones efectuadas de sensibilización

Método de cálculo

(Número de reuniones efectuadas de sensibilización (Realizado) / Número de reuniones efectuadas de sensibilización (Programado))*100

Descripción del Indicador

Se refiere al número de reuniones realizadas.

Tipo de Indicador	Gestión	Dimensión del Indicador	Eficacia	Año de Medición del Resultado	2021
Cobertura	Estatal	Frecuencia de Medición	Mensual		

Parámetros de semaforización

0	59.99	60.00	79.99	80.00	130

Meta Institucional	Meta Valor	Unidad de medida (meta valor)	Desagregado meta valor por género: Hombre	Mujer
100%	2	Reunión	No disponible	No disponible

Sentido del Indicador	Línea Base (meta valor)	Año (Línea base)	Tipo de Acumulación
Ascendente	No disponible	No disponible	Suma

Resultados

Valor Programado	Avance de la Meta (4to trimestre)	% Avance de la Meta (4to trimestre)	Semáforo (4to trimestre)
2.00	2.00	100.0%	

	Valor programado	Avance de la meta		Valor programado	Avance de la meta
Enero	0.00	0.00	Julio	0.00	0.00
Febrero	0.00	0.00	Agosto	0.00	0.00
Marzo	0.00	0.00	Septiembre	0.00	0.00
Abril	0.00	0.00	Octubre	0.00	0.00
Mayo	0.00	0.00	Noviembre	0.00	1.00
Junio	1.00	1.00	Diciembre	1.00	0.00

Medios de verificación: Registros de la planeaciones de los docentes y técnico docentes en relación al nuevo currículum, cada escuela en los expedientes académicos de las escuelas salvaguarda la información. Registro de Plan de Sensibilización de los Directivos en la Dirección de Secundaria y sus modalidades realiza la propuesta y resguardada en drive de Secundaria. Disponible en: http://edu.jalisco.gob.mx/educacion-general-secundaria/

Observaciones:

1 El presente documento despliega la información perteneciente a los indicadores estratégicos y gestión de aquellos Programas presupuestarios que proveen de bienes y servicios que generan valor público a la ciudadania jalisciense.

2 Se muestra el número del Componente relacionado con el indicador.

GOBIERNO DEL ESTADO DE JALISCO
PRESUPUESTO DE EGRESOS PARA EL EJERCICIO FISCAL 2021
Ficha Técnica de Indicador
Sistema de Evaluación del Desempeño (SED)

Gobierno del Estado de Jalisco — **Seguimiento de Indicadores** — **Secretaria de la Hacienda Pública**

Datos del Programa [1]

Impartición de la Educación Secundaria

Eje: Desarrollo Social **Tema Central:** Educación

¿Quien gasta?

04 Unidad Presupuestal	000 Unidad Responsable	00128 Unidad Ejecutora del Gasto
Secretaría de Educación	Secretaría de Educación	Dirección de Educación Secundaria

¿Para qué se gasta?

Finalidad	Función	Subfunción
Desarrollo Social	Educación	Educación Básica

Objetivos

Nivel	Clave Componente		Resumen Narrativo
Componente	I5	2	Acompañamiento otorgado a las escuelas para la conformación de Comunidades de Aprendizaje.

Datos del Indicador

Denominación

Total de escuelas secundarias que reciben acompañamiento para la conformación de Comunidades de Aprendizaje

Método de cálculo

(Número de escuelas secundarias que reciben acompañamiento para la conformación de Comunidades de Aprendizaje (Realizado) / Número de escuelas secundarias que reciben acompañamiento para la conformación de Comunidades de Aprendizaje (Programado))*100

Descripción del Indicador

Se refiere a la cantidad de escuelas que reciben acompañamiento.

Tipo de Indicador	Dimensión del Indicador	Año de Medición del Resultado
Estratégico	Eficacia	2021
Cobertura	**Frecuencia de Medición**	
Estatal	Semestral	

Parámetros de semaforización

0	59.99	60.00	79.99	80.00	130

Meta Institucional	Meta Valor	Unidad de medida (meta valor)	Desagregado meta valor por género: Hombre	Mujer
100%	16	Escuela	No disponible	No disponible

Sentido del Indicador	Línea Base (meta valor)	Año (Línea base)	Tipo de Acumulación
Ascendente	No disponible	No disponible	Suma

Resultados

Valor Programado	Avance de la Meta (4to trimestre)	% Avance de la Meta (4to trimestre)	Semáforo (4to trimestre)
16.00	16.00	100.0%	

	Valor programado	Avance de la meta		Valor programado	Avance de la meta
Enero	N.P.	N.D	Julio	N.P.	N.D
Febrero	N.P.	N.D	Agosto	N.P.	N.D
Marzo	N.P.	N.D	Septiembre	N.P.	N.D
Abril	N.P.	N.D	Octubre	N.P.	N.D
Mayo	N.P.	N.D	Noviembre	N.P.	N.D
Junio	8.00	8.00	Diciembre	8.00	8.00

Medios de verificación: Reporte del acompañamiento en el Cuaderno de Visitas. Formatos de viáticos. Dirección de Secundaria.

Observaciones:

1 El presente documento despliega la información perteneciente a los indicadores estratégicos y gestión de aquellos Programas presupuestarios que proveen de bienes y servicios que generan valor público a la ciudadania jalisciense.

2 Se muestra el número del Componente relacionado con el indicador.

GOBIERNO DEL ESTADO DE JALISCO
PRESUPUESTO DE EGRESOS PARA EL EJERCICIO FISCAL 2021
Ficha Técnica de Indicador
Sistema de Evaluación del Desempeño (SED)

Gobierno del Estado de Jalisco — **Seguimiento de Indicadores** — **Secretaria de la Hacienda Pública**

Datos del Programa [1]

Impartición de la Educación Secundaria

Eje: Desarrollo Social **Tema Central:** Educación

¿Quien gasta?

04 Unidad Presupuestal	000 Unidad Responsable	00128 Unidad Ejecutora del Gasto
Secretaría de Educación	Secretaría de Educación	Dirección de Educación Secundaria

¿Para qué se gasta?

Finalidad	Función	Subfunción
Desarrollo Social	Educación	Educación Básica

Objetivos

Nivel	Clave Componente	Resumen Narrativo
Actividad	I5-01 [2]	Realización de reuniones de trabajo con Supervisores y Directores de Educación Secundaria.

Datos del Indicador

Denominación

Total de reuniones de trabajo realizadas

Método de cálculo

(Número de reuniones de trabajo realizadas (Realizado) / Número de reuniones de trabajo realizadas (Programado))*100

Descripción del Indicador

Se refiere a la cantidad de reuniones de trabajo realizadas.

Tipo de Indicador	Dimensión del Indicador	Año de Medición del Resultado
Gestión	Eficacia	2021
Cobertura	**Frecuencia de Medición**	
Estatal	Trimestral	

Parámetros de semaforización

0	59.99	60.00	79.99	80.00	130

Meta Institucional	Meta Valor	Unidad de medida (meta valor)	Desagregado meta valor por género: Hombre	Mujer
100%	1	Reunión	No disponible	No disponible

Sentido del Indicador	Línea Base (meta valor)	Año (Línea base)	Tipo de Acumulación
Ascendente	4	2020	Suma

Resultados

Valor Programado	Avance de la Meta (4to trimestre)	% Avance de la Meta (4to trimestre)	Semáforo (4to trimestre)
1.00	1.00	100.0%	

	Valor programado	Avance de la meta		Valor programado	Avance de la meta
Enero	N.P.	N.D	Julio	N.P.	N.D
Febrero	N.P.	N.D	Agosto	1.00	1.00
Marzo	0.00	0.00	Septiembre	N.P.	N.D
Abril	N.P.	N.D	Octubre	N.P.	N.D
Mayo	N.P.	N.D	Noviembre	N.P.	N.D
Junio	0.00	0.00	Diciembre	0.00	0.00

Medios de verificación: En la Dirección de Secundaria se resguardan los registros de asistencia y reporte de instrumentos de evaluación entregados a los participantes, estos últimos resguardados en el drive de secundaria. Disponible en: http://edu.jalisco.gob.mx/educacion-general-secundaria/

Observaciones:

1 El presente documento despliega la información perteneciente a los indicadores estratégicos y gestión de aquellos Programas presupuestarios que proveen de bienes y servicios que generan valor público a la ciudadania jalisciense.

2 Se muestra el número del Componente relacionado con el indicador.

GOBIERNO DEL ESTADO DE JALISCO
PRESUPUESTO DE EGRESOS PARA EL EJERCICIO FISCAL 2021
Ficha Técnica de Indicador
Sistema de Evaluación del Desempeño (SED)

Gobierno del Estado de Jalisco — **Seguimiento de Indicadores** — **Secretaria de la Hacienda Pública**

Datos del Programa [1]

Impartición de la Educación Secundaria

Eje: Desarrollo Social **Tema Central:** Educación

¿Quien gasta?

04 Unidad Presupuestal	000 Unidad Responsable	00128 Unidad Ejecutora del Gasto
Secretaría de Educación	Secretaría de Educación	Dirección de Educación Secundaria

¿Para qué se gasta?

Finalidad	Función	Subfunción
Desarrollo Social	Educación	Educación Básica

Objetivos

Nivel	Clave Componente	Resumen Narrativo
Actividad	I5-02 [2]	Visitas de acompañamiento a los colectivos escolares para avanzar en la construcción de Comunidades de Aprendizaje de zona.

Datos del Indicador

Denominación

Total de visitas efectuadas a colectivos docentes

Método de cálculo

(Número de visitas efectuadas a colectivos docentes (Realizado) / Número de visitas efectuadas a colectivos docentes (Programado))*100

Descripción del Indicador

Se refiere al número visitas realizadas a los colectivos escolares.

Tipo de Indicador	Dimensión del Indicador	Año de Medición del Resultado
Gestión	Eficacia	2021

Cobertura	Frecuencia de Medición
Estatal	Trimestral

Parámetros de semaforización						Meta Institucional	Meta Valor	Unidad de medida (meta valor)	Desagregado meta valor por género: Hombre	Mujer
						100%	16	Visita	No disponible	No disponible
0	59.99	60.00	79.99	80.00	130	**Sentido del Indicador**	**Línea Base (meta valor)**	**Año (Línea base)**	**Tipo de Acumulación**	
						Ascendente	No disponible	No disponible	Suma	

Resultados

Valor Programado	Avance de la Meta (4to trimestre)	% Avance de la Meta (4to trimestre)	Semáforo (4to trimestre)
16.00	19.00	118.8%	

	Valor programado	Avance de la meta		Valor programado	Avance de la meta
Enero	N.P.	N.D	Julio	N.P.	N.D
Febrero	N.P.	N.D	Agosto	N.P.	N.D
Marzo	4.00	4.00	Septiembre	4.00	3.00
Abril	N.P.	N.D	Octubre	N.P.	N.D
Mayo	N.P.	N.D	Noviembre	N.P.	N.D
Junio	4.00	8.00	Diciembre	4.00	4.00

Medios de verificación: Reporte de visita de acompañamiento con las recomendaciones realizadas emitido por cada uno de los asesores técnicos, Directores de Modalidad y/o Atp de zona concentrado en la Dirección de Secundaria en un Drive. Incorporación en los planes de trabajo del directivo de las recomendaciones realizadas, concentrado de recomendaciones en drive de Secundaria. Disponible en: http://edu.jalisco.gob.mx/educacion-general-secundaria/

Observaciones:

1 El presente documento despliega la información perteneciente a los indicadores estratégicos y gestión de aquellos Programas presupuestarios que proveen de bienes y servicios que generan valor público a la ciudadania jalisciense.

2 Se muestra el número del Componente relacionado con el indicador.

GOBIERNO DEL ESTADO DE JALISCO
PRESUPUESTO DE EGRESOS PARA EL EJERCICIO FISCAL 2021
Ficha Técnica de Indicador
Sistema de Evaluación del Desempeño (SED)

Gobierno del Estado de Jalisco — **Seguimiento de Indicadores** — **Secretaria de la Hacienda Pública**

Datos del Programa [1]

Impartición de la Educación Secundaria

Eje: Desarrollo Social **Tema Central:** Educación

¿Quien gasta?

04 Unidad Presupuestal	000 Unidad Responsable	00128 Unidad Ejecutora del Gasto
Secretaría de Educación	Secretaría de Educación	Dirección de Educación Secundaria

¿Para qué se gasta?

Finalidad	Función	Subfunción
Desarrollo Social	Educación	Educación Básica

Objetivos

Nivel	Clave Componente		Resumen Narrativo
Componente	I8	2	Consejos Técnicos Escolares implementados en las escuelas de Educación Secundaria.

Datos del Indicador

Denominación

Total de Consejos Técnicos implementados y trabajando su Programa Escolar de Mejora Continua

Método de cálculo

(Número de Consejos Técnicos implementados (Realizado) / Número de Consejos Técnicos implementados (Programado))*100

Descripción del Indicador

Se refiere al número de Consejos Técnicos implementados que trabajan su Programa Escolar de Mejora Continua.

Tipo de Indicador	Estratégico	Dimensión del Indicador	Eficacia	Año de Medición del Resultado	2021
Cobertura	Estatal	Frecuencia de Medición	Semestral		

Parámetros de semaforización

0	59.99	60.00	79.99	80.00	130

Meta Institucional	Meta Valor	Unidad de medida (meta valor)	Desagregado meta valor por género: Hombre	Mujer
100%	1,453	Consejo	No disponible	No disponible

Sentido del Indicador	Línea Base (meta valor)	Año (Línea base)	Tipo de Acumulación
Ascendente	1,159	2020	Suma

Resultados

Valor Programado	Avance de la Meta (4to trimestre)	% Avance de la Meta (4to trimestre)	Semáforo (4to trimestre)
1,453.00	1,453.00	N.D	

	Valor programado	Avance de la meta		Valor programado	Avance de la meta
Enero	N.P.	N.D	Julio	N.P.	N.D
Febrero	N.P.	N.D	Agosto	1,453.00	1,453.00
Marzo	N.P.	N.D	Septiembre	N.P.	N.D
Abril	N.P.	N.D	Octubre	N.P.	N.D
Mayo	N.P.	N.D	Noviembre	N.P.	N.D
Junio	0.00	0.00	Diciembre	N.P.	N.D

Medios de verificación: En la Dirección de Secundaria se resguardan los registros de asistencia y reporte de instrumentos de evaluación entregados a los participantes, estos últimos resguardados en el drive de secundaria. Disponible en: http://edu.jalisco.gob.mx/educacion-general-secundaria/

Observaciones:

1 El presente documento despliega la información perteneciente a los indicadores estratégicos y gestión de aquellos Programas presupuestarios que proveen de bienes y servicios que generan valor público a la ciudadania jalisciense.

2 Se muestra el número del Componente relacionado con el indicador.

GOBIERNO DEL ESTADO DE JALISCO
PRESUPUESTO DE EGRESOS PARA EL EJERCICIO FISCAL 2021
Ficha Técnica de Indicador
Sistema de Evaluación del Desempeño (SED)

Gobierno del Estado de Jalisco — **Secretaria de la Hacienda Pública**

Seguimiento de Indicadores

Datos del Programa [1]

Impartición de la Educación Secundaria

Eje: Desarrollo Social **Tema Central:** Educación

¿Quien gasta?

04 Unidad Presupuestal	000 Unidad Responsable	00128 Unidad Ejecutora del Gasto
Secretaría de Educación	Secretaría de Educación	Dirección de Educación Secundaria

¿Para qué se gasta?

Finalidad	Función	Subfunción
Desarrollo Social	Educación	Educación Básica

Objetivos

Nivel	Clave Componente	Resumen Narrativo
Actividad	I8-05 [2]	Reuniones de trabajo con Supervisores para la realización del Programa Anual de Trabajo e Instrumentos para la visita de Supervisión Escolar.

Datos del Indicador

Denominación

Total de sesiones realizadas para el Plan Anual de Trabajo

Método de cálculo

(Número de sesiones para la realización del Plan Anual de Trabajo (Realizado) / Número de sesiones para la realización del Plan Anual de Trabajo (Programado))*100

Descripción del Indicador

Se refiere al número de reuniones de trabajo con Supervisores para la realización de su Plan Anual de Trabajo.

Tipo de Indicador	Gestión	**Dimensión del Indicador**	Eficacia	**Año de Medición del Resultado**	2021
Cobertura	Estatal	**Frecuencia de Medición**	Trimestral		

Parámetros de semaforización

0	59.99	60.00	79.99	80.00	130

Meta Institucional	Meta Valor	Unidad de medida (meta valor)	Desagregado meta valor por género: Hombre	Desagregado meta valor por género: Mujer
100%	2	Sesión	No disponible	No disponible

Sentido del Indicador	Línea Base (meta valor)	Año (Línea base)	Tipo de Acumulación
Ascendente	No disponible	No disponible	Suma

Resultados

Valor Programado	Avance de la Meta (4to trimestre)	% Avance de la Meta (4to trimestre)	Semáforo (4to trimestre)
2.00	2.00	100.0%	

	Valor programado	Avance de la meta		Valor programado	Avance de la meta
Enero	N.P.	N.D	Julio	N.P.	N.D
Febrero	N.P.	N.D	Agosto	1.00	1.00
Marzo	0.00	0.00	Septiembre	N.P.	N.D
Abril	N.P.	N.D	Octubre	N.P.	N.D
Mayo	N.P.	N.D	Noviembre	N.P.	N.D
Junio	1.00	1.00	Diciembre	0.00	0.00

Medios de verificación: Plan Anual de Trabajo de Supervisión y Registro de las Visitas de Supervisión en la plataforma construida por la Dirección de Secundaria en Google.

Observaciones:

1 El presente documento despliega la información perteneciente a los indicadores estratégicos y gestión de aquellos Programas presupuestarios que proveen de bienes y servicios que generan valor público a la ciudadania jalisciense.

2 Se muestra el número del Componente relacionado con el indicador.

GOBIERNO DEL ESTADO DE JALISCO
PRESUPUESTO DE EGRESOS PARA EL EJERCICIO FISCAL 2021
Ficha Técnica de Indicador
Sistema de Evaluación del Desempeño (SED)

Gobierno del Estado de Jalisco — **Seguimiento de Indicadores** — **Secretaria de la Hacienda Pública**

Datos del Programa [1]

Impartición de la Educación Secundaria

Eje: Desarrollo Social **Tema Central:** Educación

¿Quien gasta?

04 Unidad Presupuestal	000 Unidad Responsable	00128 Unidad Ejecutora del Gasto
Secretaría de Educación	Secretaría de Educación	Dirección de Educación Secundaria

¿Para qué se gasta?

Finalidad	Función	Subfunción
Desarrollo Social	Educación	Educación Básica

Objetivos

Nivel	Clave Componente	Resumen Narrativo
Actividad	I8-06 [2]	Establecimiento de un programa de monitoreo de cumplimiento del Programa Escolar de Mejora Continua y de los Planes Anuales de Trabajo.

Datos del Indicador

Denominación

Total de programas de monitoreo establecidos

Método de cálculo

(Número de programas de monitoreo establecidos (Realizado) / Número de programas de monitoreo establecidos (Programado))*100

Descripción del Indicador

Se refiere al número de programas de monitoreo de cumplimiento.

Tipo de Indicador	Gestión	**Dimensión del Indicador**	Eficacia	**Año de Medición del Resultado**	2021
Cobertura	Estatal	**Frecuencia de Medición**	Trimestral		

Parámetros de semaforización

0	59.99	60.00	79.99	80.00	130

Meta Institucional	Meta Valor	Unidad de medida (meta valor)	Desagregado meta valor por género: Hombre	Desagregado meta valor por género: Mujer
100%	10	Programa	No disponible	No disponible

Sentido del Indicador	Línea Base (meta valor)	Año (Línea base)	Tipo de Acumulación
Ascendente	No disponible	No disponible	Suma

Resultados

Valor Programado	Avance de la Meta (4to trimestre)	% Avance de la Meta (4to trimestre)	Semáforo (4to trimestre)
10.00	10.00	100.0%	

	Valor programado	Avance de la meta		Valor programado	Avance de la meta
Enero	N.P.	N.D	Julio	N.P.	N.D
Febrero	N.P.	N.D	Agosto	N.P.	N.D
Marzo	2.00	2.00	Septiembre	3.00	3.00
Abril	N.P.	N.D	Octubre	N.P.	N.D
Mayo	N.P.	N.D	Noviembre	N.P.	N.D
Junio	3.00	2.00	Diciembre	2.00	3.00

Medios de verificación: Registro digital de los Directores en plataforma de acompañamiento. Planes Anuales de Directivos. Programa Escolar Mejora Continua. Dirección de Secundaria. Escuelas Secundarias oficiales.

Observaciones:

1 El presente documento despliega la información perteneciente a los indicadores estratégicos y gestión de aquellos Programas presupuestarios que proveen de bienes y servicios que generan valor público a la ciudadania jalisciense.

2 Se muestra el número del Componente relacionado con el indicador.

GOBIERNO DEL ESTADO DE JALISCO
PRESUPUESTO DE EGRESOS PARA EL EJERCICIO FISCAL 2021
Ficha Técnica de Indicador
Sistema de Evaluación del Desempeño (SED)

Gobierno del Estado de Jalisco — **Seguimiento de Indicadores** — **Secretaria de la Hacienda Pública**

Datos del Programa [1]

Imparticiόn de la Educación Secundaria

Eje: Desarrollo Social **Tema Central:** Educación

¿Quien gasta?

04 Unidad Presupuestal	000 Unidad Responsable	00128 Unidad Ejecutora del Gasto
Secretaría de Educación	Secretaría de Educación	Dirección de Educación Secundaria

¿Para qué se gasta?

Finalidad	Función	Subfunción
Desarrollo Social	Educación	Educación Básica

Objetivos

Nivel	Clave Componente	Resumen Narrativo
Componente	I9 [2]	Estrategia de Colaboración y Comunicación implementada con instancias inter Secretaria de Educación y/o instancias externas.

Datos del Indicador

Denominación

Total de Estrategias de Colaboración, Vinculación y Comunicación con todas las instancias

Método de cálculo

(Número de Estrategias de Colaboración y Comunicación implementadas (Realizado) / Número de Estrategias de Colaboración y Comunicación implementadas (Programado))*100

Descripción del Indicador

Se refiere al número de estrategias de colaboración y comunicación realizadas.

Tipo de Indicador	Estratégico	**Dimensión del Indicador**	Eficacia	**Año de Medición del Resultado**	2021
Cobertura	Estatal	**Frecuencia de Medición**	Semestral		

Parámetros de semaforización

0	59.99	60.00	79.99	80.00	130

Meta Institucional	Meta Valor	Unidad de medida (meta valor)	Desagregado meta valor por género: Hombre	Desagregado meta valor por género: Mujer
100%	1	Estrategia	0.00	0.00

Sentido del Indicador	Línea Base (meta valor)	Año (Línea base)	Tipo de Acumulación
Ascendente	No disponible	No disponible	Suma

Resultados

Valor Programado	Avance de la Meta (4to trimestre)	% Avance de la Meta (4to trimestre)	Semáforo (4to trimestre)
1.00	1.00	100.0%	

	Valor programado	Avance de la meta		Valor programado	Avance de la meta
Enero	N.P.	N.D	Julio	N.P.	N.D
Febrero	N.P.	N.D	Agosto	N.P.	N.D
Marzo	N.P.	N.D	Septiembre	N.P.	N.D
Abril	N.P.	N.D	Octubre	N.P.	N.D
Mayo	N.P.	N.D	Noviembre	N.P.	N.D
Junio	0.00	0.00	Diciembre	1.00	1.00

Medios de verificación: Registro de minutas de Reunión. Actas y Acuerdos firmados. Dirección de Educación Secundaria.

Observaciones:

1 El presente documento despliega la información perteneciente a los indicadores estratégicos y gestión de aquellos Programas presupuestarios que proveen de bienes y servicios que generan valor público a la ciudadania jalisciense.

2 Se muestra el número del Componente relacionado con el indicador.

GOBIERNO DEL ESTADO DE JALISCO
PRESUPUESTO DE EGRESOS PARA EL EJERCICIO FISCAL 2021
Ficha Técnica de Indicador
Sistema de Evaluación del Desempeño (SED)

Gobierno del Estado de Jalisco — **Seguimiento de Indicadores** — **Secretaria de la Hacienda Pública**

Datos del Programa [1]

Impartición de la Educación Secundaria

Eje: Desarrollo Social **Tema Central:** Educación

¿Quien gasta?

04 Unidad Presupuestal	000 Unidad Responsable	00128 Unidad Ejecutora del Gasto
Secretaría de Educación	Secretaría de Educación	Dirección de Educación Secundaria

¿Para qué se gasta?

Finalidad	Función	Subfunción
Desarrollo Social	Educación	Educación Básica

Objetivos

Nivel	Clave Componente	Resumen Narrativo
Actividad	I9-07 [2]	Realización de sesiones de trabajo con diversas instancias de la Secretaria para mejorar la infraestructura de las escuelas así como mejorar los procesos de descarga administrativa.

Datos del Indicador

Denominación

Total de sesiones efectuadas con diferentes instancias

Método de cálculo

(Número de sesiones efectuadas con diferentes instancias (Realizado) / Número de sesiones efectuadas con diferentes instancias (Programado))*100

Descripción del Indicador

Se refiere al número de sesiones realizadas con Infraestructura para el mejoramiento de las escuelas.

Tipo de Indicador	Gestión	Dimensión del Indicador	Eficacia	Año de Medición del Resultado	2021
Cobertura	Estatal	Frecuencia de Medición	Mensual		

Parámetros de semaforización

0	59.99	60.00	79.99	80.00	130

Meta Institucional	Meta Valor	Unidad de medida (meta valor)	Desagregado meta valor por género: Hombre	Mujer
100%	3	Sesión	No disponible	No disponible

Sentido del Indicador	Línea Base (meta valor)	Año (Línea base)	Tipo de Acumulación
Ascendente	No disponible	No disponible	Suma

Resultados

Valor Programado	Avance de la Meta (4to trimestre)	% Avance de la Meta (4to trimestre)	Semáforo (4to trimestre)
3.00	3.00	100.0%	

	Valor programado	Avance de la meta		Valor programado	Avance de la meta
Enero	0.00	0.00	Julio	0.00	0.00
Febrero	1.00	1.00	Agosto	1.00	1.00
Marzo	0.00	0.00	Septiembre	0.00	0.00
Abril	0.00	0.00	Octubre	0.00	0.00
Mayo	1.00	1.00	Noviembre	0.00	0.00
Junio	0.00	0.00	Diciembre	0.00	0.00

Medios de verificación: Registro de asistencia. Minutas levantadas, oficios de solicitud y de respuesta.Dirección de Secundaria

Observaciones:

1 El presente documento despliega la información perteneciente a los indicadores estratégicos y gestión de aquellos Programas presupuestarios que proveen de bienes y servicios que generan valor público a la ciudadania jalisciense.

2 Se muestra el número del Componente relacionado con el indicador.

GOBIERNO DEL ESTADO DE JALISCO
PRESUPUESTO DE EGRESOS PARA EL EJERCICIO FISCAL 2021
Ficha Técnica de Indicador
Sistema de Evaluación del Desempeño (SED)

Gobierno del Estado de Jalisco — **Seguimiento de Indicadores** — **Secretaria de la Hacienda Pública**

Datos del Programa [1]

Impartición de la Educación Secundaria

Eje: Desarrollo Social **Tema Central:** Educación

¿Quien gasta?

04 Unidad Presupuestal	000 Unidad Responsable	00128 Unidad Ejecutora del Gasto
Secretaría de Educación	Secretaría de Educación	Dirección de Educación Secundaria

¿Para qué se gasta?

Finalidad	Función	Subfunción
Desarrollo Social	Educación	Educación Básica

Objetivos

Nivel	Clave Componente	Resumen Narrativo
Actividad	I9-08 [2]	Reuniones de trabajo de Directivos Escolares con las áreas jurídicas de la Secretaria de Educación y la Comisión Estatal de Derechos Humanos.

Datos del Indicador

Denominación

Total de reuniones efectuadas con Jurídico y la Comisión Estatal de Derechos Humanos

Método de cálculo

(Número de reuniones efectuadas con la Comisión Estatal de Derechos Humanos (Realizado) / Número de reuniones efectuadas con la Comisión Estatal de Derechos Humanos (Programado))*100

Descripción del Indicador

Se refiere al número de sesiones realizadas entre el área Jurídica de la Secretaria y la Comisión Estatal de Derechos Humanos.

Tipo de Indicador	Gestión	**Dimensión del Indicador**	Eficacia	**Año de Medición del Resultado**	2021
Cobertura	Estatal	**Frecuencia de Medición**	Trimestral		

Parámetros de semaforización

0	59.99	60.00	79.99	80.00	130

Meta Institucional	Meta Valor	Unidad de medida (meta valor)	Desagregado meta valor por género: Hombre	Desagregado meta valor por género: Mujer
100%	1	Reunión	No disponible	No disponible

Sentido del Indicador	Línea Base (meta valor)	Año (Línea base)	Tipo de Acumulación
Ascendente	No disponible	No disponible	Suma

Resultados

Valor Programado	Avance de la Meta (4to trimestre)	% Avance de la Meta (4to trimestre)	Semáforo (4to trimestre)
1.00	1.00	100.0%	

	Valor programado	Avance de la meta		Valor programado	Avance de la meta
Enero	N.P.	N.D	Julio	1.00	1.00
Febrero	N.P.	N.D	Agosto	N.P.	N.D
Marzo	0.00	0.00	Septiembre	N.P.	N.D
Abril	N.P.	N.D	Octubre	N.P.	N.D
Mayo	N.P.	N.D	Noviembre	N.P.	N.D
Junio	0.00	0.00	Diciembre	0.00	0.00

Medios de verificación: Registro en los minutarios de las Direcciones de modalidad. Registros de correspondencia de la Dirección de Asuntos Jurídicos.

Observaciones:

1 El presente documento despliega la información perteneciente a los indicadores estratégicos y gestión de aquellos Programas presupuestarios que proveen de bienes y servicios que generan valor público a la ciudadania jalisciense.

2 Se muestra el número del Componente relacionado con el indicador.

GOBIERNO DEL ESTADO DE JALISCO
PRESUPUESTO DE EGRESOS PARA EL EJERCICIO FISCAL 2021
Ficha Técnica de Indicador
Sistema de Evaluación del Desempeño (SED)

Gobierno del Estado de Jalisco — **Seguimiento de Indicadores** — **Secretaria de la Hacienda Pública**

Datos del Programa [1]

Actualización y Capacitación Continua de Profesionales de la educación

Eje: Desarrollo Social **Tema Central:** Educación

¿Quien gasta?

04 Unidad Presupuestal	000 Unidad Responsable	00131 Unidad Ejecutora del Gasto
Secretaría de Educación	Secretaría de Educación	Subsecretaria de Formación y Atención al Magisterio

¿Para qué se gasta?

Finalidad	Función	Subfunción
Desarrollo Social	Educación	Otros Servicios Educativos y Actividades Inherentes

Objetivos

Nivel	Clave Componente	Resumen Narrativo
Fin	2	Contribuir a mejorar las condiciones sociales propicias para el acceso efectivo a los derechos sociales que impulsen capacidades de las personas y sus comunidades para reducir brechas de desigualdad, mediante la reconstrucción de un sentido de colectividad y corresponsabilidad del gobierno y la sociedad en general.

Datos del Indicador

Denominación

Posición en el Índice de Rezago Social

Método de cálculo

(Posición en el Índice de Rezago Social (Realizado)/Posición en el Índice de Rezago Social (Programado))*100

Descripción del Indicador

Lugar que ocupa Jalisco dentro del contexto de las entidades federativas del país respecto al Índice de Rezago Social, el cual es una medida agregada que se compone de variables de educación, acceso a servicios de salud, servicios básicos en la vivienda, de calidad y espacios en la misma, y activos en el hogar. Es decir, proporciona el resumen de cuatro carencias sociales de la medición de pobreza del CONEVAL: rezago educativo, acceso a los servicios de salud, acceso a los servicios básicos en la vivienda, y la calidad y espacios en la vivienda.

Tipo de Indicador	Dimensión del Indicador	Año de Medición del Resultado
Estratégico	Eficacia	2021
Cobertura	**Frecuencia de Medición**	
Estatal	Quinquenal	

Parámetros de semaforización

0	59.99	60.00	79.99	80.00	130

Meta Institucional	Meta Valor	Unidad de medida (meta valor)	Desagregado meta valor por género: Hombre	Mujer
100%	29	Posición	0.00	0.00

Sentido del Indicador	Línea Base (meta valor)	Año (Línea base)	Tipo de Acumulación
Ascendente	25	2010	Suma

Resultados

Valor Programado	Avance de la Meta (4to trimestre)	% Avance de la Meta (4to trimestre)	Semáforo (4to trimestre)
N.P.	N.D.	N.D.	

	Valor programado	Avance de la meta		Valor programado	Avance de la meta
Enero	N.P.	N.D.	Julio	N.P.	N.D.
Febrero	N.P.	N.D.	Agosto	N.P.	N.D.
Marzo	N.P.	N.D.	Septiembre	N.P.	N.D.
Abril	N.P.	N.D.	Octubre	N.P.	N.D.
Mayo	N.P.	N.D.	Noviembre	N.P.	N.D.
Junio	N.P.	N.D.	Diciembre	N.P.	N.D.

Medios de verificación

Observaciones

1 El presente documento despliega la información perteneciente a los indicadores estratégicos y gestión de aquellos Programas presupuestarios que proveen de bienes y servicios que generan valor público a la ciudadania jalisciense.

2 Se muestra el número del Componente relacionado con el indicador.

GOBIERNO DEL ESTADO DE JALISCO
PRESUPUESTO DE EGRESOS PARA EL EJERCICIO FISCAL 2021
Ficha Técnica de Indicador
Sistema de Evaluación del Desempeño (SED)

Gobierno del Estado de Jalisco — **Seguimiento de Indicadores** — **Secretaria de la Hacienda Pública**

Datos del Programa [1]

Actualización y Capacitación Continua de Profesionales de la educación

Eje: Desarrollo Social **Tema Central:** Educación

¿Quien gasta?

04	Unidad Presupuestal	000	Unidad Responsable	00131	Unidad Ejecutora del Gasto
Secretaría de Educación		Secretaría de Educación		Subsecretaria de Formación y Atención al Magisterio	

¿Para qué se gasta?

Finalidad	Función	Subfunción
Desarrollo Social	Educación	Otros Servicios Educativos y Actividades Inherentes

Objetivos

Nivel	Clave Componente	Resumen Narrativo
Propósito	2	Incrementar la calidad y accesibilidad educativa en todos los niveles, modalidades y servicios de manera inclusiva y equitativa, con un enfoque de formación integral centrado en el aprendizaje de las y los estudiantes, implementando procesos de enseñanza innovadores y de desarrollo de las comunidades para la vida en un contexto de corresponsabilidad, mediante la simplificación y reingeniería administrativa, la formación y profesionalización de todas las personas relacionadas al acto educativo, la mejora de la infraestructura y una pertinente articulación entre instancias gubernamentales y de la sociedad en general.

Datos del Indicador

Denominación

Grado promedio de escolaridad

Método de cálculo

(Número promedio de grados escolares aprobados por la población de 15 años y más (Realizado)/Número promedio de grados escolares aprobados por la población de 15 años y más (Programado))*100

Descripción del Indicador

Este indicador se refiere al número promedio de grados escolares aprobados por la población de 15 años y más. Puede considerarse como un patrón de medida, ya que fue diseñado de tal forma que permite una comparación internacional.

Tipo de Indicador	Dimensión del Indicador	Año de Medición del Resultado
Estratégico	Eficacia	2021
Cobertura	**Frecuencia de Medición**	
Estatal	Anual	

Parámetros de semaforización

0	59.99	60.00	79.99	80.00	130

Meta Institucional	Meta Valor	Unidad de medida (meta valor)	Desagregado meta valor por género: Hombre	Mujer
100%	10	Grado promedio	0.00	0.00

Sentido del Indicador	Línea Base (meta valor)	Año (Línea base)	Tipo de Acumulación
Ascendente	8	2006	Suma

Resultados

Valor Programado	Avance de la Meta (4to trimestre)	% Avance de la Meta (4to trimestre)	Semáforo (4to trimestre)
N.P.	N.D.	N.D.	

	Valor programado	Avance de la meta		Valor programado	Avance de la meta
Enero	N.P.	N.D.	Julio	N.P.	N.D.
Febrero	N.P.	N.D.	Agosto	N.P.	N.D.
Marzo	N.P.	N.D.	Septiembre	N.P.	N.D.
Abril	N.P.	N.D.	Octubre	N.P.	N.D.
Mayo	N.P.	N.D.	Noviembre	N.P.	N.D.
Junio	N.P.	N.D.	Diciembre	N.P.	N.D.

Medios de verificación

Observaciones

1 El presente documento despliega la información perteneciente a los indicadores estratégicos y gestión de aquellos Programas presupuestarios que proveen de bienes y servicios que generan valor público a la ciudadania jalisciense.

2 Se muestra el número del Componente relacionado con el indicador.

GOBIERNO DEL ESTADO DE JALISCO
PRESUPUESTO DE EGRESOS PARA EL EJERCICIO FISCAL 2021
Ficha Técnica de Indicador
Sistema de Evaluación del Desempeño (SED)

Gobierno del Estado de Jalisco

Seguimiento de Indicadores

Secretaria de la Hacienda Pública

Datos del Programa [1]

Actualización y Capacitación Continua de Profesionales de la educación

Eje: Desarrollo Social **Tema Central:** Educación

¿Quien gasta?

04	Unidad Presupuestal	000	Unidad Responsable	00131	Unidad Ejecutora del Gasto
Secretaría de Educación		Secretaría de Educación		Subsecretaria de Formación y Atención al Magisterio	

¿Para qué se gasta?

Finalidad	Función	Subfunción
Desarrollo Social	Educación	Otros Servicios Educativos y Actividades Inherentes

Objetivos

Nivel	Clave Componente		Resumen Narrativo
Componente	02	2	Capacitación ofrecida a directivos y docentes para su actualización Pedagógico-didáctica

Datos del Indicador

Denominación

Total de personal capacitado en temas Pedagógico didácticos y gestión escolar

Método de cálculo

(Número de personas capacitadas (Realizado) / Número de personas capacitadas (Programado))*100

Descripción del Indicador

Personas capacitadas: Directivos, docentes, técnicos docentes, y Asesores Técnico Pedagógico

Tipo de Indicador	Estratégico	Dimensión del Indicador	Eficacia	Año de Medición del Resultado	2021
Cobertura	Estatal	Frecuencia de Medición	Semestral		

Parámetros de semaforización

0	59.99	60.00	79.99	80.00	130

Meta Institucional	Meta Valor	Unidad de medida (meta valor)	Desagregado meta valor por género: Hombre	Mujer
100%	6,000	Persona Capacitada	No disponible	No disponible

Sentido del Indicador	Línea Base (meta valor)	Año (Línea base)	Tipo de Acumulación
Ascendente	No disponible	No disponible	Suma

Resultados

Valor Programado	Avance de la Meta (4to trimestre)	% Avance de la Meta (4to trimestre)	Semáforo (4to trimestre)
6,000.00	6,000.00	100.0%	

	Valor programado	Avance de la meta		Valor programado	Avance de la meta
Enero	N.P.	N.D	Julio	N.P.	N.D
Febrero	N.P.	N.D	Agosto	N.P.	N.D
Marzo	N.P.	N.D	Septiembre	N.P.	N.D
Abril	N.P.	N.D	Octubre	N.P.	N.D
Mayo	N.P.	N.D	Noviembre	N.P.	N.D
Junio	2,000.00	2,000.00	Diciembre	4,000.00	4,000.00

Medios de verificación: Informe sobre encuesta de satisfacción aplicada a directivos y docentes para su actualización Pedagógico didáctica, así como, para una gestión escolar activa y pertinente generado en la Dirección de Formación Continua para Profesionales de la Educación y registro de asistencia en el año 2021.

Observaciones:

1 El presente documento despliega la información perteneciente a los indicadores estratégicos y gestión de aquellos Programas presupuestarios que proveen de bienes y servicios que generan valor público a la ciudadania jalisciense.

2 Se muestra el número del Componente relacionado con el indicador.

GOBIERNO DEL ESTADO DE JALISCO
PRESUPUESTO DE EGRESOS PARA EL EJERCICIO FISCAL 2021
Ficha Técnica de Indicador
Sistema de Evaluación del Desempeño (SED)

Gobierno del Estado de Jalisco

Seguimiento de Indicadores

Secretaria de la Hacienda Pública

Datos del Programa [1]

Actualización y Capacitación Continua de Profesionales de la educación

Eje: Desarrollo Social **Tema Central:** Educación

¿Quien gasta?

04 Unidad Presupuestal	000 Unidad Responsable	00131 Unidad Ejecutora del Gasto
Secretaría de Educación	Secretaría de Educación	Subsecretaria de Formación y Atención al Magisterio

¿Para qué se gasta?

Finalidad	Función	Subfunción
Desarrollo Social	Educación	Otros Servicios Educativos y Actividades Inherentes

Objetivos

Nivel	Clave Componente	Resumen Narrativo
Actividad	02-01 [2]	Desarrollo de cursos para la implementación de metodologías activas y participativas para la educación básica.

Datos del Indicador

Denominación

Total de cursos desarrollados para la implementación de metodologías activas y participativas

Método de cálculo

(Número de cursos desarrollados para la implementación de metodologías activas y participativas (Realizado) / Número de cursos desarrollados para la implementación de metodologías activas y participativas (Programado))*100

Descripción del Indicador

Se refiere al número de cursos desarrollados para la implementación de metodologías activas y participativas para la educación básica.

Tipo de Indicador	Gestión	**Dimensión del Indicador**	Eficacia	**Año de Medición del Resultado**	2021
Cobertura	Estatal	**Frecuencia de Medición**	Trimestral		

Parámetros de semaforización

0	59.99	60.00	79.99	80.00	130

Meta Institucional	Meta Valor	Unidad de medida (meta valor)	Desagregado meta valor por género: Hombre	Desagregado meta valor por género: Mujer
100%	1	Curso	0.00	0.00

Sentido del Indicador	Línea Base (meta valor)	Año (Línea base)	Tipo de Acumulación
Ascendente	No disponible	No disponible	Suma

Resultados

Valor Programado	Avance de la Meta (4to trimestre)	% Avance de la Meta (4to trimestre)	Semáforo (4to trimestre)
1.00	1.00	100.0%	

	Valor programado	Avance de la meta		Valor programado	Avance de la meta
Enero	N.P.	N.D	Julio	N.P.	N.D
Febrero	N.P.	N.D	Agosto	N.P.	N.D
Marzo	0.00	0.00	Septiembre	0.00	0.00
Abril	N.P.	N.D	Octubre	N.P.	N.D
Mayo	N.P.	N.D	Noviembre	N.P.	N.D
Junio	0.00	1.00	Diciembre	1.00	0.00

Medios de verificación: Informe de cursos desarrollados para la implementación de metodologías activas y participativas para la educación básica, generado en la Dirección de Formación Continua para Profesionales de la Educación en el año 2021.

Observaciones:

1 El presente documento despliega la información perteneciente a los indicadores estratégicos y gestión de aquellos Programas presupuestarios que proveen de bienes y servicios que generan valor público a la ciudadania jalisciense.

2 Se muestra el número del Componente relacionado con el indicador.

GOBIERNO DEL ESTADO DE JALISCO
PRESUPUESTO DE EGRESOS PARA EL EJERCICIO FISCAL 2021
Ficha Técnica de Indicador
Sistema de Evaluación del Desempeño (SED)

Gobierno del Estado de Jalisco | **Secretaria de la Hacienda Pública**

Seguimiento de Indicadores

Datos del Programa [1]

Actualización y Capacitación Continua de Profesionales de la educación

Eje: Desarrollo Social **Tema Central:** Educación

¿Quien gasta?

04	Unidad Presupuestal	000	Unidad Responsable	00131	Unidad Ejecutora del Gasto
Secretaría de Educación		Secretaría de Educación		Subsecretaria de Formación y Atención al Magisterio	

¿Para qué se gasta?

Finalidad	Función	Subfunción
Desarrollo Social	Educación	Otros Servicios Educativos y Actividades Inherentes

Objetivos

Nivel	Clave Componente	Resumen Narrativo
Actividad	02-02 [2]	Desarrollo de cursos para favorecer el dominio en planeación, evaluación de aprendizajes, diseño de estrategias didácticas y metodologías para la enseñanza para potenciar aprendizajes y hacer frente a situaciones atípicas.

Datos del Indicador

Denominación

Total de cursos desarrollados para favorecer el dominio en planeación y evaluación de aprendizajes

Método de cálculo

(Número de cursos desarrollados para favorecer el dominio en planeación y evaluación de aprendizajes (Realizado) / Número de cursos desarrollados para favorecer el dominio en planeación y evaluación de aprendizajes (Programado))*100

Descripción del Indicador

Se refiere al número de cursos desarrollados para favorecer el dominio en planeación, evaluación de aprendizajes, diseño de estrategias didáctica

Tipo de Indicador	Gestión	**Dimensión del Indicador**	Eficacia	**Año de Medición del Resultado**	2021
Cobertura	Estatal	**Frecuencia de Medición**	Trimestral		

Parámetros de semaforización

0	59.99	60.00	79.99	80.00	130

Meta Institucional	Meta Valor	Unidad de medida (meta valor)	Desagregado meta valor por género: Hombre	Mujer
100%	1	Curso	No disponible	No disponible

Sentido del Indicador	Línea Base (meta valor)	Año (Línea base)	Tipo de Acumulación
Ascendente	No disponible	No disponible	Suma

Resultados

Valor Programado	Avance de la Meta (4to trimestre)	% Avance de la Meta (4to trimestre)	Semáforo (4to trimestre)
1.00	1.00	100.0%	

	Valor programado	Avance de la meta		Valor programado	Avance de la meta
Enero	N.P.	N.D	Julio	N.P.	N.D
Febrero	N.P.	N.D	Agosto	N.P.	N.D
Marzo	0.00	0.00	Septiembre	1.00	1.00
Abril	N.P.	N.D	Octubre	N.P.	N.D
Mayo	N.P.	N.D	Noviembre	N.P.	N.D
Junio	0.00	0.00	Diciembre	0.00	0.00

Medios de verificación: Informe de cursos desarrollados para favorecer el dominio en planeación, evaluación de aprendizajes, diseño de estrategias didácticas y metodologías para la enseñanza para potenciar aprendizajes y hacer frente a situaciones atípicas, generado en la Dirección de Formación Continua para Profesionales de la Educación en el año 2021.

Observaciones:

1 El presente documento despliega la información perteneciente a los indicadores estratégicos y gestión de aquellos Programas presupuestarios que proveen de bienes y servicios que generan valor público a la ciudadania jalisciense.

2 Se muestra el número del Componente relacionado con el indicador.

GOBIERNO DEL ESTADO DE JALISCO
PRESUPUESTO DE EGRESOS PARA EL EJERCICIO FISCAL 2021
Ficha Técnica de Indicador
Sistema de Evaluación del Desempeño (SED)

Gobierno del Estado de Jalisco

Seguimiento de Indicadores

Secretaria de la Hacienda Pública

Datos del Programa [1]

Actualización y Capacitación Continua de Profesionales de la educación

Eje: Desarrollo Social **Tema Central:** Educación

¿Quien gasta?

04 Unidad Presupuestal	000 Unidad Responsable	00131 Unidad Ejecutora del Gasto
Secretaría de Educación	Secretaría de Educación	Subsecretaria de Formación y Atención al Magisterio

¿Para qué se gasta?

Finalidad	Función	Subfunción
Desarrollo Social	Educación	Otros Servicios Educativos y Actividades Inherentes

Objetivos

Nivel	Clave Componente	Resumen Narrativo
Actividad	02-03 [2]	Desarrollo de cursos para fomentar el uso didáctico de las Tecnologías de la Información y la Comunicación (TIC) así como genera la innovación educativa y tutoría.

Datos del Indicador

Denominación

Total de cursos desarrollados para fomentar el uso didáctico de las TIC y tutoría

Método de cálculo

(Número de cursos desarrollados para fomentar el uso didáctico de las TIC y tutoría (Realizado) / Número de cursos desarrollados para fomentar el uso didáctico de las TIC y tutoría (Programado))*100

Descripción del Indicador

Se refiere al número de cursos desarrollados para fomentar el uso didáctico de las Tecnologías de la Información y la Comunicación (TIC) y tutoría

Tipo de Indicador	Gestión	**Dimensión del Indicador**	Eficacia	**Año de Medición del Resultado**	2021
Cobertura	Estatal	**Frecuencia de Medición**	Trimestral		

Parámetros de semaforización

0	59.99	60.00	79.99	80.00	130

Meta Institucional	Meta Valor	Unidad de medida (meta valor)	Desagregado meta valor por género: Hombre	Desagregado meta valor por género: Mujer
100%	1	Curso	No disponible	No disponible

Sentido del Indicador	Línea Base (meta valor)	Año (Línea base)	Tipo de Acumulación
Ascendente	No disponible	No disponible	Suma

Resultados

Valor Programado	Avance de la Meta (4to trimestre)	% Avance de la Meta (4to trimestre)	Semáforo (4to trimestre)
1.00	1.00	100.0%	

	Valor programado	Avance de la meta		Valor programado	Avance de la meta
Enero	N.P.	N.D	Julio	N.P.	N.D
Febrero	N.P.	N.D	Agosto	N.P.	N.D
Marzo	0.00	0.00	Septiembre	0.00	0.00
Abril	N.P.	N.D	Octubre	N.P.	N.D
Mayo	N.P.	N.D	Noviembre	N.P.	N.D
Junio	0.00	0.00	Diciembre	1.00	1.00

Medios de verificación: Curso Desarrollados

Observaciones:

1 El presente documento despliega la información perteneciente a los indicadores estratégicos y gestión de aquellos Programas presupuestarios que proveen de bienes y servicios que generan valor público a la ciudadania jalisciense.

2 Se muestra el número del Componente relacionado con el indicador.

GOBIERNO DEL ESTADO DE JALISCO
PRESUPUESTO DE EGRESOS PARA EL EJERCICIO FISCAL 2021
Ficha Técnica de Indicador

Sistema de Evaluación del Desempeño (SED)

Gobierno del Estado de Jalisco — **Seguimiento de Indicadores** — **Secretaria de la Hacienda Pública**

Datos del Programa [1]

Actualización y Capacitación Continua de Profesionales de la educación

Eje: Desarrollo Social **Tema Central:** Educación

¿Quien gasta?

04 Unidad Presupuestal	000 Unidad Responsable	00131 Unidad Ejecutora del Gasto
Secretaría de Educación	Secretaría de Educación	Subsecretaria de Formación y Atención al Magisterio

¿Para qué se gasta?

Finalidad	Función	Subfunción
Desarrollo Social	Educación	Otros Servicios Educativos y Actividades Inherentes

Objetivos

Nivel	Clave Componente	Resumen Narrativo
Componente	B3 [2]	Capacitación ofrecida a directivos y docentes para fomentar en los alumnos una formación cívica y ética desde la educación básica

Datos del Indicador

Denominación

Total de personal capacitado en temas de educación cívica y ética

Método de cálculo

(Número de personal capacitado en temas de educación cívica y ética (Realizado) / Número de personal capacitado en temas de educación cívica y ética (Programado))*100

Descripción del Indicador

Se refiere al número de personas capacitadas: Directivos, docentes, técnicos docentes, y Asesores Técnico Pedagógico, en temas para favorecer ua formación cívica y ética desde la educación básica.

Tipo de Indicador	Estratégico	**Dimensión del Indicador**	Eficacia	**Año de Medición del Resultado**	2021
Cobertura	Estatal	**Frecuencia de Medición**	Semestral		

Parámetros de semaforización

0	59.99	60.00	79.99	80.00	130

Meta Institucional	Meta Valor	Unidad de medida (meta valor)	Desagregado meta valor por género: Hombre	Mujer
100%	6,000	Persona	No disponible	No disponible

Sentido del Indicador	Línea Base (meta valor)	Año (Línea base)	Tipo de Acumulación
Ascendente	No disponible	No disponible	Suma

Resultados

Valor Programado	Avance de la Meta (4to trimestre)	% Avance de la Meta (4to trimestre)	Semáforo (4to trimestre)
6,000.00	6,000.00	100.0%	

	Valor programado	Avance de la meta		Valor programado	Avance de la meta
Enero	N.P.	N.D	Julio	N.P.	N.D
Febrero	N.P.	N.D	Agosto	N.P.	N.D
Marzo	N.P.	N.D	Septiembre	N.P.	N.D
Abril	N.P.	N.D	Octubre	N.P.	N.D
Mayo	N.P.	N.D	Noviembre	N.P.	N.D
Junio	0.00	0.00	Diciembre	6,000.00	6,000.00

Medios de verificación: "Informe sobre encuesta de satisfacción aplicada a directivos y docentes para fomentar en los alumnos una formación cívica y ética desde la educación básica. generada en la Dirección de Formación Continua para Profesionales de la Educación y registro de asistencia en el año 2021."

Observaciones:

1 El presente documento despliega la información perteneciente a los indicadores estratégicos y gestión de aquellos Programas presupuestarios que proveen de bienes y servicios que generan valor público a la ciudadania jalisciense.

2 Se muestra el número del Componente relacionado con el indicador.

GOBIERNO DEL ESTADO DE JALISCO
PRESUPUESTO DE EGRESOS PARA EL EJERCICIO FISCAL 2021
Ficha Técnica de Indicador

Sistema de Evaluación del Desempeño (SED)

Gobierno del Estado de Jalisco — **Seguimiento de Indicadores** — **Secretaria de la Hacienda Pública**

Datos del Programa [1]

Actualización y Capacitación Continua de Profesionales de la educación

Eje: Desarrollo Social **Tema Central:** Educación

¿Quien gasta?

04 Unidad Presupuestal	000 Unidad Responsable	00131 Unidad Ejecutora del Gasto
Secretaría de Educación	Secretaría de Educación	Subsecretaria de Formación y Atención al Magisterio

¿Para qué se gasta?

Finalidad	Función	Subfunción
Desarrollo Social	Educación	Otros Servicios Educativos y Actividades Inherentes

Objetivos

Nivel	Clave Componente	Resumen Narrativo
Actividad	B3-01 [2]	Desarrollo de cursos para fomentar la equidad de género, derechos de las niñas, niños y adolescentes, diversidad e inclusión educativa, desde la educación básica.

Datos del Indicador

Denominación

Total de cursos desarrollados para fomentar la equidad de género

Método de cálculo

(Número de cursos desarrollados para fomentar la equidad de género (Realizado) / Número de cursos desarrollados para fomentar la equidad de género (Programado))*100

Descripción del Indicador

Se refiere al número absoluto de cursos ofrecidos para fomentar la equidad de género, derechos de las niñas, niños y adolescentes, diversidad e inclusión educativa, desde la educación básica.

Tipo de Indicador	Dimensión del Indicador	Año de Medición del Resultado
Gestión	Eficacia	2021
Cobertura	**Frecuencia de Medición**	
Estatal	Trimestral	

Parámetros de semaforización

0	59.99	60.00	79.99	80.00	130

Meta Institucional	Meta Valor	Unidad de medida (meta valor)	Desagregado meta valor por género: Hombre	Mujer
100%	2	Curso	0.00	0.00

Sentido del Indicador	Línea Base (meta valor)	Año (Línea base)	Tipo de Acumulación
Ascendente	No disponible	No disponible	Suma

Resultados

Valor Programado	Avance de la Meta (4to trimestre)	% Avance de la Meta (4to trimestre)	Semáforo (4to trimestre)
2.00	2.00	100.0%	

	Valor programado	Avance de la meta		Valor programado	Avance de la meta
Enero	N.P.	N.D	Julio	N.P.	N.D
Febrero	N.P.	N.D	Agosto	N.P.	N.D
Marzo	0.00	0.00	Septiembre	0.00	0.00
Abril	N.P.	N.D	Octubre	N.P.	N.D
Mayo	N.P.	N.D	Noviembre	N.P.	N.D
Junio	0.00	0.00	Diciembre	2.00	2.00

Medios de verificación: Informe y base de datos de participantes en cursos desarrollados para fomentar la equidad de genero en el año 2021 de la Dirección de Formación Continua para Profesionales de la Educación

Observaciones:

1 El presente documento despliega la información perteneciente a los indicadores estratégicos y gestión de aquellos Programas presupuestarios que proveen de bienes y servicios que generan valor público a la ciudadania jalisciense.

2 Se muestra el número del Componente relacionado con el indicador.

GOBIERNO DEL ESTADO DE JALISCO
PRESUPUESTO DE EGRESOS PARA EL EJERCICIO FISCAL 2021
Ficha Técnica de Indicador

Sistema de Evaluación del Desempeño (SED)

Gobierno del Estado de Jalisco — **Seguimiento de Indicadores** — **Secretaria de la Hacienda Pública**

Datos del Programa [1]

Actualización y Capacitación Continua de Profesionales de la educación

Eje: Desarrollo Social **Tema Central:** Educación

¿Quien gasta?

04 Unidad Presupuestal	000 Unidad Responsable	00131 Unidad Ejecutora del Gasto
Secretaría de Educación	Secretaría de Educación	Subsecretaria de Formación y Atención al Magisterio

¿Para qué se gasta?

Finalidad	Función	Subfunción
Desarrollo Social	Educación	Otros Servicios Educativos y Actividades Inherentes

Objetivos

Nivel	Clave Componente	Resumen Narrativo
Actividad	B3-02 [2]	Desarrollo de cursos para implementar una educación en el marco de los derechos humanos, la cultura de paz, responsabilidad ciudadana para la democracia y valores fundamentales en la Educación Básica.

Datos del Indicador

Denominación

Total de cursos desarollados en temas de derechos humanos, cultura de paz, responsabilidad ciudadana y valores

Método de cálculo

(Número de cursos desarollados en temas de derechos humanos, cultura de paz, responsabilidad ciudadana y valores (Realizado) / Número de cursos desarollados en temas de derechos humanos, cultura de paz, responsabilidad ciudadana y valores (Programado))*100

Descripción del Indicador

Se refiere al número absoluto de cursos ofrecidos para implementar una educación en el marco de los derechos humanos, la cultura de paz, responsabilidad ciudadana para la democracia y valores fundamentales en la Educación Básica.

Tipo de Indicador	Dimensión del Indicador	Año de Medición del Resultado
Gestión	Eficacia	2021
Cobertura	**Frecuencia de Medición**	
Estatal	Trimestral	

Parámetros de semaforización

0	59.99	60.00	79.99	80.00	130

Meta Institucional	Meta Valor	Unidad de medida (meta valor)	Desagregado meta valor por género: Hombre	Mujer
100%	1	Curso	0.00	0.00

Sentido del Indicador	Línea Base (meta valor)	Año (Línea base)	Tipo de Acumulación
Ascendente	No disponible	No disponible	Suma

Resultados

Valor Programado	Avance de la Meta (4to trimestre)	% Avance de la Meta (4to trimestre)	Semáforo (4to trimestre)
1.00	1.00	100.0%	

	Valor programado	Avance de la meta		Valor programado	Avance de la meta
Enero	N.P.	N.D	Julio	N.P.	N.D
Febrero	N.P.	N.D	Agosto	N.P.	N.D
Marzo	0.00	0.00	Septiembre	0.00	0.00
Abril	N.P.	N.D	Octubre	N.P.	N.D
Mayo	N.P.	N.D	Noviembre	N.P.	N.D
Junio	0.00	0.00	Diciembre	1.00	1.00

Medios de verificación: Informe y base de datos de participantes en cursos desarrollados para implementar una educación en el marco de los derechos humanos, la cultura de paz, responsabilidad ciudadana para la democracia y valores fundamentales en la Educación Básica, generado en la Dirección de Formación Continua para Profesionales de la Educación en el año 2021.

Observaciones:

1 El presente documento despliega la información perteneciente a los indicadores estratégicos y gestión de aquellos Programas presupuestarios que proveen de bienes y servicios que generan valor público a la ciudadania jalisciense.

2 Se muestra el número del Componente relacionado con el indicador.

GOBIERNO DEL ESTADO DE JALISCO
PRESUPUESTO DE EGRESOS PARA EL EJERCICIO FISCAL 2021
Ficha Técnica de Indicador

Sistema de Evaluación del Desempeño (SED)

Gobierno del Estado de Jalisco — **Seguimiento de Indicadores** — **Secretaria de la Hacienda Pública**

Datos del Programa [1]

Actualización y Capacitación Continua de Profesionales de la educación

Eje: Desarrollo Social **Tema Central:** Educación

¿Quien gasta?

04 Unidad Presupuestal	000 Unidad Responsable	00131 Unidad Ejecutora del Gasto
Secretaría de Educación	Secretaría de Educación	Subsecretaria de Formación y Atención al Magisterio

¿Para qué se gasta?

Finalidad	Función	Subfunción
Desarrollo Social	Educación	Otros Servicios Educativos y Actividades Inherentes

Objetivos

Nivel	Clave Componente	Resumen Narrativo
Actividad	B3-03 [2]	Desarrollo de cursos para privilegiar la educación socioemocional, identidad, diversidad cultural, interculturalidad, educación de la sexualidad, educación financiera, prevención del suicidio, conocimiento del entorno social, cultural y cuidado del medio ambiente para que la educación básica sea un referente del cambio social.

Datos del Indicador

Denominación

Total de cursos desarrollados para privilegiar la educación socioemocional

Método de cálculo

(Número de cursos desarrollados para privilegiar la educación socioemocional (Realizado) / Número de cursos desarrollados para privilegiar la educación socioemocional (Programado))*100

Descripción del Indicador

Se refiere al número absoluto de cursos ofrecidos para privilegiar la educación socioemocional, identidad, diversidad cultural, interculturalidad, educación de la sexualidad, educación financiera, prevención del suicidio, conocimiento del entorno social, cultural y cuidado del medio ambiente para que la educación básica sea un referente del cambio social.

Tipo de Indicador	Dimensión del Indicador	Año de Medición del Resultado
Gestión	Eficacia	2021
Cobertura	**Frecuencia de Medición**	
Estatal	Trimestral	

Parámetros de semaforización

0	59.99	60.00	79.99	80.00	130

Meta Institucional	Meta Valor	Unidad de medida (meta valor)	Desagregado meta valor por género: Hombre	Mujer
100%	1	Curso	No disponible	No disponible

Sentido del Indicador	Línea Base (meta valor)	Año (Línea base)	Tipo de Acumulación
Ascendente	No disponible	No disponible	Suma

Resultados

Valor Programado	Avance de la Meta (4to trimestre)	% Avance de la Meta (4to trimestre)	Semáforo (4to trimestre)
1.00	1.00	100.0%	

	Valor programado	Avance de la meta		Valor programado	Avance de la meta
Enero	N.P.	N.D	Julio	N.P.	N.D
Febrero	N.P.	N.D	Agosto	N.P.	N.D
Marzo	0.00	0.00	Septiembre	0.00	0.00
Abril	N.P.	N.D	Octubre	N.P.	N.D
Mayo	N.P.	N.D	Noviembre	N.P.	N.D
Junio	0.00	0.00	Diciembre	1.00	1.00

Medios de verificación: Informe y base de datos de participantes en cursos desarrollados para privilegiar la educación socioemocional, identidad, diversidad cultural, interculturalidad, educación de la sexualidad, educación financiera, prevención del suicidio, conocimiento del entorno social, cultural y cuidado del medio ambiente para que la educación básica sea un referente del cambio social generado en la Dirección de Formación Continua para Profesionales de la Educación en el año 2021.

Observaciones:

1 El presente documento despliega la información perteneciente a los indicadores estratégicos y gestión de aquellos Programas presupuestarios que proveen de bienes y servicios que generan valor público a la ciudadania jalisciense.

2 Se muestra el número del Componente relacionado con el indicador.

GOBIERNO DEL ESTADO DE JALISCO
PRESUPUESTO DE EGRESOS PARA EL EJERCICIO FISCAL 2021
Ficha Técnica de Indicador
Sistema de Evaluación del Desempeño (SED)

Gobierno del Estado de Jalisco — **Seguimiento de Indicadores** — **Secretaria de la Hacienda Pública**

Datos del Programa [1]

Actualización y Capacitación Continua de Profesionales de la educación

Eje: Desarrollo Social **Tema Central:** Educación

¿Quien gasta?

04 Unidad Presupuestal	000 Unidad Responsable	00131 Unidad Ejecutora del Gasto
Secretaría de Educación	Secretaría de Educación	Subsecretaria de Formación y Atención al Magisterio

¿Para qué se gasta?

Finalidad	Función	Subfunción
Desarrollo Social	Educación	Otros Servicios Educativos y Actividades Inherentes

Objetivos

Nivel	Clave Componente		Resumen Narrativo
Componente	I1	2	Capacitación efectuada al personal de educación básica

Datos del Indicador

Denominación

Total de personal educativo capacitado

Método de cálculo

(Número de personal educativo capacitado (Realizado) / Número de personal educativo capacitado (Programado))*100

Descripción del Indicador

Cantidad de personal educativo que recibe formación para favorecer el desarrollo disciplinar en directivos y docentes en el marco de los Planes y Programas de estudio vigentes

Tipo de Indicador	Dimensión del Indicador	Año de Medición del Resultado
Estratégico	Eficacia	2021
Cobertura	**Frecuencia de Medición**	
Estatal	Semestral	

Parámetros de semaforización

0	59.99	60.00	79.99	80.00	130

Meta Institucional	Meta Valor	Unidad de medida (meta valor)	Desagregado meta valor por género: Hombre	Mujer
100%	3,000	Persona	No disponible	No disponible

Sentido del Indicador	Línea Base (meta valor)	Año (Línea base)	Tipo de Acumulación
Ascendente	No disponible	No disponible	Suma

Resultados

Valor Programado	Avance de la Meta (4to trimestre)	% Avance de la Meta (4to trimestre)	Semáforo (4to trimestre)
3,000.00	3,000.00	100.0%	

	Valor programado	Avance de la meta		Valor programado	Avance de la meta
Enero	N.P.	N.D	Julio	N.P.	N.D
Febrero	N.P.	N.D	Agosto	N.P.	N.D
Marzo	N.P.	N.D	Septiembre	N.P.	N.D
Abril	N.P.	N.D	Octubre	N.P.	N.D
Mayo	N.P.	N.D	Noviembre	N.P.	N.D
Junio	0.00	0.00	Diciembre	3,000.00	3,000.00

Medios de verificación: Encuesta de Satisfacción aplicada y Registro de Asistencia

Observaciones:

1 El presente documento despliega la información perteneciente a los indicadores estratégicos y gestión de aquellos Programas presupuestarios que proveen de bienes y servicios que generan valor público a la ciudadania jalisciense.

2 Se muestra el número del Componente relacionado con el indicador.

GOBIERNO DEL ESTADO DE JALISCO
PRESUPUESTO DE EGRESOS PARA EL EJERCICIO FISCAL 2021
Ficha Técnica de Indicador

Sistema de Evaluación del Desempeño (SED)

Gobierno del Estado de Jalisco — **Seguimiento de Indicadores** — **Secretaria de la Hacienda Pública**

Datos del Programa [1]

Actualización y Capacitación Continua de Profesionales de la educación

Eje: Desarrollo Social **Tema Central:** Educación

¿Quien gasta?

04 Unidad Presupuestal	000 Unidad Responsable	00131 Unidad Ejecutora del Gasto
Secretaría de Educación	Secretaría de Educación	Subsecretaria de Formación y Atención al Magisterio

¿Para qué se gasta?

Finalidad	Función	Subfunción
Desarrollo Social	Educación	Otros Servicios Educativos y Actividades Inherentes

Objetivos

Nivel	Clave Componente	Resumen Narrativo
Actividad	I1-01 [2]	Desarrollo de cursos para potenciar la comprensión lectora, el conocimiento científico, tecnológico, desarrollo físico, apreciación y creación artística, así como expresión oral y escrita desde la educación básica.

Datos del Indicador

Denominación

Total de cursos desarrollados para potenciar la comprensión lectora

Método de cálculo

(Número de cursos desarrollados para potenciar la comprensión (Realizado) / Número de cursos desarrollados para potenciar la comprensión (Programado))*100

Descripción del Indicador

Se refiere al número ce cursos desarrollados para potenciar la comprensión lectora, el conocimiento científico, tecnológico, desarrollo físico, apreciación y creación artística, así como expresión oral y escrita desde la educación básica.

Tipo de Indicador	Gestión	**Dimensión del Indicador**	Eficacia	**Año de Medición del Resultado**	2021
Cobertura	Estatal	**Frecuencia de Medición**	Trimestral		

Parámetros de semaforización

0	59.99	60.00	79.99	80.00	130

Meta Institucional	Meta Valor	Unidad de medida (meta valor)	Desagregado meta valor por género: Hombre	Mujer
100%	1	Curso	No disponible	No disponible

Sentido del Indicador	Línea Base (meta valor)	Año (Línea base)	Tipo de Acumulación
Ascendente	No disponible	No disponible	Suma

Resultados

Valor Programado	Avance de la Meta (4to trimestre)	% Avance de la Meta (4to trimestre)	Semáforo (4to trimestre)
1.00	1.00	100.0%	

	Valor programado	Avance de la meta		Valor programado	Avance de la meta
Enero	N.P.	N.D	Julio	N.P.	N.D
Febrero	N.P.	N.D	Agosto	N.P.	N.D
Marzo	0.00	0.00	Septiembre	0.00	0.00
Abril	N.P.	N.D	Octubre	N.P.	N.D
Mayo	N.P.	N.D	Noviembre	N.P.	N.D
Junio	0.00	0.00	Diciembre	1.00	1.00

Medios de verificación: Curso Desarrollados

Observaciones:

1 El presente documento despliega la información perteneciente a los indicadores estratégicos y gestión de aquellos Programas presupuestarios que proveen de bienes y servicios que generan valor público a la ciudadania jalisciense.

2 Se muestra el número del Componente relacionado con el indicador.

GOBIERNO DEL ESTADO DE JALISCO
PRESUPUESTO DE EGRESOS PARA EL EJERCICIO FISCAL 2021
Ficha Técnica de Indicador
Sistema de Evaluación del Desempeño (SED)

Gobierno del Estado de Jalisco — **Seguimiento de Indicadores** — **Secretaria de la Hacienda Pública**

Datos del Programa [1]

Actualización y Capacitación Continua de Profesionales de la educación

Eje: Desarrollo Social **Tema Central:** Educación

¿Quien gasta?

04 Unidad Presupuestal	000 Unidad Responsable	00131 Unidad Ejecutora del Gasto
Secretaría de Educación	Secretaría de Educación	Subsecretaria de Formación y Atención al Magisterio

¿Para qué se gasta?

Finalidad	Función	Subfunción
Desarrollo Social	Educación	Otros Servicios Educativos y Actividades Inherentes

Objetivos

Nivel	Clave Componente	Resumen Narrativo
Actividad	I1-02 [2]	Desarrollo de cursos para favorecer el pensamiento crítico, filosófico, histórico y humanístico en la educación básica.

Datos del Indicador

Denominación

Total de cursos desarrollados para favorecer el pensamiento crítico, filosófico, histórico y humanístico

Método de cálculo

(Número de cursos desarrollados para favorecer el pensamiento crítico, filosófico, histórico y humanístico (Realizado) / Número de cursos desarrollados para favorecer el pensamiento crítico, filosófico, histórico y humanístico (Programado))*100

Descripción del Indicador

Se refiere al número de cursos desarrollados para favorecer el pensamiento crítico, filosófico, histórico y humanístico en la educación básica.

Tipo de Indicador	Gestión	**Dimensión del Indicador**	Eficacia	**Año de Medición del Resultado**	2021
Cobertura	Estatal	**Frecuencia de Medición**	Trimestral		

Parámetros de semaforización

0	59.99	60.00	79.99	80.00	130

Meta Institucional	Meta Valor	Unidad de medida (meta valor)	Desagregado meta valor por género: Hombre	Mujer
100%	1	Curso	No disponible	No disponible

Sentido del Indicador	Línea Base (meta valor)	Año (Línea base)	Tipo de Acumulación
Ascendente	No disponible	No disponible	Suma

Resultados

Valor Programado	Avance de la Meta (4to trimestre)	% Avance de la Meta (4to trimestre)	Semáforo (4to trimestre)
1.00	1.00	100.0%	

	Valor programado	Avance de la meta		Valor programado	Avance de la meta
Enero	N.P.	N.D	Julio	N.P.	N.D
Febrero	N.P.	N.D	Agosto	N.P.	N.D
Marzo	0.00	0.00	Septiembre	0.00	0.00
Abril	N.P.	N.D	Octubre	N.P.	N.D
Mayo	N.P.	N.D	Noviembre	N.P.	N.D
Junio	0.00	0.00	Diciembre	1.00	1.00

Medios de verificación: Informe y base de datos de participantes en cursos desarrollados para favorecer el pensamiento crítico, filosófico, histórico y humanístico en la educación básica en el año 2021 de la Dirección de Formación Continua para Profesionales de la Educación

Observaciones:

1 El presente documento despliega la información perteneciente a los indicadores estratégicos y gestión de aquellos Programas presupuestarios que proveen de bienes y servicios que generan valor público a la ciudadania jalisciense.

2 Se muestra el número del Componente relacionado con el indicador.

GOBIERNO DEL ESTADO DE JALISCO
PRESUPUESTO DE EGRESOS PARA EL EJERCICIO FISCAL 2021
Ficha Técnica de Indicador
Sistema de Evaluación del Desempeño (SED)

Gobierno del Estado de Jalisco

Seguimiento de Indicadores

Secretaria de la Hacienda Pública

Datos del Programa [1]

Actualización y Capacitación Continua de Profesionales de la educación

Eje: Desarrollo Social **Tema Central:** Educación

¿Quien gasta?

04 Unidad Presupuestal	000 Unidad Responsable	00131 Unidad Ejecutora del Gasto
Secretaría de Educación	Secretaría de Educación	Subsecretaria de Formación y Atención al Magisterio

¿Para qué se gasta?

Finalidad	Función	Subfunción
Desarrollo Social	Educación	Otros Servicios Educativos y Actividades Inherentes

Objetivos

Nivel	Clave Componente	Resumen Narrativo
Actividad	I1-03 [2]	Desarrollo de cursos para fomentar el pensamiento lógico matemático desde la educación básica.

Datos del Indicador

Denominación

Total de cursos desarrollados para fomentar el pensamiento lógico matemático

Método de cálculo

(Número de cursos desarrollados para fomentar el pensamiento lógico matemático (Realizado) / Número de cursos desarrollados para fomentar el pensamiento lógico matemático (Programado))*100

Descripción del Indicador

Se refiere al número de cursos desarrollados para fomentar el pensamiento lógico matemático desde la educación básica.

Tipo de Indicador	Gestión	Dimensión del Indicador	Eficacia	Año de Medición del Resultado	2021
Cobertura	Estatal	Frecuencia de Medición	Trimestral		

Parámetros de semaforización

0	59.99	60.00	79.99	80.00	130

Meta Institucional	Meta Valor	Unidad de medida (meta valor)	Desagregado meta valor por género: Hombre	Desagregado meta valor por género: Mujer
100%	1	Curso	0.00	0.00

Sentido del Indicador	Línea Base (meta valor)	Año (Línea base)	Tipo de Acumulación
Ascendente	No disponible	No disponible	Suma

Resultados

Valor Programado	Avance de la Meta (4to trimestre)	% Avance de la Meta (4to trimestre)	Semáforo (4to trimestre)
1.00	1.00	100.0%	

	Valor programado	Avance de la meta		Valor programado	Avance de la meta
Enero	N.P.	N.D	Julio	N.P.	N.D
Febrero	N.P.	N.D	Agosto	N.P.	N.D
Marzo	0.00	0.00	Septiembre	0.00	0.00
Abril	N.P.	N.D	Octubre	N.P.	N.D
Mayo	N.P.	N.D	Noviembre	N.P.	N.D
Junio	0.00	0.00	Diciembre	1.00	1.00

Medios de verificación: Informe y base de datos de participantes en cursos desarrollados para fomentar el pensamiento lógico matemático desde la educación básica en el año 2021 de la Dirección de Formación Continua para Profesionales de la Educación

Observaciones:

1 El presente documento despliega la información perteneciente a los indicadores estratégicos y gestión de aquellos Programas presupuestarios que proveen de bienes y servicios que generan valor público a la ciudadania jalisciense.

2 Se muestra el número del Componente relacionado con el indicador.

GOBIERNO DEL ESTADO DE JALISCO
PRESUPUESTO DE EGRESOS PARA EL EJERCICIO FISCAL 2021
Ficha Técnica de Indicador
Sistema de Evaluación del Desempeño (SED)

Gobierno del Estado de Jalisco — **Seguimiento de Indicadores** — **Secretaria de la Hacienda Pública**

Datos del Programa [1]

Formación inicial y de posgrado para los docentes de educación básica

Eje: Desarrollo Social **Tema Central:** Educación

¿Quien gasta?

04 Unidad Presupuestal	000 Unidad Responsable	00131 Unidad Ejecutora del Gasto
Secretaría de Educación	Secretaría de Educación	Subsecretaria de Formación y Atención al Magisterio

¿Para qué se gasta?

Finalidad	Función	Subfunción
Desarrollo Social	Educación	Otros Servicios Educativos y Actividades Inherentes

Objetivos

Nivel	Clave Componente	Resumen Narrativo
Fin	2	Contribuir a mejorar las condiciones sociales propicias para el acceso efectivo a los derechos sociales que impulsen capacidades de las personas y sus comunidades para reducir brechas de desigualdad, mediante la reconstrucción de un sentido de colectividad y corresponsabilidad del gobierno y la sociedad en general.

Datos del Indicador

Denominación

Posición en el Índice de Rezago Social

Método de cálculo

(Posición en el Índice de Rezago Social (Realizado)/Posición en el Índice de Rezago Social (Programado))*100

Descripción del Indicador

Lugar que ocupa Jalisco dentro del contexto de las entidades federativas del país respecto al Índice de Rezago Social, el cual es una medida agregada que se compone de variables de educación, acceso a servicios de salud, servicios básicos en la vivienda, de calidad y espacios en la misma, y activos en el hogar. Es decir, proporciona el resumen de cuatro carencias sociales de la medición de pobreza del CONEVAL: rezago educativo, acceso a los servicios de salud, acceso a los servicios básicos en la vivienda, y la calidad y espacios en la vivienda.

Tipo de Indicador	Dimensión del Indicador	Año de Medición del Resultado
Estratégico	Eficacia	2021
Cobertura	**Frecuencia de Medición**	
Estatal	Quinquenal	

Parámetros de semaforización

0	59.99	60.00	79.99	80.00	130

Meta Institucional	Meta Valor	Unidad de medida (meta valor)	Desagregado meta valor por género: Hombre	Mujer
100%	29	Posición	0.00	0.00

Sentido del Indicador	Línea Base (meta valor)	Año (Línea base)	Tipo de Acumulación
Ascendente	25	2010	Suma

Resultados

Valor Programado	Avance de la Meta (4to trimestre)	% Avance de la Meta (4to trimestre)	Semáforo (4to trimestre)
N.P.	N.D.	N.D.	

	Valor programado	Avance de la meta		Valor programado	Avance de la meta
Enero	N.P.	N.D.	Julio	N.P.	N.D.
Febrero	N.P.	N.D.	Agosto	N.P.	N.D.
Marzo	N.P.	N.D.	Septiembre	N.P.	N.D.
Abril	N.P.	N.D.	Octubre	N.P.	N.D.
Mayo	N.P.	N.D.	Noviembre	N.P.	N.D.
Junio	N.P.	N.D.	Diciembre	N.P.	N.D.

Medios de verificación

Observaciones

1 El presente documento despliega la información perteneciente a los indicadores estratégicos y gestión de aquellos Programas presupuestarios que proveen de bienes y servicios que generan valor público a la ciudadania jalisciense.

2 Se muestra el número del Componente relacionado con el indicador.

GOBIERNO DEL ESTADO DE JALISCO
PRESUPUESTO DE EGRESOS PARA EL EJERCICIO FISCAL 2021
Ficha Técnica de Indicador
Sistema de Evaluación del Desempeño (SED)

Gobierno del Estado de Jalisco — **Secretaria de la Hacienda Pública**

Seguimiento de Indicadores

Datos del Programa [1]

Formación inicial y de posgrado para los docentes de educación básica

Eje: Desarrollo Social **Tema Central:** Educación

¿Quien gasta?

04 Unidad Presupuestal	000 Unidad Responsable	00131 Unidad Ejecutora del Gasto
Secretaría de Educación	Secretaría de Educación	Subsecretaria de Formación y Atención al Magisterio

¿Para qué se gasta?

Finalidad	Función	Subfunción
Desarrollo Social	Educación	Otros Servicios Educativos y Actividades Inherentes

Objetivos

Nivel	Clave Componente	Resumen Narrativo
Propósito	2	Incrementar la calidad y accesibilidad educativa en todos los niveles, modalidades y servicios de manera inclusiva y equitativa, con un enfoque de formación integral centrado en el aprendizaje de las y los estudiantes, implementando procesos de enseñanza innovadores y de desarrollo de las comunidades para la vida en un contexto de corresponsabilidad, mediante la simplificación y reingeniería administrativa, la formación y profesionalización de todas las personas relacionadas al acto educativo, la mejora de la infraestructura y una pertinente articulación entre instancias gubernamentales y de la sociedad en general.

Datos del Indicador

Denominación

Grado promedio de escolaridad

Método de cálculo

(Número promedio de grados escolares aprobados por la población de 15 años y más (Realizado)/Número promedio de grados escolares aprobados por la población de 15 años y más (Programado))*100

Descripción del Indicador

Este indicador se refiere al número promedio de grados escolares aprobados por la población de 15 años y más. Puede considerarse como un patrón de medida, ya que fue diseñado de tal forma que permite una comparación internacional.

Tipo de Indicador	Dimensión del Indicador	Año de Medición del Resultado
Estratégico	Eficacia	2021
Cobertura	**Frecuencia de Medición**	
Estatal	Anual	

Parámetros de semaforización

0	59.99	60.00	79.99	80.00	130

Meta Institucional	Meta Valor	Unidad de medida (meta valor)	Desagregado meta valor por género: Hombre	Mujer
100%	10	Grado promedio	0.00	0.00

Sentido del Indicador	Línea Base (meta valor)	Año (Línea base)	Tipo de Acumulación
Ascendente	8	2006	Suma

Resultados

Valor Programado	Avance de la Meta (4to trimestre)	% Avance de la Meta (4to trimestre)	Semáforo (4to trimestre)
N.P.	N.D.	N.D.	

	Valor programado	Avance de la meta		Valor programado	Avance de la meta
Enero	N.P.	N.D.	Julio	N.P.	N.D.
Febrero	N.P.	N.D.	Agosto	N.P.	N.D.
Marzo	N.P.	N.D.	Septiembre	N.P.	N.D.
Abril	N.P.	N.D.	Octubre	N.P.	N.D.
Mayo	N.P.	N.D.	Noviembre	N.P.	N.D.
Junio	N.P.	N.D.	Diciembre	N.P.	N.D.

Medios de verificación

Observaciones

1 El presente documento despliega la información perteneciente a los indicadores estratégicos y gestión de aquellos Programas presupuestarios que proveen de bienes y servicios que generan valor público a la ciudadania jalisciense.

2 Se muestra el número del Componente relacionado con el indicador.

GOBIERNO DEL ESTADO DE JALISCO
PRESUPUESTO DE EGRESOS PARA EL EJERCICIO FISCAL 2021
Ficha Técnica de Indicador
Sistema de Evaluación del Desempeño (SED)

Gobierno del Estado de Jalisco — **Seguimiento de Indicadores** — **Secretaria de la Hacienda Pública**

Datos del Programa [1]

Formación inicial y de posgrado para los docentes de educación básica

Eje: Desarrollo Social **Tema Central:** Educación

¿Quien gasta?

04 Unidad Presupuestal	000 Unidad Responsable	00131 Unidad Ejecutora del Gasto
Secretaría de Educación	Secretaría de Educación	Subsecretaria de Formación y Atención al Magisterio

¿Para qué se gasta?

Finalidad	Función	Subfunción
Desarrollo Social	Educación	Otros Servicios Educativos y Actividades Inherentes

Objetivos

Nivel	Clave Componente	Resumen Narrativo
Componente	03 [2]	Programas de posgrado pedagógico e investigaciones educativas otorgadas para la mejora de la formación docente

Datos del Indicador

Denominación

Total de programas de posgrado de educación en operación

Método de cálculo

(Número de programas de posgrado de educación en operación (Realizado) / Número de programas de posgrado de educación en operación (Programado))*100

Descripción del Indicador

Se refiere al total de programas de posgrado en operación

Tipo de Indicador	Estratégico	**Dimensión del Indicador**	Eficacia	**Año de Medición del Resultado**	2021
Cobertura	Estatal	**Frecuencia de Medición**	Semestral		

Parámetros de semaforización

0	59.99	60.00	79.99	80.00	130

Meta Institucional	Meta Valor	Unidad de medida (meta valor)	Desagregado meta valor por género: Hombre	Mujer
100%	8	Programa	0.00	0.00

Sentido del Indicador	Línea Base (meta valor)	Año (Línea base)	Tipo de Acumulación
Ascendente	7	2020	Suma

Resultados

Valor Programado	Avance de la Meta (4to trimestre)	% Avance de la Meta (4to trimestre)	Semáforo (4to trimestre)
8.00	8.00	100.0%	

	Valor programado	Avance de la meta		Valor programado	Avance de la meta
Enero	N.P.	N.D	Julio	N.P.	N.D
Febrero	N.P.	N.D	Agosto	N.P.	N.D
Marzo	N.P.	N.D	Septiembre	N.P.	N.D
Abril	N.P.	N.D	Octubre	N.P.	N.D
Mayo	N.P.	N.D	Noviembre	N.P.	N.D
Junio	4.00	4.00	Diciembre	4.00	4.00

Medios de verificación: Reporte y Estadística de las Instituciones de Posgrado (CIPS, ISIDM, MEIPE) en archivos físico y fuentes de información oficiales virtuales, en la Dirección de Posgrado

Observaciones:

1 El presente documento despliega la información perteneciente a los indicadores estratégicos y gestión de aquellos Programas presupuestarios que proveen de bienes y servicios que generan valor público a la ciudadania jalisciense.

2 Se muestra el número del Componente relacionado con el indicador.

GOBIERNO DEL ESTADO DE JALISCO
PRESUPUESTO DE EGRESOS PARA EL EJERCICIO FISCAL 2021
Ficha Técnica de Indicador
Sistema de Evaluación del Desempeño (SED)

Gobierno del Estado de Jalisco — **Seguimiento de Indicadores** — **Secretaria de la Hacienda Pública**

Datos del Programa [1]

Formación inicial y de posgrado para los docentes de educación básica

Eje: Desarrollo Social **Tema Central:** Educación

¿Quien gasta?

04 Unidad Presupuestal	000 Unidad Responsable	00131 Unidad Ejecutora del Gasto
Secretaría de Educación	Secretaría de Educación	Subsecretaria de Formación y Atención al Magisterio

¿Para qué se gasta?

Finalidad	Función	Subfunción
Desarrollo Social	Educación	Otros Servicios Educativos y Actividades Inherentes

Objetivos

Nivel	Clave Componente		Resumen Narrativo
Actividad	03-01	2	Establecimiento de un órgano colegiado para la actualización curricular de las instituciones de posgrado

Datos del Indicador

Denominación

Total de Sesiones de Consejos Colegiados

Método de cálculo

(Número de sesiones de consejos colegiados (Realizado) / Número de sesiones de consejos colegiados (Programado))*100

Descripción del Indicador

Se refiere al total de sesiones del Consejo Colegiado.

Tipo de Indicador	Gestión	Dimensión del Indicador	Eficacia	Año de Medición del Resultado	2021
Cobertura	Estatal	Frecuencia de Medición	Mensual		

Parámetros de semaforización

0	59.99	60.00	79.99	80.00	130

Meta Institucional	Meta Valor	Unidad de medida (meta valor)	Desagregado meta valor por género: Hombre	Mujer
100%	12	Sesión	0.00	0.00

Sentido del Indicador	Línea Base (meta valor)	Año (Línea base)	Tipo de Acumulación
Ascendente	12	2020	Suma

Resultados

Valor Programado	Avance de la Meta (4to trimestre)	% Avance de la Meta (4to trimestre)	Semáforo (4to trimestre)
12.00	12.00	100.0%	

	Valor programado	Avance de la meta		Valor programado	Avance de la meta
Enero	1.00	1.00	Julio	1.00	1.00
Febrero	1.00	1.00	Agosto	1.00	1.00
Marzo	1.00	1.00	Septiembre	1.00	1.00
Abril	1.00	1.00	Octubre	1.00	1.00
Mayo	1.00	1.00	Noviembre	1.00	1.00
Junio	1.00	1.00	Diciembre	1.00	1.00

Medios de verificación

Reporte y Estadística de las Instituciones de Posgrado (CIPS, ISIDM, MEIPE) en archivos físico y fuentes de información oficiales virtuales dentro de cada una de las Direcciones, lo que se solicita por vía de correo institucional y llamada a cada Maestría- a partir de sus registros administrativos, en este sentido es como cada trimestre se solicita por parte de la Dirección de Posgrado la cantidad y reporte de los ingresos, egresos y titulaciones de cada una de las dependencias con un reporte trimestral de información lo que abona aun medio de verificación, por medio de información solicitada de manera institucional y correlacionada en la lógica de seguimiento, para garantizar su existencia, de igual manera se solicita a las maestrías evidencias de eventos de titulación y se hace seguimiento de sus documentos. Actas, minutas o bitácoras de las sesiones., actas, minutas o bitácoras de las sesiones.

Observaciones

1 El presente documento despliega la información perteneciente a los indicadores estratégicos y gestión de aquellos Programas presupuestarios que proveen de bienes y servicios que generan valor público a la ciudadania jalisciense.

2 Se muestra el número del Componente relacionado con el indicador.

GOBIERNO DEL ESTADO DE JALISCO
PRESUPUESTO DE EGRESOS PARA EL EJERCICIO FISCAL 2021
Ficha Técnica de Indicador
Sistema de Evaluación del Desempeño (SED)

Gobierno del Estado de Jalisco

Seguimiento de Indicadores

Secretaria de la Hacienda Pública

Datos del Programa [1]

Formación inicial y de posgrado para los docentes de educación básica

Eje: Desarrollo Social **Tema Central:** Educación

¿Quien gasta?

04 Unidad Presupuestal	000 Unidad Responsable	00131 Unidad Ejecutora del Gasto
Secretaría de Educación	Secretaría de Educación	Subsecretaria de Formación y Atención al Magisterio

¿Para qué se gasta?

Finalidad	Función	Subfunción
Desarrollo Social	Educación	Otros Servicios Educativos y Actividades Inherentes

Objetivos

Nivel	Clave Componente	Resumen Narrativo
Actividad	03-02 [2]	Publicación de productos de investigación en libros y revista

Datos del Indicador

Denominación

Total de ejemplares de libros y revistas publicados

Método de cálculo

(Número de ejemplares de libros y revistas publicados (Realizado) / Número de ejemplares de libros y revistas publicados (Programado))*100

Descripción del Indicador

Se refiere al total ejemplares de libros y revistas publicado

Tipo de Indicador	Gestión	**Dimensión del Indicador**	Eficacia	**Año de Medición del Resultado**	2021
Cobertura	Estatal	**Frecuencia de Medición**	Trimestral		

Parámetros de semaforización

0	59.99	60.00	79.99	80.00	130

Meta Institucional	Meta Valor	Unidad de medida (meta valor)	Desagregado meta valor por género: Hombre	Mujer
100%	552	Ejemplares	No disponible	No disponible

Sentido del Indicador	Línea Base (meta valor)	Año (Línea base)	Tipo de Acumulación
Ascendente	403	2020	Suma

Resultados

Valor Programado	Avance de la Meta (4to trimestre)	% Avance de la Meta (4to trimestre)	Semáforo (4to trimestre)
552.00	552.00	100.0%	

	Valor programado	Avance de la meta		Valor programado	Avance de la meta
Enero	N.P.	N.D	Julio	N.P.	N.D
Febrero	N.P.	N.D	Agosto	N.P.	N.D
Marzo	200.00	152.00	Septiembre	0.00	0.00
Abril	N.P.	N.D	Octubre	N.P.	N.D
Mayo	N.P.	N.D	Noviembre	N.P.	N.D
Junio	200.00	300.00	Diciembre	152.00	100.00

Medios de verificación: Convocatorias, solicitudes de aprovisionamiento SAD, licitación, fallo y orden de compra; Investigaciones y publicaciones digitales y/o impresas en el año 2021 por la Dirección de Posgrados en Educación, Investigaciones y publicaciones digitales y/o impresas

Observaciones:

1 El presente documento despliega la información perteneciente a los indicadores estratégicos y gestión de aquellos Programas presupuestarios que proveen de bienes y servicios que generan valor público a la ciudadania jalisciense.

2 Se muestra el número del Componente relacionado con el indicador.

GOBIERNO DEL ESTADO DE JALISCO
PRESUPUESTO DE EGRESOS PARA EL EJERCICIO FISCAL 2021
Ficha Técnica de Indicador
Sistema de Evaluación del Desempeño (SED)

Gobierno del Estado de Jalisco

Seguimiento de Indicadores

Secretaria de la Hacienda Pública

Datos del Programa [1]

Formación inicial y de posgrado para los docentes de educación básica

Eje: Desarrollo Social **Tema Central:** Educación

¿Quien gasta?

04 Unidad Presupuestal	000 Unidad Responsable	00131 Unidad Ejecutora del Gasto
Secretaría de Educación	Secretaría de Educación	Subsecretaria de Formación y Atención al Magisterio

¿Para qué se gasta?

Finalidad	Función	Subfunción
Desarrollo Social	Educación	Otros Servicios Educativos y Actividades Inherentes

Objetivos

Nivel	Clave Componente	Resumen Narrativo
Actividad	03-03 [2]	Estudio de egresados en cada una de las instituciones de posgrado

Datos del Indicador

Denominación

Total de egresados en las instituciones de posgrado

Método de cálculo

(Número de egresados en las instituciones de posgrado (Realizado) / Número de egresados en las instituciones de posgrado (Programado))*100

Descripción del Indicador

Se refiere al total de egresados en las instituciones de posgrado

Tipo de Indicador	Gestión	Dimensión del Indicador	Eficacia	Año de Medición del Resultado	2021
Cobertura	Estatal	Frecuencia de Medición	Trimestral		

Parámetros de semaforización

0	59.99	60.00	79.99	80.00	130

Meta Institucional	Meta Valor	Unidad de medida (meta valor)	Desagregado meta valor por género: Hombre	Mujer
100%	300	Egresado	0.00	0.00

Sentido del Indicador	Línea Base (meta valor)	Año (Línea base)	Tipo de Acumulación
Ascendente	223	2020	Suma

Resultados

Valor Programado	Avance de la Meta (4to trimestre)	% Avance de la Meta (4to trimestre)	Semáforo (4to trimestre)
300.00	273.00	91.0%	

	Valor programado	Avance de la meta		Valor programado	Avance de la meta
Enero	N.P.	N.D	Julio	N.P.	N.D
Febrero	N.P.	N.D	Agosto	N.P.	N.D
Marzo	50.00	23.00	Septiembre	100.00	100.00
Abril	N.P.	N.D	Octubre	N.P.	N.D
Mayo	N.P.	N.D	Noviembre	N.P.	N.D
Junio	50.00	50.00	Diciembre	100.00	100.00

Medios de verificación

Reporte de los estudios de egresados 2021, de las tres dependientes de la Dirección de posgrado (CIPS,ISIDM, MEIPE), en este sentido se da seguimiento a cada una de las dependencias para saber e informar cada trimestre de manera virtual y vía telefónica la cantidad de alumnos a los que se les da el servicio. Siendo el medio de verificación la existencia física de copia de su titulo o documento que acredite su paso por la institución, es decir siendo la fuente de origen cada una de las maestrías. Información reunida por la Dirección de Posgrado.

Observaciones

1 El presente documento despliega la información perteneciente a los indicadores estratégicos y gestión de aquellos Programas presupuestarios que proveen de bienes y servicios que generan valor público a la ciudadania jalisciense.

2 Se muestra el número del Componente relacionado con el indicador.

GOBIERNO DEL ESTADO DE JALISCO
PRESUPUESTO DE EGRESOS PARA EL EJERCICIO FISCAL 2021
Ficha Técnica de Indicador
Sistema de Evaluación del Desempeño (SED)

Gobierno del Estado de Jalisco

Seguimiento de Indicadores

Secretaria de la Hacienda Pública

Datos del Programa [1]

Formación inicial y de posgrado para los docentes de educación básica

Eje: Desarrollo Social **Tema Central:** Educación

¿Quien gasta?

04	Unidad Presupuestal	000	Unidad Responsable	00131	Unidad Ejecutora del Gasto
Secretaría de Educación		Secretaría de Educación		Subsecretaria de Formación y Atención al Magisterio	

¿Para qué se gasta?

Finalidad	Función	Subfunción
Desarrollo Social	Educación	Otros Servicios Educativos y Actividades Inherentes

Objetivos

Nivel	Clave Componente		Resumen Narrativo
Componente	I1	2	Formación Inicial de Docentes otorgada para la Educación Básica

Datos del Indicador

Denominación

Total de programas educativos operando

Método de cálculo

(Número de programas educativos operando (Realizado) / Número de programas educativos operando (Programado))*100

Descripción del Indicador

Se refiere al total de programas educativos operando

Tipo de Indicador	Estratégico	**Dimensión del Indicador**	Eficacia	**Año de Medición del Resultado**	2021
Cobertura	Estatal	**Frecuencia de Medición**	Semestral		

Parámetros de semaforización

0	59.99	60.00	79.99	80.00	130

Meta Institucional	Meta Valor	Unidad de medida (meta valor)	Desagregado meta valor por género: Hombre	Mujer
100%	31	Programa	0.00	0.00

Sentido del Indicador	Línea Base (meta valor)	Año (Línea base)	Tipo de Acumulación
Ascendente	31	2020	Suma

Resultados

Valor Programado	Avance de la Meta (4to trimestre)	% Avance de la Meta (4to trimestre)	Semáforo (4to trimestre)
31.00	31.00	100.0%	

	Valor programado	Avance de la meta		Valor programado	Avance de la meta
Enero	N.P.	N.D	Julio	N.P.	N.D
Febrero	N.P.	N.D	Agosto	N.P.	N.D
Marzo	N.P.	N.D	Septiembre	N.P.	N.D
Abril	N.P.	N.D	Octubre	N.P.	N.D
Mayo	N.P.	N.D	Noviembre	26.00	26.00
Junio	5.00	5.00	Diciembre	N.P.	N.D

Medios de verificación: Evaluaciones diagnósticas especializadas y estandarizadas, bitácoras de seguimiento de todas las escuelas normales operando en el año 2021, generadas por parte de la Dirección de Educación Normal. www.dgesum.sep.gob.mx

Observaciones:

1 El presente documento despliega la información perteneciente a los indicadores estratégicos y gestión de aquellos Programas presupuestarios que proveen de bienes y servicios que generan valor público a la ciudadania jalisciense.

2 Se muestra el número del Componente relacionado con el indicador.

GOBIERNO DEL ESTADO DE JALISCO
PRESUPUESTO DE EGRESOS PARA EL EJERCICIO FISCAL 2021
Ficha Técnica de Indicador

Sistema de Evaluación del Desempeño (SED)

Gobierno del Estado de Jalisco — **Seguimiento de Indicadores** — **Secretaria de la Hacienda Pública**

Datos del Programa [1]

Formación inicial y de posgrado para los docentes de educación básica

Eje: Desarrollo Social **Tema Central:** Educación

¿Quien gasta?

04 Unidad Presupuestal	000 Unidad Responsable	00131 Unidad Ejecutora del Gasto
Secretaría de Educación	Secretaría de Educación	Subsecretaria de Formación y Atención al Magisterio

¿Para qué se gasta?

Finalidad	Función	Subfunción
Desarrollo Social	Educación	Otros Servicios Educativos y Actividades Inherentes

Objetivos

Nivel	Clave Componente	Resumen Narrativo
Actividad	I1-01 [2]	Fortalecer e intercambiar experiencias entre directivos y maestros de diferentes escuelas normales públicas y privadas del país, para mejorar la calidad Educativa en las Escuelas formadoras de docentes.

Datos del Indicador

Denominación
Total de Congresos en las Escuelas Normales del Estado

Método de cálculo
(Número de congresos (Realizado) / Número de congresos (Programado))*100

Descripción del Indicador
Se refiere al total de Congresos realizados en las Escuelas Normales Públicas del Estado.

Tipo de Indicador	Gestión	**Dimensión del Indicador**	Eficacia	**Año de Medición del Resultado**	2021
Cobertura	Estatal	**Frecuencia de Medición**	Trimestral		

Parámetros de semaforización

0	59.99	60.00	79.99	80.00	130

Meta Institucional	Meta Valor	Unidad de medida (meta valor)	Desagregado meta valor por género: Hombre	Mujer
100%	4	Congreso	0.00	0.00

Sentido del Indicador	Línea Base (meta valor)	Año (Línea base)	Tipo de Acumulación
Ascendente	4	2020	Suma

Resultados

Valor Programado	Avance de la Meta (4to trimestre)	% Avance de la Meta (4to trimestre)	Semáforo (4to trimestre)
4.00	4.00	100.0%	

	Valor programado	Avance de la meta		Valor programado	Avance de la meta
Enero	N.P.	N.D	Julio	N.P.	N.D
Febrero	N.P.	N.D	Agosto	N.P.	N.D
Marzo	1.00	0.00	Septiembre	1.00	2.00
Abril	N.P.	N.D	Octubre	N.P.	N.D
Mayo	N.P.	N.D	Noviembre	N.P.	N.D
Junio	0.00	0.00	Diciembre	2.00	2.00

Medios de verificación
Reportes de Congresos Nacionales e Internacionales en conjunto con las Escuelas Normales en el año 2021, desarrollando actividades programadas en la Dirección de Educación Normal, que comprenden los diversos medios de comunicación, siendo los conversatorios por medios virtuales la estrategia adecuada para los ajustes multitudinarios, que guardan evidencia en medios magnéticos en forma instantánea.

Observaciones

1 El presente documento despliega la información perteneciente a los indicadores estratégicos y gestión de aquellos Programas presupuestarios que proveen de bienes y servicios que generan valor público a la ciudadania jalisciense.

2 Se muestra el número del Componente relacionado con el indicador.

GOBIERNO DEL ESTADO DE JALISCO
PRESUPUESTO DE EGRESOS PARA EL EJERCICIO FISCAL 2021
Ficha Técnica de Indicador
Sistema de Evaluación del Desempeño (SED)

Gobierno del Estado de Jalisco — **Seguimiento de Indicadores** — **Secretaria de la Hacienda Pública**

Datos del Programa [1]

Formación inicial y de posgrado para los docentes de educación básica

Eje: Desarrollo Social **Tema Central:** Educación

¿Quien gasta?

04 Unidad Presupuestal	000 Unidad Responsable	00131 Unidad Ejecutora del Gasto
Secretaría de Educación	Secretaría de Educación	Subsecretaria de Formación y Atención al Magisterio

¿Para qué se gasta?

Finalidad	Función	Subfunción
Desarrollo Social	Educación	Otros Servicios Educativos y Actividades Inherentes

Objetivos

Nivel	Clave Componente	Resumen Narrativo
Actividad	I1-02 [2]	Fortalecer el desarrollo de los programas educativos ofertados en las escuelas normales de Jalisco y dar seguimiento a las acciones de operación en las mismas

Datos del Indicador

Denominación

Total de visitas de seguimiento realizadas

Método de cálculo

(Número de visitas de seguimientos (Realizado) / Número de visitas de seguimientos (Programado))*100

Descripción del Indicador

Se refiere al total de visitas de seguimiento realizadas

Tipo de Indicador	Dimensión del Indicador	Año de Medición del Resultado
Gestión	Eficacia	2021
Cobertura	**Frecuencia de Medición**	
Estatal	Bimestral	

Parámetros de semaforización

0	59.99	60.00	79.99	80.00	130

Meta Institucional	Meta Valor	Unidad de medida (meta valor)	Desagregado meta valor por género: Hombre	Desagregado meta valor por género: Mujer
100%	30	Visita	No disponible	No disponible

Sentido del Indicador	Línea Base (meta valor)	Año (Línea base)	Tipo de Acumulación
Ascendente	30	2020	Suma

Resultados

Valor Programado	Avance de la Meta (4to trimestre)	% Avance de la Meta (4to trimestre)	Semáforo (4to trimestre)
30.00	35.00	116.7%	

	Valor programado	Avance de la meta		Valor programado	Avance de la meta
Enero	N.P.	3.00	Julio	N.P.	N.D
Febrero	N.P.	2.00	Agosto	N.P.	N.D
Marzo	2.00	2.00	Septiembre	19.00	14.00
Abril	N.P.	N.D	Octubre	0.00	N.D
Mayo	N.P.	N.D	Noviembre	0.00	N.D
Junio	0.00	0.00	Diciembre	9.00	14.00

Medios de verificación: Visitas, participaciones en varias modalidades a distancia, realizadas en el año 2021, reportes elaborados, evaluaciones diagnóstica, especializadas y estandarizadas, bitácoras de seguimiento resguardadas en la Dirección de Educación Normal.

Observaciones:

1 El presente documento despliega la información perteneciente a los indicadores estratégicos y gestión de aquellos Programas presupuestarios que proveen de bienes y servicios que generan valor público a la ciudadania jalisciense.

2 Se muestra el número del Componente relacionado con el indicador.

GOBIERNO DEL ESTADO DE JALISCO
PRESUPUESTO DE EGRESOS PARA EL EJERCICIO FISCAL 2021
Ficha Técnica de Indicador
Sistema de Evaluación del Desempeño (SED)

Gobierno del Estado de Jalisco — **Seguimiento de Indicadores** — **Secretaria de la Hacienda Pública**

Datos del Programa [1]

Formación inicial y de posgrado para los docentes de educación básica

Eje: Desarrollo Social **Tema Central:** Educación

¿Quien gasta?

04 Unidad Presupuestal	000 Unidad Responsable	00131 Unidad Ejecutora del Gasto
Secretaría de Educación	Secretaría de Educación	Subsecretaria de Formación y Atención al Magisterio

¿Para qué se gasta?

Finalidad	Función	Subfunción
Desarrollo Social	Educación	Otros Servicios Educativos y Actividades Inherentes

Objetivos

Nivel	Clave Componente	Resumen Narrativo
Actividad	I1-03 [2]	Mejorar las condiciones para el desarrollo de actividades académicas en las Escuelas Normales, que implican además, administración y trasmisión de conocimientos por medios virtuales.

Datos del Indicador

Denominación

Total de Escuelas Normales Públicas en el Estado operando

Método de cálculo

(Escuelas normales públicas del Estado (Realizado) / Escuelas normales públicas del Estado (Programado))*100

Descripción del Indicador

Este indicador muestra el total de Escuelas Normales públicas en el Estado en operación

Tipo de Indicador	Gestión	**Dimensión del Indicador**	Eficacia	**Año de Medición del Resultado**	2021
Cobertura	Estatal	**Frecuencia de Medición**	Trimestral		

Parámetros de semaforización

0	59.99	60.00	79.99	80.00	130

Meta Institucional	Meta Valor	Unidad de medida (meta valor)	Desagregado meta valor por género: Hombre	Mujer
100%	11	Escuela	0.00	0.00

Sentido del Indicador	Línea Base (meta valor)	Año (Línea base)	Tipo de Acumulación
Ascendente	11	2020	Suma

Resultados

Valor Programado	Avance de la Meta (4to trimestre)	% Avance de la Meta (4to trimestre)	Semáforo (4to trimestre)
11.00	12.00	109.1%	

	Valor programado	Avance de la meta		Valor programado	Avance de la meta
Enero	N.P.	N.D	Julio	N.P.	N.D
Febrero	N.P.	N.D	Agosto	N.P.	N.D
Marzo	0.00	3.00	Septiembre	N.P.	N.D
Abril	N.P.	N.D	Octubre	11.00	5.00
Mayo	N.P.	N.D	Noviembre	N.P.	N.D
Junio	0.00	0.00	Diciembre	0.00	4.00

Medios de verificación: Reportes de seguimiento y evaluaciones en las Escuelas Normales, considerando también la utilización de medios tecnológicos que generan actividades de desarrollo para certificaciones en los planes y programas de estudio, que se han generado en la nueva realidad escolar en el año 2021, a través de reuniones académicas a distancia.

Observaciones:

1 El presente documento despliega la información perteneciente a los indicadores estratégicos y gestión de aquellos Programas presupuestarios que proveen de bienes y servicios que generan valor público a la ciudadania jalisciense.

2 Se muestra el número del Componente relacionado con el indicador.

GOBIERNO DEL ESTADO DE JALISCO
PRESUPUESTO DE EGRESOS PARA EL EJERCICIO FISCAL 2021
Ficha Técnica de Indicador
Sistema de Evaluación del Desempeño (SED)

Gobierno del Estado de Jalisco

Seguimiento de Indicadores

Secretaria de la Hacienda Pública

Datos del Programa [1]

Formación inicial y de posgrado para los docentes de educación básica

Eje: Desarrollo Social **Tema Central:** Educación

¿Quien gasta?

04 Unidad Presupuestal	000 Unidad Responsable	00131 Unidad Ejecutora del Gasto
Secretaría de Educación	Secretaría de Educación	Subsecretaria de Formación y Atención al Magisterio

¿Para qué se gasta?

Finalidad	Función	Subfunción
Desarrollo Social	Educación	Otros Servicios Educativos y Actividades Inherentes

Objetivos

Nivel	Clave Componente		Resumen Narrativo
Componente	I2	2	Programas de formación ofrecidos por las Unidades de la Universidad Pedagógica Nacional

Datos del Indicador

Denominación

Total de programas fortalecidos

Método de cálculo

(Número de programas fortalecidos (Realizado) / Número de programas fortalecidos (Programado))*100

Descripción del Indicador

Se refiere al total de programas de las Unidades de la Universidad Pedagógica Nacional fortalecidos

Tipo de Indicador	Estratégico	**Dimensión del Indicador**	Eficacia	**Año de Medición del Resultado**	2021
Cobertura	Estatal	**Frecuencia de Medición**	Semestral		

Parámetros de semaforización

0	59.99	60.00	79.99	80.00	130

Meta Institucional	Meta Valor	Unidad de medida (meta valor)	Desagregado meta valor por género: Hombre	Mujer
100%	11	Programa	No disponible	No disponible

Sentido del Indicador	Línea Base (meta valor)	Año (Línea base)	Tipo de Acumulación
Ascendente	11	2020	Suma

Resultados

Valor Programado	Avance de la Meta (4to trimestre)	% Avance de la Meta (4to trimestre)	Semáforo (4to trimestre)
11.00	11.00	100.0%	

	Valor programado	Avance de la meta		Valor programado	Avance de la meta
Enero	N.P.	N.D	Julio	N.P.	N.D
Febrero	N.P.	N.D	Agosto	N.P.	N.D
Marzo	N.P.	N.D	Septiembre	N.P.	N.D
Abril	N.P.	N.D	Octubre	N.P.	N.D
Mayo	N.P.	N.D	Noviembre	N.P.	N.D
Junio	0.00	0.00	Diciembre	11.00	11.00

Medios de verificación: Reporte de los programas de formación ofrecidos y Estadísticas del año 2021 generados por las Unidades de la Universidad Pedagógica Nacional en Jalisco.

Observaciones:

1 El presente documento despliega la información perteneciente a los indicadores estratégicos y gestión de aquellos Programas presupuestarios que proveen de bienes y servicios que generan valor público a la ciudadania jalisciense.

2 Se muestra el número del Componente relacionado con el indicador.

GOBIERNO DEL ESTADO DE JALISCO
PRESUPUESTO DE EGRESOS PARA EL EJERCICIO FISCAL 2021
Ficha Técnica de Indicador
Sistema de Evaluación del Desempeño (SED)

Gobierno del Estado de Jalisco

Seguimiento de Indicadores

Secretaria de la Hacienda Pública

Datos del Programa [1]

Formación inicial y de posgrado para los docentes de educación básica

Eje: Desarrollo Social **Tema Central:** Educación

¿Quien gasta?

04 Unidad Presupuestal	000 Unidad Responsable	00131 Unidad Ejecutora del Gasto
Secretaría de Educación	Secretaría de Educación	Subsecretaria de Formación y Atención al Magisterio

¿Para qué se gasta?

Finalidad	Función	Subfunción
Desarrollo Social	Educación	Otros Servicios Educativos y Actividades Inherentes

Objetivos

Nivel	Clave Componente	Resumen Narrativo
Actividad	I2-01 [2]	Realización de eventos de discusión para el desarrollo pedagógico y psico-social para la mejora de la calidad académica y profesionalización docente.

Datos del Indicador

Denominación

Total de eventos académicos realizados

Método de cálculo

(Número de eventos para el rezago (Realizado) / Número de eventos para el rezago (Programado))*100

Descripción del Indicador

Se refiere al total de eventos académicos realizados en la Universidad Pedagógica Nacional en el estado.

Tipo de Indicador	Gestión	**Dimensión del Indicador**	Eficacia	**Año de Medición del Resultado**	2021
Cobertura	Estatal	**Frecuencia de Medición**	Trimestral		

Parámetros de semaforización

0	59.99	60.00	79.99	80.00	130

Meta Institucional	Meta Valor	Unidad de medida (meta valor)	Desagregado meta valor por género: Hombre	Desagregado meta valor por género: Mujer
100%	2	Evento	No disponible	No disponible

Sentido del Indicador	Línea Base (meta valor)	Año (Línea base)	Tipo de Acumulación
Ascendente	11	2020	Suma

Resultados

Valor Programado	Avance de la Meta (4to trimestre)	% Avance de la Meta (4to trimestre)	Semáforo (4to trimestre)
2.00	3.00	150.0%	

	Valor programado	Avance de la meta		Valor programado	Avance de la meta
Enero	N.P.	N.D	Julio	N.P.	N.D
Febrero	1.00	1.00	Agosto	N.P.	N.D
Marzo	N.P.	N.D	Septiembre	1.00	1.00
Abril	N.P.	N.D	Octubre	N.P.	N.D
Mayo	N.P.	N.D	Noviembre	N.P.	N.D
Junio	0.00	0.00	Diciembre	0.00	1.00

Medios de verificación: Base de datos de los eventos realizados en 2021, incluyendo programas de actividades para el desarrollo pedagógico y psico-social para la mejora de la calidad académica y profesionalización docente, generadas en las Direcciones de las Unidades UPN en el Estado y resguardos en la Dirección de UPN en Jalisco

Observaciones:

1 El presente documento despliega la información perteneciente a los indicadores estratégicos y gestión de aquellos Programas presupuestarios que proveen de bienes y servicios que generan valor público a la ciudadania jalisciense.

2 Se muestra el número del Componente relacionado con el indicador.

GOBIERNO DEL ESTADO DE JALISCO
PRESUPUESTO DE EGRESOS PARA EL EJERCICIO FISCAL 2021
Ficha Técnica de Indicador
Sistema de Evaluación del Desempeño (SED)

Gobierno del Estado de Jalisco — **Seguimiento de Indicadores** — **Secretaria de la Hacienda Pública**

Datos del Programa [1]

Formación inicial y de posgrado para los docentes de educación básica

Eje: Desarrollo Social **Tema Central:** Educación

¿Quien gasta?

04 Unidad Presupuestal	000 Unidad Responsable	00131 Unidad Ejecutora del Gasto
Secretaría de Educación	Secretaría de Educación	Subsecretaria de Formación y Atención al Magisterio

¿Para qué se gasta?

Finalidad	Función	Subfunción
Desarrollo Social	Educación	Otros Servicios Educativos y Actividades Inherentes

Objetivos

Nivel	Clave Componente	Resumen Narrativo
Actividad	I2-02 [2]	Elaboración de eventos del proyecto para programa de Titulación en todas las modalidades, para disminuir y abatir el rezago de licenciaturas

Datos del Indicador

Denominación

Total de eventos academicos

Método de cálculo

(Número de congresos (Realizado (Realizado) / Número de congresos (Realizado (Programado))*100

Descripción del Indicador

Se refiere al número de eventos académicos de las Comisiones de Titulación en Atención al Índice de Rezago

Tipo de Indicador	Gestión	**Dimensión del Indicador**	Eficacia	**Año de Medición del Resultado**	2021
Cobertura	Estatal	**Frecuencia de Medición**	Trimestral		

Parámetros de semaforización

0	59.99	60.00	79.99	80.00	130

Meta Institucional	Meta Valor	Unidad de medida (meta valor)	Desagregado meta valor por género: Hombre	Desagregado meta valor por género: Mujer
100%	2	Congreso	0.00	0.00

Sentido del Indicador	Línea Base (meta valor)	Año (Línea base)	Tipo de Acumulación
Ascendente	No disponible	No disponible	Suma

Resultados

Valor Programado	Avance de la Meta (4to trimestre)	% Avance de la Meta (4to trimestre)	Semáforo (4to trimestre)
2.00	2.00	100.0%	

	Valor programado	Avance de la meta		Valor programado	Avance de la meta
Enero	N.P.	N.D	Julio	N.P.	N.D
Febrero	N.P.	N.D	Agosto	N.P.	N.D
Marzo	0.00	0.00	Septiembre	0.00	0.00
Abril	N.P.	N.D	Octubre	1.00	1.00
Mayo	N.P.	N.D	Noviembre	N.P.	N.D
Junio	1.00	1.00	Diciembre	N.P.	N.D

Medios de verificación: Convocatoria de los programas académicos vigentes en el año 2021 para participación de egresados, bajo la responsabilidad de la Dirección de UPN en Jalisco, incluyendo la base de datos del registro de los maestros asistentes.

Observaciones:

1 El presente documento despliega la información perteneciente a los indicadores estratégicos y gestión de aquellos Programas presupuestarios que proveen de bienes y servicios que generan valor público a la ciudadania jalisciense.

2 Se muestra el número del Componente relacionado con el indicador.

GOBIERNO DEL ESTADO DE JALISCO
PRESUPUESTO DE EGRESOS PARA EL EJERCICIO FISCAL 2021
Ficha Técnica de Indicador
Sistema de Evaluación del Desempeño (SED)

Gobierno del Estado de Jalisco — **Seguimiento de Indicadores** — **Secretaria de la Hacienda Pública**

Datos del Programa [1]

Fomento de la Participación Social en la Educación Básica

Eje: Desarrollo Social **Tema Central:** Educación

¿Quien gasta?

04 Unidad Presupuestal	000 Unidad Responsable	00141 Unidad Ejecutora del Gasto
Secretaría de Educación	Secretaría de Educación	Dirección General de Planeación

¿Para qué se gasta?

Finalidad	Función	Subfunción
Desarrollo Social	Educación	Otros Servicios Educativos y Actividades Inherentes

Objetivos

Nivel	Clave Componente	Resumen Narrativo
Fin	2	Contribuir a mejorar las condiciones sociales propicias para el acceso efectivo a los derechos sociales que impulsen capacidades de las personas y sus comunidades para reducir brechas de desigualdad, mediante la reconstrucción de un sentido de colectividad y corresponsabilidad del gobierno y la sociedad en general.

Datos del Indicador

Denominación

Posición en el Índice de Rezago Social

Método de cálculo

(Posición en el Índice de Rezago Social (Realizado)/Posición en el Índice de Rezago Social (Programado))*100

Descripción del Indicador

Lugar que ocupa Jalisco dentro del contexto de las entidades federativas del país respecto al Índice de Rezago Social, el cual es una medida agregada que se compone de variables de educación, acceso a servicios de salud, servicios básicos en la vivienda, de calidad y espacios en la misma, y activos en el hogar. Es decir, proporciona el resumen de cuatro carencias sociales de la medición de pobreza del CONEVAL: rezago educativo, acceso a los servicios de salud, acceso a los servicios básicos en la vivienda, y la calidad y espacios en la vivienda.

Tipo de Indicador	Dimensión del Indicador	Año de Medición del Resultado
Estratégico	Eficacia	2021
Cobertura	**Frecuencia de Medición**	
Estatal	Quinquenal	

Parámetros de semaforización

0	59.99	60.00	79.99	80.00	130

Meta Institucional	Meta Valor	Unidad de medida (meta valor)	Desagregado meta valor por género: Hombre	Mujer
100%	29	Posición	0.00	0.00

Sentido del Indicador	Línea Base (meta valor)	Año (Línea base)	Tipo de Acumulación
Ascendente	25	2010	Suma

Resultados

Valor Programado	Avance de la Meta (4to trimestre)	% Avance de la Meta (4to trimestre)	Semáforo (4to trimestre)
N.P.	N.D.	N.D.	

	Valor programado	Avance de la meta		Valor programado	Avance de la meta
Enero	N.P.	N.D.	Julio	N.P.	N.D.
Febrero	N.P.	N.D.	Agosto	N.P.	N.D.
Marzo	N.P.	N.D.	Septiembre	N.P.	N.D.
Abril	N.P.	N.D.	Octubre	N.P.	N.D.
Mayo	N.P.	N.D.	Noviembre	N.P.	N.D.
Junio	N.P.	N.D.	Diciembre	N.P.	N.D.

Medios de verificación

Observaciones

1 El presente documento despliega la información perteneciente a los indicadores estratégicos y gestión de aquellos Programas presupuestarios que proveen de bienes y servicios que generan valor público a la ciudadania jalisciense.

2 Se muestra el número del Componente relacionado con el indicador.

GOBIERNO DEL ESTADO DE JALISCO
PRESUPUESTO DE EGRESOS PARA EL EJERCICIO FISCAL 2021
Ficha Técnica de Indicador
Sistema de Evaluación del Desempeño (SED)

Gobierno del Estado de Jalisco — **Secretaria de la Hacienda Pública**

Seguimiento de Indicadores

Datos del Programa [1]

Fomento de la Participación Social en la Educación Básica

Eje: Desarrollo Social **Tema Central:** Educación

¿Quien gasta?

04 Unidad Presupuestal	000 Unidad Responsable	00141 Unidad Ejecutora del Gasto
Secretaría de Educación	Secretaría de Educación	Dirección General de Planeación

¿Para qué se gasta?

Finalidad	Función	Subfunción
Desarrollo Social	Educación	Otros Servicios Educativos y Actividades Inherentes

Objetivos

Nivel	Clave Componente	Resumen Narrativo
Propósito	2	Incrementar la calidad y accesibilidad educativa en todos los niveles, modalidades y servicios de manera inclusiva y equitativa, con un enfoque de formación integral centrado en el aprendizaje de las y los estudiantes, implementando procesos de enseñanza innovadores y de desarrollo de las comunidades para la vida en un contexto de corresponsabilidad, mediante la simplificación y reingeniería administrativa, la formación y profesionalización de todas las personas relacionadas al acto educativo, la mejora de la infraestructura y una pertinente articulación entre instancias gubernamentales y de la sociedad en general.

Datos del Indicador

Denominación

Grado promedio de escolaridad

Método de cálculo

(Número promedio de grados escolares aprobados por la población de 15 años y más (Realizado)/Número promedio de grados escolares aprobados por la población de 15 años y más (Programado))*100

Descripción del Indicador

Este indicador se refiere al número promedio de grados escolares aprobados por la población de 15 años y más. Puede considerarse como un patrón de medida, ya que fue diseñado de tal forma que permite una comparación internacional.

Tipo de Indicador	Dimensión del Indicador	Año de Medición del Resultado
Estratégico	Eficacia	2021
Cobertura	**Frecuencia de Medición**	
Estatal	Anual	

Parámetros de semaforización

0	59.99	60.00	79.99	80.00	130

Meta Institucional	Meta Valor	Unidad de medida (meta valor)	Desagregado meta valor por género: Hombre	Mujer
100%	10	Grado promedio	0.00	0.00

Sentido del Indicador	Línea Base (meta valor)	Año (Línea base)	Tipo de Acumulación
Ascendente	8	2006	Suma

Resultados

Valor Programado	Avance de la Meta (4to trimestre)	% Avance de la Meta (4to trimestre)	Semáforo (4to trimestre)
N.P.	N.D.	N.D.	

	Valor programado	Avance de la meta		Valor programado	Avance de la meta
Enero	N.P.	N.D.	Julio	N.P.	N.D.
Febrero	N.P.	N.D.	Agosto	N.P.	N.D.
Marzo	N.P.	N.D.	Septiembre	N.P.	N.D.
Abril	N.P.	N.D.	Octubre	N.P.	N.D.
Mayo	N.P.	N.D.	Noviembre	N.P.	N.D.
Junio	N.P.	N.D.	Diciembre	N.P.	N.D.

Medios de verificación

Observaciones

1 El presente documento despliega la información perteneciente a los indicadores estratégicos y gestión de aquellos Programas presupuestarios que proveen de bienes y servicios que generan valor público a la ciudadania jalisciense.

2 Se muestra el número del Componente relacionado con el indicador.

GOBIERNO DEL ESTADO DE JALISCO
PRESUPUESTO DE EGRESOS PARA EL EJERCICIO FISCAL 2021
Ficha Técnica de Indicador
Sistema de Evaluación del Desempeño (SED)

Gobierno del Estado de Jalisco

Seguimiento de Indicadores

Secretaria de la Hacienda Pública

Datos del Programa [1]

Fomento de la Participación Social en la Educación Básica

Eje: Desarrollo Social **Tema Central:** Educación

¿Quien gasta?

04	Unidad Presupuestal	000	Unidad Responsable	00141	Unidad Ejecutora del Gasto
Secretaría de Educación		Secretaría de Educación		Dirección General de Planeación	

¿Para qué se gasta?

Finalidad	Función	Subfunción
Desarrollo Social	Educación	Otros Servicios Educativos y Actividades Inherentes

Objetivos

Nivel	Clave Componente		Resumen Narrativo
Componente	I1	2	Consejos de Participación Social constituidos

Datos del Indicador

Denominación

Total de consejos de participación social operando

Método de cálculo

(Número de consejos de participación social en operación (Realizado) / Número de consejos de participación social en operación (Programado))*100

Descripción del Indicador

Se refiere al total de Consejos de participación social operando.

Tipo de Indicador	Gestión	**Dimensión del Indicador**	Eficacia	**Año de Medición del Resultado**	2021
Cobertura	Estatal	**Frecuencia de Medición**	Trimestral		

Parámetros de semaforización

0	59.99	60.00	79.99	80.00	130

Meta Institucional	Meta Valor	Unidad de medida (meta valor)	Desagregado meta valor por género: Hombre	Mujer
100%	10,000	Consejo	No disponible	No disponible

Sentido del Indicador	Línea Base (meta valor)	Año (Línea base)	Tipo de Acumulación
Ascendente	11,000	2020	Suma

Resultados

Valor Programado	Avance de la Meta (4to trimestre)	% Avance de la Meta (4to trimestre)	Semáforo (4to trimestre)
10,000.00	9,933.00	99.3%	

	Valor programado	Avance de la meta		Valor programado	Avance de la meta
Enero	N.P.	N.D	Julio	N.P.	N.D
Febrero	N.P.	N.D	Agosto	N.P.	N.D
Marzo	N.P.	N.D	Septiembre	0.00	0.00
Abril	N.P.	N.D	Octubre	N.P.	N.D
Mayo	N.P.	N.D	Noviembre	0.00	5,011.00
Junio	10,000.00	819.00	Diciembre	0.00	4,103.00

Medios de verificación: Reportes de la Plataforma digital https://repase.sep.gob.mx/login.jsp

Observaciones:

1 El presente documento despliega la información perteneciente a los indicadores estratégicos y gestión de aquellos Programas presupuestarios que proveen de bienes y servicios que generan valor público a la ciudadania jalisciense.

2 Se muestra el número del Componente relacionado con el indicador.

GOBIERNO DEL ESTADO DE JALISCO
PRESUPUESTO DE EGRESOS PARA EL EJERCICIO FISCAL 2021
Ficha Técnica de Indicador
Sistema de Evaluación del Desempeño (SED)

Gobierno del Estado de Jalisco — **Seguimiento de Indicadores** — **Secretaria de la Hacienda Pública**

Datos del Programa [1]

Fomento de la Participación Social en la Educación Básica

Eje: Desarrollo Social **Tema Central:** Educación

¿Quien gasta?

04 Unidad Presupuestal	000 Unidad Responsable	00141 Unidad Ejecutora del Gasto
Secretaría de Educación	Secretaría de Educación	Dirección General de Planeación

¿Para qué se gasta?

Finalidad	Función	Subfunción
Desarrollo Social	Educación	Otros Servicios Educativos y Actividades Inherentes

Objetivos

Nivel	Clave Componente	Resumen Narrativo
Actividad	I1-01 [2]	"Capacitación a integrantes de los órganos de participación social, comités de contraloría social y padres de familia efectuadas.

Datos del Indicador

Denominación

Total de miembros de la comunidad escolar capacitados

Método de cálculo

(Número de personas de la comunidad escolar capacitados (Realizado) / Número de personas de la comunidad escolar capacitados (Programado))*100

Descripción del Indicador

Se refiera a Miembros de la comunidad escolar capacitados (Directivos, docentes, padres de familia y personal de apoyo a la Educación)

Tipo de Indicador	Gestión	Dimensión del Indicador	Eficacia	Año de Medición del Resultado	2021
Cobertura	Estatal	Frecuencia de Medición	Trimestral		

Parámetros de semaforización

0	59.99	60.00	79.99	80.00	130

Meta Institucional	Meta Valor	Unidad de medida (meta valor)	Desagregado meta valor por género: Hombre	Desagregado meta valor por género: Mujer
100%	345	Persona	No disponible	No disponible

Sentido del Indicador	Línea Base (meta valor)	Año (Línea base)	Tipo de Acumulación
Ascendente	No disponible	2019	Suma

Resultados

Valor Programado	Avance de la Meta (4to trimestre)	% Avance de la Meta (4to trimestre)	Semáforo (4to trimestre)
345.00	365.00	105.8%	

	Valor programado	Avance de la meta		Valor programado	Avance de la meta
Enero	N.P.	N.D	Julio	N.P.	N.D
Febrero	N.P.	N.D	Agosto	N.P.	N.D
Marzo	345.00	0.00	Septiembre	0.00	100.00
Abril	N.P.	N.D	Octubre	N.P.	N.D
Mayo	N.P.	N.D	Noviembre	N.P.	N.D
Junio	0.00	0.00	Diciembre	0.00	265.00

Medios de verificación: Firmas de asistencia y evidencias fotográficas de las capacitaciones

Observaciones: Se capacitaron a un total de 365 miembros de la comunidad escolar en materia de Contraloría social al cierre del año fiscal 2021 por lo que se modifica la meta establecida.

1 El presente documento despliega la información perteneciente a los indicadores estratégicos y gestión de aquellos Programas presupuestarios que proveen de bienes y servicios que generan valor público a la ciudadania jalisciense.

2 Se muestra el número del Componente relacionado con el indicador.

GOBIERNO DEL ESTADO DE JALISCO
PRESUPUESTO DE EGRESOS PARA EL EJERCICIO FISCAL 2021
Ficha Técnica de Indicador
Sistema de Evaluación del Desempeño (SED)

Gobierno del Estado de Jalisco

Seguimiento de Indicadores

Secretaria de la Hacienda Pública

Datos del Programa [1]

Fomento de la Participación Social en la Educación Básica

Eje: Desarrollo Social **Tema Central:** Educación

¿Quien gasta?

04	Unidad Presupuestal	000	Unidad Responsable	00141	Unidad Ejecutora del Gasto
Secretaría de Educación		Secretaría de Educación		Dirección General de Planeación	

¿Para qué se gasta?

Finalidad	Función	Subfunción
Desarrollo Social	Educación	Otros Servicios Educativos y Actividades Inherentes

Objetivos

Nivel	Clave Componente		Resumen Narrativo
Actividad	I1-02	2	Acompañamiento integral en la constitución y funcionamiento del consejo de participación escolar en escuelas de educación básica, con la intención de ser asesores de los trabajos realizados

Datos del Indicador

Denominación

Total de acompañamientos realizados

Método de cálculo

(Número de acompañamientos realizados (Realizado) / Número de acompañamientos realizados (Programado))*100

Descripción del Indicador

Se refiera al acompañamiento integral para la adecuada integración y operación durante el ciclo escolar de los consejos de participación escolar

Tipo de Indicador	Gestión	**Dimensión del Indicador**	Eficacia	**Año de Medición del Resultado**	2021
Cobertura	Estatal	**Frecuencia de Medición**	Trimestral		

Parámetros de semaforización

0	59.99	60.00	79.99	80.00	130

Meta Institucional	Meta Valor	Unidad de medida (meta valor)	Desagregado meta valor por género	
			Hombre	Mujer
100%	20	Acompañamiento	No disponible	No disponible

Sentido del Indicador	Línea Base (meta valor)	Año (Línea base)	Tipo de Acumulación
Ascendente	No disponible	No disponible	Suma

Resultados

Valor Programado	Avance de la Meta (4to trimestre)	% Avance de la Meta (4to trimestre)	Semáforo (4to trimestre)
20.00	20.00	100.0%	

	Valor programado	Avance de la meta		Valor programado	Avance de la meta
Enero	N.P.	N.D	Julio	N.P.	N.D
Febrero	N.P.	N.D	Agosto	N.P.	N.D
Marzo	10.00	0.00	Septiembre	0.00	10.00
Abril	N.P.	N.D	Octubre	N.P.	N.D
Mayo	N.P.	N.D	Noviembre	N.P.	N.D
Junio	10.00	0.00	Diciembre	0.00	10.00

Medios de verificación: Firmas de asistencia y evidencias fotográficas del acompañamiento

Observaciones:

1 El presente documento despliega la información perteneciente a los indicadores estratégicos y gestión de aquellos Programas presupuestarios que proveen de bienes y servicios que generan valor público a la ciudadania jalisciense.

2 Se muestra el número del Componente relacionado con el indicador.

GOBIERNO DEL ESTADO DE JALISCO
PRESUPUESTO DE EGRESOS PARA EL EJERCICIO FISCAL 2021
Ficha Técnica de Indicador
Sistema de Evaluación del Desempeño (SED)

Gobierno del Estado de Jalisco

Seguimiento de Indicadores

Secretaria de la Hacienda Pública

Datos del Programa [1]

Fomento de la Participación Social en la Educación Básica

Eje: Desarrollo Social **Tema Central:** Educación

¿Quien gasta?

04 Unidad Presupuestal	000 Unidad Responsable	00141 Unidad Ejecutora del Gasto
Secretaría de Educación	Secretaría de Educación	Dirección General de Planeación

¿Para qué se gasta?

Finalidad	Función	Subfunción
Desarrollo Social	Educación	Otros Servicios Educativos y Actividades Inherentes

Objetivos

Nivel	Clave Componente	Resumen Narrativo
Actividad	I1-03 [2]	Seguimiento integral en la constitución y funcionamiento del consejo de participación escolar en escuelas de educación media superior, con la intención de ser asesores de los trabajos realizados

Datos del Indicador

Denominación

Total de seguimientos realizados

Método de cálculo

(Número de seguimientos realizados (Realizado) / Número de seguimientos realizados (Programado))*100

Descripción del Indicador

Se refiera al seguimiento integral para la adecuada integración y operación durante el ciclo escolar de los consejos de participación escolar

Tipo de Indicador	Gestión	**Dimensión del Indicador**	Eficacia	**Año de Medición del Resultado**	2021
Cobertura	Estatal	**Frecuencia de Medición**	Trimestral		

Parámetros de semaforización

0	59.99	60.00	79.99	80.00	130

Meta Institucional	Meta Valor	Unidad de medida (meta valor)	Desagregado meta valor por género: Hombre	Desagregado meta valor por género: Mujer
100%	4	Seguimiento	No disponible	No disponible

Sentido del Indicador	Línea Base (meta valor)	Año (Línea base)	Tipo de Acumulación
Ascendente	No disponible	No disponible	Suma

Resultados

Valor Programado	Avance de la Meta (4to trimestre)	% Avance de la Meta (4to trimestre)	Semáforo (4to trimestre)
4.00	0.00	0.0%	

	Valor programado	Avance de la meta		Valor programado	Avance de la meta
Enero	N.P.	N.D	Julio	N.P.	N.D
Febrero	N.P.	N.D	Agosto	N.P.	0.00
Marzo	2.00	0.00	Septiembre	0.00	N.D
Abril	N.P.	N.D	Octubre	0.00	0.00
Mayo	N.P.	N.D	Noviembre	N.P.	N.D
Junio	2.00	0.00	Diciembre	N.P.	N.D

Medios de verificación: Firmas de asistencia y evidencias fotográficas del acompañamiento

Observaciones: De acuerdo a lo publicado en la Ley General de Educación en el artículo 132, y toda vez que aún no se cuenta con leyes secundarias, no fue posible dar el seguimiento integral de los consejos escolares de participación escolar en media superior.

1 El presente documento despliega la información perteneciente a los indicadores estratégicos y gestión de aquellos Programas presupuestarios que proveen de bienes y servicios que generan valor público a la ciudadania jalisciense.

2 Se muestra el número del Componente relacionado con el indicador.

GOBIERNO DEL ESTADO DE JALISCO
PRESUPUESTO DE EGRESOS PARA EL EJERCICIO FISCAL 2021
Ficha Técnica de Indicador
Sistema de Evaluación del Desempeño (SED)

Gobierno del Estado de Jalisco

Seguimiento de Indicadores

Secretaria de la Hacienda Pública

Datos del Programa [1]

Fomento de la Participación Social en la Educación Básica

Eje: Desarrollo Social **Tema Central:** Educación

¿Quien gasta?

04 Unidad Presupuestal	000 Unidad Responsable	00141 Unidad Ejecutora del Gasto
Secretaría de Educación	Secretaría de Educación	Dirección General de Planeación

¿Para qué se gasta?

Finalidad	Función	Subfunción
Desarrollo Social	Educación	Otros Servicios Educativos y Actividades Inherentes

Objetivos

Nivel	Clave Componente	Resumen Narrativo
Actividad	I1-04 [2]	Sesión de seguimiento a la constitución y operación de los consejos municipales de participación escolar en Educación

Datos del Indicador

Denominación

Total de sesiones de seguimiento para la constitución de consejos municipales de participación escolar en la educación

Método de cálculo

(Número de sesiones de seguimiento (Realizado) / Número de sesiones de seguimiento (Programado))*100

Descripción del Indicador

Se refiera al número de sesiones de seguimiento integral para la adecuada integración y operación de los consejos municipales

Tipo de Indicador	Gestión	**Dimensión del Indicador**	Eficacia	**Año de Medición del Resultado**	2021
Cobertura	Estatal	**Frecuencia de Medición**	Trimestral		

Parámetros de semaforización

0	59.99	60.00	79.99	80.00	130

Meta Institucional	Meta Valor	Unidad de medida (meta valor)	Desagregado meta valor por género: Hombre	Desagregado meta valor por género: Mujer
100%	10	Sesión	No disponible	No disponible

Sentido del Indicador	Línea Base (meta valor)	Año (Línea base)	Tipo de Acumulación
Ascendente	No disponible	No disponible	Suma

Resultados

Valor Programado	Avance de la Meta (4to trimestre)	% Avance de la Meta (4to trimestre)	Semáforo (4to trimestre)
10.00	1.00	10.0%	

	Valor programado	Avance de la meta		Valor programado	Avance de la meta
Enero	N.P.	N.D	Julio	N.P.	N.D
Febrero	N.P.	N.D	Agosto	0.00	0.00
Marzo	0.00	0.00	Septiembre	N.P.	N.D
Abril	10.00	0.00	Octubre	N.P.	N.D
Mayo	N.P.	N.D	Noviembre	0.00	1.00
Junio	N.P.	N.D	Diciembre	N.P.	N.D

Medios de verificación: Actas de sesiones

Observaciones: Las autoridades municipales fueron omisas en la atención para las asesorías y exhortos de la Dirección de Participación social.

1 El presente documento despliega la información perteneciente a los indicadores estratégicos y gestión de aquellos Programas presupuestarios que proveen de bienes y servicios que generan valor público a la ciudadania jalisciense.

2 Se muestra el número del Componente relacionado con el indicador.

GOBIERNO DEL ESTADO DE JALISCO
PRESUPUESTO DE EGRESOS PARA EL EJERCICIO FISCAL 2021
Ficha Técnica de Indicador
Sistema de Evaluación del Desempeño (SED)

Gobierno del Estado de Jalisco — **Seguimiento de Indicadores** — **Secretaria de la Hacienda Pública**

Datos del Programa [1]

Fomento de la Participación Social en la Educación Básica

Eje: Desarrollo Social **Tema Central:** Educación

¿Quien gasta?

04 Unidad Presupuestal	000 Unidad Responsable	00141 Unidad Ejecutora del Gasto
Secretaría de Educación	Secretaría de Educación	Dirección General de Planeación

¿Para qué se gasta?

Finalidad	Función	Subfunción
Desarrollo Social	Educación	Otros Servicios Educativos y Actividades Inherentes

Objetivos

Nivel	Clave Componente		Resumen Narrativo
Actividad	I1-05	2	Constitución y sesiones de trabajo con integrantes del Consejo Estatal de Participación Escolar en la Educación

Datos del Indicador

Denominación

Total de sesiones con el consejo estatal de participación escolar en la educación celebradas

Método de cálculo

(Número sesiones del consejo estatal (Realizado) / Número sesiones del consejo estatal (Programado))*100

Descripción del Indicador

Se refiere al número de sesiones celebradas con el Consejo Estatal de Participación Social

Tipo de Indicador	Gestión	**Dimensión del Indicador**	Eficacia	**Año de Medición del Resultado**	2021
Cobertura	Estatal	**Frecuencia de Medición**	Trimestral		

Parámetros de semaforización

0	59.99	60.00	79.99	80.00	130

Meta Institucional	Meta Valor	Unidad de medida (meta valor)	Desagregado meta valor por género: Hombre	Mujer
100%	1	Sesión	No disponible	No disponible

Sentido del Indicador	Línea Base (meta valor)	Año (Línea base)	Tipo de Acumulación
Ascendente	No disponible	No disponible	Suma

Resultados

Valor Programado	Avance de la Meta (4to trimestre)	% Avance de la Meta (4to trimestre)	Semáforo (4to trimestre)
1.00	0.00	0.0%	

	Valor programado	Avance de la meta		Valor programado	Avance de la meta
Enero	N.P.	N.D	Julio	0.00	0.00
Febrero	N.P.	N.D	Agosto	N.P.	N.D
Marzo	1.00	0.00	Septiembre	N.P.	N.D
Abril	N.P.	N.D	Octubre	N.P.	N.D
Mayo	N.P.	N.D	Noviembre	0.00	0.00
Junio	0.00	0.00	Diciembre	N.P.	N.D

Medios de verificación: Actas de sesiones

Observaciones: De acuerdo a lo publicado en la Ley General de Educación en el artículo 134, y toda vez que aún no se cuenta con leyes secundarías, no fue posible constituir el Consejo Estatal de Participación Escolar, razón por la cual se regresó el recurso destinado para dicha actividad.

1 El presente documento despliega la información perteneciente a los indicadores estratégicos y gestión de aquellos Programas presupuestarios que proveen de bienes y servicios que generan valor público a la ciudadania jalisciense.

2 Se muestra el número del Componente relacionado con el indicador.

GOBIERNO DEL ESTADO DE JALISCO
PRESUPUESTO DE EGRESOS PARA EL EJERCICIO FISCAL 2021
Ficha Técnica de Indicador
Sistema de Evaluación del Desempeño (SED)

Gobierno del Estado de Jalisco — **Seguimiento de Indicadores** — **Secretaria de la Hacienda Pública**

Datos del Programa [1]

Fomento de la Participación Social en la Educación Básica

Eje: Desarrollo Social **Tema Central:** Educación

¿Quien gasta?

04 Unidad Presupuestal	000 Unidad Responsable	00141 Unidad Ejecutora del Gasto
Secretaría de Educación	Secretaría de Educación	Dirección General de Planeación

¿Para qué se gasta?

Finalidad	Función	Subfunción
Desarrollo Social	Educación	Otros Servicios Educativos y Actividades Inherentes

Objetivos

Nivel	Clave Componente		Resumen Narrativo
Componente	I4	2	Reembolso de pólizas de Seguro Escolar contra accidentes personales realizado

Datos del Indicador

Denominación

Total de trámites de reembolso del seguro escolar

Método de cálculo

(Número de trámites de reembolso del seguro escolar (Realizado) / Número de trámites de reembolso del seguro escolar (Programado))*100

Descripción del Indicador

Se refiere al número de tramites de reembolso del seguro escolar contra accidentes personales que realizan los educandos

Tipo de Indicador	Estratégico	**Dimensión del Indicador**	Eficacia	**Año de Medición del Resultado**	2021
Cobertura	Estatal	**Frecuencia de Medición**	Trimestral		

Parámetros de semaforización

0	59.99	60.00	79.99	80.00	130

Meta Institucional	Meta Valor	Unidad de medida (meta valor)	Desagregado meta valor por género: Hombre	Mujer
100%	180	Trámite	No disponible	No disponible

Sentido del Indicador	Línea Base (meta valor)	Año (Línea base)	Tipo de Acumulación
Ascendente	No disponible	No disponible	Suma

Resultados

Valor Programado	Avance de la Meta (4to trimestre)	% Avance de la Meta (4to trimestre)	Semáforo (4to trimestre)
180.00	26.00	14.4%	

	Valor programado	Avance de la meta		Valor programado	Avance de la meta
Enero	N.P.	N.D	Julio	N.P.	N.D
Febrero	N.P.	N.D	Agosto	N.P.	N.D
Marzo	N.P.	N.D	Septiembre	0.00	25.00
Abril	N.P.	N.D	Octubre	N.P.	N.D
Mayo	N.P.	N.D	Noviembre	0.00	1.00
Junio	180.00	0.00	Diciembre	0.00	0.00

Medios de verificación: Listado de trámites de reembolso del seguro escolar recepcionados

Observaciones: Debido al periodo en que no se tenia presencialidad en los centros educativos y a que quienes desempeñan el cargo de Presidente (a) y /o Tesorero (a) de la mesa directiva de madres y padres de familia en el periodo de presencialidad no realizaron el tramite correspondiente la meta estimada no fue alcanzada.

1 El presente documento despliega la información perteneciente a los indicadores estratégicos y gestión de aquellos Programas presupuestarios que proveen de bienes y servicios que generan valor público a la ciudadania jalisciense.

2 Se muestra el número del Componente relacionado con el indicador.

GOBIERNO DEL ESTADO DE JALISCO
PRESUPUESTO DE EGRESOS PARA EL EJERCICIO FISCAL 2021
Ficha Técnica de Indicador
Sistema de Evaluación del Desempeño (SED)

Gobierno del Estado de Jalisco

Seguimiento de Indicadores

Secretaria de la Hacienda Pública

Datos del Programa [1]

Fomento de la Participación Social en la Educación Básica

Eje: Desarrollo Social **Tema Central:** Educación

¿Quien gasta?

04	Unidad Presupuestal	000	Unidad Responsable	00141	Unidad Ejecutora del Gasto
Secretaría de Educación		Secretaría de Educación		Dirección General de Planeación	

¿Para qué se gasta?

Finalidad	Función	Subfunción
Desarrollo Social	Educación	Otros Servicios Educativos y Actividades Inherentes

Objetivos

Nivel	Clave Componente		Resumen Narrativo
Actividad	I4-01	2	Validar los trámites de reembolso del seguro escolar

Datos del Indicador

Denominación

Total de trámites de reembolso del seguro escolar validados

Método de cálculo

(Número de trámites de reembolso del seguro escolar validados (Realizado) / Número de trámites de reembolso del seguro escolar validados (Programado))*100

Descripción del Indicador

Se refiere al total de trámites de reembolso del seguro escolar

Tipo de Indicador	Gestión	Dimensión del Indicador	Eficacia	Año de Medición del Resultado	2021
Cobertura	Estatal	Frecuencia de Medición	Anual		

Parámetros de semaforización						Meta Institucional	Meta Valor	Unidad de medida (meta valor)	Desagregado meta valor por género: Hombre	Mujer
						100%	25	Trámite	No disponible	No disponible
0	59.99	60.00	79.99	80.00	130	Sentido del Indicador	Línea Base (meta valor)	Año (Línea base)	Tipo de Acumulación	
						Ascendente	No disponible	2019	Suma	

Resultados

Valor Programado	25.00	Avance de la Meta (4to trimestre)	25.00	% Avance de la Meta (4to trimestre)	100.0%	Semáforo (4to trimestre)	

	Valor programado	Avance de la meta		Valor programado	Avance de la meta
Enero	N.P.	N.D	Julio	N.P.	N.D
Febrero	N.P.	N.D	Agosto	N.P.	N.D
Marzo	N.P.	N.D	Septiembre	N.P.	N.D
Abril	N.P.	N.D	Octubre	N.P.	N.D
Mayo	N.P.	N.D	Noviembre	N.P.	N.D
Junio	N.P.	N.D	Diciembre	25.00	25.00

Medios de verificación: Base de datos de la Dirección de Participación Social

Observaciones:

1 El presente documento despliega la información perteneciente a los indicadores estratégicos y gestión de aquellos Programas presupuestarios que proveen de bienes y servicios que generan valor público a la ciudadania jalisciense.

2 Se muestra el número del Componente relacionado con el indicador.

GOBIERNO DEL ESTADO DE JALISCO
PRESUPUESTO DE EGRESOS PARA EL EJERCICIO FISCAL 2021
Ficha Técnica de Indicador
Sistema de Evaluación del Desempeño (SED)

Gobierno del Estado de Jalisco — **Seguimiento de Indicadores** — **Secretaria de la Hacienda Pública**

Datos del Programa [1]

Fomento de la Participación Social en la Educación Básica

Eje: Desarrollo Social **Tema Central:** Educación

¿Quien gasta?

04 Unidad Presupuestal	000 Unidad Responsable	00141 Unidad Ejecutora del Gasto
Secretaría de Educación	Secretaría de Educación	Dirección General de Planeación

¿Para qué se gasta?

Finalidad	Función	Subfunción
Desarrollo Social	Educación	Otros Servicios Educativos y Actividades Inherentes

Objetivos

Nivel	Clave Componente	Resumen Narrativo
Actividad	I4-02 [2]	Fiscalización y validación de trámites recepcionados, para solicitar la validación presupuestal y expedición del cheque correspondiente al área competente

Datos del Indicador

Denominación

Total de trámites validados del seguro escolar contra accidentes personales para educandos

Método de cálculo

(Número trámites validados (Realizado) / Número trámites validados (Programado))*100

Descripción del Indicador

Se refiere a la validación de los documentos entregados por plantel interesado para solicitar el reembolso del seguro

Tipo de Indicador	Gestión	**Dimensión del Indicador**	Eficacia	**Año de Medición del Resultado**	2021
Cobertura	Estatal	**Frecuencia de Medición**	Trimestral		

Parámetros de semaforización

0	59.99	60.00	79.99	80.00	130

Meta Institucional	Meta Valor	Unidad de medida (meta valor)	Desagregado meta valor por género: Hombre	Desagregado meta valor por género: Mujer
100%	20	Trámite	No disponible	No disponible

Sentido del Indicador	Línea Base (meta valor)	Año (Línea base)	Tipo de Acumulación
Ascendente	No disponible	No disponible	Suma

Resultados

Valor Programado	Avance de la Meta (4to trimestre)	% Avance de la Meta (4to trimestre)	Semáforo (4to trimestre)
20.00	50.00	250.0%	

	Valor programado	Avance de la meta		Valor programado	Avance de la meta
Enero	N.P.	N.D	Julio	0.00	25.00
Febrero	N.P.	N.D	Agosto	N.P.	N.D
Marzo	10.00	0.00	Septiembre	N.P.	N.D
Abril	N.P.	N.D	Octubre	N.P.	N.D
Mayo	N.P.	N.D	Noviembre	N.P.	N.D
Junio	10.00	0.00	Diciembre	0.00	25.00

Medios de verificación: Listado de trámites validados del seguro escolar contra accidentes personales para educandos

Observaciones:

1 El presente documento despliega la información perteneciente a los indicadores estratégicos y gestión de aquellos Programas presupuestarios que proveen de bienes y servicios que generan valor público a la ciudadania jalisciense.

2 Se muestra el número del Componente relacionado con el indicador.

GOBIERNO DEL ESTADO DE JALISCO
PRESUPUESTO DE EGRESOS PARA EL EJERCICIO FISCAL 2021
Ficha Técnica de Indicador
Sistema de Evaluación del Desempeño (SED)

Gobierno del Estado de Jalisco

Seguimiento de Indicadores

Secretaria de la Hacienda Pública

Datos del Programa [1]

Fomento de la Participación Social en la Educación Básica

Eje: Desarrollo Social **Tema Central:** Educación

¿Quien gasta?

04 Unidad Presupuestal	000 Unidad Responsable	00141 Unidad Ejecutora del Gasto
Secretaría de Educación	Secretaría de Educación	Dirección General de Planeación

¿Para qué se gasta?

Finalidad	Función	Subfunción
Desarrollo Social	Educación	Otros Servicios Educativos y Actividades Inherentes

Objetivos

Nivel	Clave Componente	Resumen Narrativo
Actividad	I4-03 [2]	Entrega del cheque de reembolso del seguro escolar contra accidentes escolares para educandos a las Asociaciones de madres y padres de familia que de manera optativa lo tramitaron

Datos del Indicador

Denominación

Total de reembolsos (cheques) entregados

Método de cálculo

(Número de reembolsos entregados (Realizado) / Número de reembolsos entregados (Programado))*100

Descripción del Indicador

Se refiere a la entrega del cheque y firma de la póliza por parte de las y los interesados

Tipo de Indicador	Gestión	**Dimensión del Indicador**	Eficacia	**Año de Medición del Resultado**	2021
Cobertura	Estatal	**Frecuencia de Medición**	Trimestral		

Parámetros de semaforización

0	59.99	60.00	79.99	80.00	130

Meta Institucional	Meta Valor	Unidad de medida (meta valor)	Desagregado meta valor por género: Hombre	Desagregado meta valor por género: Mujer
100%	20	Cheque	No disponible	No disponible

Sentido del Indicador	Línea Base (meta valor)	Año (Línea base)	Tipo de Acumulación
Ascendente	No disponible	No disponible	Suma

Resultados

Valor Programado	Avance de la Meta (4to trimestre)	% Avance de la Meta (4to trimestre)	Semáforo (4to trimestre)
20.00	25.00	125.0%	

	Valor programado	Avance de la meta		Valor programado	Avance de la meta
Enero	N.P.	N.D	Julio	0.00	16.00
Febrero	N.P.	N.D	Agosto	N.P.	N.D
Marzo	10.00	0.00	Septiembre	N.P.	N.D
Abril	N.P.	N.D	Octubre	N.P.	N.D
Mayo	N.P.	N.D	Noviembre	N.P.	N.D
Junio	10.00	0.00	Diciembre	0.00	9.00

Medios de verificación: Listado de pólizas cheques entregados

Observaciones: Debido al periodo en que no se tenia presencialidad en los centros educativos y a que quienes desempeñan el cargo de Presidente (a) y /o Tesorero (a) de la mesa directiva de madres y padres de familia en el periodo de presencialidad no realizaron el tramite correspondiente la meta estimada no fue alcanzada.

1 El presente documento despliega la información perteneciente a los indicadores estratégicos y gestión de aquellos Programas presupuestarios que proveen de bienes y servicios que generan valor público a la ciudadania jalisciense.

2 Se muestra el número del Componente relacionado con el indicador.

GOBIERNO DEL ESTADO DE JALISCO
PRESUPUESTO DE EGRESOS PARA EL EJERCICIO FISCAL 2021
Ficha Técnica de Indicador
Sistema de Evaluación del Desempeño (SED)

Gobierno del Estado de Jalisco

Seguimiento de Indicadores

Secretaria de la Hacienda Pública

Datos del Programa [1]

Fomento de la Participación Social en la Educación Básica

Eje: Desarrollo Social **Tema Central:** Educación

¿Quien gasta?

04	Unidad Presupuestal	000	Unidad Responsable	00141	Unidad Ejecutora del Gasto
Secretaría de Educación		Secretaría de Educación		Dirección General de Planeación	

¿Para qué se gasta?

Finalidad	Función	Subfunción
Desarrollo Social	Educación	Otros Servicios Educativos y Actividades Inherentes

Objetivos

Nivel	Clave Componente		Resumen Narrativo
Componente	I6	2	Supervisión integral de las cooperativas escolares realizadas

Datos del Indicador

Denominación

Total de cooperativas escolares operando en los planteles

Método de cálculo

(Número de cooperativas escolares en operación (Realizado) / Número de cooperativas escolares en operación (Programado))*100

Descripción del Indicador

Se refiere a la cantidad de cooperativas escolares operando en los planteles

Tipo de Indicador	Dimensión del Indicador	Año de Medición del Resultado
Estratégico	Eficacia	2021
Cobertura	**Frecuencia de Medición**	
Estatal	Trimestral	

Parámetros de semaforización

0	59.99	60.00	79.99	80.00	130

Meta Institucional	Meta Valor	Unidad de medida (meta valor)	Desagregado meta valor por género: Hombre	Mujer
100%	5,000	Cooperativa	No disponible	No disponible

Sentido del Indicador	Línea Base (meta valor)	Año (Línea base)	Tipo de Acumulación
Ascendente	No disponible	No disponible	Suma

Resultados

Valor Programado	Avance de la Meta (4to trimestre)	% Avance de la Meta (4to trimestre)	Semáforo (4to trimestre)
5,000.00	5,000.00	100.0%	

	Valor programado	Avance de la meta		Valor programado	Avance de la meta
Enero	N.P.	N.D	Julio	N.P.	N.D
Febrero	N.P.	N.D	Agosto	N.P.	N.D
Marzo	N.P.	N.D	Septiembre	0.00	0.00
Abril	N.P.	N.D	Octubre	0.00	0.00
Mayo	N.P.	N.D	Noviembre	N.P.	N.D
Junio	5,000.00	0.00	Diciembre	0.00	5,000.00

Medios de verificación: Reportes de la Plataforma digital https://repase.sep.gob.mx/login.jsp

Observaciones:

1 El presente documento despliega la información perteneciente a los indicadores estratégicos y gestión de aquellos Programas presupuestarios que proveen de bienes y servicios que generan valor público a la ciudadania jalisciense.

2 Se muestra el número del Componente relacionado con el indicador.

GOBIERNO DEL ESTADO DE JALISCO
PRESUPUESTO DE EGRESOS PARA EL EJERCICIO FISCAL 2021
Ficha Técnica de Indicador
Sistema de Evaluación del Desempeño (SED)

Gobierno del Estado de Jalisco

Seguimiento de Indicadores

Secretaria de la Hacienda Pública

Datos del Programa [1]

Fomento de la Participación Social en la Educación Básica

Eje: Desarrollo Social **Tema Central:** Educación

¿Quien gasta?

04	Unidad Presupuestal	000	Unidad Responsable	00141	Unidad Ejecutora del Gasto
Secretaría de Educación		Secretaría de Educación		Dirección General de Planeación	

¿Para qué se gasta?

Finalidad	Función	Subfunción
Desarrollo Social	Educación	Otros Servicios Educativos y Actividades Inherentes

Objetivos

Nivel	Clave Componente	Resumen Narrativo
Actividad	I6-01 [2]	Supervisar el cumplimiento de los lineamientos generales para el expendió y distribución de alimentos y bebidas de los comités de los centros de atención y servicios

Datos del Indicador

Denominación

Total de supervisiones realizadas

Método de cálculo

(Número de supervisiones realizadas (Realizado) / Número de supervisiones realizadas (Programado))*100

Descripción del Indicador

Se refiere al número de supervisiones realizadas

Tipo de Indicador	Gestión	**Dimensión del Indicador**	Eficacia	**Año de Medición del Resultado**	2021
Cobertura	Estatal	**Frecuencia de Medición**	Trimestral		

Parámetros de semaforización

0	59.99	60.00	79.99	80.00	130

Meta Institucional	Meta Valor	Unidad de medida (meta valor)	Desagregado meta valor por género: Hombre	Desagregado meta valor por género: Mujer
100%	33	Supervisión	No disponible	No disponible

Sentido del Indicador	Línea Base (meta valor)	Año (Línea base)	Tipo de Acumulación
Ascendente	No disponible	2019	Suma

Resultados

Valor Programado	Avance de la Meta (4to trimestre)	% Avance de la Meta (4to trimestre)	Semáforo (4to trimestre)
33.00	33.00	100.0%	

	Valor programado	Avance de la meta		Valor programado	Avance de la meta
Enero	N.P.	N.D	Julio	N.P.	N.D
Febrero	N.P.	N.D	Agosto	N.P.	N.D
Marzo	33.00	0.00	Septiembre	0.00	5.00
Abril	N.P.	N.D	Octubre	N.P.	N.D
Mayo	N.P.	N.D	Noviembre	N.P.	N.D
Junio	0.00	0.00	Diciembre	0.00	28.00

Medios de verificación: Base de datos de la Dirección de CAS (Centros de atención y servicios)

Observaciones:

1 El presente documento despliega la información perteneciente a los indicadores estratégicos y gestión de aquellos Programas presupuestarios que proveen de bienes y servicios que generan valor público a la ciudadania jalisciense.

2 Se muestra el número del Componente relacionado con el indicador.

GOBIERNO DEL ESTADO DE JALISCO
PRESUPUESTO DE EGRESOS PARA EL EJERCICIO FISCAL 2021
Ficha Técnica de Indicador
Sistema de Evaluación del Desempeño (SED)

Gobierno del Estado de Jalisco

Seguimiento de Indicadores

Secretaria de la Hacienda Pública

Datos del Programa [1]

Fomento de la Participación Social en la Educación Básica

Eje: Desarrollo Social **Tema Central:** Educación

¿Quien gasta?

04 Unidad Presupuestal	000 Unidad Responsable	00141 Unidad Ejecutora del Gasto
Secretaría de Educación	Secretaría de Educación	Dirección General de Planeación

¿Para qué se gasta?

Finalidad	Función	Subfunción
Desarrollo Social	Educación	Otros Servicios Educativos y Actividades Inherentes

Objetivos

Nivel	Clave Componente	Resumen Narrativo
Actividad	I6-02 [2]	Accion de vigilancia para que los alimentos y bebidas que se preparen y procesen al interior de las escuelas cumplan con el valor nutritivo para la salud de los educandos

Datos del Indicador

Denominación

Total de cooperativas supervisadas (revisadas)

Método de cálculo

(Número de revisiones a cooperativas escolares (Realizado) / Número de revisiones a cooperativas escolares (Programado))*100

Descripción del Indicador

Se refiere a la cantidad de cooperativas escolares supervisadas por las y los asesores de la Dirección

Tipo de Indicador	Gestión	**Dimensión del Indicador**	Eficacia	**Año de Medición del Resultado**	2021
Cobertura	Estatal	**Frecuencia de Medición**	Trimestral		

Parámetros de semaforización

0	59.99	60.00	79.99	80.00	130

Meta Institucional	Meta Valor	Unidad de medida (meta valor)	Desagregado meta valor por género: Hombre	Desagregado meta valor por género: Mujer
100%	130	Revisión	No disponible	No disponible

Sentido del Indicador	Línea Base (meta valor)	Año (Línea base)	Tipo de Acumulación
Ascendente	No disponible	No disponible	Suma

Resultados

Valor Programado	Avance de la Meta (4to trimestre)	% Avance de la Meta (4to trimestre)	Semáforo (4to trimestre)
130.00	143.00	110.0%	

	Valor programado	Avance de la meta		Valor programado	Avance de la meta
Enero	N.P.	N.D	Julio	N.P.	N.D
Febrero	N.P.	N.D	Agosto	N.P.	N.D
Marzo	66.00	0.00	Septiembre	0.00	5.00
Abril	N.P.	N.D	Octubre	N.P.	N.D
Mayo	N.P.	N.D	Noviembre	N.P.	N.D
Junio	64.00	0.00	Diciembre	0.00	138.00

Medios de verificación: Listado de supervisiones realizadas en los centros escolares

Observaciones: Por falta de presencialidad de los planteles educativos durante el primer semestre del año, por la pandemia causada por el Covid-19 no hubo posibilidad de que operarán las cooperativas escolares en su totalidad.

1 El presente documento despliega la información perteneciente a los indicadores estratégicos y gestión de aquellos Programas presupuestarios que proveen de bienes y servicios que generan valor público a la ciudadania jalisciense.

2 Se muestra el número del Componente relacionado con el indicador.

GOBIERNO DEL ESTADO DE JALISCO
PRESUPUESTO DE EGRESOS PARA EL EJERCICIO FISCAL 2021
Ficha Técnica de Indicador

Sistema de Evaluación del Desempeño (SED)

Gobierno del Estado de Jalisco — **Seguimiento de Indicadores** — **Secretaria de la Hacienda Pública**

Datos del Programa [1]

Fomento de la Participación Social en la Educación Básica

Eje: Desarrollo Social **Tema Central:** Educación

¿Quien gasta?

04 Unidad Presupuestal	000 Unidad Responsable	00141 Unidad Ejecutora del Gasto
Secretaría de Educación	Secretaría de Educación	Dirección General de Planeación

¿Para qué se gasta?

Finalidad	Función	Subfunción
Desarrollo Social	Educación	Otros Servicios Educativos y Actividades Inherentes

Objetivos

Nivel	Clave Componente	Resumen Narrativo
Actividad	I6-03 [2]	Capacitación a los diversos actores de la comunidad escolar que estaran en el proceso de vigilancia y rendición de cuentas en lo relativo a la normatividad aplicable

Datos del Indicador

Denominación

Total de capacitaciones impartidas

Método de cálculo

(Número de capacitaciones impartidas (Realizado) / Número de capacitaciones impartidas (Programado))*100

Descripción del Indicador

Se refiere a la cantidad de capacitaciones impartidas por las y los asesores de la Dirección

Tipo de Indicador	Gestión	**Dimensión del Indicador**	Eficacia	**Año de Medición del Resultado**	2021
Cobertura	Estatal	**Frecuencia de Medición**	Trimestral		

Parámetros de semaforización

0	59.99	60.00	79.99	80.00	130

Meta Institucional	Meta Valor	Unidad de medida (meta valor)	Desagregado meta valor por género: Hombre	Desagregado meta valor por género: Mujer
100%	8,000	Capacitación	No disponible	No disponible

Sentido del Indicador	Línea Base (meta valor)	Año (Línea base)	Tipo de Acumulación
Ascendente	No disponible	No disponible	Suma

Resultados

Valor Programado	Avance de la Meta (4to trimestre)	% Avance de la Meta (4to trimestre)	Semáforo (4to trimestre)
8,000.00	0.00	0.0%	

	Valor programado	Avance de la meta		Valor programado	Avance de la meta
Enero	N.P.	N.D	Julio	N.P.	N.D
Febrero	N.P.	N.D	Agosto	N.P.	N.D
Marzo	4,000.00	0.00	Septiembre	0.00	0.00
Abril	N.P.	N.D	Octubre	N.P.	N.D
Mayo	N.P.	N.D	Noviembre	N.P.	N.D
Junio	4,000.00	0.00	Diciembre	0.00	0.00

Medios de verificación: Firmas de asistencia y evidencias fotográficas del acompañamiento de capacitación

Observaciones: De acuerdo a lo publicado en la ley General de educación en el articulo 75 y toda vez que aun no se cuenta con leyes secundarias, no fue posible realizar la capacitación a los diversos actores de la comunidad escolar en la materia.

1 El presente documento despliega la información perteneciente a los indicadores estratégicos y gestión de aquellos Programas presupuestarios que proveen de bienes y servicios que generan valor público a la ciudadania jalisciense.

2 Se muestra el número del Componente relacionado con el indicador.

GOBIERNO DEL ESTADO DE JALISCO
PRESUPUESTO DE EGRESOS PARA EL EJERCICIO FISCAL 2021
Ficha Técnica de Indicador
Sistema de Evaluación del Desempeño (SED)

Gobierno del Estado de Jalisco — **Seguimiento de Indicadores** — **Secretaria de la Hacienda Pública**

Datos del Programa [1]

Fomento de la Participación Social en la Educación Básica

Eje: Desarrollo Social **Tema Central:** Educación

¿Quien gasta?

04 Unidad Presupuestal	000 Unidad Responsable	00141 Unidad Ejecutora del Gasto
Secretaría de Educación	Secretaría de Educación	Dirección General de Planeación

¿Para qué se gasta?

Finalidad	Función	Subfunción
Desarrollo Social	Educación	Otros Servicios Educativos y Actividades Inherentes

Objetivos

Nivel	Clave Componente	Resumen Narrativo
Componente	I7 [2]	Mesas directivas constituidas en las escuelas de educación básica y media superior para el fortalecimiento de la autonomía de gestión

Datos del Indicador

Denominación

Total de mesas directivas operando en los planteles educativos

Método de cálculo

(Número de mesas directivas operando en los planteles educativos (Realizado) / Número de mesas directivas operando en los planteles educativos (Programado))*100

Descripción del Indicador

Se refiere a la cantidad de mesas directivas operando en los planteles escolares

Tipo de Indicador	Estratégico	**Dimensión del Indicador**	Eficacia	**Año de Medición del Resultado**	2021
Cobertura	Estatal	**Frecuencia de Medición**	Trimestral		

Parámetros de semaforización

0	59.99	60.00	79.99	80.00	130

Meta Institucional	Meta Valor	Unidad de medida (meta valor)	Desagregado meta valor por género: Hombre	Desagregado meta valor por género: Mujer
100%	6,000	Mesa Directiva	No disponible	No disponible

Sentido del Indicador	Línea Base (meta valor)	Año (Línea base)	Tipo de Acumulación
Ascendente	No disponible	No disponible	Suma

Resultados

Valor Programado	Avance de la Meta (4to trimestre)	% Avance de la Meta (4to trimestre)	Semáforo (4to trimestre)
6,000.00	5,434.00	90.6%	

	Valor programado	Avance de la meta		Valor programado	Avance de la meta
Enero	N.P.	N.D	Julio	N.P.	N.D
Febrero	N.P.	N.D	Agosto	N.P.	N.D
Marzo	N.P.	N.D	Septiembre	0.00	0.00
Abril	N.P.	N.D	Octubre	N.P.	N.D
Mayo	N.P.	N.D	Noviembre	0.00	0.00
Junio	6,000.00	0.00	Diciembre	0.00	5,434.00

Medios de verificación: Reportes de la Plataforma digital https://repase.sep.gob.mx/login.jsp

Observaciones:

1 El presente documento despliega la información perteneciente a los indicadores estratégicos y gestión de aquellos Programas presupuestarios que proveen de bienes y servicios que generan valor público a la ciudadania jalisciense.

2 Se muestra el número del Componente relacionado con el indicador.

GOBIERNO DEL ESTADO DE JALISCO
PRESUPUESTO DE EGRESOS PARA EL EJERCICIO FISCAL 2021
Ficha Técnica de Indicador
Sistema de Evaluación del Desempeño (SED)

Gobierno del Estado de Jalisco

Seguimiento de Indicadores

Secretaria de la Hacienda Pública

Datos del Programa [1]

Fomento de la Participación Social en la Educación Básica

Eje: Desarrollo Social **Tema Central:** Educación

¿Quien gasta?

04	Unidad Presupuestal	000	Unidad Responsable	00141	Unidad Ejecutora del Gasto
Secretaría de Educación		Secretaría de Educación		Dirección General de Planeación	

¿Para qué se gasta?

Finalidad	Función	Subfunción
Desarrollo Social	Educación	Otros Servicios Educativos y Actividades Inherentes

Objetivos

Nivel	Clave Componente		Resumen Narrativo
Actividad	I7-01	2	Brindar seguimiento a la integración y operación de los Consejos Municipales de Participación Social

Datos del Indicador

Denominación

Total de consejos municipales de participación social sesionando

Método de cálculo

(Número de consejos municipales de participación social sesionando (Realizado) / Número de consejos municipales de participación social sesionando (Programado))*100

Descripción del Indicador

Consejos Municipales de Participación Social Sesionando

Tipo de Indicador	Gestión	**Dimensión del Indicador**	Eficacia	**Año de Medición del Resultado**	2021
Cobertura	Estatal	**Frecuencia de Medición**	Trimestral		

Parámetros de semaforización

0	59.99	60.00	79.99	80.00	130

Meta Institucional	Meta Valor	Unidad de medida (meta valor)	Desagregado meta valor por género: Hombre	Mujer
100%	2	Consejo	No disponible	No disponible

Sentido del Indicador	Línea Base (meta valor)	Año (Línea base)	Tipo de Acumulación
Ascendente	No disponible	2019	Suma

Resultados

Valor Programado	Avance de la Meta (4to trimestre)	% Avance de la Meta (4to trimestre)	Semáforo (4to trimestre)
2.00	1.00	50.0%	

	Valor programado	Avance de la meta		Valor programado	Avance de la meta
Enero	N.P.	N.D	Julio	N.P.	N.D
Febrero	N.P.	N.D	Agosto	N.P.	N.D
Marzo	2.00	0.00	Septiembre	0.00	0.00
Abril	N.P.	N.D	Octubre	N.P.	N.D
Mayo	N.P.	N.D	Noviembre	N.P.	N.D
Junio	0.00	0.00	Diciembre	0.00	1.00

Medios de verificación: Actas de sesiones

Observaciones: Las autoridades municipales fueron omisas en la atención para las asesorias y exhortos de la Dirección de Participación Social.

1 El presente documento despliega la información perteneciente a los indicadores estratégicos y gestión de aquellos Programas presupuestarios que proveen de bienes y servicios que generan valor público a la ciudadania jalisciense.

2 Se muestra el número del Componente relacionado con el indicador.

GOBIERNO DEL ESTADO DE JALISCO
PRESUPUESTO DE EGRESOS PARA EL EJERCICIO FISCAL 2021
Ficha Técnica de Indicador
Sistema de Evaluación del Desempeño (SED)

Gobierno del Estado de Jalisco

Seguimiento de Indicadores

Secretaria de la Hacienda Pública

Datos del Programa [1]

Fomento de la Participación Social en la Educación Básica

Eje: Desarrollo Social **Tema Central:** Educación

¿Quien gasta?

04	Unidad Presupuestal	000	Unidad Responsable	00141	Unidad Ejecutora del Gasto
Secretaría de Educación		Secretaría de Educación		Dirección General de Planeación	

¿Para qué se gasta?

Finalidad	Función	Subfunción
Desarrollo Social	Educación	Otros Servicios Educativos y Actividades Inherentes

Objetivos

Nivel	Clave Componente		Resumen Narrativo
Actividad	I7-02	2	Asesoria a las asociaciones de madres y padres de familia con hijos inscritos en educación básica y educación media superior en la integración de las mesas directivas

Datos del Indicador

Denominación

Total de asesorias impartidas a las asociaciones de madres y padres de familia

Método de cálculo

(Número de asesorias impartidas a las asociaciones de madres y padres de familia (Realizado) / Número de asesorias impartidas a las asociaciones de madres y padres de familia (Programado))*100

Descripción del Indicador

Se refiere a la cantidad de asesorías impartidas por las y los asesores de la Dirección

Tipo de Indicador	Gestión	**Dimensión del Indicador**	Eficacia	**Año de Medición del Resultado**	2021
Cobertura	Estatal	**Frecuencia de Medición**	Trimestral		

Parámetros de semaforización

0	59.99	60.00	79.99	80.00	130

Meta Institucional	Meta Valor	Unidad de medida (meta valor)	Desagregado meta valor por género: Hombre	Mujer
100%	120	Asesoría	No disponible	No disponible

Sentido del Indicador	Línea Base (meta valor)	Año (Línea base)	Tipo de Acumulación
Ascendente	No disponible	No disponible	Suma

Resultados

Valor Programado	Avance de la Meta (4to trimestre)	% Avance de la Meta (4to trimestre)	Semáforo (4to trimestre)
120.00	120.00	100.0%	

	Valor programado	Avance de la meta		Valor programado	Avance de la meta
Enero	N.P.	N.D	Julio	N.P.	N.D
Febrero	N.P.	N.D	Agosto	N.P.	N.D
Marzo	0.00	0.00	Septiembre	0.00	102.00
Abril	N.P.	N.D	Octubre	N.P.	N.D
Mayo	N.P.	N.D	Noviembre	N.P.	N.D
Junio	120.00	0.00	Diciembre	0.00	18.00

Medios de verificación: Peticiones recibidas por los distintos medios dispuestos por la Dirección

Observaciones:

1 El presente documento despliega la información perteneciente a los indicadores estratégicos y gestión de aquellos Programas presupuestarios que proveen de bienes y servicios que generan valor público a la ciudadania jalisciense.

2 Se muestra el número del Componente relacionado con el indicador.

GOBIERNO DEL ESTADO DE JALISCO
PRESUPUESTO DE EGRESOS PARA EL EJERCICIO FISCAL 2021
Ficha Técnica de Indicador
Sistema de Evaluación del Desempeño (SED)

Gobierno del Estado de Jalisco — **Seguimiento de Indicadores** — **Secretaria de la Hacienda Pública**

Datos del Programa [1]

Fomento de la Participación Social en la Educación Básica

Eje: Desarrollo Social **Tema Central:** Educación

¿Quien gasta?

04 Unidad Presupuestal	000 Unidad Responsable	00141 Unidad Ejecutora del Gasto
Secretaría de Educación	Secretaría de Educación	Dirección General de Planeación

¿Para qué se gasta?

Finalidad	Función	Subfunción
Desarrollo Social	Educación	Otros Servicios Educativos y Actividades Inherentes

Objetivos

Nivel	Clave Componente	Resumen Narrativo
Actividad	I7-03 [2]	Atención de problemáticas correspondientes al cobro obligatorio y condicionado de las aportaciones voluntarias por falta de transparencia en la aplicación del recurso, emanadas de dicho recurso desarrolladas por parte del directivo del plantel y/o por la mesa directiva electa

Datos del Indicador

Denominación

Total de problemáticas atendidas

Método de cálculo

(Número de problemáticas atendidas (Realizado) / Número de problemáticas atendidas (Programado))*100

Descripción del Indicador

Se refiere a la cantidad de problemáticas atendidas por las y los asesores de la Dirección

Tipo de Indicador	Gestión	**Dimensión del Indicador**	Eficacia	**Año de Medición del Resultado**	2021
Cobertura	Estatal	**Frecuencia de Medición**	Trimestral		

Parámetros de semaforización

0	59.99	60.00	79.99	80.00	130

Meta Institucional	Meta Valor	Unidad de medida (meta valor)	Desagregado meta valor por género: Hombre	Mujer
100%	185	Atención	No disponible	No disponible

Sentido del Indicador	Línea Base (meta valor)	Año (Línea base)	Tipo de Acumulación
Ascendente	No disponible	No disponible	Suma

Resultados

Valor Programado	Avance de la Meta (4to trimestre)	% Avance de la Meta (4to trimestre)	Semáforo (4to trimestre)
185.00	248.00	134.1%	

	Valor programado	Avance de la meta		Valor programado	Avance de la meta
Enero	N.P.	N.D	Julio	N.P.	N.D
Febrero	N.P.	N.D	Agosto	N.P.	N.D
Marzo	65.00	0.00	Septiembre	0.00	106.00
Abril	N.P.	N.D	Octubre	N.P.	N.D
Mayo	N.P.	N.D	Noviembre	N.P.	N.D
Junio	120.00	0.00	Diciembre	0.00	142.00

Medios de verificación: Peticiones recibidas por los distintos medios dispuestos por la Dirección

Observaciones:

1 El presente documento despliega la información perteneciente a los indicadores estratégicos y gestión de aquellos Programas presupuestarios que proveen de bienes y servicios que generan valor público a la ciudadania jalisciense.

2 Se muestra el número del Componente relacionado con el indicador.

GOBIERNO DEL ESTADO DE JALISCO
PRESUPUESTO DE EGRESOS PARA EL EJERCICIO FISCAL 2021
Ficha Técnica de Indicador
Sistema de Evaluación del Desempeño (SED)

Gobierno del Estado de Jalisco — **Seguimiento de Indicadores** — **Secretaria de la Hacienda Pública**

Datos del Programa [1]

Fomento de la Participación Social en la Educación Básica

Eje: Desarrollo Social **Tema Central:** Educación

¿Quien gasta?

04 Unidad Presupuestal	000 Unidad Responsable	00141 Unidad Ejecutora del Gasto
Secretaría de Educación	Secretaría de Educación	Dirección General de Planeación

¿Para qué se gasta?

Finalidad	Función	Subfunción
Desarrollo Social	Educación	Otros Servicios Educativos y Actividades Inherentes

Objetivos

Nivel	Clave Componente		Resumen Narrativo
Actividad	I7-04	2	Capacitación a los diversos actores de la comunidad escolar que fungen como asesores de las mesas directivas de acuerdo a la normatividad aplicable

Datos del Indicador

Denominación

Total de capacitaciones impartidas en temas de normatividad

Método de cálculo

(Número de capacitaciones impartidas en temas de normatividad (Realizado) / Número de capacitaciones impartidas en temas de normatividad (Programado))*100

Descripción del Indicador

Se refiere a la cantidad de capacitaciones impartidas por las y los asesores de la Dirección en temas de normatividad aplicable

Tipo de Indicador	Gestión	**Dimensión del Indicador**	Eficacia	**Año de Medición del Resultado**	2021
Cobertura	Estatal	**Frecuencia de Medición**	Trimestral		

Parámetros de semaforización

0	59.99	60.00	79.99	80.00	130

Meta Institucional	Meta Valor	Unidad de medida (meta valor)	Desagregado meta valor por género: Hombre	Mujer
100%	8,000	Capacitación	No disponible	No disponible

Sentido del Indicador	Línea Base (meta valor)	Año (Línea base)	Tipo de Acumulación
Ascendente	No disponible	No disponible	Suma

Resultados

Valor Programado	Avance de la Meta (4to trimestre)	% Avance de la Meta (4to trimestre)	Semáforo (4to trimestre)
8,000.00	0.00	0.0%	

	Valor programado	Avance de la meta		Valor programado	Avance de la meta
Enero	N.P.	N.D	Julio	N.P.	N.D
Febrero	N.P.	N.D	Agosto	N.P.	N.D
Marzo	4,000.00	0.00	Septiembre	0.00	0.00
Abril	N.P.	N.D	Octubre	N.P.	N.D
Mayo	N.P.	N.D	Noviembre	N.P.	N.D
Junio	4,000.00	0.00	Diciembre	0.00	0.00

Medios de verificación: Firmas de asistencia y evidencias fotográficas del acompañamiento

Observaciones: De acuerdo a lo piblicado en la Ley General de Educación en el articulo 132 y toda vez que aún no se cuenta con leyes secundarias, no fue posible realizar la capacitación a los diversos actores de la comunidad escolar en la materia.

1 El presente documento despliega la información perteneciente a los indicadores estratégicos y gestión de aquellos Programas presupuestarios que proveen de bienes y servicios que generan valor público a la ciudadania jalisciense.

2 Se muestra el número del Componente relacionado con el indicador.

GOBIERNO DEL ESTADO DE JALISCO
PRESUPUESTO DE EGRESOS PARA EL EJERCICIO FISCAL 2021
Ficha Técnica de Indicador
Sistema de Evaluación del Desempeño (SED)

Gobierno del Estado de Jalisco

Seguimiento de Indicadores

Secretaria de la Hacienda Pública

Datos del Programa [1]

Planeación y Evaluación del Sistema Educativo Estatal

Eje: Desarrollo Social **Tema Central:** Educación

¿Quien gasta?

04	Unidad Presupuestal	000	Unidad Responsable	00141	Unidad Ejecutora del Gasto
Secretaría de Educación		Secretaría de Educación		Dirección General de Planeación	

¿Para qué se gasta?

Finalidad	Función	Subfunción
Desarrollo Social	Educación	Otros Servicios Educativos y Actividades Inherentes

Objetivos

Nivel	Clave Componente	Resumen Narrativo
Fin	2	Contribuir a mejorar las condiciones sociales propicias para el acceso efectivo a los derechos sociales que impulsen capacidades de las personas y sus comunidades para reducir brechas de desigualdad, mediante la reconstrucción de un sentido de colectividad y corresponsabilidad del gobierno y la sociedad en general.

Datos del Indicador

Denominación

Posición en el Índice de Rezago Social

Método de cálculo

(Posición en el Índice de Rezago Social (Realizado)/Posición en el Índice de Rezago Social (Programado))*100

Descripción del Indicador

Lugar que ocupa Jalisco dentro del contexto de las entidades federativas del país respecto al Índice de Rezago Social, el cual es una medida agregada que se compone de variables de educación, acceso a servicios de salud, servicios básicos en la vivienda, de calidad y espacios en la misma, y activos en el hogar. Es decir, proporciona el resumen de cuatro carencias sociales de la medición de pobreza del CONEVAL: rezago educativo, acceso a los servicios de salud, acceso a los servicios básicos en la vivienda, y la calidad y espacios en la vivienda.

Tipo de Indicador	Dimensión del Indicador	Año de Medición del Resultado
Estratégico	Eficacia	2021
Cobertura	**Frecuencia de Medición**	
Estatal	Quinquenal	

Parámetros de semaforización

0	59.99	60.00	79.99	80.00	130

Meta Institucional	Meta Valor	Unidad de medida (meta valor)	Desagregado meta valor por género: Hombre	Mujer
100%	29	Posición	0.00	0.00

Sentido del Indicador	Línea Base (meta valor)	Año (Línea base)	Tipo de Acumulación
Ascendente	25	2010	Suma

Resultados

Valor Programado	Avance de la Meta (4to trimestre)	% Avance de la Meta (4to trimestre)	Semáforo (4to trimestre)
N.P.	N.D.	N.D.	

	Valor programado	Avance de la meta		Valor programado	Avance de la meta
Enero	N.P.	N.D.	Julio	N.P.	N.D.
Febrero	N.P.	N.D.	Agosto	N.P.	N.D.
Marzo	N.P.	N.D.	Septiembre	N.P.	N.D.
Abril	N.P.	N.D.	Octubre	N.P.	N.D.
Mayo	N.P.	N.D.	Noviembre	N.P.	N.D.
Junio	N.P.	N.D.	Diciembre	N.P.	N.D.

Medios de verificación

Observaciones

1 El presente documento despliega la información perteneciente a los indicadores estratégicos y gestión de aquellos Programas presupuestarios que proveen de bienes y servicios que generan valor público a la ciudadania jalisciense.

2 Se muestra el número del Componente relacionado con el indicador.

GOBIERNO DEL ESTADO DE JALISCO
PRESUPUESTO DE EGRESOS PARA EL EJERCICIO FISCAL 2021
Ficha Técnica de Indicador
Sistema de Evaluación del Desempeño (SED)

Gobierno del Estado de Jalisco — **Secretaria de la Hacienda Pública**

Seguimiento de Indicadores

Datos del Programa [1]

Planeación y Evaluación del Sistema Educativo Estatal

Eje: Desarrollo Social **Tema Central:** Educación

¿Quien gasta?

04 Unidad Presupuestal	000 Unidad Responsable	00141 Unidad Ejecutora del Gasto
Secretaría de Educación	Secretaría de Educación	Dirección General de Planeación

¿Para qué se gasta?

Finalidad	Función	Subfunción
Desarrollo Social	Educación	Otros Servicios Educativos y Actividades Inherentes

Objetivos

Nivel	Clave Componente	Resumen Narrativo
Propósito	2	Incrementar la calidad y accesibilidad educativa en todos los niveles, modalidades y servicios de manera inclusiva y equitativa, con un enfoque de formación integral centrado en el aprendizaje de las y los estudiantes, implementando procesos de enseñanza innovadores y de desarrollo de las comunidades para la vida en un contexto de corresponsabilidad, mediante la simplificación y reingeniería administrativa, la formación y profesionalización de todas las personas relacionadas al acto educativo, la mejora de la infraestructura y una pertinente articulación entre instancias gubernamentales y de la sociedad en general.

Datos del Indicador

Denominación

Grado promedio de escolaridad

Método de cálculo

(Número promedio de grados escolares aprobados por la población de 15 años y más (Realizado)/Número promedio de grados escolares aprobados por la población de 15 años y más (Programado))*100

Descripción del Indicador

Este indicador se refiere al número promedio de grados escolares aprobados por la población de 15 años y más. Puede considerarse como un patrón de medida, ya que fue diseñado de tal forma que permite una comparación internacional.

Tipo de Indicador	Dimensión del Indicador	Año de Medición del Resultado
Estratégico	Eficacia	2021
Cobertura	**Frecuencia de Medición**	
Estatal	Anual	

Parámetros de semaforización

0	59.99	60.00	79.99	80.00	130

Meta Institucional	Meta Valor	Unidad de medida (meta valor)	Desagregado meta valor por género: Hombre	Mujer
100%	10	Grado promedio	0.00	0.00

Sentido del Indicador	Línea Base (meta valor)	Año (Línea base)	Tipo de Acumulación
Ascendente	8	2006	Suma

Resultados

Valor Programado	Avance de la Meta (4to trimestre)	% Avance de la Meta (4to trimestre)	Semáforo (4to trimestre)
N.P.	N.D.	N.D.	

	Valor programado	Avance de la meta		Valor programado	Avance de la meta
Enero	N.P.	N.D.	Julio	N.P.	N.D.
Febrero	N.P.	N.D.	Agosto	N.P.	N.D.
Marzo	N.P.	N.D.	Septiembre	N.P.	N.D.
Abril	N.P.	N.D.	Octubre	N.P.	N.D.
Mayo	N.P.	N.D.	Noviembre	N.P.	N.D.
Junio	N.P.	N.D.	Diciembre	N.P.	N.D.

Medios de verificación

Observaciones

1 El presente documento despliega la información perteneciente a los indicadores estratégicos y gestión de aquellos Programas presupuestarios que proveen de bienes y servicios que generan valor público a la ciudadania jalisciense.

2 Se muestra el número del Componente relacionado con el indicador.

GOBIERNO DEL ESTADO DE JALISCO
PRESUPUESTO DE EGRESOS PARA EL EJERCICIO FISCAL 2021
Ficha Técnica de Indicador

Sistema de Evaluación del Desempeño (SED)

Gobierno del Estado de Jalisco — **Seguimiento de Indicadores** — **Secretaria de la Hacienda Pública**

Datos del Programa [1]

Planeación y Evaluación del Sistema Educativo Estatal

Eje: Desarrollo Social **Tema Central:** Educación

¿Quien gasta?

04 Unidad Presupuestal	000 Unidad Responsable	00141 Unidad Ejecutora del Gasto
Secretaría de Educación	Secretaría de Educación	Dirección General de Planeación

¿Para qué se gasta?

Finalidad	Función	Subfunción
Desarrollo Social	Educación	Otros Servicios Educativos y Actividades Inherentes

Objetivos

Nivel	Clave Componente	Resumen Narrativo
Componente	01 [2]	Plazas docentes y de apoyo autorizadas para la atención de los servicios educativos.

Datos del Indicador

Denominación

Total de plazas docentes y de apoyo a los servicios educativos autorizadas

Método de cálculo

(Número de plazas docentes y de apoyo a los servicios educativos autorizadas (Realizado) / Número de plazas docentes y de apoyo a los servicios educativos autorizadas (Programado))*100

Descripción del Indicador

Se refiere al número total de plazas docentes y de apoyo a los servicios educativos autorizadas en el plan de expansión

Tipo de Indicador	Estratégico	**Dimensión del Indicador**	Eficacia	**Año de Medición del Resultado**	2021
Cobertura	Estatal	**Frecuencia de Medición**	Semestral		

Parámetros de semaforización

0	59.99	60.00	79.99	80.00	130

Meta Institucional	Meta Valor	Unidad de medida (meta valor)	Desagregado meta valor por género: Hombre	Desagregado meta valor por género: Mujer
100%	320	Plaza	0.00	0.00

Sentido del Indicador	Línea Base (meta valor)	Año (Línea base)	Tipo de Acumulación
Ascendente	No disponible	No disponible	Suma

Resultados

Valor Programado	Avance de la Meta (4to trimestre)	% Avance de la Meta (4to trimestre)	Semáforo (4to trimestre)
320.00	325.00	N.D	

	Valor programado	Avance de la meta		Valor programado	Avance de la meta
Enero	N.P.	N.D	Julio	220.00	200.00
Febrero	N.P.	N.D	Agosto	N.P.	N.D
Marzo	N.P.	N.D	Septiembre	N.P.	N.D
Abril	N.P.	N.D	Octubre	N.P.	N.D
Mayo	N.P.	N.D	Noviembre	N.P.	N.D
Junio	100.00	125.00	Diciembre	N.P.	N.D

Medios de verificación: Plan de expansión, documentos en resguardo de la Dirección de la Planeación, Programación y Presupuesto

Observaciones:

1 El presente documento despliega la información perteneciente a los indicadores estratégicos y gestión de aquellos Programas presupuestarios que proveen de bienes y servicios que generan valor público a la ciudadania jalisciense.

2 Se muestra el número del Componente relacionado con el indicador.

GOBIERNO DEL ESTADO DE JALISCO
PRESUPUESTO DE EGRESOS PARA EL EJERCICIO FISCAL 2021
Ficha Técnica de Indicador
Sistema de Evaluación del Desempeño (SED)

Gobierno del Estado de Jalisco

Seguimiento de Indicadores

Secretaria de la Hacienda Pública

Datos del Programa [1]

Planeación y Evaluación del Sistema Educativo Estatal

Eje: Desarrollo Social **Tema Central:** Educación

¿Quien gasta?

04 Unidad Presupuestal	000 Unidad Responsable	00141 Unidad Ejecutora del Gasto
Secretaría de Educación	Secretaría de Educación	Dirección General de Planeación

¿Para qué se gasta?

Finalidad	Función	Subfunción
Desarrollo Social	Educación	Otros Servicios Educativos y Actividades Inherentes

Objetivos

Nivel	Clave Componente		Resumen Narrativo
Actividad	01-01	2	Validar reubicaciones de personal, para eficientar el servicio educativo

Datos del Indicador

Denominación

Total de validaciones de reubicaciones de plazas

Método de cálculo

(Número de validaciones de reubicaciones de plazas (Realizado) / Número de validaciones de reubicaciones de plazas (Programado))*100

Descripción del Indicador

Se refiere al número total de reubicaciones de personal activo y/o plazas vacantes por jubilaciones, pensiones, defunciones, para eficientar los recursos y la operatividad de las escuelas

Tipo de Indicador	Dimensión del Indicador	Año de Medición del Resultado
Gestión	Eficacia	2021
Cobertura	**Frecuencia de Medición**	
Estatal	Trimestral	

Parámetros de semaforización

0	59.99	60.00	79.99	80.00	130

Meta Institucional	Meta Valor	Unidad de medida (meta valor)	Desagregado meta valor por género: Hombre	Mujer
100%	220	Validación	0.00	0.00

Sentido del Indicador	Línea Base (meta valor)	Año (Línea base)	Tipo de Acumulación
Ascendente	200	2020	Suma

Resultados

Valor Programado	Avance de la Meta (4to trimestre)	% Avance de la Meta (4to trimestre)	Semáforo (4to trimestre)
220.00	224.00	101.8%	

	Valor programado	Avance de la meta		Valor programado	Avance de la meta
Enero	N.P.	N.D	Julio	N.P.	N.D
Febrero	N.P.	N.D	Agosto	N.P.	N.D
Marzo	25.00	2.00	Septiembre	105.00	70.00
Abril	N.P.	N.D	Octubre	N.P.	N.D
Mayo	N.P.	N.D	Noviembre	N.P.	N.D
Junio	65.00	127.00	Diciembre	25.00	25.00

Medios de verificación: Documentos de validación, solicitudes de los interesados, Sistema de Gestión Educativa

Observaciones:

1 El presente documento despliega la información perteneciente a los indicadores estratégicos y gestión de aquellos Programas presupuestarios que proveen de bienes y servicios que generan valor público a la ciudadania jalisciense.

2 Se muestra el número del Componente relacionado con el indicador.

GOBIERNO DEL ESTADO DE JALISCO
PRESUPUESTO DE EGRESOS PARA EL EJERCICIO FISCAL 2021
Ficha Técnica de Indicador

Sistema de Evaluación del Desempeño (SED)

Gobierno del Estado de Jalisco — **Secretaria de la Hacienda Pública**

Seguimiento de Indicadores

Datos del Programa [1]

Planeación y Evaluación del Sistema Educativo Estatal

Eje: Desarrollo Social **Tema Central:** Educación

¿Quien gasta?

04 Unidad Presupuestal	000 Unidad Responsable	00141 Unidad Ejecutora del Gasto
Secretaría de Educación	Secretaría de Educación	Dirección General de Planeación

¿Para qué se gasta?

Finalidad	Función	Subfunción
Desarrollo Social	Educación	Otros Servicios Educativos y Actividades Inherentes

Objetivos

Nivel	Clave Componente	Resumen Narrativo
Componente	05 [2]	Proceso para la autorización o reconocimiento de validez oficial de estudios implementado para la incorporación oficial al sistema educativo estatal

Datos del Indicador

Denominación

Total de acuerdos de validez oficial de estudios expedidos

Método de cálculo

(Número de Acuerdos de validez oficial de estudios expedidos (Realizado) / Número de Acuerdos de validez oficial de estudios expedidos (Programado))*100

Descripción del Indicador

Se refiere al número de trámites ingresados por solicitud del particular para realizar modificación al acuerdo o baja del plantel educativo

Tipo de Indicador	Estratégico	**Dimensión del Indicador**	Eficacia	**Año de Medición del Resultado**	2021
Cobertura	Estatal	**Frecuencia de Medición**	Trimestral		

Parámetros de semaforización

0	59.99	60.00	79.99	80.00	130

Meta Institucional	Meta Valor	Unidad de medida (meta valor)	Desagregado meta valor por género: Hombre	Desagregado meta valor por género: Mujer
100%	406	Acuerdo	0.00	0.00

Sentido del Indicador	Línea Base (meta valor)	Año (Línea base)	Tipo de Acumulación
Ascendente	No disponible	No disponible	Suma

Resultados

Valor Programado	Avance de la Meta (4to trimestre)	% Avance de la Meta (4to trimestre)	Semáforo (4to trimestre)
406.00	411.00	101.2%	

	Valor programado	Avance de la meta		Valor programado	Avance de la meta
Enero	N.P.	N.D	Julio	N.P.	N.D
Febrero	N.P.	N.D	Agosto	N.P.	N.D
Marzo	99.00	8.00	Septiembre	80.00	119.00
Abril	N.P.	N.D	Octubre	N.P.	N.D
Mayo	N.P.	N.D	Noviembre	N.P.	N.D
Junio	151.00	233.00	Diciembre	76.00	51.00

Medios de verificación: Sistema de Incorporación. Solicitudes recibidas

Observaciones:

1 El presente documento despliega la información perteneciente a los indicadores estratégicos y gestión de aquellos Programas presupuestarios que proveen de bienes y servicios que generan valor público a la ciudadania jalisciense.

2 Se muestra el número del Componente relacionado con el indicador.

GOBIERNO DEL ESTADO DE JALISCO
PRESUPUESTO DE EGRESOS PARA EL EJERCICIO FISCAL 2021
Ficha Técnica de Indicador
Sistema de Evaluación del Desempeño (SED)

Gobierno del Estado de Jalisco — **Seguimiento de Indicadores** — **Secretaria de la Hacienda Pública**

Datos del Programa [1]

Planeación y Evaluación del Sistema Educativo Estatal

Eje: Desarrollo Social **Tema Central:** Educación

¿Quien gasta?

04 Unidad Presupuestal	000 Unidad Responsable	00141 Unidad Ejecutora del Gasto
Secretaría de Educación	Secretaría de Educación	Dirección General de Planeación

¿Para qué se gasta?

Finalidad	Función	Subfunción
Desarrollo Social	Educación	Otros Servicios Educativos y Actividades Inherentes

Objetivos

Nivel	Clave Componente		Resumen Narrativo
Actividad	05-01	2	Solicitud de estudio y resolución para la autorización o reconocimiento de validez oficial

Datos del Indicador

Denominación

Total de dictámenes de validez oficial de estudios expedidos

Método de cálculo

(Número de dictámenes de validez oficial de estudios expedidos (Realizado) / Número de dictámenes de validez oficial de estudios expedidos (Programado))*100

Descripción del Indicador

Se refiere al número de solicitudes atendidas para el estudio, resolución, modificación y obtención del Acuerdo de Validez Oficial de Estudios

Tipo de Indicador	Dimensión del Indicador	Año de Medición del Resultado
Gestión	Eficacia	2021
Cobertura	**Frecuencia de Medición**	
Estatal	Mensual	

Parámetros de semaforización

0	59.99	60.00	79.99	80.00	130

Meta Institucional	Meta Valor	Unidad de medida (meta valor)	Desagregado meta valor por género: Hombre	Mujer
100%	307	Dictamen	0.00	0.00

Sentido del Indicador	Línea Base (meta valor)	Año (Línea base)	Tipo de Acumulación
Ascendente	No disponible	No disponible	Suma

Resultados

Valor Programado	Avance de la Meta (4to trimestre)	% Avance de la Meta (4to trimestre)	Semáforo (4to trimestre)
307.00	309.00	100.7%	

	Valor programado	Avance de la meta		Valor programado	Avance de la meta
Enero	21.00	19.00	Julio	33.00	20.00
Febrero	24.00	26.00	Agosto	22.00	21.00
Marzo	20.00	28.00	Septiembre	35.00	21.00
Abril	22.00	0.00	Octubre	25.00	22.00
Mayo	28.00	0.00	Noviembre	28.00	51.00
Junio	35.00	70.00	Diciembre	14.00	31.00

Medios de verificación: Solicitudes recibidas

Observaciones:

1 El presente documento despliega la información perteneciente a los indicadores estratégicos y gestión de aquellos Programas presupuestarios que proveen de bienes y servicios que generan valor público a la ciudadania jalisciense.

2 Se muestra el número del Componente relacionado con el indicador.

GOBIERNO DEL ESTADO DE JALISCO
PRESUPUESTO DE EGRESOS PARA EL EJERCICIO FISCAL 2021
Ficha Técnica de Indicador
Sistema de Evaluación del Desempeño (SED)

Gobierno del Estado de Jalisco — **Seguimiento de Indicadores** — **Secretaria de la Hacienda Pública**

Datos del Programa [1]

Planeación y Evaluación del Sistema Educativo Estatal

Eje: Desarrollo Social **Tema Central:** Educación

¿Quien gasta?

04 Unidad Presupuestal	000 Unidad Responsable	00141 Unidad Ejecutora del Gasto
Secretaría de Educación	Secretaría de Educación	Dirección General de Planeación

¿Para qué se gasta?

Finalidad	Función	Subfunción
Desarrollo Social	Educación	Otros Servicios Educativos y Actividades Inherentes

Objetivos

Nivel	Clave Componente		Resumen Narrativo
Actividad	05-02	2	Entrega de documentos de los dictámenes de revalidación de estudios

Datos del Indicador

Denominación

Total de dictámenes de revalidación de estudios

Método de cálculo

(Número de dictámenes de resolución de revalidación (Realizado) / Número de dictámenes de resolución de revalidación (Programado))*100

Descripción del Indicador

Se refiere a la emisión de los dictámenes de revalidación de estudios

Tipo de Indicador	Dimensión del Indicador	Año de Medición del Resultado
Gestión	Eficacia	2021
Cobertura	**Frecuencia de Medición**	
Estatal	Mensual	

Parámetros de semaforización

0	59.99	60.00	79.99	80.00	130

Meta Institucional	Meta Valor	Unidad de medida (meta valor)	Desagregado meta valor por género: Hombre	Mujer
100%	3,071	Dictamen	0.00	0.00

Sentido del Indicador	Línea Base (meta valor)	Año (Línea base)	Tipo de Acumulación
Ascendente	No disponible	No disponible	Suma

Resultados

Valor Programado	Avance de la Meta (4to trimestre)	% Avance de la Meta (4to trimestre)	Semáforo (4to trimestre)
3,071.00	3,170.00	103.2%	

	Valor programado	Avance de la meta		Valor programado	Avance de la meta
Enero	156.00	100.00	Julio	302.00	297.00
Febrero	190.00	246.00	Agosto	316.00	327.00
Marzo	219.00	153.00	Septiembre	380.00	376.00
Abril	188.00	0.00	Octubre	311.00	149.00
Mayo	270.00	0.00	Noviembre	280.00	182.00
Junio	323.00	1,225.00	Diciembre	136.00	115.00

Medios de verificación: www.Ddgair.sep.gob.mx/Emision_Resoluciones

Observaciones:

1 El presente documento despliega la información perteneciente a los indicadores estratégicos y gestión de aquellos Programas presupuestarios que proveen de bienes y servicios que generan valor público a la ciudadania jalisciense.

2 Se muestra el número del Componente relacionado con el indicador.

GOBIERNO DEL ESTADO DE JALISCO
PRESUPUESTO DE EGRESOS PARA EL EJERCICIO FISCAL 2021
Ficha Técnica de Indicador
Sistema de Evaluación del Desempeño (SED)

Gobierno del Estado de Jalisco — **Seguimiento de Indicadores** — **Secretaria de la Hacienda Pública**

Datos del Programa [1]

Planeación y Evaluación del Sistema Educativo Estatal

Eje: Desarrollo Social **Tema Central:** Educación

¿Quien gasta?

04 Unidad Presupuestal	000 Unidad Responsable	00141 Unidad Ejecutora del Gasto
Secretaría de Educación	Secretaría de Educación	Dirección General de Planeación

¿Para qué se gasta?

Finalidad	Función	Subfunción
Desarrollo Social	Educación	Otros Servicios Educativos y Actividades Inherentes

Objetivos

Nivel	Clave Componente	Resumen Narrativo
Actividad	05-03 [2]	Entrega de documentos de los dictámenes de equivalencia de estudios

Datos del Indicador

Denominación

Total de dictámenes de equivalencia de estudios

Método de cálculo

(Número de dictámenes de resolución de equivalencia (Realizado) / Número de dictámenes de resolución de equivalencia (Programado))*100

Descripción del Indicador

Se refiere a la emisión de los dictámenes de equivalencia de estudios

Tipo de Indicador	Dimensión del Indicador	Año de Medición del Resultado
Gestión	Eficacia	2021
Cobertura	**Frecuencia de Medición**	
Estatal	Mensual	

Parámetros de semaforización

0	59.99	60.00	79.99	80.00	130

Meta Institucional	Meta Valor	Unidad de medida (meta valor)	Desagregado meta valor por género: Hombre	Mujer
100%	2,372	Dictamen	0.00	0.00

Sentido del Indicador	Línea Base (meta valor)	Año (Línea base)	Tipo de Acumulación
Ascendente	No disponible	No disponible	Suma

Resultados

Valor Programado	Avance de la Meta (4to trimestre)	% Avance de la Meta (4to trimestre)	Semáforo (4to trimestre)
2,372.00	2,386.00	100.6%	

	Valor programado	Avance de la meta		Valor programado	Avance de la meta
Enero	113.00	90.00	Julio	196.00	200.00
Febrero	165.00	151.00	Agosto	323.00	315.00
Marzo	187.00	175.00	Septiembre	156.00	170.00
Abril	150.00	0.00	Octubre	285.00	216.00
Mayo	188.00	0.00	Noviembre	346.00	236.00
Junio	141.00	737.00	Diciembre	122.00	96.00

Medios de verificación: www.Ddgair.sep.gob.mx/Emision_Resoluciones

Observaciones:

1 El presente documento despliega la información perteneciente a los indicadores estratégicos y gestión de aquellos Programas presupuestarios que proveen de bienes y servicios que generan valor público a la ciudadania jalisciense.

2 Se muestra el número del Componente relacionado con el indicador.

GOBIERNO DEL ESTADO DE JALISCO
PRESUPUESTO DE EGRESOS PARA EL EJERCICIO FISCAL 2021
Ficha Técnica de Indicador
Sistema de Evaluación del Desempeño (SED)

Gobierno del Estado de Jalisco — **Seguimiento de Indicadores** — **Secretaria de la Hacienda Pública**

Datos del Programa [1]

Planeación y Evaluación del Sistema Educativo Estatal

Eje: Desarrollo Social **Tema Central:** Educación

¿Quien gasta?

04 Unidad Presupuestal	000 Unidad Responsable	00141 Unidad Ejecutora del Gasto
Secretaría de Educación	Secretaría de Educación	Dirección General de Planeación

¿Para qué se gasta?

Finalidad	Función	Subfunción
Desarrollo Social	Educación	Otros Servicios Educativos y Actividades Inherentes

Objetivos

Nivel	Clave Componente	Resumen Narrativo
Componente	06 [2]	Documentos electrónicos oficiales emitidos para acreditar y certificar la Educación Básica, Educación Media Superior, Educación Superior Docente y Capacitación para el Trabajo

Datos del Indicador

Denominación

Total de documentos electrónicos de acreditación y certificación de estudios expedidos

Método de cálculo

(Número de documentos electrónicos de acreditación y certificación de estudios expedidos (Realizado) / Número de documentos electrónicos de acreditación y certificación de estudios expedidos (Programado))*100

Descripción del Indicador

Se refiere a los documentos electrónicos de acreditación y certificación de estudios de Educación Básica, Educación Media Superior, Educación Normal y Capacitación para el Trabajo expedidos

Tipo de Indicador	Estratégico	**Dimensión del Indicador**	Eficacia	**Año de Medición del Resultado**	2021
Cobertura	Estatal	**Frecuencia de Medición**	Trimestral		

Parámetros de semaforización

0	59.99	60.00	79.99	80.00	130

Meta Institucional	Meta Valor	Unidad de medida (meta valor)	Desagregado meta valor por género: Hombre	Mujer
100%	1,966,200	Documento	0.00	0.00

Sentido del Indicador	Línea Base (meta valor)	Año (Línea base)	Tipo de Acumulación
Ascendente	No disponible	No disponible	Suma

Resultados

Valor Programado	Avance de la Meta (4to trimestre)	% Avance de la Meta (4to trimestre)	Semáforo (4to trimestre)
1,966,200.00	1,721,074.00	87.5%	

	Valor programado	Avance de la meta		Valor programado	Avance de la meta
Enero	N.P.	N.D	Julio	N.P.	N.D
Febrero	N.P.	N.D	Agosto	N.P.	N.D
Marzo	8,757.00	5,528.00	Septiembre	1,561,770.00	1,614,319.00
Abril	N.P.	N.D	Octubre	N.P.	N.D
Mayo	N.P.	N.D	Noviembre	N.P.	N.D
Junio	388,653.00	7,687.00	Diciembre	7,020.00	93,540.00

Medios de verificación: Documentos extraíbles en el sitio http://portalsej.jalisco.gob.mx servicios educativos. http://dgaire.jalisco.gob.mx/scejal/. Solicitudes recibidas.

Observaciones:

1 El presente documento despliega la información perteneciente a los indicadores estratégicos y gestión de aquellos Programas presupuestarios que proveen de bienes y servicios que generan valor público a la ciudadania jalisciense.

2 Se muestra el número del Componente relacionado con el indicador.

GOBIERNO DEL ESTADO DE JALISCO
PRESUPUESTO DE EGRESOS PARA EL EJERCICIO FISCAL 2021
Ficha Técnica de Indicador
Sistema de Evaluación del Desempeño (SED)

Gobierno del Estado de Jalisco — **Seguimiento de Indicadores** — **Secretaria de la Hacienda Pública**

Datos del Programa [1]

Planeación y Evaluación del Sistema Educativo Estatal

Eje: Desarrollo Social **Tema Central:** Educación

¿Quien gasta?

04 Unidad Presupuestal	000 Unidad Responsable	00141 Unidad Ejecutora del Gasto
Secretaría de Educación	Secretaría de Educación	Dirección General de Planeación

¿Para qué se gasta?

Finalidad	Función	Subfunción
Desarrollo Social	Educación	Otros Servicios Educativos y Actividades Inherentes

Objetivos

Nivel	Clave Componente	Resumen Narrativo
Actividad	06-01 [2]	Validación de los documentos de antecedentes académicos como requisito de inscripción a Educación Media Superior, Educación Superior Docente y Capacitación para el Trabajo. SOLICITUDES

Datos del Indicador

Denominación

Total de documentos validados de Educación Media Superior, Superior y Capacitación para el Trabajo

Método de cálculo

(Número de documentos validados de Educación Media Superior, Superior y Capacitación para el Trabajo (Realizado) / Número de documentos validados de Educación Media Superior, Superior y Capacitación para el Trabajo (Programado))*100

Descripción del Indicador

Se refiere al total de documentos validados de Educación Media Superior, Educación Superior Docente y Capacitación para el Trabajo. Número de documentos validados de Educación Media Superior, Educación Superior Docente y Capacitación para el Trabajo

Tipo de Indicador	Gestión	**Dimensión del Indicador**	Eficacia	**Año de Medición del Resultado**	2021
Cobertura	Estatal	**Frecuencia de Medición**	Mensual		

Parámetros de semaforización						Meta Institucional	Meta Valor	Unidad de medida (meta valor)	Desagregado meta valor por género: Hombre	Mujer
						100%	16,244	Documento	0.00	0.00
0	59.99	60.00	79.99	80.00	130	**Sentido del Indicador**	**Línea Base (meta valor)**	**Año (Línea base)**	**Tipo de Acumulación**	
						Ascendente	No disponible	No disponible	Suma	

Resultados

Valor Programado	Avance de la Meta (4to trimestre)	% Avance de la Meta (4to trimestre)	Semáforo (4to trimestre)
16,244.00	15,099.00	93.0%	

	Valor programado	Avance de la meta		Valor programado	Avance de la meta
Enero	1,933.00	722.00	Julio	500.00	1,408.00
Febrero	1,988.00	828.00	Agosto	1,000.00	531.00
Marzo	2,704.00	1,248.00	Septiembre	2,000.00	1,493.00
Abril	212.00	0.00	Octubre	500.00	794.00
Mayo	725.00	0.00	Noviembre	1,000.00	1,282.00
Junio	1,682.00	4,459.00	Diciembre	2,000.00	2,334.00

Medios de verificación: http://portalsej.jalisco.gob.mx servicios educativos. Solicitudes recibidas

Observaciones:

1 El presente documento despliega la información perteneciente a los indicadores estratégicos y gestión de aquellos Programas presupuestarios que proveen de bienes y servicios que generan valor público a la ciudadania jalisciense.

2 Se muestra el número del Componente relacionado con el indicador.

GOBIERNO DEL ESTADO DE JALISCO
PRESUPUESTO DE EGRESOS PARA EL EJERCICIO FISCAL 2021
Ficha Técnica de Indicador
Sistema de Evaluación del Desempeño (SED)

Gobierno del Estado de Jalisco — **Secretaria de la Hacienda Pública**

Seguimiento de Indicadores

Datos del Programa [1]

Planeación y Evaluación del Sistema Educativo Estatal

Eje: Desarrollo Social **Tema Central:** Educación

¿Quien gasta?

04 Unidad Presupuestal	000 Unidad Responsable	00141 Unidad Ejecutora del Gasto
Secretaría de Educación	Secretaría de Educación	Dirección General de Planeación

¿Para qué se gasta?

Finalidad	Función	Subfunción
Desarrollo Social	Educación	Otros Servicios Educativos y Actividades Inherentes

Objetivos

Nivel	Clave Componente	Resumen Narrativo
Actividad	06-02 [2]	Entrega de documentos oficiales parciales o de terminación de estudios de Educación Media Superior, Educación Superior Docente y Capacitación para el Trabajo. CONSTANCIAS DE ESTUDIOS, CERTIFICADOS, DUPLICADOS DE CERTIFICADOS, ACTAS DE TITULACIÓN, TÍTULOS

Datos del Indicador

Denominación

Total de documentos electrónicos de acreditación y certificación de estudios de Educación Media Superior, Normal y Capacitación para el Trabajo expedidos

Método de cálculo

(Número de documentos electrónicos de acreditación y certificación de estudios de Educación Media Superior, Normal y Capacitación para el Trabajo expedidos (Realizado) / Número de documentos electrónicos de acreditación y certificación de estudios de Educación Media Superior, Normal y Capacitación para el Trabajo expedidos (Programado))*100

Descripción del Indicador

Se refiere al total de documentos oficiales parciales o de terminación de estudios de Educación Media Superior, Educación Superior Docente y Capacitación para el Trabajo. Número de documentos parciales o de terminación de estudios de Educación Media Superior, Educación Superior Docente y Capacitación para el Trabajo.

Tipo de Indicador	Dimensión del Indicador	Año de Medición del Resultado
Gestión	Eficacia	2021
Cobertura	**Frecuencia de Medición**	
Estatal	Mensual	

Parámetros de semaforización

0	59.99	60.00	79.99	80.00	130

Meta Institucional	Meta Valor	Unidad de medida (meta valor)	Desagregado meta valor por género: Hombre	Mujer
100%	11,759	Documento	0.00	0.00

Sentido del Indicador	Línea Base (meta valor)	Año (Línea base)	Tipo de Acumulación
Ascendente	No disponible	No disponible	Suma

Resultados

Valor Programado	Avance de la Meta (4to trimestre)	% Avance de la Meta (4to trimestre)	Semáforo (4to trimestre)
11,759.00	11,582.00	98.5%	

	Valor programado	Avance de la meta		Valor programado	Avance de la meta
Enero	966.00	509.00	Julio	2,551.00	2,930.00
Febrero	1,115.00	887.00	Agosto	1,357.00	1,146.00
Marzo	450.00	992.00	Septiembre	528.00	889.00
Abril	168.00	0.00	Octubre	1,000.00	1,347.00
Mayo	757.00	0.00	Noviembre	1,000.00	1,262.00
Junio	867.00	797.00	Diciembre	1,000.00	823.00

Medios de verificación: http://portalsej.jalisco.gob.mx servicios educativos. Solicitudes recibidas

Observaciones:

1 El presente documento despliega la información perteneciente a los indicadores estratégicos y gestión de aquellos Programas presupuestarios que proveen de bienes y servicios que generan valor público a la ciudadania jalisciense.

2 Se muestra el número del Componente relacionado con el indicador.

GOBIERNO DEL ESTADO DE JALISCO
PRESUPUESTO DE EGRESOS PARA EL EJERCICIO FISCAL 2021
Ficha Técnica de Indicador
Sistema de Evaluación del Desempeño (SED)

Gobierno del Estado de Jalisco — **Secretaria de la Hacienda Pública**

Seguimiento de Indicadores

Datos del Programa [1]

Planeación y Evaluación del Sistema Educativo Estatal

Eje: Desarrollo Social **Tema Central:** Educación

¿Quien gasta?

04 Unidad Presupuestal	000 Unidad Responsable	00141 Unidad Ejecutora del Gasto
Secretaría de Educación	Secretaría de Educación	Dirección General de Planeación

¿Para qué se gasta?

Finalidad	Función	Subfunción
Desarrollo Social	Educación	Otros Servicios Educativos y Actividades Inherentes

Objetivos

Nivel	Clave Componente	Resumen Narrativo
Actividad	06-03 [2]	Entrega de documentos oficiales de acreditación y terminación de estudios de estudios de Educación Básica. BOLETAS, CONSTANCIAS DE ESTUDIOS, CERTIFICADOS, DUPLICADOS DE CERTIFICADOS, INFORMES PARCIALES DE CALIFICACIÓN

Datos del Indicador

Denominación

Total de documentos oficiales de acreditación y terminación de estudios de Educación Básica

Método de cálculo

(Número de documentos oficiales de acreditación y terminación de estudios de estudios de Educación Básica (Realizado) / Número de documentos oficiales de acreditación y terminación de estudios de estudios de Educación Básica (Programado))*100

Descripción del Indicador

Se refiere al total de documentos oficiales de acreditación y terminación de estudios de estudios de Educación Básica

Tipo de Indicador	Gestión	**Dimensión del Indicador**	Eficacia	**Año de Medición del Resultado**	2021
Cobertura	Estatal	**Frecuencia de Medición**	Mensual		

Parámetros de semaforización

0	59.99	60.00	79.99	80.00	130

Meta Institucional	Meta Valor	Unidad de medida (meta valor)	Desagregado meta valor por género: Hombre	Mujer
100%	1,952,421	Documento	0.00	0.00

Sentido del Indicador	Línea Base (meta valor)	Año (Línea base)	Tipo de Acumulación
Ascendente	No disponible	No disponible	Suma

Resultados

Valor Programado	Avance de la Meta (4to trimestre)	% Avance de la Meta (4to trimestre)	Semáforo (4to trimestre)
1,952,421.00	2,133,844.00	109.3%	

	Valor programado	Avance de la meta		Valor programado	Avance de la meta
Enero	1,865.00	817.00	Julio	3,422.00	2,030,830.00
Febrero	2,450.00	1,168.00	Agosto	1,843.00	2,532.00
Marzo	1,326.00	1,155.00	Septiembre	2,372.00	2,463.00
Abril	362.00	0.00	Octubre	1,800.00	4,472.00
Mayo	420.00	0.00	Noviembre	938.00	61,358.00
Junio	1,934,980.00	4,410.00	Diciembre	643.00	24,639.00

Medios de verificación: http://dgaire.jalisco.gob.mx/scejal/. Solicitudes recibidas

Observaciones:

1 El presente documento despliega la información perteneciente a los indicadores estratégicos y gestión de aquellos Programas presupuestarios que proveen de bienes y servicios que generan valor público a la ciudadania jalisciense.

2 Se muestra el número del Componente relacionado con el indicador.

GOBIERNO DEL ESTADO DE JALISCO
PRESUPUESTO DE EGRESOS PARA EL EJERCICIO FISCAL 2021
Ficha Técnica de Indicador
Sistema de Evaluación del Desempeño (SED)

Gobierno del Estado de Jalisco

Seguimiento de Indicadores

Secretaria de la Hacienda Pública

Datos del Programa [1]

Planeación y Evaluación del Sistema Educativo Estatal

Eje: Desarrollo Social **Tema Central:** Educación

¿Quien gasta?

04 Unidad Presupuestal	000 Unidad Responsable	00141 Unidad Ejecutora del Gasto
Secretaría de Educación	Secretaría de Educación	Dirección General de Planeación

¿Para qué se gasta?

Finalidad	Función	Subfunción
Desarrollo Social	Educación	Otros Servicios Educativos y Actividades Inherentes

Objetivos

Nivel	Clave Componente		Resumen Narrativo
Actividad	06-04	2	Validación de documentos de antecedentes académicos de Educación Básica. SOLICITUDES

Datos del Indicador

Denominación

Total de documentos validados de Educación Básica

Método de cálculo

(Número de documentos validados de educación básica (Realizado) / Número de documentos validados de educación básica (Programado))*100

Descripción del Indicador

Se refiere al total de documentos validados de educación básica

Tipo de Indicador	Gestión	Dimensión del Indicador	Eficacia	Año de Medición del Resultado	2021
Cobertura	Estatal	Frecuencia de Medición	Mensual		

Parámetros de semaforización

0	59.99	60.00	79.99	80.00	130

Meta Institucional	Meta Valor	Unidad de medida (meta valor)	Desagregado meta valor por género: Hombre	Mujer
100%	1,744	Documento	0.00	0.00

Sentido del Indicador	Línea Base (meta valor)	Año (Línea base)	Tipo de Acumulación
Ascendente	No disponible	No disponible	Suma

Resultados

Valor Programado	Avance de la Meta (4to trimestre)	% Avance de la Meta (4to trimestre)	Semáforo (4to trimestre)
1,744.00	1,620.00	92.9%	

	Valor programado	Avance de la meta		Valor programado	Avance de la meta
Enero	467.00	55.00	Julio	70.00	66.00
Febrero	177.00	72.00	Agosto	120.00	87.00
Marzo	89.00	220.00	Septiembre	97.00	99.00
Abril	305.00	0.00	Octubre	82.00	123.00
Mayo	122.00	0.00	Noviembre	75.00	97.00
Junio	80.00	717.00	Diciembre	60.00	84.00

Medios de verificación: http://dgaire.jalisco.gob.mx/scejal/. Solicitudes recibidas

Observaciones:

1 El presente documento despliega la información perteneciente a los indicadores estratégicos y gestión de aquellos Programas presupuestarios que proveen de bienes y servicios que generan valor público a la ciudadania jalisciense.

2 Se muestra el número del Componente relacionado con el indicador.

GOBIERNO DEL ESTADO DE JALISCO
PRESUPUESTO DE EGRESOS PARA EL EJERCICIO FISCAL 2021
Ficha Técnica de Indicador
Sistema de Evaluación del Desempeño (SED)

Gobierno del Estado de Jalisco — **Secretaria de la Hacienda Pública**

Seguimiento de Indicadores

Datos del Programa [1]

Planeación y Evaluación del Sistema Educativo Estatal

Eje: Desarrollo Social **Tema Central:** Educación

¿Quien gasta?

04 Unidad Presupuestal	000 Unidad Responsable	00141 Unidad Ejecutora del Gasto
Secretaría de Educación	Secretaría de Educación	Dirección General de Planeación

¿Para qué se gasta?

Finalidad	Función	Subfunción
Desarrollo Social	Educación	Otros Servicios Educativos y Actividades Inherentes

Objetivos

Nivel	Clave Componente	Resumen Narrativo
Componente	A4 [2]	Evaluaciones estatales y nacionales realizadas para la mejora de la calidad de la educación básica y media superior.

Datos del Indicador

Denominación

Total de evaluaciones nacionales y estatales aplicadas

Método de cálculo

(Número de evaluaciones estatales y nacionales aplicadas (Realizado) / Número de evaluaciones estatales y nacionales aplicadas (Programado))*100

Descripción del Indicador

Se refiere a las evaluaciones nacionales e internacionales (coordinadas por la SEP), así como a las estatales diseñadas y coordinadas por la Dirección de Evaluación Educativa mismas que se aplican en el Estado

Tipo de Indicador	Estratégico	**Dimensión del Indicador**	Eficacia	**Año de Medición del Resultado**	2021
Cobertura	Estatal	**Frecuencia de Medición**	Trimestral		

Parámetros de semaforización

0	59.99	60.00	79.99	80.00	130

Meta Institucional	Meta Valor	Unidad de medida (meta valor)	Desagregado meta valor por género: Hombre	Mujer
100%	14	Evaluación	No disponible	No disponible

Sentido del Indicador	Línea Base (meta valor)	Año (Línea base)	Tipo de Acumulación
Ascendente	No disponible	No disponible	Suma

Resultados

Valor Programado	Avance de la Meta (4to trimestre)	% Avance de la Meta (4to trimestre)	Semáforo (4to trimestre)
14.00	14.00	100.0%	

	Valor programado	Avance de la meta		Valor programado	Avance de la meta
Enero	N.P.	N.D	Julio	7.00	0.00
Febrero	N.P.	N.D	Agosto	N.P.	N.D
Marzo	N.P.	N.D	Septiembre	N.P.	N.D
Abril	N.P.	N.D	Octubre	0.00	N.D
Mayo	N.P.	N.D	Noviembre	3.00	3.00
Junio	4.00	11.00	Diciembre	N.P.	N.D

Medios de verificación: Formatos para el control de la aplicación y publicación de resultados

Observaciones:

1 El presente documento despliega la información perteneciente a los indicadores estratégicos y gestión de aquellos Programas presupuestarios que proveen de bienes y servicios que generan valor público a la ciudadania jalisciense.

2 Se muestra el número del Componente relacionado con el indicador.

GOBIERNO DEL ESTADO DE JALISCO
PRESUPUESTO DE EGRESOS PARA EL EJERCICIO FISCAL 2021
Ficha Técnica de Indicador
Sistema de Evaluación del Desempeño (SED)

Gobierno del Estado de Jalisco — **Seguimiento de Indicadores** — **Secretaria de la Hacienda Pública**

Datos del Programa [1]

Planeación y Evaluación del Sistema Educativo Estatal

Eje: Desarrollo Social **Tema Central:** Educación

¿Quien gasta?

04 Unidad Presupuestal	000 Unidad Responsable	00141 Unidad Ejecutora del Gasto
Secretaría de Educación	Secretaría de Educación	Dirección General de Planeación

¿Para qué se gasta?

Finalidad	Función	Subfunción
Desarrollo Social	Educación	Otros Servicios Educativos y Actividades Inherentes

Objetivos

Nivel	Clave Componente		Resumen Narrativo
Actividad	A4-01	2	Aplicación de pruebas para evaluar el logro educativo en la educación básica y media superior

Datos del Indicador

Denominación

Total de alumnos evaluados

Método de cálculo

(Número de alumnos evaluados (Realizado) / Número de alumnos evaluados (Programado))*100

Descripción del Indicador

Se refiere a la totalidad de las alumnas y los alumnos evaluados con pruebas para verificar el logro educativo

Tipo de Indicador	Gestión	**Dimensión del Indicador**	Eficacia	**Año de Medición del Resultado**	2021
Cobertura	Estatal	**Frecuencia de Medición**	Trimestral		

Parámetros de semaforización

0	59.99	60.00	79.99	80.00	130

Meta Institucional	Meta Valor	Unidad de medida (meta valor)	Desagregado meta valor por género: Hombre	Mujer
100%	205,000	Alumno	0.00	0.00

Sentido del Indicador	Línea Base (meta valor)	Año (Línea base)	Tipo de Acumulación
Ascendente	No disponible	No disponible	Suma

Resultados

Valor Programado	Avance de la Meta (4to trimestre)	% Avance de la Meta (4to trimestre)	Semáforo (4to trimestre)
205,000.00	215,881.00	105.3%	

	Valor programado	Avance de la meta		Valor programado	Avance de la meta
Enero	N.P.	N.D	Julio	N.P.	N.D
Febrero	190,000.00	0.00	Agosto	N.P.	N.D
Marzo	N.P.	N.D	Septiembre	0.00	185,657.00
Abril	N.P.	N.D	Octubre	15,000.00	24,000.00
Mayo	N.P.	N.D	Noviembre	N.P.	N.D
Junio	0.00	6,224.00	Diciembre	N.P.	N.D

Medios de verificación: Formatos para el control de la aplicación y publicación de resultados

Observaciones:

1 El presente documento despliega la información perteneciente a los indicadores estratégicos y gestión de aquellos Programas presupuestarios que proveen de bienes y servicios que generan valor público a la ciudadania jalisciense.

2 Se muestra el número del Componente relacionado con el indicador.

GOBIERNO DEL ESTADO DE JALISCO
PRESUPUESTO DE EGRESOS PARA EL EJERCICIO FISCAL 2021
Ficha Técnica de Indicador
Sistema de Evaluación del Desempeño (SED)

Gobierno del Estado de Jalisco — **Seguimiento de Indicadores** — **Secretaria de la Hacienda Pública**

Datos del Programa [1]

Planeación y Evaluación del Sistema Educativo Estatal

Eje: Desarrollo Social **Tema Central:** Educación

¿Quien gasta?

04 Unidad Presupuestal	000 Unidad Responsable	00141 Unidad Ejecutora del Gasto
Secretaría de Educación	Secretaría de Educación	Dirección General de Planeación

¿Para qué se gasta?

Finalidad	Función	Subfunción
Desarrollo Social	Educación	Otros Servicios Educativos y Actividades Inherentes

Objetivos

Nivel	Clave Componente	Resumen Narrativo
Actividad	A4-02 [2]	Gestión se sedes y aplicación de las valoraciones para la selección y acceso de aspirantes y promoción de docentes en la educación básica y media superior

Datos del Indicador

Denominación

Total de aspirantes evaluados

Método de cálculo

(Número de aspirantes evaluados (Realizado) / Número de aspirantes evaluados (Programado))*100

Descripción del Indicador

Se refiere a la totalidad de las y los aspirante que participaron en la valoraciones para el acceso, promoción y permanencia en el sistema educativo

Tipo de Indicador	Gestión	**Dimensión del Indicador**	Eficacia	**Año de Medición del Resultado**	2021
Cobertura	Estatal	**Frecuencia de Medición**	Trimestral		

Parámetros de semaforización

0	59.99	60.00	79.99	80.00	130

Meta Institucional	Meta Valor	Unidad de medida (meta valor)	Desagregado meta valor por género: Hombre	Desagregado meta valor por género: Mujer
100%	16,000	Aspirante	0.00	0.00

Sentido del Indicador	Línea Base (meta valor)	Año (Línea base)	Tipo de Acumulación
Ascendente	No disponible	No disponible	Suma

Resultados

Valor Programado	Avance de la Meta (4to trimestre)	% Avance de la Meta (4to trimestre)	Semáforo (4to trimestre)
16,000.00	20,879.00	130.5%	

	Valor programado	Avance de la meta		Valor programado	Avance de la meta
Enero	N.P.	N.D	Julio	N.P.	N.D
Febrero	N.P.	N.D	Agosto	N.P.	N.D
Marzo	0.00	0.00	Septiembre	0.00	0.00
Abril	N.P.	N.D	Octubre	N.P.	N.D
Mayo	N.P.	N.D	Noviembre	N.P.	N.D
Junio	16,000.00	20,879.00	Diciembre	0.00	0.00

Medios de verificación: Formatos para el control de la aplicación y publicación de resultados

Observaciones:

1 El presente documento despliega la información perteneciente a los indicadores estratégicos y gestión de aquellos Programas presupuestarios que proveen de bienes y servicios que generan valor público a la ciudadania jalisciense.

2 Se muestra el número del Componente relacionado con el indicador.

GOBIERNO DEL ESTADO DE JALISCO
PRESUPUESTO DE EGRESOS PARA EL EJERCICIO FISCAL 2021
Ficha Técnica de Indicador
Sistema de Evaluación del Desempeño (SED)

Gobierno del Estado de Jalisco — **Seguimiento de Indicadores** — **Secretaria de la Hacienda Pública**

Datos del Programa [1]

Planeación y Evaluación del Sistema Educativo Estatal

Eje: Desarrollo Social **Tema Central:** Educación

¿Quien gasta?

04 Unidad Presupuestal	000 Unidad Responsable	00141 Unidad Ejecutora del Gasto
Secretaría de Educación	Secretaría de Educación	Dirección General de Planeación

¿Para qué se gasta?

Finalidad	Función	Subfunción
Desarrollo Social	Educación	Otros Servicios Educativos y Actividades Inherentes

Objetivos

Nivel	Clave Componente		Resumen Narrativo
Componente	C2	2	Herramientas tecnológicas de información estadística implementadas para la planeación.

Datos del Indicador

Denominación

Total de herramientas tecnológicas de información estadística para la planeación en operación

Método de cálculo

(Número de herramientas tecnológicas de información operando (Realizado) / Número de herramientas tecnológicas de información operando (Programado))*100

Descripción del Indicador

Se refiere a las herramientas tecnológicas de información estadística para la planeación en operación

Tipo de Indicador	Estratégico	**Dimensión del Indicador**	Eficacia	**Año de Medición del Resultado**	2021
Cobertura	Estatal	**Frecuencia de Medición**	Trimestral		

Parámetros de semaforización

0	59.99	60.00	79.99	80.00	130

Meta Institucional	Meta Valor	Unidad de medida (meta valor)	Desagregado meta valor por género: Hombre	Mujer
100%	16	Herramienta	0.00	0.00

Sentido del Indicador	Línea Base (meta valor)	Año (Línea base)	Tipo de Acumulación
Ascendente	No disponible	No disponible	Suma

Resultados

Valor Programado	Avance de la Meta (4to trimestre)	% Avance de la Meta (4to trimestre)	Semáforo (4to trimestre)
16.00	16.00	100.0%	

	Valor programado	Avance de la meta		Valor programado	Avance de la meta
Enero	N.P.	N.D	Julio	N.P.	N.D
Febrero	N.P.	N.D	Agosto	N.P.	N.D
Marzo	2.00	2.00	Septiembre	1.00	1.00
Abril	N.P.	N.D	Octubre	N.P.	N.D
Mayo	N.P.	N.D	Noviembre	N.P.	N.D
Junio	4.00	4.00	Diciembre	9.00	9.00

Medios de verificación: Reportes estadísticos extraíbles en las paginas WEB http://sig.jalisco.gob.mx/estadistica y http://sig.jalisco.gob.mx/escuelas

Observaciones:

1 El presente documento despliega la información perteneciente a los indicadores estratégicos y gestión de aquellos Programas presupuestarios que proveen de bienes y servicios que generan valor público a la ciudadania jalisciense.

2 Se muestra el número del Componente relacionado con el indicador.

GOBIERNO DEL ESTADO DE JALISCO
PRESUPUESTO DE EGRESOS PARA EL EJERCICIO FISCAL 2021
Ficha Técnica de Indicador
Sistema de Evaluación del Desempeño (SED)

Gobierno del Estado de Jalisco — **Seguimiento de Indicadores** — **Secretaria de la Hacienda Pública**

Datos del Programa [1]

Planeación y Evaluación del Sistema Educativo Estatal

Eje: Desarrollo Social **Tema Central:** Educación

¿Quien gasta?

04 Unidad Presupuestal	000 Unidad Responsable	00141 Unidad Ejecutora del Gasto
Secretaría de Educación	Secretaría de Educación	Dirección General de Planeación

¿Para qué se gasta?

Finalidad	Función	Subfunción
Desarrollo Social	Educación	Otros Servicios Educativos y Actividades Inherentes

Objetivos

Nivel	Clave Componente	Resumen Narrativo
Actividad	C2-01 [2]	Mantener actualizado el catálogo de centros de trabajo

Datos del Indicador

Denominación

Total de actualizaciones al catálogo de centros de trabajo

Método de cálculo

(Número de actualizaciones al catálogo de centros de trabajo (Realizado) / Número de actualizaciones al catálogo de centros de trabajo (Programado))*100

Descripción del Indicador

Se refiere al número de actualizaciones que se realizan al catálogo de centros de trabajo educativos

Tipo de Indicador	Dimensión del Indicador	Año de Medición del Resultado
Gestión	Eficacia	2021
Cobertura	**Frecuencia de Medición**	
Estatal	Trimestral	

Parámetros de semaforización

0	59.99	60.00	79.99	80.00	130

Meta Institucional	Meta Valor	Unidad de medida (meta valor)	Desagregado meta valor por género: Hombre	Mujer
100%	4	Actualización	0.00	0.00

Sentido del Indicador	Línea Base (meta valor)	Año (Línea base)	Tipo de Acumulación
Ascendente	No disponible	No disponible	Suma

Resultados

Valor Programado	Avance de la Meta (4to trimestre)	% Avance de la Meta (4to trimestre)	Semáforo (4to trimestre)
4.00	4.00	100.0%	

	Valor programado	Avance de la meta		Valor programado	Avance de la meta
Enero	N.P.	N.D	Julio	N.P.	N.D
Febrero	N.P.	N.D	Agosto	N.P.	N.D
Marzo	1.00	1.00	Septiembre	1.00	1.00
Abril	N.P.	N.D	Octubre	N.P.	N.D
Mayo	N.P.	N.D	Noviembre	N.P.	N.D
Junio	1.00	1.00	Diciembre	1.00	1.00

Medios de verificación: Reportes de catálogos de centros educativos, Plataformas web de consulta de la Dirección de Estadística y Sistemas de Información. Página WEB http://sig.jalisco.gob.mx/escuelas

Observaciones:

1 El presente documento despliega la información perteneciente a los indicadores estratégicos y gestión de aquellos Programas presupuestarios que proveen de bienes y servicios que generan valor público a la ciudadania jalisciense.

2 Se muestra el número del Componente relacionado con el indicador.

GOBIERNO DEL ESTADO DE JALISCO
PRESUPUESTO DE EGRESOS PARA EL EJERCICIO FISCAL 2021
Ficha Técnica de Indicador
Sistema de Evaluación del Desempeño (SED)

Gobierno del Estado de Jalisco — **Seguimiento de Indicadores** — **Secretaria de la Hacienda Pública**

Datos del Programa [1]

Planeación y Evaluación del Sistema Educativo Estatal

Eje: Desarrollo Social **Tema Central:** Educación

¿Quien gasta?

04 Unidad Presupuestal	000 Unidad Responsable	00141 Unidad Ejecutora del Gasto
Secretaría de Educación	Secretaría de Educación	Dirección General de Planeación

¿Para qué se gasta?

Finalidad	Función	Subfunción
Desarrollo Social	Educación	Otros Servicios Educativos y Actividades Inherentes

Objetivos

Nivel	Clave Componente	Resumen Narrativo
Componente	I3 [2]	Programas de construcción, rehabilitación y equipamiento implementados para el mejoramiento de los planteles escolares

Datos del Indicador

Denominación

Total de programas de infraestructura educativa integrados

Método de cálculo

(Número de programas de construcción, rehabilitación y equipamiento integrados (Realizado) / Número de programas de construcción, rehabilitación y equipamiento integrados (Programado))*100

Descripción del Indicador

Se refiere al número de solicitudes de construcción, rehabilitación y equipamiento, que se reciben en la Dirección de Atención a la Infraestructura Escolar, mismas que se integran en el anteproyecto de construcción y rehabilitación para su atención

Tipo de Indicador	Estratégico	**Dimensión del Indicador**	Eficacia	**Año de Medición del Resultado**	2021
Cobertura	Estatal	**Frecuencia de Medición**	Semestral		

Parámetros de semaforización

0	59.99	60.00	79.99	80.00	130

Meta Institucional	Meta Valor	Unidad de medida (meta valor)	Desagregado meta valor por género: Hombre	Mujer
100%	3	Programa	0.00	0.00

Sentido del Indicador	Línea Base (meta valor)	Año (Línea base)	Tipo de Acumulación
Ascendente	No disponible	No disponible	Suma

Resultados

Valor Programado	Avance de la Meta (4to trimestre)	% Avance de la Meta (4to trimestre)	Semáforo (4to trimestre)
3.00	3.00	N.D	

	Valor programado	Avance de la meta		Valor programado	Avance de la meta
Enero	N.P.	N.D	Julio	0.00	0.00
Febrero	N.P.	N.D	Agosto	N.P.	N.D
Marzo	3.00	3.00	Septiembre	N.P.	N.D
Abril	N.P.	N.D	Octubre	N.P.	N.D
Mayo	N.P.	N.D	Noviembre	N.P.	N.D
Junio	N.P.	N.D	Diciembre	N.P.	N.D

Medios de verificación: Programa de obra de Infraestructura Educativa INFEJAL. Plan de Expansión de la Dirección de Planeación, Programación y Presupuesto. Avances Físicos de Obra del INFEJAL

Observaciones:

1 El presente documento despliega la información perteneciente a los indicadores estratégicos y gestión de aquellos Programas presupuestarios que proveen de bienes y servicios que generan valor público a la ciudadania jalisciense.

2 Se muestra el número del Componente relacionado con el indicador.

GOBIERNO DEL ESTADO DE JALISCO
PRESUPUESTO DE EGRESOS PARA EL EJERCICIO FISCAL 2021
Ficha Técnica de Indicador

Sistema de Evaluación del Desempeño (SED)

Gobierno del Estado de Jalisco — **Seguimiento de Indicadores** — **Secretaria de la Hacienda Pública**

Datos del Programa [1]

Planeación y Evaluación del Sistema Educativo Estatal

Eje: Desarrollo Social **Tema Central:** Educación

¿Quien gasta?

04 Unidad Presupuestal	000 Unidad Responsable	00141 Unidad Ejecutora del Gasto
Secretaría de Educación	Secretaría de Educación	Dirección General de Planeación

¿Para qué se gasta?

Finalidad	Función	Subfunción
Desarrollo Social	Educación	Otros Servicios Educativos y Actividades Inherentes

Objetivos

Nivel	Clave Componente	Resumen Narrativo
Actividad	I3-01 [2]	Desarrollo de procesos para la integración de los programas de infraestructura educativa en operación

Datos del Indicador

Denominación

Total de procesos de integración de programas de infraestructura realizados

Método de cálculo

(Número de procesos de integración de programas de infraestructura realizados (Realizado) / Número de procesos de integración de programas de infraestructura realizados (Programado))*100

Descripción del Indicador

Se refiere al número de procesos para la integración de programas de construcción, rehabilitación y equipamiento educativo realizados

Tipo de Indicador	Gestión	**Dimensión del Indicador**	Eficacia	**Año de Medición del Resultado**	2021
Cobertura	Estatal	**Frecuencia de Medición**	Trimestral		

Parámetros de semaforización

0	59.99	60.00	79.99	80.00	130

Meta Institucional	Meta Valor	Unidad de medida (meta valor)	Desagregado meta valor por género: Hombre	Desagregado meta valor por género: Mujer
100%	3	Proceso	0.00	0.00

Sentido del Indicador	Línea Base (meta valor)	Año (Línea base)	Tipo de Acumulación
Ascendente	No disponible	No disponible	Suma

Resultados

Valor Programado	Avance de la Meta (4to trimestre)	% Avance de la Meta (4to trimestre)	Semáforo (4to trimestre)
3.00	3.00	100.0%	

	Valor programado	Avance de la meta		Valor programado	Avance de la meta
Enero	N.P.	N.D	Julio	N.P.	N.D
Febrero	N.P.	N.D	Agosto	N.P.	N.D
Marzo	3.00	3.00	Septiembre	0.00	0.00
Abril	N.P.	N.D	Octubre	N.P.	N.D
Mayo	N.P.	N.D	Noviembre	N.P.	N.D
Junio	0.00	0.00	Diciembre	0.00	0.00

Medios de verificación: Programa de obra de Infraestructura Educativa INFEJAL. Plan de Expansión de la Dirección de Planeación, Programación y Presupuesto. Avances Físicos de Obra del INFEJAL. Bancos de necesidades

Observaciones:

1 El presente documento despliega la información perteneciente a los indicadores estratégicos y gestión de aquellos Programas presupuestarios que proveen de bienes y servicios que generan valor público a la ciudadania jalisciense.

2 Se muestra el número del Componente relacionado con el indicador.

GOBIERNO DEL ESTADO DE JALISCO
PRESUPUESTO DE EGRESOS PARA EL EJERCICIO FISCAL 2021
Ficha Técnica de Indicador
Sistema de Evaluación del Desempeño (SED)

Gobierno del Estado de Jalisco — **Seguimiento de Indicadores** — **Secretaria de la Hacienda Pública**

Datos del Programa [1]

Planeación y Evaluación del Sistema Educativo Estatal

Eje: Desarrollo Social **Tema Central:** Educación

¿Quien gasta?

04 Unidad Presupuestal	000 Unidad Responsable	00141 Unidad Ejecutora del Gasto
Secretaría de Educación	Secretaría de Educación	Dirección General de Planeación

¿Para qué se gasta?

Finalidad	Función	Subfunción
Desarrollo Social	Educación	Otros Servicios Educativos y Actividades Inherentes

Objetivos

Nivel	Clave Componente	Resumen Narrativo
Componente	I5 [2]	Sistema implementado de Preinscripción a Educación Básica

Datos del Indicador

Denominación

Total de solicitudes de preinscripción en Educación Básica atendidas

Método de cálculo

(Número de solicitudes de preinscripción de educación básica atendidas (Realizado) / Número de solicitudes de preinscripción de educación básica atendidas (Programado))*100

Descripción del Indicador

Se refiere al numero total de solicitudes de preinscripción a Educación Básica atendidas

Tipo de Indicador	Dimensión del Indicador	Año de Medición del Resultado
Estratégico	Eficacia	2021
Cobertura	**Frecuencia de Medición**	
Estatal	Semestral	

Parámetros de semaforización

0	59.99	60.00	79.99	80.00	130

Meta Institucional	Meta Valor	Unidad de medida (meta valor)	Desagregado meta valor por género: Hombre	Mujer
100%	350,000	Solicitud	0.00	0.00

Sentido del Indicador	Línea Base (meta valor)	Año (Línea base)	Tipo de Acumulación
Ascendente	No disponible	No disponible	Suma

Resultados

Valor Programado	Avance de la Meta (4to trimestre)	% Avance de la Meta (4to trimestre)	Semáforo (4to trimestre)
350,000.00	248,775.00	N.D	

	Valor programado	Avance de la meta		Valor programado	Avance de la meta
Enero	N.P.	N.D	Julio	50,000.00	34,546.00
Febrero	300,000.00	214,229.00	Agosto	N.P.	N.D
Marzo	N.P.	N.D	Septiembre	N.P.	N.D
Abril	N.P.	N.D	Octubre	N.P.	N.D
Mayo	N.P.	N.D	Noviembre	N.P.	N.D
Junio	N.P.	N.D	Diciembre	N.P.	N.D

Medios de verificación: Página SCEJAL en: inscripciones.jalisco.gob.mx/inscribe

Observaciones:

1 El presente documento despliega la información perteneciente a los indicadores estratégicos y gestión de aquellos Programas presupuestarios que proveen de bienes y servicios que generan valor público a la ciudadania jalisciense.

2 Se muestra el número del Componente relacionado con el indicador.

GOBIERNO DEL ESTADO DE JALISCO
PRESUPUESTO DE EGRESOS PARA EL EJERCICIO FISCAL 2021
Ficha Técnica de Indicador
Sistema de Evaluación del Desempeño (SED)

Gobierno del Estado de Jalisco — **Seguimiento de Indicadores** — **Secretaria de la Hacienda Pública**

Datos del Programa [1]

Planeación y Evaluación del Sistema Educativo Estatal

Eje: Desarrollo Social **Tema Central:** Educación

¿Quien gasta?

04 Unidad Presupuestal	000 Unidad Responsable	00141 Unidad Ejecutora del Gasto
Secretaría de Educación	Secretaría de Educación	Dirección General de Planeación

¿Para qué se gasta?

Finalidad	Función	Subfunción
Desarrollo Social	Educación	Otros Servicios Educativos y Actividades Inherentes

Objetivos

Nivel	Clave Componente	Resumen Narrativo
Actividad	I5-01 [2]	Conteo de alumnos de tercer grado de educación preescolar y sexto grado de educación primaria que no realizaron su trámite de preinscripción en el mes de febrero

Datos del Indicador

Denominación

Total de alumnos que no realizaron trámite de preinscripción

Método de cálculo

(Número de alumnos que no realizaron trámite de preinscripción (Realizado) / Número de alumnos que no realizaron trámite de preinscripción (Programado))*100

Descripción del Indicador

Se refiere al numero de conteo de alumnos que no realizaron su preinscripción en el tiempo establecido

Tipo de Indicador	Gestión	**Dimensión del Indicador**	Eficacia	**Año de Medición del Resultado**	2021
Cobertura	Estatal	**Frecuencia de Medición**	Trimestral		

Parámetros de semaforización

0	59.99	60.00	79.99	80.00	130

Meta Institucional	Meta Valor	Unidad de medida (meta valor)	Desagregado meta valor por género: Hombre	Desagregado meta valor por género: Mujer
100%	71,545	Solicitud	No disponible	No disponible

Sentido del Indicador	Línea Base (meta valor)	Año (Línea base)	Tipo de Acumulación
Ascendente	No disponible	No disponible	Suma

Resultados

Valor Programado	Avance de la Meta (4to trimestre)	% Avance de la Meta (4to trimestre)	Semáforo (4to trimestre)
71,545.00	71,545.00	100.0%	

	Valor programado	Avance de la meta		Valor programado	Avance de la meta
Enero	N.P.	N.D	Julio	N.P.	N.D
Febrero	44,000.00	N.D	Agosto	N.P.	N.D
Marzo	N.P.	71,545.00	Septiembre	27,479.00	0.00
Abril	N.P.	N.D	Octubre	N.P.	N.D
Mayo	N.P.	N.D	Noviembre	N.P.	N.D
Junio	66.00	0.00	Diciembre	0.00	0.00

Medios de verificación: Página SCEJAL en: inscripciones.jalisco.gob.mx/inscribe

Observaciones:

1 El presente documento despliega la información perteneciente a los indicadores estratégicos y gestión de aquellos Programas presupuestarios que proveen de bienes y servicios que generan valor público a la ciudadania jalisciense.

2 Se muestra el número del Componente relacionado con el indicador.

GOBIERNO DEL ESTADO DE JALISCO
PRESUPUESTO DE EGRESOS PARA EL EJERCICIO FISCAL 2021
Ficha Técnica de Indicador
Sistema de Evaluación del Desempeño (SED)

Gobierno del Estado de Jalisco — **Seguimiento de Indicadores** — **Secretaria de la Hacienda Pública**

Datos del Programa [1]

Programa Nacional de Inglés

Eje: Desarrollo Social **Tema Central:** Educación

¿Quien gasta?

04 Unidad Presupuestal	000 Unidad Responsable	00149 Unidad Ejecutora del Gasto
Secretaría de Educación	Secretaría de Educación	Dirección General de Programas Estratégicos

¿Para qué se gasta?

Finalidad	Función	Subfunción
Desarrollo Social	Educación	Otros Servicios Educativos y Actividades Inherentes

Objetivos

Nivel	Clave Componente	Resumen Narrativo
Fin	2	Contribuir a mejorar las condiciones sociales propicias para el acceso efectivo a los derechos sociales que impulsen capacidades de las personas y sus comunidades para reducir brechas de desigualdad, mediante la reconstrucción de un sentido de colectividad y corresponsabilidad del gobierno y la sociedad en general.

Datos del Indicador

Denominación

Posición en el Índice de Rezago Social

Método de cálculo

(Posición en el Índice de Rezago Social (Realizado)/Posición en el Índice de Rezago Social (Programado))*100

Descripción del Indicador

Lugar que ocupa Jalisco dentro del contexto de las entidades federativas del país respecto al Índice de Rezago Social, el cual es una medida agregada que se compone de variables de educación, acceso a servicios de salud, servicios básicos en la vivienda, de calidad y espacios en la misma, y activos en el hogar. Es decir, proporciona el resumen de cuatro carencias sociales de la medición de pobreza del CONEVAL: rezago educativo, acceso a los servicios de salud, acceso a los servicios básicos en la vivienda, y la calidad y espacios en la vivienda.

Tipo de Indicador	Dimensión del Indicador	Año de Medición del Resultado
Estratégico	Eficacia	2021
Cobertura	**Frecuencia de Medición**	
Estatal	Quinquenal	

Parámetros de semaforización

0	59.99	60.00	79.99	80.00	130

Meta Institucional	Meta Valor	Unidad de medida (meta valor)	Desagregado meta valor por género: Hombre	Mujer
100%	29	Posición	0.00	0.00

Sentido del Indicador	Línea Base (meta valor)	Año (Línea base)	Tipo de Acumulación
Ascendente	25	2010	Suma

Resultados

Valor Programado	Avance de la Meta (4to trimestre)	% Avance de la Meta (4to trimestre)	Semáforo (4to trimestre)
N.P.	N.D.	N.D.	

	Valor programado	Avance de la meta		Valor programado	Avance de la meta
Enero	N.P.	N.D.	Julio	N.P.	N.D.
Febrero	N.P.	N.D.	Agosto	N.P.	N.D.
Marzo	N.P.	N.D.	Septiembre	N.P.	N.D.
Abril	N.P.	N.D.	Octubre	N.P.	N.D.
Mayo	N.P.	N.D.	Noviembre	N.P.	N.D.
Junio	N.P.	N.D.	Diciembre	N.P.	N.D.

Medios de verificación

Observaciones

1 El presente documento despliega la información perteneciente a los indicadores estratégicos y gestión de aquellos Programas presupuestarios que proveen de bienes y servicios que generan valor público a la ciudadania jalisciense.

2 Se muestra el número del Componente relacionado con el indicador.

GOBIERNO DEL ESTADO DE JALISCO
PRESUPUESTO DE EGRESOS PARA EL EJERCICIO FISCAL 2021
Ficha Técnica de Indicador
Sistema de Evaluación del Desempeño (SED)

Gobierno del Estado de Jalisco — **Seguimiento de Indicadores** — **Secretaria de la Hacienda Pública**

Datos del Programa [1]

Programa Nacional de Inglés

Eje: Desarrollo Social **Tema Central:** Educación

¿Quien gasta?

04 Unidad Presupuestal	000 Unidad Responsable	00149 Unidad Ejecutora del Gasto
Secretaría de Educación	Secretaría de Educación	Dirección General de Programas Estratégicos

¿Para qué se gasta?

Finalidad	Función	Subfunción
Desarrollo Social	Educación	Otros Servicios Educativos y Actividades Inherentes

Objetivos

Nivel	Clave Componente	Resumen Narrativo
Propósito	2	Incrementar la calidad y accesibilidad educativa en todos los niveles, modalidades y servicios de manera inclusiva y equitativa, con un enfoque de formación integral centrado en el aprendizaje de las y los estudiantes, implementando procesos de enseñanza innovadores y de desarrollo de las comunidades para la vida en un contexto de corresponsabilidad, mediante la simplificación y reingeniería administrativa, la formación y profesionalización de todas las personas relacionadas al acto educativo, la mejora de la infraestructura y una pertinente articulación entre instancias gubernamentales y de la sociedad en general.

Datos del Indicador

Denominación

Porcentaje de alumnos con niveles de desempeño medio y avanzado en su evaluación de aprendizaje

Método de cálculo

(Total de alumnos ubicados en los niveles de desempeño medio y avanzado entre el total de alumnos evaluados (Realizado)/Total de alumnos ubicados en los niveles de desempeño medio y avanzado entre el total de alumnos evaluados (Programado))*100

Descripción del Indicador

Es el porcentaje de alumnos que se ubicaron en los niveles de desempeño medio y avanzado en la evaluación del aprendizaje de cada uno de los niveles evaluados (primaria, secundaria y media superior)

Tipo de Indicador	Dimensión del Indicador	Año de Medición del Resultado
Estratégico	Eficacia	2021
Cobertura	**Frecuencia de Medición**	
Estatal	Anual	

Parámetros de semaforización

0	59.99	60.00	79.99	80.00	130

Meta Institucional	Meta Valor	Unidad de medida (meta valor)	Desagregado meta valor por género: Hombre	Mujer
100%	29	Porcentaje	0.00	0.00

Sentido del Indicador	Línea Base (meta valor)	Año (Línea base)	Tipo de Acumulación
Ascendente	28	2018	Suma

Resultados

Valor Programado	Avance de la Meta (4to trimestre)	% Avance de la Meta (4to trimestre)	Semáforo (4to trimestre)
N.P.	N.D.	N.D.	

	Valor programado	Avance de la meta		Valor programado	Avance de la meta
Enero	N.P.	N.D.	Julio	N.P.	N.D.
Febrero	N.P.	N.D.	Agosto	N.P.	N.D.
Marzo	N.P.	N.D.	Septiembre	N.P.	N.D.
Abril	N.P.	N.D.	Octubre	N.P.	N.D.
Mayo	N.P.	N.D.	Noviembre	N.P.	N.D.
Junio	N.P.	N.D.	Diciembre	N.P.	N.D.

Medios de verificación

Observaciones

1 El presente documento despliega la información perteneciente a los indicadores estratégicos y gestión de aquellos Programas presupuestarios que proveen de bienes y servicios que generan valor público a la ciudadania jalisciense.

2 Se muestra el número del Componente relacionado con el indicador.

GOBIERNO DEL ESTADO DE JALISCO
PRESUPUESTO DE EGRESOS PARA EL EJERCICIO FISCAL 2021
Ficha Técnica de Indicador
Sistema de Evaluación del Desempeño (SED)

Gobierno del Estado de Jalisco — **Secretaria de la Hacienda Pública**

Seguimiento de Indicadores

Datos del Programa [1]

Programa Nacional de Inglés

Eje: Desarrollo Social **Tema Central:** Educación

¿Quien gasta?

04	Unidad Presupuestal	000	Unidad Responsable	00149	Unidad Ejecutora del Gasto
Secretaría de Educación		Secretaría de Educación		Dirección General de Programas Estratégicos	

¿Para qué se gasta?

Finalidad	Función	Subfunción
Desarrollo Social	Educación	Otros Servicios Educativos y Actividades Inherentes

Objetivos

Nivel	Clave Componente		Resumen Narrativo
Componente	I5	2	Personas beneficiadas con la certificación internacional para impartir el idioma inglés bajo la figura de asesor externo especializado

Datos del Indicador

Denominación

Total de personas certificadas internacionalmente en el dominio de inglés

Método de cálculo

(Número de personas certificadas internacionalmente en el dominio de inglés (Realizado) / Número de personas certificadas internacionalmente en el dominio de inglés (Programado))*100

Descripción del Indicador

Se refiere al total de asesores externos especializados y docentes de educación básica que logran obtener una certificación internacional en el dominio del idioma inglés

Tipo de Indicador	Estratégico	**Dimensión del Indicador**	Eficacia	**Año de Medición del Resultado**	2021
Cobertura	Estatal	**Frecuencia de Medición**	Semestral		

Parámetros de semaforización

0	59.99	60.00	79.99	80.00	130

Meta Institucional	Meta Valor	Unidad de medida (meta valor)	Desagregado meta valor por género	
			Hombre	Mujer
100%	65	Persona	No disponible	No disponible

Sentido del Indicador	Línea Base (meta valor)	Año (Línea base)	Tipo de Acumulación
Ascendente	53	2020	Suma

Resultados

Valor Programado	Avance de la Meta (4to trimestre)	% Avance de la Meta (4to trimestre)	Semáforo (4to trimestre)
65.00	65.00	100.0%	

	Valor programado	Avance de la meta		Valor programado	Avance de la meta
Enero	N.P.	N.D	Julio	N.P.	N.D
Febrero	N.P.	N.D	Agosto	N.P.	N.D
Marzo	N.P.	N.D	Septiembre	N.P.	N.D
Abril	N.P.	N.D	Octubre	N.P.	N.D
Mayo	N.P.	N.D	Noviembre	N.P.	N.D
Junio	0.00	N.D	Diciembre	65.00	65.00

Medios de verificación: http://edu.jalisco.gob.mx/pnieb/

Observaciones:

1 El presente documento despliega la información perteneciente a los indicadores estratégicos y gestión de aquellos Programas presupuestarios que proveen de bienes y servicios que generan valor público a la ciudadania jalisciense.

2 Se muestra el número del Componente relacionado con el indicador.

GOBIERNO DEL ESTADO DE JALISCO
PRESUPUESTO DE EGRESOS PARA EL EJERCICIO FISCAL 2021
Ficha Técnica de Indicador
Sistema de Evaluación del Desempeño (SED)

Gobierno del Estado de Jalisco | **Secretaria de la Hacienda Pública**

Seguimiento de Indicadores

Datos del Programa [1]

Programa Nacional de Inglés

Eje: Desarrollo Social **Tema Central:** Educación

¿Quien gasta?

04	Unidad Presupuestal	000	Unidad Responsable	00149	Unidad Ejecutora del Gasto
Secretaría de Educación		Secretaría de Educación		Dirección General de Programas Estratégicos	

¿Para qué se gasta?

Finalidad	Función	Subfunción
Desarrollo Social	Educación	Otros Servicios Educativos y Actividades Inherentes

Objetivos

Nivel	Clave Componente		Resumen Narrativo
Actividad	I5-04	2	Seguimiento al proceso de certificación de docentes y/o asesores externos especializados (AEE) que realizan las empresas certificadoras

Datos del Indicador

Denominación

Total de seguimientos al proceso de certificación

Método de cálculo

(Número de seguimientos al proceso de certificación (Realizado) / Número de seguimientos al proceso de certificación (Programado))*100

Descripción del Indicador

Se refiere al número de acciones de seguimiento que el personal de la Dirección de Lenguas Extranjeras realiza al proceso de certificación para asegurarse que la empresa certificadora cumpla con lo establecido en el contrato correspondiente

Tipo de Indicador	Gestión	Dimensión del Indicador	Eficacia	Año de Medición del Resultado	2021
Cobertura	Estatal	Frecuencia de Medición	Trimestral		

Parámetros de semaforización

0	59.99	60.00	79.99	80.00	130

Meta Institucional	Meta Valor	Unidad de medida (meta valor)	Desagregado meta valor por género: Hombre	Mujer
100%	2	Seguimiento	No disponible	No disponible

Sentido del Indicador	Línea Base (meta valor)	Año (Línea base)	Tipo de Acumulación
Ascendente	5	2020	Suma

Resultados

Valor Programado	Avance de la Meta (4to trimestre)	% Avance de la Meta (4to trimestre)	Semáforo (4to trimestre)
2.00	2.00	100.0%	

	Valor programado	Avance de la meta		Valor programado	Avance de la meta
Enero	N.P.	N.D	Julio	N.P.	N.D
Febrero	N.P.	N.D	Agosto	1.00	0.00
Marzo	0.00	0.00	Septiembre	N.P.	N.D
Abril	1.00	0.00	Octubre	N.P.	N.D
Mayo	N.P.	N.D	Noviembre	N.P.	N.D
Junio	N.P.	N.D	Diciembre	0.00	2.00

Medios de verificación: http://edu.jalisco.gob.mx/pnieb/

Observaciones:

1 El presente documento despliega la información perteneciente a los indicadores estratégicos y gestión de aquellos Programas presupuestarios que proveen de bienes y servicios que generan valor público a la ciudadania jalisciense.

2 Se muestra el número del Componente relacionado con el indicador.

GOBIERNO DEL ESTADO DE JALISCO
PRESUPUESTO DE EGRESOS PARA EL EJERCICIO FISCAL 2021
Ficha Técnica de Indicador
Sistema de Evaluación del Desempeño (SED)

Gobierno del Estado de Jalisco

Seguimiento de Indicadores

Secretaria de la Hacienda Pública

Datos del Programa [1]

Programa Nacional de Inglés

Eje: Desarrollo Social **Tema Central:** Educación

¿Quien gasta?

04 Unidad Presupuestal	000 Unidad Responsable	00149 Unidad Ejecutora del Gasto
Secretaría de Educación	Secretaría de Educación	Dirección General de Programas Estratégicos

¿Para qué se gasta?

Finalidad	Función	Subfunción
Desarrollo Social	Educación	Otros Servicios Educativos y Actividades Inherentes

Objetivos

Nivel	Clave Componente	Resumen Narrativo
Actividad	I5-05 [2]	Visitas de seguimiento a las acciones para la implementación de la enseñanza del ingles realizadas a los asesores externos especializados en las escuelas incorporadas al PRONI

Datos del Indicador

Denominación

Total de visitas de seguimiento de acciones de enseñanza del inglés

Método de cálculo

(Número de visitas de seguimiento de acciones de enseñanza del inglés (Realizado) / Número de visitas de seguimiento de acciones de enseñanza del inglés (Programado))*100

Descripción del Indicador

Se refiere al total de visitas de seguimiento y acompañamiento a los Asesores Externos Especializados para evaluar sus actividades frente a grupo. Cada visita incluye a cuando menos 5 escuelas.

Tipo de Indicador	Dimensión del Indicador	Año de Medición del Resultado
Gestión	Eficacia	2021
Cobertura	**Frecuencia de Medición**	
Estatal	Trimestral	

Parámetros de semaforización

0	59.99	60.00	79.99	80.00	130

Meta Institucional	Meta Valor	Unidad de medida (meta valor)	Desagregado meta valor por género: Hombre	Mujer
100%	0	Visita	No disponible	No disponible

Sentido del Indicador	Línea Base (meta valor)	Año (Línea base)	Tipo de Acumulación
Ascendente	1	2020	Suma

Resultados

Valor Programado	Avance de la Meta (4to trimestre)	% Avance de la Meta (4to trimestre)	Semáforo (4to trimestre)
0.00	0.00	100.0%	

	Valor programado	Avance de la meta		Valor programado	Avance de la meta
Enero	N.P.	N.D	Julio	N.P.	N.D
Febrero	N.P.	N.D	Agosto	N.P.	N.D
Marzo	0.00	0.00	Septiembre	0.00	0.00
Abril	N.P.	N.D	Octubre	N.P.	N.D
Mayo	N.P.	N.D	Noviembre	N.P.	N.D
Junio	0.00	0.00	Diciembre	0.00	0.00

Medios de verificación: http://edu.jalisco.gob.mx/pnieb/

Observaciones: Con motivo de las restricciones para la realización de actividades presenciales durante la mayor parte del año, se consideró que no era pertinente las visitas presenciales, por lo que el seguimiento se realizó de manera virtual de forma aleatoria por lo cual el recurso para realizar la actividad fue cedido para llevar a cabo acciones de atención ante la emergencia sanitaria por Covid-19.

1 El presente documento despliega la información perteneciente a los indicadores estratégicos y gestión de aquellos Programas presupuestarios que proveen de bienes y servicios que generan valor público a la ciudadania jalisciense.

2 Se muestra el número del Componente relacionado con el indicador.

GOBIERNO DEL ESTADO DE JALISCO
PRESUPUESTO DE EGRESOS PARA EL EJERCICIO FISCAL 2021
Ficha Técnica de Indicador
Sistema de Evaluación del Desempeño (SED)

Gobierno del Estado de Jalisco

Seguimiento de Indicadores

Secretaria de la Hacienda Pública

Datos del Programa [1]

Programa Nacional de Inglés

Eje: Desarrollo Social **Tema Central:** Educación

¿Quien gasta?

04	Unidad Presupuestal	000	Unidad Responsable	00149	Unidad Ejecutora del Gasto
Secretaría de Educación		Secretaría de Educación		Dirección General de Programas Estratégicos	

¿Para qué se gasta?

Finalidad	Función	Subfunción
Desarrollo Social	Educación	Otros Servicios Educativos y Actividades Inherentes

Objetivos

Nivel	Clave Componente		Resumen Narrativo
Actividad	I5-07	2	Capacitación académica a docentes y asesores realizadas en las implicaciones didácticas y curriculares a través de tecnologías de información y comunicación (TIC)

Datos del Indicador

Denominación

Total de capacitaciones académicas

Método de cálculo

(Número de capacitaciones académicas (Realizado) / Número de capacitaciones académicas (Programado))*100

Descripción del Indicador

Se refiere al total de Jornadas de capacitación a los Asesores Externos Especializados, para articular las acciones de intervención en el proceso educativo de los alumnos a través del uso y aprovechamiento de las nuevas tecnologías de comunicación

Tipo de Indicador	Gestión	Dimensión del Indicador	Eficacia	Año de Medición del Resultado	2021
Cobertura	Estatal	Frecuencia de Medición	Trimestral		

Parámetros de semaforización						Meta Institucional	Meta Valor	Unidad de medida (meta valor)	Desagregado meta valor por género: Hombre	Desagregado meta valor por género: Mujer
						100%	6	Capacitación	No disponible	No disponible
0	59.99	60.00	79.99	80.00	130	Sentido del Indicador	Línea Base (meta valor)	Año (Línea base)	Tipo de Acumulación	
						Ascendente	1	2020	Suma	

Resultados

Valor Programado	Avance de la Meta (4to trimestre)	% Avance de la Meta (4to trimestre)	Semáforo (4to trimestre)
6.00	6.00	100.0%	

	Valor programado	Avance de la meta		Valor programado	Avance de la meta
Enero	N.P.	N.D	Julio	N.P.	N.D
Febrero	N.P.	N.D	Agosto	6.00	0.00
Marzo	0.00	4.00	Septiembre	N.P.	N.D
Abril	N.P.	N.D	Octubre	N.P.	N.D
Mayo	N.P.	N.D	Noviembre	N.P.	N.D
Junio	0.00	2.00	Diciembre	0.00	0.00

Medios de verificación: http://edu.jalisco.gob.mx/pnieb/

Observaciones:

1 El presente documento despliega la información perteneciente a los indicadores estratégicos y gestión de aquellos Programas presupuestarios que proveen de bienes y servicios que generan valor público a la ciudadania jalisciense.

2 Se muestra el número del Componente relacionado con el indicador.

GOBIERNO DEL ESTADO DE JALISCO
PRESUPUESTO DE EGRESOS PARA EL EJERCICIO FISCAL 2021
Ficha Técnica de Indicador
Sistema de Evaluación del Desempeño (SED)

Gobierno del Estado de Jalisco — **Seguimiento de Indicadores** — **Secretaria de la Hacienda Pública**

Datos del Programa [1]

Programa Nacional de Inglés

Eje: Desarrollo Social **Tema Central:** Educación

¿Quien gasta?

04	Unidad Presupuestal	000	Unidad Responsable	00149	Unidad Ejecutora del Gasto
Secretaría de Educación		Secretaría de Educación		Dirección General de Programas Estratégicos	

¿Para qué se gasta?

Finalidad	Función	Subfunción
Desarrollo Social	Educación	Otros Servicios Educativos y Actividades Inherentes

Objetivos

Nivel	Clave Componente	Resumen Narrativo
Componente	I6 [2]	Material didáctico entregado a escuelas para el fortalecimiento de la enseñanza del inglés como segundo idioma

Datos del Indicador

Denominación

Total de escuelas beneficiadas con paquetes de libros de inglés

Método de cálculo

(Número de escuelas beneficiadas con paquetes de libros de inglés (Realizado) / Número de escuelas beneficiadas con paquetes de libros de inglés (Programado))*100

Descripción del Indicador

Se refiere al total de escuelas públicas de educación primaria que reciben en tiempo y forma paquetes de libros de texto en inglés que utilizan los Asesores Externos Especializados (AEE) y alumnos para el aprendizaje de un segundo idioma (Inglés).

Tipo de Indicador	Dimensión del Indicador	Año de Medición del Resultado
Estratégico	Eficacia	2021
Cobertura	**Frecuencia de Medición**	
Estatal	Trimestral	

Parámetros de semaforización

0	59.99	60.00	79.99	80.00	130

Meta Institucional	Meta Valor	Unidad de medida (meta valor)	Desagregado meta valor por género: Hombre	Mujer
100%	150	Escuela	No disponible	No disponible

Sentido del Indicador	Línea Base (meta valor)	Año (Línea base)	Tipo de Acumulación
Ascendente	1	2020	Suma

Resultados

Valor Programado	Avance de la Meta (4to trimestre)	% Avance de la Meta (4to trimestre)	Semáforo (4to trimestre)
150.00	152.00	101.3%	

	Valor programado	Avance de la meta		Valor programado	Avance de la meta
Enero	N.P.	N.D	Julio	N.P.	N.D
Febrero	N.P.	N.D	Agosto	N.P.	N.D
Marzo	N.P.	N.D	Septiembre	149.00	152.00
Abril	N.P.	N.D	Octubre	N.P.	N.D
Mayo	N.P.	N.D	Noviembre	0.00	0.00
Junio	1.00	0.00	Diciembre	0.00	0.00

Medios de verificación: http://edu.jalisco.gob.mx/pnieb/

Observaciones:

1 El presente documento despliega la información perteneciente a los indicadores estratégicos y gestión de aquellos Programas presupuestarios que proveen de bienes y servicios que generan valor público a la ciudadania jalisciense.

2 Se muestra el número del Componente relacionado con el indicador.

GOBIERNO DEL ESTADO DE JALISCO
PRESUPUESTO DE EGRESOS PARA EL EJERCICIO FISCAL 2021
Ficha Técnica de Indicador
Sistema de Evaluación del Desempeño (SED)

Gobierno del Estado de Jalisco — **Seguimiento de Indicadores** — **Secretaria de la Hacienda Pública**

Datos del Programa [1]

Programa Nacional de Inglés

Eje: Desarrollo Social **Tema Central:** Educación

¿Quien gasta?

04 Unidad Presupuestal	000 Unidad Responsable	00149 Unidad Ejecutora del Gasto
Secretaría de Educación	Secretaría de Educación	Dirección General de Programas Estratégicos

¿Para qué se gasta?

Finalidad	Función	Subfunción
Desarrollo Social	Educación	Otros Servicios Educativos y Actividades Inherentes

Objetivos

Nivel	Clave Componente	Resumen Narrativo
Actividad	I6-03 [2]	Visitas de seguimiento y evaluación sobre el uso y aprovechamiento de los libros de texto gratuitos de inglés en los centros de trabajo incorporados al PRONI

Datos del Indicador

Denominación

Total de visitas de seguimiento sobre el uso del libro de inglés

Método de cálculo

(Número de visitas de seguimiento sobre el uso del libro de inglés (Realizado) / Número de visitas de seguimiento sobre el uso del libro de inglés (Programado))*100

Descripción del Indicador

Se refiere al total de visitas de seguimiento y acompañamiento a las escuelas para verificar el correcto uso de los libros de texto educativos de inglés

Tipo de Indicador	Gestión	Dimensión del Indicador	Eficacia	Año de Medición del Resultado	2021
Cobertura	Estatal	Frecuencia de Medición	Trimestral		

Parámetros de semaforización

0	59.99	60.00	79.99	80.00	130

Meta Institucional	Meta Valor	Unidad de medida (meta valor)	Desagregado meta valor por género: Hombre	Mujer
100%	3	Visita	No disponible	No disponible

Sentido del Indicador	Línea Base (meta valor)	Año (Línea base)	Tipo de Acumulación
Ascendente	15	2020	Suma

Resultados

Valor Programado	Avance de la Meta (4to trimestre)	% Avance de la Meta (4to trimestre)	Semáforo (4to trimestre)
3.00	5.00	166.7%	

	Valor programado	Avance de la meta		Valor programado	Avance de la meta
Enero	N.P.	N.D	Julio	N.P.	N.D
Febrero	N.P.	N.D	Agosto	N.P.	N.D
Marzo	1.00	0.00	Septiembre	1.00	0.00
Abril	N.P.	N.D	Octubre	N.P.	N.D
Mayo	N.P.	N.D	Noviembre	N.P.	N.D
Junio	1.00	0.00	Diciembre	0.00	5.00

Medios de verificación: http://edu.jalisco.gob.mx/pnieb/

Observaciones: Con motivo de la coordinación de las áreas de fortalecimiento académico y de Contraloría Social, los directores de las escuelas aceptaron y colaboraron con el programa y se permitió un mayor número de visitas de seguimiento sobre el uso sustantivo de los libros de inglés.

1 El presente documento despliega la información perteneciente a los indicadores estratégicos y gestión de aquellos Programas presupuestarios que proveen de bienes y servicios que generan valor público a la ciudadania jalisciense.

2 Se muestra el número del Componente relacionado con el indicador.

GOBIERNO DEL ESTADO DE JALISCO
PRESUPUESTO DE EGRESOS PARA EL EJERCICIO FISCAL 2021
Ficha Técnica de Indicador
Sistema de Evaluación del Desempeño (SED)

Gobierno del Estado de Jalisco — **Seguimiento de Indicadores** — **Secretaria de la Hacienda Pública**

Datos del Programa [1]

Programa Nacional de Inglés

Eje: Desarrollo Social **Tema Central:** Educación

¿Quien gasta?

04 Unidad Presupuestal	000 Unidad Responsable	00149 Unidad Ejecutora del Gasto
Secretaría de Educación	Secretaría de Educación	Dirección General de Programas Estratégicos

¿Para qué se gasta?

Finalidad	Función	Subfunción
Desarrollo Social	Educación	Otros Servicios Educativos y Actividades Inherentes

Objetivos

Nivel	Clave Componente	Resumen Narrativo
Actividad	I6-09 [2]	Recibos de entrega recepción, por escuela, del paquete bibliográfico que reciben los Asesores Externos Especializados y alumnos beneficiados

Datos del Indicador

Denominación

Total de recibos de entrega recepción elaborados

Método de cálculo

(Número de recibos elaborados (Realizado) / Número de recibos elaborados (Programado))*100

Descripción del Indicador

Se refiere al total de recibos elaborados por cada una de las escuelas del universo de atención del PRONI, en beneficio de sus Asesores Externos Especializados (AEE) y alumnos

Tipo de Indicador	Gestión	**Dimensión del Indicador**	Eficacia	**Año de Medición del Resultado**	2021
Cobertura	Estatal	**Frecuencia de Medición**	Trimestral		

Parámetros de semaforización

0	59.99	60.00	79.99	80.00	130

Meta Institucional	Meta Valor	Unidad de medida (meta valor)	Desagregado meta valor por género: Hombre	Mujer
100%	150	Recibo	0.00	0.00

Sentido del Indicador	Línea Base (meta valor)	Año (Línea base)	Tipo de Acumulación
Ascendente	No disponible	2020	Suma

Resultados

Valor Programado	Avance de la Meta (4to trimestre)	% Avance de la Meta (4to trimestre)	Semáforo (4to trimestre)
150.00	150.00	100.0%	

	Valor programado	Avance de la meta		Valor programado	Avance de la meta
Enero	N.P.	N.D	Julio	N.P.	N.D
Febrero	N.P.	N.D	Agosto	N.P.	N.D
Marzo	1.00	0.00	Septiembre	0.00	0.00
Abril	N.P.	N.D	Octubre	N.P.	N.D
Mayo	N.P.	N.D	Noviembre	N.P.	N.D
Junio	1.00	0.00	Diciembre	148.00	150.00

Medios de verificación: http://edu.jalisco.gob.mx/pnieb/

Observaciones:

1 El presente documento despliega la información perteneciente a los indicadores estratégicos y gestión de aquellos Programas presupuestarios que proveen de bienes y servicios que generan valor público a la ciudadania jalisciense.

2 Se muestra el número del Componente relacionado con el indicador.

GOBIERNO DEL ESTADO DE JALISCO
PRESUPUESTO DE EGRESOS PARA EL EJERCICIO FISCAL 2021
Ficha Técnica de Indicador
Sistema de Evaluación del Desempeño (SED)

Gobierno del Estado de Jalisco

Seguimiento de Indicadores

Secretaria de la Hacienda Pública

Datos del Programa [1]

Programa Nacional de Inglés

Eje: Desarrollo Social **Tema Central:** Educación

¿Quien gasta?

04	Unidad Presupuestal	000	Unidad Responsable	00149	Unidad Ejecutora del Gasto
Secretaría de Educación		Secretaría de Educación		Dirección General de Programas Estratégicos	

¿Para qué se gasta?

Finalidad	Función	Subfunción
Desarrollo Social	Educación	Otros Servicios Educativos y Actividades Inherentes

Objetivos

Nivel	Clave Componente		Resumen Narrativo
Componente	I7	2	Alumnos de educación básica certificados internacionalmente en el dominio de lenguas extranjeras

Datos del Indicador

Denominación

Total de alumnos de educación básica certificados en el dominio de una segunda lengua

Método de cálculo

(Número de alumnos de educación básica certificados en el dominio de una segunda lengua (Realizado) / Número de alumnos de educación básica certificados en el dominio de una segunda lengua (Programado))*100

Descripción del Indicador

Se refiere a los alumnos de Educación Básica que logran obtener una certificación internacional sobre su nivel de dominio del idioma inglés financiada por el programa.

Tipo de Indicador	Estratégico	**Dimensión del Indicador**	Eficacia	**Año de Medición del Resultado**	2021
Cobertura	Estatal	**Frecuencia de Medición**	Trimestral		

Parámetros de semaforización

0	59.99	60.00	79.99	80.00	130

Meta Institucional	Meta Valor	Unidad de medida (meta valor)	Desagregado meta valor por género	
			Hombre	Mujer
100%	500	Alumno	No disponible	No disponible

Sentido del Indicador	Línea Base (meta valor)	Año (Línea base)	Tipo de Acumulación
Ascendente	1,000	2020	Suma

Resultados

Valor Programado	Avance de la Meta (4to trimestre)	% Avance de la Meta (4to trimestre)	Semáforo (4to trimestre)
500.00	500.00	100.0%	

	Valor programado	Avance de la meta		Valor programado	Avance de la meta
Enero	N.P.	N.D	Julio	N.P.	N.D
Febrero	N.P.	N.D	Agosto	N.P.	N.D
Marzo	N.P.	N.D	Septiembre	0.00	0.00
Abril	N.P.	N.D	Octubre	N.P.	N.D
Mayo	349.00	0.00	Noviembre	0.00	0.00
Junio	N.P.	N.D	Diciembre	151.00	500.00

Medios de verificación: http://edu.jalisco.gob.mx/pnieb/

Observaciones:

1 El presente documento despliega la información perteneciente a los indicadores estratégicos y gestión de aquellos Programas presupuestarios que proveen de bienes y servicios que generan valor público a la ciudadania jalisciense.

2 Se muestra el número del Componente relacionado con el indicador.

GOBIERNO DEL ESTADO DE JALISCO
PRESUPUESTO DE EGRESOS PARA EL EJERCICIO FISCAL 2021
Ficha Técnica de Indicador
Sistema de Evaluación del Desempeño (SED)

Gobierno del Estado de Jalisco — **Secretaria de la Hacienda Pública**

Seguimiento de Indicadores

Datos del Programa [1]

Programa Nacional de Inglés

Eje: Desarrollo Social **Tema Central:** Educación

¿Quien gasta?

04 Unidad Presupuestal	000 Unidad Responsable	00149 Unidad Ejecutora del Gasto
Secretaría de Educación	Secretaría de Educación	Dirección General de Programas Estratégicos

¿Para qué se gasta?

Finalidad	Función	Subfunción
Desarrollo Social	Educación	Otros Servicios Educativos y Actividades Inherentes

Objetivos

Nivel	Clave Componente	Resumen Narrativo
Actividad	I7-06 [2]	Visitas de seguimiento al proceso de certificación de los alumnos de educación básica por las empresas certificadoras

Datos del Indicador

Denominación

Total de visitas de seguimiento al proceso de certificación de alumnos de educación básica

Método de cálculo

(Número de visitas de seguimiento al proceso de certificación de alumnos de educación básica (Realizado) / Número de visitas de seguimiento al proceso de certificación de alumnos de educación básica (Programado))*100

Descripción del Indicador

Se refiere a las visitas de seguimiento al proceso de certificación de alumnos que asistieron a la aplicación de exámenes.

Tipo de Indicador	Gestión	**Dimensión del Indicador**	Eficacia	**Año de Medición del Resultado**	2021
Cobertura	Estatal	**Frecuencia de Medición**	Trimestral		

Parámetros de semaforización

0	59.99	60.00	79.99	80.00	130

Meta Institucional	Meta Valor	Unidad de medida (meta valor)	Desagregado meta valor por género: Hombre	Desagregado meta valor por género: Mujer
100%	3	Visita	No disponible	No disponible

Sentido del Indicador	Línea Base (meta valor)	Año (Línea base)	Tipo de Acumulación
Ascendente	1	2020	Suma

Resultados

Valor Programado	Avance de la Meta (4to trimestre)	% Avance de la Meta (4to trimestre)	Semáforo (4to trimestre)
3.00	3.00	100.0%	

	Valor programado	Avance de la meta		Valor programado	Avance de la meta
Enero	N.P.	N.D	Julio	N.P.	N.D
Febrero	N.P.	N.D	Agosto	N.P.	N.D
Marzo	1.00	0.00	Septiembre	0.00	0.00
Abril	N.P.	N.D	Octubre	N.P.	N.D
Mayo	2.00	0.00	Noviembre	N.P.	N.D
Junio	N.P.	N.D	Diciembre	0.00	3.00

Medios de verificación: http://edu.jalisco.gob.mx/pnieb/

Observaciones:

1 El presente documento despliega la información perteneciente a los indicadores estratégicos y gestión de aquellos Programas presupuestarios que proveen de bienes y servicios que generan valor público a la ciudadania jalisciense.

2 Se muestra el número del Componente relacionado con el indicador.

GOBIERNO DEL ESTADO DE JALISCO
PRESUPUESTO DE EGRESOS PARA EL EJERCICIO FISCAL 2021
Ficha Técnica de Indicador
Sistema de Evaluación del Desempeño (SED)

Gobierno del Estado de Jalisco — **Seguimiento de Indicadores** — **Secretaria de la Hacienda Pública**

Datos del Programa [1]

Programa Nacional de Inglés

Eje: Desarrollo Social **Tema Central:** Educación

¿Quien gasta?

04 Unidad Presupuestal	000 Unidad Responsable	00149 Unidad Ejecutora del Gasto
Secretaría de Educación	Secretaría de Educación	Dirección General de Programas Estratégicos

¿Para qué se gasta?

Finalidad	Función	Subfunción
Desarrollo Social	Educación	Otros Servicios Educativos y Actividades Inherentes

Objetivos

Nivel	Clave Componente [2]	Resumen Narrativo
Actividad	I7-08	Visita a escuelas para realizar reuniones de trabajo y brindar asesorías y acompañamiento con Asociaciones de Padres de Familia y Consejos Escolares de Participación Social en temas de integración de comités de Contraloría Social

Datos del Indicador

Denominación

Total de reuniones de asesoría para integración de comités

Método de cálculo

(Número de reuniones de asesoría realizadas (Realizado) / Número de reuniones de asesoría realizadas (Programado))*100

Descripción del Indicador

Se refiere a las reuniones de capacitación y seguimiento para la integración de los comités de Contraloría Social para la vigilancia del uso correcto de los apoyos y servicios otorgados a las escuelas beneficiadas

Tipo de Indicador	Dimensión del Indicador	Año de Medición del Resultado
Gestión	Eficacia	2021
Cobertura	**Frecuencia de Medición**	
Estatal	Trimestral	

Parámetros de semaforización

0	59.99	60.00	79.99	80.00	130

Meta Institucional	Meta Valor	Unidad de medida (meta valor)	Desagregado meta valor por género: Hombre	Mujer
100%	4	Reunión	No disponible	No disponible

Sentido del Indicador	Línea Base (meta valor)	Año (Línea base)	Tipo de Acumulación
Ascendente	53	2020	Suma

Resultados

Valor Programado	Avance de la Meta (4to trimestre)	% Avance de la Meta (4to trimestre)	Semáforo (4to trimestre)
4.00	8.00	200.0%	

	Valor programado	Avance de la meta		Valor programado	Avance de la meta
Enero	N.P.	N.D	Julio	N.P.	N.D
Febrero	N.P.	N.D	Agosto	N.P.	N.D
Marzo	0.00	0.00	Septiembre	1.00	1.00
Abril	N.P.	N.D	Octubre	N.P.	N.D
Mayo	N.P.	N.D	Noviembre	N.P.	N.D
Junio	0.00	0.00	Diciembre	3.00	7.00

Medios de verificación: http://edu.jalisco.gob.mx/pnieb/

Observaciones: Los padres de familia y directivos escolares se interesaron y participaron en las asesorías para conformar los comités de Contraloría Social y por necesidad para las acciones de Contraloría Social, se tuvieron que realizar reuniones en modo presencial, motivo por el cual se incrementaron las reuniones realizadas.

1 El presente documento despliega la información perteneciente a los indicadores estratégicos y gestión de aquellos Programas presupuestarios que proveen de bienes y servicios que generan valor público a la ciudadania jalisciense.

2 Se muestra el número del Componente relacionado con el indicador.

GOBIERNO DEL ESTADO DE JALISCO
PRESUPUESTO DE EGRESOS PARA EL EJERCICIO FISCAL 2021
Ficha Técnica de Indicador
Sistema de Evaluación del Desempeño (SED)

Gobierno del Estado de Jalisco — **Seguimiento de Indicadores** — **Secretaria de la Hacienda Pública**

Datos del Programa [1]

Programa Nacional de Inglés

Eje: Desarrollo Social **Tema Central:** Educación

¿Quien gasta?

04 Unidad Presupuestal	000 Unidad Responsable	00149 Unidad Ejecutora del Gasto
Secretaría de Educación	Secretaría de Educación	Dirección General de Programas Estratégicos

¿Para qué se gasta?

Finalidad	Función	Subfunción
Desarrollo Social	Educación	Otros Servicios Educativos y Actividades Inherentes

Objetivos

Nivel	Clave Componente	Resumen Narrativo
Componente	I8 2	Alumnos de educación básica beneficiados por el programa mediante la realización de eventos que impulsen el cocimiento de lenguas extranjeras

Datos del Indicador

Denominación

Total de alumnos de educación básica beneficiados con las acciones del programa

Método de cálculo

(Número de alumnos beneficiados con las acciones del programa (Realizado) / Número de alumnos beneficiados con las acciones del programa (Programado))*100

Descripción del Indicador

Se refiere al total de alumnos que son beneficiados a través de las clases que imparten los docentes del programa, así como a los alumnos que participan en el concurso de deletreo en inglés "Spelling Bee"

Tipo de Indicador	Dimensión del Indicador	Año de Medición del Resultado
Estratégico	Eficacia	2021
Cobertura	**Frecuencia de Medición**	
Estatal	Trimestral	

Desagregado meta valor por género

Meta Institucional	Meta Valor	Unidad de medida (meta valor)	Hombre	Mujer
100%	7,000	Alumno	No disponible	No disponible

Parámetros de semaforización

0	59.99	60.00	79.99	80.00	130

Sentido del Indicador	Línea Base (meta valor)	Año (Línea base)	Tipo de Acumulación
Ascendente	46,000	2020	Suma

Resultados

Valor Programado	Avance de la Meta (4to trimestre)	% Avance de la Meta (4to trimestre)	Semáforo (4to trimestre)
7,000.00	0.00	0.0%	

	Valor programado	Avance de la meta		Valor programado	Avance de la meta
Enero	N.P.	N.D	Julio	N.P.	N.D
Febrero	N.P.	N.D	Agosto	N.P.	N.D
Marzo	N.P.	N.D	Septiembre	0.00	0.00
Abril	N.P.	N.D	Octubre	N.P.	N.D
Mayo	N.P.	N.D	Noviembre	0.00	0.00
Junio	7,000.00	0.00	Diciembre	0.00	0.00

Medios de verificación: http://edu.jalisco.gob.mx/pnieb/

Observaciones: Con motivo de las restricciones para la realización de actividades presenciales durante la mayor parte del año, se consideró que no era pertinente realizar eventos presenciales, por lo cual el recurso para realizar la actividad fue cedido para llevar a cabo acciones de atención ante la emergencia sanitaria por Covid-19.

1 El presente documento despliega la información perteneciente a los indicadores estratégicos y gestión de aquellos Programas presupuestarios que proveen de bienes y servicios que generan valor público a la ciudadania jalisciense.

2 Se muestra el número del Componente relacionado con el indicador.

GOBIERNO DEL ESTADO DE JALISCO
PRESUPUESTO DE EGRESOS PARA EL EJERCICIO FISCAL 2021
Ficha Técnica de Indicador
Sistema de Evaluación del Desempeño (SED)

Gobierno del Estado de Jalisco | **Seguimiento de Indicadores** | **Secretaria de la Hacienda Pública**

Datos del Programa [1]

Programa Nacional de Inglés

Eje: Desarrollo Social **Tema Central:** Educación

¿Quien gasta?

04 Unidad Presupuestal	000 Unidad Responsable	00149 Unidad Ejecutora del Gasto
Secretaría de Educación	Secretaría de Educación	Dirección General de Programas Estratégicos

¿Para qué se gasta?

Finalidad	Función	Subfunción
Desarrollo Social	Educación	Otros Servicios Educativos y Actividades Inherentes

Objetivos

Nivel	Clave Componente	Resumen Narrativo
Actividad	I8-01 [2]	Implementación de jornadas de seguimiento y acompañamiento a los docentes y Asesores Externos Especializados para la efectiva enseñanza de una lengua extranjera

Datos del Indicador

Denominación

Total de capacitaciones académicas a docentes y asesores realizadas

Método de cálculo

(Número de capacitaciones académicas a docentes y asesores (Realizado) / Número de capacitaciones académicas a docentes y asesores (Programado))*100

Descripción del Indicador

Se refiere al total de Jornadas de capacitación a los Asesores Externos Especializados, para articular las acciones de intervención en el proceso educativo de los alumnos a través del uso y aprovechamiento de las nuevas tecnologías de comunicación

Tipo de Indicador	Dimensión del Indicador	Año de Medición del Resultado
Gestión	Eficacia	2021
Cobertura	**Frecuencia de Medición**	
Estatal	Trimestral	

Parámetros de semaforización

0	59.99	60.00	79.99	80.00	130

Meta Institucional	Meta Valor	Unidad de medida (meta valor)	Desagregado meta valor por género: Hombre	Mujer
100%	0	Capacitación	No disponible	No disponible

Sentido del Indicador	Línea Base (meta valor)	Año (Línea base)	Tipo de Acumulación
Ascendente	1	2020	Suma

Resultados

Valor Programado	Avance de la Meta (4to trimestre)	% Avance de la Meta (4to trimestre)	Semáforo (4to trimestre)
0.00	0.00	100.0%	

	Valor programado	Avance de la meta		Valor programado	Avance de la meta
Enero	N.P.	N.D	Julio	N.P.	N.D
Febrero	N.P.	N.D	Agosto	0.00	0.00
Marzo	0.00	0.00	Septiembre	N.P.	N.D
Abril	N.P.	N.D	Octubre	N.P.	N.D
Mayo	N.P.	N.D	Noviembre	N.P.	N.D
Junio	0.00	0.00	Diciembre	0.00	0.00

Medios de verificación: Informes Trimestrales del Programa

Observaciones: Con motivo de las restricciones para la realización de actividades presenciales durante la mayor parte del año, se consideró que no era pertinente realizar actividades presenciales, por lo cual el recurso para realizar la actividad fue cedido para llevar a cabo acciones de atención ante la emergencia sanitaria por Covid-19.

1 El presente documento despliega la información perteneciente a los indicadores estratégicos y gestión de aquellos Programas presupuestarios que proveen de bienes y servicios que generan valor público a la ciudadania jalisciense.

2 Se muestra el número del Componente relacionado con el indicador.

GOBIERNO DEL ESTADO DE JALISCO
PRESUPUESTO DE EGRESOS PARA EL EJERCICIO FISCAL 2021
Ficha Técnica de Indicador
Sistema de Evaluación del Desempeño (SED)

Gobierno del Estado de Jalisco — **Secretaria de la Hacienda Pública**

Seguimiento de Indicadores

Datos del Programa [1]

Programa Nacional de Inglés

Eje: Desarrollo Social **Tema Central:** Educación

¿Quien gasta?

04 Unidad Presupuestal	000 Unidad Responsable	00149 Unidad Ejecutora del Gasto
Secretaría de Educación	Secretaría de Educación	Dirección General de Programas Estratégicos

¿Para qué se gasta?

Finalidad	Función	Subfunción
Desarrollo Social	Educación	Otros Servicios Educativos y Actividades Inherentes

Objetivos

Nivel	Clave Componente	Resumen Narrativo
Actividad	I8-02 [2]	Pago efectuado a los asesores externos especializados para la implementación de lenguas extranjeras en las escuelas públicas de Educación Básica de 3° de Preescolar a 6° de Primaria

Datos del Indicador

Denominación

Total de pagos efectuados a los asesores externos

Método de cálculo

(Número de pagos efectuados a los asesores externos especializados (Realizado) / Número de pagos efectuados a los asesores externos especializados (Programado))*100

Descripción del Indicador

Se refiere a los pagos efectuados a los asesores externos especializados para la implementación de la enseñanza de lenguas extranjeras

Tipo de Indicador	Gestión	**Dimensión del Indicador**	Eficacia	**Año de Medición del Resultado**	2021
Cobertura	Estatal	**Frecuencia de Medición**	Mensual		

Parámetros de semaforización

0	59.99	60.00	79.99	80.00	130

Meta Institucional	Meta Valor	Unidad de medida (meta valor)	Desagregado meta valor por género: Hombre	Desagregado meta valor por género: Mujer
100%	11	Pago	0.00	0.00

Sentido del Indicador	Línea Base (meta valor)	Año (Línea base)	Tipo de Acumulación
Ascendente	300	2019	Suma

Resultados

Valor Programado	Avance de la Meta (4to trimestre)	% Avance de la Meta (4to trimestre)	Semáforo (4to trimestre)
11.00	11.00	100.0%	

	Valor programado	Avance de la meta		Valor programado	Avance de la meta
Enero	1.00	0.00	Julio	0.00	0.00
Febrero	1.00	0.00	Agosto	1.00	0.00
Marzo	1.00	2.00	Septiembre	1.00	1.00
Abril	1.00	2.00	Octubre	1.00	2.00
Mayo	1.00	1.00	Noviembre	1.00	0.00
Junio	1.00	1.00	Diciembre	1.00	2.00

Medios de verificación: http://edu.jalisco.gob.mx/pnieb/

Observaciones:

1 El presente documento despliega la información perteneciente a los indicadores estratégicos y gestión de aquellos Programas presupuestarios que proveen de bienes y servicios que generan valor público a la ciudadania jalisciense.

2 Se muestra el número del Componente relacionado con el indicador.

GOBIERNO DEL ESTADO DE JALISCO
PRESUPUESTO DE EGRESOS PARA EL EJERCICIO FISCAL 2021
Ficha Técnica de Indicador
Sistema de Evaluación del Desempeño (SED)

Gobierno del Estado de Jalisco

Seguimiento de Indicadores

Secretaria de la Hacienda Pública

Datos del Programa [1]

Yo veo por Jalisco

Eje: Desarrollo Social **Tema Central:** Educación

¿Quien gasta?

04	Unidad Presupuestal	000	Unidad Responsable	00149	Unidad Ejecutora del Gasto
Secretaría de Educación		Secretaría de Educación		Dirección General de Programas Estratégicos	

¿Para qué se gasta?

Finalidad	Función	Subfunción
Desarrollo Social	Educación	Educación Básica

Objetivos

Nivel	Clave Componente	Resumen Narrativo
Fin	2	Contribuir a mejorar las condiciones sociales propicias para el acceso efectivo a los derechos sociales que impulsen capacidades de las personas y sus comunidades para reducir brechas de desigualdad, mediante la reconstrucción de un sentido de colectividad y corresponsabilidad del gobierno y la sociedad en general.

Datos del Indicador

Denominación

Posición en el Índice de Rezago Social

Método de cálculo

(Posición en el Índice de Rezago Social (Realizado)/Posición en el Índice de Rezago Social (Programado))*100

Descripción del Indicador

Lugar que ocupa Jalisco dentro del contexto de las entidades federativas del país respecto al Índice de Rezago Social, el cual es una medida agregada que se compone de variables de educación, acceso a servicios de salud, servicios básicos en la vivienda, de calidad y espacios en la misma, y activos en el hogar. Es decir, proporciona el resumen de cuatro carencias sociales de la medición de pobreza del CONEVAL: rezago educativo, acceso a los servicios de salud, acceso a los servicios básicos en la vivienda, y la calidad y espacios en la vivienda.

Tipo de Indicador	Dimensión del Indicador	Año de Medición del Resultado
Estratégico	Eficacia	2021
Cobertura	**Frecuencia de Medición**	
Estatal	Quinquenal	

Parámetros de semaforización

0	59.99	60.00	79.99	80.00	130

Meta Institucional	Meta Valor	Unidad de medida (meta valor)	Desagregado meta valor por género: Hombre	Mujer
100%	29	Posición	0.00	0.00

Sentido del Indicador	Línea Base (meta valor)	Año (Línea base)	Tipo de Acumulación
Ascendente	25	2010	Suma

Resultados

Valor Programado	Avance de la Meta (4to trimestre)	% Avance de la Meta (4to trimestre)	Semáforo (4to trimestre)
N.P.	N.D.	N.D.	

	Valor programado	Avance de la meta		Valor programado	Avance de la meta
Enero	N.P.	N.D.	Julio	N.P.	N.D.
Febrero	N.P.	N.D.	Agosto	N.P.	N.D.
Marzo	N.P.	N.D.	Septiembre	N.P.	N.D.
Abril	N.P.	N.D.	Octubre	N.P.	N.D.
Mayo	N.P.	N.D.	Noviembre	N.P.	N.D.
Junio	N.P.	N.D.	Diciembre	N.P.	N.D.

Medios de verificación

Observaciones

1 El presente documento despliega la información perteneciente a los indicadores estratégicos y gestión de aquellos Programas presupuestarios que proveen de bienes y servicios que generan valor público a la ciudadania jalisciense.

2 Se muestra el número del Componente relacionado con el indicador.

GOBIERNO DEL ESTADO DE JALISCO
PRESUPUESTO DE EGRESOS PARA EL EJERCICIO FISCAL 2021
Ficha Técnica de Indicador
Sistema de Evaluación del Desempeño (SED)

Gobierno del Estado de Jalisco — **Seguimiento de Indicadores** — **Secretaria de la Hacienda Pública**

Datos del Programa [1]

Yo veo por Jalisco

Eje: Desarrollo Social **Tema Central:** Educación

¿Quien gasta?

04	Unidad Presupuestal	000	Unidad Responsable	00149	Unidad Ejecutora del Gasto
Secretaría de Educación		Secretaría de Educación		Dirección General de Programas Estratégicos	

¿Para qué se gasta?

Finalidad	Función	Subfunción
Desarrollo Social	Educación	Educación Básica

Objetivos

Nivel	Clave Componente	Resumen Narrativo
Propósito	2	Incrementar la calidad y accesibilidad educativa en todos los niveles, modalidades y servicios de manera inclusiva y equitativa, con un enfoque de formación integral centrado en el aprendizaje de las y los estudiantes, implementando procesos de enseñanza innovadores y de desarrollo de las comunidades para la vida en un contexto de corresponsabilidad, mediante la simplificación y reingeniería administrativa, la formación y profesionalización de todas las personas relacionadas al acto educativo, la mejora de la infraestructura y una pertinente articulación entre instancias gubernamentales y de la sociedad en general.

Datos del Indicador

Denominación

Grado promedio de escolaridad

Método de cálculo

(Número promedio de grados escolares aprobados por la población de 15 años y más (Realizado)/Número promedio de grados escolares aprobados por la población de 15 años y más (Programado))*100

Descripción del Indicador

Este indicador se refiere al número promedio de grados escolares aprobados por la población de 15 años y más. Puede considerarse como un patrón de medida, ya que fue diseñado de tal forma que permite una comparación internacional.

Tipo de Indicador	Dimensión del Indicador	Año de Medición del Resultado
Estratégico	Eficacia	2021
Cobertura	**Frecuencia de Medición**	
Estatal	Anual	

Parámetros de semaforización

0	59.99	60.00	79.99	80.00	130

Meta Institucional	Meta Valor	Unidad de medida (meta valor)	Desagregado meta valor por género: Hombre	Mujer
100%	10	Grado promedio	0.00	0.00

Sentido del Indicador	Línea Base (meta valor)	Año (Línea base)	Tipo de Acumulación
Ascendente	8	2006	Suma

Resultados

Valor Programado	Avance de la Meta (4to trimestre)	% Avance de la Meta (4to trimestre)	Semáforo (4to trimestre)
N.P.	N.D.	N.D.	

	Valor programado	Avance de la meta		Valor programado	Avance de la meta
Enero	N.P.	N.D.	Julio	N.P.	N.D.
Febrero	N.P.	N.D.	Agosto	N.P.	N.D.
Marzo	N.P.	N.D.	Septiembre	N.P.	N.D.
Abril	N.P.	N.D.	Octubre	N.P.	N.D.
Mayo	N.P.	N.D.	Noviembre	N.P.	N.D.
Junio	N.P.	N.D.	Diciembre	N.P.	N.D.

Medios de verificación

Observaciones

1 El presente documento despliega la información perteneciente a los indicadores estratégicos y gestión de aquellos Programas presupuestarios que proveen de bienes y servicios que generan valor público a la ciudadania jalisciense.

2 Se muestra el número del Componente relacionado con el indicador.

GOBIERNO DEL ESTADO DE JALISCO
PRESUPUESTO DE EGRESOS PARA EL EJERCICIO FISCAL 2021
Ficha Técnica de Indicador
Sistema de Evaluación del Desempeño (SED)

Gobierno del Estado de Jalisco

Seguimiento de Indicadores

Secretaria de la Hacienda Pública

Datos del Programa [1]

Acciones de Apoyo a la Currícula de Educación Básica

Eje: Desarrollo Social **Tema Central:** Educación

¿Quien gasta?

04 Unidad Presupuestal	000 Unidad Responsable	00149 Unidad Ejecutora del Gasto
Secretaría de Educación	Secretaría de Educación	Dirección General de Programas Estratégicos

¿Para qué se gasta?

Finalidad	Función	Subfunción
Desarrollo Social	Educación	Otros Servicios Educativos y Actividades Inherentes

Objetivos

Nivel	Clave Componente	Resumen Narrativo
Fin	2	Contribuir a mejorar las condiciones sociales propicias para el acceso efectivo a los derechos sociales que impulsen capacidades de las personas y sus comunidades para reducir brechas de desigualdad, mediante la reconstrucción de un sentido de colectividad y corresponsabilidad del gobierno y la sociedad en general.

Datos del Indicador

Denominación

Posición en el Índice de Rezago Social

Método de cálculo

(Posición en el Índice de Rezago Social (Realizado)/Posición en el Índice de Rezago Social (Programado))*100

Descripción del Indicador

Lugar que ocupa Jalisco dentro del contexto de las entidades federativas del país respecto al Índice de Rezago Social, el cual es una medida agregada que se compone de variables de educación, acceso a servicios de salud, servicios básicos en la vivienda, de calidad y espacios en la misma, y activos en el hogar. Es decir, proporciona el resumen de cuatro carencias sociales de la medición de pobreza del CONEVAL: rezago educativo, acceso a los servicios de salud, acceso a los servicios básicos en la vivienda, y la calidad y espacios en la vivienda.

Tipo de Indicador	Dimensión del Indicador	Año de Medición del Resultado
Estratégico	Eficacia	2021
Cobertura	**Frecuencia de Medición**	
Estatal	Quinquenal	

Parámetros de semaforización

0	59.99	60.00	79.99	80.00	130

Meta Institucional	Meta Valor	Unidad de medida (meta valor)	Desagregado meta valor por género: Hombre	Mujer
100%	29	Posición	0.00	0.00

Sentido del Indicador	Línea Base (meta valor)	Año (Línea base)	Tipo de Acumulación
Ascendente	25	2010	Suma

Resultados

Valor Programado	Avance de la Meta (4to trimestre)	% Avance de la Meta (4to trimestre)	Semáforo (4to trimestre)
N.P.	N.D.	N.D.	

	Valor programado	Avance de la meta		Valor programado	Avance de la meta
Enero	N.P.	N.D.	Julio	N.P.	N.D.
Febrero	N.P.	N.D.	Agosto	N.P.	N.D.
Marzo	N.P.	N.D.	Septiembre	N.P.	N.D.
Abril	N.P.	N.D.	Octubre	N.P.	N.D.
Mayo	N.P.	N.D.	Noviembre	N.P.	N.D.
Junio	N.P.	N.D.	Diciembre	N.P.	N.D.

Medios de verificación

Observaciones

1 El presente documento despliega la información perteneciente a los indicadores estratégicos y gestión de aquellos Programas presupuestarios que proveen de bienes y servicios que generan valor público a la ciudadania jalisciense.

2 Se muestra el número del Componente relacionado con el indicador.

GOBIERNO DEL ESTADO DE JALISCO
PRESUPUESTO DE EGRESOS PARA EL EJERCICIO FISCAL 2021
Ficha Técnica de Indicador
Sistema de Evaluación del Desempeño (SED)

Gobierno del Estado de Jalisco — **Seguimiento de Indicadores** — **Secretaria de la Hacienda Pública**

Datos del Programa [1]

Acciones de Apoyo a la Currícula de Educación Básica

Eje: Desarrollo Social **Tema Central:** Educación

¿Quien gasta?

04 Unidad Presupuestal	000 Unidad Responsable	00149 Unidad Ejecutora del Gasto
Secretaría de Educación	Secretaría de Educación	Dirección General de Programas Estratégicos

¿Para qué se gasta?

Finalidad	Función	Subfunción
Desarrollo Social	Educación	Otros Servicios Educativos y Actividades Inherentes

Objetivos

Nivel	Clave Componente	Resumen Narrativo
Propósito	2	Incrementar la calidad y accesibilidad educativa en todos los niveles, modalidades y servicios de manera inclusiva y equitativa, con un enfoque de formación integral centrado en el aprendizaje de las y los estudiantes, implementando procesos de enseñanza innovadores y de desarrollo de las comunidades para la vida en un contexto de corresponsabilidad, mediante la simplificación y reingeniería administrativa, la formación y profesionalización de todas las personas relacionadas al acto educativo, la mejora de la infraestructura y una pertinente articulación entre instancias gubernamentales y de la sociedad en general.

Datos del Indicador

Denominación

Grado promedio de escolaridad

Método de cálculo

(Número promedio de grados escolares aprobados por la población de 15 años y más (Realizado)/Número promedio de grados escolares aprobados por la población de 15 años y más (Programado))*100

Descripción del Indicador

Este indicador se refiere al número promedio de grados escolares aprobados por la población de 15 años y más. Puede considerarse como un patrón de medida, ya que fue diseñado de tal forma que permite una comparación internacional.

Tipo de Indicador	Dimensión del Indicador	Año de Medición del Resultado
Estratégico	Eficacia	2021
Cobertura	**Frecuencia de Medición**	
Estatal	Anual	

Parámetros de semaforización

0	59.99	60.00	79.99	80.00	130

Meta Institucional	Meta Valor	Unidad de medida (meta valor)	Desagregado meta valor por género: Hombre	Mujer
100%	10	Grado promedio	0.00	0.00

Sentido del Indicador	Línea Base (meta valor)	Año (Línea base)	Tipo de Acumulación
Ascendente	8	2006	Suma

Resultados

Valor Programado	Avance de la Meta (4to trimestre)	% Avance de la Meta (4to trimestre)	Semáforo (4to trimestre)
N.P.	N.D.	N.D.	

	Valor programado	Avance de la meta		Valor programado	Avance de la meta
Enero	N.P.	N.D.	Julio	N.P.	N.D.
Febrero	N.P.	N.D.	Agosto	N.P.	N.D.
Marzo	N.P.	N.D.	Septiembre	N.P.	N.D.
Abril	N.P.	N.D.	Octubre	N.P.	N.D.
Mayo	N.P.	N.D.	Noviembre	N.P.	N.D.
Junio	N.P.	N.D.	Diciembre	N.P.	N.D.

Medios de verificación

Observaciones

1 El presente documento despliega la información perteneciente a los indicadores estratégicos y gestión de aquellos Programas presupuestarios que proveen de bienes y servicios que generan valor público a la ciudadania jalisciense.

2 Se muestra el número del Componente relacionado con el indicador.

GOBIERNO DEL ESTADO DE JALISCO
PRESUPUESTO DE EGRESOS PARA EL EJERCICIO FISCAL 2021
Ficha Técnica de Indicador
Sistema de Evaluación del Desempeño (SED)

Gobierno del Estado de Jalisco — **Seguimiento de Indicadores** — **Secretaria de la Hacienda Pública**

Datos del Programa [1]

Acciones de Apoyo a la Currícula de Educación Básica

Eje: Desarrollo Social **Tema Central:** Educación

¿Quien gasta?

04 Unidad Presupuestal	000 Unidad Responsable	00149 Unidad Ejecutora del Gasto
Secretaría de Educación	Secretaría de Educación	Dirección General de Programas Estratégicos

¿Para qué se gasta?

Finalidad	Función	Subfunción
Desarrollo Social	Educación	Otros Servicios Educativos y Actividades Inherentes

Objetivos

Nivel	Clave Componente	Resumen Narrativo
Componente	D1 [2]	Capacitaciones realizadas para la detección, prevención, atención y actuación en casos de violencia contra niñas, niños y adolescentes, con perspectiva de género y derechos humanos.

Datos del Indicador

Denominación

Total de capacitaciones con temáticas de violencia realizadas.

Método de cálculo

(Número de capacitaciones con temáticas de violencia (Realizado) / Número de capacitaciones con temáticas de violencia (Programado))*100

Descripción del Indicador

Se refiere al número de capacitaciones que se realizan en las escuelas dirigidos jefas y jefes de sector, supervisoras y supervisores, directoras y directores, docentes, personal de apoyo de la Secretaría de Educación y a las madres, padres de familia y tutores en las siguientes temáticas: resolución pacífica de conflictos, derechos de la niñez, responsabilidad de los servidores públicos en el sector educativo, atención a personas desaparecidas, ciberacoso y protocolos para la detección, prevención, atención y actuación en casos de violencia contra niñas, niños y adolescentes de la Secretaría de Educación del Estado de Jalisco con perspectiva de género y derechos humanos.

Tipo de Indicador	Dimensión del Indicador	Año de Medición del Resultado
Gestión	Eficacia	2021
Cobertura	**Frecuencia de Medición**	
Estatal	Trimestral	

Parámetros de semaforización

0	59.99	60.00	79.99	80.00	130

Meta Institucional	Meta Valor	Unidad de medida (meta valor)	Desagregado meta valor por género: Hombre	Mujer
100%	570	Capacitación	No disponible	No disponible

Sentido del Indicador	Línea Base (meta valor)	Año (Línea base)	Tipo de Acumulación
Ascendente	140	2020	Suma

Resultados

Valor Programado	Avance de la Meta (4to trimestre)	% Avance de la Meta (4to trimestre)	Semáforo (4to trimestre)
570.00	690.00	121.1%	

	Valor programado	Avance de la meta		Valor programado	Avance de la meta
Enero	N.P.	N.D	Julio	N.P.	N.D
Febrero	N.P.	N.D	Agosto	N.P.	N.D
Marzo	N.P.	N.D	Septiembre	300.00	217.00
Abril	N.P.	N.D	Octubre	N.P.	N.D
Mayo	N.P.	N.D	Noviembre	100.00	137.00
Junio	170.00	248.00	Diciembre	0.00	88.00

Medios de verificación: Reporte mensual de avances de indicadores de la Dirección General de Programas Estratégicos.

Observaciones:

1 El presente documento despliega la información perteneciente a los indicadores estratégicos y gestión de aquellos Programas presupuestarios que proveen de bienes y servicios que generan valor público a la ciudadania jalisciense.

2 Se muestra el número del Componente relacionado con el indicador.

GOBIERNO DEL ESTADO DE JALISCO
PRESUPUESTO DE EGRESOS PARA EL EJERCICIO FISCAL 2021
Ficha Técnica de Indicador
Sistema de Evaluación del Desempeño (SED)

Gobierno del Estado de Jalisco — **Seguimiento de Indicadores** — **Secretaria de la Hacienda Pública**

Datos del Programa [1]

Acciones de Apoyo a la Currícula de Educación Básica

Eje: Desarrollo Social **Tema Central:** Educación

¿Quien gasta?

04 Unidad Presupuestal	000 Unidad Responsable	00149 Unidad Ejecutora del Gasto
Secretaría de Educación	Secretaría de Educación	Dirección General de Programas Estratégicos

¿Para qué se gasta?

Finalidad	Función	Subfunción
Desarrollo Social	Educación	Otros Servicios Educativos y Actividades Inherentes

Objetivos

Nivel	Clave Componente	Resumen Narrativo
Actividad	D1-11 [2]	Capacitación para la profesionalización realizada al personal de la Dirección para la Equidad y Prevención de la Violencia, en temas relacionados a la niñez, prevención de la violencia, resolución pacífica de conflictos, mediación, equidad de género y derechos humanos.

Datos del Indicador

Denominación

Total de capacitaciones para la profesionalización del personal realizadas

Método de cálculo

(Número de capacitaciones para la profesionalización del personal (Realizado) / Número de capacitaciones para la profesionalización del personal (Programado))*100

Descripción del Indicador

Número de capacitaciones dirigidas al personal de la Dirección para la Equidad y Prevención de la Violencia, en temas relacionados con la igualdad de género, resolución pacifica de conflictos, leyes, protocolos y reglamentos para que asesoren, orienten y sensibilicen a jefas y jefes de sector, supervisoras y supervisores, directoras y directores, docentes, personal de apoyo de la Secretaría de Educación, las madres, padres de familia, tutores y los alumnos en temas que garanticen la igualdad entre mujeres y hombres, la no discriminación, a la no violencia y la protección de la niñez y adolescencia.

Tipo de Indicador	Dimensión del Indicador	Año de Medición del Resultado
Gestión	Eficacia	2021
Cobertura	**Frecuencia de Medición**	
Estatal	Mensual	

Parámetros de semaforización

0	59.99	60.00	79.99	80.00	130

Meta Institucional	Meta Valor	Unidad de medida (meta valor)	Desagregado meta valor por género: Hombre	Mujer
100%	15	Capacitación	No disponible	No disponible

Sentido del Indicador	Línea Base (meta valor)	Año (Línea base)	Tipo de Acumulación
Ascendente	7	2020	Suma

Resultados

Valor Programado	Avance de la Meta (4to trimestre)	% Avance de la Meta (4to trimestre)	Semáforo (4to trimestre)
15.00	17.00	113.3%	

	Valor programado	Avance de la meta		Valor programado	Avance de la meta
Enero	1.00	1.00	Julio	3.00	3.00
Febrero	1.00	1.00	Agosto	1.00	1.00
Marzo	1.00	1.00	Septiembre	2.00	1.00
Abril	1.00	1.00	Octubre	1.00	1.00
Mayo	1.00	1.00	Noviembre	1.00	1.00
Junio	1.00	5.00	Diciembre	1.00	0.00

Medios de verificación: Reporte mensual de avances de indicadores de la Dirección General.

Observaciones:

1 El presente documento despliega la información perteneciente a los indicadores estratégicos y gestión de aquellos Programas presupuestarios que proveen de bienes y servicios que generan valor público a la ciudadania jalisciense.

2 Se muestra el número del Componente relacionado con el indicador.

GOBIERNO DEL ESTADO DE JALISCO
PRESUPUESTO DE EGRESOS PARA EL EJERCICIO FISCAL 2021
Ficha Técnica de Indicador
Sistema de Evaluación del Desempeño (SED)

Gobierno del Estado de Jalisco — **Seguimiento de Indicadores** — **Secretaria de la Hacienda Pública**

Datos del Programa [1]

Acciones de Apoyo a la Currícula de Educación Básica

Eje: Desarrollo Social **Tema Central:** Educación

¿Quien gasta?

04 Unidad Presupuestal	000 Unidad Responsable	00149 Unidad Ejecutora del Gasto
Secretaría de Educación	Secretaría de Educación	Dirección General de Programas Estratégicos

¿Para qué se gasta?

Finalidad	Función	Subfunción
Desarrollo Social	Educación	Otros Servicios Educativos y Actividades Inherentes

Objetivos

Nivel	Clave Componente	Resumen Narrativo
Componente	D3 [2]	Actividades artísticas y culturales realizadas en escuelas de educación básica

Datos del Indicador

Denominación

Total de actividades artísticas y culturales realizadas

Método de cálculo

(Número de actividades artísticas y culturales (Realizado) / Número de actividades artísticas y culturales (Programado))*100

Descripción del Indicador

Se refiere a las actividades artísticas y culturales realizadas en escuelas de educación básica, a través de conciertos didácticos, presentaciones teatrales, talleres y exposiciones.

Tipo de Indicador	Dimensión del Indicador	Año de Medición del Resultado
Estratégico	Eficacia	2021
Cobertura	**Frecuencia de Medición**	
Estatal	Trimestral	

Parámetros de semaforización

0	59.99	60.00	79.99	80.00	130

Meta Institucional	Meta Valor	Unidad de medida (meta valor)	Desagregado meta valor por género: Hombre	Mujer
100%	530	Actividad	No disponible	No disponible

Sentido del Indicador	Línea Base (meta valor)	Año (Línea base)	Tipo de Acumulación
Ascendente	400	2020	Suma

Resultados

Valor Programado	Avance de la Meta (4to trimestre)	% Avance de la Meta (4to trimestre)	Semáforo (4to trimestre)
530.00	825.00	155.7%	

	Valor programado	Avance de la meta		Valor programado	Avance de la meta
Enero	N.P.	N.D	Julio	N.P.	N.D
Febrero	N.P.	N.D	Agosto	N.P.	N.D
Marzo	N.P.	N.D	Septiembre	242.00	88.00
Abril	N.P.	N.D	Octubre	N.P.	N.D
Mayo	N.P.	N.D	Noviembre	0.00	0.00
Junio	288.00	454.00	Diciembre	0.00	283.00

Medios de verificación: Reporte mensual de avances de indicadores de la Dirección General de Programas Estratégicos.

Observaciones: Con motivo del regreso a clases de forma hibrida, el programa realizó sus actividades de forma virtual y presencial, lo que permitió que los planteles educativos se interesaran, solicitaran el servicio y se comprometieran a participar en las actividades artísticas y culturales, logrando de esta forma una mayor cobertura de atención.

1 El presente documento despliega la información perteneciente a los indicadores estratégicos y gestión de aquellos Programas presupuestarios que proveen de bienes y servicios que generan valor público a la ciudadania jalisciense.

2 Se muestra el número del Componente relacionado con el indicador.

GOBIERNO DEL ESTADO DE JALISCO
PRESUPUESTO DE EGRESOS PARA EL EJERCICIO FISCAL 2021
Ficha Técnica de Indicador

Sistema de Evaluación del Desempeño (SED)

Gobierno del Estado de Jalisco — **Seguimiento de Indicadores** — **Secretaria de la Hacienda Pública**

Datos del Programa [1]

Acciones de Apoyo a la Currícula de Educación Básica

Eje: Desarrollo Social **Tema Central:** Educación

¿Quien gasta?

04 Unidad Presupuestal	000 Unidad Responsable	00149 Unidad Ejecutora del Gasto
Secretaría de Educación	Secretaría de Educación	Dirección General de Programas Estratégicos

¿Para qué se gasta?

Finalidad	Función	Subfunción
Desarrollo Social	Educación	Otros Servicios Educativos y Actividades Inherentes

Objetivos

Nivel	Clave Componente	Resumen Narrativo
Actividad	D3-05 [2]	Escuelas de educación básica beneficiadas con actividades artísticas a través de promotores de actividades artísticas elementales, conciertos didácticos, presentaciones teatrales, talleres y exposiciones.

Datos del Indicador

Denominación

Total de escuelas de educación básica con actividades artísticas beneficiadas

Método de cálculo

(Número de escuelas de educación básica con actividades artísticas (Realizado) / Número de escuelas de educación básica con actividades artísticas (Programado))*100

Descripción del Indicador

Se refiere a las escuelas de educación básica beneficiadas con promotores de actividades artísticas elementales, conciertos didácticos, presentaciones teatrales, talleres y exposiciones.

Tipo de Indicador	Gestión	Dimensión del Indicador	Eficacia	Año de Medición del Resultado	2021
Cobertura	Estatal	Frecuencia de Medición	Mensual		

Parámetros de semaforización						Meta Institucional	Meta Valor	Unidad de medida (meta valor)	Desagregado meta valor por género: Hombre	Mujer
						100%	641	Escuela	No disponible	No disponible
0	59.99	60.00	79.99	80.00	130	Sentido del Indicador	Línea Base (meta valor)	Año (Línea base)	Tipo de Acumulación	
						Ascendente	300	2020	Suma	

Resultados

Valor Programado	Avance de la Meta (4to trimestre)	% Avance de la Meta (4to trimestre)	Semáforo (4to trimestre)
641.00	941.00	146.8%	

	Valor programado	Avance de la meta		Valor programado	Avance de la meta
Enero	64.00	123.00	Julio	0.00	0.00
Febrero	64.00	135.00	Agosto	0.00	0.00
Marzo	64.00	64.00	Septiembre	64.00	0.00
Abril	64.00	58.00	Octubre	64.00	165.00
Mayo	64.00	85.00	Noviembre	64.00	143.00
Junio	64.00	121.00	Diciembre	65.00	47.00

Medios de verificación: Reporte mensual de avances de indicadores de la Dirección General de Programas Estratégicos.

Observaciones: Con motivo del regreso a clases de forma hibrida, el programa realizó sus actividades de forma virtual y presencial, lo que permitió que los planteles educativos se interesaran, solicitaran el servicio y se comprometieran a participar en las actividades artísticas y culturales, logrando de esta forma una mayor cobertura de atención.

1 El presente documento despliega la información perteneciente a los indicadores estratégicos y gestión de aquellos Programas presupuestarios que proveen de bienes y servicios que generan valor público a la ciudadania jalisciense.

2 Se muestra el número del Componente relacionado con el indicador.

GOBIERNO DEL ESTADO DE JALISCO
PRESUPUESTO DE EGRESOS PARA EL EJERCICIO FISCAL 2021
Ficha Técnica de Indicador
Sistema de Evaluación del Desempeño (SED)

Gobierno del Estado de Jalisco — **Seguimiento de Indicadores** — **Secretaria de la Hacienda Pública**

Datos del Programa [1]

Acciones de Apoyo a la Currícula de Educación Básica

Eje: Desarrollo Social **Tema Central:** Educación

¿Quien gasta?

04 Unidad Presupuestal	000 Unidad Responsable	00149 Unidad Ejecutora del Gasto
Secretaría de Educación	Secretaría de Educación	Dirección General de Programas Estratégicos

¿Para qué se gasta?

Finalidad	Función	Subfunción
Desarrollo Social	Educación	Otros Servicios Educativos y Actividades Inherentes

Objetivos

Nivel	Clave Componente	Resumen Narrativo
Actividad	D3-06 [2]	Alumnos beneficiados con actividades artísticas y culturales, conciertos didácticos, presentaciones teatrales, talleres y exposiciones para su acercamiento a las distintas manifestaciones del arte y la cultura.

Datos del Indicador

Denominación

Total de alumnos beneficiados con actividades artísticas y culturales

Método de cálculo

(Número de alumnos beneficiados con actividades artísticas (Realizado) / Número de alumnos beneficiados con actividades artísticas (Programado))*100

Descripción del Indicador

Se refiere al total de alumnos de educación básica beneficiados por los promotores de actividades artísticas elementales y a través de conciertos didácticos, presentaciones teatrales, talleres y exposiciones.

Tipo de Indicador	Dimensión del Indicador	Año de Medición del Resultado
Gestión	Eficacia	2021
Cobertura	**Frecuencia de Medición**	
Estatal	Mensual	

Parámetros de semaforización

0	59.99	60.00	79.99	80.00	130

Meta Institucional	Meta Valor	Unidad de medida (meta valor)	Desagregado meta valor por género: Hombre	Mujer
100%	145,000	Alumno	No disponible	No disponible

Sentido del Indicador	Línea Base (meta valor)	Año (Línea base)	Tipo de Acumulación
Ascendente	100,000	2020	Suma

Resultados

Valor Programado	Avance de la Meta (4to trimestre)	% Avance de la Meta (4to trimestre)	Semáforo (4to trimestre)
145,000.00	195,344.00	134.7%	

	Valor programado	Avance de la meta		Valor programado	Avance de la meta
Enero	14,500.00	13,870.00	Julio	0.00	0.00
Febrero	14,500.00	17,126.00	Agosto	0.00	0.00
Marzo	14,500.00	11,934.00	Septiembre	14,500.00	18,808.00
Abril	14,500.00	12,040.00	Octubre	14,500.00	17,438.00
Mayo	14,500.00	16,424.00	Noviembre	14,500.00	45,437.00
Junio	14,500.00	29,379.00	Diciembre	14,500.00	12,888.00

Medios de verificación: Reporte mensual de avances de indicadores de la Dirección General de Programas Estratégicos.

Observaciones: Con motivo del regreso a clases de forma hibrida, el programa realizó sus actividades de forma virtual y presencial, lo que permitió que los planteles educativos se interesaran, solicitaran el servicio y se comprometieran a participar en las actividades artísticas y culturales, logrando de esta forma una mayor cobertura de atención.

1 El presente documento despliega la información perteneciente a los indicadores estratégicos y gestión de aquellos Programas presupuestarios que proveen de bienes y servicios que generan valor público a la ciudadania jalisciense.

2 Se muestra el número del Componente relacionado con el indicador.

GOBIERNO DEL ESTADO DE JALISCO
PRESUPUESTO DE EGRESOS PARA EL EJERCICIO FISCAL 2021
Ficha Técnica de Indicador
Sistema de Evaluación del Desempeño (SED)

Gobierno del Estado de Jalisco — **Secretaria de la Hacienda Pública**

Seguimiento de Indicadores

Datos del Programa [1]

Acciones de Apoyo a la Currícula de Educación Básica

Eje: Desarrollo Social **Tema Central:** Educación

¿Quien gasta?

04 Unidad Presupuestal	000 Unidad Responsable	00149 Unidad Ejecutora del Gasto
Secretaría de Educación	Secretaría de Educación	Dirección General de Programas Estratégicos

¿Para qué se gasta?

Finalidad	Función	Subfunción
Desarrollo Social	Educación	Otros Servicios Educativos y Actividades Inherentes

Objetivos

Nivel	Clave Componente		Resumen Narrativo
Componente	H1	2	Talleres de capacitación realizados en temáticas que previenen la desaparición de personas

Datos del Indicador

Denominación

Total de talleres en prevención de la desaparición de personas

Método de cálculo

(Número de talleres de capacitación con temáticas de prevención de desaparición de personas (Realizado) / Número de talleres de capacitación con temáticas de prevención de desaparición de personas (Programado))*100

Descripción del Indicador

Se refiere al número de talleres de capacitación que se imparten en las escuelas dirigidos jefas y jefes de sector, supervisoras y supervisores, directoras y directores, docentes, personal de apoyo de la Secretaría de Educación y a las madres, padres de familia y tutores con temática de prevención de desaparición de personas.

Tipo de Indicador	Estratégico	**Dimensión del Indicador**	Eficacia	**Año de Medición del Resultado**	2021
Cobertura	Estatal	**Frecuencia de Medición**	Semestral		

Desagregado meta valor por género

Parámetros de semaforización						Meta Institucional	Meta Valor	Unidad de medida (meta valor)	Hombre	Mujer
						100%	40	Taller	No disponible	No disponible
0	59.99	60.00	79.99	80.00	130	**Sentido del Indicador**	**Línea Base (meta valor)**	**Año (Línea base)**	**Tipo de Acumulación**	
						Ascendente	No disponible	2020	Suma	

Resultados

Valor Programado	Avance de la Meta (4to trimestre)	% Avance de la Meta (4to trimestre)	Semáforo (4to trimestre)
40.00	15.00	37.5%	

	Valor programado	Avance de la meta		Valor programado	Avance de la meta
Enero	N.P.	N.D	Julio	0.00	0.00
Febrero	N.P.	N.D	Agosto	N.P.	N.D
Marzo	N.P.	N.D	Septiembre	N.P.	N.D
Abril	N.P.	N.D	Octubre	N.P.	N.D
Mayo	N.P.	N.D	Noviembre	N.P.	N.D
Junio	N.P.	N.D	Diciembre	40.00	15.00

Medios de verificación: Reporte mensual de avances de indicadores de la Dirección General.

Observaciones: El personal directivo y docente de las escuelas no mostraron interés en los talleres y capacitaciones que se imparten, por lo que no se logró la meta programada.

1 El presente documento despliega la información perteneciente a los indicadores estratégicos y gestión de aquellos Programas presupuestarios que proveen de bienes y servicios que generan valor público a la ciudadania jalisciense.

2 Se muestra el número del Componente relacionado con el indicador.

GOBIERNO DEL ESTADO DE JALISCO
PRESUPUESTO DE EGRESOS PARA EL EJERCICIO FISCAL 2021
Ficha Técnica de Indicador
Sistema de Evaluación del Desempeño (SED)

Gobierno del Estado de Jalisco — **Seguimiento de Indicadores** — **Secretaria de la Hacienda Pública**

Datos del Programa [1]

Acciones de Apoyo a la Currícula de Educación Básica

Eje: Desarrollo Social **Tema Central:** Educación

¿Quien gasta?

04 Unidad Presupuestal	000 Unidad Responsable	00149 Unidad Ejecutora del Gasto
Secretaría de Educación	Secretaría de Educación	Dirección General de Programas Estratégicos

¿Para qué se gasta?

Finalidad	Función	Subfunción
Desarrollo Social	Educación	Otros Servicios Educativos y Actividades Inherentes

Objetivos

Nivel	Clave Componente	Resumen Narrativo
Actividad	H1-20 [2]	Escuelas atendidas con talleres de orientación y sensibilización en temáticas de prevención a la desaparición de personas.

Datos del Indicador

Denominación

Total de escuelas atendidas con temática de personas desaparecidas

Método de cálculo

(Número de escuelas atendidas con temática de prevención de desaparición de personas (Realizado) / Número de escuelas atendidas con temática de prevención de desaparición de personas (Programado))*100

Descripción del Indicador

Se refiere al número de escuelas que han recibido el taller con temática de prevención a la desaparición de personas.

Tipo de Indicador	Dimensión del Indicador	Año de Medición del Resultado
Gestión	Eficacia	2021
Cobertura	**Frecuencia de Medición**	
Estatal	Trimestral	

Parámetros de semaforización

0	59.99	60.00	79.99	80.00	130

Meta Institucional	Meta Valor	Unidad de medida (meta valor)	Desagregado meta valor por género: Hombre	Mujer
100%	40	Escuela	No disponible	No disponible

Sentido del Indicador	Línea Base (meta valor)	Año (Línea base)	Tipo de Acumulación
Ascendente	No disponible	2020	Suma

Resultados

Valor Programado	Avance de la Meta (4to trimestre)	% Avance de la Meta (4to trimestre)	Semáforo (4to trimestre)
40.00	39.00	97.5%	

	Valor programado	Avance de la meta		Valor programado	Avance de la meta
Enero	N.P.	N.D	Julio	40.00	18.00
Febrero	N.P.	N.D	Agosto	N.P.	N.D
Marzo	0.00	0.00	Septiembre	N.P.	N.D
Abril	N.P.	N.D	Octubre	N.P.	N.D
Mayo	N.P.	N.D	Noviembre	N.P.	N.D
Junio	0.00	14.00	Diciembre	0.00	7.00

Medios de verificación: Reporte de avances de las acciones a través del formato de reporte mensual de avances. / Dirección General de Programas Estratégicos

Observaciones:

1 El presente documento despliega la información perteneciente a los indicadores estratégicos y gestión de aquellos Programas presupuestarios que proveen de bienes y servicios que generan valor público a la ciudadania jalisciense.

2 Se muestra el número del Componente relacionado con el indicador.

GOBIERNO DEL ESTADO DE JALISCO
PRESUPUESTO DE EGRESOS PARA EL EJERCICIO FISCAL 2021
Ficha Técnica de Indicador
Sistema de Evaluación del Desempeño (SED)

Gobierno del Estado de Jalisco

Seguimiento de Indicadores

Secretaria de la Hacienda Pública

Datos del Programa [1]

Acciones de Apoyo a la Currícula de Educación Básica

Eje: Desarrollo Social **Tema Central:** Educación

¿Quien gasta?

04	Unidad Presupuestal	000	Unidad Responsable	00149	Unidad Ejecutora del Gasto
Secretaría de Educación		Secretaría de Educación		Dirección General de Programas Estratégicos	

¿Para qué se gasta?

Finalidad	Función	Subfunción
Desarrollo Social	Educación	Otros Servicios Educativos y Actividades Inherentes

Objetivos

Nivel	Clave Componente	Resumen Narrativo
Actividad	H1-22 [2]	Padres de familia orientados en temáticas que previenen la desaparición de personas.

Datos del Indicador

Denominación

Total de Padres de Familia orientados en prevención de personas desaparecidas

Método de cálculo

(Número de padres de familia orientados con temática de prevención de desaparición de personas (Realizado) / Número de padres de familia orientados con temática de prevención de desaparición de personas (Programado))*100

Descripción del Indicador

Se refiere al número de padres de familia que han recibido el taller con temática de prevención a la desaparición de personas

Tipo de Indicador	Gestión	Dimensión del Indicador	Eficacia	Año de Medición del Resultado	2021
Cobertura	Estatal	Frecuencia de Medición	Trimestral		

Parámetros de semaforización

0	59.99	60.00	79.99	80.00	130

Meta Institucional	Meta Valor	Unidad de medida (meta valor)	Desagregado meta valor por género: Hombre	Desagregado meta valor por género: Mujer
100%	750	Padre de Familia	No disponible	No disponible

Sentido del Indicador	Línea Base (meta valor)	Año (Línea base)	Tipo de Acumulación
Ascendente	No disponible	2020	Suma

Resultados

Valor Programado	Avance de la Meta (4to trimestre)	% Avance de la Meta (4to trimestre)	Semáforo (4to trimestre)
750.00	610.00	81.3%	

	Valor programado	Avance de la meta		Valor programado	Avance de la meta
Enero	N.P.	N.D	Julio	500.00	65.00
Febrero	N.P.	N.D	Agosto	N.P.	N.D
Marzo	0.00	0.00	Septiembre	N.P.	N.D
Abril	N.P.	N.D	Octubre	N.P.	N.D
Mayo	N.P.	N.D	Noviembre	N.P.	N.D
Junio	0.00	335.00	Diciembre	250.00	210.00

Medios de verificación: Reporte mensual de avances de indicadores de la Dirección General de Programas Estratégicos.

Observaciones:

1 El presente documento despliega la información perteneciente a los indicadores estratégicos y gestión de aquellos Programas presupuestarios que proveen de bienes y servicios que generan valor público a la ciudadania jalisciense.

2 Se muestra el número del Componente relacionado con el indicador.

GOBIERNO DEL ESTADO DE JALISCO
PRESUPUESTO DE EGRESOS PARA EL EJERCICIO FISCAL 2021
Ficha Técnica de Indicador
Sistema de Evaluación del Desempeño (SED)

Gobierno del Estado de Jalisco — **Seguimiento de Indicadores** — **Secretaria de la Hacienda Pública**

Datos del Programa [1]

Acciones de Apoyo a la Currícula de Educación Básica

Eje: Desarrollo Social **Tema Central:** Educación

¿Quien gasta?

04 Unidad Presupuestal	000 Unidad Responsable	00149 Unidad Ejecutora del Gasto
Secretaría de Educación	Secretaría de Educación	Dirección General de Programas Estratégicos

¿Para qué se gasta?

Finalidad	Función	Subfunción
Desarrollo Social	Educación	Otros Servicios Educativos y Actividades Inherentes

Objetivos

Nivel	Clave Componente	Resumen Narrativo
Componente	I1 [2]	Alumnos de educación básica beneficiados con excursiones didácticas

Datos del Indicador

Denominación

Total de alumnos beneficiados con las excursiones didácticas

Método de cálculo

(Número de alumnos beneficiados con las excursiones didácticas (Realizado) / Número de alumnos beneficiados con las excursiones didácticas (Programado))*100

Descripción del Indicador

Se refiere al número de alumnos que participan en las excursiones educativas.

Tipo de Indicador	Dimensión del Indicador	Año de Medición del Resultado
Estratégico	Eficacia	2021
Cobertura	**Frecuencia de Medición**	
Estatal	Trimestral	

Parámetros de semaforización

0	59.99	60.00	79.99	80.00	130

Meta Institucional	Meta Valor	Unidad de medida (meta valor)	Desagregado meta valor por género: Hombre	Mujer
100%	640	Alumno	No disponible	No disponible

Sentido del Indicador	Línea Base (meta valor)	Año (Línea base)	Tipo de Acumulación
Ascendente	No disponible	2020	Suma

Resultados

Valor Programado	Avance de la Meta (4to trimestre)	% Avance de la Meta (4to trimestre)	Semáforo (4to trimestre)
640.00	0.00	0.0%	

	Valor programado	Avance de la meta		Valor programado	Avance de la meta
Enero	N.P.	N.D	Julio	N.P.	N.D
Febrero	N.P.	N.D	Agosto	N.P.	N.D
Marzo	N.P.	N.D	Septiembre	0.00	0.00
Abril	N.P.	N.D	Octubre	N.P.	N.D
Mayo	N.P.	N.D	Noviembre	0.00	0.00
Junio	640.00	0.00	Diciembre	0.00	0.00

Medios de verificación: Reporte mensual de avances de indicadores de la Dirección General

Observaciones: Por las características específicas para llevar a cabo estas actividades que requieren la realización de forma presencial y el manejo de grupos de alumnos fuera de las escuelas, se consideró no pertinente la realización de estas actividades. Esto para salvaguardar la salud de los estudiantes y docentes, por lo que el recurso asignado para realizar la actividad fue cedido al presupuesto para realizar acciones de atención ante la emergencia sanitaria por Covid-19.

1 El presente documento despliega la información perteneciente a los indicadores estratégicos y gestión de aquellos Programas presupuestarios que proveen de bienes y servicios que generan valor público a la ciudadania jalisciense.

2 Se muestra el número del Componente relacionado con el indicador.

GOBIERNO DEL ESTADO DE JALISCO
PRESUPUESTO DE EGRESOS PARA EL EJERCICIO FISCAL 2021
Ficha Técnica de Indicador

Sistema de Evaluación del Desempeño (SED)

Gobierno del Estado de Jalisco — **Seguimiento de Indicadores** — **Secretaria de la Hacienda Pública**

Datos del Programa [1]

Acciones de Apoyo a la Currícula de Educación Básica

Eje: Desarrollo Social **Tema Central:** Educación

¿Quien gasta?

04 Unidad Presupuestal	000 Unidad Responsable	00149 Unidad Ejecutora del Gasto
Secretaría de Educación	Secretaría de Educación	Dirección General de Programas Estratégicos

¿Para qué se gasta?

Finalidad	Función	Subfunción
Desarrollo Social	Educación	Otros Servicios Educativos y Actividades Inherentes

Objetivos

Nivel	Clave Componente	Resumen Narrativo
Actividad	I1-18 [2]	Excursiones educativas realizadas con alumnos de preescolar, primaria y secundaria.

Datos del Indicador

Denominación

Total de excursiones educativas realizadas

Método de cálculo

(Número de excursiones educativas (Realizado) / Número de excursiones educativas (Programado))*100

Descripción del Indicador

Se refiere al número excursiones educativas realizadas en beneficio de alumnos de educación preescolar, primaria y secundaria de escuelas públicas.

Tipo de Indicador	Dimensión del Indicador	Año de Medición del Resultado
Gestión	Eficacia	2021
Cobertura	**Frecuencia de Medición**	
Estatal	Trimestral	

Parámetros de semaforización

0	59.99	60.00	79.99	80.00	130

Meta Institucional	Meta Valor	Unidad de medida (meta valor)	Desagregado meta valor por género: Hombre	Mujer
100%	16	Excursión	No disponible	No disponible

Sentido del Indicador	Línea Base (meta valor)	Año (Línea base)	Tipo de Acumulación
Ascendente	No disponible	2020	Suma

Resultados

Valor Programado	Avance de la Meta (4to trimestre)	% Avance de la Meta (4to trimestre)	Semáforo (4to trimestre)
16.00	0.00	0.0%	

	Valor programado	Avance de la meta		Valor programado	Avance de la meta
Enero	N.P.	N.D	Julio	N.P.	N.D
Febrero	N.P.	N.D	Agosto	N.P.	N.D
Marzo	2.00	0.00	Septiembre	0.00	0.00
Abril	N.P.	N.D	Octubre	N.P.	N.D
Mayo	N.P.	N.D	Noviembre	N.P.	N.D
Junio	14.00	0.00	Diciembre	0.00	0.00

Medios de verificación: Reporte mensual de avances de indicadores de la Dirección General.

Observaciones: Por las características específicas para llevar a cabo estas actividades que requieren la realización de forma presencial y el manejo de grupos de alumnos fuera de las escuelas, se consideró no pertinente la realización de estas actividades. Esto para salvaguardar la salud de los estudiantes y docentes, por lo que el recurso asignado para realizar la actividad fue cedido al presupuesto para realizar acciones de atención ante la emergencia sanitaria por Covid-19.

1 El presente documento despliega la información perteneciente a los indicadores estratégicos y gestión de aquellos Programas presupuestarios que proveen de bienes y servicios que generan valor público a la ciudadania jalisciense.

2 Se muestra el número del Componente relacionado con el indicador.

GOBIERNO DEL ESTADO DE JALISCO
PRESUPUESTO DE EGRESOS PARA EL EJERCICIO FISCAL 2021
Ficha Técnica de Indicador
Sistema de Evaluación del Desempeño (SED)

Gobierno del Estado de Jalisco

Seguimiento de Indicadores

Secretaria de la Hacienda Pública

Datos del Programa [1]

Acciones de Apoyo a la Currícula de Educación Básica

Eje: Desarrollo Social **Tema Central:** Educación

¿Quien gasta?

04 Unidad Presupuestal	000 Unidad Responsable	00149 Unidad Ejecutora del Gasto
Secretaría de Educación	Secretaría de Educación	Dirección General de Programas Estratégicos

¿Para qué se gasta?

Finalidad	Función	Subfunción
Desarrollo Social	Educación	Otros Servicios Educativos y Actividades Inherentes

Objetivos

Nivel	Clave Componente	Resumen Narrativo
Actividad	I1-19 [2]	Docentes de educación básica asesorados a través de reuniones de información, para el desarrollo de excursiones educativas.

Datos del Indicador

Denominación

Total de docentes de educación básica beneficiados con capacitaciones de temas STEM

Método de cálculo

(Número de docentes de educación básica beneficiados con capacitaciones de temas STEM (Realizado) / Número de docentes de educación básica beneficiados con capacitaciones de temas STEM (Programado))*100

Descripción del Indicador

Se refiere al número de docentes de educación básica beneficiados por las capacitaciones de temas STEM en centros de capacitación.

Tipo de Indicador	Gestión	**Dimensión del Indicador**	Eficacia	**Año de Medición del Resultado**	2021
Cobertura	Estatal	**Frecuencia de Medición**	Trimestral		

Parámetros de semaforización

0	59.99	60.00	79.99	80.00	130

Meta Institucional	Meta Valor	Unidad de medida (meta valor)	Desagregado meta valor por género: Hombre	Desagregado meta valor por género: Mujer
100%	2,030	Docente	No disponible	No disponible

Sentido del Indicador	Línea Base (meta valor)	Año (Línea base)	Tipo de Acumulación
Ascendente	220	2020	Suma

Resultados

Valor Programado	Avance de la Meta (4to trimestre)	% Avance de la Meta (4to trimestre)	Semáforo (4to trimestre)
2,030.00	2,030.00	100.0%	

	Valor programado	Avance de la meta		Valor programado	Avance de la meta
Enero	N.P.	N.D	Julio	N.P.	N.D
Febrero	N.P.	N.D	Agosto	N.P.	N.D
Marzo	0.00	0.00	Septiembre	0.00	0.00
Abril	N.P.	N.D	Octubre	N.P.	N.D
Mayo	N.P.	N.D	Noviembre	N.P.	N.D
Junio	0.00	0.00	Diciembre	2,030.00	2,030.00

Medios de verificación: Reporte mensual de avances de indicadores de la Dirección General.

Observaciones:

1 El presente documento despliega la información perteneciente a los indicadores estratégicos y gestión de aquellos Programas presupuestarios que proveen de bienes y servicios que generan valor público a la ciudadania jalisciense.

2 Se muestra el número del Componente relacionado con el indicador.

GOBIERNO DEL ESTADO DE JALISCO
PRESUPUESTO DE EGRESOS PARA EL EJERCICIO FISCAL 2021
Ficha Técnica de Indicador
Sistema de Evaluación del Desempeño (SED)

Gobierno del Estado de Jalisco — **Seguimiento de Indicadores** — **Secretaria de la Hacienda Pública**

Datos del Programa [1]

Acciones de Apoyo a la Currícula de Educación Básica

Eje: Desarrollo Social **Tema Central:** Educación

¿Quien gasta?

04 Unidad Presupuestal	000 Unidad Responsable	00149 Unidad Ejecutora del Gasto
Secretaría de Educación	Secretaría de Educación	Dirección General de Programas Estratégicos

¿Para qué se gasta?

Finalidad	Función	Subfunción
Desarrollo Social	Educación	Otros Servicios Educativos y Actividades Inherentes

Objetivos

Nivel	Clave Componente	Resumen Narrativo
Actividad	I1-21 [2]	Docentes de educación básica asesorados a través de reuniones de información, para el desarrollo de excursiones educativas.

Datos del Indicador

Denominación

Total de docentes asesorados sobre excursiones educativas

Método de cálculo

(Número de docentes asesorados sobre excursiones educativas (Realizado) / Número de docentes asesorados sobre excursiones educativas (Programado))*100

Descripción del Indicador

Se refiere a los docentes designados por el director de la escuela para recibir la asesoría y orientación sobre las acciones a realizar en las excursiones educativas y los beneficios que éstas brindan en el proceso educativo de los alumnos.

Tipo de Indicador	Dimensión del Indicador	Año de Medición del Resultado
Gestión	Eficacia	2021
Cobertura	**Frecuencia de Medición**	
Estatal	Trimestral	

Parámetros de semaforización

0	59.99	60.00	79.99	80.00	130

Meta Institucional	Meta Valor	Unidad de medida (meta valor)	Desagregado meta valor por género: Hombre	Mujer
100%	70	Docente	No disponible	No disponible

Sentido del Indicador	Línea Base (meta valor)	Año (Línea base)	Tipo de Acumulación
Ascendente	No disponible	2020	Suma

Resultados

Valor Programado	Avance de la Meta (4to trimestre)	% Avance de la Meta (4to trimestre)	Semáforo (4to trimestre)
70.00	0.00	0.0%	

	Valor programado	Avance de la meta		Valor programado	Avance de la meta
Enero	N.P.	N.D	Julio	N.P.	N.D
Febrero	N.P.	N.D	Agosto	N.P.	N.D
Marzo	15.00	0.00	Septiembre	0.00	0.00
Abril	N.P.	N.D	Octubre	N.P.	N.D
Mayo	N.P.	N.D	Noviembre	N.P.	N.D
Junio	55.00	0.00	Diciembre	0.00	0.00

Medios de verificación: Reporte mensual de avances de indicadores de la Dirección General

Observaciones: Por las características específicas para llevar a cabo estas actividades que requieren la realización de forma presencial y el manejo de grupos de alumnos fuera de las escuelas, se consideró no pertinente la realización de estas actividades. Esto para salvaguardar la salud de los estudiantes y docentes, por lo que el recurso asignado para realizar la actividad fue cedido al presupuesto para realizar acciones de atención ante la emergencia sanitaria por Covid-19.

1 El presente documento despliega la información perteneciente a los indicadores estratégicos y gestión de aquellos Programas presupuestarios que proveen de bienes y servicios que generan valor público a la ciudadania jalisciense.

2 Se muestra el número del Componente relacionado con el indicador.

GOBIERNO DEL ESTADO DE JALISCO
PRESUPUESTO DE EGRESOS PARA EL EJERCICIO FISCAL 2021
Ficha Técnica de Indicador
Sistema de Evaluación del Desempeño (SED)

Gobierno del Estado de Jalisco — **Seguimiento de Indicadores** — **Secretaria de la Hacienda Pública**

Datos del Programa [1]

Acciones de Apoyo a la Currícula de Educación Básica

Eje: Desarrollo Social **Tema Central:** Educación

¿Quien gasta?

04 Unidad Presupuestal	000 Unidad Responsable	00149 Unidad Ejecutora del Gasto
Secretaría de Educación	Secretaría de Educación	Dirección General de Programas Estratégicos

¿Para qué se gasta?

Finalidad	Función	Subfunción
Desarrollo Social	Educación	Otros Servicios Educativos y Actividades Inherentes

Objetivos

Nivel	Clave Componente	Resumen Narrativo
Componente	I2 [2]	Madres, padres de familia y tutores de alumnos de educación básica y media superior, orientados en el proceso educativo de sus hijas e hijos

Datos del Indicador

Denominación

Total de padres de familia orientados por el programa

Método de cálculo

(Número de padres de familia orientados por el programa (Realizado) / Número de padres de familia orientados por el programa (Programado))*100

Descripción del Indicador

Se refiere al número de padres, madres de familia y tutores que participan en los cursos, diplomados y conferencias y que son beneficiados con orientación para apoyar en el proceso educativo de sus hijos e hijas.

Tipo de Indicador	Dimensión del Indicador	Año de Medición del Resultado
Estratégico	Eficacia	2021
Cobertura	**Frecuencia de Medición**	
Estatal	Semestral	

Parámetros de semaforización

0	59.99	60.00	79.99	80.00	130

Meta Institucional	Meta Valor	Unidad de medida (meta valor)	Desagregado meta valor por género: Hombre	Mujer
100%	15,000	Padre de Familia	No disponible	No disponible

Sentido del Indicador	Línea Base (meta valor)	Año (Línea base)	Tipo de Acumulación
Ascendente	18,884	2020	Suma

Resultados

Valor Programado	Avance de la Meta (4to trimestre)	% Avance de la Meta (4to trimestre)	Semáforo (4to trimestre)
15,000.00	17,604.00	117.4%	

	Valor programado	Avance de la meta		Valor programado	Avance de la meta
Enero	N.P.	N.D	Julio	N.P.	N.D
Febrero	N.P.	N.D	Agosto	N.P.	N.D
Marzo	N.P.	N.D	Septiembre	N.P.	N.D
Abril	N.P.	N.D	Octubre	N.P.	N.D
Mayo	N.P.	N.D	Noviembre	N.P.	N.D
Junio	15,000.00	10,717.00	Diciembre	0.00	6,887.00

Medios de verificación: Reporte mensual en el formato de informe de avances mensuales para la Dirección General

Observaciones:

1 El presente documento despliega la información perteneciente a los indicadores estratégicos y gestión de aquellos Programas presupuestarios que proveen de bienes y servicios que generan valor público a la ciudadania jalisciense.

2 Se muestra el número del Componente relacionado con el indicador.

GOBIERNO DEL ESTADO DE JALISCO
PRESUPUESTO DE EGRESOS PARA EL EJERCICIO FISCAL 2021
Ficha Técnica de Indicador
Sistema de Evaluación del Desempeño (SED)

Gobierno del Estado de Jalisco

Seguimiento de Indicadores

Secretaria de la Hacienda Pública

Datos del Programa [1]

Acciones de Apoyo a la Currícula de Educación Básica

Eje: Desarrollo Social **Tema Central:** Educación

¿Quien gasta?

04	Unidad Presupuestal	000	Unidad Responsable	00149	Unidad Ejecutora del Gasto
Secretaría de Educación		Secretaría de Educación		Dirección General de Programas Estratégicos	

¿Para qué se gasta?

Finalidad	Función	Subfunción
Desarrollo Social	Educación	Otros Servicios Educativos y Actividades Inherentes

Objetivos

Nivel	Clave Componente	Resumen Narrativo
Actividad	I2-01 [2]	Conferencias impartidas a los padres, madres de familia, tutores y docentes interesados.

Datos del Indicador

Denominación

Total de conferencias impartidas a padres, madres de familia, tutores y docentes

Método de cálculo

(Número de conferencias impartidas a los padres, madres de familia, tutores y docentes (Realizado) / Número de conferencias impartidas a los padres, madres de familia, tutores y docentes (Programado))*100

Descripción del Indicador

Se refiere al número de conferencias que se imparten a grupos de padres, madres de familia, tutores y docentes, con los temas que se ofertan.

Tipo de Indicador	Gestión	**Dimensión del Indicador**	Eficacia	**Año de Medición del Resultado**	2021
Cobertura	Estatal	**Frecuencia de Medición**	Mensual		

Parámetros de semaforización						Meta Institucional	Meta Valor	Unidad de medida (meta valor)	Desagregado meta valor por género: Hombre	Desagregado meta valor por género: Mujer
						100%	1,500	Conferencia	No disponible	No disponible
0	59.99	60.00	79.99	80.00	130	**Sentido del Indicador**	**Línea Base (meta valor)**	**Año (Línea base)**	**Tipo de Acumulación**	
						Ascendente	1,500	2020	Suma	

Resultados

Valor Programado	Avance de la Meta (4to trimestre)	% Avance de la Meta (4to trimestre)	Semáforo (4to trimestre)
1,500.00	135.00	9.0%	

	Valor programado	Avance de la meta		Valor programado	Avance de la meta
Enero	150.00	0.00	Julio	0.00	0.00
Febrero	300.00	44.00	Agosto	0.00	0.00
Marzo	300.00	91.00	Septiembre	0.00	0.00
Abril	150.00	0.00	Octubre	0.00	0.00
Mayo	300.00	0.00	Noviembre	0.00	0.00
Junio	300.00	0.00	Diciembre	0.00	0.00

Medios de verificación: Reporte en el formato de informe de avances mensuales para la Dirección General de Programas Estratégicos.

Observaciones: Con motivo de que se dio prioridad a la promoción de los talleres que se ofertan a través de la plataforma RECREA FAMILIA y de que las madres, padres y tutores no mostraron interés en el modelo de capacitación a través de las conferencias ofertadas , no fue posible cumplir la meta programada.

1 El presente documento despliega la información perteneciente a los indicadores estratégicos y gestión de aquellos Programas presupuestarios que proveen de bienes y servicios que generan valor público a la ciudadania jalisciense.

2 Se muestra el número del Componente relacionado con el indicador.

GOBIERNO DEL ESTADO DE JALISCO
PRESUPUESTO DE EGRESOS PARA EL EJERCICIO FISCAL 2021
Ficha Técnica de Indicador
Sistema de Evaluación del Desempeño (SED)

Gobierno del Estado de Jalisco

Seguimiento de Indicadores

Secretaria de la Hacienda Pública

Datos del Programa [1]

Acciones de Apoyo a la Currícula de Educación Básica

Eje: Desarrollo Social **Tema Central:** Educación

¿Quien gasta?

04	Unidad Presupuestal	000	Unidad Responsable	00149	Unidad Ejecutora del Gasto
Secretaría de Educación		Secretaría de Educación		Dirección General de Programas Estratégicos	

¿Para qué se gasta?

Finalidad	Función	Subfunción
Desarrollo Social	Educación	Otros Servicios Educativos y Actividades Inherentes

Objetivos

Nivel	Clave Componente		Resumen Narrativo
Actividad	I2-02	2	Cursos impartidos a los padres, madres de familia, tutores y docentes interesados.

Datos del Indicador

Denominación

Total de cursos impartidos a padres, madres de familia, tutores y docentes

Método de cálculo

(Número de cursos impartidos a padres, madres de familia, tutores y docentes (Realizado) / Número de cursos impartidos a padres, madres de familia, tutores y docentes (Programado))*100

Descripción del Indicador

Se refiere al número de cursos que se imparten a grupos de padres, madres de familia, tutores y docentes.

Tipo de Indicador	Gestión	Dimensión del Indicador	Eficacia	Año de Medición del Resultado	2021
Cobertura	Estatal	Frecuencia de Medición	Trimestral		

Parámetros de semaforización

0	59.99	60.00	79.99	80.00	130

Meta Institucional	Meta Valor	Unidad de medida (meta valor)	Desagregado meta valor por género: Hombre	Desagregado meta valor por género: Mujer
100%	24	Curso	No disponible	No disponible

Sentido del Indicador	Línea Base (meta valor)	Año (Línea base)	Tipo de Acumulación
Ascendente	10	2020	Suma

Resultados

Valor Programado	Avance de la Meta (4to trimestre)	% Avance de la Meta (4to trimestre)	Semáforo (4to trimestre)
24.00	29.00	120.8%	

	Valor programado	Avance de la meta		Valor programado	Avance de la meta
Enero	N.P.	N.D	Julio	N.P.	N.D
Febrero	N.P.	N.D	Agosto	N.P.	N.D
Marzo	0.00	6.00	Septiembre	9.00	3.00
Abril	N.P.	N.D	Octubre	N.P.	N.D
Mayo	N.P.	N.D	Noviembre	N.P.	N.D
Junio	6.00	7.00	Diciembre	9.00	13.00

Medios de verificación: Reporte en el formato de informe de avances mensuales para la Dirección General de Programas Estratégicos.

Observaciones:

1 El presente documento despliega la información perteneciente a los indicadores estratégicos y gestión de aquellos Programas presupuestarios que proveen de bienes y servicios que generan valor público a la ciudadania jalisciense.

2 Se muestra el número del Componente relacionado con el indicador.

GOBIERNO DEL ESTADO DE JALISCO
PRESUPUESTO DE EGRESOS PARA EL EJERCICIO FISCAL 2021
Ficha Técnica de Indicador
Sistema de Evaluación del Desempeño (SED)

Gobierno del Estado de Jalisco

Seguimiento de Indicadores

Secretaria de la Hacienda Pública

Datos del Programa [1]

Acciones de Apoyo a la Currícula de Educación Básica

Eje: Desarrollo Social **Tema Central:** Educación

¿Quien gasta?

04	Unidad Presupuestal	000	Unidad Responsable	00149	Unidad Ejecutora del Gasto
Secretaría de Educación		Secretaría de Educación		Dirección General de Programas Estratégicos	

¿Para qué se gasta?

Finalidad	Función	Subfunción
Desarrollo Social	Educación	Otros Servicios Educativos y Actividades Inherentes

Objetivos

Nivel	Clave Componente	Resumen Narrativo
Actividad	I2-03 [2]	Talleres impartidos a los padres, madres de familia, tutores y docentes interesados.

Datos del Indicador

Denominación

Total de talleres impartidos a padres, madres de familia, tutores y docentes

Método de cálculo

(Número de talleres impartidos a padres, madres de familia, tutores y docentes (Realizado) / Número de talleres impartidos a padres, madres de familia, tutores y docentes (Programado))*100

Descripción del Indicador

Se refiere al número de talleres que se imparten a grupos de padres, madres de familia, tutores y docentes.

Tipo de Indicador	Gestión	**Dimensión del Indicador**	Eficacia	**Año de Medición del Resultado**	2021
Cobertura	Estatal	**Frecuencia de Medición**	Mensual		

Parámetros de semaforización

0	59.99	60.00	79.99	80.00	130

Meta Institucional	Meta Valor	Unidad de medida (meta valor)	Desagregado meta valor por género: Hombre	Desagregado meta valor por género: Mujer
100%	855	Taller	No disponible	No disponible

Sentido del Indicador	Línea Base (meta valor)	Año (Línea base)	Tipo de Acumulación
Ascendente	150	2020	Suma

Resultados

Valor Programado	Avance de la Meta (4to trimestre)	% Avance de la Meta (4to trimestre)	Semáforo (4to trimestre)
855.00	1,116.00	130.5%	

	Valor programado	Avance de la meta		Valor programado	Avance de la meta
Enero	20.00	20.00	Julio	0.00	210.00
Febrero	20.00	25.00	Agosto	0.00	37.00
Marzo	20.00	48.00	Septiembre	550.00	15.00
Abril	5.00	155.00	Octubre	100.00	131.00
Mayo	20.00	72.00	Noviembre	100.00	81.00
Junio	20.00	256.00	Diciembre	0.00	66.00

Medios de verificación: Reporte en el formato de informe de avances mensuales para la Dirección General de Programas Estratégicos.

Observaciones:

1 El presente documento despliega la información perteneciente a los indicadores estratégicos y gestión de aquellos Programas presupuestarios que proveen de bienes y servicios que generan valor público a la ciudadania jalisciense.

2 Se muestra el número del Componente relacionado con el indicador.

GOBIERNO DEL ESTADO DE JALISCO
PRESUPUESTO DE EGRESOS PARA EL EJERCICIO FISCAL 2021
Ficha Técnica de Indicador
Sistema de Evaluación del Desempeño (SED)

Gobierno del Estado de Jalisco

Seguimiento de Indicadores

Secretaria de la Hacienda Pública

Datos del Programa [1]

Acciones de Apoyo a la Currícula de Educación Básica

Eje: Desarrollo Social **Tema Central:** Educación

¿Quien gasta?

04	Unidad Presupuestal	000	Unidad Responsable	00149	Unidad Ejecutora del Gasto
Secretaría de Educación		Secretaría de Educación		Dirección General de Programas Estratégicos	

¿Para qué se gasta?

Finalidad	Función	Subfunción
Desarrollo Social	Educación	Otros Servicios Educativos y Actividades Inherentes

Objetivos

Nivel	Clave Componente		Resumen Narrativo
Actividad	I2-04	2	Capacitaciones realizadas a los promotores y aliados estratégicos que participan en las acciones de formación a las madres, padres de familia y tutores.

Datos del Indicador

Denominación

Total de capacitaciones realizadas a los promotores y aliados estratégicos

Método de cálculo

(Número de capacitaciones dirigidas a promotores y aliados estratégicos (Realizado) / Número de capacitaciones dirigidas a promotores y aliados estratégicos (Programado))*100

Descripción del Indicador

Se refiere a las capacitaciones dirigidas a los promotores contratados por honorarios, y a los aliados estratégicos; con la finalidad de actualizarlos en los temas que se abordan en cada modalidad y dotarlos de herramientas para el manejo de grupos, la oratoria, como conferencistas y lo que les genere crecimiento profesional y personal.

Tipo de Indicador	Gestión	Dimensión del Indicador	Eficacia	Año de Medición del Resultado	2021
Cobertura	Estatal	Frecuencia de Medición	Mensual		

Parámetros de semaforización						Meta Institucional	Meta Valor	Unidad de medida (meta valor)	Desagregado meta valor por género: Hombre	Mujer
						100%	15	Capacitación	No disponible	No disponible
0	59.99	60.00	79.99	80.00	130	Sentido del Indicador	Línea Base (meta valor)	Año (Línea base)	Tipo de Acumulación	
						Ascendente	10	2020	Suma	

Resultados

Valor Programado	15.00	Avance de la Meta (4to trimestre)	17.00	% Avance de la Meta (4to trimestre)	113.3%	Semáforo (4to trimestre)	

	Valor programado	Avance de la meta		Valor programado	Avance de la meta
Enero	1.00	1.00	Julio	2.00	0.00
Febrero	1.00	1.00	Agosto	2.00	5.00
Marzo	1.00	4.00	Septiembre	2.00	2.00
Abril	0.00	0.00	Octubre	2.00	3.00
Mayo	1.00	0.00	Noviembre	2.00	1.00
Junio	1.00	0.00	Diciembre	0.00	0.00

Medios de verificación: Reporte mensual en el formato de informe de avances mensuales para la Dirección General de Programas Estratégicos.

Observaciones:

1 El presente documento despliega la información perteneciente a los indicadores estratégicos y gestión de aquellos Programas presupuestarios que proveen de bienes y servicios que generan valor público a la ciudadania jalisciense.

2 Se muestra el número del Componente relacionado con el indicador.

GOBIERNO DEL ESTADO DE JALISCO
PRESUPUESTO DE EGRESOS PARA EL EJERCICIO FISCAL 2021
Ficha Técnica de Indicador
Sistema de Evaluación del Desempeño (SED)

Gobierno del Estado de Jalisco

Seguimiento de Indicadores

Secretaria de la Hacienda Pública

Datos del Programa [1]

Acciones de Apoyo a la Currícula de Educación Básica

Eje: Desarrollo Social **Tema Central:** Educación

¿Quien gasta?

04	Unidad Presupuestal	000	Unidad Responsable	00149	Unidad Ejecutora del Gasto
Secretaría de Educación		Secretaría de Educación		Dirección General de Programas Estratégicos	

¿Para qué se gasta?

Finalidad	Función	Subfunción
Desarrollo Social	Educación	Otros Servicios Educativos y Actividades Inherentes

Objetivos

Nivel	Clave Componente		Resumen Narrativo
Componente	I5	2	Estudiantes de educación básica beneficiados con programas de razonamiento y habilidades del pensamiento

Datos del Indicador

Denominación

Total de estudiantes beneficiados por programas de habilidades del pensamiento

Método de cálculo

(Número de estudiantes beneficiados por programas de habilidades del pensamiento (Realizado) / Número de estudiantes beneficiados por programas de habilidades del pensamiento (Programado))*100

Descripción del Indicador

Se refiere al número de estudiantes que se benefician de forma directa con los programas de razonamiento lógico matemático, STEM, lectura y ajedrez.

Tipo de Indicador	Estratégico	Dimensión del Indicador	Eficacia	Año de Medición del Resultado	2021
Cobertura	Estatal	Frecuencia de Medición	Semestral		

Parámetros de semaforización

0	59.99	60.00	79.99	80.00	130

Meta Institucional	Meta Valor	Unidad de medida (meta valor)	Desagregado meta valor por género: Hombre	Desagregado meta valor por género: Mujer
100%	7,375	Estudiante	No disponible	No disponible

Sentido del Indicador	Línea Base (meta valor)	Año (Línea base)	Tipo de Acumulación
Ascendente	3,692	2020	Suma

Resultados

Valor Programado	Avance de la Meta (4to trimestre)	% Avance de la Meta (4to trimestre)	Semáforo (4to trimestre)
7,375.00	13,087.00	177.5%	

	Valor programado	Avance de la meta		Valor programado	Avance de la meta
Enero	N.P.	N.D	Julio	N.P.	N.D
Febrero	N.P.	N.D	Agosto	N.P.	N.D
Marzo	N.P.	N.D	Septiembre	N.P.	N.D
Abril	N.P.	N.D	Octubre	N.P.	N.D
Mayo	N.P.	N.D	Noviembre	N.P.	N.D
Junio	3,180.00	2,863.00	Diciembre	4,195.00	10,224.00

Medios de verificación: Informes de Gobierno. Estadísticas de la Secretaría de Educación.Formato de informe de avances mensuales.

Observaciones: La implementación de la estrategia Recrea Matemáticas en la que se realizaron examenes diagnostico de forma virtual, para conocer el estatus de aprendizaje de las matemáticas en alumnos de primaria alta y secundaria con el objetivo de mejorar las acciones que se implementan a través de los programas de fomento del razonamiento lógico matemático, habilidades STEAM, la lectura y el ajedrez, por lo que se superó la meta programada.

1 El presente documento despliega la información perteneciente a los indicadores estratégicos y gestión de aquellos Programas presupuestarios que proveen de bienes y servicios que generan valor público a la ciudadania jalisciense.

2 Se muestra el número del Componente relacionado con el indicador.

GOBIERNO DEL ESTADO DE JALISCO
PRESUPUESTO DE EGRESOS PARA EL EJERCICIO FISCAL 2021
Ficha Técnica de Indicador

Sistema de Evaluación del Desempeño (SED)

Gobierno del Estado de Jalisco — **Seguimiento de Indicadores** — **Secretaria de la Hacienda Pública**

Datos del Programa [1]

Acciones de Apoyo a la Currícula de Educación Básica

Eje: Desarrollo Social **Tema Central:** Educación

¿Quien gasta?

04 Unidad Presupuestal	000 Unidad Responsable	00149 Unidad Ejecutora del Gasto
Secretaría de Educación	Secretaría de Educación	Dirección General de Programas Estratégicos

¿Para qué se gasta?

Finalidad	Función	Subfunción
Desarrollo Social	Educación	Otros Servicios Educativos y Actividades Inherentes

Objetivos

Nivel	Clave Componente		Resumen Narrativo
Actividad	I5-10	2	Estudiantes de educación básica beneficiados con los talleres de lectoescritura.

Datos del Indicador

Denominación

Total de estudiantes de educación básica beneficiados por los talleres de lectoescritura

Método de cálculo

(Número de estudiantes de educación básica beneficiados por los talleres de lectoescritura (Realizado) / Número de estudiantes de educación básica beneficiados por los talleres de lectoescritura (Programado))*100

Descripción del Indicador

Se refiere al número de estudiantes de educación básica beneficiados por los talleres de lectoescritura en centros de capacitación que cuentan con un capacitador de la dirección de Ciencias Exactas y Habilidades Mentales.

Tipo de Indicador	Dimensión del Indicador	Año de Medición del Resultado
Gestión	Eficacia	2021
Cobertura	**Frecuencia de Medición**	
Estatal	Trimestral	

Parámetros de semaforización

0	59.99	60.00	79.99	80.00	130

Meta Institucional	Meta Valor	Unidad de medida (meta valor)	Desagregado meta valor por género: Hombre	Mujer
100%	710	Estudiante	No disponible	No disponible

Sentido del Indicador	Línea Base (meta valor)	Año (Línea base)	Tipo de Acumulación
Ascendente	677	2020	Suma

Resultados

Valor Programado	Avance de la Meta (4to trimestre)	% Avance de la Meta (4to trimestre)	Semáforo (4to trimestre)
710.00	552.00	77.8%	

	Valor programado	Avance de la meta		Valor programado	Avance de la meta
Enero	N.P.	N.D	Julio	N.P.	N.D
Febrero	N.P.	N.D	Agosto	N.P.	N.D
Marzo	100.00	0.00	Septiembre	150.00	340.00
Abril	N.P.	N.D	Octubre	N.P.	N.D
Mayo	N.P.	N.D	Noviembre	N.P.	N.D
Junio	100.00	0.00	Diciembre	360.00	212.00

Medios de verificación: Formato de reporte de avances mensuales.

Observaciones: Con motivo de que los talleres requieren realizarse de forma presencial y la mayor parte del año se mantuvieron las restricciones por las medidas sanitarias, al regreso a la presencialidad no se contó con el interés y participación de los estudiantes en los talleres de lectoescritura, por lo que no fue posible lograr la meta programada.

1 El presente documento despliega la información perteneciente a los indicadores estratégicos y gestión de aquellos Programas presupuestarios que proveen de bienes y servicios que generan valor público a la ciudadania jalisciense.

2 Se muestra el número del Componente relacionado con el indicador.

GOBIERNO DEL ESTADO DE JALISCO
PRESUPUESTO DE EGRESOS PARA EL EJERCICIO FISCAL 2021
Ficha Técnica de Indicador
Sistema de Evaluación del Desempeño (SED)

Gobierno del Estado de Jalisco

Seguimiento de Indicadores

Secretaria de la Hacienda Pública

Datos del Programa [1]

Acciones de Apoyo a la Currícula de Educación Básica

Eje: Desarrollo Social **Tema Central:** Educación

¿Quien gasta?

04	Unidad Presupuestal	000	Unidad Responsable	00149	Unidad Ejecutora del Gasto
Secretaría de Educación		Secretaría de Educación		Dirección General de Programas Estratégicos	

¿Para qué se gasta?

Finalidad	Función	Subfunción
Desarrollo Social	Educación	Otros Servicios Educativos y Actividades Inherentes

Objetivos

Nivel	Clave Componente	Resumen Narrativo
Actividad	I5-23 [2]	Docentes de educación básica beneficiados con capacitaciones en temas STEM

Datos del Indicador

Denominación

Total de docentes de educación básica beneficiados con capacitaciones de temas STEM

Método de cálculo

(Docentes de educación básica beneficiados con capacitaciones en temas STEM (Realizado) / Docentes de educación básica beneficiados con capacitaciones en temas STEM (Programado))*100

Descripción del Indicador

Se refiere al número de docentes de educación básica beneficiados por las capacitaciones de temas STEM en centros de capacitación.

Tipo de Indicador	Gestión	**Dimensión del Indicador**	Eficacia	**Año de Medición del Resultado**	2021
Cobertura	Estatal	**Frecuencia de Medición**	Trimestral		

Parámetros de semaforización

0	59.99	60.00	79.99	80.00	130

Meta Institucional	Meta Valor	Unidad de medida (meta valor)	Desagregado meta valor por género: Hombre	Desagregado meta valor por género: Mujer
100%	500	Docente	0.00	0.00

Sentido del Indicador	Línea Base (meta valor)	Año (Línea base)	Tipo de Acumulación
Ascendente	220	2020	Suma

Resultados

Valor Programado	Avance de la Meta (4to trimestre)	% Avance de la Meta (4to trimestre)	Semáforo (4to trimestre)
500.00	0.00	0.0%	

	Valor programado	Avance de la meta		Valor programado	Avance de la meta
Enero	N.P.	N.D	Julio	N.P.	N.D
Febrero	N.P.	N.D	Agosto	N.P.	N.D
Marzo	100.00	0.00	Septiembre	100.00	0.00
Abril	N.P.	N.D	Octubre	N.P.	N.D
Mayo	N.P.	N.D	Noviembre	N.P.	N.D
Junio	200.00	0.00	Diciembre	100.00	0.00

Medios de verificación: Formato de reporte de avances mensuales

Observaciones: Este indicador aparece duplicado. Asimismo no fue actualizado ni se capturaron los avances de metas.

1 El presente documento despliega la información perteneciente a los indicadores estratégicos y gestión de aquellos Programas presupuestarios que proveen de bienes y servicios que generan valor público a la ciudadania jalisciense.

2 Se muestra el número del Componente relacionado con el indicador.

GOBIERNO DEL ESTADO DE JALISCO
PRESUPUESTO DE EGRESOS PARA EL EJERCICIO FISCAL 2021
Ficha Técnica de Indicador
Sistema de Evaluación del Desempeño (SED)

Gobierno del Estado de Jalisco — **Seguimiento de Indicadores** — **Secretaria de la Hacienda Pública**

Datos del Programa [1]

Acciones de Apoyo a la Currícula de Educación Básica

Eje: Desarrollo Social **Tema Central:** Educación

¿Quien gasta?

04 Unidad Presupuestal	000 Unidad Responsable	00149 Unidad Ejecutora del Gasto
Secretaría de Educación	Secretaría de Educación	Dirección General de Programas Estratégicos

¿Para qué se gasta?

Finalidad	Función	Subfunción
Desarrollo Social	Educación	Otros Servicios Educativos y Actividades Inherentes

Objetivos

Nivel	Clave Componente	Resumen Narrativo
Actividad	I5-07 [2]	Estudiantes de educación básica beneficiados con la implementación de talleres de resolución de problemas matemáticos

Datos del Indicador

Denominación

Total de estudiantes de educación básica beneficiados por los talleres de matemáticas

Método de cálculo

(Número de estudiantes de educación básica beneficiados por los talleres de matemáticas (Realizado) / Número de estudiantes de educación básica beneficiados por los talleres de matemáticas (Programado))*100

Descripción del Indicador

Se refiere al número de estudiantes beneficiados por los talleres de resolución de problemas matemáticos en centros de capacitación que cuentan con un capacitador de la dirección de Ciencias Exactas y Habilidades Mentales

Tipo de Indicador	Gestión	**Dimensión del Indicador**	Eficacia	**Año de Medición del Resultado**	2021
Cobertura	Estatal	**Frecuencia de Medición**	Trimestral		

Parámetros de semaforización

0	59.99	60.00	79.99	80.00	130

Meta Institucional	Meta Valor	Unidad de medida (meta valor)	Desagregado meta valor por género: Hombre	Mujer
100%	4,255	Estudiante	No disponible	No disponible

Sentido del Indicador	Línea Base (meta valor)	Año (Línea base)	Tipo de Acumulación
Ascendente	1,200	2020	Suma

Resultados

Valor Programado	Avance de la Meta (4to trimestre)	% Avance de la Meta (4to trimestre)	Semáforo (4to trimestre)
4,255.00	3,262.00	76.7%	

	Valor programado	Avance de la meta		Valor programado	Avance de la meta
Enero	N.P.	N.D	Julio	N.P.	N.D
Febrero	N.P.	N.D	Agosto	N.P.	N.D
Marzo	680.00	720.00	Septiembre	2,875.00	2,542.00
Abril	N.P.	N.D	Octubre	N.P.	N.D
Mayo	N.P.	N.D	Noviembre	N.P.	N.D
Junio	0.00	0.00	Diciembre	700.00	0.00

Medios de verificación: Formato de reporte de avances mensuales / Dirección General de Programas Estratégicos

Observaciones: No se contó con el suficiente interés y participación de los estudiantes de educación básica en los talleres de resolución de problemas matemáticos, por lo que no fue posible alcanzar la meta programada.

1 El presente documento despliega la información perteneciente a los indicadores estratégicos y gestión de aquellos Programas presupuestarios que proveen de bienes y servicios que generan valor público a la ciudadania jalisciense.

2 Se muestra el número del Componente relacionado con el indicador.

GOBIERNO DEL ESTADO DE JALISCO
PRESUPUESTO DE EGRESOS PARA EL EJERCICIO FISCAL 2021
Ficha Técnica de Indicador
Sistema de Evaluación del Desempeño (SED)

Gobierno del Estado de Jalisco

Seguimiento de Indicadores

Secretaria de la Hacienda Pública

Datos del Programa [1]

Acciones de Apoyo a la Currícula de Educación Básica

Eje: Desarrollo Social **Tema Central:** Educación

¿Quien gasta?

04	Unidad Presupuestal	000	Unidad Responsable	00149	Unidad Ejecutora del Gasto
Secretaría de Educación		Secretaría de Educación		Dirección General de Programas Estratégicos	

¿Para qué se gasta?

Finalidad	Función	Subfunción
Desarrollo Social	Educación	Otros Servicios Educativos y Actividades Inherentes

Objetivos

Nivel	Clave Componente	Resumen Narrativo
Actividad	I5-08 [2]	Estudiantes de educación básica beneficiados por los eventos de de matemáticas del Estado de Jalisco en sus distintos formatos.

Datos del Indicador

Denominación

Total de estudiantes de educación básica beneficiados por los eventos de matemáticas

Método de cálculo

(Número de estudiantes de educación básica beneficiados por los eventos de matemáticas (Realizado) / Número de estudiantes de educación básica beneficiados por los eventos de matemáticas (Programado))*100

Descripción del Indicador

Se refiere al número de estudiantes de educación básica beneficiados por los eventos de la Liga de matemáticas del Estado de Jalisco en cualquiera de sus distintos formatos.

Tipo de Indicador	Gestión	**Dimensión del Indicador**	Eficacia	**Año de Medición del Resultado**	2021
Cobertura	Estatal	**Frecuencia de Medición**	Trimestral		

Parámetros de semaforización

0	59.99	60.00	79.99	80.00	130

Meta Institucional	Meta Valor	Unidad de medida (meta valor)	Desagregado meta valor por género: Hombre	Desagregado meta valor por género: Mujer
100%	2,600	Estudiante	0.00	0.00

Sentido del Indicador	Línea Base (meta valor)	Año (Línea base)	Tipo de Acumulación
Ascendente	1,400	2020	Suma

Resultados

Valor Programado	Avance de la Meta (4to trimestre)	% Avance de la Meta (4to trimestre)	Semáforo (4to trimestre)
2,600.00	7,149.00	275.0%	

	Valor programado	Avance de la meta		Valor programado	Avance de la meta
Enero	N.P.	N.D	Julio	N.P.	N.D
Febrero	N.P.	N.D	Agosto	N.P.	N.D
Marzo	800.00	650.00	Septiembre	400.00	1,006.00
Abril	N.P.	N.D	Octubre	N.P.	N.D
Mayo	N.P.	N.D	Noviembre	N.P.	N.D
Junio	1,200.00	1,493.00	Diciembre	200.00	4,000.00

Medios de verificación: Formato de reporte de avances mensuales.

Observaciones: La implementación de la estrategia Recrea Matemáticas en la que se realizaron exámenes diagnóstico de forma virtual, para conocer el estatus de aprendizaje de las matemáticas en alumnos de primaria alta y secundaria con el objetivo de mejorar las acciones que se implementan a través de los eventos de la Liga de Matemáticas del Estado de Jalisco (LIMATEJ) y motivar una mayor participación entre sus estudiantes, además de contar con el apoyo de las Delegaciones Regionales para difundir y colaborar en los eventos, por lo que se superó la meta programada.

1 El presente documento despliega la información perteneciente a los indicadores estratégicos y gestión de aquellos Programas presupuestarios que proveen de bienes y servicios que generan valor público a la ciudadania jalisciense.

2 Se muestra el número del Componente relacionado con el indicador.

GOBIERNO DEL ESTADO DE JALISCO
PRESUPUESTO DE EGRESOS PARA EL EJERCICIO FISCAL 2021
Ficha Técnica de Indicador
Sistema de Evaluación del Desempeño (SED)

Gobierno del Estado de Jalisco

Seguimiento de Indicadores

Secretaria de la Hacienda Pública

Datos del Programa [1]

Acciones de Apoyo a la Currícula de Educación Básica

Eje: Desarrollo Social **Tema Central:** Educación

¿Quien gasta?

04	Unidad Presupuestal	000	Unidad Responsable	00149	Unidad Ejecutora del Gasto
Secretaría de Educación		Secretaría de Educación		Dirección General de Programas Estratégicos	

¿Para qué se gasta?

Finalidad	Función	Subfunción
Desarrollo Social	Educación	Otros Servicios Educativos y Actividades Inherentes

Objetivos

Nivel	Clave Componente	Resumen Narrativo
Actividad	I5-09 [2]	Estudiantes de educación básica beneficiados con la realización de torneos de ajedrez.

Datos del Indicador

Denominación

Total de estudiantes de educación básica beneficiados por los torneos de ajedrez

Método de cálculo

(Número de estudiantes de educación básica beneficiados por los torneos de ajedrez (Realizado) / Número de estudiantes de educación básica beneficiados por los torneos de ajedrez (Programado))*100

Descripción del Indicador

Se refiere al número de estudiantes de educación básica beneficiados por los torneos de ajedrez en cualquiera de sus etapas.

Tipo de Indicador	Dimensión del Indicador	Año de Medición del Resultado
Gestión	Eficacia	2021
Cobertura	**Frecuencia de Medición**	
Estatal	Trimestral	

Parámetros de semaforización

0	59.99	60.00	79.99	80.00	130

Meta Institucional	Meta Valor	Unidad de medida (meta valor)	Desagregado meta valor por género: Hombre	Desagregado meta valor por género: Mujer
100%	300	Estudiante	No disponible	No disponible

Sentido del Indicador	Línea Base (meta valor)	Año (Línea base)	Tipo de Acumulación
Ascendente	415	2020	Suma

Resultados

Valor Programado	Avance de la Meta (4to trimestre)	% Avance de la Meta (4to trimestre)	Semáforo (4to trimestre)
300.00	114.00	38.0%	

	Valor programado	Avance de la meta		Valor programado	Avance de la meta
Enero	N.P.	N.D	Julio	N.P.	N.D
Febrero	N.P.	N.D	Agosto	N.P.	N.D
Marzo	0.00	0.00	Septiembre	0.00	0.00
Abril	N.P.	N.D	Octubre	N.P.	N.D
Mayo	N.P.	N.D	Noviembre	300.00	114.00
Junio	0.00	0.00	Diciembre	N.P.	N.D

Medios de verificación: Formato de reporte de avances mensuales.

Observaciones: Con motivo de que los eventos requieren realizarse de forma presencial, no fue posible que las escuelas y Delegaciones Regionales apoyaran a promover y difundir los torneos de ajedrez y motivar la participación entre sus estudiantes, por lo que no fue posible lograr la meta programada.

1 El presente documento despliega la información perteneciente a los indicadores estratégicos y gestión de aquellos Programas presupuestarios que proveen de bienes y servicios que generan valor público a la ciudadania jalisciense.

2 Se muestra el número del Componente relacionado con el indicador.

GOBIERNO DEL ESTADO DE JALISCO
PRESUPUESTO DE EGRESOS PARA EL EJERCICIO FISCAL 2021
Ficha Técnica de Indicador
Sistema de Evaluación del Desempeño (SED)

Gobierno del Estado de Jalisco

Seguimiento de Indicadores

Secretaria de la Hacienda Pública

Datos del Programa [1]

Acciones de Apoyo a la Currícula de Educación Básica

Eje: Desarrollo Social **Tema Central:** Educación

¿Quien gasta?

04	Unidad Presupuestal	000	Unidad Responsable	00149	Unidad Ejecutora del Gasto
Secretaría de Educación		Secretaría de Educación		Dirección General de Programas Estratégicos	

¿Para qué se gasta?

Finalidad	Función	Subfunción
Desarrollo Social	Educación	Otros Servicios Educativos y Actividades Inherentes

Objetivos

Nivel	Clave Componente	Resumen Narrativo
Componente	I8 [2]	Personas beneficiadas con los servicios educativos de capacitación para el trabajo a través de las misiones culturales

Datos del Indicador

Denominación

Total de personas atendidas en misiones culturales rurales

Método de cálculo

(Número de personas atendidas en misiones culturales rurales (Realizado) / Número de personas atendidas en misiones culturales rurales (Programado))*100

Descripción del Indicador

Se refiere al número de personas (jóvenes y adultos) matriculados (atendidos) y que cuando menos participan en el programa durante 20 horas. Además de aquellos que se inscriben, permanecen y culminan su capacitación para ser acreditados por el Programa.

Tipo de Indicador	Dimensión del Indicador	Año de Medición del Resultado
Estratégico	Eficacia	2021
Cobertura	**Frecuencia de Medición**	
Estatal	Semestral	

Parámetros de semaforización

0	59.99	60.00	79.99	80.00	130

Meta Institucional	Meta Valor	Unidad de medida (meta valor)	Desagregado meta valor por género: Hombre	Mujer
100%	1,031	Persona	No disponible	No disponible

Sentido del Indicador	Línea Base (meta valor)	Año (Línea base)	Tipo de Acumulación
Ascendente	5,550	2020	Suma

Resultados

Valor Programado	Avance de la Meta (4to trimestre)	% Avance de la Meta (4to trimestre)	Semáforo (4to trimestre)
1,031.00	1,183.00	114.7%	

	Valor programado	Avance de la meta		Valor programado	Avance de la meta
Enero	N.P.	N.D	Julio	1,031.00	1,031.00
Febrero	N.P.	N.D	Agosto	N.P.	N.D
Marzo	N.P.	N.D	Septiembre	N.P.	N.D
Abril	N.P.	N.D	Octubre	N.P.	N.D
Mayo	N.P.	N.D	Noviembre	N.P.	N.D
Junio	N.P.	N.D	Diciembre	0.00	152.00

Medios de verificación: Reportes de control escolar y número de constancias expedidas.

Observaciones:

1 El presente documento despliega la información perteneciente a los indicadores estratégicos y gestión de aquellos Programas presupuestarios que proveen de bienes y servicios que generan valor público a la ciudadania jalisciense.

2 Se muestra el número del Componente relacionado con el indicador.

GOBIERNO DEL ESTADO DE JALISCO
PRESUPUESTO DE EGRESOS PARA EL EJERCICIO FISCAL 2021
Ficha Técnica de Indicador
Sistema de Evaluación del Desempeño (SED)

Gobierno del Estado de Jalisco — **Seguimiento de Indicadores** — **Secretaria de la Hacienda Pública**

Datos del Programa [1]

Acciones de Apoyo a la Currícula de Educación Básica

Eje: Desarrollo Social **Tema Central:** Educación

¿Quien gasta?

04 Unidad Presupuestal	000 Unidad Responsable	00149 Unidad Ejecutora del Gasto
Secretaría de Educación	Secretaría de Educación	Dirección General de Programas Estratégicos

¿Para qué se gasta?

Finalidad	Función	Subfunción
Desarrollo Social	Educación	Otros Servicios Educativos y Actividades Inherentes

Objetivos

Nivel	Clave Componente	Resumen Narrativo
Actividad	I8-12 [2]	Documentos entregados a las personas que reciben los servicios educativos de las Misiones Culturales Rurales, para impulsar el desarrollo de sus localidades y mejorar su calidad de vida.

Datos del Indicador

Denominación

Total de documentos entregados a las personas que reciben los servicios educativos

Método de cálculo

(Número de documentos entregados a las personas que reciben los servicios educativos (Realizado) / Número de documentos entregados a las personas que reciben los servicios educativos (Programado))*100

Descripción del Indicador

Se refiere al número de documentos que se entregan a las personas que culminan su capacitación satisfactoriamente.

Tipo de Indicador	Dimensión del Indicador	Año de Medición del Resultado
Gestión	Eficacia	2021
Cobertura	**Frecuencia de Medición**	
Estatal	Trimestral	

Parámetros de semaforización

0	59.99	60.00	79.99	80.00	130

Meta Institucional	Meta Valor	Unidad de medida (meta valor)	Desagregado meta valor por género: Hombre	Mujer
100%	1,300	Documento	No disponible	No disponible

Sentido del Indicador	Línea Base (meta valor)	Año (Línea base)	Tipo de Acumulación
Ascendente	3,500	2020	Suma

Resultados

Valor Programado	Avance de la Meta (4to trimestre)	% Avance de la Meta (4to trimestre)	Semáforo (4to trimestre)
1,300.00	975.00	75.0%	

	Valor programado	Avance de la meta		Valor programado	Avance de la meta
Enero	N.P.	N.D	Julio	N.P.	N.D
Febrero	N.P.	N.D	Agosto	N.P.	N.D
Marzo	0.00	0.00	Septiembre	0.00	0.00
Abril	N.P.	N.D	Octubre	N.P.	N.D
Mayo	N.P.	N.D	Noviembre	N.P.	N.D
Junio	0.00	0.00	Diciembre	1,300.00	975.00

Medios de verificación: A través del libro de control de folios de constancias / Coordinación del Programa de Misiones Culturales Rurales

Observaciones: Debido a las restricciones por la contingencia sanitaria del Covid-19, no se contó con el interés y la asistencia de manera regular de las personas a las diferentes capacitaciones que se ofertan en las Misiones Culturales Rurales, aunado a que se está en un proceso de cambio de sede (municipio) de las mismas, por lo que no se logró la meta programada.

1 El presente documento despliega la información perteneciente a los indicadores estratégicos y gestión de aquellos Programas presupuestarios que proveen de bienes y servicios que generan valor público a la ciudadania jalisciense.

2 Se muestra el número del Componente relacionado con el indicador.

GOBIERNO DEL ESTADO DE JALISCO
PRESUPUESTO DE EGRESOS PARA EL EJERCICIO FISCAL 2021
Ficha Técnica de Indicador

Sistema de Evaluación del Desempeño (SED)

Gobierno del Estado de Jalisco — **Seguimiento de Indicadores** — **Secretaria de la Hacienda Pública**

Datos del Programa [1]

Acciones de Apoyo a la Currícula de Educación Básica

Eje: Desarrollo Social **Tema Central:** Educación

¿Quien gasta?

04 Unidad Presupuestal	000 Unidad Responsable	00149 Unidad Ejecutora del Gasto
Secretaría de Educación	Secretaría de Educación	Dirección General de Programas Estratégicos

¿Para qué se gasta?

Finalidad	Función	Subfunción
Desarrollo Social	Educación	Otros Servicios Educativos y Actividades Inherentes

Objetivos

Nivel	Clave Componente	Resumen Narrativo
Actividad	I8-13 [2]	Visitas de acompañamiento y supervisión de tipo escolar, realizadas a las Misiones Culturales Rurales

Datos del Indicador

Denominación

Total de visitas de acompañamiento y supervisión realizadas.

Método de cálculo

(Número de visitas acompañamiento y supervisión (Realizado) / Número de visitas acompañamiento y supervisión (Programado))*100

Descripción del Indicador

Se refiere al número de visitas de acompañamiento y supervisión que se realizan a las sedes de las misiones culturales rurales en los municipios y localidades, con el objetivo de verificar las condiciones en las que se presta el servicio.

Tipo de Indicador	Dimensión del Indicador	Año de Medición del Resultado
Gestión	Eficacia	2021
Cobertura	**Frecuencia de Medición**	
Estatal	Trimestral	

Parámetros de semaforización

0	59.99	60.00	79.99	80.00	130

Meta Institucional	Meta Valor	Unidad de medida (meta valor)	Desagregado meta valor por género: Hombre	Mujer
100%	14	Visita	No disponible	No disponible

Sentido del Indicador	Línea Base (meta valor)	Año (Línea base)	Tipo de Acumulación
Ascendente	26	2020	Suma

Resultados

Valor Programado	Avance de la Meta (4to trimestre)	% Avance de la Meta (4to trimestre)	Semáforo (4to trimestre)
14.00	0.00	0.0%	

	Valor programado	Avance de la meta		Valor programado	Avance de la meta
Enero	N.P.	N.D	Julio	N.P.	N.D
Febrero	N.P.	N.D	Agosto	N.P.	N.D
Marzo	2.00	0.00	Septiembre	5.00	0.00
Abril	N.P.	N.D	Octubre	N.P.	N.D
Mayo	N.P.	N.D	Noviembre	N.P.	N.D
Junio	7.00	0.00	Diciembre	0.00	0.00

Medios de verificación

Reportes mensuales de actividades. Expedientes de actas de visitas de acompañamiento y supervisión a las Misiones Culturales en los diferentes municipios y localidades 2021.

Observaciones

De acuerdo al modelo de operación, las 11 (once) Misiones Culturales Rurales se encuentran en proceso de cambio de municipio sede, motivo por el cual no existieron las condiciones propicias para realizar las acciones de supervisión y acompañamiento a las Misiones Culturales Rurales, por lo que no fue posible lograr la meta programada.

1 El presente documento despliega la información perteneciente a los indicadores estratégicos y gestión de aquellos Programas presupuestarios que proveen de bienes y servicios que generan valor público a la ciudadania jalisciense.

2 Se muestra el número del Componente relacionado con el indicador.

GOBIERNO DEL ESTADO DE JALISCO
PRESUPUESTO DE EGRESOS PARA EL EJERCICIO FISCAL 2021
Ficha Técnica de Indicador
Sistema de Evaluación del Desempeño (SED)

Gobierno del Estado de Jalisco

Seguimiento de Indicadores

Secretaria de la Hacienda Pública

Datos del Programa [1]

Acciones de Apoyo a la Currícula de Educación Básica

Eje: Desarrollo Social **Tema Central:** Educación

¿Quien gasta?

04	Unidad Presupuestal	000	Unidad Responsable	00149	Unidad Ejecutora del Gasto
Secretaría de Educación		Secretaría de Educación		Dirección General de Programas Estratégicos	

¿Para qué se gasta?

Finalidad	Función	Subfunción
Desarrollo Social	Educación	Otros Servicios Educativos y Actividades Inherentes

Objetivos

Nivel	Clave Componente		Resumen Narrativo
Actividad	I8-14	2	Capacitaciones externas impartidas para la actualización del personal docente de las Misiones Culturales Rurales.

Datos del Indicador

Denominación

Total de capacitaciones externas impartidas a la plantilla docente

Método de cálculo

(Número de capacitaciones externas impartidas a la plantilla docente (Realizado) / Número de capacitaciones externas impartidas a la plantilla docente (Programado))*100

Descripción del Indicador

Se refiere al número de capacitaciones externas impartidas para la actualización de la plantilla docente, a fin de mejorar el servicio que se oferta.

Tipo de Indicador	Gestión	Dimensión del Indicador	Eficacia	Año de Medición del Resultado	2021
Cobertura	Estatal	Frecuencia de Medición	Trimestral		

Parámetros de semaforización

0	59.99	60.00	79.99	80.00	130

Meta Institucional	Meta Valor	Unidad de medida (meta valor)	Desagregado meta valor por género: Hombre	Mujer
100%	1	Capacitación	No disponible	No disponible

Sentido del Indicador	Línea Base (meta valor)	Año (Línea base)	Tipo de Acumulación
Ascendente	No disponible	2020	Suma

Resultados

Valor Programado	Avance de la Meta (4to trimestre)	% Avance de la Meta (4to trimestre)	Semáforo (4to trimestre)
1.00	1.00	100.0%	

	Valor programado	Avance de la meta		Valor programado	Avance de la meta
Enero	N.P.	N.D	Julio	N.P.	N.D
Febrero	N.P.	N.D	Agosto	0.00	0.00
Marzo	0.00	0.00	Septiembre	N.P.	N.D
Abril	N.P.	N.D	Octubre	N.P.	N.D
Mayo	N.P.	N.D	Noviembre	N.P.	N.D
Junio	0.00	0.00	Diciembre	1.00	1.00

Medios de verificación: Memoria de los cursos de capacitación realizados.

Observaciones:

1 El presente documento despliega la información perteneciente a los indicadores estratégicos y gestión de aquellos Programas presupuestarios que proveen de bienes y servicios que generan valor público a la ciudadania jalisciense.

2 Se muestra el número del Componente relacionado con el indicador.

GOBIERNO DEL ESTADO DE JALISCO
PRESUPUESTO DE EGRESOS PARA EL EJERCICIO FISCAL 2021
Ficha Técnica de Indicador

Sistema de Evaluación del Desempeño (SED)

Gobierno del Estado de Jalisco — **Seguimiento de Indicadores** — **Secretaria de la Hacienda Pública**

Datos del Programa [1]

Acciones de Apoyo a la Currícula de Educación Básica

Eje: Desarrollo Social **Tema Central:** Educación

¿Quien gasta?

04 Unidad Presupuestal	000 Unidad Responsable	00149 Unidad Ejecutora del Gasto
Secretaría de Educación	Secretaría de Educación	Dirección General de Programas Estratégicos

¿Para qué se gasta?

Finalidad	Función	Subfunción
Desarrollo Social	Educación	Otros Servicios Educativos y Actividades Inherentes

Objetivos

Nivel	Clave Componente	Resumen Narrativo
Actividad	I8-16 [2]	Paquetes de material y equipo entregados a las misiones culturales para eficientar los procesos de enseñanza aprendizaje.

Datos del Indicador

Denominación

Total de paquetes de material y equipo entregado a las misiones culturales

Método de cálculo

(Número de paquetes de material y equipo entregados (Realizado) / Número de paquetes de material y equipo entregados (Programado))*100

Descripción del Indicador

Se refiere al número de paquetes de equipo y material que se entrega en las misiones culturales rurales con base en las necesidades que se identificaron en cada una de ellas.

Tipo de Indicador	Dimensión del Indicador	Año de Medición del Resultado
Gestión	Eficacia	2021
Cobertura	**Frecuencia de Medición**	
Estatal	Trimestral	

Parámetros de semaforización

0	59.99	60.00	79.99	80.00	130

Meta Institucional	Meta Valor	Unidad de medida (meta valor)	Desagregado meta valor por género: Hombre	Desagregado meta valor por género: Mujer
100%	11	Paquete	No disponible	No disponible

Sentido del Indicador	Línea Base (meta valor)	Año (Línea base)	Tipo de Acumulación
Ascendente	12	2020	Suma

Resultados

Valor Programado	Avance de la Meta (4to trimestre)	% Avance de la Meta (4to trimestre)	Semáforo (4to trimestre)
11.00	2.00	18.2%	

	Valor programado	Avance de la meta		Valor programado	Avance de la meta
Enero	N.P.	N.D	Julio	N.P.	N.D
Febrero	N.P.	N.D	Agosto	N.P.	N.D
Marzo	1.00	1.00	Septiembre	0.00	0.00
Abril	N.P.	N.D	Octubre	N.P.	N.D
Mayo	N.P.	N.D	Noviembre	N.P.	N.D
Junio	1.00	1.00	Diciembre	9.00	0.00

Medios de verificación: Control interno de entrega de paquetes de material a las Misiones Culturales.

Observaciones: Los paquetes de material se recibieron por parte de los proveedores y se encuentran en resguardo en los almacenes de la Secretaría de Educación, ya que las 11 once Misiones Culturales Rurales se encuentran en proceso el cambio de municipio sede. Será hasta que se firme convenio de colaboración con los ayuntamientos que se podrán entregar los paquetes de materiales a cada Misión, por tanto, no fue posible lograr la meta programada.

1 El presente documento despliega la información perteneciente a los indicadores estratégicos y gestión de aquellos Programas presupuestarios que proveen de bienes y servicios que generan valor público a la ciudadania jalisciense.

2 Se muestra el número del Componente relacionado con el indicador.

GOBIERNO DEL ESTADO DE JALISCO
PRESUPUESTO DE EGRESOS PARA EL EJERCICIO FISCAL 2021
Ficha Técnica de Indicador

Sistema de Evaluación del Desempeño (SED)

Gobierno del Estado de Jalisco — **Seguimiento de Indicadores** — **Secretaria de la Hacienda Pública**

Datos del Programa [1]

Acciones de Apoyo a la Currícula de Educación Básica

Eje: Desarrollo Social **Tema Central:** Educación

¿Quien gasta?

04 Unidad Presupuestal	000 Unidad Responsable	00149 Unidad Ejecutora del Gasto
Secretaría de Educación	Secretaría de Educación	Dirección General de Programas Estratégicos

¿Para qué se gasta?

Finalidad	Función	Subfunción
Desarrollo Social	Educación	Otros Servicios Educativos y Actividades Inherentes

Objetivos

Nivel	Clave Componente	Resumen Narrativo
Actividad	I8-17 [2]	Brigadas de capacitación intensiva realizadas en los municipios que carecen de los servicios del Programa de Misiones Culturales Rurales

Datos del Indicador

Denominación

Total de brigadas realizadas en los municipios

Método de cálculo

(Número de brigadas de capacitación (Realizado) / Número de brigadas de capacitación (Programado))*100

Descripción del Indicador

Se refiere al número de brigadas de capacitación realizadas exitosamente en municipios que carecen de la presencia del Programa de Misiones Culturales Rurales.

Tipo de Indicador	Gestión	**Dimensión del Indicador**	Eficacia	**Año de Medición del Resultado**	2021
Cobertura	Estatal	**Frecuencia de Medición**	Trimestral		

Parámetros de semaforización						Meta Institucional	Meta Valor	Unidad de medida (meta valor)	Desagregado meta valor por género: Hombre	Mujer
						100%	1	Brigada	No disponible	No disponible
0	59.99	60.00	79.99	80.00	130	**Sentido del Indicador**	**Línea Base (meta valor)**	**Año (Línea base)**	**Tipo de Acumulación**	
						Ascendente	12	2020	Suma	

Resultados

Valor Programado	Avance de la Meta (4to trimestre)	% Avance de la Meta (4to trimestre)	Semáforo (4to trimestre)
1.00	0.00	0.0%	

	Valor programado	Avance de la meta		Valor programado	Avance de la meta
Enero	N.P.	N.D	Julio	N.P.	N.D
Febrero	N.P.	N.D	Agosto	N.P.	N.D
Marzo	0.00	0.00	Septiembre	0.00	0.00
Abril	N.P.	N.D	Octubre	N.P.	N.D
Mayo	N.P.	N.D	Noviembre	N.P.	N.D
Junio	1.00	0.00	Diciembre	0.00	0.00

Medios de verificación: Reporte final de brigada realizada por municipio.

Observaciones: El recurso asignado para realizar la actividad fue cedido al presupuesto para realizar acciones de atención ante la emergencia sanitaria por Covid-19.

1 El presente documento despliega la información perteneciente a los indicadores estratégicos y gestión de aquellos Programas presupuestarios que proveen de bienes y servicios que generan valor público a la ciudadania jalisciense.

2 Se muestra el número del Componente relacionado con el indicador.

GOBIERNO DEL ESTADO DE JALISCO
PRESUPUESTO DE EGRESOS PARA EL EJERCICIO FISCAL 2021
Ficha Técnica de Indicador
Sistema de Evaluación del Desempeño (SED)

Gobierno del Estado de Jalisco — **Seguimiento de Indicadores** — **Secretaria de la Hacienda Pública**

Datos del Programa [1]

Programa Escuelas de Tiempo Completo

Eje: Desarrollo Social **Tema Central:** Educación

¿Quien gasta?

04 Unidad Presupuestal	000 Unidad Responsable	00149 Unidad Ejecutora del Gasto
Secretaría de Educación	Secretaría de Educación	Dirección General de Programas Estratégicos

¿Para qué se gasta?

Finalidad	Función	Subfunción
Desarrollo Social	Educación	Otros Servicios Educativos y Actividades Inherentes

Objetivos

Nivel	Clave Componente	Resumen Narrativo
Fin	2	Contribuir a mejorar las condiciones sociales propicias para el acceso efectivo a los derechos sociales que impulsen capacidades de las personas y sus comunidades para reducir brechas de desigualdad, mediante la reconstrucción de un sentido de colectividad y corresponsabilidad del gobierno y la sociedad en general.

Datos del Indicador

Denominación

Posición en el Índice de Rezago Social

Método de cálculo

(Posición en el Índice de Rezago Social (Realizado)/Posición en el Índice de Rezago Social (Programado))*100

Descripción del Indicador

Lugar que ocupa Jalisco dentro del contexto de las entidades federativas del país respecto al Índice de Rezago Social, el cual es una medida agregada que se compone de variables de educación, acceso a servicios de salud, servicios básicos en la vivienda, de calidad y espacios en la misma, y activos en el hogar. Es decir, proporciona el resumen de cuatro carencias sociales de la medición de pobreza del CONEVAL: rezago educativo, acceso a los servicios de salud, acceso a los servicios básicos en la vivienda, y la calidad y espacios en la vivienda.

Tipo de Indicador	Dimensión del Indicador	Año de Medición del Resultado
Estratégico	Eficacia	2021
Cobertura	**Frecuencia de Medición**	
Estatal	Quinquenal	

Parámetros de semaforización

0	59.99	60.00	79.99	80.00	130

Meta Institucional	Meta Valor	Unidad de medida (meta valor)	Desagregado meta valor por género: Hombre	Mujer
100%	29	Posición	0.00	0.00

Sentido del Indicador	Línea Base (meta valor)	Año (Línea base)	Tipo de Acumulación
Ascendente	25	2010	Suma

Resultados

Valor Programado	Avance de la Meta (4to trimestre)	% Avance de la Meta (4to trimestre)	Semáforo (4to trimestre)
N.P.	N.D.	N.D.	

	Valor programado	Avance de la meta		Valor programado	Avance de la meta
Enero	N.P.	N.D.	Julio	N.P.	N.D.
Febrero	N.P.	N.D.	Agosto	N.P.	N.D.
Marzo	N.P.	N.D.	Septiembre	N.P.	N.D.
Abril	N.P.	N.D.	Octubre	N.P.	N.D.
Mayo	N.P.	N.D.	Noviembre	N.P.	N.D.
Junio	N.P.	N.D.	Diciembre	N.P.	N.D.

Medios de verificación

Observaciones

1 El presente documento despliega la información perteneciente a los indicadores estratégicos y gestión de aquellos Programas presupuestarios que proveen de bienes y servicios que generan valor público a la ciudadania jalisciense.

2 Se muestra el número del Componente relacionado con el indicador.

GOBIERNO DEL ESTADO DE JALISCO
PRESUPUESTO DE EGRESOS PARA EL EJERCICIO FISCAL 2021
Ficha Técnica de Indicador
Sistema de Evaluación del Desempeño (SED)

Gobierno del Estado de Jalisco — **Seguimiento de Indicadores** — **Secretaria de la Hacienda Pública**

Datos del Programa [1]

Programa Escuelas de Tiempo Completo

Eje: Desarrollo Social **Tema Central:** Educación

¿Quien gasta?

04 Unidad Presupuestal	000 Unidad Responsable	00149 Unidad Ejecutora del Gasto
Secretaría de Educación	Secretaría de Educación	Dirección General de Programas Estratégicos

¿Para qué se gasta?

Finalidad	Función	Subfunción
Desarrollo Social	Educación	Otros Servicios Educativos y Actividades Inherentes

Objetivos

Nivel	Clave Componente	Resumen Narrativo
Propósito	2	Incrementar la calidad y accesibilidad educativa en todos los niveles, modalidades y servicios de manera inclusiva y equitativa, con un enfoque de formación integral centrado en el aprendizaje de las y los estudiantes, implementando procesos de enseñanza innovadores y de desarrollo de las comunidades para la vida en un contexto de corresponsabilidad, mediante la simplificación y reingeniería administrativa, la formación y profesionalización de todas las personas relacionadas al acto educativo, la mejora de la infraestructura y una pertinente articulación entre instancias gubernamentales y de la sociedad en general.

Datos del Indicador

Denominación

Grado promedio de escolaridad

Método de cálculo

(Número promedio de grados escolares aprobados por la población de 15 años y más (Realizado)/Número promedio de grados escolares aprobados por la población de 15 años y más (Programado))*100

Descripción del Indicador

Este indicador se refiere al número promedio de grados escolares aprobados por la población de 15 años y más. Puede considerarse como un patrón de medida, ya que fue diseñado de tal forma que permite una comparación internacional.

Tipo de Indicador	Dimensión del Indicador	Año de Medición del Resultado
Estratégico	Eficacia	2021
Cobertura	**Frecuencia de Medición**	
Estatal	Anual	

Parámetros de semaforización

0	59.99	60.00	79.99	80.00	130

Meta Institucional	Meta Valor	Unidad de medida (meta valor)	Desagregado meta valor por género: Hombre	Mujer
100%	10	Grado promedio	0.00	0.00

Sentido del Indicador	Línea Base (meta valor)	Año (Línea base)	Tipo de Acumulación
Ascendente	8	2006	Suma

Resultados

Valor Programado	Avance de la Meta (4to trimestre)	% Avance de la Meta (4to trimestre)	Semáforo (4to trimestre)
N.P.	N.D.	N.D.	

	Valor programado	Avance de la meta		Valor programado	Avance de la meta
Enero	N.P.	N.D.	Julio	N.P.	N.D.
Febrero	N.P.	N.D.	Agosto	N.P.	N.D.
Marzo	N.P.	N.D.	Septiembre	N.P.	N.D.
Abril	N.P.	N.D.	Octubre	N.P.	N.D.
Mayo	N.P.	N.D.	Noviembre	N.P.	N.D.
Junio	N.P.	N.D.	Diciembre	N.P.	N.D.

Medios de verificación

Observaciones

1 El presente documento despliega la información perteneciente a los indicadores estratégicos y gestión de aquellos Programas presupuestarios que proveen de bienes y servicios que generan valor público a la ciudadania jalisciense.

2 Se muestra el número del Componente relacionado con el indicador.

GOBIERNO DEL ESTADO DE JALISCO
PRESUPUESTO DE EGRESOS PARA EL EJERCICIO FISCAL 2021
Ficha Técnica de Indicador
Sistema de Evaluación del Desempeño (SED)

Gobierno del Estado de Jalisco — **Seguimiento de Indicadores** — **Secretaria de la Hacienda Pública**

Datos del Programa [1]

Programa Escuelas de Tiempo Completo

Eje: Desarrollo Social **Tema Central:** Educación

¿Quien gasta?

04 Unidad Presupuestal	000 Unidad Responsable	00149 Unidad Ejecutora del Gasto
Secretaría de Educación	Secretaría de Educación	Dirección General de Programas Estratégicos

¿Para qué se gasta?

Finalidad	Función	Subfunción
Desarrollo Social	Educación	Otros Servicios Educativos y Actividades Inherentes

Objetivos

Nivel	Clave Componente	Resumen Narrativo
Componente	01 [2]	Apoyos económicos entregados a los Coordinadores del Servicio de Alimentación de las escuelas del Programa Escuelas de Tiempo Completo

Datos del Indicador

Denominación

Total de pagos otorgados a los coordinadores del servicio de alimentación

Método de cálculo

(Número de pagos otorgados a los coordinadores del servicio de alimentación (Realizado) / Número de pagos otorgados a los coordinadores del servicio de alimentación (Programado))*100

Descripción del Indicador

Se refiere a los pagos entregados a través de las dispersiones realizadas por la Dirección General de Análisis y Control del Gasto Público a los Coordinadores del Servicio de Alimentación de las escuelas de tiempo completo

Tipo de Indicador	Estratégico	**Dimensión del Indicador**	Eficacia	**Año de Medición del Resultado**	2021
Cobertura	Estatal	**Frecuencia de Medición**	Semestral		

Parámetros de semaforización

0	59.99	60.00	79.99	80.00	130

Meta Institucional	Meta Valor	Unidad de medida (meta valor)	Desagregado meta valor por género: Hombre	Mujer
100%	6	Pago	No disponible	No disponible

Sentido del Indicador	Línea Base (meta valor)	Año (Línea base)	Tipo de Acumulación
Ascendente	12	2020	Suma

Resultados

Valor Programado	Avance de la Meta (4to trimestre)	% Avance de la Meta (4to trimestre)	Semáforo (4to trimestre)
6.00	0.00	N.D	

	Valor programado	Avance de la meta		Valor programado	Avance de la meta
Enero	N.P.	N.D	Julio	N.P.	N.D
Febrero	N.P.	N.D	Agosto	N.P.	N.D
Marzo	N.P.	N.D	Septiembre	0.00	0.00
Abril	N.P.	N.D	Octubre	N.P.	N.D
Mayo	N.P.	N.D	Noviembre	N.P.	N.D
Junio	6.00	0.00	Diciembre	N.P.	N.D

Medios de verificación: Formato de seguimiento de avances de indicadores

Observaciones:

1 El presente documento despliega la información perteneciente a los indicadores estratégicos y gestión de aquellos Programas presupuestarios que proveen de bienes y servicios que generan valor público a la ciudadania jalisciense.

2 Se muestra el número del Componente relacionado con el indicador.

GOBIERNO DEL ESTADO DE JALISCO
PRESUPUESTO DE EGRESOS PARA EL EJERCICIO FISCAL 2021
Ficha Técnica de Indicador
Sistema de Evaluación del Desempeño (SED)

Gobierno del Estado de Jalisco — **Seguimiento de Indicadores** — **Secretaria de la Hacienda Pública**

Datos del Programa [1]

Programa Escuelas de Tiempo Completo

Eje: Desarrollo Social **Tema Central:** Educación

¿Quien gasta?

04 Unidad Presupuestal	000 Unidad Responsable	00149 Unidad Ejecutora del Gasto
Secretaría de Educación	Secretaría de Educación	Dirección General de Programas Estratégicos

¿Para qué se gasta?

Finalidad	Función	Subfunción
Desarrollo Social	Educación	Otros Servicios Educativos y Actividades Inherentes

Objetivos

Nivel	Clave Componente	Resumen Narrativo
Componente	01 [2]	Apoyos económicos entregados a los Coordinadores del Servicio de Alimentación de las escuelas del Programa Escuelas de Tiempo Completo

Datos del Indicador

Denominación

Total de pagos otorgados a los coordinadores del servicio de alimentación

Método de cálculo

(Número de pagos otorgados a los coordinadores del servicio de alimentación (Realizado) / Número de pagos otorgados a los coordinadores del servicio de alimentación (Programado))*100

Descripción del Indicador

Se refiere a los pagos entregados a través de las dispersiones realizadas por la Dirección General de Análisis y Control del Gasto Público a los Coordinadores del Servicio de Alimentación de las escuelas de tiempo completo

Tipo de Indicador	Estratégico	**Dimensión del Indicador**	Eficacia	**Año de Medición del Resultado**	2021
Cobertura	Estatal	**Frecuencia de Medición**	Semestral		

Parámetros de semaforización

0	59.99	60.00	79.99	80.00	130

Meta Institucional	Meta Valor	Unidad de medida (meta valor)	Desagregado meta valor por género: Hombre	Mujer
100%	6	Pago	No disponible	No disponible

Sentido del Indicador	Línea Base (meta valor)	Año (Línea base)	Tipo de Acumulación
Ascendente	12	2020	Suma

Resultados

Valor Programado	Avance de la Meta (4to trimestre)	% Avance de la Meta (4to trimestre)	Semáforo (4to trimestre)
6.00	0.00	0.0%	

	Valor programado	Avance de la meta		Valor programado	Avance de la meta
Enero	N.P.	N.D	Julio	N.P.	N.D
Febrero	N.P.	N.D	Agosto	N.P.	N.D
Marzo	N.P.	N.D	Septiembre	N.P.	N.D
Abril	N.P.	N.D	Octubre	N.P.	N.D
Mayo	N.P.	N.D	Noviembre	N.P.	N.D
Junio	6.00	0.00	Diciembre	0.00	0.00

Medios de verificación: Formato de seguimiento de avances de indicadores

Observaciones: El Programa Escuelas de Tiempo Completo, no formó parte de los programas financiables del Proyecto de Egresos de la Federación para el ejercicio fiscal 2021, no se emitieron Reglas de Operación del Programa Escuelas de Tiempo Completo para el ejercicio fiscal 2021.

1 El presente documento despliega la información perteneciente a los indicadores estratégicos y gestión de aquellos Programas presupuestarios que proveen de bienes y servicios que generan valor público a la ciudadania jalisciense.

2 Se muestra el número del Componente relacionado con el indicador.

GOBIERNO DEL ESTADO DE JALISCO
PRESUPUESTO DE EGRESOS PARA EL EJERCICIO FISCAL 2021
Ficha Técnica de Indicador
Sistema de Evaluación del Desempeño (SED)

Gobierno del Estado de Jalisco — **Seguimiento de Indicadores** — **Secretaria de la Hacienda Pública**

Datos del Programa [1]

Programa Escuelas de Tiempo Completo

Eje: Desarrollo Social **Tema Central:** Educación

¿Quien gasta?

04 Unidad Presupuestal	000 Unidad Responsable	00149 Unidad Ejecutora del Gasto
Secretaría de Educación	Secretaría de Educación	Dirección General de Programas Estratégicos

¿Para qué se gasta?

Finalidad	Función	Subfunción
Desarrollo Social	Educación	Otros Servicios Educativos y Actividades Inherentes

Objetivos

Nivel	Clave Componente	Resumen Narrativo
Actividad	01-01 [2]	Padrón elaborado de los coordinadores del servicio de alimentación que reciben apoyo económico por parte del programa

Datos del Indicador

Denominación

Total de padrones de los coordinadores del servicio de alimentación que reciben apoyo económico

Método de cálculo

(Número de padrones de los coordinadores del servicio de alimentación que reciben apoyo económico (Realizado) / Número de padrones de los coordinadores del servicio de alimentación que reciben apoyo económico (Programado))*100

Descripción del Indicador

Se refiere al número de padrones de los Coordinadores del Servicio de Alimentación que opera en las escuelas beneficiadas por el programa

Tipo de Indicador	Gestión	**Dimensión del Indicador**	Eficacia	**Año de Medición del Resultado**	2021
Cobertura	Estatal	**Frecuencia de Medición**	Trimestral		

Parámetros de semaforización

0	59.99	60.00	79.99	80.00	130

Meta Institucional	Meta Valor	Unidad de medida (meta valor)	Desagregado meta valor por género: Hombre	Desagregado meta valor por género: Mujer
100%	0	Padrón	No disponible	No disponible

Sentido del Indicador	Línea Base (meta valor)	Año (Línea base)	Tipo de Acumulación
Ascendente	1	2020	Suma

Resultados

Valor Programado	Avance de la Meta (4to trimestre)	% Avance de la Meta (4to trimestre)	Semáforo (4to trimestre)
0.00	0.00	100.0%	

	Valor programado	Avance de la meta		Valor programado	Avance de la meta
Enero	N.P.	N.D	Julio	N.P.	N.D
Febrero	N.P.	N.D	Agosto	N.P.	N.D
Marzo	0.00	0.00	Septiembre	0.00	0.00
Abril	N.P.	N.D	Octubre	N.P.	N.D
Mayo	N.P.	N.D	Noviembre	N.P.	N.D
Junio	0.00	0.00	Diciembre	0.00	0.00

Medios de verificación: Formato de seguimiento de avances de indicadores

Observaciones: El Programa Escuelas de Tiempo Completo, no formó parte de los programas financiables del Proyecto de Egresos de la Federación para el ejercicio fiscal 2021, no se emitieron Reglas de Operación del Programa Escuelas de Tiempo Completo para el ejercicio fiscal 2021.

1 El presente documento despliega la información perteneciente a los indicadores estratégicos y gestión de aquellos Programas presupuestarios que proveen de bienes y servicios que generan valor público a la ciudadania jalisciense.

2 Se muestra el número del Componente relacionado con el indicador.

GOBIERNO DEL ESTADO DE JALISCO
PRESUPUESTO DE EGRESOS PARA EL EJERCICIO FISCAL 2021
Ficha Técnica de Indicador

Sistema de Evaluación del Desempeño (SED)

Gobierno del Estado de Jalisco — **Seguimiento de Indicadores** — **Secretaria de la Hacienda Pública**

Datos del Programa [1]

Programa Escuelas de Tiempo Completo

Eje: Desarrollo Social **Tema Central:** Educación

¿Quien gasta?

04 Unidad Presupuestal	000 Unidad Responsable	00149 Unidad Ejecutora del Gasto
Secretaría de Educación	Secretaría de Educación	Dirección General de Programas Estratégicos

¿Para qué se gasta?

Finalidad	Función	Subfunción
Desarrollo Social	Educación	Otros Servicios Educativos y Actividades Inherentes

Objetivos

Nivel	Clave Componente	Resumen Narrativo
Actividad	01-02 [2]	Elaboración de las solicitudes de dispersión ante el área correspondiente para la entrega de los apoyos a los Coordinadores del Servicio de Alimentación

Datos del Indicador

Denominación

Total de solicitudes de dispersión elaboradas del servicio de alimentación

Método de cálculo

(Número de solicitudes de dispersión (Realizado) / Número de solicitudes de dispersión (Programado))*100

Descripción del Indicador

Se refiere al número de solicitudes de dispersión que proceden satisfactoriamente para la entrega de los apoyos

Tipo de Indicador	Dimensión del Indicador	Año de Medición del Resultado
Gestión	Eficacia	2021
Cobertura	**Frecuencia de Medición**	
Estatal	Trimestral	

Meta Institucional	Meta Valor	Unidad de medida (meta valor)	Desagregado meta valor por género: Hombre	Mujer
100%	6	Solicitud	No disponible	No disponible

Parámetros de semaforización

0	59.99	60.00	79.99	80.00	130

Sentido del Indicador	Línea Base (meta valor)	Año (Línea base)	Tipo de Acumulación
Ascendente	12	2020	Suma

Resultados

Valor Programado	Avance de la Meta (4to trimestre)	% Avance de la Meta (4to trimestre)	Semáforo (4to trimestre)
6.00	0.00	0.0%	

	Valor programado	Avance de la meta		Valor programado	Avance de la meta
Enero	N.P.	N.D	Julio	N.P.	N.D
Febrero	N.P.	N.D	Agosto	N.P.	N.D
Marzo	0.00	0.00	Septiembre	0.00	0.00
Abril	N.P.	N.D	Octubre	N.P.	N.D
Mayo	N.P.	N.D	Noviembre	N.P.	N.D
Junio	6.00	0.00	Diciembre	0.00	0.00

Medios de verificación: Formato de seguimiento de avances de indicadores / Coordinación del Programa Escuelas de Tiempo Completo

Observaciones: El Programa Escuelas de Tiempo Completo, no formó parte de los programas financiables del Proyecto de Egresos de la Federación para el ejercicio fiscal 2021, no se emitieron Reglas de Operación del Programa Escuelas de Tiempo Completo para el ejercicio fiscal 2021.

1 El presente documento despliega la información perteneciente a los indicadores estratégicos y gestión de aquellos Programas presupuestarios que proveen de bienes y servicios que generan valor público a la ciudadania jalisciense.

2 Se muestra el número del Componente relacionado con el indicador.

GOBIERNO DEL ESTADO DE JALISCO
PRESUPUESTO DE EGRESOS PARA EL EJERCICIO FISCAL 2021
Ficha Técnica de Indicador
Sistema de Evaluación del Desempeño (SED)

Gobierno del Estado de Jalisco — **Seguimiento de Indicadores** — **Secretaria de la Hacienda Pública**

Datos del Programa [1]

Programa Escuelas de Tiempo Completo

Eje: Desarrollo Social **Tema Central:** Educación

¿Quien gasta?

04 Unidad Presupuestal	000 Unidad Responsable	00149 Unidad Ejecutora del Gasto
Secretaría de Educación	Secretaría de Educación	Dirección General de Programas Estratégicos

¿Para qué se gasta?

Finalidad	Función	Subfunción
Desarrollo Social	Educación	Otros Servicios Educativos y Actividades Inherentes

Objetivos

Nivel	Clave Componente	Resumen Narrativo
Componente	03 [2]	Apoyos económicos entregados para el fortalecimiento a la autonomía de la gestión escolar a escuelas de tiempo completo

Datos del Indicador

Denominación

Total de apoyos económicos entregados a las escuelas de tiempo completo

Método de cálculo

(Número de apoyos económicos entregados a las escuelas de tiempo completo (Realizado) / Número de apoyos económicos entregados a las escuelas de tiempo completo (Programado))*100

Descripción del Indicador

Se refiere al número de apoyos económicos entregados a las escuelas beneficiadas con el subsidio del apoyo financiero denominado Fortalecimiento de la equidad y la inclusión

Tipo de Indicador	Estratégico	**Dimensión del Indicador**	Eficacia	**Año de Medición del Resultado**	2021
Cobertura	Estatal	**Frecuencia de Medición**	Semestral		

Parámetros de semaforización

0	59.99	60.00	79.99	80.00	130

Meta Institucional	Meta Valor	Unidad de medida (meta valor)	Desagregado meta valor por género: Hombre	Mujer
100%	0	Apoyo	No disponible	No disponible

Sentido del Indicador	Línea Base (meta valor)	Año (Línea base)	Tipo de Acumulación
Ascendente	915	2020	Suma

Resultados

Valor Programado	Avance de la Meta (4to trimestre)	% Avance de la Meta (4to trimestre)	Semáforo (4to trimestre)
0.00	0.00	N.D	

	Valor programado	Avance de la meta		Valor programado	Avance de la meta
Enero	N.P.	N.D	Julio	N.P.	N.D
Febrero	N.P.	N.D	Agosto	N.P.	N.D
Marzo	N.P.	N.D	Septiembre	0.00	0.00
Abril	N.P.	N.D	Octubre	N.P.	N.D
Mayo	N.P.	N.D	Noviembre	N.P.	N.D
Junio	0.00	0.00	Diciembre	N.P.	N.D

Medios de verificación: Formato de seguimiento mensual de avances de indicadores — Informes trimestrales que se remiten a la SEP

Observaciones:

1 El presente documento despliega la información perteneciente a los indicadores estratégicos y gestión de aquellos Programas presupuestarios que proveen de bienes y servicios que generan valor público a la ciudadania jalisciense.

2 Se muestra el número del Componente relacionado con el indicador.

GOBIERNO DEL ESTADO DE JALISCO
PRESUPUESTO DE EGRESOS PARA EL EJERCICIO FISCAL 2021
Ficha Técnica de Indicador
Sistema de Evaluación del Desempeño (SED)

Gobierno del Estado de Jalisco — **Seguimiento de Indicadores** — **Secretaria de la Hacienda Pública**

Datos del Programa [1]

Programa Escuelas de Tiempo Completo

Eje: Desarrollo Social **Tema Central:** Educación

¿Quien gasta?

04 Unidad Presupuestal	000 Unidad Responsable	00149 Unidad Ejecutora del Gasto
Secretaría de Educación	Secretaría de Educación	Dirección General de Programas Estratégicos

¿Para qué se gasta?

Finalidad	Función	Subfunción
Desarrollo Social	Educación	Otros Servicios Educativos y Actividades Inherentes

Objetivos

Nivel	Clave Componente	Resumen Narrativo
Actividad	03-01 [2]	Directores capacitados de las escuelas beneficiarias con curso inicial sobre la planeación, ejecución y comprobación del recurso

Datos del Indicador

Denominación

Total de directores capacitados en el ejercicio y comprobación del gasto

Método de cálculo

(Número de directores capacitados en el ejercicio y comprobación del gasto (Realizado) / Número de directores capacitados en el ejercicio y comprobación del gasto (Programado))*100

Descripción del Indicador

Se refiere al número de directores capacitados en el ejercicio y comprobación del gasto del subsidio de Fortalecimiento de la equidad y la inclusión

Tipo de Indicador	Gestión	**Dimensión del Indicador**	Eficacia	**Año de Medición del Resultado**	2021
Cobertura	Estatal	**Frecuencia de Medición**	Trimestral		

Parámetros de semaforización

0	59.99	60.00	79.99	80.00	130

Meta Institucional	Meta Valor	Unidad de medida (meta valor)	Desagregado meta valor por género: Hombre	Desagregado meta valor por género: Mujer
100%	0	Directivo	No disponible	No disponible

Sentido del Indicador	Línea Base (meta valor)	Año (Línea base)	Tipo de Acumulación
Ascendente	915	2020	Suma

Resultados

Valor Programado	Avance de la Meta (4to trimestre)	% Avance de la Meta (4to trimestre)	Semáforo (4to trimestre)
0.00	0.00	100.0%	

	Valor programado	Avance de la meta		Valor programado	Avance de la meta
Enero	N.P.	N.D	Julio	N.P.	N.D
Febrero	N.P.	N.D	Agosto	N.P.	N.D
Marzo	0.00	0.00	Septiembre	0.00	0.00
Abril	N.P.	N.D	Octubre	0.00	0.00
Mayo	N.P.	N.D	Noviembre	N.P.	N.D
Junio	0.00	0.00	Diciembre	N.P.	N.D

Medios de verificación: Formato de seguimiento mensual de avances de indicadores. Programa Escolar de Mejora Continua

Observaciones: El Programa Escuelas de Tiempo Completo, no formó parte de los programas financiables del Proyecto de Egresos de la Federación para el ejercicio fiscal 2021, no se emitieron Reglas de Operación del Programa Escuelas de Tiempo Completo para el ejercicio fiscal 2021.

1 El presente documento despliega la información perteneciente a los indicadores estratégicos y gestión de aquellos Programas presupuestarios que proveen de bienes y servicios que generan valor público a la ciudadania jalisciense.

2 Se muestra el número del Componente relacionado con el indicador.

GOBIERNO DEL ESTADO DE JALISCO
PRESUPUESTO DE EGRESOS PARA EL EJERCICIO FISCAL 2021
Ficha Técnica de Indicador
Sistema de Evaluación del Desempeño (SED)

Gobierno del Estado de Jalisco — **Seguimiento de Indicadores** — **Secretaria de la Hacienda Pública**

Datos del Programa [1]

Programa Escuelas de Tiempo Completo

Eje: Desarrollo Social **Tema Central:** Educación

¿Quien gasta?

04 Unidad Presupuestal	000 Unidad Responsable	00149 Unidad Ejecutora del Gasto
Secretaría de Educación	Secretaría de Educación	Dirección General de Programas Estratégicos

¿Para qué se gasta?

Finalidad	Función	Subfunción
Desarrollo Social	Educación	Otros Servicios Educativos y Actividades Inherentes

Objetivos

Nivel	Clave Componente	Resumen Narrativo
Actividad	03-02 [2]	Expedientes de gasto de comprobación del ejercicio del recurso de las escuelas beneficiadas con el subsidio

Datos del Indicador

Denominación

Total de expedientes de comprobación del gasto

Método de cálculo

(Número de expedientes de comprobación del gasto (Realizado) / Número de expedientes de comprobación del gasto (Programado))*100

Descripción del Indicador

Se refiere al número de expedientes de comprobación de las escuelas beneficiadas

Tipo de Indicador	Dimensión del Indicador	Año de Medición del Resultado
Gestión	Eficacia	2021
Cobertura	**Frecuencia de Medición**	
Estatal	Trimestral	

Parámetros de semaforización						Meta Institucional	Meta Valor	Unidad de medida (meta valor)	Desagregado meta valor por género: Hombre	Mujer
						100%	0	Expediente	No disponible	No disponible
0	59.99	60.00	79.99	80.00	130	**Sentido del Indicador**	**Línea Base (meta valor)**	**Año (Línea base)**	**Tipo de Acumulación**	
						Ascendente	915	2020	Suma	

Resultados

Valor Programado	Avance de la Meta (4to trimestre)	% Avance de la Meta (4to trimestre)	Semáforo (4to trimestre)
0.00	0.00	100.0%	

	Valor programado	Avance de la meta		Valor programado	Avance de la meta
Enero	N.P.	N.D	Julio	N.P.	N.D
Febrero	N.P.	N.D	Agosto	N.P.	N.D
Marzo	0.00	0.00	Septiembre	0.00	0.00
Abril	N.P.	N.D	Octubre	0.00	0.00
Mayo	N.P.	N.D	Noviembre	N.P.	N.D
Junio	0.00	0.00	Diciembre	N.P.	N.D

Medios de verificación: Formato de seguimiento mensual de avances de indicadores

Observaciones: El Programa Escuelas de Tiempo Completo, no formó parte de los programas financiables del Proyecto de Egresos de la Federación para el ejercicio fiscal 2021, no se emitieron Reglas de Operación del Programa Escuelas de Tiempo Completo para el ejercicio fiscal 2021.

1 El presente documento despliega la información perteneciente a los indicadores estratégicos y gestión de aquellos Programas presupuestarios que proveen de bienes y servicios que generan valor público a la ciudadania jalisciense.

2 Se muestra el número del Componente relacionado con el indicador.

GOBIERNO DEL ESTADO DE JALISCO
PRESUPUESTO DE EGRESOS PARA EL EJERCICIO FISCAL 2021
Ficha Técnica de Indicador
Sistema de Evaluación del Desempeño (SED)

Gobierno del Estado de Jalisco — **Secretaria de la Hacienda Pública**

Seguimiento de Indicadores

Datos del Programa [1]

Programa Escuelas de Tiempo Completo

Eje: Desarrollo Social **Tema Central:** Educación

¿Quien gasta?

04 Unidad Presupuestal	000 Unidad Responsable	00149 Unidad Ejecutora del Gasto
Secretaría de Educación	Secretaría de Educación	Dirección General de Programas Estratégicos

¿Para qué se gasta?

Finalidad	Función	Subfunción
Desarrollo Social	Educación	Otros Servicios Educativos y Actividades Inherentes

Objetivos

Nivel	Clave Componente	Resumen Narrativo
Componente	06 [2]	Apoyos entregados para la operación y organización de las escuelas de tiempo completo

Datos del Indicador

Denominación

Total del pagos al personal de apoyo

Método de cálculo

(Número del pagos al personal de apoyo (Realizado) / Número del pagos al personal de apoyo (Programado))*100

Descripción del Indicador

Se refiere a las dispersiones realizadas por la Dirección General de Análisis y Control del Gasto Público para el personal que cubre la jornada ampliada de las escuelas de tiempo completo

Tipo de Indicador	Dimensión del Indicador	Año de Medición del Resultado
Estratégico	Eficacia	2021
Cobertura	**Frecuencia de Medición**	
Estatal	Semestral	

Parámetros de semaforización

0	59.99	60.00	79.99	80.00	130

Meta Institucional	Meta Valor	Unidad de medida (meta valor)	Desagregado meta valor por género: Hombre	Mujer
100%	6	Pago	No disponible	No disponible

Sentido del Indicador	Línea Base (meta valor)	Año (Línea base)	Tipo de Acumulación
Ascendente	12	2020	Suma

Resultados

Valor Programado	Avance de la Meta (4to trimestre)	% Avance de la Meta (4to trimestre)	Semáforo (4to trimestre)
6.00	0.00	N.D	

	Valor programado	Avance de la meta		Valor programado	Avance de la meta
Enero	N.P.	N.D	Julio	N.P.	N.D
Febrero	N.P.	N.D	Agosto	N.P.	N.D
Marzo	N.P.	N.D	Septiembre	0.00	0.00
Abril	N.P.	N.D	Octubre	N.P.	N.D
Mayo	N.P.	N.D	Noviembre	N.P.	N.D
Junio	6.00	0.00	Diciembre	N.P.	N.D

Medios de verificación: Página web de la Secretaría de Educación Pública

Observaciones:

1 El presente documento despliega la información perteneciente a los indicadores estratégicos y gestión de aquellos Programas presupuestarios que proveen de bienes y servicios que generan valor público a la ciudadania jalisciense.

2 Se muestra el número del Componente relacionado con el indicador.

GOBIERNO DEL ESTADO DE JALISCO
PRESUPUESTO DE EGRESOS PARA EL EJERCICIO FISCAL 2021
Ficha Técnica de Indicador
Sistema de Evaluación del Desempeño (SED)

Gobierno del Estado de Jalisco — **Seguimiento de Indicadores** — **Secretaria de la Hacienda Pública**

Datos del Programa [1]

Programa Escuelas de Tiempo Completo

Eje: Desarrollo Social **Tema Central:** Educación

¿Quien gasta?

04 Unidad Presupuestal	000 Unidad Responsable	00149 Unidad Ejecutora del Gasto
Secretaría de Educación	Secretaría de Educación	Dirección General de Programas Estratégicos

¿Para qué se gasta?

Finalidad	Función	Subfunción
Desarrollo Social	Educación	Otros Servicios Educativos y Actividades Inherentes

Objetivos

Nivel	Clave Componente	Resumen Narrativo
Actividad	06-01 [2]	Administrar la información del padrón de directivos, docentes y personal de apoyo, que reciben apoyo económico por parte del programa

Datos del Indicador

Denominación

Total de padrones de personal que reciben apoyo económico

Método de cálculo

(Número de padrones de personal que reciben apoyo económico (Realizado) / Número de padrones de personal que reciben apoyo económico (Programado))*100

Descripción del Indicador

Se refiere al número de padrones de directores, docentes y personal de apoyo que labora en las escuelas beneficiadas por el programa

Tipo de Indicador	Gestión	**Dimensión del Indicador**	Eficacia	**Año de Medición del Resultado**	2021
Cobertura	Estatal	**Frecuencia de Medición**	Trimestral		

Parámetros de semaforización

0	59.99	60.00	79.99	80.00	130

Meta Institucional	Meta Valor	Unidad de medida (meta valor)	Desagregado meta valor por género: Hombre	Desagregado meta valor por género: Mujer
100%	0	Padrón	No disponible	No disponible

Sentido del Indicador	Línea Base (meta valor)	Año (Línea base)	Tipo de Acumulación
Ascendente	1	2020	Suma

Resultados

Valor Programado	Avance de la Meta (4to trimestre)	% Avance de la Meta (4to trimestre)	Semáforo (4to trimestre)
0.00	0.00	100.0%	

	Valor programado	Avance de la meta		Valor programado	Avance de la meta
Enero	N.P.	N.D	Julio	N.P.	N.D
Febrero	N.P.	N.D	Agosto	N.P.	N.D
Marzo	0.00	0.00	Septiembre	0.00	0.00
Abril	N.P.	N.D	Octubre	0.00	0.00
Mayo	N.P.	N.D	Noviembre	N.P.	N.D
Junio	0.00	0.00	Diciembre	N.P.	N.D

Medios de verificación: Formato de seguimiento de avances de indicadores

Observaciones: El Programa Escuelas de Tiempo Completo, no formó parte de los programas financiables del Proyecto de Egresos de la Federación para el ejercicio fiscal 2021, no se emitieron Reglas de Operación del Programa Escuelas de Tiempo Completo para el ejercicio fiscal 2021.

1 El presente documento despliega la información perteneciente a los indicadores estratégicos y gestión de aquellos Programas presupuestarios que proveen de bienes y servicios que generan valor público a la ciudadania jalisciense.

2 Se muestra el número del Componente relacionado con el indicador.

GOBIERNO DEL ESTADO DE JALISCO
PRESUPUESTO DE EGRESOS PARA EL EJERCICIO FISCAL 2021
Ficha Técnica de Indicador
Sistema de Evaluación del Desempeño (SED)

Gobierno del Estado de Jalisco — **Seguimiento de Indicadores** — **Secretaria de la Hacienda Pública**

Datos del Programa [1]

Programa Escuelas de Tiempo Completo

Eje: Desarrollo Social **Tema Central:** Educación

¿Quien gasta?

04 Unidad Presupuestal	000 Unidad Responsable	00149 Unidad Ejecutora del Gasto
Secretaría de Educación	Secretaría de Educación	Dirección General de Programas Estratégicos

¿Para qué se gasta?

Finalidad	Función	Subfunción
Desarrollo Social	Educación	Otros Servicios Educativos y Actividades Inherentes

Objetivos

Nivel	Clave Componente	Resumen Narrativo
Actividad	06-02 [2]	Elaboración de las solicitudes de dispersión ante el área correspondiente para la entrega de los apoyos a los directivos, docentes y personal de apoyo

Datos del Indicador

Denominación

Total de solicitudes de dispersión de directivos, docentes y personal de apoyo elaboradas

Método de cálculo

(Número de solicitudes de dispersión de los directivos, docentes y personal de apoyo (Realizado) / Número de solicitudes de dispersión de los directivos, docentes y personal de apoyo (Programado))*100

Descripción del Indicador

Se refiere al número de solicitudes de dispersión que proceden satisfactoriamente para la entrega de los apoyos

Tipo de Indicador	Gestión	**Dimensión del Indicador**	Eficacia	**Año de Medición del Resultado**	2021
Cobertura	Estatal	**Frecuencia de Medición**	Trimestral		

Parámetros de semaforización

0	59.99	60.00	79.99	80.00	130

Meta Institucional	Meta Valor	Unidad de medida (meta valor)	Desagregado meta valor por género: Hombre	Mujer
100%	6	Solicitud	No disponible	No disponible

Sentido del Indicador	Línea Base (meta valor)	Año (Línea base)	Tipo de Acumulación
Ascendente	12	2020	Suma

Resultados

Valor Programado	Avance de la Meta (4to trimestre)	% Avance de la Meta (4to trimestre)	Semáforo (4to trimestre)
6.00	0.00	0.0%	

	Valor programado	Avance de la meta		Valor programado	Avance de la meta
Enero	N.P.	N.D	Julio	N.P.	N.D
Febrero	N.P.	N.D	Agosto	N.P.	N.D
Marzo	0.00	0.00	Septiembre	0.00	0.00
Abril	N.P.	N.D	Octubre	0.00	0.00
Mayo	N.P.	N.D	Noviembre	N.P.	N.D
Junio	6.00	0.00	Diciembre	N.P.	N.D

Medios de verificación: Formato de seguimiento de avances de indicadores / Coordinación del Programa Escuelas de Tiempo Completo

Observaciones: El Programa Escuelas de Tiempo Completo, no formó parte de los programas financiables del Proyecto de Egresos de la Federación para el ejercicio fiscal 2021, no se emitieron Reglas de Operación del Programa Escuelas de Tiempo Completo para el ejercicio fiscal 2021.

1 El presente documento despliega la información perteneciente a los indicadores estratégicos y gestión de aquellos Programas presupuestarios que proveen de bienes y servicios que generan valor público a la ciudadania jalisciense.

2 Se muestra el número del Componente relacionado con el indicador.

GOBIERNO DEL ESTADO DE JALISCO
PRESUPUESTO DE EGRESOS PARA EL EJERCICIO FISCAL 2021
Ficha Técnica de Indicador
Sistema de Evaluación del Desempeño (SED)

Gobierno del Estado de Jalisco

Seguimiento de Indicadores

Secretaria de la Hacienda Pública

Datos del Programa [1]

Programa Escuelas de Tiempo Completo

Eje: Desarrollo Social **Tema Central:** Educación

¿Quien gasta?

04	Unidad Presupuestal	000	Unidad Responsable	00149	Unidad Ejecutora del Gasto
Secretaría de Educación		Secretaría de Educación		Dirección General de Programas Estratégicos	

¿Para qué se gasta?

Finalidad	Función	Subfunción
Desarrollo Social	Educación	Otros Servicios Educativos y Actividades Inherentes

Objetivos

Nivel	Clave Componente		Resumen Narrativo
Componente	I1	2	Escuelas beneficiadas con apoyos para la creación de orquestas infantiles

Datos del Indicador

Denominación

Total de pagos a los Asesores Externos Especializados

Método de cálculo

(Número de pagos a los Asesores Externos Especializados (Realizado) / Número de pagos a los Asesores Externos Especializados (Programado))*100

Descripción del Indicador

Se refiere a los pagos realizados a los Asesores Externos Especializados por el cumplimiento del objeto de su contrato para el proyecto de Orquestas

Tipo de Indicador	Estratégico	Dimensión del Indicador	Eficacia	Año de Medición del Resultado	2021
Cobertura	Estatal	Frecuencia de Medición	Semestral		

Parámetros de semaforización						Meta Institucional	Meta Valor	Unidad de medida (meta valor)	Desagregado meta valor por género: Hombre	Mujer
						100%	6	Pago	No disponible	No disponible
0	59.99	60.00	79.99	80.00	130	Sentido del Indicador	Línea Base (meta valor)	Año (Línea base)	Tipo de Acumulación	
						Ascendente	12	2020	Suma	

Resultados

Valor Programado	Avance de la Meta (4to trimestre)	% Avance de la Meta (4to trimestre)	Semáforo (4to trimestre)
6.00	0.00	N.D	

	Valor programado	Avance de la meta		Valor programado	Avance de la meta
Enero	N.P.	N.D	Julio	N.P.	N.D
Febrero	N.P.	N.D	Agosto	N.P.	N.D
Marzo	N.P.	N.D	Septiembre	0.00	0.00
Abril	N.P.	N.D	Octubre	N.P.	N.D
Mayo	N.P.	N.D	Noviembre	N.P.	N.D
Junio	6.00	0.00	Diciembre	N.P.	N.D

Medios de verificación: Formato de seguimiento de avances de indicadores

Observaciones:

1 El presente documento despliega la información perteneciente a los indicadores estratégicos y gestión de aquellos Programas presupuestarios que proveen de bienes y servicios que generan valor público a la ciudadania jalisciense.

2 Se muestra el número del Componente relacionado con el indicador.

GOBIERNO DEL ESTADO DE JALISCO
PRESUPUESTO DE EGRESOS PARA EL EJERCICIO FISCAL 2021
Ficha Técnica de Indicador
Sistema de Evaluación del Desempeño (SED)

Gobierno del Estado de Jalisco — **Seguimiento de Indicadores** — **Secretaria de la Hacienda Pública**

Datos del Programa [1]

Programa Escuelas de Tiempo Completo

Eje: Desarrollo Social **Tema Central:** Educación

¿Quien gasta?

04 Unidad Presupuestal	000 Unidad Responsable	00149 Unidad Ejecutora del Gasto
Secretaría de Educación	Secretaría de Educación	Dirección General de Programas Estratégicos

¿Para qué se gasta?

Finalidad	Función	Subfunción
Desarrollo Social	Educación	Otros Servicios Educativos y Actividades Inherentes

Objetivos

Nivel	Clave Componente	Resumen Narrativo
Actividad	I1-01 [2]	Padrón de los Asesores Externos Especializados contratados para el proyecto de Orquestas

Datos del Indicador

Denominación

Total de padrones de los Asesores Externos Especializados que reciben su pago

Método de cálculo

(Número de padrones de los Asesores Externos Especializados que reciben su pago (Realizado) / Número de padrones de los Asesores Externos Especializados que reciben su pago (Programado))*100

Descripción del Indicador

Se refiere al número de padrones de los Asesores Externos Especializados que operan en las escuelas beneficiadas por el proyecto de Orquestas en el programa

Tipo de Indicador	Gestión	Dimensión del Indicador	Eficacia	Año de Medición del Resultado	2021
Cobertura	Estatal	Frecuencia de Medición	Trimestral		

Parámetros de semaforización						Meta Institucional	Meta Valor	Unidad de medida (meta valor)	Desagregado meta valor por género: Hombre	Mujer
						100%	1	Padrón	No disponible	No disponible
0	59.99	60.00	79.99	80.00	130	Sentido del Indicador	Línea Base (meta valor)	Año (Línea base)	Tipo de Acumulación	
						Ascendente	1	2020	Suma	

Resultados

Valor Programado	Avance de la Meta (4to trimestre)	% Avance de la Meta (4to trimestre)	Semáforo (4to trimestre)
1.00	0.00	N.D	

	Valor programado	Avance de la meta		Valor programado	Avance de la meta
Enero	N.P.	N.D	Julio	N.P.	N.D
Febrero	N.P.	N.D	Agosto	N.P.	N.D
Marzo	0.00	0.00	Septiembre	0.00	0.00
Abril	1.00	0.00	Octubre	N.P.	N.D
Mayo	N.P.	N.D	Noviembre	N.P.	N.D
Junio	0.00	N.D	Diciembre	N.P.	N.D

Medios de verificación: Formato de seguimiento de avances de indicadores

Observaciones:

1 El presente documento despliega la información perteneciente a los indicadores estratégicos y gestión de aquellos Programas presupuestarios que proveen de bienes y servicios que generan valor público a la ciudadania jalisciense.

2 Se muestra el número del Componente relacionado con el indicador.

GOBIERNO DEL ESTADO DE JALISCO
PRESUPUESTO DE EGRESOS PARA EL EJERCICIO FISCAL 2021
Ficha Técnica de Indicador
Sistema de Evaluación del Desempeño (SED)

Gobierno del Estado de Jalisco — **Seguimiento de Indicadores** — **Secretaria de la Hacienda Pública**

Datos del Programa [1]

Programa Escuelas de Tiempo Completo

Eje: Desarrollo Social **Tema Central:** Educación

¿Quien gasta?

04 Unidad Presupuestal	000 Unidad Responsable	00149 Unidad Ejecutora del Gasto
Secretaría de Educación	Secretaría de Educación	Dirección General de Programas Estratégicos

¿Para qué se gasta?

Finalidad	Función	Subfunción
Desarrollo Social	Educación	Otros Servicios Educativos y Actividades Inherentes

Objetivos

Nivel	Clave Componente	Resumen Narrativo
Actividad	I1-02 [2]	Elaboración de las solicitudes ante el área correspondiente para el pago de honorarios de los Asesores Externos Especializados (AEE)

Datos del Indicador

Denominación

Total de solicitudes de pago de los Asesores Externos Especializados elaboradas

Método de cálculo

(Número de solicitudes de pago de los Asesores Externos Especializados (Realizado) / Número de solicitudes de pago de los Asesores Externos Especializados (Programado))*100

Descripción del Indicador

Se refiere al número de solicitudes que proceden satisfactoriamente para el pago de los honorarios de los Asesores Externos Especializados (AEE)

Tipo de Indicador	Dimensión del Indicador	Año de Medición del Resultado
Gestión	Eficacia	2021
Cobertura	**Frecuencia de Medición**	
Estatal	Trimestral	

Parámetros de semaforización

0	59.99	60.00	79.99	80.00	130

Meta Institucional	Meta Valor	Unidad de medida (meta valor)	Desagregado meta valor por género: Hombre	Mujer
100%	6	Solicitud	No disponible	No disponible

Sentido del Indicador	Línea Base (meta valor)	Año (Línea base)	Tipo de Acumulación
Ascendente	12	2020	Suma

Resultados

Valor Programado	Avance de la Meta (4to trimestre)	% Avance de la Meta (4to trimestre)	Semáforo (4to trimestre)
6.00	0.00	N.D	

	Valor programado	Avance de la meta		Valor programado	Avance de la meta
Enero	N.P.	N.D	Julio	0.00	0.00
Febrero	N.P.	N.D	Agosto	N.P.	N.D
Marzo	0.00	0.00	Septiembre	0.00	0.00
Abril	N.P.	N.D	Octubre	N.P.	N.D
Mayo	N.P.	N.D	Noviembre	N.P.	N.D
Junio	6.00	0.00	Diciembre	N.P.	N.D

Medios de verificación: Formato de seguimiento de avances de indicadores / Coordinación del Programa Escuelas de Tiempo Completo

Observaciones:

1 El presente documento despliega la información perteneciente a los indicadores estratégicos y gestión de aquellos Programas presupuestarios que proveen de bienes y servicios que generan valor público a la ciudadania jalisciense.

2 Se muestra el número del Componente relacionado con el indicador.

GOBIERNO DEL ESTADO DE JALISCO
PRESUPUESTO DE EGRESOS PARA EL EJERCICIO FISCAL 2021
Ficha Técnica de Indicador
Sistema de Evaluación del Desempeño (SED)

Gobierno del Estado de Jalisco — **Seguimiento de Indicadores** — **Secretaria de la Hacienda Pública**

Datos del Programa [1]

Programa Escuelas de Tiempo Completo

Eje: Desarrollo Social **Tema Central:** Educación

¿Quien gasta?

04 Unidad Presupuestal	000 Unidad Responsable	00149 Unidad Ejecutora del Gasto
Secretaría de Educación	Secretaría de Educación	Dirección General de Programas Estratégicos

¿Para qué se gasta?

Finalidad	Función	Subfunción
Desarrollo Social	Educación	Otros Servicios Educativos y Actividades Inherentes

Objetivos

Nivel	Clave Componente		Resumen Narrativo
Componente	I5	2	Servicio de alimentación entregado a alumnos en las escuelas de tiempo completo

Datos del Indicador

Denominación

Total de escuelas de tiempo completo que brindan servicio de alimentación

Método de cálculo

(Número de escuelas de tiempo completo que brindan servicio de alimentación (Realizado) / Número de escuelas de tiempo completo que brindan servicio de alimentación (Programado))*100

Descripción del Indicador

Se refiere al número de escuelas de tiempo completo que brindan servicio de alimentación y que tienen las condiciones de infraestructura, personal e insumos para operarlo

Tipo de Indicador	Gestión	**Dimensión del Indicador**	Eficacia	**Año de Medición del Resultado**	2021
Cobertura	Estatal	**Frecuencia de Medición**	Semestral		

Parámetros de semaforización						Meta Institucional	Meta Valor	Unidad de medida (meta valor)	Desagregado meta valor por género: Hombre	Mujer
						100%	120	Escuela	No disponible	No disponible
0	59.99	60.00	79.99	80.00	130	**Sentido del Indicador**	**Línea Base (meta valor)**	**Año (Línea base)**	**Tipo de Acumulación**	
						Ascendente	240	2020	Suma	

Resultados

Valor Programado	Avance de la Meta (4to trimestre)	% Avance de la Meta (4to trimestre)	Semáforo (4to trimestre)
120.00	0.00	N.D	

	Valor programado	Avance de la meta		Valor programado	Avance de la meta
Enero	N.P.	N.D	Julio	N.P.	N.D
Febrero	N.P.	N.D	Agosto	N.P.	N.D
Marzo	N.P.	N.D	Septiembre	0.00	0.00
Abril	N.P.	N.D	Octubre	N.P.	N.D
Mayo	N.P.	N.D	Noviembre	N.P.	N.D
Junio	120.00	0.00	Diciembre	N.P.	N.D

Medios de verificación: Página web de la Secretaría de Educación Pública

Observaciones:

1 El presente documento despliega la información perteneciente a los indicadores estratégicos y gestión de aquellos Programas presupuestarios que proveen de bienes y servicios que generan valor público a la ciudadania jalisciense.

2 Se muestra el número del Componente relacionado con el indicador.

GOBIERNO DEL ESTADO DE JALISCO
PRESUPUESTO DE EGRESOS PARA EL EJERCICIO FISCAL 2021
Ficha Técnica de Indicador
Sistema de Evaluación del Desempeño (SED)

Gobierno del Estado de Jalisco — **Seguimiento de Indicadores** — **Secretaria de la Hacienda Pública**

Datos del Programa [1]

Programa Escuelas de Tiempo Completo

Eje: Desarrollo Social **Tema Central:** Educación

¿Quien gasta?

04 Unidad Presupuestal	000 Unidad Responsable	00149 Unidad Ejecutora del Gasto
Secretaría de Educación	Secretaría de Educación	Dirección General de Programas Estratégicos

¿Para qué se gasta?

Finalidad	Función	Subfunción
Desarrollo Social	Educación	Otros Servicios Educativos y Actividades Inherentes

Objetivos

Nivel	Clave Componente	Resumen Narrativo
Actividad	I5-01 [2]	Visitas de verificación de la operación del servicio de alimentación en las escuelas de tiempo completo

Datos del Indicador

Denominación

Total de visitas de verificación del servicio de alimentación

Método de cálculo

(Número de visitas de verificación del servicio de alimentación (Realizado) / Número de visitas de verificación del servicio de alimentación (Programado))*100

Descripción del Indicador

Se refiere al número de visitas de verificación por parte del personal del programa a cada una de las escuelas con servicio de alimentación

Tipo de Indicador	Gestión	Dimensión del Indicador	Eficacia	Año de Medición del Resultado	2021
Cobertura	Estatal	Frecuencia de Medición	Mensual		

Parámetros de semaforización

0	59.99	60.00	79.99	80.00	130

Meta Institucional	Meta Valor	Unidad de medida (meta valor)	Desagregado meta valor por género: Hombre	Mujer
100%	40	Visita	No disponible	No disponible

Sentido del Indicador	Línea Base (meta valor)	Año (Línea base)	Tipo de Acumulación
Ascendente	150	2020	Suma

Resultados

Valor Programado	Avance de la Meta (4to trimestre)	% Avance de la Meta (4to trimestre)	Semáforo (4to trimestre)
40.00	0.00	0.0%	

	Valor programado	Avance de la meta		Valor programado	Avance de la meta
Enero	0.00	0.00	Julio	0.00	0.00
Febrero	0.00	0.00	Agosto	0.00	0.00
Marzo	0.00	0.00	Septiembre	0.00	0.00
Abril	0.00	0.00	Octubre	0.00	0.00
Mayo	20.00	0.00	Noviembre	0.00	0.00
Junio	20.00	0.00	Diciembre	0.00	0.00

Medios de verificación: Formato de seguimiento mensual de avances de indicadores

Observaciones: El Programa Escuelas de Tiempo Completo, no formó parte de los programas financiables del Proyecto de Egresos de la Federación para el ejercicio fiscal 2021, no se emitieron Reglas de Operación del Programa Escuelas de Tiempo Completo para el ejercicio fiscal 2021.

1 El presente documento despliega la información perteneciente a los indicadores estratégicos y gestión de aquellos Programas presupuestarios que proveen de bienes y servicios que generan valor público a la ciudadania jalisciense.

2 Se muestra el número del Componente relacionado con el indicador.

GOBIERNO DEL ESTADO DE JALISCO
PRESUPUESTO DE EGRESOS PARA EL EJERCICIO FISCAL 2021
Ficha Técnica de Indicador
Sistema de Evaluación del Desempeño (SED)

Gobierno del Estado de Jalisco — **Seguimiento de Indicadores** — **Secretaria de la Hacienda Pública**

Datos del Programa [1]

Programa Escuelas de Tiempo Completo

Eje: Desarrollo Social **Tema Central:** Educación

¿Quien gasta?

04 Unidad Presupuestal	000 Unidad Responsable	00149 Unidad Ejecutora del Gasto
Secretaría de Educación	Secretaría de Educación	Dirección General de Programas Estratégicos

¿Para qué se gasta?

Finalidad	Función	Subfunción
Desarrollo Social	Educación	Otros Servicios Educativos y Actividades Inherentes

Objetivos

Nivel	Clave Componente	Resumen Narrativo
Actividad	I5-02 [2]	Equipamiento suficiente y necesario que se entrega a las escuelas de tiempo completo que brindan servicio de alimentación

Datos del Indicador

Denominación

Total de escuelas equipadas para la operación del servicio de alimentación

Método de cálculo

(Número de escuelas equipadas para la operación del servicio de alimentación (Realizado) / Número de escuelas equipadas para la operación del servicio de alimentación (Programado))*100

Descripción del Indicador

Se refiere al número de escuelas de tiempo completo que son equipadas o renuevan su equipamiento para brindar el servicio de alimentación

Tipo de Indicador	Gestión	**Dimensión del Indicador**	Eficacia	**Año de Medición del Resultado**	2021
Cobertura	Estatal	**Frecuencia de Medición**	Trimestral		

Parámetros de semaforización

0	59.99	60.00	79.99	80.00	130

Meta Institucional	Meta Valor	Unidad de medida (meta valor)	Desagregado meta valor por género: Hombre	Desagregado meta valor por género: Mujer
100%	0	Escuela	No disponible	No disponible

Sentido del Indicador	Línea Base (meta valor)	Año (Línea base)	Tipo de Acumulación
Ascendente	240	2020	Suma

Resultados

Valor Programado	Avance de la Meta (4to trimestre)	% Avance de la Meta (4to trimestre)	Semáforo (4to trimestre)
0.00	0.00	N.D	

	Valor programado	Avance de la meta		Valor programado	Avance de la meta
Enero	N.P.	N.D	Julio	0.00	0.00
Febrero	N.P.	N.D	Agosto	N.P.	N.D
Marzo	0.00	0.00	Septiembre	0.00	0.00
Abril	N.P.	N.D	Octubre	N.P.	N.D
Mayo	N.P.	N.D	Noviembre	N.P.	N.D
Junio	0.00	0.00	Diciembre	N.P.	N.D

Medios de verificación: Formato de seguimiento mensual de avances de indicadores

Observaciones:

1 El presente documento despliega la información perteneciente a los indicadores estratégicos y gestión de aquellos Programas presupuestarios que proveen de bienes y servicios que generan valor público a la ciudadania jalisciense.

2 Se muestra el número del Componente relacionado con el indicador.

GOBIERNO DEL ESTADO DE JALISCO
PRESUPUESTO DE EGRESOS PARA EL EJERCICIO FISCAL 2021
Ficha Técnica de Indicador
Sistema de Evaluación del Desempeño (SED)

Gobierno del Estado de Jalisco

Seguimiento de Indicadores

Secretaria de la Hacienda Pública

Datos del Programa [1]

Programa Escuelas de Tiempo Completo

Eje: Desarrollo Social **Tema Central:** Educación

¿Quien gasta?

04 Unidad Presupuestal	000 Unidad Responsable	00149 Unidad Ejecutora del Gasto
Secretaría de Educación	Secretaría de Educación	Dirección General de Programas Estratégicos

¿Para qué se gasta?

Finalidad	Función	Subfunción
Desarrollo Social	Educación	Otros Servicios Educativos y Actividades Inherentes

Objetivos

Nivel	Clave Componente	Resumen Narrativo
Actividad	I5-03 [2]	Entrega oportuna de recursos a las escuelas que brindan el servicio de alimentación

Datos del Indicador

Denominación

Total de escuelas que reciben oportunamente los recursos para la compra de insumos y alimentos

Método de cálculo

(Número de escuelas que reciben oportunamente los recursos para la compra de insumos y alimentos (Realizado) / Número de escuelas que reciben oportunamente los recursos para la compra de insumos y alimentos (Programado))*100

Descripción del Indicador

Se refiere al número de escuelas que brindan el servicio de alimentación que reciben oportunamente los recursos para la compra de insumos y alimentos

Tipo de Indicador	Gestión	**Dimensión del Indicador**	Eficacia	**Año de Medición del Resultado**	2021
Cobertura	Estatal	**Frecuencia de Medición**	Trimestral		

Parámetros de semaforización

0	59.99	60.00	79.99	80.00	130

Meta Institucional	Meta Valor	Unidad de medida (meta valor)	Desagregado meta valor por género: Hombre	Desagregado meta valor por género: Mujer
100%	0	Escuela	No disponible	No disponible

Sentido del Indicador	Línea Base (meta valor)	Año (Línea base)	Tipo de Acumulación
Ascendente	240	2020	Suma

Resultados

Valor Programado	Avance de la Meta (4to trimestre)	% Avance de la Meta (4to trimestre)	Semáforo (4to trimestre)
0.00	0.00	N.D	

	Valor programado	Avance de la meta		Valor programado	Avance de la meta
Enero	N.P.	N.D	Julio	0.00	N.D
Febrero	N.P.	N.D	Agosto	N.P.	N.D
Marzo	0.00	0.00	Septiembre	0.00	0.00
Abril	N.P.	N.D	Octubre	N.P.	N.D
Mayo	N.P.	N.D	Noviembre	N.P.	N.D
Junio	0.00	0.00	Diciembre	N.P.	N.D

Medios de verificación: Formato de seguimiento mensual de avances de indicadores

Observaciones:

1 El presente documento despliega la información perteneciente a los indicadores estratégicos y gestión de aquellos Programas presupuestarios que proveen de bienes y servicios que generan valor público a la ciudadania jalisciense.

2 Se muestra el número del Componente relacionado con el indicador.

GOBIERNO DEL ESTADO DE JALISCO
PRESUPUESTO DE EGRESOS PARA EL EJERCICIO FISCAL 2021
Ficha Técnica de Indicador
Sistema de Evaluación del Desempeño (SED)

Gobierno del Estado de Jalisco — **Seguimiento de Indicadores** — **Secretaria de la Hacienda Pública**

Datos del Programa [1]

Programa Escuelas de Tiempo Completo

Eje: Desarrollo Social **Tema Central:** Educación

¿Quien gasta?

04 Unidad Presupuestal	000 Unidad Responsable	00149 Unidad Ejecutora del Gasto
Secretaría de Educación	Secretaría de Educación	Dirección General de Programas Estratégicos

¿Para qué se gasta?

Finalidad	Función	Subfunción
Desarrollo Social	Educación	Otros Servicios Educativos y Actividades Inherentes

Objetivos

Nivel	Clave Componente		Resumen Narrativo
Componente	I7	2	Modelo pedagógico implementado en las Escuelas de Tiempo Completo

Datos del Indicador

Denominación

Total de procesos implementados del modelo educativo de tiempo completo

Método de cálculo

(Número de procesos implementados del modelo educativo de tiempo completo (Realizado) / Número de procesos implementados del modelo educativo de tiempo completo (Programado))*100

Descripción del Indicador

Se refiere a las acciones y actividades que el área técnico pedagógica del programa realiza para la implementación y el impacto del modelo en las escuelas de tiempo completo

Tipo de Indicador	Gestión	**Dimensión del Indicador**	Eficacia	**Año de Medición del Resultado**	2021
Cobertura	Estatal	**Frecuencia de Medición**	Semestral		

Parámetros de semaforización

0	59.99	60.00	79.99	80.00	130

Meta Institucional	Meta Valor	Unidad de medida (meta valor)	Desagregado meta valor por género: Hombre	Desagregado meta valor por género: Mujer
100%	0	Proceso	No disponible	No disponible

Sentido del Indicador	Línea Base (meta valor)	Año (Línea base)	Tipo de Acumulación
Ascendente	1	2020	Suma

Resultados

Valor Programado	Avance de la Meta (4to trimestre)	% Avance de la Meta (4to trimestre)	Semáforo (4to trimestre)
0.00	0.00	100.0%	

	Valor programado	Avance de la meta		Valor programado	Avance de la meta
Enero	N.P.	N.D	Julio	N.P.	N.D
Febrero	N.P.	N.D	Agosto	N.P.	N.D
Marzo	N.P.	N.D	Septiembre	N.P.	N.D
Abril	N.P.	N.D	Octubre	N.P.	N.D
Mayo	N.P.	N.D	Noviembre	N.P.	N.D
Junio	0.00	0.00	Diciembre	0.00	0.00

Medios de verificación: Página web de la Secretaría de Educación Pública

Observaciones: El Programa Escuelas de Tiempo Completo, no formó parte de los programas financiables del Proyecto de Egresos de la Federación para el ejercicio fiscal 2021, no se emitieron Reglas de Operación del Programa Escuelas de Tiempo Completo para el ejercicio fiscal 2021.

1 El presente documento despliega la información perteneciente a los indicadores estratégicos y gestión de aquellos Programas presupuestarios que proveen de bienes y servicios que generan valor público a la ciudadania jalisciense.

2 Se muestra el número del Componente relacionado con el indicador.

GOBIERNO DEL ESTADO DE JALISCO
PRESUPUESTO DE EGRESOS PARA EL EJERCICIO FISCAL 2021
Ficha Técnica de Indicador
Sistema de Evaluación del Desempeño (SED)

Gobierno del Estado de Jalisco — **Seguimiento de Indicadores** — **Secretaria de la Hacienda Pública**

Datos del Programa [1]

Programa Escuelas de Tiempo Completo

Eje: Desarrollo Social **Tema Central:** Educación

¿Quien gasta?

04 Unidad Presupuestal	000 Unidad Responsable	00149 Unidad Ejecutora del Gasto
Secretaría de Educación	Secretaría de Educación	Dirección General de Programas Estratégicos

¿Para qué se gasta?

Finalidad	Función	Subfunción
Desarrollo Social	Educación	Otros Servicios Educativos y Actividades Inherentes

Objetivos

Nivel	Clave Componente	Resumen Narrativo
Actividad	I7-01 [2]	Escuelas de tiempo completo que reciben acompañamiento y asesoría técnico pedagógica para la implementación del modelo de tiempo completo

Datos del Indicador

Denominación

Total de escuelas de tiempo completo que reciben acompañamiento técnico pedagógico

Método de cálculo

(Número de escuelas de tiempo completo que reciben acompañamiento técnico pedagógico (Realizado) / Número de escuelas de tiempo completo que reciben acompañamiento técnico pedagógico (Programado))*100

Descripción del Indicador

Número de escuelas que reciben acompañamiento técnico pedagógico en el modelo de tiempo completo

Tipo de Indicador	Gestión	**Dimensión del Indicador**	Eficacia	**Año de Medición del Resultado**	2021
Cobertura	Estatal	**Frecuencia de Medición**	Mensual		

Parámetros de semaforización

0	59.99	60.00	79.99	80.00	130

Meta Institucional	Meta Valor	Unidad de medida (meta valor)	Desagregado meta valor por género: Hombre	Mujer
100%	100	Escuela	No disponible	No disponible

Sentido del Indicador	Línea Base (meta valor)	Año (Línea base)	Tipo de Acumulación
Ascendente	No disponible	No disponible	Suma

Resultados

Valor Programado	Avance de la Meta (4to trimestre)	% Avance de la Meta (4to trimestre)	Semáforo (4to trimestre)
100.00	0.00	0.0%	

	Valor programado	Avance de la meta		Valor programado	Avance de la meta
Enero	0.00	0.00	Julio	0.00	0.00
Febrero	0.00	0.00	Agosto	0.00	0.00
Marzo	0.00	0.00	Septiembre	0.00	0.00
Abril	0.00	0.00	Octubre	0.00	0.00
Mayo	50.00	0.00	Noviembre	0.00	0.00
Junio	50.00	0.00	Diciembre	0.00	0.00

Medios de verificación: Formato de reporte mensual de Avances

Observaciones: El Programa Escuelas de Tiempo Completo, no formó parte de los programas financiables del Proyecto de Egresos de la Federación para el ejercicio fiscal 2021, no se emitieron Reglas de Operación del Programa Escuelas de Tiempo Completo para el ejercicio fiscal 2021.

1 El presente documento despliega la información perteneciente a los indicadores estratégicos y gestión de aquellos Programas presupuestarios que proveen de bienes y servicios que generan valor público a la ciudadania jalisciense.

2 Se muestra el número del Componente relacionado con el indicador.

GOBIERNO DEL ESTADO DE JALISCO
PRESUPUESTO DE EGRESOS PARA EL EJERCICIO FISCAL 2021
Ficha Técnica de Indicador
Sistema de Evaluación del Desempeño (SED)

Gobierno del Estado de Jalisco — **Seguimiento de Indicadores** — **Secretaria de la Hacienda Pública**

Datos del Programa [1]

Programa Escuelas de Tiempo Completo

Eje: Desarrollo Social **Tema Central:** Educación

¿Quien gasta?

04 Unidad Presupuestal	000 Unidad Responsable	00149 Unidad Ejecutora del Gasto
Secretaría de Educación	Secretaría de Educación	Dirección General de Programas Estratégicos

¿Para qué se gasta?

Finalidad	Función	Subfunción
Desarrollo Social	Educación	Otros Servicios Educativos y Actividades Inherentes

Objetivos

Nivel	Clave Componente	Resumen Narrativo
Actividad	I7-02 [2]	Alumnos beneficiados por el programa de tiempo completo, a través de las acciones que se realizan en la jornada escolar ampliada.

Datos del Indicador

Denominación

Total de alumnos beneficiados por el programa de tiempo completo

Método de cálculo

(Número de alumnos beneficiados por el programa de tiempo completo (Realizado) / Número de alumnos beneficiados por el programa de tiempo completo (Programado))*100

Descripción del Indicador

Número de alumnos inscritos en las escuelas beneficiadas por el programa, que reciben los apoyos y la atención de acuerdo al modelo de Tiempo completo y que mejoran sus oportunidades de aprendizaje

Tipo de Indicador	Dimensión del Indicador	Año de Medición del Resultado
Gestión	Eficacia	2021

Cobertura	Frecuencia de Medición
Estatal	Trimestral

Parámetros de semaforización

0	59.99	60.00	79.99	80.00	130

Meta Institucional	Meta Valor	Unidad de medida (meta valor)	Desagregado meta valor por género: Hombre	Desagregado meta valor por género: Mujer
100%	0	Alumno	No disponible	No disponible

Sentido del Indicador	Línea Base (meta valor)	Año (Línea base)	Tipo de Acumulación
Ascendente	94,897	2020	Suma

Resultados

Valor Programado	Avance de la Meta (4to trimestre)	% Avance de la Meta (4to trimestre)	Semáforo (4to trimestre)
0.00	0.00	100.0%	

	Valor programado	Avance de la meta		Valor programado	Avance de la meta
Enero	N.P.	N.D	Julio	N.P.	N.D
Febrero	N.P.	N.D	Agosto	0.00	0.00
Marzo	0.00	0.00	Septiembre	N.P.	N.D
Abril	N.P.	N.D	Octubre	N.P.	N.D
Mayo	N.P.	N.D	Noviembre	N.P.	N.D
Junio	0.00	0.00	Diciembre	0.00	0.00

Medios de verificación: Página web de la Secretaría de Educación Pública

Observaciones: El Programa Escuelas de Tiempo Completo, no formó parte de los programas financiables del Proyecto de Egresos de la Federación para el ejercicio fiscal 2021, no se emitieron Reglas de Operación del Programa Escuelas de Tiempo Completo para el ejercicio fiscal 2021.

1 El presente documento despliega la información perteneciente a los indicadores estratégicos y gestión de aquellos Programas presupuestarios que proveen de bienes y servicios que generan valor público a la ciudadania jalisciense.

2 Se muestra el número del Componente relacionado con el indicador.

GOBIERNO DEL ESTADO DE JALISCO
PRESUPUESTO DE EGRESOS PARA EL EJERCICIO FISCAL 2021
Ficha Técnica de Indicador
Sistema de Evaluación del Desempeño (SED)

Gobierno del Estado de Jalisco

Seguimiento de Indicadores

Secretaria de la Hacienda Pública

Datos del Programa [1]

Tecnologías aplicadas en el proceso de Enseñanza Aprendizaje en la Educación Básica

Eje: Desarrollo Social **Tema Central:** Educación

¿Quien gasta?

04	Unidad Presupuestal	000	Unidad Responsable	00149	Unidad Ejecutora del Gasto
Secretaría de Educación		Secretaría de Educación		Dirección General de Programas Estratégicos	

¿Para qué se gasta?

Finalidad	Función	Subfunción
Desarrollo Social	Educación	Otros Servicios Educativos y Actividades Inherentes

Objetivos

Nivel	Clave Componente	Resumen Narrativo
Fin	2	Contribuir a mejorar las condiciones sociales propicias para el acceso efectivo a los derechos sociales que impulsen capacidades de las personas y sus comunidades para reducir brechas de desigualdad, mediante la reconstrucción de un sentido de colectividad y corresponsabilidad del gobierno y la sociedad en general.

Datos del Indicador

Denominación

Posición en el Índice de Rezago Social

Método de cálculo

(Posición en el Índice de Rezago Social (Realizado)/Posición en el Índice de Rezago Social (Programado))*100

Descripción del Indicador

Lugar que ocupa Jalisco dentro del contexto de las entidades federativas del país respecto al Índice de Rezago Social, el cual es una medida agregada que se compone de variables de educación, acceso a servicios de salud, servicios básicos en la vivienda, de calidad y espacios en la misma, y activos en el hogar. Es decir, proporciona el resumen de cuatro carencias sociales de la medición de pobreza del CONEVAL: rezago educativo, acceso a los servicios de salud, acceso a los servicios básicos en la vivienda, y la calidad y espacios en la vivienda.

Tipo de Indicador	Dimensión del Indicador	Año de Medición del Resultado
Estratégico	Eficacia	2021
Cobertura	**Frecuencia de Medición**	
Estatal	Quinquenal	

Parámetros de semaforización

0	59.99	60.00	79.99	80.00	130

Meta Institucional	Meta Valor	Unidad de medida (meta valor)	Desagregado meta valor por género: Hombre	Mujer
100%	29	Posición	0.00	0.00

Sentido del Indicador	Línea Base (meta valor)	Año (Línea base)	Tipo de Acumulación
Ascendente	25	2010	Suma

Resultados

Valor Programado	Avance de la Meta (4to trimestre)	% Avance de la Meta (4to trimestre)	Semáforo (4to trimestre)
N.P.	N.D.	N.D.	

	Valor programado	Avance de la meta		Valor programado	Avance de la meta
Enero	N.P.	N.D.	Julio	N.P.	N.D.
Febrero	N.P.	N.D.	Agosto	N.P.	N.D.
Marzo	N.P.	N.D.	Septiembre	N.P.	N.D.
Abril	N.P.	N.D.	Octubre	N.P.	N.D.
Mayo	N.P.	N.D.	Noviembre	N.P.	N.D.
Junio	N.P.	N.D.	Diciembre	N.P.	N.D.

Medios de verificación

Observaciones

1 El presente documento despliega la información perteneciente a los indicadores estratégicos y gestión de aquellos Programas presupuestarios que proveen de bienes y servicios que generan valor público a la ciudadania jalisciense.

2 Se muestra el número del Componente relacionado con el indicador.

GOBIERNO DEL ESTADO DE JALISCO
PRESUPUESTO DE EGRESOS PARA EL EJERCICIO FISCAL 2021
Ficha Técnica de Indicador
Sistema de Evaluación del Desempeño (SED)

Gobierno del Estado de Jalisco — **Seguimiento de Indicadores** — **Secretaria de la Hacienda Pública**

Datos del Programa [1]

Tecnologías aplicadas en el proceso de Enseñanza Aprendizaje en la Educación Básica

Eje: Desarrollo Social **Tema Central:** Educación

¿Quien gasta?

04 Unidad Presupuestal	000 Unidad Responsable	00149 Unidad Ejecutora del Gasto
Secretaría de Educación	Secretaría de Educación	Dirección General de Programas Estratégicos

¿Para qué se gasta?

Finalidad	Función	Subfunción
Desarrollo Social	Educación	Otros Servicios Educativos y Actividades Inherentes

Objetivos

Nivel	Clave Componente	Resumen Narrativo
Propósito	2	Incrementar la calidad y accesibilidad educativa en todos los niveles, modalidades y servicios de manera inclusiva y equitativa, con un enfoque de formación integral centrado en el aprendizaje de las y los estudiantes, implementando procesos de enseñanza innovadores y de desarrollo de las comunidades para la vida en un contexto de corresponsabilidad, mediante la simplificación y reingeniería administrativa, la formación y profesionalización de todas las personas relacionadas al acto educativo, la mejora de la infraestructura y una pertinente articulación entre instancias gubernamentales y de la sociedad en general.

Datos del Indicador

Denominación

Grado promedio de escolaridad

Método de cálculo

(Número promedio de grados escolares aprobados por la población de 15 años y más (Realizado)/Número promedio de grados escolares aprobados por la población de 15 años y más (Programado))*100

Descripción del Indicador

Este indicador se refiere al número promedio de grados escolares aprobados por la población de 15 años y más. Puede considerarse como un patrón de medida, ya que fue diseñado de tal forma que permite una comparación internacional.

Tipo de Indicador	Dimensión del Indicador	Año de Medición del Resultado
Estratégico	Eficacia	2021
Cobertura	**Frecuencia de Medición**	
Estatal	Anual	

Parámetros de semaforización

0	59.99	60.00	79.99	80.00	130

Meta Institucional	Meta Valor	Unidad de medida (meta valor)	Desagregado meta valor por género: Hombre	Mujer
100%	10	Grado promedio	0.00	0.00

Sentido del Indicador	Línea Base (meta valor)	Año (Línea base)	Tipo de Acumulación
Ascendente	8	2006	Suma

Resultados

Valor Programado	Avance de la Meta (4to trimestre)	% Avance de la Meta (4to trimestre)	Semáforo (4to trimestre)
N.P.	N.D.	N.D.	

	Valor programado	Avance de la meta		Valor programado	Avance de la meta
Enero	N.P.	N.D.	Julio	N.P.	N.D.
Febrero	N.P.	N.D.	Agosto	N.P.	N.D.
Marzo	N.P.	N.D.	Septiembre	N.P.	N.D.
Abril	N.P.	N.D.	Octubre	N.P.	N.D.
Mayo	N.P.	N.D.	Noviembre	N.P.	N.D.
Junio	N.P.	N.D.	Diciembre	N.P.	N.D.

Medios de verificación

Observaciones

1 El presente documento despliega la información perteneciente a los indicadores estratégicos y gestión de aquellos Programas presupuestarios que proveen de bienes y servicios que generan valor público a la ciudadania jalisciense.

2 Se muestra el número del Componente relacionado con el indicador.

GOBIERNO DEL ESTADO DE JALISCO
PRESUPUESTO DE EGRESOS PARA EL EJERCICIO FISCAL 2021
Ficha Técnica de Indicador

Sistema de Evaluación del Desempeño (SED)

Gobierno del Estado de Jalisco — **Seguimiento de Indicadores** — **Secretaria de la Hacienda Pública**

Datos del Programa [1]

Tecnologías aplicadas en el proceso de Enseñanza Aprendizaje en la Educación Básica

Eje: Desarrollo Social **Tema Central:** Educación

¿Quien gasta?

04 Unidad Presupuestal	000 Unidad Responsable	00149 Unidad Ejecutora del Gasto
Secretaría de Educación	Secretaría de Educación	Dirección General de Programas Estratégicos

¿Para qué se gasta?

Finalidad	Función	Subfunción
Desarrollo Social	Educación	Otros Servicios Educativos y Actividades Inherentes

Objetivos

Nivel	Clave Componente	Resumen Narrativo
Componente	03 [2]	Cursos realizados para el uso y aprovechamiento de las Tecnologías de la Información TIC, programación, robótica, cultura maker y técnicas audiovisuales

Datos del Indicador

Denominación

Total de cursos de capacitación presenciales y virtuales

Método de cálculo

(Número de cursos presenciales y virtuales (Realizado) / Número de cursos presenciales y virtuales (Programado))*100

Descripción del Indicador

Se refiere a los cursos de capacitación o asesoría para que docentes y directivos optimicen el uso de las Tecnologías de la Información TIC, programación, robótica, cultura maker y técnicas audiovisuales tanto en actividades ordinarias de capacitación como en eventos especiales.

Tipo de Indicador	Estratégico	**Dimensión del Indicador**	Eficiencia	**Año de Medición del Resultado**	2021
Cobertura	Estatal	**Frecuencia de Medición**	Trimestral		

Parámetros de semaforización

0	59.99	60.00	79.99	80.00	130

Meta Institucional	Meta Valor	Unidad de medida (meta valor)	Desagregado meta valor por género: Hombre	Mujer
100%	518	Curso	No disponible	No disponible

Sentido del Indicador	Línea Base (meta valor)	Año (Línea base)	Tipo de Acumulación
Ascendente	402	2020	Suma

Resultados

Valor Programado	Avance de la Meta (4to trimestre)	% Avance de la Meta (4to trimestre)	Semáforo (4to trimestre)
518.00	529.00	102.1%	

	Valor programado	Avance de la meta		Valor programado	Avance de la meta
Enero	N.P.	N.D	Julio	N.P.	N.D
Febrero	N.P.	N.D	Agosto	N.P.	N.D
Marzo	144.00	136.00	Septiembre	41.00	63.00
Abril	N.P.	N.D	Octubre	N.P.	N.D
Mayo	N.P.	N.D	Noviembre	N.P.	N.D
Junio	175.00	175.00	Diciembre	158.00	155.00

Medios de verificación: Reportes y registros de cursos de capacitación de la Dirección de Alfabetización Digital

Observaciones:

1 El presente documento despliega la información perteneciente a los indicadores estratégicos y gestión de aquellos Programas presupuestarios que proveen de bienes y servicios que generan valor público a la ciudadania jalisciense.

2 Se muestra el número del Componente relacionado con el indicador.

GOBIERNO DEL ESTADO DE JALISCO
PRESUPUESTO DE EGRESOS PARA EL EJERCICIO FISCAL 2021
Ficha Técnica de Indicador
Sistema de Evaluación del Desempeño (SED)

Gobierno del Estado de Jalisco

Seguimiento de Indicadores

Secretaria de la Hacienda Pública

Datos del Programa [1]

Tecnologías aplicadas en el proceso de Enseñanza Aprendizaje en la Educación Básica

Eje: Desarrollo Social **Tema Central:** Educación

¿Quien gasta?

04	Unidad Presupuestal	000	Unidad Responsable	00149	Unidad Ejecutora del Gasto
Secretaría de Educación		Secretaría de Educación		Dirección General de Programas Estratégicos	

¿Para qué se gasta?

Finalidad	Función	Subfunción
Desarrollo Social	Educación	Otros Servicios Educativos y Actividades Inherentes

Objetivos

Nivel	Clave Componente	Resumen Narrativo
Actividad	03-01 [2]	Realización de cursos (talleres presenciales y virtuales de capacitación) para el uso y aprovechamiento de las Tecnologías de la Información TIC dirigidos a las y los docentes, tutores, administrativos y estudiantes de educación básica y media superior.

Datos del Indicador

Denominación

Total de cursos y talleres para uso de las TIC

Método de cálculo

(Número de cursos y talleres para uso de las TIC (Realizado) / Número de cursos y talleres para uso de las TIC (Programado))*100

Descripción del Indicador

Se refiere a los cursos de capacitación o asesoría presenciales y virtuales para que docentes y directivos optimicen el uso de las TIC y la robótica, tanto en actividades ordinarias de capacitación como en eventos especiales.

Tipo de Indicador	Gestión	**Dimensión del Indicador**	Eficiencia	**Año de Medición del Resultado**	2021
Cobertura	Estatal	**Frecuencia de Medición**	Trimestral		

Parámetros de semaforización

0	59.99	60.00	79.99	80.00	130

Meta Institucional	Meta Valor	Unidad de medida (meta valor)	Desagregado meta valor por género: Hombre	Mujer
100%	435	Curso	No disponible	No disponible

Sentido del Indicador	Línea Base (meta valor)	Año (Línea base)	Tipo de Acumulación
Ascendente	324	2020	Suma

Resultados

Valor Programado	Avance de la Meta (4to trimestre)	% Avance de la Meta (4to trimestre)	Semáforo (4to trimestre)
435.00	386.00	88.7%	

	Valor programado	Avance de la meta		Valor programado	Avance de la meta
Enero	N.P.	N.D	Julio	N.P.	N.D
Febrero	N.P.	N.D	Agosto	N.P.	N.D
Marzo	128.00	121.00	Septiembre	30.00	34.00
Abril	N.P.	N.D	Octubre	N.P.	N.D
Mayo	N.P.	N.D	Noviembre	N.P.	N.D
Junio	147.00	149.00	Diciembre	130.00	82.00

Medios de verificación: Reportes y registros de cursos y talleres para uso de las TIC de la Dirección de Alfabetización Digital

Observaciones:

1 El presente documento despliega la información perteneciente a los indicadores estratégicos y gestión de aquellos Programas presupuestarios que proveen de bienes y servicios que generan valor público a la ciudadania jalisciense.

2 Se muestra el número del Componente relacionado con el indicador.

GOBIERNO DEL ESTADO DE JALISCO
PRESUPUESTO DE EGRESOS PARA EL EJERCICIO FISCAL 2021
Ficha Técnica de Indicador
Sistema de Evaluación del Desempeño (SED)

Gobierno del Estado de Jalisco — **Seguimiento de Indicadores** — **Secretaria de la Hacienda Pública**

Datos del Programa [1]

Tecnologías aplicadas en el proceso de Enseñanza Aprendizaje en la Educación Básica

Eje: Desarrollo Social **Tema Central:** Educación

¿Quien gasta?

04 Unidad Presupuestal	000 Unidad Responsable	00149 Unidad Ejecutora del Gasto
Secretaría de Educación	Secretaría de Educación	Dirección General de Programas Estratégicos

¿Para qué se gasta?

Finalidad	Función	Subfunción
Desarrollo Social	Educación	Otros Servicios Educativos y Actividades Inherentes

Objetivos

Nivel	Clave Componente	Resumen Narrativo
Actividad	03-02 [2]	Realización de cursos (talleres presenciales y virtuales de capacitación) para para el uso y aprovechamiento de Programación, Robótica, Cultura Maker y Emprendimiento (Virtual), dirigidos a las y los docentes, tutores, administrativos y estudiantes de educación básica y media superior

Datos del Indicador

Denominación

Total de cursos y talleres para uso de la robótica

Método de cálculo

(Número de cursos y talleres para uso de la robótica (Realizado) / Número de cursos y talleres para uso de la robótica (Programado))*100

Descripción del Indicador

Se refiere a los cursos de capacitación o asesoría presenciales y virtuales para que docentes y directivos optimicen el uso de la robótica, programación, emprendimiento y cultura maker; tanto en actividades ordinarias de capacitación como en eventos especiales.

Tipo de Indicador	Dimensión del Indicador	Año de Medición del Resultado
Gestión	Eficiencia	2021
Cobertura	**Frecuencia de Medición**	
Estatal	Trimestral	

Parámetros de semaforización

0	59.99	60.00	79.99	80.00	130

Meta Institucional	Meta Valor	Unidad de medida (meta valor)	Desagregado meta valor por género: Hombre	Mujer
100%	82	Curso	No disponible	No disponible

Sentido del Indicador	Línea Base (meta valor)	Año (Línea base)	Tipo de Acumulación
Ascendente	89	2020	Suma

Resultados

Valor Programado	Avance de la Meta (4to trimestre)	% Avance de la Meta (4to trimestre)	Semáforo (4to trimestre)
82.00	143.00	174.4%	

	Valor programado	Avance de la meta		Valor programado	Avance de la meta
Enero	N.P.	N.D	Julio	N.P.	N.D
Febrero	N.P.	N.D	Agosto	N.P.	N.D
Marzo	16.00	15.00	Septiembre	11.00	29.00
Abril	N.P.	N.D	Octubre	N.P.	N.D
Mayo	N.P.	N.D	Noviembre	N.P.	N.D
Junio	28.00	26.00	Diciembre	27.00	73.00

Medios de verificación: Reportes y registros de cursos y talleres para uso de la robótica de la Dirección de Alfabetización Digital

Observaciones: Con motivo de la implementación de la estrategia de capacitación virtual a través de Recrea Digital, y de las capacitaciones presenciales a partir del mes de septiembre y ante la demanda de los docentes en actualizarse en el uso de las herramientas tecnológicas se incrementó el número cursos y talleres, además del interés y de las facilidades brindadas por las escuelas y tutores, por lo que se superó la meta programada.

1 El presente documento despliega la información perteneciente a los indicadores estratégicos y gestión de aquellos Programas presupuestarios que proveen de bienes y servicios que generan valor público a la ciudadania jalisciense.

2 Se muestra el número del Componente relacionado con el indicador.

GOBIERNO DEL ESTADO DE JALISCO
PRESUPUESTO DE EGRESOS PARA EL EJERCICIO FISCAL 2021
Ficha Técnica de Indicador
Sistema de Evaluación del Desempeño (SED)

Gobierno del Estado de Jalisco

Seguimiento de Indicadores

Secretaria de la Hacienda Pública

Datos del Programa [1]

Tecnologías aplicadas en el proceso de Enseñanza Aprendizaje en la Educación Básica

Eje: Desarrollo Social **Tema Central:** Educación

¿Quien gasta?

04	Unidad Presupuestal	000	Unidad Responsable	00149	Unidad Ejecutora del Gasto
Secretaría de Educación		Secretaría de Educación		Dirección General de Programas Estratégicos	

¿Para qué se gasta?

Finalidad	Función	Subfunción
Desarrollo Social	Educación	Otros Servicios Educativos y Actividades Inherentes

Objetivos

Nivel	Clave Componente	Resumen Narrativo
Actividad	03-03 [2]	Realización de cursos, talleres y conferencias para la capacitación y actualización de las y los docentes en temas innovadores y de tecnología educativa mediante Jornadas regionales y Estatales

Datos del Indicador

Denominación

Total de cursos, talleres y conferencias

Método de cálculo

(Número de cursos, talleres y conferencias (Realizado) / Número de cursos, talleres y conferencias (Programado))*100

Descripción del Indicador

Se refiere al total de cursos, talleres y conferencias impartidos a docentes que asisten a las Jornadas de Actualización Docente en sus fases regionales y estatal.

Tipo de Indicador	Gestión	**Dimensión del Indicador**	Eficiencia	**Año de Medición del Resultado**	2021
Cobertura	Estatal	**Frecuencia de Medición**	Trimestral		

Parámetros de semaforización

0	59.99	60.00	79.99	80.00	130

Meta Institucional	Meta Valor	Unidad de medida (meta valor)	Desagregado meta valor por género: Hombre	Desagregado meta valor por género: Mujer
100%	16	Curso	No disponible	No disponible

Sentido del Indicador	Línea Base (meta valor)	Año (Línea base)	Tipo de Acumulación
Ascendente	25	2020	Suma

Resultados

Valor Programado	Avance de la Meta (4to trimestre)	% Avance de la Meta (4to trimestre)	Semáforo (4to trimestre)
16.00	4.00	25.0%	

	Valor programado	Avance de la meta		Valor programado	Avance de la meta
Enero	N.P.	N.D	Julio	N.P.	N.D
Febrero	N.P.	N.D	Agosto	N.P.	N.D
Marzo	0.00	4.00	Septiembre	3.00	0.00
Abril	N.P.	N.D	Octubre	N.P.	N.D
Mayo	N.P.	N.D	Noviembre	N.P.	N.D
Junio	1.00	0.00	Diciembre	12.00	0.00

Medios de verificación: Reportes y registros de cursos, talleres y conferencias de capacitación y actualización docente / Dirección de Alfabetización Digital

Observaciones: Atendiendo a las acciones para mitigar los efectos de la pandemia por Covid-19 se decidió ceder parte del presupuesto para esta actividad, esto propició la disminución de asistencia presencial de los docentes a los cursos y talleres, por lo que no se logró la meta programada.

1 El presente documento despliega la información perteneciente a los indicadores estratégicos y gestión de aquellos Programas presupuestarios que proveen de bienes y servicios que generan valor público a la ciudadania jalisciense.

2 Se muestra el número del Componente relacionado con el indicador.

GOBIERNO DEL ESTADO DE JALISCO
PRESUPUESTO DE EGRESOS PARA EL EJERCICIO FISCAL 2021
Ficha Técnica de Indicador
Sistema de Evaluación del Desempeño (SED)

Gobierno del Estado de Jalisco

Seguimiento de Indicadores

Secretaria de la Hacienda Pública

Datos del Programa [1]

Tecnologías aplicadas en el proceso de Enseñanza Aprendizaje en la Educación Básica

Eje: Desarrollo Social **Tema Central:** Educación

¿Quien gasta?

04 Unidad Presupuestal	000 Unidad Responsable	00149 Unidad Ejecutora del Gasto
Secretaría de Educación	Secretaría de Educación	Dirección General de Programas Estratégicos

¿Para qué se gasta?

Finalidad	Función	Subfunción
Desarrollo Social	Educación	Otros Servicios Educativos y Actividades Inherentes

Objetivos

Nivel	Clave Componente	Resumen Narrativo
Actividad	03-04 [2]	Atención a personas (docentes, tutores, alumnos y personal administrativo de educación básica y media superior) con capacitación y actualización en forma presencial y virtual en el uso de las TIC, la Programación, la Robótica, la Cultura Maker y el Emprendimiento para su mejor desempeño

Datos del Indicador

Denominación

Total de personas capacitadas y actualizadas en uso de las TIC´S

Método de cálculo

(Número de personas capacitadas y actualizadas en el uso de TIC´S (Realizado) / Número de personas capacitadas y actualizadas en el uso de TIC´S (Programado))*100

Descripción del Indicador

Se refiere al total de personas que asisten y terminan los procesos de asesoría especializada de forma presencial y virtual

Tipo de Indicador	Dimensión del Indicador	Año de Medición del Resultado
Gestión	Eficiencia	2021
Cobertura	**Frecuencia de Medición**	
Estatal	Trimestral	

Parámetros de semaforización

0	59.99	60.00	79.99	80.00	130

Meta Institucional	Meta Valor	Unidad de medida (meta valor)	Desagregado meta valor por género: Hombre	Desagregado meta valor por género: Mujer
100%	6,300	Persona	No disponible	No disponible

Sentido del Indicador	Línea Base (meta valor)	Año (Línea base)	Tipo de Acumulación
Ascendente	5,500	2020	Suma

Resultados

Valor Programado	Avance de la Meta (4to trimestre)	% Avance de la Meta (4to trimestre)	Semáforo (4to trimestre)
6,300.00	9,017.00	143.1%	

	Valor programado	Avance de la meta		Valor programado	Avance de la meta
Enero	N.P.	N.D	Julio	N.P.	N.D
Febrero	N.P.	N.D	Agosto	N.P.	N.D
Marzo	1,660.00	2,188.00	Septiembre	1,000.00	1,766.00
Abril	N.P.	N.D	Octubre	N.P.	N.D
Mayo	N.P.	N.D	Noviembre	N.P.	N.D
Junio	1,840.00	1,499.00	Diciembre	1,800.00	3,564.00

Medios de verificación: Reportes y registros de personas capacitadas y actualizadas por la Dirección de Alfabetización Digital

Observaciones: Con motivo de la implementación de la estrategia de capacitación virtual a través de Recrea Digital, y de las capacitaciones presenciales a partir del mes de septiembre y ante la demanda de los docentes en actualizarse en el uso de las herramientas tecnológicas se incrementó el número cursos y talleres, además del interés y de las facilidades brindadas por las escuelas y tutores, por lo que se superó la meta programada.

1 El presente documento despliega la información perteneciente a los indicadores estratégicos y gestión de aquellos Programas presupuestarios que proveen de bienes y servicios que generan valor público a la ciudadania jalisciense.

2 Se muestra el número del Componente relacionado con el indicador.

GOBIERNO DEL ESTADO DE JALISCO
PRESUPUESTO DE EGRESOS PARA EL EJERCICIO FISCAL 2021
Ficha Técnica de Indicador
Sistema de Evaluación del Desempeño (SED)

Gobierno del Estado de Jalisco

Seguimiento de Indicadores

Secretaria de la Hacienda Pública

Datos del Programa [1]

Tecnologías aplicadas en el proceso de Enseñanza Aprendizaje en la Educación Básica

Eje: Desarrollo Social **Tema Central:** Educación

¿Quien gasta?

04	Unidad Presupuestal	000	Unidad Responsable	00149	Unidad Ejecutora del Gasto
Secretaría de Educación		Secretaría de Educación		Dirección General de Programas Estratégicos	

¿Para qué se gasta?

Finalidad	Función	Subfunción
Desarrollo Social	Educación	Otros Servicios Educativos y Actividades Inherentes

Objetivos

Nivel	Clave Componente	Resumen Narrativo
Actividad	03-08 [2]	Realización de talleres (asesoría) dirigidos las y los docentes y estudiantes para la realización de proyectos Audiovisuales, de Ciencia y Tecnología en el marco de Alfa-LAB

Datos del Indicador

Denominación

Total de talleres impartidos en Alfa-LAB

Método de cálculo

(Número de talleres impartidos en RECREA LAB (Realizado) / Número de talleres impartidos en RECREA LAB (Programado))*100

Descripción del Indicador

Se refiere al total de Talleres y asesorías a estudiantes y docentes que asisten y terminan los cursos y talleres de asesoría en las modalidades de Alfa-LAB

Tipo de Indicador	Gestión	Dimensión del Indicador	Eficiencia	Año de Medición del Resultado	2021
Cobertura	Estatal	Frecuencia de Medición	Trimestral		

Parámetros de semaforización						Meta Institucional	Meta Valor	Unidad de medida (meta valor)	Desagregado meta valor por género: Hombre	Mujer
						100%	5	Taller	No disponible	No disponible
0	59.99	60.00	79.99	80.00	130	Sentido del Indicador	Línea Base (meta valor)	Año (Línea base)	Tipo de Acumulación	
						Ascendente	56	2020	Suma	

Resultados

Valor Programado	5.00	Avance de la Meta (4to trimestre)	4.00	% Avance de la Meta (4to trimestre)	80.0%	Semáforo (4to trimestre)	

	Valor programado	Avance de la meta		Valor programado	Avance de la meta
Enero	N.P.	N.D	Julio	N.P.	N.D
Febrero	N.P.	N.D	Agosto	N.P.	N.D
Marzo	0.00	4.00	Septiembre	3.00	0.00
Abril	N.P.	N.D	Octubre	N.P.	N.D
Mayo	N.P.	N.D	Noviembre	N.P.	N.D
Junio	1.00	0.00	Diciembre	1.00	0.00

Medios de verificación: Reportes y registros de talleres impartidos en Alfa-LAB por Dirección de Alfabetización Digital

Observaciones:

1 El presente documento despliega la información perteneciente a los indicadores estratégicos y gestión de aquellos Programas presupuestarios que proveen de bienes y servicios que generan valor público a la ciudadania jalisciense.

2 Se muestra el número del Componente relacionado con el indicador.

GOBIERNO DEL ESTADO DE JALISCO
PRESUPUESTO DE EGRESOS PARA EL EJERCICIO FISCAL 2021
Ficha Técnica de Indicador
Sistema de Evaluación del Desempeño (SED)

Gobierno del Estado de Jalisco

Seguimiento de Indicadores

Secretaria de la Hacienda Pública

Datos del Programa [1]

Tecnologías aplicadas en el proceso de Enseñanza Aprendizaje en la Educación Básica

Eje: Desarrollo Social **Tema Central:** Educación

¿Quien gasta?

04 Unidad Presupuestal	000 Unidad Responsable	00149 Unidad Ejecutora del Gasto
Secretaría de Educación	Secretaría de Educación	Dirección General de Programas Estratégicos

¿Para qué se gasta?

Finalidad	Función	Subfunción
Desarrollo Social	Educación	Otros Servicios Educativos y Actividades Inherentes

Objetivos

Nivel	Clave Componente	Resumen Narrativo
Componente	04 [2]	Productos y servicios tecnológicos y audiovisuales generados en apoyo a la labor docente y de las diversas áreas de la SEJ

Datos del Indicador

Denominación

Total de productos y servicios tecnológicos y audiovisuales

Método de cálculo

(Número de productos y servicios tecnológicos y audiovisuales (Realizado) / Número de productos y servicios tecnológicos y audiovisuales (Programado))*100

Descripción del Indicador

Se refiere al total de servicios entregados a los solicitantes, así como los productos tecnológicos y audiovisuales que se generaron en la Dirección de Alfabetización Digital

Tipo de Indicador	Estratégico	Dimensión del Indicador	Eficiencia	Año de Medición del Resultado	2021
Cobertura	Estatal	Frecuencia de Medición	Trimestral		

Parámetros de semaforización						Meta Institucional	Meta Valor	Unidad de medida (meta valor)	Desagregado meta valor por género: Hombre	Mujer
						100%	300	Producto	0.00	0.00
0	59.99	60.00	79.99	80.00	130	Sentido del Indicador	Línea Base (meta valor)	Año (Línea base)	Tipo de Acumulación	
						Ascendente	285	2020	Suma	

Resultados

Valor Programado	Avance de la Meta (4to trimestre)	% Avance de la Meta (4to trimestre)	Semáforo (4to trimestre)
300.00	399.00	133.0%	

	Valor programado	Avance de la meta		Valor programado	Avance de la meta
Enero	N.P.	N.D	Julio	N.P.	N.D
Febrero	N.P.	N.D	Agosto	N.P.	N.D
Marzo	63.00	33.00	Septiembre	80.00	93.00
Abril	N.P.	N.D	Octubre	N.P.	N.D
Mayo	N.P.	N.D	Noviembre	N.P.	N.D
Junio	85.00	140.00	Diciembre	72.00	133.00

Medios de verificación: Reportes y registros de productos y servicios tecnológicos y audiovisuales generados en la Dirección de Alfabetización Digital.

Observaciones: Con motivo de atender la gran necesidad de generar un mayor número de productos y servicios tecnológicos y audiovisuales de uso educativo en esta modalidad de enseñanza virtual, aunado a que se contó con personal calificado en temas de especialidad para la producción de medios audiovisuales, equipamiento renovado, herramientas e insumos, se logró superar la meta programada.

1 El presente documento despliega la información perteneciente a los indicadores estratégicos y gestión de aquellos Programas presupuestarios que proveen de bienes y servicios que generan valor público a la ciudadania jalisciense.

2 Se muestra el número del Componente relacionado con el indicador.

GOBIERNO DEL ESTADO DE JALISCO
PRESUPUESTO DE EGRESOS PARA EL EJERCICIO FISCAL 2021
Ficha Técnica de Indicador
Sistema de Evaluación del Desempeño (SED)

Gobierno del Estado de Jalisco

Seguimiento de Indicadores

Secretaria de la Hacienda Pública

Datos del Programa [1]

Tecnologías aplicadas en el proceso de Enseñanza Aprendizaje en la Educación Básica

Eje: Desarrollo Social **Tema Central:** Educación

¿Quien gasta?

04	Unidad Presupuestal	000	Unidad Responsable	00149	Unidad Ejecutora del Gasto
Secretaría de Educación		Secretaría de Educación		Dirección General de Programas Estratégicos	

¿Para qué se gasta?

Finalidad	Función	Subfunción
Desarrollo Social	Educación	Otros Servicios Educativos y Actividades Inherentes

Objetivos

Nivel	Clave Componente	Resumen Narrativo
Actividad	04-12 [2]	Realización de productos audiovisuales y proyectos de ciencia y tecnología por estudiantes y docentes en el marco de Alfa- LAB.

Datos del Indicador

Denominación

Total de productos realizados en Alfa-LAB

Método de cálculo

(Número de productos realizados en RECREA LAB (Realizado) / Número de productos realizados en RECREA LAB (Programado))*100

Descripción del Indicador

Se refiere a los productos audiovisuales y proyectos de ciencia y tecnología que los estudiantes que participan en todas las modalidades de RECREA LAB generan con el apoyo de sus maestros y los asesores de Alfabetización Digital.

Tipo de Indicador	Gestión	Dimensión del Indicador	Eficiencia	Año de Medición del Resultado	2021
Cobertura	Estatal	Frecuencia de Medición	Trimestral		

Parámetros de semaforización

0	59.99	60.00	79.99	80.00	130

Meta Institucional	Meta Valor	Unidad de medida (meta valor)	Desagregado meta valor por género: Hombre	Desagregado meta valor por género: Mujer
100%	10	Producto	No disponible	No disponible

Sentido del Indicador	Línea Base (meta valor)	Año (Línea base)	Tipo de Acumulación
Ascendente	75	2020	Suma

Resultados

Valor Programado	Avance de la Meta (4to trimestre)	% Avance de la Meta (4to trimestre)	Semáforo (4to trimestre)
10.00	0.00	0.0%	

	Valor programado	Avance de la meta		Valor programado	Avance de la meta
Enero	N.P.	N.D	Julio	N.P.	N.D
Febrero	N.P.	N.D	Agosto	N.P.	N.D
Marzo	0.00	0.00	Septiembre	0.00	0.00
Abril	N.P.	N.D	Octubre	N.P.	N.D
Mayo	N.P.	N.D	Noviembre	N.P.	N.D
Junio	1.00	0.00	Diciembre	9.00	0.00

Medios de verificación: Reportes y registros de los productos realizados en Alfa-LAB / Dirección de Alfabetización Digital.

Observaciones: Debido a las restricciones por la pandemia del Covid-19 los estudiantes y docentes no participaron activamente en los eventos y sesiones de Alfa- LAB, por lo que no se pudieron llevar a cabo asesorías presenciales para realizar la producción audiovisual de los proyectos, por lo que no fue posible alcanzar la meta programada.

1 El presente documento despliega la información perteneciente a los indicadores estratégicos y gestión de aquellos Programas presupuestarios que proveen de bienes y servicios que generan valor público a la ciudadania jalisciense.

2 Se muestra el número del Componente relacionado con el indicador.

GOBIERNO DEL ESTADO DE JALISCO
PRESUPUESTO DE EGRESOS PARA EL EJERCICIO FISCAL 2021
Ficha Técnica de Indicador
Sistema de Evaluación del Desempeño (SED)

Secretaria de la Hacienda Pública

Gobierno del Estado de Jalisco

Seguimiento de Indicadores

Datos del Programa [1]

Tecnologías aplicadas en el proceso de Enseñanza Aprendizaje en la Educación Básica

Eje: Desarrollo Social **Tema Central:** Educación

¿Quien gasta?

04	Unidad Presupuestal	000	Unidad Responsable	00149	Unidad Ejecutora del Gasto
Secretaría de Educación		Secretaría de Educación		Dirección General de Programas Estratégicos	

¿Para qué se gasta?

Finalidad	Función	Subfunción
Desarrollo Social	Educación	Otros Servicios Educativos y Actividades Inherentes

Objetivos

Nivel	Clave Componente		Resumen Narrativo
Actividad	04-14	2	Publicación de recursos educativos digitales en la plataforma Recrea Digital en apoyo a la labor docente.

Datos del Indicador

Denominación

Total de recursos educativos digitales indexados

Método de cálculo

(Número de recursos educativos digitales indexados (Realizado) / Número de recursos educativos digitales indexados (Programado))*100

Descripción del Indicador

Se refiere al número de recursos educativos que han sido revisados e indexados en la Plataforma Recrea Digital a disposición de la comunidad educativa

Tipo de Indicador	Gestión	**Dimensión del Indicador**	Eficiencia	**Año de Medición del Resultado**	2021
Cobertura	Estatal	**Frecuencia de Medición**	Trimestral		

Parámetros de semaforización

0	59.99	60.00	79.99	80.00	130

Meta Institucional	Meta Valor	Unidad de medida (meta valor)	Desagregado meta valor por género: Hombre	Mujer
100%	2,645	Recurso	No disponible	No disponible

Sentido del Indicador	Línea Base (meta valor)	Año (Línea base)	Tipo de Acumulación
Ascendente	770	2020	Suma

Resultados

Valor Programado	Avance de la Meta (4to trimestre)	% Avance de la Meta (4to trimestre)	Semáforo (4to trimestre)
2,645.00	2,652.00	100.3%	

	Valor programado	Avance de la meta		Valor programado	Avance de la meta
Enero	N.P.	N.D	Julio	N.P.	N.D
Febrero	N.P.	N.D	Agosto	N.P.	N.D
Marzo	815.00	1,022.00	Septiembre	350.00	504.00
Abril	N.P.	N.D	Octubre	N.P.	N.D
Mayo	N.P.	N.D	Noviembre	N.P.	N.D
Junio	740.00	834.00	Diciembre	740.00	292.00

Medios de verificación: Reportes y registros de recursos educativos digitales indexados por la Dirección de Alfabetización Digital.

Observaciones:

1 El presente documento despliega la información perteneciente a los indicadores estratégicos y gestión de aquellos Programas presupuestarios que proveen de bienes y servicios que generan valor público a la ciudadania jalisciense.

2 Se muestra el número del Componente relacionado con el indicador.

GOBIERNO DEL ESTADO DE JALISCO
PRESUPUESTO DE EGRESOS PARA EL EJERCICIO FISCAL 2021
Ficha Técnica de Indicador
Sistema de Evaluación del Desempeño (SED)

Gobierno del Estado de Jalisco

Seguimiento de Indicadores

Secretaria de la Hacienda Pública

Datos del Programa [1]

Tecnologías aplicadas en el proceso de Enseñanza Aprendizaje en la Educación Básica

Eje: Desarrollo Social **Tema Central:** Educación

¿Quien gasta?

04	Unidad Presupuestal	000	Unidad Responsable	00149	Unidad Ejecutora del Gasto
Secretaría de Educación		Secretaría de Educación		Dirección General de Programas Estratégicos	

¿Para qué se gasta?

Finalidad	Función	Subfunción
Desarrollo Social	Educación	Otros Servicios Educativos y Actividades Inherentes

Objetivos

Nivel	Clave Componente	Resumen Narrativo
Actividad	04-15 [2]	Desarrollo de productos y proyectos de emprendimiento, por estudiantes y docentes.

Datos del Indicador

Denominación

Total de productos audiovisuales y proyectos desarrollados

Método de cálculo

(Número de productos audiovisuales y proyectos desarrollados (Realizado) / Número de productos audiovisuales y proyectos desarrollados (Programado))*100

Descripción del Indicador

Se refiere a los productos de emprendimiento que los estudiantes y docentes, generan con el apoyo de sus maestros y los asesores de la Dirección de Alfabetización Digital

Tipo de Indicador	Gestión	**Dimensión del Indicador**	Eficiencia	**Año de Medición del Resultado**	2021
Cobertura	Estatal	**Frecuencia de Medición**	Trimestral		

Parámetros de semaforización

0	59.99	60.00	79.99	80.00	130

Meta Institucional	Meta Valor	Unidad de medida (meta valor)	Desagregado meta valor por género: Hombre	Desagregado meta valor por género: Mujer
100%	25	Producto	No disponible	No disponible

Sentido del Indicador	Línea Base (meta valor)	Año (Línea base)	Tipo de Acumulación
Ascendente	50	2020	Suma

Resultados

Valor Programado	Avance de la Meta (4to trimestre)	% Avance de la Meta (4to trimestre)	Semáforo (4to trimestre)
25.00	0.00	0.0%	

	Valor programado	Avance de la meta		Valor programado	Avance de la meta
Enero	N.P.	N.D	Julio	N.P.	N.D
Febrero	N.P.	N.D	Agosto	N.P.	N.D
Marzo	0.00	0.00	Septiembre	0.00	0.00
Abril	N.P.	N.D	Octubre	N.P.	N.D
Mayo	N.P.	N.D	Noviembre	N.P.	N.D
Junio	1.00	0.00	Diciembre	24.00	0.00

Medios de verificación: Reportes y registros de productos y proyectos de emprendimiento / Dirección de Alfabetización Digital.

Observaciones: Atendiendo a las restricciones de la emergencia sanitaria, los talleres presenciales del programa de emprendimiento iniciaron hasta el cuarto trimestre del año, por lo que no fue posible que los estudiantes y docentes realizaran sus productos audiovisuales y proyectos, es por esto que no se logró la meta programada.

1 El presente documento despliega la información perteneciente a los indicadores estratégicos y gestión de aquellos Programas presupuestarios que proveen de bienes y servicios que generan valor público a la ciudadania jalisciense.

2 Se muestra el número del Componente relacionado con el indicador.

GOBIERNO DEL ESTADO DE JALISCO
PRESUPUESTO DE EGRESOS PARA EL EJERCICIO FISCAL 2021
Ficha Técnica de Indicador
Sistema de Evaluación del Desempeño (SED)

Gobierno del Estado de Jalisco — **Seguimiento de Indicadores** — **Secretaria de la Hacienda Pública**

Datos del Programa [1]

Tecnologías aplicadas en el proceso de Enseñanza Aprendizaje en la Educación Básica

Eje: Desarrollo Social **Tema Central:** Educación

¿Quien gasta?

04 Unidad Presupuestal	000 Unidad Responsable	00149 Unidad Ejecutora del Gasto
Secretaría de Educación	Secretaría de Educación	Dirección General de Programas Estratégicos

¿Para qué se gasta?

Finalidad	Función	Subfunción
Desarrollo Social	Educación	Otros Servicios Educativos y Actividades Inherentes

Objetivos

Nivel	Clave Componente	Resumen Narrativo
Componente	I1 [2]	Talleres impartidos para incentivar y propiciar el desarrollo de habilidades emprendedoras en las y los estudiantes de educación básica

Datos del Indicador

Denominación

Total de talleres de emprendimiento

Método de cálculo

(Número de talleres de emprendimiento (Realizado) / Número de talleres de emprendimiento (Programado))*100

Descripción del Indicador

Se refiere al número de talleres de emprendimiento que se desarrollan en las escuelas públicas de educación básica

Tipo de Indicador	Estratégico	Dimensión del Indicador	Eficiencia	Año de Medición del Resultado	2021
Cobertura	Estatal	Frecuencia de Medición	Trimestral		

Parámetros de semaforización

0	59.99	60.00	79.99	80.00	130

Meta Institucional	Meta Valor	Unidad de medida (meta valor)	Desagregado meta valor por género: Hombre	Desagregado meta valor por género: Mujer
100%	25	Taller	No disponible	No disponible

Sentido del Indicador	Línea Base (meta valor)	Año (Línea base)	Tipo de Acumulación
Ascendente	100	2020	Suma

Resultados

Valor Programado	Avance de la Meta (4to trimestre)	% Avance de la Meta (4to trimestre)	Semáforo (4to trimestre)
25.00	118.00	472.0%	

	Valor programado	Avance de la meta		Valor programado	Avance de la meta
Enero	N.P.	N.D	Julio	N.P.	N.D
Febrero	N.P.	N.D	Agosto	N.P.	N.D
Marzo	N.P.	N.D	Septiembre	0.00	1.00
Abril	N.P.	N.D	Octubre	N.P.	N.D
Mayo	N.P.	N.D	Noviembre	0.00	0.00
Junio	1.00	0.00	Diciembre	24.00	117.00

Medios de verificación: Reportes y registros de talleres de emprendimiento realizados / Dirección de Articulación de Programas Estratégicos

Observaciones: El fortalecimiento de promoción y difusión de las acciones y servicios durante el ultimo trimestre del año, propició una mayor demanda e interés de la estructura educativa para la realización de los talleres de emprendimiento, además de que se contó con las facilidades por parte de las figuras de la estructura educativa (Jefes de Sector, Supervisores y Directores) para la realización las actividades programadas en las escuelas, se logró superar la meta programada.

1 El presente documento despliega la información perteneciente a los indicadores estratégicos y gestión de aquellos Programas presupuestarios que proveen de bienes y servicios que generan valor público a la ciudadania jalisciense.

2 Se muestra el número del Componente relacionado con el indicador.

GOBIERNO DEL ESTADO DE JALISCO
PRESUPUESTO DE EGRESOS PARA EL EJERCICIO FISCAL 2021
Ficha Técnica de Indicador
Sistema de Evaluación del Desempeño (SED)

Gobierno del Estado de Jalisco — **Seguimiento de Indicadores** — **Secretaria de la Hacienda Pública**

Datos del Programa [1]

Tecnologías aplicadas en el proceso de Enseñanza Aprendizaje en la Educación Básica

Eje: Desarrollo Social **Tema Central:** Educación

¿Quien gasta?

04 Unidad Presupuestal	000 Unidad Responsable	00149 Unidad Ejecutora del Gasto
Secretaría de Educación	Secretaría de Educación	Dirección General de Programas Estratégicos

¿Para qué se gasta?

Finalidad	Función	Subfunción
Desarrollo Social	Educación	Otros Servicios Educativos y Actividades Inherentes

Objetivos

Nivel	Clave Componente	Resumen Narrativo
Actividad	I1-05 [2]	Capacitación a las y los estudiantes durante el año a través de los talleres de emprendimiento entregando los productos desarrollados en dos eventos anuales

Datos del Indicador

Denominación

Total de estudiantes asistentes a los talleres de emprendimiento

Método de cálculo

(Número de estudiantes asistentes a los talleres de emprendimiento (Realizado) / Número de estudiantes asistentes a los talleres de emprendimiento (Programado))*100

Descripción del Indicador

Se refiere al número de estudiantes que asistieron a los talleres de emprendimiento

Tipo de Indicador	Gestión	**Dimensión del Indicador**	Eficiencia	**Año de Medición del Resultado**	2021
Cobertura	Estatal	**Frecuencia de Medición**	Trimestral		

Parámetros de semaforización

0	59.99	60.00	79.99	80.00	130

Meta Institucional	Meta Valor	Unidad de medida (meta valor)	Desagregado meta valor por género: Hombre	Desagregado meta valor por género: Mujer
100%	300	Estudiante	No disponible	No disponible

Sentido del Indicador	Línea Base (meta valor)	Año (Línea base)	Tipo de Acumulación
Ascendente	2,500	2020	Suma

Resultados

Valor Programado	Avance de la Meta (4to trimestre)	% Avance de la Meta (4to trimestre)	Semáforo (4to trimestre)
300.00	554.00	184.7%	

	Valor programado	Avance de la meta		Valor programado	Avance de la meta
Enero	N.P.	N.D	Julio	N.P.	N.D
Febrero	N.P.	N.D	Agosto	N.P.	N.D
Marzo	0.00	0.00	Septiembre	0.00	0.00
Abril	N.P.	N.D	Octubre	N.P.	N.D
Mayo	N.P.	N.D	Noviembre	N.P.	N.D
Junio	0.00	0.00	Diciembre	300.00	554.00

Medios de verificación: Reportes y registros de estudiantes asistentes a los talleres de emprendimiento / Dirección de Articulación de Programas Estratégicos

Observaciones: El fortalecimiento de promoción y difusión de las acciones y servicios durante el ultimo trimestre del año, propició una mayor demanda e interés de la estructura educativa para la realización de los talleres de emprendimiento, además de que se contó con las facilidades por parte de las figuras de la estructura educativa (Jefes de Sector, Supervisores y Directores) para la realización las actividades programadas en las escuelas, se logró superar la meta programada.

1 El presente documento despliega la información perteneciente a los indicadores estratégicos y gestión de aquellos Programas presupuestarios que proveen de bienes y servicios que generan valor público a la ciudadania jalisciense.

2 Se muestra el número del Componente relacionado con el indicador.

GOBIERNO DEL ESTADO DE JALISCO
PRESUPUESTO DE EGRESOS PARA EL EJERCICIO FISCAL 2021
Ficha Técnica de Indicador
Sistema de Evaluación del Desempeño (SED)

Gobierno del Estado de Jalisco

Seguimiento de Indicadores

Secretaria de la Hacienda Pública

Datos del Programa [1]

Tecnologías aplicadas en el proceso de Enseñanza Aprendizaje en la Educación Básica

Eje: Desarrollo Social **Tema Central:** Educación

¿Quien gasta?

04	Unidad Presupuestal	000	Unidad Responsable	00149	Unidad Ejecutora del Gasto
Secretaría de Educación		Secretaría de Educación		Dirección General de Programas Estratégicos	

¿Para qué se gasta?

Finalidad	Función	Subfunción
Desarrollo Social	Educación	Otros Servicios Educativos y Actividades Inherentes

Objetivos

Nivel	Clave Componente		Resumen Narrativo
Actividad	I1-06	2	Realización de evento de emprendimiento estudiantil (presencial y/o virtual) a través de talleres, ponencias, casos de éxito, innovación y equidad de género

Datos del Indicador

Denominación

Total de eventos de emprendimiento con enfoque social

Método de cálculo

(Número de eventos de emprendimiento con enfoque socia (Realizado) / Número de eventos de emprendimiento con enfoque socia (Programado))*100

Descripción del Indicador

Se refiere al número de eventos de Emprendimiento con enfoque social

Tipo de Indicador	Gestión	Dimensión del Indicador	Eficiencia	Año de Medición del Resultado	2021
Cobertura	Estatal	Frecuencia de Medición	Trimestral		

Parámetros de semaforización						Meta Institucional	Meta Valor	Unidad de medida (meta valor)	Desagregado meta valor por género: Hombre	Mujer
						100%	1	Evento	No disponible	No disponible
0	59.99	60.00	79.99	80.00	130	Sentido del Indicador	Línea Base (meta valor)	Año (Línea base)	Tipo de Acumulación	
						Ascendente	2	2020	Suma	

Resultados

Valor Programado	Avance de la Meta (4to trimestre)	% Avance de la Meta (4to trimestre)	Semáforo (4to trimestre)
1.00	0.00	0.0%	

	Valor programado	Avance de la meta		Valor programado	Avance de la meta
Enero	N.P.	N.D	Julio	N.P.	N.D
Febrero	N.P.	N.D	Agosto	N.P.	N.D
Marzo	0.00	0.00	Septiembre	0.00	0.00
Abril	N.P.	N.D	Octubre	N.P.	N.D
Mayo	N.P.	N.D	Noviembre	N.P.	N.D
Junio	0.00	0.00	Diciembre	1.00	0.00

Medios de verificación: Reportes y registros de eventos de emprendimiento / Dirección de Articulación de Programas Estratégicos

Observaciones: Con motivo de que el presupuesto para la realización de este evento fue cedido para la atención prioritaria de la emergencia sanitaria, no fue posible lograr la meta programada.

1 El presente documento despliega la información perteneciente a los indicadores estratégicos y gestión de aquellos Programas presupuestarios que proveen de bienes y servicios que generan valor público a la ciudadania jalisciense.

2 Se muestra el número del Componente relacionado con el indicador.

GOBIERNO DEL ESTADO DE JALISCO
PRESUPUESTO DE EGRESOS PARA EL EJERCICIO FISCAL 2021
Ficha Técnica de Indicador
Sistema de Evaluación del Desempeño (SED)

Gobierno del Estado de Jalisco

Seguimiento de Indicadores

Secretaria de la Hacienda Pública

Datos del Programa [1]

Tecnologías aplicadas en el proceso de Enseñanza Aprendizaje en la Educación Básica

Eje: Desarrollo Social **Tema Central:** Educación

¿Quien gasta?

04	Unidad Presupuestal	000	Unidad Responsable	00149	Unidad Ejecutora del Gasto
Secretaría de Educación		Secretaría de Educación		Dirección General de Programas Estratégicos	

¿Para qué se gasta?

Finalidad	Función	Subfunción
Desarrollo Social	Educación	Otros Servicios Educativos y Actividades Inherentes

Objetivos

Nivel	Clave Componente		Resumen Narrativo
Actividad	I1-07	2	Atención en modalidas mixta (presencial y virtual) a escuelas públicas de educación básica que trabajan en propiciar el desarrollo de habilidades emprendedoras en los alumnos

Datos del Indicador

Denominación

Total de escuelas de educación básica que propician el emprendimiento

Método de cálculo

(Número de escuelas de educación básica que propician el emprendimiento (Realizado) / Número de escuelas de educación básica que propician el emprendimiento (Programado))*100

Descripción del Indicador

Se refiere al número de escuelas de educación básica que reciben sensibilización y apoyos para participar en los diferentes eventos, capacitaciones, talleres en emprendimiento, innovación y equidad de género

Tipo de Indicador	Gestión	**Dimensión del Indicador**	Eficiencia	**Año de Medición del Resultado**	2021
Cobertura	Estatal	**Frecuencia de Medición**	Trimestral		

Parámetros de semaforización

0	59.99	60.00	79.99	80.00	130

Meta Institucional	Meta Valor	Unidad de medida (meta valor)	Desagregado meta valor por género: Hombre	Mujer
100%	5	Escuela	No disponible	No disponible

Sentido del Indicador	Línea Base (meta valor)	Año (Línea base)	Tipo de Acumulación
Ascendente	3	2020	Suma

Resultados

Valor Programado	Avance de la Meta (4to trimestre)	% Avance de la Meta (4to trimestre)	Semáforo (4to trimestre)
5.00	7.00	140.0%	

	Valor programado	Avance de la meta		Valor programado	Avance de la meta
Enero	N.P.	N.D	Julio	N.P.	N.D
Febrero	N.P.	N.D	Agosto	N.P.	N.D
Marzo	0.00	0.00	Septiembre	0.00	0.00
Abril	N.P.	N.D	Octubre	N.P.	N.D
Mayo	N.P.	N.D	Noviembre	N.P.	N.D
Junio	0.00	0.00	Diciembre	5.00	7.00

Medios de verificación: Reportes y registros de escuelas de educación básica con emprendimiento / Dirección de Articulación de Programas Estratégicos

Observaciones: El fortalecimiento de promoción y difusión de las acciones y servicios durante el ultimo trimestre del año, propició una mayor demanda e interés de la estructura educativa para la realización de los talleres de emprendimiento, además de que se contó con las facilidades por parte de las figuras de la estructura educativa (Jefes de Sector, Supervisores y Directores) para la realización las actividades programadas en las escuelas, se logró superar la meta programada.

1 El presente documento despliega la información perteneciente a los indicadores estratégicos y gestión de aquellos Programas presupuestarios que proveen de bienes y servicios que generan valor público a la ciudadania jalisciense.

2 Se muestra el número del Componente relacionado con el indicador.

GOBIERNO DEL ESTADO DE JALISCO
PRESUPUESTO DE EGRESOS PARA EL EJERCICIO FISCAL 2021
Ficha Técnica de Indicador
Sistema de Evaluación del Desempeño (SED)

Gobierno del Estado de Jalisco — **Seguimiento de Indicadores** — **Secretaria de la Hacienda Pública**

Datos del Programa [1]

Tecnologías aplicadas en el proceso de Enseñanza Aprendizaje en la Educación Básica

Eje: Desarrollo Social **Tema Central:** Educación

¿Quien gasta?

04	Unidad Presupuestal	000	Unidad Responsable	00149	Unidad Ejecutora del Gasto
Secretaría de Educación		Secretaría de Educación		Dirección General de Programas Estratégicos	

¿Para qué se gasta?

Finalidad	Función	Subfunción
Desarrollo Social	Educación	Otros Servicios Educativos y Actividades Inherentes

Objetivos

Nivel	Clave Componente		Resumen Narrativo
Componente	I5	2	Eventos realizados para fomentar el uso y aprovechamiento de Tecnologías de la Información y la Comunicación, así como de la Programación, la Robótica y la Cultura Maker en el aula

Datos del Indicador

Denominación

Total de eventos para fomentar el uso de las TIC´S.

Método de cálculo

(Número de eventos para uso de las TICS, la programación, la robótica y la cultura maker (Realizado) / Número de eventos para uso de las TICS, la programación, la robótica y la cultura maker (Programado))*100

Descripción del Indicador

Se refiere a los eventos (foros, conferencias o asesoría presenciales y virtuales) para que docentes y directivos optimicen el uso de las TIC, la programación, la robótica y la cultura maker.

Tipo de Indicador	Estratégico	**Dimensión del Indicador**	Eficiencia	**Año de Medición del Resultado**	2021
Cobertura	Estatal	**Frecuencia de Medición**	Semestral		

Parámetros de semaforización

0	59.99	60.00	79.99	80.00	130

Meta Institucional	Meta Valor	Unidad de medida (meta valor)	Desagregado meta valor por género	
			Hombre	Mujer
100%	2	Evento	No disponible	No disponible

Sentido del Indicador	Línea Base (meta valor)	Año (Línea base)	Tipo de Acumulación
Ascendente	22	2020	Suma

Resultados

Valor Programado	Avance de la Meta (4to trimestre)	% Avance de la Meta (4to trimestre)	Semáforo (4to trimestre)
2.00	2.00	N.D	

	Valor programado	Avance de la meta		Valor programado	Avance de la meta
Enero	N.P.	N.D	Julio	N.P.	N.D
Febrero	N.P.	N.D	Agosto	N.P.	N.D
Marzo	N.P.	N.D	Septiembre	2.00	2.00
Abril	N.P.	N.D	Octubre	N.P.	N.D
Mayo	N.P.	N.D	Noviembre	N.P.	N.D
Junio	0.00	N.D	Diciembre	N.P.	N.D

Medios de verificación: Reportes y registros de eventos para uso de las TIC´S / Dirección de Alfabetización Digital

Observaciones:

1 El presente documento despliega la información perteneciente a los indicadores estratégicos y gestión de aquellos Programas presupuestarios que proveen de bienes y servicios que generan valor público a la ciudadania jalisciense.

2 Se muestra el número del Componente relacionado con el indicador.

GOBIERNO DEL ESTADO DE JALISCO
PRESUPUESTO DE EGRESOS PARA EL EJERCICIO FISCAL 2021
Ficha Técnica de Indicador

Sistema de Evaluación del Desempeño (SED)

Gobierno del Estado de Jalisco — **Seguimiento de Indicadores** — **Secretaria de la Hacienda Pública**

Datos del Programa [1]

Tecnologías aplicadas en el proceso de Enseñanza Aprendizaje en la Educación Básica

Eje: Desarrollo Social **Tema Central:** Educación

¿Quien gasta?

04 Unidad Presupuestal	000 Unidad Responsable	00149 Unidad Ejecutora del Gasto
Secretaría de Educación	Secretaría de Educación	Dirección General de Programas Estratégicos

¿Para qué se gasta?

Finalidad	Función	Subfunción
Desarrollo Social	Educación	Otros Servicios Educativos y Actividades Inherentes

Objetivos

Nivel	Clave Componente	Resumen Narrativo
Actividad	I5-10 [2]	Realización de eventos presenciales o virtuales, dirigidos a estudiantes de educación básica en el marco de Alfa-LAB

Datos del Indicador

Denominación

Total de eventos de asesoría y capacitación

Método de cálculo

(Número de eventos de asesoría y capacitación (Realizado) / Número de eventos de asesoría y capacitación (Programado))*100

Descripción del Indicador

Se trata de los diversos eventos desarrollados en el marco de RECREA LAB en los que participan estudiantes y docentes de educación básica de forma presencial y/o virtual.

Tipo de Indicador	Dimensión del Indicador	Año de Medición del Resultado
Gestión	Eficiencia	2021
Cobertura	**Frecuencia de Medición**	
Estatal	Trimestral	

Parámetros de semaforización

0	59.99	60.00	79.99	80.00	130

Meta Institucional	Meta Valor	Unidad de medida (meta valor)	Desagregado meta valor por género: Hombre	Mujer
100%	1	Evento	No disponible	No disponible

Sentido del Indicador	Línea Base (meta valor)	Año (Línea base)	Tipo de Acumulación
Ascendente	20	2020	Suma

Resultados

Valor Programado	Avance de la Meta (4to trimestre)	% Avance de la Meta (4to trimestre)	Semáforo (4to trimestre)
1.00	1.00	100.0%	

	Valor programado	Avance de la meta		Valor programado	Avance de la meta
Enero	N.P.	N.D	Julio	N.P.	N.D
Febrero	N.P.	N.D	Agosto	N.P.	N.D
Marzo	0.00	1.00	Septiembre	0.00	0.00
Abril	N.P.	N.D	Octubre	N.P.	N.D
Mayo	N.P.	N.D	Noviembre	N.P.	N.D
Junio	0.00	0.00	Diciembre	1.00	0.00

Medios de verificación: Reportes y registros internos de la Dirección de Alfabetización Digital

Observaciones:

1 El presente documento despliega la información perteneciente a los indicadores estratégicos y gestión de aquellos Programas presupuestarios que proveen de bienes y servicios que generan valor público a la ciudadania jalisciense.

2 Se muestra el número del Componente relacionado con el indicador.

GOBIERNO DEL ESTADO DE JALISCO
PRESUPUESTO DE EGRESOS PARA EL EJERCICIO FISCAL 2021
Ficha Técnica de Indicador
Sistema de Evaluación del Desempeño (SED)

Gobierno del Estado de Jalisco

Seguimiento de Indicadores

Secretaria de la Hacienda Pública

Datos del Programa [1]

Tecnologías aplicadas en el proceso de Enseñanza Aprendizaje en la Educación Básica

Eje: Desarrollo Social **Tema Central:** Educación

¿Quien gasta?

04	Unidad Presupuestal	000	Unidad Responsable	00149	Unidad Ejecutora del Gasto
Secretaría de Educación		Secretaría de Educación		Dirección General de Programas Estratégicos	

¿Para qué se gasta?

Finalidad	Función	Subfunción
Desarrollo Social	Educación	Otros Servicios Educativos y Actividades Inherentes

Objetivos

Nivel	Clave Componente	Resumen Narrativo
Actividad	I5-11 [2]	Realización del concurso de Robótica, estatal y sus fases regionales

Datos del Indicador

Denominación

Total de concursos de robótica

Método de cálculo

(Número de concursos de robótica (Realizado) / Número de concursos de robótica (Programado))*100

Descripción del Indicador

Son las etapas del concurso de robótica tanto regionales como estatal que se realizan y en las que asisten estudiantes y docentes

Tipo de Indicador	Gestión	Dimensión del Indicador	Eficiencia	Año de Medición del Resultado	2021
Cobertura	Estatal	Frecuencia de Medición	Trimestral		

Parámetros de semaforización						Meta Institucional	Meta Valor	Unidad de medida (meta valor)	Desagregado meta valor por género: Hombre	Mujer
						100%	0	Concurso	No disponible	No disponible
0	59.99	60.00	79.99	80.00	130	Sentido del Indicador	Línea Base (meta valor)	Año (Línea base)	Tipo de Acumulación	
						Ascendente	1	2020	Suma	

Resultados

Valor Programado	Avance de la Meta (4to trimestre)	% Avance de la Meta (4to trimestre)	Semáforo (4to trimestre)
0.00	0.00	100.0%	

	Valor programado	Avance de la meta		Valor programado	Avance de la meta
Enero	N.P.	N.D	Julio	N.P.	N.D
Febrero	N.P.	N.D	Agosto	N.P.	N.D
Marzo	0.00	0.00	Septiembre	0.00	0.00
Abril	N.P.	N.D	Octubre	0.00	0.00
Mayo	N.P.	N.D	Noviembre	N.P.	N.D
Junio	0.00	0.00	Diciembre	N.P.	N.D

Medios de verificación: Reportes y registros de concursos de robótica de la Dirección de Alfabetización Digital

Observaciones: Con motivo de que dicha actividad requiere realizarse de forma presencial y se mantuvieron las restricciones por las medidas sanitarias por la pandemia por Covid-19 durante la mayor parte del año, no fue posible realizar la actividad.

1 El presente documento despliega la información perteneciente a los indicadores estratégicos y gestión de aquellos Programas presupuestarios que proveen de bienes y servicios que generan valor público a la ciudadania jalisciense.

2 Se muestra el número del Componente relacionado con el indicador.

GOBIERNO DEL ESTADO DE JALISCO
PRESUPUESTO DE EGRESOS PARA EL EJERCICIO FISCAL 2021
Ficha Técnica de Indicador

Sistema de Evaluación del Desempeño (SED)

Gobierno del Estado de Jalisco — **Seguimiento de Indicadores** — **Secretaria de la Hacienda Pública**

Datos del Programa [1]

Tecnologías aplicadas en el proceso de Enseñanza Aprendizaje en la Educación Básica

Eje: Desarrollo Social **Tema Central:** Educación

¿Quien gasta?

04 Unidad Presupuestal	000 Unidad Responsable	00149 Unidad Ejecutora del Gasto
Secretaría de Educación	Secretaría de Educación	Dirección General de Programas Estratégicos

¿Para qué se gasta?

Finalidad	Función	Subfunción
Desarrollo Social	Educación	Otros Servicios Educativos y Actividades Inherentes

Objetivos

Nivel	Clave Componente	Resumen Narrativo
Actividad	I5-09 [2]	Realización de eventos de actualización y capacitación docente en temas innovadores, presenciales o virtuales que incluyen sus fases regionales y estatal.

Datos del Indicador

Denominación

Total de eventos de actualización docente

Método de cálculo

(Número de eventos de actualización docente (Realizado) / Número de eventos de actualización docente (Programado))*100

Descripción del Indicador

Se refiere al total de eventos de actualización para docentes de Educación Básica realizadas en el estado

Tipo de Indicador	Gestión	**Dimensión del Indicador**	Eficiencia	**Año de Medición del Resultado**	2021
Cobertura	Estatal	**Frecuencia de Medición**	Trimestral		

Parámetros de semaforización

0	59.99	60.00	79.99	80.00	130

Meta Institucional	Meta Valor	Unidad de medida (meta valor)	Desagregado meta valor por género: Hombre	Desagregado meta valor por género: Mujer
100%	1	Evento	No disponible	No disponible

Sentido del Indicador	Línea Base (meta valor)	Año (Línea base)	Tipo de Acumulación
Ascendente	1	2020	Suma

Resultados

Valor Programado	Avance de la Meta (4to trimestre)	% Avance de la Meta (4to trimestre)	Semáforo (4to trimestre)
1.00	1.00	100.0%	

	Valor programado	Avance de la meta		Valor programado	Avance de la meta
Enero	N.P.	N.D	Julio	N.P.	N.D
Febrero	N.P.	N.D	Agosto	N.P.	N.D
Marzo	0.00	1.00	Septiembre	0.00	0.00
Abril	N.P.	N.D	Octubre	1.00	0.00
Mayo	N.P.	N.D	Noviembre	N.P.	N.D
Junio	0.00	0.00	Diciembre	N.P.	N.D

Medios de verificación: Reportes y registros internos de la Dirección de Alfabetización Digital

Observaciones:

1 El presente documento despliega la información perteneciente a los indicadores estratégicos y gestión de aquellos Programas presupuestarios que proveen de bienes y servicios que generan valor público a la ciudadania jalisciense.

2 Se muestra el número del Componente relacionado con el indicador.

GOBIERNO DEL ESTADO DE JALISCO
PRESUPUESTO DE EGRESOS PARA EL EJERCICIO FISCAL 2021
Ficha Técnica de Indicador
Sistema de Evaluación del Desempeño (SED)

Gobierno del Estado de Jalisco

Seguimiento de Indicadores

Secretaria de la Hacienda Pública

Datos del Programa [1]

Tecnologías aplicadas en el proceso de Enseñanza Aprendizaje en la Educación Básica

Eje: Desarrollo Social **Tema Central:** Educación

¿Quien gasta?

04	Unidad Presupuestal	000	Unidad Responsable	00149	Unidad Ejecutora del Gasto
Secretaría de Educación		Secretaría de Educación		Dirección General de Programas Estratégicos	

¿Para qué se gasta?

Finalidad	Función	Subfunción
Desarrollo Social	Educación	Otros Servicios Educativos y Actividades Inherentes

Objetivos

Nivel	Clave Componente	Resumen Narrativo
Componente	I6 [2]	Programa de transformación digital implementado para fortalecer las competencias de los alumnos de educación primaria y secundaria

Datos del Indicador

Denominación

Número de alumnos beneficiados con el programa de transformación digital

Método de cálculo

(Número de alumnos beneficiados con el programa de transformación digital (Realizado) / Número de alumnos beneficiados con el programa de transformación digital (Programado))*100

Descripción del Indicador

Muestra el número de alumnos de educación básica beneficiados con el programa de transformación digital

Tipo de Indicador	Estratégico	**Dimensión del Indicador**	Eficacia	**Año de Medición del Resultado**	2021
Cobertura	Estatal	**Frecuencia de Medición**	Anual		

Parámetros de semaforización

0	59.99	60.00	79.99	80.00	130

Meta Institucional	Meta Valor	Unidad de medida (meta valor)	Desagregado meta valor por género: Hombre	Desagregado meta valor por género: Mujer
100%	50,000	Alumno	0.00	0.00

Sentido del Indicador	Línea Base (meta valor)	Año (Línea base)	Tipo de Acumulación
Ascendente	No disponible	No disponible	Suma

Resultados

Valor Programado	Avance de la Meta (4to trimestre)	% Avance de la Meta (4to trimestre)	Semáforo (4to trimestre)
50,000.00	0.00	0.0%	

	Valor programado	Avance de la meta		Valor programado	Avance de la meta
Enero	N.P.	N.D	Julio	N.P.	N.D
Febrero	N.P.	N.D	Agosto	N.P.	N.D
Marzo	N.P.	N.D	Septiembre	N.P.	N.D
Abril	N.P.	N.D	Octubre	N.P.	N.D
Mayo	N.P.	N.D	Noviembre	N.P.	N.D
Junio	N.P.	N.D	Diciembre	50,000.00	0.00

Medios de verificación: Registro de escuelas y matricula de alumnos beneficiados

Observaciones: La estrategia diseñada para el componente y la actividad requería de una primera fase presencial de los participantes para enseñar e implementar las herramientas y desarrollar las habilidades digitales en beneficio de la construcción de aprendizajes innovadores como aprendizaje esperado. Dado que las restricciones por las medidas sanitarias por la pandemia por Covid-19 se mantuvieron la mayor parte del año, no fue posible lograr la meta programada, toda vez no fue posible la implementación de la primera fase mencionada.

1 El presente documento despliega la información perteneciente a los indicadores estratégicos y gestión de aquellos Programas presupuestarios que proveen de bienes y servicios que generan valor público a la ciudadania jalisciense.

2 Se muestra el número del Componente relacionado con el indicador.

GOBIERNO DEL ESTADO DE JALISCO
PRESUPUESTO DE EGRESOS PARA EL EJERCICIO FISCAL 2021
Ficha Técnica de Indicador
Sistema de Evaluación del Desempeño (SED)

Gobierno del Estado de Jalisco

Seguimiento de Indicadores

Secretaria de la Hacienda Pública

Datos del Programa [1]

Tecnologías aplicadas en el proceso de Enseñanza Aprendizaje en la Educación Básica

Eje: Desarrollo Social **Tema Central:** Educación

¿Quien gasta?

04	Unidad Presupuestal	000	Unidad Responsable	00149	Unidad Ejecutora del Gasto
Secretaría de Educación		Secretaría de Educación		Dirección General de Programas Estratégicos	

¿Para qué se gasta?

Finalidad	Función	Subfunción
Desarrollo Social	Educación	Otros Servicios Educativos y Actividades Inherentes

Objetivos

Nivel	Clave Componente		Resumen Narrativo
Actividad	I6-13	2	Ejecución de talleres de reforzamiento pedagógico y didáctico de competencias digitales educativas

Datos del Indicador

Denominación

Número de asistentes a talleres de competencias digitales educativas

Método de cálculo

(Número de asistentes a talleres (Realizado) / Número de asistentes a talleres (Programado))*100

Descripción del Indicador

Se refiere al número de asistentes a talleres de competencias digitales educativas impartidos

Tipo de Indicador	Gestión	Dimensión del Indicador	Eficacia	Año de Medición del Resultado	2021
Cobertura	Estatal	Frecuencia de Medición	Trimestral		

Parámetros de semaforización

0	59.99	60.00	79.99	80.00	130

Meta Institucional	Meta Valor	Unidad de medida (meta valor)	Desagregado meta valor por género: Hombre	Mujer
100%	9,000	Asistente	No disponible	No disponible

Sentido del Indicador	Línea Base (meta valor)	Año (Línea base)	Tipo de Acumulación
Ascendente	No disponible	No disponible	Suma

Resultados

Valor Programado	Avance de la Meta (4to trimestre)	% Avance de la Meta (4to trimestre)	Semáforo (4to trimestre)
9,000.00	0.00	0.0%	

	Valor programado	Avance de la meta		Valor programado	Avance de la meta
Enero	N.P.	N.D	Julio	N.P.	N.D
Febrero	N.P.	N.D	Agosto	N.P.	N.D
Marzo	0.00	0.00	Septiembre	0.00	0.00
Abril	N.P.	N.D	Octubre	N.P.	N.D
Mayo	N.P.	N.D	Noviembre	N.P.	N.D
Junio	3,000.00	0.00	Diciembre	6,000.00	0.00

Medios de verificación: Reportes de actividades

Observaciones: La estrategia diseñada para el componente y la actividad requería de una primera fase presencial de los participantes para enseñar e implementar las herramientas y desarrollar las habilidades digitales en beneficio de la construcción de aprendizajes innovadores como aprendizaje esperado. Dado que las restricciones por las medidas sanitarias por la pandemia por Covid-19 se mantuvieron la mayor parte del año, no fue posible lograr la meta programada, toda vez no fue posible la implementación de la primera fase mencionada.

1 El presente documento despliega la información perteneciente a los indicadores estratégicos y gestión de aquellos Programas presupuestarios que proveen de bienes y servicios que generan valor público a la ciudadania jalisciense.

2 Se muestra el número del Componente relacionado con el indicador.

GOBIERNO DEL ESTADO DE JALISCO
PRESUPUESTO DE EGRESOS PARA EL EJERCICIO FISCAL 2021
Ficha Técnica de Indicador
Sistema de Evaluación del Desempeño (SED)

Gobierno del Estado de Jalisco — **Seguimiento de Indicadores** — **Secretaria de la Hacienda Pública**

Datos del Programa [1]

Programa Becas Jalisco

Eje: Desarrollo Social **Tema Central:** Educación

¿Quien gasta?

04 Unidad Presupuestal	000 Unidad Responsable	00149 Unidad Ejecutora del Gasto
Secretaría de Educación	Secretaría de Educación	Dirección General de Programas Estratégicos

¿Para qué se gasta?

Finalidad	Función	Subfunción
Desarrollo Social	Educación	Otros Servicios Educativos y Actividades Inherentes

Objetivos

Nivel	Clave Componente	Resumen Narrativo
Fin	2	Contribuir a mejorar las condiciones sociales propicias para el acceso efectivo a los derechos sociales que impulsen capacidades de las personas y sus comunidades para reducir brechas de desigualdad, mediante la reconstrucción de un sentido de colectividad y corresponsabilidad del gobierno y la sociedad en general.

Datos del Indicador

Denominación

Posición en el Índice de Rezago Social

Método de cálculo

(Posición en el Índice de Rezago Social (Realizado)/Posición en el Índice de Rezago Social (Programado))*100

Descripción del Indicador

Lugar que ocupa Jalisco dentro del contexto de las entidades federativas del país respecto al Índice de Rezago Social, el cual es una medida agregada que se compone de variables de educación, acceso a servicios de salud, servicios básicos en la vivienda, de calidad y espacios en la misma, y activos en el hogar. Es decir, proporciona el resumen de cuatro carencias sociales de la medición de pobreza del CONEVAL: rezago educativo, acceso a los servicios de salud, acceso a los servicios básicos en la vivienda, y la calidad y espacios en la vivienda.

Tipo de Indicador	Dimensión del Indicador	Año de Medición del Resultado
Estratégico	Eficacia	2021
Cobertura	**Frecuencia de Medición**	
Estatal	Quinquenal	

Parámetros de semaforización

0	59.99	60.00	79.99	80.00	130

Meta Institucional	Meta Valor	Unidad de medida (meta valor)	Desagregado meta valor por género: Hombre	Mujer
100%	29	Posición	0.00	0.00

Sentido del Indicador	Línea Base (meta valor)	Año (Línea base)	Tipo de Acumulación
Ascendente	25	2010	Suma

Resultados

Valor Programado	Avance de la Meta (4to trimestre)	% Avance de la Meta (4to trimestre)	Semáforo (4to trimestre)
N.P.	N.D.	N.D.	

	Valor programado	Avance de la meta		Valor programado	Avance de la meta
Enero	N.P.	N.D.	Julio	N.P.	N.D.
Febrero	N.P.	N.D.	Agosto	N.P.	N.D.
Marzo	N.P.	N.D.	Septiembre	N.P.	N.D.
Abril	N.P.	N.D.	Octubre	N.P.	N.D.
Mayo	N.P.	N.D.	Noviembre	N.P.	N.D.
Junio	N.P.	N.D.	Diciembre	N.P.	N.D.

Medios de verificación

Observaciones

1 El presente documento despliega la información perteneciente a los indicadores estratégicos y gestión de aquellos Programas presupuestarios que proveen de bienes y servicios que generan valor público a la ciudadania jalisciense.

2 Se muestra el número del Componente relacionado con el indicador.

GOBIERNO DEL ESTADO DE JALISCO
PRESUPUESTO DE EGRESOS PARA EL EJERCICIO FISCAL 2021
Ficha Técnica de Indicador
Sistema de Evaluación del Desempeño (SED)

Gobierno del Estado de Jalisco — **Seguimiento de Indicadores** — **Secretaria de la Hacienda Pública**

Datos del Programa [1]

Programa Becas Jalisco

Eje: Desarrollo Social **Tema Central:** Educación

¿Quien gasta?

04 Unidad Presupuestal	000 Unidad Responsable	00149 Unidad Ejecutora del Gasto
Secretaría de Educación	Secretaría de Educación	Dirección General de Programas Estratégicos

¿Para qué se gasta?

Finalidad	Función	Subfunción
Desarrollo Social	Educación	Otros Servicios Educativos y Actividades Inherentes

Objetivos

Nivel	Clave Componente	Resumen Narrativo
Propósito	2	Incrementar la calidad y accesibilidad educativa en todos los niveles, modalidades y servicios de manera inclusiva y equitativa, con un enfoque de formación integral centrado en el aprendizaje de las y los estudiantes, implementando procesos de enseñanza innovadores y de desarrollo de las comunidades para la vida en un contexto de corresponsabilidad, mediante la simplificación y reingeniería administrativa, la formación y profesionalización de todas las personas relacionadas al acto educativo, la mejora de la infraestructura y una pertinente articulación entre instancias gubernamentales y de la sociedad en general.

Datos del Indicador

Denominación

Grado promedio de escolaridad

Método de cálculo

(Número promedio de grados escolares aprobados por la población de 15 años y más (Realizado)/Número promedio de grados escolares aprobados por la población de 15 años y más (Programado))*100

Descripción del Indicador

Este indicador se refiere al número promedio de grados escolares aprobados por la población de 15 años y más. Puede considerarse como un patrón de medida, ya que fue diseñado de tal forma que permite una comparación internacional.

Tipo de Indicador	Dimensión del Indicador	Año de Medición del Resultado
Estratégico	Eficacia	2021
Cobertura	**Frecuencia de Medición**	
Estatal	Anual	

Parámetros de semaforización

0	59.99	60.00	79.99	80.00	130

Meta Institucional	Meta Valor	Unidad de medida (meta valor)	Desagregado meta valor por género: Hombre	Desagregado meta valor por género: Mujer
100%	10	Grado promedio	0.00	0.00

Sentido del Indicador	Línea Base (meta valor)	Año (Línea base)	Tipo de Acumulación
Ascendente	8	2006	Suma

Resultados

Valor Programado	Avance de la Meta (4to trimestre)	% Avance de la Meta (4to trimestre)	Semáforo (4to trimestre)
N.P.	N.D.	N.D.	

	Valor programado	Avance de la meta		Valor programado	Avance de la meta
Enero	N.P.	N.D.	Julio	N.P.	N.D.
Febrero	N.P.	N.D.	Agosto	N.P.	N.D.
Marzo	N.P.	N.D.	Septiembre	N.P.	N.D.
Abril	N.P.	N.D.	Octubre	N.P.	N.D.
Mayo	N.P.	N.D.	Noviembre	N.P.	N.D.
Junio	N.P.	N.D.	Diciembre	N.P.	N.D.

Medios de verificación

Observaciones

1 El presente documento despliega la información perteneciente a los indicadores estratégicos y gestión de aquellos Programas presupuestarios que proveen de bienes y servicios que generan valor público a la ciudadania jalisciense.

2 Se muestra el número del Componente relacionado con el indicador.

GOBIERNO DEL ESTADO DE JALISCO
PRESUPUESTO DE EGRESOS PARA EL EJERCICIO FISCAL 2021
Ficha Técnica de Indicador
Sistema de Evaluación del Desempeño (SED)

Gobierno del Estado de Jalisco

Seguimiento de Indicadores

Secretaria de la Hacienda Pública

Datos del Programa [1]

Programa Becas Jalisco

Eje: Desarrollo Social **Tema Central:** Educación

¿Quien gasta?

04	Unidad Presupuestal	000	Unidad Responsable	00149	Unidad Ejecutora del Gasto
Secretaría de Educación		Secretaría de Educación		Dirección General de Programas Estratégicos	

¿Para qué se gasta?

Finalidad	Función	Subfunción
Desarrollo Social	Educación	Otros Servicios Educativos y Actividades Inherentes

Objetivos

Nivel	Clave Componente		Resumen Narrativo
Componente	I1	2	Apoyos económicos otorgados para alumnos y alumnas de Educación Básica y Educación Normal

Datos del Indicador

Denominación

Total de becas de Educación Básica y Educación Normal otorgadas

Método de cálculo

(Número de becas de educación básica y normal otorgadas (Realizado) / Número de becas de educación básica y normal otorgadas (Programado))*100

Descripción del Indicador

Se refiere al total de Becas de Educación Básica y Educación Normal que el Comité Estatal de Becas dictamina como procedentes y que son otorgadas a los estudiantes que cumplen con los criterios y requisitos de la convocatoria.

Tipo de Indicador	Dimensión del Indicador	Año de Medición del Resultado
Estratégico	Eficacia	2021
Cobertura	**Frecuencia de Medición**	
Estatal	Trimestral	

Parámetros de semaforización						Meta Institucional	Meta Valor	Unidad de medida (meta valor)	Desagregado meta valor por género: Hombre	Desagregado meta valor por género: Mujer
						100%	12,100	Beca	No disponible	No disponible
0	59.99	60.00	79.99	80.00	130	**Sentido del Indicador**	**Línea Base (meta valor)**	**Año (Línea base)**	**Tipo de Acumulación**	
						Ascendente	12,150	2020	Suma	

Resultados

Valor Programado	Avance de la Meta (4to trimestre)	% Avance de la Meta (4to trimestre)	Semáforo (4to trimestre)
12,100.00	12,106.00	100.1%	

	Valor programado	Avance de la meta		Valor programado	Avance de la meta
Enero	N.P.	N.D	Julio	0.00	5,950.00
Febrero	N.P.	N.D	Agosto	N.P.	N.D
Marzo	N.P.	N.D	Septiembre	N.P.	N.D
Abril	N.P.	N.D	Octubre	6,050.00	6,156.00
Mayo	6,050.00	0.00	Noviembre	N.P.	N.D
Junio	N.P.	N.D	Diciembre	0.00	0.00

Medios de verificación: Listado de entrega de becas a beneficiarios signados / Dirección de Becas

Observaciones:

1 El presente documento despliega la información perteneciente a los indicadores estratégicos y gestión de aquellos Programas presupuestarios que proveen de bienes y servicios que generan valor público a la ciudadania jalisciense.

2 Se muestra el número del Componente relacionado con el indicador.

GOBIERNO DEL ESTADO DE JALISCO
PRESUPUESTO DE EGRESOS PARA EL EJERCICIO FISCAL 2021
Ficha Técnica de Indicador
Sistema de Evaluación del Desempeño (SED)

Gobierno del Estado de Jalisco — **Secretaria de la Hacienda Pública**

Seguimiento de Indicadores

Datos del Programa [1]

Programa Becas Jalisco

Eje: Desarrollo Social **Tema Central:** Educación

¿Quien gasta?

04 Unidad Presupuestal	000 Unidad Responsable	00149 Unidad Ejecutora del Gasto
Secretaría de Educación	Secretaría de Educación	Dirección General de Programas Estratégicos

¿Para qué se gasta?

Finalidad	Función	Subfunción
Desarrollo Social	Educación	Otros Servicios Educativos y Actividades Inherentes

Objetivos

Nivel	Clave Componente	Resumen Narrativo
Actividad	I1-01 [2]	Publicación de las Reglas de Operación del programa Becas Jalisco

Datos del Indicador

Denominación

Total de Reglas de Operación emitidas

Método de cálculo

(Número de Reglas de Operación para Becas Jalisco (Realizado) / Número de Reglas de Operación para Becas Jalisco (Programado))*100

Descripción del Indicador

Se refiere a las Reglas de Operación del Programa Becas Jalisco publicadas en el Periódico Oficial del Estado de Jalisco

Tipo de Indicador	Gestión	**Dimensión del Indicador**	Eficiencia	**Año de Medición del Resultado**	2021
Cobertura	Estatal	**Frecuencia de Medición**	Trimestral		

Parámetros de semaforización

0	59.99	60.00	79.99	80.00	130

Meta Institucional	Meta Valor	Unidad de medida (meta valor)	Desagregado meta valor por género: Hombre	Desagregado meta valor por género: Mujer
100%	1	Reglamento	0.00	0.00

Sentido del Indicador	Línea Base (meta valor)	Año (Línea base)	Tipo de Acumulación
Ascendente	No disponible	No disponible	Suma

Resultados

Valor Programado	Avance de la Meta (4to trimestre)	% Avance de la Meta (4to trimestre)	Semáforo (4to trimestre)
1.00	1.00	100.0%	

	Valor programado	Avance de la meta		Valor programado	Avance de la meta
Enero	N.P.	N.D	Julio	N.P.	N.D
Febrero	N.P.	N.D	Agosto	N.P.	N.D
Marzo	1.00	1.00	Septiembre	0.00	0.00
Abril	N.P.	N.D	Octubre	N.P.	N.D
Mayo	N.P.	N.D	Noviembre	N.P.	N.D
Junio	0.00	0.00	Diciembre	0.00	0.00

Medios de verificación: Periódico Oficial del Estado de Jalisco. https://periodicooficial.jalisco.gob.mx/peri%C3%B3dicos/periodico-oficial

Observaciones:

1 El presente documento despliega la información perteneciente a los indicadores estratégicos y gestión de aquellos Programas presupuestarios que proveen de bienes y servicios que generan valor público a la ciudadania jalisciense.

2 Se muestra el número del Componente relacionado con el indicador.

GOBIERNO DEL ESTADO DE JALISCO
PRESUPUESTO DE EGRESOS PARA EL EJERCICIO FISCAL 2021
Ficha Técnica de Indicador
Sistema de Evaluación del Desempeño (SED)

Gobierno del Estado de Jalisco — **Seguimiento de Indicadores** — **Secretaria de la Hacienda Pública**

Datos del Programa [1]

Programa Becas Jalisco

Eje: Desarrollo Social **Tema Central:** Educación

¿Quien gasta?

04 Unidad Presupuestal	000 Unidad Responsable	00149 Unidad Ejecutora del Gasto
Secretaría de Educación	Secretaría de Educación	Dirección General de Programas Estratégicos

¿Para qué se gasta?

Finalidad	Función	Subfunción
Desarrollo Social	Educación	Otros Servicios Educativos y Actividades Inherentes

Objetivos

Nivel	Clave Componente		Resumen Narrativo
Actividad	I1-02	2	Publicación de la convocatoria del programa de Becas Jalisco

Datos del Indicador

Denominación

Total de convocatorias para Becas Jalisco publicadas

Método de cálculo

(Número de convocatorias para Becas Jalisco publicadas (Realizado) / Número de convocatorias para Becas Jalisco publicadas (Programado))*100

Descripción del Indicador

Se refiere a la oportuna publicación de la Convocatoria para la participación en el programa de Becas Jalisco

Tipo de Indicador	Gestión	**Dimensión del Indicador**	Eficiencia	**Año de Medición del Resultado**	2021
Cobertura	Estatal	**Frecuencia de Medición**	Trimestral		

Parámetros de semaforización

0	59.99	60.00	79.99	80.00	130

Meta Institucional	Meta Valor	Unidad de medida (meta valor)	Desagregado meta valor por género: Hombre	Mujer
100%	2	Convocatoria	0.00	0.00

Sentido del Indicador	Línea Base (meta valor)	Año (Línea base)	Tipo de Acumulación
Ascendente	2	2020	Suma

Resultados

Valor Programado	Avance de la Meta (4to trimestre)	% Avance de la Meta (4to trimestre)	Semáforo (4to trimestre)
2.00	2.00	100.0%	

	Valor programado	Avance de la meta		Valor programado	Avance de la meta
Enero	N.P.	N.D	Julio	N.P.	N.D
Febrero	N.P.	N.D	Agosto	1.00	1.00
Marzo	0.00	0.00	Septiembre	N.P.	N.D
Abril	1.00	1.00	Octubre	N.P.	N.D
Mayo	N.P.	N.D	Noviembre	N.P.	N.D
Junio	N.P.	N.D	Diciembre	0.00	0.00

Medios de verificación: Portal web de la Secretaría de Educación Jalisco. https://portalsej.jalisco.gob.mx/convocatorias/

Observaciones:

1 El presente documento despliega la información perteneciente a los indicadores estratégicos y gestión de aquellos Programas presupuestarios que proveen de bienes y servicios que generan valor público a la ciudadania jalisciense.

2 Se muestra el número del Componente relacionado con el indicador.

GOBIERNO DEL ESTADO DE JALISCO
PRESUPUESTO DE EGRESOS PARA EL EJERCICIO FISCAL 2021
Ficha Técnica de Indicador
Sistema de Evaluación del Desempeño (SED)

Gobierno del Estado de Jalisco — **Secretaria de la Hacienda Pública**

Seguimiento de Indicadores

Datos del Programa [1]

Programa Becas Jalisco

Eje: Desarrollo Social **Tema Central:** Educación

¿Quien gasta?

04 Unidad Presupuestal	000 Unidad Responsable	00149 Unidad Ejecutora del Gasto
Secretaría de Educación	Secretaría de Educación	Dirección General de Programas Estratégicos

¿Para qué se gasta?

Finalidad	Función	Subfunción
Desarrollo Social	Educación	Otros Servicios Educativos y Actividades Inherentes

Objetivos

Nivel	Clave Componente	Resumen Narrativo
Actividad	I1-03 [2]	Realización de reuniones con enlaces de Delegaciones Regionales para la vinculación y colaboración en el proceso del programa Becas Jalisco

Datos del Indicador

Denominación

Total de Reuniones con Enlaces Regionales

Método de cálculo

(Número de reuniones con enlaces regionales (Realizado) / Número de reuniones con enlaces regionales (Programado))*100

Descripción del Indicador

Se refiere a las reuniones de vinculación y colaboración con los Enlaces de las Delegaciones Regionales para la ejecución del proceso de Becas Jalisco

Tipo de Indicador	Gestión	**Dimensión del Indicador**	Eficiencia	**Año de Medición del Resultado**	2021
Cobertura	Estatal	**Frecuencia de Medición**	Trimestral		

Parámetros de semaforización

0	59.99	60.00	79.99	80.00	130

Meta Institucional	Meta Valor	Unidad de medida (meta valor)	Desagregado meta valor por género: Hombre	Desagregado meta valor por género: Mujer
100%	11	Reunión	0.00	0.00

Sentido del Indicador	Línea Base (meta valor)	Año (Línea base)	Tipo de Acumulación
Ascendente	No disponible	No disponible	Suma

Resultados

Valor Programado	Avance de la Meta (4to trimestre)	% Avance de la Meta (4to trimestre)	Semáforo (4to trimestre)
11.00	7.00	63.6%	

	Valor programado	Avance de la meta		Valor programado	Avance de la meta
Enero	N.P.	N.D	Julio	N.P.	N.D
Febrero	N.P.	N.D	Agosto	N.P.	N.D
Marzo	0.00	2.00	Septiembre	3.00	5.00
Abril	N.P.	N.D	Octubre	N.P.	N.D
Mayo	N.P.	N.D	Noviembre	N.P.	N.D
Junio	5.00	0.00	Diciembre	3.00	0.00

Medios de verificación: Memorias de las reuniones con enlaces regionales ejecutadas / Dirección de Becas

Observaciones: Los procesos de operación y ejecución del programa en vinculación con las Delegaciones Regionales quedaron concluidos en el mes de septiembre, por lo cual no fue necesario realizar más reuniones.

1 El presente documento despliega la información perteneciente a los indicadores estratégicos y gestión de aquellos Programas presupuestarios que proveen de bienes y servicios que generan valor público a la ciudadania jalisciense.

2 Se muestra el número del Componente relacionado con el indicador.

GOBIERNO DEL ESTADO DE JALISCO
PRESUPUESTO DE EGRESOS PARA EL EJERCICIO FISCAL 2021
Ficha Técnica de Indicador
Sistema de Evaluación del Desempeño (SED)

Gobierno del Estado de Jalisco — **Seguimiento de Indicadores** — **Secretaria de la Hacienda Pública**

Datos del Programa [1]

Programa Becas Jalisco

Eje: Desarrollo Social **Tema Central:** Educación

¿Quien gasta?

04 Unidad Presupuestal	000 Unidad Responsable	00149 Unidad Ejecutora del Gasto
Secretaría de Educación	Secretaría de Educación	Dirección General de Programas Estratégicos

¿Para qué se gasta?

Finalidad	Función	Subfunción
Desarrollo Social	Educación	Otros Servicios Educativos y Actividades Inherentes

Objetivos

Nivel	Clave Componente	Resumen Narrativo
Actividad	I1-04 [2]	Dictaminación de las solicitudes procedentes de Becas Jalisco

Datos del Indicador

Denominación

Total de dictámenes de beneficiarios de Becas Jalisco

Método de cálculo

(Número de dictámenes formalizados de Becas Jalisco (Realizado) / Número de dictámenes formalizados de Becas Jalisco (Programado))*100

Descripción del Indicador

Se refiere a los dictámenes de beneficiarios de Becas Jalisco mismos que entregaron los expedientes que cumplen con los requisitos y criterios de elegibilidad para obtener la beca

Tipo de Indicador	Gestión	**Dimensión del Indicador**	Eficiencia	**Año de Medición del Resultado**	2021
Cobertura	Estatal	**Frecuencia de Medición**	Trimestral		

Parámetros de semaforización

0	59.99	60.00	79.99	80.00	130

Meta Institucional	Meta Valor	Unidad de medida (meta valor)	Desagregado meta valor por género: Hombre	Mujer
100%	2	Dictamen	0.00	0.00

Sentido del Indicador	Línea Base (meta valor)	Año (Línea base)	Tipo de Acumulación
Ascendente	2	2020	Suma

Resultados

Valor Programado	Avance de la Meta (4to trimestre)	% Avance de la Meta (4to trimestre)	Semáforo (4to trimestre)
2.00	2.00	100.0%	

	Valor programado	Avance de la meta		Valor programado	Avance de la meta
Enero	N.P.	N.D	Julio	N.P.	N.D
Febrero	N.P.	N.D	Agosto	N.P.	N.D
Marzo	0.00	0.00	Septiembre	1.00	1.00
Abril	N.P.	N.D	Octubre	N.P.	N.D
Mayo	1.00	1.00	Noviembre	N.P.	N.D
Junio	N.P.	N.D	Diciembre	0.00	0.00

Medios de verificación: Acta de Dictaminación de beneficiarios de Becas Jalisco / Dirección de Becas

Observaciones:

1 El presente documento despliega la información perteneciente a los indicadores estratégicos y gestión de aquellos Programas presupuestarios que proveen de bienes y servicios que generan valor público a la ciudadania jalisciense.

2 Se muestra el número del Componente relacionado con el indicador.

GOBIERNO DEL ESTADO DE JALISCO
PRESUPUESTO DE EGRESOS PARA EL EJERCICIO FISCAL 2021
Ficha Técnica de Indicador
Sistema de Evaluación del Desempeño (SED)

Gobierno del Estado de Jalisco — **Secretaria de la Hacienda Pública**

Seguimiento de Indicadores

Datos del Programa [1]

Programa Becas Jalisco

Eje: Desarrollo Social **Tema Central:** Educación

¿Quien gasta?

04	Unidad Presupuestal	000	Unidad Responsable	00149	Unidad Ejecutora del Gasto
Secretaría de Educación		Secretaría de Educación		Dirección General de Programas Estratégicos	

¿Para qué se gasta?

Finalidad	Función	Subfunción
Desarrollo Social	Educación	Otros Servicios Educativos y Actividades Inherentes

Objetivos

Nivel	Clave Componente		Resumen Narrativo
Componente	I2	2	Apoyos económicos para madres jóvenes y jóvenes embarazadas que estudian la educación básica otorgados

Datos del Indicador

Denominación

Total de becas otorgadas a madres jóvenes y jóvenes embarazadas

Método de cálculo

(Número de becas otorgadas a madres jóvenes y jóvenes embarazadas (Realizado) / Número de becas otorgadas a madres jóvenes y jóvenes embarazadas (Programado))*100

Descripción del Indicador

Becas de apoyos económicos otorgadas a madres jóvenes y jóvenes embarazadas que están estudiando en algún nivel de educación básica otorgadas

Tipo de Indicador	Estratégico	Dimensión del Indicador	Eficacia	Año de Medición del Resultado	2021
Cobertura	Estatal	Frecuencia de Medición	Semestral		

Parámetros de semaforización

0	59.99	60.00	79.99	80.00	130

Meta Institucional	Meta Valor	Unidad de medida (meta valor)	Desagregado meta valor por género: Hombre	Mujer
100%	0	Beca	No disponible	No disponible

Sentido del Indicador	Línea Base (meta valor)	Año (Línea base)	Tipo de Acumulación
Ascendente	2	2020	Suma

Resultados

Valor Programado	Avance de la Meta (4to trimestre)	% Avance de la Meta (4to trimestre)	Semáforo (4to trimestre)
0.00	0.00	100.0%	

	Valor programado	Avance de la meta		Valor programado	Avance de la meta
Enero	N.P.	N.D	Julio	N.P.	N.D
Febrero	N.P.	N.D	Agosto	N.P.	N.D
Marzo	N.P.	N.D	Septiembre	0.00	0.00
Abril	N.P.	N.D	Octubre	N.P.	N.D
Mayo	N.P.	N.D	Noviembre	N.P.	N.D
Junio	N.P.	N.D	Diciembre	0.00	0.00

Medios de verificación: Becas entregadas, dictámenes y tarjetas electrónicas distribuidas a madres jóvenes y jóvenes embarazadas /Dirección de Beca

Observaciones: El programa no se opera debido a que no hubo presupuesto federal en el presente año.

1 El presente documento despliega la información perteneciente a los indicadores estratégicos y gestión de aquellos Programas presupuestarios que proveen de bienes y servicios que generan valor público a la ciudadania jalisciense.

2 Se muestra el número del Componente relacionado con el indicador.

GOBIERNO DEL ESTADO DE JALISCO
PRESUPUESTO DE EGRESOS PARA EL EJERCICIO FISCAL 2021
Ficha Técnica de Indicador
Sistema de Evaluación del Desempeño (SED)

Gobierno del Estado de Jalisco — **Seguimiento de Indicadores** — **Secretaria de la Hacienda Pública**

Datos del Programa [1]

Programa Becas Jalisco

Eje: Desarrollo Social **Tema Central:** Educación

¿Quien gasta?

04 Unidad Presupuestal	000 Unidad Responsable	00149 Unidad Ejecutora del Gasto
Secretaría de Educación	Secretaría de Educación	Dirección General de Programas Estratégicos

¿Para qué se gasta?

Finalidad	Función	Subfunción
Desarrollo Social	Educación	Otros Servicios Educativos y Actividades Inherentes

Objetivos

Nivel	Clave Componente	Resumen Narrativo
Actividad	I2-01 [2]	Publicación de la convocatoria del programa de Becas para madres jóvenes y jóvenes embarazadas

Datos del Indicador

Denominación

Total de convocatorias para Becas publicadas

Método de cálculo

(Número de convocatorias para becas para madres jóvenes y jóvenes embarazadas publicadas (Realizado) / Número de convocatorias para becas para madres jóvenes y jóvenes embarazadas publicadas (Programado))*100

Descripción del Indicador

Se refiere a la oportuna publicación de la Convocatoria para la participación en el programa de Becas para Madres jóvenes y jóvenes embarazadas

Tipo de Indicador	Gestión	**Dimensión del Indicador**	Eficiencia	**Año de Medición del Resultado**	2021
Cobertura	Estatal	**Frecuencia de Medición**	Trimestral		

	Meta Institucional	Meta Valor	Unidad de medida (meta valor)	Desagregado meta valor por género: Hombre	Mujer
Parámetros de semaforización	100%	1	Convocatoria	0.00	0.00

0	59.99	60.00	79.99	80.00	130	Sentido del Indicador	Línea Base (meta valor)	Año (Línea base)	Tipo de Acumulación
						Ascendente	2	2020	Suma

Resultados

Valor Programado	Avance de la Meta (4to trimestre)	% Avance de la Meta (4to trimestre)	Semáforo (4to trimestre)
1.00	0.00	0.0%	

	Valor programado	Avance de la meta		Valor programado	Avance de la meta
Enero	N.P.	N.D	Julio	N.P.	N.D
Febrero	N.P.	N.D	Agosto	N.P.	N.D
Marzo	0.00	0.00	Septiembre	0.00	0.00
Abril	N.P.	N.D	Octubre	N.P.	N.D
Mayo	N.P.	N.D	Noviembre	N.P.	N.D
Junio	1.00	0.00	Diciembre	0.00	0.00

Medios de verificación: Portal web de la Secretaría de Educación Jalisco. https://portalsej.jalisco.gob.mx/convocatorias/

Observaciones: El programa no se opera debido a que no hubo presupuesto federal en el presente año, por lo que no fue posible lograr la meta programada.

1 El presente documento despliega la información perteneciente a los indicadores estratégicos y gestión de aquellos Programas presupuestarios que proveen de bienes y servicios que generan valor público a la ciudadania jalisciense.

2 Se muestra el número del Componente relacionado con el indicador.

GOBIERNO DEL ESTADO DE JALISCO
PRESUPUESTO DE EGRESOS PARA EL EJERCICIO FISCAL 2021
Ficha Técnica de Indicador
Sistema de Evaluación del Desempeño (SED)

Gobierno del Estado de Jalisco — **Secretaria de la Hacienda Pública**

Seguimiento de Indicadores

Datos del Programa [1]

Programa Becas Jalisco

Eje: Desarrollo Social **Tema Central:** Educación

¿Quien gasta?

04 Unidad Presupuestal	000 Unidad Responsable	00149 Unidad Ejecutora del Gasto
Secretaría de Educación	Secretaría de Educación	Dirección General de Programas Estratégicos

¿Para qué se gasta?

Finalidad	Función	Subfunción
Desarrollo Social	Educación	Otros Servicios Educativos y Actividades Inherentes

Objetivos

Nivel	Clave Componente	Resumen Narrativo
Actividad	I2-02 [2]	Revisión de expedientes de solicitud de Apoyos económicos para madres jóvenes y jóvenes embarazadas que estudian la educación básica

Datos del Indicador

Denominación

Total de expedientes de solicitud revisados

Método de cálculo

(Número de expedientes de solicitud de apoyos económicos (Realizado) / Número de expedientes de solicitud de apoyos económicos (Programado))*100

Descripción del Indicador

Se refiere al total de expedientes de solicitudes de apoyos económicos para madres jóvenes y jóvenes embarazadas que estudian la educación básica recibidas para posterior ejercicio de dictaminación por el Comité de Becas.

Tipo de Indicador	Gestión	**Dimensión del Indicador**	Eficiencia	**Año de Medición del Resultado**	2021
Cobertura	Estatal	**Frecuencia de Medición**	Trimestral		

Parámetros de semaforización

0	59.99	60.00	79.99	80.00	130

Meta Institucional	Meta Valor	Unidad de medida (meta valor)	Desagregado meta valor por género: Hombre	Mujer
100%	0	Expediente	No disponible	No disponible

Sentido del Indicador	Línea Base (meta valor)	Año (Línea base)	Tipo de Acumulación
Ascendente	185	2020	Suma

Resultados

Valor Programado	Avance de la Meta (4to trimestre)	% Avance de la Meta (4to trimestre)	Semáforo (4to trimestre)
0.00	0.00	100.0%	

	Valor programado	Avance de la meta		Valor programado	Avance de la meta
Enero	N.P.	N.D	Julio	N.P.	N.D
Febrero	N.P.	N.D	Agosto	N.P.	N.D
Marzo	0.00	0.00	Septiembre	0.00	0.00
Abril	N.P.	N.D	Octubre	N.P.	N.D
Mayo	N.P.	N.D	Noviembre	N.P.	N.D
Junio	0.00	0.00	Diciembre	0.00	0.00

Medios de verificación: Solicitudes de participación /Dirección de Becas

Observaciones: El programa no se opera debido a que no hubo presupuesto federal en el presente año.

1 El presente documento despliega la información perteneciente a los indicadores estratégicos y gestión de aquellos Programas presupuestarios que proveen de bienes y servicios que generan valor público a la ciudadania jalisciense.

2 Se muestra el número del Componente relacionado con el indicador.

GOBIERNO DEL ESTADO DE JALISCO
PRESUPUESTO DE EGRESOS PARA EL EJERCICIO FISCAL 2021
Ficha Técnica de Indicador
Sistema de Evaluación del Desempeño (SED)

Gobierno del Estado de Jalisco — **Seguimiento de Indicadores** — **Secretaria de la Hacienda Pública**

Datos del Programa [1]

Programa Becas Jalisco

Eje: Desarrollo Social **Tema Central:** Educación

¿Quien gasta?

04 Unidad Presupuestal	000 Unidad Responsable	00149 Unidad Ejecutora del Gasto
Secretaría de Educación	Secretaría de Educación	Dirección General de Programas Estratégicos

¿Para qué se gasta?

Finalidad	Función	Subfunción
Desarrollo Social	Educación	Otros Servicios Educativos y Actividades Inherentes

Objetivos

Nivel	Clave Componente	Resumen Narrativo
Actividad	I2-03 [2]	Dictaminación de las solicitudes procedentes de Apoyos económicos para madres jóvenes y jóvenes embarazadas que estudian la educación básica

Datos del Indicador

Denominación

Total de dictámenes de beneficiarios

Método de cálculo

(Número de dictamenes de aceptación (Realizado) / Número de dictamenes de aceptación (Programado))*100

Descripción del Indicador

Se refiere al total de dictamenes de beneficiarios de Apoyos económicos para madres jóvenes y jóvenes embarazadas que estudian la educación básica

Tipo de Indicador	Gestión	**Dimensión del Indicador**	Eficiencia	**Año de Medición del Resultado**	2021
Cobertura	Estatal	**Frecuencia de Medición**	Trimestral		

Parámetros de semaforización

0	59.99	60.00	79.99	80.00	130

Meta Institucional	Meta Valor	Unidad de medida (meta valor)	Desagregado meta valor por género: Hombre	Desagregado meta valor por género: Mujer
100%	1	Dictamen	0.00	0.00

Sentido del Indicador	Línea Base (meta valor)	Año (Línea base)	Tipo de Acumulación
Ascendente	No disponible	No disponible	Suma

Resultados

Valor Programado	Avance de la Meta (4to trimestre)	% Avance de la Meta (4to trimestre)	Semáforo (4to trimestre)
1.00	0.00	0.0%	

	Valor programado	Avance de la meta		Valor programado	Avance de la meta
Enero	N.P.	N.D	Julio	N.P.	N.D
Febrero	N.P.	N.D	Agosto	N.P.	N.D
Marzo	0.00	0.00	Septiembre	0.00	0.00
Abril	N.P.	N.D	Octubre	N.P.	N.D
Mayo	N.P.	N.D	Noviembre	N.P.	N.D
Junio	1.00	0.00	Diciembre	0.00	0.00

Medios de verificación: Listado de entrega de apoyos a Beneficiarios signados / Dirección de Becas

Observaciones: El programa no se opera debido a que no hubo presupuesto federal en el presente año, por lo que no fue posible lograr la meta programada.

1 El presente documento despliega la información perteneciente a los indicadores estratégicos y gestión de aquellos Programas presupuestarios que proveen de bienes y servicios que generan valor público a la ciudadania jalisciense.

2 Se muestra el número del Componente relacionado con el indicador.

GOBIERNO DEL ESTADO DE JALISCO
PRESUPUESTO DE EGRESOS PARA EL EJERCICIO FISCAL 2021
Ficha Técnica de Indicador
Sistema de Evaluación del Desempeño (SED)

Gobierno del Estado de Jalisco — **Seguimiento de Indicadores** — **Secretaria de la Hacienda Pública**

Datos del Programa [1]

Programa Becas Jalisco

Eje: Desarrollo Social **Tema Central:** Educación

¿Quien gasta?

04 Unidad Presupuestal	000 Unidad Responsable	00149 Unidad Ejecutora del Gasto
Secretaría de Educación	Secretaría de Educación	Dirección General de Programas Estratégicos

¿Para qué se gasta?

Finalidad	Función	Subfunción
Desarrollo Social	Educación	Otros Servicios Educativos y Actividades Inherentes

Objetivos

Nivel	Clave Componente		Resumen Narrativo
Componente	I3	2	Acuerdo administrativo publicado para la asignación de becas en escuelas particulares

Datos del Indicador

Denominación

Total de acuerdos administrativos publicados

Método de cálculo

(Número de acuerdos administrativos publicados (Realizado) / Número de acuerdos administrativos publicados (Programado))*100

Descripción del Indicador

Se refiere a la armonización jurídica y publicación del Acuerdo Administrativo para la ejecución del proceso de asignación de becas en planteles educativos de sostenimiento particular

Tipo de Indicador	Gestión	**Dimensión del Indicador**	Eficiencia	**Año de Medición del Resultado**	2021
Cobertura	Estatal	**Frecuencia de Medición**	Trimestral		

Parámetros de semaforización

0	59.99	60.00	79.99	80.00	130

Meta Institucional	Meta Valor	Unidad de medida (meta valor)	Desagregado meta valor por género: Hombre	Mujer
100%	1	Acuerdo	0.00	0.00

Sentido del Indicador	Línea Base (meta valor)	Año (Línea base)	Tipo de Acumulación
Ascendente	1	2020	Suma

Resultados

Valor Programado	Avance de la Meta (4to trimestre)	% Avance de la Meta (4to trimestre)	Semáforo (4to trimestre)
1.00	1.00	100.0%	

	Valor programado	Avance de la meta		Valor programado	Avance de la meta
Enero	N.P.	N.D	Julio	N.P.	N.D
Febrero	N.P.	N.D	Agosto	N.P.	N.D
Marzo	1.00	1.00	Septiembre	0.00	0.00
Abril	N.P.	N.D	Octubre	N.P.	N.D
Mayo	N.P.	N.D	Noviembre	N.P.	N.D
Junio	0.00	0.00	Diciembre	0.00	0.00

Medios de verificación: Portal Web de la Secretaría de Educación, http://educacion.app.jalisco.gob.mx/becasparticulares/acuerdo.aspx

Observaciones:

1 El presente documento despliega la información perteneciente a los indicadores estratégicos y gestión de aquellos Programas presupuestarios que proveen de bienes y servicios que generan valor público a la ciudadania jalisciense.

2 Se muestra el número del Componente relacionado con el indicador.

GOBIERNO DEL ESTADO DE JALISCO
PRESUPUESTO DE EGRESOS PARA EL EJERCICIO FISCAL 2021
Ficha Técnica de Indicador
Sistema de Evaluación del Desempeño (SED)

Gobierno del Estado de Jalisco — **Seguimiento de Indicadores** — **Secretaria de la Hacienda Pública**

Datos del Programa [1]

Programa Becas Jalisco

Eje: Desarrollo Social **Tema Central:** Educación

¿Quien gasta?

04 Unidad Presupuestal	000 Unidad Responsable	00149 Unidad Ejecutora del Gasto
Secretaría de Educación	Secretaría de Educación	Dirección General de Programas Estratégicos

¿Para qué se gasta?

Finalidad	Función	Subfunción
Desarrollo Social	Educación	Otros Servicios Educativos y Actividades Inherentes

Objetivos

Nivel	Clave Componente	Resumen Narrativo
Actividad	I3-01 [2]	Supervisión de la integración de Comisiones Escolares con Directores de escuelas particulares

Datos del Indicador

Denominación

Total de Comisiones Escolares de Becas integradas

Método de cálculo

(Número de Comisiones Escolares integradas (Realizado) / Número de Comisiones Escolares integradas (Programado))*100

Descripción del Indicador

Se refiere a las Comisiones Escolares de Becas que las instituciones educativas particulares integran para el cumplimiento del Acuerdo Administrativo y la Ley de Educación del Estado de Jalisco

Tipo de Indicador	Dimensión del Indicador	Año de Medición del Resultado
Gestión	Eficiencia	2021
Cobertura	**Frecuencia de Medición**	
Estatal	Trimestral	

Parámetros de semaforización						Meta Institucional	Meta Valor	Unidad de medida (meta valor)	Desagregado meta valor por género: Hombre	Desagregado meta valor por género: Mujer
						100%	2,200	Comisión	No disponible	No disponible
0	59.99	60.00	79.99	80.00	130	**Sentido del Indicador**	**Línea Base (meta valor)**	**Año (Línea base)**	**Tipo de Acumulación**	
						Ascendente	2,460	2020	Suma	

Resultados

Valor Programado	Avance de la Meta (4to trimestre)	% Avance de la Meta (4to trimestre)	Semáforo (4to trimestre)
2,200.00	2,021.00	91.9%	

	Valor programado	Avance de la meta		Valor programado	Avance de la meta
Enero	N.P.	N.D	Julio	1,750.00	255.00
Febrero	N.P.	N.D	Agosto	N.P.	N.D
Marzo	1.00	446.00	Septiembre	N.P.	N.D
Abril	N.P.	N.D	Octubre	N.P.	N.D
Mayo	N.P.	N.D	Noviembre	448.00	14.00
Junio	1.00	1,306.00	Diciembre	N.P.	N.D

Medios de verificación: Formato de seguimiento mensual de avance de indicadores / Dirección de Becas

Observaciones:

1 El presente documento despliega la información perteneciente a los indicadores estratégicos y gestión de aquellos Programas presupuestarios que proveen de bienes y servicios que generan valor público a la ciudadania jalisciense.

2 Se muestra el número del Componente relacionado con el indicador.

GOBIERNO DEL ESTADO DE JALISCO
PRESUPUESTO DE EGRESOS PARA EL EJERCICIO FISCAL 2021
Ficha Técnica de Indicador
Sistema de Evaluación del Desempeño (SED)

Gobierno del Estado de Jalisco — **Seguimiento de Indicadores** — **Secretaria de la Hacienda Pública**

Datos del Programa [1]

Programa Becas Jalisco

Eje: Desarrollo Social **Tema Central:** Educación

¿Quien gasta?

04	Unidad Presupuestal	000	Unidad Responsable	00149	Unidad Ejecutora del Gasto
Secretaría de Educación		Secretaría de Educación		Dirección General de Programas Estratégicos	

¿Para qué se gasta?

Finalidad	Función	Subfunción
Desarrollo Social	Educación	Otros Servicios Educativos y Actividades Inherentes

Objetivos

Nivel	Clave Componente		Resumen Narrativo
Actividad	I3-02	2	Supervisión del otorgamiento de Becas para estudios en escuelas particulares de educación básica

Datos del Indicador

Denominación

Total de Becas de Educación básica otorgadas

Método de cálculo

(Número de becas de Educación Básica otorgadas por escuelas particulares (Realizado) / Número de becas de Educación Básica otorgadas por escuelas particulares (Programado))*100

Descripción del Indicador

Se refiere al total de becas para estudio de alumnas y alumnos de educación Básica otorgadas por escuelas particulares

Tipo de Indicador	Gestión	**Dimensión del Indicador**	Eficiencia	**Año de Medición del Resultado**	2021
Cobertura	Estatal	**Frecuencia de Medición**	Trimestral		

Parámetros de semaforización

0	59.99	60.00	79.99	80.00	130

Meta Institucional	Meta Valor	Unidad de medida (meta valor)	Desagregado meta valor por género: Hombre	Desagregado meta valor por género: Mujer
100%	26,000	Beca	No disponible	No disponible

Sentido del Indicador	Línea Base (meta valor)	Año (Línea base)	Tipo de Acumulación
Ascendente	29,000	2020	Suma

Resultados

Valor Programado	Avance de la Meta (4to trimestre)	% Avance de la Meta (4to trimestre)	Semáforo (4to trimestre)
26,000.00	26,370.00	101.4%	

	Valor programado	Avance de la meta		Valor programado	Avance de la meta
Enero	N.P.	N.D	Julio	N.P.	N.D
Febrero	N.P.	N.D	Agosto	N.P.	N.D
Marzo	1.00	0.00	Septiembre	0.00	0.00
Abril	N.P.	N.D	Octubre	N.P.	N.D
Mayo	N.P.	N.D	Noviembre	N.P.	N.D
Junio	1.00	0.00	Diciembre	25,998.00	26,370.00

Medios de verificación: Acuse de cumplimiento liberado en SIBEP / Dirección de Becas

Observaciones:

1 El presente documento despliega la información perteneciente a los indicadores estratégicos y gestión de aquellos Programas presupuestarios que proveen de bienes y servicios que generan valor público a la ciudadania jalisciense.

2 Se muestra el número del Componente relacionado con el indicador.

GOBIERNO DEL ESTADO DE JALISCO
PRESUPUESTO DE EGRESOS PARA EL EJERCICIO FISCAL 2021
Ficha Técnica de Indicador
Sistema de Evaluación del Desempeño (SED)

Gobierno del Estado de Jalisco — **Seguimiento de Indicadores** — **Secretaria de la Hacienda Pública**

Datos del Programa [1]

Programa Becas Jalisco

Eje: Desarrollo Social **Tema Central:** Educación

¿Quien gasta?

04 Unidad Presupuestal	000 Unidad Responsable	00149 Unidad Ejecutora del Gasto
Secretaría de Educación	Secretaría de Educación	Dirección General de Programas Estratégicos

¿Para qué se gasta?

Finalidad	Función	Subfunción
Desarrollo Social	Educación	Otros Servicios Educativos y Actividades Inherentes

Objetivos

Nivel	Clave Componente	Resumen Narrativo
Actividad	I3-03 [2]	Supervisión del otorgamiento de Becas para estudios en escuelas particulares de Educación Media Superior

Datos del Indicador

Denominación

Total de Becas de Educación Media Superior otorgadas

Método de cálculo

(Número de becas de Educación Media Superior otorgadas por escuelas particulares (Realizado) / Número de becas de Educación Media Superior otorgadas por escuelas particulares (Programado))*100

Descripción del Indicador

Se refiere al total de becas para estudio de alumnas y alumnos de Educación Media Superior otorgadas por escuelas particulares

Tipo de Indicador	Dimensión del Indicador	Año de Medición del Resultado
Gestión	Eficiencia	2021
Cobertura	**Frecuencia de Medición**	
Estatal	Trimestral	

Parámetros de semaforización

0	59.99	60.00	79.99	80.00	130

Meta Institucional	Meta Valor	Unidad de medida (meta valor)	Desagregado meta valor por género: Hombre	Desagregado meta valor por género: Mujer
100%	200	Beca	No disponible	No disponible

Sentido del Indicador	Línea Base (meta valor)	Año (Línea base)	Tipo de Acumulación
Ascendente	200	2020	Suma

Resultados

Valor Programado	Avance de la Meta (4to trimestre)	% Avance de la Meta (4to trimestre)	Semáforo (4to trimestre)
200.00	266.00	133.0%	

	Valor programado	Avance de la meta		Valor programado	Avance de la meta
Enero	N.P.	N.D	Julio	N.P.	N.D
Febrero	N.P.	N.D	Agosto	N.P.	N.D
Marzo	50.00	0.00	Septiembre	0.00	0.00
Abril	N.P.	N.D	Octubre	N.P.	N.D
Mayo	N.P.	N.D	Noviembre	N.P.	N.D
Junio	50.00	0.00	Diciembre	100.00	266.00

Medios de verificación: Acuse de cumplimiento liberado en SIBEP, Dirección de Becas

Observaciones: Con motivo de que un mayor número de instituciones educativas particulares manifestaron interés en dar cumplimiento al Acuerdo Administrativo para el otorgamiento de becas para estudios, se tuvo un mayor número de solicitudes de acompañamiento y supervisión en el proceso de otorgamiento de becas.

1 El presente documento despliega la información perteneciente a los indicadores estratégicos y gestión de aquellos Programas presupuestarios que proveen de bienes y servicios que generan valor público a la ciudadania jalisciense.

2 Se muestra el número del Componente relacionado con el indicador.

GOBIERNO DEL ESTADO DE JALISCO
PRESUPUESTO DE EGRESOS PARA EL EJERCICIO FISCAL 2021
Ficha Técnica de Indicador
Sistema de Evaluación del Desempeño (SED)

Gobierno del Estado de Jalisco

Seguimiento de Indicadores

Secretaria de la Hacienda Pública

Datos del Programa [1]

Programa Becas Jalisco

Eje: Desarrollo Social **Tema Central:** Educación

¿Quien gasta?

04	Unidad Presupuestal	000	Unidad Responsable	00149	Unidad Ejecutora del Gasto
Secretaría de Educación		Secretaría de Educación		Dirección General de Programas Estratégicos	

¿Para qué se gasta?

Finalidad	Función	Subfunción
Desarrollo Social	Educación	Otros Servicios Educativos y Actividades Inherentes

Objetivos

Nivel	Clave Componente		Resumen Narrativo
Actividad	I3-04	2	Supervisión del otorgamiento de Becas para estudios en escuelas particulares de Educación Normal

Datos del Indicador

Denominación

Total de Becas de Educación Normal otorgadas

Método de cálculo

(Número de becas de Educación Normal otorgadas por escuelas particulares (Realizado) / Número de becas de Educación Normal otorgadas por escuelas particulares (Programado))*100

Descripción del Indicador

Se refiere al total de becas para estudio de alumnas y alumnos de Educación Normal otorgadas por escuelas particulares

Tipo de Indicador	Gestión	**Dimensión del Indicador**	Eficiencia	**Año de Medición del Resultado**	2021
Cobertura	Estatal	**Frecuencia de Medición**	Trimestral		

Parámetros de semaforización

0	59.99	60.00	79.99	80.00	130

Meta Institucional	Meta Valor	Unidad de medida (meta valor)	Desagregado meta valor por género	
			Hombre	Mujer
100%	50	Beca	No disponible	No disponible

Sentido del Indicador	Línea Base (meta valor)	Año (Línea base)	Tipo de Acumulación
Ascendente	200	2020	Suma

Resultados

Valor Programado	Avance de la Meta (4to trimestre)	% Avance de la Meta (4to trimestre)	Semáforo (4to trimestre)
50.00	83.00	166.0%	

	Valor programado	Avance de la meta		Valor programado	Avance de la meta
Enero	N.P.	N.D	Julio	N.P.	N.D
Febrero	N.P.	N.D	Agosto	N.P.	N.D
Marzo	0.00	0.00	Septiembre	0.00	0.00
Abril	N.P.	N.D	Octubre	N.P.	N.D
Mayo	N.P.	N.D	Noviembre	N.P.	N.D
Junio	1.00	0.00	Diciembre	49.00	83.00

Medios de verificación: Acuse de cumplimiento liberado en SIBEP / Dirección de Becas

Observaciones: Con motivo de que un mayor número de instituciones educativas particulares manifestaron interés en dar cumplimiento al Acuerdo Administrativo para el otorgamiento de becas para estudios, se tuvo un mayor número de solicitudes de acompañamiento y supervisión en el proceso de otorgamiento de becas.

1 El presente documento despliega la información perteneciente a los indicadores estratégicos y gestión de aquellos Programas presupuestarios que proveen de bienes y servicios que generan valor público a la ciudadania jalisciense.

2 Se muestra el número del Componente relacionado con el indicador.

GOBIERNO DEL ESTADO DE JALISCO
PRESUPUESTO DE EGRESOS PARA EL EJERCICIO FISCAL 2021
Ficha Técnica de Indicador
Sistema de Evaluación del Desempeño (SED)

Gobierno del Estado de Jalisco — **Seguimiento de Indicadores** — **Secretaria de la Hacienda Pública**

Datos del Programa [1]

Programa Becas Jalisco

Eje: Desarrollo Social **Tema Central:** Educación

¿Quien gasta?

04	Unidad Presupuestal	000	Unidad Responsable	00149	Unidad Ejecutora del Gasto
Secretaría de Educación		Secretaría de Educación		Dirección General de Programas Estratégicos	

¿Para qué se gasta?

Finalidad	Función	Subfunción
Desarrollo Social	Educación	Otros Servicios Educativos y Actividades Inherentes

Objetivos

Nivel	Clave Componente		Resumen Narrativo
Actividad	I3-05	2	Supervisión del otorgamiento de Becas para estudios en escuelas particulares de Capacitación para el Trabajo

Datos del Indicador

Denominación

Total de Becas de Capacitación para el Trabajo otorgadas

Método de cálculo

(Número de becas de Capacitación para el Trabajo otorgadas por escuelas particulares (Realizado) / Número de becas de Capacitación para el Trabajo otorgadas por escuelas particulares (Programado))*100

Descripción del Indicador

Se refiere al total de becas para estudio de alumnas y alumnos de Capacitación para el Trabajo otorgadas por escuelas particulares

Tipo de Indicador	Gestión	**Dimensión del Indicador**	Eficiencia	**Año de Medición del Resultado**	2021
Cobertura	Estatal	**Frecuencia de Medición**	Trimestral		

Parámetros de semaforización

0	59.99	60.00	79.99	80.00	130

Meta Institucional	Meta Valor	Unidad de medida (meta valor)	Desagregado meta valor por género: Hombre	Desagregado meta valor por género: Mujer
100%	30	Beca	0.00	0.00

Sentido del Indicador	Línea Base (meta valor)	Año (Línea base)	Tipo de Acumulación
Ascendente	200	2020	Suma

Resultados

Valor Programado	Avance de la Meta (4to trimestre)	% Avance de la Meta (4to trimestre)	Semáforo (4to trimestre)
30.00	30.00	100.0%	

	Valor programado	Avance de la meta		Valor programado	Avance de la meta
Enero	N.P.	N.D	Julio	N.P.	N.D
Febrero	N.P.	N.D	Agosto	N.P.	N.D
Marzo	10.00	0.00	Septiembre	10.00	30.00
Abril	N.P.	N.D	Octubre	N.P.	N.D
Mayo	N.P.	N.D	Noviembre	N.P.	N.D
Junio	10.00	0.00	Diciembre	0.00	0.00

Medios de verificación: Acuse de cumplimiento liberado en SIBEP, Dirección de Becas

Observaciones:

1 El presente documento despliega la información perteneciente a los indicadores estratégicos y gestión de aquellos Programas presupuestarios que proveen de bienes y servicios que generan valor público a la ciudadania jalisciense.

2 Se muestra el número del Componente relacionado con el indicador.

GOBIERNO DEL ESTADO DE JALISCO
PRESUPUESTO DE EGRESOS PARA EL EJERCICIO FISCAL 2021
Ficha Técnica de Indicador
Sistema de Evaluación del Desempeño (SED)

Gobierno del Estado de Jalisco

Seguimiento de Indicadores

Secretaria de la Hacienda Pública

Datos del Programa [1]

Programa Becas Jalisco

Eje: Desarrollo Social **Tema Central:** Educación

¿Quien gasta?

04	Unidad Presupuestal	000	Unidad Responsable	00149	Unidad Ejecutora del Gasto
Secretaría de Educación		Secretaría de Educación		Dirección General de Programas Estratégicos	

¿Para qué se gasta?

Finalidad	Función	Subfunción
Desarrollo Social	Educación	Otros Servicios Educativos y Actividades Inherentes

Objetivos

Nivel	Clave Componente		Resumen Narrativo
Actividad	I3-06	2	Seguimiento a solicitudes de inconformidades de asignaciones de becas de estudio de escuelas particulares

Datos del Indicador

Denominación

Total de solicitudes de inconformidades atendidas

Método de cálculo

(Número de solicitudes de inconformidades atendidas (Realizado) / Número de solicitudes de inconformidades atendidas (Programado))*100

Descripción del Indicador

Se refiere al proceso de atención y seguimiento de solicitudes de inconformidades de otorgamiento de becas para estudio recibidas

Tipo de Indicador	Dimensión del Indicador	Año de Medición del Resultado
Gestión	Eficiencia	2021
Cobertura	**Frecuencia de Medición**	
Estatal	Trimestral	

Parámetros de semaforización

130	80.00	79.99	60.00	59.99	0

Meta Institucional	Meta Valor	Unidad de medida (meta valor)	Desagregado meta valor por género: Hombre	Mujer
100%	25	Solicitud	No disponible	No disponible

Sentido del Indicador	Línea Base (meta valor)	Año (Línea base)	Tipo de Acumulación
Descendente	20	2020	Suma

Resultados

Valor Programado	Avance de la Meta (4to trimestre)	% Avance de la Meta (4to trimestre)	Semáforo (4to trimestre)
25.00	16.00	64.0%	

	Valor programado	Avance de la meta		Valor programado	Avance de la meta
Enero	N.P.	N.D	Julio	N.P.	N.D
Febrero	N.P.	N.D	Agosto	N.P.	N.D
Marzo	0.00	0.00	Septiembre	0.00	3.00
Abril	N.P.	N.D	Octubre	N.P.	N.D
Mayo	N.P.	N.D	Noviembre	N.P.	N.D
Junio	25.00	12.00	Diciembre	0.00	1.00

Medios de verificación: Formato de seguimiento a solicitudes de inconformidades / Dirección de Becas

Observaciones: Con motivo de que las familias no utilizaron el recurso de inconformidad del proceso de otorgamiento de becas para estudio por parte de escuelas particulares, no se logró la meta programada.

1 El presente documento despliega la información perteneciente a los indicadores estratégicos y gestión de aquellos Programas presupuestarios que proveen de bienes y servicios que generan valor público a la ciudadania jalisciense.

2 Se muestra el número del Componente relacionado con el indicador.

GOBIERNO DEL ESTADO DE JALISCO
PRESUPUESTO DE EGRESOS PARA EL EJERCICIO FISCAL 2021
Ficha Técnica de Indicador
Sistema de Evaluación del Desempeño (SED)

Gobierno del Estado de Jalisco

Seguimiento de Indicadores

Secretaria de la Hacienda Pública

Datos del Programa [1]

Programa Becas Jalisco

Eje: Desarrollo Social **Tema Central:** Educación

¿Quien gasta?

04	Unidad Presupuestal	000	Unidad Responsable	00149	Unidad Ejecutora del Gasto
Secretaría de Educación		Secretaría de Educación		Dirección General de Programas Estratégicos	

¿Para qué se gasta?

Finalidad	Función	Subfunción
Desarrollo Social	Educación	Otros Servicios Educativos y Actividades Inherentes

Objetivos

Nivel	Clave Componente	Resumen Narrativo
Actividad	I3-07 [2]	Supervisión en colegiado de la presentación de proyectos escolares de la Red de Escuelas Asociadas de la UNESCO para reorientación y rendición de cuentas

Datos del Indicador

Denominación

Total de reuniones de la Red de Escuelas realizadas

Método de cálculo

(Número de reuniones de la Red de Escuelas Asociadas (Realizado) / Número de reuniones de la Red de Escuelas Asociadas (Programado))*100

Descripción del Indicador

Se refiere a las reuniones Red de Escuelas Asociadas de la UNESCO llevadas acabo para la presentación de proyectos escolares y rendición de cuentas para la continuidad de la asociación

Tipo de Indicador	Gestión	**Dimensión del Indicador**	Eficiencia	**Año de Medición del Resultado**	2021
Cobertura	Estatal	**Frecuencia de Medición**	Trimestral		

Parámetros de semaforización

0	59.99	60.00	79.99	80.00	130

Meta Institucional	Meta Valor	Unidad de medida (meta valor)	Desagregado meta valor por género: Hombre	Mujer
100%	2	Reunión	No disponible	No disponible

Sentido del Indicador	Línea Base (meta valor)	Año (Línea base)	Tipo de Acumulación
Ascendente	200	2020	Suma

Resultados

Valor Programado	Avance de la Meta (4to trimestre)	% Avance de la Meta (4to trimestre)	Semáforo (4to trimestre)
2.00	1.00	50.0%	

	Valor programado	Avance de la meta		Valor programado	Avance de la meta
Enero	N.P.	N.D	Julio	N.P.	N.D
Febrero	N.P.	N.D	Agosto	0.00	0.00
Marzo	0.00	0.00	Septiembre	N.P.	N.D
Abril	N.P.	N.D	Octubre	N.P.	N.D
Mayo	N.P.	N.D	Noviembre	N.P.	N.D
Junio	1.00	0.00	Diciembre	1.00	1.00

Medios de verificación: Memorias de las reuniones de la Red de Escuelas / Dirección de Becas

Observaciones: Con motivo de que las reuniones se requieren realizar de forma presencial, los planteles educativos solo pudieron asistir a una reunión en el mes de diciembre en la que se solventaron todos los pendientes y se tomaron los acuerdos requeridos.

1 El presente documento despliega la información perteneciente a los indicadores estratégicos y gestión de aquellos Programas presupuestarios que proveen de bienes y servicios que generan valor público a la ciudadania jalisciense.

2 Se muestra el número del Componente relacionado con el indicador.

GOBIERNO DEL ESTADO DE JALISCO
PRESUPUESTO DE EGRESOS PARA EL EJERCICIO FISCAL 2021
Ficha Técnica de Indicador
Sistema de Evaluación del Desempeño (SED)

Gobierno del Estado de Jalisco — **Seguimiento de Indicadores** — **Secretaria de la Hacienda Pública**

Datos del Programa [1]

Programa Becas Jalisco

Eje: Desarrollo Social **Tema Central:** Educación

¿Quien gasta?

04 Unidad Presupuestal	000 Unidad Responsable	00149 Unidad Ejecutora del Gasto
Secretaría de Educación	Secretaría de Educación	Dirección General de Programas Estratégicos

¿Para qué se gasta?

Finalidad	Función	Subfunción
Desarrollo Social	Educación	Otros Servicios Educativos y Actividades Inherentes

Objetivos

Nivel	Clave Componente	Resumen Narrativo
Actividad	I3-08 [2]	Atención, seguimiento y acompañamiento mediante visitas a instituciones educativas incorporadas a la Red de Escuelas Asociadas de la UNESCO en el Estado

Datos del Indicador

Denominación

Total de visitas de seguimiento y acompañamiento

Método de cálculo

(Número de visitas de seguimiento (Realizado) / Número de visitas de seguimiento (Programado))*100

Descripción del Indicador

Se refiere a las visitas de seguimiento y acompañamiento a las instituciones educativas incorporadas a la Red de Escuelas Asociadas de la UNESCO

Tipo de Indicador	Gestión	**Dimensión del Indicador**	Eficiencia	**Año de Medición del Resultado**	2021
Cobertura	Estatal	**Frecuencia de Medición**	Trimestral		

Parámetros de semaforización

0	59.99	60.00	79.99	80.00	130

Meta Institucional	Meta Valor	Unidad de medida (meta valor)	Desagregado meta valor por género: Hombre	Desagregado meta valor por género: Mujer
100%	13	Visita	No disponible	No disponible

Sentido del Indicador	Línea Base (meta valor)	Año (Línea base)	Tipo de Acumulación
Ascendente	No disponible	No disponible	Suma

Resultados

Valor Programado	Avance de la Meta (4to trimestre)	% Avance de la Meta (4to trimestre)	Semáforo (4to trimestre)
13.00	13.00	100.0%	

	Valor programado	Avance de la meta		Valor programado	Avance de la meta
Enero	N.P.	N.D	Julio	N.P.	N.D
Febrero	N.P.	N.D	Agosto	N.P.	N.D
Marzo	0.00	0.00	Septiembre	1.00	3.00
Abril	N.P.	N.D	Octubre	N.P.	N.D
Mayo	N.P.	N.D	Noviembre	2.00	10.00
Junio	10.00	0.00	Diciembre	N.P.	N.D

Medios de verificación: Oficios de comisión de visitas a instituciones educativas de la Red de Escuelas / Dirección de Becas

Observaciones:

1 El presente documento despliega la información perteneciente a los indicadores estratégicos y gestión de aquellos Programas presupuestarios que proveen de bienes y servicios que generan valor público a la ciudadania jalisciense.

2 Se muestra el número del Componente relacionado con el indicador.

GOBIERNO DEL ESTADO DE JALISCO
PRESUPUESTO DE EGRESOS PARA EL EJERCICIO FISCAL 2021
Ficha Técnica de Indicador
Sistema de Evaluación del Desempeño (SED)

Gobierno del Estado de Jalisco — **Seguimiento de Indicadores** — **Secretaria de la Hacienda Pública**

Datos del Programa [1]

Becas para hijas e hijos de policías

Eje: Desarrollo Social **Tema Central:** Educación

¿Quien gasta?

04 Unidad Presupuestal	000 Unidad Responsable	00149 Unidad Ejecutora del Gasto
Secretaría de Educación	Secretaría de Educación	Dirección General de Programas Estratégicos

¿Para qué se gasta?

Finalidad	Función	Subfunción
Desarrollo Social	Educación	Otros Servicios Educativos y Actividades Inherentes

Objetivos

Nivel	Clave Componente	Resumen Narrativo
Fin	2	Contribuir a mejorar las condiciones sociales propicias para el acceso efectivo a los derechos sociales que impulsen capacidades de las personas y sus comunidades para reducir brechas de desigualdad, mediante la reconstrucción de un sentido de colectividad y corresponsabilidad del gobierno y la sociedad en general.

Datos del Indicador

Denominación

Posición en el Índice de Rezago Social

Método de cálculo

(Posición en el Índice de Rezago Social (Realizado)/Posición en el Índice de Rezago Social (Programado))*100

Descripción del Indicador

Lugar que ocupa Jalisco dentro del contexto de las entidades federativas del país respecto al Índice de Rezago Social, el cual es una medida agregada que se compone de variables de educación, acceso a servicios de salud, servicios básicos en la vivienda, de calidad y espacios en la misma, y activos en el hogar. Es decir, proporciona el resumen de cuatro carencias sociales de la medición de pobreza del CONEVAL: rezago educativo, acceso a los servicios de salud, acceso a los servicios básicos en la vivienda, y la calidad y espacios en la vivienda.

Tipo de Indicador	Dimensión del Indicador	Año de Medición del Resultado
Estratégico	Eficacia	2021
Cobertura	**Frecuencia de Medición**	
Estatal	Quinquenal	

Parámetros de semaforización

0	59.99	60.00	79.99	80.00	130

Meta Institucional	Meta Valor	Unidad de medida (meta valor)	Desagregado meta valor por género: Hombre	Mujer
100%	29	Posición	0.00	0.00

Sentido del Indicador	Línea Base (meta valor)	Año (Línea base)	Tipo de Acumulación
Ascendente	25	2010	Suma

Resultados

Valor Programado	Avance de la Meta (4to trimestre)	% Avance de la Meta (4to trimestre)	Semáforo (4to trimestre)
N.P.	N.D.	N.D.	

	Valor programado	Avance de la meta		Valor programado	Avance de la meta
Enero	N.P.	N.D.	Julio	N.P.	N.D.
Febrero	N.P.	N.D.	Agosto	N.P.	N.D.
Marzo	N.P.	N.D.	Septiembre	N.P.	N.D.
Abril	N.P.	N.D.	Octubre	N.P.	N.D.
Mayo	N.P.	N.D.	Noviembre	N.P.	N.D.
Junio	N.P.	N.D.	Diciembre	N.P.	N.D.

Medios de verificación

Observaciones

1 El presente documento despliega la información perteneciente a los indicadores estratégicos y gestión de aquellos Programas presupuestarios que proveen de bienes y servicios que generan valor público a la ciudadania jalisciense.

2 Se muestra el número del Componente relacionado con el indicador.

GOBIERNO DEL ESTADO DE JALISCO
PRESUPUESTO DE EGRESOS PARA EL EJERCICIO FISCAL 2021
Ficha Técnica de Indicador
Sistema de Evaluación del Desempeño (SED)

Gobierno del Estado de Jalisco — **Seguimiento de Indicadores** — **Secretaria de la Hacienda Pública**

Datos del Programa [1]

Becas para hijas e hijos de policías

Eje: Desarrollo Social **Tema Central:** Educación

¿Quien gasta?

04 Unidad Presupuestal	000 Unidad Responsable	00149 Unidad Ejecutora del Gasto
Secretaría de Educación	Secretaría de Educación	Dirección General de Programas Estratégicos

¿Para qué se gasta?

Finalidad	Función	Subfunción
Desarrollo Social	Educación	Otros Servicios Educativos y Actividades Inherentes

Objetivos

Nivel	Clave Componente	Resumen Narrativo
Propósito	2	Incrementar la calidad y accesibilidad educativa en todos los niveles, modalidades y servicios de manera inclusiva y equitativa, con un enfoque de formación integral centrado en el aprendizaje de las y los estudiantes, implementando procesos de enseñanza innovadores y de desarrollo de las comunidades para la vida en un contexto de corresponsabilidad, mediante la simplificación y reingeniería administrativa, la formación y profesionalización de todas las personas relacionadas al acto educativo, la mejora de la infraestructura y una pertinente articulación entre instancias gubernamentales y de la sociedad en general.

Datos del Indicador

Denominación

Grado promedio de escolaridad

Método de cálculo

(Número promedio de grados escolares aprobados por la población de 15 años y más (Realizado)/Número promedio de grados escolares aprobados por la población de 15 años y más (Programado))*100

Descripción del Indicador

Este indicador se refiere al número promedio de grados escolares aprobados por la población de 15 años y más. Puede considerarse como un patrón de medida, ya que fue diseñado de tal forma que permite una comparación internacional.

Tipo de Indicador	Dimensión del Indicador	Año de Medición del Resultado
Estratégico	Eficacia	2021
Cobertura	**Frecuencia de Medición**	
Estatal	Anual	

Parámetros de semaforización

0	59.99	60.00	79.99	80.00	130

Meta Institucional	Meta Valor	Unidad de medida (meta valor)	Desagregado meta valor por género: Hombre	Mujer
100%	10	Grado promedio	0.00	0.00

Sentido del Indicador	Línea Base (meta valor)	Año (Línea base)	Tipo de Acumulación
Ascendente	8	2006	Suma

Resultados

Valor Programado	Avance de la Meta (4to trimestre)	% Avance de la Meta (4to trimestre)	Semáforo (4to trimestre)
N.P.	N.D.	N.D.	

	Valor programado	Avance de la meta		Valor programado	Avance de la meta
Enero	N.P.	N.D.	Julio	N.P.	N.D.
Febrero	N.P.	N.D.	Agosto	N.P.	N.D.
Marzo	N.P.	N.D.	Septiembre	N.P.	N.D.
Abril	N.P.	N.D.	Octubre	N.P.	N.D.
Mayo	N.P.	N.D.	Noviembre	N.P.	N.D.
Junio	N.P.	N.D.	Diciembre	N.P.	N.D.

Medios de verificación

Observaciones

1 El presente documento despliega la información perteneciente a los indicadores estratégicos y gestión de aquellos Programas presupuestarios que proveen de bienes y servicios que generan valor público a la ciudadania jalisciense.

2 Se muestra el número del Componente relacionado con el indicador.

GOBIERNO DEL ESTADO DE JALISCO
PRESUPUESTO DE EGRESOS PARA EL EJERCICIO FISCAL 2021
Ficha Técnica de Indicador
Sistema de Evaluación del Desempeño (SED)

Gobierno del Estado de Jalisco — **Seguimiento de Indicadores** — **Secretaria de la Hacienda Pública**

Datos del Programa [1]

Becas para hijas e hijos de policías

Eje: Desarrollo Social **Tema Central:** Educación

¿Quien gasta?

04 Unidad Presupuestal	000 Unidad Responsable	00149 Unidad Ejecutora del Gasto
Secretaría de Educación	Secretaría de Educación	Dirección General de Programas Estratégicos

¿Para qué se gasta?

Finalidad	Función	Subfunción
Desarrollo Social	Educación	Otros Servicios Educativos y Actividades Inherentes

Objetivos

Nivel	Clave Componente	Resumen Narrativo
Componente	I1 [2]	Evaluación realizada del impacto del apoyo económico en los alumnas y alumnos de educación básica hijas e hijos de policías beneficiados

Datos del Indicador

Denominación

Total evaluaciones de impacto realizadas al programa

Método de cálculo

(Número de evaluaciones del programa de Becas para hijas e hijos de Policías (Realizado) / Número de evaluaciones del programa de Becas para hijas e hijos de Policías (Programado))*100

Descripción del Indicador

Se refiere a la ejecución de un proceso de evaluación de impacto educativo del programa de Becas para Hijas e Hijos de Policías a partir de la población beneficiada con apoyos económicos

Tipo de Indicador	Estratégico	**Dimensión del Indicador**	Eficacia	**Año de Medición del Resultado**	2021
Cobertura	Estatal	**Frecuencia de Medición**	Semestral		

Parámetros de semaforización

0	59.99	60.00	79.99	80.00	130

Meta Institucional	Meta Valor	Unidad de medida (meta valor)	Desagregado meta valor por género: Hombre	Mujer
100%	1	Evaluación	0.00	0.00

Sentido del Indicador	Línea Base (meta valor)	Año (Línea base)	Tipo de Acumulación
Ascendente	20	2020	Suma

Resultados

Valor Programado	Avance de la Meta (4to trimestre)	% Avance de la Meta (4to trimestre)	Semáforo (4to trimestre)
1.00	1.00	100.0%	

	Valor programado	Avance de la meta		Valor programado	Avance de la meta
Enero	N.P.	N.D	Julio	N.P.	N.D
Febrero	N.P.	N.D	Agosto	N.P.	N.D
Marzo	N.P.	N.D	Septiembre	N.P.	N.D
Abril	N.P.	N.D	Octubre	N.P.	N.D
Mayo	N.P.	N.D	Noviembre	N.P.	N.D
Junio	0.00	0.00	Diciembre	1.00	1.00

Medios de verificación: Reporte de Evaluación de impacto, Dirección de Becas

Observaciones:

1 El presente documento despliega la información perteneciente a los indicadores estratégicos y gestión de aquellos Programas presupuestarios que proveen de bienes y servicios que generan valor público a la ciudadania jalisciense.

2 Se muestra el número del Componente relacionado con el indicador.

GOBIERNO DEL ESTADO DE JALISCO
PRESUPUESTO DE EGRESOS PARA EL EJERCICIO FISCAL 2021
Ficha Técnica de Indicador

Sistema de Evaluación del Desempeño (SED)

Gobierno del Estado de Jalisco — **Seguimiento de Indicadores** — **Secretaria de la Hacienda Pública**

Datos del Programa [1]

Becas para hijas e hijos de policías

Eje: Desarrollo Social **Tema Central:** Educación

¿Quien gasta?

04 Unidad Presupuestal	000 Unidad Responsable	00149 Unidad Ejecutora del Gasto
Secretaría de Educación	Secretaría de Educación	Dirección General de Programas Estratégicos

¿Para qué se gasta?

Finalidad	Función	Subfunción
Desarrollo Social	Educación	Otros Servicios Educativos y Actividades Inherentes

Objetivos

Nivel	Clave Componente	Resumen Narrativo
Actividad	I1-01 [2]	Gestión para la instrumentación y ejecución de la evaluación del impacto del programa Becas para Hijas e Hijos de Policías

Datos del Indicador

Denominación

Total de solicitudes de evaluación gestionadas

Método de cálculo

(Número de solicitudes de evaluación (Realizado) / Número de solicitudes de evaluación (Programado))*100

Descripción del Indicador

Se refiere al total de solicitudes emitidas para la evaluación del impacto del programa Becas para Hijas e Hijos de Policías

Tipo de Indicador	Gestión	**Dimensión del Indicador**	Eficacia	**Año de Medición del Resultado**	2021
Cobertura	Estatal	**Frecuencia de Medición**	Trimestral		

Parámetros de semaforización

0	59.99	60.00	79.99	80.00	130

Meta Institucional	Meta Valor	Unidad de medida (meta valor)	Desagregado meta valor por género: Hombre	Desagregado meta valor por género: Mujer
100%	1	Solicitud	0.00	0.00

Sentido del Indicador	Línea Base (meta valor)	Año (Línea base)	Tipo de Acumulación
Ascendente	20	2020	Suma

Resultados

Valor Programado	Avance de la Meta (4to trimestre)	% Avance de la Meta (4to trimestre)	Semáforo (4to trimestre)
1.00	1.00	100.0%	

	Valor programado	Avance de la meta		Valor programado	Avance de la meta
Enero	N.P.	N.D	Julio	N.P.	N.D
Febrero	N.P.	N.D	Agosto	N.P.	N.D
Marzo	1.00	1.00	Septiembre	0.00	0.00
Abril	N.P.	N.D	Octubre	N.P.	N.D
Mayo	N.P.	N.D	Noviembre	N.P.	N.D
Junio	0.00	0.00	Diciembre	0.00	0.00

Medios de verificación: Oficio de aceptación por parte de la Dirección de Evaluación Educativa, Dirección de Becas

Observaciones:

1 El presente documento despliega la información perteneciente a los indicadores estratégicos y gestión de aquellos Programas presupuestarios que proveen de bienes y servicios que generan valor público a la ciudadania jalisciense.

2 Se muestra el número del Componente relacionado con el indicador.

GOBIERNO DEL ESTADO DE JALISCO
PRESUPUESTO DE EGRESOS PARA EL EJERCICIO FISCAL 2021
Ficha Técnica de Indicador
Sistema de Evaluación del Desempeño (SED)

Gobierno del Estado de Jalisco

Seguimiento de Indicadores

Secretaria de la Hacienda Pública

Datos del Programa [1]

Becas para hijas e hijos de policías

Eje: Desarrollo Social **Tema Central:** Educación

¿Quien gasta?

04	Unidad Presupuestal	000	Unidad Responsable	00149	Unidad Ejecutora del Gasto
Secretaría de Educación		Secretaría de Educación		Dirección General de Programas Estratégicos	

¿Para qué se gasta?

Finalidad	Función	Subfunción
Desarrollo Social	Educación	Otros Servicios Educativos y Actividades Inherentes

Objetivos

Nivel	Clave Componente		Resumen Narrativo
Actividad	I1-02	2	Colaboración en el proceso de ejecución de la evaluación del programa Becas para Hijas e Hijos de Policías

Datos del Indicador

Denominación

Total de colaboraciones en el proceso de evaluación

Método de cálculo

(Número de colaboraciones en el proceso de evaluación (Realizado) / Número de colaboraciones en el proceso de evaluación (Programado))*100

Descripción del Indicador

Se refiere al total de acciones de colaboración en las que interviene la Dirección de Becas para la ejecución de la evaluación

Tipo de Indicador	Gestión	Dimensión del Indicador	Eficacia	Año de Medición del Resultado	2021
Cobertura	Estatal	Frecuencia de Medición	Trimestral		

Parámetros de semaforización

0	59.99	60.00	79.99	80.00	130

Meta Institucional	Meta Valor	Unidad de medida (meta valor)	Desagregado meta valor por género: Hombre	Mujer
100%	3	Colaboración	No disponible	No disponible

Sentido del Indicador	Línea Base (meta valor)	Año (Línea base)	Tipo de Acumulación
Ascendente	20	2020	Suma

Resultados

Valor Programado	Avance de la Meta (4to trimestre)	% Avance de la Meta (4to trimestre)	Semáforo (4to trimestre)
3.00	3.00	100.0%	

	Valor programado	Avance de la meta		Valor programado	Avance de la meta
Enero	N.P.	N.D	Julio	0.00	1.00
Febrero	N.P.	N.D	Agosto	N.P.	N.D
Marzo	0.00	0.00	Septiembre	N.P.	N.D
Abril	1.00	0.00	Octubre	2.00	2.00
Mayo	N.P.	N.D	Noviembre	N.P.	N.D
Junio	N.P.	N.D	Diciembre	N.P.	N.D

Medios de verificación: Memorias documentales de apoyos otorgados a la Dirección de Evaluación

Observaciones:

1 El presente documento despliega la información perteneciente a los indicadores estratégicos y gestión de aquellos Programas presupuestarios que proveen de bienes y servicios que generan valor público a la ciudadania jalisciense.

2 Se muestra el número del Componente relacionado con el indicador.

GOBIERNO DEL ESTADO DE JALISCO
PRESUPUESTO DE EGRESOS PARA EL EJERCICIO FISCAL 2021
Ficha Técnica de Indicador
Sistema de Evaluación del Desempeño (SED)

Gobierno del Estado de Jalisco

Seguimiento de Indicadores

Secretaria de la Hacienda Pública

Datos del Programa [1]

Becas para hijas e hijos de policías

Eje: Desarrollo Social **Tema Central:** Educación

¿Quien gasta?

04	Unidad Presupuestal	000	Unidad Responsable	00149	Unidad Ejecutora del Gasto
Secretaría de Educación		Secretaría de Educación		Dirección General de Programas Estratégicos	

¿Para qué se gasta?

Finalidad	Función	Subfunción
Desarrollo Social	Educación	Otros Servicios Educativos y Actividades Inherentes

Objetivos

Nivel	Clave Componente		Resumen Narrativo
Componente	I2	2	Apoyos económicos otorgados para alumnas y alumnos de educación básica hijas e hijos de policías

Datos del Indicador

Denominación

Total de becas para hijas e hijos de policías otorgadas

Método de cálculo

(Número de becas para hijas e hijos de Policías (Realizado) / Número de becas para hijas e hijos de Policías (Programado))*100

Descripción del Indicador

Se refiere al total de las Becas para hijas e hijos de policías caídos o en activo otorgadas a estudiantes de Educación Básica que cumplen con los requisitos de la convocatoria y que el Comité de Becas dictamina como procedentes para la entrega a los beneficiarios

Tipo de Indicador	Dimensión del Indicador	Año de Medición del Resultado
Estratégico	Eficacia	2021
Cobertura	**Frecuencia de Medición**	
Estatal	Semestral	

Parámetros de semaforización

0	59.99	60.00	79.99	80.00	130

Meta Institucional	Meta Valor	Unidad de medida (meta valor)	Desagregado meta valor por género: Hombre	Mujer
100%	571	Beca	0.00	0.00

Sentido del Indicador	Línea Base (meta valor)	Año (Línea base)	Tipo de Acumulación
Ascendente	538	2020	Suma

Resultados

Valor Programado	Avance de la Meta (4to trimestre)	% Avance de la Meta (4to trimestre)	Semáforo (4to trimestre)
571.00	538.00	N.D	

	Valor programado	Avance de la meta		Valor programado	Avance de la meta
Enero	N.P.	N.D	Julio	321.00	538.00
Febrero	N.P.	N.D	Agosto	N.P.	N.D
Marzo	N.P.	N.D	Septiembre	N.P.	N.D
Abril	N.P.	N.D	Octubre	N.P.	N.D
Mayo	N.P.	N.D	Noviembre	N.P.	N.D
Junio	250.00	0.00	Diciembre	N.P.	N.D

Medios de verificación: Listado de entrega de apoyos a Beneficiarios signados, Dirección de Becas

Observaciones:

1 El presente documento despliega la información perteneciente a los indicadores estratégicos y gestión de aquellos Programas presupuestarios que proveen de bienes y servicios que generan valor público a la ciudadania jalisciense.

2 Se muestra el número del Componente relacionado con el indicador.

GOBIERNO DEL ESTADO DE JALISCO
PRESUPUESTO DE EGRESOS PARA EL EJERCICIO FISCAL 2021
Ficha Técnica de Indicador
Sistema de Evaluación del Desempeño (SED)

Gobierno del Estado de Jalisco — **Seguimiento de Indicadores** — **Secretaria de la Hacienda Pública**

Datos del Programa [1]

Becas para hijas e hijos de policías

Eje: Desarrollo Social **Tema Central:** Educación

¿Quien gasta?

04 Unidad Presupuestal	000 Unidad Responsable	00149 Unidad Ejecutora del Gasto
Secretaría de Educación	Secretaría de Educación	Dirección General de Programas Estratégicos

¿Para qué se gasta?

Finalidad	Función	Subfunción
Desarrollo Social	Educación	Otros Servicios Educativos y Actividades Inherentes

Objetivos

Nivel	Clave Componente	Resumen Narrativo
Actividad	I2-01 [2]	Publicación de las Reglas de Operación del programa Becas para Hijas e Hijos de Policías

Datos del Indicador

Denominación

Total de Reglas de Operación publicadas

Método de cálculo

(Número de Reglas de Operación para Becas para Hijas e Hijos de Policías (Realizado) / Número de Reglas de Operación para Becas para Hijas e Hijos de Policías (Programado))*100

Descripción del Indicador

Se refiere al total de Reglas de Operación del Programa Becas para Hijas e Hijos de Policías publicadas en el Periódico Oficial del Estado de Jalisco

Tipo de Indicador	Dimensión del Indicador	Año de Medición del Resultado
Gestión	Eficacia	2021
Cobertura	**Frecuencia de Medición**	
Estatal	Trimestral	

Parámetros de semaforización

0	59.99	60.00	79.99	80.00	130

Meta Institucional	Meta Valor	Unidad de medida (meta valor)	Desagregado meta valor por género: Hombre	Mujer
100%	1	Reglamento	0.00	0.00

Sentido del Indicador	Línea Base (meta valor)	Año (Línea base)	Tipo de Acumulación
Ascendente	20	2020	Suma

Resultados

Valor Programado	Avance de la Meta (4to trimestre)	% Avance de la Meta (4to trimestre)	Semáforo (4to trimestre)
1.00	1.00	100.0%	

	Valor programado	Avance de la meta		Valor programado	Avance de la meta
Enero	N.P.	N.D	Julio	N.P.	N.D
Febrero	N.P.	N.D	Agosto	N.P.	N.D
Marzo	1.00	1.00	Septiembre	0.00	0.00
Abril	N.P.	N.D	Octubre	N.P.	N.D
Mayo	N.P.	N.D	Noviembre	N.P.	N.D
Junio	0.00	0.00	Diciembre	0.00	0.00

Medios de verificación: Periódico Oficial del Estado de Jalisco. https://periodicooficial.jalisco.gob.mx/peri%C3%B3dicos/periodico-oficial

Observaciones:

1 El presente documento despliega la información perteneciente a los indicadores estratégicos y gestión de aquellos Programas presupuestarios que proveen de bienes y servicios que generan valor público a la ciudadania jalisciense.

2 Se muestra el número del Componente relacionado con el indicador.

GOBIERNO DEL ESTADO DE JALISCO
PRESUPUESTO DE EGRESOS PARA EL EJERCICIO FISCAL 2021
Ficha Técnica de Indicador
Sistema de Evaluación del Desempeño (SED)

Gobierno del Estado de Jalisco

Seguimiento de Indicadores

Secretaria de la Hacienda Pública

Datos del Programa [1]

Becas para hijas e hijos de policías

Eje: Desarrollo Social **Tema Central:** Educación

¿Quien gasta?

04 Unidad Presupuestal	000 Unidad Responsable	00149 Unidad Ejecutora del Gasto
Secretaría de Educación	Secretaría de Educación	Dirección General de Programas Estratégicos

¿Para qué se gasta?

Finalidad	Función	Subfunción
Desarrollo Social	Educación	Otros Servicios Educativos y Actividades Inherentes

Objetivos

Nivel	Clave Componente	Resumen Narrativo
Actividad	I2-02 [2]	Publicación de la convocatoria de participación en el programa de Becas para Hijas e Hijos de Policías

Datos del Indicador

Denominación

Total de convocatorias publicadas

Método de cálculo

(Número de convocatorias para Becas de Hijas e Hijos de Policías publicadas (Realizado) / Número de convocatorias para Becas de Hijas e Hijos de Policías publicadas (Programado))*100

Descripción del Indicador

Se refiere a la oportuna publicación de la Convocatoria para la participación en el programa de Becas para Hijas e Hijos de Policías

Tipo de Indicador	Dimensión del Indicador	Año de Medición del Resultado
Gestión	Eficacia	2021
Cobertura	**Frecuencia de Medición**	
Estatal	Trimestral	

Parámetros de semaforización

0	59.99	60.00	79.99	80.00	130

Meta Institucional	Meta Valor	Unidad de medida (meta valor)	Desagregado meta valor por género: Hombre	Desagregado meta valor por género: Mujer
100%	1	Convocatoria	0.00	0.00

Sentido del Indicador	Línea Base (meta valor)	Año (Línea base)	Tipo de Acumulación
Ascendente	20	2020	Suma

Resultados

Valor Programado	Avance de la Meta (4to trimestre)	% Avance de la Meta (4to trimestre)	Semáforo (4to trimestre)
1.00	1.00	100.0%	

	Valor programado	Avance de la meta		Valor programado	Avance de la meta
Enero	N.P.	N.D	Julio	N.P.	N.D
Febrero	N.P.	N.D	Agosto	N.P.	N.D
Marzo	0.00	0.00	Septiembre	0.00	0.00
Abril	1.00	1.00	Octubre	N.P.	N.D
Mayo	N.P.	N.D	Noviembre	N.P.	N.D
Junio	N.P.	N.D	Diciembre	0.00	0.00

Medios de verificación: Portal web de la Secretaría de Educación Jalisco. https://portalsej.jalisco.gob.mx/convocatorias/

Observaciones:

1 El presente documento despliega la información perteneciente a los indicadores estratégicos y gestión de aquellos Programas presupuestarios que proveen de bienes y servicios que generan valor público a la ciudadania jalisciense.

2 Se muestra el número del Componente relacionado con el indicador.

GOBIERNO DEL ESTADO DE JALISCO
PRESUPUESTO DE EGRESOS PARA EL EJERCICIO FISCAL 2021
Ficha Técnica de Indicador
Sistema de Evaluación del Desempeño (SED)

Gobierno del Estado de Jalisco — **Seguimiento de Indicadores** — **Secretaria de la Hacienda Pública**

Datos del Programa [1]

Becas para hijas e hijos de policías

Eje: Desarrollo Social **Tema Central:** Educación

¿Quien gasta?

04 Unidad Presupuestal	000 Unidad Responsable	00149 Unidad Ejecutora del Gasto
Secretaría de Educación	Secretaría de Educación	Dirección General de Programas Estratégicos

¿Para qué se gasta?

Finalidad	Función	Subfunción
Desarrollo Social	Educación	Otros Servicios Educativos y Actividades Inherentes

Objetivos

Nivel	Clave Componente	Resumen Narrativo
Actividad	I2-03 [2]	Revisión de expedientes de solicitudes de becas para hijas e hijos de Policías caídos o en activo recibidas en la Coordinación Estratégica de Seguridad

Datos del Indicador

Denominación

Total de expedientes revisados

Método de cálculo

(Número de expedientes de solicitud de becas de hijas e hijos de Policías (Realizado) / Número de expedientes de solicitud de becas de hijas e hijos de Policías (Programado))*100

Descripción del Indicador

Se refiere al total de expedientes de solicitud de Becas para hijas e hijos de Policías recibidas para posterior ejercicio de dictaminación por el Comité de Becas.

Tipo de Indicador	Gestión	**Dimensión del Indicador**	Eficacia	**Año de Medición del Resultado**	2021
Cobertura	Estatal	**Frecuencia de Medición**	Trimestral		

Parámetros de semaforización

0	59.99	60.00	79.99	80.00	130

Meta Institucional	Meta Valor	Unidad de medida (meta valor)	Desagregado meta valor por género: Hombre	Mujer
100%	600	Expediente	0.00	0.00

Sentido del Indicador	Línea Base (meta valor)	Año (Línea base)	Tipo de Acumulación
Ascendente	760	2020	Suma

Resultados

Valor Programado	Avance de la Meta (4to trimestre)	% Avance de la Meta (4to trimestre)	Semáforo (4to trimestre)
600.00	541.00	90.2%	

	Valor programado	Avance de la meta		Valor programado	Avance de la meta
Enero	N.P.	N.D	Julio	N.P.	N.D
Febrero	N.P.	N.D	Agosto	N.P.	N.D
Marzo	25.00	0.00	Septiembre	25.00	0.00
Abril	N.P.	N.D	Octubre	N.P.	N.D
Mayo	N.P.	N.D	Noviembre	N.P.	N.D
Junio	525.00	541.00	Diciembre	25.00	0.00

Medios de verificación: Formato de seguimiento mensual de avance de indicadores, Dirección de Becas

Observaciones:

1 El presente documento despliega la información perteneciente a los indicadores estratégicos y gestión de aquellos Programas presupuestarios que proveen de bienes y servicios que generan valor público a la ciudadania jalisciense.

2 Se muestra el número del Componente relacionado con el indicador.

GOBIERNO DEL ESTADO DE JALISCO
PRESUPUESTO DE EGRESOS PARA EL EJERCICIO FISCAL 2021
Ficha Técnica de Indicador
Sistema de Evaluación del Desempeño (SED)

Gobierno del Estado de Jalisco — **Seguimiento de Indicadores** — **Secretaria de la Hacienda Pública**

Datos del Programa [1]

Becas para hijas e hijos de policías

Eje: Desarrollo Social **Tema Central:** Educación

¿Quien gasta?

04 Unidad Presupuestal	000 Unidad Responsable	00149 Unidad Ejecutora del Gasto
Secretaría de Educación	Secretaría de Educación	Dirección General de Programas Estratégicos

¿Para qué se gasta?

Finalidad	Función	Subfunción
Desarrollo Social	Educación	Otros Servicios Educativos y Actividades Inherentes

Objetivos

Nivel	Clave Componente	Resumen Narrativo
Actividad	I2-04 [2]	Dictaminación de las solicitudes procedentes de becas para hijas e hijos de Policías caídos o en activo

Datos del Indicador

Denominación

Total de dictámenes realizados

Método de cálculo

(Número de dictámenes formalizados de becas para hijas e hijos de Policías (Realizado) / Número de dictámenes formalizados de becas para hijas e hijos de Policías (Programado))*100

Descripción del Indicador

Se refiere al total de dictámenes de beneficiarios de Becas para hijas e hijos de Policías que cumplen con los requisitos y criterios de elegibilidad para obtener la beca

Tipo de Indicador	Gestión	**Dimensión del Indicador**	Eficacia	**Año de Medición del Resultado**	2021
Cobertura	Estatal	**Frecuencia de Medición**	Trimestral		

Parámetros de semaforización

0	59.99	60.00	79.99	80.00	130

Meta Institucional	Meta Valor	Unidad de medida (meta valor)	Desagregado meta valor por género: Hombre	Desagregado meta valor por género: Mujer
100%	1	Dictamen	0.00	0.00

Sentido del Indicador	Línea Base (meta valor)	Año (Línea base)	Tipo de Acumulación
Ascendente	20	2020	Suma

Resultados

Valor Programado	Avance de la Meta (4to trimestre)	% Avance de la Meta (4to trimestre)	Semáforo (4to trimestre)
1.00	1.00	100.0%	

	Valor programado	Avance de la meta		Valor programado	Avance de la meta
Enero	N.P.	N.D	Julio	N.P.	N.D
Febrero	N.P.	N.D	Agosto	N.P.	N.D
Marzo	0.00	0.00	Septiembre	0.00	0.00
Abril	N.P.	N.D	Octubre	N.P.	N.D
Mayo	N.P.	N.D	Noviembre	N.P.	N.D
Junio	1.00	1.00	Diciembre	0.00	0.00

Medios de verificación: Acta de Dictaminación del Comité de Becas de Hijas e Hijos de Policías, Dirección de Becas

Observaciones:

1 El presente documento despliega la información perteneciente a los indicadores estratégicos y gestión de aquellos Programas presupuestarios que proveen de bienes y servicios que generan valor público a la ciudadania jalisciense.

2 Se muestra el número del Componente relacionado con el indicador.

GOBIERNO DEL ESTADO DE JALISCO
PRESUPUESTO DE EGRESOS PARA EL EJERCICIO FISCAL 2021
Ficha Técnica de Indicador
Sistema de Evaluación del Desempeño (SED)

Gobierno del Estado de Jalisco — **Seguimiento de Indicadores** — **Secretaria de la Hacienda Pública**

Datos del Programa [1]

Becas para hijas e hijos de militares

Eje: Desarrollo Social **Tema Central:** Educación

¿Quien gasta?

04 Unidad Presupuestal	000 Unidad Responsable	00149 Unidad Ejecutora del Gasto
Secretaría de Educación	Secretaría de Educación	Dirección General de Programas Estratégicos

¿Para qué se gasta?

Finalidad	Función	Subfunción
Desarrollo Social	Educación	Otros Servicios Educativos y Actividades Inherentes

Objetivos

Nivel	Clave Componente	Resumen Narrativo
Fin	2	Contribuir a mejorar las condiciones sociales propicias para el acceso efectivo a los derechos sociales que impulsen capacidades de las personas y sus comunidades para reducir brechas de desigualdad, mediante la reconstrucción de un sentido de colectividad y corresponsabilidad del gobierno y la sociedad en general.

Datos del Indicador

Denominación

Posición en el Índice de Rezago Social

Método de cálculo

(Posición en el Índice de Rezago Social (Realizado)/Posición en el Índice de Rezago Social (Programado))*100

Descripción del Indicador

Lugar que ocupa Jalisco dentro del contexto de las entidades federativas del país respecto al Índice de Rezago Social, el cual es una medida agregada que se compone de variables de educación, acceso a servicios de salud, servicios básicos en la vivienda, de calidad y espacios en la misma, y activos en el hogar. Es decir, proporciona el resumen de cuatro carencias sociales de la medición de pobreza del CONEVAL: rezago educativo, acceso a los servicios de salud, acceso a los servicios básicos en la vivienda, y la calidad y espacios en la vivienda.

Tipo de Indicador	Dimensión del Indicador	Año de Medición del Resultado
Estratégico	Eficacia	2021
Cobertura	**Frecuencia de Medición**	
Estatal	Quinquenal	

Parámetros de semaforización

0	59.99	60.00	79.99	80.00	130

Meta Institucional	Meta Valor	Unidad de medida (meta valor)	Desagregado meta valor por género: Hombre	Mujer
100%	29	Posición	0.00	0.00

Sentido del Indicador	Línea Base (meta valor)	Año (Línea base)	Tipo de Acumulación
Ascendente	25	2010	Suma

Resultados

Valor Programado	Avance de la Meta (4to trimestre)	% Avance de la Meta (4to trimestre)	Semáforo (4to trimestre)
N.P.	N.D.	N.D.	

	Valor programado	Avance de la meta		Valor programado	Avance de la meta
Enero	N.P.	N.D.	Julio	N.P.	N.D.
Febrero	N.P.	N.D.	Agosto	N.P.	N.D.
Marzo	N.P.	N.D.	Septiembre	N.P.	N.D.
Abril	N.P.	N.D.	Octubre	N.P.	N.D.
Mayo	N.P.	N.D.	Noviembre	N.P.	N.D.
Junio	N.P.	N.D.	Diciembre	N.P.	N.D.

Medios de verificación

Observaciones

1 El presente documento despliega la información perteneciente a los indicadores estratégicos y gestión de aquellos Programas presupuestarios que proveen de bienes y servicios que generan valor público a la ciudadania jalisciense.

2 Se muestra el número del Componente relacionado con el indicador.

GOBIERNO DEL ESTADO DE JALISCO
PRESUPUESTO DE EGRESOS PARA EL EJERCICIO FISCAL 2021
Ficha Técnica de Indicador
Sistema de Evaluación del Desempeño (SED)

Gobierno del Estado de Jalisco — **Seguimiento de Indicadores** — **Secretaria de la Hacienda Pública**

Datos del Programa [1]

Becas para hijas e hijos de militares

Eje: Desarrollo Social **Tema Central:** Educación

¿Quien gasta?

04 Unidad Presupuestal	000 Unidad Responsable	00149 Unidad Ejecutora del Gasto
Secretaría de Educación	Secretaría de Educación	Dirección General de Programas Estratégicos

¿Para qué se gasta?

Finalidad	Función	Subfunción
Desarrollo Social	Educación	Otros Servicios Educativos y Actividades Inherentes

Objetivos

Nivel	Clave Componente	Resumen Narrativo
Propósito	2	Incrementar la calidad y accesibilidad educativa en todos los niveles, modalidades y servicios de manera inclusiva y equitativa, con un enfoque de formación integral centrado en el aprendizaje de las y los estudiantes, implementando procesos de enseñanza innovadores y de desarrollo de las comunidades para la vida en un contexto de corresponsabilidad, mediante la simplificación y reingeniería administrativa, la formación y profesionalización de todas las personas relacionadas al acto educativo, la mejora de la infraestructura y una pertinente articulación entre instancias gubernamentales y de la sociedad en general.

Datos del Indicador

Denominación

Grado promedio de escolaridad

Método de cálculo

(Número promedio de grados escolares aprobados por la población de 15 años y más (Realizado)/Número promedio de grados escolares aprobados por la población de 15 años y más (Programado))*100

Descripción del Indicador

Este indicador se refiere al número promedio de grados escolares aprobados por la población de 15 años y más. Puede considerarse como un patrón de medida, ya que fue diseñado de tal forma que permite una comparación internacional.

Tipo de Indicador	Dimensión del Indicador	Año de Medición del Resultado
Estratégico	Eficacia	2021
Cobertura	**Frecuencia de Medición**	
Estatal	Anual	

Parámetros de semaforización

0	59.99	60.00	79.99	80.00	130

Meta Institucional	Meta Valor	Unidad de medida (meta valor)	Desagregado meta valor por género: Hombre	Mujer
100%	10	Grado promedio	0.00	0.00

Sentido del Indicador	Línea Base (meta valor)	Año (Línea base)	Tipo de Acumulación
Ascendente	8	2006	Suma

Resultados

Valor Programado	Avance de la Meta (4to trimestre)	% Avance de la Meta (4to trimestre)	Semáforo (4to trimestre)
N.P.	N.D.	N.D.	

	Valor programado	Avance de la meta		Valor programado	Avance de la meta
Enero	N.P.	N.D.	Julio	N.P.	N.D.
Febrero	N.P.	N.D.	Agosto	N.P.	N.D.
Marzo	N.P.	N.D.	Septiembre	N.P.	N.D.
Abril	N.P.	N.D.	Octubre	N.P.	N.D.
Mayo	N.P.	N.D.	Noviembre	N.P.	N.D.
Junio	N.P.	N.D.	Diciembre	N.P.	N.D.

Medios de verificación

Observaciones

1 El presente documento despliega la información perteneciente a los indicadores estratégicos y gestión de aquellos Programas presupuestarios que proveen de bienes y servicios que generan valor público a la ciudadania jalisciense.

2 Se muestra el número del Componente relacionado con el indicador.

GOBIERNO DEL ESTADO DE JALISCO
PRESUPUESTO DE EGRESOS PARA EL EJERCICIO FISCAL 2021
Ficha Técnica de Indicador
Sistema de Evaluación del Desempeño (SED)

Gobierno del Estado de Jalisco

Seguimiento de Indicadores

Secretaria de la Hacienda Pública

Datos del Programa [1]

Becas para hijas e hijos de militares

Eje: Desarrollo Social **Tema Central:** Educación

¿Quien gasta?

04	Unidad Presupuestal	000	Unidad Responsable	00149	Unidad Ejecutora del Gasto
Secretaría de Educación		Secretaría de Educación		Dirección General de Programas Estratégicos	

¿Para qué se gasta?

Finalidad	Función	Subfunción
Desarrollo Social	Educación	Otros Servicios Educativos y Actividades Inherentes

Objetivos

Nivel	Clave Componente		Resumen Narrativo
Componente	I1	2	Apoyos económicos otorgados para alumnas y alumnos de educación básica hijas e hijos de militares

Datos del Indicador

Denominación

Total de becas para hijas e hijos de militares otorgadas

Método de cálculo

(Número de becas para hijas e hijos de militares (Realizado) / Número de becas para hijas e hijos de militares (Programado))*100

Descripción del Indicador

Se refiere al total de las Becas para hijas e hijos de militares otorgadas a estudiantes de Educación Básica que cumplen con los requisitos de la convocatoria y que el Comité de Becas Dictamina como procedentes para la entrega a los beneficiarios

Tipo de Indicador	Dimensión del Indicador	Año de Medición del Resultado
Estratégico	Eficacia	2021
Cobertura	**Frecuencia de Medición**	
Estatal	Semestral	

Parámetros de semaforización						Meta Institucional	Meta Valor	Unidad de medida (meta valor)	Desagregado meta valor por género: Hombre	Mujer
						100%	400	Beca	0.00	0.00
0	59.99	60.00	79.99	80.00	130	**Sentido del Indicador**	**Línea Base (meta valor)**	**Año (Línea base)**	**Tipo de Acumulación**	
						Ascendente	400	2020	Suma	

Resultados

Valor Programado	Avance de la Meta (4to trimestre)	% Avance de la Meta (4to trimestre)	Semáforo (4to trimestre)
400.00	398.00	N.D	

	Valor programado	Avance de la meta		Valor programado	Avance de la meta
Enero	N.P.	N.D	Julio	200.00	398.00
Febrero	N.P.	N.D	Agosto	N.P.	N.D
Marzo	N.P.	N.D	Septiembre	N.P.	N.D
Abril	N.P.	N.D	Octubre	N.P.	N.D
Mayo	N.P.	N.D	Noviembre	N.P.	N.D
Junio	200.00	0.00	Diciembre	N.P.	N.D

Medios de verificación: Listado de entrega de apoyos a Beneficiarios signados, Dirección de Becas

Observaciones:

1 El presente documento despliega la información perteneciente a los indicadores estratégicos y gestión de aquellos Programas presupuestarios que proveen de bienes y servicios que generan valor público a la ciudadania jalisciense.

2 Se muestra el número del Componente relacionado con el indicador.

GOBIERNO DEL ESTADO DE JALISCO
PRESUPUESTO DE EGRESOS PARA EL EJERCICIO FISCAL 2021
Ficha Técnica de Indicador
Sistema de Evaluación del Desempeño (SED)

Gobierno del Estado de Jalisco

Seguimiento de Indicadores

Secretaria de la Hacienda Pública

Datos del Programa [1]

Becas para hijas e hijos de militares

Eje: Desarrollo Social **Tema Central:** Educación

¿Quien gasta?

04	Unidad Presupuestal	000	Unidad Responsable	00149	Unidad Ejecutora del Gasto
Secretaría de Educación		Secretaría de Educación		Dirección General de Programas Estratégicos	

¿Para qué se gasta?

Finalidad	Función	Subfunción
Desarrollo Social	Educación	Otros Servicios Educativos y Actividades Inherentes

Objetivos

Nivel	Clave Componente		Resumen Narrativo
Actividad	I1-01	2	Publicación de las Reglas de Operación del programa Becas para Hijas e Hijos de Militares

Datos del Indicador

Denominación

Total de Reglas de Operación publicadas

Método de cálculo

(Número de Reglas de Operación para Becas para Hijas e Hijos de Militares (Realizado) / Número de Reglas de Operación para Becas para Hijas e Hijos de Militares (Programado))*100

Descripción del Indicador

Se refiere al total de Reglas de Operación del Programa Becas para Hijas e Hijos de Militares publicadas en el Periódico Oficial del Estado de Jalisco

Tipo de Indicador	Gestión	**Dimensión del Indicador**	Eficacia	**Año de Medición del Resultado**	2021
Cobertura	Estatal	**Frecuencia de Medición**	Trimestral		

Parámetros de semaforización

0	59.99	60.00	79.99	80.00	130

Meta Institucional	Meta Valor	Unidad de medida (meta valor)	Desagregado meta valor por género: Hombre	Desagregado meta valor por género: Mujer
100%	1	Reglamento	0.00	0.00

Sentido del Indicador	Línea Base (meta valor)	Año (Línea base)	Tipo de Acumulación
Ascendente	1	2020	Suma

Resultados

Valor Programado	Avance de la Meta (4to trimestre)	% Avance de la Meta (4to trimestre)	Semáforo (4to trimestre)
1.00	1.00	100.0%	

	Valor programado	Avance de la meta		Valor programado	Avance de la meta
Enero	N.P.	N.D	Julio	N.P.	N.D
Febrero	N.P.	N.D	Agosto	N.P.	N.D
Marzo	1.00	1.00	Septiembre	0.00	0.00
Abril	N.P.	N.D	Octubre	N.P.	N.D
Mayo	N.P.	N.D	Noviembre	N.P.	N.D
Junio	0.00	0.00	Diciembre	0.00	0.00

Medios de verificación: Periódico Oficial del Estado de Jalisco. https://periodicooficial.jalisco.gob.mx/peri%C3%B3dicos/periodico-oficial

Observaciones:

1 El presente documento despliega la información perteneciente a los indicadores estratégicos y gestión de aquellos Programas presupuestarios que proveen de bienes y servicios que generan valor público a la ciudadania jalisciense.

2 Se muestra el número del Componente relacionado con el indicador.

GOBIERNO DEL ESTADO DE JALISCO
PRESUPUESTO DE EGRESOS PARA EL EJERCICIO FISCAL 2021
Ficha Técnica de Indicador
Sistema de Evaluación del Desempeño (SED)

Gobierno del Estado de Jalisco

Seguimiento de Indicadores

Secretaria de la Hacienda Pública

Datos del Programa [1]

Becas para hijas e hijos de militares

Eje: Desarrollo Social **Tema Central:** Educación

¿Quien gasta?

04 Unidad Presupuestal	000 Unidad Responsable	00149 Unidad Ejecutora del Gasto
Secretaría de Educación	Secretaría de Educación	Dirección General de Programas Estratégicos

¿Para qué se gasta?

Finalidad	Función	Subfunción
Desarrollo Social	Educación	Otros Servicios Educativos y Actividades Inherentes

Objetivos

Nivel	Clave Componente		Resumen Narrativo
Actividad	I1-02	2	Publicación de las convocatorias de participación en el programa de Becas para Hijas e Hijos de Militares

Datos del Indicador

Denominación

Total de Convocatorias publicadas

Método de cálculo

(Número de convocatorias para Becas de Hijas e Hijos de Militares publicadas (Realizado) / Número de convocatorias para Becas de Hijas e Hijos de Militares publicadas (Programado))*100

Descripción del Indicador

Se refiere a la oportuna publicación de la Convocatoria para la participación en el programa de Becas para Hijas e Hijos de Militares

Tipo de Indicador	Gestión	**Dimensión del Indicador**	Eficacia	**Año de Medición del Resultado**	2021
Cobertura	Estatal	**Frecuencia de Medición**	Trimestral		

Parámetros de semaforización

0	59.99	60.00	79.99	80.00	130

Meta Institucional	Meta Valor	Unidad de medida (meta valor)	Desagregado meta valor por género: Hombre	Desagregado meta valor por género: Mujer
100%	1	Convocatoria	0.00	0.00

Sentido del Indicador	Línea Base (meta valor)	Año (Línea base)	Tipo de Acumulación
Ascendente	1	2020	Suma

Resultados

Valor Programado	Avance de la Meta (4to trimestre)	% Avance de la Meta (4to trimestre)	Semáforo (4to trimestre)
1.00	1.00	100.0%	

	Valor programado	Avance de la meta		Valor programado	Avance de la meta
Enero	N.P.	N.D	Julio	0.00	1.00
Febrero	N.P.	N.D	Agosto	N.P.	N.D
Marzo	0.00	0.00	Septiembre	N.P.	N.D
Abril	1.00	0.00	Octubre	0.00	0.00
Mayo	N.P.	N.D	Noviembre	N.P.	N.D
Junio	N.P.	N.D	Diciembre	N.P.	N.D

Medios de verificación: Portal web de la Secretaría de Educación Jalisco. https://portalsej.jalisco.gob.mx/convocatorias/

Observaciones:

1 El presente documento despliega la información perteneciente a los indicadores estratégicos y gestión de aquellos Programas presupuestarios que proveen de bienes y servicios que generan valor público a la ciudadania jalisciense.

2 Se muestra el número del Componente relacionado con el indicador.

GOBIERNO DEL ESTADO DE JALISCO
PRESUPUESTO DE EGRESOS PARA EL EJERCICIO FISCAL 2021
Ficha Técnica de Indicador
Sistema de Evaluación del Desempeño (SED)

Gobierno del Estado de Jalisco

Seguimiento de Indicadores

Secretaria de la Hacienda Pública

Datos del Programa [1]

Becas para hijas e hijos de militares

Eje: Desarrollo Social **Tema Central:** Educación

¿Quien gasta?

04	Unidad Presupuestal	000	Unidad Responsable	00149	Unidad Ejecutora del Gasto
Secretaría de Educación		Secretaría de Educación		Dirección General de Programas Estratégicos	

¿Para qué se gasta?

Finalidad	Función	Subfunción
Desarrollo Social	Educación	Otros Servicios Educativos y Actividades Inherentes

Objetivos

Nivel	Clave Componente		Resumen Narrativo
Actividad	I1-03	2	Revisión de expedientes de solicitudes de becas para hijas e hijos de militares recibidas en la 15ava Zona Militar

Datos del Indicador

Denominación

Total de expedientes de becas revisados

Método de cálculo

(Número de expedientes de solicitud de becas de hijas e hijos de militares (Realizado) / Número de expedientes de solicitud de becas de hijas e hijos de militares (Programado))*100

Descripción del Indicador

Se refiere al total de expedientes de solicitud de becas para hijas e hijos de militares recibidas para posterior ejercicio de dictaminación por el Comité de Becas

Tipo de Indicador	Gestión	**Dimensión del Indicador**	Eficacia	**Año de Medición del Resultado**	2021
Cobertura	Estatal	**Frecuencia de Medición**	Trimestral		

Parámetros de semaforización

0	59.99	60.00	79.99	80.00	130

Meta Institucional	Meta Valor	Unidad de medida (meta valor)	Desagregado meta valor por género: Hombre	Mujer
100%	450	Expediente	0.00	0.00

Sentido del Indicador	Línea Base (meta valor)	Año (Línea base)	Tipo de Acumulación
Ascendente	595	2020	Suma

Resultados

Valor Programado	Avance de la Meta (4to trimestre)	% Avance de la Meta (4to trimestre)	Semáforo (4to trimestre)
450.00	425.00	94.4%	

	Valor programado	Avance de la meta		Valor programado	Avance de la meta
Enero	N.P.	N.D	Julio	N.P.	N.D
Febrero	N.P.	N.D	Agosto	N.P.	N.D
Marzo	25.00	0.00	Septiembre	25.00	0.00
Abril	N.P.	N.D	Octubre	N.P.	N.D
Mayo	N.P.	N.D	Noviembre	N.P.	N.D
Junio	375.00	425.00	Diciembre	25.00	0.00

Medios de verificación: Formato de seguimiento mensual de avance de indicadores, Dirección de Becas

Observaciones:

1 El presente documento despliega la información perteneciente a los indicadores estratégicos y gestión de aquellos Programas presupuestarios que proveen de bienes y servicios que generan valor público a la ciudadania jalisciense.

2 Se muestra el número del Componente relacionado con el indicador.

GOBIERNO DEL ESTADO DE JALISCO
PRESUPUESTO DE EGRESOS PARA EL EJERCICIO FISCAL 2021
Ficha Técnica de Indicador
Sistema de Evaluación del Desempeño (SED)

Gobierno del Estado de Jalisco — **Seguimiento de Indicadores** — **Secretaria de la Hacienda Pública**

Datos del Programa [1]

Becas para hijas e hijos de militares

Eje: Desarrollo Social **Tema Central:** Educación

¿Quien gasta?

04 Unidad Presupuestal	000 Unidad Responsable	00149 Unidad Ejecutora del Gasto
Secretaría de Educación	Secretaría de Educación	Dirección General de Programas Estratégicos

¿Para qué se gasta?

Finalidad	Función	Subfunción
Desarrollo Social	Educación	Otros Servicios Educativos y Actividades Inherentes

Objetivos

Nivel	Clave Componente	Resumen Narrativo
Actividad	I1-04 [2]	Dictaminación de las solicitudes procedentes de becas para hijas e hijos de militares

Datos del Indicador

Denominación

Total de dictámenes de beneficiarios realizados

Método de cálculo

(Número de dictámenes formalizados de becas para hijas e hijos de militares (Realizado) / Número de dictámenes formalizados de becas para hijas e hijos de militares (Programado))*100

Descripción del Indicador

Se refiere al total de dictámenes de beneficiarios de becas para hijas e hijos de militares

Tipo de Indicador	Gestión	**Dimensión del Indicador**	Eficacia	**Año de Medición del Resultado**	2021
Cobertura	Estatal	**Frecuencia de Medición**	Trimestral		

Parámetros de semaforización

0	59.99	60.00	79.99	80.00	130

Meta Institucional	Meta Valor	Unidad de medida (meta valor)	Desagregado meta valor por género: Hombre	Mujer
100%	1	Dictamen	0.00	0.00

Sentido del Indicador	Línea Base (meta valor)	Año (Línea base)	Tipo de Acumulación
Ascendente	1	2020	Suma

Resultados

Valor Programado	Avance de la Meta (4to trimestre)	% Avance de la Meta (4to trimestre)	Semáforo (4to trimestre)
1.00	1.00	100.0%	

	Valor programado	Avance de la meta		Valor programado	Avance de la meta
Enero	N.P.	N.D	Julio	N.P.	N.D
Febrero	N.P.	N.D	Agosto	N.P.	N.D
Marzo	0.00	0.00	Septiembre	0.00	0.00
Abril	N.P.	N.D	Octubre	N.P.	N.D
Mayo	N.P.	N.D	Noviembre	N.P.	N.D
Junio	1.00	1.00	Diciembre	0.00	0.00

Medios de verificación: Acta de Dictaminación del Comité de Becas de Hijas e Hijos de Militares, Dirección de Becas

Observaciones:

1 El presente documento despliega la información perteneciente a los indicadores estratégicos y gestión de aquellos Programas presupuestarios que proveen de bienes y servicios que generan valor público a la ciudadania jalisciense.

2 Se muestra el número del Componente relacionado con el indicador.

GOBIERNO DEL ESTADO DE JALISCO
PRESUPUESTO DE EGRESOS PARA EL EJERCICIO FISCAL 2021
Ficha Técnica de Indicador
Sistema de Evaluación del Desempeño (SED)

Gobierno del Estado de Jalisco — **Seguimiento de Indicadores** — **Secretaria de la Hacienda Pública**

Datos del Programa [1]

Becas para hijas e hijos de militares

Eje: Desarrollo Social **Tema Central:** Educación

¿Quien gasta?

04 Unidad Presupuestal	000 Unidad Responsable	00149 Unidad Ejecutora del Gasto
Secretaría de Educación	Secretaría de Educación	Dirección General de Programas Estratégicos

¿Para qué se gasta?

Finalidad	Función	Subfunción
Desarrollo Social	Educación	Otros Servicios Educativos y Actividades Inherentes

Objetivos

Nivel	Clave Componente	Resumen Narrativo
Componente	I2 [2]	Evaluación realizada del impacto educativo del apoyo económico en los alumnas y alumnos de educación básica hijas e hijos de militares beneficiados

Datos del Indicador

Denominación

Total evaluaciones de impacto al programa realizadas

Método de cálculo

(Número de evaluaciones del programa de Becas para hijas e hijos de Militares (Realizado) / Número de evaluaciones del programa de Becas para hijas e hijos de Militares (Programado))*100

Descripción del Indicador

Se refiere a la ejecución de un proceso de evaluación de impacto del programa de Becas para Hijas e Hijos de Militares

Tipo de Indicador	Estratégico	**Dimensión del Indicador**	Eficacia	**Año de Medición del Resultado**	2021
Cobertura	Estatal	**Frecuencia de Medición**	Semestral		

Parámetros de semaforización

0	59.99	60.00	79.99	80.00	130

Meta Institucional	Meta Valor	Unidad de medida (meta valor)	Desagregado meta valor por género: Hombre	Desagregado meta valor por género: Mujer
100%	1	Evaluación	0.00	0.00

Sentido del Indicador	Línea Base (meta valor)	Año (Línea base)	Tipo de Acumulación
Ascendente	1	2020	Suma

Resultados

Valor Programado	Avance de la Meta (4to trimestre)	% Avance de la Meta (4to trimestre)	Semáforo (4to trimestre)
1.00	1.00	100.0%	

	Valor programado	Avance de la meta		Valor programado	Avance de la meta
Enero	N.P.	N.D	Julio	N.P.	N.D
Febrero	N.P.	N.D	Agosto	N.P.	N.D
Marzo	N.P.	N.D	Septiembre	N.P.	N.D
Abril	N.P.	N.D	Octubre	N.P.	N.D
Mayo	N.P.	N.D	Noviembre	N.P.	N.D
Junio	0.00	0.00	Diciembre	1.00	1.00

Medios de verificación: Reporte de Evaluación de impacto, Dirección de Becas

Observaciones:

1 El presente documento despliega la información perteneciente a los indicadores estratégicos y gestión de aquellos Programas presupuestarios que proveen de bienes y servicios que generan valor público a la ciudadania jalisciense.

2 Se muestra el número del Componente relacionado con el indicador.

GOBIERNO DEL ESTADO DE JALISCO
PRESUPUESTO DE EGRESOS PARA EL EJERCICIO FISCAL 2021
Ficha Técnica de Indicador
Sistema de Evaluación del Desempeño (SED)

Gobierno del Estado de Jalisco — **Seguimiento de Indicadores** — **Secretaria de la Hacienda Pública**

Datos del Programa [1]

Becas para hijas e hijos de militares

Eje: Desarrollo Social **Tema Central:** Educación

¿Quien gasta?

04 Unidad Presupuestal	000 Unidad Responsable	00149 Unidad Ejecutora del Gasto
Secretaría de Educación	Secretaría de Educación	Dirección General de Programas Estratégicos

¿Para qué se gasta?

Finalidad	Función	Subfunción
Desarrollo Social	Educación	Otros Servicios Educativos y Actividades Inherentes

Objetivos

Nivel	Clave Componente	Resumen Narrativo
Actividad	I2-01 [2]	Gestión para la instrumentación y ejecución de un proceso de evaluación de impacto del programa Becas para Hijas e Hijos de Militares

Datos del Indicador

Denominación

Total de solicitudes de evaluación aceptadas

Método de cálculo

(Número de solicitudes de evaluación (Realizado) / Número de solicitudes de evaluación (Programado))*100

Descripción del Indicador

Se refiere al total de solicitudes emitidas para la evaluación del programa Becas para Hijas e Hijos de Militares

Tipo de Indicador	Gestión	**Dimensión del Indicador**	Eficacia	**Año de Medición del Resultado**	2021
Cobertura	Estatal	**Frecuencia de Medición**	Trimestral		

Parámetros de semaforización

0	59.99	60.00	79.99	80.00	130

Meta Institucional	Meta Valor	Unidad de medida (meta valor)	Desagregado meta valor por género: Hombre	Desagregado meta valor por género: Mujer
100%	1	Solicitud	0.00	0.00

Sentido del Indicador	Línea Base (meta valor)	Año (Línea base)	Tipo de Acumulación
Ascendente	1	2020	Suma

Resultados

Valor Programado	Avance de la Meta (4to trimestre)	% Avance de la Meta (4to trimestre)	Semáforo (4to trimestre)
1.00	1.00	100.0%	

	Valor programado	Avance de la meta		Valor programado	Avance de la meta
Enero	N.P.	N.D	Julio	N.P.	N.D
Febrero	N.P.	N.D	Agosto	N.P.	N.D
Marzo	1.00	1.00	Septiembre	0.00	0.00
Abril	N.P.	N.D	Octubre	N.P.	N.D
Mayo	N.P.	N.D	Noviembre	N.P.	N.D
Junio	0.00	0.00	Diciembre	0.00	0.00

Medios de verificación: Oficio de aceptación por parte de la Dirección de Evaluación Educativa, Dirección de Becas

Observaciones:

1 El presente documento despliega la información perteneciente a los indicadores estratégicos y gestión de aquellos Programas presupuestarios que proveen de bienes y servicios que generan valor público a la ciudadania jalisciense.

2 Se muestra el número del Componente relacionado con el indicador.

GOBIERNO DEL ESTADO DE JALISCO
PRESUPUESTO DE EGRESOS PARA EL EJERCICIO FISCAL 2021
Ficha Técnica de Indicador
Sistema de Evaluación del Desempeño (SED)

Gobierno del Estado de Jalisco — **Seguimiento de Indicadores** — **Secretaria de la Hacienda Pública**

Datos del Programa [1]

Becas para hijas e hijos de militares

Eje: Desarrollo Social **Tema Central:** Educación

¿Quien gasta?

04 Unidad Presupuestal	000 Unidad Responsable	00149 Unidad Ejecutora del Gasto
Secretaría de Educación	Secretaría de Educación	Dirección General de Programas Estratégicos

¿Para qué se gasta?

Finalidad	Función	Subfunción
Desarrollo Social	Educación	Otros Servicios Educativos y Actividades Inherentes

Objetivos

Nivel	Clave Componente		Resumen Narrativo
Actividad	I2-02	2	Colaboración en el proceso de ejecución de la evaluación del programa Becas para Hijas e Hijos de Militares

Datos del Indicador

Denominación

Total de acciones de colaboración en la evaluación

Método de cálculo

(Número de procesos en colaboración para evaluación (Realizado) / Número de procesos en colaboración para evaluación (Programado))*100

Descripción del Indicador

Se refiere al total de acciones de colaboración en las que interviene la Dirección de Becas para la ejecución de la evaluación.

Tipo de Indicador	Dimensión del Indicador	Año de Medición del Resultado
Gestión	Eficacia	2021
Cobertura	**Frecuencia de Medición**	
Estatal	Trimestral	

Parámetros de semaforización

0	59.99	60.00	79.99	80.00	130

Meta Institucional	Meta Valor	Unidad de medida (meta valor)	Desagregado meta valor por género: Hombre	Mujer
100%	3	Colaboración	No disponible	No disponible

Sentido del Indicador	Línea Base (meta valor)	Año (Línea base)	Tipo de Acumulación
Ascendente	1	2020	Suma

Resultados

Valor Programado	Avance de la Meta (4to trimestre)	% Avance de la Meta (4to trimestre)	Semáforo (4to trimestre)
3.00	3.00	100.0%	

	Valor programado	Avance de la meta		Valor programado	Avance de la meta
Enero	N.P.	N.D	Julio	0.00	1.00
Febrero	N.P.	N.D	Agosto	N.P.	N.D
Marzo	0.00	0.00	Septiembre	N.P.	N.D
Abril	1.00	0.00	Octubre	2.00	2.00
Mayo	N.P.	N.D	Noviembre	N.P.	N.D
Junio	N.P.	N.D	Diciembre	N.P.	N.D

Medios de verificación: Memorias documentales para la fundamentación de la evaluación

Observaciones:

1 El presente documento despliega la información perteneciente a los indicadores estratégicos y gestión de aquellos Programas presupuestarios que proveen de bienes y servicios que generan valor público a la ciudadania jalisciense.

2 Se muestra el número del Componente relacionado con el indicador.

GOBIERNO DEL ESTADO DE JALISCO
PRESUPUESTO DE EGRESOS PARA EL EJERCICIO FISCAL 2021
Ficha Técnica de Indicador
Sistema de Evaluación del Desempeño (SED)

Gobierno del Estado de Jalisco

Seguimiento de Indicadores

Secretaria de la Hacienda Pública

Datos del Programa [1]

Programa de la Reforma Educativa

Eje: Desarrollo Social **Tema Central:** Educación

¿Quien gasta?

04	Unidad Presupuestal	000	Unidad Responsable	00149	Unidad Ejecutora del Gasto
Secretaría de Educación		Secretaría de Educación		Dirección General de Programas Estratégicos	

¿Para qué se gasta?

Finalidad	Función	Subfunción
Desarrollo Social	Educación	Educación Básica

Objetivos

Nivel	Clave Componente	Resumen Narrativo
Fin	2	Contribuir a mejorar las condiciones sociales propicias para el acceso efectivo a los derechos sociales que impulsen capacidades de las personas y sus comunidades para reducir brechas de desigualdad, mediante la reconstrucción de un sentido de colectividad y corresponsabilidad del gobierno y la sociedad en general.

Datos del Indicador

Denominación

Posición en el Índice de Rezago Social

Método de cálculo

(Posición en el Índice de Rezago Social (Realizado)/Posición en el Índice de Rezago Social (Programado))*100

Descripción del Indicador

Lugar que ocupa Jalisco dentro del contexto de las entidades federativas del país respecto al Índice de Rezago Social, el cual es una medida agregada que se compone de variables de educación, acceso a servicios de salud, servicios básicos en la vivienda, de calidad y espacios en la misma, y activos en el hogar. Es decir, proporciona el resumen de cuatro carencias sociales de la medición de pobreza del CONEVAL: rezago educativo, acceso a los servicios de salud, acceso a los servicios básicos en la vivienda, y la calidad y espacios en la vivienda.

Tipo de Indicador	Dimensión del Indicador	Año de Medición del Resultado
Estratégico	Eficacia	2021
Cobertura	**Frecuencia de Medición**	
Estatal	Quinquenal	

Parámetros de semaforización

0	59.99	60.00	79.99	80.00	130

Meta Institucional	Meta Valor	Unidad de medida (meta valor)	Desagregado meta valor por género: Hombre	Desagregado meta valor por género: Mujer
100%	29	Posición	0.00	0.00

Sentido del Indicador	Línea Base (meta valor)	Año (Línea base)	Tipo de Acumulación
Ascendente	25	2010	Suma

Resultados

Valor Programado	Avance de la Meta (4to trimestre)	% Avance de la Meta (4to trimestre)	Semáforo (4to trimestre)
N.P.	N.D.	N.D.	

	Valor programado	Avance de la meta		Valor programado	Avance de la meta
Enero	N.P.	N.D.	Julio	N.P.	N.D.
Febrero	N.P.	N.D.	Agosto	N.P.	N.D.
Marzo	N.P.	N.D.	Septiembre	N.P.	N.D.
Abril	N.P.	N.D.	Octubre	N.P.	N.D.
Mayo	N.P.	N.D.	Noviembre	N.P.	N.D.
Junio	N.P.	N.D.	Diciembre	N.P.	N.D.

Medios de verificación

Observaciones

1 El presente documento despliega la información perteneciente a los indicadores estratégicos y gestión de aquellos Programas presupuestarios que proveen de bienes y servicios que generan valor público a la ciudadania jalisciense.

2 Se muestra el número del Componente relacionado con el indicador.

GOBIERNO DEL ESTADO DE JALISCO
PRESUPUESTO DE EGRESOS PARA EL EJERCICIO FISCAL 2021
Ficha Técnica de Indicador
Sistema de Evaluación del Desempeño (SED)

Gobierno del Estado de Jalisco — **Seguimiento de Indicadores** — **Secretaria de la Hacienda Pública**

Datos del Programa [1]

Programa de la Reforma Educativa

Eje: Desarrollo Social **Tema Central:** Educación

¿Quien gasta?

04	Unidad Presupuestal	000	Unidad Responsable	00149	Unidad Ejecutora del Gasto
Secretaría de Educación		Secretaría de Educación		Dirección General de Programas Estratégicos	

¿Para qué se gasta?

Finalidad	Función	Subfunción
Desarrollo Social	Educación	Educación Básica

Objetivos

Nivel	Clave Componente	Resumen Narrativo
Propósito	2	Incrementar la calidad y accesibilidad educativa en todos los niveles, modalidades y servicios de manera inclusiva y equitativa, con un enfoque de formación integral centrado en el aprendizaje de las y los estudiantes, implementando procesos de enseñanza innovadores y de desarrollo de las comunidades para la vida en un contexto de corresponsabilidad, mediante la simplificación y reingeniería administrativa, la formación y profesionalización de todas las personas relacionadas al acto educativo, la mejora de la infraestructura y una pertinente articulación entre instancias gubernamentales y de la sociedad en general.

Datos del Indicador

Denominación

Grado promedio de escolaridad

Método de cálculo

(Número promedio de grados escolares aprobados por la población de 15 años y más (Realizado)/Número promedio de grados escolares aprobados por la población de 15 años y más (Programado))*100

Descripción del Indicador

Este indicador se refiere al número promedio de grados escolares aprobados por la población de 15 años y más. Puede considerarse como un patrón de medida, ya que fue diseñado de tal forma que permite una comparación internacional.

Tipo de Indicador	Dimensión del Indicador	Año de Medición del Resultado
Estratégico	Eficacia	2021
Cobertura	**Frecuencia de Medición**	
Estatal	Anual	

Parámetros de semaforización

0	59.99	60.00	79.99	80.00	130

Meta Institucional	Meta Valor	Unidad de medida (meta valor)	Desagregado meta valor por género: Hombre	Mujer
100%	10	Grado promedio	0.00	0.00

Sentido del Indicador	Línea Base (meta valor)	Año (Línea base)	Tipo de Acumulación
Ascendente	8	2006	Suma

Resultados

Valor Programado	Avance de la Meta (4to trimestre)	% Avance de la Meta (4to trimestre)	Semáforo (4to trimestre)
N.P.	N.D.	N.D.	

	Valor programado	Avance de la meta		Valor programado	Avance de la meta
Enero	N.P.	N.D.	Julio	N.P.	N.D.
Febrero	N.P.	N.D.	Agosto	N.P.	N.D.
Marzo	N.P.	N.D.	Septiembre	N.P.	N.D.
Abril	N.P.	N.D.	Octubre	N.P.	N.D.
Mayo	N.P.	N.D.	Noviembre	N.P.	N.D.
Junio	N.P.	N.D.	Diciembre	N.P.	N.D.

Medios de verificación

Observaciones

1 El presente documento despliega la información perteneciente a los indicadores estratégicos y gestión de aquellos Programas presupuestarios que proveen de bienes y servicios que generan valor público a la ciudadania jalisciense.

2 Se muestra el número del Componente relacionado con el indicador.

GOBIERNO DEL ESTADO DE JALISCO
PRESUPUESTO DE EGRESOS PARA EL EJERCICIO FISCAL 2021
Ficha Técnica de Indicador
Sistema de Evaluación del Desempeño (SED)

Gobierno del Estado de Jalisco

Seguimiento de Indicadores

Secretaria de la Hacienda Pública

Datos del Programa [1]

Programa Nacional de Convivencia Escolar

Eje: Desarrollo Social **Tema Central:** Educación

¿Quien gasta?

04	Unidad Presupuestal	000	Unidad Responsable	00149	Unidad Ejecutora del Gasto
Secretaría de Educación		Secretaría de Educación		Dirección General de Programas Estratégicos	

¿Para qué se gasta?

Finalidad	Función	Subfunción
Desarrollo Social	Educación	Educación Básica

Objetivos

Nivel	Clave Componente	Resumen Narrativo
Fin	2	Contribuir a mejorar las condiciones sociales propicias para el acceso efectivo a los derechos sociales que impulsen capacidades de las personas y sus comunidades para reducir brechas de desigualdad, mediante la reconstrucción de un sentido de colectividad y corresponsabilidad del gobierno y la sociedad en general.

Datos del Indicador

Denominación

Posición en el Índice de Rezago Social

Método de cálculo

(Posición en el Índice de Rezago Social (Realizado)/Posición en el Índice de Rezago Social (Programado))*100

Descripción del Indicador

Lugar que ocupa Jalisco dentro del contexto de las entidades federativas del país respecto al Índice de Rezago Social, el cual es una medida agregada que se compone de variables de educación, acceso a servicios de salud, servicios básicos en la vivienda, de calidad y espacios en la misma, y activos en el hogar. Es decir, proporciona el resumen de cuatro carencias sociales de la medición de pobreza del CONEVAL: rezago educativo, acceso a los servicios de salud, acceso a los servicios básicos en la vivienda, y la calidad y espacios en la vivienda.

Tipo de Indicador	Dimensión del Indicador	Año de Medición del Resultado
Estratégico	Eficacia	2021
Cobertura	**Frecuencia de Medición**	
Estatal	Quinquenal	

Parámetros de semaforización

0	59.99	60.00	79.99	80.00	130

Meta Institucional	Meta Valor	Unidad de medida (meta valor)	Desagregado meta valor por género: Hombre	Mujer
100%	29	Posición	0.00	0.00

Sentido del Indicador	Línea Base (meta valor)	Año (Línea base)	Tipo de Acumulación
Ascendente	25	2010	Suma

Resultados

Valor Programado	Avance de la Meta (4to trimestre)	% Avance de la Meta (4to trimestre)	Semáforo (4to trimestre)
N.P.	N.D.	N.D.	

	Valor programado	Avance de la meta		Valor programado	Avance de la meta
Enero	N.P.	N.D.	Julio	N.P.	N.D.
Febrero	N.P.	N.D.	Agosto	N.P.	N.D.
Marzo	N.P.	N.D.	Septiembre	N.P.	N.D.
Abril	N.P.	N.D.	Octubre	N.P.	N.D.
Mayo	N.P.	N.D.	Noviembre	N.P.	N.D.
Junio	N.P.	N.D.	Diciembre	N.P.	N.D.

Medios de verificación

Observaciones

1 El presente documento despliega la información perteneciente a los indicadores estratégicos y gestión de aquellos Programas presupuestarios que proveen de bienes y servicios que generan valor público a la ciudadania jalisciense.

2 Se muestra el número del Componente relacionado con el indicador.

GOBIERNO DEL ESTADO DE JALISCO
PRESUPUESTO DE EGRESOS PARA EL EJERCICIO FISCAL 2021
Ficha Técnica de Indicador
Sistema de Evaluación del Desempeño (SED)

Gobierno del Estado de Jalisco — **Seguimiento de Indicadores** — **Secretaria de la Hacienda Pública**

Datos del Programa [1]

Programa Nacional de Convivencia Escolar

Eje: Desarrollo Social **Tema Central:** Educación

¿Quien gasta?

04 Unidad Presupuestal	000 Unidad Responsable	00149 Unidad Ejecutora del Gasto
Secretaría de Educación	Secretaría de Educación	Dirección General de Programas Estratégicos

¿Para qué se gasta?

Finalidad	Función	Subfunción
Desarrollo Social	Educación	Educación Básica

Objetivos

Nivel	Clave Componente	Resumen Narrativo
Propósito	2	Incrementar la calidad y accesibilidad educativa en todos los niveles, modalidades y servicios de manera inclusiva y equitativa, con un enfoque de formación integral centrado en el aprendizaje de las y los estudiantes, implementando procesos de enseñanza innovadores y de desarrollo de las comunidades para la vida en un contexto de corresponsabilidad, mediante la simplificación y reingeniería administrativa, la formación y profesionalización de todas las personas relacionadas al acto educativo, la mejora de la infraestructura y una pertinente articulación entre instancias gubernamentales y de la sociedad en general.

Datos del Indicador

Denominación

Grado promedio de escolaridad

Método de cálculo

(Número promedio de grados escolares aprobados por la población de 15 años y más (Realizado)/Número promedio de grados escolares aprobados por la población de 15 años y más (Programado))*100

Descripción del Indicador

Este indicador se refiere al número promedio de grados escolares aprobados por la población de 15 años y más. Puede considerarse como un patrón de medida, ya que fue diseñado de tal forma que permite una comparación internacional.

Tipo de Indicador	Dimensión del Indicador	Año de Medición del Resultado
Estratégico	Eficacia	2021
Cobertura	**Frecuencia de Medición**	
Estatal	Anual	

Parámetros de semaforización

0	59.99	60.00	79.99	80.00	130

Meta Institucional	Meta Valor	Unidad de medida (meta valor)	Desagregado meta valor por género: Hombre	Mujer
100%	10	Grado promedio	0.00	0.00

Sentido del Indicador	Línea Base (meta valor)	Año (Línea base)	Tipo de Acumulación
Ascendente	8	2006	Suma

Resultados

Valor Programado	Avance de la Meta (4to trimestre)	% Avance de la Meta (4to trimestre)	Semáforo (4to trimestre)
N.P.	N.D.	N.D.	

	Valor programado	Avance de la meta		Valor programado	Avance de la meta
Enero	N.P.	N.D.	Julio	N.P.	N.D.
Febrero	N.P.	N.D.	Agosto	N.P.	N.D.
Marzo	N.P.	N.D.	Septiembre	N.P.	N.D.
Abril	N.P.	N.D.	Octubre	N.P.	N.D.
Mayo	N.P.	N.D.	Noviembre	N.P.	N.D.
Junio	N.P.	N.D.	Diciembre	N.P.	N.D.

Medios de verificación

Observaciones

1 El presente documento despliega la información perteneciente a los indicadores estratégicos y gestión de aquellos Programas presupuestarios que proveen de bienes y servicios que generan valor público a la ciudadania jalisciense.

2 Se muestra el número del Componente relacionado con el indicador.

GOBIERNO DEL ESTADO DE JALISCO
PRESUPUESTO DE EGRESOS PARA EL EJERCICIO FISCAL 2021
Ficha Técnica de Indicador
Sistema de Evaluación del Desempeño (SED)

Gobierno del Estado de Jalisco — **Secretaria de la Hacienda Pública**

Seguimiento de Indicadores

Datos del Programa [1]

Programa Nacional de Convivencia Escolar

Eje: Desarrollo Social **Tema Central:** Educación

¿Quien gasta?

04 Unidad Presupuestal	000 Unidad Responsable	00149 Unidad Ejecutora del Gasto
Secretaría de Educación	Secretaría de Educación	Dirección General de Programas Estratégicos

¿Para qué se gasta?

Finalidad	Función	Subfunción
Desarrollo Social	Educación	Educación Básica

Objetivos

Nivel	Clave Componente	Resumen Narrativo
Componente	01 [2]	Paquetes de materiales didácticos entregados a las escuelas de educación básica beneficiadas, para apoyar el fortalecimiento de la convivencia escolar

Datos del Indicador

Denominación

Total de paquetes de material de didáctico entregados a escuelas

Método de cálculo

(Número de paquetes de material de didáctico entregados (Realizado) / Número de paquetes de material de didáctico entregados (Programado))*100

Descripción del Indicador

Se refiere al número de paquetes de materiales didácticos entregados para apoyar el fortalecimiento de la convivencia escolar en las escuelas de educación básica beneficiadas

Tipo de Indicador	Estratégico	**Dimensión del Indicador**	Eficiencia	**Año de Medición del Resultado**	2021
Cobertura	Estatal	**Frecuencia de Medición**	Semestral		

Parámetros de semaforización

0	59.99	60.00	79.99	80.00	130

Meta Institucional	Meta Valor	Unidad de medida (meta valor)	Desagregado meta valor por género: Hombre	Desagregado meta valor por género: Mujer
100%	1	Paquete	No disponible	No disponible

Sentido del Indicador	Línea Base (meta valor)	Año (Línea base)	Tipo de Acumulación
Ascendente	7,000	2020	Suma

Resultados

Valor Programado	Avance de la Meta (4to trimestre)	% Avance de la Meta (4to trimestre)	Semáforo (4to trimestre)
1.00	0.00	N.D	

	Valor programado	Avance de la meta		Valor programado	Avance de la meta
Enero	N.P.	N.D	Julio	0.00	0.00
Febrero	N.P.	N.D	Agosto	N.P.	N.D
Marzo	N.P.	N.D	Septiembre	N.P.	N.D
Abril	N.P.	N.D	Octubre	N.P.	N.D
Mayo	N.P.	N.D	Noviembre	N.P.	N.D
Junio	1.00	0.00	Diciembre	N.P.	N.D

Medios de verificación: Formato de seguimiento mensual de avances de indicadores de la Dirección General de Programas Estratégico

Observaciones:

1 El presente documento despliega la información perteneciente a los indicadores estratégicos y gestión de aquellos Programas presupuestarios que proveen de bienes y servicios que generan valor público a la ciudadania jalisciense.

2 Se muestra el número del Componente relacionado con el indicador.

GOBIERNO DEL ESTADO DE JALISCO
PRESUPUESTO DE EGRESOS PARA EL EJERCICIO FISCAL 2021
Ficha Técnica de Indicador
Sistema de Evaluación del Desempeño (SED)

Gobierno del Estado de Jalisco — **Seguimiento de Indicadores** — **Secretaria de la Hacienda Pública**

Datos del Programa [1]

Programa Nacional de Convivencia Escolar

Eje: Desarrollo Social **Tema Central:** Educación

¿Quien gasta?

04 Unidad Presupuestal	000 Unidad Responsable	00149 Unidad Ejecutora del Gasto
Secretaría de Educación	Secretaría de Educación	Dirección General de Programas Estratégicos

¿Para qué se gasta?

Finalidad	Función	Subfunción
Desarrollo Social	Educación	Educación Básica

Objetivos

Nivel	Clave Componente	Resumen Narrativo
Actividad	01-01 [2]	Entrega de Protocolos a las escuelas de educación básica incorporadas al PNCE del Estado de Jalisco, lo que permitirá apoyar en la detección, prevención, atención y actuación en casos de violencia contra niñas, niños y adolescentes

Datos del Indicador

Denominación

Total de protocolos entregados en escuelas

Método de cálculo

(Número de protocolos entregados (Realizado) / Número de protocolos entregados (Programado))*100

Descripción del Indicador

Se refiere al número de protocolos entregados a las escuelas de educación básica para la detección, prevención, atención y actuación en casos de violencia contra niñas, niños y adolescentes en el Estado de Jalisco

Tipo de Indicador	Gestión	**Dimensión del Indicador**	Eficiencia	**Año de Medición del Resultado**	2021
Cobertura	Estatal	**Frecuencia de Medición**	Trimestral		

Parámetros de semaforización

0	59.99	60.00	79.99	80.00	130

Meta Institucional	Meta Valor	Unidad de medida (meta valor)	Desagregado meta valor por género: Hombre	Mujer
100%	1	Protocolo	No disponible	No disponible

Sentido del Indicador	Línea Base (meta valor)	Año (Línea base)	Tipo de Acumulación
Ascendente	1	2020	Suma

Resultados

Valor Programado	Avance de la Meta (4to trimestre)	% Avance de la Meta (4to trimestre)	Semáforo (4to trimestre)
1.00	0.00	0.0%	

	Valor programado	Avance de la meta		Valor programado	Avance de la meta
Enero	N.P.	N.D	Julio	N.P.	N.D
Febrero	N.P.	N.D	Agosto	N.P.	N.D
Marzo	0.00	0.00	Septiembre	0.00	0.00
Abril	N.P.	N.D	Octubre	N.P.	N.D
Mayo	N.P.	N.D	Noviembre	N.P.	N.D
Junio	1.00	0.00	Diciembre	0.00	0.00

Medios de verificación: Formato de seguimiento mensual de avances de indicadores de la Dirección General de Programas Estratégicos

Observaciones: La Secretaría de Educación Pública (SEP) no emitió Reglas de Operación para el Programa Nacional de Convivencia Escolar para el ejercicio fiscal 2021. El Convenio Marco de Colaboración 2021 que celebran la Secretaría de Educación Pública (SEP) y el Gobierno del Estado de Jalisco no contempló al Programa Nacional de Convivencia Escolar (PNCE).

1 El presente documento despliega la información perteneciente a los indicadores estratégicos y gestión de aquellos Programas presupuestarios que proveen de bienes y servicios que generan valor público a la ciudadania jalisciense.

2 Se muestra el número del Componente relacionado con el indicador.

GOBIERNO DEL ESTADO DE JALISCO
PRESUPUESTO DE EGRESOS PARA EL EJERCICIO FISCAL 2021
Ficha Técnica de Indicador
Sistema de Evaluación del Desempeño (SED)

Gobierno del Estado de Jalisco — **Seguimiento de Indicadores** — **Secretaria de la Hacienda Pública**

Datos del Programa [1]

Programa Nacional de Convivencia Escolar

Eje: Desarrollo Social **Tema Central:** Educación

¿Quien gasta?

04	Unidad Presupuestal	000	Unidad Responsable	00149	Unidad Ejecutora del Gasto
Secretaría de Educación		Secretaría de Educación		Dirección General de Programas Estratégicos	

¿Para qué se gasta?

Finalidad	Función	Subfunción
Desarrollo Social	Educación	Educación Básica

Objetivos

Nivel	Clave Componente	Resumen Narrativo
Actividad	01-02 [2]	Seguimiento a la Comunidad Educativa sobre la implementación de los materiales del Programa Nacional de Convivencia Escolar y el uso de materiales a favor del desarrollo de la convivencia escolar sana y pacífica

Datos del Indicador

Denominación

Total de seguimientos sobre el uso y aplicación de los materiales

Método de cálculo

(Número de seguimientos sobre el uso y aplicación de los materiales realizados (Realizado) / Número de seguimientos sobre el uso y aplicación de los materiales realizados (Programado))*100

Descripción del Indicador

Se refiere al acompañamiento y seguimiento sobre el uso y aplicación de los materiales que proporciona el programa a las escuelas participantes

Tipo de Indicador	Gestión	**Dimensión del Indicador**	Eficiencia	**Año de Medición del Resultado**	2021
Cobertura	Estatal	**Frecuencia de Medición**	Trimestral		

Parámetros de semaforización

0	59.99	60.00	79.99	80.00	130

Meta Institucional	Meta Valor	Unidad de medida (meta valor)	Desagregado meta valor por género: Hombre	Mujer
100%	1	Seguimiento	No disponible	No disponible

Sentido del Indicador	Línea Base (meta valor)	Año (Línea base)	Tipo de Acumulación
Ascendente	1	2020	Suma

Resultados

Valor Programado	Avance de la Meta (4to trimestre)	% Avance de la Meta (4to trimestre)	Semáforo (4to trimestre)
1.00	0.00	0.0%	

	Valor programado	Avance de la meta		Valor programado	Avance de la meta
Enero	N.P.	N.D	Julio	N.P.	N.D
Febrero	N.P.	N.D	Agosto	N.P.	N.D
Marzo	0.00	0.00	Septiembre	0.00	0.00
Abril	N.P.	N.D	Octubre	N.P.	N.D
Mayo	N.P.	N.D	Noviembre	N.P.	N.D
Junio	1.00	0.00	Diciembre	0.00	0.00

Medios de verificación: Formato de seguimiento mensual de avances de indicadores de la Dirección General de Programas Estratégicos

Observaciones: La Secretaría de Educación Pública (SEP) no emitió Reglas de Operación para el Programa Nacional de Convivencia Escolar para el ejercicio fiscal 2021. El Convenio Marco de Colaboración 2021 que celebran la Secretaría de Educación Pública (SEP) y el Gobierno del Estado de Jalisco no contempló al Programa Nacional de Convivencia Escolar (PNCE).

1 El presente documento despliega la información perteneciente a los indicadores estratégicos y gestión de aquellos Programas presupuestarios que proveen de bienes y servicios que generan valor público a la ciudadania jalisciense.

2 Se muestra el número del Componente relacionado con el indicador.

GOBIERNO DEL ESTADO DE JALISCO
PRESUPUESTO DE EGRESOS PARA EL EJERCICIO FISCAL 2021
Ficha Técnica de Indicador
Sistema de Evaluación del Desempeño (SED)

Gobierno del Estado de Jalisco — **Seguimiento de Indicadores** — **Secretaria de la Hacienda Pública**

Datos del Programa [1]

Programa Nacional de Convivencia Escolar

Eje: Desarrollo Social **Tema Central:** Educación

¿Quien gasta?

04 Unidad Presupuestal	000 Unidad Responsable	00149 Unidad Ejecutora del Gasto
Secretaría de Educación	Secretaría de Educación	Dirección General de Programas Estratégicos

¿Para qué se gasta?

Finalidad	Función	Subfunción
Desarrollo Social	Educación	Educación Básica

Objetivos

Nivel	Clave Componente	Resumen Narrativo
Actividad	01-04 [2]	Evaluación para el monitoreo y Operación respecto a las líneas de Acción del Programa

Datos del Indicador

Denominación

Total de evaluaciones de la operación del programa

Método de cálculo

(Número de evaluaciones de la operación del programa realizadas (Realizado) / Número de evaluaciones de la operación del programa realizadas (Programado))*100

Descripción del Indicador

Se refiere a la evaluación que se realizará en línea en todas las zonas escolares a través de una plataforma

Tipo de Indicador	Gestión	Dimensión del Indicador	Eficiencia	Año de Medición del Resultado	2021
Cobertura	Estatal	Frecuencia de Medición	Semestral		

Parámetros de semaforización

0	59.99	60.00	79.99	80.00	130

Meta Institucional	Meta Valor	Unidad de medida (meta valor)	Desagregado meta valor por género: Hombre	Mujer
100%	0	Evaluación	No disponible	No disponible

Sentido del Indicador	Línea Base (meta valor)	Año (Línea base)	Tipo de Acumulación
Ascendente	1	2020	Suma

Resultados

Valor Programado	Avance de la Meta (4to trimestre)	% Avance de la Meta (4to trimestre)	Semáforo (4to trimestre)
0.00	0.00	N.D	

	Valor programado	Avance de la meta		Valor programado	Avance de la meta
Enero	N.P.	N.D	Julio	N.P.	N.D
Febrero	N.P.	N.D	Agosto	N.P.	N.D
Marzo	N.P.	N.D	Septiembre	0.00	0.00
Abril	N.P.	N.D	Octubre	N.P.	N.D
Mayo	N.P.	N.D	Noviembre	N.P.	N.D
Junio	0.00	0.00	Diciembre	N.P.	N.D

Medios de verificación: Formato de seguimiento mensual de avances de indicadores de la Dirección General de Programas Estratégicos

Observaciones:

1 El presente documento despliega la información perteneciente a los indicadores estratégicos y gestión de aquellos Programas presupuestarios que proveen de bienes y servicios que generan valor público a la ciudadania jalisciense.

2 Se muestra el número del Componente relacionado con el indicador.

GOBIERNO DEL ESTADO DE JALISCO
PRESUPUESTO DE EGRESOS PARA EL EJERCICIO FISCAL 2021
Ficha Técnica de Indicador
Sistema de Evaluación del Desempeño (SED)

Gobierno del Estado de Jalisco

Seguimiento de Indicadores

Secretaria de la Hacienda Pública

Datos del Programa [1]

Programa Nacional de Convivencia Escolar

Eje: Desarrollo Social **Tema Central:** Educación

¿Quien gasta?

04	Unidad Presupuestal	000	Unidad Responsable	00149	Unidad Ejecutora del Gasto
Secretaría de Educación		Secretaría de Educación		Dirección General de Programas Estratégicos	

¿Para qué se gasta?

Finalidad	Función	Subfunción
Desarrollo Social	Educación	Educación Básica

Objetivos

Nivel	Clave Componente	Resumen Narrativo
Componente	02 [2]	Capacitación a Figuras Educativas a través del equipo técnico estatal

Datos del Indicador

Denominación

Total de personas capacitadas en temas de convivencia escolar

Método de cálculo

(Número de personas capacitadas (Realizado) / Número de personas capacitadas (Programado))*100

Descripción del Indicador

Se refiere a las personas (figuras educativas: personal directivo, docente, madres, padres de familia y tutoras/res) capacitadas en las líneas de acción por parte de la Coordinación Estatal del Programa Nacional de Convivencia Escolar

Tipo de Indicador	Dimensión del Indicador	Año de Medición del Resultado
Estratégico	Eficiencia	2021
Cobertura	**Frecuencia de Medición**	
Estatal	Semestral	

Parámetros de semaforización						Meta Institucional	Meta Valor	Unidad de medida (meta valor)	Desagregado meta valor por género: Hombre	Desagregado meta valor por género: Mujer
						100%	2,900	Persona	No disponible	No disponible
0	59.99	60.00	79.99	80.00	130	**Sentido del Indicador**	**Línea Base (meta valor)**	**Año (Línea base)**	**Tipo de Acumulación**	
						Ascendente	90	2020	Suma	

Resultados

Valor Programado	Avance de la Meta (4to trimestre)	% Avance de la Meta (4to trimestre)	Semáforo (4to trimestre)
2,900.00	0.00	N.D	

	Valor programado	Avance de la meta		Valor programado	Avance de la meta
Enero	N.P.	N.D	Julio	2,899.00	0.00
Febrero	N.P.	N.D	Agosto	N.P.	N.D
Marzo	N.P.	N.D	Septiembre	N.P.	N.D
Abril	N.P.	N.D	Octubre	N.P.	N.D
Mayo	N.P.	N.D	Noviembre	N.P.	N.D
Junio	1.00	0.00	Diciembre	N.P.	N.D

Medios de verificación: Formato de seguimiento mensual de avances de indicadores de la Dirección General de Programas Estratégicos

Observaciones:

1 El presente documento despliega la información perteneciente a los indicadores estratégicos y gestión de aquellos Programas presupuestarios que proveen de bienes y servicios que generan valor público a la ciudadania jalisciense.

2 Se muestra el número del Componente relacionado con el indicador.

GOBIERNO DEL ESTADO DE JALISCO
PRESUPUESTO DE EGRESOS PARA EL EJERCICIO FISCAL 2021
Ficha Técnica de Indicador
Sistema de Evaluación del Desempeño (SED)

Gobierno del Estado de Jalisco — **Seguimiento de Indicadores** — **Secretaria de la Hacienda Pública**

Datos del Programa [1]

Programa Nacional de Convivencia Escolar

Eje: Desarrollo Social **Tema Central:** Educación

¿Quien gasta?

04 Unidad Presupuestal	000 Unidad Responsable	00149 Unidad Ejecutora del Gasto
Secretaría de Educación	Secretaría de Educación	Dirección General de Programas Estratégicos

¿Para qué se gasta?

Finalidad	Función	Subfunción
Desarrollo Social	Educación	Educación Básica

Objetivos

Nivel	Clave Componente	Resumen Narrativo
Actividad	02-01 [2]	Asesoría y Capacitación otorgada a Jefes de Sector, Supervisores, Asesores Técnico Pedagógicos y Directivos de las escuelas incorporadas para la implementación del PNCE

Datos del Indicador

Denominación

Total de escuelas beneficiadas con la capacitación del programa

Método de cálculo

(Número de escuelas beneficiadas (Realizado) / Número de escuelas beneficiadas (Programado))*100

Descripción del Indicador

Se refiere al número de escuelas beneficiadas con el Taller de capacitación que se imparte a los asesores técnico pedagógicos de cada una de las escuelas incorporadas al Programa Nacional de Convivencia Escolar

Tipo de Indicador	Dimensión del Indicador	Año de Medición del Resultado
Gestión	Eficiencia	2021
Cobertura	**Frecuencia de Medición**	
Estatal	Trimestral	

Parámetros de semaforización

0	59.99	60.00	79.99	80.00	130

Meta Institucional	Meta Valor	Unidad de medida (meta valor)	Desagregado meta valor por género: Hombre	Mujer
100%	1	Escuela	No disponible	No disponible

Sentido del Indicador	Línea Base (meta valor)	Año (Línea base)	Tipo de Acumulación
Ascendente	90	2020	Suma

Resultados

Valor Programado	Avance de la Meta (4to trimestre)	% Avance de la Meta (4to trimestre)	Semáforo (4to trimestre)
1.00	0.00	0.0%	

	Valor programado	Avance de la meta		Valor programado	Avance de la meta
Enero	N.P.	N.D	Julio	N.P.	N.D
Febrero	N.P.	N.D	Agosto	N.P.	N.D
Marzo	0.00	0.00	Septiembre	0.00	0.00
Abril	N.P.	N.D	Octubre	N.P.	N.D
Mayo	N.P.	N.D	Noviembre	N.P.	N.D
Junio	1.00	0.00	Diciembre	0.00	0.00

Medios de verificación: Formato de seguimiento mensual de avances de indicadores de la Dirección General de Programas Estratégicos

Observaciones: La Secretaría de Educación Pública (SEP) no emitió Reglas de Operación para el Programa Nacional de Convivencia Escolar para el ejercicio fiscal 2021. El Convenio Marco de Colaboración 2021 que celebran la Secretaría de Educación Pública (SEP) y el Gobierno del Estado de Jalisco no contempló al Programa Nacional de Convivencia Escolar (PNCE).

1 El presente documento despliega la información perteneciente a los indicadores estratégicos y gestión de aquellos Programas presupuestarios que proveen de bienes y servicios que generan valor público a la ciudadania jalisciense.

2 Se muestra el número del Componente relacionado con el indicador.

GOBIERNO DEL ESTADO DE JALISCO
PRESUPUESTO DE EGRESOS PARA EL EJERCICIO FISCAL 2021
Ficha Técnica de Indicador
Sistema de Evaluación del Desempeño (SED)

Gobierno del Estado de Jalisco — **Seguimiento de Indicadores** — **Secretaria de la Hacienda Pública**

Datos del Programa [1]

Programa Nacional de Convivencia Escolar

Eje: Desarrollo Social **Tema Central:** Educación

¿Quien gasta?

04 Unidad Presupuestal	000 Unidad Responsable	00149 Unidad Ejecutora del Gasto
Secretaría de Educación	Secretaría de Educación	Dirección General de Programas Estratégicos

¿Para qué se gasta?

Finalidad	Función	Subfunción
Desarrollo Social	Educación	Educación Básica

Objetivos

Nivel	Clave Componente	Resumen Narrativo
Actividad	02-03 [2]	Gestión de transversalidad con organizaciones y/o asociaciones sin fines de lucro que coadyuven en temas de educación en derechos Humanos, resolución de conflictos, Cultura de Paz, entre otros que abonen a los objetivos contenidos en Reglas de Operación.

Datos del Indicador

Denominación

Escuelas beneficiadas con la gestión de transversalidad

Método de cálculo

(Número de escuelas beneficiadas con la gestión (Realizado) / Número de escuelas beneficiadas con la gestión (Programado))*100

Descripción del Indicador

Se refiere al número de escuelas beneficiadas con la gestión de transversalidad con instituciones diversas

Tipo de Indicador	Dimensión del Indicador	Año de Medición del Resultado
Gestión	Eficiencia	2021
Cobertura	**Frecuencia de Medición**	
Estatal	Trimestral	

Parámetros de semaforización

0	59.99	60.00	79.99	80.00	130

Meta Institucional	Meta Valor	Unidad de medida (meta valor)	Desagregado meta valor por género: Hombre	Desagregado meta valor por género: Mujer
100%	4,486	Escuela	No disponible	No disponible

Sentido del Indicador	Línea Base (meta valor)	Año (Línea base)	Tipo de Acumulación
Ascendente	90	2020	Suma

Resultados

Valor Programado	Avance de la Meta (4to trimestre)	% Avance de la Meta (4to trimestre)	Semáforo (4to trimestre)
4,486.00	2,900.00	64.7%	

	Valor programado	Avance de la meta		Valor programado	Avance de la meta
Enero	N.P.	N.D	Julio	N.P.	N.D
Febrero	N.P.	N.D	Agosto	N.P.	N.D
Marzo	2,243.00	2,900.00	Septiembre	0.00	0.00
Abril	N.P.	N.D	Octubre	N.P.	N.D
Mayo	N.P.	N.D	Noviembre	N.P.	N.D
Junio	2,243.00	0.00	Diciembre	0.00	0.00

Medios de verificación: Formato de seguimiento mensual de avances de indicadores de la Dirección General de Programas Estratégicos

Observaciones: En el primer trimestre se reportó en la MIR la capacitación de 2,900 docentes. Dicha capacitación corresponde a acciones pendientes del 2020, sin embargo, ya no se realizaron actividades por parte del Programa. Es importante mencionar que La Secretaría de Educación Pública (SEP) no emitió Reglas de Operación para el Programa Nacional de Convivencia Escolar para el ejercicio fiscal 2021. El Convenio Marco de Colaboración 2021 que celebran la Secretaría de Educación Pública (SEP) y el Gobierno del Estado de Jalisco no contempló al Programa Nacional de Convivencia Escolar (PNCE), como se expone en la justificación del Componente.

1 El presente documento despliega la información perteneciente a los indicadores estratégicos y gestión de aquellos Programas presupuestarios que proveen de bienes y servicios que generan valor público a la ciudadania jalisciense.

2 Se muestra el número del Componente relacionado con el indicador.

GOBIERNO DEL ESTADO DE JALISCO
PRESUPUESTO DE EGRESOS PARA EL EJERCICIO FISCAL 2021
Ficha Técnica de Indicador
Sistema de Evaluación del Desempeño (SED)

Gobierno del Estado de Jalisco — **Seguimiento de Indicadores** — **Secretaria de la Hacienda Pública**

Datos del Programa [1]

Fomento de la salud de los alumnos de Educación Básica

Eje: Desarrollo Social **Tema Central:** Educación

¿Quien gasta?

04 Unidad Presupuestal	000 Unidad Responsable	00149 Unidad Ejecutora del Gasto
Secretaría de Educación	Secretaría de Educación	Dirección General de Programas Estratégicos

¿Para qué se gasta?

Finalidad	Función	Subfunción
Desarrollo Social	Educación	Otros Servicios Educativos y Actividades Inherentes

Objetivos

Nivel	Clave Componente	Resumen Narrativo
Fin	2	Contribuir a mejorar las condiciones sociales propicias para el acceso efectivo a los derechos sociales que impulsen capacidades de las personas y sus comunidades para reducir brechas de desigualdad, mediante la reconstrucción de un sentido de colectividad y corresponsabilidad del gobierno y la sociedad en general.

Datos del Indicador

Denominación

Posición en el Índice de Rezago Social

Método de cálculo

(Posición en el Índice de Rezago Social (Realizado)/Posición en el Índice de Rezago Social (Programado))*100

Descripción del Indicador

Lugar que ocupa Jalisco dentro del contexto de las entidades federativas del país respecto al Índice de Rezago Social, el cual es una medida agregada que se compone de variables de educación, acceso a servicios de salud, servicios básicos en la vivienda, de calidad y espacios en la misma, y activos en el hogar. Es decir, proporciona el resumen de cuatro carencias sociales de la medición de pobreza del CONEVAL: rezago educativo, acceso a los servicios de salud, acceso a los servicios básicos en la vivienda, y la calidad y espacios en la vivienda.

Tipo de Indicador	Dimensión del Indicador	Año de Medición del Resultado
Estratégico	Eficacia	2021
Cobertura	**Frecuencia de Medición**	
Estatal	Quinquenal	

Parámetros de semaforización

0	59.99	60.00	79.99	80.00	130

Meta Institucional	Meta Valor	Unidad de medida (meta valor)	Desagregado meta valor por género: Hombre	Mujer
100%	29	Posición	0.00	0.00

Sentido del Indicador	Línea Base (meta valor)	Año (Línea base)	Tipo de Acumulación
Ascendente	25	2010	Suma

Resultados

Valor Programado	Avance de la Meta (4to trimestre)	% Avance de la Meta (4to trimestre)	Semáforo (4to trimestre)
N.P.	N.D.	N.D.	

	Valor programado	Avance de la meta		Valor programado	Avance de la meta
Enero	N.P.	N.D.	Julio	N.P.	N.D.
Febrero	N.P.	N.D.	Agosto	N.P.	N.D.
Marzo	N.P.	N.D.	Septiembre	N.P.	N.D.
Abril	N.P.	N.D.	Octubre	N.P.	N.D.
Mayo	N.P.	N.D.	Noviembre	N.P.	N.D.
Junio	N.P.	N.D.	Diciembre	N.P.	N.D.

Medios de verificación

Observaciones

1 El presente documento despliega la información perteneciente a los indicadores estratégicos y gestión de aquellos Programas presupuestarios que proveen de bienes y servicios que generan valor público a la ciudadania jalisciense.

2 Se muestra el número del Componente relacionado con el indicador.

GOBIERNO DEL ESTADO DE JALISCO
PRESUPUESTO DE EGRESOS PARA EL EJERCICIO FISCAL 2021
Ficha Técnica de Indicador
Sistema de Evaluación del Desempeño (SED)

Gobierno del Estado de Jalisco — **Seguimiento de Indicadores** — **Secretaria de la Hacienda Pública**

Datos del Programa [1]

Fomento de la salud de los alumnos de Educación Básica

Eje: Desarrollo Social **Tema Central:** Educación

¿Quien gasta?

04 Unidad Presupuestal	000 Unidad Responsable	00149 Unidad Ejecutora del Gasto
Secretaría de Educación	Secretaría de Educación	Dirección General de Programas Estratégicos

¿Para qué se gasta?

Finalidad	Función	Subfunción
Desarrollo Social	Educación	Otros Servicios Educativos y Actividades Inherentes

Objetivos

Nivel	Clave Componente	Resumen Narrativo
Propósito	2	Incrementar la calidad y accesibilidad educativa en todos los niveles, modalidades y servicios de manera inclusiva y equitativa, con un enfoque de formación integral centrado en el aprendizaje de las y los estudiantes, implementando procesos de enseñanza innovadores y de desarrollo de las comunidades para la vida en un contexto de corresponsabilidad, mediante la simplificación y reingeniería administrativa, la formación y profesionalización de todas las personas relacionadas al acto educativo, la mejora de la infraestructura y una pertinente articulación entre instancias gubernamentales y de la sociedad en general.

Datos del Indicador

Denominación

Grado promedio de escolaridad

Método de cálculo

(Número promedio de grados escolares aprobados por la población de 15 años y más (Realizado)/Número promedio de grados escolares aprobados por la población de 15 años y más (Programado))*100

Descripción del Indicador

Este indicador se refiere al número promedio de grados escolares aprobados por la población de 15 años y más. Puede considerarse como un patrón de medida, ya que fue diseñado de tal forma que permite una comparación internacional.

Tipo de Indicador	Dimensión del Indicador	Año de Medición del Resultado
Estratégico	Eficacia	2021
Cobertura	**Frecuencia de Medición**	
Estatal	Anual	

Parámetros de semaforización

0	59.99	60.00	79.99	80.00	130

Meta Institucional	Meta Valor	Unidad de medida (meta valor)	Desagregado meta valor por género: Hombre	Mujer
100%	10	Grado promedio	0.00	0.00

Sentido del Indicador	Línea Base (meta valor)	Año (Línea base)	Tipo de Acumulación
Ascendente	8	2006	Suma

Resultados

Valor Programado	Avance de la Meta (4to trimestre)	% Avance de la Meta (4to trimestre)	Semáforo (4to trimestre)
N.P.	N.D.	N.D.	

	Valor programado	Avance de la meta		Valor programado	Avance de la meta
Enero	N.P.	N.D.	Julio	N.P.	N.D.
Febrero	N.P.	N.D.	Agosto	N.P.	N.D.
Marzo	N.P.	N.D.	Septiembre	N.P.	N.D.
Abril	N.P.	N.D.	Octubre	N.P.	N.D.
Mayo	N.P.	N.D.	Noviembre	N.P.	N.D.
Junio	N.P.	N.D.	Diciembre	N.P.	N.D.

Medios de verificación

Observaciones

1 El presente documento despliega la información perteneciente a los indicadores estratégicos y gestión de aquellos Programas presupuestarios que proveen de bienes y servicios que generan valor público a la ciudadania jalisciense.

2 Se muestra el número del Componente relacionado con el indicador.

GOBIERNO DEL ESTADO DE JALISCO
PRESUPUESTO DE EGRESOS PARA EL EJERCICIO FISCAL 2021
Ficha Técnica de Indicador
Sistema de Evaluación del Desempeño (SED)

Gobierno del Estado de Jalisco — **Seguimiento de Indicadores** — **Secretaria de la Hacienda Pública**

Datos del Programa [1]

Fomento de la salud de los alumnos de Educación Básica

Eje: Desarrollo Social **Tema Central:** Educación

¿Quien gasta?

04 Unidad Presupuestal	000 Unidad Responsable	00149 Unidad Ejecutora del Gasto
Secretaría de Educación	Secretaría de Educación	Dirección General de Programas Estratégicos

¿Para qué se gasta?

Finalidad	Función	Subfunción
Desarrollo Social	Educación	Otros Servicios Educativos y Actividades Inherentes

Objetivos

Nivel	Clave Componente	Resumen Narrativo
Componente	E5 [2]	Acciones que contribuyen a la disminución de los efectos del cambio climático implementadas en escuelas de educación básica

Datos del Indicador

Denominación

Total de escuelas beneficiadas con escuela saludable y sustentable

Método de cálculo

(Número de escuelas beneficiadas con escuela saludable y sustentable (Realizado) / Número de escuelas beneficiadas con escuela saludable y sustentable (Programado))*100

Descripción del Indicador

Se refiere a las escuelas que trabajan acciones tendientes a disminuir los efectos del cambio climático a través de las estrategias y proyectos educativos desarrollados por docentes y alumnos. Instalación, reactivación y/o capacitación sobre Huertos escolares, pláticas de orientación sobre el cuidado del agua, el ahorro de la energía, manejo de residuos sólidos y acciones ante una contingencia atmosférica

Tipo de Indicador	Dimensión del Indicador	Año de Medición del Resultado
Estratégico	Eficiencia	2021
Cobertura	**Frecuencia de Medición**	
Estatal	Trimestral	

Parámetros de semaforización

0	59.99	60.00	79.99	80.00	130

Meta Institucional	Meta Valor	Unidad de medida (meta valor)	Desagregado meta valor por género: Hombre	Desagregado meta valor por género: Mujer
100%	650	Escuela	No disponible	No disponible

Sentido del Indicador	Línea Base (meta valor)	Año (Línea base)	Tipo de Acumulación
Ascendente	775	2020	Suma

Resultados

Valor Programado	Avance de la Meta (4to trimestre)	% Avance de la Meta (4to trimestre)	Semáforo (4to trimestre)
650.00	481.00	74.0%	

	Valor programado	Avance de la meta		Valor programado	Avance de la meta
Enero	N.P.	N.D	Julio	N.P.	N.D
Febrero	N.P.	N.D	Agosto	N.P.	N.D
Marzo	280.00	107.00	Septiembre	0.00	73.00
Abril	N.P.	N.D	Octubre	N.P.	N.D
Mayo	N.P.	N.D	Noviembre	N.P.	N.D
Junio	220.00	7.00	Diciembre	150.00	294.00

Medios de verificación: Formato de seguimiento mensual de avances de indicadores de la Dirección General de Programas Estratégicos

Observaciones: Con motivo de no contar con interés y participación de los directivos de las escuelas para la realización de las acciones de la estrategia "Escuela Saludable y Sustentable", ya que estas actividades en la mayoría de los casos requieren para su realización la participación de forma presencial a través de talleres teórico-prácticos, por lo que fue hasta el segundo semestre del año que el regreso a las aulas en modelo hibrido permitió tener un mayor interés y participación de las escuelas, sin embargo no se logró la meta programada.

1 El presente documento despliega la información perteneciente a los indicadores estratégicos y gestión de aquellos Programas presupuestarios que proveen de bienes y servicios que generan valor público a la ciudadania jalisciense.

2 Se muestra el número del Componente relacionado con el indicador.

GOBIERNO DEL ESTADO DE JALISCO
PRESUPUESTO DE EGRESOS PARA EL EJERCICIO FISCAL 2021
Ficha Técnica de Indicador
Sistema de Evaluación del Desempeño (SED)

Gobierno del Estado de Jalisco

Seguimiento de Indicadores

Secretaria de la Hacienda Pública

Datos del Programa [1]

Fomento de la salud de los alumnos de Educación Básica

Eje: Desarrollo Social **Tema Central:** Educación

¿Quien gasta?

04	Unidad Presupuestal	000	Unidad Responsable	00149	Unidad Ejecutora del Gasto
Secretaría de Educación		Secretaría de Educación		Dirección General de Programas Estratégicos	

¿Para qué se gasta?

Finalidad	Función	Subfunción
Desarrollo Social	Educación	Otros Servicios Educativos y Actividades Inherentes

Objetivos

Nivel	Clave Componente	Resumen Narrativo
Actividad	E5-01 [2]	Instalación de Huerto Escolar en escuelas de Educación Básica a través de la Estrategia "Escuela Saludable y Sustentable"

Datos del Indicador

Denominación

Total de huertos escolares instalados

Método de cálculo

(Número de huertos escolares instalados (Realizado) / Número de huertos escolares instalados (Programado))*100

Descripción del Indicador

Se refiere al total de huertos escolares instalados en escuelas de Educación Básica como parte de las acciones tendientes a disminuir los efectos del cambio climático y desarrollar estrategias y proyectos educativos acorde a la política educativa RECREA en beneficio de los alumnos

Tipo de Indicador	Gestión	**Dimensión del Indicador**	Eficiencia	**Año de Medición del Resultado**	2021
Cobertura	Estatal	**Frecuencia de Medición**	Trimestral		

Parámetros de semaforización

0	59.99	60.00	79.99	80.00	130

Meta Institucional	Meta Valor	Unidad de medida (meta valor)	Desagregado meta valor por género: Hombre	Desagregado meta valor por género: Mujer
100%	0	Huerto	No disponible	No disponible

Sentido del Indicador	Línea Base (meta valor)	Año (Línea base)	Tipo de Acumulación
Ascendente	200	2020	Suma

Resultados

Valor Programado	Avance de la Meta (4to trimestre)	% Avance de la Meta (4to trimestre)	Semáforo (4to trimestre)
0.00	0.00	100.0%	

	Valor programado	Avance de la meta		Valor programado	Avance de la meta
Enero	N.P.	N.D	Julio	N.P.	N.D
Febrero	N.P.	N.D	Agosto	N.P.	N.D
Marzo	0.00	0.00	Septiembre	0.00	0.00
Abril	N.P.	N.D	Octubre	0.00	0.00
Mayo	N.P.	N.D	Noviembre	N.P.	N.D
Junio	0.00	0.00	Diciembre	N.P.	N.D

Medios de verificación: Formato de seguimiento mensual de avances de indicadores de la Dirección General

Observaciones: Con motivo de que dicha actividad requiere hacerse de forma presencial y se mantuvieron las restricciones por las medidas sanitarias por la pandemia por Covid-19 durante la mayor parte del año, se cedió el recurso para realizar acciones de atención ante la emergencia sanitaria por Covid-19.

1 El presente documento despliega la información perteneciente a los indicadores estratégicos y gestión de aquellos Programas presupuestarios que proveen de bienes y servicios que generan valor público a la ciudadania jalisciense.

2 Se muestra el número del Componente relacionado con el indicador.

GOBIERNO DEL ESTADO DE JALISCO
PRESUPUESTO DE EGRESOS PARA EL EJERCICIO FISCAL 2021
Ficha Técnica de Indicador
Sistema de Evaluación del Desempeño (SED)

Gobierno del Estado de Jalisco

Seguimiento de Indicadores

Secretaria de la Hacienda Pública

Datos del Programa [1]

Fomento de la salud de los alumnos de Educación Básica

Eje: Desarrollo Social **Tema Central:** Educación

¿Quien gasta?

04 Unidad Presupuestal	000 Unidad Responsable	00149 Unidad Ejecutora del Gasto
Secretaría de Educación	Secretaría de Educación	Dirección General de Programas Estratégicos

¿Para qué se gasta?

Finalidad	Función	Subfunción
Desarrollo Social	Educación	Otros Servicios Educativos y Actividades Inherentes

Objetivos

Nivel	Clave Componente	Resumen Narrativo
Actividad	E5-02 [2]	Seguimiento a los huertos escolares ya instalados en escuelas de Educación Básica a través de la Estrategia Escuela Saludable y Sustentable

Datos del Indicador

Denominación

Total de seguimientos a huertos escolares instalados

Método de cálculo

(Número de seguimientos a huertos escolares realizados (Realizado) / Número de seguimientos a huertos escolares realizados (Programado))*100

Descripción del Indicador

Se refiere al total de seguimientos que se realizan a los huertos escolares ya instalados en escuelas de Educación Básica como parte de las acciones tendientes a disminuir los efectos del cambio climático a través de las estrategias y proyectos educativos desarrollados por docentes y alumnos acorde a la Estrategia educativa RECREA.

Tipo de Indicador	Gestión	**Dimensión del Indicador**	Eficiencia	**Año de Medición del Resultado**	2021
Cobertura	Estatal	**Frecuencia de Medición**	Mensual		

Parámetros de semaforización

0	59.99	60.00	79.99	80.00	130

Meta Institucional	Meta Valor	Unidad de medida (meta valor)	Desagregado meta valor por género: Hombre	Mujer
100%	250	Seguimiento	No disponible	No disponible

Sentido del Indicador	Línea Base (meta valor)	Año (Línea base)	Tipo de Acumulación
Ascendente	500	2020	Suma

Resultados

Valor Programado	Avance de la Meta (4to trimestre)	% Avance de la Meta (4to trimestre)	Semáforo (4to trimestre)
250.00	307.00	122.8%	

	Valor programado	Avance de la meta		Valor programado	Avance de la meta
Enero	0.00	0.00	Julio	0.00	0.00
Febrero	0.00	0.00	Agosto	0.00	0.00
Marzo	0.00	0.00	Septiembre	60.00	54.00
Abril	0.00	0.00	Octubre	125.00	124.00
Mayo	0.00	0.00	Noviembre	65.00	73.00
Junio	0.00	7.00	Diciembre	0.00	49.00

Medios de verificación: Formato de seguimiento mensual de avances de indicadores de la Dirección General de Programas Estratégicos

Observaciones:

1 El presente documento despliega la información perteneciente a los indicadores estratégicos y gestión de aquellos Programas presupuestarios que proveen de bienes y servicios que generan valor público a la ciudadania jalisciense.

2 Se muestra el número del Componente relacionado con el indicador.

GOBIERNO DEL ESTADO DE JALISCO
PRESUPUESTO DE EGRESOS PARA EL EJERCICIO FISCAL 2021
Ficha Técnica de Indicador
Sistema de Evaluación del Desempeño (SED)

Gobierno del Estado de Jalisco — **Secretaria de la Hacienda Pública**

Seguimiento de Indicadores

Datos del Programa [1]

Fomento de la salud de los alumnos de Educación Básica

Eje: Desarrollo Social **Tema Central:** Educación

¿Quien gasta?

04 Unidad Presupuestal	000 Unidad Responsable	00149 Unidad Ejecutora del Gasto
Secretaría de Educación	Secretaría de Educación	Dirección General de Programas Estratégicos

¿Para qué se gasta?

Finalidad	Función	Subfunción
Desarrollo Social	Educación	Otros Servicios Educativos y Actividades Inherentes

Objetivos

Nivel	Clave Componente	Resumen Narrativo
Actividad	E5-03 [2]	Diagnósticos de consumo de agua, energía y acciones de separación de residuos, en las escuelas de Educación básica

Datos del Indicador

Denominación

Total de diagnósticos de consumo de agua y energía

Método de cálculo

(Número de diagnósticos de consumo de agua y energía realizado (Realizado) / Número de diagnósticos de consumo de agua y energía realizado (Programado))*100

Descripción del Indicador

Se refiere a las escuelas participantes en la Estrategia Escuela Saludable y Sustentable, en las cuales se llevan a cabo acciones para conocer el consumo de agua , energía y sensibilización sobre la separación de residuos, para implementar acciones que mejoren y eficienten el uso y aprovechamiento de estos recursos

Tipo de Indicador	Dimensión del Indicador	Año de Medición del Resultado
Gestión	Eficiencia	2021
Cobertura	**Frecuencia de Medición**	
Estatal	Mensual	

Parámetros de semaforización

0	59.99	60.00	79.99	80.00	130

Meta Institucional	Meta Valor	Unidad de medida (meta valor)	Desagregado meta valor por género: Hombre	Mujer
100%	250	Diagnóstico	No disponible	No disponible

Sentido del Indicador	Línea Base (meta valor)	Año (Línea base)	Tipo de Acumulación
Ascendente	500	2020	Suma

Resultados

Valor Programado	Avance de la Meta (4to trimestre)	% Avance de la Meta (4to trimestre)	Semáforo (4to trimestre)
250.00	18.00	7.2%	

	Valor programado	Avance de la meta		Valor programado	Avance de la meta
Enero	0.00	0.00	Julio	0.00	0.00
Febrero	0.00	0.00	Agosto	0.00	0.00
Marzo	0.00	0.00	Septiembre	2.00	2.00
Abril	0.00	0.00	Octubre	100.00	10.00
Mayo	0.00	0.00	Noviembre	50.00	6.00
Junio	0.00	0.00	Diciembre	98.00	0.00

Medios de verificación: Formato de seguimiento mensual de avances de indicadores de la Dirección General de Programas Estratégicos

Observaciones: Con motivo de que dicha actividad requiere realizarse de forma presencial, y se mantuvieron las restricciones de actividades presenciales hasta el mes de septiembre, no se contó con el apoyo y participación de los directivos escolares y docentes para la realización del diagnóstico de consumo de agua, energía y acciones de separación de residuos, por lo que no se logró la meta programada.

1 El presente documento despliega la información perteneciente a los indicadores estratégicos y gestión de aquellos Programas presupuestarios que proveen de bienes y servicios que generan valor público a la ciudadania jalisciense.

2 Se muestra el número del Componente relacionado con el indicador.

GOBIERNO DEL ESTADO DE JALISCO
PRESUPUESTO DE EGRESOS PARA EL EJERCICIO FISCAL 2021
Ficha Técnica de Indicador
Sistema de Evaluación del Desempeño (SED)

Gobierno del Estado de Jalisco — **Seguimiento de Indicadores** — **Secretaria de la Hacienda Pública**

Datos del Programa [1]

Fomento de la salud de los alumnos de Educación Básica

Eje: Desarrollo Social **Tema Central:** Educación

¿Quien gasta?

04 Unidad Presupuestal	000 Unidad Responsable	00149 Unidad Ejecutora del Gasto
Secretaría de Educación	Secretaría de Educación	Dirección General de Programas Estratégicos

¿Para qué se gasta?

Finalidad	Función	Subfunción
Desarrollo Social	Educación	Otros Servicios Educativos y Actividades Inherentes

Objetivos

Nivel	Clave Componente	Resumen Narrativo
Actividad	E5-04 [2]	Acciones en escuelas de Educación básica para la aplicación del Plan de Contingencias Atmosféricas Interno (PCAI)

Datos del Indicador

Denominación

Total de escuelas con plan de contingencias atmosféricas realizado

Método de cálculo

(Número de escuelas con plan de contingencias atmosféricas (Realizado) / Número de escuelas con plan de contingencias atmosféricas (Programado))*100

Descripción del Indicador

Se refiere al total de escuelas que realizan acciones para la implementación del plan de contingencia en escuelas de Educación Básica ubicadas en zonas afectadas por contingencias atmosféricas

Tipo de Indicador	Dimensión del Indicador	Año de Medición del Resultado
Gestión	Eficiencia	2021
Cobertura	**Frecuencia de Medición**	
Estatal	Mensual	

Parámetros de semaforización

0	59.99	60.00	79.99	80.00	130

Meta Institucional	Meta Valor	Unidad de medida (meta valor)	Desagregado meta valor por género: Hombre	Mujer
100%	350	Escuela	No disponible	No disponible

Sentido del Indicador	Línea Base (meta valor)	Año (Línea base)	Tipo de Acumulación
Ascendente	600	2020	Suma

Resultados

Valor Programado	Avance de la Meta (4to trimestre)	% Avance de la Meta (4to trimestre)	Semáforo (4to trimestre)
350.00	152.00	43.4%	

	Valor programado	Avance de la meta		Valor programado	Avance de la meta
Enero	50.00	59.00	Julio	0.00	0.00
Febrero	50.00	48.00	Agosto	0.00	0.00
Marzo	0.00	0.00	Septiembre	50.00	0.00
Abril	0.00	0.00	Octubre	50.00	3.00
Mayo	0.00	1.00	Noviembre	100.00	41.00
Junio	0.00	0.00	Diciembre	50.00	0.00

Medios de verificación: Formato de seguimiento mensual de avances de indicadores de la Dirección General de Programas Estratégicos

Observaciones: Con motivo de que dicha actividad requiere realizarse de forma presencial, y se mantuvieron las restricciones de actividades presenciales hasta el mes de septiembre, es importante mencionar que las contingencias atmosféricas se presentan en el periodo invernal que es cuando se realizan las acciones de la implementación del plan directamente en las escuelas, por lo que no se logró la meta programada.

1 El presente documento despliega la información perteneciente a los indicadores estratégicos y gestión de aquellos Programas presupuestarios que proveen de bienes y servicios que generan valor público a la ciudadania jalisciense.

2 Se muestra el número del Componente relacionado con el indicador.

GOBIERNO DEL ESTADO DE JALISCO
PRESUPUESTO DE EGRESOS PARA EL EJERCICIO FISCAL 2021
Ficha Técnica de Indicador
Sistema de Evaluación del Desempeño (SED)

Gobierno del Estado de Jalisco — **Seguimiento de Indicadores** — **Secretaria de la Hacienda Pública**

Datos del Programa [1]

Fomento de la salud de los alumnos de Educación Básica

Eje: Desarrollo Social **Tema Central:** Educación

¿Quien gasta?

04 Unidad Presupuestal	000 Unidad Responsable	00149 Unidad Ejecutora del Gasto
Secretaría de Educación	Secretaría de Educación	Dirección General de Programas Estratégicos

¿Para qué se gasta?

Finalidad	Función	Subfunción
Desarrollo Social	Educación	Otros Servicios Educativos y Actividades Inherentes

Objetivos

Nivel	Clave Componente	Resumen Narrativo
Actividad	E5-05 [2]	Instalación de lombricompostarios en escuelas de Educación Básica a través de la Estrategia "Escuela Saludable y Sustentable"

Datos del Indicador

Denominación

Total de escuelas con lombricompostarios instalados

Método de cálculo

(Número de escuelas con lombricompostarios instalados (Realizado) / Número de escuelas con lombricompostarios instalados (Programado))*100

Descripción del Indicador

Se refiere a las escuelas de Educación Básica con lombricompostarios escolares instalados como parte de las acciones tendientes a disminuir los efectos del cambio climático y desarrollar estrategias y proyectos educativos acorde a la política educativa RECREA en beneficio de los alumnos

Tipo de Indicador	Dimensión del Indicador	Año de Medición del Resultado
Gestión	Eficiencia	2021
Cobertura	**Frecuencia de Medición**	
Estatal	Trimestral	

Parámetros de semaforización

0	59.99	60.00	79.99	80.00	130

Meta Institucional	Meta Valor	Unidad de medida (meta valor)	Desagregado meta valor por género: Hombre	Mujer
100%	0	Escuela	No disponible	No disponible

Sentido del Indicador	Línea Base (meta valor)	Año (Línea base)	Tipo de Acumulación
Ascendente	50	2020	Suma

Resultados

Valor Programado	Avance de la Meta (4to trimestre)	% Avance de la Meta (4to trimestre)	Semáforo (4to trimestre)
0.00	0.00	100.0%	

	Valor programado	Avance de la meta		Valor programado	Avance de la meta
Enero	N.P.	N.D	Julio	N.P.	N.D
Febrero	N.P.	N.D	Agosto	N.P.	N.D
Marzo	0.00	0.00	Septiembre	0.00	0.00
Abril	N.P.	N.D	Octubre	N.P.	N.D
Mayo	N.P.	N.D	Noviembre	0.00	0.00
Junio	0.00	0.00	Diciembre	N.P.	N.D

Medios de verificación: Formato de seguimiento mensual de avances de indicadores de la Dirección General de Programas Estratégicos

Observaciones: Con motivo de que dicha actividad requiere realizarse de forma presencial ya que son talleres teórico-prácticos y se mantuvieron las restricciones por las medidas sanitarias por la pandemia por Covid-19 durante la mayor parte del año, se cedió el recurso para realizar dicha actividad para realizar acciones de atención ante la emergencia sanitaria por Covid-19.

1 El presente documento despliega la información perteneciente a los indicadores estratégicos y gestión de aquellos Programas presupuestarios que proveen de bienes y servicios que generan valor público a la ciudadania jalisciense.

2 Se muestra el número del Componente relacionado con el indicador.

GOBIERNO DEL ESTADO DE JALISCO
PRESUPUESTO DE EGRESOS PARA EL EJERCICIO FISCAL 2021
Ficha Técnica de Indicador
Sistema de Evaluación del Desempeño (SED)

Gobierno del Estado de Jalisco — **Seguimiento de Indicadores** — **Secretaria de la Hacienda Pública**

Datos del Programa [1]

Fomento de la salud de los alumnos de Educación Básica

Eje: Desarrollo Social **Tema Central:** Educación

¿Quien gasta?

04 Unidad Presupuestal	000 Unidad Responsable	00149 Unidad Ejecutora del Gasto
Secretaría de Educación	Secretaría de Educación	Dirección General de Programas Estratégicos

¿Para qué se gasta?

Finalidad	Función	Subfunción
Desarrollo Social	Educación	Otros Servicios Educativos y Actividades Inherentes

Objetivos

Nivel	Clave Componente	Resumen Narrativo
Componente	I1 [2]	Sesiones de orientación realizadas para la promoción y preservación de la salud en escuelas de Educación Básica

Datos del Indicador

Denominación

Total de escuelas atendidas con determinantes de salud

Método de cálculo

(Número de escuelas atendidas con determinantes de salud (Realizado) / Número de escuelas atendidas con determinantes de salud (Programado))*100

Descripción del Indicador

Se refiere al número de escuelas atendidas sobre determinantes de la salud que implementa el Programa Escuela y Salud a través de pláticas de orientación, talleres y conferencias en temas preventivos de salud relacionados con riesgos psicosociales (prevención de adicciones, prevención de la violencia y educación integral de la sexualidad)

Tipo de Indicador	Dimensión del Indicador	Año de Medición del Resultado
Estratégico	Eficiencia	2021
Cobertura	**Frecuencia de Medición**	
Estatal	Trimestral	

Parámetros de semaforización

0	59.99	60.00	79.99	80.00	130

Meta Institucional	Meta Valor	Unidad de medida (meta valor)	Desagregado meta valor por género: Hombre	Mujer
100%	340	Escuela	No disponible	No disponible

Sentido del Indicador	Línea Base (meta valor)	Año (Línea base)	Tipo de Acumulación
Ascendente	2,430	2020	Suma

Resultados

Valor Programado	Avance de la Meta (4to trimestre)	% Avance de la Meta (4to trimestre)	Semáforo (4to trimestre)
340.00	298.00	87.7%	

	Valor programado	Avance de la meta		Valor programado	Avance de la meta
Enero	N.P.	N.D	Julio	N.P.	N.D
Febrero	N.P.	N.D	Agosto	N.P.	N.D
Marzo	140.00	6.00	Septiembre	0.00	52.00
Abril	N.P.	N.D	Octubre	N.P.	N.D
Mayo	N.P.	N.D	Noviembre	N.P.	N.D
Junio	140.00	123.00	Diciembre	60.00	117.00

Medios de verificación: Formato de seguimiento mensual de avances de indicadores de la Dirección General de Programas Estratégicos

Observaciones:

1 El presente documento despliega la información perteneciente a los indicadores estratégicos y gestión de aquellos Programas presupuestarios que proveen de bienes y servicios que generan valor público a la ciudadania jalisciense.

2 Se muestra el número del Componente relacionado con el indicador.

GOBIERNO DEL ESTADO DE JALISCO
PRESUPUESTO DE EGRESOS PARA EL EJERCICIO FISCAL 2021
Ficha Técnica de Indicador
Sistema de Evaluación del Desempeño (SED)

Gobierno del Estado de Jalisco — **Seguimiento de Indicadores** — **Secretaria de la Hacienda Pública**

Datos del Programa [1]

Fomento de la salud de los alumnos de Educación Básica

Eje: Desarrollo Social **Tema Central:** Educación

¿Quien gasta?

04 Unidad Presupuestal	000 Unidad Responsable	00149 Unidad Ejecutora del Gasto
Secretaría de Educación	Secretaría de Educación	Dirección General de Programas Estratégicos

¿Para qué se gasta?

Finalidad	Función	Subfunción
Desarrollo Social	Educación	Otros Servicios Educativos y Actividades Inherentes

Objetivos

Nivel	Clave Componente	Resumen Narrativo
Actividad	I1-01	Orientación a las y los alumnos de Educación Básica a través de pláticas en temas preventivos relacionados con los determinantes de la salud [2]

Datos del Indicador

Denominación

Total de alumnos beneficiados con pláticas de orientación

Método de cálculo

(Número de alumnos beneficiados con pláticas de orientación (Realizado) / Número de alumnos beneficiados con pláticas de orientación (Programado))*100

Descripción del Indicador

Se refiere a los alumnos beneficiados con pláticas de orientación en temas preventivos de salud sobre los determinantes de la salud: alimentación, activación física, higiene personal y salud bucodental, riesgos psicosociales: prevención de adicciones, prevención de la violencia y educación integral de la sexualidad, que los colocan en condiciones de vulnerabilidad

Tipo de Indicador	Gestión	Dimensión del Indicador	Eficiencia	Año de Medición del Resultado	2021
Cobertura	Estatal	Frecuencia de Medición	Mensual		

Parámetros de semaforización

0	59.99	60.00	79.99	80.00	130

Meta Institucional	Meta Valor	Unidad de medida (meta valor)	Desagregado meta valor por género: Hombre	Mujer
100%	2,710	Alumno	No disponible	No disponible

Sentido del Indicador	Línea Base (meta valor)	Año (Línea base)	Tipo de Acumulación
Ascendente	91,258	2020	Suma

Resultados

Valor Programado	Avance de la Meta (4to trimestre)	% Avance de la Meta (4to trimestre)	Semáforo (4to trimestre)
2,710.00	13,569.00	500.7%	

	Valor programado	Avance de la meta		Valor programado	Avance de la meta
Enero	0.00	0.00	Julio	101.00	179.00
Febrero	0.00	0.00	Agosto	0.00	0.00
Marzo	500.00	0.00	Septiembre	30.00	345.00
Abril	500.00	0.00	Octubre	30.00	3,793.00
Mayo	750.00	411.00	Noviembre	30.00	5,681.00
Junio	750.00	385.00	Diciembre	19.00	2,775.00

Medios de verificación: Formato de seguimiento mensual de avances de indicadores de la Dirección General de Programas Estratégicos

Observaciones: Con motivo del gran interés por parte de la comunidad educativa en acciones sobre determinantes de salud y del regreso a actividades presenciales, aunado a la llegada del invierno y las enfermedades estacionales, se implementó una nueva estrategia de forma virtual y presencial, de acciones de prevención dirigidas a los estudiantes, contando el apoyo y solicitud de los servicios por parte de los directivos escolares, lo que permitió que se superara la meta programada.

1 El presente documento despliega la información perteneciente a los indicadores estratégicos y gestión de aquellos Programas presupuestarios que proveen de bienes y servicios que generan valor público a la ciudadania jalisciense.

2 Se muestra el número del Componente relacionado con el indicador.

GOBIERNO DEL ESTADO DE JALISCO
PRESUPUESTO DE EGRESOS PARA EL EJERCICIO FISCAL 2021
Ficha Técnica de Indicador
Sistema de Evaluación del Desempeño (SED)

Gobierno del Estado de Jalisco — **Seguimiento de Indicadores** — **Secretaria de la Hacienda Pública**

Datos del Programa [1]

Fomento de la salud de los alumnos de Educación Básica

Eje: Desarrollo Social **Tema Central:** Educación

¿Quien gasta?

04 Unidad Presupuestal	000 Unidad Responsable	00149 Unidad Ejecutora del Gasto
Secretaría de Educación	Secretaría de Educación	Dirección General de Programas Estratégicos

¿Para qué se gasta?

Finalidad	Función	Subfunción
Desarrollo Social	Educación	Otros Servicios Educativos y Actividades Inherentes

Objetivos

Nivel	Clave Componente	Resumen Narrativo
Actividad	I1-02 [2]	Atención curativa a las y los alumnos de Educación básica que padecen problemas de salud buco-dental a través de consultorios dentales escolares

Datos del Indicador

Denominación

Total de alumnos beneficiados con acciones curativas en consultorio dental

Método de cálculo

(Número de alumnos beneficiados con acciones curativas en consultorio dental (Realizado) / Número de alumnos beneficiados con acciones curativas en consultorio dental (Programado))*100

Descripción del Indicador

Se refiere a los alumnos de las escuelas de educación básica que son atendidos con acciones curativas y preventivas de salud buco dental a través de los consultorios dentales instalados en las escuelas

Tipo de Indicador	Gestión	**Dimensión del Indicador**	Eficiencia	**Año de Medición del Resultado**	2021
Cobertura	Estatal	**Frecuencia de Medición**	Mensual		

Parámetros de semaforización

0	59.99	60.00	79.99	80.00	130

Meta Institucional	Meta Valor	Unidad de medida (meta valor)	Desagregado meta valor por género: Hombre	Mujer
100%	20	Alumno	No disponible	No disponible

Sentido del Indicador	Línea Base (meta valor)	Año (Línea base)	Tipo de Acumulación
Ascendente	1,022	2020	Suma

Resultados

Valor Programado	Avance de la Meta (4to trimestre)	% Avance de la Meta (4to trimestre)	Semáforo (4to trimestre)
20.00	0.00	0.0%	

	Valor programado	Avance de la meta		Valor programado	Avance de la meta
Enero	0.00	0.00	Julio	0.00	0.00
Febrero	0.00	0.00	Agosto	0.00	0.00
Marzo	5.00	0.00	Septiembre	0.00	0.00
Abril	5.00	0.00	Octubre	0.00	0.00
Mayo	5.00	0.00	Noviembre	0.00	0.00
Junio	5.00	0.00	Diciembre	0.00	0.00

Medios de verificación: Formato de seguimiento mensual de avances de indicadores de la Dirección General de Programas Estratégicos

Observaciones: Con motivo de que dicha actividad requiere realizarse invariablemente de forma presencial para la exploración física de la salud bucal de los estudiantes y atendiendo a las restricciones sanitarias por la pandemia por Covid-19, no fue posible lograr la meta programada.

1 El presente documento despliega la información perteneciente a los indicadores estratégicos y gestión de aquellos Programas presupuestarios que proveen de bienes y servicios que generan valor público a la ciudadania jalisciense.

2 Se muestra el número del Componente relacionado con el indicador.

GOBIERNO DEL ESTADO DE JALISCO
PRESUPUESTO DE EGRESOS PARA EL EJERCICIO FISCAL 2021
Ficha Técnica de Indicador
Sistema de Evaluación del Desempeño (SED)

Gobierno del Estado de Jalisco — **Seguimiento de Indicadores** — **Secretaria de la Hacienda Pública**

Datos del Programa [1]

Fomento de la salud de los alumnos de Educación Básica

Eje: Desarrollo Social **Tema Central:** Educación

¿Quien gasta?

04 Unidad Presupuestal	000 Unidad Responsable	00149 Unidad Ejecutora del Gasto
Secretaría de Educación	Secretaría de Educación	Dirección General de Programas Estratégicos

¿Para qué se gasta?

Finalidad	Función	Subfunción
Desarrollo Social	Educación	Otros Servicios Educativos y Actividades Inherentes

Objetivos

Nivel	Clave Componente		Resumen Narrativo
Actividad	I1-03	2	Revisión bucal a las y los alumnos de Educación Básica para obtener un diagnóstico

Datos del Indicador

Denominación

Total de alumnos beneficiados con historia clínica dental

Método de cálculo

(Número de alumnos beneficiados con historia clínica dental (Realizado) / Número de alumnos beneficiados con historia clínica dental (Programado))*100

Descripción del Indicador

Se refiere a los alumnos que son revisados en el consultorio dental escolar para el conocimiento del estado de salud oral y cuales son las necesidades de atención

Tipo de Indicador	Dimensión del Indicador	Año de Medición del Resultado
Gestión	Eficiencia	2021
Cobertura	**Frecuencia de Medición**	
Estatal	Mensual	

Parámetros de semaforización

0	59.99	60.00	79.99	80.00	130

Meta Institucional	Meta Valor	Unidad de medida (meta valor)	Desagregado meta valor por género: Hombre	Mujer
100%	20	Alumno	No disponible	No disponible

Sentido del Indicador	Línea Base (meta valor)	Año (Línea base)	Tipo de Acumulación
Ascendente	1,610	2020	Suma

Resultados

Valor Programado	Avance de la Meta (4to trimestre)	% Avance de la Meta (4to trimestre)	Semáforo (4to trimestre)
20.00	0.00	0.0%	

	Valor programado	Avance de la meta		Valor programado	Avance de la meta
Enero	0.00	0.00	Julio	0.00	0.00
Febrero	0.00	0.00	Agosto	0.00	0.00
Marzo	5.00	0.00	Septiembre	0.00	0.00
Abril	5.00	0.00	Octubre	0.00	0.00
Mayo	5.00	0.00	Noviembre	0.00	0.00
Junio	5.00	0.00	Diciembre	0.00	0.00

Medios de verificación: Formato de seguimiento mensual de avances de indicadores de la Dirección General de Programas Estratégicos

Observaciones: Con motivo de que dicha actividad requiere realizarse invariablemente de forma presencial para la exploración física de la salud bucal de los estudiantes y atendiendo a las restricciones sanitarias por la pandemia por Covid-19, no fue posible lograr la meta programada.

1 El presente documento despliega la información perteneciente a los indicadores estratégicos y gestión de aquellos Programas presupuestarios que proveen de bienes y servicios que generan valor público a la ciudadania jalisciense.

2 Se muestra el número del Componente relacionado con el indicador.

GOBIERNO DEL ESTADO DE JALISCO
PRESUPUESTO DE EGRESOS PARA EL EJERCICIO FISCAL 2021
Ficha Técnica de Indicador
Sistema de Evaluación del Desempeño (SED)

Gobierno del Estado de Jalisco — **Secretaria de la Hacienda Pública**

Seguimiento de Indicadores

Datos del Programa [1]

Fomento de la salud de los alumnos de Educación Básica

Eje: Desarrollo Social **Tema Central:** Educación

¿Quien gasta?

04 Unidad Presupuestal	000 Unidad Responsable	00149 Unidad Ejecutora del Gasto
Secretaría de Educación	Secretaría de Educación	Dirección General de Programas Estratégicos

¿Para qué se gasta?

Finalidad	Función	Subfunción
Desarrollo Social	Educación	Otros Servicios Educativos y Actividades Inherentes

Objetivos

Nivel	Clave Componente	Resumen Narrativo
Actividad	I1-04 [2]	Orientación a padres y madres de familia y a las y los docentes de Educación Básica a través de pláticas en temas preventivos relacionados con los determinantes de la salud

Datos del Indicador

Denominación

Total de personas beneficiadas con pláticas de orientación

Método de cálculo

(Número de personas beneficiadas con pláticas de orientación (Realizado) / Número de personas beneficiadas con pláticas de orientación (Programado))*100

Descripción del Indicador

Se refiere a los padres de familia y docentes beneficiados con pláticas de orientación en temas preventivos de los determinantes de la salud: alimentación, activación física, higiene personal y salud bucodental, riesgos psicosociales: prevención de adicciones, prevención de la violencia y educación integral de la sexualidad

Tipo de Indicador	Dimensión del Indicador	Año de Medición del Resultado
Gestión	Eficiencia	2021
Cobertura	**Frecuencia de Medición**	
Estatal	Mensual	

Parámetros de semaforización

0	59.99	60.00	79.99	80.00	130

Meta Institucional	Meta Valor	Unidad de medida (meta valor)	Desagregado meta valor por género: Hombre	Mujer
100%	3,030	Persona	No disponible	No disponible

Sentido del Indicador	Línea Base (meta valor)	Año (Línea base)	Tipo de Acumulación
Ascendente	50,000	2020	Suma

Resultados

Valor Programado	Avance de la Meta (4to trimestre)	% Avance de la Meta (4to trimestre)	Semáforo (4to trimestre)
3,030.00	4,968.00	164.0%	

	Valor programado	Avance de la meta		Valor programado	Avance de la meta
Enero	0.00	0.00	Julio	0.00	0.00
Febrero	0.00	0.00	Agosto	0.00	0.00
Marzo	30.00	79.00	Septiembre	300.00	0.00
Abril	30.00	334.00	Octubre	800.00	1,690.00
Mayo	270.00	459.00	Noviembre	700.00	1,066.00
Junio	300.00	756.00	Diciembre	600.00	584.00

Medios de verificación: Formato de informe de avances mensuales de la Dirección General de Programas Estratégicos

Observaciones: Con motivo del gran interés por parte de la comunidad educativa en acciones sobre determinantes de salud y del regreso a actividades presenciales, aunado a la llegada del invierno y las enfermedades estacionales, se implementó una nueva estrategia de forma virtual y presencial, de acciones de prevención dirigidas a los padres de familia, contando el apoyo y solicitud de los servicios por parte de los directivos escolares, lo que permitió que se superara la meta programada.

1 El presente documento despliega la información perteneciente a los indicadores estratégicos y gestión de aquellos Programas presupuestarios que proveen de bienes y servicios que generan valor público a la ciudadania jalisciense.

2 Se muestra el número del Componente relacionado con el indicador.

GOBIERNO DEL ESTADO DE JALISCO
PRESUPUESTO DE EGRESOS PARA EL EJERCICIO FISCAL 2021
Ficha Técnica de Indicador
Sistema de Evaluación del Desempeño (SED)

Gobierno del Estado de Jalisco

Seguimiento de Indicadores

Secretaria de la Hacienda Pública

Datos del Programa [1]

Fomento de la salud de los alumnos de Educación Básica

Eje: Desarrollo Social **Tema Central:** Educación

¿Quien gasta?

04	Unidad Presupuestal	000	Unidad Responsable	00149	Unidad Ejecutora del Gasto
Secretaría de Educación		Secretaría de Educación		Dirección General de Programas Estratégicos	

¿Para qué se gasta?

Finalidad	Función	Subfunción
Desarrollo Social	Educación	Otros Servicios Educativos y Actividades Inherentes

Objetivos

Nivel	Clave Componente	Resumen Narrativo
Componente	I3 2	Atención educativa otorgada a niños, niñas y jóvenes dentro de las aulas hospitalarias o en cama a través del Programa Sigamos Aprendiendo en el Hospital

Datos del Indicador

Denominación

Total de alumnos atendidos educativamente por el programa

Método de cálculo

(Número de alumnos atendidos educativamente por el programa (Realizado) / Número de alumnos atendidos educativamente por el programa (Programado))*100

Descripción del Indicador

Se refiere al número de niños, niñas y adolescentes en situación hospitalaria que reciben atención educativa en el Aula Hospitalaria o que por su condición de salud la reciben directamente en sus camas de hospital.

Tipo de Indicador	Estratégico	**Dimensión del Indicador**	Eficiencia	**Año de Medición del Resultado**	2021
Cobertura	Estatal	**Frecuencia de Medición**	Trimestral		

Parámetros de semaforización

0	59.99	60.00	79.99	80.00	130

Meta Institucional	Meta Valor	Unidad de medida (meta valor)	Desagregado meta valor por género: Hombre	Mujer
100%	510	Alumno	No disponible	No disponible

Sentido del Indicador	Línea Base (meta valor)	Año (Línea base)	Tipo de Acumulación
Ascendente	1,083	2020	Suma

Resultados

Valor Programado	Avance de la Meta (4to trimestre)	% Avance de la Meta (4to trimestre)	Semáforo (4to trimestre)
510.00	619.00	121.4%	

	Valor programado	Avance de la meta		Valor programado	Avance de la meta
Enero	N.P.	N.D	Julio	N.P.	N.D
Febrero	N.P.	N.D	Agosto	N.P.	N.D
Marzo	200.00	17.00	Septiembre	10.00	90.00
Abril	N.P.	N.D	Octubre	N.P.	N.D
Mayo	N.P.	N.D	Noviembre	N.P.	N.D
Junio	300.00	55.00	Diciembre	0.00	457.00

Medios de verificación: Formato de seguimiento mensual de avances de indicadores de la Dirección General de Programas Estratégicos

Observaciones:

1 El presente documento despliega la información perteneciente a los indicadores estratégicos y gestión de aquellos Programas presupuestarios que proveen de bienes y servicios que generan valor público a la ciudadania jalisciense.

2 Se muestra el número del Componente relacionado con el indicador.

GOBIERNO DEL ESTADO DE JALISCO
PRESUPUESTO DE EGRESOS PARA EL EJERCICIO FISCAL 2021
Ficha Técnica de Indicador
Sistema de Evaluación del Desempeño (SED)

Gobierno del Estado de Jalisco — **Seguimiento de Indicadores** — **Secretaria de la Hacienda Pública**

Datos del Programa [1]

Fomento de la salud de los alumnos de Educación Básica

Eje: Desarrollo Social **Tema Central:** Educación

¿Quien gasta?

04 Unidad Presupuestal	000 Unidad Responsable	00149 Unidad Ejecutora del Gasto
Secretaría de Educación	Secretaría de Educación	Dirección General de Programas Estratégicos

¿Para qué se gasta?

Finalidad	Función	Subfunción
Desarrollo Social	Educación	Otros Servicios Educativos y Actividades Inherentes

Objetivos

Nivel	Clave Componente	Resumen Narrativo
Actividad	I3-01 [2]	Impartición de clases a alumnos inscritos en el programa sigamos aprendiendo en el Hospital

Datos del Indicador

Denominación

Total de clases impartidas a alumnos atendidos en el hospital

Método de cálculo

(Número de clases impartidas a alumnos atendidos en el hospital (Realizado) / Número de clases impartidas a alumnos atendidos en el hospital (Programado))*100

Descripción del Indicador

Se refiere al número de clases efectivas que se imparten tanto en las Aulas Hospitalarias así como en las camas de hospital en que se encuentran los niños y niñas y adolescentes.

Tipo de Indicador	Dimensión del Indicador	Año de Medición del Resultado
Gestión	Eficiencia	2021
Cobertura	**Frecuencia de Medición**	
Estatal	Mensual	

Parámetros de semaforización

0	59.99	60.00	79.99	80.00	130

Meta Institucional	Meta Valor	Unidad de medida (meta valor)	Desagregado meta valor por género: Hombre	Mujer
100%	1,120	Horas clase	No disponible	No disponible

Sentido del Indicador	Línea Base (meta valor)	Año (Línea base)	Tipo de Acumulación
Ascendente	2,773	2020	Suma

Resultados

Valor Programado	Avance de la Meta (4to trimestre)	% Avance de la Meta (4to trimestre)	Semáforo (4to trimestre)
1,120.00	2,868.00	256.1%	

	Valor programado	Avance de la meta		Valor programado	Avance de la meta
Enero	30.00	57.00	Julio	20.00	64.00
Febrero	30.00	50.00	Agosto	0.00	0.00
Marzo	320.00	67.00	Septiembre	20.00	307.00
Abril	200.00	73.00	Octubre	0.00	1,020.00
Mayo	250.00	77.00	Noviembre	0.00	717.00
Junio	250.00	138.00	Diciembre	0.00	298.00

Medios de verificación: Formato de seguimiento mensual de avances de indicadores de la Dirección General de Programas Estratégicos

Observaciones: Con motivo de que a partir del mes de septiembre se autorizaron las clases de forma presencial en 4 de los 5 Hospitales participantes en el Programa, permitió incrementar la atención de alumnos-pacientes, superando la meta programada.

1 El presente documento despliega la información perteneciente a los indicadores estratégicos y gestión de aquellos Programas presupuestarios que proveen de bienes y servicios que generan valor público a la ciudadania jalisciense.

2 Se muestra el número del Componente relacionado con el indicador.

GOBIERNO DEL ESTADO DE JALISCO
PRESUPUESTO DE EGRESOS PARA EL EJERCICIO FISCAL 2021
Ficha Técnica de Indicador
Sistema de Evaluación del Desempeño (SED)

Gobierno del Estado de Jalisco — **Seguimiento de Indicadores** — **Secretaria de la Hacienda Pública**

Datos del Programa [1]

Fomento de la salud de los alumnos de Educación Básica

Eje: Desarrollo Social **Tema Central:** Educación

¿Quien gasta?

04 Unidad Presupuestal	000 Unidad Responsable	00149 Unidad Ejecutora del Gasto
Secretaría de Educación	Secretaría de Educación	Dirección General de Programas Estratégicos

¿Para qué se gasta?

Finalidad	Función	Subfunción
Desarrollo Social	Educación	Otros Servicios Educativos y Actividades Inherentes

Objetivos

Nivel	Clave Componente	Resumen Narrativo
Actividad	I3-02 [2]	Seguimiento de alumnos inscritos en el programa sigamos aprendiendo en el hospital

Datos del Indicador

Denominación

Total de seguimientos otorgados a alumnos atendidos en el hospital

Método de cálculo

(Número de seguimientos realizados a alumnos atendidos en el hospital (Realizado) / Número de seguimientos realizados a alumnos atendidos en el hospital (Programado))*100

Descripción del Indicador

Se refiere al número de seguimientos efectivos que se realizan tanto en las Aulas Hospitalarias así como en las camas de hospital en el que se encuentran los niños, niñas y adolescentes

Tipo de Indicador	Dimensión del Indicador	Año de Medición del Resultado
Gestión	Eficiencia	2021
Cobertura	**Frecuencia de Medición**	
Estatal	Trimestral	

Parámetros de semaforización

0	59.99	60.00	79.99	80.00	130

Meta Institucional	Meta Valor	Unidad de medida (meta valor)	Desagregado meta valor por género: Hombre	Mujer
100%	4	Seguimiento	No disponible	No disponible

Sentido del Indicador	Línea Base (meta valor)	Año (Línea base)	Tipo de Acumulación
Ascendente	No disponible	2020	Suma

Resultados

Valor Programado	Avance de la Meta (4to trimestre)	% Avance de la Meta (4to trimestre)	Semáforo (4to trimestre)
4.00	6.00	150.0%	

	Valor programado	Avance de la meta		Valor programado	Avance de la meta
Enero	N.P.	N.D	Julio	N.P.	N.D
Febrero	N.P.	N.D	Agosto	N.P.	N.D
Marzo	0.00	N.D	Septiembre	3.00	3.00
Abril	N.P.	N.D	Octubre	N.P.	N.D
Mayo	N.P.	N.D	Noviembre	N.P.	N.D
Junio	0.00	N.D	Diciembre	1.00	3.00

Medios de verificación: Formato de seguimiento mensual de avances de indicadores de la Dirección General de Programas Estratégicos

Observaciones: Con motivo de que a partir del mes de septiembre se autorizaron las clases de forma presencial en 4 de los 5 Hospitales participantes en el Programa, permitió incrementar la atención de alumnos-pacientes, superando la meta programada.

1 El presente documento despliega la información perteneciente a los indicadores estratégicos y gestión de aquellos Programas presupuestarios que proveen de bienes y servicios que generan valor público a la ciudadania jalisciense.

2 Se muestra el número del Componente relacionado con el indicador.

GOBIERNO DEL ESTADO DE JALISCO
PRESUPUESTO DE EGRESOS PARA EL EJERCICIO FISCAL 2021
Ficha Técnica de Indicador
Sistema de Evaluación del Desempeño (SED)

Gobierno del Estado de Jalisco — **Secretaria de la Hacienda Pública**

Seguimiento de Indicadores

Datos del Programa [1]

Fomento de la salud de los alumnos de Educación Básica

Eje: Desarrollo Social **Tema Central:** Educación

¿Quien gasta?

04 Unidad Presupuestal	000 Unidad Responsable	00149 Unidad Ejecutora del Gasto
Secretaría de Educación	Secretaría de Educación	Dirección General de Programas Estratégicos

¿Para qué se gasta?

Finalidad	Función	Subfunción
Desarrollo Social	Educación	Otros Servicios Educativos y Actividades Inherentes

Objetivos

Nivel	Clave Componente	Resumen Narrativo
Componente	I4 [2]	Sesiones y vistas de orientación a escuelas de educación básica realizadas en temas de previsión de riesgos y seguridad escolar

Datos del Indicador

Denominación

Total de escuelas atendidas por el programa de seguridad escolar

Método de cálculo

(Número de escuelas atendidas por el programa de seguridad escolar (Realizado) / Número de escuelas atendidas por el programa de seguridad escolar (Programado))*100

Descripción del Indicador

Se refiere al número de escuelas que son atendidas por el programa a través pláticas de orientación de emergencia escolar, primeros auxilios y llenado de hoja de previsión de riesgos, llenado electrónico de Detección de Riesgos (DERI)

Tipo de Indicador	Estratégico	**Dimensión del Indicador**	Eficiencia	**Año de Medición del Resultado**	2021
Cobertura	Estatal	**Frecuencia de Medición**	Trimestral		

Parámetros de semaforización

0	59.99	60.00	79.99	80.00	130

Meta Institucional	Meta Valor	Unidad de medida (meta valor)	Desagregado meta valor por género: Hombre	Mujer
100%	425	Escuela	No disponible	No disponible

Sentido del Indicador	Línea Base (meta valor)	Año (Línea base)	Tipo de Acumulación
Ascendente	500	2020	Suma

Resultados

Valor Programado	Avance de la Meta (4to trimestre)	% Avance de la Meta (4to trimestre)	Semáforo (4to trimestre)
425.00	688.00	161.9%	

	Valor programado	Avance de la meta		Valor programado	Avance de la meta
Enero	N.P.	N.D	Julio	N.P.	N.D
Febrero	N.P.	N.D	Agosto	N.P.	N.D
Marzo	10.00	70.00	Septiembre	245.00	0.00
Abril	N.P.	N.D	Octubre	N.P.	N.D
Mayo	N.P.	N.D	Noviembre	N.P.	N.D
Junio	165.00	349.00	Diciembre	5.00	269.00

Medios de verificación: Formato de seguimiento mensual de avances de indicadores de la Dirección General de Programas Estratégicos

Observaciones: A pesar de que las escuelas estaban trabajando a distancia, se tuvo una excelente respuesta, para capacitarse a través de la virtualidad por considerar que la seguridad escolar es un tema prioritario, sabiendo que las escuelas estuvieron cerradas durante más de un año.

1 El presente documento despliega la información perteneciente a los indicadores estratégicos y gestión de aquellos Programas presupuestarios que proveen de bienes y servicios que generan valor público a la ciudadania jalisciense.

2 Se muestra el número del Componente relacionado con el indicador.

GOBIERNO DEL ESTADO DE JALISCO
PRESUPUESTO DE EGRESOS PARA EL EJERCICIO FISCAL 2021
Ficha Técnica de Indicador
Sistema de Evaluación del Desempeño (SED)

Gobierno del Estado de Jalisco

Seguimiento de Indicadores

Secretaria de la Hacienda Pública

Datos del Programa [1]

Fomento de la salud de los alumnos de Educación Básica

Eje: Desarrollo Social **Tema Central:** Educación

¿Quien gasta?

04	Unidad Presupuestal	000	Unidad Responsable	00149	Unidad Ejecutora del Gasto
Secretaría de Educación		Secretaría de Educación		Dirección General de Programas Estratégicos	

¿Para qué se gasta?

Finalidad	Función	Subfunción
Desarrollo Social	Educación	Otros Servicios Educativos y Actividades Inherentes

Objetivos

Nivel	Clave Componente	Resumen Narrativo
Actividad	I4-01 [2]	Orientación a docentes, padres de familia y personal de apoyo a la educación básica a través de pláticas de emergencia escolar en la difusión de programas internos y de prevención de accidentes.

Datos del Indicador

Denominación

Total de escuelas beneficiadas con pláticas de orientación

Método de cálculo

(Número de escuelas beneficiadas con pláticas de orientación (Realizado) / Número de escuelas beneficiadas con pláticas de orientación (Programado))*100

Descripción del Indicador

Se refiere al número de escuelas beneficiadas con las pláticas de orientación dirigidas a docentes, padres de familia y personal de apoyo a la educación.

Tipo de Indicador	Gestión	Dimensión del Indicador	Eficiencia	Año de Medición del Resultado	2021
Cobertura	Estatal	Frecuencia de Medición	Mensual		

Parámetros de semaforización

0	59.99	60.00	79.99	80.00	130

Meta Institucional	Meta Valor	Unidad de medida (meta valor)	Desagregado meta valor por género: Hombre	Desagregado meta valor por género: Mujer
100%	286	Escuela	No disponible	No disponible

Sentido del Indicador	Línea Base (meta valor)	Año (Línea base)	Tipo de Acumulación
Ascendente	200	2020	Suma

Resultados

Valor Programado	Avance de la Meta (4to trimestre)	% Avance de la Meta (4to trimestre)	Semáforo (4to trimestre)
286.00	313.00	109.4%	

	Valor programado	Avance de la meta		Valor programado	Avance de la meta
Enero	0.00	0.00	Julio	0.00	0.00
Febrero	5.00	51.00	Agosto	0.00	0.00
Marzo	9.00	19.00	Septiembre	4.00	1.00
Abril	15.00	6.00	Octubre	5.00	14.00
Mayo	30.00	15.00	Noviembre	5.00	22.00
Junio	34.00	178.00	Diciembre	179.00	7.00

Medios de verificación: Formato de seguimiento mensual de avances de indicadores de la Dirección General de Programas Estratégicos

Observaciones:

1 El presente documento despliega la información perteneciente a los indicadores estratégicos y gestión de aquellos Programas presupuestarios que proveen de bienes y servicios que generan valor público a la ciudadania jalisciense.

2 Se muestra el número del Componente relacionado con el indicador.

GOBIERNO DEL ESTADO DE JALISCO
PRESUPUESTO DE EGRESOS PARA EL EJERCICIO FISCAL 2021
Ficha Técnica de Indicador
Sistema de Evaluación del Desempeño (SED)

Gobierno del Estado de Jalisco

Seguimiento de Indicadores

Secretaria de la Hacienda Pública

Datos del Programa [1]

Fomento de la salud de los alumnos de Educación Básica

Eje: Desarrollo Social **Tema Central:** Educación

¿Quien gasta?

04 Unidad Presupuestal	000 Unidad Responsable	00149 Unidad Ejecutora del Gasto
Secretaría de Educación	Secretaría de Educación	Dirección General de Programas Estratégicos

¿Para qué se gasta?

Finalidad	Función	Subfunción
Desarrollo Social	Educación	Otros Servicios Educativos y Actividades Inherentes

Objetivos

Nivel	Clave Componente	Resumen Narrativo
Actividad	I4-02 [2]	Orientación a Docentes, Padres de Familia y personal de apoyo a la educación de escuelas de educación básica a través de pláticas de primeros auxilios.

Datos del Indicador

Denominación

Total de escuelas beneficiadas con pláticas de primeros auxilios

Método de cálculo

(Número de escuelas beneficiadas con las pláticas de primeros auxilios (Realizado) / Número de escuelas beneficiadas con las pláticas de primeros auxilios (Programado))*100

Descripción del Indicador

Se refiere al número de escuelas cuyos docentes, padres de familia y personal de apoyo a la educación, asisten a las pláticas de primeros auxilios que imparte el personal del programa

Tipo de Indicador	Gestión	**Dimensión del Indicador**	Eficiencia	**Año de Medición del Resultado**	2021
Cobertura	Estatal	**Frecuencia de Medición**	Mensual		

Parámetros de semaforización

0	59.99	60.00	79.99	80.00	130

Meta Institucional	Meta Valor	Unidad de medida (meta valor)	Desagregado meta valor por género: Hombre	Desagregado meta valor por género: Mujer
100%	165	Escuela	No disponible	No disponible

Sentido del Indicador	Línea Base (meta valor)	Año (Línea base)	Tipo de Acumulación
Ascendente	200	2020	Suma

Resultados

Valor Programado	Avance de la Meta (4to trimestre)	% Avance de la Meta (4to trimestre)	Semáforo (4to trimestre)
165.00	170.00	103.0%	

	Valor programado	Avance de la meta		Valor programado	Avance de la meta
Enero	0.00	0.00	Julio	0.00	0.00
Febrero	0.00	0.00	Agosto	0.00	0.00
Marzo	0.00	7.00	Septiembre	3.00	3.00
Abril	15.00	0.00	Octubre	3.00	3.00
Mayo	30.00	0.00	Noviembre	4.00	4.00
Junio	34.00	150.00	Diciembre	76.00	3.00

Medios de verificación: Formato de informe de avances mensuales de la Dirección General de Programas Estratégicos

Observaciones:

1 El presente documento despliega la información perteneciente a los indicadores estratégicos y gestión de aquellos Programas presupuestarios que proveen de bienes y servicios que generan valor público a la ciudadania jalisciense.

2 Se muestra el número del Componente relacionado con el indicador.

GOBIERNO DEL ESTADO DE JALISCO
PRESUPUESTO DE EGRESOS PARA EL EJERCICIO FISCAL 2021
Ficha Técnica de Indicador
Sistema de Evaluación del Desempeño (SED)

Gobierno del Estado de Jalisco

Seguimiento de Indicadores

Secretaria de la Hacienda Pública

Datos del Programa [1]

Fomento de la salud de los alumnos de Educación Básica

Eje: Desarrollo Social **Tema Central:** Educación

¿Quien gasta?

04 Unidad Presupuestal	000 Unidad Responsable	00149 Unidad Ejecutora del Gasto
Secretaría de Educación	Secretaría de Educación	Dirección General de Programas Estratégicos

¿Para qué se gasta?

Finalidad	Función	Subfunción
Desarrollo Social	Educación	Otros Servicios Educativos y Actividades Inherentes

Objetivos

Nivel	Clave Componente	Resumen Narrativo
Actividad	I4-03 [2]	Elaboración de diagnósticos de riesgos en planteles educativos, recomendando acciones preventivas y/o correctivas para minimizar o eliminar los mismos.

Datos del Indicador

Denominación

Total de escuelas beneficiadas con diagnósticos de previsión de riesgos realizados

Método de cálculo

(Número de escuelas beneficiadas con los diagnósticos de previsión de riesgos realizados (Realizado) / Número de escuelas beneficiadas con los diagnósticos de previsión de riesgos realizados (Programado))*100

Descripción del Indicador

Se refiere al número de escuelas cuyos directivos son informados mediante el formato de diagnóstico de previsión de riesgos sobre sus áreas de oportunidad respecto a las condiciones de seguridad del inmueble y su entorno.

Tipo de Indicador	Gestión	**Dimensión del Indicador**	Eficiencia	**Año de Medición del Resultado**	2021
Cobertura	Estatal	**Frecuencia de Medición**	Mensual		

Parámetros de semaforización

0	59.99	60.00	79.99	80.00	130

Meta Institucional	Meta Valor	Unidad de medida (meta valor)	Desagregado meta valor por género: Hombre	Mujer
100%	270	Escuela	No disponible	No disponible

Sentido del Indicador	Línea Base (meta valor)	Año (Línea base)	Tipo de Acumulación
Ascendente	500	2020	Suma

Resultados

Valor Programado	Avance de la Meta (4to trimestre)	% Avance de la Meta (4to trimestre)	Semáforo (4to trimestre)
270.00	198.00	73.3%	

	Valor programado	Avance de la meta		Valor programado	Avance de la meta
Enero	0.00	0.00	Julio	0.00	0.00
Febrero	0.00	0.00	Agosto	0.00	0.00
Marzo	15.00	0.00	Septiembre	32.00	55.00
Abril	15.00	0.00	Octubre	35.00	72.00
Mayo	40.00	0.00	Noviembre	28.00	53.00
Junio	68.00	0.00	Diciembre	37.00	18.00

Medios de verificación: Formato de informe de avances mensuales de la Dirección General de Programas Estratégicos

Observaciones: A partir del regreso a clases de forma hibrida, en el último cuatrimestre del año es que se pudieron realizar los diagnósticos de riesgos en planteles educativos, recomendando acciones preventivas y/o correctivas a las escuelas, cabe mencionar que esta actividad forzosamente debe realizarse in situ para identificar de manera clara los riesgos que se presentan en la infraestructura del inmueble escolar, por lo que no fue posible lograr la meta programada.

1 El presente documento despliega la información perteneciente a los indicadores estratégicos y gestión de aquellos Programas presupuestarios que proveen de bienes y servicios que generan valor público a la ciudadania jalisciense.

2 Se muestra el número del Componente relacionado con el indicador.

GOBIERNO DEL ESTADO DE JALISCO
PRESUPUESTO DE EGRESOS PARA EL EJERCICIO FISCAL 2021
Ficha Técnica de Indicador
Sistema de Evaluación del Desempeño (SED)

Gobierno del Estado de Jalisco — **Seguimiento de Indicadores** — **Secretaria de la Hacienda Pública**

Datos del Programa [1]

RECREA, Escuela para la Vida

Eje: Desarrollo Social **Tema Central:** Educación

¿Quien gasta?

04 Unidad Presupuestal	000 Unidad Responsable	00196 Unidad Ejecutora del Gasto
Secretaría de Educación	Secretaría de Educación	Dirección de Educación para la Vida

¿Para qué se gasta?

Finalidad	Función	Subfunción
Desarrollo Social	Educación	Otros Servicios Educativos y Actividades Inherentes

Objetivos

Nivel	Clave Componente	Resumen Narrativo
Fin	2	

Datos del Indicador

Denominación

Posición en el Índice de Rezago Social

Método de cálculo

(Posición en el Índice de Rezago Social (Realizado)/Posición en el Índice de Rezago Social (Programado))*100

Descripción del Indicador

Lugar que ocupa Jalisco dentro del contexto de las entidades federativas del país respecto al Índice de Rezago Social, el cual es una medida agregada que se compone de variables de educación, acceso a servicios de salud, servicios básicos en la vivienda, de calidad y espacios en la misma, y activos en el hogar. Es decir, proporciona el resumen de cuatro carencias sociales de la medición de pobreza del CONEVAL: rezago educativo, acceso a los servicios de salud, acceso a los servicios básicos en la vivienda, y la calidad y espacios en la vivienda.

Tipo de Indicador	Dimensión del Indicador	Año de Medición del Resultado
Estratégico	Eficacia	2021
Cobertura	**Frecuencia de Medición**	
Estatal	Quinquenal	

Parámetros de semaforización

0	59.99	60.00	79.99	80.00	130

Meta Institucional	Meta Valor	Unidad de medida (meta valor)	Desagregado meta valor por género: Hombre	Mujer
100%	29	Posición	0.00	0.00

Sentido del Indicador	Línea Base (meta valor)	Año (Línea base)	Tipo de Acumulación
Ascendente	25	2010	Suma

Resultados

Valor Programado	Avance de la Meta (4to trimestre)	% Avance de la Meta (4to trimestre)	Semáforo (4to trimestre)
N.P.	N.D.	N.D.	

	Valor programado	Avance de la meta		Valor programado	Avance de la meta
Enero	N.P.	N.D.	Julio	N.P.	N.D.
Febrero	N.P.	N.D.	Agosto	N.P.	N.D.
Marzo	N.P.	N.D.	Septiembre	N.P.	N.D.
Abril	N.P.	N.D.	Octubre	N.P.	N.D.
Mayo	N.P.	N.D.	Noviembre	N.P.	N.D.
Junio	N.P.	N.D.	Diciembre	N.P.	N.D.

Medios de verificación

Observaciones

1 El presente documento despliega la información perteneciente a los indicadores estratégicos y gestión de aquellos Programas presupuestarios que proveen de bienes y servicios que generan valor público a la ciudadania jalisciense.

2 Se muestra el número del Componente relacionado con el indicador.

GOBIERNO DEL ESTADO DE JALISCO
PRESUPUESTO DE EGRESOS PARA EL EJERCICIO FISCAL 2021
Ficha Técnica de Indicador
Sistema de Evaluación del Desempeño (SED)

Gobierno del Estado de Jalisco

Seguimiento de Indicadores

Secretaria de la Hacienda Pública

Datos del Programa [1]

RECREA, Escuela para la Vida

Eje: Desarrollo Social **Tema Central:** Educación

¿Quien gasta?

04	Unidad Presupuestal	000	Unidad Responsable	00196	Unidad Ejecutora del Gasto
Secretaría de Educación		Secretaría de Educación		Dirección de Educación para la Vida	

¿Para qué se gasta?

Finalidad	Función	Subfunción
Desarrollo Social	Educación	Otros Servicios Educativos y Actividades Inherentes

Objetivos

Nivel	Clave Componente	Resumen Narrativo
Propósito	2	

Datos del Indicador

Denominación

Grado promedio de escolaridad

Método de cálculo

(Número promedio de grados escolares aprobados por la población de 15 años y más (Realizado)/Número promedio de grados escolares aprobados por la población de 15 años y más (Programado))*100

Descripción del Indicador

Este indicador se refiere al número promedio de grados escolares aprobados por la población de 15 años y más. Puede considerarse como un patrón de medida, ya que fue diseñado de tal forma que permite una comparación internacional.

Tipo de Indicador	Dimensión del Indicador	Año de Medición del Resultado
Estratégico	Eficacia	2021
Cobertura	**Frecuencia de Medición**	
Estatal	Anual	

Parámetros de semaforización

0	59.99	60.00	79.99	80.00	130

Meta Institucional	Meta Valor	Unidad de medida (meta valor)	Desagregado meta valor por género: Hombre	Desagregado meta valor por género: Mujer
100%	10	Grado promedio	0.00	0.00

Sentido del Indicador	Línea Base (meta valor)	Año (Línea base)	Tipo de Acumulación
Ascendente	8	2006	Suma

Resultados

Valor Programado	Avance de la Meta (4to trimestre)	% Avance de la Meta (4to trimestre)	Semáforo (4to trimestre)
N.P.	N.D.	N.D.	

	Valor programado	Avance de la meta		Valor programado	Avance de la meta
Enero	N.P.	N.D.	Julio	N.P.	N.D.
Febrero	N.P.	N.D.	Agosto	N.P.	N.D.
Marzo	N.P.	N.D.	Septiembre	N.P.	N.D.
Abril	N.P.	N.D.	Octubre	N.P.	N.D.
Mayo	N.P.	N.D.	Noviembre	N.P.	N.D.
Junio	N.P.	N.D.	Diciembre	N.P.	N.D.

Medios de verificación

Observaciones

1 El presente documento despliega la información perteneciente a los indicadores estratégicos y gestión de aquellos Programas presupuestarios que proveen de bienes y servicios que generan valor público a la ciudadania jalisciense.

2 Se muestra el número del Componente relacionado con el indicador.

GOBIERNO DEL ESTADO DE JALISCO
PRESUPUESTO DE EGRESOS PARA EL EJERCICIO FISCAL 2021
Ficha Técnica de Indicador
Sistema de Evaluación del Desempeño (SED)

Gobierno del Estado de Jalisco — **Secretaria de la Hacienda Pública**

Seguimiento de Indicadores

Datos del Programa [1]

RECREA, Escuela para la Vida

Eje: Desarrollo Social **Tema Central:** Educación

¿Quien gasta?

04 Unidad Presupuestal	000 Unidad Responsable	00196 Unidad Ejecutora del Gasto
Secretaría de Educación	Secretaría de Educación	Dirección de Educación para la Vida

¿Para qué se gasta?

Finalidad	Función	Subfunción
Desarrollo Social	Educación	Otros Servicios Educativos y Actividades Inherentes

Objetivos

Nivel	Clave Componente	Resumen Narrativo
Componente	I1 [2]	Eventos didácticos de aprendizajes logrados, en base a los proyectos realizados en las escuelas del programa RECREA, Escuela para la Vida

Datos del Indicador

Denominación

Total de eventos didácticos de aprendizajes logrados

Método de cálculo

(Número de eventos didácticos de aprendizajes (Realizado) / Número de eventos didácticos de aprendizajes (Programado))*100

Descripción del Indicador

Se refiere a todos los eventos didácticos de los aprendizajes logrados por los escolares con respecto a las actividades de las experiencias formativas como talleres, presentaciones, concursos, muestras culturales.

Tipo de Indicador	Dimensión del Indicador	Año de Medición del Resultado
Estratégico	Eficacia	2021
Cobertura	**Frecuencia de Medición**	
Estatal	Semestral	

Parámetros de semaforización

0	59.99	60.00	79.99	80.00	130

Meta Institucional	Meta Valor	Unidad de medida (meta valor)	Desagregado meta valor por género: Hombre	Mujer
100%	100	Evento	No disponible	No disponible

Sentido del Indicador	Línea Base (meta valor)	Año (Línea base)	Tipo de Acumulación
Ascendente	1	2020	Suma

Resultados

Valor Programado	Avance de la Meta (4to trimestre)	% Avance de la Meta (4to trimestre)	Semáforo (4to trimestre)
100.00	100.00	100.0%	

	Valor programado	Avance de la meta		Valor programado	Avance de la meta
Enero	N.P.	N.D	Julio	0.00	0.00
Febrero	N.P.	N.D	Agosto	N.P.	N.D
Marzo	N.P.	N.D	Septiembre	N.P.	N.D
Abril	N.P.	N.D	Octubre	N.P.	N.D
Mayo	N.P.	N.D	Noviembre	N.P.	N.D
Junio	N.P.	N.D	Diciembre	100.00	100.00

Medios de verificación: Informe semestral realizado para las expresiones formativas con respecto a los aprendizajes que ofrece el programa RECREA, Escuela para la Vida.

Observaciones:

1 El presente documento despliega la información perteneciente a los indicadores estratégicos y gestión de aquellos Programas presupuestarios que proveen de bienes y servicios que generan valor público a la ciudadania jalisciense.

2 Se muestra el número del Componente relacionado con el indicador.

GOBIERNO DEL ESTADO DE JALISCO
PRESUPUESTO DE EGRESOS PARA EL EJERCICIO FISCAL 2021
Ficha Técnica de Indicador
Sistema de Evaluación del Desempeño (SED)

Gobierno del Estado de Jalisco | **Secretaria de la Hacienda Pública**

Seguimiento de Indicadores

Datos del Programa [1]

RECREA, Escuela para la Vida

Eje: Desarrollo Social **Tema Central:** Educación

¿Quien gasta?

04 Unidad Presupuestal	000 Unidad Responsable	00196 Unidad Ejecutora del Gasto
Secretaría de Educación	Secretaría de Educación	Dirección de Educación para la Vida

¿Para qué se gasta?

Finalidad	Función	Subfunción
Desarrollo Social	Educación	Otros Servicios Educativos y Actividades Inherentes

Objetivos

Nivel	Clave Componente	Resumen Narrativo
Actividad	I1-05 [2]	Reportes de seguimiento académico efectuado, para revisar la implementación académica de las experiencias formativas del programa.

Datos del Indicador

Denominación

Total de reportes de seguimiento académico en la implementación de los proyectos

Método de cálculo

(Número de reportes de seguimiento académico en la implementación de los proyectos (Realizado) / Número de reportes de seguimiento académico en la implementación de los proyectos (Programado))*100

Descripción del Indicador

Se refiere al total de reportes de seguimiento académico que se realizarán, para verificar la implementación de los proyectos en las escuelas del programa.

Tipo de Indicador	Dimensión del Indicador	Año de Medición del Resultado
Gestión	Eficacia	2021
Cobertura	**Frecuencia de Medición**	
Estatal	Trimestral	

Parámetros de semaforización

0	59.99	60.00	79.99	80.00	130

Meta Institucional	Meta Valor	Unidad de medida (meta valor)	Desagregado meta valor por género: Hombre	Mujer
100%	200	Reporte	0.00	0.00

Sentido del Indicador	Línea Base (meta valor)	Año (Línea base)	Tipo de Acumulación
Ascendente	200	2020	Suma

Resultados

Valor Programado	Avance de la Meta (4to trimestre)	% Avance de la Meta (4to trimestre)	Semáforo (4to trimestre)
200.00	200.00	100.0%	

	Valor programado	Avance de la meta		Valor programado	Avance de la meta
Enero	N.P.	N.D	Julio	N.P.	N.D
Febrero	N.P.	N.D	Agosto	N.P.	N.D
Marzo	50.00	50.00	Septiembre	50.00	68.00
Abril	N.P.	N.D	Octubre	N.P.	N.D
Mayo	N.P.	N.D	Noviembre	N.P.	N.D
Junio	50.00	53.00	Diciembre	50.00	29.00

Medios de verificación: Reportes de seguimiento académico en las escuelas del programa, para verificar la realización de las actividades de las experiencias formativas.

Observaciones:

1 El presente documento despliega la información perteneciente a los indicadores estratégicos y gestión de aquellos Programas presupuestarios que proveen de bienes y servicios que generan valor público a la ciudadania jalisciense.

2 Se muestra el número del Componente relacionado con el indicador.

GOBIERNO DEL ESTADO DE JALISCO
PRESUPUESTO DE EGRESOS PARA EL EJERCICIO FISCAL 2021
Ficha Técnica de Indicador
Sistema de Evaluación del Desempeño (SED)

Gobierno del Estado de Jalisco

Seguimiento de Indicadores

Secretaria de la Hacienda Pública

Datos del Programa [1]

RECREA, Escuela para la Vida

Eje: Desarrollo Social **Tema Central:** Educación

¿Quien gasta?

04	Unidad Presupuestal	000	Unidad Responsable	00196	Unidad Ejecutora del Gasto
Secretaría de Educación		Secretaría de Educación		Dirección de Educación para la Vida	

¿Para qué se gasta?

Finalidad	Función	Subfunción
Desarrollo Social	Educación	Otros Servicios Educativos y Actividades Inherentes

Objetivos

Nivel	Clave Componente		Resumen Narrativo
Actividad	I1-06	2	Plan de capacitación ejecutado para la inducción e implementación de las acciones del programa.

Datos del Indicador

Denominación

Total de capacitaciones impartidas a los colaboradores del programa

Método de cálculo

(Número de capacitaciones impartidas a los colaboradores del programa (Realizado) / Número de capacitaciones impartidas a los colaboradores del programa (Programado))*100

Descripción del Indicador

Se refiere a las actividades de capacitación impartidas a los colaboradores del programa que serán los responsables de la implementación en las escuelas beneficiadas.

Tipo de Indicador	Gestión	**Dimensión del Indicador**	Eficacia	**Año de Medición del Resultado**	2021
Cobertura	Estatal	**Frecuencia de Medición**	Cuatrimestral		

Parámetros de semaforización

0	59.99	60.00	79.99	80.00	130

Meta Institucional	Meta Valor	Unidad de medida (meta valor)	Desagregado meta valor por género: Hombre	Desagregado meta valor por género: Mujer
100%	5	Capacitación	No disponible	No disponible

Sentido del Indicador	Línea Base (meta valor)	Año (Línea base)	Tipo de Acumulación
Ascendente	14	2020	Suma

Resultados

Valor Programado	Avance de la Meta (4to trimestre)	% Avance de la Meta (4to trimestre)	Semáforo (4to trimestre)
5.00	5.00	100.0%	

	Valor programado	Avance de la meta		Valor programado	Avance de la meta
Enero	N.P.	N.D	Julio	N.P.	N.D
Febrero	N.P.	N.D	Agosto	2.00	1.00
Marzo	N.P.	N.D	Septiembre	N.P.	N.D
Abril	1.00	2.00	Octubre	N.P.	N.D
Mayo	N.P.	N.D	Noviembre	N.P.	N.D
Junio	N.P.	N.D	Diciembre	2.00	2.00

Medios de verificación: Reporte de evaluación de la capacitación.

Observaciones:

1 El presente documento despliega la información perteneciente a los indicadores estratégicos y gestión de aquellos Programas presupuestarios que proveen de bienes y servicios que generan valor público a la ciudadania jalisciense.

2 Se muestra el número del Componente relacionado con el indicador.

GOBIERNO DEL ESTADO DE JALISCO
PRESUPUESTO DE EGRESOS PARA EL EJERCICIO FISCAL 2021
Ficha Técnica de Indicador
Sistema de Evaluación del Desempeño (SED)

Gobierno del Estado de Jalisco

Seguimiento de Indicadores

Secretaria de la Hacienda Pública

Datos del Programa [1]

RECREA, Escuela para la Vida

Eje: Desarrollo Social **Tema Central:** Educación

¿Quien gasta?

04	Unidad Presupuestal	000	Unidad Responsable	00196	Unidad Ejecutora del Gasto
Secretaría de Educación		Secretaría de Educación		Dirección de Educación para la Vida	

¿Para qué se gasta?

Finalidad	Función	Subfunción
Desarrollo Social	Educación	Otros Servicios Educativos y Actividades Inherentes

Objetivos

Nivel	Clave Componente		Resumen Narrativo
Componente	I2	2	Visitas de seguimiento realizadas en las escuelas beneficiadas por el programa

Datos del Indicador

Denominación

Total de visitas realizadas a las escuelas que participan en el Programa

Método de cálculo

(Número de visitas a las escuelas que participan en el programa (Realizado) / Número de visitas a las escuelas que participan en el programa (Programado))*100

Descripción del Indicador

Se refiere a todos las visitas a escuelas de educación básica que participan de manera activa en el Programa RECREA, Escuela para la Vida.

Tipo de Indicador	Estratégico	Dimensión del Indicador	Eficacia	Año de Medición del Resultado	2021
Cobertura	Estatal	Frecuencia de Medición	Trimestral		

Parámetros de semaforización

0	59.99	60.00	79.99	80.00	130

Meta Institucional	Meta Valor	Unidad de medida (meta valor)	Desagregado meta valor por género: Hombre	Mujer
100%	500	Visita	No disponible	No disponible

Sentido del Indicador	Línea Base (meta valor)	Año (Línea base)	Tipo de Acumulación
Ascendente	150	2020	Suma

Resultados

Valor Programado	Avance de la Meta (4to trimestre)	% Avance de la Meta (4to trimestre)	Semáforo (4to trimestre)
500.00	500.00	100.0%	

	Valor programado	Avance de la meta		Valor programado	Avance de la meta
Enero	N.P.	N.D	Julio	350.00	68.00
Febrero	N.P.	N.D	Agosto	N.P.	N.D
Marzo	50.00	50.00	Septiembre	N.P.	N.D
Abril	N.P.	N.D	Octubre	N.P.	N.D
Mayo	N.P.	N.D	Noviembre	N.P.	N.D
Junio	50.00	382.00	Diciembre	50.00	0.00

Medios de verificación: Reporte de seguimiento trimestral realizado por los facilitadores operativos en las visitas a las escuelas asignadas a su región y en concordancia con lo establecido en MIDE Monitoreo de Indicadores del Estado de Jalisco.

Observaciones:

1 El presente documento despliega la información perteneciente a los indicadores estratégicos y gestión de aquellos Programas presupuestarios que proveen de bienes y servicios que generan valor público a la ciudadania jalisciense.

2 Se muestra el número del Componente relacionado con el indicador.

GOBIERNO DEL ESTADO DE JALISCO
PRESUPUESTO DE EGRESOS PARA EL EJERCICIO FISCAL 2021
Ficha Técnica de Indicador

Sistema de Evaluación del Desempeño (SED)

Gobierno del Estado de Jalisco — **Seguimiento de Indicadores** — **Secretaria de la Hacienda Pública**

Datos del Programa [1]

RECREA, Escuela para la Vida

Eje: Desarrollo Social **Tema Central:** Educación

¿Quien gasta?

04 Unidad Presupuestal	000 Unidad Responsable	00196 Unidad Ejecutora del Gasto
Secretaría de Educación	Secretaría de Educación	Dirección de Educación para la Vida

¿Para qué se gasta?

Finalidad	Función	Subfunción
Desarrollo Social	Educación	Otros Servicios Educativos y Actividades Inherentes

Objetivos

Nivel	Clave Componente		Resumen Narrativo
Actividad	I2-08	2	Evaluación aplicada, para identificar las áreas de oportunidad de mejora en la implementación del Programa.

Datos del Indicador

Denominación

Total de evaluaciones parciales y finales aplicadas.

Método de cálculo

(Número de evaluaciones parciales y finales aplicadas (Realizado) / Número de evaluaciones parciales y finales aplicadas (Programado))*100

Descripción del Indicador

Se refiere al total de resultados de las evaluaciones parciales y finales que aplicará la parte operativa del programa, con la finalidad de reconocer las áreas de oportunidad.

Tipo de Indicador	Dimensión del Indicador	Año de Medición del Resultado
Gestión	Eficacia	2021
Cobertura	**Frecuencia de Medición**	
Estatal	Trimestral	

Parámetros de semaforización

0	59.99	60.00	79.99	80.00	130

Meta Institucional	Meta Valor	Unidad de medida (meta valor)	Desagregado meta valor por género: Hombre	Mujer
100%	2	Evaluación	0.00	0.00

Sentido del Indicador	Línea Base (meta valor)	Año (Línea base)	Tipo de Acumulación
Ascendente	2	2020	Suma

Resultados

Valor Programado	Avance de la Meta (4to trimestre)	% Avance de la Meta (4to trimestre)	Semáforo (4to trimestre)
2.00	2.00	100.0%	

	Valor programado	Avance de la meta		Valor programado	Avance de la meta
Enero	N.P.	N.D	Julio	N.P.	N.D
Febrero	N.P.	N.D	Agosto	N.P.	N.D
Marzo	0.00	0.00	Septiembre	0.00	0.00
Abril	N.P.	N.D	Octubre	N.P.	N.D
Mayo	N.P.	N.D	Noviembre	N.P.	N.D
Junio	1.00	1.00	Diciembre	1.00	1.00

Medios de verificación: Resultado de la Evaluación aplicada conforme a los componentes y operación del programa.

Observaciones:

1 El presente documento despliega la información perteneciente a los indicadores estratégicos y gestión de aquellos Programas presupuestarios que proveen de bienes y servicios que generan valor público a la ciudadania jalisciense.

2 Se muestra el número del Componente relacionado con el indicador.

GOBIERNO DEL ESTADO DE JALISCO
PRESUPUESTO DE EGRESOS PARA EL EJERCICIO FISCAL 2021
Ficha Técnica de Indicador
Sistema de Evaluación del Desempeño (SED)

Gobierno del Estado de Jalisco

Seguimiento de Indicadores

Secretaria de la Hacienda Pública

Datos del Programa [1]

RECREA, Escuela para la Vida

Eje: Desarrollo Social **Tema Central:** Educación

¿Quien gasta?

04	Unidad Presupuestal	000	Unidad Responsable	00196	Unidad Ejecutora del Gasto
Secretaría de Educación		Secretaría de Educación		Dirección de Educación para la Vida	

¿Para qué se gasta?

Finalidad	Función	Subfunción
Desarrollo Social	Educación	Otros Servicios Educativos y Actividades Inherentes

Objetivos

Nivel	Clave Componente		Resumen Narrativo
Actividad	I2-09	2	Realización de sesiones de comité contraloría social para vigilar la correcta implementación del programa

Datos del Indicador

Denominación

Total de sesiones de comités realizadas

Método de cálculo

(Número de sesiones de comités (Realizado) / Número de sesiones de comités (Programado))*100

Descripción del Indicador

Se refiere al total de sesiones realizadas por plantel en 50 escuelas beneficiadas por el Programa RECREA, Escuela para la Vida.

Tipo de Indicador	Gestión	Dimensión del Indicador	Eficacia	Año de Medición del Resultado	2021
Cobertura	Estatal	Frecuencia de Medición	Trimestral		

Parámetros de semaforización

0	59.99	60.00	79.99	80.00	130

Meta Institucional	Meta Valor	Unidad de medida (meta valor)	Desagregado meta valor por género: Hombre	Mujer
100%	100	Sesión	No disponible	No disponible

Sentido del Indicador	Línea Base (meta valor)	Año (Línea base)	Tipo de Acumulación
Ascendente	No disponible	2020	Suma

Resultados

Valor Programado	Avance de la Meta (4to trimestre)	% Avance de la Meta (4to trimestre)	Semáforo (4to trimestre)
100.00	50.00	50.0%	

	Valor programado	Avance de la meta		Valor programado	Avance de la meta
Enero	N.P.	N.D	Julio	N.P.	N.D
Febrero	N.P.	N.D	Agosto	N.P.	N.D
Marzo	50.00	50.00	Septiembre	0.00	0.00
Abril	N.P.	N.D	Octubre	N.P.	N.D
Mayo	N.P.	N.D	Noviembre	N.P.	N.D
Junio	50.00	0.00	Diciembre	0.00	0.00

Medios de verificación: Informe de seguimiento trimestral realizado por el comité de contraloría social, a las escuelas beneficiadas por el Programa RECREA Escuela para la Vida

Observaciones: Derivado de la modificación del Programa RECREA, Escuela para la Vida, en el que la atención es directa a la escuela a través del director del plantel, y no al estudiante como anteriormente se tenía contemplado, no se cuenta con el apoyo de los padres de familia quienes son estrictamente necesarios para que participen en las sesiones de contraloría social, por lo que no fue posible realizar lo programado de esta actividad, además que no se contó con Reglas de Operación sino con Lineamientos.
Cabe señalar que erróneamente se capturó (en el primer trimestre) un avance de metas que no fueron realizadas.

1 El presente documento despliega la información perteneciente a los indicadores estratégicos y gestión de aquellos Programas presupuestarios que proveen de bienes y servicios que generan valor público a la ciudadania jalisciense.

2 Se muestra el número del Componente relacionado con el indicador.

GOBIERNO DEL ESTADO DE JALISCO
PRESUPUESTO DE EGRESOS PARA EL EJERCICIO FISCAL 2021
Ficha Técnica de Indicador
Sistema de Evaluación del Desempeño (SED)

Gobierno del Estado de Jalisco

Seguimiento de Indicadores

Secretaria de la Hacienda Pública

Datos del Programa [1]

Programa Atención a la Diversidad de la Educación Indígena

Eje: Desarrollo Social **Tema Central:** Educación

¿Quien gasta?

04 Unidad Presupuestal	000 Unidad Responsable	00519 Unidad Ejecutora del Gasto
Secretaría de Educación	Secretaría de Educación	Dirección de Formación Integral

¿Para qué se gasta?

Finalidad	Función	Subfunción
Desarrollo Social	Educación	Otros Servicios Educativos y Actividades Inherentes

Objetivos

Nivel	Clave Componente	Resumen Narrativo
Fin	2	Contribuir a mejorar las condiciones sociales propicias para el acceso efectivo a los derechos sociales que impulsen capacidades de las personas y sus comunidades para reducir brechas de desigualdad, mediante la reconstrucción de un sentido de colectividad y corresponsabilidad del gobierno y la sociedad en general.

Datos del Indicador

Denominación

Posición en el Índice de Rezago Social

Método de cálculo

(Posición en el Índice de Rezago Social (Realizado)/Posición en el Índice de Rezago Social (Programado))*100

Descripción del Indicador

Lugar que ocupa Jalisco dentro del contexto de las entidades federativas del país respecto al Índice de Rezago Social, el cual es una medida agregada que se compone de variables de educación, acceso a servicios de salud, servicios básicos en la vivienda, de calidad y espacios en la misma, y activos en el hogar. Es decir, proporciona el resumen de cuatro carencias sociales de la medición de pobreza del CONEVAL: rezago educativo, acceso a los servicios de salud, acceso a los servicios básicos en la vivienda, y la calidad y espacios en la vivienda.

Tipo de Indicador	Dimensión del Indicador	Año de Medición del Resultado
Estratégico	Eficacia	2021
Cobertura	**Frecuencia de Medición**	
Estatal	Quinquenal	

Parámetros de semaforización

0	59.99	60.00	79.99	80.00	130

Meta Institucional	Meta Valor	Unidad de medida (meta valor)	Desagregado meta valor por género: Hombre	Mujer
100%	29	Posición	0.00	0.00

Sentido del Indicador	Línea Base (meta valor)	Año (Línea base)	Tipo de Acumulación
Ascendente	25	2010	Suma

Resultados

Valor Programado	Avance de la Meta (4to trimestre)	% Avance de la Meta (4to trimestre)	Semáforo (4to trimestre)
N.P.	N.D.	N.D.	

	Valor programado	Avance de la meta		Valor programado	Avance de la meta
Enero	N.P.	N.D.	Julio	N.P.	N.D.
Febrero	N.P.	N.D.	Agosto	N.P.	N.D.
Marzo	N.P.	N.D.	Septiembre	N.P.	N.D.
Abril	N.P.	N.D.	Octubre	N.P.	N.D.
Mayo	N.P.	N.D.	Noviembre	N.P.	N.D.
Junio	N.P.	N.D.	Diciembre	N.P.	N.D.

Medios de verificación

Observaciones

1 El presente documento despliega la información perteneciente a los indicadores estratégicos y gestión de aquellos Programas presupuestarios que proveen de bienes y servicios que generan valor público a la ciudadania jalisciense.

2 Se muestra el número del Componente relacionado con el indicador.

GOBIERNO DEL ESTADO DE JALISCO
PRESUPUESTO DE EGRESOS PARA EL EJERCICIO FISCAL 2021
Ficha Técnica de Indicador
Sistema de Evaluación del Desempeño (SED)

Gobierno del Estado de Jalisco — **Seguimiento de Indicadores** — **Secretaria de la Hacienda Pública**

Datos del Programa [1]

Programa Atención a la Diversidad de la Educación Indígena

Eje: Desarrollo Social **Tema Central:** Educación

¿Quien gasta?

04 Unidad Presupuestal	000 Unidad Responsable	00519 Unidad Ejecutora del Gasto
Secretaría de Educación	Secretaría de Educación	Dirección de Formación Integral

¿Para qué se gasta?

Finalidad	Función	Subfunción
Desarrollo Social	Educación	Otros Servicios Educativos y Actividades Inherentes

Objetivos

Nivel	Clave Componente	Resumen Narrativo
Propósito	2	Incrementar la calidad y accesibilidad educativa en todos los niveles, modalidades y servicios de manera inclusiva y equitativa, con un enfoque de formación integral centrado en el aprendizaje de las y los estudiantes, implementando procesos de enseñanza innovadores y de desarrollo de las comunidades para la vida en un contexto de corresponsabilidad, mediante la simplificación y reingeniería administrativa, la formación y profesionalización de todas las personas relacionadas al acto educativo, la mejora de la infraestructura y una pertinente articulación entre instancias gubernamentales y de la sociedad en general.

Datos del Indicador

Denominación

Grado promedio de escolaridad

Método de cálculo

(Número promedio de grados escolares aprobados por la población de 15 años y más (Realizado)/Número promedio de grados escolares aprobados por la población de 15 años y más (Programado))*100

Descripción del Indicador

Este indicador se refiere al número promedio de grados escolares aprobados por la población de 15 años y más. Puede considerarse como un patrón de medida, ya que fue diseñado de tal forma que permite una comparación internacional.

Tipo de Indicador	Dimensión del Indicador	Año de Medición del Resultado
Estratégico	Eficacia	2021
Cobertura	**Frecuencia de Medición**	
Estatal	Anual	

Parámetros de semaforización

0	59.99	60.00	79.99	80.00	130

Meta Institucional	Meta Valor	Unidad de medida (meta valor)	Desagregado meta valor por género: Hombre	Mujer
100%	10	Grado promedio	0.00	0.00

Sentido del Indicador	Línea Base (meta valor)	Año (Línea base)	Tipo de Acumulación
Ascendente	8	2006	Suma

Resultados

Valor Programado	Avance de la Meta (4to trimestre)	% Avance de la Meta (4to trimestre)	Semáforo (4to trimestre)
N.P.	N.D.	N.D.	

	Valor programado	Avance de la meta		Valor programado	Avance de la meta
Enero	N.P.	N.D.	Julio	N.P.	N.D.
Febrero	N.P.	N.D.	Agosto	N.P.	N.D.
Marzo	N.P.	N.D.	Septiembre	N.P.	N.D.
Abril	N.P.	N.D.	Octubre	N.P.	N.D.
Mayo	N.P.	N.D.	Noviembre	N.P.	N.D.
Junio	N.P.	N.D.	Diciembre	N.P.	N.D.

Medios de verificación

Observaciones

1 El presente documento despliega la información perteneciente a los indicadores estratégicos y gestión de aquellos Programas presupuestarios que proveen de bienes y servicios que generan valor público a la ciudadania jalisciense.

2 Se muestra el número del Componente relacionado con el indicador.

GOBIERNO DEL ESTADO DE JALISCO
PRESUPUESTO DE EGRESOS PARA EL EJERCICIO FISCAL 2021
Ficha Técnica de Indicador

Sistema de Evaluación del Desempeño (SED)

Gobierno del Estado de Jalisco — **Seguimiento de Indicadores** — **Secretaria de la Hacienda Pública**

Datos del Programa [1]

Programa Atención a la Diversidad de la Educación Indígena

Eje: Desarrollo Social **Tema Central:** Educación

¿Quien gasta?

04 Unidad Presupuestal	000 Unidad Responsable	00519 Unidad Ejecutora del Gasto
Secretaría de Educación	Secretaría de Educación	Dirección de Formación Integral

¿Para qué se gasta?

Finalidad	Función	Subfunción
Desarrollo Social	Educación	Otros Servicios Educativos y Actividades Inherentes

Objetivos

Nivel	Clave Componente	Resumen Narrativo
Componente	I2 [2]	Talleres de reforzamiento del tratamiento pedagógico y didáctico de las lenguas y culturas indígenas impartidos a docentes de Educación Indígena

Datos del Indicador

Denominación

Total de talleres realizados de reforzamiento del tratamiento pedagógico y didáctico de las lenguas y culturas indígenas

Método de cálculo

(Número de talleres realizados de reforzamiento del tratamiento pedagógico y didáctico de las lenguas y culturas indígenas (Realizado) / Número de talleres realizados de reforzamiento del tratamiento pedagógico y didáctico de las lenguas y culturas indígenas (Programado))*100

Descripción del Indicador

Se refiere al número de talleres realizados de reforzamiento del tratamiento pedagógico y didáctico de las lenguas y culturas indígenas

Tipo de Indicador	Dimensión del Indicador	Año de Medición del Resultado
Estratégico	Eficacia	2021
Cobertura	**Frecuencia de Medición**	
Estatal	Semestral	

Parámetros de semaforización

0	59.99	60.00	79.99	80.00	130

Meta Institucional	Meta Valor	Unidad de medida (meta valor)	Desagregado meta valor por género: Hombre	Mujer
100%	2	Taller	0.00	0.00

Sentido del Indicador	Línea Base (meta valor)	Año (Línea base)	Tipo de Acumulación
Ascendente	No disponible	No disponible	Suma

Resultados

Valor Programado	Avance de la Meta (4to trimestre)	% Avance de la Meta (4to trimestre)	Semáforo (4to trimestre)
2.00	2.00	100.0%	

	Valor programado	Avance de la meta		Valor programado	Avance de la meta
Enero	N.P.	N.D	Julio	N.P.	N.D
Febrero	N.P.	N.D	Agosto	N.P.	N.D
Marzo	N.P.	N.D	Septiembre	N.P.	N.D
Abril	N.P.	N.D	Octubre	N.P.	N.D
Mayo	N.P.	N.D	Noviembre	1.00	1.00
Junio	1.00	1.00	Diciembre	N.P.	N.D

Medios de verificación: Reportes técnico pedagógicos realizados por la Dirección de Educación Indígena

Observaciones:

1 El presente documento despliega la información perteneciente a los indicadores estratégicos y gestión de aquellos Programas presupuestarios que proveen de bienes y servicios que generan valor público a la ciudadania jalisciense.

2 Se muestra el número del Componente relacionado con el indicador.

GOBIERNO DEL ESTADO DE JALISCO
PRESUPUESTO DE EGRESOS PARA EL EJERCICIO FISCAL 2021
Ficha Técnica de Indicador
Sistema de Evaluación del Desempeño (SED)

Gobierno del Estado de Jalisco

Seguimiento de Indicadores

Secretaria de la Hacienda Pública

Datos del Programa [1]

Programa Atención a la Diversidad de la Educación Indígena

Eje: Desarrollo Social **Tema Central:** Educación

¿Quien gasta?

04 Unidad Presupuestal	000 Unidad Responsable	00519 Unidad Ejecutora del Gasto
Secretaría de Educación	Secretaría de Educación	Dirección de Formación Integral

¿Para qué se gasta?

Finalidad	Función	Subfunción
Desarrollo Social	Educación	Otros Servicios Educativos y Actividades Inherentes

Objetivos

Nivel	Clave Componente		Resumen Narrativo
Actividad	I2-01	2	Reunión de trabajo realizadas para proponer las modificaciones o adaptaciones a la currícula

Datos del Indicador

Denominación

Total de reuniones de trabajo realizadas para proponer las modificaciones o adaptaciones a la currícula

Método de cálculo

(Número de reuniones de trabajo realizadas para proponer las modificaciones o adaptaciones a la currícula (Realizado) / Número de reuniones de trabajo realizadas para proponer las modificaciones o adaptaciones a la currícula (Programado))*100

Descripción del Indicador

Se refiere al número de reuniones de trabajo realizadas para proponer las modificaciones o adaptaciones a la currícula de Educación Indígena

Tipo de Indicador	Gestión	**Dimensión del Indicador**	Eficacia	**Año de Medición del Resultado**	2021
Cobertura	Estatal	**Frecuencia de Medición**	Trimestral		

					Desagregado meta valor por género	
	Meta Institucional	**Meta Valor**	**Unidad de medida (meta valor)**		**Hombre**	**Mujer**
Parámetros de semaforización	100%	4	Reunión		0.00	0.00
0 / 59.99 / 60.00 / 79.99 / 80.00 / 130	**Sentido del Indicador**	**Línea Base (meta valor)**	**Año (Línea base)**		**Tipo de Acumulación**	
	Ascendente	No disponible	No disponible		Suma	

Resultados

Valor Programado	Avance de la Meta (4to trimestre)	% Avance de la Meta (4to trimestre)	Semáforo (4to trimestre)
4.00	4.00	100.0%	

	Valor programado	Avance de la meta		Valor programado	Avance de la meta
Enero	N.P.	N.D	Julio	N.P.	N.D
Febrero	N.P.	N.D	Agosto	N.P.	N.D
Marzo	1.00	1.00	Septiembre	1.00	1.00
Abril	N.P.	N.D	Octubre	N.P.	N.D
Mayo	N.P.	N.D	Noviembre	N.P.	N.D
Junio	1.00	1.00	Diciembre	1.00	1.00

Medios de verificación: Reportes técnico pedagógicos realizados por la Dirección de Educación Indígena

Observaciones:

1 El presente documento despliega la información perteneciente a los indicadores estratégicos y gestión de aquellos Programas presupuestarios que proveen de bienes y servicios que generan valor público a la ciudadania jalisciense.

2 Se muestra el número del Componente relacionado con el indicador.

GOBIERNO DEL ESTADO DE JALISCO
PRESUPUESTO DE EGRESOS PARA EL EJERCICIO FISCAL 2021
Ficha Técnica de Indicador
Sistema de Evaluación del Desempeño (SED)

Gobierno del Estado de Jalisco — **Secretaria de la Hacienda Pública**

Seguimiento de Indicadores

Datos del Programa [1]

Programa Atención a la Diversidad de la Educación Indígena

Eje: Desarrollo Social **Tema Central:** Educación

¿Quien gasta?

04 Unidad Presupuestal	000 Unidad Responsable	00519 Unidad Ejecutora del Gasto
Secretaría de Educación	Secretaría de Educación	Dirección de Formación Integral

¿Para qué se gasta?

Finalidad	Función	Subfunción
Desarrollo Social	Educación	Otros Servicios Educativos y Actividades Inherentes

Objetivos

Nivel	Clave Componente	Resumen Narrativo
Componente	I6 [2]	Materiales educativos en español y lengua indígena entregados como apoyo académico y didáctico en escuelas de Educación Indígena

Datos del Indicador

Denominación

Total de escuelas beneficiadas con materiales educativos

Método de cálculo

(Número de escuelas beneficiadas con materiales educativos (Realizado) / Número de escuelas beneficiadas con materiales educativos (Programado))*100

Descripción del Indicador

Se refiere al número de escuelas beneficiadas con la entrega de materiales didácticos educativos en español y lengua indígena

Tipo de Indicador	Dimensión del Indicador	Año de Medición del Resultado
Estratégico	Eficacia	2021
Cobertura	**Frecuencia de Medición**	
Estatal	Semestral	

Parámetros de semaforización						Meta Institucional	Meta Valor	Unidad de medida (meta valor)	Desagregado meta valor por género: Hombre	Mujer
						100%	80	Escuela	No disponible	No disponible
0	59.99	60.00	79.99	80.00	130	**Sentido del Indicador**	**Línea Base (meta valor)**	**Año (Línea base)**	**Tipo de Acumulación**	
						Ascendente	No disponible	No disponible	Suma	

Resultados

Valor Programado	Avance de la Meta (4to trimestre)	% Avance de la Meta (4to trimestre)	Semáforo (4to trimestre)
80.00	0.00	N.D	

	Valor programado	Avance de la meta		Valor programado	Avance de la meta
Enero	N.P.	N.D	Julio	0.00	0.00
Febrero	N.P.	N.D	Agosto	N.P.	N.D
Marzo	N.P.	N.D	Septiembre	N.P.	N.D
Abril	N.P.	N.D	Octubre	N.P.	N.D
Mayo	N.P.	N.D	Noviembre	N.P.	N.D
Junio	80.00	0.00	Diciembre	N.P.	N.D

Medios de verificación: Reportes técnico pedagógicos realizados por la Dirección de Educación Indígena

Observaciones:

1 El presente documento despliega la información perteneciente a los indicadores estratégicos y gestión de aquellos Programas presupuestarios que proveen de bienes y servicios que generan valor público a la ciudadania jalisciense.

2 Se muestra el número del Componente relacionado con el indicador.

GOBIERNO DEL ESTADO DE JALISCO
PRESUPUESTO DE EGRESOS PARA EL EJERCICIO FISCAL 2021
Ficha Técnica de Indicador
Sistema de Evaluación del Desempeño (SED)

Gobierno del Estado de Jalisco

Seguimiento de Indicadores

Secretaria de la Hacienda Pública

Datos del Programa [1]

Programa Atención a la Diversidad de la Educación Indígena

Eje: Desarrollo Social **Tema Central:** Educación

¿Quien gasta?

04 Unidad Presupuestal	000 Unidad Responsable	00519 Unidad Ejecutora del Gasto
Secretaría de Educación	Secretaría de Educación	Dirección de Formación Integral

¿Para qué se gasta?

Finalidad	Función	Subfunción
Desarrollo Social	Educación	Otros Servicios Educativos y Actividades Inherentes

Objetivos

Nivel	Clave Componente	Resumen Narrativo
Actividad	I6-01 [2]	Material bibliográfico en lengua indígena distribuido a escuelas de Educación Indígena

Datos del Indicador

Denominación

Total de escuelas beneficiadas con material bibliográfico

Método de cálculo

(Número de escuelas beneficiadas con material bibliográfico (Realizado) / Número de escuelas beneficiadas con material bibliográfico (Programado))*100

Descripción del Indicador

Se refiere al número de escuelas beneficiadas con la distribución de material bibliográfico en lengua indígena

Tipo de Indicador	Gestión	**Dimensión del Indicador**	Eficacia	**Año de Medición del Resultado**	2021
Cobertura	Estatal	**Frecuencia de Medición**	Trimestral		

Parámetros de semaforización

0	59.99	60.00	79.99	80.00	130

Meta Institucional	Meta Valor	Unidad de medida (meta valor)	Desagregado meta valor por género: Hombre	Mujer
100%	22	Escuela	No disponible	No disponible

Sentido del Indicador	Línea Base (meta valor)	Año (Línea base)	Tipo de Acumulación
Ascendente	No disponible	No disponible	Suma

Resultados

Valor Programado	Avance de la Meta (4to trimestre)	% Avance de la Meta (4to trimestre)	Semáforo (4to trimestre)
22.00	0.00	0.0%	

	Valor programado	Avance de la meta		Valor programado	Avance de la meta
Enero	N.P.	N.D	Julio	N.P.	N.D
Febrero	N.P.	N.D	Agosto	N.P.	N.D
Marzo	11.00	0.00	Septiembre	0.00	0.00
Abril	N.P.	N.D	Octubre	N.P.	N.D
Mayo	N.P.	N.D	Noviembre	N.P.	N.D
Junio	11.00	0.00	Diciembre	0.00	0.00

Medios de verificación: Reportes técnico pedagógicos realizados por la Dirección de Educación Indígena

Observaciones: La Autoridad Federal no asignó presupuesto para el presente año al Programa, en virtud de ello, no fue posible el cumplimento de las metas programadas.

1 El presente documento despliega la información perteneciente a los indicadores estratégicos y gestión de aquellos Programas presupuestarios que proveen de bienes y servicios que generan valor público a la ciudadania jalisciense.

2 Se muestra el número del Componente relacionado con el indicador.

GOBIERNO DEL ESTADO DE JALISCO
PRESUPUESTO DE EGRESOS PARA EL EJERCICIO FISCAL 2021
Ficha Técnica de Indicador
Sistema de Evaluación del Desempeño (SED)

Gobierno del Estado de Jalisco — **Secretaria de la Hacienda Pública**

Seguimiento de Indicadores

Datos del Programa [1]

Programa Fortalecimiento de los Servicios de Educación Especial

Eje: Desarrollo Social **Tema Central:** Educación

¿Quien gasta?

04 Unidad Presupuestal	000 Unidad Responsable	00519 Unidad Ejecutora del Gasto
Secretaría de Educación	Secretaría de Educación	Dirección de Formación Integral

¿Para qué se gasta?

Finalidad	Función	Subfunción
Desarrollo Social	Educación	Educación Básica

Objetivos

Nivel	Clave Componente	Resumen Narrativo
Fin	2	Contribuir a mejorar las condiciones sociales propicias para el acceso efectivo a los derechos sociales que impulsen capacidades de las personas y sus comunidades para reducir brechas de desigualdad, mediante la reconstrucción de un sentido de colectividad y corresponsabilidad del gobierno y la sociedad en general.

Datos del Indicador

Denominación

Posición en el Índice de Rezago Social

Método de cálculo

(Posición en el Índice de Rezago Social (Realizado)/Posición en el Índice de Rezago Social (Programado))*100

Descripción del Indicador

Lugar que ocupa Jalisco dentro del contexto de las entidades federativas del país respecto al Índice de Rezago Social, el cual es una medida agregada que se compone de variables de educación, acceso a servicios de salud, servicios básicos en la vivienda, de calidad y espacios en la misma, y activos en el hogar. Es decir, proporciona el resumen de cuatro carencias sociales de la medición de pobreza del CONEVAL: rezago educativo, acceso a los servicios de salud, acceso a los servicios básicos en la vivienda, y la calidad y espacios en la vivienda.

Tipo de Indicador	Dimensión del Indicador	Año de Medición del Resultado
Estratégico	Eficacia	2021
Cobertura	**Frecuencia de Medición**	
Estatal	Quinquenal	

Parámetros de semaforización

0	59.99	60.00	79.99	80.00	130

Meta Institucional	Meta Valor	Unidad de medida (meta valor)	Desagregado meta valor por género: Hombre	Mujer
100%	29	Posición	0.00	0.00

Sentido del Indicador	Línea Base (meta valor)	Año (Línea base)	Tipo de Acumulación
Ascendente	25	2010	Suma

Resultados

Valor Programado	Avance de la Meta (4to trimestre)	% Avance de la Meta (4to trimestre)	Semáforo (4to trimestre)
N.P.	N.D.	N.D.	

	Valor programado	Avance de la meta		Valor programado	Avance de la meta
Enero	N.P.	N.D.	Julio	N.P.	N.D.
Febrero	N.P.	N.D.	Agosto	N.P.	N.D.
Marzo	N.P.	N.D.	Septiembre	N.P.	N.D.
Abril	N.P.	N.D.	Octubre	N.P.	N.D.
Mayo	N.P.	N.D.	Noviembre	N.P.	N.D.
Junio	N.P.	N.D.	Diciembre	N.P.	N.D.

Medios de verificación

Observaciones

1 El presente documento despliega la información perteneciente a los indicadores estratégicos y gestión de aquellos Programas presupuestarios que proveen de bienes y servicios que generan valor público a la ciudadania jalisciense.

2 Se muestra el número del Componente relacionado con el indicador.

GOBIERNO DEL ESTADO DE JALISCO
PRESUPUESTO DE EGRESOS PARA EL EJERCICIO FISCAL 2021
Ficha Técnica de Indicador
Sistema de Evaluación del Desempeño (SED)

Gobierno del Estado de Jalisco — **Seguimiento de Indicadores** — **Secretaria de la Hacienda Pública**

Datos del Programa [1]

Programa Fortalecimiento de los Servicios de Educación Especial

Eje: Desarrollo Social **Tema Central:** Educación

¿Quien gasta?

04	Unidad Presupuestal	000	Unidad Responsable	00519	Unidad Ejecutora del Gasto
Secretaría de Educación		Secretaría de Educación		Dirección de Formación Integral	

¿Para qué se gasta?

Finalidad	Función	Subfunción
Desarrollo Social	Educación	Educación Básica

Objetivos

Nivel	Clave Componente	Resumen Narrativo
Propósito	2	Incrementar la calidad y accesibilidad educativa en todos los niveles, modalidades y servicios de manera inclusiva y equitativa, con un enfoque de formación integral centrado en el aprendizaje de las y los estudiantes, implementando procesos de enseñanza innovadores y de desarrollo de las comunidades para la vida en un contexto de corresponsabilidad, mediante la simplificación y reingeniería administrativa, la formación y profesionalización de todas las personas relacionadas al acto educativo, la mejora de la infraestructura y una pertinente articulación entre instancias gubernamentales y de la sociedad en general.

Datos del Indicador

Denominación

Grado promedio de escolaridad

Método de cálculo

(Número promedio de grados escolares aprobados por la población de 15 años y más (Realizado)/Número promedio de grados escolares aprobados por la población de 15 años y más (Programado))*100

Descripción del Indicador

Este indicador se refiere al número promedio de grados escolares aprobados por la población de 15 años y más. Puede considerarse como un patrón de medida, ya que fue diseñado de tal forma que permite una comparación internacional.

Tipo de Indicador	Dimensión del Indicador	Año de Medición del Resultado
Estratégico	Eficacia	2021
Cobertura	**Frecuencia de Medición**	
Estatal	Anual	

Parámetros de semaforización

0	59.99	60.00	79.99	80.00	130

Meta Institucional	Meta Valor	Unidad de medida (meta valor)	Desagregado meta valor por género: Hombre	Mujer
100%	10	Grado promedio	0.00	0.00

Sentido del Indicador	Línea Base (meta valor)	Año (Línea base)	Tipo de Acumulación
Ascendente	8	2006	Suma

Resultados

Valor Programado	Avance de la Meta (4to trimestre)	% Avance de la Meta (4to trimestre)	Semáforo (4to trimestre)
N.P.	N.D.	N.D.	

	Valor programado	Avance de la meta		Valor programado	Avance de la meta
Enero	N.P.	N.D.	Julio	N.P.	N.D.
Febrero	N.P.	N.D.	Agosto	N.P.	N.D.
Marzo	N.P.	N.D.	Septiembre	N.P.	N.D.
Abril	N.P.	N.D.	Octubre	N.P.	N.D.
Mayo	N.P.	N.D.	Noviembre	N.P.	N.D.
Junio	N.P.	N.D.	Diciembre	N.P.	N.D.

Medios de verificación

Observaciones

1 El presente documento despliega la información perteneciente a los indicadores estratégicos y gestión de aquellos Programas presupuestarios que proveen de bienes y servicios que generan valor público a la ciudadania jalisciense.

2 Se muestra el número del Componente relacionado con el indicador.

GOBIERNO DEL ESTADO DE JALISCO
PRESUPUESTO DE EGRESOS PARA EL EJERCICIO FISCAL 2021
Ficha Técnica de Indicador
Sistema de Evaluación del Desempeño (SED)

Gobierno del Estado de Jalisco — **Seguimiento de Indicadores** — **Secretaria de la Hacienda Pública**

Datos del Programa [1]

Programa Fortalecimiento de los Servicios de Educación Especial

Eje: Desarrollo Social **Tema Central:** Educación

¿Quien gasta?

04 Unidad Presupuestal	000 Unidad Responsable	00519 Unidad Ejecutora del Gasto
Secretaría de Educación	Secretaría de Educación	Dirección de Formación Integral

¿Para qué se gasta?

Finalidad	Función	Subfunción
Desarrollo Social	Educación	Educación Básica

Objetivos

Nivel	Clave Componente	Resumen Narrativo
Componente	I1 [2]	Fortalecimiento de los servicios de educación especial otorgado a niñas y niños con discapacidad y aptitudes sobresalientes que enfrenta barreras para el aprendizaje y participación

Datos del Indicador

Denominación

Total de proyectos complementarios para Educación Especial aplicados

Método de cálculo

(Número de proyectos complementarios para Educación Especial aplicados (Realizado) / Número de proyectos complementarios para Educación Especial aplicados (Programado))*100

Descripción del Indicador

Se refiere al número de proyectos complementarios para Educación Especial aplicados

Tipo de Indicador	Estratégico	**Dimensión del Indicador**	Eficacia	**Año de Medición del Resultado**	2021
Cobertura	Estatal	**Frecuencia de Medición**	Trimestral		

Parámetros de semaforización

0	59.99	60.00	79.99	80.00	130

Meta Institucional	Meta Valor	Unidad de medida (meta valor)	Desagregado meta valor por género: Hombre	Desagregado meta valor por género: Mujer
100%	10	Proyecto	0.00	0.00

Sentido del Indicador	Línea Base (meta valor)	Año (Línea base)	Tipo de Acumulación
Ascendente	No disponible	No disponible	Suma

Resultados

Valor Programado	Avance de la Meta (4to trimestre)	% Avance de la Meta (4to trimestre)	Semáforo (4to trimestre)
10.00	10.00	100.0%	

	Valor programado	Avance de la meta		Valor programado	Avance de la meta
Enero	N.P.	N.D	Julio	N.P.	N.D
Febrero	N.P.	N.D	Agosto	N.P.	N.D
Marzo	2.00	2.00	Septiembre	2.00	2.00
Abril	N.P.	N.D	Octubre	N.P.	N.D
Mayo	N.P.	N.D	Noviembre	N.P.	N.D
Junio	4.00	4.00	Diciembre	2.00	2.00

Medios de verificación: Reglas De Operación Del Programa Fortalecimiento De Los Servicios De Educación Especial (PFSEE)

Observaciones:

1 El presente documento despliega la información perteneciente a los indicadores estratégicos y gestión de aquellos Programas presupuestarios que proveen de bienes y servicios que generan valor público a la ciudadania jalisciense.

2 Se muestra el número del Componente relacionado con el indicador.

GOBIERNO DEL ESTADO DE JALISCO
PRESUPUESTO DE EGRESOS PARA EL EJERCICIO FISCAL 2021
Ficha Técnica de Indicador
Sistema de Evaluación del Desempeño (SED)

Gobierno del Estado de Jalisco — **Seguimiento de Indicadores** — **Secretaria de la Hacienda Pública**

Datos del Programa [1]

Programa Fortalecimiento de los Servicios de Educación Especial

Eje: Desarrollo Social **Tema Central:** Educación

¿Quien gasta?

04	Unidad Presupuestal	000	Unidad Responsable	00519	Unidad Ejecutora del Gasto
Secretaría de Educación		Secretaría de Educación		Dirección de Formación Integral	

¿Para qué se gasta?

Finalidad	Función	Subfunción
Desarrollo Social	Educación	Educación Básica

Objetivos

Nivel	Clave Componente		Resumen Narrativo
Actividad	I1-01	2	Equipos tecnológicos entregados a escuelas de educación especial

Datos del Indicador

Denominación

Total de equipos tecnológicos entregados a los servicios de educación especial

Método de cálculo

(Número de equipos tecnológicos entregados a los servicios de educación especial (Realizado) / Número de equipos tecnológicos entregados a los servicios de educación especial (Programado))*100

Descripción del Indicador

Se refiere al número de equipos entregados a las escuelas de educación especial

Tipo de Indicador	Gestión	Dimensión del Indicador	Eficacia	Año de Medición del Resultado	2021
Cobertura	Estatal	Frecuencia de Medición	Trimestral		

Parámetros de semaforización

0	59.99	60.00	79.99	80.00	130

Meta Institucional	Meta Valor	Unidad de medida (meta valor)	Desagregado meta valor por género: Hombre	Mujer
100%	50	Equipo	0.00	0.00

Sentido del Indicador	Línea Base (meta valor)	Año (Línea base)	Tipo de Acumulación
Ascendente	No disponible	No disponible	Suma

Resultados

Valor Programado	Avance de la Meta (4to trimestre)	% Avance de la Meta (4to trimestre)	Semáforo (4to trimestre)
50.00	0.00	0.0%	

	Valor programado	Avance de la meta		Valor programado	Avance de la meta
Enero	N.P.	N.D	Julio	N.P.	N.D
Febrero	N.P.	N.D	Agosto	N.P.	N.D
Marzo	10.00	0.00	Septiembre	15.00	0.00
Abril	N.P.	N.D	Octubre	N.P.	N.D
Mayo	N.P.	N.D	Noviembre	N.P.	N.D
Junio	10.00	0.00	Diciembre	15.00	0.00

Medios de verificación: Recibos de entrega de equipos tecnológicos en la Dirección de Educación Especial

Observaciones:

Dichas entregas de equipo no se efectuaron por razones relacionadas a los procesos de compra por parte de las áreas responsables de ello y a los tiempos otorgados a los proveedores para la entrega de los referidos materiales. Fueron comprados el 100% de los equipos programados en la MIR y en el Plan Anual de Trabajo del programa, y al tener economías o remanentes en los recursos asignados, nos permitió beneficiar a más centros escolares a través de la solicitud mediante adendum y de nuevas solicitudes de compra, lo cual generó que, durante el mes de diciembre pasado, aún se estuvieran asignando nuevas compras. Debido a lo expuesto anteriormente y a que las entregas a los almacenes de la SEJ por parte de algunos proveedores no han concluido, le informo que estaremos acudiendo a recoger los materiales conforme nos los vayan entregando y, una vez asignado su registro mediante el sistema de PESA, estaremos en coordinación con la Dirección de Educación Especial, llevando a cabo la entrega de los materiales a cada uno de los centros beneficiados por el programa PFSEE 2021, a más tardar la última semana de febrero y primera del mes de marzo del presente año, cumpliendo la meta al 100% de los programados y con un beneficio excedente a un número mayor de ellos, quedando la evidencia en los recibos de entrega recepción correspondientes.

1 El presente documento despliega la información perteneciente a los indicadores estratégicos y gestión de aquellos Programas presupuestarios que proveen de bienes y servicios que generan valor público a la ciudadania jalisciense.

2 Se muestra el número del Componente relacionado con el indicador.

GOBIERNO DEL ESTADO DE JALISCO
PRESUPUESTO DE EGRESOS PARA EL EJERCICIO FISCAL 2021
Ficha Técnica de Indicador
Sistema de Evaluación del Desempeño (SED)

Gobierno del Estado de Jalisco — **Seguimiento de Indicadores** — **Secretaria de la Hacienda Pública**

Datos del Programa [1]

Programa Fortalecimiento de los Servicios de Educación Especial

Eje: Desarrollo Social **Tema Central:** Educación

¿Quien gasta?

04 Unidad Presupuestal	000 Unidad Responsable	00519 Unidad Ejecutora del Gasto
Secretaría de Educación	Secretaría de Educación	Dirección de Formación Integral

¿Para qué se gasta?

Finalidad	Función	Subfunción
Desarrollo Social	Educación	Educación Básica

Objetivos

Nivel	Clave Componente	Resumen Narrativo
Componente	I2 2	Capacitación virtual otorgada en temas que corresponden al desarrollo integral de niñas, niños y adolescentes, con capacidades distintas

Datos del Indicador

Denominación

Total de talleres impartidos en temas de desarrollo integral de niñas, niños y adolescentes

Método de cálculo

(Número de talleres impartidos en temas de desarrollo integral de niñas, niños y adolescentes (Realizado) / Número de talleres impartidos en temas de desarrollo integral de niñas, niños y adolescentes (Programado))*100

Descripción del Indicador

Se refiere al número de talleres impartidos con el tema de transversalidad de Desarrollo Integral de los las Niñas, Niños y Adolescentes

Tipo de Indicador	Estratégico	**Dimensión del Indicador**	Eficacia	**Año de Medición del Resultado**	2021
Cobertura	Estatal	**Frecuencia de Medición**	Trimestral		

Parámetros de semaforización

0	59.99	60.00	79.99	80.00	130

Meta Institucional	Meta Valor	Unidad de medida (meta valor)	Desagregado meta valor por género: Hombre	Desagregado meta valor por género: Mujer
100%	11	Taller	0.00	0.00

Sentido del Indicador	Línea Base (meta valor)	Año (Línea base)	Tipo de Acumulación
Ascendente	No disponible	No disponible	Suma

Resultados

Valor Programado	Avance de la Meta (4to trimestre)	% Avance de la Meta (4to trimestre)	Semáforo (4to trimestre)
11.00	11.00	100.0%	

	Valor programado	Avance de la meta		Valor programado	Avance de la meta
Enero	N.P.	N.D	Julio	N.P.	N.D
Febrero	N.P.	N.D	Agosto	N.P.	N.D
Marzo	3.00	3.00	Septiembre	3.00	3.00
Abril	N.P.	N.D	Octubre	N.P.	N.D
Mayo	N.P.	N.D	Noviembre	N.P.	N.D
Junio	4.00	4.00	Diciembre	1.00	1.00

Medios de verificación: Programa anual de capacitaciones, Lista de capacitaciones

Observaciones:

1 El presente documento despliega la información perteneciente a los indicadores estratégicos y gestión de aquellos Programas presupuestarios que proveen de bienes y servicios que generan valor público a la ciudadania jalisciense.

2 Se muestra el número del Componente relacionado con el indicador.

GOBIERNO DEL ESTADO DE JALISCO
PRESUPUESTO DE EGRESOS PARA EL EJERCICIO FISCAL 2021
Ficha Técnica de Indicador
Sistema de Evaluación del Desempeño (SED)

Gobierno del Estado de Jalisco

Seguimiento de Indicadores

Secretaria de la Hacienda Pública

Datos del Programa [1]

Programa Fortalecimiento de los Servicios de Educación Especial

Eje: Desarrollo Social **Tema Central:** Educación

¿Quien gasta?

04 Unidad Presupuestal	000 Unidad Responsable	00519 Unidad Ejecutora del Gasto
Secretaría de Educación	Secretaría de Educación	Dirección de Formación Integral

¿Para qué se gasta?

Finalidad	Función	Subfunción
Desarrollo Social	Educación	Educación Básica

Objetivos

Nivel	Clave Componente	Resumen Narrativo
Actividad	I2-01 [2]	Capacitación virtual otorgada en temas que corresponden al desarrollo integral de niñas, niños y adolescentes, con capacidades distintas

Datos del Indicador

Denominación

Total directivos capacitados en temas de desarrollo integral de niñas, niños y adolescentes

Método de cálculo

(Número de directivos capacitados en temas de desarrollo integral de niñas, niños y adolescentes (Realizado) / Número de directivos capacitados en temas de desarrollo integral de niñas, niños y adolescentes (Programado))*100

Descripción del Indicador

Se refiere al número de directores capacitados en temas del eje transversal desarrollo integral de niñas, niños y adolescentes de los servicios de educación especial

Tipo de Indicador	Gestión	**Dimensión del Indicador**	Eficacia	**Año de Medición del Resultado**	2021
Cobertura	Estatal	**Frecuencia de Medición**	Trimestral		

Parámetros de semaforización

0	59.99	60.00	79.99	80.00	130

Meta Institucional	Meta Valor	Unidad de medida (meta valor)	Desagregado meta valor por género: Hombre	Desagregado meta valor por género: Mujer
100%	331	Directivo	0.00	0.00

Sentido del Indicador	Línea Base (meta valor)	Año (Línea base)	Tipo de Acumulación
Ascendente	No disponible	No disponible	Suma

Resultados

Valor Programado	Avance de la Meta (4to trimestre)	% Avance de la Meta (4to trimestre)	Semáforo (4to trimestre)
331.00	331.00	100.0%	

	Valor programado	Avance de la meta		Valor programado	Avance de la meta
Enero	N.P.	N.D	Julio	N.P.	N.D
Febrero	N.P.	N.D	Agosto	N.P.	N.D
Marzo	80.00	80.00	Septiembre	80.00	80.00
Abril	N.P.	N.D	Octubre	N.P.	N.D
Mayo	N.P.	N.D	Noviembre	N.P.	N.D
Junio	120.00	120.00	Diciembre	51.00	51.00

Medios de verificación: Programa anual de capacitaciones, Lista de capacitaciones

Observaciones:

1 El presente documento despliega la información perteneciente a los indicadores estratégicos y gestión de aquellos Programas presupuestarios que proveen de bienes y servicios que generan valor público a la ciudadania jalisciense.

2 Se muestra el número del Componente relacionado con el indicador.

GOBIERNO DEL ESTADO DE JALISCO
PRESUPUESTO DE EGRESOS PARA EL EJERCICIO FISCAL 2021
Ficha Técnica de Indicador
Sistema de Evaluación del Desempeño (SED)

Gobierno del Estado de Jalisco

Seguimiento de Indicadores

Secretaria de la Hacienda Pública

Datos del Programa [1]

Programa Atención Educativa de la Población Escolar Migrante

Eje: Desarrollo Social **Tema Central:** Educación

¿Quien gasta?

04	Unidad Presupuestal	000	Unidad Responsable	00519	Unidad Ejecutora del Gasto
Secretaría de Educación		Secretaría de Educación		Dirección de Formación Integral	

¿Para qué se gasta?

Finalidad	Función	Subfunción
Desarrollo Social	Educación	Educación Básica

Objetivos

Nivel	Clave Componente	Resumen Narrativo
Fin	2	Contribuir a mejorar las condiciones sociales propicias para el acceso efectivo a los derechos sociales que impulsen capacidades de las personas y sus comunidades para reducir brechas de desigualdad, mediante la reconstrucción de un sentido de colectividad y corresponsabilidad del gobierno y la sociedad en general.

Datos del Indicador

Denominación

Posición en el Índice de Rezago Social

Método de cálculo

(Posición en el Índice de Rezago Social (Realizado)/Posición en el Índice de Rezago Social (Programado))*100

Descripción del Indicador

Lugar que ocupa Jalisco dentro del contexto de las entidades federativas del país respecto al Índice de Rezago Social, el cual es una medida agregada que se compone de variables de educación, acceso a servicios de salud, servicios básicos en la vivienda, de calidad y espacios en la misma, y activos en el hogar. Es decir, proporciona el resumen de cuatro carencias sociales de la medición de pobreza del CONEVAL: rezago educativo, acceso a los servicios de salud, acceso a los servicios básicos en la vivienda, y la calidad y espacios en la vivienda.

Tipo de Indicador	Dimensión del Indicador	Año de Medición del Resultado
Estratégico	Eficacia	2021
Cobertura	**Frecuencia de Medición**	
Estatal	Quinquenal	

Parámetros de semaforización

0	59.99	60.00	79.99	80.00	130

Meta Institucional	Meta Valor	Unidad de medida (meta valor)	Desagregado meta valor por género: Hombre	Mujer
100%	29	Posición	0.00	0.00

Sentido del Indicador	Línea Base (meta valor)	Año (Línea base)	Tipo de Acumulación
Ascendente	25	2010	Suma

Resultados

Valor Programado	Avance de la Meta (4to trimestre)	% Avance de la Meta (4to trimestre)	Semáforo (4to trimestre)
N.P.	N.D.	N.D.	

	Valor programado	Avance de la meta		Valor programado	Avance de la meta
Enero	N.P.	N.D.	Julio	N.P.	N.D.
Febrero	N.P.	N.D.	Agosto	N.P.	N.D.
Marzo	N.P.	N.D.	Septiembre	N.P.	N.D.
Abril	N.P.	N.D.	Octubre	N.P.	N.D.
Mayo	N.P.	N.D.	Noviembre	N.P.	N.D.
Junio	N.P.	N.D.	Diciembre	N.P.	N.D.

Medios de verificación

Observaciones

1 El presente documento despliega la información perteneciente a los indicadores estratégicos y gestión de aquellos Programas presupuestarios que proveen de bienes y servicios que generan valor público a la ciudadania jalisciense.

2 Se muestra el número del Componente relacionado con el indicador.

GOBIERNO DEL ESTADO DE JALISCO
PRESUPUESTO DE EGRESOS PARA EL EJERCICIO FISCAL 2021
Ficha Técnica de Indicador
Sistema de Evaluación del Desempeño (SED)

Gobierno del Estado de Jalisco — **Secretaria de la Hacienda Pública**

Seguimiento de Indicadores

Datos del Programa [1]

Programa Atención Educativa de la Población Escolar Migrante

Eje: Desarrollo Social **Tema Central:** Educación

¿Quien gasta?

04 Unidad Presupuestal	000 Unidad Responsable	00519 Unidad Ejecutora del Gasto
Secretaría de Educación	Secretaría de Educación	Dirección de Formación Integral

¿Para qué se gasta?

Finalidad	Función	Subfunción
Desarrollo Social	Educación	Educación Básica

Objetivos

Nivel	Clave Componente	Resumen Narrativo
Propósito	2	Incrementar la calidad y accesibilidad educativa en todos los niveles, modalidades y servicios de manera inclusiva y equitativa, con un enfoque de formación integral centrado en el aprendizaje de las y los estudiantes, implementando procesos de enseñanza innovadores y de desarrollo de las comunidades para la vida en un contexto de corresponsabilidad, mediante la simplificación y reingeniería administrativa, la formación y profesionalización de todas las personas relacionadas al acto educativo, la mejora de la infraestructura y una pertinente articulación entre instancias gubernamentales y de la sociedad en general.

Datos del Indicador

Denominación

Grado promedio de escolaridad

Método de cálculo

(Número promedio de grados escolares aprobados por la población de 15 años y más (Realizado)/Número promedio de grados escolares aprobados por la población de 15 años y más (Programado))*100

Descripción del Indicador

Este indicador se refiere al número promedio de grados escolares aprobados por la población de 15 años y más. Puede considerarse como un patrón de medida, ya que fue diseñado de tal forma que permite una comparación internacional.

Tipo de Indicador	Dimensión del Indicador	Año de Medición del Resultado
Estratégico	Eficacia	2021
Cobertura	**Frecuencia de Medición**	
Estatal	Anual	

Parámetros de semaforización

0	59.99	60.00	79.99	80.00	130

Meta Institucional	Meta Valor	Unidad de medida (meta valor)	Desagregado meta valor por género: Hombre	Mujer
100%	10	Grado promedio	0.00	0.00

Sentido del Indicador	Línea Base (meta valor)	Año (Línea base)	Tipo de Acumulación
Ascendente	8	2006	Suma

Resultados

Valor Programado	Avance de la Meta (4to trimestre)	% Avance de la Meta (4to trimestre)	Semáforo (4to trimestre)
N.P.	N.D.	N.D.	

	Valor programado	Avance de la meta		Valor programado	Avance de la meta
Enero	N.P.	N.D.	Julio	N.P.	N.D.
Febrero	N.P.	N.D.	Agosto	N.P.	N.D.
Marzo	N.P.	N.D.	Septiembre	N.P.	N.D.
Abril	N.P.	N.D.	Octubre	N.P.	N.D.
Mayo	N.P.	N.D.	Noviembre	N.P.	N.D.
Junio	N.P.	N.D.	Diciembre	N.P.	N.D.

Medios de verificación

Observaciones

1 El presente documento despliega la información perteneciente a los indicadores estratégicos y gestión de aquellos Programas presupuestarios que proveen de bienes y servicios que generan valor público a la ciudadania jalisciense.

2 Se muestra el número del Componente relacionado con el indicador.

GOBIERNO DEL ESTADO DE JALISCO
PRESUPUESTO DE EGRESOS PARA EL EJERCICIO FISCAL 2021
Ficha Técnica de Indicador
Sistema de Evaluación del Desempeño (SED)

Gobierno del Estado de Jalisco

Seguimiento de Indicadores

Secretaria de la Hacienda Pública

Datos del Programa [1]

Programa Atención Educativa de la Población Escolar Migrante

Eje: Desarrollo Social **Tema Central:** Educación

¿Quien gasta?

04	Unidad Presupuestal	000	Unidad Responsable	00519	Unidad Ejecutora del Gasto
Secretaría de Educación		Secretaría de Educación		Dirección de Formación Integral	

¿Para qué se gasta?

Finalidad	Función	Subfunción
Desarrollo Social	Educación	Educación Básica

Objetivos

Nivel	Clave Componente		Resumen Narrativo
Componente	A1	2	Atención educativa otorgada para niñas y niños en situación de migración

Datos del Indicador

Denominación

Total de niñas y niños migrantes con atención educativa otorgada

Método de cálculo

(Número de niñas y niños migrantes con atención educativa otorgada (Realizado) / Número de niñas y niños migrantes con atención educativa otorgada (Programado))*100

Descripción del Indicador

Se refiere al número de niñas y niños migrantes que reciben atención educativa en los centros de educación migrantes instalados en los campos agrícolas

Tipo de Indicador	Estratégico	**Dimensión del Indicador**	Eficacia	**Año de Medición del Resultado**	2021
Cobertura	Estatal	**Frecuencia de Medición**	Semestral		

Parámetros de semaforización

0	59.99	60.00	79.99	80.00	130

Meta Institucional	Meta Valor	Unidad de medida (meta valor)	Desagregado meta valor por género: Hombre	Mujer
100%	3,005	Alumno	0.00	0.00

Sentido del Indicador	Línea Base (meta valor)	Año (Línea base)	Tipo de Acumulación
Ascendente	No disponible	No disponible	Suma

Resultados

Valor Programado	Avance de la Meta (4to trimestre)	% Avance de la Meta (4to trimestre)	Semáforo (4to trimestre)
3,005.00	1,502.00	50.0%	

	Valor programado	Avance de la meta		Valor programado	Avance de la meta
Enero	N.P.	N.D	Julio	N.P.	N.D
Febrero	N.P.	N.D	Agosto	N.P.	N.D
Marzo	N.P.	N.D	Septiembre	N.P.	N.D
Abril	N.P.	N.D	Octubre	N.P.	N.D
Mayo	N.P.	N.D	Noviembre	N.P.	N.D
Junio	1,502.00	1,502.00	Diciembre	1,503.00	0.00

Medios de verificación: Reportes del Sistema Nacional de Control Escolar para la población migrante (SINACEM)http://maya.dgei.seb.sep.gob.mx/sinacem/control-escolar/buscar-alumno/.xhtml?statusCode=303&returnBusqueda=1

Observaciones: La escasa afluencia de jornaleros migrantes con familias hacia los centros de producción agrícola ocasionó la sensible baja en la asistencia a los centros de impartición

1 El presente documento despliega la información perteneciente a los indicadores estratégicos y gestión de aquellos Programas presupuestarios que proveen de bienes y servicios que generan valor público a la ciudadania jalisciense.

2 Se muestra el número del Componente relacionado con el indicador.

GOBIERNO DEL ESTADO DE JALISCO
PRESUPUESTO DE EGRESOS PARA EL EJERCICIO FISCAL 2021
Ficha Técnica de Indicador
Sistema de Evaluación del Desempeño (SED)

Gobierno del Estado de Jalisco

Seguimiento de Indicadores

Secretaria de la Hacienda Pública

Datos del Programa [1]

Programa Atención Educativa de la Población Escolar Migrante

Eje: Desarrollo Social **Tema Central:** Educación

¿Quien gasta?

04	Unidad Presupuestal	000	Unidad Responsable	00519	Unidad Ejecutora del Gasto
Secretaría de Educación		Secretaría de Educación		Dirección de Formación Integral	

¿Para qué se gasta?

Finalidad	Función	Subfunción
Desarrollo Social	Educación	Educación Básica

Objetivos

Nivel	Clave Componente		Resumen Narrativo
Actividad	A1-01	2	Capacitación al personal docente que trabaja con los niñas y niños en situación de migración

Datos del Indicador

Denominación

Total de docentes capacitados para la atención educativa de niñas y niños migrantes

Método de cálculo

(Número de docentes capacitados para la atención educativa de niñas y niños migrantes (Realizado) / Número de docentes capacitados para la atención educativa de niñas y niños migrantes (Programado))*100

Descripción del Indicador

Se refiere al número total de docentes capacitados en temas (Multigrado e Interculturalidad) para la atención educativa de niñas y niños en situación de migración

Tipo de Indicador	Gestión	Dimensión del Indicador	Eficacia	Año de Medición del Resultado	2021
Cobertura	Estatal	Frecuencia de Medición	Trimestral		

Parámetros de semaforización

0	59.99	60.00	79.99	80.00	130

Meta Institucional	Meta Valor	Unidad de medida (meta valor)	Desagregado meta valor por género: Hombre	Mujer
100%	98	Docente	0.00	0.00

Sentido del Indicador	Línea Base (meta valor)	Año (Línea base)	Tipo de Acumulación
Ascendente	No disponible	No disponible	Suma

Resultados

Valor Programado	Avance de la Meta (4to trimestre)	% Avance de la Meta (4to trimestre)	Semáforo (4to trimestre)
98.00	90.00	91.8%	

	Valor programado	Avance de la meta		Valor programado	Avance de la meta
Enero	N.P.	N.D	Julio	N.P.	N.D
Febrero	N.P.	N.D	Agosto	N.P.	N.D
Marzo	30.00	30.00	Septiembre	30.00	30.00
Abril	N.P.	N.D	Octubre	N.P.	N.D
Mayo	N.P.	N.D	Noviembre	N.P.	N.D
Junio	30.00	30.00	Diciembre	8.00	0.00

Medios de verificación: Listas de asistencia a las capacitaciones. Memorias de las capacitaciones. Evaluaciones.

Observaciones:

1 El presente documento despliega la información perteneciente a los indicadores estratégicos y gestión de aquellos Programas presupuestarios que proveen de bienes y servicios que generan valor público a la ciudadania jalisciense.

2 Se muestra el número del Componente relacionado con el indicador.

GOBIERNO DEL ESTADO DE JALISCO
PRESUPUESTO DE EGRESOS PARA EL EJERCICIO FISCAL 2021
Ficha Técnica de Indicador
Sistema de Evaluación del Desempeño (SED)

Gobierno del Estado de Jalisco — **Seguimiento de Indicadores** — **Secretaria de la Hacienda Pública**

Datos del Programa [1]

Programa Atención Educativa de la Población Escolar Migrante

Eje: Desarrollo Social **Tema Central:** Educación

¿Quien gasta?

04 Unidad Presupuestal	000 Unidad Responsable	00519 Unidad Ejecutora del Gasto
Secretaría de Educación	Secretaría de Educación	Dirección de Formación Integral

¿Para qué se gasta?

Finalidad	Función	Subfunción
Desarrollo Social	Educación	Educación Básica

Objetivos

Nivel	Clave Componente		Resumen Narrativo
Actividad	A1-02	2	Visitas de seguimiento y supervisión a los centro de Educación Migrante

Datos del Indicador

Denominación

Total de centros de Educación Migrante visitados

Método de cálculo

(Número de centros de educación Migrante visitados (Realizado) / Número de centros de educación Migrante visitados (Programado))*100

Descripción del Indicador

Se refiere al total de Centros de Educación Migrante (inicial, preescolar y primaria) supervisados mensualmente a lo largo del año

Tipo de Indicador	Gestión	Dimensión del Indicador	Eficacia	Año de Medición del Resultado	2021
Cobertura	Estatal	Frecuencia de Medición	Trimestral		

Parámetros de semaforización

0	59.99	60.00	79.99	80.00	130

Meta Institucional	Meta Valor	Unidad de medida (meta valor)	Desagregado meta valor por género: Hombre	Mujer
100%	76	Escuela	0.00	0.00

Sentido del Indicador	Línea Base (meta valor)	Año (Línea base)	Tipo de Acumulación
Ascendente	No disponible	No disponible	Suma

Resultados

Valor Programado	Avance de la Meta (4to trimestre)	% Avance de la Meta (4to trimestre)	Semáforo (4to trimestre)
76.00	60.00	79.0%	

	Valor programado	Avance de la meta		Valor programado	Avance de la meta
Enero	N.P.	N.D	Julio	N.P.	N.D
Febrero	N.P.	N.D	Agosto	N.P.	N.D
Marzo	20.00	20.00	Septiembre	20.00	20.00
Abril	N.P.	N.D	Octubre	N.P.	N.D
Mayo	N.P.	N.D	Noviembre	16.00	0.00
Junio	20.00	20.00	Diciembre	N.P.	N.D

Medios de verificación: Formato de verificación de visitas

Observaciones: La escasa afluencia de jornaleros migrantes con familias hacia los centros de producción agrícola ocasionó la sensible baja en la asistencia a los centros de impartición

1 El presente documento despliega la información perteneciente a los indicadores estratégicos y gestión de aquellos Programas presupuestarios que proveen de bienes y servicios que generan valor público a la ciudadania jalisciense.

2 Se muestra el número del Componente relacionado con el indicador.

GOBIERNO DEL ESTADO DE JALISCO
PRESUPUESTO DE EGRESOS PARA EL EJERCICIO FISCAL 2021
Ficha Técnica de Indicador
Sistema de Evaluación del Desempeño (SED)

Gobierno del Estado de Jalisco — **Seguimiento de Indicadores** — **Secretaria de la Hacienda Pública**

Datos del Programa [1]

Programa Atención Educativa de la Población Escolar Migrante

Eje: Desarrollo Social **Tema Central:** Educación

¿Quien gasta?

04 Unidad Presupuestal	000 Unidad Responsable	00519 Unidad Ejecutora del Gasto
Secretaría de Educación	Secretaría de Educación	Dirección de Formación Integral

¿Para qué se gasta?

Finalidad	Función	Subfunción
Desarrollo Social	Educación	Educación Básica

Objetivos

Nivel	Clave Componente	Resumen Narrativo
Actividad	A1-03 [2]	Acceder a los servicios educativos de jornada extendida en los centros de educación migrante

Datos del Indicador

Denominación

Total de figuras educativas beneficiadas

Método de cálculo

(Número de figuras educativas que atienden la jornada extendida (Realizado) / Número de figuras educativas que atienden la jornada extendida (Programado))*100

Descripción del Indicador

Se refiere al número de figuras educativas que atienden el horario extendido en los centros de Educación Migrante

Tipo de Indicador	Gestión	Dimensión del Indicador	Eficacia	Año de Medición del Resultado	2021
Cobertura	Estatal	Frecuencia de Medición	Trimestral		

Parámetros de semaforización

0	59.99	60.00	79.99	80.00	130

Meta Institucional	Meta Valor	Unidad de medida (meta valor)	Desagregado meta valor por género: Hombre	Mujer
100%	21	Docente	0.00	0.00

Sentido del Indicador	Línea Base (meta valor)	Año (Línea base)	Tipo de Acumulación
Ascendente	No disponible	No disponible	Suma

Resultados

Valor Programado	Avance de la Meta (4to trimestre)	% Avance de la Meta (4to trimestre)	Semáforo (4to trimestre)
21.00	15.00	71.4%	

	Valor programado	Avance de la meta		Valor programado	Avance de la meta
Enero	N.P.	N.D	Julio	N.P.	N.D
Febrero	N.P.	N.D	Agosto	N.P.	N.D
Marzo	5.00	5.00	Septiembre	5.00	5.00
Abril	N.P.	N.D	Octubre	N.P.	N.D
Mayo	N.P.	N.D	Noviembre	N.P.	N.D
Junio	5.00	5.00	Diciembre	6.00	0.00

Medios de verificación: Listas de maestros de los centros educativos que atienden la jornada extendida

Observaciones: La escasa afluencia de jornaleros migrantes con familias hacia los centros de producción agrícola ocasionó la sensible baja en la asistencia a los centros de impartición

1 El presente documento despliega la información perteneciente a los indicadores estratégicos y gestión de aquellos Programas presupuestarios que proveen de bienes y servicios que generan valor público a la ciudadania jalisciense.

2 Se muestra el número del Componente relacionado con el indicador.

GOBIERNO DEL ESTADO DE JALISCO
PRESUPUESTO DE EGRESOS PARA EL EJERCICIO FISCAL 2021
Ficha Técnica de Indicador
Sistema de Evaluación del Desempeño (SED)

Gobierno del Estado de Jalisco

Seguimiento de Indicadores

Secretaria de la Hacienda Pública

Datos del Programa [1]

Programa Atención Educativa de la Población Escolar Migrante

Eje: Desarrollo Social **Tema Central:** Educación

¿Quien gasta?

04	Unidad Presupuestal	000	Unidad Responsable	00519	Unidad Ejecutora del Gasto
Secretaría de Educación		Secretaría de Educación		Dirección de Formación Integral	

¿Para qué se gasta?

Finalidad	Función	Subfunción
Desarrollo Social	Educación	Educación Básica

Objetivos

Nivel	Clave Componente	Resumen Narrativo
Actividad	A1-04 [2]	Dotar a los Centros de Educación Migrante de materiales para su adecuado funcionamiento (mesas, libreros, pizarrones, dispositivos de ventilación, útiles escolares y material didáctico)

Datos del Indicador

Denominación

Total de escuelas beneficiadas

Método de cálculo

(Número de escuelas beneficiadas (Realizado) / Número de escuelas beneficiadas (Programado))*100

Descripción del Indicador

Se refiere al número de escuelas que reciben materiales (mesas, libreros, pizarrones, dispositivos de ventilación, útiles escolares y material didáctico) para proporcionar una educación de calidad y equitativa

Tipo de Indicador	Gestión	Dimensión del Indicador	Eficacia	Año de Medición del Resultado	2021
Cobertura	Estatal	Frecuencia de Medición	Trimestral		

Parámetros de semaforización						Meta Institucional	Meta Valor	Unidad de medida (meta valor)	Desagregado meta valor por género: Hombre	Desagregado meta valor por género: Mujer
						100%	20	Escuela	No disponible	No disponible
0	59.99	60.00	79.99	80.00	130	Sentido del Indicador	Línea Base (meta valor)	Año (Línea base)	Tipo de Acumulación	
						Ascendente	No disponible	No disponible	Suma	

Resultados

Valor Programado	Avance de la Meta (4to trimestre)	% Avance de la Meta (4to trimestre)	Semáforo (4to trimestre)
20.00	20.00	100.0%	

	Valor programado	Avance de la meta		Valor programado	Avance de la meta
Enero	N.P.	N.D	Julio	N.P.	N.D
Febrero	N.P.	N.D	Agosto	N.P.	N.D
Marzo	10.00	0.00	Septiembre	0.00	10.00
Abril	N.P.	N.D	Octubre	N.P.	N.D
Mayo	N.P.	N.D	Noviembre	0.00	0.00
Junio	10.00	10.00	Diciembre	N.P.	N.D

Medios de verificación: Registro de compras y recibo de almacén

Observaciones:

1 El presente documento despliega la información perteneciente a los indicadores estratégicos y gestión de aquellos Programas presupuestarios que proveen de bienes y servicios que generan valor público a la ciudadania jalisciense.

2 Se muestra el número del Componente relacionado con el indicador.

GOBIERNO DEL ESTADO DE JALISCO
PRESUPUESTO DE EGRESOS PARA EL EJERCICIO FISCAL 2021
Ficha Técnica de Indicador
Sistema de Evaluación del Desempeño (SED)

Gobierno del Estado de Jalisco — **Seguimiento de Indicadores** — **Secretaria de la Hacienda Pública**

Datos del Programa [1]

Programa Atención Educativa de la Población Escolar Migrante

Eje: Desarrollo Social **Tema Central:** Educación

¿Quien gasta?

04 Unidad Presupuestal	000 Unidad Responsable	00519 Unidad Ejecutora del Gasto
Secretaría de Educación	Secretaría de Educación	Dirección de Formación Integral

¿Para qué se gasta?

Finalidad	Función	Subfunción
Desarrollo Social	Educación	Educación Básica

Objetivos

Nivel	Clave Componente		Resumen Narrativo
Componente	A2	2	Atención fortalecida a la diversidad cultural y lingüística de la población en situación de migración

Datos del Indicador

Denominación

Total de niñas y niños migrantes con atención educativa otorgada

Método de cálculo

(Número de alumnos migrantes con atención educativa otorgada (Realizado) / Número de alumnos migrantes con atención educativa otorgada (Programado))*100

Descripción del Indicador

Se refiere al número de niñas y niños migrantes que reciben atención educativa en los centros de educación migrantes instalados en los campos agrícolas

Tipo de Indicador	Dimensión del Indicador	Año de Medición del Resultado
Estratégico	Eficacia	2021
Cobertura	**Frecuencia de Medición**	
Estatal	Semestral	

Parámetros de semaforización						Meta Institucional	Meta Valor	Unidad de medida (meta valor)	Desagregado meta valor por género: Hombre	Mujer
						100%	1,502	Alumno	No disponible	No disponible
0	59.99	60.00	79.99	80.00	130	**Sentido del Indicador**	**Línea Base (meta valor)**	**Año (Línea base)**	**Tipo de Acumulación**	
						Ascendente	No disponible	No disponible	Suma	

Resultados

Valor Programado	Avance de la Meta (4to trimestre)	% Avance de la Meta (4to trimestre)	Semáforo (4to trimestre)
1,502.00	0.00	N.D	

	Valor programado	Avance de la meta		Valor programado	Avance de la meta
Enero	N.P.	N.D	Julio	0.00	0.00
Febrero	N.P.	N.D	Agosto	N.P.	N.D
Marzo	N.P.	N.D	Septiembre	N.P.	N.D
Abril	N.P.	N.D	Octubre	N.P.	N.D
Mayo	N.P.	N.D	Noviembre	N.P.	N.D
Junio	1,502.00	0.00	Diciembre	N.P.	N.D

Medios de verificación: Sistema Nacional de Control Escolar para la población migrante (SINACEM)http://maya.dgei.seb.sep.gob.mx/sinacem/control-escolar/buscar-alumno/.xhtml?statusCode=303&returnBusqueda=1

Observaciones:

1 El presente documento despliega la información perteneciente a los indicadores estratégicos y gestión de aquellos Programas presupuestarios que proveen de bienes y servicios que generan valor público a la ciudadania jalisciense.

2 Se muestra el número del Componente relacionado con el indicador.

GOBIERNO DEL ESTADO DE JALISCO
PRESUPUESTO DE EGRESOS PARA EL EJERCICIO FISCAL 2021
Ficha Técnica de Indicador
Sistema de Evaluación del Desempeño (SED)

Gobierno del Estado de Jalisco

Seguimiento de Indicadores

Secretaria de la Hacienda Pública

Datos del Programa [1]

Programa Atención Educativa de la Población Escolar Migrante

Eje: Desarrollo Social **Tema Central:** Educación

¿Quien gasta?

04	Unidad Presupuestal	000	Unidad Responsable	00519	Unidad Ejecutora del Gasto
Secretaría de Educación		Secretaría de Educación		Dirección de Formación Integral	

¿Para qué se gasta?

Finalidad	Función	Subfunción
Desarrollo Social	Educación	Educación Básica

Objetivos

Nivel	Clave Componente		Resumen Narrativo
Actividad	A2-01	2	Acciones de Contextualización y equipamiento especifico

Datos del Indicador

Denominación

Total de escuelas atendidas

Método de cálculo

(Número escuelas atendidas (Realizado) / Número escuelas atendidas (Programado))*100

Descripción del Indicador

Se refiere al número de escuelas atendidas con equipamiento especifico por el programa PAEPEM

Tipo de Indicador	Gestión	**Dimensión del Indicador**	Eficacia	**Año de Medición del Resultado**	2021
Cobertura	Estatal	**Frecuencia de Medición**	Trimestral		

Parámetros de semaforización

0	59.99	60.00	79.99	80.00	130

Meta Institucional	Meta Valor	Unidad de medida (meta valor)	Desagregado meta valor por género: Hombre	Mujer
100%	38	Escuela	0.00	0.00

Sentido del Indicador	Línea Base (meta valor)	Año (Línea base)	Tipo de Acumulación
Ascendente	No disponible	No disponible	Suma

Resultados

Valor Programado	Avance de la Meta (4to trimestre)	% Avance de la Meta (4to trimestre)	Semáforo (4to trimestre)
38.00	0.00	0.0%	

	Valor programado	Avance de la meta		Valor programado	Avance de la meta
Enero	N.P.	N.D	Julio	N.P.	N.D
Febrero	N.P.	N.D	Agosto	N.P.	N.D
Marzo	8.00	0.00	Septiembre	10.00	0.00
Abril	N.P.	N.D	Octubre	N.P.	N.D
Mayo	N.P.	N.D	Noviembre	10.00	0.00
Junio	10.00	0.00	Diciembre	N.P.	N.D

Medios de verificación: Relación de equipamiento especifico entregado en resguardo de la Dirección de Formación Integral

Observaciones: La autoridad federal no asignó presupuesto al programa para el presente año, en virtud de ello, no fue posible el cumplimiento de las metas programadas.

1 El presente documento despliega la información perteneciente a los indicadores estratégicos y gestión de aquellos Programas presupuestarios que proveen de bienes y servicios que generan valor público a la ciudadania jalisciense.

2 Se muestra el número del Componente relacionado con el indicador.

GOBIERNO DEL ESTADO DE JALISCO
PRESUPUESTO DE EGRESOS PARA EL EJERCICIO FISCAL 2021
Ficha Técnica de Indicador
Sistema de Evaluación del Desempeño (SED)

Gobierno del Estado de Jalisco — **Seguimiento de Indicadores** — **Secretaria de la Hacienda Pública**

Datos del Programa [1]

Centros de Desarrollo Infantil de Verano

Eje: Desarrollo Social **Tema Central:** Educación

¿Quien gasta?

04 Unidad Presupuestal	000 Unidad Responsable	00519 Unidad Ejecutora del Gasto
Secretaría de Educación	Secretaría de Educación	Dirección de Formación Integral

¿Para qué se gasta?

Finalidad	Función	Subfunción
Desarrollo Social	Educación	Educación Básica

Objetivos

Nivel	Clave Componente	Resumen Narrativo
Fin	2	Contribuir a mejorar las condiciones sociales propicias para el acceso efectivo a los derechos sociales que impulsen capacidades de las personas y sus comunidades para reducir brechas de desigualdad, mediante la reconstrucción de un sentido de colectividad y corresponsabilidad del gobierno y la sociedad en general.

Datos del Indicador

Denominación

Posición en el Índice de Rezago Social

Método de cálculo

(Posición en el Índice de Rezago Social (Realizado)/Posición en el Índice de Rezago Social (Programado))*100

Descripción del Indicador

Lugar que ocupa Jalisco dentro del contexto de las entidades federativas del país respecto al Índice de Rezago Social, el cual es una medida agregada que se compone de variables de educación, acceso a servicios de salud, servicios básicos en la vivienda, de calidad y espacios en la misma, y activos en el hogar. Es decir, proporciona el resumen de cuatro carencias sociales de la medición de pobreza del CONEVAL: rezago educativo, acceso a los servicios de salud, acceso a los servicios básicos en la vivienda, y la calidad y espacios en la vivienda.

Tipo de Indicador	Dimensión del Indicador	Año de Medición del Resultado
Estratégico	Eficacia	2021
Cobertura	**Frecuencia de Medición**	
Estatal	Quinquenal	

Parámetros de semaforización

0	59.99	60.00	79.99	80.00	130

Meta Institucional	Meta Valor	Unidad de medida (meta valor)	Desagregado meta valor por género: Hombre	Mujer
100%	29	Posición	0.00	0.00

Sentido del Indicador	Línea Base (meta valor)	Año (Línea base)	Tipo de Acumulación
Ascendente	25	2010	Suma

Resultados

Valor Programado	Avance de la Meta (4to trimestre)	% Avance de la Meta (4to trimestre)	Semáforo (4to trimestre)
N.P.	N.D.	N.D.	

	Valor programado	Avance de la meta		Valor programado	Avance de la meta
Enero	N.P.	N.D.	Julio	N.P.	N.D.
Febrero	N.P.	N.D.	Agosto	N.P.	N.D.
Marzo	N.P.	N.D.	Septiembre	N.P.	N.D.
Abril	N.P.	N.D.	Octubre	N.P.	N.D.
Mayo	N.P.	N.D.	Noviembre	N.P.	N.D.
Junio	N.P.	N.D.	Diciembre	N.P.	N.D.

Medios de verificación

Observaciones

1 El presente documento despliega la información perteneciente a los indicadores estratégicos y gestión de aquellos Programas presupuestarios que proveen de bienes y servicios que generan valor público a la ciudadania jalisciense.

2 Se muestra el número del Componente relacionado con el indicador.

GOBIERNO DEL ESTADO DE JALISCO
PRESUPUESTO DE EGRESOS PARA EL EJERCICIO FISCAL 2021
Ficha Técnica de Indicador
Sistema de Evaluación del Desempeño (SED)

Gobierno del Estado de Jalisco — **Seguimiento de Indicadores** — **Secretaria de la Hacienda Pública**

Datos del Programa [1]

Centros de Desarrollo Infantil de Verano

Eje: Desarrollo Social **Tema Central:** Educación

¿Quien gasta?

04 Unidad Presupuestal	000 Unidad Responsable	00519 Unidad Ejecutora del Gasto
Secretaría de Educación	Secretaría de Educación	Dirección de Formación Integral

¿Para qué se gasta?

Finalidad	Función	Subfunción
Desarrollo Social	Educación	Educación Básica

Objetivos

Nivel	Clave Componente	Resumen Narrativo
Propósito	2	Incrementar la calidad y accesibilidad educativa en todos los niveles, modalidades y servicios de manera inclusiva y equitativa, con un enfoque de formación integral centrado en el aprendizaje de las y los estudiantes, implementando procesos de enseñanza innovadores y de desarrollo de las comunidades para la vida en un contexto de corresponsabilidad, mediante la simplificación y reingeniería administrativa, la formación y profesionalización de todas las personas relacionadas al acto educativo, la mejora de la infraestructura y una pertinente articulación entre instancias gubernamentales y de la sociedad en general.

Datos del Indicador

Denominación

Grado promedio de escolaridad

Método de cálculo

(Número promedio de grados escolares aprobados por la población de 15 años y más (Realizado)/Número promedio de grados escolares aprobados por la población de 15 años y más (Programado))*100

Descripción del Indicador

Este indicador se refiere al número promedio de grados escolares aprobados por la población de 15 años y más. Puede considerarse como un patrón de medida, ya que fue diseñado de tal forma que permite una comparación internacional.

Tipo de Indicador	Dimensión del Indicador	Año de Medición del Resultado
Estratégico	Eficacia	2021
Cobertura	**Frecuencia de Medición**	
Estatal	Anual	

Parámetros de semaforización

0	59.99	60.00	79.99	80.00	130

Meta Institucional	Meta Valor	Unidad de medida (meta valor)	Desagregado meta valor por género: Hombre	Mujer
100%	10	Grado promedio	0.00	0.00

Sentido del Indicador	Línea Base (meta valor)	Año (Línea base)	Tipo de Acumulación
Ascendente	8	2006	Suma

Resultados

Valor Programado	Avance de la Meta (4to trimestre)	% Avance de la Meta (4to trimestre)	Semáforo (4to trimestre)
N.P.	N.D.	N.D.	

	Valor programado	Avance de la meta		Valor programado	Avance de la meta
Enero	N.P.	N.D.	Julio	N.P.	N.D.
Febrero	N.P.	N.D.	Agosto	N.P.	N.D.
Marzo	N.P.	N.D.	Septiembre	N.P.	N.D.
Abril	N.P.	N.D.	Octubre	N.P.	N.D.
Mayo	N.P.	N.D.	Noviembre	N.P.	N.D.
Junio	N.P.	N.D.	Diciembre	N.P.	N.D.

Medios de verificación

Observaciones

1 El presente documento despliega la información perteneciente a los indicadores estratégicos y gestión de aquellos Programas presupuestarios que proveen de bienes y servicios que generan valor público a la ciudadania jalisciense.

2 Se muestra el número del Componente relacionado con el indicador.

GOBIERNO DEL ESTADO DE JALISCO
PRESUPUESTO DE EGRESOS PARA EL EJERCICIO FISCAL 2021
Ficha Técnica de Indicador
Sistema de Evaluación del Desempeño (SED)

Gobierno del Estado de Jalisco — **Secretaria de la Hacienda Pública**

Seguimiento de Indicadores

Datos del Programa [1]

Centros de Desarrollo Infantil de Verano

Eje: Desarrollo Social **Tema Central:** Educación

¿Quien gasta?

04 Unidad Presupuestal	000 Unidad Responsable	00519 Unidad Ejecutora del Gasto
Secretaría de Educación	Secretaría de Educación	Dirección de Formación Integral

¿Para qué se gasta?

Finalidad	Función	Subfunción
Desarrollo Social	Educación	Educación Básica

Objetivos

Nivel	Clave Componente		Resumen Narrativo
Componente	I1	2	Educación Inicial para niños de 45 días a 5 años 11 meses de la modalidad escolarizada otorgada a hijos e hijas de madres y padres trabajadores de la Educación y población abierta

Datos del Indicador

Denominación

Total de niñas y niños de 0 a 6 años atendidos

Método de cálculo

(Número de niñas y niños de 0 a 6 años atendidos (Realizado) / Número de niñas y niños de 0 a 6 años atendidos (Programado))*100

Descripción del Indicador

Se refiere al número de niños de 0 a 6 años con acceso a un tipo de modalidad de servicio de Educación Inicial en el estado

Tipo de Indicador	Estratégico	**Dimensión del Indicador**	Eficacia	**Año de Medición del Resultado**	2021
Cobertura	Estatal	**Frecuencia de Medición**	Trimestral		

Parámetros de semaforización

0	59.99	60.00	79.99	80.00	130

Meta Institucional	Meta Valor	Unidad de medida (meta valor)	Desagregado meta valor por género: Hombre	Mujer
100%	16,813	Niño y niña	0.00	0.00

Sentido del Indicador	Línea Base (meta valor)	Año (Línea base)	Tipo de Acumulación
Ascendente	No disponible	No disponible	Suma

Resultados

Valor Programado	Avance de la Meta (4to trimestre)	% Avance de la Meta (4to trimestre)	Semáforo (4to trimestre)
16,813.00	16,832.00	100.1%	

	Valor programado	Avance de la meta		Valor programado	Avance de la meta
Enero	N.P.	N.D	Julio	N.P.	N.D
Febrero	N.P.	N.D	Agosto	N.P.	N.D
Marzo	4,154.00	3,592.00	Septiembre	4,153.00	4,284.00
Abril	N.P.	N.D	Octubre	N.P.	N.D
Mayo	N.P.	N.D	Noviembre	N.P.	N.D
Junio	4,253.00	4,611.00	Diciembre	4,253.00	4,345.00

Medios de verificación: Padrón por centro de trabajo, Reporte mensual de la Coord. de Educación Inicial por parte del área Académica, Agenda mensual de trabajo,

Observaciones:

1 El presente documento despliega la información perteneciente a los indicadores estratégicos y gestión de aquellos Programas presupuestarios que proveen de bienes y servicios que generan valor público a la ciudadania jalisciense.

2 Se muestra el número del Componente relacionado con el indicador.

GOBIERNO DEL ESTADO DE JALISCO
PRESUPUESTO DE EGRESOS PARA EL EJERCICIO FISCAL 2021
Ficha Técnica de Indicador
Sistema de Evaluación del Desempeño (SED)

Gobierno del Estado de Jalisco — **Seguimiento de Indicadores** — **Secretaria de la Hacienda Pública**

Datos del Programa [1]

Centros de Desarrollo Infantil de Verano

Eje: Desarrollo Social **Tema Central:** Educación

¿Quien gasta?

04 Unidad Presupuestal	000 Unidad Responsable	00519 Unidad Ejecutora del Gasto
Secretaría de Educación	Secretaría de Educación	Dirección de Formación Integral

¿Para qué se gasta?

Finalidad	Función	Subfunción
Desarrollo Social	Educación	Educación Básica

Objetivos

Nivel	Clave Componente	Resumen Narrativo
Actividad	I1-01 [2]	Supervisión de los Centros de Desarrollo Infantil

Datos del Indicador

Denominación

Total de visitas de verificación y seguimiento

Método de cálculo

(Número de visitas de verificación y seguimiento (Realizado) / Número de visitas de verificación y seguimiento (Programado))*100

Descripción del Indicador

Se refiere al número de visitas de verificación y seguimiento en los ámbitos administrativos y pedagógico a centros de desarrollo infantil

Tipo de Indicador	Dimensión del Indicador	Año de Medición del Resultado
Gestión	Eficacia	2021
Cobertura	**Frecuencia de Medición**	
Estatal	Mensual	

Parámetros de semaforización

0	59.99	60.00	79.99	80.00	130

Meta Institucional	Meta Valor	Unidad de medida (meta valor)	Desagregado meta valor por género: Hombre	Mujer
100%	1,248	Visita	0.00	0.00

Sentido del Indicador	Línea Base (meta valor)	Año (Línea base)	Tipo de Acumulación
Ascendente	No disponible	No disponible	Suma

Resultados

Valor Programado	Avance de la Meta (4to trimestre)	% Avance de la Meta (4to trimestre)	Semáforo (4to trimestre)
1,248.00	1,153.00	92.4%	

	Valor programado	Avance de la meta		Valor programado	Avance de la meta
Enero	120.00	150.00	Julio	24.00	69.00
Febrero	120.00	158.00	Agosto	24.00	134.00
Marzo	120.00	107.00	Septiembre	120.00	5.00
Abril	120.00	81.00	Octubre	120.00	143.00
Mayo	120.00	115.00	Noviembre	120.00	91.00
Junio	120.00	84.00	Diciembre	120.00	16.00

Medios de verificación: Informes de Supervisión . Guías de acompañamiento a los Centros de Desarrollo Infantil

Observaciones:

1 El presente documento despliega la información perteneciente a los indicadores estratégicos y gestión de aquellos Programas presupuestarios que proveen de bienes y servicios que generan valor público a la ciudadania jalisciense.

2 Se muestra el número del Componente relacionado con el indicador.

GOBIERNO DEL ESTADO DE JALISCO
PRESUPUESTO DE EGRESOS PARA EL EJERCICIO FISCAL 2021
Ficha Técnica de Indicador
Sistema de Evaluación del Desempeño (SED)

Gobierno del Estado de Jalisco — **Seguimiento de Indicadores** — **Secretaria de la Hacienda Pública**

Datos del Programa [1]

Centros de Desarrollo Infantil de Verano

Eje: Desarrollo Social **Tema Central:** Educación

¿Quien gasta?

04 Unidad Presupuestal	000 Unidad Responsable	00519 Unidad Ejecutora del Gasto
Secretaría de Educación	Secretaría de Educación	Dirección de Formación Integral

¿Para qué se gasta?

Finalidad	Función	Subfunción
Desarrollo Social	Educación	Educación Básica

Objetivos

Nivel	Clave Componente	Resumen Narrativo
Actividad	I1-02 [2]	Asesoría y acompañamiento a Directores y Docentes de Zona, en los Consejos Técnico Escolares

Datos del Indicador

Denominación

Total de docentes asesorados en el Consejo Técnico Escolar

Método de cálculo

(Número de docentes asesorados en el Consejo Técnico Escolar (Realizado) / Número de docentes asesorados en el Consejo Técnico Escolar (Programado))*100

Descripción del Indicador

Se refiere al número de docentes asesorados en Consejos Técnicos Escolares

Tipo de Indicador	Dimensión del Indicador	Año de Medición del Resultado
Gestión	Eficacia	2021
Cobertura	**Frecuencia de Medición**	
Estatal	Mensual	

Parámetros de semaforización

0	59.99	60.00	79.99	80.00	130

Meta Institucional	Meta Valor	Unidad de medida (meta valor)	Desagregado meta valor por género: Hombre	Mujer
100%	5,152	Docente	No disponible	No disponible

Sentido del Indicador	Línea Base (meta valor)	Año (Línea base)	Tipo de Acumulación
Ascendente	No disponible	No disponible	Suma

Resultados

Valor Programado	Avance de la Meta (4to trimestre)	% Avance de la Meta (4to trimestre)	Semáforo (4to trimestre)
5,152.00	5,884.00	114.2%	

	Valor programado	Avance de la meta		Valor programado	Avance de la meta
Enero	315.00	1,778.00	Julio	0.00	0.00
Febrero	315.00	1,778.00	Agosto	1,088.00	362.00
Marzo	315.00	0.00	Septiembre	0.00	0.00
Abril	315.00	462.00	Octubre	1,087.00	182.00
Mayo	315.00	601.00	Noviembre	1,087.00	188.00
Junio	315.00	533.00	Diciembre	0.00	0.00

Medios de verificación: Bitácoras del Consejo Técnico Escolar, Reportes de supervisión, listas de asistencia

Observaciones:

1 El presente documento despliega la información perteneciente a los indicadores estratégicos y gestión de aquellos Programas presupuestarios que proveen de bienes y servicios que generan valor público a la ciudadania jalisciense.

2 Se muestra el número del Componente relacionado con el indicador.

GOBIERNO DEL ESTADO DE JALISCO
PRESUPUESTO DE EGRESOS PARA EL EJERCICIO FISCAL 2021
Ficha Técnica de Indicador
Sistema de Evaluación del Desempeño (SED)

Gobierno del Estado de Jalisco — **Secretaria de la Hacienda Pública**

Seguimiento de Indicadores

Datos del Programa [1]

Centros de Desarrollo Infantil de Verano

Eje: Desarrollo Social **Tema Central:** Educación

¿Quien gasta?

04 Unidad Presupuestal	000 Unidad Responsable	00519 Unidad Ejecutora del Gasto
Secretaría de Educación	Secretaría de Educación	Dirección de Formación Integral

¿Para qué se gasta?

Finalidad	Función	Subfunción
Desarrollo Social	Educación	Educación Básica

Objetivos

Nivel	Clave Componente	Resumen Narrativo
Componente	I2 [2]	Educación Inicial para niñas y niños de 45 días a 5 años 11 meses de la modalidad escolarizada otorgada a hijos e hijas de madres y padres trabajadores de la Educación durante el receso escolar

Datos del Indicador

Denominación

Total de niñas y niños atendidos durante el receso escolar

Método de cálculo

(Número de niñas y niños atendidos durante el receso escolar (Realizado) / Número de niñas y niños atendidos durante el receso escolar (Programado))*100

Descripción del Indicador

Se refiere al número de niñas y niños atendidos en Educación Inicial durante el receso escolar en los diferentes centros de desarrollo infantil

Tipo de Indicador	Estratégico	**Dimensión del Indicador**	Eficacia	**Año de Medición del Resultado**	2021
Cobertura	Estatal	**Frecuencia de Medición**	Semestral		

Parámetros de semaforización

0	59.99	60.00	79.99	80.00	130

Meta Institucional	Meta Valor	Unidad de medida (meta valor)	Desagregado meta valor por género: Hombre	Desagregado meta valor por género: Mujer
100%	250	Niño y niña	0.00	0.00

Sentido del Indicador	Línea Base (meta valor)	Año (Línea base)	Tipo de Acumulación
Ascendente	No disponible	No disponible	Suma

Resultados

Valor Programado	Avance de la Meta (4to trimestre)	% Avance de la Meta (4to trimestre)	Semáforo (4to trimestre)
250.00	0.00	N.D	

	Valor programado	Avance de la meta		Valor programado	Avance de la meta
Enero	N.P.	N.D	Julio	N.P.	N.D
Febrero	N.P.	N.D	Agosto	150.00	0.00
Marzo	N.P.	N.D	Septiembre	N.P.	N.D
Abril	N.P.	N.D	Octubre	N.P.	N.D
Mayo	N.P.	N.D	Noviembre	N.P.	N.D
Junio	100.00	0.00	Diciembre	N.P.	N.D

Medios de verificación: Padrón por centro de trabajo, listas de asistencia, Estadística Básica de los centros educativos y su población atendida durante el receso escolar

Observaciones:

1 El presente documento despliega la información perteneciente a los indicadores estratégicos y gestión de aquellos Programas presupuestarios que proveen de bienes y servicios que generan valor público a la ciudadania jalisciense.

2 Se muestra el número del Componente relacionado con el indicador.

GOBIERNO DEL ESTADO DE JALISCO
PRESUPUESTO DE EGRESOS PARA EL EJERCICIO FISCAL 2021
Ficha Técnica de Indicador
Sistema de Evaluación del Desempeño (SED)

Gobierno del Estado de Jalisco

Seguimiento de Indicadores

Secretaria de la Hacienda Pública

Datos del Programa [1]

Centros de Desarrollo Infantil de Verano

Eje: Desarrollo Social **Tema Central:** Educación

¿Quien gasta?

04	Unidad Presupuestal	000	Unidad Responsable	00519	Unidad Ejecutora del Gasto
Secretaría de Educación		Secretaría de Educación		Dirección de Formación Integral	

¿Para qué se gasta?

Finalidad	Función	Subfunción
Desarrollo Social	Educación	Educación Básica

Objetivos

Nivel	Clave Componente		Resumen Narrativo
Actividad	I2-01	2	Supervisión de los Centros de Desarrollo Infantil que ofrecen el servicio durante el receso escolar

Datos del Indicador

Denominación

Total de visitas de acompañamiento administrativo

Método de cálculo

(Número de visitas de acompañamiento administrativo (Realizado) / Número de visitas de acompañamiento administrativo (Programado))*100

Descripción del Indicador

Se refiere al número de visitas de verificación y seguimiento en los ámbitos administrativos y pedagógico a centros de desarrollo infantil

Tipo de Indicador	Dimensión del Indicador	Año de Medición del Resultado
Gestión	Eficacia	2021
Cobertura	**Frecuencia de Medición**	
Estatal	Trimestral	

Parámetros de semaforización

0	59.99	60.00	79.99	80.00	130

Meta Institucional	Meta Valor	Unidad de medida (meta valor)	Desagregado meta valor por género: Hombre	Mujer
100%	22	Visita	0.00	0.00

Sentido del Indicador	Línea Base (meta valor)	Año (Línea base)	Tipo de Acumulación
Ascendente	No disponible	No disponible	Suma

Resultados

Valor Programado	Avance de la Meta (4to trimestre)	% Avance de la Meta (4to trimestre)	Semáforo (4to trimestre)
22.00	0.00	0.0%	

	Valor programado	Avance de la meta		Valor programado	Avance de la meta
Enero	N.P.	N.D	Julio	N.P.	N.D
Febrero	N.P.	N.D	Agosto	11.00	0.00
Marzo	0.00	0.00	Septiembre	N.P.	N.D
Abril	N.P.	N.D	Octubre	N.P.	N.D
Mayo	N.P.	N.D	Noviembre	N.P.	N.D
Junio	11.00	0.00	Diciembre	0.00	0.00

Medios de verificación: Reportes de Supervisión, listas de asistencia de las niñas y niños

Observaciones: Conforme al Acuerdo del Ciudadano Secretario de Educación del Estado de Jalisco emitido el 17 de junio del 2021, en el apartado de Acuerdo, Artículo primero, página 6, menciona: "La reanudación de las clases presenciales, para todos los niveles educativos, se realizará cuando las autoridades sanitarias del Estado de Jalisco así lo determinen, y de conformidad a las indicaciones que al efecto dispongan". Por lo antes expuesto, ya no correspondía su ejecución, ya que el Programa se opera únicamente en el período de receso escolar de acuerdo al calendario escolar oficial vigente.

1 El presente documento despliega la información perteneciente a los indicadores estratégicos y gestión de aquellos Programas presupuestarios que proveen de bienes y servicios que generan valor público a la ciudadania jalisciense.

2 Se muestra el número del Componente relacionado con el indicador.

GOBIERNO DEL ESTADO DE JALISCO
PRESUPUESTO DE EGRESOS PARA EL EJERCICIO FISCAL 2021
Ficha Técnica de Indicador
Sistema de Evaluación del Desempeño (SED)

Gobierno del Estado de Jalisco

Seguimiento de Indicadores

Secretaria de la Hacienda Pública

Datos del Programa [1]

Centros de Desarrollo Infantil de Verano

Eje: Desarrollo Social **Tema Central:** Educación

¿Quien gasta?

04 Unidad Presupuestal	000 Unidad Responsable	00519 Unidad Ejecutora del Gasto
Secretaría de Educación	Secretaría de Educación	Dirección de Formación Integral

¿Para qué se gasta?

Finalidad	Función	Subfunción
Desarrollo Social	Educación	Educación Básica

Objetivos

Nivel	Clave Componente		Resumen Narrativo
Actividad	I2-02	2	Capacitación y acompañamiento a los beneficiarios intermediarios y al Equipo Interdisciplinario

Datos del Indicador

Denominación

Total de personas capacitadas

Método de cálculo

(Número de personas capacitadas (Realizado) / Número de personas capacitadas (Programado))*100

Descripción del Indicador

Se refiere al número de beneficiarios intermediarios y equipo interdisciplinario capacitado

Tipo de Indicador	Gestión	Dimensión del Indicador	Eficacia	Año de Medición del Resultado	2021
Cobertura	Estatal	Frecuencia de Medición	Trimestral		

Parámetros de semaforización

0	59.99	60.00	79.99	80.00	130

Meta Institucional	Meta Valor	Unidad de medida (meta valor)	Desagregado meta valor por género: Hombre	Mujer
100%	60	Persona	0.00	0.00

Sentido del Indicador	Línea Base (meta valor)	Año (Línea base)	Tipo de Acumulación
Ascendente	No disponible	No disponible	Suma

Resultados

Valor Programado	Avance de la Meta (4to trimestre)	% Avance de la Meta (4to trimestre)	Semáforo (4to trimestre)
60.00	0.00	0.0%	

	Valor programado	Avance de la meta		Valor programado	Avance de la meta
Enero	N.P.	N.D	Julio	N.P.	N.D
Febrero	N.P.	N.D	Agosto	30.00	0.00
Marzo	0.00	0.00	Septiembre	N.P.	N.D
Abril	N.P.	N.D	Octubre	N.P.	N.D
Mayo	N.P.	N.D	Noviembre	N.P.	N.D
Junio	30.00	0.00	Diciembre	0.00	0.00

Medios de verificación: Plan de trabajo, listas de asistencia de los becarios y equipo interdisciplinario.

Observaciones: Conforme al Acuerdo del Ciudadano Secretario de Educación del Estado de Jalisco emitido el 17 de junio del 2021, en el apartado de Acuerdo, Artículo primero, página 6, menciona: "La reanudación de las clases presenciales, para todos los niveles educativos, se realizará cuando las autoridades sanitarias del Estado de Jalisco así lo determinen, y de conformidad a las indicaciones que al efecto dispongan". Por lo antes expuesto, ya no correspondía su ejecución, ya que el Programa se opera únicamente en el período de receso escolar de acuerdo al calendario escolar oficial vigente.

1 El presente documento despliega la información perteneciente a los indicadores estratégicos y gestión de aquellos Programas presupuestarios que proveen de bienes y servicios que generan valor público a la ciudadania jalisciense.

2 Se muestra el número del Componente relacionado con el indicador.

GOBIERNO DEL ESTADO DE JALISCO
PRESUPUESTO DE EGRESOS PARA EL EJERCICIO FISCAL 2021
Ficha Técnica de Indicador
Sistema de Evaluación del Desempeño (SED)

Gobierno del Estado de Jalisco

Seguimiento de Indicadores

Secretaria de la Hacienda Pública

Datos del Programa [1]

Centros de Desarrollo Infantil de Verano

Eje: Desarrollo Social **Tema Central:** Educación

¿Quien gasta?

04	Unidad Presupuestal	000	Unidad Responsable	00519	Unidad Ejecutora del Gasto
Secretaría de Educación		Secretaría de Educación		Dirección de Formación Integral	

¿Para qué se gasta?

Finalidad	Función	Subfunción
Desarrollo Social	Educación	Educación Básica

Objetivos

Nivel	Clave Componente		Resumen Narrativo
Componente	I3	2	Apoyos complementarios otorgados para la Educación Inicial

Datos del Indicador

Denominación

Total de apoyos para la educación inicial aplicados

Método de cálculo

(Número de apoyos para educación inicial aplicados (Realizado) / Número de apoyos para educación inicial aplicados (Programado))*100

Descripción del Indicador

Se refiere al número de apoyos complementarios para educación Inicial aplicados conforme a lo estipulado en el programa anual de trabajo

Tipo de Indicador	Dimensión del Indicador	Año de Medición del Resultado
Estratégico	Eficacia	2021
Cobertura	**Frecuencia de Medición**	
Estatal	Trimestral	

Parámetros de semaforización

0	59.99	60.00	79.99	80.00	130

Meta Institucional	Meta Valor	Unidad de medida (meta valor)	Desagregado meta valor por género: Hombre	Mujer
100%	5	Apoyo	No disponible	No disponible

Sentido del Indicador	Línea Base (meta valor)	Año (Línea base)	Tipo de Acumulación
Ascendente	No disponible	No disponible	Suma

Resultados

Valor Programado	Avance de la Meta (4to trimestre)	% Avance de la Meta (4to trimestre)	Semáforo (4to trimestre)
5.00	3.00	60.0%	

	Valor programado	Avance de la meta		Valor programado	Avance de la meta
Enero	N.P.	N.D	Julio	N.P.	N.D
Febrero	N.P.	N.D	Agosto	N.P.	N.D
Marzo	1.00	0.00	Septiembre	0.00	2.00
Abril	N.P.	N.D	Octubre	N.P.	N.D
Mayo	N.P.	N.D	Noviembre	N.P.	N.D
Junio	1.00	0.00	Diciembre	3.00	1.00

Medios de verificación: Lista de proyectos, Programa Anual de Trabajo, Lineamientos de Operación del Programa de Expansión de Educación Inicial. http://www.sev.gob.mx/educacion-basica/peei/wp-content/uploads/sites/24/2020/03/Lineamientosu031.pdf Informes trimestrales sobre los apoyos otorgados

Observaciones: Se logró cumplir únicamente con 3 apoyos, esto debido a que 1 apoyo no fue acreedor de recurso federal para poder operarlo, mientras que 1 más no cumplió con los criterios de participación por parte del Municipio interesado en la implementación del Centro Comunitario de Atención Primera Infancia.

1 El presente documento despliega la información perteneciente a los indicadores estratégicos y gestión de aquellos Programas presupuestarios que proveen de bienes y servicios que generan valor público a la ciudadania jalisciense.

2 Se muestra el número del Componente relacionado con el indicador.

GOBIERNO DEL ESTADO DE JALISCO
PRESUPUESTO DE EGRESOS PARA EL EJERCICIO FISCAL 2021
Ficha Técnica de Indicador
Sistema de Evaluación del Desempeño (SED)

Gobierno del Estado de Jalisco — **Seguimiento de Indicadores** — **Secretaria de la Hacienda Pública**

Datos del Programa [1]

Centros de Desarrollo Infantil de Verano

Eje: Desarrollo Social **Tema Central:** Educación

¿Quien gasta?

04 Unidad Presupuestal	000 Unidad Responsable	00519 Unidad Ejecutora del Gasto
Secretaría de Educación	Secretaría de Educación	Dirección de Formación Integral

¿Para qué se gasta?

Finalidad	Función	Subfunción
Desarrollo Social	Educación	Educación Básica

Objetivos

Nivel	Clave Componente	Resumen Narrativo
Actividad	I3-01 [2]	Acción de atención a los apoyos otorgados

Datos del Indicador

Denominación

Total de acciones para la educación inicial aplicados

Método de cálculo

(Número de acciones para educación inicial aplicados (Realizado) / Número de acciones para educación inicial aplicados (Programado))*100

Descripción del Indicador

Se refiere al número de acciones realizadas a través programa de expansión de la educación inicial para la implementación de apoyos en los centros de desarrollo infantil

Tipo de Indicador	Dimensión del Indicador	Año de Medición del Resultado
Gestión	Eficacia	2021
Cobertura	**Frecuencia de Medición**	
Estatal	Trimestral	

Parámetros de semaforización

0	59.99	60.00	79.99	80.00	130

Meta Institucional	Meta Valor	Unidad de medida (meta valor)	Desagregado meta valor por género: Hombre	Mujer
100%	5	Acción	0.00	0.00

Sentido del Indicador	Línea Base (meta valor)	Año (Línea base)	Tipo de Acumulación
Ascendente	No disponible	No disponible	Suma

Resultados

Valor Programado	Avance de la Meta (4to trimestre)	% Avance de la Meta (4to trimestre)	Semáforo (4to trimestre)
5.00	5.00	100.0%	

	Valor programado	Avance de la meta		Valor programado	Avance de la meta
Enero	N.P.	N.D	Julio	N.P.	N.D
Febrero	N.P.	N.D	Agosto	N.P.	N.D
Marzo	1.00	1.00	Septiembre	2.00	1.00
Abril	N.P.	N.D	Octubre	N.P.	N.D
Mayo	N.P.	N.D	Noviembre	N.P.	N.D
Junio	1.00	0.00	Diciembre	1.00	3.00

Medios de verificación: Lista de proyectos, Programa Anual de Trabajo, Lineamientos de Operación del Programa de Expansión de Educación Inicial. http://www.sev.gob.mx/educacion-basica/peei/wp-content/uploads/sites/24/2020/03/Lineamientosu031.pdf Informes trimestrales sobre los apoyos otorgados

Observaciones:

1 El presente documento despliega la información perteneciente a los indicadores estratégicos y gestión de aquellos Programas presupuestarios que proveen de bienes y servicios que generan valor público a la ciudadania jalisciense.

2 Se muestra el número del Componente relacionado con el indicador.

GOBIERNO DEL ESTADO DE JALISCO
PRESUPUESTO DE EGRESOS PARA EL EJERCICIO FISCAL 2021
Ficha Técnica de Indicador
Sistema de Evaluación del Desempeño (SED)

Gobierno del Estado de Jalisco — **Seguimiento de Indicadores** — **Secretaria de la Hacienda Pública**

Datos del Programa [1]

Apoyos educativos para grupos vulnerables y la formación integral

Eje: Desarrollo Social **Tema Central:** Educación

¿Quien gasta?

04 Unidad Presupuestal	000 Unidad Responsable	00519 Unidad Ejecutora del Gasto
Secretaría de Educación	Secretaría de Educación	Dirección de Formación Integral

¿Para qué se gasta?

Finalidad	Función	Subfunción
Desarrollo Social	Educación	Educación Básica

Objetivos

Nivel	Clave Componente	Resumen Narrativo
Fin	2	Contribuir a mejorar las condiciones sociales propicias para el acceso efectivo a los derechos sociales que impulsen capacidades de las personas y sus comunidades para reducir brechas de desigualdad, mediante la reconstrucción de un sentido de colectividad y corresponsabilidad del gobierno y la sociedad en general.

Datos del Indicador

Denominación

Posición en el Índice de Rezago Social

Método de cálculo

(Posición en el Índice de Rezago Social (Realizado)/Posición en el Índice de Rezago Social (Programado))*100

Descripción del Indicador

Lugar que ocupa Jalisco dentro del contexto de las entidades federativas del país respecto al Índice de Rezago Social, el cual es una medida agregada que se compone de variables de educación, acceso a servicios de salud, servicios básicos en la vivienda, de calidad y espacios en la misma, y activos en el hogar. Es decir, proporciona el resumen de cuatro carencias sociales de la medición de pobreza del CONEVAL: rezago educativo, acceso a los servicios de salud, acceso a los servicios básicos en la vivienda, y la calidad y espacios en la vivienda.

Tipo de Indicador	Dimensión del Indicador	Año de Medición del Resultado
Estratégico	Eficacia	2021
Cobertura	**Frecuencia de Medición**	
Estatal	Quinquenal	

Parámetros de semaforización

0	59.99	60.00	79.99	80.00	130

Meta Institucional	Meta Valor	Unidad de medida (meta valor)	Desagregado meta valor por género: Hombre	Mujer
100%	29	Posición	0.00	0.00

Sentido del Indicador	Línea Base (meta valor)	Año (Línea base)	Tipo de Acumulación
Ascendente	25	2010	Suma

Resultados

Valor Programado	Avance de la Meta (4to trimestre)	% Avance de la Meta (4to trimestre)	Semáforo (4to trimestre)
N.P.	N.D.	N.D.	

	Valor programado	Avance de la meta		Valor programado	Avance de la meta
Enero	N.P.	N.D.	Julio	N.P.	N.D.
Febrero	N.P.	N.D.	Agosto	N.P.	N.D.
Marzo	N.P.	N.D.	Septiembre	N.P.	N.D.
Abril	N.P.	N.D.	Octubre	N.P.	N.D.
Mayo	N.P.	N.D.	Noviembre	N.P.	N.D.
Junio	N.P.	N.D.	Diciembre	N.P.	N.D.

Medios de verificación

Observaciones

1 El presente documento despliega la información perteneciente a los indicadores estratégicos y gestión de aquellos Programas presupuestarios que proveen de bienes y servicios que generan valor público a la ciudadania jalisciense.

2 Se muestra el número del Componente relacionado con el indicador.

GOBIERNO DEL ESTADO DE JALISCO
PRESUPUESTO DE EGRESOS PARA EL EJERCICIO FISCAL 2021
Ficha Técnica de Indicador
Sistema de Evaluación del Desempeño (SED)

Gobierno del Estado de Jalisco — **Seguimiento de Indicadores** — **Secretaria de la Hacienda Pública**

Datos del Programa [1]

Apoyos educativos para grupos vulnerables y la formación integral

Eje: Desarrollo Social **Tema Central:** Educación

¿Quien gasta?

04	Unidad Presupuestal	000	Unidad Responsable	00519	Unidad Ejecutora del Gasto
Secretaría de Educación		Secretaría de Educación		Dirección de Formación Integral	

¿Para qué se gasta?

Finalidad	Función	Subfunción
Desarrollo Social	Educación	Educación Básica

Objetivos

Nivel	Clave Componente	Resumen Narrativo
Propósito	2	Incrementar la calidad y accesibilidad educativa en todos los niveles, modalidades y servicios de manera inclusiva y equitativa, con un enfoque de formación integral centrado en el aprendizaje de las y los estudiantes, implementando procesos de enseñanza innovadores y de desarrollo de las comunidades para la vida en un contexto de corresponsabilidad, mediante la simplificación y reingeniería administrativa, la formación y profesionalización de todas las personas relacionadas al acto educativo, la mejora de la infraestructura y una pertinente articulación entre instancias gubernamentales y de la sociedad en general.

Datos del Indicador

Denominación

Grado promedio de escolaridad

Método de cálculo

(Número promedio de grados escolares aprobados por la población de 15 años y más (Realizado)/Número promedio de grados escolares aprobados por la población de 15 años y más (Programado))*100

Descripción del Indicador

Este indicador se refiere al número promedio de grados escolares aprobados por la población de 15 años y más. Puede considerarse como un patrón de medida, ya que fue diseñado de tal forma que permite una comparación internacional.

Tipo de Indicador	Dimensión del Indicador	Año de Medición del Resultado
Estratégico	Eficacia	2021
Cobertura	**Frecuencia de Medición**	
Estatal	Anual	

Parámetros de semaforización

0	59.99	60.00	79.99	80.00	130

Meta Institucional	Meta Valor	Unidad de medida (meta valor)	Desagregado meta valor por género: Hombre	Mujer
100%	10	Grado promedio	0.00	0.00

Sentido del Indicador	Línea Base (meta valor)	Año (Línea base)	Tipo de Acumulación
Ascendente	8	2006	Suma

Resultados

Valor Programado	Avance de la Meta (4to trimestre)	% Avance de la Meta (4to trimestre)	Semáforo (4to trimestre)
N.P.	N.D.	N.D.	

	Valor programado	Avance de la meta		Valor programado	Avance de la meta
Enero	N.P.	N.D.	Julio	N.P.	N.D.
Febrero	N.P.	N.D.	Agosto	N.P.	N.D.
Marzo	N.P.	N.D.	Septiembre	N.P.	N.D.
Abril	N.P.	N.D.	Octubre	N.P.	N.D.
Mayo	N.P.	N.D.	Noviembre	N.P.	N.D.
Junio	N.P.	N.D.	Diciembre	N.P.	N.D.

Medios de verificación

Observaciones

1 El presente documento despliega la información perteneciente a los indicadores estratégicos y gestión de aquellos Programas presupuestarios que proveen de bienes y servicios que generan valor público a la ciudadania jalisciense.

2 Se muestra el número del Componente relacionado con el indicador.

GOBIERNO DEL ESTADO DE JALISCO
PRESUPUESTO DE EGRESOS PARA EL EJERCICIO FISCAL 2021
Ficha Técnica de Indicador
Sistema de Evaluación del Desempeño (SED)

Gobierno del Estado de Jalisco — **Seguimiento de Indicadores** — **Secretaria de la Hacienda Pública**

Datos del Programa [1]

Apoyos educativos para grupos vulnerables y la formación integral

Eje: Desarrollo Social **Tema Central:** Educación

¿Quien gasta?

04 Unidad Presupuestal	000 Unidad Responsable	00519 Unidad Ejecutora del Gasto
Secretaría de Educación	Secretaría de Educación	Dirección de Formación Integral

¿Para qué se gasta?

Finalidad	Función	Subfunción
Desarrollo Social	Educación	Educación Básica

Objetivos

Nivel	Clave Componente	Resumen Narrativo
Componente	H1 [2]	Acciones realizadas para la atención y prevención de la problemática socioemocional y de autocuidado en alumnas, alumnos y docentes que impacten en el ámbito de la seguridad

Datos del Indicador

Denominación

Total de acciones realizadas que impacten en el ámbito de seguridad

Método de cálculo

(Número de acciones realizadas que impacten en el ámbito de seguridad (Realizado) / Número de acciones realizadas que impacten en el ámbito de seguridad (Programado))*100

Descripción del Indicador

Se refiere al número de acciones realizadas para la atención y prevención de la problemática socioemocional y de autocuidado en alumnas, alumnos y docentes que impacten en el ámbito de la seguridad

Tipo de Indicador	Estratégico	**Dimensión del Indicador**	Eficacia	**Año de Medición del Resultado**	2021
Cobertura	Estatal	**Frecuencia de Medición**	Trimestral		

Parámetros de semaforización

0	59.99	60.00	79.99	80.00	130

Meta Institucional	Meta Valor	Unidad de medida (meta valor)	Desagregado meta valor por género: Hombre	Mujer
100%	122,352	Acción	No disponible	No disponible

Sentido del Indicador	Línea Base (meta valor)	Año (Línea base)	Tipo de Acumulación
Ascendente	No disponible	No disponible	Suma

Resultados

Valor Programado	Avance de la Meta (4to trimestre)	% Avance de la Meta (4to trimestre)	Semáforo (4to trimestre)
122,352.00	30,005.00	24.5%	

	Valor programado	Avance de la meta		Valor programado	Avance de la meta
Enero	N.P.	N.D	Julio	N.P.	N.D
Febrero	N.P.	N.D	Agosto	N.P.	N.D
Marzo	68,926.00	8,249.00	Septiembre	1,081.00	5,000.00
Abril	N.P.	N.D	Octubre	N.P.	N.D
Mayo	N.P.	N.D	Noviembre	N.P.	N.D
Junio	50,699.00	3,375.00	Diciembre	1,646.00	13,381.00

Medios de verificación: Reportes e informes de la áreas de Operación de los Servicios Zona Metropolitana y Foránea, Ampliación de la Cobertura, Vinculación y Atención a Casos de la Dirección de Psicopedagogía

Observaciones: La diferencia se debe a la falta de participación de las alumnas, alumnos y docentes en las acciones propuestas por consecuencia de la actual pandemia COVID-19 en los que se solicitó el retiro obligatorio.

1 El presente documento despliega la información perteneciente a los indicadores estratégicos y gestión de aquellos Programas presupuestarios que proveen de bienes y servicios que generan valor público a la ciudadania jalisciense.

2 Se muestra el número del Componente relacionado con el indicador.

GOBIERNO DEL ESTADO DE JALISCO
PRESUPUESTO DE EGRESOS PARA EL EJERCICIO FISCAL 2021
Ficha Técnica de Indicador
Sistema de Evaluación del Desempeño (SED)

Gobierno del Estado de Jalisco

Seguimiento de Indicadores

Secretaria de la Hacienda Pública

Datos del Programa [1]

Apoyos educativos para grupos vulnerables y la formación integral

Eje: Desarrollo Social **Tema Central:** Educación

¿Quien gasta?

04 Unidad Presupuestal	000 Unidad Responsable	00519 Unidad Ejecutora del Gasto
Secretaría de Educación	Secretaría de Educación	Dirección de Formación Integral

¿Para qué se gasta?

Finalidad	Función	Subfunción
Desarrollo Social	Educación	Educación Básica

Objetivos

Nivel	Clave Componente	Resumen Narrativo
Actividad	H1-01 [2]	Capacitación impartida en educación socioemocional y autocuidado a docentes de Educación Básica

Datos del Indicador

Denominación

Total de docentes capacitados en temas de educación socioemocional y autocuidado

Método de cálculo

(Número de docentes capacitados en temas de educación socioemocional y autocuidado (Realizado) / Número de docentes capacitados en temas de educación socioemocional y autocuidado (Programado))*100

Descripción del Indicador

Se refiere al número de docentes de educación básica capacitados en temas de educación socioemocional y autocuidado

Tipo de Indicador	Gestión	**Dimensión del Indicador**	Eficacia	**Año de Medición del Resultado**	2021
Cobertura	Estatal	**Frecuencia de Medición**	Mensual		

Parámetros de semaforización

0	59.99	60.00	79.99	80.00	130

Meta Institucional	Meta Valor	Unidad de medida (meta valor)	Desagregado meta valor por género: Hombre	Desagregado meta valor por género: Mujer
100%	8,739	Docente	No disponible	No disponible

Sentido del Indicador	Línea Base (meta valor)	Año (Línea base)	Tipo de Acumulación
Ascendente	No disponible	No disponible	Suma

Resultados

Valor Programado	Avance de la Meta (4to trimestre)	% Avance de la Meta (4to trimestre)	Semáforo (4to trimestre)
8,739.00	11,160.00	127.7%	

	Valor programado	Avance de la meta		Valor programado	Avance de la meta
Enero	723.00	763.00	Julio	140.00	140.00
Febrero	993.00	1,734.00	Agosto	1,024.00	4,257.00
Marzo	754.00	1,112.00	Septiembre	1,959.00	1,190.00
Abril	813.00	111.00	Octubre	804.00	827.00
Mayo	437.00	86.00	Noviembre	576.00	492.00
Junio	516.00	104.00	Diciembre	0.00	344.00

Medios de verificación: Informes y reportes de las áreas de Vinculación y Atención a Casos, Ampliación de la Cobertura, Operación de los Servicios de Zona Metropolitana y Foránea, listas de asistencia a la capacitación

Observaciones:

1 El presente documento despliega la información perteneciente a los indicadores estratégicos y gestión de aquellos Programas presupuestarios que proveen de bienes y servicios que generan valor público a la ciudadania jalisciense.

2 Se muestra el número del Componente relacionado con el indicador.

GOBIERNO DEL ESTADO DE JALISCO
PRESUPUESTO DE EGRESOS PARA EL EJERCICIO FISCAL 2021
Ficha Técnica de Indicador
Sistema de Evaluación del Desempeño (SED)

Gobierno del Estado de Jalisco — **Seguimiento de Indicadores** — **Secretaria de la Hacienda Pública**

Datos del Programa [1]

Apoyos educativos para grupos vulnerables y la formación integral

Eje: Desarrollo Social **Tema Central:** Educación

¿Quien gasta?

04 Unidad Presupuestal	000 Unidad Responsable	00519 Unidad Ejecutora del Gasto
Secretaría de Educación	Secretaría de Educación	Dirección de Formación Integral

¿Para qué se gasta?

Finalidad	Función	Subfunción
Desarrollo Social	Educación	Educación Básica

Objetivos

Nivel	Clave Componente	Resumen Narrativo
Actividad	H1-02 [2]	Capacitación impartida a alumnas y alumnos de educación básica en temas de autocuidado y educación socioemocional

Datos del Indicador

Denominación

Total de alumnas y alumnos capacitados en temas de educación socioemocional y autocuidado

Método de cálculo

(Número de alumnas y alumnos capacitados en temas de educación socioemocional y autocuidado (Realizado) / Número de alumnas y alumnos capacitados en temas de educación socioemocional y autocuidado (Programado))*100

Descripción del Indicador

Se refiere al número de alumnas y alumnos de educación básica capacitados en temas de educación socioemocional y autocuidado

Tipo de Indicador	Dimensión del Indicador	Año de Medición del Resultado
Gestión	Eficacia	2021
Cobertura	**Frecuencia de Medición**	
Estatal	Mensual	

Parámetros de semaforización

0	59.99	60.00	79.99	80.00	130

Meta Institucional	Meta Valor	Unidad de medida (meta valor)	Desagregado meta valor por género: Hombre	Mujer
100%	35,645	Alumno	No disponible	No disponible

Sentido del Indicador	Línea Base (meta valor)	Año (Línea base)	Tipo de Acumulación
Ascendente	No disponible	No disponible	Suma

Resultados

Valor Programado	Avance de la Meta (4to trimestre)	% Avance de la Meta (4to trimestre)	Semáforo (4to trimestre)
35,645.00	30,037.00	84.3%	

	Valor programado	Avance de la meta		Valor programado	Avance de la meta
Enero	4,475.00	3,224.00	Julio	0.00	1,486.00
Febrero	7,216.00	2,698.00	Agosto	0.00	4,045.00
Marzo	8,816.00	2,784.00	Septiembre	0.00	1,215.00
Abril	5,103.00	45.00	Octubre	0.00	6,631.00
Mayo	6,047.00	90.00	Noviembre	0.00	1,533.00
Junio	3,988.00	116.00	Diciembre	0.00	6,170.00

Medios de verificación: Informes y reportes de las áreas de Vinculación y Atención a Casos, Ampliación de la Cobertura, Operación de los Servicios de Zona Metropolitana y Foránea, listas de asistencia a la capacitación

Observaciones:

1 El presente documento despliega la información perteneciente a los indicadores estratégicos y gestión de aquellos Programas presupuestarios que proveen de bienes y servicios que generan valor público a la ciudadania jalisciense.

2 Se muestra el número del Componente relacionado con el indicador.

GOBIERNO DEL ESTADO DE JALISCO
PRESUPUESTO DE EGRESOS PARA EL EJERCICIO FISCAL 2021
Ficha Técnica de Indicador
Sistema de Evaluación del Desempeño (SED)

Gobierno del Estado de Jalisco — **Secretaria de la Hacienda Pública**

Seguimiento de Indicadores

Datos del Programa [1]

Apoyos educativos para grupos vulnerables y la formación integral

Eje: Desarrollo Social **Tema Central:** Educación

¿Quien gasta?

04	Unidad Presupuestal	000	Unidad Responsable	00519	Unidad Ejecutora del Gasto
Secretaría de Educación		Secretaría de Educación		Dirección de Formación Integral	

¿Para qué se gasta?

Finalidad	Función	Subfunción
Desarrollo Social	Educación	Educación Básica

Objetivos

Nivel	Clave Componente	Resumen Narrativo
Componente	I1	Talleres de asesoramiento a directores de educación indigena realizados para una eficiente administración y gestión [2]

Datos del Indicador

Denominación

Total de talleres de asesoramiento administrativo y de gestión

Método de cálculo

(Número de talleres de asesoramiento administrativo y de gestión (Realizado) / Número de talleres de asesoramiento administrativo y de gestión (Programado))*100

Descripción del Indicador

Se refiere al número de talleres de asesoramiento administrativo y de gestión realizados para una eficiente administración y gestión de los Directores de Educación Indígena en el Estado

Tipo de Indicador	Estratégico	**Dimensión del Indicador**	Eficacia	**Año de Medición del Resultado**	2021
Cobertura	Estatal	**Frecuencia de Medición**	Semestral		

Parámetros de semaforización

0	59.99	60.00	79.99	80.00	130

Meta Institucional	Meta Valor	Unidad de medida (meta valor)	Desagregado meta valor por género: Hombre	Mujer
100%	4	Taller	0.00	0.00

Sentido del Indicador	Línea Base (meta valor)	Año (Línea base)	Tipo de Acumulación
Ascendente	No disponible	No disponible	Suma

Resultados

Valor Programado	Avance de la Meta (4to trimestre)	% Avance de la Meta (4to trimestre)	Semáforo (4to trimestre)
4.00	4.00	100.0%	

	Valor programado	Avance de la meta		Valor programado	Avance de la meta
Enero	N.P.	N.D	Julio	N.P.	N.D
Febrero	N.P.	N.D	Agosto	N.P.	N.D
Marzo	N.P.	N.D	Septiembre	N.P.	N.D
Abril	N.P.	N.D	Octubre	N.P.	N.D
Mayo	N.P.	N.D	Noviembre	N.P.	N.D
Junio	2.00	2.00	Diciembre	2.00	2.00

Medios de verificación: Informes académicos, estadística y registros resguardados por la Dirección de Educación Indígena

Observaciones:

1 El presente documento despliega la información perteneciente a los indicadores estratégicos y gestión de aquellos Programas presupuestarios que proveen de bienes y servicios que generan valor público a la ciudadania jalisciense.

2 Se muestra el número del Componente relacionado con el indicador.

GOBIERNO DEL ESTADO DE JALISCO
PRESUPUESTO DE EGRESOS PARA EL EJERCICIO FISCAL 2021
Ficha Técnica de Indicador

Sistema de Evaluación del Desempeño (SED)

Gobierno del Estado de Jalisco — **Seguimiento de Indicadores** — **Secretaria de la Hacienda Pública**

Datos del Programa [1]

Apoyos educativos para grupos vulnerables y la formación integral

Eje: Desarrollo Social **Tema Central:** Educación

¿Quien gasta?

04 Unidad Presupuestal	000 Unidad Responsable	00519 Unidad Ejecutora del Gasto
Secretaría de Educación	Secretaría de Educación	Dirección de Formación Integral

¿Para qué se gasta?

Finalidad	Función	Subfunción
Desarrollo Social	Educación	Educación Básica

Objetivos

Nivel	Clave Componente	Resumen Narrativo
Actividad	I1-01 [2]	Visita de acompañamiento técnico pedagógico a las escuelas para el mejoramiento del nivel académico y pedagógico de los docentes de Educación Indígena en el Estado

Datos del Indicador

Denominación

Total de visitas de acompañamiento técnico pedagógico

Método de cálculo

(Número de visitas de acompañamiento técnico pedagógico (Realizado) / Número de visitas de acompañamiento técnico pedagógico (Programado))*100

Descripción del Indicador

Se refiere a número de visitas realizadas a escuelas para el adecuado acompañamiento técnico pedagógico así como para el mejoramiento del nivel académico y pedagógico de los docentes de Educación Indígena en el Estado

Tipo de Indicador	Dimensión del Indicador	Año de Medición del Resultado
Gestión	Eficacia	2021
Cobertura	**Frecuencia de Medición**	
Estatal	Trimestral	

Parámetros de semaforización

0	59.99	60.00	79.99	80.00	130

Meta Institucional	Meta Valor	Unidad de medida (meta valor)	Desagregado meta valor por género: Hombre	Mujer
100%	60	Visita	0.00	0.00

Sentido del Indicador	Línea Base (meta valor)	Año (Línea base)	Tipo de Acumulación
Ascendente	No disponible	No disponible	Suma

Resultados

Valor Programado	Avance de la Meta (4to trimestre)	% Avance de la Meta (4to trimestre)	Semáforo (4to trimestre)
60.00	60.00	100.0%	

	Valor programado	Avance de la meta		Valor programado	Avance de la meta
Enero	N.P.	N.D	Julio	N.P.	N.D
Febrero	N.P.	N.D	Agosto	N.P.	N.D
Marzo	15.00	15.00	Septiembre	15.00	15.00
Abril	N.P.	N.D	Octubre	N.P.	N.D
Mayo	N.P.	N.D	Noviembre	N.P.	N.D
Junio	15.00	15.00	Diciembre	15.00	15.00

Medios de verificación: Informes académicos, estadística y registros resguardados por la Dirección de Educación Indígena

Observaciones:

1 El presente documento despliega la información perteneciente a los indicadores estratégicos y gestión de aquellos Programas presupuestarios que proveen de bienes y servicios que generan valor público a la ciudadania jalisciense.

2 Se muestra el número del Componente relacionado con el indicador.

GOBIERNO DEL ESTADO DE JALISCO
PRESUPUESTO DE EGRESOS PARA EL EJERCICIO FISCAL 2021
Ficha Técnica de Indicador
Sistema de Evaluación del Desempeño (SED)

Gobierno del Estado de Jalisco — **Secretaria de la Hacienda Pública**

Seguimiento de Indicadores

Datos del Programa [1]

Apoyos educativos para grupos vulnerables y la formación integral

Eje: Desarrollo Social **Tema Central:** Educación

¿Quien gasta?

04 Unidad Presupuestal	000 Unidad Responsable	00519 Unidad Ejecutora del Gasto
Secretaría de Educación	Secretaría de Educación	Dirección de Formación Integral

¿Para qué se gasta?

Finalidad	Función	Subfunción
Desarrollo Social	Educación	Educación Básica

Objetivos

Nivel	Clave Componente	Resumen Narrativo
Componente	I2 [2]	Pruebas aplicadas a niñas, niños y adolescentes de los servicios de educación especial que cuentan con diagnóstico inadecuado

Datos del Indicador

Denominación

Total de pruebas estandarizadas aplicadas a los alumnos

Método de cálculo

(Número de pruebas estandarizadas aplicadas a los alumnos (Realizado) / Número de pruebas estandarizadas aplicadas a los alumnos (Programado))*100

Descripción del Indicador

Se refiere al número de pruebas estandarizadas aplicadas a los alumnos que atienden los servicios de educación especial

Tipo de Indicador	Estratégico	**Dimensión del Indicador**	Eficacia	**Año de Medición del Resultado**	2021
Cobertura	Estatal	**Frecuencia de Medición**	Trimestral		

Parámetros de semaforización

0	59.99	60.00	79.99	80.00	130

Meta Institucional	Meta Valor	Unidad de medida (meta valor)	Desagregado meta valor por género: Hombre	Desagregado meta valor por género: Mujer
100%	1,500	Prueba	No disponible	No disponible

Sentido del Indicador	Línea Base (meta valor)	Año (Línea base)	Tipo de Acumulación
Ascendente	No disponible	No disponible	Suma

Resultados

Valor Programado	Avance de la Meta (4to trimestre)	% Avance de la Meta (4to trimestre)	Semáforo (4to trimestre)
1,500.00	1,500.00	100.0%	

	Valor programado	Avance de la meta		Valor programado	Avance de la meta
Enero	N.P.	N.D	Julio	N.P.	N.D
Febrero	N.P.	N.D	Agosto	N.P.	N.D
Marzo	375.00	375.00	Septiembre	375.00	539.00
Abril	N.P.	N.D	Octubre	N.P.	N.D
Mayo	N.P.	N.D	Noviembre	N.P.	N.D
Junio	375.00	375.00	Diciembre	375.00	211.00

Medios de verificación: Reporte del supervisor de zona escolar, Listado de diagnósticos

Observaciones:

1 El presente documento despliega la información perteneciente a los indicadores estratégicos y gestión de aquellos Programas presupuestarios que proveen de bienes y servicios que generan valor público a la ciudadania jalisciense.

2 Se muestra el número del Componente relacionado con el indicador.

GOBIERNO DEL ESTADO DE JALISCO
PRESUPUESTO DE EGRESOS PARA EL EJERCICIO FISCAL 2021
Ficha Técnica de Indicador
Sistema de Evaluación del Desempeño (SED)

Gobierno del Estado de Jalisco — **Seguimiento de Indicadores** — **Secretaria de la Hacienda Pública**

Datos del Programa [1]

Apoyos educativos para grupos vulnerables y la formación integral

Eje: Desarrollo Social **Tema Central:** Educación

¿Quien gasta?

04	Unidad Presupuestal	000	Unidad Responsable	00519	Unidad Ejecutora del Gasto
Secretaría de Educación		Secretaría de Educación		Dirección de Formación Integral	

¿Para qué se gasta?

Finalidad	Función	Subfunción
Desarrollo Social	Educación	Educación Básica

Objetivos

Nivel	Clave Componente		Resumen Narrativo
Actividad	I2-01	2	Capacitación a personal de los diferentes servicios de educación especial

Datos del Indicador

Denominación

Total de talleres de actualización al personal educativo

Método de cálculo

(Número de talleres de actualización al personal educativo (Realizado) / Número de talleres de actualización al personal educativo (Programado))*100

Descripción del Indicador

Se refiere al número de talleres de actualización que se imparten a los especialistas de educación especial

Tipo de Indicador	Gestión	Dimensión del Indicador	Eficacia	Año de Medición del Resultado	2021
Cobertura	Estatal	Frecuencia de Medición	Trimestral		

Parámetros de semaforización

0	59.99	60.00	79.99	80.00	130

Meta Institucional	Meta Valor	Unidad de medida (meta valor)	Desagregado meta valor por género: Hombre	Mujer
100%	5	Taller	0.00	0.00

Sentido del Indicador	Línea Base (meta valor)	Año (Línea base)	Tipo de Acumulación
Ascendente	No disponible	No disponible	Suma

Resultados

Valor Programado	Avance de la Meta (4to trimestre)	% Avance de la Meta (4to trimestre)	Semáforo (4to trimestre)
5.00	5.00	100.0%	

	Valor programado	Avance de la meta		Valor programado	Avance de la meta
Enero	N.P.	N.D	Julio	N.P.	N.D
Febrero	N.P.	N.D	Agosto	N.P.	N.D
Marzo	1.00	1.00	Septiembre	1.00	1.00
Abril	N.P.	N.D	Octubre	N.P.	N.D
Mayo	N.P.	N.D	Noviembre	N.P.	N.D
Junio	2.00	2.00	Diciembre	1.00	1.00

Medios de verificación: Lista de asistencia

Observaciones:

1 El presente documento despliega la información perteneciente a los indicadores estratégicos y gestión de aquellos Programas presupuestarios que proveen de bienes y servicios que generan valor público a la ciudadania jalisciense.

2 Se muestra el número del Componente relacionado con el indicador.

GOBIERNO DEL ESTADO DE JALISCO
PRESUPUESTO DE EGRESOS PARA EL EJERCICIO FISCAL 2021
Ficha Técnica de Indicador
Sistema de Evaluación del Desempeño (SED)

Gobierno del Estado de Jalisco

Seguimiento de Indicadores

Secretaria de la Hacienda Pública

Datos del Programa [1]

Apoyos educativos para grupos vulnerables y la formación integral

Eje: Desarrollo Social **Tema Central:** Educación

¿Quien gasta?

04	Unidad Presupuestal	000	Unidad Responsable	00519	Unidad Ejecutora del Gasto
Secretaría de Educación		Secretaría de Educación		Dirección de Formación Integral	

¿Para qué se gasta?

Finalidad	Función	Subfunción
Desarrollo Social	Educación	Educación Básica

Objetivos

Nivel	Clave Componente		Resumen Narrativo
Actividad	I2-02	2	Entrega de materiales didácticos a las escuelas de educación especial

Datos del Indicador

Denominación

Total de escuelas que reciben material didáctico

Método de cálculo

(Número de escuelas que reciben material didáctico (Realizado) / Número de escuelas que reciben material didáctico (Programado))*100

Descripción del Indicador

Se refiere al número de escuelas de educación especial que reciben material didáctico

Tipo de Indicador	Gestión	Dimensión del Indicador	Eficacia	Año de Medición del Resultado	2021
Cobertura	Estatal	Frecuencia de Medición	Trimestral		

Parámetros de semaforización

0	59.99	60.00	79.99	80.00	130

Meta Institucional	Meta Valor	Unidad de medida (meta valor)	Desagregado meta valor por género: Hombre	Mujer
100%	35	Escuela	No disponible	No disponible

Sentido del Indicador	Línea Base (meta valor)	Año (Línea base)	Tipo de Acumulación
Ascendente	No disponible	No disponible	Suma

Resultados

Valor Programado	Avance de la Meta (4to trimestre)	% Avance de la Meta (4to trimestre)	Semáforo (4to trimestre)
35.00	28.00	80.0%	

	Valor programado	Avance de la meta		Valor programado	Avance de la meta
Enero	N.P.	N.D	Julio	N.P.	N.D
Febrero	N.P.	N.D	Agosto	N.P.	N.D
Marzo	10.00	5.00	Septiembre	5.00	0.00
Abril	N.P.	N.D	Octubre	N.P.	N.D
Mayo	N.P.	N.D	Noviembre	10.00	23.00
Junio	10.00	0.00	Diciembre	N.P.	N.D

Medios de verificación: Lista de material didáctico entregado a escuelas de educación especial

Observaciones:

1 El presente documento despliega la información perteneciente a los indicadores estratégicos y gestión de aquellos Programas presupuestarios que proveen de bienes y servicios que generan valor público a la ciudadania jalisciense.

2 Se muestra el número del Componente relacionado con el indicador.

GOBIERNO DEL ESTADO DE JALISCO
PRESUPUESTO DE EGRESOS PARA EL EJERCICIO FISCAL 2021
Ficha Técnica de Indicador
Sistema de Evaluación del Desempeño (SED)

Gobierno del Estado de Jalisco — **Seguimiento de Indicadores** — **Secretaria de la Hacienda Pública**

Datos del Programa [1]

Apoyos educativos para grupos vulnerables y la formación integral

Eje: Desarrollo Social **Tema Central:** Educación

¿Quien gasta?

04 Unidad Presupuestal	000 Unidad Responsable	00519 Unidad Ejecutora del Gasto
Secretaría de Educación	Secretaría de Educación	Dirección de Formación Integral

¿Para qué se gasta?

Finalidad	Función	Subfunción
Desarrollo Social	Educación	Educación Básica

Objetivos

Nivel	Clave Componente	Resumen Narrativo
Actividad	I2-03 [2]	Dotación de pruebas estandarizadas a los servicios de educación especial

Datos del Indicador

Denominación

Total de pruebas entregadas a las escuelas

Método de cálculo

(Número de pruebas entregadas a las escuelas (Realizado) / Número de pruebas entregadas a las escuelas (Programado))*100

Descripción del Indicador

Se refiere al número de pruebas estandarizadas entregadas a las escuelas de educación especial

Tipo de Indicador	Gestión	**Dimensión del Indicador**	Eficacia	**Año de Medición del Resultado**	2021
Cobertura	Estatal	**Frecuencia de Medición**	Trimestral		

Parámetros de semaforización

0	59.99	60.00	79.99	80.00	130

Meta Institucional	Meta Valor	Unidad de medida (meta valor)	Desagregado meta valor por género: Hombre	Mujer
100%	20	Prueba	No disponible	No disponible

Sentido del Indicador	Línea Base (meta valor)	Año (Línea base)	Tipo de Acumulación
Ascendente	No disponible	No disponible	Suma

Resultados

Valor Programado	Avance de la Meta (4to trimestre)	% Avance de la Meta (4to trimestre)	Semáforo (4to trimestre)
20.00	70.00	350.0%	

	Valor programado	Avance de la meta		Valor programado	Avance de la meta
Enero	N.P.	N.D	Julio	N.P.	N.D
Febrero	N.P.	N.D	Agosto	N.P.	N.D
Marzo	2.00	0.00	Septiembre	2.00	7.00
Abril	N.P.	N.D	Octubre	N.P.	N.D
Mayo	N.P.	N.D	Noviembre	14.00	63.00
Junio	2.00	0.00	Diciembre	N.P.	N.D

Medios de verificación: Recibos de acuse de pruebas estandarizadas entregadas

Observaciones: La diferencia que presenta la Actividad 3.3 correspondiente al componente 3 I2 del programa 809 de la Dirección de Educación Especial con una meta programada de 20 y cumpliendo con la entrega de 70 pruebas, superando la meta de adquisición de estas pruebas debido a que por necesidades del servicio (aplicación de pruebas para evaluar a los alumnos en aspecto de socialización como parte primordial por la vivencia de la pandemia) se solicitó la compra de estos test prueba BAS, los cuales fueron a menor costo y se incrementó la adquisición de las mismas.

1 El presente documento despliega la información perteneciente a los indicadores estratégicos y gestión de aquellos Programas presupuestarios que proveen de bienes y servicios que generan valor público a la ciudadania jalisciense.

2 Se muestra el número del Componente relacionado con el indicador.

GOBIERNO DEL ESTADO DE JALISCO
PRESUPUESTO DE EGRESOS PARA EL EJERCICIO FISCAL 2021
Ficha Técnica de Indicador
Sistema de Evaluación del Desempeño (SED)

Gobierno del Estado de Jalisco — **Seguimiento de Indicadores** — **Secretaria de la Hacienda Pública**

Datos del Programa [1]

Apoyos educativos para grupos vulnerables y la formación integral

Eje: Desarrollo Social **Tema Central:** Educación

¿Quien gasta?

04	Unidad Presupuestal	000	Unidad Responsable	00519	Unidad Ejecutora del Gasto
Secretaría de Educación		Secretaría de Educación		Dirección de Formación Integral	

¿Para qué se gasta?

Finalidad	Función	Subfunción
Desarrollo Social	Educación	Educación Básica

Objetivos

Nivel	Clave Componente		Resumen Narrativo
Actividad	I2-04	2	Capacitación a personal de los diferentes servicios de educación especial

Datos del Indicador

Denominación

Total de docentes capacitados en temas educativos

Método de cálculo

(Número de docentes capacitados en temas educativos (Realizado) / Número de docentes capacitados en temas educativos (Programado))*100

Descripción del Indicador

Se refiere al número de docentes capacitados en temas que infieren en la educación especial

Tipo de Indicador	Gestión	Dimensión del Indicador	Eficacia	Año de Medición del Resultado	2021
Cobertura	Estatal	Frecuencia de Medición	Trimestral		

Parámetros de semaforización

0	59.99	60.00	79.99	80.00	130

Meta Institucional	Meta Valor	Unidad de medida (meta valor)	Desagregado meta valor por género: Hombre	Mujer
100%	700	Docente	0.00	0.00

Sentido del Indicador	Línea Base (meta valor)	Año (Línea base)	Tipo de Acumulación
Ascendente	No disponible	No disponible	Suma

Resultados

Valor Programado	Avance de la Meta (4to trimestre)	% Avance de la Meta (4to trimestre)	Semáforo (4to trimestre)
700.00	700.00	100.0%	

	Valor programado	Avance de la meta		Valor programado	Avance de la meta
Enero	N.P.	N.D	Julio	N.P.	N.D
Febrero	N.P.	N.D	Agosto	N.P.	N.D
Marzo	175.00	175.00	Septiembre	175.00	150.00
Abril	N.P.	N.D	Octubre	N.P.	N.D
Mayo	N.P.	N.D	Noviembre	N.P.	N.D
Junio	175.00	175.00	Diciembre	175.00	200.00

Medios de verificación: Lista de personal capacitado

Observaciones:

1 El presente documento despliega la información perteneciente a los indicadores estratégicos y gestión de aquellos Programas presupuestarios que proveen de bienes y servicios que generan valor público a la ciudadania jalisciense.

2 Se muestra el número del Componente relacionado con el indicador.

GOBIERNO DEL ESTADO DE JALISCO
PRESUPUESTO DE EGRESOS PARA EL EJERCICIO FISCAL 2021
Ficha Técnica de Indicador
Sistema de Evaluación del Desempeño (SED)

Gobierno del Estado de Jalisco — **Seguimiento de Indicadores** — **Secretaria de la Hacienda Pública**

Datos del Programa [1]

Apoyos educativos para grupos vulnerables y la formación integral

Eje: Desarrollo Social **Tema Central:** Educación

¿Quien gasta?

04	Unidad Presupuestal	000	Unidad Responsable	00519	Unidad Ejecutora del Gasto
Secretaría de Educación		Secretaría de Educación		Dirección de Formación Integral	

¿Para qué se gasta?

Finalidad	Función	Subfunción
Desarrollo Social	Educación	Educación Básica

Objetivos

Nivel	Clave Componente		Resumen Narrativo
Actividad	I2-05	2	Entrega de material didáctico especializado para los servicios de educación especial

Datos del Indicador

Denominación

Total de zonas escolares que utilizan material didáctico

Método de cálculo

(Número de zonas escolares que utilizan material didáctico (Realizado) / Número de zonas escolares que utilizan material didáctico (Programado))*100

Descripción del Indicador

Se refiere al número de zonas escolares que cuentan con material didáctico

Tipo de Indicador	Gestión	Dimensión del Indicador	Eficacia	Año de Medición del Resultado	2021
Cobertura	Estatal	Frecuencia de Medición	Trimestral		

Parámetros de semaforización

0	59.99	60.00	79.99	80.00	130

Meta Institucional	Meta Valor	Unidad de medida (meta valor)	Desagregado meta valor por género: Hombre	Mujer
100%	10	Zona escolar	No disponible	No disponible

Sentido del Indicador	Línea Base (meta valor)	Año (Línea base)	Tipo de Acumulación
Ascendente	No disponible	No disponible	Suma

Resultados

Valor Programado	Avance de la Meta (4to trimestre)	% Avance de la Meta (4to trimestre)	Semáforo (4to trimestre)
10.00	10.00	100.0%	

	Valor programado	Avance de la meta		Valor programado	Avance de la meta
Enero	N.P.	N.D	Julio	N.P.	N.D
Febrero	N.P.	N.D	Agosto	N.P.	N.D
Marzo	4.00	4.00	Septiembre	2.00	2.00
Abril	N.P.	N.D	Octubre	N.P.	N.D
Mayo	N.P.	N.D	Noviembre	N.P.	N.D
Junio	4.00	4.00	Diciembre	0.00	0.00

Medios de verificación: Lista de material didáctico entregado a las zonas escolares de educación especial

Observaciones:

1 El presente documento despliega la información perteneciente a los indicadores estratégicos y gestión de aquellos Programas presupuestarios que proveen de bienes y servicios que generan valor público a la ciudadania jalisciense.

2 Se muestra el número del Componente relacionado con el indicador.

GOBIERNO DEL ESTADO DE JALISCO
PRESUPUESTO DE EGRESOS PARA EL EJERCICIO FISCAL 2021
Ficha Técnica de Indicador
Sistema de Evaluación del Desempeño (SED)

Gobierno del Estado de Jalisco

Seguimiento de Indicadores

Secretaria de la Hacienda Pública

Datos del Programa [1]

Apoyos educativos para grupos vulnerables y la formación integral

Eje: Desarrollo Social **Tema Central:** Educación

¿Quien gasta?

04 Unidad Presupuestal	000 Unidad Responsable	00519 Unidad Ejecutora del Gasto
Secretaría de Educación	Secretaría de Educación	Dirección de Formación Integral

¿Para qué se gasta?

Finalidad	Función	Subfunción
Desarrollo Social	Educación	Educación Básica

Objetivos

Nivel	Clave Componente	Resumen Narrativo
Componente	I3 [2]	Educación Física y Deportes otorgada a los alumnos de educación básica

Datos del Indicador

Denominación

Total de niñas y niños de educación básica que realizan actividad física y deporte escolar

Método de cálculo

(Número de niñas y niños de educación básica que realizan actividad física y deporte escolar (Realizado) / Número de niñas y niños de educación básica que realizan actividad física y deporte escolar (Programado))*100

Descripción del Indicador

Se refiere al número de alumnos de preescolar y primaria que realizan actividad física y deporte escolar

Tipo de Indicador	Estratégico	**Dimensión del Indicador**	Eficacia	**Año de Medición del Resultado**	2021
Cobertura	Estatal	**Frecuencia de Medición**	Semestral		

Parámetros de semaforización

0	59.99	60.00	79.99	80.00	130

Meta Institucional	Meta Valor	Unidad de medida (meta valor)	Desagregado meta valor por género: Hombre	Desagregado meta valor por género: Mujer
100%	750,000	Niño y niña	0.00	0.00

Sentido del Indicador	Línea Base (meta valor)	Año (Línea base)	Tipo de Acumulación
Ascendente	No disponible	No disponible	Suma

Resultados

Valor Programado	Avance de la Meta (4to trimestre)	% Avance de la Meta (4to trimestre)	Semáforo (4to trimestre)
750,000.00	750,000.00	100.0%	

	Valor programado	Avance de la meta		Valor programado	Avance de la meta
Enero	N.P.	N.D	Julio	N.P.	N.D
Febrero	N.P.	N.D	Agosto	N.P.	N.D
Marzo	N.P.	N.D	Septiembre	N.P.	N.D
Abril	N.P.	N.D	Octubre	N.P.	N.D
Mayo	N.P.	N.D	Noviembre	N.P.	N.D
Junio	600,000.00	600,000.00	Diciembre	150,000.00	150,000.00

Medios de verificación: Estadística, informes y registros

Observaciones:

1 El presente documento despliega la información perteneciente a los indicadores estratégicos y gestión de aquellos Programas presupuestarios que proveen de bienes y servicios que generan valor público a la ciudadania jalisciense.

2 Se muestra el número del Componente relacionado con el indicador.

GOBIERNO DEL ESTADO DE JALISCO
PRESUPUESTO DE EGRESOS PARA EL EJERCICIO FISCAL 2021
Ficha Técnica de Indicador

Sistema de Evaluación del Desempeño (SED)

Gobierno del Estado de Jalisco — **Seguimiento de Indicadores** — **Secretaria de la Hacienda Pública**

Datos del Programa [1]

Apoyos educativos para grupos vulnerables y la formación integral

Eje: Desarrollo Social **Tema Central:** Educación

¿Quien gasta?

04 Unidad Presupuestal	000 Unidad Responsable	00519 Unidad Ejecutora del Gasto
Secretaría de Educación	Secretaría de Educación	Dirección de Formación Integral

¿Para qué se gasta?

Finalidad	Función	Subfunción
Desarrollo Social	Educación	Educación Básica

Objetivos

Nivel	Clave Componente	Resumen Narrativo
Actividad	I3-01 [2]	Capacitación de integrantes del consejo técnico de educación física

Datos del Indicador

Denominación

Total de docentes de Educación física capacitados en el marco del consejo técnico

Método de cálculo

(Número de docentes de Educación física capacitados en el marco del consejo técnico (Realizado) / Número de docentes de Educación física capacitados en el marco del consejo técnico (Programado))*100

Descripción del Indicador

Se refiere al número de docentes de educación física capacitados en el marco del consejo técnico escolar

Tipo de Indicador	Dimensión del Indicador	Año de Medición del Resultado
Gestión	Eficacia	2021
Cobertura	**Frecuencia de Medición**	
Estatal	Trimestral	

Parámetros de semaforización						Meta Institucional	Meta Valor	Unidad de medida (meta valor)	Desagregado meta valor por género: Hombre	Mujer
						100%	10,000	Docente	0.00	0.00
0	59.99	60.00	79.99	80.00	130	**Sentido del Indicador**	**Línea Base (meta valor)**	**Año (Línea base)**	**Tipo de Acumulación**	
						Ascendente	No disponible	No disponible	Suma	

Resultados

Valor Programado	Avance de la Meta (4to trimestre)	% Avance de la Meta (4to trimestre)	Semáforo (4to trimestre)
10,000.00	9,960.00	99.6%	

	Valor programado	Avance de la meta		Valor programado	Avance de la meta
Enero	N.P.	N.D	Julio	N.P.	N.D
Febrero	N.P.	N.D	Agosto	N.P.	N.D
Marzo	2,000.00	2,000.00	Septiembre	2,000.00	1,960.00
Abril	N.P.	N.D	Octubre	2,000.00	2,000.00
Mayo	N.P.	N.D	Noviembre	N.P.	N.D
Junio	4,000.00	4,000.00	Diciembre	N.P.	N.D

Medios de verificación: Registros de asistencia al consejo técnico

Observaciones:

1 El presente documento despliega la información perteneciente a los indicadores estratégicos y gestión de aquellos Programas presupuestarios que proveen de bienes y servicios que generan valor público a la ciudadania jalisciense.

2 Se muestra el número del Componente relacionado con el indicador.

GOBIERNO DEL ESTADO DE JALISCO
PRESUPUESTO DE EGRESOS PARA EL EJERCICIO FISCAL 2021
Ficha Técnica de Indicador
Sistema de Evaluación del Desempeño (SED)

Gobierno del Estado de Jalisco — **Seguimiento de Indicadores** — **Secretaria de la Hacienda Pública**

Datos del Programa [1]

Apoyos educativos para grupos vulnerables y la formación integral

Eje: Desarrollo Social **Tema Central:** Educación

¿Quien gasta?

04 Unidad Presupuestal	000 Unidad Responsable	00519 Unidad Ejecutora del Gasto
Secretaría de Educación	Secretaría de Educación	Dirección de Formación Integral

¿Para qué se gasta?

Finalidad	Función	Subfunción
Desarrollo Social	Educación	Educación Básica

Objetivos

Nivel	Clave Componente	Resumen Narrativo
Componente	I5 [2]	Atención realizada para coadyuvar a prevenir y resolver la problemática psicopedagógica y de desgaste emocional docente en escuelas de educación básica

Datos del Indicador

Denominación

Total de acciones realizadas para coadyuvar a prevenir y resolver la problemática psicopedagógica y de desgaste emocional docente

Método de cálculo

(Número de acciones realizadas para coadyuvar a prevenir y resolver la problemática psicopedagógica y de desgaste emocional docente (Realizado) / Número de acciones realizadas para coadyuvar a prevenir y resolver la problemática psicopedagógica y de desgaste emocional docente (Programado))*100

Descripción del Indicador

Se refiere al número de acciones realizadas para coadyuvar a prevenir y resolver la problemática psicopedagógica y de desgaste emocional docente en escuelas de educación básica

Tipo de Indicador	Dimensión del Indicador	Año de Medición del Resultado
Estratégico	Eficacia	2021
Cobertura	**Frecuencia de Medición**	
Estatal	Trimestral	

Parámetros de semaforización

0	59.99	60.00	79.99	80.00	130

Meta Institucional	Meta Valor	Unidad de medida (meta valor)	Desagregado meta valor por género: Hombre	Mujer
100%	116,293	Acción	No disponible	No disponible

Sentido del Indicador	Línea Base (meta valor)	Año (Línea base)	Tipo de Acumulación
Ascendente	No disponible	No disponible	Suma

Resultados

Valor Programado	Avance de la Meta (4to trimestre)	% Avance de la Meta (4to trimestre)	Semáforo (4to trimestre)
116,293.00	115,724.00	99.5%	

	Valor programado	Avance de la meta		Valor programado	Avance de la meta
Enero	N.P.	N.D	Julio	N.P.	N.D
Febrero	N.P.	N.D	Agosto	N.P.	N.D
Marzo	45,673.00	41,196.00	Septiembre	10,793.00	12,560.00
Abril	N.P.	N.D	Octubre	N.P.	N.D
Mayo	N.P.	N.D	Noviembre	N.P.	N.D
Junio	34,726.00	36,977.00	Diciembre	25,101.00	24,991.00

Medios de verificación: Informes mensuales por escrito y expedientes de casos, de las áreas de Ampliación de la Cobertura, Vinculación y Atención a Casos, Operación de los Servicios Zona Metropolitana y Foránea de la Dirección de Psicopedagogía

Observaciones:

1 El presente documento despliega la información perteneciente a los indicadores estratégicos y gestión de aquellos Programas presupuestarios que proveen de bienes y servicios que generan valor público a la ciudadania jalisciense.

2 Se muestra el número del Componente relacionado con el indicador.

GOBIERNO DEL ESTADO DE JALISCO
PRESUPUESTO DE EGRESOS PARA EL EJERCICIO FISCAL 2021
Ficha Técnica de Indicador
Sistema de Evaluación del Desempeño (SED)

Secretaria de la Hacienda Pública

Gobierno del Estado de Jalisco

Seguimiento de Indicadores

Datos del Programa [1]

Apoyos educativos para grupos vulnerables y la formación integral

Eje: Desarrollo Social **Tema Central:** Educación

¿Quien gasta?

04	Unidad Presupuestal	000	Unidad Responsable	00519	Unidad Ejecutora del Gasto
Secretaría de Educación		Secretaría de Educación		Dirección de Formación Integral	

¿Para qué se gasta?

Finalidad	Función	Subfunción
Desarrollo Social	Educación	Educación Básica

Objetivos

Nivel	Clave Componente	Resumen Narrativo
Actividad	I5-01	Evaluación de [2] a alumnas y alumnos de Educación Básica para coadyuvar a resolver alguna o varias de las problemáticas psicopedagógicas (conducta, aprendizaje y emocional)

Datos del Indicador

Denominación

Total de alumnas y alumnos evaluados para coadyuvar a resolver problemáticas psicopedagógicas

Método de cálculo

(Número de alumnas y alumnos evaluados para coadyuvar a resolver problemáticas psicopedagógicas (Realizado) / Número de alumnas y alumnos evaluados para coadyuvar a resolver problemáticas psicopedagógicas (Programado))*100

Descripción del Indicador

Se refiere al número de alumnas y alumnos evaluados para coadyuvar a resolver problemáticas psicopedagógicas

Tipo de Indicador	Gestión	**Dimensión del Indicador**	Eficacia	**Año de Medición del Resultado**	2021
Cobertura	Estatal	**Frecuencia de Medición**	Mensual		

Parámetros de semaforización

0	59.99	60.00	79.99	80.00	130

Meta Institucional	Meta Valor	Unidad de medida (meta valor)	Desagregado meta valor por género	
			Hombre	Mujer
100%	17,382	Alumno	No disponible	No disponible

Sentido del Indicador	Línea Base (meta valor)	Año (Línea base)	Tipo de Acumulación
Ascendente	No disponible	No disponible	Suma

Resultados

Valor Programado	Avance de la Meta (4to trimestre)	% Avance de la Meta (4to trimestre)	Semáforo (4to trimestre)
17,382.00	14,824.00	85.3%	

	Valor programado	Avance de la meta		Valor programado	Avance de la meta
Enero	1,787.00	1,573.00	Julio	150.00	207.00
Febrero	3,124.00	2,307.00	Agosto	21.00	10.00
Marzo	3,462.00	2,426.00	Septiembre	570.00	567.00
Abril	1,589.00	674.00	Octubre	499.00	2,299.00
Mayo	3,168.00	692.00	Noviembre	530.00	1,714.00
Junio	2,182.00	935.00	Diciembre	300.00	1,420.00

Medios de verificación: Reportes e informes de las áreas de Vinculación y Atención a Casos, Ampliación de la Cobertura y Operación de los Servicios Zona Metropolitana y Foránea

Observaciones:

1 El presente documento despliega la información perteneciente a los indicadores estratégicos y gestión de aquellos Programas presupuestarios que proveen de bienes y servicios que generan valor público a la ciudadania jalisciense.

2 Se muestra el número del Componente relacionado con el indicador.

GOBIERNO DEL ESTADO DE JALISCO
PRESUPUESTO DE EGRESOS PARA EL EJERCICIO FISCAL 2021
Ficha Técnica de Indicador
Sistema de Evaluación del Desempeño (SED)

Gobierno del Estado de Jalisco

Seguimiento de Indicadores

Secretaria de la Hacienda Pública

Datos del Programa [1]

Apoyos educativos para grupos vulnerables y la formación integral

Eje: Desarrollo Social **Tema Central:** Educación

¿Quien gasta?

04	Unidad Presupuestal	000	Unidad Responsable	00519	Unidad Ejecutora del Gasto
Secretaría de Educación		Secretaría de Educación		Dirección de Formación Integral	

¿Para qué se gasta?

Finalidad	Función	Subfunción
Desarrollo Social	Educación	Educación Básica

Objetivos

Nivel	Clave Componente	Resumen Narrativo
Actividad	I5-02 [2]	Capacitación a docentes de Educación Básica, para coadyuvar en la prevención y atención de las problemáticas de desgaste emocional por el trabajo en escuelas

Datos del Indicador

Denominación

Total de capacitaciones impartidas para prevenir el desgaste emocional del docente

Método de cálculo

(Número de capacitaciones impartidas para prevenir el desgaste emocional del docente (Realizado) / Número de capacitaciones impartidas para prevenir el desgaste emocional del docente (Programado))*100

Descripción del Indicador

Se refiere al número de capacitaciones impartidas para prevenir el desgaste emocional del docente debido a las distintas problemáticas que se presentan en su trabajo

Tipo de Indicador	Gestión	**Dimensión del Indicador**	Eficacia	**Año de Medición del Resultado**	2021
Cobertura	Estatal	**Frecuencia de Medición**	Mensual		

Parámetros de semaforización

0	59.99	60.00	79.99	80.00	130

Meta Institucional	Meta Valor	Unidad de medida (meta valor)	Desagregado meta valor por género: Hombre	Desagregado meta valor por género: Mujer
100%	54	Capacitación	0.00	0.00

Sentido del Indicador	Línea Base (meta valor)	Año (Línea base)	Tipo de Acumulación
Ascendente	No disponible	No disponible	Suma

Resultados

Valor Programado	Avance de la Meta (4to trimestre)	% Avance de la Meta (4to trimestre)	Semáforo (4to trimestre)
54.00	70.00	129.6%	

	Valor programado	Avance de la meta		Valor programado	Avance de la meta
Enero	5.00	3.00	Julio	1.00	1.00
Febrero	7.00	11.00	Agosto	1.00	3.00
Marzo	9.00	5.00	Septiembre	3.00	7.00
Abril	3.00	3.00	Octubre	6.00	11.00
Mayo	4.00	8.00	Noviembre	9.00	8.00
Junio	3.00	6.00	Diciembre	3.00	4.00

Medios de verificación: Reportes, expedientes y número de escalas aplicadas a docentes por el área de Desarrollo Emocional del Docente

Observaciones:

1 El presente documento despliega la información perteneciente a los indicadores estratégicos y gestión de aquellos Programas presupuestarios que proveen de bienes y servicios que generan valor público a la ciudadania jalisciense.

2 Se muestra el número del Componente relacionado con el indicador.

GOBIERNO DEL ESTADO DE JALISCO
PRESUPUESTO DE EGRESOS PARA EL EJERCICIO FISCAL 2021
Ficha Técnica de Indicador
Sistema de Evaluación del Desempeño (SED)

Gobierno del Estado de Jalisco — **Secretaria de la Hacienda Pública**

Seguimiento de Indicadores

Datos del Programa [1]

Apoyos educativos para grupos vulnerables y la formación integral

Eje: Desarrollo Social **Tema Central:** Educación

¿Quien gasta?

04	Unidad Presupuestal	000	Unidad Responsable	00519	Unidad Ejecutora del Gasto
Secretaría de Educación		Secretaría de Educación		Dirección de Formación Integral	

¿Para qué se gasta?

Finalidad	Función	Subfunción
Desarrollo Social	Educación	Educación Básica

Objetivos

Nivel	Clave Componente	Resumen Narrativo
Actividad	I5-03 [2]	Investigación para la creación de estrategias de atención y prevención de las problemáticas psicopedagógicas y de desgaste emocional en la comunidad educativa (alumnos, docentes, padres) para su prevención y solución

Datos del Indicador

Denominación
Total de investigaciones realizadas

Método de cálculo
(Número de investigaciones (Realizado) / Número de investigaciones (Programado))*100

Descripción del Indicador
Se refiere al número de investigaciones realizadas en problemáticas psicopedagógicas y de desgaste emocional en la comunidad educativa (alumnos, docentes, padres)

Tipo de Indicador	Gestión	**Dimensión del Indicador**	Eficacia	**Año de Medición del Resultado**	2021
Cobertura	Estatal	**Frecuencia de Medición**	Trimestral		

Parámetros de semaforización

0	59.99	60.00	79.99	80.00	130

Meta Institucional	Meta Valor	Unidad de medida (meta valor)	Desagregado meta valor por género: Hombre	Desagregado meta valor por género: Mujer
100%	8	Investigación	0.00	0.00

Sentido del Indicador	Línea Base (meta valor)	Año (Línea base)	Tipo de Acumulación
Ascendente	No disponible	No disponible	Suma

Resultados

Valor Programado	Avance de la Meta (4to trimestre)	% Avance de la Meta (4to trimestre)	Semáforo (4to trimestre)
8.00	9.00	112.5%	

	Valor programado	Avance de la meta		Valor programado	Avance de la meta
Enero	N.P.	N.D	Julio	2.00	2.00
Febrero	N.P.	N.D	Agosto	N.P.	N.D
Marzo	0.00	0.00	Septiembre	N.P.	N.D
Abril	N.P.	N.D	Octubre	N.P.	N.D
Mayo	N.P.	N.D	Noviembre	N.P.	N.D
Junio	2.00	3.00	Diciembre	4.00	4.00

Medios de verificación: Proyectos de investigación generados por él área de investigación de la Dirección de Psicopedagogía

Observaciones:

1 El presente documento despliega la información perteneciente a los indicadores estratégicos y gestión de aquellos Programas presupuestarios que proveen de bienes y servicios que generan valor público a la ciudadania jalisciense.

2 Se muestra el número del Componente relacionado con el indicador.

GOBIERNO DEL ESTADO DE JALISCO
PRESUPUESTO DE EGRESOS PARA EL EJERCICIO FISCAL 2021
Ficha Técnica de Indicador
Sistema de Evaluación del Desempeño (SED)

Gobierno del Estado de Jalisco — **Seguimiento de Indicadores** — **Secretaria de la Hacienda Pública**

Datos del Programa [1]

Gestión de Administración de Recursos

Eje: Desarrollo Social **Tema Central:** Educación

¿Quien gasta?

04 Unidad Presupuestal	009 Unidad Responsable	00150 Unidad Ejecutora del Gasto
Secretaría de Educación	Colegio Nacional de Educación Profesional Técnica del Estado de Jalisco	Colegio Nacional de Educación Profesional Técnica del Estado de Jalisco

¿Para qué se gasta?

Finalidad	Función	Subfunción
Desarrollo Social	Educación	Educación Media Superior

Objetivos

Nivel	Clave Componente	Resumen Narrativo
Fin	2	Contribuir a mejorar las condiciones sociales propicias para el acceso efectivo a los derechos sociales que impulsen capacidades de las personas y sus comunidades para reducir brechas de desigualdad, mediante la reconstrucción de un sentido de colectividad y corresponsabilidad del gobierno y la sociedad en general.

Datos del Indicador

Denominación

Posición en el Índice de Rezago Social

Método de cálculo

(Posición en el Índice de Rezago Social (Realizado)/Posición en el Índice de Rezago Social (Programado))*100

Descripción del Indicador

Lugar que ocupa Jalisco dentro del contexto de las entidades federativas del país respecto al Índice de Rezago Social, el cual es una medida agregada que se compone de variables de educación, acceso a servicios de salud, servicios básicos en la vivienda, de calidad y espacios en la misma, y activos en el hogar. Es decir, proporciona el resumen de cuatro carencias sociales de la medición de pobreza del CONEVAL: rezago educativo, acceso a los servicios de salud, acceso a los servicios básicos en la vivienda, y la calidad y espacios en la vivienda.

Tipo de Indicador	Estratégico	**Dimensión del Indicador**	Eficacia	**Año de Medición del Resultado**	2021
Cobertura	Estatal	**Frecuencia de Medición**	Quinquenal		

Parámetros de semaforización

0	59.99	60.00	79.99	80.00	130

Meta Institucional	Meta Valor	Unidad de medida (meta valor)	Desagregado meta valor por género: Hombre	Mujer
100%	29	Posición	0.00	0.00

Sentido del Indicador	Línea Base (meta valor)	Año (Línea base)	Tipo de Acumulación
Ascendente	25	2010	Suma

Resultados

Valor Programado	Avance de la Meta (4to trimestre)	% Avance de la Meta (4to trimestre)	Semáforo (4to trimestre)
N.P.	N.D.	N.D.	

	Valor programado	Avance de la meta		Valor programado	Avance de la meta
Enero	N.P.	N.D.	Julio	N.P.	N.D.
Febrero	N.P.	N.D.	Agosto	N.P.	N.D.
Marzo	N.P.	N.D.	Septiembre	N.P.	N.D.
Abril	N.P.	N.D.	Octubre	N.P.	N.D.
Mayo	N.P.	N.D.	Noviembre	N.P.	N.D.
Junio	N.P.	N.D.	Diciembre	N.P.	N.D.

Medios de verificación

Observaciones

1 El presente documento despliega la información perteneciente a los indicadores estratégicos y gestión de aquellos Programas presupuestarios que proveen de bienes y servicios que generan valor público a la ciudadania jalisciense.

2 Se muestra el número del Componente relacionado con el indicador.

GOBIERNO DEL ESTADO DE JALISCO
PRESUPUESTO DE EGRESOS PARA EL EJERCICIO FISCAL 2021
Ficha Técnica de Indicador
Sistema de Evaluación del Desempeño (SED)

Gobierno del Estado de Jalisco — **Seguimiento de Indicadores** — **Secretaria de la Hacienda Pública**

Datos del Programa [1]

Gestión de Administración de Recursos

Eje: Desarrollo Social **Tema Central:** Educación

¿Quien gasta?

04 Unidad Presupuestal	009 Unidad Responsable	00150 Unidad Ejecutora del Gasto
Secretaría de Educación	Colegio Nacional de Educación Profesional Técnica del Estado de Jalisco	Colegio Nacional de Educación Profesional Técnica del Estado de Jalisco

¿Para qué se gasta?

Finalidad	Función	Subfunción
Desarrollo Social	Educación	Educación Media Superior

Objetivos

Nivel	Clave Componente	Resumen Narrativo
Propósito	2	Incrementar la calidad y accesibilidad educativa en todos los niveles, modalidades y servicios de manera inclusiva y equitativa, con un enfoque de formación integral centrado en el aprendizaje de las y los estudiantes, implementando procesos de enseñanza innovadores y de desarrollo de las comunidades para la vida en un contexto de corresponsabilidad, mediante la simplificación y reingeniería administrativa, la formación y profesionalización de todas las personas relacionadas al acto educativo, la mejora de la infraestructura y una pertinente articulación entre instancias gubernamentales y de la sociedad en general.

Datos del Indicador

Denominación

Porcentaje de eficiencia terminal media superior

Método de cálculo

(Egresados de media superior del ciclo en estudio y el número de estudiantes de nuevo ingreso a primer grado de 2 ciclos anteriores al ciclo en estudio. (Realizado)/Egresados de media superior del ciclo en estudio y el número de estudiantes de nuevo ingreso a primer grado de 2 ciclos anteriores al ciclo en estudio. (Programado))*100

Descripción del Indicador

Es la relación porcentual de alumnos que termina el nivel de educación media superior de manera regular dentro del tiempo ideal establecido.

Tipo de Indicador	Dimensión del Indicador	Año de Medición del Resultado
Estratégico	Eficacia	2021
Cobertura	**Frecuencia de Medición**	
Estatal	Anual	

Parámetros de semaforización

0	59.99	60.00	79.99	80.00	130

Meta Institucional	Meta Valor	Unidad de medida (meta valor)	Desagregado meta valor por género: Hombre	Mujer
100%	91	Porcentaje	0.00	0.00

Sentido del Indicador	Línea Base (meta valor)	Año (Línea base)	Tipo de Acumulación
Ascendente	58	2006	Suma

Resultados

Valor Programado	Avance de la Meta (4to trimestre)	% Avance de la Meta (4to trimestre)	Semáforo (4to trimestre)
N.P.	N.D.	N.D.	

	Valor programado	Avance de la meta		Valor programado	Avance de la meta
Enero	N.P.	N.D.	Julio	N.P.	N.D.
Febrero	N.P.	N.D.	Agosto	N.P.	N.D.
Marzo	N.P.	N.D.	Septiembre	N.P.	N.D.
Abril	N.P.	N.D.	Octubre	N.P.	N.D.
Mayo	N.P.	N.D.	Noviembre	N.P.	N.D.
Junio	N.P.	N.D.	Diciembre	N.P.	N.D.

Medios de verificación

Observaciones

1 El presente documento despliega la información perteneciente a los indicadores estratégicos y gestión de aquellos Programas presupuestarios que proveen de bienes y servicios que generan valor público a la ciudadania jalisciense.

2 Se muestra el número del Componente relacionado con el indicador.

GOBIERNO DEL ESTADO DE JALISCO
PRESUPUESTO DE EGRESOS PARA EL EJERCICIO FISCAL 2021
Ficha Técnica de Indicador
Sistema de Evaluación del Desempeño (SED)

Gobierno del Estado de Jalisco — **Seguimiento de Indicadores** — **Secretaria de la Hacienda Pública**

Datos del Programa [1]

Gestión de Administración de Recursos

Eje: Desarrollo Social **Tema Central:** Educación

¿Quien gasta?

04 Unidad Presupuestal	009 Unidad Responsable	00150 Unidad Ejecutora del Gasto
Secretaría de Educación	Colegio Nacional de Educación Profesional Técnica del Estado de Jalisco	Colegio Nacional de Educación Profesional Técnica del Estado de Jalisco

¿Para qué se gasta?

Finalidad	Función	Subfunción
Desarrollo Social	Educación	Educación Media Superior

Objetivos

Nivel	Clave Componente	Resumen Narrativo
Componente	B1 [2]	Reportes realizados dentro del Programa Anual de Trabajo en coordinación con la Contraloría del Estado de Jalisco

Datos del Indicador

Denominación

Total de reportes de avances en cumplimiento de las metas establecidas en el Programa Anual de Trabajo

Método de cálculo

(Número de Reportes (Programados)/Número de Reportes (Realizados)*100 (Realizado) / Número de Reportes (Programados)/Número de Reportes (Realizados)*100 (Programado))*100

Descripción del Indicador

Reportes realizados dentro del Programa Anual de Trabajo en coordinación con la Contraloría del Estado de Jalisco

Tipo de Indicador	Dimensión del Indicador	Año de Medición del Resultado
Gestión	Eficacia	2021

Cobertura	Frecuencia de Medición
Estatal	Bimestral

Parámetros de semaforización

0	59.99	60.00	79.99	80.00	130

Meta Institucional	Meta Valor	Unidad de medida (meta valor)	Desagregado meta valor por género: Hombre	Desagregado meta valor por género: Mujer
100%	6	Reporte	0.00	0.00

Sentido del Indicador	Línea Base (meta valor)	Año (Línea base)	Tipo de Acumulación
Ascendente	No disponible	No disponible	Suma

Resultados

Valor Programado	Avance de la Meta (4to trimestre)	% Avance de la Meta (4to trimestre)	Semáforo (4to trimestre)
6.00	6.00	100.0%	

	Valor programado	Avance de la meta		Valor programado	Avance de la meta
Enero	N.P.	N.D	Julio	N.P.	N.D
Febrero	1.00	N.D	Agosto	1.00	1.00
Marzo	N.P.	0.00	Septiembre	N.P.	N.D
Abril	1.00	N.D	Octubre	1.00	1.00
Mayo	N.P.	N.D	Noviembre	N.P.	N.D
Junio	1.00	3.00	Diciembre	1.00	1.00

Medios de verificación: Documentos, carpetas físicas o electrónicas y controles electrónicos o físicos, así como acuse de notificación a la Contraloría del Estado.

Observaciones:

1 El presente documento despliega la información perteneciente a los indicadores estratégicos y gestión de aquellos Programas presupuestarios que proveen de bienes y servicios que generan valor público a la ciudadania jalisciense.

2 Se muestra el número del Componente relacionado con el indicador.

GOBIERNO DEL ESTADO DE JALISCO
PRESUPUESTO DE EGRESOS PARA EL EJERCICIO FISCAL 2021
Ficha Técnica de Indicador
Sistema de Evaluación del Desempeño (SED)

Gobierno del Estado de Jalisco — **Seguimiento de Indicadores** — **Secretaria de la Hacienda Pública**

Datos del Programa [1]

Gestión de Administración de Recursos

Eje: Desarrollo Social **Tema Central:** Educación

¿Quien gasta?

04 Unidad Presupuestal	009 Unidad Responsable	00150 Unidad Ejecutora del Gasto
Secretaría de Educación	Colegio Nacional de Educación Profesional Técnica del Estado de Jalisco	Colegio Nacional de Educación Profesional Técnica del Estado de Jalisco

¿Para qué se gasta?

Finalidad	Función	Subfunción
Desarrollo Social	Educación	Educación Media Superior

Objetivos

Nivel	Clave Componente	Resumen Narrativo
Actividad	B1-01 [2]	Inicio e Informes de Auditoría

Datos del Indicador

Denominación

Número de auditorías iniciadas e Informes realizados a las unidades administrativas conforme al Plan Anual de Auditoría

Método de cálculo

(Número de observaciones reincidentes del ejercicio inmediato anterior/Número de observaciones reincidentes del ejercicio actual*100 (Realizado) / Número de observaciones reincidentes del ejercicio inmediato anterior/Número de observaciones reincidentes del ejercicio actual*100 (Programado))*100

Descripción del Indicador

Ejecución de Auditorías programadas

Tipo de Indicador	Dimensión del Indicador	Año de Medición del Resultado
Gestión	Eficacia	2021

Cobertura	Frecuencia de Medición
Estatal	Bimestral

Parámetros de semaforización

0	59.99	60.00	79.99	80.00	130

Meta Institucional	Meta Valor	Unidad de medida (meta valor)	Desagregado meta valor por género: Hombre	Desagregado meta valor por género: Mujer
100%	22	Auditoria	No disponible	No disponible

Sentido del Indicador	Línea Base (meta valor)	Año (Línea base)	Tipo de Acumulación
Ascendente	No disponible	No disponible	Suma

Resultados

Valor Programado	Avance de la Meta (4to trimestre)	% Avance de la Meta (4to trimestre)	Semáforo (4to trimestre)
22.00	22.00	100.0%	

	Valor programado	Avance de la meta		Valor programado	Avance de la meta
Enero	N.P.	N.D	Julio	N.P.	N.D
Febrero	2.00	N.D	Agosto	4.00	4.00
Marzo	N.P.	0.00	Septiembre	N.P.	N.D
Abril	6.00	8.00	Octubre	4.00	N.D
Mayo	N.P.	N.D	Noviembre	N.P.	N.D
Junio	6.00	6.00	Diciembre	0.00	4.00

Medios de verificación: Legajos de auditoría

Observaciones:

1 El presente documento despliega la información perteneciente a los indicadores estratégicos y gestión de aquellos Programas presupuestarios que proveen de bienes y servicios que generan valor público a la ciudadania jalisciense.

2 Se muestra el número del Componente relacionado con el indicador.

GOBIERNO DEL ESTADO DE JALISCO
PRESUPUESTO DE EGRESOS PARA EL EJERCICIO FISCAL 2021
Ficha Técnica de Indicador

Sistema de Evaluación del Desempeño (SED)

Secretaria de la Hacienda Pública

Gobierno del Estado de Jalisco

Seguimiento de Indicadores

Datos del Programa [1]

Gestión de Administración de Recursos

Eje: Desarrollo Social **Tema Central:** Educación

¿Quien gasta?

04 Unidad Presupuestal	009 Unidad Responsable	00150 Unidad Ejecutora del Gasto
Secretaría de Educación	Colegio Nacional de Educación Profesional Técnica del Estado de Jalisco	Colegio Nacional de Educación Profesional Técnica del Estado de Jalisco

¿Para qué se gasta?

Finalidad	Función	Subfunción
Desarrollo Social	Educación	Educación Media Superior

Objetivos

Nivel	Clave Componente	Resumen Narrativo
Actividad	B1-02 [2]	Evaluación y Fortalecimiento al Sistema de Control Interno Institucional

Datos del Indicador

Denominación

Total de Informes de Evaluación en materia de Control Interno

Método de cálculo

(Número de informes (programados)/Número de informes (Rendidos)*100 (Realizado) / Número de informes (programados)/Número de informes (Rendidos)*100 (Programado))*100

Descripción del Indicador

Elaboración de Informes de Evaluación en materia de Control Interno

Tipo de Indicador	Gestión	**Dimensión del Indicador**	Eficacia	**Año de Medición del Resultado**	2021
Cobertura	Estatal	**Frecuencia de Medición**	Trimestral		

Parámetros de semaforización

0	59.99	60.00	79.99	80.00	130

Meta Institucional	Meta Valor	Unidad de medida (meta valor)	Desagregado meta valor por género: Hombre	Desagregado meta valor por género: Mujer
100%	4	Informe	0.00	0.00

Sentido del Indicador	Línea Base (meta valor)	Año (Línea base)	Tipo de Acumulación
Ascendente	No disponible	No disponible	Suma

Resultados

Valor Programado	Avance de la Meta (4to trimestre)	% Avance de la Meta (4to trimestre)	Semáforo (4to trimestre)
4.00	4.00	100.0%	

	Valor programado	Avance de la meta		Valor programado	Avance de la meta
Enero	N.P.	N.D	Julio	N.P.	N.D
Febrero	N.P.	N.D	Agosto	N.P.	N.D
Marzo	1.00	0.00	Septiembre	1.00	1.00
Abril	N.P.	N.D	Octubre	N.P.	N.D
Mayo	N.P.	N.D	Noviembre	N.P.	N.D
Junio	1.00	2.00	Diciembre	1.00	1.00

Medios de verificación: Carpeta física o electrónica

Observaciones:

1 El presente documento despliega la información perteneciente a los indicadores estratégicos y gestión de aquellos Programas presupuestarios que proveen de bienes y servicios que generan valor público a la ciudadania jalisciense.

2 Se muestra el número del Componente relacionado con el indicador.

GOBIERNO DEL ESTADO DE JALISCO
PRESUPUESTO DE EGRESOS PARA EL EJERCICIO FISCAL 2021
Ficha Técnica de Indicador

Sistema de Evaluación del Desempeño (SED)

Gobierno del Estado de Jalisco — **Secretaria de la Hacienda Pública**

Seguimiento de Indicadores

Datos del Programa [1]

Gestión de Administración de Recursos

Eje: Desarrollo Social **Tema Central:** Educación

¿Quien gasta?

04 Unidad Presupuestal	009 Unidad Responsable	00150 Unidad Ejecutora del Gasto
Secretaría de Educación	Colegio Nacional de Educación Profesional Técnica del Estado de Jalisco	Colegio Nacional de Educación Profesional Técnica del Estado de Jalisco

¿Para qué se gasta?

Finalidad	Función	Subfunción
Desarrollo Social	Educación	Educación Media Superior

Objetivos

Nivel	Clave Componente		Resumen Narrativo
Componente	B2	2	Capital humano capacitado para eficiencia del desempeño

Datos del Indicador

Denominación

Total de Evaluación del desempeño del personal administrativo y docente.

Método de cálculo

((Personal evaluado/ total del personal administrativo y docente)*100 (Realizado) / (Personal evaluado/ total del personal administrativo y docente)*100 (Programado))*100

Descripción del Indicador

Total de Es la evaluación del desempeño del personal administrativo y docente. que se aplica de manera anual.

Tipo de Indicador	Gestión	Dimensión del Indicador	Eficiencia	Año de Medición del Resultado	2021
Cobertura	Estatal	Frecuencia de Medición	Semestral		

Parámetros de semaforización

0	59.99	60.00	79.99	80.00	130

Meta Institucional	Meta Valor	Unidad de medida (meta valor)	Desagregado meta valor por género: Hombre	Mujer
100%	1,380	Personal	0.00	0.00

Sentido del Indicador	Línea Base (meta valor)	Año (Línea base)	Tipo de Acumulación
Ascendente	1,380	2020	Suma

Resultados

Valor Programado	Avance de la Meta (4to trimestre)	% Avance de la Meta (4to trimestre)	Semáforo (4to trimestre)
1,380.00	1,302.00	94.4%	

	Valor programado	Avance de la meta		Valor programado	Avance de la meta
Enero	N.P.	N.D	Julio	N.P.	N.D
Febrero	N.P.	N.D	Agosto	840.00	858.00
Marzo	N.P.	N.D	Septiembre	N.P.	N.D
Abril	N.P.	N.D	Octubre	N.P.	N.D
Mayo	N.P.	N.D	Noviembre	540.00	444.00
Junio	N.P.	N.D	Diciembre	N.P.	N.D

Medios de verificación: Reportes de nómina y proyección de gasto

Observaciones:

1 El presente documento despliega la información perteneciente a los indicadores estratégicos y gestión de aquellos Programas presupuestarios que proveen de bienes y servicios que generan valor público a la ciudadania jalisciense.

2 Se muestra el número del Componente relacionado con el indicador.

GOBIERNO DEL ESTADO DE JALISCO
PRESUPUESTO DE EGRESOS PARA EL EJERCICIO FISCAL 2021
Ficha Técnica de Indicador
Sistema de Evaluación del Desempeño (SED)

Gobierno del Estado de Jalisco — **Seguimiento de Indicadores** — **Secretaria de la Hacienda Pública**

Datos del Programa [1]

Gestión de Administración de Recursos

Eje: Desarrollo Social **Tema Central:** Educación

¿Quien gasta?

04 Unidad Presupuestal	009 Unidad Responsable	00150 Unidad Ejecutora del Gasto
Secretaría de Educación	Colegio Nacional de Educación Profesional Técnica del Estado de Jalisco	Colegio Nacional de Educación Profesional Técnica del Estado de Jalisco

¿Para qué se gasta?

Finalidad	Función	Subfunción
Desarrollo Social	Educación	Educación Media Superior

Objetivos

Nivel	Clave Componente	Resumen Narrativo
Actividad	B2-03 [2]	Capacitación y actualización del personal docente para fortalecer sus competencias.

Datos del Indicador

Denominación

Porcentaje del total de docentes con calificación satisfactoria en su evaluación al desempeño

Método de cálculo

(Número de Docentes evaluados con calificación satisfactoria en el periodo N / Total de Docentes evaluados en el periodo N)*100 (Realizado) / Número de Docentes evaluados con calificación satisfactoria en el periodo N / Total de Docentes evaluados en el periodo N)*100 (Programado))*100

Descripción del Indicador

Generar un núcleo de docentes que impartan con buenas prácticas y que mejoren la planeación didáctica para elevar la calidad de la enseñanza aprendizaje.

Tipo de Indicador	Dimensión del Indicador	Año de Medición del Resultado
Gestión	Eficacia	2021
Cobertura	**Frecuencia de Medición**	
Estatal	Anual	

Parámetros de semaforización

0	59.99	60.00	79.99	80.00	130

Meta Institucional	Meta Valor	Unidad de medida (meta valor)	Desagregado meta valor por género: Hombre	Mujer
100%	805	Docente	0.00	0.00

Sentido del Indicador	Línea Base (meta valor)	Año (Línea base)	Tipo de Acumulación
Ascendente	801	2019	Suma

Resultados

Valor Programado	Avance de la Meta (4to trimestre)	% Avance de la Meta (4to trimestre)	Semáforo (4to trimestre)
805.00	773.00	96.0%	

	Valor programado	Avance de la meta		Valor programado	Avance de la meta
Enero	N.P.	N.D	Julio	N.P.	N.D
Febrero	N.P.	N.D	Agosto	N.P.	N.D
Marzo	N.P.	N.D	Septiembre	N.P.	N.D
Abril	N.P.	N.D	Octubre	N.P.	N.D
Mayo	N.P.	N.D	Noviembre	N.P.	N.D
Junio	N.P.	N.D	Diciembre	805.00	773.00

Medios de verificación: istema de Gestión y Formación Académica, Informes de Juntas de Gobierno, Sistema de Admninistración Escolar e Informes de Juntas Directivas Trimestrales

Observaciones:

1 El presente documento despliega la información perteneciente a los indicadores estratégicos y gestión de aquellos Programas presupuestarios que proveen de bienes y servicios que generan valor público a la ciudadania jalisciense.

2 Se muestra el número del Componente relacionado con el indicador.

GOBIERNO DEL ESTADO DE JALISCO
PRESUPUESTO DE EGRESOS PARA EL EJERCICIO FISCAL 2021
Ficha Técnica de Indicador
Sistema de Evaluación del Desempeño (SED)

Gobierno del Estado de Jalisco — **Secretaria de la Hacienda Pública**

Seguimiento de Indicadores

Datos del Programa [1]

Gestión de Administración de Recursos

Eje: Desarrollo Social **Tema Central:** Educación

¿Quien gasta?

04 Unidad Presupuestal	009 Unidad Responsable	00150 Unidad Ejecutora del Gasto
Secretaría de Educación	Colegio Nacional de Educación Profesional Técnica del Estado de Jalisco	Colegio Nacional de Educación Profesional Técnica del Estado de Jalisco

¿Para qué se gasta?

Finalidad	Función	Subfunción
Desarrollo Social	Educación	Educación Media Superior

Objetivos

Nivel	Clave Componente	Resumen Narrativo
Actividad	B2-04 [2]	Medios de pago y estrategias para la captación de ingresos propios automatizados

Datos del Indicador

Denominación

Eficiencia en las nuevas estrategias para la captación de ingresos propios

Método de cálculo

(Total matriculas pagadas / Total Matriculas *100 (Realizado) / Total matriculas pagadas / Total Matriculas *100 (Programado))*100

Descripción del Indicador

Son las estrategias de captación por los servicios educativos que se van a implementar

Tipo de Indicador	Gestión	**Dimensión del Indicador**	Economía	**Año de Medición del Resultado**	2021
Cobertura	Estatal	**Frecuencia de Medición**	Anual		

Parámetros de semaforización

0	59.99	60.00	79.99	80.00	130

Meta Institucional	Meta Valor	Unidad de medida (meta valor)	Desagregado meta valor por género: Hombre	Mujer
100%	13,200	Pago	0.00	0.00

Sentido del Indicador	Línea Base (meta valor)	Año (Línea base)	Tipo de Acumulación
Ascendente	13,000	2020	Suma

Resultados

Valor Programado	Avance de la Meta (4to trimestre)	% Avance de la Meta (4to trimestre)	Semáforo (4to trimestre)
13,200.00	8,622.00	65.3%	

	Valor programado	Avance de la meta		Valor programado	Avance de la meta
Enero	N.P.	N.D	Julio	N.P.	N.D
Febrero	N.P.	N.D	Agosto	N.P.	N.D
Marzo	N.P.	N.D	Septiembre	N.P.	N.D
Abril	N.P.	N.D	Octubre	N.P.	N.D
Mayo	N.P.	N.D	Noviembre	N.P.	N.D
Junio	N.P.	N.D	Diciembre	13,200.00	8,622.00

Medios de verificación: Sistema Integral de Cobro y reportes internos

Observaciones:

1 El presente documento despliega la información perteneciente a los indicadores estratégicos y gestión de aquellos Programas presupuestarios que proveen de bienes y servicios que generan valor público a la ciudadania jalisciense.

2 Se muestra el número del Componente relacionado con el indicador.

GOBIERNO DEL ESTADO DE JALISCO
PRESUPUESTO DE EGRESOS PARA EL EJERCICIO FISCAL 2021
Ficha Técnica de Indicador
Sistema de Evaluación del Desempeño (SED)

Gobierno del Estado de Jalisco — **Seguimiento de Indicadores** — **Secretaria de la Hacienda Pública**

Datos del Programa [1]

Gestión de Administración de Recursos

Eje: Desarrollo Social **Tema Central:** Educación

¿Quien gasta?

04 Unidad Presupuestal	009 Unidad Responsable	00150 Unidad Ejecutora del Gasto
Secretaría de Educación	Colegio Nacional de Educación Profesional Técnica del Estado de Jalisco	Colegio Nacional de Educación Profesional Técnica del Estado de Jalisco

¿Para qué se gasta?

Finalidad	Función	Subfunción
Desarrollo Social	Educación	Educación Media Superior

Objetivos

Nivel	Clave Componente	Resumen Narrativo
Actividad	B2-05 [2]	Avance por captación de ingresos por servicios educativos

Datos del Indicador

Denominación

Captación de ingresos por servicios educativos

Método de cálculo

(Total de ingresos propios recaudados por servicios escolares/(Total de la matrícula * costo del total de los módulos)*100 (Realizado) / Total de ingresos propios recaudados por servicios escolares/(Total de la matrícula * costo del total de los módulos)*100 (Programado))*100

Descripción del Indicador

Es el total de ingresos propios por los servicios educativos ofertados.

Tipo de Indicador	Gestión	Dimensión del Indicador	Economía	Año de Medición del Resultado	2021
Cobertura	Estatal	Frecuencia de Medición	Trimestral		

Parámetros de semaforización

0	59.99	60.00	79.99	80.00	130

Meta Institucional	Meta Valor	Unidad de medida (meta valor)	Desagregado meta valor por género: Hombre	Mujer
100%	35,000,000	Cantidad	0.00	0.00

Sentido del Indicador	Línea Base (meta valor)	Año (Línea base)	Tipo de Acumulación
Ascendente	24,000,000	2020	Suma

Resultados

Valor Programado	Avance de la Meta (4to trimestre)	% Avance de la Meta (4to trimestre)	Semáforo (4to trimestre)
35,000,000.00	36,945,570.00	105.6%	

	Valor programado	Avance de la meta		Valor programado	Avance de la meta
Enero	N.P.	N.D	Julio	N.P.	N.D
Febrero	N.P.	N.D	Agosto	N.P.	N.D
Marzo	0.00	0.00	Septiembre	8,750,000.00	5,810,599.00
Abril	N.P.	N.D	Octubre	N.P.	N.D
Mayo	N.P.	N.D	Noviembre	N.P.	N.D
Junio	17,500,000.00	19,116,538.00	Diciembre	8,750,000.00	12,018,433.00

Medios de verificación: Informes de Junta Directiva y estado de resultados sistema contable

Observaciones:

1 El presente documento despliega la información perteneciente a los indicadores estratégicos y gestión de aquellos Programas presupuestarios que proveen de bienes y servicios que generan valor público a la ciudadania jalisciense.

2 Se muestra el número del Componente relacionado con el indicador.

GOBIERNO DEL ESTADO DE JALISCO
PRESUPUESTO DE EGRESOS PARA EL EJERCICIO FISCAL 2021
Ficha Técnica de Indicador
Sistema de Evaluación del Desempeño (SED)

Gobierno del Estado de Jalisco — **Seguimiento de Indicadores** — **Secretaria de la Hacienda Pública**

Datos del Programa [1]

Gestión de Administración de Recursos

Eje: Desarrollo Social **Tema Central:** Educación

¿Quien gasta?

04 Unidad Presupuestal	009 Unidad Responsable	00150 Unidad Ejecutora del Gasto
Secretaría de Educación	Colegio Nacional de Educación Profesional Técnica del Estado de Jalisco	Colegio Nacional de Educación Profesional Técnica del Estado de Jalisco

¿Para qué se gasta?

Finalidad	Función	Subfunción
Desarrollo Social	Educación	Educación Media Superior

Objetivos

Nivel	Clave Componente	Resumen Narrativo
Actividad	B2-06 [2]	Capacitación y actualización del personal administrativo para fortalecer sus competencias.

Datos del Indicador

Denominación

Personal administrativo capacitado

Método de cálculo

((Número de personal administrativos capacitado/ total de administrativos)*100 (Realizado) / (Número de personal administrativos capacitado/ total de administrativos)*100 (Programado))*100

Descripción del Indicador

Es el personal que recibe un curso o capacitación para fortalecer sus competencias

Tipo de Indicador	Gestión	**Dimensión del Indicador**	Eficiencia	**Año de Medición del Resultado**	2021
Cobertura	Estatal	**Frecuencia de Medición**	Semestral		

Parámetros de semaforización

0	59.99	60.00	79.99	80.00	130

Meta Institucional	Meta Valor	Unidad de medida (meta valor)	Desagregado meta valor por género: Hombre	Desagregado meta valor por género: Mujer
100%	211	Personal	No disponible	No disponible

Sentido del Indicador	Línea Base (meta valor)	Año (Línea base)	Tipo de Acumulación
Ascendente	540	2020	Suma

Resultados

Valor Programado	Avance de la Meta (4to trimestre)	% Avance de la Meta (4to trimestre)	Semáforo (4to trimestre)
211.00	306.00	145.0%	

	Valor programado	Avance de la meta		Valor programado	Avance de la meta
Enero	N.P.	N.D	Julio	N.P.	N.D
Febrero	N.P.	N.D	Agosto	N.P.	N.D
Marzo	N.P.	N.D	Septiembre	N.P.	N.D
Abril	N.P.	N.D	Octubre	N.P.	N.D
Mayo	N.P.	N.D	Noviembre	N.P.	N.D
Junio	106.00	61.00	Diciembre	105.00	245.00

Medios de verificación: Plan anual de capacitación y reporte a la junta directiva

Observaciones:

1 El presente documento despliega la información perteneciente a los indicadores estratégicos y gestión de aquellos Programas presupuestarios que proveen de bienes y servicios que generan valor público a la ciudadania jalisciense.

2 Se muestra el número del Componente relacionado con el indicador.

GOBIERNO DEL ESTADO DE JALISCO
PRESUPUESTO DE EGRESOS PARA EL EJERCICIO FISCAL 2021
Ficha Técnica de Indicador
Sistema de Evaluación del Desempeño (SED)

Gobierno del Estado de Jalisco — **Seguimiento de Indicadores** — **Secretaria de la Hacienda Pública**

Datos del Programa [1]

Formación Profesional Técnica y Técnica Bachiller

Eje: Desarrollo Social **Tema Central:** Educación

¿Quien gasta?

04 Unidad Presupuestal	009 Unidad Responsable	00150 Unidad Ejecutora del Gasto
Secretaría de Educación	Colegio Nacional de Educación Profesional Técnica del Estado de Jalisco	Colegio Nacional de Educación Profesional Técnica del Estado de Jalisco

¿Para qué se gasta?

Finalidad	Función	Subfunción
Desarrollo Social	Educación	Educación Media Superior

Objetivos

Nivel	Clave Componente	Resumen Narrativo
Fin	2	Contribuir a mejorar las condiciones sociales propicias para el acceso efectivo a los derechos sociales que impulsen capacidades de las personas y sus comunidades para reducir brechas de desigualdad, mediante la reconstrucción de un sentido de colectividad y corresponsabilidad del gobierno y la sociedad en general.

Datos del Indicador

Denominación

Posición en el Índice de Rezago Social

Método de cálculo

(Posición en el Índice de Rezago Social (Realizado)/Posición en el Índice de Rezago Social (Programado))*100

Descripción del Indicador

Lugar que ocupa Jalisco dentro del contexto de las entidades federativas del país respecto al Índice de Rezago Social, el cual es una medida agregada que se compone de variables de educación, acceso a servicios de salud, servicios básicos en la vivienda, de calidad y espacios en la misma, y activos en el hogar. Es decir, proporciona el resumen de cuatro carencias sociales de la medición de pobreza del CONEVAL: rezago educativo, acceso a los servicios de salud, acceso a los servicios básicos en la vivienda, y la calidad y espacios en la vivienda.

Tipo de Indicador	Estratégico	**Dimensión del Indicador**	Eficacia	**Año de Medición del Resultado**	2021
Cobertura	Estatal	**Frecuencia de Medición**	Quinquenal		

Parámetros de semaforización

0	59.99	60.00	79.99	80.00	130

Meta Institucional	Meta Valor	Unidad de medida (meta valor)	Desagregado meta valor por género: Hombre	Mujer
100%	29	Posición	0.00	0.00

Sentido del Indicador	Línea Base (meta valor)	Año (Línea base)	Tipo de Acumulación
Ascendente	25	2010	Suma

Resultados

Valor Programado	Avance de la Meta (4to trimestre)	% Avance de la Meta (4to trimestre)	Semáforo (4to trimestre)
N.P.	N.D.	N.D.	

	Valor programado	Avance de la meta		Valor programado	Avance de la meta
Enero	N.P.	N.D.	Julio	N.P.	N.D.
Febrero	N.P.	N.D.	Agosto	N.P.	N.D.
Marzo	N.P.	N.D.	Septiembre	N.P.	N.D.
Abril	N.P.	N.D.	Octubre	N.P.	N.D.
Mayo	N.P.	N.D.	Noviembre	N.P.	N.D.
Junio	N.P.	N.D.	Diciembre	N.P.	N.D.

Medios de verificación

Observaciones

1 El presente documento despliega la información perteneciente a los indicadores estratégicos y gestión de aquellos Programas presupuestarios que proveen de bienes y servicios que generan valor público a la ciudadania jalisciense.

2 Se muestra el número del Componente relacionado con el indicador.

GOBIERNO DEL ESTADO DE JALISCO
PRESUPUESTO DE EGRESOS PARA EL EJERCICIO FISCAL 2021
Ficha Técnica de Indicador
Sistema de Evaluación del Desempeño (SED)

Gobierno del Estado de Jalisco — **Seguimiento de Indicadores** — **Secretaria de la Hacienda Pública**

Datos del Programa [1]

Formación Profesional Técnica y Técnica Bachiller

Eje: Desarrollo Social **Tema Central:** Educación

¿Quien gasta?

04 Unidad Presupuestal	009 Unidad Responsable	00150 Unidad Ejecutora del Gasto
Secretaría de Educación	Colegio Nacional de Educación Profesional Técnica del Estado de Jalisco	Colegio Nacional de Educación Profesional Técnica del Estado de Jalisco

¿Para qué se gasta?

Finalidad	Función	Subfunción
Desarrollo Social	Educación	Educación Media Superior

Objetivos

Nivel	Clave Componente	Resumen Narrativo
Propósito	2	Incrementar la calidad y accesibilidad educativa en todos los niveles, modalidades y servicios de manera inclusiva y equitativa, con un enfoque de formación integral centrado en el aprendizaje de las y los estudiantes, implementando procesos de enseñanza innovadores y de desarrollo de las comunidades para la vida en un contexto de corresponsabilidad, mediante la simplificación y reingeniería administrativa, la formación y profesionalización de todas las personas relacionadas al acto educativo, la mejora de la infraestructura y una pertinente articulación entre instancias gubernamentales y de la sociedad en general.

Datos del Indicador

Denominación

Porcentaje de eficiencia terminal media superior

Método de cálculo

(Egresados de media superior del ciclo en estudio y el número de estudiantes de nuevo ingreso a primer grado de 2 ciclos anteriores al ciclo en estudio. (Realizado)/Egresados de media superior del ciclo en estudio y el número de estudiantes de nuevo ingreso a primer grado de 2 ciclos anteriores al ciclo en estudio. (Programado))*100

Descripción del Indicador

Es la relación porcentual de alumnos que termina el nivel de educación media superior de manera regular dentro del tiempo ideal establecido.

Tipo de Indicador	Dimensión del Indicador	Año de Medición del Resultado
Estratégico	Eficacia	2021
Cobertura	**Frecuencia de Medición**	
Estatal	Anual	

Parámetros de semaforización

0	59.99	60.00	79.99	80.00	130

Meta Institucional	Meta Valor	Unidad de medida (meta valor)	Desagregado meta valor por género: Hombre	Mujer
100%	91	Porcentaje	0.00	0.00

Sentido del Indicador	Línea Base (meta valor)	Año (Línea base)	Tipo de Acumulación
Ascendente	58	2006	Suma

Resultados

Valor Programado	Avance de la Meta (4to trimestre)	% Avance de la Meta (4to trimestre)	Semáforo (4to trimestre)
N.P.	N.D.	N.D.	

	Valor programado	Avance de la meta		Valor programado	Avance de la meta
Enero	N.P.	N.D.	Julio	N.P.	N.D.
Febrero	N.P.	N.D.	Agosto	N.P.	N.D.
Marzo	N.P.	N.D.	Septiembre	N.P.	N.D.
Abril	N.P.	N.D.	Octubre	N.P.	N.D.
Mayo	N.P.	N.D.	Noviembre	N.P.	N.D.
Junio	N.P.	N.D.	Diciembre	N.P.	N.D.

Medios de verificación

Observaciones

1 El presente documento despliega la información perteneciente a los indicadores estratégicos y gestión de aquellos Programas presupuestarios que proveen de bienes y servicios que generan valor público a la ciudadania jalisciense.

2 Se muestra el número del Componente relacionado con el indicador.

GOBIERNO DEL ESTADO DE JALISCO
PRESUPUESTO DE EGRESOS PARA EL EJERCICIO FISCAL 2021
Ficha Técnica de Indicador
Sistema de Evaluación del Desempeño (SED)

Gobierno del Estado de Jalisco — **Secretaria de la Hacienda Pública**

Seguimiento de Indicadores

Datos del Programa [1]

Formación Profesional Técnica y Técnica Bachiller

Eje: Desarrollo Social **Tema Central:** Educación

¿Quien gasta?

04 Unidad Presupuestal	009 Unidad Responsable	00150 Unidad Ejecutora del Gasto
Secretaría de Educación	Colegio Nacional de Educación Profesional Técnica del Estado de Jalisco	Colegio Nacional de Educación Profesional Técnica del Estado de Jalisco

¿Para qué se gasta?

Finalidad	Función	Subfunción
Desarrollo Social	Educación	Educación Media Superior

Objetivos

Nivel	Clave Componente	Resumen Narrativo
Componente	B1 [2]	Vinculación fortalecida con instituciones públicas, privadas y sociales para apoyar a los alumnos y egresados

Datos del Indicador

Denominación

Total de convenios de colaboración suscritos

Método de cálculo

(Número de convenios de colaboración suscritos / No. Convenios de colaboración programados (Realizado) / Número de convenios de colaboración suscritos / No. Convenios de colaboración programados (Programado))*100

Descripción del Indicador

Es el número de convenios que se realizan con el sector público, privado y social para beneficio de los alumnos e incluye prácticas profesionales y servicio social.

Tipo de Indicador	Dimensión del Indicador	Año de Medición del Resultado
Gestión	Eficacia	2021
Cobertura	**Frecuencia de Medición**	
Estatal	Trimestral	

Parámetros de semaforización

0	59.99	60.00	79.99	80.00	130

Meta Institucional	Meta Valor	Unidad de medida (meta valor)	Desagregado meta valor por género: Hombre	Desagregado meta valor por género: Mujer
100%	357	Convenio	No disponible	No disponible

Sentido del Indicador	Línea Base (meta valor)	Año (Línea base)	Tipo de Acumulación
Ascendente	350	2019	Suma

Resultados

Valor Programado	Avance de la Meta (4to trimestre)	% Avance de la Meta (4to trimestre)	Semáforo (4to trimestre)
357.00	398.00	111.5%	

	Valor programado	Avance de la meta		Valor programado	Avance de la meta
Enero	N.P.	N.D	Julio	N.P.	N.D
Febrero	N.P.	N.D	Agosto	N.P.	N.D
Marzo	100.00	0.00	Septiembre	100.00	82.00
Abril	N.P.	N.D	Octubre	N.P.	N.D
Mayo	N.P.	N.D	Noviembre	N.P.	N.D
Junio	100.00	129.00	Diciembre	57.00	187.00

Medios de verificación: Coordinación de Promoción y Vinculación a través del Sistema de Información Ejecutiva.

Observaciones:

1 El presente documento despliega la información perteneciente a los indicadores estratégicos y gestión de aquellos Programas presupuestarios que proveen de bienes y servicios que generan valor público a la ciudadania jalisciense.

2 Se muestra el número del Componente relacionado con el indicador.

GOBIERNO DEL ESTADO DE JALISCO
PRESUPUESTO DE EGRESOS PARA EL EJERCICIO FISCAL 2021
Ficha Técnica de Indicador
Sistema de Evaluación del Desempeño (SED)

Gobierno del Estado de Jalisco — **Secretaria de la Hacienda Pública**

Seguimiento de Indicadores

Datos del Programa [1]

Formación Profesional Técnica y Técnica Bachiller

Eje: Desarrollo Social **Tema Central:** Educación

¿Quien gasta?

04 Unidad Presupuestal	009 Unidad Responsable	00150 Unidad Ejecutora del Gasto
Secretaría de Educación	Colegio Nacional de Educación Profesional Técnica del Estado de Jalisco	Colegio Nacional de Educación Profesional Técnica del Estado de Jalisco

¿Para qué se gasta?

Finalidad	Función	Subfunción
Desarrollo Social	Educación	Educación Media Superior

Objetivos

Nivel	Clave Componente	Resumen Narrativo
Actividad	B1-04 [2]	Egresados de la generación concluyente colocados por bolsa de trabajo

Datos del Indicador

Denominación

Total de egresados colocados en el sector productivo por bolsa de trabajo

Método de cálculo

(Número de egresados colocados en Bolsa de Trabajo de la generación N que concluye / Número de egresados programados. (Realizado) / Número de egresados colocados en Bolsa de Trabajo de la generación N que concluye / Número de egresados programados. (Programado))*100

Descripción del Indicador

Es el seguimiento a los egresados que se colocan en la bolsa de trabajo

Tipo de Indicador	Dimensión del Indicador	Año de Medición del Resultado
Gestión	Eficacia	2021
Cobertura	**Frecuencia de Medición**	
Estatal	Semestral	

Parámetros de semaforización

0	59.99	60.00	79.99	80.00	130

Meta Institucional	Meta Valor	Unidad de medida (meta valor)	Desagregado meta valor por género: Hombre	Mujer
100%	1,795	Egresado	1,000.00	795.00

Sentido del Indicador	Línea Base (meta valor)	Año (Línea base)	Tipo de Acumulación
Ascendente	1,097	2019	Suma

Resultados

Valor Programado	Avance de la Meta (4to trimestre)	% Avance de la Meta (4to trimestre)	Semáforo (4to trimestre)
1,795.00	1,108.00	61.7%	

	Valor programado	Avance de la meta		Valor programado	Avance de la meta
Enero	N.P.	N.D	Julio	795.00	793.00
Febrero	N.P.	N.D	Agosto	N.P.	N.D
Marzo	N.P.	N.D	Septiembre	N.P.	N.D
Abril	N.P.	N.D	Octubre	N.P.	N.D
Mayo	N.P.	N.D	Noviembre	N.P.	N.D
Junio	N.P.	N.D	Diciembre	1,000.00	315.00

Medios de verificación: Sistema de Información Ejectiva

Observaciones:

1 El presente documento despliega la información perteneciente a los indicadores estratégicos y gestión de aquellos Programas presupuestarios que proveen de bienes y servicios que generan valor público a la ciudadania jalisciense.

2 Se muestra el número del Componente relacionado con el indicador.

GOBIERNO DEL ESTADO DE JALISCO
PRESUPUESTO DE EGRESOS PARA EL EJERCICIO FISCAL 2021
Ficha Técnica de Indicador
Sistema de Evaluación del Desempeño (SED)

Gobierno del Estado de Jalisco — **Seguimiento de Indicadores** — **Secretaria de la Hacienda Pública**

Datos del Programa [1]

Formación Profesional Técnica y Técnica Bachiller

Eje: Desarrollo Social **Tema Central:** Educación

¿Quien gasta?

04 Unidad Presupuestal	009 Unidad Responsable	00150 Unidad Ejecutora del Gasto
Secretaría de Educación	Colegio Nacional de Educación Profesional Técnica del Estado de Jalisco	Colegio Nacional de Educación Profesional Técnica del Estado de Jalisco

¿Para qué se gasta?

Finalidad	Función	Subfunción
Desarrollo Social	Educación	Educación Media Superior

Objetivos

Nivel	Clave Componente	Resumen Narrativo
Actividad	B1-06 [2]	Becas indirectas obtenidas por parte del sector productivo

Datos del Indicador

Denominación

Porcentaje de becas obtenidas por parte del sector productivo

Método de cálculo

(Becas obtenidas x100/meta anual de becas obtenidas con el sector productivo (Realizado) / Becas obtenidas x100/meta anual de becas obtenidas con el sector productivo (Programado))*100

Descripción del Indicador

Es el número de becas otorgadas por el sector productivo para apoyar la continuidad de estudios.

Tipo de Indicador	Gestión	**Dimensión del Indicador**	Eficacia	**Año de Medición del Resultado**	2021
Cobertura	Estatal	**Frecuencia de Medición**	Semestral		

Parámetros de semaforización

0	59.99	60.00	79.99	80.00	130

Meta Institucional	Meta Valor	Unidad de medida (meta valor)	Desagregado meta valor por género: Hombre	Mujer
100%	219	Beca	No disponible	No disponible

Sentido del Indicador	Línea Base (meta valor)	Año (Línea base)	Tipo de Acumulación
Ascendente	No disponible	No disponible	Suma

Resultados

Valor Programado	Avance de la Meta (4to trimestre)	% Avance de la Meta (4to trimestre)	Semáforo (4to trimestre)
219.00	120.00	54.8%	

	Valor programado	Avance de la meta		Valor programado	Avance de la meta
Enero	N.P.	N.D	Julio	100.00	65.00
Febrero	N.P.	N.D	Agosto	N.P.	N.D
Marzo	N.P.	N.D	Septiembre	N.P.	N.D
Abril	N.P.	N.D	Octubre	N.P.	N.D
Mayo	N.P.	N.D	Noviembre	N.P.	N.D
Junio	N.P.	N.D	Diciembre	119.00	55.00

Medios de verificación: Sistema de Administración Escolar, Sistema de Información Ejecutiva e Informes de Junta Directiva.

Observaciones: La situación tanto económica como laboral que preexiste por la contingencia sanitaria originó que solo se recibieron 120 becas para apoyo de alumnos del Colegio. Sin embargo, ya se tienen estrategias para lograr un mayor número de becas por parte del sector productivo para el próximo año.

1 El presente documento despliega la información perteneciente a los indicadores estratégicos y gestión de aquellos Programas presupuestarios que proveen de bienes y servicios que generan valor público a la ciudadania jalisciense.

2 Se muestra el número del Componente relacionado con el indicador.

GOBIERNO DEL ESTADO DE JALISCO
PRESUPUESTO DE EGRESOS PARA EL EJERCICIO FISCAL 2021
Ficha Técnica de Indicador
Sistema de Evaluación del Desempeño (SED)

Gobierno del Estado de Jalisco — **Seguimiento de Indicadores** — **Secretaria de la Hacienda Pública**

Datos del Programa [1]

Formación Profesional Técnica y Técnica Bachiller

Eje: Desarrollo Social **Tema Central:** Educación

¿Quien gasta?

04 Unidad Presupuestal	009 Unidad Responsable	00150 Unidad Ejecutora del Gasto
Secretaría de Educación	Colegio Nacional de Educación Profesional Técnica del Estado de Jalisco	Colegio Nacional de Educación Profesional Técnica del Estado de Jalisco

¿Para qué se gasta?

Finalidad	Función	Subfunción
Desarrollo Social	Educación	Educación Media Superior

Objetivos

Nivel	Clave Componente	Resumen Narrativo
Componente	B2 [2]	Alumnos con Programa de Estudios de PTB concluido en su totalidad

Datos del Indicador

Denominación

Porcentaje de eficiencia terminal de una cohorte generacional

Método de cálculo

((Número de alumnos de la generación N que concluyeron sus estudios / número de alumnos inscritos en el primer periodo de esa generación) x 100 (Realizado) / (Número de alumnos de la generación N que concluyeron sus estudios / número de alumnos inscritos en el primer periodo de esa generación) x 100 (Programado))*100

Descripción del Indicador

Alumnos que han concluido la totalidad de un Programa de Estudios de PTB y cumplen con lo establecido en el reglamento respecto a sus prácticas profesionales y servicio social.

Tipo de Indicador	Gestión	**Dimensión del Indicador**	Eficiencia	**Año de Medición del Resultado**	2021
Cobertura	Municipal	**Frecuencia de Medición**	Anual		

Parámetros de semaforización

0	59.99	60.00	79.99	80.00	130

Meta Institucional	Meta Valor	Unidad de medida (meta valor)	Desagregado meta valor por género: Hombre	Mujer
100%	58	Porcentaje	8,700.00	5,800.00

Sentido del Indicador	Línea Base (meta valor)	Año (Línea base)	Tipo de Acumulación
Ascendente	52	2019	Suma

Resultados

Valor Programado	Avance de la Meta (4to trimestre)	% Avance de la Meta (4to trimestre)	Semáforo (4to trimestre)
58.00	50.00	86.2%	

	Valor programado	Avance de la meta		Valor programado	Avance de la meta
Enero	N.P.	N.D	Julio	N.P.	N.D
Febrero	N.P.	N.D	Agosto	N.P.	N.D
Marzo	N.P.	N.D	Septiembre	N.P.	N.D
Abril	N.P.	N.D	Octubre	N.P.	N.D
Mayo	N.P.	N.D	Noviembre	N.P.	N.D
Junio	N.P.	N.D	Diciembre	58.00	50.00

Medios de verificación: Coordinación de Formación Técnica a través del Sistema de Administración Escolar.

Observaciones:

1 El presente documento despliega la información perteneciente a los indicadores estratégicos y gestión de aquellos Programas presupuestarios que proveen de bienes y servicios que generan valor público a la ciudadania jalisciense.

2 Se muestra el número del Componente relacionado con el indicador.

GOBIERNO DEL ESTADO DE JALISCO
PRESUPUESTO DE EGRESOS PARA EL EJERCICIO FISCAL 2021
Ficha Técnica de Indicador
Sistema de Evaluación del Desempeño (SED)

Gobierno del Estado de Jalisco — **Secretaria de la Hacienda Pública**

Seguimiento de Indicadores

Datos del Programa [1]

Formación Profesional Técnica y Técnica Bachiller

Eje: Desarrollo Social **Tema Central:** Educación

¿Quien gasta?

04 Unidad Presupuestal	009 Unidad Responsable	00150 Unidad Ejecutora del Gasto
Secretaría de Educación	Colegio Nacional de Educación Profesional Técnica del Estado de Jalisco	Colegio Nacional de Educación Profesional Técnica del Estado de Jalisco

¿Para qué se gasta?

Finalidad	Función	Subfunción
Desarrollo Social	Educación	Educación Media Superior

Objetivos

Nivel	Clave Componente	Resumen Narrativo
Actividad	B2-05 [2]	Alumnos que reciben un título de Profesional Técnico Bachiller.

Datos del Indicador

Denominación

Total de alumnos que reciben un título

Método de cálculo

(Número de personas que se titulan en el periodo N/Total de personas que egresaron en el periodo N x 100 (Realizado) / Número de personas que se titulan en el periodo N/Total de personas que egresaron en el periodo N x 100 (Programado))*100

Descripción del Indicador

Alumnos que reciben un título y concluyen su servicio social y prácticas profesionales.

Tipo de Indicador	Dimensión del Indicador	Año de Medición del Resultado
Gestión	Eficacia	2021
Cobertura	**Frecuencia de Medición**	
Estatal	Anual	

Parámetros de semaforización

0	59.99	60.00	79.99	80.00	130

Meta Institucional	Meta Valor	Unidad de medida (meta valor)	Desagregado meta valor por género: Hombre	Desagregado meta valor por género: Mujer
100%	2,250	Alumno	1,250.00	1,000.00

Sentido del Indicador	Línea Base (meta valor)	Año (Línea base)	Tipo de Acumulación
Ascendente	2,184	2019	Suma

Resultados

Valor Programado	Avance de la Meta (4to trimestre)	% Avance de la Meta (4to trimestre)	Semáforo (4to trimestre)
2,250.00	2,081.00	92.5%	

	Valor programado	Avance de la meta		Valor programado	Avance de la meta
Enero	N.P.	N.D	Julio	N.P.	N.D
Febrero	N.P.	N.D	Agosto	N.P.	N.D
Marzo	N.P.	N.D	Septiembre	N.P.	N.D
Abril	N.P.	N.D	Octubre	N.P.	N.D
Mayo	N.P.	N.D	Noviembre	N.P.	N.D
Junio	N.P.	N.D	Diciembre	2,250.00	2,081.00

Medios de verificación: Sistema de Administración Escolar

Observaciones:

1 El presente documento despliega la información perteneciente a los indicadores estratégicos y gestión de aquellos Programas presupuestarios que proveen de bienes y servicios que generan valor público a la ciudadania jalisciense.

2 Se muestra el número del Componente relacionado con el indicador.

GOBIERNO DEL ESTADO DE JALISCO
PRESUPUESTO DE EGRESOS PARA EL EJERCICIO FISCAL 2021
Ficha Técnica de Indicador
Sistema de Evaluación del Desempeño (SED)

Gobierno del Estado de Jalisco — **Seguimiento de Indicadores** — **Secretaria de la Hacienda Pública**

Datos del Programa [1]

Formación Profesional Técnica y Técnica Bachiller

Eje: Desarrollo Social **Tema Central:** Educación

¿Quien gasta?

04 Unidad Presupuestal	009 Unidad Responsable	00150 Unidad Ejecutora del Gasto
Secretaría de Educación	Colegio Nacional de Educación Profesional Técnica del Estado de Jalisco	Colegio Nacional de Educación Profesional Técnica del Estado de Jalisco

¿Para qué se gasta?

Finalidad	Función	Subfunción
Desarrollo Social	Educación	Educación Media Superior

Objetivos

Nivel	Clave Componente		Resumen Narrativo
Actividad	B2-07	2	Alumnos que se beneficiaron con las diferentes opciones de cursos diseñados para las nivelación o regularización académica.

Datos del Indicador

Denominación

Total de alumnos en cursos de regularización académica

Método de cálculo

(Número de alumnos que tuvieron asesoría complementaria en el periodo N/Número de alumnos matriculados en el periodo N (Realizado) / Número de alumnos que tuvieron asesoría complementaria en el periodo N/Número de alumnos matriculados en el periodo N (Programado))*100

Descripción del Indicador

Alumnos que se beneficiaron con las diferentes opciones de cursos diseñados para las nivelación o regularización académica.

Tipo de Indicador	Dimensión del Indicador	Año de Medición del Resultado
Gestión	Eficiencia	2021
Cobertura	**Frecuencia de Medición**	
Estatal	Semestral	

Parámetros de semaforización

0	59.99	60.00	79.99	80.00	130

Meta Institucional	Meta Valor	Unidad de medida (meta valor)	Desagregado meta valor por género: Hombre	Mujer
100%	1,400	Alumno	0.00	0.00

Sentido del Indicador	Línea Base (meta valor)	Año (Línea base)	Tipo de Acumulación
Ascendente	1,392	2019	Suma

Resultados

Valor Programado	Avance de la Meta (4to trimestre)	% Avance de la Meta (4to trimestre)	Semáforo (4to trimestre)
1,400.00	1,760.00	125.7%	

	Valor programado	Avance de la meta		Valor programado	Avance de la meta
Enero	N.P.	N.D	Julio	700.00	1,760.00
Febrero	N.P.	N.D	Agosto	N.P.	N.D
Marzo	N.P.	N.D	Septiembre	N.P.	N.D
Abril	N.P.	N.D	Octubre	N.P.	N.D
Mayo	N.P.	N.D	Noviembre	N.P.	N.D
Junio	N.P.	N.D	Diciembre	700.00	0.00

Medios de verificación: Sistema de Administración Escolar, Sistema de Información Ejecutiva e Informes de Junta Directiva.

Observaciones:

1 El presente documento despliega la información perteneciente a los indicadores estratégicos y gestión de aquellos Programas presupuestarios que proveen de bienes y servicios que generan valor público a la ciudadania jalisciense.

2 Se muestra el número del Componente relacionado con el indicador.

GOBIERNO DEL ESTADO DE JALISCO
PRESUPUESTO DE EGRESOS PARA EL EJERCICIO FISCAL 2021
Ficha Técnica de Indicador
Sistema de Evaluación del Desempeño (SED)

Gobierno del Estado de Jalisco — **Seguimiento de Indicadores** — **Secretaria de la Hacienda Pública**

Datos del Programa [1]

Formación Profesional Técnica y Técnica Bachiller

Eje: Desarrollo Social **Tema Central:** Educación

¿Quien gasta?

04 Unidad Presupuestal	009 Unidad Responsable	00150 Unidad Ejecutora del Gasto
Secretaría de Educación	Colegio Nacional de Educación Profesional Técnica del Estado de Jalisco	Colegio Nacional de Educación Profesional Técnica del Estado de Jalisco

¿Para qué se gasta?

Finalidad	Función	Subfunción
Desarrollo Social	Educación	Educación Media Superior

Objetivos

Nivel	Clave Componente		Resumen Narrativo
Componente	I4	2	Programas de atención temprana aplicados para aumentar el aprovechamiento escolar en los alumnos

Datos del Indicador

Denominación

Porcentaje de alumnado que participan en programas de tutorias

Método de cálculo

(Alumnos atendidos en el programa de tutorias / Total de alumnos inscritos en el ciclo escolar N (Realizado) / Alumnos atendidos en el programa de tutorias / Total de alumnos inscritos en el ciclo escolar N (Programado))*100

Descripción del Indicador

La tutoria es una alternativa para contribuir a abatir los problemas de deserción y rezago en la formación de Profesionales Técnicos Bachilleres.

Tipo de Indicador	Dimensión del Indicador	Año de Medición del Resultado
Gestión	Eficacia	2021
Cobertura	**Frecuencia de Medición**	
Estatal	Semestral	

Parámetros de semaforización

0	59.99	60.00	79.99	80.00	130

Meta Institucional	Meta Valor	Unidad de medida (meta valor)	Desagregado meta valor por género: Hombre	Mujer
100%	9,000	Alumno	5,000.00	4,000.00

Sentido del Indicador	Línea Base (meta valor)	Año (Línea base)	Tipo de Acumulación
Ascendente	8,551	2019	Suma

Resultados

Valor Programado	Avance de la Meta (4to trimestre)	% Avance de la Meta (4to trimestre)	Semáforo (4to trimestre)
9,000.00	10,025.00	111.4%	

	Valor programado	Avance de la meta		Valor programado	Avance de la meta
Enero	N.P.	N.D	Julio	4,000.00	4,000.00
Febrero	N.P.	N.D	Agosto	N.P.	N.D
Marzo	N.P.	N.D	Septiembre	N.P.	N.D
Abril	N.P.	N.D	Octubre	N.P.	N.D
Mayo	N.P.	N.D	Noviembre	N.P.	N.D
Junio	N.P.	N.D	Diciembre	5,000.00	6,025.00

Medios de verificación: Coordinación de Formación Técnica a través del Sistema de Administración Escolar, Sistema de Información Ejecutiva e Informes de Junta Directiva Trimestrales, Coordinación de Formación Técnica.

Observaciones:

1 El presente documento despliega la información perteneciente a los indicadores estratégicos y gestión de aquellos Programas presupuestarios que proveen de bienes y servicios que generan valor público a la ciudadania jalisciense.

2 Se muestra el número del Componente relacionado con el indicador.

GOBIERNO DEL ESTADO DE JALISCO
PRESUPUESTO DE EGRESOS PARA EL EJERCICIO FISCAL 2021
Ficha Técnica de Indicador
Sistema de Evaluación del Desempeño (SED)

Gobierno del Estado de Jalisco — **Seguimiento de Indicadores** — **Secretaria de la Hacienda Pública**

Datos del Programa [1]

Formación Profesional Técnica y Técnica Bachiller

Eje: Desarrollo Social **Tema Central:** Educación

¿Quien gasta?

04 Unidad Presupuestal	009 Unidad Responsable	00150 Unidad Ejecutora del Gasto
Secretaría de Educación	Colegio Nacional de Educación Profesional Técnica del Estado de Jalisco	Colegio Nacional de Educación Profesional Técnica del Estado de Jalisco

¿Para qué se gasta?

Finalidad	Función	Subfunción
Desarrollo Social	Educación	Educación Media Superior

Objetivos

Nivel	Clave Componente	Resumen Narrativo
Actividad	I4-01 [2]	Aplicación del Programa de Orientación Educativa a través de actividades extracurriculares y cocurriculares con un enfoque de inclusión de género, derechos humanos y salud.

Datos del Indicador

Denominación

Porcentaje de Alumnos que participan en el Programa de Orientación Educativa

Método de cálculo

(Alumnos que participan en el programa de Orientación Educativa / Total de alumnos inscritos en el ciclo escolar (Realizado) / Alumnos que participan en el programa de Orientación Educativa / Total de alumnos inscritos en el ciclo escolar (Programado))*100

Descripción del Indicador

La Orientación Educativa es un proceso de asesoramiento, que parte hacia las visiones del futuro, tanto profesional, académico y personal a lo largo de la formación técnica del alumno.

Tipo de Indicador	Dimensión del Indicador	Año de Medición del Resultado
Gestión	Eficacia	2021
Cobertura	**Frecuencia de Medición**	
Estatal	Semestral	

Parámetros de semaforización

0	59.99	60.00	79.99	80.00	130

Meta Institucional	Meta Valor	Unidad de medida (meta valor)	Desagregado meta valor por género: Hombre	Mujer
100%	10,000	Alumno	5,500.00	4,500.00

Sentido del Indicador	Línea Base (meta valor)	Año (Línea base)	Tipo de Acumulación
Ascendente	10,257	2020	Suma

Resultados

Valor Programado	Avance de la Meta (4to trimestre)	% Avance de la Meta (4to trimestre)	Semáforo (4to trimestre)
10,000.00	13,477.00	134.8%	

	Valor programado	Avance de la meta		Valor programado	Avance de la meta
Enero	N.P.	N.D	Julio	5,000.00	6,509.00
Febrero	N.P.	N.D	Agosto	N.P.	N.D
Marzo	N.P.	N.D	Septiembre	N.P.	N.D
Abril	N.P.	N.D	Octubre	N.P.	N.D
Mayo	N.P.	N.D	Noviembre	N.P.	N.D
Junio	N.P.	N.D	Diciembre	5,000.00	6,968.00

Medios de verificación: Informe de actividades de las Directrices para mejorar la permanencia escolar e Informes de Juntas Directivas Trimestrales.

Observaciones:

1 El presente documento despliega la información perteneciente a los indicadores estratégicos y gestión de aquellos Programas presupuestarios que proveen de bienes y servicios que generan valor público a la ciudadania jalisciense.

2 Se muestra el número del Componente relacionado con el indicador.

GOBIERNO DEL ESTADO DE JALISCO
PRESUPUESTO DE EGRESOS PARA EL EJERCICIO FISCAL 2021
Ficha Técnica de Indicador
Sistema de Evaluación del Desempeño (SED)

Gobierno del Estado de Jalisco — **Secretaria de la Hacienda Pública**

Seguimiento de Indicadores

Datos del Programa [1]

Formación Profesional Técnica y Técnica Bachiller

Eje: Desarrollo Social **Tema Central:** Educación

¿Quien gasta?

04 Unidad Presupuestal	009 Unidad Responsable	00150 Unidad Ejecutora del Gasto
Secretaría de Educación	Colegio Nacional de Educación Profesional Técnica del Estado de Jalisco	Colegio Nacional de Educación Profesional Técnica del Estado de Jalisco

¿Para qué se gasta?

Finalidad	Función	Subfunción
Desarrollo Social	Educación	Educación Media Superior

Objetivos

Nivel	Clave Componente		Resumen Narrativo
Actividad	I4-08	2	Aplicación del Programa Construye T a través de actividades extracurriculares y cocurriculares con un enfoque de inclusión de género y derechos humanos.

Datos del Indicador

Denominación

Porcentaje de actividades de alumnos que participan en el Programa ConstruyeT

Método de cálculo

((Actividades de alumnos que participan en el Programa Construye T en el periodo N / total de actividades programadas en el ciclo escolar N) * 100 (Realizado) / (Actividades de alumnos que participan en el Programa Construye T en el periodo N / total de actividades programadas en el ciclo escolar N) * 100 (Programado))*100

Descripción del Indicador

Son las actividades extracurriculares y cocurriculares con un enfoque de inclusión de género y derechos humanos.

Tipo de Indicador	Gestión	**Dimensión del Indicador**	Eficiencia	**Año de Medición del Resultado**	2021
Cobertura	Estatal	**Frecuencia de Medición**	Semestral		

Parámetros de semaforización

0	59.99	60.00	79.99	80.00	130

Meta Institucional	Meta Valor	Unidad de medida (meta valor)	Desagregado meta valor por género: Hombre	Mujer
100%	500	Actividad	No disponible	No disponible

Sentido del Indicador	Línea Base (meta valor)	Año (Línea base)	Tipo de Acumulación
Ascendente	7,389	2019	Suma

Resultados

Valor Programado	Avance de la Meta (4to trimestre)	% Avance de la Meta (4to trimestre)	Semáforo (4to trimestre)
500.00	1,097.00	219.4%	

	Valor programado	Avance de la meta		Valor programado	Avance de la meta
Enero	N.P.	N.D	Julio	N.P.	N.D
Febrero	N.P.	N.D	Agosto	N.P.	N.D
Marzo	N.P.	N.D	Septiembre	N.P.	N.D
Abril	N.P.	N.D	Octubre	N.P.	N.D
Mayo	N.P.	N.D	Noviembre	N.P.	N.D
Junio	200.00	1,097.00	Diciembre	300.00	0.00

Medios de verificación: Sistema de Administración Escolar, Sistema de Información Ejecutiva e Informes de Junta Directiva.

Observaciones:

1 El presente documento despliega la información perteneciente a los indicadores estratégicos y gestión de aquellos Programas presupuestarios que proveen de bienes y servicios que generan valor público a la ciudadania jalisciense.

2 Se muestra el número del Componente relacionado con el indicador.

GOBIERNO DEL ESTADO DE JALISCO
PRESUPUESTO DE EGRESOS PARA EL EJERCICIO FISCAL 2021
Ficha Técnica de Indicador
Sistema de Evaluación del Desempeño (SED)

Gobierno del Estado de Jalisco — **Seguimiento de Indicadores** — **Secretaria de la Hacienda Pública**

Datos del Programa [1]

Formación Profesional Técnica y Técnica Bachiller

Eje: Desarrollo Social **Tema Central:** Educación

¿Quien gasta?

04 Unidad Presupuestal	009 Unidad Responsable	00150 Unidad Ejecutora del Gasto
Secretaría de Educación	Colegio Nacional de Educación Profesional Técnica del Estado de Jalisco	Colegio Nacional de Educación Profesional Técnica del Estado de Jalisco

¿Para qué se gasta?

Finalidad	Función	Subfunción
Desarrollo Social	Educación	Educación Media Superior

Objetivos

Nivel	Clave Componente	Resumen Narrativo
Componente	I5 [2]	tención educativa brindada a los alumnos a través de los diferentes Modelos Académicos; PTB, PTB en la empresa y Formación Dual

Datos del Indicador

Denominación

Tasa de variación de la matrícula

Método de cálculo

((Número de alumnos matriculados en el periodo N / Número de alumnos matriculados en el periodo N-1) *100 (Realizado) / (Número de alumnos matriculados en el periodo N / Número de alumnos matriculados en el periodo N-1) *100 (Programado))*100

Descripción del Indicador

El indicador dimensiona la captación de la demanda de alumnos potenciales con relación a la cobertura educativa para atender a la población objetivo.

Tipo de Indicador	Dimensión del Indicador	Año de Medición del Resultado
Gestión	Eficiencia	2021
Cobertura	**Frecuencia de Medición**	
Estatal	Anual	

Parámetros de semaforización

0	59.99	60.00	79.99	80.00	130

Meta Institucional	Meta Valor	Unidad de medida (meta valor)	Desagregado meta valor por género: Hombre	Mujer
100%	14,000	Alumno	8,400.00	5,600.00

Sentido del Indicador	Línea Base (meta valor)	Año (Línea base)	Tipo de Acumulación
Ascendente	14,224	2019	Suma

Resultados

Valor Programado	Avance de la Meta (4to trimestre)	% Avance de la Meta (4to trimestre)	Semáforo (4to trimestre)
14,000.00	13,477.00	96.3%	

	Valor programado	Avance de la meta		Valor programado	Avance de la meta
Enero	N.P.	N.D	Julio	N.P.	N.D
Febrero	N.P.	N.D	Agosto	N.P.	N.D
Marzo	N.P.	N.D	Septiembre	N.P.	N.D
Abril	N.P.	N.D	Octubre	N.P.	N.D
Mayo	N.P.	N.D	Noviembre	N.P.	N.D
Junio	N.P.	N.D	Diciembre	14,000.00	13,477.00

Medios de verificación: Campaña de promoción, Sistema de Información Ejecutiva (SIE), Informes de Juntas de Gobierno, Sistema de Administración Escolar e Informes de Juntas Directivas Trimestrales.

Observaciones:

1 El presente documento despliega la información perteneciente a los indicadores estratégicos y gestión de aquellos Programas presupuestarios que proveen de bienes y servicios que generan valor público a la ciudadania jalisciense.

2 Se muestra el número del Componente relacionado con el indicador.

GOBIERNO DEL ESTADO DE JALISCO
PRESUPUESTO DE EGRESOS PARA EL EJERCICIO FISCAL 2021
Ficha Técnica de Indicador
Sistema de Evaluación del Desempeño (SED)

Gobierno del Estado de Jalisco — **Secretaria de la Hacienda Pública**

Seguimiento de Indicadores

Datos del Programa [1]

Formación Profesional Técnica y Técnica Bachiller

Eje: Desarrollo Social **Tema Central:** Educación

¿Quien gasta?

04 Unidad Presupuestal	009 Unidad Responsable	00150 Unidad Ejecutora del Gasto
Secretaría de Educación	Colegio Nacional de Educación Profesional Técnica del Estado de Jalisco	Colegio Nacional de Educación Profesional Técnica del Estado de Jalisco

¿Para qué se gasta?

Finalidad	Función	Subfunción
Desarrollo Social	Educación	Educación Media Superior

Objetivos

Nivel	Clave Componente	Resumen Narrativo
Actividad	I5-02 [2]	Seguimiento y Evaluación al aprovechamiento académico de los alumnos.

Datos del Indicador

Denominación

Porcentaje de Aprobación

Método de cálculo

(Número de alumnos regulares en el ciclo escolar N / Total de alumnos inscritos en el ciclo escolar N (Realizado) / Número de alumnos regulares en el ciclo escolar N / Total de alumnos inscritos en el ciclo escolar N (Programado))*100

Descripción del Indicador

Verificar el nivel de competencia alcanzado por el alumno promoviendo la evaluación como herramienta de mejora continua.

Tipo de Indicador	Gestión	Dimensión del Indicador	Eficiencia	Año de Medición del Resultado	2021
Cobertura	Estatal	Frecuencia de Medición	Semestral		

Parámetros de semaforización

0	59.99	60.00	79.99	80.00	130

Meta Institucional	Meta Valor	Unidad de medida (meta valor)	Desagregado meta valor por género: Hombre	Desagregado meta valor por género: Mujer
100%	81	Porcentaje	5,500.00	4,500.00

Sentido del Indicador	Línea Base (meta valor)	Año (Línea base)	Tipo de Acumulación
Ascendente	80	2019	Valor presente

Resultados

Valor Programado	Avance de la Meta (4to trimestre)	% Avance de la Meta (4to trimestre)	Semáforo (4to trimestre)
80.50	84.00	104.4%	

	Valor programado	Avance de la meta		Valor programado	Avance de la meta
Enero	N.P.	N.D	Julio	0.00	84.00
Febrero	N.P.	N.D	Agosto	N.P.	N.D
Marzo	N.P.	N.D	Septiembre	N.P.	N.D
Abril	N.P.	N.D	Octubre	N.P.	N.D
Mayo	N.P.	N.D	Noviembre	N.P.	N.D
Junio	N.P.	N.D	Diciembre	80.50	84.00

Medios de verificación: Sistema de Información Ejecutiva (SIE), Informes de Juntas de Gobierno, Sistema de Admninistración Escolar e Informes de Juntas Directivas Trimestrales.

Observaciones:

1 El presente documento despliega la información perteneciente a los indicadores estratégicos y gestión de aquellos Programas presupuestarios que proveen de bienes y servicios que generan valor público a la ciudadania jalisciense.

2 Se muestra el número del Componente relacionado con el indicador.

GOBIERNO DEL ESTADO DE JALISCO
PRESUPUESTO DE EGRESOS PARA EL EJERCICIO FISCAL 2021
Ficha Técnica de Indicador
Sistema de Evaluación del Desempeño (SED)

Gobierno del Estado de Jalisco — **Secretaria de la Hacienda Pública**

Seguimiento de Indicadores

Datos del Programa [1]

Formación Profesional Técnica y Técnica Bachiller

Eje: Desarrollo Social **Tema Central:** Educación

¿Quien gasta?

04 Unidad Presupuestal	009 Unidad Responsable	00150 Unidad Ejecutora del Gasto
Secretaría de Educación	Colegio Nacional de Educación Profesional Técnica del Estado de Jalisco	Colegio Nacional de Educación Profesional Técnica del Estado de Jalisco

¿Para qué se gasta?

Finalidad	Función	Subfunción
Desarrollo Social	Educación	Educación Media Superior

Objetivos

Nivel	Clave Componente	Resumen Narrativo
Actividad	I5-09 [2]	Alumnos que abandonan sus estudios

Datos del Indicador

Denominación

Total de alumnos con abandono escolar

Método de cálculo

(Número de alumnos que causan baja en el periodo N/Número de alumnos inscritos en el periodo N (Realizado) / Número de alumnos que causan baja en el periodo N/Número de alumnos inscritos en el periodo N (Programado))*100

Descripción del Indicador

Alumnos que abandonan sus estudios por causas sociales, económicas y/o académicas.

Tipo de Indicador	Gestión	**Dimensión del Indicador**	Eficiencia	**Año de Medición del Resultado**	2021
Cobertura	Estatal	**Frecuencia de Medición**	Anual		

Parámetros de semaforización

130	80.00	79.99	60.00	59.99	0

Meta Institucional	Meta Valor	Unidad de medida (meta valor)	Desagregado meta valor por género: Hombre	Mujer
100%	1,400	Alumno	0.00	0.00

Sentido del Indicador	Línea Base (meta valor)	Año (Línea base)	Tipo de Acumulación
Descendente	1,451	2019	Suma

Resultados

Valor Programado	Avance de la Meta (4to trimestre)	% Avance de la Meta (4to trimestre)	Semáforo (4to trimestre)
1,400.00	2,465.00	176.1%	

	Valor programado	Avance de la meta		Valor programado	Avance de la meta
Enero	N.P.	N.D	Julio	N.P.	N.D
Febrero	N.P.	N.D	Agosto	N.P.	N.D
Marzo	N.P.	N.D	Septiembre	N.P.	N.D
Abril	N.P.	N.D	Octubre	N.P.	N.D
Mayo	N.P.	N.D	Noviembre	N.P.	N.D
Junio	N.P.	N.D	Diciembre	1,400.00	2,465.00

Medios de verificación: Sistema de Administración Escolar, Sistema de Información Ejecutiva e Informes de Junta Directiva.

Observaciones:

1 El presente documento despliega la información perteneciente a los indicadores estratégicos y gestión de aquellos Programas presupuestarios que proveen de bienes y servicios que generan valor público a la ciudadania jalisciense.

2 Se muestra el número del Componente relacionado con el indicador.

GOBIERNO DEL ESTADO DE JALISCO
PRESUPUESTO DE EGRESOS PARA EL EJERCICIO FISCAL 2021
Ficha Técnica de Indicador
Sistema de Evaluación del Desempeño (SED)

Gobierno del Estado de Jalisco — **Secretaria de la Hacienda Pública**

Seguimiento de Indicadores

Datos del Programa [1]

Formación Profesional Técnica y Técnica Bachiller

Eje: Desarrollo Social **Tema Central:** Educación

¿Quien gasta?

04 Unidad Presupuestal	009 Unidad Responsable	00150 Unidad Ejecutora del Gasto
Secretaría de Educación	Colegio Nacional de Educación Profesional Técnica del Estado de Jalisco	Colegio Nacional de Educación Profesional Técnica del Estado de Jalisco

¿Para qué se gasta?

Finalidad	Función	Subfunción
Desarrollo Social	Educación	Educación Media Superior

Objetivos

Nivel	Clave Componente		Resumen Narrativo
Componente	I6	2	Ingresos propios captados por la prestación de servicios integrales a usuarios internos y externos a través del CAST Jalisco

Datos del Indicador

Denominación

Porcentaje de ingresos propios captados

Método de cálculo

(Ingresos propios captados en el periodo N programados /Ingresos propios programados en el periodo N x 100 (Realizado) / Ingresos propios captados en el periodo N programados /Ingresos propios programados en el periodo N x 100 (Programado))*100

Descripción del Indicador

Son los ingresos propios por los servicios del CAST

Tipo de Indicador	Dimensión del Indicador	Año de Medición del Resultado
Gestión	Economía	2021
Cobertura	**Frecuencia de Medición**	
Estatal	Trimestral	

Parámetros de semaforización

0	59.99	60.00	79.99	80.00	130

Meta Institucional	Meta Valor	Unidad de medida (meta valor)	Desagregado meta valor por género: Hombre	Mujer
100%	3,518,000	Pesos	No disponible	No disponible

Sentido del Indicador	Línea Base (meta valor)	Año (Línea base)	Tipo de Acumulación
Ascendente	2,687,917	2020	Suma

Resultados

Valor Programado	Avance de la Meta (4to trimestre)	% Avance de la Meta (4to trimestre)	Semáforo (4to trimestre)
3,518,000.00	2,826,425.00	80.3%	

	Valor programado	Avance de la meta		Valor programado	Avance de la meta
Enero	N.P.	N.D	Julio	N.P.	N.D
Febrero	N.P.	N.D	Agosto	N.P.	N.D
Marzo	300,000.00	84,580.00	Septiembre	0.00	0.00
Abril	N.P.	N.D	Octubre	N.P.	N.D
Mayo	N.P.	N.D	Noviembre	N.P.	N.D
Junio	1,209,000.00	1,001,249.00	Diciembre	2,009,000.00	1,740,596.00

Medios de verificación: Centro de Asistencia y Servicios Tecnológicos. Sistema de Información Ejecutiva (SIE) , Sistema Estadístico de Capacitación y Tecnológicos.

Observaciones:

1 El presente documento despliega la información perteneciente a los indicadores estratégicos y gestión de aquellos Programas presupuestarios que proveen de bienes y servicios que generan valor público a la ciudadania jalisciense.

2 Se muestra el número del Componente relacionado con el indicador.

GOBIERNO DEL ESTADO DE JALISCO
PRESUPUESTO DE EGRESOS PARA EL EJERCICIO FISCAL 2021
Ficha Técnica de Indicador
Sistema de Evaluación del Desempeño (SED)

Gobierno del Estado de Jalisco — **Seguimiento de Indicadores** — **Secretaria de la Hacienda Pública**

Datos del Programa [1]

Formación Profesional Técnica y Técnica Bachiller

Eje: Desarrollo Social **Tema Central:** Educación

¿Quien gasta?

04 Unidad Presupuestal	009 Unidad Responsable	00150 Unidad Ejecutora del Gasto
Secretaría de Educación	Colegio Nacional de Educación Profesional Técnica del Estado de Jalisco	Colegio Nacional de Educación Profesional Técnica del Estado de Jalisco

¿Para qué se gasta?

Finalidad	Función	Subfunción
Desarrollo Social	Educación	Educación Media Superior

Objetivos

Nivel	Clave Componente	Resumen Narrativo
Actividad	I6-11 [2]	Servicios de Capacitación y Adiestramiento

Datos del Indicador

Denominación

Porcentaje de personas capacitadas

Método de cálculo

(Número de personas capacitadas en el Periodo N *100/ Número de personas que fueron programadas para capacitar en el periodo N (Realizado) / Número de personas capacitadas en el Periodo N *100/ Número de personas que fueron programadas para capacitar en el periodo N (Programado))*100

Descripción del Indicador

La capacitación que proporciona el CONALEP tiene el propósito de favorecer la adquisición y desarrollo de las competencias requeridas para el desempeño de funciones productivas en una empresa o institución, así como para facilitar la empleabilidad y el desarrollo o fortalecimiento de una actividad productiva por cuenta propia.

Tipo de Indicador	Gestión	**Dimensión del Indicador**	Economía	**Año de Medición del Resultado**	2021
Cobertura	Estatal	**Frecuencia de Medición**	Trimestral		

Parámetros de semaforización

0	59.99	60.00	79.99	80.00	130

Meta Institucional	Meta Valor	Unidad de medida (meta valor)	Desagregado meta valor por género: Hombre	Desagregado meta valor por género: Mujer
100%	11,132	Persona	6,200.00	5,000.00

Sentido del Indicador	Línea Base (meta valor)	Año (Línea base)	Tipo de Acumulación
Ascendente	12,326	2019	Suma

Resultados

Valor Programado	Avance de la Meta (4to trimestre)	% Avance de la Meta (4to trimestre)	Semáforo (4to trimestre)
11,132.00	11,102.00	99.7%	

	Valor programado	Avance de la meta		Valor programado	Avance de la meta
Enero	N.P.	N.D	Julio	3,783.00	0.00
Febrero	N.P.	N.D	Agosto	N.P.	N.D
Marzo	N.P.	474.00	Septiembre	N.P.	N.D
Abril	783.00	1,552.00	Octubre	3,783.00	N.D
Mayo	N.P.	N.D	Noviembre	N.P.	N.D
Junio	N.P.	N.D	Diciembre	2,783.00	9,076.00

Medios de verificación: Sistema Estadístico de Capacitación y Tecnológicos, Concilaciones Bancarias, avance del presupuesto

Observaciones:

1 El presente documento despliega la información perteneciente a los indicadores estratégicos y gestión de aquellos Programas presupuestarios que proveen de bienes y servicios que generan valor público a la ciudadania jalisciense.

2 Se muestra el número del Componente relacionado con el indicador.

GOBIERNO DEL ESTADO DE JALISCO
PRESUPUESTO DE EGRESOS PARA EL EJERCICIO FISCAL 2021
Ficha Técnica de Indicador
Sistema de Evaluación del Desempeño (SED)

Gobierno del Estado de Jalisco — **Secretaria de la Hacienda Pública**

Seguimiento de Indicadores

Datos del Programa [1]

Formación Profesional Técnica y Técnica Bachiller

Eje: Desarrollo Social **Tema Central:** Educación

¿Quien gasta?

04 Unidad Presupuestal	009 Unidad Responsable	00150 Unidad Ejecutora del Gasto
Secretaría de Educación	Colegio Nacional de Educación Profesional Técnica del Estado de Jalisco	Colegio Nacional de Educación Profesional Técnica del Estado de Jalisco

¿Para qué se gasta?

Finalidad	Función	Subfunción
Desarrollo Social	Educación	Educación Media Superior

Objetivos

Nivel	Clave Componente	Resumen Narrativo
Actividad	I6-13 [2]	Certificación de Evaluación de Competencias

Datos del Indicador

Denominación

Porcentaje de certificados entregados

Método de cálculo

(Número de certificaciones alcanzadas en el Periodo N *100/ Número de evaluaciones realizadas en el periodo N (Realizado) / Número de certificaciones alcanzadas en el Periodo N *100/ Número de evaluaciones realizadas en el periodo N (Programado))*100

Descripción del Indicador

Personas que obtienen un resultado favorable y reciben un Certificación de Evaluación de Competencias

Tipo de Indicador	Gestión	**Dimensión del Indicador**	Economía	**Año de Medición del Resultado**	2021
Cobertura	Estatal	**Frecuencia de Medición**	Trimestral		

Parámetros de semaforización

0	59.99	60.00	79.99	80.00	130

Meta Institucional	Meta Valor	Unidad de medida (meta valor)	Desagregado meta valor por género: Hombre	Mujer
100%	600	Persona	No disponible	No disponible

Sentido del Indicador	Línea Base (meta valor)	Año (Línea base)	Tipo de Acumulación
Ascendente	No disponible	2020	Suma

Resultados

Valor Programado	Avance de la Meta (4to trimestre)	% Avance de la Meta (4to trimestre)	Semáforo (4to trimestre)
600.00	294.00	49.0%	

	Valor programado	Avance de la meta		Valor programado	Avance de la meta
Enero	N.P.	N.D	Julio	120.00	0.00
Febrero	N.P.	N.D	Agosto	N.P.	N.D
Marzo	N.P.	0.00	Septiembre	N.P.	N.D
Abril	30.00	89.00	Octubre	300.00	N.D
Mayo	N.P.	N.D	Noviembre	N.P.	N.D
Junio	N.P.	N.D	Diciembre	150.00	205.00

Medios de verificación: Controles internos electrónicos, Informes de Junta Directiva

Observaciones: Debido a la contingencia sanitaria del COVID se redujo la demanda de los servicios.

1 El presente documento despliega la información perteneciente a los indicadores estratégicos y gestión de aquellos Programas presupuestarios que proveen de bienes y servicios que generan valor público a la ciudadania jalisciense.

2 Se muestra el número del Componente relacionado con el indicador.

GOBIERNO DEL ESTADO DE JALISCO
PRESUPUESTO DE EGRESOS PARA EL EJERCICIO FISCAL 2021
Ficha Técnica de Indicador
Sistema de Evaluación del Desempeño (SED)

Gobierno del Estado de Jalisco

Seguimiento de Indicadores

Secretaria de la Hacienda Pública

Datos del Programa [1]

Formación Profesional Técnica y Técnica Bachiller

Eje: Desarrollo Social **Tema Central:** Educación

¿Quien gasta?

04 Unidad Presupuestal	009 Unidad Responsable	00150 Unidad Ejecutora del Gasto
Secretaría de Educación	Colegio Nacional de Educación Profesional Técnica del Estado de Jalisco	Colegio Nacional de Educación Profesional Técnica del Estado de Jalisco

¿Para qué se gasta?

Finalidad	Función	Subfunción
Desarrollo Social	Educación	Educación Media Superior

Objetivos

Nivel	Clave Componente	Resumen Narrativo
Actividad	I6-14 [2]	Prestación de Servicios Tecnológicos

Datos del Indicador

Denominación

Porcentaje de los Servicios Tecnológicos prestados

Método de cálculo

(Número de servicios tecnológicos alcanzados en el periodo N*100 / Número de servicios tecnológicos realizados en el periodo N (Realizado) / Número de servicios tecnológicos alcanzados en el periodo N*100 / Número de servicios tecnológicos realizados en el periodo N (Programado))*100

Descripción del Indicador

Servicios tecnológicos a las empresas para certificar la calidad de sus productos.

Tipo de Indicador	Gestión	**Dimensión del Indicador**	Economía	**Año de Medición del Resultado**	2021
Cobertura	Estatal	**Frecuencia de Medición**	Trimestral		

Parámetros de semaforización

0	59.99	60.00	79.99	80.00	130

Meta Institucional	Meta Valor	Unidad de medida (meta valor)	Desagregado meta valor por género: Hombre	Desagregado meta valor por género: Mujer
100%	848	Servicio	No disponible	No disponible

Sentido del Indicador	Línea Base (meta valor)	Año (Línea base)	Tipo de Acumulación
Ascendente	815	2020	Suma

Resultados

Valor Programado	Avance de la Meta (4to trimestre)	% Avance de la Meta (4to trimestre)	Semáforo (4to trimestre)
848.00	761.00	89.7%	

	Valor programado	Avance de la meta		Valor programado	Avance de la meta
Enero	N.P.	N.D	Julio	N.P.	N.D
Febrero	N.P.	N.D	Agosto	N.P.	N.D
Marzo	298.00	194.00	Septiembre	120.00	204.00
Abril	N.P.	N.D	Octubre	N.P.	N.D
Mayo	N.P.	N.D	Noviembre	N.P.	N.D
Junio	119.00	188.00	Diciembre	311.00	175.00

Medios de verificación: Reporte Sistema Estadístico de Capacitación y Tecnológicos.

Observaciones:

1 El presente documento despliega la información perteneciente a los indicadores estratégicos y gestión de aquellos Programas presupuestarios que proveen de bienes y servicios que generan valor público a la ciudadania jalisciense.

2 Se muestra el número del Componente relacionado con el indicador.

GOBIERNO DEL ESTADO DE JALISCO
PRESUPUESTO DE EGRESOS PARA EL EJERCICIO FISCAL 2021
Ficha Técnica de Indicador
Sistema de Evaluación del Desempeño (SED)

Gobierno del Estado de Jalisco | **Seguimiento de Indicadores** | **Secretaria de la Hacienda Pública**

Datos del Programa [1]

Formación Profesional Técnica y Técnica Bachiller

Eje: Desarrollo Social **Tema Central:** Educación

¿Quien gasta?

04 Unidad Presupuestal	009 Unidad Responsable	00150 Unidad Ejecutora del Gasto
Secretaría de Educación	Colegio Nacional de Educación Profesional Técnica del Estado de Jalisco	Colegio Nacional de Educación Profesional Técnica del Estado de Jalisco

¿Para qué se gasta?

Finalidad	Función	Subfunción
Desarrollo Social	Educación	Educación Media Superior

Objetivos

Nivel	Clave Componente	Resumen Narrativo
Actividad	I6-03 [2]	Servicios de Evaluación de Competencias.

Datos del Indicador

Denominación

Porcentaje de evaluaciones realizadas

Método de cálculo

(Número de evaluaciones realizadas en el Periodo N *100/ Número de evaluaciones programadas para el periodo N (Realizado) / Número de evaluaciones realizadas en el Periodo N *100/ Número de evaluaciones programadas para el periodo N (Programado))*100

Descripción del Indicador

Este indicador muestra la tasa de variación de la evaluación de competencias, es un proceso complejo, que requiere como pasos previos la definición de perfiles ocupacionales, estructurados en torno a conocimientos, habilidades y conductas individuales y sociales.

Tipo de Indicador	Gestión	Dimensión del Indicador	Economía	Año de Medición del Resultado	2021
Cobertura	Estatal	Frecuencia de Medición	Trimestral		

Parámetros de semaforización

0	59.99	60.00	79.99	80.00	130

Meta Institucional	Meta Valor	Unidad de medida (meta valor)	Desagregado meta valor por género: Hombre	Desagregado meta valor por género: Mujer
100%	666	Persona	8,700.00	5,800.00

Sentido del Indicador	Línea Base (meta valor)	Año (Línea base)	Tipo de Acumulación
Ascendente	52	2019	Suma

Resultados

Valor Programado	Avance de la Meta (4to trimestre)	% Avance de la Meta (4to trimestre)	Semáforo (4to trimestre)
666.00	446.00	67.0%	

	Valor programado	Avance de la meta		Valor programado	Avance de la meta
Enero	N.P.	N.D	Julio	120.00	51.00
Febrero	N.P.	N.D	Agosto	N.P.	N.D
Marzo	N.P.	54.00	Septiembre	N.P.	N.D
Abril	30.00	144.00	Octubre	358.00	N.D
Mayo	N.P.	N.D	Noviembre	N.P.	N.D
Junio	N.P.	N.D	Diciembre	158.00	197.00

Medios de verificación: Controles internos electrónicos, Informes de Junta Directiva

Observaciones: Se continúa trabajando de manera estrecha con el sector productivo para incentivar este tipo de evaluaciones en estándares de competencia.

1 El presente documento despliega la información perteneciente a los indicadores estratégicos y gestión de aquellos Programas presupuestarios que proveen de bienes y servicios que generan valor público a la ciudadania jalisciense.

2 Se muestra el número del Componente relacionado con el indicador.

GOBIERNO DEL ESTADO DE JALISCO
PRESUPUESTO DE EGRESOS PARA EL EJERCICIO FISCAL 2021
Ficha Técnica de Indicador
Sistema de Evaluación del Desempeño (SED)

Gobierno del Estado de Jalisco — **Seguimiento de Indicadores** — **Secretaria de la Hacienda Pública**

Datos del Programa [1]

Oferta de bachillerato tecnológico con calidad y pertinencia en Jalisco

Eje: Desarrollo Social **Tema Central:** Educación

¿Quien gasta?

04 Unidad Presupuestal	010 Unidad Responsable	00151 Unidad Ejecutora del Gasto
Secretaría de Educación	Colegio de Estudios Científicos y Tecnológicos del Estado de Jalisco	Colegio de Estudios Científicos y Tecnológicos del Estado de Jalisco

¿Para qué se gasta?

Finalidad	Función	Subfunción
Desarrollo Social	Educación	Educación Media Superior

Objetivos

Nivel	Clave Componente	Resumen Narrativo
Fin	2	Contribuir a mejorar las condiciones sociales propicias para el acceso efectivo a los derechos sociales que impulsen capacidades de las personas y sus comunidades para reducir brechas de desigualdad, mediante la reconstrucción de un sentido de colectividad y corresponsabilidad del gobierno y la sociedad en general.

Datos del Indicador

Denominación

Posición en el Índice de Rezago Social

Método de cálculo

(Posición en el Índice de Rezago Social (Realizado)/Posición en el Índice de Rezago Social (Programado))*100

Descripción del Indicador

Lugar que ocupa Jalisco dentro del contexto de las entidades federativas del país respecto al Índice de Rezago Social, el cual es una medida agregada que se compone de variables de educación, acceso a servicios de salud, servicios básicos en la vivienda, de calidad y espacios en la misma, y activos en el hogar. Es decir, proporciona el resumen de cuatro carencias sociales de la medición de pobreza del CONEVAL: rezago educativo, acceso a los servicios de salud, acceso a los servicios básicos en la vivienda, y la calidad y espacios en la vivienda.

Tipo de Indicador	Estratégico	**Dimensión del Indicador**	Eficacia	**Año de Medición del Resultado**	2021
Cobertura	Estatal	**Frecuencia de Medición**	Quinquenal		

Parámetros de semaforización

0	59.99	60.00	79.99	80.00	130

Meta Institucional	Meta Valor	Unidad de medida (meta valor)	Desagregado meta valor por género: Hombre	Mujer
100%	29	Posición	0.00	0.00

Sentido del Indicador	Línea Base (meta valor)	Año (Línea base)	Tipo de Acumulación
Ascendente	25	2010	Suma

Resultados

Valor Programado	Avance de la Meta (4to trimestre)	% Avance de la Meta (4to trimestre)	Semáforo (4to trimestre)
N.P.	N.D.	N.D.	

	Valor programado	Avance de la meta		Valor programado	Avance de la meta
Enero	N.P.	N.D.	Julio	N.P.	N.D.
Febrero	N.P.	N.D.	Agosto	N.P.	N.D.
Marzo	N.P.	N.D.	Septiembre	N.P.	N.D.
Abril	N.P.	N.D.	Octubre	N.P.	N.D.
Mayo	N.P.	N.D.	Noviembre	N.P.	N.D.
Junio	N.P.	N.D.	Diciembre	N.P.	N.D.

Medios de verificación

Observaciones

1 El presente documento despliega la información perteneciente a los indicadores estratégicos y gestión de aquellos Programas presupuestarios que proveen de bienes y servicios que generan valor público a la ciudadania jalisciense.

2 Se muestra el número del Componente relacionado con el indicador.

GOBIERNO DEL ESTADO DE JALISCO
PRESUPUESTO DE EGRESOS PARA EL EJERCICIO FISCAL 2021
Ficha Técnica de Indicador
Sistema de Evaluación del Desempeño (SED)

Gobierno del Estado de Jalisco — **Seguimiento de Indicadores** — **Secretaria de la Hacienda Pública**

Datos del Programa [1]

Oferta de bachillerato tecnológico con calidad y pertinencia en Jalisco

Eje: Desarrollo Social **Tema Central:** Educación

¿Quien gasta?

04 Unidad Presupuestal	010 Unidad Responsable	00151 Unidad Ejecutora del Gasto
Secretaría de Educación	Colegio de Estudios Científicos y Tecnológicos del Estado de Jalisco	Colegio de Estudios Científicos y Tecnológicos del Estado de Jalisco

¿Para qué se gasta?

Finalidad	Función	Subfunción
Desarrollo Social	Educación	Educación Media Superior

Objetivos

Nivel	Clave Componente	Resumen Narrativo
Propósito	2	Incrementar la calidad y accesibilidad educativa en todos los niveles, modalidades y servicios de manera inclusiva y equitativa, con un enfoque de formación integral centrado en el aprendizaje de las y los estudiantes, implementando procesos de enseñanza innovadores y de desarrollo de las comunidades para la vida en un contexto de corresponsabilidad, mediante la simplificación y reingeniería administrativa, la formación y profesionalización de todas las personas relacionadas al acto educativo, la mejora de la infraestructura y una pertinente articulación entre instancias gubernamentales y de la sociedad en general.

Datos del Indicador

Denominación

Porcentaje de eficiencia terminal media superior

Método de cálculo

(Egresados de media superior del ciclo en estudio y el número de estudiantes de nuevo ingreso a primer grado de 2 ciclos anteriores al ciclo en estudio. (Realizado)/Egresados de media superior del ciclo en estudio y el número de estudiantes de nuevo ingreso a primer grado de 2 ciclos anteriores al ciclo en estudio. (Programado))*100

Descripción del Indicador

Es la relación porcentual de alumnos que termina el nivel de educación media superior de manera regular dentro del tiempo ideal establecido.

Tipo de Indicador	Dimensión del Indicador	Año de Medición del Resultado
Estratégico	Eficacia	2021
Cobertura	**Frecuencia de Medición**	
Estatal	Anual	

Parámetros de semaforización

0	59.99	60.00	79.99	80.00	130

Meta Institucional	Meta Valor	Unidad de medida (meta valor)	Desagregado meta valor por género: Hombre	Mujer
100%	91	Porcentaje	0.00	0.00

Sentido del Indicador	Línea Base (meta valor)	Año (Línea base)	Tipo de Acumulación
Ascendente	58	2006	Suma

Resultados

Valor Programado	Avance de la Meta (4to trimestre)	% Avance de la Meta (4to trimestre)	Semáforo (4to trimestre)
N.P.	N.D.	N.D.	

	Valor programado	Avance de la meta		Valor programado	Avance de la meta
Enero	N.P.	N.D.	Julio	N.P.	N.D.
Febrero	N.P.	N.D.	Agosto	N.P.	N.D.
Marzo	N.P.	N.D.	Septiembre	N.P.	N.D.
Abril	N.P.	N.D.	Octubre	N.P.	N.D.
Mayo	N.P.	N.D.	Noviembre	N.P.	N.D.
Junio	N.P.	N.D.	Diciembre	N.P.	N.D.

Medios de verificación

Observaciones

1 El presente documento despliega la información perteneciente a los indicadores estratégicos y gestión de aquellos Programas presupuestarios que proveen de bienes y servicios que generan valor público a la ciudadania jalisciense.

2 Se muestra el número del Componente relacionado con el indicador.

GOBIERNO DEL ESTADO DE JALISCO
PRESUPUESTO DE EGRESOS PARA EL EJERCICIO FISCAL 2021
Ficha Técnica de Indicador
Sistema de Evaluación del Desempeño (SED)

Gobierno del Estado de Jalisco — **Seguimiento de Indicadores** — **Secretaria de la Hacienda Pública**

Datos del Programa [1]

Oferta de bachillerato tecnológico con calidad y pertinencia en Jalisco

Eje: Desarrollo Social **Tema Central:** Educación

¿Quien gasta?

04 Unidad Presupuestal	010 Unidad Responsable	00151 Unidad Ejecutora del Gasto
Secretaría de Educación	Colegio de Estudios Científicos y Tecnológicos del Estado de Jalisco	Colegio de Estudios Científicos y Tecnológicos del Estado de Jalisco

¿Para qué se gasta?

Finalidad	Función	Subfunción
Desarrollo Social	Educación	Educación Media Superior

Objetivos

Nivel	Clave Componente	Resumen Narrativo
Componente	01 [2]	Fortalecimiento aplicado de Planes y programas de estudio pertinentes

Datos del Indicador

Denominación

Actividades para el fortalecimiento de los planes y programas

Método de cálculo

(Número de actividades de fortalecimiento de planes y programas de estudio (Realizado) / Número de actividades de fortalecimiento de planes y programas de estudio (Programado))*100

Descripción del Indicador

Número de actividades realizadas para el fortalecimiento de planes y programas de estudio

Tipo de Indicador	Gestión	**Dimensión del Indicador**	Calidad	**Año de Medición del Resultado**	2021
Cobertura	Estatal	**Frecuencia de Medición**	Semestral		

Parámetros de semaforización

0	59.99	60.00	79.99	80.00	130

Meta Institucional	Meta Valor	Unidad de medida (meta valor)	Desagregado meta valor por género: Hombre	Mujer
100%	2	Acción	0.00	0.00

Sentido del Indicador	Línea Base (meta valor)	Año (Línea base)	Tipo de Acumulación
Ascendente	2	2019	Suma

Resultados

Valor Programado	Avance de la Meta (4to trimestre)	% Avance de la Meta (4to trimestre)	Semáforo (4to trimestre)
2.00	2.00	N.D	

	Valor programado	Avance de la meta		Valor programado	Avance de la meta
Enero	1.00	1.00	Julio	1.00	1.00
Febrero	N.P.	N.D	Agosto	N.P.	N.D
Marzo	N.P.	N.D	Septiembre	N.P.	N.D
Abril	N.P.	N.D	Octubre	N.P.	N.D
Mayo	N.P.	N.D	Noviembre	N.P.	N.D
Junio	N.P.	N.D	Diciembre	N.P.	N.D

Medios de verificación: Minutas de reuniones estatales de academias, informes de resultados.

Observaciones:

1 El presente documento despliega la información perteneciente a los indicadores estratégicos y gestión de aquellos Programas presupuestarios que proveen de bienes y servicios que generan valor público a la ciudadania jalisciense.

2 Se muestra el número del Componente relacionado con el indicador.

GOBIERNO DEL ESTADO DE JALISCO
PRESUPUESTO DE EGRESOS PARA EL EJERCICIO FISCAL 2021
Ficha Técnica de Indicador
Sistema de Evaluación del Desempeño (SED)

Gobierno del Estado de Jalisco

Seguimiento de Indicadores

Secretaria de la Hacienda Pública

Datos del Programa [1]

Oferta de bachillerato tecnológico con calidad y pertinencia en Jalisco

Eje: Desarrollo Social **Tema Central:** Educación

¿Quien gasta?

04 Unidad Presupuestal	010 Unidad Responsable	00151 Unidad Ejecutora del Gasto
Secretaría de Educación	Colegio de Estudios Científicos y Tecnológicos del Estado de Jalisco	Colegio de Estudios Científicos y Tecnológicos del Estado de Jalisco

¿Para qué se gasta?

Finalidad	Función	Subfunción
Desarrollo Social	Educación	Educación Media Superior

Objetivos

Nivel	Clave Componente	Resumen Narrativo
Actividad	01-01 [2]	Realización de academias estatales para la planeación de actividades académicas del semestre

Datos del Indicador

Denominación

Número de academias estatales

Método de cálculo

(Número de academias estatales (Realizado) / Número de academias estatales (Programado))*100

Descripción del Indicador

Realización de Academias estatales para la planeación de actividades académicas

Tipo de Indicador	Gestión	**Dimensión del Indicador**	Eficacia	**Año de Medición del Resultado**	2021
Cobertura	Estatal	**Frecuencia de Medición**	Anual		

Parámetros de semaforización

0	59.99	60.00	79.99	80.00	130

Meta Institucional	Meta Valor	Unidad de medida (meta valor)	Desagregado meta valor por género	
			Hombre	Mujer
100%	1	Academia	0.00	0.00

Sentido del Indicador	Línea Base (meta valor)	Año (Línea base)	Tipo de Acumulación
Ascendente	1	2019	Suma

Resultados

Valor Programado	Avance de la Meta (4to trimestre)	% Avance de la Meta (4to trimestre)	Semáforo (4to trimestre)
1.00	1.00	N.D	

	Valor programado	Avance de la meta		Valor programado	Avance de la meta
Enero	N.P.	N.D	Julio	1.00	1.00
Febrero	N.P.	N.D	Agosto	N.P.	N.D
Marzo	N.P.	N.D	Septiembre	N.P.	N.D
Abril	N.P.	N.D	Octubre	N.P.	N.D
Mayo	N.P.	N.D	Noviembre	N.P.	N.D
Junio	N.P.	N.D	Diciembre	N.P.	N.D

Medios de verificación: Minutas de academias estatales, informes

Observaciones:

1 El presente documento despliega la información perteneciente a los indicadores estratégicos y gestión de aquellos Programas presupuestarios que proveen de bienes y servicios que generan valor público a la ciudadania jalisciense.

2 Se muestra el número del Componente relacionado con el indicador.

GOBIERNO DEL ESTADO DE JALISCO
PRESUPUESTO DE EGRESOS PARA EL EJERCICIO FISCAL 2021
Ficha Técnica de Indicador
Sistema de Evaluación del Desempeño (SED)

Gobierno del Estado de Jalisco

Seguimiento de Indicadores

Secretaria de la Hacienda Pública

Datos del Programa [1]

Oferta de bachillerato tecnológico con calidad y pertinencia en Jalisco

Eje: Desarrollo Social **Tema Central:** Educación

¿Quien gasta?

04 Unidad Presupuestal	010 Unidad Responsable	00151 Unidad Ejecutora del Gasto
Secretaría de Educación	Colegio de Estudios Científicos y Tecnológicos del Estado de Jalisco	Colegio de Estudios Científicos y Tecnológicos del Estado de Jalisco

¿Para qué se gasta?

Finalidad	Función	Subfunción
Desarrollo Social	Educación	Educación Media Superior

Objetivos

Nivel	Clave Componente	Resumen Narrativo
Actividad	01-02 [2]	Realización de academias regionales para la planeación de actividades académicas del semestre

Datos del Indicador

Denominación

Número de academias regionales

Método de cálculo

(Número de academias regionales (Realizado) / Número de academias regionales (Programado))*100

Descripción del Indicador

Realización de academias regionales para la planeación de actividades académicas

Tipo de Indicador	Gestión	**Dimensión del Indicador**	Calidad	**Año de Medición del Resultado**	2021
Cobertura	Estatal	**Frecuencia de Medición**	Anual		

Parámetros de semaforización

0	59.99	60.00	79.99	80.00	130

Meta Institucional	Meta Valor	Unidad de medida (meta valor)	Desagregado meta valor por género: Hombre	Desagregado meta valor por género: Mujer
100%	1	Academia	0.00	0.00

Sentido del Indicador	Línea Base (meta valor)	Año (Línea base)	Tipo de Acumulación
Ascendente	1	2020	Suma

Resultados

Valor Programado	Avance de la Meta (4to trimestre)	% Avance de la Meta (4to trimestre)	Semáforo (4to trimestre)
1.00	1.00	N.D	

	Valor programado	Avance de la meta		Valor programado	Avance de la meta
Enero	1.00	1.00	Julio	N.P.	N.D
Febrero	N.P.	N.D	Agosto	N.P.	N.D
Marzo	N.P.	N.D	Septiembre	N.P.	N.D
Abril	N.P.	N.D	Octubre	N.P.	N.D
Mayo	N.P.	N.D	Noviembre	N.P.	N.D
Junio	N.P.	N.D	Diciembre	N.P.	N.D

Medios de verificación: Minutas de academias regionales, informes

Observaciones:

1 El presente documento despliega la información perteneciente a los indicadores estratégicos y gestión de aquellos Programas presupuestarios que proveen de bienes y servicios que generan valor público a la ciudadania jalisciense.

2 Se muestra el número del Componente relacionado con el indicador.

GOBIERNO DEL ESTADO DE JALISCO
PRESUPUESTO DE EGRESOS PARA EL EJERCICIO FISCAL 2021
Ficha Técnica de Indicador

Sistema de Evaluación del Desempeño (SED)

Gobierno del Estado de Jalisco — **Seguimiento de Indicadores** — **Secretaria de la Hacienda Pública**

Datos del Programa [1]

Oferta de bachillerato tecnológico con calidad y pertinencia en Jalisco

Eje: Desarrollo Social **Tema Central:** Educación

¿Quien gasta?

04 Unidad Presupuestal	010 Unidad Responsable	00151 Unidad Ejecutora del Gasto
Secretaría de Educación	Colegio de Estudios Científicos y Tecnológicos del Estado de Jalisco	Colegio de Estudios Científicos y Tecnológicos del Estado de Jalisco

¿Para qué se gasta?

Finalidad	Función	Subfunción
Desarrollo Social	Educación	Educación Media Superior

Objetivos

Nivel	Clave Componente	Resumen Narrativo
Componente	02 [2]	Infraestructura y equipamiento atendidos en los planteles

Datos del Indicador

Denominación

Número de acciones de fortalecimiento de las condiciones de infraestructura, mantenimiento y equipamiento.

Método de cálculo

(Número de acciones de fortalecimiento de infraestructura (Realizado) / Número de acciones de fortalecimiento de infraestructura (Programado))*100

Descripción del Indicador

Acciones de fortalecimiento de las condiciones de infraestructura mediante la habilitación de espacios físicos, así como la adquisición de equipamiento para talleres, laboratorios y bibliotecas en planteles.

Tipo de Indicador	Gestión	**Dimensión del Indicador**	Eficacia	**Año de Medición del Resultado**	2021
Cobertura	Estatal	**Frecuencia de Medición**	Trimestral		

Parámetros de semaforización

0	59.99	60.00	79.99	80.00	130

Meta Institucional	Meta Valor	Unidad de medida (meta valor)	Desagregado meta valor por género: Hombre	Mujer
100%	160	Acción	0.00	0.00

Sentido del Indicador	Línea Base (meta valor)	Año (Línea base)	Tipo de Acumulación
Ascendente	120	2019	Suma

Resultados

Valor Programado	Avance de la Meta (4to trimestre)	% Avance de la Meta (4to trimestre)	Semáforo (4to trimestre)
160.00	177.00	110.6%	

	Valor programado	Avance de la meta		Valor programado	Avance de la meta
Enero	N.P.	N.D	Julio	N.P.	N.D
Febrero	N.P.	N.D	Agosto	N.P.	N.D
Marzo	32.00	74.00	Septiembre	64.00	19.00
Abril	N.P.	N.D	Octubre	N.P.	N.D
Mayo	N.P.	N.D	Noviembre	N.P.	N.D
Junio	32.00	39.00	Diciembre	32.00	45.00

Medios de verificación: Reportes de inventarios; actas de entrega de mantenimiento a satisfacción; facturas y contratos.

Observaciones:

1 El presente documento despliega la información perteneciente a los indicadores estratégicos y gestión de aquellos Programas presupuestarios que proveen de bienes y servicios que generan valor público a la ciudadania jalisciense.

2 Se muestra el número del Componente relacionado con el indicador.

GOBIERNO DEL ESTADO DE JALISCO
PRESUPUESTO DE EGRESOS PARA EL EJERCICIO FISCAL 2021
Ficha Técnica de Indicador
Sistema de Evaluación del Desempeño (SED)

Gobierno del Estado de Jalisco — **Seguimiento de Indicadores** — **Secretaria de la Hacienda Pública**

Datos del Programa [1]

Oferta de bachillerato tecnológico con calidad y pertinencia en Jalisco

Eje: Desarrollo Social **Tema Central:** Educación

¿Quien gasta?

04 Unidad Presupuestal	010 Unidad Responsable	00151 Unidad Ejecutora del Gasto
Secretaría de Educación	Colegio de Estudios Científicos y Tecnológicos del Estado de Jalisco	Colegio de Estudios Científicos y Tecnológicos del Estado de Jalisco

¿Para qué se gasta?

Finalidad	Función	Subfunción
Desarrollo Social	Educación	Educación Media Superior

Objetivos

Nivel	Clave Componente	Resumen Narrativo
Actividad	02-01 [2]	Número de espacios físicos habilitados o equipados en el Colegio

Datos del Indicador

Denominación
Número de espacios físicos en planteles y Oficinas Centrales que son habilitados o equipados

Método de cálculo
(Número de espacios habilitados o equipados (Realizado) / Número de espacios habilitados o equipados (Programado))*100

Descripción del Indicador
Servicios básicos de mantenimiento en planteles y Oficinas Centrales. 5 mantenimientos básicos por plantel: mtto. De aires acondicionados, pintura para interiores, impermeabilización, fumigación, recarga de extintores

Tipo de Indicador	Gestión	**Dimensión del Indicador**	Eficacia	**Año de Medición del Resultado**	2021
Cobertura	Estatal	**Frecuencia de Medición**	Trimestral		

Parámetros de semaforización

0	59.99	60.00	79.99	80.00	130

Meta Institucional	Meta Valor	Unidad de medida (meta valor)	Desagregado meta valor por género: Hombre	Mujer
100%	160	Equipamiento	0.00	0.00

Sentido del Indicador	Línea Base (meta valor)	Año (Línea base)	Tipo de Acumulación
Ascendente	120	2019	Suma

Resultados

Valor Programado	Avance de la Meta (4to trimestre)	% Avance de la Meta (4to trimestre)	Semáforo (4to trimestre)
160.00	177.00	110.6%	

	Valor programado	Avance de la meta		Valor programado	Avance de la meta
Enero	N.P.	N.D	Julio	N.P.	N.D
Febrero	N.P.	N.D	Agosto	N.P.	N.D
Marzo	32.00	74.00	Septiembre	64.00	19.00
Abril	N.P.	N.D	Octubre	N.P.	N.D
Mayo	N.P.	N.D	Noviembre	N.P.	N.D
Junio	32.00	39.00	Diciembre	32.00	45.00

Medios de verificación: Reportes de equipamiento de espacios; informes trimestrales; facturas y órdenes de compra; órdenes de salida; actas de entrega de mantenimiento a satisfacción; reportes de mantenimiento realizados por plantel; facturas.

Observaciones:

1 El presente documento despliega la información perteneciente a los indicadores estratégicos y gestión de aquellos Programas presupuestarios que proveen de bienes y servicios que generan valor público a la ciudadania jalisciense.

2 Se muestra el número del Componente relacionado con el indicador.

GOBIERNO DEL ESTADO DE JALISCO
PRESUPUESTO DE EGRESOS PARA EL EJERCICIO FISCAL 2021
Ficha Técnica de Indicador
Sistema de Evaluación del Desempeño (SED)

Gobierno del Estado de Jalisco — **Seguimiento de Indicadores** — **Secretaria de la Hacienda Pública**

Datos del Programa [1]

Oferta de bachillerato tecnológico con calidad y pertinencia en Jalisco

Eje: Desarrollo Social **Tema Central:** Educación

¿Quien gasta?

04 Unidad Presupuestal	010 Unidad Responsable	00151 Unidad Ejecutora del Gasto
Secretaría de Educación	Colegio de Estudios Científicos y Tecnológicos del Estado de Jalisco	Colegio de Estudios Científicos y Tecnológicos del Estado de Jalisco

¿Para qué se gasta?

Finalidad	Función	Subfunción
Desarrollo Social	Educación	Educación Media Superior

Objetivos

Nivel	Clave Componente	Resumen Narrativo
Componente	08 [2]	06-Acciones de desarrollo académico concretadas

Datos del Indicador

Denominación

Número de acciones de desarrollo académico

Método de cálculo

(Número de acciones de fortalecimiento académico (Realizado) / Número de acciones de fortalecimiento académico (Programado))*100

Descripción del Indicador

Número de estrategias de fortalecimiento académico hacia los docentes mediante opciones de formación continua y superación académica

Tipo de Indicador	Gestión	**Dimensión del Indicador**	Calidad	**Año de Medición del Resultado**	2021
Cobertura	Estatal	**Frecuencia de Medición**	Trimestral		

Parámetros de semaforización

0	59.99	60.00	79.99	80.00	130

Meta Institucional	Meta Valor	Unidad de medida (meta valor)	Desagregado meta valor por género: Hombre	Desagregado meta valor por género: Mujer
100%	6	Acción	0.00	0.00

Sentido del Indicador	Línea Base (meta valor)	Año (Línea base)	Tipo de Acumulación
Ascendente	2	2019	Suma

Resultados

Valor Programado	Avance de la Meta (4to trimestre)	% Avance de la Meta (4to trimestre)	Semáforo (4to trimestre)
6.00	6.00	100.0%	

	Valor programado	Avance de la meta		Valor programado	Avance de la meta
Enero	N.P.	N.D	Julio	N.P.	N.D
Febrero	N.P.	N.D	Agosto	N.P.	N.D
Marzo	2.00	2.00	Septiembre	2.00	1.00
Abril	N.P.	N.D	Octubre	N.P.	N.D
Mayo	N.P.	N.D	Noviembre	N.P.	N.D
Junio	1.00	1.00	Diciembre	1.00	2.00

Medios de verificación: Documento institucional, certificaciones de curso y minutas de plantel

Observaciones:

1 El presente documento despliega la información perteneciente a los indicadores estratégicos y gestión de aquellos Programas presupuestarios que proveen de bienes y servicios que generan valor público a la ciudadania jalisciense.

2 Se muestra el número del Componente relacionado con el indicador.

GOBIERNO DEL ESTADO DE JALISCO
PRESUPUESTO DE EGRESOS PARA EL EJERCICIO FISCAL 2021
Ficha Técnica de Indicador
Sistema de Evaluación del Desempeño (SED)

Gobierno del Estado de Jalisco — **Seguimiento de Indicadores** — **Secretaria de la Hacienda Pública**

Datos del Programa [1]

Oferta de bachillerato tecnológico con calidad y pertinencia en Jalisco

Eje: Desarrollo Social **Tema Central:** Educación

¿Quien gasta?

04 Unidad Presupuestal	010 Unidad Responsable	00151 Unidad Ejecutora del Gasto
Secretaría de Educación	Colegio de Estudios Científicos y Tecnológicos del Estado de Jalisco	Colegio de Estudios Científicos y Tecnológicos del Estado de Jalisco

¿Para qué se gasta?

Finalidad	Función	Subfunción
Desarrollo Social	Educación	Educación Media Superior

Objetivos

Nivel	Clave Componente	Resumen Narrativo
Actividad	08-01 [2]	Número de docentes participantes en actividades de formación continua y superación académica

Datos del Indicador

Denominación

Número de docentes capacitados

Método de cálculo

(Número de docentes capacitados (Realizado) / Número de docentes capacitados (Programado))*100

Descripción del Indicador

Contempla los profesores asistentes a cursos ofertados por CECyTEJ o instancias externas, asi como las becas o financiamientos de apoyo que brinda el colegio.

Tipo de Indicador	Dimensión del Indicador	Año de Medición del Resultado
Gestión	Eficacia	2021
Cobertura	**Frecuencia de Medición**	
Estatal	Semestral	

Parámetros de semaforización

0	59.99	60.00	79.99	80.00	130

Meta Institucional	Meta Valor	Unidad de medida (meta valor)	Desagregado meta valor por género: Hombre	Desagregado meta valor por género: Mujer
100%	600	Docente	0.00	0.00

Sentido del Indicador	Línea Base (meta valor)	Año (Línea base)	Tipo de Acumulación
Ascendente	560	2019	Suma

Resultados

Valor Programado	Avance de la Meta (4to trimestre)	% Avance de la Meta (4to trimestre)	Semáforo (4to trimestre)
600.00	308.00	N.D	

	Valor programado	Avance de la meta		Valor programado	Avance de la meta
Enero	300.00	N.D	Julio	300.00	225.00
Febrero	N.P.	N.D	Agosto	N.P.	N.D
Marzo	N.P.	83.00	Septiembre	N.P.	N.D
Abril	N.P.	N.D	Octubre	N.P.	N.D
Mayo	N.P.	N.D	Noviembre	N.P.	N.D
Junio	N.P.	N.D	Diciembre	N.P.	N.D

Medios de verificación: Certificaciones de curso (diplomas, constancias), Listas de asistencia e Informes académicos

Observaciones:

1 El presente documento despliega la información perteneciente a los indicadores estratégicos y gestión de aquellos Programas presupuestarios que proveen de bienes y servicios que generan valor público a la ciudadania jalisciense.

2 Se muestra el número del Componente relacionado con el indicador.

GOBIERNO DEL ESTADO DE JALISCO
PRESUPUESTO DE EGRESOS PARA EL EJERCICIO FISCAL 2021
Ficha Técnica de Indicador

Sistema de Evaluación del Desempeño (SED)

Gobierno del Estado de Jalisco — **Seguimiento de Indicadores** — **Secretaria de la Hacienda Pública**

Datos del Programa [1]

Oferta de bachillerato tecnológico con calidad y pertinencia en Jalisco

Eje: Desarrollo Social **Tema Central:** Educación

¿Quien gasta?

04 Unidad Presupuestal	010 Unidad Responsable	00151 Unidad Ejecutora del Gasto
Secretaría de Educación	Colegio de Estudios Científicos y Tecnológicos del Estado de Jalisco	Colegio de Estudios Científicos y Tecnológicos del Estado de Jalisco

¿Para qué se gasta?

Finalidad	Función	Subfunción
Desarrollo Social	Educación	Educación Media Superior

Objetivos

Nivel	Clave Componente	Resumen Narrativo
Actividad	08-02 [2]	Impartición de talleres de igualdad de género y derechos humanos

Datos del Indicador

Denominación

Número de talleres impartidos

Método de cálculo

(Número de talleres impartidos (Realizado) / Número de talleres impartidos (Programado))*100

Descripción del Indicador

El Colegio proporciona los medios para la impartición de Talleres de Igualdad de género y Derechos humanos al personal académico y administrativo

Tipo de Indicador	Gestión	Dimensión del Indicador	Eficacia	Año de Medición del Resultado	2021
Cobertura	Estatal	Frecuencia de Medición	Trimestral		

Meta Institucional	Meta Valor	Unidad de medida (meta valor)	Desagregado meta valor por género: Hombre	Mujer
100%	4	Taller	0.00	0.00

Parámetros de semaforización

0	59.99	60.00	79.99	80.00	130

Sentido del Indicador	Línea Base (meta valor)	Año (Línea base)	Tipo de Acumulación
Ascendente	4	2020	Suma

Resultados

Valor Programado	Avance de la Meta (4to trimestre)	% Avance de la Meta (4to trimestre)	Semáforo (4to trimestre)
4.00	4.00	100.0%	

	Valor programado	Avance de la meta		Valor programado	Avance de la meta
Enero	N.P.	N.D	Julio	N.P.	N.D
Febrero	N.P.	N.D	Agosto	N.P.	N.D
Marzo	1.00	0.00	Septiembre	1.00	1.00
Abril	N.P.	N.D	Octubre	N.P.	N.D
Mayo	N.P.	N.D	Noviembre	N.P.	N.D
Junio	1.00	2.00	Diciembre	1.00	1.00

Medios de verificación: Listas de asistencia, informes de capacitación

Observaciones:

1 El presente documento despliega la información perteneciente a los indicadores estratégicos y gestión de aquellos Programas presupuestarios que proveen de bienes y servicios que generan valor público a la ciudadania jalisciense.

2 Se muestra el número del Componente relacionado con el indicador.

GOBIERNO DEL ESTADO DE JALISCO
PRESUPUESTO DE EGRESOS PARA EL EJERCICIO FISCAL 2021
Ficha Técnica de Indicador
Sistema de Evaluación del Desempeño (SED)

Gobierno del Estado de Jalisco — **Seguimiento de Indicadores** — **Secretaria de la Hacienda Pública**

Datos del Programa [1]

Oferta de bachillerato tecnológico con calidad y pertinencia en Jalisco

Eje: Desarrollo Social **Tema Central:** Educación

¿Quien gasta?

04 Unidad Presupuestal	010 Unidad Responsable	00151 Unidad Ejecutora del Gasto
Secretaría de Educación	Colegio de Estudios Científicos y Tecnológicos del Estado de Jalisco	Colegio de Estudios Científicos y Tecnológicos del Estado de Jalisco

¿Para qué se gasta?

Finalidad	Función	Subfunción
Desarrollo Social	Educación	Educación Media Superior

Objetivos

Nivel	Clave Componente		Resumen Narrativo
Componente	09	2	03- Acciones realizadas de vinculación con los sectores productivos que integran la sociedad

Datos del Indicador

Denominación

Número de acciones realizadas para el fortalecimiento de la vinculación del Colegio con instituciones públicas, privadas y sociales

Método de cálculo

(Número de acciones de vinculación (Realizado) / Número de acciones de vinculación (Programado))*100

Descripción del Indicador

Acciones realizadas para el fortalecimiento de las estrategias de vinculación del Colegio con instituciones públicas, privadas y sociales en beneficio de la comunidad educativa del CECyTEJ

Tipo de Indicador	Gestión	**Dimensión del Indicador**	Eficiencia	**Año de Medición del Resultado**	2021
Cobertura	Estatal	**Frecuencia de Medición**	Trimestral		

Parámetros de semaforización

0	59.99	60.00	79.99	80.00	130

Meta Institucional	Meta Valor	Unidad de medida (meta valor)	Desagregado meta valor por género: Hombre	Desagregado meta valor por género: Mujer
100%	117	Acción	0.00	0.00

Sentido del Indicador	Línea Base (meta valor)	Año (Línea base)	Tipo de Acumulación
Ascendente	81	2020	Suma

Resultados

Valor Programado	Avance de la Meta (4to trimestre)	% Avance de la Meta (4to trimestre)	Semáforo (4to trimestre)
117.00	106.00	90.6%	

	Valor programado	Avance de la meta		Valor programado	Avance de la meta
Enero	N.P.	N.D	Julio	N.P.	N.D
Febrero	N.P.	N.D	Agosto	N.P.	N.D
Marzo	13.00	23.00	Septiembre	15.00	1.00
Abril	N.P.	N.D	Octubre	N.P.	N.D
Mayo	N.P.	N.D	Noviembre	N.P.	N.D
Junio	43.00	47.00	Diciembre	46.00	35.00

Medios de verificación: Registro de convenios institucionales; minutas de sesiones, plataformas nacionales y propias

Observaciones:

1 El presente documento despliega la información perteneciente a los indicadores estratégicos y gestión de aquellos Programas presupuestarios que proveen de bienes y servicios que generan valor público a la ciudadania jalisciense.

2 Se muestra el número del Componente relacionado con el indicador.

GOBIERNO DEL ESTADO DE JALISCO
PRESUPUESTO DE EGRESOS PARA EL EJERCICIO FISCAL 2021
Ficha Técnica de Indicador
Sistema de Evaluación del Desempeño (SED)

Gobierno del Estado de Jalisco

Seguimiento de Indicadores

Secretaria de la Hacienda Pública

Datos del Programa [1]

Oferta de bachillerato tecnológico con calidad y pertinencia en Jalisco

Eje: Desarrollo Social **Tema Central:** Educación

¿Quien gasta?

04 Unidad Presupuestal	010 Unidad Responsable	00151 Unidad Ejecutora del Gasto
Secretaría de Educación	Colegio de Estudios Científicos y Tecnológicos del Estado de Jalisco	Colegio de Estudios Científicos y Tecnológicos del Estado de Jalisco

¿Para qué se gasta?

Finalidad	Función	Subfunción
Desarrollo Social	Educación	Educación Media Superior

Objetivos

Nivel	Clave Componente	Resumen Narrativo
Actividad	09-01 [2]	Números de convenios suscritos con instituciones públicas, privadas y sociales

Datos del Indicador

Denominación

Número de convenios suscritos

Método de cálculo

(Número de convenios suscritos (Realizado) / Número de convenios suscritos (Programado))*100

Descripción del Indicador

Suscripción de convenios con Instituciones Públicas , Privadas y Sociales.

Tipo de Indicador	Gestión	**Dimensión del Indicador**	Eficacia	**Año de Medición del Resultado**	2021
Cobertura	Estatal	**Frecuencia de Medición**	Trimestral		

Parámetros de semaforización

0	59.99	60.00	79.99	80.00	130

Meta Institucional	Meta Valor	Unidad de medida (meta valor)	Desagregado meta valor por género: Hombre	Desagregado meta valor por género: Mujer
100%	55	Convenio	0.00	0.00

Sentido del Indicador	Línea Base (meta valor)	Año (Línea base)	Tipo de Acumulación
Ascendente	50	2020	Suma

Resultados

Valor Programado	Avance de la Meta (4to trimestre)	% Avance de la Meta (4to trimestre)	Semáforo (4to trimestre)
55.00	64.00	116.4%	

	Valor programado	Avance de la meta		Valor programado	Avance de la meta
Enero	N.P.	N.D	Julio	N.P.	N.D
Febrero	N.P.	N.D	Agosto	N.P.	N.D
Marzo	15.00	15.00	Septiembre	16.00	18.00
Abril	N.P.	N.D	Octubre	N.P.	N.D
Mayo	N.P.	N.D	Noviembre	N.P.	N.D
Junio	7.00	13.00	Diciembre	17.00	18.00

Medios de verificación: Registro de convenios institucionales

Observaciones:

1 El presente documento despliega la información perteneciente a los indicadores estratégicos y gestión de aquellos Programas presupuestarios que proveen de bienes y servicios que generan valor público a la ciudadania jalisciense.

2 Se muestra el número del Componente relacionado con el indicador.

GOBIERNO DEL ESTADO DE JALISCO
PRESUPUESTO DE EGRESOS PARA EL EJERCICIO FISCAL 2021
Ficha Técnica de Indicador
Sistema de Evaluación del Desempeño (SED)

Gobierno del Estado de Jalisco — **Seguimiento de Indicadores** — **Secretaria de la Hacienda Pública**

Datos del Programa [1]

Oferta de bachillerato tecnológico con calidad y pertinencia en Jalisco

Eje: Desarrollo Social **Tema Central:** Educación

¿Quien gasta?

04 Unidad Presupuestal	010 Unidad Responsable	00151 Unidad Ejecutora del Gasto
Secretaría de Educación	Colegio de Estudios Científicos y Tecnológicos del Estado de Jalisco	Colegio de Estudios Científicos y Tecnológicos del Estado de Jalisco

¿Para qué se gasta?

Finalidad	Función	Subfunción
Desarrollo Social	Educación	Educación Media Superior

Objetivos

Nivel	Clave Componente	Resumen Narrativo
Actividad	09-02 [2]	Números de sesiones de Comités de Vinculación

Datos del Indicador

Denominación

Número de sesiones de Comités de Vinculación realizadas

Método de cálculo

(Número de sesiones de comités de vinculación (Realizado) / Número de sesiones de comités de vinculación (Programado))*100

Descripción del Indicador

Realización de sesiones de Comités de Vinculación en todos los planteles del Colegio

Tipo de Indicador	Gestión	**Dimensión del Indicador**	Eficacia	**Año de Medición del Resultado**	2021
Cobertura	Estatal	**Frecuencia de Medición**	Semestral		

Parámetros de semaforización

0	59.99	60.00	79.99	80.00	130

Meta Institucional	Meta Valor	Unidad de medida (meta valor)	Desagregado meta valor por género: Hombre	Desagregado meta valor por género: Mujer
100%	62	Sesión	0.00	0.00

Sentido del Indicador	Línea Base (meta valor)	Año (Línea base)	Tipo de Acumulación
Ascendente	31	2020	Suma

Resultados

Valor Programado	Avance de la Meta (4to trimestre)	% Avance de la Meta (4to trimestre)	Semáforo (4to trimestre)
62.00	19.00	N.D	

	Valor programado	Avance de la meta		Valor programado	Avance de la meta
Enero	N.P.	N.D	Julio	N.P.	N.D
Febrero	N.P.	N.D	Agosto	N.P.	N.D
Marzo	N.P.	8.00	Septiembre	N.P.	N.D
Abril	N.P.	N.D	Octubre	N.P.	N.D
Mayo	N.P.	N.D	Noviembre	N.P.	N.D
Junio	31.00	11.00	Diciembre	31.00	N.D

Medios de verificación: Listas de asistencia, actas, informes de comité y minutas de reunión

Observaciones:

1 El presente documento despliega la información perteneciente a los indicadores estratégicos y gestión de aquellos Programas presupuestarios que proveen de bienes y servicios que generan valor público a la ciudadania jalisciense.

2 Se muestra el número del Componente relacionado con el indicador.

GOBIERNO DEL ESTADO DE JALISCO
PRESUPUESTO DE EGRESOS PARA EL EJERCICIO FISCAL 2021
Ficha Técnica de Indicador
Sistema de Evaluación del Desempeño (SED)

Gobierno del Estado de Jalisco — **Seguimiento de Indicadores** — **Secretaria de la Hacienda Pública**

Datos del Programa [1]

Oferta de bachillerato tecnológico con calidad y pertinencia en Jalisco

Eje: Desarrollo Social **Tema Central:** Educación

¿Quien gasta?

04 Unidad Presupuestal	010 Unidad Responsable	00151 Unidad Ejecutora del Gasto
Secretaría de Educación	Colegio de Estudios Científicos y Tecnológicos del Estado de Jalisco	Colegio de Estudios Científicos y Tecnológicos del Estado de Jalisco

¿Para qué se gasta?

Finalidad	Función	Subfunción
Desarrollo Social	Educación	Educación Media Superior

Objetivos

Nivel	Clave Componente	Resumen Narrativo
Componente	A1 [2]	Acciones concretadas de evaluación educativa e institucional

Datos del Indicador

Denominación

Procesos de evaluación realizadas

Método de cálculo

(Número de procesos automatizados (Realizado) / Número de procesos automatizados (Programado))*100

Descripción del Indicador

El Colegio realiza las evaluaciones académicas y de gestión de acuerdo a la normatividad aplicable.

Tipo de Indicador	Gestión	**Dimensión del Indicador**	Calidad	**Año de Medición del Resultado**	2021
Cobertura	Estatal	**Frecuencia de Medición**	Anual		

Parámetros de semaforización

0	59.99	60.00	79.99	80.00	130

Meta Institucional	Meta Valor	Unidad de medida (meta valor)	Desagregado meta valor por género: Hombre	Desagregado meta valor por género: Mujer
100%	5	Proceso	No disponible	No disponible

Sentido del Indicador	Línea Base (meta valor)	Año (Línea base)	Tipo de Acumulación
Ascendente	No disponible	2020	Suma

Resultados

Valor Programado	Avance de la Meta (4to trimestre)	% Avance de la Meta (4to trimestre)	Semáforo (4to trimestre)
5.00	5.00	100.0%	

	Valor programado	Avance de la meta		Valor programado	Avance de la meta
Enero	N.P.	N.D	Julio	N.P.	N.D
Febrero	N.P.	N.D	Agosto	N.P.	N.D
Marzo	N.P.	N.D	Septiembre	N.P.	N.D
Abril	N.P.	N.D	Octubre	N.P.	N.D
Mayo	N.P.	N.D	Noviembre	N.P.	N.D
Junio	N.P.	N.D	Diciembre	5.00	5.00

Medios de verificación: Documentos de certificación de procesos, evaluaciones y publicaciones

Observaciones:

1 El presente documento despliega la información perteneciente a los indicadores estratégicos y gestión de aquellos Programas presupuestarios que proveen de bienes y servicios que generan valor público a la ciudadania jalisciense.

2 Se muestra el número del Componente relacionado con el indicador.

GOBIERNO DEL ESTADO DE JALISCO
PRESUPUESTO DE EGRESOS PARA EL EJERCICIO FISCAL 2021
Ficha Técnica de Indicador
Sistema de Evaluación del Desempeño (SED)

Gobierno del Estado de Jalisco — **Secretaria de la Hacienda Pública**

Seguimiento de Indicadores

Datos del Programa [1]

Oferta de bachillerato tecnológico con calidad y pertinencia en Jalisco

Eje: Desarrollo Social **Tema Central:** Educación

¿Quien gasta?

04 Unidad Presupuestal	010 Unidad Responsable	00151 Unidad Ejecutora del Gasto
Secretaría de Educación	Colegio de Estudios Científicos y Tecnológicos del Estado de Jalisco	Colegio de Estudios Científicos y Tecnológicos del Estado de Jalisco

¿Para qué se gasta?

Finalidad	Función	Subfunción
Desarrollo Social	Educación	Educación Media Superior

Objetivos

Nivel	Clave Componente	Resumen Narrativo
Actividad	A1-01 [2]	Planteles certificados en calidad por la norma ISO 21000

Datos del Indicador

Denominación

Número de planteles auditados en Sistema de Gestión para Organizaciones Educativas

Método de cálculo

(Número de planteles certificados por ISO 21000 (Realizado) / Número de planteles certificados por ISO 21000 (Programado))*100

Descripción del Indicador

Los planteles del colegio cuentan con procesos administrativos y de gestión certificados en el cumplimiento del SIGOE

Tipo de Indicador	Gestión	**Dimensión del Indicador**	Calidad	**Año de Medición del Resultado**	2021
Cobertura	Estatal	**Frecuencia de Medición**	Semestral		

Parámetros de semaforización

0	59.99	60.00	79.99	80.00	130

Meta Institucional	Meta Valor	Unidad de medida (meta valor)	Desagregado meta valor por género: Hombre	Desagregado meta valor por género: Mujer
100%	5	Certificación	No disponible	No disponible

Sentido del Indicador	Línea Base (meta valor)	Año (Línea base)	Tipo de Acumulación
Ascendente	No disponible	2019	Suma

Resultados

Valor Programado	Avance de la Meta (4to trimestre)	% Avance de la Meta (4to trimestre)	Semáforo (4to trimestre)
5.00	5.00	100.0%	

	Valor programado	Avance de la meta		Valor programado	Avance de la meta
Enero	N.P.	N.D	Julio	N.P.	N.D
Febrero	N.P.	N.D	Agosto	N.P.	N.D
Marzo	N.P.	0.00	Septiembre	0.00	N.D
Abril	N.P.	N.D	Octubre	N.P.	N.D
Mayo	N.P.	N.D	Noviembre	N.P.	N.D
Junio	N.P.	N.D	Diciembre	5.00	5.00

Medios de verificación: Actas de certificación

Observaciones:

1 El presente documento despliega la información perteneciente a los indicadores estratégicos y gestión de aquellos Programas presupuestarios que proveen de bienes y servicios que generan valor público a la ciudadania jalisciense.

2 Se muestra el número del Componente relacionado con el indicador.

GOBIERNO DEL ESTADO DE JALISCO
PRESUPUESTO DE EGRESOS PARA EL EJERCICIO FISCAL 2021
Ficha Técnica de Indicador
Sistema de Evaluación del Desempeño (SED)

Gobierno del Estado de Jalisco

Seguimiento de Indicadores

Secretaria de la Hacienda Pública

Datos del Programa [1]

Oferta de bachillerato tecnológico con calidad y pertinencia en Jalisco

Eje: Desarrollo Social **Tema Central:** Educación

¿Quien gasta?

04 Unidad Presupuestal	010 Unidad Responsable	00151 Unidad Ejecutora del Gasto
Secretaría de Educación	Colegio de Estudios Científicos y Tecnológicos del Estado de Jalisco	Colegio de Estudios Científicos y Tecnológicos del Estado de Jalisco

¿Para qué se gasta?

Finalidad	Función	Subfunción
Desarrollo Social	Educación	Educación Media Superior

Objetivos

Nivel	Clave Componente	Resumen Narrativo
Componente	A5 [2]	Atención implementada a la demanda, cobertura y calidad

Datos del Indicador

Denominación

Número de procesos para la atención a la demanda, cobertura y calidad implementadas.

Método de cálculo

(Número de procesos de atención a la demanda (Realizado) / Número de procesos de atención a la demanda (Programado))*100

Descripción del Indicador

El proceso de nuevo ingreso de estudiantes se lleva a cabo de acuerdo a los lineamientos y calendarios establecidos en el marco del examen único de la EMS

Tipo de Indicador	Gestión	Dimensión del Indicador	Eficiencia	Año de Medición del Resultado	2021
Cobertura	Estatal	Frecuencia de Medición	Trimestral		

Parámetros de semaforización						Meta Institucional	Meta Valor	Unidad de medida (meta valor)	Desagregado meta valor por género: Hombre	Mujer
						100%	125	Proceso	0.00	0.00
0	59.99	60.00	79.99	80.00	130	**Sentido del Indicador**	**Línea Base (meta valor)**	**Año (Línea base)**	**Tipo de Acumulación**	
						Ascendente	5	2020	Suma	

Resultados

Valor Programado	Avance de la Meta (4to trimestre)	% Avance de la Meta (4to trimestre)	Semáforo (4to trimestre)
125.00	125.00	100.0%	

	Valor programado	Avance de la meta		Valor programado	Avance de la meta
Enero	N.P.	N.D	Julio	N.P.	N.D
Febrero	N.P.	N.D	Agosto	N.P.	N.D
Marzo	31.00	0.00	Septiembre	32.00	32.00
Abril	N.P.	N.D	Octubre	N.P.	N.D
Mayo	N.P.	N.D	Noviembre	N.P.	N.D
Junio	31.00	62.00	Diciembre	31.00	31.00

Medios de verificación: Registros de plataformas de control escolar. Reporte de venta de paquetes de nuevo ingreso. Dictamen de nuevo ingreso

Observaciones:

1 El presente documento despliega la información perteneciente a los indicadores estratégicos y gestión de aquellos Programas presupuestarios que proveen de bienes y servicios que generan valor público a la ciudadania jalisciense.

2 Se muestra el número del Componente relacionado con el indicador.

GOBIERNO DEL ESTADO DE JALISCO
PRESUPUESTO DE EGRESOS PARA EL EJERCICIO FISCAL 2021
Ficha Técnica de Indicador
Sistema de Evaluación del Desempeño (SED)

Gobierno del Estado de Jalisco — **Seguimiento de Indicadores** — **Secretaria de la Hacienda Pública**

Datos del Programa [1]

Oferta de bachillerato tecnológico con calidad y pertinencia en Jalisco

Eje: Desarrollo Social **Tema Central:** Educación

¿Quien gasta?

04 Unidad Presupuestal	010 Unidad Responsable	00151 Unidad Ejecutora del Gasto
Secretaría de Educación	Colegio de Estudios Científicos y Tecnológicos del Estado de Jalisco	Colegio de Estudios Científicos y Tecnológicos del Estado de Jalisco

¿Para qué se gasta?

Finalidad	Función	Subfunción
Desarrollo Social	Educación	Educación Media Superior

Objetivos

Nivel	Clave Componente	Resumen Narrativo
Actividad	A5-01 [2]	Implementación del proceso de nuevo ingreso del Colegio

Datos del Indicador

Denominación

Número de procesos de recepcion de aspirantes de nuevo ingreso

Método de cálculo

(Número de proceso de admisión de nuevo ingreso (Realizado) / Número de proceso de admisión de nuevo ingreso (Programado))*100

Descripción del Indicador

El Colegio aplica el exámenes PIENSE II del College Board, CENEVAL y COSDAC para contar con un proceso eficiente y transparente

Tipo de Indicador	Gestión	**Dimensión del Indicador**	Eficacia	**Año de Medición del Resultado**	2021
Cobertura	Estatal	**Frecuencia de Medición**	Semestral		

Parámetros de semaforización

0	59.99	60.00	79.99	80.00	130

Meta Institucional	Meta Valor	Unidad de medida (meta valor)	Desagregado meta valor por género: Hombre	Desagregado meta valor por género: Mujer
100%	1	Proceso	No disponible	No disponible

Sentido del Indicador	Línea Base (meta valor)	Año (Línea base)	Tipo de Acumulación
Ascendente	1	2019	Suma

Resultados

Valor Programado	Avance de la Meta (4to trimestre)	% Avance de la Meta (4to trimestre)	Semáforo (4to trimestre)
1.00	1.00	N.D	

	Valor programado	Avance de la meta		Valor programado	Avance de la meta
Enero	N.P.	N.D	Julio	N.P.	N.D
Febrero	N.P.	N.D	Agosto	1.00	1.00
Marzo	N.P.	0.00	Septiembre	0.00	N.D
Abril	N.P.	N.D	Octubre	N.P.	N.D
Mayo	N.P.	N.D	Noviembre	N.P.	N.D
Junio	N.P.	N.D	Diciembre	N.P.	N.D

Medios de verificación: Registros de plataformas de control escolar. Reporte de venta de paquetes de nuevo ingreso. Dictamen de nuevo ingreso

Observaciones:

1 El presente documento despliega la información perteneciente a los indicadores estratégicos y gestión de aquellos Programas presupuestarios que proveen de bienes y servicios que generan valor público a la ciudadania jalisciense.

2 Se muestra el número del Componente relacionado con el indicador.

GOBIERNO DEL ESTADO DE JALISCO
PRESUPUESTO DE EGRESOS PARA EL EJERCICIO FISCAL 2021
Ficha Técnica de Indicador
Sistema de Evaluación del Desempeño (SED)

Gobierno del Estado de Jalisco — **Secretaria de la Hacienda Pública**

Seguimiento de Indicadores

Datos del Programa [1]

Oferta de bachillerato tecnológico con calidad y pertinencia en Jalisco

Eje: Desarrollo Social **Tema Central:** Educación

¿Quien gasta?

04 Unidad Presupuestal	010 Unidad Responsable	00151 Unidad Ejecutora del Gasto
Secretaría de Educación	Colegio de Estudios Científicos y Tecnológicos del Estado de Jalisco	Colegio de Estudios Científicos y Tecnológicos del Estado de Jalisco

¿Para qué se gasta?

Finalidad	Función	Subfunción
Desarrollo Social	Educación	Educación Media Superior

Objetivos

Nivel	Clave Componente	Resumen Narrativo
Actividad	A5-02 [2]	Fortalecimiento del papel de los padres de familia en la educación en congruencia con la propuesta de Comunidades de Aprendizaje para la Vida (CAV)

Datos del Indicador

Denominación

Número de actividades con padres de familia

Método de cálculo

(Número de actividades con padres de familia (Realizado) / Número de actividades con padres de familia (Programado))*100

Descripción del Indicador

El plantel convoca a los padres de familia a participar en actividades pertinentes mediante el establecimiento de un calendario anual

Tipo de Indicador	Gestión	**Dimensión del Indicador**	Eficacia	**Año de Medición del Resultado**	2021
Cobertura	Estatal	**Frecuencia de Medición**	Trimestral		

Parámetros de semaforización

0	59.99	60.00	79.99	80.00	130

Meta Institucional	Meta Valor	Unidad de medida (meta valor)	Desagregado meta valor por género: Hombre	Desagregado meta valor por género: Mujer
100%	124	Actividad	0.00	0.00

Sentido del Indicador	Línea Base (meta valor)	Año (Línea base)	Tipo de Acumulación
Ascendente	No disponible	2020	Suma

Resultados

Valor Programado	Avance de la Meta (4to trimestre)	% Avance de la Meta (4to trimestre)	Semáforo (4to trimestre)
124.00	124.00	100.0%	

	Valor programado	Avance de la meta		Valor programado	Avance de la meta
Enero	N.P.	N.D	Julio	N.P.	N.D
Febrero	N.P.	N.D	Agosto	N.P.	N.D
Marzo	31.00	0.00	Septiembre	31.00	31.00
Abril	N.P.	N.D	Octubre	N.P.	N.D
Mayo	N.P.	N.D	Noviembre	N.P.	N.D
Junio	31.00	62.00	Diciembre	31.00	31.00

Medios de verificación: Listas de asistencia, evidencia fotográfica

Observaciones:

1 El presente documento despliega la información perteneciente a los indicadores estratégicos y gestión de aquellos Programas presupuestarios que proveen de bienes y servicios que generan valor público a la ciudadania jalisciense.

2 Se muestra el número del Componente relacionado con el indicador.

GOBIERNO DEL ESTADO DE JALISCO
PRESUPUESTO DE EGRESOS PARA EL EJERCICIO FISCAL 2021
Ficha Técnica de Indicador
Sistema de Evaluación del Desempeño (SED)

Gobierno del Estado de Jalisco | **Secretaria de la Hacienda Pública**

Seguimiento de Indicadores

Datos del Programa [1]

Administración para el Desarrollo Institucional

Eje: Desarrollo Social **Tema Central:** Educación

¿Quien gasta?

04 Unidad Presupuestal	010 Unidad Responsable	00151 Unidad Ejecutora del Gasto
Secretaría de Educación	Colegio de Estudios Científicos y Tecnológicos del Estado de Jalisco	Colegio de Estudios Científicos y Tecnológicos del Estado de Jalisco

¿Para qué se gasta?

Finalidad	Función	Subfunción
Desarrollo Social	Educación	Educación Media Superior

Objetivos

Nivel	Clave Componente	Resumen Narrativo
Fin	2	Contribuir a mejorar las condiciones sociales propicias para el acceso efectivo a los derechos sociales que impulsen capacidades de las personas y sus comunidades para reducir brechas de desigualdad, mediante la reconstrucción de un sentido de colectividad y corresponsabilidad del gobierno y la sociedad en general.

Datos del Indicador

Denominación

Posición en el Índice de Rezago Social

Método de cálculo

(Posición en el Índice de Rezago Social (Realizado)/Posición en el Índice de Rezago Social (Programado))*100

Descripción del Indicador

Lugar que ocupa Jalisco dentro del contexto de las entidades federativas del país respecto al Índice de Rezago Social, el cual es una medida agregada que se compone de variables de educación, acceso a servicios de salud, servicios básicos en la vivienda, de calidad y espacios en la misma, y activos en el hogar. Es decir, proporciona el resumen de cuatro carencias sociales de la medición de pobreza del CONEVAL: rezago educativo, acceso a los servicios de salud, acceso a los servicios básicos en la vivienda, y la calidad y espacios en la vivienda.

Tipo de Indicador	Estratégico	**Dimensión del Indicador**	Eficacia	**Año de Medición del Resultado**	2021
Cobertura	Estatal	**Frecuencia de Medición**	Quinquenal		

Parámetros de semaforización						Meta Institucional	Meta Valor	Unidad de medida (meta valor)	Desagregado meta valor por género: Hombre	Mujer
						100%	29	Posición	0.00	0.00
0	59.99	60.00	79.99	80.00	130	**Sentido del Indicador**	**Línea Base (meta valor)**	**Año (Línea base)**	**Tipo de Acumulación**	
						Ascendente	25	2010	Suma	

Resultados

Valor Programado	Avance de la Meta (4to trimestre)	% Avance de la Meta (4to trimestre)	Semáforo (4to trimestre)
N.P.	N.D.	N.D.	

	Valor programado	Avance de la meta		Valor programado	Avance de la meta
Enero	N.P.	N.D.	Julio	N.P.	N.D.
Febrero	N.P.	N.D.	Agosto	N.P.	N.D.
Marzo	N.P.	N.D.	Septiembre	N.P.	N.D.
Abril	N.P.	N.D.	Octubre	N.P.	N.D.
Mayo	N.P.	N.D.	Noviembre	N.P.	N.D.
Junio	N.P.	N.D.	Diciembre	N.P.	N.D.

Medios de verificación

Observaciones

1 El presente documento despliega la información perteneciente a los indicadores estratégicos y gestión de aquellos Programas presupuestarios que proveen de bienes y servicios que generan valor público a la ciudadania jalisciense.

2 Se muestra el número del Componente relacionado con el indicador.

GOBIERNO DEL ESTADO DE JALISCO
PRESUPUESTO DE EGRESOS PARA EL EJERCICIO FISCAL 2021
Ficha Técnica de Indicador
Sistema de Evaluación del Desempeño (SED)

Gobierno del Estado de Jalisco — **Seguimiento de Indicadores** — **Secretaria de la Hacienda Pública**

Datos del Programa [1]

Administración para el Desarrollo Institucional

Eje: Desarrollo Social **Tema Central:** Educación

¿Quien gasta?

04 Unidad Presupuestal	010 Unidad Responsable	00151 Unidad Ejecutora del Gasto
Secretaría de Educación	Colegio de Estudios Científicos y Tecnológicos del Estado de Jalisco	Colegio de Estudios Científicos y Tecnológicos del Estado de Jalisco

¿Para qué se gasta?

Finalidad	Función	Subfunción
Desarrollo Social	Educación	Educación Media Superior

Objetivos

Nivel	Clave Componente	Resumen Narrativo
Propósito	2	Incrementar la calidad y accesibilidad educativa en todos los niveles, modalidades y servicios de manera inclusiva y equitativa, con un enfoque de formación integral centrado en el aprendizaje de las y los estudiantes, implementando procesos de enseñanza innovadores y de desarrollo de las comunidades para la vida en un contexto de corresponsabilidad, mediante la simplificación y reingeniería administrativa, la formación y profesionalización de todas las personas relacionadas al acto educativo, la mejora de la infraestructura y una pertinente articulación entre instancias gubernamentales y de la sociedad en general.

Datos del Indicador

Denominación

Porcentaje de eficiencia terminal media superior

Método de cálculo

(Egresados de media superior del ciclo en estudio y el número de estudiantes de nuevo ingreso a primer grado de 2 ciclos anteriores al ciclo en estudio. (Realizado)/Egresados de media superior del ciclo en estudio y el número de estudiantes de nuevo ingreso a primer grado de 2 ciclos anteriores al ciclo en estudio. (Programado))*100

Descripción del Indicador

Es la relación porcentual de alumnos que termina el nivel de educación media superior de manera regular dentro del tiempo ideal establecido.

Tipo de Indicador	Dimensión del Indicador	Año de Medición del Resultado
Estratégico	Eficacia	2021
Cobertura	**Frecuencia de Medición**	
Estatal	Anual	

Parámetros de semaforización

0	59.99	60.00	79.99	80.00	130

Meta Institucional	Meta Valor	Unidad de medida (meta valor)	Desagregado meta valor por género: Hombre	Mujer
100%	91	Porcentaje	0.00	0.00

Sentido del Indicador	Línea Base (meta valor)	Año (Línea base)	Tipo de Acumulación
Ascendente	58	2006	Suma

Resultados

Valor Programado	Avance de la Meta (4to trimestre)	% Avance de la Meta (4to trimestre)	Semáforo (4to trimestre)
N.P.	N.D.	N.D.	

	Valor programado	Avance de la meta		Valor programado	Avance de la meta
Enero	N.P.	N.D.	Julio	N.P.	N.D.
Febrero	N.P.	N.D.	Agosto	N.P.	N.D.
Marzo	N.P.	N.D.	Septiembre	N.P.	N.D.
Abril	N.P.	N.D.	Octubre	N.P.	N.D.
Mayo	N.P.	N.D.	Noviembre	N.P.	N.D.
Junio	N.P.	N.D.	Diciembre	N.P.	N.D.

Medios de verificación

Observaciones

1 El presente documento despliega la información perteneciente a los indicadores estratégicos y gestión de aquellos Programas presupuestarios que proveen de bienes y servicios que generan valor público a la ciudadania jalisciense.

2 Se muestra el número del Componente relacionado con el indicador.

GOBIERNO DEL ESTADO DE JALISCO
PRESUPUESTO DE EGRESOS PARA EL EJERCICIO FISCAL 2021
Ficha Técnica de Indicador
Sistema de Evaluación del Desempeño (SED)

Gobierno del Estado de Jalisco — **Seguimiento de Indicadores** — **Secretaria de la Hacienda Pública**

Datos del Programa [1]

Administración para el Desarrollo Institucional

Eje: Desarrollo Social **Tema Central:** Educación

¿Quien gasta?

04 Unidad Presupuestal	010 Unidad Responsable	00151 Unidad Ejecutora del Gasto
Secretaría de Educación	Colegio de Estudios Científicos y Tecnológicos del Estado de Jalisco	Colegio de Estudios Científicos y Tecnológicos del Estado de Jalisco

¿Para qué se gasta?

Finalidad	Función	Subfunción
Desarrollo Social	Educación	Educación Media Superior

Objetivos

Nivel	Clave Componente	Resumen Narrativo
Componente	01 [2]	Reportes realizados dentro del Programa Anual de Trabajo en coordinación con la Contraloría del Estado de Jalisco

Datos del Indicador

Denominación

Número total de reportes de avances de cumplimiento de metas del Programa Anual de Trabajo

Método de cálculo

(Número de reportes de avance de cumplimiento de metas del Programa Anual de Trabajo (Realizado) / Número de reportes de avance de cumplimiento de metas del Programa Anual de Trabajo (Programado))*100

Descripción del Indicador

Elaboración de reportes de avance de cumplimiento de metas establecidas en el Programa Anual de Trabajo del OIC

Tipo de Indicador	Gestión	**Dimensión del Indicador**	Calidad	**Año de Medición del Resultado**	2021
Cobertura	Estatal	**Frecuencia de Medición**	Bimestral		

Parámetros de semaforización

0	59.99	60.00	79.99	80.00	130

Meta Institucional	Meta Valor	Unidad de medida (meta valor)	Desagregado meta valor por género: Hombre	Mujer
100%	6	Reporte	0.00	0.00

Sentido del Indicador	Línea Base (meta valor)	Año (Línea base)	Tipo de Acumulación
Ascendente	No disponible	2020	Suma

Resultados

Valor Programado	Avance de la Meta (4to trimestre)	% Avance de la Meta (4to trimestre)	Semáforo (4to trimestre)
6.00	6.00	100.0%	

	Valor programado	Avance de la meta		Valor programado	Avance de la meta
Enero	1.00	1.00	Julio	1.00	N.D
Febrero	N.P.	N.D	Agosto	N.P.	N.D
Marzo	1.00	1.00	Septiembre	1.00	1.00
Abril	N.P.	N.D	Octubre	N.P.	N.D
Mayo	1.00	1.00	Noviembre	1.00	2.00
Junio	N.P.	N.D	Diciembre	N.P.	N.D

Medios de verificación: Documentos, carpetas físicas o electrónicas y controles electrónicos o físicos, así como acuse de notificación a la Contraloría del Estado

Observaciones:

1 El presente documento despliega la información perteneciente a los indicadores estratégicos y gestión de aquellos Programas presupuestarios que proveen de bienes y servicios que generan valor público a la ciudadania jalisciense.

2 Se muestra el número del Componente relacionado con el indicador.

GOBIERNO DEL ESTADO DE JALISCO
PRESUPUESTO DE EGRESOS PARA EL EJERCICIO FISCAL 2021
Ficha Técnica de Indicador
Sistema de Evaluación del Desempeño (SED)

Gobierno del Estado de Jalisco — **Secretaria de la Hacienda Pública**

Seguimiento de Indicadores

Datos del Programa [1]

Administración para el Desarrollo Institucional

Eje: Desarrollo Social **Tema Central:** Educación

¿Quien gasta?

04 Unidad Presupuestal	010 Unidad Responsable	00151 Unidad Ejecutora del Gasto
Secretaría de Educación	Colegio de Estudios Científicos y Tecnológicos del Estado de Jalisco	Colegio de Estudios Científicos y Tecnológicos del Estado de Jalisco

¿Para qué se gasta?

Finalidad	Función	Subfunción
Desarrollo Social	Educación	Educación Media Superior

Objetivos

Nivel	Clave Componente	Resumen Narrativo
Actividad	01-01 [2]	Ejecución de auditorías programadas

Datos del Indicador

Denominación

Número de auditorías internas realizadas

Método de cálculo

(Número de auditorías internas realizadas (Realizado) / Número de auditorías internas realizadas (Programado))*100

Descripción del Indicador

Realización de auditorías programadas

Tipo de Indicador	Gestión	**Dimensión del Indicador**	Calidad	**Año de Medición del Resultado**	2021
Cobertura	Estatal	**Frecuencia de Medición**	Mensual		

Parámetros de semaforización

0	59.99	60.00	79.99	80.00	130

Meta Institucional	Meta Valor	Unidad de medida (meta valor)	Desagregado meta valor por género: Hombre	Desagregado meta valor por género: Mujer
100%	22	Auditoria	No disponible	No disponible

Sentido del Indicador	Línea Base (meta valor)	Año (Línea base)	Tipo de Acumulación
Ascendente	32	2020	Suma

Resultados

Valor Programado	Avance de la Meta (4to trimestre)	% Avance de la Meta (4to trimestre)	Semáforo (4to trimestre)
22.00	21.00	95.5%	

	Valor programado	Avance de la meta		Valor programado	Avance de la meta
Enero	0.00	0.00	Julio	2.00	2.00
Febrero	0.00	0.00	Agosto	2.00	1.00
Marzo	2.00	0.00	Septiembre	3.00	1.00
Abril	2.00	4.00	Octubre	4.00	2.00
Mayo	2.00	4.00	Noviembre	3.00	2.00
Junio	2.00	4.00	Diciembre	0.00	1.00

Medios de verificación: Documentos, carpetas físicas o electrónicas y controles electrónicos o físicos, así como acuse de notificación a la Contraloría del Estado

Observaciones:

1 El presente documento despliega la información perteneciente a los indicadores estratégicos y gestión de aquellos Programas presupuestarios que proveen de bienes y servicios que generan valor público a la ciudadania jalisciense.

2 Se muestra el número del Componente relacionado con el indicador.

GOBIERNO DEL ESTADO DE JALISCO
PRESUPUESTO DE EGRESOS PARA EL EJERCICIO FISCAL 2021
Ficha Técnica de Indicador
Sistema de Evaluación del Desempeño (SED)

Gobierno del Estado de Jalisco

Seguimiento de Indicadores

Secretaria de la Hacienda Pública

Datos del Programa [1]

Administración para el Desarrollo Institucional

Eje: Desarrollo Social **Tema Central:** Educación

¿Quien gasta?

04 Unidad Presupuestal	010 Unidad Responsable	00151 Unidad Ejecutora del Gasto
Secretaría de Educación	Colegio de Estudios Científicos y Tecnológicos del Estado de Jalisco	Colegio de Estudios Científicos y Tecnológicos del Estado de Jalisco

¿Para qué se gasta?

Finalidad	Función	Subfunción
Desarrollo Social	Educación	Educación Media Superior

Objetivos

Nivel	Clave Componente	Resumen Narrativo
Actividad	01-02 [2]	Elaboración de informes de Evaluación en materia de Control Interno

Datos del Indicador

Denominación

Número de informes de Evaluación en materia de Control Interno

Método de cálculo

(Número de Informes de Evaluación en materia de Control Interno (Realizado) / Número de Informes de Evaluación en materia de Control Interno (Programado))*100

Descripción del Indicador

Elaboración de informes de Evaluación en materia de Control Interno programados y enviados

Tipo de Indicador	Gestión	**Dimensión del Indicador**	Calidad	**Año de Medición del Resultado**	2021
Cobertura	Estatal	**Frecuencia de Medición**	Trimestral		

Parámetros de semaforización

0	59.99	60.00	79.99	80.00	130

Meta Institucional	Meta Valor	Unidad de medida (meta valor)	Desagregado meta valor por género: Hombre	Desagregado meta valor por género: Mujer
100%	4	Informe	0.00	0.00

Sentido del Indicador	Línea Base (meta valor)	Año (Línea base)	Tipo de Acumulación
Ascendente	No disponible	2020	Suma

Resultados

Valor Programado	Avance de la Meta (4to trimestre)	% Avance de la Meta (4to trimestre)	Semáforo (4to trimestre)
4.00	4.00	100.0%	

	Valor programado	Avance de la meta		Valor programado	Avance de la meta
Enero	1.00	1.00	Julio	1.00	1.00
Febrero	N.P.	N.D	Agosto	N.P.	N.D
Marzo	N.P.	N.D	Septiembre	N.P.	N.D
Abril	1.00	1.00	Octubre	1.00	1.00
Mayo	N.P.	N.D	Noviembre	N.P.	N.D
Junio	N.P.	N.D	Diciembre	N.P.	N.D

Medios de verificación: Documentos, carpetas físicas o electrónicas y controles electrónicos o físicos, así como acuse de notificación a la Contraloría del Estado

Observaciones:

1 El presente documento despliega la información perteneciente a los indicadores estratégicos y gestión de aquellos Programas presupuestarios que proveen de bienes y servicios que generan valor público a la ciudadania jalisciense.

2 Se muestra el número del Componente relacionado con el indicador.

GOBIERNO DEL ESTADO DE JALISCO
PRESUPUESTO DE EGRESOS PARA EL EJERCICIO FISCAL 2021
Ficha Técnica de Indicador
Sistema de Evaluación del Desempeño (SED)

Gobierno del Estado de Jalisco — **Seguimiento de Indicadores** — **Secretaria de la Hacienda Pública**

Datos del Programa [1]

Administración para el Desarrollo Institucional

Eje: Desarrollo Social **Tema Central:** Educación

¿Quien gasta?

04 Unidad Presupuestal	010 Unidad Responsable	00151 Unidad Ejecutora del Gasto
Secretaría de Educación	Colegio de Estudios Científicos y Tecnológicos del Estado de Jalisco	Colegio de Estudios Científicos y Tecnológicos del Estado de Jalisco

¿Para qué se gasta?

Finalidad	Función	Subfunción
Desarrollo Social	Educación	Educación Media Superior

Objetivos

Nivel	Clave Componente	Resumen Narrativo
Componente	02 [2]	Acciones de desarrollo institucional y gestión administrativa realizadas

Datos del Indicador

Denominación

Número de procesos automatizados

Método de cálculo

(Número de automatizaciones de proceso (Realizado) / Número de automatizaciones de proceso (Programado))*100

Descripción del Indicador

El Colegio alinea su normatividad a las disposiciones federales, estatales y municipales que impactan en sus procesos institucionales

Tipo de Indicador	Gestión	**Dimensión del Indicador**	Calidad	**Año de Medición del Resultado**	2021
Cobertura	Estatal	**Frecuencia de Medición**	Trimestral		

Meta Institucional	Meta Valor	Unidad de medida (meta valor)	Desagregado meta valor por género: Hombre	Mujer
100%	11	Proceso	0.00	0.00

Parámetros de semaforización

0	59.99	60.00	79.99	80.00	130

Sentido del Indicador	Línea Base (meta valor)	Año (Línea base)	Tipo de Acumulación
Ascendente	11	2020	Suma

Resultados

Valor Programado	Avance de la Meta (4to trimestre)	% Avance de la Meta (4to trimestre)	Semáforo (4to trimestre)
11.00	11.00	100.0%	

	Valor programado	Avance de la meta		Valor programado	Avance de la meta
Enero	N.P.	N.D	Julio	N.P.	N.D
Febrero	N.P.	N.D	Agosto	N.P.	N.D
Marzo	7.00	7.00	Septiembre	1.00	1.00
Abril	N.P.	N.D	Octubre	N.P.	N.D
Mayo	N.P.	N.D	Noviembre	N.P.	N.D
Junio	1.00	1.00	Diciembre	2.00	2.00

Medios de verificación: Informes generados por plataformas informáticas, así como por la operatividad misma de aplicaciones web

Observaciones:

1 El presente documento despliega la información perteneciente a los indicadores estratégicos y gestión de aquellos Programas presupuestarios que proveen de bienes y servicios que generan valor público a la ciudadania jalisciense.

2 Se muestra el número del Componente relacionado con el indicador.

GOBIERNO DEL ESTADO DE JALISCO
PRESUPUESTO DE EGRESOS PARA EL EJERCICIO FISCAL 2021
Ficha Técnica de Indicador

Sistema de Evaluación del Desempeño (SED)

Gobierno del Estado de Jalisco — **Secretaria de la Hacienda Pública**

Seguimiento de Indicadores

Datos del Programa [1]

Administración para el Desarrollo Institucional

Eje: Desarrollo Social **Tema Central:** Educación

¿Quien gasta?

04 Unidad Presupuestal	010 Unidad Responsable	00151 Unidad Ejecutora del Gasto
Secretaría de Educación	Colegio de Estudios Científicos y Tecnológicos del Estado de Jalisco	Colegio de Estudios Científicos y Tecnológicos del Estado de Jalisco

¿Para qué se gasta?

Finalidad	Función	Subfunción
Desarrollo Social	Educación	Educación Media Superior

Objetivos

Nivel	Clave Componente	Resumen Narrativo
Actividad	02-01 [2]	Procesos automatizados mediante plataformas informáticas

Datos del Indicador

Denominación

Número de plataformas informáticas en operación

Método de cálculo

(Número de plataformas informáticas operando (Realizado) / Número de plataformas informáticas operando (Programado))*100

Descripción del Indicador

El Colegio cuenta con procesos automatizados mediante plataformas informáticas que permiten el manejo eficiente y eficaz de sus recursos humanos, materiales y financieros

Tipo de Indicador	Dimensión del Indicador	Año de Medición del Resultado
Gestión	Calidad	2021
Cobertura	**Frecuencia de Medición**	
Estatal	Semestral	

Parámetros de semaforización

0	59.99	60.00	79.99	80.00	130

Meta Institucional	Meta Valor	Unidad de medida (meta valor)	Desagregado meta valor por género: Hombre	Mujer
100%	7	Plataforma	0.00	0.00

Sentido del Indicador	Línea Base (meta valor)	Año (Línea base)	Tipo de Acumulación
Ascendente	7	2020	Suma

Resultados

Valor Programado	Avance de la Meta (4to trimestre)	% Avance de la Meta (4to trimestre)	Semáforo (4to trimestre)
7.00	7.00	100.0%	

	Valor programado	Avance de la meta		Valor programado	Avance de la meta
Enero	6.00	6.00	Julio	N.P.	N.D
Febrero	N.P.	N.D	Agosto	N.P.	N.D
Marzo	N.P.	N.D	Septiembre	N.P.	N.D
Abril	N.P.	N.D	Octubre	N.P.	N.D
Mayo	N.P.	N.D	Noviembre	1.00	1.00
Junio	N.P.	N.D	Diciembre	N.P.	N.D

Medios de verificación: Reportes de plataformas informáticas

Observaciones:

1 El presente documento despliega la información perteneciente a los indicadores estratégicos y gestión de aquellos Programas presupuestarios que proveen de bienes y servicios que generan valor público a la ciudadania jalisciense.

2 Se muestra el número del Componente relacionado con el indicador.

GOBIERNO DEL ESTADO DE JALISCO
PRESUPUESTO DE EGRESOS PARA EL EJERCICIO FISCAL 2021
Ficha Técnica de Indicador
Sistema de Evaluación del Desempeño (SED)

Gobierno del Estado de Jalisco | **Seguimiento de Indicadores** | **Secretaria de la Hacienda Pública**

Datos del Programa [1]

Administración para el Desarrollo Institucional

Eje: Desarrollo Social **Tema Central:** Educación

¿Quien gasta?

04 Unidad Presupuestal	010 Unidad Responsable	00151 Unidad Ejecutora del Gasto
Secretaría de Educación	Colegio de Estudios Científicos y Tecnológicos del Estado de Jalisco	Colegio de Estudios Científicos y Tecnológicos del Estado de Jalisco

¿Para qué se gasta?

Finalidad	Función	Subfunción
Desarrollo Social	Educación	Educación Media Superior

Objetivos

Nivel	Clave Componente	Resumen Narrativo
Actividad	02-02 [2]	Número de reglamentos creados y/o actualizados

Datos del Indicador

Denominación

Número de reglamentos actualizados y/o creados

Método de cálculo

(Número de reglamentos creados y/o actualizados (Realizado) / Número de reglamentos creados y/o actualizados (Programado))*100

Descripción del Indicador

Normativas creadas y/o actualizadas con el fin de alinear la operación del Colegio a los cambios de ley

Tipo de Indicador	Gestión	**Dimensión del Indicador**	Calidad	**Año de Medición del Resultado**	2021
Cobertura	Estatal	**Frecuencia de Medición**	Trimestral		

Parámetros de semaforización

0	59.99	60.00	79.99	80.00	130

Meta Institucional	Meta Valor	Unidad de medida (meta valor)	Desagregado meta valor por género: Hombre	Desagregado meta valor por género: Mujer
100%	4	Reglamento	0.00	0.00

Sentido del Indicador	Línea Base (meta valor)	Año (Línea base)	Tipo de Acumulación
Ascendente	3	2020	Suma

Resultados

Valor Programado	Avance de la Meta (4to trimestre)	% Avance de la Meta (4to trimestre)	Semáforo (4to trimestre)
4.00	4.00	100.0%	

	Valor programado	Avance de la meta		Valor programado	Avance de la meta
Enero	N.P.	N.D	Julio	N.P.	N.D
Febrero	N.P.	N.D	Agosto	N.P.	N.D
Marzo	1.00	1.00	Septiembre	1.00	0.00
Abril	N.P.	N.D	Octubre	N.P.	N.D
Mayo	N.P.	N.D	Noviembre	N.P.	N.D
Junio	1.00	1.00	Diciembre	1.00	2.00

Medios de verificación: Publicación de reglamentos

Observaciones:

1 El presente documento despliega la información perteneciente a los indicadores estratégicos y gestión de aquellos Programas presupuestarios que proveen de bienes y servicios que generan valor público a la ciudadania jalisciense.

2 Se muestra el número del Componente relacionado con el indicador.

GOBIERNO DEL ESTADO DE JALISCO
PRESUPUESTO DE EGRESOS PARA EL EJERCICIO FISCAL 2021
Ficha Técnica de Indicador
Sistema de Evaluación del Desempeño (SED)

Gobierno del Estado de Jalisco — **Secretaria de la Hacienda Pública**

Seguimiento de Indicadores

Datos del Programa [1]

Administración Central para la Educación Media Superior

Eje: Desarrollo Social **Tema Central:** Educación

¿Quien gasta?

04 Unidad Presupuestal	011 Unidad Responsable	00152 Unidad Ejecutora del Gasto
Secretaría de Educación	Colegio de Bachilleres del Estado de Jalisco	Colegio de Bachilleres del Estado de Jalisco

¿Para qué se gasta?

Finalidad	Función	Subfunción
Desarrollo Social	Educación	Educación Media Superior

Objetivos

Nivel	Clave Componente	Resumen Narrativo
Fin	2	Contribuir a mejorar las condiciones sociales propicias para el acceso efectivo a los derechos sociales que impulsen capacidades de las personas y sus comunidades para reducir brechas de desigualdad, mediante la reconstrucción de un sentido de colectividad y corresponsabilidad del gobierno y la sociedad en general.

Datos del Indicador

Denominación

Posición en el Índice de Rezago Social

Método de cálculo

(Posición en el Índice de Rezago Social (Realizado)/Posición en el Índice de Rezago Social (Programado))*100

Descripción del Indicador

Lugar que ocupa Jalisco dentro del contexto de las entidades federativas del país respecto al Índice de Rezago Social, el cual es una medida agregada que se compone de variables de educación, acceso a servicios de salud, servicios básicos en la vivienda, de calidad y espacios en la misma, y activos en el hogar. Es decir, proporciona el resumen de cuatro carencias sociales de la medición de pobreza del CONEVAL: rezago educativo, acceso a los servicios de salud, acceso a los servicios básicos en la vivienda, y la calidad y espacios en la vivienda.

Tipo de Indicador	Dimensión del Indicador	Año de Medición del Resultado
Estratégico	Eficacia	2021
Cobertura	**Frecuencia de Medición**	
Estatal	Quinquenal	

Parámetros de semaforización

0	59.99	60.00	79.99	80.00	130

Meta Institucional	Meta Valor	Unidad de medida (meta valor)	Desagregado meta valor por género: Hombre	Mujer
100%	29	Posición	0.00	0.00

Sentido del Indicador	Línea Base (meta valor)	Año (Línea base)	Tipo de Acumulación
Ascendente	25	2010	Suma

Resultados

Valor Programado	Avance de la Meta (4to trimestre)	% Avance de la Meta (4to trimestre)	Semáforo (4to trimestre)
N.P.	N.D.	N.D.	

	Valor programado	Avance de la meta		Valor programado	Avance de la meta
Enero	N.P.	N.D.	Julio	N.P.	N.D.
Febrero	N.P.	N.D.	Agosto	N.P.	N.D.
Marzo	N.P.	N.D.	Septiembre	N.P.	N.D.
Abril	N.P.	N.D.	Octubre	N.P.	N.D.
Mayo	N.P.	N.D.	Noviembre	N.P.	N.D.
Junio	N.P.	N.D.	Diciembre	N.P.	N.D.

Medios de verificación

Observaciones

1 El presente documento despliega la información perteneciente a los indicadores estratégicos y gestión de aquellos Programas presupuestarios que proveen de bienes y servicios que generan valor público a la ciudadania jalisciense.

2 Se muestra el número del Componente relacionado con el indicador.

GOBIERNO DEL ESTADO DE JALISCO
PRESUPUESTO DE EGRESOS PARA EL EJERCICIO FISCAL 2021
Ficha Técnica de Indicador

Sistema de Evaluación del Desempeño (SED)

Gobierno del Estado de Jalisco — **Seguimiento de Indicadores** — **Secretaria de la Hacienda Pública**

Datos del Programa [1]

Administración Central para la Educación Media Superior

Eje: Desarrollo Social **Tema Central:** Educación

¿Quien gasta?

04 Unidad Presupuestal	011 Unidad Responsable	00152 Unidad Ejecutora del Gasto
Secretaría de Educación	Colegio de Bachilleres del Estado de Jalisco	Colegio de Bachilleres del Estado de Jalisco

¿Para qué se gasta?

Finalidad	Función	Subfunción
Desarrollo Social	Educación	Educación Media Superior

Objetivos

Nivel	Clave Componente	Resumen Narrativo
Propósito	2	Incrementar la calidad y accesibilidad educativa en todos los niveles, modalidades y servicios de manera inclusiva y equitativa, con un enfoque de formación integral centrado en el aprendizaje de las y los estudiantes, implementando procesos de enseñanza innovadores y de desarrollo de las comunidades para la vida en un contexto de corresponsabilidad, mediante la simplificación y reingeniería administrativa, la formación y profesionalización de todas las personas relacionadas al acto educativo, la mejora de la infraestructura y una pertinente articulación entre instancias gubernamentales y de la sociedad en general.

Datos del Indicador

Denominación

Porcentaje de eficiencia terminal media superior

Método de cálculo

(Egresados de media superior del ciclo en estudio y el número de estudiantes de nuevo ingreso a primer grado de 2 ciclos anteriores al ciclo en estudio. (Realizado)/Egresados de media superior del ciclo en estudio y el número de estudiantes de nuevo ingreso a primer grado de 2 ciclos anteriores al ciclo en estudio. (Programado))*100

Descripción del Indicador

Es la relación porcentual de alumnos que termina el nivel de educación media superior de manera regular dentro del tiempo ideal establecido.

Tipo de Indicador	Dimensión del Indicador	Año de Medición del Resultado
Estratégico	Eficacia	2021
Cobertura	**Frecuencia de Medición**	
Estatal	Anual	

Parámetros de semaforización

0	59.99	60.00	79.99	80.00	130

Meta Institucional	Meta Valor	Unidad de medida (meta valor)	Desagregado meta valor por género: Hombre	Mujer
100%	91	Porcentaje	0.00	0.00

Sentido del Indicador	Línea Base (meta valor)	Año (Línea base)	Tipo de Acumulación
Ascendente	58	2006	Suma

Resultados

Valor Programado	Avance de la Meta (4to trimestre)	% Avance de la Meta (4to trimestre)	Semáforo (4to trimestre)
N.P.	N.D.	N.D.	

	Valor programado	Avance de la meta		Valor programado	Avance de la meta
Enero	N.P.	N.D.	Julio	N.P.	N.D.
Febrero	N.P.	N.D.	Agosto	N.P.	N.D.
Marzo	N.P.	N.D.	Septiembre	N.P.	N.D.
Abril	N.P.	N.D.	Octubre	N.P.	N.D.
Mayo	N.P.	N.D.	Noviembre	N.P.	N.D.
Junio	N.P.	N.D.	Diciembre	N.P.	N.D.

Medios de verificación

Observaciones

1 El presente documento despliega la información perteneciente a los indicadores estratégicos y gestión de aquellos Programas presupuestarios que proveen de bienes y servicios que generan valor público a la ciudadania jalisciense.

2 Se muestra el número del Componente relacionado con el indicador.

GOBIERNO DEL ESTADO DE JALISCO
PRESUPUESTO DE EGRESOS PARA EL EJERCICIO FISCAL 2021
Ficha Técnica de Indicador
Sistema de Evaluación del Desempeño (SED)

Gobierno del Estado de Jalisco — **Secretaria de la Hacienda Pública**

Seguimiento de Indicadores

Datos del Programa [1]

Administración Central para la Educación Media Superior

Eje: Desarrollo Social **Tema Central:** Educación

¿Quien gasta?

04 Unidad Presupuestal	011 Unidad Responsable	00152 Unidad Ejecutora del Gasto
Secretaría de Educación	Colegio de Bachilleres del Estado de Jalisco	Colegio de Bachilleres del Estado de Jalisco

¿Para qué se gasta?

Finalidad	Función	Subfunción
Desarrollo Social	Educación	Educación Media Superior

Objetivos

Nivel	Clave Componente	Resumen Narrativo
Componente	01 [2]	Reportes realizados dentro del Programa Anual de Trabajo en coordinación con la Contraloría del Estado de Jalisco

Datos del Indicador

Denominación

Total de reportes de avances en cumplimiento de las metas establecidas en el Programa Anual de Trabajo

Método de cálculo

(Total de reportes de avances en cumplimiento de las metas establecidas en el Programa Anual de Trabajo (Realizado) / Total de reportes de avances en cumplimiento de las metas establecidas en el Programa Anual de Trabajo (Programado))*100

Descripción del Indicador

Suma de los reportes de avances en cumplimiento de las metas establecidas en el Programa Anual de Trabajo

Tipo de Indicador	Estratégico	**Dimensión del Indicador**	Eficiencia	**Año de Medición del Resultado**	2021
Cobertura	Estatal	**Frecuencia de Medición**	Bimestral		

Parámetros de semaforización

0	59.99	60.00	79.99	80.00	130

Meta Institucional	Meta Valor	Unidad de medida (meta valor)	Desagregado meta valor por género: Hombre	Mujer
100%	6	Reporte	No disponible	No disponible

Sentido del Indicador	Línea Base (meta valor)	Año (Línea base)	Tipo de Acumulación
Ascendente	No disponible	No disponible	Suma

Resultados

Valor Programado	Avance de la Meta (4to trimestre)	% Avance de la Meta (4to trimestre)	Semáforo (4to trimestre)
6.00	6.00	100.0%	

	Valor programado	Avance de la meta		Valor programado	Avance de la meta
Enero	N.P.	N.D	Julio	N.P.	N.D
Febrero	1.00	1.00	Agosto	1.00	1.00
Marzo	N.P.	N.D	Septiembre	N.P.	N.D
Abril	1.00	1.00	Octubre	1.00	1.00
Mayo	N.P.	N.D	Noviembre	N.P.	N.D
Junio	1.00	1.00	Diciembre	1.00	1.00

Medios de verificación: Documentos, carpetas físicas o electrónicas y controles electrónicos o físicos, así como acuse de notificación a la Contraloría del Estado. Proporcionado por el Órgano Interno de Control.

Observaciones:

1 El presente documento despliega la información perteneciente a los indicadores estratégicos y gestión de aquellos Programas presupuestarios que proveen de bienes y servicios que generan valor público a la ciudadania jalisciense.

2 Se muestra el número del Componente relacionado con el indicador.

GOBIERNO DEL ESTADO DE JALISCO
PRESUPUESTO DE EGRESOS PARA EL EJERCICIO FISCAL 2021
Ficha Técnica de Indicador
Sistema de Evaluación del Desempeño (SED)

Gobierno del Estado de Jalisco

Seguimiento de Indicadores

Secretaria de la Hacienda Pública

Datos del Programa [1]

Administración Central para la Educación Media Superior

Eje: Desarrollo Social **Tema Central:** Educación

¿Quien gasta?

04 Unidad Presupuestal	011 Unidad Responsable	00152 Unidad Ejecutora del Gasto
Secretaría de Educación	Colegio de Bachilleres del Estado de Jalisco	Colegio de Bachilleres del Estado de Jalisco

¿Para qué se gasta?

Finalidad	Función	Subfunción
Desarrollo Social	Educación	Educación Media Superior

Objetivos

Nivel	Clave Componente	Resumen Narrativo
Actividad	01-01 [2]	Ejecución de Auditorías programadas

Datos del Indicador

Denominación

Total de auditorías realizadas

Método de cálculo

(Total de auditorías realizadas (Realizado) / Total de auditorías realizadas (Programado))*100

Descripción del Indicador

Suma de las auditorías realizadas

Tipo de Indicador	Gestión	**Dimensión del Indicador**	Eficiencia	**Año de Medición del Resultado**	2021
Cobertura	Estatal	**Frecuencia de Medición**	Anual		

Desagregado meta valor por género

Parámetros de semaforización						Meta Institucional	Meta Valor	Unidad de medida (meta valor)	Hombre	Mujer
						100%	4	Auditoria	0.00	0.00
0	59.99	60.00	79.99	80.00	130	**Sentido del Indicador**	**Línea Base (meta valor)**	**Año (Línea base)**	**Tipo de Acumulación**	
						Ascendente	No disponible	No disponible	Suma	

Resultados

Valor Programado	Avance de la Meta (4to trimestre)	% Avance de la Meta (4to trimestre)	Semáforo (4to trimestre)
4.00	4.00	100.0%	

	Valor programado	Avance de la meta		Valor programado	Avance de la meta
Enero	N.P.	N.D	Julio	N.P.	N.D
Febrero	N.P.	N.D	Agosto	N.P.	N.D
Marzo	N.P.	N.D	Septiembre	N.P.	N.D
Abril	N.P.	N.D	Octubre	N.P.	N.D
Mayo	N.P.	N.D	Noviembre	N.P.	N.D
Junio	N.P.	N.D	Diciembre	4.00	4.00

Medios de verificación: Documentos, carpetas físicas o electrónicas y controles electrónicos o físicos, así como acuse de notificación a la Contraloría del Estado. Proporcionado por el Órgano Interno de Control.

Observaciones:

1 El presente documento despliega la información perteneciente a los indicadores estratégicos y gestión de aquellos Programas presupuestarios que proveen de bienes y servicios que generan valor público a la ciudadania jalisciense.

2 Se muestra el número del Componente relacionado con el indicador.

GOBIERNO DEL ESTADO DE JALISCO
PRESUPUESTO DE EGRESOS PARA EL EJERCICIO FISCAL 2021
Ficha Técnica de Indicador
Sistema de Evaluación del Desempeño (SED)

Gobierno del Estado de Jalisco

Seguimiento de Indicadores

Secretaria de la Hacienda Pública

Datos del Programa [1]

Administración Central para la Educación Media Superior

Eje: Desarrollo Social **Tema Central:** Educación

¿Quien gasta?

04 Unidad Presupuestal	011 Unidad Responsable	00152 Unidad Ejecutora del Gasto
Secretaría de Educación	Colegio de Bachilleres del Estado de Jalisco	Colegio de Bachilleres del Estado de Jalisco

¿Para qué se gasta?

Finalidad	Función	Subfunción
Desarrollo Social	Educación	Educación Media Superior

Objetivos

Nivel	Clave Componente	Resumen Narrativo
Actividad	01-02 [2]	Elaboración de Informes de Evaluación en materia de Control Interno

Datos del Indicador

Denominación

Total de Informes de Evaluación en materia de Control Interno

Método de cálculo

(Total de Informes de Evaluación en materia de Control Interno (Realizado) / Total de Informes de Evaluación en materia de Control Interno (Programado))*100

Descripción del Indicador

Suma de informes de Evaluación en materia de Control Interno

Tipo de Indicador	Dimensión del Indicador	Año de Medición del Resultado
Gestión	Eficiencia	2021
Cobertura	**Frecuencia de Medición**	
Estatal	Trimestral	

Parámetros de semaforización

0	59.99	60.00	79.99	80.00	130

Meta Institucional	Meta Valor	Unidad de medida (meta valor)	Desagregado meta valor por género: Hombre	Mujer
100%	4	Informe	No disponible	No disponible

Sentido del Indicador	Línea Base (meta valor)	Año (Línea base)	Tipo de Acumulación
Ascendente	No disponible	No disponible	Suma

Resultados

Valor Programado	Avance de la Meta (4to trimestre)	% Avance de la Meta (4to trimestre)	Semáforo (4to trimestre)
4.00	2.00	50.0%	

	Valor programado	Avance de la meta		Valor programado	Avance de la meta
Enero	N.P.	N.D	Julio	N.P.	N.D
Febrero	N.P.	N.D	Agosto	N.P.	N.D
Marzo	N.P.	N.D	Septiembre	N.P.	N.D
Abril	1.00	1.00	Octubre	1.00	0.00
Mayo	N.P.	N.D	Noviembre	N.P.	N.D
Junio	1.00	1.00	Diciembre	1.00	0.00

Medios de verificación: Documentos, carpetas físicas o electrónicas y controles electrónicos o físicos, así como acuse de notificación a la Contraloría del Estado. Proporcionado por el Órgano Interno de Control.

Observaciones: En espera de la información para rendir el informe de evaluación correspondiente.

1 El presente documento despliega la información perteneciente a los indicadores estratégicos y gestión de aquellos Programas presupuestarios que proveen de bienes y servicios que generan valor público a la ciudadania jalisciense.

2 Se muestra el número del Componente relacionado con el indicador.

GOBIERNO DEL ESTADO DE JALISCO
PRESUPUESTO DE EGRESOS PARA EL EJERCICIO FISCAL 2021
Ficha Técnica de Indicador
Sistema de Evaluación del Desempeño (SED)

Gobierno del Estado de Jalisco — **Secretaria de la Hacienda Pública**

Seguimiento de Indicadores

Datos del Programa [1]

Administración Central para la Educación Media Superior

Eje: Desarrollo Social **Tema Central:** Educación

¿Quien gasta?

04 Unidad Presupuestal	011 Unidad Responsable	00152 Unidad Ejecutora del Gasto
Secretaría de Educación	Colegio de Bachilleres del Estado de Jalisco	Colegio de Bachilleres del Estado de Jalisco

¿Para qué se gasta?

Finalidad	Función	Subfunción
Desarrollo Social	Educación	Educación Media Superior

Objetivos

Nivel	Clave Componente		Resumen Narrativo
Componente	02	2	Capacitación del personal docente de base efectuada para mejora de los servicios educativos.

Datos del Indicador

Denominación

Total de docentes capacitados.

Método de cálculo

(Capacitación del personal docente de base efectuada para mejora de los servicios educativos. (Realizado) / Capacitación del personal docente de base efectuada para mejora de los servicios educativos. (Programado))*100

Descripción del Indicador

Porcentaje de personal docente de base capacitados de planteles, Centros de Educación Media Superior a Distancia (EMSaD).

Tipo de Indicador	Gestión	**Dimensión del Indicador**	Eficiencia	**Año de Medición del Resultado**	2021
Cobertura	Estatal	**Frecuencia de Medición**	Anual		

Parámetros de semaforización

0	59.99	60.00	79.99	80.00	130

Meta Institucional	Meta Valor	Unidad de medida (meta valor)	Desagregado meta valor por género: Hombre	Mujer
100%	70	Porcentaje	0.00	0.00

Sentido del Indicador	Línea Base (meta valor)	Año (Línea base)	Tipo de Acumulación
Ascendente	1,300	2020	Suma

Resultados

Valor Programado	Avance de la Meta (4to trimestre)	% Avance de la Meta (4to trimestre)	Semáforo (4to trimestre)
70.00	70.00	100.0%	

	Valor programado	Avance de la meta		Valor programado	Avance de la meta
Enero	N.P.	N.D	Julio	N.P.	N.D
Febrero	N.P.	N.D	Agosto	N.P.	N.D
Marzo	N.P.	N.D	Septiembre	N.P.	N.D
Abril	N.P.	N.D	Octubre	N.P.	N.D
Mayo	N.P.	N.D	Noviembre	N.P.	N.D
Junio	N.P.	N.D	Diciembre	70.00	70.00

Medios de verificación: Registro electrónico de constancias de capacitación. Proporcionado por el departamento de Desarrollo Académico y Capacitación.

Observaciones:

1 El presente documento despliega la información perteneciente a los indicadores estratégicos y gestión de aquellos Programas presupuestarios que proveen de bienes y servicios que generan valor público a la ciudadania jalisciense.

2 Se muestra el número del Componente relacionado con el indicador.

GOBIERNO DEL ESTADO DE JALISCO
PRESUPUESTO DE EGRESOS PARA EL EJERCICIO FISCAL 2021
Ficha Técnica de Indicador
Sistema de Evaluación del Desempeño (SED)

Gobierno del Estado de Jalisco — **Seguimiento de Indicadores** — **Secretaria de la Hacienda Pública**

Datos del Programa [1]

Administración Central para la Educación Media Superior

Eje: Desarrollo Social **Tema Central:** Educación

¿Quien gasta?

04 Unidad Presupuestal	011 Unidad Responsable	00152 Unidad Ejecutora del Gasto
Secretaría de Educación	Colegio de Bachilleres del Estado de Jalisco	Colegio de Bachilleres del Estado de Jalisco

¿Para qué se gasta?

Finalidad	Función	Subfunción
Desarrollo Social	Educación	Educación Media Superior

Objetivos

Nivel	Clave Componente	Resumen Narrativo
Actividad	02-01 [2]	Realización de Cursos de capacitación al personal docente.

Datos del Indicador

Denominación

Impartición de cursos de capacitción al personal docente de base.

Método de cálculo

(Realización de Cursos de capacitación al personal docente. (Realizado) / Realización de Cursos de capacitación al personal docente. (Programado))*100

Descripción del Indicador

Realización de curso de capacitación al personal docente de Planteles, centros de educación media superior a distancia EMSaD.

Tipo de Indicador	Gestión	**Dimensión del Indicador**	Eficiencia	**Año de Medición del Resultado**	2021
Cobertura	Estatal	**Frecuencia de Medición**	Semestral		

Parámetros de semaforización

0	59.99	60.00	79.99	80.00	130

Meta Institucional	Meta Valor	Unidad de medida (meta valor)	Desagregado meta valor por género: Hombre	Mujer
100%	2	Capacitación	0.00	0.00

Sentido del Indicador	Línea Base (meta valor)	Año (Línea base)	Tipo de Acumulación
Ascendente	1,300	2020	Suma

Resultados

Valor Programado	Avance de la Meta (4to trimestre)	% Avance de la Meta (4to trimestre)	Semáforo (4to trimestre)
2.00	2.00	100.0%	

	Valor programado	Avance de la meta		Valor programado	Avance de la meta
Enero	N.P.	N.D	Julio	N.P.	N.D
Febrero	N.P.	N.D	Agosto	N.P.	N.D
Marzo	N.P.	N.D	Septiembre	N.P.	N.D
Abril	N.P.	N.D	Octubre	N.P.	N.D
Mayo	N.P.	N.D	Noviembre	N.P.	N.D
Junio	1.00	1.00	Diciembre	1.00	1.00

Medios de verificación: Evidencias y registros de las capacitaciones. Proporcionado por el departamento de Desarrollo Académico y Capacitación.

Observaciones:

1 El presente documento despliega la información perteneciente a los indicadores estratégicos y gestión de aquellos Programas presupuestarios que proveen de bienes y servicios que generan valor público a la ciudadania jalisciense.

2 Se muestra el número del Componente relacionado con el indicador.

GOBIERNO DEL ESTADO DE JALISCO
PRESUPUESTO DE EGRESOS PARA EL EJERCICIO FISCAL 2021
Ficha Técnica de Indicador
Sistema de Evaluación del Desempeño (SED)

Gobierno del Estado de Jalisco — **Seguimiento de Indicadores** — **Secretaria de la Hacienda Pública**

Datos del Programa [1]

Oferta de Bachillerato General en el estado de Jalisco en sus diferentes Opciones

Eje: Desarrollo Social **Tema Central:** Educación

¿Quien gasta?

04 Unidad Presupuestal	011 Unidad Responsable	00152 Unidad Ejecutora del Gasto
Secretaría de Educación	Colegio de Bachilleres del Estado de Jalisco	Colegio de Bachilleres del Estado de Jalisco

¿Para qué se gasta?

Finalidad	Función	Subfunción
Desarrollo Social	Educación	Educación Media Superior

Objetivos

Nivel	Clave Componente	Resumen Narrativo
Fin	2	Contribuir a mejorar las condiciones sociales propicias para el acceso efectivo a los derechos sociales que impulsen capacidades de las personas y sus comunidades para reducir brechas de desigualdad, mediante la reconstrucción de un sentido de colectividad y corresponsabilidad del gobierno y la sociedad en general.

Datos del Indicador

Denominación

Posición en el Índice de Rezago Social

Método de cálculo

(Posición en el Índice de Rezago Social (Realizado)/Posición en el Índice de Rezago Social (Programado))*100

Descripción del Indicador

Lugar que ocupa Jalisco dentro del contexto de las entidades federativas del país respecto al Índice de Rezago Social, el cual es una medida agregada que se compone de variables de educación, acceso a servicios de salud, servicios básicos en la vivienda, de calidad y espacios en la misma, y activos en el hogar. Es decir, proporciona el resumen de cuatro carencias sociales de la medición de pobreza del CONEVAL: rezago educativo, acceso a los servicios de salud, acceso a los servicios básicos en la vivienda, y la calidad y espacios en la vivienda.

Tipo de Indicador	Dimensión del Indicador	Año de Medición del Resultado
Estratégico	Eficacia	2021
Cobertura	**Frecuencia de Medición**	
Estatal	Quinquenal	

Parámetros de semaforización

0	59.99	60.00	79.99	80.00	130

Meta Institucional	Meta Valor	Unidad de medida (meta valor)	Desagregado meta valor por género: Hombre	Mujer
100%	29	Posición	0.00	0.00

Sentido del Indicador	Línea Base (meta valor)	Año (Línea base)	Tipo de Acumulación
Ascendente	25	2010	Suma

Resultados

Valor Programado	Avance de la Meta (4to trimestre)	% Avance de la Meta (4to trimestre)	Semáforo (4to trimestre)
N.P.	N.D.	N.D.	

	Valor programado	Avance de la meta		Valor programado	Avance de la meta
Enero	N.P.	N.D.	Julio	N.P.	N.D.
Febrero	N.P.	N.D.	Agosto	N.P.	N.D.
Marzo	N.P.	N.D.	Septiembre	N.P.	N.D.
Abril	N.P.	N.D.	Octubre	N.P.	N.D.
Mayo	N.P.	N.D.	Noviembre	N.P.	N.D.
Junio	N.P.	N.D.	Diciembre	N.P.	N.D.

Medios de verificación

Observaciones

1 El presente documento despliega la información perteneciente a los indicadores estratégicos y gestión de aquellos Programas presupuestarios que proveen de bienes y servicios que generan valor público a la ciudadania jalisciense.

2 Se muestra el número del Componente relacionado con el indicador.

GOBIERNO DEL ESTADO DE JALISCO
PRESUPUESTO DE EGRESOS PARA EL EJERCICIO FISCAL 2021
Ficha Técnica de Indicador
Sistema de Evaluación del Desempeño (SED)

Gobierno del Estado de Jalisco

Seguimiento de Indicadores

Secretaria de la Hacienda Pública

Datos del Programa [1]

Oferta de Bachillerato General en el estado de Jalisco en sus diferentes Opciones

Eje: Desarrollo Social **Tema Central:** Educación

¿Quien gasta?

04 Unidad Presupuestal	011 Unidad Responsable	00152 Unidad Ejecutora del Gasto
Secretaría de Educación	Colegio de Bachilleres del Estado de Jalisco	Colegio de Bachilleres del Estado de Jalisco

¿Para qué se gasta?

Finalidad	Función	Subfunción
Desarrollo Social	Educación	Educación Media Superior

Objetivos

Nivel	Clave Componente	Resumen Narrativo
Propósito	2	Incrementar la calidad y accesibilidad educativa en todos los niveles, modalidades y servicios de manera inclusiva y equitativa, con un enfoque de formación integral centrado en el aprendizaje de las y los estudiantes, implementando procesos de enseñanza innovadores y de desarrollo de las comunidades para la vida en un contexto de corresponsabilidad, mediante la simplificación y reingeniería administrativa, la formación y profesionalización de todas las personas relacionadas al acto educativo, la mejora de la infraestructura y una pertinente articulación entre instancias gubernamentales y de la sociedad en general.

Datos del Indicador

Denominación

Porcentaje de eficiencia terminal media superior

Método de cálculo

(Egresados de media superior del ciclo en estudio y el número de estudiantes de nuevo ingreso a primer grado de 2 ciclos anteriores al ciclo en estudio. (Realizado)/Egresados de media superior del ciclo en estudio y el número de estudiantes de nuevo ingreso a primer grado de 2 ciclos anteriores al ciclo en estudio. (Programado))*100

Descripción del Indicador

Es la relación porcentual de alumnos que termina el nivel de educación media superior de manera regular dentro del tiempo ideal establecido.

Tipo de Indicador	Estratégico	**Dimensión del Indicador**	Eficacia	**Año de Medición del Resultado**	2021
Cobertura	Estatal	**Frecuencia de Medición**	Anual		

Parámetros de semaforización

0	59.99	60.00	79.99	80.00	130

Meta Institucional	Meta Valor	Unidad de medida (meta valor)	Desagregado meta valor por género: Hombre	Desagregado meta valor por género: Mujer
100%	91	Porcentaje	0.00	0.00

Sentido del Indicador	Línea Base (meta valor)	Año (Línea base)	Tipo de Acumulación
Ascendente	58	2006	Suma

Resultados

Valor Programado	Avance de la Meta (4to trimestre)	% Avance de la Meta (4to trimestre)	Semáforo (4to trimestre)
N.P.	N.D.	N.D.	

	Valor programado	Avance de la meta		Valor programado	Avance de la meta
Enero	N.P.	N.D.	Julio	N.P.	N.D.
Febrero	N.P.	N.D.	Agosto	N.P.	N.D.
Marzo	N.P.	N.D.	Septiembre	N.P.	N.D.
Abril	N.P.	N.D.	Octubre	N.P.	N.D.
Mayo	N.P.	N.D.	Noviembre	N.P.	N.D.
Junio	N.P.	N.D.	Diciembre	N.P.	N.D.

Medios de verificación

Observaciones

1 El presente documento despliega la información perteneciente a los indicadores estratégicos y gestión de aquellos Programas presupuestarios que proveen de bienes y servicios que generan valor público a la ciudadania jalisciense.

2 Se muestra el número del Componente relacionado con el indicador.

GOBIERNO DEL ESTADO DE JALISCO
PRESUPUESTO DE EGRESOS PARA EL EJERCICIO FISCAL 2021
Ficha Técnica de Indicador

Sistema de Evaluación del Desempeño (SED)

Gobierno del Estado de Jalisco — **Seguimiento de Indicadores** — **Secretaria de la Hacienda Pública**

Datos del Programa [1]

Oferta de Bachillerato General en el estado de Jalisco en sus diferentes Opciones

Eje: Desarrollo Social **Tema Central:** Educación

¿Quien gasta?

04 Unidad Presupuestal	011 Unidad Responsable	00152 Unidad Ejecutora del Gasto
Secretaría de Educación	Colegio de Bachilleres del Estado de Jalisco	Colegio de Bachilleres del Estado de Jalisco

¿Para qué se gasta?

Finalidad	Función	Subfunción
Desarrollo Social	Educación	Educación Media Superior

Objetivos

Nivel	Clave Componente	Resumen Narrativo
Componente	I1 [2]	Educación Media Superior impartida en planteles y centros de Educación Media Superior a Distancia (EMSaD)

Datos del Indicador

Denominación

Total de matrícula inicial de los dos semestres en Planteles y Centros de Educación Media Superior a Distancia (EMSaD) implementada.

Método de cálculo

(Total de matrícula en Planteles y Centros de Educación Media Superior a Distancia (EMSaD) implementada. (Realizado) / Total de matrícula en Planteles y Centros de Educación Media Superior a Distancia (EMSaD) implementada. (Programado))*100

Descripción del Indicador

Suma de las matrículas de inicio de los dos semestres 2021 de Planteles y Centros de Educación Media Superior a Distancia (EMSaD)

Tipo de Indicador	Gestión	Dimensión del Indicador	Eficiencia	Año de Medición del Resultado	2021
Cobertura	Estatal	Frecuencia de Medición	Semestral		

Parámetros de semaforización

0	59.99	60.00	79.99	80.00	130

Meta Institucional	Meta Valor	Unidad de medida (meta valor)	Desagregado meta valor por género: Hombre	Desagregado meta valor por género: Mujer
100%	42,931	Alumno	0.00	0.00

Sentido del Indicador	Línea Base (meta valor)	Año (Línea base)	Tipo de Acumulación
Ascendente	46,300	2020	Suma

Resultados

Valor Programado	Avance de la Meta (4to trimestre)	% Avance de la Meta (4to trimestre)	Semáforo (4to trimestre)
42,931.00	38,446.00	89.6%	

	Valor programado	Avance de la meta		Valor programado	Avance de la meta
Enero	N.P.	N.D	Julio	N.P.	N.D
Febrero	N.P.	N.D	Agosto	N.P.	N.D
Marzo	N.P.	N.D	Septiembre	N.P.	N.D
Abril	N.P.	N.D	Octubre	N.P.	N.D
Mayo	N.P.	N.D	Noviembre	N.P.	N.D
Junio	21,267.00	20,007.00	Diciembre	21,664.00	18,439.00

Medios de verificación: Informe a la Junta Directiva, correspondiente a la matrícula de plantes del año 2021. Proporcionado por el departamento de Control Escolar.

Observaciones: Se informa que en el segundo trimestre la meta alcanzada fue de 17,660 alumnos

1 El presente documento despliega la información perteneciente a los indicadores estratégicos y gestión de aquellos Programas presupuestarios que proveen de bienes y servicios que generan valor público a la ciudadania jalisciense.

2 Se muestra el número del Componente relacionado con el indicador.

GOBIERNO DEL ESTADO DE JALISCO
PRESUPUESTO DE EGRESOS PARA EL EJERCICIO FISCAL 2021
Ficha Técnica de Indicador
Sistema de Evaluación del Desempeño (SED)

Gobierno del Estado de Jalisco — **Seguimiento de Indicadores** — **Secretaria de la Hacienda Pública**

Datos del Programa [1]

Oferta de Bachillerato General en el estado de Jalisco en sus diferentes Opciones

Eje: Desarrollo Social **Tema Central:** Educación

¿Quien gasta?

04 Unidad Presupuestal	011 Unidad Responsable	00152 Unidad Ejecutora del Gasto
Secretaría de Educación	Colegio de Bachilleres del Estado de Jalisco	Colegio de Bachilleres del Estado de Jalisco

¿Para qué se gasta?

Finalidad	Función	Subfunción
Desarrollo Social	Educación	Educación Media Superior

Objetivos

Nivel	Clave Componente	Resumen Narrativo
Actividad	I1-01 [2]	Absorción educativa a primer ingreso de Planteles que inicia en el mes de febrero 2021.

Datos del Indicador

Denominación

Total de alumnos y alumnas captados de primer ingreso en Planteles que inicia en el mes de febrero 2021.

Método de cálculo

(Total de alumnos y alumnas captados de primer ingreso en Planteles que inicia en el mes de febrero 2021. (Realizado) / Total de alumnos y alumnas captados de primer ingreso en Planteles que inicia en el mes de febrero 2021. (Programado))*100

Descripción del Indicador

Total de alumnas y alumnos que se matriculan a primer ingreso en el semestre que inicia en febrero 2021 en Planteles.

Tipo de Indicador	Gestión	Dimensión del Indicador	Eficiencia	Año de Medición del Resultado	2021
Cobertura	Estatal	Frecuencia de Medición	Trimestral		

Parámetros de semaforización

0	59.99	60.00	79.99	80.00	130

Meta Institucional	Meta Valor	Unidad de medida (meta valor)	Desagregado meta valor por género: Hombre	Desagregado meta valor por género: Mujer
100%	1,342	Alumno	0.00	0.00

Sentido del Indicador	Línea Base (meta valor)	Año (Línea base)	Tipo de Acumulación
Ascendente	850	2020	Suma

Resultados

Valor Programado	Avance de la Meta (4to trimestre)	% Avance de la Meta (4to trimestre)	Semáforo (4to trimestre)
1,342.00	689.00	51.3%	

	Valor programado	Avance de la meta		Valor programado	Avance de la meta
Enero	N.P.	N.D	Julio	N.P.	N.D
Febrero	N.P.	N.D	Agosto	N.P.	N.D
Marzo	1,342.00	689.00	Septiembre	0.00	0.00
Abril	N.P.	N.D	Octubre	N.P.	N.D
Mayo	N.P.	N.D	Noviembre	N.P.	N.D
Junio	0.00	0.00	Diciembre	0.00	0.00

Medios de verificación

Informe a la Junta Directiva, correspondiente a la matrícula inicial de Febrero de plantes del año 2021. Proporcionado por el departamento de Control Escolar.

Observaciones

Se llevaron a cabo campañas de promoción y difusión del COBAEJ a través de diferentes medios de comunicación, visitas a diversas comunidades, difusión sin embargo, la captación de alumnos de nuevo ingreso, fue menor a la meta programada. teniendo como principal causa la situación actual de la pandemia y sus efectos colaterales. A continuación se mencionan las de mayor impacto:

1. Resistencia y falta de credibilidad al modelo de educación a distancia.
2. Baja economía familiar.
3. Prioridad a la inserción al campo laboral para cubrir necesidades básicas.
4. Secuelas Socioemocionales.

1 El presente documento despliega la información perteneciente a los indicadores estratégicos y gestión de aquellos Programas presupuestarios que proveen de bienes y servicios que generan valor público a la ciudadania jalisciense.

2 Se muestra el número del Componente relacionado con el indicador.

GOBIERNO DEL ESTADO DE JALISCO
PRESUPUESTO DE EGRESOS PARA EL EJERCICIO FISCAL 2021
Ficha Técnica de Indicador
Sistema de Evaluación del Desempeño (SED)

Gobierno del Estado de Jalisco

Seguimiento de Indicadores

Secretaria de la Hacienda Pública

Datos del Programa [1]

Oferta de Bachillerato General en el estado de Jalisco en sus diferentes Opciones

Eje: Desarrollo Social **Tema Central:** Educación

¿Quien gasta?

04 Unidad Presupuestal	011 Unidad Responsable	00152 Unidad Ejecutora del Gasto
Secretaría de Educación	Colegio de Bachilleres del Estado de Jalisco	Colegio de Bachilleres del Estado de Jalisco

¿Para qué se gasta?

Finalidad	Función	Subfunción
Desarrollo Social	Educación	Educación Media Superior

Objetivos

Nivel	Clave Componente		Resumen Narrativo
Actividad	I1-02	2	Absorción educativa a primer ingreso de Planteles y Centros de Educación Media Superior a Distancia (EMSaD) que inicia en el mes de agosto 2021.

Datos del Indicador

Denominación

Total de alumnos y alumnas captados de primer ingreso en Planteles y Centros de Educación Media Superior a Distancia (EMSaD) que inicia en el mes de agosto 2021.

Método de cálculo

(Total de alumnas y alumnos captados de primer ingreso en Planteles y Centros de Educación Media Superior a Distancia (EMSaD) que inicia en el mes de agosto 2021. (Realizado) / Total de alumnas y alumnos captados de primer ingreso en Planteles y Centros de Educación Media Superior a Distancia (EMSaD) que inicia en el mes de agosto 2021. (Programado))*100

Descripción del Indicador

Total de alumnas y alumnos que se matriculan a primer ingreso en el semestre que inicia en agosto 2021 en Planteles y Centros de Educación Media Superior a Distancia

Tipo de Indicador	Dimensión del Indicador	Año de Medición del Resultado
Gestión	Eficiencia	2021
Cobertura	**Frecuencia de Medición**	
Estatal	Trimestral	

Parámetros de semaforización

0	59.99	60.00	79.99	80.00	130

Meta Institucional	Meta Valor	Unidad de medida (meta valor)	Desagregado meta valor por género: Hombre	Mujer
100%	7,128	Alumno	0.00	0.00

Sentido del Indicador	Línea Base (meta valor)	Año (Línea base)	Tipo de Acumulación
Ascendente	5,100	2020	Suma

Resultados

Valor Programado	Avance de la Meta (4to trimestre)	% Avance de la Meta (4to trimestre)	Semáforo (4to trimestre)
7,128.00	6,538.00	91.7%	

	Valor programado	Avance de la meta		Valor programado	Avance de la meta
Enero	N.P.	N.D	Julio	N.P.	N.D
Febrero	N.P.	N.D	Agosto	N.P.	N.D
Marzo	0.00	0.00	Septiembre	7,128.00	6,538.00
Abril	N.P.	N.D	Octubre	N.P.	N.D
Mayo	N.P.	N.D	Noviembre	N.P.	N.D
Junio	0.00	0.00	Diciembre	0.00	0.00

Medios de verificación: Informe a la Junta Directiva, correspondiente a la matrícula inicial de Agosto de planteles y EMSaD del año 2021. Proporcionado por el departamento de Control Escolar.

Observaciones:

1 El presente documento despliega la información perteneciente a los indicadores estratégicos y gestión de aquellos Programas presupuestarios que proveen de bienes y servicios que generan valor público a la ciudadania jalisciense.

2 Se muestra el número del Componente relacionado con el indicador.

GOBIERNO DEL ESTADO DE JALISCO
PRESUPUESTO DE EGRESOS PARA EL EJERCICIO FISCAL 2021
Ficha Técnica de Indicador

Sistema de Evaluación del Desempeño (SED)

Gobierno del Estado de Jalisco — **Seguimiento de Indicadores** — **Secretaria de la Hacienda Pública**

Datos del Programa [1]

Oferta de Bachillerato General en el estado de Jalisco en sus diferentes Opciones

Eje: Desarrollo Social **Tema Central:** Educación

¿Quien gasta?

04 Unidad Presupuestal	011 Unidad Responsable	00152 Unidad Ejecutora del Gasto
Secretaría de Educación	Colegio de Bachilleres del Estado de Jalisco	Colegio de Bachilleres del Estado de Jalisco

¿Para qué se gasta?

Finalidad	Función	Subfunción
Desarrollo Social	Educación	Educación Media Superior

Objetivos

Nivel	Clave Componente	Resumen Narrativo
Actividad	I1-03 [2]	Conclusión de estudios de Educación Media Superior en Planteles y Centros de Educación Media Superior a Distancia (EMSaD) en el cohorte A2018-J2021.

Datos del Indicador

Denominación

Eficiencia terminal del cohorte A2018-J2021 en Planteles y Centros de Educación Media Superior a Distancia (EMSaD).

Método de cálculo

(Eficiencia terminal del cohorte A2018-J2021 en Planteles y Centros de Educación Media Superior a Distancia (EMSaD). (Realizado) / Eficiencia terminal del cohorte A2018-J2021 en Planteles y Centros de Educación Media Superior a Distancia (EMSaD). (Programado))*100

Descripción del Indicador

Porcentaje de alumnas y alumnos que concluyen su Educación media Superior en Planteles y Centros de Educación Media Superior a Distancia (EMSaD), en el cohorte A2018- J2021.

Tipo de Indicador	Gestión	**Dimensión del Indicador**	Eficiencia	**Año de Medición del Resultado**	2021
Cobertura	Estatal	**Frecuencia de Medición**	Trimestral		

Parámetros de semaforización

0	59.99	60.00	79.99	80.00	130

Meta Institucional	Meta Valor	Unidad de medida (meta valor)	Desagregado meta valor por género: Hombre	Mujer
100%	67	Porcentaje	0.00	0.00

Sentido del Indicador	Línea Base (meta valor)	Año (Línea base)	Tipo de Acumulación
Ascendente	1,050	2020	Suma

Resultados

Valor Programado	Avance de la Meta (4to trimestre)	% Avance de la Meta (4to trimestre)	Semáforo (4to trimestre)
67.00	61.61	92.0%	

	Valor programado	Avance de la meta		Valor programado	Avance de la meta
Enero	N.P.	N.D	Julio	N.P.	N.D
Febrero	N.P.	N.D	Agosto	N.P.	N.D
Marzo	0.00	0.00	Septiembre	67.00	61.61
Abril	N.P.	N.D	Octubre	N.P.	N.D
Mayo	N.P.	N.D	Noviembre	N.P.	N.D
Junio	0.00	0.00	Diciembre	0.00	0.00

Medios de verificación: Informe a la Junta Directiva, correspondiente a la eficiencia terminal, de Planteles y EMSaD. Proporcionado por el departamento de Control Escolar.

Observaciones:

1 El presente documento despliega la información perteneciente a los indicadores estratégicos y gestión de aquellos Programas presupuestarios que proveen de bienes y servicios que generan valor público a la ciudadania jalisciense.

2 Se muestra el número del Componente relacionado con el indicador.

GOBIERNO DEL ESTADO DE JALISCO
PRESUPUESTO DE EGRESOS PARA EL EJERCICIO FISCAL 2021
Ficha Técnica de Indicador
Sistema de Evaluación del Desempeño (SED)

Gobierno del Estado de Jalisco — **Seguimiento de Indicadores** — **Secretaria de la Hacienda Pública**

Datos del Programa [1]

Oferta de Bachillerato General en el estado de Jalisco en sus diferentes Opciones

Eje: Desarrollo Social **Tema Central:** Educación

¿Quien gasta?

04 Unidad Presupuestal	011 Unidad Responsable	00152 Unidad Ejecutora del Gasto
Secretaría de Educación	Colegio de Bachilleres del Estado de Jalisco	Colegio de Bachilleres del Estado de Jalisco

¿Para qué se gasta?

Finalidad	Función	Subfunción
Desarrollo Social	Educación	Educación Media Superior

Objetivos

Nivel	Clave Componente		Resumen Narrativo
Componente	I2	2	Educación Media Superior impartida en Telebachilleratos Comunitarios (TBC).

Datos del Indicador

Denominación

Total de alumnas y alumnos inscritos en el semestre que inicia en agosto 2021 en Telebachilleratos Comunitarios (TBC).

Método de cálculo

(Total de alumnas y alumnos inscritos en el semestre que inicia en agosto 2021 en Telebachilleratos Comunitarios (TBC). (Realizado) / Total de alumnas y alumnos inscritos en el semestre que inicia en agosto 2021 en Telebachilleratos Comunitarios (TBC). (Programado))*100

Descripción del Indicador

Suma de los alumnas y alumnos matriculados del semestre que inicia en agosto 2021 en Telebachilleratos Comunitarios (TBC).

Tipo de Indicador	Estratégico	**Dimensión del Indicador**	Eficiencia	**Año de Medición del Resultado**	2021
Cobertura	Estatal	**Frecuencia de Medición**	Anual		

Parámetros de semaforización

0	59.99	60.00	79.99	80.00	130

Meta Institucional	Meta Valor	Unidad de medida (meta valor)	Desagregado meta valor por género: Hombre	Mujer
100%	2,526	Alumno	0.00	0.00

Sentido del Indicador	Línea Base (meta valor)	Año (Línea base)	Tipo de Acumulación
Ascendente	2,800	2020	Suma

Resultados

Valor Programado	Avance de la Meta (4to trimestre)	% Avance de la Meta (4to trimestre)	Semáforo (4to trimestre)
2,526.00	2,612.00	103.4%	

	Valor programado	Avance de la meta		Valor programado	Avance de la meta
Enero	N.P.	N.D	Julio	N.P.	N.D
Febrero	N.P.	N.D	Agosto	N.P.	N.D
Marzo	N.P.	N.D	Septiembre	N.P.	N.D
Abril	N.P.	N.D	Octubre	N.P.	N.D
Mayo	N.P.	N.D	Noviembre	N.P.	N.D
Junio	N.P.	N.D	Diciembre	2,526.00	2,612.00

Medios de verificación: Informe a la Junta Directiva de la matrícula de Telebachilleratos Comunitarios (TBC). Proporcionado por el departamento de Control Escolar.

Observaciones:

1 El presente documento despliega la información perteneciente a los indicadores estratégicos y gestión de aquellos Programas presupuestarios que proveen de bienes y servicios que generan valor público a la ciudadania jalisciense.

2 Se muestra el número del Componente relacionado con el indicador.

GOBIERNO DEL ESTADO DE JALISCO
PRESUPUESTO DE EGRESOS PARA EL EJERCICIO FISCAL 2021
Ficha Técnica de Indicador
Sistema de Evaluación del Desempeño (SED)

Gobierno del Estado de Jalisco

Seguimiento de Indicadores

Secretaria de la Hacienda Pública

Datos del Programa [1]

Oferta de Bachillerato General en el estado de Jalisco en sus diferentes Opciones

Eje: Desarrollo Social **Tema Central:** Educación

¿Quien gasta?

04 Unidad Presupuestal	011 Unidad Responsable	00152 Unidad Ejecutora del Gasto
Secretaría de Educación	Colegio de Bachilleres del Estado de Jalisco	Colegio de Bachilleres del Estado de Jalisco

¿Para qué se gasta?

Finalidad	Función	Subfunción
Desarrollo Social	Educación	Educación Media Superior

Objetivos

Nivel	Clave Componente	Resumen Narrativo
Actividad	I2-01 [2]	Absorción educativa a primer ingreso de Telebachilleratos Comunitarios (TBC) del semestre que inicia en el mes de agosto 2021.

Datos del Indicador

Denominación

Total de alumnas y alumnos de primer ingreso atendidos en Telebachilleratos Comunitarios (TBC) que inicia en el mes de agosto 2021.

Método de cálculo

(Total de alumnas y alumnos de primer ingreso atendidos en Telebachilleratos Comunitarios (TBC) que inicia en el mes de agosto 2021. (Realizado) / Total de alumnas y alumnos de primer ingreso atendidos en Telebachilleratos Comunitarios (TBC) que inicia en el mes de agosto 2021. (Programado))*100

Descripción del Indicador

Total de alumnas y alumnos que se matriculan a primer ingreso en el semestre que inicia en agosto 2021 en Telebachilleratos Comunitarios (TBC).

Tipo de Indicador	Dimensión del Indicador	Año de Medición del Resultado
Gestión	Eficiencia	2021
Cobertura	**Frecuencia de Medición**	
Estatal	Trimestral	

Parámetros de semaforización

0	59.99	60.00	79.99	80.00	130

Meta Institucional	Meta Valor	Unidad de medida (meta valor)	Desagregado meta valor por género: Hombre	Mujer
100%	1,233	Alumno	0.00	0.00

Sentido del Indicador	Línea Base (meta valor)	Año (Línea base)	Tipo de Acumulación
Ascendente	1,050	2020	Suma

Resultados

Valor Programado	Avance de la Meta (4to trimestre)	% Avance de la Meta (4to trimestre)	Semáforo (4to trimestre)
1,233.00	1,011.00	82.0%	

	Valor programado	Avance de la meta		Valor programado	Avance de la meta
Enero	N.P.	N.D	Julio	N.P.	N.D
Febrero	N.P.	N.D	Agosto	N.P.	N.D
Marzo	0.00	0.00	Septiembre	1,233.00	1,011.00
Abril	N.P.	N.D	Octubre	N.P.	N.D
Mayo	N.P.	N.D	Noviembre	N.P.	N.D
Junio	0.00	0.00	Diciembre	0.00	0.00

Medios de verificación: Informe a la Junta Directiva de la matrícula inicial en Telebachilleratos Comunitarios (TBC). Proporcionado por el departamento de Control Escolar.

Observaciones:

1 El presente documento despliega la información perteneciente a los indicadores estratégicos y gestión de aquellos Programas presupuestarios que proveen de bienes y servicios que generan valor público a la ciudadania jalisciense.

2 Se muestra el número del Componente relacionado con el indicador.

GOBIERNO DEL ESTADO DE JALISCO
PRESUPUESTO DE EGRESOS PARA EL EJERCICIO FISCAL 2021
Ficha Técnica de Indicador
Sistema de Evaluación del Desempeño (SED)

Gobierno del Estado de Jalisco

Seguimiento de Indicadores

Secretaria de la Hacienda Pública

Datos del Programa [1]

Oferta de Bachillerato General en el estado de Jalisco en sus diferentes Opciones

Eje: Desarrollo Social **Tema Central:** Educación

¿Quien gasta?

04 Unidad Presupuestal	011 Unidad Responsable	00152 Unidad Ejecutora del Gasto
Secretaría de Educación	Colegio de Bachilleres del Estado de Jalisco	Colegio de Bachilleres del Estado de Jalisco

¿Para qué se gasta?

Finalidad	Función	Subfunción
Desarrollo Social	Educación	Educación Media Superior

Objetivos

Nivel	Clave Componente		Resumen Narrativo
Actividad	I2-02	2	Conclusión de estudios de Educación Media Superior en Telebachilleratos en el cohorte A2018-J2021.

Datos del Indicador

Denominación

Eficiencia terminal del cohorte A2018-J2021 en Telebachilleratos.

Método de cálculo

(Eficiencia terminal del cohorte A2018-J2021 en Telebachilleratos. (Realizado) / Eficiencia terminal del cohorte A2018-J2021 en Telebachilleratos. (Programado))*100

Descripción del Indicador

Porcentaje de alumnas y alumnos que concluyen su Educación Media Superior en Telebachilleratos en el cohorte A2018- J2021.

Tipo de Indicador	Gestión	**Dimensión del Indicador**	Eficiencia	**Año de Medición del Resultado**	2021
Cobertura	Estatal	**Frecuencia de Medición**	Trimestral		

Parámetros de semaforización						Meta Institucional	Meta Valor	Unidad de medida (meta valor)	Desagregado meta valor por género: Hombre	Mujer
						100%	58	Porcentaje	0.00	0.00
0	59.99	60.00	79.99	80.00	130	**Sentido del Indicador**	**Línea Base (meta valor)**	**Año (Línea base)**	**Tipo de Acumulación**	
						Ascendente	1,050	2020	Suma	

Resultados

Valor Programado	Avance de la Meta (4to trimestre)	% Avance de la Meta (4to trimestre)	Semáforo (4to trimestre)
58.00	62.64	108.0%	

	Valor programado	Avance de la meta		Valor programado	Avance de la meta
Enero	N.P.	N.D	Julio	N.P.	N.D
Febrero	N.P.	N.D	Agosto	N.P.	N.D
Marzo	0.00	0.00	Septiembre	58.00	62.64
Abril	N.P.	N.D	Octubre	N.P.	N.D
Mayo	N.P.	N.D	Noviembre	N.P.	N.D
Junio	0.00	0.00	Diciembre	0.00	0.00

Medios de verificación: Informe a la Junta Directiva, correspondiente a la eficiencia terminal. Proporcionado por el departamento de Control Escolar.

Observaciones:

1 El presente documento despliega la información perteneciente a los indicadores estratégicos y gestión de aquellos Programas presupuestarios que proveen de bienes y servicios que generan valor público a la ciudadania jalisciense.

2 Se muestra el número del Componente relacionado con el indicador.

GOBIERNO DEL ESTADO DE JALISCO
PRESUPUESTO DE EGRESOS PARA EL EJERCICIO FISCAL 2021
Ficha Técnica de Indicador

Sistema de Evaluación del Desempeño (SED)

Gobierno del Estado de Jalisco — **Seguimiento de Indicadores** — **Secretaria de la Hacienda Pública**

Datos del Programa [1]

Oferta de Bachillerato General en el estado de Jalisco en sus diferentes Opciones

Eje: Desarrollo Social **Tema Central:** Educación

¿Quien gasta?

04 Unidad Presupuestal	011 Unidad Responsable	00152 Unidad Ejecutora del Gasto
Secretaría de Educación	Colegio de Bachilleres del Estado de Jalisco	Colegio de Bachilleres del Estado de Jalisco

¿Para qué se gasta?

Finalidad	Función	Subfunción
Desarrollo Social	Educación	Educación Media Superior

Objetivos

Nivel	Clave Componente		Resumen Narrativo
Componente	I5	2	Educación Media Superior Impartida en el Sistema de Preparatoria Abierta

Datos del Indicador

Denominación

Total de alumnas y alumnos activos en el Sistema de Preparatoria Abierta (SPA).

Método de cálculo

(Total de alumnas y alumnos activos en el Sistema de Preparatoria Abierta (SPA). (Realizado) / Total de alumnas y alumnos activos en el Sistema de Preparatoria Abierta (SPA). (Programado))*100

Descripción del Indicador

Suma de alumnas y alumnos activos del Sistemas de Preparatoria Abierta.

Tipo de Indicador	Estratégico	**Dimensión del Indicador**	Eficiencia	**Año de Medición del Resultado**	2021
Cobertura	Estatal	**Frecuencia de Medición**	Anual		

Parámetros de semaforización

0	59.99	60.00	79.99	80.00	130

Meta Institucional	Meta Valor	Unidad de medida (meta valor)	Desagregado meta valor por género: Hombre	Mujer
100%	14,938	Alumno	0.00	0.00

Sentido del Indicador	Línea Base (meta valor)	Año (Línea base)	Tipo de Acumulación
Ascendente	17,000	2020	Suma

Resultados

Valor Programado	Avance de la Meta (4to trimestre)	% Avance de la Meta (4to trimestre)	Semáforo (4to trimestre)
14,938.00	8,963.00	60.0%	

	Valor programado	Avance de la meta		Valor programado	Avance de la meta
Enero	N.P.	N.D	Julio	N.P.	N.D
Febrero	N.P.	N.D	Agosto	N.P.	N.D
Marzo	N.P.	N.D	Septiembre	N.P.	N.D
Abril	N.P.	N.D	Octubre	N.P.	N.D
Mayo	N.P.	N.D	Noviembre	N.P.	N.D
Junio	N.P.	N.D	Diciembre	14,938.00	8,963.00

Medios de verificación: Reporte del SIOSAD proporcionado por el departamento Académico Estadístico del Sistema de Preparatoria Abierta.

Observaciones: Indicador que solicita; Total de alumnas y alumnos activos en el Sistema de Preparatoria Abierta (SPA) que reflejo el 60% de la meta estimada, esto derivado del efecto de la Pandemia, así como de la lenta recuperación económica en la entidad propiciando que los estudiantes de Preparatoria Abierta no acudan a solicitar servicios en nuestras instalaciones, en toda la entidad ya que no existe la obligatoriedad de que cursen su preparatoria en un tiempo determinado.

1 El presente documento despliega la información perteneciente a los indicadores estratégicos y gestión de aquellos Programas presupuestarios que proveen de bienes y servicios que generan valor público a la ciudadania jalisciense.

2 Se muestra el número del Componente relacionado con el indicador.

GOBIERNO DEL ESTADO DE JALISCO
PRESUPUESTO DE EGRESOS PARA EL EJERCICIO FISCAL 2021
Ficha Técnica de Indicador
Sistema de Evaluación del Desempeño (SED)

Gobierno del Estado de Jalisco

Seguimiento de Indicadores

Secretaria de la Hacienda Pública

Datos del Programa [1]

Oferta de Bachillerato General en el estado de Jalisco en sus diferentes Opciones

Eje: Desarrollo Social **Tema Central:** Educación

¿Quien gasta?

04 Unidad Presupuestal	011 Unidad Responsable	00152 Unidad Ejecutora del Gasto
Secretaría de Educación	Colegio de Bachilleres del Estado de Jalisco	Colegio de Bachilleres del Estado de Jalisco

¿Para qué se gasta?

Finalidad	Función	Subfunción
Desarrollo Social	Educación	Educación Media Superior

Objetivos

Nivel	Clave Componente	Resumen Narrativo
Actividad	I5-01 [2]	Exámenes Solicitados

Datos del Indicador

Denominación

Total de exámenes solicitados

Método de cálculo

(Total de exámenes solicitados (Realizado) / Total de exámenes solicitados (Programado))*100

Descripción del Indicador

Suma de los exámenes solicitados en el Sistema de Preparatoria Abierta (SPA)

Tipo de Indicador	Gestión	**Dimensión del Indicador**	Eficiencia	**Año de Medición del Resultado**	2021
Cobertura	Estatal	**Frecuencia de Medición**	Trimestral		

Parámetros de semaforización

0	59.99	60.00	79.99	80.00	130

Meta Institucional	Meta Valor	Unidad de medida (meta valor)	Desagregado meta valor por género: Hombre	Mujer
100%	114,820	Examen	0.00	0.00

Sentido del Indicador	Línea Base (meta valor)	Año (Línea base)	Tipo de Acumulación
Ascendente	138,000	2020	Suma

Resultados

Valor Programado	Avance de la Meta (4to trimestre)	% Avance de la Meta (4to trimestre)	Semáforo (4to trimestre)
114,820.00	70,737.00	61.6%	

	Valor programado	Avance de la meta		Valor programado	Avance de la meta
Enero	N.P.	N.D	Julio	N.P.	N.D
Febrero	N.P.	N.D	Agosto	N.P.	N.D
Marzo	34,003.00	12,690.00	Septiembre	29,527.00	19,725.00
Abril	N.P.	N.D	Octubre	N.P.	N.D
Mayo	N.P.	N.D	Noviembre	N.P.	N.D
Junio	26,618.00	19,190.00	Diciembre	24,672.00	19,132.00

Medios de verificación: Conciliación financiera proporcionada por la Coordinación del Sistema de Preparatoria Abierta.

Observaciones: Total de exámenes solicitados; se concluye que la disminución de la cantidad de exámenes solicitados impacta de forma negativa y se refleja en la disminución de dicho indicador, que se da por el efecto del desempleo, el costo logístico derivado de cada examen que se presenta y que el estudiante no ha podido solventar, todo esto como resultado de la pandemia, pérdida de empleo y que el estudiante ha priorizado solicitar menos exámenes para asegurar su avance y promedio que le permita al momento del egreso, continuar con sus estudios universitarios o bien contar con un mejor status laboral, según sea el caso de cada estudiante.

1 El presente documento despliega la información perteneciente a los indicadores estratégicos y gestión de aquellos Programas presupuestarios que proveen de bienes y servicios que generan valor público a la ciudadania jalisciense.

2 Se muestra el número del Componente relacionado con el indicador.

GOBIERNO DEL ESTADO DE JALISCO
PRESUPUESTO DE EGRESOS PARA EL EJERCICIO FISCAL 2021
Ficha Técnica de Indicador
Sistema de Evaluación del Desempeño (SED)

Gobierno del Estado de Jalisco

Seguimiento de Indicadores

Secretaria de la Hacienda Pública

Datos del Programa [1]

Oferta de Bachillerato General en el estado de Jalisco en sus diferentes Opciones

Eje: Desarrollo Social **Tema Central:** Educación

¿Quien gasta?

04 Unidad Presupuestal	011 Unidad Responsable	00152 Unidad Ejecutora del Gasto
Secretaría de Educación	Colegio de Bachilleres del Estado de Jalisco	Colegio de Bachilleres del Estado de Jalisco

¿Para qué se gasta?

Finalidad	Función	Subfunción
Desarrollo Social	Educación	Educación Media Superior

Objetivos

Nivel	Clave Componente		Resumen Narrativo
Actividad	I5-02	2	Impartición de pláticas informativas para ingresar al Sistema de Preparatoria Abierta (SPA).

Datos del Indicador

Denominación
Total de pláticas impartidas.

Método de cálculo
(Total de pláticas impartidas (Realizado) / Total de pláticas impartidas (Programado))*100

Descripción del Indicador
Suma de las pláticas impartidas en el Sistema de Preparatoria Abierta (SPA).

Tipo de Indicador	Dimensión del Indicador	Año de Medición del Resultado
Gestión	Eficiencia	2021
Cobertura	**Frecuencia de Medición**	
Estatal	Trimestral	

Parámetros de semaforización

0	59.99	60.00	79.99	80.00	130

Meta Institucional	Meta Valor	Unidad de medida (meta valor)	Desagregado meta valor por género: Hombre	Mujer
100%	964	Platica	0.00	0.00

Sentido del Indicador	Línea Base (meta valor)	Año (Línea base)	Tipo de Acumulación
Ascendente	No disponible	No disponible	Suma

Resultados

Valor Programado	Avance de la Meta (4to trimestre)	% Avance de la Meta (4to trimestre)	Semáforo (4to trimestre)
964.00	1,151.00	119.4%	

	Valor programado	Avance de la meta		Valor programado	Avance de la meta
Enero	N.P.	N.D	Julio	N.P.	N.D
Febrero	N.P.	N.D	Agosto	N.P.	N.D
Marzo	259.00	247.00	Septiembre	249.00	353.00
Abril	N.P.	N.D	Octubre	N.P.	N.D
Mayo	N.P.	N.D	Noviembre	N.P.	N.D
Junio	223.00	275.00	Diciembre	233.00	276.00

Medios de verificación: Registro documental interno de asistencia por evento proporcionado por el departamento Académico Estadístico del Sistema de Preparatoria Abierta.

Observaciones:

1 El presente documento despliega la información perteneciente a los indicadores estratégicos y gestión de aquellos Programas presupuestarios que proveen de bienes y servicios que generan valor público a la ciudadania jalisciense.

2 Se muestra el número del Componente relacionado con el indicador.

GOBIERNO DEL ESTADO DE JALISCO
PRESUPUESTO DE EGRESOS PARA EL EJERCICIO FISCAL 2021
Ficha Técnica de Indicador
Sistema de Evaluación del Desempeño (SED)

Gobierno del Estado de Jalisco | **Seguimiento de Indicadores** | **Secretaria de la Hacienda Pública**

Datos del Programa [1]

Formación y Capacitación para el Trabajo

Eje: Desarrollo Social **Tema Central:** Educación

¿Quien gasta?

04 Unidad Presupuestal	013 Unidad Responsable	00154 Unidad Ejecutora del Gasto
Secretaría de Educación	Instituto de Formación para el Trabajo del Estado de Jalisco (IDEFT)	Instituto de Formación para el Trabajo del Estado de Jalisco (IDEFT)

¿Para qué se gasta?

Finalidad	Función	Subfunción
Desarrollo Social	Educación	Educación Media Superior

Objetivos

Nivel	Clave Componente	Resumen Narrativo
Fin	2	Contribuir a mejorar las condiciones sociales propicias para el acceso efectivo a los derechos sociales que impulsen capacidades de las personas y sus comunidades para reducir brechas de desigualdad, mediante la reconstrucción de un sentido de colectividad y corresponsabilidad del gobierno y la sociedad en general.

Datos del Indicador

Denominación

Posición en el Índice de Rezago Social

Método de cálculo

(Posición en el Índice de Rezago Social (Realizado)/Posición en el Índice de Rezago Social (Programado))*100

Descripción del Indicador

Lugar que ocupa Jalisco dentro del contexto de las entidades federativas del país respecto al Índice de Rezago Social, el cual es una medida agregada que se compone de variables de educación, acceso a servicios de salud, servicios básicos en la vivienda, de calidad y espacios en la misma, y activos en el hogar. Es decir, proporciona el resumen de cuatro carencias sociales de la medición de pobreza del CONEVAL: rezago educativo, acceso a los servicios de salud, acceso a los servicios básicos en la vivienda, y la calidad y espacios en la vivienda.

Tipo de Indicador	Estratégico	**Dimensión del Indicador**	Eficacia	**Año de Medición del Resultado**	2021
Cobertura	Estatal	**Frecuencia de Medición**	Quinquenal		

Parámetros de semaforización

0	59.99	60.00	79.99	80.00	130

Meta Institucional	Meta Valor	Unidad de medida (meta valor)	Desagregado meta valor por género: Hombre	Mujer
100%	29	Posición	0.00	0.00

Sentido del Indicador	Línea Base (meta valor)	Año (Línea base)	Tipo de Acumulación
Ascendente	25	2010	Suma

Resultados

Valor Programado	Avance de la Meta (4to trimestre)	% Avance de la Meta (4to trimestre)	Semáforo (4to trimestre)
N.P.	N.D.	N.D.	

	Valor programado	Avance de la meta		Valor programado	Avance de la meta
Enero	N.P.	N.D.	Julio	N.P.	N.D.
Febrero	N.P.	N.D.	Agosto	N.P.	N.D.
Marzo	N.P.	N.D.	Septiembre	N.P.	N.D.
Abril	N.P.	N.D.	Octubre	N.P.	N.D.
Mayo	N.P.	N.D.	Noviembre	N.P.	N.D.
Junio	N.P.	N.D.	Diciembre	N.P.	N.D.

Medios de verificación

Observaciones

1 El presente documento despliega la información perteneciente a los indicadores estratégicos y gestión de aquellos Programas presupuestarios que proveen de bienes y servicios que generan valor público a la ciudadania jalisciense.

2 Se muestra el número del Componente relacionado con el indicador.

GOBIERNO DEL ESTADO DE JALISCO
PRESUPUESTO DE EGRESOS PARA EL EJERCICIO FISCAL 2021
Ficha Técnica de Indicador
Sistema de Evaluación del Desempeño (SED)

Gobierno del Estado de Jalisco — **Seguimiento de Indicadores** — **Secretaria de la Hacienda Pública**

Datos del Programa [1]

Formación y Capacitación para el Trabajo

Eje: Desarrollo Social **Tema Central:** Educación

¿Quien gasta?

04 Unidad Presupuestal	013 Unidad Responsable	00154 Unidad Ejecutora del Gasto
Secretaría de Educación	Instituto de Formación para el Trabajo del Estado de Jalisco (IDEFT)	Instituto de Formación para el Trabajo del Estado de Jalisco (IDEFT)

¿Para qué se gasta?

Finalidad	Función	Subfunción
Desarrollo Social	Educación	Educación Media Superior

Objetivos

Nivel	Clave Componente	Resumen Narrativo
Propósito	2	Incrementar la calidad y accesibilidad educativa en todos los niveles, modalidades y servicios de manera inclusiva y equitativa, con un enfoque de formación integral centrado en el aprendizaje de las y los estudiantes, implementando procesos de enseñanza innovadores y de desarrollo de las comunidades para la vida en un contexto de corresponsabilidad, mediante la simplificación y reingeniería administrativa, la formación y profesionalización de todas las personas relacionadas al acto educativo, la mejora de la infraestructura y una pertinente articulación entre instancias gubernamentales y de la sociedad en general.

Datos del Indicador

Denominación

Porcentaje de cobertura en educación media superior de 15 a 17 años

Método de cálculo

(Total de educación media superior del ciclo en estudio entre la población de 15 a 17 años de edad del mismo año (Realizado)/Total de educación media superior del ciclo en estudio entre la población de 15 a 17 años de edad del mismo año (Programado))*100

Descripción del Indicador

Es la proporción de la matrícula total de educación media superior, respecto a la población de 15 a 17 años, edad oficial para cursar este nivel.

Tipo de Indicador	Dimensión del Indicador	Año de Medición del Resultado
Estratégico	Eficacia	2021
Cobertura	**Frecuencia de Medición**	
Estatal	Anual	

Parámetros de semaforización

0	59.99	60.00	79.99	80.00	130

Meta Institucional	Meta Valor	Unidad de medida (meta valor)	Desagregado meta valor por género: Hombre	Mujer
100%	77	Porcentaje	0.00	0.00

Sentido del Indicador	Línea Base (meta valor)	Año (Línea base)	Tipo de Acumulación
Ascendente	53	2006	Suma

Resultados

Valor Programado	Avance de la Meta (4to trimestre)	% Avance de la Meta (4to trimestre)	Semáforo (4to trimestre)
N.P.	N.D.	N.D.	

	Valor programado	Avance de la meta		Valor programado	Avance de la meta
Enero	N.P.	N.D.	Julio	N.P.	N.D.
Febrero	N.P.	N.D.	Agosto	N.P.	N.D.
Marzo	N.P.	N.D.	Septiembre	N.P.	N.D.
Abril	N.P.	N.D.	Octubre	N.P.	N.D.
Mayo	N.P.	N.D.	Noviembre	N.P.	N.D.
Junio	N.P.	N.D.	Diciembre	N.P.	N.D.

Medios de verificación

Observaciones

1 El presente documento despliega la información perteneciente a los indicadores estratégicos y gestión de aquellos Programas presupuestarios que proveen de bienes y servicios que generan valor público a la ciudadania jalisciense.

2 Se muestra el número del Componente relacionado con el indicador.

GOBIERNO DEL ESTADO DE JALISCO
PRESUPUESTO DE EGRESOS PARA EL EJERCICIO FISCAL 2021
Ficha Técnica de Indicador
Sistema de Evaluación del Desempeño (SED)

Gobierno del Estado de Jalisco — **Secretaria de la Hacienda Pública**

Seguimiento de Indicadores

Datos del Programa [1]

Formación y Capacitación para el Trabajo

Eje: Desarrollo Social **Tema Central:** Educación

¿Quien gasta?

04 Unidad Presupuestal	013 Unidad Responsable	00154 Unidad Ejecutora del Gasto
Secretaría de Educación	Instituto de Formación para el Trabajo del Estado de Jalisco (IDEFT)	Instituto de Formación para el Trabajo del Estado de Jalisco (IDEFT)

¿Para qué se gasta?

Finalidad	Función	Subfunción
Desarrollo Social	Educación	Educación Media Superior

Objetivos

Nivel	Clave Componente		Resumen Narrativo
Componente	02	2	Seguimiento, capacitación y actualización del personal realizada para la mejora del servicio

Datos del Indicador

Denominación

acciones de mejora

Método de cálculo

(Numero de acciones de mejora continua programadas (Realizado) / Numero de acciones de mejora continua programadas (Programado))*100

Descripción del Indicador

Acciones de mejora para garantizar la calidad y pertinencia de los servicios de capacitación por medio de la actualización de programas y capacitación del personal

Tipo de Indicador	Gestión	**Dimensión del Indicador**	Eficacia	**Año de Medición del Resultado**	2021
Cobertura	Estatal	**Frecuencia de Medición**	Cuatrimestral		

Parámetros de semaforización

0	59.99	60.00	79.99	80.00	130

Meta Institucional	Meta Valor	Unidad de medida (meta valor)	Desagregado meta valor por género: Hombre	Mujer
100%	271	Acción	0.00	0.00

Sentido del Indicador	Línea Base (meta valor)	Año (Línea base)	Tipo de Acumulación
Ascendente	271	2019	Suma

Resultados

Valor Programado	Avance de la Meta (4to trimestre)	% Avance de la Meta (4to trimestre)	Semáforo (4to trimestre)
271.00	189.00	69.7%	

	Valor programado	Avance de la meta		Valor programado	Avance de la meta
Enero	N.P.	N.D	Julio	N.P.	N.D
Febrero	N.P.	N.D	Agosto	90.00	24.00
Marzo	N.P.	N.D	Septiembre	N.P.	N.D
Abril	90.00	165.00	Octubre	N.P.	N.D
Mayo	N.P.	N.D	Noviembre	N.P.	N.D
Junio	N.P.	N.D	Diciembre	91.00	0.00

Medios de verificación: Resultados de las actividades del componente.

Observaciones:

1 El presente documento despliega la información perteneciente a los indicadores estratégicos y gestión de aquellos Programas presupuestarios que proveen de bienes y servicios que generan valor público a la ciudadania jalisciense.

2 Se muestra el número del Componente relacionado con el indicador.

GOBIERNO DEL ESTADO DE JALISCO
PRESUPUESTO DE EGRESOS PARA EL EJERCICIO FISCAL 2021
Ficha Técnica de Indicador
Sistema de Evaluación del Desempeño (SED)

Gobierno del Estado de Jalisco — **Seguimiento de Indicadores** — **Secretaria de la Hacienda Pública**

Datos del Programa [1]

Formación y Capacitación para el Trabajo

Eje: Desarrollo Social **Tema Central:** Educación

¿Quien gasta?

04 Unidad Presupuestal	013 Unidad Responsable	00154 Unidad Ejecutora del Gasto
Secretaría de Educación	Instituto de Formación para el Trabajo del Estado de Jalisco (IDEFT)	Instituto de Formación para el Trabajo del Estado de Jalisco (IDEFT)

¿Para qué se gasta?

Finalidad	Función	Subfunción
Desarrollo Social	Educación	Educación Media Superior

Objetivos

Nivel	Clave Componente	Resumen Narrativo
Actividad	02-01 [2]	"Acciones de mejora continua del Servicio Educativo "

Datos del Indicador

Denominación

Inscripciones

Método de cálculo

(Número de Alumnos inscritos (Realizado) / Número de Alumnos inscritos (Programado))*100

Descripción del Indicador

"Las acciones de mejora continua son aquellas inherentes a campañas de difusión para asegurar el conocimiento de la población de los servicios, cursos actualizados y convenios firmados en estatus de activos que tiendan a generar la prestación de servicios de capacitación.
"

Tipo de Indicador	Gestión	**Dimensión del Indicador**	Eficacia	**Año de Medición del Resultado**	2021
Cobertura	Estatal	**Frecuencia de Medición**	Cuatrimestral		

Parámetros de semaforización

0	59.99	60.00	79.99	80.00	130

Meta Institucional	Meta Valor	Unidad de medida (meta valor)	Desagregado meta valor por género: Hombre	Mujer
100%	38,904	Alumno	0.00	0.00

Sentido del Indicador	Línea Base (meta valor)	Año (Línea base)	Tipo de Acumulación
Ascendente	38,908	2019	Suma

Resultados

Valor Programado	Avance de la Meta (4to trimestre)	% Avance de la Meta (4to trimestre)	Semáforo (4to trimestre)
38,904.00	25,000.00	64.3%	

	Valor programado	Avance de la meta		Valor programado	Avance de la meta
Enero	N.P.	N.D	Julio	N.P.	N.D
Febrero	N.P.	N.D	Agosto	12,968.00	0.00
Marzo	N.P.	N.D	Septiembre	N.P.	N.D
Abril	12,968.00	12,000.00	Octubre	N.P.	N.D
Mayo	N.P.	N.D	Noviembre	N.P.	N.D
Junio	N.P.	N.D	Diciembre	12,968.00	13,000.00

Medios de verificación: base de datos soft

Observaciones:

1 El presente documento despliega la información perteneciente a los indicadores estratégicos y gestión de aquellos Programas presupuestarios que proveen de bienes y servicios que generan valor público a la ciudadania jalisciense.

2 Se muestra el número del Componente relacionado con el indicador.

GOBIERNO DEL ESTADO DE JALISCO
PRESUPUESTO DE EGRESOS PARA EL EJERCICIO FISCAL 2021
Ficha Técnica de Indicador
Sistema de Evaluación del Desempeño (SED)

Gobierno del Estado de Jalisco

Seguimiento de Indicadores

Secretaria de la Hacienda Pública

Datos del Programa [1]

Formación y Capacitación para el Trabajo

Eje: Desarrollo Social **Tema Central:** Educación

¿Quien gasta?

04 Unidad Presupuestal	013 Unidad Responsable	00154 Unidad Ejecutora del Gasto
Secretaría de Educación	Instituto de Formación para el Trabajo del Estado de Jalisco (IDEFT)	Instituto de Formación para el Trabajo del Estado de Jalisco (IDEFT)

¿Para qué se gasta?

Finalidad	Función	Subfunción
Desarrollo Social	Educación	Educación Media Superior

Objetivos

Nivel	Clave Componente	Resumen Narrativo
Componente	A1 [2]	Formación realizada para desempeñar una actividad productiva

Datos del Indicador

Denominación

Total de inscripción a cursos de capacitación para el Trabajo

Método de cálculo

(Número de inscritos en los cursos de capacitación (Realizado) / Número de inscritos en los cursos de capacitación (Programado))*100

Descripción del Indicador

Cantidad de personas que se inscriben a los diferentes cursos y actualización de contenidos temáticos que se ofertan. "

Tipo de Indicador	Dimensión del Indicador	Año de Medición del Resultado
Gestión	Eficacia	2021
Cobertura	**Frecuencia de Medición**	
Estatal	Semestral	

Parámetros de semaforización

0	59.99	60.00	79.99	80.00	130

Meta Institucional	Meta Valor	Unidad de medida (meta valor)	Desagregado meta valor por género: Hombre	Desagregado meta valor por género: Mujer
100%	25,000	Inscripción	No disponible	No disponible

Sentido del Indicador	Línea Base (meta valor)	Año (Línea base)	Tipo de Acumulación
Ascendente	No disponible	No disponible	Suma

Resultados

Valor Programado	Avance de la Meta (4to trimestre)	% Avance de la Meta (4to trimestre)	Semáforo (4to trimestre)
25,000.00	25,000.00	100.0%	

	Valor programado	Avance de la meta		Valor programado	Avance de la meta
Enero	N.P.	N.D	Julio	N.P.	N.D
Febrero	N.P.	N.D	Agosto	N.P.	N.D
Marzo	N.P.	N.D	Septiembre	N.P.	N.D
Abril	N.P.	N.D	Octubre	N.P.	N.D
Mayo	N.P.	N.D	Noviembre	N.P.	N.D
Junio	12,000.00	12,000.00	Diciembre	13,000.00	13,000.00

Medios de verificación: base de datos soft

Observaciones:

1 El presente documento despliega la información perteneciente a los indicadores estratégicos y gestión de aquellos Programas presupuestarios que proveen de bienes y servicios que generan valor público a la ciudadania jalisciense.

2 Se muestra el número del Componente relacionado con el indicador.

GOBIERNO DEL ESTADO DE JALISCO
PRESUPUESTO DE EGRESOS PARA EL EJERCICIO FISCAL 2021
Ficha Técnica de Indicador
Sistema de Evaluación del Desempeño (SED)

Gobierno del Estado de Jalisco — **Secretaria de la Hacienda Pública**

Seguimiento de Indicadores

Datos del Programa [1]

Formación y Capacitación para el Trabajo

Eje: Desarrollo Social **Tema Central:** Educación

¿Quien gasta?

04 Unidad Presupuestal	013 Unidad Responsable	00154 Unidad Ejecutora del Gasto
Secretaría de Educación	Instituto de Formación para el Trabajo del Estado de Jalisco (IDEFT)	Instituto de Formación para el Trabajo del Estado de Jalisco (IDEFT)

¿Para qué se gasta?

Finalidad	Función	Subfunción
Desarrollo Social	Educación	Educación Media Superior

Objetivos

Nivel	Clave Componente	Resumen Narrativo
Actividad	A1-01 [2]	"Formación para desempeñar una actividad productiva realizada "

Datos del Indicador

Denominación

cursos

Método de cálculo

(Numero de Cursos impartidos (Realizado) / Numero de Cursos impartidos (Programado))*100

Descripción del Indicador

Número de personas que acreditan el curso de Capacitación

Tipo de Indicador	Gestión	**Dimensión del Indicador**	Economía	**Año de Medición del Resultado**	2021
Cobertura	Estatal	**Frecuencia de Medición**	Cuatrimestral		

Parámetros de semaforización						Meta Institucional	Meta Valor	Unidad de medida (meta valor)	Desagregado meta valor por género: Hombre	Mujer
						100%	38	Curso	0.00	0.00
0	59.99	60.00	79.99	80.00	130	**Sentido del Indicador**	**Línea Base (meta valor)**	**Año (Línea base)**	**Tipo de Acumulación**	
						Ascendente	38,579	2019	Suma	

Resultados

Valor Programado	Avance de la Meta (4to trimestre)	% Avance de la Meta (4to trimestre)	Semáforo (4to trimestre)
38.00	8,931.00	23,502.6%	

	Valor programado	Avance de la meta		Valor programado	Avance de la meta
Enero	N.P.	N.D	Julio	N.P.	N.D
Febrero	N.P.	N.D	Agosto	12.00	24.00
Marzo	N.P.	N.D	Septiembre	N.P.	N.D
Abril	12.00	47.00	Octubre	N.P.	N.D
Mayo	N.P.	N.D	Noviembre	N.P.	N.D
Junio	N.P.	N.D	Diciembre	14.00	8,860.00

Medios de verificación: Base de datos de control escolar.

Observaciones:

1 El presente documento despliega la información perteneciente a los indicadores estratégicos y gestión de aquellos Programas presupuestarios que proveen de bienes y servicios que generan valor público a la ciudadania jalisciense.

2 Se muestra el número del Componente relacionado con el indicador.

GOBIERNO DEL ESTADO DE JALISCO
PRESUPUESTO DE EGRESOS PARA EL EJERCICIO FISCAL 2021
Ficha Técnica de Indicador
Sistema de Evaluación del Desempeño (SED)

Gobierno del Estado de Jalisco

Seguimiento de Indicadores

Secretaria de la Hacienda Pública

Datos del Programa [1]

Administración para los servicios de Capacitación para el Trabajo

Eje: Desarrollo Social **Tema Central:** Educación

¿Quien gasta?

04 Unidad Presupuestal	013 Unidad Responsable	00154 Unidad Ejecutora del Gasto
Secretaría de Educación	Instituto de Formación para el Trabajo del Estado de Jalisco (IDEFT)	Instituto de Formación para el Trabajo del Estado de Jalisco (IDEFT)

¿Para qué se gasta?

Finalidad	Función	Subfunción
Desarrollo Social	Educación	Educación Media Superior

Objetivos

Nivel	Clave Componente	Resumen Narrativo
Fin	2	Contribuir a mejorar las condiciones sociales propicias para el acceso efectivo a los derechos sociales que impulsen capacidades de las personas y sus comunidades para reducir brechas de desigualdad, mediante la reconstrucción de un sentido de colectividad y corresponsabilidad del gobierno y la sociedad en general.

Datos del Indicador

Denominación

Porcentaje de población en situación de pobreza

Método de cálculo

(Proporción de la población en situación de pobreza con respecto al total de la población (Realizado)/Proporción de la población en situación de pobreza con respecto al total de la población (Programado))*100

Descripción del Indicador

Muestra el porcentaje de personas que se encuentra en situación de pobreza cuando: presenta al menos una carencia social y no tiene un ingreso suficiente para satisfacer sus necesidades.

Tipo de Indicador	Estratégico	**Dimensión del Indicador**	Eficacia	**Año de Medición del Resultado**	2021
Cobertura	Estatal	**Frecuencia de Medición**	Bienal		

Parámetros de semaforización

130	80.00	79.99	60.00	59.99	0

Meta Institucional	Meta Valor	Unidad de medida (meta valor)	Desagregado meta valor por género: Hombre	Desagregado meta valor por género: Mujer
100%	27	Porcentaje	0.00	0.00

Sentido del Indicador	Línea Base (meta valor)	Año (Línea base)	Tipo de Acumulación
Descendente	37	2010	Suma

Resultados

Valor Programado	Avance de la Meta (4to trimestre)	% Avance de la Meta (4to trimestre)	Semáforo (4to trimestre)
N.P.	N.D.	N.D.	

	Valor programado	Avance de la meta		Valor programado	Avance de la meta
Enero	N.P.	N.D.	Julio	N.P.	N.D.
Febrero	N.P.	N.D.	Agosto	N.P.	N.D.
Marzo	N.P.	N.D.	Septiembre	N.P.	N.D.
Abril	N.P.	N.D.	Octubre	N.P.	N.D.
Mayo	N.P.	N.D.	Noviembre	N.P.	N.D.
Junio	N.P.	N.D.	Diciembre	N.P.	N.D.

Medios de verificación

Observaciones

1 El presente documento despliega la información perteneciente a los indicadores estratégicos y gestión de aquellos Programas presupuestarios que proveen de bienes y servicios que generan valor público a la ciudadania jalisciense.

2 Se muestra el número del Componente relacionado con el indicador.

GOBIERNO DEL ESTADO DE JALISCO
PRESUPUESTO DE EGRESOS PARA EL EJERCICIO FISCAL 2021
Ficha Técnica de Indicador
Sistema de Evaluación del Desempeño (SED)

Gobierno del Estado de Jalisco

Seguimiento de Indicadores

Secretaria de la Hacienda Pública

Datos del Programa [1]

Administración para los servicios de Capacitación para el Trabajo

Eje: Desarrollo Social **Tema Central:** Educación

¿Quien gasta?

04 Unidad Presupuestal	013 Unidad Responsable	00154 Unidad Ejecutora del Gasto
Secretaría de Educación	Instituto de Formación para el Trabajo del Estado de Jalisco (IDEFT)	Instituto de Formación para el Trabajo del Estado de Jalisco (IDEFT)

¿Para qué se gasta?

Finalidad	Función	Subfunción
Desarrollo Social	Educación	Educación Media Superior

Objetivos

Nivel	Clave Componente	Resumen Narrativo
Propósito	2	Incrementar la calidad y accesibilidad educativa en todos los niveles, modalidades y servicios de manera inclusiva y equitativa, con un enfoque de formación integral centrado en el aprendizaje de las y los estudiantes, implementando procesos de enseñanza innovadores y de desarrollo de las comunidades para la vida en un contexto de corresponsabilidad, mediante la simplificación y reingeniería administrativa, la formación y profesionalización de todas las personas relacionadas al acto educativo, la mejora de la infraestructura y una pertinente articulación entre instancias gubernamentales y de la sociedad en general.

Datos del Indicador

Denominación

Porcentaje de cobertura en educación media superior de 15 a 17 años

Método de cálculo

(Total de educación media superior del ciclo en estudio entre la población de 15 a 17 años de edad del mismo año (Realizado)/Total de educación media superior del ciclo en estudio entre la población de 15 a 17 años de edad del mismo año (Programado))*100

Descripción del Indicador

Es la proporción de la matrícula total de educación media superior, respecto a la población de 15 a 17 años, edad oficial para cursar este nivel.

Tipo de Indicador	Dimensión del Indicador	Año de Medición del Resultado
Estratégico	Eficacia	2021
Cobertura	**Frecuencia de Medición**	
Estatal	Anual	

Parámetros de semaforización

0	59.99	60.00	79.99	80.00	130

Meta Institucional	Meta Valor	Unidad de medida (meta valor)	Desagregado meta valor por género: Hombre	Mujer
100%	77	Porcentaje	0.00	0.00

Sentido del Indicador	Línea Base (meta valor)	Año (Línea base)	Tipo de Acumulación
Ascendente	53	2006	Suma

Resultados

Valor Programado	Avance de la Meta (4to trimestre)	% Avance de la Meta (4to trimestre)	Semáforo (4to trimestre)
N.P.	N.D.	N.D.	

	Valor programado	Avance de la meta		Valor programado	Avance de la meta
Enero	N.P.	N.D.	Julio	N.P.	N.D.
Febrero	N.P.	N.D.	Agosto	N.P.	N.D.
Marzo	N.P.	N.D.	Septiembre	N.P.	N.D.
Abril	N.P.	N.D.	Octubre	N.P.	N.D.
Mayo	N.P.	N.D.	Noviembre	N.P.	N.D.
Junio	N.P.	N.D.	Diciembre	N.P.	N.D.

Medios de verificación

Observaciones

1 El presente documento despliega la información perteneciente a los indicadores estratégicos y gestión de aquellos Programas presupuestarios que proveen de bienes y servicios que generan valor público a la ciudadania jalisciense.

2 Se muestra el número del Componente relacionado con el indicador.

GOBIERNO DEL ESTADO DE JALISCO
PRESUPUESTO DE EGRESOS PARA EL EJERCICIO FISCAL 2021
Ficha Técnica de Indicador
Sistema de Evaluación del Desempeño (SED)

Gobierno del Estado de Jalisco

Seguimiento de Indicadores

Secretaria de la Hacienda Pública

Datos del Programa [1]

Administración para los servicios de Capacitación para el Trabajo

Eje: Desarrollo Social **Tema Central:** Educación

¿Quien gasta?

04 Unidad Presupuestal	013 Unidad Responsable	00154 Unidad Ejecutora del Gasto
Secretaría de Educación	Instituto de Formación para el Trabajo del Estado de Jalisco (IDEFT)	Instituto de Formación para el Trabajo del Estado de Jalisco (IDEFT)

¿Para qué se gasta?

Finalidad	Función	Subfunción
Desarrollo Social	Educación	Educación Media Superior

Objetivos

Nivel	Clave Componente	Resumen Narrativo
Componente	01 [2]	Control interno realizado para la mejora continua de los procesos del Instituto

Datos del Indicador

Denominación

Avance en rendición de cuentas en plataforma nacional

Método de cálculo

(Número de anexos Publicados en portal de transparencia (Realizado) / Número de anexos Publicados en portal de transparencia (Programado))*100

Descripción del Indicador

porcentaje de avance de rendición de cuentas en plataforma nacional.

Tipo de Indicador	Gestión	**Dimensión del Indicador**	Eficacia	**Año de Medición del Resultado**	2021
Cobertura	Estatal	**Frecuencia de Medición**	Trimestral		

Parámetros de semaforización

0	59.99	60.00	79.99	80.00	130

Meta Institucional	Meta Valor	Unidad de medida (meta valor)	Desagregado meta valor por género	
			Hombre	Mujer
100%	12	Anexo	No disponible	No disponible

Sentido del Indicador	Línea Base (meta valor)	Año (Línea base)	Tipo de Acumulación
Ascendente	No disponible	No disponible	Suma

Resultados

Valor Programado	Avance de la Meta (4to trimestre)	% Avance de la Meta (4to trimestre)	Semáforo (4to trimestre)
12.00	14.00	116.7%	

	Valor programado	Avance de la meta		Valor programado	Avance de la meta
Enero	N.P.	N.D	Julio	N.P.	N.D
Febrero	N.P.	N.D	Agosto	N.P.	N.D
Marzo	1.00	1.00	Septiembre	8.00	3.00
Abril	N.P.	N.D	Octubre	N.P.	N.D
Mayo	N.P.	N.D	Noviembre	N.P.	N.D
Junio	1.00	8.00	Diciembre	2.00	2.00

Medios de verificación: Calificación en portal de transparencia

Observaciones:

1 El presente documento despliega la información perteneciente a los indicadores estratégicos y gestión de aquellos Programas presupuestarios que proveen de bienes y servicios que generan valor público a la ciudadania jalisciense.

2 Se muestra el número del Componente relacionado con el indicador.

GOBIERNO DEL ESTADO DE JALISCO
PRESUPUESTO DE EGRESOS PARA EL EJERCICIO FISCAL 2021
Ficha Técnica de Indicador
Sistema de Evaluación del Desempeño (SED)

Gobierno del Estado de Jalisco — **Seguimiento de Indicadores** — **Secretaria de la Hacienda Pública**

Datos del Programa [1]

Administración para los servicios de Capacitación para el Trabajo

Eje: Desarrollo Social **Tema Central:** Educación

¿Quien gasta?

04 Unidad Presupuestal	013 Unidad Responsable	00154 Unidad Ejecutora del Gasto
Secretaría de Educación	Instituto de Formación para el Trabajo del Estado de Jalisco (IDEFT)	Instituto de Formación para el Trabajo del Estado de Jalisco (IDEFT)

¿Para qué se gasta?

Finalidad	Función	Subfunción
Desarrollo Social	Educación	Educación Media Superior

Objetivos

Nivel	Clave Componente	Resumen Narrativo
Actividad	01-01 [2]	Acciones Implementadas de Control Interno para la mejora de los procesos internos y servicios de capacitación para el trabajo que permitan una mejor rendición de cuentas.

Datos del Indicador

Denominación

Avance en los proceso administrativos abiertos por auditorias.

Método de cálculo

(Número de Procedimientos procedimientos abiertos (Realizado) / Número de Procedimientos procedimientos abiertos (Programado))*100

Descripción del Indicador

porcentaje de avance de seguimiento en los procesos administrativos abiertos por auditorias

Tipo de Indicador	Gestión	**Dimensión del Indicador**	Eficacia	**Año de Medición del Resultado**	2021
Cobertura	Estatal	**Frecuencia de Medición**	Trimestral		

Parámetros de semaforización

130	80.00	79.99	60.00	59.99	0

Meta Institucional	Meta Valor	Unidad de medida (meta valor)	Desagregado meta valor por género: Hombre	Desagregado meta valor por género: Mujer
100%	4	Procedimiento	0.00	0.00

Sentido del Indicador	Línea Base (meta valor)	Año (Línea base)	Tipo de Acumulación
Descendente	No disponible	No disponible	Suma

Resultados

Valor Programado	Avance de la Meta (4to trimestre)	% Avance de la Meta (4to trimestre)	Semáforo (4to trimestre)
4.00	6.00	150.0%	

	Valor programado	Avance de la meta		Valor programado	Avance de la meta
Enero	N.P.	N.D	Julio	N.P.	N.D
Febrero	N.P.	N.D	Agosto	N.P.	N.D
Marzo	1.00	1.00	Septiembre	1.00	3.00
Abril	N.P.	N.D	Octubre	N.P.	N.D
Mayo	N.P.	N.D	Noviembre	N.P.	N.D
Junio	1.00	1.00	Diciembre	1.00	1.00

Medios de verificación: Informe a junta de Gobierno y Contraloría.

Observaciones:

1 El presente documento despliega la información perteneciente a los indicadores estratégicos y gestión de aquellos Programas presupuestarios que proveen de bienes y servicios que generan valor público a la ciudadania jalisciense.

2 Se muestra el número del Componente relacionado con el indicador.

GOBIERNO DEL ESTADO DE JALISCO
PRESUPUESTO DE EGRESOS PARA EL EJERCICIO FISCAL 2021
Ficha Técnica de Indicador
Sistema de Evaluación del Desempeño (SED)

Secretaria de la Hacienda Pública

Gobierno del Estado de Jalisco

Seguimiento de Indicadores

Datos del Programa [1]

Administración para los servicios de Capacitación para el Trabajo

Eje: Desarrollo Social **Tema Central:** Educación

¿Quien gasta?

04 Unidad Presupuestal	013 Unidad Responsable	00154 Unidad Ejecutora del Gasto
Secretaría de Educación	Instituto de Formación para el Trabajo del Estado de Jalisco (IDEFT)	Instituto de Formación para el Trabajo del Estado de Jalisco (IDEFT)

¿Para qué se gasta?

Finalidad	Función	Subfunción
Desarrollo Social	Educación	Educación Media Superior

Objetivos

Nivel	Clave Componente	Resumen Narrativo
Actividad	01-02 [2]	Avance en los proceso Administrativo abiertos por Auditorias.

Datos del Indicador

Denominación

Solicitudes de transparencia recibidas

Método de cálculo

(Numero de personas del Instituto en acciones de mejora continua (Realizado) / Numero de personas del Instituto en acciones de mejora continua (Programado))*100

Descripción del Indicador

Cantidad de información requerida por la ley de transparencia del estado, publicada en el portal.

Tipo de Indicador	Gestión	**Dimensión del Indicador**	Eficacia	**Año de Medición del Resultado**	2021
Cobertura	Estatal	**Frecuencia de Medición**	Mensual		

Parámetros de semaforización

0	59.99	60.00	79.99	80.00	130

Meta Institucional	Meta Valor	Unidad de medida (meta valor)	Desagregado meta valor por género: Hombre	Desagregado meta valor por género: Mujer
100%	12	Persona Capacitada	0.00	0.00

Sentido del Indicador	Línea Base (meta valor)	Año (Línea base)	Tipo de Acumulación
Ascendente	No disponible	No disponible	Suma

Resultados

Valor Programado	Avance de la Meta (4to trimestre)	% Avance de la Meta (4to trimestre)	Semáforo (4to trimestre)
12.00	12.00	100.0%	

	Valor programado	Avance de la meta		Valor programado	Avance de la meta
Enero	1.00	1.00	Julio	1.00	1.00
Febrero	1.00	1.00	Agosto	1.00	1.00
Marzo	1.00	1.00	Septiembre	1.00	1.00
Abril	1.00	1.00	Octubre	1.00	1.00
Mayo	1.00	1.00	Noviembre	1.00	1.00
Junio	1.00	1.00	Diciembre	1.00	1.00

Medios de verificación: Informe a junta de Gobierno y Contraloría.

Observaciones:

1 El presente documento despliega la información perteneciente a los indicadores estratégicos y gestión de aquellos Programas presupuestarios que proveen de bienes y servicios que generan valor público a la ciudadania jalisciense.

2 Se muestra el número del Componente relacionado con el indicador.

GOBIERNO DEL ESTADO DE JALISCO
PRESUPUESTO DE EGRESOS PARA EL EJERCICIO FISCAL 2021
Ficha Técnica de Indicador

Sistema de Evaluación del Desempeño (SED)

Gobierno del Estado de Jalisco — **Seguimiento de Indicadores** — **Secretaria de la Hacienda Pública**

Datos del Programa [1]

Administración para los servicios de Capacitación para el Trabajo

Eje: Desarrollo Social **Tema Central:** Educación

¿Quien gasta?

04 Unidad Presupuestal	013 Unidad Responsable	00154 Unidad Ejecutora del Gasto
Secretaría de Educación	Instituto de Formación para el Trabajo del Estado de Jalisco (IDEFT)	Instituto de Formación para el Trabajo del Estado de Jalisco (IDEFT)

¿Para qué se gasta?

Finalidad	Función	Subfunción
Desarrollo Social	Educación	Educación Media Superior

Objetivos

Nivel	Clave Componente		Resumen Narrativo
Componente	02	2	Operación Administrativa realizada para la optimización de los recursos

Datos del Indicador

Denominación

Estados Financieros Publicados en plataforma de Trasparencia

Método de cálculo

(Numero de Estados Financieros Programados (Realizado) / Numero de Estados Financieros Programados (Programado))*100

Descripción del Indicador

Número de Estados financieros y Cuenta Pública presentados.

Tipo de Indicador	Gestión	**Dimensión del Indicador**	Eficacia	**Año de Medición del Resultado**	2021
Cobertura	Estatal	**Frecuencia de Medición**	Bimestral		

Parámetros de semaforización						Meta Institucional	Meta Valor	Unidad de medida (meta valor)	Desagregado meta valor por género: Hombre	Mujer
						100%	12	Estado Financiero	No disponible	No disponible
0	59.99	60.00	79.99	80.00	130	**Sentido del Indicador**	**Línea Base (meta valor)**	**Año (Línea base)**	**Tipo de Acumulación**	
						Ascendente	No disponible	No disponible	Suma	

Resultados

Valor Programado	Avance de la Meta (4to trimestre)	% Avance de la Meta (4to trimestre)	Semáforo (4to trimestre)
12.00	11.00	91.7%	

	Valor programado	Avance de la meta		Valor programado	Avance de la meta
Enero	N.P.	1.00	Julio	3.00	0.00
Febrero	N.P.	1.00	Agosto	0.00	N.D
Marzo	N.P.	1.00	Septiembre	0.00	N.D
Abril	3.00	4.00	Octubre	3.00	N.D
Mayo	N.P.	N.D	Noviembre	N.P.	N.D
Junio	N.P.	N.D	Diciembre	3.00	4.00

Medios de verificación: Plataforma nacional de transparencia apartado Estados Financieros

Observaciones:

1 El presente documento despliega la información perteneciente a los indicadores estratégicos y gestión de aquellos Programas presupuestarios que proveen de bienes y servicios que generan valor público a la ciudadania jalisciense.

2 Se muestra el número del Componente relacionado con el indicador.

GOBIERNO DEL ESTADO DE JALISCO
PRESUPUESTO DE EGRESOS PARA EL EJERCICIO FISCAL 2021
Ficha Técnica de Indicador
Sistema de Evaluación del Desempeño (SED)

Gobierno del Estado de Jalisco — **Seguimiento de Indicadores** — **Secretaria de la Hacienda Pública**

Datos del Programa [1]

Administración para los servicios de Capacitación para el Trabajo

Eje: Desarrollo Social **Tema Central:** Educación

¿Quien gasta?

04 Unidad Presupuestal	013 Unidad Responsable	00154 Unidad Ejecutora del Gasto
Secretaría de Educación	Instituto de Formación para el Trabajo del Estado de Jalisco (IDEFT)	Instituto de Formación para el Trabajo del Estado de Jalisco (IDEFT)

¿Para qué se gasta?

Finalidad	Función	Subfunción
Desarrollo Social	Educación	Educación Media Superior

Objetivos

Nivel	Clave Componente	Resumen Narrativo
Actividad	02-01 [2]	Presentación de la Cuenta Publica en tiempo y forma.

Datos del Indicador

Denominación

Cuenta Publica presentada y publicada en Portal Estatal de transparencia.

Método de cálculo

(Número de cuentas publicas en transparencia (Realizado) / Número de cuentas publicas en transparencia (Programado))*100

Descripción del Indicador

Presentación de la Cuenta Publica en tiempo y forma.

Tipo de Indicador	Dimensión del Indicador	Año de Medición del Resultado
Gestión	Eficacia	2021

Cobertura	Frecuencia de Medición
Estatal	Anual

Parámetros de semaforización

0	59.99	60.00	79.99	80.00	130

Meta Institucional	Meta Valor	Unidad de medida (meta valor)	Desagregado meta valor por género: Hombre	Desagregado meta valor por género: Mujer
100%	1	Cuenta Pública	No disponible	No disponible

Sentido del Indicador	Línea Base (meta valor)	Año (Línea base)	Tipo de Acumulación
Ascendente	No disponible	No disponible	Valor presente

Resultados

Valor Programado	Avance de la Meta (4to trimestre)	% Avance de la Meta (4to trimestre)	Semáforo (4to trimestre)
1.00	1.00	N.D	

	Valor programado	Avance de la meta		Valor programado	Avance de la meta
Enero	N.P.	N.D	Julio	N.P.	N.D
Febrero	1.00	1.00	Agosto	N.P.	N.D
Marzo	N.P.	N.D	Septiembre	N.P.	N.D
Abril	N.P.	N.D	Octubre	N.P.	N.D
Mayo	N.P.	N.D	Noviembre	N.P.	N.D
Junio	N.P.	N.D	Diciembre	N.P.	N.D

Medios de verificación: Plataforma nacional de transparencia apartado Estados Financieros

Observaciones:

1 El presente documento despliega la información perteneciente a los indicadores estratégicos y gestión de aquellos Programas presupuestarios que proveen de bienes y servicios que generan valor público a la ciudadania jalisciense.

2 Se muestra el número del Componente relacionado con el indicador.

GOBIERNO DEL ESTADO DE JALISCO
PRESUPUESTO DE EGRESOS PARA EL EJERCICIO FISCAL 2021
Ficha Técnica de Indicador
Sistema de Evaluación del Desempeño (SED)

Gobierno del Estado de Jalisco

Seguimiento de Indicadores

Secretaria de la Hacienda Pública

Datos del Programa [1]

Administración para los servicios de Capacitación para el Trabajo

Eje: Desarrollo Social **Tema Central:** Educación

¿Quien gasta?

04 Unidad Presupuestal	013 Unidad Responsable	00154 Unidad Ejecutora del Gasto
Secretaría de Educación	Instituto de Formación para el Trabajo del Estado de Jalisco (IDEFT)	Instituto de Formación para el Trabajo del Estado de Jalisco (IDEFT)

¿Para qué se gasta?

Finalidad	Función	Subfunción
Desarrollo Social	Educación	Educación Media Superior

Objetivos

Nivel	Clave Componente	Resumen Narrativo
Actividad	02-02 [2]	Informes presentados según leyes vigentes.

Datos del Indicador

Denominación

Informes bimestrales entregados a la Contraloría General del Estado.

Método de cálculo

(Número de Informes Presentados Publicados en el portal de transparencia (Realizado) / Número de Informes Presentados Publicados en el portal de transparencia (Programado))*100

Descripción del Indicador

Se da seguimiento a las observaciones realizadas se contribuye a la corrección de errores y una mejor administración de recursos.

Tipo de Indicador	Gestión	**Dimensión del Indicador**	Eficacia	**Año de Medición del Resultado**	2021
Cobertura	Estatal	**Frecuencia de Medición**	Trimestral		

Parámetros de semaforización

0	59.99	60.00	79.99	80.00	130

Meta Institucional	Meta Valor	Unidad de medida (meta valor)	Desagregado meta valor por género: Hombre	Mujer
100%	6	Informe	No disponible	No disponible

Sentido del Indicador	Línea Base (meta valor)	Año (Línea base)	Tipo de Acumulación
Ascendente	No disponible	No disponible	Suma

Resultados

Valor Programado	Avance de la Meta (4to trimestre)	% Avance de la Meta (4to trimestre)	Semáforo (4to trimestre)
6.00	8.00	133.3%	

	Valor programado	Avance de la meta		Valor programado	Avance de la meta
Enero	N.P.	N.D	Julio	N.P.	N.D
Febrero	N.P.	N.D	Agosto	N.P.	N.D
Marzo	1.00	1.00	Septiembre	1.00	3.00
Abril	N.P.	N.D	Octubre	N.P.	N.D
Mayo	N.P.	N.D	Noviembre	2.00	2.00
Junio	2.00	2.00	Diciembre	N.P.	N.D

Medios de verificación: Plataforma de transparencia

Observaciones:

1 El presente documento despliega la información perteneciente a los indicadores estratégicos y gestión de aquellos Programas presupuestarios que proveen de bienes y servicios que generan valor público a la ciudadania jalisciense.

2 Se muestra el número del Componente relacionado con el indicador.

GOBIERNO DEL ESTADO DE JALISCO
PRESUPUESTO DE EGRESOS PARA EL EJERCICIO FISCAL 2021
Ficha Técnica de Indicador
Sistema de Evaluación del Desempeño (SED)

Gobierno del Estado de Jalisco — **Secretaria de la Hacienda Pública**

Seguimiento de Indicadores

Datos del Programa [1]

Administración para los servicios de Capacitación para el Trabajo

Eje: Desarrollo Social **Tema Central:** Educación

¿Quien gasta?

04 Unidad Presupuestal	013 Unidad Responsable	00154 Unidad Ejecutora del Gasto
Secretaría de Educación	Instituto de Formación para el Trabajo del Estado de Jalisco (IDEFT)	Instituto de Formación para el Trabajo del Estado de Jalisco (IDEFT)

¿Para qué se gasta?

Finalidad	Función	Subfunción
Desarrollo Social	Educación	Educación Media Superior

Objetivos

Nivel	Clave Componente	Resumen Narrativo
Actividad	02-03 [2]	Procesos de pago de nómina Integral en tiempo y forma.

Datos del Indicador

Denominación

Número de nóminas procesadas en tiempo y forma

Método de cálculo

(Número de Nominas realizadas presentadas en tiempo y forma en portal de transparencia (Realizado) / Número de Nominas realizadas presentadas en tiempo y forma en portal de transparencia (Programado))*100

Descripción del Indicador

Procesos de pago de nómina Integral en tiempo y forma.

Tipo de Indicador	Gestión	**Dimensión del Indicador**	Eficacia	**Año de Medición del Resultado**	2021
Cobertura	Estatal	**Frecuencia de Medición**	Mensual		

Parámetros de semaforización

0	59.99	60.00	79.99	80.00	130

Meta Institucional	Meta Valor	Unidad de medida (meta valor)	Desagregado meta valor por género: Hombre	Desagregado meta valor por género: Mujer
100%	30	Nómina	No disponible	No disponible

Sentido del Indicador	Línea Base (meta valor)	Año (Línea base)	Tipo de Acumulación
Ascendente	No disponible	No disponible	Suma

Resultados

Valor Programado	Avance de la Meta (4to trimestre)	% Avance de la Meta (4to trimestre)	Semáforo (4to trimestre)
30.00	30.00	100.0%	

	Valor programado	Avance de la meta		Valor programado	Avance de la meta
Enero	2.00	2.00	Julio	2.00	2.00
Febrero	3.00	3.00	Agosto	3.00	3.00
Marzo	3.00	2.00	Septiembre	3.00	3.00
Abril	2.00	2.00	Octubre	2.00	2.00
Mayo	2.00	2.00	Noviembre	3.00	3.00
Junio	2.00	2.00	Diciembre	3.00	4.00

Medios de verificación: Nominas timbradas en tiempo en el SAT

Observaciones:

1 El presente documento despliega la información perteneciente a los indicadores estratégicos y gestión de aquellos Programas presupuestarios que proveen de bienes y servicios que generan valor público a la ciudadania jalisciense.

2 Se muestra el número del Componente relacionado con el indicador.

GOBIERNO DEL ESTADO DE JALISCO
PRESUPUESTO DE EGRESOS PARA EL EJERCICIO FISCAL 2021
Ficha Técnica de Indicador
Sistema de Evaluación del Desempeño (SED)

Gobierno del Estado de Jalisco — **Secretaria de la Hacienda Pública**

Seguimiento de Indicadores

Datos del Programa [1]

Administración para los servicios de Capacitación para el Trabajo

Eje: Desarrollo Social **Tema Central:** Educación

¿Quien gasta?

04 Unidad Presupuestal	013 Unidad Responsable	00154 Unidad Ejecutora del Gasto
Secretaría de Educación	Instituto de Formación para el Trabajo del Estado de Jalisco (IDEFT)	Instituto de Formación para el Trabajo del Estado de Jalisco (IDEFT)

¿Para qué se gasta?

Finalidad	Función	Subfunción
Desarrollo Social	Educación	Educación Media Superior

Objetivos

Nivel	Clave Componente	Resumen Narrativo
Actividad	02-04 [2]	Proporcionar los servicios básicos Generales Administrar y controlar los activos fijos y dotar de insumos para la operación diaria de las unidades regionales y oficinas centrales que permitan brindar una mejor calidad en los servicios educativos.

Datos del Indicador

Denominación

Número de compras efectuadas conforme calendario establecido

Método de cálculo

(Número de Compras realizadas (Realizado) / Número de Compras realizadas (Programado))*100

Descripción del Indicador

Adquisiciones realizados conforme al plan anual de compras.

Tipo de Indicador	Gestión	**Dimensión del Indicador**	Eficacia	**Año de Medición del Resultado**	2021
Cobertura	Estatal	**Frecuencia de Medición**	Trimestral		

Parámetros de semaforización

0	59.99	60.00	79.99	80.00	130

Meta Institucional	Meta Valor	Unidad de medida (meta valor)	Desagregado meta valor por género: Hombre	Desagregado meta valor por género: Mujer
100%	197	Compra	No disponible	No disponible

Sentido del Indicador	Línea Base (meta valor)	Año (Línea base)	Tipo de Acumulación
Ascendente	No disponible	No disponible	Suma

Resultados

Valor Programado	Avance de la Meta (4to trimestre)	% Avance de la Meta (4to trimestre)	Semáforo (4to trimestre)
197.00	225.00	114.2%	

	Valor programado	Avance de la meta		Valor programado	Avance de la meta
Enero	N.P.	N.D	Julio	N.P.	N.D
Febrero	N.P.	N.D	Agosto	N.P.	N.D
Marzo	43.00	75.00	Septiembre	57.00	9.00
Abril	N.P.	N.D	Octubre	N.P.	N.D
Mayo	N.P.	N.D	Noviembre	N.P.	N.D
Junio	60.00	54.00	Diciembre	37.00	87.00

Medios de verificación: Contratos formalizados con proveedores

Observaciones:

1 El presente documento despliega la información perteneciente a los indicadores estratégicos y gestión de aquellos Programas presupuestarios que proveen de bienes y servicios que generan valor público a la ciudadania jalisciense.

2 Se muestra el número del Componente relacionado con el indicador.

GOBIERNO DEL ESTADO DE JALISCO
PRESUPUESTO DE EGRESOS PARA EL EJERCICIO FISCAL 2021
Ficha Técnica de Indicador
Sistema de Evaluación del Desempeño (SED)

Gobierno del Estado de Jalisco

Seguimiento de Indicadores

Secretaria de la Hacienda Pública

Datos del Programa [1]

Abatimiento del rezago educativo de Jóvenes y Adultos

Eje: Desarrollo Social **Tema Central:** Educación

¿Quien gasta?

04 Unidad Presupuestal	014 Unidad Responsable	00155 Unidad Ejecutora del Gasto
Secretaría de Educación	Instituto Estatal para la Educación de Jóvenes y Adultos (INEEJAD)	Instituto Estatal para la Educación de Jóvenes y Adultos (INEEJAD)

¿Para qué se gasta?

Finalidad	Función	Subfunción
Desarrollo Social	Educación	Educación para Adultos

Objetivos

Nivel	Clave Componente	Resumen Narrativo
Fin	2	Contribuir a mejorar las condiciones sociales propicias para el acceso efectivo a los derechos sociales que impulsen capacidades de las personas y sus comunidades para reducir brechas de desigualdad, mediante la reconstrucción de un sentido de colectividad y corresponsabilidad del gobierno y la sociedad en general.

Datos del Indicador

Denominación

Posición en el Índice de Rezago Social

Método de cálculo

(Posición en el Índice de Rezago Social (Realizado)/Posición en el Índice de Rezago Social (Programado))*100

Descripción del Indicador

Lugar que ocupa Jalisco dentro del contexto de las entidades federativas del país respecto al Índice de Rezago Social, el cual es una medida agregada que se compone de variables de educación, acceso a servicios de salud, servicios básicos en la vivienda, de calidad y espacios en la misma, y activos en el hogar. Es decir, proporciona el resumen de cuatro carencias sociales de la medición de pobreza del CONEVAL: rezago educativo, acceso a los servicios de salud, acceso a los servicios básicos en la vivienda, y la calidad y espacios en la vivienda.

Tipo de Indicador	Estratégico	Dimensión del Indicador	Eficacia	Año de Medición del Resultado	2021
Cobertura	Estatal	Frecuencia de Medición	Quinquenal		

Parámetros de semaforización						Meta Institucional	Meta Valor	Unidad de medida (meta valor)	Desagregado meta valor por género: Hombre	Mujer
						100%	29	Posición	0.00	0.00
0	59.99	60.00	79.99	80.00	130	Sentido del Indicador	Línea Base (meta valor)	Año (Línea base)	Tipo de Acumulación	
						Ascendente	25	2010	Suma	

Resultados

Valor Programado	N.P.	Avance de la Meta (4to trimestre)	N.D.	% Avance de la Meta (4to trimestre)	N.D.	Semáforo (4to trimestre)	

	Valor programado	Avance de la meta		Valor programado	Avance de la meta
Enero	N.P.	N.D.	Julio	N.P.	N.D.
Febrero	N.P.	N.D.	Agosto	N.P.	N.D.
Marzo	N.P.	N.D.	Septiembre	N.P.	N.D.
Abril	N.P.	N.D.	Octubre	N.P.	N.D.
Mayo	N.P.	N.D.	Noviembre	N.P.	N.D.
Junio	N.P.	N.D.	Diciembre	N.P.	N.D.

Medios de verificación

Observaciones

1 El presente documento despliega la información perteneciente a los indicadores estratégicos y gestión de aquellos Programas presupuestarios que proveen de bienes y servicios que generan valor público a la ciudadania jalisciense.

2 Se muestra el número del Componente relacionado con el indicador.

GOBIERNO DEL ESTADO DE JALISCO
PRESUPUESTO DE EGRESOS PARA EL EJERCICIO FISCAL 2021
Ficha Técnica de Indicador
Sistema de Evaluación del Desempeño (SED)

Gobierno del Estado de Jalisco — **Seguimiento de Indicadores** — **Secretaria de la Hacienda Pública**

Datos del Programa [1]

Abatimiento del rezago educativo de Jóvenes y Adultos

Eje: Desarrollo Social **Tema Central:** Educación

¿Quien gasta?

04 Unidad Presupuestal	014 Unidad Responsable	00155 Unidad Ejecutora del Gasto
Secretaría de Educación	Instituto Estatal para la Educación de Jóvenes y Adultos (INEEJAD)	Instituto Estatal para la Educación de Jóvenes y Adultos (INEEJAD)

¿Para qué se gasta?

Finalidad	Función	Subfunción
Desarrollo Social	Educación	Educación para Adultos

Objetivos

Nivel	Clave Componente	Resumen Narrativo
Propósito	2	Incrementar la calidad y accesibilidad educativa en todos los niveles, modalidades y servicios de manera inclusiva y equitativa, con un enfoque de formación integral centrado en el aprendizaje de las y los estudiantes, implementando procesos de enseñanza innovadores y de desarrollo de las comunidades para la vida en un contexto de corresponsabilidad, mediante la simplificación y reingeniería administrativa, la formación y profesionalización de todas las personas relacionadas al acto educativo, la mejora de la infraestructura y una pertinente articulación entre instancias gubernamentales y de la sociedad en general.

Datos del Indicador

Denominación

Porcentaje de la población mayor de 15 años con rezago educativo

Método de cálculo

(Total de personas de 15 años y más en condiciones de rezago educativo entre el total de la población estatal de 15 años y más. (Realizado)/Total de personas de 15 años y más en condiciones de rezago educativo entre el total de la población estatal de 15 años y más. (Programado))*100

Descripción del Indicador

Porcentaje de la población mayor de 15 años (adultos) que no tienen desarrolladas las habilidades básicas para leer, escribir y hacer cuentas, o que no iniciaron o no concluyeron su educación primaria o secundaria.

Tipo de Indicador	Dimensión del Indicador	Año de Medición del Resultado
Estratégico	Eficacia	2021

Cobertura	Frecuencia de Medición
Estatal	Anual

Parámetros de semaforización

130	80.00	79.99	60.00	59.99	0

Meta Institucional	Meta Valor	Unidad de medida (meta valor)	Desagregado meta valor por género: Hombre	Mujer
100%	30	Porcentaje	0.00	0.00

Sentido del Indicador	Línea Base (meta valor)	Año (Línea base)	Tipo de Acumulación
Descendente	45	2006	Suma

Resultados

Valor Programado	Avance de la Meta (4to trimestre)	% Avance de la Meta (4to trimestre)	Semáforo (4to trimestre)
N.P.	N.D.	N.D.	

	Valor programado	Avance de la meta		Valor programado	Avance de la meta
Enero	N.P.	N.D.	Julio	N.P.	N.D.
Febrero	N.P.	N.D.	Agosto	N.P.	N.D.
Marzo	N.P.	N.D.	Septiembre	N.P.	N.D.
Abril	N.P.	N.D.	Octubre	N.P.	N.D.
Mayo	N.P.	N.D.	Noviembre	N.P.	N.D.
Junio	N.P.	N.D.	Diciembre	N.P.	N.D.

Medios de verificación

Observaciones

1 El presente documento despliega la información perteneciente a los indicadores estratégicos y gestión de aquellos Programas presupuestarios que proveen de bienes y servicios que generan valor público a la ciudadania jalisciense.

2 Se muestra el número del Componente relacionado con el indicador.

GOBIERNO DEL ESTADO DE JALISCO
PRESUPUESTO DE EGRESOS PARA EL EJERCICIO FISCAL 2021
Ficha Técnica de Indicador
Sistema de Evaluación del Desempeño (SED)

Gobierno del Estado de Jalisco — **Seguimiento de Indicadores** — **Secretaria de la Hacienda Pública**

Datos del Programa [1]

Abatimiento del rezago educativo de Jóvenes y Adultos

Eje: Desarrollo Social **Tema Central:** Educación

¿Quien gasta?

04 Unidad Presupuestal	014 Unidad Responsable	00155 Unidad Ejecutora del Gasto
Secretaría de Educación	Instituto Estatal para la Educación de Jóvenes y Adultos (INEEJAD)	Instituto Estatal para la Educación de Jóvenes y Adultos (INEEJAD)

¿Para qué se gasta?

Finalidad	Función	Subfunción
Desarrollo Social	Educación	Educación para Adultos

Objetivos

Nivel	Clave Componente	Resumen Narrativo
Componente	A1 [2]	Alfabetización concluida de jóvenes y adultos.

Datos del Indicador

Denominación

Total de personas de 15 años o más que concluyen alfabetización

Método de cálculo

(Población de 15 años y más que es alfabetizada en t (Realizado) / Población de 15 años y más que es alfabetizada en t (Programado))*100

Descripción del Indicador

Población de 15 años o más que logra ser Alfabetizada en el período

Tipo de Indicador	Estratégico	**Dimensión del Indicador**	Eficacia	**Año de Medición del Resultado**	2021
Cobertura	Estatal	**Frecuencia de Medición**	Trimestral		

Parámetros de semaforización

0	59.99	60.00	79.99	80.00	130

Meta Institucional	Meta Valor	Unidad de medida (meta valor)	Desagregado meta valor por género: Hombre	Desagregado meta valor por género: Mujer
100%	1,605	Población	No disponible	No disponible

Sentido del Indicador	Línea Base (meta valor)	Año (Línea base)	Tipo de Acumulación
Ascendente	527	2020	Suma

Resultados

Valor Programado	Avance de la Meta (4to trimestre)	% Avance de la Meta (4to trimestre)	Semáforo (4to trimestre)
1,605.00	979.00	61.0%	

	Valor programado	Avance de la meta		Valor programado	Avance de la meta
Enero	N.P.	N.D	Julio	N.P.	N.D
Febrero	N.P.	N.D	Agosto	N.P.	N.D
Marzo	142.00	102.00	Septiembre	0.00	256.00
Abril	N.P.	N.D	Octubre	N.P.	N.D
Mayo	N.P.	N.D	Noviembre	N.P.	N.D
Junio	1,463.00	349.00	Diciembre	0.00	272.00

Medios de verificación: Población de 15 años y más en situación de rezago educativo. Instituto Nacional para la Educación de los Adultos, sitio web http://www.gob.mx/inea/documentos/rezago-educativo-jalisco

Observaciones: Se realizó cambio de meta después del tercer trimestre, por lo que no fue posible actualizarla con el valor real que es de 1,048 UCNs de nivel inicial. El avance real es del 93.42%

1 El presente documento despliega la información perteneciente a los indicadores estratégicos y gestión de aquellos Programas presupuestarios que proveen de bienes y servicios que generan valor público a la ciudadania jalisciense.

2 Se muestra el número del Componente relacionado con el indicador.

GOBIERNO DEL ESTADO DE JALISCO
PRESUPUESTO DE EGRESOS PARA EL EJERCICIO FISCAL 2021
Ficha Técnica de Indicador
Sistema de Evaluación del Desempeño (SED)

Gobierno del Estado de Jalisco — **Seguimiento de Indicadores** — **Secretaria de la Hacienda Pública**

Datos del Programa [1]

Abatimiento del rezago educativo de Jóvenes y Adultos

Eje: Desarrollo Social **Tema Central:** Educación

¿Quien gasta?

04 Unidad Presupuestal	014 Unidad Responsable	00155 Unidad Ejecutora del Gasto
Secretaría de Educación	Instituto Estatal para la Educación de Jóvenes y Adultos (INEEJAD)	Instituto Estatal para la Educación de Jóvenes y Adultos (INEEJAD)

¿Para qué se gasta?

Finalidad	Función	Subfunción
Desarrollo Social	Educación	Educación para Adultos

Objetivos

Nivel	Clave Componente	Resumen Narrativo
Actividad	A1-01 [2]	Exámenes acreditados

Datos del Indicador

Denominación

Total de exámenes acreditados en el nivel de alfabetización

Método de cálculo

(Número de exámenes acreditados del nivel de alfabetización en el período t (Realizado) / Número de exámenes acreditados del nivel de alfabetización en el período t (Programado))*100

Descripción del Indicador

Exámenes acreditados

Tipo de Indicador	Gestión	**Dimensión del Indicador**	Eficiencia	**Año de Medición del Resultado**	2021
Cobertura	Estatal	**Frecuencia de Medición**	Trimestral		

Parámetros de semaforización

0	59.99	60.00	79.99	80.00	130

Meta Institucional	Meta Valor	Unidad de medida (meta valor)	Desagregado meta valor por género: Hombre	Desagregado meta valor por género: Mujer
100%	4,725	Examen	No disponible	No disponible

Sentido del Indicador	Línea Base (meta valor)	Año (Línea base)	Tipo de Acumulación
Ascendente	307	2020	Suma

Resultados

Valor Programado	Avance de la Meta (4to trimestre)	% Avance de la Meta (4to trimestre)	Semáforo (4to trimestre)
4,725.00	1,713.00	36.3%	

	Valor programado	Avance de la meta		Valor programado	Avance de la meta
Enero	N.P.	N.D	Julio	N.P.	N.D
Febrero	N.P.	N.D	Agosto	N.P.	N.D
Marzo	227.00	181.00	Septiembre	2,337.00	1,151.00
Abril	N.P.	N.D	Octubre	N.P.	N.D
Mayo	N.P.	N.D	Noviembre	N.P.	N.D
Junio	1,901.00	177.00	Diciembre	260.00	204.00

Medios de verificación: Sistema Automatizado de Seguimiento y Acreditación (SASA) http://jal.sasa.inea.gob.mx/INEAGUI/

Observaciones: Se consideró que se abriría la atención presencial, pero debido a la emergencia sanitaria no fue posible, lo que ocasionó que el nivel inicial se viera muy afectado. INEA bajó las metas de UCNs pero no las de exámenes presentados.

1 El presente documento despliega la información perteneciente a los indicadores estratégicos y gestión de aquellos Programas presupuestarios que proveen de bienes y servicios que generan valor público a la ciudadania jalisciense.

2 Se muestra el número del Componente relacionado con el indicador.

GOBIERNO DEL ESTADO DE JALISCO
PRESUPUESTO DE EGRESOS PARA EL EJERCICIO FISCAL 2021
Ficha Técnica de Indicador
Sistema de Evaluación del Desempeño (SED)

Gobierno del Estado de Jalisco — **Seguimiento de Indicadores** — **Secretaria de la Hacienda Pública**

Datos del Programa [1]

Abatimiento del rezago educativo de Jóvenes y Adultos

Eje: Desarrollo Social **Tema Central:** Educación

¿Quien gasta?

04 Unidad Presupuestal	014 Unidad Responsable	00155 Unidad Ejecutora del Gasto
Secretaría de Educación	Instituto Estatal para la Educación de Jóvenes y Adultos (INEEJAD)	Instituto Estatal para la Educación de Jóvenes y Adultos (INEEJAD)

¿Para qué se gasta?

Finalidad	Función	Subfunción
Desarrollo Social	Educación	Educación para Adultos

Objetivos

Nivel	Clave Componente	Resumen Narrativo
Componente	A2 [2]	Jóvenes y adultos con Nivel Primaria concluido.

Datos del Indicador

Denominación

Total de personas de 15 años o mas que concluyen primaria

Método de cálculo

(Población de 15 años y más que concluye primaria en t (Realizado) / Población de 15 años y más que concluye primaria en t (Programado))*100

Descripción del Indicador

Nivel primaria de jóvenes y adultos concluido

Tipo de Indicador	Estratégico	**Dimensión del Indicador**	Eficacia	**Año de Medición del Resultado**	2021
Cobertura	Estatal	**Frecuencia de Medición**	Trimestral		

Parámetros de semaforización

0	59.99	60.00	79.99	80.00	130

Meta Institucional	Meta Valor	Unidad de medida (meta valor)	Desagregado meta valor por género: Hombre	Desagregado meta valor por género: Mujer
100%	3,645	Población	No disponible	No disponible

Sentido del Indicador	Línea Base (meta valor)	Año (Línea base)	Tipo de Acumulación
Ascendente	1,524	2020	Suma

Resultados

Valor Programado	Avance de la Meta (4to trimestre)	% Avance de la Meta (4to trimestre)	Semáforo (4to trimestre)
3,645.00	3,779.00	103.7%	

	Valor programado	Avance de la meta		Valor programado	Avance de la meta
Enero	N.P.	N.D	Julio	N.P.	N.D
Febrero	N.P.	N.D	Agosto	N.P.	N.D
Marzo	189.00	130.00	Septiembre	1,558.00	1,199.00
Abril	N.P.	N.D	Octubre	N.P.	N.D
Mayo	N.P.	N.D	Noviembre	N.P.	N.D
Junio	1,653.00	1,277.00	Diciembre	245.00	1,173.00

Medios de verificación: INEA NUMEROS: http://200.77.230.29:8084/INEANumeros/ Sistema Automatizado de Seguimiento y Acreditación (SASA): http://jal.sasa.inea.gob.mx/INEAGUI/ Sistema de Gestión y Aplicación de Exámenes Aleatorios (SIGA): http://siga.inea.gob.mx/simulador/Account/Login?ReturnUrl=%2Fsimulador%2F

Observaciones:

1 El presente documento despliega la información perteneciente a los indicadores estratégicos y gestión de aquellos Programas presupuestarios que proveen de bienes y servicios que generan valor público a la ciudadania jalisciense.

2 Se muestra el número del Componente relacionado con el indicador.

GOBIERNO DEL ESTADO DE JALISCO
PRESUPUESTO DE EGRESOS PARA EL EJERCICIO FISCAL 2021
Ficha Técnica de Indicador
Sistema de Evaluación del Desempeño (SED)

Gobierno del Estado de Jalisco — **Seguimiento de Indicadores** — **Secretaria de la Hacienda Pública**

Datos del Programa [1]

Abatimiento del rezago educativo de Jóvenes y Adultos

Eje: Desarrollo Social **Tema Central:** Educación

¿Quien gasta?

04 Unidad Presupuestal	014 Unidad Responsable	00155 Unidad Ejecutora del Gasto
Secretaría de Educación	Instituto Estatal para la Educación de Jóvenes y Adultos (INEEJAD)	Instituto Estatal para la Educación de Jóvenes y Adultos (INEEJAD)

¿Para qué se gasta?

Finalidad	Función	Subfunción
Desarrollo Social	Educación	Educación para Adultos

Objetivos

Nivel	Clave Componente	Resumen Narrativo
Actividad	A2-01 [2]	Exámenes acreditados

Datos del Indicador

Denominación

Total de exámenes acreditados en el nivel primaria en el periodo

Método de cálculo

(Número de exámenes acreditados del nivel primaria en el período t (Realizado) / Número de exámenes acreditados del nivel primaria en el período t (Programado))*100

Descripción del Indicador

Sistema Automatizado de Seguimiento y Acreditación (SASA)http://jal.sasa.inea.gob.mx/INEAGUI/Sistema de Gestión y Aplicación de Exámenes Aleatorios (SIGA)http://siga.inea.gob.mx/simulador/Account/Login?ReturnUrl=%2Fsimulador%2F

Tipo de Indicador	Gestión	**Dimensión del Indicador**	Eficiencia	**Año de Medición del Resultado**	2021
Cobertura	Estatal	**Frecuencia de Medición**	Trimestral		

Parámetros de semaforización						Meta Institucional	Meta Valor	Unidad de medida (meta valor)	Desagregado meta valor por género: Hombre	Mujer
						100%	7,290	Examen	No disponible	No disponible
0	59.99	60.00	79.99	80.00	130	**Sentido del Indicador**	**Línea Base (meta valor)**	**Año (Línea base)**	**Tipo de Acumulación**	
						Ascendente	4,521	2020	Suma	

Resultados

Valor Programado	Avance de la Meta (4to trimestre)	% Avance de la Meta (4to trimestre)	Semáforo (4to trimestre)
7,290.00	15,933.00	218.6%	

	Valor programado	Avance de la meta		Valor programado	Avance de la meta
Enero	N.P.	N.D	Julio	N.P.	N.D
Febrero	N.P.	N.D	Agosto	N.P.	N.D
Marzo	378.00	1,110.00	Septiembre	3,116.00	5,587.00
Abril	N.P.	N.D	Octubre	N.P.	N.D
Mayo	N.P.	N.D	Noviembre	N.P.	N.D
Junio	3,306.00	5,165.00	Diciembre	490.00	4,071.00

Medios de verificación: Sistema Automatizado de Seguimiento y Acreditación (SASA): http://jal.sasa.inea.gob.mx/INEAGUI/ Acreditación Institucional, INEA en Cifras, Cifras por Micro-región Sistema de Gestión y Aplicación de Exámenes Aleatorios (SIGA): http://siga.inea.gob.mx/simulador/Account/Login?ReturnUrl=%2Fsimulador%2F

Observaciones: Se trabajó fuertemente en jornadas de acreditación, principalmente en exámenes en línea, lo que favoreció el interés de los educandos a participar en las jornadas de acreditación.

1 El presente documento despliega la información perteneciente a los indicadores estratégicos y gestión de aquellos Programas presupuestarios que proveen de bienes y servicios que generan valor público a la ciudadania jalisciense.

2 Se muestra el número del Componente relacionado con el indicador.

GOBIERNO DEL ESTADO DE JALISCO
PRESUPUESTO DE EGRESOS PARA EL EJERCICIO FISCAL 2021
Ficha Técnica de Indicador
Sistema de Evaluación del Desempeño (SED)

Gobierno del Estado de Jalisco — **Secretaria de la Hacienda Pública**

Seguimiento de Indicadores

Datos del Programa [1]

Abatimiento del rezago educativo de Jóvenes y Adultos

Eje: Desarrollo Social **Tema Central:** Educación

¿Quien gasta?

04 Unidad Presupuestal	014 Unidad Responsable	00155 Unidad Ejecutora del Gasto
Secretaría de Educación	Instituto Estatal para la Educación de Jóvenes y Adultos (INEEJAD)	Instituto Estatal para la Educación de Jóvenes y Adultos (INEEJAD)

¿Para qué se gasta?

Finalidad	Función	Subfunción
Desarrollo Social	Educación	Educación para Adultos

Objetivos

Nivel	Clave Componente	Resumen Narrativo
Actividad	A2-02 [2]	Certificados entregados

Datos del Indicador

Denominación

Certificados entregados del nivel primaria

Método de cálculo

(Número de certificados entregados en el nivel de primaria en el periodo t (Realizado) / Número de certificados entregados en el nivel de primaria en el periodo t (Programado))*100

Descripción del Indicador

Certificados de primaria entregados en el periodo t

Tipo de Indicador	Gestión	**Dimensión del Indicador**	Eficiencia	**Año de Medición del Resultado**	2021
Cobertura	Estatal	**Frecuencia de Medición**	Trimestral		

Parámetros de semaforización

0	59.99	60.00	79.99	80.00	130

Meta Institucional	Meta Valor	Unidad de medida (meta valor)	Desagregado meta valor por género: Hombre	Mujer
100%	3,645	Certificado	No disponible	No disponible

Sentido del Indicador	Línea Base (meta valor)	Año (Línea base)	Tipo de Acumulación
Ascendente	2,559	2020	Suma

Resultados

Valor Programado	Avance de la Meta (4to trimestre)	% Avance de la Meta (4to trimestre)	Semáforo (4to trimestre)
3,645.00	2,630.00	72.2%	

	Valor programado	Avance de la meta		Valor programado	Avance de la meta
Enero	N.P.	N.D	Julio	N.P.	N.D
Febrero	N.P.	N.D	Agosto	N.P.	N.D
Marzo	189.00	83.00	Septiembre	1,558.00	964.00
Abril	N.P.	N.D	Octubre	N.P.	N.D
Mayo	N.P.	N.D	Noviembre	N.P.	N.D
Junio	1,653.00	750.00	Diciembre	245.00	833.00

Medios de verificación: Datos Abiertos, Sitio web del INEA: http://inea.gob.mx/index.php/serviciosbc/datos-abiertos.html Sistema Automatizado de Seguimiento y Acreditación (SASA): http://jal.sasa.inea.gob.mx/INEAGUI/ Sistema de Gestión y Aplicación de Exámenes Aleatorios (SIGA): http://siga.inea.gob.mx/simulador/Account/Login?ReturnUrl=%2Fsimulador%2F

Observaciones:

1 El presente documento despliega la información perteneciente a los indicadores estratégicos y gestión de aquellos Programas presupuestarios que proveen de bienes y servicios que generan valor público a la ciudadania jalisciense.

2 Se muestra el número del Componente relacionado con el indicador.

GOBIERNO DEL ESTADO DE JALISCO
PRESUPUESTO DE EGRESOS PARA EL EJERCICIO FISCAL 2021
Ficha Técnica de Indicador
Sistema de Evaluación del Desempeño (SED)

Gobierno del Estado de Jalisco — **Secretaria de la Hacienda Pública**

Seguimiento de Indicadores

Datos del Programa [1]

Abatimiento del rezago educativo de Jóvenes y Adultos

Eje: Desarrollo Social **Tema Central:** Educación

¿Quien gasta?

04 Unidad Presupuestal	014 Unidad Responsable	00155 Unidad Ejecutora del Gasto
Secretaría de Educación	Instituto Estatal para la Educación de Jóvenes y Adultos (INEEJAD)	Instituto Estatal para la Educación de Jóvenes y Adultos (INEEJAD)

¿Para qué se gasta?

Finalidad	Función	Subfunción
Desarrollo Social	Educación	Educación para Adultos

Objetivos

Nivel	Clave Componente	Resumen Narrativo
Componente	A3 [2]	Jóvenes y adultos con Nivel Secundaria concluido

Datos del Indicador

Denominación

Total de personas de 15 años o mas que concluyen secundaria

Método de cálculo

(Población de 15 años y más que concluye secundaria en t (Realizado) / Población de 15 años y más que concluye secundaria en t (Programado))*100

Descripción del Indicador

Jóvenes y adultos con nivel de secundaria concluido

Tipo de Indicador	Dimensión del Indicador	Año de Medición del Resultado
Estratégico	Eficacia	2021
Cobertura	**Frecuencia de Medición**	
Estatal	Trimestral	

Parámetros de semaforización

0	59.99	60.00	79.99	80.00	130

Meta Institucional	Meta Valor	Unidad de medida (meta valor)	Desagregado meta valor por género: Hombre	Mujer
100%	13,165	Población	No disponible	No disponible

Sentido del Indicador	Línea Base (meta valor)	Año (Línea base)	Tipo de Acumulación
Ascendente	4,969	2020	Suma

Resultados

Valor Programado	Avance de la Meta (4to trimestre)	% Avance de la Meta (4to trimestre)	Semáforo (4to trimestre)
13,165.00	11,312.00	85.9%	

	Valor programado	Avance de la meta		Valor programado	Avance de la meta
Enero	N.P.	N.D	Julio	N.P.	N.D
Febrero	N.P.	N.D	Agosto	N.P.	N.D
Marzo	221.00	552.00	Septiembre	4,250.00	3,401.00
Abril	N.P.	N.D	Octubre	N.P.	N.D
Mayo	N.P.	N.D	Noviembre	N.P.	N.D
Junio	4,246.00	3,903.00	Diciembre	4,448.00	3,456.00

Medios de verificación: INEA en Números: http://200.77.230.29:8084/INEANumeros/ Sitio web del INEA: http://www.inea.gob.mx/ineanum

Observaciones:

1 El presente documento despliega la información perteneciente a los indicadores estratégicos y gestión de aquellos Programas presupuestarios que proveen de bienes y servicios que generan valor público a la ciudadania jalisciense.

2 Se muestra el número del Componente relacionado con el indicador.

GOBIERNO DEL ESTADO DE JALISCO
PRESUPUESTO DE EGRESOS PARA EL EJERCICIO FISCAL 2021
Ficha Técnica de Indicador
Sistema de Evaluación del Desempeño (SED)

Gobierno del Estado de Jalisco — **Seguimiento de Indicadores** — **Secretaria de la Hacienda Pública**

Datos del Programa [1]

Abatimiento del rezago educativo de Jóvenes y Adultos

Eje: Desarrollo Social **Tema Central:** Educación

¿Quien gasta?

04 Unidad Presupuestal	014 Unidad Responsable	00155 Unidad Ejecutora del Gasto
Secretaría de Educación	Instituto Estatal para la Educación de Jóvenes y Adultos (INEEJAD)	Instituto Estatal para la Educación de Jóvenes y Adultos (INEEJAD)

¿Para qué se gasta?

Finalidad	Función	Subfunción
Desarrollo Social	Educación	Educación para Adultos

Objetivos

Nivel	Clave Componente	Resumen Narrativo
Actividad	A3-01 [2]	Exámenes acreditados

Datos del Indicador

Denominación

Total de exámenes acreditados en el nivel secundaria

Método de cálculo

(Número de exámenes acreditados del nivel secundaria en el período t (Realizado) / Número de exámenes acreditados del nivel secundaria en el período t (Programado))*100

Descripción del Indicador

Exámenes acreditados del nivel secundaria

Tipo de Indicador	Gestión	**Dimensión del Indicador**	Eficiencia	**Año de Medición del Resultado**	2021
Cobertura	Estatal	**Frecuencia de Medición**	Trimestral		

Parámetros de semaforización

0	59.99	60.00	79.99	80.00	130

Meta Institucional	Meta Valor	Unidad de medida (meta valor)	Desagregado meta valor por género: Hombre	Mujer
100%	20,083	Examen	No disponible	No disponible

Sentido del Indicador	Línea Base (meta valor)	Año (Línea base)	Tipo de Acumulación
Ascendente	9,659	2020	Suma

Resultados

Valor Programado	Avance de la Meta (4to trimestre)	% Avance de la Meta (4to trimestre)	Semáforo (4to trimestre)
20,083.00	51,204.00	255.0%	

	Valor programado	Avance de la meta		Valor programado	Avance de la meta
Enero	N.P.	N.D	Julio	N.P.	N.D
Febrero	N.P.	N.D	Agosto	N.P.	N.D
Marzo	398.00	2,715.00	Septiembre	8,550.00	13,949.00
Abril	N.P.	N.D	Octubre	N.P.	N.D
Mayo	N.P.	N.D	Noviembre	N.P.	N.D
Junio	7,643.00	18,061.00	Diciembre	3,492.00	16,479.00

Medios de verificación

Datos Abiertos, Sitio web del INEA: http://inea.gob.mx/index.php/serviciosbc/datos-abiertos.html Sistema Automatizado de Seguimiento y Acreditación (SASA), Acreditación Institucional, INEA en Cifras, Cifras por Micro-región

Observaciones

Se trabajó muy fuerte en las jornadas de acreditación, principalmente en el tema de exámenes en línea, lo que favoreció el interés de los educandos para participar en las jornadas.

1 El presente documento despliega la información perteneciente a los indicadores estratégicos y gestión de aquellos Programas presupuestarios que proveen de bienes y servicios que generan valor público a la ciudadania jalisciense.

2 Se muestra el número del Componente relacionado con el indicador.

GOBIERNO DEL ESTADO DE JALISCO
PRESUPUESTO DE EGRESOS PARA EL EJERCICIO FISCAL 2021
Ficha Técnica de Indicador
Sistema de Evaluación del Desempeño (SED)

Gobierno del Estado de Jalisco — **Secretaria de la Hacienda Pública**

Seguimiento de Indicadores

Datos del Programa [1]

Abatimiento del rezago educativo de Jóvenes y Adultos

Eje: Desarrollo Social **Tema Central:** Educación

¿Quien gasta?

04 Unidad Presupuestal	014 Unidad Responsable	00155 Unidad Ejecutora del Gasto
Secretaría de Educación	Instituto Estatal para la Educación de Jóvenes y Adultos (INEEJAD)	Instituto Estatal para la Educación de Jóvenes y Adultos (INEEJAD)

¿Para qué se gasta?

Finalidad	Función	Subfunción
Desarrollo Social	Educación	Educación para Adultos

Objetivos

Nivel	Clave Componente	Resumen Narrativo
Actividad	A3-02 [2]	Certificados entregados

Datos del Indicador

Denominación

Total de certificados entregados del nivel secundaria

Método de cálculo

(Número de certificados entregados en el nivel de secundaria en el periodo t (Realizado) / Número de certificados entregados en el nivel de secundaria en el periodo t (Programado))*100

Descripción del Indicador

Certificados entregados del nivel secundaria

Tipo de Indicador	Gestión	**Dimensión del Indicador**	Eficiencia	**Año de Medición del Resultado**	2021
Cobertura	Estatal	**Frecuencia de Medición**	Trimestral		

Parámetros de semaforización

0	59.99	60.00	79.99	80.00	130

Meta Institucional	Meta Valor	Unidad de medida (meta valor)	Desagregado meta valor por género: Hombre	Mujer
100%	11,157	Certificado	No disponible	No disponible

Sentido del Indicador	Línea Base (meta valor)	Año (Línea base)	Tipo de Acumulación
Ascendente	8,298	2020	Suma

Resultados

Valor Programado	Avance de la Meta (4to trimestre)	% Avance de la Meta (4to trimestre)	Semáforo (4to trimestre)
11,157.00	8,950.00	80.2%	

	Valor programado	Avance de la meta		Valor programado	Avance de la meta
Enero	N.P.	N.D	Julio	N.P.	N.D
Febrero	N.P.	N.D	Agosto	N.P.	N.D
Marzo	221.00	674.00	Septiembre	4,750.00	3,240.00
Abril	N.P.	N.D	Octubre	N.P.	N.D
Mayo	N.P.	N.D	Noviembre	N.P.	N.D
Junio	4,246.00	2,476.00	Diciembre	1,940.00	2,560.00

Medios de verificación: Datos Abiertos, Sitio web del INEA: http://inea.gob.mx/index.php/serviciosbc/datos-abiertos.html

Observaciones:

1 El presente documento despliega la información perteneciente a los indicadores estratégicos y gestión de aquellos Programas presupuestarios que proveen de bienes y servicios que generan valor público a la ciudadania jalisciense.

2 Se muestra el número del Componente relacionado con el indicador.

GOBIERNO DEL ESTADO DE JALISCO
PRESUPUESTO DE EGRESOS PARA EL EJERCICIO FISCAL 2021
Ficha Técnica de Indicador
Sistema de Evaluación del Desempeño (SED)

Gobierno del Estado de Jalisco

Seguimiento de Indicadores

Secretaria de la Hacienda Pública

Datos del Programa [1]

Operación para la Educación de Jóvenes y Adultos

Eje: Desarrollo Social **Tema Central:** Educación

¿Quien gasta?

04 Unidad Presupuestal	014 Unidad Responsable	00155 Unidad Ejecutora del Gasto
Secretaría de Educación	Instituto Estatal para la Educación de Jóvenes y Adultos (INEEJAD)	Instituto Estatal para la Educación de Jóvenes y Adultos (INEEJAD)

¿Para qué se gasta?

Finalidad	Función	Subfunción
Desarrollo Social	Educación	Educación para Adultos

Objetivos

Nivel	Clave Componente	Resumen Narrativo
Fin	2	Contribuir a mejorar las condiciones sociales propicias para el acceso efectivo a los derechos sociales que impulsen capacidades de las personas y sus comunidades para reducir brechas de desigualdad, mediante la reconstrucción de un sentido de colectividad y corresponsabilidad del gobierno y la sociedad en general.

Datos del Indicador

Denominación

Posición en el Índice de Rezago Social

Método de cálculo

(Posición en el Índice de Rezago Social (Realizado)/Posición en el Índice de Rezago Social (Programado))*100

Descripción del Indicador

Lugar que ocupa Jalisco dentro del contexto de las entidades federativas del país respecto al Índice de Rezago Social, el cual es una medida agregada que se compone de variables de educación, acceso a servicios de salud, servicios básicos en la vivienda, de calidad y espacios en la misma, y activos en el hogar. Es decir, proporciona el resumen de cuatro carencias sociales de la medición de pobreza del CONEVAL: rezago educativo, acceso a los servicios de salud, acceso a los servicios básicos en la vivienda, y la calidad y espacios en la vivienda.

Tipo de Indicador	Estratégico	**Dimensión del Indicador**	Eficacia	**Año de Medición del Resultado**	2021
Cobertura	Estatal	**Frecuencia de Medición**	Quinquenal		

Parámetros de semaforización						Meta Institucional	Meta Valor	Unidad de medida (meta valor)	Desagregado meta valor por género: Hombre	Desagregado meta valor por género: Mujer
						100%	29	Posición	0.00	0.00
0	59.99	60.00	79.99	80.00	130	**Sentido del Indicador**	**Línea Base (meta valor)**	**Año (Línea base)**	**Tipo de Acumulación**	
						Ascendente	25	2010	Suma	

Resultados

Valor Programado	Avance de la Meta (4to trimestre)	% Avance de la Meta (4to trimestre)	Semáforo (4to trimestre)
N.P.	N.D.	N.D.	

	Valor programado	Avance de la meta		Valor programado	Avance de la meta
Enero	N.P.	N.D.	Julio	N.P.	N.D.
Febrero	N.P.	N.D.	Agosto	N.P.	N.D.
Marzo	N.P.	N.D.	Septiembre	N.P.	N.D.
Abril	N.P.	N.D.	Octubre	N.P.	N.D.
Mayo	N.P.	N.D.	Noviembre	N.P.	N.D.
Junio	N.P.	N.D.	Diciembre	N.P.	N.D.

Medios de verificación

Observaciones

1 El presente documento despliega la información perteneciente a los indicadores estratégicos y gestión de aquellos Programas presupuestarios que proveen de bienes y servicios que generan valor público a la ciudadania jalisciense.

2 Se muestra el número del Componente relacionado con el indicador.

GOBIERNO DEL ESTADO DE JALISCO
PRESUPUESTO DE EGRESOS PARA EL EJERCICIO FISCAL 2021
Ficha Técnica de Indicador
Sistema de Evaluación del Desempeño (SED)

Gobierno del Estado de Jalisco — **Seguimiento de Indicadores** — **Secretaria de la Hacienda Pública**

Datos del Programa [1]

Operación para la Educación de Jóvenes y Adultos

Eje: Desarrollo Social **Tema Central:** Educación

¿Quien gasta?

04 Unidad Presupuestal	014 Unidad Responsable	00155 Unidad Ejecutora del Gasto
Secretaría de Educación	Instituto Estatal para la Educación de Jóvenes y Adultos (INEEJAD)	Instituto Estatal para la Educación de Jóvenes y Adultos (INEEJAD)

¿Para qué se gasta?

Finalidad	Función	Subfunción
Desarrollo Social	Educación	Educación para Adultos

Objetivos

Nivel	Clave Componente	Resumen Narrativo
Propósito	2	Incrementar la calidad y accesibilidad educativa en todos los niveles, modalidades y servicios de manera inclusiva y equitativa, con un enfoque de formación integral centrado en el aprendizaje de las y los estudiantes, implementando procesos de enseñanza innovadores y de desarrollo de las comunidades para la vida en un contexto de corresponsabilidad, mediante la simplificación y reingeniería administrativa, la formación y profesionalización de todas las personas relacionadas al acto educativo, la mejora de la infraestructura y una pertinente articulación entre instancias gubernamentales y de la sociedad en general.

Datos del Indicador

Denominación

Porcentaje de la población mayor de 15 años con rezago educativo

Método de cálculo

(Total de personas de 15 años y más en condiciones de rezago educativo entre el total de la población estatal de 15 años y más. (Realizado)/Total de personas de 15 años y más en condiciones de rezago educativo entre el total de la población estatal de 15 años y más. (Programado))*100

Descripción del Indicador

Porcentaje de la población mayor de 15 años (adultos) que no tienen desarrolladas las habilidades básicas para leer, escribir y hacer cuentas, o que no iniciaron o no concluyeron su educación primaria o secundaria.

Tipo de Indicador	Dimensión del Indicador	Año de Medición del Resultado
Estratégico	Eficacia	2021

Cobertura	Frecuencia de Medición
Estatal	Anual

Parámetros de semaforización

130	80.00	79.99	60.00	59.99	0

Meta Institucional	Meta Valor	Unidad de medida (meta valor)	Desagregado meta valor por género: Hombre	Mujer
100%	30	Porcentaje	0.00	0.00

Sentido del Indicador	Línea Base (meta valor)	Año (Línea base)	Tipo de Acumulación
Descendente	45	2006	Suma

Resultados

Valor Programado	Avance de la Meta (4to trimestre)	% Avance de la Meta (4to trimestre)	Semáforo (4to trimestre)
N.P.	N.D.	N.D.	

	Valor programado	Avance de la meta		Valor programado	Avance de la meta
Enero	N.P.	N.D.	Julio	N.P.	N.D.
Febrero	N.P.	N.D.	Agosto	N.P.	N.D.
Marzo	N.P.	N.D.	Septiembre	N.P.	N.D.
Abril	N.P.	N.D.	Octubre	N.P.	N.D.
Mayo	N.P.	N.D.	Noviembre	N.P.	N.D.
Junio	N.P.	N.D.	Diciembre	N.P.	N.D.

Medios de verificación

Observaciones

1 El presente documento despliega la información perteneciente a los indicadores estratégicos y gestión de aquellos Programas presupuestarios que proveen de bienes y servicios que generan valor público a la ciudadania jalisciense.

2 Se muestra el número del Componente relacionado con el indicador.

GOBIERNO DEL ESTADO DE JALISCO
PRESUPUESTO DE EGRESOS PARA EL EJERCICIO FISCAL 2021
Ficha Técnica de Indicador
Sistema de Evaluación del Desempeño (SED)

Gobierno del Estado de Jalisco

Seguimiento de Indicadores

Secretaria de la Hacienda Pública

Datos del Programa [1]

Operación para la Educación de Jóvenes y Adultos

Eje: Desarrollo Social **Tema Central:** Educación

¿Quien gasta?

04 Unidad Presupuestal	014 Unidad Responsable	00155 Unidad Ejecutora del Gasto
Secretaría de Educación	Instituto Estatal para la Educación de Jóvenes y Adultos (INEEJAD)	Instituto Estatal para la Educación de Jóvenes y Adultos (INEEJAD)

¿Para qué se gasta?

Finalidad	Función	Subfunción
Desarrollo Social	Educación	Educación para Adultos

Objetivos

Nivel	Clave Componente	Resumen Narrativo
Componente	A1 [2]	Reportes de avances del Órgano Interno de Control, elaborados

Datos del Indicador

Denominación

Total de reportes de avances en cumplimiento de las metas establecidas en el Programa Anual de Trabajo

Método de cálculo

(Número de reportes realizados (Realizado) / Número de reportes realizados (Programado))*100

Descripción del Indicador

Reportes realizados dentro del Programa Anual de Trabajo en coordinación con la Contraloría del Estado de Jalisco

Tipo de Indicador	Estratégico	**Dimensión del Indicador**	Eficacia	**Año de Medición del Resultado**	2021
Cobertura	Estatal	**Frecuencia de Medición**	Trimestral		

Parámetros de semaforización

0	59.99	60.00	79.99	80.00	130

Meta Institucional	Meta Valor	Unidad de medida (meta valor)	Desagregado meta valor por género: Hombre	Desagregado meta valor por género: Mujer
100%	6	Reporte	No disponible	No disponible

Sentido del Indicador	Línea Base (meta valor)	Año (Línea base)	Tipo de Acumulación
Ascendente	No disponible	No disponible	Suma

Resultados

Valor Programado	Avance de la Meta (4to trimestre)	% Avance de la Meta (4to trimestre)	Semáforo (4to trimestre)
6.00	10.00	166.7%	

	Valor programado	Avance de la meta		Valor programado	Avance de la meta
Enero	N.P.	N.D	Julio	N.P.	N.D
Febrero	N.P.	N.D	Agosto	N.P.	N.D
Marzo	1.00	1.00	Septiembre	2.00	1.00
Abril	N.P.	N.D	Octubre	N.P.	N.D
Mayo	N.P.	N.D	Noviembre	N.P.	N.D
Junio	2.00	3.00	Diciembre	1.00	5.00

Medios de verificación: Documentos, carpetas físicas o electrónicas y controles electrónicos o físicos, así como acuse de notificación a la Contraloría del Estado.

Observaciones:

1 El presente documento despliega la información perteneciente a los indicadores estratégicos y gestión de aquellos Programas presupuestarios que proveen de bienes y servicios que generan valor público a la ciudadania jalisciense.

2 Se muestra el número del Componente relacionado con el indicador.

GOBIERNO DEL ESTADO DE JALISCO
PRESUPUESTO DE EGRESOS PARA EL EJERCICIO FISCAL 2021
Ficha Técnica de Indicador
Sistema de Evaluación del Desempeño (SED)

Gobierno del Estado de Jalisco — **Seguimiento de Indicadores** — **Secretaria de la Hacienda Pública**

Datos del Programa [1]

Operación para la Educación de Jóvenes y Adultos

Eje: Desarrollo Social **Tema Central:** Educación

¿Quien gasta?

04 Unidad Presupuestal	014 Unidad Responsable	00155 Unidad Ejecutora del Gasto
Secretaría de Educación	Instituto Estatal para la Educación de Jóvenes y Adultos (INEEJAD)	Instituto Estatal para la Educación de Jóvenes y Adultos (INEEJAD)

¿Para qué se gasta?

Finalidad	Función	Subfunción
Desarrollo Social	Educación	Educación para Adultos

Objetivos

Nivel	Clave Componente	Resumen Narrativo
Actividad	A1-01 [2]	Ejecución de Auditorías programadas

Datos del Indicador

Denominación

Total de auditorias realizadas

Método de cálculo

(Número de auditorias realizadas (Realizado) / Número de auditorias realizadas (Programado))*100

Descripción del Indicador

Ejecución de Auditorias programadas

Tipo de Indicador	Gestión	**Dimensión del Indicador**	Eficacia	**Año de Medición del Resultado**	2021
Cobertura	Estatal	**Frecuencia de Medición**	Trimestral		

Parámetros de semaforización

0	59.99	60.00	79.99	80.00	130

Meta Institucional	Meta Valor	Unidad de medida (meta valor)	Desagregado meta valor por género: Hombre	Desagregado meta valor por género: Mujer
100%	6	Auditoria	0.00	0.00

Sentido del Indicador	Línea Base (meta valor)	Año (Línea base)	Tipo de Acumulación
Ascendente	No disponible	No disponible	Suma

Resultados

Valor Programado	Avance de la Meta (4to trimestre)	% Avance de la Meta (4to trimestre)	Semáforo (4to trimestre)
6.00	6.00	100.0%	

	Valor programado	Avance de la meta		Valor programado	Avance de la meta
Enero	N.P.	N.D	Julio	N.P.	N.D
Febrero	N.P.	N.D	Agosto	N.P.	N.D
Marzo	1.00	1.00	Septiembre	1.00	0.00
Abril	N.P.	N.D	Octubre	N.P.	N.D
Mayo	N.P.	N.D	Noviembre	N.P.	N.D
Junio	2.00	5.00	Diciembre	2.00	0.00

Medios de verificación: Documentos, carpetas físicas o electrónicas y controles electrónicos o físicos, así como acuse de notificación a la Contraloría del Estado que se encuentran en el Órgano Interno de Control del INEEJAD

Observaciones:

1 El presente documento despliega la información perteneciente a los indicadores estratégicos y gestión de aquellos Programas presupuestarios que proveen de bienes y servicios que generan valor público a la ciudadania jalisciense.

2 Se muestra el número del Componente relacionado con el indicador.

GOBIERNO DEL ESTADO DE JALISCO
PRESUPUESTO DE EGRESOS PARA EL EJERCICIO FISCAL 2021
Ficha Técnica de Indicador
Sistema de Evaluación del Desempeño (SED)

Gobierno del Estado de Jalisco — **Seguimiento de Indicadores** — **Secretaria de la Hacienda Pública**

Datos del Programa [1]

Operación para la Educación de Jóvenes y Adultos

Eje: Desarrollo Social **Tema Central:** Educación

¿Quien gasta?

04 Unidad Presupuestal	014 Unidad Responsable	00155 Unidad Ejecutora del Gasto
Secretaría de Educación	Instituto Estatal para la Educación de Jóvenes y Adultos (INEEJAD)	Instituto Estatal para la Educación de Jóvenes y Adultos (INEEJAD)

¿Para qué se gasta?

Finalidad	Función	Subfunción
Desarrollo Social	Educación	Educación para Adultos

Objetivos

Nivel	Clave Componente	Resumen Narrativo
Actividad	A1-02 [2]	Elaboración de Informes de Evaluación en materia de Control Interno

Datos del Indicador

Denominación

Total de Informes de Evaluación en materia de Control Interno

Método de cálculo

(Número de informes realizados (Realizado) / Número de informes realizados (Programado))*100

Descripción del Indicador

Elaboración de Informes de Evaluación en materia de Control Interno

Tipo de Indicador	Gestión	**Dimensión del Indicador**	Eficacia	**Año de Medición del Resultado**	2021
Cobertura	Estatal	**Frecuencia de Medición**	Trimestral		

Parámetros de semaforización

0	59.99	60.00	79.99	80.00	130

Meta Institucional	Meta Valor	Unidad de medida (meta valor)	Desagregado meta valor por género: Hombre	Desagregado meta valor por género: Mujer
100%	4	Informe	0.00	0.00

Sentido del Indicador	Línea Base (meta valor)	Año (Línea base)	Tipo de Acumulación
Ascendente	No disponible	No disponible	Suma

Resultados

Valor Programado	Avance de la Meta (4to trimestre)	% Avance de la Meta (4to trimestre)	Semáforo (4to trimestre)
4.00	4.00	100.0%	

	Valor programado	Avance de la meta		Valor programado	Avance de la meta
Enero	N.P.	N.D	Julio	N.P.	N.D
Febrero	N.P.	N.D	Agosto	N.P.	N.D
Marzo	1.00	0.00	Septiembre	1.00	3.00
Abril	N.P.	N.D	Octubre	N.P.	N.D
Mayo	N.P.	N.D	Noviembre	N.P.	N.D
Junio	1.00	0.00	Diciembre	1.00	1.00

Medios de verificación: Documentos, carpetas físicas o electrónicas y controles electrónicos o físicos, así como acuse de notificación a la Contraloría del Estado que se encuentran en EL Órgano Interno de Control del INEEJAD

Observaciones:

1 El presente documento despliega la información perteneciente a los indicadores estratégicos y gestión de aquellos Programas presupuestarios que proveen de bienes y servicios que generan valor público a la ciudadania jalisciense.

2 Se muestra el número del Componente relacionado con el indicador.

GOBIERNO DEL ESTADO DE JALISCO
PRESUPUESTO DE EGRESOS PARA EL EJERCICIO FISCAL 2021
Ficha Técnica de Indicador
Sistema de Evaluación del Desempeño (SED)

Gobierno del Estado de Jalisco — **Seguimiento de Indicadores** — **Secretaria de la Hacienda Pública**

Datos del Programa [1]

Operación para la Educación de Jóvenes y Adultos

Eje: Desarrollo Social **Tema Central:** Educación

¿Quien gasta?

04 Unidad Presupuestal	014 Unidad Responsable	00155 Unidad Ejecutora del Gasto
Secretaría de Educación	Instituto Estatal para la Educación de Jóvenes y Adultos (INEEJAD)	Instituto Estatal para la Educación de Jóvenes y Adultos (INEEJAD)

¿Para qué se gasta?

Finalidad	Función	Subfunción
Desarrollo Social	Educación	Educación para Adultos

Objetivos

Nivel	Clave Componente	Resumen Narrativo
Componente	A2 [2]	Bienes, apoyos y servicios entregados para el desarrollo de las actividades institucionales de los centros de trabajo docentes y administrativos

Datos del Indicador

Denominación

Total de solicitudes de insumos atendidas

Método de cálculo

(Número de solicitudes atendidas (Realizado) / Número de solicitudes atendidas (Programado))*100

Descripción del Indicador

Solicitudes de insumos atendidas

Tipo de Indicador	Estratégico	**Dimensión del Indicador**	Eficacia	**Año de Medición del Resultado**	2021
Cobertura	Estatal	**Frecuencia de Medición**	Trimestral		

Parámetros de semaforización

0	59.99	60.00	79.99	80.00	130

Meta Institucional	Meta Valor	Unidad de medida (meta valor)	Desagregado meta valor por género: Hombre	Desagregado meta valor por género: Mujer
100%	324	Solicitud	0.00	0.00

Sentido del Indicador	Línea Base (meta valor)	Año (Línea base)	Tipo de Acumulación
Ascendente	No disponible	No disponible	Suma

Resultados

Valor Programado	Avance de la Meta (4to trimestre)	% Avance de la Meta (4to trimestre)	Semáforo (4to trimestre)
324.00	174.00	53.7%	

	Valor programado	Avance de la meta		Valor programado	Avance de la meta
Enero	N.P.	N.D	Julio	N.P.	N.D
Febrero	N.P.	N.D	Agosto	N.P.	N.D
Marzo	81.00	21.00	Septiembre	81.00	22.00
Abril	N.P.	N.D	Octubre	N.P.	N.D
Mayo	N.P.	N.D	Noviembre	N.P.	N.D
Junio	81.00	43.00	Diciembre	81.00	88.00

Medios de verificación: Vale de salida, Área de Control de Bienes Muebles e Inmuebles. http://187.237.141.36/index.htm

Observaciones: Se considera información de recursos materiales y de informática.

1 El presente documento despliega la información perteneciente a los indicadores estratégicos y gestión de aquellos Programas presupuestarios que proveen de bienes y servicios que generan valor público a la ciudadania jalisciense.

2 Se muestra el número del Componente relacionado con el indicador.

GOBIERNO DEL ESTADO DE JALISCO
PRESUPUESTO DE EGRESOS PARA EL EJERCICIO FISCAL 2021
Ficha Técnica de Indicador
Sistema de Evaluación del Desempeño (SED)

Gobierno del Estado de Jalisco — **Seguimiento de Indicadores** — **Secretaria de la Hacienda Pública**

Datos del Programa [1]

Operación para la Educación de Jóvenes y Adultos

Eje: Desarrollo Social **Tema Central:** Educación

¿Quien gasta?

04 Unidad Presupuestal	014 Unidad Responsable	00155 Unidad Ejecutora del Gasto
Secretaría de Educación	Instituto Estatal para la Educación de Jóvenes y Adultos (INEEJAD)	Instituto Estatal para la Educación de Jóvenes y Adultos (INEEJAD)

¿Para qué se gasta?

Finalidad	Función	Subfunción
Desarrollo Social	Educación	Educación para Adultos

Objetivos

Nivel	Clave Componente	Resumen Narrativo
Actividad	A2-01 [2]	Dotación de insumos a las áreas administrativas, coordinaciones de zona, plazas comunitarias, círculos de estudio y puntos de encuentro.

Datos del Indicador

Denominación

Total de insumos a las áreas administrativas, coordinaciones de zona, plazas comunitarias, círculos de estudio y puntos de encuentro

Método de cálculo

(Número de insumos a las áreas administrativas, coordinaciones de zona, plazas comunitarias, círculos de estudio y puntos de encuentro entregados (Realizado) / Número de insumos a las áreas administrativas, coordinaciones de zona, plazas comunitarias, círculos de estudio y puntos de encuentro entregados (Programado))*100

Descripción del Indicador

Material requerido por las áreas para realizar sus funciones

Tipo de Indicador	Gestión	**Dimensión del Indicador**	Eficacia	**Año de Medición del Resultado**	2021
Cobertura	Estatal	**Frecuencia de Medición**	Trimestral		

Parámetros de semaforización

0	59.99	60.00	79.99	80.00	130

Meta Institucional	Meta Valor	Unidad de medida (meta valor)	Desagregado meta valor por género: Hombre	Mujer
100%	7,616	Insumo	0.00	0.00

Sentido del Indicador	Línea Base (meta valor)	Año (Línea base)	Tipo de Acumulación
Ascendente	No disponible	No disponible	Suma

Resultados

Valor Programado	Avance de la Meta (4to trimestre)	% Avance de la Meta (4to trimestre)	Semáforo (4to trimestre)
7,616.00	11,797.00	154.9%	

	Valor programado	Avance de la meta		Valor programado	Avance de la meta
Enero	N.P.	N.D	Julio	N.P.	N.D
Febrero	N.P.	N.D	Agosto	N.P.	N.D
Marzo	1,904.00	11,644.00	Septiembre	1,904.00	22.00
Abril	N.P.	N.D	Octubre	N.P.	N.D
Mayo	N.P.	N.D	Noviembre	N.P.	N.D
Junio	1,904.00	43.00	Diciembre	1,904.00	88.00

Medios de verificación: Vale de salida, del Almacén General. El control de los archivos se encuentra en el Almacén General. http://187.237.141.36/index.htm

Observaciones: Se considera información de recursos materiales y de informática.

1 El presente documento despliega la información perteneciente a los indicadores estratégicos y gestión de aquellos Programas presupuestarios que proveen de bienes y servicios que generan valor público a la ciudadania jalisciense.

2 Se muestra el número del Componente relacionado con el indicador.

GOBIERNO DEL ESTADO DE JALISCO
PRESUPUESTO DE EGRESOS PARA EL EJERCICIO FISCAL 2021
Ficha Técnica de Indicador
Sistema de Evaluación del Desempeño (SED)

Gobierno del Estado de Jalisco — **Secretaria de la Hacienda Pública**

Seguimiento de Indicadores

Datos del Programa [1]

Operación para la Educación de Jóvenes y Adultos

Eje: Desarrollo Social **Tema Central:** Educación

¿Quien gasta?

04 Unidad Presupuestal	014 Unidad Responsable	00155 Unidad Ejecutora del Gasto
Secretaría de Educación	Instituto Estatal para la Educación de Jóvenes y Adultos (INEEJAD)	Instituto Estatal para la Educación de Jóvenes y Adultos (INEEJAD)

¿Para qué se gasta?

Finalidad	Función	Subfunción
Desarrollo Social	Educación	Educación para Adultos

Objetivos

Nivel	Clave Componente	Resumen Narrativo
Actividad	A2-02 [2]	Mantenimiento preventivo a plazas comunitarias

Datos del Indicador

Denominación

Total de solicitudes de mantenimiento realizadas

Método de cálculo

(Solicitudes de mantenimiento atendidas (Realizado) / Solicitudes de mantenimiento atendidas (Programado))*100

Descripción del Indicador

Solicitud de mantenimientos realizados

Tipo de Indicador	Gestión	**Dimensión del Indicador**	Calidad	**Año de Medición del Resultado**	2021
Cobertura	Estatal	**Frecuencia de Medición**	Trimestral		

Parámetros de semaforización

0	59.99	60.00	79.99	80.00	130

Meta Institucional	Meta Valor	Unidad de medida (meta valor)	Desagregado meta valor por género: Hombre	Desagregado meta valor por género: Mujer
100%	155	Solicitud	0.00	0.00

Sentido del Indicador	Línea Base (meta valor)	Año (Línea base)	Tipo de Acumulación
Ascendente	No disponible	No disponible	Suma

Resultados

Valor Programado	Avance de la Meta (4to trimestre)	% Avance de la Meta (4to trimestre)	Semáforo (4to trimestre)
155.00	69.00	44.5%	

	Valor programado	Avance de la meta		Valor programado	Avance de la meta
Enero	N.P.	N.D	Julio	N.P.	N.D
Febrero	N.P.	N.D	Agosto	N.P.	N.D
Marzo	39.00	9.00	Septiembre	39.00	18.00
Abril	N.P.	N.D	Octubre	N.P.	N.D
Mayo	N.P.	N.D	Noviembre	N.P.	N.D
Junio	39.00	8.00	Diciembre	38.00	34.00

Medios de verificación: Solicitud de mantenimiento por medio de sistema HelpDesk: http://187.237.141.36/index.htm

Observaciones: Se considera información de recursos materiales y de informática.

1 El presente documento despliega la información perteneciente a los indicadores estratégicos y gestión de aquellos Programas presupuestarios que proveen de bienes y servicios que generan valor público a la ciudadania jalisciense.

2 Se muestra el número del Componente relacionado con el indicador.

GOBIERNO DEL ESTADO DE JALISCO
PRESUPUESTO DE EGRESOS PARA EL EJERCICIO FISCAL 2021
Ficha Técnica de Indicador
Sistema de Evaluación del Desempeño (SED)

Gobierno del Estado de Jalisco — **Seguimiento de Indicadores** — **Secretaria de la Hacienda Pública**

Datos del Programa [1]

Rectoría del Sistema Estatal de Salud

Eje: Desarrollo Social **Tema Central:** Protección a la salud

¿Quien gasta?

05 Unidad Presupuestal	000 Unidad Responsable	00157 Unidad Ejecutora del Gasto
Secretaría de Salud Jalisco	Secretaría de Salud Jalisco	Secretaría de Salud Jalisco

¿Para qué se gasta?

Finalidad	Función	Subfunción
Desarrollo Social	Salud	Rectoría del Sistema de Salud

Objetivos

Nivel	Clave Componente	Resumen Narrativo
Fin	2	Contribuir a mejorar las condiciones sociales propicias para el acceso efectivo a los derechos sociales que impulsen capacidades de las personas y sus comunidades para reducir brechas de desigualdad, mediante la reconstrucción de un sentido de colectividad y corresponsabilidad del gobierno y la sociedad en general.

Datos del Indicador

Denominación

Porcentaje de la población vulnerable por carencias sociales

Método de cálculo

(Población vulnerable por carencias sociales con respecto al total de la población. (Realizado)/Población vulnerable por carencias sociales con respecto al total de la población. (Programado))*100

Descripción del Indicador

Población que presenta una o más carencias sociales relacionadas con los siguientes indicadores: _x000D_ 1. Rezago educativo_x000D_ 2. Acceso a los servicios de salud. _x000D_ 3. Acceso a la seguridad social. _x000D_ 4. Calidad y espacios de la vivienda. _x000D_ 5. Servicios básicos en la vivienda._x000D_ 6. Acceso a la alimentación, pero cuyo ingreso es superior a la línea de bienestar.

Tipo de Indicador	Dimensión del Indicador	Año de Medición del Resultado
Estratégico	Eficacia	2021
Cobertura	**Frecuencia de Medición**	
Estatal	Bienal	

Parámetros de semaforización

130	80.00	79.99	60.00	59.99	0

Meta Institucional	Meta Valor	Unidad de medida (meta valor)	Desagregado meta valor por género: Hombre	Mujer
100%	36	Porcentaje	0.00	0.00

Sentido del Indicador	Línea Base (meta valor)	Año (Línea base)	Tipo de Acumulación
Descendente	36	2008	Suma

Resultados

Valor Programado	Avance de la Meta (4to trimestre)	% Avance de la Meta (4to trimestre)	Semáforo (4to trimestre)
N.P.	N.D.	N.D.	

	Valor programado	Avance de la meta		Valor programado	Avance de la meta
Enero	N.P.	N.D.	Julio	N.P.	N.D.
Febrero	N.P.	N.D.	Agosto	N.P.	N.D.
Marzo	N.P.	N.D.	Septiembre	N.P.	N.D.
Abril	N.P.	N.D.	Octubre	N.P.	N.D.
Mayo	N.P.	N.D.	Noviembre	N.P.	N.D.
Junio	N.P.	N.D.	Diciembre	N.P.	N.D.

Medios de verificación

Observaciones

1 El presente documento despliega la información perteneciente a los indicadores estratégicos y gestión de aquellos Programas presupuestarios que proveen de bienes y servicios que generan valor público a la ciudadania jalisciense.

2 Se muestra el número del Componente relacionado con el indicador.

GOBIERNO DEL ESTADO DE JALISCO
PRESUPUESTO DE EGRESOS PARA EL EJERCICIO FISCAL 2021
Ficha Técnica de Indicador
Sistema de Evaluación del Desempeño (SED)

Gobierno del Estado de Jalisco — **Seguimiento de Indicadores** — **Secretaria de la Hacienda Pública**

Datos del Programa [1]

Rectoría del Sistema Estatal de Salud

Eje: Desarrollo Social **Tema Central:** Protección a la salud

¿Quien gasta?

05 Unidad Presupuestal	000 Unidad Responsable	00157 Unidad Ejecutora del Gasto
Secretaría de Salud Jalisco	Secretaría de Salud Jalisco	Secretaría de Salud Jalisco

¿Para qué se gasta?

Finalidad	Función	Subfunción
Desarrollo Social	Salud	Rectoría del Sistema de Salud

Objetivos

Nivel	Clave Componente	Resumen Narrativo
Propósito	2	Proteger y mejorar la salud de todos las y los jaliscienses, mediante el ejercicio de una rectoría eficaz y un refundado sistema de salud que: brinde acceso efectivo y cobertura igualitaria a servicios integrales y resolutivos con protección financiera; impulse eficazmente la prevención y promoción de la salud física y mental movilizando a las personas y a la sociedad, principalmente contra las enfermedades no transmisibles vinculadas a los malos hábitos y la vida sedentaria; garantice la prestación de servicios y abasto de medicamentos con calidad homogénea y satisfacción de los usuarios; proteja a la población contra los diversos riesgos sanitarios y lesiones accidentales; promueva la generación de recursos e innovación en salud, y vigile el uso eficiente, transparente y sin corrupción de los recursos para la salud.

Datos del Indicador

Denominación

Cobertura de población con seguro público de salud

Método de cálculo

(Porcentaje de la población total residente del estado que cuenta con un seguro público de salud vigente (Realizado)/Porcentaje de la población total residente del estado que cuenta con un seguro público de salud vigente (Programado))*100

Descripción del Indicador

Expresa el porcentaje de la población total residente del estado que cuenta con un seguro público de salud vigente, ya sea por parte de las instituciones de seguridad social federal (IMSS, ISSSTE, SEDENA, SEMAR, PEMEX), o por parte del Sistema de Protección Social en Salud, conocido actualmente como Seguro Popular.

Tipo de Indicador	Dimensión del Indicador	Año de Medición del Resultado
Estratégico	Eficacia	2021
Cobertura	**Frecuencia de Medición**	
Estatal	Anual	

Parámetros de semaforización

0	59.99	60.00	79.99	80.00	130

Meta Institucional	Meta Valor	Unidad de medida (meta valor)	Desagregado meta valor por género: Hombre	Mujer
100%	90	Porcentaje	0.00	0.00

Sentido del Indicador	Línea Base (meta valor)	Año (Línea base)	Tipo de Acumulación
Ascendente	88	2017	Suma

Resultados

Valor Programado	Avance de la Meta (4to trimestre)	% Avance de la Meta (4to trimestre)	Semáforo (4to trimestre)
N.P.	N.D.	N.D.	

	Valor programado	Avance de la meta		Valor programado	Avance de la meta
Enero	N.P.	N.D.	Julio	N.P.	N.D.
Febrero	N.P.	N.D.	Agosto	N.P.	N.D.
Marzo	N.P.	N.D.	Septiembre	N.P.	N.D.
Abril	N.P.	N.D.	Octubre	N.P.	N.D.
Mayo	N.P.	N.D.	Noviembre	N.P.	N.D.
Junio	N.P.	N.D.	Diciembre	N.P.	N.D.

Medios de verificación

Observaciones

1 El presente documento despliega la información perteneciente a los indicadores estratégicos y gestión de aquellos Programas presupuestarios que proveen de bienes y servicios que generan valor público a la ciudadania jalisciense.

2 Se muestra el número del Componente relacionado con el indicador.

GOBIERNO DEL ESTADO DE JALISCO
PRESUPUESTO DE EGRESOS PARA EL EJERCICIO FISCAL 2021
Ficha Técnica de Indicador
Sistema de Evaluación del Desempeño (SED)

Gobierno del Estado de Jalisco | **Secretaria de la Hacienda Pública**

Seguimiento de Indicadores

Datos del Programa [1]

Rectoría del Sistema Estatal de Salud

Eje: Desarrollo Social **Tema Central:** Protección a la salud

¿Quien gasta?

05 Unidad Presupuestal	000 Unidad Responsable	00157 Unidad Ejecutora del Gasto
Secretaría de Salud Jalisco	Secretaría de Salud Jalisco	Secretaría de Salud Jalisco

¿Para qué se gasta?

Finalidad	Función	Subfunción
Desarrollo Social	Salud	Rectoría del Sistema de Salud

Objetivos

Nivel	Clave Componente	Resumen Narrativo
Componente	C1	2 Mecanismos implementados para fortalecer la coordinación, integración funcional y transversalidad del Sistema Estatal de Salud.

Datos del Indicador

Denominación

Total de acuerdos cumplidos en el Consejo Estatal de Vigilancia Epidemiológica / Consejo Estatal de Salud

Método de cálculo

(Acuerdos cumplidos (Realizado) / Acuerdos cumplidos (Programado))*100

Descripción del Indicador

Mide el grado de cumplimiento de acuerdos concluidos del Consejo Estatal de Vigilancia Epidemiológica / Consejo Estatal de Salud

Tipo de Indicador	Estratégico	**Dimensión del Indicador**	Eficiencia	**Año de Medición del Resultado**	2021
Cobertura	Estatal	**Frecuencia de Medición**	Semestral		

Parámetros de semaforización

0	59.99	60.00	79.99	80.00	130

Meta Institucional	Meta Valor	Unidad de medida (meta valor)	Desagregado meta valor por género: Hombre	Desagregado meta valor por género: Mujer
100%	24	Acuerdo	0.00	0.00

Sentido del Indicador	Línea Base (meta valor)	Año (Línea base)	Tipo de Acumulación
Ascendente	No disponible	No disponible	Suma

Resultados

Valor Programado	Avance de la Meta (4to trimestre)	% Avance de la Meta (4to trimestre)	Semáforo (4to trimestre)
24.00	69.00	287.5%	

	Valor programado	Avance de la meta		Valor programado	Avance de la meta
Enero	N.P.	N.D	Julio	N.P.	N.D
Febrero	N.P.	N.D	Agosto	N.P.	N.D
Marzo	N.P.	N.D	Septiembre	N.P.	N.D
Abril	N.P.	N.D	Octubre	N.P.	N.D
Mayo	N.P.	N.D	Noviembre	N.P.	N.D
Junio	12.00	9.00	Diciembre	12.00	60.00

Medios de verificación: Actas de las sesiones de trabajo, y reporte oficial del Secretario Técnico del Consejo del Sistema Estatal de Salud.

Observaciones: Acuerdos cumplidos en el último semestre

1 El presente documento despliega la información perteneciente a los indicadores estratégicos y gestión de aquellos Programas presupuestarios que proveen de bienes y servicios que generan valor público a la ciudadania jalisciense.

2 Se muestra el número del Componente relacionado con el indicador.

GOBIERNO DEL ESTADO DE JALISCO
PRESUPUESTO DE EGRESOS PARA EL EJERCICIO FISCAL 2021
Ficha Técnica de Indicador
Sistema de Evaluación del Desempeño (SED)

Gobierno del Estado de Jalisco — **Secretaria de la Hacienda Pública**

Seguimiento de Indicadores

Datos del Programa [1]

Rectoría del Sistema Estatal de Salud

Eje: Desarrollo Social **Tema Central:** Protección a la salud

¿Quien gasta?

05 Unidad Presupuestal	000 Unidad Responsable	00157 Unidad Ejecutora del Gasto
Secretaría de Salud Jalisco	Secretaría de Salud Jalisco	Secretaría de Salud Jalisco

¿Para qué se gasta?

Finalidad	Función	Subfunción
Desarrollo Social	Salud	Rectoría del Sistema de Salud

Objetivos

Nivel	Clave Componente	Resumen Narrativo
Actividad	C1-01 [2]	Pagos interinstitucionales efectivamente cubiertos por concepto de servicios de atención otorgados entre instituciones, previa celebración de convenios de subrogación.

Datos del Indicador

Denominación

Total de servicios de atención médica cobrados a instituciones con convenio.

Método de cálculo

(Servicios médicos cobrados a otras instituciones (Realizado) / Servicios médicos cobrados a otras instituciones (Programado))*100

Descripción del Indicador

Mide la cantidad de servicios médicos otorgados entre el OPD Servicios de Salud Jalisco que fueron cobrados a otras instituciones acuerdo firmado para el intercambio de servicios

Tipo de Indicador	Gestión	**Dimensión del Indicador**	Eficiencia	**Año de Medición del Resultado**	2021
Cobertura	Estatal	**Frecuencia de Medición**	Trimestral		

Parámetros de semaforización

0	59.99	60.00	79.99	80.00	130

Meta Institucional	Meta Valor	Unidad de medida (meta valor)	Desagregado meta valor por género: Hombre	Desagregado meta valor por género: Mujer
100%	205,000	Servicio	0.00	0.00

Sentido del Indicador	Línea Base (meta valor)	Año (Línea base)	Tipo de Acumulación
Ascendente	No disponible	No disponible	Suma

Resultados

Valor Programado	Avance de la Meta (4to trimestre)	% Avance de la Meta (4to trimestre)	Semáforo (4to trimestre)
205,000.00	67,137.00	32.8%	

	Valor programado	Avance de la meta		Valor programado	Avance de la meta
Enero	N.P.	N.D	Julio	N.P.	N.D
Febrero	N.P.	N.D	Agosto	N.P.	N.D
Marzo	0.00	0.00	Septiembre	0.00	N.D
Abril	N.P.	N.D	Octubre	N.P.	N.D
Mayo	N.P.	N.D	Noviembre	N.P.	N.D
Junio	102,500.00	0.00	Diciembre	102,500.00	67,137.00

Medios de verificación: Comprobantes Fiscales Digitales por Internet (CFDI) considerando todos los servicios prestados en el mes inmediato anterior, y pagados conforme al procedimiento y términos establecidos en los convenios previamente suscritos por las partes.

Observaciones: Los resultados se refieren a los servicios prestados a otras instituciones que fueron tramitados para su pago

1 El presente documento despliega la información perteneciente a los indicadores estratégicos y gestión de aquellos Programas presupuestarios que proveen de bienes y servicios que generan valor público a la ciudadania jalisciense.

2 Se muestra el número del Componente relacionado con el indicador.

GOBIERNO DEL ESTADO DE JALISCO
PRESUPUESTO DE EGRESOS PARA EL EJERCICIO FISCAL 2021
Ficha Técnica de Indicador
Sistema de Evaluación del Desempeño (SED)

Gobierno del Estado de Jalisco

Seguimiento de Indicadores

Secretaria de la Hacienda Pública

Datos del Programa [1]

Rectoría del Sistema Estatal de Salud

Eje: Desarrollo Social **Tema Central:** Protección a la salud

¿Quien gasta?

05 Unidad Presupuestal	000 Unidad Responsable	00157 Unidad Ejecutora del Gasto
Secretaría de Salud Jalisco	Secretaría de Salud Jalisco	Secretaría de Salud Jalisco

¿Para qué se gasta?

Finalidad	Función	Subfunción
Desarrollo Social	Salud	Rectoría del Sistema de Salud

Objetivos

Nivel	Clave Componente	Resumen Narrativo
Actividad	C1-02 [2]	Promoción de la salud, prevención, detección y control de enfermedades en la población que habita en los municipios de la Cuenca del Río Santiago

Datos del Indicador

Denominación

Total de personas tamizadas para la detección de enfermedades asociadas a la contaminación.

Método de cálculo

(Personas tamizadas para la detección de enfermedades asociadas a contaminación (Realizado) / Personas tamizadas para la detección de enfermedades asociadas a contaminación (Programado))*100

Descripción del Indicador

Identificar de manera temprana la enfermedad renal crónica para revertir el daño y evitar la necesidad de terapia de remplazo

Tipo de Indicador	Gestión	**Dimensión del Indicador**	Eficacia	**Año de Medición del Resultado**	2021
Cobertura	Regional	**Frecuencia de Medición**	Trimestral		

Parámetros de semaforización

0	59.99	60.00	79.99	80.00	130

Meta Institucional	Meta Valor	Unidad de medida (meta valor)	Desagregado meta valor por género: Hombre	Desagregado meta valor por género: Mujer
100%	35,000	Persona	No disponible	No disponible

Sentido del Indicador	Línea Base (meta valor)	Año (Línea base)	Tipo de Acumulación
Ascendente	1,842	2020	Valor presente

Resultados

Valor Programado	Avance de la Meta (4to trimestre)	% Avance de la Meta (4to trimestre)	Semáforo (4to trimestre)
35,000.00	1,122.00	3.2%	

	Valor programado	Avance de la meta		Valor programado	Avance de la meta
Enero	N.P.	N.D	Julio	N.P.	N.D
Febrero	N.P.	N.D	Agosto	N.P.	N.D
Marzo	9,540.00	0.00	Septiembre	15,000.00	0.00
Abril	N.P.	N.D	Octubre	N.P.	N.D
Mayo	N.P.	N.D	Noviembre	N.P.	N.D
Junio	500.00	139.00	Diciembre	35,000.00	1,122.00

Medios de verificación: Informe propio de la Dirección General de Prevención y Promoción de la Salud de la Secretaría de Salud del Estado de Jalisco

Observaciones: Información preliminar

1 El presente documento despliega la información perteneciente a los indicadores estratégicos y gestión de aquellos Programas presupuestarios que proveen de bienes y servicios que generan valor público a la ciudadania jalisciense.

2 Se muestra el número del Componente relacionado con el indicador.

GOBIERNO DEL ESTADO DE JALISCO
PRESUPUESTO DE EGRESOS PARA EL EJERCICIO FISCAL 2021
Ficha Técnica de Indicador
Sistema de Evaluación del Desempeño (SED)

Gobierno del Estado de Jalisco

Seguimiento de Indicadores

Secretaria de la Hacienda Pública

Datos del Programa [1]

Rectoría del Sistema Estatal de Salud

Eje: Desarrollo Social **Tema Central:** Protección a la salud

¿Quien gasta?

05 Unidad Presupuestal	000 Unidad Responsable	00157 Unidad Ejecutora del Gasto
Secretaría de Salud Jalisco	Secretaría de Salud Jalisco	Secretaría de Salud Jalisco

¿Para qué se gasta?

Finalidad	Función	Subfunción
Desarrollo Social	Salud	Rectoría del Sistema de Salud

Objetivos

Nivel	Clave Componente	Resumen Narrativo
Actividad	C1-03 [2]	Aplicación del Examen Nacional para Aspirantes a Residencias Médicas (ENARM)

Datos del Indicador

Denominación

Total de aspirantes que acuden al Examen Nacional de Residencias Médicas

Método de cálculo

(Médicos aspirantes a realizar el examen a una residencia médica (Realizado) / Médicos aspirantes a realizar el examen a una residencia médica (Programado))*100

Descripción del Indicador

Señala la cantidad de médicos que acuden a realizar el Examen Nacional para Aspirantes a Residencias Médicas (ENARM)

Tipo de Indicador	Gestión	Dimensión del Indicador	Eficiencia	Año de Medición del Resultado	2021
Cobertura	Estatal	Frecuencia de Medición	Trimestral		

Parámetros de semaforización						Meta Institucional	Meta Valor	Unidad de medida (meta valor)	Desagregado meta valor por género: Hombre	Mujer
						100%	17,000	Aspirante	0.00	0.00
0	59.99	60.00	79.99	80.00	130	Sentido del Indicador	Línea Base (meta valor)	Año (Línea base)	Tipo de Acumulación	
						Ascendente	18,000	2020	Suma	

Resultados

Valor Programado	Avance de la Meta (4to trimestre)	% Avance de la Meta (4to trimestre)	Semáforo (4to trimestre)
17,000.00	117,118.00	688.9%	

	Valor programado	Avance de la meta		Valor programado	Avance de la meta
Enero	N.P.	N.D	Julio	N.P.	N.D
Febrero	N.P.	N.D	Agosto	N.P.	N.D
Marzo	0.00	0.00	Septiembre	0.00	0.00
Abril	N.P.	N.D	Octubre	N.P.	N.D
Mayo	N.P.	N.D	Noviembre	N.P.	N.D
Junio	0.00	0.00	Diciembre	17,000.00	117,118.00

Medios de verificación: Informe de la Dir. General Integración y Desarrollo Sectorial / Dir. de Generación de Recursos Profesionales, Investigación y Desarrollo

Observaciones: Total de aspirantes que acuden al Examen Nacional de Residencias Médicas

1 El presente documento despliega la información perteneciente a los indicadores estratégicos y gestión de aquellos Programas presupuestarios que proveen de bienes y servicios que generan valor público a la ciudadania jalisciense.

2 Se muestra el número del Componente relacionado con el indicador.

GOBIERNO DEL ESTADO DE JALISCO
PRESUPUESTO DE EGRESOS PARA EL EJERCICIO FISCAL 2021
Ficha Técnica de Indicador
Sistema de Evaluación del Desempeño (SED)

Gobierno del Estado de Jalisco — **Seguimiento de Indicadores** — **Secretaria de la Hacienda Pública**

Datos del Programa [1]

Rectoría del Sistema Estatal de Salud

Eje: Desarrollo Social **Tema Central:** Protección a la salud

¿Quien gasta?

05 Unidad Presupuestal	000 Unidad Responsable	00157 Unidad Ejecutora del Gasto
Secretaría de Salud Jalisco	Secretaría de Salud Jalisco	Secretaría de Salud Jalisco

¿Para qué se gasta?

Finalidad	Función	Subfunción
Desarrollo Social	Salud	Rectoría del Sistema de Salud

Objetivos

Nivel	Clave Componente	Resumen Narrativo
Actividad	C1-04 [2]	Actualización de valores de los indicadores de Monitoreo para el Desarrollo de Jalisco

Datos del Indicador

Denominación

Total de actualizaciones de valores enviados a la Plataforma de Monitoreo de Indicadores de Desempeño de Jalisco

Método de cálculo

(Actualización de los valores de indicadores enviados (Realizado) / Actualización de los valores de indicadores enviados (Programado))*100

Descripción del Indicador

Señala la cantidad de valores actualizados de todos los indicadores que se encuentran en la plataforma de MIDE Jalisco, durante el año

Tipo de Indicador	Dimensión del Indicador	Año de Medición del Resultado
Gestión	Eficiencia	2021
Cobertura	**Frecuencia de Medición**	
Estatal	Trimestral	

Parámetros de semaforización

0	59.99	60.00	79.99	80.00	130

Meta Institucional	Meta Valor	Unidad de medida (meta valor)	Desagregado meta valor por género: Hombre	Mujer
100%	124	Actualización	0.00	0.00

Sentido del Indicador	Línea Base (meta valor)	Año (Línea base)	Tipo de Acumulación
Ascendente	No disponible	No disponible	Suma

Resultados

Valor Programado	Avance de la Meta (4to trimestre)	% Avance de la Meta (4to trimestre)	Semáforo (4to trimestre)
124.00	110.00	88.7%	

	Valor programado	Avance de la meta		Valor programado	Avance de la meta
Enero	N.P.	N.D	Julio	N.P.	N.D
Febrero	N.P.	N.D	Agosto	N.P.	N.D
Marzo	24.00	24.00	Septiembre	30.00	36.00
Abril	N.P.	N.D	Octubre	N.P.	N.D
Mayo	N.P.	N.D	Noviembre	N.P.	N.D
Junio	30.00	28.00	Diciembre	40.00	22.00

Medios de verificación: Sistema de Monitoreo de Indicadores de Desempeño Jalisco https://seplan.app.jalisco.gob.mx/mide/panelCiudadano/busqueda?dependencia=7

Observaciones: Indicadores mensuales, cuatrimestrales, anuales y bianuales

1 El presente documento despliega la información perteneciente a los indicadores estratégicos y gestión de aquellos Programas presupuestarios que proveen de bienes y servicios que generan valor público a la ciudadania jalisciense.

2 Se muestra el número del Componente relacionado con el indicador.

GOBIERNO DEL ESTADO DE JALISCO
PRESUPUESTO DE EGRESOS PARA EL EJERCICIO FISCAL 2021
Ficha Técnica de Indicador
Sistema de Evaluación del Desempeño (SED)

Gobierno del Estado de Jalisco — **Secretaria de la Hacienda Pública**

Seguimiento de Indicadores

Datos del Programa [1]

Rectoría del Sistema Estatal de Salud

Eje: Desarrollo Social **Tema Central:** Protección a la salud

¿Quien gasta?

05 Unidad Presupuestal	000 Unidad Responsable	00157 Unidad Ejecutora del Gasto
Secretaría de Salud Jalisco	Secretaría de Salud Jalisco	Secretaría de Salud Jalisco

¿Para qué se gasta?

Finalidad	Función	Subfunción
Desarrollo Social	Salud	Rectoría del Sistema de Salud

Objetivos

Nivel	Clave Componente	Resumen Narrativo
Componente	C3 [2]	Sistemas y mecanismos implementados en el sector, para mejorar la calidad de la atención y surtido de recetas de medicamentos

Datos del Indicador

Denominación

Porcentaje de satisfacción de trato adecuado y digno

Método de cálculo

(Personas satisfechas por el trato adecuado y digno (Realizado) / Personas satisfechas por el trato adecuado y digno (Programado))*100

Descripción del Indicador

Resultado de la Encuesta de Satisfacción, que mide el porcentaje de trato adecuado y digno aplicada a los usuarios de los servicios de atención a la salud que prestan las unidades del sistema estatal de salud.

Tipo de Indicador	Estratégico	Dimensión del Indicador	Calidad	Año de Medición del Resultado	2021
Cobertura	Estatal	Frecuencia de Medición	Anual		

Parámetros de semaforización

0	59.99	60.00	79.99	80.00	130

Meta Institucional	Meta Valor	Unidad de medida (meta valor)	Desagregado meta valor por género: Hombre	Mujer
100%	89	Porcentaje	0.00	0.00

Sentido del Indicador	Línea Base (meta valor)	Año (Línea base)	Tipo de Acumulación
Ascendente	89	2019	Valor presente

Resultados

Valor Programado	Avance de la Meta (4to trimestre)	% Avance de la Meta (4to trimestre)	Semáforo (4to trimestre)
89.00	92.31	103.7%	

	Valor programado	Avance de la meta		Valor programado	Avance de la meta
Enero	N.P.	N.D	Julio	N.P.	N.D
Febrero	N.P.	N.D	Agosto	N.P.	N.D
Marzo	N.P.	N.D	Septiembre	N.P.	N.D
Abril	N.P.	N.D	Octubre	N.P.	N.D
Mayo	N.P.	N.D	Noviembre	N.P.	N.D
Junio	N.P.	N.D	Diciembre	89.00	92.31

Medios de verificación: Monitoreo Institucional de la Encuesta de satisfacción de trato adecuado y digno

Observaciones: El dato corresponde a los resultados del segundo cuatrimestre 2021, dado que los correspondientes al cierre del año se generan a finales de enero 2022

1 El presente documento despliega la información perteneciente a los indicadores estratégicos y gestión de aquellos Programas presupuestarios que proveen de bienes y servicios que generan valor público a la ciudadania jalisciense.

2 Se muestra el número del Componente relacionado con el indicador.

GOBIERNO DEL ESTADO DE JALISCO
PRESUPUESTO DE EGRESOS PARA EL EJERCICIO FISCAL 2021
Ficha Técnica de Indicador
Sistema de Evaluación del Desempeño (SED)

Gobierno del Estado de Jalisco — **Seguimiento de Indicadores** — **Secretaria de la Hacienda Pública**

Datos del Programa [1]

Rectoría del Sistema Estatal de Salud

Eje: Desarrollo Social **Tema Central:** Protección a la salud

¿Quien gasta?

05 Unidad Presupuestal	000 Unidad Responsable	00157 Unidad Ejecutora del Gasto
Secretaría de Salud Jalisco	Secretaría de Salud Jalisco	Secretaría de Salud Jalisco

¿Para qué se gasta?

Finalidad	Función	Subfunción
Desarrollo Social	Salud	Rectoría del Sistema de Salud

Objetivos

Nivel	Clave Componente	Resumen Narrativo
Actividad	C3-11 [2]	Promoción y verificación para que las instituciones del sector no excedan el tiempo de espera estándar en unidades de consulta externa urbanas

Datos del Indicador

Denominación

Porcentaje de usuarios que esperan tiempo estándar para recibir consulta

Método de cálculo

(Usuarios que esperan tiempo estándar de 30 minutos (Realizado) / Usuarios que esperan tiempo estándar de 30 minutos (Programado))*100

Descripción del Indicador

Mide la cantidad de usuarios que esperan hasta 30 minutos desde que se les asigna la consulta, hasta el momento en quepasan al consultorio.

Tipo de Indicador	Dimensión del Indicador	Año de Medición del Resultado
Gestión	Calidad	2021
Cobertura	**Frecuencia de Medición**	
Estatal	Trimestral	

Parámetros de semaforización

0	59.99	60.00	79.99	80.00	130

Meta Institucional	Meta Valor	Unidad de medida (meta valor)	Desagregado meta valor por género: Hombre	Mujer
100%	95	Porcentaje	0.00	0.00

Sentido del Indicador	Línea Base (meta valor)	Año (Línea base)	Tipo de Acumulación
Ascendente	97	2019	Valor presente

Resultados

Valor Programado	Avance de la Meta (4to trimestre)	% Avance de la Meta (4to trimestre)	Semáforo (4to trimestre)
95.00	97.30	102.4%	

	Valor programado	Avance de la meta		Valor programado	Avance de la meta
Enero	N.P.	N.D	Julio	N.P.	N.D
Febrero	N.P.	N.D	Agosto	N.P.	N.D
Marzo	0.00	0.00	Septiembre	95.00	97.30
Abril	N.P.	N.D	Octubre	N.P.	N.D
Mayo	N.P.	N.D	Noviembre	N.P.	N.D
Junio	95.00	90.00	Diciembre	95.00	97.30

Medios de verificación: Sistema Nacional de Indicadores de Calidad en Salud (INDICAS II). Secretaria de Salud Federal https://dgces.salud.gob.mx/INDICASII/indicaII.php?gobierno=E00014&mesurando=c9&bimestre=01&anio=2020&institucion=01&programa=TD

Observaciones: El dato corresponde a los resultados del segundo cuatrimestre 2021, dado que los correspondientes al cierre del año se generan a finales de enero 2022

1 El presente documento despliega la información perteneciente a los indicadores estratégicos y gestión de aquellos Programas presupuestarios que proveen de bienes y servicios que generan valor público a la ciudadania jalisciense.

2 Se muestra el número del Componente relacionado con el indicador.

GOBIERNO DEL ESTADO DE JALISCO
PRESUPUESTO DE EGRESOS PARA EL EJERCICIO FISCAL 2021
Ficha Técnica de Indicador
Sistema de Evaluación del Desempeño (SED)

Gobierno del Estado de Jalisco — **Seguimiento de Indicadores** — **Secretaria de la Hacienda Pública**

Datos del Programa [1]

Rectoría del Sistema Estatal de Salud

Eje: Desarrollo Social **Tema Central:** Protección a la salud

¿Quien gasta?

05 Unidad Presupuestal	000 Unidad Responsable	00157 Unidad Ejecutora del Gasto
Secretaría de Salud Jalisco	Secretaría de Salud Jalisco	Secretaría de Salud Jalisco

¿Para qué se gasta?

Finalidad	Función	Subfunción
Desarrollo Social	Salud	Rectoría del Sistema de Salud

Objetivos

Nivel	Clave Componente	Resumen Narrativo
Actividad	C3-12 [2]	Promoción y confirmación del surtimiento completo y oportuno de recetas en los establecimientos públicos sectorizados a la Secretaría de Salud.

Datos del Indicador

Denominación

Porcentaje de medicamentos surtido de manera completa a la primera vez

Método de cálculo

(Medicamento surtido de manera completa a la primera vez (Realizado) / Medicamento surtido de manera completa a la primera vez (Programado))*100

Descripción del Indicador

Mide el porcentaje de medicamento surtido en todos sus procesos de atención, de manera completa a la primera vez que acude a farmacia contra el total de medicamentos prescritos, en el primer nivel urbano

Tipo de Indicador	Gestión	**Dimensión del Indicador**	Calidad	**Año de Medición del Resultado**	2021
Cobertura	Estatal	**Frecuencia de Medición**	Trimestral		

Parámetros de semaforización

0	59.99	60.00	79.99	80.00	130

Meta Institucional	Meta Valor	Unidad de medida (meta valor)	Desagregado meta valor por género: Hombre	Mujer
100%	82	Porcentaje	0.00	0.00

Sentido del Indicador	Línea Base (meta valor)	Año (Línea base)	Tipo de Acumulación
Ascendente	79	2019	Valor presente

Resultados

Valor Programado	Avance de la Meta (4to trimestre)	% Avance de la Meta (4to trimestre)	Semáforo (4to trimestre)
82.00	76.00	92.7%	

	Valor programado	Avance de la meta		Valor programado	Avance de la meta
Enero	N.P.	N.D	Julio	N.P.	N.D
Febrero	N.P.	N.D	Agosto	N.P.	N.D
Marzo	0.00	0.00	Septiembre	82.00	76.00
Abril	N.P.	N.D	Octubre	N.P.	N.D
Mayo	N.P.	N.D	Noviembre	N.P.	N.D
Junio	82.00	82.00	Diciembre	82.00	76.00

Medios de verificación: Sistema Nacional de Indicadores de Calidad en Salud (INDICAS).Secretaria de Salud. https://dgces.salud.gob.mx/INDICASII/indicaII.php?gobierno=E00014&mesurando=c10&bimestre=01&anio=2020&institucion=01&programa=TD

Observaciones: El dato corresponde a los resultados del segundo cuatrimestre 2021, dado que los correspondientes al cierre del año se generan a finales de enero de 2022

1 El presente documento despliega la información perteneciente a los indicadores estratégicos y gestión de aquellos Programas presupuestarios que proveen de bienes y servicios que generan valor público a la ciudadania jalisciense.

2 Se muestra el número del Componente relacionado con el indicador.

GOBIERNO DEL ESTADO DE JALISCO
PRESUPUESTO DE EGRESOS PARA EL EJERCICIO FISCAL 2021
Ficha Técnica de Indicador
Sistema de Evaluación del Desempeño (SED)

Gobierno del Estado de Jalisco | **Seguimiento de Indicadores** | **Secretaria de la Hacienda Pública**

Datos del Programa [1]

Rectoría del Sistema Estatal de Salud

Eje: Desarrollo Social **Tema Central:** Protección a la salud

¿Quien gasta?

05 Unidad Presupuestal	000 Unidad Responsable	00157 Unidad Ejecutora del Gasto
Secretaría de Salud Jalisco	Secretaría de Salud Jalisco	Secretaría de Salud Jalisco

¿Para qué se gasta?

Finalidad	Función	Subfunción
Desarrollo Social	Salud	Rectoría del Sistema de Salud

Objetivos

Nivel	Clave Componente	Resumen Narrativo
Actividad	C3-14 [2]	Impulso y promoción para la implementación de procesos de acreditación en las unidades de atención a la salud

Datos del Indicador

Denominación

Total de procesos de acreditación implementados en establecimientos de salud

Método de cálculo

(Procesos de acreditación implementados (Realizado) / Procesos de acreditación implementados (Programado))*100

Descripción del Indicador

Señala la cantidad de valores actualizados de todos los indicadores que se encuentran en la plataforma de MIDE Jalisco, durante el año

Tipo de Indicador	Gestión	**Dimensión del Indicador**	Eficiencia	**Año de Medición del Resultado**	2021
Cobertura	Estatal	**Frecuencia de Medición**	Trimestral		

Parámetros de semaforización

0	59.99	60.00	79.99	80.00	130

Meta Institucional	Meta Valor	Unidad de medida (meta valor)	Desagregado meta valor por género: Hombre	Desagregado meta valor por género: Mujer
100%	115	Proceso	No disponible	No disponible

Sentido del Indicador	Línea Base (meta valor)	Año (Línea base)	Tipo de Acumulación
Ascendente	No disponible	No disponible	Valor presente

Resultados

Valor Programado	Avance de la Meta (4to trimestre)	% Avance de la Meta (4to trimestre)	Semáforo (4to trimestre)
115.00	140.00	121.7%	

	Valor programado	Avance de la meta		Valor programado	Avance de la meta
Enero	N.P.	N.D	Julio	N.P.	N.D
Febrero	N.P.	N.D	Agosto	N.P.	N.D
Marzo	25.00	111.00	Septiembre	115.00	140.00
Abril	N.P.	N.D	Octubre	N.P.	N.D
Mayo	N.P.	N.D	Noviembre	N.P.	N.D
Junio	115.00	111.00	Diciembre	115.00	140.00

Medios de verificación: Reporte de la Dirección Aseguramiento de la Calidad, Acreditación y Medicamento

Observaciones: Resultados del segundo cuatrimestre 2021, dado que los correspondientes al cierre del año se generan a finales de enero 2022

1 El presente documento despliega la información perteneciente a los indicadores estratégicos y gestión de aquellos Programas presupuestarios que proveen de bienes y servicios que generan valor público a la ciudadania jalisciense.

2 Se muestra el número del Componente relacionado con el indicador.

GOBIERNO DEL ESTADO DE JALISCO
PRESUPUESTO DE EGRESOS PARA EL EJERCICIO FISCAL 2021
Ficha Técnica de Indicador
Sistema de Evaluación del Desempeño (SED)

Gobierno del Estado de Jalisco

Seguimiento de Indicadores

Secretaria de la Hacienda Pública

Datos del Programa [1]

Rectoría del Sistema Estatal de Salud

Eje: Desarrollo Social **Tema Central:** Protección a la salud

¿Quien gasta?

05 Unidad Presupuestal	000 Unidad Responsable	00157 Unidad Ejecutora del Gasto
Secretaría de Salud Jalisco	Secretaría de Salud Jalisco	Secretaría de Salud Jalisco

¿Para qué se gasta?

Finalidad	Función	Subfunción
Desarrollo Social	Salud	Rectoría del Sistema de Salud

Objetivos

Nivel	Clave Componente		Resumen Narrativo
Componente	C4	2	Sistemas y mecanismos implementados en el sector, para incrementar eficiencia administrativa y transparencia

Datos del Indicador

Denominación
Total de informes de suministro, control presupuestal, financiero y administrativos

Método de cálculo
(Informes administrativos (Realizado) / Informes administrativos (Programado))*100

Descripción del Indicador
Mide el número de informes elaborados en materia de suministro, control presupuestal y administrativo

Tipo de Indicador	Dimensión del Indicador	Año de Medición del Resultado
Gestión	Eficiencia	2021
Cobertura	**Frecuencia de Medición**	
Estatal	Trimestral	

Parámetros de semaforización

0	59.99	60.00	79.99	80.00	130

Meta Institucional	Meta Valor	Unidad de medida (meta valor)	Desagregado meta valor por género: Hombre	Mujer
100%	4	Informe	0.00	0.00

Sentido del Indicador	Línea Base (meta valor)	Año (Línea base)	Tipo de Acumulación
Ascendente	No disponible	No disponible	Suma

Resultados

Valor Programado	Avance de la Meta (4to trimestre)	% Avance de la Meta (4to trimestre)	Semáforo (4to trimestre)
4.00	4.00	100.0%	

	Valor programado	Avance de la meta		Valor programado	Avance de la meta
Enero	N.P.	N.D	Julio	N.P.	N.D
Febrero	N.P.	N.D	Agosto	N.P.	N.D
Marzo	1.00	1.00	Septiembre	1.00	1.00
Abril	N.P.	N.D	Octubre	N.P.	N.D
Mayo	N.P.	N.D	Noviembre	N.P.	N.D
Junio	1.00	1.00	Diciembre	1.00	1.00

Medios de verificación: Informe de la Dirección General de Reingeniería Administrativa

Observaciones:

1 El presente documento despliega la información perteneciente a los indicadores estratégicos y gestión de aquellos Programas presupuestarios que proveen de bienes y servicios que generan valor público a la ciudadania jalisciense.

2 Se muestra el número del Componente relacionado con el indicador.

GOBIERNO DEL ESTADO DE JALISCO
PRESUPUESTO DE EGRESOS PARA EL EJERCICIO FISCAL 2021
Ficha Técnica de Indicador
Sistema de Evaluación del Desempeño (SED)

Gobierno del Estado de Jalisco — **Seguimiento de Indicadores** — **Secretaria de la Hacienda Pública**

Datos del Programa [1]

Rectoría del Sistema Estatal de Salud

Eje: Desarrollo Social **Tema Central:** Protección a la salud

¿Quien gasta?

05 Unidad Presupuestal	000 Unidad Responsable	00157 Unidad Ejecutora del Gasto
Secretaría de Salud Jalisco	Secretaría de Salud Jalisco	Secretaría de Salud Jalisco

¿Para qué se gasta?

Finalidad	Función	Subfunción
Desarrollo Social	Salud	Rectoría del Sistema de Salud

Objetivos

Nivel	Clave Componente	Resumen Narrativo
Actividad	C4-15 [2]	Administración eficiente del ejercicio de los recursos para la operación de los procesos de trabajo de la Secretaría de Salud Jalisco

Datos del Indicador

Denominación

Total de reportes de control de gasto en fondo revolvente

Método de cálculo

(Arqueos e informes de gastos (Realizado) / Arqueos e informes de gastos (Programado))*100

Descripción del Indicador

Manifiesta la eficiencia de la administración y control del fondo revolvente de la Secretaría de Salud Jalisco

Tipo de Indicador	Gestión	**Dimensión del Indicador**	Eficiencia	**Año de Medición del Resultado**	2021
Cobertura	Estatal	**Frecuencia de Medición**	Trimestral		

Parámetros de semaforización

0	59.99	60.00	79.99	80.00	130

Meta Institucional	Meta Valor	Unidad de medida (meta valor)	Desagregado meta valor por género: Hombre	Desagregado meta valor por género: Mujer
100%	4	Reporte	0.00	0.00

Sentido del Indicador	Línea Base (meta valor)	Año (Línea base)	Tipo de Acumulación
Ascendente	No disponible	No disponible	Suma

Resultados

Valor Programado	Avance de la Meta (4to trimestre)	% Avance de la Meta (4to trimestre)	Semáforo (4to trimestre)
4.00	4.00	100.0%	

	Valor programado	Avance de la meta		Valor programado	Avance de la meta
Enero	N.P.	N.D	Julio	N.P.	N.D
Febrero	N.P.	N.D	Agosto	N.P.	N.D
Marzo	1.00	1.00	Septiembre	1.00	1.00
Abril	N.P.	N.D	Octubre	N.P.	N.D
Mayo	N.P.	N.D	Noviembre	N.P.	N.D
Junio	1.00	1.00	Diciembre	1.00	1.00

Medios de verificación: Informe de la Dirección General de Reingeniería Administrativa

Observaciones:

1 El presente documento despliega la información perteneciente a los indicadores estratégicos y gestión de aquellos Programas presupuestarios que proveen de bienes y servicios que generan valor público a la ciudadania jalisciense.

2 Se muestra el número del Componente relacionado con el indicador.

GOBIERNO DEL ESTADO DE JALISCO
PRESUPUESTO DE EGRESOS PARA EL EJERCICIO FISCAL 2021
Ficha Técnica de Indicador
Sistema de Evaluación del Desempeño (SED)

Gobierno del Estado de Jalisco — **Seguimiento de Indicadores** — **Secretaria de la Hacienda Pública**

Datos del Programa [1]

Rectoría del Sistema Estatal de Salud

Eje: Desarrollo Social **Tema Central:** Protección a la salud

¿Quien gasta?

05 Unidad Presupuestal	000 Unidad Responsable	00157 Unidad Ejecutora del Gasto
Secretaría de Salud Jalisco	Secretaría de Salud Jalisco	Secretaría de Salud Jalisco

¿Para qué se gasta?

Finalidad	Función	Subfunción
Desarrollo Social	Salud	Rectoría del Sistema de Salud

Objetivos

Nivel	Clave Componente	Resumen Narrativo
Actividad	C4-16 [2]	Atención de solicitudes de revisión de gasto por el Enlace Administrativo de la Secretaría en apego a la normativa vigente

Datos del Indicador

Denominación
Total de solicitudes atendidas por Enlace Administrativo

Método de cálculo
(Solicitud de apoyo (Realizado) / Solicitud de apoyo (Programado))*100

Descripción del Indicador
Señala el número de solicitudes de revisión de gasto atendidas y concluidas

Tipo de Indicador	Gestión	**Dimensión del Indicador**	Eficiencia	**Año de Medición del Resultado**	2021
Cobertura	Estatal	**Frecuencia de Medición**	Trimestral		

Parámetros de semaforización

0	59.99	60.00	79.99	80.00	130

Meta Institucional	Meta Valor	Unidad de medida (meta valor)	Desagregado meta valor por género: Hombre	Mujer
100%	200	Solicitud	No disponible	No disponible

Sentido del Indicador	Línea Base (meta valor)	Año (Línea base)	Tipo de Acumulación
Ascendente	No disponible	No disponible	Valor presente

Resultados

Valor Programado	Avance de la Meta (4to trimestre)	% Avance de la Meta (4to trimestre)	Semáforo (4to trimestre)
200.00	108.00	54.0%	

	Valor programado	Avance de la meta		Valor programado	Avance de la meta
Enero	N.P.	N.D	Julio	N.P.	N.D
Febrero	N.P.	N.D	Agosto	N.P.	N.D
Marzo	3.00	140.00	Septiembre	170.00	153.00
Abril	N.P.	N.D	Octubre	N.P.	N.D
Mayo	N.P.	N.D	Noviembre	N.P.	N.D
Junio	150.00	101.00	Diciembre	200.00	108.00

Medios de verificación: Solicitudes de revisión de gasto recibidas respecto de las solicitudes concluidas

Observaciones: Solicitudes recibidas durante el 4to trimestre

1 El presente documento despliega la información perteneciente a los indicadores estratégicos y gestión de aquellos Programas presupuestarios que proveen de bienes y servicios que generan valor público a la ciudadania jalisciense.

2 Se muestra el número del Componente relacionado con el indicador.

GOBIERNO DEL ESTADO DE JALISCO
PRESUPUESTO DE EGRESOS PARA EL EJERCICIO FISCAL 2021
Ficha Técnica de Indicador
Sistema de Evaluación del Desempeño (SED)

Gobierno del Estado de Jalisco — **Seguimiento de Indicadores** — **Secretaria de la Hacienda Pública**

Datos del Programa [1]

Rectoría del Sistema Estatal de Salud

Eje: Desarrollo Social **Tema Central:** Protección a la salud

¿Quien gasta?

05 Unidad Presupuestal	000 Unidad Responsable	00157 Unidad Ejecutora del Gasto
Secretaría de Salud Jalisco	Secretaría de Salud Jalisco	Secretaría de Salud Jalisco

¿Para qué se gasta?

Finalidad	Función	Subfunción
Desarrollo Social	Salud	Rectoría del Sistema de Salud

Objetivos

Nivel	Clave Componente	Resumen Narrativo
Actividad	C4-17 [2]	Transferencia de recursos para su distribución a organismos sectorizados a la Secretaría de Salud del Estado de Jalisco

Datos del Indicador

Denominación
Total de transferencias de recursos

Método de cálculo
(Transferencia de recursos (Realizado) / Transferencia de recursos (Programado))*100

Descripción del Indicador
Indica el número de transferencias de recursos realizadas para transferir los recursos presupuestales

Tipo de Indicador	Gestión	**Dimensión del Indicador**	Eficacia	**Año de Medición del Resultado**	2021
Cobertura	Estatal	**Frecuencia de Medición**	Trimestral		

Parámetros de semaforización

0	59.99	60.00	79.99	80.00	130

Meta Institucional	Meta Valor	Unidad de medida (meta valor)	Desagregado meta valor por género: Hombre	Mujer
100%	2	Transferencia	No disponible	No disponible

Sentido del Indicador	Línea Base (meta valor)	Año (Línea base)	Tipo de Acumulación
Ascendente	2	2019	Valor presente

Resultados

Valor Programado	Avance de la Meta (4to trimestre)	% Avance de la Meta (4to trimestre)	Semáforo (4to trimestre)
2.00	1.00	50.0%	

	Valor programado	Avance de la meta		Valor programado	Avance de la meta
Enero	N.P.	N.D	Julio	N.P.	N.D
Febrero	N.P.	N.D	Agosto	N.P.	N.D
Marzo	2.00	1.00	Septiembre	2.00	1.00
Abril	N.P.	N.D	Octubre	N.P.	N.D
Mayo	N.P.	N.D	Noviembre	N.P.	N.D
Junio	2.00	1.00	Diciembre	2.00	1.00

Medios de verificación: Sistema de integral de información financiera (SIIF)

Observaciones: 1 Centros de integración

1 El presente documento despliega la información perteneciente a los indicadores estratégicos y gestión de aquellos Programas presupuestarios que proveen de bienes y servicios que generan valor público a la ciudadania jalisciense.

2 Se muestra el número del Componente relacionado con el indicador.

GOBIERNO DEL ESTADO DE JALISCO
PRESUPUESTO DE EGRESOS PARA EL EJERCICIO FISCAL 2021
Ficha Técnica de Indicador
Sistema de Evaluación del Desempeño (SED)

Gobierno del Estado de Jalisco — **Seguimiento de Indicadores** — **Secretaria de la Hacienda Pública**

Datos del Programa [1]

Rectoría del Sistema Estatal de Salud

Eje: Desarrollo Social **Tema Central:** Protección a la salud

¿Quien gasta?

05 Unidad Presupuestal	000 Unidad Responsable	00157 Unidad Ejecutora del Gasto
Secretaría de Salud Jalisco	Secretaría de Salud Jalisco	Secretaría de Salud Jalisco

¿Para qué se gasta?

Finalidad	Función	Subfunción
Desarrollo Social	Salud	Rectoría del Sistema de Salud

Objetivos

Nivel	Clave Componente	Resumen Narrativo
Actividad	C4-18 [2]	Implementación de procesos de reingeniería y desarrollo organizacional

Datos del Indicador

Denominación

Total de procesos de reingeniería y desarrollo organizacional implementados

Método de cálculo

(Procesos de reingeniería implementados (Realizado) / Procesos de reingeniería implementados (Programado))*100

Descripción del Indicador

Indica la cantidad total de procesos de reingeniería y desarrollo organizacional concluidos

Tipo de Indicador	Dimensión del Indicador	Año de Medición del Resultado
Gestión	Eficiencia	2021
Cobertura	**Frecuencia de Medición**	
Estatal	Trimestral	

Parámetros de semaforización

0	59.99	60.00	79.99	80.00	130

Meta Institucional	Meta Valor	Unidad de medida (meta valor)	Desagregado meta valor por género: Hombre	Mujer
100%	8	Proceso	0.00	0.00

Sentido del Indicador	Línea Base (meta valor)	Año (Línea base)	Tipo de Acumulación
Ascendente	No disponible	No disponible	Suma

Resultados

Valor Programado	Avance de la Meta (4to trimestre)	% Avance de la Meta (4to trimestre)	Semáforo (4to trimestre)
8.00	13.00	162.5%	

	Valor programado	Avance de la meta		Valor programado	Avance de la meta
Enero	N.P.	N.D	Julio	N.P.	N.D
Febrero	N.P.	N.D	Agosto	N.P.	N.D
Marzo	2.00	3.00	Septiembre	2.00	3.00
Abril	N.P.	N.D	Octubre	N.P.	N.D
Mayo	N.P.	N.D	Noviembre	N.P.	N.D
Junio	2.00	4.00	Diciembre	2.00	3.00

Medios de verificación: Informe de la Dirección General de Reingeniería Administrativa

Observaciones:

1 El presente documento despliega la información perteneciente a los indicadores estratégicos y gestión de aquellos Programas presupuestarios que proveen de bienes y servicios que generan valor público a la ciudadania jalisciense.

2 Se muestra el número del Componente relacionado con el indicador.

GOBIERNO DEL ESTADO DE JALISCO
PRESUPUESTO DE EGRESOS PARA EL EJERCICIO FISCAL 2021
Ficha Técnica de Indicador
Sistema de Evaluación del Desempeño (SED)

Gobierno del Estado de Jalisco

Seguimiento de Indicadores

Secretaria de la Hacienda Pública

Datos del Programa [1]

Rectoría del Sistema Estatal de Salud

Eje: Desarrollo Social **Tema Central:** Protección a la salud

¿Quien gasta?

05 Unidad Presupuestal	000 Unidad Responsable	00157 Unidad Ejecutora del Gasto
Secretaría de Salud Jalisco	Secretaría de Salud Jalisco	Secretaría de Salud Jalisco

¿Para qué se gasta?

Finalidad	Función	Subfunción
Desarrollo Social	Salud	Rectoría del Sistema de Salud

Objetivos

Nivel	Clave Componente	Resumen Narrativo
Actividad	C4-19 [2]	Contestación oportuna de solicitudes de transparencia

Datos del Indicador

Denominación
Total de solicitudes de transparencia atendidas

Método de cálculo
(Solicitud de transparencia (Realizado) / Solicitud de transparencia (Programado))*100

Descripción del Indicador
Describe la cantidad de solicitudes recibidas y contestadas en la Secretaría de Salud del Estado de Jalisco

Tipo de Indicador	Gestión	**Dimensión del Indicador**	Eficiencia	**Año de Medición del Resultado**	2021
Cobertura	Estatal	**Frecuencia de Medición**	Trimestral		

Parámetros de semaforización

0	59.99	60.00	79.99	80.00	130

Meta Institucional	Meta Valor	Unidad de medida (meta valor)	Desagregado meta valor por género	
			Hombre	Mujer
100%	750	Solicitud	0.00	0.00

Sentido del Indicador	Línea Base (meta valor)	Año (Línea base)	Tipo de Acumulación
Ascendente	697	2019	Suma

Resultados

Valor Programado	Avance de la Meta (4to trimestre)	% Avance de la Meta (4to trimestre)	Semáforo (4to trimestre)
750.00	836.00	111.5%	

	Valor programado	Avance de la meta		Valor programado	Avance de la meta
Enero	N.P.	N.D	Julio	N.P.	N.D
Febrero	N.P.	N.D	Agosto	N.P.	N.D
Marzo	185.00	189.00	Septiembre	185.00	235.00
Abril	N.P.	N.D	Octubre	N.P.	N.D
Mayo	N.P.	N.D	Noviembre	N.P.	N.D
Junio	185.00	184.00	Diciembre	195.00	228.00

Medios de verificación: Base de datos de solicitudes de información de la Dirección General Asuntos Jurídicos, Estudios Legislativos y Transparencia

Observaciones:

1 El presente documento despliega la información perteneciente a los indicadores estratégicos y gestión de aquellos Programas presupuestarios que proveen de bienes y servicios que generan valor público a la ciudadania jalisciense.

2 Se muestra el número del Componente relacionado con el indicador.

GOBIERNO DEL ESTADO DE JALISCO
PRESUPUESTO DE EGRESOS PARA EL EJERCICIO FISCAL 2021
Ficha Técnica de Indicador
Sistema de Evaluación del Desempeño (SED)

Gobierno del Estado de Jalisco — **Seguimiento de Indicadores** — **Secretaria de la Hacienda Pública**

Datos del Programa [1]

Rectoría del Sistema Estatal de Salud

Eje: Desarrollo Social **Tema Central:** Protección a la salud

¿Quien gasta?

05 Unidad Presupuestal	000 Unidad Responsable	00157 Unidad Ejecutora del Gasto
Secretaría de Salud Jalisco	Secretaría de Salud Jalisco	Secretaría de Salud Jalisco

¿Para qué se gasta?

Finalidad	Función	Subfunción
Desarrollo Social	Salud	Rectoría del Sistema de Salud

Objetivos

Nivel	Clave Componente	Resumen Narrativo
Componente	I2 [2]	Estrategias promovidas dentro y fuera del sector, para impulsar la prevención, promoción y protección de la salud

Datos del Indicador

Denominación

Total de nacimientos ocurridos en madres menores 20 años

Método de cálculo

(Nacimientos ocurridos en madres menores de 20 años (Realizado) / Nacimientos ocurridos en madres menores de 20 años (Programado))*100

Descripción del Indicador

Refleja la cuantía de nacimientos en madres menores de 20 años residentes de Jalisco

Tipo de Indicador	Dimensión del Indicador	Año de Medición del Resultado
Gestión	Eficiencia	2021
Cobertura	**Frecuencia de Medición**	
Estatal	Semestral	

Parámetros de semaforización

0	59.99	60.00	79.99	80.00	130

Meta Institucional	Meta Valor	Unidad de medida (meta valor)	Desagregado meta valor por género: Hombre	Mujer
100%	21,000	Nacimiento	0.00	0.00

Sentido del Indicador	Línea Base (meta valor)	Año (Línea base)	Tipo de Acumulación
Ascendente	20,557	2019	Suma

Resultados

Valor Programado	Avance de la Meta (4to trimestre)	% Avance de la Meta (4to trimestre)	Semáforo (4to trimestre)
21,000.00	23,289.00	110.9%	

	Valor programado	Avance de la meta		Valor programado	Avance de la meta
Enero	N.P.	N.D	Julio	N.P.	N.D
Febrero	N.P.	N.D	Agosto	N.P.	N.D
Marzo	N.P.	N.D	Septiembre	N.P.	N.D
Abril	N.P.	N.D	Octubre	N.P.	N.D
Mayo	N.P.	N.D	Noviembre	N.P.	N.D
Junio	10,500.00	7,101.00	Diciembre	10,500.00	16,188.00

Medios de verificación: Secretaría de Salud Federal / Dirección General de Información en Salud DGIS/ Cubos dinámicos de información de nacimientos. http://www.dgis.salud.gob.mx/contenidos/basesdedatos/BD_Cubos_gobmx.html http://pwidgis03.salud.gob.mx/cubos/nacimientos/cubonacimientos2019.htm

Observaciones: Información preliminar, dado que aún no hay un cierre de captura de diciembre del 2021

1 El presente documento despliega la información perteneciente a los indicadores estratégicos y gestión de aquellos Programas presupuestarios que proveen de bienes y servicios que generan valor público a la ciudadania jalisciense.

2 Se muestra el número del Componente relacionado con el indicador.

GOBIERNO DEL ESTADO DE JALISCO
PRESUPUESTO DE EGRESOS PARA EL EJERCICIO FISCAL 2021
Ficha Técnica de Indicador
Sistema de Evaluación del Desempeño (SED)

Gobierno del Estado de Jalisco — **Seguimiento de Indicadores** — **Secretaria de la Hacienda Pública**

Datos del Programa [1]

Rectoría del Sistema Estatal de Salud

Eje: Desarrollo Social **Tema Central:** Protección a la salud

¿Quien gasta?

05 Unidad Presupuestal	000 Unidad Responsable	00157 Unidad Ejecutora del Gasto
Secretaría de Salud Jalisco	Secretaría de Salud Jalisco	Secretaría de Salud Jalisco

¿Para qué se gasta?

Finalidad	Función	Subfunción
Desarrollo Social	Salud	Rectoría del Sistema de Salud

Objetivos

Nivel	Clave Componente	Resumen Narrativo
Actividad	I2-10 [2]	Difusión de las actividades, programas estratégicos y ordinarios de la Secretaría de Salud y su titular, así como ser enlace con todos los representantes de los medios de comunicación tradicionales y digitales.

Datos del Indicador

Denominación

Total de publicaciones, boletines, ruedas de prensa, y entrevistas

Método de cálculo

(Publicaciones y comunicados en cualquier medio, y entrevistas (Realizado) / Publicaciones y comunicados en cualquier medio, y entrevistas (Programado))*100

Descripción del Indicador

Mide la cantidad de publicaciones, notas periodísticas, eventos oficiales y todas aquellas realizadas en las redes sociales

Tipo de Indicador	Gestión	Dimensión del Indicador	Eficiencia	Año de Medición del Resultado	2021
Cobertura	Estatal	Frecuencia de Medición	Trimestral		

Parámetros de semaforización

0	59.99	60.00	79.99	80.00	130

Meta Institucional	Meta Valor	Unidad de medida (meta valor)	Desagregado meta valor por género: Hombre	Desagregado meta valor por género: Mujer
100%	3,744	Publicación	0.00	0.00

Sentido del Indicador	Línea Base (meta valor)	Año (Línea base)	Tipo de Acumulación
Ascendente	3,404	2019	Suma

Resultados

Valor Programado	Avance de la Meta (4to trimestre)	% Avance de la Meta (4to trimestre)	Semáforo (4to trimestre)
3,744.00	4,901.00	130.9%	

	Valor programado	Avance de la meta		Valor programado	Avance de la meta
Enero	N.P.	N.D	Julio	N.P.	N.D
Febrero	N.P.	N.D	Agosto	N.P.	N.D
Marzo	936.00	860.00	Septiembre	936.00	296.00
Abril	N.P.	N.D	Octubre	N.P.	N.D
Mayo	N.P.	N.D	Noviembre	N.P.	N.D
Junio	936.00	1,962.00	Diciembre	936.00	1,783.00

Medios de verificación: Página web y redes sociales oficiales de la SSJ, notas periodísticas. Página oficial https://ssj.jalisco.gob.mx

Observaciones: Dato correspondiente a entrevistas, ruedas de prensa, boletines y publicaciones en redes sociales de Facebook y Twitter

1 El presente documento despliega la información perteneciente a los indicadores estratégicos y gestión de aquellos Programas presupuestarios que proveen de bienes y servicios que generan valor público a la ciudadania jalisciense.

2 Se muestra el número del Componente relacionado con el indicador.

GOBIERNO DEL ESTADO DE JALISCO
PRESUPUESTO DE EGRESOS PARA EL EJERCICIO FISCAL 2021
Ficha Técnica de Indicador
Sistema de Evaluación del Desempeño (SED)

Gobierno del Estado de Jalisco — **Secretaria de la Hacienda Pública**

Seguimiento de Indicadores

Datos del Programa [1]

Rectoría del Sistema Estatal de Salud

Eje: Desarrollo Social **Tema Central:** Protección a la salud

¿Quien gasta?

05 Unidad Presupuestal	000 Unidad Responsable	00157 Unidad Ejecutora del Gasto
Secretaría de Salud Jalisco	Secretaría de Salud Jalisco	Secretaría de Salud Jalisco

¿Para qué se gasta?

Finalidad	Función	Subfunción
Desarrollo Social	Salud	Rectoría del Sistema de Salud

Objetivos

Nivel	Clave Componente	Resumen Narrativo
Actividad	I2-13 [2]	Promoción de la Salud de la Infancia en los Primeros 1000 días de Vida: Aseguramiento del sano nacimiento, desarrollo y crecimiento de niñas y niños, desde la etapa prenatal, durante el embarazo y hasta los dos primeros años de vida. Proyecto Estratégico: Política Integral de la "Primera Infancia"

Datos del Indicador

Denominación

Total de acciones derivadas de la poítica públca 1000 días

Método de cálculo

(Acciones otorgadas (Realizado) / Acciones otorgadas (Programado))*100

Descripción del Indicador

Indica la sumatoria de las acciones derivadas de cada uno de los 4 portafolios (pregestacional; Embarazo, nacimiento y puerperio saludables; Lactancia materna y; Crecimiento y desarrollo) que integra la política pública

Tipo de Indicador	Gestión	**Dimensión del Indicador**	Eficiencia	**Año de Medición del Resultado**	2021
Cobertura	Estatal	**Frecuencia de Medición**	Trimestral		

Parámetros de semaforización

0	59.99	60.00	79.99	80.00	130

Meta Institucional	Meta Valor	Unidad de medida (meta valor)	Desagregado meta valor por género: Hombre	Mujer
100%	1,000,000	Acción	0.00	0.00

Sentido del Indicador	Línea Base (meta valor)	Año (Línea base)	Tipo de Acumulación
Ascendente	No disponible	No disponible	Suma

Resultados

Valor Programado	Avance de la Meta (4to trimestre)	% Avance de la Meta (4to trimestre)	Semáforo (4to trimestre)
1,000,000.00	2,009,033.00	200.9%	

	Valor programado	Avance de la meta		Valor programado	Avance de la meta
Enero	N.P.	N.D	Julio	N.P.	N.D
Febrero	N.P.	N.D	Agosto	N.P.	N.D
Marzo	200,000.00	170,016.00	Septiembre	300,000.00	674,785.00
Abril	N.P.	N.D	Octubre	N.P.	N.D
Mayo	N.P.	N.D	Noviembre	N.P.	N.D
Junio	300,000.00	280,515.00	Diciembre	200,000.00	883,717.00

Medios de verificación: Informes trimestrales de evaluación de la política pública de la Dirección General de Prevención y Promoción de la Salud

Observaciones: Información preliminar, dado que aún no hay un cierre de captura de diciembre del 2021

1 El presente documento despliega la información perteneciente a los indicadores estratégicos y gestión de aquellos Programas presupuestarios que proveen de bienes y servicios que generan valor público a la ciudadania jalisciense.

2 Se muestra el número del Componente relacionado con el indicador.

GOBIERNO DEL ESTADO DE JALISCO
PRESUPUESTO DE EGRESOS PARA EL EJERCICIO FISCAL 2021
Ficha Técnica de Indicador
Sistema de Evaluación del Desempeño (SED)

Gobierno del Estado de Jalisco — **Seguimiento de Indicadores** — **Secretaria de la Hacienda Pública**

Datos del Programa [1]

Rectoría del Sistema Estatal de Salud

Eje: Desarrollo Social **Tema Central:** Protección a la salud

¿Quien gasta?

05 Unidad Presupuestal	000 Unidad Responsable	00157 Unidad Ejecutora del Gasto
Secretaría de Salud Jalisco	Secretaría de Salud Jalisco	Secretaría de Salud Jalisco

¿Para qué se gasta?

Finalidad	Función	Subfunción
Desarrollo Social	Salud	Rectoría del Sistema de Salud

Objetivos

Nivel	Clave Componente	Resumen Narrativo
Actividad	I2-05 [2]	Promoción de la Maternidad segura: Mejoramiento de la educación sexual y reproductiva, planificación familiar, prevención del embarazo en la adolescencia; atención prenatal, obstétrica y puerperal.

Datos del Indicador

Denominación
Total de muertes maternas.

Método de cálculo
(Muertes maternas (Realizado) / Muertes maternas (Programado))*100

Descripción del Indicador
Describe el número de muertes maternas en el Estado de Jalisco

Tipo de Indicador	Dimensión del Indicador	Año de Medición del Resultado
Gestión	Eficacia	2021
Cobertura	**Frecuencia de Medición**	
Estatal	Trimestral	

Parámetros de semaforización

130	80.00	79.99	60.00	59.99	0

Meta Institucional	Meta Valor	Unidad de medida (meta valor)	Desagregado meta valor por género: Hombre	Mujer
100%	50	Caso	No disponible	No disponible

Sentido del Indicador	Línea Base (meta valor)	Año (Línea base)	Tipo de Acumulación
Descendente	47	2020	Valor presente

Resultados

Valor Programado	Avance de la Meta (4to trimestre)	% Avance de la Meta (4to trimestre)	Semáforo (4to trimestre)
50.00	61.00	122.0%	

	Valor programado	Avance de la meta		Valor programado	Avance de la meta
Enero	N.P.	N.D	Julio	N.P.	N.D
Febrero	N.P.	N.D	Agosto	N.P.	N.D
Marzo	14.00	20.00	Septiembre	38.00	47.00
Abril	N.P.	N.D	Octubre	N.P.	N.D
Mayo	N.P.	N.D	Noviembre	N.P.	N.D
Junio	26.00	32.00	Diciembre	50.00	61.00

Medios de verificación
Informes Semanales para la Vigilancia Epidemiológica de Muertes Maternas 2020 Dirección General de Epidemiología: https://www.gob.mx/salud/documentos/informes-semanales-para-la-vigilancia-epidemiologica-de-muertes-maternas-2020 Secretaría de Planeación y Participación Ciudadana del Estado de Jalisco https://seplan.app.jalisco.gob.mx/mide/panelCiudadano/inicio

Observaciones
Información preliminar, dado que aún no hay un cierre de captura de diciembre del 2021

1 El presente documento despliega la información perteneciente a los indicadores estratégicos y gestión de aquellos Programas presupuestarios que proveen de bienes y servicios que generan valor público a la ciudadania jalisciense.

2 Se muestra el número del Componente relacionado con el indicador.

GOBIERNO DEL ESTADO DE JALISCO
PRESUPUESTO DE EGRESOS PARA EL EJERCICIO FISCAL 2021
Ficha Técnica de Indicador
Sistema de Evaluación del Desempeño (SED)

Gobierno del Estado de Jalisco — **Seguimiento de Indicadores** — **Secretaria de la Hacienda Pública**

Datos del Programa [1]

Rectoría del Sistema Estatal de Salud

Eje: Desarrollo Social **Tema Central:** Protección a la salud

¿Quien gasta?

05 Unidad Presupuestal	000 Unidad Responsable	00157 Unidad Ejecutora del Gasto
Secretaría de Salud Jalisco	Secretaría de Salud Jalisco	Secretaría de Salud Jalisco

¿Para qué se gasta?

Finalidad	Función	Subfunción
Desarrollo Social	Salud	Rectoría del Sistema de Salud

Objetivos

Nivel	Clave Componente	Resumen Narrativo
Actividad	I2-06 [2]	Protección y mejoramiento en la salud de los adolescentes y adultos mayores: Movilización de ciudadanos, sociedad organizada y sector privado para extender la práctica de estilos de vida saludables, en especial para la prevención y control del sobrepeso, obesidad y enfermedades no transmisibles.

Datos del Indicador

Denominación

Total de adultos en tratamiento con diagnóstico de diabetes mellitus

Método de cálculo

(Adultos en tratamiento (Realizado) / Adultos en tratamiento (Programado))*100

Descripción del Indicador

Indica la cantidad de personas adultas que cuentan con tratamiento para la atención de su diabetes

Tipo de Indicador	Gestión	**Dimensión del Indicador**	Eficiencia	**Año de Medición del Resultado**	2021
Cobertura	Estatal	**Frecuencia de Medición**	Trimestral		

Parámetros de semaforización

0	59.99	60.00	79.99	80.00	130

Meta Institucional	Meta Valor	Unidad de medida (meta valor)	Desagregado meta valor por género: Hombre	Mujer
100%	53,000	Adulto	0.00	0.00

Sentido del Indicador	Línea Base (meta valor)	Año (Línea base)	Tipo de Acumulación
Ascendente	47	2020	Valor presente

Resultados

Valor Programado	Avance de la Meta (4to trimestre)	% Avance de la Meta (4to trimestre)	Semáforo (4to trimestre)
53,000.00	59,266.00	111.8%	

	Valor programado	Avance de la meta		Valor programado	Avance de la meta
Enero	N.P.	N.D	Julio	N.P.	N.D
Febrero	N.P.	N.D	Agosto	N.P.	N.D
Marzo	53,000.00	7,839.00	Septiembre	53,000.00	58,959.00
Abril	N.P.	N.D	Octubre	N.P.	N.D
Mayo	N.P.	N.D	Noviembre	N.P.	N.D
Junio	53,000.00	50,100.00	Diciembre	53,000.00	59,266.00

Medios de verificación: Sistema de Información en Enfermedades Crónicas (SIC) http://www.tablerocronicassic-sinba.com/TableroSIC/SIC-DiabetesMellitus-Detalle

Observaciones: Información preliminar, dado que aún no hay un cierre de captura de diciembre del 2021

1 El presente documento despliega la información perteneciente a los indicadores estratégicos y gestión de aquellos Programas presupuestarios que proveen de bienes y servicios que generan valor público a la ciudadania jalisciense.

2 Se muestra el número del Componente relacionado con el indicador.

GOBIERNO DEL ESTADO DE JALISCO
PRESUPUESTO DE EGRESOS PARA EL EJERCICIO FISCAL 2021
Ficha Técnica de Indicador
Sistema de Evaluación del Desempeño (SED)

Gobierno del Estado de Jalisco — **Seguimiento de Indicadores** — **Secretaria de la Hacienda Pública**

Datos del Programa [1]

Rectoría del Sistema Estatal de Salud

Eje: Desarrollo Social **Tema Central:** Protección a la salud

¿Quien gasta?

05 Unidad Presupuestal	000 Unidad Responsable	00157 Unidad Ejecutora del Gasto
Secretaría de Salud Jalisco	Secretaría de Salud Jalisco	Secretaría de Salud Jalisco

¿Para qué se gasta?

Finalidad	Función	Subfunción
Desarrollo Social	Salud	Rectoría del Sistema de Salud

Objetivos

Nivel	Clave Componente	Resumen Narrativo
Actividad	I2-07 [2]	Promoción e incremento de entornos favorables y seguros para la salud

Datos del Indicador

Denominación

Total de espacios públicos certificados como favorables a la salud.

Método de cálculo

(Espacios públicos certificados como entornos favorables a la salud (Realizado) / Espacios públicos certificados como entornos favorables a la salud (Programado))*100

Descripción del Indicador

Mide la cantidad de espacios públicos certificados como entorno favorables a la salud.

Tipo de Indicador	Dimensión del Indicador	Año de Medición del Resultado
Gestión	Eficiencia	2021
Cobertura	**Frecuencia de Medición**	
Estatal	Trimestral	

Parámetros de semaforización						Meta Institucional	Meta Valor	Unidad de medida (meta valor)	Desagregado meta valor por género: Hombre	Mujer
						100%	100	Espacio publico	No disponible	No disponible
0	59.99	60.00	79.99	80.00	130	Sentido del Indicador	Línea Base (meta valor)	Año (Línea base)	Tipo de Acumulación	
						Ascendente	56	2019	Valor presente	

Resultados

Valor Programado	Avance de la Meta (4to trimestre)	% Avance de la Meta (4to trimestre)	Semáforo (4to trimestre)
100.00	98.00	98.0%	

	Valor programado	Avance de la meta		Valor programado	Avance de la meta
Enero	N.P.	N.D	Julio	N.P.	N.D
Febrero	N.P.	N.D	Agosto	N.P.	N.D
Marzo	25.00	0.00	Septiembre	0.00	34.00
Abril	N.P.	N.D	Octubre	N.P.	N.D
Mayo	N.P.	N.D	Noviembre	N.P.	N.D
Junio	0.00	19.00	Diciembre	100.00	98.00

Medios de verificación: Cedula de certificación de Entornos Favorable de la Dirección General de Salud Municipal / Secretaría de Salud de Jalisco

Observaciones: Los datos corresponden a cifras acumuladas por todo el ejercicio fiscal

1 El presente documento despliega la información perteneciente a los indicadores estratégicos y gestión de aquellos Programas presupuestarios que proveen de bienes y servicios que generan valor público a la ciudadania jalisciense.

2 Se muestra el número del Componente relacionado con el indicador.

GOBIERNO DEL ESTADO DE JALISCO
PRESUPUESTO DE EGRESOS PARA EL EJERCICIO FISCAL 2021
Ficha Técnica de Indicador
Sistema de Evaluación del Desempeño (SED)

Gobierno del Estado de Jalisco | **Seguimiento de Indicadores** | **Secretaria de la Hacienda Pública**

Datos del Programa [1]

Rectoría del Sistema Estatal de Salud

Eje: Desarrollo Social **Tema Central:** Protección a la salud

¿Quien gasta?

05 Unidad Presupuestal	000 Unidad Responsable	00157 Unidad Ejecutora del Gasto
Secretaría de Salud Jalisco	Secretaría de Salud Jalisco	Secretaría de Salud Jalisco

¿Para qué se gasta?

Finalidad	Función	Subfunción
Desarrollo Social	Salud	Rectoría del Sistema de Salud

Objetivos

Nivel	Clave Componente	Resumen Narrativo
Actividad	I2-08 [2]	Acciones de promoción y atención a la salud realizadas mediante las estrategias "Medico de Barrio " y "Fortalecimiento a la atención Médica (FAM)" dirigidas a la población en comunidades vulnerables

Datos del Indicador

Denominación

Total de atenciones de salud otorgadas a población de comunidades vulnerables

Método de cálculo

(Atenciones de salud a la población de comunidades vulnerables (Realizado) / Atenciones de salud a la población de comunidades vulnerables (Programado))*100

Descripción del Indicador

Mide la cantidad de atenciones integrales de salud brindadas a la población de comunidades vulnerables del Estado de Jalisco

Tipo de Indicador	Gestión	**Dimensión del Indicador**	Eficiencia	**Año de Medición del Resultado**	2021
Cobertura	Estatal	**Frecuencia de Medición**	Trimestral		

Parámetros de semaforización

0	59.99	60.00	79.99	80.00	130

Meta Institucional	Meta Valor	Unidad de medida (meta valor)	Desagregado meta valor por género: Hombre	Desagregado meta valor por género: Mujer
100%	202,400	Atención	No disponible	No disponible

Sentido del Indicador	Línea Base (meta valor)	Año (Línea base)	Tipo de Acumulación
Ascendente	4,200,000	2019	Valor presente

Resultados

Valor Programado	Avance de la Meta (4to trimestre)	% Avance de la Meta (4to trimestre)	Semáforo (4to trimestre)
202,400.00	237,224.00	117.2%	

	Valor programado	Avance de la meta		Valor programado	Avance de la meta
Enero	N.P.	N.D	Julio	N.P.	N.D
Febrero	N.P.	N.D	Agosto	N.P.	N.D
Marzo	325,000.00	14,296.00	Septiembre	151,800.00	128,261.00
Abril	N.P.	N.D	Octubre	N.P.	N.D
Mayo	N.P.	N.D	Noviembre	N.P.	N.D
Junio	101,200.00	108,061.00	Diciembre	202,400.00	237,224.00

Medios de verificación: Dirección General de Información en Salud (DGIS) / Secretaría de Salud Federal/Secretaría de Salud de Jalisco.

Observaciones: Los datos corresponden a cifras acumuladas por todo el ejercicio fiscal

1 El presente documento despliega la información perteneciente a los indicadores estratégicos y gestión de aquellos Programas presupuestarios que proveen de bienes y servicios que generan valor público a la ciudadania jalisciense.

2 Se muestra el número del Componente relacionado con el indicador.

GOBIERNO DEL ESTADO DE JALISCO
PRESUPUESTO DE EGRESOS PARA EL EJERCICIO FISCAL 2021
Ficha Técnica de Indicador
Sistema de Evaluación del Desempeño (SED)

Gobierno del Estado de Jalisco — **Seguimiento de Indicadores** — **Secretaria de la Hacienda Pública**

Datos del Programa [1]

Rectoría del Sistema Estatal de Salud

Eje: Desarrollo Social **Tema Central:** Protección a la salud

¿Quien gasta?

05 Unidad Presupuestal	000 Unidad Responsable	00157 Unidad Ejecutora del Gasto
Secretaría de Salud Jalisco	Secretaría de Salud Jalisco	Secretaría de Salud Jalisco

¿Para qué se gasta?

Finalidad	Función	Subfunción
Desarrollo Social	Salud	Rectoría del Sistema de Salud

Objetivos

Nivel	Clave Componente	Resumen Narrativo
Actividad	I2-09 [2]	Vigilancia y control epidemiológico del COVID-19 y otras e infecciones respiratoria virales

Datos del Indicador

Denominación
Total de informes de enfermos por COVID-19

Método de cálculo
(Informe sobre COVID-19 (Realizado) / Informe sobre COVID-19 (Programado))*100

Descripción del Indicador
Describe la cantidad de informes que son emitidos por la Dirección General de Prevención y Promoción de la Salud de la Secretaría de Salud del Estado de Jalisco, con relación a los casos identificados de COVID-19.

Tipo de Indicador	Dimensión del Indicador	Año de Medición del Resultado
Gestión	Eficiencia	2021
Cobertura	**Frecuencia de Medición**	
Estatal	Trimestral	

Parámetros de semaforización

0	59.99	60.00	79.99	80.00	130

Meta Institucional	Meta Valor	Unidad de medida (meta valor)	Desagregado meta valor por género: Hombre	Mujer
100%	360	Informe	No disponible	No disponible

Sentido del Indicador	Línea Base (meta valor)	Año (Línea base)	Tipo de Acumulación
Ascendente	No disponible	No disponible	Valor presente

Resultados

Valor Programado	Avance de la Meta (4to trimestre)	% Avance de la Meta (4to trimestre)	Semáforo (4to trimestre)
360.00	92.00	25.6%	

	Valor programado	Avance de la meta		Valor programado	Avance de la meta
Enero	N.P.	N.D	Julio	N.P.	N.D
Febrero	N.P.	N.D	Agosto	N.P.	N.D
Marzo	50.00	90.00	Septiembre	270.00	272.00
Abril	N.P.	N.D	Octubre	N.P.	N.D
Mayo	N.P.	N.D	Noviembre	N.P.	N.D
Junio	180.00	181.00	Diciembre	360.00	92.00

Medios de verificación: Base de datos abiertos y página oficial de coronavirus: https://coronavirus.jalisco.gob.mx/

Observaciones: Valor presente

1 El presente documento despliega la información perteneciente a los indicadores estratégicos y gestión de aquellos Programas presupuestarios que proveen de bienes y servicios que generan valor público a la ciudadania jalisciense.

2 Se muestra el número del Componente relacionado con el indicador.

GOBIERNO DEL ESTADO DE JALISCO
PRESUPUESTO DE EGRESOS PARA EL EJERCICIO FISCAL 2021
Ficha Técnica de Indicador

Sistema de Evaluación del Desempeño (SED)

Secretaria de la Hacienda Pública

Gobierno del Estado de Jalisco

Seguimiento de Indicadores

Datos del Programa [1]

Prevención y atención primaria en salud con énfasis en la reducción de brechas de desigualdad

Eje: Desarrollo Social **Tema Central:** Protección a la salud

¿Quien gasta?

05	Unidad Presupuestal	016	Unidad Responsable	00161	Unidad Ejecutora del Gasto
Secretaría de Salud Jalisco		O.P.D. Servicios de Salud Jalisco		O.P.D. Servicios de Salud Jalisco	

¿Para qué se gasta?

Finalidad	Función	Subfunción
Desarrollo Social	Salud	Prestación de Servicios de Salud a la Comunidad

Objetivos

Nivel	Clave Componente	Resumen Narrativo
Fin	2	

Datos del Indicador

Denominación

Porcentaje de la población vulnerable por carencias sociales

Método de cálculo

(Población vulnerable por carencias sociales con respecto al total de la población. (Realizado)/Población vulnerable por carencias sociales con respecto al total de la población. (Programado))*100

Descripción del Indicador

Población que presenta una o más carencias sociales relacionadas con los siguientes indicadores: _x000D_ 1. Rezago educativo_x000D_ 2. Acceso a los servicios de salud. _x000D_ 3. Acceso a la seguridad social. _x000D_ 4. Calidad y espacios de la vivienda. _x000D_ 5. Servicios básicos en la vivienda._x000D_ 6. Acceso a la alimentación, pero cuyo ingreso es superior a la línea de bienestar.

Tipo de Indicador	Estratégico	**Dimensión del Indicador**	Eficacia	**Año de Medición del Resultado**	2021
Cobertura	Estatal	**Frecuencia de Medición**	Bienal		

Parámetros de semaforización

130	80.00	79.99	60.00	59.99	0

Meta Institucional	Meta Valor	Unidad de medida (meta valor)	Desagregado meta valor por género: Hombre	Mujer
100%	36	Porcentaje	0.00	0.00

Sentido del Indicador	Línea Base (meta valor)	Año (Línea base)	Tipo de Acumulación
Descendente	36	2008	Suma

Resultados

Valor Programado	Avance de la Meta (4to trimestre)	% Avance de la Meta (4to trimestre)	Semáforo (4to trimestre)
N.P.	N.D.	N.D.	

	Valor programado	Avance de la meta		Valor programado	Avance de la meta
Enero	N.P.	N.D.	Julio	N.P.	N.D.
Febrero	N.P.	N.D.	Agosto	N.P.	N.D.
Marzo	N.P.	N.D.	Septiembre	N.P.	N.D.
Abril	N.P.	N.D.	Octubre	N.P.	N.D.
Mayo	N.P.	N.D.	Noviembre	N.P.	N.D.
Junio	N.P.	N.D.	Diciembre	N.P.	N.D.

Medios de verificación

Observaciones

1 El presente documento despliega la información perteneciente a los indicadores estratégicos y gestión de aquellos Programas presupuestarios que proveen de bienes y servicios que generan valor público a la ciudadania jalisciense.

2 Se muestra el número del Componente relacionado con el indicador.

GOBIERNO DEL ESTADO DE JALISCO
PRESUPUESTO DE EGRESOS PARA EL EJERCICIO FISCAL 2021
Ficha Técnica de Indicador
Sistema de Evaluación del Desempeño (SED)

Gobierno del Estado de Jalisco

Seguimiento de Indicadores

Secretaria de la Hacienda Pública

Datos del Programa [1]

Prevención y atención primaria en salud con énfasis en la reducción de brechas de desigualdad

Eje: Desarrollo Social **Tema Central:** Protección a la salud

¿Quien gasta?

05 Unidad Presupuestal	016 Unidad Responsable	00161 Unidad Ejecutora del Gasto
Secretaría de Salud Jalisco	O.P.D. Servicios de Salud Jalisco	O.P.D. Servicios de Salud Jalisco

¿Para qué se gasta?

Finalidad	Función	Subfunción
Desarrollo Social	Salud	Prestación de Servicios de Salud a la Comunidad

Objetivos

Nivel	Clave Componente	Resumen Narrativo
Propósito	2	

Datos del Indicador

Denominación

Cobertura de población con seguro público de salud

Método de cálculo

(Porcentaje de la población total residente del estado que cuenta con un seguro público de salud vigente (Realizado)/Porcentaje de la población total residente del estado que cuenta con un seguro público de salud vigente (Programado))*100

Descripción del Indicador

Expresa el porcentaje de la población total residente del estado que cuenta con un seguro público de salud vigente, ya sea por parte de las instituciones de seguridad social federal (IMSS, ISSSTE, SEDENA, SEMAR, PEMEX), o por parte del Sistema de Protección Social en Salud, conocido actualmente como Seguro Popular.

Tipo de Indicador	Estratégico	**Dimensión del Indicador**	Eficacia	**Año de Medición del Resultado**	2021
Cobertura	Estatal	**Frecuencia de Medición**	Anual		

Parámetros de semaforización

0	59.99	60.00	79.99	80.00	130

Meta Institucional	Meta Valor	Unidad de medida (meta valor)	Desagregado meta valor por género: Hombre	Mujer
100%	90	Porcentaje	0.00	0.00

Sentido del Indicador	Línea Base (meta valor)	Año (Línea base)	Tipo de Acumulación
Ascendente	88	2017	Suma

Resultados

Valor Programado	Avance de la Meta (4to trimestre)	% Avance de la Meta (4to trimestre)	Semáforo (4to trimestre)
N.P.	N.D.	N.D.	

	Valor programado	Avance de la meta		Valor programado	Avance de la meta
Enero	N.P.	N.D.	Julio	N.P.	N.D.
Febrero	N.P.	N.D.	Agosto	N.P.	N.D.
Marzo	N.P.	N.D.	Septiembre	N.P.	N.D.
Abril	N.P.	N.D.	Octubre	N.P.	N.D.
Mayo	N.P.	N.D.	Noviembre	N.P.	N.D.
Junio	N.P.	N.D.	Diciembre	N.P.	N.D.

Medios de verificación

Observaciones

1 El presente documento despliega la información perteneciente a los indicadores estratégicos y gestión de aquellos Programas presupuestarios que proveen de bienes y servicios que generan valor público a la ciudadania jalisciense.

2 Se muestra el número del Componente relacionado con el indicador.

GOBIERNO DEL ESTADO DE JALISCO
PRESUPUESTO DE EGRESOS PARA EL EJERCICIO FISCAL 2021
Ficha Técnica de Indicador

Sistema de Evaluación del Desempeño (SED)

Gobierno del Estado de Jalisco — **Seguimiento de Indicadores** — **Secretaria de la Hacienda Pública**

Datos del Programa [1]

Prevención y atención primaria en salud con énfasis en la reducción de brechas de desigualdad

Eje: Desarrollo Social **Tema Central:** Protección a la salud

¿Quien gasta?

05 Unidad Presupuestal	016 Unidad Responsable	00161 Unidad Ejecutora del Gasto
Secretaría de Salud Jalisco	O.P.D. Servicios de Salud Jalisco	O.P.D. Servicios de Salud Jalisco

¿Para qué se gasta?

Finalidad	Función	Subfunción
Desarrollo Social	Salud	Prestación de Servicios de Salud a la Comunidad

Objetivos

Nivel	Clave Componente	Resumen Narrativo
Componente	07 [2]	Equipamiento, obra y mantenimiento otorgado con el fin de reordenar y desarrollar la infraestructura de los servicios de salud.

Datos del Indicador

Denominación

Total de unidades de salud que reciben mantenimiento y/o equipamiento en el Estado de Jalisco

Método de cálculo

(unidades de salud que reciben mantenimiento y/o equipamiento (Realizado) / unidades de salud que reciben mantenimiento y/o equipamiento (Programado))*100

Descripción del Indicador

Son las unidades médicas que recibieron mantenimiento y/o equipamiento en el Estado de Jalisco en el periodo de un año.

Tipo de Indicador	Estratégico	**Dimensión del Indicador**	Eficacia	**Año de Medición del Resultado**	2021
Cobertura	Estatal	**Frecuencia de Medición**	Semestral		

Parámetros de semaforización

0	59.99	60.00	79.99	80.00	130

Meta Institucional	Meta Valor	Unidad de medida (meta valor)	Desagregado meta valor por género: Hombre	Desagregado meta valor por género: Mujer
100%	76	Unidad de Salud	No disponible	No disponible

Sentido del Indicador	Línea Base (meta valor)	Año (Línea base)	Tipo de Acumulación
Ascendente	No disponible	No disponible	Valor presente

Resultados

Valor Programado	Avance de la Meta (4to trimestre)	% Avance de la Meta (4to trimestre)	Semáforo (4to trimestre)
76.00	76.00	100.0%	

	Valor programado	Avance de la meta		Valor programado	Avance de la meta
Enero	N.P.	N.D	Julio	N.P.	N.D
Febrero	N.P.	N.D	Agosto	N.P.	N.D
Marzo	N.P.	N.D	Septiembre	N.P.	N.D
Abril	N.P.	N.D	Octubre	N.P.	N.D
Mayo	N.P.	N.D	Noviembre	N.P.	N.D
Junio	74.00	74.00	Diciembre	76.00	76.00

Medios de verificación: Reporte de las intervenciones realizadas

Observaciones: Se agregan dos unidades médicas más en el periodo (CS Mezquitic y CS Tuxpan) cumpliendo con la meta.

1 El presente documento despliega la información perteneciente a los indicadores estratégicos y gestión de aquellos Programas presupuestarios que proveen de bienes y servicios que generan valor público a la ciudadania jalisciense.

2 Se muestra el número del Componente relacionado con el indicador.

GOBIERNO DEL ESTADO DE JALISCO
PRESUPUESTO DE EGRESOS PARA EL EJERCICIO FISCAL 2021
Ficha Técnica de Indicador
Sistema de Evaluación del Desempeño (SED)

Gobierno del Estado de Jalisco

Seguimiento de Indicadores

Secretaria de la Hacienda Pública

Datos del Programa [1]

Prevención y atención primaria en salud con énfasis en la reducción de brechas de desigualdad

Eje: Desarrollo Social **Tema Central:** Protección a la salud

¿Quien gasta?

05 Unidad Presupuestal	016 Unidad Responsable	00161 Unidad Ejecutora del Gasto
Secretaría de Salud Jalisco	O.P.D. Servicios de Salud Jalisco	O.P.D. Servicios de Salud Jalisco

¿Para qué se gasta?

Finalidad	Función	Subfunción
Desarrollo Social	Salud	Prestación de Servicios de Salud a la Comunidad

Objetivos

Nivel	Clave Componente	Resumen Narrativo
Actividad	07-01	2 Fortalecimiento de tecnología y equipo médico que auxilie la atención y mejore la capacidad resolutiva de los problemas médicos.

Datos del Indicador

Denominación

Total de unidades equipadas en el Estado de Jalisco

Método de cálculo

(Unidades médicas con equipamiento nuevo (Realizado) / Unidades médicas con equipamiento nuevo (Programado))*100

Descripción del Indicador

Son las unidades de salud equipadas en el Estado de Jalisco

Tipo de Indicador	Gestión	**Dimensión del Indicador**	Eficacia	**Año de Medición del Resultado**	2021
Cobertura	Estatal	**Frecuencia de Medición**	Trimestral		

Parámetros de semaforización

0	59.99	60.00	79.99	80.00	130

Meta Institucional	Meta Valor	Unidad de medida (meta valor)	Desagregado meta valor por género: Hombre	Desagregado meta valor por género: Mujer
100%	47	Unidad de Salud	No disponible	No disponible

Sentido del Indicador	Línea Base (meta valor)	Año (Línea base)	Tipo de Acumulación
Ascendente	No disponible	No disponible	Valor presente

Resultados

Valor Programado	Avance de la Meta (4to trimestre)	% Avance de la Meta (4to trimestre)	Semáforo (4to trimestre)
47.00	49.00	104.3%	

	Valor programado	Avance de la meta		Valor programado	Avance de la meta
Enero	N.P.	N.D	Julio	N.P.	N.D
Febrero	N.P.	N.D	Agosto	N.P.	N.D
Marzo	0.00	0.00	Septiembre	45.00	49.00
Abril	N.P.	N.D	Octubre	N.P.	N.D
Mayo	N.P.	N.D	Noviembre	N.P.	N.D
Junio	33.00	42.00	Diciembre	47.00	49.00

Medios de verificación: Reporte de equipamiento

Observaciones:

1 El presente documento despliega la información perteneciente a los indicadores estratégicos y gestión de aquellos Programas presupuestarios que proveen de bienes y servicios que generan valor público a la ciudadania jalisciense.

2 Se muestra el número del Componente relacionado con el indicador.

GOBIERNO DEL ESTADO DE JALISCO
PRESUPUESTO DE EGRESOS PARA EL EJERCICIO FISCAL 2021
Ficha Técnica de Indicador
Sistema de Evaluación del Desempeño (SED)

Gobierno del Estado de Jalisco

Seguimiento de Indicadores

Secretaria de la Hacienda Pública

Datos del Programa [1]

Prevención y atención primaria en salud con énfasis en la reducción de brechas de desigualdad

Eje: Desarrollo Social **Tema Central:** Protección a la salud

¿Quien gasta?

05 Unidad Presupuestal	016 Unidad Responsable	00161 Unidad Ejecutora del Gasto
Secretaría de Salud Jalisco	O.P.D. Servicios de Salud Jalisco	O.P.D. Servicios de Salud Jalisco

¿Para qué se gasta?

Finalidad	Función	Subfunción
Desarrollo Social	Salud	Prestación de Servicios de Salud a la Comunidad

Objetivos

Nivel	Clave Componente	Resumen Narrativo
Actividad	07-02 [2]	Fortalecimiento a las acciones de conservación y mantenimiento de unidades de salud con la finalidad de mantener en óptimas condiciones a la infraestructura física para brindar los servicios de salud con calidad y eficiencia

Datos del Indicador

Denominación

Total de unidades de salud a las que se les realizó mantenimiento

Método de cálculo

(Unidades médicas que recibieron mantenimiento (Realizado) / Unidades médicas que recibieron mantenimiento (Programado))*100

Descripción del Indicador

Son las unidades de salud que recibieron mantenimiento

Tipo de Indicador	Gestión	**Dimensión del Indicador**	Eficacia	**Año de Medición del Resultado**	2021
Cobertura	Estatal	**Frecuencia de Medición**	Trimestral		

Parámetros de semaforización

0	59.99	60.00	79.99	80.00	130

Meta Institucional	Meta Valor	Unidad de medida (meta valor)	Desagregado meta valor por género: Hombre	Mujer
100%	35	Unidad de Salud	No disponible	No disponible

Sentido del Indicador	Línea Base (meta valor)	Año (Línea base)	Tipo de Acumulación
Ascendente	No disponible	No disponible	Valor presente

Resultados

Valor Programado	Avance de la Meta (4to trimestre)	% Avance de la Meta (4to trimestre)	Semáforo (4to trimestre)
35.00	37.00	105.7%	

	Valor programado	Avance de la meta		Valor programado	Avance de la meta
Enero	N.P.	N.D	Julio	N.P.	N.D
Febrero	N.P.	N.D	Agosto	N.P.	N.D
Marzo	0.00	0.00	Septiembre	35.00	37.00
Abril	N.P.	N.D	Octubre	N.P.	N.D
Mayo	N.P.	N.D	Noviembre	N.P.	N.D
Junio	35.00	34.00	Diciembre	35.00	37.00

Medios de verificación: Reporte de mantenimiento

Observaciones: Para el año se programó mantenimiento para 35 unidades, superando la meta al cierre con 37 unidades en total

1 El presente documento despliega la información perteneciente a los indicadores estratégicos y gestión de aquellos Programas presupuestarios que proveen de bienes y servicios que generan valor público a la ciudadania jalisciense.

2 Se muestra el número del Componente relacionado con el indicador.

GOBIERNO DEL ESTADO DE JALISCO
PRESUPUESTO DE EGRESOS PARA EL EJERCICIO FISCAL 2021
Ficha Técnica de Indicador
Sistema de Evaluación del Desempeño (SED)

Gobierno del Estado de Jalisco — **Seguimiento de Indicadores** — **Secretaria de la Hacienda Pública**

Datos del Programa [1]

Prevención y atención primaria en salud con énfasis en la reducción de brechas de desigualdad

Eje: Desarrollo Social **Tema Central:** Protección a la salud

¿Quien gasta?

05 Unidad Presupuestal	016 Unidad Responsable	00161 Unidad Ejecutora del Gasto
Secretaría de Salud Jalisco	O.P.D. Servicios de Salud Jalisco	O.P.D. Servicios de Salud Jalisco

¿Para qué se gasta?

Finalidad	Función	Subfunción
Desarrollo Social	Salud	Prestación de Servicios de Salud a la Comunidad

Objetivos

Nivel	Clave Componente	Resumen Narrativo
Componente	08 [2]	Acciones de administración y gestión realizadas para lograr la calidad y la efectividad en los servicios de salud

Datos del Indicador

Denominación

Total de programas del Fondo para el Fortalecimiento de Acciones de Salud Pública en las Entidades Federativas con calificación aprobatoria.

Método de cálculo

(Programas del Fondo para el Fortalecimiento de Acciones de Salud Pública (Realizado) / Programas del Fondo para el Fortalecimiento de Acciones de Salud Pública (Programado))*100

Descripción del Indicador

Es el número de programas de salud con calificación aprobatoria, del Fondo para el Fortalecimiento de Acciones de Salud Pública en las Entidades Federativas .

Tipo de Indicador	Estratégico	**Dimensión del Indicador**	Eficacia	**Año de Medición del Resultado**	2021
Cobertura	Estatal	**Frecuencia de Medición**	Semestral		

Parámetros de semaforización

0	59.99	60.00	79.99	80.00	130

Meta Institucional	Meta Valor	Unidad de medida (meta valor)	Desagregado meta valor por género: Hombre	Desagregado meta valor por género: Mujer
100%	30	Programa	No disponible	No disponible

Sentido del Indicador	Línea Base (meta valor)	Año (Línea base)	Tipo de Acumulación
Ascendente	No disponible	No disponible	Valor presente

Resultados

Valor Programado	Avance de la Meta (4to trimestre)	% Avance de la Meta (4to trimestre)	Semáforo (4to trimestre)
30.00	22.00	73.3%	

	Valor programado	Avance de la meta		Valor programado	Avance de la meta
Enero	N.P.	N.D	Julio	N.P.	N.D
Febrero	N.P.	N.D	Agosto	N.P.	N.D
Marzo	N.P.	N.D	Septiembre	N.P.	N.D
Abril	N.P.	N.D	Octubre	N.P.	N.D
Mayo	N.P.	N.D	Noviembre	N.P.	N.D
Junio	2.00	2.00	Diciembre	30.00	22.00

Medios de verificación: Dirección General de Información en Salud (DGIS). Cubos Dinámicos. Caminando a la excelencia.

Observaciones: Las modificaciones al convenio AFASPE otorgaron recurso para la operación a 22 programas de los 30 proyectados.

1 El presente documento despliega la información perteneciente a los indicadores estratégicos y gestión de aquellos Programas presupuestarios que proveen de bienes y servicios que generan valor público a la ciudadania jalisciense.

2 Se muestra el número del Componente relacionado con el indicador.

GOBIERNO DEL ESTADO DE JALISCO
PRESUPUESTO DE EGRESOS PARA EL EJERCICIO FISCAL 2021
Ficha Técnica de Indicador
Sistema de Evaluación del Desempeño (SED)

Gobierno del Estado de Jalisco — **Seguimiento de Indicadores** — **Secretaria de la Hacienda Pública**

Datos del Programa [1]

Prevención y atención primaria en salud con énfasis en la reducción de brechas de desigualdad

Eje: Desarrollo Social **Tema Central:** Protección a la salud

¿Quien gasta?

05 Unidad Presupuestal	016 Unidad Responsable	00161 Unidad Ejecutora del Gasto
Secretaría de Salud Jalisco	O.P.D. Servicios de Salud Jalisco	O.P.D. Servicios de Salud Jalisco

¿Para qué se gasta?

Finalidad	Función	Subfunción
Desarrollo Social	Salud	Prestación de Servicios de Salud a la Comunidad

Objetivos

Nivel	Clave Componente	Resumen Narrativo
Actividad	08-01 [2]	Representaciones y asesorías legales para la correcta salvaguarda y defensa de los intereses del organismo de salud.

Datos del Indicador

Denominación

Total de convenios y unidades de medida realizados para la operación de los servicios de salud

Método de cálculo

(Convenios firmados (Realizado) / Convenios firmados (Programado))*100

Descripción del Indicador

Es el número de convenios que se firmaron por el OPD-SSJ

Tipo de Indicador	Gestión	**Dimensión del Indicador**	Eficacia	**Año de Medición del Resultado**	2021
Cobertura	Estatal	**Frecuencia de Medición**	Trimestral		

Parámetros de semaforización

0	59.99	60.00	79.99	80.00	130

Meta Institucional	Meta Valor	Unidad de medida (meta valor)	Desagregado meta valor por género: Hombre	Desagregado meta valor por género: Mujer
100%	70	Convenio	No disponible	No disponible

Sentido del Indicador	Línea Base (meta valor)	Año (Línea base)	Tipo de Acumulación
Ascendente	No disponible	No disponible	Valor presente

Resultados

Valor Programado	Avance de la Meta (4to trimestre)	% Avance de la Meta (4to trimestre)	Semáforo (4to trimestre)
70.00	206.00	294.3%	

	Valor programado	Avance de la meta		Valor programado	Avance de la meta
Enero	N.P.	N.D	Julio	N.P.	N.D
Febrero	N.P.	N.D	Agosto	N.P.	N.D
Marzo	0.00	0.00	Septiembre	0.00	0.00
Abril	N.P.	N.D	Octubre	N.P.	N.D
Mayo	N.P.	N.D	Noviembre	N.P.	N.D
Junio	0.00	0.00	Diciembre	70.00	206.00

Medios de verificación: Convenios firmados por el OPD- SSJ

Observaciones: Las incidencias propias del proceso de la pandemia, generaron la necesidad de celebrar un mayor número de instrumentos jurídicos.

1 El presente documento despliega la información perteneciente a los indicadores estratégicos y gestión de aquellos Programas presupuestarios que proveen de bienes y servicios que generan valor público a la ciudadania jalisciense.

2 Se muestra el número del Componente relacionado con el indicador.

GOBIERNO DEL ESTADO DE JALISCO
PRESUPUESTO DE EGRESOS PARA EL EJERCICIO FISCAL 2021
Ficha Técnica de Indicador

Sistema de Evaluación del Desempeño (SED)

Gobierno del Estado de Jalisco — **Seguimiento de Indicadores** — **Secretaria de la Hacienda Pública**

Datos del Programa [1]

Prevención y atención primaria en salud con énfasis en la reducción de brechas de desigualdad

Eje: Desarrollo Social **Tema Central:** Protección a la salud

¿Quien gasta?

05 Unidad Presupuestal	016 Unidad Responsable	00161 Unidad Ejecutora del Gasto
Secretaría de Salud Jalisco	O.P.D. Servicios de Salud Jalisco	O.P.D. Servicios de Salud Jalisco

¿Para qué se gasta?

Finalidad	Función	Subfunción
Desarrollo Social	Salud	Prestación de Servicios de Salud a la Comunidad

Objetivos

Nivel	Clave Componente	Resumen Narrativo
Actividad	08-02 [2]	Gestiones que garanticen los principios de eficiencia, eficacia, economía, transparencia y honradez, para aportar a los objetivos y logar un mejor desempeño.

Datos del Indicador

Denominación

Porcentaje de componentes de la MIR con desempeño aprobatorio

Método de cálculo

(Porcentaje de componentes con desempeño aprobatorio (Realizado) / Porcentaje de componentes con desempeño aprobatorio (Programado))*100

Descripción del Indicador

Es el porcentaje de componentes de la MIR con un desempeño aprobatorio

Tipo de Indicador	Gestión	**Dimensión del Indicador**	Eficacia	**Año de Medición del Resultado**	2021
Cobertura	Estatal	**Frecuencia de Medición**	Trimestral		

Parámetros de semaforización

0	59.99	60.00	79.99	80.00	130

Meta Institucional	Meta Valor	Unidad de medida (meta valor)	Desagregado meta valor por género: Hombre	Mujer
100%	80	Porcentaje	0.00	0.00

Sentido del Indicador	Línea Base (meta valor)	Año (Línea base)	Tipo de Acumulación
Ascendente	No disponible	No disponible	Valor presente

Resultados

Valor Programado	Avance de la Meta (4to trimestre)	% Avance de la Meta (4to trimestre)	Semáforo (4to trimestre)
80.00	75.00	93.8%	

	Valor programado	Avance de la meta		Valor programado	Avance de la meta
Enero	N.P.	N.D	Julio	N.P.	N.D
Febrero	N.P.	N.D	Agosto	N.P.	N.D
Marzo	80.00	65.00	Septiembre	80.00	86.66
Abril	N.P.	N.D	Octubre	N.P.	N.D
Mayo	N.P.	N.D	Noviembre	N.P.	N.D
Junio	80.00	91.60	Diciembre	80.00	75.00

Medios de verificación: Reporte de la Matriz de Indicadores

Observaciones:

1 El presente documento despliega la información perteneciente a los indicadores estratégicos y gestión de aquellos Programas presupuestarios que proveen de bienes y servicios que generan valor público a la ciudadania jalisciense.

2 Se muestra el número del Componente relacionado con el indicador.

GOBIERNO DEL ESTADO DE JALISCO
PRESUPUESTO DE EGRESOS PARA EL EJERCICIO FISCAL 2021
Ficha Técnica de Indicador
Sistema de Evaluación del Desempeño (SED)

Gobierno del Estado de Jalisco — **Secretaria de la Hacienda Pública**

Seguimiento de Indicadores

Datos del Programa [1]

Prevención y atención primaria en salud con énfasis en la reducción de brechas de desigualdad

Eje: Desarrollo Social **Tema Central:** Protección a la salud

¿Quien gasta?

05 Unidad Presupuestal	016 Unidad Responsable	00161 Unidad Ejecutora del Gasto
Secretaría de Salud Jalisco	O.P.D. Servicios de Salud Jalisco	O.P.D. Servicios de Salud Jalisco

¿Para qué se gasta?

Finalidad	Función	Subfunción
Desarrollo Social	Salud	Prestación de Servicios de Salud a la Comunidad

Objetivos

Nivel	Clave Componente	Resumen Narrativo
Componente	A1 [2]	Servicios de prevención y detección oportuna de salud materna, sexual y reproductiva otorgados, que favorecen la reducción de la muerte materna en mujeres sin seguridad social.

Datos del Indicador

Denominación

Total de muertes maternas en mujeres sin seguridad social

Método de cálculo

(Muerte materna sin seguridad social (Realizado) / Muerte materna sin seguridad social (Programado))*100

Descripción del Indicador

Esta métrica describe el número de muertes maternas (causas relacionadas con embarazo, atención del parto y puerperio hasta los 45 días después del parto, se excluyen lesiones y accidentes) ocurridas en mujeres sin seguridad social.

Tipo de Indicador	Dimensión del Indicador	Año de Medición del Resultado
Estratégico	Eficacia	2021

Cobertura	Frecuencia de Medición
Estatal	Semestral

Parámetros de semaforización

130	80.00	79.99	60.00	59.99	0

Meta Institucional	Meta Valor	Unidad de medida (meta valor)	Desagregado meta valor por género: Hombre	Mujer
100%	30	Defunción	0.00	0.00

Sentido del Indicador	Línea Base (meta valor)	Año (Línea base)	Tipo de Acumulación
Descendente	No disponible	No disponible	Valor presente

Resultados

Valor Programado	Avance de la Meta (4to trimestre)	% Avance de la Meta (4to trimestre)	Semáforo (4to trimestre)
30.00	35.00	116.7%	

	Valor programado	Avance de la meta		Valor programado	Avance de la meta
Enero	N.P.	N.D	Julio	N.P.	N.D
Febrero	N.P.	N.D	Agosto	N.P.	N.D
Marzo	N.P.	N.D	Septiembre	N.P.	N.D
Abril	N.P.	N.D	Octubre	N.P.	N.D
Mayo	N.P.	N.D	Noviembre	N.P.	N.D
Junio	15.00	16.00	Diciembre	30.00	35.00

Medios de verificación: Secretaría de Salud. Gobierno de Jalisco. INEGI. Datos de población estimados por el Consejo Nacional de Población.

Observaciones: Al cierre de la semana epidemiológica 52 se han acumulado 35 defunciones maternas de mujeres sin seguridad social, de las cuales un importante porcentaje se debe a causas indirectas, resaltando las defunciones por COVID-19

1 El presente documento despliega la información perteneciente a los indicadores estratégicos y gestión de aquellos Programas presupuestarios que proveen de bienes y servicios que generan valor público a la ciudadania jalisciense.

2 Se muestra el número del Componente relacionado con el indicador.

GOBIERNO DEL ESTADO DE JALISCO
PRESUPUESTO DE EGRESOS PARA EL EJERCICIO FISCAL 2021
Ficha Técnica de Indicador
Sistema de Evaluación del Desempeño (SED)

Gobierno del Estado de Jalisco — **Seguimiento de Indicadores** — **Secretaria de la Hacienda Pública**

Datos del Programa [1]

Prevención y atención primaria en salud con énfasis en la reducción de brechas de desigualdad

Eje: Desarrollo Social **Tema Central:** Protección a la salud

¿Quien gasta?

05 Unidad Presupuestal	016 Unidad Responsable	00161 Unidad Ejecutora del Gasto
Secretaría de Salud Jalisco	O.P.D. Servicios de Salud Jalisco	O.P.D. Servicios de Salud Jalisco

¿Para qué se gasta?

Finalidad	Función	Subfunción
Desarrollo Social	Salud	Prestación de Servicios de Salud a la Comunidad

Objetivos

Nivel	Clave Componente	Resumen Narrativo
Actividad	A1-01 [2]	Atención otorgada a adolescentes embarazadas sin seguridad social

Datos del Indicador

Denominación

Total de nacimientos en madres adolescentes sin seguridad social

Método de cálculo

(Nacimientos en madres adolescentes sin seguridad social (Realizado) / Nacimientos en madres adolescentes sin seguridad social (Programado))*100

Descripción del Indicador

Esta métrica contabiliza el número de nacimientos en mujeres adolescentes (menores de 20 años) embarazadas que carecen de seguridad social que recibieron atención durante su embarazo, parto o puerperio en el lapso de un año en la entidad.

Tipo de Indicador	Dimensión del Indicador	Año de Medición del Resultado
Gestión	Eficacia	2021
Cobertura	**Frecuencia de Medición**	
Estatal	Trimestral	

Parámetros de semaforización

130	80.00	79.99	60.00	59.99	0

Meta Institucional	Meta Valor	Unidad de medida (meta valor)	Desagregado meta valor por género: Hombre	Mujer
100%	14,000	Adolescente	No disponible	No disponible

Sentido del Indicador	Línea Base (meta valor)	Año (Línea base)	Tipo de Acumulación
Descendente	No disponible	No disponible	Valor presente

Resultados

Valor Programado	Avance de la Meta (4to trimestre)	% Avance de la Meta (4to trimestre)	Semáforo (4to trimestre)
14,000.00	9,164.00	65.5%	

	Valor programado	Avance de la meta		Valor programado	Avance de la meta
Enero	N.P.	N.D	Julio	N.P.	N.D
Febrero	N.P.	N.D	Agosto	N.P.	N.D
Marzo	4,151.00	2,257.00	Septiembre	11,000.00	6,525.00
Abril	N.P.	N.D	Octubre	N.P.	N.D
Mayo	N.P.	N.D	Noviembre	N.P.	N.D
Junio	8,338.00	5,825.00	Diciembre	14,000.00	9,164.00

Medios de verificación: Dirección General de Información en Salud (DGIS). Cubos Dinámicos.

Observaciones:

1 El presente documento despliega la información perteneciente a los indicadores estratégicos y gestión de aquellos Programas presupuestarios que proveen de bienes y servicios que generan valor público a la ciudadania jalisciense.

2 Se muestra el número del Componente relacionado con el indicador.

GOBIERNO DEL ESTADO DE JALISCO
PRESUPUESTO DE EGRESOS PARA EL EJERCICIO FISCAL 2021
Ficha Técnica de Indicador
Sistema de Evaluación del Desempeño (SED)

Gobierno del Estado de Jalisco — **Seguimiento de Indicadores** — **Secretaria de la Hacienda Pública**

Datos del Programa [1]

Prevención y atención primaria en salud con énfasis en la reducción de brechas de desigualdad

Eje: Desarrollo Social **Tema Central:** Protección a la salud

¿Quien gasta?

05 Unidad Presupuestal	016 Unidad Responsable	00161 Unidad Ejecutora del Gasto
Secretaría de Salud Jalisco	O.P.D. Servicios de Salud Jalisco	O.P.D. Servicios de Salud Jalisco

¿Para qué se gasta?

Finalidad	Función	Subfunción
Desarrollo Social	Salud	Prestación de Servicios de Salud a la Comunidad

Objetivos

Nivel	Clave Componente	Resumen Narrativo
Actividad	A1-02 [2]	Acciones para la planificación familiar esenciales para el ejercicio de los derechos sexuales y reproductivos de mujeres y hombres.

Datos del Indicador

Denominación

Total de usuarios de métodos Planificación Familiar

Método de cálculo

(Usuarios activos de planificación familiar (Realizado) / Usuarios activos de planificación familiar (Programado))*100

Descripción del Indicador

Esta métrica define el número de personas usuarias de algún tipo de método de planificación familiar.

Tipo de Indicador	Gestión	**Dimensión del Indicador**	Eficacia	**Año de Medición del Resultado**	2021
Cobertura	Estatal	**Frecuencia de Medición**	Trimestral		

Parámetros de semaforización

0	59.99	60.00	79.99	80.00	130

Meta Institucional	Meta Valor	Unidad de medida (meta valor)	Desagregado meta valor por género	
			Hombre	Mujer
100%	169,735	Usuario activo	No disponible	No disponible

Sentido del Indicador	Línea Base (meta valor)	Año (Línea base)	Tipo de Acumulación
Ascendente	No disponible	No disponible	Valor presente

Resultados

Valor Programado	Avance de la Meta (4to trimestre)	% Avance de la Meta (4to trimestre)	Semáforo (4to trimestre)
169,735.00	175,709.00	103.5%	

	Valor programado	Avance de la meta		Valor programado	Avance de la meta
Enero	N.P.	N.D	Julio	N.P.	N.D
Febrero	N.P.	N.D	Agosto	N.P.	N.D
Marzo	169,735.00	154,999.00	Septiembre	169,735.00	168,917.00
Abril	N.P.	N.D	Octubre	N.P.	N.D
Mayo	N.P.	N.D	Noviembre	N.P.	N.D
Junio	169,735.00	165,868.00	Diciembre	169,735.00	175,709.00

Medios de verificación: Dirección General de Información en Salud (DGIS). Cubos Dinámicos.

Observaciones: El valor obtenido al trimestre que se informa refleja un resultado favorable y buen desempeño del programa de planificación familiar. La información es preliminar sujeta a modificaciones.

1 El presente documento despliega la información perteneciente a los indicadores estratégicos y gestión de aquellos Programas presupuestarios que proveen de bienes y servicios que generan valor público a la ciudadania jalisciense.

2 Se muestra el número del Componente relacionado con el indicador.

GOBIERNO DEL ESTADO DE JALISCO
PRESUPUESTO DE EGRESOS PARA EL EJERCICIO FISCAL 2021
Ficha Técnica de Indicador

Sistema de Evaluación del Desempeño (SED)

Gobierno del Estado de Jalisco — **Seguimiento de Indicadores** — **Secretaria de la Hacienda Pública**

Datos del Programa [1]

Prevención y atención primaria en salud con énfasis en la reducción de brechas de desigualdad

Eje: Desarrollo Social **Tema Central:** Protección a la salud

¿Quien gasta?

05 Unidad Presupuestal	016 Unidad Responsable	00161 Unidad Ejecutora del Gasto
Secretaría de Salud Jalisco	O.P.D. Servicios de Salud Jalisco	O.P.D. Servicios de Salud Jalisco

¿Para qué se gasta?

Finalidad	Función	Subfunción
Desarrollo Social	Salud	Prestación de Servicios de Salud a la Comunidad

Objetivos

Nivel	Clave Componente	Resumen Narrativo
Componente	A3 [2]	Acciones de certidumbre, estabilidad y promoción laboral realizadas para dignificar, impulsar y revalorar el trabajo de los profesionales de la salud para transformar el sistema de salud y la atención médica.

Datos del Indicador

Denominación

Total de médicos por cada mil habitantes

Método de cálculo

(Médicos por cada mil habitantes (Realizado) / Médicos por cada mil habitantes (Programado))*100

Descripción del Indicador

Mide el número de médicos que están al contacto con el paciente por cada mil habitantes

Tipo de Indicador	Gestión	**Dimensión del Indicador**	Eficacia	**Año de Medición del Resultado**	2021
Cobertura	Estatal	**Frecuencia de Medición**	Semestral		

Parámetros de semaforización

0	59.99	60.00	79.99	80.00	130

Meta Institucional	Meta Valor	Unidad de medida (meta valor)	Desagregado meta valor por género: Hombre	Mujer
100%	2	Médico	No disponible	No disponible

Sentido del Indicador	Línea Base (meta valor)	Año (Línea base)	Tipo de Acumulación
Ascendente	No disponible	No disponible	Valor presente

Resultados

Valor Programado	Avance de la Meta (4to trimestre)	% Avance de la Meta (4to trimestre)	Semáforo (4to trimestre)
1.60	1.24	77.5%	

	Valor programado	Avance de la meta		Valor programado	Avance de la meta
Enero	N.P.	N.D	Julio	N.P.	N.D
Febrero	N.P.	N.D	Agosto	N.P.	N.D
Marzo	N.P.	N.D	Septiembre	N.P.	N.D
Abril	N.P.	N.D	Octubre	N.P.	N.D
Mayo	N.P.	N.D	Noviembre	N.P.	N.D
Junio	1.60	1.50	Diciembre	1.60	1.24

Medios de verificación: Subsistema de Información de Equipamiento, Recursos Humanos e Infraestructura para la Atención de la Salud (SINERHIAS)

Observaciones: *Excluye hospitales Civiles, Población abierta 2021, Fuente: Elaboración propia, RH al cierre de la 2da quincena de noviembre. Información preliminar sujeta a modificaciones

1 El presente documento despliega la información perteneciente a los indicadores estratégicos y gestión de aquellos Programas presupuestarios que proveen de bienes y servicios que generan valor público a la ciudadania jalisciense.

2 Se muestra el número del Componente relacionado con el indicador.

GOBIERNO DEL ESTADO DE JALISCO
PRESUPUESTO DE EGRESOS PARA EL EJERCICIO FISCAL 2021
Ficha Técnica de Indicador
Sistema de Evaluación del Desempeño (SED)

Gobierno del Estado de Jalisco — **Seguimiento de Indicadores** — **Secretaria de la Hacienda Pública**

Datos del Programa [1]

Prevención y atención primaria en salud con énfasis en la reducción de brechas de desigualdad

Eje: Desarrollo Social **Tema Central:** Protección a la salud

¿Quien gasta?

05 Unidad Presupuestal	016 Unidad Responsable	00161 Unidad Ejecutora del Gasto
Secretaría de Salud Jalisco	O.P.D. Servicios de Salud Jalisco	O.P.D. Servicios de Salud Jalisco

¿Para qué se gasta?

Finalidad	Función	Subfunción
Desarrollo Social	Salud	Prestación de Servicios de Salud a la Comunidad

Objetivos

Nivel	Clave Componente	Resumen Narrativo
Actividad	A3-01 [2]	Desarrollo de habilidades, actitudes y conocimientos en el personal para obtener un mejor desempeño de las actividades en los servidores públicos

Datos del Indicador

Denominación
Total de eventos de capacitación realizados para el personal de salud

Método de cálculo
(Eventos de capacitación (Realizado) / Eventos de capacitación (Programado))*100

Descripción del Indicador
Es el número de eventos de capacitación impartidos por el OPD -SSJ para su personal

Tipo de Indicador	Gestión	**Dimensión del Indicador**	Eficacia	**Año de Medición del Resultado**	2021
Cobertura	Estatal	**Frecuencia de Medición**	Trimestral		

Parámetros de semaforización

0	59.99	60.00	79.99	80.00	130

Meta Institucional	Meta Valor	Unidad de medida (meta valor)	Desagregado meta valor por género: Hombre	Mujer
100%	1,251	Capacitación	0.00	0.00

Sentido del Indicador	Línea Base (meta valor)	Año (Línea base)	Tipo de Acumulación
Ascendente	No disponible	No disponible	Valor presente

Resultados

Valor Programado	Avance de la Meta (4to trimestre)	% Avance de la Meta (4to trimestre)	Semáforo (4to trimestre)
1,251.00	1,105.00	88.3%	

	Valor programado	Avance de la meta		Valor programado	Avance de la meta
Enero	N.P.	N.D	Julio	N.P.	N.D
Febrero	N.P.	N.D	Agosto	N.P.	N.D
Marzo	0.00	142.00	Septiembre	876.00	925.00
Abril	N.P.	N.D	Octubre	N.P.	N.D
Mayo	N.P.	N.D	Noviembre	N.P.	N.D
Junio	563.00	487.00	Diciembre	1,251.00	1,105.00

Medios de verificación: Sistema Nacional de Administración de la Capacitación (SNAC)

Observaciones:

1 El presente documento despliega la información perteneciente a los indicadores estratégicos y gestión de aquellos Programas presupuestarios que proveen de bienes y servicios que generan valor público a la ciudadania jalisciense.

2 Se muestra el número del Componente relacionado con el indicador.

GOBIERNO DEL ESTADO DE JALISCO
PRESUPUESTO DE EGRESOS PARA EL EJERCICIO FISCAL 2021
Ficha Técnica de Indicador
Sistema de Evaluación del Desempeño (SED)

Gobierno del Estado de Jalisco — **Seguimiento de Indicadores** — **Secretaria de la Hacienda Pública**

Datos del Programa [1]

Prevención y atención primaria en salud con énfasis en la reducción de brechas de desigualdad

Eje: Desarrollo Social **Tema Central:** Protección a la salud

¿Quien gasta?

05 Unidad Presupuestal	016 Unidad Responsable	00161 Unidad Ejecutora del Gasto
Secretaría de Salud Jalisco	O.P.D. Servicios de Salud Jalisco	O.P.D. Servicios de Salud Jalisco

¿Para qué se gasta?

Finalidad	Función	Subfunción
Desarrollo Social	Salud	Prestación de Servicios de Salud a la Comunidad

Objetivos

Nivel	Clave Componente	Resumen Narrativo
Actividad	A3-02 [2]	Cobertura de médicos de acuerdo al Modelo Integrador de Atención a la Salud

Datos del Indicador

Denominación

Porcentaje de cobertura médica en relación al Modelo Integrador de Atención a la Salud

Método de cálculo

(Porcentaje de cobertura medica (Realizado) / Porcentaje de cobertura medica (Programado))*100

Descripción del Indicador

Es el cumplimiento de cobertura de número medicos respecto a los estándares de los modelos de atención.

Tipo de Indicador	Gestión	**Dimensión del Indicador**	Eficiencia	**Año de Medición del Resultado**	2021
Cobertura	Estatal	**Frecuencia de Medición**	Trimestral		

Parámetros de semaforización

0	59.99	60.00	79.99	80.00	130

Meta Institucional	Meta Valor	Unidad de medida (meta valor)	Desagregado meta valor por género: Hombre	Mujer
100%	85	Porcentaje	No disponible	No disponible

Sentido del Indicador	Línea Base (meta valor)	Año (Línea base)	Tipo de Acumulación
Ascendente	No disponible	No disponible	Valor presente

Resultados

Valor Programado	Avance de la Meta (4to trimestre)	% Avance de la Meta (4to trimestre)	Semáforo (4to trimestre)
85.00	93.40	109.9%	

	Valor programado	Avance de la meta		Valor programado	Avance de la meta
Enero	N.P.	N.D	Julio	N.P.	N.D
Febrero	N.P.	N.D	Agosto	N.P.	N.D
Marzo	80.00	83.10	Septiembre	85.00	93.10
Abril	N.P.	N.D	Octubre	N.P.	N.D
Mayo	N.P.	N.D	Noviembre	N.P.	N.D
Junio	80.00	94.60	Diciembre	85.00	93.40

Medios de verificación: Plantilla de personal del OPD - SSJ

Observaciones: El indicador se calcula con la información que entrega la dirección de Recursos Humanos y se calcula con el mínimo de médicos considerados en los centros de salud de acuerdo al Modelo de Atención Integral (MAI). El incremento en la meta se debe a la incorporación de médicos pasantes, así como la estrategia de Regularización, Estabilidad y Dignificación de los Recursos Humanos en las Instituciones del Sector Salud.

1 El presente documento despliega la información perteneciente a los indicadores estratégicos y gestión de aquellos Programas presupuestarios que proveen de bienes y servicios que generan valor público a la ciudadania jalisciense.

2 Se muestra el número del Componente relacionado con el indicador.

GOBIERNO DEL ESTADO DE JALISCO
PRESUPUESTO DE EGRESOS PARA EL EJERCICIO FISCAL 2021
Ficha Técnica de Indicador

Sistema de Evaluación del Desempeño (SED)

Gobierno del Estado de Jalisco — **Seguimiento de Indicadores** — **Secretaria de la Hacienda Pública**

Datos del Programa [1]

Prevención y atención primaria en salud con énfasis en la reducción de brechas de desigualdad

Eje: Desarrollo Social **Tema Central:** Protección a la salud

¿Quien gasta?

05 Unidad Presupuestal	016 Unidad Responsable	00161 Unidad Ejecutora del Gasto
Secretaría de Salud Jalisco	O.P.D. Servicios de Salud Jalisco	O.P.D. Servicios de Salud Jalisco

¿Para qué se gasta?

Finalidad	Función	Subfunción
Desarrollo Social	Salud	Prestación de Servicios de Salud a la Comunidad

Objetivos

Nivel	Clave Componente	Resumen Narrativo
Componente	A4 [2]	Servicios de promoción, prevención y atención brindados con la finalidad de mantener y mejorar el estado de salud

Datos del Indicador

Denominación

Total de atenciones realizadas en el OPD-SSJ

Método de cálculo

(Atenciones realizadas en el OPD SSJ (Realizado) / Atenciones realizadas en el OPD SSJ (Programado))*100

Descripción del Indicador

Esta métrica señala el número de atenciones (detecciones, consultas generales y especializadas, egresos hospitalarios y rehabilitaciones) otorgadas en las unidades de salud para mantener o mejorar el estado de salud de población sin seguridad social

Tipo de Indicador	Dimensión del Indicador	Año de Medición del Resultado
Estratégico	Eficacia	2021
Cobertura	**Frecuencia de Medición**	
Estatal	Trimestral	

Parámetros de semaforización

0	59.99	60.00	79.99	80.00	130

Meta Institucional	Meta Valor	Unidad de medida (meta valor)	Desagregado meta valor por género: Hombre	Mujer
100%	3,479,672	Atención	0.00	0.00

Sentido del Indicador	Línea Base (meta valor)	Año (Línea base)	Tipo de Acumulación
Ascendente	No disponible	No disponible	Valor presente

Resultados

Valor Programado	Avance de la Meta (4to trimestre)	% Avance de la Meta (4to trimestre)	Semáforo (4to trimestre)
3,479,672.00	3,556,175.00	102.2%	

	Valor programado	Avance de la meta		Valor programado	Avance de la meta
Enero	N.P.	N.D	Julio	N.P.	N.D
Febrero	N.P.	N.D	Agosto	N.P.	N.D
Marzo	695,934.00	590,189.00	Septiembre	2,435,770.00	2,481,824.00
Abril	N.P.	N.D	Octubre	N.P.	N.D
Mayo	N.P.	N.D	Noviembre	N.P.	N.D
Junio	1,565,852.00	1,355,945.00	Diciembre	3,479,672.00	3,556,175.00

Medios de verificación: Dirección General de Información en Salud (DGIS). Cubos Dinámicos

Observaciones: El resultado se obtiene de sumar: Consultas (1,830,379) + Detecciones(1,410,031) + Urgencias(239,628) + Egresos(76,137). La métrica muestra un resultado favorable que rebasa lo esperado. La información es preliminar, sujeta a modificaciones. SINBA Actualizado al 27 de Diciembre de 2021.

1 El presente documento despliega la información perteneciente a los indicadores estratégicos y gestión de aquellos Programas presupuestarios que proveen de bienes y servicios que generan valor público a la ciudadania jalisciense.

2 Se muestra el número del Componente relacionado con el indicador.

GOBIERNO DEL ESTADO DE JALISCO
PRESUPUESTO DE EGRESOS PARA EL EJERCICIO FISCAL 2021
Ficha Técnica de Indicador
Sistema de Evaluación del Desempeño (SED)

Gobierno del Estado de Jalisco — **Seguimiento de Indicadores** — **Secretaria de la Hacienda Pública**

Datos del Programa [1]

Prevención y atención primaria en salud con énfasis en la reducción de brechas de desigualdad

Eje: Desarrollo Social **Tema Central:** Protección a la salud

¿Quien gasta?

05 Unidad Presupuestal	016 Unidad Responsable	00161 Unidad Ejecutora del Gasto
Secretaría de Salud Jalisco	O.P.D. Servicios de Salud Jalisco	O.P.D. Servicios de Salud Jalisco

¿Para qué se gasta?

Finalidad	Función	Subfunción
Desarrollo Social	Salud	Prestación de Servicios de Salud a la Comunidad

Objetivos

Nivel	Clave Componente	Resumen Narrativo
Actividad	A4-01 [2]	Aplicación de vacunas con la finalidad de reducir la morbilidad y mortalidad por enfermedades prevenibles por la aplicación de biológico.

Datos del Indicador

Denominación

Total de dosis de biológicos aplicado en niñas y niños menores de un año

Método de cálculo

(Dosis de biológicos aplicadas (Realizado) / Dosis de biológicos aplicadas (Programado))*100

Descripción del Indicador

Esta métrica registra el número de dosis de biológicos aplicadas (correspondientes al esquema normado para la edad) a niñas y niños menores de un año de edad en un lapso de tiempo anual y a residentes de la entidad.

Tipo de Indicador	Dimensión del Indicador	Año de Medición del Resultado
Gestión	Eficacia	2021
Cobertura	**Frecuencia de Medición**	
Estatal	Trimestral	

Parámetros de semaforización

0	59.99	60.00	79.99	80.00	130

Meta Institucional	Meta Valor	Unidad de medida (meta valor)	Desagregado meta valor por género: Hombre	Mujer
100%	661,906	Dosis	0.00	0.00

Sentido del Indicador	Línea Base (meta valor)	Año (Línea base)	Tipo de Acumulación
Ascendente	No disponible	No disponible	Valor presente

Resultados

Valor Programado	Avance de la Meta (4to trimestre)	% Avance de la Meta (4to trimestre)	Semáforo (4to trimestre)
661,906.00	602,216.00	91.0%	

	Valor programado	Avance de la meta		Valor programado	Avance de la meta
Enero	N.P.	N.D	Julio	N.P.	N.D
Febrero	N.P.	N.D	Agosto	N.P.	N.D
Marzo	132,381.00	85,482.00	Septiembre	463,334.00	391,347.00
Abril	N.P.	N.D	Octubre	N.P.	N.D
Mayo	N.P.	N.D	Noviembre	N.P.	N.D
Junio	297,857.00	249,155.00	Diciembre	661,906.00	602,216.00

Medios de verificación: Dirección General de Información en Salud (DGIS). Cubos Dinámicos

Observaciones:

1 El presente documento despliega la información perteneciente a los indicadores estratégicos y gestión de aquellos Programas presupuestarios que proveen de bienes y servicios que generan valor público a la ciudadania jalisciense.

2 Se muestra el número del Componente relacionado con el indicador.

GOBIERNO DEL ESTADO DE JALISCO
PRESUPUESTO DE EGRESOS PARA EL EJERCICIO FISCAL 2021
Ficha Técnica de Indicador
Sistema de Evaluación del Desempeño (SED)

Gobierno del Estado de Jalisco — **Seguimiento de Indicadores** — **Secretaria de la Hacienda Pública**

Datos del Programa [1]

Prevención y atención primaria en salud con énfasis en la reducción de brechas de desigualdad

Eje: Desarrollo Social **Tema Central:** Protección a la salud

¿Quien gasta?

05 Unidad Presupuestal	016 Unidad Responsable	00161 Unidad Ejecutora del Gasto
Secretaría de Salud Jalisco	O.P.D. Servicios de Salud Jalisco	O.P.D. Servicios de Salud Jalisco

¿Para qué se gasta?

Finalidad	Función	Subfunción
Desarrollo Social	Salud	Prestación de Servicios de Salud a la Comunidad

Objetivos

Nivel	Clave Componente		Resumen Narrativo
Actividad	A4-02	2	Acciones de prevención y atención a la población afectada por enfermedades diarreicas agudas y cólera..

Datos del Indicador

Denominación

Porcentaje de enfermedades diarreicas con manejo simple en menores de 5 años

Método de cálculo

(Porcentaje de enfermedades diarreicas con manejo simple en menores de 5 años (Realizado) / Porcentaje de enfermedades diarreicas con manejo simple en menores de 5 años (Programado))*100

Descripción del Indicador

Esta métrica describe el porcentaje de niñas y niños menores de 5 años sin seguridad social que son atendidos por enfermedades diarreicas agudas (EDA's) con manejo sintomático en el Hogar, sin antibióticos y con rehidratación oral (Plan A para el manejo de EDA's) con relación al total de menores de 5 años sin seguridad social que son atendidos por EDA's en unidades de salud.

Tipo de Indicador	Dimensión del Indicador	Año de Medición del Resultado
Gestión	Eficacia	2021
Cobertura	**Frecuencia de Medición**	
Estatal	Trimestral	

Parámetros de semaforización						Meta Institucional	Meta Valor	Unidad de medida (meta valor)	Desagregado meta valor por género: Hombre	Mujer
						100%	80	Porcentaje	0.00	0.00
0	59.99	60.00	79.99	80.00	130	**Sentido del Indicador**	**Línea Base (meta valor)**	**Año (Línea base)**	**Tipo de Acumulación**	
						Ascendente	No disponible	No disponible	Valor presente	

Resultados

Valor Programado	Avance de la Meta (4to trimestre)	% Avance de la Meta (4to trimestre)	Semáforo (4to trimestre)
80.00	97.31	121.6%	

	Valor programado	Avance de la meta		Valor programado	Avance de la meta
Enero	N.P.	N.D	Julio	N.P.	N.D
Febrero	N.P.	N.D	Agosto	N.P.	N.D
Marzo	80.00	97.00	Septiembre	80.00	97.62
Abril	N.P.	N.D	Octubre	N.P.	N.D
Mayo	N.P.	N.D	Noviembre	N.P.	N.D
Junio	80.00	97.00	Diciembre	80.00	97.31

Medios de verificación: Dirección General de Información en Salud (DGIS). Cubos Dinámicos. http://www.dgis.salud.gob.mx/contenidos/basesdedatos/BD_Cubos_gobmx.html

Observaciones: El incremento en los hábitos higiénicos, resultante de las medidas sanitarias frente el Covid-19, han influido en una mejor práctica en la atención y prevención de las EDAS, con lo cual es mayor el porcentaje de aquellas que responden con manejo simple.

1 El presente documento despliega la información perteneciente a los indicadores estratégicos y gestión de aquellos Programas presupuestarios que proveen de bienes y servicios que generan valor público a la ciudadania jalisciense.

2 Se muestra el número del Componente relacionado con el indicador.

GOBIERNO DEL ESTADO DE JALISCO
PRESUPUESTO DE EGRESOS PARA EL EJERCICIO FISCAL 2021
Ficha Técnica de Indicador
Sistema de Evaluación del Desempeño (SED)

Gobierno del Estado de Jalisco

Seguimiento de Indicadores

Secretaria de la Hacienda Pública

Datos del Programa [1]

Prevención y atención primaria en salud con énfasis en la reducción de brechas de desigualdad

Eje: Desarrollo Social **Tema Central:** Protección a la salud

¿Quien gasta?

05 Unidad Presupuestal	016 Unidad Responsable	00161 Unidad Ejecutora del Gasto
Secretaría de Salud Jalisco	O.P.D. Servicios de Salud Jalisco	O.P.D. Servicios de Salud Jalisco

¿Para qué se gasta?

Finalidad	Función	Subfunción
Desarrollo Social	Salud	Prestación de Servicios de Salud a la Comunidad

Objetivos

Nivel	Clave Componente	Resumen Narrativo
Actividad	A4-03 [2]	Fortalecimiento del Sistema de Vigilancia Epidemiológica para prevenir la enfermedades, brotes y dar respuesta a las necesidades que afectan la salud de la población.

Datos del Indicador

Denominación

Total de casos confirmados de dengue

Método de cálculo

(Casos positivos de dengue (Realizado) / Casos positivos de dengue (Programado))*100

Descripción del Indicador

Esta métrica registra el número casos de dengue confirmados en cualquiera de sus formas: dengue no grave, dengue con signos de alarma y dengue grave en la población de la entidad en el lapso de un año

Tipo de Indicador	Gestión	**Dimensión del Indicador**	Eficacia	**Año de Medición del Resultado**	2021
Cobertura	Estatal	**Frecuencia de Medición**	Trimestral		

Parámetros de semaforización

130	80.00	79.99	60.00	59.99	0

Meta Institucional	Meta Valor	Unidad de medida (meta valor)	Desagregado meta valor por género	
			Hombre	Mujer
100%	5,362	Caso positivo	No disponible	No disponible

Sentido del Indicador	Línea Base (meta valor)	Año (Línea base)	Tipo de Acumulación
Descendente	No disponible	No disponible	Valor presente

Resultados

Valor Programado	Avance de la Meta (4to trimestre)	% Avance de la Meta (4to trimestre)	Semáforo (4to trimestre)
5,362.00	188.00	3.5%	

	Valor programado	Avance de la meta		Valor programado	Avance de la meta
Enero	N.P.	N.D	Julio	N.P.	N.D
Febrero	N.P.	N.D	Agosto	N.P.	N.D
Marzo	148.00	25.00	Septiembre	2,905.00	115.00
Abril	N.P.	N.D	Octubre	N.P.	N.D
Mayo	N.P.	N.D	Noviembre	N.P.	N.D
Junio	866.00	58.00	Diciembre	5,362.00	188.00

Medios de verificación: Dirección General de Información en Salud (DGIS). Cubos Dinámicos.

Observaciones: Con base a los resultados obtenidos en el cierre preliminar 2021 de Casos Confirmados de Dengue, se observa que para la semana epidemiológica 52 del 2021, se registran 181 casos, para la misma semana en 2020, se tenían registrados 5,355 casos, lo que resulta en una reducción de 96.7%

1 El presente documento despliega la información perteneciente a los indicadores estratégicos y gestión de aquellos Programas presupuestarios que proveen de bienes y servicios que generan valor público a la ciudadania jalisciense.

2 Se muestra el número del Componente relacionado con el indicador.

GOBIERNO DEL ESTADO DE JALISCO
PRESUPUESTO DE EGRESOS PARA EL EJERCICIO FISCAL 2021
Ficha Técnica de Indicador
Sistema de Evaluación del Desempeño (SED)

Gobierno del Estado de Jalisco

Seguimiento de Indicadores

Secretaria de la Hacienda Pública

Datos del Programa [1]

Prevención y atención primaria en salud con énfasis en la reducción de brechas de desigualdad

Eje: Desarrollo Social **Tema Central:** Protección a la salud

¿Quien gasta?

05 Unidad Presupuestal	016 Unidad Responsable	00161 Unidad Ejecutora del Gasto
Secretaría de Salud Jalisco	O.P.D. Servicios de Salud Jalisco	O.P.D. Servicios de Salud Jalisco

¿Para qué se gasta?

Finalidad	Función	Subfunción
Desarrollo Social	Salud	Prestación de Servicios de Salud a la Comunidad

Objetivos

Nivel	Clave Componente	Resumen Narrativo
Actividad	A4-04 [2]	Acciones de prevención y control de las enfermedades respiratorias con tratamiento

Datos del Indicador

Denominación

Porcentaje de menores de cinco años con infección respiratoria aguda que recibe tratamiento

Método de cálculo

(Menores de 5 años atendidos por Infecciones respiratorias agudas con manejo sintomático (Realizado) / Menores de 5 años atendidos por Infecciones respiratorias agudas con manejo sintomático (Programado))*100

Descripción del Indicador

Esta métrica describe el porcentaje de niñas y niños menores de 5 años sin seguridad social que son atendidos por infecciones respiratorias agudas (IRAS) con manejo sintomático en el Hogar y sin antibióticos con relación al total de menores de 5 años sin seguridad social que son atendidos por IRAS en unidades de salud.

Tipo de Indicador	Gestión	**Dimensión del Indicador**	Calidad	**Año de Medición del Resultado**	2021
Cobertura	Estatal	**Frecuencia de Medición**	Trimestral		

Parámetros de semaforización

0	59.99	60.00	79.99	80.00	130

Meta Institucional	Meta Valor	Unidad de medida (meta valor)	Desagregado meta valor por género: Hombre	Mujer
100%	60	Porcentaje	No disponible	No disponible

Sentido del Indicador	Línea Base (meta valor)	Año (Línea base)	Tipo de Acumulación
Ascendente	No disponible	No disponible	Valor presente

Resultados

Valor Programado	Avance de la Meta (4to trimestre)	% Avance de la Meta (4to trimestre)	Semáforo (4to trimestre)
60.00	60.28	100.5%	

	Valor programado	Avance de la meta		Valor programado	Avance de la meta
Enero	N.P.	N.D	Julio	N.P.	N.D
Febrero	N.P.	N.D	Agosto	N.P.	N.D
Marzo	60.00	59.00	Septiembre	60.00	59.63
Abril	N.P.	N.D	Octubre	N.P.	N.D
Mayo	N.P.	N.D	Noviembre	N.P.	N.D
Junio	60.00	59.40	Diciembre	60.00	60.28

Medios de verificación: Dirección General de Información en Salud (DGIS). Cubos Dinámicos.

Observaciones: Las enfermedades respiratorias son una de las principales causas de mortalidad infantil, por loque es importante medir el comportamiento de las infecciones respiratorias agudas, de las 20997 consultas en menores de 5 años por temas de infección de enfermedad respiratoria aguda del primero de enero al 31 de diciembre, 13259 fueron sintomáticos y su tratamiento fue con analgésicos y con medidas de prevención para la salud (saludables), el 39.72 % su tratamiento fue con antibiótico. Se busca que el número de niños con tratamiento sea menor y el de tratamiento sintomático sea mayor. SINBA Actualizado al 27 de Diciembre de 2021.

1 El presente documento despliega la información perteneciente a los indicadores estratégicos y gestión de aquellos Programas presupuestarios que proveen de bienes y servicios que generan valor público a la ciudadania jalisciense.

2 Se muestra el número del Componente relacionado con el indicador.

GOBIERNO DEL ESTADO DE JALISCO
PRESUPUESTO DE EGRESOS PARA EL EJERCICIO FISCAL 2021
Ficha Técnica de Indicador
Sistema de Evaluación del Desempeño (SED)

Gobierno del Estado de Jalisco — **Seguimiento de Indicadores** — **Secretaria de la Hacienda Pública**

Datos del Programa [1]

Prevención y atención primaria en salud con énfasis en la reducción de brechas de desigualdad

Eje: Desarrollo Social **Tema Central:** Protección a la salud

¿Quien gasta?

05 Unidad Presupuestal	016 Unidad Responsable	00161 Unidad Ejecutora del Gasto
Secretaría de Salud Jalisco	O.P.D. Servicios de Salud Jalisco	O.P.D. Servicios de Salud Jalisco

¿Para qué se gasta?

Finalidad	Función	Subfunción
Desarrollo Social	Salud	Prestación de Servicios de Salud a la Comunidad

Objetivos

Nivel	Clave Componente	Resumen Narrativo
Componente	A6 [2]	Acciones de rectoría de salud pública realizadas, para la prevención y atención de enfermedades.

Datos del Indicador

Denominación
Total de muertes maternas en el estado

Método de cálculo
(Muerte materna (Realizado) / Muerte materna (Programado))*100

Descripción del Indicador
Esta métrica describe el número de muertes de mujeres por causas relacionadas con embarazo, atención del parto y puerperio hasta los 45 días después del parto (se excluyen lesiones y accidentes) ocurridas en el lapso de un año en mujeres residentes de la entidad.

Tipo de Indicador	Dimensión del Indicador	Año de Medición del Resultado
Estratégico	Eficacia	2021
Cobertura	**Frecuencia de Medición**	
Estatal	Semestral	

Parámetros de semaforización

130	80.00	79.99	60.00	59.99	0

Meta Institucional	Meta Valor	Unidad de medida (meta valor)	Desagregado meta valor por género: Hombre	Mujer
100%	50	Defunción	No disponible	No disponible

Sentido del Indicador	Línea Base (meta valor)	Año (Línea base)	Tipo de Acumulación
Descendente	No disponible	No disponible	Valor presente

Resultados

Valor Programado	Avance de la Meta (4to trimestre)	% Avance de la Meta (4to trimestre)	Semáforo (4to trimestre)
50.00	61.00	122.0%	

	Valor programado	Avance de la meta		Valor programado	Avance de la meta
Enero	N.P.	N.D	Julio	N.P.	N.D
Febrero	N.P.	N.D	Agosto	N.P.	N.D
Marzo	N.P.	N.D	Septiembre	N.P.	N.D
Abril	N.P.	N.D	Octubre	N.P.	N.D
Mayo	N.P.	N.D	Noviembre	N.P.	N.D
Junio	25.00	32.00	Diciembre	50.00	61.00

Medios de verificación: Secretaría de Salud. Gobierno de Jalisco. INEGI. Datos de población estimados por el Consejo Nacional de Población,

Observaciones: Al cierre de la semana epidemiológica 52 se han acumulado 61 defunciones maternas de acuerdo a la Plataforma de Notificación Inmediata Mortalidad Materna SINAVE, un importante porcentaje se debe a causas indirectas, resaltando las defunciones por COVID-19

1 El presente documento despliega la información perteneciente a los indicadores estratégicos y gestión de aquellos Programas presupuestarios que proveen de bienes y servicios que generan valor público a la ciudadania jalisciense.

2 Se muestra el número del Componente relacionado con el indicador.

GOBIERNO DEL ESTADO DE JALISCO
PRESUPUESTO DE EGRESOS PARA EL EJERCICIO FISCAL 2021
Ficha Técnica de Indicador

Sistema de Evaluación del Desempeño (SED)

Gobierno del Estado de Jalisco — **Secretaria de la Hacienda Pública**

Seguimiento de Indicadores

Datos del Programa [1]

Prevención y atención primaria en salud con énfasis en la reducción de brechas de desigualdad

Eje: Desarrollo Social **Tema Central:** Protección a la salud

¿Quien gasta?

05 Unidad Presupuestal	016 Unidad Responsable	00161 Unidad Ejecutora del Gasto
Secretaría de Salud Jalisco	O.P.D. Servicios de Salud Jalisco	O.P.D. Servicios de Salud Jalisco

¿Para qué se gasta?

Finalidad	Función	Subfunción
Desarrollo Social	Salud	Prestación de Servicios de Salud a la Comunidad

Objetivos

Nivel	Clave Componente	Resumen Narrativo
Actividad	A6-01 [2]	Acciones de rectoría de salud pública, para la prevención y atención de enfermedades.

Datos del Indicador

Denominación

Índice de desempeño del Sistema Nacional de Vigilancia Epidemiológica SINAVE

Método de cálculo

(Índice de Desempeño del Sistema Nacional de Vigilancia Epidemiológica (Realizado) / Índice de Desempeño del Sistema Nacional de Vigilancia Epidemiológica (Programado))*100

Descripción del Indicador

Mide la calificación que se obtuvo en el Sistema Nacional de Vigilancia Epidemiológica SINAVE

Tipo de Indicador	Gestión	**Dimensión del Indicador**	Eficacia	**Año de Medición del Resultado**	2021
Cobertura	Estatal	**Frecuencia de Medición**	Trimestral		

Parámetros de semaforización

0	59.99	60.00	79.99	80.00	130

Meta Institucional	Meta Valor	Unidad de medida (meta valor)	Desagregado meta valor por género: Hombre	Mujer
100%	90	Índice	0.00	0.00

Sentido del Indicador	Línea Base (meta valor)	Año (Línea base)	Tipo de Acumulación
Ascendente	No disponible	No disponible	Valor presente

Resultados

Valor Programado	Avance de la Meta (4to trimestre)	% Avance de la Meta (4to trimestre)	Semáforo (4to trimestre)
90.00	71.00	78.9%	

	Valor programado	Avance de la meta		Valor programado	Avance de la meta
Enero	N.P.	N.D	Julio	N.P.	N.D
Febrero	N.P.	N.D	Agosto	N.P.	N.D
Marzo	90.00	80.53	Septiembre	90.00	76.00
Abril	N.P.	N.D	Octubre	N.P.	N.D
Mayo	N.P.	N.D	Noviembre	N.P.	N.D
Junio	90.00	82.00	Diciembre	90.00	71.00

Medios de verificación: Sistema Nacional de Vigilancia Epidemiológica

Observaciones: Son diversos los factores que han imposibilitado cumplir con la meta, en su mayoría se debe a que los equipos multidisciplinarios se enfocaron en la respuesta oportuna a las necesidades de atención por COVID.

1 El presente documento despliega la información perteneciente a los indicadores estratégicos y gestión de aquellos Programas presupuestarios que proveen de bienes y servicios que generan valor público a la ciudadania jalisciense.

2 Se muestra el número del Componente relacionado con el indicador.

GOBIERNO DEL ESTADO DE JALISCO
PRESUPUESTO DE EGRESOS PARA EL EJERCICIO FISCAL 2021
Ficha Técnica de Indicador
Sistema de Evaluación del Desempeño (SED)

Gobierno del Estado de Jalisco

Seguimiento de Indicadores

Secretaria de la Hacienda Pública

Datos del Programa [1]

Prevención y atención primaria en salud con énfasis en la reducción de brechas de desigualdad

Eje: Desarrollo Social **Tema Central:** Protección a la salud

¿Quien gasta?

05 Unidad Presupuestal	016 Unidad Responsable	00161 Unidad Ejecutora del Gasto
Secretaría de Salud Jalisco	O.P.D. Servicios de Salud Jalisco	O.P.D. Servicios de Salud Jalisco

¿Para qué se gasta?

Finalidad	Función	Subfunción
Desarrollo Social	Salud	Prestación de Servicios de Salud a la Comunidad

Objetivos

Nivel	Clave Componente	Resumen Narrativo
Actividad	A6-02 [2]	Promoción e impulso de acciones comunitarias tendientes a eliminar impedimentos estructurales para que las personas desarrollen formas de vida sanas

Datos del Indicador

Denominación
Total de comunidades certificadas como promotoras de la salud

Método de cálculo
(Comunidades certificadas (Realizado) / Comunidades certificadas (Programado))*100

Descripción del Indicador
Es el número de comunidades que lograron la acreditación

Tipo de Indicador	Gestión	**Dimensión del Indicador**	Eficacia	**Año de Medición del Resultado**	2021
Cobertura	Estatal	**Frecuencia de Medición**	Trimestral		

Parámetros de semaforización

0	59.99	60.00	79.99	80.00	130

Meta Institucional	Meta Valor	Unidad de medida (meta valor)	Desagregado meta valor por género: Hombre	Mujer
100%	28	Comunidad	No disponible	No disponible

Sentido del Indicador	Línea Base (meta valor)	Año (Línea base)	Tipo de Acumulación
Ascendente	No disponible	No disponible	Valor presente

Resultados

Valor Programado	Avance de la Meta (4to trimestre)	% Avance de la Meta (4to trimestre)	Semáforo (4to trimestre)
28.00	28.00	100.0%	

	Valor programado	Avance de la meta		Valor programado	Avance de la meta
Enero	N.P.	N.D	Julio	N.P.	N.D
Febrero	N.P.	N.D	Agosto	N.P.	N.D
Marzo	0.00	0.00	Septiembre	14.00	27.00
Abril	N.P.	N.D	Octubre	N.P.	N.D
Mayo	N.P.	N.D	Noviembre	N.P.	N.D
Junio	0.00	0.00	Diciembre	28.00	28.00

Medios de verificación: Oficio de notificación de la certificaciones a la Federación

Observaciones: Durante el periodo que se reporta se cubren las certificaciones previstas para todo el ejercicio dada la respuesta de las comunidades.

1 El presente documento despliega la información perteneciente a los indicadores estratégicos y gestión de aquellos Programas presupuestarios que proveen de bienes y servicios que generan valor público a la ciudadania jalisciense.

2 Se muestra el número del Componente relacionado con el indicador.

GOBIERNO DEL ESTADO DE JALISCO
PRESUPUESTO DE EGRESOS PARA EL EJERCICIO FISCAL 2021
Ficha Técnica de Indicador

Sistema de Evaluación del Desempeño (SED)

Gobierno del Estado de Jalisco — **Secretaria de la Hacienda Pública**

Seguimiento de Indicadores

Datos del Programa [1]

Prevención y atención primaria en salud con énfasis en la reducción de brechas de desigualdad

Eje: Desarrollo Social **Tema Central:** Protección a la salud

¿Quien gasta?

05 Unidad Presupuestal	016 Unidad Responsable	00161 Unidad Ejecutora del Gasto
Secretaría de Salud Jalisco	O.P.D. Servicios de Salud Jalisco	O.P.D. Servicios de Salud Jalisco

¿Para qué se gasta?

Finalidad	Función	Subfunción
Desarrollo Social	Salud	Prestación de Servicios de Salud a la Comunidad

Objetivos

Nivel	Clave Componente	Resumen Narrativo
Componente	D5 [2]	Atención médica integral con calidad y trato digno otorgada mediante el ejercicio de una rectoría eficaz y un refundado sistema de salud.

Datos del Indicador

Denominación
Índice de trato digno en los servicios de salud

Método de cálculo
(Índice de trato digno (Realizado) / Índice de trato digno (Programado))*100

Descripción del Indicador
Es un indicador compuesto que mide la satisfacción por la calidad de la atención en cuatro dominios (oportunidad de la atención, información proporcionada por el médico, surtimiento de medicamentos y por el trato recibido).

Tipo de Indicador	Dimensión del Indicador	Año de Medición del Resultado
Gestión	Calidad	2021
Cobertura	**Frecuencia de Medición**	
Estatal	Semestral	

Parámetros de semaforización

0	59.99	60.00	79.99	80.00	130

Meta Institucional	Meta Valor	Unidad de medida (meta valor)	Desagregado meta valor por género: Hombre	Desagregado meta valor por género: Mujer
100%	90	Índice	0.00	0.00

Sentido del Indicador	Línea Base (meta valor)	Año (Línea base)	Tipo de Acumulación
Ascendente	No disponible	No disponible	Valor presente

Resultados

Valor Programado	Avance de la Meta (4to trimestre)	% Avance de la Meta (4to trimestre)	Semáforo (4to trimestre)
90.00	92.04	102.3%	

	Valor programado	Avance de la meta		Valor programado	Avance de la meta
Enero	N.P.	N.D	Julio	N.P.	N.D
Febrero	N.P.	N.D	Agosto	N.P.	N.D
Marzo	N.P.	N.D	Septiembre	N.P.	N.D
Abril	N.P.	N.D	Octubre	N.P.	N.D
Mayo	N.P.	N.D	Noviembre	N.P.	N.D
Junio	90.00	91.61	Diciembre	90.00	92.04

Medios de verificación: Sistema Nacional de Indicadores de Calidad en Salud (INDICAS)

Observaciones: Esta métrica se realiza con frecuencia semestral. Se registra un índice de 92.03% en los servicios de salud , se compone de tres variables, las cuales son: Satisfacción, trato adecuado y digno en consulta externa, Satisfacción, trato adecuado y digno en Hospitalización y Satisfacción, trato adecuado y digno en urgencias. El dato corresponde al corte del mes de septiembre 2021 debido a que el corte anual se libera a partir del 28 enero de 2022.

1 El presente documento despliega la información perteneciente a los indicadores estratégicos y gestión de aquellos Programas presupuestarios que proveen de bienes y servicios que generan valor público a la ciudadania jalisciense.

2 Se muestra el número del Componente relacionado con el indicador.

GOBIERNO DEL ESTADO DE JALISCO
PRESUPUESTO DE EGRESOS PARA EL EJERCICIO FISCAL 2021
Ficha Técnica de Indicador
Sistema de Evaluación del Desempeño (SED)

Gobierno del Estado de Jalisco | **Seguimiento de Indicadores** | **Secretaria de la Hacienda Pública**

Datos del Programa [1]

Prevención y atención primaria en salud con énfasis en la reducción de brechas de desigualdad

Eje: Desarrollo Social **Tema Central:** Protección a la salud

¿Quien gasta?

05 Unidad Presupuestal	016 Unidad Responsable	00161 Unidad Ejecutora del Gasto
Secretaría de Salud Jalisco	O.P.D. Servicios de Salud Jalisco	O.P.D. Servicios de Salud Jalisco

¿Para qué se gasta?

Finalidad	Función	Subfunción
Desarrollo Social	Salud	Prestación de Servicios de Salud a la Comunidad

Objetivos

Nivel	Clave Componente	Resumen Narrativo
Actividad	D5-01 [2]	Prestación de servicios hospitalarios con calidad, eficiencia y satisfacción de los usuarios brindados por el OPD a la población sin seguridad social del Estado de Jalisco

Datos del Indicador

Denominación

Total de atenciones en Hospitales Generales, Regionales , Comunitarios, y de Especialidad del OPD SJJ

Método de cálculo

(Atenciones en Hospitales Generales, Regionales , Comunitarios, y de Especialidad (Realizado) / Atenciones en Hospitales Generales, Regionales , Comunitarios, y de Especialidad (Programado))*100

Descripción del Indicador

El indicador mide el total de atenciones otorgadas por los hospitales generales, de especialidad, regionales y comunitarios del OPD-SSJ

Tipo de Indicador	Gestión	**Dimensión del Indicador**	Eficiencia	**Año de Medición del Resultado**	2021
Cobertura	Estatal	**Frecuencia de Medición**	Trimestral		

Parámetros de semaforización

0	59.99	60.00	79.99	80.00	130

Meta Institucional	Meta Valor	Unidad de medida (meta valor)	Desagregado meta valor por género: Hombre	Mujer
100%	700,000	Atención	No disponible	No disponible

Sentido del Indicador	Línea Base (meta valor)	Año (Línea base)	Tipo de Acumulación
Ascendente	No disponible	No disponible	Valor presente

Resultados

Valor Programado	Avance de la Meta (4to trimestre)	% Avance de la Meta (4to trimestre)	Semáforo (4to trimestre)
700,000.00	530,502.00	75.8%	

	Valor programado	Avance de la meta		Valor programado	Avance de la meta
Enero	N.P.	N.D	Julio	N.P.	N.D
Febrero	N.P.	N.D	Agosto	N.P.	N.D
Marzo	124,175.00	60,197.00	Septiembre	520,000.00	375,040.00
Abril	N.P.	N.D	Octubre	N.P.	N.D
Mayo	N.P.	N.D	Noviembre	N.P.	N.D
Junio	350,000.00	217,247.00	Diciembre	700,000.00	530,502.00

Medios de verificación: Dirección General de Información en Salud (DGIS). Cubos Dinámicos. http://www.dgis.salud.gob.mx/contenidos/basesdedatos/BD_Cubos_gobmx.html

Observaciones: El resultado se obtiene de sumar las consultas (204,536), las detecciones (17,754) + los egresos hospitalarios (70,168) y las urgencias (238,044), otorgadas por unidades hospitalarias del OPD- Servicios de Salud Jalisco La estadística en Salud tiene su complejidad, debido a que necesita un procesamiento y validación por parte de la Dirección General de Información en Salud (DGIS), esta tarda en verse reflejada en la plataforma de CUBOS. SINBA Actualizado al 07 de septiembre y 04 de octubre de 2021 respectivamente.

1 El presente documento despliega la información perteneciente a los indicadores estratégicos y gestión de aquellos Programas presupuestarios que proveen de bienes y servicios que generan valor público a la ciudadania jalisciense.

2 Se muestra el número del Componente relacionado con el indicador.

GOBIERNO DEL ESTADO DE JALISCO
PRESUPUESTO DE EGRESOS PARA EL EJERCICIO FISCAL 2021
Ficha Técnica de Indicador
Sistema de Evaluación del Desempeño (SED)

Gobierno del Estado de Jalisco — **Secretaria de la Hacienda Pública**

Seguimiento de Indicadores

Datos del Programa [1]

Prevención y atención primaria en salud con énfasis en la reducción de brechas de desigualdad

Eje: Desarrollo Social **Tema Central:** Protección a la salud

¿Quien gasta?

05 Unidad Presupuestal	016 Unidad Responsable	00161 Unidad Ejecutora del Gasto
Secretaría de Salud Jalisco	O.P.D. Servicios de Salud Jalisco	O.P.D. Servicios de Salud Jalisco

¿Para qué se gasta?

Finalidad	Función	Subfunción
Desarrollo Social	Salud	Prestación de Servicios de Salud a la Comunidad

Objetivos

Nivel	Clave Componente	Resumen Narrativo
Actividad	D5-02 [2]	Otorgamiento de servicios de promoción, prevención y atención médica a población de localidades geográficamente dispersas y de difícil acceso

Datos del Indicador

Denominación

Total de acciones otorgadas por la unidades médicas móviles dependientes del programa Fortalecimiento a la Atención Médica

Método de cálculo

(Atenciones por módulos y unidades móviles de salud rural (Realizado) / Atenciones por módulos y unidades móviles de salud rural (Programado))*100

Descripción del Indicador

El indicador mide el total de acciones otorgadas por la unidades médicas móviles dependientes del programa Fortalecimiento a la Atención Médica

Tipo de Indicador	Gestión	**Dimensión del Indicador**	Eficiencia	**Año de Medición del Resultado**	2021
Cobertura	Estatal	**Frecuencia de Medición**	Trimestral		

Parámetros de semaforización

0	59.99	60.00	79.99	80.00	130

Meta Institucional	Meta Valor	Unidad de medida (meta valor)	Desagregado meta valor por género: Hombre	Desagregado meta valor por género: Mujer
100%	102,000	Atención	No disponible	No disponible

Sentido del Indicador	Línea Base (meta valor)	Año (Línea base)	Tipo de Acumulación
Ascendente	No disponible	No disponible	Valor presente

Resultados

Valor Programado	Avance de la Meta (4to trimestre)	% Avance de la Meta (4to trimestre)	Semáforo (4to trimestre)
102,000.00	102,000.00	100.0%	

	Valor programado	Avance de la meta		Valor programado	Avance de la meta
Enero	N.P.	N.D	Julio	N.P.	N.D
Febrero	N.P.	N.D	Agosto	N.P.	N.D
Marzo	6,313.00	14,296.00	Septiembre	76,000.00	90,297.00
Abril	N.P.	N.D	Octubre	N.P.	N.D
Mayo	N.P.	N.D	Noviembre	N.P.	N.D
Junio	50,000.00	54,929.00	Diciembre	102,000.00	102,000.00

Medios de verificación: Dirección General de Información en Salud (DGIS). Cubos Dinámicos. http://www.dgis.salud.gob.mx/contenidos/basesdedatos/BD_Cubos_gobmx.html

Observaciones: Atención a comunidades de difícil acceso, meta alcanzada conforme a lo programado para el periodo que se reporta.

1 El presente documento despliega la información perteneciente a los indicadores estratégicos y gestión de aquellos Programas presupuestarios que proveen de bienes y servicios que generan valor público a la ciudadania jalisciense.

2 Se muestra el número del Componente relacionado con el indicador.

GOBIERNO DEL ESTADO DE JALISCO
PRESUPUESTO DE EGRESOS PARA EL EJERCICIO FISCAL 2021
Ficha Técnica de Indicador
Sistema de Evaluación del Desempeño (SED)

Gobierno del Estado de Jalisco — **Seguimiento de Indicadores** — **Secretaria de la Hacienda Pública**

Datos del Programa [1]

Prevención y atención primaria en salud con énfasis en la reducción de brechas de desigualdad

Eje: Desarrollo Social **Tema Central:** Protección a la salud

¿Quien gasta?

05 Unidad Presupuestal	016 Unidad Responsable	00161 Unidad Ejecutora del Gasto
Secretaría de Salud Jalisco	O.P.D. Servicios de Salud Jalisco	O.P.D. Servicios de Salud Jalisco

¿Para qué se gasta?

Finalidad	Función	Subfunción
Desarrollo Social	Salud	Prestación de Servicios de Salud a la Comunidad

Objetivos

Nivel	Clave Componente	Resumen Narrativo
Componente	J2 [2]	Acciones realizadas para mitigar las causas y los riesgos que condicionan la salud, con la máxima corresponsabilidad social y ciudadana.

Datos del Indicador

Denominación

Total de proyectos especiales realizados para la mitigación de riesgos en salud

Método de cálculo

(Proyectos especiales para la mitigación de riesgos en salud (Realizado) / Proyectos especiales para la mitigación de riesgos en salud (Programado))*100

Descripción del Indicador

El indicador mide los proyectos especiales para la mitigación de riesgos en la salud

Tipo de Indicador	Gestión	**Dimensión del Indicador**	Eficacia	**Año de Medición del Resultado**	2021
Cobertura	Estatal	**Frecuencia de Medición**	Semestral		

Parámetros de semaforización

0	59.99	60.00	79.99	80.00	130

Meta Institucional	Meta Valor	Unidad de medida (meta valor)	Desagregado meta valor por género: Hombre	Desagregado meta valor por género: Mujer
100%	3	Proyecto	No disponible	No disponible

Sentido del Indicador	Línea Base (meta valor)	Año (Línea base)	Tipo de Acumulación
Ascendente	No disponible	No disponible	Valor presente

Resultados

Valor Programado	Avance de la Meta (4to trimestre)	% Avance de la Meta (4to trimestre)	Semáforo (4to trimestre)
3.00	3.00	100.0%	

	Valor programado	Avance de la meta		Valor programado	Avance de la meta
Enero	N.P.	N.D	Julio	N.P.	N.D
Febrero	N.P.	N.D	Agosto	N.P.	N.D
Marzo	N.P.	N.D	Septiembre	N.P.	N.D
Abril	N.P.	N.D	Octubre	N.P.	N.D
Mayo	N.P.	N.D	Noviembre	N.P.	N.D
Junio	0.00	N.D	Diciembre	3.00	3.00

Medios de verificación: Reporte del avance físico-financiero elaborado por la Dirección de Planeación Institucional y la Dirección Médica

Observaciones:

1 El presente documento despliega la información perteneciente a los indicadores estratégicos y gestión de aquellos Programas presupuestarios que proveen de bienes y servicios que generan valor público a la ciudadania jalisciense.

2 Se muestra el número del Componente relacionado con el indicador.

GOBIERNO DEL ESTADO DE JALISCO
PRESUPUESTO DE EGRESOS PARA EL EJERCICIO FISCAL 2021
Ficha Técnica de Indicador

Sistema de Evaluación del Desempeño (SED)

Gobierno del Estado de Jalisco — **Seguimiento de Indicadores** — **Secretaria de la Hacienda Pública**

Datos del Programa [1]

Prevención y atención primaria en salud con énfasis en la reducción de brechas de desigualdad

Eje: Desarrollo Social **Tema Central:** Protección a la salud

¿Quien gasta?

05 Unidad Presupuestal	016 Unidad Responsable	00161 Unidad Ejecutora del Gasto
Secretaría de Salud Jalisco	O.P.D. Servicios de Salud Jalisco	O.P.D. Servicios de Salud Jalisco

¿Para qué se gasta?

Finalidad	Función	Subfunción
Desarrollo Social	Salud	Prestación de Servicios de Salud a la Comunidad

Objetivos

Nivel	Clave Componente [2]	Resumen Narrativo
Actividad	J2-01	Estrategias de prevención, detección temprana, e intervención de la Enfermedad Renal Crónica (ERC) en la población en riesgo, con énfasis en el tamizaje en 12 municipios (Santa María del Oro, Tonila, Teocuitatlán de Corona, Amacueca, Yahualica de González Gallo, Jamay, Chapala, Tizapán El Alto, Poncitlán, Ocotlán, Jocotepec y Tuxcueca.

Datos del Indicador

Denominación

Tasa de mortalidad por enfermedad renal crónica por cien mil habitantes

Método de cálculo

(Tasa de defunción por Enfermedad Renal Crónica (Realizado) / Tasa de defunción por Enfermedad Renal Crónica (Programado))*100

Descripción del Indicador

Esta métrica describe el número de muertes por enfermedad renal crónica en un periodo de tiempo determinado, en una población y en un área geográfica determinada por cada cien mil habitantes

Tipo de Indicador	Gestión	**Dimensión del Indicador**	Eficacia	**Año de Medición del Resultado**	2021
Cobertura	Estatal	**Frecuencia de Medición**	Trimestral		

Parámetros de semaforización

130	80.00	79.99	60.00	59.99	0

Meta Institucional	Meta Valor	Unidad de medida (meta valor)	Desagregado meta valor por género: Hombre	Mujer
100%	9	Tasa	No disponible	No disponible

Sentido del Indicador	Línea Base (meta valor)	Año (Línea base)	Tipo de Acumulación
Descendente	No disponible	No disponible	Valor presente

Resultados

Valor Programado	Avance de la Meta (4to trimestre)	% Avance de la Meta (4to trimestre)	Semáforo (4to trimestre)
8.61	12.93	150.2%	

	Valor programado	Avance de la meta		Valor programado	Avance de la meta
Enero	N.P.	N.D	Julio	N.P.	N.D
Febrero	N.P.	N.D	Agosto	N.P.	N.D
Marzo	0.00	N.D	Septiembre	0.00	0.00
Abril	N.P.	N.D	Octubre	N.P.	N.D
Mayo	N.P.	N.D	Noviembre	N.P.	N.D
Junio	0.00	N.D	Diciembre	8.61	12.93

Medios de verificación: Dirección General de Información en Salud (DGIS). Cubos Dinámicos.

Observaciones:

1 El presente documento despliega la información perteneciente a los indicadores estratégicos y gestión de aquellos Programas presupuestarios que proveen de bienes y servicios que generan valor público a la ciudadania jalisciense.

2 Se muestra el número del Componente relacionado con el indicador.

GOBIERNO DEL ESTADO DE JALISCO
PRESUPUESTO DE EGRESOS PARA EL EJERCICIO FISCAL 2021
Ficha Técnica de Indicador

Sistema de Evaluación del Desempeño (SED)

Secretaria de la Hacienda Pública

Gobierno del Estado de Jalisco

Seguimiento de Indicadores

Datos del Programa [1]

Prevención y atención primaria en salud con énfasis en la reducción de brechas de desigualdad

Eje: Desarrollo Social **Tema Central:** Protección a la salud

¿Quien gasta?

05 Unidad Presupuestal	016 Unidad Responsable	00161 Unidad Ejecutora del Gasto
Secretaría de Salud Jalisco	O.P.D. Servicios de Salud Jalisco	O.P.D. Servicios de Salud Jalisco

¿Para qué se gasta?

Finalidad	Función	Subfunción
Desarrollo Social	Salud	Prestación de Servicios de Salud a la Comunidad

Objetivos

Nivel	Clave Componente	Resumen Narrativo
Actividad	J2-02 [2]	Acciones específicas que permitan optimizar la calidad y cantidad de servicios de prevención, diagnóstico, tratamiento, cuidados paliativos y rehabilitación a personas con cáncer

Datos del Indicador

Denominación

Total de mastografías realizadas como tamizaje del cáncer de mama en mujeres

Método de cálculo

(Mastografías en mujeres (Realizado) / Mastografías en mujeres (Programado))*100

Descripción del Indicador

Representa el número de mastografías realizadas en mujerespara busqueda y detección de mastopatías como parte de la prevención del cáncer de mama

Tipo de Indicador	Gestión	**Dimensión del Indicador**	Eficacia	**Año de Medición del Resultado** 2021
Cobertura	Estatal	**Frecuencia de Medición**	Trimestral	

Parámetros de semaforización

0	59.99	60.00	79.99	80.00	130

Meta Institucional	Meta Valor	Unidad de medida (meta valor)	Desagregado meta valor por género: Hombre	Mujer
100%	43,000	Mujer	No disponible	No disponible

Sentido del Indicador	Línea Base (meta valor)	Año (Línea base)	Tipo de Acumulación
Ascendente	No disponible	No disponible	Valor presente

Resultados

Valor Programado	Avance de la Meta (4to trimestre)	% Avance de la Meta (4to trimestre)	Semáforo (4to trimestre)
43,000.00	44,067.00	102.5%	

	Valor programado	Avance de la meta		Valor programado	Avance de la meta
Enero	N.P.	N.D	Julio	N.P.	N.D
Febrero	N.P.	N.D	Agosto	N.P.	N.D
Marzo	0.00	N.D	Septiembre	35,000.00	31,168.00
Abril	N.P.	N.D	Octubre	N.P.	N.D
Mayo	N.P.	N.D	Noviembre	N.P.	N.D
Junio	0.00	N.D	Diciembre	43,000.00	44,067.00

Medios de verificación: Sistema de Información de Cáncer de la Mujer (SICAM)

Observaciones: Se ha superado la meta en razón de la estrategia de lucha contra de cáncer de mama.

1 El presente documento despliega la información perteneciente a los indicadores estratégicos y gestión de aquellos Programas presupuestarios que proveen de bienes y servicios que generan valor público a la ciudadania jalisciense.

2 Se muestra el número del Componente relacionado con el indicador.

GOBIERNO DEL ESTADO DE JALISCO
PRESUPUESTO DE EGRESOS PARA EL EJERCICIO FISCAL 2021
Ficha Técnica de Indicador
Sistema de Evaluación del Desempeño (SED)

Gobierno del Estado de Jalisco — **Seguimiento de Indicadores** — **Secretaria de la Hacienda Pública**

Datos del Programa [1]

Acciones de prevención y atención ante la epidemia COVID-19 y sus secuelas

Eje: Desarrollo Social **Tema Central:** Protección a la salud

¿Quien gasta?

05 Unidad Presupuestal	016 Unidad Responsable	00161 Unidad Ejecutora del Gasto
Secretaría de Salud Jalisco	O.P.D. Servicios de Salud Jalisco	O.P.D. Servicios de Salud Jalisco

¿Para qué se gasta?

Finalidad	Función	Subfunción
Desarrollo Social	Salud	Prestación de Servicios de Salud a la Persona

Objetivos

Nivel	Clave Componente	Resumen Narrativo
Fin	2	Contribuir a mejorar las condiciones sociales propicias para el acceso efectivo a los derechos sociales que impulsen capacidades de las personas y sus comunidades para reducir brechas de desigualdad, mediante la reconstrucción de un sentido de colectividad y corresponsabilidad del gobierno y la sociedad en general.

Datos del Indicador

Denominación

Porcentaje de la población vulnerable por carencias sociales

Método de cálculo

(Población vulnerable por carencias sociales con respecto al total de la población. (Realizado)/Población vulnerable por carencias sociales con respecto al total de la población. (Programado))*100

Descripción del Indicador

Población que presenta una o más carencias sociales relacionadas con los siguientes indicadores: _x000D_ 1. Rezago educativo_x000D_ 2. Acceso a los servicios de salud. _x000D_ 3. Acceso a la seguridad social. _x000D_ 4. Calidad y espacios de la vivienda. _x000D_ 5. Servicios básicos en la vivienda._x000D_ 6. Acceso a la alimentación, pero cuyo ingreso es superior a la línea de bienestar.

Tipo de Indicador	Dimensión del Indicador	Año de Medición del Resultado
Estratégico	Eficacia	2021
Cobertura	**Frecuencia de Medición**	
Estatal	Bienal	

Parámetros de semaforización

130	80.00	79.99	60.00	59.99	0

Meta Institucional	Meta Valor	Unidad de medida (meta valor)	Desagregado meta valor por género: Hombre	Mujer
100%	36	Porcentaje	0.00	0.00

Sentido del Indicador	Línea Base (meta valor)	Año (Línea base)	Tipo de Acumulación
Descendente	36	2008	Suma

Resultados

Valor Programado	Avance de la Meta (4to trimestre)	% Avance de la Meta (4to trimestre)	Semáforo (4to trimestre)
N.P.	N.D.	N.D.	

	Valor programado	Avance de la meta		Valor programado	Avance de la meta
Enero	N.P.	N.D.	Julio	N.P.	N.D.
Febrero	N.P.	N.D.	Agosto	N.P.	N.D.
Marzo	N.P.	N.D.	Septiembre	N.P.	N.D.
Abril	N.P.	N.D.	Octubre	N.P.	N.D.
Mayo	N.P.	N.D.	Noviembre	N.P.	N.D.
Junio	N.P.	N.D.	Diciembre	N.P.	N.D.

Medios de verificación

Observaciones

1 El presente documento despliega la información perteneciente a los indicadores estratégicos y gestión de aquellos Programas presupuestarios que proveen de bienes y servicios que generan valor público a la ciudadania jalisciense.

2 Se muestra el número del Componente relacionado con el indicador.

GOBIERNO DEL ESTADO DE JALISCO
PRESUPUESTO DE EGRESOS PARA EL EJERCICIO FISCAL 2021
Ficha Técnica de Indicador

Sistema de Evaluación del Desempeño (SED)

Secretaria de la Hacienda Pública

Gobierno del Estado de Jalisco

Seguimiento de Indicadores

Datos del Programa [1]

Acciones de prevención y atención ante la epidemia COVID-19 y sus secuelas

Eje: Desarrollo Social **Tema Central:** Protección a la salud

¿Quien gasta?

05 Unidad Presupuestal	016 Unidad Responsable	00161 Unidad Ejecutora del Gasto
Secretaría de Salud Jalisco	O.P.D. Servicios de Salud Jalisco	O.P.D. Servicios de Salud Jalisco

¿Para qué se gasta?

Finalidad	Función	Subfunción
Desarrollo Social	Salud	Prestación de Servicios de Salud a la Persona

Objetivos

Nivel	Clave Componente	Resumen Narrativo
Propósito	2	Proteger y mejorar la salud de todos las y los jaliscienses, mediante el ejercicio de una rectoría eficaz y un refundado sistema de salud que: brinde acceso efectivo y cobertura igualitaria a servicios integrales y resolutivos con protección financiera; impulse eficazmente la prevención y promoción de la salud física y mental movilizando a las personas y a la sociedad, principalmente contra las enfermedades no transmisibles vinculadas a los malos hábitos y la vida sedentaria; garantice la prestación de servicios y abasto de medicamentos con calidad homogénea y satisfacción de los usuarios; proteja a la población contra los diversos riesgos sanitarios y lesiones accidentales; promueva la generación de recursos e innovación en salud, y vigile el uso eficiente, transparente y sin corrupción de los recursos para la salud.

Datos del Indicador

Denominación

Cobertura de población con seguro público de salud

Método de cálculo

(Porcentaje de la población total residente del estado que cuenta con un seguro público de salud vigente (Realizado)/Porcentaje de la población total residente del estado que cuenta con un seguro público de salud vigente (Programado))*100

Descripción del Indicador

Expresa el porcentaje de la población total residente del estado que cuenta con un seguro público de salud vigente, ya sea por parte de las instituciones de seguridad social federal (IMSS, ISSSTE, SEDENA, SEMAR, PEMEX), o por parte del Sistema de Protección Social en Salud, conocido actualmente como Seguro Popular.

Tipo de Indicador	Dimensión del Indicador	Año de Medición del Resultado
Estratégico	Eficacia	2021
Cobertura	**Frecuencia de Medición**	
Estatal	Anual	

Parámetros de semaforización

0	59.99	60.00	79.99	80.00	130

Meta Institucional	Meta Valor	Unidad de medida (meta valor)	Desagregado meta valor por género: Hombre	Mujer
100%	90	Porcentaje	0.00	0.00

Sentido del Indicador	Línea Base (meta valor)	Año (Línea base)	Tipo de Acumulación
Ascendente	88	2017	Suma

Resultados

Valor Programado	Avance de la Meta (4to trimestre)	% Avance de la Meta (4to trimestre)	Semáforo (4to trimestre)
N.P.	N.D.	N.D.	

	Valor programado	Avance de la meta		Valor programado	Avance de la meta
Enero	N.P.	N.D.	Julio	N.P.	N.D.
Febrero	N.P.	N.D.	Agosto	N.P.	N.D.
Marzo	N.P.	N.D.	Septiembre	N.P.	N.D.
Abril	N.P.	N.D.	Octubre	N.P.	N.D.
Mayo	N.P.	N.D.	Noviembre	N.P.	N.D.
Junio	N.P.	N.D.	Diciembre	N.P.	N.D.

Medios de verificación

Observaciones

1 El presente documento despliega la información perteneciente a los indicadores estratégicos y gestión de aquellos Programas presupuestarios que proveen de bienes y servicios que generan valor público a la ciudadania jalisciense.

2 Se muestra el número del Componente relacionado con el indicador.

GOBIERNO DEL ESTADO DE JALISCO
PRESUPUESTO DE EGRESOS PARA EL EJERCICIO FISCAL 2021
Ficha Técnica de Indicador
Sistema de Evaluación del Desempeño (SED)

Gobierno del Estado de Jalisco — **Seguimiento de Indicadores** — **Secretaria de la Hacienda Pública**

Datos del Programa [1]

Acciones de prevención y atención ante la epidemia COVID-19 y sus secuelas

Eje: Desarrollo Social **Tema Central:** Protección a la salud

¿Quien gasta?

05 Unidad Presupuestal	016 Unidad Responsable	00161 Unidad Ejecutora del Gasto
Secretaría de Salud Jalisco	O.P.D. Servicios de Salud Jalisco	O.P.D. Servicios de Salud Jalisco

¿Para qué se gasta?

Finalidad	Función	Subfunción
Desarrollo Social	Salud	Prestación de Servicios de Salud a la Persona

Objetivos

Nivel	Clave Componente		Resumen Narrativo
Componente	A1	2	Acciones de prevención y abordaje oportuno realizadas para mitigar las secuelas de la epidemia de COVID-19

Datos del Indicador

Denominación

Porcentaje del recurso destinado para mitigar los efectos de la pandemia COVID-19

Método de cálculo

(Porcentaje del recursos para mitigar los efectos del virus COVID-19 (Realizado) / Porcentaje del recursos para mitigar los efectos del virus COVID-19 (Programado))*100

Descripción del Indicador

Son los recursos destinados para mitigar consecuencias de la pandemia COVID-19

Tipo de Indicador	Gestión	**Dimensión del Indicador**	Economía	**Año de Medición del Resultado**	2021
Cobertura	Estatal	**Frecuencia de Medición**	Semestral		

Parámetros de semaforización

0	59.99	60.00	79.99	80.00	130

Meta Institucional	Meta Valor	Unidad de medida (meta valor)	Desagregado meta valor por género: Hombre	Mujer
100%	90	Porcentaje	No disponible	No disponible

Sentido del Indicador	Línea Base (meta valor)	Año (Línea base)	Tipo de Acumulación
Ascendente	No disponible	No disponible	Valor presente

Resultados

Valor Programado	Avance de la Meta (4to trimestre)	% Avance de la Meta (4to trimestre)	Semáforo (4to trimestre)
90.00	98.70	109.7%	

	Valor programado	Avance de la meta		Valor programado	Avance de la meta
Enero	N.P.	N.D	Julio	N.P.	N.D
Febrero	N.P.	N.D	Agosto	N.P.	N.D
Marzo	N.P.	N.D	Septiembre	N.P.	N.D
Abril	N.P.	N.D	Octubre	N.P.	N.D
Mayo	N.P.	N.D	Noviembre	N.P.	N.D
Junio	90.00	78.20	Diciembre	90.00	98.70

Medios de verificación: Reporte SIPPPEG y Estado del Presupuesto

Observaciones:

1 El presente documento despliega la información perteneciente a los indicadores estratégicos y gestión de aquellos Programas presupuestarios que proveen de bienes y servicios que generan valor público a la ciudadania jalisciense.

2 Se muestra el número del Componente relacionado con el indicador.

GOBIERNO DEL ESTADO DE JALISCO
PRESUPUESTO DE EGRESOS PARA EL EJERCICIO FISCAL 2021
Ficha Técnica de Indicador
Sistema de Evaluación del Desempeño (SED)

Gobierno del Estado de Jalisco — **Seguimiento de Indicadores** — **Secretaria de la Hacienda Pública**

Datos del Programa [1]

Acciones de prevención y atención ante la epidemia COVID-19 y sus secuelas

Eje: Desarrollo Social **Tema Central:** Protección a la salud

¿Quien gasta?

05 Unidad Presupuestal	016 Unidad Responsable	00161 Unidad Ejecutora del Gasto
Secretaría de Salud Jalisco	O.P.D. Servicios de Salud Jalisco	O.P.D. Servicios de Salud Jalisco

¿Para qué se gasta?

Finalidad	Función	Subfunción
Desarrollo Social	Salud	Prestación de Servicios de Salud a la Persona

Objetivos

Nivel	Clave Componente	Resumen Narrativo
Actividad	A1-02 [2]	Aplicación de pruebas para la detección del SARS-COV 02

Datos del Indicador

Denominación

Total de pruebas realizadas para detectar el virus SARS-COV 2

Método de cálculo

(Número de pruebas PCR para detectar el virus del SARS-COV 2 (Realizado) / Número de pruebas PCR para detectar el virus del SARS-COV 2 (Programado))*100

Descripción del Indicador

Esta métrica describe el número de pruebas realizadas (PCR) para detectar la cadena viral del SARS-COV 2 que están registradas en la plataforma SINAVE

Tipo de Indicador	Dimensión del Indicador	Año de Medición del Resultado
Gestión	Eficacia	2021
Cobertura	**Frecuencia de Medición**	
Estatal	Trimestral	

Parámetros de semaforización						Meta Institucional	Meta Valor	Unidad de medida (meta valor)	Desagregado meta valor por género: Hombre	Mujer
						100%	1,800,000	Prueba	No disponible	No disponible
0	59.99	60.00	79.99	80.00	130	**Sentido del Indicador**	**Línea Base (meta valor)**	**Año (Línea base)**	**Tipo de Acumulación**	
						Ascendente	No disponible	No disponible	Valor presente	

Resultados

Valor Programado	Avance de la Meta (4to trimestre)	% Avance de la Meta (4to trimestre)	Semáforo (4to trimestre)
1,800,000.00	2,070,236.00	115.0%	

	Valor programado	Avance de la meta		Valor programado	Avance de la meta
Enero	N.P.	N.D	Julio	N.P.	N.D
Febrero	N.P.	N.D	Agosto	N.P.	N.D
Marzo	70,000.00	328,208.00	Septiembre	1,350,000.00	1,717,275.00
Abril	N.P.	N.D	Octubre	N.P.	N.D
Mayo	N.P.	N.D	Noviembre	N.P.	N.D
Junio	635,000.00	687,166.00	Diciembre	1,800,000.00	2,070,236.00

Medios de verificación: Radar Jalisco. Sistema de Detección Activa COVID-19. Secretaría de Salud Jalisco

Observaciones: La información incluye las pruebas registrados en RADAR Jalisco.

1 El presente documento despliega la información perteneciente a los indicadores estratégicos y gestión de aquellos Programas presupuestarios que proveen de bienes y servicios que generan valor público a la ciudadania jalisciense.

2 Se muestra el número del Componente relacionado con el indicador.

GOBIERNO DEL ESTADO DE JALISCO
PRESUPUESTO DE EGRESOS PARA EL EJERCICIO FISCAL 2021
Ficha Técnica de Indicador

Sistema de Evaluación del Desempeño (SED)

Gobierno del Estado de Jalisco — **Seguimiento de Indicadores** — **Secretaria de la Hacienda Pública**

Datos del Programa [1]

Acciones de prevención y atención ante la epidemia COVID-19 y sus secuelas

Eje: Desarrollo Social **Tema Central:** Protección a la salud

¿Quien gasta?

05 Unidad Presupuestal	016 Unidad Responsable	00161 Unidad Ejecutora del Gasto
Secretaría de Salud Jalisco	O.P.D. Servicios de Salud Jalisco	O.P.D. Servicios de Salud Jalisco

¿Para qué se gasta?

Finalidad	Función	Subfunción
Desarrollo Social	Salud	Prestación de Servicios de Salud a la Persona

Objetivos

Nivel	Clave Componente	Resumen Narrativo
Actividad	A1-03 [2]	Fortalecimiento a las acciones para prevenir la propagación del virus SARS-COV 02 que afecta la salud de la población.

Datos del Indicador

Denominación

Total de casos confirmados de COVID-19

Método de cálculo

(Casos confirmados COVIID-19 (Realizado) / Casos confirmados COVIID-19 (Programado))*100

Descripción del Indicador

Son los casos confirmados por cvid-19 mediante la plataforma SINAVE

Tipo de Indicador	Estratégico	**Dimensión del Indicador**	Eficacia	**Año de Medición del Resultado**	2021
Cobertura	Estatal	**Frecuencia de Medición**	Trimestral		

Parámetros de semaforización

130	80.00	79.99	60.00	59.99	0

Meta Institucional	Meta Valor	Unidad de medida (meta valor)	Desagregado meta valor por género: Hombre	Mujer
100%	350,000	Caso positivo	No disponible	No disponible

Sentido del Indicador	Línea Base (meta valor)	Año (Línea base)	Tipo de Acumulación
Descendente	No disponible	No disponible	Valor presente

Resultados

Valor Programado	Avance de la Meta (4to trimestre)	% Avance de la Meta (4to trimestre)	Semáforo (4to trimestre)
350,000.00	401,794.00	114.8%	

	Valor programado	Avance de la meta		Valor programado	Avance de la meta
Enero	N.P.	N.D	Julio	N.P.	N.D
Febrero	N.P.	N.D	Agosto	N.P.	N.D
Marzo	34,000.00	78,114.00	Septiembre	240,000.00	378,012.00
Abril	N.P.	N.D	Octubre	N.P.	N.D
Mayo	N.P.	N.D	Noviembre	N.P.	N.D
Junio	95,000.00	100,107.00	Diciembre	350,000.00	401,794.00

Medios de verificación: Radar Jalisco y Sistema Nacional de Vigilancia Epidemiológica (SINAVE)

Observaciones:

1 El presente documento despliega la información perteneciente a los indicadores estratégicos y gestión de aquellos Programas presupuestarios que proveen de bienes y servicios que generan valor público a la ciudadania jalisciense.

2 Se muestra el número del Componente relacionado con el indicador.

GOBIERNO DEL ESTADO DE JALISCO
PRESUPUESTO DE EGRESOS PARA EL EJERCICIO FISCAL 2021
Ficha Técnica de Indicador

Sistema de Evaluación del Desempeño (SED)

Gobierno del Estado de Jalisco — **Seguimiento de Indicadores** — **Secretaria de la Hacienda Pública**

Datos del Programa [1]

Acciones de prevención y atención ante la epidemia COVID-19 y sus secuelas

Eje: Desarrollo Social **Tema Central:** Protección a la salud

¿Quien gasta?

05 Unidad Presupuestal	016 Unidad Responsable	00161 Unidad Ejecutora del Gasto
Secretaría de Salud Jalisco	O.P.D. Servicios de Salud Jalisco	O.P.D. Servicios de Salud Jalisco

¿Para qué se gasta?

Finalidad	Función	Subfunción
Desarrollo Social	Salud	Prestación de Servicios de Salud a la Persona

Objetivos

Nivel	Clave Componente	Resumen Narrativo
Componente	A2 [2]	Acciones de reforzamiento del capital humano especializado realizadas, para mitigar las consecuencias de la epidemia COVID-19

Datos del Indicador

Denominación

Porcentaje del recurso destinado para el reforzamiento del capital humano

Método de cálculo

(Porcentaje del recurso para reforzamiento de capital humano (Realizado) / Porcentaje del recurso para reforzamiento de capital humano (Programado))*100

Descripción del Indicador

Son los recursos destinados para el reforzamiento del capital humano que atiende el brote epidemiológico de COVID-19

Tipo de Indicador	Gestión	**Dimensión del Indicador**	Economía	**Año de Medición del Resultado**	2021
Cobertura	Estatal	**Frecuencia de Medición**	Semestral		

Parámetros de semaforización

0	59.99	60.00	79.99	80.00	130

Meta Institucional	Meta Valor	Unidad de medida (meta valor)	Desagregado meta valor por género: Hombre	Desagregado meta valor por género: Mujer
100%	90	Porcentaje	No disponible	No disponible

Sentido del Indicador	Línea Base (meta valor)	Año (Línea base)	Tipo de Acumulación
Ascendente	No disponible	No disponible	Valor presente

Resultados

Valor Programado	Avance de la Meta (4to trimestre)	% Avance de la Meta (4to trimestre)	Semáforo (4to trimestre)
90.00	100.00	111.1%	

	Valor programado	Avance de la meta		Valor programado	Avance de la meta
Enero	N.P.	N.D	Julio	N.P.	N.D
Febrero	N.P.	N.D	Agosto	N.P.	N.D
Marzo	N.P.	N.D	Septiembre	N.P.	N.D
Abril	N.P.	N.D	Octubre	N.P.	N.D
Mayo	N.P.	N.D	Noviembre	N.P.	N.D
Junio	90.00	96.50	Diciembre	90.00	100.00

Medios de verificación: Radar Jalisco

Observaciones:

1 El presente documento despliega la información perteneciente a los indicadores estratégicos y gestión de aquellos Programas presupuestarios que proveen de bienes y servicios que generan valor público a la ciudadania jalisciense.

2 Se muestra el número del Componente relacionado con el indicador.

GOBIERNO DEL ESTADO DE JALISCO
PRESUPUESTO DE EGRESOS PARA EL EJERCICIO FISCAL 2021
Ficha Técnica de Indicador
Sistema de Evaluación del Desempeño (SED)

Gobierno del Estado de Jalisco

Seguimiento de Indicadores

Secretaria de la Hacienda Pública

Datos del Programa [1]

Acciones de prevención y atención ante la epidemia COVID-19 y sus secuelas

Eje: Desarrollo Social **Tema Central:** Protección a la salud

¿Quien gasta?

05 Unidad Presupuestal	016 Unidad Responsable	00161 Unidad Ejecutora del Gasto
Secretaría de Salud Jalisco	O.P.D. Servicios de Salud Jalisco	O.P.D. Servicios de Salud Jalisco

¿Para qué se gasta?

Finalidad	Función	Subfunción
Desarrollo Social	Salud	Prestación de Servicios de Salud a la Persona

Objetivos

Nivel	Clave Componente	Resumen Narrativo
Actividad	A2-01 [2]	Contratación de personal eventual

Datos del Indicador

Denominación

Total de personal de salud contratado para reforzar la atención en unidades COVID-19

Método de cálculo

(Personal eventual contratado para enfrentar COVID-19 (Realizado) / Personal eventual contratado para enfrentar COVID-19 (Programado))*100

Descripción del Indicador

Esta métrica describe el personal eventual contratado para atender el brote epidemiológico de COVID-19

Tipo de Indicador	Gestión	Dimensión del Indicador	Eficiencia	Año de Medición del Resultado	2021
Cobertura	Estatal	Frecuencia de Medición	Trimestral		

Parámetros de semaforización						Meta Institucional	Meta Valor	Unidad de medida (meta valor)	Desagregado meta valor por género: Hombre	Mujer
						100%	730	Personal	No disponible	No disponible
0	59.99	60.00	79.99	80.00	130	Sentido del Indicador	Línea Base (meta valor)	Año (Línea base)	Tipo de Acumulación	
						Ascendente	No disponible	No disponible	Valor presente	

Resultados

Valor Programado	Avance de la Meta (4to trimestre)	% Avance de la Meta (4to trimestre)	Semáforo (4to trimestre)
730.00	725.00	99.3%	

	Valor programado	Avance de la meta		Valor programado	Avance de la meta
Enero	N.P.	N.D	Julio	N.P.	N.D
Febrero	N.P.	N.D	Agosto	N.P.	N.D
Marzo	730.00	1,100.00	Septiembre	730.00	593.00
Abril	N.P.	N.D	Octubre	N.P.	N.D
Mayo	N.P.	N.D	Noviembre	N.P.	N.D
Junio	730.00	902.00	Diciembre	730.00	725.00

Medios de verificación: Radar Jalisco

Observaciones: Ante la pandemia COVID, Jalisco no baja la guardia y mantiene una estrategia flexible de habilitación de camas y contratación de personal en caso necesario.

1 El presente documento despliega la información perteneciente a los indicadores estratégicos y gestión de aquellos Programas presupuestarios que proveen de bienes y servicios que generan valor público a la ciudadania jalisciense.

2 Se muestra el número del Componente relacionado con el indicador.

GOBIERNO DEL ESTADO DE JALISCO
PRESUPUESTO DE EGRESOS PARA EL EJERCICIO FISCAL 2021
Ficha Técnica de Indicador
Sistema de Evaluación del Desempeño (SED)

Gobierno del Estado de Jalisco

Seguimiento de Indicadores

Secretaria de la Hacienda Pública

Datos del Programa [1]

Acciones de prevención y atención ante la epidemia COVID-19 y sus secuelas

Eje: Desarrollo Social **Tema Central:** Protección a la salud

¿Quien gasta?

05 Unidad Presupuestal	016 Unidad Responsable	00161 Unidad Ejecutora del Gasto
Secretaría de Salud Jalisco	O.P.D. Servicios de Salud Jalisco	O.P.D. Servicios de Salud Jalisco

¿Para qué se gasta?

Finalidad	Función	Subfunción
Desarrollo Social	Salud	Prestación de Servicios de Salud a la Persona

Objetivos

Nivel	Clave Componente	Resumen Narrativo
Actividad	A2-04 [2]	Contratación de Personal Medico para reforzar la atención en unidades reconvertidas para COVID-19

Datos del Indicador

Denominación

Total de personal Médico contratado para reforzar la atención en unidades COVID-19

Método de cálculo

(Personal Médico contratado para reforzar la atención en unidades COVID-19 (Realizado) / Personal Médico contratado para reforzar la atención en unidades COVID-19 (Programado))*100

Descripción del Indicador

Es el personal médico general y especialista que se contrata para reforzar la atención ante el virus COVID-19

Tipo de Indicador	Gestión	**Dimensión del Indicador**	Eficacia	**Año de Medición del Resultado**	2021
Cobertura	Estatal	**Frecuencia de Medición**	Trimestral		

Parámetros de semaforización

0	59.99	60.00	79.99	80.00	130

Meta Institucional	Meta Valor	Unidad de medida (meta valor)	Desagregado meta valor por género: Hombre	Desagregado meta valor por género: Mujer
100%	160	Médico	0.00	0.00

Sentido del Indicador	Línea Base (meta valor)	Año (Línea base)	Tipo de Acumulación
Ascendente	No disponible	No disponible	Valor presente

Resultados

Valor Programado	Avance de la Meta (4to trimestre)	% Avance de la Meta (4to trimestre)	Semáforo (4to trimestre)
160.00	153.00	95.6%	

	Valor programado	Avance de la meta		Valor programado	Avance de la meta
Enero	N.P.	N.D	Julio	N.P.	N.D
Febrero	N.P.	N.D	Agosto	N.P.	N.D
Marzo	160.00	232.00	Septiembre	160.00	93.00
Abril	N.P.	N.D	Octubre	N.P.	N.D
Mayo	N.P.	N.D	Noviembre	N.P.	N.D
Junio	160.00	186.00	Diciembre	160.00	153.00

Medios de verificación: Pólizas de presupuesto comprometido. Reporte de la plataforma de Presupuesto y Estado del Presupuesto

Observaciones: Ante la pandemia COVID, Jalisco no baja la guardia y mantiene una estrategia flexible de habilitación de camas y contratación de personal en caso necesario.

1 El presente documento despliega la información perteneciente a los indicadores estratégicos y gestión de aquellos Programas presupuestarios que proveen de bienes y servicios que generan valor público a la ciudadania jalisciense.

2 Se muestra el número del Componente relacionado con el indicador.

GOBIERNO DEL ESTADO DE JALISCO
PRESUPUESTO DE EGRESOS PARA EL EJERCICIO FISCAL 2021
Ficha Técnica de Indicador
Sistema de Evaluación del Desempeño (SED)

Gobierno del Estado de Jalisco

Seguimiento de Indicadores

Secretaria de la Hacienda Pública

Datos del Programa [1]

Prestación Gratuita y Universal de Servicios de Salud

Eje: Desarrollo Social **Tema Central:** Protección a la salud

¿Quien gasta?

05 Unidad Presupuestal	016 Unidad Responsable	00161 Unidad Ejecutora del Gasto
Secretaría de Salud Jalisco	O.P.D. Servicios de Salud Jalisco	O.P.D. Servicios de Salud Jalisco

¿Para qué se gasta?

Finalidad	Función	Subfunción
Desarrollo Social	Salud	Prestación de Servicios de Salud a la Persona

Objetivos

Nivel	Clave Componente	Resumen Narrativo
Fin	2	Contribuir a mejorar las condiciones sociales propicias para el acceso efectivo a los derechos sociales que impulsen capacidades de las personas y sus comunidades para reducir brechas de desigualdad, mediante la reconstrucción de un sentido de colectividad y corresponsabilidad del gobierno y la sociedad en general.

Datos del Indicador

Denominación

Porcentaje de la población vulnerable por carencias sociales

Método de cálculo

(Población vulnerable por carencias sociales con respecto al total de la población. (Realizado)/Población vulnerable por carencias sociales con respecto al total de la población. (Programado))*100

Descripción del Indicador

Población que presenta una o más carencias sociales relacionadas con los siguientes indicadores: _x000D_ 1. Rezago educativo_x000D_ 2. Acceso a los servicios de salud. _x000D_ 3. Acceso a la seguridad social. _x000D_ 4. Calidad y espacios de la vivienda. _x000D_ 5. Servicios básicos en la vivienda._x000D_ 6. Acceso a la alimentación, pero cuyo ingreso es superior a la línea de bienestar.

Tipo de Indicador	Dimensión del Indicador	Año de Medición del Resultado
Estratégico	Eficacia	2021
Cobertura	**Frecuencia de Medición**	
Estatal	Bienal	

Parámetros de semaforización

130	80.00	79.99	60.00	59.99	0

Meta Institucional	Meta Valor	Unidad de medida (meta valor)	Desagregado meta valor por género: Hombre	Mujer
100%	36	Porcentaje	0.00	0.00

Sentido del Indicador	Línea Base (meta valor)	Año (Línea base)	Tipo de Acumulación
Descendente	36	2008	Suma

Resultados

Valor Programado	Avance de la Meta (4to trimestre)	% Avance de la Meta (4to trimestre)	Semáforo (4to trimestre)
N.P.	N.D.	N.D.	

	Valor programado	Avance de la meta		Valor programado	Avance de la meta
Enero	N.P.	N.D.	Julio	N.P.	N.D.
Febrero	N.P.	N.D.	Agosto	N.P.	N.D.
Marzo	N.P.	N.D.	Septiembre	N.P.	N.D.
Abril	N.P.	N.D.	Octubre	N.P.	N.D.
Mayo	N.P.	N.D.	Noviembre	N.P.	N.D.
Junio	N.P.	N.D.	Diciembre	N.P.	N.D.

Medios de verificación

Observaciones

1 El presente documento despliega la información perteneciente a los indicadores estratégicos y gestión de aquellos Programas presupuestarios que proveen de bienes y servicios que generan valor público a la ciudadania jalisciense.

2 Se muestra el número del Componente relacionado con el indicador.

GOBIERNO DEL ESTADO DE JALISCO
PRESUPUESTO DE EGRESOS PARA EL EJERCICIO FISCAL 2021
Ficha Técnica de Indicador

Sistema de Evaluación del Desempeño (SED)

Gobierno del Estado de Jalisco — **Seguimiento de Indicadores** — **Secretaria de la Hacienda Pública**

Datos del Programa [1]

Prestación Gratuita y Universal de Servicios de Salud

Eje: Desarrollo Social **Tema Central:** Protección a la salud

¿Quien gasta?

05 Unidad Presupuestal	016 Unidad Responsable	00161 Unidad Ejecutora del Gasto
Secretaría de Salud Jalisco	O.P.D. Servicios de Salud Jalisco	O.P.D. Servicios de Salud Jalisco

¿Para qué se gasta?

Finalidad	Función	Subfunción
Desarrollo Social	Salud	Prestación de Servicios de Salud a la Persona

Objetivos

Nivel	Clave Componente	Resumen Narrativo
Propósito	2	Proteger y mejorar la salud de todos las y los jaliscienses, mediante el ejercicio de una rectoría eficaz y un refundado sistema de salud que: brinde acceso efectivo y cobertura igualitaria a servicios integrales y resolutivos con protección financiera; impulse eficazmente la prevención y promoción de la salud física y mental movilizando a las personas y a la sociedad, principalmente contra las enfermedades no transmisibles vinculadas a los malos hábitos y la vida sedentaria; garantice la prestación de servicios y abasto de medicamentos con calidad homogénea y satisfacción de los usuarios; proteja a la población contra los diversos riesgos sanitarios y lesiones accidentales; promueva la generación de recursos e innovación en salud, y vigile el uso eficiente, transparente y sin corrupción de los recursos para la salud.

Datos del Indicador

Denominación

Cobertura de población con seguro público de salud

Método de cálculo

(Porcentaje de la población total residente del estado que cuenta con un seguro público de salud vigente (Realizado)/Porcentaje de la población total residente del estado que cuenta con un seguro público de salud vigente (Programado))*100

Descripción del Indicador

Expresa el porcentaje de la población total residente del estado que cuenta con un seguro público de salud vigente, ya sea por parte de las instituciones de seguridad social federal (IMSS, ISSSTE, SEDENA, SEMAR, PEMEX), o por parte del Sistema de Protección Social en Salud, conocido actualmente como Seguro Popular.

Tipo de Indicador	Dimensión del Indicador	Año de Medición del Resultado
Estratégico	Eficacia	2021
Cobertura	**Frecuencia de Medición**	
Estatal	Anual	

Parámetros de semaforización

0	59.99	60.00	79.99	80.00	130

Meta Institucional	Meta Valor	Unidad de medida (meta valor)	Desagregado meta valor por género: Hombre	Mujer
100%	90	Porcentaje	0.00	0.00

Sentido del Indicador	Línea Base (meta valor)	Año (Línea base)	Tipo de Acumulación
Ascendente	88	2017	Suma

Resultados

Valor Programado	Avance de la Meta (4to trimestre)	% Avance de la Meta (4to trimestre)	Semáforo (4to trimestre)
N.P.	N.D.	N.D.	

	Valor programado	Avance de la meta		Valor programado	Avance de la meta
Enero	N.P.	N.D.	Julio	N.P.	N.D.
Febrero	N.P.	N.D.	Agosto	N.P.	N.D.
Marzo	N.P.	N.D.	Septiembre	N.P.	N.D.
Abril	N.P.	N.D.	Octubre	N.P.	N.D.
Mayo	N.P.	N.D.	Noviembre	N.P.	N.D.
Junio	N.P.	N.D.	Diciembre	N.P.	N.D.

Medios de verificación

Observaciones

1 El presente documento despliega la información perteneciente a los indicadores estratégicos y gestión de aquellos Programas presupuestarios que proveen de bienes y servicios que generan valor público a la ciudadania jalisciense.

2 Se muestra el número del Componente relacionado con el indicador.

GOBIERNO DEL ESTADO DE JALISCO
PRESUPUESTO DE EGRESOS PARA EL EJERCICIO FISCAL 2021
Ficha Técnica de Indicador
Sistema de Evaluación del Desempeño (SED)

Gobierno del Estado de Jalisco

Seguimiento de Indicadores

Secretaria de la Hacienda Pública

Datos del Programa [1]

Prestación Gratuita y Universal de Servicios de Salud

Eje: Desarrollo Social **Tema Central:** Protección a la salud

¿Quien gasta?

05 Unidad Presupuestal	016 Unidad Responsable	00161 Unidad Ejecutora del Gasto
Secretaría de Salud Jalisco	O.P.D. Servicios de Salud Jalisco	O.P.D. Servicios de Salud Jalisco

¿Para qué se gasta?

Finalidad	Función	Subfunción
Desarrollo Social	Salud	Prestación de Servicios de Salud a la Persona

Objetivos

Nivel	Clave Componente	Resumen Narrativo
Componente	A3 [2]	Acciones para garantizar la gratuidad y universalidad de los servicios de salud realizadas para lograr así la protección en salud.

Datos del Indicador

Denominación

Porcentaje del gasto de bolsillo en salud

Método de cálculo

(Porcentaje de gasto de bolsillo en salud (Realizado) / Porcentaje de gasto de bolsillo en salud (Programado))*100

Descripción del Indicador

Es el porcentaje del gasto en salud que las familias destinan a través de gastos directos, a solventar los distintos requerimientos de la atención de la salud, una vez satisfechas sus necesidades alimentarias.

Tipo de Indicador	Dimensión del Indicador	Año de Medición del Resultado
Gestión	Eficacia	2021
Cobertura	**Frecuencia de Medición**	
Estatal	Semestral	

Parámetros de semaforización

130	80.00	79.99	60.00	59.99	0

Meta Institucional	Meta Valor	Unidad de medida (meta valor)	Desagregado meta valor por género: Hombre	Mujer
100%	35	Porcentaje	No disponible	No disponible

Sentido del Indicador	Línea Base (meta valor)	Año (Línea base)	Tipo de Acumulación
Descendente	No disponible	No disponible	Valor presente

Resultados

Valor Programado	Avance de la Meta (4to trimestre)	% Avance de la Meta (4to trimestre)	Semáforo (4to trimestre)
35.00	35.00	100.0%	

	Valor programado	Avance de la meta		Valor programado	Avance de la meta
Enero	N.P.	N.D	Julio	N.P.	N.D
Febrero	N.P.	N.D	Agosto	N.P.	N.D
Marzo	N.P.	N.D	Septiembre	N.P.	N.D
Abril	N.P.	N.D	Octubre	N.P.	N.D
Mayo	N.P.	N.D	Noviembre	N.P.	N.D
Junio	0.00	N.D	Diciembre	35.00	35.00

Medios de verificación: INEGI. Encuesta Nacional de Ingresos y Gastos de los Hogares

Observaciones:

1 El presente documento despliega la información perteneciente a los indicadores estratégicos y gestión de aquellos Programas presupuestarios que proveen de bienes y servicios que generan valor público a la ciudadania jalisciense.

2 Se muestra el número del Componente relacionado con el indicador.

GOBIERNO DEL ESTADO DE JALISCO
PRESUPUESTO DE EGRESOS PARA EL EJERCICIO FISCAL 2021
Ficha Técnica de Indicador
Sistema de Evaluación del Desempeño (SED)

Gobierno del Estado de Jalisco — **Seguimiento de Indicadores** — **Secretaria de la Hacienda Pública**

Datos del Programa [1]

Prestación Gratuita y Universal de Servicios de Salud

Eje: Desarrollo Social **Tema Central:** Protección a la salud

¿Quien gasta?

05 Unidad Presupuestal	016 Unidad Responsable	00161 Unidad Ejecutora del Gasto
Secretaría de Salud Jalisco	O.P.D. Servicios de Salud Jalisco	O.P.D. Servicios de Salud Jalisco

¿Para qué se gasta?

Finalidad	Función	Subfunción
Desarrollo Social	Salud	Prestación de Servicios de Salud a la Persona

Objetivos

Nivel	Clave Componente		Resumen Narrativo
Actividad	A3-05	2	Atención gratuita a personas sin seguridad social mediante consultas

Datos del Indicador

Denominación

Total de consultas otorgadas a personas sin seguridad social

Método de cálculo

(Consultas otorgadas a personas sin seguridad social (Realizado) / Consultas otorgadas a personas sin seguridad social (Programado))*100

Descripción del Indicador

Son las consultas realizadas por las unidades de salud a las personas sin seguridad social

Tipo de Indicador	Gestión	**Dimensión del Indicador**	Eficacia	**Año de Medición del Resultado**	2021
Cobertura	Estatal	**Frecuencia de Medición**	Trimestral		

Parámetros de semaforización

0	59.99	60.00	79.99	80.00	130

Meta Institucional	Meta Valor	Unidad de medida (meta valor)	Desagregado meta valor por género: Hombre	Mujer
100%	1,900,000	Consulta	No disponible	No disponible

Sentido del Indicador	Línea Base (meta valor)	Año (Línea base)	Tipo de Acumulación
Ascendente	No disponible	No disponible	Valor presente

Resultados

Valor Programado	Avance de la Meta (4to trimestre)	% Avance de la Meta (4to trimestre)	Semáforo (4to trimestre)
1,900,000.00	1,771,312.00	93.2%	

	Valor programado	Avance de la meta		Valor programado	Avance de la meta
Enero	N.P.	N.D	Julio	N.P.	N.D
Febrero	N.P.	N.D	Agosto	N.P.	N.D
Marzo	539,555.00	323,292.00	Septiembre	1,400,000.00	1,273,984.00
Abril	N.P.	N.D	Octubre	N.P.	N.D
Mayo	N.P.	N.D	Noviembre	N.P.	N.D
Junio	900,000.00	751,476.00	Diciembre	1,900,000.00	1,771,312.00

Medios de verificación: Dirección General de Información en Salud (DGIS). Cubos Dinámicos.

Observaciones: Información preliminar sujeta a modificaciones.

1 El presente documento despliega la información perteneciente a los indicadores estratégicos y gestión de aquellos Programas presupuestarios que proveen de bienes y servicios que generan valor público a la ciudadania jalisciense.

2 Se muestra el número del Componente relacionado con el indicador.

GOBIERNO DEL ESTADO DE JALISCO
PRESUPUESTO DE EGRESOS PARA EL EJERCICIO FISCAL 2021
Ficha Técnica de Indicador
Sistema de Evaluación del Desempeño (SED)

Gobierno del Estado de Jalisco — **Seguimiento de Indicadores** — **Secretaria de la Hacienda Pública**

Datos del Programa [1]

Prestación Gratuita y Universal de Servicios de Salud

Eje: Desarrollo Social **Tema Central:** Protección a la salud

¿Quien gasta?

05 Unidad Presupuestal	016 Unidad Responsable	00161 Unidad Ejecutora del Gasto
Secretaría de Salud Jalisco	O.P.D. Servicios de Salud Jalisco	O.P.D. Servicios de Salud Jalisco

¿Para qué se gasta?

Finalidad	Función	Subfunción
Desarrollo Social	Salud	Prestación de Servicios de Salud a la Persona

Objetivos

Nivel	Clave Componente	Resumen Narrativo
Actividad	A3-06 [2]	Otorgamiento de servicios médicos de alta especialidad a las personas que padecen enfermedades de alto costo, que pueden poner en riesgo su vida y su patrimonio familiar. (Fondo de Salud para el Bienestar.)

Datos del Indicador

Denominación

Total de atenciones médicas otorgadas por el fondo de Salud para el Bienestar

Método de cálculo

(Total de atenciones por FONSABI (Realizado) / Total de atenciones por FONSABI (Programado))*100

Descripción del Indicador

Son las atenciones otorgadas por el fondo de Salud para el Bienestar (FONSABI)

Tipo de Indicador	Gestión	**Dimensión del Indicador**	Eficacia	**Año de Medición del Resultado**	2021
Cobertura	Estatal	**Frecuencia de Medición**	Trimestral		

Parámetros de semaforización

0	59.99	60.00	79.99	80.00	130

Meta Institucional	Meta Valor	Unidad de medida (meta valor)	Desagregado meta valor por género: Hombre	Mujer
100%	1,550	Atención	No disponible	No disponible

Sentido del Indicador	Línea Base (meta valor)	Año (Línea base)	Tipo de Acumulación
Ascendente	No disponible	No disponible	Valor presente

Resultados

Valor Programado	Avance de la Meta (4to trimestre)	% Avance de la Meta (4to trimestre)	Semáforo (4to trimestre)
1,550.00	1,387.00	89.5%	

	Valor programado	Avance de la meta		Valor programado	Avance de la meta
Enero	N.P.	N.D	Julio	N.P.	N.D
Febrero	N.P.	N.D	Agosto	N.P.	N.D
Marzo	550.00	0.00	Septiembre	1,375.00	1,067.00
Abril	N.P.	N.D	Octubre	N.P.	N.D
Mayo	N.P.	N.D	Noviembre	N.P.	N.D
Junio	1,375.00	707.00	Diciembre	1,550.00	1,387.00

Medios de verificación: Reporte de la Dirección de Hospitales del OPD - Servicios de Salud Jalisco.

Observaciones: La universalidad de la prestación de los servicios de salud es uno de los principios rectores del Fondo de Salud para el Bienestar (FONSABI). Hasta el momento la federación no ha desarrollado el sistema para el reporte de los casos atendidos, por lo que la cifra reportada puede sufrir modificaciones cuando se precisen los criterios para el reporteo de los mismos. De acuerdo a los protocolos técnicos establecidos por el Consejo de Salubridad General los casos pueden validar y/o rechazar.

1 El presente documento despliega la información perteneciente a los indicadores estratégicos y gestión de aquellos Programas presupuestarios que proveen de bienes y servicios que generan valor público a la ciudadania jalisciense.

2 Se muestra el número del Componente relacionado con el indicador.

GOBIERNO DEL ESTADO DE JALISCO
PRESUPUESTO DE EGRESOS PARA EL EJERCICIO FISCAL 2021
Ficha Técnica de Indicador
Sistema de Evaluación del Desempeño (SED)

Gobierno del Estado de Jalisco — **Secretaria de la Hacienda Pública**

Seguimiento de Indicadores

Datos del Programa [1]

Prestación Gratuita y Universal de Servicios de Salud

Eje: Desarrollo Social **Tema Central:** Protección a la salud

¿Quien gasta?

05 Unidad Presupuestal	016 Unidad Responsable	00161 Unidad Ejecutora del Gasto
Secretaría de Salud Jalisco	O.P.D. Servicios de Salud Jalisco	O.P.D. Servicios de Salud Jalisco

¿Para qué se gasta?

Finalidad	Función	Subfunción
Desarrollo Social	Salud	Prestación de Servicios de Salud a la Persona

Objetivos

Nivel	Clave Componente		Resumen Narrativo
Actividad	A3-07	2	Fortalecimiento a redes de servicios de salud prioritario en localidades con alta o muy alta marginación

Datos del Indicador

Denominación
Total de localidades fortalecidas

Método de cálculo
(Localidades fortalecidas (Realizado) / Localidades fortalecidas (Programado))*100

Descripción del Indicador
Son las localidades con alta y muy alta marginación que visitan las unidades de caravanas de salud

Tipo de Indicador	Gestión	**Dimensión del Indicador**	Eficacia	**Año de Medición del Resultado**	2021
Cobertura	Estatal	**Frecuencia de Medición**	Trimestral		

Parámetros de semaforización

0	59.99	60.00	79.99	80.00	130

Meta Institucional	Meta Valor	Unidad de medida (meta valor)	Desagregado meta valor por género: Hombre	Mujer
100%	272	Localidad	No disponible	No disponible

Sentido del Indicador	Línea Base (meta valor)	Año (Línea base)	Tipo de Acumulación
Ascendente	No disponible	No disponible	Valor presente

Resultados

Valor Programado	Avance de la Meta (4to trimestre)	% Avance de la Meta (4to trimestre)	Semáforo (4to trimestre)
272.00	265.00	97.4%	

	Valor programado	Avance de la meta		Valor programado	Avance de la meta
Enero	N.P.	N.D	Julio	N.P.	N.D
Febrero	N.P.	N.D	Agosto	N.P.	N.D
Marzo	272.00	262.00	Septiembre	272.00	229.00
Abril	N.P.	N.D	Octubre	N.P.	N.D
Mayo	N.P.	N.D	Noviembre	N.P.	N.D
Junio	272.00	243.00	Diciembre	272.00	265.00

Medios de verificación: Reporte de productividad mensual de caravanas

Observaciones: Dadas las condiciones de difícil acceso, para este trimestre no se logra cumplir con el resultado previsto, aunque se refleja un incremento respecto al periodo inmediato anterior.

1 El presente documento despliega la información perteneciente a los indicadores estratégicos y gestión de aquellos Programas presupuestarios que proveen de bienes y servicios que generan valor público a la ciudadania jalisciense.

2 Se muestra el número del Componente relacionado con el indicador.

GOBIERNO DEL ESTADO DE JALISCO
PRESUPUESTO DE EGRESOS PARA EL EJERCICIO FISCAL 2021
Ficha Técnica de Indicador
Sistema de Evaluación del Desempeño (SED)

Gobierno del Estado de Jalisco — **Seguimiento de Indicadores** — **Secretaria de la Hacienda Pública**

Datos del Programa [1]

Prestación Gratuita y Universal de Servicios de Salud

Eje: Desarrollo Social **Tema Central:** Protección a la salud

¿Quien gasta?

05 Unidad Presupuestal	016 Unidad Responsable	00161 Unidad Ejecutora del Gasto
Secretaría de Salud Jalisco	O.P.D. Servicios de Salud Jalisco	O.P.D. Servicios de Salud Jalisco

¿Para qué se gasta?

Finalidad	Función	Subfunción
Desarrollo Social	Salud	Prestación de Servicios de Salud a la Persona

Objetivos

Nivel	Clave Componente		Resumen Narrativo
Componente	A4	2	Servicios de salud, medicamentos y demás insumos otorgados para las personas sin seguridad social.

Datos del Indicador

Denominación

Total de atenciones otorgadas en el primer nivel de atención

Método de cálculo

(Atenciones otorgadas en el primer nivel de atención (Realizado) / Atenciones otorgadas en el primer nivel de atención (Programado))*100

Descripción del Indicador

Son las consultas y detecciones realizadas por las unidades medicas por el OPD- SSJ en el primer nivel de atención

Tipo de Indicador	Gestión	**Dimensión del Indicador**	Eficacia	**Año de Medición del Resultado**	2021
Cobertura	Estatal	**Frecuencia de Medición**	Trimestral		

Parámetros de semaforización

0	59.99	60.00	79.99	80.00	130

Meta Institucional	Meta Valor	Unidad de medida (meta valor)	Desagregado meta valor por género: Hombre	Mujer
100%	2,700,000	Atención	No disponible	No disponible

Sentido del Indicador	Línea Base (meta valor)	Año (Línea base)	Tipo de Acumulación
Ascendente	No disponible	No disponible	Valor presente

Resultados

Valor Programado	Avance de la Meta (4to trimestre)	% Avance de la Meta (4to trimestre)	Semáforo (4to trimestre)
2,700,000.00	2,994,946.00	110.9%	

	Valor programado	Avance de la meta		Valor programado	Avance de la meta
Enero	N.P.	N.D	Julio	N.P.	N.D
Febrero	N.P.	N.D	Agosto	N.P.	N.D
Marzo	787,996.00	496,622.00	Septiembre	2,000,000.00	2,101,566.00
Abril	N.P.	N.D	Octubre	N.P.	N.D
Mayo	N.P.	N.D	Noviembre	N.P.	N.D
Junio	1,200,000.00	1,140,984.00	Diciembre	2,700,000.00	2,994,946.00

Medios de verificación: Cubos dinámicos de información Dirección General de Información en Salud (DGIS) Servicios otorgados 1979-2019 (en linea) Sistema de Información en Salud SINAIS, Méx Secretaria de Salud; http://www.sinais.salud.gob.mx

Observaciones: El resultado se obtiene de sumar las consultas 1,602,007, las detecciones 1,392,277 y sesiones de rehabilitación 662 otorgadas por unidades medias de primer nivel del OPD-SSJ. La información es preliminar sujeta a modificaciones. Se obtiene un cumplimiento satisfactorio sobrepasando el 100% de lo programado

1 El presente documento despliega la información perteneciente a los indicadores estratégicos y gestión de aquellos Programas presupuestarios que proveen de bienes y servicios que generan valor público a la ciudadania jalisciense.

2 Se muestra el número del Componente relacionado con el indicador.

GOBIERNO DEL ESTADO DE JALISCO
PRESUPUESTO DE EGRESOS PARA EL EJERCICIO FISCAL 2021
Ficha Técnica de Indicador
Sistema de Evaluación del Desempeño (SED)

Gobierno del Estado de Jalisco — **Seguimiento de Indicadores** — **Secretaria de la Hacienda Pública**

Datos del Programa [1]

Prestación Gratuita y Universal de Servicios de Salud

Eje: Desarrollo Social **Tema Central:** Protección a la salud

¿Quien gasta?

05 Unidad Presupuestal	016 Unidad Responsable	00161 Unidad Ejecutora del Gasto
Secretaría de Salud Jalisco	O.P.D. Servicios de Salud Jalisco	O.P.D. Servicios de Salud Jalisco

¿Para qué se gasta?

Finalidad	Función	Subfunción
Desarrollo Social	Salud	Prestación de Servicios de Salud a la Persona

Objetivos

Nivel	Clave Componente	Resumen Narrativo
Actividad	A4-01 [2]	Pago de servicios personales para transformar el sistema de salud y la atención médica

Datos del Indicador

Denominación

Porcentaje del recurso del fondo INSABI destinado remuneraciones al personal

Método de cálculo

(Recursos destinado a remuneraciones del personal (Realizado) / Recursos destinado a remuneraciones del personal (Programado))*100

Descripción del Indicador

El indicador mide los recursos destinados al pago de servicios personales según lo establecido en el Acuerdo de Coordinación para Garantizar la Prestación Gratuita de Servicios de Salud, Medicamentos y demás Insumos Asociados par las Personas sin Seguridad Social

Tipo de Indicador	Dimensión del Indicador	Año de Medición del Resultado
Gestión	Eficacia	2021
Cobertura	**Frecuencia de Medición**	
Estatal	Trimestral	

Parámetros de semaforización

130	80.00	79.99	60.00	59.99	0

Meta Institucional	Meta Valor	Unidad de medida (meta valor)	Desagregado meta valor por género: Hombre	Mujer
100%	50	Porcentaje	No disponible	No disponible

Sentido del Indicador	Línea Base (meta valor)	Año (Línea base)	Tipo de Acumulación
Descendente	No disponible	No disponible	Valor presente

Resultados

Valor Programado	Avance de la Meta (4to trimestre)	% Avance de la Meta (4to trimestre)	Semáforo (4to trimestre)
50.00	39.39	78.8%	

	Valor programado	Avance de la meta		Valor programado	Avance de la meta
Enero	N.P.	N.D	Julio	N.P.	N.D
Febrero	N.P.	N.D	Agosto	N.P.	N.D
Marzo	50.00	32.00	Septiembre	50.00	33.00
Abril	N.P.	N.D	Octubre	N.P.	N.D
Mayo	N.P.	N.D	Noviembre	N.P.	N.D
Junio	50.00	33.00	Diciembre	50.00	39.39

Medios de verificación: Sistema de Cuentas en Salud a nivel Federal y Estatal (SICUENTAS)

Observaciones: La finalidad del indicador consiste en monitorear el cumplimento de la normativa vertida en el Anexo 2 del Acuerdo de Coordinación para Garantizar la Prestación Gratuita de Servicios de Salud y demás Insumos Asociados para la Personas sin Seguridad Social en donde se establece un máximo de 50% del presupuesto para que sea destinado a la Remuneración del Personal, por lo cual dicho porcentaje está dentro de la normativa toda vez que no excede el 50% estipulado.

1 El presente documento despliega la información perteneciente a los indicadores estratégicos y gestión de aquellos Programas presupuestarios que proveen de bienes y servicios que generan valor público a la ciudadania jalisciense.

2 Se muestra el número del Componente relacionado con el indicador.

GOBIERNO DEL ESTADO DE JALISCO
PRESUPUESTO DE EGRESOS PARA EL EJERCICIO FISCAL 2021
Ficha Técnica de Indicador
Sistema de Evaluación del Desempeño (SED)

Gobierno del Estado de Jalisco — **Seguimiento de Indicadores** — **Secretaria de la Hacienda Pública**

Datos del Programa [1]

Prestación Gratuita y Universal de Servicios de Salud

Eje: Desarrollo Social **Tema Central:** Protección a la salud

¿Quien gasta?

05 Unidad Presupuestal	016 Unidad Responsable	00161 Unidad Ejecutora del Gasto
Secretaría de Salud Jalisco	O.P.D. Servicios de Salud Jalisco	O.P.D. Servicios de Salud Jalisco

¿Para qué se gasta?

Finalidad	Función	Subfunción
Desarrollo Social	Salud	Prestación de Servicios de Salud a la Persona

Objetivos

Nivel	Clave Componente	Resumen Narrativo
Actividad	A4-02 [2]	Adquisición y distribución de medicamentos, material de curación y otros insumos asociados

Datos del Indicador

Denominación

Porcentaje de recurso del fondo INSABI destinado a la adquisición y distribución de medicamentos y material de curación

Método de cálculo

(Recursos de INSABI, destinados a medicamentos y material de curación (Realizado) / Recursos de INSABI, destinados a medicamentos y material de curación (Programado))*100

Descripción del Indicador

El indicador mide los recursos destinados a la adquisición y distribución de medicamentos, material de curación y otros insumos asociados según lo establecido el Acuerdo de Coordinación con el Instituto de Salud para el Bienestar con tal motivo

Tipo de Indicador	Gestión	**Dimensión del Indicador**	Eficacia	**Año de Medición del Resultado**	2021
Cobertura	Estatal	**Frecuencia de Medición**	Trimestral		

Parámetros de semaforización

0	59.99	60.00	79.99	80.00	130

Meta Institucional	Meta Valor	Unidad de medida (meta valor)	Desagregado meta valor por género: Hombre	Mujer
100%	32	Porcentaje	0.00	0.00

Sentido del Indicador	Línea Base (meta valor)	Año (Línea base)	Tipo de Acumulación
Ascendente	No disponible	No disponible	Valor presente

Resultados

Valor Programado	Avance de la Meta (4to trimestre)	% Avance de la Meta (4to trimestre)	Semáforo (4to trimestre)
32.00	48.14	150.4%	

	Valor programado	Avance de la meta		Valor programado	Avance de la meta
Enero	N.P.	N.D	Julio	N.P.	N.D
Febrero	N.P.	N.D	Agosto	N.P.	N.D
Marzo	32.00	63.64	Septiembre	32.00	57.00
Abril	N.P.	N.D	Octubre	N.P.	N.D
Mayo	N.P.	N.D	Noviembre	N.P.	N.D
Junio	32.00	57.00	Diciembre	32.00	48.14

Medios de verificación: Sistema de Cuentas en Salud a nivel Federal y Estatal (SICUENTAS)

Observaciones: La finalidad del indicador consiste en monitorear el cumplimento de la normativa vertida en el Anexo 2 del Acuerdo de Coordinación para Garantizar la Prestación Gratuita de Servicios de Salud y demás Insumos Asociados para la Personas sin Seguridad Social en donde se establece un mínimo de 32% del presupuesto para que sea destinado a la Adquisición y Distribución de Medicamentos y Material de Curación, por lo cual dicho porcentaje está dentro de la normativa.

1 El presente documento despliega la información perteneciente a los indicadores estratégicos y gestión de aquellos Programas presupuestarios que proveen de bienes y servicios que generan valor público a la ciudadania jalisciense.

2 Se muestra el número del Componente relacionado con el indicador.

GOBIERNO DEL ESTADO DE JALISCO
PRESUPUESTO DE EGRESOS PARA EL EJERCICIO FISCAL 2021
Ficha Técnica de Indicador
Sistema de Evaluación del Desempeño (SED)

Gobierno del Estado de Jalisco

Seguimiento de Indicadores

Secretaria de la Hacienda Pública

Datos del Programa [1]

Prestación Gratuita y Universal de Servicios de Salud

Eje: Desarrollo Social **Tema Central:** Protección a la salud

¿Quien gasta?

05 Unidad Presupuestal	016 Unidad Responsable	00161 Unidad Ejecutora del Gasto
Secretaría de Salud Jalisco	O.P.D. Servicios de Salud Jalisco	O.P.D. Servicios de Salud Jalisco

¿Para qué se gasta?

Finalidad	Función	Subfunción
Desarrollo Social	Salud	Prestación de Servicios de Salud a la Persona

Objetivos

Nivel	Clave Componente		Resumen Narrativo
Actividad	A4-03	2	Gasto de operación de las Unidades Médicas

Datos del Indicador

Denominación

Porcentaje del recurso del fondo INSABI destinado al gasto de operación de las Unidades Médicas

Método de cálculo

(Recurso del INSABI destinado al gasto de operación de las Unidades Médicas (Realizado) / Recurso del INSABI destinado al gasto de operación de las Unidades Médicas (Programado))*100

Descripción del Indicador

El indicador mide los recursos destinados por parte del Estado para con los criterios establecidos en el Acuerdo de Coordinación para Garantizar la Prestación Gratuita de Servicios de Salud, Medicamentos y demás Insumos Asociados par las Personas sin Seguridad Social referentes al gasto de operación de las unidades médicas

Tipo de Indicador	Gestión	**Dimensión del Indicador**	Eficacia	**Año de Medición del Resultado**	2021
Cobertura	Estatal	**Frecuencia de Medición**	Trimestral		

Parámetros de semaforización

130	80.00	79.99	60.00	59.99	0

Meta Institucional	Meta Valor	Unidad de medida (meta valor)	Desagregado meta valor por género: Hombre	Mujer
100%	18	Porcentaje	No disponible	No disponible

Sentido del Indicador	Línea Base (meta valor)	Año (Línea base)	Tipo de Acumulación
Descendente	No disponible	No disponible	Valor presente

Resultados

Valor Programado	Avance de la Meta (4to trimestre)	% Avance de la Meta (4to trimestre)	Semáforo (4to trimestre)
18.00	5.57	30.9%	

	Valor programado	Avance de la meta		Valor programado	Avance de la meta
Enero	N.P.	N.D	Julio	N.P.	N.D
Febrero	N.P.	N.D	Agosto	N.P.	N.D
Marzo	18.00	2.00	Septiembre	18.00	3.00
Abril	N.P.	N.D	Octubre	N.P.	N.D
Mayo	N.P.	N.D	Noviembre	N.P.	N.D
Junio	18.00	3.00	Diciembre	18.00	5.57

Medios de verificación: Sistema de Cuentas en Salud a nivel Federal y Estatal (SICUENTAS)

Observaciones: La finalidad del indicador consiste en monitorear el cumplimento de la normativa vertida en el Anexo 2 del Acuerdo de Coordinación para Garantizar la Prestación Gratuita de Servicios de Salud y demás Insumos Asociados para la Personas sin Seguridad Social en donde se establece un máximo de 18% del Presupuesto destinado al gasto de operación de las Unidades Médicas, por lo cual dicho porcentaje está dentro de la normativa.

1 El presente documento despliega la información perteneciente a los indicadores estratégicos y gestión de aquellos Programas presupuestarios que proveen de bienes y servicios que generan valor público a la ciudadania jalisciense.

2 Se muestra el número del Componente relacionado con el indicador.

GOBIERNO DEL ESTADO DE JALISCO
PRESUPUESTO DE EGRESOS PARA EL EJERCICIO FISCAL 2021
Ficha Técnica de Indicador

Sistema de Evaluación del Desempeño (SED)

Gobierno del Estado de Jalisco — **Seguimiento de Indicadores** — **Secretaria de la Hacienda Pública**

Datos del Programa [1]

Prestación Gratuita y Universal de Servicios de Salud

Eje: Desarrollo Social **Tema Central:** Protección a la salud

¿Quien gasta?

05 Unidad Presupuestal	016 Unidad Responsable	00161 Unidad Ejecutora del Gasto
Secretaría de Salud Jalisco	O.P.D. Servicios de Salud Jalisco	O.P.D. Servicios de Salud Jalisco

¿Para qué se gasta?

Finalidad	Función	Subfunción
Desarrollo Social	Salud	Prestación de Servicios de Salud a la Persona

Objetivos

Nivel	Clave Componente	Resumen Narrativo
Actividad	A4-04 [2]	Aportación en numerario por parte del Estado de Jalisco

Datos del Indicador

Denominación

Porcentaje de recursos correspondientes a aportación solidaria estatal

Método de cálculo

(Recursos correspondientes a aportación solidaria estatal (Realizado) / Recursos correspondientes a aportación solidaria estatal (Programado))*100

Descripción del Indicador

El indicador mide los recursos destinados por parte del Estado para cumplir con la aportación solidaria correspondiente establecida en el Acuerdo de Coordinación para Garantizar la Prestación Gratuita de Servicios de Salud, Medicamentos y demás Insumos Asociados par las Personas sin Seguridad Social

Tipo de Indicador	Gestión	**Dimensión del Indicador**	Eficacia	**Año de Medición del Resultado**	2021
Cobertura	Estatal	**Frecuencia de Medición**	Trimestral		

Parámetros de semaforización

0	59.99	60.00	79.99	80.00	130

Meta Institucional	Meta Valor	Unidad de medida (meta valor)	Desagregado meta valor por género: Hombre	Mujer
100%	70	Porcentaje	0.00	0.00

Sentido del Indicador	Línea Base (meta valor)	Año (Línea base)	Tipo de Acumulación
Ascendente	No disponible	No disponible	Valor presente

Resultados

Valor Programado	Avance de la Meta (4to trimestre)	% Avance de la Meta (4to trimestre)	Semáforo (4to trimestre)
70.00	70.00	100.0%	

	Valor programado	Avance de la meta		Valor programado	Avance de la meta
Enero	N.P.	N.D	Julio	N.P.	N.D
Febrero	N.P.	N.D	Agosto	N.P.	N.D
Marzo	70.00	70.00	Septiembre	70.00	70.00
Abril	N.P.	N.D	Octubre	N.P.	N.D
Mayo	N.P.	N.D	Noviembre	N.P.	N.D
Junio	70.00	70.00	Diciembre	70.00	70.00

Medios de verificación: Sistema de Cuentas en Salud a nivel Federal y Estatal (SICUENTAS)

Observaciones:

1 El presente documento despliega la información perteneciente a los indicadores estratégicos y gestión de aquellos Programas presupuestarios que proveen de bienes y servicios que generan valor público a la ciudadania jalisciense.

2 Se muestra el número del Componente relacionado con el indicador.

GOBIERNO DEL ESTADO DE JALISCO
PRESUPUESTO DE EGRESOS PARA EL EJERCICIO FISCAL 2021
Ficha Técnica de Indicador
Sistema de Evaluación del Desempeño (SED)

Gobierno del Estado de Jalisco — **Secretaria de la Hacienda Pública**

Seguimiento de Indicadores

Datos del Programa [1]

Fortalecimiento Institucional a la Operación del Hospital Civil de Guadalajara

Eje: Desarrollo Social **Tema Central:** Protección a la salud

¿Quien gasta?

05 Unidad Presupuestal	017 Unidad Responsable	00162 Unidad Ejecutora del Gasto
Secretaría de Salud Jalisco	O.P.D. Hospital Civil de Guadalajara	O.P.D. Hospital Civil de Guadalajara

¿Para qué se gasta?

Finalidad	Función	Subfunción
Desarrollo Social	Salud	Prestación de Servicios de Salud a la Persona

Objetivos

Nivel	Clave Componente	Resumen Narrativo
Fin	2	Contribuir a mejorar las condiciones sociales propicias para el acceso efectivo a los derechos sociales que impulsen capacidades de las personas y sus comunidades para reducir brechas de desigualdad, mediante la reconstrucción de un sentido de colectividad y corresponsabilidad del gobierno y la sociedad en general.

Datos del Indicador

Denominación

Porcentaje de la población vulnerable por carencias sociales

Método de cálculo

(Población vulnerable por carencias sociales con respecto al total de la población. (Realizado)/Población vulnerable por carencias sociales con respecto al total de la población. (Programado))*100

Descripción del Indicador

Población que presenta una o más carencias sociales relacionadas con los siguientes indicadores: _x000D_ 1. Rezago educativo_x000D_ 2. Acceso a los servicios de salud. _x000D_ 3. Acceso a la seguridad social. _x000D_ 4. Calidad y espacios de la vivienda. _x000D_ 5. Servicios básicos en la vivienda._x000D_ 6. Acceso a la alimentación, pero cuyo ingreso es superior a la línea de bienestar.

Tipo de Indicador	Dimensión del Indicador	Año de Medición del Resultado
Estratégico	Eficacia	2021
Cobertura	**Frecuencia de Medición**	
Estatal	Bienal	

Parámetros de semaforización

130	80.00	79.99	60.00	59.99	0

Meta Institucional	Meta Valor	Unidad de medida (meta valor)	Desagregado meta valor por género: Hombre	Mujer
100%	36	Porcentaje	0.00	0.00

Sentido del Indicador	Línea Base (meta valor)	Año (Línea base)	Tipo de Acumulación
Descendente	36	2008	Suma

Resultados

Valor Programado	Avance de la Meta (4to trimestre)	% Avance de la Meta (4to trimestre)	Semáforo (4to trimestre)
N.P.	N.D.	N.D.	

	Valor programado	Avance de la meta		Valor programado	Avance de la meta
Enero	N.P.	N.D.	Julio	N.P.	N.D.
Febrero	N.P.	N.D.	Agosto	N.P.	N.D.
Marzo	N.P.	N.D.	Septiembre	N.P.	N.D.
Abril	N.P.	N.D.	Octubre	N.P.	N.D.
Mayo	N.P.	N.D.	Noviembre	N.P.	N.D.
Junio	N.P.	N.D.	Diciembre	N.P.	N.D.

Medios de verificación

Observaciones

1 El presente documento despliega la información perteneciente a los indicadores estratégicos y gestión de aquellos Programas presupuestarios que proveen de bienes y servicios que generan valor público a la ciudadania jalisciense.

2 Se muestra el número del Componente relacionado con el indicador.

GOBIERNO DEL ESTADO DE JALISCO
PRESUPUESTO DE EGRESOS PARA EL EJERCICIO FISCAL 2021
Ficha Técnica de Indicador

Sistema de Evaluación del Desempeño (SED)

Gobierno del Estado de Jalisco — **Seguimiento de Indicadores** — **Secretaria de la Hacienda Pública**

Datos del Programa [1]

Fortalecimiento Institucional a la Operación del Hospital Civil de Guadalajara

Eje: Desarrollo Social **Tema Central:** Protección a la salud

¿Quien gasta?

05 Unidad Presupuestal	017 Unidad Responsable	00162 Unidad Ejecutora del Gasto
Secretaría de Salud Jalisco	O.P.D. Hospital Civil de Guadalajara	O.P.D. Hospital Civil de Guadalajara

¿Para qué se gasta?

Finalidad	Función	Subfunción
Desarrollo Social	Salud	Prestación de Servicios de Salud a la Persona

Objetivos

Nivel	Clave Componente	Resumen Narrativo
Propósito	2	Proteger y mejorar la salud de todos las y los jaliscienses, mediante el ejercicio de una rectoría eficaz y un refundado sistema de salud que: brinde acceso efectivo y cobertura igualitaria a servicios integrales y resolutivos con protección financiera; impulse eficazmente la prevención y promoción de la salud física y mental movilizando a las personas y a la sociedad, principalmente contra las enfermedades no transmisibles vinculadas a los malos hábitos y la vida sedentaria; garantice la prestación de servicios y abasto de medicamentos con calidad homogénea y satisfacción de los usuarios; proteja a la población contra los diversos riesgos sanitarios y lesiones accidentales; promueva la generación de recursos e innovación en salud, y vigile el uso eficiente, transparente y sin corrupción de los recursos para la salud.

Datos del Indicador

Denominación

Cobertura de población con seguro público de salud

Método de cálculo

(Porcentaje de la población total residente del estado que cuenta con un seguro público de salud vigente (Realizado)/Porcentaje de la población total residente del estado que cuenta con un seguro público de salud vigente (Programado))*100

Descripción del Indicador

Expresa el porcentaje de la población total residente del estado que cuenta con un seguro público de salud vigente, ya sea por parte de las instituciones de seguridad social federal (IMSS, ISSSTE, SEDENA, SEMAR, PEMEX), o por parte del Sistema de Protección Social en Salud, conocido actualmente como Seguro Popular.

Tipo de Indicador	Dimensión del Indicador	Año de Medición del Resultado
Estratégico	Eficacia	2021
Cobertura	**Frecuencia de Medición**	
Estatal	Anual	

Parámetros de semaforización

0	59.99	60.00	79.99	80.00	130

Meta Institucional	Meta Valor	Unidad de medida (meta valor)	Desagregado meta valor por género: Hombre	Mujer
100%	90	Porcentaje	0.00	0.00

Sentido del Indicador	Línea Base (meta valor)	Año (Línea base)	Tipo de Acumulación
Ascendente	88	2017	Suma

Resultados

Valor Programado	Avance de la Meta (4to trimestre)	% Avance de la Meta (4to trimestre)	Semáforo (4to trimestre)
N.P.	N.D.	N.D.	

	Valor programado	Avance de la meta		Valor programado	Avance de la meta
Enero	N.P.	N.D.	Julio	N.P.	N.D.
Febrero	N.P.	N.D.	Agosto	N.P.	N.D.
Marzo	N.P.	N.D.	Septiembre	N.P.	N.D.
Abril	N.P.	N.D.	Octubre	N.P.	N.D.
Mayo	N.P.	N.D.	Noviembre	N.P.	N.D.
Junio	N.P.	N.D.	Diciembre	N.P.	N.D.

Medios de verificación

Observaciones

1 El presente documento despliega la información perteneciente a los indicadores estratégicos y gestión de aquellos Programas presupuestarios que proveen de bienes y servicios que generan valor público a la ciudadania jalisciense.

2 Se muestra el número del Componente relacionado con el indicador.

GOBIERNO DEL ESTADO DE JALISCO
PRESUPUESTO DE EGRESOS PARA EL EJERCICIO FISCAL 2021
Ficha Técnica de Indicador
Sistema de Evaluación del Desempeño (SED)

Gobierno del Estado de Jalisco — **Seguimiento de Indicadores** — **Secretaria de la Hacienda Pública**

Datos del Programa [1]

Fortalecimiento Institucional a la Operación del Hospital Civil de Guadalajara

Eje: Desarrollo Social **Tema Central:** Protección a la salud

¿Quien gasta?

05 Unidad Presupuestal	017 Unidad Responsable	00162 Unidad Ejecutora del Gasto
Secretaría de Salud Jalisco	O.P.D. Hospital Civil de Guadalajara	O.P.D. Hospital Civil de Guadalajara

¿Para qué se gasta?

Finalidad	Función	Subfunción
Desarrollo Social	Salud	Prestación de Servicios de Salud a la Persona

Objetivos

Nivel	Clave Componente	Resumen Narrativo
Componente	02 [2]	Atención y Capacitación en materia de Transparencia, acceso a la información , protección de datos y mejora regulatoria ejecutadas

Datos del Indicador

Denominación

Total de Acciones en transparencia, acceso a la información, protección de datos y mejora regulatoria.

Método de cálculo

(Acciones de transparencia, acceso a la información, protección de datos y mejora regulatoria (Realizado) / Acciones de transparencia, acceso a la información, protección de datos y mejora regulatoria (Programado))*100

Descripción del Indicador

Este indicador refleja el porcentaje alcanzado respecto a la meta de las acciones realizadas por el Hospital en materia de transparencia y acceso a la información. Incluye la capacitación al personal y atención a los ciudadanos en acceso y protección de datos personales, la publicación y acceso a la información fundamental, así como la mejora regulatoria.

Tipo de Indicador	Gestión	**Dimensión del Indicador**	Eficacia	**Año de Medición del Resultado**	2021
Cobertura	Estatal	**Frecuencia de Medición**	Semestral		

Parámetros de semaforización

0	59.99	60.00	79.99	80.00	130

Meta Institucional	Meta Valor	Unidad de medida (meta valor)	Desagregado meta valor por género: Hombre	Mujer
100%	5,874	Acción	No disponible	No disponible

Sentido del Indicador	Línea Base (meta valor)	Año (Línea base)	Tipo de Acumulación
Ascendente	No disponible	No disponible	Suma

Resultados

Valor Programado	Avance de la Meta (4to trimestre)	% Avance de la Meta (4to trimestre)	Semáforo (4to trimestre)
5,874.00	6,966.00	118.6%	

	Valor programado	Avance de la meta		Valor programado	Avance de la meta
Enero	N.P.	N.D	Julio	N.P.	N.D
Febrero	N.P.	N.D	Agosto	N.P.	N.D
Marzo	N.P.	N.D	Septiembre	N.P.	N.D
Abril	N.P.	N.D	Octubre	N.P.	N.D
Mayo	N.P.	N.D	Noviembre	N.P.	N.D
Junio	1,500.00	1,919.00	Diciembre	4,374.00	5,047.00

Medios de verificación: Reporte Mensual emitido por la Coordinación General de Mejora Regulatoria y Transparencia. Página OPD Hospital Civil de Guadalajara sección transparencia

Observaciones:

1 El presente documento despliega la información perteneciente a los indicadores estratégicos y gestión de aquellos Programas presupuestarios que proveen de bienes y servicios que generan valor público a la ciudadania jalisciense.

2 Se muestra el número del Componente relacionado con el indicador.

GOBIERNO DEL ESTADO DE JALISCO
PRESUPUESTO DE EGRESOS PARA EL EJERCICIO FISCAL 2021
Ficha Técnica de Indicador
Sistema de Evaluación del Desempeño (SED)

Gobierno del Estado de Jalisco

Seguimiento de Indicadores

Secretaria de la Hacienda Pública

Datos del Programa [1]

Fortalecimiento Institucional a la Operación del Hospital Civil de Guadalajara

Eje: Desarrollo Social **Tema Central:** Protección a la salud

¿Quien gasta?

05 Unidad Presupuestal	017 Unidad Responsable	00162 Unidad Ejecutora del Gasto
Secretaría de Salud Jalisco	O.P.D. Hospital Civil de Guadalajara	O.P.D. Hospital Civil de Guadalajara

¿Para qué se gasta?

Finalidad	Función	Subfunción
Desarrollo Social	Salud	Prestación de Servicios de Salud a la Persona

Objetivos

Nivel	Clave Componente	Resumen Narrativo
Actividad	02-01 [2]	Atención y capacitación en materia de transparencia y acceso a la información

Datos del Indicador

Denominación

Total de Solicitudes de acceso a la información pública y acceso a datos personales

Método de cálculo

(Solicitudes de acceso a la información pública y datos personales atendidas (Realizado) / Solicitudes de acceso a la información pública y datos personales atendidas (Programado))*100

Descripción del Indicador

Este indicador refleja el porcentaje alcanzado respecto a la meta en las solicitudes de acceso a la información pública y acceso a datos personales atendidas en comparación con las recibidas.

Tipo de Indicador	Dimensión del Indicador	Año de Medición del Resultado
Gestión	Eficacia	2021
Cobertura	**Frecuencia de Medición**	
Estatal	Mensual	

Parámetros de semaforización

0	59.99	60.00	79.99	80.00	130

Meta Institucional	Meta Valor	Unidad de medida (meta valor)	Desagregado meta valor por género: Hombre	Mujer
100%	3,846	Solicitud	No disponible	No disponible

Sentido del Indicador	Línea Base (meta valor)	Año (Línea base)	Tipo de Acumulación
Ascendente	No disponible	No disponible	Suma

Resultados

Valor Programado	Avance de la Meta (4to trimestre)	% Avance de la Meta (4to trimestre)	Semáforo (4to trimestre)
3,846.00	3,483.00	90.6%	

	Valor programado	Avance de la meta		Valor programado	Avance de la meta
Enero	217.00	212.00	Julio	355.00	278.00
Febrero	217.00	280.00	Agosto	355.00	362.00
Marzo	217.00	279.00	Septiembre	355.00	308.00
Abril	355.00	348.00	Octubre	355.00	308.00
Mayo	355.00	235.00	Noviembre	355.00	288.00
Junio	355.00	298.00	Diciembre	355.00	287.00

Medios de verificación: Reporte Mensual de solicitudes de acceso a la información emitido por el Departamento de Transparencia. Página OPD Hospital Civil de Guadalajara sección transparencia

Observaciones:

1 El presente documento despliega la información perteneciente a los indicadores estratégicos y gestión de aquellos Programas presupuestarios que proveen de bienes y servicios que generan valor público a la ciudadania jalisciense.

2 Se muestra el número del Componente relacionado con el indicador.

GOBIERNO DEL ESTADO DE JALISCO
PRESUPUESTO DE EGRESOS PARA EL EJERCICIO FISCAL 2021
Ficha Técnica de Indicador
Sistema de Evaluación del Desempeño (SED)

Gobierno del Estado de Jalisco

Seguimiento de Indicadores

Secretaria de la Hacienda Pública

Datos del Programa [1]

Fortalecimiento Institucional a la Operación del Hospital Civil de Guadalajara

Eje: Desarrollo Social **Tema Central:** Protección a la salud

¿Quien gasta?

05 Unidad Presupuestal	017 Unidad Responsable	00162 Unidad Ejecutora del Gasto
Secretaría de Salud Jalisco	O.P.D. Hospital Civil de Guadalajara	O.P.D. Hospital Civil de Guadalajara

¿Para qué se gasta?

Finalidad	Función	Subfunción
Desarrollo Social	Salud	Prestación de Servicios de Salud a la Persona

Objetivos

Nivel	Clave Componente	Resumen Narrativo
Actividad	02-02 [2]	Atención y capacitación en materia de transparencia y acceso a la información

Datos del Indicador

Denominación

Total de Capacitaciones en materia de transparencia y acceso a la información

Método de cálculo

(Personas capacitadas en transparencia y acceso a la información (Realizado) / Personas capacitadas en transparencia y acceso a la información (Programado))*100

Descripción del Indicador

Este indicador refleja el porcentaje alcanzado respecto a la meta, sobre las y los servidores públicos del Hospital Civil de Guadalajara, así como el personal de salud en formación, capacitados en materia de transparencia y acceso a la información.

Tipo de Indicador	Dimensión del Indicador	Año de Medición del Resultado
Gestión	Eficacia	2021

Cobertura	Frecuencia de Medición
Municipal	Trimestral

Parámetros de semaforización

0	59.99	60.00	79.99	80.00	130

Meta Institucional	Meta Valor	Unidad de medida (meta valor)	Desagregado meta valor por género: Hombre	Desagregado meta valor por género: Mujer
100%	575	Persona Capacitada	No disponible	No disponible

Sentido del Indicador	Línea Base (meta valor)	Año (Línea base)	Tipo de Acumulación
Ascendente	No disponible	No disponible	Suma

Resultados

Valor Programado	Avance de la Meta (4to trimestre)	% Avance de la Meta (4to trimestre)	Semáforo (4to trimestre)
575.00	728.00	126.6%	

	Valor programado	Avance de la meta		Valor programado	Avance de la meta
Enero	N.P.	N.D	Julio	N.P.	N.D
Febrero	N.P.	N.D	Agosto	N.P.	N.D
Marzo	375.00	0.00	Septiembre	100.00	327.00
Abril	N.P.	N.D	Octubre	N.P.	N.D
Mayo	N.P.	N.D	Noviembre	N.P.	N.D
Junio	0.00	100.00	Diciembre	100.00	301.00

Medios de verificación: Reporte Mensual de capacitación emitido por el Departamento de Transparencia. Página OPD Hospital Civil de Guadalajara sección transparencia

Observaciones:

1 El presente documento despliega la información perteneciente a los indicadores estratégicos y gestión de aquellos Programas presupuestarios que proveen de bienes y servicios que generan valor público a la ciudadania jalisciense.

2 Se muestra el número del Componente relacionado con el indicador.

GOBIERNO DEL ESTADO DE JALISCO
PRESUPUESTO DE EGRESOS PARA EL EJERCICIO FISCAL 2021
Ficha Técnica de Indicador
Sistema de Evaluación del Desempeño (SED)

Gobierno del Estado de Jalisco

Seguimiento de Indicadores

Secretaria de la Hacienda Pública

Datos del Programa [1]

Fortalecimiento Institucional a la Operación del Hospital Civil de Guadalajara

Eje: Desarrollo Social **Tema Central:** Protección a la salud

¿Quien gasta?

05 Unidad Presupuestal	017 Unidad Responsable	00162 Unidad Ejecutora del Gasto
Secretaría de Salud Jalisco	O.P.D. Hospital Civil de Guadalajara	O.P.D. Hospital Civil de Guadalajara

¿Para qué se gasta?

Finalidad	Función	Subfunción
Desarrollo Social	Salud	Prestación de Servicios de Salud a la Persona

Objetivos

Nivel	Clave Componente	Resumen Narrativo
Actividad	02-03 [2]	Atención y capacitación en materia de transparencia y acceso a la información

Datos del Indicador

Denominación

Total de Recursos de revisión

Método de cálculo

(Recursos de revisión resueltos (Realizado) / Recursos de revisión resueltos (Programado))*100

Descripción del Indicador

Este indicador refleja el porcentaje alcanzado respecto a la meta, sobre la resolución de los recursos de revisión que el solicitante interponga ante el Instituto de Transparencia, Información Pública y Protección de Datos Personales del Estado de Jalisco (ITEI)

Tipo de Indicador	Dimensión del Indicador	Año de Medición del Resultado
Gestión	Eficacia	2021
Cobertura	**Frecuencia de Medición**	
Estatal	Trimestral	

Parámetros de semaforización

0	59.99	60.00	79.99	80.00	130

Meta Institucional	Meta Valor	Unidad de medida (meta valor)	Desagregado meta valor por género	
			Hombre	Mujer
100%	23	Recurso	No disponible	No disponible

Sentido del Indicador	Línea Base (meta valor)	Año (Línea base)	Tipo de Acumulación
Ascendente	No disponible	No disponible	Suma

Resultados

Valor Programado	Avance de la Meta (4to trimestre)	% Avance de la Meta (4to trimestre)	Semáforo (4to trimestre)
23.00	27.00	117.4%	

	Valor programado	Avance de la meta		Valor programado	Avance de la meta
Enero	N.P.	N.D	Julio	N.P.	N.D
Febrero	N.P.	N.D	Agosto	N.P.	N.D
Marzo	1.00	1.00	Septiembre	6.00	6.00
Abril	N.P.	N.D	Octubre	N.P.	N.D
Mayo	N.P.	N.D	Noviembre	N.P.	N.D
Junio	15.00	16.00	Diciembre	1.00	4.00

Medios de verificación: Reporte Mensual de recursos de revisión emitido por el departamento de transparencia. Página OPD Hospital Civil de Guadalajara sección transparencia

Observaciones:

1 El presente documento despliega la información perteneciente a los indicadores estratégicos y gestión de aquellos Programas presupuestarios que proveen de bienes y servicios que generan valor público a la ciudadania jalisciense.

2 Se muestra el número del Componente relacionado con el indicador.

GOBIERNO DEL ESTADO DE JALISCO
PRESUPUESTO DE EGRESOS PARA EL EJERCICIO FISCAL 2021
Ficha Técnica de Indicador
Sistema de Evaluación del Desempeño (SED)

Gobierno del Estado de Jalisco — **Seguimiento de Indicadores** — **Secretaria de la Hacienda Pública**

Datos del Programa [1]

Fortalecimiento Institucional a la Operación del Hospital Civil de Guadalajara

Eje: Desarrollo Social **Tema Central:** Protección a la salud

¿Quien gasta?

05 Unidad Presupuestal	017 Unidad Responsable	00162 Unidad Ejecutora del Gasto
Secretaría de Salud Jalisco	O.P.D. Hospital Civil de Guadalajara	O.P.D. Hospital Civil de Guadalajara

¿Para qué se gasta?

Finalidad	Función	Subfunción
Desarrollo Social	Salud	Prestación de Servicios de Salud a la Persona

Objetivos

Nivel	Clave Componente	Resumen Narrativo
Actividad	02-04 [2]	Atención y capacitación en materia de protección de datos personales

Datos del Indicador

Denominación

Total de Capacitaciones en protección de datos personales

Método de cálculo

(Personas capacitadas en protección de datos personales (Realizado) / Personas capacitadas en protección de datos personales (Programado))*100

Descripción del Indicador

Este indicador refleja el porcentaje alcanzado respecto a la meta, sobre las y los servidores públicos del Hospital Civil de Guadalajara, así como el personal de salud en formación, capacitados en materia de protección de datos personales.

Tipo de Indicador	Dimensión del Indicador	Año de Medición del Resultado
Gestión	Eficacia	2021
Cobertura	**Frecuencia de Medición**	
Municipal	Trimestral	

Parámetros de semaforización

0	59.99	60.00	79.99	80.00	130

Meta Institucional	Meta Valor	Unidad de medida (meta valor)	Desagregado meta valor por género: Hombre	Desagregado meta valor por género: Mujer
100%	685	Persona Capacitada	No disponible	No disponible

Sentido del Indicador	Línea Base (meta valor)	Año (Línea base)	Tipo de Acumulación
Ascendente	No disponible	No disponible	Suma

Resultados

Valor Programado	Avance de la Meta (4to trimestre)	% Avance de la Meta (4to trimestre)	Semáforo (4to trimestre)
685.00	870.00	127.0%	

	Valor programado	Avance de la meta		Valor programado	Avance de la meta
Enero	N.P.	N.D	Julio	N.P.	N.D
Febrero	N.P.	N.D	Agosto	N.P.	N.D
Marzo	375.00	0.00	Septiembre	150.00	452.00
Abril	N.P.	N.D	Octubre	N.P.	N.D
Mayo	N.P.	N.D	Noviembre	N.P.	N.D
Junio	60.00	77.00	Diciembre	100.00	341.00

Medios de verificación: Reporte Mensual de capacitación de protección de datos emitido por el Departamento de Protección de Datos. Página OPD Hospital Civil de Guadalajara sección transparencia

Observaciones:

1 El presente documento despliega la información perteneciente a los indicadores estratégicos y gestión de aquellos Programas presupuestarios que proveen de bienes y servicios que generan valor público a la ciudadania jalisciense.

2 Se muestra el número del Componente relacionado con el indicador.

GOBIERNO DEL ESTADO DE JALISCO
PRESUPUESTO DE EGRESOS PARA EL EJERCICIO FISCAL 2021
Ficha Técnica de Indicador
Sistema de Evaluación del Desempeño (SED)

Gobierno del Estado de Jalisco — **Secretaria de la Hacienda Pública**

Seguimiento de Indicadores

Datos del Programa [1]

Fortalecimiento Institucional a la Operación del Hospital Civil de Guadalajara

Eje: Desarrollo Social **Tema Central:** Protección a la salud

¿Quien gasta?

05 Unidad Presupuestal	017 Unidad Responsable	00162 Unidad Ejecutora del Gasto
Secretaría de Salud Jalisco	O.P.D. Hospital Civil de Guadalajara	O.P.D. Hospital Civil de Guadalajara

¿Para qué se gasta?

Finalidad	Función	Subfunción
Desarrollo Social	Salud	Prestación de Servicios de Salud a la Persona

Objetivos

Nivel	Clave Componente	Resumen Narrativo
Actividad	02-05 [2]	Gestión en mejora regulatoria

Datos del Indicador

Denominación

Porcentaje de Información fundamental

Método de cálculo

(Elementos de información fundamental publicados (Realizado) / Elementos de información fundamental publicados (Programado))*100

Descripción del Indicador

Este indicador refleja el porcentaje alcanzado respecto a la meta, de los elementos de la información fundamental publicados en la página web del Hospital en comparación con las obligaciones establecidas en la Ley de Transparencia y Acceso a la Información Pública del Estado de Jalisco y sus Municipios.

Tipo de Indicador	Gestión	**Dimensión del Indicador**	Eficacia	**Año de Medición del Resultado**	2021
Cobertura	Estatal	**Frecuencia de Medición**	Trimestral		

Parámetros de semaforización

0	59.99	60.00	79.99	80.00	130

Meta Institucional	Meta Valor	Unidad de medida (meta valor)	Desagregado meta valor por género: Hombre	Mujer
100%	100	Porcentaje	0.00	0.00

Sentido del Indicador	Línea Base (meta valor)	Año (Línea base)	Tipo de Acumulación
Ascendente	No disponible	No disponible	Valor presente

Resultados

Valor Programado	Avance de la Meta (4to trimestre)	% Avance de la Meta (4to trimestre)	Semáforo (4to trimestre)
100.00	100.00	100.0%	

	Valor programado	Avance de la meta		Valor programado	Avance de la meta
Enero	N.P.	N.D	Julio	N.P.	N.D
Febrero	N.P.	N.D	Agosto	N.P.	N.D
Marzo	100.00	100.00	Septiembre	100.00	100.00
Abril	N.P.	N.D	Octubre	N.P.	N.D
Mayo	N.P.	N.D	Noviembre	N.P.	N.D
Junio	100.00	100.00	Diciembre	100.00	100.00

Medios de verificación: Reporte Mensual de la información fundamental emitido por el Departamento de Mejora Regulatoria. Página OPD Hospital Civil de Guadalajara sección transparencia

Observaciones:

1 El presente documento despliega la información perteneciente a los indicadores estratégicos y gestión de aquellos Programas presupuestarios que proveen de bienes y servicios que generan valor público a la ciudadania jalisciense.

2 Se muestra el número del Componente relacionado con el indicador.

GOBIERNO DEL ESTADO DE JALISCO
PRESUPUESTO DE EGRESOS PARA EL EJERCICIO FISCAL 2021
Ficha Técnica de Indicador
Sistema de Evaluación del Desempeño (SED)

Gobierno del Estado de Jalisco — **Seguimiento de Indicadores** — **Secretaria de la Hacienda Pública**

Datos del Programa [1]

Fortalecimiento Institucional a la Operación del Hospital Civil de Guadalajara

Eje: Desarrollo Social **Tema Central:** Protección a la salud

¿Quien gasta?

05 Unidad Presupuestal	017 Unidad Responsable	00162 Unidad Ejecutora del Gasto
Secretaría de Salud Jalisco	O.P.D. Hospital Civil de Guadalajara	O.P.D. Hospital Civil de Guadalajara

¿Para qué se gasta?

Finalidad	Función	Subfunción
Desarrollo Social	Salud	Prestación de Servicios de Salud a la Persona

Objetivos

Nivel	Clave Componente	Resumen Narrativo
Actividad	02-06 [2]	Gestión en mejora regulatoria

Datos del Indicador

Denominación

Porcentaje de Obligaciones de Transparencia comunes

Método de cálculo

(Formatos de Plataforma Nacional de Transparencia publicados (Realizado) / Formatos de Plataforma Nacional de Transparencia publicados (Programado))*100

Descripción del Indicador

Este indicador refleja el porcentaje alcanzado respecto a la meta, de los Formatos de Plataforma Nacional de Transparencia publicados relativos a las Obligaciones de Transparencia Comunes en comparación con las obligaciones establecidas en la Ley General de Transparencia y Acceso a la Información Pública.

Tipo de Indicador	Dimensión del Indicador	Año de Medición del Resultado
Gestión	Eficacia	2021
Cobertura	**Frecuencia de Medición**	
Estatal	Trimestral	

Parámetros de semaforización

0	59.99	60.00	79.99	80.00	130

Meta Institucional	Meta Valor	Unidad de medida (meta valor)	Desagregado meta valor por género: Hombre	Mujer
100%	100	Porcentaje	0.00	0.00

Sentido del Indicador	Línea Base (meta valor)	Año (Línea base)	Tipo de Acumulación
Ascendente	No disponible	No disponible	Valor presente

Resultados

Valor Programado	Avance de la Meta (4to trimestre)	% Avance de la Meta (4to trimestre)	Semáforo (4to trimestre)
100.00	100.00	100.0%	

	Valor programado	Avance de la meta		Valor programado	Avance de la meta
Enero	N.P.	N.D	Julio	N.P.	N.D
Febrero	N.P.	N.D	Agosto	N.P.	N.D
Marzo	100.00	100.00	Septiembre	100.00	100.00
Abril	N.P.	N.D	Octubre	N.P.	N.D
Mayo	N.P.	N.D	Noviembre	N.P.	N.D
Junio	100.00	100.00	Diciembre	100.00	100.00

Medios de verificación: Reporte Mensual de obligaciones de transparencia emitido por el Departamento de Mejora Regulatoria. Página OPD Hospital Civil de Guadalajara sección transparencia

Observaciones:

1 El presente documento despliega la información perteneciente a los indicadores estratégicos y gestión de aquellos Programas presupuestarios que proveen de bienes y servicios que generan valor público a la ciudadania jalisciense.

2 Se muestra el número del Componente relacionado con el indicador.

GOBIERNO DEL ESTADO DE JALISCO
PRESUPUESTO DE EGRESOS PARA EL EJERCICIO FISCAL 2021
Ficha Técnica de Indicador
Sistema de Evaluación del Desempeño (SED)

Gobierno del Estado de Jalisco

Seguimiento de Indicadores

Secretaria de la Hacienda Pública

Datos del Programa [1]

Fortalecimiento Institucional a la Operación del Hospital Civil de Guadalajara

Eje: Desarrollo Social **Tema Central:** Protección a la salud

¿Quien gasta?

05 Unidad Presupuestal	017 Unidad Responsable	00162 Unidad Ejecutora del Gasto
Secretaría de Salud Jalisco	O.P.D. Hospital Civil de Guadalajara	O.P.D. Hospital Civil de Guadalajara

¿Para qué se gasta?

Finalidad	Función	Subfunción
Desarrollo Social	Salud	Prestación de Servicios de Salud a la Persona

Objetivos

Nivel	Clave Componente	Resumen Narrativo
Componente	03 [2]	Actividades consultivas de carácter administrativo y de representación jurisdiccional ejecutadas

Datos del Indicador

Denominación

Total de Actividades jurídicas

Método de cálculo

(Actividades consultivas de carácter administrativo y de representación jurisdiccional (Realizado) / Actividades consultivas de carácter administrativo y de representación jurisdiccional (Programado))*100

Descripción del Indicador

Este indicador refleja el porcentaje alcanzado respecto a la meta, de las actividades consultivas de carácter administrativo interno en materia de licitaciones, contratos y convenios, asuntos laborales y normativa. Asimismo, incluye la representación en juicios y órganos jurisdiccionales.

Tipo de Indicador	Dimensión del Indicador	Año de Medición del Resultado
Gestión	Eficacia	2021
Cobertura	**Frecuencia de Medición**	
Estatal	Semestral	

Parámetros de semaforización

0	59.99	60.00	79.99	80.00	130

Meta Institucional	Meta Valor	Unidad de medida (meta valor)	Desagregado meta valor por género: Hombre	Desagregado meta valor por género: Mujer
100%	23,364	Actividad	No disponible	No disponible

Sentido del Indicador	Línea Base (meta valor)	Año (Línea base)	Tipo de Acumulación
Ascendente	No disponible	No disponible	Suma

Resultados

Valor Programado	Avance de la Meta (4to trimestre)	% Avance de la Meta (4to trimestre)	Semáforo (4to trimestre)
23,364.00	18,977.00	81.2%	

	Valor programado	Avance de la meta		Valor programado	Avance de la meta
Enero	N.P.	N.D	Julio	N.P.	N.D
Febrero	N.P.	N.D	Agosto	N.P.	N.D
Marzo	N.P.	N.D	Septiembre	N.P.	N.D
Abril	N.P.	N.D	Octubre	N.P.	N.D
Mayo	N.P.	N.D	Noviembre	N.P.	N.D
Junio	8,400.00	10,315.00	Diciembre	14,964.00	8,662.00

Medios de verificación: Reporte Mensual emitido por la Coordinación General Jurídica. Página OPD Hospital Civil de Guadalajara sección transparencia

Observaciones:

1 El presente documento despliega la información perteneciente a los indicadores estratégicos y gestión de aquellos Programas presupuestarios que proveen de bienes y servicios que generan valor público a la ciudadania jalisciense.

2 Se muestra el número del Componente relacionado con el indicador.

GOBIERNO DEL ESTADO DE JALISCO
PRESUPUESTO DE EGRESOS PARA EL EJERCICIO FISCAL 2021
Ficha Técnica de Indicador
Sistema de Evaluación del Desempeño (SED)

Gobierno del Estado de Jalisco — **Seguimiento de Indicadores** — **Secretaria de la Hacienda Pública**

Datos del Programa [1]

Fortalecimiento Institucional a la Operación del Hospital Civil de Guadalajara

Eje: Desarrollo Social **Tema Central:** Protección a la salud

¿Quien gasta?

05 Unidad Presupuestal	017 Unidad Responsable	00162 Unidad Ejecutora del Gasto
Secretaría de Salud Jalisco	O.P.D. Hospital Civil de Guadalajara	O.P.D. Hospital Civil de Guadalajara

¿Para qué se gasta?

Finalidad	Función	Subfunción
Desarrollo Social	Salud	Prestación de Servicios de Salud a la Persona

Objetivos

Nivel	Clave Componente	Resumen Narrativo
Actividad	03-01 [2]	Revisión y/o elaboración de instrumentos jurídicos con terceros

Datos del Indicador

Denominación

Total de Instrumentos Jurídicos

Método de cálculo

(Instrumentos jurídicos revisados y elaborados (Realizado) / Instrumentos jurídicos revisados y elaborados (Programado))*100

Descripción del Indicador

Este indicador refleja el porcentaje alcanzado respecto a la meta, sobre la revisión y elaboración de convenios, contratos que no derivan de una licitación, acuerdos y cartas de intención que el Hospital podría celebrar con terceros.

Tipo de Indicador	Dimensión del Indicador	Año de Medición del Resultado
Gestión	Eficacia	2021
Cobertura	**Frecuencia de Medición**	
Estatal	Trimestral	

Parámetros de semaforización						Meta Institucional	Meta Valor	Unidad de medida (meta valor)	Desagregado meta valor por género: Hombre	Desagregado meta valor por género: Mujer
						100%	225	Instrumento	No disponible	No disponible
0	59.99	60.00	79.99	80.00	130	**Sentido del Indicador**	**Línea Base (meta valor)**	**Año (Línea base)**	**Tipo de Acumulación**	
						Ascendente	No disponible	No disponible	Suma	

Resultados

Valor Programado	Avance de la Meta (4to trimestre)	% Avance de la Meta (4to trimestre)	Semáforo (4to trimestre)
225.00	201.00	89.3%	

	Valor programado	Avance de la meta		Valor programado	Avance de la meta
Enero	N.P.	N.D	Julio	N.P.	N.D
Febrero	N.P.	N.D	Agosto	N.P.	N.D
Marzo	75.00	61.00	Septiembre	60.00	69.00
Abril	N.P.	N.D	Octubre	N.P.	N.D
Mayo	N.P.	N.D	Noviembre	N.P.	N.D
Junio	45.00	35.00	Diciembre	45.00	36.00

Medios de verificación: Reporte Mensual de instrumentos jurídicos emitido por el Departamento de Convenios y Contratos. Página OPD Hospital Civil de Guadalajara sección transparencia

Observaciones:

1 El presente documento despliega la información perteneciente a los indicadores estratégicos y gestión de aquellos Programas presupuestarios que proveen de bienes y servicios que generan valor público a la ciudadania jalisciense.

2 Se muestra el número del Componente relacionado con el indicador.

GOBIERNO DEL ESTADO DE JALISCO
PRESUPUESTO DE EGRESOS PARA EL EJERCICIO FISCAL 2021
Ficha Técnica de Indicador
Sistema de Evaluación del Desempeño (SED)

Gobierno del Estado de Jalisco — **Secretaria de la Hacienda Pública**

Seguimiento de Indicadores

Datos del Programa [1]

Fortalecimiento Institucional a la Operación del Hospital Civil de Guadalajara

Eje: Desarrollo Social **Tema Central:** Protección a la salud

¿Quien gasta?

05 Unidad Presupuestal	017 Unidad Responsable	00162 Unidad Ejecutora del Gasto
Secretaría de Salud Jalisco	O.P.D. Hospital Civil de Guadalajara	O.P.D. Hospital Civil de Guadalajara

¿Para qué se gasta?

Finalidad	Función	Subfunción
Desarrollo Social	Salud	Prestación de Servicios de Salud a la Persona

Objetivos

Nivel	Clave Componente	Resumen Narrativo
Actividad	03-02 [2]	Integración de procedimientos administrativos de investigación laboral

Datos del Indicador

Denominación

Total de Investigaciones laborales

Método de cálculo

(Investigaciones laborales iniciadas (Realizado) / Investigaciones laborales iniciadas (Programado))*100

Descripción del Indicador

Este indicador refleja el porcentaje alcanzado respecto a la meta, de la integración de investigaciones en materia laboral iniciadas por la Coordinación General Jurídica. Debido a que el tiempo de duración de una investigación es variable, se incluyen solo las iniciadas.

Tipo de Indicador	Gestión	**Dimensión del Indicador**	Eficacia	**Año de Medición del Resultado**	2021
Cobertura	Municipal	**Frecuencia de Medición**	Trimestral		

Parámetros de semaforización

0	59.99	60.00	79.99	80.00	130

Meta Institucional	Meta Valor	Unidad de medida (meta valor)	Desagregado meta valor por género: Hombre	Desagregado meta valor por género: Mujer
100%	210	Investigación	No disponible	No disponible

Sentido del Indicador	Línea Base (meta valor)	Año (Línea base)	Tipo de Acumulación
Ascendente	No disponible	No disponible	Suma

Resultados

Valor Programado	Avance de la Meta (4to trimestre)	% Avance de la Meta (4to trimestre)	Semáforo (4to trimestre)
210.00	257.00	122.4%	

	Valor programado	Avance de la meta		Valor programado	Avance de la meta
Enero	N.P.	N.D	Julio	N.P.	N.D
Febrero	N.P.	N.D	Agosto	N.P.	N.D
Marzo	75.00	60.00	Septiembre	45.00	56.00
Abril	N.P.	N.D	Octubre	N.P.	N.D
Mayo	N.P.	N.D	Noviembre	N.P.	N.D
Junio	45.00	71.00	Diciembre	45.00	70.00

Medios de verificación: Reporte Mensual de investigaciones laborales emitido por el Departamento Laboral. Página OPD Hospital Civil de Guadalajara sección transparencia

Observaciones:

1 El presente documento despliega la información perteneciente a los indicadores estratégicos y gestión de aquellos Programas presupuestarios que proveen de bienes y servicios que generan valor público a la ciudadania jalisciense.

2 Se muestra el número del Componente relacionado con el indicador.

GOBIERNO DEL ESTADO DE JALISCO
PRESUPUESTO DE EGRESOS PARA EL EJERCICIO FISCAL 2021
Ficha Técnica de Indicador
Sistema de Evaluación del Desempeño (SED)

Gobierno del Estado de Jalisco — **Seguimiento de Indicadores** — **Secretaria de la Hacienda Pública**

Datos del Programa [1]

Fortalecimiento Institucional a la Operación del Hospital Civil de Guadalajara

Eje: Desarrollo Social **Tema Central:** Protección a la salud

¿Quien gasta?

05 Unidad Presupuestal	017 Unidad Responsable	00162 Unidad Ejecutora del Gasto
Secretaría de Salud Jalisco	O.P.D. Hospital Civil de Guadalajara	O.P.D. Hospital Civil de Guadalajara

¿Para qué se gasta?

Finalidad	Función	Subfunción
Desarrollo Social	Salud	Prestación de Servicios de Salud a la Persona

Objetivos

Nivel	Clave Componente	Resumen Narrativo
Actividad	03-03 [2]	Colaboración jurisdiccional con dependencias estatales y federales

Datos del Indicador

Denominación

Total de Colaboraciones jurídicas interinstitucional

Método de cálculo

(Procesos de gestión de información jurídica colaborativa (Realizado) / Procesos de gestión de información jurídica colaborativa (Programado))*100

Descripción del Indicador

Este indicador refleja el porcentaje alcanzado respecto a la meta, sobre la gestión de información interna que realiza la Coordinación General Jurídica para fortalecer la colaboración jurisdiccional interinstitucional; incluye: investigación de desaparecidos, atención de peticiones de información diversa que dependencias estatales o federales solicitan al Hospital Civil de Guadalajara, denuncias de menores víctimas de malos tratos o embarazos en adolescentes, y corrección de certificados de nacimiento.

Tipo de Indicador	Dimensión del Indicador	Año de Medición del Resultado
Gestión	Eficacia	2021
Cobertura	**Frecuencia de Medición**	
Estatal	Mensual	

Parámetros de semaforización

0	59.99	60.00	79.99	80.00	130

Meta Institucional	Meta Valor	Unidad de medida (meta valor)	Desagregado meta valor por género: Hombre	Mujer
100%	14,075	Proceso	No disponible	No disponible

Sentido del Indicador	Línea Base (meta valor)	Año (Línea base)	Tipo de Acumulación
Ascendente	No disponible	No disponible	Suma

Resultados

Valor Programado	Avance de la Meta (4to trimestre)	% Avance de la Meta (4to trimestre)	Semáforo (4to trimestre)
14,075.00	11,525.00	81.9%	

	Valor programado	Avance de la meta		Valor programado	Avance de la meta
Enero	625.00	726.00	Julio	1,350.00	1,084.00
Febrero	625.00	779.00	Agosto	1,350.00	889.00
Marzo	625.00	752.00	Septiembre	1,350.00	953.00
Abril	1,400.00	1,390.00	Octubre	1,350.00	971.00
Mayo	1,350.00	1,092.00	Noviembre	1,350.00	979.00
Junio	1,350.00	1,167.00	Diciembre	1,350.00	743.00

Medios de verificación: Reporte Mensual de colaboraciones jurídicas emitido por el Departamento de Unidades Hospitalarias. Página OPD Hospital Civil de Guadalajara sección transparencia

Observaciones:

1 El presente documento despliega la información perteneciente a los indicadores estratégicos y gestión de aquellos Programas presupuestarios que proveen de bienes y servicios que generan valor público a la ciudadania jalisciense.

2 Se muestra el número del Componente relacionado con el indicador.

GOBIERNO DEL ESTADO DE JALISCO
PRESUPUESTO DE EGRESOS PARA EL EJERCICIO FISCAL 2021
Ficha Técnica de Indicador
Sistema de Evaluación del Desempeño (SED)

Gobierno del Estado de Jalisco — **Seguimiento de Indicadores** — **Secretaria de la Hacienda Pública**

Datos del Programa [1]

Fortalecimiento Institucional a la Operación del Hospital Civil de Guadalajara

Eje: Desarrollo Social **Tema Central:** Protección a la salud

¿Quien gasta?

05 Unidad Presupuestal	017 Unidad Responsable	00162 Unidad Ejecutora del Gasto
Secretaría de Salud Jalisco	O.P.D. Hospital Civil de Guadalajara	O.P.D. Hospital Civil de Guadalajara

¿Para qué se gasta?

Finalidad	Función	Subfunción
Desarrollo Social	Salud	Prestación de Servicios de Salud a la Persona

Objetivos

Nivel	Clave Componente	Resumen Narrativo
Actividad	03-04 [2]	Representación en acciones jurisdiccionales que involucran los intereses legales del Hospital Civil de Guadalajara

Datos del Indicador

Denominación

Total de Juicios iniciados

Método de cálculo

(Representaciones en juicios iniciados (Realizado) / Representaciones en juicios iniciados (Programado))*100

Descripción del Indicador

Este indicador refleja el porcentaje alcanzado respecto a la meta, sobre el seguimiento a las acciones jurisdiccionales que involucran los intereses legales del Hospital Civil de Guadalajara, con excepción de la materia laboral. Incluye aquellas acciones de juicios iniciados que integran emplazamientos y el ejercicio de acción.

Tipo de Indicador	Dimensión del Indicador	Año de Medición del Resultado
Gestión	Eficacia	2021
Cobertura	**Frecuencia de Medición**	
Estatal	Trimestral	

Parámetros de semaforización

0	59.99	60.00	79.99	80.00	130

Meta Institucional	Meta Valor	Unidad de medida (meta valor)	Desagregado meta valor por género: Hombre	Mujer
100%	42	Juicio	No disponible	No disponible

Sentido del Indicador	Línea Base (meta valor)	Año (Línea base)	Tipo de Acumulación
Ascendente	No disponible	No disponible	Suma

Resultados

Valor Programado	Avance de la Meta (4to trimestre)	% Avance de la Meta (4to trimestre)	Semáforo (4to trimestre)
42.00	45.00	107.1%	

	Valor programado	Avance de la meta		Valor programado	Avance de la meta
Enero	N.P.	N.D	Julio	N.P.	N.D
Febrero	N.P.	N.D	Agosto	N.P.	N.D
Marzo	20.00	18.00	Septiembre	7.00	10.00
Abril	N.P.	N.D	Octubre	N.P.	N.D
Mayo	N.P.	N.D	Noviembre	N.P.	N.D
Junio	8.00	9.00	Diciembre	7.00	8.00

Medios de verificación: Reporte Mensual de juicios emitido por el Departamento Consultivo y Fortalecimiento Institucional. la Coordinación Genereal Jurídica. Página OPD Hospital Civil de Guadalajara sección transparencia

Observaciones:

1 El presente documento despliega la información perteneciente a los indicadores estratégicos y gestión de aquellos Programas presupuestarios que proveen de bienes y servicios que generan valor público a la ciudadania jalisciense.

2 Se muestra el número del Componente relacionado con el indicador.

GOBIERNO DEL ESTADO DE JALISCO
PRESUPUESTO DE EGRESOS PARA EL EJERCICIO FISCAL 2021
Ficha Técnica de Indicador
Sistema de Evaluación del Desempeño (SED)

Gobierno del Estado de Jalisco — **Seguimiento de Indicadores** — **Secretaria de la Hacienda Pública**

Datos del Programa [1]

Fortalecimiento Institucional a la Operación del Hospital Civil de Guadalajara

Eje: Desarrollo Social **Tema Central:** Protección a la salud

¿Quien gasta?

05 Unidad Presupuestal	017 Unidad Responsable	00162 Unidad Ejecutora del Gasto
Secretaría de Salud Jalisco	O.P.D. Hospital Civil de Guadalajara	O.P.D. Hospital Civil de Guadalajara

¿Para qué se gasta?

Finalidad	Función	Subfunción
Desarrollo Social	Salud	Prestación de Servicios de Salud a la Persona

Objetivos

Nivel	Clave Componente	Resumen Narrativo
Actividad	03-05 [2]	Celebración de contratos derivados de una licitación y penalización de incumplimientos

Datos del Indicador

Denominación

Total de Contratos licitatorios

Método de cálculo

(Contratos licitatorios celebrados (Realizado) / Contratos licitatorios celebrados (Programado))*100

Descripción del Indicador

Este indicador refleja el porcentaje alcanzado respecto a la meta, sobre la celebración de contratos con proveedores derivados de una licitación.

Tipo de Indicador	Dimensión del Indicador	Año de Medición del Resultado
Gestión	Eficacia	2021
Cobertura	**Frecuencia de Medición**	
Estatal	Trimestral	

Parámetros de semaforización

0	59.99	60.00	79.99	80.00	130

Meta Institucional	Meta Valor	Unidad de medida (meta valor)	Desagregado meta valor por género: Hombre	Mujer
100%	905	Contrato	No disponible	No disponible

Sentido del Indicador	Línea Base (meta valor)	Año (Línea base)	Tipo de Acumulación
Ascendente	No disponible	No disponible	Suma

Resultados

Valor Programado	Avance de la Meta (4to trimestre)	% Avance de la Meta (4to trimestre)	Semáforo (4to trimestre)
905.00	870.00	96.1%	

	Valor programado	Avance de la meta		Valor programado	Avance de la meta
Enero	N.P.	N.D	Julio	N.P.	N.D
Febrero	N.P.	N.D	Agosto	N.P.	N.D
Marzo	275.00	340.00	Septiembre	80.00	107.00
Abril	N.P.	N.D	Octubre	N.P.	N.D
Mayo	N.P.	N.D	Noviembre	N.P.	N.D
Junio	275.00	203.00	Diciembre	275.00	220.00

Medios de verificación: Reporte Mensual de contratos emitido por el Departamento Consultivo y Fortalecimiento Institucional. Página OPD Hospital Civil de Guadalajara sección transparencia

Observaciones:

1 El presente documento despliega la información perteneciente a los indicadores estratégicos y gestión de aquellos Programas presupuestarios que proveen de bienes y servicios que generan valor público a la ciudadania jalisciense.

2 Se muestra el número del Componente relacionado con el indicador.

GOBIERNO DEL ESTADO DE JALISCO
PRESUPUESTO DE EGRESOS PARA EL EJERCICIO FISCAL 2021
Ficha Técnica de Indicador
Sistema de Evaluación del Desempeño (SED)

Gobierno del Estado de Jalisco — **Seguimiento de Indicadores** — **Secretaria de la Hacienda Pública**

Datos del Programa [1]

Fortalecimiento Institucional a la Operación del Hospital Civil de Guadalajara

Eje: Desarrollo Social **Tema Central:** Protección a la salud

¿Quien gasta?

05 Unidad Presupuestal	017 Unidad Responsable	00162 Unidad Ejecutora del Gasto
Secretaría de Salud Jalisco	O.P.D. Hospital Civil de Guadalajara	O.P.D. Hospital Civil de Guadalajara

¿Para qué se gasta?

Finalidad	Función	Subfunción
Desarrollo Social	Salud	Prestación de Servicios de Salud a la Persona

Objetivos

Nivel	Clave Componente	Resumen Narrativo
Actividad	03-06 [2]	Celebración de contratos derivados de una licitación y penalización de incumplimientos

Datos del Indicador

Denominación

Total de Penalizaciones a proveedores

Método de cálculo

(Penalizaciones a Proveedores (Realizado) / Penalizaciones a Proveedores (Programado))*100

Descripción del Indicador

Este indicador refleja el porcentaje alcanzado respecto a la meta, sobre la penalización a los proveedores que incumplen con los contratos derivados de una licitación.

Tipo de Indicador	Gestión	**Dimensión del Indicador**	Eficacia	**Año de Medición del Resultado**	2021
Cobertura	Estatal	**Frecuencia de Medición**	Trimestral		

Parámetros de semaforización

0	59.99	60.00	79.99	80.00	130

Meta Institucional	Meta Valor	Unidad de medida (meta valor)	Desagregado meta valor por género: Hombre	Mujer
100%	3,025	Sanción	No disponible	No disponible

Sentido del Indicador	Línea Base (meta valor)	Año (Línea base)	Tipo de Acumulación
Ascendente	No disponible	No disponible	Suma

Resultados

Valor Programado	Avance de la Meta (4to trimestre)	% Avance de la Meta (4to trimestre)	Semáforo (4to trimestre)
3,025.00	3,066.00	101.4%	

	Valor programado	Avance de la meta		Valor programado	Avance de la meta
Enero	N.P.	N.D	Julio	N.P.	N.D
Febrero	N.P.	N.D	Agosto	N.P.	N.D
Marzo	1,825.00	1,494.00	Septiembre	400.00	473.00
Abril	N.P.	N.D	Octubre	N.P.	N.D
Mayo	N.P.	N.D	Noviembre	N.P.	N.D
Junio	400.00	369.00	Diciembre	400.00	730.00

Medios de verificación: Reporte Mensual de penalizaciones emitido por el Departamento Consultivo y Fortalecimiento Institucional. Página OPD Hospital Civil de Guadalajara sección transparencia

Observaciones:

1 El presente documento despliega la información perteneciente a los indicadores estratégicos y gestión de aquellos Programas presupuestarios que proveen de bienes y servicios que generan valor público a la ciudadania jalisciense.

2 Se muestra el número del Componente relacionado con el indicador.

GOBIERNO DEL ESTADO DE JALISCO
PRESUPUESTO DE EGRESOS PARA EL EJERCICIO FISCAL 2021
Ficha Técnica de Indicador
Sistema de Evaluación del Desempeño (SED)

Gobierno del Estado de Jalisco — **Seguimiento de Indicadores** — **Secretaria de la Hacienda Pública**

Datos del Programa [1]

Fortalecimiento Institucional a la Operación del Hospital Civil de Guadalajara

Eje: Desarrollo Social **Tema Central:** Protección a la salud

¿Quien gasta?

05 Unidad Presupuestal	017 Unidad Responsable	00162 Unidad Ejecutora del Gasto
Secretaría de Salud Jalisco	O.P.D. Hospital Civil de Guadalajara	O.P.D. Hospital Civil de Guadalajara

¿Para qué se gasta?

Finalidad	Función	Subfunción
Desarrollo Social	Salud	Prestación de Servicios de Salud a la Persona

Objetivos

Nivel	Clave Componente	Resumen Narrativo
Actividad	03-07 [2]	Dictaminación de la normatividad institucional

Datos del Indicador

Denominación

Total de Dictámenes de leyes, normas o reglamentos

Método de cálculo

(Leyes, normas o reglamentos dictaminados (Realizado) / Leyes, normas o reglamentos dictaminados (Programado))*100

Descripción del Indicador

Este indicador refleja el porcentaje alcanzado respecto a la meta, sobre la revisión, análisis y dictaminación del impacto en la Institución de las reformas a leyes, normas o reglamentos.

Tipo de Indicador	Gestión	**Dimensión del Indicador**	Eficacia	**Año de Medición del Resultado**	2021
Cobertura	Estatal	**Frecuencia de Medición**	Trimestral		

Parámetros de semaforización

0	59.99	60.00	79.99	80.00	130

Meta Institucional	Meta Valor	Unidad de medida (meta valor)	Desagregado meta valor por género: Hombre	Mujer
100%	150	Dictamen	No disponible	No disponible

Sentido del Indicador	Línea Base (meta valor)	Año (Línea base)	Tipo de Acumulación
Ascendente	No disponible	No disponible	Suma

Resultados

Valor Programado	Avance de la Meta (4to trimestre)	% Avance de la Meta (4to trimestre)	Semáforo (4to trimestre)
150.00	144.00	96.0%	

	Valor programado	Avance de la meta		Valor programado	Avance de la meta
Enero	N.P.	N.D	Julio	N.P.	N.D
Febrero	N.P.	N.D	Agosto	N.P.	N.D
Marzo	90.00	71.00	Septiembre	20.00	30.00
Abril	N.P.	N.D	Octubre	N.P.	N.D
Mayo	N.P.	N.D	Noviembre	N.P.	N.D
Junio	20.00	21.00	Diciembre	20.00	22.00

Medios de verificación: Reporte Mensual de dictámenes emitido por el Departamento de Normas y Procedimientos. Página OPD Hospital Civil de Guadalajara sección transparencia

Observaciones:

1 El presente documento despliega la información perteneciente a los indicadores estratégicos y gestión de aquellos Programas presupuestarios que proveen de bienes y servicios que generan valor público a la ciudadania jalisciense.

2 Se muestra el número del Componente relacionado con el indicador.

GOBIERNO DEL ESTADO DE JALISCO
PRESUPUESTO DE EGRESOS PARA EL EJERCICIO FISCAL 2021
Ficha Técnica de Indicador
Sistema de Evaluación del Desempeño (SED)

Gobierno del Estado de Jalisco — **Secretaria de la Hacienda Pública**

Seguimiento de Indicadores

Datos del Programa [1]

Fortalecimiento Institucional a la Operación del Hospital Civil de Guadalajara

Eje: Desarrollo Social **Tema Central:** Protección a la salud

¿Quien gasta?

05 Unidad Presupuestal	017 Unidad Responsable	00162 Unidad Ejecutora del Gasto
Secretaría de Salud Jalisco	O.P.D. Hospital Civil de Guadalajara	O.P.D. Hospital Civil de Guadalajara

¿Para qué se gasta?

Finalidad	Función	Subfunción
Desarrollo Social	Salud	Prestación de Servicios de Salud a la Persona

Objetivos

Nivel	Clave Componente	Resumen Narrativo
Componente	04 [2]	Proyectos, acciones y programas públicos gestionados, desarrollados, ejecutados y evaluados alineados al Plan institucional, Plan Estatal de Gobernanza y Plan Nacional de Desarrollo para el fortalecimiento institucional

Datos del Indicador

Denominación

Total de Avances en proyectos, acciones y programas públicos

Método de cálculo

(Reporte de avances en proyectos, acciones y programas públicos (Realizado) / Reporte de avances en proyectos, acciones y programas públicos (Programado))*100

Descripción del Indicador

Este indicador refleja el porcentaje alcanzado respecto a la meta, sobre los reportes de avance del Programa Anual de Trabajo Institucional en el que se reflejan la gestión, ejecución y evaluación de proyectos, acciones y programas públicos alineados a la misión y visión del Hospital, el Plan institucional, el Plan Estatal de Gobernanza y Desarrollo de Jalisco, y el Plan Nacional de Desarrollo, para el fortalecimiento institucional

Tipo de Indicador	Dimensión del Indicador	Año de Medición del Resultado
Gestión	Eficacia	2021
Cobertura	**Frecuencia de Medición**	
Estatal	Semestral	

Parámetros de semaforización

0	59.99	60.00	79.99	80.00	130

Meta Institucional	Meta Valor	Unidad de medida (meta valor)	Desagregado meta valor por género: Hombre	Mujer
100%	12	Reporte	0.00	0.00

Sentido del Indicador	Línea Base (meta valor)	Año (Línea base)	Tipo de Acumulación
Ascendente	No disponible	No disponible	Suma

Resultados

Valor Programado	Avance de la Meta (4to trimestre)	% Avance de la Meta (4to trimestre)	Semáforo (4to trimestre)
12.00	13.00	108.3%	

	Valor programado	Avance de la meta		Valor programado	Avance de la meta
Enero	N.P.	N.D	Julio	N.P.	N.D
Febrero	N.P.	N.D	Agosto	N.P.	N.D
Marzo	N.P.	N.D	Septiembre	N.P.	N.D
Abril	N.P.	N.D	Octubre	N.P.	N.D
Mayo	N.P.	N.D	Noviembre	N.P.	N.D
Junio	6.00	6.00	Diciembre	6.00	7.00

Medios de verificación: Reporte mensual del Programa Anual de Trabajo institucional. Página OPD Hospital Civil de Guadalajara sección transparencia.

Observaciones:

1 El presente documento despliega la información perteneciente a los indicadores estratégicos y gestión de aquellos Programas presupuestarios que proveen de bienes y servicios que generan valor público a la ciudadania jalisciense.

2 Se muestra el número del Componente relacionado con el indicador.

GOBIERNO DEL ESTADO DE JALISCO
PRESUPUESTO DE EGRESOS PARA EL EJERCICIO FISCAL 2021
Ficha Técnica de Indicador
Sistema de Evaluación del Desempeño (SED)

Gobierno del Estado de Jalisco — **Seguimiento de Indicadores** — **Secretaria de la Hacienda Pública**

Datos del Programa [1]

Fortalecimiento Institucional a la Operación del Hospital Civil de Guadalajara

Eje: Desarrollo Social **Tema Central:** Protección a la salud

¿Quien gasta?

05 Unidad Presupuestal	017 Unidad Responsable	00162 Unidad Ejecutora del Gasto
Secretaría de Salud Jalisco	O.P.D. Hospital Civil de Guadalajara	O.P.D. Hospital Civil de Guadalajara

¿Para qué se gasta?

Finalidad	Función	Subfunción
Desarrollo Social	Salud	Prestación de Servicios de Salud a la Persona

Objetivos

Nivel	Clave Componente	Resumen Narrativo
Actividad	04-01 [2]	Planeación, evaluación y desarrollo de los programas institucionales

Datos del Indicador

Denominación

Total de Informes integrados de planeación, evaluación y desarrollo

Método de cálculo

(Informes integrados de planeación, evaluación y desarrollo (Realizado) / Informes integrados de planeación, evaluación y desarrollo (Programado))*100

Descripción del Indicador

Este indicador refleja el porcentaje alcanzado respecto a la meta, sobre la integración de informes relativos a la planeación, evaluación y desarrollo de los programas institucionales. Incluyen: Informe Pormenorizado en Materia Legal, Informe Situacional de Administración, Operación, Control y Rendición de Cuentas, Informe de Estadísticas de Natalidad, Morbilidad y Mortalidad, Informe del Programa Anual de Trabajo (PAT), Informe del Anteproyecto de Presupuesto del HCG, Informe de Desempeño en la Gestión, Informe de la Matriz de Indicadores de Resultados (MIR), Informe de indicadores del Programa Estatal de Protección Integral de Niñas, Niños y Adolescentes del Estado de Jalisco (PROESPINNA) dentro del marco del Sistema de Protección Integral de Niñas, Niños y Adolescentes federal (SIPINNA), Informe para la integración del Informe de Gobierno del Estado de Jalisco.

Tipo de Indicador	Dimensión del Indicador	Año de Medición del Resultado
Gestión	Eficacia	2021
Cobertura	**Frecuencia de Medición**	
Municipal	Trimestral	

Parámetros de semaforización

0	59.99	60.00	79.99	80.00	130

Meta Institucional	Meta Valor	Unidad de medida (meta valor)	Desagregado meta valor por género: Hombre	Mujer
100%	73	Informe	No disponible	No disponible

Sentido del Indicador	Línea Base (meta valor)	Año (Línea base)	Tipo de Acumulación
Ascendente	No disponible	No disponible	Suma

Resultados

Valor Programado	Avance de la Meta (4to trimestre)	% Avance de la Meta (4to trimestre)	Semáforo (4to trimestre)
73.00	76.00	104.1%	

	Valor programado	Avance de la meta		Valor programado	Avance de la meta
Enero	N.P.	N.D	Julio	N.P.	N.D
Febrero	N.P.	N.D	Agosto	N.P.	N.D
Marzo	19.00	17.00	Septiembre	18.00	22.00
Abril	N.P.	N.D	Octubre	N.P.	N.D
Mayo	N.P.	N.D	Noviembre	N.P.	N.D
Junio	18.00	18.00	Diciembre	18.00	19.00

Medios de verificación: Reporte Mensual de Informes emitidos por la Coordinación General de Planeación, Evaluación y Desarrollo. Página OPD Hospital Civil de Guadalajara sección transparencia

Observaciones:

1 El presente documento despliega la información perteneciente a los indicadores estratégicos y gestión de aquellos Programas presupuestarios que proveen de bienes y servicios que generan valor público a la ciudadania jalisciense.

2 Se muestra el número del Componente relacionado con el indicador.

GOBIERNO DEL ESTADO DE JALISCO
PRESUPUESTO DE EGRESOS PARA EL EJERCICIO FISCAL 2021
Ficha Técnica de Indicador
Sistema de Evaluación del Desempeño (SED)

Gobierno del Estado de Jalisco — **Seguimiento de Indicadores** — **Secretaria de la Hacienda Pública**

Datos del Programa [1]

Fortalecimiento Institucional a la Operación del Hospital Civil de Guadalajara

Eje: Desarrollo Social **Tema Central:** Protección a la salud

¿Quien gasta?

05 Unidad Presupuestal	017 Unidad Responsable	00162 Unidad Ejecutora del Gasto
Secretaría de Salud Jalisco	O.P.D. Hospital Civil de Guadalajara	O.P.D. Hospital Civil de Guadalajara

¿Para qué se gasta?

Finalidad	Función	Subfunción
Desarrollo Social	Salud	Prestación de Servicios de Salud a la Persona

Objetivos

Nivel	Clave Componente	Resumen Narrativo
Actividad	04-02 [2]	Administración de Recursos Humanos

Datos del Indicador

Denominación

Porcentaje de Recursos destinados a personal de prestación de servicios

Método de cálculo

(Recurso aplicado en el personal para la prestación de servicios (Realizado) / Recurso aplicado en el personal para la prestación de servicios (Programado))*100

Descripción del Indicador

Este indicador evalúa el porcentaje de recursos financieros que se aplican en personal para la prestación de servicios en relación al presupuesto para recursos humanos (capítulo 1000).

Tipo de Indicador	Gestión	Dimensión del Indicador	Eficiencia	Año de Medición del Resultado	2021
Cobertura	Estatal	Frecuencia de Medición	Mensual		

Parámetros de semaforización

0	59.99	60.00	79.99	80.00	130

Meta Institucional	Meta Valor	Unidad de medida (meta valor)	Desagregado meta valor por género: Hombre	Mujer
100%	96	Porcentaje	0.00	0.00

Sentido del Indicador	Línea Base (meta valor)	Año (Línea base)	Tipo de Acumulación
Ascendente	No disponible	No disponible	Valor presente

Resultados

Valor Programado	Avance de la Meta (4to trimestre)	% Avance de la Meta (4to trimestre)	Semáforo (4to trimestre)
96.00	94.74	98.7%	

	Valor programado	Avance de la meta		Valor programado	Avance de la meta
Enero	96.00	94.00	Julio	96.00	94.70
Febrero	96.00	94.00	Agosto	96.00	94.74
Marzo	96.00	94.00	Septiembre	96.00	94.58
Abril	96.00	94.80	Octubre	96.00	94.60
Mayo	96.00	94.80	Noviembre	96.00	94.67
Junio	96.00	94.70	Diciembre	96.00	94.74

Medios de verificación: Reporte Mensual de recursos de prestación de servicios emitido por la Coordinación General de Recursos Humanos. Página OPD Hospital Civil de Guadalajara sección transparencia

Observaciones:

1 El presente documento despliega la información perteneciente a los indicadores estratégicos y gestión de aquellos Programas presupuestarios que proveen de bienes y servicios que generan valor público a la ciudadania jalisciense.

2 Se muestra el número del Componente relacionado con el indicador.

GOBIERNO DEL ESTADO DE JALISCO
PRESUPUESTO DE EGRESOS PARA EL EJERCICIO FISCAL 2021
Ficha Técnica de Indicador
Sistema de Evaluación del Desempeño (SED)

Gobierno del Estado de Jalisco — **Seguimiento de Indicadores** — **Secretaria de la Hacienda Pública**

Datos del Programa [1]

Fortalecimiento Institucional a la Operación del Hospital Civil de Guadalajara

Eje: Desarrollo Social **Tema Central:** Protección a la salud

¿Quien gasta?

05 Unidad Presupuestal	017 Unidad Responsable	00162 Unidad Ejecutora del Gasto
Secretaría de Salud Jalisco	O.P.D. Hospital Civil de Guadalajara	O.P.D. Hospital Civil de Guadalajara

¿Para qué se gasta?

Finalidad	Función	Subfunción
Desarrollo Social	Salud	Prestación de Servicios de Salud a la Persona

Objetivos

Nivel	Clave Componente		Resumen Narrativo
Actividad	04-03	2	Elaboración de informes financieros en apego a la normatividad para la administración eficiente de los recursos

Datos del Indicador

Denominación
Total de Informes financieros

Método de cálculo
(Informes financieros (Realizado) / Informes financieros (Programado))*100

Descripción del Indicador
Este indicador mide el cumplimiento de la organización con los informes financieros que la normatividad establece, incluyen los estados financieros (presupuestal, contable y programático) del ejercicio en curso, la cuenta pública del ejercicio inmediato anterior y los informes de avance de gestión financiera.

Tipo de Indicador	Dimensión del Indicador	Año de Medición del Resultado
Gestión	Eficiencia	2021
Cobertura	**Frecuencia de Medición**	
Estatal	Trimestral	

Parámetros de semaforización

0	59.99	60.00	79.99	80.00	130

Meta Institucional	Meta Valor	Unidad de medida (meta valor)	Desagregado meta valor por género: Hombre	Mujer
100%	43	Informe	No disponible	No disponible

Sentido del Indicador	Línea Base (meta valor)	Año (Línea base)	Tipo de Acumulación
Ascendente	No disponible	No disponible	Suma

Resultados

Valor Programado	Avance de la Meta (4to trimestre)	% Avance de la Meta (4to trimestre)	Semáforo (4to trimestre)
43.00	54.00	125.6%	

	Valor programado	Avance de la meta		Valor programado	Avance de la meta
Enero	N.P.	N.D	Julio	N.P.	N.D
Febrero	N.P.	N.D	Agosto	N.P.	N.D
Marzo	3.00	2.00	Septiembre	15.00	15.00
Abril	N.P.	N.D	Octubre	N.P.	N.D
Mayo	N.P.	N.D	Noviembre	N.P.	N.D
Junio	10.00	12.00	Diciembre	15.00	25.00

Medios de verificación: Reporte Mensual emitido por la Coordinación General de Finanzas. Página OPD Hospital Civil de Guadalajara sección transparencia

Observaciones:

1 El presente documento despliega la información perteneciente a los indicadores estratégicos y gestión de aquellos Programas presupuestarios que proveen de bienes y servicios que generan valor público a la ciudadania jalisciense.

2 Se muestra el número del Componente relacionado con el indicador.

GOBIERNO DEL ESTADO DE JALISCO
PRESUPUESTO DE EGRESOS PARA EL EJERCICIO FISCAL 2021
Ficha Técnica de Indicador
Sistema de Evaluación del Desempeño (SED)

Gobierno del Estado de Jalisco — **Secretaria de la Hacienda Pública**

Seguimiento de Indicadores

Datos del Programa [1]

Fortalecimiento Institucional a la Operación del Hospital Civil de Guadalajara

Eje: Desarrollo Social **Tema Central:** Protección a la salud

¿Quien gasta?

05 Unidad Presupuestal	017 Unidad Responsable	00162 Unidad Ejecutora del Gasto
Secretaría de Salud Jalisco	O.P.D. Hospital Civil de Guadalajara	O.P.D. Hospital Civil de Guadalajara

¿Para qué se gasta?

Finalidad	Función	Subfunción
Desarrollo Social	Salud	Prestación de Servicios de Salud a la Persona

Objetivos

Nivel	Clave Componente	Resumen Narrativo
Actividad	04-04 [2]	Programación y ejecución de procesos de adquisición de bienes, servicios y activos para la operación de la institución.

Datos del Indicador

Denominación

Total de Procesos de licitación

Método de cálculo

(Procesos de licitación ejecutados (Realizado) / Procesos de licitación ejecutados (Programado))*100

Descripción del Indicador

Este indicador mide los procesos de adquisiciones a través de licitaciones con y sin concurrencia del Comité de Adquisiciones, Enajenaciones y Arrendamientos de Bienes Muebles y Contratación de Servicios, en apego a la normatividad.

Tipo de Indicador	Dimensión del Indicador	Año de Medición del Resultado
Gestión	Eficacia	2021
Cobertura	**Frecuencia de Medición**	
Estatal	Trimestral	

Parámetros de semaforización

0	59.99	60.00	79.99	80.00	130

Meta Institucional	Meta Valor	Unidad de medida (meta valor)	Desagregado meta valor por género: Hombre	Mujer
100%	197	Proceso	No disponible	No disponible

Sentido del Indicador	Línea Base (meta valor)	Año (Línea base)	Tipo de Acumulación
Ascendente	No disponible	No disponible	Suma

Resultados

Valor Programado	Avance de la Meta (4to trimestre)	% Avance de la Meta (4to trimestre)	Semáforo (4to trimestre)
197.00	187.00	94.9%	

	Valor programado	Avance de la meta		Valor programado	Avance de la meta
Enero	N.P.	N.D	Julio	N.P.	N.D
Febrero	N.P.	N.D	Agosto	N.P.	N.D
Marzo	42.00	47.00	Septiembre	90.00	97.00
Abril	N.P.	N.D	Octubre	N.P.	N.D
Mayo	N.P.	N.D	Noviembre	N.P.	N.D
Junio	15.00	19.00	Diciembre	50.00	24.00

Medios de verificación: Reporte Mensual emitido por la Coordinación General de Adquisiciones. Página OPD Hospital Civil de Guadalajara sección transparencia

Observaciones:

1 El presente documento despliega la información perteneciente a los indicadores estratégicos y gestión de aquellos Programas presupuestarios que proveen de bienes y servicios que generan valor público a la ciudadania jalisciense.

2 Se muestra el número del Componente relacionado con el indicador.

GOBIERNO DEL ESTADO DE JALISCO
PRESUPUESTO DE EGRESOS PARA EL EJERCICIO FISCAL 2021
Ficha Técnica de Indicador
Sistema de Evaluación del Desempeño (SED)

Gobierno del Estado de Jalisco

Seguimiento de Indicadores

Secretaria de la Hacienda Pública

Datos del Programa [1]

Fortalecimiento Institucional a la Operación del Hospital Civil de Guadalajara

Eje: Desarrollo Social **Tema Central:** Protección a la salud

¿Quien gasta?

05 Unidad Presupuestal	017 Unidad Responsable	00162 Unidad Ejecutora del Gasto
Secretaría de Salud Jalisco	O.P.D. Hospital Civil de Guadalajara	O.P.D. Hospital Civil de Guadalajara

¿Para qué se gasta?

Finalidad	Función	Subfunción
Desarrollo Social	Salud	Prestación de Servicios de Salud a la Persona

Objetivos

Nivel	Clave Componente	Resumen Narrativo
Actividad	04-05 [2]	Obtención de donativos para fortalecer las funciones sustantivas de la institución.

Datos del Indicador

Denominación
Total de Donativos obtenidos

Método de cálculo
(Donativos obtenidos (Realizado) / Donativos obtenidos (Programado))*100

Descripción del Indicador
Este indicador evalúa la capacidad de gestión de la institución para conseguir recursos adicionales con la finalidad de fortalecer sus funciones sustantivas, a través de donativos que provienen de personas físicas, empresas u organismos de la sociedad civil, ya sean económicos o en especie.

Tipo de Indicador	Dimensión del Indicador	Año de Medición del Resultado
Gestión	Eficacia	2021
Cobertura	**Frecuencia de Medición**	
Estatal	Trimestral	

Parámetros de semaforización

0	59.99	60.00	79.99	80.00	130

Meta Institucional	Meta Valor	Unidad de medida (meta valor)	Desagregado meta valor por género: Hombre	Desagregado meta valor por género: Mujer
100%	157	Donativo	No disponible	No disponible

Sentido del Indicador	Línea Base (meta valor)	Año (Línea base)	Tipo de Acumulación
Ascendente	No disponible	No disponible	Suma

Resultados

Valor Programado	Avance de la Meta (4to trimestre)	% Avance de la Meta (4to trimestre)	Semáforo (4to trimestre)
157.00	145.00	92.4%	

	Valor programado	Avance de la meta		Valor programado	Avance de la meta
Enero	N.P.	N.D	Julio	N.P.	N.D
Febrero	N.P.	N.D	Agosto	N.P.	N.D
Marzo	62.00	39.00	Septiembre	30.00	26.00
Abril	N.P.	N.D	Octubre	N.P.	N.D
Mayo	N.P.	N.D	Noviembre	N.P.	N.D
Junio	35.00	52.00	Diciembre	30.00	28.00

Medios de verificación: Reporte Mensual de donativos emitido por la Coordinación General de Gestión y Procuración de Recursos. Página OPD Hospital Civil de Guadalajara sección transparencia

Observaciones:

1 El presente documento despliega la información perteneciente a los indicadores estratégicos y gestión de aquellos Programas presupuestarios que proveen de bienes y servicios que generan valor público a la ciudadania jalisciense.

2 Se muestra el número del Componente relacionado con el indicador.

GOBIERNO DEL ESTADO DE JALISCO
PRESUPUESTO DE EGRESOS PARA EL EJERCICIO FISCAL 2021
Ficha Técnica de Indicador
Sistema de Evaluación del Desempeño (SED)

Gobierno del Estado de Jalisco

Seguimiento de Indicadores

Secretaria de la Hacienda Pública

Datos del Programa [1]

Fortalecimiento Institucional a la Operación del Hospital Civil de Guadalajara

Eje: Desarrollo Social **Tema Central:** Protección a la salud

¿Quien gasta?

05 Unidad Presupuestal	017 Unidad Responsable	00162 Unidad Ejecutora del Gasto
Secretaría de Salud Jalisco	O.P.D. Hospital Civil de Guadalajara	O.P.D. Hospital Civil de Guadalajara

¿Para qué se gasta?

Finalidad	Función	Subfunción
Desarrollo Social	Salud	Prestación de Servicios de Salud a la Persona

Objetivos

Nivel	Clave Componente	Resumen Narrativo
Actividad	04-06 [2]	Realización de acciones para la recuperación de la información institucional en casos de desastre, con la finalidad de dar continuidad a las operaciones de la institución.

Datos del Indicador

Denominación

Total de Respaldos de bases de datos institucionales

Método de cálculo

(Respaldos de bases de datos (Realizado) / Respaldos de bases de datos (Programado))*100

Descripción del Indicador

Este indicador mide los respaldos de la información contenida en las bases de datos institucionales, incluyendo los respaldos incrementales (cada 24 hrs) y los full back up (semanales), con la finalidad de contribuir a la continuidad de las operaciones de la institución en casos de desastre.

Tipo de Indicador	Gestión	**Dimensión del Indicador**	Eficacia	**Año de Medición del Resultado**	2021
Cobertura	Estatal	**Frecuencia de Medición**	Mensual		

Parámetros de semaforización

0	59.99	60.00	79.99	80.00	130

Meta Institucional	Meta Valor	Unidad de medida (meta valor)	Desagregado meta valor por género: Hombre	Mujer
100%	738	Base de Datos	No disponible	No disponible

Sentido del Indicador	Línea Base (meta valor)	Año (Línea base)	Tipo de Acumulación
Ascendente	No disponible	No disponible	Suma

Resultados

Valor Programado	Avance de la Meta (4to trimestre)	% Avance de la Meta (4to trimestre)	Semáforo (4to trimestre)
738.00	742.00	100.5%	

	Valor programado	Avance de la meta		Valor programado	Avance de la meta
Enero	31.00	32.00	Julio	72.00	72.00
Febrero	28.00	30.00	Agosto	72.00	72.00
Marzo	31.00	32.00	Septiembre	72.00	72.00
Abril	72.00	72.00	Octubre	72.00	72.00
Mayo	72.00	72.00	Noviembre	72.00	72.00
Junio	72.00	72.00	Diciembre	72.00	72.00

Medios de verificación: Reporte Mensual de respaldos emitido por la Coordinación General de Informática. Página OPD Hospital Civil de Guadalajara sección transparencia

Observaciones:

1 El presente documento despliega la información perteneciente a los indicadores estratégicos y gestión de aquellos Programas presupuestarios que proveen de bienes y servicios que generan valor público a la ciudadania jalisciense.

2 Se muestra el número del Componente relacionado con el indicador.

GOBIERNO DEL ESTADO DE JALISCO
PRESUPUESTO DE EGRESOS PARA EL EJERCICIO FISCAL 2021
Ficha Técnica de Indicador
Sistema de Evaluación del Desempeño (SED)

Gobierno del Estado de Jalisco — **Secretaria de la Hacienda Pública**

Seguimiento de Indicadores

Datos del Programa [1]

Fortalecimiento Institucional a la Operación del Hospital Civil de Guadalajara

Eje: Desarrollo Social **Tema Central:** Protección a la salud

¿Quien gasta?

05 Unidad Presupuestal	017 Unidad Responsable	00162 Unidad Ejecutora del Gasto
Secretaría de Salud Jalisco	O.P.D. Hospital Civil de Guadalajara	O.P.D. Hospital Civil de Guadalajara

¿Para qué se gasta?

Finalidad	Función	Subfunción
Desarrollo Social	Salud	Prestación de Servicios de Salud a la Persona

Objetivos

Nivel	Clave Componente	Resumen Narrativo
Actividad	04-07 [2]	Atención de solicitudes de los usuarios internos sobre servicios informáticos, para el funcionamiento adecuado y suficiente de las tecnologías de la información.

Datos del Indicador

Denominación

Total de Solicitudes de servicios informáticos

Método de cálculo

(Solicitudes de servicios informáticos atendidas (Realizado) / Solicitudes de servicios informáticos atendidas (Programado))*100

Descripción del Indicador

Este indicador mide la capacidad de respuesta del área de informática a las solicitudes de los usuarios internos gestionadas a través de la mesa de ayuda.

Tipo de Indicador	Dimensión del Indicador	Año de Medición del Resultado
Gestión	Eficacia	2021
Cobertura	**Frecuencia de Medición**	
Municipal	Mensual	

Parámetros de semaforización

0	59.99	60.00	79.99	80.00	130

Meta Institucional	Meta Valor	Unidad de medida (meta valor)	Desagregado meta valor por género: Hombre	Mujer
100%	8,649	Solicitud	No disponible	No disponible

Sentido del Indicador	Línea Base (meta valor)	Año (Línea base)	Tipo de Acumulación
Ascendente	No disponible	No disponible	Suma

Resultados

Valor Programado	Avance de la Meta (4to trimestre)	% Avance de la Meta (4to trimestre)	Semáforo (4to trimestre)
8,649.00	8,822.00	102.0%	

	Valor programado	Avance de la meta		Valor programado	Avance de la meta
Enero	183.00	200.00	Julio	1,000.00	1,160.00
Febrero	183.00	210.00	Agosto	1,000.00	1,199.00
Marzo	183.00	225.00	Septiembre	1,000.00	1,162.00
Abril	700.00	715.00	Octubre	1,000.00	993.00
Mayo	700.00	744.00	Noviembre	1,000.00	863.00
Junio	700.00	698.00	Diciembre	1,000.00	653.00

Medios de verificación: Reporte Mensual de servicios emitido por la Coordinación General de Informática. Página OPD Hospital Civil de Guadalajara sección transparencia

Observaciones:

1 El presente documento despliega la información perteneciente a los indicadores estratégicos y gestión de aquellos Programas presupuestarios que proveen de bienes y servicios que generan valor público a la ciudadania jalisciense.

2 Se muestra el número del Componente relacionado con el indicador.

GOBIERNO DEL ESTADO DE JALISCO
PRESUPUESTO DE EGRESOS PARA EL EJERCICIO FISCAL 2021
Ficha Técnica de Indicador
Sistema de Evaluación del Desempeño (SED)

Gobierno del Estado de Jalisco — **Secretaria de la Hacienda Pública**

Seguimiento de Indicadores

Datos del Programa [1]

Fortalecimiento Institucional a la Operación del Hospital Civil de Guadalajara

Eje: Desarrollo Social **Tema Central:** Protección a la salud

¿Quien gasta?

05 Unidad Presupuestal	017 Unidad Responsable	00162 Unidad Ejecutora del Gasto
Secretaría de Salud Jalisco	O.P.D. Hospital Civil de Guadalajara	O.P.D. Hospital Civil de Guadalajara

¿Para qué se gasta?

Finalidad	Función	Subfunción
Desarrollo Social	Salud	Prestación de Servicios de Salud a la Persona

Objetivos

Nivel	Clave Componente	Resumen Narrativo
Actividad	04-08 [2]	Ejecución de servicios de mantenimiento preventivo a equipos para la atención en salud y operación del hospital.

Datos del Indicador

Denominación

Total de Mantenimientos preventivos a equipos

Método de cálculo

(Servicios de mantenimiento preventivo a equipos (Realizado) / Servicios de mantenimiento preventivo a equipos (Programado))*100

Descripción del Indicador

Este indicador mide el mantenimiento preventivo que se realiza a los equipos biomédicos para la atención a pacientes y los equipos para la operación del hospital.

Tipo de Indicador	Gestión	**Dimensión del Indicador**	Eficacia	**Año de Medición del Resultado**	2021
Cobertura	Municipal	**Frecuencia de Medición**	Mensual		

Parámetros de semaforización						Meta Institucional	Meta Valor	Unidad de medida (meta valor)	Desagregado meta valor por género: Hombre	Mujer
						100%	2,700	Servicio	No disponible	No disponible
0	59.99	60.00	79.99	80.00	130	**Sentido del Indicador**	**Línea Base (meta valor)**	**Año (Línea base)**	**Tipo de Acumulación**	
						Ascendente	No disponible	No disponible	Suma	

Resultados

Valor Programado	Avance de la Meta (4to trimestre)	% Avance de la Meta (4to trimestre)	Semáforo (4to trimestre)
2,700.00	2,981.00	110.4%	

	Valor programado	Avance de la meta		Valor programado	Avance de la meta
Enero	150.00	122.00	Julio	250.00	225.00
Febrero	150.00	111.00	Agosto	250.00	294.00
Marzo	150.00	130.00	Septiembre	250.00	355.00
Abril	250.00	308.00	Octubre	250.00	310.00
Mayo	250.00	205.00	Noviembre	250.00	308.00
Junio	250.00	220.00	Diciembre	250.00	393.00

Medios de verificación: Reporte Mensual de mantenimientos preventivos emitido por la Coordinación General de Servicios Generales. Página OPD Hospital Civil de Guadalajara sección transparencia

Observaciones:

1 El presente documento despliega la información perteneciente a los indicadores estratégicos y gestión de aquellos Programas presupuestarios que proveen de bienes y servicios que generan valor público a la ciudadania jalisciense.

2 Se muestra el número del Componente relacionado con el indicador.

GOBIERNO DEL ESTADO DE JALISCO
PRESUPUESTO DE EGRESOS PARA EL EJERCICIO FISCAL 2021
Ficha Técnica de Indicador
Sistema de Evaluación del Desempeño (SED)

Gobierno del Estado de Jalisco — **Seguimiento de Indicadores** — **Secretaria de la Hacienda Pública**

Datos del Programa [1]

Fortalecimiento Institucional a la Operación del Hospital Civil de Guadalajara

Eje: Desarrollo Social **Tema Central:** Protección a la salud

¿Quien gasta?

05 Unidad Presupuestal	017 Unidad Responsable	00162 Unidad Ejecutora del Gasto
Secretaría de Salud Jalisco	O.P.D. Hospital Civil de Guadalajara	O.P.D. Hospital Civil de Guadalajara

¿Para qué se gasta?

Finalidad	Función	Subfunción
Desarrollo Social	Salud	Prestación de Servicios de Salud a la Persona

Objetivos

Nivel	Clave Componente	Resumen Narrativo
Componente	F1 [2]	Actos de corrupción o Faltas Administrativas prevenidos o sancionados

Datos del Indicador

Denominación

Total de Personas capacitadas en prevención de conductas indebidas

Método de cálculo

(Personas capacitadas en prevención de conductas indebidas (Realizado) / Personas capacitadas en prevención de conductas indebidas (Programado))*100

Descripción del Indicador

Este indicador refleja el porcentaje alcanzado respecto a la meta de las y los servidores públicos del Hospital Civil de Guadalajara capacitados por el Órgano Interno de Control en materia de prevención de conductas indebidas, sanciones administrativas y actos de corrupción. Se calcula a través del número alcanzado de personas capacitadas, entre el número programado de personas capacitadas.

Tipo de Indicador	Dimensión del Indicador	Año de Medición del Resultado
Gestión	Eficacia	2021
Cobertura	**Frecuencia de Medición**	
Municipal	Semestral	

Parámetros de semaforización

0	59.99	60.00	79.99	80.00	130

Meta Institucional	Meta Valor	Unidad de medida (meta valor)	Desagregado meta valor por género: Hombre	Mujer
100%	2,800	Persona Capacitada	No disponible	No disponible

Sentido del Indicador	Línea Base (meta valor)	Año (Línea base)	Tipo de Acumulación
Ascendente	No disponible	No disponible	Suma

Resultados

Valor Programado	Avance de la Meta (4to trimestre)	% Avance de la Meta (4to trimestre)	Semáforo (4to trimestre)
2,800.00	2,930.00	104.6%	

	Valor programado	Avance de la meta		Valor programado	Avance de la meta
Enero	N.P.	N.D	Julio	N.P.	N.D
Febrero	N.P.	N.D	Agosto	N.P.	N.D
Marzo	N.P.	N.D	Septiembre	N.P.	N.D
Abril	N.P.	N.D	Octubre	N.P.	N.D
Mayo	N.P.	N.D	Noviembre	N.P.	N.D
Junio	2,500.00	2,591.00	Diciembre	300.00	339.00

Medios de verificación: Reporte Mensual emitido por el Órgano Interno de Control. Página OPD Hospital Civil de Guadalajara sección transparencia

Observaciones:

1 El presente documento despliega la información perteneciente a los indicadores estratégicos y gestión de aquellos Programas presupuestarios que proveen de bienes y servicios que generan valor público a la ciudadania jalisciense.

2 Se muestra el número del Componente relacionado con el indicador.

GOBIERNO DEL ESTADO DE JALISCO
PRESUPUESTO DE EGRESOS PARA EL EJERCICIO FISCAL 2021
Ficha Técnica de Indicador
Sistema de Evaluación del Desempeño (SED)

Gobierno del Estado de Jalisco — **Seguimiento de Indicadores** — **Secretaria de la Hacienda Pública**

Datos del Programa [1]

Fortalecimiento Institucional a la Operación del Hospital Civil de Guadalajara

Eje: Desarrollo Social **Tema Central:** Protección a la salud

¿Quien gasta?

05 Unidad Presupuestal	017 Unidad Responsable	00162 Unidad Ejecutora del Gasto
Secretaría de Salud Jalisco	O.P.D. Hospital Civil de Guadalajara	O.P.D. Hospital Civil de Guadalajara

¿Para qué se gasta?

Finalidad	Función	Subfunción
Desarrollo Social	Salud	Prestación de Servicios de Salud a la Persona

Objetivos

Nivel	Clave Componente	Resumen Narrativo
Componente	F1 [2]	Actos de corrupción o Faltas Administrativas prevenidos o sancionados

Datos del Indicador

Denominación
Total de Visitas de Verificación en el programa de auditorias

Método de cálculo
(Visitas de verificación (Realizado) / Visitas de verificación (Programado))*100

Descripción del Indicador
Este indicador refleja el porcentaje alcanzado respecto a la meta de las visitas de verificación a las áreas clínicas y administrativas relacionadas con las auditorias realizadas por el Órgano Interno de Control.

Tipo de Indicador	Dimensión del Indicador	Año de Medición del Resultado
Gestión	Eficacia	2021
Cobertura	**Frecuencia de Medición**	
Municipal	Semestral	

Parámetros de semaforización

0	59.99	60.00	79.99	80.00	130

Meta Institucional	Meta Valor	Unidad de medida (meta valor)	Desagregado meta valor por género: Hombre	Desagregado meta valor por género: Mujer
100%	150	Visita	No disponible	No disponible

Sentido del Indicador	Línea Base (meta valor)	Año (Línea base)	Tipo de Acumulación
Ascendente	No disponible	No disponible	Suma

Resultados

Valor Programado	Avance de la Meta (4to trimestre)	% Avance de la Meta (4to trimestre)	Semáforo (4to trimestre)
150.00	184.00	122.7%	

	Valor programado	Avance de la meta		Valor programado	Avance de la meta
Enero	N.P.	N.D	Julio	N.P.	N.D
Febrero	N.P.	N.D	Agosto	N.P.	N.D
Marzo	N.P.	N.D	Septiembre	N.P.	N.D
Abril	N.P.	N.D	Octubre	N.P.	N.D
Mayo	N.P.	N.D	Noviembre	N.P.	N.D
Junio	75.00	84.00	Diciembre	75.00	100.00

Medios de verificación: Reporte Mensual de visitas emitido por el Órgano Interno de Control. Página OPD Hospital Civil de Guadalajara sección transparencia

Observaciones:

1 El presente documento despliega la información perteneciente a los indicadores estratégicos y gestión de aquellos Programas presupuestarios que proveen de bienes y servicios que generan valor público a la ciudadania jalisciense.

2 Se muestra el número del Componente relacionado con el indicador.

GOBIERNO DEL ESTADO DE JALISCO
PRESUPUESTO DE EGRESOS PARA EL EJERCICIO FISCAL 2021
Ficha Técnica de Indicador
Sistema de Evaluación del Desempeño (SED)

Gobierno del Estado de Jalisco — **Seguimiento de Indicadores** — **Secretaria de la Hacienda Pública**

Datos del Programa [1]

Fortalecimiento Institucional a la Operación del Hospital Civil de Guadalajara

Eje: Desarrollo Social **Tema Central:** Protección a la salud

¿Quien gasta?

05 Unidad Presupuestal	017 Unidad Responsable	00162 Unidad Ejecutora del Gasto
Secretaría de Salud Jalisco	O.P.D. Hospital Civil de Guadalajara	O.P.D. Hospital Civil de Guadalajara

¿Para qué se gasta?

Finalidad	Función	Subfunción
Desarrollo Social	Salud	Prestación de Servicios de Salud a la Persona

Objetivos

Nivel	Clave Componente	Resumen Narrativo
Actividad	F1-01 [2]	Identificación de probables conductas indebidas

Datos del Indicador

Denominación

Total de Atenciones de quejas y denuncias

Método de cálculo

(Quejas y denuncias atendidas (Realizado) / Quejas y denuncias atendidas (Programado))*100

Descripción del Indicador

Este indicador refleja el porcentaje alcanzado respecto a la meta en la atención de la recepción, identificación y evaluación de las quejas y denuncias recibidas mediante formato con los elementos necesarios para dar inicio a un proceso de investigación, tanto internas, como externas al Hospital Civil de Guadalajara. Se calcula a través del número de las quejas y denuncias en formato atendidas, entre el número programado de quejas y denuncias en formato recibidas.

Tipo de Indicador	Dimensión del Indicador	Año de Medición del Resultado
Gestión	Eficacia	2021
Cobertura	**Frecuencia de Medición**	
Estatal	Trimestral	

Parámetros de semaforización

0	59.99	60.00	79.99	80.00	130

Meta Institucional	Meta Valor	Unidad de medida (meta valor)	Desagregado meta valor por género: Hombre	Mujer
100%	190	Queja	No disponible	No disponible

Sentido del Indicador	Línea Base (meta valor)	Año (Línea base)	Tipo de Acumulación
Ascendente	No disponible	No disponible	Suma

Resultados

Valor Programado	Avance de la Meta (4to trimestre)	% Avance de la Meta (4to trimestre)	Semáforo (4to trimestre)
190.00	187.00	98.4%	

	Valor programado	Avance de la meta		Valor programado	Avance de la meta
Enero	N.P.	N.D	Julio	N.P.	N.D
Febrero	N.P.	N.D	Agosto	N.P.	N.D
Marzo	50.00	31.00	Septiembre	55.00	62.00
Abril	N.P.	N.D	Octubre	N.P.	N.D
Mayo	N.P.	N.D	Noviembre	N.P.	N.D
Junio	35.00	33.00	Diciembre	50.00	61.00

Medios de verificación: Reporte Mensual de quejas y denuncias emitido por el Órgano Interno de Control. Página OPD Hospital Civil de Guadalajara sección transparencia

Observaciones:

1 El presente documento despliega la información perteneciente a los indicadores estratégicos y gestión de aquellos Programas presupuestarios que proveen de bienes y servicios que generan valor público a la ciudadania jalisciense.

2 Se muestra el número del Componente relacionado con el indicador.

GOBIERNO DEL ESTADO DE JALISCO
PRESUPUESTO DE EGRESOS PARA EL EJERCICIO FISCAL 2021
Ficha Técnica de Indicador

Sistema de Evaluación del Desempeño (SED)

Gobierno del Estado de Jalisco — **Seguimiento de Indicadores** — **Secretaria de la Hacienda Pública**

Datos del Programa [1]

Fortalecimiento Institucional a la Operación del Hospital Civil de Guadalajara

Eje: Desarrollo Social **Tema Central:** Protección a la salud

¿Quien gasta?

05 Unidad Presupuestal	017 Unidad Responsable	00162 Unidad Ejecutora del Gasto
Secretaría de Salud Jalisco	O.P.D. Hospital Civil de Guadalajara	O.P.D. Hospital Civil de Guadalajara

¿Para qué se gasta?

Finalidad	Función	Subfunción
Desarrollo Social	Salud	Prestación de Servicios de Salud a la Persona

Objetivos

Nivel	Clave Componente	Resumen Narrativo
Actividad	F1-02 [2]	Identificación de probables conductas indebidas.

Datos del Indicador

Denominación
Total de Atenciones de Reportes

Método de cálculo
(Reportes atendidos (Realizado) / Reportes atendidos (Programado))*100

Descripción del Indicador
Este indicador refleja el porcentaje alcanzado respecto a la meta de la atención a oficios sobre quejas y denuncias, de servidores públicos, usuarios y particulares, con los elementos necesarios para dar inicio a un proceso de investigación. El resultado se obtiene a través de los reportes atendidos entre los reportes recibidos en el mismo período.

Tipo de Indicador	Dimensión del Indicador	Año de Medición del Resultado
Gestión	Eficacia	2021
Cobertura	**Frecuencia de Medición**	
Municipal	Trimestral	

Parámetros de semaforización

0	59.99	60.00	79.99	80.00	130

Meta Institucional	Meta Valor	Unidad de medida (meta valor)	Desagregado meta valor por género: Hombre	Mujer
100%	446	Reporte	No disponible	No disponible

Sentido del Indicador	Línea Base (meta valor)	Año (Línea base)	Tipo de Acumulación
Ascendente	No disponible	No disponible	Suma

Resultados

Valor Programado	Avance de la Meta (4to trimestre)	% Avance de la Meta (4to trimestre)	Semáforo (4to trimestre)
446.00	370.00	83.0%	

	Valor programado	Avance de la meta		Valor programado	Avance de la meta
Enero	N.P.	N.D	Julio	N.P.	N.D
Febrero	N.P.	N.D	Agosto	N.P.	N.D
Marzo	90.00	54.00	Septiembre	176.00	226.00
Abril	N.P.	N.D	Octubre	N.P.	N.D
Mayo	N.P.	N.D	Noviembre	N.P.	N.D
Junio	30.00	58.00	Diciembre	150.00	32.00

Medios de verificación: Reporte Mensual de atención de reportes emitido por el Órgano Interno de Control. Página OPD Hospital Civil de Guadalajara sección transparencia

Observaciones:

1 El presente documento despliega la información perteneciente a los indicadores estratégicos y gestión de aquellos Programas presupuestarios que proveen de bienes y servicios que generan valor público a la ciudadania jalisciense.

2 Se muestra el número del Componente relacionado con el indicador.

GOBIERNO DEL ESTADO DE JALISCO
PRESUPUESTO DE EGRESOS PARA EL EJERCICIO FISCAL 2021
Ficha Técnica de Indicador
Sistema de Evaluación del Desempeño (SED)

Gobierno del Estado de Jalisco

Seguimiento de Indicadores

Secretaria de la Hacienda Pública

Datos del Programa [1]

Fortalecimiento Institucional a la Operación del Hospital Civil de Guadalajara

Eje: Desarrollo Social **Tema Central:** Protección a la salud

¿Quien gasta?

05 Unidad Presupuestal	017 Unidad Responsable	00162 Unidad Ejecutora del Gasto
Secretaría de Salud Jalisco	O.P.D. Hospital Civil de Guadalajara	O.P.D. Hospital Civil de Guadalajara

¿Para qué se gasta?

Finalidad	Función	Subfunción
Desarrollo Social	Salud	Prestación de Servicios de Salud a la Persona

Objetivos

Nivel	Clave Componente	Resumen Narrativo
Actividad	F1-03 [2]	Identificación de probables conductas indebidas.

Datos del Indicador

Denominación
Total de Auditorias

Método de cálculo
(Auditorias Iniciadas (Realizado) / Auditorias Iniciadas (Programado))*100

Descripción del Indicador
Este indicador refleja el porcentaje alcanzado respecto a la meta de las auditorias iniciadas en el período. Se obtiene a través de las auditorias iniciadas entre las auditorias programadas.

Tipo de Indicador	Gestión	**Dimensión del Indicador**	Eficacia	**Año de Medición del Resultado**	2021
Cobertura	Municipal	**Frecuencia de Medición**	Trimestral		

Parámetros de semaforización

0	59.99	60.00	79.99	80.00	130

Meta Institucional	Meta Valor	Unidad de medida (meta valor)	Desagregado meta valor por género: Hombre	Desagregado meta valor por género: Mujer
100%	17	Auditoria	No disponible	No disponible

Sentido del Indicador	Línea Base (meta valor)	Año (Línea base)	Tipo de Acumulación
Ascendente	No disponible	No disponible	Suma

Resultados

Valor Programado	Avance de la Meta (4to trimestre)	% Avance de la Meta (4to trimestre)	Semáforo (4to trimestre)
17.00	14.00	82.4%	

	Valor programado	Avance de la meta		Valor programado	Avance de la meta
Enero	N.P.	N.D	Julio	N.P.	N.D
Febrero	N.P.	N.D	Agosto	N.P.	N.D
Marzo	3.00	2.00	Septiembre	3.00	5.00
Abril	N.P.	N.D	Octubre	N.P.	N.D
Mayo	N.P.	N.D	Noviembre	N.P.	N.D
Junio	8.00	7.00	Diciembre	3.00	0.00

Medios de verificación: Reporte Mensual de auditorias emitido por el Órgano Interno de Control. Página OPD Hospital Civil de Guadalajara sección transparencia

Observaciones:

1 El presente documento despliega la información perteneciente a los indicadores estratégicos y gestión de aquellos Programas presupuestarios que proveen de bienes y servicios que generan valor público a la ciudadania jalisciense.

2 Se muestra el número del Componente relacionado con el indicador.

GOBIERNO DEL ESTADO DE JALISCO
PRESUPUESTO DE EGRESOS PARA EL EJERCICIO FISCAL 2021
Ficha Técnica de Indicador
Sistema de Evaluación del Desempeño (SED)

Gobierno del Estado de Jalisco — **Secretaria de la Hacienda Pública**

Seguimiento de Indicadores

Datos del Programa [1]

Fortalecimiento Institucional a la Operación del Hospital Civil de Guadalajara

Eje: Desarrollo Social **Tema Central:** Protección a la salud

¿Quien gasta?

05 Unidad Presupuestal	017 Unidad Responsable	00162 Unidad Ejecutora del Gasto
Secretaría de Salud Jalisco	O.P.D. Hospital Civil de Guadalajara	O.P.D. Hospital Civil de Guadalajara

¿Para qué se gasta?

Finalidad	Función	Subfunción
Desarrollo Social	Salud	Prestación de Servicios de Salud a la Persona

Objetivos

Nivel	Clave Componente	Resumen Narrativo
Actividad	F1-04 [2]	Detección de faltas administrativas y hechos de corrupción.

Datos del Indicador

Denominación
Total de Procesos de Investigación

Método de cálculo
(Investigaciones Iniciadas (Realizado) / Investigaciones Iniciadas (Programado))*100

Descripción del Indicador
Este indicador refleja el porcentaje alcanzado respecto a la meta de las investigaciones iniciadas por el Órgano Interno de Control procedentes de una queja, denuncia o reporte para detectar faltas administrativas o hechos de corrupción. Debido a que el tiempo de duración de una investigación es variable, incluso meses, se incluyen solo las iniciadas. El resultado se obtiene a través de las investigaciones iniciadas entre las investigaciones con elementos de procedencia completos.

Tipo de Indicador	Dimensión del Indicador	Año de Medición del Resultado
Gestión	Eficacia	2021
Cobertura	**Frecuencia de Medición**	
Estatal	Mensual	

Parámetros de semaforización

0	59.99	60.00	79.99	80.00	130

Meta Institucional	Meta Valor	Unidad de medida (meta valor)	Desagregado meta valor por género: Hombre	Mujer
100%	338	Investigación	No disponible	No disponible

Sentido del Indicador	Línea Base (meta valor)	Año (Línea base)	Tipo de Acumulación
Ascendente	No disponible	No disponible	Suma

Resultados

Valor Programado	Avance de la Meta (4to trimestre)	% Avance de la Meta (4to trimestre)	Semáforo (4to trimestre)
338.00	273.00	80.8%	

	Valor programado	Avance de la meta		Valor programado	Avance de la meta
Enero	47.00	40.00	Julio	20.00	21.00
Febrero	47.00	35.00	Agosto	20.00	17.00
Marzo	47.00	41.00	Septiembre	20.00	16.00
Abril	30.00	26.00	Octubre	20.00	12.00
Mayo	20.00	20.00	Noviembre	20.00	13.00
Junio	27.00	19.00	Diciembre	20.00	13.00

Medios de verificación: Reporte Mensual de procesos de investigación emitido por el Órgano Interno de Control. Página OPD Hospital Civil de Guadalajara sección transparencia

Observaciones:

1 El presente documento despliega la información perteneciente a los indicadores estratégicos y gestión de aquellos Programas presupuestarios que proveen de bienes y servicios que generan valor público a la ciudadania jalisciense.

2 Se muestra el número del Componente relacionado con el indicador.

GOBIERNO DEL ESTADO DE JALISCO
PRESUPUESTO DE EGRESOS PARA EL EJERCICIO FISCAL 2021
Ficha Técnica de Indicador
Sistema de Evaluación del Desempeño (SED)

Gobierno del Estado de Jalisco — **Seguimiento de Indicadores** — **Secretaria de la Hacienda Pública**

Datos del Programa [1]

Fortalecimiento Institucional a la Operación del Hospital Civil de Guadalajara

Eje: Desarrollo Social **Tema Central:** Protección a la salud

¿Quien gasta?

05 Unidad Presupuestal	017 Unidad Responsable	00162 Unidad Ejecutora del Gasto
Secretaría de Salud Jalisco	O.P.D. Hospital Civil de Guadalajara	O.P.D. Hospital Civil de Guadalajara

¿Para qué se gasta?

Finalidad	Función	Subfunción
Desarrollo Social	Salud	Prestación de Servicios de Salud a la Persona

Objetivos

Nivel	Clave Componente	Resumen Narrativo
Actividad	F1-05 [2]	Ejecución de sanciones a responsables de conductas indebidas.

Datos del Indicador

Denominación
Total de Sanciones por conductas indebidas

Método de cálculo
(Sanciones ejecutadas (Realizado) / Sanciones ejecutadas (Programado))*100

Descripción del Indicador
Este indicador refleja el porcentaje alcanzado respecto a la meta de las sanciones ejecutadas a los servidores públicos de la institución responsables de conductas indebidas. Se obtiene de las sanciones ejecutadas entre el total de sanciones ejecutables.

Tipo de Indicador	Dimensión del Indicador	Año de Medición del Resultado
Gestión	Eficacia	2021

Cobertura	Frecuencia de Medición
Municipal	Trimestral

Parámetros de semaforización

0	59.99	60.00	79.99	80.00	130

Meta Institucional	Meta Valor	Unidad de medida (meta valor)	Desagregado meta valor por género: Hombre	Desagregado meta valor por género: Mujer
100%	4	Sanción	No disponible	No disponible

Sentido del Indicador	Línea Base (meta valor)	Año (Línea base)	Tipo de Acumulación
Ascendente	No disponible	No disponible	Suma

Resultados

Valor Programado	Avance de la Meta (4to trimestre)	% Avance de la Meta (4to trimestre)	Semáforo (4to trimestre)
4.00	5.00	125.0%	

	Valor programado	Avance de la meta		Valor programado	Avance de la meta
Enero	N.P.	N.D	Julio	N.P.	N.D
Febrero	N.P.	N.D	Agosto	N.P.	N.D
Marzo	1.00	1.00	Septiembre	1.00	1.00
Abril	N.P.	N.D	Octubre	N.P.	N.D
Mayo	N.P.	N.D	Noviembre	N.P.	N.D
Junio	1.00	1.00	Diciembre	1.00	2.00

Medios de verificación: Reporte Mensual de sanciones emitido por el Órgano Interno de Control. Página OPD Hospital Civil de Guadalajara sección transparencia

Observaciones:

1 El presente documento despliega la información perteneciente a los indicadores estratégicos y gestión de aquellos Programas presupuestarios que proveen de bienes y servicios que generan valor público a la ciudadania jalisciense.

2 Se muestra el número del Componente relacionado con el indicador.

GOBIERNO DEL ESTADO DE JALISCO
PRESUPUESTO DE EGRESOS PARA EL EJERCICIO FISCAL 2021
Ficha Técnica de Indicador
Sistema de Evaluación del Desempeño (SED)

Gobierno del Estado de Jalisco

Seguimiento de Indicadores

Secretaria de la Hacienda Pública

Datos del Programa [1]

Prevención, Promoción, Atención y Formación en Salud a fin de Proporcionar Servicios Integrales de Especialidad y Alta Especialidad a nuestra Población Usuaria.

Eje: Desarrollo Social **Tema Central:** Protección a la salud

¿Quien gasta?

05 Unidad Presupuestal	017 Unidad Responsable	00162 Unidad Ejecutora del Gasto
Secretaría de Salud Jalisco	O.P.D. Hospital Civil de Guadalajara	O.P.D. Hospital Civil de Guadalajara

¿Para qué se gasta?

Finalidad	Función	Subfunción
Desarrollo Social	Salud	Prestación de Servicios de Salud a la Persona

Objetivos

Nivel	Clave Componente	Resumen Narrativo
Fin	2	Contribuir a mejorar las condiciones sociales propicias para el acceso efectivo a los derechos sociales que impulsen capacidades de las personas y sus comunidades para reducir brechas de desigualdad, mediante la reconstrucción de un sentido de colectividad y corresponsabilidad del gobierno y la sociedad en general.

Datos del Indicador

Denominación

Porcentaje de la población vulnerable por carencias sociales

Método de cálculo

(Población vulnerable por carencias sociales con respecto al total de la población. (Realizado)/Población vulnerable por carencias sociales con respecto al total de la población. (Programado))*100

Descripción del Indicador

Población que presenta una o más carencias sociales relacionadas con los siguientes indicadores: _x000D_ 1. Rezago educativo_x000D_ 2. Acceso a los servicios de salud. _x000D_ 3. Acceso a la seguridad social. _x000D_ 4. Calidad y espacios de la vivienda. _x000D_ 5. Servicios básicos en la vivienda._x000D_ 6. Acceso a la alimentación, pero cuyo ingreso es superior a la línea de bienestar.

Tipo de Indicador	Dimensión del Indicador	Año de Medición del Resultado
Estratégico	Eficacia	2021
Cobertura	**Frecuencia de Medición**	
Estatal	Bienal	

Parámetros de semaforización

130	80.00	79.99	60.00	59.99	0

Meta Institucional	Meta Valor	Unidad de medida (meta valor)	Desagregado meta valor por género: Hombre	Mujer
100%	36	Porcentaje	0.00	0.00

Sentido del Indicador	Línea Base (meta valor)	Año (Línea base)	Tipo de Acumulación
Descendente	36	2008	Suma

Resultados

Valor Programado	Avance de la Meta (4to trimestre)	% Avance de la Meta (4to trimestre)	Semáforo (4to trimestre)
N.P.	N.D.	N.D.	

	Valor programado	Avance de la meta		Valor programado	Avance de la meta
Enero	N.P.	N.D.	Julio	N.P.	N.D.
Febrero	N.P.	N.D.	Agosto	N.P.	N.D.
Marzo	N.P.	N.D.	Septiembre	N.P.	N.D.
Abril	N.P.	N.D.	Octubre	N.P.	N.D.
Mayo	N.P.	N.D.	Noviembre	N.P.	N.D.
Junio	N.P.	N.D.	Diciembre	N.P.	N.D.

Medios de verificación

Observaciones

1 El presente documento despliega la información perteneciente a los indicadores estratégicos y gestión de aquellos Programas presupuestarios que proveen de bienes y servicios que generan valor público a la ciudadania jalisciense.

2 Se muestra el número del Componente relacionado con el indicador.

GOBIERNO DEL ESTADO DE JALISCO
PRESUPUESTO DE EGRESOS PARA EL EJERCICIO FISCAL 2021
Ficha Técnica de Indicador
Sistema de Evaluación del Desempeño (SED)

Gobierno del Estado de Jalisco

Seguimiento de Indicadores

Secretaria de la Hacienda Pública

Datos del Programa [1]

Prevención, Promoción, Atención y Formación en Salud a fin de Proporcionar Servicios Integrales de Especialidad y Alta Especialidad a nuestra Población Usuaria.

Eje: Desarrollo Social **Tema Central:** Protección a la salud

¿Quien gasta?

05 Unidad Presupuestal	017 Unidad Responsable	00162 Unidad Ejecutora del Gasto
Secretaría de Salud Jalisco	O.P.D. Hospital Civil de Guadalajara	O.P.D. Hospital Civil de Guadalajara

¿Para qué se gasta?

Finalidad	Función	Subfunción
Desarrollo Social	Salud	Prestación de Servicios de Salud a la Persona

Objetivos

Nivel	Clave Componente	Resumen Narrativo
Propósito	2	Proteger y mejorar la salud de todos las y los jaliscienses, mediante el ejercicio de una rectoría eficaz y un refundado sistema de salud que: brinde acceso efectivo y cobertura igualitaria a servicios integrales y resolutivos con protección financiera; impulse eficazmente la prevención y promoción de la salud física y mental movilizando a las personas y a la sociedad, principalmente contra las enfermedades no transmisibles vinculadas a los malos hábitos y la vida sedentaria; garantice la prestación de servicios y abasto de medicamentos con calidad homogénea y satisfacción de los usuarios; proteja a la población contra los diversos riesgos sanitarios y lesiones accidentales; promueva la generación de recursos e innovación en salud, y vigile el uso eficiente, transparente y sin corrupción de los recursos para la salud.

Datos del Indicador

Denominación

Cobertura de población con seguro público de salud

Método de cálculo

(Porcentaje de la población total residente del estado que cuenta con un seguro público de salud vigente (Realizado)/Porcentaje de la población total residente del estado que cuenta con un seguro público de salud vigente (Programado))*100

Descripción del Indicador

Expresa el porcentaje de la población total residente del estado que cuenta con un seguro público de salud vigente, ya sea por parte de las instituciones de seguridad social federal (IMSS, ISSSTE, SEDENA, SEMAR, PEMEX), o por parte del Sistema de Protección Social en Salud, conocido actualmente como Seguro Popular.

Tipo de Indicador	Estratégico	Dimensión del Indicador	Eficacia	Año de Medición del Resultado	2021
Cobertura	Estatal	Frecuencia de Medición	Anual		

Parámetros de semaforización

0	59.99	60.00	79.99	80.00	130

Meta Institucional	Meta Valor	Unidad de medida (meta valor)	Desagregado meta valor por género: Hombre	Mujer
100%	90	Porcentaje	0.00	0.00

Sentido del Indicador	Línea Base (meta valor)	Año (Línea base)	Tipo de Acumulación
Ascendente	88	2017	Suma

Resultados

Valor Programado	Avance de la Meta (4to trimestre)	% Avance de la Meta (4to trimestre)	Semáforo (4to trimestre)
N.P.	N.D.	N.D.	

	Valor programado	Avance de la meta		Valor programado	Avance de la meta
Enero	N.P.	N.D.	Julio	N.P.	N.D.
Febrero	N.P.	N.D.	Agosto	N.P.	N.D.
Marzo	N.P.	N.D.	Septiembre	N.P.	N.D.
Abril	N.P.	N.D.	Octubre	N.P.	N.D.
Mayo	N.P.	N.D.	Noviembre	N.P.	N.D.
Junio	N.P.	N.D.	Diciembre	N.P.	N.D.

Medios de verificación

Observaciones

1 El presente documento despliega la información perteneciente a los indicadores estratégicos y gestión de aquellos Programas presupuestarios que proveen de bienes y servicios que generan valor público a la ciudadania jalisciense.

2 Se muestra el número del Componente relacionado con el indicador.

GOBIERNO DEL ESTADO DE JALISCO
PRESUPUESTO DE EGRESOS PARA EL EJERCICIO FISCAL 2021
Ficha Técnica de Indicador
Sistema de Evaluación del Desempeño (SED)

Gobierno del Estado de Jalisco — **Seguimiento de Indicadores** — **Secretaria de la Hacienda Pública**

Datos del Programa [1]

Prevención, Promoción, Atención y Formación en Salud a fin de Proporcionar Servicios Integrales de Especialidad y Alta Especialidad a nuestra Población Usuaria.

Eje: Desarrollo Social **Tema Central:** Protección a la salud

¿Quien gasta?

05 Unidad Presupuestal	017 Unidad Responsable	00162 Unidad Ejecutora del Gasto
Secretaría de Salud Jalisco	O.P.D. Hospital Civil de Guadalajara	O.P.D. Hospital Civil de Guadalajara

¿Para qué se gasta?

Finalidad	Función	Subfunción
Desarrollo Social	Salud	Prestación de Servicios de Salud a la Persona

Objetivos

Nivel	Clave Componente	Resumen Narrativo
Componente	01	Atenciones médicas de Especialidad y Alta especialidad otorgadas en servicios de urgencias, consulta externa, obstetricia, cirugía y hospitalización. [2]

Datos del Indicador

Denominación
Total de Atenciones médicas otorgadas

Método de cálculo
(Atenciones médicas (Realizado) / Atenciones médicas (Programado))*100

Descripción del Indicador
Este indicador refleja el porcentaje alcanzado, respecto a la meta, de la atención general a los pacientes como un reflejo de la productividad asistencial de la institución

Tipo de Indicador	Dimensión del Indicador	Año de Medición del Resultado
Gestión	Eficacia	2021
Cobertura	**Frecuencia de Medición**	
Estatal	Mensual	

Parámetros de semaforización

0	59.99	60.00	79.99	80.00	130

Meta Institucional	Meta Valor	Unidad de medida (meta valor)	Desagregado meta valor por género: Hombre	Mujer
100%	474,423	Atención	No disponible	No disponible

Sentido del Indicador	Línea Base (meta valor)	Año (Línea base)	Tipo de Acumulación
Ascendente	739,500	2019	Suma

Resultados

Valor Programado	Avance de la Meta (4to trimestre)	% Avance de la Meta (4to trimestre)	Semáforo (4to trimestre)
474,423.00	506,364.00	106.7%	

	Valor programado	Avance de la meta		Valor programado	Avance de la meta
Enero	30,560.00	24,961.00	Julio	42,527.00	52,230.00
Febrero	30,560.00	23,373.00	Agosto	42,527.00	43,168.00
Marzo	30,560.00	36,984.00	Septiembre	42,527.00	46,385.00
Abril	42,527.00	38,137.00	Octubre	42,527.00	51,192.00
Mayo	42,527.00	43,275.00	Noviembre	42,527.00	50,864.00
Junio	42,527.00	47,576.00	Diciembre	42,527.00	48,219.00

Medios de verificación: Reporte Mensual emitido por Informática Médica. Página OPD Hospital Civil de Guadalajara sección transparencia

Observaciones:

1 El presente documento despliega la información perteneciente a los indicadores estratégicos y gestión de aquellos Programas presupuestarios que proveen de bienes y servicios que generan valor público a la ciudadania jalisciense.

2 Se muestra el número del Componente relacionado con el indicador.

GOBIERNO DEL ESTADO DE JALISCO
PRESUPUESTO DE EGRESOS PARA EL EJERCICIO FISCAL 2021
Ficha Técnica de Indicador
Sistema de Evaluación del Desempeño (SED)

Secretaria de la Hacienda Pública

Gobierno del Estado de Jalisco

Seguimiento de Indicadores

Datos del Programa [1]

Prevención, Promoción, Atención y Formación en Salud a fin de Proporcionar Servicios Integrales de Especialidad y Alta Especialidad a nuestra Población Usuaria.

Eje: Desarrollo Social **Tema Central:** Protección a la salud

¿Quien gasta?

05	Unidad Presupuestal	017	Unidad Responsable	00162	Unidad Ejecutora del Gasto
Secretaría de Salud Jalisco		O.P.D. Hospital Civil de Guadalajara		O.P.D. Hospital Civil de Guadalajara	

¿Para qué se gasta?

Finalidad	Función	Subfunción
Desarrollo Social	Salud	Prestación de Servicios de Salud a la Persona

Objetivos

Nivel	Clave Componente	Resumen Narrativo
Componente	01	Atenciones médicas de Especialidad y Alta especialidad otorgadas en servicios de urgencias, consulta externa, obstetricia, cirugía y hospitalización. [2]

Datos del Indicador

Denominación

Evaluación de la Satisfacción del Usuario

Método de cálculo

(Pacientes satisfechos con la atención (Realizado) / Pacientes satisfechos con la atención (Programado))*100

Descripción del Indicador

Este indicador refleja el porcentaje alcanzado, respecto a la meta, de los pacientes y familiares conformes con nuestros servicios

Tipo de Indicador	Dimensión del Indicador	Año de Medición del Resultado
Gestión	Calidad	2021

Cobertura	Frecuencia de Medición
Estatal	Mensual

Parámetros de semaforización

0	59.99	60.00	79.99	80.00	130

Meta Institucional	Meta Valor	Unidad de medida (meta valor)	Desagregado meta valor por género: Hombre	Mujer
100%	91	Calificación	0.00	0.00

Sentido del Indicador	Línea Base (meta valor)	Año (Línea base)	Tipo de Acumulación
Ascendente	91	2019	Valor presente

Resultados

Valor Programado	Avance de la Meta (4to trimestre)	% Avance de la Meta (4to trimestre)	Semáforo (4to trimestre)
91.00	99.00	108.8%	

	Valor programado	Avance de la meta		Valor programado	Avance de la meta
Enero	91.00	92.00	Julio	91.00	95.51
Febrero	91.00	91.30	Agosto	91.00	97.80
Marzo	91.00	92.30	Septiembre	91.00	98.86
Abril	91.00	93.84	Octubre	91.00	100.00
Mayo	91.00	93.25	Noviembre	91.00	99.50
Junio	91.00	97.87	Diciembre	91.00	99.00

Medios de verificación: Reporte Mensual de encuestas de satisfacción emitido por la Gerencia de Calidad. Página OPD Hospital Civil de Guadalajara sección transparencia

Observaciones:

1 El presente documento despliega la información perteneciente a los indicadores estratégicos y gestión de aquellos Programas presupuestarios que proveen de bienes y servicios que generan valor público a la ciudadania jalisciense.

2 Se muestra el número del Componente relacionado con el indicador.

GOBIERNO DEL ESTADO DE JALISCO
PRESUPUESTO DE EGRESOS PARA EL EJERCICIO FISCAL 2021
Ficha Técnica de Indicador
Sistema de Evaluación del Desempeño (SED)

Gobierno del Estado de Jalisco — **Seguimiento de Indicadores** — **Secretaria de la Hacienda Pública**

Datos del Programa [1]

Prevención, Promoción, Atención y Formación en Salud a fin de Proporcionar Servicios Integrales de Especialidad y Alta Especialidad a nuestra Población Usuaria.

Eje: Desarrollo Social **Tema Central:** Protección a la salud

¿Quien gasta?

05 Unidad Presupuestal	017 Unidad Responsable	00162 Unidad Ejecutora del Gasto
Secretaría de Salud Jalisco	O.P.D. Hospital Civil de Guadalajara	O.P.D. Hospital Civil de Guadalajara

¿Para qué se gasta?

Finalidad	Función	Subfunción
Desarrollo Social	Salud	Prestación de Servicios de Salud a la Persona

Objetivos

Nivel	Clave Componente	Resumen Narrativo
Actividad	01-01 [2]	Atención integral a pacientes Hospitalizados.

Datos del Indicador

Denominación
Total de Egresos Hospitalarios

Método de cálculo
(Egresos hospitalarios (Realizado) / Egresos hospitalarios (Programado))*100

Descripción del Indicador
Este indicador refleja el porcentaje alcanzado, respecto a la meta, de los pacientes que son dados de alta de los servicios de hospitalización.

Tipo de Indicador	Dimensión del Indicador	Año de Medición del Resultado
Gestión	Eficacia	2021

Cobertura	Frecuencia de Medición
Estatal	Mensual

Parámetros de semaforización

0	59.99	60.00	79.99	80.00	130

Meta Institucional	Meta Valor	Unidad de medida (meta valor)	Desagregado meta valor por género: Hombre	Mujer
100%	50,400	Egreso Hospitalario	No disponible	No disponible

Sentido del Indicador	Línea Base (meta valor)	Año (Línea base)	Tipo de Acumulación
Ascendente	70,794	2019	Suma

Resultados

Valor Programado	Avance de la Meta (4to trimestre)	% Avance de la Meta (4to trimestre)	Semáforo (4to trimestre)
50,400.00	53,457.00	106.1%	

	Valor programado	Avance de la meta		Valor programado	Avance de la meta
Enero	4,200.00	3,513.00	Julio	4,200.00	5,323.00
Febrero	4,200.00	3,527.00	Agosto	4,200.00	4,532.00
Marzo	4,200.00	3,905.00	Septiembre	4,200.00	4,451.00
Abril	4,200.00	4,019.00	Octubre	4,200.00	4,830.00
Mayo	4,200.00	4,471.00	Noviembre	4,200.00	5,078.00
Junio	4,200.00	4,580.00	Diciembre	4,200.00	5,228.00

Medios de verificación: Reporte Mensual de egresos emitido por Informática Médica. Página OPD Hospital Civil de Guadalajara sección transparencia

Observaciones:

1 El presente documento despliega la información perteneciente a los indicadores estratégicos y gestión de aquellos Programas presupuestarios que proveen de bienes y servicios que generan valor público a la ciudadania jalisciense.

2 Se muestra el número del Componente relacionado con el indicador.

GOBIERNO DEL ESTADO DE JALISCO
PRESUPUESTO DE EGRESOS PARA EL EJERCICIO FISCAL 2021
Ficha Técnica de Indicador
Sistema de Evaluación del Desempeño (SED)

Gobierno del Estado de Jalisco

Seguimiento de Indicadores

Secretaria de la Hacienda Pública

Datos del Programa [1]

Prevención, Promoción, Atención y Formación en Salud a fin de Proporcionar Servicios Integrales de Especialidad y Alta Especialidad a nuestra Población Usuaria.

Eje: Desarrollo Social **Tema Central:** Protección a la salud

¿Quien gasta?

05 Unidad Presupuestal	017 Unidad Responsable	00162 Unidad Ejecutora del Gasto
Secretaría de Salud Jalisco	O.P.D. Hospital Civil de Guadalajara	O.P.D. Hospital Civil de Guadalajara

¿Para qué se gasta?

Finalidad	Función	Subfunción
Desarrollo Social	Salud	Prestación de Servicios de Salud a la Persona

Objetivos

Nivel	Clave Componente	Resumen Narrativo
Actividad	01-15 [2]	Atención Integral a Pacientes con COVID-19

Datos del Indicador

Denominación
Total de Valoraciones COVID

Método de cálculo
(Número de Valoraciones (Realizado) / Número de Valoraciones (Programado))*100

Descripción del Indicador
Son los casos clínicos registrados en el Triage respiratorio en el área de COVID en el Hospital Civil Dr. Juan I. Menchaca y en el Hospital Civil Fray Antonio Alcalde

Tipo de Indicador	Gestión	**Dimensión del Indicador**	Economía	**Año de Medición del Resultado**	2021
Cobertura	Estatal	**Frecuencia de Medición**	Mensual		

Parámetros de semaforización

130	80.00	79.99	60.00	59.99	0

Meta Institucional	Meta Valor	Unidad de medida (meta valor)	Desagregado meta valor por género: Hombre	Mujer
100%	19,521	Caso	No disponible	No disponible

Sentido del Indicador	Línea Base (meta valor)	Año (Línea base)	Tipo de Acumulación
Descendente	10,422	2020	Suma

Resultados

Valor Programado	Avance de la Meta (4to trimestre)	% Avance de la Meta (4to trimestre)	Semáforo (4to trimestre)
19,521.00	18,741.00	96.0%	

	Valor programado	Avance de la meta		Valor programado	Avance de la meta
Enero	4,500.00	3,727.00	Julio	1,100.00	1,223.00
Febrero	1,939.00	3,257.00	Agosto	1,400.00	1,666.00
Marzo	1,939.00	2,476.00	Septiembre	1,500.00	1,131.00
Abril	1,939.00	1,613.00	Octubre	1,400.00	1,169.00
Mayo	452.00	452.00	Noviembre	1,400.00	781.00
Junio	452.00	325.00	Diciembre	1,500.00	921.00

Medios de verificación: Reporte Mensual de valoraciones COVID emitido por la Unidad Hospitalaria y Reporte de Epidemiología. Página OPD Hospital Civil de Guadalajara sección transparencia

Observaciones:

1 El presente documento despliega la información perteneciente a los indicadores estratégicos y gestión de aquellos Programas presupuestarios que proveen de bienes y servicios que generan valor público a la ciudadania jalisciense.

2 Se muestra el número del Componente relacionado con el indicador.

GOBIERNO DEL ESTADO DE JALISCO
PRESUPUESTO DE EGRESOS PARA EL EJERCICIO FISCAL 2021
Ficha Técnica de Indicador

Sistema de Evaluación del Desempeño (SED)

Secretaria de la Hacienda Pública

Gobierno del Estado de Jalisco

Seguimiento de Indicadores

Datos del Programa [1]

Prevención, Promoción, Atención y Formación en Salud a fin de Proporcionar Servicios Integrales de Especialidad y Alta Especialidad a nuestra Población Usuaria.

Eje: Desarrollo Social **Tema Central:** Protección a la salud

¿Quien gasta?

05	Unidad Presupuestal	017	Unidad Responsable	00162	Unidad Ejecutora del Gasto
Secretaría de Salud Jalisco		O.P.D. Hospital Civil de Guadalajara		O.P.D. Hospital Civil de Guadalajara	

¿Para qué se gasta?

Finalidad	Función	Subfunción
Desarrollo Social	Salud	Prestación de Servicios de Salud a la Persona

Objetivos

Nivel	Clave Componente		Resumen Narrativo
Actividad	01-16	2	Atención Integral a pacientes con COVID-19

Datos del Indicador

Denominación

Total de Egresos del Área COVID

Método de cálculo

(Egresos área COVID (Realizado) / Egresos área COVID (Programado))*100

Descripción del Indicador

Este indicador refleja el avance sobre los pacientes hospitalizados en el área COVID de la unidad hospitalria Hospital Civil de Guadalajara Dr. Juan I. Menchaca y el Hospital Civil Fray Antonio Alcalde.

Tipo de Indicador	Gestión	**Dimensión del Indicador**	Eficacia	**Año de Medición del Resultado**	2021
Cobertura	Estatal	**Frecuencia de Medición**	Mensual		

Parámetros de semaforización

0	59.99	60.00	79.99	80.00	130

Meta Institucional	Meta Valor	Unidad de medida (meta valor)	Desagregado meta valor por género	
			Hombre	Mujer
100%	4,140	Egreso Hospitalario	No disponible	No disponible

Sentido del Indicador	Línea Base (meta valor)	Año (Línea base)	Tipo de Acumulación
Ascendente	1,456	2020	Suma

Resultados

Valor Programado	Avance de la Meta (4to trimestre)	% Avance de la Meta (4to trimestre)	Semáforo (4to trimestre)
4,140.00	3,393.00	82.0%	

	Valor programado	Avance de la meta		Valor programado	Avance de la meta
Enero	500.00	615.00	Julio	100.00	96.00
Febrero	295.00	374.00	Agosto	600.00	651.00
Marzo	295.00	298.00	Septiembre	600.00	404.00
Abril	100.00	90.00	Octubre	500.00	437.00
Mayo	30.00	33.00	Noviembre	500.00	319.00
Junio	20.00	25.00	Diciembre	600.00	51.00

Medios de verificación: Reporte Mensual de egresos por COVID emitido por la Unidad Hospitalaria y Reporte de Epidemiología. Página OPD Hospital Civil de Guadalajara sección transparencia

Observaciones:

1 El presente documento despliega la información perteneciente a los indicadores estratégicos y gestión de aquellos Programas presupuestarios que proveen de bienes y servicios que generan valor público a la ciudadania jalisciense.

2 Se muestra el número del Componente relacionado con el indicador.

GOBIERNO DEL ESTADO DE JALISCO
PRESUPUESTO DE EGRESOS PARA EL EJERCICIO FISCAL 2021
Ficha Técnica de Indicador
Sistema de Evaluación del Desempeño (SED)

Gobierno del Estado de Jalisco — **Seguimiento de Indicadores** — **Secretaria de la Hacienda Pública**

Datos del Programa [1]

Prevención, Promoción, Atención y Formación en Salud a fin de Proporcionar Servicios Integrales de Especialidad y Alta Especialidad a nuestra Población Usuaria.

Eje: Desarrollo Social **Tema Central:** Protección a la salud

¿Quien gasta?

05 Unidad Presupuestal	017 Unidad Responsable	00162 Unidad Ejecutora del Gasto
Secretaría de Salud Jalisco	O.P.D. Hospital Civil de Guadalajara	O.P.D. Hospital Civil de Guadalajara

¿Para qué se gasta?

Finalidad	Función	Subfunción
Desarrollo Social	Salud	Prestación de Servicios de Salud a la Persona

Objetivos

Nivel	Clave Componente	Resumen Narrativo
Actividad	01-02 [2]	Otorgamiento de Consultas externas

Datos del Indicador

Denominación
Total de Consultas Externas

Método de cálculo
(Consultas Externas (Realizado) / Consultas Externas (Programado))*100

Descripción del Indicador
Este indicador refleja el porcentaje alcanzado, respecto a la meta, de los pacientes que acuden a su consulta programada

Tipo de Indicador	Gestión	**Dimensión del Indicador**	Eficacia	**Año de Medición del Resultado**	2021
Cobertura	Estatal	**Frecuencia de Medición**	Mensual		

Parámetros de semaforización

0	59.99	60.00	79.99	80.00	130

Meta Institucional	Meta Valor	Unidad de medida (meta valor)	Desagregado meta valor por género: Hombre	Mujer
100%	307,884	Consulta	No disponible	No disponible

Sentido del Indicador	Línea Base (meta valor)	Año (Línea base)	Tipo de Acumulación
Ascendente	470,700	2019	Suma

Resultados

Valor Programado	Avance de la Meta (4to trimestre)	% Avance de la Meta (4to trimestre)	Semáforo (4to trimestre)
307,884.00	337,825.00	109.7%	

	Valor programado	Avance de la meta		Valor programado	Avance de la meta
Enero	19,000.00	15,215.00	Julio	27,876.00	34,930.00
Febrero	19,000.00	13,837.00	Agosto	27,876.00	28,438.00
Marzo	19,000.00	24,284.00	Septiembre	27,876.00	32,315.00
Abril	27,876.00	24,641.00	Octubre	27,876.00	35,477.00
Mayo	27,876.00	28,047.00	Noviembre	27,876.00	35,459.00
Junio	27,876.00	32,039.00	Diciembre	27,876.00	33,143.00

Medios de verificación: Reporte Mensual de consultas externas emitido por Informática Médica. Página OPD Hospital Civil de Guadalajara sección transparencia.

Observaciones:

1 El presente documento despliega la información perteneciente a los indicadores estratégicos y gestión de aquellos Programas presupuestarios que proveen de bienes y servicios que generan valor público a la ciudadania jalisciense.

2 Se muestra el número del Componente relacionado con el indicador.

GOBIERNO DEL ESTADO DE JALISCO
PRESUPUESTO DE EGRESOS PARA EL EJERCICIO FISCAL 2021
Ficha Técnica de Indicador
Sistema de Evaluación del Desempeño (SED)

Gobierno del Estado de Jalisco — **Seguimiento de Indicadores** — **Secretaria de la Hacienda Pública**

Datos del Programa [1]

Prevención, Promoción, Atención y Formación en Salud a fin de Proporcionar Servicios Integrales de Especialidad y Alta Especialidad a nuestra Población Usuaria.

Eje: Desarrollo Social **Tema Central:** Protección a la salud

¿Quien gasta?

05 Unidad Presupuestal	017 Unidad Responsable	00162 Unidad Ejecutora del Gasto
Secretaría de Salud Jalisco	O.P.D. Hospital Civil de Guadalajara	O.P.D. Hospital Civil de Guadalajara

¿Para qué se gasta?

Finalidad	Función	Subfunción
Desarrollo Social	Salud	Prestación de Servicios de Salud a la Persona

Objetivos

Nivel	Clave Componente	Resumen Narrativo
Actividad	01-03 [2]	Realización de procedimientos quirúrgicos

Datos del Indicador

Denominación
Total de Cirugías

Método de cálculo
(Cirugías realizadas (Realizado) / Cirugías realizadas (Programado))*100

Descripción del Indicador
Este indicador refleja el porcentaje alcanzado, respecto a la meta, de cirugías realizadas en la institución

Tipo de Indicador	Dimensión del Indicador	Año de Medición del Resultado
Gestión	Eficacia	2021
Cobertura	**Frecuencia de Medición**	
Estatal	Mensual	

Parámetros de semaforización

0	59.99	60.00	79.99	80.00	130

Meta Institucional	Meta Valor	Unidad de medida (meta valor)	Desagregado meta valor por género: Hombre	Mujer
100%	37,071	Cirugía	No disponible	No disponible

Sentido del Indicador	Línea Base (meta valor)	Año (Línea base)	Tipo de Acumulación
Ascendente	No disponible	No disponible	Suma

Resultados

Valor Programado	Avance de la Meta (4to trimestre)	% Avance de la Meta (4to trimestre)	Semáforo (4to trimestre)
37,071.00	33,776.00	91.1%	

	Valor programado	Avance de la meta		Valor programado	Avance de la meta
Enero	1,800.00	1,442.00	Julio	3,519.00	3,525.00
Febrero	1,800.00	1,539.00	Agosto	3,519.00	2,851.00
Marzo	1,800.00	2,816.00	Septiembre	3,519.00	2,745.00
Abril	3,519.00	2,985.00	Octubre	3,519.00	3,012.00
Mayo	3,519.00	3,466.00	Noviembre	3,519.00	3,097.00
Junio	3,519.00	3,635.00	Diciembre	3,519.00	2,663.00

Medios de verificación: Reporte Mensual de cirugías emitido por Informática Médica. Página OPD Hospital Civil de Guadalajara sección transparencia

Observaciones:

1 El presente documento despliega la información perteneciente a los indicadores estratégicos y gestión de aquellos Programas presupuestarios que proveen de bienes y servicios que generan valor público a la ciudadania jalisciense.

2 Se muestra el número del Componente relacionado con el indicador.

GOBIERNO DEL ESTADO DE JALISCO
PRESUPUESTO DE EGRESOS PARA EL EJERCICIO FISCAL 2021
Ficha Técnica de Indicador
Sistema de Evaluación del Desempeño (SED)

Gobierno del Estado de Jalisco — **Seguimiento de Indicadores** — **Secretaria de la Hacienda Pública**

Datos del Programa [1]

Prevención, Promoción, Atención y Formación en Salud a fin de Proporcionar Servicios Integrales de Especialidad y Alta Especialidad a nuestra Población Usuaria.

Eje: Desarrollo Social **Tema Central:** Protección a la salud

¿Quien gasta?

05 Unidad Presupuestal	017 Unidad Responsable	00162 Unidad Ejecutora del Gasto
Secretaría de Salud Jalisco	O.P.D. Hospital Civil de Guadalajara	O.P.D. Hospital Civil de Guadalajara

¿Para qué se gasta?

Finalidad	Función	Subfunción
Desarrollo Social	Salud	Prestación de Servicios de Salud a la Persona

Objetivos

Nivel	Clave Componente	Resumen Narrativo
Actividad	01-04 [2]	Atención integral a las urgencias médicas

Datos del Indicador

Denominación
Total de Urgencias

Método de cálculo
(Urgencias atendidas (Realizado) / Urgencias atendidas (Programado))*100

Descripción del Indicador
Este indicador refleja el porcentaje alcanzado, respecto a la meta, de atenciones otorgadas en urgencias

Tipo de Indicador	Dimensión del Indicador	Año de Medición del Resultado
Gestión	Eficacia	2021
Cobertura	**Frecuencia de Medición**	
Estatal	Mensual	

Meta Institucional	Meta Valor	Unidad de medida (meta valor)	Desagregado meta valor por género: Hombre	Mujer
100%	73,020	Paciente	No disponible	No disponible

Parámetros de semaforización

0	59.99	60.00	79.99	80.00	130

Sentido del Indicador	Línea Base (meta valor)	Año (Línea base)	Tipo de Acumulación
Ascendente	120,000	2019	Suma

Resultados

Valor Programado	Avance de la Meta (4to trimestre)	% Avance de la Meta (4to trimestre)	Semáforo (4to trimestre)
73,020.00	76,072.00	104.2%	

	Valor programado	Avance de la meta		Valor programado	Avance de la meta
Enero	5,200.00	4,498.00	Julio	6,380.00	7,985.00
Febrero	5,200.00	4,132.00	Agosto	6,380.00	6,953.00
Marzo	5,200.00	5,492.00	Septiembre	6,380.00	6,468.00
Abril	6,380.00	5,951.00	Octubre	6,380.00	7,491.00
Mayo	6,380.00	6,808.00	Noviembre	6,380.00	6,673.00
Junio	6,380.00	6,880.00	Diciembre	6,380.00	6,741.00

Medios de verificación: Reporte Mensual de urgencias emitido por Informática Médica. Página OPD Hospital Civil de Guadalajara sección transparencia

Observaciones:

1 El presente documento despliega la información perteneciente a los indicadores estratégicos y gestión de aquellos Programas presupuestarios que proveen de bienes y servicios que generan valor público a la ciudadania jalisciense.

2 Se muestra el número del Componente relacionado con el indicador.

GOBIERNO DEL ESTADO DE JALISCO
PRESUPUESTO DE EGRESOS PARA EL EJERCICIO FISCAL 2021
Ficha Técnica de Indicador
Sistema de Evaluación del Desempeño (SED)

Gobierno del Estado de Jalisco

Seguimiento de Indicadores

Secretaria de la Hacienda Pública

Datos del Programa [1]

Prevención, Promoción, Atención y Formación en Salud a fin de Proporcionar Servicios Integrales de Especialidad y Alta Especialidad a nuestra Población Usuaria.

Eje: Desarrollo Social **Tema Central:** Protección a la salud

¿Quien gasta?

05	Unidad Presupuestal	017	Unidad Responsable	00162	Unidad Ejecutora del Gasto
Secretaría de Salud Jalisco		O.P.D. Hospital Civil de Guadalajara		O.P.D. Hospital Civil de Guadalajara	

¿Para qué se gasta?

Finalidad	Función	Subfunción
Desarrollo Social	Salud	Prestación de Servicios de Salud a la Persona

Objetivos

Nivel	Clave Componente	Resumen Narrativo
Actividad	01-05 [2]	Atención a pacientes obstétricas

Datos del Indicador

Denominación
Total de Nacimientos

Método de cálculo
(Nacimientos (Realizado) / Nacimientos (Programado))*100

Descripción del Indicador
Este indicador refleja el porcentaje alcanzado, respecto a la meta, de nacimientos vivos en la institución

Tipo de Indicador	Gestión	Dimensión del Indicador	Eficacia	Año de Medición del Resultado	2021
Cobertura	Estatal	Frecuencia de Medición	Mensual		

Parámetros de semaforización

0	59.99	60.00	79.99	80.00	130

Meta Institucional	Meta Valor	Unidad de medida (meta valor)	Desagregado meta valor por género: Hombre	Mujer
100%	6,048	Paciente	No disponible	No disponible

Sentido del Indicador	Línea Base (meta valor)	Año (Línea base)	Tipo de Acumulación
Ascendente	11,600	2019	Suma

Resultados

Valor Programado	6,048.00	Avance de la Meta (4to trimestre)	5,234.00	% Avance de la Meta (4to trimestre)	86.5%	Semáforo (4to trimestre)	

	Valor programado	Avance de la meta		Valor programado	Avance de la meta
Enero	360.00	293.00	Julio	552.00	467.00
Febrero	360.00	338.00	Agosto	552.00	394.00
Marzo	360.00	487.00	Septiembre	552.00	406.00
Abril	552.00	541.00	Octubre	552.00	382.00
Mayo	552.00	483.00	Noviembre	552.00	557.00
Junio	552.00	442.00	Diciembre	552.00	444.00

Medios de verificación: Reporte Mensual de nacimientos emitido por Informática Médica. Página OPD Hospital Civil de Guadalajara sección transparencia

Observaciones:

1 El presente documento despliega la información perteneciente a los indicadores estratégicos y gestión de aquellos Programas presupuestarios que proveen de bienes y servicios que generan valor público a la ciudadania jalisciense.

2 Se muestra el número del Componente relacionado con el indicador.

GOBIERNO DEL ESTADO DE JALISCO
PRESUPUESTO DE EGRESOS PARA EL EJERCICIO FISCAL 2021
Ficha Técnica de Indicador
Sistema de Evaluación del Desempeño (SED)

Gobierno del Estado de Jalisco — **Seguimiento de Indicadores** — **Secretaria de la Hacienda Pública**

Datos del Programa [1]

Prevención, Promoción, Atención y Formación en Salud a fin de Proporcionar Servicios Integrales de Especialidad y Alta Especialidad a nuestra Población Usuaria.

Eje: Desarrollo Social **Tema Central:** Protección a la salud

¿Quien gasta?

05 Unidad Presupuestal	017 Unidad Responsable	00162 Unidad Ejecutora del Gasto
Secretaría de Salud Jalisco	O.P.D. Hospital Civil de Guadalajara	O.P.D. Hospital Civil de Guadalajara

¿Para qué se gasta?

Finalidad	Función	Subfunción
Desarrollo Social	Salud	Prestación de Servicios de Salud a la Persona

Objetivos

Nivel	Clave Componente	Resumen Narrativo
Componente	02 [2]	Atención y educación otorgada en programas de prevención, promoción y difusión en salud.

Datos del Indicador

Denominación

Total de Beneficiados directos por Acciones Preventivas

Método de cálculo

(Beneficiados directos por Acciones Preventivas (Realizado) / Beneficiados directos por Acciones Preventivas (Programado))*100

Descripción del Indicador

Este indicador refleja el porcentaje alcanzado, respecto a la meta, de las dosis de vacunas aplicadas o que acudieron a alguna campaña de detección oportuna de enfermedades en nuestra institución.

Tipo de Indicador	Dimensión del Indicador	Año de Medición del Resultado
Gestión	Eficacia	2021
Cobertura	**Frecuencia de Medición**	
Estatal	Mensual	

Parámetros de semaforización

0	59.99	60.00	79.99	80.00	130

Meta Institucional	Meta Valor	Unidad de medida (meta valor)	Desagregado meta valor por género: Hombre	Mujer
100%	42,900	Persona	No disponible	No disponible

Sentido del Indicador	Línea Base (meta valor)	Año (Línea base)	Tipo de Acumulación
Ascendente	55,000	2019	Suma

Resultados

Valor Programado	Avance de la Meta (4to trimestre)	% Avance de la Meta (4to trimestre)	Semáforo (4to trimestre)
42,900.00	45,554.00	106.2%	

	Valor programado	Avance de la meta		Valor programado	Avance de la meta
Enero	2,400.00	2,000.00	Julio	4,000.00	4,233.00
Febrero	2,400.00	2,590.00	Agosto	4,000.00	3,549.00
Marzo	2,400.00	2,460.00	Septiembre	4,000.00	3,680.00
Abril	3,700.00	3,920.00	Octubre	4,000.00	3,107.00
Mayo	4,000.00	4,675.00	Noviembre	4,000.00	7,788.00
Junio	4,000.00	4,155.00	Diciembre	4,000.00	3,397.00

Medios de verificación: Reporte Mensual emitido por Medicina Preventiva, Informática Médica, Banco de Sangre y Neonatología. Página OPD Hospital Civil de Guadalajara sección transparencia

Observaciones:

1 El presente documento despliega la información perteneciente a los indicadores estratégicos y gestión de aquellos Programas presupuestarios que proveen de bienes y servicios que generan valor público a la ciudadania jalisciense.

2 Se muestra el número del Componente relacionado con el indicador.

GOBIERNO DEL ESTADO DE JALISCO
PRESUPUESTO DE EGRESOS PARA EL EJERCICIO FISCAL 2021
Ficha Técnica de Indicador

Sistema de Evaluación del Desempeño (SED)

Gobierno del Estado de Jalisco — **Seguimiento de Indicadores** — **Secretaria de la Hacienda Pública**

Datos del Programa [1]

Prevención, Promoción, Atención y Formación en Salud a fin de Proporcionar Servicios Integrales de Especialidad y Alta Especialidad a nuestra Población Usuaria.

Eje: Desarrollo Social **Tema Central:** Protección a la salud

¿Quien gasta?

05 Unidad Presupuestal	017 Unidad Responsable	00162 Unidad Ejecutora del Gasto
Secretaría de Salud Jalisco	O.P.D. Hospital Civil de Guadalajara	O.P.D. Hospital Civil de Guadalajara

¿Para qué se gasta?

Finalidad	Función	Subfunción
Desarrollo Social	Salud	Prestación de Servicios de Salud a la Persona

Objetivos

Nivel	Clave Componente	Resumen Narrativo
Actividad	02-06 [2]	Aplicación de vacunas

Datos del Indicador

Denominación
Total de Vacunas aplicadas

Método de cálculo
(Dosis de vacunas aplicadas (Realizado) / Dosis de vacunas aplicadas (Programado))*100

Descripción del Indicador
Este indicador refleja el porcentaje alcanzado, respecto a la meta, de las dosis de vacunas aplicadas. Se debe considerar que una persona puede recibir más de una vacuna diferente o varias dosis de la misma vacuna en diferente momento.

Tipo de Indicador	Gestión	**Dimensión del Indicador**	Eficacia	**Año de Medición del Resultado**	2021
Cobertura	Estatal	**Frecuencia de Medición**	Mensual		

Parámetros de semaforización

0	59.99	60.00	79.99	80.00	130

Meta Institucional	Meta Valor	Unidad de medida (meta valor)	Desagregado meta valor por género: Hombre	Mujer
100%	18,000	Vacuna	No disponible	No disponible

Sentido del Indicador	Línea Base (meta valor)	Año (Línea base)	Tipo de Acumulación
Ascendente	39,000	2019	Suma

Resultados

Valor Programado	Avance de la Meta (4to trimestre)	% Avance de la Meta (4to trimestre)	Semáforo (4to trimestre)
18,000.00	20,138.00	111.9%	

	Valor programado	Avance de la meta		Valor programado	Avance de la meta
Enero	1,300.00	1,063.00	Julio	1,600.00	1,547.00
Febrero	1,300.00	1,050.00	Agosto	1,600.00	1,432.00
Marzo	1,300.00	1,044.00	Septiembre	1,600.00	1,507.00
Abril	1,300.00	1,322.00	Octubre	1,600.00	555.00
Mayo	1,600.00	2,033.00	Noviembre	1,600.00	5,377.00
Junio	1,600.00	1,854.00	Diciembre	1,600.00	1,354.00

Medios de verificación: Reporte Mensual de vacunas emitido por Medicina Preventiva en el Hospital Civil de Guadalajara Fray Antonio Alcalde y reporte mensual de vacunas emitido por Informática Médica en el Hospital Civil de Guadalajara Dr. Juan I. Menchaca. Página OPD Hospital Civil de Guadalajara sección transparencia

Observaciones:

1 El presente documento despliega la información perteneciente a los indicadores estratégicos y gestión de aquellos Programas presupuestarios que proveen de bienes y servicios que generan valor público a la ciudadania jalisciense.

2 Se muestra el número del Componente relacionado con el indicador.

GOBIERNO DEL ESTADO DE JALISCO
PRESUPUESTO DE EGRESOS PARA EL EJERCICIO FISCAL 2021
Ficha Técnica de Indicador

Sistema de Evaluación del Desempeño (SED)

Secretaria de la Hacienda Pública

Gobierno del Estado de Jalisco

Seguimiento de Indicadores

Datos del Programa [1]

Prevención, Promoción, Atención y Formación en Salud a fin de Proporcionar Servicios Integrales de Especialidad y Alta Especialidad a nuestra Población Usuaria.

Eje: Desarrollo Social **Tema Central:** Protección a la salud

¿Quien gasta?

05	Unidad Presupuestal	017	Unidad Responsable	00162	Unidad Ejecutora del Gasto
Secretaría de Salud Jalisco		O.P.D. Hospital Civil de Guadalajara		O.P.D. Hospital Civil de Guadalajara	

¿Para qué se gasta?

Finalidad	Función	Subfunción
Desarrollo Social	Salud	Prestación de Servicios de Salud a la Persona

Objetivos

Nivel	Clave Componente	Resumen Narrativo
Actividad	02-07 [2]	Detección oportuna de enfermedades.

Datos del Indicador

Denominación

Total de Beneficiados por acciones de detección oportuna de enfermedades

Método de cálculo

(Personas atendidas en acciones de detección oportuna de enfermedades (Realizado) / Personas atendidas en acciones de detección oportuna de enfermedades (Programado))*100

Descripción del Indicador

Este indicador refleja el porcentaje alcanzado, respecto a la meta, de las personas atendidas en campañas de tamizaje.

Tipo de Indicador	Dimensión del Indicador	Año de Medición del Resultado
Gestión	Eficacia	2021
Cobertura	**Frecuencia de Medición**	
Estatal	Mensual	

Parámetros de semaforización						Meta Institucional	Meta Valor	Unidad de medida (meta valor)	Desagregado meta valor por género: Hombre	Desagregado meta valor por género: Mujer
						100%	24,900	Persona	No disponible	No disponible
0	59.99	60.00	79.99	80.00	130	**Sentido del Indicador**	**Línea Base (meta valor)**	**Año (Línea base)**	**Tipo de Acumulación**	
						Ascendente	19,500	2019	Suma	

Resultados

Valor Programado	Avance de la Meta (4to trimestre)	% Avance de la Meta (4to trimestre)	Semáforo (4to trimestre)
24,900.00	25,790.00	103.6%	

	Valor programado	Avance de la meta		Valor programado	Avance de la meta
Enero	1,100.00	1,311.00	Julio	2,400.00	2,686.00
Febrero	1,100.00	1,540.00	Agosto	2,400.00	2,117.00
Marzo	1,100.00	1,416.00	Septiembre	2,400.00	2,173.00
Abril	2,400.00	2,598.00	Octubre	2,400.00	2,552.00
Mayo	2,400.00	2,642.00	Noviembre	2,400.00	2,411.00
Junio	2,400.00	2,301.00	Diciembre	2,400.00	2,043.00

Medios de verificación: Reporte Mensual emitido por Informática Médica, Banco de Sangre y Neonatología. Página OPD Hospital Civil de Guadalajara sección transparencia

Observaciones:

1 El presente documento despliega la información perteneciente a los indicadores estratégicos y gestión de aquellos Programas presupuestarios que proveen de bienes y servicios que generan valor público a la ciudadania jalisciense.

2 Se muestra el número del Componente relacionado con el indicador.

GOBIERNO DEL ESTADO DE JALISCO
PRESUPUESTO DE EGRESOS PARA EL EJERCICIO FISCAL 2021
Ficha Técnica de Indicador
Sistema de Evaluación del Desempeño (SED)

Gobierno del Estado de Jalisco — **Seguimiento de Indicadores** — **Secretaria de la Hacienda Pública**

Datos del Programa [1]

Prevención, Promoción, Atención y Formación en Salud a fin de Proporcionar Servicios Integrales de Especialidad y Alta Especialidad a nuestra Población Usuaria.

Eje: Desarrollo Social **Tema Central:** Protección a la salud

¿Quien gasta?

05 Unidad Presupuestal	017 Unidad Responsable	00162 Unidad Ejecutora del Gasto
Secretaría de Salud Jalisco	O.P.D. Hospital Civil de Guadalajara	O.P.D. Hospital Civil de Guadalajara

¿Para qué se gasta?

Finalidad	Función	Subfunción
Desarrollo Social	Salud	Prestación de Servicios de Salud a la Persona

Objetivos

Nivel	Clave Componente	Resumen Narrativo
Actividad	02-08 [2]	Realización de acciones de promoción a la salud

Datos del Indicador

Denominación

Total de Acciones de promoción a la salud

Método de cálculo

(Acciones de promoción a la salud (Realizado) / Acciones de promoción a la salud (Programado))*100

Descripción del Indicador

Este indicador refleja el porcentaje alcanzado, respecto a la meta, de las acciones que realiza la institución para promover y orientar a los pacientes y comunidad en materia de salud

Tipo de Indicador	Dimensión del Indicador	Año de Medición del Resultado
Gestión	Eficacia	2021
Cobertura	**Frecuencia de Medición**	
Estatal	Mensual	

Parámetros de semaforización

0	59.99	60.00	79.99	80.00	130

Meta Institucional	Meta Valor	Unidad de medida (meta valor)	Desagregado meta valor por género: Hombre	Mujer
100%	44,676	Acción	No disponible	No disponible

Sentido del Indicador	Línea Base (meta valor)	Año (Línea base)	Tipo de Acumulación
Ascendente	34,000	2019	Suma

Resultados

Valor Programado	Avance de la Meta (4to trimestre)	% Avance de la Meta (4to trimestre)	Semáforo (4to trimestre)
44,676.00	50,228.00	112.4%	

	Valor programado	Avance de la meta		Valor programado	Avance de la meta
Enero	2,500.00	2,416.00	Julio	3,500.00	3,680.00
Febrero	2,500.00	2,671.00	Agosto	5,000.00	5,026.00
Marzo	2,500.00	3,225.00	Septiembre	5,000.00	5,746.00
Abril	2,892.00	2,659.00	Octubre	5,000.00	5,588.00
Mayo	2,892.00	2,997.00	Noviembre	5,000.00	6,223.00
Junio	2,892.00	3,475.00	Diciembre	5,000.00	6,522.00

Medios de verificación: Reporte Mensual emitido por Comunicación Social. Página OPD Hospital Civil de Guadalajara sección transparencia

Observaciones:

1 El presente documento despliega la información perteneciente a los indicadores estratégicos y gestión de aquellos Programas presupuestarios que proveen de bienes y servicios que generan valor público a la ciudadania jalisciense.

2 Se muestra el número del Componente relacionado con el indicador.

GOBIERNO DEL ESTADO DE JALISCO
PRESUPUESTO DE EGRESOS PARA EL EJERCICIO FISCAL 2021
Ficha Técnica de Indicador
Sistema de Evaluación del Desempeño (SED)

Secretaria de la Hacienda Pública

Gobierno del Estado de Jalisco

Seguimiento de Indicadores

Datos del Programa [1]

Prevención, Promoción, Atención y Formación en Salud a fin de Proporcionar Servicios Integrales de Especialidad y Alta Especialidad a nuestra Población Usuaria.

Eje: Desarrollo Social **Tema Central:** Protección a la salud

¿Quien gasta?

05 Unidad Presupuestal	017 Unidad Responsable	00162 Unidad Ejecutora del Gasto
Secretaría de Salud Jalisco	O.P.D. Hospital Civil de Guadalajara	O.P.D. Hospital Civil de Guadalajara

¿Para qué se gasta?

Finalidad	Función	Subfunción
Desarrollo Social	Salud	Prestación de Servicios de Salud a la Persona

Objetivos

Nivel	Clave Componente	Resumen Narrativo
Componente	03	Recursos Humanos formados y capacitados para contribuir a mejorar la salud de la población y generación de conocimiento científico. [2]

Datos del Indicador

Denominación

Total de Capacitaciones a profesionales de la salud

Método de cálculo

(Asistentes a cursos, conferencias y congresos organizados por la institución (Realizado) / Asistentes a cursos, conferencias y congresos organizados por la institución (Programado))*100

Descripción del Indicador

Este indicador refleja el porcentaje alcanzado, respecto a la meta, del número de profesionales de la salud que acuden a cursos de capacitación, conferencias y congresos organizados por la institución.

Tipo de Indicador	Gestión	**Dimensión del Indicador**	Calidad	**Año de Medición del Resultado**	2021
Cobertura	Municipal	**Frecuencia de Medición**	Semestral		

Parámetros de semaforización						Meta Institucional	Meta Valor	Unidad de medida (meta valor)	Desagregado meta valor por género: Hombre	Desagregado meta valor por género: Mujer
						100%	1,000	Asistente	No disponible	No disponible
0	59.99	60.00	79.99	80.00	130	**Sentido del Indicador**	**Línea Base (meta valor)**	**Año (Línea base)**	**Tipo de Acumulación**	
						Ascendente	9,400	2019	Suma	

Resultados

Valor Programado	Avance de la Meta (4to trimestre)	% Avance de la Meta (4to trimestre)	Semáforo (4to trimestre)
1,000.00	1,296.00	129.6%	

	Valor programado	Avance de la meta		Valor programado	Avance de la meta
Enero	N.P.	N.D	Julio	N.P.	N.D
Febrero	N.P.	N.D	Agosto	N.P.	N.D
Marzo	N.P.	N.D	Septiembre	N.P.	N.D
Abril	N.P.	N.D	Octubre	N.P.	N.D
Mayo	N.P.	N.D	Noviembre	N.P.	N.D
Junio	0.00	0.00	Diciembre	1,000.00	1,296.00

Medios de verificación: Reporte Mensual emitido por la Subdirección General de Enseñanza e Investigación. Página OPD Hospital Civil de Guadalajara sección transparencia

Observaciones:

1 El presente documento despliega la información perteneciente a los indicadores estratégicos y gestión de aquellos Programas presupuestarios que proveen de bienes y servicios que generan valor público a la ciudadania jalisciense.

2 Se muestra el número del Componente relacionado con el indicador.

GOBIERNO DEL ESTADO DE JALISCO
PRESUPUESTO DE EGRESOS PARA EL EJERCICIO FISCAL 2021
Ficha Técnica de Indicador
Sistema de Evaluación del Desempeño (SED)

Gobierno del Estado de Jalisco

Seguimiento de Indicadores

Secretaria de la Hacienda Pública

Datos del Programa [1]

Prevención, Promoción, Atención y Formación en Salud a fin de Proporcionar Servicios Integrales de Especialidad y Alta Especialidad a nuestra Población Usuaria.

Eje: Desarrollo Social **Tema Central:** Protección a la salud

¿Quien gasta?

05 Unidad Presupuestal	017 Unidad Responsable	00162 Unidad Ejecutora del Gasto
Secretaría de Salud Jalisco	O.P.D. Hospital Civil de Guadalajara	O.P.D. Hospital Civil de Guadalajara

¿Para qué se gasta?

Finalidad	Función	Subfunción
Desarrollo Social	Salud	Prestación de Servicios de Salud a la Persona

Objetivos

Nivel	Clave Componente	Resumen Narrativo
Componente	03	Recursos Humanos formados y capacitados para contribuir a mejorar la salud de la población y generación de conocimiento científico. [2]

Datos del Indicador

Denominación
Total de Investigaciones realizadas

Método de cálculo
(Investigaciones (Realizado) / Investigaciones (Programado))*100

Descripción del Indicador
Este indicador refleja el porcentaje alcanzado, respecto a la meta, de las investigaciones científicas que se realizan en la institución

Tipo de Indicador	Dimensión del Indicador	Año de Medición del Resultado
Gestión	Calidad	2021

Cobertura	Frecuencia de Medición
Estatal	Semestral

Parámetros de semaforización					
0	59.99	60.00	79.99	80.00	130

Meta Institucional	Meta Valor	Unidad de medida (meta valor)	Desagregado meta valor por género: Hombre	Desagregado meta valor por género: Mujer
100%	255	Investigación	No disponible	No disponible

Sentido del Indicador	Línea Base (meta valor)	Año (Línea base)	Tipo de Acumulación
Ascendente	90	2019	Suma

Resultados

Valor Programado	Avance de la Meta (4to trimestre)	% Avance de la Meta (4to trimestre)	Semáforo (4to trimestre)
255.00	331.00	129.8%	

	Valor programado	Avance de la meta		Valor programado	Avance de la meta
Enero	N.P.	N.D	Julio	N.P.	N.D
Febrero	N.P.	N.D	Agosto	N.P.	N.D
Marzo	N.P.	N.D	Septiembre	N.P.	N.D
Abril	N.P.	N.D	Octubre	N.P.	N.D
Mayo	N.P.	N.D	Noviembre	N.P.	N.D
Junio	130.00	168.00	Diciembre	125.00	163.00

Medios de verificación: Reporte Mensual de investigaciones emitido por la Subdirección General de Enseñanza e Investigación. Página OPD Hospital Civil de Guadalajara sección transparencia

Observaciones:

1 El presente documento despliega la información perteneciente a los indicadores estratégicos y gestión de aquellos Programas presupuestarios que proveen de bienes y servicios que generan valor público a la ciudadania jalisciense.

2 Se muestra el número del Componente relacionado con el indicador.

GOBIERNO DEL ESTADO DE JALISCO
PRESUPUESTO DE EGRESOS PARA EL EJERCICIO FISCAL 2021
Ficha Técnica de Indicador
Sistema de Evaluación del Desempeño (SED)

Gobierno del Estado de Jalisco — **Seguimiento de Indicadores** — **Secretaria de la Hacienda Pública**

Datos del Programa [1]

Prevención, Promoción, Atención y Formación en Salud a fin de Proporcionar Servicios Integrales de Especialidad y Alta Especialidad a nuestra Población Usuaria.

Eje: Desarrollo Social **Tema Central:** Protección a la salud

¿Quien gasta?

05 Unidad Presupuestal	017 Unidad Responsable	00162 Unidad Ejecutora del Gasto
Secretaría de Salud Jalisco	O.P.D. Hospital Civil de Guadalajara	O.P.D. Hospital Civil de Guadalajara

¿Para qué se gasta?

Finalidad	Función	Subfunción
Desarrollo Social	Salud	Prestación de Servicios de Salud a la Persona

Objetivos

Nivel	Clave Componente	Resumen Narrativo
Actividad	03-10 [2]	Implementación de programas académicos para la formación de profesionales de otras ramas de la salud

Datos del Indicador

Denominación

Total de Profesionales de otras ramas de la salud en formación

Método de cálculo

(Estudiantes de otras ramas de la salud que cursan algún programa académico (Realizado) / Estudiantes de otras ramas de la salud que cursan algún programa académico (Programado))*100

Descripción del Indicador

Este indicador refleja el porcentaje alcanzado, respecto a la meta, de estudiantes de otras ramas de la salud (no médicos) que cursan algún programa académico en el Hospital Civil de Guadalajara

Tipo de Indicador	Gestión	**Dimensión del Indicador**	Calidad	**Año de Medición del Resultado**	2021
Cobertura	Estatal	**Frecuencia de Medición**	Mensual		

Parámetros de semaforización

0	59.99	60.00	79.99	80.00	130

Meta Institucional	Meta Valor	Unidad de medida (meta valor)	Desagregado meta valor por género: Hombre	Mujer
100%	8	Estudiante	No disponible	No disponible

Sentido del Indicador	Línea Base (meta valor)	Año (Línea base)	Tipo de Acumulación
Ascendente	1,100	2019	Valor presente

Resultados

Valor Programado	Avance de la Meta (4to trimestre)	% Avance de la Meta (4to trimestre)	Semáforo (4to trimestre)
8.00	8.00	100.0%	

	Valor programado	Avance de la meta		Valor programado	Avance de la meta
Enero	8.00	8.00	Julio	8.00	0.00
Febrero	8.00	8.00	Agosto	8.00	0.00
Marzo	8.00	8.00	Septiembre	8.00	8.00
Abril	8.00	0.00	Octubre	8.00	0.00
Mayo	8.00	0.00	Noviembre	8.00	0.00
Junio	8.00	8.00	Diciembre	8.00	8.00

Medios de verificación: Reporte Mensual de otros profesionales de la salud emitido por la Subdirección General de Enseñanza e Investigación. Página OPD Hospital Civil de Guadalajara sección transparencia

Observaciones:

1 El presente documento despliega la información perteneciente a los indicadores estratégicos y gestión de aquellos Programas presupuestarios que proveen de bienes y servicios que generan valor público a la ciudadania jalisciense.

2 Se muestra el número del Componente relacionado con el indicador.

GOBIERNO DEL ESTADO DE JALISCO
PRESUPUESTO DE EGRESOS PARA EL EJERCICIO FISCAL 2021
Ficha Técnica de Indicador
Sistema de Evaluación del Desempeño (SED)

Gobierno del Estado de Jalisco — **Seguimiento de Indicadores** — **Secretaria de la Hacienda Pública**

Datos del Programa [1]

Prevención, Promoción, Atención y Formación en Salud a fin de Proporcionar Servicios Integrales de Especialidad y Alta Especialidad a nuestra Población Usuaria.

Eje: Desarrollo Social **Tema Central:** Protección a la salud

¿Quien gasta?

05 Unidad Presupuestal	017 Unidad Responsable	00162 Unidad Ejecutora del Gasto
Secretaría de Salud Jalisco	O.P.D. Hospital Civil de Guadalajara	O.P.D. Hospital Civil de Guadalajara

¿Para qué se gasta?

Finalidad	Función	Subfunción
Desarrollo Social	Salud	Prestación de Servicios de Salud a la Persona

Objetivos

Nivel	Clave Componente	Resumen Narrativo
Actividad	03-11 [2]	Promoción a las publicaciones científicas

Datos del Indicador

Denominación

Total de Publicaciones científicas

Método de cálculo

(Artículos científicos, libros y capítulos en libros publicados (Realizado) / Artículos científicos, libros y capítulos en libros publicados (Programado))*100

Descripción del Indicador

Este indicador refleja el porcentaje alcanzado, respecto a la meta, de artículos científicos, libros y capítulos en libros publicados por personal de la institución

Tipo de Indicador	Dimensión del Indicador	Año de Medición del Resultado
Gestión	Calidad	2021
Cobertura	**Frecuencia de Medición**	
Estatal	Trimestral	

Parámetros de semaforización

0	59.99	60.00	79.99	80.00	130

Meta Institucional	Meta Valor	Unidad de medida (meta valor)	Desagregado meta valor por género: Hombre	Desagregado meta valor por género: Mujer
100%	110	Artículo publicado	No disponible	No disponible

Sentido del Indicador	Línea Base (meta valor)	Año (Línea base)	Tipo de Acumulación
Ascendente	100	2019	Suma

Resultados

Valor Programado	Avance de la Meta (4to trimestre)	% Avance de la Meta (4to trimestre)	Semáforo (4to trimestre)
110.00	140.00	127.3%	

	Valor programado	Avance de la meta		Valor programado	Avance de la meta
Enero	N.P.	N.D	Julio	N.P.	N.D
Febrero	N.P.	N.D	Agosto	N.P.	N.D
Marzo	40.00	51.00	Septiembre	20.00	26.00
Abril	N.P.	N.D	Octubre	N.P.	N.D
Mayo	N.P.	N.D	Noviembre	N.P.	N.D
Junio	30.00	30.00	Diciembre	20.00	33.00

Medios de verificación: Reporte Mensual de publicaciones emitido por la Subdirección General de Enseñanza e Investigación. Página OPD Hospital Civil de Guadalajara sección transparencia

Observaciones:

1 El presente documento despliega la información perteneciente a los indicadores estratégicos y gestión de aquellos Programas presupuestarios que proveen de bienes y servicios que generan valor público a la ciudadania jalisciense.

2 Se muestra el número del Componente relacionado con el indicador.

GOBIERNO DEL ESTADO DE JALISCO
PRESUPUESTO DE EGRESOS PARA EL EJERCICIO FISCAL 2021
Ficha Técnica de Indicador
Sistema de Evaluación del Desempeño (SED)

Gobierno del Estado de Jalisco — **Seguimiento de Indicadores** — **Secretaria de la Hacienda Pública**

Datos del Programa [1]

Prevención, Promoción, Atención y Formación en Salud a fin de Proporcionar Servicios Integrales de Especialidad y Alta Especialidad a nuestra Población Usuaria.

Eje: Desarrollo Social **Tema Central:** Protección a la salud

¿Quien gasta?

05 Unidad Presupuestal	017 Unidad Responsable	00162 Unidad Ejecutora del Gasto
Secretaría de Salud Jalisco	O.P.D. Hospital Civil de Guadalajara	O.P.D. Hospital Civil de Guadalajara

¿Para qué se gasta?

Finalidad	Función	Subfunción
Desarrollo Social	Salud	Prestación de Servicios de Salud a la Persona

Objetivos

Nivel	Clave Componente	Resumen Narrativo
Actividad	03-09 [2]	Implementación de programas académicos de especialidad y alta especialidad para la formación de médicos.

Datos del Indicador

Denominación

Total de Médicos de Especialidad y Alta Especialidad en formación

Método de cálculo

(Médicos de especialidad y alta especialidad en formación (Realizado) / Médicos de especialidad y alta especialidad en formación (Programado))*100

Descripción del Indicador

Este indicador refleja el porcentaje alcanzado, respecto a la meta, de médicos en formación (residentes) de especialidad, alta especialidad o adiestramiento en el Hospital Civil de Guadalajara.

Tipo de Indicador	Gestión	**Dimensión del Indicador**	Calidad	**Año de Medición del Resultado**	2021
Cobertura	Estatal	**Frecuencia de Medición**	Trimestral		

Parámetros de semaforización

0	59.99	60.00	79.99	80.00	130

Meta Institucional	Meta Valor	Unidad de medida (meta valor)	Desagregado meta valor por género: Hombre	Mujer
100%	1,000	Médico	No disponible	No disponible

Sentido del Indicador	Línea Base (meta valor)	Año (Línea base)	Tipo de Acumulación
Ascendente	734	2019	Valor presente

Resultados

Valor Programado	Avance de la Meta (4to trimestre)	% Avance de la Meta (4to trimestre)	Semáforo (4to trimestre)
1,000.00	1,024.00	102.4%	

	Valor programado	Avance de la meta		Valor programado	Avance de la meta
Enero	N.P.	N.D	Julio	N.P.	N.D
Febrero	N.P.	N.D	Agosto	N.P.	N.D
Marzo	1,000.00	1,032.00	Septiembre	1,000.00	1,026.00
Abril	N.P.	N.D	Octubre	N.P.	N.D
Mayo	N.P.	N.D	Noviembre	N.P.	N.D
Junio	1,000.00	1,029.00	Diciembre	1,000.00	1,024.00

Medios de verificación: Reporte Mensual de médicos especialistas en formación emitido por la Subdirección General de Enseñanza e Investigación. Página OPD Hospital Civil de Guadalajara sección transparencia

Observaciones:

1 El presente documento despliega la información perteneciente a los indicadores estratégicos y gestión de aquellos Programas presupuestarios que proveen de bienes y servicios que generan valor público a la ciudadania jalisciense.

2 Se muestra el número del Componente relacionado con el indicador.

GOBIERNO DEL ESTADO DE JALISCO
PRESUPUESTO DE EGRESOS PARA EL EJERCICIO FISCAL 2021
Ficha Técnica de Indicador
Sistema de Evaluación del Desempeño (SED)

Gobierno del Estado de Jalisco — **Seguimiento de Indicadores** — **Secretaria de la Hacienda Pública**

Datos del Programa [1]

Prevención, Promoción, Atención y Formación en Salud a fin de Proporcionar Servicios Integrales de Especialidad y Alta Especialidad a nuestra Población Usuaria.

Eje: Desarrollo Social **Tema Central:** Protección a la salud

¿Quien gasta?

05 Unidad Presupuestal	017 Unidad Responsable	00162 Unidad Ejecutora del Gasto
Secretaría de Salud Jalisco	O.P.D. Hospital Civil de Guadalajara	O.P.D. Hospital Civil de Guadalajara

¿Para qué se gasta?

Finalidad	Función	Subfunción
Desarrollo Social	Salud	Prestación de Servicios de Salud a la Persona

Objetivos

Nivel	Clave Componente	Resumen Narrativo
Componente	I1 [2]	Atenciones médicas otorgadas a recién nacidos niñas y niños en la Unidad de Cuidados Intensivos Neonatales (UCIN) para promover el desarrollo infantil temprano y prevenir muertes infantiles.

Datos del Indicador

Denominación
Total de Altas de la Unidad de Cuidados Intensivos Neonatales

Método de cálculo
(Alta de UCIN (Realizado) / Alta de UCIN (Programado))*100

Descripción del Indicador
Este indicador refleja el porcentaje alcanzado respecto a la meta de los pacientes que son egresados de la Unidad de Cuidados Intensivos Neonatales (UCIN).

Tipo de Indicador	Dimensión del Indicador	Año de Medición del Resultado
Gestión	Eficacia	2021

Cobertura	Frecuencia de Medición
Estatal	Mensual

Parámetros de semaforización

0	59.99	60.00	79.99	80.00	130

Meta Institucional	Meta Valor	Unidad de medida (meta valor)	Desagregado meta valor por género: Hombre	Desagregado meta valor por género: Mujer
100%	530	Altas	No disponible	No disponible

Sentido del Indicador	Línea Base (meta valor)	Año (Línea base)	Tipo de Acumulación
Ascendente	484	2020	Suma

Resultados

Valor Programado	Avance de la Meta (4to trimestre)	% Avance de la Meta (4to trimestre)	Semáforo (4to trimestre)
530.00	569.00	107.4%	

	Valor programado	Avance de la meta		Valor programado	Avance de la meta
Enero	60.00	48.00	Julio	45.00	45.00
Febrero	50.00	35.00	Agosto	35.00	42.00
Marzo	50.00	37.00	Septiembre	35.00	45.00
Abril	50.00	36.00	Octubre	35.00	61.00
Mayo	50.00	42.00	Noviembre	35.00	70.00
Junio	50.00	33.00	Diciembre	35.00	75.00

Medios de verificación: Reporte Mensual emitido por Jefatura de Neonatología. Página OPD Hospital Civil de Guadalajara sección transparencia.

Observaciones:

1 El presente documento despliega la información perteneciente a los indicadores estratégicos y gestión de aquellos Programas presupuestarios que proveen de bienes y servicios que generan valor público a la ciudadania jalisciense.

2 Se muestra el número del Componente relacionado con el indicador.

GOBIERNO DEL ESTADO DE JALISCO
PRESUPUESTO DE EGRESOS PARA EL EJERCICIO FISCAL 2021
Ficha Técnica de Indicador
Sistema de Evaluación del Desempeño (SED)

Gobierno del Estado de Jalisco — **Seguimiento de Indicadores** — **Secretaria de la Hacienda Pública**

Datos del Programa [1]

Prevención, Promoción, Atención y Formación en Salud a fin de Proporcionar Servicios Integrales de Especialidad y Alta Especialidad a nuestra Población Usuaria.

Eje: Desarrollo Social **Tema Central:** Protección a la salud

¿Quien gasta?

05 Unidad Presupuestal	017 Unidad Responsable	00162 Unidad Ejecutora del Gasto
Secretaría de Salud Jalisco	O.P.D. Hospital Civil de Guadalajara	O.P.D. Hospital Civil de Guadalajara

¿Para qué se gasta?

Finalidad	Función	Subfunción
Desarrollo Social	Salud	Prestación de Servicios de Salud a la Persona

Objetivos

Nivel	Clave Componente	Resumen Narrativo
Componente	I1	2 Atenciones médicas otorgadas a recién nacidos niñas y niños en la Unidad de Cuidados Intensivos Neonatales (UCIN) para promover el desarrollo infantil temprano y prevenir muertes infantiles.

Datos del Indicador

Denominación

Evaluación de la Satisfacción del usuario con niña recién nacida en la Unidad de Cuidados Intensivos Neonatales

Método de cálculo

(Usuarios satisfechos con la atencio?n de niña recién nacida en UCIN (Realizado) / Usuarios satisfechos con la atencio?n de niña recién nacida en UCIN (Programado))*100

Descripción del Indicador

Este indicador refleja el porcentaje alcanzado respecto a la meta de la satisfación de usuario con la atención de niñas recién nacidas en la Unidad de Cuidados Intensivos Neonatales (UCIN).

Tipo de Indicador	Gestión	**Dimensión del Indicador**	Calidad	**Año de Medición del Resultado**	2021
Cobertura	Estatal	**Frecuencia de Medición**	Mensual		

Parámetros de semaforización

0	59.99	60.00	79.99	80.00	130

Meta Institucional	Meta Valor	Unidad de medida (meta valor)	Desagregado meta valor por género	
			Hombre	Mujer
100%	90	Calificación	No disponible	No disponible

Sentido del Indicador	Línea Base (meta valor)	Año (Línea base)	Tipo de Acumulación
Ascendente	85	2020	Valor presente

Resultados

Valor Programado	Avance de la Meta (4to trimestre)	% Avance de la Meta (4to trimestre)	Semáforo (4to trimestre)
90.00	98.50	109.4%	

	Valor programado	Avance de la meta		Valor programado	Avance de la meta
Enero	90.00	91.80	Julio	90.00	95.48
Febrero	90.00	91.60	Agosto	90.00	95.08
Marzo	90.00	91.70	Septiembre	90.00	96.44
Abril	90.00	94.59	Octubre	90.00	99.00
Mayo	90.00	95.89	Noviembre	90.00	100.00
Junio	90.00	92.88	Diciembre	90.00	98.50

Medios de verificación: Reporte Mensual de evaluaciones emitido por Gerencias de Calidad. Página OPD Hospital Civil de Guadalajara sección transparencia.

Observaciones:

1 El presente documento despliega la información perteneciente a los indicadores estratégicos y gestión de aquellos Programas presupuestarios que proveen de bienes y servicios que generan valor público a la ciudadania jalisciense.

2 Se muestra el número del Componente relacionado con el indicador.

GOBIERNO DEL ESTADO DE JALISCO
PRESUPUESTO DE EGRESOS PARA EL EJERCICIO FISCAL 2021
Ficha Técnica de Indicador
Sistema de Evaluación del Desempeño (SED)

Gobierno del Estado de Jalisco — **Seguimiento de Indicadores** — **Secretaria de la Hacienda Pública**

Datos del Programa [1]

Prevención, Promoción, Atención y Formación en Salud a fin de Proporcionar Servicios Integrales de Especialidad y Alta Especialidad a nuestra Población Usuaria.

Eje: Desarrollo Social **Tema Central:** Protección a la salud

¿Quien gasta?

05 Unidad Presupuestal	017 Unidad Responsable	00162 Unidad Ejecutora del Gasto
Secretaría de Salud Jalisco	O.P.D. Hospital Civil de Guadalajara	O.P.D. Hospital Civil de Guadalajara

¿Para qué se gasta?

Finalidad	Función	Subfunción
Desarrollo Social	Salud	Prestación de Servicios de Salud a la Persona

Objetivos

Nivel	Clave Componente	Resumen Narrativo
Componente	I1	2 Atenciones médicas otorgadas a recién nacidos niñas y niños en la Unidad de Cuidados Intensivos Neonatales (UCIN) para promover el desarrollo infantil temprano y prevenir muertes infantiles.

Datos del Indicador

Denominación

Evaluación de la Satisfacción del usuario con niño recién nacido en la Unidad de Cuidados Intensivos Neonatales

Método de cálculo

(Usuarios satisfechos con la atencio?n de niño recién nacido en UCIN (Realizado) / Usuarios satisfechos con la atencio?n de niño recién nacido en UCIN (Programado))*100

Descripción del Indicador

Este indicador refleja el porcentaje alcanzado respecto a la meta de la satisfación de usuario con la atención de niños recién nacidos en la Unidad de Cuidados Intensivos Neonatales (UCIN).

Tipo de Indicador	Gestión	**Dimensión del Indicador**	Calidad	**Año de Medición del Resultado**	2021
Cobertura	Estatal	**Frecuencia de Medición**	Mensual		

Parámetros de semaforización

0	59.99	60.00	79.99	80.00	130

Meta Institucional	Meta Valor	Unidad de medida (meta valor)	Desagregado meta valor por género: Hombre	Mujer
100%	90	Calificación	No disponible	No disponible

Sentido del Indicador	Línea Base (meta valor)	Año (Línea base)	Tipo de Acumulación
Ascendente	85	2020	Valor presente

Resultados

Valor Programado	Avance de la Meta (4to trimestre)	% Avance de la Meta (4to trimestre)	Semáforo (4to trimestre)
90.00	100.00	111.1%	

	Valor programado	Avance de la meta		Valor programado	Avance de la meta
Enero	90.00	92.60	Julio	90.00	93.92
Febrero	90.00	91.40	Agosto	90.00	94.55
Marzo	90.00	92.10	Septiembre	90.00	96.10
Abril	90.00	92.13	Octubre	90.00	99.50
Mayo	90.00	96.17	Noviembre	90.00	100.00
Junio	90.00	92.61	Diciembre	90.00	100.00

Medios de verificación: Reporte Mensual de validaciones emitido por Gerencias de Calidad. Página OPD Hospital Civil de Guadalajara sección transparencia.

Observaciones:

1 El presente documento despliega la información perteneciente a los indicadores estratégicos y gestión de aquellos Programas presupuestarios que proveen de bienes y servicios que generan valor público a la ciudadania jalisciense.

2 Se muestra el número del Componente relacionado con el indicador.

GOBIERNO DEL ESTADO DE JALISCO
PRESUPUESTO DE EGRESOS PARA EL EJERCICIO FISCAL 2021
Ficha Técnica de Indicador
Sistema de Evaluación del Desempeño (SED)

Gobierno del Estado de Jalisco

Seguimiento de Indicadores

Secretaria de la Hacienda Pública

Datos del Programa [1]

Prevención, Promoción, Atención y Formación en Salud a fin de Proporcionar Servicios Integrales de Especialidad y Alta Especialidad a nuestra Población Usuaria.

Eje: Desarrollo Social **Tema Central:** Protección a la salud

¿Quien gasta?

05 Unidad Presupuestal	017 Unidad Responsable	00162 Unidad Ejecutora del Gasto
Secretaría de Salud Jalisco	O.P.D. Hospital Civil de Guadalajara	O.P.D. Hospital Civil de Guadalajara

¿Para qué se gasta?

Finalidad	Función	Subfunción
Desarrollo Social	Salud	Prestación de Servicios de Salud a la Persona

Objetivos

Nivel	Clave Componente		Resumen Narrativo
Componente	I1	2	Atenciones médicas otorgadas a recién nacidos niñas y niños en la Unidad de Cuidados Intensivos Neonatales (UCIN) para promover el desarrollo infantil temprano y prevenir muertes infantiles.

Datos del Indicador

Denominación
Porcentaje de mortalidad en la Unidad de Cuidados Intensivos Neonatales

Método de cálculo
(Tasa de Mortalidad en UCIN (Realizado) / Tasa de Mortalidad en UCIN (Programado))*100

Descripción del Indicador
Este indicador refleja el porcentaje alcanzado respecto a la meta de recién nacidos fallecidos en la Unidad de Cuidados Intensivos Neonatales (UCIN). Se calcula de los Niños fallecidos en la unidad de cuidado intensivos neonatales entre los egresos en la UCIN por cien.

Tipo de Indicador	Dimensión del Indicador	Año de Medición del Resultado
Gestión	Eficacia	2021

Cobertura	Frecuencia de Medición
Estatal	Semestral

Parámetros de semaforización

130	80.00	79.99	60.00	59.99	0

Meta Institucional	Meta Valor	Unidad de medida (meta valor)	Desagregado meta valor por género: Hombre	Mujer
100%	32	Mortalidad	No disponible	No disponible

Sentido del Indicador	Línea Base (meta valor)	Año (Línea base)	Tipo de Acumulación
Descendente	28	2020	Valor presente

Resultados

Valor Programado	Avance de la Meta (4to trimestre)	% Avance de la Meta (4to trimestre)	Semáforo (4to trimestre)
32.00	13.20	41.3%	

	Valor programado	Avance de la meta		Valor programado	Avance de la meta
Enero	N.P.	N.D	Julio	N.P.	N.D
Febrero	N.P.	N.D	Agosto	N.P.	N.D
Marzo	N.P.	N.D	Septiembre	N.P.	N.D
Abril	N.P.	N.D	Octubre	N.P.	N.D
Mayo	N.P.	N.D	Noviembre	N.P.	N.D
Junio	32.00	16.70	Diciembre	32.00	13.20

Medios de verificación: Reporte Mensual de mortalidad emitido por Jefatura de Neonatología. Página OPD Hospital Civil de Guadalajara sección transparencia

Observaciones:

1 El presente documento despliega la información perteneciente a los indicadores estratégicos y gestión de aquellos Programas presupuestarios que proveen de bienes y servicios que generan valor público a la ciudadania jalisciense.

2 Se muestra el número del Componente relacionado con el indicador.

GOBIERNO DEL ESTADO DE JALISCO
PRESUPUESTO DE EGRESOS PARA EL EJERCICIO FISCAL 2021
Ficha Técnica de Indicador
Sistema de Evaluación del Desempeño (SED)

Gobierno del Estado de Jalisco

Seguimiento de Indicadores

Secretaria de la Hacienda Pública

Datos del Programa [1]

Prevención, Promoción, Atención y Formación en Salud a fin de Proporcionar Servicios Integrales de Especialidad y Alta Especialidad a nuestra Población Usuaria.

Eje: Desarrollo Social **Tema Central:** Protección a la salud

¿Quien gasta?

05	Unidad Presupuestal	017	Unidad Responsable	00162	Unidad Ejecutora del Gasto
Secretaría de Salud Jalisco		O.P.D. Hospital Civil de Guadalajara		O.P.D. Hospital Civil de Guadalajara	

¿Para qué se gasta?

Finalidad	Función	Subfunción
Desarrollo Social	Salud	Prestación de Servicios de Salud a la Persona

Objetivos

Nivel	Clave Componente		Resumen Narrativo
Actividad	I1-12	2	Prevención del dolor

Datos del Indicador

Denominación

Total de Beneficiados de medidas preventivas de dolor en pacientes de la Unidad de Cuidados Intensivos Neonatales

Método de cálculo

(Pacientes que reciben medidas preventivas de dolor (Realizado) / Pacientes que reciben medidas preventivas de dolor (Programado))*100

Descripción del Indicador

Este indicador refleja el porcentaje alcanzado respecto a la meta de pacientes que reciben medidas preventivas de dolor en la Unidad de Cuidados Intensivos Neonatales (UCIN). Las medidas preventivas de dolor son no farmacológicas y farmacológicas con el objetivo de reducir el dolor ocasionado por las intervenciones terapéuticas o diagnósticas derivadas de su atención.

Tipo de Indicador	Gestión	**Dimensión del Indicador**	Eficacia	**Año de Medición del Resultado**	2021
Cobertura	Estatal	**Frecuencia de Medición**	Mensual		

	Meta Institucional	Meta Valor	Unidad de medida (meta valor)	Desagregado meta valor por género: Hombre	Mujer
	100%	530	Paciente	No disponible	No disponible

Parámetros de semaforización

0	59.99	60.00	79.99	80.00	130

Sentido del Indicador	Línea Base (meta valor)	Año (Línea base)	Tipo de Acumulación
Ascendente	450	2020	Suma

Resultados

Valor Programado	Avance de la Meta (4to trimestre)	% Avance de la Meta (4to trimestre)	Semáforo (4to trimestre)
530.00	569.00	107.4%	

	Valor programado	Avance de la meta		Valor programado	Avance de la meta
Enero	60.00	48.00	Julio	45.00	45.00
Febrero	50.00	35.00	Agosto	35.00	42.00
Marzo	50.00	37.00	Septiembre	35.00	45.00
Abril	50.00	36.00	Octubre	35.00	61.00
Mayo	50.00	42.00	Noviembre	35.00	70.00
Junio	50.00	33.00	Diciembre	35.00	75.00

Medios de verificación: Reporte Mensual de medidas preventivas del dolor emitido por Jefatura de Neonatología. Página OPD Hospital Civil de Guadalajara sección transparencia.

Observaciones:

1 El presente documento despliega la información perteneciente a los indicadores estratégicos y gestión de aquellos Programas presupuestarios que proveen de bienes y servicios que generan valor público a la ciudadania jalisciense.

2 Se muestra el número del Componente relacionado con el indicador.

GOBIERNO DEL ESTADO DE JALISCO
PRESUPUESTO DE EGRESOS PARA EL EJERCICIO FISCAL 2021
Ficha Técnica de Indicador
Sistema de Evaluación del Desempeño (SED)

Gobierno del Estado de Jalisco — **Seguimiento de Indicadores** — **Secretaria de la Hacienda Pública**

Datos del Programa [1]

Prevención, Promoción, Atención y Formación en Salud a fin de Proporcionar Servicios Integrales de Especialidad y Alta Especialidad a nuestra Población Usuaria.

Eje: Desarrollo Social **Tema Central:** Protección a la salud

¿Quien gasta?

05 Unidad Presupuestal	017 Unidad Responsable	00162 Unidad Ejecutora del Gasto
Secretaría de Salud Jalisco	O.P.D. Hospital Civil de Guadalajara	O.P.D. Hospital Civil de Guadalajara

¿Para qué se gasta?

Finalidad	Función	Subfunción
Desarrollo Social	Salud	Prestación de Servicios de Salud a la Persona

Objetivos

Nivel	Clave Componente	Resumen Narrativo
Actividad	I1-13 [2]	Capacitación en lactancia materna a los padres de recién nacidos hospitalizados

Datos del Indicador

Denominación

Total de Beneficiados de asesoría en lactancia materna en usuarios de la Unidad de Cuidados Intensivos Neonatales

Método de cálculo

(Beneficiados de asesoría en lactancia materna (Realizado) / Beneficiados de asesoría en lactancia materna (Programado))*100

Descripción del Indicador

Este indicador refleja el porcentaje alcanzado respecto a la meta de padres y/o familiares de pacientes de la Unidad de Cuidados Intensivos Neonatales (UCIN) que han recibido asesoria en lactancia materna.

Tipo de Indicador	Gestión	Dimensión del Indicador	Eficacia	Año de Medición del Resultado	2021
Cobertura	Estatal	Frecuencia de Medición	Mensual		

Parámetros de semaforización						Meta Institucional	Meta Valor	Unidad de medida (meta valor)	Desagregado meta valor por género: Hombre	Mujer
						100%	585	Persona	No disponible	No disponible
0	59.99	60.00	79.99	80.00	130	Sentido del Indicador	Línea Base (meta valor)	Año (Línea base)	Tipo de Acumulación	
						Ascendente	450	2020	Suma	

Resultados

Valor Programado	Avance de la Meta (4to trimestre)	% Avance de la Meta (4to trimestre)	Semáforo (4to trimestre)
585.00	663.00	113.3%	

	Valor programado	Avance de la meta		Valor programado	Avance de la meta
Enero	45.00	54.00	Julio	50.00	39.00
Febrero	45.00	39.00	Agosto	50.00	57.00
Marzo	45.00	42.00	Septiembre	50.00	64.00
Abril	50.00	55.00	Octubre	50.00	68.00
Mayo	50.00	44.00	Noviembre	50.00	81.00
Junio	50.00	43.00	Diciembre	50.00	77.00

Medios de verificación: Reporte Mensual de asesoría en lactancia emitido por Jefatura de Neonatología. Página OPD Hospital Civil de Guadalajara sección transparencia.

Observaciones:

1 El presente documento despliega la información perteneciente a los indicadores estratégicos y gestión de aquellos Programas presupuestarios que proveen de bienes y servicios que generan valor público a la ciudadania jalisciense.

2 Se muestra el número del Componente relacionado con el indicador.

GOBIERNO DEL ESTADO DE JALISCO
PRESUPUESTO DE EGRESOS PARA EL EJERCICIO FISCAL 2021
Ficha Técnica de Indicador
Sistema de Evaluación del Desempeño (SED)

Gobierno del Estado de Jalisco

Seguimiento de Indicadores

Secretaria de la Hacienda Pública

Datos del Programa [1]

Prevención, Promoción, Atención y Formación en Salud a fin de Proporcionar Servicios Integrales de Especialidad y Alta Especialidad a nuestra Población Usuaria.

Eje: Desarrollo Social **Tema Central:** Protección a la salud

¿Quien gasta?

05 Unidad Presupuestal	017 Unidad Responsable	00162 Unidad Ejecutora del Gasto
Secretaría de Salud Jalisco	O.P.D. Hospital Civil de Guadalajara	O.P.D. Hospital Civil de Guadalajara

¿Para qué se gasta?

Finalidad	Función	Subfunción
Desarrollo Social	Salud	Prestación de Servicios de Salud a la Persona

Objetivos

Nivel	Clave Componente	Resumen Narrativo
Actividad	I1-14 [2]	Promoción a la lactancia materna.

Datos del Indicador

Denominación

Total de niñas y niños en Unidad de Cuidados Intensivos Neonatales alimentados con leche materna

Método de cálculo

(Pacientes que reciben alimentación con leche materna (Realizado) / Pacientes que reciben alimentación con leche materna (Programado))*100

Descripción del Indicador

Este indicador refleja el porcentaje alcanzado respecto a la meta de pacientes que han recibido leche materna en cualquiera cantidad, por cualquier via y en cualquier momento durante su estancia en la Unidad de Cuidados Intensivos Neonatales (UCIN).

Tipo de Indicador	Gestión	**Dimensión del Indicador**	Eficacia	**Año de Medición del Resultado**	2021
Cobertura	Estatal	**Frecuencia de Medición**	Mensual		

Parámetros de semaforización

0	59.99	60.00	79.99	80.00	130

Meta Institucional	Meta Valor	Unidad de medida (meta valor)	Desagregado meta valor por género	
			Hombre	Mujer
100%	548	Paciente	No disponible	No disponible

Sentido del Indicador	Línea Base (meta valor)	Año (Línea base)	Tipo de Acumulación
Ascendente	350	2020	Suma

Resultados

Valor Programado	Avance de la Meta (4to trimestre)	% Avance de la Meta (4to trimestre)	Semáforo (4to trimestre)
548.00	560.00	102.2%	

	Valor programado	Avance de la meta		Valor programado	Avance de la meta
Enero	34.00	37.00	Julio	50.00	30.00
Febrero	32.00	31.00	Agosto	50.00	33.00
Marzo	32.00	35.00	Septiembre	50.00	59.00
Abril	50.00	48.00	Octubre	50.00	60.00
Mayo	50.00	46.00	Noviembre	50.00	64.00
Junio	50.00	31.00	Diciembre	50.00	86.00

Medios de verificación: Reporte Mensual de lactancia materna emitido por Jefatura de Neonatología. Página OPD Hospital Civil de Guadalajara sección transparencia.

Observaciones:

1 El presente documento despliega la información perteneciente a los indicadores estratégicos y gestión de aquellos Programas presupuestarios que proveen de bienes y servicios que generan valor público a la ciudadania jalisciense.

2 Se muestra el número del Componente relacionado con el indicador.

GOBIERNO DEL ESTADO DE JALISCO
PRESUPUESTO DE EGRESOS PARA EL EJERCICIO FISCAL 2021
Ficha Técnica de Indicador
Sistema de Evaluación del Desempeño (SED)

Gobierno del Estado de Jalisco — **Seguimiento de Indicadores** — **Secretaria de la Hacienda Pública**

Datos del Programa [1]

Fortalecimiento y Gestión de los Recursos para la Atención del Paciente con Neoplasias

Eje: Desarrollo Social **Tema Central:** Protección a la salud

¿Quien gasta?

05 Unidad Presupuestal	018 Unidad Responsable	00163 Unidad Ejecutora del Gasto
Secretaría de Salud Jalisco	Instituto Jalisciense de Cancerología	Instituto Jalisciense de Cancerología

¿Para qué se gasta?

Finalidad	Función	Subfunción
Desarrollo Social	Salud	Prestación de Servicios de Salud a la Persona

Objetivos

Nivel	Clave Componente	Resumen Narrativo
Fin	2	Contribuir a mejorar las condiciones sociales propicias para el acceso efectivo a los derechos sociales que impulsen capacidades de las personas y sus comunidades para reducir brechas de desigualdad, mediante la reconstrucción de un sentido de colectividad y corresponsabilidad del gobierno y la sociedad en general.

Datos del Indicador

Denominación

Porcentaje de la población en situación de pobreza extrema

Método de cálculo

(Proporción de la población en situación de pobreza extrema con respecto al total de la población (Realizado)/Proporción de la población en situación de pobreza extrema con respecto al total de la población (Programado))*100

Descripción del Indicador

Se refiere al porcentaje de la población que tiene tres o más carencias de seis posibles (rezago educativo, acceso a los servicios de salud, acceso a la seguridad social, calidad y espacios de la vivienda, servicios básicos en la vivienda y acceso a la alimentación) dentro del Índice de Privación Social y que, además, se encuentra por debajo de la línea de bienestar mínimo. Las personas en esta situación disponen de un ingreso tan bajo que, aun si lo dedicasen por completo a la adquisición de alimentos, no podrían adquirir los nutrientes necesarios para tener una vida sana.

Tipo de Indicador	Dimensión del Indicador	Año de Medición del Resultado
Estratégico	Eficacia	2021
Cobertura	**Frecuencia de Medición**	
Estatal	Bienal	

Parámetros de semaforización

130	80.00	79.99	60.00	59.99	0

Meta Institucional	Meta Valor	Unidad de medida (meta valor)	Desagregado meta valor por género: Hombre	Mujer
100%	3	Porcentaje	0.00	0.00

Sentido del Indicador	Línea Base (meta valor)	Año (Línea base)	Tipo de Acumulación
Descendente	4	2008	Suma

Resultados

Valor Programado	Avance de la Meta (4to trimestre)	% Avance de la Meta (4to trimestre)	Semáforo (4to trimestre)
N.P.	N.D.	N.D.	

	Valor programado	Avance de la meta		Valor programado	Avance de la meta
Enero	N.P.	N.D.	Julio	N.P.	N.D.
Febrero	N.P.	N.D.	Agosto	N.P.	N.D.
Marzo	N.P.	N.D.	Septiembre	N.P.	N.D.
Abril	N.P.	N.D.	Octubre	N.P.	N.D.
Mayo	N.P.	N.D.	Noviembre	N.P.	N.D.
Junio	N.P.	N.D.	Diciembre	N.P.	N.D.

Medios de verificación

Observaciones

1 El presente documento despliega la información perteneciente a los indicadores estratégicos y gestión de aquellos Programas presupuestarios que proveen de bienes y servicios que generan valor público a la ciudadania jalisciense.

2 Se muestra el número del Componente relacionado con el indicador.

GOBIERNO DEL ESTADO DE JALISCO
PRESUPUESTO DE EGRESOS PARA EL EJERCICIO FISCAL 2021
Ficha Técnica de Indicador

Sistema de Evaluación del Desempeño (SED)

Secretaria de la Hacienda Pública

Gobierno del Estado de Jalisco

Seguimiento de Indicadores

Datos del Programa [1]

Fortalecimiento y Gestión de los Recursos para la Atención del Paciente con Neoplasias

Eje: Desarrollo Social **Tema Central:** Protección a la salud

¿Quien gasta?

05 Unidad Presupuestal	018 Unidad Responsable	00163 Unidad Ejecutora del Gasto
Secretaría de Salud Jalisco	Instituto Jalisciense de Cancerología	Instituto Jalisciense de Cancerología

¿Para qué se gasta?

Finalidad	Función	Subfunción
Desarrollo Social	Salud	Prestación de Servicios de Salud a la Persona

Objetivos

Nivel	Clave Componente	Resumen Narrativo
Propósito	2	Proteger y mejorar la salud de todos las y los jaliscienses, mediante el ejercicio de una rectoría eficaz y un refundado sistema de salud que: brinde acceso efectivo y cobertura igualitaria a servicios integrales y resolutivos con protección financiera; impulse eficazmente la prevención y promoción de la salud física y mental movilizando a las personas y a la sociedad, principalmente contra las enfermedades no transmisibles vinculadas a los malos hábitos y la vida sedentaria; garantice la prestación de servicios y abasto de medicamentos con calidad homogénea y satisfacción de los usuarios; proteja a la población contra los diversos riesgos sanitarios y lesiones accidentales; promueva la generación de recursos e innovación en salud, y vigile el uso eficiente, transparente y sin corrupción de los recursos para la salud.

Datos del Indicador

Denominación

Cobertura de población con seguro público de salud

Método de cálculo

(Porcentaje de la población total residente del estado que cuenta con un seguro público de salud vigente (Realizado)/Porcentaje de la población total residente del estado que cuenta con un seguro público de salud vigente (Programado))*100

Descripción del Indicador

Expresa el porcentaje de la población total residente del estado que cuenta con un seguro público de salud vigente, ya sea por parte de las instituciones de seguridad social federal (IMSS, ISSSTE, SEDENA, SEMAR, PEMEX), o por parte del Sistema de Protección Social en Salud, conocido actualmente como Seguro Popular.

Tipo de Indicador	Dimensión del Indicador	Año de Medición del Resultado
Estratégico	Eficacia	2021

Cobertura	Frecuencia de Medición
Estatal	Anual

Parámetros de semaforización

0	59.99	60.00	79.99	80.00	130

Meta Institucional	Meta Valor	Unidad de medida (meta valor)	Desagregado meta valor por género: Hombre	Mujer
100%	90	Porcentaje	0.00	0.00

Sentido del Indicador	Línea Base (meta valor)	Año (Línea base)	Tipo de Acumulación
Ascendente	88	2017	Suma

Resultados

Valor Programado	Avance de la Meta (4to trimestre)	% Avance de la Meta (4to trimestre)	Semáforo (4to trimestre)
N.P.	N.D.	N.D.	

	Valor programado	Avance de la meta		Valor programado	Avance de la meta
Enero	N.P.	N.D.	Julio	N.P.	N.D.
Febrero	N.P.	N.D.	Agosto	N.P.	N.D.
Marzo	N.P.	N.D.	Septiembre	N.P.	N.D.
Abril	N.P.	N.D.	Octubre	N.P.	N.D.
Mayo	N.P.	N.D.	Noviembre	N.P.	N.D.
Junio	N.P.	N.D.	Diciembre	N.P.	N.D.

Medios de verificación

Observaciones

1 El presente documento despliega la información perteneciente a los indicadores estratégicos y gestión de aquellos Programas presupuestarios que proveen de bienes y servicios que generan valor público a la ciudadania jalisciense.

2 Se muestra el número del Componente relacionado con el indicador.

GOBIERNO DEL ESTADO DE JALISCO
PRESUPUESTO DE EGRESOS PARA EL EJERCICIO FISCAL 2021
Ficha Técnica de Indicador
Sistema de Evaluación del Desempeño (SED)

Gobierno del Estado de Jalisco — **Secretaria de la Hacienda Pública**

Seguimiento de Indicadores

Datos del Programa [1]

Fortalecimiento y Gestión de los Recursos para la Atención del Paciente con Neoplasias

Eje: Desarrollo Social **Tema Central:** Protección a la salud

¿Quien gasta?

05 Unidad Presupuestal	018 Unidad Responsable	00163 Unidad Ejecutora del Gasto
Secretaría de Salud Jalisco	Instituto Jalisciense de Cancerología	Instituto Jalisciense de Cancerología

¿Para qué se gasta?

Finalidad	Función	Subfunción
Desarrollo Social	Salud	Prestación de Servicios de Salud a la Persona

Objetivos

Nivel	Clave Componente		Resumen Narrativo
Componente	02	2	Administración de recursos eficiente realizada del Instituto Jalisciense de Cancerología

Datos del Indicador

Denominación

02 Total de Acciones realizadas para la Administración de Recursos eficiente del Instituto Jalisciense de Cancerología

Método de cálculo

(Estados financieros realizados +nominas pagadas+ licitaciones con y sin concurrencia+Mantenimientos preventivos realizados al equipo medico, electromecánico y de computo (Realizado) / Estados financieros realizados +nominas pagadas+ licitaciones con y sin concurrencia+Mantenimientos preventivos realizados al equipo medico, electromecánico y de computo (Programado))*100

Descripción del Indicador

Acciones encaminadas a la Administración de Recursos eficiente del Instituto Jalisciense de Cancerología

Tipo de Indicador	Gestión	Dimensión del Indicador	Eficiencia	Año de Medición del Resultado	2021
Cobertura	Estatal	Frecuencia de Medición	Mensual		

Parámetros de semaforización

0	59.99	60.00	79.99	80.00	130

Meta Institucional	Meta Valor	Unidad de medida (meta valor)	Desagregado meta valor por género: Hombre	Mujer
100%	6,926	Estado Financiero	0.00	0.00

Sentido del Indicador	Línea Base (meta valor)	Año (Línea base)	Tipo de Acumulación
Ascendente	12	2019	Suma

Resultados

Valor Programado	Avance de la Meta (4to trimestre)	% Avance de la Meta (4to trimestre)	Semáforo (4to trimestre)
6,926.00	6,733.00	97.2%	

	Valor programado	Avance de la meta		Valor programado	Avance de la meta
Enero	577.00	472.00	Julio	577.00	425.00
Febrero	577.00	530.00	Agosto	577.00	531.00
Marzo	577.00	623.00	Septiembre	577.00	638.00
Abril	577.00	532.00	Octubre	577.00	526.00
Mayo	577.00	530.00	Noviembre	579.00	532.00
Junio	577.00	526.00	Diciembre	577.00	868.00

Medios de verificación: Registros contables en software Contpaq i y Nucont.Sistema Nomipaq y Listas de raya.Expedientes de Licitaciones Bitácora verificación de buen funcionamiento de equipo médico, electomecanico y de computo

Observaciones:

1 El presente documento despliega la información perteneciente a los indicadores estratégicos y gestión de aquellos Programas presupuestarios que proveen de bienes y servicios que generan valor público a la ciudadania jalisciense.

2 Se muestra el número del Componente relacionado con el indicador.

GOBIERNO DEL ESTADO DE JALISCO
PRESUPUESTO DE EGRESOS PARA EL EJERCICIO FISCAL 2021
Ficha Técnica de Indicador
Sistema de Evaluación del Desempeño (SED)

Gobierno del Estado de Jalisco

Seguimiento de Indicadores

Secretaria de la Hacienda Pública

Datos del Programa [1]

Fortalecimiento y Gestión de los Recursos para la Atención del Paciente con Neoplasias

Eje: Desarrollo Social **Tema Central:** Protección a la salud

¿Quien gasta?

05 Unidad Presupuestal	018 Unidad Responsable	00163 Unidad Ejecutora del Gasto
Secretaría de Salud Jalisco	Instituto Jalisciense de Cancerología	Instituto Jalisciense de Cancerología

¿Para qué se gasta?

Finalidad	Función	Subfunción
Desarrollo Social	Salud	Prestación de Servicios de Salud a la Persona

Objetivos

Nivel	Clave Componente	Resumen Narrativo
Actividad	02-01 [2]	Realización de Estados Financieros actualizados mensualmente.

Datos del Indicador

Denominación

02-01 Total de Estados Financieros realizados para la administración eficiente del Instituto

Método de cálculo

(Informes de Estados Financieros (Realizado) / Informes de Estados Financieros (Programado))*100

Descripción del Indicador

Realización de Estados Financieros actualizados mensualmente para la administración eficiente de los recursos del Instituto.

Tipo de Indicador	Gestión	**Dimensión del Indicador**	Eficiencia	**Año de Medición del Resultado**	2021
Cobertura	Estatal	**Frecuencia de Medición**	Mensual		

Parámetros de semaforización

0	59.99	60.00	79.99	80.00	130

Meta Institucional	Meta Valor	Unidad de medida (meta valor)	Desagregado meta valor por género: Hombre	Mujer
100%	12	Estado Financiero	0.00	0.00

Sentido del Indicador	Línea Base (meta valor)	Año (Línea base)	Tipo de Acumulación
Ascendente	12	2019	Suma

Resultados

Valor Programado	Avance de la Meta (4to trimestre)	% Avance de la Meta (4to trimestre)	Semáforo (4to trimestre)
12.00	12.00	100.0%	

	Valor programado	Avance de la meta		Valor programado	Avance de la meta
Enero	1.00	1.00	Julio	1.00	1.00
Febrero	1.00	1.00	Agosto	1.00	1.00
Marzo	1.00	1.00	Septiembre	1.00	1.00
Abril	1.00	1.00	Octubre	1.00	1.00
Mayo	1.00	1.00	Noviembre	1.00	1.00
Junio	1.00	1.00	Diciembre	1.00	1.00

Medios de verificación: Registros contables en software Contpaq i y Nucont.

Observaciones:

1 El presente documento despliega la información perteneciente a los indicadores estratégicos y gestión de aquellos Programas presupuestarios que proveen de bienes y servicios que generan valor público a la ciudadania jalisciense.

2 Se muestra el número del Componente relacionado con el indicador.

GOBIERNO DEL ESTADO DE JALISCO
PRESUPUESTO DE EGRESOS PARA EL EJERCICIO FISCAL 2021
Ficha Técnica de Indicador
Sistema de Evaluación del Desempeño (SED)

Gobierno del Estado de Jalisco

Seguimiento de Indicadores

Secretaria de la Hacienda Pública

Datos del Programa [1]

Fortalecimiento y Gestión de los Recursos para la Atención del Paciente con Neoplasias

Eje: Desarrollo Social **Tema Central:** Protección a la salud

¿Quien gasta?

05 Unidad Presupuestal	018 Unidad Responsable	00163 Unidad Ejecutora del Gasto
Secretaría de Salud Jalisco	Instituto Jalisciense de Cancerología	Instituto Jalisciense de Cancerología

¿Para qué se gasta?

Finalidad	Función	Subfunción
Desarrollo Social	Salud	Prestación de Servicios de Salud a la Persona

Objetivos

Nivel	Clave Componente		Resumen Narrativo
Actividad	02-10	2	Servicios de limpieza y desinfección hospitalaria para salvaguardar la integridad del personal y los usuarios

Datos del Indicador

Denominación

02-10 Total de Servicios de Limpieza y Desinfección Hospitalaria realizados en el Instituto.

Método de cálculo

(Servicios de Limpieza, Lavandería y Manejo de Residuos (Realizado) / Servicios de Limpieza, Lavandería y Manejo de Residuos (Programado))*100

Descripción del Indicador

Servicios de Limpieza y Desinfección Hospitalaria realizados para la seguridad de los usuarios del Instituto.

Tipo de Indicador	Gestión	**Dimensión del Indicador**	Eficiencia	**Año de Medición del Resultado**	2021
Cobertura	Estatal	**Frecuencia de Medición**	Mensual		

Parámetros de semaforización

0	59.99	60.00	79.99	80.00	130

Meta Institucional	Meta Valor	Unidad de medida (meta valor)	Desagregado meta valor por género: Hombre	Mujer
100%	637	Servicio	0.00	0.00

Sentido del Indicador	Línea Base (meta valor)	Año (Línea base)	Tipo de Acumulación
Ascendente	320	2019	Suma

Resultados

Valor Programado	Avance de la Meta (4to trimestre)	% Avance de la Meta (4to trimestre)	Semáforo (4to trimestre)
2,500.00	2,048.00	81.9%	

	Valor programado	Avance de la meta		Valor programado	Avance de la meta
Enero	208.00	0.00	Julio	212.00	53.00
Febrero	208.00	53.00	Agosto	208.00	53.00
Marzo	208.00	53.00	Septiembre	208.00	53.00
Abril	208.00	608.00	Octubre	208.00	253.00
Mayo	208.00	208.00	Noviembre	208.00	253.00
Junio	208.00	208.00	Diciembre	208.00	253.00

Medios de verificación: Bitácoras de limpieza, manifiestos, Facturas de proveedores, Bitácoras de RPBI y RP.

Observaciones:

1 El presente documento despliega la información perteneciente a los indicadores estratégicos y gestión de aquellos Programas presupuestarios que proveen de bienes y servicios que generan valor público a la ciudadania jalisciense.

2 Se muestra el número del Componente relacionado con el indicador.

GOBIERNO DEL ESTADO DE JALISCO
PRESUPUESTO DE EGRESOS PARA EL EJERCICIO FISCAL 2021
Ficha Técnica de Indicador
Sistema de Evaluación del Desempeño (SED)

Gobierno del Estado de Jalisco — **Seguimiento de Indicadores** — **Secretaria de la Hacienda Pública**

Datos del Programa [1]

Fortalecimiento y Gestión de los Recursos para la Atención del Paciente con Neoplasias

Eje: Desarrollo Social **Tema Central:** Protección a la salud

¿Quien gasta?

05 Unidad Presupuestal	018 Unidad Responsable	00163 Unidad Ejecutora del Gasto
Secretaría de Salud Jalisco	Instituto Jalisciense de Cancerología	Instituto Jalisciense de Cancerología

¿Para qué se gasta?

Finalidad	Función	Subfunción
Desarrollo Social	Salud	Prestación de Servicios de Salud a la Persona

Objetivos

Nivel	Clave Componente		Resumen Narrativo
Actividad	02-02	2	Nominas pagadas por el Instituto Jalisciense de Cancerología.

Datos del Indicador

Denominación

02-02 Total de nóminas pagadas al personal del Instituto

Método de cálculo

(Nóminas calculadas y pagadas (Realizado) / Nóminas calculadas y pagadas (Programado))*100

Descripción del Indicador

Nominas realizadas y pagadas a los servidores públicos que laboran en el Instituto Jalisciense de Cancerología.

Tipo de Indicador	Dimensión del Indicador	Año de Medición del Resultado
Gestión	Eficiencia	2021
Cobertura	**Frecuencia de Medición**	
Estatal	Mensual	

Parámetros de semaforización

0	59.99	60.00	79.99	80.00	130

Meta Institucional	Meta Valor	Unidad de medida (meta valor)	Desagregado meta valor por género: Hombre	Mujer
100%	27	Nómina	0.00	0.00

Sentido del Indicador	Línea Base (meta valor)	Año (Línea base)	Tipo de Acumulación
Ascendente	12	2019	Suma

Resultados

Valor Programado	Avance de la Meta (4to trimestre)	% Avance de la Meta (4to trimestre)	Semáforo (4to trimestre)
27.00	32.00	118.5%	

	Valor programado	Avance de la meta		Valor programado	Avance de la meta
Enero	3.00	3.00	Julio	3.00	2.00
Febrero	2.00	2.00	Agosto	2.00	3.00
Marzo	2.00	2.00	Septiembre	2.00	2.00
Abril	2.00	2.00	Octubre	2.00	3.00
Mayo	2.00	2.00	Noviembre	2.00	2.00
Junio	2.00	2.00	Diciembre	3.00	7.00

Medios de verificación: Sistema Nomipaq y Listas de raya.

Observaciones:

1 El presente documento despliega la información perteneciente a los indicadores estratégicos y gestión de aquellos Programas presupuestarios que proveen de bienes y servicios que generan valor público a la ciudadania jalisciense.

2 Se muestra el número del Componente relacionado con el indicador.

GOBIERNO DEL ESTADO DE JALISCO
PRESUPUESTO DE EGRESOS PARA EL EJERCICIO FISCAL 2021
Ficha Técnica de Indicador
Sistema de Evaluación del Desempeño (SED)

Gobierno del Estado de Jalisco — **Seguimiento de Indicadores** — **Secretaria de la Hacienda Pública**

Datos del Programa [1]

Fortalecimiento y Gestión de los Recursos para la Atención del Paciente con Neoplasias

Eje: Desarrollo Social **Tema Central:** Protección a la salud

¿Quien gasta?

05 Unidad Presupuestal	018 Unidad Responsable	00163 Unidad Ejecutora del Gasto
Secretaría de Salud Jalisco	Instituto Jalisciense de Cancerología	Instituto Jalisciense de Cancerología

¿Para qué se gasta?

Finalidad	Función	Subfunción
Desarrollo Social	Salud	Prestación de Servicios de Salud a la Persona

Objetivos

Nivel	Clave Componente	Resumen Narrativo
Actividad	02-03 [2]	Licitaciones sin concurrencia del Comité de Adquisiciones.

Datos del Indicador

Denominación

02-03 Total de procesos de licitaciones sin concurrencia de realizadas por el Comité de Adquisiciones del Instituto.

Método de cálculo

(Licitaciones sin concurrencia del Comité de Adquisiciones (Realizado) / Licitaciones sin concurrencia del Comité de Adquisiciones (Programado))*100

Descripción del Indicador

Procesos de Licitaciones sin concurrencia realizadas por parte del Comité de Adquisiciones del Instituto

Tipo de Indicador	Gestión	**Dimensión del Indicador**	Eficiencia	**Año de Medición del Resultado**	2021
Cobertura	Estatal	**Frecuencia de Medición**	Bimestral		

Parámetros de semaforización

0	59.99	60.00	79.99	80.00	130

Meta Institucional	Meta Valor	Unidad de medida (meta valor)	Desagregado meta valor por género: Hombre	Mujer
100%	17	Adquisición	No disponible	No disponible

Sentido del Indicador	Línea Base (meta valor)	Año (Línea base)	Tipo de Acumulación
Ascendente	12	2019	Suma

Resultados

Valor Programado	Avance de la Meta (4to trimestre)	% Avance de la Meta (4to trimestre)	Semáforo (4to trimestre)
17.00	18.00	105.9%	

	Valor programado	Avance de la meta		Valor programado	Avance de la meta
Enero	N.P.	N.D	Julio	5.00	5.00
Febrero	N.P.	N.D	Agosto	5.00	5.00
Marzo	N.P.	N.D	Septiembre	3.00	3.00
Abril	N.P.	N.D	Octubre	1.00	1.00
Mayo	N.P.	N.D	Noviembre	2.00	1.00
Junio	N.P.	N.D	Diciembre	1.00	3.00

Medios de verificación: Expedientes de Licitaciones

Observaciones:

1 El presente documento despliega la información perteneciente a los indicadores estratégicos y gestión de aquellos Programas presupuestarios que proveen de bienes y servicios que generan valor público a la ciudadania jalisciense.

2 Se muestra el número del Componente relacionado con el indicador.

GOBIERNO DEL ESTADO DE JALISCO
PRESUPUESTO DE EGRESOS PARA EL EJERCICIO FISCAL 2021
Ficha Técnica de Indicador
Sistema de Evaluación del Desempeño (SED)

Gobierno del Estado de Jalisco — **Seguimiento de Indicadores** — **Secretaria de la Hacienda Pública**

Datos del Programa [1]

Fortalecimiento y Gestión de los Recursos para la Atención del Paciente con Neoplasias

Eje: Desarrollo Social **Tema Central:** Protección a la salud

¿Quien gasta?

05 Unidad Presupuestal	018 Unidad Responsable	00163 Unidad Ejecutora del Gasto
Secretaría de Salud Jalisco	Instituto Jalisciense de Cancerología	Instituto Jalisciense de Cancerología

¿Para qué se gasta?

Finalidad	Función	Subfunción
Desarrollo Social	Salud	Prestación de Servicios de Salud a la Persona

Objetivos

Nivel	Clave Componente		Resumen Narrativo
Actividad	02-04	2	Licitaciones con concurrencia del Comité de Adquisiciones.

Datos del Indicador

Denominación

02-04 Total de procesos de licitaciones con concurrencia realizados por el Comité de Adquisiciones del Instituto

Método de cálculo

(Licitaciones con concurrencia del Comité de Adquisiciones (Realizado) / Licitaciones con concurrencia del Comité de Adquisiciones (Programado))*100

Descripción del Indicador

Procesos de Licitaciones con concurrencia realizados por el Comité de Adquisiciones del Instituto para la adquisición de bienes o servicios

Tipo de Indicador	Gestión	**Dimensión del Indicador**	Eficiencia	**Año de Medición del Resultado**	2021
Cobertura	Estatal	**Frecuencia de Medición**	Mensual		

Parámetros de semaforización

0	59.99	60.00	79.99	80.00	130

Meta Institucional	Meta Valor	Unidad de medida (meta valor)	Desagregado meta valor por género: Hombre	Mujer
100%	26	Adquisición	0.00	0.00

Sentido del Indicador	Línea Base (meta valor)	Año (Línea base)	Tipo de Acumulación
Ascendente	12	2019	Suma

Resultados

Valor Programado	Avance de la Meta (4to trimestre)	% Avance de la Meta (4to trimestre)	Semáforo (4to trimestre)
26.00	19.00	73.1%	

	Valor programado	Avance de la meta		Valor programado	Avance de la meta
Enero	2.00	6.00	Julio	2.00	0.00
Febrero	2.00	0.00	Agosto	2.00	2.00
Marzo	2.00	1.00	Septiembre	2.00	1.00
Abril	2.00	4.00	Octubre	2.00	0.00
Mayo	2.00	0.00	Noviembre	2.00	1.00
Junio	2.00	0.00	Diciembre	4.00	4.00

Medios de verificación: Expedientes de Licitaciones

Observaciones:

1 El presente documento despliega la información perteneciente a los indicadores estratégicos y gestión de aquellos Programas presupuestarios que proveen de bienes y servicios que generan valor público a la ciudadania jalisciense.

2 Se muestra el número del Componente relacionado con el indicador.

GOBIERNO DEL ESTADO DE JALISCO
PRESUPUESTO DE EGRESOS PARA EL EJERCICIO FISCAL 2021
Ficha Técnica de Indicador
Sistema de Evaluación del Desempeño (SED)

Gobierno del Estado de Jalisco — **Seguimiento de Indicadores** — **Secretaria de la Hacienda Pública**

Datos del Programa [1]

Fortalecimiento y Gestión de los Recursos para la Atención del Paciente con Neoplasias

Eje: Desarrollo Social **Tema Central:** Protección a la salud

¿Quien gasta?

05 Unidad Presupuestal	018 Unidad Responsable	00163 Unidad Ejecutora del Gasto
Secretaría de Salud Jalisco	Instituto Jalisciense de Cancerología	Instituto Jalisciense de Cancerología

¿Para qué se gasta?

Finalidad	Función	Subfunción
Desarrollo Social	Salud	Prestación de Servicios de Salud a la Persona

Objetivos

Nivel	Clave Componente	Resumen Narrativo
Actividad	02-05 [2]	Verificación del adecuado funcionamiento de equipos médicos.

Datos del Indicador

Denominación

02-05 Total de verificaciones preventivas realizadas a los equipos médicos del Instituto.

Método de cálculo

(Mantenimiento preventivo a equipos médicos (Realizado) / Mantenimiento preventivo a equipos médicos (Programado))*100

Descripción del Indicador

Verificación del adecuado funcionamiento y seguridad de los equipos médicos del Instituto

Tipo de Indicador	Gestión	**Dimensión del Indicador**	Eficiencia	**Año de Medición del Resultado**	2021
Cobertura	Estatal	**Frecuencia de Medición**	Mensual		

Parámetros de semaforización

0	59.99	60.00	79.99	80.00	130

Meta Institucional	Meta Valor	Unidad de medida (meta valor)	Desagregado meta valor por género: Hombre	Mujer
100%	3,500	Mantenimiento	0.00	0.00

Sentido del Indicador	Línea Base (meta valor)	Año (Línea base)	Tipo de Acumulación
Ascendente	12	2019	Suma

Resultados

Valor Programado	Avance de la Meta (4to trimestre)	% Avance de la Meta (4to trimestre)	Semáforo (4to trimestre)
3,500.00	3,393.00	96.9%	

	Valor programado	Avance de la meta		Valor programado	Avance de la meta
Enero	291.00	295.00	Julio	291.00	295.00
Febrero	291.00	295.00	Agosto	291.00	295.00
Marzo	291.00	295.00	Septiembre	291.00	148.00
Abril	291.00	295.00	Octubre	291.00	295.00
Mayo	291.00	295.00	Noviembre	299.00	295.00
Junio	291.00	295.00	Diciembre	291.00	295.00

Medios de verificación: Bitácora verificación de buen funcionamiento de equipo médico.

Observaciones:

1 El presente documento despliega la información perteneciente a los indicadores estratégicos y gestión de aquellos Programas presupuestarios que proveen de bienes y servicios que generan valor público a la ciudadania jalisciense.

2 Se muestra el número del Componente relacionado con el indicador.

GOBIERNO DEL ESTADO DE JALISCO
PRESUPUESTO DE EGRESOS PARA EL EJERCICIO FISCAL 2021
Ficha Técnica de Indicador
Sistema de Evaluación del Desempeño (SED)

Gobierno del Estado de Jalisco — **Seguimiento de Indicadores** — **Secretaria de la Hacienda Pública**

Datos del Programa [1]

Fortalecimiento y Gestión de los Recursos para la Atención del Paciente con Neoplasias

Eje: Desarrollo Social **Tema Central:** Protección a la salud

¿Quien gasta?

05 Unidad Presupuestal	018 Unidad Responsable	00163 Unidad Ejecutora del Gasto
Secretaría de Salud Jalisco	Instituto Jalisciense de Cancerología	Instituto Jalisciense de Cancerología

¿Para qué se gasta?

Finalidad	Función	Subfunción
Desarrollo Social	Salud	Prestación de Servicios de Salud a la Persona

Objetivos

Nivel	Clave Componente		Resumen Narrativo
Actividad	02-06	2	Servicios de mantenimiento preventivo a los equipos de computo para su correcto funcionamiento.

Datos del Indicador

Denominación

02-06 Total de servicios de mantenimiento preventivo realizados a los equipos de computo del Instituto

Método de cálculo

(Servicios de mantenimiento preventivo a los equipos de computo (Realizado) / Servicios de mantenimiento preventivo a los equipos de computo (Programado))*100

Descripción del Indicador

Servicios de mantenimiento preventivo a los equipos de computo para asegurar su correcto funcionamiento

Tipo de Indicador	Gestión	Dimensión del Indicador	Eficiencia	Año de Medición del Resultado	2021
Cobertura	Estatal	Frecuencia de Medición	Mensual		

Parámetros de semaforización

0	59.99	60.00	79.99	80.00	130

Meta Institucional	Meta Valor	Unidad de medida (meta valor)	Desagregado meta valor por género: Hombre	Mujer
100%	220	Mantenimiento	0.00	0.00

Sentido del Indicador	Línea Base (meta valor)	Año (Línea base)	Tipo de Acumulación
Ascendente	12	2019	Suma

Resultados

Valor Programado	Avance de la Meta (4to trimestre)	% Avance de la Meta (4to trimestre)	Semáforo (4to trimestre)
220.00	232.00	105.5%	

	Valor programado	Avance de la meta		Valor programado	Avance de la meta
Enero	18.00	10.00	Julio	18.00	20.00
Febrero	18.00	21.00	Agosto	18.00	22.00
Marzo	18.00	18.00	Septiembre	18.00	21.00
Abril	18.00	20.00	Octubre	18.00	18.00
Mayo	18.00	22.00	Noviembre	18.00	24.00
Junio	18.00	19.00	Diciembre	22.00	17.00

Medios de verificación: Bitácora de servicios de mantenimiento a equipo de computo.

Observaciones:

1 El presente documento despliega la información perteneciente a los indicadores estratégicos y gestión de aquellos Programas presupuestarios que proveen de bienes y servicios que generan valor público a la ciudadania jalisciense.

2 Se muestra el número del Componente relacionado con el indicador.

GOBIERNO DEL ESTADO DE JALISCO
PRESUPUESTO DE EGRESOS PARA EL EJERCICIO FISCAL 2021
Ficha Técnica de Indicador
Sistema de Evaluación del Desempeño (SED)

Gobierno del Estado de Jalisco — **Secretaria de la Hacienda Pública**

Seguimiento de Indicadores

Datos del Programa [1]

Fortalecimiento y Gestión de los Recursos para la Atención del Paciente con Neoplasias

Eje: Desarrollo Social **Tema Central:** Protección a la salud

¿Quien gasta?

05 Unidad Presupuestal	018 Unidad Responsable	00163 Unidad Ejecutora del Gasto
Secretaría de Salud Jalisco	Instituto Jalisciense de Cancerología	Instituto Jalisciense de Cancerología

¿Para qué se gasta?

Finalidad	Función	Subfunción
Desarrollo Social	Salud	Prestación de Servicios de Salud a la Persona

Objetivos

Nivel	Clave Componente		Resumen Narrativo
Actividad	02-07	2	Verificación del adecuado funcionamiento de equipos electromecánicos.

Datos del Indicador

Denominación

02-07 Total de verificaciones realizadas a los equipos electromecánicos del Instituto

Método de cálculo

(Verificaciones al equipo electromecanico (Realizado) / Verificaciones al equipo electromecanico (Programado))*100

Descripción del Indicador

Verificación del adecuado funcionamiento y seguridad de equipos electromecánicos del Instituto

Tipo de Indicador	Gestión	**Dimensión del Indicador**	Eficiencia	**Año de Medición del Resultado**	2021
Cobertura	Estatal	**Frecuencia de Medición**	Mensual		

Parámetros de semaforización

0	59.99	60.00	79.99	80.00	130

Meta Institucional	Meta Valor	Unidad de medida (meta valor)	Desagregado meta valor por género: Hombre	Mujer
100%	1,820	Verificación	0.00	0.00

Sentido del Indicador	Línea Base (meta valor)	Año (Línea base)	Tipo de Acumulación
Ascendente	280	2019	Suma

Resultados

Valor Programado	Avance de la Meta (4to trimestre)	% Avance de la Meta (4to trimestre)	Semáforo (4to trimestre)
1,820.00	1,783.00	98.0%	

	Valor programado	Avance de la meta		Valor programado	Avance de la meta
Enero	151.00	155.00	Julio	151.00	155.00
Febrero	151.00	155.00	Agosto	151.00	155.00
Marzo	151.00	155.00	Septiembre	151.00	78.00
Abril	151.00	155.00	Octubre	151.00	155.00
Mayo	151.00	155.00	Noviembre	151.00	155.00
Junio	151.00	155.00	Diciembre	159.00	155.00

Medios de verificación: Bitácora verificación de buen funcionamiento de equipo electromecánico.

Observaciones:

1 El presente documento despliega la información perteneciente a los indicadores estratégicos y gestión de aquellos Programas presupuestarios que proveen de bienes y servicios que generan valor público a la ciudadania jalisciense.

2 Se muestra el número del Componente relacionado con el indicador.

GOBIERNO DEL ESTADO DE JALISCO
PRESUPUESTO DE EGRESOS PARA EL EJERCICIO FISCAL 2021
Ficha Técnica de Indicador
Sistema de Evaluación del Desempeño (SED)

Gobierno del Estado de Jalisco

Seguimiento de Indicadores

Secretaria de la Hacienda Pública

Datos del Programa [1]

Fortalecimiento y Gestión de los Recursos para la Atención del Paciente con Neoplasias

Eje: Desarrollo Social **Tema Central:** Protección a la salud

¿Quien gasta?

05 Unidad Presupuestal	018 Unidad Responsable	00163 Unidad Ejecutora del Gasto
Secretaría de Salud Jalisco	Instituto Jalisciense de Cancerología	Instituto Jalisciense de Cancerología

¿Para qué se gasta?

Finalidad	Función	Subfunción
Desarrollo Social	Salud	Prestación de Servicios de Salud a la Persona

Objetivos

Nivel	Clave Componente	Resumen Narrativo
Actividad	02-08 [2]	Mantenimiento preventivo a equipos médicos para el adecuado funcionamiento y detección de fallas oportunamente.

Datos del Indicador

Denominación

02-08 Total mantenimientos preventivos realizados al Equipo medico del Instituto

Método de cálculo

(Servicios de Mantenimiento al equipo (Realizado) / Servicios de Mantenimiento al equipo (Programado))*100

Descripción del Indicador

Total mantenimientos preventivos realizados al Equipo medico del Instituto

Tipo de Indicador	Dimensión del Indicador	Año de Medición del Resultado
Gestión	Eficiencia	2021
Cobertura	**Frecuencia de Medición**	
Estatal	Semestral	

Parámetros de semaforización

0	59.99	60.00	79.99	80.00	130

Meta Institucional	Meta Valor	Unidad de medida (meta valor)	Desagregado meta valor por género: Hombre	Desagregado meta valor por género: Mujer
100%	353	Servicio	0.00	0.00

Sentido del Indicador	Línea Base (meta valor)	Año (Línea base)	Tipo de Acumulación
Ascendente	280	2019	Suma

Resultados

Valor Programado	Avance de la Meta (4to trimestre)	% Avance de la Meta (4to trimestre)	Semáforo (4to trimestre)
353.00	352.00	99.7%	

	Valor programado	Avance de la meta		Valor programado	Avance de la meta
Enero	N.P.	N.D	Julio	176.00	176.00
Febrero	N.P.	N.D	Agosto	N.P.	N.D
Marzo	N.P.	N.D	Septiembre	N.P.	N.D
Abril	N.P.	N.D	Octubre	N.P.	N.D
Mayo	N.P.	N.D	Noviembre	N.P.	N.D
Junio	N.P.	N.D	Diciembre	177.00	176.00

Medios de verificación: Bitácora de mantenimiento del equipo médico.

Observaciones:

1 El presente documento despliega la información perteneciente a los indicadores estratégicos y gestión de aquellos Programas presupuestarios que proveen de bienes y servicios que generan valor público a la ciudadania jalisciense.

2 Se muestra el número del Componente relacionado con el indicador.

GOBIERNO DEL ESTADO DE JALISCO
PRESUPUESTO DE EGRESOS PARA EL EJERCICIO FISCAL 2021
Ficha Técnica de Indicador
Sistema de Evaluación del Desempeño (SED)

Gobierno del Estado de Jalisco — **Seguimiento de Indicadores** — **Secretaria de la Hacienda Pública**

Datos del Programa [1]

Fortalecimiento y Gestión de los Recursos para la Atención del Paciente con Neoplasias

Eje: Desarrollo Social **Tema Central:** Protección a la salud

¿Quien gasta?

05 Unidad Presupuestal	018 Unidad Responsable	00163 Unidad Ejecutora del Gasto
Secretaría de Salud Jalisco	Instituto Jalisciense de Cancerología	Instituto Jalisciense de Cancerología

¿Para qué se gasta?

Finalidad	Función	Subfunción
Desarrollo Social	Salud	Prestación de Servicios de Salud a la Persona

Objetivos

Nivel	Clave Componente	Resumen Narrativo
Actividad	02-09 [2]	Mantenimiento preventivo para el adecuado funcionamiento de equipos electromecánicos.

Datos del Indicador

Denominación

02-09Total de mantenimientos preventivos a equipo electromecánico

Método de cálculo

(Servicios de Mantenimiento preventivo al equipo (Realizado) / Servicios de Mantenimiento preventivo al equipo (Programado))*100

Descripción del Indicador

Total de servicios de mantenimientos preventivos a equipo electromecánico

Tipo de Indicador	Gestión	**Dimensión del Indicador**	Eficiencia	**Año de Medición del Resultado**	2021
Cobertura	Estatal	**Frecuencia de Medición**	Semestral		

Parámetros de semaforización

0	59.99	60.00	79.99	80.00	130

Meta Institucional	Meta Valor	Unidad de medida (meta valor)	Desagregado meta valor por género: Hombre	Mujer
100%	314	Servicio	0.00	0.00

Sentido del Indicador	Línea Base (meta valor)	Año (Línea base)	Tipo de Acumulación
Ascendente	280	2019	Suma

Resultados

Valor Programado	Avance de la Meta (4to trimestre)	% Avance de la Meta (4to trimestre)	Semáforo (4to trimestre)
314.00	314.00	100.0%	

	Valor programado	Avance de la meta		Valor programado	Avance de la meta
Enero	N.P.	N.D	Julio	157.00	157.00
Febrero	N.P.	N.D	Agosto	N.P.	N.D
Marzo	N.P.	N.D	Septiembre	N.P.	N.D
Abril	N.P.	N.D	Octubre	N.P.	N.D
Mayo	N.P.	N.D	Noviembre	N.P.	N.D
Junio	N.P.	N.D	Diciembre	157.00	157.00

Medios de verificación: Bitácora mantenimiento del equipo electromecánico.

Observaciones:

1 El presente documento despliega la información perteneciente a los indicadores estratégicos y gestión de aquellos Programas presupuestarios que proveen de bienes y servicios que generan valor público a la ciudadania jalisciense.

2 Se muestra el número del Componente relacionado con el indicador.

GOBIERNO DEL ESTADO DE JALISCO
PRESUPUESTO DE EGRESOS PARA EL EJERCICIO FISCAL 2021
Ficha Técnica de Indicador
Sistema de Evaluación del Desempeño (SED)

Gobierno del Estado de Jalisco

Seguimiento de Indicadores

Secretaria de la Hacienda Pública

Datos del Programa [1]

Fortalecimiento y Gestión de los Recursos para la Atención del Paciente con Neoplasias

Eje: Desarrollo Social **Tema Central:** Protección a la salud

¿Quien gasta?

05 Unidad Presupuestal	018 Unidad Responsable	00163 Unidad Ejecutora del Gasto
Secretaría de Salud Jalisco	Instituto Jalisciense de Cancerología	Instituto Jalisciense de Cancerología

¿Para qué se gasta?

Finalidad	Función	Subfunción
Desarrollo Social	Salud	Prestación de Servicios de Salud a la Persona

Objetivos

Nivel	Clave Componente		Resumen Narrativo
Componente	A1	2	Enseñanza, Capacitación, Investigación y Desarrollo Institucional otorgada a profesionales de la Salud.

Datos del Indicador

Denominación

01 Total de profesionales de la Salud en formación mediante la Enseñanza, capacitación, Investigación de las Neoplasias

Método de cálculo

(Personal capacitado en el Instituto+ cursos otorgados +Publicaciones de investigación + Investigaciones + diplomas otorgados (Realizado) / Personal capacitado en el Instituto+ cursos otorgados +Publicaciones de investigación + Investigaciones + diplomas otorgados (Programado))*100

Descripción del Indicador

Formación de recursos humanos aplicables para el tratamiento de los pacientes con neoplasias estableciendo programas de investigación clínica y capacitación para su personal

Tipo de Indicador	Gestión	**Dimensión del Indicador**	Eficiencia	**Año de Medición del Resultado**	2021
Cobertura	Estatal	**Frecuencia de Medición**	Mensual		

Parámetros de semaforización

0	59.99	60.00	79.99	80.00	130

Meta Institucional	Meta Valor	Unidad de medida (meta valor)	Desagregado meta valor por género: Hombre	Mujer
100%	1,924	Capacitación	0.00	0.00

Sentido del Indicador	Línea Base (meta valor)	Año (Línea base)	Tipo de Acumulación
Ascendente	287	2019	Suma

Resultados

Valor Programado	Avance de la Meta (4to trimestre)	% Avance de la Meta (4to trimestre)	Semáforo (4to trimestre)
1,924.00	2,408.00	125.2%	

	Valor programado	Avance de la meta		Valor programado	Avance de la meta
Enero	160.00	N.D	Julio	160.00	163.00
Febrero	160.00	N.D	Agosto	160.00	263.00
Marzo	160.00	N.D	Septiembre	160.00	171.00
Abril	160.00	698.00	Octubre	162.00	343.00
Mayo	160.00	74.00	Noviembre	160.00	318.00
Junio	162.00	144.00	Diciembre	160.00	234.00

Medios de verificación: Programa Anual de Capacitación PAC. Listas de Asistencia. Bitacora de Investigacion

Observaciones:

1 El presente documento despliega la información perteneciente a los indicadores estratégicos y gestión de aquellos Programas presupuestarios que proveen de bienes y servicios que generan valor público a la ciudadania jalisciense.

2 Se muestra el número del Componente relacionado con el indicador.

GOBIERNO DEL ESTADO DE JALISCO
PRESUPUESTO DE EGRESOS PARA EL EJERCICIO FISCAL 2021
Ficha Técnica de Indicador
Sistema de Evaluación del Desempeño (SED)

Gobierno del Estado de Jalisco — **Seguimiento de Indicadores** — **Secretaria de la Hacienda Pública**

Datos del Programa [1]

Fortalecimiento y Gestión de los Recursos para la Atención del Paciente con Neoplasias

Eje: Desarrollo Social **Tema Central:** Protección a la salud

¿Quien gasta?

05 Unidad Presupuestal	018 Unidad Responsable	00163 Unidad Ejecutora del Gasto
Secretaría de Salud Jalisco	Instituto Jalisciense de Cancerología	Instituto Jalisciense de Cancerología

¿Para qué se gasta?

Finalidad	Función	Subfunción
Desarrollo Social	Salud	Prestación de Servicios de Salud a la Persona

Objetivos

Nivel	Clave Componente	Resumen Narrativo
Actividad	A1-01	2 Formación de recursos humanos aplicables para el tratamiento de los pacientes con neoplasias estableciendo programas de investigación clínica y capacitación para su personal

Datos del Indicador

Denominación

01-01 Total de personal capacitado en el Instituto, mediante las conferencias realizadas en Oncología, Enfermería, Trabajo Social, Nutrición , Psicología entre otros

Método de cálculo

(Personal capacitado en el periodo (Realizado) / Personal capacitado en el periodo (Programado))*100

Descripción del Indicador

Formación de recursos humanos aplicables para el tratamiento de los pacientes con neoplasias estableciendo programas de investigación clínica y capacitación para su personal

Tipo de Indicador	Gestión	**Dimensión del Indicador**	Eficiencia	**Año de Medición del Resultado**	2021
Cobertura	Estatal	**Frecuencia de Medición**	Mensual		

Parámetros de semaforización

0	59.99	60.00	79.99	80.00	130

Meta Institucional	Meta Valor	Unidad de medida (meta valor)	Desagregado meta valor por género: Hombre	Desagregado meta valor por género: Mujer
100%	1,900	Persona Capacitada	0.00	0.00

Sentido del Indicador	Línea Base (meta valor)	Año (Línea base)	Tipo de Acumulación
Ascendente	250	2019	Suma

Resultados

Valor Programado	Avance de la Meta (4to trimestre)	% Avance de la Meta (4to trimestre)	Semáforo (4to trimestre)
1,900.00	1,960.00	103.2%	

	Valor programado	Avance de la meta		Valor programado	Avance de la meta
Enero	158.00	224.00	Julio	162.00	163.00
Febrero	158.00	185.00	Agosto	158.00	263.00
Marzo	158.00	136.00	Septiembre	158.00	171.00
Abril	158.00	349.00	Octubre	158.00	74.00
Mayo	158.00	74.00	Noviembre	158.00	177.00
Junio	158.00	144.00	Diciembre	158.00	0.00

Medios de verificación: Programa Anual de Capacitación PAC.Listas de Asistencia

Observaciones:

1 El presente documento despliega la información perteneciente a los indicadores estratégicos y gestión de aquellos Programas presupuestarios que proveen de bienes y servicios que generan valor público a la ciudadania jalisciense.

2 Se muestra el número del Componente relacionado con el indicador.

GOBIERNO DEL ESTADO DE JALISCO
PRESUPUESTO DE EGRESOS PARA EL EJERCICIO FISCAL 2021
Ficha Técnica de Indicador
Sistema de Evaluación del Desempeño (SED)

Gobierno del Estado de Jalisco — **Seguimiento de Indicadores** — **Secretaria de la Hacienda Pública**

Datos del Programa [1]

Fortalecimiento y Gestión de los Recursos para la Atención del Paciente con Neoplasias

Eje: Desarrollo Social **Tema Central:** Protección a la salud

¿Quien gasta?

05 Unidad Presupuestal	018 Unidad Responsable	00163 Unidad Ejecutora del Gasto
Secretaría de Salud Jalisco	Instituto Jalisciense de Cancerología	Instituto Jalisciense de Cancerología

¿Para qué se gasta?

Finalidad	Función	Subfunción
Desarrollo Social	Salud	Prestación de Servicios de Salud a la Persona

Objetivos

Nivel	Clave Componente	Resumen Narrativo
Actividad	A1-02 [2]	Formación de recursos humanos aplicables para el tratamiento de los pacientes con neoplasias estableciendo programas de investigación clínica y capacitación para su personal

Datos del Indicador

Denominación

01-02 Total programas de Capacitación realizados para la formación de recursos humanos

Método de cálculo

(Capacitaciones programadas POA (Realizado) / Capacitaciones programadas POA (Programado))*100

Descripción del Indicador

Capacitación otorgada mediante programas Institucionales realizados para la formación de recursos humanos en la atención medica, mediante cursos, internos

Tipo de Indicador	Gestión	**Dimensión del Indicador**	Eficiencia	**Año de Medición del Resultado**	2021
Cobertura	Estatal	**Frecuencia de Medición**	Mensual		

Parámetros de semaforización

0	59.99	60.00	79.99	80.00	130

Meta Institucional	Meta Valor	Unidad de medida (meta valor)	Desagregado meta valor por género: Hombre	Desagregado meta valor por género: Mujer
100%	12	Capacitación	0.00	0.00

Sentido del Indicador	Línea Base (meta valor)	Año (Línea base)	Tipo de Acumulación
Ascendente	12	2019	Suma

Resultados

Valor Programado	Avance de la Meta (4to trimestre)	% Avance de la Meta (4to trimestre)	Semáforo (4to trimestre)
12.00	12.00	100.0%	

	Valor programado	Avance de la meta		Valor programado	Avance de la meta
Enero	1.00	1.00	Julio	1.00	1.00
Febrero	1.00	1.00	Agosto	1.00	1.00
Marzo	1.00	1.00	Septiembre	1.00	1.00
Abril	1.00	1.00	Octubre	1.00	1.00
Mayo	1.00	1.00	Noviembre	1.00	1.00
Junio	1.00	1.00	Diciembre	1.00	1.00

Medios de verificación: Programa Anual de Capacitación PAC. Listas de Asistencia.

Observaciones:

1 El presente documento despliega la información perteneciente a los indicadores estratégicos y gestión de aquellos Programas presupuestarios que proveen de bienes y servicios que generan valor público a la ciudadania jalisciense.

2 Se muestra el número del Componente relacionado con el indicador.

GOBIERNO DEL ESTADO DE JALISCO
PRESUPUESTO DE EGRESOS PARA EL EJERCICIO FISCAL 2021
Ficha Técnica de Indicador
Sistema de Evaluación del Desempeño (SED)

Gobierno del Estado de Jalisco — **Seguimiento de Indicadores** — **Secretaria de la Hacienda Pública**

Datos del Programa [1]

Fortalecimiento y Gestión de los Recursos para la Atención del Paciente con Neoplasias

Eje: Desarrollo Social **Tema Central:** Protección a la salud

¿Quien gasta?

05 Unidad Presupuestal	018 Unidad Responsable	00163 Unidad Ejecutora del Gasto
Secretaría de Salud Jalisco	Instituto Jalisciense de Cancerología	Instituto Jalisciense de Cancerología

¿Para qué se gasta?

Finalidad	Función	Subfunción
Desarrollo Social	Salud	Prestación de Servicios de Salud a la Persona

Objetivos

Nivel	Clave Componente	Resumen Narrativo
Actividad	A1-03 [2]	Total de publicaciones realizadas como resultado de las investigaciones Institucionales que favorecen y enriquecen la atención de los pacientes con neoplasias

Datos del Indicador

Denominación

01-03 Total de publicaciones derivadas de las investigaciones de las neoplasias en el Instituto

Método de cálculo

(Publicaciones realizadas en el periodo (Realizado) / Publicaciones realizadas en el periodo (Programado))*100

Descripción del Indicador

Total de publicaciones realizadas como resultado de las investigaciones Institucionales que favorecen y enriquecen la atención de los pacientes con neoplasias

Tipo de Indicador	Gestión	**Dimensión del Indicador**	Eficiencia	**Año de Medición del Resultado**	2021
Cobertura	Estatal	**Frecuencia de Medición**	Mensual		

Parámetros de semaforización

0	59.99	60.00	79.99	80.00	130

Meta Institucional	Meta Valor	Unidad de medida (meta valor)	Desagregado meta valor por género: Hombre	Mujer
100%	6	Publicación	0.00	0.00

Sentido del Indicador	Línea Base (meta valor)	Año (Línea base)	Tipo de Acumulación
Ascendente	12	2019	Suma

Resultados

Valor Programado	Avance de la Meta (4to trimestre)	% Avance de la Meta (4to trimestre)	Semáforo (4to trimestre)
6.00	6.00	100.0%	

	Valor programado	Avance de la meta		Valor programado	Avance de la meta
Enero	0.00	0.00	Julio	0.00	1.00
Febrero	0.00	0.00	Agosto	2.00	2.00
Marzo	0.00	0.00	Septiembre	0.00	0.00
Abril	2.00	0.00	Octubre	0.00	0.00
Mayo	0.00	0.00	Noviembre	0.00	0.00
Junio	0.00	2.00	Diciembre	2.00	1.00

Medios de verificación: Bitácora de Investigación

Observaciones:

1 El presente documento despliega la información perteneciente a los indicadores estratégicos y gestión de aquellos Programas presupuestarios que proveen de bienes y servicios que generan valor público a la ciudadania jalisciense.

2 Se muestra el número del Componente relacionado con el indicador.

GOBIERNO DEL ESTADO DE JALISCO
PRESUPUESTO DE EGRESOS PARA EL EJERCICIO FISCAL 2021
Ficha Técnica de Indicador

Sistema de Evaluación del Desempeño (SED)

Gobierno del Estado de Jalisco — **Seguimiento de Indicadores** — **Secretaria de la Hacienda Pública**

Datos del Programa [1]

Fortalecimiento y Gestión de los Recursos para la Atención del Paciente con Neoplasias

Eje: Desarrollo Social **Tema Central:** Protección a la salud

¿Quien gasta?

05 Unidad Presupuestal	018 Unidad Responsable	00163 Unidad Ejecutora del Gasto
Secretaría de Salud Jalisco	Instituto Jalisciense de Cancerología	Instituto Jalisciense de Cancerología

¿Para qué se gasta?

Finalidad	Función	Subfunción
Desarrollo Social	Salud	Prestación de Servicios de Salud a la Persona

Objetivos

Nivel	Clave Componente	Resumen Narrativo
Actividad	A1-04 [2]	Total de investigaciones internas u externas realizadas en la Institución con la finalidad de fortalecer, enriquecer la investigación en el tema de las neoplasias

Datos del Indicador

Denominación

01-04 Total de Investigaciones en materia de Neoplasias realizadas en el Instituto

Método de cálculo

(Investigaciones realizadas en el periodo (Realizado) / Investigaciones realizadas en el periodo (Programado))*100

Descripción del Indicador

Total de investigaciones internas u externas realizadas en la Institución con la finalidad de fortalecer, enriquecer la investigación en el tema de las neoplasias

Tipo de Indicador	Gestión	**Dimensión del Indicador**	Eficiencia	**Año de Medición del Resultado**	2021
Cobertura	Estatal	**Frecuencia de Medición**	Mensual		

Parámetros de semaforización

0	59.99	60.00	79.99	80.00	130

Meta Institucional	Meta Valor	Unidad de medida (meta valor)	Desagregado meta valor por género: Hombre	Desagregado meta valor por género: Mujer
100%	6	Investigación	0.00	0.00

Sentido del Indicador	Línea Base (meta valor)	Año (Línea base)	Tipo de Acumulación
Ascendente	12	2019	Suma

Resultados

Valor Programado	Avance de la Meta (4to trimestre)	% Avance de la Meta (4to trimestre)	Semáforo (4to trimestre)
6.00	6.00	100.0%	

	Valor programado	Avance de la meta		Valor programado	Avance de la meta
Enero	0.00	0.00	Julio	1.00	1.00
Febrero	0.00	0.00	Agosto	1.00	2.00
Marzo	1.00	1.00	Septiembre	0.00	0.00
Abril	1.00	0.00	Octubre	0.00	0.00
Mayo	0.00	0.00	Noviembre	1.00	0.00
Junio	0.00	1.00	Diciembre	1.00	1.00

Medios de verificación: Bitácora de Investigación

Observaciones:

1 El presente documento despliega la información perteneciente a los indicadores estratégicos y gestión de aquellos Programas presupuestarios que proveen de bienes y servicios que generan valor público a la ciudadania jalisciense.

2 Se muestra el número del Componente relacionado con el indicador.

GOBIERNO DEL ESTADO DE JALISCO
PRESUPUESTO DE EGRESOS PARA EL EJERCICIO FISCAL 2021
Ficha Técnica de Indicador
Sistema de Evaluación del Desempeño (SED)

Gobierno del Estado de Jalisco

Seguimiento de Indicadores

Secretaria de la Hacienda Pública

Datos del Programa [1]

Atención Integral y Especializada a toda la población que presenten neoplasias

Eje: Desarrollo Social **Tema Central:** Protección a la salud

¿Quien gasta?

05 Unidad Presupuestal	018 Unidad Responsable	00163 Unidad Ejecutora del Gasto
Secretaría de Salud Jalisco	Instituto Jalisciense de Cancerología	Instituto Jalisciense de Cancerología

¿Para qué se gasta?

Finalidad	Función	Subfunción
Desarrollo Social	Salud	Prestación de Servicios de Salud a la Persona

Objetivos

Nivel	Clave Componente	Resumen Narrativo
Fin	2	Contribuir a mejorar las condiciones sociales propicias para el acceso efectivo a los derechos sociales que impulsen capacidades de las personas y sus comunidades para reducir brechas de desigualdad, mediante la reconstrucción de un sentido de colectividad y corresponsabilidad del gobierno y la sociedad en general.

Datos del Indicador

Denominación

Porcentaje de la población vulnerable por carencias sociales

Método de cálculo

(Población vulnerable por carencias sociales con respecto al total de la población. (Realizado)/Población vulnerable por carencias sociales con respecto al total de la población. (Programado))*100

Descripción del Indicador

Población que presenta una o más carencias sociales relacionadas con los siguientes indicadores: _x000D_ 1. Rezago educativo_x000D_ 2. Acceso a los servicios de salud. _x000D_ 3. Acceso a la seguridad social. _x000D_ 4. Calidad y espacios de la vivienda. _x000D_ 5. Servicios básicos en la vivienda._x000D_ 6. Acceso a la alimentación, pero cuyo ingreso es superior a la línea de bienestar.

Tipo de Indicador	Dimensión del Indicador	Año de Medición del Resultado
Estratégico	Eficacia	2021
Cobertura	**Frecuencia de Medición**	
Estatal	Bienal	

Parámetros de semaforización

130	80.00	79.99	60.00	59.99	0

Meta Institucional	Meta Valor	Unidad de medida (meta valor)	Desagregado meta valor por género: Hombre	Mujer
100%	36	Porcentaje	0.00	0.00

Sentido del Indicador	Línea Base (meta valor)	Año (Línea base)	Tipo de Acumulación
Descendente	36	2008	Suma

Resultados

Valor Programado	Avance de la Meta (4to trimestre)	% Avance de la Meta (4to trimestre)	Semáforo (4to trimestre)
N.P.	N.D.	N.D.	

	Valor programado	Avance de la meta		Valor programado	Avance de la meta
Enero	N.P.	N.D.	Julio	N.P.	N.D.
Febrero	N.P.	N.D.	Agosto	N.P.	N.D.
Marzo	N.P.	N.D.	Septiembre	N.P.	N.D.
Abril	N.P.	N.D.	Octubre	N.P.	N.D.
Mayo	N.P.	N.D.	Noviembre	N.P.	N.D.
Junio	N.P.	N.D.	Diciembre	N.P.	N.D.

Medios de verificación

Observaciones

1 El presente documento despliega la información perteneciente a los indicadores estratégicos y gestión de aquellos Programas presupuestarios que proveen de bienes y servicios que generan valor público a la ciudadania jalisciense.

2 Se muestra el número del Componente relacionado con el indicador.

GOBIERNO DEL ESTADO DE JALISCO
PRESUPUESTO DE EGRESOS PARA EL EJERCICIO FISCAL 2021
Ficha Técnica de Indicador
Sistema de Evaluación del Desempeño (SED)

Gobierno del Estado de Jalisco

Seguimiento de Indicadores

Secretaria de la Hacienda Pública

Datos del Programa [1]

Atención Integral y Especializada a toda la población que presenten neoplasias

Eje: Desarrollo Social **Tema Central:** Protección a la salud

¿Quien gasta?

05 Unidad Presupuestal	018 Unidad Responsable	00163 Unidad Ejecutora del Gasto
Secretaría de Salud Jalisco	Instituto Jalisciense de Cancerología	Instituto Jalisciense de Cancerología

¿Para qué se gasta?

Finalidad	Función	Subfunción
Desarrollo Social	Salud	Prestación de Servicios de Salud a la Persona

Objetivos

Nivel	Clave Componente	Resumen Narrativo
Propósito	2	Proteger y mejorar la salud de todos las y los jaliscienses, mediante el ejercicio de una rectoría eficaz y un refundado sistema de salud que: brinde acceso efectivo y cobertura igualitaria a servicios integrales y resolutivos con protección financiera; impulse eficazmente la prevención y promoción de la salud física y mental movilizando a las personas y a la sociedad, principalmente contra las enfermedades no transmisibles vinculadas a los malos hábitos y la vida sedentaria; garantice la prestación de servicios y abasto de medicamentos con calidad homogénea y satisfacción de los usuarios; proteja a la población contra los diversos riesgos sanitarios y lesiones accidentales; promueva la generación de recursos e innovación en salud, y vigile el uso eficiente, transparente y sin corrupción de los recursos para la salud.

Datos del Indicador

Denominación

Cobertura de población con seguro público de salud

Método de cálculo

(Porcentaje de la población total residente del estado que cuenta con un seguro público de salud vigente (Realizado)/Porcentaje de la población total residente del estado que cuenta con un seguro público de salud vigente (Programado))*100

Descripción del Indicador

Expresa el porcentaje de la población total residente del estado que cuenta con un seguro público de salud vigente, ya sea por parte de las instituciones de seguridad social federal (IMSS, ISSSTE, SEDENA, SEMAR, PEMEX), o por parte del Sistema de Protección Social en Salud, conocido actualmente como Seguro Popular.

Tipo de Indicador	Dimensión del Indicador	Año de Medición del Resultado
Estratégico	Eficacia	2021

Cobertura	Frecuencia de Medición
Estatal	Anual

Parámetros de semaforización

0	59.99	60.00	79.99	80.00	130

Meta Institucional	Meta Valor	Unidad de medida (meta valor)	Desagregado meta valor por género: Hombre	Desagregado meta valor por género: Mujer
100%	90	Porcentaje	0.00	0.00

Sentido del Indicador	Línea Base (meta valor)	Año (Línea base)	Tipo de Acumulación
Ascendente	88	2017	Suma

Resultados

Valor Programado	Avance de la Meta (4to trimestre)	% Avance de la Meta (4to trimestre)	Semáforo (4to trimestre)
N.P.	N.D.	N.D.	

	Valor programado	Avance de la meta		Valor programado	Avance de la meta
Enero	N.P.	N.D.	Julio	N.P.	N.D.
Febrero	N.P.	N.D.	Agosto	N.P.	N.D.
Marzo	N.P.	N.D.	Septiembre	N.P.	N.D.
Abril	N.P.	N.D.	Octubre	N.P.	N.D.
Mayo	N.P.	N.D.	Noviembre	N.P.	N.D.
Junio	N.P.	N.D.	Diciembre	N.P.	N.D.

Medios de verificación

Observaciones

1 El presente documento despliega la información perteneciente a los indicadores estratégicos y gestión de aquellos Programas presupuestarios que proveen de bienes y servicios que generan valor público a la ciudadania jalisciense.

2 Se muestra el número del Componente relacionado con el indicador.

GOBIERNO DEL ESTADO DE JALISCO
PRESUPUESTO DE EGRESOS PARA EL EJERCICIO FISCAL 2021
Ficha Técnica de Indicador
Sistema de Evaluación del Desempeño (SED)

Gobierno del Estado de Jalisco

Seguimiento de Indicadores

Secretaria de la Hacienda Pública

Datos del Programa [1]

Atención Integral y Especializada a toda la población que presenten neoplasias

Eje: Desarrollo Social **Tema Central:** Protección a la salud

¿Quien gasta?

05 Unidad Presupuestal	018 Unidad Responsable	00163 Unidad Ejecutora del Gasto
Secretaría de Salud Jalisco	Instituto Jalisciense de Cancerología	Instituto Jalisciense de Cancerología

¿Para qué se gasta?

Finalidad	Función	Subfunción
Desarrollo Social	Salud	Prestación de Servicios de Salud a la Persona

Objetivos

Nivel	Clave Componente		Resumen Narrativo
Componente	A1	2	Atención especializada para el diagnostico de Neoplasias

Datos del Indicador

Denominación

01- Total de Atenciones Diagnosticas de neoplasias realizadas al paciente en el Instituto.

Método de cálculo

(Consultas Subsecuentes +Consultas de Primera vez +Procedimientos diagnósticos colposcopicos+ Endoscopias+ estudios de mastografías+ estudios de ecosonogramas mamarios (Realizado) / Consultas Subsecuentes +Consultas de Primera vez +Procedimientos diagnósticos colposcopicos+ Endoscopias+ estudios de mastografías+ estudios de ecosonogramas mamarios (Programado))*100

Descripción del Indicador

Contribuir a fortalecer y garantizar el acceso efectivo a la Atención especializada para el diagnostico de neoplasias mediante consultas, estudios para clínicos y/o procedimientos diagnósticos a hombres y mujeres

Tipo de Indicador	Dimensión del Indicador	Año de Medición del Resultado
Estratégico	Eficiencia	2021
Cobertura	**Frecuencia de Medición**	
Estatal	Mensual	

Parámetros de semaforización

0	59.99	60.00	79.99	80.00	130

Meta Institucional	Meta Valor	Unidad de medida (meta valor)	Desagregado meta valor por género: Hombre	Mujer
100%	109,458	Consulta	0.00	0.00

Sentido del Indicador	Línea Base (meta valor)	Año (Línea base)	Tipo de Acumulación
Ascendente	60,984	2019	Suma

Resultados

Valor Programado	Avance de la Meta (4to trimestre)	% Avance de la Meta (4to trimestre)	Semáforo (4to trimestre)
109,458.00	98,257.00	89.8%	

	Valor programado	Avance de la meta		Valor programado	Avance de la meta
Enero	9,121.00	5,655.00	Julio	9,121.00	8,674.00
Febrero	9,121.00	7,048.00	Agosto	9,121.00	9,954.00
Marzo	9,121.00	7,439.00	Septiembre	9,121.00	8,664.00
Abril	9,121.00	8,286.00	Octubre	9,121.00	8,219.00
Mayo	9,121.00	8,254.00	Noviembre	9,121.00	8,856.00
Junio	9,121.00	9,866.00	Diciembre	9,127.00	7,342.00

Medios de verificación: Total Consultas Subsecuentes +Total Consultas de Primera vez +Total Procedimientos diagnosticos colposcopicos+Total de Endoscopias+total de estudios de mastografias+total de estudios de ecosonogramas mamarios

Observaciones:

1 El presente documento despliega la información perteneciente a los indicadores estratégicos y gestión de aquellos Programas presupuestarios que proveen de bienes y servicios que generan valor público a la ciudadania jalisciense.

2 Se muestra el número del Componente relacionado con el indicador.

GOBIERNO DEL ESTADO DE JALISCO
PRESUPUESTO DE EGRESOS PARA EL EJERCICIO FISCAL 2021
Ficha Técnica de Indicador
Sistema de Evaluación del Desempeño (SED)

Secretaria de la Hacienda Pública

Gobierno del Estado de Jalisco

Seguimiento de Indicadores

Datos del Programa [1]

Atención Integral y Especializada a toda la población que presenten neoplasias

Eje: Desarrollo Social **Tema Central:** Protección a la salud

¿Quien gasta?

05 Unidad Presupuestal	018 Unidad Responsable	00163 Unidad Ejecutora del Gasto
Secretaría de Salud Jalisco	Instituto Jalisciense de Cancerología	Instituto Jalisciense de Cancerología

¿Para qué se gasta?

Finalidad	Función	Subfunción
Desarrollo Social	Salud	Prestación de Servicios de Salud a la Persona

Objetivos

Nivel	Clave Componente	Resumen Narrativo
Actividad	A1-01 [2]	Atención al paciente en la consulta de primera vez para el diagnóstico de neoplasias

Datos del Indicador

Denominación

01-01 Total consulta de primera vez otorgadas a los pacientes con neoplasias en el Instituto

Método de cálculo

(Consultas de Primera vez otorgadas (Realizado) / Consultas de Primera vez otorgadas (Programado))*100

Descripción del Indicador

Atención al paciente en la consulta de primera vez para el diagnóstico de neoplasias en el Instituto

Tipo de Indicador	Gestión	**Dimensión del Indicador**	Eficiencia	**Año de Medición del Resultado**	2021
Cobertura	Estatal	**Frecuencia de Medición**	Mensual		

Parámetros de semaforización

0	59.99	60.00	79.99	80.00	130

Meta Institucional	Meta Valor	Unidad de medida (meta valor)	Desagregado meta valor por género: Hombre	Mujer
100%	3,500	Consulta	No disponible	No disponible

Sentido del Indicador	Línea Base (meta valor)	Año (Línea base)	Tipo de Acumulación
Ascendente	4,000	2019	Suma

Resultados

Valor Programado	Avance de la Meta (4to trimestre)	% Avance de la Meta (4to trimestre)	Semáforo (4to trimestre)
3,500.00	3,282.00	93.8%	

	Valor programado	Avance de la meta		Valor programado	Avance de la meta
Enero	333.00	185.00	Julio	269.00	259.00
Febrero	333.00	213.00	Agosto	269.00	282.00
Marzo	333.00	260.00	Septiembre	269.00	283.00
Abril	333.00	266.00	Octubre	269.00	255.00
Mayo	333.00	343.00	Noviembre	269.00	344.00
Junio	221.00	336.00	Diciembre	269.00	256.00

Medios de verificación: Sistema Informático SIHO.

Observaciones:

1 El presente documento despliega la información perteneciente a los indicadores estratégicos y gestión de aquellos Programas presupuestarios que proveen de bienes y servicios que generan valor público a la ciudadania jalisciense.

2 Se muestra el número del Componente relacionado con el indicador.

GOBIERNO DEL ESTADO DE JALISCO
PRESUPUESTO DE EGRESOS PARA EL EJERCICIO FISCAL 2021
Ficha Técnica de Indicador
Sistema de Evaluación del Desempeño (SED)

Gobierno del Estado de Jalisco — **Seguimiento de Indicadores** — **Secretaria de la Hacienda Pública**

Datos del Programa [1]

Atención Integral y Especializada a toda la población que presenten neoplasias

Eje: Desarrollo Social **Tema Central:** Protección a la salud

¿Quien gasta?

05 Unidad Presupuestal	018 Unidad Responsable	00163 Unidad Ejecutora del Gasto
Secretaría de Salud Jalisco	Instituto Jalisciense de Cancerología	Instituto Jalisciense de Cancerología

¿Para qué se gasta?

Finalidad	Función	Subfunción
Desarrollo Social	Salud	Prestación de Servicios de Salud a la Persona

Objetivos

Nivel	Clave Componente	Resumen Narrativo
Actividad	A1-02 [2]	Otorgamiento de consulta externa especializada subsecuente a los pacientes con el objetivo de diagnosticar tratar y vigilancia de las neoplasias

Datos del Indicador

Denominación

01-02 Total Consulta Subsecuente otorgada a los pacientes con neoplasias en el Instituto

Método de cálculo

(Consultas Subsecuentes Otorgadas en el periodo (Realizado) / Consultas Subsecuentes Otorgadas en el periodo (Programado))*100

Descripción del Indicador

Otorgamiento de consulta externa especializada subsecuente a los pacientes con el objetivo de diagnosticar tratar y vigilancia de las neoplasias en el Instituto

Tipo de Indicador	Gestión	**Dimensión del Indicador**	Eficiencia	**Año de Medición del Resultado**	2021
Cobertura	Estatal	**Frecuencia de Medición**	Mensual		

Parámetros de semaforización

0	59.99	60.00	79.99	80.00	130

Meta Institucional	Meta Valor	Unidad de medida (meta valor)	Desagregado meta valor por género: Hombre	Mujer
100%	44,181	Consulta	No disponible	No disponible

Sentido del Indicador	Línea Base (meta valor)	Año (Línea base)	Tipo de Acumulación
Ascendente	60,984	2019	Suma

Resultados

Valor Programado	Avance de la Meta (4to trimestre)	% Avance de la Meta (4to trimestre)	Semáforo (4to trimestre)
44,181.00	38,271.00	86.6%	

	Valor programado	Avance de la meta		Valor programado	Avance de la meta
Enero	4,451.00	2,743.00	Julio	3,500.00	3,623.00
Febrero	4,451.00	2,765.00	Agosto	3,200.00	3,190.00
Marzo	4,451.00	3,708.00	Septiembre	3,200.00	3,263.00
Abril	4,451.00	2,816.00	Octubre	3,200.00	3,192.00
Mayo	4,451.00	3,234.00	Noviembre	3,200.00	3,532.00
Junio	2,926.00	3,412.00	Diciembre	2,700.00	2,793.00

Medios de verificación: Hoja de Productividad de Consulta Externa /Sistema Informático SIHO.

Observaciones:

1 El presente documento despliega la información perteneciente a los indicadores estratégicos y gestión de aquellos Programas presupuestarios que proveen de bienes y servicios que generan valor público a la ciudadania jalisciense.

2 Se muestra el número del Componente relacionado con el indicador.

GOBIERNO DEL ESTADO DE JALISCO
PRESUPUESTO DE EGRESOS PARA EL EJERCICIO FISCAL 2021
Ficha Técnica de Indicador
Sistema de Evaluación del Desempeño (SED)

Secretaria de la Hacienda Pública

Gobierno del Estado de Jalisco

Seguimiento de Indicadores

Datos del Programa [1]

Atención Integral y Especializada a toda la población que presenten neoplasias

Eje: Desarrollo Social **Tema Central:** Protección a la salud

¿Quien gasta?

05 Unidad Presupuestal	018 Unidad Responsable	00163 Unidad Ejecutora del Gasto
Secretaría de Salud Jalisco	Instituto Jalisciense de Cancerología	Instituto Jalisciense de Cancerología

¿Para qué se gasta?

Finalidad	Función	Subfunción
Desarrollo Social	Salud	Prestación de Servicios de Salud a la Persona

Objetivos

Nivel	Clave Componente		Resumen Narrativo
Actividad	A1-03	2	Aplicación de procedimientos diagnósticos mediante colposcopias para el tratamiento de neoplasias

Datos del Indicador

Denominación

01-03 Total de Procedimientos Diagnósticos realizados mediante de Colposcopías en el Instituto

Método de cálculo

(Colposcopias Diagnosticas realizadas (Realizado) / Colposcopias Diagnosticas realizadas (Programado))*100

Descripción del Indicador

Aplicación de procedimientos diagnósticos mediante colposcopias al paciente con sospechas de neoplasias en el Instituto.

Tipo de Indicador	Gestión	**Dimensión del Indicador**	Eficiencia	**Año de Medición del Resultado**	2021
Cobertura	Estatal	**Frecuencia de Medición**	Mensual		

Parámetros de semaforización

0	59.99	60.00	79.99	80.00	130

Meta Institucional	Meta Valor	Unidad de medida (meta valor)	Desagregado meta valor por género: Hombre	Mujer
100%	1,690	Atención	No disponible	No disponible

Sentido del Indicador	Línea Base (meta valor)	Año (Línea base)	Tipo de Acumulación
Ascendente	2,200	2019	Suma

Resultados

Valor Programado	Avance de la Meta (4to trimestre)	% Avance de la Meta (4to trimestre)	Semáforo (4to trimestre)
1,690.00	1,662.00	98.3%	

	Valor programado	Avance de la meta		Valor programado	Avance de la meta
Enero	233.00	68.00	Julio	150.00	144.00
Febrero	233.00	56.00	Agosto	150.00	154.00
Marzo	233.00	153.00	Septiembre	80.00	158.00
Abril	77.00	88.00	Octubre	150.00	159.00
Mayo	77.00	156.00	Noviembre	150.00	211.00
Junio	77.00	139.00	Diciembre	80.00	176.00

Medios de verificación: Hoja de Informe diario de Enfermería de Displasias./ Sistema Informático SIHO.

Observaciones:

1 El presente documento despliega la información perteneciente a los indicadores estratégicos y gestión de aquellos Programas presupuestarios que proveen de bienes y servicios que generan valor público a la ciudadania jalisciense.

2 Se muestra el número del Componente relacionado con el indicador.

GOBIERNO DEL ESTADO DE JALISCO
PRESUPUESTO DE EGRESOS PARA EL EJERCICIO FISCAL 2021
Ficha Técnica de Indicador
Sistema de Evaluación del Desempeño (SED)

Gobierno del Estado de Jalisco — **Seguimiento de Indicadores** — **Secretaria de la Hacienda Pública**

Datos del Programa [1]

Atención Integral y Especializada a toda la población que presenten neoplasias

Eje: Desarrollo Social **Tema Central:** Protección a la salud

¿Quien gasta?

05 Unidad Presupuestal	018 Unidad Responsable	00163 Unidad Ejecutora del Gasto
Secretaría de Salud Jalisco	Instituto Jalisciense de Cancerología	Instituto Jalisciense de Cancerología

¿Para qué se gasta?

Finalidad	Función	Subfunción
Desarrollo Social	Salud	Prestación de Servicios de Salud a la Persona

Objetivos

Nivel	Clave Componente		Resumen Narrativo
Actividad	A1-04	2	Apoyo diagnostico mediante procedimientos de endoscopias para el abordaje de neoplasias

Datos del Indicador

Denominación

01-04 Total de procedimientos Endoscopicos realizados a los pacientes con neoplasias en el Instituto.

Método de cálculo

(Endoscopias realizadas en el periodo (Realizado) / Endoscopias realizadas en el periodo (Programado))*100

Descripción del Indicador

Apoyo diagnostico mediante procedimientos de endoscopias realizados a los pacientes con neoplasias en el Instituto

Tipo de Indicador	Gestión	**Dimensión del Indicador**	Eficiencia	**Año de Medición del Resultado**	2021
Cobertura	Estatal	**Frecuencia de Medición**	Mensual		

Parámetros de semaforización

0	59.99	60.00	79.99	80.00	130

Meta Institucional	Meta Valor	Unidad de medida (meta valor)	Desagregado meta valor por género: Hombre	Mujer
100%	349	Estudio	0.00	0.00

Sentido del Indicador	Línea Base (meta valor)	Año (Línea base)	Tipo de Acumulación
Ascendente	349	2019	Suma

Resultados

Valor Programado	Avance de la Meta (4to trimestre)	% Avance de la Meta (4to trimestre)	Semáforo (4to trimestre)
349.00	323.00	92.6%	

	Valor programado	Avance de la meta		Valor programado	Avance de la meta
Enero	29.00	39.00	Julio	29.00	29.00
Febrero	29.00	25.00	Agosto	29.00	33.00
Marzo	29.00	14.00	Septiembre	29.00	13.00
Abril	29.00	32.00	Octubre	29.00	26.00
Mayo	29.00	39.00	Noviembre	29.00	24.00
Junio	29.00	26.00	Diciembre	30.00	23.00

Medios de verificación: Hoja de Informe diario de Endoscopias

Observaciones:

1 El presente documento despliega la información perteneciente a los indicadores estratégicos y gestión de aquellos Programas presupuestarios que proveen de bienes y servicios que generan valor público a la ciudadania jalisciense.

2 Se muestra el número del Componente relacionado con el indicador.

GOBIERNO DEL ESTADO DE JALISCO
PRESUPUESTO DE EGRESOS PARA EL EJERCICIO FISCAL 2021
Ficha Técnica de Indicador
Sistema de Evaluación del Desempeño (SED)

Secretaria de la Hacienda Pública

Gobierno del Estado de Jalisco

Seguimiento de Indicadores

Datos del Programa [1]

Atención Integral y Especializada a toda la población que presenten neoplasias

Eje: Desarrollo Social **Tema Central:** Protección a la salud

¿Quien gasta?

05 Unidad Presupuestal	018 Unidad Responsable	00163 Unidad Ejecutora del Gasto
Secretaría de Salud Jalisco	Instituto Jalisciense de Cancerología	Instituto Jalisciense de Cancerología

¿Para qué se gasta?

Finalidad	Función	Subfunción
Desarrollo Social	Salud	Prestación de Servicios de Salud a la Persona

Objetivos

Nivel	Clave Componente		Resumen Narrativo
Actividad	A1-05	2	Realización de estudios diagnósticos mediante mastografías a los pacientes con sospecha de neoplasias

Datos del Indicador

Denominación

01-05 Total de Estudios de Mastografías realizados a los pacientes con neoplasias en el Instituto

Método de cálculo

(Mastografías realizadas en el periodo (Realizado) / Mastografías realizadas en el periodo (Programado))*100

Descripción del Indicador

Realización de estudios diagnósticos mediante mastografías realizados a los pacientes con neoplasias en el Instituto

Tipo de Indicador	Gestión	**Dimensión del Indicador**	Eficiencia	**Año de Medición del Resultado**	2021
Cobertura	Estatal	**Frecuencia de Medición**	Mensual		

Parámetros de semaforización

0	59.99	60.00	79.99	80.00	130

Meta Institucional	Meta Valor	Unidad de medida (meta valor)	Desagregado meta valor por género: Hombre	Mujer
100%	2,800	Estudio	No disponible	No disponible

Sentido del Indicador	Línea Base (meta valor)	Año (Línea base)	Tipo de Acumulación
Ascendente	3,150	2019	Suma

Resultados

Valor Programado	Avance de la Meta (4to trimestre)	% Avance de la Meta (4to trimestre)	Semáforo (4to trimestre)
2,800.00	3,033.00	108.3%	

	Valor programado	Avance de la meta		Valor programado	Avance de la meta
Enero	262.00	142.00	Julio	230.00	236.00
Febrero	262.00	254.00	Agosto	240.00	238.00
Marzo	262.00	302.00	Septiembre	220.00	172.00
Abril	193.00	124.00	Octubre	400.00	493.00
Mayo	192.00	285.00	Noviembre	230.00	507.00
Junio	193.00	109.00	Diciembre	116.00	171.00

Medios de verificación: Bitácora de Mamografías. / Informes de Mamografías

Observaciones:

1 El presente documento despliega la información perteneciente a los indicadores estratégicos y gestión de aquellos Programas presupuestarios que proveen de bienes y servicios que generan valor público a la ciudadania jalisciense.

2 Se muestra el número del Componente relacionado con el indicador.

GOBIERNO DEL ESTADO DE JALISCO
PRESUPUESTO DE EGRESOS PARA EL EJERCICIO FISCAL 2021
Ficha Técnica de Indicador
Sistema de Evaluación del Desempeño (SED)

Gobierno del Estado de Jalisco — **Seguimiento de Indicadores** — **Secretaria de la Hacienda Pública**

Datos del Programa [1]

Atención Integral y Especializada a toda la población que presenten neoplasias

Eje: Desarrollo Social **Tema Central:** Protección a la salud

¿Quien gasta?

05 Unidad Presupuestal	018 Unidad Responsable	00163 Unidad Ejecutora del Gasto
Secretaría de Salud Jalisco	Instituto Jalisciense de Cancerología	Instituto Jalisciense de Cancerología

¿Para qué se gasta?

Finalidad	Función	Subfunción
Desarrollo Social	Salud	Prestación de Servicios de Salud a la Persona

Objetivos

Nivel	Clave Componente		Resumen Narrativo
Actividad	A1-06	2	Realización de estudios diagnósticos mediante ecosonogramas mamarios a los pacientes con sospecha de neoplasias

Datos del Indicador

Denominación
01-06 Total de Estudios de Ecosonogramas mamarios realizados a los pacientes con neoplasias en el Instituto

Método de cálculo
(Ecosonogramas realizados en el periodo (Realizado) / Ecosonogramas realizados en el periodo (Programado))*100

Descripción del Indicador
Realización de estudios diagnósticos mediante ecosonogramas mamarios realizados a los pacientes con neoplasias en el Instituto

Tipo de Indicador	Gestión	**Dimensión del Indicador**	Eficiencia	**Año de Medición del Resultado**	2021
Cobertura	Estatal	**Frecuencia de Medición**	Mensual		

Parámetros de semaforización

0	59.99	60.00	79.99	80.00	130

Meta Institucional	Meta Valor	Unidad de medida (meta valor)	Desagregado meta valor por género: Hombre	Mujer
100%	3,372	Estudio	No disponible	No disponible

Sentido del Indicador	Línea Base (meta valor)	Año (Línea base)	Tipo de Acumulación
Ascendente	3,150	2019	Suma

Resultados

Valor Programado	Avance de la Meta (4to trimestre)	% Avance de la Meta (4to trimestre)	Semáforo (4to trimestre)
3,372.00	3,565.00	105.7%	

	Valor programado	Avance de la meta		Valor programado	Avance de la meta
Enero	262.00	215.00	Julio	400.00	411.00
Febrero	262.00	321.00	Agosto	300.00	294.00
Marzo	262.00	343.00	Septiembre	300.00	317.00
Abril	262.00	4.00	Octubre	300.00	295.00
Mayo	262.00	356.00	Noviembre	300.00	419.00
Junio	262.00	338.00	Diciembre	200.00	252.00

Medios de verificación: Bitácora de Ecosonogramas Informes de Ecosonogramas

Observaciones:

1 El presente documento despliega la información perteneciente a los indicadores estratégicos y gestión de aquellos Programas presupuestarios que proveen de bienes y servicios que generan valor público a la ciudadania jalisciense.

2 Se muestra el número del Componente relacionado con el indicador.

GOBIERNO DEL ESTADO DE JALISCO
PRESUPUESTO DE EGRESOS PARA EL EJERCICIO FISCAL 2021
Ficha Técnica de Indicador
Sistema de Evaluación del Desempeño (SED)

Gobierno del Estado de Jalisco — **Seguimiento de Indicadores** — **Secretaria de la Hacienda Pública**

Datos del Programa [1]

Atención Integral y Especializada a toda la población que presenten neoplasias

Eje: Desarrollo Social **Tema Central:** Protección a la salud

¿Quien gasta?

05 Unidad Presupuestal	018 Unidad Responsable	00163 Unidad Ejecutora del Gasto
Secretaría de Salud Jalisco	Instituto Jalisciense de Cancerología	Instituto Jalisciense de Cancerología

¿Para qué se gasta?

Finalidad	Función	Subfunción
Desarrollo Social	Salud	Prestación de Servicios de Salud a la Persona

Objetivos

Nivel	Clave Componente	Resumen Narrativo
Actividad	A1-07	Realización de estudios diagnósticos de laboratorio, Rx, Imagenología, Linfogamagrafia, Patología, PET). como parte del diagnostico y tratamiento de las neoplasias [2]

Datos del Indicador

Denominación

01-07 Total de Estudios Diagnósticos realizados a los pacientes con neoplasias en el Instituto

Método de cálculo

(Estudios Diagnósticos (Realizado) / Estudios Diagnósticos (Programado))*100

Descripción del Indicador

Realización de estudios diagnósticos de laboratorio, Rx, Imagenología, Linfogamagrafia, Patología, PET).realizados a los pacientes con neoplasias en el Instituto

Tipo de Indicador	Dimensión del Indicador	Año de Medición del Resultado
Gestión	Eficiencia	2021
Cobertura	**Frecuencia de Medición**	
Estatal	Mensual	

Parámetros de semaforización

0	59.99	60.00	79.99	80.00	130

Meta Institucional	Meta Valor	Unidad de medida (meta valor)	Desagregado meta valor por género: Hombre	Mujer
100%	45,742	Estudio	No disponible	No disponible

Sentido del Indicador	Línea Base (meta valor)	Año (Línea base)	Tipo de Acumulación
Ascendente	3,150	2019	Suma

Resultados

Valor Programado	Avance de la Meta (4to trimestre)	% Avance de la Meta (4to trimestre)	Semáforo (4to trimestre)
45,742.00	48,024.00	105.0%	

	Valor programado	Avance de la meta		Valor programado	Avance de la meta
Enero	3,507.00	2,255.00	Julio	3,000.00	3,965.00
Febrero	3,507.00	3,408.00	Agosto	5,700.00	5,753.00
Marzo	3,507.00	3,651.00	Septiembre	4,000.00	4,444.00
Abril	3,507.00	4,953.00	Octubre	4,000.00	3,793.00
Mayo	3,507.00	3,836.00	Noviembre	4,000.00	2,812.00
Junio	3,507.00	5,496.00	Diciembre	4,000.00	3,658.00

Medios de verificación: Facturas y reportes de servicios subrogados

Observaciones:

1 El presente documento despliega la información perteneciente a los indicadores estratégicos y gestión de aquellos Programas presupuestarios que proveen de bienes y servicios que generan valor público a la ciudadania jalisciense.

2 Se muestra el número del Componente relacionado con el indicador.

GOBIERNO DEL ESTADO DE JALISCO
PRESUPUESTO DE EGRESOS PARA EL EJERCICIO FISCAL 2021
Ficha Técnica de Indicador
Sistema de Evaluación del Desempeño (SED)

Gobierno del Estado de Jalisco — **Seguimiento de Indicadores** — **Secretaria de la Hacienda Pública**

Datos del Programa [1]

Atención Integral y Especializada a toda la población que presenten neoplasias

Eje: Desarrollo Social **Tema Central:** Protección a la salud

¿Quien gasta?

05 Unidad Presupuestal	018 Unidad Responsable	00163 Unidad Ejecutora del Gasto
Secretaría de Salud Jalisco	Instituto Jalisciense de Cancerología	Instituto Jalisciense de Cancerología

¿Para qué se gasta?

Finalidad	Función	Subfunción
Desarrollo Social	Salud	Prestación de Servicios de Salud a la Persona

Objetivos

Nivel	Clave Componente	Resumen Narrativo
Actividad	A1-08 [2]	Realización de estudios diagnósticos mediante Citoscopias, al paciente con sospechas de neoplasias

Datos del Indicador

Denominación

01-08 Total de Cistoscopias Diagnosticas realizados a los pacientes con sospecha de neoplasias en el Instituto

Método de cálculo

(Cistoscopias Diagnosticas (Realizado) / Cistoscopias Diagnosticas (Programado))*100

Descripción del Indicador

Realización de Citoscopias diagnosticas realizados a los pacientes con sospecha de neoplasias en el Instituto

Tipo de Indicador	Gestión	**Dimensión del Indicador**	Eficiencia	**Año de Medición del Resultado**	2021
Cobertura	Estatal	**Frecuencia de Medición**	Mensual		

Parámetros de semaforización

0	59.99	60.00	79.99	80.00	130

Meta Institucional	Meta Valor	Unidad de medida (meta valor)	Desagregado meta valor por género: Hombre	Mujer
100%	100	Atención	No disponible	No disponible

Sentido del Indicador	Línea Base (meta valor)	Año (Línea base)	Tipo de Acumulación
Ascendente	200	2019	Suma

Resultados

Valor Programado	Avance de la Meta (4to trimestre)	% Avance de la Meta (4to trimestre)	Semáforo (4to trimestre)
100.00	97.00	97.0%	

	Valor programado	Avance de la meta		Valor programado	Avance de la meta
Enero	16.00	8.00	Julio	7.00	7.00
Febrero	16.00	6.00	Agosto	7.00	10.00
Marzo	16.00	8.00	Septiembre	6.00	14.00
Abril	5.00	3.00	Octubre	5.00	6.00
Mayo	5.00	5.00	Noviembre	5.00	7.00
Junio	7.00	10.00	Diciembre	5.00	13.00

Medios de verificación: Hoja de Informe diario de Urologia.

Observaciones:

1 El presente documento despliega la información perteneciente a los indicadores estratégicos y gestión de aquellos Programas presupuestarios que proveen de bienes y servicios que generan valor público a la ciudadania jalisciense.

2 Se muestra el número del Componente relacionado con el indicador.

GOBIERNO DEL ESTADO DE JALISCO
PRESUPUESTO DE EGRESOS PARA EL EJERCICIO FISCAL 2021
Ficha Técnica de Indicador
Sistema de Evaluación del Desempeño (SED)

Gobierno del Estado de Jalisco — **Seguimiento de Indicadores** — **Secretaria de la Hacienda Pública**

Datos del Programa [1]

Atención Integral y Especializada a toda la población que presenten neoplasias

Eje: Desarrollo Social **Tema Central:** Protección a la salud

¿Quien gasta?

05 Unidad Presupuestal	018 Unidad Responsable	00163 Unidad Ejecutora del Gasto
Secretaría de Salud Jalisco	Instituto Jalisciense de Cancerología	Instituto Jalisciense de Cancerología

¿Para qué se gasta?

Finalidad	Función	Subfunción
Desarrollo Social	Salud	Prestación de Servicios de Salud a la Persona

Objetivos

Nivel	Clave Componente		Resumen Narrativo
Componente	A2	2	Tratamiento integral y especializado otorgado al paciente con neoplasias

Datos del Indicador

Denominación

02 Total de Tratamientos Integrales otorgados a los pacientes con neoplasias en el Instituto

Método de cálculo

(Cirugías realizadas + egresos+ aplicaciones de quimioterapia+ tratamientos radiantes+Conos cervicales+ atención en admisión continua+ procedimientos en clínica de catéter, heridas y estomas (Realizado) / Cirugías realizadas + egresos+ aplicaciones de quimioterapia+ tratamientos radiantes+Conos cervicales+ atención en admisión continua+ procedimientos en clínica de catéter, heridas y estomas (Programado))*100

Descripción del Indicador

Atención especializada otorgada mediante el tratamiento integral al paciente que presenta alguna neoplasia en el Instituto

Tipo de Indicador	Estratégico	Dimensión del Indicador	Eficiencia	Año de Medición del Resultado	2021
Cobertura	Estatal	Frecuencia de Medición	Mensual		

Parámetros de semaforización

0	59.99	60.00	79.99	80.00	130

Meta Institucional	Meta Valor	Unidad de medida (meta valor)	Desagregado meta valor por género: Hombre	Mujer
100%	59,800	Tratamiento	0.00	0.00

Sentido del Indicador	Línea Base (meta valor)	Año (Línea base)	Tipo de Acumulación
Ascendente	22,449	2019	Suma

Resultados

Valor Programado	Avance de la Meta (4to trimestre)	% Avance de la Meta (4to trimestre)	Semáforo (4to trimestre)
59,800.00	59,294.00	99.2%	

	Valor programado	Avance de la meta		Valor programado	Avance de la meta
Enero	4,983.00	4,511.00	Julio	4,983.00	5,073.00
Febrero	4,983.00	4,421.00	Agosto	4,983.00	5,394.00
Marzo	4,983.00	5,704.00	Septiembre	4,983.00	5,077.00
Abril	4,983.00	5,757.00	Octubre	4,983.00	4,473.00
Mayo	4,983.00	5,220.00	Noviembre	4,983.00	4,317.00
Junio	4,983.00	4,973.00	Diciembre	4,987.00	4,374.00

Medios de verificación: Hoja de Informe de programación quirúrgica. Sistema Informático SIHO.Bitacora de Física medica, Hoja de Informe diario de aplicaciones de quimioterapia, Hoja de informe diario de admisión continua, Bitácora de productividad de Clínica de catéter, Bitácora de Productividad de heridas y estomas. Pagina web de la Institución

Observaciones:

1 El presente documento despliega la información perteneciente a los indicadores estratégicos y gestión de aquellos Programas presupuestarios que proveen de bienes y servicios que generan valor público a la ciudadania jalisciense.

2 Se muestra el número del Componente relacionado con el indicador.

GOBIERNO DEL ESTADO DE JALISCO
PRESUPUESTO DE EGRESOS PARA EL EJERCICIO FISCAL 2021
Ficha Técnica de Indicador
Sistema de Evaluación del Desempeño (SED)

Gobierno del Estado de Jalisco

Seguimiento de Indicadores

Secretaria de la Hacienda Pública

Datos del Programa [1]

Atención Integral y Especializada a toda la población que presenten neoplasias

Eje: Desarrollo Social **Tema Central:** Protección a la salud

¿Quien gasta?

05 Unidad Presupuestal	018 Unidad Responsable	00163 Unidad Ejecutora del Gasto
Secretaría de Salud Jalisco	Instituto Jalisciense de Cancerología	Instituto Jalisciense de Cancerología

¿Para qué se gasta?

Finalidad	Función	Subfunción
Desarrollo Social	Salud	Prestación de Servicios de Salud a la Persona

Objetivos

Nivel	Clave Componente		Resumen Narrativo
Actividad	A2-01	2	Tratamiento mediante Cirugías a pacientes como parte del tratamiento de neoplasias

Datos del Indicador

Denominación

02-01 Total Cirugias realizados a los pacientes con neoplasias como parte del tratamiento integral en el Instituto

Método de cálculo

(Cirugías realizadas en el periodo (Realizado) / Cirugías realizadas en el periodo (Programado))*100

Descripción del Indicador

Cirugías realizadas a pacientes como parte del tratamiento integral a los pacientes con neoplasias en el Instituto

Tipo de Indicador	Gestión	**Dimensión del Indicador**	Eficiencia	**Año de Medición del Resultado**	2021
Cobertura	Estatal	**Frecuencia de Medición**	Mensual		

Parámetros de semaforización

0	59.99	60.00	79.99	80.00	130

Meta Institucional	Meta Valor	Unidad de medida (meta valor)	Desagregado meta valor por género: Hombre	Mujer
100%	2,530	Cirugía	0.00	0.00

Sentido del Indicador	Línea Base (meta valor)	Año (Línea base)	Tipo de Acumulación
Ascendente	2,530	2019	Suma

Resultados

Valor Programado	Avance de la Meta (4to trimestre)	% Avance de la Meta (4to trimestre)	Semáforo (4to trimestre)
2,530.00	2,057.00	81.3%	

	Valor programado	Avance de la meta		Valor programado	Avance de la meta
Enero	210.00	115.00	Julio	210.00	180.00
Febrero	210.00	137.00	Agosto	210.00	176.00
Marzo	210.00	191.00	Septiembre	220.00	168.00
Abril	210.00	168.00	Octubre	210.00	162.00
Mayo	210.00	198.00	Noviembre	210.00	186.00
Junio	210.00	205.00	Diciembre	210.00	171.00

Medios de verificación: Hoja de Informe de programación quirúrgica. Sistema Informático SIHO.

Observaciones:

1 El presente documento despliega la información perteneciente a los indicadores estratégicos y gestión de aquellos Programas presupuestarios que proveen de bienes y servicios que generan valor público a la ciudadania jalisciense.

2 Se muestra el número del Componente relacionado con el indicador.

GOBIERNO DEL ESTADO DE JALISCO
PRESUPUESTO DE EGRESOS PARA EL EJERCICIO FISCAL 2021
Ficha Técnica de Indicador
Sistema de Evaluación del Desempeño (SED)

Gobierno del Estado de Jalisco

Seguimiento de Indicadores

Secretaria de la Hacienda Pública

Datos del Programa [1]

Atención Integral y Especializada a toda la población que presenten neoplasias

Eje: Desarrollo Social **Tema Central:** Protección a la salud

¿Quien gasta?

05 Unidad Presupuestal	018 Unidad Responsable	00163 Unidad Ejecutora del Gasto
Secretaría de Salud Jalisco	Instituto Jalisciense de Cancerología	Instituto Jalisciense de Cancerología

¿Para qué se gasta?

Finalidad	Función	Subfunción
Desarrollo Social	Salud	Prestación de Servicios de Salud a la Persona

Objetivos

Nivel	Clave Componente		Resumen Narrativo
Actividad	A2-10	2	Aplicación de tratamiento con radio intervencionismo como parte del tratamiento a los pacientes con neoplasias

Datos del Indicador

Denominación

02-10 Total de tratamientos otorgados mediante radio intervencionismo a los pacientes con neoplasias en el Instituto

Método de cálculo

(Tratamientos con radiointervencionismo (Realizado) / Tratamientos con radiointervencionismo (Programado))*100

Descripción del Indicador

Aplicación de tratamiento con radio intervencionismo como parte del tratamiento de las neoplasias realizados a los pacientes con neoplasias en el Instituto

Tipo de Indicador	Gestión	**Dimensión del Indicador**	Eficiencia	**Año de Medición del Resultado**	2021
Cobertura	Estatal	**Frecuencia de Medición**	Mensual		

Parámetros de semaforización

0	59.99	60.00	79.99	80.00	130

Meta Institucional	Meta Valor	Unidad de medida (meta valor)	Desagregado meta valor por género: Hombre	Mujer
100%	721	Tratamiento	No disponible	No disponible

Sentido del Indicador	Línea Base (meta valor)	Año (Línea base)	Tipo de Acumulación
Ascendente	350	2019	Suma

Resultados

Valor Programado	Avance de la Meta (4to trimestre)	% Avance de la Meta (4to trimestre)	Semáforo (4to trimestre)
721.00	772.00	107.1%	

	Valor programado	Avance de la meta		Valor programado	Avance de la meta
Enero	41.00	25.00	Julio	120.00	122.00
Febrero	41.00	73.00	Agosto	135.00	81.00
Marzo	41.00	52.00	Septiembre	40.00	75.00
Abril	41.00	95.00	Octubre	60.00	58.00
Mayo	41.00	35.00	Noviembre	60.00	67.00
Junio	41.00	25.00	Diciembre	60.00	64.00

Medios de verificación: Bitácora productividad Radio intervencionismo /SIHO.

Observaciones:

1 El presente documento despliega la información perteneciente a los indicadores estratégicos y gestión de aquellos Programas presupuestarios que proveen de bienes y servicios que generan valor público a la ciudadania jalisciense.

2 Se muestra el número del Componente relacionado con el indicador.

GOBIERNO DEL ESTADO DE JALISCO
PRESUPUESTO DE EGRESOS PARA EL EJERCICIO FISCAL 2021
Ficha Técnica de Indicador
Sistema de Evaluación del Desempeño (SED)

Gobierno del Estado de Jalisco — **Seguimiento de Indicadores** — **Secretaria de la Hacienda Pública**

Datos del Programa [1]

Atención Integral y Especializada a toda la población que presenten neoplasias

Eje: Desarrollo Social **Tema Central:** Protección a la salud

¿Quien gasta?

05 Unidad Presupuestal	018 Unidad Responsable	00163 Unidad Ejecutora del Gasto
Secretaría de Salud Jalisco	Instituto Jalisciense de Cancerología	Instituto Jalisciense de Cancerología

¿Para qué se gasta?

Finalidad	Función	Subfunción
Desarrollo Social	Salud	Prestación de Servicios de Salud a la Persona

Objetivos

Nivel	Clave Componente		Resumen Narrativo
Actividad	A2-11	2	Aplicación de tratamiento con cistoscopias como parte del tratamiento de las neoplasias

Datos del Indicador

Denominación

02-11 Total de Citoscopias de Tratamiento realizadas a los pacientes con neoplasias en el Instituto

Método de cálculo

(Tratamientos con Citoscopia (Realizado) / Tratamientos con Citoscopia (Programado))*100

Descripción del Indicador

Aplicación de tratamiento con cistoscopias como parte del tratamiento de las neoplasias a los pacientes con neoplasias en el Instituto

Tipo de Indicador	Gestión	**Dimensión del Indicador**	Eficiencia	**Año de Medición del Resultado**	2021
Cobertura	Estatal	**Frecuencia de Medición**	Mensual		

Parámetros de semaforización

0	59.99	60.00	79.99	80.00	130

Meta Institucional	Meta Valor	Unidad de medida (meta valor)	Desagregado meta valor por género: Hombre	Mujer
100%	75	Atención	No disponible	No disponible

Sentido del Indicador	Línea Base (meta valor)	Año (Línea base)	Tipo de Acumulación
Ascendente	100	2019	Suma

Resultados

Valor Programado	Avance de la Meta (4to trimestre)	% Avance de la Meta (4to trimestre)	Semáforo (4to trimestre)
75.00	68.00	90.7%	

	Valor programado	Avance de la meta		Valor programado	Avance de la meta
Enero	12.00	2.00	Julio	5.00	7.00
Febrero	12.00	3.00	Agosto	4.00	14.00
Marzo	12.00	5.00	Septiembre	4.00	14.00
Abril	4.00	3.00	Octubre	5.00	5.00
Mayo	4.00	2.00	Noviembre	4.00	2.00
Junio	5.00	5.00	Diciembre	4.00	6.00

Medios de verificación: Bitácora productividad /SIHO.

Observaciones:

1 El presente documento despliega la información perteneciente a los indicadores estratégicos y gestión de aquellos Programas presupuestarios que proveen de bienes y servicios que generan valor público a la ciudadania jalisciense.

2 Se muestra el número del Componente relacionado con el indicador.

GOBIERNO DEL ESTADO DE JALISCO
PRESUPUESTO DE EGRESOS PARA EL EJERCICIO FISCAL 2021
Ficha Técnica de Indicador
Sistema de Evaluación del Desempeño (SED)

Gobierno del Estado de Jalisco

Seguimiento de Indicadores

Secretaria de la Hacienda Pública

Datos del Programa [1]

Atención Integral y Especializada a toda la población que presenten neoplasias

Eje: Desarrollo Social **Tema Central:** Protección a la salud

¿Quien gasta?

05 Unidad Presupuestal	018 Unidad Responsable	00163 Unidad Ejecutora del Gasto
Secretaría de Salud Jalisco	Instituto Jalisciense de Cancerología	Instituto Jalisciense de Cancerología

¿Para qué se gasta?

Finalidad	Función	Subfunción
Desarrollo Social	Salud	Prestación de Servicios de Salud a la Persona

Objetivos

Nivel	Clave Componente	Resumen Narrativo
Actividad	A2-02 [2]	Egresos Hospitalarios reportados en las áreas de hospitalización como parte de la atencion integral del paciente con neoplasias

Datos del Indicador

Denominación

02-02 Total de Egresos Hospitalarios de pacientes con neoplasias en el Instituto.

Método de cálculo

(Egresos Hospitalarios reportados en el periodo (Realizado) / Egresos Hospitalarios reportados en el periodo (Programado))*100

Descripción del Indicador

Egresos Hospitalarios reportados en las áreas de hospitalización del IJC

Tipo de Indicador	Gestión	**Dimensión del Indicador**	Eficiencia	**Año de Medición del Resultado**	2021
Cobertura	Estatal	**Frecuencia de Medición**	Mensual		

Parámetros de semaforización

0	59.99	60.00	79.99	80.00	130

Meta Institucional	Meta Valor	Unidad de medida (meta valor)	Desagregado meta valor por género: Hombre	Desagregado meta valor por género: Mujer
100%	2,760	Egreso Hospitalario	No disponible	No disponible

Sentido del Indicador	Línea Base (meta valor)	Año (Línea base)	Tipo de Acumulación
Ascendente	3,086	2019	Suma

Resultados

Valor Programado	Avance de la Meta (4to trimestre)	% Avance de la Meta (4to trimestre)	Semáforo (4to trimestre)
2,760.00	2,278.00	82.5%	

	Valor programado	Avance de la meta		Valor programado	Avance de la meta
Enero	250.00	132.00	Julio	210.00	193.00
Febrero	250.00	173.00	Agosto	210.00	185.00
Marzo	250.00	217.00	Septiembre	210.00	198.00
Abril	250.00	179.00	Octubre	210.00	198.00
Mayo	250.00	212.00	Noviembre	210.00	196.00
Junio	250.00	227.00	Diciembre	210.00	168.00

Medios de verificación: Sistema Informático SIHO / Bitácora de Ingresos y Egresos de Hospitalizacion piso 1 y 2.

Observaciones:

1 El presente documento despliega la información perteneciente a los indicadores estratégicos y gestión de aquellos Programas presupuestarios que proveen de bienes y servicios que generan valor público a la ciudadania jalisciense.

2 Se muestra el número del Componente relacionado con el indicador.

GOBIERNO DEL ESTADO DE JALISCO
PRESUPUESTO DE EGRESOS PARA EL EJERCICIO FISCAL 2021
Ficha Técnica de Indicador
Sistema de Evaluación del Desempeño (SED)

Gobierno del Estado de Jalisco — **Seguimiento de Indicadores** — **Secretaria de la Hacienda Pública**

Datos del Programa [1]

Atención Integral y Especializada a toda la población que presenten neoplasias

Eje: Desarrollo Social **Tema Central:** Protección a la salud

¿Quien gasta?

05 Unidad Presupuestal	018 Unidad Responsable	00163 Unidad Ejecutora del Gasto
Secretaría de Salud Jalisco	Instituto Jalisciense de Cancerología	Instituto Jalisciense de Cancerología

¿Para qué se gasta?

Finalidad	Función	Subfunción
Desarrollo Social	Salud	Prestación de Servicios de Salud a la Persona

Objetivos

Nivel	Clave Componente	Resumen Narrativo
Actividad	A2-03 [2]	Tratamientos radiantes otorgados al paciente como parte del tratamiento integral de las neoplasias

Datos del Indicador

Denominación

02-03 Total de Tratamientos radiantes otorgados a los pacientes con neoplasias como parte del tratamiento integral en el Instituto

Método de cálculo

(Tratamientos otorgados al paciente mediante radiación en el periodo (Realizado) / Tratamientos otorgados al paciente mediante radiación en el periodo (Programado))*100

Descripción del Indicador

Tratamientos otorgados al paciente mediante radiación en el área de cáncer a los pacientes con neoplasias en el Instituto

Tipo de Indicador	Dimensión del Indicador	Año de Medición del Resultado
Gestión	Eficiencia	2021
Cobertura	**Frecuencia de Medición**	
Estatal	Mensual	

Parámetros de semaforización

0	59.99	60.00	79.99	80.00	130

Meta Institucional	Meta Valor	Unidad de medida (meta valor)	Desagregado meta valor por género: Hombre	Mujer
100%	25,900	Tratamiento	No disponible	No disponible

Sentido del Indicador	Línea Base (meta valor)	Año (Línea base)	Tipo de Acumulación
Ascendente	21,000	2019	Suma

Resultados

Valor Programado	Avance de la Meta (4to trimestre)	% Avance de la Meta (4to trimestre)	Semáforo (4to trimestre)
25,900.00	20,782.00	80.2%	

	Valor programado	Avance de la meta		Valor programado	Avance de la meta
Enero	2,500.00	1,647.00	Julio	1,800.00	1,822.00
Febrero	2,500.00	1,489.00	Agosto	1,900.00	1,940.00
Marzo	2,500.00	2,019.00	Septiembre	1,800.00	1,795.00
Abril	2,500.00	2,443.00	Octubre	1,800.00	1,316.00
Mayo	2,500.00	1,707.00	Noviembre	1,800.00	1,384.00
Junio	2,500.00	1,761.00	Diciembre	1,800.00	1,459.00

Medios de verificación: Bitácora productividad de Física Medica

Observaciones:

1 El presente documento despliega la información perteneciente a los indicadores estratégicos y gestión de aquellos Programas presupuestarios que proveen de bienes y servicios que generan valor público a la ciudadania jalisciense.

2 Se muestra el número del Componente relacionado con el indicador.

GOBIERNO DEL ESTADO DE JALISCO
PRESUPUESTO DE EGRESOS PARA EL EJERCICIO FISCAL 2021
Ficha Técnica de Indicador
Sistema de Evaluación del Desempeño (SED)

Gobierno del Estado de Jalisco — **Seguimiento de Indicadores** — **Secretaria de la Hacienda Pública**

Datos del Programa [1]

Atención Integral y Especializada a toda la población que presenten neoplasias

Eje: Desarrollo Social **Tema Central:** Protección a la salud

¿Quien gasta?

05 Unidad Presupuestal	018 Unidad Responsable	00163 Unidad Ejecutora del Gasto
Secretaría de Salud Jalisco	Instituto Jalisciense de Cancerología	Instituto Jalisciense de Cancerología

¿Para qué se gasta?

Finalidad	Función	Subfunción
Desarrollo Social	Salud	Prestación de Servicios de Salud a la Persona

Objetivos

Nivel	Clave Componente	Resumen Narrativo
Actividad	A2-04 [2]	Aplicaciones de medicamentos antineoplásicos otorgados al paciente durante su tratamiento

Datos del Indicador

Denominación

02-04 Total de Aplicaciones con quimioterapia otorgados a los pacientes con neoplasias en el Instituto

Método de cálculo

(Aplicaciones de medicamentos antineoplásicos otorgados en el periodo. (Realizado) / Aplicaciones de medicamentos antineoplásicos otorgados en el periodo. (Programado))*100

Descripción del Indicador

Aplicaciones de medicamentos antineoplásicos otorgados al paciente durante su tratamiento en el Instituto

Tipo de Indicador	Gestión	**Dimensión del Indicador**	Eficiencia	**Año de Medición del Resultado**	2021
Cobertura	Estatal	**Frecuencia de Medición**	Mensual		

Parámetros de semaforización

0	59.99	60.00	79.99	80.00	130

Meta Institucional	Meta Valor	Unidad de medida (meta valor)	Desagregado meta valor por género: Hombre	Mujer
100%	9,500	Aplicación	0.00	0.00

Sentido del Indicador	Línea Base (meta valor)	Año (Línea base)	Tipo de Acumulación
Ascendente	11,653	2019	Suma

Resultados

Valor Programado	Avance de la Meta (4to trimestre)	% Avance de la Meta (4to trimestre)	Semáforo (4to trimestre)
9,500.00	9,850.00	103.7%	

	Valor programado	Avance de la meta		Valor programado	Avance de la meta
Enero	791.00	773.00	Julio	791.00	852.00
Febrero	791.00	838.00	Agosto	791.00	869.00
Marzo	791.00	945.00	Septiembre	791.00	866.00
Abril	791.00	755.00	Octubre	791.00	836.00
Mayo	791.00	790.00	Noviembre	791.00	813.00
Junio	791.00	765.00	Diciembre	799.00	748.00

Medios de verificación: Hoja de Informe diario de Aplicación de Quimioterapia.

Observaciones:

1 El presente documento despliega la información perteneciente a los indicadores estratégicos y gestión de aquellos Programas presupuestarios que proveen de bienes y servicios que generan valor público a la ciudadania jalisciense.

2 Se muestra el número del Componente relacionado con el indicador.

GOBIERNO DEL ESTADO DE JALISCO
PRESUPUESTO DE EGRESOS PARA EL EJERCICIO FISCAL 2021
Ficha Técnica de Indicador
Sistema de Evaluación del Desempeño (SED)

Gobierno del Estado de Jalisco — **Seguimiento de Indicadores** — **Secretaria de la Hacienda Pública**

Datos del Programa [1]

Atención Integral y Especializada a toda la población que presenten neoplasias

Eje: Desarrollo Social **Tema Central:** Protección a la salud

¿Quien gasta?

05 Unidad Presupuestal	018 Unidad Responsable	00163 Unidad Ejecutora del Gasto
Secretaría de Salud Jalisco	Instituto Jalisciense de Cancerología	Instituto Jalisciense de Cancerología

¿Para qué se gasta?

Finalidad	Función	Subfunción
Desarrollo Social	Salud	Prestación de Servicios de Salud a la Persona

Objetivos

Nivel	Clave Componente		Resumen Narrativo
Actividad	A2-05	2	Aplicación de procedimientos endoscópicos (conos), como parte del tratamiento a los pacientes con neoplasias

Datos del Indicador

Denominación

02-05 Total de conos cervicales mediante colpocopias realizados a los pacientes con neoplasias en el Instituto

Método de cálculo

(Conos cervicales mediante colposcopías realizados en el periodo (Realizado) / Conos cervicales mediante colposcopías realizados en el periodo (Programado))*100

Descripción del Indicador

Aplicación de procedimientos endoscópicos (conos), como parte del tratamiento de las neopalsias a los pacientes con neoplasias en el Instituto

Tipo de Indicador	Gestión	**Dimensión del Indicador**	Eficiencia	**Año de Medición del Resultado**	2021
Cobertura	Estatal	**Frecuencia de Medición**	Mensual		

Parámetros de semaforización

0	59.99	60.00	79.99	80.00	130

Meta Institucional	Meta Valor	Unidad de medida (meta valor)	Desagregado meta valor por género: Hombre	Mujer
100%	101	Atención	No disponible	No disponible

Sentido del Indicador	Línea Base (meta valor)	Año (Línea base)	Tipo de Acumulación
Ascendente	85	2019	Suma

Resultados

Valor Programado	Avance de la Meta (4to trimestre)	% Avance de la Meta (4to trimestre)	Semáforo (4to trimestre)
101.00	95.00	94.1%	

	Valor programado	Avance de la meta		Valor programado	Avance de la meta
Enero	10.00	3.00	Julio	10.00	11.00
Febrero	10.00	13.00	Agosto	15.00	17.00
Marzo	10.00	4.00	Septiembre	10.00	11.00
Abril	3.00	4.00	Octubre	8.00	3.00
Mayo	3.00	5.00	Noviembre	8.00	7.00
Junio	6.00	6.00	Diciembre	8.00	11.00

Medios de verificación: Bitácora de Displasias /Sistema informativo SIHO

Observaciones:

1 El presente documento despliega la información perteneciente a los indicadores estratégicos y gestión de aquellos Programas presupuestarios que proveen de bienes y servicios que generan valor público a la ciudadania jalisciense.

2 Se muestra el número del Componente relacionado con el indicador.

GOBIERNO DEL ESTADO DE JALISCO
PRESUPUESTO DE EGRESOS PARA EL EJERCICIO FISCAL 2021
Ficha Técnica de Indicador
Sistema de Evaluación del Desempeño (SED)

Gobierno del Estado de Jalisco

Seguimiento de Indicadores

Secretaria de la Hacienda Pública

Datos del Programa [1]

Atención Integral y Especializada a toda la población que presenten neoplasias

Eje: Desarrollo Social **Tema Central:** Protección a la salud

¿Quien gasta?

05 Unidad Presupuestal	018 Unidad Responsable	00163 Unidad Ejecutora del Gasto
Secretaría de Salud Jalisco	Instituto Jalisciense de Cancerología	Instituto Jalisciense de Cancerología

¿Para qué se gasta?

Finalidad	Función	Subfunción
Desarrollo Social	Salud	Prestación de Servicios de Salud a la Persona

Objetivos

Nivel	Clave Componente		Resumen Narrativo
Actividad	A2-06	2	Atención medica otorgada al paciente en estado critico en el servicio de admisión continua

Datos del Indicador

Denominación

02-06 Total de Atenciones en Admision Continua al paciente critico, con neoplasias en el Instituto

Método de cálculo

(Atención medica prioritaria (Realizado) / Atención medica prioritaria (Programado))*100

Descripción del Indicador

Atención al paciente en estado critico en el servicio de admisión continua del Instituto

Tipo de Indicador	Gestión	Dimensión del Indicador	Eficiencia	Año de Medición del Resultado	2021
Cobertura	Estatal	Frecuencia de Medición	Mensual		

Parámetros de semaforización

0	59.99	60.00	79.99	80.00	130

Meta Institucional	Meta Valor	Unidad de medida (meta valor)	Desagregado meta valor por género: Hombre	Mujer
100%	2,500	Atención	0.00	0.00

Sentido del Indicador	Línea Base (meta valor)	Año (Línea base)	Tipo de Acumulación
Ascendente	2,500	2019	Suma

Resultados

Valor Programado	Avance de la Meta (4to trimestre)	% Avance de la Meta (4to trimestre)	Semáforo (4to trimestre)
2,500.00	2,679.00	107.2%	

	Valor programado	Avance de la meta		Valor programado	Avance de la meta
Enero	208.00	186.00	Julio	208.00	208.00
Febrero	208.00	179.00	Agosto	208.00	291.00
Marzo	208.00	236.00	Septiembre	208.00	174.00
Abril	208.00	243.00	Octubre	208.00	240.00
Mayo	208.00	239.00	Noviembre	208.00	216.00
Junio	208.00	236.00	Diciembre	212.00	231.00

Medios de verificación: Hoja de actividad de admisión continua Sistema Informático SIHO

Observaciones:

1 El presente documento despliega la información perteneciente a los indicadores estratégicos y gestión de aquellos Programas presupuestarios que proveen de bienes y servicios que generan valor público a la ciudadania jalisciense.

2 Se muestra el número del Componente relacionado con el indicador.

GOBIERNO DEL ESTADO DE JALISCO
PRESUPUESTO DE EGRESOS PARA EL EJERCICIO FISCAL 2021
Ficha Técnica de Indicador
Sistema de Evaluación del Desempeño (SED)

Gobierno del Estado de Jalisco — **Seguimiento de Indicadores** — **Secretaria de la Hacienda Pública**

Datos del Programa [1]

Atención Integral y Especializada a toda la población que presenten neoplasias

Eje: Desarrollo Social **Tema Central:** Protección a la salud

¿Quien gasta?

05 Unidad Presupuestal	018 Unidad Responsable	00163 Unidad Ejecutora del Gasto
Secretaría de Salud Jalisco	Instituto Jalisciense de Cancerología	Instituto Jalisciense de Cancerología

¿Para qué se gasta?

Finalidad	Función	Subfunción
Desarrollo Social	Salud	Prestación de Servicios de Salud a la Persona

Objetivos

Nivel	Clave Componente		Resumen Narrativo
Actividad	A2-07	2	Atención integral al paciente con neoplasias, mediante la Intervención de la clínica de catéter del Instituto.

Datos del Indicador

Denominación

02-07 Total Intervenciones en Clinica de Cateter realizadas a los pacientes con neoplasias en el Instituto

Método de cálculo

(Colocación de cateter (Realizado) / Colocación de cateter (Programado))*100

Descripción del Indicador

Intervenciones al paciente con neoplasias en la clínica de catéter del Instituto

Tipo de Indicador	Gestión	**Dimensión del Indicador**	Eficiencia	**Año de Medición del Resultado**	2021
Cobertura	Estatal	**Frecuencia de Medición**	Mensual		

Parámetros de semaforización

0	59.99	60.00	79.99	80.00	130

Meta Institucional	Meta Valor	Unidad de medida (meta valor)	Desagregado meta valor por género: Hombre	Mujer
100%	5,500	Atención	0.00	0.00

Sentido del Indicador	Línea Base (meta valor)	Año (Línea base)	Tipo de Acumulación
Ascendente	5,000	2019	Suma

Resultados

Valor Programado	Avance de la Meta (4to trimestre)	% Avance de la Meta (4to trimestre)	Semáforo (4to trimestre)
5,500.00	6,807.00	123.8%	

	Valor programado	Avance de la meta		Valor programado	Avance de la meta
Enero	458.00	591.00	Julio	458.00	602.00
Febrero	458.00	557.00	Agosto	458.00	578.00
Marzo	458.00	661.00	Septiembre	458.00	521.00
Abril	458.00	564.00	Octubre	458.00	577.00
Mayo	458.00	561.00	Noviembre	458.00	575.00
Junio	458.00	619.00	Diciembre	462.00	401.00

Medios de verificación: Bitácora productividad de Clínica de catéter.

Observaciones:

1 El presente documento despliega la información perteneciente a los indicadores estratégicos y gestión de aquellos Programas presupuestarios que proveen de bienes y servicios que generan valor público a la ciudadania jalisciense.

2 Se muestra el número del Componente relacionado con el indicador.

GOBIERNO DEL ESTADO DE JALISCO
PRESUPUESTO DE EGRESOS PARA EL EJERCICIO FISCAL 2021
Ficha Técnica de Indicador
Sistema de Evaluación del Desempeño (SED)

Gobierno del Estado de Jalisco

Seguimiento de Indicadores

Secretaria de la Hacienda Pública

Datos del Programa [1]

Atención Integral y Especializada a toda la población que presenten neoplasias

Eje: Desarrollo Social **Tema Central:** Protección a la salud

¿Quien gasta?

05 Unidad Presupuestal	018 Unidad Responsable	00163 Unidad Ejecutora del Gasto
Secretaría de Salud Jalisco	Instituto Jalisciense de Cancerología	Instituto Jalisciense de Cancerología

¿Para qué se gasta?

Finalidad	Función	Subfunción
Desarrollo Social	Salud	Prestación de Servicios de Salud a la Persona

Objetivos

Nivel	Clave Componente		Resumen Narrativo
Actividad	A2-08	2	Intervenciones al paciente con neoplasias en la clínica de heridas y estomas

Datos del Indicador

Denominación

02-08 Total Intervenciones en Clinica de Heridas y Estomas realizadas a los pacientes con neoplasias en el Instituto

Método de cálculo

(Curación de heridas y estomas (Realizado) / Curación de heridas y estomas (Programado))*100

Descripción del Indicador

Intervenciones al paciente con neoplasias en la clínica de heridas y estomas del Instituto

Tipo de Indicador	Gestión	**Dimensión del Indicador**	Eficiencia	**Año de Medición del Resultado**	2021
Cobertura	Estatal	**Frecuencia de Medición**	Mensual		

Parámetros de semaforización

0	59.99	60.00	79.99	80.00	130

Meta Institucional	Meta Valor	Unidad de medida (meta valor)	Desagregado meta valor por género: Hombre	Mujer
100%	10,014	Atención	No disponible	No disponible

Sentido del Indicador	Línea Base (meta valor)	Año (Línea base)	Tipo de Acumulación
Ascendente	5,000	2019	Suma

Resultados

Valor Programado	Avance de la Meta (4to trimestre)	% Avance de la Meta (4to trimestre)	Semáforo (4to trimestre)
10,014.00	11,286.00	112.7%	

	Valor programado	Avance de la meta		Valor programado	Avance de la meta
Enero	458.00	860.00	Julio	1,900.00	1,852.00
Febrero	458.00	551.00	Agosto	1,100.00	1,096.00
Marzo	458.00	200.00	Septiembre	900.00	1,105.00
Abril	680.00	1,012.00	Octubre	900.00	900.00
Mayo	680.00	1,109.00	Noviembre	900.00	752.00
Junio	680.00	1,012.00	Diciembre	900.00	837.00

Medios de verificación: Bitácora productividad de Clínica de heridas y estomas

Observaciones:

1 El presente documento despliega la información perteneciente a los indicadores estratégicos y gestión de aquellos Programas presupuestarios que proveen de bienes y servicios que generan valor público a la ciudadania jalisciense.

2 Se muestra el número del Componente relacionado con el indicador.

GOBIERNO DEL ESTADO DE JALISCO
PRESUPUESTO DE EGRESOS PARA EL EJERCICIO FISCAL 2021
Ficha Técnica de Indicador
Sistema de Evaluación del Desempeño (SED)

Gobierno del Estado de Jalisco — **Seguimiento de Indicadores** — **Secretaria de la Hacienda Pública**

Datos del Programa [1]

Atención Integral y Especializada a toda la población que presenten neoplasias

Eje: Desarrollo Social **Tema Central:** Protección a la salud

¿Quien gasta?

05 Unidad Presupuestal	018 Unidad Responsable	00163 Unidad Ejecutora del Gasto
Secretaría de Salud Jalisco	Instituto Jalisciense de Cancerología	Instituto Jalisciense de Cancerología

¿Para qué se gasta?

Finalidad	Función	Subfunción
Desarrollo Social	Salud	Prestación de Servicios de Salud a la Persona

Objetivos

Nivel	Clave Componente		Resumen Narrativo
Actividad	A2-09	2	Aplicación de tratamiento radiante con Braquiterapia como parte del tratamiento de las neoplasias

Datos del Indicador

Denominación

02-09 Total de tratamientos otorgados mediante Braquiterapia a los pacientes con neoplasias

Método de cálculo

(Tratamiento con braquiterapia (Realizado) / Tratamiento con braquiterapia (Programado))*100

Descripción del Indicador

Aplicación de tratamiento radiante con Braquiterapia como parte del tratamiento de las neoplasias en el Instituto

Tipo de Indicador	Gestión	**Dimensión del Indicador**	Eficiencia	**Año de Medición del Resultado**	2021
Cobertura	Estatal	**Frecuencia de Medición**	Mensual		

Parámetros de semaforización						Meta Institucional	Meta Valor	Unidad de medida (meta valor)	Desagregado meta valor por género: Hombre	Mujer
						100%	110	Tratamiento	No disponible	No disponible
0	59.99	60.00	79.99	80.00	130	**Sentido del Indicador**	**Línea Base (meta valor)**	**Año (Línea base)**	**Tipo de Acumulación**	
						Ascendente	150	2019	Suma	

Resultados

Valor Programado	Avance de la Meta (4to trimestre)	% Avance de la Meta (4to trimestre)	Semáforo (4to trimestre)
110.00	143.00	130.0%	

	Valor programado	Avance de la meta		Valor programado	Avance de la meta
Enero	12.00	7.00	Julio	8.00	11.00
Febrero	12.00	15.00	Agosto	8.00	14.00
Marzo	12.00	8.00	Septiembre	8.00	16.00
Abril	8.00	10.00	Octubre	9.00	15.00
Mayo	8.00	10.00	Noviembre	8.00	12.00
Junio	9.00	17.00	Diciembre	8.00	8.00

Medios de verificación: Bitácora productividad de Radioterapia. /SIHO.

Observaciones:

1 El presente documento despliega la información perteneciente a los indicadores estratégicos y gestión de aquellos Programas presupuestarios que proveen de bienes y servicios que generan valor público a la ciudadania jalisciense.

2 Se muestra el número del Componente relacionado con el indicador.

GOBIERNO DEL ESTADO DE JALISCO
PRESUPUESTO DE EGRESOS PARA EL EJERCICIO FISCAL 2021
Ficha Técnica de Indicador
Sistema de Evaluación del Desempeño (SED)

Gobierno del Estado de Jalisco — **Seguimiento de Indicadores** — **Secretaria de la Hacienda Pública**

Datos del Programa [1]

Atención Integral y Especializada a toda la población que presenten neoplasias

Eje: Desarrollo Social **Tema Central:** Protección a la salud

¿Quien gasta?

05 Unidad Presupuestal	018 Unidad Responsable	00163 Unidad Ejecutora del Gasto
Secretaría de Salud Jalisco	Instituto Jalisciense de Cancerología	Instituto Jalisciense de Cancerología

¿Para qué se gasta?

Finalidad	Función	Subfunción
Desarrollo Social	Salud	Prestación de Servicios de Salud a la Persona

Objetivos

Nivel	Clave Componente		Resumen Narrativo
Componente	A3	2	Rehabilitación otorgada a pacientes con neoplasias

Datos del Indicador

Denominación

03 Total de rehabilitación otorgada a pacientes con neoplasias

Método de cálculo

(Consulta de clínica del dolor+ manejo del dolor en hospitalización+ intervenciones de psicología en hospitalización+ consultas de soporte + visitas domiciliarias (Realizado) / Consulta de clínica del dolor+ manejo del dolor en hospitalización+ intervenciones de psicología en hospitalización+ consultas de soporte + visitas domiciliarias (Programado))*100

Descripción del Indicador

Contribuir a mejorar la calidad de vida del paciente mediante la atención especializada en etapas del tratamiento curativo y paliativo

Tipo de Indicador	Dimensión del Indicador	Año de Medición del Resultado
Estratégico	Eficiencia	2021
Cobertura	**Frecuencia de Medición**	
Estatal	Mensual	

Parámetros de semaforización

0	59.99	60.00	79.99	80.00	130

Meta Institucional	Meta Valor	Unidad de medida (meta valor)	Desagregado meta valor por género: Hombre	Mujer
100%	27,310	Consulta	0.00	0.00

Sentido del Indicador	Línea Base (meta valor)	Año (Línea base)	Tipo de Acumulación
Ascendente	No disponible	2019	Suma

Resultados

Valor Programado	Avance de la Meta (4to trimestre)	% Avance de la Meta (4to trimestre)	Semáforo (4to trimestre)
27,310.00	30,648.00	112.2%	

	Valor programado	Avance de la meta		Valor programado	Avance de la meta
Enero	2,275.00	1,806.00	Julio	2,275.00	3,375.00
Febrero	2,275.00	2,011.00	Agosto	2,275.00	2,892.00
Marzo	2,275.00	2,510.00	Septiembre	2,285.00	3,140.00
Abril	2,275.00	1,875.00	Octubre	2,275.00	2,826.00
Mayo	2,275.00	2,213.00	Noviembre	2,275.00	3,183.00
Junio	2,275.00	2,407.00	Diciembre	2,275.00	2,410.00

Medios de verificación: Sistema Informático SIHO.Hoja de Informe de Clínica del Dolor. Bitácora de cuidados paliativos. Pagina web de la Institución

Observaciones:

1 El presente documento despliega la información perteneciente a los indicadores estratégicos y gestión de aquellos Programas presupuestarios que proveen de bienes y servicios que generan valor público a la ciudadania jalisciense.

2 Se muestra el número del Componente relacionado con el indicador.

GOBIERNO DEL ESTADO DE JALISCO
PRESUPUESTO DE EGRESOS PARA EL EJERCICIO FISCAL 2021
Ficha Técnica de Indicador
Sistema de Evaluación del Desempeño (SED)

Gobierno del Estado de Jalisco — **Seguimiento de Indicadores** — **Secretaria de la Hacienda Pública**

Datos del Programa [1]

Atención Integral y Especializada a toda la población que presenten neoplasias

Eje: Desarrollo Social **Tema Central:** Protección a la salud

¿Quien gasta?

05 Unidad Presupuestal	018 Unidad Responsable	00163 Unidad Ejecutora del Gasto
Secretaría de Salud Jalisco	Instituto Jalisciense de Cancerología	Instituto Jalisciense de Cancerología

¿Para qué se gasta?

Finalidad	Función	Subfunción
Desarrollo Social	Salud	Prestación de Servicios de Salud a la Persona

Objetivos

Nivel	Clave Componente		Resumen Narrativo
Actividad	A3-01	2	Consultas otorgadas en clínica del dolor

Datos del Indicador

Denominación

03-01 Total pacientes con neoplasias atendidos en Consulta de clínica del dolor del Instituto

Método de cálculo

(Consultas otorgadas en el periodo (Realizado) / Consultas otorgadas en el periodo (Programado))*100

Descripción del Indicador

Consultas otorgadas en clínica del dolor a los pacientes con neoplasias en el Instituto

Tipo de Indicador	Gestión	**Dimensión del Indicador**	Eficiencia	**Año de Medición del Resultado**	2021
Cobertura	Estatal	**Frecuencia de Medición**	Mensual		

Parámetros de semaforización

0	59.99	60.00	79.99	80.00	130

Meta Institucional	Meta Valor	Unidad de medida (meta valor)	Desagregado meta valor por género: Hombre	Mujer
100%	980	Consulta	No disponible	No disponible

Sentido del Indicador	Línea Base (meta valor)	Año (Línea base)	Tipo de Acumulación
Ascendente	1,800	2019	Suma

Resultados

Valor Programado	Avance de la Meta (4to trimestre)	% Avance de la Meta (4to trimestre)	Semáforo (4to trimestre)
980.00	976.00	99.6%	

	Valor programado	Avance de la meta		Valor programado	Avance de la meta
Enero	150.00	64.00	Julio	80.00	79.00
Febrero	150.00	67.00	Agosto	60.00	64.00
Marzo	150.00	81.00	Septiembre	60.00	81.00
Abril	50.00	73.00	Octubre	60.00	105.00
Mayo	50.00	94.00	Noviembre	60.00	85.00
Junio	50.00	124.00	Diciembre	60.00	59.00

Medios de verificación: Sistema Informático SIHO. Hoja de Informe de Clínica del Dolor.

Observaciones:

1 El presente documento despliega la información perteneciente a los indicadores estratégicos y gestión de aquellos Programas presupuestarios que proveen de bienes y servicios que generan valor público a la ciudadania jalisciense.

2 Se muestra el número del Componente relacionado con el indicador.

GOBIERNO DEL ESTADO DE JALISCO
PRESUPUESTO DE EGRESOS PARA EL EJERCICIO FISCAL 2021
Ficha Técnica de Indicador
Sistema de Evaluación del Desempeño (SED)

Secretaria de la Hacienda Pública

Gobierno del Estado de Jalisco

Seguimiento de Indicadores

Datos del Programa [1]

Atención Integral y Especializada a toda la población que presenten neoplasias

Eje: Desarrollo Social **Tema Central:** Protección a la salud

¿Quien gasta?

05 Unidad Presupuestal	018 Unidad Responsable	00163 Unidad Ejecutora del Gasto
Secretaría de Salud Jalisco	Instituto Jalisciense de Cancerología	Instituto Jalisciense de Cancerología

¿Para qué se gasta?

Finalidad	Función	Subfunción
Desarrollo Social	Salud	Prestación de Servicios de Salud a la Persona

Objetivos

Nivel	Clave Componente		Resumen Narrativo
Actividad	A3-02	2	Manejo del paciente con dolor en el área de hospitalización.

Datos del Indicador

Denominación

03-02 Total de pacientes con neoplasias atendidos para el cuidado y Manejo del dolor en hospitalización del Instituto

Método de cálculo

(Paciente hospitalizados con Manejo del dolor en el periodo (Realizado) / Paciente hospitalizados con Manejo del dolor en el periodo (Programado))*100

Descripción del Indicador

Manejo del dolor en paciente con neoplasias que presenta dolor en hospitalizacion del Instituto

Tipo de Indicador	Gestión	**Dimensión del Indicador**	Eficiencia	**Año de Medición del Resultado**	2021
Cobertura	Estatal	**Frecuencia de Medición**	Mensual		

Parámetros de semaforización

0	59.99	60.00	79.99	80.00	130

Meta Institucional	Meta Valor	Unidad de medida (meta valor)	Desagregado meta valor por género: Hombre	Mujer
100%	750	Paciente	0.00	0.00

Sentido del Indicador	Línea Base (meta valor)	Año (Línea base)	Tipo de Acumulación
Ascendente	250	2019	Suma

Resultados

Valor Programado	Avance de la Meta (4to trimestre)	% Avance de la Meta (4to trimestre)	Semáforo (4to trimestre)
750.00	903.00	120.4%	

	Valor programado	Avance de la meta		Valor programado	Avance de la meta
Enero	62.00	54.00	Julio	62.00	87.00
Febrero	62.00	68.00	Agosto	62.00	45.00
Marzo	62.00	86.00	Septiembre	62.00	100.00
Abril	62.00	51.00	Octubre	62.00	80.00
Mayo	62.00	95.00	Noviembre	62.00	74.00
Junio	62.00	138.00	Diciembre	68.00	25.00

Medios de verificación: Sistema Informático SIHO. Hoja de Informe de Clínica del Dolor.

Observaciones:

1 El presente documento despliega la información perteneciente a los indicadores estratégicos y gestión de aquellos Programas presupuestarios que proveen de bienes y servicios que generan valor público a la ciudadania jalisciense.

2 Se muestra el número del Componente relacionado con el indicador.

GOBIERNO DEL ESTADO DE JALISCO
PRESUPUESTO DE EGRESOS PARA EL EJERCICIO FISCAL 2021
Ficha Técnica de Indicador
Sistema de Evaluación del Desempeño (SED)

Gobierno del Estado de Jalisco — **Seguimiento de Indicadores** — **Secretaria de la Hacienda Pública**

Datos del Programa [1]

Atención Integral y Especializada a toda la población que presenten neoplasias

Eje: Desarrollo Social **Tema Central:** Protección a la salud

¿Quien gasta?

05 Unidad Presupuestal	018 Unidad Responsable	00163 Unidad Ejecutora del Gasto
Secretaría de Salud Jalisco	Instituto Jalisciense de Cancerología	Instituto Jalisciense de Cancerología

¿Para qué se gasta?

Finalidad	Función	Subfunción
Desarrollo Social	Salud	Prestación de Servicios de Salud a la Persona

Objetivos

Nivel	Clave Componente	Resumen Narrativo
Actividad	A3-03 [2]	Atención Integral del paciente mediante el abordaje Nutricio del paciente hospitalizado

Datos del Indicador

Denominación

03-03 Total de atenciones nutricias otorgadas a los pacientes con neoplasias en hospitalizacion

Método de cálculo

(Atenciones nutricias al paciente hospitalizado (Realizado) / Atenciones nutricias al paciente hospitalizado (Programado))*100

Descripción del Indicador

Manejo Nutricio realizado a los pacientes con neoplasias hospitalizados en el Instituto

Tipo de Indicador	Gestión	**Dimensión del Indicador**	Eficiencia	**Año de Medición del Resultado**	2021
Cobertura	Estatal	**Frecuencia de Medición**	Mensual		

Parámetros de semaforización

0	59.99	60.00	79.99	80.00	130

Meta Institucional	Meta Valor	Unidad de medida (meta valor)	Desagregado meta valor por género: Hombre	Mujer
100%	3,000	Atención	0.00	0.00

Sentido del Indicador	Línea Base (meta valor)	Año (Línea base)	Tipo de Acumulación
Ascendente	2,500	2019	Suma

Resultados

Valor Programado	Avance de la Meta (4to trimestre)	% Avance de la Meta (4to trimestre)	Semáforo (4to trimestre)
3,000.00	3,098.00	103.3%	

	Valor programado	Avance de la meta		Valor programado	Avance de la meta
Enero	250.00	135.00	Julio	250.00	168.00
Febrero	250.00	213.00	Agosto	250.00	226.00
Marzo	250.00	210.00	Septiembre	250.00	210.00
Abril	250.00	143.00	Octubre	250.00	486.00
Mayo	250.00	215.00	Noviembre	250.00	511.00
Junio	250.00	215.00	Diciembre	250.00	366.00

Medios de verificación: Hoja de Informe de Nutrición./ Sistema Informático SIHO.

Observaciones:

1 El presente documento despliega la información perteneciente a los indicadores estratégicos y gestión de aquellos Programas presupuestarios que proveen de bienes y servicios que generan valor público a la ciudadania jalisciense.

2 Se muestra el número del Componente relacionado con el indicador.

GOBIERNO DEL ESTADO DE JALISCO
PRESUPUESTO DE EGRESOS PARA EL EJERCICIO FISCAL 2021
Ficha Técnica de Indicador
Sistema de Evaluación del Desempeño (SED)

Gobierno del Estado de Jalisco — **Seguimiento de Indicadores** — **Secretaria de la Hacienda Pública**

Datos del Programa [1]

Atención Integral y Especializada a toda la población que presenten neoplasias

Eje: Desarrollo Social **Tema Central:** Protección a la salud

¿Quien gasta?

05 Unidad Presupuestal	018 Unidad Responsable	00163 Unidad Ejecutora del Gasto
Secretaría de Salud Jalisco	Instituto Jalisciense de Cancerología	Instituto Jalisciense de Cancerología

¿Para qué se gasta?

Finalidad	Función	Subfunción
Desarrollo Social	Salud	Prestación de Servicios de Salud a la Persona

Objetivos

Nivel	Clave Componente		Resumen Narrativo
Actividad	A3-04	2	Intervenciones de Psicología Oncológica al paciente con neoplasias en el servicio de hospitalización

Datos del Indicador

Denominación

03-04 Total de Intervenciones realizadas en hospitalización por Psicología Oncológica al paciente con neoplasias

Método de cálculo

(intervenciones de Psicología Oncológica en hospitalización en el periodo (Realizado) / intervenciones de Psicología Oncológica en hospitalización en el periodo (Programado))*100

Descripción del Indicador

Intervenciones de Psicología Oncológica realizadas a los pacientes con neoplasias en hospitalización del Instituto

Tipo de Indicador	Gestión	**Dimensión del Indicador**	Eficiencia	**Año de Medición del Resultado**	2021
Cobertura	Estatal	**Frecuencia de Medición**	Mensual		

Parámetros de semaforización

0	59.99	60.00	79.99	80.00	130

Meta Institucional	Meta Valor	Unidad de medida (meta valor)	Desagregado meta valor por género: Hombre	Desagregado meta valor por género: Mujer
100%	2,022	Intervención	No disponible	No disponible

Sentido del Indicador	Línea Base (meta valor)	Año (Línea base)	Tipo de Acumulación
Ascendente	3,350	2019	Suma

Resultados

Valor Programado	Avance de la Meta (4to trimestre)	% Avance de la Meta (4to trimestre)	Semáforo (4to trimestre)
2,022.00	2,222.00	109.9%	

	Valor programado	Avance de la meta		Valor programado	Avance de la meta
Enero	279.00	168.00	Julio	130.00	133.00
Febrero	279.00	252.00	Agosto	80.00	79.00
Marzo	279.00	372.00	Septiembre	80.00	110.00
Abril	185.00	295.00	Octubre	130.00	115.00
Mayo	185.00	229.00	Noviembre	130.00	133.00
Junio	185.00	221.00	Diciembre	80.00	115.00

Medios de verificación: Informe de Productividad de Psicología./ Sistema Informático SIHO.

Observaciones:

1 El presente documento despliega la información perteneciente a los indicadores estratégicos y gestión de aquellos Programas presupuestarios que proveen de bienes y servicios que generan valor público a la ciudadania jalisciense.

2 Se muestra el número del Componente relacionado con el indicador.

GOBIERNO DEL ESTADO DE JALISCO
PRESUPUESTO DE EGRESOS PARA EL EJERCICIO FISCAL 2021
Ficha Técnica de Indicador

Sistema de Evaluación del Desempeño (SED)

Gobierno del Estado de Jalisco — **Seguimiento de Indicadores** — **Secretaria de la Hacienda Pública**

Datos del Programa [1]

Atención Integral y Especializada a toda la población que presenten neoplasias

Eje: Desarrollo Social **Tema Central:** Protección a la salud

¿Quien gasta?

05 Unidad Presupuestal	018 Unidad Responsable	00163 Unidad Ejecutora del Gasto
Secretaría de Salud Jalisco	Instituto Jalisciense de Cancerología	Instituto Jalisciense de Cancerología

¿Para qué se gasta?

Finalidad	Función	Subfunción
Desarrollo Social	Salud	Prestación de Servicios de Salud a la Persona

Objetivos

Nivel	Clave Componente	Resumen Narrativo
Actividad	A3-05 [2]	Intervenciones de Psicología Oncológica al cuidador primario del paciente con neoplasias hospitalizado en el Instituto

Datos del Indicador

Denominación

03-05 Total de Intervenciones realizadas en hospitalizacion por Psicología Oncológica al cuidador primario

Método de cálculo

(Atenciones Psicológicas al cuidador primario en hospitalización (Realizado) / Atenciones Psicológicas al cuidador primario en hospitalización (Programado))*100

Descripción del Indicador

Intervenciones realizadas de Psicología Oncológica en hospitalización al cuidador primario

Tipo de Indicador	Gestión	**Dimensión del Indicador**	Eficiencia	**Año de Medición del Resultado**	2021
Cobertura	Estatal	**Frecuencia de Medición**	Mensual		

Parámetros de semaforización

0	59.99	60.00	79.99	80.00	130

Meta Institucional	Meta Valor	Unidad de medida (meta valor)	Desagregado meta valor por género: Hombre	Desagregado meta valor por género: Mujer
100%	906	Atención	No disponible	No disponible

Sentido del Indicador	Línea Base (meta valor)	Año (Línea base)	Tipo de Acumulación
Ascendente	1,500	2019	Suma

Resultados

Valor Programado	Avance de la Meta (4to trimestre)	% Avance de la Meta (4to trimestre)	Semáforo (4to trimestre)
906.00	628.00	69.3%	

	Valor programado	Avance de la meta		Valor programado	Avance de la meta
Enero	120.00	25.00	Julio	25.00	25.00
Febrero	120.00	95.00	Agosto	30.00	30.00
Marzo	120.00	136.00	Septiembre	30.00	21.00
Abril	93.00	111.00	Octubre	75.00	14.00
Mayo	93.00	106.00	Noviembre	75.00	13.00
Junio	95.00	40.00	Diciembre	30.00	12.00

Medios de verificación: Sistema Informático SIHO. Informe de Productividad de Psicología.

Observaciones:

1 El presente documento despliega la información perteneciente a los indicadores estratégicos y gestión de aquellos Programas presupuestarios que proveen de bienes y servicios que generan valor público a la ciudadania jalisciense.

2 Se muestra el número del Componente relacionado con el indicador.

GOBIERNO DEL ESTADO DE JALISCO
PRESUPUESTO DE EGRESOS PARA EL EJERCICIO FISCAL 2021
Ficha Técnica de Indicador
Sistema de Evaluación del Desempeño (SED)

Gobierno del Estado de Jalisco — **Seguimiento de Indicadores** — **Secretaria de la Hacienda Pública**

Datos del Programa [1]

Atención Integral y Especializada a toda la población que presenten neoplasias

Eje: Desarrollo Social **Tema Central:** Protección a la salud

¿Quien gasta?

05 Unidad Presupuestal	018 Unidad Responsable	00163 Unidad Ejecutora del Gasto
Secretaría de Salud Jalisco	Instituto Jalisciense de Cancerología	Instituto Jalisciense de Cancerología

¿Para qué se gasta?

Finalidad	Función	Subfunción
Desarrollo Social	Salud	Prestación de Servicios de Salud a la Persona

Objetivos

Nivel	Clave Componente	Resumen Narrativo
Actividad	A3-06 [2]	Otorgar atencion medica integral al paciente con neoplasias mediante Consultas de soporte, psicología,dermatologia, urologia, genética etc.

Datos del Indicador

Denominación

03-06 Total de Atenciones realizadas mediante Consultas de soporte al paciente con neoplasias en el Instituto

Método de cálculo

(Consultas de soporte otorgadas (Realizado) / Consultas de soporte otorgadas (Programado))*100

Descripción del Indicador

Consulta de soporte otorgadas a los pacientes con neoplasias del Instituto

Tipo de Indicador	Gestión	**Dimensión del Indicador**	Eficiencia	**Año de Medición del Resultado**	2021
Cobertura	Estatal	**Frecuencia de Medición**	Mensual		

Parámetros de semaforización

0	59.99	60.00	79.99	80.00	130

Meta Institucional	Meta Valor	Unidad de medida (meta valor)	Desagregado meta valor por género: Hombre	Desagregado meta valor por género: Mujer
100%	7,622	Consulta	No disponible	No disponible

Sentido del Indicador	Línea Base (meta valor)	Año (Línea base)	Tipo de Acumulación
Ascendente	10,190	2019	Suma

Resultados

Valor Programado	Avance de la Meta (4to trimestre)	% Avance de la Meta (4to trimestre)	Semáforo (4to trimestre)
7,622.00	6,843.00	89.8%	

	Valor programado	Avance de la meta		Valor programado	Avance de la meta
Enero	849.00	412.00	Julio	620.00	626.00
Febrero	849.00	408.00	Agosto	620.00	644.00
Marzo	849.00	579.00	Septiembre	620.00	617.00
Abril	525.00	498.00	Octubre	600.00	487.00
Mayo	525.00	611.00	Noviembre	600.00	663.00
Junio	525.00	763.00	Diciembre	440.00	535.00

Medios de verificación: Hojas de Productividad de Consulta Externa. /Sistema Informático SIHO.

Observaciones:

1 El presente documento despliega la información perteneciente a los indicadores estratégicos y gestión de aquellos Programas presupuestarios que proveen de bienes y servicios que generan valor público a la ciudadania jalisciense.

2 Se muestra el número del Componente relacionado con el indicador.

GOBIERNO DEL ESTADO DE JALISCO
PRESUPUESTO DE EGRESOS PARA EL EJERCICIO FISCAL 2021
Ficha Técnica de Indicador
Sistema de Evaluación del Desempeño (SED)

Gobierno del Estado de Jalisco — **Seguimiento de Indicadores** — **Secretaria de la Hacienda Pública**

Datos del Programa [1]

Atención Integral y Especializada a toda la población que presenten neoplasias

Eje: Desarrollo Social **Tema Central:** Protección a la salud

¿Quien gasta?

05 Unidad Presupuestal	018 Unidad Responsable	00163 Unidad Ejecutora del Gasto
Secretaría de Salud Jalisco	Instituto Jalisciense de Cancerología	Instituto Jalisciense de Cancerología

¿Para qué se gasta?

Finalidad	Función	Subfunción
Desarrollo Social	Salud	Prestación de Servicios de Salud a la Persona

Objetivos

Nivel	Clave Componente	Resumen Narrativo
Actividad	A3-07 [2]	Atención multidisciplinaria al paciente con neoplasias mediante el manejo, cuidado del dolor y visitas domiciliarias del equipo de cuidados paliativos

Datos del Indicador

Denominación

03-07 Total de rehabilitaciones otorgadas de forma integral y especializada mediante visitas domiciliarias paliativas a los pacientes con neoplasias

Método de cálculo

(Visitas Paliativos (Realizado) / Visitas Paliativos (Programado))*100

Descripción del Indicador

Atencion multidisciplinaria al paciente con el manejo, cuidado del dolor y visitas domiciliarias del equipo de cuidados paliativos

Tipo de Indicador	Gestión	**Dimensión del Indicador**	Eficiencia	**Año de Medición del Resultado**	2021
Cobertura	Estatal	**Frecuencia de Medición**	Mensual		

Parámetros de semaforización

0	59.99	60.00	79.99	80.00	130

Meta Institucional	Meta Valor	Unidad de medida (meta valor)	Desagregado meta valor por género: Hombre	Mujer
100%	450	Visita	No disponible	No disponible

Sentido del Indicador	Línea Base (meta valor)	Año (Línea base)	Tipo de Acumulación
Ascendente	480	2019	Suma

Resultados

Valor Programado	Avance de la Meta (4to trimestre)	% Avance de la Meta (4to trimestre)	Semáforo (4to trimestre)
450.00	337.00	74.9%	

	Valor programado	Avance de la meta		Valor programado	Avance de la meta
Enero	43.00	0.00	Julio	40.00	44.00
Febrero	43.00	0.00	Agosto	36.00	21.00
Marzo	43.00	16.00	Septiembre	35.00	36.00
Abril	35.00	31.00	Octubre	35.00	40.00
Mayo	35.00	64.00	Noviembre	35.00	40.00
Junio	35.00	29.00	Diciembre	35.00	16.00

Medios de verificación: Bitácora de cuidados paliativos sistema Informático SIHO

Observaciones:

1 El presente documento despliega la información perteneciente a los indicadores estratégicos y gestión de aquellos Programas presupuestarios que proveen de bienes y servicios que generan valor público a la ciudadania jalisciense.

2 Se muestra el número del Componente relacionado con el indicador.

GOBIERNO DEL ESTADO DE JALISCO
PRESUPUESTO DE EGRESOS PARA EL EJERCICIO FISCAL 2021
Ficha Técnica de Indicador
Sistema de Evaluación del Desempeño (SED)

Gobierno del Estado de Jalisco — **Seguimiento de Indicadores** — **Secretaria de la Hacienda Pública**

Datos del Programa [1]

Atención Integral y Especializada a toda la población que presenten neoplasias

Eje: Desarrollo Social **Tema Central:** Protección a la salud

¿Quien gasta?

05 Unidad Presupuestal	018 Unidad Responsable	00163 Unidad Ejecutora del Gasto
Secretaría de Salud Jalisco	Instituto Jalisciense de Cancerología	Instituto Jalisciense de Cancerología

¿Para qué se gasta?

Finalidad	Función	Subfunción
Desarrollo Social	Salud	Prestación de Servicios de Salud a la Persona

Objetivos

Nivel	Clave Componente		Resumen Narrativo
Actividad	A3-08	2	Estudios Socioeconómicos realizados para la identificación de redes de apoyo.

Datos del Indicador

Denominación

03-08 Total Estudios Socioeconómicos realizados a los pacientes con neoplasias del Instituto

Método de cálculo

(Estudios Socioeconomicos realizados (Realizado) / Estudios Socioeconomicos realizados (Programado))*100

Descripción del Indicador

Estudios Socioeconómicos realizados para la identificación de redes de apoyo a los pacientes con neoplasias del Instituto.

Tipo de Indicador	Gestión	**Dimensión del Indicador**	Eficiencia	**Año de Medición del Resultado**	2021
Cobertura	Estatal	**Frecuencia de Medición**	Mensual		

Parámetros de semaforización

0	59.99	60.00	79.99	80.00	130

Meta Institucional	Meta Valor	Unidad de medida (meta valor)	Desagregado meta valor por género: Hombre	Mujer
100%	1,460	Estudio	No disponible	No disponible

Sentido del Indicador	Línea Base (meta valor)	Año (Línea base)	Tipo de Acumulación
Ascendente	1,000	2019	Suma

Resultados

Valor Programado	Avance de la Meta (4to trimestre)	% Avance de la Meta (4to trimestre)	Semáforo (4to trimestre)
1,460.00	1,732.00	118.6%	

	Valor programado	Avance de la meta		Valor programado	Avance de la meta
Enero	83.00	151.00	Julio	220.00	225.00
Febrero	83.00	99.00	Agosto	160.00	153.00
Marzo	83.00	72.00	Septiembre	120.00	148.00
Abril	105.00	122.00	Octubre	134.00	189.00
Mayo	105.00	140.00	Noviembre	130.00	182.00
Junio	107.00	143.00	Diciembre	130.00	108.00

Medios de verificación: Bitácora de E.S Trabajo Social

Observaciones:

1 El presente documento despliega la información perteneciente a los indicadores estratégicos y gestión de aquellos Programas presupuestarios que proveen de bienes y servicios que generan valor público a la ciudadania jalisciense.

2 Se muestra el número del Componente relacionado con el indicador.

GOBIERNO DEL ESTADO DE JALISCO
PRESUPUESTO DE EGRESOS PARA EL EJERCICIO FISCAL 2021
Ficha Técnica de Indicador
Sistema de Evaluación del Desempeño (SED)

Gobierno del Estado de Jalisco

Seguimiento de Indicadores

Secretaria de la Hacienda Pública

Datos del Programa [1]

Atención Integral y Especializada a toda la población que presenten neoplasias

Eje: Desarrollo Social **Tema Central:** Protección a la salud

¿Quien gasta?

05 Unidad Presupuestal	018 Unidad Responsable	00163 Unidad Ejecutora del Gasto
Secretaría de Salud Jalisco	Instituto Jalisciense de Cancerología	Instituto Jalisciense de Cancerología

¿Para qué se gasta?

Finalidad	Función	Subfunción
Desarrollo Social	Salud	Prestación de Servicios de Salud a la Persona

Objetivos

Nivel	Clave Componente		Resumen Narrativo
Actividad	A3-09	2	Atención integral al paciente con cáncer en Trabajo Social

Datos del Indicador

Denominación

03-09 Total Atenciones Institucionales realizadas por Trabajo Social a los pacientes con neoplasias del Instituto

Método de cálculo

(Atención Institucional por trabajo social (Realizado) / Atención Institucional por trabajo social (Programado))*100

Descripción del Indicador

Atención integral al paciente con cáncer en Trabajo Social del Instituto

Tipo de Indicador	Gestión	**Dimensión del Indicador**	Eficiencia	**Año de Medición del Resultado**	2021
Cobertura	Estatal	**Frecuencia de Medición**	Mensual		

Parámetros de semaforización

0	59.99	60.00	79.99	80.00	130

Meta Institucional	Meta Valor	Unidad de medida (meta valor)	Desagregado meta valor por género: Hombre	Mujer
100%	13,056	Atención	No disponible	No disponible

Sentido del Indicador	Línea Base (meta valor)	Año (Línea base)	Tipo de Acumulación
Ascendente	5,200	2019	Suma

Resultados

Valor Programado	Avance de la Meta (4to trimestre)	% Avance de la Meta (4to trimestre)	Semáforo (4to trimestre)
13,056.00	13,009.00	99.6%	

	Valor programado	Avance de la meta		Valor programado	Avance de la meta
Enero	433.00	797.00	Julio	2,080.00	1,988.00
Febrero	433.00	509.00	Agosto	2,030.00	1,630.00
Marzo	433.00	358.00	Septiembre	1,600.00	1,817.00
Abril	549.00	551.00	Octubre	1,600.00	1,310.00
Mayo	549.00	659.00	Noviembre	1,600.00	1,482.00
Junio	549.00	734.00	Diciembre	1,200.00	1,174.00

Medios de verificación: Bitácora de Estudios Socioeconomicos de Trabajo Social /Sistema Informático SIHO

Observaciones:

1 El presente documento despliega la información perteneciente a los indicadores estratégicos y gestión de aquellos Programas presupuestarios que proveen de bienes y servicios que generan valor público a la ciudadania jalisciense.

2 Se muestra el número del Componente relacionado con el indicador.

GOBIERNO DEL ESTADO DE JALISCO
PRESUPUESTO DE EGRESOS PARA EL EJERCICIO FISCAL 2021
Ficha Técnica de Indicador
Sistema de Evaluación del Desempeño (SED)

Gobierno del Estado de Jalisco — **Seguimiento de Indicadores** — **Secretaria de la Hacienda Pública**

Datos del Programa [1]

Atención Integral y Especializada a toda la población que presenten neoplasias

Eje: Desarrollo Social **Tema Central:** Protección a la salud

¿Quien gasta?

05 Unidad Presupuestal	018 Unidad Responsable	00163 Unidad Ejecutora del Gasto
Secretaría de Salud Jalisco	Instituto Jalisciense de Cancerología	Instituto Jalisciense de Cancerología

¿Para qué se gasta?

Finalidad	Función	Subfunción
Desarrollo Social	Salud	Prestación de Servicios de Salud a la Persona

Objetivos

Nivel	Clave Componente		Resumen Narrativo
Componente	A6	2	Reconstruccion mamaria realizada, para mejorar la calidad de vida de los pacientes con cancer de mama

Datos del Indicador

Denominación

04- Total de reconstrucción mamaria realizada para mejorar la calidad de vida de los pacientes con cáncer de mama

Método de cálculo

(Intervenciones para reconstrucción mamaria (Realizado) / Intervenciones para reconstrucción mamaria (Programado))*100

Descripción del Indicador

Reconstrucción mamaria para mejorar la calidad de vida del paciente

Tipo de Indicador	Estratégico	**Dimensión del Indicador**	Eficiencia	**Año de Medición del Resultado**	2021
Cobertura	Estatal	**Frecuencia de Medición**	Mensual		

Parámetros de semaforización

0	59.99	60.00	79.99	80.00	130

Meta Institucional	Meta Valor	Unidad de medida (meta valor)	Desagregado meta valor por género: Hombre	Mujer
100%	370	Intervención	No disponible	No disponible

Sentido del Indicador	Línea Base (meta valor)	Año (Línea base)	Tipo de Acumulación
Ascendente	No disponible	No disponible	Suma

Resultados

Valor Programado	Avance de la Meta (4to trimestre)	% Avance de la Meta (4to trimestre)	Semáforo (4to trimestre)
370.00	437.00	118.1%	

	Valor programado	Avance de la meta		Valor programado	Avance de la meta
Enero	30.00	15.00	Julio	30.00	39.00
Febrero	30.00	12.00	Agosto	30.00	53.00
Marzo	30.00	26.00	Septiembre	30.00	46.00
Abril	30.00	41.00	Octubre	40.00	71.00
Mayo	30.00	42.00	Noviembre	30.00	24.00
Junio	30.00	28.00	Diciembre	30.00	40.00

Medios de verificación: Bitacoras de Quirofano Sistema SIHO

Observaciones:

1 El presente documento despliega la información perteneciente a los indicadores estratégicos y gestión de aquellos Programas presupuestarios que proveen de bienes y servicios que generan valor público a la ciudadania jalisciense.

2 Se muestra el número del Componente relacionado con el indicador.

GOBIERNO DEL ESTADO DE JALISCO
PRESUPUESTO DE EGRESOS PARA EL EJERCICIO FISCAL 2021
Ficha Técnica de Indicador
Sistema de Evaluación del Desempeño (SED)

Secretaria de la Hacienda Pública

Gobierno del Estado de Jalisco

Seguimiento de Indicadores

Datos del Programa [1]

Atención Integral y Especializada a toda la población que presenten neoplasias

Eje: Desarrollo Social **Tema Central:** Protección a la salud

¿Quien gasta?

05 Unidad Presupuestal	018 Unidad Responsable	00163 Unidad Ejecutora del Gasto
Secretaría de Salud Jalisco	Instituto Jalisciense de Cancerología	Instituto Jalisciense de Cancerología

¿Para qué se gasta?

Finalidad	Función	Subfunción
Desarrollo Social	Salud	Prestación de Servicios de Salud a la Persona

Objetivos

Nivel	Clave Componente		Resumen Narrativo
Actividad	A6-01	2	Intervención quirúrgica para la reconstrucciones mamaria a los pacientes con cáncer de mama

Datos del Indicador

Denominación

04-01 Total Intervenciones quirúrgicas realizadas para Re construcción mamaria de los pacientes con neoplasias del Instituto

Método de cálculo

(Intervenciones quirúrgicas para la Re construcción mamaria (Realizado) / Intervenciones quirúrgicas para la Re construcción mamaria (Programado))*100

Descripción del Indicador

Intervenciones quirúrgicas realizadas para la Re construcción mamaria a pacientes con cáncer de mama del Instituto

Tipo de Indicador	Gestión	**Dimensión del Indicador**	Eficiencia	**Año de Medición del Resultado**	2021
Cobertura	Estatal	**Frecuencia de Medición**	Mensual		

Parámetros de semaforización

0	59.99	60.00	79.99	80.00	130

Meta Institucional	Meta Valor	Unidad de medida (meta valor)	Desagregado meta valor por género: Hombre	Mujer
100%	50	Intervención	0.00	0.00

Sentido del Indicador	Línea Base (meta valor)	Año (Línea base)	Tipo de Acumulación
Ascendente	40	2020	Suma

Resultados

Valor Programado	Avance de la Meta (4to trimestre)	% Avance de la Meta (4to trimestre)	Semáforo (4to trimestre)
50.00	35.00	70.0%	

	Valor programado	Avance de la meta		Valor programado	Avance de la meta
Enero	4.00	1.00	Julio	4.00	1.00
Febrero	4.00	1.00	Agosto	4.00	9.00
Marzo	4.00	4.00	Septiembre	4.00	1.00
Abril	4.00	1.00	Octubre	4.00	10.00
Mayo	4.00	3.00	Noviembre	4.00	3.00
Junio	4.00	1.00	Diciembre	6.00	0.00

Medios de verificación: Hoja de Informe de programación quirúrgica. Sistema Informático SIHO.

Observaciones:

1 El presente documento despliega la información perteneciente a los indicadores estratégicos y gestión de aquellos Programas presupuestarios que proveen de bienes y servicios que generan valor público a la ciudadania jalisciense.

2 Se muestra el número del Componente relacionado con el indicador.

GOBIERNO DEL ESTADO DE JALISCO
PRESUPUESTO DE EGRESOS PARA EL EJERCICIO FISCAL 2021
Ficha Técnica de Indicador
Sistema de Evaluación del Desempeño (SED)

Gobierno del Estado de Jalisco — **Seguimiento de Indicadores** — **Secretaria de la Hacienda Pública**

Datos del Programa [1]

Atención Integral y Especializada a toda la población que presenten neoplasias

Eje: Desarrollo Social **Tema Central:** Protección a la salud

¿Quien gasta?

05 Unidad Presupuestal	018 Unidad Responsable	00163 Unidad Ejecutora del Gasto
Secretaría de Salud Jalisco	Instituto Jalisciense de Cancerología	Instituto Jalisciense de Cancerología

¿Para qué se gasta?

Finalidad	Función	Subfunción
Desarrollo Social	Salud	Prestación de Servicios de Salud a la Persona

Objetivos

Nivel	Clave Componente		Resumen Narrativo
Actividad	A6-02	2	Atención en Hospitalización para la Re construcción mamaria a pacientes con cáncer de mama

Datos del Indicador

Denominación

04-02 Total de Egresos Hospitalarios realizados de pacientes en proceso de Re construcción mamaria en el Instituto

Método de cálculo

(Atención hospitalaria (Realizado) / Atención hospitalaria (Programado))*100

Descripción del Indicador

Atención integral otorgada en Hospitalización al paciente con cáncer de mama candidato a Re construcción mamaria

Tipo de Indicador	Gestión	**Dimensión del Indicador**	Eficiencia	**Año de Medición del Resultado**	2021
Cobertura	Estatal	**Frecuencia de Medición**	Mensual		

Parámetros de semaforización

0	59.99	60.00	79.99	80.00	130

Meta Institucional	Meta Valor	Unidad de medida (meta valor)	Desagregado meta valor por género: Hombre	Mujer
100%	120	Atención	No disponible	No disponible

Sentido del Indicador	Línea Base (meta valor)	Año (Línea base)	Tipo de Acumulación
Ascendente	100	2020	Suma

Resultados

Valor Programado	Avance de la Meta (4to trimestre)	% Avance de la Meta (4to trimestre)	Semáforo (4to trimestre)
120.00	76.00	63.3%	

	Valor programado	Avance de la meta		Valor programado	Avance de la meta
Enero	10.00	1.00	Julio	10.00	10.00
Febrero	10.00	0.00	Agosto	10.00	9.00
Marzo	10.00	5.00	Septiembre	10.00	11.00
Abril	10.00	1.00	Octubre	10.00	22.00
Mayo	10.00	5.00	Noviembre	10.00	11.00
Junio	10.00	1.00	Diciembre	10.00	0.00

Medios de verificación: Bitácora de Ingresos y Egresos de Hospitalización Sistema Informático SIHO.

Observaciones:

1 El presente documento despliega la información perteneciente a los indicadores estratégicos y gestión de aquellos Programas presupuestarios que proveen de bienes y servicios que generan valor público a la ciudadania jalisciense.

2 Se muestra el número del Componente relacionado con el indicador.

GOBIERNO DEL ESTADO DE JALISCO
PRESUPUESTO DE EGRESOS PARA EL EJERCICIO FISCAL 2021
Ficha Técnica de Indicador
Sistema de Evaluación del Desempeño (SED)

Gobierno del Estado de Jalisco — **Secretaria de la Hacienda Pública**

Seguimiento de Indicadores

Datos del Programa [1]

Atención Integral y Especializada a toda la población que presenten neoplasias

Eje: Desarrollo Social **Tema Central:** Protección a la salud

¿Quien gasta?

05 Unidad Presupuestal	018 Unidad Responsable	00163 Unidad Ejecutora del Gasto
Secretaría de Salud Jalisco	Instituto Jalisciense de Cancerología	Instituto Jalisciense de Cancerología

¿Para qué se gasta?

Finalidad	Función	Subfunción
Desarrollo Social	Salud	Prestación de Servicios de Salud a la Persona

Objetivos

Nivel	Clave Componente	Resumen Narrativo
Actividad	A6-03	Otorgamiento de consulta externa especializada a los pacientes con cáncer de mama con el objetivo de tratar y dar vigilancia a la Re construcción mamaria. [2]

Datos del Indicador

Denominación

04-03 Total Consulta Externa Especializada otorgada para la Re construcción mamaria del paciente con neoplasias en el Instituto

Método de cálculo

(Consultas para la Re construcción mamaria (Realizado) / Consultas para la Re construcción mamaria (Programado))*100

Descripción del Indicador

otorgamiento de consulta externa especializada a los pacientes con cáncer de mama con el objetivo de tratar y dar vigilancia a la Re construcción mamaria.

Tipo de Indicador	Gestión	Dimensión del Indicador	Eficiencia	Año de Medición del Resultado	2021
Cobertura	Estatal	Frecuencia de Medición	Mensual		

Parámetros de semaforización

0	59.99	60.00	79.99	80.00	130

Meta Institucional	Meta Valor	Unidad de medida (meta valor)	Desagregado meta valor por género: Hombre	Desagregado meta valor por género: Mujer
100%	300	Consulta	No disponible	No disponible

Sentido del Indicador	Línea Base (meta valor)	Año (Línea base)	Tipo de Acumulación
Ascendente	200	2020	Suma

Resultados

Valor Programado	Avance de la Meta (4to trimestre)	% Avance de la Meta (4to trimestre)	Semáforo (4to trimestre)
300.00	344.00	114.7%	

	Valor programado	Avance de la meta		Valor programado	Avance de la meta
Enero	16.00	13.00	Julio	60.00	62.00
Febrero	16.00	11.00	Agosto	30.00	34.00
Marzo	16.00	22.00	Septiembre	30.00	44.00
Abril	16.00	9.00	Octubre	40.00	39.00
Mayo	16.00	34.00	Noviembre	25.00	10.00
Junio	16.00	26.00	Diciembre	19.00	40.00

Medios de verificación: Hoja de productividad diaria de Cirugía Reconstructiva. Sistema Informático SIHO.

Observaciones:

1 El presente documento despliega la información perteneciente a los indicadores estratégicos y gestión de aquellos Programas presupuestarios que proveen de bienes y servicios que generan valor público a la ciudadania jalisciense.

2 Se muestra el número del Componente relacionado con el indicador.

GOBIERNO DEL ESTADO DE JALISCO
PRESUPUESTO DE EGRESOS PARA EL EJERCICIO FISCAL 2021
Ficha Técnica de Indicador
Sistema de Evaluación del Desempeño (SED)

Gobierno del Estado de Jalisco

Seguimiento de Indicadores

Secretaria de la Hacienda Pública

Datos del Programa [1]

Fortalecimiento de la cultura integral de trasplante de órganos y tejidos

Eje: Desarrollo Social **Tema Central:** Protección a la salud

¿Quien gasta?

05 Unidad Presupuestal	019 Unidad Responsable	00164 Unidad Ejecutora del Gasto
Secretaría de Salud Jalisco	Centro de Trasplantes de Órganos y Tejidos del Estado de Jalisco.	Centro de Trasplantes de Órganos y Tejidos del Estado de Jalisco

¿Para qué se gasta?

Finalidad	Función	Subfunción
Desarrollo Social	Salud	Prestación de Servicios de Salud a la Comunidad

Objetivos

Nivel	Clave Componente	Resumen Narrativo
Fin	2	Contribuir a mejorar las condiciones sociales propicias para el acceso efectivo a los derechos sociales que impulsen capacidades de las personas y sus comunidades para reducir brechas de desigualdad, mediante la reconstrucción de un sentido de colectividad y corresponsabilidad del gobierno y la sociedad en general.

Datos del Indicador

Denominación

Porcentaje de la población vulnerable por carencias sociales

Método de cálculo

(Población vulnerable por carencias sociales con respecto al total de la población. (Realizado)/Población vulnerable por carencias sociales con respecto al total de la población. (Programado))*100

Descripción del Indicador

Población que presenta una o más carencias sociales relacionadas con los siguientes indicadores: _x000D_ 1. Rezago educativo_x000D_ 2. Acceso a los servicios de salud. _x000D_ 3. Acceso a la seguridad social. _x000D_ 4. Calidad y espacios de la vivienda. _x000D_ 5. Servicios básicos en la vivienda._x000D_ 6. Acceso a la alimentación, pero cuyo ingreso es superior a la línea de bienestar.

Tipo de Indicador	Dimensión del Indicador	Año de Medición del Resultado
Estratégico	Eficacia	2021
Cobertura	**Frecuencia de Medición**	
Estatal	Bienal	

Parámetros de semaforización

130	80.00	79.99	60.00	59.99	0

Meta Institucional	Meta Valor	Unidad de medida (meta valor)	Desagregado meta valor por género: Hombre	Mujer
100%	36	Porcentaje	0.00	0.00

Sentido del Indicador	Línea Base (meta valor)	Año (Línea base)	Tipo de Acumulación
Descendente	36	2008	Suma

Resultados

Valor Programado	Avance de la Meta (4to trimestre)	% Avance de la Meta (4to trimestre)	Semáforo (4to trimestre)
N.P.	N.D.	N.D.	

	Valor programado	Avance de la meta		Valor programado	Avance de la meta
Enero	N.P.	N.D.	Julio	N.P.	N.D.
Febrero	N.P.	N.D.	Agosto	N.P.	N.D.
Marzo	N.P.	N.D.	Septiembre	N.P.	N.D.
Abril	N.P.	N.D.	Octubre	N.P.	N.D.
Mayo	N.P.	N.D.	Noviembre	N.P.	N.D.
Junio	N.P.	N.D.	Diciembre	N.P.	N.D.

Medios de verificación

Observaciones

1 El presente documento despliega la información perteneciente a los indicadores estratégicos y gestión de aquellos Programas presupuestarios que proveen de bienes y servicios que generan valor público a la ciudadania jalisciense.

2 Se muestra el número del Componente relacionado con el indicador.

GOBIERNO DEL ESTADO DE JALISCO
PRESUPUESTO DE EGRESOS PARA EL EJERCICIO FISCAL 2021
Ficha Técnica de Indicador
Sistema de Evaluación del Desempeño (SED)

Secretaria de la Hacienda Pública

Gobierno del Estado de Jalisco

Seguimiento de Indicadores

Datos del Programa [1]

Fortalecimiento de la cultura integral de trasplante de órganos y tejidos

Eje: Desarrollo Social **Tema Central:** Protección a la salud

¿Quien gasta?

05 Unidad Presupuestal	019 Unidad Responsable	00164 Unidad Ejecutora del Gasto
Secretaría de Salud Jalisco	Centro de Trasplantes de Órganos y Tejidos del Estado de Jalisco.	Centro de Trasplantes de Órganos y Tejidos del Estado de Jalisco

¿Para qué se gasta?

Finalidad	Función	Subfunción
Desarrollo Social	Salud	Prestación de Servicios de Salud a la Comunidad

Objetivos

Nivel	Clave Componente	Resumen Narrativo
Propósito	2	Proteger y mejorar la salud de todos las y los jaliscienses, mediante el ejercicio de una rectoría eficaz y un refundado sistema de salud que: brinde acceso efectivo y cobertura igualitaria a servicios integrales y resolutivos con protección financiera; impulse eficazmente la prevención y promoción de la salud física y mental movilizando a las personas y a la sociedad, principalmente contra las enfermedades no transmisibles vinculadas a los malos hábitos y la vida sedentaria; garantice la prestación de servicios y abasto de medicamentos con calidad homogénea y satisfacción de los usuarios; proteja a la población contra los diversos riesgos sanitarios y lesiones accidentales; promueva la generación de recursos e innovación en salud, y vigile el uso eficiente, transparente y sin corrupción de los recursos para la salud.

Datos del Indicador

Denominación

Cobertura de población con seguro público de salud

Método de cálculo

(Porcentaje de la población total residente del estado que cuenta con un seguro público de salud vigente (Realizado)/Porcentaje de la población total residente del estado que cuenta con un seguro público de salud vigente (Programado))*100

Descripción del Indicador

Expresa el porcentaje de la población total residente del estado que cuenta con un seguro público de salud vigente, ya sea por parte de las instituciones de seguridad social federal (IMSS, ISSSTE, SEDENA, SEMAR, PEMEX), o por parte del Sistema de Protección Social en Salud, conocido actualmente como Seguro Popular.

Tipo de Indicador	Dimensión del Indicador	Año de Medición del Resultado
Estratégico	Eficacia	2021
Cobertura	**Frecuencia de Medición**	
Estatal	Anual	

Parámetros de semaforización

0	59.99	60.00	79.99	80.00	130

Meta Institucional	Meta Valor	Unidad de medida (meta valor)	Desagregado meta valor por género: Hombre	Mujer
100%	90	Porcentaje	0.00	0.00

Sentido del Indicador	Línea Base (meta valor)	Año (Línea base)	Tipo de Acumulación
Ascendente	88	2017	Suma

Resultados

Valor Programado	Avance de la Meta (4to trimestre)	% Avance de la Meta (4to trimestre)	Semáforo (4to trimestre)
N.P.	N.D.	N.D.	

	Valor programado	Avance de la meta		Valor programado	Avance de la meta
Enero	N.P.	N.D.	Julio	N.P.	N.D.
Febrero	N.P.	N.D.	Agosto	N.P.	N.D.
Marzo	N.P.	N.D.	Septiembre	N.P.	N.D.
Abril	N.P.	N.D.	Octubre	N.P.	N.D.
Mayo	N.P.	N.D.	Noviembre	N.P.	N.D.
Junio	N.P.	N.D.	Diciembre	N.P.	N.D.

Medios de verificación

Observaciones

1 El presente documento despliega la información perteneciente a los indicadores estratégicos y gestión de aquellos Programas presupuestarios que proveen de bienes y servicios que generan valor público a la ciudadania jalisciense.

2 Se muestra el número del Componente relacionado con el indicador.

GOBIERNO DEL ESTADO DE JALISCO
PRESUPUESTO DE EGRESOS PARA EL EJERCICIO FISCAL 2021
Ficha Técnica de Indicador
Sistema de Evaluación del Desempeño (SED)

Gobierno del Estado de Jalisco — **Seguimiento de Indicadores** — **Secretaria de la Hacienda Pública**

Datos del Programa [1]

Fortalecimiento de la cultura integral de trasplante de órganos y tejidos

Eje: Desarrollo Social **Tema Central:** Protección a la salud

¿Quien gasta?

05 Unidad Presupuestal	019 Unidad Responsable	00164 Unidad Ejecutora del Gasto
Secretaría de Salud Jalisco	Centro de Trasplantes de Órganos y Tejidos del Estado de Jalisco.	Centro de Trasplantes de Órganos y Tejidos del Estado de Jalisco

¿Para qué se gasta?

Finalidad	Función	Subfunción
Desarrollo Social	Salud	Prestación de Servicios de Salud a la Comunidad

Objetivos

Nivel	Clave Componente		Resumen Narrativo
Componente	02	2	Administración eficiente de los recursos Financieros, materiales y humanos del Organismo

Datos del Indicador

Denominación

Total de informes administrativos y de los recursos ministrados al CETOT

Método de cálculo

(Informes del presupuesto ejercido (Realizado) / Informes del presupuesto ejercido (Programado))*100

Descripción del Indicador

Administración eficiente de los recursos Financieros, materiales y humanos del organismo

Tipo de Indicador	Estratégico	**Dimensión del Indicador**	Eficacia	**Año de Medición del Resultado**	2021
Cobertura	Estatal	**Frecuencia de Medición**	Mensual		

Parámetros de semaforización

0	59.99	60.00	79.99	80.00	130

Meta Institucional	Meta Valor	Unidad de medida (meta valor)	Desagregado meta valor por género: Hombre	Mujer
100%	36	Informe	0.00	0.00

Sentido del Indicador	Línea Base (meta valor)	Año (Línea base)	Tipo de Acumulación
Ascendente	64	2020	Suma

Resultados

Valor Programado	Avance de la Meta (4to trimestre)	% Avance de la Meta (4to trimestre)	Semáforo (4to trimestre)
36.00	30.00	83.3%	

	Valor programado	Avance de la meta		Valor programado	Avance de la meta
Enero	3.00	3.00	Julio	3.00	4.00
Febrero	3.00	3.00	Agosto	3.00	3.00
Marzo	3.00	3.00	Septiembre	3.00	3.00
Abril	3.00	4.00	Octubre	3.00	1.00
Mayo	3.00	3.00	Noviembre	3.00	0.00
Junio	3.00	3.00	Diciembre	3.00	0.00

Medios de verificación: Información financiera

Observaciones: no se reportan avances el 4to trimestre derivado de la extinción del CETOT publicado en el Periódico Oficial del Estado el día 30 de Septiembre del 2021

1 El presente documento despliega la información perteneciente a los indicadores estratégicos y gestión de aquellos Programas presupuestarios que proveen de bienes y servicios que generan valor público a la ciudadania jalisciense.

2 Se muestra el número del Componente relacionado con el indicador.

GOBIERNO DEL ESTADO DE JALISCO
PRESUPUESTO DE EGRESOS PARA EL EJERCICIO FISCAL 2021
Ficha Técnica de Indicador
Sistema de Evaluación del Desempeño (SED)

Gobierno del Estado de Jalisco — **Secretaria de la Hacienda Pública**

Seguimiento de Indicadores

Datos del Programa [1]

Fortalecimiento de la cultura integral de trasplante de órganos y tejidos

Eje: Desarrollo Social **Tema Central:** Protección a la salud

¿Quien gasta?

05 Unidad Presupuestal	019 Unidad Responsable	00164 Unidad Ejecutora del Gasto
Secretaría de Salud Jalisco	Centro de Trasplantes de Órganos y Tejidos del Estado de Jalisco.	Centro de Trasplantes de Órganos y Tejidos del Estado de Jalisco

¿Para qué se gasta?

Finalidad	Función	Subfunción
Desarrollo Social	Salud	Prestación de Servicios de Salud a la Comunidad

Objetivos

Nivel	Clave Componente	Resumen Narrativo
Actividad	02-04 [2]	Auditorias practicadas por Auditores externos

Datos del Indicador

Denominación
Total de auditorias realizadas

Método de cálculo
(Número de auditorías (Realizado) / Número de auditorías (Programado))*100

Descripción del Indicador
Auditorias practicadas por Auditores externos

Tipo de Indicador	Gestión	**Dimensión del Indicador**	Eficacia	**Año de Medición del Resultado**	2021
Cobertura	Estatal	**Frecuencia de Medición**	Trimestral		

Parámetros de semaforización

0	59.99	60.00	79.99	80.00	130

Meta Institucional	Meta Valor	Unidad de medida (meta valor)	Desagregado meta valor por género: Hombre	Mujer
100%	1	Auditoria	0.00	0.00

Sentido del Indicador	Línea Base (meta valor)	Año (Línea base)	Tipo de Acumulación
Ascendente	1	2020	Suma

Resultados

Valor Programado	Avance de la Meta (4to trimestre)	% Avance de la Meta (4to trimestre)	Semáforo (4to trimestre)
1.00	2.00	200.0%	

	Valor programado	Avance de la meta		Valor programado	Avance de la meta
Enero	N.P.	N.D	Julio	N.P.	N.D
Febrero	N.P.	N.D	Agosto	N.P.	N.D
Marzo	0.00	0.00	Septiembre	0.00	1.00
Abril	N.P.	N.D	Octubre	N.P.	N.D
Mayo	N.P.	N.D	Noviembre	N.P.	N.D
Junio	1.00	1.00	Diciembre	0.00	0.00

Medios de verificación: Dictámen financiero, informe de auditoría

Observaciones: Por la extinción del Cetot, y por ser el Cetrajal de reciente creación no se tuvo auditorias en el 4to trimestre 2021

1 El presente documento despliega la información perteneciente a los indicadores estratégicos y gestión de aquellos Programas presupuestarios que proveen de bienes y servicios que generan valor público a la ciudadania jalisciense.

2 Se muestra el número del Componente relacionado con el indicador.

GOBIERNO DEL ESTADO DE JALISCO
PRESUPUESTO DE EGRESOS PARA EL EJERCICIO FISCAL 2021
Ficha Técnica de Indicador
Sistema de Evaluación del Desempeño (SED)

Gobierno del Estado de Jalisco — **Secretaria de la Hacienda Pública**

Seguimiento de Indicadores

Datos del Programa [1]

Fortalecimiento de la cultura integral de trasplante de órganos y tejidos

Eje: Desarrollo Social **Tema Central:** Protección a la salud

¿Quien gasta?

05 Unidad Presupuestal	019 Unidad Responsable	00164 Unidad Ejecutora del Gasto
Secretaría de Salud Jalisco	Centro de Trasplantes de Órganos y Tejidos del Estado de Jalisco.	Centro de Trasplantes de Órganos y Tejidos del Estado de Jalisco

¿Para qué se gasta?

Finalidad	Función	Subfunción
Desarrollo Social	Salud	Prestación de Servicios de Salud a la Comunidad

Objetivos

Nivel	Clave Componente	Resumen Narrativo
Actividad	02-05 [2]	Control y vigilancia del cumplimiento del programa presupuestario

Datos del Indicador

Denominación

Total de informes del avance presupuestario

Método de cálculo

(Número de informes proporcionados (Realizado) / Número de informes proporcionados (Programado))*100

Descripción del Indicador

Control y vigilancia del cumplimiento del programa presupuestario

Tipo de Indicador	Gestión	**Dimensión del Indicador**	Eficacia	**Año de Medición del Resultado**	2021
Cobertura	Estatal	**Frecuencia de Medición**	Mensual		

Parámetros de semaforización

0	59.99	60.00	79.99	80.00	130

Meta Institucional	Meta Valor	Unidad de medida (meta valor)	Desagregado meta valor por género: Hombre	Desagregado meta valor por género: Mujer
100%	40	Informe	0.00	0.00

Sentido del Indicador	Línea Base (meta valor)	Año (Línea base)	Tipo de Acumulación
Ascendente	21	2020	Suma

Resultados

Valor Programado	Avance de la Meta (4to trimestre)	% Avance de la Meta (4to trimestre)	Semáforo (4to trimestre)
40.00	32.00	80.0%	

	Valor programado	Avance de la meta		Valor programado	Avance de la meta
Enero	4.00	4.00	Julio	4.00	4.00
Febrero	3.00	3.00	Agosto	3.00	3.00
Marzo	3.00	4.00	Septiembre	3.00	3.00
Abril	4.00	4.00	Octubre	4.00	1.00
Mayo	3.00	3.00	Noviembre	3.00	0.00
Junio	3.00	3.00	Diciembre	3.00	0.00

Medios de verificación: Informe de avances

Observaciones: No se reportan avances en el 4to trimestre por la extinción del CETOT, Decreto publicado en el Periódico Oficial del Estado el día 30 de septiembre del 2021

1 El presente documento despliega la información perteneciente a los indicadores estratégicos y gestión de aquellos Programas presupuestarios que proveen de bienes y servicios que generan valor público a la ciudadania jalisciense.

2 Se muestra el número del Componente relacionado con el indicador.

GOBIERNO DEL ESTADO DE JALISCO
PRESUPUESTO DE EGRESOS PARA EL EJERCICIO FISCAL 2021
Ficha Técnica de Indicador
Sistema de Evaluación del Desempeño (SED)

Gobierno del Estado de Jalisco — **Secretaria de la Hacienda Pública**

Seguimiento de Indicadores

Datos del Programa [1]

Fortalecimiento de la cultura integral de trasplante de órganos y tejidos

Eje: Desarrollo Social **Tema Central:** Protección a la salud

¿Quien gasta?

05 Unidad Presupuestal	019 Unidad Responsable	00164 Unidad Ejecutora del Gasto
Secretaría de Salud Jalisco	Centro de Trasplantes de Órganos y Tejidos del Estado de Jalisco.	Centro de Trasplantes de Órganos y Tejidos del Estado de Jalisco

¿Para qué se gasta?

Finalidad	Función	Subfunción
Desarrollo Social	Salud	Prestación de Servicios de Salud a la Comunidad

Objetivos

Nivel	Clave Componente		Resumen Narrativo
Actividad	02-06	2	Atender solicitudes de adquisiciones de bienes y servicios, facilitando el desarrollo de las actividades programadas

Datos del Indicador

Denominación

Total de solicitudes de adquisiciones de bienes y servicios atendidas

Método de cálculo

(Número de solicitudes de bienes y servicios atendidas (Realizado) / Número de solicitudes de bienes y servicios atendidas (Programado))*100

Descripción del Indicador

Atender solicitudes de adquisiciones de bienes y servicios, facilitando el desarrollo de las actividades programadas

Tipo de Indicador	Gestión	**Dimensión del Indicador**	Eficiencia	**Año de Medición del Resultado**	2021
Cobertura	Estatal	**Frecuencia de Medición**	Mensual		

Parámetros de semaforización

0	59.99	60.00	79.99	80.00	130

Meta Institucional	Meta Valor	Unidad de medida (meta valor)	Desagregado meta valor por género: Hombre	Desagregado meta valor por género: Mujer
100%	385	Solicitud	0.00	0.00

Sentido del Indicador	Línea Base (meta valor)	Año (Línea base)	Tipo de Acumulación
Ascendente	250	2020	Suma

Resultados

Valor Programado	Avance de la Meta (4to trimestre)	% Avance de la Meta (4to trimestre)	Semáforo (4to trimestre)
385.00	245.00	63.6%	

	Valor programado	Avance de la meta		Valor programado	Avance de la meta
Enero	25.00	20.00	Julio	35.00	30.00
Febrero	25.00	22.00	Agosto	35.00	25.00
Marzo	25.00	27.00	Septiembre	40.00	35.00
Abril	30.00	22.00	Octubre	40.00	2.00
Mayo	30.00	25.00	Noviembre	35.00	2.00
Junio	30.00	35.00	Diciembre	35.00	0.00

Medios de verificación: Órdenes de compra, facturas

Observaciones: No se reportan los avances programados en este indicador derivado a la extinción del CETOT, Decreto publicado en el Periódico Oficial del Estado el día 30 de septiembre del 2021

1 El presente documento despliega la información perteneciente a los indicadores estratégicos y gestión de aquellos Programas presupuestarios que proveen de bienes y servicios que generan valor público a la ciudadania jalisciense.

2 Se muestra el número del Componente relacionado con el indicador.

GOBIERNO DEL ESTADO DE JALISCO
PRESUPUESTO DE EGRESOS PARA EL EJERCICIO FISCAL 2021
Ficha Técnica de Indicador
Sistema de Evaluación del Desempeño (SED)

Gobierno del Estado de Jalisco — **Secretaria de la Hacienda Pública**

Seguimiento de Indicadores

Datos del Programa [1]

Fortalecimiento de la cultura integral de trasplante de órganos y tejidos

Eje: Desarrollo Social **Tema Central:** Protección a la salud

¿Quien gasta?

05 Unidad Presupuestal	019 Unidad Responsable	00164 Unidad Ejecutora del Gasto
Secretaría de Salud Jalisco	Centro de Trasplantes de Órganos y Tejidos del Estado de Jalisco.	Centro de Trasplantes de Órganos y Tejidos del Estado de Jalisco

¿Para qué se gasta?

Finalidad	Función	Subfunción
Desarrollo Social	Salud	Prestación de Servicios de Salud a la Comunidad

Objetivos

Nivel	Clave Componente		Resumen Narrativo
Componente	03	2	Apoyo a hospitales en sus actividades de Donación, Procuración y Trasplante Realizados.

Datos del Indicador

Denominación

Total de acciones de registro, vigilancia, apoyo y control de los establecimientos de salud

Método de cálculo

(Número de acciones de registro, supervisión y vigilancia (Realizado) / Número de acciones de registro, supervisión y vigilancia (Programado))*100

Descripción del Indicador

Apoyo provisto a hospitales en la tramitación de licencia de programas de donación y trasplante ante las autoridades competentes realizados

Tipo de Indicador	Estratégico	**Dimensión del Indicador**	Eficacia	**Año de Medición del Resultado**	2021
Cobertura	Estatal	**Frecuencia de Medición**	Trimestral		

Parámetros de semaforización

0	59.99	60.00	79.99	80.00	130

Meta Institucional	Meta Valor	Unidad de medida (meta valor)	Desagregado meta valor por género: Hombre	Desagregado meta valor por género: Mujer
100%	20	Acción	0.00	0.00

Sentido del Indicador	Línea Base (meta valor)	Año (Línea base)	Tipo de Acumulación
Ascendente	20	2020	Suma

Resultados

Valor Programado	Avance de la Meta (4to trimestre)	% Avance de la Meta (4to trimestre)	Semáforo (4to trimestre)
20.00	148.00	740.0%	

	Valor programado	Avance de la meta		Valor programado	Avance de la meta
Enero	N.P.	N.D	Julio	N.P.	N.D
Febrero	N.P.	N.D	Agosto	N.P.	N.D
Marzo	7.00	21.00	Septiembre	4.00	35.00
Abril	N.P.	N.D	Octubre	N.P.	N.D
Mayo	N.P.	N.D	Noviembre	2.00	49.00
Junio	7.00	43.00	Diciembre	N.P.	N.D

Medios de verificación: Actas, minutas, bitácoras, registros estadísticos

Observaciones:

1 El presente documento despliega la información perteneciente a los indicadores estratégicos y gestión de aquellos Programas presupuestarios que proveen de bienes y servicios que generan valor público a la ciudadania jalisciense.

2 Se muestra el número del Componente relacionado con el indicador.

GOBIERNO DEL ESTADO DE JALISCO
PRESUPUESTO DE EGRESOS PARA EL EJERCICIO FISCAL 2021
Ficha Técnica de Indicador

Sistema de Evaluación del Desempeño (SED)

Gobierno del Estado de Jalisco — **Secretaria de la Hacienda Pública**

Seguimiento de Indicadores

Datos del Programa [1]

Fortalecimiento de la cultura integral de trasplante de órganos y tejidos

Eje: Desarrollo Social **Tema Central:** Protección a la salud

¿Quien gasta?

05 Unidad Presupuestal	019 Unidad Responsable	00164 Unidad Ejecutora del Gasto
Secretaría de Salud Jalisco	Centro de Trasplantes de Órganos y Tejidos del Estado de Jalisco.	Centro de Trasplantes de Órganos y Tejidos del Estado de Jalisco

¿Para qué se gasta?

Finalidad	Función	Subfunción
Desarrollo Social	Salud	Prestación de Servicios de Salud a la Comunidad

Objetivos

Nivel	Clave Componente		Resumen Narrativo
Actividad	03-07	2	Apoyo a los establecimientos de salud en la distribución de órganos y tejidos

Datos del Indicador

Denominación

Total de acciones de apoyo para distribución y trazabilidad en donaciones

Método de cálculo

(Número de solicitudes de acciones de apoyo (Realizado) / Número de solicitudes de acciones de apoyo (Programado))*100

Descripción del Indicador

Apoyo a los establecimientos de salud en la distribución de órganos y tejidos

Tipo de Indicador	Gestión	**Dimensión del Indicador**	Eficacia	**Año de Medición del Resultado**	2021
Cobertura	Estatal	**Frecuencia de Medición**	Mensual		

Parámetros de semaforización

0	59.99	60.00	79.99	80.00	130

Meta Institucional	Meta Valor	Unidad de medida (meta valor)	Desagregado meta valor por género: Hombre	Mujer
100%	100	Apoyo	0.00	0.00

Sentido del Indicador	Línea Base (meta valor)	Año (Línea base)	Tipo de Acumulación
Ascendente	60	2020	Suma

Resultados

Valor Programado	Avance de la Meta (4to trimestre)	% Avance de la Meta (4to trimestre)	Semáforo (4to trimestre)
100.00	72.00	72.0%	

	Valor programado	Avance de la meta		Valor programado	Avance de la meta
Enero	8.00	1.00	Julio	7.00	9.00
Febrero	10.00	3.00	Agosto	12.00	12.00
Marzo	10.00	6.00	Septiembre	8.00	6.00
Abril	9.00	3.00	Octubre	8.00	6.00
Mayo	7.00	9.00	Noviembre	8.00	8.00
Junio	8.00	2.00	Diciembre	5.00	7.00

Medios de verificación: Bitácoras, oficios, expedientes de donación

Observaciones:

1 El presente documento despliega la información perteneciente a los indicadores estratégicos y gestión de aquellos Programas presupuestarios que proveen de bienes y servicios que generan valor público a la ciudadania jalisciense.

2 Se muestra el número del Componente relacionado con el indicador.

GOBIERNO DEL ESTADO DE JALISCO
PRESUPUESTO DE EGRESOS PARA EL EJERCICIO FISCAL 2021
Ficha Técnica de Indicador
Sistema de Evaluación del Desempeño (SED)

Gobierno del Estado de Jalisco

Seguimiento de Indicadores

Secretaria de la Hacienda Pública

Datos del Programa [1]

Fortalecimiento de la cultura integral de trasplante de órganos y tejidos

Eje: Desarrollo Social **Tema Central:** Protección a la salud

¿Quien gasta?

05 Unidad Presupuestal	019 Unidad Responsable	00164 Unidad Ejecutora del Gasto
Secretaría de Salud Jalisco	Centro de Trasplantes de Órganos y Tejidos del Estado de Jalisco.	Centro de Trasplantes de Órganos y Tejidos del Estado de Jalisco

¿Para qué se gasta?

Finalidad	Función	Subfunción
Desarrollo Social	Salud	Prestación de Servicios de Salud a la Comunidad

Objetivos

Nivel	Clave Componente		Resumen Narrativo
Actividad	03-08	2	Apoyo a los establecimientos de salud en la gestión de licencias sanitarias nuevas o ampliación de las existentes

Datos del Indicador

Denominación

Total de acciones de apoyo y gestión de licencias

Método de cálculo

(Número de solicitudes de gestiones de apoyo (Realizado) / Número de solicitudes de gestiones de apoyo (Programado))*100

Descripción del Indicador

Apoyo a los establecimientos de salud en la gestión de licencias sanitarias nuevas o ampliación de las existentes

Tipo de Indicador	Gestión	**Dimensión del Indicador**	Eficacia	**Año de Medición del Resultado**	2021
Cobertura	Estatal	**Frecuencia de Medición**	Trimestral		

Parámetros de semaforización

0	59.99	60.00	79.99	80.00	130

Meta Institucional	Meta Valor	Unidad de medida (meta valor)	Desagregado meta valor por género: Hombre	Desagregado meta valor por género: Mujer
100%	4	Apoyo	0.00	0.00

Sentido del Indicador	Línea Base (meta valor)	Año (Línea base)	Tipo de Acumulación
Ascendente	4	2020	Suma

Resultados

Valor Programado	Avance de la Meta (4to trimestre)	% Avance de la Meta (4to trimestre)	Semáforo (4to trimestre)
4.00	9.00	225.0%	

	Valor programado	Avance de la meta		Valor programado	Avance de la meta
Enero	N.P.	N.D	Julio	N.P.	N.D
Febrero	N.P.	N.D	Agosto	N.P.	N.D
Marzo	2.00	1.00	Septiembre	1.00	1.00
Abril	N.P.	N.D	Octubre	N.P.	N.D
Mayo	N.P.	N.D	Noviembre	N.P.	N.D
Junio	1.00	3.00	Diciembre	0.00	4.00

Medios de verificación: Solicitudes a COFEPRIS y licencias nuevas

Observaciones:

1 El presente documento despliega la información perteneciente a los indicadores estratégicos y gestión de aquellos Programas presupuestarios que proveen de bienes y servicios que generan valor público a la ciudadania jalisciense.

2 Se muestra el número del Componente relacionado con el indicador.

GOBIERNO DEL ESTADO DE JALISCO
PRESUPUESTO DE EGRESOS PARA EL EJERCICIO FISCAL 2021
Ficha Técnica de Indicador
Sistema de Evaluación del Desempeño (SED)

Gobierno del Estado de Jalisco

Seguimiento de Indicadores

Secretaria de la Hacienda Pública

Datos del Programa [1]

Fortalecimiento de la cultura integral de trasplante de órganos y tejidos

Eje: Desarrollo Social **Tema Central:** Protección a la salud

¿Quien gasta?

05 Unidad Presupuestal	019 Unidad Responsable	00164 Unidad Ejecutora del Gasto
Secretaría de Salud Jalisco	Centro de Trasplantes de Órganos y Tejidos del Estado de Jalisco.	Centro de Trasplantes de Órganos y Tejidos del Estado de Jalisco

¿Para qué se gasta?

Finalidad	Función	Subfunción
Desarrollo Social	Salud	Prestación de Servicios de Salud a la Comunidad

Objetivos

Nivel	Clave Componente	Resumen Narrativo
Actividad	03-09 [2]	Elaboración, registro y publicación de estadísticas bimestrales y asesorías en el sistema RNT

Datos del Indicador

Denominación

Total de informes, estadísticas bimestrales de las actividades de donación y trasplante en el Estado

Método de cálculo

(Número de publicaciones de estadísticas (Realizado) / Número de publicaciones de estadísticas (Programado))*100

Descripción del Indicador

Elaboración, registro y publicación de estadísticas bimestrales y asesorías en el sistema RNT

Tipo de Indicador	Gestión	**Dimensión del Indicador**	Eficacia	**Año de Medición del Resultado**	2021
Cobertura	Estatal	**Frecuencia de Medición**	Bimestral		

Parámetros de semaforización

0	59.99	60.00	79.99	80.00	130

Meta Institucional	Meta Valor	Unidad de medida (meta valor)	Desagregado meta valor por género: Hombre	Desagregado meta valor por género: Mujer
100%	6	Publicación	0.00	0.00

Sentido del Indicador	Línea Base (meta valor)	Año (Línea base)	Tipo de Acumulación
Ascendente	6	2020	Suma

Resultados

Valor Programado	Avance de la Meta (4to trimestre)	% Avance de la Meta (4to trimestre)	Semáforo (4to trimestre)
6.00	6.00	100.0%	

	Valor programado	Avance de la meta		Valor programado	Avance de la meta
Enero	1.00	1.00	Julio	1.00	1.00
Febrero	N.P.	N.D	Agosto	N.P.	N.D
Marzo	1.00	1.00	Septiembre	1.00	1.00
Abril	N.P.	N.D	Octubre	N.P.	N.D
Mayo	1.00	1.00	Noviembre	1.00	1.00
Junio	N.P.	N.D	Diciembre	N.P.	N.D

Medios de verificación: Informes y página web del CETOT

Observaciones:

1 El presente documento despliega la información perteneciente a los indicadores estratégicos y gestión de aquellos Programas presupuestarios que proveen de bienes y servicios que generan valor público a la ciudadania jalisciense.

2 Se muestra el número del Componente relacionado con el indicador.

GOBIERNO DEL ESTADO DE JALISCO
PRESUPUESTO DE EGRESOS PARA EL EJERCICIO FISCAL 2021
Ficha Técnica de Indicador
Sistema de Evaluación del Desempeño (SED)

Gobierno del Estado de Jalisco — **Secretaria de la Hacienda Pública**

Seguimiento de Indicadores

Datos del Programa [1]

Fortalecimiento de la cultura integral de trasplante de órganos y tejidos

Eje: Desarrollo Social **Tema Central:** Protección a la salud

¿Quien gasta?

05 Unidad Presupuestal	019 Unidad Responsable	00164 Unidad Ejecutora del Gasto
Secretaría de Salud Jalisco	Centro de Trasplantes de Órganos y Tejidos del Estado de Jalisco.	Centro de Trasplantes de Órganos y Tejidos del Estado de Jalisco

¿Para qué se gasta?

Finalidad	Función	Subfunción
Desarrollo Social	Salud	Prestación de Servicios de Salud a la Comunidad

Objetivos

Nivel	Clave Componente	Resumen Narrativo
Componente	05 [2]	Capacitación y actualización otorgada a profesionales, estudiantes, docentes y grupos específicos en el tema de Donación, Procuración y Trasplante de Órganos y Tejidos.

Datos del Indicador

Denominación

Total de personas actualizadas e informadas en el tema de donación, procuración y trasplante de órganos y tejidos

Método de cálculo

(Número de personas capacitadas programadas (Realizado) / Número de personas capacitadas programadas (Programado))*100

Descripción del Indicador

Capacitación y actualización otorgada a profesionales, estudiantes, docentes y grupos específicos en el tema de donación, procuración y trasplante de Órganos y tejidos

Tipo de Indicador	Estratégico	**Dimensión del Indicador**	Eficacia	**Año de Medición del Resultado**	2021
Cobertura	Estatal	**Frecuencia de Medición**	Mensual		

Parámetros de semaforización

0	59.99	60.00	79.99	80.00	130

Meta Institucional	Meta Valor	Unidad de medida (meta valor)	Desagregado meta valor por género: Hombre	Mujer
100%	1,060	Persona Capacitada	0.00	0.00

Sentido del Indicador	Línea Base (meta valor)	Año (Línea base)	Tipo de Acumulación
Ascendente	1,757	2020	Suma

Resultados

Valor Programado	Avance de la Meta (4to trimestre)	% Avance de la Meta (4to trimestre)	Semáforo (4to trimestre)
1,060.00	1,321.00	124.6%	

	Valor programado	Avance de la meta		Valor programado	Avance de la meta
Enero	0.00	0.00	Julio	0.00	0.00
Febrero	150.00	104.00	Agosto	0.00	0.00
Marzo	230.00	456.00	Septiembre	0.00	150.00
Abril	140.00	150.00	Octubre	100.00	0.00
Mayo	200.00	210.00	Noviembre	240.00	207.00
Junio	0.00	44.00	Diciembre	0.00	0.00

Medios de verificación: Informes de actividades y lista de asistencia CETOT

Observaciones:

1 El presente documento despliega la información perteneciente a los indicadores estratégicos y gestión de aquellos Programas presupuestarios que proveen de bienes y servicios que generan valor público a la ciudadania jalisciense.

2 Se muestra el número del Componente relacionado con el indicador.

GOBIERNO DEL ESTADO DE JALISCO
PRESUPUESTO DE EGRESOS PARA EL EJERCICIO FISCAL 2021
Ficha Técnica de Indicador
Sistema de Evaluación del Desempeño (SED)

Gobierno del Estado de Jalisco — **Secretaria de la Hacienda Pública**

Seguimiento de Indicadores

Datos del Programa [1]

Fortalecimiento de la cultura integral de trasplante de órganos y tejidos

Eje: Desarrollo Social **Tema Central:** Protección a la salud

¿Quien gasta?

05 Unidad Presupuestal	019 Unidad Responsable	00164 Unidad Ejecutora del Gasto
Secretaría de Salud Jalisco	Centro de Trasplantes de Órganos y Tejidos del Estado de Jalisco.	Centro de Trasplantes de Órganos y Tejidos del Estado de Jalisco

¿Para qué se gasta?

Finalidad	Función	Subfunción
Desarrollo Social	Salud	Prestación de Servicios de Salud a la Comunidad

Objetivos

Nivel	Clave Componente	Resumen Narrativo
Actividad	05-01 [2]	Realización de congresos y cursos de actualización

Datos del Indicador

Denominación

Total de eventos de actualización en materia de donación y trasplante

Método de cálculo

(Número de eventos y congresos (Realizado) / Número de eventos y congresos (Programado))*100

Descripción del Indicador

Realización de congresos y cursos de actualización

Tipo de Indicador	Gestión	**Dimensión del Indicador**	Eficacia	**Año de Medición del Resultado**	2021
Cobertura	Estatal	**Frecuencia de Medición**	Mensual		

Parámetros de semaforización

0	59.99	60.00	79.99	80.00	130

Meta Institucional	Meta Valor	Unidad de medida (meta valor)	Desagregado meta valor por género: Hombre	Desagregado meta valor por género: Mujer
100%	10	Evento	0.00	0.00

Sentido del Indicador	Línea Base (meta valor)	Año (Línea base)	Tipo de Acumulación
Ascendente	3	2020	Suma

Resultados

Valor Programado	Avance de la Meta (4to trimestre)	% Avance de la Meta (4to trimestre)	Semáforo (4to trimestre)
10.00	7.00	70.0%	

	Valor programado	Avance de la meta		Valor programado	Avance de la meta
Enero	0.00	0.00	Julio	0.00	0.00
Febrero	2.00	2.00	Agosto	0.00	0.00
Marzo	2.00	2.00	Septiembre	0.00	1.00
Abril	2.00	1.00	Octubre	1.00	0.00
Mayo	1.00	0.00	Noviembre	2.00	1.00
Junio	0.00	0.00	Diciembre	0.00	0.00

Medios de verificación: Informes de las actividades

Observaciones:

1 El presente documento despliega la información perteneciente a los indicadores estratégicos y gestión de aquellos Programas presupuestarios que proveen de bienes y servicios que generan valor público a la ciudadania jalisciense.

2 Se muestra el número del Componente relacionado con el indicador.

GOBIERNO DEL ESTADO DE JALISCO
PRESUPUESTO DE EGRESOS PARA EL EJERCICIO FISCAL 2021
Ficha Técnica de Indicador
Sistema de Evaluación del Desempeño (SED)

Gobierno del Estado de Jalisco

Seguimiento de Indicadores

Secretaria de la Hacienda Pública

Datos del Programa [1]

Fortalecimiento de la cultura integral de trasplante de órganos y tejidos

Eje: Desarrollo Social **Tema Central:** Protección a la salud

¿Quien gasta?

05 Unidad Presupuestal	019 Unidad Responsable	00164 Unidad Ejecutora del Gasto
Secretaría de Salud Jalisco	Centro de Trasplantes de Órganos y Tejidos del Estado de Jalisco.	Centro de Trasplantes de Órganos y Tejidos del Estado de Jalisco

¿Para qué se gasta?

Finalidad	Función	Subfunción
Desarrollo Social	Salud	Prestación de Servicios de Salud a la Comunidad

Objetivos

Nivel	Clave Componente	Resumen Narrativo
Actividad	05-02 [2]	Otorgamiento de becas a profesionales para asistencia a eventos de actualización

Datos del Indicador

Denominación

Total de becas otorgadas a profesionales

Método de cálculo

(Número de becas otorgadas (Realizado) / Número de becas otorgadas (Programado))*100

Descripción del Indicador

Otorgamiento de becas a profesionales para asistencia a eventos de actualización

Tipo de Indicador	Gestión	**Dimensión del Indicador**	Eficacia	**Año de Medición del Resultado**	2021
Cobertura	Estatal	**Frecuencia de Medición**	Mensual		

Parámetros de semaforización

0	59.99	60.00	79.99	80.00	130

Meta Institucional	Meta Valor	Unidad de medida (meta valor)	Desagregado meta valor por género: Hombre	Desagregado meta valor por género: Mujer
100%	10	Beca	0.00	0.00

Sentido del Indicador	Línea Base (meta valor)	Año (Línea base)	Tipo de Acumulación
Ascendente	20	2020	Suma

Resultados

Valor Programado	Avance de la Meta (4to trimestre)	% Avance de la Meta (4to trimestre)	Semáforo (4to trimestre)
10.00	0.00	0.0%	

	Valor programado	Avance de la meta		Valor programado	Avance de la meta
Enero	0.00	0.00	Julio	0.00	0.00
Febrero	0.00	0.00	Agosto	0.00	0.00
Marzo	0.00	0.00	Septiembre	0.00	0.00
Abril	0.00	0.00	Octubre	0.00	0.00
Mayo	10.00	0.00	Noviembre	0.00	0.00
Junio	0.00	0.00	Diciembre	0.00	0.00

Medios de verificación: Actas de comité de becas CETOT

Observaciones: Como consecuencia de la extinción del OPD CETOT con decreto 30 de septiembre de 2021 no se tuvo programada esta actividad.

1 El presente documento despliega la información perteneciente a los indicadores estratégicos y gestión de aquellos Programas presupuestarios que proveen de bienes y servicios que generan valor público a la ciudadania jalisciense.

2 Se muestra el número del Componente relacionado con el indicador.

GOBIERNO DEL ESTADO DE JALISCO
PRESUPUESTO DE EGRESOS PARA EL EJERCICIO FISCAL 2021
Ficha Técnica de Indicador
Sistema de Evaluación del Desempeño (SED)

Gobierno del Estado de Jalisco — **Secretaria de la Hacienda Pública**

Seguimiento de Indicadores

Datos del Programa [1]

Fortalecimiento de la cultura integral de trasplante de órganos y tejidos

Eje: Desarrollo Social **Tema Central:** Protección a la salud

¿Quien gasta?

05 Unidad Presupuestal	019 Unidad Responsable	00164 Unidad Ejecutora del Gasto
Secretaría de Salud Jalisco	Centro de Trasplantes de Órganos y Tejidos del Estado de Jalisco.	Centro de Trasplantes de Órganos y Tejidos del Estado de Jalisco

¿Para qué se gasta?

Finalidad	Función	Subfunción
Desarrollo Social	Salud	Prestación de Servicios de Salud a la Comunidad

Objetivos

Nivel	Clave Componente	Resumen Narrativo
Actividad	05-03 [2]	Sesiones informativas a estudiantes y grupos específicos de población

Datos del Indicador

Denominación

Total de sesiones informativas a estudiantes de grupos específicos de la población

Método de cálculo

(Número de sesiones informativas (Realizado) / Número de sesiones informativas (Programado))*100

Descripción del Indicador

Sesiones informativas a estudiantes y grupos específicos de población

Tipo de Indicador	Gestión	**Dimensión del Indicador**	Eficacia	**Año de Medición del Resultado**	2021
Cobertura	Estatal	**Frecuencia de Medición**	Mensual		

Parámetros de semaforización

0	59.99	60.00	79.99	80.00	130

Meta Institucional	Meta Valor	Unidad de medida (meta valor)	Desagregado meta valor por género: Hombre	Mujer
100%	12	Sesión	0.00	0.00

Sentido del Indicador	Línea Base (meta valor)	Año (Línea base)	Tipo de Acumulación
Ascendente	11	2020	Suma

Resultados

Valor Programado	Avance de la Meta (4to trimestre)	% Avance de la Meta (4to trimestre)	Semáforo (4to trimestre)
12.00	8.00	66.7%	

	Valor programado	Avance de la meta		Valor programado	Avance de la meta
Enero	1.00	1.00	Julio	1.00	0.00
Febrero	1.00	1.00	Agosto	1.00	0.00
Marzo	1.00	1.00	Septiembre	1.00	0.00
Abril	1.00	2.00	Octubre	1.00	0.00
Mayo	1.00	1.00	Noviembre	1.00	0.00
Junio	1.00	2.00	Diciembre	1.00	0.00

Medios de verificación: Informe mensual CETOT

Observaciones:

1 El presente documento despliega la información perteneciente a los indicadores estratégicos y gestión de aquellos Programas presupuestarios que proveen de bienes y servicios que generan valor público a la ciudadania jalisciense.

2 Se muestra el número del Componente relacionado con el indicador.

GOBIERNO DEL ESTADO DE JALISCO
PRESUPUESTO DE EGRESOS PARA EL EJERCICIO FISCAL 2021
Ficha Técnica de Indicador
Sistema de Evaluación del Desempeño (SED)

Gobierno del Estado de Jalisco — **Secretaria de la Hacienda Pública**

Seguimiento de Indicadores

Datos del Programa [1]

Fortalecimiento de la cultura integral de trasplante de órganos y tejidos

Eje: Desarrollo Social **Tema Central:** Protección a la salud

¿Quien gasta?

05 Unidad Presupuestal	019 Unidad Responsable	00164 Unidad Ejecutora del Gasto
Secretaría de Salud Jalisco	Centro de Trasplantes de Órganos y Tejidos del Estado de Jalisco.	Centro de Trasplantes de Órganos y Tejidos del Estado de Jalisco

¿Para qué se gasta?

Finalidad	Función	Subfunción
Desarrollo Social	Salud	Prestación de Servicios de Salud a la Comunidad

Objetivos

Nivel	Clave Componente	Resumen Narrativo
Componente	A1 [2]	Apoyo otorgado a hospitales en las detecciones de potenciales donadores en el proceso de la procuración de órganos y tejidos.

Datos del Indicador

Denominación

Total de detecciones de potenciales donantes en muerte encefálica y paro cardio respiratorio

Método de cálculo

(Número de detecciones (Realizado) / Número de detecciones (Programado))*100

Descripción del Indicador

Apoyo otorgado a hospitales en las detecciones de potenciales donadores en el proceso de la procuración de Órganos y Tejidos

Tipo de Indicador	Estratégico	**Dimensión del Indicador**	Eficacia	**Año de Medición del Resultado**	2021
Cobertura	Estatal	**Frecuencia de Medición**	Semestral		

Parámetros de semaforización

0	59.99	60.00	79.99	80.00	130

Meta Institucional	Meta Valor	Unidad de medida (meta valor)	Desagregado meta valor por género: Hombre	Mujer
100%	2,500	Detección	0.00	0.00

Sentido del Indicador	Línea Base (meta valor)	Año (Línea base)	Tipo de Acumulación
Ascendente	1,900	2020	Suma

Resultados

Valor Programado	Avance de la Meta (4to trimestre)	% Avance de la Meta (4to trimestre)	Semáforo (4to trimestre)
2,500.00	2,729.00	109.2%	

	Valor programado	Avance de la meta		Valor programado	Avance de la meta
Enero	N.P.	N.D	Julio	N.P.	N.D
Febrero	N.P.	N.D	Agosto	N.P.	N.D
Marzo	N.P.	N.D	Septiembre	N.P.	N.D
Abril	N.P.	N.D	Octubre	N.P.	N.D
Mayo	N.P.	N.D	Noviembre	N.P.	N.D
Junio	1,250.00	1,810.00	Diciembre	1,250.00	919.00

Medios de verificación: Informe de productividad mensual que entregan al CETOT los coordinadores hospitalarios de donación

Observaciones:

1 El presente documento despliega la información perteneciente a los indicadores estratégicos y gestión de aquellos Programas presupuestarios que proveen de bienes y servicios que generan valor público a la ciudadania jalisciense.

2 Se muestra el número del Componente relacionado con el indicador.

GOBIERNO DEL ESTADO DE JALISCO
PRESUPUESTO DE EGRESOS PARA EL EJERCICIO FISCAL 2021
Ficha Técnica de Indicador
Sistema de Evaluación del Desempeño (SED)

Gobierno del Estado de Jalisco — **Secretaria de la Hacienda Pública**

Seguimiento de Indicadores

Datos del Programa [1]

Fortalecimiento de la cultura integral de trasplante de órganos y tejidos

Eje: Desarrollo Social **Tema Central:** Protección a la salud

¿Quien gasta?

05 Unidad Presupuestal	019 Unidad Responsable	00164 Unidad Ejecutora del Gasto
Secretaría de Salud Jalisco	Centro de Trasplantes de Órganos y Tejidos del Estado de Jalisco.	Centro de Trasplantes de Órganos y Tejidos del Estado de Jalisco

¿Para qué se gasta?

Finalidad	Función	Subfunción
Desarrollo Social	Salud	Prestación de Servicios de Salud a la Comunidad

Objetivos

Nivel	Clave Componente		Resumen Narrativo
Actividad	A1-01	2	Petición de la donación de órganos y tejidos, apoyo y asesoramiento a familias durante el proceso de donación

Datos del Indicador

Denominación
Total de peticiones de donación de órganos y tejidos realizadas

Método de cálculo
(Número de peticiones (Realizado) / Número de peticiones (Programado))*100

Descripción del Indicador
Petición de donación de Órganos y tejidos, apoyo y asesoramiento a familias durante el proceso de donación

Tipo de Indicador	Gestión	**Dimensión del Indicador**	Eficacia	**Año de Medición del Resultado**	2021
Cobertura	Estatal	**Frecuencia de Medición**	Trimestral		

Parámetros de semaforización

0	59.99	60.00	79.99	80.00	130

Meta Institucional	Meta Valor	Unidad de medida (meta valor)	Desagregado meta valor por género: Hombre	Mujer
100%	200	Petición	0.00	0.00

Sentido del Indicador	Línea Base (meta valor)	Año (Línea base)	Tipo de Acumulación
Ascendente	100	2020	Suma

Resultados

Valor Programado	Avance de la Meta (4to trimestre)	% Avance de la Meta (4to trimestre)	Semáforo (4to trimestre)
200.00	37.00	18.5%	

	Valor programado	Avance de la meta		Valor programado	Avance de la meta
Enero	N.P.	N.D	Julio	N.P.	N.D
Febrero	N.P.	N.D	Agosto	N.P.	N.D
Marzo	50.00	1.00	Septiembre	50.00	15.00
Abril	N.P.	N.D	Octubre	N.P.	N.D
Mayo	N.P.	N.D	Noviembre	N.P.	N.D
Junio	50.00	11.00	Diciembre	50.00	10.00

Medios de verificación: Informe de productividad mensual que entregan el CETOT los coordinadores hospitalarios de donación

Observaciones: Debido a la pandemia por covid-19 se vio un decremento en el abordaje de familias donadoras de potenciales donantes de órganos y tejidos. En el decreto de creación del CETRAJAL no se proyecto un área de donación, razón por la cuál se vio una disminución en esta actividad.

1 El presente documento despliega la información perteneciente a los indicadores estratégicos y gestión de aquellos Programas presupuestarios que proveen de bienes y servicios que generan valor público a la ciudadania jalisciense.

2 Se muestra el número del Componente relacionado con el indicador.

GOBIERNO DEL ESTADO DE JALISCO
PRESUPUESTO DE EGRESOS PARA EL EJERCICIO FISCAL 2021
Ficha Técnica de Indicador
Sistema de Evaluación del Desempeño (SED)

Gobierno del Estado de Jalisco — **Secretaria de la Hacienda Pública**

Seguimiento de Indicadores

Datos del Programa [1]

Fortalecimiento de la cultura integral de trasplante de órganos y tejidos

Eje: Desarrollo Social **Tema Central:** Protección a la salud

¿Quien gasta?

05 Unidad Presupuestal	019 Unidad Responsable	00164 Unidad Ejecutora del Gasto
Secretaría de Salud Jalisco	Centro de Trasplantes de Órganos y Tejidos del Estado de Jalisco.	Centro de Trasplantes de Órganos y Tejidos del Estado de Jalisco

¿Para qué se gasta?

Finalidad	Función	Subfunción
Desarrollo Social	Salud	Prestación de Servicios de Salud a la Comunidad

Objetivos

Nivel	Clave Componente	Resumen Narrativo
Actividad	A1-02 [2]	Otorgamiento de apoyo en la detección y seguimiento a potenciales donadores, a hospitales con o sin licencia de donación y trasplante de órganos

Datos del Indicador

Denominación

Total de donaciones concretadas

Método de cálculo

(Número de donaciones generadas (Realizado) / Número de donaciones generadas (Programado))*100

Descripción del Indicador

Otorgamiento de apoyo en la detección y seguimiento a potenciales donadores, a hospitales con o sin licencia de donación y trasplante de órganos

Tipo de Indicador	Gestión	**Dimensión del Indicador**	Eficacia	**Año de Medición del Resultado**	2021
Cobertura	Estatal	**Frecuencia de Medición**	Mensual		

Parámetros de semaforización

0	59.99	60.00	79.99	80.00	130

Meta Institucional	Meta Valor	Unidad de medida (meta valor)	Desagregado meta valor por género: Hombre	Mujer
100%	100	Donación de Órganos y Tejidos	0.00	0.00

Sentido del Indicador	Línea Base (meta valor)	Año (Línea base)	Tipo de Acumulación
Ascendente	60	2020	Suma

Resultados

Valor Programado	Avance de la Meta (4to trimestre)	% Avance de la Meta (4to trimestre)	Semáforo (4to trimestre)
100.00	25.00	25.0%	

	Valor programado	Avance de la meta		Valor programado	Avance de la meta
Enero	5.00	0.00	Julio	10.00	4.00
Febrero	5.00	0.00	Agosto	10.00	4.00
Marzo	10.00	1.00	Septiembre	10.00	4.00
Abril	10.00	1.00	Octubre	10.00	2.00
Mayo	10.00	1.00	Noviembre	5.00	4.00
Junio	10.00	0.00	Diciembre	5.00	4.00

Medios de verificación: Expedientes de donación e informes mensuales de UNECDOT

Observaciones: En este componente no hay avance debido a la extinción del CETOT, ya que en el decreto de creación del CETRAJAL no se proyecto un área de apoyo a las donaciones en el Estado y a falta de Coordinadores Hospitalarios de este centro.

1 El presente documento despliega la información perteneciente a los indicadores estratégicos y gestión de aquellos Programas presupuestarios que proveen de bienes y servicios que generan valor público a la ciudadania jalisciense.

2 Se muestra el número del Componente relacionado con el indicador.

GOBIERNO DEL ESTADO DE JALISCO
PRESUPUESTO DE EGRESOS PARA EL EJERCICIO FISCAL 2021
Ficha Técnica de Indicador
Sistema de Evaluación del Desempeño (SED)

Gobierno del Estado de Jalisco — **Seguimiento de Indicadores** — **Secretaria de la Hacienda Pública**

Datos del Programa [1]

Fortalecimiento de la cultura integral de trasplante de órganos y tejidos

Eje: Desarrollo Social **Tema Central:** Protección a la salud

¿Quien gasta?

05 Unidad Presupuestal	019 Unidad Responsable	00164 Unidad Ejecutora del Gasto
Secretaría de Salud Jalisco	Centro de Trasplantes de Órganos y Tejidos del Estado de Jalisco.	Centro de Trasplantes de Órganos y Tejidos del Estado de Jalisco

¿Para qué se gasta?

Finalidad	Función	Subfunción
Desarrollo Social	Salud	Prestación de Servicios de Salud a la Comunidad

Objetivos

Nivel	Clave Componente	Resumen Narrativo
Actividad	A1-03 [2]	Pláticas y sesiones al personal hospitalario y del área de la salud

Datos del Indicador

Denominación
Total de pláticas de actualización sobre la cultura de la donación

Método de cálculo
(Número de pláticas (Realizado) / Número de pláticas (Programado))*100

Descripción del Indicador
Pláticas y sesiones al personal hospitalario y del área de la salud

Tipo de Indicador	Gestión	**Dimensión del Indicador**	Eficacia	**Año de Medición del Resultado**	2021
Cobertura	Estatal	**Frecuencia de Medición**	Trimestral		

Parámetros de semaforización

0	59.99	60.00	79.99	80.00	130

Meta Institucional	Meta Valor	Unidad de medida (meta valor)	Desagregado meta valor por género: Hombre	Mujer
100%	120	Platica	0.00	0.00

Sentido del Indicador	Línea Base (meta valor)	Año (Línea base)	Tipo de Acumulación
Ascendente	90	2020	Suma

Resultados

Valor Programado	Avance de la Meta (4to trimestre)	% Avance de la Meta (4to trimestre)	Semáforo (4to trimestre)
120.00	98.00	81.7%	

	Valor programado	Avance de la meta		Valor programado	Avance de la meta
Enero	N.P.	N.D	Julio	N.P.	N.D
Febrero	N.P.	N.D	Agosto	N.P.	N.D
Marzo	30.00	4.00	Septiembre	30.00	34.00
Abril	N.P.	N.D	Octubre	N.P.	N.D
Mayo	N.P.	N.D	Noviembre	N.P.	N.D
Junio	30.00	37.00	Diciembre	30.00	23.00

Medios de verificación: Informe de productividad mensual a cargo de los coordinadores hospitalarios de donación y lista de asistencia

Observaciones:

1 El presente documento despliega la información perteneciente a los indicadores estratégicos y gestión de aquellos Programas presupuestarios que proveen de bienes y servicios que generan valor público a la ciudadania jalisciense.

2 Se muestra el número del Componente relacionado con el indicador.

GOBIERNO DEL ESTADO DE JALISCO
PRESUPUESTO DE EGRESOS PARA EL EJERCICIO FISCAL 2021
Ficha Técnica de Indicador
Sistema de Evaluación del Desempeño (SED)

Gobierno del Estado de Jalisco — **Seguimiento de Indicadores** — **Secretaria de la Hacienda Pública**

Datos del Programa [1]

Fortalecimiento de la cultura integral de trasplante de órganos y tejidos

Eje: Desarrollo Social **Tema Central:** Protección a la salud

¿Quien gasta?

05 Unidad Presupuestal	019 Unidad Responsable	00164 Unidad Ejecutora del Gasto
Secretaría de Salud Jalisco	Centro de Trasplantes de Órganos y Tejidos del Estado de Jalisco.	Centro de Trasplantes de Órganos y Tejidos del Estado de Jalisco

¿Para qué se gasta?

Finalidad	Función	Subfunción
Desarrollo Social	Salud	Prestación de Servicios de Salud a la Comunidad

Objetivos

Nivel	Clave Componente	Resumen Narrativo
Componente	A4 [2]	Asesorías otorgadas a hospitales y personas involucradas en el proceso de donación procuración trasplante y Coordinar actividades de la Unidad de Transparencia

Datos del Indicador

Denominación

Total de asesorías jurídicas otorgadas en materia de donación de órganos y actividades de la unidad de transparencia

Método de cálculo

(Número de asesorías atendidas (Realizado) / Número de asesorías atendidas (Programado))*100

Descripción del Indicador

Asesorías otorgadas a hospitales y personas involucradas en el proceso de donación, procuración, trasplante y coordinación de Actividades de la unidad de transparencia

Tipo de Indicador	Estratégico	**Dimensión del Indicador**	Eficacia	**Año de Medición del Resultado**	2021
Cobertura	Estatal	**Frecuencia de Medición**	Mensual		

Parámetros de semaforización

0	59.99	60.00	79.99	80.00	130

Meta Institucional	Meta Valor	Unidad de medida (meta valor)	Desagregado meta valor por género: Hombre	Mujer
100%	50	Asesoría	0.00	0.00

Sentido del Indicador	Línea Base (meta valor)	Año (Línea base)	Tipo de Acumulación
Ascendente	30	2020	Suma

Resultados

Valor Programado	Avance de la Meta (4to trimestre)	% Avance de la Meta (4to trimestre)	Semáforo (4to trimestre)
50.00	31.00	62.0%	

	Valor programado	Avance de la meta		Valor programado	Avance de la meta
Enero	3.00	3.00	Julio	4.00	4.00
Febrero	3.00	3.00	Agosto	4.00	5.00
Marzo	5.00	3.00	Septiembre	4.00	4.00
Abril	5.00	3.00	Octubre	5.00	0.00
Mayo	5.00	3.00	Noviembre	4.00	0.00
Junio	4.00	3.00	Diciembre	4.00	0.00

Medios de verificación: Informes, oficios, contratos, convenios, actas, acuerdos, bitácoras CETOT

Observaciones: Por la extinción del CETOT Decreto publicado en el Periódico Oficial del Estado el 30 de septiembre del 2021, en la estructura del Cetrajal ya no se contempla área Jurídica, por lo que no se reportan avances en este indicador, por ya no existir el área.

1 El presente documento despliega la información perteneciente a los indicadores estratégicos y gestión de aquellos Programas presupuestarios que proveen de bienes y servicios que generan valor público a la ciudadania jalisciense.

2 Se muestra el número del Componente relacionado con el indicador.

GOBIERNO DEL ESTADO DE JALISCO
PRESUPUESTO DE EGRESOS PARA EL EJERCICIO FISCAL 2021
Ficha Técnica de Indicador
Sistema de Evaluación del Desempeño (SED)

Gobierno del Estado de Jalisco

Seguimiento de Indicadores

Secretaria de la Hacienda Pública

Datos del Programa [1]

Fortalecimiento de la cultura integral de trasplante de órganos y tejidos

Eje: Desarrollo Social **Tema Central:** Protección a la salud

¿Quien gasta?

05 Unidad Presupuestal	019 Unidad Responsable	00164 Unidad Ejecutora del Gasto
Secretaría de Salud Jalisco	Centro de Trasplantes de Órganos y Tejidos del Estado de Jalisco.	Centro de Trasplantes de Órganos y Tejidos del Estado de Jalisco

¿Para qué se gasta?

Finalidad	Función	Subfunción
Desarrollo Social	Salud	Prestación de Servicios de Salud a la Comunidad

Objetivos

Nivel	Clave Componente	Resumen Narrativo
Actividad	A4-10 [2]	Actualización del portal de transparencia CETOT

Datos del Indicador

Denominación

Total de actualizaciones del portal de transparencia

Método de cálculo

(Número de actualizaciones de la página de transparencia (Realizado) / Número de actualizaciones de la página de transparencia (Programado))*100

Descripción del Indicador

Actualización del portal de transparencia

Tipo de Indicador	Gestión	**Dimensión del Indicador**	Eficacia	**Año de Medición del Resultado**	2021
Cobertura	Estatal	**Frecuencia de Medición**	Mensual		

Parámetros de semaforización

0	59.99	60.00	79.99	80.00	130

Meta Institucional	Meta Valor	Unidad de medida (meta valor)	Desagregado meta valor por género: Hombre	Desagregado meta valor por género: Mujer
100%	1,250	Actualización	0.00	0.00

Sentido del Indicador	Línea Base (meta valor)	Año (Línea base)	Tipo de Acumulación
Ascendente	1,250	2020	Suma

Resultados

Valor Programado	Avance de la Meta (4to trimestre)	% Avance de la Meta (4to trimestre)	Semáforo (4to trimestre)
1,250.00	897.00	71.8%	

	Valor programado	Avance de la meta		Valor programado	Avance de la meta
Enero	160.00	119.00	Julio	125.00	85.00
Febrero	120.00	111.00	Agosto	83.00	86.00
Marzo	120.00	152.00	Septiembre	83.00	78.00
Abril	110.00	57.00	Octubre	110.00	0.00
Mayo	83.00	140.00	Noviembre	83.00	0.00
Junio	83.00	69.00	Diciembre	90.00	0.00

Medios de verificación: Portal de transparencia CETOT

Observaciones: Por la extinción del CETOT por Decreto públicado el 30 de septiembre día 2021, y por definir a Cetrajal como sujeto obligado por parte del ITEI, razón por la cual no se reportan avances en este 4to trimestre.

1 El presente documento despliega la información perteneciente a los indicadores estratégicos y gestión de aquellos Programas presupuestarios que proveen de bienes y servicios que generan valor público a la ciudadania jalisciense.

2 Se muestra el número del Componente relacionado con el indicador.

GOBIERNO DEL ESTADO DE JALISCO
PRESUPUESTO DE EGRESOS PARA EL EJERCICIO FISCAL 2021
Ficha Técnica de Indicador
Sistema de Evaluación del Desempeño (SED)

Gobierno del Estado de Jalisco

Seguimiento de Indicadores

Secretaria de la Hacienda Pública

Datos del Programa [1]

Fortalecimiento de la cultura integral de trasplante de órganos y tejidos

Eje: Desarrollo Social **Tema Central:** Protección a la salud

¿Quien gasta?

05 Unidad Presupuestal	019 Unidad Responsable	00164 Unidad Ejecutora del Gasto
Secretaría de Salud Jalisco	Centro de Trasplantes de Órganos y Tejidos del Estado de Jalisco.	Centro de Trasplantes de Órganos y Tejidos del Estado de Jalisco

¿Para qué se gasta?

Finalidad	Función	Subfunción
Desarrollo Social	Salud	Prestación de Servicios de Salud a la Comunidad

Objetivos

Nivel	Clave Componente	Resumen Narrativo
Actividad	A4-11 [2]	Atención a solicitudes recibidas en la unidad de transparencia

Datos del Indicador

Denominación

Total de solicitudes de transparencia atendidas

Método de cálculo

(Número de solicitudes de transparencia atendidas (Realizado) / Número de solicitudes de transparencia atendidas (Programado))*100

Descripción del Indicador

Atención a solicitudes recibidas en la unidad de transparencia

Tipo de Indicador	Gestión	**Dimensión del Indicador**	Eficacia	**Año de Medición del Resultado**	2021
Cobertura	Estatal	**Frecuencia de Medición**	Mensual		

Parámetros de semaforización

0	59.99	60.00	79.99	80.00	130

Meta Institucional	Meta Valor	Unidad de medida (meta valor)	Desagregado meta valor por género: Hombre	Desagregado meta valor por género: Mujer
100%	80	Solicitud	0.00	0.00

Sentido del Indicador	Línea Base (meta valor)	Año (Línea base)	Tipo de Acumulación
Ascendente	130	2020	Suma

Resultados

Valor Programado	Avance de la Meta (4to trimestre)	% Avance de la Meta (4to trimestre)	Semáforo (4to trimestre)
80.00	108.00	135.0%	

	Valor programado	Avance de la meta		Valor programado	Avance de la meta
Enero	6.00	4.00	Julio	7.00	9.00
Febrero	6.00	10.00	Agosto	7.00	17.00
Marzo	6.00	11.00	Septiembre	7.00	17.00
Abril	7.00	7.00	Octubre	7.00	0.00
Mayo	6.00	17.00	Noviembre	7.00	0.00
Junio	6.00	16.00	Diciembre	8.00	0.00

Medios de verificación: Informes al ITEI, INFOMEX Jalisco

Observaciones: No se reportan avances derivado al tramite ante el ITEI como sujeto obligado el Cetrajal, por haberse extinguido el CETOT Decreto publicado en el Periódico Oficial del Estado el día 30 de septiembre del 2021

1 El presente documento despliega la información perteneciente a los indicadores estratégicos y gestión de aquellos Programas presupuestarios que proveen de bienes y servicios que generan valor público a la ciudadania jalisciense.

2 Se muestra el número del Componente relacionado con el indicador.

GOBIERNO DEL ESTADO DE JALISCO
PRESUPUESTO DE EGRESOS PARA EL EJERCICIO FISCAL 2021
Ficha Técnica de Indicador
Sistema de Evaluación del Desempeño (SED)

Gobierno del Estado de Jalisco

Seguimiento de Indicadores

Secretaria de la Hacienda Pública

Datos del Programa [1]

Fortalecimiento de la cultura integral de trasplante de órganos y tejidos

Eje: Desarrollo Social **Tema Central:** Protección a la salud

¿Quien gasta?

05 Unidad Presupuestal	019 Unidad Responsable	00164 Unidad Ejecutora del Gasto
Secretaría de Salud Jalisco	Centro de Trasplantes de Órganos y Tejidos del Estado de Jalisco.	Centro de Trasplantes de Órganos y Tejidos del Estado de Jalisco

¿Para qué se gasta?

Finalidad	Función	Subfunción
Desarrollo Social	Salud	Prestación de Servicios de Salud a la Comunidad

Objetivos

Nivel	Clave Componente	Resumen Narrativo
Actividad	A4-12 [2]	Sesiones para el cumplimiento legal del órgano máximo de Gobierno

Datos del Indicador

Denominación

Total de sesiones del Órgano Máximo de Gobierno

Método de cálculo

(Número de sesiones de cuerpo de gobierno celebradas (Realizado) / Número de sesiones de cuerpo de gobierno celebradas (Programado))*100

Descripción del Indicador

Sesiones para el cumplimiento legal del Órgano Máximo de Gobierno

Tipo de Indicador	Gestión	**Dimensión del Indicador**	Eficacia	**Año de Medición del Resultado**	2021
Cobertura	Estatal	**Frecuencia de Medición**	Trimestral		

Parámetros de semaforización

0	59.99	60.00	79.99	80.00	130

Meta Institucional	Meta Valor	Unidad de medida (meta valor)	Desagregado meta valor por género: Hombre	Desagregado meta valor por género: Mujer
100%	4	Sesión	0.00	0.00

Sentido del Indicador	Línea Base (meta valor)	Año (Línea base)	Tipo de Acumulación
Ascendente	4	2020	Suma

Resultados

Valor Programado	Avance de la Meta (4to trimestre)	% Avance de la Meta (4to trimestre)	Semáforo (4to trimestre)
4.00	5.00	125.0%	

	Valor programado	Avance de la meta		Valor programado	Avance de la meta
Enero	N.P.	N.D	Julio	N.P.	N.D
Febrero	N.P.	N.D	Agosto	N.P.	N.D
Marzo	1.00	3.00	Septiembre	1.00	2.00
Abril	N.P.	N.D	Octubre	N.P.	N.D
Mayo	N.P.	N.D	Noviembre	N.P.	N.D
Junio	1.00	0.00	Diciembre	1.00	0.00

Medios de verificación: Lista de asistencia, convocatorias, actas, minutas CETOT

Observaciones: no se reportan avances en este indicador, derivado a la extinción del CETOT, ya en el Cetrajal por no ser un OPD ya no existe cuerpo de gobierno, Decreto de extinción publicado en el Periódico Oficial del Estado el día 30 de septiembre del 2021

1 El presente documento despliega la información perteneciente a los indicadores estratégicos y gestión de aquellos Programas presupuestarios que proveen de bienes y servicios que generan valor público a la ciudadania jalisciense.

2 Se muestra el número del Componente relacionado con el indicador.

GOBIERNO DEL ESTADO DE JALISCO
PRESUPUESTO DE EGRESOS PARA EL EJERCICIO FISCAL 2021
Ficha Técnica de Indicador

Sistema de Evaluación del Desempeño (SED)

Gobierno del Estado de Jalisco — **Secretaria de la Hacienda Pública**

Seguimiento de Indicadores

Datos del Programa [1]

Fortalecimiento de la cultura integral de trasplante de órganos y tejidos

Eje: Desarrollo Social **Tema Central:** Protección a la salud

¿Quien gasta?

05 Unidad Presupuestal	019 Unidad Responsable	00164 Unidad Ejecutora del Gasto
Secretaría de Salud Jalisco	Centro de Trasplantes de Órganos y Tejidos del Estado de Jalisco.	Centro de Trasplantes de Órganos y Tejidos del Estado de Jalisco

¿Para qué se gasta?

Finalidad	Función	Subfunción
Desarrollo Social	Salud	Prestación de Servicios de Salud a la Comunidad

Objetivos

Nivel	Clave Componente		Resumen Narrativo
Componente	A6	2	Fortalecimiento de la cultura de la Donación a travéz de actividades publicitarias de fomento y difusión

Datos del Indicador

Denominación

Total de actividades de fomento a la cultura de la donación y trasplante

Método de cálculo

(Número de actividades de fomento a la cultura de la donación (Realizado) / Número de actividades de fomento a la cultura de la donación (Programado))*100

Descripción del Indicador

Fortalecimiento de la cultura de la donación a través de actividades publicitarias de fomento y difusión

Tipo de Indicador	Estratégico	**Dimensión del Indicador**	Eficacia	**Año de Medición del Resultado**	2021
Cobertura	Estatal	**Frecuencia de Medición**	Mensual		

Parámetros de semaforización

0	59.99	60.00	79.99	80.00	130

Meta Institucional	Meta Valor	Unidad de medida (meta valor)	Desagregado meta valor por género: Hombre	Mujer
100%	52	Actividad	0.00	0.00

Sentido del Indicador	Línea Base (meta valor)	Año (Línea base)	Tipo de Acumulación
Ascendente	52	2020	Suma

Resultados

Valor Programado	Avance de la Meta (4to trimestre)	% Avance de la Meta (4to trimestre)	Semáforo (4to trimestre)
52.00	22.00	42.3%	

	Valor programado	Avance de la meta		Valor programado	Avance de la meta
Enero	0.00	0.00	Julio	4.00	2.00
Febrero	4.00	1.00	Agosto	8.00	3.00
Marzo	4.00	1.00	Septiembre	6.00	3.00
Abril	4.00	6.00	Octubre	4.00	0.00
Mayo	6.00	2.00	Noviembre	7.00	1.00
Junio	4.00	2.00	Diciembre	1.00	1.00

Medios de verificación: Informes de actividades

Observaciones: No se reportan avances en este indicador, derivado a la extinción del CETOT, ya en el Cetrajal por no ser un OPD ya no cuenta con un área de comunicación, Decreto de extinción publicado en el Periódico Oficial del Estado el día 30 de septiembre del 2021.

1 El presente documento despliega la información perteneciente a los indicadores estratégicos y gestión de aquellos Programas presupuestarios que proveen de bienes y servicios que generan valor público a la ciudadania jalisciense.

2 Se muestra el número del Componente relacionado con el indicador.

GOBIERNO DEL ESTADO DE JALISCO
PRESUPUESTO DE EGRESOS PARA EL EJERCICIO FISCAL 2021
Ficha Técnica de Indicador
Sistema de Evaluación del Desempeño (SED)

Gobierno del Estado de Jalisco — **Secretaria de la Hacienda Pública**

Seguimiento de Indicadores

Datos del Programa [1]

Fortalecimiento de la cultura integral de trasplante de órganos y tejidos

Eje: Desarrollo Social **Tema Central:** Protección a la salud

¿Quien gasta?

05 Unidad Presupuestal	019 Unidad Responsable	00164 Unidad Ejecutora del Gasto
Secretaría de Salud Jalisco	Centro de Trasplantes de Órganos y Tejidos del Estado de Jalisco.	Centro de Trasplantes de Órganos y Tejidos del Estado de Jalisco

¿Para qué se gasta?

Finalidad	Función	Subfunción
Desarrollo Social	Salud	Prestación de Servicios de Salud a la Comunidad

Objetivos

Nivel	Clave Componente	Resumen Narrativo
Actividad	A6-01 [2]	Realización de campañas de difusión a través de redes sociales

Datos del Indicador

Denominación
Total de campaña de difusión realizadas

Método de cálculo
(Número de campañas (Realizado) / Número de campañas (Programado))*100

Descripción del Indicador
Realización de campañas de difusión a través de redes sociales

Tipo de Indicador	Gestión	**Dimensión del Indicador**	Eficacia	**Año de Medición del Resultado**	2021
Cobertura	Estatal	**Frecuencia de Medición**	Mensual		

Parámetros de semaforización

0	59.99	60.00	79.99	80.00	130

Meta Institucional	Meta Valor	Unidad de medida (meta valor)	Desagregado meta valor por género: Hombre	Mujer
100%	22	Campaña	0.00	0.00

Sentido del Indicador	Línea Base (meta valor)	Año (Línea base)	Tipo de Acumulación
Ascendente	18	2020	Suma

Resultados

Valor Programado	Avance de la Meta (4to trimestre)	% Avance de la Meta (4to trimestre)	Semáforo (4to trimestre)
22.00	53.00	240.9%	

	Valor programado	Avance de la meta		Valor programado	Avance de la meta
Enero	2.00	3.00	Julio	2.00	4.00
Febrero	2.00	1.00	Agosto	2.00	6.00
Marzo	2.00	11.00	Septiembre	2.00	3.00
Abril	2.00	6.00	Octubre	2.00	0.00
Mayo	2.00	6.00	Noviembre	1.00	9.00
Junio	2.00	4.00	Diciembre	1.00	0.00

Medios de verificación: Infografías, fotografías, spots, informes de actividades CETOT

Observaciones:

1 El presente documento despliega la información perteneciente a los indicadores estratégicos y gestión de aquellos Programas presupuestarios que proveen de bienes y servicios que generan valor público a la ciudadania jalisciense.

2 Se muestra el número del Componente relacionado con el indicador.

GOBIERNO DEL ESTADO DE JALISCO
PRESUPUESTO DE EGRESOS PARA EL EJERCICIO FISCAL 2021
Ficha Técnica de Indicador
Sistema de Evaluación del Desempeño (SED)

Gobierno del Estado de Jalisco

Seguimiento de Indicadores

Secretaria de la Hacienda Pública

Datos del Programa [1]

Fortalecimiento de la cultura integral de trasplante de órganos y tejidos

Eje: Desarrollo Social **Tema Central:** Protección a la salud

¿Quien gasta?

05 Unidad Presupuestal	019 Unidad Responsable	00164 Unidad Ejecutora del Gasto
Secretaría de Salud Jalisco	Centro de Trasplantes de Órganos y Tejidos del Estado de Jalisco.	Centro de Trasplantes de Órganos y Tejidos del Estado de Jalisco

¿Para qué se gasta?

Finalidad	Función	Subfunción
Desarrollo Social	Salud	Prestación de Servicios de Salud a la Comunidad

Objetivos

Nivel	Clave Componente	Resumen Narrativo
Actividad	A6-02 [2]	Eventos de fomento de la cultura de la donación en medios de comunicación

Datos del Indicador

Denominación

Total de eventos de fomento de la cultura de la donación en medios de comunicación realizados

Método de cálculo

(Número de eventos (Realizado) / Número de eventos (Programado))*100

Descripción del Indicador

Eventos de fomento de la cultura de la donación en medios de comunicación

Tipo de Indicador	Gestión	**Dimensión del Indicador**	Eficacia	**Año de Medición del Resultado**	2021
Cobertura	Estatal	**Frecuencia de Medición**	Mensual		

Parámetros de semaforización

0	59.99	60.00	79.99	80.00	130

Meta Institucional	Meta Valor	Unidad de medida (meta valor)	Desagregado meta valor por género: Hombre	Desagregado meta valor por género: Mujer
100%	15	Evento	0.00	0.00

Sentido del Indicador	Línea Base (meta valor)	Año (Línea base)	Tipo de Acumulación
Ascendente	15	2020	Suma

Resultados

Valor Programado	Avance de la Meta (4to trimestre)	% Avance de la Meta (4to trimestre)	Semáforo (4to trimestre)
15.00	18.00	120.0%	

	Valor programado	Avance de la meta		Valor programado	Avance de la meta
Enero	1.00	0.00	Julio	1.00	2.00
Febrero	1.00	2.00	Agosto	2.00	2.00
Marzo	2.00	7.00	Septiembre	2.00	1.00
Abril	1.00	1.00	Octubre	1.00	0.00
Mayo	1.00	1.00	Noviembre	1.00	0.00
Junio	1.00	1.00	Diciembre	1.00	1.00

Medios de verificación: Notas de prensa, fotografías, videos e informe de actividades

Observaciones:

1 El presente documento despliega la información perteneciente a los indicadores estratégicos y gestión de aquellos Programas presupuestarios que proveen de bienes y servicios que generan valor público a la ciudadania jalisciense.

2 Se muestra el número del Componente relacionado con el indicador.

GOBIERNO DEL ESTADO DE JALISCO
PRESUPUESTO DE EGRESOS PARA EL EJERCICIO FISCAL 2021
Ficha Técnica de Indicador
Sistema de Evaluación del Desempeño (SED)

Gobierno del Estado de Jalisco — **Secretaria de la Hacienda Pública**

Seguimiento de Indicadores

Datos del Programa [1]

Fortalecimiento de la cultura integral de trasplante de órganos y tejidos

Eje: Desarrollo Social **Tema Central:** Protección a la salud

¿Quien gasta?

05 Unidad Presupuestal	019 Unidad Responsable	00164 Unidad Ejecutora del Gasto
Secretaría de Salud Jalisco	Centro de Trasplantes de Órganos y Tejidos del Estado de Jalisco.	Centro de Trasplantes de Órganos y Tejidos del Estado de Jalisco

¿Para qué se gasta?

Finalidad	Función	Subfunción
Desarrollo Social	Salud	Prestación de Servicios de Salud a la Comunidad

Objetivos

Nivel	Clave Componente	Resumen Narrativo
Actividad	A6-03 [2]	Material impreso académico, de fomento y artículos promocionales

Datos del Indicador

Denominación

Total de material promocional distribuido

Método de cálculo

(Material impreso y promocional distribuido (Realizado) / Material impreso y promocional distribuido (Programado))*100

Descripción del Indicador

Material impreso académico, de fomento y artículos promocionales

Tipo de Indicador	Gestión	**Dimensión del Indicador**	Eficacia	**Año de Medición del Resultado**	2021
Cobertura	Estatal	**Frecuencia de Medición**	Mensual		

Parámetros de semaforización

0	59.99	60.00	79.99	80.00	130

Meta Institucional	Meta Valor	Unidad de medida (meta valor)	Desagregado meta valor por género: Hombre	Desagregado meta valor por género: Mujer
100%	100,000	Material	0.00	0.00

Sentido del Indicador	Línea Base (meta valor)	Año (Línea base)	Tipo de Acumulación
Ascendente	110,000	2019	Suma

Resultados

Valor Programado	Avance de la Meta (4to trimestre)	% Avance de la Meta (4to trimestre)	Semáforo (4to trimestre)
100,000.00	92,561.00	92.6%	

	Valor programado	Avance de la meta		Valor programado	Avance de la meta
Enero	5,000.00	6.00	Julio	10,000.00	440.00
Febrero	5,000.00	1,650.00	Agosto	10,000.00	4,050.00
Marzo	5,000.00	0.00	Septiembre	15,000.00	26,133.00
Abril	10,000.00	15,409.00	Octubre	10,000.00	1,150.00
Mayo	10,000.00	36,301.00	Noviembre	5,000.00	937.00
Junio	10,000.00	4,365.00	Diciembre	5,000.00	2,120.00

Medios de verificación: Informe de actividades

Observaciones:

1 El presente documento despliega la información perteneciente a los indicadores estratégicos y gestión de aquellos Programas presupuestarios que proveen de bienes y servicios que generan valor público a la ciudadania jalisciense.

2 Se muestra el número del Componente relacionado con el indicador.

GOBIERNO DEL ESTADO DE JALISCO
PRESUPUESTO DE EGRESOS PARA EL EJERCICIO FISCAL 2021
Ficha Técnica de Indicador
Sistema de Evaluación del Desempeño (SED)

Gobierno del Estado de Jalisco

Seguimiento de Indicadores

Secretaria de la Hacienda Pública

Datos del Programa [1]

Fortalecimiento de la cultura integral de trasplante de órganos y tejidos

Eje: Desarrollo Social **Tema Central:** Protección a la salud

¿Quien gasta?

05 Unidad Presupuestal	019 Unidad Responsable	00164 Unidad Ejecutora del Gasto
Secretaría de Salud Jalisco	Centro de Trasplantes de Órganos y Tejidos del Estado de Jalisco.	Centro de Trasplantes de Órganos y Tejidos del Estado de Jalisco

¿Para qué se gasta?

Finalidad	Función	Subfunción
Desarrollo Social	Salud	Prestación de Servicios de Salud a la Comunidad

Objetivos

Nivel	Clave Componente	Resumen Narrativo
Actividad	A6-04 [2]	Jornadas de difusión y fomento de donación y trasplante

Datos del Indicador

Denominación

Total de jornadas de difusión y fomento de donación y trasplante de órganos en el Estado de Jalisco

Método de cálculo

(Número de jornadas de fomento y difusión (Realizado) / Número de jornadas de fomento y difusión (Programado))*100

Descripción del Indicador

Jornadas de difusión y fomento de donación y trasplante

Tipo de Indicador	Gestión	**Dimensión del Indicador**	Eficacia	**Año de Medición del Resultado**	2021
Cobertura	Estatal	**Frecuencia de Medición**	Mensual		

Parámetros de semaforización

0	59.99	60.00	79.99	80.00	130

Meta Institucional	Meta Valor	Unidad de medida (meta valor)	Desagregado meta valor por género: Hombre	Desagregado meta valor por género: Mujer
100%	15	Evento	0.00	0.00

Sentido del Indicador	Línea Base (meta valor)	Año (Línea base)	Tipo de Acumulación
Ascendente	6	2020	Suma

Resultados

Valor Programado	Avance de la Meta (4to trimestre)	% Avance de la Meta (4to trimestre)	Semáforo (4to trimestre)
15.00	20.00	133.3%	

	Valor programado	Avance de la meta		Valor programado	Avance de la meta
Enero	1.00	0.00	Julio	1.00	2.00
Febrero	1.00	1.00	Agosto	2.00	4.00
Marzo	1.00	2.00	Septiembre	2.00	5.00
Abril	2.00	4.00	Octubre	2.00	0.00
Mayo	1.00	1.00	Noviembre	1.00	0.00
Junio	1.00	1.00	Diciembre	0.00	0.00

Medios de verificación: Videos, fotografías e informe de actividades

Observaciones:

1 El presente documento despliega la información perteneciente a los indicadores estratégicos y gestión de aquellos Programas presupuestarios que proveen de bienes y servicios que generan valor público a la ciudadania jalisciense.

2 Se muestra el número del Componente relacionado con el indicador.

GOBIERNO DEL ESTADO DE JALISCO
PRESUPUESTO DE EGRESOS PARA EL EJERCICIO FISCAL 2021
Ficha Técnica de Indicador
Sistema de Evaluación del Desempeño (SED)

Gobierno del Estado de Jalisco

Seguimiento de Indicadores

Secretaria de la Hacienda Pública

Datos del Programa [1]

Atención del conflicto médico paciente

Eje: Seguridad, justicia y Estado de derecho **Tema Central:** Procuración de justicia

¿Quien gasta?

05 Unidad Presupuestal	022 Unidad Responsable	00167 Unidad Ejecutora del Gasto
Secretaría de Salud Jalisco	Comisión de Arbitraje Médico del Estado de Jalisco	Comisión de Arbitraje Médico del Estado de Jalisco

¿Para qué se gasta?

Finalidad	Función	Subfunción
Desarrollo Social	Salud	Rectoría del Sistema de Salud

Objetivos

Nivel	Clave Componente	Resumen Narrativo
Fin	2	Contribuir a consolidar el Estado de derecho y la cultura de paz a través de la prevención, la atención oportuna y eficaz de las demandas sociales en materia de seguridad y justicia, garantizando el derecho humano de integridad física y psíquica, reparando el tejido social, recuperando la autoridad de las instituciones e impulsar condiciones para una producción conjunta de seguridad, incluyente y sustentable con los actores sociales y gubernamentales.

Datos del Indicador

Denominación

Posición en el Índice de Desarrollo Democrático

Método de cálculo

(Posición en el Índice de Desarrollo Democrático (Realizado)/Posición en el Índice de Desarrollo Democrático (Programado))*100

Descripción del Indicador

Mide el desarrollo democrático por entidad, basado en tres planos o dimensiones de la democracia: _x000D_ 1. Democracia de los ciudadano; _x000D_ 2. Democracia de las instituciones; y _x000D_ 3. Ejercicio de poder efectivo para gobernar.

Tipo de Indicador	Dimensión del Indicador	Año de Medición del Resultado
Estratégico	Eficacia	2021

Cobertura	Frecuencia de Medición
Estatal	Anual

Parámetros de semaforización

130	80.00	79.99	60.00	59.99	0

Meta Institucional	Meta Valor	Unidad de medida (meta valor)	Desagregado meta valor por género: Hombre	Desagregado meta valor por género: Mujer
100%	15	Posición	0.00	0.00

Sentido del Indicador	Línea Base (meta valor)	Año (Línea base)	Tipo de Acumulación
Descendente	19	2010	Suma

Resultados

Valor Programado	Avance de la Meta (4to trimestre)	% Avance de la Meta (4to trimestre)	Semáforo (4to trimestre)
N.P.	N.D.	N.D.	

	Valor programado	Avance de la meta		Valor programado	Avance de la meta
Enero	N.P.	N.D.	Julio	N.P.	N.D.
Febrero	N.P.	N.D.	Agosto	N.P.	N.D.
Marzo	N.P.	N.D.	Septiembre	N.P.	N.D.
Abril	N.P.	N.D.	Octubre	N.P.	N.D.
Mayo	N.P.	N.D.	Noviembre	N.P.	N.D.
Junio	N.P.	N.D.	Diciembre	N.P.	N.D.

Medios de verificación

Observaciones

1 El presente documento despliega la información perteneciente a los indicadores estratégicos y gestión de aquellos Programas presupuestarios que proveen de bienes y servicios que generan valor público a la ciudadania jalisciense.

2 Se muestra el número del Componente relacionado con el indicador.

GOBIERNO DEL ESTADO DE JALISCO
PRESUPUESTO DE EGRESOS PARA EL EJERCICIO FISCAL 2021
Ficha Técnica de Indicador
Sistema de Evaluación del Desempeño (SED)

Gobierno del Estado de Jalisco — **Seguimiento de Indicadores** — **Secretaria de la Hacienda Pública**

Datos del Programa [1]

Atención del conflicto médico paciente

Eje: Seguridad, justicia y Estado de derecho **Tema Central:** Procuración de justicia

¿Quien gasta?

05 Unidad Presupuestal	022 Unidad Responsable	00167 Unidad Ejecutora del Gasto
Secretaría de Salud Jalisco	Comisión de Arbitraje Médico del Estado de Jalisco	Comisión de Arbitraje Médico del Estado de Jalisco

¿Para qué se gasta?

Finalidad	Función	Subfunción
Desarrollo Social	Salud	Rectoría del Sistema de Salud

Objetivos

Nivel	Clave Componente	Resumen Narrativo
Propósito	2	Recuperar la capacidad de disuasión del Estado, con un modelo de procuración de justicia cercano a la ciudadanía con el cual se propicie la cultura de la denuncia; dirigiendo los esfuerzos a la reducción de la impunidad a través de una eficiente investigación y persecución del delito apegada a los protocolos y al respeto irrestricto de los derechos humanos, usando como estrategia la coordinación interinstitucional, la modernización de las plataformas tecnológicas y el cumplimiento del servicio civil de carrera basado en la capacitación, profesionalización y certificación del personal.

Datos del Indicador

Denominación

Expedientes iniciados por justicia alternativa

Método de cálculo

(Sumatoria de los expedientes iniciados por justicia alternativa (Realizado)/Sumatoria de los expedientes iniciados por justicia alternativa (Programado))*100

Descripción del Indicador

Se refiere a los expedientes iniciados en los Centros de Justicia alternativa y/o mediación y/o conciliación y/o justicia restaurativa, a fin de conocer las causas y el curso de atención de los mismos. Justicia alternativa y/o mecanismos alternativos de solución de controversias: son los medios alternos de resolución de conflictos, sin la intervención de un juez, sino con la ayuda de expertos mediadores, conciliadores y facilitadores que permiten a las partes por medio del diálogo y en un ambiente de cordialidad y respeto, resolver sus conflictos de manera eficaz, gratuita, voluntaria y confidencial.

Tipo de Indicador	Estratégico	**Dimensión del Indicador**	Eficacia	**Año de Medición del Resultado**	2021
Cobertura	Estatal	**Frecuencia de Medición**	Anual		

Parámetros de semaforización

0	59.99	60.00	79.99	80.00	130

Meta Institucional	Meta Valor	Unidad de medida (meta valor)	Desagregado meta valor por género: Hombre	Mujer
100%	19,898	Expediente	0.00	0.00

Sentido del Indicador	Línea Base (meta valor)	Año (Línea base)	Tipo de Acumulación
Ascendente	4,105	2014	Suma

Resultados

Valor Programado	Avance de la Meta (4to trimestre)	% Avance de la Meta (4to trimestre)	Semáforo (4to trimestre)
N.P.	N.D.	N.D.	

	Valor programado	Avance de la meta		Valor programado	Avance de la meta
Enero	N.P.	N.D.	Julio	N.P.	N.D.
Febrero	N.P.	N.D.	Agosto	N.P.	N.D.
Marzo	N.P.	N.D.	Septiembre	N.P.	N.D.
Abril	N.P.	N.D.	Octubre	N.P.	N.D.
Mayo	N.P.	N.D.	Noviembre	N.P.	N.D.
Junio	N.P.	N.D.	Diciembre	N.P.	N.D.

Medios de verificación

Observaciones

1 El presente documento despliega la información perteneciente a los indicadores estratégicos y gestión de aquellos Programas presupuestarios que proveen de bienes y servicios que generan valor público a la ciudadania jalisciense.

2 Se muestra el número del Componente relacionado con el indicador.

GOBIERNO DEL ESTADO DE JALISCO
PRESUPUESTO DE EGRESOS PARA EL EJERCICIO FISCAL 2021
Ficha Técnica de Indicador
Sistema de Evaluación del Desempeño (SED)

Gobierno del Estado de Jalisco — **Seguimiento de Indicadores** — **Secretaria de la Hacienda Pública**

Datos del Programa [1]

Atención del conflicto médico paciente

Eje: Seguridad, justicia y Estado de derecho **Tema Central:** Procuración de justicia

¿Quien gasta?

05 Unidad Presupuestal	022 Unidad Responsable	00167 Unidad Ejecutora del Gasto
Secretaría de Salud Jalisco	Comisión de Arbitraje Médico del Estado de Jalisco	Comisión de Arbitraje Médico del Estado de Jalisco

¿Para qué se gasta?

Finalidad	Función	Subfunción
Desarrollo Social	Salud	Rectoría del Sistema de Salud

Objetivos

Nivel	Clave Componente	Resumen Narrativo
Componente	A2 [2]	Eventos realizados de la cultura de la mediación y conciliación para la resolución del conflicto médico - paciente

Datos del Indicador

Denominación
Total de eventos realizados

Método de cálculo
(personas (Realizado) / personas (Programado))*100

Descripción del Indicador
Jaliscienses asesorados en el conflicto médico-paciente

Tipo de Indicador	Gestión	**Dimensión del Indicador**	Calidad	**Año de Medición del Resultado**	2021
Cobertura	Estatal	**Frecuencia de Medición**	Trimestral		

Parámetros de semaforización

0	59.99	60.00	79.99	80.00	130

Meta Institucional	Meta Valor	Unidad de medida (meta valor)	Desagregado meta valor por género: Hombre	Mujer
100%	15,000	Ciudadano	No disponible	No disponible

Sentido del Indicador	Línea Base (meta valor)	Año (Línea base)	Tipo de Acumulación
Ascendente	No disponible	No disponible	Suma

Resultados

Valor Programado	Avance de la Meta (4to trimestre)	% Avance de la Meta (4to trimestre)	Semáforo (4to trimestre)
15,000.00	7,010.00	46.7%	

	Valor programado	Avance de la meta		Valor programado	Avance de la meta
Enero	N.P.	N.D	Julio	N.P.	N.D
Febrero	N.P.	N.D	Agosto	N.P.	N.D
Marzo	3,750.00	0.00	Septiembre	3,750.00	3,250.00
Abril	N.P.	N.D	Octubre	N.P.	N.D
Mayo	N.P.	N.D	Noviembre	N.P.	N.D
Junio	3,750.00	10.00	Diciembre	3,750.00	3,750.00

Medios de verificación: Se registran las estadísticas que reportan las redes sociales, y las plataformas de radio y televisión

Observaciones: Los eventos extraordinarios que se llevaron a cabo fueron solicitados por Instituciones de Salud en los últimos meses por eso se alcanzó la meta en el último mes.

1 El presente documento despliega la información perteneciente a los indicadores estratégicos y gestión de aquellos Programas presupuestarios que proveen de bienes y servicios que generan valor público a la ciudadania jalisciense.

2 Se muestra el número del Componente relacionado con el indicador.

GOBIERNO DEL ESTADO DE JALISCO
PRESUPUESTO DE EGRESOS PARA EL EJERCICIO FISCAL 2021
Ficha Técnica de Indicador
Sistema de Evaluación del Desempeño (SED)

Gobierno del Estado de Jalisco — **Seguimiento de Indicadores** — **Secretaria de la Hacienda Pública**

Datos del Programa [1]

Atención del conflicto médico paciente

Eje: Seguridad, justicia y Estado de derecho **Tema Central:** Procuración de justicia

¿Quien gasta?

05 Unidad Presupuestal	022 Unidad Responsable	00167 Unidad Ejecutora del Gasto
Secretaría de Salud Jalisco	Comisión de Arbitraje Médico del Estado de Jalisco	Comisión de Arbitraje Médico del Estado de Jalisco

¿Para qué se gasta?

Finalidad	Función	Subfunción
Desarrollo Social	Salud	Rectoría del Sistema de Salud

Objetivos

Nivel	Clave Componente	Resumen Narrativo
Componente	A2 [2]	Eventos realizados de la cultura de la mediación y conciliación para la resolución del conflicto médico - paciente

Datos del Indicador

Denominación
Total de profesionales de la salud capacitados

Método de cálculo
(Profesionales capacitados (Realizado) / Profesionales capacitados (Programado))*100

Descripción del Indicador
Profesionales de salud capacitados en los Medios Alternos de Justicia

Tipo de Indicador	Dimensión del Indicador	Año de Medición del Resultado
Gestión	Eficiencia	2021
Cobertura	**Frecuencia de Medición**	
Estatal	Trimestral	

Parámetros de semaforización

0	59.99	60.00	79.99	80.00	130

Meta Institucional	Meta Valor	Unidad de medida (meta valor)	Desagregado meta valor por género: Hombre	Mujer
100%	1,900	Profesionista	No disponible	No disponible

Sentido del Indicador	Línea Base (meta valor)	Año (Línea base)	Tipo de Acumulación
Ascendente	2,800	2020	Suma

Resultados

Valor Programado	Avance de la Meta (4to trimestre)	% Avance de la Meta (4to trimestre)	Semáforo (4to trimestre)
1,900.00	2,208.00	116.2%	

	Valor programado	Avance de la meta		Valor programado	Avance de la meta
Enero	N.P.	N.D	Julio	N.P.	N.D
Febrero	N.P.	N.D	Agosto	N.P.	N.D
Marzo	700.00	79.00	Septiembre	100.00	100.00
Abril	N.P.	N.D	Octubre	N.P.	N.D
Mayo	N.P.	N.D	Noviembre	N.P.	N.D
Junio	700.00	1,854.00	Diciembre	400.00	175.00

Medios de verificación: Lista de asistencia registrados en REVINEX

Observaciones:

1 El presente documento despliega la información perteneciente a los indicadores estratégicos y gestión de aquellos Programas presupuestarios que proveen de bienes y servicios que generan valor público a la ciudadania jalisciense.

2 Se muestra el número del Componente relacionado con el indicador.

GOBIERNO DEL ESTADO DE JALISCO
PRESUPUESTO DE EGRESOS PARA EL EJERCICIO FISCAL 2021
Ficha Técnica de Indicador
Sistema de Evaluación del Desempeño (SED)

Gobierno del Estado de Jalisco — **Seguimiento de Indicadores** — **Secretaria de la Hacienda Pública**

Datos del Programa [1]

Atención del conflicto médico paciente

Eje: Seguridad, justicia y Estado de derecho **Tema Central:** Procuración de justicia

¿Quien gasta?

05 Unidad Presupuestal	022 Unidad Responsable	00167 Unidad Ejecutora del Gasto
Secretaría de Salud Jalisco	Comisión de Arbitraje Médico del Estado de Jalisco	Comisión de Arbitraje Médico del Estado de Jalisco

¿Para qué se gasta?

Finalidad	Función	Subfunción
Desarrollo Social	Salud	Rectoría del Sistema de Salud

Objetivos

Nivel	Clave Componente		Resumen Narrativo
Actividad	A2-01	2	Ciudadanos beneficiados con la cultura de la paz a través de redes sociales.

Datos del Indicador

Denominación
Total de ciudadanos asesorados

Método de cálculo
(Difusión (Realizado) / Difusión (Programado))*100

Descripción del Indicador
Ciudadanos asesorados en funciones y atribuciones de la CAMEJAL Y ACTOS MÉDICOS

Tipo de Indicador	Gestión	**Dimensión del Indicador**	Eficiencia	**Año de Medición del Resultado**	2021
Cobertura	Estatal	**Frecuencia de Medición**	Trimestral		

Parámetros de semaforización						Meta Institucional	Meta Valor	Unidad de medida (meta valor)	Desagregado meta valor por género: Hombre	Mujer
						100%	10,000	Difusión	No disponible	No disponible
0	59.99	60.00	79.99	80.00	130	**Sentido del Indicador**	**Línea Base (meta valor)**	**Año (Línea base)**	**Tipo de Acumulación**	
						Ascendente	No disponible	2020	Suma	

Resultados

Valor Programado	Avance de la Meta (4to trimestre)	% Avance de la Meta (4to trimestre)	Semáforo (4to trimestre)
10,000.00	11,327.00	113.3%	

	Valor programado	Avance de la meta		Valor programado	Avance de la meta
Enero	N.P.	N.D	Julio	N.P.	N.D
Febrero	N.P.	N.D	Agosto	N.P.	N.D
Marzo	2,500.00	2,572.00	Septiembre	2,500.00	1,670.00
Abril	N.P.	N.D	Octubre	N.P.	N.D
Mayo	N.P.	N.D	Noviembre	N.P.	N.D
Junio	2,500.00	4,585.00	Diciembre	2,500.00	2,500.00

Medios de verificación: Los reportes que emiten las plataformas de los seguidores

Observaciones:

1 El presente documento despliega la información perteneciente a los indicadores estratégicos y gestión de aquellos Programas presupuestarios que proveen de bienes y servicios que generan valor público a la ciudadania jalisciense.

2 Se muestra el número del Componente relacionado con el indicador.

GOBIERNO DEL ESTADO DE JALISCO
PRESUPUESTO DE EGRESOS PARA EL EJERCICIO FISCAL 2021
Ficha Técnica de Indicador
Sistema de Evaluación del Desempeño (SED)

Gobierno del Estado de Jalisco — **Seguimiento de Indicadores** — **Secretaria de la Hacienda Pública**

Datos del Programa [1]

Atención del conflicto médico paciente

Eje: Seguridad, justicia y Estado de derecho **Tema Central:** Procuración de justicia

¿Quien gasta?

05 Unidad Presupuestal	022 Unidad Responsable	00167 Unidad Ejecutora del Gasto
Secretaría de Salud Jalisco	Comisión de Arbitraje Médico del Estado de Jalisco	Comisión de Arbitraje Médico del Estado de Jalisco

¿Para qué se gasta?

Finalidad	Función	Subfunción
Desarrollo Social	Salud	Rectoría del Sistema de Salud

Objetivos

Nivel	Clave Componente		Resumen Narrativo
Actividad	A2-02	2	Ciudadano que asiste a los talleres de forma virtual o presencial de métodos alternos de justicia.

Datos del Indicador

Denominación

Total de asistentes a las actividades de difusión ya sea de forma presencial o por cualquier médio electrónico

Método de cálculo

(participantes (Realizado) / participantes (Programado))*100

Descripción del Indicador

participantes que acuden de diferentes modalidades a los talleres, cursos de educación en métodos alternos de justicia

Tipo de Indicador	Gestión	**Dimensión del Indicador**	Eficacia	**Año de Medición del Resultado**	2021
Cobertura	Regional	**Frecuencia de Medición**	Trimestral		

Parámetros de semaforización

0	59.99	60.00	79.99	80.00	130

Meta Institucional	Meta Valor	Unidad de medida (meta valor)	Desagregado meta valor por género: Hombre	Mujer
100%	2,000	Persona Capacitada	No disponible	No disponible

Sentido del Indicador	Línea Base (meta valor)	Año (Línea base)	Tipo de Acumulación
Ascendente	600	2019	Suma

Resultados

Valor Programado	Avance de la Meta (4to trimestre)	% Avance de la Meta (4to trimestre)	Semáforo (4to trimestre)
2,000.00	3,667.00	183.4%	

	Valor programado	Avance de la meta		Valor programado	Avance de la meta
Enero	N.P.	N.D	Julio	N.P.	N.D
Febrero	N.P.	N.D	Agosto	N.P.	N.D
Marzo	500.00	0.00	Septiembre	500.00	1,563.00
Abril	N.P.	N.D	Octubre	N.P.	N.D
Mayo	N.P.	N.D	Noviembre	N.P.	N.D
Junio	500.00	1,854.00	Diciembre	500.00	250.00

Medios de verificación: Mediante lista de registro de asistencia a los talleres, cursos.

Observaciones: Desde el segundo semestre se realizaron capacitaciones que se solicitaron por Instituciones de Salud que no se tenían programadas

1 El presente documento despliega la información perteneciente a los indicadores estratégicos y gestión de aquellos Programas presupuestarios que proveen de bienes y servicios que generan valor público a la ciudadania jalisciense.

2 Se muestra el número del Componente relacionado con el indicador.

GOBIERNO DEL ESTADO DE JALISCO
PRESUPUESTO DE EGRESOS PARA EL EJERCICIO FISCAL 2021
Ficha Técnica de Indicador
Sistema de Evaluación del Desempeño (SED)

Gobierno del Estado de Jalisco — **Seguimiento de Indicadores** — **Secretaria de la Hacienda Pública**

Datos del Programa [1]

Atención del conflicto médico paciente

Eje: Seguridad, justicia y Estado de derecho **Tema Central:** Procuración de justicia

¿Quien gasta?

05 Unidad Presupuestal	022 Unidad Responsable	00167 Unidad Ejecutora del Gasto
Secretaría de Salud Jalisco	Comisión de Arbitraje Médico del Estado de Jalisco	Comisión de Arbitraje Médico del Estado de Jalisco

¿Para qué se gasta?

Finalidad	Función	Subfunción
Desarrollo Social	Salud	Rectoría del Sistema de Salud

Objetivos

Nivel	Clave Componente	Resumen Narrativo
Componente	D1 [2]	Insatisfacciones y quejas resueltas

Datos del Indicador

Denominación

Total de insatisfacciones resueltas

Método de cálculo

(orientaciones, asesorias gestiones, quejas y opiniones técnicas (Realizado) / orientaciones, asesorias gestiones, quejas y opiniones técnicas (Programado))*100

Descripción del Indicador

Solicitudes atendidas

Tipo de Indicador	Gestión	**Dimensión del Indicador**	Eficiencia	**Año de Medición del Resultado**	2021
Cobertura	Estatal	**Frecuencia de Medición**	Mensual		

Parámetros de semaforización

0	59.99	60.00	79.99	80.00	130

Meta Institucional	Meta Valor	Unidad de medida (meta valor)	Desagregado meta valor por género: Hombre	Mujer
100%	1,000	Caso	No disponible	No disponible

Sentido del Indicador	Línea Base (meta valor)	Año (Línea base)	Tipo de Acumulación
Ascendente	600	2019	Suma

Resultados

Valor Programado	Avance de la Meta (4to trimestre)	% Avance de la Meta (4to trimestre)	Semáforo (4to trimestre)
1,000.00	1,015.00	101.5%	

	Valor programado	Avance de la meta		Valor programado	Avance de la meta
Enero	60.00	61.00	Julio	100.00	170.00
Febrero	60.00	72.00	Agosto	100.00	86.00
Marzo	60.00	78.00	Septiembre	100.00	97.00
Abril	60.00	82.00	Octubre	100.00	82.00
Mayo	60.00	68.00	Noviembre	100.00	84.00
Junio	100.00	77.00	Diciembre	100.00	58.00

Medios de verificación: SIQUESS

Observaciones:

1 El presente documento despliega la información perteneciente a los indicadores estratégicos y gestión de aquellos Programas presupuestarios que proveen de bienes y servicios que generan valor público a la ciudadania jalisciense.

2 Se muestra el número del Componente relacionado con el indicador.

GOBIERNO DEL ESTADO DE JALISCO
PRESUPUESTO DE EGRESOS PARA EL EJERCICIO FISCAL 2021
Ficha Técnica de Indicador
Sistema de Evaluación del Desempeño (SED)

Gobierno del Estado de Jalisco

Seguimiento de Indicadores

Secretaria de la Hacienda Pública

Datos del Programa [1]

Atención del conflicto médico paciente

Eje: Seguridad, justicia y Estado de derecho **Tema Central:** Procuración de justicia

¿Quien gasta?

05	Unidad Presupuestal	022	Unidad Responsable	00167	Unidad Ejecutora del Gasto
Secretaría de Salud Jalisco		Comisión de Arbitraje Médico del Estado de Jalisco		Comisión de Arbitraje Médico del Estado de Jalisco	

¿Para qué se gasta?

Finalidad	Función	Subfunción
Desarrollo Social	Salud	Rectoría del Sistema de Salud

Objetivos

Nivel	Clave Componente		Resumen Narrativo
Actividad	D1-01	2	Pacientes y Prestadores de Servicios de Salud involucrados en quejas médicas.

Datos del Indicador

Denominación

Total de Población atendida conflicto médico-paciente

Método de cálculo

(Ciudadanos (Realizado) / Ciudadanos (Programado))*100

Descripción del Indicador

Población atendida en CAMEJAL en el Programa conflictos médicos - pacientes

Tipo de Indicador	Gestión	**Dimensión del Indicador**	Eficiencia	**Año de Medición del Resultado**	2021
Cobertura	Estatal	**Frecuencia de Medición**	Trimestral		

Parámetros de semaforización

0	59.99	60.00	79.99	80.00	130

Meta Institucional	Meta Valor	Unidad de medida (meta valor)	Desagregado meta valor por género	
			Hombre	Mujer
100%	1,200	Usuario	No disponible	No disponible

Sentido del Indicador	Línea Base (meta valor)	Año (Línea base)	Tipo de Acumulación
Ascendente	20	2020	Suma

Resultados

Valor Programado	Avance de la Meta (4to trimestre)	% Avance de la Meta (4to trimestre)	Semáforo (4to trimestre)
1,200.00	1,640.00	136.7%	

	Valor programado	Avance de la meta		Valor programado	Avance de la meta
Enero	N.P.	N.D	Julio	N.P.	N.D
Febrero	N.P.	N.D	Agosto	N.P.	N.D
Marzo	300.00	336.00	Septiembre	300.00	509.00
Abril	N.P.	N.D	Octubre	N.P.	N.D
Mayo	N.P.	N.D	Noviembre	N.P.	N.D
Junio	300.00	424.00	Diciembre	300.00	371.00

Medios de verificación: Se registra en SIQUESS las personas que intervienen en las solicitudes de servicio.

Observaciones:

1 El presente documento despliega la información perteneciente a los indicadores estratégicos y gestión de aquellos Programas presupuestarios que proveen de bienes y servicios que generan valor público a la ciudadania jalisciense.

2 Se muestra el número del Componente relacionado con el indicador.

GOBIERNO DEL ESTADO DE JALISCO
PRESUPUESTO DE EGRESOS PARA EL EJERCICIO FISCAL 2021
Ficha Técnica de Indicador
Sistema de Evaluación del Desempeño (SED)

Gobierno del Estado de Jalisco — **Secretaria de la Hacienda Pública**

Seguimiento de Indicadores

Datos del Programa [1]

Atención del conflicto médico paciente

Eje: Seguridad, justicia y Estado de derecho **Tema Central:** Procuración de justicia

¿Quien gasta?

05 Unidad Presupuestal	022 Unidad Responsable	00167 Unidad Ejecutora del Gasto
Secretaría de Salud Jalisco	Comisión de Arbitraje Médico del Estado de Jalisco	Comisión de Arbitraje Médico del Estado de Jalisco

¿Para qué se gasta?

Finalidad	Función	Subfunción
Desarrollo Social	Salud	Rectoría del Sistema de Salud

Objetivos

Nivel	Clave Componente	Resumen Narrativo
Actividad	D1-02 [2]	Por atribuciones que tiene la Comisión de Arbitraje Médico es de atender las inconformidades médicas que pueden presentar los pacientes.

Datos del Indicador

Denominación

Total de sesiones realizadas para la atención de las solicitudes de servicios de quejas e insatisfacciones

Método de cálculo

(Sesión (Realizado) / Sesión (Programado))*100

Descripción del Indicador

Para atender una solicitud de servicio se realizan audiencias con las partes involucradas, además de sesiones de investigación del caso.

Tipo de Indicador	Gestión	**Dimensión del Indicador**	Eficacia	**Año de Medición del Resultado**	2021
Cobertura	Regional	**Frecuencia de Medición**	Trimestral		

Parámetros de semaforización

0	59.99	60.00	79.99	80.00	130

Meta Institucional	Meta Valor	Unidad de medida (meta valor)	Desagregado meta valor por género: Hombre	Desagregado meta valor por género: Mujer
100%	1,500	Sesión	No disponible	No disponible

Sentido del Indicador	Línea Base (meta valor)	Año (Línea base)	Tipo de Acumulación
Ascendente	No disponible	No disponible	Suma

Resultados

Valor Programado	Avance de la Meta (4to trimestre)	% Avance de la Meta (4to trimestre)	Semáforo (4to trimestre)
1,500.00	1,901.00	126.7%	

	Valor programado	Avance de la meta		Valor programado	Avance de la meta
Enero	N.P.	N.D	Julio	N.P.	N.D
Febrero	N.P.	N.D	Agosto	N.P.	N.D
Marzo	375.00	420.00	Septiembre	375.00	618.00
Abril	N.P.	N.D	Octubre	N.P.	N.D
Mayo	N.P.	N.D	Noviembre	N.P.	N.D
Junio	375.00	463.00	Diciembre	375.00	400.00

Medios de verificación: Expediente de las solicitudes de servicio

Observaciones:

1 El presente documento despliega la información perteneciente a los indicadores estratégicos y gestión de aquellos Programas presupuestarios que proveen de bienes y servicios que generan valor público a la ciudadania jalisciense.

2 Se muestra el número del Componente relacionado con el indicador.

GOBIERNO DEL ESTADO DE JALISCO
PRESUPUESTO DE EGRESOS PARA EL EJERCICIO FISCAL 2021
Ficha Técnica de Indicador
Sistema de Evaluación del Desempeño (SED)

Gobierno del Estado de Jalisco

Seguimiento de Indicadores

Secretaria de la Hacienda Pública

Datos del Programa [1]

Atención del conflicto médico paciente

Eje: Seguridad, justicia y Estado de derecho **Tema Central:** Procuración de justicia

¿Quien gasta?

05 Unidad Presupuestal	022 Unidad Responsable	00167 Unidad Ejecutora del Gasto
Secretaría de Salud Jalisco	Comisión de Arbitraje Médico del Estado de Jalisco	Comisión de Arbitraje Médico del Estado de Jalisco

¿Para qué se gasta?

Finalidad	Función	Subfunción
Desarrollo Social	Salud	Rectoría del Sistema de Salud

Objetivos

Nivel	Clave Componente	Resumen Narrativo
Componente	D3 [2]	Profesionales de la salud asesorados y capacitados.

Datos del Indicador

Denominación
Total de Opiniones Técnicas

Método de cálculo
(ot (Realizado) / ot (Programado))*100

Descripción del Indicador
Opiniones Técnicas emitidas

Tipo de Indicador	Gestión	**Dimensión del Indicador**	Eficiencia	**Año de Medición del Resultado**	2021
Cobertura	Estatal	**Frecuencia de Medición**	Bimestral		

Parámetros de semaforización

0	59.99	60.00	79.99	80.00	130

Meta Institucional	Meta Valor	Unidad de medida (meta valor)	Desagregado meta valor por género: Hombre	Mujer
100%	20	Dictamen	0.00	0.00

Sentido del Indicador	Línea Base (meta valor)	Año (Línea base)	Tipo de Acumulación
Ascendente	20	2019	Suma

Resultados

Valor Programado	Avance de la Meta (4to trimestre)	% Avance de la Meta (4to trimestre)	Semáforo (4to trimestre)
20.00	22.00	110.0%	

	Valor programado	Avance de la meta		Valor programado	Avance de la meta
Enero	N.P.	N.D	Julio	N.P.	N.D
Febrero	2.00	3.00	Agosto	2.00	4.00
Marzo	N.P.	N.D	Septiembre	N.P.	N.D
Abril	4.00	1.00	Octubre	3.00	4.00
Mayo	N.P.	N.D	Noviembre	N.P.	N.D
Junio	5.00	0.00	Diciembre	4.00	10.00

Medios de verificación: Mediante oficio se solicita la capacitación o por convenio

Observaciones:

1 El presente documento despliega la información perteneciente a los indicadores estratégicos y gestión de aquellos Programas presupuestarios que proveen de bienes y servicios que generan valor público a la ciudadania jalisciense.

2 Se muestra el número del Componente relacionado con el indicador.

GOBIERNO DEL ESTADO DE JALISCO
PRESUPUESTO DE EGRESOS PARA EL EJERCICIO FISCAL 2021
Ficha Técnica de Indicador
Sistema de Evaluación del Desempeño (SED)

Gobierno del Estado de Jalisco — **Secretaria de la Hacienda Pública**

Seguimiento de Indicadores

Datos del Programa [1]

Atención del conflicto médico paciente

Eje: Seguridad, justicia y Estado de derecho **Tema Central:** Procuración de justicia

¿Quien gasta?

05 Unidad Presupuestal	022 Unidad Responsable	00167 Unidad Ejecutora del Gasto
Secretaría de Salud Jalisco	Comisión de Arbitraje Médico del Estado de Jalisco	Comisión de Arbitraje Médico del Estado de Jalisco

¿Para qué se gasta?

Finalidad	Función	Subfunción
Desarrollo Social	Salud	Rectoría del Sistema de Salud

Objetivos

Nivel	Clave Componente		Resumen Narrativo
Actividad	D3-02	2	Eventos desarrollados para difundir la calidad de la atención médica

Datos del Indicador

Denominación
Total de cursos realizados

Método de cálculo
(eventos (Realizado) / eventos (Programado))*100

Descripción del Indicador
Cursos más talleres más diplomados organizados por la CAMEJAL o en conjunto con otra institución

Tipo de Indicador	Gestión	**Dimensión del Indicador**	Calidad	**Año de Medición del Resultado**	2021
Cobertura	Estatal	**Frecuencia de Medición**	Trimestral		

Parámetros de semaforización

0	59.99	60.00	79.99	80.00	130

Meta Institucional	Meta Valor	Unidad de medida (meta valor)	Desagregado meta valor por género: Hombre	Mujer
100%	30	Evento	0.00	0.00

Sentido del Indicador	Línea Base (meta valor)	Año (Línea base)	Tipo de Acumulación
Ascendente	No disponible	No disponible	Suma

Resultados

Valor Programado	Avance de la Meta (4to trimestre)	% Avance de la Meta (4to trimestre)	Semáforo (4to trimestre)
30.00	20.00	66.7%	

	Valor programado	Avance de la meta		Valor programado	Avance de la meta
Enero	N.P.	N.D	Julio	N.P.	N.D
Febrero	N.P.	N.D	Agosto	N.P.	N.D
Marzo	10.00	2.00	Septiembre	10.00	5.00
Abril	N.P.	N.D	Octubre	N.P.	N.D
Mayo	N.P.	N.D	Noviembre	N.P.	N.D
Junio	5.00	10.00	Diciembre	5.00	3.00

Medios de verificación: REVINEX

Observaciones:

1 El presente documento despliega la información perteneciente a los indicadores estratégicos y gestión de aquellos Programas presupuestarios que proveen de bienes y servicios que generan valor público a la ciudadania jalisciense.

2 Se muestra el número del Componente relacionado con el indicador.

GOBIERNO DEL ESTADO DE JALISCO
PRESUPUESTO DE EGRESOS PARA EL EJERCICIO FISCAL 2021
Ficha Técnica de Indicador
Sistema de Evaluación del Desempeño (SED)

Gobierno del Estado de Jalisco — **Seguimiento de Indicadores** — **Secretaria de la Hacienda Pública**

Datos del Programa [1]

Atención del conflicto médico paciente

Eje: Seguridad, justicia y Estado de derecho **Tema Central:** Procuración de justicia

¿Quien gasta?

05 Unidad Presupuestal	022 Unidad Responsable	00167 Unidad Ejecutora del Gasto
Secretaría de Salud Jalisco	Comisión de Arbitraje Médico del Estado de Jalisco	Comisión de Arbitraje Médico del Estado de Jalisco

¿Para qué se gasta?

Finalidad	Función	Subfunción
Desarrollo Social	Salud	Rectoría del Sistema de Salud

Objetivos

Nivel	Clave Componente	Resumen Narrativo
Actividad	D3-03 [2]	Profesionales de la salud que asisten a los talleres en material laboral.

Datos del Indicador

Denominación
Total de asistentes a talleres en material laboral para el ejercicio de su profesión

Método de cálculo
(profesionales de la salud (Realizado) / profesionales de la salud (Programado))*100

Descripción del Indicador
Son los asistentes a talleres virtuales, a distancia o por cualquier medio electrónico y presenciales orientados a asesorar a los profesionales de la salud en materia laboral para el ejercicio de su profesión

Tipo de Indicador	Gestión	**Dimensión del Indicador**	Calidad	**Año de Medición del Resultado**	2021
Cobertura	Regional	**Frecuencia de Medición**	Trimestral		

Parámetros de semaforización

0	59.99	60.00	79.99	80.00	130

Meta Institucional	Meta Valor	Unidad de medida (meta valor)	Desagregado meta valor por género: Hombre	Mujer
100%	1,000	Profesionista	No disponible	No disponible

Sentido del Indicador	Línea Base (meta valor)	Año (Línea base)	Tipo de Acumulación
Ascendente	No disponible	No disponible	Suma

Resultados

Valor Programado	Avance de la Meta (4to trimestre)	% Avance de la Meta (4to trimestre)	Semáforo (4to trimestre)
1,000.00	2,279.00	227.9%	

	Valor programado	Avance de la meta		Valor programado	Avance de la meta
Enero	N.P.	N.D	Julio	N.P.	N.D
Febrero	N.P.	N.D	Agosto	N.P.	N.D
Marzo	250.00	0.00	Septiembre	250.00	250.00
Abril	N.P.	N.D	Octubre	N.P.	N.D
Mayo	N.P.	N.D	Noviembre	N.P.	N.D
Junio	250.00	1,854.00	Diciembre	250.00	175.00

Medios de verificación: Lista de registro de asistencia que se guarda en la Base de Datos REVINEX

Observaciones: En el mes de julio se llevó a cabo el evento por Aniversario de la CAMEJAL el cual se autorizó 15 días antes, y en el último trimestre Instituciones de Salud como el ISSSTE solicito jornadas de actualización.

1 El presente documento despliega la información perteneciente a los indicadores estratégicos y gestión de aquellos Programas presupuestarios que proveen de bienes y servicios que generan valor público a la ciudadania jalisciense.

2 Se muestra el número del Componente relacionado con el indicador.

GOBIERNO DEL ESTADO DE JALISCO
PRESUPUESTO DE EGRESOS PARA EL EJERCICIO FISCAL 2021
Ficha Técnica de Indicador
Sistema de Evaluación del Desempeño (SED)

Gobierno del Estado de Jalisco

Seguimiento de Indicadores

Secretaria de la Hacienda Pública

Datos del Programa [1]

Programa de Atención integral a usuarios con padecimientos patologicos de Ludopatía

Eje: Desarrollo Social **Tema Central:** Protección a la salud

¿Quien gasta?

05 Unidad Presupuestal	149 Unidad Responsable	00158 Unidad Ejecutora del Gasto
Secretaría de Salud Jalisco	Consejo Estatal Contra las Adicciones en Jalisco	Consejo Estatal Contra las Adicciones en Jalisco

¿Para qué se gasta?

Finalidad	Función	Subfunción
Desarrollo Social	Salud	Prestación de Servicios de Salud a la Comunidad

Objetivos

Nivel	Clave Componente	Resumen Narrativo
Componente	A1 [2]	Centros de Apuestas Remotas y/o Salas de Sortes de Números (casinos) estudiados para su identificación por Región Sanitaria y Municipio.

Datos del Indicador

Denominación

Total de Estudios Para la Identificación de Establecimientos Formalizados

Método de cálculo

(Estudio de resultado (Realizado) / Estudio de resultado (Programado))*100

Descripción del Indicador

Estudios Para Identificar Establecimientos Formalizados Denominados Centros de Apuestas Remotas o Salas de Sorteos

Tipo de Indicador	Gestión	**Dimensión del Indicador**	Eficacia	**Año de Medición del Resultado**	2021
Cobertura	Estatal	**Frecuencia de Medición**	Trimestral		

Parámetros de semaforización

130	80.00	79.99	60.00	59.99	0

Meta Institucional	Meta Valor	Unidad de medida (meta valor)	Desagregado meta valor por género: Hombre	Mujer
100%	1	Estudio	0.00	0.00

Sentido del Indicador	Línea Base (meta valor)	Año (Línea base)	Tipo de Acumulación
Descendente	No disponible	2020	Suma

Resultados

Valor Programado	Avance de la Meta (4to trimestre)	% Avance de la Meta (4to trimestre)	Semáforo (4to trimestre)
1.00	0.00	0.0%	

	Valor programado	Avance de la meta		Valor programado	Avance de la meta
Enero	N.P.	N.D	Julio	N.P.	N.D
Febrero	N.P.	N.D	Agosto	N.P.	N.D
Marzo	N.P.	N.D	Septiembre	0.00	0.00
Abril	N.P.	N.D	Octubre	0.00	0.00
Mayo	N.P.	N.D	Noviembre	0.00	0.00
Junio	N.P.	N.D	Diciembre	1.00	0.00

Medios de verificación: Reporte de resultados por parte de la Coordinación de Información , Evaluación y seguimiento a través del área de Investigación

Observaciones:

1 El presente documento despliega la información perteneciente a los indicadores estratégicos y gestión de aquellos Programas presupuestarios que proveen de bienes y servicios que generan valor público a la ciudadania jalisciense.

2 Se muestra el número del Componente relacionado con el indicador.

GOBIERNO DEL ESTADO DE JALISCO
PRESUPUESTO DE EGRESOS PARA EL EJERCICIO FISCAL 2021
Ficha Técnica de Indicador
Sistema de Evaluación del Desempeño (SED)

Gobierno del Estado de Jalisco — **Seguimiento de Indicadores** — **Secretaria de la Hacienda Pública**

Datos del Programa [1]

Programa de Atención integral a usuarios con padecimientos patologicos de Ludopatía

Eje: Desarrollo Social **Tema Central:** Protección a la salud

¿Quien gasta?

05 Unidad Presupuestal	149 Unidad Responsable	00158 Unidad Ejecutora del Gasto
Secretaría de Salud Jalisco	Consejo Estatal Contra las Adicciones en Jalisco	Consejo Estatal Contra las Adicciones en Jalisco

¿Para qué se gasta?

Finalidad	Función	Subfunción
Desarrollo Social	Salud	Prestación de Servicios de Salud a la Comunidad

Objetivos

Nivel	Clave Componente	Resumen Narrativo
Actividad	A1-01 [2]	Envió de solicitudes de información a municipios que cuenten con establecimientos formalizados con giros de Centros de Apuestas Remotas y/o Salas de Sorteos de Números (casinos)

Datos del Indicador

Denominación
Total de Solicitudes Enviadas a los 125 H. Municipios

Método de cálculo
(Solicitudes (Realizado) / Solicitudes (Programado))*100

Descripción del Indicador
Solicitudes Enviada a los 125 H. Municipios

Tipo de Indicador	Gestión	**Dimensión del Indicador**	Eficacia	**Año de Medición del Resultado**	2021
Cobertura	Estatal	**Frecuencia de Medición**	Trimestral		

Parámetros de semaforización

130	80.00	79.99	60.00	59.99	0

Meta Institucional	Meta Valor	Unidad de medida (meta valor)	Desagregado meta valor por género: Hombre	Mujer
100%	125	Solicitud	0.00	0.00

Sentido del Indicador	Línea Base (meta valor)	Año (Línea base)	Tipo de Acumulación
Descendente	No disponible	2020	Suma

Resultados

Valor Programado	Avance de la Meta (4to trimestre)	% Avance de la Meta (4to trimestre)	Semáforo (4to trimestre)
125.00	0.00	0.0%	

	Valor programado	Avance de la meta		Valor programado	Avance de la meta
Enero	N.P.	N.D	Julio	N.P.	N.D
Febrero	N.P.	N.D	Agosto	N.P.	N.D
Marzo	0.00	N.D	Septiembre	125.00	0.00
Abril	N.P.	N.D	Octubre	N.P.	N.D
Mayo	N.P.	N.D	Noviembre	N.P.	N.D
Junio	0.00	N.D	Diciembre	0.00	0.00

Medios de verificación: Documentos de respuesta por parte de los H. Ayuntamientos Municipales.

Observaciones:

1 El presente documento despliega la información perteneciente a los indicadores estratégicos y gestión de aquellos Programas presupuestarios que proveen de bienes y servicios que generan valor público a la ciudadania jalisciense.

2 Se muestra el número del Componente relacionado con el indicador.

GOBIERNO DEL ESTADO DE JALISCO
PRESUPUESTO DE EGRESOS PARA EL EJERCICIO FISCAL 2021
Ficha Técnica de Indicador
Sistema de Evaluación del Desempeño (SED)

Gobierno del Estado de Jalisco

Seguimiento de Indicadores

Secretaria de la Hacienda Pública

Datos del Programa [1]

Programa de Atención integral a usuarios con padecimientos patologicos de Ludopatía

Eje: Desarrollo Social **Tema Central:** Protección a la salud

¿Quien gasta?

05 Unidad Presupuestal	149 Unidad Responsable	00158 Unidad Ejecutora del Gasto
Secretaría de Salud Jalisco	Consejo Estatal Contra las Adicciones en Jalisco	Consejo Estatal Contra las Adicciones en Jalisco

¿Para qué se gasta?

Finalidad	Función	Subfunción
Desarrollo Social	Salud	Prestación de Servicios de Salud a la Comunidad

Objetivos

Nivel	Clave Componente		Resumen Narrativo
Actividad	A1-02	2	Publicación de Estudio para la Identificación de Establecimientos Formalizados.

Datos del Indicador

Denominación

Total de Estudio para Identificar avance en los Establecimientos Formalizados

Método de cálculo

(Estudio de Informe de Resultados (Realizado) / Estudio de Informe de Resultados (Programado))*100

Descripción del Indicador

Estudio para Identificar Avance en los Establecimientos Formalizados para la Intervención del Programa

Tipo de Indicador	Gestión	**Dimensión del Indicador**	Eficacia	**Año de Medición del Resultado**	2021
Cobertura	Estatal	**Frecuencia de Medición**	Trimestral		

Parámetros de semaforización

130	80.00	79.99	60.00	59.99	0

Meta Institucional	Meta Valor	Unidad de medida (meta valor)	Desagregado meta valor por género: Hombre	Mujer
100%	1	Estudio	0.00	0.00

Sentido del Indicador	Línea Base (meta valor)	Año (Línea base)	Tipo de Acumulación
Descendente	No disponible	2020	Suma

Resultados

Valor Programado	Avance de la Meta (4to trimestre)	% Avance de la Meta (4to trimestre)	Semáforo (4to trimestre)
1.00	0.00	0.0%	

	Valor programado	Avance de la meta		Valor programado	Avance de la meta
Enero	N.P.	N.D	Julio	N.P.	N.D
Febrero	N.P.	N.D	Agosto	N.P.	N.D
Marzo	0.00	N.D	Septiembre	0.00	0.00
Abril	N.P.	N.D	Octubre	N.P.	N.D
Mayo	N.P.	N.D	Noviembre	N.P.	N.D
Junio	0.00	N.D	Diciembre	1.00	0.00

Medios de verificación: Reporte de Resultados por parte de la Coordinación de Información, Evaluación y Seguimiento de CECAJ, a través del Área de Investigación.

Observaciones:

1 El presente documento despliega la información perteneciente a los indicadores estratégicos y gestión de aquellos Programas presupuestarios que proveen de bienes y servicios que generan valor público a la ciudadania jalisciense.

2 Se muestra el número del Componente relacionado con el indicador.

GOBIERNO DEL ESTADO DE JALISCO
PRESUPUESTO DE EGRESOS PARA EL EJERCICIO FISCAL 2021
Ficha Técnica de Indicador

Sistema de Evaluación del Desempeño (SED)

Gobierno del Estado de Jalisco — **Seguimiento de Indicadores** — **Secretaria de la Hacienda Pública**

Datos del Programa [1]

Programa de Atención integral a usuarios con padecimientos patologicos de Ludopatía

Eje: Desarrollo Social **Tema Central:** Protección a la salud

¿Quien gasta?

05 Unidad Presupuestal	149 Unidad Responsable	00158 Unidad Ejecutora del Gasto
Secretaría de Salud Jalisco	Consejo Estatal Contra las Adicciones en Jalisco	Consejo Estatal Contra las Adicciones en Jalisco

¿Para qué se gasta?

Finalidad	Función	Subfunción
Desarrollo Social	Salud	Prestación de Servicios de Salud a la Comunidad

Objetivos

Nivel	Clave Componente	Resumen Narrativo
Componente	A2 [2]	Promotores de la salud capacitados en el programa de Atención integral a usuarios con padecimientos patológicos de Ludopatía

Datos del Indicador

Denominación

Total de Eventos de Capacitación a Promotores de la Salud

Método de cálculo

(Eventos de Capacitación a Promotores de la Salud (Realizado) / Eventos de Capacitación a Promotores de la Salud (Programado))*100

Descripción del Indicador

Capacitación a Promotores de la Salud

Tipo de Indicador	Gestión	**Dimensión del Indicador**	Eficacia	**Año de Medición del Resultado**	2021
Cobertura	Estatal	**Frecuencia de Medición**	Trimestral		

Parámetros de semaforización

130	80.00	79.99	60.00	59.99	0

Meta Institucional	Meta Valor	Unidad de medida (meta valor)	Desagregado meta valor por género: Hombre	Desagregado meta valor por género: Mujer
100%	50	Capacitación	0.00	0.00

Sentido del Indicador	Línea Base (meta valor)	Año (Línea base)	Tipo de Acumulación
Descendente	No disponible	2020	Suma

Resultados

Valor Programado	Avance de la Meta (4to trimestre)	% Avance de la Meta (4to trimestre)	Semáforo (4to trimestre)
50.00	0.00	0.0%	

	Valor programado	Avance de la meta		Valor programado	Avance de la meta
Enero	N.P.	N.D	Julio	N.P.	N.D
Febrero	N.P.	N.D	Agosto	N.P.	N.D
Marzo	0.00	N.D	Septiembre	25.00	0.00
Abril	N.P.	N.D	Octubre	N.P.	N.D
Mayo	N.P.	N.D	Noviembre	N.P.	N.D
Junio	0.00	N.D	Diciembre	25.00	0.00

Medios de verificación: Fichas Informativas y Listas de Asistencia por parte de las Coordinaciones de CECAJ

Observaciones:

1 El presente documento despliega la información perteneciente a los indicadores estratégicos y gestión de aquellos Programas presupuestarios que proveen de bienes y servicios que generan valor público a la ciudadania jalisciense.

2 Se muestra el número del Componente relacionado con el indicador.

GOBIERNO DEL ESTADO DE JALISCO
PRESUPUESTO DE EGRESOS PARA EL EJERCICIO FISCAL 2021
Ficha Técnica de Indicador

Sistema de Evaluación del Desempeño (SED)

Gobierno del Estado de Jalisco — **Seguimiento de Indicadores** — **Secretaria de la Hacienda Pública**

Datos del Programa [1]

Programa de Atención integral a usuarios con padecimientos patologicos de Ludopatía

Eje: Desarrollo Social **Tema Central:** Protección a la salud

¿Quien gasta?

05 Unidad Presupuestal	149 Unidad Responsable	00158 Unidad Ejecutora del Gasto
Secretaría de Salud Jalisco	Consejo Estatal Contra las Adicciones en Jalisco	Consejo Estatal Contra las Adicciones en Jalisco

¿Para qué se gasta?

Finalidad	Función	Subfunción
Desarrollo Social	Salud	Prestación de Servicios de Salud a la Comunidad

Objetivos

Nivel	Clave Componente	Resumen Narrativo
Actividad	A2-03 [2]	Capacitación de Comités Municipales para la Prevención de Adicciones en Padecimientos Patológicos de Ludopatía.

Datos del Indicador

Denominación

Total de Municipios que Aplican el Programa de Atención Integral a Usuarios con Padecimientos Patológicos de Ludopatía

Método de cálculo

(Capacitaciones Impartidas a Municipios (Realizado) / Capacitaciones Impartidas a Municipios (Programado))*100

Descripción del Indicador

Municipios que Aplican el Programa Integral a Usuarios con Padecimientos Patológicos de Ludopatía en el Estado

Tipo de Indicador	Gestión	**Dimensión del Indicador**	Eficacia	**Año de Medición del Resultado**	2021
Cobertura	Estatal	**Frecuencia de Medición**	Trimestral		

Parámetros de semaforización

130	80.00	79.99	60.00	59.99	0

Meta Institucional	Meta Valor	Unidad de medida (meta valor)	Desagregado meta valor por género: Hombre	Desagregado meta valor por género: Mujer
100%	20	Municipio	0.00	0.00

Sentido del Indicador	Línea Base (meta valor)	Año (Línea base)	Tipo de Acumulación
Descendente	No disponible	2020	Suma

Resultados

Valor Programado	Avance de la Meta (4to trimestre)	% Avance de la Meta (4to trimestre)	Semáforo (4to trimestre)
20.00	0.00	0.0%	

	Valor programado	Avance de la meta		Valor programado	Avance de la meta
Enero	N.P.	N.D	Julio	N.P.	N.D
Febrero	N.P.	N.D	Agosto	N.P.	N.D
Marzo	0.00	N.D	Septiembre	10.00	0.00
Abril	N.P.	N.D	Octubre	N.P.	N.D
Mayo	N.P.	N.D	Noviembre	N.P.	N.D
Junio	0.00	N.D	Diciembre	10.00	0.00

Medios de verificación: Lista de Asistencia de los Cursos en Resguardo de las Coordinaciones de CECAJ.

Observaciones:

1 El presente documento despliega la información perteneciente a los indicadores estratégicos y gestión de aquellos Programas presupuestarios que proveen de bienes y servicios que generan valor público a la ciudadania jalisciense.

2 Se muestra el número del Componente relacionado con el indicador.

GOBIERNO DEL ESTADO DE JALISCO
PRESUPUESTO DE EGRESOS PARA EL EJERCICIO FISCAL 2021
Ficha Técnica de Indicador

Sistema de Evaluación del Desempeño (SED)

Gobierno del Estado de Jalisco — **Seguimiento de Indicadores** — **Secretaria de la Hacienda Pública**

Datos del Programa [1]

Programa de Atención integral a usuarios con padecimientos patologicos de Ludopatía

Eje: Desarrollo Social **Tema Central:** Protección a la salud

¿Quien gasta?

05 Unidad Presupuestal	149 Unidad Responsable	00158 Unidad Ejecutora del Gasto
Secretaría de Salud Jalisco	Consejo Estatal Contra las Adicciones en Jalisco	Consejo Estatal Contra las Adicciones en Jalisco

¿Para qué se gasta?

Finalidad	Función	Subfunción
Desarrollo Social	Salud	Prestación de Servicios de Salud a la Comunidad

Objetivos

Nivel	Clave Componente	Resumen Narrativo
Actividad	A2-04 [2]	Capacitación al Personal de la Salud para Ejecutar Acciones de Prevención e Identificación y Atención en Ludopatía.

Datos del Indicador

Denominación

Total de Personas Capacitadas Sobre la Atención Integral a Usuarios con Padecimientos Patológicos de Ludopatía

Método de cálculo

(Personas Capacitadas (Realizado) / Personas Capacitadas (Programado))*100

Descripción del Indicador

Personas Capacitadas Sobre la Atención Integral a Usuarios con Padecimientos Patológicos de Ludopatía

Tipo de Indicador	Gestión	Dimensión del Indicador	Eficacia	Año de Medición del Resultado	2021
Cobertura	Estatal	Frecuencia de Medición	Trimestral		

Parámetros de semaforización

130	80.00	79.99	60.00	59.99	0

Meta Institucional	Meta Valor	Unidad de medida (meta valor)	Desagregado meta valor por género: Hombre	Desagregado meta valor por género: Mujer
100%	100	Persona	0.00	0.00

Sentido del Indicador	Línea Base (meta valor)	Año (Línea base)	Tipo de Acumulación
Descendente	100	2020	Suma

Resultados

Valor Programado	Avance de la Meta (4to trimestre)	% Avance de la Meta (4to trimestre)	Semáforo (4to trimestre)
100.00	0.00	0.0%	

	Valor programado	Avance de la meta		Valor programado	Avance de la meta
Enero	N.P.	N.D	Julio	N.P.	N.D
Febrero	N.P.	N.D	Agosto	N.P.	N.D
Marzo	0.00	N.D	Septiembre	50.00	0.00
Abril	N.P.	N.D	Octubre	N.P.	N.D
Mayo	N.P.	N.D	Noviembre	N.P.	N.D
Junio	0.00	N.D	Diciembre	50.00	0.00

Medios de verificación: Lista de Asistencia de los Cursos en Resguardo de las Coordinaciones de CECAJ.

Observaciones:

1 El presente documento despliega la información perteneciente a los indicadores estratégicos y gestión de aquellos Programas presupuestarios que proveen de bienes y servicios que generan valor público a la ciudadania jalisciense.

2 Se muestra el número del Componente relacionado con el indicador.

GOBIERNO DEL ESTADO DE JALISCO
PRESUPUESTO DE EGRESOS PARA EL EJERCICIO FISCAL 2021
Ficha Técnica de Indicador

Sistema de Evaluación del Desempeño (SED)

Gobierno del Estado de Jalisco — **Seguimiento de Indicadores** — **Secretaria de la Hacienda Pública**

Datos del Programa [1]

Programa de Atención integral a usuarios con padecimientos patologicos de Ludopatía

Eje: Desarrollo Social **Tema Central:** Protección a la salud

¿Quien gasta?

05 Unidad Presupuestal	149 Unidad Responsable	00158 Unidad Ejecutora del Gasto
Secretaría de Salud Jalisco	Consejo Estatal Contra las Adicciones en Jalisco	Consejo Estatal Contra las Adicciones en Jalisco

¿Para qué se gasta?

Finalidad	Función	Subfunción
Desarrollo Social	Salud	Prestación de Servicios de Salud a la Comunidad

Objetivos

Nivel	Clave Componente	Resumen Narrativo
Componente	A3 [2]	Eventos de información y difusión realizadas para la prevención y de desincentivación hábitos y conductas patológicas relacionadas al juego

Datos del Indicador

Denominación

Total de Eventos Preventivos

Método de cálculo

(Eventos de Información y Difusión (Realizado) / Eventos de Información y Difusión (Programado))*100

Descripción del Indicador

Eventos Preventivos para Desincentivar Hábitos y Conductas Patológicas Relacionadas con el Juego.

Tipo de Indicador	Gestión	**Dimensión del Indicador**	Eficacia	**Año de Medición del Resultado**	2021
Cobertura	Estatal	**Frecuencia de Medición**	Trimestral		

Parámetros de semaforización

130	80.00	79.99	60.00	59.99	0

Meta Institucional	Meta Valor	Unidad de medida (meta valor)	Desagregado meta valor por género: Hombre	Desagregado meta valor por género: Mujer
100%	46	Evento	0.00	0.00

Sentido del Indicador	Línea Base (meta valor)	Año (Línea base)	Tipo de Acumulación
Descendente	No disponible	2020	Suma

Resultados

Valor Programado	Avance de la Meta (4to trimestre)	% Avance de la Meta (4to trimestre)	Semáforo (4to trimestre)
46.00	0.00	0.0%	

	Valor programado	Avance de la meta		Valor programado	Avance de la meta
Enero	N.P.	N.D	Julio	N.P.	N.D
Febrero	N.P.	N.D	Agosto	N.P.	N.D
Marzo	0.00	N.D	Septiembre	23.00	0.00
Abril	N.P.	N.D	Octubre	N.P.	N.D
Mayo	N.P.	N.D	Noviembre	N.P.	N.D
Junio	0.00	N.D	Diciembre	23.00	0.00

Medios de verificación: Reporte Mensual de Actividades Cuantitativo por parte de las Coordinaciones de CECAJ y CAPAS a la Coordinación de Información, Evaluación y Seguimiento de Programas de CECAJ.

Observaciones:

1 El presente documento despliega la información perteneciente a los indicadores estratégicos y gestión de aquellos Programas presupuestarios que proveen de bienes y servicios que generan valor público a la ciudadania jalisciense.

2 Se muestra el número del Componente relacionado con el indicador.

GOBIERNO DEL ESTADO DE JALISCO
PRESUPUESTO DE EGRESOS PARA EL EJERCICIO FISCAL 2021
Ficha Técnica de Indicador
Sistema de Evaluación del Desempeño (SED)

Secretaria de la Hacienda Pública

Gobierno del Estado de Jalisco

Seguimiento de Indicadores

Datos del Programa [1]

Programa de Atención integral a usuarios con padecimientos patologicos de Ludopatía

Eje: Desarrollo Social **Tema Central:** Protección a la salud

¿Quien gasta?

05 Unidad Presupuestal	149 Unidad Responsable	00158 Unidad Ejecutora del Gasto
Secretaría de Salud Jalisco	Consejo Estatal Contra las Adicciones en Jalisco	Consejo Estatal Contra las Adicciones en Jalisco

¿Para qué se gasta?

Finalidad	Función	Subfunción
Desarrollo Social	Salud	Prestación de Servicios de Salud a la Comunidad

Objetivos

Nivel	Clave Componente		Resumen Narrativo
Actividad	A3-05	2	Participación de Personas que Acuden a los Eventos Preventivos

Datos del Indicador

Denominación

Total de Personas Informadas en Temas Preventivos

Método de cálculo

(Personas Sensibilizadas (Realizado) / Personas Sensibilizadas (Programado))*100

Descripción del Indicador

Personas Informadas en Temas Preventivos para Desincentivar Hábitos y Conductas Patológicas Relacionadas con el Juego.

Tipo de Indicador	Dimensión del Indicador	Año de Medición del Resultado
Gestión	Eficacia	2021
Cobertura	**Frecuencia de Medición**	
Estatal	Mensual	

Parámetros de semaforización

130	80.00	79.99	60.00	59.99	0

Meta Institucional	Meta Valor	Unidad de medida (meta valor)	Desagregado meta valor por género: Hombre	Mujer
100%	1,150	Persona	0.00	0.00

Sentido del Indicador	Línea Base (meta valor)	Año (Línea base)	Tipo de Acumulación
Descendente	No disponible	2020	Suma

Resultados

Valor Programado	Avance de la Meta (4to trimestre)	% Avance de la Meta (4to trimestre)	Semáforo (4to trimestre)
1,150.00	0.00	0.0%	

	Valor programado	Avance de la meta		Valor programado	Avance de la meta
Enero	0.00	N.D	Julio	0.00	0.00
Febrero	0.00	N.D	Agosto	0.00	0.00
Marzo	0.00	N.D	Septiembre	289.00	0.00
Abril	0.00	N.D	Octubre	289.00	0.00
Mayo	0.00	N.D	Noviembre	289.00	0.00
Junio	0.00	N.D	Diciembre	283.00	0.00

Medios de verificación: Reporte Mensual de Actividades Cuantitativas por parte de las Coordinaciones de CECAJ y CAPAS a la Coordinación de Información, Evaluación y Seguimiento de CECAJ.

Observaciones:

1 El presente documento despliega la información perteneciente a los indicadores estratégicos y gestión de aquellos Programas presupuestarios que proveen de bienes y servicios que generan valor público a la ciudadania jalisciense.

2 Se muestra el número del Componente relacionado con el indicador.

GOBIERNO DEL ESTADO DE JALISCO
PRESUPUESTO DE EGRESOS PARA EL EJERCICIO FISCAL 2021
Ficha Técnica de Indicador

Sistema de Evaluación del Desempeño (SED)

Gobierno del Estado de Jalisco — **Seguimiento de Indicadores** — **Secretaria de la Hacienda Pública**

Datos del Programa [1]

Programa de Atención integral a usuarios con padecimientos patologicos de Ludopatía

Eje: Desarrollo Social **Tema Central:** Protección a la salud

¿Quien gasta?

05 Unidad Presupuestal	149 Unidad Responsable	00158 Unidad Ejecutora del Gasto
Secretaría de Salud Jalisco	Consejo Estatal Contra las Adicciones en Jalisco	Consejo Estatal Contra las Adicciones en Jalisco

¿Para qué se gasta?

Finalidad	Función	Subfunción
Desarrollo Social	Salud	Prestación de Servicios de Salud a la Comunidad

Objetivos

Nivel	Clave Componente		Resumen Narrativo
Actividad	A3-06	2	Publicación en Redes Sociales Para la Población en General en Materia de Prevención para Desincentivar los Hábitos y Conductas Patológicas Relacionadas con el Juego.

Datos del Indicador

Denominación

Total de Publicaciones Realizadas en Redes Sociales

Método de cálculo

(Numero de publicaciones en Redes Sociales (Realizado) / Numero de publicaciones en Redes Sociales (Programado))*100

Descripción del Indicador

Publicaciones Realizadas en Redes Sociales

Tipo de Indicador	Gestión	**Dimensión del Indicador**	Eficacia	**Año de Medición del Resultado**	2021
Cobertura	Estatal	**Frecuencia de Medición**	Mensual		

Parámetros de semaforización

130	80.00	79.99	60.00	59.99	0

Meta Institucional	Meta Valor	Unidad de medida (meta valor)	Desagregado meta valor por género: Hombre	Mujer
100%	279	Publicación	0.00	0.00

Sentido del Indicador	Línea Base (meta valor)	Año (Línea base)	Tipo de Acumulación
Descendente	No disponible	2020	Suma

Resultados

Valor Programado	Avance de la Meta (4to trimestre)	% Avance de la Meta (4to trimestre)	Semáforo (4to trimestre)
279.00	0.00	0.0%	

	Valor programado	Avance de la meta		Valor programado	Avance de la meta
Enero	0.00	N.D	Julio	0.00	0.00
Febrero	0.00	N.D	Agosto	0.00	0.00
Marzo	0.00	N.D	Septiembre	70.00	0.00
Abril	0.00	N.D	Octubre	70.00	0.00
Mayo	0.00	N.D	Noviembre	70.00	0.00
Junio	0.00	N.D	Diciembre	69.00	0.00

Medios de verificación: Cuentas Institucionales de Facebook (@jaliscoCECAJ) Twitter (@CECAJ1)

Observaciones:

1 El presente documento despliega la información perteneciente a los indicadores estratégicos y gestión de aquellos Programas presupuestarios que proveen de bienes y servicios que generan valor público a la ciudadania jalisciense.

2 Se muestra el número del Componente relacionado con el indicador.

GOBIERNO DEL ESTADO DE JALISCO
PRESUPUESTO DE EGRESOS PARA EL EJERCICIO FISCAL 2021
Ficha Técnica de Indicador

Sistema de Evaluación del Desempeño (SED)

Gobierno del Estado de Jalisco — **Seguimiento de Indicadores** — **Secretaria de la Hacienda Pública**

Datos del Programa [1]

Programa de Atención integral a usuarios con padecimientos patologicos de Ludopatía

Eje: Desarrollo Social **Tema Central:** Protección a la salud

¿Quien gasta?

05 Unidad Presupuestal	149 Unidad Responsable	00158 Unidad Ejecutora del Gasto
Secretaría de Salud Jalisco	Consejo Estatal Contra las Adicciones en Jalisco	Consejo Estatal Contra las Adicciones en Jalisco

¿Para qué se gasta?

Finalidad	Función	Subfunción
Desarrollo Social	Salud	Prestación de Servicios de Salud a la Comunidad

Objetivos

Nivel	Clave Componente	Resumen Narrativo
Componente	A4 [2]	Centros de Atención de primer nivel realizados para la atención integral a usuarios con padecimientos patológicos de Ludopatía

Datos del Indicador

Denominación

Total de Centros de Atención Primaria con Atención Clínica en Ludopatía

Método de cálculo

(Centros de Atención Primaria (Realizado) / Centros de Atención Primaria (Programado))*100

Descripción del Indicador

Centros de Atención Primaria en el Estado con el Servicio de Atención Clínica para la Atención y Tratamiento Patológico de Ludopatía.

Tipo de Indicador	Dimensión del Indicador	Año de Medición del Resultado
Gestión	Eficacia	2021
Cobertura	**Frecuencia de Medición**	
Estatal	Trimestral	

Parámetros de semaforización

130	80.00	79.99	60.00	59.99	0

Meta Institucional	Meta Valor	Unidad de medida (meta valor)	Desagregado meta valor por género: Hombre	Mujer
100%	20	Centro	0.00	0.00

Sentido del Indicador	Línea Base (meta valor)	Año (Línea base)	Tipo de Acumulación
Descendente	No disponible	2020	Suma

Resultados

Valor Programado	Avance de la Meta (4to trimestre)	% Avance de la Meta (4to trimestre)	Semáforo (4to trimestre)
20.00	0.00	0.0%	

	Valor programado	Avance de la meta		Valor programado	Avance de la meta
Enero	N.P.	N.D	Julio	N.P.	N.D
Febrero	N.P.	N.D	Agosto	N.P.	N.D
Marzo	0.00	N.D	Septiembre	10.00	0.00
Abril	N.P.	N.D	Octubre	N.P.	N.D
Mayo	N.P.	N.D	Noviembre	N.P.	N.D
Junio	0.00	N.D	Diciembre	10.00	0.00

Medios de verificación: Centros de Atención Primaria en Adicciones Instalados en el Estado que Aplican el Programa.

Observaciones:

1 El presente documento despliega la información perteneciente a los indicadores estratégicos y gestión de aquellos Programas presupuestarios que proveen de bienes y servicios que generan valor público a la ciudadania jalisciense.

2 Se muestra el número del Componente relacionado con el indicador.

GOBIERNO DEL ESTADO DE JALISCO
PRESUPUESTO DE EGRESOS PARA EL EJERCICIO FISCAL 2021
Ficha Técnica de Indicador
Sistema de Evaluación del Desempeño (SED)

Gobierno del Estado de Jalisco

Seguimiento de Indicadores

Secretaria de la Hacienda Pública

Datos del Programa [1]

Programa de Atención integral a usuarios con padecimientos patologicos de Ludopatía

Eje: Desarrollo Social **Tema Central:** Protección a la salud

¿Quien gasta?

05 Unidad Presupuestal	149 Unidad Responsable	00158 Unidad Ejecutora del Gasto
Secretaría de Salud Jalisco	Consejo Estatal Contra las Adicciones en Jalisco	Consejo Estatal Contra las Adicciones en Jalisco

¿Para qué se gasta?

Finalidad	Función	Subfunción
Desarrollo Social	Salud	Prestación de Servicios de Salud a la Comunidad

Objetivos

Nivel	Clave Componente		Resumen Narrativo
Actividad	A4-07	2	Contratación de Médicos para la Atención Integral de Primer Nivel

Datos del Indicador

Denominación

Total de Médicos Contratados para la Atención Clínica

Método de cálculo

(Médicos Requeridos para Atención (Realizado) / Médicos Requeridos para Atención (Programado))*100

Descripción del Indicador

Médicos Contratados para la Atención Clínica

Tipo de Indicador	Gestión	**Dimensión del Indicador**	Eficacia	**Año de Medición del Resultado**	2021
Cobertura	Estatal	**Frecuencia de Medición**	Trimestral		

Parámetros de semaforización

130	80.00	79.99	60.00	59.99	0

Meta Institucional	Meta Valor	Unidad de medida (meta valor)	Desagregado meta valor por género: Hombre	Mujer
100%	20	Médico	0.00	0.00

Sentido del Indicador	Línea Base (meta valor)	Año (Línea base)	Tipo de Acumulación
Descendente	No disponible	2020	Suma

Resultados

Valor Programado	Avance de la Meta (4to trimestre)	% Avance de la Meta (4to trimestre)	Semáforo (4to trimestre)
20.00	0.00	0.0%	

	Valor programado	Avance de la meta		Valor programado	Avance de la meta
Enero	N.P.	N.D	Julio	N.P.	N.D
Febrero	N.P.	N.D	Agosto	N.P.	N.D
Marzo	0.00	N.D	Septiembre	20.00	0.00
Abril	N.P.	N.D	Octubre	N.P.	N.D
Mayo	N.P.	N.D	Noviembre	N.P.	N.D
Junio	0.00	N.D	Diciembre	0.00	0.00

Medios de verificación: Nombramientos Autorizados por las Instancias Competentes de la SSJ

Observaciones:

1 El presente documento despliega la información perteneciente a los indicadores estratégicos y gestión de aquellos Programas presupuestarios que proveen de bienes y servicios que generan valor público a la ciudadania jalisciense.

2 Se muestra el número del Componente relacionado con el indicador.

GOBIERNO DEL ESTADO DE JALISCO
PRESUPUESTO DE EGRESOS PARA EL EJERCICIO FISCAL 2021
Ficha Técnica de Indicador

Sistema de Evaluación del Desempeño (SED)

Gobierno del Estado de Jalisco — **Seguimiento de Indicadores** — **Secretaria de la Hacienda Pública**

Datos del Programa [1]

Programa de Atención integral a usuarios con padecimientos patologicos de Ludopatía

Eje: Desarrollo Social **Tema Central:** Protección a la salud

¿Quien gasta?

05 Unidad Presupuestal	149 Unidad Responsable	00158 Unidad Ejecutora del Gasto
Secretaría de Salud Jalisco	Consejo Estatal Contra las Adicciones en Jalisco	Consejo Estatal Contra las Adicciones en Jalisco

¿Para qué se gasta?

Finalidad	Función	Subfunción
Desarrollo Social	Salud	Prestación de Servicios de Salud a la Comunidad

Objetivos

Nivel	Clave Componente		Resumen Narrativo
Actividad	A4-08	2	Difusión de Material Impreso Para Informar y Desincentivar Hábitos y Conductas Patológicas Relacionadas con el Juego.

Datos del Indicador

Denominación

Total de Material Promocional Distribuido

Método de cálculo

(Material Impreso y Promocionales Distribuidos (Realizado) / Material Impreso y Promocionales Distribuidos (Programado))*100

Descripción del Indicador

Material Promocional Impreso Distribuido en el Estado

Tipo de Indicador	Gestión	**Dimensión del Indicador**	Eficacia	**Año de Medición del Resultado**	2021
Cobertura	Estatal	**Frecuencia de Medición**	Mensual		

Parámetros de semaforización

130	80.00	79.99	60.00	59.99	0

Meta Institucional	Meta Valor	Unidad de medida (meta valor)	Desagregado meta valor por género: Hombre	Mujer
100%	100,000	Material	0.00	0.00

Sentido del Indicador	Línea Base (meta valor)	Año (Línea base)	Tipo de Acumulación
Descendente	No disponible	2020	Suma

Resultados

Valor Programado	Avance de la Meta (4to trimestre)	% Avance de la Meta (4to trimestre)	Semáforo (4to trimestre)
100,000.00	0.00	0.0%	

	Valor programado	Avance de la meta		Valor programado	Avance de la meta
Enero	0.00	N.D	Julio	0.00	0.00
Febrero	0.00	N.D	Agosto	0.00	0.00
Marzo	0.00	N.D	Septiembre	25,000.00	0.00
Abril	0.00	N.D	Octubre	25,000.00	0.00
Mayo	0.00	N.D	Noviembre	25,000.00	0.00
Junio	0.00	N.D	Diciembre	25,000.00	0.00

Medios de verificación: Reporte Mensual de Actividades Cuantitativas por parte de las Coordinaciones de CECAJ y CAPAS a la Coordinación de Información, Evaluación y Seguimiento de Programas de CECAJ.

Observaciones:

1 El presente documento despliega la información perteneciente a los indicadores estratégicos y gestión de aquellos Programas presupuestarios que proveen de bienes y servicios que generan valor público a la ciudadania jalisciense.

2 Se muestra el número del Componente relacionado con el indicador.

GOBIERNO DEL ESTADO DE JALISCO
PRESUPUESTO DE EGRESOS PARA EL EJERCICIO FISCAL 2021
Ficha Técnica de Indicador
Sistema de Evaluación del Desempeño (SED)

Gobierno del Estado de Jalisco — **Secretaria de la Hacienda Pública**

Seguimiento de Indicadores

Datos del Programa [1]

Operación de los Centros de Atención Primaria en Adicciones (CAPA)

Eje: Desarrollo Social **Tema Central:** Protección a la salud

¿Quien gasta?

05 Unidad Presupuestal	149 Unidad Responsable	00158 Unidad Ejecutora del Gasto
Secretaría de Salud Jalisco	Consejo Estatal Contra las Adicciones en Jalisco	Consejo Estatal Contra las Adicciones en Jalisco

¿Para qué se gasta?

Finalidad	Función	Subfunción
Desarrollo Social	Salud	Prestación de Servicios de Salud a la Comunidad

Objetivos

Nivel	Clave Componente	Resumen Narrativo
Fin	2	Contribuir a mejorar las condiciones sociales propicias para el acceso efectivo a los derechos sociales que impulsen capacidades de las personas y sus comunidades para reducir brechas de desigualdad, mediante la reconstrucción de un sentido de colectividad y corresponsabilidad del gobierno y la sociedad en general.

Datos del Indicador

Denominación

Porcentaje de población en situación de pobreza

Método de cálculo

(Proporción de la población en situación de pobreza con respecto al total de la población (Realizado)/Proporción de la población en situación de pobreza con respecto al total de la población (Programado))*100

Descripción del Indicador

Muestra el porcentaje de personas que se encuentra en situación de pobreza cuando: presenta al menos una carencia social y no tiene un ingreso suficiente para satisfacer sus necesidades.

Tipo de Indicador	Estratégico	**Dimensión del Indicador**	Eficacia	**Año de Medición del Resultado**	2021
Cobertura	Estatal	**Frecuencia de Medición**	Bienal		

Parámetros de semaforización

130	80.00	79.99	60.00	59.99	0

Meta Institucional	Meta Valor	Unidad de medida (meta valor)	Desagregado meta valor por género: Hombre	Desagregado meta valor por género: Mujer
100%	27	Porcentaje	0.00	0.00

Sentido del Indicador	Línea Base (meta valor)	Año (Línea base)	Tipo de Acumulación
Descendente	37	2010	Suma

Resultados

Valor Programado	Avance de la Meta (4to trimestre)	% Avance de la Meta (4to trimestre)	Semáforo (4to trimestre)
N.P.	N.D.	N.D.	

	Valor programado	Avance de la meta		Valor programado	Avance de la meta
Enero	N.P.	N.D.	Julio	N.P.	N.D.
Febrero	N.P.	N.D.	Agosto	N.P.	N.D.
Marzo	N.P.	N.D.	Septiembre	N.P.	N.D.
Abril	N.P.	N.D.	Octubre	N.P.	N.D.
Mayo	N.P.	N.D.	Noviembre	N.P.	N.D.
Junio	N.P.	N.D.	Diciembre	N.P.	N.D.

Medios de verificación

Observaciones

1 El presente documento despliega la información perteneciente a los indicadores estratégicos y gestión de aquellos Programas presupuestarios que proveen de bienes y servicios que generan valor público a la ciudadania jalisciense.

2 Se muestra el número del Componente relacionado con el indicador.

GOBIERNO DEL ESTADO DE JALISCO
PRESUPUESTO DE EGRESOS PARA EL EJERCICIO FISCAL 2021
Ficha Técnica de Indicador

Sistema de Evaluación del Desempeño (SED)

Gobierno del Estado de Jalisco — **Seguimiento de Indicadores** — **Secretaria de la Hacienda Pública**

Datos del Programa [1]

Operación de los Centros de Atención Primaria en Adicciones (CAPA)

Eje: Desarrollo Social **Tema Central:** Protección a la salud

¿Quien gasta?

05 Unidad Presupuestal	149 Unidad Responsable	00158 Unidad Ejecutora del Gasto
Secretaría de Salud Jalisco	Consejo Estatal Contra las Adicciones en Jalisco	Consejo Estatal Contra las Adicciones en Jalisco

¿Para qué se gasta?

Finalidad	Función	Subfunción
Desarrollo Social	Salud	Prestación de Servicios de Salud a la Comunidad

Objetivos

Nivel	Clave Componente	Resumen Narrativo
Propósito	2	Proteger y mejorar la salud de todos las y los jaliscienses, mediante el ejercicio de una rectoría eficaz y un refundado sistema de salud que: brinde acceso efectivo y cobertura igualitaria a servicios integrales y resolutivos con protección financiera; impulse eficazmente la prevención y promoción de la salud física y mental movilizando a las personas y a la sociedad, principalmente contra las enfermedades no transmisibles vinculadas a los malos hábitos y la vida sedentaria; garantice la prestación de servicios y abasto de medicamentos con calidad homogénea y satisfacción de los usuarios; proteja a la población contra los diversos riesgos sanitarios y lesiones accidentales; promueva la generación de recursos e innovación en salud, y vigile el uso eficiente, transparente y sin corrupción de los recursos para la salud.

Datos del Indicador

Denominación

Cobertura de población con seguro público de salud

Método de cálculo

(Porcentaje de la población total residente del estado que cuenta con un seguro público de salud vigente (Realizado)/Porcentaje de la población total residente del estado que cuenta con un seguro público de salud vigente (Programado))*100

Descripción del Indicador

Expresa el porcentaje de la población total residente del estado que cuenta con un seguro público de salud vigente, ya sea por parte de las instituciones de seguridad social federal (IMSS, ISSSTE, SEDENA, SEMAR, PEMEX), o por parte del Sistema de Protección Social en Salud, conocido actualmente como Seguro Popular.

Tipo de Indicador	Dimensión del Indicador	Año de Medición del Resultado
Estratégico	Eficacia	2021
Cobertura	**Frecuencia de Medición**	
Estatal	Anual	

Parámetros de semaforización

0	59.99	60.00	79.99	80.00	130

Meta Institucional	Meta Valor	Unidad de medida (meta valor)	Desagregado meta valor por género: Hombre	Mujer
100%	90	Porcentaje	0.00	0.00

Sentido del Indicador	Línea Base (meta valor)	Año (Línea base)	Tipo de Acumulación
Ascendente	88	2017	Suma

Resultados

Valor Programado	Avance de la Meta (4to trimestre)	% Avance de la Meta (4to trimestre)	Semáforo (4to trimestre)
N.P.	N.D.	N.D.	

	Valor programado	Avance de la meta		Valor programado	Avance de la meta
Enero	N.P.	N.D.	Julio	N.P.	N.D.
Febrero	N.P.	N.D.	Agosto	N.P.	N.D.
Marzo	N.P.	N.D.	Septiembre	N.P.	N.D.
Abril	N.P.	N.D.	Octubre	N.P.	N.D.
Mayo	N.P.	N.D.	Noviembre	N.P.	N.D.
Junio	N.P.	N.D.	Diciembre	N.P.	N.D.

Medios de verificación

Observaciones

1 El presente documento despliega la información perteneciente a los indicadores estratégicos y gestión de aquellos Programas presupuestarios que proveen de bienes y servicios que generan valor público a la ciudadania jalisciense.

2 Se muestra el número del Componente relacionado con el indicador.

GOBIERNO DEL ESTADO DE JALISCO
PRESUPUESTO DE EGRESOS PARA EL EJERCICIO FISCAL 2021
Ficha Técnica de Indicador
Sistema de Evaluación del Desempeño (SED)

Gobierno del Estado de Jalisco — **Seguimiento de Indicadores** — **Secretaria de la Hacienda Pública**

Datos del Programa [1]

Operación de los Centros de Atención Primaria en Adicciones (CAPA)

Eje: Desarrollo Social **Tema Central:** Protección a la salud

¿Quien gasta?

05 Unidad Presupuestal	149 Unidad Responsable	00158 Unidad Ejecutora del Gasto
Secretaría de Salud Jalisco	Consejo Estatal Contra las Adicciones en Jalisco	Consejo Estatal Contra las Adicciones en Jalisco

¿Para qué se gasta?

Finalidad	Función	Subfunción
Desarrollo Social	Salud	Prestación de Servicios de Salud a la Comunidad

Objetivos

Nivel	Clave Componente		Resumen Narrativo
Componente	A1	2	Centros de Atención operando para la Prevención de Adicciones.

Datos del Indicador

Denominación

Total de servicios de atención a las adicciones ofrecidos a la población que requiere tratamiento especializado

Método de cálculo

(Personas que reciben consulta clínica (Realizado) / Personas que reciben consulta clínica (Programado))*100

Descripción del Indicador

Centros de Atención para la Prevención deAdicciones operando

Tipo de Indicador	Estratégico	**Dimensión del Indicador**	Eficacia	**Año de Medición del Resultado**	2021
Cobertura	Estatal	**Frecuencia de Medición**	Trimestral		

Parámetros de semaforización

0	59.99	60.00	79.99	80.00	130

Meta Institucional	Meta Valor	Unidad de medida (meta valor)	Desagregado meta valor por género: Hombre	Mujer
100%	10,000	Persona	No disponible	No disponible

Sentido del Indicador	Línea Base (meta valor)	Año (Línea base)	Tipo de Acumulación
Ascendente	13,000	2019	Suma

Resultados

Valor Programado	Avance de la Meta (4to trimestre)	% Avance de la Meta (4to trimestre)	Semáforo (4to trimestre)
10,000.00	9,533.00	95.3%	

	Valor programado	Avance de la meta		Valor programado	Avance de la meta
Enero	N.P.	N.D	Julio	N.P.	N.D
Febrero	N.P.	N.D	Agosto	N.P.	N.D
Marzo	0.00	N.D	Septiembre	4,000.00	2,291.00
Abril	N.P.	N.D	Octubre	N.P.	N.D
Mayo	N.P.	N.D	Noviembre	N.P.	N.D
Junio	3,000.00	4,368.00	Diciembre	3,000.00	2,874.00

Medios de verificación: Informe mensual y expediente clínico

Observaciones:

1 El presente documento despliega la información perteneciente a los indicadores estratégicos y gestión de aquellos Programas presupuestarios que proveen de bienes y servicios que generan valor público a la ciudadania jalisciense.

2 Se muestra el número del Componente relacionado con el indicador.

GOBIERNO DEL ESTADO DE JALISCO
PRESUPUESTO DE EGRESOS PARA EL EJERCICIO FISCAL 2021
Ficha Técnica de Indicador
Sistema de Evaluación del Desempeño (SED)

Gobierno del Estado de Jalisco — **Secretaria de la Hacienda Pública**

Seguimiento de Indicadores

Datos del Programa [1]

Operación de los Centros de Atención Primaria en Adicciones (CAPA)

Eje: Desarrollo Social **Tema Central:** Protección a la salud

¿Quien gasta?

05 Unidad Presupuestal	149 Unidad Responsable	00158 Unidad Ejecutora del Gasto
Secretaría de Salud Jalisco	Consejo Estatal Contra las Adicciones en Jalisco	Consejo Estatal Contra las Adicciones en Jalisco

¿Para qué se gasta?

Finalidad	Función	Subfunción
Desarrollo Social	Salud	Prestación de Servicios de Salud a la Comunidad

Objetivos

Nivel	Clave Componente	Resumen Narrativo
Actividad	A1-01 [2]	Intervención inicial con los pacientes que acuden al servicio para determinar el diagnostico y el tratamiento a seguir

Datos del Indicador

Denominación
Total de consultas de primera vez para la prevención y tratamiento de adicciones

Método de cálculo
(Intervención inicial (Realizado) / Intervención inicial (Programado))*100

Descripción del Indicador
Intervención inicial con los pacientes que acuden al servicio para determinar el diagnostico y el tratamiento a seguir

Tipo de Indicador	Gestión	**Dimensión del Indicador**	Eficacia	**Año de Medición del Resultado**	2021
Cobertura	Estatal	**Frecuencia de Medición**	Mensual		

Parámetros de semaforización

0	59.99	60.00	79.99	80.00	130

Meta Institucional	Meta Valor	Unidad de medida (meta valor)	Desagregado meta valor por género: Hombre	Mujer
100%	10,000	Intervención	0.00	0.00

Sentido del Indicador	Línea Base (meta valor)	Año (Línea base)	Tipo de Acumulación
Ascendente	13,000	2019	Suma

Resultados

Valor Programado	Avance de la Meta (4to trimestre)	% Avance de la Meta (4to trimestre)	Semáforo (4to trimestre)
10,000.00	9,533.00	95.3%	

	Valor programado	Avance de la meta		Valor programado	Avance de la meta
Enero	300.00	602.00	Julio	800.00	662.00
Febrero	900.00	836.00	Agosto	1,000.00	764.00
Marzo	900.00	629.00	Septiembre	1,100.00	865.00
Abril	500.00	782.00	Octubre	1,000.00	722.00
Mayo	1,000.00	799.00	Noviembre	1,000.00	912.00
Junio	1,000.00	720.00	Diciembre	500.00	1,240.00

Medios de verificación: Reportes mensual de actividades y expediente clínico

Observaciones:

1 El presente documento despliega la información perteneciente a los indicadores estratégicos y gestión de aquellos Programas presupuestarios que proveen de bienes y servicios que generan valor público a la ciudadania jalisciense.

2 Se muestra el número del Componente relacionado con el indicador.

GOBIERNO DEL ESTADO DE JALISCO
PRESUPUESTO DE EGRESOS PARA EL EJERCICIO FISCAL 2021
Ficha Técnica de Indicador

Sistema de Evaluación del Desempeño (SED)

Gobierno del Estado de Jalisco — **Seguimiento de Indicadores** — **Secretaria de la Hacienda Pública**

Datos del Programa [1]

Operación de los Centros de Atención Primaria en Adicciones (CAPA)

Eje: Desarrollo Social **Tema Central:** Protección a la salud

¿Quien gasta?

05 Unidad Presupuestal	149 Unidad Responsable	00158 Unidad Ejecutora del Gasto
Secretaría de Salud Jalisco	Consejo Estatal Contra las Adicciones en Jalisco	Consejo Estatal Contra las Adicciones en Jalisco

¿Para qué se gasta?

Finalidad	Función	Subfunción
Desarrollo Social	Salud	Prestación de Servicios de Salud a la Comunidad

Objetivos

Nivel	Clave Componente		Resumen Narrativo
Componente	A2	2	Centros de atención primaria en adicciones acreditados en el sistema de SI-CALIDAD

Datos del Indicador

Denominación

Total de Centros de Atención Primaria en Adicciones supervisados en el sistema de SI-CALIDAD

Método de cálculo

(Centros de Atención Primaria en adicciones acreditados en el sistema SI-CALIDAD (Realizado) / Centros de Atención Primaria en adicciones acreditados en el sistema SI-CALIDAD (Programado))*100

Descripción del Indicador

Mide la cantidad de Centros de Atención Primaria en Adicciones que se supervisaron bajo los lineamientos del sistema de SI-CALIDAD

Tipo de Indicador	Gestión	**Dimensión del Indicador**	Calidad	**Año de Medición del Resultado**	2021
Cobertura	Estatal	**Frecuencia de Medición**	Semestral		

Parámetros de semaforización

0	59.99	60.00	79.99	80.00	130

Meta Institucional	Meta Valor	Unidad de medida (meta valor)	Desagregado meta valor por género: Hombre	Mujer
100%	20	Supervisión	No disponible	No disponible

Sentido del Indicador	Línea Base (meta valor)	Año (Línea base)	Tipo de Acumulación
Ascendente	16	2020	Suma

Resultados

Valor Programado	Avance de la Meta (4to trimestre)	% Avance de la Meta (4to trimestre)	Semáforo (4to trimestre)
20.00	20.00	100.0%	

	Valor programado	Avance de la meta		Valor programado	Avance de la meta
Enero	N.P.	N.D	Julio	N.P.	N.D
Febrero	N.P.	N.D	Agosto	N.P.	N.D
Marzo	N.P.	N.D	Septiembre	N.P.	N.D
Abril	N.P.	N.D	Octubre	N.P.	N.D
Mayo	N.P.	N.D	Noviembre	N.P.	N.D
Junio	10.00	10.00	Diciembre	10.00	10.00

Medios de verificación: Dictámenes de acreditación y reconocimientos

Observaciones:

1 El presente documento despliega la información perteneciente a los indicadores estratégicos y gestión de aquellos Programas presupuestarios que proveen de bienes y servicios que generan valor público a la ciudadania jalisciense.

2 Se muestra el número del Componente relacionado con el indicador.

GOBIERNO DEL ESTADO DE JALISCO
PRESUPUESTO DE EGRESOS PARA EL EJERCICIO FISCAL 2021
Ficha Técnica de Indicador
Sistema de Evaluación del Desempeño (SED)

Gobierno del Estado de Jalisco

Seguimiento de Indicadores

Secretaria de la Hacienda Pública

Datos del Programa [1]

Operación de los Centros de Atención Primaria en Adicciones (CAPA)

Eje: Desarrollo Social **Tema Central:** Protección a la salud

¿Quien gasta?

05	Unidad Presupuestal	149	Unidad Responsable	00158	Unidad Ejecutora del Gasto
Secretaría de Salud Jalisco		Consejo Estatal Contra las Adicciones en Jalisco		Consejo Estatal Contra las Adicciones en Jalisco	

¿Para qué se gasta?

Finalidad	Función	Subfunción
Desarrollo Social	Salud	Prestación de Servicios de Salud a la Comunidad

Objetivos

Nivel	Clave Componente		Resumen Narrativo
Actividad	A2-01	2	Realización de procedimientos apegados a los criterios de calidad

Datos del Indicador

Denominación

Total de procedimientos apegados a los criterios de calidad

Método de cálculo

(procedimiento apegados a los criterios de SI CALIDAD (Realizado) / procedimiento apegados a los criterios de SI CALIDAD (Programado))*100

Descripción del Indicador

Mide la cantidad de procedimientos documentados que cumplen con los requisitos de SI CALIDAD

Tipo de Indicador	Gestión	**Dimensión del Indicador**	Calidad	**Año de Medición del Resultado**	2021
Cobertura	Estatal	**Frecuencia de Medición**	Trimestral		

Parámetros de semaforización

0	59.99	60.00	79.99	80.00	130

Meta Institucional	Meta Valor	Unidad de medida (meta valor)	Desagregado meta valor por género: Hombre	Mujer
100%	20	Procedimiento	No disponible	No disponible

Sentido del Indicador	Línea Base (meta valor)	Año (Línea base)	Tipo de Acumulación
Ascendente	No disponible	2020	Suma

Resultados

Valor Programado	Avance de la Meta (4to trimestre)	% Avance de la Meta (4to trimestre)	Semáforo (4to trimestre)
20.00	20.00	100.0%	

	Valor programado	Avance de la meta		Valor programado	Avance de la meta
Enero	N.P.	N.D	Julio	N.P.	N.D
Febrero	N.P.	N.D	Agosto	N.P.	N.D
Marzo	0.00	N.D	Septiembre	10.00	10.00
Abril	N.P.	N.D	Octubre	N.P.	N.D
Mayo	N.P.	N.D	Noviembre	N.P.	N.D
Junio	0.00	N.D	Diciembre	10.00	10.00

Medios de verificación: Archivos de la coordinación de centros de atención primaria de CECAJ

Observaciones:

1 El presente documento despliega la información perteneciente a los indicadores estratégicos y gestión de aquellos Programas presupuestarios que proveen de bienes y servicios que generan valor público a la ciudadania jalisciense.

2 Se muestra el número del Componente relacionado con el indicador.

GOBIERNO DEL ESTADO DE JALISCO
PRESUPUESTO DE EGRESOS PARA EL EJERCICIO FISCAL 2021
Ficha Técnica de Indicador
Sistema de Evaluación del Desempeño (SED)

Gobierno del Estado de Jalisco

Seguimiento de Indicadores

Secretaria de la Hacienda Pública

Datos del Programa [1]

Operación de los Centros de Atención Primaria en Adicciones (CAPA)

Eje: Desarrollo Social **Tema Central:** Protección a la salud

¿Quien gasta?

05 Unidad Presupuestal	149 Unidad Responsable	00158 Unidad Ejecutora del Gasto
Secretaría de Salud Jalisco	Consejo Estatal Contra las Adicciones en Jalisco	Consejo Estatal Contra las Adicciones en Jalisco

¿Para qué se gasta?

Finalidad	Función	Subfunción
Desarrollo Social	Salud	Prestación de Servicios de Salud a la Comunidad

Objetivos

Nivel	Clave Componente		Resumen Narrativo
Actividad	A2-02	2	Visitas de verificación a centros de atención que han cumplido con los criterios de calidad

Datos del Indicador

Denominación

Total de visitas a centros de atención

Método de cálculo

(visitas a centros de atención apegados a los criterios de SI CALIDAD (Realizado) / visitas a centros de atención apegados a los criterios de SI CALIDAD (Programado))*100

Descripción del Indicador

Mide la cantidad de centros de atención que ya hayan cumplido de manera integral los requisitos de calidad

Tipo de Indicador	Gestión	**Dimensión del Indicador**	Calidad	**Año de Medición del Resultado**	2021
Cobertura	Estatal	**Frecuencia de Medición**	Trimestral		

Parámetros de semaforización

0	59.99	60.00	79.99	80.00	130

Meta Institucional	Meta Valor	Unidad de medida (meta valor)	Desagregado meta valor por género: Hombre	Mujer
100%	20	Visita	0.00	0.00

Sentido del Indicador	Línea Base (meta valor)	Año (Línea base)	Tipo de Acumulación
Ascendente	20	2020	Suma

Resultados

Valor Programado	Avance de la Meta (4to trimestre)	% Avance de la Meta (4to trimestre)	Semáforo (4to trimestre)
0.00	N.D.	N.D	

	Valor programado	Avance de la meta		Valor programado	Avance de la meta
Enero	N.P.	N.D	Julio	N.P.	N.D
Febrero	N.P.	N.D	Agosto	N.P.	N.D
Marzo	N.P.	N.D	Septiembre	N.P.	N.D
Abril	N.P.	N.D	Octubre	N.P.	N.D
Mayo	N.P.	N.D	Noviembre	N.P.	N.D
Junio	N.P.	N.D	Diciembre	N.P.	N.D

Medios de verificación: Archivos de la coordinación de centros de atención primaria de CECAJ

Observaciones:

1 El presente documento despliega la información perteneciente a los indicadores estratégicos y gestión de aquellos Programas presupuestarios que proveen de bienes y servicios que generan valor público a la ciudadania jalisciense.

2 Se muestra el número del Componente relacionado con el indicador.

GOBIERNO DEL ESTADO DE JALISCO
PRESUPUESTO DE EGRESOS PARA EL EJERCICIO FISCAL 2021
Ficha Técnica de Indicador
Sistema de Evaluación del Desempeño (SED)

Gobierno del Estado de Jalisco — **Seguimiento de Indicadores** — **Secretaria de la Hacienda Pública**

Datos del Programa [1]

Prevención en el uso y abuso de sustancias adictivas

Eje: Desarrollo Social **Tema Central:** Protección a la salud

¿Quien gasta?

05 Unidad Presupuestal	149 Unidad Responsable	00158 Unidad Ejecutora del Gasto
Secretaría de Salud Jalisco	Consejo Estatal Contra las Adicciones en Jalisco	Consejo Estatal Contra las Adicciones en Jalisco

¿Para qué se gasta?

Finalidad	Función	Subfunción
Desarrollo Social	Salud	Prestación de Servicios de Salud a la Comunidad

Objetivos

Nivel	Clave Componente	Resumen Narrativo
Fin	2	Contribuir a mejorar las condiciones sociales propicias para el acceso efectivo a los derechos sociales que impulsen capacidades de las personas y sus comunidades para reducir brechas de desigualdad, mediante la reconstrucción de un sentido de colectividad y corresponsabilidad del gobierno y la sociedad en general.

Datos del Indicador

Denominación

Porcentaje de población en situación de pobreza

Método de cálculo

(Proporción de la población en situación de pobreza con respecto al total de la población (Realizado)/Proporción de la población en situación de pobreza con respecto al total de la población (Programado))*100

Descripción del Indicador

Muestra el porcentaje de personas que se encuentra en situación de pobreza cuando: presenta al menos una carencia social y no tiene un ingreso suficiente para satisfacer sus necesidades.

Tipo de Indicador	Dimensión del Indicador	Año de Medición del Resultado
Estratégico	Eficacia	2021
Cobertura	**Frecuencia de Medición**	
Estatal	Bienal	

Parámetros de semaforización

130	80.00	79.99	60.00	59.99	0

Meta Institucional	Meta Valor	Unidad de medida (meta valor)	Desagregado meta valor por género: Hombre	Mujer
100%	27	Porcentaje	0.00	0.00

Sentido del Indicador	Línea Base (meta valor)	Año (Línea base)	Tipo de Acumulación
Descendente	37	2010	Suma

Resultados

Valor Programado	Avance de la Meta (4to trimestre)	% Avance de la Meta (4to trimestre)	Semáforo (4to trimestre)
N.P.	N.D.	N.D.	

	Valor programado	Avance de la meta		Valor programado	Avance de la meta
Enero	N.P.	N.D.	Julio	N.P.	N.D.
Febrero	N.P.	N.D.	Agosto	N.P.	N.D.
Marzo	N.P.	N.D.	Septiembre	N.P.	N.D.
Abril	N.P.	N.D.	Octubre	N.P.	N.D.
Mayo	N.P.	N.D.	Noviembre	N.P.	N.D.
Junio	N.P.	N.D.	Diciembre	N.P.	N.D.

Medios de verificación

Observaciones

1 El presente documento despliega la información perteneciente a los indicadores estratégicos y gestión de aquellos Programas presupuestarios que proveen de bienes y servicios que generan valor público a la ciudadania jalisciense.

2 Se muestra el número del Componente relacionado con el indicador.

GOBIERNO DEL ESTADO DE JALISCO
PRESUPUESTO DE EGRESOS PARA EL EJERCICIO FISCAL 2021
Ficha Técnica de Indicador

Sistema de Evaluación del Desempeño (SED)

Gobierno del Estado de Jalisco — **Seguimiento de Indicadores** — **Secretaria de la Hacienda Pública**

Datos del Programa [1]

Prevención en el uso y abuso de sustancias adictivas

Eje: Desarrollo Social **Tema Central:** Protección a la salud

¿Quien gasta?

05 Unidad Presupuestal	149 Unidad Responsable	00158 Unidad Ejecutora del Gasto
Secretaría de Salud Jalisco	Consejo Estatal Contra las Adicciones en Jalisco	Consejo Estatal Contra las Adicciones en Jalisco

¿Para qué se gasta?

Finalidad	Función	Subfunción
Desarrollo Social	Salud	Prestación de Servicios de Salud a la Comunidad

Objetivos

Nivel	Clave Componente	Resumen Narrativo
Propósito	2	Proteger y mejorar la salud de todos las y los jaliscienses, mediante el ejercicio de una rectoría eficaz y un refundado sistema de salud que: brinde acceso efectivo y cobertura igualitaria a servicios integrales y resolutivos con protección financiera; impulse eficazmente la prevención y promoción de la salud física y mental movilizando a las personas y a la sociedad, principalmente contra las enfermedades no transmisibles vinculadas a los malos hábitos y la vida sedentaria; garantice la prestación de servicios y abasto de medicamentos con calidad homogénea y satisfacción de los usuarios; proteja a la población contra los diversos riesgos sanitarios y lesiones accidentales; promueva la generación de recursos e innovación en salud, y vigile el uso eficiente, transparente y sin corrupción de los recursos para la salud.

Datos del Indicador

Denominación

Cobertura de población con seguro público de salud

Método de cálculo

(Porcentaje de la población total residente del estado que cuenta con un seguro público de salud vigente (Realizado)/Porcentaje de la población total residente del estado que cuenta con un seguro público de salud vigente (Programado))*100

Descripción del Indicador

Expresa el porcentaje de la población total residente del estado que cuenta con un seguro público de salud vigente, ya sea por parte de las instituciones de seguridad social federal (IMSS, ISSSTE, SEDENA, SEMAR, PEMEX), o por parte del Sistema de Protección Social en Salud, conocido actualmente como Seguro Popular.

Tipo de Indicador	Dimensión del Indicador	Año de Medición del Resultado
Estratégico	Eficacia	2021
Cobertura	**Frecuencia de Medición**	
Estatal	Anual	

Parámetros de semaforización

0	59.99	60.00	79.99	80.00	130

Meta Institucional	Meta Valor	Unidad de medida (meta valor)	Desagregado meta valor por género: Hombre	Mujer
100%	90	Porcentaje	0.00	0.00

Sentido del Indicador	Línea Base (meta valor)	Año (Línea base)	Tipo de Acumulación
Ascendente	88	2017	Suma

Resultados

Valor Programado	Avance de la Meta (4to trimestre)	% Avance de la Meta (4to trimestre)	Semáforo (4to trimestre)
N.P.	N.D.	N.D.	

	Valor programado	Avance de la meta		Valor programado	Avance de la meta
Enero	N.P.	N.D.	Julio	N.P.	N.D.
Febrero	N.P.	N.D.	Agosto	N.P.	N.D.
Marzo	N.P.	N.D.	Septiembre	N.P.	N.D.
Abril	N.P.	N.D.	Octubre	N.P.	N.D.
Mayo	N.P.	N.D.	Noviembre	N.P.	N.D.
Junio	N.P.	N.D.	Diciembre	N.P.	N.D.

Medios de verificación

Observaciones

1 El presente documento despliega la información perteneciente a los indicadores estratégicos y gestión de aquellos Programas presupuestarios que proveen de bienes y servicios que generan valor público a la ciudadania jalisciense.

2 Se muestra el número del Componente relacionado con el indicador.

GOBIERNO DEL ESTADO DE JALISCO
PRESUPUESTO DE EGRESOS PARA EL EJERCICIO FISCAL 2021
Ficha Técnica de Indicador
Sistema de Evaluación del Desempeño (SED)

Gobierno del Estado de Jalisco | **Seguimiento de Indicadores** | **Secretaria de la Hacienda Pública**

Datos del Programa [1]

Prevención en el uso y abuso de sustancias adictivas

Eje: Desarrollo Social **Tema Central:** Protección a la salud

¿Quien gasta?

05 Unidad Presupuestal	149 Unidad Responsable	00158 Unidad Ejecutora del Gasto
Secretaría de Salud Jalisco	Consejo Estatal Contra las Adicciones en Jalisco	Consejo Estatal Contra las Adicciones en Jalisco

¿Para qué se gasta?

Finalidad	Función	Subfunción
Desarrollo Social	Salud	Prestación de Servicios de Salud a la Comunidad

Objetivos

Nivel	Clave Componente	Resumen Narrativo
Componente	05 [2]	Acuerdos de colaboración y convenios formalizados para la formación de Redes para la Prevención de Adicciones.

Datos del Indicador

Denominación
Total de gestiones Interinstitucionales formalizados

Método de cálculo
(Acuerdos formalizados (Realizado) / Acuerdos formalizados (Programado))*100

Descripción del Indicador
Vinculación, coordinación y colaboración con Instituciones Privadas y Públicas en el Estado para la formación de Redes para la Prevención de adicciones, que pretende sumar esfuerzos en la realización de acciones de prevención, capacitación y difusión.

Tipo de Indicador	Gestión	**Dimensión del Indicador**	Eficacia	**Año de Medición del Resultado**	2021
Cobertura	Estatal	**Frecuencia de Medición**	Semestral		

Parámetros de semaforización

0	59.99	60.00	79.99	80.00	130

Meta Institucional	Meta Valor	Unidad de medida (meta valor)	Desagregado meta valor por género: Hombre	Mujer
100%	6	Acuerdo	0.00	0.00

Sentido del Indicador	Línea Base (meta valor)	Año (Línea base)	Tipo de Acumulación
Ascendente	5	2019	Suma

Resultados

Valor Programado	Avance de la Meta (4to trimestre)	% Avance de la Meta (4to trimestre)	Semáforo (4to trimestre)
6.00	6.00	100.0%	

	Valor programado	Avance de la meta		Valor programado	Avance de la meta
Enero	N.P.	N.D	Julio	N.P.	N.D
Febrero	N.P.	N.D	Agosto	N.P.	N.D
Marzo	N.P.	N.D	Septiembre	N.P.	N.D
Abril	N.P.	N.D	Octubre	N.P.	N.D
Mayo	N.P.	N.D	Noviembre	N.P.	N.D
Junio	3.00	0.00	Diciembre	3.00	6.00

Medios de verificación: Minutas de los eventos, acuerdos y convenios firmados

Observaciones:

1 El presente documento despliega la información perteneciente a los indicadores estratégicos y gestión de aquellos Programas presupuestarios que proveen de bienes y servicios que generan valor público a la ciudadania jalisciense.

2 Se muestra el número del Componente relacionado con el indicador.

GOBIERNO DEL ESTADO DE JALISCO
PRESUPUESTO DE EGRESOS PARA EL EJERCICIO FISCAL 2021
Ficha Técnica de Indicador
Sistema de Evaluación del Desempeño (SED)

Gobierno del Estado de Jalisco

Seguimiento de Indicadores

Secretaria de la Hacienda Pública

Datos del Programa [1]

Prevención en el uso y abuso de sustancias adictivas

Eje: Desarrollo Social **Tema Central:** Protección a la salud

¿Quien gasta?

05 Unidad Presupuestal	149 Unidad Responsable	00158 Unidad Ejecutora del Gasto
Secretaría de Salud Jalisco	Consejo Estatal Contra las Adicciones en Jalisco	Consejo Estatal Contra las Adicciones en Jalisco

¿Para qué se gasta?

Finalidad	Función	Subfunción
Desarrollo Social	Salud	Prestación de Servicios de Salud a la Comunidad

Objetivos

Nivel	Clave Componente		Resumen Narrativo
Actividad	05-01	2	Gestiones Interinstitucionales formalizados

Datos del Indicador

Denominación

Total de acuerdos para la Prevención de Adicciones

Método de cálculo

(Acuerdos (Realizado) / Acuerdos (Programado))*100

Descripción del Indicador

Acciones de vinculación con diferentes Instituciones y organismos para establecer acuerdos para la prevención de adicciones

Tipo de Indicador	Gestión	**Dimensión del Indicador**	Eficacia	**Año de Medición del Resultado**	2021
Cobertura	Estatal	**Frecuencia de Medición**	Trimestral		

Parámetros de semaforización

0	59.99	60.00	79.99	80.00	130

Meta Institucional	Meta Valor	Unidad de medida (meta valor)	Desagregado meta valor por género: Hombre	Mujer
100%	6	Acuerdo	0.00	0.00

Sentido del Indicador	Línea Base (meta valor)	Año (Línea base)	Tipo de Acumulación
Ascendente	5	2019	Suma

Resultados

Valor Programado	Avance de la Meta (4to trimestre)	% Avance de la Meta (4to trimestre)	Semáforo (4to trimestre)
6.00	6.00	100.0%	

	Valor programado	Avance de la meta		Valor programado	Avance de la meta
Enero	N.P.	N.D	Julio	N.P.	N.D
Febrero	N.P.	N.D	Agosto	N.P.	N.D
Marzo	0.00	N.D	Septiembre	0.00	0.00
Abril	N.P.	N.D	Octubre	N.P.	N.D
Mayo	N.P.	N.D	Noviembre	N.P.	N.D
Junio	0.00	0.00	Diciembre	6.00	6.00

Medios de verificación: Minutas de los eventos, acuerdos y convenios firmados

Observaciones:

1 El presente documento despliega la información perteneciente a los indicadores estratégicos y gestión de aquellos Programas presupuestarios que proveen de bienes y servicios que generan valor público a la ciudadania jalisciense.

2 Se muestra el número del Componente relacionado con el indicador.

GOBIERNO DEL ESTADO DE JALISCO
PRESUPUESTO DE EGRESOS PARA EL EJERCICIO FISCAL 2021
Ficha Técnica de Indicador
Sistema de Evaluación del Desempeño (SED)

Gobierno del Estado de Jalisco

Seguimiento de Indicadores

Secretaria de la Hacienda Pública

Datos del Programa [1]

Prevención en el uso y abuso de sustancias adictivas

Eje: Desarrollo Social **Tema Central:** Protección a la salud

¿Quien gasta?

05 Unidad Presupuestal	149 Unidad Responsable	00158 Unidad Ejecutora del Gasto
Secretaría de Salud Jalisco	Consejo Estatal Contra las Adicciones en Jalisco	Consejo Estatal Contra las Adicciones en Jalisco

¿Para qué se gasta?

Finalidad	Función	Subfunción
Desarrollo Social	Salud	Prestación de Servicios de Salud a la Comunidad

Objetivos

Nivel	Clave Componente		Resumen Narrativo
Componente	A1	2	Investigaciones desarrolladas en Materia de Adicciones

Datos del Indicador

Denominación
Total de investigaciones sobre adicciones

Método de cálculo
(Investigaciones (Realizado) / Investigaciones (Programado))*100

Descripción del Indicador
Investigaciones desarrolladas

Tipo de Indicador	Gestión	**Dimensión del Indicador**	Eficacia	**Año de Medición del Resultado**	2021
Cobertura	Estatal	**Frecuencia de Medición**	Semestral		

Parámetros de semaforización

0	59.99	60.00	79.99	80.00	130

Meta Institucional	Meta Valor	Unidad de medida (meta valor)	Desagregado meta valor por género: Hombre	Mujer
100%	2	Investigación	0.00	0.00

Sentido del Indicador	Línea Base (meta valor)	Año (Línea base)	Tipo de Acumulación
Ascendente	2	2019	Suma

Resultados

Valor Programado	Avance de la Meta (4to trimestre)	% Avance de la Meta (4to trimestre)	Semáforo (4to trimestre)
2.00	2.00	100.0%	

	Valor programado	Avance de la meta		Valor programado	Avance de la meta
Enero	N.P.	N.D	Julio	N.P.	N.D
Febrero	N.P.	N.D	Agosto	N.P.	N.D
Marzo	N.P.	N.D	Septiembre	N.P.	N.D
Abril	N.P.	N.D	Octubre	N.P.	N.D
Mayo	N.P.	N.D	Noviembre	N.P.	N.D
Junio	1.00	1.00	Diciembre	1.00	1.00

Medios de verificación: Informe de resultados de cada investigación realizada

Observaciones:

1 El presente documento despliega la información perteneciente a los indicadores estratégicos y gestión de aquellos Programas presupuestarios que proveen de bienes y servicios que generan valor público a la ciudadania jalisciense.

2 Se muestra el número del Componente relacionado con el indicador.

GOBIERNO DEL ESTADO DE JALISCO
PRESUPUESTO DE EGRESOS PARA EL EJERCICIO FISCAL 2021
Ficha Técnica de Indicador
Sistema de Evaluación del Desempeño (SED)

Gobierno del Estado de Jalisco

Seguimiento de Indicadores

Secretaria de la Hacienda Pública

Datos del Programa [1]

Prevención en el uso y abuso de sustancias adictivas

Eje: Desarrollo Social **Tema Central:** Protección a la salud

¿Quien gasta?

05 Unidad Presupuestal	149 Unidad Responsable	00158 Unidad Ejecutora del Gasto
Secretaría de Salud Jalisco	Consejo Estatal Contra las Adicciones en Jalisco	Consejo Estatal Contra las Adicciones en Jalisco

¿Para qué se gasta?

Finalidad	Función	Subfunción
Desarrollo Social	Salud	Prestación de Servicios de Salud a la Comunidad

Objetivos

Nivel	Clave Componente		Resumen Narrativo
Actividad	A1-01	2	Estudio epidemiológico del fenómeno adictivo en el estado (SISVEA) e investigaciones del Consejo

Datos del Indicador

Denominación

Total de estudios de la situación actual de las adicciones en el Estado

Método de cálculo

(Investigación (Realizado) / Investigación (Programado))*100

Descripción del Indicador

Estudio epidemiológico del fenómeno adictivo en el estado (SISVEA) e investigaciones del Consejo

Tipo de Indicador	Gestión	**Dimensión del Indicador**	Eficacia	**Año de Medición del Resultado**	2021
Cobertura	Estatal	**Frecuencia de Medición**	Trimestral		

Parámetros de semaforización

0	59.99	60.00	79.99	80.00	130

Meta Institucional	Meta Valor	Unidad de medida (meta valor)	Desagregado meta valor por género: Hombre	Mujer
100%	2	Investigación	0.00	0.00

Sentido del Indicador	Línea Base (meta valor)	Año (Línea base)	Tipo de Acumulación
Ascendente	2	2019	Suma

Resultados

Valor Programado	Avance de la Meta (4to trimestre)	% Avance de la Meta (4to trimestre)	Semáforo (4to trimestre)
2.00	2.00	100.0%	

	Valor programado	Avance de la meta		Valor programado	Avance de la meta
Enero	N.P.	N.D	Julio	N.P.	N.D
Febrero	N.P.	N.D	Agosto	N.P.	N.D
Marzo	0.00	N.D	Septiembre	0.00	0.00
Abril	N.P.	N.D	Octubre	N.P.	N.D
Mayo	N.P.	N.D	Noviembre	N.P.	N.D
Junio	1.00	1.00	Diciembre	1.00	1.00

Medios de verificación: Informe de resultados de cada investigación realizada

Observaciones:

1 El presente documento despliega la información perteneciente a los indicadores estratégicos y gestión de aquellos Programas presupuestarios que proveen de bienes y servicios que generan valor público a la ciudadania jalisciense.

2 Se muestra el número del Componente relacionado con el indicador.

GOBIERNO DEL ESTADO DE JALISCO
PRESUPUESTO DE EGRESOS PARA EL EJERCICIO FISCAL 2021
Ficha Técnica de Indicador
Sistema de Evaluación del Desempeño (SED)

Gobierno del Estado de Jalisco

Seguimiento de Indicadores

Secretaria de la Hacienda Pública

Datos del Programa [1]

Prevención en el uso y abuso de sustancias adictivas

Eje: Desarrollo Social **Tema Central:** Protección a la salud

¿Quien gasta?

05 Unidad Presupuestal	149 Unidad Responsable	00158 Unidad Ejecutora del Gasto
Secretaría de Salud Jalisco	Consejo Estatal Contra las Adicciones en Jalisco	Consejo Estatal Contra las Adicciones en Jalisco

¿Para qué se gasta?

Finalidad	Función	Subfunción
Desarrollo Social	Salud	Prestación de Servicios de Salud a la Comunidad

Objetivos

Nivel	Clave Componente		Resumen Narrativo
Componente	A2	2	acciones de capacitación otorgada a personas sobre adicciones de forma presencial y virtual

Datos del Indicador

Denominación

Total de eventos de capacitación sobre adicciones de forma presencial y virtual

Método de cálculo

(Eventos de capacitación (Realizado) / Eventos de capacitación (Programado))*100

Descripción del Indicador

eventos de capacitación otorgadas a personas sobre adicciones de forma presencial y virtual

Tipo de Indicador	Gestión	**Dimensión del Indicador**	Eficacia	**Año de Medición del Resultado**	2021
Cobertura	Estatal	**Frecuencia de Medición**	Mensual		

Parámetros de semaforización

0	59.99	60.00	79.99	80.00	130

Meta Institucional	Meta Valor	Unidad de medida (meta valor)	Desagregado meta valor por género	
			Hombre	Mujer
100%	1,875	Evento	0.00	0.00

Sentido del Indicador	Línea Base (meta valor)	Año (Línea base)	Tipo de Acumulación
Ascendente	5,000	2019	Suma

Resultados

Valor Programado	Avance de la Meta (4to trimestre)	% Avance de la Meta (4to trimestre)	Semáforo (4to trimestre)
1,875.00	1,737.00	92.6%	

	Valor programado	Avance de la meta		Valor programado	Avance de la meta
Enero	0.00	0.00	Julio	250.00	303.00
Febrero	180.00	67.00	Agosto	250.00	157.00
Marzo	180.00	43.00	Septiembre	250.00	161.00
Abril	100.00	124.00	Octubre	200.00	233.00
Mayo	100.00	193.00	Noviembre	185.00	149.00
Junio	180.00	133.00	Diciembre	0.00	174.00

Medios de verificación: Tarjetas informativas, minutas y reportes con fotos y videos

Observaciones:

1 El presente documento despliega la información perteneciente a los indicadores estratégicos y gestión de aquellos Programas presupuestarios que proveen de bienes y servicios que generan valor público a la ciudadania jalisciense.

2 Se muestra el número del Componente relacionado con el indicador.

GOBIERNO DEL ESTADO DE JALISCO
PRESUPUESTO DE EGRESOS PARA EL EJERCICIO FISCAL 2021
Ficha Técnica de Indicador
Sistema de Evaluación del Desempeño (SED)

Gobierno del Estado de Jalisco — **Seguimiento de Indicadores** — **Secretaria de la Hacienda Pública**

Datos del Programa [1]

Prevención en el uso y abuso de sustancias adictivas

Eje: Desarrollo Social **Tema Central:** Protección a la salud

¿Quien gasta?

05 Unidad Presupuestal	149 Unidad Responsable	00158 Unidad Ejecutora del Gasto
Secretaría de Salud Jalisco	Consejo Estatal Contra las Adicciones en Jalisco	Consejo Estatal Contra las Adicciones en Jalisco

¿Para qué se gasta?

Finalidad	Función	Subfunción
Desarrollo Social	Salud	Prestación de Servicios de Salud a la Comunidad

Objetivos

Nivel	Clave Componente	Resumen Narrativo
Actividad	A2-01 [2]	Personas que participan en acciones de capacitación para el tratamiento, normatividad y estrategias de prevención sobre el fenómeno adictivo

Datos del Indicador

Denominación

Total de personas capacitadas sobre adicciones de forma presencial y/o virtual

Método de cálculo

(Personas capacitadas sobre adicciones (Realizado) / Personas capacitadas sobre adicciones (Programado))*100

Descripción del Indicador

Personas que participan en acciones de capacitación para el tratamiento, normatividad y estrategias de prevención sobre el fenómeno adictivo, ya sea de forma presencial y/o virtual

Tipo de Indicador	Dimensión del Indicador	Año de Medición del Resultado
Gestión	Eficacia	2021
Cobertura	**Frecuencia de Medición**	
Estatal	Mensual	

Parámetros de semaforización

0	59.99	60.00	79.99	80.00	130

Meta Institucional	Meta Valor	Unidad de medida (meta valor)	Desagregado meta valor por género: Hombre	Desagregado meta valor por género: Mujer
100%	25,000	Persona Capacitada	0.00	0.00

Sentido del Indicador	Línea Base (meta valor)	Año (Línea base)	Tipo de Acumulación
Ascendente	90,000	2019	Suma

Resultados

Valor Programado	Avance de la Meta (4to trimestre)	% Avance de la Meta (4to trimestre)	Semáforo (4to trimestre)
25,000.00	28,888.00	115.6%	

	Valor programado	Avance de la meta		Valor programado	Avance de la meta
Enero	0.00	0.00	Julio	2,500.00	5,097.00
Febrero	2,500.00	521.00	Agosto	2,500.00	2,353.00
Marzo	2,500.00	803.00	Septiembre	2,500.00	2,010.00
Abril	2,500.00	2,140.00	Octubre	2,500.00	5,601.00
Mayo	2,500.00	2,722.00	Noviembre	2,500.00	2,888.00
Junio	2,500.00	1,138.00	Diciembre	0.00	3,615.00

Medios de verificación: Informe de los eventos y registros de participantes

Observaciones:

1 El presente documento despliega la información perteneciente a los indicadores estratégicos y gestión de aquellos Programas presupuestarios que proveen de bienes y servicios que generan valor público a la ciudadania jalisciense.

2 Se muestra el número del Componente relacionado con el indicador.

GOBIERNO DEL ESTADO DE JALISCO
PRESUPUESTO DE EGRESOS PARA EL EJERCICIO FISCAL 2021
Ficha Técnica de Indicador
Sistema de Evaluación del Desempeño (SED)

Gobierno del Estado de Jalisco — **Seguimiento de Indicadores** — **Secretaria de la Hacienda Pública**

Datos del Programa [1]

Prevención en el uso y abuso de sustancias adictivas

Eje: Desarrollo Social **Tema Central:** Protección a la salud

¿Quien gasta?

05 Unidad Presupuestal	149 Unidad Responsable	00158 Unidad Ejecutora del Gasto
Secretaría de Salud Jalisco	Consejo Estatal Contra las Adicciones en Jalisco	Consejo Estatal Contra las Adicciones en Jalisco

¿Para qué se gasta?

Finalidad	Función	Subfunción
Desarrollo Social	Salud	Prestación de Servicios de Salud a la Comunidad

Objetivos

Nivel	Clave Componente	Resumen Narrativo
Componente	A4 [2]	Programa de prevención de adicciones ejecutado para disminuir conductas de riesgo fomentando habilidades protectoras

Datos del Indicador

Denominación
Total de eventos para la Prevención de Adicciones

Método de cálculo
(Eventos (Realizado) / Eventos (Programado))*100

Descripción del Indicador
Este indicador mostrará el numero de eventos para la promoción de la prevención de adicciones

Tipo de Indicador	Gestión	**Dimensión del Indicador**	Eficacia	**Año de Medición del Resultado**	2021
Cobertura	Estatal	**Frecuencia de Medición**	Mensual		

Parámetros de semaforización

0	59.99	60.00	79.99	80.00	130

Meta Institucional	Meta Valor	Unidad de medida (meta valor)	Desagregado meta valor por género: Hombre	Mujer
100%	4,125	Evento	0.00	0.00

Sentido del Indicador	Línea Base (meta valor)	Año (Línea base)	Tipo de Acumulación
Ascendente	5,500	2019	Suma

Resultados

Valor Programado	Avance de la Meta (4to trimestre)	% Avance de la Meta (4to trimestre)	Semáforo (4to trimestre)
4,125.00	4,787.00	116.1%	

	Valor programado	Avance de la meta		Valor programado	Avance de la meta
Enero	200.00	242.00	Julio	300.00	584.00
Febrero	400.00	421.00	Agosto	350.00	416.00
Marzo	400.00	322.00	Septiembre	400.00	452.00
Abril	400.00	383.00	Octubre	400.00	328.00
Mayo	395.00	488.00	Noviembre	380.00	789.00
Junio	300.00	23.00	Diciembre	200.00	339.00

Medios de verificación: Informe descriptivo por evento realizado con evidencia fotográfica

Observaciones:

1 El presente documento despliega la información perteneciente a los indicadores estratégicos y gestión de aquellos Programas presupuestarios que proveen de bienes y servicios que generan valor público a la ciudadania jalisciense.

2 Se muestra el número del Componente relacionado con el indicador.

GOBIERNO DEL ESTADO DE JALISCO
PRESUPUESTO DE EGRESOS PARA EL EJERCICIO FISCAL 2021
Ficha Técnica de Indicador
Sistema de Evaluación del Desempeño (SED)

Gobierno del Estado de Jalisco — **Secretaria de la Hacienda Pública**

Seguimiento de Indicadores

Datos del Programa [1]

Prevención en el uso y abuso de sustancias adictivas

Eje: Desarrollo Social **Tema Central:** Protección a la salud

¿Quien gasta?

05 Unidad Presupuestal	149 Unidad Responsable	00158 Unidad Ejecutora del Gasto
Secretaría de Salud Jalisco	Consejo Estatal Contra las Adicciones en Jalisco	Consejo Estatal Contra las Adicciones en Jalisco

¿Para qué se gasta?

Finalidad	Función	Subfunción
Desarrollo Social	Salud	Prestación de Servicios de Salud a la Comunidad

Objetivos

Nivel	Clave Componente	Resumen Narrativo
Actividad	A4-01 [2]	Personas que participan en las actividades de información , orientación y asesoría en la prevención y desaliento de uso de sustancias adictivas.

Datos del Indicador

Denominación

Total de población Jalisciense que participa en acciones de prevención de adicciones

Método de cálculo

(Personas que participan en acciones de prevención de adicciones (Realizado) / Personas que participan en acciones de prevención de adicciones (Programado))*100

Descripción del Indicador

Personas que participan en las actividades de información , orientación y asesoría en la prevención y desaliento de uso de sustancias adictivas.

Tipo de Indicador	Gestión	**Dimensión del Indicador**	Eficacia	**Año de Medición del Resultado**	2021
Cobertura	Estatal	**Frecuencia de Medición**	Mensual		

Parámetros de semaforización

0	59.99	60.00	79.99	80.00	130

Meta Institucional	Meta Valor	Unidad de medida (meta valor)	Desagregado meta valor por género: Hombre	Desagregado meta valor por género: Mujer
100%	308,000	Persona	0.00	0.00

Sentido del Indicador	Línea Base (meta valor)	Año (Línea base)	Tipo de Acumulación
Ascendente	560,000	2019	Suma

Resultados

Valor Programado	Avance de la Meta (4to trimestre)	% Avance de la Meta (4to trimestre)	Semáforo (4to trimestre)
308,000.00	301,751.00	98.0%	

	Valor programado	Avance de la meta		Valor programado	Avance de la meta
Enero	15,000.00	1,652.00	Julio	35,000.00	54,133.00
Febrero	15,000.00	19,101.00	Agosto	20,000.00	36,177.00
Marzo	20,000.00	3,211.00	Septiembre	23,000.00	38,194.00
Abril	25,000.00	26,028.00	Octubre	35,000.00	35,405.00
Mayo	30,000.00	27,576.00	Noviembre	30,000.00	22,548.00
Junio	35,000.00	10,552.00	Diciembre	25,000.00	27,174.00

Medios de verificación: Reporte, cartas descriptivas e informes de las actividades y eventos realizados con evidencia fotográfica

Observaciones:

1 El presente documento despliega la información perteneciente a los indicadores estratégicos y gestión de aquellos Programas presupuestarios que proveen de bienes y servicios que generan valor público a la ciudadania jalisciense.

2 Se muestra el número del Componente relacionado con el indicador.

GOBIERNO DEL ESTADO DE JALISCO
PRESUPUESTO DE EGRESOS PARA EL EJERCICIO FISCAL 2021
Ficha Técnica de Indicador
Sistema de Evaluación del Desempeño (SED)

Gobierno del Estado de Jalisco — **Secretaria de la Hacienda Pública**

Seguimiento de Indicadores

Datos del Programa [1]

Prevención en el uso y abuso de sustancias adictivas

Eje: Desarrollo Social **Tema Central:** Protección a la salud

¿Quien gasta?

05 Unidad Presupuestal	149 Unidad Responsable	00158 Unidad Ejecutora del Gasto
Secretaría de Salud Jalisco	Consejo Estatal Contra las Adicciones en Jalisco	Consejo Estatal Contra las Adicciones en Jalisco

¿Para qué se gasta?

Finalidad	Función	Subfunción
Desarrollo Social	Salud	Prestación de Servicios de Salud a la Comunidad

Objetivos

Nivel	Clave Componente	Resumen Narrativo
Actividad	A4-02 [2]	Aplicación del instrumento para determinar conductas de riesgo psicosociales de los adolescentes

Datos del Indicador

Denominación
Total de tamizajes en población general

Método de cálculo
(Tamizajes (Realizado) / Tamizajes (Programado))*100

Descripción del Indicador
Aplicación del instrumento para determinar conductas de riesgo psicosociales de la población en general

Tipo de Indicador	Gestión	**Dimensión del Indicador**	Eficacia	**Año de Medición del Resultado**	2021
Cobertura	Estatal	**Frecuencia de Medición**	Trimestral		

Parámetros de semaforización

0	59.99	60.00	79.99	80.00	130

Meta Institucional	Meta Valor	Unidad de medida (meta valor)	Desagregado meta valor por género: Hombre	Mujer
100%	40,000	Cuestionario	No disponible	No disponible

Sentido del Indicador	Línea Base (meta valor)	Año (Línea base)	Tipo de Acumulación
Ascendente	60,000	2019	Suma

Resultados

Valor Programado	Avance de la Meta (4to trimestre)	% Avance de la Meta (4to trimestre)	Semáforo (4to trimestre)
40,000.00	21,759.00	54.4%	

	Valor programado	Avance de la meta		Valor programado	Avance de la meta
Enero	N.P.	N.D	Julio	N.P.	N.D
Febrero	N.P.	N.D	Agosto	N.P.	N.D
Marzo	10,000.00	221.00	Septiembre	10,000.00	1,316.00
Abril	N.P.	N.D	Octubre	N.P.	N.D
Mayo	N.P.	N.D	Noviembre	N.P.	N.D
Junio	10,000.00	722.00	Diciembre	10,000.00	19,500.00

Medios de verificación: informe de resultados

Observaciones: La intervención en los centros educativos durante este año ha sido prácticamente nula hasta el mes de octubre se comenzó con la intervención en los planteles escolares de manera presencial realizando acciones como la aplicación de Tamizajes (POSSIT), motivo por el cual no fue posible lograr la meta.

1 El presente documento despliega la información perteneciente a los indicadores estratégicos y gestión de aquellos Programas presupuestarios que proveen de bienes y servicios que generan valor público a la ciudadania jalisciense.

2 Se muestra el número del Componente relacionado con el indicador.

GOBIERNO DEL ESTADO DE JALISCO
PRESUPUESTO DE EGRESOS PARA EL EJERCICIO FISCAL 2021
Ficha Técnica de Indicador
Sistema de Evaluación del Desempeño (SED)

Gobierno del Estado de Jalisco — **Seguimiento de Indicadores** — **Secretaria de la Hacienda Pública**

Datos del Programa [1]

Prevención de Riesgos y Lesiones

Eje: Desarrollo Social **Tema Central:** Protección a la salud

¿Quien gasta?

05 Unidad Presupuestal	150 Unidad Responsable	00159 Unidad Ejecutora del Gasto
Secretaría de Salud Jalisco	Consejo Estatal para la Prevención de Accidentes	Consejo Estatal para la Prevención de Accidentes

¿Para qué se gasta?

Finalidad	Función	Subfunción
Desarrollo Social	Salud	Prestación de Servicios de Salud a la Comunidad

Objetivos

Nivel	Clave Componente	Resumen Narrativo
Fin	2	Contribuir a mejorar las condiciones sociales propicias para el acceso efectivo a los derechos sociales que impulsen capacidades de las personas y sus comunidades para reducir brechas de desigualdad, mediante la reconstrucción de un sentido de colectividad y corresponsabilidad del gobierno y la sociedad en general.

Datos del Indicador

Denominación

Porcentaje de la población vulnerable por carencias sociales

Método de cálculo

(Población vulnerable por carencias sociales con respecto al total de la población. (Realizado)/Población vulnerable por carencias sociales con respecto al total de la población. (Programado))*100

Descripción del Indicador

Población que presenta una o más carencias sociales relacionadas con los siguientes indicadores: _x000D_ 1. Rezago educativo_x000D_ 2. Acceso a los servicios de salud. _x000D_ 3. Acceso a la seguridad social. _x000D_ 4. Calidad y espacios de la vivienda. _x000D_ 5. Servicios básicos en la vivienda._x000D_ 6. Acceso a la alimentación, pero cuyo ingreso es superior a la línea de bienestar.

Tipo de Indicador	Dimensión del Indicador	Año de Medición del Resultado
Estratégico	Eficacia	2021
Cobertura	**Frecuencia de Medición**	
Estatal	Bienal	

Parámetros de semaforización

130	80.00	79.99	60.00	59.99	0

Meta Institucional	Meta Valor	Unidad de medida (meta valor)	Desagregado meta valor por género: Hombre	Mujer
100%	36	Porcentaje	0.00	0.00

Sentido del Indicador	Línea Base (meta valor)	Año (Línea base)	Tipo de Acumulación
Descendente	36	2008	Suma

Resultados

Valor Programado	Avance de la Meta (4to trimestre)	% Avance de la Meta (4to trimestre)	Semáforo (4to trimestre)
N.P.	N.D.	N.D.	

	Valor programado	Avance de la meta		Valor programado	Avance de la meta
Enero	N.P.	N.D.	Julio	N.P.	N.D.
Febrero	N.P.	N.D.	Agosto	N.P.	N.D.
Marzo	N.P.	N.D.	Septiembre	N.P.	N.D.
Abril	N.P.	N.D.	Octubre	N.P.	N.D.
Mayo	N.P.	N.D.	Noviembre	N.P.	N.D.
Junio	N.P.	N.D.	Diciembre	N.P.	N.D.

Medios de verificación

Observaciones

1 El presente documento despliega la información perteneciente a los indicadores estratégicos y gestión de aquellos Programas presupuestarios que proveen de bienes y servicios que generan valor público a la ciudadania jalisciense.

2 Se muestra el número del Componente relacionado con el indicador.

GOBIERNO DEL ESTADO DE JALISCO
PRESUPUESTO DE EGRESOS PARA EL EJERCICIO FISCAL 2021
Ficha Técnica de Indicador

Sistema de Evaluación del Desempeño (SED)

Gobierno del Estado de Jalisco — **Seguimiento de Indicadores** — **Secretaria de la Hacienda Pública**

Datos del Programa [1]

Prevención de Riesgos y Lesiones

Eje: Desarrollo Social **Tema Central:** Protección a la salud

¿Quien gasta?

05 Unidad Presupuestal	150 Unidad Responsable	00159 Unidad Ejecutora del Gasto
Secretaría de Salud Jalisco	Consejo Estatal para la Prevención de Accidentes	Consejo Estatal para la Prevención de Accidentes

¿Para qué se gasta?

Finalidad	Función	Subfunción
Desarrollo Social	Salud	Prestación de Servicios de Salud a la Comunidad

Objetivos

Nivel	Clave Componente	Resumen Narrativo
Propósito	2	Proteger y mejorar la salud de todos las y los jaliscienses, mediante el ejercicio de una rectoría eficaz y un refundado sistema de salud que: brinde acceso efectivo y cobertura igualitaria a servicios integrales y resolutivos con protección financiera; impulse eficazmente la prevención y promoción de la salud física y mental movilizando a las personas y a la sociedad, principalmente contra las enfermedades no transmisibles vinculadas a los malos hábitos y la vida sedentaria; garantice la prestación de servicios y abasto de medicamentos con calidad homogénea y satisfacción de los usuarios; proteja a la población contra los diversos riesgos sanitarios y lesiones accidentales; promueva la generación de recursos e innovación en salud, y vigile el uso eficiente, transparente y sin corrupción de los recursos para la salud.

Datos del Indicador

Denominación

Cobertura de población con seguro público de salud

Método de cálculo

(Porcentaje de la población total residente del estado que cuenta con un seguro público de salud vigente (Realizado)/Porcentaje de la población total residente del estado que cuenta con un seguro público de salud vigente (Programado))*100

Descripción del Indicador

Expresa el porcentaje de la población total residente del estado que cuenta con un seguro público de salud vigente, ya sea por parte de las instituciones de seguridad social federal (IMSS, ISSSTE, SEDENA, SEMAR, PEMEX), o por parte del Sistema de Protección Social en Salud, conocido actualmente como Seguro Popular.

Tipo de Indicador	Dimensión del Indicador	Año de Medición del Resultado
Estratégico	Eficacia	2021
Cobertura	**Frecuencia de Medición**	
Estatal	Anual	

Parámetros de semaforización

0	59.99	60.00	79.99	80.00	130

Meta Institucional	Meta Valor	Unidad de medida (meta valor)	Desagregado meta valor por género: Hombre	Mujer
100%	90	Porcentaje	0.00	0.00

Sentido del Indicador	Línea Base (meta valor)	Año (Línea base)	Tipo de Acumulación
Ascendente	88	2017	Suma

Resultados

Valor Programado	Avance de la Meta (4to trimestre)	% Avance de la Meta (4to trimestre)	Semáforo (4to trimestre)
N.P.	N.D.	N.D.	

	Valor programado	Avance de la meta		Valor programado	Avance de la meta
Enero	N.P.	N.D.	Julio	N.P.	N.D.
Febrero	N.P.	N.D.	Agosto	N.P.	N.D.
Marzo	N.P.	N.D.	Septiembre	N.P.	N.D.
Abril	N.P.	N.D.	Octubre	N.P.	N.D.
Mayo	N.P.	N.D.	Noviembre	N.P.	N.D.
Junio	N.P.	N.D.	Diciembre	N.P.	N.D.

Medios de verificación

Observaciones

1 El presente documento despliega la información perteneciente a los indicadores estratégicos y gestión de aquellos Programas presupuestarios que proveen de bienes y servicios que generan valor público a la ciudadania jalisciense.

2 Se muestra el número del Componente relacionado con el indicador.

GOBIERNO DEL ESTADO DE JALISCO
PRESUPUESTO DE EGRESOS PARA EL EJERCICIO FISCAL 2021
Ficha Técnica de Indicador
Sistema de Evaluación del Desempeño (SED)

Gobierno del Estado de Jalisco — **Seguimiento de Indicadores** — **Secretaria de la Hacienda Pública**

Datos del Programa [1]

Prevención de Riesgos y Lesiones

Eje: Desarrollo Social **Tema Central:** Protección a la salud

¿Quien gasta?

05 Unidad Presupuestal	150 Unidad Responsable	00159 Unidad Ejecutora del Gasto
Secretaría de Salud Jalisco	Consejo Estatal para la Prevención de Accidentes	Consejo Estatal para la Prevención de Accidentes

¿Para qué se gasta?

Finalidad	Función	Subfunción
Desarrollo Social	Salud	Prestación de Servicios de Salud a la Comunidad

Objetivos

Nivel	Clave Componente	Resumen Narrativo
Componente	02 [2]	Decisiones oportunas tomadas para el funcionamiento eficaz del observatorio de lesiones.

Datos del Indicador

Denominación

Porcentaje de Investigaciones del Observatorio de Lesiones

Método de cálculo

(Porcentaje de Investigaciones del Observatorio de Lesiones (Realizado) / Porcentaje de Investigaciones del Observatorio de Lesiones (Programado))*100

Descripción del Indicador

Generar medidas, diseños, estrategias y políticas públicas que permitan la prevención y el control de riesgo y lesiones fatales.

Tipo de Indicador	Dimensión del Indicador	Año de Medición del Resultado
Estratégico	Eficacia	2021
Cobertura	**Frecuencia de Medición**	
Estatal	Semestral	

Parámetros de semaforización

0	59.99	60.00	79.99	80.00	130

Meta Institucional	Meta Valor	Unidad de medida (meta valor)	Desagregado meta valor por género: Hombre	Mujer
100%	2	Porcentaje	50.00	50.00

Sentido del Indicador	Línea Base (meta valor)	Año (Línea base)	Tipo de Acumulación
Ascendente	2	2018	Suma

Resultados

Valor Programado	Avance de la Meta (4to trimestre)	% Avance de la Meta (4to trimestre)	Semáforo (4to trimestre)
2.00	2.00	100.0%	

	Valor programado	Avance de la meta		Valor programado	Avance de la meta
Enero	N.P.	N.D	Julio	1.00	1.00
Febrero	N.P.	N.D	Agosto	N.P.	N.D
Marzo	N.P.	N.D	Septiembre	N.P.	N.D
Abril	N.P.	N.D	Octubre	N.P.	N.D
Mayo	N.P.	N.D	Noviembre	N.P.	N.D
Junio	N.P.	N.D	Diciembre	1.00	1.00

Medios de verificación: Informes de la investigación del Consejo Estatal para la Prevención de Accidentes en Jalisco.

Observaciones:

1 El presente documento despliega la información perteneciente a los indicadores estratégicos y gestión de aquellos Programas presupuestarios que proveen de bienes y servicios que generan valor público a la ciudadania jalisciense.

2 Se muestra el número del Componente relacionado con el indicador.

GOBIERNO DEL ESTADO DE JALISCO
PRESUPUESTO DE EGRESOS PARA EL EJERCICIO FISCAL 2021
Ficha Técnica de Indicador
Sistema de Evaluación del Desempeño (SED)

Gobierno del Estado de Jalisco | **Secretaria de la Hacienda Pública**

Seguimiento de Indicadores

Datos del Programa [1]

Prevención de Riesgos y Lesiones

Eje: Desarrollo Social **Tema Central:** Protección a la salud

¿Quien gasta?

05 Unidad Presupuestal	150 Unidad Responsable	00159 Unidad Ejecutora del Gasto
Secretaría de Salud Jalisco	Consejo Estatal para la Prevención de Accidentes	Consejo Estatal para la Prevención de Accidentes

¿Para qué se gasta?

Finalidad	Función	Subfunción
Desarrollo Social	Salud	Prestación de Servicios de Salud a la Comunidad

Objetivos

Nivel	Clave Componente	Resumen Narrativo
Actividad	02-01 [2]	Las y los Jalisciense cuentan con el control de la incidencia para la prevención de riesgos y lesiones fatales en el Estado de Jalisco.

Datos del Indicador

Denominación

Porcentaje de publicaciones y reportes estadísticos del observatorio de lesiones

Método de cálculo

(Porcentaje de Publicaciones y reportes estadísticos en prevención de accidentes (Realizado) / Porcentaje de Publicaciones y reportes estadísticos en prevención de accidentes (Programado))*100

Descripción del Indicador

Generar políticas publicas para niñas, niños , mujeres y hombres para la prevención de riesgos y lesiones fatales.

Tipo de Indicador	Gestión	**Dimensión del Indicador**	Eficacia	**Año de Medición del Resultado**	2021
Cobertura	Estatal	**Frecuencia de Medición**	Trimestral		

Parámetros de semaforización

0	59.99	60.00	79.99	80.00	130

Meta Institucional	Meta Valor	Unidad de medida (meta valor)	Desagregado meta valor por género: Hombre	Desagregado meta valor por género: Mujer
100%	6	Porcentaje	50.00	50.00

Sentido del Indicador	Línea Base (meta valor)	Año (Línea base)	Tipo de Acumulación
Ascendente	6	2018	Suma

Resultados

Valor Programado	Avance de la Meta (4to trimestre)	% Avance de la Meta (4to trimestre)	Semáforo (4to trimestre)
6.00	6.00	100.0%	

	Valor programado	Avance de la meta		Valor programado	Avance de la meta
Enero	N.P.	N.D	Julio	N.P.	N.D
Febrero	N.P.	N.D	Agosto	N.P.	N.D
Marzo	2.00	2.00	Septiembre	1.00	1.00
Abril	N.P.	N.D	Octubre	N.P.	N.D
Mayo	N.P.	N.D	Noviembre	N.P.	N.D
Junio	2.00	2.00	Diciembre	1.00	1.00

Medios de verificación: Informes estadísticos, reportes del consejo Estatal para la Prevención de Accidentes en Jalisco, página Web https://cepaj.jalisco.gob.mx/

Observaciones:

1 El presente documento despliega la información perteneciente a los indicadores estratégicos y gestión de aquellos Programas presupuestarios que proveen de bienes y servicios que generan valor público a la ciudadania jalisciense.

2 Se muestra el número del Componente relacionado con el indicador.

GOBIERNO DEL ESTADO DE JALISCO
PRESUPUESTO DE EGRESOS PARA EL EJERCICIO FISCAL 2021
Ficha Técnica de Indicador
Sistema de Evaluación del Desempeño (SED)

Gobierno del Estado de Jalisco — **Seguimiento de Indicadores** — **Secretaria de la Hacienda Pública**

Datos del Programa [1]

Prevención de Riesgos y Lesiones

Eje: Desarrollo Social **Tema Central:** Protección a la salud

¿Quien gasta?

05 Unidad Presupuestal	150 Unidad Responsable	00159 Unidad Ejecutora del Gasto
Secretaría de Salud Jalisco	Consejo Estatal para la Prevención de Accidentes	Consejo Estatal para la Prevención de Accidentes

¿Para qué se gasta?

Finalidad	Función	Subfunción
Desarrollo Social	Salud	Prestación de Servicios de Salud a la Comunidad

Objetivos

Nivel	Clave Componente	Resumen Narrativo
Componente	03 [2]	Información en materia de prevención de accidentes, difundida a los jaliscienses.

Datos del Indicador

Denominación

Total de Capacitaciones a la población en materia de prevención de accidentes

Método de cálculo

(Capacitación a la población en materia de prevención de accidentes (Realizado) / Capacitación a la población en materia de prevención de accidentes (Programado))*100

Descripción del Indicador

La capacitación a la población jalisciense contribuyendo a la adopción de conductas seguras, en el tema de prevención de accidentes incidiendo en la población de 10 a 49 años con una meta 1.3% de la población en el Estado de Jalisco.

Tipo de Indicador	Dimensión del Indicador	Año de Medición del Resultado
Estratégico	Eficacia	2021
Cobertura	**Frecuencia de Medición**	
Estatal	Semestral	

Parámetros de semaforización						Meta Institucional	Meta Valor	Unidad de medida (meta valor)	Desagregado meta valor por género: Hombre	Mujer
						100%	40,000	Capacitación	50.00	50.00
0	59.99	60.00	79.99	80.00	130	**Sentido del Indicador**	**Línea Base (meta valor)**	**Año (Línea base)**	**Tipo de Acumulación**	
						Ascendente	No disponible	No disponible	Suma	

Resultados

Valor Programado	Avance de la Meta (4to trimestre)	% Avance de la Meta (4to trimestre)	Semáforo (4to trimestre)
40,000.00	40,000.00	100.0%	

	Valor programado	Avance de la meta		Valor programado	Avance de la meta
Enero	N.P.	N.D	Julio	N.P.	N.D
Febrero	N.P.	N.D	Agosto	N.P.	N.D
Marzo	N.P.	N.D	Septiembre	N.P.	N.D
Abril	N.P.	N.D	Octubre	N.P.	N.D
Mayo	N.P.	N.D	Noviembre	N.P.	N.D
Junio	20,000.00	20,000.00	Diciembre	20,000.00	20,000.00

Medios de verificación: Informes y reportes estadísticos del Consejo Estatal para la Prevención de Accidentes en Jalisco.

Observaciones:

1 El presente documento despliega la información perteneciente a los indicadores estratégicos y gestión de aquellos Programas presupuestarios que proveen de bienes y servicios que generan valor público a la ciudadania jalisciense.

2 Se muestra el número del Componente relacionado con el indicador.

GOBIERNO DEL ESTADO DE JALISCO
PRESUPUESTO DE EGRESOS PARA EL EJERCICIO FISCAL 2021
Ficha Técnica de Indicador
Sistema de Evaluación del Desempeño (SED)

Gobierno del Estado de Jalisco — **Seguimiento de Indicadores** — **Secretaria de la Hacienda Pública**

Datos del Programa [1]

Prevención de Riesgos y Lesiones

Eje: Desarrollo Social **Tema Central:** Protección a la salud

¿Quien gasta?

05 Unidad Presupuestal	150 Unidad Responsable	00159 Unidad Ejecutora del Gasto
Secretaría de Salud Jalisco	Consejo Estatal para la Prevención de Accidentes	Consejo Estatal para la Prevención de Accidentes

¿Para qué se gasta?

Finalidad	Función	Subfunción
Desarrollo Social	Salud	Prestación de Servicios de Salud a la Comunidad

Objetivos

Nivel	Clave Componente	Resumen Narrativo
Actividad	03-02	2 Las y los Jaliscienses cuentan con el control de la incidencia para la prevención de riesgos y lesiones fatales en el Estado de Jalisco.

Datos del Indicador

Denominación

Total de Capacitaciones a profesionales de la salud en materia de prevención de accidentes.

Método de cálculo

(Capacitación a profesionales de la salud en materia de prevención de accidentes (Realizado) / Capacitación a profesionales de la salud en materia de prevención de accidentes (Programado))*100

Descripción del Indicador

La capacitación a los profesionales de la salud contribuyen a la adopción de conductas seguras, en el tema de prevención de riesgos y lesiones en el Estado de Jalisco que incidirán en la población del Estado de Jalisco.

Tipo de Indicador	Gestión	**Dimensión del Indicador**	Eficacia	**Año de Medición del Resultado**	2021
Cobertura	Estatal	**Frecuencia de Medición**	Trimestral		

Parámetros de semaforización

0	59.99	60.00	79.99	80.00	130

Meta Institucional	Meta Valor	Unidad de medida (meta valor)	Desagregado meta valor por género: Hombre	Mujer
100%	500	Capacitación	50.00	50.00

Sentido del Indicador	Línea Base (meta valor)	Año (Línea base)	Tipo de Acumulación
Ascendente	80	2018	Suma

Resultados

Valor Programado	Avance de la Meta (4to trimestre)	% Avance de la Meta (4to trimestre)	Semáforo (4to trimestre)
500.00	500.00	100.0%	

	Valor programado	Avance de la meta		Valor programado	Avance de la meta
Enero	N.P.	N.D	Julio	N.P.	N.D
Febrero	N.P.	N.D	Agosto	N.P.	N.D
Marzo	125.00	125.00	Septiembre	125.00	125.00
Abril	N.P.	N.D	Octubre	N.P.	N.D
Mayo	N.P.	N.D	Noviembre	N.P.	N.D
Junio	125.00	125.00	Diciembre	125.00	125.00

Medios de verificación: Informes del Consejo Estatal para la Prevención de Accidentes en Jalisco sobre la capacitación a profesionales de salud.

Observaciones:

1 El presente documento despliega la información perteneciente a los indicadores estratégicos y gestión de aquellos Programas presupuestarios que proveen de bienes y servicios que generan valor público a la ciudadania jalisciense.

2 Se muestra el número del Componente relacionado con el indicador.

GOBIERNO DEL ESTADO DE JALISCO
PRESUPUESTO DE EGRESOS PARA EL EJERCICIO FISCAL 2021
Ficha Técnica de Indicador
Sistema de Evaluación del Desempeño (SED)

Gobierno del Estado de Jalisco — **Seguimiento de Indicadores** — **Secretaria de la Hacienda Pública**

Datos del Programa [1]

Atención prehospitalaria especializada

Eje: Desarrollo Social **Tema Central:** Protección a la salud

¿Quien gasta?

05 Unidad Presupuestal	150 Unidad Responsable	00159 Unidad Ejecutora del Gasto
Secretaría de Salud Jalisco	Consejo Estatal para la Prevención de Accidentes	Consejo Estatal para la Prevención de Accidentes

¿Para qué se gasta?

Finalidad	Función	Subfunción
Desarrollo Social	Salud	Prestación de Servicios de Salud a la Persona

Objetivos

Nivel	Clave Componente	Resumen Narrativo
Fin	2	Contribuir a mejorar las condiciones sociales propicias para el acceso efectivo a los derechos sociales que impulsen capacidades de las personas y sus comunidades para reducir brechas de desigualdad, mediante la reconstrucción de un sentido de colectividad y corresponsabilidad del gobierno y la sociedad en general.

Datos del Indicador

Denominación

Porcentaje de la población vulnerable por carencias sociales

Método de cálculo

(Población vulnerable por carencias sociales con respecto al total de la población. (Realizado)/Población vulnerable por carencias sociales con respecto al total de la población. (Programado))*100

Descripción del Indicador

Población que presenta una o más carencias sociales relacionadas con los siguientes indicadores: _x000D_ 1. Rezago educativo_x000D_ 2. Acceso a los servicios de salud. _x000D_ 3. Acceso a la seguridad social. _x000D_ 4. Calidad y espacios de la vivienda. _x000D_ 5. Servicios básicos en la vivienda._x000D_ 6. Acceso a la alimentación, pero cuyo ingreso es superior a la línea de bienestar.

Tipo de Indicador	Dimensión del Indicador	Año de Medición del Resultado
Estratégico	Eficacia	2021
Cobertura	**Frecuencia de Medición**	
Estatal	Bienal	

Parámetros de semaforización

130	80.00	79.99	60.00	59.99	0

Meta Institucional	Meta Valor	Unidad de medida (meta valor)	Desagregado meta valor por género: Hombre	Mujer
100%	36	Porcentaje	0.00	0.00

Sentido del Indicador	Línea Base (meta valor)	Año (Línea base)	Tipo de Acumulación
Descendente	36	2008	Suma

Resultados

Valor Programado	Avance de la Meta (4to trimestre)	% Avance de la Meta (4to trimestre)	Semáforo (4to trimestre)
N.P.	N.D.	N.D.	

	Valor programado	Avance de la meta		Valor programado	Avance de la meta
Enero	N.P.	N.D.	Julio	N.P.	N.D.
Febrero	N.P.	N.D.	Agosto	N.P.	N.D.
Marzo	N.P.	N.D.	Septiembre	N.P.	N.D.
Abril	N.P.	N.D.	Octubre	N.P.	N.D.
Mayo	N.P.	N.D.	Noviembre	N.P.	N.D.
Junio	N.P.	N.D.	Diciembre	N.P.	N.D.

Medios de verificación

Observaciones

1 El presente documento despliega la información perteneciente a los indicadores estratégicos y gestión de aquellos Programas presupuestarios que proveen de bienes y servicios que generan valor público a la ciudadania jalisciense.

2 Se muestra el número del Componente relacionado con el indicador.

GOBIERNO DEL ESTADO DE JALISCO
PRESUPUESTO DE EGRESOS PARA EL EJERCICIO FISCAL 2021
Ficha Técnica de Indicador

Sistema de Evaluación del Desempeño (SED)

Secretaria de la Hacienda Pública

Gobierno del Estado de Jalisco

Seguimiento de Indicadores

Datos del Programa [1]

Atención prehospitalaria especializada

Eje: Desarrollo Social **Tema Central:** Protección a la salud

¿Quien gasta?

05 Unidad Presupuestal	150 Unidad Responsable	00159 Unidad Ejecutora del Gasto
Secretaría de Salud Jalisco	Consejo Estatal para la Prevención de Accidentes	Consejo Estatal para la Prevención de Accidentes

¿Para qué se gasta?

Finalidad	Función	Subfunción
Desarrollo Social	Salud	Prestación de Servicios de Salud a la Persona

Objetivos

Nivel	Clave Componente	Resumen Narrativo
Propósito	2	Proteger y mejorar la salud de todos las y los jaliscienses, mediante el ejercicio de una rectoría eficaz y un refundado sistema de salud que: brinde acceso efectivo y cobertura igualitaria a servicios integrales y resolutivos con protección financiera; impulse eficazmente la prevención y promoción de la salud física y mental movilizando a las personas y a la sociedad, principalmente contra las enfermedades no transmisibles vinculadas a los malos hábitos y la vida sedentaria; garantice la prestación de servicios y abasto de medicamentos con calidad homogénea y satisfacción de los usuarios; proteja a la población contra los diversos riesgos sanitarios y lesiones accidentales; promueva la generación de recursos e innovación en salud, y vigile el uso eficiente, transparente y sin corrupción de los recursos para la salud.

Datos del Indicador

Denominación

Cobertura de población con seguro público de salud

Método de cálculo

(Porcentaje de la población total residente del estado que cuenta con un seguro público de salud vigente (Realizado)/Porcentaje de la población total residente del estado que cuenta con un seguro público de salud vigente (Programado))*100

Descripción del Indicador

Expresa el porcentaje de la población total residente del estado que cuenta con un seguro público de salud vigente, ya sea por parte de las instituciones de seguridad social federal (IMSS, ISSSTE, SEDENA, SEMAR, PEMEX), o por parte del Sistema de Protección Social en Salud, conocido actualmente como Seguro Popular.

Tipo de Indicador	Dimensión del Indicador	Año de Medición del Resultado
Estratégico	Eficacia	2021
Cobertura	**Frecuencia de Medición**	
Estatal	Anual	

Parámetros de semaforización

0	59.99	60.00	79.99	80.00	130

Meta Institucional	Meta Valor	Unidad de medida (meta valor)	Desagregado meta valor por género: Hombre	Mujer
100%	90	Porcentaje	0.00	0.00

Sentido del Indicador	Línea Base (meta valor)	Año (Línea base)	Tipo de Acumulación
Ascendente	88	2017	Suma

Resultados

Valor Programado	Avance de la Meta (4to trimestre)	% Avance de la Meta (4to trimestre)	Semáforo (4to trimestre)
N.P.	N.D.	N.D.	

	Valor programado	Avance de la meta		Valor programado	Avance de la meta
Enero	N.P.	N.D.	Julio	N.P.	N.D.
Febrero	N.P.	N.D.	Agosto	N.P.	N.D.
Marzo	N.P.	N.D.	Septiembre	N.P.	N.D.
Abril	N.P.	N.D.	Octubre	N.P.	N.D.
Mayo	N.P.	N.D.	Noviembre	N.P.	N.D.
Junio	N.P.	N.D.	Diciembre	N.P.	N.D.

Medios de verificación

Observaciones

1 El presente documento despliega la información perteneciente a los indicadores estratégicos y gestión de aquellos Programas presupuestarios que proveen de bienes y servicios que generan valor público a la ciudadania jalisciense.

2 Se muestra el número del Componente relacionado con el indicador.

GOBIERNO DEL ESTADO DE JALISCO
PRESUPUESTO DE EGRESOS PARA EL EJERCICIO FISCAL 2021
Ficha Técnica de Indicador
Sistema de Evaluación del Desempeño (SED)

Gobierno del Estado de Jalisco — **Seguimiento de Indicadores** — **Secretaria de la Hacienda Pública**

Datos del Programa [1]

Atención prehospitalaria especializada

Eje: Desarrollo Social **Tema Central:** Protección a la salud

¿Quien gasta?

05 Unidad Presupuestal	150 Unidad Responsable	00159 Unidad Ejecutora del Gasto
Secretaría de Salud Jalisco	Consejo Estatal para la Prevención de Accidentes	Consejo Estatal para la Prevención de Accidentes

¿Para qué se gasta?

Finalidad	Función	Subfunción
Desarrollo Social	Salud	Prestación de Servicios de Salud a la Persona

Objetivos

Nivel	Clave Componente		Resumen Narrativo
Componente	A1	2	Atención médica de urgencias otorgada oportunamente.

Datos del Indicador

Denominación

Total de atenciones prehospitalarias Traslados terrestres SAMU

Método de cálculo

(Atención prehospitalaria Traslados terrestres SAMU (Realizado) / Atención prehospitalaria Traslados terrestres SAMU (Programado))*100

Descripción del Indicador

Atención médica de urgencias oportunamente especializada a niñas, niños, mujeres y hombres del paciente con urgencia absoluta, en la atención prehospitalaria (traslado terrestre).

Tipo de Indicador	Dimensión del Indicador	Año de Medición del Resultado
Estratégico	Eficacia	2021
Cobertura	**Frecuencia de Medición**	
Estatal	Trimestral	

Parámetros de semaforización

0	59.99	60.00	79.99	80.00	130

Meta Institucional	Meta Valor	Unidad de medida (meta valor)	Desagregado meta valor por género: Hombre	Mujer
100%	100	Traslado	70.00	30.00

Sentido del Indicador	Línea Base (meta valor)	Año (Línea base)	Tipo de Acumulación
Ascendente	No disponible	No disponible	Suma

Resultados

Valor Programado	Avance de la Meta (4to trimestre)	% Avance de la Meta (4to trimestre)	Semáforo (4to trimestre)
100.00	100.00	100.0%	

	Valor programado	Avance de la meta		Valor programado	Avance de la meta
Enero	N.P.	N.D	Julio	N.P.	N.D
Febrero	N.P.	N.D	Agosto	N.P.	N.D
Marzo	25.00	25.00	Septiembre	25.00	25.00
Abril	N.P.	N.D	Octubre	N.P.	N.D
Mayo	N.P.	N.D	Noviembre	N.P.	N.D
Junio	25.00	25.00	Diciembre	25.00	25.00

Medios de verificación: Informes del Sistema de Atención Médica de Urgencias en Jalisco, sobre la atención prehospitalaria en traslados terrestres.

Observaciones:

1 El presente documento despliega la información perteneciente a los indicadores estratégicos y gestión de aquellos Programas presupuestarios que proveen de bienes y servicios que generan valor público a la ciudadania jalisciense.

2 Se muestra el número del Componente relacionado con el indicador.

GOBIERNO DEL ESTADO DE JALISCO
PRESUPUESTO DE EGRESOS PARA EL EJERCICIO FISCAL 2021
Ficha Técnica de Indicador
Sistema de Evaluación del Desempeño (SED)

Gobierno del Estado de Jalisco — **Seguimiento de Indicadores** — **Secretaria de la Hacienda Pública**

Datos del Programa [1]

Atención prehospitalaria especializada

Eje: Desarrollo Social **Tema Central:** Protección a la salud

¿Quien gasta?

05 Unidad Presupuestal	150 Unidad Responsable	00159 Unidad Ejecutora del Gasto
Secretaría de Salud Jalisco	Consejo Estatal para la Prevención de Accidentes	Consejo Estatal para la Prevención de Accidentes

¿Para qué se gasta?

Finalidad	Función	Subfunción
Desarrollo Social	Salud	Prestación de Servicios de Salud a la Persona

Objetivos

Nivel	Clave Componente	Resumen Narrativo
Actividad	A1-02 [2]	Las y los Jalisciense cuentan con el control de la incidencia para una atención prehospitalaria de urgencias por medio del despacho de ambulancias.

Datos del Indicador

Denominación

Total de atenciones prehospitalarias Despacho de ambulancias SAMU

Método de cálculo

(Atención prehospitalaria Despacho de ambulancias SAMU (Realizado) / Atención prehospitalaria Despacho de ambulancias SAMU (Programado))*100

Descripción del Indicador

Atención prehospitalaria de urgencias de calidad y oportuna a la población sin importar su afiliación o derechohabiencia a niñas, niños, mujeres y hombres, por medio del despacho de ambulancias.

Tipo de Indicador	Dimensión del Indicador	Año de Medición del Resultado
Gestión	Eficacia	2021
Cobertura	**Frecuencia de Medición**	
Estatal	Trimestral	

Parámetros de semaforización

0	59.99	60.00	79.99	80.00	130

Meta Institucional	Meta Valor	Unidad de medida (meta valor)	Desagregado meta valor por género: Hombre	Mujer
100%	100	Atención	60.00	40.00

Sentido del Indicador	Línea Base (meta valor)	Año (Línea base)	Tipo de Acumulación
Ascendente	100	2018	Suma

Resultados

Valor Programado	Avance de la Meta (4to trimestre)	% Avance de la Meta (4to trimestre)	Semáforo (4to trimestre)
100.00	100.00	100.0%	

	Valor programado	Avance de la meta		Valor programado	Avance de la meta
Enero	N.P.	N.D	Julio	N.P.	N.D
Febrero	N.P.	N.D	Agosto	N.P.	N.D
Marzo	25.00	25.00	Septiembre	25.00	25.00
Abril	N.P.	N.D	Octubre	N.P.	N.D
Mayo	N.P.	N.D	Noviembre	N.P.	N.D
Junio	25.00	25.00	Diciembre	25.00	25.00

Medios de verificación: Informes, reportes del Sistema de Atención Médica de Urgencias.

Observaciones:

1 El presente documento despliega la información perteneciente a los indicadores estratégicos y gestión de aquellos Programas presupuestarios que proveen de bienes y servicios que generan valor público a la ciudadania jalisciense.

2 Se muestra el número del Componente relacionado con el indicador.

GOBIERNO DEL ESTADO DE JALISCO
PRESUPUESTO DE EGRESOS PARA EL EJERCICIO FISCAL 2021
Ficha Técnica de Indicador
Sistema de Evaluación del Desempeño (SED)

Gobierno del Estado de Jalisco — **Seguimiento de Indicadores** — **Secretaria de la Hacienda Pública**

Datos del Programa [1]

Atención prehospitalaria especializada

Eje: Desarrollo Social **Tema Central:** Protección a la salud

¿Quien gasta?

05 Unidad Presupuestal	150 Unidad Responsable	00159 Unidad Ejecutora del Gasto
Secretaría de Salud Jalisco	Consejo Estatal para la Prevención de Accidentes	Consejo Estatal para la Prevención de Accidentes

¿Para qué se gasta?

Finalidad	Función	Subfunción
Desarrollo Social	Salud	Prestación de Servicios de Salud a la Persona

Objetivos

Nivel	Clave Componente	Resumen Narrativo
Componente	A2 [2]	Información en materia de atención médica de urgencias, difundida a los jalisciense s.

Datos del Indicador

Denominación

Total de capacitados e informados en atención médica de urgencias

Método de cálculo

(Capacitación e información a la población en atención médica de urgencias (Realizado) / Capacitación e información a la población en atención médica de urgencias (Programado))*100

Descripción del Indicador

Capacitación e información a mujeres y hombres Jalisciense s en atención médica de urgencias.

Tipo de Indicador	Dimensión del Indicador	Año de Medición del Resultado
Estratégico	Eficacia	2021
Cobertura	**Frecuencia de Medición**	
Estatal	Trimestral	

Parámetros de semaforización

0	59.99	60.00	79.99	80.00	130

Meta Institucional	Meta Valor	Unidad de medida (meta valor)	Desagregado meta valor por género: Hombre	Desagregado meta valor por género: Mujer
100%	200	Capacitación	60.00	40.00

Sentido del Indicador	Línea Base (meta valor)	Año (Línea base)	Tipo de Acumulación
Ascendente	100	2018	Suma

Resultados

Valor Programado	Avance de la Meta (4to trimestre)	% Avance de la Meta (4to trimestre)	Semáforo (4to trimestre)
200.00	200.00	100.0%	

	Valor programado	Avance de la meta		Valor programado	Avance de la meta
Enero	N.P.	N.D	Julio	N.P.	N.D
Febrero	N.P.	N.D	Agosto	N.P.	N.D
Marzo	50.00	50.00	Septiembre	50.00	50.00
Abril	N.P.	N.D	Octubre	N.P.	N.D
Mayo	N.P.	N.D	Noviembre	N.P.	N.D
Junio	50.00	50.00	Diciembre	50.00	50.00

Medios de verificación: Informes del sistema de Atención Médica de Urgencias en Jalisco sobre la capacitación en materia de urgencias.

Observaciones:

1 El presente documento despliega la información perteneciente a los indicadores estratégicos y gestión de aquellos Programas presupuestarios que proveen de bienes y servicios que generan valor público a la ciudadania jalisciense.

2 Se muestra el número del Componente relacionado con el indicador.

GOBIERNO DEL ESTADO DE JALISCO
PRESUPUESTO DE EGRESOS PARA EL EJERCICIO FISCAL 2021
Ficha Técnica de Indicador
Sistema de Evaluación del Desempeño (SED)

Gobierno del Estado de Jalisco

Seguimiento de Indicadores

Secretaria de la Hacienda Pública

Datos del Programa [1]

Atención prehospitalaria especializada

Eje: Desarrollo Social **Tema Central:** Protección a la salud

¿Quien gasta?

05 Unidad Presupuestal	150 Unidad Responsable	00159 Unidad Ejecutora del Gasto
Secretaría de Salud Jalisco	Consejo Estatal para la Prevención de Accidentes	Consejo Estatal para la Prevención de Accidentes

¿Para qué se gasta?

Finalidad	Función	Subfunción
Desarrollo Social	Salud	Prestación de Servicios de Salud a la Persona

Objetivos

Nivel	Clave Componente	Resumen Narrativo
Actividad	A2-01 [2]	Las y los Jalisciense cuentan con el control de la incidencia para reducir secuelas y aumentar la probabilidad de revertir un paro cardíaco por medio del programa de sitios cardioprotegidos.

Datos del Indicador

Denominación

Total de edificios cardioprotegidos SAMU

Método de cálculo

(Edificios cardioprotegidos SAMU (Realizado) / Edificios cardioprotegidos SAMU (Programado))*100

Descripción del Indicador

Capacitación a mujeres y hombres Jalisciense, de manera activa en reducir secuelas y aumentar la probabilidad de revertir un paro cardíaco por medio del programa de sitios cardioprotegidos.

Tipo de Indicador	Dimensión del Indicador	Año de Medición del Resultado
Gestión	Eficacia	2021
Cobertura	**Frecuencia de Medición**	
Estatal	Anual	

Parámetros de semaforización

0	59.99	60.00	79.99	80.00	130

Meta Institucional	Meta Valor	Unidad de medida (meta valor)	Desagregado meta valor por género: Hombre	Mujer
100%	1	Edificio	50.00	50.00

Sentido del Indicador	Línea Base (meta valor)	Año (Línea base)	Tipo de Acumulación
Ascendente	3	2018	Suma

Resultados

Valor Programado	Avance de la Meta (4to trimestre)	% Avance de la Meta (4to trimestre)	Semáforo (4to trimestre)
1.00	1.00	N.D	

	Valor programado	Avance de la meta		Valor programado	Avance de la meta
Enero	N.P.	N.D	Julio	N.P.	N.D
Febrero	N.P.	N.D	Agosto	N.P.	N.D
Marzo	N.P.	N.D	Septiembre	N.P.	N.D
Abril	N.P.	N.D	Octubre	N.P.	N.D
Mayo	N.P.	N.D	Noviembre	N.P.	N.D
Junio	1.00	1.00	Diciembre	N.P.	N.D

Medios de verificación: Informes del Sistema de Atención de Médica de Urgencias sobre los edificios cardioprotegidos.

Observaciones:

1 El presente documento despliega la información perteneciente a los indicadores estratégicos y gestión de aquellos Programas presupuestarios que proveen de bienes y servicios que generan valor público a la ciudadania jalisciense.

2 Se muestra el número del Componente relacionado con el indicador.

GOBIERNO DEL ESTADO DE JALISCO
PRESUPUESTO DE EGRESOS PARA EL EJERCICIO FISCAL 2021
Ficha Técnica de Indicador
Sistema de Evaluación del Desempeño (SED)

Gobierno del Estado de Jalisco

Seguimiento de Indicadores

Secretaria de la Hacienda Pública

Datos del Programa [1]

Prevención y control del Virus de la Inmunodeficiencia Humana

Eje: Desarrollo Social **Tema Central:** Protección a la salud

¿Quien gasta?

05 Unidad Presupuestal	151 Unidad Responsable	00160 Unidad Ejecutora del Gasto
Secretaría de Salud Jalisco	Consejo Estatal para la Prevención del Síndrome de Inmunodeficiencia Adquirida (VIH)	Consejo Estatal para la Prevención del Síndrome de Inmunodeficiencia Adquirida (VIH)

¿Para qué se gasta?

Finalidad	Función	Subfunción
Desarrollo Social	Salud	Prestación de Servicios de Salud a la Comunidad

Objetivos

Nivel	Clave Componente	Resumen Narrativo
Fin	2	Contribuir a mejorar las condiciones sociales propicias para el acceso efectivo a los derechos sociales que impulsen capacidades de las personas y sus comunidades para reducir brechas de desigualdad, mediante la reconstrucción de un sentido de colectividad y corresponsabilidad del gobierno y la sociedad en general.

Datos del Indicador

Denominación

Porcentaje de la población vulnerable por carencias sociales

Método de cálculo

(Población vulnerable por carencias sociales con respecto al total de la población. (Realizado)/Población vulnerable por carencias sociales con respecto al total de la población. (Programado))*100

Descripción del Indicador

Población que presenta una o más carencias sociales relacionadas con los siguientes indicadores: _x000D_ 1. Rezago educativo_x000D_ 2. Acceso a los servicios de salud. _x000D_ 3. Acceso a la seguridad social. _x000D_ 4. Calidad y espacios de la vivienda. _x000D_ 5. Servicios básicos en la vivienda._x000D_ 6. Acceso a la alimentación, pero cuyo ingreso es superior a la línea de bienestar.

Tipo de Indicador	Estratégico	**Dimensión del Indicador**	Eficacia	**Año de Medición del Resultado**	2021
Cobertura	Estatal	**Frecuencia de Medición**	Bienal		

Parámetros de semaforización

130	80.00	79.99	60.00	59.99	0

Meta Institucional	Meta Valor	Unidad de medida (meta valor)	Desagregado meta valor por género: Hombre	Mujer
100%	36	Porcentaje	0.00	0.00

Sentido del Indicador	Línea Base (meta valor)	Año (Línea base)	Tipo de Acumulación
Descendente	36	2008	Suma

Resultados

Valor Programado	Avance de la Meta (4to trimestre)	% Avance de la Meta (4to trimestre)	Semáforo (4to trimestre)
N.P.	N.D.	N.D.	

	Valor programado	Avance de la meta		Valor programado	Avance de la meta
Enero	N.P.	N.D.	Julio	N.P.	N.D.
Febrero	N.P.	N.D.	Agosto	N.P.	N.D.
Marzo	N.P.	N.D.	Septiembre	N.P.	N.D.
Abril	N.P.	N.D.	Octubre	N.P.	N.D.
Mayo	N.P.	N.D.	Noviembre	N.P.	N.D.
Junio	N.P.	N.D.	Diciembre	N.P.	N.D.

Medios de verificación

Observaciones

1 El presente documento despliega la información perteneciente a los indicadores estratégicos y gestión de aquellos Programas presupuestarios que proveen de bienes y servicios que generan valor público a la ciudadania jalisciense.

2 Se muestra el número del Componente relacionado con el indicador.

GOBIERNO DEL ESTADO DE JALISCO
PRESUPUESTO DE EGRESOS PARA EL EJERCICIO FISCAL 2021
Ficha Técnica de Indicador
Sistema de Evaluación del Desempeño (SED)

Gobierno del Estado de Jalisco

Seguimiento de Indicadores

Secretaria de la Hacienda Pública

Datos del Programa [1]

Prevención y control del Virus de la Inmunodeficiencia Humana

Eje: Desarrollo Social **Tema Central:** Protección a la salud

¿Quien gasta?

05 Unidad Presupuestal	151 Unidad Responsable	00160 Unidad Ejecutora del Gasto
Secretaría de Salud Jalisco	Consejo Estatal para la Prevención del Síndrome de Inmunodeficiencia Adquirida (VIH)	Consejo Estatal para la Prevención del Síndrome de Inmunodeficiencia Adquirida (VIH)

¿Para qué se gasta?

Finalidad	Función	Subfunción
Desarrollo Social	Salud	Prestación de Servicios de Salud a la Comunidad

Objetivos

Nivel	Clave Componente	Resumen Narrativo
Propósito	2	Proteger y mejorar la salud de todos las y los jaliscienses, mediante el ejercicio de una rectoría eficaz y un refundado sistema de salud que: brinde acceso efectivo y cobertura igualitaria a servicios integrales y resolutivos con protección financiera; impulse eficazmente la prevención y promoción de la salud física y mental movilizando a las personas y a la sociedad, principalmente contra las enfermedades no transmisibles vinculadas a los malos hábitos y la vida sedentaria; garantice la prestación de servicios y abasto de medicamentos con calidad homogénea y satisfacción de los usuarios; proteja a la población contra los diversos riesgos sanitarios y lesiones accidentales; promueva la generación de recursos e innovación en salud, y vigile el uso eficiente, transparente y sin corrupción de los recursos para la salud.

Datos del Indicador

Denominación

Cobertura de población con seguro público de salud

Método de cálculo

(Porcentaje de la población total residente del estado que cuenta con un seguro público de salud vigente (Realizado)/Porcentaje de la población total residente del estado que cuenta con un seguro público de salud vigente (Programado))*100

Descripción del Indicador

Expresa el porcentaje de la población total residente del estado que cuenta con un seguro público de salud vigente, ya sea por parte de las instituciones de seguridad social federal (IMSS, ISSSTE, SEDENA, SEMAR, PEMEX), o por parte del Sistema de Protección Social en Salud, conocido actualmente como Seguro Popular.

Tipo de Indicador	Estratégico	**Dimensión del Indicador**	Eficacia	**Año de Medición del Resultado**	2021
Cobertura	Estatal	**Frecuencia de Medición**	Anual		

Parámetros de semaforización

0	59.99	60.00	79.99	80.00	130

Meta Institucional	Meta Valor	Unidad de medida (meta valor)	Desagregado meta valor por género: Hombre	Mujer
100%	90	Porcentaje	0.00	0.00

Sentido del Indicador	Línea Base (meta valor)	Año (Línea base)	Tipo de Acumulación
Ascendente	88	2017	Suma

Resultados

Valor Programado	Avance de la Meta (4to trimestre)	% Avance de la Meta (4to trimestre)	Semáforo (4to trimestre)
N.P.	N.D.	N.D.	

	Valor programado	Avance de la meta		Valor programado	Avance de la meta
Enero	N.P.	N.D.	Julio	N.P.	N.D.
Febrero	N.P.	N.D.	Agosto	N.P.	N.D.
Marzo	N.P.	N.D.	Septiembre	N.P.	N.D.
Abril	N.P.	N.D.	Octubre	N.P.	N.D.
Mayo	N.P.	N.D.	Noviembre	N.P.	N.D.
Junio	N.P.	N.D.	Diciembre	N.P.	N.D.

Medios de verificación

Observaciones

1 El presente documento despliega la información perteneciente a los indicadores estratégicos y gestión de aquellos Programas presupuestarios que proveen de bienes y servicios que generan valor público a la ciudadania jalisciense.

2 Se muestra el número del Componente relacionado con el indicador.

GOBIERNO DEL ESTADO DE JALISCO
PRESUPUESTO DE EGRESOS PARA EL EJERCICIO FISCAL 2021
Ficha Técnica de Indicador
Sistema de Evaluación del Desempeño (SED)

Gobierno del Estado de Jalisco

Seguimiento de Indicadores

Secretaria de la Hacienda Pública

Datos del Programa [1]

Prevención y control del Virus de la Inmunodeficiencia Humana

Eje: Desarrollo Social **Tema Central:** Protección a la salud

¿Quien gasta?

05 Unidad Presupuestal	151 Unidad Responsable	00160 Unidad Ejecutora del Gasto
Secretaría de Salud Jalisco	Consejo Estatal para la Prevención del Síndrome de Inmunodeficiencia Adquirida (VIH)	Consejo Estatal para la Prevención del Síndrome de Inmunodeficiencia Adquirida (VIH)

¿Para qué se gasta?

Finalidad	Función	Subfunción
Desarrollo Social	Salud	Prestación de Servicios de Salud a la Comunidad

Objetivos

Nivel	Clave Componente		Resumen Narrativo
Componente	A2	2	Acciones de prevención realizadas del VIH y las ITS y promoción de la salud responsable.

Datos del Indicador

Denominación

Total de pruebas de VIH realizadas en población PEMAR (Población en Mayor Riesgo)

Método de cálculo

(Pruebas (Realizado) / Pruebas (Programado))*100

Descripción del Indicador

Pruebas de VIH realizadas en las Poblaciones de Mayor Riesgo (PEMAR)

Tipo de Indicador	Dimensión del Indicador	Año de Medición del Resultado
Gestión	Eficacia	2021

Cobertura	Frecuencia de Medición
Estatal	Trimestral

Parámetros de semaforización

0	59.99	60.00	79.99	80.00	130

Meta Institucional	Meta Valor	Unidad de medida (meta valor)	Desagregado meta valor por género: Hombre	Desagregado meta valor por género: Mujer
100%	20,000	Prueba	80.00	20.00

Sentido del Indicador	Línea Base (meta valor)	Año (Línea base)	Tipo de Acumulación
Ascendente	20,000	2019	Suma

Resultados

Valor Programado	Avance de la Meta (4to trimestre)	% Avance de la Meta (4to trimestre)	Semáforo (4to trimestre)
20,000.00	19,800.00	99.0%	

	Valor programado	Avance de la meta		Valor programado	Avance de la meta
Enero	N.P.	N.D	Julio	N.P.	N.D
Febrero	N.P.	N.D	Agosto	N.P.	N.D
Marzo	4,000.00	3,800.00	Septiembre	N.P.	N.D
Abril	N.P.	N.D	Octubre	5,000.00	N.D
Mayo	N.P.	N.D	Noviembre	N.P.	N.D
Junio	6,000.00	6,000.00	Diciembre	5,000.00	10,000.00

Medios de verificación: Registro propio COESIDA (inventario de cedulas)

Observaciones:

1 El presente documento despliega la información perteneciente a los indicadores estratégicos y gestión de aquellos Programas presupuestarios que proveen de bienes y servicios que generan valor público a la ciudadania jalisciense.

2 Se muestra el número del Componente relacionado con el indicador.

GOBIERNO DEL ESTADO DE JALISCO
PRESUPUESTO DE EGRESOS PARA EL EJERCICIO FISCAL 2021
Ficha Técnica de Indicador
Sistema de Evaluación del Desempeño (SED)

Gobierno del Estado de Jalisco — **Seguimiento de Indicadores** — **Secretaria de la Hacienda Pública**

Datos del Programa [1]

Prevención y control del Virus de la Inmunodeficiencia Humana

Eje: Desarrollo Social **Tema Central:** Protección a la salud

¿Quien gasta?

05 Unidad Presupuestal	151 Unidad Responsable	00160 Unidad Ejecutora del Gasto
Secretaría de Salud Jalisco	Consejo Estatal para la Prevención del Síndrome de Inmunodeficiencia Adquirida (VIH)	Consejo Estatal para la Prevención del Síndrome de Inmunodeficiencia Adquirida (VIH)

¿Para qué se gasta?

Finalidad	Función	Subfunción
Desarrollo Social	Salud	Prestación de Servicios de Salud a la Comunidad

Objetivos

Nivel	Clave Componente	Resumen Narrativo
Actividad	A2-01 [2]	Las y los Jalisciense cuentan con el control de la incidencia en la infección por VIH -sida e ITS, mediante acciones de prevención

Datos del Indicador

Denominación

Total de insumos y acciones de prevención

Método de cálculo

(Insumos y acciones de prevencion (Realizado) / Insumos y acciones de prevencion (Programado))*100

Descripción del Indicador

Insumos y acciones de prevencion

Tipo de Indicador	Gestión	**Dimensión del Indicador**	Eficacia	**Año de Medición del Resultado**	2021
Cobertura	Estatal	**Frecuencia de Medición**	Trimestral		

Parámetros de semaforización

0	59.99	60.00	79.99	80.00	130

Meta Institucional	Meta Valor	Unidad de medida (meta valor)	Desagregado meta valor por género: Hombre	Mujer
100%	2,000,000	Insumo	80.00	20.00

Sentido del Indicador	Línea Base (meta valor)	Año (Línea base)	Tipo de Acumulación
Ascendente	2,000,000	2019	Suma

Resultados

Valor Programado	Avance de la Meta (4to trimestre)	% Avance de la Meta (4to trimestre)	Semáforo (4to trimestre)
2,000,000.00	1,743,201.00	87.2%	

	Valor programado	Avance de la meta		Valor programado	Avance de la meta
Enero	N.P.	N.D	Julio	N.P.	N.D
Febrero	N.P.	N.D	Agosto	N.P.	N.D
Marzo	500,000.00	450,000.00	Septiembre	500,000.00	60,000.00
Abril	N.P.	N.D	Octubre	N.P.	N.D
Mayo	N.P.	N.D	Noviembre	N.P.	N.D
Junio	500,000.00	450,000.00	Diciembre	500,000.00	783,201.00

Medios de verificación: Registro propio COESIDA y Sistema de Información en Salud del OPD Servicios de Salud Jalisco

Observaciones:

1 El presente documento despliega la información perteneciente a los indicadores estratégicos y gestión de aquellos Programas presupuestarios que proveen de bienes y servicios que generan valor público a la ciudadania jalisciense.

2 Se muestra el número del Componente relacionado con el indicador.

GOBIERNO DEL ESTADO DE JALISCO
PRESUPUESTO DE EGRESOS PARA EL EJERCICIO FISCAL 2021
Ficha Técnica de Indicador
Sistema de Evaluación del Desempeño (SED)

Gobierno del Estado de Jalisco

Seguimiento de Indicadores

Secretaria de la Hacienda Pública

Datos del Programa [1]

Prevención y control del Virus de la Inmunodeficiencia Humana

Eje: Desarrollo Social **Tema Central:** Protección a la salud

¿Quien gasta?

05 Unidad Presupuestal	151 Unidad Responsable	00160 Unidad Ejecutora del Gasto
Secretaría de Salud Jalisco	Consejo Estatal para la Prevención del Síndrome de Inmunodeficiencia Adquirida (VIH)	Consejo Estatal para la Prevención del Síndrome de Inmunodeficiencia Adquirida (VIH)

¿Para qué se gasta?

Finalidad	Función	Subfunción
Desarrollo Social	Salud	Prestación de Servicios de Salud a la Comunidad

Objetivos

Nivel	Clave Componente	Resumen Narrativo
Actividad	A2-02 [2]	2-Acciones de prevención realizadas del VIH y las ITS y promoción de la salud responsable

Datos del Indicador

Denominación

Total de Acciones e Insumos de Prevención

Método de cálculo

(Número de acciones e insumos de prevención (Realizado) / Número de acciones e insumos de prevención (Programado))*100

Descripción del Indicador

Colaborar en el control de la incidencia en la infección por VIH sida e ITS mediante acciones de prevención

Tipo de Indicador	Gestión	Dimensión del Indicador	Eficacia	Año de Medición del Resultado	2021
Cobertura	Estatal	Frecuencia de Medición	Trimestral		

Parámetros de semaforización

0	59.99	60.00	79.99	80.00	130

Meta Institucional	Meta Valor	Unidad de medida (meta valor)	Desagregado meta valor por género: Hombre	Desagregado meta valor por género: Mujer
100%	2,000,000	Acción	90.00	10.00

Sentido del Indicador	Línea Base (meta valor)	Año (Línea base)	Tipo de Acumulación
Ascendente	2,000,000	2019	Suma

Resultados

Valor Programado	Avance de la Meta (4to trimestre)	% Avance de la Meta (4to trimestre)	Semáforo (4to trimestre)
2,000,000.00	451,293,201.00	22,564.7%	

	Valor programado	Avance de la meta		Valor programado	Avance de la meta
Enero	N.P.	N.D	Julio	N.P.	N.D
Febrero	N.P.	N.D	Agosto	N.P.	N.D
Marzo	500,000.00	450,000,000.00	Septiembre	500,000.00	60,000.00
Abril	N.P.	N.D	Octubre	N.P.	N.D
Mayo	N.P.	N.D	Noviembre	N.P.	N.D
Junio	500,000.00	450,000.00	Diciembre	500,000.00	783,201.00

Medios de verificación: Inventario de cedulas de monitoreo del programa de acción de VIH, sida e ITS

Observaciones:

1 El presente documento despliega la información perteneciente a los indicadores estratégicos y gestión de aquellos Programas presupuestarios que proveen de bienes y servicios que generan valor público a la ciudadania jalisciense.

2 Se muestra el número del Componente relacionado con el indicador.

GOBIERNO DEL ESTADO DE JALISCO
PRESUPUESTO DE EGRESOS PARA EL EJERCICIO FISCAL 2021
Ficha Técnica de Indicador
Sistema de Evaluación del Desempeño (SED)

Gobierno del Estado de Jalisco — **Secretaria de la Hacienda Pública**

Seguimiento de Indicadores

Datos del Programa [1]

Prevención y control del Virus de la Inmunodeficiencia Humana

Eje: Desarrollo Social **Tema Central:** Protección a la salud

¿Quien gasta?

05 Unidad Presupuestal	151 Unidad Responsable	00160 Unidad Ejecutora del Gasto
Secretaría de Salud Jalisco	Consejo Estatal para la Prevención del Síndrome de Inmunodeficiencia Adquirida (VIH)	Consejo Estatal para la Prevención del Síndrome de Inmunodeficiencia Adquirida (VIH)

¿Para qué se gasta?

Finalidad	Función	Subfunción
Desarrollo Social	Salud	Prestación de Servicios de Salud a la Comunidad

Objetivos

Nivel	Clave Componente	Resumen Narrativo
Componente	I1 [2]	Diagnósticos oportunos de la infección y transmisión en VIH e ITS realizados en poblaciones en mayor riesgo.

Datos del Indicador

Denominación

Porcentaje de Pacientes en Control Virológico

Método de cálculo

(Porcentaje de pacientes en control virológico (Realizado) / Porcentaje de pacientes en control virológico (Programado))*100

Descripción del Indicador

Pacientes en tratamiento ARV con control virológico atendidos en los SAI'S y CAPASITS Vallarta

Tipo de Indicador	Estratégico	**Dimensión del Indicador**	Eficacia	**Año de Medición del Resultado**	2021
Cobertura	Estatal	**Frecuencia de Medición**	Semestral		

Parámetros de semaforización

0	59.99	60.00	79.99	80.00	130

Meta Institucional	Meta Valor	Unidad de medida (meta valor)	Desagregado meta valor por género: Hombre	Desagregado meta valor por género: Mujer
100%	80	Porcentaje	90.00	10.00

Sentido del Indicador	Línea Base (meta valor)	Año (Línea base)	Tipo de Acumulación
Ascendente	80	2019	Suma

Resultados

Valor Programado	Avance de la Meta (4to trimestre)	% Avance de la Meta (4to trimestre)	Semáforo (4to trimestre)
80.00	80.00	100.0%	

	Valor programado	Avance de la meta		Valor programado	Avance de la meta
Enero	N.P.	N.D	Julio	N.P.	N.D
Febrero	N.P.	N.D	Agosto	N.P.	N.D
Marzo	N.P.	N.D	Septiembre	N.P.	N.D
Abril	N.P.	N.D	Octubre	N.P.	N.D
Mayo	N.P.	N.D	Noviembre	N.P.	N.D
Junio	55.00	55.00	Diciembre	25.00	25.00

Medios de verificación: CENSIDA con base en el SALVAR

Observaciones:

1 El presente documento despliega la información perteneciente a los indicadores estratégicos y gestión de aquellos Programas presupuestarios que proveen de bienes y servicios que generan valor público a la ciudadania jalisciense.

2 Se muestra el número del Componente relacionado con el indicador.

GOBIERNO DEL ESTADO DE JALISCO
PRESUPUESTO DE EGRESOS PARA EL EJERCICIO FISCAL 2021
Ficha Técnica de Indicador
Sistema de Evaluación del Desempeño (SED)

Gobierno del Estado de Jalisco

Seguimiento de Indicadores

Secretaria de la Hacienda Pública

Datos del Programa [1]

Prevención y control del Virus de la Inmunodeficiencia Humana

Eje: Desarrollo Social **Tema Central:** Protección a la salud

¿Quien gasta?

05 Unidad Presupuestal	151 Unidad Responsable	00160 Unidad Ejecutora del Gasto
Secretaría de Salud Jalisco	Consejo Estatal para la Prevención del Síndrome de Inmunodeficiencia Adquirida (VIH)	Consejo Estatal para la Prevención del Síndrome de Inmunodeficiencia Adquirida (VIH)

¿Para qué se gasta?

Finalidad	Función	Subfunción
Desarrollo Social	Salud	Prestación de Servicios de Salud a la Comunidad

Objetivos

Nivel	Clave Componente	Resumen Narrativo
Actividad	I1-01	Mujeres y hombres en tratamiento ARV atendidos en SAIH y CAPASITS Vallarta (Sintomático respiratorios) requieren detecciones de TB activa [2]

Datos del Indicador

Denominación

Porcentaje de personas en Tratamiento ARV diagnosticados con TB activa

Método de cálculo

(Porcentaje de personas en TAR que se encuentran en tratamiento para la TB activa (Realizado) / Porcentaje de personas en TAR que se encuentran en tratamiento para la TB activa (Programado))*100

Descripción del Indicador

Detecciones de TB Activa en personas en tratamiento ARV atendidos en SAIS y CAPASITS Vallarta

Tipo de Indicador	Dimensión del Indicador	Año de Medición del Resultado
Gestión	Eficacia	2021
Cobertura	**Frecuencia de Medición**	
Estatal	Trimestral	

Meta Institucional	Meta Valor	Unidad de medida (meta valor)	Desagregado meta valor por género: Hombre	Mujer
100%	90	Porcentaje	80.00	10.00

Parámetros de semaforización

0	59.99	60.00	79.99	80.00	130

Sentido del Indicador	Línea Base (meta valor)	Año (Línea base)	Tipo de Acumulación
Ascendente	80	2019	Suma

Resultados

Valor Programado	Avance de la Meta (4to trimestre)	% Avance de la Meta (4to trimestre)	Semáforo (4to trimestre)
90.00	90.00	100.0%	

	Valor programado	Avance de la meta		Valor programado	Avance de la meta
Enero	N.P.	N.D	Julio	N.P.	N.D
Febrero	N.P.	N.D	Agosto	N.P.	N.D
Marzo	20.00	20.00	Septiembre	25.00	25.00
Abril	N.P.	N.D	Octubre	N.P.	N.D
Mayo	N.P.	N.D	Noviembre	N.P.	N.D
Junio	20.00	20.00	Diciembre	25.00	25.00

Medios de verificación: CENSIDA en base al SALVAR

Observaciones:

1 El presente documento despliega la información perteneciente a los indicadores estratégicos y gestión de aquellos Programas presupuestarios que proveen de bienes y servicios que generan valor público a la ciudadania jalisciense.

2 Se muestra el número del Componente relacionado con el indicador.

GOBIERNO DEL ESTADO DE JALISCO
PRESUPUESTO DE EGRESOS PARA EL EJERCICIO FISCAL 2021
Ficha Técnica de Indicador
Sistema de Evaluación del Desempeño (SED)

Gobierno del Estado de Jalisco — **Secretaria de la Hacienda Pública**

Seguimiento de Indicadores

Datos del Programa [1]

Prevención y control del Virus de la Inmunodeficiencia Humana

Eje: Desarrollo Social **Tema Central:** Protección a la salud

¿Quien gasta?

05 Unidad Presupuestal	151 Unidad Responsable	00160 Unidad Ejecutora del Gasto
Secretaría de Salud Jalisco	Consejo Estatal para la Prevención del Síndrome de Inmunodeficiencia Adquirida (VIH)	Consejo Estatal para la Prevención del Síndrome de Inmunodeficiencia Adquirida (VIH)

¿Para qué se gasta?

Finalidad	Función	Subfunción
Desarrollo Social	Salud	Prestación de Servicios de Salud a la Comunidad

Objetivos

Nivel	Clave Componente	Resumen Narrativo
Actividad	I1-02 [2]	Usuarios atendidos en tratamiento de PREP ocupacional y no ocupacional

Datos del Indicador

Denominación

Total de usuarios atendidos en PREP

Método de cálculo

(Usuarios atendidos en PREP (Realizado) / Usuarios atendidos en PREP (Programado))*100

Descripción del Indicador

Usuarios atendidos en adherencia de PREP

Tipo de Indicador	Gestión	**Dimensión del Indicador**	Eficacia	**Año de Medición del Resultado**	2021
Cobertura	Estatal	**Frecuencia de Medición**	Trimestral		

Parámetros de semaforización

0	59.99	60.00	79.99	80.00	130

Meta Institucional	Meta Valor	Unidad de medida (meta valor)	Desagregado meta valor por género: Hombre	Desagregado meta valor por género: Mujer
100%	300	Usuario	290.00	10.00

Sentido del Indicador	Línea Base (meta valor)	Año (Línea base)	Tipo de Acumulación
Ascendente	No disponible	No disponible	Suma

Resultados

Valor Programado	Avance de la Meta (4to trimestre)	% Avance de la Meta (4to trimestre)	Semáforo (4to trimestre)
300.00	298.00	99.3%	

	Valor programado	Avance de la meta		Valor programado	Avance de la meta
Enero	N.P.	N.D	Julio	N.P.	N.D
Febrero	N.P.	N.D	Agosto	N.P.	N.D
Marzo	40.00	38.00	Septiembre	90.00	90.00
Abril	N.P.	N.D	Octubre	N.P.	N.D
Mayo	N.P.	N.D	Noviembre	N.P.	N.D
Junio	80.00	80.00	Diciembre	90.00	90.00

Medios de verificación: Listado de seguimiento de pacientes en tratamiento de PREP

Observaciones:

1 El presente documento despliega la información perteneciente a los indicadores estratégicos y gestión de aquellos Programas presupuestarios que proveen de bienes y servicios que generan valor público a la ciudadania jalisciense.

2 Se muestra el número del Componente relacionado con el indicador.

GOBIERNO DEL ESTADO DE JALISCO
PRESUPUESTO DE EGRESOS PARA EL EJERCICIO FISCAL 2021
Ficha Técnica de Indicador
Sistema de Evaluación del Desempeño (SED)

Gobierno del Estado de Jalisco

Seguimiento de Indicadores

Secretaria de la Hacienda Pública

Datos del Programa [1]

Administración de los Recursos Humanos, Materiales y Financieros del COESIDA

Eje: Desarrollo Social **Tema Central:** Protección a la salud

¿Quien gasta?

05 Unidad Presupuestal	151 Unidad Responsable	00160 Unidad Ejecutora del Gasto
Secretaría de Salud Jalisco	Consejo Estatal para la Prevención del Síndrome de Inmunodeficiencia Adquirida (VIH)	Consejo Estatal para la Prevención del Síndrome de Inmunodeficiencia Adquirida (VIH)

¿Para qué se gasta?

Finalidad	Función	Subfunción
Desarrollo Social	Salud	Rectoría del Sistema de Salud

Objetivos

Nivel	Clave Componente	Resumen Narrativo
Fin	2	Contribuir a mejorar las condiciones sociales propicias para el acceso efectivo a los derechos sociales que impulsen capacidades de las personas y sus comunidades para reducir brechas de desigualdad, mediante la reconstrucción de un sentido de colectividad y corresponsabilidad del gobierno y la sociedad en general.

Datos del Indicador

Denominación

Porcentaje de la población vulnerable por carencias sociales

Método de cálculo

(Población vulnerable por carencias sociales con respecto al total de la población. (Realizado)/Población vulnerable por carencias sociales con respecto al total de la población. (Programado))*100

Descripción del Indicador

Población que presenta una o más carencias sociales relacionadas con los siguientes indicadores: _x000D_ 1. Rezago educativo_x000D_ 2. Acceso a los servicios de salud. _x000D_ 3. Acceso a la seguridad social. _x000D_ 4. Calidad y espacios de la vivienda. _x000D_ 5. Servicios básicos en la vivienda._x000D_ 6. Acceso a la alimentación, pero cuyo ingreso es superior a la línea de bienestar.

Tipo de Indicador	Dimensión del Indicador	Año de Medición del Resultado
Estratégico	Eficacia	2021
Cobertura	**Frecuencia de Medición**	
Estatal	Bienal	

Parámetros de semaforización

130	80.00	79.99	60.00	59.99	0

Meta Institucional	Meta Valor	Unidad de medida (meta valor)	Desagregado meta valor por género: Hombre	Mujer
100%	36	Porcentaje	0.00	0.00

Sentido del Indicador	Línea Base (meta valor)	Año (Línea base)	Tipo de Acumulación
Descendente	36	2008	Suma

Resultados

Valor Programado	Avance de la Meta (4to trimestre)	% Avance de la Meta (4to trimestre)	Semáforo (4to trimestre)
N.P.	N.D.	N.D.	

	Valor programado	Avance de la meta		Valor programado	Avance de la meta
Enero	N.P.	N.D.	Julio	N.P.	N.D.
Febrero	N.P.	N.D.	Agosto	N.P.	N.D.
Marzo	N.P.	N.D.	Septiembre	N.P.	N.D.
Abril	N.P.	N.D.	Octubre	N.P.	N.D.
Mayo	N.P.	N.D.	Noviembre	N.P.	N.D.
Junio	N.P.	N.D.	Diciembre	N.P.	N.D.

Medios de verificación

Observaciones

1 El presente documento despliega la información perteneciente a los indicadores estratégicos y gestión de aquellos Programas presupuestarios que proveen de bienes y servicios que generan valor público a la ciudadania jalisciense.

2 Se muestra el número del Componente relacionado con el indicador.

GOBIERNO DEL ESTADO DE JALISCO
PRESUPUESTO DE EGRESOS PARA EL EJERCICIO FISCAL 2021
Ficha Técnica de Indicador

Sistema de Evaluación del Desempeño (SED)

Gobierno del Estado de Jalisco — **Seguimiento de Indicadores** — **Secretaria de la Hacienda Pública**

Datos del Programa [1]

Administración de los Recursos Humanos, Materiales y Financieros del COESIDA

Eje: Desarrollo Social **Tema Central:** Protección a la salud

¿Quien gasta?

05 Unidad Presupuestal	151 Unidad Responsable	00160 Unidad Ejecutora del Gasto
Secretaría de Salud Jalisco	Consejo Estatal para la Prevención del Síndrome de Inmunodeficiencia Adquirida (VIH)	Consejo Estatal para la Prevención del Síndrome de Inmunodeficiencia Adquirida (VIH)

¿Para qué se gasta?

Finalidad	Función	Subfunción
Desarrollo Social	Salud	Rectoría del Sistema de Salud

Objetivos

Nivel	Clave Componente	Resumen Narrativo
Propósito	2	Proteger y mejorar la salud de todos las y los jaliscienses, mediante el ejercicio de una rectoría eficaz y un refundado sistema de salud que: brinde acceso efectivo y cobertura igualitaria a servicios integrales y resolutivos con protección financiera; impulse eficazmente la prevención y promoción de la salud física y mental movilizando a las personas y a la sociedad, principalmente contra las enfermedades no transmisibles vinculadas a los malos hábitos y la vida sedentaria; garantice la prestación de servicios y abasto de medicamentos con calidad homogénea y satisfacción de los usuarios; proteja a la población contra los diversos riesgos sanitarios y lesiones accidentales; promueva la generación de recursos e innovación en salud, y vigile el uso eficiente, transparente y sin corrupción de los recursos para la salud.

Datos del Indicador

Denominación

Cobertura de población con seguro público de salud

Método de cálculo

(Porcentaje de la población total residente del estado que cuenta con un seguro público de salud vigente (Realizado)/Porcentaje de la población total residente del estado que cuenta con un seguro público de salud vigente (Programado))*100

Descripción del Indicador

Expresa el porcentaje de la población total residente del estado que cuenta con un seguro público de salud vigente, ya sea por parte de las instituciones de seguridad social federal (IMSS, ISSSTE, SEDENA, SEMAR, PEMEX), o por parte del Sistema de Protección Social en Salud, conocido actualmente como Seguro Popular.

Tipo de Indicador	Dimensión del Indicador	Año de Medición del Resultado
Estratégico	Eficacia	2021
Cobertura	**Frecuencia de Medición**	
Estatal	Anual	

Parámetros de semaforización

0	59.99	60.00	79.99	80.00	130

Meta Institucional	Meta Valor	Unidad de medida (meta valor)	Desagregado meta valor por género: Hombre	Mujer
100%	90	Porcentaje	0.00	0.00

Sentido del Indicador	Línea Base (meta valor)	Año (Línea base)	Tipo de Acumulación
Ascendente	88	2017	Suma

Resultados

Valor Programado	Avance de la Meta (4to trimestre)	% Avance de la Meta (4to trimestre)	Semáforo (4to trimestre)
N.P.	N.D.	N.D.	

	Valor programado	Avance de la meta		Valor programado	Avance de la meta
Enero	N.P.	N.D.	Julio	N.P.	N.D.
Febrero	N.P.	N.D.	Agosto	N.P.	N.D.
Marzo	N.P.	N.D.	Septiembre	N.P.	N.D.
Abril	N.P.	N.D.	Octubre	N.P.	N.D.
Mayo	N.P.	N.D.	Noviembre	N.P.	N.D.
Junio	N.P.	N.D.	Diciembre	N.P.	N.D.

Medios de verificación

Observaciones

1 El presente documento despliega la información perteneciente a los indicadores estratégicos y gestión de aquellos Programas presupuestarios que proveen de bienes y servicios que generan valor público a la ciudadania jalisciense.

2 Se muestra el número del Componente relacionado con el indicador.

GOBIERNO DEL ESTADO DE JALISCO
PRESUPUESTO DE EGRESOS PARA EL EJERCICIO FISCAL 2021
Ficha Técnica de Indicador
Sistema de Evaluación del Desempeño (SED)

Gobierno del Estado de Jalisco

Seguimiento de Indicadores

Secretaria de la Hacienda Pública

Datos del Programa [1]

Administración de los Recursos Humanos, Materiales y Financieros del COESIDA

Eje: Desarrollo Social **Tema Central:** Protección a la salud

¿Quien gasta?

05 Unidad Presupuestal	151 Unidad Responsable	00160 Unidad Ejecutora del Gasto
Secretaría de Salud Jalisco	Consejo Estatal para la Prevención del Síndrome de Inmunodeficiencia Adquirida (VIH)	Consejo Estatal para la Prevención del Síndrome de Inmunodeficiencia Adquirida (VIH)

¿Para qué se gasta?

Finalidad	Función	Subfunción
Desarrollo Social	Salud	Rectoría del Sistema de Salud

Objetivos

Nivel	Clave Componente		Resumen Narrativo
Componente	01	2	Recursos solicitados suministrados de manera eficiente, rápida y oportuna.

Datos del Indicador

Denominación

Total de conciliaciones del ejercicio presupuestal

Método de cálculo

(Recursos admistrativos (Realizado) / Recursos admistrativos (Programado))*100

Descripción del Indicador

Número conciliaciones elaboradas y ejecutadas del ejercicio presupuestal

Tipo de Indicador	Gestión	**Dimensión del Indicador**	Eficiencia	**Año de Medición del Resultado**	2021
Cobertura	Estatal	**Frecuencia de Medición**	Mensual		

Parámetros de semaforización

0	59.99	60.00	79.99	80.00	130

Meta Institucional	Meta Valor	Unidad de medida (meta valor)	Desagregado meta valor por género: Hombre	Mujer
100%	100	Recurso	0.00	0.00

Sentido del Indicador	Línea Base (meta valor)	Año (Línea base)	Tipo de Acumulación
Ascendente	90	2019	Suma

Resultados

Valor Programado	Avance de la Meta (4to trimestre)	% Avance de la Meta (4to trimestre)	Semáforo (4to trimestre)
100.00	100.00	100.0%	

	Valor programado	Avance de la meta		Valor programado	Avance de la meta
Enero	0.00	0.00	Julio	10.00	10.00
Febrero	5.00	5.00	Agosto	10.00	10.00
Marzo	10.00	10.00	Septiembre	15.00	15.00
Abril	10.00	10.00	Octubre	10.00	10.00
Mayo	10.00	10.00	Noviembre	10.00	10.00
Junio	10.00	10.00	Diciembre	0.00	0.00

Medios de verificación: SIF (Sistema Integral de Información Financiera)

Observaciones:

1 El presente documento despliega la información perteneciente a los indicadores estratégicos y gestión de aquellos Programas presupuestarios que proveen de bienes y servicios que generan valor público a la ciudadania jalisciense.

2 Se muestra el número del Componente relacionado con el indicador.

GOBIERNO DEL ESTADO DE JALISCO
PRESUPUESTO DE EGRESOS PARA EL EJERCICIO FISCAL 2021
Ficha Técnica de Indicador
Sistema de Evaluación del Desempeño (SED)

Gobierno del Estado de Jalisco

Seguimiento de Indicadores

Secretaria de la Hacienda Pública

Datos del Programa [1]

Administración de los Recursos Humanos, Materiales y Financieros del COESIDA

Eje: Desarrollo Social **Tema Central:** Protección a la salud

¿Quien gasta?

05 Unidad Presupuestal	151 Unidad Responsable	00160 Unidad Ejecutora del Gasto
Secretaría de Salud Jalisco	Consejo Estatal para la Prevención del Síndrome de Inmunodeficiencia Adquirida (VIH)	Consejo Estatal para la Prevención del Síndrome de Inmunodeficiencia Adquirida (VIH)

¿Para qué se gasta?

Finalidad	Función	Subfunción
Desarrollo Social	Salud	Rectoría del Sistema de Salud

Objetivos

Nivel	Clave Componente		Resumen Narrativo
Actividad	01-01	2	Reportes financieros entregados en tiempo y forma en base a la normatividad vigente

Datos del Indicador

Denominación

Total de reportes financieros entregados

Método de cálculo

(Número de reportes financieros entregados (Realizado) / Número de reportes financieros entregados (Programado))*100

Descripción del Indicador

Número de reportes financieros entregados

Tipo de Indicador	Gestión	**Dimensión del Indicador**	Eficiencia	**Año de Medición del Resultado**	2021
Cobertura	Estatal	**Frecuencia de Medición**	Mensual		

Parámetros de semaforización

0	59.99	60.00	79.99	80.00	130

Meta Institucional	Meta Valor	Unidad de medida (meta valor)	Desagregado meta valor por género: Hombre	Desagregado meta valor por género: Mujer
100%	100	Reporte	0.00	0.00

Sentido del Indicador	Línea Base (meta valor)	Año (Línea base)	Tipo de Acumulación
Ascendente	80	2019	Suma

Resultados

Valor Programado	Avance de la Meta (4to trimestre)	% Avance de la Meta (4to trimestre)	Semáforo (4to trimestre)
100.00	100.00	100.0%	

	Valor programado	Avance de la meta		Valor programado	Avance de la meta
Enero	0.00	0.00	Julio	10.00	10.00
Febrero	5.00	5.00	Agosto	10.00	10.00
Marzo	10.00	10.00	Septiembre	10.00	10.00
Abril	10.00	10.00	Octubre	10.00	10.00
Mayo	10.00	10.00	Noviembre	15.00	15.00
Junio	10.00	10.00	Diciembre	0.00	0.00

Medios de verificación: Sistema Integral de Información Financiera (SIF), estado de cuenta y controles

Observaciones:

1 El presente documento despliega la información perteneciente a los indicadores estratégicos y gestión de aquellos Programas presupuestarios que proveen de bienes y servicios que generan valor público a la ciudadania jalisciense.

2 Se muestra el número del Componente relacionado con el indicador.

GOBIERNO DEL ESTADO DE JALISCO
PRESUPUESTO DE EGRESOS PARA EL EJERCICIO FISCAL 2021
Ficha Técnica de Indicador
Sistema de Evaluación del Desempeño (SED)

Gobierno del Estado de Jalisco

Seguimiento de Indicadores

Secretaria de la Hacienda Pública

Datos del Programa [1]

Administración de los Recursos Humanos, Materiales y Financieros del COESIDA

Eje: Desarrollo Social **Tema Central:** Protección a la salud

¿Quien gasta?

05 Unidad Presupuestal	151 Unidad Responsable	00160 Unidad Ejecutora del Gasto
Secretaría de Salud Jalisco	Consejo Estatal para la Prevención del Síndrome de Inmunodeficiencia Adquirida (VIH)	Consejo Estatal para la Prevención del Síndrome de Inmunodeficiencia Adquirida (VIH)

¿Para qué se gasta?

Finalidad	Función	Subfunción
Desarrollo Social	Salud	Rectoría del Sistema de Salud

Objetivos

Nivel	Clave Componente	Resumen Narrativo
Actividad	01-02 [2]	Compilación de documentos administrativos para la elaboración de reportes

Datos del Indicador

Denominación

Total de solicitudes de recursos administrativos elaboradas

Método de cálculo

(Solicitudes de recursos administrativos elaboradas (Realizado) / Solicitudes de recursos administrativos elaboradas (Programado))*100

Descripción del Indicador

Número de solicitudes de recursos administrativos elaboradas

Tipo de Indicador	Gestión	**Dimensión del Indicador**	Eficacia	**Año de Medición del Resultado**	2021
Cobertura	Estatal	**Frecuencia de Medición**	Mensual		

Parámetros de semaforización

0	59.99	60.00	79.99	80.00	130

Meta Institucional	Meta Valor	Unidad de medida (meta valor)	Desagregado meta valor por género: Hombre	Desagregado meta valor por género: Mujer
100%	100	Solicitud	0.00	0.00

Sentido del Indicador	Línea Base (meta valor)	Año (Línea base)	Tipo de Acumulación
Ascendente	80	2019	Suma

Resultados

Valor Programado	Avance de la Meta (4to trimestre)	% Avance de la Meta (4to trimestre)	Semáforo (4to trimestre)
100.00	100.00	100.0%	

	Valor programado	Avance de la meta		Valor programado	Avance de la meta
Enero	8.00	8.00	Julio	8.00	8.00
Febrero	8.00	8.00	Agosto	8.00	8.00
Marzo	8.00	8.00	Septiembre	8.00	8.00
Abril	8.00	8.00	Octubre	8.00	8.00
Mayo	8.00	8.00	Noviembre	8.00	8.00
Junio	8.00	8.00	Diciembre	12.00	12.00

Medios de verificación: Minutario de reportes administrativos elaborados

Observaciones:

1 El presente documento despliega la información perteneciente a los indicadores estratégicos y gestión de aquellos Programas presupuestarios que proveen de bienes y servicios que generan valor público a la ciudadania jalisciense.

2 Se muestra el número del Componente relacionado con el indicador.

GOBIERNO DEL ESTADO DE JALISCO
PRESUPUESTO DE EGRESOS PARA EL EJERCICIO FISCAL 2021
Ficha Técnica de Indicador
Sistema de Evaluación del Desempeño (SED)

Gobierno del Estado de Jalisco — **Seguimiento de Indicadores** — **Secretaria de la Hacienda Pública**

Datos del Programa [1]

Promoción, prevención y Atención oportuna de los trastornos mentales en la población jalisciense.

Eje: Desarrollo Social **Tema Central:** Protección a la salud

¿Quien gasta?

05 Unidad Presupuestal	153 Unidad Responsable	00165 Unidad Ejecutora del Gasto
Secretaría de Salud Jalisco	O.P.D. Servicios de Salud Jalisco (Instituto Jalisciense de Salud Mental)	Instituto Jalisciense de Salud Mental

¿Para qué se gasta?

Finalidad	Función	Subfunción
Desarrollo Social	Salud	Prestación de Servicios de Salud a la Persona

Objetivos

Nivel	Clave Componente	Resumen Narrativo
Fin	2	Contribuir a mejorar las condiciones sociales propicias para el acceso efectivo a los derechos sociales que impulsen capacidades de las personas y sus comunidades para reducir brechas de desigualdad, mediante la reconstrucción de un sentido de colectividad y corresponsabilidad del gobierno y la sociedad en general.

Datos del Indicador

Denominación

Porcentaje de la población vulnerable por carencias sociales

Método de cálculo

(Población vulnerable por carencias sociales con respecto al total de la población. (Realizado)/Población vulnerable por carencias sociales con respecto al total de la población. (Programado))*100

Descripción del Indicador

Población que presenta una o más carencias sociales relacionadas con los siguientes indicadores: _x000D_ 1. Rezago educativo_x000D_ 2. Acceso a los servicios de salud. _x000D_ 3. Acceso a la seguridad social. _x000D_ 4. Calidad y espacios de la vivienda. _x000D_ 5. Servicios básicos en la vivienda._x000D_ 6. Acceso a la alimentación, pero cuyo ingreso es superior a la línea de bienestar.

Tipo de Indicador	Estratégico	**Dimensión del Indicador**	Eficacia	**Año de Medición del Resultado**	2021
Cobertura	Estatal	**Frecuencia de Medición**	Bienal		

Parámetros de semaforización

130	80.00	79.99	60.00	59.99	0

Meta Institucional	Meta Valor	Unidad de medida (meta valor)	Desagregado meta valor por género: Hombre	Mujer
100%	36	Porcentaje	0.00	0.00

Sentido del Indicador	Línea Base (meta valor)	Año (Línea base)	Tipo de Acumulación
Descendente	36	2008	Suma

Resultados

Valor Programado	Avance de la Meta (4to trimestre)	% Avance de la Meta (4to trimestre)	Semáforo (4to trimestre)
N.P.	N.D.	N.D.	

	Valor programado	Avance de la meta		Valor programado	Avance de la meta
Enero	N.P.	N.D.	Julio	N.P.	N.D.
Febrero	N.P.	N.D.	Agosto	N.P.	N.D.
Marzo	N.P.	N.D.	Septiembre	N.P.	N.D.
Abril	N.P.	N.D.	Octubre	N.P.	N.D.
Mayo	N.P.	N.D.	Noviembre	N.P.	N.D.
Junio	N.P.	N.D.	Diciembre	N.P.	N.D.

Medios de verificación

Observaciones

1 El presente documento despliega la información perteneciente a los indicadores estratégicos y gestión de aquellos Programas presupuestarios que proveen de bienes y servicios que generan valor público a la ciudadania jalisciense.

2 Se muestra el número del Componente relacionado con el indicador.

GOBIERNO DEL ESTADO DE JALISCO
PRESUPUESTO DE EGRESOS PARA EL EJERCICIO FISCAL 2021
Ficha Técnica de Indicador
Sistema de Evaluación del Desempeño (SED)

Gobierno del Estado de Jalisco — **Seguimiento de Indicadores** — **Secretaria de la Hacienda Pública**

Datos del Programa [1]

Promoción, prevención y Atención oportuna de los trastornos mentales en la población jalisciense.

Eje: Desarrollo Social **Tema Central:** Protección a la salud

¿Quien gasta?

05 Unidad Presupuestal	153 Unidad Responsable	00165 Unidad Ejecutora del Gasto
Secretaría de Salud Jalisco	O.P.D. Servicios de Salud Jalisco (Instituto Jalisciense de Salud Mental)	Instituto Jalisciense de Salud Mental

¿Para qué se gasta?

Finalidad	Función	Subfunción
Desarrollo Social	Salud	Prestación de Servicios de Salud a la Persona

Objetivos

Nivel	Clave Componente	Resumen Narrativo
Propósito	2	Proteger y mejorar la salud de todos las y los jaliscienses, mediante el ejercicio de una rectoría eficaz y un refundado sistema de salud que: brinde acceso efectivo y cobertura igualitaria a servicios integrales y resolutivos con protección financiera; impulse eficazmente la prevención y promoción de la salud física y mental movilizando a las personas y a la sociedad, principalmente contra las enfermedades no transmisibles vinculadas a los malos hábitos y la vida sedentaria; garantice la prestación de servicios y abasto de medicamentos con calidad homogénea y satisfacción de los usuarios; proteja a la población contra los diversos riesgos sanitarios y lesiones accidentales; promueva la generación de recursos e innovación en salud, y vigile el uso eficiente, transparente y sin corrupción de los recursos para la salud.

Datos del Indicador

Denominación

Cobertura de población con seguro público de salud

Método de cálculo

(Porcentaje de la población total residente del estado que cuenta con un seguro público de salud vigente (Realizado)/Porcentaje de la población total residente del estado que cuenta con un seguro público de salud vigente (Programado))*100

Descripción del Indicador

Expresa el porcentaje de la población total residente del estado que cuenta con un seguro público de salud vigente, ya sea por parte de las instituciones de seguridad social federal (IMSS, ISSSTE, SEDENA, SEMAR, PEMEX), o por parte del Sistema de Protección Social en Salud, conocido actualmente como Seguro Popular.

Tipo de Indicador	Dimensión del Indicador	Año de Medición del Resultado
Estratégico	Eficacia	2021
Cobertura	**Frecuencia de Medición**	
Estatal	Anual	

Parámetros de semaforización

0	59.99	60.00	79.99	80.00	130

Meta Institucional	Meta Valor	Unidad de medida (meta valor)	Desagregado meta valor por género: Hombre	Mujer
100%	90	Porcentaje	0.00	0.00

Sentido del Indicador	Línea Base (meta valor)	Año (Línea base)	Tipo de Acumulación
Ascendente	88	2017	Suma

Resultados

Valor Programado	Avance de la Meta (4to trimestre)	% Avance de la Meta (4to trimestre)	Semáforo (4to trimestre)
N.P.	N.D.	N.D.	

	Valor programado	Avance de la meta		Valor programado	Avance de la meta
Enero	N.P.	N.D.	Julio	N.P.	N.D.
Febrero	N.P.	N.D.	Agosto	N.P.	N.D.
Marzo	N.P.	N.D.	Septiembre	N.P.	N.D.
Abril	N.P.	N.D.	Octubre	N.P.	N.D.
Mayo	N.P.	N.D.	Noviembre	N.P.	N.D.
Junio	N.P.	N.D.	Diciembre	N.P.	N.D.

Medios de verificación

Observaciones

1 El presente documento despliega la información perteneciente a los indicadores estratégicos y gestión de aquellos Programas presupuestarios que proveen de bienes y servicios que generan valor público a la ciudadania jalisciense.

2 Se muestra el número del Componente relacionado con el indicador.

GOBIERNO DEL ESTADO DE JALISCO
PRESUPUESTO DE EGRESOS PARA EL EJERCICIO FISCAL 2021
Ficha Técnica de Indicador
Sistema de Evaluación del Desempeño (SED)

Gobierno del Estado de Jalisco

Seguimiento de Indicadores

Secretaria de la Hacienda Pública

Datos del Programa [1]

Promoción, prevención y Atención oportuna de los trastornos mentales en la población jalisciense.

Eje: Desarrollo Social **Tema Central:** Protección a la salud

¿Quien gasta?

05 Unidad Presupuestal	153 Unidad Responsable	00165 Unidad Ejecutora del Gasto
Secretaría de Salud Jalisco	O.P.D. Servicios de Salud Jalisco (Instituto Jalisciense de Salud Mental)	Instituto Jalisciense de Salud Mental

¿Para qué se gasta?

Finalidad	Función	Subfunción
Desarrollo Social	Salud	Prestación de Servicios de Salud a la Persona

Objetivos

Nivel	Clave Componente	Resumen Narrativo
Componente	03 [2]	Personas atendidas en sesiones grupales.

Datos del Indicador

Denominación

Total de personas participantes en sesiones grupales

Método de cálculo

(Número de personas atendidas en sesiones grupales en al año (Realizado) / Número de personas atendidas en sesiones grupales en al año (Programado))*100

Descripción del Indicador

Describe el número de personas atendidas en sesiones grupales

Tipo de Indicador	Estratégico	**Dimensión del Indicador**	Eficiencia	**Año de Medición del Resultado**	2021
Cobertura	Estatal	**Frecuencia de Medición**	Mensual		

	Meta Institucional	Meta Valor	Unidad de medida (meta valor)	Desagregado meta valor por género: Hombre	Mujer
	100%	17,982	Atención	No disponible	No disponible

Parámetros de semaforización						Sentido del Indicador	Línea Base (meta valor)	Año (Línea base)	Tipo de Acumulación
0	59.99	60.00	79.99	80.00	130	Ascendente	34,656	2019	Suma

Resultados

Valor Programado	Avance de la Meta (4to trimestre)	% Avance de la Meta (4to trimestre)	Semáforo (4to trimestre)
17,982.00	18,075.00	100.5%	

	Valor programado	Avance de la meta		Valor programado	Avance de la meta
Enero	128.00	754.00	Julio	156.00	1,453.00
Febrero	128.00	1,319.00	Agosto	170.00	2,360.00
Marzo	43.00	1,651.00	Septiembre	4,578.00	1,720.00
Abril	70.00	1,544.00	Octubre	3,888.00	1,619.00
Mayo	220.00	1,474.00	Noviembre	4,428.00	1,357.00
Junio	165.00	1,725.00	Diciembre	4,008.00	1,099.00

Medios de verificación: Base de datos del Instituto Jalisciense de Salud Mental

Observaciones:

1 El presente documento despliega la información perteneciente a los indicadores estratégicos y gestión de aquellos Programas presupuestarios que proveen de bienes y servicios que generan valor público a la ciudadania jalisciense.

2 Se muestra el número del Componente relacionado con el indicador.

GOBIERNO DEL ESTADO DE JALISCO
PRESUPUESTO DE EGRESOS PARA EL EJERCICIO FISCAL 2021
Ficha Técnica de Indicador
Sistema de Evaluación del Desempeño (SED)

Gobierno del Estado de Jalisco

Seguimiento de Indicadores

Secretaria de la Hacienda Pública

Datos del Programa [1]

Promoción, prevención y Atención oportuna de los trastornos mentales en la población jalisciense.

Eje: Desarrollo Social **Tema Central:** Protección a la salud

¿Quien gasta?

05 Unidad Presupuestal	153 Unidad Responsable	00165 Unidad Ejecutora del Gasto
Secretaría de Salud Jalisco	O.P.D. Servicios de Salud Jalisco (Instituto Jalisciense de Salud Mental)	Instituto Jalisciense de Salud Mental

¿Para qué se gasta?

Finalidad	Función	Subfunción
Desarrollo Social	Salud	Prestación de Servicios de Salud a la Persona

Objetivos

Nivel	Clave Componente	Resumen Narrativo
Actividad	03-10 [2]	Personas atendidas en grupos de orientación familiar

Datos del Indicador

Denominación

Total de personas participantes en grupos de orientación familiar

Método de cálculo

(Número de personas atendidas en grupos de orientación familiar en el año (Realizado) / Número de personas atendidas en grupos de orientación familiar en el año (Programado))*100

Descripción del Indicador

Describe el número de personas atendidas en grupos de orientación familiar en el año

Tipo de Indicador	Gestión	**Dimensión del Indicador**	Eficiencia	**Año de Medición del Resultado**	2021
Cobertura	Estatal	**Frecuencia de Medición**	Mensual		

Parámetros de semaforización

0	59.99	60.00	79.99	80.00	130

Meta Institucional	Meta Valor	Unidad de medida (meta valor)	Desagregado meta valor por género: Hombre	Desagregado meta valor por género: Mujer
100%	1,541	Atención	0.00	0.00

Sentido del Indicador	Línea Base (meta valor)	Año (Línea base)	Tipo de Acumulación
Ascendente	1,439	2019	Suma

Resultados

Valor Programado	Avance de la Meta (4to trimestre)	% Avance de la Meta (4to trimestre)	Semáforo (4to trimestre)
1,541.00	143.00	9.3%	

	Valor programado	Avance de la meta		Valor programado	Avance de la meta
Enero	128.00	0.00	Julio	156.00	0.00
Febrero	128.00	0.00	Agosto	170.00	5.00
Marzo	43.00	0.00	Septiembre	157.00	25.00
Abril	70.00	0.00	Octubre	125.00	36.00
Mayo	220.00	0.00	Noviembre	110.00	61.00
Junio	165.00	0.00	Diciembre	69.00	16.00

Medios de verificación: Base de datos Departamento de Innovación y Calidad

Observaciones: Esto se debe principalmente a que con motivo de la Pandemia por COVID-19, este tipo de atención, dirigida principalmente a la red familiar de nuestros usuarios, se retomo a partir del tercer trimestre, ya que dicha actividad se realizar con las familias y anteriormente se encuentren resguardadas en casa para evitar el contagio de la enfermedad que nos ocupa.

1 El presente documento despliega la información perteneciente a los indicadores estratégicos y gestión de aquellos Programas presupuestarios que proveen de bienes y servicios que generan valor público a la ciudadania jalisciense.

2 Se muestra el número del Componente relacionado con el indicador.

GOBIERNO DEL ESTADO DE JALISCO
PRESUPUESTO DE EGRESOS PARA EL EJERCICIO FISCAL 2021
Ficha Técnica de Indicador
Sistema de Evaluación del Desempeño (SED)

Gobierno del Estado de Jalisco

Seguimiento de Indicadores

Secretaria de la Hacienda Pública

Datos del Programa [1]

Promoción, prevención y Atención oportuna de los trastornos mentales en la población jalisciense.

Eje: Desarrollo Social **Tema Central:** Protección a la salud

¿Quien gasta?

05 Unidad Presupuestal	153 Unidad Responsable	00165 Unidad Ejecutora del Gasto
Secretaría de Salud Jalisco	O.P.D. Servicios de Salud Jalisco (Instituto Jalisciense de Salud Mental)	Instituto Jalisciense de Salud Mental

¿Para qué se gasta?

Finalidad	Función	Subfunción
Desarrollo Social	Salud	Prestación de Servicios de Salud a la Persona

Objetivos

Nivel	Clave Componente	Resumen Narrativo
Actividad	03-11 [2]	Sesiones de orientación individual a familiares de personas con trastorno mental

Datos del Indicador

Denominación

Total de sesiones de orientación individual a familiares

Método de cálculo

(Número de sesiones de orientación individual a familiares de personas con trastorno mental en el año (Realizado) / Número de sesiones de orientación individual a familiares de personas con trastorno mental en el año (Programado))*100

Descripción del Indicador

Describe el número de sesiones de orientación individual a familiares de personas con trastorno mental

Tipo de Indicador	Gestión	**Dimensión del Indicador**	Eficiencia	**Año de Medición del Resultado**	2021
Cobertura	Estatal	**Frecuencia de Medición**	Mensual		

Parámetros de semaforización

0	59.99	60.00	79.99	80.00	130

Meta Institucional	Meta Valor	Unidad de medida (meta valor)	Desagregado meta valor por género: Hombre	Desagregado meta valor por género: Mujer
100%	14,844	Sesión	0.00	0.00

Sentido del Indicador	Línea Base (meta valor)	Año (Línea base)	Tipo de Acumulación
Ascendente	15,327	2019	Suma

Resultados

Valor Programado	Avance de la Meta (4to trimestre)	% Avance de la Meta (4to trimestre)	Semáforo (4to trimestre)
14,844.00	17,932.00	120.8%	

	Valor programado	Avance de la meta		Valor programado	Avance de la meta
Enero	1,237.00	754.00	Julio	1,070.00	1,453.00
Febrero	1,237.00	1,319.00	Agosto	1,289.00	2,355.00
Marzo	1,303.00	1,651.00	Septiembre	1,365.00	1,695.00
Abril	1,387.00	1,544.00	Octubre	1,110.00	1,583.00
Mayo	1,322.00	1,474.00	Noviembre	1,275.00	1,296.00
Junio	1,272.00	1,725.00	Diciembre	977.00	1,083.00

Medios de verificación: Base de datos del Área de Estadísticas del IJSM

Observaciones:

1 El presente documento despliega la información perteneciente a los indicadores estratégicos y gestión de aquellos Programas presupuestarios que proveen de bienes y servicios que generan valor público a la ciudadania jalisciense.

2 Se muestra el número del Componente relacionado con el indicador.

GOBIERNO DEL ESTADO DE JALISCO
PRESUPUESTO DE EGRESOS PARA EL EJERCICIO FISCAL 2021
Ficha Técnica de Indicador
Sistema de Evaluación del Desempeño (SED)

Gobierno del Estado de Jalisco

Seguimiento de Indicadores

Secretaria de la Hacienda Pública

Datos del Programa [1]

Promoción, prevención y Atención oportuna de los trastornos mentales en la población jalisciense.

Eje: Desarrollo Social **Tema Central:** Protección a la salud

¿Quien gasta?

05 Unidad Presupuestal	153 Unidad Responsable	00165 Unidad Ejecutora del Gasto
Secretaría de Salud Jalisco	O.P.D. Servicios de Salud Jalisco (Instituto Jalisciense de Salud Mental)	Instituto Jalisciense de Salud Mental

¿Para qué se gasta?

Finalidad	Función	Subfunción
Desarrollo Social	Salud	Prestación de Servicios de Salud a la Persona

Objetivos

Nivel	Clave Componente		Resumen Narrativo
Componente	06	2	Desarrollo de la investigación fortalecido en temas relacionados con los servicios de Salud Mental

Datos del Indicador

Denominación

Total de investigaciones en salud mental con reporte final

Método de cálculo

(Número de investigaciones en salud mental (Realizado) / Número de investigaciones en salud mental (Programado))*100

Descripción del Indicador

Describe el cumplimiento en investigaciones con reporte final

Tipo de Indicador	Estratégico	**Dimensión del Indicador**	Eficiencia	**Año de Medición del Resultado**	2021
Cobertura	Estatal	**Frecuencia de Medición**	Mensual		

Parámetros de semaforización

0	59.99	60.00	79.99	80.00	130

Meta Institucional	Meta Valor	Unidad de medida (meta valor)	Desagregado meta valor por género	
			Hombre	Mujer
100%	26	Investigación	No disponible	No disponible

Sentido del Indicador	Línea Base (meta valor)	Año (Línea base)	Tipo de Acumulación
Ascendente	11	2019	Suma

Resultados

Valor Programado	Avance de la Meta (4to trimestre)	% Avance de la Meta (4to trimestre)	Semáforo (4to trimestre)
26.00	25.00	96.2%	

	Valor programado	Avance de la meta		Valor programado	Avance de la meta
Enero	1.00	0.00	Julio	0.00	2.00
Febrero	1.00	0.00	Agosto	1.00	7.00
Marzo	0.00	0.00	Septiembre	0.00	0.00
Abril	1.00	1.00	Octubre	17.00	0.00
Mayo	1.00	7.00	Noviembre	4.00	1.00
Junio	0.00	0.00	Diciembre	0.00	7.00

Medios de verificación: Base de datos del Instituto Jalisciense de Salud Mental

Observaciones:

1 El presente documento despliega la información perteneciente a los indicadores estratégicos y gestión de aquellos Programas presupuestarios que proveen de bienes y servicios que generan valor público a la ciudadania jalisciense.

2 Se muestra el número del Componente relacionado con el indicador.

GOBIERNO DEL ESTADO DE JALISCO
PRESUPUESTO DE EGRESOS PARA EL EJERCICIO FISCAL 2021
Ficha Técnica de Indicador
Sistema de Evaluación del Desempeño (SED)

Gobierno del Estado de Jalisco

Seguimiento de Indicadores

Secretaria de la Hacienda Pública

Datos del Programa [1]

Promoción, prevención y Atención oportuna de los trastornos mentales en la población jalisciense.

Eje: Desarrollo Social **Tema Central:** Protección a la salud

¿Quien gasta?

05 Unidad Presupuestal	153 Unidad Responsable	00165 Unidad Ejecutora del Gasto
Secretaría de Salud Jalisco	O.P.D. Servicios de Salud Jalisco (Instituto Jalisciense de Salud Mental)	Instituto Jalisciense de Salud Mental

¿Para qué se gasta?

Finalidad	Función	Subfunción
Desarrollo Social	Salud	Prestación de Servicios de Salud a la Persona

Objetivos

Nivel	Clave Componente	Resumen Narrativo
Actividad	06-12 [2]	Desarrollo de la investigación en temas relacionados con los servicios de Salud Mental

Datos del Indicador

Denominación

Total de investigaciones de temas de salud mental finalizados

Método de cálculo

(Número de investigaciones de temas de salud mental (Realizado) / Número de investigaciones de temas de salud mental (Programado))*100

Descripción del Indicador

Describe el numero de investigaciones de temas salud mental finalizadas

Tipo de Indicador	Gestión	**Dimensión del Indicador**	Eficiencia	**Año de Medición del Resultado**	2021
Cobertura	Estatal	**Frecuencia de Medición**	Mensual		

Parámetros de semaforización

0	59.99	60.00	79.99	80.00	130

Meta Institucional	Meta Valor	Unidad de medida (meta valor)	Desagregado meta valor por género: Hombre	Desagregado meta valor por género: Mujer
100%	12	Investigación	0.00	0.00

Sentido del Indicador	Línea Base (meta valor)	Año (Línea base)	Tipo de Acumulación
Ascendente	11	2019	Suma

Resultados

Valor Programado	Avance de la Meta (4to trimestre)	% Avance de la Meta (4to trimestre)	Semáforo (4to trimestre)
12.00	7.00	58.3%	

	Valor programado	Avance de la meta		Valor programado	Avance de la meta
Enero	1.00	0.00	Julio	0.00	0.00
Febrero	1.00	0.00	Agosto	1.00	0.00
Marzo	0.00	0.00	Septiembre	0.00	0.00
Abril	1.00	1.00	Octubre	1.00	0.00
Mayo	1.00	0.00	Noviembre	3.00	0.00
Junio	0.00	0.00	Diciembre	3.00	6.00

Medios de verificación: Base de datos de la Subdirección de Desarrollo Institucional del IJSM

Observaciones: Debido a la pandemia por COVID-19 fue menor el numero de investigaciones registradas.

1 El presente documento despliega la información perteneciente a los indicadores estratégicos y gestión de aquellos Programas presupuestarios que proveen de bienes y servicios que generan valor público a la ciudadania jalisciense.

2 Se muestra el número del Componente relacionado con el indicador.

GOBIERNO DEL ESTADO DE JALISCO
PRESUPUESTO DE EGRESOS PARA EL EJERCICIO FISCAL 2021
Ficha Técnica de Indicador
Sistema de Evaluación del Desempeño (SED)

Gobierno del Estado de Jalisco — **Seguimiento de Indicadores** — **Secretaria de la Hacienda Pública**

Datos del Programa [1]

Promoción, prevención y Atención oportuna de los trastornos mentales en la población jalisciense.

Eje: Desarrollo Social **Tema Central:** Protección a la salud

¿Quien gasta?

05 Unidad Presupuestal	153 Unidad Responsable	00165 Unidad Ejecutora del Gasto
Secretaría de Salud Jalisco	O.P.D. Servicios de Salud Jalisco (Instituto Jalisciense de Salud Mental)	Instituto Jalisciense de Salud Mental

¿Para qué se gasta?

Finalidad	Función	Subfunción
Desarrollo Social	Salud	Prestación de Servicios de Salud a la Persona

Objetivos

Nivel	Clave Componente	Resumen Narrativo
Actividad	06-13 [2]	Aprobación de protocolos de investigación

Datos del Indicador

Denominación

Total de protocolos de investigación de salud mental aprobados

Método de cálculo

(Número de protocolos de investigación aprobados en salud mental (Realizado) / Número de protocolos de investigación aprobados en salud mental (Programado))*100

Descripción del Indicador

Describe el numero de protocolos de investigación aprobados

Tipo de Indicador	Gestión	**Dimensión del Indicador**	Eficiencia	**Año de Medición del Resultado**	2021
Cobertura	Estatal	**Frecuencia de Medición**	Mensual		

Parámetros de semaforización

0	59.99	60.00	79.99	80.00	130

Meta Institucional	Meta Valor	Unidad de medida (meta valor)	Desagregado meta valor por género: Hombre	Mujer
100%	12	Protocolo	0.00	0.00

Sentido del Indicador	Línea Base (meta valor)	Año (Línea base)	Tipo de Acumulación
Ascendente	No disponible	No disponible	Suma

Resultados

Valor Programado	Avance de la Meta (4to trimestre)	% Avance de la Meta (4to trimestre)	Semáforo (4to trimestre)
12.00	8.00	66.7%	

	Valor programado	Avance de la meta		Valor programado	Avance de la meta
Enero	1.00	0.00	Julio	0.00	1.00
Febrero	1.00	0.00	Agosto	1.00	0.00
Marzo	0.00	0.00	Septiembre	0.00	0.00
Abril	1.00	1.00	Octubre	1.00	0.00
Mayo	1.00	0.00	Noviembre	3.00	0.00
Junio	0.00	0.00	Diciembre	3.00	6.00

Medios de verificación: Base de datos del Departamento de Investigación del IJSM

Observaciones:

1 El presente documento despliega la información perteneciente a los indicadores estratégicos y gestión de aquellos Programas presupuestarios que proveen de bienes y servicios que generan valor público a la ciudadania jalisciense.

2 Se muestra el número del Componente relacionado con el indicador.

GOBIERNO DEL ESTADO DE JALISCO
PRESUPUESTO DE EGRESOS PARA EL EJERCICIO FISCAL 2021
Ficha Técnica de Indicador
Sistema de Evaluación del Desempeño (SED)

Gobierno del Estado de Jalisco — **Secretaria de la Hacienda Pública**

Seguimiento de Indicadores

Datos del Programa [1]

Promoción, prevención y Atención oportuna de los trastornos mentales en la población jalisciense.

Eje: Desarrollo Social **Tema Central:** Protección a la salud

¿Quien gasta?

05 Unidad Presupuestal	153 Unidad Responsable	00165 Unidad Ejecutora del Gasto
Secretaría de Salud Jalisco	O.P.D. Servicios de Salud Jalisco (Instituto Jalisciense de Salud Mental)	Instituto Jalisciense de Salud Mental

¿Para qué se gasta?

Finalidad	Función	Subfunción
Desarrollo Social	Salud	Prestación de Servicios de Salud a la Persona

Objetivos

Nivel	Clave Componente	Resumen Narrativo
Componente	A4 [2]	Capacitación otorgada en salud mental

Datos del Indicador

Denominación

Total de personal capacitado en salud mental

Método de cálculo

(Número de personas capacitadas en salud mental en el año (Realizado) / Número de personas capacitadas en salud mental en el año (Programado))*100

Descripción del Indicador

Describe el número de personal capacitado en relación a los temas de la salud mental

Tipo de Indicador	Estratégico	**Dimensión del Indicador**	Eficiencia	**Año de Medición del Resultado**	2021
Cobertura	Estatal	**Frecuencia de Medición**	Mensual		

Parámetros de semaforización

0	59.99	60.00	79.99	80.00	130

Meta Institucional	Meta Valor	Unidad de medida (meta valor)	Desagregado meta valor por género: Hombre	Desagregado meta valor por género: Mujer
100%	5,043	Capacitación	0.00	0.00

Sentido del Indicador	Línea Base (meta valor)	Año (Línea base)	Tipo de Acumulación
Ascendente	5,352	2019	Suma

Resultados

Valor Programado	Avance de la Meta (4to trimestre)	% Avance de la Meta (4to trimestre)	Semáforo (4to trimestre)
5,043.00	10,111.00	200.5%	

	Valor programado	Avance de la meta		Valor programado	Avance de la meta
Enero	420.00	122.00	Julio	450.00	663.00
Febrero	420.00	577.00	Agosto	387.00	929.00
Marzo	692.00	717.00	Septiembre	315.00	1,169.00
Abril	713.00	834.00	Octubre	295.00	2,422.00
Mayo	473.00	762.00	Noviembre	220.00	556.00
Junio	494.00	753.00	Diciembre	164.00	607.00

Medios de verificación: Base de datos del Instituto Jalisciense de Salud Mental

Observaciones:

1 El presente documento despliega la información perteneciente a los indicadores estratégicos y gestión de aquellos Programas presupuestarios que proveen de bienes y servicios que generan valor público a la ciudadania jalisciense.

2 Se muestra el número del Componente relacionado con el indicador.

GOBIERNO DEL ESTADO DE JALISCO
PRESUPUESTO DE EGRESOS PARA EL EJERCICIO FISCAL 2021
Ficha Técnica de Indicador
Sistema de Evaluación del Desempeño (SED)

Gobierno del Estado de Jalisco — **Seguimiento de Indicadores** — **Secretaria de la Hacienda Pública**

Datos del Programa [1]

Promoción, prevención y Atención oportuna de los trastornos mentales en la población jalisciense.

Eje: Desarrollo Social **Tema Central:** Protección a la salud

¿Quien gasta?

05 Unidad Presupuestal	153 Unidad Responsable	00165 Unidad Ejecutora del Gasto
Secretaría de Salud Jalisco	O.P.D. Servicios de Salud Jalisco (Instituto Jalisciense de Salud Mental)	Instituto Jalisciense de Salud Mental

¿Para qué se gasta?

Finalidad	Función	Subfunción
Desarrollo Social	Salud	Prestación de Servicios de Salud a la Persona

Objetivos

Nivel	Clave Componente	Resumen Narrativo
Actividad	A4-05 [2]	Sesiones de capacitación en salud mental

Datos del Indicador

Denominación

Total de sesiones de capacitación de salud mental

Método de cálculo

(Número de sesiones de capacitación de salud mental realizadas en el año (Realizado) / Número de sesiones de capacitación de salud mental realizadas en el año (Programado))*100

Descripción del Indicador

Describe el número de sesiones de capacitación de salud mental realizadas

Tipo de Indicador	Dimensión del Indicador	Año de Medición del Resultado
Gestión	Eficiencia	2021
Cobertura	**Frecuencia de Medición**	
Estatal	Mensual	

Parámetros de semaforización

0	59.99	60.00	79.99	80.00	130

Meta Institucional	Meta Valor	Unidad de medida (meta valor)	Desagregado meta valor por género: Hombre	Mujer
100%	161	Sesión	0.00	0.00

Sentido del Indicador	Línea Base (meta valor)	Año (Línea base)	Tipo de Acumulación
Ascendente	151	2019	Suma

Resultados

Valor Programado	Avance de la Meta (4to trimestre)	% Avance de la Meta (4to trimestre)	Semáforo (4to trimestre)
161.00	323.00	200.6%	

	Valor programado	Avance de la meta		Valor programado	Avance de la meta
Enero	13.00	5.00	Julio	19.00	20.00
Febrero	13.00	28.00	Agosto	12.00	56.00
Marzo	19.00	24.00	Septiembre	11.00	39.00
Abril	20.00	29.00	Octubre	10.00	31.00
Mayo	13.00	22.00	Noviembre	9.00	21.00
Junio	14.00	30.00	Diciembre	8.00	18.00

Medios de verificación: Base de datos de la Subdirección de Desarrollo Institucional del IJSM

Observaciones:

1 El presente documento despliega la información perteneciente a los indicadores estratégicos y gestión de aquellos Programas presupuestarios que proveen de bienes y servicios que generan valor público a la ciudadania jalisciense.

2 Se muestra el número del Componente relacionado con el indicador.

GOBIERNO DEL ESTADO DE JALISCO
PRESUPUESTO DE EGRESOS PARA EL EJERCICIO FISCAL 2021
Ficha Técnica de Indicador
Sistema de Evaluación del Desempeño (SED)

Gobierno del Estado de Jalisco

Seguimiento de Indicadores

Secretaria de la Hacienda Pública

Datos del Programa [1]

Promoción, prevención y Atención oportuna de los trastornos mentales en la población jalisciense.

Eje: Desarrollo Social **Tema Central:** Protección a la salud

¿Quien gasta?

05 Unidad Presupuestal	153 Unidad Responsable	00165 Unidad Ejecutora del Gasto
Secretaría de Salud Jalisco	O.P.D. Servicios de Salud Jalisco (Instituto Jalisciense de Salud Mental)	Instituto Jalisciense de Salud Mental

¿Para qué se gasta?

Finalidad	Función	Subfunción
Desarrollo Social	Salud	Prestación de Servicios de Salud a la Persona

Objetivos

Nivel	Clave Componente	Resumen Narrativo
Actividad	A4-06 [2]	Programación de capacitación en Salud Mental

Datos del Indicador

Denominación

Programa de capacitación autorizado en temas de salud mental

Método de cálculo

(Número de programas de capacitación autorizados (Realizado) / Número de programas de capacitación autorizados (Programado))*100

Descripción del Indicador

Describe el número de programas autorizados en relación a los temas de salud mental.

Tipo de Indicador	Gestión	**Dimensión del Indicador**	Eficiencia	**Año de Medición del Resultado**	2021
Cobertura	Estatal	**Frecuencia de Medición**	Mensual		

Parámetros de semaforización

0	59.99	60.00	79.99	80.00	130

Meta Institucional	Meta Valor	Unidad de medida (meta valor)	Desagregado meta valor por género: Hombre	Desagregado meta valor por género: Mujer
100%	1	Programa	0.00	0.00

Sentido del Indicador	Línea Base (meta valor)	Año (Línea base)	Tipo de Acumulación
Ascendente	No disponible	No disponible	Suma

Resultados

Valor Programado	Avance de la Meta (4to trimestre)	% Avance de la Meta (4to trimestre)	Semáforo (4to trimestre)
1.00	1.00	100.0%	

	Valor programado	Avance de la meta		Valor programado	Avance de la meta
Enero	0.00	0.00	Julio	0.00	0.00
Febrero	0.00	0.00	Agosto	0.00	0.00
Marzo	1.00	1.00	Septiembre	0.00	0.00
Abril	0.00	0.00	Octubre	0.00	0.00
Mayo	0.00	0.00	Noviembre	0.00	0.00
Junio	0.00	0.00	Diciembre	0.00	0.00

Medios de verificación: Base de datos del Departamento de Enseñanza y Capacitación del IJSM

Observaciones:

1 El presente documento despliega la información perteneciente a los indicadores estratégicos y gestión de aquellos Programas presupuestarios que proveen de bienes y servicios que generan valor público a la ciudadania jalisciense.

2 Se muestra el número del Componente relacionado con el indicador.

GOBIERNO DEL ESTADO DE JALISCO
PRESUPUESTO DE EGRESOS PARA EL EJERCICIO FISCAL 2021
Ficha Técnica de Indicador
Sistema de Evaluación del Desempeño (SED)

Gobierno del Estado de Jalisco

Seguimiento de Indicadores

Secretaria de la Hacienda Pública

Datos del Programa [1]

Promoción, prevención y Atención oportuna de los trastornos mentales en la población jalisciense.

Eje: Desarrollo Social **Tema Central:** Protección a la salud

¿Quien gasta?

05 Unidad Presupuestal	153 Unidad Responsable	00165 Unidad Ejecutora del Gasto
Secretaría de Salud Jalisco	O.P.D. Servicios de Salud Jalisco (Instituto Jalisciense de Salud Mental)	Instituto Jalisciense de Salud Mental

¿Para qué se gasta?

Finalidad	Función	Subfunción
Desarrollo Social	Salud	Prestación de Servicios de Salud a la Persona

Objetivos

Nivel	Clave Componente		Resumen Narrativo
Componente	A5	2	Eventos realizados de promoción y prevención en salud mental.

Datos del Indicador

Denominación

Total de asistentes a eventos de promoción y prevención

Método de cálculo

(Número de asistentes a eventos de promoción y prevención en salud mental (Realizado) / Número de asistentes a eventos de promoción y prevención en salud mental (Programado))*100

Descripción del Indicador

Describe el total de asistentes efectivos a los eventos de promoción y prevención de la salud mental

Tipo de Indicador	Estratégico	**Dimensión del Indicador**	Eficiencia	**Año de Medición del Resultado**	2021
Cobertura	Estatal	**Frecuencia de Medición**	Mensual		

Parámetros de semaforización

0	59.99	60.00	79.99	80.00	130

Meta Institucional	Meta Valor	Unidad de medida (meta valor)	Desagregado meta valor por género: Hombre	Mujer
100%	243,533	Asistente	0.00	0.00

Sentido del Indicador	Línea Base (meta valor)	Año (Línea base)	Tipo de Acumulación
Ascendente	88,427	2019	Suma

Resultados

Valor Programado	Avance de la Meta (4to trimestre)	% Avance de la Meta (4to trimestre)	Semáforo (4to trimestre)
243,533.00	110,350.00	45.3%	

	Valor programado	Avance de la meta		Valor programado	Avance de la meta
Enero	20,294.00	13,176.00	Julio	30,000.00	2,041.00
Febrero	20,294.00	22,725.00	Agosto	7,000.00	2,355.00
Marzo	3,221.00	6,778.00	Septiembre	45,000.00	9,803.00
Abril	6,194.00	18,069.00	Octubre	30,000.00	8,117.00
Mayo	45,530.00	7,407.00	Noviembre	8,000.00	6,395.00
Junio	8,000.00	5,310.00	Diciembre	20,000.00	8,174.00

Medios de verificación: Base de datos del Instituto Jalisciense de Salud Mental

Observaciones: Debido a que se reactivaron la actividades presenciales disminuyó el número de asistentes a las pláticas virtuales, las actividades presenciales se reactivaron con la medidas sanitarias y las escuelas de manera hibrida, lo cual límito y disminuó el numero de asistentes.

1 El presente documento despliega la información perteneciente a los indicadores estratégicos y gestión de aquellos Programas presupuestarios que proveen de bienes y servicios que generan valor público a la ciudadania jalisciense.

2 Se muestra el número del Componente relacionado con el indicador.

GOBIERNO DEL ESTADO DE JALISCO
PRESUPUESTO DE EGRESOS PARA EL EJERCICIO FISCAL 2021
Ficha Técnica de Indicador
Sistema de Evaluación del Desempeño (SED)

Gobierno del Estado de Jalisco — **Seguimiento de Indicadores** — **Secretaria de la Hacienda Pública**

Datos del Programa [1]

Promoción, prevención y Atención oportuna de los trastornos mentales en la población jalisciense.

Eje: Desarrollo Social **Tema Central:** Protección a la salud

¿Quien gasta?

05 Unidad Presupuestal	153 Unidad Responsable	00165 Unidad Ejecutora del Gasto
Secretaría de Salud Jalisco	O.P.D. Servicios de Salud Jalisco (Instituto Jalisciense de Salud Mental)	Instituto Jalisciense de Salud Mental

¿Para qué se gasta?

Finalidad	Función	Subfunción
Desarrollo Social	Salud	Prestación de Servicios de Salud a la Persona

Objetivos

Nivel	Clave Componente	Resumen Narrativo
Actividad	A5-06 [2]	Personas asistentes a las pláticas y grupos de promoción y prevención en salud mental

Datos del Indicador

Denominación

Total de asistentes a pláticas y grupos de promoción

Método de cálculo

(Número de asistentes a pláticas y grupos de promoción y prevención en salud mental (Realizado) / Número de asistentes a pláticas y grupos de promoción y prevención en salud mental (Programado))*100

Descripción del Indicador

Describe el número de asistentes a las pláticas y grupos de promoción y prevención en salud mental

Tipo de Indicador	Dimensión del Indicador	Año de Medición del Resultado
Gestión	Eficiencia	2021
Cobertura	**Frecuencia de Medición**	
Estatal	Mensual	

Parámetros de semaforización

0	59.99	60.00	79.99	80.00	130

Meta Institucional	Meta Valor	Unidad de medida (meta valor)	Desagregado meta valor por género: Hombre	Mujer
100%	158,117	Asistente	0.00	0.00

Sentido del Indicador	Línea Base (meta valor)	Año (Línea base)	Tipo de Acumulación
Ascendente	60,877	2019	Suma

Resultados

Valor Programado	Avance de la Meta (4to trimestre)	% Avance de la Meta (4to trimestre)	Semáforo (4to trimestre)
158,117.00	70,423.00	44.5%	

	Valor programado	Avance de la meta		Valor programado	Avance de la meta
Enero	13,176.00	9,539.00	Julio	19,500.00	1,956.00
Febrero	13,176.00	17,288.00	Agosto	4,550.00	2,306.00
Marzo	2,900.00	5,906.00	Septiembre	29,250.00	2,878.00
Abril	3,350.00	10,763.00	Octubre	19,500.00	3,411.00
Mayo	30,115.00	4,707.00	Noviembre	4,800.00	4,152.00
Junio	4,800.00	4,462.00	Diciembre	13,000.00	3,055.00

Medios de verificación: Base de datos del Departamento de Promoción y Prevención

Observaciones: Disminuyó el número de asistentes a las pláticas virtuales, las actividades presenciales se reactivaron con la medidas sanitarias, siendo las escuelas el principal receptor al ser de manera hibrida son menos los asistentes.

1 El presente documento despliega la información perteneciente a los indicadores estratégicos y gestión de aquellos Programas presupuestarios que proveen de bienes y servicios que generan valor público a la ciudadania jalisciense.

2 Se muestra el número del Componente relacionado con el indicador.

GOBIERNO DEL ESTADO DE JALISCO
PRESUPUESTO DE EGRESOS PARA EL EJERCICIO FISCAL 2021
Ficha Técnica de Indicador
Sistema de Evaluación del Desempeño (SED)

Gobierno del Estado de Jalisco

Seguimiento de Indicadores

Secretaria de la Hacienda Pública

Datos del Programa [1]

Promoción, prevención y Atención oportuna de los trastornos mentales en la población jalisciense.

Eje: Desarrollo Social **Tema Central:** Protección a la salud

¿Quien gasta?

05 Unidad Presupuestal	153 Unidad Responsable	00165 Unidad Ejecutora del Gasto
Secretaría de Salud Jalisco	O.P.D. Servicios de Salud Jalisco (Instituto Jalisciense de Salud Mental)	Instituto Jalisciense de Salud Mental

¿Para qué se gasta?

Finalidad	Función	Subfunción
Desarrollo Social	Salud	Prestación de Servicios de Salud a la Persona

Objetivos

Nivel	Clave Componente	Resumen Narrativo
Actividad	A5-07 [2]	Personas asistentes a eventos de participación comunitaria de promoción y prevención de salud mental

Datos del Indicador

Denominación

Total de asistentes a eventos de participación comunitaria

Método de cálculo

(Número de asistentes a eventos de participación comunitaria de promoción y prevención de salud mental (Realizado) / Número de asistentes a eventos de participación comunitaria de promoción y prevención de salud mental (Programado))*100

Descripción del Indicador

Describe el número de asistentes a eventos de participación comunitaria de promoción y prevención de salud mental

Tipo de Indicador	Gestión	**Dimensión del Indicador**	Eficiencia	**Año de Medición del Resultado**	2021
Cobertura	Estatal	**Frecuencia de Medición**	Mensual		

Parámetros de semaforización

0	59.99	60.00	79.99	80.00	130

Meta Institucional	Meta Valor	Unidad de medida (meta valor)	Desagregado meta valor por género: Hombre	Mujer
100%	85,416	Asistente	0.00	0.00

Sentido del Indicador	Línea Base (meta valor)	Año (Línea base)	Tipo de Acumulación
Ascendente	27,550	2019	Suma

Resultados

Valor Programado	Avance de la Meta (4to trimestre)	% Avance de la Meta (4to trimestre)	Semáforo (4to trimestre)
85,416.00	22,874.00	26.8%	

	Valor programado	Avance de la meta		Valor programado	Avance de la meta
Enero	7,118.00	71.00	Julio	10,500.00	85.00
Febrero	7,118.00	0.00	Agosto	2,450.00	49.00
Marzo	321.00	0.00	Septiembre	15,750.00	6,894.00
Abril	2,844.00	2,299.00	Octubre	10,500.00	4,628.00
Mayo	15,415.00	1,700.00	Noviembre	3,200.00	2,054.00
Junio	3,200.00	111.00	Diciembre	7,000.00	4,983.00

Medios de verificación: Base de datos reportada por las unidades aplicativas

Observaciones: Se reactivaron la actividades presenciales, disminuyó el número de asistentes a las pláticas virtuales, las actividades presenciales se reactivaron con la medidas sanitarias con aforos reducidos, lo cual impacto en la disminución del número de asistentes.

1 El presente documento despliega la información perteneciente a los indicadores estratégicos y gestión de aquellos Programas presupuestarios que proveen de bienes y servicios que generan valor público a la ciudadania jalisciense.

2 Se muestra el número del Componente relacionado con el indicador.

GOBIERNO DEL ESTADO DE JALISCO
PRESUPUESTO DE EGRESOS PARA EL EJERCICIO FISCAL 2021
Ficha Técnica de Indicador

Sistema de Evaluación del Desempeño (SED)

Gobierno del Estado de Jalisco — **Secretaria de la Hacienda Pública**

Seguimiento de Indicadores

Datos del Programa [1]

Promoción, prevención y Atención oportuna de los trastornos mentales en la población jalisciense.

Eje: Desarrollo Social **Tema Central:** Protección a la salud

¿Quien gasta?

05 Unidad Presupuestal	153 Unidad Responsable	00165 Unidad Ejecutora del Gasto
Secretaría de Salud Jalisco	O.P.D. Servicios de Salud Jalisco (Instituto Jalisciense de Salud Mental)	Instituto Jalisciense de Salud Mental

¿Para qué se gasta?

Finalidad	Función	Subfunción
Desarrollo Social	Salud	Prestación de Servicios de Salud a la Persona

Objetivos

Nivel	Clave Componente	Resumen Narrativo
Actividad	A5-08 [2]	Personas atendidas en grupos psicoeducativos

Datos del Indicador

Denominación

Total de personas asistentes en grupos psicoeducativos

Método de cálculo

(Número de personas atendidas en grupos psicoeducativos en el año (Realizado) / Número de personas atendidas en grupos psicoeducativos en el año (Programado))*100

Descripción del Indicador

Describe el número de personas atendidas en grupos psicoeducativos en el año

Tipo de Indicador	Gestión	**Dimensión del Indicador**	Eficiencia	**Año de Medición del Resultado**	2021
Cobertura	Estatal	**Frecuencia de Medición**	Mensual		

Parámetros de semaforización

0	59.99	60.00	79.99	80.00	130

Meta Institucional	Meta Valor	Unidad de medida (meta valor)	Desagregado meta valor por género: Hombre	Mujer
100%	20,271	Atención	0.00	0.00

Sentido del Indicador	Línea Base (meta valor)	Año (Línea base)	Tipo de Acumulación
Ascendente	19,329	2019	Suma

Resultados

Valor Programado	Avance de la Meta (4to trimestre)	% Avance de la Meta (4to trimestre)	Semáforo (4to trimestre)
20,271.00	73,899.00	364.6%	

	Valor programado	Avance de la meta		Valor programado	Avance de la meta
Enero	1,689.00	13,176.00	Julio	2,200.00	0.00
Febrero	1,689.00	22,725.00	Agosto	1,270.00	0.00
Marzo	505.00	6,778.00	Septiembre	995.00	31.00
Abril	535.00	18,069.00	Octubre	857.00	78.00
Mayo	5,228.00	7,407.00	Noviembre	887.00	189.00
Junio	3,700.00	5,310.00	Diciembre	716.00	136.00

Medios de verificación: Base de datos Departamento de Innovación y Calidad

Observaciones:

1 El presente documento despliega la información perteneciente a los indicadores estratégicos y gestión de aquellos Programas presupuestarios que proveen de bienes y servicios que generan valor público a la ciudadania jalisciense.

2 Se muestra el número del Componente relacionado con el indicador.

GOBIERNO DEL ESTADO DE JALISCO
PRESUPUESTO DE EGRESOS PARA EL EJERCICIO FISCAL 2021
Ficha Técnica de Indicador
Sistema de Evaluación del Desempeño (SED)

Gobierno del Estado de Jalisco — **Secretaria de la Hacienda Pública**

Seguimiento de Indicadores

Datos del Programa [1]

Promoción, prevención y Atención oportuna de los trastornos mentales en la población jalisciense.

Eje: Desarrollo Social **Tema Central:** Protección a la salud

¿Quien gasta?

05 Unidad Presupuestal	153 Unidad Responsable	00165 Unidad Ejecutora del Gasto
Secretaría de Salud Jalisco	O.P.D. Servicios de Salud Jalisco (Instituto Jalisciense de Salud Mental)	Instituto Jalisciense de Salud Mental

¿Para qué se gasta?

Finalidad	Función	Subfunción
Desarrollo Social	Salud	Prestación de Servicios de Salud a la Persona

Objetivos

Nivel	Clave Componente	Resumen Narrativo
Actividad	A5-09 [2]	Sesiones realizadas para grupos psicoeducativos

Datos del Indicador

Denominación

Total de sesiones de grupos psicoeducativos

Método de cálculo

(Número de sesiones realizadas en grupos psicoeducativos en el año (Realizado) / Número de sesiones realizadas en grupos psicoeducativos en el año (Programado))*100

Descripción del Indicador

Describe el número de sesiones realizadas en grupos psicoeducativos

Tipo de Indicador	Gestión	**Dimensión del Indicador**	Eficiencia	**Año de Medición del Resultado**	2021
Cobertura	Estatal	**Frecuencia de Medición**	Mensual		

Parámetros de semaforización

0	59.99	60.00	79.99	80.00	130

Meta Institucional	Meta Valor	Unidad de medida (meta valor)	Desagregado meta valor por género: Hombre	Mujer
100%	888	Sesión	0.00	0.00

Sentido del Indicador	Línea Base (meta valor)	Año (Línea base)	Tipo de Acumulación
Ascendente	1,242	2019	Suma

Resultados

Valor Programado	Avance de la Meta (4to trimestre)	% Avance de la Meta (4to trimestre)	Semáforo (4to trimestre)
833.00	259.00	31.1%	

	Valor programado	Avance de la meta		Valor programado	Avance de la meta
Enero	31.00	27.00	Julio	97.00	0.00
Febrero	62.00	48.00	Agosto	63.00	0.00
Marzo	21.00	24.00	Septiembre	61.00	2.00
Abril	38.00	62.00	Octubre	54.00	5.00
Mayo	185.00	42.00	Noviembre	51.00	16.00
Junio	123.00	20.00	Diciembre	47.00	13.00

Medios de verificación: Base de datos de la Subdirección de Administración e Innovación

Observaciones: La actividad se realiza con grupos de diferentes familias para orientar acerca del tratamiento y conocimiento sobre un mismo diagnóstico, con la finalidad de cuidar de forma preventiva la salud del paciente, con motivo de la Pandemia por COVID-19 y conservando las medidas sanitarias se retomaron a partir del segundo semestre de año

1 El presente documento despliega la información perteneciente a los indicadores estratégicos y gestión de aquellos Programas presupuestarios que proveen de bienes y servicios que generan valor público a la ciudadania jalisciense.

2 Se muestra el número del Componente relacionado con el indicador.

GOBIERNO DEL ESTADO DE JALISCO
PRESUPUESTO DE EGRESOS PARA EL EJERCICIO FISCAL 2021
Ficha Técnica de Indicador
Sistema de Evaluación del Desempeño (SED)

Gobierno del Estado de Jalisco — **Seguimiento de Indicadores** — **Secretaria de la Hacienda Pública**

Datos del Programa [1]

Promoción, prevención y Atención oportuna de los trastornos mentales en la población jalisciense.

Eje: Desarrollo Social **Tema Central:** Protección a la salud

¿Quien gasta?

05 Unidad Presupuestal	153 Unidad Responsable	00165 Unidad Ejecutora del Gasto
Secretaría de Salud Jalisco	O.P.D. Servicios de Salud Jalisco (Instituto Jalisciense de Salud Mental)	Instituto Jalisciense de Salud Mental

¿Para qué se gasta?

Finalidad	Función	Subfunción
Desarrollo Social	Salud	Prestación de Servicios de Salud a la Persona

Objetivos

Nivel	Clave Componente	Resumen Narrativo
Componente	B1 [2]	Consultas integrales de especialidad otorgadas a pacientes ambulatorios.

Datos del Indicador

Denominación

Total de consultas integrales para pacientes de consulta externa

Método de cálculo

(Número de consultas integrales de especialidad en salud mental otorgadas en el año (Realizado) / Número de consultas integrales de especialidad en salud mental otorgadas en el año (Programado))*100

Descripción del Indicador

Describe el número de consultas integrales otorgadas a los paciente de la consulta externa anualmente

Tipo de Indicador	Estratégico	**Dimensión del Indicador**	Eficiencia	**Año de Medición del Resultado**	2021
Cobertura	Estatal	**Frecuencia de Medición**	Mensual		

Parámetros de semaforización

0	59.99	60.00	79.99	80.00	130

Meta Institucional	Meta Valor	Unidad de medida (meta valor)	Desagregado meta valor por género: Hombre	Mujer
100%	88,575	Consulta	0.00	0.00

Sentido del Indicador	Línea Base (meta valor)	Año (Línea base)	Tipo de Acumulación
Ascendente	71,731	2019	Suma

Resultados

Valor Programado	Avance de la Meta (4to trimestre)	% Avance de la Meta (4to trimestre)	Semáforo (4to trimestre)
88,575.00	75,395.00	85.1%	

	Valor programado	Avance de la meta		Valor programado	Avance de la meta
Enero	6,254.00	5,324.00	Julio	8,028.00	6,247.00
Febrero	6,450.00	5,823.00	Agosto	8,185.00	6,609.00
Marzo	6,740.00	6,997.00	Septiembre	8,779.00	6,589.00
Abril	6,634.00	6,571.00	Octubre	8,292.00	6,683.00
Mayo	8,315.00	7,157.00	Noviembre	7,651.00	6,220.00
Junio	8,528.00	6,124.00	Diciembre	4,719.00	5,051.00

Medios de verificación: Base de datos del Instituto Jalisciense de Salud Mental

Observaciones:

1 El presente documento despliega la información perteneciente a los indicadores estratégicos y gestión de aquellos Programas presupuestarios que proveen de bienes y servicios que generan valor público a la ciudadania jalisciense.

2 Se muestra el número del Componente relacionado con el indicador.

GOBIERNO DEL ESTADO DE JALISCO
PRESUPUESTO DE EGRESOS PARA EL EJERCICIO FISCAL 2021
Ficha Técnica de Indicador

Sistema de Evaluación del Desempeño (SED)

Gobierno del Estado de Jalisco — **Seguimiento de Indicadores** — **Secretaria de la Hacienda Pública**

Datos del Programa [1]

Promoción, prevención y Atención oportuna de los trastornos mentales en la población jalisciense.

Eje: Desarrollo Social **Tema Central:** Protección a la salud

¿Quien gasta?

05 Unidad Presupuestal	153 Unidad Responsable	00165 Unidad Ejecutora del Gasto
Secretaría de Salud Jalisco	O.P.D. Servicios de Salud Jalisco (Instituto Jalisciense de Salud Mental)	Instituto Jalisciense de Salud Mental

¿Para qué se gasta?

Finalidad	Función	Subfunción
Desarrollo Social	Salud	Prestación de Servicios de Salud a la Persona

Objetivos

Nivel	Clave Componente	Resumen Narrativo
Actividad	B1-01 [2]	Consultas médico-psiquiátricas otorgadas a pacientes ambulatorios

Datos del Indicador

Denominación

Total de consultas de especialidad de psiquiatría

Método de cálculo

(Número de consultas de especialidad otorgadas por psiquiatría (Realizado) / Número de consultas de especialidad otorgadas por psiquiatría (Programado))*100

Descripción del Indicador

Describe el número de consultas de especialidad otorgadas por psiquiatría

Tipo de Indicador	Gestión	**Dimensión del Indicador**	Eficiencia	**Año de Medición del Resultado**	2021
Cobertura	Estatal	**Frecuencia de Medición**	Mensual		

Parámetros de semaforización						Meta Institucional	Meta Valor	Unidad de medida (meta valor)	Desagregado meta valor por género: Hombre	Mujer
						100%	30,074	Consulta	0.00	0.00
0	59.99	60.00	79.99	80.00	130	**Sentido del Indicador**	**Línea Base (meta valor)**	**Año (Línea base)**	**Tipo de Acumulación**	
						Ascendente	38,290	2019	Suma	

Resultados

Valor Programado	Avance de la Meta (4to trimestre)	% Avance de la Meta (4to trimestre)	Semáforo (4to trimestre)
30,074.00	29,811.00	99.1%	

	Valor programado	Avance de la meta		Valor programado	Avance de la meta
Enero	2,506.00	2,079.00	Julio	2,500.00	2,618.00
Febrero	2,506.00	2,323.00	Agosto	2,350.00	2,609.00
Marzo	2,742.00	2,668.00	Septiembre	2,970.00	2,225.00
Abril	1,839.00	2,598.00	Octubre	3,120.00	2,661.00
Mayo	2,073.00	2,978.00	Noviembre	2,985.00	2,633.00
Junio	2,495.00	2,442.00	Diciembre	1,988.00	1,977.00

Medios de verificación: Sistema de Información en Salud de la Dirección General de Información en Salud

Observaciones:

1 El presente documento despliega la información perteneciente a los indicadores estratégicos y gestión de aquellos Programas presupuestarios que proveen de bienes y servicios que generan valor público a la ciudadania jalisciense.

2 Se muestra el número del Componente relacionado con el indicador.

GOBIERNO DEL ESTADO DE JALISCO
PRESUPUESTO DE EGRESOS PARA EL EJERCICIO FISCAL 2021
Ficha Técnica de Indicador
Sistema de Evaluación del Desempeño (SED)

Gobierno del Estado de Jalisco

Seguimiento de Indicadores

Secretaria de la Hacienda Pública

Datos del Programa [1]

Promoción, prevención y Atención oportuna de los trastornos mentales en la población jalisciense.

Eje: Desarrollo Social **Tema Central:** Protección a la salud

¿Quien gasta?

05 Unidad Presupuestal	153 Unidad Responsable	00165 Unidad Ejecutora del Gasto
Secretaría de Salud Jalisco	O.P.D. Servicios de Salud Jalisco (Instituto Jalisciense de Salud Mental)	Instituto Jalisciense de Salud Mental

¿Para qué se gasta?

Finalidad	Función	Subfunción
Desarrollo Social	Salud	Prestación de Servicios de Salud a la Persona

Objetivos

Nivel	Clave Componente	Resumen Narrativo
Actividad	B1-02 [2]	Consulta de especialidad otorgadas por psicología

Datos del Indicador

Denominación

Total de consultas de especialidad de psicología

Método de cálculo

(Número de consultas de especialidad otorgadas por psicología (Realizado) / Número de consultas de especialidad otorgadas por psicología (Programado))*100

Descripción del Indicador

Describe el número de consultas de especialidad otorgadas por psicología

Tipo de Indicador	Gestión	**Dimensión del Indicador**	Eficiencia	**Año de Medición del Resultado**	2021
Cobertura	Estatal	**Frecuencia de Medición**	Mensual		

Parámetros de semaforización

0	59.99	60.00	79.99	80.00	130

Meta Institucional	Meta Valor	Unidad de medida (meta valor)	Desagregado meta valor por género: Hombre	Desagregado meta valor por género: Mujer
100%	14,534	Consulta	0.00	0.00

Sentido del Indicador	Línea Base (meta valor)	Año (Línea base)	Tipo de Acumulación
Ascendente	24,267	2019	Suma

Resultados

Valor Programado	Avance de la Meta (4to trimestre)	% Avance de la Meta (4to trimestre)	Semáforo (4to trimestre)
14,534.00	15,958.00	109.8%	

	Valor programado	Avance de la meta		Valor programado	Avance de la meta
Enero	1,211.00	799.00	Julio	1,260.00	1,453.00
Febrero	1,211.00	974.00	Agosto	1,582.00	1,513.00
Marzo	1,467.00	1,372.00	Septiembre	1,420.00	1,802.00
Abril	760.00	1,178.00	Octubre	1,210.00	1,613.00
Mayo	1,091.00	1,342.00	Noviembre	1,100.00	1,386.00
Junio	1,252.00	1,362.00	Diciembre	970.00	1,164.00

Medios de verificación: Base de datos reportada por las unidades aplicativas

Observaciones:

1 El presente documento despliega la información perteneciente a los indicadores estratégicos y gestión de aquellos Programas presupuestarios que proveen de bienes y servicios que generan valor público a la ciudadania jalisciense.

2 Se muestra el número del Componente relacionado con el indicador.

GOBIERNO DEL ESTADO DE JALISCO
PRESUPUESTO DE EGRESOS PARA EL EJERCICIO FISCAL 2021
Ficha Técnica de Indicador
Sistema de Evaluación del Desempeño (SED)

Gobierno del Estado de Jalisco — **Seguimiento de Indicadores** — **Secretaria de la Hacienda Pública**

Datos del Programa [1]

Promoción, prevención y Atención oportuna de los trastornos mentales en la población jalisciense.

Eje: Desarrollo Social **Tema Central:** Protección a la salud

¿Quien gasta?

05 Unidad Presupuestal	153 Unidad Responsable	00165 Unidad Ejecutora del Gasto
Secretaría de Salud Jalisco	O.P.D. Servicios de Salud Jalisco (Instituto Jalisciense de Salud Mental)	Instituto Jalisciense de Salud Mental

¿Para qué se gasta?

Finalidad	Función	Subfunción
Desarrollo Social	Salud	Prestación de Servicios de Salud a la Persona

Objetivos

Nivel	Clave Componente	Resumen Narrativo
Actividad	B1-03 [2]	Consultas de especialidad otorgadas por psicología de intervención en crisis otorgadas.

Datos del Indicador

Denominación

Total de consultas de especialidad de intervención en crisis

Método de cálculo

(Número de consultas de especialidad de intervención en crisis otorgadas por psicología (Realizado) / Número de consultas de especialidad de intervención en crisis otorgadas por psicología (Programado))*100

Descripción del Indicador

Describe el número de consultas de especialidad otorgadas por psicología de intervención en crisis

Tipo de Indicador	Dimensión del Indicador	Año de Medición del Resultado
Gestión	Eficiencia	2021
Cobertura	**Frecuencia de Medición**	
Estatal	Mensual	

Parámetros de semaforización

0	59.99	60.00	79.99	80.00	130

Meta Institucional	Meta Valor	Unidad de medida (meta valor)	Desagregado meta valor por género: Hombre	Mujer
100%	594	Consulta	0.00	0.00

Sentido del Indicador	Línea Base (meta valor)	Año (Línea base)	Tipo de Acumulación
Ascendente	519	2019	Suma

Resultados

Valor Programado	Avance de la Meta (4to trimestre)	% Avance de la Meta (4to trimestre)	Semáforo (4to trimestre)
594.00	509.00	85.7%	

	Valor programado	Avance de la meta		Valor programado	Avance de la meta
Enero	50.00	19.00	Julio	55.00	59.00
Febrero	50.00	62.00	Agosto	63.00	62.00
Marzo	36.00	30.00	Septiembre	60.00	77.00
Abril	33.00	23.00	Octubre	55.00	47.00
Mayo	48.00	47.00	Noviembre	67.00	11.00
Junio	39.00	27.00	Diciembre	38.00	45.00

Medios de verificación: Base de datos del CAISAME Estancia Breve

Observaciones:

1 El presente documento despliega la información perteneciente a los indicadores estratégicos y gestión de aquellos Programas presupuestarios que proveen de bienes y servicios que generan valor público a la ciudadania jalisciense.

2 Se muestra el número del Componente relacionado con el indicador.

GOBIERNO DEL ESTADO DE JALISCO
PRESUPUESTO DE EGRESOS PARA EL EJERCICIO FISCAL 2021
Ficha Técnica de Indicador
Sistema de Evaluación del Desempeño (SED)

Gobierno del Estado de Jalisco — **Seguimiento de Indicadores** — **Secretaria de la Hacienda Pública**

Datos del Programa [1]

Promoción, prevención y Atención oportuna de los trastornos mentales en la población jalisciense.

Eje: Desarrollo Social **Tema Central:** Protección a la salud

¿Quien gasta?

05 Unidad Presupuestal	153 Unidad Responsable	00165 Unidad Ejecutora del Gasto
Secretaría de Salud Jalisco	O.P.D. Servicios de Salud Jalisco (Instituto Jalisciense de Salud Mental)	Instituto Jalisciense de Salud Mental

¿Para qué se gasta?

Finalidad	Función	Subfunción
Desarrollo Social	Salud	Prestación de Servicios de Salud a la Persona

Objetivos

Nivel	Clave Componente	Resumen Narrativo
Actividad	B1-04 [2]	Atenciones otorgadas a través de llamadas atendidas para intervención en crisis

Datos del Indicador

Denominación

Total de llamadas recibidas para intervención en crisis

Método de cálculo

(Número de atenciones otorgadas a través de llamadas recibidas para intervención en crisis (Realizado) / Número de atenciones otorgadas a través de llamadas recibidas para intervención en crisis (Programado))*100

Descripción del Indicador

Describe el número de atenciones otorgadas a través de llamadas recibidas para intervención en crisis

Tipo de Indicador	Gestión	**Dimensión del Indicador**	Eficiencia	**Año de Medición del Resultado**	2021
Cobertura	Estatal	**Frecuencia de Medición**	Mensual		

Parámetros de semaforización

0	59.99	60.00	79.99	80.00	130

Meta Institucional	Meta Valor	Unidad de medida (meta valor)	Desagregado meta valor por género: Hombre	Mujer
100%	20,802	Atención	0.00	0.00

Sentido del Indicador	Línea Base (meta valor)	Año (Línea base)	Tipo de Acumulación
Ascendente	8,605	2019	Suma

Resultados

Valor Programado	Avance de la Meta (4to trimestre)	% Avance de la Meta (4to trimestre)	Semáforo (4to trimestre)
20,802.00	22,526.00	108.3%	

	Valor programado	Avance de la meta		Valor programado	Avance de la meta
Enero	1,734.00	2,060.00	Julio	1,667.00	1,566.00
Febrero	1,734.00	1,806.00	Agosto	1,567.00	1,978.00
Marzo	1,043.00	2,174.00	Septiembre	1,467.00	2,038.00
Abril	2,230.00	2,104.00	Octubre	1,367.00	1,782.00
Mayo	3,093.00	2,133.00	Noviembre	1,267.00	1,644.00
Junio	2,467.00	1,707.00	Diciembre	1,166.00	1,534.00

Medios de verificación: Base de datos del Área de Intervención en Crisis

Observaciones:

1 El presente documento despliega la información perteneciente a los indicadores estratégicos y gestión de aquellos Programas presupuestarios que proveen de bienes y servicios que generan valor público a la ciudadania jalisciense.

2 Se muestra el número del Componente relacionado con el indicador.

GOBIERNO DEL ESTADO DE JALISCO
PRESUPUESTO DE EGRESOS PARA EL EJERCICIO FISCAL 2021
Ficha Técnica de Indicador
Sistema de Evaluación del Desempeño (SED)

Secretaria de la Hacienda Pública

Gobierno del Estado de Jalisco

Seguimiento de Indicadores

Datos del Programa [1]

Promoción, prevención y Atención oportuna de los trastornos mentales en la población jalisciense.

Eje: Desarrollo Social **Tema Central:** Protección a la salud

¿Quien gasta?

05 Unidad Presupuestal	153 Unidad Responsable	00165 Unidad Ejecutora del Gasto
Secretaría de Salud Jalisco	O.P.D. Servicios de Salud Jalisco (Instituto Jalisciense de Salud Mental)	Instituto Jalisciense de Salud Mental

¿Para qué se gasta?

Finalidad	Función	Subfunción
Desarrollo Social	Salud	Prestación de Servicios de Salud a la Persona

Objetivos

Nivel	Clave Componente	Resumen Narrativo
Actividad	B1-05 [2]	Sesiones de terapia ocupacional a usuarios con trastorno mental grave y del comportamiento

Datos del Indicador

Denominación

Total de terapias ocupacionales de rehabilitación para usuarios

Método de cálculo

(Numero de sesiones de rehabilitación en terapia ocupacional (Realizado) / Numero de sesiones de rehabilitación en terapia ocupacional (Programado))*100

Descripción del Indicador

Describe el total de usuarios con trastorno mental grave y del comportamiento que recibieron terapia ocupacional

Tipo de Indicador	Gestión	Dimensión del Indicador	Eficiencia	Año de Medición del Resultado	2021
Cobertura	Estatal	Frecuencia de Medición	Mensual		

Parámetros de semaforización						Meta Institucional	Meta Valor	Unidad de medida (meta valor)	Desagregado meta valor por género: Hombre	Mujer
						100%	9,240	Sesión	0.00	0.00
0	59.99	60.00	79.99	80.00	130	Sentido del Indicador	Línea Base (meta valor)	Año (Línea base)	Tipo de Acumulación	
						Ascendente	No disponible	No disponible	Suma	

Resultados

Valor Programado	Avance de la Meta (4to trimestre)	% Avance de la Meta (4to trimestre)	Semáforo (4to trimestre)
9,240.00	2,337.00	25.3%	

	Valor programado	Avance de la meta		Valor programado	Avance de la meta
Enero	350.00	136.00	Julio	1,033.00	194.00
Febrero	400.00	194.00	Agosto	1,033.00	171.00
Marzo	650.00	277.00	Septiembre	1,272.00	171.00
Abril	770.00	181.00	Octubre	920.00	202.00
Mayo	880.00	295.00	Noviembre	882.00	178.00
Junio	900.00	230.00	Diciembre	150.00	108.00

Medios de verificación: Base de datos de Departamento de Rehabilitación del IJSM

Observaciones: Esto se debe principalmente a que se este indicador se integró por primera vez en este ejercicio y de las 6 villas solo 2 se encuentran en funcionamiento, lugar donde se llevan a cabo dichas terapias.

1 El presente documento despliega la información perteneciente a los indicadores estratégicos y gestión de aquellos Programas presupuestarios que proveen de bienes y servicios que generan valor público a la ciudadania jalisciense.

2 Se muestra el número del Componente relacionado con el indicador.

GOBIERNO DEL ESTADO DE JALISCO
PRESUPUESTO DE EGRESOS PARA EL EJERCICIO FISCAL 2021
Ficha Técnica de Indicador

Sistema de Evaluación del Desempeño (SED)

Secretaria de la Hacienda Pública

Gobierno del Estado de Jalisco

Seguimiento de Indicadores

Datos del Programa [1]

Promoción, prevención y Atención oportuna de los trastornos mentales en la población jalisciense.

Eje: Desarrollo Social **Tema Central:** Protección a la salud

¿Quien gasta?

05 Unidad Presupuestal	153 Unidad Responsable	00165 Unidad Ejecutora del Gasto
Secretaría de Salud Jalisco	O.P.D. Servicios de Salud Jalisco (Instituto Jalisciense de Salud Mental)	Instituto Jalisciense de Salud Mental

¿Para qué se gasta?

Finalidad	Función	Subfunción
Desarrollo Social	Salud	Prestación de Servicios de Salud a la Persona

Objetivos

Nivel	Clave Componente	Resumen Narrativo
Actividad	B1-06 [2]	Sesiones de terapia física otorgada a usuarios con trastorno mental grave y del comportamiento

Datos del Indicador

Denominación

Total de terapias físicas de rehabilitación para usuarios

Método de cálculo

(Numero de sesiones de rehabilitación en terapia física (Realizado) / Numero de sesiones de rehabilitación en terapia física (Programado))*100

Descripción del Indicador

Describe el Total de usuarios con trastorno mental grave y del comportamiento que recibieron terapia física.

Tipo de Indicador	Gestión	Dimensión del Indicador	Eficiencia	Año de Medición del Resultado	2021
Cobertura	Estatal	Frecuencia de Medición	Mensual		

Parámetros de semaforización

0	59.99	60.00	79.99	80.00	130

Meta Institucional	Meta Valor	Unidad de medida (meta valor)	Desagregado meta valor por género: Hombre	Desagregado meta valor por género: Mujer
100%	9,760	Sesión	0.00	0.00

Sentido del Indicador	Línea Base (meta valor)	Año (Línea base)	Tipo de Acumulación
Ascendente	No disponible	No disponible	Suma

Resultados

Valor Programado	Avance de la Meta (4to trimestre)	% Avance de la Meta (4to trimestre)	Semáforo (4to trimestre)
9,760.00	3,040.00	31.2%	

	Valor programado	Avance de la meta		Valor programado	Avance de la meta
Enero	304.00	180.00	Julio	1,033.00	317.00
Febrero	360.00	290.00	Agosto	1,200.00	173.00
Marzo	552.00	339.00	Septiembre	1,200.00	173.00
Abril	682.00	333.00	Octubre	1,200.00	260.00
Mayo	810.00	296.00	Noviembre	1,200.00	257.00
Junio	915.00	244.00	Diciembre	304.00	178.00

Medios de verificación: Base de datos de la Unidad de Rehabilitación Integral

Observaciones: Esto se debe principalmente a que se este indicador se integró por primera vez en este ejercicio y de las 6 villas solo 2 se encuentran en funcionamiento, lugar donde se llevan a cabo dichas terapias.

1 El presente documento despliega la información perteneciente a los indicadores estratégicos y gestión de aquellos Programas presupuestarios que proveen de bienes y servicios que generan valor público a la ciudadania jalisciense.

2 Se muestra el número del Componente relacionado con el indicador.

GOBIERNO DEL ESTADO DE JALISCO
PRESUPUESTO DE EGRESOS PARA EL EJERCICIO FISCAL 2021
Ficha Técnica de Indicador
Sistema de Evaluación del Desempeño (SED)

Gobierno del Estado de Jalisco

Seguimiento de Indicadores

Secretaria de la Hacienda Pública

Datos del Programa [1]

Promoción, prevención y Atención oportuna de los trastornos mentales en la población jalisciense.

Eje: Desarrollo Social **Tema Central:** Protección a la salud

¿Quien gasta?

05 Unidad Presupuestal	153 Unidad Responsable	00165 Unidad Ejecutora del Gasto
Secretaría de Salud Jalisco	O.P.D. Servicios de Salud Jalisco (Instituto Jalisciense de Salud Mental)	Instituto Jalisciense de Salud Mental

¿Para qué se gasta?

Finalidad	Función	Subfunción
Desarrollo Social	Salud	Prestación de Servicios de Salud a la Persona

Objetivos

Nivel	Clave Componente	Resumen Narrativo
Actividad	B1-07 [2]	Sesiones de terapia de vida cotidiana otorgada a usuarios con trastorno mental grave y del comportamiento

Datos del Indicador

Denominación

Total de terapias de vida cotidiana de rehabilitación para usuarios

Método de cálculo

(Numero de sesiones de rehabilitación en terapia de vida cotidiana (Realizado) / Numero de sesiones de rehabilitación en terapia de vida cotidiana (Programado))*100

Descripción del Indicador

Describe el total de usuarios con trastorno mental grave y del comportamiento que recibieron terapia de vida cotidiana.

Tipo de Indicador	Gestión	Dimensión del Indicador	Eficiencia	Año de Medición del Resultado	2021
Cobertura	Estatal	Frecuencia de Medición	Mensual		

Parámetros de semaforización						Meta Institucional	Meta Valor	Unidad de medida (meta valor)	Desagregado meta valor por género: Hombre	Mujer
						100%	3,570	Sesión	0.00	0.00
0	59.99	60.00	79.99	80.00	130	**Sentido del Indicador**	**Línea Base (meta valor)**	**Año (Línea base)**	**Tipo de Acumulación**	
						Ascendente	No disponible	No disponible	Suma	

Resultados

Valor Programado	Avance de la Meta (4to trimestre)	% Avance de la Meta (4to trimestre)	Semáforo (4to trimestre)
3,570.00	1,241.00	34.8%	

	Valor programado	Avance de la meta		Valor programado	Avance de la meta
Enero	100.00	51.00	Julio	480.00	40.00
Febrero	190.00	174.00	Agosto	390.00	103.00
Marzo	250.00	164.00	Septiembre	390.00	103.00
Abril	320.00	154.00	Octubre	420.00	118.00
Mayo	320.00	66.00	Noviembre	150.00	111.00
Junio	460.00	112.00	Diciembre	100.00	45.00

Medios de verificación: Base de datos del CAISAME Estancia Prolongada

Observaciones: Esto se debe principalmente a que se este indicador se integró por primera vez en este ejercicio y de las 6 villas solo 2 se encuentran en funcionamiento, lugar donde se llevan a cabo dichas terapias.

1 El presente documento despliega la información perteneciente a los indicadores estratégicos y gestión de aquellos Programas presupuestarios que proveen de bienes y servicios que generan valor público a la ciudadania jalisciense.

2 Se muestra el número del Componente relacionado con el indicador.

GOBIERNO DEL ESTADO DE JALISCO
PRESUPUESTO DE EGRESOS PARA EL EJERCICIO FISCAL 2021
Ficha Técnica de Indicador

Sistema de Evaluación del Desempeño (SED)

Secretaria de la Hacienda Pública

Gobierno del Estado de Jalisco

Seguimiento de Indicadores

Datos del Programa [1]

Promoción, prevención y Atención oportuna de los trastornos mentales en la población jalisciense.

Eje: Desarrollo Social **Tema Central:** Protección a la salud

¿Quien gasta?

05 Unidad Presupuestal	153 Unidad Responsable	00165 Unidad Ejecutora del Gasto
Secretaría de Salud Jalisco	O.P.D. Servicios de Salud Jalisco (Instituto Jalisciense de Salud Mental)	Instituto Jalisciense de Salud Mental

¿Para qué se gasta?

Finalidad	Función	Subfunción
Desarrollo Social	Salud	Prestación de Servicios de Salud a la Persona

Objetivos

Nivel	Clave Componente		Resumen Narrativo
Componente	B2	2	Egresos hospitalarios realizados de pacientes con trastornos mentales agudos y crónicos.

Datos del Indicador

Denominación

Total de egresos hospitalarios

Método de cálculo

(Número de egresos hospitalarios efectivos anualmente (Realizado) / Número de egresos hospitalarios efectivos anualmente (Programado))*100

Descripción del Indicador

Describe el número de egresos hospitalarios efectivos anualmente

Tipo de Indicador	Estratégico	**Dimensión del Indicador**	Eficiencia	**Año de Medición del Resultado**	2021
Cobertura	Estatal	**Frecuencia de Medición**	Mensual		

Parámetros de semaforización

0	59.99	60.00	79.99	80.00	130

Meta Institucional	Meta Valor	Unidad de medida (meta valor)	Desagregado meta valor por género	
			Hombre	Mujer
100%	1,742	Consulta	0.00	0.00

Sentido del Indicador	Línea Base (meta valor)	Año (Línea base)	Tipo de Acumulación
Ascendente	1,455	2019	Suma

Resultados

Valor Programado	Avance de la Meta (4to trimestre)	% Avance de la Meta (4to trimestre)	Semáforo (4to trimestre)
1,742.00	1,498.00	86.0%	

	Valor programado	Avance de la meta		Valor programado	Avance de la meta
Enero	145.00	136.00	Julio	139.00	129.00
Febrero	145.00	93.00	Agosto	160.00	101.00
Marzo	163.00	137.00	Septiembre	145.00	103.00
Abril	149.00	126.00	Octubre	135.00	162.00
Mayo	142.00	126.00	Noviembre	155.00	137.00
Junio	144.00	112.00	Diciembre	120.00	136.00

Medios de verificación: Base de datos del Instituto Jalisciense de Salud Mental

Observaciones:

1 El presente documento despliega la información perteneciente a los indicadores estratégicos y gestión de aquellos Programas presupuestarios que proveen de bienes y servicios que generan valor público a la ciudadania jalisciense.

2 Se muestra el número del Componente relacionado con el indicador.

GOBIERNO DEL ESTADO DE JALISCO
PRESUPUESTO DE EGRESOS PARA EL EJERCICIO FISCAL 2021
Ficha Técnica de Indicador
Sistema de Evaluación del Desempeño (SED)

Gobierno del Estado de Jalisco

Seguimiento de Indicadores

Secretaria de la Hacienda Pública

Datos del Programa [1]

Promoción, prevención y Atención oportuna de los trastornos mentales en la población jalisciense.

Eje: Desarrollo Social **Tema Central:** Protección a la salud

¿Quien gasta?

05 Unidad Presupuestal	153 Unidad Responsable	00165 Unidad Ejecutora del Gasto
Secretaría de Salud Jalisco	O.P.D. Servicios de Salud Jalisco (Instituto Jalisciense de Salud Mental)	Instituto Jalisciense de Salud Mental

¿Para qué se gasta?

Finalidad	Función	Subfunción
Desarrollo Social	Salud	Prestación de Servicios de Salud a la Persona

Objetivos

Nivel	Clave Componente	Resumen Narrativo
Actividad	B2-01 [2]	Consultas médico-psiquiátricas otorgadas a pacientes durante su hospitalización.

Datos del Indicador

Denominación

Total de consultas de especialidad psiquiátrica durante la hospitalización

Método de cálculo

(Número de consultas de atención de especialidad psiquiátrica otorgadas a pacientes en áreas de hospitalización (Realizado) / Número de consultas de atención de especialidad psiquiátrica otorgadas a pacientes en áreas de hospitalización (Programado))*100

Descripción del Indicador

Describe el número de consultas de atención de especialidad psiquiátrica otorgadas a pacientes en hospitalización en el año

Tipo de Indicador	Gestión	**Dimensión del Indicador**	Eficiencia	**Año de Medición del Resultado**	2021
Cobertura	Estatal	**Frecuencia de Medición**	Mensual		

Parámetros de semaforización

0	59.99	60.00	79.99	80.00	130

Meta Institucional	Meta Valor	Unidad de medida (meta valor)	Desagregado meta valor por género: Hombre	Mujer
100%	14,884	Consulta	0.00	0.00

Sentido del Indicador	Línea Base (meta valor)	Año (Línea base)	Tipo de Acumulación
Ascendente	17,532	2019	Suma

Resultados

Valor Programado	Avance de la Meta (4to trimestre)	% Avance de la Meta (4to trimestre)	Semáforo (4to trimestre)
14,884.00	13,284.00	89.3%	

	Valor programado	Avance de la meta		Valor programado	Avance de la meta
Enero	1,240.00	610.00	Julio	1,226.00	1,220.00
Febrero	1,240.00	783.00	Agosto	1,310.00	974.00
Marzo	1,471.00	1,149.00	Septiembre	1,280.00	1,204.00
Abril	1,182.00	1,249.00	Octubre	1,600.00	1,546.00
Mayo	1,026.00	1,066.00	Noviembre	1,170.00	1,224.00
Junio	1,171.00	1,309.00	Diciembre	968.00	950.00

Medios de verificación: Base de datos del Área de Estadísticas del IJSM

Observaciones:

1 El presente documento despliega la información perteneciente a los indicadores estratégicos y gestión de aquellos Programas presupuestarios que proveen de bienes y servicios que generan valor público a la ciudadania jalisciense.

2 Se muestra el número del Componente relacionado con el indicador.

GOBIERNO DEL ESTADO DE JALISCO
PRESUPUESTO DE EGRESOS PARA EL EJERCICIO FISCAL 2021
Ficha Técnica de Indicador
Sistema de Evaluación del Desempeño (SED)

Gobierno del Estado de Jalisco — **Seguimiento de Indicadores** — **Secretaria de la Hacienda Pública**

Datos del Programa [1]

Promoción, prevención y Atención oportuna de los trastornos mentales en la población jalisciense.

Eje: Desarrollo Social **Tema Central:** Protección a la salud

¿Quien gasta?

05 Unidad Presupuestal	153 Unidad Responsable	00165 Unidad Ejecutora del Gasto
Secretaría de Salud Jalisco	O.P.D. Servicios de Salud Jalisco (Instituto Jalisciense de Salud Mental)	Instituto Jalisciense de Salud Mental

¿Para qué se gasta?

Finalidad	Función	Subfunción
Desarrollo Social	Salud	Prestación de Servicios de Salud a la Persona

Objetivos

Nivel	Clave Componente	Resumen Narrativo
Actividad	B2-02 [2]	Consultas psicológicas otorgadas a pacientes durante su hospitalización.

Datos del Indicador

Denominación

Total de consultas de especialidad psicológica durante la hospitalización

Método de cálculo

(Número de consultas de especialidad psicológica otorgadas a pacientes en áreas de hospitalización (Realizado) / Número de consultas de especialidad psicológica otorgadas a pacientes en áreas de hospitalización (Programado))*100

Descripción del Indicador

Describe el número de consultas de especialidad psicológica otorgadas en hospitalización en el año

Tipo de Indicador	Gestión	**Dimensión del Indicador**	Eficiencia	**Año de Medición del Resultado**	2021
Cobertura	Estatal	**Frecuencia de Medición**	Mensual		

Parámetros de semaforización

0	59.99	60.00	79.99	80.00	130

Meta Institucional	Meta Valor	Unidad de medida (meta valor)	Desagregado meta valor por género: Hombre	Mujer
100%	24,455	Consulta	0.00	0.00

Sentido del Indicador	Línea Base (meta valor)	Año (Línea base)	Tipo de Acumulación
Ascendente	23,262	2019	Suma

Resultados

Valor Programado	Avance de la Meta (4to trimestre)	% Avance de la Meta (4to trimestre)	Semáforo (4to trimestre)
24,455.00	20,369.00	83.3%	

	Valor programado	Avance de la meta		Valor programado	Avance de la meta
Enero	2,038.00	945.00	Julio	2,170.00	1,866.00
Febrero	2,038.00	1,530.00	Agosto	2,050.00	1,727.00
Marzo	2,194.00	1,945.00	Septiembre	1,997.00	1,609.00
Abril	2,227.00	2,145.00	Octubre	1,985.00	1,969.00
Mayo	1,739.00	1,771.00	Noviembre	2,197.00	1,426.00
Junio	1,968.00	1,906.00	Diciembre	1,852.00	1,530.00

Medios de verificación: Base de datos de las unidades aplicativas

Observaciones:

1 El presente documento despliega la información perteneciente a los indicadores estratégicos y gestión de aquellos Programas presupuestarios que proveen de bienes y servicios que generan valor público a la ciudadania jalisciense.

2 Se muestra el número del Componente relacionado con el indicador.

GOBIERNO DEL ESTADO DE JALISCO
PRESUPUESTO DE EGRESOS PARA EL EJERCICIO FISCAL 2021
Ficha Técnica de Indicador
Sistema de Evaluación del Desempeño (SED)

Gobierno del Estado de Jalisco

Seguimiento de Indicadores

Secretaria de la Hacienda Pública

Datos del Programa [1]

Promoción, prevención y Atención oportuna de los trastornos mentales en la población jalisciense.

Eje: Desarrollo Social **Tema Central:** Protección a la salud

¿Quien gasta?

05 Unidad Presupuestal	153 Unidad Responsable	00165 Unidad Ejecutora del Gasto
Secretaría de Salud Jalisco	O.P.D. Servicios de Salud Jalisco (Instituto Jalisciense de Salud Mental)	Instituto Jalisciense de Salud Mental

¿Para qué se gasta?

Finalidad	Función	Subfunción
Desarrollo Social	Salud	Prestación de Servicios de Salud a la Persona

Objetivos

Nivel	Clave Componente	Resumen Narrativo
Actividad	B2-03 [2]	Consultas de medicina general otorgadas a pacientes durante su hospitalización.

Datos del Indicador

Denominación

Total de consultas de medicina general durante la hospitalización

Método de cálculo

(Número de consultas de medicina general otorgadas a pacientes en áreas de hospitalización (Realizado) / Número de consultas de medicina general otorgadas a pacientes en áreas de hospitalización (Programado))*100

Descripción del Indicador

Describe el número de consultas de medicina general otorgadas en hospitalización en el año

Tipo de Indicador	Gestión	Dimensión del Indicador	Eficiencia	Año de Medición del Resultado	2021
Cobertura	Estatal	Frecuencia de Medición	Mensual		

Parámetros de semaforización

0	59.99	60.00	79.99	80.00	130

Meta Institucional	Meta Valor	Unidad de medida (meta valor)	Desagregado meta valor por género: Hombre	Mujer
100%	13,756	Consulta	0.00	0.00

Sentido del Indicador	Línea Base (meta valor)	Año (Línea base)	Tipo de Acumulación
Ascendente	14,064	2019	Suma

Resultados

Valor Programado	Avance de la Meta (4to trimestre)	% Avance de la Meta (4to trimestre)	Semáforo (4to trimestre)
13,756.00	10,384.00	75.5%	

	Valor programado	Avance de la meta		Valor programado	Avance de la meta
Enero	1,146.00	498.00	Julio	1,285.00	1,052.00
Febrero	1,146.00	938.00	Agosto	1,170.00	1,089.00
Marzo	1,315.00	845.00	Septiembre	1,070.00	1,237.00
Abril	1,200.00	827.00	Octubre	1,120.00	835.00
Mayo	1,010.00	694.00	Noviembre	1,175.00	638.00
Junio	1,121.00	936.00	Diciembre	998.00	795.00

Medios de verificación: Base de datos de las unidades hospitalarias del IJSM

Observaciones:

1 El presente documento despliega la información perteneciente a los indicadores estratégicos y gestión de aquellos Programas presupuestarios que proveen de bienes y servicios que generan valor público a la ciudadania jalisciense.

2 Se muestra el número del Componente relacionado con el indicador.

GOBIERNO DEL ESTADO DE JALISCO
PRESUPUESTO DE EGRESOS PARA EL EJERCICIO FISCAL 2021
Ficha Técnica de Indicador
Sistema de Evaluación del Desempeño (SED)

Gobierno del Estado de Jalisco

Seguimiento de Indicadores

Secretaria de la Hacienda Pública

Datos del Programa [1]

Promoción, prevención y Atención oportuna de los trastornos mentales en la población jalisciense.

Eje: Desarrollo Social **Tema Central:** Protección a la salud

¿Quien gasta?

05 Unidad Presupuestal	153 Unidad Responsable	00165 Unidad Ejecutora del Gasto
Secretaría de Salud Jalisco	O.P.D. Servicios de Salud Jalisco (Instituto Jalisciense de Salud Mental)	Instituto Jalisciense de Salud Mental

¿Para qué se gasta?

Finalidad	Función	Subfunción
Desarrollo Social	Salud	Prestación de Servicios de Salud a la Persona

Objetivos

Nivel	Clave Componente	Resumen Narrativo
Actividad	B2-04 [2]	Consulta de odontología a pacientes durante su hospitalización.

Datos del Indicador

Denominación

Total de consultas de odontología durante la hospitalización

Método de cálculo

(Número de consultas otorgadas por odontología a pacientes en áreas de hospitalización (Realizado) / Número de consultas otorgadas por odontología a pacientes en áreas de hospitalización (Programado))*100

Descripción del Indicador

Describe el número de consultas otorgadas por odontología a pacientes en áreas de hospitalización

Tipo de Indicador	Gestión	**Dimensión del Indicador**	Eficiencia	**Año de Medición del Resultado**	2021
Cobertura	Estatal	**Frecuencia de Medición**	Mensual		

Parámetros de semaforización

0	59.99	60.00	79.99	80.00	130

Meta Institucional	Meta Valor	Unidad de medida (meta valor)	Desagregado meta valor por género: Hombre	Desagregado meta valor por género: Mujer
100%	1,775	Consulta	0.00	0.00

Sentido del Indicador	Línea Base (meta valor)	Año (Línea base)	Tipo de Acumulación
Ascendente	1,524	2019	Suma

Resultados

Valor Programado	Avance de la Meta (4to trimestre)	% Avance de la Meta (4to trimestre)	Semáforo (4to trimestre)
1,775.00	512.00	28.9%	

	Valor programado	Avance de la meta		Valor programado	Avance de la meta
Enero	148.00	0.00	Julio	146.00	150.00
Febrero	148.00	2.00	Agosto	152.00	110.00
Marzo	135.00	2.00	Septiembre	149.00	65.00
Abril	159.00	4.00	Octubre	147.00	77.00
Mayo	172.00	4.00	Noviembre	133.00	3.00
Junio	167.00	2.00	Diciembre	119.00	93.00

Medios de verificación: Base de datos del CAISAME Estancia Prolongada

Observaciones: Esto se debe principalmente a que con motivo de la Pandemia por COVID-19, se han atendido solo lo urgente para reducir el riesgo de contagio entre los pacientes hospitalizados, tanto de índole temporal, como permanentes.

1 El presente documento despliega la información perteneciente a los indicadores estratégicos y gestión de aquellos Programas presupuestarios que proveen de bienes y servicios que generan valor público a la ciudadania jalisciense.

2 Se muestra el número del Componente relacionado con el indicador.

GOBIERNO DEL ESTADO DE JALISCO
PRESUPUESTO DE EGRESOS PARA EL EJERCICIO FISCAL 2021
Ficha Técnica de Indicador
Sistema de Evaluación del Desempeño (SED)

Gobierno del Estado de Jalisco — **Seguimiento de Indicadores** — **Secretaria de la Hacienda Pública**

Datos del Programa [1]

Atención medica con calidad a pacientes con dolor crónico o fase terminal, en el Estado de Jalisco.

Eje: Desarrollo Social **Tema Central:** Protección a la salud

¿Quien gasta?

05 Unidad Presupuestal	154 Unidad Responsable	00166 Unidad Ejecutora del Gasto
Secretaría de Salud Jalisco	O.P.D. Servicios de Salud Jalisco (Instituto Jalisciense de Alivio del Dolor y Cuidados Paliativos)	Instituto Jalisciense de Alivio del Dolor y Cuidados Paliativos

¿Para qué se gasta?

Finalidad	Función	Subfunción
Desarrollo Social	Salud	Prestación de Servicios de Salud a la Persona

Objetivos

Nivel	Clave Componente	Resumen Narrativo
Fin	2	Contribuir a mejorar las condiciones sociales propicias para el acceso efectivo a los derechos sociales que impulsen capacidades de las personas y sus comunidades para reducir brechas de desigualdad, mediante la reconstrucción de un sentido de colectividad y corresponsabilidad del gobierno y la sociedad en general.

Datos del Indicador

Denominación

Porcentaje de la población en situación de pobreza extrema

Método de cálculo

(Proporción de la población en situación de pobreza extrema con respecto al total de la población (Realizado)/Proporción de la población en situación de pobreza extrema con respecto al total de la población (Programado))*100

Descripción del Indicador

Se refiere al porcentaje de la población que tiene tres o más carencias de seis posibles (rezago educativo, acceso a los servicios de salud, acceso a la seguridad social, calidad y espacios de la vivienda, servicios básicos en la vivienda y acceso a la alimentación) dentro del Índice de Privación Social y que, además, se encuentra por debajo de la línea de bienestar mínimo. Las personas en esta situación disponen de un ingreso tan bajo que, aun si lo dedicasen por completo a la adquisición de alimentos, no podrían adquirir los nutrientes necesarios para tener una vida sana.

Tipo de Indicador	Estratégico	**Dimensión del Indicador**	Eficacia	**Año de Medición del Resultado**	2021
Cobertura	Estatal	**Frecuencia de Medición**	Bienal		

Parámetros de semaforización

130	80.00	79.99	60.00	59.99	0

Meta Institucional	Meta Valor	Unidad de medida (meta valor)	Desagregado meta valor por género: Hombre	Mujer
100%	3	Porcentaje	0.00	0.00

Sentido del Indicador	Línea Base (meta valor)	Año (Línea base)	Tipo de Acumulación
Descendente	4	2008	Suma

Resultados

Valor Programado	Avance de la Meta (4to trimestre)	% Avance de la Meta (4to trimestre)	Semáforo (4to trimestre)
N.P.	N.D.	N.D.	

	Valor programado	Avance de la meta		Valor programado	Avance de la meta
Enero	N.P.	N.D.	Julio	N.P.	N.D.
Febrero	N.P.	N.D.	Agosto	N.P.	N.D.
Marzo	N.P.	N.D.	Septiembre	N.P.	N.D.
Abril	N.P.	N.D.	Octubre	N.P.	N.D.
Mayo	N.P.	N.D.	Noviembre	N.P.	N.D.
Junio	N.P.	N.D.	Diciembre	N.P.	N.D.

Medios de verificación

Observaciones

1 El presente documento despliega la información perteneciente a los indicadores estratégicos y gestión de aquellos Programas presupuestarios que proveen de bienes y servicios que generan valor público a la ciudadania jalisciense.

2 Se muestra el número del Componente relacionado con el indicador.

GOBIERNO DEL ESTADO DE JALISCO
PRESUPUESTO DE EGRESOS PARA EL EJERCICIO FISCAL 2021
Ficha Técnica de Indicador
Sistema de Evaluación del Desempeño (SED)

Gobierno del Estado de Jalisco — **Seguimiento de Indicadores** — **Secretaria de la Hacienda Pública**

Datos del Programa [1]

Atención medica con calidad a pacientes con dolor crónico o fase terminal, en el Estado de Jalisco.

Eje: Desarrollo Social **Tema Central:** Protección a la salud

¿Quien gasta?

05 Unidad Presupuestal	154 Unidad Responsable	00166 Unidad Ejecutora del Gasto
Secretaría de Salud Jalisco	O.P.D. Servicios de Salud Jalisco (Instituto Jalisciense de Alivio del Dolor y Cuidados Paliativos)	Instituto Jalisciense de Alivio del Dolor y Cuidados Paliativos

¿Para qué se gasta?

Finalidad	Función	Subfunción
Desarrollo Social	Salud	Prestación de Servicios de Salud a la Persona

Objetivos

Nivel	Clave Componente	Resumen Narrativo
Propósito	2	Proteger y mejorar la salud de todos las y los jaliscienses, mediante el ejercicio de una rectoría eficaz y un refundado sistema de salud que: brinde acceso efectivo y cobertura igualitaria a servicios integrales y resolutivos con protección financiera; impulse eficazmente la prevención y promoción de la salud física y mental movilizando a las personas y a la sociedad, principalmente contra las enfermedades no transmisibles vinculadas a los malos hábitos y la vida sedentaria; garantice la prestación de servicios y abasto de medicamentos con calidad homogénea y satisfacción de los usuarios; proteja a la población contra los diversos riesgos sanitarios y lesiones accidentales; promueva la generación de recursos e innovación en salud, y vigile el uso eficiente, transparente y sin corrupción de los recursos para la salud.

Datos del Indicador

Denominación

Cobertura de población con seguro público de salud

Método de cálculo

(Porcentaje de la población total residente del estado que cuenta con un seguro público de salud vigente (Realizado)/Porcentaje de la población total residente del estado que cuenta con un seguro público de salud vigente (Programado))*100

Descripción del Indicador

Expresa el porcentaje de la población total residente del estado que cuenta con un seguro público de salud vigente, ya sea por parte de las instituciones de seguridad social federal (IMSS, ISSSTE, SEDENA, SEMAR, PEMEX), o por parte del Sistema de Protección Social en Salud, conocido actualmente como Seguro Popular.

Tipo de Indicador	Dimensión del Indicador	Año de Medición del Resultado
Estratégico	Eficacia	2021
Cobertura	**Frecuencia de Medición**	
Estatal	Anual	

Parámetros de semaforización

0	59.99	60.00	79.99	80.00	130

Meta Institucional	Meta Valor	Unidad de medida (meta valor)	Desagregado meta valor por género: Hombre	Mujer
100%	90	Porcentaje	0.00	0.00

Sentido del Indicador	Línea Base (meta valor)	Año (Línea base)	Tipo de Acumulación
Ascendente	88	2017	Suma

Resultados

Valor Programado	Avance de la Meta (4to trimestre)	% Avance de la Meta (4to trimestre)	Semáforo (4to trimestre)
N.P.	N.D.	N.D.	

	Valor programado	Avance de la meta		Valor programado	Avance de la meta
Enero	N.P.	N.D.	Julio	N.P.	N.D.
Febrero	N.P.	N.D.	Agosto	N.P.	N.D.
Marzo	N.P.	N.D.	Septiembre	N.P.	N.D.
Abril	N.P.	N.D.	Octubre	N.P.	N.D.
Mayo	N.P.	N.D.	Noviembre	N.P.	N.D.
Junio	N.P.	N.D.	Diciembre	N.P.	N.D.

Medios de verificación

Observaciones

1 El presente documento despliega la información perteneciente a los indicadores estratégicos y gestión de aquellos Programas presupuestarios que proveen de bienes y servicios que generan valor público a la ciudadania jalisciense.

2 Se muestra el número del Componente relacionado con el indicador.

GOBIERNO DEL ESTADO DE JALISCO
PRESUPUESTO DE EGRESOS PARA EL EJERCICIO FISCAL 2021
Ficha Técnica de Indicador
Sistema de Evaluación del Desempeño (SED)

Gobierno del Estado de Jalisco — **Seguimiento de Indicadores** — **Secretaria de la Hacienda Pública**

Datos del Programa [1]

Atención medica con calidad a pacientes con dolor crónico o fase terminal, en el Estado de Jalisco.

Eje: Desarrollo Social **Tema Central:** Protección a la salud

¿Quien gasta?

05 Unidad Presupuestal	154 Unidad Responsable	00166 Unidad Ejecutora del Gasto
Secretaría de Salud Jalisco	O.P.D. Servicios de Salud Jalisco (Instituto Jalisciense de Alivio del Dolor y Cuidados Paliativos)	Instituto Jalisciense de Alivio del Dolor y Cuidados Paliativos

¿Para qué se gasta?

Finalidad	Función	Subfunción
Desarrollo Social	Salud	Prestación de Servicios de Salud a la Persona

Objetivos

Nivel	Clave Componente		Resumen Narrativo
Componente	A1	2	Consulta externa otorgada a paciente con dolor de difícil control y paliativos.

Datos del Indicador

Denominación

Total de cantidad de atenciones grupales en psicología

Método de cálculo

(Cantidad de atenciones grupales en Psicologia (Realizado) / Cantidad de atenciones grupales en Psicologia (Programado))*100

Descripción del Indicador

Atención a grupo de pacientes en psicología

Tipo de Indicador	Estratégico	**Dimensión del Indicador**	Eficacia	**Año de Medición del Resultado**	2021
Cobertura	Estatal	**Frecuencia de Medición**	Trimestral		

Parámetros de semaforización

0	59.99	60.00	79.99	80.00	130

Meta Institucional	Meta Valor	Unidad de medida (meta valor)	Desagregado meta valor por género	
			Hombre	Mujer
100%	720	Atención	30.00	70.00

Sentido del Indicador	Línea Base (meta valor)	Año (Línea base)	Tipo de Acumulación
Ascendente	80	2018	Suma

Resultados

Valor Programado	Avance de la Meta (4to trimestre)	% Avance de la Meta (4to trimestre)	Semáforo (4to trimestre)
720.00	876.00	121.7%	

	Valor programado	Avance de la meta		Valor programado	Avance de la meta
Enero	N.P.	N.D	Julio	N.P.	N.D
Febrero	N.P.	N.D	Agosto	N.P.	N.D
Marzo	180.00	213.00	Septiembre	180.00	213.00
Abril	N.P.	N.D	Octubre	N.P.	N.D
Mayo	N.P.	N.D	Noviembre	N.P.	N.D
Junio	180.00	250.00	Diciembre	180.00	200.00

Medios de verificación: Bitácoras del Instituto

Observaciones: Atención de consulta externa de psicología.

1 El presente documento despliega la información perteneciente a los indicadores estratégicos y gestión de aquellos Programas presupuestarios que proveen de bienes y servicios que generan valor público a la ciudadania jalisciense.

2 Se muestra el número del Componente relacionado con el indicador.

GOBIERNO DEL ESTADO DE JALISCO
PRESUPUESTO DE EGRESOS PARA EL EJERCICIO FISCAL 2021
Ficha Técnica de Indicador
Sistema de Evaluación del Desempeño (SED)

Gobierno del Estado de Jalisco

Seguimiento de Indicadores

Secretaria de la Hacienda Pública

Datos del Programa [1]

Atención medica con calidad a pacientes con dolor crónico o fase terminal, en el Estado de Jalisco.

Eje: Desarrollo Social **Tema Central:** Protección a la salud

¿Quien gasta?

05 Unidad Presupuestal	154 Unidad Responsable	00166 Unidad Ejecutora del Gasto
Secretaría de Salud Jalisco	O.P.D. Servicios de Salud Jalisco (Instituto Jalisciense de Alivio del Dolor y Cuidados Paliativos)	Instituto Jalisciense de Alivio del Dolor y Cuidados Paliativos

¿Para qué se gasta?

Finalidad	Función	Subfunción
Desarrollo Social	Salud	Prestación de Servicios de Salud a la Persona

Objetivos

Nivel	Clave Componente	Resumen Narrativo
Actividad	A1-01 [2]	Garantizar y promover la atención especializa niñas, niños, mujeres y hombres en pacientes para alivio del dolor

Datos del Indicador

Denominación

Total de procedimientos de minimiza invasión en domicilios

Método de cálculo

(Procedimiento invasivo en domicilio (Realizado) / Procedimiento invasivo en domicilio (Programado))*100

Descripción del Indicador

Procedimientos de mínima invasión a pacientes en visita domiciliaria

Tipo de Indicador	Gestión	**Dimensión del Indicador**	Eficacia	**Año de Medición del Resultado**	2021
Cobertura	Estatal	**Frecuencia de Medición**	Trimestral		

Parámetros de semaforización

0	59.99	60.00	79.99	80.00	130

Meta Institucional	Meta Valor	Unidad de medida (meta valor)	Desagregado meta valor por género: Hombre	Mujer
100%	24	Procedimiento	30.00	70.00

Sentido del Indicador	Línea Base (meta valor)	Año (Línea base)	Tipo de Acumulación
Ascendente	80	2018	Suma

Resultados

Valor Programado	Avance de la Meta (4to trimestre)	% Avance de la Meta (4to trimestre)	Semáforo (4to trimestre)
24.00	384.00	1,600.0%	

	Valor programado	Avance de la meta		Valor programado	Avance de la meta
Enero	N.P.	N.D	Julio	N.P.	N.D
Febrero	N.P.	N.D	Agosto	N.P.	N.D
Marzo	6.00	100.00	Septiembre	6.00	100.00
Abril	N.P.	N.D	Octubre	N.P.	N.D
Mayo	N.P.	N.D	Noviembre	N.P.	N.D
Junio	6.00	101.00	Diciembre	6.00	83.00

Medios de verificación: Informe de estadística del Instituto

Observaciones: Procedimientos realizados en el Instituto con un total de 384, meta final esta mal calculada (Se dio aviso en los informes anteriores).

1 El presente documento despliega la información perteneciente a los indicadores estratégicos y gestión de aquellos Programas presupuestarios que proveen de bienes y servicios que generan valor público a la ciudadania jalisciense.

2 Se muestra el número del Componente relacionado con el indicador.

GOBIERNO DEL ESTADO DE JALISCO
PRESUPUESTO DE EGRESOS PARA EL EJERCICIO FISCAL 2021
Ficha Técnica de Indicador
Sistema de Evaluación del Desempeño (SED)

Gobierno del Estado de Jalisco — **Seguimiento de Indicadores** — **Secretaria de la Hacienda Pública**

Datos del Programa [1]

Atención medica con calidad a pacientes con dolor crónico o fase terminal, en el Estado de Jalisco.

Eje: Desarrollo Social **Tema Central:** Protección a la salud

¿Quien gasta?

05 Unidad Presupuestal	154 Unidad Responsable	00166 Unidad Ejecutora del Gasto
Secretaría de Salud Jalisco	O.P.D. Servicios de Salud Jalisco (Instituto Jalisciense de Alivio del Dolor y Cuidados Paliativos)	Instituto Jalisciense de Alivio del Dolor y Cuidados Paliativos

¿Para qué se gasta?

Finalidad	Función	Subfunción
Desarrollo Social	Salud	Prestación de Servicios de Salud a la Persona

Objetivos

Nivel	Clave Componente		Resumen Narrativo
Componente	A2	2	Atención de cuidados paliativos domiciliarios otorgada a paciente con imposibilidad de realizar traslado a la Institución.

Datos del Indicador

Denominación

Total de consultas domiciliarias a pacientes con dolor cronico

Método de cálculo

(Cantidad de consultas domiciliarias (Realizado) / Cantidad de consultas domiciliarias (Programado))*100

Descripción del Indicador

Visita a domicilio a pacientes con dolor crónico

Tipo de Indicador	Estratégico	**Dimensión del Indicador**	Eficacia	**Año de Medición del Resultado**	2021
Cobertura	Estatal	**Frecuencia de Medición**	Trimestral		

Parámetros de semaforización

0	59.99	60.00	79.99	80.00	130

Meta Institucional	Meta Valor	Unidad de medida (meta valor)	Desagregado meta valor por género: Hombre	Mujer
100%	840	Consulta	30.00	70.00

Sentido del Indicador	Línea Base (meta valor)	Año (Línea base)	Tipo de Acumulación
Ascendente	80	2018	Suma

Resultados

Valor Programado	Avance de la Meta (4to trimestre)	% Avance de la Meta (4to trimestre)	Semáforo (4to trimestre)
840.00	691.00	82.3%	

	Valor programado	Avance de la meta		Valor programado	Avance de la meta
Enero	N.P.	N.D	Julio	N.P.	N.D
Febrero	N.P.	N.D	Agosto	N.P.	N.D
Marzo	210.00	168.00	Septiembre	210.00	220.00
Abril	N.P.	N.D	Octubre	N.P.	N.D
Mayo	N.P.	N.D	Noviembre	N.P.	N.D
Junio	210.00	211.00	Diciembre	210.00	92.00

Medios de verificación: Informe de Estadística de Palia

Observaciones: Consulta de paliativos a domicilio.

1 El presente documento despliega la información perteneciente a los indicadores estratégicos y gestión de aquellos Programas presupuestarios que proveen de bienes y servicios que generan valor público a la ciudadania jalisciense.

2 Se muestra el número del Componente relacionado con el indicador.

GOBIERNO DEL ESTADO DE JALISCO
PRESUPUESTO DE EGRESOS PARA EL EJERCICIO FISCAL 2021
Ficha Técnica de Indicador
Sistema de Evaluación del Desempeño (SED)

Gobierno del Estado de Jalisco — **Seguimiento de Indicadores** — **Secretaria de la Hacienda Pública**

Datos del Programa [1]

Atención medica con calidad a pacientes con dolor crónico o fase terminal, en el Estado de Jalisco.

Eje: Desarrollo Social **Tema Central:** Protección a la salud

¿Quien gasta?

05 Unidad Presupuestal	154 Unidad Responsable	00166 Unidad Ejecutora del Gasto
Secretaría de Salud Jalisco	O.P.D. Servicios de Salud Jalisco (Instituto Jalisciense de Alivio del Dolor y Cuidados Paliativos)	Instituto Jalisciense de Alivio del Dolor y Cuidados Paliativos

¿Para qué se gasta?

Finalidad	Función	Subfunción
Desarrollo Social	Salud	Prestación de Servicios de Salud a la Persona

Objetivos

Nivel	Clave Componente		Resumen Narrativo
Componente	A2	2	Atención de cuidados paliativos domiciliarios otorgada a paciente con imposibilidad de realizar traslado a la Institución.

Datos del Indicador

Denominación

Total de procedimientos de enfermería en visita domiciliaria

Método de cálculo

(Cantidad de procedimientos de enfermeria en domicilio (Realizado) / Cantidad de procedimientos de enfermeria en domicilio (Programado))*100

Descripción del Indicador

Procedimientos de enfermería en visita a domicilio

Tipo de Indicador	Estratégico	**Dimensión del Indicador**	Eficacia	**Año de Medición del Resultado**	2021
Cobertura	Estatal	**Frecuencia de Medición**	Trimestral		

Parámetros de semaforización

0	59.99	60.00	79.99	80.00	130

Meta Institucional	Meta Valor	Unidad de medida (meta valor)	Desagregado meta valor por género: Hombre	Mujer
100%	360	Procedimiento	30.00	70.00

Sentido del Indicador	Línea Base (meta valor)	Año (Línea base)	Tipo de Acumulación
Ascendente	80	2018	Suma

Resultados

Valor Programado	Avance de la Meta (4to trimestre)	% Avance de la Meta (4to trimestre)	Semáforo (4to trimestre)
360.00	361.00	100.3%	

	Valor programado	Avance de la meta		Valor programado	Avance de la meta
Enero	N.P.	N.D	Julio	N.P.	N.D
Febrero	N.P.	N.D	Agosto	N.P.	N.D
Marzo	90.00	15.00	Septiembre	90.00	177.00
Abril	N.P.	N.D	Octubre	N.P.	N.D
Mayo	N.P.	N.D	Noviembre	N.P.	N.D
Junio	90.00	81.00	Diciembre	90.00	88.00

Medios de verificación: Informe de estadística Palia

Observaciones:

1 El presente documento despliega la información perteneciente a los indicadores estratégicos y gestión de aquellos Programas presupuestarios que proveen de bienes y servicios que generan valor público a la ciudadania jalisciense.

2 Se muestra el número del Componente relacionado con el indicador.

GOBIERNO DEL ESTADO DE JALISCO
PRESUPUESTO DE EGRESOS PARA EL EJERCICIO FISCAL 2021
Ficha Técnica de Indicador
Sistema de Evaluación del Desempeño (SED)

Gobierno del Estado de Jalisco

Seguimiento de Indicadores

Secretaria de la Hacienda Pública

Datos del Programa [1]

Atención medica con calidad a pacientes con dolor crónico o fase terminal, en el Estado de Jalisco.

Eje: Desarrollo Social **Tema Central:** Protección a la salud

¿Quien gasta?

05 Unidad Presupuestal	154 Unidad Responsable	00166 Unidad Ejecutora del Gasto
Secretaría de Salud Jalisco	O.P.D. Servicios de Salud Jalisco (Instituto Jalisciense de Alivio del Dolor y Cuidados Paliativos)	Instituto Jalisciense de Alivio del Dolor y Cuidados Paliativos

¿Para qué se gasta?

Finalidad	Función	Subfunción
Desarrollo Social	Salud	Prestación de Servicios de Salud a la Persona

Objetivos

Nivel	Clave Componente		Resumen Narrativo
Actividad	A2-01	2	Garantizar y promover la atención especializada a niñas, niños, mujeres y hombres jalisciense en cuidados paliativos

Datos del Indicador

Denominación

Total de programador de visitas a pacientes con dolor

Método de cálculo

(Programación de visitas domiciliarias (Realizado) / Programación de visitas domiciliarias (Programado))*100

Descripción del Indicador

Visitas domiciliarias a pacientes con dolor crónico

Tipo de Indicador	Gestión	**Dimensión del Indicador**	Eficacia	**Año de Medición del Resultado**	2021
Cobertura	Estatal	**Frecuencia de Medición**	Trimestral		

Parámetros de semaforización

0	59.99	60.00	79.99	80.00	130

Meta Institucional	Meta Valor	Unidad de medida (meta valor)	Desagregado meta valor por género: Hombre	Mujer
100%	800	Visita	30.00	70.00

Sentido del Indicador	Línea Base (meta valor)	Año (Línea base)	Tipo de Acumulación
Ascendente	80	2018	Suma

Resultados

Valor Programado	Avance de la Meta (4to trimestre)	% Avance de la Meta (4to trimestre)	Semáforo (4to trimestre)
800.00	5,997.00	749.6%	

	Valor programado	Avance de la meta		Valor programado	Avance de la meta
Enero	N.P.	N.D	Julio	N.P.	N.D
Febrero	N.P.	N.D	Agosto	N.P.	N.D
Marzo	200.00	1,138.00	Septiembre	200.00	1,775.00
Abril	N.P.	N.D	Octubre	N.P.	N.D
Mayo	N.P.	N.D	Noviembre	N.P.	N.D
Junio	200.00	1,419.00	Diciembre	200.00	1,665.00

Medios de verificación: Informe de estadística Palia

Observaciones: Indicador de consulta externa y el total del año es de 6,688. Nota: La métrica es errónea, debería ser 6,500.

1 El presente documento despliega la información perteneciente a los indicadores estratégicos y gestión de aquellos Programas presupuestarios que proveen de bienes y servicios que generan valor público a la ciudadania jalisciense.

2 Se muestra el número del Componente relacionado con el indicador.

GOBIERNO DEL ESTADO DE JALISCO
PRESUPUESTO DE EGRESOS PARA EL EJERCICIO FISCAL 2021
Ficha Técnica de Indicador
Sistema de Evaluación del Desempeño (SED)

Gobierno del Estado de Jalisco — **Secretaria de la Hacienda Pública**

Seguimiento de Indicadores

Datos del Programa [1]

Programa de Protección contra Riesgos Sanitarios

Eje: Desarrollo Social **Tema Central:** Protección a la salud

¿Quien gasta?

05 Unidad Presupuestal	155 Unidad Responsable	00512 Unidad Ejecutora del Gasto
Secretaría de Salud Jalisco	O.P.D. Servicios de Salud Jalisco (Comisión para la Protección contra Riesgos Sanitarios del Estado de Jalisco)	Comisión para la Protección contra Riesgos Sanitarios del Estado de Jalisco (COPRISJAL)

¿Para qué se gasta?

Finalidad	Función	Subfunción
Desarrollo Social	Salud	Prestación de Servicios de Salud a la Comunidad

Objetivos

Nivel	Clave Componente	Resumen Narrativo
Fin	2	Contribuir a mejorar las condiciones sociales propicias para el acceso efectivo a los derechos sociales que impulsen capacidades de las personas y sus comunidades para reducir brechas de desigualdad, mediante la reconstrucción de un sentido de colectividad y corresponsabilidad del gobierno y la sociedad en general.

Datos del Indicador

Denominación

Porcentaje de la población vulnerable por carencias sociales

Método de cálculo

(Población vulnerable por carencias sociales con respecto al total de la población. (Realizado)/Población vulnerable por carencias sociales con respecto al total de la población. (Programado))*100

Descripción del Indicador

Población que presenta una o más carencias sociales relacionadas con los siguientes indicadores: _x000D_ 1. Rezago educativo_x000D_ 2. Acceso a los servicios de salud. _x000D_ 3. Acceso a la seguridad social. _x000D_ 4. Calidad y espacios de la vivienda. _x000D_ 5. Servicios básicos en la vivienda._x000D_ 6. Acceso a la alimentación, pero cuyo ingreso es superior a la línea de bienestar.

Tipo de Indicador	Dimensión del Indicador	Año de Medición del Resultado
Estratégico	Eficacia	2021
Cobertura	**Frecuencia de Medición**	
Estatal	Bienal	

Parámetros de semaforización

130	80.00	79.99	60.00	59.99	0

Meta Institucional	Meta Valor	Unidad de medida (meta valor)	Desagregado meta valor por género: Hombre	Mujer
100%	36	Porcentaje	0.00	0.00

Sentido del Indicador	Línea Base (meta valor)	Año (Línea base)	Tipo de Acumulación
Descendente	36	2008	Suma

Resultados

Valor Programado	Avance de la Meta (4to trimestre)	% Avance de la Meta (4to trimestre)	Semáforo (4to trimestre)
N.P.	N.D.	N.D.	

	Valor programado	Avance de la meta		Valor programado	Avance de la meta
Enero	N.P.	N.D.	Julio	N.P.	N.D.
Febrero	N.P.	N.D.	Agosto	N.P.	N.D.
Marzo	N.P.	N.D.	Septiembre	N.P.	N.D.
Abril	N.P.	N.D.	Octubre	N.P.	N.D.
Mayo	N.P.	N.D.	Noviembre	N.P.	N.D.
Junio	N.P.	N.D.	Diciembre	N.P.	N.D.

Medios de verificación

Observaciones

1 El presente documento despliega la información perteneciente a los indicadores estratégicos y gestión de aquellos Programas presupuestarios que proveen de bienes y servicios que generan valor público a la ciudadania jalisciense.

2 Se muestra el número del Componente relacionado con el indicador.

GOBIERNO DEL ESTADO DE JALISCO
PRESUPUESTO DE EGRESOS PARA EL EJERCICIO FISCAL 2021
Ficha Técnica de Indicador
Sistema de Evaluación del Desempeño (SED)

Gobierno del Estado de Jalisco

Seguimiento de Indicadores

Secretaria de la Hacienda Pública

Datos del Programa [1]

Programa de Protección contra Riesgos Sanitarios

Eje: Desarrollo Social **Tema Central:** Protección a la salud

¿Quien gasta?

05 Unidad Presupuestal	155 Unidad Responsable	00512 Unidad Ejecutora del Gasto
Secretaría de Salud Jalisco	O.P.D. Servicios de Salud Jalisco (Comisión para la Protección contra Riesgos Sanitarios del Estado de Jalisco)	Comisión para la Protección contra Riesgos Sanitarios del Estado de Jalisco (COPRISJAL)

¿Para qué se gasta?

Finalidad	Función	Subfunción
Desarrollo Social	Salud	Prestación de Servicios de Salud a la Comunidad

Objetivos

Nivel	Clave Componente	Resumen Narrativo
Propósito	2	Proteger y mejorar la salud de todos las y los jalisciense, mediante el ejercicio de una rectoría eficaz y un refundado sistema de salud que: brinde acceso efectivo y cobertura igualitaria a servicios integrales y resolutivos con protección financiera; impulse eficazmente la prevención y promoción de la salud física y mental movilizando a las personas y a la sociedad, principalmente contra las enfermedades no transmisibles vinculadas a los malos hábitos y la vida sedentaria; garantice la prestación de servicios y abasto de medicamentos con calidad homogénea y satisfacción de los usuarios; proteja a la población contra los diversos riesgos sanitarios y lesiones accidentales; promueva la generación de recursos e innovación en salud, y vigile el uso eficiente, transparente y sin corrupción de los recursos para la salud.

Datos del Indicador

Denominación

Cobertura de población con seguro público de salud

Método de cálculo

(Porcentaje de la población total residente del estado que cuenta con un seguro público de salud vigente (Realizado)/Porcentaje de la población total residente del estado que cuenta con un seguro público de salud vigente (Programado))*100

Descripción del Indicador

Expresa el porcentaje de la población total residente del estado que cuenta con un seguro público de salud vigente, ya sea por parte de las instituciones de seguridad social federal (IMSS, ISSSTE, SEDENA, SEMAR, PEMEX), o por parte del Sistema de Protección Social en Salud, conocido actualmente como Seguro Popular.

Tipo de Indicador	Estratégico	**Dimensión del Indicador**	Eficacia	**Año de Medición del Resultado**	2021
Cobertura	Estatal	**Frecuencia de Medición**	Anual		

Parámetros de semaforización						Meta Institucional	Meta Valor	Unidad de medida (meta valor)	Desagregado meta valor por género: Hombre	Mujer
						100%	90	Porcentaje	0.00	0.00
0	59.99	60.00	79.99	80.00	130	**Sentido del Indicador**	**Línea Base (meta valor)**	**Año (Línea base)**	**Tipo de Acumulación**	
						Ascendente	88	2017	Suma	

Resultados

Valor Programado	N.P.	Avance de la Meta (4to trimestre)	N.D.	% Avance de la Meta (4to trimestre)	N.D.	Semáforo (4to trimestre)	

	Valor programado	Avance de la meta		Valor programado	Avance de la meta
Enero	N.P.	N.D.	Julio	N.P.	N.D.
Febrero	N.P.	N.D.	Agosto	N.P.	N.D.
Marzo	N.P.	N.D.	Septiembre	N.P.	N.D.
Abril	N.P.	N.D.	Octubre	N.P.	N.D.
Mayo	N.P.	N.D.	Noviembre	N.P.	N.D.
Junio	N.P.	N.D.	Diciembre	N.P.	N.D.

Medios de verificación

Observaciones

1 El presente documento despliega la información perteneciente a los indicadores estratégicos y gestión de aquellos Programas presupuestarios que proveen de bienes y servicios que generan valor público a la ciudadania jalisciense.

2 Se muestra el número del Componente relacionado con el indicador.

id_mir 17166

GOBIERNO DEL ESTADO DE JALISCO
PRESUPUESTO DE EGRESOS PARA EL EJERCICIO FISCAL 2021
Ficha Técnica de Indicador
Sistema de Evaluación del Desempeño (SED)

Gobierno del Estado de Jalisco | **Seguimiento de Indicadores** | **Secretaria de la Hacienda Pública**

Datos del Programa [1]

Programa de Protección contra Riesgos Sanitarios

Eje: Desarrollo Social **Tema Central:** Protección a la salud

¿Quien gasta?

05 Unidad Presupuestal	155 Unidad Responsable	00512 Unidad Ejecutora del Gasto
Secretaría de Salud Jalisco	O.P.D. Servicios de Salud Jalisco (Comisión para la Protección contra Riesgos Sanitarios del Estado de Jalisco)	Comisión para la Protección contra Riesgos Sanitarios del Estado de Jalisco (COPRISJAL)

¿Para qué se gasta?

Finalidad	Función	Subfunción
Desarrollo Social	Salud	Prestación de Servicios de Salud a la Comunidad

Objetivos

Nivel	Clave Componente	Resumen Narrativo
Componente	01 [2]	Vigilancia sanitaria establecida para productos y servicios del Programa RECREA

Datos del Indicador

Denominación

Vigilancia sanitaria a establecimientos, actividades, productos y servicios RECREA.

Método de cálculo

(Verificaciones sanitarias realizados a a establecimientos, actividades, productos y servicios en el programa RECREA (Realizado) / Verificaciones sanitarias realizados a a establecimientos, actividades, productos y servicios en el programa RECREA (Programado))*100

Descripción del Indicador

Total de verificaciones sanitarias a establecimientos, actividades, productos y servicios RECREA.

Tipo de Indicador	Gestión	**Dimensión del Indicador**	Eficiencia	**Año de Medición del Resultado**	2021
Cobertura	Estatal	**Frecuencia de Medición**	Semestral		

Parámetros de semaforización

0	59.99	60.00	79.99	80.00	130

Meta Institucional	Meta Valor	Unidad de medida (meta valor)	Desagregado meta valor por género: Hombre	Mujer
100%	100	Verificación Sanitaria	0.00	0.00

Sentido del Indicador	Línea Base (meta valor)	Año (Línea base)	Tipo de Acumulación
Ascendente	10	2020	Suma

Resultados

Valor Programado	Avance de la Meta (4to trimestre)	% Avance de la Meta (4to trimestre)	Semáforo (4to trimestre)
100.00	0.00	0.0%	

	Valor programado	Avance de la meta		Valor programado	Avance de la meta
Enero	N.P.	N.D	Julio	N.P.	N.D
Febrero	N.P.	N.D	Agosto	N.P.	N.D
Marzo	N.P.	N.D	Septiembre	N.P.	N.D
Abril	N.P.	N.D	Octubre	N.P.	N.D
Mayo	N.P.	N.D	Noviembre	N.P.	N.D
Junio	50.00	N.D	Diciembre	50.00	0.00

Medios de verificación: Cubos dinámicos de información Dirección General de Información en Salud (DGIS) Servicios otorgados (SINBA - PLIISA CONSOLIDADO), 2020 (en línea) Sistema Nacional de Información Básica en Materia de Salud (SINBA), Mex. Secretaria de Salud http://www.dgis

Observaciones: El convenio no se firmo por lo que no se pudo realizar las verificaciones.

1 El presente documento despliega la información perteneciente a los indicadores estratégicos y gestión de aquellos Programas presupuestarios que proveen de bienes y servicios que generan valor público a la ciudadania jalisciense.

2 Se muestra el número del Componente relacionado con el indicador.

GOBIERNO DEL ESTADO DE JALISCO
PRESUPUESTO DE EGRESOS PARA EL EJERCICIO FISCAL 2021
Ficha Técnica de Indicador
Sistema de Evaluación del Desempeño (SED)

Gobierno del Estado de Jalisco — **Seguimiento de Indicadores** — **Secretaria de la Hacienda Pública**

Datos del Programa [1]

Programa de Protección contra Riesgos Sanitarios

Eje: Desarrollo Social **Tema Central:** Protección a la salud

¿Quien gasta?

05 Unidad Presupuestal	155 Unidad Responsable	00512 Unidad Ejecutora del Gasto
Secretaría de Salud Jalisco	O.P.D. Servicios de Salud Jalisco (Comisión para la Protección contra Riesgos Sanitarios del Estado de Jalisco)	Comisión para la Protección contra Riesgos Sanitarios del Estado de Jalisco (COPRISJAL)

¿Para qué se gasta?

Finalidad	Función	Subfunción
Desarrollo Social	Salud	Prestación de Servicios de Salud a la Comunidad

Objetivos

Nivel	Clave Componente	Resumen Narrativo
Actividad	01-03 [2]	Verificación sanitaria a los establecimientos, actividades, productos y servicios regulados del programa RECREA

Datos del Indicador

Denominación

Total de verificaciones sanitarias a establecimientos del programa RECREA

Método de cálculo

(Número de verificaciones sanitarias a establecimientos del programa RECREA (Realizado) / Número de verificaciones sanitarias a establecimientos del programa RECREA (Programado))*100

Descripción del Indicador

Total de verificaciones sanitarias a establecimientos, actividades, productos y servicios RECREA.

Tipo de Indicador	Gestión	**Dimensión del Indicador**	Eficiencia	**Año de Medición del Resultado**	2021
Cobertura	Estatal	**Frecuencia de Medición**	Trimestral		

Parámetros de semaforización

0	59.99	60.00	79.99	80.00	130

Meta Institucional	Meta Valor	Unidad de medida (meta valor)	Desagregado meta valor por género: Hombre	Mujer
100%	100	Verificación	No disponible	No disponible

Sentido del Indicador	Línea Base (meta valor)	Año (Línea base)	Tipo de Acumulación
Ascendente	10	2020	Valor presente

Resultados

Valor Programado	Avance de la Meta (4to trimestre)	% Avance de la Meta (4to trimestre)	Semáforo (4to trimestre)
100.00	0.00	0.0%	

	Valor programado	Avance de la meta		Valor programado	Avance de la meta
Enero	N.P.	N.D	Julio	N.P.	N.D
Febrero	N.P.	N.D	Agosto	N.P.	N.D
Marzo	0.00	0.00	Septiembre	25.00	0.00
Abril	N.P.	N.D	Octubre	N.P.	N.D
Mayo	N.P.	N.D	Noviembre	N.P.	N.D
Junio	0.00	0.00	Diciembre	100.00	0.00

Medios de verificación: Informe mensual programa RECREA

Observaciones: Derivado de no haberse firmado el convenio de colaboración con Secretaría de Educación Jalisco, el Programa RECREA no operó, razón por la cual no hubo avances.

1 El presente documento despliega la información perteneciente a los indicadores estratégicos y gestión de aquellos Programas presupuestarios que proveen de bienes y servicios que generan valor público a la ciudadania jalisciense.

2 Se muestra el número del Componente relacionado con el indicador.

GOBIERNO DEL ESTADO DE JALISCO
PRESUPUESTO DE EGRESOS PARA EL EJERCICIO FISCAL 2021
Ficha Técnica de Indicador
Sistema de Evaluación del Desempeño (SED)

Gobierno del Estado de Jalisco — **Seguimiento de Indicadores** — **Secretaria de la Hacienda Pública**

Datos del Programa [1]

Programa de Protección contra Riesgos Sanitarios

Eje: Desarrollo Social **Tema Central:** Protección a la salud

¿Quien gasta?

05 Unidad Presupuestal	155 Unidad Responsable	00512 Unidad Ejecutora del Gasto
Secretaría de Salud Jalisco	O.P.D. Servicios de Salud Jalisco (Comisión para la Protección contra Riesgos Sanitarios del Estado de Jalisco)	Comisión para la Protección contra Riesgos Sanitarios del Estado de Jalisco (COPRISJAL)

¿Para qué se gasta?

Finalidad	Función	Subfunción
Desarrollo Social	Salud	Prestación de Servicios de Salud a la Comunidad

Objetivos

Nivel	Clave Componente	Resumen Narrativo
Componente	J2 [2]	Vigilancia sanitaria establecida para productos y servicios del Programa regular

Datos del Indicador

Denominación

Total de verificaciones sanitarias realizadas en el programa regular.

Método de cálculo

(Número de verificaciones sanitarias del programa de Vigilancia Regular (Realizado) / Número de verificaciones sanitarias del programa de Vigilancia Regular (Programado))*100

Descripción del Indicador

Son las visitas de Verificación a establecimientos, actividades, productos y servicios en el programa regular.

Tipo de Indicador	Dimensión del Indicador	Año de Medición del Resultado
Gestión	Eficiencia	2021
Cobertura	**Frecuencia de Medición**	
Estatal	Trimestral	

Parámetros de semaforización

0	59.99	60.00	79.99	80.00	130

Meta Institucional	Meta Valor	Unidad de medida (meta valor)	Desagregado meta valor por género: Hombre	Mujer
100%	16,120	Verificación	No disponible	No disponible

Sentido del Indicador	Línea Base (meta valor)	Año (Línea base)	Tipo de Acumulación
Ascendente	17,000	2019	Valor presente

Resultados

Valor Programado	Avance de la Meta (4to trimestre)	% Avance de la Meta (4to trimestre)	Semáforo (4to trimestre)
16,120.00	7,073.00	43.9%	

	Valor programado	Avance de la meta		Valor programado	Avance de la meta
Enero	N.P.	N.D	Julio	N.P.	N.D
Febrero	N.P.	N.D	Agosto	N.P.	N.D
Marzo	4,030.00	1,400.00	Septiembre	12,090.00	5,331.00
Abril	N.P.	N.D	Octubre	N.P.	N.D
Mayo	N.P.	N.D	Noviembre	N.P.	N.D
Junio	8,060.00	4,078.00	Diciembre	16,120.00	7,073.00

Medios de verificación: Cubos dinámicos de información Dirección General de Información en Salud (DGIS) Servicios otorgados (SINBA - PLIISA CONSOLIDADO), 2020 (en línea) Sistema Nacional de Información Básica en Materia de Salud (SINBA), Mex. Secretaria de Salud http://www.dgis.salud.gob.mx/contenidos/basesdedatos/bdc_serviciossis_gobmx.html

Observaciones: Con el incremento de visitas de verificación realizadas durante el éltimo trimestre logramos rebasar la meta establecida.

1 El presente documento despliega la información perteneciente a los indicadores estratégicos y gestión de aquellos Programas presupuestarios que proveen de bienes y servicios que generan valor público a la ciudadania jalisciense.

2 Se muestra el número del Componente relacionado con el indicador.

GOBIERNO DEL ESTADO DE JALISCO
PRESUPUESTO DE EGRESOS PARA EL EJERCICIO FISCAL 2021
Ficha Técnica de Indicador
Sistema de Evaluación del Desempeño (SED)

Gobierno del Estado de Jalisco — **Seguimiento de Indicadores** — **Secretaria de la Hacienda Pública**

Datos del Programa [1]

Programa de Protección contra Riesgos Sanitarios

Eje: Desarrollo Social **Tema Central:** Protección a la salud

¿Quien gasta?

05 Unidad Presupuestal	155 Unidad Responsable	00512 Unidad Ejecutora del Gasto
Secretaría de Salud Jalisco	O.P.D. Servicios de Salud Jalisco (Comisión para la Protección contra Riesgos Sanitarios del Estado de Jalisco)	Comisión para la Protección contra Riesgos Sanitarios del Estado de Jalisco (COPRISJAL)

¿Para qué se gasta?

Finalidad	Función	Subfunción
Desarrollo Social	Salud	Prestación de Servicios de Salud a la Comunidad

Objetivos

Nivel	Clave Componente	Resumen Narrativo
Actividad	J2-04 [2]	Verificación sanitaria a los establecimientos, actividades, productos y servicios regulados.

Datos del Indicador

Denominación

Porcentaje de verificaciones sanitarias realizadas a establecimientos, actividades, productos y servicios

Método de cálculo

(Verificaciones sanitarias realizadas a establecimientos, actividades, productos y servicios (Realizado) / Verificaciones sanitarias realizadas a establecimientos, actividades, productos y servicios (Programado))*100

Descripción del Indicador

Total de verificaciones sanitarias realizadas a establecimientos, actividades, productos y servicios

Tipo de Indicador	Gestión	**Dimensión del Indicador**	Eficiencia	**Año de Medición del Resultado**	2021
Cobertura	Estatal	**Frecuencia de Medición**	Trimestral		

Parámetros de semaforización

0	59.99	60.00	79.99	80.00	130

Meta Institucional	Meta Valor	Unidad de medida (meta valor)	Desagregado meta valor por género: Hombre	Mujer
100%	16	Verificación Sanitaria	0.00	0.00

Sentido del Indicador	Línea Base (meta valor)	Año (Línea base)	Tipo de Acumulación
Ascendente	17,000	2019	Suma

Resultados

Valor Programado	Avance de la Meta (4to trimestre)	% Avance de la Meta (4to trimestre)	Semáforo (4to trimestre)
0.00	N.D.	N.D	

	Valor programado	Avance de la meta		Valor programado	Avance de la meta
Enero	N.P.	N.D	Julio	N.P.	N.D
Febrero	N.P.	N.D	Agosto	N.P.	N.D
Marzo	N.P.	N.D	Septiembre	N.P.	N.D
Abril	N.P.	N.D	Octubre	N.P.	N.D
Mayo	N.P.	N.D	Noviembre	N.P.	N.D
Junio	N.P.	N.D	Diciembre	N.P.	N.D

Medios de verificación: Sistema de Información en Salud/Verificaciones Establecimientos

Observaciones:

1 El presente documento despliega la información perteneciente a los indicadores estratégicos y gestión de aquellos Programas presupuestarios que proveen de bienes y servicios que generan valor público a la ciudadania jalisciense.

2 Se muestra el número del Componente relacionado con el indicador.

GOBIERNO DEL ESTADO DE JALISCO
PRESUPUESTO DE EGRESOS PARA EL EJERCICIO FISCAL 2021
Ficha Técnica de Indicador
Sistema de Evaluación del Desempeño (SED)

Gobierno del Estado de Jalisco | **Seguimiento de Indicadores** | **Secretaria de la Hacienda Pública**

Datos del Programa [1]

Programa de Protección contra Riesgos Sanitarios

Eje: Desarrollo Social **Tema Central:** Protección a la salud

¿Quien gasta?

05 Unidad Presupuestal	155 Unidad Responsable	00512 Unidad Ejecutora del Gasto
Secretaría de Salud Jalisco	O.P.D. Servicios de Salud Jalisco (Comisión para la Protección contra Riesgos Sanitarios del Estado de Jalisco)	Comisión para la Protección contra Riesgos Sanitarios del Estado de Jalisco (COPRISJAL)

¿Para qué se gasta?

Finalidad	Función	Subfunción
Desarrollo Social	Salud	Prestación de Servicios de Salud a la Comunidad

Objetivos

Nivel	Clave Componente	Resumen Narrativo
Actividad	J2-05 [2]	Muestreo a productos mediante las visitas de verificación sanitaria a los establecimientos, actividades, productos y servicios

Datos del Indicador

Denominación

Total muestreos dentro de especificaciones en agua y alimentos.

Método de cálculo

(Número muestreos en agua y alimentos dentro de especificaciones realizados (Realizado) / Número muestreos en agua y alimentos dentro de especificaciones realizados (Programado))*100

Descripción del Indicador

Total de muestras tomadas en agua y alimentos dentro de especificaciones realizado

Tipo de Indicador	Dimensión del Indicador	Año de Medición del Resultado
Gestión	Eficiencia	2021
Cobertura	**Frecuencia de Medición**	
Estatal	Trimestral	

Parámetros de semaforización

0	59.99	60.00	79.99	80.00	130

Meta Institucional	Meta Valor	Unidad de medida (meta valor)	Desagregado meta valor por género: Hombre	Mujer
100%	2,760	Muestra	No disponible	No disponible

Sentido del Indicador	Línea Base (meta valor)	Año (Línea base)	Tipo de Acumulación
Ascendente	3,000	2019	Valor presente

Resultados

Valor Programado	Avance de la Meta (4to trimestre)	% Avance de la Meta (4to trimestre)	Semáforo (4to trimestre)
2,760.00	1,156.00	41.9%	

	Valor programado	Avance de la meta		Valor programado	Avance de la meta
Enero	N.P.	N.D	Julio	N.P.	N.D
Febrero	N.P.	N.D	Agosto	N.P.	N.D
Marzo	690.00	130.00	Septiembre	2,070.00	644.00
Abril	N.P.	N.D	Octubre	N.P.	N.D
Mayo	N.P.	N.D	Noviembre	N.P.	N.D
Junio	1,380.00	508.00	Diciembre	2,760.00	1,156.00

Medios de verificación: Sistema Información CESLAB

Observaciones: la meta no se alcanzó derivado del cierre de establecimientos y la disminución de personal operativa que nos generó la pandemia.

1 El presente documento despliega la información perteneciente a los indicadores estratégicos y gestión de aquellos Programas presupuestarios que proveen de bienes y servicios que generan valor público a la ciudadania jalisciense.

2 Se muestra el número del Componente relacionado con el indicador.

GOBIERNO DEL ESTADO DE JALISCO
PRESUPUESTO DE EGRESOS PARA EL EJERCICIO FISCAL 2021
Ficha Técnica de Indicador
Sistema de Evaluación del Desempeño (SED)

Gobierno del Estado de Jalisco — **Seguimiento de Indicadores** — **Secretaria de la Hacienda Pública**

Datos del Programa [1]

Programa de Protección contra Riesgos Sanitarios

Eje: Desarrollo Social **Tema Central:** Protección a la salud

¿Quien gasta?

05 Unidad Presupuestal	155 Unidad Responsable	00512 Unidad Ejecutora del Gasto
Secretaría de Salud Jalisco	O.P.D. Servicios de Salud Jalisco (Comisión para la Protección contra Riesgos Sanitarios del Estado de Jalisco)	Comisión para la Protección contra Riesgos Sanitarios del Estado de Jalisco (COPRISJAL)

¿Para qué se gasta?

Finalidad	Función	Subfunción
Desarrollo Social	Salud	Prestación de Servicios de Salud a la Comunidad

Objetivos

Nivel	Clave Componente		Resumen Narrativo
Componente	J3	2	Cursos en línea impartidos para el personal de los establecimientos, actividades, productos y servicios regulados

Datos del Indicador

Denominación

Total Cursos de capacitación en línea

Método de cálculo

(Número de cursos de capacitación en línea realizados (Realizado) / Número de cursos de capacitación en línea realizados (Programado))*100

Descripción del Indicador

Total Cursos de capacitación a usuarios

Tipo de Indicador	Gestión	**Dimensión del Indicador**	Eficiencia	**Año de Medición del Resultado**	2021
Cobertura	Estatal	**Frecuencia de Medición**	Trimestral		

Parámetros de semaforización

0	59.99	60.00	79.99	80.00	130

Meta Institucional	Meta Valor	Unidad de medida (meta valor)	Desagregado meta valor por género: Hombre	Mujer
100%	3	Curso	No disponible	No disponible

Sentido del Indicador	Línea Base (meta valor)	Año (Línea base)	Tipo de Acumulación
Ascendente	250	2020	Valor presente

Resultados

Valor Programado	Avance de la Meta (4to trimestre)	% Avance de la Meta (4to trimestre)	Semáforo (4to trimestre)
3.00	0.00	0.0%	

	Valor programado	Avance de la meta		Valor programado	Avance de la meta
Enero	N.P.	N.D	Julio	N.P.	N.D
Febrero	N.P.	N.D	Agosto	N.P.	N.D
Marzo	0.00	0.00	Septiembre	0.00	3.00
Abril	N.P.	N.D	Octubre	N.P.	N.D
Mayo	N.P.	N.D	Noviembre	N.P.	N.D
Junio	0.00	0.00	Diciembre	3.00	0.00

Medios de verificación: Informe mensual de capacitación

Observaciones: Se cumplió con la meta de incorporar 3 cursos de capacitación en línea, desde el tercer trimestre.

1 El presente documento despliega la información perteneciente a los indicadores estratégicos y gestión de aquellos Programas presupuestarios que proveen de bienes y servicios que generan valor público a la ciudadania jalisciense.

2 Se muestra el número del Componente relacionado con el indicador.

GOBIERNO DEL ESTADO DE JALISCO
PRESUPUESTO DE EGRESOS PARA EL EJERCICIO FISCAL 2021
Ficha Técnica de Indicador
Sistema de Evaluación del Desempeño (SED)

Gobierno del Estado de Jalisco — **Seguimiento de Indicadores** — **Secretaria de la Hacienda Pública**

Datos del Programa [1]

Programa de Protección contra Riesgos Sanitarios

Eje: Desarrollo Social **Tema Central:** Protección a la salud

¿Quien gasta?

05 Unidad Presupuestal	155 Unidad Responsable	00512 Unidad Ejecutora del Gasto
Secretaría de Salud Jalisco	O.P.D. Servicios de Salud Jalisco (Comisión para la Protección contra Riesgos Sanitarios del Estado de Jalisco)	Comisión para la Protección contra Riesgos Sanitarios del Estado de Jalisco (COPRISJAL)

¿Para qué se gasta?

Finalidad	Función	Subfunción
Desarrollo Social	Salud	Prestación de Servicios de Salud a la Comunidad

Objetivos

Nivel	Clave Componente	Resumen Narrativo
Actividad	J3-01 [2]	Capacitación sobre el buen uso y manejo de agroquímicos a comercializadores y aplicadores

Datos del Indicador

Denominación

Total de cursos de capacitación a comercializadores y aplicadores de agruímicos (BUMA)

Método de cálculo

(Cursos realizados sobre a comercializadores y aplicadores de agroquímicos (BUMA) (Realizado) / Cursos realizados sobre a comercializadores y aplicadores de agroquímicos (BUMA) (Programado))*100

Descripción del Indicador

Total de cursos de capacitación a comercializadores y aplicadores de agruímicos Río Santiago

Tipo de Indicador	Gestión	**Dimensión del Indicador**	Eficiencia	**Año de Medición del Resultado**	2021
Cobertura	Estatal	**Frecuencia de Medición**	Trimestral		

Parámetros de semaforización

0	59.99	60.00	79.99	80.00	130

Meta Institucional	Meta Valor	Unidad de medida (meta valor)	Desagregado meta valor por género: Hombre	Mujer
100%	1	Curso	No disponible	No disponible

Sentido del Indicador	Línea Base (meta valor)	Año (Línea base)	Tipo de Acumulación
Ascendente	10	2020	Suma

Resultados

Valor Programado	Avance de la Meta (4to trimestre)	% Avance de la Meta (4to trimestre)	Semáforo (4to trimestre)
1.00	1.00	100.0%	

	Valor programado	Avance de la meta		Valor programado	Avance de la meta
Enero	N.P.	N.D	Julio	N.P.	N.D
Febrero	N.P.	N.D	Agosto	N.P.	N.D
Marzo	0.00	0.00	Septiembre	0.00	1.00
Abril	N.P.	N.D	Octubre	N.P.	N.D
Mayo	N.P.	N.D	Noviembre	N.P.	N.D
Junio	0.00	0.00	Diciembre	1.00	0.00

Medios de verificación: Informe mensual de capacitación BUMA

Observaciones: Se cumplió con la meta de diseñar e incorporar un curso sobre buenas prácticas en el manejo y uso de agroquímicos desde el trimestre anterior.

1 El presente documento despliega la información perteneciente a los indicadores estratégicos y gestión de aquellos Programas presupuestarios que proveen de bienes y servicios que generan valor público a la ciudadania jalisciense.

2 Se muestra el número del Componente relacionado con el indicador.

GOBIERNO DEL ESTADO DE JALISCO
PRESUPUESTO DE EGRESOS PARA EL EJERCICIO FISCAL 2021
Ficha Técnica de Indicador
Sistema de Evaluación del Desempeño (SED)

Gobierno del Estado de Jalisco — **Seguimiento de Indicadores** — **Secretaria de la Hacienda Pública**

Datos del Programa [1]

Programa de Protección contra Riesgos Sanitarios

Eje: Desarrollo Social **Tema Central:** Protección a la salud

¿Quien gasta?

05 Unidad Presupuestal	155 Unidad Responsable	00512 Unidad Ejecutora del Gasto
Secretaría de Salud Jalisco	O.P.D. Servicios de Salud Jalisco (Comisión para la Protección contra Riesgos Sanitarios del Estado de Jalisco)	Comisión para la Protección contra Riesgos Sanitarios del Estado de Jalisco (COPRISJAL)

¿Para qué se gasta?

Finalidad	Función	Subfunción
Desarrollo Social	Salud	Prestación de Servicios de Salud a la Comunidad

Objetivos

Nivel	Clave Componente	Resumen Narrativo
Actividad	J3-02 [2]	Capacitación a personas dedicadas al manejo, prepación y comercialización de alimentos preparados.

Datos del Indicador

Denominación

Total de Cursos de capacitación a personas dedicadas al manejo de alimentos preparados

Método de cálculo

(Cursos de capacitación realizados para manejadores de alimentos preparados (Realizado) / Cursos de capacitación realizados para manejadores de alimentos preparados (Programado))*100

Descripción del Indicador

Son los cursos de capacitación a personas dedicadas al manejo de alimentos preparados

Tipo de Indicador	Gestión	**Dimensión del Indicador**	Eficiencia	**Año de Medición del Resultado**	2021
Cobertura	Estatal	**Frecuencia de Medición**	Trimestral		

Parámetros de semaforización

0	59.99	60.00	79.99	80.00	130

Meta Institucional	Meta Valor	Unidad de medida (meta valor)	Desagregado meta valor por género: Hombre	Mujer
100%	2	Curso	No disponible	No disponible

Sentido del Indicador	Línea Base (meta valor)	Año (Línea base)	Tipo de Acumulación
Ascendente	150	2020	Suma

Resultados

Valor Programado	Avance de la Meta (4to trimestre)	% Avance de la Meta (4to trimestre)	Semáforo (4to trimestre)
2.00	2.00	100.0%	

	Valor programado	Avance de la meta		Valor programado	Avance de la meta
Enero	N.P.	N.D	Julio	N.P.	N.D
Febrero	N.P.	N.D	Agosto	N.P.	N.D
Marzo	0.00	0.00	Septiembre	0.00	2.00
Abril	N.P.	N.D	Octubre	N.P.	N.D
Mayo	N.P.	N.D	Noviembre	N.P.	N.D
Junio	0.00	0.00	Diciembre	2.00	0.00

Medios de verificación: Informe mensual de capacitación de alimentos preparados

Observaciones: Se cumplió la meta de diseñar e incorporar 2 cursos sobre las buenas prácticas en el manejo higiénico de los alimentos desde el tercer trimestre.

1 El presente documento despliega la información perteneciente a los indicadores estratégicos y gestión de aquellos Programas presupuestarios que proveen de bienes y servicios que generan valor público a la ciudadania jalisciense.

2 Se muestra el número del Componente relacionado con el indicador.

GOBIERNO DEL ESTADO DE JALISCO
PRESUPUESTO DE EGRESOS PARA EL EJERCICIO FISCAL 2021
Ficha Técnica de Indicador
Sistema de Evaluación del Desempeño (SED)

Gobierno del Estado de Jalisco — **Seguimiento de Indicadores** — **Secretaria de la Hacienda Pública**

Datos del Programa [1]

Planeación, gestión y proyección de obra pública.

Eje: Desarrollo sostenible del territorio **Tema Central:** Infraestructura para el desarrollo

¿Quien gasta?

06 Unidad Presupuestal	000 Unidad Responsable	00168 Unidad Ejecutora del Gasto
Secretaría de Infraestructura y Obra Pública	Secretaría de Infraestructura y Obra Pública	Despacho del Secretario de Infraestructura y Obra Pública

¿Para qué se gasta?

Finalidad	Función	Subfunción
Desarrollo Social	Vivienda y Servicios a la Comunidad	Desarrollo Regional

Objetivos

Nivel	Clave Componente		Resumen Narrativo
Componente	10	2	Actividades realizadas para la planeación, ejecución, y supervisión de obra pública en el Estado de Jalisco.

Datos del Indicador

Denominación

Total de actividades realizadas para la planeación, ejecución y supervisión de la obra pública del Estado de Jalisco

Método de cálculo

(Número de actividades realizadas para la obra pública (Realizado) / Número de actividades realizadas para la obra pública (Programado))*100

Descripción del Indicador

Este indicador mide el total actividades realizadas para la planeación, ejecución y supervisión a nivel gerencial de la obra pública del Estado de Jalisco

Tipo de Indicador	Gestión	**Dimensión del Indicador**	Eficiencia	**Año de Medición del Resultado**	2021
Cobertura	Estatal	**Frecuencia de Medición**	Trimestral		

Parámetros de semaforización

0	59.99	60.00	79.99	80.00	130

Meta Institucional	Meta Valor	Unidad de medida (meta valor)	Desagregado meta valor por género: Hombre	Mujer
100%	602	Actividad	No disponible	No disponible

Sentido del Indicador	Línea Base (meta valor)	Año (Línea base)	Tipo de Acumulación
Ascendente	600	2020	Suma

Resultados

Valor Programado	Avance de la Meta (4to trimestre)	% Avance de la Meta (4to trimestre)	Semáforo (4to trimestre)
602.00	623.00	103.5%	

	Valor programado	Avance de la meta		Valor programado	Avance de la meta
Enero	N.P.	N.D	Julio	N.P.	N.D
Febrero	N.P.	N.D	Agosto	N.P.	N.D
Marzo	112.00	113.00	Septiembre	185.00	185.00
Abril	N.P.	N.D	Octubre	N.P.	N.D
Mayo	N.P.	N.D	Noviembre	N.P.	N.D
Junio	205.00	227.00	Diciembre	100.00	98.00

Medios de verificación: Agenda de transparencia y redes sociales de la Secretaría de Infraestructura y Obra Pública. Disponible en: https://www.jalisco.gob.mx/es/prensa/agenda/fuAgenda

Observaciones:

1 El presente documento despliega la información perteneciente a los indicadores estratégicos y gestión de aquellos Programas presupuestarios que proveen de bienes y servicios que generan valor público a la ciudadania jalisciense.

2 Se muestra el número del Componente relacionado con el indicador.

GOBIERNO DEL ESTADO DE JALISCO
PRESUPUESTO DE EGRESOS PARA EL EJERCICIO FISCAL 2021
Ficha Técnica de Indicador
Sistema de Evaluación del Desempeño (SED)

Gobierno del Estado de Jalisco — **Secretaria de la Hacienda Pública**

Seguimiento de Indicadores

Datos del Programa [1]

Planeación, gestión y proyección de obra pública.

Eje: Desarrollo sostenible del territorio **Tema Central:** Infraestructura para el desarrollo

¿Quien gasta?

06 Unidad Presupuestal	000 Unidad Responsable	00168 Unidad Ejecutora del Gasto
Secretaría de Infraestructura y Obra Pública	Secretaría de Infraestructura y Obra Pública	Despacho del Secretario de Infraestructura y Obra Pública

¿Para qué se gasta?

Finalidad	Función	Subfunción
Desarrollo Social	Vivienda y Servicios a la Comunidad	Desarrollo Regional

Objetivos

Nivel	Clave Componente	Resumen Narrativo
Actividad	10-01 [2]	Realizar supervisión o recorrido, colocación de primera piedra, arranque, inicios de trabajo, inauguración y/o entrega de infraestructura y obra pública en los municipios

Datos del Indicador

Denominación

Total de supervisiones, inicios de trabajo y/o colocación de primera piedra, arranques de obra e inauguraciones realizadas en los municipios

Método de cálculo

(Número de supervisiones, entregas e inicios de trabajo (Realizado) / Número de supervisiones, entregas e inicios de trabajo (Programado))*100

Descripción del Indicador

Este indicador mide el total de supervisiones, inicios de trabajo y/o colocación de primera piedra, arranques de obra e inauguraciones realizadas en los municipios

Tipo de Indicador	Gestión	**Dimensión del Indicador**	Eficiencia	**Año de Medición del Resultado**	2021
Cobertura	Estatal	**Frecuencia de Medición**	Trimestral		

Parámetros de semaforización

0	59.99	60.00	79.99	80.00	130

Meta Institucional	Meta Valor	Unidad de medida (meta valor)	Desagregado meta valor por género: Hombre	Desagregado meta valor por género: Mujer
100%	170	Supervisión	No disponible	No disponible

Sentido del Indicador	Línea Base (meta valor)	Año (Línea base)	Tipo de Acumulación
Ascendente	600	2020	Suma

Resultados

Valor Programado	Avance de la Meta (4to trimestre)	% Avance de la Meta (4to trimestre)	Semáforo (4to trimestre)
170.00	160.00	94.1%	

	Valor programado	Avance de la meta		Valor programado	Avance de la meta
Enero	N.P.	N.D	Julio	N.P.	N.D
Febrero	N.P.	N.D	Agosto	N.P.	N.D
Marzo	27.00	31.00	Septiembre	58.00	58.00
Abril	N.P.	N.D	Octubre	N.P.	N.D
Mayo	N.P.	N.D	Noviembre	N.P.	N.D
Junio	30.00	35.00	Diciembre	55.00	36.00

Medios de verificación: Agenda de transparencia y redes sociales de la Secretaría de Infraestructura y Obra Pública. Disponible en :https://www.jalisco.gob.mx/es/prensa/agenda/fuAgenda

Observaciones:

1 El presente documento despliega la información perteneciente a los indicadores estratégicos y gestión de aquellos Programas presupuestarios que proveen de bienes y servicios que generan valor público a la ciudadania jalisciense.

2 Se muestra el número del Componente relacionado con el indicador.

GOBIERNO DEL ESTADO DE JALISCO
PRESUPUESTO DE EGRESOS PARA EL EJERCICIO FISCAL 2021
Ficha Técnica de Indicador
Sistema de Evaluación del Desempeño (SED)

Gobierno del Estado de Jalisco — **Seguimiento de Indicadores** — **Secretaria de la Hacienda Pública**

Datos del Programa [1]

Planeación, gestión y proyección de obra pública.

Eje: Desarrollo sostenible del territorio **Tema Central:** Infraestructura para el desarrollo

¿Quien gasta?

06 Unidad Presupuestal	000 Unidad Responsable	00168 Unidad Ejecutora del Gasto
Secretaría de Infraestructura y Obra Pública	Secretaría de Infraestructura y Obra Pública	Despacho del Secretario de Infraestructura y Obra Pública

¿Para qué se gasta?

Finalidad	Función	Subfunción
Desarrollo Social	Vivienda y Servicios a la Comunidad	Desarrollo Regional

Objetivos

Nivel	Clave Componente	Resumen Narrativo
Actividad	10-02 [2]	Celebración de reuniones con diversos representantes gubernamentales y no gubernamentales, para gestionar e informar sobre avance de obra, proyectos, equipamientos y acciones

Datos del Indicador

Denominación

Total de reuniones celebradas con diversos representantes gubernamentales y no gubernamentales, para gestionar e informar sobre avance de obra, proyectos, equipamientos y acciones

Método de cálculo

(Número de reuniones (Realizado) / Número de reuniones (Programado))*100

Descripción del Indicador

Este indicador mide el total de reuniones celebradas con diversos representantes gubernamentales y no gubernamentales, para gestionar e informar sobre avance de obra, proyectos, equipamientos y acciones

Tipo de Indicador	Gestión	**Dimensión del Indicador**	Eficiencia	**Año de Medición del Resultado**	2021
Cobertura	Estatal	**Frecuencia de Medición**	Trimestral		

Parámetros de semaforización

0	59.99	60.00	79.99	80.00	130

Meta Institucional	Meta Valor	Unidad de medida (meta valor)	Desagregado meta valor por género: Hombre	Mujer
100%	432	Reunión	No disponible	No disponible

Sentido del Indicador	Línea Base (meta valor)	Año (Línea base)	Tipo de Acumulación
Ascendente	No disponible	No disponible	Suma

Resultados

Valor Programado	Avance de la Meta (4to trimestre)	% Avance de la Meta (4to trimestre)	Semáforo (4to trimestre)
432.00	463.00	107.2%	

	Valor programado	Avance de la meta		Valor programado	Avance de la meta
Enero	N.P.	N.D	Julio	N.P.	N.D
Febrero	N.P.	N.D	Agosto	N.P.	N.D
Marzo	85.00	82.00	Septiembre	127.00	127.00
Abril	N.P.	N.D	Octubre	N.P.	N.D
Mayo	N.P.	N.D	Noviembre	N.P.	N.D
Junio	175.00	192.00	Diciembre	45.00	62.00

Medios de verificación: Agenda de transparencia y redes sociales de la Secretaría de Infraestructura y Obra Pública. Disponible en: https://siop.jalisco.gob.mx/prensa/agenda

Observaciones:

1 El presente documento despliega la información perteneciente a los indicadores estratégicos y gestión de aquellos Programas presupuestarios que proveen de bienes y servicios que generan valor público a la ciudadania jalisciense.

2 Se muestra el número del Componente relacionado con el indicador.

GOBIERNO DEL ESTADO DE JALISCO
PRESUPUESTO DE EGRESOS PARA EL EJERCICIO FISCAL 2021
Ficha Técnica de Indicador
Sistema de Evaluación del Desempeño (SED)

Gobierno del Estado de Jalisco — **Secretaria de la Hacienda Pública**

Seguimiento de Indicadores

Datos del Programa [1]

Planeación, gestión y proyección de obra pública.

Eje: Desarrollo sostenible del territorio **Tema Central:** Infraestructura para el desarrollo

¿Quien gasta?

06 Unidad Presupuestal	000 Unidad Responsable	00169 Unidad Ejecutora del Gasto
Secretaría de Infraestructura y Obra Pública	Secretaría de Infraestructura y Obra Pública	Dirección General Jurídica de Infraestructura

¿Para qué se gasta?

Finalidad	Función	Subfunción
Desarrollo Social	Vivienda y Servicios a la Comunidad	Desarrollo Regional

Objetivos

Nivel	Clave Componente	Resumen Narrativo
Componente	15 [2]	Atención y respuestas brindadas dentro del término legal solicitado en cumplimiento con la normatividad aplicable

Datos del Indicador

Denominación

Total de solicitudes o requerimientos atendidas dentro de término

Método de cálculo

(Número de requerimientos solicitados atendidos dentro del término (Realizado) / Número de requerimientos solicitados atendidos dentro del término (Programado))*100

Descripción del Indicador

Este indicador mide el total de solicitudes en atención y respuestas brindadas dentro del término legal solicitado en cumplimiento con la normatividad aplicable

Tipo de Indicador	Gestión	Dimensión del Indicador	Eficiencia	Año de Medición del Resultado	2021
Cobertura	Estatal	Frecuencia de Medición	Trimestral		

Parámetros de semaforización						Meta Institucional	Meta Valor	Unidad de medida (meta valor)	Desagregado meta valor por género: Hombre	Mujer
						100%	1,900	Requerimiento	No disponible	No disponible
0	59.99	60.00	79.99	80.00	130	**Sentido del Indicador**	**Línea Base (meta valor)**	**Año (Línea base)**	**Tipo de Acumulación**	
						Ascendente	No disponible	No disponible	Suma	

Resultados

Valor Programado	Avance de la Meta (4to trimestre)	% Avance de la Meta (4to trimestre)	Semáforo (4to trimestre)
1,900.00	2,076.00	109.3%	

	Valor programado	Avance de la meta		Valor programado	Avance de la meta
Enero	N.P.	N.D	Julio	N.P.	N.D
Febrero	N.P.	N.D	Agosto	N.P.	N.D
Marzo	336.00	387.00	Septiembre	598.00	670.00
Abril	N.P.	N.D	Octubre	N.P.	N.D
Mayo	N.P.	N.D	Noviembre	N.P.	N.D
Junio	596.00	584.00	Diciembre	370.00	435.00

Medios de verificación: Expedientes bajo resguardo de las direcciones de área de la Dirección General Jurídica de Infraestructura, ubicadas en el 3er. Piso de la Secretaría de Infraestructura y Obra Pública

Observaciones:

1 El presente documento despliega la información perteneciente a los indicadores estratégicos y gestión de aquellos Programas presupuestarios que proveen de bienes y servicios que generan valor público a la ciudadania jalisciense.

2 Se muestra el número del Componente relacionado con el indicador.

GOBIERNO DEL ESTADO DE JALISCO
PRESUPUESTO DE EGRESOS PARA EL EJERCICIO FISCAL 2021
Ficha Técnica de Indicador
Sistema de Evaluación del Desempeño (SED)

Gobierno del Estado de Jalisco — **Secretaria de la Hacienda Pública**

Seguimiento de Indicadores

Datos del Programa [1]

Planeación, gestión y proyección de obra pública.

Eje: Desarrollo sostenible del territorio **Tema Central:** Infraestructura para el desarrollo

¿Quien gasta?

06 Unidad Presupuestal	000 Unidad Responsable	00169 Unidad Ejecutora del Gasto
Secretaría de Infraestructura y Obra Pública	Secretaría de Infraestructura y Obra Pública	Dirección General Jurídica de Infraestructura

¿Para qué se gasta?

Finalidad	Función	Subfunción
Desarrollo Social	Vivienda y Servicios a la Comunidad	Desarrollo Regional

Objetivos

Nivel	Clave Componente	Resumen Narrativo
Actividad	15-01 [2]	Otorgar respuesta a la totalidad de requerimientos que se realicen por parte los órganos jurisdiccionales dentro de los diversos términos legales en que sean solicitados.

Datos del Indicador

Denominación

Total de requerimientos atendidos dentro del término.

Método de cálculo

(Número de requerimientos atendidos (Realizado) / Número de requerimientos atendidos (Programado))*100

Descripción del Indicador

Este indicador mide la totalidad de requerimientos que se realicen por parte los órganos jurisdiccionales dentro de los diversos términos legales en que sean solicitados

Tipo de Indicador	Gestión	**Dimensión del Indicador**	Eficiencia	**Año de Medición del Resultado**	2021
Cobertura	Estatal	**Frecuencia de Medición**	Trimestral		

Parámetros de semaforización

0	59.99	60.00	79.99	80.00	130

Meta Institucional	Meta Valor	Unidad de medida (meta valor)	Desagregado meta valor por género: Hombre	Desagregado meta valor por género: Mujer
100%	1,800	Requerimiento	No disponible	No disponible

Sentido del Indicador	Línea Base (meta valor)	Año (Línea base)	Tipo de Acumulación
Ascendente	No disponible	No disponible	Suma

Resultados

Valor Programado	Avance de la Meta (4to trimestre)	% Avance de la Meta (4to trimestre)	Semáforo (4to trimestre)
1,800.00	1,972.00	109.6%	

	Valor programado	Avance de la meta		Valor programado	Avance de la meta
Enero	N.P.	N.D	Julio	N.P.	N.D
Febrero	N.P.	N.D	Agosto	N.P.	N.D
Marzo	300.00	350.00	Septiembre	575.00	647.00
Abril	N.P.	N.D	Octubre	N.P.	N.D
Mayo	N.P.	N.D	Noviembre	N.P.	N.D
Junio	575.00	560.00	Diciembre	350.00	415.00

Medios de verificación: Expedientes identificados por año y número bajo resguardo de la Dirección de lo Contencioso, ubicada en el 3er piso de la Secretaría de Infraestructura y Obra Pública

Observaciones:

1 El presente documento despliega la información perteneciente a los indicadores estratégicos y gestión de aquellos Programas presupuestarios que proveen de bienes y servicios que generan valor público a la ciudadania jalisciense.

2 Se muestra el número del Componente relacionado con el indicador.

GOBIERNO DEL ESTADO DE JALISCO
PRESUPUESTO DE EGRESOS PARA EL EJERCICIO FISCAL 2021
Ficha Técnica de Indicador
Sistema de Evaluación del Desempeño (SED)

Gobierno del Estado de Jalisco — **Seguimiento de Indicadores** — **Secretaria de la Hacienda Pública**

Datos del Programa [1]

Planeación, gestión y proyección de obra pública.

Eje: Desarrollo sostenible del territorio **Tema Central:** Infraestructura para el desarrollo

¿Quien gasta?

06 Unidad Presupuestal	000 Unidad Responsable	00169 Unidad Ejecutora del Gasto
Secretaría de Infraestructura y Obra Pública	Secretaría de Infraestructura y Obra Pública	Dirección General Jurídica de Infraestructura

¿Para qué se gasta?

Finalidad	Función	Subfunción
Desarrollo Social	Vivienda y Servicios a la Comunidad	Desarrollo Regional

Objetivos

Nivel	Clave Componente	Resumen Narrativo
Actividad	15-02 [2]	Atención y seguimiento, dentro del término legal solicitado a la totalidad de requerimientos de los diversos órganos fiscalizadores.

Datos del Indicador

Denominación

Total de auditorias atendidas

Método de cálculo

(Número de auditorias atendidas (Realizado) / Número de auditorias atendidas (Programado))*100

Descripción del Indicador

Este indicador mide la atención y seguimiento, dentro del término legal solicitado a la totalidad de requerimientos de los diversos órganos fiscalizadores.

Tipo de Indicador	Dimensión del Indicador	Año de Medición del Resultado
Gestión	Eficiencia	2021
Cobertura	**Frecuencia de Medición**	
Estatal	Trimestral	

Parámetros de semaforización

0	59.99	60.00	79.99	80.00	130

Meta Institucional	Meta Valor	Unidad de medida (meta valor)	Desagregado meta valor por género: Hombre	Desagregado meta valor por género: Mujer
100%	40	Auditoria	No disponible	No disponible

Sentido del Indicador	Línea Base (meta valor)	Año (Línea base)	Tipo de Acumulación
Ascendente	No disponible	No disponible	Suma

Resultados

Valor Programado	Avance de la Meta (4to trimestre)	% Avance de la Meta (4to trimestre)	Semáforo (4to trimestre)
40.00	40.00	100.0%	

	Valor programado	Avance de la meta		Valor programado	Avance de la meta
Enero	N.P.	N.D	Julio	N.P.	N.D
Febrero	N.P.	N.D	Agosto	N.P.	N.D
Marzo	21.00	21.00	Septiembre	8.00	8.00
Abril	N.P.	N.D	Octubre	N.P.	N.D
Mayo	N.P.	N.D	Noviembre	N.P.	N.D
Junio	6.00	6.00	Diciembre	5.00	5.00

Medios de verificación: Expedientes bajo resguardo de la Coordinación de Auditorias, ubicada en el 3er piso de la Secretaría de Infraestructura y Obra Pública

Observaciones:

1 El presente documento despliega la información perteneciente a los indicadores estratégicos y gestión de aquellos Programas presupuestarios que proveen de bienes y servicios que generan valor público a la ciudadania jalisciense.

2 Se muestra el número del Componente relacionado con el indicador.

GOBIERNO DEL ESTADO DE JALISCO
PRESUPUESTO DE EGRESOS PARA EL EJERCICIO FISCAL 2021
Ficha Técnica de Indicador
Sistema de Evaluación del Desempeño (SED)

Gobierno del Estado de Jalisco — **Seguimiento de Indicadores** — **Secretaria de la Hacienda Pública**

Datos del Programa [1]

Planeación, gestión y proyección de obra pública.

Eje: Desarrollo sostenible del territorio **Tema Central:** Infraestructura para el desarrollo

¿Quien gasta?

06 Unidad Presupuestal	000 Unidad Responsable	00169 Unidad Ejecutora del Gasto
Secretaría de Infraestructura y Obra Pública	Secretaría de Infraestructura y Obra Pública	Dirección General Jurídica de Infraestructura

¿Para qué se gasta?

Finalidad	Función	Subfunción
Desarrollo Social	Vivienda y Servicios a la Comunidad	Desarrollo Regional

Objetivos

Nivel	Clave Componente	Resumen Narrativo
Actividad	15-03 [2]	Atender y responder a las solicitudes de acceso a la información pública fundamental al día hábil siguiente.

Datos del Indicador

Denominación

Total de solicitudes de acceso a la información pública fundamental respondidas al día hábil siguiente.

Método de cálculo

(Número de solicitudes de acceso a la información pública fundamental respondidas al día hábil siguiente (Realizado) / Número de solicitudes de acceso a la información pública fundamental respondidas al día hábil siguiente (Programado))*100

Descripción del Indicador

Se trata de la suma de solicitudes de acceso a la información pública fundamental respondidas al día hábil siguiente.

Tipo de Indicador	Gestión	**Dimensión del Indicador**	Eficiencia	**Año de Medición del Resultado**	2021
Cobertura	Estatal	**Frecuencia de Medición**	Trimestral		

Parámetros de semaforización

0	59.99	60.00	79.99	80.00	130

Meta Institucional	Meta Valor	Unidad de medida (meta valor)	Desagregado meta valor por género: Hombre	Desagregado meta valor por género: Mujer
100%	60	Solicitud	0.00	0.00

Sentido del Indicador	Línea Base (meta valor)	Año (Línea base)	Tipo de Acumulación
Ascendente	No disponible	No disponible	Suma

Resultados

Valor Programado	Avance de la Meta (4to trimestre)	% Avance de la Meta (4to trimestre)	Semáforo (4to trimestre)
60.00	63.00	105.0%	

	Valor programado	Avance de la meta		Valor programado	Avance de la meta
Enero	N.P.	N.D	Julio	N.P.	N.D
Febrero	N.P.	N.D	Agosto	N.P.	N.D
Marzo	15.00	15.00	Septiembre	15.00	15.00
Abril	N.P.	N.D	Octubre	N.P.	N.D
Mayo	N.P.	N.D	Noviembre	N.P.	N.D
Junio	15.00	18.00	Diciembre	15.00	15.00

Medios de verificación: Expedientes identificados por año y número bajo resguardo de la Dirección General Jurídica de Infraestructura, ubicada en el 3er piso de la Secretaría de Infraestructura y Obra Pública

Observaciones:

1 El presente documento despliega la información perteneciente a los indicadores estratégicos y gestión de aquellos Programas presupuestarios que proveen de bienes y servicios que generan valor público a la ciudadania jalisciense.

2 Se muestra el número del Componente relacionado con el indicador.

GOBIERNO DEL ESTADO DE JALISCO
PRESUPUESTO DE EGRESOS PARA EL EJERCICIO FISCAL 2021
Ficha Técnica de Indicador

Sistema de Evaluación del Desempeño (SED)

Gobierno del Estado de Jalisco — **Seguimiento de Indicadores** — **Secretaria de la Hacienda Pública**

Datos del Programa [1]

Planeación, gestión y proyección de obra pública.

Eje: Desarrollo sostenible del territorio **Tema Central:** Infraestructura para el desarrollo

¿Quien gasta?

06 Unidad Presupuestal	000 Unidad Responsable	00169 Unidad Ejecutora del Gasto
Secretaría de Infraestructura y Obra Pública	Secretaría de Infraestructura y Obra Pública	Dirección General Jurídica de Infraestructura

¿Para qué se gasta?

Finalidad	Función	Subfunción
Desarrollo Social	Vivienda y Servicios a la Comunidad	Desarrollo Regional

Objetivos

Nivel	Clave Componente	Resumen Narrativo
Componente	17 [2]	Trámites realizados para los procedimientos de expropiación y responsabilidad patrimonial .

Datos del Indicador

Denominación

Total de trámites realizados para los procedimientos de expropiación y responsabilidad patrimonial

Método de cálculo

(Número trámites para los procedimientos de expropiación y responsabilidad patrimonial (Realizado) / Número trámites para los procedimientos de expropiación y responsabilidad patrimonial (Programado))*100

Descripción del Indicador

Este indicador mide los trámites realizados para los procedimientos de expropiación y responsabilidad patrimonial

Tipo de Indicador	Gestión	**Dimensión del Indicador**	Eficiencia	**Año de Medición del Resultado**	2021
Cobertura	Estatal	**Frecuencia de Medición**	Trimestral		

Parámetros de semaforización

0	59.99	60.00	79.99	80.00	130

Meta Institucional	Meta Valor	Unidad de medida (meta valor)	Desagregado meta valor por género: Hombre	Desagregado meta valor por género: Mujer
100%	330	Trámite	No disponible	No disponible

Sentido del Indicador	Línea Base (meta valor)	Año (Línea base)	Tipo de Acumulación
Ascendente	No disponible	No disponible	Suma

Resultados

Valor Programado	Avance de la Meta (4to trimestre)	% Avance de la Meta (4to trimestre)	Semáforo (4to trimestre)
330.00	371.00	112.4%	

	Valor programado	Avance de la meta		Valor programado	Avance de la meta
Enero	N.P.	N.D	Julio	N.P.	N.D
Febrero	N.P.	N.D	Agosto	N.P.	N.D
Marzo	82.00	92.00	Septiembre	83.00	82.00
Abril	N.P.	N.D	Octubre	N.P.	N.D
Mayo	N.P.	N.D	Noviembre	N.P.	N.D
Junio	82.00	98.00	Diciembre	83.00	99.00

Medios de verificación: Base de datos respecto de la información de avance y seguimiento de procedimientos atendido, por la Dirección General Jurídica de Infraestructura, ubicada en el 3er piso de la Secretaría de Infraestructura y Obra Pública

Observaciones:

1 El presente documento despliega la información perteneciente a los indicadores estratégicos y gestión de aquellos Programas presupuestarios que proveen de bienes y servicios que generan valor público a la ciudadania jalisciense.

2 Se muestra el número del Componente relacionado con el indicador.

GOBIERNO DEL ESTADO DE JALISCO
PRESUPUESTO DE EGRESOS PARA EL EJERCICIO FISCAL 2021
Ficha Técnica de Indicador
Sistema de Evaluación del Desempeño (SED)

Gobierno del Estado de Jalisco — **Seguimiento de Indicadores** — **Secretaria de la Hacienda Pública**

Datos del Programa [1]

Planeación, gestión y proyección de obra pública.

Eje: Desarrollo sostenible del territorio **Tema Central:** Infraestructura para el desarrollo

¿Quien gasta?

06 Unidad Presupuestal	000 Unidad Responsable	00169 Unidad Ejecutora del Gasto
Secretaría de Infraestructura y Obra Pública	Secretaría de Infraestructura y Obra Pública	Dirección General Jurídica de Infraestructura

¿Para qué se gasta?

Finalidad	Función	Subfunción
Desarrollo Social	Vivienda y Servicios a la Comunidad	Desarrollo Regional

Objetivos

Nivel	Clave Componente	Resumen Narrativo
Actividad	17-04 [2]	Procesar los trámites de requerimientos para la solicitud de proceso de expropiación ante la Secretaría de Desarrollo Agrario Territorial y Urbano.

Datos del Indicador

Denominación

Total de trámites procesados para solicitar el procesos de expropiación.

Método de cálculo

(Número de trámites recibidos de expropiación (Realizado) / Número de trámites recibidos de expropiación (Programado))*100

Descripción del Indicador

Este indicador mide los trámites procesados para solicitar el procesos de expropiación.

Tipo de Indicador	Gestión	**Dimensión del Indicador**	Eficiencia	**Año de Medición del Resultado**	2021
Cobertura	Estatal	**Frecuencia de Medición**	Trimestral		

Parámetros de semaforización

0	59.99	60.00	79.99	80.00	130

Meta Institucional	Meta Valor	Unidad de medida (meta valor)	Desagregado meta valor por género: Hombre	Desagregado meta valor por género: Mujer
100%	10	Trámite	No disponible	No disponible

Sentido del Indicador	Línea Base (meta valor)	Año (Línea base)	Tipo de Acumulación
Ascendente	No disponible	No disponible	Suma

Resultados

Valor Programado	Avance de la Meta (4to trimestre)	% Avance de la Meta (4to trimestre)	Semáforo (4to trimestre)
10.00	10.00	100.0%	

	Valor programado	Avance de la meta		Valor programado	Avance de la meta
Enero	N.P.	N.D	Julio	N.P.	N.D
Febrero	N.P.	N.D	Agosto	N.P.	N.D
Marzo	2.00	2.00	Septiembre	3.00	3.00
Abril	N.P.	N.D	Octubre	N.P.	N.D
Mayo	N.P.	N.D	Noviembre	N.P.	N.D
Junio	2.00	2.00	Diciembre	3.00	3.00

Medios de verificación: Expediente de procedimientos recibidos, del cual se anexa la información, avance y seguimiento de dichos tramites para ser atendidos, por la Dirección General Jurídica de Infraestructura, ubicada en el 3er piso de la Secretaría de Infraestructura y Obra Pública

Observaciones:

1 El presente documento despliega la información perteneciente a los indicadores estratégicos y gestión de aquellos Programas presupuestarios que proveen de bienes y servicios que generan valor público a la ciudadania jalisciense.

2 Se muestra el número del Componente relacionado con el indicador.

GOBIERNO DEL ESTADO DE JALISCO
PRESUPUESTO DE EGRESOS PARA EL EJERCICIO FISCAL 2021
Ficha Técnica de Indicador
Sistema de Evaluación del Desempeño (SED)

Gobierno del Estado de Jalisco — **Seguimiento de Indicadores** — **Secretaria de la Hacienda Pública**

Datos del Programa [1]

Planeación, gestión y proyección de obra pública.

Eje: Desarrollo sostenible del territorio **Tema Central:** Infraestructura para el desarrollo

¿Quien gasta?

06 Unidad Presupuestal	000 Unidad Responsable	00169 Unidad Ejecutora del Gasto
Secretaría de Infraestructura y Obra Pública	Secretaría de Infraestructura y Obra Pública	Dirección General Jurídica de Infraestructura

¿Para qué se gasta?

Finalidad	Función	Subfunción
Desarrollo Social	Vivienda y Servicios a la Comunidad	Desarrollo Regional

Objetivos

Nivel	Clave Componente		Resumen Narrativo
Actividad	17-05	2	Elaborar las resoluciones debidamente sustanciadas.

Datos del Indicador

Denominación

Resoluciones emitidas para el seguimiento de los procedimientos.

Método de cálculo

(Número de trámites recibidos para emitir resolución de procedimientos (Realizado) / Número de trámites recibidos para emitir resolución de procedimientos (Programado))*100

Descripción del Indicador

Este indicador son las resoluciones emitidas para el seguimiento de los procedimientos.

Tipo de Indicador	Dimensión del Indicador	Año de Medición del Resultado
Gestión	Eficiencia	2021
Cobertura	**Frecuencia de Medición**	
Estatal	Trimestral	

Parámetros de semaforización

0	59.99	60.00	79.99	80.00	130

Meta Institucional	Meta Valor	Unidad de medida (meta valor)	Desagregado meta valor por género: Hombre	Mujer
100%	320	Resolución	0.00	0.00

Sentido del Indicador	Línea Base (meta valor)	Año (Línea base)	Tipo de Acumulación
Ascendente	No disponible	No disponible	Suma

Resultados

Valor Programado	Avance de la Meta (4to trimestre)	% Avance de la Meta (4to trimestre)	Semáforo (4to trimestre)
320.00	362.00	113.1%	

	Valor programado	Avance de la meta		Valor programado	Avance de la meta
Enero	N.P.	N.D	Julio	N.P.	N.D
Febrero	N.P.	N.D	Agosto	N.P.	N.D
Marzo	80.00	90.00	Septiembre	80.00	80.00
Abril	N.P.	N.D	Octubre	N.P.	N.D
Mayo	N.P.	N.D	Noviembre	N.P.	N.D
Junio	80.00	96.00	Diciembre	80.00	96.00

Medios de verificación: Expediente de procedimientos recibidos, del cual se anexa la información, avance y seguimiento de dichos procedimientos para ser atendidos, por la Dirección General Jurídica de Infraestructura, ubicada en el 3er piso de la Secretaría de Infraestructura y Obra Pública

Observaciones:

1 El presente documento despliega la información perteneciente a los indicadores estratégicos y gestión de aquellos Programas presupuestarios que proveen de bienes y servicios que generan valor público a la ciudadania jalisciense.

2 Se muestra el número del Componente relacionado con el indicador.

GOBIERNO DEL ESTADO DE JALISCO
PRESUPUESTO DE EGRESOS PARA EL EJERCICIO FISCAL 2021
Ficha Técnica de Indicador
Sistema de Evaluación del Desempeño (SED)

Gobierno del Estado de Jalisco — **Seguimiento de Indicadores** — **Secretaria de la Hacienda Pública**

Datos del Programa [1]

Planeación, gestión y proyección de obra pública.

Eje: Desarrollo sostenible del territorio **Tema Central:** Infraestructura para el desarrollo

¿Quien gasta?

06 Unidad Presupuestal	000 Unidad Responsable	00172 Unidad Ejecutora del Gasto
Secretaría de Infraestructura y Obra Pública	Secretaría de Infraestructura y Obra Pública	Dirección General de Ingeniería de Costos, Presupuesto y Evaluación

¿Para qué se gasta?

Finalidad	Función	Subfunción
Desarrollo Social	Vivienda y Servicios a la Comunidad	Desarrollo Regional

Objetivos

Nivel	Clave Componente	Resumen Narrativo
Componente	11 [2]	Acciones de análisis, ingeniería de costos, presupuesto y evaluación elaborados en cada uno de los conceptos de obra pública y servicios relacionados

Datos del Indicador

Denominación

Total de tramites realizados y validados

Método de cálculo

(Número de tramites realizados y validados (Realizado) / Número de tramites realizados y validados (Programado))*100

Descripción del Indicador

Este indicador mide las acciones de análisis, ingeniería de costos, presupuesto y evaluación elaborados en cada uno de los conceptos de obra pública y servicios relacionados

Tipo de Indicador	Gestión	**Dimensión del Indicador**	Eficiencia	**Año de Medición del Resultado**	2021
Cobertura	Estatal	**Frecuencia de Medición**	Trimestral		

Parámetros de semaforización

0	59.99	60.00	79.99	80.00	130

Meta Institucional	Meta Valor	Unidad de medida (meta valor)	Desagregado meta valor por género: Hombre	Mujer
100%	7,484	Trámite	No disponible	No disponible

Sentido del Indicador	Línea Base (meta valor)	Año (Línea base)	Tipo de Acumulación
Ascendente	No disponible	No disponible	Suma

Resultados

Valor Programado	Avance de la Meta (4to trimestre)	% Avance de la Meta (4to trimestre)	Semáforo (4to trimestre)
7,484.00	7,277.00	97.2%	

	Valor programado	Avance de la meta		Valor programado	Avance de la meta
Enero	N.P.	N.D	Julio	N.P.	N.D
Febrero	N.P.	N.D	Agosto	N.P.	N.D
Marzo	3,341.00	3,433.00	Septiembre	1,211.00	1,211.00
Abril	N.P.	N.D	Octubre	N.P.	N.D
Mayo	N.P.	N.D	Noviembre	N.P.	N.D
Junio	1,424.00	1,424.00	Diciembre	1,508.00	1,209.00

Medios de verificación: Expedientes generados, integrados y/o validados en la Dirección General de Ingeniería de Costos, Presupuesto y Evaluación, ubicada en el 4to piso de la Secretaría de Infraestructura y Obra Pública

Observaciones:

1 El presente documento despliega la información perteneciente a los indicadores estratégicos y gestión de aquellos Programas presupuestarios que proveen de bienes y servicios que generan valor público a la ciudadania jalisciense.

2 Se muestra el número del Componente relacionado con el indicador.

GOBIERNO DEL ESTADO DE JALISCO
PRESUPUESTO DE EGRESOS PARA EL EJERCICIO FISCAL 2021
Ficha Técnica de Indicador
Sistema de Evaluación del Desempeño (SED)

Gobierno del Estado de Jalisco — **Seguimiento de Indicadores** — **Secretaria de la Hacienda Pública**

Datos del Programa [1]

Planeación, gestión y proyección de obra pública.

Eje: Desarrollo sostenible del territorio **Tema Central:** Infraestructura para el desarrollo

¿Quien gasta?

06 Unidad Presupuestal	000 Unidad Responsable	00172 Unidad Ejecutora del Gasto
Secretaría de Infraestructura y Obra Pública	Secretaría de Infraestructura y Obra Pública	Dirección General de Ingeniería de Costos, Presupuesto y Evaluación

¿Para qué se gasta?

Finalidad	Función	Subfunción
Desarrollo Social	Vivienda y Servicios a la Comunidad	Desarrollo Regional

Objetivos

Nivel	Clave Componente	Resumen Narrativo
Actividad	11-01 [2]	Generación, revisión y/o actualización de documentos internos con procedimientos orientadores a especificaciones técnicas generales de construcción, tabuladores de obra pública, modelos de bases de licitación y de convocatoria de obra pública.

Datos del Indicador

Denominación

Total de documentos generados, revisados y/o actualizados por la Dirección General de Ingeniería de Costos, Presupuesto y Evaluación

Método de cálculo

(Número de documentos elaborados (Realizado) / Número de documentos elaborados (Programado))*100

Descripción del Indicador

Generación, revisión y/o actualización de documentos internos con procedimientos orientadores a especificaciones técnicas generales de construcción, tabuladores de obra pública, modelos de bases de licitación y de convocatoria de obra pública.

Tipo de Indicador	Gestión	**Dimensión del Indicador**	Eficiencia	**Año de Medición del Resultado**	2021
Cobertura	Estatal	**Frecuencia de Medición**	Trimestral		

Parámetros de semaforización

0	59.99	60.00	79.99	80.00	130

Meta Institucional	Meta Valor	Unidad de medida (meta valor)	Desagregado meta valor por género: Hombre	Desagregado meta valor por género: Mujer
100%	2	Documento	No disponible	No disponible

Sentido del Indicador	Línea Base (meta valor)	Año (Línea base)	Tipo de Acumulación
Ascendente	No disponible	No disponible	Suma

Resultados

Valor Programado	Avance de la Meta (4to trimestre)	% Avance de la Meta (4to trimestre)	Semáforo (4to trimestre)
2.00	2.00	100.0%	

	Valor programado	Avance de la meta		Valor programado	Avance de la meta
Enero	N.P.	N.D	Julio	N.P.	N.D
Febrero	N.P.	N.D	Agosto	N.P.	N.D
Marzo	0.00	0.00	Septiembre	0.00	0.00
Abril	N.P.	N.D	Octubre	N.P.	N.D
Mayo	N.P.	N.D	Noviembre	N.P.	N.D
Junio	0.00	0.00	Diciembre	2.00	2.00

Medios de verificación: Avances trimestrales de cumplimiento de metas de indicadores publicados, reportes de seguimiento y control interno de la Dirección General de Ingeniería de Costos, Presupuestación y Evaluación. Disponible en: https://presupuestociudadano.jalisco.gob.mx/sid/introduccion

Observaciones:

1 El presente documento despliega la información perteneciente a los indicadores estratégicos y gestión de aquellos Programas presupuestarios que proveen de bienes y servicios que generan valor público a la ciudadania jalisciense.

2 Se muestra el número del Componente relacionado con el indicador.

GOBIERNO DEL ESTADO DE JALISCO
PRESUPUESTO DE EGRESOS PARA EL EJERCICIO FISCAL 2021
Ficha Técnica de Indicador
Sistema de Evaluación del Desempeño (SED)

Gobierno del Estado de Jalisco — **Seguimiento de Indicadores** — **Secretaria de la Hacienda Pública**

Datos del Programa [1]

Planeación, gestión y proyección de obra pública.

Eje: Desarrollo sostenible del territorio **Tema Central:** Infraestructura para el desarrollo

¿Quien gasta?

06 Unidad Presupuestal	000 Unidad Responsable	00172 Unidad Ejecutora del Gasto
Secretaría de Infraestructura y Obra Pública	Secretaría de Infraestructura y Obra Pública	Dirección General de Ingeniería de Costos, Presupuesto y Evaluación

¿Para qué se gasta?

Finalidad	Función	Subfunción
Desarrollo Social	Vivienda y Servicios a la Comunidad	Desarrollo Regional

Objetivos

Nivel	Clave Componente	Resumen Narrativo
Actividad	11-02 [2]	Revisión de Presupuestos, precios extraordinarios y evaluación de propuestas económicas de contratos de obra pública.

Datos del Indicador

Denominación

Total de documentos de presupuestos, precios extraordinarios y propuestas de evaluaciones económicas revisados y autorizados

Método de cálculo

(Número de documentos de presupuestos (Realizado) / Número de documentos de presupuestos (Programado))*100

Descripción del Indicador

Este indicador es la revisión de Presupuestos, precios extraordinarios y evaluación de propuestas económicas de contratos de obra pública.

Tipo de Indicador	Gestión	**Dimensión del Indicador**	Eficiencia	**Año de Medición del Resultado**	2021
Cobertura	Estatal	**Frecuencia de Medición**	Trimestral		

Parámetros de semaforización

0	59.99	60.00	79.99	80.00	130

Meta Institucional	Meta Valor	Unidad de medida (meta valor)	Desagregado meta valor por género: Hombre	Mujer
100%	7,482	Documento	No disponible	No disponible

Sentido del Indicador	Línea Base (meta valor)	Año (Línea base)	Tipo de Acumulación
Ascendente	No disponible	No disponible	Suma

Resultados

Valor Programado	Avance de la Meta (4to trimestre)	% Avance de la Meta (4to trimestre)	Semáforo (4to trimestre)
7,482.00	7,275.00	97.2%	

	Valor programado	Avance de la meta		Valor programado	Avance de la meta
Enero	N.P.	N.D	Julio	N.P.	N.D
Febrero	N.P.	N.D	Agosto	N.P.	N.D
Marzo	3,341.00	3,433.00	Septiembre	1,211.00	1,211.00
Abril	N.P.	N.D	Octubre	N.P.	N.D
Mayo	N.P.	N.D	Noviembre	N.P.	N.D
Junio	1,424.00	1,424.00	Diciembre	1,506.00	1,207.00

Medios de verificación: Avances trimestrales de cumplimiento de metas de indicadores publicados, reportes de seguimiento y control interno de la Dirección General de Ingeniería de Costos, Presupuestación y Evaluación. Disponible en: https://presupuestociudadano.jalisco.gob.mx/sid/introduccion

Observaciones:

1 El presente documento despliega la información perteneciente a los indicadores estratégicos y gestión de aquellos Programas presupuestarios que proveen de bienes y servicios que generan valor público a la ciudadania jalisciense.

2 Se muestra el número del Componente relacionado con el indicador.

GOBIERNO DEL ESTADO DE JALISCO
PRESUPUESTO DE EGRESOS PARA EL EJERCICIO FISCAL 2021
Ficha Técnica de Indicador
Sistema de Evaluación del Desempeño (SED)

Gobierno del Estado de Jalisco — **Seguimiento de Indicadores** — **Secretaria de la Hacienda Pública**

Datos del Programa [1]

Planeación, gestión y proyección de obra pública.

Eje: Desarrollo sostenible del territorio **Tema Central:** Infraestructura para el desarrollo

¿Quien gasta?

06 Unidad Presupuestal	000 Unidad Responsable	00173 Unidad Ejecutora del Gasto
Secretaría de Infraestructura y Obra Pública	Secretaría de Infraestructura y Obra Pública	Dirección General Administrativa de Infraestructura

¿Para qué se gasta?

Finalidad	Función	Subfunción
Desarrollo Social	Vivienda y Servicios a la Comunidad	Desarrollo Regional

Objetivos

Nivel	Clave Componente	Resumen Narrativo
Componente	12 [2]	Procesos administrativos internos mejorados mediante el uso de recursos de tecnologías de la información, materiales, capacitación y pagos realizados en tiempo al personal, proveedores y prestadores de servicio

Datos del Indicador

Denominación

Total de solicitudes atendidas de bienes y servicios, de personal capacitado y uso de las tecnologías de la información y comunicación

Método de cálculo

(Número de solicitudes atendidas de bienes y servicios (Realizado) / Número de solicitudes atendidas de bienes y servicios (Programado))*100

Descripción del Indicador

Este indicador mide el total de solicitudes atendidas de bienes y servicios, de personal capacitado y uso de las tecnologías de la información y comunicación

Tipo de Indicador	Gestión	**Dimensión del Indicador**	Eficiencia	**Año de Medición del Resultado**	2021
Cobertura	Estatal	**Frecuencia de Medición**	Trimestral		

Parámetros de semaforización

0	59.99	60.00	79.99	80.00	130

Meta Institucional	Meta Valor	Unidad de medida (meta valor)	Desagregado meta valor por género: Hombre	Desagregado meta valor por género: Mujer
100%	8,105	Solicitud	No disponible	No disponible

Sentido del Indicador	Línea Base (meta valor)	Año (Línea base)	Tipo de Acumulación
Ascendente	No disponible	No disponible	Suma

Resultados

Valor Programado	Avance de la Meta (4to trimestre)	% Avance de la Meta (4to trimestre)	Semáforo (4to trimestre)
8,105.00	7,661.00	94.5%	

	Valor programado	Avance de la meta		Valor programado	Avance de la meta
Enero	N.P.	N.D	Julio	N.P.	N.D
Febrero	N.P.	N.D	Agosto	N.P.	N.D
Marzo	2,202.00	1,959.00	Septiembre	1,970.00	1,963.00
Abril	N.P.	N.D	Octubre	N.P.	N.D
Mayo	N.P.	N.D	Noviembre	N.P.	N.D
Junio	2,017.00	1,916.00	Diciembre	1,916.00	1,823.00

Medios de verificación: Programa de capacitación, sistemas contables y administrativos internos, reportes de movimientos auxiliares y de OAD, SECIP y externos, reportes de estados contables, avances presupuestales, de movimientos comprometidos y ejercidos del SIIF, SECG, entre otros, que son utilizados por la Dirección General Administrativa de Infraestructura. Disponible en: SECIP http://obrastrasparencia.jalisco.gob.mx/secip_portal/, y SECG https://secg.jalisco.gob.mx/compras/secg

Observaciones:

1 El presente documento despliega la información perteneciente a los indicadores estratégicos y gestión de aquellos Programas presupuestarios que proveen de bienes y servicios que generan valor público a la ciudadania jalisciense.

2 Se muestra el número del Componente relacionado con el indicador.

GOBIERNO DEL ESTADO DE JALISCO
PRESUPUESTO DE EGRESOS PARA EL EJERCICIO FISCAL 2021
Ficha Técnica de Indicador
Sistema de Evaluación del Desempeño (SED)

Gobierno del Estado de Jalisco — **Seguimiento de Indicadores** — **Secretaria de la Hacienda Pública**

Datos del Programa [1]

Planeación, gestión y proyección de obra pública.

Eje: Desarrollo sostenible del territorio **Tema Central:** Infraestructura para el desarrollo

¿Quien gasta?

06 Unidad Presupuestal	000 Unidad Responsable	00173 Unidad Ejecutora del Gasto
Secretaría de Infraestructura y Obra Pública	Secretaría de Infraestructura y Obra Pública	Dirección General Administrativa de Infraestructura

¿Para qué se gasta?

Finalidad	Función	Subfunción
Desarrollo Social	Vivienda y Servicios a la Comunidad	Desarrollo Regional

Objetivos

Nivel	Clave Componente	Resumen Narrativo
Actividad	12-01 [2]	Impartición de capacitación a funcionarios en materia técnica

Datos del Indicador

Denominación

Total de funcionarios capacitados con constancia obtenida

Método de cálculo

(Número de funcionarios capacitados (Realizado) / Número de funcionarios capacitados (Programado))*100

Descripción del Indicador

Este indicador mide el total de funcionarios capacitados con constancia obtenida

Tipo de Indicador	Gestión	**Dimensión del Indicador**	Eficiencia	**Año de Medición del Resultado**	2021
Cobertura	Estatal	**Frecuencia de Medición**	Trimestral		

Parámetros de semaforización

0	59.99	60.00	79.99	80.00	130

Meta Institucional	Meta Valor	Unidad de medida (meta valor)	Desagregado meta valor por género: Hombre	Mujer
100%	35	Funcionario	No disponible	No disponible

Sentido del Indicador	Línea Base (meta valor)	Año (Línea base)	Tipo de Acumulación
Ascendente	No disponible	No disponible	Suma

Resultados

Valor Programado	Avance de la Meta (4to trimestre)	% Avance de la Meta (4to trimestre)	Semáforo (4to trimestre)
35.00	35.00	100.0%	

	Valor programado	Avance de la meta		Valor programado	Avance de la meta
Enero	N.P.	N.D	Julio	N.P.	N.D
Febrero	N.P.	N.D	Agosto	N.P.	N.D
Marzo	0.00	0.00	Septiembre	15.00	15.00
Abril	N.P.	N.D	Octubre	N.P.	N.D
Mayo	N.P.	N.D	Noviembre	N.P.	N.D
Junio	11.00	11.00	Diciembre	9.00	9.00

Medios de verificación: Constancia y/o diploma de la capacitación recibida por los funcionarios y resguardada en la Dirección de Recursos Humanos de la Secretaría de Infraestructura y Obra Pública

Observaciones:

1 El presente documento despliega la información perteneciente a los indicadores estratégicos y gestión de aquellos Programas presupuestarios que proveen de bienes y servicios que generan valor público a la ciudadania jalisciense.

2 Se muestra el número del Componente relacionado con el indicador.

GOBIERNO DEL ESTADO DE JALISCO
PRESUPUESTO DE EGRESOS PARA EL EJERCICIO FISCAL 2021
Ficha Técnica de Indicador
Sistema de Evaluación del Desempeño (SED)

Gobierno del Estado de Jalisco — **Seguimiento de Indicadores** — **Secretaria de la Hacienda Pública**

Datos del Programa [1]

Planeación, gestión y proyección de obra pública.

Eje: Desarrollo sostenible del territorio **Tema Central:** Infraestructura para el desarrollo

¿Quien gasta?

06 Unidad Presupuestal	000 Unidad Responsable	00173 Unidad Ejecutora del Gasto
Secretaría de Infraestructura y Obra Pública	Secretaría de Infraestructura y Obra Pública	Dirección General Administrativa de Infraestructura

¿Para qué se gasta?

Finalidad	Función	Subfunción
Desarrollo Social	Vivienda y Servicios a la Comunidad	Desarrollo Regional

Objetivos

Nivel	Clave Componente	Resumen Narrativo
Actividad	12-02 [2]	Atención a las necesidades de los usuarios de las distintas redes, mediante servicios internos

Datos del Indicador

Denominación

Total de solicitudes de servicio atendidas

Método de cálculo

(Número de solicitudes atendidas (Realizado) / Número de solicitudes atendidas (Programado))*100

Descripción del Indicador

Este indicador mide el total de solicitud para la atención a las necesidades de los usuarios de las distintas redes, mediante servicios internos

Tipo de Indicador	Dimensión del Indicador	Año de Medición del Resultado
Gestión	Eficiencia	2021
Cobertura	**Frecuencia de Medición**	
Estatal	Trimestral	

Parámetros de semaforización

0	59.99	60.00	79.99	80.00	130

Meta Institucional	Meta Valor	Unidad de medida (meta valor)	Desagregado meta valor por género: Hombre	Mujer
100%	6,656	Solicitud	No disponible	No disponible

Sentido del Indicador	Línea Base (meta valor)	Año (Línea base)	Tipo de Acumulación
Ascendente	No disponible	No disponible	Suma

Resultados

Valor Programado	Avance de la Meta (4to trimestre)	% Avance de la Meta (4to trimestre)	Semáforo (4to trimestre)
6,656.00	6,159.00	92.5%	

	Valor programado	Avance de la meta		Valor programado	Avance de la meta
Enero	N.P.	N.D	Julio	N.P.	N.D
Febrero	N.P.	N.D	Agosto	N.P.	N.D
Marzo	2,000.00	1,748.00	Septiembre	1,556.00	1,556.00
Abril	N.P.	N.D	Octubre	N.P.	N.D
Mayo	N.P.	N.D	Noviembre	N.P.	N.D
Junio	1,500.00	1,420.00	Diciembre	1,600.00	1,435.00

Medios de verificación: Solicitudes de servicios, oficios de respuesta, correos y reporteria generada en el Sistema de Servicios Generales y Mantenimiento - HelpDesk archivados de manera digital y física en la Dirección de Informática y Sistemas Organizacionales de la Secretaría de Infraestructura y Obra Pública

Observaciones:

1 El presente documento despliega la información perteneciente a los indicadores estratégicos y gestión de aquellos Programas presupuestarios que proveen de bienes y servicios que generan valor público a la ciudadania jalisciense.

2 Se muestra el número del Componente relacionado con el indicador.

GOBIERNO DEL ESTADO DE JALISCO
PRESUPUESTO DE EGRESOS PARA EL EJERCICIO FISCAL 2021
Ficha Técnica de Indicador
Sistema de Evaluación del Desempeño (SED)

Gobierno del Estado de Jalisco — **Seguimiento de Indicadores** — **Secretaria de la Hacienda Pública**

Datos del Programa [1]

Planeación, gestión y proyección de obra pública.

Eje: Desarrollo sostenible del territorio **Tema Central:** Infraestructura para el desarrollo

¿Quien gasta?

06 Unidad Presupuestal	000 Unidad Responsable	00173 Unidad Ejecutora del Gasto
Secretaría de Infraestructura y Obra Pública	Secretaría de Infraestructura y Obra Pública	Dirección General Administrativa de Infraestructura

¿Para qué se gasta?

Finalidad	Función	Subfunción
Desarrollo Social	Vivienda y Servicios a la Comunidad	Desarrollo Regional

Objetivos

Nivel	Clave Componente	Resumen Narrativo
Actividad	12-03 [2]	Recepción de solicitudes de aprovisionamiento de bienes, servicios y parque vehicular

Datos del Indicador

Denominación

Total de órdenes de compra generadas en la Dependencia y en la Secretaría de Administración

Método de cálculo

(Número de ordenes de compra generadas (Realizado) / Número de ordenes de compra generadas (Programado))*100

Descripción del Indicador

Este indicador mide la recepción de solicitudes de aprovisionamiento de bienes, servicios y parque vehicular

Tipo de Indicador	Dimensión del Indicador	Año de Medición del Resultado
Gestión	Eficiencia	2021
Cobertura	**Frecuencia de Medición**	
Estatal	Trimestral	

Parámetros de semaforización

0	59.99	60.00	79.99	80.00	130

Meta Institucional	Meta Valor	Unidad de medida (meta valor)	Desagregado meta valor por género: Hombre	Mujer
100%	483	Orden	No disponible	No disponible

Sentido del Indicador	Línea Base (meta valor)	Año (Línea base)	Tipo de Acumulación
Ascendente	No disponible	No disponible	Suma

Resultados

Valor Programado	Avance de la Meta (4to trimestre)	% Avance de la Meta (4to trimestre)	Semáforo (4to trimestre)
483.00	492.00	101.9%	

	Valor programado	Avance de la meta		Valor programado	Avance de la meta
Enero	N.P.	N.D	Julio	N.P.	N.D
Febrero	N.P.	N.D	Agosto	N.P.	N.D
Marzo	120.00	129.00	Septiembre	90.00	90.00
Abril	N.P.	N.D	Octubre	N.P.	N.D
Mayo	N.P.	N.D	Noviembre	N.P.	N.D
Junio	223.00	223.00	Diciembre	50.00	50.00

Medios de verificación: Cédula informativa emitida por los talleres mecánicos/documentación física en poder de la Dirección de Recursos Materiales y de la Dirección de Integración y Control de Expedientes Técnicos y el Sistema de Evaluación y Control de la Infraestructura Pública. Disponible en: SECIP.- Módulos de gasto corriente y memorias: http://obrastrasparencia.jalisco.gob.mx/secip_portal/ y Sistema Electrónico de Compras Gubernamentales https://secg.jalisco.gob.mx/compras/secg

Observaciones:

1 El presente documento despliega la información perteneciente a los indicadores estratégicos y gestión de aquellos Programas presupuestarios que proveen de bienes y servicios que generan valor público a la ciudadania jalisciense.

2 Se muestra el número del Componente relacionado con el indicador.

GOBIERNO DEL ESTADO DE JALISCO
PRESUPUESTO DE EGRESOS PARA EL EJERCICIO FISCAL 2021
Ficha Técnica de Indicador
Sistema de Evaluación del Desempeño (SED)

Gobierno del Estado de Jalisco — **Seguimiento de Indicadores** — **Secretaria de la Hacienda Pública**

Datos del Programa [1]

Planeación, gestión y proyección de obra pública.

Eje: Desarrollo sostenible del territorio **Tema Central:** Infraestructura para el desarrollo

¿Quien gasta?

06 Unidad Presupuestal	000 Unidad Responsable	00173 Unidad Ejecutora del Gasto
Secretaría de Infraestructura y Obra Pública	Secretaría de Infraestructura y Obra Pública	Dirección General Administrativa de Infraestructura

¿Para qué se gasta?

Finalidad	Función	Subfunción
Desarrollo Social	Vivienda y Servicios a la Comunidad	Desarrollo Regional

Objetivos

Nivel	Clave Componente	Resumen Narrativo
Actividad	12-04 [2]	Ejecución de funciones administrativas de apoyo a la Obra por Administración Directa

Datos del Indicador

Denominación

Total de solicitudes de comprobación de obras ejecutadas por administración directa

Método de cálculo

(Número de solicitudes de comprobación (Realizado) / Número de solicitudes de comprobación (Programado))*100

Descripción del Indicador

Este indicador mide la ejecución de funciones administrativas de apoyo a la Obra por Administración Directa

Tipo de Indicador	Gestión	**Dimensión del Indicador**	Eficiencia	**Año de Medición del Resultado**	2021
Cobertura	Estatal	**Frecuencia de Medición**	Trimestral		

Parámetros de semaforización

0	59.99	60.00	79.99	80.00	130

Meta Institucional	Meta Valor	Unidad de medida (meta valor)	Desagregado meta valor por género: Hombre	Mujer
100%	975	Solicitud	No disponible	No disponible

Sentido del Indicador	Línea Base (meta valor)	Año (Línea base)	Tipo de Acumulación
Ascendente	No disponible	No disponible	Suma

Resultados

Valor Programado	Avance de la Meta (4to trimestre)	% Avance de la Meta (4to trimestre)	Semáforo (4to trimestre)
975.00	975.00	100.0%	

	Valor programado	Avance de la meta		Valor programado	Avance de la meta
Enero	N.P.	N.D	Julio	N.P.	N.D
Febrero	N.P.	N.D	Agosto	N.P.	N.D
Marzo	82.00	82.00	Septiembre	309.00	302.00
Abril	N.P.	N.D	Octubre	N.P.	N.D
Mayo	N.P.	N.D	Noviembre	N.P.	N.D
Junio	283.00	262.00	Diciembre	301.00	329.00

Medios de verificación: Documentación física en poder de la Dirección de Recursos Materiales y de la Dirección de Recursos Financieros y el sistema de Evaluación y Control de la Infraestructura Pública. Disponible en: SECIP.- Módulo Obra por Administración Directa: http://obrastrasparencia.jalisco.gob.mx/secip_memorias_fork/sessions/login

Observaciones:

1 El presente documento despliega la información perteneciente a los indicadores estratégicos y gestión de aquellos Programas presupuestarios que proveen de bienes y servicios que generan valor público a la ciudadania jalisciense.

2 Se muestra el número del Componente relacionado con el indicador.

GOBIERNO DEL ESTADO DE JALISCO
PRESUPUESTO DE EGRESOS PARA EL EJERCICIO FISCAL 2021
Ficha Técnica de Indicador
Sistema de Evaluación del Desempeño (SED)

Gobierno del Estado de Jalisco — **Secretaria de la Hacienda Pública**

Seguimiento de Indicadores

Datos del Programa [1]

Obra Pública autorizada por los Consejos Metropolitanos de Jalisco

Eje: Desarrollo sostenible del territorio **Tema Central:** Desarrollo metropolitano

¿Quien gasta?

06 Unidad Presupuestal	000 Unidad Responsable	00174 Unidad Ejecutora del Gasto
Secretaría de Infraestructura y Obra Pública	Secretaría de Infraestructura y Obra Pública	Dirección General de Gestión y Fomento a la Infraestructura

¿Para qué se gasta?

Finalidad	Función	Subfunción
Desarrollo Social	Vivienda y Servicios a la Comunidad	Urbanización

Objetivos

Nivel	Clave Componente	Resumen Narrativo
Fin	2	Contribuir a garantizar el derecho humano a un medio ambiente sano, mediante la conservación de la biodiversidad y los servicios ecosistémicos sin comprometer el bienestar de las futuras generaciones y bajo los principios de equidad, derechos, justicia, cultura de la paz, e igualdad de oportunidades.

Datos del Indicador

Denominación

Posición en el Índice de movilidad urbana

Método de cálculo

(Posición en el Índice de movilidad urbana (Realizado)/Posición en el Índice de movilidad urbana (Programado))*100

Descripción del Indicador

Se refiere a la posición de Jalisco en el índice que se construyó a partir de la medición y comparación de las condiciones de movilidad de las 20 ciudades mexicanas más importantes, así como de su capacidad para ofrecer alternativas de transporte atractivo, deseable y alcanzable para toda su población. Se busca medir qué tan competitiva es la movilidad; el principal eje rector es la distancia que un peatón o ciclista recorre en 30 minutos, considerando la calidad y los servicios ofrecidos en una zona con alta actividad económica.

Tipo de Indicador	Dimensión del Indicador	Año de Medición del Resultado
Estratégico	Eficacia	2021
Cobertura	**Frecuencia de Medición**	
Estatal	Anual	

Parámetros de semaforización

130	80.00	79.99	60.00	59.99	0

Meta Institucional	Meta Valor	Unidad de medida (meta valor)	Desagregado meta valor por género: Hombre	Mujer
100%	2	Posición	0.00	0.00

Sentido del Indicador	Línea Base (meta valor)	Año (Línea base)	Tipo de Acumulación
Descendente	3	2018	Suma

Resultados

Valor Programado	Avance de la Meta (4to trimestre)	% Avance de la Meta (4to trimestre)	Semáforo (4to trimestre)
N.P.	N.D.	N.D.	

	Valor programado	Avance de la meta		Valor programado	Avance de la meta
Enero	N.P.	N.D.	Julio	N.P.	N.D.
Febrero	N.P.	N.D.	Agosto	N.P.	N.D.
Marzo	N.P.	N.D.	Septiembre	N.P.	N.D.
Abril	N.P.	N.D.	Octubre	N.P.	N.D.
Mayo	N.P.	N.D.	Noviembre	N.P.	N.D.
Junio	N.P.	N.D.	Diciembre	N.P.	N.D.

Medios de verificación

Observaciones

1 El presente documento despliega la información perteneciente a los indicadores estratégicos y gestión de aquellos Programas presupuestarios que proveen de bienes y servicios que generan valor público a la ciudadania jalisciense.

2 Se muestra el número del Componente relacionado con el indicador.

GOBIERNO DEL ESTADO DE JALISCO
PRESUPUESTO DE EGRESOS PARA EL EJERCICIO FISCAL 2021
Ficha Técnica de Indicador
Sistema de Evaluación del Desempeño (SED)

Gobierno del Estado de Jalisco — **Secretaria de la Hacienda Pública**

Seguimiento de Indicadores

Datos del Programa [1]

Obra Pública autorizada por los Consejos Metropolitanos de Jalisco

Eje: Desarrollo sostenible del territorio **Tema Central:** Desarrollo metropolitano

¿Quien gasta?

06 Unidad Presupuestal	000 Unidad Responsable	00174 Unidad Ejecutora del Gasto
Secretaría de Infraestructura y Obra Pública	Secretaría de Infraestructura y Obra Pública	Dirección General de Gestión y Fomento a la Infraestructura

¿Para qué se gasta?

Finalidad	Función	Subfunción
Desarrollo Social	Vivienda y Servicios a la Comunidad	Urbanización

Objetivos

Nivel	Clave Componente	Resumen Narrativo
Propósito	2	Consolidar un desarrollo metropolitano integral y sustentable, mediante el funcionamiento correcto de todos los Sistemas Integrales de Desarrollo Metropolitano en cada Área del Estado, la elaboración de los instrumentos de planeación metropolitanos, la gestión de las materias de interés metropolitano, como la provisión de servicios intermunicipales. Además de llevar a cabo el monitoreo puntual e implementar esquemas de evaluación y seguimiento transparentes, bajo una visión de gobernanza para cada Área.

Datos del Indicador

Denominación

Áreas Metropolitanas con todas las instancias de Coordinación Metropolitanas Instaladas

Método de cálculo

(Número de Áreas Metropolitanas que cuentan con instancias de coordinación metropolitanas (Realizado)/Número de Áreas Metropolitanas que cuentan con instancias de coordinación metropolitanas (Programado))*100

Descripción del Indicador

Describe el número de áreas metropolitanas que cuentan con instancias de coordinación metropolitanas conformadas con base en la Ley de Coordinación Metropolitana del Estado de Jalisco.

Tipo de Indicador	Dimensión del Indicador	Año de Medición del Resultado
Estratégico	Eficacia	2021
Cobertura	**Frecuencia de Medición**	
Estatal	Anual	

Parámetros de semaforización

0	59.99	60.00	79.99	80.00	130

Meta Institucional	Meta Valor	Unidad de medida (meta valor)	Desagregado meta valor por género: Hombre	Desagregado meta valor por género: Mujer
100%	5	Área Metropolitana	0.00	0.00

Sentido del Indicador	Línea Base (meta valor)	Año (Línea base)	Tipo de Acumulación
Ascendente	1	2018	Suma

Resultados

Valor Programado	Avance de la Meta (4to trimestre)	% Avance de la Meta (4to trimestre)	Semáforo (4to trimestre)
N.P.	N.D.	N.D.	

	Valor programado	Avance de la meta		Valor programado	Avance de la meta
Enero	N.P.	N.D.	Julio	N.P.	N.D.
Febrero	N.P.	N.D.	Agosto	N.P.	N.D.
Marzo	N.P.	N.D.	Septiembre	N.P.	N.D.
Abril	N.P.	N.D.	Octubre	N.P.	N.D.
Mayo	N.P.	N.D.	Noviembre	N.P.	N.D.
Junio	N.P.	N.D.	Diciembre	N.P.	N.D.

Medios de verificación

Observaciones

1 El presente documento despliega la información perteneciente a los indicadores estratégicos y gestión de aquellos Programas presupuestarios que proveen de bienes y servicios que generan valor público a la ciudadania jalisciense.

2 Se muestra el número del Componente relacionado con el indicador.

GOBIERNO DEL ESTADO DE JALISCO
PRESUPUESTO DE EGRESOS PARA EL EJERCICIO FISCAL 2021
Ficha Técnica de Indicador
Sistema de Evaluación del Desempeño (SED)

Gobierno del Estado de Jalisco — **Seguimiento de Indicadores** — **Secretaria de la Hacienda Pública**

Datos del Programa [1]

Obra Pública autorizada por los Consejos Metropolitanos de Jalisco

Eje: Desarrollo sostenible del territorio **Tema Central:** Desarrollo metropolitano

¿Quien gasta?

06 Unidad Presupuestal	000 Unidad Responsable	00174 Unidad Ejecutora del Gasto
Secretaría de Infraestructura y Obra Pública	Secretaría de Infraestructura y Obra Pública	Dirección General de Gestión y Fomento a la Infraestructura

¿Para qué se gasta?

Finalidad	Función	Subfunción
Desarrollo Social	Vivienda y Servicios a la Comunidad	Urbanización

Objetivos

Nivel	Clave Componente		Resumen Narrativo
Componente	04	2	Gestión y Seguimiento de los recursos autorizados para las acciones de los Consejos Metropolitanos de Jalisco

Datos del Indicador

Denominación

Total expedientes integrados para la gestión de recursos.

Método de cálculo

(Total de expedientes integrados (Realizado) / Total de expedientes integrados (Programado))*100

Descripción del Indicador

Este indicador es la gestión y Seguimiento de los recursos autorizados para las acciones de los Consejos Metropolitanos de Jalisco

Tipo de Indicador	Gestión	**Dimensión del Indicador**	Eficiencia	**Año de Medición del Resultado**	2021
Cobertura	Estatal	**Frecuencia de Medición**	Trimestral		

Parámetros de semaforización

0	59.99	60.00	79.99	80.00	130

Meta Institucional	Meta Valor	Unidad de medida (meta valor)	Desagregado meta valor por género: Hombre	Mujer
100%	1	Expediente	0.00	0.00

Sentido del Indicador	Línea Base (meta valor)	Año (Línea base)	Tipo de Acumulación
Ascendente	No disponible	No disponible	Suma

Resultados

Valor Programado	Avance de la Meta (4to trimestre)	% Avance de la Meta (4to trimestre)	Semáforo (4to trimestre)
1.00	1.00	100.0%	

	Valor programado	Avance de la meta		Valor programado	Avance de la meta
Enero	N.P.	N.D	Julio	N.P.	N.D
Febrero	N.P.	N.D	Agosto	N.P.	N.D
Marzo	0.00	0.00	Septiembre	0.00	0.00
Abril	N.P.	N.D	Octubre	N.P.	N.D
Mayo	N.P.	N.D	Noviembre	N.P.	N.D
Junio	0.00	0.00	Diciembre	1.00	1.00

Medios de verificación: Avances trimestrales de cumplimiento de metas de indicadores publicados: http://presupuestociudadano.jalisco.gob.mx/sid/! Introducción, reportes de seguimiento y control interno

Observaciones: Se integró expediente para el cierre del FONMETRO correspondiente a los carriles laterales Sur de Peribús.

1 El presente documento despliega la información perteneciente a los indicadores estratégicos y gestión de aquellos Programas presupuestarios que proveen de bienes y servicios que generan valor público a la ciudadania jalisciense.

2 Se muestra el número del Componente relacionado con el indicador.

GOBIERNO DEL ESTADO DE JALISCO
PRESUPUESTO DE EGRESOS PARA EL EJERCICIO FISCAL 2021
Ficha Técnica de Indicador
Sistema de Evaluación del Desempeño (SED)

Gobierno del Estado de Jalisco — **Secretaria de la Hacienda Pública**

Seguimiento de Indicadores

Datos del Programa [1]

Obra Pública autorizada por los Consejos Metropolitanos de Jalisco

Eje: Desarrollo sostenible del territorio **Tema Central:** Desarrollo metropolitano

¿Quien gasta?

06 Unidad Presupuestal	000 Unidad Responsable	00174 Unidad Ejecutora del Gasto
Secretaría de Infraestructura y Obra Pública	Secretaría de Infraestructura y Obra Pública	Dirección General de Gestión y Fomento a la Infraestructura

¿Para qué se gasta?

Finalidad	Función	Subfunción
Desarrollo Social	Vivienda y Servicios a la Comunidad	Urbanización

Objetivos

Nivel	Clave Componente	Resumen Narrativo
Actividad	04-01 [2]	Elaboración, integración y seguimiento de Evaluaciones de los programas y proyectos de inversión para la gestión de recursos del Fondo Metropolitano

Datos del Indicador

Denominación

Total de Evaluaciones de programas y proyectos de inversión elaboradas e integradas para la gestión de recursos

Método de cálculo

(Número de Evaluaciones de programas y proyectos de inversión Elaboradas e integradas para la gestión de recursos (Realizado) / Número de Evaluaciones de programas y proyectos de inversión Elaboradas e integradas para la gestión de recursos (Programado))*100

Descripción del Indicador

Este indicador mide el total de Evaluaciones de programas y proyectos de inversión Elaboradas e integradas para la gestión de recursos

Tipo de Indicador	Dimensión del Indicador	Año de Medición del Resultado
Gestión	Eficacia	2021
Cobertura	**Frecuencia de Medición**	
Estatal	Trimestral	

Parámetros de semaforización

0	59.99	60.00	79.99	80.00	130

Meta Institucional	Meta Valor	Unidad de medida (meta valor)	Desagregado meta valor por género: Hombre	Desagregado meta valor por género: Mujer
100%	1	Evaluación	No disponible	No disponible

Sentido del Indicador	Línea Base (meta valor)	Año (Línea base)	Tipo de Acumulación
Ascendente	No disponible	No disponible	Suma

Resultados

Valor Programado	Avance de la Meta (4to trimestre)	% Avance de la Meta (4to trimestre)	Semáforo (4to trimestre)
1.00	1.00	100.0%	

	Valor programado	Avance de la meta		Valor programado	Avance de la meta
Enero	N.P.	N.D	Julio	N.P.	N.D
Febrero	N.P.	N.D	Agosto	N.P.	N.D
Marzo	0.00	0.00	Septiembre	0.00	0.00
Abril	N.P.	N.D	Octubre	N.P.	N.D
Mayo	N.P.	N.D	Noviembre	N.P.	N.D
Junio	0.00	0.00	Diciembre	1.00	1.00

Medios de verificación: Las evaluaciones de programas y proyectos de inversión, atreves del Sistema de Evaluación de Fondos de Inversión (SEFIR) de la SHCP, 2021.

Observaciones: Se llevaron a cabo la elaboración, integración y seguimiento de evaluaciones de los programas y proyectos de inversión para la gestión de recursos para la obtención de recursos por el FONADIN debido a la extinción del Fideicomiso del FONMETRO, mediante las vías institucionales previstas.

1 El presente documento despliega la información perteneciente a los indicadores estratégicos y gestión de aquellos Programas presupuestarios que proveen de bienes y servicios que generan valor público a la ciudadania jalisciense.

2 Se muestra el número del Componente relacionado con el indicador.

GOBIERNO DEL ESTADO DE JALISCO
PRESUPUESTO DE EGRESOS PARA EL EJERCICIO FISCAL 2021
Ficha Técnica de Indicador
Sistema de Evaluación del Desempeño (SED)

Gobierno del Estado de Jalisco — **Seguimiento de Indicadores** — **Secretaria de la Hacienda Pública**

Datos del Programa [1]

Fondo de Infraestructura Social para las Entidades (FISE)

Eje: Desarrollo Social **Tema Central:** Pobreza y desigualdad

¿Quien gasta?

06 Unidad Presupuestal	000 Unidad Responsable	00174 Unidad Ejecutora del Gasto
Secretaría de Infraestructura y Obra Pública	Secretaría de Infraestructura y Obra Pública	Dirección General de Gestión y Fomento a la Infraestructura

¿Para qué se gasta?

Finalidad	Función	Subfunción
Desarrollo Social	Vivienda y Servicios a la Comunidad	Vivienda

Objetivos

Nivel	Clave Componente	Resumen Narrativo
Fin	2	Contribuir a mejorar las condiciones sociales propicias para el acceso efectivo a los derechos sociales que impulsen capacidades de las personas y sus comunidades para reducir brechas de desigualdad, mediante la reconstrucción de un sentido de colectividad y corresponsabilidad del gobierno y la sociedad en general.

Datos del Indicador

Denominación

Posición en el Índice de Rezago Social

Método de cálculo

(Posición en el Índice de Rezago Social (Realizado)/Posición en el Índice de Rezago Social (Programado))*100

Descripción del Indicador

Lugar que ocupa Jalisco dentro del contexto de las entidades federativas del país respecto al Índice de Rezago Social, el cual es una medida agregada que se compone de variables de educación, acceso a servicios de salud, servicios básicos en la vivienda, de calidad y espacios en la misma, y activos en el hogar. Es decir, proporciona el resumen de cuatro carencias sociales de la medición de pobreza del CONEVAL: rezago educativo, acceso a los servicios de salud, acceso a los servicios básicos en la vivienda, y la calidad y espacios en la vivienda.

Tipo de Indicador	Dimensión del Indicador	Año de Medición del Resultado
Estratégico	Eficacia	2021
Cobertura	**Frecuencia de Medición**	
Estatal	Quinquenal	

Parámetros de semaforización

0	59.99	60.00	79.99	80.00	130

Meta Institucional	Meta Valor	Unidad de medida (meta valor)	Desagregado meta valor por género: Hombre	Mujer
100%	29	Posición	0.00	0.00

Sentido del Indicador	Línea Base (meta valor)	Año (Línea base)	Tipo de Acumulación
Ascendente	25	2010	Suma

Resultados

Valor Programado	Avance de la Meta (4to trimestre)	% Avance de la Meta (4to trimestre)	Semáforo (4to trimestre)
N.P.	N.D.	N.D.	

	Valor programado	Avance de la meta		Valor programado	Avance de la meta
Enero	N.P.	N.D.	Julio	N.P.	N.D.
Febrero	N.P.	N.D.	Agosto	N.P.	N.D.
Marzo	N.P.	N.D.	Septiembre	N.P.	N.D.
Abril	N.P.	N.D.	Octubre	N.P.	N.D.
Mayo	N.P.	N.D.	Noviembre	N.P.	N.D.
Junio	N.P.	N.D.	Diciembre	N.P.	N.D.

Medios de verificación

Observaciones

1 El presente documento despliega la información perteneciente a los indicadores estratégicos y gestión de aquellos Programas presupuestarios que proveen de bienes y servicios que generan valor público a la ciudadania jalisciense.

2 Se muestra el número del Componente relacionado con el indicador.

GOBIERNO DEL ESTADO DE JALISCO
PRESUPUESTO DE EGRESOS PARA EL EJERCICIO FISCAL 2021
Ficha Técnica de Indicador
Sistema de Evaluación del Desempeño (SED)

Secretaria de la Hacienda Pública

Gobierno del Estado de Jalisco

Seguimiento de Indicadores

Datos del Programa [1]

Fondo de Infraestructura Social para las Entidades (FISE)

Eje: Desarrollo Social **Tema Central:** Pobreza y desigualdad

¿Quien gasta?

06 Unidad Presupuestal	000 Unidad Responsable	00174 Unidad Ejecutora del Gasto
Secretaría de Infraestructura y Obra Pública	Secretaría de Infraestructura y Obra Pública	Dirección General de Gestión y Fomento a la Infraestructura

¿Para qué se gasta?

Finalidad	Función	Subfunción
Desarrollo Social	Vivienda y Servicios a la Comunidad	Vivienda

Objetivos

Nivel	Clave Componente	Resumen Narrativo
Propósito	2	Que las mujeres y hombres en Jalisco tengan mayor equidad e igualdad de oportunidades, donde cada vez existan menos personas que habitan en condiciones de pobreza y desigualdad, a través de la disminución de carencias sociales y las brechas que estas provocan, bajo una perspectiva multidimensional de la pobreza así como de respeto a los Derechos Humanos, y poniendo un énfasis especial en al acceso a la salud y la educación.

Datos del Indicador

Denominación

Porcentaje de la población con carencia por calidad y espacios en la vivienda

Método de cálculo

(Porcentaje de la población con carencia por calidad y espacios en la vivienda (Realizado)/Porcentaje de la población con carencia por calidad y espacios en la vivienda (Programado))*100

Descripción del Indicador

Porcentaje de personas que habitan en viviendas particulares en las que la resistencia de las paredes precaria debido a su material (material de desecho o lámina de cartón; embarro o bajareque, lámina de asbesto o metálica, carrizo, bambú o palma; madera o adobe).

Tipo de Indicador	Dimensión del Indicador	Año de Medición del Resultado
Estratégico	Eficacia	2021
Cobertura	**Frecuencia de Medición**	
Estatal	Bienal	

Parámetros de semaforización

130	80.00	79.99	60.00	59.99	0

Meta Institucional	Meta Valor	Unidad de medida (meta valor)	Desagregado meta valor por género: Hombre	Desagregado meta valor por género: Mujer
100%	7	Porcentaje	0.00	0.00

Sentido del Indicador	Línea Base (meta valor)	Año (Línea base)	Tipo de Acumulación
Descendente	9	2012	Suma

Resultados

Valor Programado	Avance de la Meta (4to trimestre)	% Avance de la Meta (4to trimestre)	Semáforo (4to trimestre)
N.P.	N.D.	N.D.	

	Valor programado	Avance de la meta		Valor programado	Avance de la meta
Enero	N.P.	N.D.	Julio	N.P.	N.D.
Febrero	N.P.	N.D.	Agosto	N.P.	N.D.
Marzo	N.P.	N.D.	Septiembre	N.P.	N.D.
Abril	N.P.	N.D.	Octubre	N.P.	N.D.
Mayo	N.P.	N.D.	Noviembre	N.P.	N.D.
Junio	N.P.	N.D.	Diciembre	N.P.	N.D.

Medios de verificación

Observaciones

1 El presente documento despliega la información perteneciente a los indicadores estratégicos y gestión de aquellos Programas presupuestarios que proveen de bienes y servicios que generan valor público a la ciudadania jalisciense.

2 Se muestra el número del Componente relacionado con el indicador.

GOBIERNO DEL ESTADO DE JALISCO
PRESUPUESTO DE EGRESOS PARA EL EJERCICIO FISCAL 2021
Ficha Técnica de Indicador
Sistema de Evaluación del Desempeño (SED)

Gobierno del Estado de Jalisco — **Seguimiento de Indicadores** — **Secretaria de la Hacienda Pública**

Datos del Programa [1]

Fondo de Infraestructura Social para las Entidades (FISE)

Eje: Desarrollo Social **Tema Central:** Pobreza y desigualdad

¿Quien gasta?

06 Unidad Presupuestal	000 Unidad Responsable	00174 Unidad Ejecutora del Gasto
Secretaría de Infraestructura y Obra Pública	Secretaría de Infraestructura y Obra Pública	Dirección General de Gestión y Fomento a la Infraestructura

¿Para qué se gasta?

Finalidad	Función	Subfunción
Desarrollo Social	Vivienda y Servicios a la Comunidad	Vivienda

Objetivos

Nivel	Clave Componente	Resumen Narrativo
Componente	01 [2]	Obras de infraestructura social básica realizadas, que beneficien directamente a la población con alto rezago social , pobreza extrema y en Zonas Atención Prioritarias

Datos del Indicador

Denominación

Total de obras realizadas para población en situación de pobreza extrema, rezago social y/o en Zonas de Atención Prioritaria (ZAP)

Método de cálculo

(Número de obras en zonas de atención prioritaria, rezago social y pobreza extrema (Realizado) / Número de obras en zonas de atención prioritaria, rezago social y pobreza extrema (Programado))*100

Descripción del Indicador

Se trata de el total de obras realizadas para población en situación de pobreza extrema, rezago social y/o en ZAP mediante FISE

Tipo de Indicador	Estratégico	**Dimensión del Indicador**	Eficacia	**Año de Medición del Resultado**	2021
Cobertura	Estatal	**Frecuencia de Medición**	Semestral		

Parámetros de semaforización

0	59.99	60.00	79.99	80.00	130

Meta Institucional	Meta Valor	Unidad de medida (meta valor)	Desagregado meta valor por género: Hombre	Desagregado meta valor por género: Mujer
100%	40	Obra	No disponible	No disponible

Sentido del Indicador	Línea Base (meta valor)	Año (Línea base)	Tipo de Acumulación
Ascendente	75	2019	Suma

Resultados

Valor Programado	Avance de la Meta (4to trimestre)	% Avance de la Meta (4to trimestre)	Semáforo (4to trimestre)
40.00	43.00	107.5%	

	Valor programado	Avance de la meta		Valor programado	Avance de la meta
Enero	N.P.	N.D	Julio	N.P.	N.D
Febrero	N.P.	N.D	Agosto	N.P.	N.D
Marzo	N.P.	N.D	Septiembre	N.P.	N.D
Abril	N.P.	N.D	Octubre	N.P.	N.D
Mayo	N.P.	N.D	Noviembre	N.P.	N.D
Junio	3.00	3.00	Diciembre	37.00	40.00

Medios de verificación: Avances trimestrales de cumplimiento de metas de indicadores publicados. Disponible en :https://transparencia.info.jalisco.gob.mx/transparencia/informacion-fundamental/18275

Observaciones:

1 El presente documento despliega la información perteneciente a los indicadores estratégicos y gestión de aquellos Programas presupuestarios que proveen de bienes y servicios que generan valor público a la ciudadania jalisciense.

2 Se muestra el número del Componente relacionado con el indicador.

GOBIERNO DEL ESTADO DE JALISCO
PRESUPUESTO DE EGRESOS PARA EL EJERCICIO FISCAL 2021
Ficha Técnica de Indicador
Sistema de Evaluación del Desempeño (SED)

Gobierno del Estado de Jalisco — **Seguimiento de Indicadores** — **Secretaria de la Hacienda Pública**

Datos del Programa [1]

Fondo de Infraestructura Social para las Entidades (FISE)

Eje: Desarrollo Social **Tema Central:** Pobreza y desigualdad

¿Quien gasta?

06 Unidad Presupuestal	000 Unidad Responsable	00174 Unidad Ejecutora del Gasto
Secretaría de Infraestructura y Obra Pública	Secretaría de Infraestructura y Obra Pública	Dirección General de Gestión y Fomento a la Infraestructura

¿Para qué se gasta?

Finalidad	Función	Subfunción
Desarrollo Social	Vivienda y Servicios a la Comunidad	Vivienda

Objetivos

Nivel	Clave Componente	Resumen Narrativo
Actividad	01-01 [2]	Recepción de solicitudes para proyectos y obras de infraestructura social básica para su validación.

Datos del Indicador

Denominación

Total de solicitudes recibidas de proyectos y obras para obras de FISE

Método de cálculo

(Número de solicitudes de proyectos y obras de FISE (Realizado) / Número de solicitudes de proyectos y obras de FISE (Programado))*100

Descripción del Indicador

Este indicador mide el número de solicitudes recibidas de proyectos y obras para obras de FISE

Tipo de Indicador	Dimensión del Indicador	Año de Medición del Resultado
Gestión	Eficiencia	2021
Cobertura	**Frecuencia de Medición**	
Estatal	Trimestral	

Parámetros de semaforización

0	59.99	60.00	79.99	80.00	130

Meta Institucional	Meta Valor	Unidad de medida (meta valor)	Desagregado meta valor por género: Hombre	Mujer
100%	17	Solicitud	No disponible	No disponible

Sentido del Indicador	Línea Base (meta valor)	Año (Línea base)	Tipo de Acumulación
Ascendente	No disponible	No disponible	Suma

Resultados

Valor Programado	Avance de la Meta (4to trimestre)	% Avance de la Meta (4to trimestre)	Semáforo (4to trimestre)
17.00	17.00	100.0%	

	Valor programado	Avance de la meta		Valor programado	Avance de la meta
Enero	N.P.	N.D	Julio	N.P.	N.D
Febrero	N.P.	N.D	Agosto	N.P.	N.D
Marzo	10.00	10.00	Septiembre	0.00	0.00
Abril	N.P.	N.D	Octubre	N.P.	N.D
Mayo	N.P.	N.D	Noviembre	N.P.	N.D
Junio	7.00	7.00	Diciembre	0.00	0.00

Medios de verificación: Avances trimestrales de cumplimiento de metas de indicadores publicados. Disponible en: https://transparencia.info.jalisco.gob.mx/transparencia/informacion-fundamental/18275

Observaciones:

1 El presente documento despliega la información perteneciente a los indicadores estratégicos y gestión de aquellos Programas presupuestarios que proveen de bienes y servicios que generan valor público a la ciudadania jalisciense.

2 Se muestra el número del Componente relacionado con el indicador.

GOBIERNO DEL ESTADO DE JALISCO
PRESUPUESTO DE EGRESOS PARA EL EJERCICIO FISCAL 2021
Ficha Técnica de Indicador
Sistema de Evaluación del Desempeño (SED)

Gobierno del Estado de Jalisco — **Seguimiento de Indicadores** — **Secretaria de la Hacienda Pública**

Datos del Programa [1]

Fondo de Infraestructura Social para las Entidades (FISE)

Eje: Desarrollo Social **Tema Central:** Pobreza y desigualdad

¿Quien gasta?

06 Unidad Presupuestal	000 Unidad Responsable	00174 Unidad Ejecutora del Gasto
Secretaría de Infraestructura y Obra Pública	Secretaría de Infraestructura y Obra Pública	Dirección General de Gestión y Fomento a la Infraestructura

¿Para qué se gasta?

Finalidad	Función	Subfunción
Desarrollo Social	Vivienda y Servicios a la Comunidad	Vivienda

Objetivos

Nivel	Clave Componente	Resumen Narrativo
Actividad	01-02 [2]	Integración de proyecto de infraestructura social básica para su validación en apego a los Lineamientos de Programa

Datos del Indicador

Denominación

Total de proyectos integrados de infraestructura social básica

Método de cálculo

(Número de proyectos integrados de infraestructura social básica (Realizado) / Número de proyectos integrados de infraestructura social básica (Programado))*100

Descripción del Indicador

Se trata del toral de expedientes proyectos integrados para la ejecución de infraestructura social básica

Tipo de Indicador	Gestión	**Dimensión del Indicador**	Eficacia	**Año de Medición del Resultado**	2021
Cobertura	Estatal	**Frecuencia de Medición**	Trimestral		

Parámetros de semaforización

0	59.99	60.00	79.99	80.00	130

Meta Institucional	Meta Valor	Unidad de medida (meta valor)	Desagregado meta valor por género: Hombre	Desagregado meta valor por género: Mujer
100%	40	Proyecto	No disponible	No disponible

Sentido del Indicador	Línea Base (meta valor)	Año (Línea base)	Tipo de Acumulación
Ascendente	No disponible	No disponible	Suma

Resultados

Valor Programado	Avance de la Meta (4to trimestre)	% Avance de la Meta (4to trimestre)	Semáforo (4to trimestre)
40.00	40.00	100.0%	

	Valor programado	Avance de la meta		Valor programado	Avance de la meta
Enero	N.P.	N.D	Julio	N.P.	N.D
Febrero	N.P.	N.D	Agosto	N.P.	N.D
Marzo	10.00	10.00	Septiembre	23.00	23.00
Abril	N.P.	N.D	Octubre	N.P.	N.D
Mayo	N.P.	N.D	Noviembre	N.P.	N.D
Junio	7.00	7.00	Diciembre	0.00	0.00

Medios de verificación: Avances trimestrales de cumplimiento de metas de indicadores publicados y reportes de seguimiento y control interno de la Dirección de vinculación, Gestión Metropolitana, Programas Especiales y Enlace de Programas Gubernamentales e Infraestructura. Disponible en: https://presupuestociudadano.jalisco.gob.mx/sid/introduccion

Observaciones:

1 El presente documento despliega la información perteneciente a los indicadores estratégicos y gestión de aquellos Programas presupuestarios que proveen de bienes y servicios que generan valor público a la ciudadania jalisciense.

2 Se muestra el número del Componente relacionado con el indicador.

GOBIERNO DEL ESTADO DE JALISCO
PRESUPUESTO DE EGRESOS PARA EL EJERCICIO FISCAL 2021
Ficha Técnica de Indicador
Sistema de Evaluación del Desempeño (SED)

Gobierno del Estado de Jalisco — **Secretaria de la Hacienda Pública**

Seguimiento de Indicadores

Datos del Programa [1]

Fondo de Infraestructura Social para las Entidades (FISE)

Eje: Desarrollo Social **Tema Central:** Pobreza y desigualdad

¿Quien gasta?

06 Unidad Presupuestal	000 Unidad Responsable	00174 Unidad Ejecutora del Gasto
Secretaría de Infraestructura y Obra Pública	Secretaría de Infraestructura y Obra Pública	Dirección General de Gestión y Fomento a la Infraestructura

¿Para qué se gasta?

Finalidad	Función	Subfunción
Desarrollo Social	Vivienda y Servicios a la Comunidad	Vivienda

Objetivos

Nivel	Clave Componente	Resumen Narrativo
Componente	02 [2]	Recursos financieros destinados a la realización de obras en Zonas de Atención Prioritaria para beneficio de la población con carencias sociales identificadas en el informe anual.

Datos del Indicador

Denominación

Total de recursos destinados a obras e infraestructura en Zonas de Atención Prioritaria

Método de cálculo

(Total de recursos para obras de Infraestructura en Zonas de Atención Prioritaria (Realizado) / Total de recursos para obras de Infraestructura en Zonas de Atención Prioritaria (Programado))*100

Descripción del Indicador

Este indicador mide el toral de recursos destinados a obras de infraestructura en Zonas de Atención Prioritaria.

Tipo de Indicador	Estratégico	**Dimensión del Indicador**	Eficiencia	**Año de Medición del Resultado**	2021
Cobertura	Estatal	**Frecuencia de Medición**	Trimestral		

Parámetros de semaforización

0	59.99	60.00	79.99	80.00	130

Meta Institucional	Meta Valor	Unidad de medida (meta valor)	Desagregado meta valor por género: Hombre	Desagregado meta valor por género: Mujer
100%	229,640,675	Recurso	No disponible	No disponible

Sentido del Indicador	Línea Base (meta valor)	Año (Línea base)	Tipo de Acumulación
Ascendente	119	2019	Suma

Resultados

Valor Programado	Avance de la Meta (4to trimestre)	% Avance de la Meta (4to trimestre)	Semáforo (4to trimestre)
229,640,674.83	229,640,674.83	100.0%	

	Valor programado	Avance de la meta		Valor programado	Avance de la meta
Enero	N.P.	N.D	Julio	N.P.	N.D
Febrero	N.P.	N.D	Agosto	N.P.	N.D
Marzo	0.00	N.D	Septiembre	0.00	114,000,000.00
Abril	N.P.	N.D	Octubre	N.P.	N.D
Mayo	N.P.	N.D	Noviembre	N.P.	N.D
Junio	114,000,000.00	0.00	Diciembre	115,640,674.83	115,640,674.83

Medios de verificación: Informes emitidos por la Dirección de vinculación, Gestión Metropolitana, Programas especiales y enlace de programas gubernamentales e Infraestructura a través del sitio web, disponible en: https://transparencia.info.jalisco.gob.mx/transparencia/informacion-fundamental/18275

Observaciones:

1 El presente documento despliega la información perteneciente a los indicadores estratégicos y gestión de aquellos Programas presupuestarios que proveen de bienes y servicios que generan valor público a la ciudadania jalisciense.

2 Se muestra el número del Componente relacionado con el indicador.

GOBIERNO DEL ESTADO DE JALISCO
PRESUPUESTO DE EGRESOS PARA EL EJERCICIO FISCAL 2021
Ficha Técnica de Indicador
Sistema de Evaluación del Desempeño (SED)

Gobierno del Estado de Jalisco — **Secretaria de la Hacienda Pública**

Seguimiento de Indicadores

Datos del Programa [1]

Fondo de Infraestructura Social para las Entidades (FISE)

Eje: Desarrollo Social **Tema Central:** Pobreza y desigualdad

¿Quien gasta?

06 Unidad Presupuestal	000 Unidad Responsable	00174 Unidad Ejecutora del Gasto
Secretaría de Infraestructura y Obra Pública	Secretaría de Infraestructura y Obra Pública	Dirección General de Gestión y Fomento a la Infraestructura

¿Para qué se gasta?

Finalidad	Función	Subfunción
Desarrollo Social	Vivienda y Servicios a la Comunidad	Vivienda

Objetivos

Nivel	Clave Componente	Resumen Narrativo
Actividad	02-03 [2]	Integración de expedientes conforme a los lineamientos del FISE

Datos del Indicador

Denominación

Total de expedientes integrados mediante FISE

Método de cálculo

(Número de expedientes integrados conforme a lineamientos FISE (Realizado) / Número de expedientes integrados conforme a lineamientos FISE (Programado))*100

Descripción del Indicador

Este indicador mide el número de expedientes integrados para tener recursos de FISE, en expediente se cumplen los requisitos técnicos y jurídicos de los lineamientos FAIS.

Tipo de Indicador	Dimensión del Indicador	Año de Medición del Resultado
Gestión	Eficacia	2021
Cobertura	**Frecuencia de Medición**	
Estatal	Trimestral	

Parámetros de semaforización

0	59.99	60.00	79.99	80.00	130

Meta Institucional	Meta Valor	Unidad de medida (meta valor)	Desagregado meta valor por género: Hombre	Mujer
100%	35	Expediente	No disponible	No disponible

Sentido del Indicador	Línea Base (meta valor)	Año (Línea base)	Tipo de Acumulación
Ascendente	No disponible	No disponible	Suma

Resultados

Valor Programado	Avance de la Meta (4to trimestre)	% Avance de la Meta (4to trimestre)	Semáforo (4to trimestre)
35.00	35.00	100.0%	

	Valor programado	Avance de la meta		Valor programado	Avance de la meta
Enero	N.P.	N.D	Julio	N.P.	N.D
Febrero	N.P.	N.D	Agosto	N.P.	N.D
Marzo	5.00	5.00	Septiembre	18.00	18.00
Abril	N.P.	N.D	Octubre	N.P.	N.D
Mayo	N.P.	N.D	Noviembre	N.P.	N.D
Junio	12.00	12.00	Diciembre	0.00	0.00

Medios de verificación: Reportes de seguimiento y control interno de la Dirección de vinculación, Gestión Metropolitana, Programas Especiales y Enlace de Programas Gubernamentales e Infraestructura. Disponible en: Lineamientos FAIS.- https://dof.gob.mx/nota_detalle.php?codigo=5610339&fecha=26/01/2021

Observaciones:

1 El presente documento despliega la información perteneciente a los indicadores estratégicos y gestión de aquellos Programas presupuestarios que proveen de bienes y servicios que generan valor público a la ciudadania jalisciense.

2 Se muestra el número del Componente relacionado con el indicador.

GOBIERNO DEL ESTADO DE JALISCO
PRESUPUESTO DE EGRESOS PARA EL EJERCICIO FISCAL 2021
Ficha Técnica de Indicador
Sistema de Evaluación del Desempeño (SED)

Gobierno del Estado de Jalisco — **Seguimiento de Indicadores** — **Secretaria de la Hacienda Pública**

Datos del Programa [1]

Fondo de Infraestructura Social para las Entidades (FISE)

Eje: Desarrollo Social **Tema Central:** Pobreza y desigualdad

¿Quien gasta?

06 Unidad Presupuestal	000 Unidad Responsable	00174 Unidad Ejecutora del Gasto
Secretaría de Infraestructura y Obra Pública	Secretaría de Infraestructura y Obra Pública	Dirección General de Gestión y Fomento a la Infraestructura

¿Para qué se gasta?

Finalidad	Función	Subfunción
Desarrollo Social	Vivienda y Servicios a la Comunidad	Vivienda

Objetivos

Nivel	Clave Componente	Resumen Narrativo
Actividad	02-04 [2]	Planeación de obras a realizarse en zonas de atención prioritaria, para el beneficio de sus habitantes

Datos del Indicador

Denominación

Total de obras planeadas a realizarse en zonas de atención prioritaria

Método de cálculo

(Número de obras planeadas en zonas de atención prioritaria (Realizado) / Número de obras planeadas en zonas de atención prioritaria (Programado))*100

Descripción del Indicador

Se trata de las actividades de planeación mediante las plataformas federales para que las Zonas de Atención prioritaria de Jalisco tengan obras mediante FISE

Tipo de Indicador	Dimensión del Indicador	Año de Medición del Resultado
Gestión	Eficiencia	2021
Cobertura	**Frecuencia de Medición**	
Estatal	Trimestral	

Parámetros de semaforización

0	59.99	60.00	79.99	80.00	130

Meta Institucional	Meta Valor	Unidad de medida (meta valor)	Desagregado meta valor por género: Hombre	Mujer
100%	115	Documento	No disponible	No disponible

Sentido del Indicador	Línea Base (meta valor)	Año (Línea base)	Tipo de Acumulación
Ascendente	119	2019	Suma

Resultados

Valor Programado	Avance de la Meta (4to trimestre)	% Avance de la Meta (4to trimestre)	Semáforo (4to trimestre)
115.00	115.00	100.0%	

	Valor programado	Avance de la meta		Valor programado	Avance de la meta
Enero	N.P.	N.D	Julio	N.P.	N.D
Febrero	N.P.	N.D	Agosto	N.P.	N.D
Marzo	0.00	0.00	Septiembre	0.00	0.00
Abril	N.P.	N.D	Octubre	N.P.	N.D
Mayo	N.P.	N.D	Noviembre	N.P.	N.D
Junio	0.00	0.00	Diciembre	115.00	115.00

Medios de verificación: En el sitio de la obra y documental mediante bitácora resguardado en el Centro de Integración Documental (CID) Dirección General de Construcción de la Secretaría de Infraestructura y Obra Pública

Observaciones:

1 El presente documento despliega la información perteneciente a los indicadores estratégicos y gestión de aquellos Programas presupuestarios que proveen de bienes y servicios que generan valor público a la ciudadania jalisciense.

2 Se muestra el número del Componente relacionado con el indicador.

GOBIERNO DEL ESTADO DE JALISCO
PRESUPUESTO DE EGRESOS PARA EL EJERCICIO FISCAL 2021
Ficha Técnica de Indicador
Sistema de Evaluación del Desempeño (SED)

Gobierno del Estado de Jalisco — **Seguimiento de Indicadores** — **Secretaria de la Hacienda Pública**

Datos del Programa [1]

Fondo de Infraestructura Social para las Entidades (FISE)

Eje: Desarrollo Social **Tema Central:** Pobreza y desigualdad

¿Quien gasta?

06 Unidad Presupuestal	000 Unidad Responsable	00174 Unidad Ejecutora del Gasto
Secretaría de Infraestructura y Obra Pública	Secretaría de Infraestructura y Obra Pública	Dirección General de Gestión y Fomento a la Infraestructura

¿Para qué se gasta?

Finalidad	Función	Subfunción
Desarrollo Social	Vivienda y Servicios a la Comunidad	Vivienda

Objetivos

Nivel	Clave Componente	Resumen Narrativo
Componente	03 [2]	Recursos financieros destinados a obras de urbanización para beneficio de la población con alto rezago social, pobreza extrema y en Zonas de Atención Prioritaria

Datos del Indicador

Denominación

Total de recursos destinados a obras de urbanización mediante FAIS

Método de cálculo

(Total de recursos para obras de urbanización realizadas en municipios con pobreza extrema, rezago social y/o con ZAP (Realizado) / Total de recursos para obras de urbanización realizadas en municipios con pobreza extrema, rezago social y/o con ZAP (Programado))*100

Descripción del Indicador

Este indicador mide le total de recursos destinados a obras de urbanización mediante FAIS.

Tipo de Indicador	Dimensión del Indicador	Año de Medición del Resultado
Estratégico	Eficacia	2021
Cobertura	**Frecuencia de Medición**	
Estatal	Trimestral	

Parámetros de semaforización

0	59.99	60.00	79.99	80.00	130

Meta Institucional	Meta Valor	Unidad de medida (meta valor)	Desagregado meta valor por género: Hombre	Mujer
100%	249,771,020	Recurso	No disponible	No disponible

Sentido del Indicador	Línea Base (meta valor)	Año (Línea base)	Tipo de Acumulación
Ascendente	119	2019	Suma

Resultados

Valor Programado	Avance de la Meta (4to trimestre)	% Avance de la Meta (4to trimestre)	Semáforo (4to trimestre)
249,771,020.00	249,771,000.00	100.0%	

	Valor programado	Avance de la meta		Valor programado	Avance de la meta
Enero	N.P.	N.D	Julio	N.P.	N.D
Febrero	N.P.	N.D	Agosto	N.P.	N.D
Marzo	0.00	N.D	Septiembre	0.00	114,000,000.00
Abril	N.P.	N.D	Octubre	N.P.	N.D
Mayo	N.P.	N.D	Noviembre	N.P.	N.D
Junio	114,000,000.00	0.00	Diciembre	135,771,020.00	135,771,000.00

Medios de verificación: Informes emitidos por la Dirección de vinculación, Gestión Metropolitana, Programas especiales y enlace de programas gubernamentales e Infraestructura a través del sitio web, disponible en: https://transparencia.info.jalisco.gob.mx/transparencia/informacion-fundamental/18275

Observaciones:

1 El presente documento despliega la información perteneciente a los indicadores estratégicos y gestión de aquellos Programas presupuestarios que proveen de bienes y servicios que generan valor público a la ciudadania jalisciense.

2 Se muestra el número del Componente relacionado con el indicador.

GOBIERNO DEL ESTADO DE JALISCO
PRESUPUESTO DE EGRESOS PARA EL EJERCICIO FISCAL 2021
Ficha Técnica de Indicador
Sistema de Evaluación del Desempeño (SED)

Gobierno del Estado de Jalisco — **Seguimiento de Indicadores** — **Secretaria de la Hacienda Pública**

Datos del Programa [1]

Fondo de Infraestructura Social para las Entidades (FISE)

Eje: Desarrollo Social **Tema Central:** Pobreza y desigualdad

¿Quien gasta?

06 Unidad Presupuestal	000 Unidad Responsable	00174 Unidad Ejecutora del Gasto
Secretaría de Infraestructura y Obra Pública	Secretaría de Infraestructura y Obra Pública	Dirección General de Gestión y Fomento a la Infraestructura

¿Para qué se gasta?

Finalidad	Función	Subfunción
Desarrollo Social	Vivienda y Servicios a la Comunidad	Vivienda

Objetivos

Nivel	Clave Componente	Resumen Narrativo
Actividad	03-05 [2]	Supervisión de la ejecución de obras en Zonas de Atención Prioritaria

Datos del Indicador

Denominación

Total de obras en zonas de atención prioritaria supervisadas

Método de cálculo

(Número de obra en zonas de atención prioritaria supervisadas (Realizado) / Número de obra en zonas de atención prioritaria supervisadas (Programado))*100

Descripción del Indicador

Este indicador mide el total de obras en zonas de atención prioritaria supervisadas

Tipo de Indicador	Gestión	**Dimensión del Indicador**	Eficacia	**Año de Medición del Resultado**	2021
Cobertura	Estatal	**Frecuencia de Medición**	Trimestral		

Parámetros de semaforización						**Meta Institucional**	**Meta Valor**	**Unidad de medida (meta valor)**	**Desagregado meta valor por género** Hombre	Mujer
						100%	82	Obra	No disponible	No disponible
0	59.99	60.00	79.99	80.00	130	**Sentido del Indicador**	**Línea Base (meta valor)**	**Año (Línea base)**	**Tipo de Acumulación**	
						Ascendente	119	2019	Suma	

Resultados

Valor Programado	**Avance de la Meta (4to trimestre)**	**% Avance de la Meta (4to trimestre)**	**Semáforo (4to trimestre)**
82.00	**83.00**	**101.2%**	

	Valor programado	Avance de la meta		Valor programado	Avance de la meta
Enero	**N.P.**	**N.D**	**Julio**	**N.P.**	**N.D**
Febrero	**N.P.**	**N.D**	**Agosto**	**N.P.**	**N.D**
Marzo	**0.00**	**0.00**	**Septiembre**	**29.00**	**29.00**
Abril	**N.P.**	**N.D**	**Octubre**	**N.P.**	**N.D**
Mayo	**N.P.**	**N.D**	**Noviembre**	**N.P.**	**N.D**
Junio	**17.00**	**17.00**	**Diciembre**	**36.00**	**37.00**

Medios de verificación: Reportes de seguimiento y control interno de la Dirección de vinculación, Gestión Metropolitana, Programas Especiales y Enlace de Programas Gubernamentales e Infraestructura y Avances trimestrales de cumplimiento de metas de indicadores publicados, disponible en: https://presupuestociudadano.jalisco.gob.mx/sid/introduccion

Observaciones:

1 El presente documento despliega la información perteneciente a los indicadores estratégicos y gestión de aquellos Programas presupuestarios que proveen de bienes y servicios que generan valor público a la ciudadania jalisciense.

2 Se muestra el número del Componente relacionado con el indicador.

GOBIERNO DEL ESTADO DE JALISCO
PRESUPUESTO DE EGRESOS PARA EL EJERCICIO FISCAL 2021
Ficha Técnica de Indicador
Sistema de Evaluación del Desempeño (SED)

Gobierno del Estado de Jalisco

Seguimiento de Indicadores

Secretaria de la Hacienda Pública

Datos del Programa [1]

Fondo de Infraestructura Social para las Entidades (FISE)

Eje: Desarrollo Social **Tema Central:** Pobreza y desigualdad

¿Quien gasta?

06 Unidad Presupuestal	000 Unidad Responsable	00174 Unidad Ejecutora del Gasto
Secretaría de Infraestructura y Obra Pública	Secretaría de Infraestructura y Obra Pública	Dirección General de Gestión y Fomento a la Infraestructura

¿Para qué se gasta?

Finalidad	Función	Subfunción
Desarrollo Social	Vivienda y Servicios a la Comunidad	Vivienda

Objetivos

Nivel	Clave Componente	Resumen Narrativo
Actividad	03-06 [2]	Integración de expedientes para obras de urbanización conforme a los lineamientos del FISE

Datos del Indicador

Denominación

Total expedientes integrados para obras de urbanización mediante FISE

Método de cálculo

(Número expedientes integrados para obras de urbanización mediante FISE (Realizado) / Número expedientes integrados para obras de urbanización mediante FISE (Programado))*100

Descripción del Indicador

Se trata de los expedientes integrados conforme a los lineamientos FAIS para proyectos y obras de urbanización.

Tipo de Indicador	Gestión	**Dimensión del Indicador**	Eficacia	**Año de Medición del Resultado**	2021
Cobertura	Estatal	**Frecuencia de Medición**	Trimestral		

Parámetros de semaforización						Meta Institucional	Meta Valor	Unidad de medida (meta valor)	Desagregado meta valor por género: Hombre	Desagregado meta valor por género: Mujer
						100%	35	Expediente	No disponible	No disponible
0	59.99	60.00	79.99	80.00	130	**Sentido del Indicador**	**Línea Base (meta valor)**	**Año (Línea base)**	**Tipo de Acumulación**	
						Ascendente	No disponible	No disponible	Suma	

Resultados

Valor Programado	Avance de la Meta (4to trimestre)	% Avance de la Meta (4to trimestre)	Semáforo (4to trimestre)
35.00	35.00	100.0%	

	Valor programado	Avance de la meta		Valor programado	Avance de la meta
Enero	N.P.	N.D	Julio	N.P.	N.D
Febrero	N.P.	N.D	Agosto	N.P.	N.D
Marzo	4.00	4.00	Septiembre	18.00	18.00
Abril	N.P.	N.D	Octubre	N.P.	N.D
Mayo	N.P.	N.D	Noviembre	N.P.	N.D
Junio	13.00	13.00	Diciembre	0.00	0.00

Medios de verificación: Reportes de seguimiento y control interno de la Dirección de vinculación, Gestión Metropolitana, Programas Especiales y Enlace de Programas Gubernamentales e Infraestructura, disponible en: https://transparencia.info.jalisco.gob.mx/transparencia/informacion-fundamental/18275

Observaciones:

1 El presente documento despliega la información perteneciente a los indicadores estratégicos y gestión de aquellos Programas presupuestarios que proveen de bienes y servicios que generan valor público a la ciudadania jalisciense.

2 Se muestra el número del Componente relacionado con el indicador.

GOBIERNO DEL ESTADO DE JALISCO
PRESUPUESTO DE EGRESOS PARA EL EJERCICIO FISCAL 2021
Ficha Técnica de Indicador
Sistema de Evaluación del Desempeño (SED)

Gobierno del Estado de Jalisco — **Seguimiento de Indicadores** — **Secretaria de la Hacienda Pública**

Datos del Programa [1]

Fondo de Infraestructura Social para las Entidades (FISE)

Eje: Desarrollo Social **Tema Central:** Pobreza y desigualdad

¿Quien gasta?

06 Unidad Presupuestal	000 Unidad Responsable	00174 Unidad Ejecutora del Gasto
Secretaría de Infraestructura y Obra Pública	Secretaría de Infraestructura y Obra Pública	Dirección General de Gestión y Fomento a la Infraestructura

¿Para qué se gasta?

Finalidad	Función	Subfunción
Desarrollo Social	Vivienda y Servicios a la Comunidad	Vivienda

Objetivos

Nivel	Clave Componente	Resumen Narrativo
Actividad	03-07 [2]	Planeación de obras de urbanización a realizarse mediante los Lineamientos de FAIS

Datos del Indicador

Denominación

Total de obras de urbanización planeadas a realizarse mediante el FISE

Método de cálculo

(Número de obras de urbanización planeadas mediante FISE (Realizado) / Número de obras de urbanización planeadas mediante FISE (Programado))*100

Descripción del Indicador

Este indicador mide los trabajos de planeación de obras de urbanización mediante FISE

Tipo de Indicador	Gestión	**Dimensión del Indicador**	Eficacia	**Año de Medición del Resultado**	2021
Cobertura	Estatal	**Frecuencia de Medición**	Trimestral		

Parámetros de semaforización

0	59.99	60.00	79.99	80.00	130

Meta Institucional	Meta Valor	Unidad de medida (meta valor)	Desagregado meta valor por género: Hombre	Mujer
100%	95	Obra	No disponible	No disponible

Sentido del Indicador	Línea Base (meta valor)	Año (Línea base)	Tipo de Acumulación
Ascendente	No disponible	No disponible	Suma

Resultados

Valor Programado	Avance de la Meta (4to trimestre)	% Avance de la Meta (4to trimestre)	Semáforo (4to trimestre)
95.00	95.00	100.0%	

	Valor programado	Avance de la meta		Valor programado	Avance de la meta
Enero	N.P.	N.D	Julio	N.P.	N.D
Febrero	N.P.	N.D	Agosto	N.P.	N.D
Marzo	4.00	4.00	Septiembre	0.00	0.00
Abril	N.P.	N.D	Octubre	N.P.	N.D
Mayo	N.P.	N.D	Noviembre	N.P.	N.D
Junio	0.00	0.00	Diciembre	91.00	91.00

Medios de verificación: Reportes de seguimiento y control interno de la Dirección de vinculación, Gestión Metropolitana, Programas Especiales y Enlace de Programas Gubernamentales e Infraestructura. https://transparencia.info.jalisco.gob.mx/transparencia/informacion-fundamental/18275

Observaciones:

1 El presente documento despliega la información perteneciente a los indicadores estratégicos y gestión de aquellos Programas presupuestarios que proveen de bienes y servicios que generan valor público a la ciudadania jalisciense.

2 Se muestra el número del Componente relacionado con el indicador.

GOBIERNO DEL ESTADO DE JALISCO
PRESUPUESTO DE EGRESOS PARA EL EJERCICIO FISCAL 2021
Ficha Técnica de Indicador
Sistema de Evaluación del Desempeño (SED)

Gobierno del Estado de Jalisco — **Seguimiento de Indicadores** — **Secretaria de la Hacienda Pública**

Datos del Programa [1]

Fondo de Infraestructura Social para las Entidades (FISE)

Eje: Desarrollo Social **Tema Central:** Pobreza y desigualdad

¿Quien gasta?

06 Unidad Presupuestal	000 Unidad Responsable	00174 Unidad Ejecutora del Gasto
Secretaría de Infraestructura y Obra Pública	Secretaría de Infraestructura y Obra Pública	Dirección General de Gestión y Fomento a la Infraestructura

¿Para qué se gasta?

Finalidad	Función	Subfunción
Desarrollo Social	Vivienda y Servicios a la Comunidad	Vivienda

Objetivos

Nivel	Clave Componente	Resumen Narrativo
Actividad	03-08 [2]	Elaboración de cédulas de verificación y seguimiento de obra conforme lo establecen los Lineamientos del FISE

Datos del Indicador

Denominación

Total de cédulas de verificación y seguimiento de obra realizadas

Método de cálculo

(Número de cédulas de verificación y seguimiento de obra (Realizado) / Número de cédulas de verificación y seguimiento de obra (Programado))*100

Descripción del Indicador

Este indicador mide le número de cédulas de verificación y seguimiento de obra conforme los lineamientos FISE

Tipo de Indicador	Gestión	**Dimensión del Indicador**	Eficiencia	**Año de Medición del Resultado**	2021
Cobertura	Estatal	**Frecuencia de Medición**	Trimestral		

Parámetros de semaforización

0	59.99	60.00	79.99	80.00	130

Meta Institucional	Meta Valor	Unidad de medida (meta valor)	Desagregado meta valor por género: Hombre	Mujer
100%	95	Cédula	No disponible	No disponible

Sentido del Indicador	Línea Base (meta valor)	Año (Línea base)	Tipo de Acumulación
Ascendente	No disponible	No disponible	Suma

Resultados

Valor Programado	Avance de la Meta (4to trimestre)	% Avance de la Meta (4to trimestre)	Semáforo (4to trimestre)
95.00	95.00	100.0%	

	Valor programado	Avance de la meta		Valor programado	Avance de la meta
Enero	N.P.	N.D	Julio	N.P.	N.D
Febrero	N.P.	N.D	Agosto	N.P.	N.D
Marzo	0.00	0.00	Septiembre	0.00	0.00
Abril	N.P.	N.D	Octubre	N.P.	N.D
Mayo	N.P.	N.D	Noviembre	N.P.	N.D
Junio	0.00	0.00	Diciembre	95.00	95.00

Medios de verificación: Reportes de seguimiento y control interno de la Dirección de vinculación, Gestión Metropolitana, Programas Especiales y Enlace de Programas gubernamentales e Infraestructura y Avances trimestrales de cumplimiento de metas de indicadores publicados, disponible en: https://presupuestociudadano.jalisco.gob.mx/sid/introduccion

Observaciones:

1 El presente documento despliega la información perteneciente a los indicadores estratégicos y gestión de aquellos Programas presupuestarios que proveen de bienes y servicios que generan valor público a la ciudadania jalisciense.

2 Se muestra el número del Componente relacionado con el indicador.

GOBIERNO DEL ESTADO DE JALISCO
PRESUPUESTO DE EGRESOS PARA EL EJERCICIO FISCAL 2021
Ficha Técnica de Indicador
Sistema de Evaluación del Desempeño (SED)

Gobierno del Estado de Jalisco — **Seguimiento de Indicadores** — **Secretaria de la Hacienda Pública**

Datos del Programa [1]

Fondo Complementario para el Desarrollo Regional (FONDEREG)

Eje: Desarrollo Social **Tema Central:** Pobreza y desigualdad

¿Quien gasta?

06 Unidad Presupuestal	000 Unidad Responsable	00174 Unidad Ejecutora del Gasto
Secretaría de Infraestructura y Obra Pública	Secretaría de Infraestructura y Obra Pública	Dirección General de Gestión y Fomento a la Infraestructura

¿Para qué se gasta?

Finalidad	Función	Subfunción
Desarrollo Social	Vivienda y Servicios a la Comunidad	Desarrollo Regional

Objetivos

Nivel	Clave Componente	Resumen Narrativo
Fin	2	Contribuir a garantizar el derecho humano a un medio ambiente sano, mediante la conservación de la biodiversidad y los servicios ecosistémicos sin comprometer el bienestar de las futuras generaciones y bajo los principios de equidad, derechos, justicia, cultura de la paz, e igualdad de oportunidades.

Datos del Indicador

Denominación

Posición en el Índice de Rezago Social

Método de cálculo

(Posición en el Índice de Rezago Social (Realizado)/Posición en el Índice de Rezago Social (Programado))*100

Descripción del Indicador

Lugar que ocupa Jalisco dentro del contexto de las entidades federativas del país respecto al Índice de Rezago Social, el cual es una medida agregada que se compone de variables de educación, acceso a servicios de salud, servicios básicos en la vivienda, de calidad y espacios en la misma, y activos en el hogar. Es decir, proporciona el resumen de cuatro carencias sociales de la medición de pobreza del CONEVAL: rezago educativo, acceso a los servicios de salud, acceso a los servicios básicos en la vivienda, y la calidad y espacios en la vivienda.

Tipo de Indicador	Dimensión del Indicador	Año de Medición del Resultado
Estratégico	Eficacia	2021
Cobertura	**Frecuencia de Medición**	
Estatal	Quinquenal	

Parámetros de semaforización

0	59.99	60.00	79.99	80.00	130

Meta Institucional	Meta Valor	Unidad de medida (meta valor)	Desagregado meta valor por género: Hombre	Mujer
100%	29	Posición	0.00	0.00

Sentido del Indicador	Línea Base (meta valor)	Año (Línea base)	Tipo de Acumulación
Ascendente	25	2010	Suma

Resultados

Valor Programado	Avance de la Meta (4to trimestre)	% Avance de la Meta (4to trimestre)	Semáforo (4to trimestre)
N.P.	N.D.	N.D.	

	Valor programado	Avance de la meta		Valor programado	Avance de la meta
Enero	N.P.	N.D.	Julio	N.P.	N.D.
Febrero	N.P.	N.D.	Agosto	N.P.	N.D.
Marzo	N.P.	N.D.	Septiembre	N.P.	N.D.
Abril	N.P.	N.D.	Octubre	N.P.	N.D.
Mayo	N.P.	N.D.	Noviembre	N.P.	N.D.
Junio	N.P.	N.D.	Diciembre	N.P.	N.D.

Medios de verificación

Observaciones

1 El presente documento despliega la información perteneciente a los indicadores estratégicos y gestión de aquellos Programas presupuestarios que proveen de bienes y servicios que generan valor público a la ciudadania jalisciense.

2 Se muestra el número del Componente relacionado con el indicador.

GOBIERNO DEL ESTADO DE JALISCO
PRESUPUESTO DE EGRESOS PARA EL EJERCICIO FISCAL 2021
Ficha Técnica de Indicador
Sistema de Evaluación del Desempeño (SED)

Gobierno del Estado de Jalisco — **Seguimiento de Indicadores** — **Secretaria de la Hacienda Pública**

Datos del Programa [1]

Fondo Complementario para el Desarrollo Regional (FONDEREG)

Eje: Desarrollo Social **Tema Central:** Pobreza y desigualdad

¿Quien gasta?

06 Unidad Presupuestal	000 Unidad Responsable	00174 Unidad Ejecutora del Gasto
Secretaría de Infraestructura y Obra Pública	Secretaría de Infraestructura y Obra Pública	Dirección General de Gestión y Fomento a la Infraestructura

¿Para qué se gasta?

Finalidad	Función	Subfunción
Desarrollo Social	Vivienda y Servicios a la Comunidad	Desarrollo Regional

Objetivos

Nivel	Clave Componente	Resumen Narrativo
Propósito	2	Renovar la infraestructura pública de Jalisco como detonador del desarrollo y la calidad de vida de los jaliscienses, a través de la implementación de criterios de accesibilidad, sostenibilidad y transparencia en proyectos como modernización de la red estatal carretera que permita la conectividad terrestre, la consolidación de la Red Metropolitana de Transporte Masivo y desarrollo de la infraestructura educativa, de salud y de habitabilidad.

Datos del Indicador

Denominación

Porcentaje de la población con carencia por calidad y espacios en la vivienda

Método de cálculo

(Porcentaje de la población con carencia por calidad y espacios en la vivienda (Realizado)/Porcentaje de la población con carencia por calidad y espacios en la vivienda (Programado))*100

Descripción del Indicador

Porcentaje de personas que habitan en viviendas particulares en las que la resistencia de las paredes precaria debido a su material (material de desecho o lámina de cartón; embarro o bajareque, lámina de asbesto o metálica, carrizo, bambú o palma; madera o adobe).

Tipo de Indicador	Dimensión del Indicador	Año de Medición del Resultado
Estratégico	Eficacia	2021

Cobertura	Frecuencia de Medición
Estatal	Bienal

Parámetros de semaforización

130	80.00	79.99	60.00	59.99	0

Meta Institucional	Meta Valor	Unidad de medida (meta valor)	Desagregado meta valor por género: Hombre	Desagregado meta valor por género: Mujer
100%	7	Porcentaje	0.00	0.00

Sentido del Indicador	Línea Base (meta valor)	Año (Línea base)	Tipo de Acumulación
Descendente	9	2012	Suma

Resultados

Valor Programado	Avance de la Meta (4to trimestre)	% Avance de la Meta (4to trimestre)	Semáforo (4to trimestre)
N.P.	N.D.	N.D.	

	Valor programado	Avance de la meta		Valor programado	Avance de la meta
Enero	N.P.	N.D.	Julio	N.P.	N.D.
Febrero	N.P.	N.D.	Agosto	N.P.	N.D.
Marzo	N.P.	N.D.	Septiembre	N.P.	N.D.
Abril	N.P.	N.D.	Octubre	N.P.	N.D.
Mayo	N.P.	N.D.	Noviembre	N.P.	N.D.
Junio	N.P.	N.D.	Diciembre	N.P.	N.D.

Medios de verificación

Observaciones

1 El presente documento despliega la información perteneciente a los indicadores estratégicos y gestión de aquellos Programas presupuestarios que proveen de bienes y servicios que generan valor público a la ciudadania jalisciense.

2 Se muestra el número del Componente relacionado con el indicador.

GOBIERNO DEL ESTADO DE JALISCO
PRESUPUESTO DE EGRESOS PARA EL EJERCICIO FISCAL 2021
Ficha Técnica de Indicador
Sistema de Evaluación del Desempeño (SED)

Gobierno del Estado de Jalisco — **Seguimiento de Indicadores** — **Secretaria de la Hacienda Pública**

Datos del Programa [1]

Fondo Complementario para el Desarrollo Regional (FONDEREG)

Eje: Desarrollo Social **Tema Central:** Pobreza y desigualdad

¿Quien gasta?

06 Unidad Presupuestal	000 Unidad Responsable	00174 Unidad Ejecutora del Gasto
Secretaría de Infraestructura y Obra Pública	Secretaría de Infraestructura y Obra Pública	Dirección General de Gestión y Fomento a la Infraestructura

¿Para qué se gasta?

Finalidad	Función	Subfunción
Desarrollo Social	Vivienda y Servicios a la Comunidad	Desarrollo Regional

Objetivos

Nivel	Clave Componente	Resumen Narrativo
Componente	01 [2]	Obras de infraestructura de salud realizadas en los municipios de Jalisco por el programa Fondo Complementario para el Desarrollo Regional

Datos del Indicador

Denominación

Total de obras de infraestructura de salud realizadas a municipios del estado de Jalisco

Método de cálculo

(Número de obras de infraestructura de salud ejecutadas mediante FONDEREG (Realizado) / Número de obras de infraestructura de salud ejecutadas mediante FONDEREG (Programado))*100

Descripción del Indicador

Este indicador mide el total de obras de salud realizadas a municipios del estado de Jalisco, mediante FONDEREG

Tipo de Indicador	Estratégico	**Dimensión del Indicador**	Eficiencia	**Año de Medición del Resultado**	2021
Cobertura	Regional	**Frecuencia de Medición**	Trimestral		

Parámetros de semaforización

0	59.99	60.00	79.99	80.00	130

Meta Institucional	Meta Valor	Unidad de medida (meta valor)	Desagregado meta valor por género: Hombre	Desagregado meta valor por género: Mujer
100%	55	Obra	No disponible	No disponible

Sentido del Indicador	Línea Base (meta valor)	Año (Línea base)	Tipo de Acumulación
Ascendente	No disponible	No disponible	Suma

Resultados

Valor Programado	Avance de la Meta (4to trimestre)	% Avance de la Meta (4to trimestre)	Semáforo (4to trimestre)
55.00	52.00	94.6%	

	Valor programado	Avance de la meta		Valor programado	Avance de la meta
Enero	N.P.	N.D	Julio	N.P.	N.D
Febrero	N.P.	N.D	Agosto	N.P.	N.D
Marzo	12.00	12.00	Septiembre	11.00	11.00
Abril	N.P.	N.D	Octubre	N.P.	N.D
Mayo	N.P.	N.D	Noviembre	N.P.	N.D
Junio	0.00	0.00	Diciembre	32.00	29.00

Medios de verificación: Informes emitidos por la Dirección de vinculación, Gestión Metropolitana, Programas especiales y enlace de programas gubernamentales e Infraestructura a través del sitio web disponible en: https://transparencia.info.jalisco.gob.mx/sites/default/files/primer_trimestre_2021.pdf

Observaciones:

1 El presente documento despliega la información perteneciente a los indicadores estratégicos y gestión de aquellos Programas presupuestarios que proveen de bienes y servicios que generan valor público a la ciudadania jalisciense.

2 Se muestra el número del Componente relacionado con el indicador.

GOBIERNO DEL ESTADO DE JALISCO
PRESUPUESTO DE EGRESOS PARA EL EJERCICIO FISCAL 2021
Ficha Técnica de Indicador
Sistema de Evaluación del Desempeño (SED)

Gobierno del Estado de Jalisco — **Seguimiento de Indicadores** — **Secretaria de la Hacienda Pública**

Datos del Programa [1]

Fondo Complementario para el Desarrollo Regional (FONDEREG)

Eje: Desarrollo Social **Tema Central:** Pobreza y desigualdad

¿Quien gasta?

06 Unidad Presupuestal	000 Unidad Responsable	00174 Unidad Ejecutora del Gasto
Secretaría de Infraestructura y Obra Pública	Secretaría de Infraestructura y Obra Pública	Dirección General de Gestión y Fomento a la Infraestructura

¿Para qué se gasta?

Finalidad	Función	Subfunción
Desarrollo Social	Vivienda y Servicios a la Comunidad	Desarrollo Regional

Objetivos

Nivel	Clave Componente	Resumen Narrativo
Actividad	01-01	Integración de expedientes para la autorización de proyectos de salud por parte de la Mesa Interinstitucional de Inversión Pública [2]

Datos del Indicador

Denominación

Total de expedientes de proyectos de salud autorizados por la Mesa Interinstitucional de Inversión Pública

Método de cálculo

(Número de expedientes de proyectos de salud autorizados por Mesa Interinstitucional de Inversión Pública (Realizado) / Número de expedientes de proyectos de salud autorizados por Mesa Interinstitucional de Inversión Pública (Programado))*100

Descripción del Indicador

Son los proyectos de obra de salud aprobados por la Mesa Interinstitucional de Inversión Pública conforme a los Lineamientos publicados para FONDEREG

Tipo de Indicador	Gestión	**Dimensión del Indicador**	Eficiencia	**Año de Medición del Resultado**	2021
Cobertura	Regional	**Frecuencia de Medición**	Trimestral		

Parámetros de semaforización

0	59.99	60.00	79.99	80.00	130

Meta Institucional	Meta Valor	Unidad de medida (meta valor)	Desagregado meta valor por género: Hombre	Mujer
100%	13	Expediente	No disponible	No disponible

Sentido del Indicador	Línea Base (meta valor)	Año (Línea base)	Tipo de Acumulación
Ascendente	No disponible	2013	Suma

Resultados

Valor Programado	Avance de la Meta (4to trimestre)	% Avance de la Meta (4to trimestre)	Semáforo (4to trimestre)
13.00	13.00	100.0%	

	Valor programado	Avance de la meta		Valor programado	Avance de la meta
Enero	N.P.	N.D	Julio	N.P.	N.D
Febrero	N.P.	N.D	Agosto	N.P.	N.D
Marzo	10.00	10.00	Septiembre	0.00	0.00
Abril	N.P.	N.D	Octubre	N.P.	N.D
Mayo	N.P.	N.D	Noviembre	N.P.	N.D
Junio	3.00	3.00	Diciembre	0.00	0.00

Medios de verificación: Actas de las sesiones de la Mesa de Inversión Pública para la aprobación de proyectos publicadas en los apartados correspondientes de la página web de la Secretaría de Infraestructura y Obra Pública, disponible en: https://transparencia.info.jalisco.gob.mx/transparencia/informacion-fundamental/17954

Observaciones: Para mayor detalle de las autorizaciones de las obras o/y cancelaciones se puede consultar en el siguiente link: https://transparencia.info.jalisco.gob.mx/transparencia/informacion-fundamental/17954, en el apartado "Actividades de la Mesa de Inversión Pública".

1 El presente documento despliega la información perteneciente a los indicadores estratégicos y gestión de aquellos Programas presupuestarios que proveen de bienes y servicios que generan valor público a la ciudadania jalisciense.

2 Se muestra el número del Componente relacionado con el indicador.

GOBIERNO DEL ESTADO DE JALISCO
PRESUPUESTO DE EGRESOS PARA EL EJERCICIO FISCAL 2021
Ficha Técnica de Indicador
Sistema de Evaluación del Desempeño (SED)

Gobierno del Estado de Jalisco — **Seguimiento de Indicadores** — **Secretaria de la Hacienda Pública**

Datos del Programa [1]

Fondo Complementario para el Desarrollo Regional (FONDEREG)

Eje: Desarrollo Social **Tema Central:** Pobreza y desigualdad

¿Quien gasta?

06 Unidad Presupuestal	000 Unidad Responsable	00174 Unidad Ejecutora del Gasto
Secretaría de Infraestructura y Obra Pública	Secretaría de Infraestructura y Obra Pública	Dirección General de Gestión y Fomento a la Infraestructura

¿Para qué se gasta?

Finalidad	Función	Subfunción
Desarrollo Social	Vivienda y Servicios a la Comunidad	Desarrollo Regional

Objetivos

Nivel	Clave Componente	Resumen Narrativo
Actividad	01-02 [2]	Reportes de avances físicos y financieros de las obras de salud de FONDEREG publicados por la Secretaría de Infraestructura Y Obra Pública

Datos del Indicador

Denominación

Total de reportes de Avances físicos financieros de las acciones de salud en ejecución

Método de cálculo

(Total de reportes de Avances físicos financieros de las acciones de salud en ejecución (Realizado) / Total de reportes de Avances físicos financieros de las acciones de salud en ejecución (Programado))*100

Descripción del Indicador

Se trata de los reportes de Avances físicos financieros de las acciones de salud en ejecución mediante FONDEREG

Tipo de Indicador	Gestión	**Dimensión del Indicador**	Eficiencia	**Año de Medición del Resultado**	2021
Cobertura	Regional	**Frecuencia de Medición**	Trimestral		

Parámetros de semaforización

0	59.99	60.00	79.99	80.00	130

Meta Institucional	Meta Valor	Unidad de medida (meta valor)	Desagregado meta valor por género: Hombre	Mujer
100%	4	Reporte	No disponible	No disponible

Sentido del Indicador	Línea Base (meta valor)	Año (Línea base)	Tipo de Acumulación
Ascendente	No disponible	2014	Suma

Resultados

Valor Programado	Avance de la Meta (4to trimestre)	% Avance de la Meta (4to trimestre)	Semáforo (4to trimestre)
4.00	4.00	100.0%	

	Valor programado	Avance de la meta		Valor programado	Avance de la meta
Enero	N.P.	N.D	Julio	N.P.	N.D
Febrero	N.P.	N.D	Agosto	N.P.	N.D
Marzo	1.00	1.00	Septiembre	1.00	1.00
Abril	N.P.	N.D	Octubre	N.P.	N.D
Mayo	N.P.	N.D	Noviembre	N.P.	N.D
Junio	1.00	1.00	Diciembre	1.00	1.00

Medios de verificación: Informes emitidos por la Dirección de vinculación, Gestión Metropolitana, Programas especiales y enlace de programas gubernamentales e Infraestructura a través del sitio web disponible en: https://transparencia.info.jalisco.gob.mx/transparencia/informacion-fundamental/17954

Observaciones:

1 El presente documento despliega la información perteneciente a los indicadores estratégicos y gestión de aquellos Programas presupuestarios que proveen de bienes y servicios que generan valor público a la ciudadania jalisciense.

2 Se muestra el número del Componente relacionado con el indicador.

GOBIERNO DEL ESTADO DE JALISCO
PRESUPUESTO DE EGRESOS PARA EL EJERCICIO FISCAL 2021
Ficha Técnica de Indicador
Sistema de Evaluación del Desempeño (SED)

Gobierno del Estado de Jalisco — **Seguimiento de Indicadores** — **Secretaria de la Hacienda Pública**

Datos del Programa [1]

Fondo Complementario para el Desarrollo Regional (FONDEREG)

Eje: Desarrollo Social **Tema Central:** Pobreza y desigualdad

¿Quien gasta?

06 Unidad Presupuestal	000 Unidad Responsable	00174 Unidad Ejecutora del Gasto
Secretaría de Infraestructura y Obra Pública	Secretaría de Infraestructura y Obra Pública	Dirección General de Gestión y Fomento a la Infraestructura

¿Para qué se gasta?

Finalidad	Función	Subfunción
Desarrollo Social	Vivienda y Servicios a la Comunidad	Desarrollo Regional

Objetivos

Nivel	Clave Componente	Resumen Narrativo
Componente	02 [2]	Acciones realizadas para el análisis, revisión, validación y autorización de expedientes de obras de infraestructura para beneficio de las y los habitantes de los municipios de Jalisco<

Datos del Indicador

Denominación

Total de acciones de análisis, revisión y validación de obras de infraestructura para beneficio de las y los habitantes de Jalisco

Método de cálculo

(Número de acciones de análisis y revisión para FONDEREG (Realizado) / Número de acciones de análisis y revisión para FONDEREG (Programado))*100

Descripción del Indicador

Se trata de las acciones de análisis, revisión y validación de obras de infraestructura para beneficio de las y los habitantes de Jalisco para FONDEREG

Tipo de Indicador	Gestión	**Dimensión del Indicador**	Eficiencia	**Año de Medición del Resultado**	2021
Cobertura	Regional	**Frecuencia de Medición**	Trimestral		

Parámetros de semaforización

0	59.99	60.00	79.99	80.00	130

Meta Institucional	Meta Valor	Unidad de medida (meta valor)	Desagregado meta valor por género: Hombre	Desagregado meta valor por género: Mujer
100%	4	Acción	No disponible	No disponible

Sentido del Indicador	Línea Base (meta valor)	Año (Línea base)	Tipo de Acumulación
Ascendente	No disponible	2020	Suma

Resultados

Valor Programado	Avance de la Meta (4to trimestre)	% Avance de la Meta (4to trimestre)	Semáforo (4to trimestre)
4.00	4.00	100.0%	

	Valor programado	Avance de la meta		Valor programado	Avance de la meta
Enero	N.P.	N.D	Julio	N.P.	N.D
Febrero	N.P.	N.D	Agosto	N.P.	N.D
Marzo	1.00	1.00	Septiembre	1.00	1.00
Abril	N.P.	N.D	Octubre	N.P.	N.D
Mayo	N.P.	N.D	Noviembre	N.P.	N.D
Junio	1.00	1.00	Diciembre	1.00	1.00

Medios de verificación: Informes emitidos por la Dirección de vinculación, Gestión Metropolitana, Programas especiales y enlace de programas gubernamentales e Infraestructura a través del sitio web https://transparencia.info.jalisco.gob.mx/transparencia/informacion-fundamental/17954

Observaciones:

1 El presente documento despliega la información perteneciente a los indicadores estratégicos y gestión de aquellos Programas presupuestarios que proveen de bienes y servicios que generan valor público a la ciudadania jalisciense.

2 Se muestra el número del Componente relacionado con el indicador.

GOBIERNO DEL ESTADO DE JALISCO
PRESUPUESTO DE EGRESOS PARA EL EJERCICIO FISCAL 2021
Ficha Técnica de Indicador
Sistema de Evaluación del Desempeño (SED)

Gobierno del Estado de Jalisco — **Seguimiento de Indicadores** — **Secretaria de la Hacienda Pública**

Datos del Programa [1]

Fondo Complementario para el Desarrollo Regional (FONDEREG)

Eje: Desarrollo Social **Tema Central:** Pobreza y desigualdad

¿Quien gasta?

06 Unidad Presupuestal	000 Unidad Responsable	00174 Unidad Ejecutora del Gasto
Secretaría de Infraestructura y Obra Pública	Secretaría de Infraestructura y Obra Pública	Dirección General de Gestión y Fomento a la Infraestructura

¿Para qué se gasta?

Finalidad	Función	Subfunción
Desarrollo Social	Vivienda y Servicios a la Comunidad	Desarrollo Regional

Objetivos

Nivel	Clave Componente	Resumen Narrativo
Actividad	02-10 [2]	Integración de expedientes de obras municipales conforme a las Reglas de Operación

Datos del Indicador

Denominación

Total de expedientes de obras municipales integrados conforme a las Reglas de Operación Publicadas

Método de cálculo

(Número de expedientes integrados conforme a Reglas de Operación (Realizado) / Número de expedientes integrados conforme a Reglas de Operación (Programado))*100

Descripción del Indicador

Se trata de la integración de expedientes integrados conforme a las Reglas de Operación Publicadas de FONDEREG.

Tipo de Indicador	Dimensión del Indicador	Año de Medición del Resultado
Gestión	Eficiencia	2021
Cobertura	**Frecuencia de Medición**	
Regional	Trimestral	

Parámetros de semaforización

0	59.99	60.00	79.99	80.00	130

Meta Institucional	Meta Valor	Unidad de medida (meta valor)	Desagregado meta valor por género: Hombre	Mujer
100%	22	Expediente	0.00	0.00

Sentido del Indicador	Línea Base (meta valor)	Año (Línea base)	Tipo de Acumulación
Ascendente	No disponible	No disponible	Suma

Resultados

Valor Programado	Avance de la Meta (4to trimestre)	% Avance de la Meta (4to trimestre)	Semáforo (4to trimestre)
22.00	22.00	100.0%	

	Valor programado	Avance de la meta		Valor programado	Avance de la meta
Enero	N.P.	N.D	Julio	N.P.	N.D
Febrero	N.P.	N.D	Agosto	N.P.	N.D
Marzo	0.00	0.00	Septiembre	0.00	0.00
Abril	N.P.	N.D	Octubre	N.P.	N.D
Mayo	N.P.	N.D	Noviembre	N.P.	N.D
Junio	22.00	22.00	Diciembre	0.00	0.00

Medios de verificación: Informes emitidos por la Dirección de vinculación, Gestión Metropolitana, Programas especiales y enlace de programas gubernamentales e Infraestructura a través del sitio web, disponible en: https://transparencia.info.jalisco.gob.mx/sites/default/files/Reglas%20de%20Operaci%C3%B3n%20FONDEREG%202021.pdf

Observaciones:

1 El presente documento despliega la información perteneciente a los indicadores estratégicos y gestión de aquellos Programas presupuestarios que proveen de bienes y servicios que generan valor público a la ciudadania jalisciense.

2 Se muestra el número del Componente relacionado con el indicador.

GOBIERNO DEL ESTADO DE JALISCO
PRESUPUESTO DE EGRESOS PARA EL EJERCICIO FISCAL 2021
Ficha Técnica de Indicador

Sistema de Evaluación del Desempeño (SED)

Gobierno del Estado de Jalisco — **Seguimiento de Indicadores** — **Secretaria de la Hacienda Pública**

Datos del Programa [1]

Fondo Complementario para el Desarrollo Regional (FONDEREG)

Eje: Desarrollo Social **Tema Central:** Pobreza y desigualdad

¿Quien gasta?

06 Unidad Presupuestal	000 Unidad Responsable	00174 Unidad Ejecutora del Gasto
Secretaría de Infraestructura y Obra Pública	Secretaría de Infraestructura y Obra Pública	Dirección General de Gestión y Fomento a la Infraestructura

¿Para qué se gasta?

Finalidad	Función	Subfunción
Desarrollo Social	Vivienda y Servicios a la Comunidad	Desarrollo Regional

Objetivos

Nivel	Clave Componente	Resumen Narrativo
Actividad	02-09 [2]	Recepción, revisión, análisis y verificación de solicitudes de obras y proyectos presentados por los municipios ante la Ventanilla Única

Datos del Indicador

Denominación

Total de solicitudes de obras y proyectos presentados ante la Ventanilla Única

Método de cálculo

(Número de solicitudes presentadas ante la Ventanilla Única (Realizado) / Número de solicitudes presentadas ante la Ventanilla Única (Programado))*100

Descripción del Indicador

Este indicador mide el total solicitudes de obras y proyectos presentados ante la Ventanilla Única para apoyos mediante FONDEREG

Tipo de Indicador	Gestión	**Dimensión del Indicador**	Eficiencia	**Año de Medición del Resultado**	2021
Cobertura	Regional	**Frecuencia de Medición**	Trimestral		

Parámetros de semaforización

0	59.99	60.00	79.99	80.00	130

Meta Institucional	Meta Valor	Unidad de medida (meta valor)	Desagregado meta valor por género: Hombre	Desagregado meta valor por género: Mujer
100%	20	Solicitud	0.00	0.00

Sentido del Indicador	Línea Base (meta valor)	Año (Línea base)	Tipo de Acumulación
Ascendente	No disponible	No disponible	Suma

Resultados

Valor Programado	Avance de la Meta (4to trimestre)	% Avance de la Meta (4to trimestre)	Semáforo (4to trimestre)
20.00	20.00	100.0%	

	Valor programado	Avance de la meta		Valor programado	Avance de la meta
Enero	N.P.	N.D	Julio	N.P.	N.D
Febrero	N.P.	N.D	Agosto	N.P.	N.D
Marzo	20.00	20.00	Septiembre	0.00	0.00
Abril	N.P.	N.D	Octubre	N.P.	N.D
Mayo	N.P.	N.D	Noviembre	N.P.	N.D
Junio	0.00	0.00	Diciembre	0.00	0.00

Medios de verificación: Informes emitidos por la Dirección de vinculación, Gestión Metropolitana, Programas especiales y enlace de programas gubernamentales e Infraestructura a través del sitio web https://transparencia.info.jalisco.gob.mx/transparencia/informacion-fundamental/17954

Observaciones:

1 El presente documento despliega la información perteneciente a los indicadores estratégicos y gestión de aquellos Programas presupuestarios que proveen de bienes y servicios que generan valor público a la ciudadania jalisciense.

2 Se muestra el número del Componente relacionado con el indicador.

GOBIERNO DEL ESTADO DE JALISCO
PRESUPUESTO DE EGRESOS PARA EL EJERCICIO FISCAL 2021
Ficha Técnica de Indicador
Sistema de Evaluación del Desempeño (SED)

Gobierno del Estado de Jalisco — **Seguimiento de Indicadores** — **Secretaria de la Hacienda Pública**

Datos del Programa [1]

Fondo Complementario para el Desarrollo Regional (FONDEREG)

Eje: Desarrollo Social **Tema Central:** Pobreza y desigualdad

¿Quien gasta?

06 Unidad Presupuestal	000 Unidad Responsable	00174 Unidad Ejecutora del Gasto
Secretaría de Infraestructura y Obra Pública	Secretaría de Infraestructura y Obra Pública	Dirección General de Gestión y Fomento a la Infraestructura

¿Para qué se gasta?

Finalidad	Función	Subfunción
Desarrollo Social	Vivienda y Servicios a la Comunidad	Desarrollo Regional

Objetivos

Nivel	Clave Componente	Resumen Narrativo
Componente	03 [2]	Obras de infraestructura educativa realizadas en los municipios de Jalisco por el programa Fondo Complementario para el Desarrollo Regional

Datos del Indicador

Denominación

Total de obras de infraestructura educativa realizadas a municipios del estado de Jalisco

Método de cálculo

(Número de obras de infraestructura educativa ejecutadas mediante FONDEREG (Realizado) / Número de obras de infraestructura educativa ejecutadas mediante FONDEREG (Programado))*100

Descripción del Indicador

Esta indicador mide el total de obras de infraestructura educativa realizadas a municipios del estado de Jalisco, mediante FONDEREG

Tipo de Indicador	Gestión	**Dimensión del Indicador**	Eficiencia	**Año de Medición del Resultado**	2021
Cobertura	Regional	**Frecuencia de Medición**	Trimestral		

Parámetros de semaforización

0	59.99	60.00	79.99	80.00	130

Meta Institucional	Meta Valor	Unidad de medida (meta valor)	Desagregado meta valor por género: Hombre	Mujer
100%	24	Obra	No disponible	No disponible

Sentido del Indicador	Línea Base (meta valor)	Año (Línea base)	Tipo de Acumulación
Ascendente	No disponible	No disponible	Suma

Resultados

Valor Programado	Avance de la Meta (4to trimestre)	% Avance de la Meta (4to trimestre)	Semáforo (4to trimestre)
24.00	24.00	100.0%	

	Valor programado	Avance de la meta		Valor programado	Avance de la meta
Enero	N.P.	N.D	Julio	N.P.	N.D
Febrero	N.P.	N.D	Agosto	N.P.	N.D
Marzo	10.00	10.00	Septiembre	6.00	6.00
Abril	N.P.	N.D	Octubre	N.P.	N.D
Mayo	N.P.	N.D	Noviembre	N.P.	N.D
Junio	3.00	3.00	Diciembre	5.00	5.00

Medios de verificación: Informes emitidos por la Dirección de vinculación, Gestión Metropolitana, Programas especiales y enlace de programas gubernamentales e Infraestructura a través del sitio web, disponible en: https://transparencia.info.jalisco.gob.mx/sites/default/files/primer_trimestre_2021.pdf

Observaciones:

1 El presente documento despliega la información perteneciente a los indicadores estratégicos y gestión de aquellos Programas presupuestarios que proveen de bienes y servicios que generan valor público a la ciudadania jalisciense.

2 Se muestra el número del Componente relacionado con el indicador.

GOBIERNO DEL ESTADO DE JALISCO
PRESUPUESTO DE EGRESOS PARA EL EJERCICIO FISCAL 2021
Ficha Técnica de Indicador
Sistema de Evaluación del Desempeño (SED)

Gobierno del Estado de Jalisco — **Seguimiento de Indicadores** — **Secretaria de la Hacienda Pública**

Datos del Programa [1]

Fondo Complementario para el Desarrollo Regional (FONDEREG)

Eje: Desarrollo Social **Tema Central:** Pobreza y desigualdad

¿Quien gasta?

06 Unidad Presupuestal	000 Unidad Responsable	00174 Unidad Ejecutora del Gasto
Secretaría de Infraestructura y Obra Pública	Secretaría de Infraestructura y Obra Pública	Dirección General de Gestión y Fomento a la Infraestructura

¿Para qué se gasta?

Finalidad	Función	Subfunción
Desarrollo Social	Vivienda y Servicios a la Comunidad	Desarrollo Regional

Objetivos

Nivel	Clave Componente	Resumen Narrativo
Actividad	03-03 [2]	Integración de expedientes para la autorización de proyectos educativos por parte de la Mesa Interinstitucional de Inversión Pública

Datos del Indicador

Denominación

Total de expedientes de proyectos educativos autorizados por la Mesa Interinstitucional de Inversión Pública

Método de cálculo

(Número de expedientes de proyectos educativos autorizados por Mesa Interinstitucional de Inversión (Realizado) / Número de expedientes de proyectos educativos autorizados por Mesa Interinstitucional de Inversión (Programado))*100

Descripción del Indicador

Este indicador mide el total de expedientes de proyectos educativos autorizados por la Mesa Interinstitucional de Inversión Pública

Tipo de Indicador	Dimensión del Indicador	Año de Medición del Resultado
Gestión	Eficacia	2021
Cobertura	**Frecuencia de Medición**	
Regional	Trimestral	

Parámetros de semaforización

0	59.99	60.00	79.99	80.00	130

Meta Institucional	Meta Valor	Unidad de medida (meta valor)	Desagregado meta valor por género: Hombre	Mujer
100%	1	Expediente	No disponible	No disponible

Sentido del Indicador	Línea Base (meta valor)	Año (Línea base)	Tipo de Acumulación
Ascendente	No disponible	No disponible	Suma

Resultados

Valor Programado	Avance de la Meta (4to trimestre)	% Avance de la Meta (4to trimestre)	Semáforo (4to trimestre)
1.00	1.00	100.0%	

	Valor programado	Avance de la meta		Valor programado	Avance de la meta
Enero	N.P.	N.D	Julio	N.P.	N.D
Febrero	N.P.	N.D	Agosto	N.P.	N.D
Marzo	1.00	1.00	Septiembre	0.00	0.00
Abril	N.P.	N.D	Octubre	N.P.	N.D
Mayo	N.P.	N.D	Noviembre	N.P.	N.D
Junio	0.00	0.00	Diciembre	0.00	0.00

Medios de verificación

Actas de las sesiones de la Mesa de Inversión Pública para la aprobación de proyectos publicadas en los apartados correspondientes de la página web de la Secretaría de infraestructura y Obra Pública, disponible en: https://transparencia.info.jalisco.gob.mx/transparencia/informacion-fundamental/17954

Observaciones

Para mayor detalle de las autorizaciones de las obras o/y cancelaciones se puede consultar en el siguiente link: https://transparencia.info.jalisco.gob.mx/transparencia/informacion-fundamental/17954, en el apartado "Actividades de la Mesa de Inversión Pública".

1 El presente documento despliega la información perteneciente a los indicadores estratégicos y gestión de aquellos Programas presupuestarios que proveen de bienes y servicios que generan valor público a la ciudadania jalisciense.

2 Se muestra el número del Componente relacionado con el indicador.

GOBIERNO DEL ESTADO DE JALISCO
PRESUPUESTO DE EGRESOS PARA EL EJERCICIO FISCAL 2021
Ficha Técnica de Indicador
Sistema de Evaluación del Desempeño (SED)

Gobierno del Estado de Jalisco — **Seguimiento de Indicadores** — **Secretaria de la Hacienda Pública**

Datos del Programa [1]

Fondo Complementario para el Desarrollo Regional (FONDEREG)

Eje: Desarrollo Social **Tema Central:** Pobreza y desigualdad

¿Quien gasta?

06 Unidad Presupuestal	000 Unidad Responsable	00174 Unidad Ejecutora del Gasto
Secretaría de Infraestructura y Obra Pública	Secretaría de Infraestructura y Obra Pública	Dirección General de Gestión y Fomento a la Infraestructura

¿Para qué se gasta?

Finalidad	Función	Subfunción
Desarrollo Social	Vivienda y Servicios a la Comunidad	Desarrollo Regional

Objetivos

Nivel	Clave Componente	Resumen Narrativo
Actividad	03-04 [2]	Reportes de avances físicos y financieros de las obras de educación FONDEREG publicados por la Secretaría de Infraestructura Y Obra Pública

Datos del Indicador

Denominación

Total de reportes de Avances físicos financieros de las acciones educativas en ejecución

Método de cálculo

(Total de reportes de Avances físicos financieros de las acciones de educación en ejecución (Realizado) / Total de reportes de Avances físicos financieros de las acciones de educación en ejecución (Programado))*100

Descripción del Indicador

Se trata de los reportes de Avances físicos financieros de las acciones educativas en ejecución mediante FONDEREG

Tipo de Indicador	Gestión	**Dimensión del Indicador**	Eficiencia	**Año de Medición del Resultado**	2021
Cobertura	Regional	**Frecuencia de Medición**	Trimestral		

Parámetros de semaforización

0	59.99	60.00	79.99	80.00	130

Meta Institucional	Meta Valor	Unidad de medida (meta valor)	Desagregado meta valor por género: Hombre	Mujer
100%	4	Reporte	No disponible	No disponible

Sentido del Indicador	Línea Base (meta valor)	Año (Línea base)	Tipo de Acumulación
Ascendente	No disponible	No disponible	Suma

Resultados

Valor Programado	Avance de la Meta (4to trimestre)	% Avance de la Meta (4to trimestre)	Semáforo (4to trimestre)
4.00	4.00	100.0%	

	Valor programado	Avance de la meta		Valor programado	Avance de la meta
Enero	N.P.	N.D	Julio	N.P.	N.D
Febrero	N.P.	N.D	Agosto	N.P.	N.D
Marzo	1.00	1.00	Septiembre	1.00	1.00
Abril	N.P.	N.D	Octubre	N.P.	N.D
Mayo	N.P.	N.D	Noviembre	N.P.	N.D
Junio	1.00	1.00	Diciembre	1.00	1.00

Medios de verificación: Informes emitidos por la Dirección de vinculación, Gestión Metropolitana, Programas especiales y enlace de programas gubernamentales e Infraestructura a través del sitio web https://transparencia.info.jalisco.gob.mx/transparencia/informacion-fundamental/17954

Observaciones:

1 El presente documento despliega la información perteneciente a los indicadores estratégicos y gestión de aquellos Programas presupuestarios que proveen de bienes y servicios que generan valor público a la ciudadania jalisciense.

2 Se muestra el número del Componente relacionado con el indicador.

GOBIERNO DEL ESTADO DE JALISCO
PRESUPUESTO DE EGRESOS PARA EL EJERCICIO FISCAL 2021
Ficha Técnica de Indicador
Sistema de Evaluación del Desempeño (SED)

Gobierno del Estado de Jalisco — **Seguimiento de Indicadores** — **Secretaria de la Hacienda Pública**

Datos del Programa [1]

Fondo Complementario para el Desarrollo Regional (FONDEREG)

Eje: Desarrollo Social **Tema Central:** Pobreza y desigualdad

¿Quien gasta?

06 Unidad Presupuestal	000 Unidad Responsable	00174 Unidad Ejecutora del Gasto
Secretaría de Infraestructura y Obra Pública	Secretaría de Infraestructura y Obra Pública	Dirección General de Gestión y Fomento a la Infraestructura

¿Para qué se gasta?

Finalidad	Función	Subfunción
Desarrollo Social	Vivienda y Servicios a la Comunidad	Desarrollo Regional

Objetivos

Nivel	Clave Componente	Resumen Narrativo
Componente	04 [2]	Obras de infraestructura carretera, urbana e hidráulica realizada en municipios del Estado de Jalisco por el programa Fondo Complementario para el Desarrollo Regional

Datos del Indicador

Denominación

Total de obras de infraestructura urbana e hidráulica realizadas a municipios del estado de Jalisco

Método de cálculo

(Número de obras de infraestructura urbana e hidráulica ejecutadas mediante FONDEREG (Realizado) / Número de obras de infraestructura urbana e hidráulica ejecutadas mediante FONDEREG (Programado))*100

Descripción del Indicador

Este indicador son las obras de infraestructura urbana e hidráulica realizada en municipios del Estado de Jalisco por el programa Fondo Complementario para el Desarrollo Regional

Tipo de Indicador	Gestión	**Dimensión del Indicador**	Eficacia	**Año de Medición del Resultado**	2021
Cobertura	Regional	**Frecuencia de Medición**	Trimestral		

Parámetros de semaforización

0	59.99	60.00	79.99	80.00	130

Meta Institucional	Meta Valor	Unidad de medida (meta valor)	Desagregado meta valor por género: Hombre	Desagregado meta valor por género: Mujer
100%	41	Obra	No disponible	No disponible

Sentido del Indicador	Línea Base (meta valor)	Año (Línea base)	Tipo de Acumulación
Ascendente	No disponible	No disponible	Suma

Resultados

Valor Programado	Avance de la Meta (4to trimestre)	% Avance de la Meta (4to trimestre)	Semáforo (4to trimestre)
41.00	37.00	90.2%	

	Valor programado	Avance de la meta		Valor programado	Avance de la meta
Enero	N.P.	N.D	Julio	N.P.	N.D
Febrero	N.P.	N.D	Agosto	N.P.	N.D
Marzo	3.00	3.00	Septiembre	8.00	8.00
Abril	N.P.	N.D	Octubre	N.P.	N.D
Mayo	N.P.	N.D	Noviembre	N.P.	N.D
Junio	3.00	3.00	Diciembre	27.00	23.00

Medios de verificación: Informes emitidos por la Dirección de vinculación, Gestión Metropolitana, Programas especiales y enlace de programas gubernamentales e Infraestructura a través del sitio web, disponible en: https://transparencia.info.jalisco.gob.mx/sites/default/files/primer_trimestre_2021.pdf

Observaciones:

1 El presente documento despliega la información perteneciente a los indicadores estratégicos y gestión de aquellos Programas presupuestarios que proveen de bienes y servicios que generan valor público a la ciudadania jalisciense.

2 Se muestra el número del Componente relacionado con el indicador.

GOBIERNO DEL ESTADO DE JALISCO
PRESUPUESTO DE EGRESOS PARA EL EJERCICIO FISCAL 2021
Ficha Técnica de Indicador
Sistema de Evaluación del Desempeño (SED)

Gobierno del Estado de Jalisco — **Seguimiento de Indicadores** — **Secretaria de la Hacienda Pública**

Datos del Programa [1]

Fondo Complementario para el Desarrollo Regional (FONDEREG)

Eje: Desarrollo Social **Tema Central:** Pobreza y desigualdad

¿Quien gasta?

06 Unidad Presupuestal	000 Unidad Responsable	00174 Unidad Ejecutora del Gasto
Secretaría de Infraestructura y Obra Pública	Secretaría de Infraestructura y Obra Pública	Dirección General de Gestión y Fomento a la Infraestructura

¿Para qué se gasta?

Finalidad	Función	Subfunción
Desarrollo Social	Vivienda y Servicios a la Comunidad	Desarrollo Regional

Objetivos

Nivel	Clave Componente	Resumen Narrativo
Actividad	04-05 [2]	Integración de expedientes para la autorización de proyectos urbanos e hidráulica por parte de la Mesa Interinstitucional de Inversión Pública

Datos del Indicador

Denominación

Total de expedientes de proyectos urbanos e hidráulica autorizados por la Mesa Interinstitucional de Inversión Pública

Método de cálculo

(Número de expedientes de proyectos urbanos e hidráulica autorizados por la Mesa Interinstitucional de Inversión Pública (Realizado) / Número de expedientes de proyectos urbanos e hidráulica autorizados por la Mesa Interinstitucional de Inversión Pública (Programado))*100

Descripción del Indicador

Este indicador mide la integración de expedientes para la autorización de proyectos urbanos e hidráulica por parte de la Mesa Interinstitucional de Inversión Pública

Tipo de Indicador	Dimensión del Indicador	Año de Medición del Resultado
Gestión	Eficacia	2021
Cobertura	**Frecuencia de Medición**	
Regional	Trimestral	

Parámetros de semaforización

0	59.99	60.00	79.99	80.00	130

Meta Institucional	Meta Valor	Unidad de medida (meta valor)	Desagregado meta valor por género: Hombre	Mujer
100%	4	Expediente	No disponible	No disponible

Sentido del Indicador	Línea Base (meta valor)	Año (Línea base)	Tipo de Acumulación
Ascendente	No disponible	No disponible	Suma

Resultados

Valor Programado	Avance de la Meta (4to trimestre)	% Avance de la Meta (4to trimestre)	Semáforo (4to trimestre)
4.00	4.00	100.0%	

	Valor programado	Avance de la meta		Valor programado	Avance de la meta
Enero	N.P.	N.D	Julio	N.P.	N.D
Febrero	N.P.	N.D	Agosto	N.P.	N.D
Marzo	4.00	4.00	Septiembre	0.00	0.00
Abril	N.P.	N.D	Octubre	N.P.	N.D
Mayo	N.P.	N.D	Noviembre	N.P.	N.D
Junio	0.00	0.00	Diciembre	0.00	0.00

Medios de verificación: Actas de las sesiones de la Mesa de Inversión Pública para la aprobación de proyectos publicadas en los apartados correspondientes de la página web de la Secretaría de Infraestructura y Obra Pública, disponible en: https://transparencia.info.jalisco.gob.mx/transparencia/informacion-fundamental/17954

Observaciones: Para mayor detalle de las autorizaciones de las obras o/y cancelaciones se puede consultar en el siguiente link: https://transparencia.info.jalisco.gob.mx/transparencia/informacion-fundamental/17954, en el apartado "Actividades de la Mesa de Inversión Pública".

1 El presente documento despliega la información perteneciente a los indicadores estratégicos y gestión de aquellos Programas presupuestarios que proveen de bienes y servicios que generan valor público a la ciudadania jalisciense.

2 Se muestra el número del Componente relacionado con el indicador.

GOBIERNO DEL ESTADO DE JALISCO
PRESUPUESTO DE EGRESOS PARA EL EJERCICIO FISCAL 2021
Ficha Técnica de Indicador
Sistema de Evaluación del Desempeño (SED)

Gobierno del Estado de Jalisco

Seguimiento de Indicadores

Secretaria de la Hacienda Pública

Datos del Programa [1]

Fondo Complementario para el Desarrollo Regional (FONDEREG)

Eje: Desarrollo Social **Tema Central:** Pobreza y desigualdad

¿Quien gasta?

06 Unidad Presupuestal	000 Unidad Responsable	00174 Unidad Ejecutora del Gasto
Secretaría de Infraestructura y Obra Pública	Secretaría de Infraestructura y Obra Pública	Dirección General de Gestión y Fomento a la Infraestructura

¿Para qué se gasta?

Finalidad	Función	Subfunción
Desarrollo Social	Vivienda y Servicios a la Comunidad	Desarrollo Regional

Objetivos

Nivel	Clave Componente	Resumen Narrativo
Actividad	04-06	Reportes de avances físicos y financieros de las obras urbanas e hidráulica de FONDEREG publicados por la Secretaría de Infraestructura Y Obra Pública [2]

Datos del Indicador

Denominación

Total de reportes de Avances físicos financieros de las acciones urbana e hidráulica en ejecución

Método de cálculo

(Total de reportes de Avances físicos financieros de las acciones urbana e hidráulica en ejecución (Realizado) / Total de reportes de Avances físicos financieros de las acciones urbana e hidráulica en ejecución (Programado))*100

Descripción del Indicador

Se trata de reportes de avances físicos y financieros de las obras urbanas e hidráulica de FONDEREG publicados por la Secretaría de Infraestructura Y Obra Pública

Tipo de Indicador	Gestión	**Dimensión del Indicador**	Eficiencia	**Año de Medición del Resultado**	2021
Cobertura	Regional	**Frecuencia de Medición**	Trimestral		

Parámetros de semaforización

0	59.99	60.00	79.99	80.00	130

Meta Institucional	Meta Valor	Unidad de medida (meta valor)	Desagregado meta valor por género: Hombre	Desagregado meta valor por género: Mujer
100%	4	Reporte	No disponible	No disponible

Sentido del Indicador	Línea Base (meta valor)	Año (Línea base)	Tipo de Acumulación
Ascendente	No disponible	No disponible	Suma

Resultados

Valor Programado	Avance de la Meta (4to trimestre)	% Avance de la Meta (4to trimestre)	Semáforo (4to trimestre)
4.00	4.00	100.0%	

	Valor programado	Avance de la meta		Valor programado	Avance de la meta
Enero	N.P.	N.D	Julio	N.P.	N.D
Febrero	N.P.	N.D	Agosto	N.P.	N.D
Marzo	1.00	1.00	Septiembre	1.00	1.00
Abril	N.P.	N.D	Octubre	N.P.	N.D
Mayo	N.P.	N.D	Noviembre	N.P.	N.D
Junio	1.00	1.00	Diciembre	1.00	1.00

Medios de verificación: Informes emitidos por la Dirección de vinculación, Gestión Metropolitana, Programas especiales y enlace de programas gubernamentales e Infraestructura a través del sitio web https://transparencia.info.jalisco.gob.mx/transparencia/informacion-fundamental/17954

Observaciones:

1 El presente documento despliega la información perteneciente a los indicadores estratégicos y gestión de aquellos Programas presupuestarios que proveen de bienes y servicios que generan valor público a la ciudadania jalisciense.

2 Se muestra el número del Componente relacionado con el indicador.

GOBIERNO DEL ESTADO DE JALISCO
PRESUPUESTO DE EGRESOS PARA EL EJERCICIO FISCAL 2021
Ficha Técnica de Indicador
Sistema de Evaluación del Desempeño (SED)

Gobierno del Estado de Jalisco — **Seguimiento de Indicadores** — **Secretaria de la Hacienda Pública**

Datos del Programa [1]

Fondo Complementario para el Desarrollo Regional (FONDEREG)

Eje: Desarrollo Social **Tema Central:** Pobreza y desigualdad

¿Quien gasta?

06 Unidad Presupuestal	000 Unidad Responsable	00174 Unidad Ejecutora del Gasto
Secretaría de Infraestructura y Obra Pública	Secretaría de Infraestructura y Obra Pública	Dirección General de Gestión y Fomento a la Infraestructura

¿Para qué se gasta?

Finalidad	Función	Subfunción
Desarrollo Social	Vivienda y Servicios a la Comunidad	Desarrollo Regional

Objetivos

Nivel	Clave Componente	Resumen Narrativo
Componente	05 [2]	Obras de infraestructura deportiva, cultural y turística realizadas en los municipios de Jalisco por el programa Fondo Complementario para el Desarrollo Regional

Datos del Indicador

Denominación

Total de obras de infraestructura deportiva, cultural y turística realizadas a municipios del estado de Jalisco

Método de cálculo

(Número de obras de infraestructura deportiva, cultural y turística ejecutadas mediante FONDEREG (Realizado) / Número de obras de infraestructura deportiva, cultural y turística ejecutadas mediante FONDEREG (Programado))*100

Descripción del Indicador

Son la obras de infraestructura deportiva, cultural y turística realizada en municipios del Estado de Jalisco por el programa Fondo Complementario para el Desarrollo Regional

Tipo de Indicador	Gestión	**Dimensión del Indicador**	Eficacia	**Año de Medición del Resultado**	2021
Cobertura	Regional	**Frecuencia de Medición**	Trimestral		

Parámetros de semaforización

0	59.99	60.00	79.99	80.00	130

Meta Institucional	Meta Valor	Unidad de medida (meta valor)	Desagregado meta valor por género: Hombre	Mujer
100%	39	Obra	No disponible	No disponible

Sentido del Indicador	Línea Base (meta valor)	Año (Línea base)	Tipo de Acumulación
Ascendente	No disponible	No disponible	Suma

Resultados

Valor Programado	Avance de la Meta (4to trimestre)	% Avance de la Meta (4to trimestre)	Semáforo (4to trimestre)
39.00	37.00	94.9%	

	Valor programado	Avance de la meta		Valor programado	Avance de la meta
Enero	N.P.	N.D	Julio	N.P.	N.D
Febrero	N.P.	N.D	Agosto	N.P.	N.D
Marzo	1.00	1.00	Septiembre	9.00	9.00
Abril	N.P.	N.D	Octubre	N.P.	N.D
Mayo	N.P.	N.D	Noviembre	N.P.	N.D
Junio	5.00	5.00	Diciembre	24.00	22.00

Medios de verificación: Informes emitidos por la Dirección de vinculación, Gestión Metropolitana, Programas especiales y enlace de programas gubernamentales e Infraestructura a través del sitio web https://transparencia.info.jalisco.gob.mx/sites/default/files/primer_trimestre_2021.pdf

Observaciones:

1 El presente documento despliega la información perteneciente a los indicadores estratégicos y gestión de aquellos Programas presupuestarios que proveen de bienes y servicios que generan valor público a la ciudadania jalisciense.

2 Se muestra el número del Componente relacionado con el indicador.

GOBIERNO DEL ESTADO DE JALISCO
PRESUPUESTO DE EGRESOS PARA EL EJERCICIO FISCAL 2021
Ficha Técnica de Indicador
Sistema de Evaluación del Desempeño (SED)

Gobierno del Estado de Jalisco — **Seguimiento de Indicadores** — **Secretaria de la Hacienda Pública**

Datos del Programa [1]

Fondo Complementario para el Desarrollo Regional (FONDEREG)

Eje: Desarrollo Social **Tema Central:** Pobreza y desigualdad

¿Quien gasta?

06 Unidad Presupuestal	000 Unidad Responsable	00174 Unidad Ejecutora del Gasto
Secretaría de Infraestructura y Obra Pública	Secretaría de Infraestructura y Obra Pública	Dirección General de Gestión y Fomento a la Infraestructura

¿Para qué se gasta?

Finalidad	Función	Subfunción
Desarrollo Social	Vivienda y Servicios a la Comunidad	Desarrollo Regional

Objetivos

Nivel	Clave Componente	Resumen Narrativo
Actividad	05-07 [2]	Integración de expedientes para la autorización de proyectos deportiva, cultural y turística por parte de la Mesa Interinstitucional de Inversión Pública

Datos del Indicador

Denominación

Total de expedientes de proyectos deportiva, cultural y turística autorizados por la Mesa Interinstitucional de Inversión Pública

Método de cálculo

(Número de expedientes de proyectos deportiva, cultural y turística autorizados por la Mesa Interinstitucional de Inversión Pública (Realizado) / Número de expedientes de proyectos deportiva, cultural y turística autorizados por la Mesa Interinstitucional de Inversión Pública (Programado))*100

Descripción del Indicador

Es la integración de expedientes para la autorización de proyectos deportiva, cultural y turística por parte de la Mesa Interinstitucional de Inversión Pública

Tipo de Indicador	Dimensión del Indicador	Año de Medición del Resultado
Gestión	Eficacia	2021
Cobertura	**Frecuencia de Medición**	
Regional	Trimestral	

Parámetros de semaforización

0	59.99	60.00	79.99	80.00	130

Meta Institucional	Meta Valor	Unidad de medida (meta valor)	Desagregado meta valor por género: Hombre	Desagregado meta valor por género: Mujer
100%	9	Expediente	No disponible	No disponible

Sentido del Indicador	Línea Base (meta valor)	Año (Línea base)	Tipo de Acumulación
Ascendente	No disponible	No disponible	Suma

Resultados

Valor Programado	Avance de la Meta (4to trimestre)	% Avance de la Meta (4to trimestre)	Semáforo (4to trimestre)
9.00	9.00	100.0%	

	Valor programado	Avance de la meta		Valor programado	Avance de la meta
Enero	N.P.	N.D	Julio	N.P.	N.D
Febrero	N.P.	N.D	Agosto	N.P.	N.D
Marzo	9.00	9.00	Septiembre	0.00	0.00
Abril	N.P.	N.D	Octubre	N.P.	N.D
Mayo	N.P.	N.D	Noviembre	N.P.	N.D
Junio	0.00	0.00	Diciembre	0.00	0.00

Medios de verificación: Actas de las sesiones de la Mesa de Inversión Pública para la aprobación de proyectos publicadas en los apartados correspondientes de la página web de la Secretaría de Infraestructura y Obra Pública, disponible en: https://transparencia.info.jalisco.gob.mx/transparencia/informacion-fundamental/17954

Observaciones: Para mayor detalle de las autorizaciones de las obras o/y cancelaciones se puede consultar en el siguiente link: https://transparencia.info.jalisco.gob.mx/transparencia/informacion-fundamental/17954, en el apartado "Actividades de la Mesa de Inversión Pública".

1 El presente documento despliega la información perteneciente a los indicadores estratégicos y gestión de aquellos Programas presupuestarios que proveen de bienes y servicios que generan valor público a la ciudadania jalisciense.

2 Se muestra el número del Componente relacionado con el indicador.

GOBIERNO DEL ESTADO DE JALISCO
PRESUPUESTO DE EGRESOS PARA EL EJERCICIO FISCAL 2021
Ficha Técnica de Indicador
Sistema de Evaluación del Desempeño (SED)

Gobierno del Estado de Jalisco — **Seguimiento de Indicadores** — **Secretaria de la Hacienda Pública**

Datos del Programa [1]

Fondo Complementario para el Desarrollo Regional (FONDEREG)

Eje: Desarrollo Social **Tema Central:** Pobreza y desigualdad

¿Quien gasta?

06 Unidad Presupuestal	000 Unidad Responsable	00174 Unidad Ejecutora del Gasto
Secretaría de Infraestructura y Obra Pública	Secretaría de Infraestructura y Obra Pública	Dirección General de Gestión y Fomento a la Infraestructura

¿Para qué se gasta?

Finalidad	Función	Subfunción
Desarrollo Social	Vivienda y Servicios a la Comunidad	Desarrollo Regional

Objetivos

Nivel	Clave Componente	Resumen Narrativo
Actividad	05-08 [2]	Reportes de avances físicos y financieros de las obras deportiva, cultural y turística de FONDEREG publicados por la Secretaría de Infraestructura Y Obra Pública

Datos del Indicador

Denominación

Total de reportes de Avances físicos financieros de las acciones deportiva, cultural y turística en ejecución

Método de cálculo

(Total de reportes de Avances físicos financieros de las acciones deportiva, cultural y turística en ejecución (Realizado) / Total de reportes de Avances físicos financieros de las acciones deportiva, cultural y turística en ejecución (Programado))*100

Descripción del Indicador

Es el reporte de avances físicos y financieros de las obras deportiva, cultural y turística de FONDEREG publicados por la Secretaría de Infraestructura Y Obra Pública

Tipo de Indicador	Gestión	**Dimensión del Indicador**	Eficacia	**Año de Medición del Resultado**	2021
Cobertura	Regional	**Frecuencia de Medición**	Trimestral		

Parámetros de semaforización

0	59.99	60.00	79.99	80.00	130

Meta Institucional	Meta Valor	Unidad de medida (meta valor)	Desagregado meta valor por género: Hombre	Desagregado meta valor por género: Mujer
100%	4	Reporte	No disponible	No disponible

Sentido del Indicador	Línea Base (meta valor)	Año (Línea base)	Tipo de Acumulación
Ascendente	No disponible	No disponible	Suma

Resultados

Valor Programado	Avance de la Meta (4to trimestre)	% Avance de la Meta (4to trimestre)	Semáforo (4to trimestre)
4.00	4.00	100.0%	

	Valor programado	Avance de la meta		Valor programado	Avance de la meta
Enero	N.P.	N.D	Julio	N.P.	N.D
Febrero	N.P.	N.D	Agosto	N.P.	N.D
Marzo	1.00	1.00	Septiembre	1.00	1.00
Abril	N.P.	N.D	Octubre	N.P.	N.D
Mayo	N.P.	N.D	Noviembre	N.P.	N.D
Junio	1.00	1.00	Diciembre	1.00	1.00

Medios de verificación: Informes emitidos por la Dirección de vinculación, Gestión Metropolitana, Programas especiales y enlace de programas gubernamentales e Infraestructura a través del sitio web https://transparencia.info.jalisco.gob.mx/transparencia/informacion-fundamental/17954

Observaciones:

1 El presente documento despliega la información perteneciente a los indicadores estratégicos y gestión de aquellos Programas presupuestarios que proveen de bienes y servicios que generan valor público a la ciudadania jalisciense.

2 Se muestra el número del Componente relacionado con el indicador.

GOBIERNO DEL ESTADO DE JALISCO
PRESUPUESTO DE EGRESOS PARA EL EJERCICIO FISCAL 2021
Ficha Técnica de Indicador
Sistema de Evaluación del Desempeño (SED)

Gobierno del Estado de Jalisco — **Seguimiento de Indicadores** — **Secretaria de la Hacienda Pública**

Datos del Programa [1]

Fondo Común Concursable para la Infraestructura (FOCOCI)

Eje: Desarrollo Social **Tema Central:** Pobreza y desigualdad

¿Quien gasta?

06 Unidad Presupuestal	000 Unidad Responsable	00174 Unidad Ejecutora del Gasto
Secretaría de Infraestructura y Obra Pública	Secretaría de Infraestructura y Obra Pública	Dirección General de Gestión y Fomento a la Infraestructura

¿Para qué se gasta?

Finalidad	Función	Subfunción
Desarrollo Social	Vivienda y Servicios a la Comunidad	Urbanización

Objetivos

Nivel	Clave Componente	Resumen Narrativo
Fin	2	Contribuir a garantizar el derecho humano a un medio ambiente sano, mediante la conservación de la biodiversidad y los servicios ecosistémicos sin comprometer el bienestar de las futuras generaciones y bajo los principios de equidad, derechos, justicia, cultura de la paz, e igualdad de oportunidades.

Datos del Indicador

Denominación

Posición en el Índice de Rezago Social

Método de cálculo

(Posición en el Índice de Rezago Social (Realizado)/Posición en el Índice de Rezago Social (Programado))*100

Descripción del Indicador

Lugar que ocupa Jalisco dentro del contexto de las entidades federativas del país respecto al Índice de Rezago Social, el cual es una medida agregada que se compone de variables de educación, acceso a servicios de salud, servicios básicos en la vivienda, de calidad y espacios en la misma, y activos en el hogar. Es decir, proporciona el resumen de cuatro carencias sociales de la medición de pobreza del CONEVAL: rezago educativo, acceso a los servicios de salud, acceso a los servicios básicos en la vivienda, y la calidad y espacios en la vivienda.

Tipo de Indicador	Dimensión del Indicador	Año de Medición del Resultado
Estratégico	Eficacia	2021
Cobertura	**Frecuencia de Medición**	
Estatal	Quinquenal	

Parámetros de semaforización

0	59.99	60.00	79.99	80.00	130

Meta Institucional	Meta Valor	Unidad de medida (meta valor)	Desagregado meta valor por género: Hombre	Mujer
100%	29	Posición	0.00	0.00

Sentido del Indicador	Línea Base (meta valor)	Año (Línea base)	Tipo de Acumulación
Ascendente	25	2010	Suma

Resultados

Valor Programado	Avance de la Meta (4to trimestre)	% Avance de la Meta (4to trimestre)	Semáforo (4to trimestre)
N.P.	N.D.	N.D.	

	Valor programado	Avance de la meta		Valor programado	Avance de la meta
Enero	N.P.	N.D.	Julio	N.P.	N.D.
Febrero	N.P.	N.D.	Agosto	N.P.	N.D.
Marzo	N.P.	N.D.	Septiembre	N.P.	N.D.
Abril	N.P.	N.D.	Octubre	N.P.	N.D.
Mayo	N.P.	N.D.	Noviembre	N.P.	N.D.
Junio	N.P.	N.D.	Diciembre	N.P.	N.D.

Medios de verificación

Observaciones

1 El presente documento despliega la información perteneciente a los indicadores estratégicos y gestión de aquellos Programas presupuestarios que proveen de bienes y servicios que generan valor público a la ciudadania jalisciense.

2 Se muestra el número del Componente relacionado con el indicador.

GOBIERNO DEL ESTADO DE JALISCO
PRESUPUESTO DE EGRESOS PARA EL EJERCICIO FISCAL 2021
Ficha Técnica de Indicador
Sistema de Evaluación del Desempeño (SED)

Gobierno del Estado de Jalisco — **Seguimiento de Indicadores** — **Secretaria de la Hacienda Pública**

Datos del Programa [1]

Fondo Común Concursable para la Infraestructura (FOCOCI)

Eje: Desarrollo Social **Tema Central:** Pobreza y desigualdad

¿Quien gasta?

06 Unidad Presupuestal	000 Unidad Responsable	00174 Unidad Ejecutora del Gasto
Secretaría de Infraestructura y Obra Pública	Secretaría de Infraestructura y Obra Pública	Dirección General de Gestión y Fomento a la Infraestructura

¿Para qué se gasta?

Finalidad	Función	Subfunción
Desarrollo Social	Vivienda y Servicios a la Comunidad	Urbanización

Objetivos

Nivel	Clave Componente	Resumen Narrativo
Propósito	2	Renovar la infraestructura pública de Jalisco como detonador del desarrollo y la calidad de vida de los jaliscienses, a través de la implementación de criterios de accesibilidad, sostenibilidad y transparencia en proyectos como modernización de la red estatal carretera que permita la conectividad terrestre, la consolidación de la Red Metropolitana de Transporte Masivo y desarrollo de la infraestructura educativa, de salud y de habitabilidad.

Datos del Indicador

Denominación

Porcentaje de la población con carencia por calidad y espacios en la vivienda

Método de cálculo

(Porcentaje de la población con carencia por calidad y espacios en la vivienda (Realizado)/Porcentaje de la población con carencia por calidad y espacios en la vivienda (Programado))*100

Descripción del Indicador

Porcentaje de personas que habitan en viviendas particulares en las que la resistencia de las paredes precaria debido a su material (material de desecho o lámina de cartón; embarro o bajareque, lámina de asbesto o metálica, carrizo, bambú o palma; madera o adobe).

Tipo de Indicador	Dimensión del Indicador	Año de Medición del Resultado
Estratégico	Eficacia	2021
Cobertura	**Frecuencia de Medición**	
Estatal	Bienal	

Parámetros de semaforización

130	80.00	79.99	60.00	59.99	0

Meta Institucional	Meta Valor	Unidad de medida (meta valor)	Desagregado meta valor por género: Hombre	Mujer
100%	7	Porcentaje	0.00	0.00

Sentido del Indicador	Línea Base (meta valor)	Año (Línea base)	Tipo de Acumulación
Descendente	9	2012	Suma

Resultados

Valor Programado	Avance de la Meta (4to trimestre)	% Avance de la Meta (4to trimestre)	Semáforo (4to trimestre)
N.P.	N.D.	N.D.	

	Valor programado	Avance de la meta		Valor programado	Avance de la meta
Enero	N.P.	N.D.	Julio	N.P.	N.D.
Febrero	N.P.	N.D.	Agosto	N.P.	N.D.
Marzo	N.P.	N.D.	Septiembre	N.P.	N.D.
Abril	N.P.	N.D.	Octubre	N.P.	N.D.
Mayo	N.P.	N.D.	Noviembre	N.P.	N.D.
Junio	N.P.	N.D.	Diciembre	N.P.	N.D.

Medios de verificación

Observaciones

1 El presente documento despliega la información perteneciente a los indicadores estratégicos y gestión de aquellos Programas presupuestarios que proveen de bienes y servicios que generan valor público a la ciudadania jalisciense.

2 Se muestra el número del Componente relacionado con el indicador.

GOBIERNO DEL ESTADO DE JALISCO
PRESUPUESTO DE EGRESOS PARA EL EJERCICIO FISCAL 2021
Ficha Técnica de Indicador
Sistema de Evaluación del Desempeño (SED)

Gobierno del Estado de Jalisco — **Seguimiento de Indicadores** — **Secretaria de la Hacienda Pública**

Datos del Programa [1]

Fondo Común Concursable para la Infraestructura (FOCOCI)

Eje: Desarrollo Social **Tema Central:** Pobreza y desigualdad

¿Quien gasta?

06 Unidad Presupuestal	000 Unidad Responsable	00174 Unidad Ejecutora del Gasto
Secretaría de Infraestructura y Obra Pública	Secretaría de Infraestructura y Obra Pública	Dirección General de Gestión y Fomento a la Infraestructura

¿Para qué se gasta?

Finalidad	Función	Subfunción
Desarrollo Social	Vivienda y Servicios a la Comunidad	Urbanización

Objetivos

Nivel	Clave Componente	Resumen Narrativo
Componente	01 [2]	Acciones realizadas para el análisis, revisión, validación y autorización de expedientes de obras de infraestructura para beneficio de las y los habitantes de los municipios de Jalisco.

Datos del Indicador

Denominación

Total de acciones de análisis, revisión y validación de obras de infraestructura para beneficio de las y los habitantes de Jalisco.

Método de cálculo

(Número de acciones de análisis y revisión (Realizado) / Número de acciones de análisis y revisión (Programado))*100

Descripción del Indicador

Son el total de acciones de análisis, revisión y validación de obras de infraestructura para beneficio de las y los habitantes de Jalisco.

Tipo de Indicador	Gestión	**Dimensión del Indicador**	Eficiencia	**Año de Medición del Resultado**	2021
Cobertura	Estatal	**Frecuencia de Medición**	Trimestral		

Parámetros de semaforización

0	59.99	60.00	79.99	80.00	130

Meta Institucional	Meta Valor	Unidad de medida (meta valor)	Desagregado meta valor por género: Hombre	Mujer
100%	4	Acción	No disponible	No disponible

Sentido del Indicador	Línea Base (meta valor)	Año (Línea base)	Tipo de Acumulación
Ascendente	No disponible	No disponible	Suma

Resultados

Valor Programado	Avance de la Meta (4to trimestre)	% Avance de la Meta (4to trimestre)	Semáforo (4to trimestre)
4.00	4.00	100.0%	

	Valor programado	Avance de la meta		Valor programado	Avance de la meta
Enero	N.P.	N.D	Julio	N.P.	N.D
Febrero	N.P.	N.D	Agosto	N.P.	N.D
Marzo	1.00	1.00	Septiembre	1.00	1.00
Abril	N.P.	N.D	Octubre	N.P.	N.D
Mayo	N.P.	N.D	Noviembre	N.P.	N.D
Junio	1.00	1.00	Diciembre	1.00	1.00

Medios de verificación: Informes emitidos por la Dirección de vinculación, Gestión Metropolitana, Programas especiales y enlace de programas gubernamentales e Infraestructura a través del sitio web https://transparencia.info.jalisco.gob.mx/transparencia/informacion-fundamental/17951

Observaciones:

1 El presente documento despliega la información perteneciente a los indicadores estratégicos y gestión de aquellos Programas presupuestarios que proveen de bienes y servicios que generan valor público a la ciudadania jalisciense.

2 Se muestra el número del Componente relacionado con el indicador.

GOBIERNO DEL ESTADO DE JALISCO
PRESUPUESTO DE EGRESOS PARA EL EJERCICIO FISCAL 2021
Ficha Técnica de Indicador
Sistema de Evaluación del Desempeño (SED)

Gobierno del Estado de Jalisco — **Seguimiento de Indicadores** — **Secretaria de la Hacienda Pública**

Datos del Programa [1]

Fondo Común Concursable para la Infraestructura (FOCOCI)

Eje: Desarrollo Social **Tema Central:** Pobreza y desigualdad

¿Quien gasta?

06 Unidad Presupuestal	000 Unidad Responsable	00174 Unidad Ejecutora del Gasto
Secretaría de Infraestructura y Obra Pública	Secretaría de Infraestructura y Obra Pública	Dirección General de Gestión y Fomento a la Infraestructura

¿Para qué se gasta?

Finalidad	Función	Subfunción
Desarrollo Social	Vivienda y Servicios a la Comunidad	Urbanización

Objetivos

Nivel	Clave Componente	Resumen Narrativo
Actividad	01-01 [2]	Recepción, revisión, análisis y verificación de solicitudes de obras y proyectos

Datos del Indicador

Denominación

Total de solicitudes de obras y proyectos presentados ante la Ventanilla Única

Método de cálculo

(Número de solicitudes presentadas (Realizado) / Número de solicitudes presentadas (Programado))*100

Descripción del Indicador

Este indicador mide el total de solicitudes de obras y proyectos presentados ante la Ventanilla Única

Tipo de Indicador	Gestión	**Dimensión del Indicador**	Eficacia	**Año de Medición del Resultado**	2021
Cobertura	Estatal	**Frecuencia de Medición**	Trimestral		

Parámetros de semaforización

0	59.99	60.00	79.99	80.00	130

Meta Institucional	Meta Valor	Unidad de medida (meta valor)	Desagregado meta valor por género: Hombre	Mujer
100%	20	Solicitud	No disponible	No disponible

Sentido del Indicador	Línea Base (meta valor)	Año (Línea base)	Tipo de Acumulación
Ascendente	No disponible	No disponible	Suma

Resultados

Valor Programado	Avance de la Meta (4to trimestre)	% Avance de la Meta (4to trimestre)	Semáforo (4to trimestre)
20.00	20.00	100.0%	

	Valor programado	Avance de la meta		Valor programado	Avance de la meta
Enero	N.P.	N.D	Julio	N.P.	N.D
Febrero	N.P.	N.D	Agosto	N.P.	N.D
Marzo	15.00	15.00	Septiembre	0.00	0.00
Abril	N.P.	N.D	Octubre	N.P.	N.D
Mayo	N.P.	N.D	Noviembre	N.P.	N.D
Junio	5.00	5.00	Diciembre	0.00	0.00

Medios de verificación: Informes emitidos por la Dirección de vinculación, Gestión Metropolitana, Programas especiales y enlace de programas gubernamentales e Infraestructura a través del sitio web, disponible en: https://transparencia.info.jalisco.gob.mx/sites/default/files/Pasos%20para%20la%20inscripci%C3%B3n%20FOCOCI-FONDEREG%202021.pdf

Observaciones:

1 El presente documento despliega la información perteneciente a los indicadores estratégicos y gestión de aquellos Programas presupuestarios que proveen de bienes y servicios que generan valor público a la ciudadania jalisciense.

2 Se muestra el número del Componente relacionado con el indicador.

GOBIERNO DEL ESTADO DE JALISCO
PRESUPUESTO DE EGRESOS PARA EL EJERCICIO FISCAL 2021
Ficha Técnica de Indicador

Sistema de Evaluación del Desempeño (SED)

Gobierno del Estado de Jalisco — **Seguimiento de Indicadores** — **Secretaria de la Hacienda Pública**

Datos del Programa [1]

Fondo Común Concursable para la Infraestructura (FOCOCI)

Eje: Desarrollo Social **Tema Central:** Pobreza y desigualdad

¿Quien gasta?

06 Unidad Presupuestal	000 Unidad Responsable	00174 Unidad Ejecutora del Gasto
Secretaría de Infraestructura y Obra Pública	Secretaría de Infraestructura y Obra Pública	Dirección General de Gestión y Fomento a la Infraestructura

¿Para qué se gasta?

Finalidad	Función	Subfunción
Desarrollo Social	Vivienda y Servicios a la Comunidad	Urbanización

Objetivos

Nivel	Clave Componente	Resumen Narrativo
Actividad	01-02 [2]	Capacitación a municipios para la integración de expedientes de proyectos para obra pública conforme a las ROP

Datos del Indicador

Denominación

Total de capacitaciones realizadas con autoridades municipales para la integración de expedientes

Método de cálculo

(Número de capacitaciones a autoridades municipales (Realizado) / Número de capacitaciones a autoridades municipales (Programado))*100

Descripción del Indicador

Es el total de capacitaciones realizadas con autoridades municipales para la integración de expedientes

Tipo de Indicador	Gestión	**Dimensión del Indicador**	Eficiencia	**Año de Medición del Resultado**	2021
Cobertura	Estatal	**Frecuencia de Medición**	Trimestral		

Parámetros de semaforización

0	59.99	60.00	79.99	80.00	130

Meta Institucional	Meta Valor	Unidad de medida (meta valor)	Desagregado meta valor por género: Hombre	Desagregado meta valor por género: Mujer
100%	15	Capacitación	No disponible	No disponible

Sentido del Indicador	Línea Base (meta valor)	Año (Línea base)	Tipo de Acumulación
Ascendente	No disponible	No disponible	Suma

Resultados

Valor Programado	Avance de la Meta (4to trimestre)	% Avance de la Meta (4to trimestre)	Semáforo (4to trimestre)
15.00	15.00	100.0%	

	Valor programado	Avance de la meta		Valor programado	Avance de la meta
Enero	N.P.	N.D	Julio	N.P.	N.D
Febrero	N.P.	N.D	Agosto	N.P.	N.D
Marzo	10.00	10.00	Septiembre	0.00	0.00
Abril	N.P.	N.D	Octubre	N.P.	N.D
Mayo	N.P.	N.D	Noviembre	N.P.	N.D
Junio	5.00	5.00	Diciembre	0.00	0.00

Medios de verificación: Registros de asistencia de municipios de la Dirección de Vinculación, Gestión Metropolitana, Programas Especiales y enlace de programas gubernamentales e Infraestructura, ubicada en el 3e piso de la Secretaría de Infraestructura y Obra Pública

Observaciones:

1 El presente documento despliega la información perteneciente a los indicadores estratégicos y gestión de aquellos Programas presupuestarios que proveen de bienes y servicios que generan valor público a la ciudadania jalisciense.

2 Se muestra el número del Componente relacionado con el indicador.

GOBIERNO DEL ESTADO DE JALISCO
PRESUPUESTO DE EGRESOS PARA EL EJERCICIO FISCAL 2021
Ficha Técnica de Indicador
Sistema de Evaluación del Desempeño (SED)

Gobierno del Estado de Jalisco — **Seguimiento de Indicadores** — **Secretaria de la Hacienda Pública**

Datos del Programa [1]

Fondo Común Concursable para la Infraestructura (FOCOCI)

Eje: Desarrollo Social **Tema Central:** Pobreza y desigualdad

¿Quien gasta?

06 Unidad Presupuestal	000 Unidad Responsable	00174 Unidad Ejecutora del Gasto
Secretaría de Infraestructura y Obra Pública	Secretaría de Infraestructura y Obra Pública	Dirección General de Gestión y Fomento a la Infraestructura

¿Para qué se gasta?

Finalidad	Función	Subfunción
Desarrollo Social	Vivienda y Servicios a la Comunidad	Urbanización

Objetivos

Nivel	Clave Componente	Resumen Narrativo
Actividad	01-03 [2]	Integración de expedientes conforme a las Reglas de Operación

Datos del Indicador

Denominación

Total de expedientes integrados conforme las ROP publicadas

Método de cálculo

(Número de expedientes integrados conformes a las ROP (Realizado) / Número de expedientes integrados conformes a las ROP (Programado))*100

Descripción del Indicador

Este indicador mide el total de expedientes integrados conforme las ROP publicadas

Tipo de Indicador	Gestión	**Dimensión del Indicador**	Eficiencia	**Año de Medición del Resultado**	2021
Cobertura	Estatal	**Frecuencia de Medición**	Trimestral		

Parámetros de semaforización

0	59.99	60.00	79.99	80.00	130

Meta Institucional	Meta Valor	Unidad de medida (meta valor)	Desagregado meta valor por género: Hombre	Mujer
100%	18	Expediente	0.00	0.00

Sentido del Indicador	Línea Base (meta valor)	Año (Línea base)	Tipo de Acumulación
Ascendente	No disponible	No disponible	Suma

Resultados

Valor Programado	Avance de la Meta (4to trimestre)	% Avance de la Meta (4to trimestre)	Semáforo (4to trimestre)
18.00	18.00	100.0%	

	Valor programado	Avance de la meta		Valor programado	Avance de la meta
Enero	N.P.	N.D	Julio	N.P.	N.D
Febrero	N.P.	N.D	Agosto	N.P.	N.D
Marzo	0.00	0.00	Septiembre	0.00	0.00
Abril	N.P.	N.D	Octubre	N.P.	N.D
Mayo	N.P.	N.D	Noviembre	N.P.	N.D
Junio	18.00	18.00	Diciembre	0.00	0.00

Medios de verificación: Informes emitidos por la Dirección de vinculación, Gestión Metropolitana, Programas especiales y enlace de programas gubernamentales e Infraestructura a través del sitio web, disponible en: https://transparencia.info.jalisco.gob.mx/sites/default/files/Reglas%20de%20Operaci%C3%B3n%20FOCOCI%202021.pdf

Observaciones:

1 El presente documento despliega la información perteneciente a los indicadores estratégicos y gestión de aquellos Programas presupuestarios que proveen de bienes y servicios que generan valor público a la ciudadania jalisciense.

2 Se muestra el número del Componente relacionado con el indicador.

GOBIERNO DEL ESTADO DE JALISCO
PRESUPUESTO DE EGRESOS PARA EL EJERCICIO FISCAL 2021
Ficha Técnica de Indicador
Sistema de Evaluación del Desempeño (SED)

Gobierno del Estado de Jalisco

Seguimiento de Indicadores

Secretaria de la Hacienda Pública

Datos del Programa [1]

Fondo Común Concursable para la Infraestructura (FOCOCI)

Eje: Desarrollo Social **Tema Central:** Pobreza y desigualdad

¿Quien gasta?

06 Unidad Presupuestal	000 Unidad Responsable	00174 Unidad Ejecutora del Gasto
Secretaría de Infraestructura y Obra Pública	Secretaría de Infraestructura y Obra Pública	Dirección General de Gestión y Fomento a la Infraestructura

¿Para qué se gasta?

Finalidad	Función	Subfunción
Desarrollo Social	Vivienda y Servicios a la Comunidad	Urbanización

Objetivos

Nivel	Clave Componente	Resumen Narrativo
Componente	02 [2]	Recursos transferidos para obras de infraestructura Urbana, agua y caminos municipales por el programa Fondo Común Concursable para la Infraestructura

Datos del Indicador

Denominación

Total de recursos transferidos para obras de Infraestructura Urbana, agua y caminos municipales municipios del estado de Jalisco mediante FOCOCI

Método de cálculo

(Total de recursos transferidos para obras de Infraestructura Urbana, agua y caminos municipal mediante FOCOCI (Realizado) / Total de recursos transferidos para obras de Infraestructura Urbana, agua y caminos municipal mediante FOCOCI (Programado))*100

Descripción del Indicador

Son los Recursos transferidos para obras de infraestructura Urbana, agua y caminos municipales por el programa Fondo Común Concursable para la Infraestructura

Tipo de Indicador	Gestión	**Dimensión del Indicador**	Eficacia	**Año de Medición del Resultado**	2021
Cobertura	Estatal	**Frecuencia de Medición**	Cuatrimestral		

Parámetros de semaforización

0	59.99	60.00	79.99	80.00	130

Meta Institucional	Meta Valor	Unidad de medida (meta valor)	Desagregado meta valor por género: Hombre	Desagregado meta valor por género: Mujer
100%	67,302,207	Recurso	No disponible	No disponible

Sentido del Indicador	Línea Base (meta valor)	Año (Línea base)	Tipo de Acumulación
Ascendente	No disponible	No disponible	Suma

Resultados

Valor Programado	Avance de la Meta (4to trimestre)	% Avance de la Meta (4to trimestre)	Semáforo (4to trimestre)
67,302,207.00	67,302,207.00	100.0%	

	Valor programado	Avance de la meta		Valor programado	Avance de la meta
Enero	N.P.	N.D	Julio	N.P.	N.D
Febrero	N.P.	N.D	Agosto	N.P.	N.D
Marzo	N.P.	0.00	Septiembre	N.P.	N.D
Abril	N.P.	N.D	Octubre	N.P.	N.D
Mayo	N.P.	N.D	Noviembre	0.00	N.D
Junio	42,452,207.00	42,452,207.00	Diciembre	24,850,000.00	24,850,000.00

Medios de verificación: Avances trimestrales de cumplimiento de metas de indicadores publicados: Reportes de seguimiento y control interno de la Dirección de vinculación, Gestión Metropolitana, Programas Especiales y Enlace de Programas Gubernamentales e Infraestructura: https://transparencia.info.jalisco.gob.mx/transparencia/informacion-fundamental/17951

Observaciones:

1 El presente documento despliega la información perteneciente a los indicadores estratégicos y gestión de aquellos Programas presupuestarios que proveen de bienes y servicios que generan valor público a la ciudadania jalisciense.

2 Se muestra el número del Componente relacionado con el indicador.

GOBIERNO DEL ESTADO DE JALISCO
PRESUPUESTO DE EGRESOS PARA EL EJERCICIO FISCAL 2021
Ficha Técnica de Indicador
Sistema de Evaluación del Desempeño (SED)

Gobierno del Estado de Jalisco — **Seguimiento de Indicadores** — **Secretaria de la Hacienda Pública**

Datos del Programa [1]

Fondo Común Concursable para la Infraestructura (FOCOCI)

Eje: Desarrollo Social **Tema Central:** Pobreza y desigualdad

¿Quien gasta?

06 Unidad Presupuestal	000 Unidad Responsable	00174 Unidad Ejecutora del Gasto
Secretaría de Infraestructura y Obra Pública	Secretaría de Infraestructura y Obra Pública	Dirección General de Gestión y Fomento a la Infraestructura

¿Para qué se gasta?

Finalidad	Función	Subfunción
Desarrollo Social	Vivienda y Servicios a la Comunidad	Urbanización

Objetivos

Nivel	Clave Componente	Resumen Narrativo
Actividad	02-04 [2]	Integración de expedientes para la autorización de proyectos en infraestructura Urbana, agua y caminos municipales por parte de la Mesa Interinstitucional de Inversión Pública

Datos del Indicador

Denominación

Total de expedientes de proyectos en infraestructura Urbana, agua y caminos municipales autorizados por la Mesa Interinstitucional de Inversión Pública

Método de cálculo

(Número de expedientes de proyectos en infraestructura Urbana, agua y caminos municipales autorizados por la Mesa Interinstitucional de Inversión Pública (Realizado) / Número de expedientes de proyectos en infraestructura Urbana, agua y caminos municipales autorizados por la Mesa Interinstitucional de Inversión Pública (Programado))*100

Descripción del Indicador

Mide el total de expedientes de proyectos en infraestructura Urbana, agua y caminos municipales autorizados por la Mesa Interinstitucional de Inversión Pública

Tipo de Indicador	Dimensión del Indicador	Año de Medición del Resultado
Gestión	Eficiencia	2021
Cobertura	**Frecuencia de Medición**	
Estatal	Trimestral	

Parámetros de semaforización

0	59.99	60.00	79.99	80.00	130

Meta Institucional	Meta Valor	Unidad de medida (meta valor)	Desagregado meta valor por género: Hombre	Mujer
100%	12	Expediente	0.00	0.00

Sentido del Indicador	Línea Base (meta valor)	Año (Línea base)	Tipo de Acumulación
Ascendente	No disponible	No disponible	Suma

Resultados

Valor Programado	Avance de la Meta (4to trimestre)	% Avance de la Meta (4to trimestre)	Semáforo (4to trimestre)
12.00	11.00	91.7%	

	Valor programado	Avance de la meta		Valor programado	Avance de la meta
Enero	N.P.	N.D	Julio	N.P.	N.D
Febrero	N.P.	N.D	Agosto	N.P.	N.D
Marzo	6.00	6.00	Septiembre	0.00	0.00
Abril	N.P.	N.D	Octubre	N.P.	N.D
Mayo	N.P.	N.D	Noviembre	N.P.	N.D
Junio	6.00	5.00	Diciembre	0.00	0.00

Medios de verificación

Actas de las sesiones de la Mesa de Inversión Pública para la aprobación de proyectos publicadas en los apartados correspondientes de la página web de la Secretaría de Infraestructura y Ora Pública, disponible en: https://transparencia.info.jalisco.gob.mx/transparencia/informacion-fundamental/17951

Observaciones

Para mayor detalle de las autorizaciones de las obras o/y cancelaciones se puede consultar en el siguiente link: https://transparencia.info.jalisco.gob.mx/transparencia/informacion-fundamental/17951, en el apartado "Actividades de la Mesa de Inversión Pública".

1 El presente documento despliega la información perteneciente a los indicadores estratégicos y gestión de aquellos Programas presupuestarios que proveen de bienes y servicios que generan valor público a la ciudadania jalisciense.

2 Se muestra el número del Componente relacionado con el indicador.

GOBIERNO DEL ESTADO DE JALISCO
PRESUPUESTO DE EGRESOS PARA EL EJERCICIO FISCAL 2021
Ficha Técnica de Indicador
Sistema de Evaluación del Desempeño (SED)

Gobierno del Estado de Jalisco — **Seguimiento de Indicadores** — **Secretaria de la Hacienda Pública**

Datos del Programa [1]

Fondo Común Concursable para la Infraestructura (FOCOCI)

Eje: Desarrollo Social **Tema Central:** Pobreza y desigualdad

¿Quien gasta?

06 Unidad Presupuestal	000 Unidad Responsable	00174 Unidad Ejecutora del Gasto
Secretaría de Infraestructura y Obra Pública	Secretaría de Infraestructura y Obra Pública	Dirección General de Gestión y Fomento a la Infraestructura

¿Para qué se gasta?

Finalidad	Función	Subfunción
Desarrollo Social	Vivienda y Servicios a la Comunidad	Urbanización

Objetivos

Nivel	Clave Componente	Resumen Narrativo
Actividad	02-05 [2]	Reportar de los avances físicos financieros de las acciones en infraestructura Urbana, agua y caminos municipales en ejecución y su publicación en los medios electrónicos de la SIOP

Datos del Indicador

Denominación

Total de reportes de Avances físicos financieros de las acciones en infraestructura Urbana, agua y caminos municipales en ejecución

Método de cálculo

(Total de reportes de Avances físicos financieros de las acciones en infraestructura Urbana, agua y caminos municipales en ejecución (Realizado) / Total de reportes de Avances físicos financieros de las acciones en infraestructura Urbana, agua y caminos municipales en ejecución (Programado))*100

Descripción del Indicador

Es el Total de reportes de Avances físicos financieros de las acciones en infraestructura Urbana, agua y caminos municipales en ejecución

Tipo de Indicador	Dimensión del Indicador	Año de Medición del Resultado
Gestión	Eficiencia	2021
Cobertura	**Frecuencia de Medición**	
Estatal	Trimestral	

Parámetros de semaforización

0	59.99	60.00	79.99	80.00	130

Meta Institucional	Meta Valor	Unidad de medida (meta valor)	Desagregado meta valor por género: Hombre	Mujer
100%	4	Reporte	No disponible	No disponible

Sentido del Indicador	Línea Base (meta valor)	Año (Línea base)	Tipo de Acumulación
Ascendente	No disponible	No disponible	Suma

Resultados

Valor Programado	Avance de la Meta (4to trimestre)	% Avance de la Meta (4to trimestre)	Semáforo (4to trimestre)
4.00	4.00	100.0%	

	Valor programado	Avance de la meta		Valor programado	Avance de la meta
Enero	N.P.	N.D	Julio	N.P.	N.D
Febrero	N.P.	N.D	Agosto	N.P.	N.D
Marzo	1.00	1.00	Septiembre	1.00	1.00
Abril	N.P.	N.D	Octubre	N.P.	N.D
Mayo	N.P.	N.D	Noviembre	N.P.	N.D
Junio	1.00	1.00	Diciembre	1.00	1.00

Medios de verificación: En Sistema de Evaluación y Control de Infraestructura Pública, disponible en consulta pública: http://obrastrasparencia.jalisco.gob.mx/secip/obrastransparencia

Observaciones:

1 El presente documento despliega la información perteneciente a los indicadores estratégicos y gestión de aquellos Programas presupuestarios que proveen de bienes y servicios que generan valor público a la ciudadania jalisciense.

2 Se muestra el número del Componente relacionado con el indicador.

GOBIERNO DEL ESTADO DE JALISCO
PRESUPUESTO DE EGRESOS PARA EL EJERCICIO FISCAL 2021
Ficha Técnica de Indicador
Sistema de Evaluación del Desempeño (SED)

Gobierno del Estado de Jalisco

Seguimiento de Indicadores

Secretaria de la Hacienda Pública

Datos del Programa [1]

Fondo Común Concursable para la Infraestructura (FOCOCI)

Eje: Desarrollo Social **Tema Central:** Pobreza y desigualdad

¿Quien gasta?

06 Unidad Presupuestal	000 Unidad Responsable	00174 Unidad Ejecutora del Gasto
Secretaría de Infraestructura y Obra Pública	Secretaría de Infraestructura y Obra Pública	Dirección General de Gestión y Fomento a la Infraestructura

¿Para qué se gasta?

Finalidad	Función	Subfunción
Desarrollo Social	Vivienda y Servicios a la Comunidad	Urbanización

Objetivos

Nivel	Clave Componente	Resumen Narrativo
Componente	03 [2]	Recursos transferidos para obras de infraestructura deportiva, cultural y recreativa a municipios por el programa Fondo Común Concursable para la Infraestructura

Datos del Indicador

Denominación

Total de recursos transferidos para obras de Infraestructura deportiva, cultural y recreativa a municipios del estado de Jalisco mediante FOCOCI

Método de cálculo

(Total de recursos transferidos para obras de Infraestructura deportiva, cultural y recreativa mediante FOCOCI (Realizado) / Total de recursos transferidos para obras de Infraestructura deportiva, cultural y recreativa mediante FOCOCI (Programado))*100

Descripción del Indicador

Son los Recursos transferidos para obras de infraestructura deportiva, cultural y recreativa a municipios por el programa Fondo Común Concursable para la Infraestructura

Tipo de Indicador	Dimensión del Indicador	Año de Medición del Resultado
Gestión	Eficacia	2021
Cobertura	**Frecuencia de Medición**	
Estatal	Semestral	

Parámetros de semaforización

0	59.99	60.00	79.99	80.00	130

Meta Institucional	Meta Valor	Unidad de medida (meta valor)	Desagregado meta valor por género: Hombre	Mujer
100%	26,000,000	Recurso	No disponible	No disponible

Sentido del Indicador	Línea Base (meta valor)	Año (Línea base)	Tipo de Acumulación
Ascendente	No disponible	No disponible	Suma

Resultados

Valor Programado	Avance de la Meta (4to trimestre)	% Avance de la Meta (4to trimestre)	Semáforo (4to trimestre)
26,000,000.00	26,000,000.00	100.0%	

	Valor programado	Avance de la meta		Valor programado	Avance de la meta
Enero	N.P.	N.D	Julio	N.P.	N.D
Febrero	N.P.	N.D	Agosto	N.P.	N.D
Marzo	N.P.	N.D	Septiembre	N.P.	N.D
Abril	N.P.	N.D	Octubre	N.P.	N.D
Mayo	N.P.	N.D	Noviembre	N.P.	N.D
Junio	24,000,000.00	24,000,000.00	Diciembre	2,000,000.00	2,000,000.00

Medios de verificación: Reportes de seguimiento y control interno de la Dirección de vinculación, Gestión Metropolitana, Programas Especiales y Enlace de Programas Gubernamentales e Infraestructura y Avances trimestrales de cumplimiento de metas de indicadores publicados, disponible en: https://transparencia.info.jalisco.gob.mx/transparencia/informacion-fundamental/17951

Observaciones:

1 El presente documento despliega la información perteneciente a los indicadores estratégicos y gestión de aquellos Programas presupuestarios que proveen de bienes y servicios que generan valor público a la ciudadania jalisciense.

2 Se muestra el número del Componente relacionado con el indicador.

GOBIERNO DEL ESTADO DE JALISCO
PRESUPUESTO DE EGRESOS PARA EL EJERCICIO FISCAL 2021
Ficha Técnica de Indicador
Sistema de Evaluación del Desempeño (SED)

Gobierno del Estado de Jalisco — **Seguimiento de Indicadores** — **Secretaria de la Hacienda Pública**

Datos del Programa [1]

Fondo Común Concursable para la Infraestructura (FOCOCI)

Eje: Desarrollo Social **Tema Central:** Pobreza y desigualdad

¿Quien gasta?

06 Unidad Presupuestal	000 Unidad Responsable	00174 Unidad Ejecutora del Gasto
Secretaría de Infraestructura y Obra Pública	Secretaría de Infraestructura y Obra Pública	Dirección General de Gestión y Fomento a la Infraestructura

¿Para qué se gasta?

Finalidad	Función	Subfunción
Desarrollo Social	Vivienda y Servicios a la Comunidad	Urbanización

Objetivos

Nivel	Clave Componente	Resumen Narrativo
Actividad	03-06 [2]	Integración de expedientes para la autorización de proyectos infraestructura deportiva, cultural y recreativa por parte de la Mesa Interinstitucional de Inversión Pública

Datos del Indicador

Denominación

Total de expedientes de proyectos en infraestructura deportiva, cultural y recreativa autorizados por la Mesa Interinstitucional de Inversión Pública

Método de cálculo

(Número de expedientes de proyectos en infraestructura deportiva, cultural y recreativa autorizados por la Mesa Interinstitucional de Inversión Pública (Realizado) / Número de expedientes de proyectos en infraestructura deportiva, cultural y recreativa autorizados por la Mesa Interinstitucional de Inversión Pública (Programado))*100

Descripción del Indicador

Es el Total de expedientes de proyectos en infraestructura deportiva, cultural y recreativa autorizados por la Mesa Interinstitucional de Inversión Pública

Tipo de Indicador	Gestión	**Dimensión del Indicador**	Eficiencia	**Año de Medición del Resultado**	2021
Cobertura	Estatal	**Frecuencia de Medición**	Trimestral		

Parámetros de semaforización

0	59.99	60.00	79.99	80.00	130

Meta Institucional	Meta Valor	Unidad de medida (meta valor)	Desagregado meta valor por género: Hombre	Mujer
100%	10	Expediente	No disponible	No disponible

Sentido del Indicador	Línea Base (meta valor)	Año (Línea base)	Tipo de Acumulación
Ascendente	No disponible	No disponible	Suma

Resultados

Valor Programado	Avance de la Meta (4to trimestre)	% Avance de la Meta (4to trimestre)	Semáforo (4to trimestre)
10.00	10.00	100.0%	

	Valor programado	Avance de la meta		Valor programado	Avance de la meta
Enero	N.P.	N.D	Julio	N.P.	N.D
Febrero	N.P.	N.D	Agosto	N.P.	N.D
Marzo	4.00	4.00	Septiembre	0.00	0.00
Abril	N.P.	N.D	Octubre	N.P.	N.D
Mayo	N.P.	N.D	Noviembre	N.P.	N.D
Junio	6.00	6.00	Diciembre	0.00	0.00

Medios de verificación: Actas de las sesiones de la Mesa de Inversión Pública para la aprobación de proyectos publicadas en los apartados correspondientes de la página web de la Secretaría de Infraestructura y Obra Pública, disponible en: https://transparencia.info.jalisco.gob.mx/transparencia/informacion-fundamental/17951

Observaciones: Para mayor detalle de las autorizaciones de las obras o/y cancelaciones se puede consultar en el siguiente link: https://transparencia.info.jalisco.gob.mx/transparencia/informacion-fundamental/17951, en el apartado "Actividades de la Mesa de Inversión Pública".

1 El presente documento despliega la información perteneciente a los indicadores estratégicos y gestión de aquellos Programas presupuestarios que proveen de bienes y servicios que generan valor público a la ciudadania jalisciense.

2 Se muestra el número del Componente relacionado con el indicador.

GOBIERNO DEL ESTADO DE JALISCO
PRESUPUESTO DE EGRESOS PARA EL EJERCICIO FISCAL 2021
Ficha Técnica de Indicador
Sistema de Evaluación del Desempeño (SED)

Gobierno del Estado de Jalisco — **Seguimiento de Indicadores** — **Secretaria de la Hacienda Pública**

Datos del Programa [1]

Fondo Común Concursable para la Infraestructura (FOCOCI)

Eje: Desarrollo Social **Tema Central:** Pobreza y desigualdad

¿Quien gasta?

06 Unidad Presupuestal	000 Unidad Responsable	00174 Unidad Ejecutora del Gasto
Secretaría de Infraestructura y Obra Pública	Secretaría de Infraestructura y Obra Pública	Dirección General de Gestión y Fomento a la Infraestructura

¿Para qué se gasta?

Finalidad	Función	Subfunción
Desarrollo Social	Vivienda y Servicios a la Comunidad	Urbanización

Objetivos

Nivel	Clave Componente	Resumen Narrativo
Actividad	03-07 [2]	Reportar de los avances físicos financieros de las acciones en infraestructura deportiva, cultural y recreativa en ejecución y su publicación en los medios electrónicos de la SIOP

Datos del Indicador

Denominación

Total de reportes de Avances físicos financieros de las acciones en infraestructura deportiva, cultural y recreativa en ejecución

Método de cálculo

(Total de reportes de Avances físicos financieros de las acciones en infraestructura deportiva, cultural y recreativa en ejecución (Realizado) / Total de reportes de Avances físicos financieros de las acciones en infraestructura deportiva, cultural y recreativa en ejecución (Programado))*100

Descripción del Indicador

Este indicador mide el Total de reportes de Avances físicos financieros de las acciones en infraestructura deportiva, cultural y recreativa en ejecución

Tipo de Indicador	Gestión	**Dimensión del Indicador**	Eficiencia	**Año de Medición del Resultado**	2021
Cobertura	Estatal	**Frecuencia de Medición**	Trimestral		

Parámetros de semaforización

0	59.99	60.00	79.99	80.00	130

Meta Institucional	Meta Valor	Unidad de medida (meta valor)	Desagregado meta valor por género: Hombre	Mujer
100%	4	Reporte	No disponible	No disponible

Sentido del Indicador	Línea Base (meta valor)	Año (Línea base)	Tipo de Acumulación
Ascendente	No disponible	No disponible	Suma

Resultados

Valor Programado	Avance de la Meta (4to trimestre)	% Avance de la Meta (4to trimestre)	Semáforo (4to trimestre)
4.00	4.00	100.0%	

	Valor programado	Avance de la meta		Valor programado	Avance de la meta
Enero	N.P.	N.D	Julio	N.P.	N.D
Febrero	N.P.	N.D	Agosto	N.P.	N.D
Marzo	1.00	1.00	Septiembre	1.00	1.00
Abril	N.P.	N.D	Octubre	N.P.	N.D
Mayo	N.P.	N.D	Noviembre	N.P.	N.D
Junio	1.00	1.00	Diciembre	1.00	1.00

Medios de verificación: Informes emitidos por la Dirección de vinculación, Gestión Metropolitana, Programas especiales y enlace de programas gubernamentales e Infraestructura a través del sitio web, disponible en: https://transparencia.info.jalisco.gob.mx/transparencia/informacion-fundamental/17951

Observaciones:

1 El presente documento despliega la información perteneciente a los indicadores estratégicos y gestión de aquellos Programas presupuestarios que proveen de bienes y servicios que generan valor público a la ciudadania jalisciense.

2 Se muestra el número del Componente relacionado con el indicador.

GOBIERNO DEL ESTADO DE JALISCO
PRESUPUESTO DE EGRESOS PARA EL EJERCICIO FISCAL 2021
Ficha Técnica de Indicador
Sistema de Evaluación del Desempeño (SED)

Gobierno del Estado de Jalisco

Seguimiento de Indicadores

Secretaria de la Hacienda Pública

Datos del Programa [1]

Fondo Común Concursable para la Infraestructura (FOCOCI)

Eje: Desarrollo Social **Tema Central:** Pobreza y desigualdad

¿Quien gasta?

06 Unidad Presupuestal	000 Unidad Responsable	00174 Unidad Ejecutora del Gasto
Secretaría de Infraestructura y Obra Pública	Secretaría de Infraestructura y Obra Pública	Dirección General de Gestión y Fomento a la Infraestructura

¿Para qué se gasta?

Finalidad	Función	Subfunción
Desarrollo Social	Vivienda y Servicios a la Comunidad	Urbanización

Objetivos

Nivel	Clave Componente	Resumen Narrativo
Componente	04 [2]	Recursos transferidos para obras de infraestructura productiva a municipios por el programa Fondo Común Concursable para la Infraestructura

Datos del Indicador

Denominación

Total de recursos transferidos para obras de Infraestructura productiva, cultural y recreativa a municipios del estado de Jalisco mediante FOCOCI

Método de cálculo

(Total de recursos transferidos para obras de Infraestructura productiva mediante FOCOCI (Realizado) / Total de recursos transferidos para obras de Infraestructura productiva mediante FOCOCI (Programado))*100

Descripción del Indicador

Son los Recursos transferidos para obras de infraestructura productiva a municipios por el programa Fondo Común Concursable para la Infraestructura

Tipo de Indicador	Dimensión del Indicador	Año de Medición del Resultado
Gestión	Eficacia	2021
Cobertura	**Frecuencia de Medición**	
Estatal	Cuatrimestral	

Parámetros de semaforización

0	59.99	60.00	79.99	80.00	130

Meta Institucional	Meta Valor	Unidad de medida (meta valor)	Desagregado meta valor por género: Hombre	Mujer
100%	41,300,000	Recurso	No disponible	No disponible

Sentido del Indicador	Línea Base (meta valor)	Año (Línea base)	Tipo de Acumulación
Ascendente	No disponible	No disponible	Suma

Resultados

Valor Programado	Avance de la Meta (4to trimestre)	% Avance de la Meta (4to trimestre)	Semáforo (4to trimestre)
41,300,000.00	41,300,000.00	100.0%	

	Valor programado	Avance de la meta		Valor programado	Avance de la meta
Enero	N.P.	N.D	Julio	N.P.	N.D
Febrero	N.P.	N.D	Agosto	N.P.	N.D
Marzo	N.P.	0.00	Septiembre	N.P.	N.D
Abril	N.P.	N.D	Octubre	N.P.	N.D
Mayo	N.P.	N.D	Noviembre	0.00	N.D
Junio	37,800,000.00	37,800,000.00	Diciembre	3,500,000.00	3,500,000.00

Medios de verificación: Reportes de seguimiento y control interno de la Dirección de vinculación, Gestión Metropolitana, Programas Especiales y Enlace de Programas Gubernamentales e Infraestructura y Avances trimestrales de cumplimiento de metas de indicadores publicados, disponible en: https://transparencia.info.jalisco.gob.mx/transparencia/informacion-fundamental/17951

Observaciones:

1 El presente documento despliega la información perteneciente a los indicadores estratégicos y gestión de aquellos Programas presupuestarios que proveen de bienes y servicios que generan valor público a la ciudadania jalisciense.

2 Se muestra el número del Componente relacionado con el indicador.

GOBIERNO DEL ESTADO DE JALISCO
PRESUPUESTO DE EGRESOS PARA EL EJERCICIO FISCAL 2021
Ficha Técnica de Indicador
Sistema de Evaluación del Desempeño (SED)

Gobierno del Estado de Jalisco — **Seguimiento de Indicadores** — **Secretaria de la Hacienda Pública**

Datos del Programa [1]

Fondo Común Concursable para la Infraestructura (FOCOCI)

Eje: Desarrollo Social **Tema Central:** Pobreza y desigualdad

¿Quien gasta?

06 Unidad Presupuestal	000 Unidad Responsable	00174 Unidad Ejecutora del Gasto
Secretaría de Infraestructura y Obra Pública	Secretaría de Infraestructura y Obra Pública	Dirección General de Gestión y Fomento a la Infraestructura

¿Para qué se gasta?

Finalidad	Función	Subfunción
Desarrollo Social	Vivienda y Servicios a la Comunidad	Urbanización

Objetivos

Nivel	Clave Componente	Resumen Narrativo
Actividad	04-08 [2]	Integración de expedientes para la autorización de proyectos de infraestructura productiva por parte de la Mesa Interinstitucional de Inversión Pública

Datos del Indicador

Denominación

Total de expedientes de proyectos de infraestructura productiva autorizados por la Mesa Interinstitucional de Inversión Pública

Método de cálculo

(Número de expedientes de proyectos de infraestructura productiva autorizados por la Mesa Interinstitucional de Inversión Pública (Realizado) / Número de expedientes de proyectos de infraestructura productiva autorizados por la Mesa Interinstitucional de Inversión Pública (Programado))*100

Descripción del Indicador

Este indicador mide el Total de expedientes de proyectos de infraestructura productiva autorizados por la Mesa Interinstitucional de Inversión Pública

Tipo de Indicador	Gestión	**Dimensión del Indicador**	Eficiencia	**Año de Medición del Resultado**	2021
Cobertura	Estatal	**Frecuencia de Medición**	Trimestral		

Parámetros de semaforización

0	59.99	60.00	79.99	80.00	130

Meta Institucional	Meta Valor	Unidad de medida (meta valor)	Desagregado meta valor por género: Hombre	Mujer
100%	8	Expediente	0.00	0.00

Sentido del Indicador	Línea Base (meta valor)	Año (Línea base)	Tipo de Acumulación
Ascendente	No disponible	No disponible	Suma

Resultados

Valor Programado	Avance de la Meta (4to trimestre)	% Avance de la Meta (4to trimestre)	Semáforo (4to trimestre)
8.00	8.00	100.0%	

	Valor programado	Avance de la meta		Valor programado	Avance de la meta
Enero	N.P.	N.D	Julio	N.P.	N.D
Febrero	N.P.	N.D	Agosto	N.P.	N.D
Marzo	4.00	4.00	Septiembre	0.00	0.00
Abril	N.P.	N.D	Octubre	N.P.	N.D
Mayo	N.P.	N.D	Noviembre	N.P.	N.D
Junio	4.00	4.00	Diciembre	0.00	0.00

Medios de verificación: Actas de las sesiones de la Mesa de Inversión Pública para la aprobación de proyectos publicadas en los apartados correspondientes de la página web de la Secretaría de Infraestructura y Obra Pública, disponible en: https://transparencia.info.jalisco.gob.mx/transparencia/informacion-fundamental/17951

Observaciones: Para mayor detalle de las autorizaciones de las obras o/y cancelaciones se puede consultar en el siguiente link: https://transparencia.info.jalisco.gob.mx/transparencia/informacion-fundamental/17951, en el apartado "Actividades de la Mesa de Inversión Pública".

1 El presente documento despliega la información perteneciente a los indicadores estratégicos y gestión de aquellos Programas presupuestarios que proveen de bienes y servicios que generan valor público a la ciudadania jalisciense.

2 Se muestra el número del Componente relacionado con el indicador.

GOBIERNO DEL ESTADO DE JALISCO
PRESUPUESTO DE EGRESOS PARA EL EJERCICIO FISCAL 2021
Ficha Técnica de Indicador
Sistema de Evaluación del Desempeño (SED)

Gobierno del Estado de Jalisco

Seguimiento de Indicadores

Secretaria de la Hacienda Pública

Datos del Programa [1]

Fondo Común Concursable para la Infraestructura (FOCOCI)

Eje: Desarrollo Social **Tema Central:** Pobreza y desigualdad

¿Quien gasta?

06 Unidad Presupuestal	000 Unidad Responsable	00174 Unidad Ejecutora del Gasto
Secretaría de Infraestructura y Obra Pública	Secretaría de Infraestructura y Obra Pública	Dirección General de Gestión y Fomento a la Infraestructura

¿Para qué se gasta?

Finalidad	Función	Subfunción
Desarrollo Social	Vivienda y Servicios a la Comunidad	Urbanización

Objetivos

Nivel	Clave Componente	Resumen Narrativo
Actividad	04-09 [2]	Reportar de los avances físicos financieros de las acciones de infraestructura productiva en ejecución y su publicación en los medios electrónicos de la SIOP

Datos del Indicador

Denominación

Total de reportes de Avances físicos financieros de las acciones de infraestructura productiva en ejecución

Método de cálculo

(Total de reportes de Avances físicos financieros de las acciones de infraestructura productiva en ejecución (Realizado) / Total de reportes de Avances físicos financieros de las acciones de infraestructura productiva en ejecución (Programado))*100

Descripción del Indicador

Este indicador mide el Total de reportes de Avances físicos financieros de las acciones de infraestructura productiva en ejecución

Tipo de Indicador	Gestión	**Dimensión del Indicador**	Eficiencia	**Año de Medición del Resultado**	2021
Cobertura	Estatal	**Frecuencia de Medición**	Trimestral		

Parámetros de semaforización

0	59.99	60.00	79.99	80.00	130

Meta Institucional	Meta Valor	Unidad de medida (meta valor)	Desagregado meta valor por género: Hombre	Desagregado meta valor por género: Mujer
100%	4	Reporte	No disponible	No disponible

Sentido del Indicador	Línea Base (meta valor)	Año (Línea base)	Tipo de Acumulación
Ascendente	No disponible	No disponible	Suma

Resultados

Valor Programado	Avance de la Meta (4to trimestre)	% Avance de la Meta (4to trimestre)	Semáforo (4to trimestre)
4.00	4.00	100.0%	

	Valor programado	Avance de la meta		Valor programado	Avance de la meta
Enero	N.P.	N.D	Julio	N.P.	N.D
Febrero	N.P.	N.D	Agosto	N.P.	N.D
Marzo	1.00	1.00	Septiembre	1.00	1.00
Abril	N.P.	N.D	Octubre	N.P.	N.D
Mayo	N.P.	N.D	Noviembre	N.P.	N.D
Junio	1.00	1.00	Diciembre	1.00	1.00

Medios de verificación: Informes emitidos por la Dirección de vinculación, Gestión Metropolitana, Programas especiales y enlace de programas gubernamentales e Infraestructura a través del sitio web, disponible en: https://transparencia.info.jalisco.gob.mx/transparencia/informacion-fundamental/17951

Observaciones:

1 El presente documento despliega la información perteneciente a los indicadores estratégicos y gestión de aquellos Programas presupuestarios que proveen de bienes y servicios que generan valor público a la ciudadania jalisciense.

2 Se muestra el número del Componente relacionado con el indicador.

GOBIERNO DEL ESTADO DE JALISCO
PRESUPUESTO DE EGRESOS PARA EL EJERCICIO FISCAL 2021
Ficha Técnica de Indicador
Sistema de Evaluación del Desempeño (SED)

Gobierno del Estado de Jalisco — **Seguimiento de Indicadores** — **Secretaria de la Hacienda Pública**

Datos del Programa [1]

Planeación, gestión y proyección de obra pública.

Eje: Desarrollo sostenible del territorio **Tema Central:** Infraestructura para el desarrollo

¿Quien gasta?

06 Unidad Presupuestal	000 Unidad Responsable	00174 Unidad Ejecutora del Gasto
Secretaría de Infraestructura y Obra Pública	Secretaría de Infraestructura y Obra Pública	Dirección General de Gestión y Fomento a la Infraestructura

¿Para qué se gasta?

Finalidad	Función	Subfunción
Desarrollo Social	Vivienda y Servicios a la Comunidad	Desarrollo Regional

Objetivos

Nivel	Clave Componente	Resumen Narrativo
Componente	13 [2]	Acciones implementadas para la planeación, gestión, programación, presupuestación y seguimiento de Infraestructura de Obra Púbica y Servicios relacionados

Datos del Indicador

Denominación

Total de acciones validadas e implementadas

Método de cálculo

(Número de acciones validadas e implementadas (Realizado) / Número de acciones validadas e implementadas (Programado))*100

Descripción del Indicador

Este indicador mide las acciones implementadas para la planeación, gestión, programación, presupuestación y seguimiento de Infraestructura de Obra Púbica y Servicios relacionados.

Tipo de Indicador	Gestión	**Dimensión del Indicador**	Eficiencia	**Año de Medición del Resultado**	2021
Cobertura	Estatal	**Frecuencia de Medición**	Trimestral		

Parámetros de semaforización

0	59.99	60.00	79.99	80.00	130

Meta Institucional	Meta Valor	Unidad de medida (meta valor)	Desagregado meta valor por género: Hombre	Desagregado meta valor por género: Mujer
100%	13	Acción	No disponible	No disponible

Sentido del Indicador	Línea Base (meta valor)	Año (Línea base)	Tipo de Acumulación
Ascendente	No disponible	No disponible	Suma

Resultados

Valor Programado	Avance de la Meta (4to trimestre)	% Avance de la Meta (4to trimestre)	Semáforo (4to trimestre)
13.00	13.00	100.0%	

	Valor programado	Avance de la meta		Valor programado	Avance de la meta
Enero	N.P.	N.D	Julio	N.P.	N.D
Febrero	N.P.	N.D	Agosto	N.P.	N.D
Marzo	3.00	3.00	Septiembre	2.00	2.00
Abril	N.P.	N.D	Octubre	N.P.	N.D
Mayo	N.P.	N.D	Noviembre	N.P.	N.D
Junio	3.00	3.00	Diciembre	5.00	5.00

Medios de verificación: Plataformas Públicas de Información: MIDE: https://seplan.app.jalisco.gob.mx/mide/panelCiudadano/inicio. Monitoreo de acciones y Programas Públicos: https://programas.app.jalisco.gob.mx/programas/. Sistema de Programas Públicos PUB: https://padronunico.jalisco.gob.mx/otros-padrones. Evaluación del Desempeño: http://presupuestociudadano.jalisco.gob.mx/sid/introduccion

Observaciones:

1 El presente documento despliega la información perteneciente a los indicadores estratégicos y gestión de aquellos Programas presupuestarios que proveen de bienes y servicios que generan valor público a la ciudadania jalisciense.

2 Se muestra el número del Componente relacionado con el indicador.

GOBIERNO DEL ESTADO DE JALISCO
PRESUPUESTO DE EGRESOS PARA EL EJERCICIO FISCAL 2021
Ficha Técnica de Indicador
Sistema de Evaluación del Desempeño (SED)

Gobierno del Estado de Jalisco — **Seguimiento de Indicadores** — **Secretaria de la Hacienda Pública**

Datos del Programa [1]

Planeación, gestión y proyección de obra pública.

Eje: Desarrollo sostenible del territorio **Tema Central:** Infraestructura para el desarrollo

¿Quien gasta?

06 Unidad Presupuestal	000 Unidad Responsable	00174 Unidad Ejecutora del Gasto
Secretaría de Infraestructura y Obra Pública	Secretaría de Infraestructura y Obra Pública	Dirección General de Gestión y Fomento a la Infraestructura

¿Para qué se gasta?

Finalidad	Función	Subfunción
Desarrollo Social	Vivienda y Servicios a la Comunidad	Desarrollo Regional

Objetivos

Nivel	Clave Componente	Resumen Narrativo
Actividad	13-01 [2]	Atención, coordinación y seguimiento de instrumentos y acciones de planeación, evaluación y resultados.

Datos del Indicador

Denominación

Total de documentos de planeación integrados y generados

Método de cálculo

(Número de documentos de planeación integrados y generados (Realizado) / Número de documentos de planeación integrados y generados (Programado))*100

Descripción del Indicador

Este indicador es la atención, coordinación y seguimiento de instrumentos y acciones de planeación, evaluación y resultados.

Tipo de Indicador	Dimensión del Indicador	Año de Medición del Resultado
Gestión	Eficiencia	2021
Cobertura	**Frecuencia de Medición**	
Estatal	Trimestral	

Parámetros de semaforización

0	59.99	60.00	79.99	80.00	130

Meta Institucional	Meta Valor	Unidad de medida (meta valor)	Desagregado meta valor por género: Hombre	Desagregado meta valor por género: Mujer
100%	6	Documento	No disponible	No disponible

Sentido del Indicador	Línea Base (meta valor)	Año (Línea base)	Tipo de Acumulación
Ascendente	No disponible	No disponible	Suma

Resultados

Valor Programado	Avance de la Meta (4to trimestre)	% Avance de la Meta (4to trimestre)	Semáforo (4to trimestre)
6.00	6.00	100.0%	

	Valor programado	Avance de la meta		Valor programado	Avance de la meta
Enero	N.P.	N.D	Julio	N.P.	N.D
Febrero	N.P.	N.D	Agosto	N.P.	N.D
Marzo	2.00	2.00	Septiembre	1.00	1.00
Abril	N.P.	N.D	Octubre	N.P.	N.D
Mayo	N.P.	N.D	Noviembre	N.P.	N.D
Junio	2.00	2.00	Diciembre	1.00	1.00

Medios de verificación: Expedientes del área de Planeación de la DGGFI ubicados en el 3er. Piso de la Secretaría de Infraestructura y Obra Pública. Plataformas públicas de internet: MIDE: https://seplan.app.jalisco.gob.mx/mide/panelCiudadano/inicio. Monitoreo de acciones y Programas Públicos: https://programas.app.jalisco.gob.mx/programas/. Sistema de Programas Públicos PUB: https://padronunico.jalisco.gob.mx/otros-padrones

Observaciones:

1 El presente documento despliega la información perteneciente a los indicadores estratégicos y gestión de aquellos Programas presupuestarios que proveen de bienes y servicios que generan valor público a la ciudadania jalisciense.

2 Se muestra el número del Componente relacionado con el indicador.

GOBIERNO DEL ESTADO DE JALISCO
PRESUPUESTO DE EGRESOS PARA EL EJERCICIO FISCAL 2021
Ficha Técnica de Indicador
Sistema de Evaluación del Desempeño (SED)

Gobierno del Estado de Jalisco — **Secretaria de la Hacienda Pública**

Seguimiento de Indicadores

Datos del Programa [1]

Planeación, gestión y proyección de obra pública.

Eje: Desarrollo sostenible del territorio **Tema Central:** Infraestructura para el desarrollo

¿Quien gasta?

06 Unidad Presupuestal	000 Unidad Responsable	00174 Unidad Ejecutora del Gasto
Secretaría de Infraestructura y Obra Pública	Secretaría de Infraestructura y Obra Pública	Dirección General de Gestión y Fomento a la Infraestructura

¿Para qué se gasta?

Finalidad	Función	Subfunción
Desarrollo Social	Vivienda y Servicios a la Comunidad	Desarrollo Regional

Objetivos

Nivel	Clave Componente	Resumen Narrativo
Actividad	13-02 [2]	Analizar la Información técnica bajo enfoque financiero, costo-beneficio socioeconómico y/o de planeación para proyectos de infraestructura

Datos del Indicador

Denominación

Total de proyectos analizados por la Dirección de Evaluación Socio-económica

Método de cálculo

(Número de proyectos de infraestructura analizado (Realizado) / Número de proyectos de infraestructura analizado (Programado))*100

Descripción del Indicador

Este indicador mide el total de proyectos analizados por la Dirección de Evaluación Socio-económica

Tipo de Indicador	Gestión	**Dimensión del Indicador**	Eficiencia	**Año de Medición del Resultado**	2021
Cobertura	Estatal	**Frecuencia de Medición**	Trimestral		

Parámetros de semaforización

0	59.99	60.00	79.99	80.00	130

Meta Institucional	Meta Valor	Unidad de medida (meta valor)	Desagregado meta valor por género: Hombre	Desagregado meta valor por género: Mujer
100%	4	Proyecto	No disponible	No disponible

Sentido del Indicador	Línea Base (meta valor)	Año (Línea base)	Tipo de Acumulación
Ascendente	No disponible	No disponible	Suma

Resultados

Valor Programado	Avance de la Meta (4to trimestre)	% Avance de la Meta (4to trimestre)	Semáforo (4to trimestre)
4.00	4.00	100.0%	

	Valor programado	Avance de la meta		Valor programado	Avance de la meta
Enero	N.P.	N.D	Julio	N.P.	N.D
Febrero	N.P.	N.D	Agosto	N.P.	N.D
Marzo	1.00	1.00	Septiembre	1.00	1.00
Abril	N.P.	N.D	Octubre	N.P.	N.D
Mayo	N.P.	N.D	Noviembre	N.P.	N.D
Junio	1.00	1.00	Diciembre	1.00	1.00

Medios de verificación: Archivos electrónicos del área de la Dirección de Evaluación Socioeconómica, ubicada en el 3er piso de la Secretaría de Infraestructura y Obra Pública

Observaciones:

1 El presente documento despliega la información perteneciente a los indicadores estratégicos y gestión de aquellos Programas presupuestarios que proveen de bienes y servicios que generan valor público a la ciudadania jalisciense.

2 Se muestra el número del Componente relacionado con el indicador.

GOBIERNO DEL ESTADO DE JALISCO
PRESUPUESTO DE EGRESOS PARA EL EJERCICIO FISCAL 2021
Ficha Técnica de Indicador

Sistema de Evaluación del Desempeño (SED)

Gobierno del Estado de Jalisco | **Seguimiento de Indicadores** | **Secretaria de la Hacienda Pública**

Datos del Programa [1]

Planeación, gestión y proyección de obra pública.

Eje: Desarrollo sostenible del territorio **Tema Central:** Infraestructura para el desarrollo

¿Quien gasta?

06 Unidad Presupuestal	000 Unidad Responsable	00174 Unidad Ejecutora del Gasto
Secretaría de Infraestructura y Obra Pública	Secretaría de Infraestructura y Obra Pública	Dirección General de Gestión y Fomento a la Infraestructura

¿Para qué se gasta?

Finalidad	Función	Subfunción
Desarrollo Social	Vivienda y Servicios a la Comunidad	Desarrollo Regional

Objetivos

Nivel	Clave Componente	Resumen Narrativo
Actividad	13-03 [2]	Realizar el seguimiento de los proyectos bajo esquema de asociación público-privada, obra pública multianual o cualquier otro con participación público y/o privada

Datos del Indicador

Denominación

Total de expedientes técnicos integrados para pago

Método de cálculo

(Número de expedientes técnicos integrados (Realizado) / Número de expedientes técnicos integrados (Programado))*100

Descripción del Indicador

Este indicador realiza el seguimiento de los proyectos bajo esquema de asociación público-privada, obra pública multianual o cualquier otro con participación público y/o privada

Tipo de Indicador	Gestión	Dimensión del Indicador	Eficiencia	Año de Medición del Resultado	2021
Cobertura	Estatal	Frecuencia de Medición	Trimestral		

Parámetros de semaforización

0	59.99	60.00	79.99	80.00	130

Meta Institucional	Meta Valor	Unidad de medida (meta valor)	Desagregado meta valor por género: Hombre	Mujer
100%	17	Expediente	No disponible	No disponible

Sentido del Indicador	Línea Base (meta valor)	Año (Línea base)	Tipo de Acumulación
Ascendente	No disponible	No disponible	Valor presente

Resultados

Valor Programado	Avance de la Meta (4to trimestre)	% Avance de la Meta (4to trimestre)	Semáforo (4to trimestre)
17.00	18.00	105.9%	

	Valor programado	Avance de la meta		Valor programado	Avance de la meta
Enero	N.P.	N.D	Julio	N.P.	N.D
Febrero	N.P.	N.D	Agosto	N.P.	N.D
Marzo	13.00	13.00	Septiembre	17.00	18.00
Abril	N.P.	N.D	Octubre	N.P.	N.D
Mayo	N.P.	N.D	Noviembre	N.P.	N.D
Junio	17.00	17.00	Diciembre	17.00	18.00

Medios de verificación: Información de contrato, orden de trabajo, estimaciones de avances, pagos realizados y bitácoras de supervisión dentro del Sistema de Evaluación y Control de la Infraestructura Pública, disponible en: http://obrastrasparencia.jalisco.gob.mx/secip_portal/

Observaciones:

1 El presente documento despliega la información perteneciente a los indicadores estratégicos y gestión de aquellos Programas presupuestarios que proveen de bienes y servicios que generan valor público a la ciudadania jalisciense.

2 Se muestra el número del Componente relacionado con el indicador.

GOBIERNO DEL ESTADO DE JALISCO
PRESUPUESTO DE EGRESOS PARA EL EJERCICIO FISCAL 2021
Ficha Técnica de Indicador
Sistema de Evaluación del Desempeño (SED)

Gobierno del Estado de Jalisco — **Seguimiento de Indicadores** — **Secretaria de la Hacienda Pública**

Datos del Programa [1]

Planeación, gestión y proyección de obra pública.

Eje: Desarrollo sostenible del territorio **Tema Central:** Infraestructura para el desarrollo

¿Quien gasta?

06 Unidad Presupuestal	000 Unidad Responsable	00174 Unidad Ejecutora del Gasto
Secretaría de Infraestructura y Obra Pública	Secretaría de Infraestructura y Obra Pública	Dirección General de Gestión y Fomento a la Infraestructura

¿Para qué se gasta?

Finalidad	Función	Subfunción
Desarrollo Social	Vivienda y Servicios a la Comunidad	Desarrollo Regional

Objetivos

Nivel	Clave Componente	Resumen Narrativo
Actividad	13-04 [2]	Realizar las gestiones y trámites técnicos y presupuestales para obtener los anexos de validación financiera de cada obra programada en el POA, conforme a la normatividad y procedimiento aplicable

Datos del Indicador

Denominación

Total de anexos de validación financiera firmados

Método de cálculo

(Número de anexos de validación validados y firmados (Realizado) / Número de anexos de validación validados y firmados (Programado))*100

Descripción del Indicador

Este indicador realiza las gestiones y trámites técnicos y presupuestales para obtener los anexos de validación financiera de cada obra programada en el POA, conforme a la normatividad y procedimiento aplicables

Tipo de Indicador	Gestión	Dimensión del Indicador	Eficiencia	Año de Medición del Resultado	2021
Cobertura	Estatal	Frecuencia de Medición	Trimestral		

Parámetros de semaforización

0	59.99	60.00	79.99	80.00	130

Meta Institucional	Meta Valor	Unidad de medida (meta valor)	Desagregado meta valor por género: Hombre	Mujer
100%	600	Anexo	No disponible	No disponible

Sentido del Indicador	Línea Base (meta valor)	Año (Línea base)	Tipo de Acumulación
Ascendente	No disponible	No disponible	Suma

Resultados

Valor Programado	Avance de la Meta (4to trimestre)	% Avance de la Meta (4to trimestre)	Semáforo (4to trimestre)
600.00	646.00	107.7%	

	Valor programado	Avance de la meta		Valor programado	Avance de la meta
Enero	N.P.	N.D	Julio	N.P.	N.D
Febrero	N.P.	N.D	Agosto	N.P.	N.D
Marzo	100.00	112.00	Septiembre	150.00	135.00
Abril	N.P.	N.D	Octubre	N.P.	N.D
Mayo	N.P.	N.D	Noviembre	N.P.	N.D
Junio	200.00	180.00	Diciembre	150.00	219.00

Medios de verificación: Expediente de resguardo de Anexos de validación financiera de la Dirección de Programas y Presupuestos. Sistema de Evaluación y Control de la Inversión Pública (SECIP), módulo control de obra (ficha de cada obra), disponible en: http://obrastrasparencia.jalisco.gob.mx/secip_portal/

Observaciones:

1 El presente documento despliega la información perteneciente a los indicadores estratégicos y gestión de aquellos Programas presupuestarios que proveen de bienes y servicios que generan valor público a la ciudadania jalisciense.

2 Se muestra el número del Componente relacionado con el indicador.

GOBIERNO DEL ESTADO DE JALISCO
PRESUPUESTO DE EGRESOS PARA EL EJERCICIO FISCAL 2021
Ficha Técnica de Indicador
Sistema de Evaluación del Desempeño (SED)

Gobierno del Estado de Jalisco — **Seguimiento de Indicadores** — **Secretaria de la Hacienda Pública**

Datos del Programa [1]

Planeación, gestión y proyección de obra pública.

Eje: Desarrollo sostenible del territorio **Tema Central:** Infraestructura para el desarrollo

¿Quien gasta?

06 Unidad Presupuestal	000 Unidad Responsable	00174 Unidad Ejecutora del Gasto
Secretaría de Infraestructura y Obra Pública	Secretaría de Infraestructura y Obra Pública	Dirección General de Gestión y Fomento a la Infraestructura

¿Para qué se gasta?

Finalidad	Función	Subfunción
Desarrollo Social	Vivienda y Servicios a la Comunidad	Desarrollo Regional

Objetivos

Nivel	Clave Componente	Resumen Narrativo
Actividad	13-05	2 Integrar y tramitar las solicitudes de pago por anticipo, estimaciones y finiquitos de Obra Pública contratada ante la Secretaría de la Hacienda Pública.

Datos del Indicador

Denominación

Total de solicitudes de pago de anticipo, de estimaciones y finiquitos de Obra Pública recibidos sin observaciones por la Secretaría de la Hacienda Pública

Método de cálculo

(Total de solicitudes de pago de anticipo, de estimaciones y finiquitos de Obra Pública recibidos sin observaciones por la Secretaría de la Hacienda Pública (Realizado) / Total de solicitudes de pago de anticipo, de estimaciones y finiquitos de Obra Pública recibidos sin observaciones por la Secretaría de la Hacienda Pública (Programado))*100

Descripción del Indicador

Este indicador se basa en tramitar oportunamente las solicitudes de pago por anticipo, estimaciones y/o finiquitos de Obra Pública contratada ante la Secretaría de la Hacienda Pública.

Tipo de Indicador	Gestión	Dimensión del Indicador	Eficiencia	Año de Medición del Resultado	2021
Cobertura	Estatal	Frecuencia de Medición	Trimestral		

Parámetros de semaforización

0	59.99	60.00	79.99	80.00	130

Meta Institucional	Meta Valor	Unidad de medida (meta valor)	Desagregado meta valor por género: Hombre	Mujer
100%	3,603	Solicitud	No disponible	No disponible

Sentido del Indicador	Línea Base (meta valor)	Año (Línea base)	Tipo de Acumulación
Ascendente	No disponible	No disponible	Suma

Resultados

Valor Programado	Avance de la Meta (4to trimestre)	% Avance de la Meta (4to trimestre)	Semáforo (4to trimestre)
3,603.00	3,683.00	102.2%	

	Valor programado	Avance de la meta		Valor programado	Avance de la meta
Enero	N.P.	N.D	Julio	N.P.	N.D
Febrero	N.P.	N.D	Agosto	N.P.	N.D
Marzo	600.00	652.00	Septiembre	850.00	870.00
Abril	N.P.	N.D	Octubre	N.P.	N.D
Mayo	N.P.	N.D	Noviembre	N.P.	N.D
Junio	680.00	688.00	Diciembre	1,473.00	1,473.00

Medios de verificación: Reportes estatus de estimaciones generadas dentro del Sistema de Información Financiera (SIIF) Dirección de Estimaciones y Pagos de la Secretaría de Infraestructura y Obra Pública

Observaciones:

1 El presente documento despliega la información perteneciente a los indicadores estratégicos y gestión de aquellos Programas presupuestarios que proveen de bienes y servicios que generan valor público a la ciudadania jalisciense.

2 Se muestra el número del Componente relacionado con el indicador.

GOBIERNO DEL ESTADO DE JALISCO
PRESUPUESTO DE EGRESOS PARA EL EJERCICIO FISCAL 2021
Ficha Técnica de Indicador
Sistema de Evaluación del Desempeño (SED)

Gobierno del Estado de Jalisco

Seguimiento de Indicadores

Secretaria de la Hacienda Pública

Datos del Programa [1]

Planeación, gestión y proyección de obra pública.

Eje: Desarrollo sostenible del territorio **Tema Central:** Infraestructura para el desarrollo

¿Quien gasta?

06 Unidad Presupuestal	000 Unidad Responsable	00914 Unidad Ejecutora del Gasto
Secretaría de Infraestructura y Obra Pública	Secretaría de Infraestructura y Obra Pública	Subsecretaría de Infraestructura Social

¿Para qué se gasta?

Finalidad	Función	Subfunción
Desarrollo Social	Vivienda y Servicios a la Comunidad	Desarrollo Regional

Objetivos

Nivel	Clave Componente	Resumen Narrativo
Componente	16 [2]	Acciones encaminadas al fortalecimiento de los planes y programas de infraestructura de vivienda, física educativa y de salud pública

Datos del Indicador

Denominación

Total de gestiones, eventos y reuniones asistidos

Método de cálculo

(Número de gestiones, eventos y reuniones asistidos (Realizado) / Número de gestiones, eventos y reuniones asistidos (Programado))*100

Descripción del Indicador

Este indicador mide el total de gestiones, eventos y reuniones asistidos

Tipo de Indicador	Gestión	**Dimensión del Indicador**	Eficacia	**Año de Medición del Resultado**	2021
Cobertura	Estatal	**Frecuencia de Medición**	Trimestral		

Parámetros de semaforización

0	59.99	60.00	79.99	80.00	130

Meta Institucional	Meta Valor	Unidad de medida (meta valor)	Desagregado meta valor por género: Hombre	Desagregado meta valor por género: Mujer
100%	106	Gestión	No disponible	No disponible

Sentido del Indicador	Línea Base (meta valor)	Año (Línea base)	Tipo de Acumulación
Ascendente	No disponible	No disponible	Suma

Resultados

Valor Programado	Avance de la Meta (4to trimestre)	% Avance de la Meta (4to trimestre)	Semáforo (4to trimestre)
106.00	106.00	100.0%	

	Valor programado	Avance de la meta		Valor programado	Avance de la meta
Enero	N.P.	N.D	Julio	N.P.	N.D
Febrero	N.P.	N.D	Agosto	N.P.	N.D
Marzo	0.00	N.D	Septiembre	69.00	69.00
Abril	N.P.	N.D	Octubre	N.P.	N.D
Mayo	N.P.	N.D	Noviembre	N.P.	N.D
Junio	0.00	N.D	Diciembre	37.00	37.00

Medios de verificación: Seguimiento en archivo electrónico de las reuniones y eventos a cargo de la Subsecretaria bajo resguardo de los Enlaces

Observaciones:

1 El presente documento despliega la información perteneciente a los indicadores estratégicos y gestión de aquellos Programas presupuestarios que proveen de bienes y servicios que generan valor público a la ciudadania jalisciense.

2 Se muestra el número del Componente relacionado con el indicador.

GOBIERNO DEL ESTADO DE JALISCO
PRESUPUESTO DE EGRESOS PARA EL EJERCICIO FISCAL 2021
Ficha Técnica de Indicador
Sistema de Evaluación del Desempeño (SED)

Gobierno del Estado de Jalisco — **Secretaria de la Hacienda Pública**

Seguimiento de Indicadores

Datos del Programa [1]

Planeación, gestión y proyección de obra pública.

Eje: Desarrollo sostenible del territorio **Tema Central:** Infraestructura para el desarrollo

¿Quien gasta?

06 Unidad Presupuestal	000 Unidad Responsable	00914 Unidad Ejecutora del Gasto
Secretaría de Infraestructura y Obra Pública	Secretaría de Infraestructura y Obra Pública	Subsecretaría de Infraestructura Social

¿Para qué se gasta?

Finalidad	Función	Subfunción
Desarrollo Social	Vivienda y Servicios a la Comunidad	Desarrollo Regional

Objetivos

Nivel	Clave Componente	Resumen Narrativo
Actividad	16-01 [2]	Atención, gestión y seguimiento de las solicitudes recibidas conforme a las atribuciones de la Subsecretaria de Infraestructura Social

Datos del Indicador

Denominación

Total de solicitudes atendidas

Método de cálculo

(Número solicitudes atendidas (Realizado) / Número solicitudes atendidas (Programado))*100

Descripción del Indicador

Este indicador mide el total de solicitudes atendidas

Tipo de Indicador	Gestión	**Dimensión del Indicador**	Eficacia	**Año de Medición del Resultado**	2021
Cobertura	Estatal	**Frecuencia de Medición**	Trimestral		

Parámetros de semaforización

0	59.99	60.00	79.99	80.00	130

Meta Institucional	Meta Valor	Unidad de medida (meta valor)	Desagregado meta valor por género: Hombre	Desagregado meta valor por género: Mujer
100%	78	Solicitud	No disponible	No disponible

Sentido del Indicador	Línea Base (meta valor)	Año (Línea base)	Tipo de Acumulación
Ascendente	No disponible	No disponible	Suma

Resultados

Valor Programado	Avance de la Meta (4to trimestre)	% Avance de la Meta (4to trimestre)	Semáforo (4to trimestre)
78.00	78.00	100.0%	

	Valor programado	Avance de la meta		Valor programado	Avance de la meta
Enero	N.P.	N.D	Julio	N.P.	N.D
Febrero	N.P.	N.D	Agosto	N.P.	N.D
Marzo	0.00	N.D	Septiembre	50.00	50.00
Abril	N.P.	N.D	Octubre	N.P.	N.D
Mayo	N.P.	N.D	Noviembre	N.P.	N.D
Junio	0.00	N.D	Diciembre	28.00	28.00

Medios de verificación: Seguimiento en archivo electrónico de las reuniones y eventos a cargo de la Subsecretaria bajo resguardo de los Enlaces

Observaciones:

1 El presente documento despliega la información perteneciente a los indicadores estratégicos y gestión de aquellos Programas presupuestarios que proveen de bienes y servicios que generan valor público a la ciudadania jalisciense.

2 Se muestra el número del Componente relacionado con el indicador.

GOBIERNO DEL ESTADO DE JALISCO
PRESUPUESTO DE EGRESOS PARA EL EJERCICIO FISCAL 2021
Ficha Técnica de Indicador
Sistema de Evaluación del Desempeño (SED)

Gobierno del Estado de Jalisco — **Secretaria de la Hacienda Pública**

Seguimiento de Indicadores

Datos del Programa [1]

Planeación, gestión y proyección de obra pública.

Eje: Desarrollo sostenible del territorio **Tema Central:** Infraestructura para el desarrollo

¿Quien gasta?

06 Unidad Presupuestal	000 Unidad Responsable	00914 Unidad Ejecutora del Gasto
Secretaría de Infraestructura y Obra Pública	Secretaría de Infraestructura y Obra Pública	Subsecretaría de Infraestructura Social

¿Para qué se gasta?

Finalidad	Función	Subfunción
Desarrollo Social	Vivienda y Servicios a la Comunidad	Desarrollo Regional

Objetivos

Nivel	Clave Componente	Resumen Narrativo
Actividad	16-02 [2]	Presidir las juntas de gobierno ordinarias de las dependencias (INFEJAL e IJALVI) para coadyuvar, impulsar y alcanzar los objetivos de las mismas

Datos del Indicador

Denominación

Total de asistencia en juntas de gobierno ordinarias

Método de cálculo

(Número Juntas de Gobierno atendidas (Realizado) / Número Juntas de Gobierno atendidas (Programado))*100

Descripción del Indicador

Este indicador mide el total de asistencia en juntas de gobierno ordinarias

Tipo de Indicador	Gestión	**Dimensión del Indicador**	Eficacia	**Año de Medición del Resultado**	2021
Cobertura	Estatal	**Frecuencia de Medición**	Trimestral		

Parámetros de semaforización

0	59.99	60.00	79.99	80.00	130

Meta Institucional	Meta Valor	Unidad de medida (meta valor)	Desagregado meta valor por género: Hombre	Desagregado meta valor por género: Mujer
100%	22	Acta	No disponible	No disponible

Sentido del Indicador	Línea Base (meta valor)	Año (Línea base)	Tipo de Acumulación
Ascendente	No disponible	No disponible	Suma

Resultados

Valor Programado	Avance de la Meta (4to trimestre)	% Avance de la Meta (4to trimestre)	Semáforo (4to trimestre)
22.00	22.00	100.0%	

	Valor programado	Avance de la meta		Valor programado	Avance de la meta
Enero	N.P.	N.D	Julio	N.P.	N.D
Febrero	N.P.	N.D	Agosto	N.P.	N.D
Marzo	0.00	N.D	Septiembre	15.00	15.00
Abril	N.P.	N.D	Octubre	N.P.	N.D
Mayo	N.P.	N.D	Noviembre	N.P.	N.D
Junio	0.00	N.D	Diciembre	7.00	7.00

Medios de verificación: Segumiento en archivo electronico de las reuniones y eventos a cargo de la Subsecretaria bajo resguardo de los Enlaces,asi como paginas oficiales de las dependencias: (IJALVI) https://transparencia.info.jalisco.gob.mx/transpar encia/organismo/129 , https://transparencia.info.jalisco.gob.mx/transpar encia/dependencia/(INFEJAL)

Observaciones:

1 El presente documento despliega la información perteneciente a los indicadores estratégicos y gestión de aquellos Programas presupuestarios que proveen de bienes y servicios que generan valor público a la ciudadania jalisciense.

2 Se muestra el número del Componente relacionado con el indicador.

GOBIERNO DEL ESTADO DE JALISCO
PRESUPUESTO DE EGRESOS PARA EL EJERCICIO FISCAL 2021
Ficha Técnica de Indicador
Sistema de Evaluación del Desempeño (SED)

Gobierno del Estado de Jalisco — **Secretaria de la Hacienda Pública**

Seguimiento de Indicadores

Datos del Programa [1]

Planeación, gestión y proyección de obra pública.

Eje: Desarrollo sostenible del territorio **Tema Central:** Infraestructura para el desarrollo

¿Quien gasta?

06 Unidad Presupuestal	000 Unidad Responsable	00914 Unidad Ejecutora del Gasto
Secretaría de Infraestructura y Obra Pública	Secretaría de Infraestructura y Obra Pública	Subsecretaría de Infraestructura Social

¿Para qué se gasta?

Finalidad	Función	Subfunción
Desarrollo Social	Vivienda y Servicios a la Comunidad	Desarrollo Regional

Objetivos

Nivel	Clave Componente		Resumen Narrativo
Actividad	16-03	2	Presidir las juntas de gobierno extraordinarias de las dependencias (INFEJAL e IJALVI) para coadyuvar, impulsar y alcanzar los objetivos de las mismas

Datos del Indicador

Denominación

Total de asistencia en juntas de gobierno extraordinarias

Método de cálculo

(Número de Juntas Extraordinarias de Gobierno atendidas (Realizado) / Número de Juntas Extraordinarias de Gobierno atendidas (Programado))*100

Descripción del Indicador

Este indicador mide el total de asistencia en juntas de gobierno extraordinarias

Tipo de Indicador	Gestión	**Dimensión del Indicador**	Eficacia	**Año de Medición del Resultado**	2021
Cobertura	Estatal	**Frecuencia de Medición**	Trimestral		

Parámetros de semaforización

0	59.99	60.00	79.99	80.00	130

Meta Institucional	Meta Valor	Unidad de medida (meta valor)	Desagregado meta valor por género: Hombre	Mujer
100%	6	Acta	No disponible	No disponible

Sentido del Indicador	Línea Base (meta valor)	Año (Línea base)	Tipo de Acumulación
Ascendente	No disponible	No disponible	Suma

Resultados

Valor Programado	Avance de la Meta (4to trimestre)	% Avance de la Meta (4to trimestre)	Semáforo (4to trimestre)
6.00	6.00	100.0%	

	Valor programado	Avance de la meta		Valor programado	Avance de la meta
Enero	N.P.	N.D	Julio	N.P.	N.D
Febrero	N.P.	N.D	Agosto	N.P.	N.D
Marzo	0.00	N.D	Septiembre	4.00	4.00
Abril	N.P.	N.D	Octubre	N.P.	N.D
Mayo	N.P.	N.D	Noviembre	N.P.	N.D
Junio	0.00	N.D	Diciembre	2.00	2.00

Medios de verificación: Segumiento en archivo electronico de las reuniones y eventos a cargo de la Subsecretaria bajo resguardo de los Enlaces,asi como paginas oficiales de las dependencias: (IJALVI) https://transparencia.info.jalisco.gob.mx/transpar encia/organismo/129 , https://transparencia.info.jalisco.gob.mx/transpar encia/dependencia/(INFEJAL)

Observaciones:

1 El presente documento despliega la información perteneciente a los indicadores estratégicos y gestión de aquellos Programas presupuestarios que proveen de bienes y servicios que generan valor público a la ciudadania jalisciense.

2 Se muestra el número del Componente relacionado con el indicador.

GOBIERNO DEL ESTADO DE JALISCO
PRESUPUESTO DE EGRESOS PARA EL EJERCICIO FISCAL 2021
Ficha Técnica de Indicador
Sistema de Evaluación del Desempeño (SED)

Gobierno del Estado de Jalisco — **Secretaria de la Hacienda Pública**

Seguimiento de Indicadores

Datos del Programa [1]

Planeación, gestión y proyección de obra pública.

Eje: Desarrollo sostenible del territorio **Tema Central:** Infraestructura para el desarrollo

¿Quien gasta?

06 Unidad Presupuestal	000 Unidad Responsable	00971 Unidad Ejecutora del Gasto
Secretaría de Infraestructura y Obra Pública	Secretaría de Infraestructura y Obra Pública	Dirección General de Proyectos de Ingeniería

¿Para qué se gasta?

Finalidad	Función	Subfunción
Desarrollo Social	Vivienda y Servicios a la Comunidad	Desarrollo Regional

Objetivos

Nivel	Clave Componente	Resumen Narrativo
Componente	06 [2]	Proyectos y estudios elaborados y revisados de carreteras, caminos, puentes e infraestructura vial del Estado de Jalisco para la ejecución de la obra pública

Datos del Indicador

Denominación

Total de proyectos y estudios carreteros, caminos, puentes e infraestructura vial, revisados, supervisados, diseñados y/o concluidos

Método de cálculo

(Número de proyectos y estudios revisados, supervisados, diseñados, y/o concluidos (Realizado) / Número de proyectos y estudios revisados, supervisados, diseñados, y/o concluidos (Programado))*100

Descripción del Indicador

Este indicador mide el total de proyectos y estudios elaborados y revisado de carreteras, caminos, puentes e infraestructura vial del Estado de Jalisco para la ejecución de la obra pública

Tipo de Indicador	Gestión	**Dimensión del Indicador**	Eficiencia	**Año de Medición del Resultado**	2021
Cobertura	Estatal	**Frecuencia de Medición**	Trimestral		

Parámetros de semaforización

0	59.99	60.00	79.99	80.00	130

Meta Institucional	Meta Valor	Unidad de medida (meta valor)	Desagregado meta valor por género: Hombre	Mujer
100%	22	Proyecto	No disponible	No disponible

Sentido del Indicador	Línea Base (meta valor)	Año (Línea base)	Tipo de Acumulación
Ascendente	No disponible	No disponible	Suma

Resultados

Valor Programado	Avance de la Meta (4to trimestre)	% Avance de la Meta (4to trimestre)	Semáforo (4to trimestre)
22.00	22.00	100.0%	

	Valor programado	Avance de la meta		Valor programado	Avance de la meta
Enero	N.P.	N.D	Julio	N.P.	N.D
Febrero	N.P.	N.D	Agosto	N.P.	N.D
Marzo	1.00	1.00	Septiembre	3.00	3.00
Abril	N.P.	N.D	Octubre	N.P.	N.D
Mayo	N.P.	N.D	Noviembre	N.P.	N.D
Junio	1.00	1.00	Diciembre	17.00	17.00

Medios de verificación: Reportes en el Sistema de Evaluación y Control de la Infraestructura Pública, bitácora electrónica y/o documentos oficiales y Medios impresos, oficiales; valida al interesado, contratista y/o municipio. Disponible en: SECIP http://obrastrasparencia.jalisco.gob.mx/secip_portal/ y http://beop.funcionpublica.gob.mx/

Observaciones:

1 El presente documento despliega la información perteneciente a los indicadores estratégicos y gestión de aquellos Programas presupuestarios que proveen de bienes y servicios que generan valor público a la ciudadania jalisciense.

2 Se muestra el número del Componente relacionado con el indicador.

GOBIERNO DEL ESTADO DE JALISCO
PRESUPUESTO DE EGRESOS PARA EL EJERCICIO FISCAL 2021
Ficha Técnica de Indicador
Sistema de Evaluación del Desempeño (SED)

Gobierno del Estado de Jalisco — **Secretaria de la Hacienda Pública**

Seguimiento de Indicadores

Datos del Programa [1]

Planeación, gestión y proyección de obra pública.

Eje: Desarrollo sostenible del territorio **Tema Central:** Infraestructura para el desarrollo

¿Quien gasta?

06 Unidad Presupuestal	000 Unidad Responsable	00971 Unidad Ejecutora del Gasto
Secretaría de Infraestructura y Obra Pública	Secretaría de Infraestructura y Obra Pública	Dirección General de Proyectos de Ingeniería

¿Para qué se gasta?

Finalidad	Función	Subfunción
Desarrollo Social	Vivienda y Servicios a la Comunidad	Desarrollo Regional

Objetivos

Nivel	Clave Componente	Resumen Narrativo
Actividad	06-01	2 Revisión del proyecto y estudios movilidad e infraestructura vial, carreteros, caminos y puentes del Estado de Jalisco, elaborados y/o revisado

Datos del Indicador

Denominación

Total de proyectos y estudios con documentos entregables completos para su revisión

Método de cálculo

(Número de proyectos y estudios con documentos completos para su revisión (Realizado) / Número de proyectos y estudios con documentos completos para su revisión (Programado))*100

Descripción del Indicador

Este indicador mide la revisión del proyecto y estudios movilidad e infraestructura vial, carreteros, caminos y puentes del Estado de Jalisco, elaborados y/o revisados

Tipo de Indicador	Gestión	**Dimensión del Indicador**	Eficiencia	**Año de Medición del Resultado**	2021
Cobertura	Estatal	**Frecuencia de Medición**	Trimestral		

Parámetros de semaforización

0	59.99	60.00	79.99	80.00	130

Meta Institucional	Meta Valor	Unidad de medida (meta valor)	Desagregado meta valor por género: Hombre	Mujer
100%	22	Proyecto	No disponible	No disponible

Sentido del Indicador	Línea Base (meta valor)	Año (Línea base)	Tipo de Acumulación
Ascendente	No disponible	No disponible	Suma

Resultados

Valor Programado	Avance de la Meta (4to trimestre)	% Avance de la Meta (4to trimestre)	Semáforo (4to trimestre)
22.00	22.00	100.0%	

	Valor programado	Avance de la meta		Valor programado	Avance de la meta
Enero	N.P.	N.D	Julio	N.P.	N.D
Febrero	N.P.	N.D	Agosto	N.P.	N.D
Marzo	1.00	1.00	Septiembre	3.00	3.00
Abril	N.P.	N.D	Octubre	N.P.	N.D
Mayo	N.P.	N.D	Noviembre	N.P.	N.D
Junio	1.00	1.00	Diciembre	17.00	17.00

Medios de verificación: Documentos oficiales y Medios impresos, oficiales; valida al interesado, contratista y/o municipio así como los acuses de los entregables como documentos comprobatorios de la validación de los proyectos y estudios, resguardados en el archivo de la Dirección de Proyectos de Ingeniería, Secretaría de Infraestructura y Obra Pública

Observaciones:

1 El presente documento despliega la información perteneciente a los indicadores estratégicos y gestión de aquellos Programas presupuestarios que proveen de bienes y servicios que generan valor público a la ciudadania jalisciense.

2 Se muestra el número del Componente relacionado con el indicador.

GOBIERNO DEL ESTADO DE JALISCO
PRESUPUESTO DE EGRESOS PARA EL EJERCICIO FISCAL 2021
Ficha Técnica de Indicador
Sistema de Evaluación del Desempeño (SED)

Gobierno del Estado de Jalisco — **Secretaria de la Hacienda Pública**

Seguimiento de Indicadores

Datos del Programa [1]

Planeación, gestión y proyección de obra pública.

Eje: Desarrollo sostenible del territorio **Tema Central:** Infraestructura para el desarrollo

¿Quien gasta?

06 Unidad Presupuestal	000 Unidad Responsable	00971 Unidad Ejecutora del Gasto
Secretaría de Infraestructura y Obra Pública	Secretaría de Infraestructura y Obra Pública	Dirección General de Proyectos de Ingeniería

¿Para qué se gasta?

Finalidad	Función	Subfunción
Desarrollo Social	Vivienda y Servicios a la Comunidad	Desarrollo Regional

Objetivos

Nivel	Clave Componente	Resumen Narrativo
Actividad	06-02 [2]	Revisión y autorización de trámites administrativos relacionados con la contratación de estudios y proyectos

Datos del Indicador

Denominación

Total de solicitudes administrativas atendidas durante el desarrollo de proyectos y estudios contratados

Método de cálculo

(Número solicitudes administrativas atendidas durante el desarrollo de proyectos y estudios contratados (Realizado) / Número solicitudes administrativas atendidas durante el desarrollo de proyectos y estudios contratados (Programado))*100

Descripción del Indicador

Este indicador mide la revisión y autorización de trámites administrativos relacionados con la contratación de estudios y proyectos

Tipo de Indicador	Gestión	**Dimensión del Indicador**	Eficiencia	**Año de Medición del Resultado**	2021
Cobertura	Estatal	**Frecuencia de Medición**	Trimestral		

Parámetros de semaforización

0	59.99	60.00	79.99	80.00	130

Meta Institucional	Meta Valor	Unidad de medida (meta valor)	Desagregado meta valor por género: Hombre	Desagregado meta valor por género: Mujer
100%	22	Solicitud	No disponible	No disponible

Sentido del Indicador	Línea Base (meta valor)	Año (Línea base)	Tipo de Acumulación
Ascendente	No disponible	No disponible	Suma

Resultados

Valor Programado	Avance de la Meta (4to trimestre)	% Avance de la Meta (4to trimestre)	Semáforo (4to trimestre)
22.00	22.00	100.0%	

	Valor programado	Avance de la meta		Valor programado	Avance de la meta
Enero	N.P.	N.D	Julio	N.P.	N.D
Febrero	N.P.	N.D	Agosto	N.P.	N.D
Marzo	1.00	1.00	Septiembre	3.00	3.00
Abril	N.P.	N.D	Octubre	N.P.	N.D
Mayo	N.P.	N.D	Noviembre	N.P.	N.D
Junio	1.00	1.00	Diciembre	17.00	17.00

Medios de verificación: Reportes en el Sistema de Evaluación y Control de la Infraestructura Pública, bitácora electrónica y/o documentos oficiales y Medios impresos, oficiales; valida al interesado, contratista y/o municipio. Disponible en: SECIP http://obrastrasparencia.jalisco.gob.mx/secip_portal/ y http://beop.funcionpublica.gob.mx/

Observaciones:

1 El presente documento despliega la información perteneciente a los indicadores estratégicos y gestión de aquellos Programas presupuestarios que proveen de bienes y servicios que generan valor público a la ciudadania jalisciense.

2 Se muestra el número del Componente relacionado con el indicador.

GOBIERNO DEL ESTADO DE JALISCO
PRESUPUESTO DE EGRESOS PARA EL EJERCICIO FISCAL 2021
Ficha Técnica de Indicador
Sistema de Evaluación del Desempeño (SED)

Gobierno del Estado de Jalisco — **Secretaria de la Hacienda Pública**

Seguimiento de Indicadores

Datos del Programa [1]

Planeación, gestión y proyección de obra pública.

Eje: Desarrollo sostenible del territorio **Tema Central:** Infraestructura para el desarrollo

¿Quien gasta?

06 Unidad Presupuestal	000 Unidad Responsable	00971 Unidad Ejecutora del Gasto
Secretaría de Infraestructura y Obra Pública	Secretaría de Infraestructura y Obra Pública	Dirección General de Proyectos de Ingeniería

¿Para qué se gasta?

Finalidad	Función	Subfunción
Desarrollo Social	Vivienda y Servicios a la Comunidad	Desarrollo Regional

Objetivos

Nivel	Clave Componente	Resumen Narrativo
Componente	07 [2]	Proyectos, planes y estudios ambientales y de equipamiento elaborados y/o revisados, para la ejecución de la obra pública

Datos del Indicador

Denominación

Total de proyectos y estudios de imagen urbana y equipamiento revisados, supervisados, diseñados y concluidos

Método de cálculo

(Número de proyectos y estudios de imagen urbana y equipamiento (Realizado) / Número de proyectos y estudios de imagen urbana y equipamiento (Programado))*100

Descripción del Indicador

Este indicador mide los proyectos, planes y estudios ambientales y de equipamiento elaborados y/o revisados, para la ejecución de la obra pública

Tipo de Indicador	Gestión	**Dimensión del Indicador**	Eficiencia	**Año de Medición del Resultado**	2021
Cobertura	Estatal	**Frecuencia de Medición**	Trimestral		

Parámetros de semaforización

0	59.99	60.00	79.99	80.00	130

Meta Institucional	Meta Valor	Unidad de medida (meta valor)	Desagregado meta valor por género: Hombre	Desagregado meta valor por género: Mujer
100%	133	Proyecto	No disponible	No disponible

Sentido del Indicador	Línea Base (meta valor)	Año (Línea base)	Tipo de Acumulación
Ascendente	No disponible	No disponible	Suma

Resultados

Valor Programado	Avance de la Meta (4to trimestre)	% Avance de la Meta (4to trimestre)	Semáforo (4to trimestre)
133.00	133.00	100.0%	

	Valor programado	Avance de la meta		Valor programado	Avance de la meta
Enero	N.P.	N.D	Julio	N.P.	N.D
Febrero	N.P.	N.D	Agosto	N.P.	N.D
Marzo	21.00	21.00	Septiembre	47.00	47.00
Abril	N.P.	N.D	Octubre	N.P.	N.D
Mayo	N.P.	N.D	Noviembre	N.P.	N.D
Junio	24.00	24.00	Diciembre	41.00	41.00

Medios de verificación: Documentos oficiales y medios impresos, oficiales; valida al interesado, contratista y/o municipio, así como los acuses de los documentos comprobatorios de la validación de los proyectos y estudios se encuentran resguardados en el archivo de la Dirección General de Proyectos de Ingeniería de la Secretaría de Infraestructura y Obra Pública

Observaciones:

1 El presente documento despliega la información perteneciente a los indicadores estratégicos y gestión de aquellos Programas presupuestarios que proveen de bienes y servicios que generan valor público a la ciudadania jalisciense.

2 Se muestra el número del Componente relacionado con el indicador.

GOBIERNO DEL ESTADO DE JALISCO
PRESUPUESTO DE EGRESOS PARA EL EJERCICIO FISCAL 2021
Ficha Técnica de Indicador
Sistema de Evaluación del Desempeño (SED)

Gobierno del Estado de Jalisco — **Seguimiento de Indicadores** — **Secretaria de la Hacienda Pública**

Datos del Programa [1]

Planeación, gestión y proyección de obra pública.

Eje: Desarrollo sostenible del territorio **Tema Central:** Infraestructura para el desarrollo

¿Quien gasta?

06 Unidad Presupuestal	000 Unidad Responsable	00971 Unidad Ejecutora del Gasto
Secretaría de Infraestructura y Obra Pública	Secretaría de Infraestructura y Obra Pública	Dirección General de Proyectos de Ingeniería

¿Para qué se gasta?

Finalidad	Función	Subfunción
Desarrollo Social	Vivienda y Servicios a la Comunidad	Desarrollo Regional

Objetivos

Nivel	Clave Componente	Resumen Narrativo
Actividad	07-03 [2]	Revisión de proyectos, planes y estudios de imagen urbana y equipamiento del Estado de Jalisco, elaborados y/o revisados

Datos del Indicador

Denominación

Total de proyectos y estudios con documentos entregables completos para su revisión

Método de cálculo

(Número de proyectos y estudios con documentos entregables completos para su revisión (Realizado) / Número de proyectos y estudios con documentos entregables completos para su revisión (Programado))*100

Descripción del Indicador

Este indicador mide el total de proyectos, planes y estudios de imagen urbana y equipamiento del Estado de Jalisco, elaborados y/o revisados

Tipo de Indicador	Gestión	**Dimensión del Indicador**	Eficiencia	**Año de Medición del Resultado**	2021
Cobertura	Estatal	**Frecuencia de Medición**	Trimestral		

Parámetros de semaforización

0	59.99	60.00	79.99	80.00	130

Meta Institucional	Meta Valor	Unidad de medida (meta valor)	Desagregado meta valor por género: Hombre	Mujer
100%	133	Proyecto	No disponible	No disponible

Sentido del Indicador	Línea Base (meta valor)	Año (Línea base)	Tipo de Acumulación
Ascendente	No disponible	No disponible	Suma

Resultados

Valor Programado	Avance de la Meta (4to trimestre)	% Avance de la Meta (4to trimestre)	Semáforo (4to trimestre)
133.00	133.00	100.0%	

	Valor programado	Avance de la meta		Valor programado	Avance de la meta
Enero	N.P.	N.D	Julio	N.P.	N.D
Febrero	N.P.	N.D	Agosto	N.P.	N.D
Marzo	21.00	21.00	Septiembre	47.00	47.00
Abril	N.P.	N.D	Octubre	N.P.	N.D
Mayo	N.P.	N.D	Noviembre	N.P.	N.D
Junio	24.00	24.00	Diciembre	41.00	41.00

Medios de verificación: Documentos oficiales y medios impresos, oficiales; valida al interesado, contratista y/o municipio, así como acuse de lo documentos comprobatorios de la validación de los proyectos y estudios se encuentran resguardados en el archivo de la Dirección General de Proyectos de Ingeniería, Secretaría de Infraestructura y Obra Pública

Observaciones:

1 El presente documento despliega la información perteneciente a los indicadores estratégicos y gestión de aquellos Programas presupuestarios que proveen de bienes y servicios que generan valor público a la ciudadania jalisciense.

2 Se muestra el número del Componente relacionado con el indicador.

GOBIERNO DEL ESTADO DE JALISCO
PRESUPUESTO DE EGRESOS PARA EL EJERCICIO FISCAL 2021
Ficha Técnica de Indicador
Sistema de Evaluación del Desempeño (SED)

Gobierno del Estado de Jalisco — **Seguimiento de Indicadores** — **Secretaria de la Hacienda Pública**

Datos del Programa [1]

Planeación, gestión y proyección de obra pública.

Eje: Desarrollo sostenible del territorio **Tema Central:** Infraestructura para el desarrollo

¿Quien gasta?

06 Unidad Presupuestal	000 Unidad Responsable	00971 Unidad Ejecutora del Gasto
Secretaría de Infraestructura y Obra Pública	Secretaría de Infraestructura y Obra Pública	Dirección General de Proyectos de Ingeniería

¿Para qué se gasta?

Finalidad	Función	Subfunción
Desarrollo Social	Vivienda y Servicios a la Comunidad	Desarrollo Regional

Objetivos

Nivel	Clave Componente	Resumen Narrativo
Actividad	07-04 [2]	Revisión y autorización de trámites administrativos relacionados con los contratación de estudios y proyectos

Datos del Indicador

Denominación

Total de solicitudes administrativas atendidas durante el desarrollo de proyectos y estudios contratados

Método de cálculo

(Número de solicitudes administrativas atendidas durante el desarrollo de proyectos y estudios contratados (Realizado) / Número de solicitudes administrativas atendidas durante el desarrollo de proyectos y estudios contratados (Programado))*100

Descripción del Indicador

Este indicador mide la revisión y autorización de trámites administrativos relacionados con los contratación de estudios y proyectos

Tipo de Indicador	Gestión	**Dimensión del Indicador**	Eficiencia	**Año de Medición del Resultado**	2021
Cobertura	Estatal	**Frecuencia de Medición**	Trimestral		

Parámetros de semaforización

0	59.99	60.00	79.99	80.00	130

Meta Institucional	Meta Valor	Unidad de medida (meta valor)	Desagregado meta valor por género: Hombre	Desagregado meta valor por género: Mujer
100%	133	Solicitud	No disponible	No disponible

Sentido del Indicador	Línea Base (meta valor)	Año (Línea base)	Tipo de Acumulación
Ascendente	No disponible	No disponible	Suma

Resultados

Valor Programado	Avance de la Meta (4to trimestre)	% Avance de la Meta (4to trimestre)	Semáforo (4to trimestre)
133.00	133.00	100.0%	

	Valor programado	Avance de la meta		Valor programado	Avance de la meta
Enero	N.P.	N.D	Julio	N.P.	N.D
Febrero	N.P.	N.D	Agosto	N.P.	N.D
Marzo	21.00	21.00	Septiembre	47.00	47.00
Abril	N.P.	N.D	Octubre	N.P.	N.D
Mayo	N.P.	N.D	Noviembre	N.P.	N.D
Junio	24.00	24.00	Diciembre	41.00	41.00

Medios de verificación: Documentos de contratos capturados en el Sistema de Evaluación y Control de la Infraestructura Pública, bitácora electrónica y/o documentos oficiales y medios impresos, oficiales; que la Secretaría de Infraestructura y Obra Pública valida al interesado, contratista y/o municipio. Disponible en: http://obrastrasparencia.jalisco.gob.mx/secip_portal/ y bitácora electrónica https://www.gob.mx/sfp

Observaciones:

1 El presente documento despliega la información perteneciente a los indicadores estratégicos y gestión de aquellos Programas presupuestarios que proveen de bienes y servicios que generan valor público a la ciudadania jalisciense.

2 Se muestra el número del Componente relacionado con el indicador.

GOBIERNO DEL ESTADO DE JALISCO
PRESUPUESTO DE EGRESOS PARA EL EJERCICIO FISCAL 2021
Ficha Técnica de Indicador
Sistema de Evaluación del Desempeño (SED)

Gobierno del Estado de Jalisco — **Secretaria de la Hacienda Pública**

Seguimiento de Indicadores

Datos del Programa [1]

Planeación, gestión y proyección de obra pública.

Eje: Desarrollo sostenible del territorio **Tema Central:** Infraestructura para el desarrollo

¿Quien gasta?

06 Unidad Presupuestal	000 Unidad Responsable	00972 Unidad Ejecutora del Gasto
Secretaría de Infraestructura y Obra Pública	Secretaría de Infraestructura y Obra Pública	Dirección General de Arquitectura y Urbanismo

¿Para qué se gasta?

Finalidad	Función	Subfunción
Desarrollo Social	Vivienda y Servicios a la Comunidad	Desarrollo Regional

Objetivos

Nivel	Clave Componente	Resumen Narrativo
Componente	09 [2]	Proyectos y estudios de infraestructura y equipamiento revisados y/o validados para los municipios que conforman el Estado de Jalisco

Datos del Indicador

Denominación

Total de proyectos y estudios de Infraestructura de los municipios revisados, supervisados, diseñados, validados y/o concluidos

Método de cálculo

(Número de proyectos y estudios revisados, supervisados, diseñados, validados y/o concluidos (Realizado) / Número de proyectos y estudios revisados, supervisados, diseñados, validados y/o concluidos (Programado))*100

Descripción del Indicador

Este indicador mide el total de proyectos y estudios de Infraestructura de los municipios revisados, supervisados, diseñados, validados y/o concluidos

Tipo de Indicador	Gestión	**Dimensión del Indicador**	Eficacia	**Año de Medición del Resultado**	2021
Cobertura	Estatal	**Frecuencia de Medición**	Trimestral		

Parámetros de semaforización

0	59.99	60.00	79.99	80.00	130

Meta Institucional	Meta Valor	Unidad de medida (meta valor)	Desagregado meta valor por género: Hombre	Mujer
100%	30	Proyecto	No disponible	No disponible

Sentido del Indicador	Línea Base (meta valor)	Año (Línea base)	Tipo de Acumulación
Ascendente	No disponible	No disponible	Suma

Resultados

Valor Programado	Avance de la Meta (4to trimestre)	% Avance de la Meta (4to trimestre)	Semáforo (4to trimestre)
30.00	27.00	90.0%	

	Valor programado	Avance de la meta		Valor programado	Avance de la meta
Enero	N.P.	N.D	Julio	N.P.	N.D
Febrero	N.P.	N.D	Agosto	N.P.	N.D
Marzo	10.00	9.00	Septiembre	5.00	4.00
Abril	N.P.	N.D	Octubre	N.P.	N.D
Mayo	N.P.	N.D	Noviembre	N.P.	N.D
Junio	10.00	10.00	Diciembre	5.00	4.00

Medios de verificación: Avances de obra capturados por los supervisores responsables en el Sistema de Evaluación y Control de la Infraestructura Pública y en Expediente Único Digital y en físico en la Dirección de Integración y Control de Expedientes Técnicos (Dicet). Disponible en: SECIP http://obrastrasparencia.jalisco.gob.mx/secip_portal/

Observaciones:

1 El presente documento despliega la información perteneciente a los indicadores estratégicos y gestión de aquellos Programas presupuestarios que proveen de bienes y servicios que generan valor público a la ciudadania jalisciense.

2 Se muestra el número del Componente relacionado con el indicador.

GOBIERNO DEL ESTADO DE JALISCO
PRESUPUESTO DE EGRESOS PARA EL EJERCICIO FISCAL 2021
Ficha Técnica de Indicador
Sistema de Evaluación del Desempeño (SED)

Gobierno del Estado de Jalisco | **Seguimiento de Indicadores** | **Secretaria de la Hacienda Pública**

Datos del Programa [1]

Planeación, gestión y proyección de obra pública.

Eje: Desarrollo sostenible del territorio **Tema Central:** Infraestructura para el desarrollo

¿Quien gasta?

06 Unidad Presupuestal	000 Unidad Responsable	00972 Unidad Ejecutora del Gasto
Secretaría de Infraestructura y Obra Pública	Secretaría de Infraestructura y Obra Pública	Dirección General de Arquitectura y Urbanismo

¿Para qué se gasta?

Finalidad	Función	Subfunción
Desarrollo Social	Vivienda y Servicios a la Comunidad	Desarrollo Regional

Objetivos

Nivel	Clave Componente	Resumen Narrativo
Actividad	09-01	Revisión de proyectos y/o estudios de infraestructura de los municipios que conforman el Estado de Jalisco, elaborados y/o validados. [2]

Datos del Indicador

Denominación

Total de proyectos observados o autorizados

Método de cálculo

(Número de proyectos observados o autorizados. (Realizado) / Número de proyectos observados o autorizados. (Programado))*100

Descripción del Indicador

Este indicador mide el total de proyectos y/o estudios de infraestructura de los municipios que conforman el Estado de Jalisco, elaborados y/o validados.

Tipo de Indicador	Gestión	**Dimensión del Indicador**	Eficiencia	**Año de Medición del Resultado**	2021
Cobertura	Estatal	**Frecuencia de Medición**	Trimestral		

Parámetros de semaforización

0	59.99	60.00	79.99	80.00	130

Meta Institucional	Meta Valor	Unidad de medida (meta valor)	Desagregado meta valor por género: Hombre	Desagregado meta valor por género: Mujer
100%	30	Proyecto	No disponible	No disponible

Sentido del Indicador	Línea Base (meta valor)	Año (Línea base)	Tipo de Acumulación
Ascendente	No disponible	No disponible	Suma

Resultados

Valor Programado	Avance de la Meta (4to trimestre)	% Avance de la Meta (4to trimestre)	Semáforo (4to trimestre)
30.00	27.00	90.0%	

	Valor programado	Avance de la meta		Valor programado	Avance de la meta
Enero	N.P.	N.D	Julio	N.P.	N.D
Febrero	N.P.	N.D	Agosto	N.P.	N.D
Marzo	10.00	9.00	Septiembre	5.00	4.00
Abril	N.P.	N.D	Octubre	N.P.	N.D
Mayo	N.P.	N.D	Noviembre	N.P.	N.D
Junio	10.00	10.00	Diciembre	5.00	4.00

Medios de verificación: Avances de obra capturados por los supervisores responsables en el Sistema de Evaluación y Control de la Infraestructura y Obra Pública y en Expediente Único Digital y en físico en la Dirección de Integración y Control de Expedientes Técnicos (Dicet). Disponible en: SECIP http://obrastrasparencia.jalisco.gob.mx/secip_portal/

Observaciones:

1 El presente documento despliega la información perteneciente a los indicadores estratégicos y gestión de aquellos Programas presupuestarios que proveen de bienes y servicios que generan valor público a la ciudadania jalisciense.

2 Se muestra el número del Componente relacionado con el indicador.

GOBIERNO DEL ESTADO DE JALISCO
PRESUPUESTO DE EGRESOS PARA EL EJERCICIO FISCAL 2021
Ficha Técnica de Indicador
Sistema de Evaluación del Desempeño (SED)

Gobierno del Estado de Jalisco — **Secretaria de la Hacienda Pública**

Seguimiento de Indicadores

Datos del Programa [1]

Planeación, gestión y proyección de obra pública.

Eje: Desarrollo sostenible del territorio **Tema Central:** Infraestructura para el desarrollo

¿Quien gasta?

06 Unidad Presupuestal	000 Unidad Responsable	00972 Unidad Ejecutora del Gasto
Secretaría de Infraestructura y Obra Pública	Secretaría de Infraestructura y Obra Pública	Dirección General de Arquitectura y Urbanismo

¿Para qué se gasta?

Finalidad	Función	Subfunción
Desarrollo Social	Vivienda y Servicios a la Comunidad	Desarrollo Regional

Objetivos

Nivel	Clave Componente	Resumen Narrativo
Actividad	09-02 [2]	Revisión y validación de expedientes técnicos relacionados con la contratación de estudios y/o proyectos para los municipios de Jalisco

Datos del Indicador

Denominación

Total de solicitudes administrativas atendidas durante el desarrollo proyectos de infraestructura municipal y/o contratados

Método de cálculo

(Número de solicitudes administrativas atendidas relacionadas con el desarrollo de proyectos (Realizado) / Número de solicitudes administrativas atendidas relacionadas con el desarrollo de proyectos (Programado))*100

Descripción del Indicador

Este indicador mide el total de solicitudes administrativas atendidas durante el desarrollo proyectos de infraestructura municipal y/o contratados

Tipo de Indicador	Gestión	**Dimensión del Indicador**	Eficiencia	**Año de Medición del Resultado**	2021
Cobertura	Estatal	**Frecuencia de Medición**	Trimestral		

Parámetros de semaforización

0	59.99	60.00	79.99	80.00	130

Meta Institucional	Meta Valor	Unidad de medida (meta valor)	Desagregado meta valor por género: Hombre	Mujer
100%	90	Solicitud	No disponible	No disponible

Sentido del Indicador	Línea Base (meta valor)	Año (Línea base)	Tipo de Acumulación
Ascendente	No disponible	No disponible	Suma

Resultados

Valor Programado	Avance de la Meta (4to trimestre)	% Avance de la Meta (4to trimestre)	Semáforo (4to trimestre)
90.00	78.00	86.7%	

	Valor programado	Avance de la meta		Valor programado	Avance de la meta
Enero	N.P.	N.D	Julio	N.P.	N.D
Febrero	N.P.	N.D	Agosto	N.P.	N.D
Marzo	15.00	13.00	Septiembre	30.00	25.00
Abril	N.P.	N.D	Octubre	N.P.	N.D
Mayo	N.P.	N.D	Noviembre	N.P.	N.D
Junio	35.00	32.00	Diciembre	10.00	8.00

Medios de verificación: La copia del acuse de lo documentos comprobatorios de la validación de los proyectos y estudios se encuentran resguardados en el archivo de la Dirección General de Arquitectura y Urbanismo, ubicada en el 1er piso de la Secretaría de Infraestructura y Obra Pública

Observaciones:

1 El presente documento despliega la información perteneciente a los indicadores estratégicos y gestión de aquellos Programas presupuestarios que proveen de bienes y servicios que generan valor público a la ciudadania jalisciense.

2 Se muestra el número del Componente relacionado con el indicador.

GOBIERNO DEL ESTADO DE JALISCO
PRESUPUESTO DE EGRESOS PARA EL EJERCICIO FISCAL 2021
Ficha Técnica de Indicador
Sistema de Evaluación del Desempeño (SED)

Gobierno del Estado de Jalisco — **Secretaria de la Hacienda Pública**

Seguimiento de Indicadores

Datos del Programa [1]

Infraestructura para la movilidad sustentable

Eje: Desarrollo sostenible del territorio **Tema Central:** Desarrollo integral de movilidad

¿Quien gasta?

06 Unidad Presupuestal	000 Unidad Responsable	00972 Unidad Ejecutora del Gasto
Secretaría de Infraestructura y Obra Pública	Secretaría de Infraestructura y Obra Pública	Dirección General de Arquitectura y Urbanismo

¿Para qué se gasta?

Finalidad	Función	Subfunción
Desarrollo Social	Vivienda y Servicios a la Comunidad	Urbanización

Objetivos

Nivel	Clave Componente	Resumen Narrativo
Componente	E3 [2]	Proyectos, planes y estudios de arquitectura y urbanismo, movilidad urbana, elaborados y/o validados, para la ejecución de la obra pública

Datos del Indicador

Denominación

Total de proyectos y estudios de arquitectura y urbanismo, movilidad urbana revisados, supervisados, diseñados, validados y/o concluidos

Método de cálculo

(Número de proyectos y estudios revisados, supervisados, diseñados, validados y/o concluidos (Realizado) / Número de proyectos y estudios revisados, supervisados, diseñados, validados y/o concluidos (Programado))*100

Descripción del Indicador

Este indicador mide el total de proyectos y estudios de arquitectura y urbanismo, movilidad urbana revisados, supervisados, diseñados, validados y/o concluidos

Tipo de Indicador	Gestión	**Dimensión del Indicador**	Eficacia	**Año de Medición del Resultado**	2021
Cobertura	Estatal	**Frecuencia de Medición**	Trimestral		

Parámetros de semaforización

0	59.99	60.00	79.99	80.00	130

Meta Institucional	Meta Valor	Unidad de medida (meta valor)	Desagregado meta valor por género: Hombre	Mujer
100%	15	Proyecto	No disponible	No disponible

Sentido del Indicador	Línea Base (meta valor)	Año (Línea base)	Tipo de Acumulación
Ascendente	No disponible	No disponible	Suma

Resultados

Valor Programado	Avance de la Meta (4to trimestre)	% Avance de la Meta (4to trimestre)	Semáforo (4to trimestre)
15.00	15.00	100.0%	

	Valor programado	Avance de la meta		Valor programado	Avance de la meta
Enero	N.P.	N.D	Julio	N.P.	N.D
Febrero	N.P.	N.D	Agosto	N.P.	N.D
Marzo	4.00	4.00	Septiembre	3.00	3.00
Abril	N.P.	N.D	Octubre	N.P.	N.D
Mayo	N.P.	N.D	Noviembre	N.P.	N.D
Junio	5.00	5.00	Diciembre	3.00	3.00

Medios de verificación: Coordinación General para la Gerencia de Proyectos y Validación de Expedientes Técnicos de la Dirección General de Arquitectura y Urbanismo de la Secretaría de Infraestructura y Obra Pública

Observaciones:

1 El presente documento despliega la información perteneciente a los indicadores estratégicos y gestión de aquellos Programas presupuestarios que proveen de bienes y servicios que generan valor público a la ciudadania jalisciense.

2 Se muestra el número del Componente relacionado con el indicador.

GOBIERNO DEL ESTADO DE JALISCO
PRESUPUESTO DE EGRESOS PARA EL EJERCICIO FISCAL 2021
Ficha Técnica de Indicador
Sistema de Evaluación del Desempeño (SED)

Gobierno del Estado de Jalisco — **Seguimiento de Indicadores** — **Secretaria de la Hacienda Pública**

Datos del Programa [1]

Infraestructura para la movilidad sustentable

Eje: Desarrollo sostenible del territorio **Tema Central:** Desarrollo integral de movilidad

¿Quien gasta?

06 Unidad Presupuestal	000 Unidad Responsable	00972 Unidad Ejecutora del Gasto
Secretaría de Infraestructura y Obra Pública	Secretaría de Infraestructura y Obra Pública	Dirección General de Arquitectura y Urbanismo

¿Para qué se gasta?

Finalidad	Función	Subfunción
Desarrollo Social	Vivienda y Servicios a la Comunidad	Urbanización

Objetivos

Nivel	Clave Componente	Resumen Narrativo
Actividad	E3-01 [2]	Revisión y autorización de trámites administrativos relacionados con estudios y proyectos

Datos del Indicador

Denominación

Total de solicitudes administrativas atendidas durante el desarrollo de proyectos y estudios y/o contratados

Método de cálculo

(Número de solicitudes administrativas atendidas (Realizado) / Número de solicitudes administrativas atendidas (Programado))*100

Descripción del Indicador

Este indicador mide el total de solicitudes administrativas atendidas durante el desarrollo de proyectos y estudios y/o contratados

Tipo de Indicador	Gestión	**Dimensión del Indicador**	Eficacia	**Año de Medición del Resultado**	2021
Cobertura	Estatal	**Frecuencia de Medición**	Trimestral		

Parámetros de semaforización

0	59.99	60.00	79.99	80.00	130

Meta Institucional	Meta Valor	Unidad de medida (meta valor)	Desagregado meta valor por género: Hombre	Mujer
100%	15	Solicitud	No disponible	No disponible

Sentido del Indicador	Línea Base (meta valor)	Año (Línea base)	Tipo de Acumulación
Ascendente	No disponible	No disponible	Suma

Resultados

Valor Programado	Avance de la Meta (4to trimestre)	% Avance de la Meta (4to trimestre)	Semáforo (4to trimestre)
15.00	15.00	100.0%	

	Valor programado	Avance de la meta		Valor programado	Avance de la meta
Enero	N.P.	N.D	Julio	N.P.	N.D
Febrero	N.P.	N.D	Agosto	N.P.	N.D
Marzo	4.00	4.00	Septiembre	3.00	3.00
Abril	N.P.	N.D	Octubre	N.P.	N.D
Mayo	N.P.	N.D	Noviembre	N.P.	N.D
Junio	5.00	5.00	Diciembre	3.00	3.00

Medios de verificación: Documentos de contratos capturados en el Sistema de Evaluación y Control de la Infraestructura Pública, bitácora electrónica y/o documentos oficiales y medios impresos, oficiales; que la Secretaria de Infraestructura y Obra Pública valida al interesado, contratista y/o Municipio. Disponible en: SECIP http://obrastrasparencia.jalisco.gob.mx/secip_portal/ y bitácora electrónica https://www.gob.mx/sfp

Observaciones:

1 El presente documento despliega la información perteneciente a los indicadores estratégicos y gestión de aquellos Programas presupuestarios que proveen de bienes y servicios que generan valor público a la ciudadania jalisciense.

2 Se muestra el número del Componente relacionado con el indicador.

GOBIERNO DEL ESTADO DE JALISCO
PRESUPUESTO DE EGRESOS PARA EL EJERCICIO FISCAL 2021
Ficha Técnica de Indicador
Sistema de Evaluación del Desempeño (SED)

Gobierno del Estado de Jalisco | **Secretaria de la Hacienda Pública**

Seguimiento de Indicadores

Datos del Programa [1]

Infraestructura para la movilidad sustentable

Eje: Desarrollo sostenible del territorio **Tema Central:** Desarrollo integral de movilidad

¿Quien gasta?

06 Unidad Presupuestal	000 Unidad Responsable	00972 Unidad Ejecutora del Gasto
Secretaría de Infraestructura y Obra Pública	Secretaría de Infraestructura y Obra Pública	Dirección General de Arquitectura y Urbanismo

¿Para qué se gasta?

Finalidad	Función	Subfunción
Desarrollo Social	Vivienda y Servicios a la Comunidad	Urbanización

Objetivos

Nivel	Clave Componente	Resumen Narrativo
Actividad	E3-02 [2]	Elaboración, revisión y validación de proyectos, planes y estudios de arquitectura y urbanismo, movilidad urbana del Estado de Jalisco

Datos del Indicador

Denominación

Total de proyectos y estudios de arquitectura y urbanismo integrados con documentos entregables completos para su validación

Método de cálculo

(Número de proyectos y estudios de arquitectura y urbanismo integrados para su validación (Realizado) / Número de proyectos y estudios de arquitectura y urbanismo integrados para su validación (Programado))*100

Descripción del Indicador

Este indicador mide el total de proyectos y estudios de arquitectura y urbanismo integrados con documentos entregables completos para su validación

Tipo de Indicador	Gestión	**Dimensión del Indicador**	Eficacia	**Año de Medición del Resultado**	2021
Cobertura	Estatal	**Frecuencia de Medición**	Trimestral		

Parámetros de semaforización

0	59.99	60.00	79.99	80.00	130

Meta Institucional	Meta Valor	Unidad de medida (meta valor)	Desagregado meta valor por género: Hombre	Mujer
100%	15	Proyecto	No disponible	No disponible

Sentido del Indicador	Línea Base (meta valor)	Año (Línea base)	Tipo de Acumulación
Ascendente	No disponible	No disponible	Suma

Resultados

Valor Programado	Avance de la Meta (4to trimestre)	% Avance de la Meta (4to trimestre)	Semáforo (4to trimestre)
15.00	15.00	100.0%	

	Valor programado	Avance de la meta		Valor programado	Avance de la meta
Enero	N.P.	N.D	Julio	N.P.	N.D
Febrero	N.P.	N.D	Agosto	N.P.	N.D
Marzo	4.00	4.00	Septiembre	3.00	3.00
Abril	N.P.	N.D	Octubre	N.P.	N.D
Mayo	N.P.	N.D	Noviembre	N.P.	N.D
Junio	5.00	5.00	Diciembre	3.00	3.00

Medios de verificación: Avances de obra capturados por los supervisores responsables en el Sistema de Evaluación y Control de la Infraestructura Pública y en Expediente Único Digital y en físico en la Dirección de Integración y Control de Expedientes Técnicos (Dicet). Disponible en: http://obrastrasparencia.jalisco.gob.mx/secip/obrastransparencia

Observaciones:

1 El presente documento despliega la información perteneciente a los indicadores estratégicos y gestión de aquellos Programas presupuestarios que proveen de bienes y servicios que generan valor público a la ciudadania jalisciense.

2 Se muestra el número del Componente relacionado con el indicador.

GOBIERNO DEL ESTADO DE JALISCO
PRESUPUESTO DE EGRESOS PARA EL EJERCICIO FISCAL 2021
Ficha Técnica de Indicador
Sistema de Evaluación del Desempeño (SED)

Gobierno del Estado de Jalisco — **Seguimiento de Indicadores** — **Secretaria de la Hacienda Pública**

Datos del Programa [1]

Planeación, gestión y proyección de obra pública.

Eje: Desarrollo sostenible del territorio **Tema Central:** Infraestructura para el desarrollo

¿Quien gasta?

06 Unidad Presupuestal	000 Unidad Responsable	00974 Unidad Ejecutora del Gasto
Secretaría de Infraestructura y Obra Pública	Secretaría de Infraestructura y Obra Pública	Dirección General de Licitación y Contratación

¿Para qué se gasta?

Finalidad	Función	Subfunción
Desarrollo Social	Vivienda y Servicios a la Comunidad	Desarrollo Regional

Objetivos

Nivel	Clave Componente	Resumen Narrativo
Componente	14 [2]	Procesos administrativos y técnicos realizados para la adjudicación y contratación de obra y servicios relacionados con recursos del programa Anual de Obra Pública autorizado a la Secretaría

Datos del Indicador

Denominación

Total de procedimientos administrativos y técnicos para la contratación y ejercicio presupuestal de los recursos de inversión pública asignados a la secretaria

Método de cálculo

(Número de procesos administrativos y técnicos para la contratación (Realizado) / Número de procesos administrativos y técnicos para la contratación (Programado))*100

Descripción del Indicador

Este indicador mide el total de procesos administrativos y técnicos realizados para la adjudicación y contratación de obra y servicios relacionados con recursos del programa Anual de Obra Pública autorizado a la Secretaría asignados a la secretaria

Tipo de Indicador	Dimensión del Indicador	Año de Medición del Resultado
Gestión	Eficiencia	2021
Cobertura	**Frecuencia de Medición**	
Estatal	Trimestral	

Parámetros de semaforización

0	59.99	60.00	79.99	80.00	130

Meta Institucional	Meta Valor	Unidad de medida (meta valor)	Desagregado meta valor por género: Hombre	Mujer
100%	2,482	Procedimiento	No disponible	No disponible

Sentido del Indicador	Línea Base (meta valor)	Año (Línea base)	Tipo de Acumulación
Ascendente	No disponible	No disponible	Suma

Resultados

Valor Programado	Avance de la Meta (4to trimestre)	% Avance de la Meta (4to trimestre)	Semáforo (4to trimestre)
2,482.00	2,318.00	93.4%	

	Valor programado	Avance de la meta		Valor programado	Avance de la meta
Enero	N.P.	N.D	Julio	N.P.	N.D
Febrero	N.P.	N.D	Agosto	N.P.	N.D
Marzo	680.00	663.00	Septiembre	485.00	463.00
Abril	N.P.	N.D	Octubre	N.P.	N.D
Mayo	N.P.	N.D	Noviembre	N.P.	N.D
Junio	607.00	527.00	Diciembre	710.00	665.00

Medios de verificación: Reportes de control interno generados por las Direcciones de Área de la Dirección General de Licitación y Contratación, ubicadas en el 4to piso de la Secretaría de Infraestructura y Obra Pública

Observaciones:

1 El presente documento despliega la información perteneciente a los indicadores estratégicos y gestión de aquellos Programas presupuestarios que proveen de bienes y servicios que generan valor público a la ciudadania jalisciense.

2 Se muestra el número del Componente relacionado con el indicador.

GOBIERNO DEL ESTADO DE JALISCO
PRESUPUESTO DE EGRESOS PARA EL EJERCICIO FISCAL 2021
Ficha Técnica de Indicador
Sistema de Evaluación del Desempeño (SED)

Gobierno del Estado de Jalisco — **Secretaria de la Hacienda Pública**

Seguimiento de Indicadores

Datos del Programa [1]

Planeación, gestión y proyección de obra pública.

Eje: Desarrollo sostenible del territorio **Tema Central:** Infraestructura para el desarrollo

¿Quien gasta?

06 Unidad Presupuestal	000 Unidad Responsable	00974 Unidad Ejecutora del Gasto
Secretaría de Infraestructura y Obra Pública	Secretaría de Infraestructura y Obra Pública	Dirección General de Licitación y Contratación

¿Para qué se gasta?

Finalidad	Función	Subfunción
Desarrollo Social	Vivienda y Servicios a la Comunidad	Desarrollo Regional

Objetivos

Nivel	Clave Componente	Resumen Narrativo
Actividad	14-01 [2]	Realización de procedimientos de contratación estatal y federal para la asignación de obras y servicios relacionados.

Datos del Indicador

Denominación

Total de procedimientos de licitación, adjudicaciones y concursos por invitación realizados

Método de cálculo

(Número de procedimientos de licitación, adjudicaciones y concursos por invitación realizados (Realizado) / Número de procedimientos de licitación, adjudicaciones y concursos por invitación realizados (Programado))*100

Descripción del Indicador

Este indicador mide el total de la realización de procedimientos de contratación estatal y federal para la asignación de obras y servicios relacionados.

Tipo de Indicador	Gestión	**Dimensión del Indicador**	Eficiencia	**Año de Medición del Resultado**	2021
Cobertura	Estatal	**Frecuencia de Medición**	Trimestral		

Parámetros de semaforización

0	59.99	60.00	79.99	80.00	130

Meta Institucional	Meta Valor	Unidad de medida (meta valor)	Desagregado meta valor por género: Hombre	Desagregado meta valor por género: Mujer
100%	640	Procedimiento	No disponible	No disponible

Sentido del Indicador	Línea Base (meta valor)	Año (Línea base)	Tipo de Acumulación
Ascendente	No disponible	No disponible	Suma

Resultados

Valor Programado	Avance de la Meta (4to trimestre)	% Avance de la Meta (4to trimestre)	Semáforo (4to trimestre)
640.00	593.00	92.7%	

	Valor programado	Avance de la meta		Valor programado	Avance de la meta
Enero	N.P.	N.D	Julio	N.P.	N.D
Febrero	N.P.	N.D	Agosto	N.P.	N.D
Marzo	250.00	237.00	Septiembre	150.00	146.00
Abril	N.P.	N.D	Octubre	N.P.	N.D
Mayo	N.P.	N.D	Noviembre	N.P.	N.D
Junio	100.00	95.00	Diciembre	140.00	115.00

Medios de verificación: Reporte de publicaciones en página web de la Secretaría de Infraestructura y Obra Pública (trasparencia) y periódicos oficiales. Disponible en: https://transparencia.info.jalisco.gob.mx/transparencia/dependencia/23 y periódicos oficiales https://periodicooficial.jalisco.gob.mx

Observaciones:

1 El presente documento despliega la información perteneciente a los indicadores estratégicos y gestión de aquellos Programas presupuestarios que proveen de bienes y servicios que generan valor público a la ciudadania jalisciense.

2 Se muestra el número del Componente relacionado con el indicador.

GOBIERNO DEL ESTADO DE JALISCO
PRESUPUESTO DE EGRESOS PARA EL EJERCICIO FISCAL 2021
Ficha Técnica de Indicador
Sistema de Evaluación del Desempeño (SED)

Gobierno del Estado de Jalisco — **Seguimiento de Indicadores** — **Secretaria de la Hacienda Pública**

Datos del Programa [1]

Planeación, gestión y proyección de obra pública.

Eje: Desarrollo sostenible del territorio **Tema Central:** Infraestructura para el desarrollo

¿Quien gasta?

06 Unidad Presupuestal	000 Unidad Responsable	00974 Unidad Ejecutora del Gasto
Secretaría de Infraestructura y Obra Pública	Secretaría de Infraestructura y Obra Pública	Dirección General de Licitación y Contratación

¿Para qué se gasta?

Finalidad	Función	Subfunción
Desarrollo Social	Vivienda y Servicios a la Comunidad	Desarrollo Regional

Objetivos

Nivel	Clave Componente	Resumen Narrativo
Actividad	14-02 [2]	Elaboración y análisis de convenios modificatorios relacionados con los contratos de obra pública y servicios relacionados con las mismas

Datos del Indicador

Denominación

Total de convenios modificatorios elaborados

Método de cálculo

(Número de convenios modificatorios relacionados con contratos de obra pública (Realizado) / Número de convenios modificatorios relacionados con contratos de obra pública (Programado))*100

Descripción del Indicador

Este indicador es la elaboración y análisis de convenios modificatorios relacionados con los contratos de obra pública y servicios relacionados con las mismas

Tipo de Indicador	Gestión	**Dimensión del Indicador**	Eficacia	**Año de Medición del Resultado**	2021
Cobertura	Estatal	**Frecuencia de Medición**	Trimestral		

Parámetros de semaforización

0	59.99	60.00	79.99	80.00	130

Meta Institucional	Meta Valor	Unidad de medida (meta valor)	Desagregado meta valor por género: Hombre	Mujer
100%	92	Convenio	No disponible	No disponible

Sentido del Indicador	Línea Base (meta valor)	Año (Línea base)	Tipo de Acumulación
Ascendente	No disponible	No disponible	Suma

Resultados

Valor Programado	Avance de la Meta (4to trimestre)	% Avance de la Meta (4to trimestre)	Semáforo (4to trimestre)
92.00	82.00	89.1%	

	Valor programado	Avance de la meta		Valor programado	Avance de la meta
Enero	N.P.	N.D	Julio	N.P.	N.D
Febrero	N.P.	N.D	Agosto	N.P.	N.D
Marzo	10.00	10.00	Septiembre	40.00	32.00
Abril	N.P.	N.D	Octubre	N.P.	N.D
Mayo	N.P.	N.D	Noviembre	N.P.	N.D
Junio	12.00	10.00	Diciembre	30.00	30.00

Medios de verificación: Reporte de control interno generado por la Dirección General de Licitación y Contratación, ubicada en 4to piso de la Secretaría de Infraestructura y Obra Pública

Observaciones:

1 El presente documento despliega la información perteneciente a los indicadores estratégicos y gestión de aquellos Programas presupuestarios que proveen de bienes y servicios que generan valor público a la ciudadania jalisciense.

2 Se muestra el número del Componente relacionado con el indicador.

GOBIERNO DEL ESTADO DE JALISCO
PRESUPUESTO DE EGRESOS PARA EL EJERCICIO FISCAL 2021
Ficha Técnica de Indicador
Sistema de Evaluación del Desempeño (SED)

Gobierno del Estado de Jalisco — **Seguimiento de Indicadores** — **Secretaria de la Hacienda Pública**

Datos del Programa [1]

Planeación, gestión y proyección de obra pública.

Eje: Desarrollo sostenible del territorio **Tema Central:** Infraestructura para el desarrollo

¿Quien gasta?

06 Unidad Presupuestal	000 Unidad Responsable	00974 Unidad Ejecutora del Gasto
Secretaría de Infraestructura y Obra Pública	Secretaría de Infraestructura y Obra Pública	Dirección General de Licitación y Contratación

¿Para qué se gasta?

Finalidad	Función	Subfunción
Desarrollo Social	Vivienda y Servicios a la Comunidad	Desarrollo Regional

Objetivos

Nivel	Clave Componente	Resumen Narrativo
Actividad	14-03 [2]	Elaboración de contratos de obra pública y servicios relacionados entre la secretaría y particulares

Datos del Indicador

Denominación

Total de contratos de obra pública y servicios relacionados elaborados

Método de cálculo

(Número de contratos de obra pública y servicios elaborados (Realizado) / Número de contratos de obra pública y servicios elaborados (Programado))*100

Descripción del Indicador

Este indicador mide el total de la elaboración de contratos de obra pública y servicios relacionados entre la secretaría y particulares

Tipo de Indicador	Gestión	**Dimensión del Indicador**	Eficiencia	**Año de Medición del Resultado**	2021
Cobertura	Estatal	**Frecuencia de Medición**	Trimestral		

Parámetros de semaforización

0	59.99	60.00	79.99	80.00	130

Meta Institucional	Meta Valor	Unidad de medida (meta valor)	Desagregado meta valor por género: Hombre	Desagregado meta valor por género: Mujer
100%	635	Contrato	No disponible	No disponible

Sentido del Indicador	Línea Base (meta valor)	Año (Línea base)	Tipo de Acumulación
Ascendente	No disponible	No disponible	Suma

Resultados

Valor Programado	Avance de la Meta (4to trimestre)	% Avance de la Meta (4to trimestre)	Semáforo (4to trimestre)
635.00	579.00	91.2%	

	Valor programado	Avance de la meta		Valor programado	Avance de la meta
Enero	N.P.	N.D	Julio	N.P.	N.D
Febrero	N.P.	N.D	Agosto	N.P.	N.D
Marzo	160.00	153.00	Septiembre	120.00	120.00
Abril	N.P.	N.D	Octubre	N.P.	N.D
Mayo	N.P.	N.D	Noviembre	N.P.	N.D
Junio	185.00	161.00	Diciembre	170.00	145.00

Medios de verificación: Apartado del portal de Transparencia en la página web de la Secretaría de infraestructura y Obra Pública, apartado histórico de Contratos. Disponible en: https://transparencia.info.jalisco.gob.mx/transparencia/dependencia/23 y https://sepaf.jalisco.gob.mx/gasto/contratos

Observaciones:

1 El presente documento despliega la información perteneciente a los indicadores estratégicos y gestión de aquellos Programas presupuestarios que proveen de bienes y servicios que generan valor público a la ciudadania jalisciense.

2 Se muestra el número del Componente relacionado con el indicador.

GOBIERNO DEL ESTADO DE JALISCO
PRESUPUESTO DE EGRESOS PARA EL EJERCICIO FISCAL 2021
Ficha Técnica de Indicador
Sistema de Evaluación del Desempeño (SED)

Gobierno del Estado de Jalisco — **Seguimiento de Indicadores** — **Secretaria de la Hacienda Pública**

Datos del Programa [1]

Planeación, gestión y proyección de obra pública.

Eje: Desarrollo sostenible del territorio **Tema Central:** Infraestructura para el desarrollo

¿Quien gasta?

06 Unidad Presupuestal	000 Unidad Responsable	00974 Unidad Ejecutora del Gasto
Secretaría de Infraestructura y Obra Pública	Secretaría de Infraestructura y Obra Pública	Dirección General de Licitación y Contratación

¿Para qué se gasta?

Finalidad	Función	Subfunción
Desarrollo Social	Vivienda y Servicios a la Comunidad	Desarrollo Regional

Objetivos

Nivel	Clave Componente	Resumen Narrativo
Actividad	14-04 [2]	Elaboración de finiquitos de obra pública y servicios relacionados

Datos del Indicador

Denominación

Total de finiquitos de obra pública y servicios relacionados elaborados

Método de cálculo

(Número de finiquitos de obra pública y servicios elaborado (Realizado) / Número de finiquitos de obra pública y servicios elaborado (Programado))*100

Descripción del Indicador

Este indicador mide el total de finiquitos de obra pública y servicios relacionados elaborados

Tipo de Indicador	Gestión	**Dimensión del Indicador**	Eficiencia	**Año de Medición del Resultado**	2021
Cobertura	Estatal	**Frecuencia de Medición**	Trimestral		

Parámetros de semaforización

0	59.99	60.00	79.99	80.00	130

Meta Institucional	Meta Valor	Unidad de medida (meta valor)	Desagregado meta valor por género: Hombre	Mujer
100%	480	Finiquito	No disponible	No disponible

Sentido del Indicador	Línea Base (meta valor)	Año (Línea base)	Tipo de Acumulación
Ascendente	No disponible	No disponible	Suma

Resultados

Valor Programado	Avance de la Meta (4to trimestre)	% Avance de la Meta (4to trimestre)	Semáforo (4to trimestre)
480.00	485.00	101.0%	

	Valor programado	Avance de la meta		Valor programado	Avance de la meta
Enero	N.P.	N.D	Julio	N.P.	N.D
Febrero	N.P.	N.D	Agosto	N.P.	N.D
Marzo	100.00	110.00	Septiembre	55.00	45.00
Abril	N.P.	N.D	Octubre	N.P.	N.D
Mayo	N.P.	N.D	Noviembre	N.P.	N.D
Junio	125.00	100.00	Diciembre	200.00	230.00

Medios de verificación: Apartado del portal de la página web de la Secretaría de Infraestructura y Obra Pública, en el apartado de consulta pública. Disponible en: http://obrastrasparencia.jalisco.gob.mx/secip/obrastransparencia

Observaciones:

1 El presente documento despliega la información perteneciente a los indicadores estratégicos y gestión de aquellos Programas presupuestarios que proveen de bienes y servicios que generan valor público a la ciudadania jalisciense.

2 Se muestra el número del Componente relacionado con el indicador.

GOBIERNO DEL ESTADO DE JALISCO
PRESUPUESTO DE EGRESOS PARA EL EJERCICIO FISCAL 2021
Ficha Técnica de Indicador
Sistema de Evaluación del Desempeño (SED)

Gobierno del Estado de Jalisco — **Seguimiento de Indicadores** — **Secretaria de la Hacienda Pública**

Datos del Programa [1]

Planeación, gestión y proyección de obra pública.

Eje: Desarrollo sostenible del territorio **Tema Central:** Infraestructura para el desarrollo

¿Quien gasta?

06 Unidad Presupuestal	000 Unidad Responsable	00974 Unidad Ejecutora del Gasto
Secretaría de Infraestructura y Obra Pública	Secretaría de Infraestructura y Obra Pública	Dirección General de Licitación y Contratación

¿Para qué se gasta?

Finalidad	Función	Subfunción
Desarrollo Social	Vivienda y Servicios a la Comunidad	Desarrollo Regional

Objetivos

Nivel	Clave Componente	Resumen Narrativo
Actividad	14-05 [2]	Integración de expedientes únicos de obra y servicios relacionados en el archivo

Datos del Indicador

Denominación

Total de expedientes únicos de obra y servicios integrados en el archivo

Método de cálculo

(Número de expedientes únicos de obra (Realizado) / Número de expedientes únicos de obra (Programado))*100

Descripción del Indicador

Este indicador mide el total de expedientes únicos de obra y servicios relacionados en el archivo y su integración

Tipo de Indicador	Gestión	**Dimensión del Indicador**	Eficiencia	**Año de Medición del Resultado**	2021
Cobertura	Estatal	**Frecuencia de Medición**	Trimestral		

Parámetros de semaforización

0	59.99	60.00	79.99	80.00	130

Meta Institucional	Meta Valor	Unidad de medida (meta valor)	Desagregado meta valor por género: Hombre	Mujer
100%	635	Expediente	No disponible	No disponible

Sentido del Indicador	Línea Base (meta valor)	Año (Línea base)	Tipo de Acumulación
Ascendente	No disponible	No disponible	Suma

Resultados

Valor Programado	Avance de la Meta (4to trimestre)	% Avance de la Meta (4to trimestre)	Semáforo (4to trimestre)
635.00	579.00	91.2%	

	Valor programado	Avance de la meta		Valor programado	Avance de la meta
Enero	N.P.	N.D	Julio	N.P.	N.D
Febrero	N.P.	N.D	Agosto	N.P.	N.D
Marzo	160.00	153.00	Septiembre	120.00	120.00
Abril	N.P.	N.D	Octubre	N.P.	N.D
Mayo	N.P.	N.D	Noviembre	N.P.	N.D
Junio	185.00	161.00	Diciembre	170.00	145.00

Medios de verificación: Reportes del Sistema de Gestión de Archivos (SIGA), registrados por la Dirección General de Licitación y Contratación de la Secretaría de Infraestructura y Obra Pública

Observaciones:

1 El presente documento despliega la información perteneciente a los indicadores estratégicos y gestión de aquellos Programas presupuestarios que proveen de bienes y servicios que generan valor público a la ciudadania jalisciense.

2 Se muestra el número del Componente relacionado con el indicador.

GOBIERNO DEL ESTADO DE JALISCO
PRESUPUESTO DE EGRESOS PARA EL EJERCICIO FISCAL 2021
Ficha Técnica de Indicador
Sistema de Evaluación del Desempeño (SED)

Gobierno del Estado de Jalisco — **Seguimiento de Indicadores** — **Secretaria de la Hacienda Pública**

Datos del Programa [1]

Obra Pública autorizada por los Consejos Metropolitanos de Jalisco

Eje: Desarrollo sostenible del territorio **Tema Central:** Desarrollo metropolitano

¿Quien gasta?

06 Unidad Presupuestal	000 Unidad Responsable	00975 Unidad Ejecutora del Gasto
Secretaría de Infraestructura y Obra Pública	Secretaría de Infraestructura y Obra Pública	Dirección General de Construcción

¿Para qué se gasta?

Finalidad	Función	Subfunción
Desarrollo Social	Vivienda y Servicios a la Comunidad	Urbanización

Objetivos

Nivel	Clave Componente	Resumen Narrativo
Componente	E1 [2]	Obras complementarias para la implementación del Sistema Peribús

Datos del Indicador

Denominación

Total de Obras implementadas del Sistema Peribús.

Método de cálculo

(Sumatoria de obras construidas del Sistema Peribús. (Realizado) / Sumatoria de obras construidas del Sistema Peribús. (Programado))*100

Descripción del Indicador

Este indicador mide las obras construidas con recursos de los Consejos Metropolitanos de Jalisco

Tipo de Indicador	Dimensión del Indicador	Año de Medición del Resultado
Gestión	Eficacia	2021
Cobertura	**Frecuencia de Medición**	
Estatal	Trimestral	

Parámetros de semaforización

0	59.99	60.00	79.99	80.00	130

Meta Institucional	Meta Valor	Unidad de medida (meta valor)	Desagregado meta valor por género: Hombre	Mujer
100%	13	Obra	No disponible	No disponible

Sentido del Indicador	Línea Base (meta valor)	Año (Línea base)	Tipo de Acumulación
Ascendente	No disponible	No disponible	Suma

Resultados

Valor Programado	Avance de la Meta (4to trimestre)	% Avance de la Meta (4to trimestre)	Semáforo (4to trimestre)
13.00	13.00	100.0%	

	Valor programado	Avance de la meta		Valor programado	Avance de la meta
Enero	N.P.	N.D	Julio	N.P.	N.D
Febrero	N.P.	N.D	Agosto	N.P.	N.D
Marzo	9.00	9.00	Septiembre	4.00	4.00
Abril	N.P.	N.D	Octubre	N.P.	N.D
Mayo	N.P.	N.D	Noviembre	N.P.	N.D
Junio	0.00	0.00	Diciembre	0.00	0.00

Medios de verificación: Documentación digital complementaria al expediente de obra, publicados en el Sistema de Evaluación y Control de la Infraestructura Pública (SECIP), en Expediente Único Digital y en físico en la Dirección de Integración y Control de Expedientes Técnicos (Dicet), por la Dirección General de Construcción de la Secretaría de Infraestructura de Obra Pública

Observaciones:

1 El presente documento despliega la información perteneciente a los indicadores estratégicos y gestión de aquellos Programas presupuestarios que proveen de bienes y servicios que generan valor público a la ciudadania jalisciense.

2 Se muestra el número del Componente relacionado con el indicador.

GOBIERNO DEL ESTADO DE JALISCO
PRESUPUESTO DE EGRESOS PARA EL EJERCICIO FISCAL 2021
Ficha Técnica de Indicador
Sistema de Evaluación del Desempeño (SED)

Gobierno del Estado de Jalisco — **Seguimiento de Indicadores** — **Secretaria de la Hacienda Pública**

Datos del Programa [1]

Obra Pública autorizada por los Consejos Metropolitanos de Jalisco

Eje: Desarrollo sostenible del territorio **Tema Central:** Desarrollo metropolitano

¿Quien gasta?

06 Unidad Presupuestal	000 Unidad Responsable	00975 Unidad Ejecutora del Gasto
Secretaría de Infraestructura y Obra Pública	Secretaría de Infraestructura y Obra Pública	Dirección General de Construcción

¿Para qué se gasta?

Finalidad	Función	Subfunción
Desarrollo Social	Vivienda y Servicios a la Comunidad	Urbanización

Objetivos

Nivel	Clave Componente	Resumen Narrativo
Actividad	E1-01 [2]	Supervisión de obras de infraestructura y equipamiento del Sistema Peribús

Datos del Indicador

Denominación

Total de obras de infraestructura y equipamiento del Sistema Peribús construidas con supervisión realizada.

Método de cálculo

(Sumatoria de obras supervisadas del Sistema Peribús (Realizado) / Sumatoria de obras supervisadas del Sistema Peribús (Programado))*100

Descripción del Indicador

Este indicador mide el total de obras de infraestructura y equipamiento del Sistema Peribús construidas con supervisión realizada.

Tipo de Indicador	Gestión	**Dimensión del Indicador**	Eficiencia	**Año de Medición del Resultado**	2021
Cobertura	Estatal	**Frecuencia de Medición**	Trimestral		

Parámetros de semaforización

0	59.99	60.00	79.99	80.00	130

Meta Institucional	Meta Valor	Unidad de medida (meta valor)	Desagregado meta valor por género: Hombre	Mujer
100%	13	Supervisión	No disponible	No disponible

Sentido del Indicador	Línea Base (meta valor)	Año (Línea base)	Tipo de Acumulación
Ascendente	No disponible	No disponible	Suma

Resultados

Valor Programado	Avance de la Meta (4to trimestre)	% Avance de la Meta (4to trimestre)	Semáforo (4to trimestre)
13.00	13.00	100.0%	

	Valor programado	Avance de la meta		Valor programado	Avance de la meta
Enero	N.P.	N.D	Julio	N.P.	N.D
Febrero	N.P.	N.D	Agosto	N.P.	N.D
Marzo	9.00	9.00	Septiembre	2.00	2.00
Abril	N.P.	N.D	Octubre	N.P.	N.D
Mayo	N.P.	N.D	Noviembre	N.P.	N.D
Junio	2.00	2.00	Diciembre	0.00	0.00

Medios de verificación: Reportes físicos y fotográficos de obra, publicados en el Sistema de Evaluación y Control de la Infraestructura Pública (SECIP), en Expediente Único Digital y en físico en la Dirección de Integración y Control de Expedientes Técnicos (Dicet), por la Dirección General de Construcción de la Secretaría de Infraestructura y Obra Pública

Observaciones:

1 El presente documento despliega la información perteneciente a los indicadores estratégicos y gestión de aquellos Programas presupuestarios que proveen de bienes y servicios que generan valor público a la ciudadania jalisciense.

2 Se muestra el número del Componente relacionado con el indicador.

GOBIERNO DEL ESTADO DE JALISCO
PRESUPUESTO DE EGRESOS PARA EL EJERCICIO FISCAL 2021
Ficha Técnica de Indicador
Sistema de Evaluación del Desempeño (SED)

Gobierno del Estado de Jalisco — **Seguimiento de Indicadores** — **Secretaria de la Hacienda Pública**

Datos del Programa [1]

Obra Pública autorizada por los Consejos Metropolitanos de Jalisco

Eje: Desarrollo sostenible del territorio **Tema Central:** Desarrollo metropolitano

¿Quien gasta?

06 Unidad Presupuestal	000 Unidad Responsable	00975 Unidad Ejecutora del Gasto
Secretaría de Infraestructura y Obra Pública	Secretaría de Infraestructura y Obra Pública	Dirección General de Construcción

¿Para qué se gasta?

Finalidad	Función	Subfunción
Desarrollo Social	Vivienda y Servicios a la Comunidad	Urbanización

Objetivos

Nivel	Clave Componente	Resumen Narrativo
Actividad	E1-02 [2]	Realización de trámites administrativos relacionados con las obras de infraestructura para la implementación del Sistema de Peribús para beneficio de la población del AMG

Datos del Indicador

Denominación

Total de trámites administrativos formalizados de Obras de Infraestructura para la implementación del Sistema Peribús para beneficio de la población del AMG.

Método de cálculo

(Número de trámites administrativos autorizados del Sistema Peribús (Realizado) / Número de trámites administrativos autorizados del Sistema Peribús (Programado))*100

Descripción del Indicador

Este indicador mide la realización de trámites administrativos relacionados con las Obras de Infraestructura para la implementación del Sistema Peribús para beneficio de la población del AMG.

Tipo de Indicador	Dimensión del Indicador	Año de Medición del Resultado
Gestión	Eficiencia	2021
Cobertura	**Frecuencia de Medición**	
Estatal	Trimestral	

Parámetros de semaforización

0	59.99	60.00	79.99	80.00	130

Meta Institucional	Meta Valor	Unidad de medida (meta valor)	Desagregado meta valor por género: Hombre	Mujer
100%	65	Trámite	No disponible	No disponible

Sentido del Indicador	Línea Base (meta valor)	Año (Línea base)	Tipo de Acumulación
Ascendente	No disponible	No disponible	Suma

Resultados

Valor Programado	Avance de la Meta (4to trimestre)	% Avance de la Meta (4to trimestre)	Semáforo (4to trimestre)
65.00	66.00	101.5%	

	Valor programado	Avance de la meta		Valor programado	Avance de la meta
Enero	N.P.	N.D	Julio	N.P.	N.D
Febrero	N.P.	N.D	Agosto	N.P.	N.D
Marzo	45.00	45.00	Septiembre	14.00	15.00
Abril	N.P.	N.D	Octubre	N.P.	N.D
Mayo	N.P.	N.D	Noviembre	N.P.	N.D
Junio	6.00	6.00	Diciembre	0.00	0.00

Medios de verificación: Documentos solicitados y/o atendidos publicados en el Sistema de Evaluación y Control de la Infraestructura Pública (SECIP), en Expediente Único Digital y en físico en la Dirección de Integración y Control de Expedientes Técnicos (Dicet), por la Dirección General de Construcción de la Secretaría de Infraestructura y Obra Pública

Observaciones:

1 El presente documento despliega la información perteneciente a los indicadores estratégicos y gestión de aquellos Programas presupuestarios que proveen de bienes y servicios que generan valor público a la ciudadania jalisciense.

2 Se muestra el número del Componente relacionado con el indicador.

GOBIERNO DEL ESTADO DE JALISCO
PRESUPUESTO DE EGRESOS PARA EL EJERCICIO FISCAL 2021
Ficha Técnica de Indicador
Sistema de Evaluación del Desempeño (SED)

Gobierno del Estado de Jalisco — **Seguimiento de Indicadores** — **Secretaria de la Hacienda Pública**

Datos del Programa [1]

Conservación, reconstrucción y construcción de la red carretera estatal.

Eje: Desarrollo sostenible del territorio **Tema Central:** Infraestructura para el desarrollo

¿Quien gasta?

06 Unidad Presupuestal	000 Unidad Responsable	00975 Unidad Ejecutora del Gasto
Secretaría de Infraestructura y Obra Pública	Secretaría de Infraestructura y Obra Pública	Dirección General de Construcción

¿Para qué se gasta?

Finalidad	Función	Subfunción
Desarrollo Económico	Transporte	Transporte por Carretera

Objetivos

Nivel	Clave Componente	Resumen Narrativo
Fin	2	Contribuir a garantizar el derecho humano a un medio ambiente sano, mediante la conservación de la biodiversidad y los servicios ecosistémicos sin comprometer el bienestar de las futuras generaciones y bajo los principios de equidad, derechos, justicia, cultura de la paz, e igualdad de oportunidades.

Datos del Indicador

Denominación

Posición en el Índice de movilidad urbana

Método de cálculo

(Posición en el Índice de movilidad urbana (Realizado)/Posición en el Índice de movilidad urbana (Programado))*100

Descripción del Indicador

Se refiere a la posición de Jalisco en el índice que se construyó a partir de la medición y comparación de las condiciones de movilidad de las 20 ciudades mexicanas más importantes, así como de su capacidad para ofrecer alternativas de transporte atractivo, deseable y alcanzable para toda su población. Se busca medir qué tan competitiva es la movilidad; el principal eje rector es la distancia que un peatón o ciclista recorre en 30 minutos, considerando la calidad y los servicios ofrecidos en una zona con alta actividad económica.

Tipo de Indicador	Dimensión del Indicador	Año de Medición del Resultado
Estratégico	Eficacia	2021
Cobertura	**Frecuencia de Medición**	
Estatal	Anual	

Parámetros de semaforización

130	80.00	79.99	60.00	59.99	0

Meta Institucional	Meta Valor	Unidad de medida (meta valor)	Desagregado meta valor por género: Hombre	Mujer
100%	2	Posición	0.00	0.00

Sentido del Indicador	Línea Base (meta valor)	Año (Línea base)	Tipo de Acumulación
Descendente	3	2018	Suma

Resultados

Valor Programado	Avance de la Meta (4to trimestre)	% Avance de la Meta (4to trimestre)	Semáforo (4to trimestre)
N.P.	N.D.	N.D.	

	Valor programado	Avance de la meta		Valor programado	Avance de la meta
Enero	N.P.	N.D.	Julio	N.P.	N.D.
Febrero	N.P.	N.D.	Agosto	N.P.	N.D.
Marzo	N.P.	N.D.	Septiembre	N.P.	N.D.
Abril	N.P.	N.D.	Octubre	N.P.	N.D.
Mayo	N.P.	N.D.	Noviembre	N.P.	N.D.
Junio	N.P.	N.D.	Diciembre	N.P.	N.D.

Medios de verificación

Observaciones

1 El presente documento despliega la información perteneciente a los indicadores estratégicos y gestión de aquellos Programas presupuestarios que proveen de bienes y servicios que generan valor público a la ciudadania jalisciense.

2 Se muestra el número del Componente relacionado con el indicador.

GOBIERNO DEL ESTADO DE JALISCO
PRESUPUESTO DE EGRESOS PARA EL EJERCICIO FISCAL 2021
Ficha Técnica de Indicador
Sistema de Evaluación del Desempeño (SED)

Gobierno del Estado de Jalisco — **Seguimiento de Indicadores** — **Secretaria de la Hacienda Pública**

Datos del Programa [1]

Conservación, reconstrucción y construcción de la red carretera estatal.

Eje: Desarrollo sostenible del territorio **Tema Central:** Infraestructura para el desarrollo

¿Quien gasta?

06 Unidad Presupuestal	000 Unidad Responsable	00975 Unidad Ejecutora del Gasto
Secretaría de Infraestructura y Obra Pública	Secretaría de Infraestructura y Obra Pública	Dirección General de Construcción

¿Para qué se gasta?

Finalidad	Función	Subfunción
Desarrollo Económico	Transporte	Transporte por Carretera

Objetivos

Nivel	Clave Componente	Resumen Narrativo
Propósito	2	Renovar la infraestructura pública de Jalisco como detonador del desarrollo y la calidad de vida de los jaliscienses, a través de la implementación de criterios de accesibilidad, sostenibilidad y transparencia en proyectos como modernización de la red estatal carretera que permita la conectividad terrestre, la consolidación de la Red Metropolitana de Transporte Masivo y desarrollo de la infraestructura educativa, de salud y de habitabilidad.

Datos del Indicador

Denominación

Obras de infraestructura concluidas con impacto metropolitano

Método de cálculo

(Sumatoria de obras realizadas o concluidas de acuerdo a los establecido en los contratos de obra y los recursos autorizados para el ejercicio presupuestal (Realizado)/Sumatoria de obras realizadas o concluidas de acuerdo a los establecido en los contratos de obra y los recursos autorizados para el ejercicio presupuestal (Programado))*100

Descripción del Indicador

Este indicador mide los proyectos de infraestructura y/o acciones ejecutadas por la Secretaría de Infraestructura y Obra Pública, así como por los municipios, con financiamiento de los recursos federales y estatales provenientes de los Consejos para el Desarrollo de las Zonas Metropolitanas de Guadalajara, Ocotlán, Puerto Vallarta, cuyo beneficio tiene alcance entre uno o más municipios pertenecientes a dichas zonas.

Tipo de Indicador	Estratégico	**Dimensión del Indicador**	Eficacia	**Año de Medición del Resultado**	2021
Cobertura	Estatal	**Frecuencia de Medición**	Anual		

Parámetros de semaforización

0	59.99	60.00	79.99	80.00	130

Meta Institucional	Meta Valor	Unidad de medida (meta valor)	Desagregado meta valor por género: Hombre	Mujer
100%	5	Obra	0.00	0.00

Sentido del Indicador	Línea Base (meta valor)	Año (Línea base)	Tipo de Acumulación
Ascendente	4	2018	Suma

Resultados

Valor Programado	Avance de la Meta (4to trimestre)	% Avance de la Meta (4to trimestre)	Semáforo (4to trimestre)
N.P.	N.D.	N.D.	

	Valor programado	Avance de la meta		Valor programado	Avance de la meta
Enero	N.P.	N.D.	Julio	N.P.	N.D.
Febrero	N.P.	N.D.	Agosto	N.P.	N.D.
Marzo	N.P.	N.D.	Septiembre	N.P.	N.D.
Abril	N.P.	N.D.	Octubre	N.P.	N.D.
Mayo	N.P.	N.D.	Noviembre	N.P.	N.D.
Junio	N.P.	N.D.	Diciembre	N.P.	N.D.

Medios de verificación

Observaciones

1 El presente documento despliega la información perteneciente a los indicadores estratégicos y gestión de aquellos Programas presupuestarios que proveen de bienes y servicios que generan valor público a la ciudadania jalisciense.

2 Se muestra el número del Componente relacionado con el indicador.

GOBIERNO DEL ESTADO DE JALISCO
PRESUPUESTO DE EGRESOS PARA EL EJERCICIO FISCAL 2021
Ficha Técnica de Indicador
Sistema de Evaluación del Desempeño (SED)

Gobierno del Estado de Jalisco — **Seguimiento de Indicadores** — **Secretaria de la Hacienda Pública**

Datos del Programa [1]

Conservación, reconstrucción y construcción de la red carretera estatal.

Eje: Desarrollo sostenible del territorio **Tema Central:** Infraestructura para el desarrollo

¿Quien gasta?

06 Unidad Presupuestal	000 Unidad Responsable	00975 Unidad Ejecutora del Gasto
Secretaría de Infraestructura y Obra Pública	Secretaría de Infraestructura y Obra Pública	Dirección General de Construcción

¿Para qué se gasta?

Finalidad	Función	Subfunción
Desarrollo Económico	Transporte	Transporte por Carretera

Objetivos

Nivel	Clave Componente		Resumen Narrativo
Componente	04	2	Trabajos de conservación y reconstrucción de puentes y estructuras realizados en la red carretera estatal

Datos del Indicador

Denominación

Total de puentes y estructuras de la Red Carretera Estatal que son conservados y reconstruidos.

Método de cálculo

(Puentes y estructuras conservados y reconstruidos (Realizado) / Puentes y estructuras conservados y reconstruidos (Programado))*100

Descripción del Indicador

Este indicador mide los trabajos de conservación y reconstrucción de puentes y estructuras realizados en la red carretera estatal

Tipo de Indicador	Estratégico	**Dimensión del Indicador**	Eficacia	**Año de Medición del Resultado**	2021
Cobertura	Estatal	**Frecuencia de Medición**	Trimestral		

Parámetros de semaforización

0	59.99	60.00	79.99	80.00	130

Meta Institucional	Meta Valor	Unidad de medida (meta valor)	Desagregado meta valor por género: Hombre	Mujer
100%	5	Puente	0.00	0.00

Sentido del Indicador	Línea Base (meta valor)	Año (Línea base)	Tipo de Acumulación
Ascendente	No disponible	No disponible	Suma

Resultados

Valor Programado	Avance de la Meta (4to trimestre)	% Avance de la Meta (4to trimestre)	Semáforo (4to trimestre)
5.00	5.00	100.0%	

	Valor programado	Avance de la meta		Valor programado	Avance de la meta
Enero	N.P.	N.D	Julio	N.P.	N.D
Febrero	N.P.	N.D	Agosto	N.P.	N.D
Marzo	1.00	1.00	Septiembre	1.00	1.00
Abril	N.P.	N.D	Octubre	N.P.	N.D
Mayo	N.P.	N.D	Noviembre	N.P.	N.D
Junio	2.00	2.00	Diciembre	1.00	1.00

Medios de verificación: Informe Anual de Gobierno, comunicados de prensa, radio y televisión de acciones relevantes, Colegio de Ingenieros, Cámara Mexicana de la Industria de la Construcción CMCI, empresas contratadas y Sistema de Evaluación y Control de la Infraestructura Púbica. Disponible en: SECIP.- http://obrastrasparencia.jalisco.gob.mx/secip/obrastransparencia

Observaciones:

1 El presente documento despliega la información perteneciente a los indicadores estratégicos y gestión de aquellos Programas presupuestarios que proveen de bienes y servicios que generan valor público a la ciudadania jalisciense.

2 Se muestra el número del Componente relacionado con el indicador.

GOBIERNO DEL ESTADO DE JALISCO
PRESUPUESTO DE EGRESOS PARA EL EJERCICIO FISCAL 2021
Ficha Técnica de Indicador
Sistema de Evaluación del Desempeño (SED)

Gobierno del Estado de Jalisco — **Seguimiento de Indicadores** — **Secretaria de la Hacienda Pública**

Datos del Programa [1]

Conservación, reconstrucción y construcción de la red carretera estatal.

Eje: Desarrollo sostenible del territorio **Tema Central:** Infraestructura para el desarrollo

¿Quien gasta?

06 Unidad Presupuestal	000 Unidad Responsable	00975 Unidad Ejecutora del Gasto
Secretaría de Infraestructura y Obra Pública	Secretaría de Infraestructura y Obra Pública	Dirección General de Construcción

¿Para qué se gasta?

Finalidad	Función	Subfunción
Desarrollo Económico	Transporte	Transporte por Carretera

Objetivos

Nivel	Clave Componente	Resumen Narrativo
Actividad	04-01 [2]	Supervisión de obras de infraestructura para los trabajos de conservación y reconstrucción de puentes y estructuras realizados en la red carretera estatal

Datos del Indicador

Denominación

Total de obras de infraestructura para los trabajos de conservación y reconstrucción de puentes y estructuras realizados en la red carretera estatal

Método de cálculo

(Número de obras de infraestructura para los trabajos de conservación y reconstrucción de puentes y estructuras realizados en la red carretera estatal (Realizado) / Número de obras de infraestructura para los trabajos de conservación y reconstrucción de puentes y estructuras realizados en la red carretera estatal (Programado))*100

Descripción del Indicador

Este indicador mide el total de obras de infraestructura para los trabajos de conservación y reconstrucción de puentes y estructuras realizados en la red carretera estatal

Tipo de Indicador	Gestión	**Dimensión del Indicador**	Eficacia	**Año de Medición del Resultado**	2021
Cobertura	Estatal	**Frecuencia de Medición**	Trimestral		

Parámetros de semaforización

0	59.99	60.00	79.99	80.00	130

Meta Institucional	Meta Valor	Unidad de medida (meta valor)	Desagregado meta valor por género: Hombre	Mujer
100%	5	Kilómetro	0.00	0.00

Sentido del Indicador	Línea Base (meta valor)	Año (Línea base)	Tipo de Acumulación
Ascendente	No disponible	No disponible	Suma

Resultados

Valor Programado	Avance de la Meta (4to trimestre)	% Avance de la Meta (4to trimestre)	Semáforo (4to trimestre)
5.00	5.00	100.0%	

	Valor programado	Avance de la meta		Valor programado	Avance de la meta
Enero	N.P.	N.D	Julio	N.P.	N.D
Febrero	N.P.	N.D	Agosto	N.P.	N.D
Marzo	1.00	1.00	Septiembre	1.00	1.00
Abril	N.P.	N.D	Octubre	N.P.	N.D
Mayo	N.P.	N.D	Noviembre	N.P.	N.D
Junio	2.00	2.00	Diciembre	1.00	1.00

Medios de verificación: Informe Anual de Gobierno, comunicados de prensa, radio y televisión de acciones relevantes, Colegio de Ingenieros, Cámara Mexicana de la Industria de la Construcción CMCI, empresas contratadas y Sistema de Evaluación y Control de la Infraestructura Púbica. Disponible en: SECIP.- http://obrastrasparencia.jalisco.gob.mx/secip/obrastransparencia

Observaciones:

1 El presente documento despliega la información perteneciente a los indicadores estratégicos y gestión de aquellos Programas presupuestarios que proveen de bienes y servicios que generan valor público a la ciudadania jalisciense.

2 Se muestra el número del Componente relacionado con el indicador.

GOBIERNO DEL ESTADO DE JALISCO
PRESUPUESTO DE EGRESOS PARA EL EJERCICIO FISCAL 2021
Ficha Técnica de Indicador
Sistema de Evaluación del Desempeño (SED)

Gobierno del Estado de Jalisco — **Seguimiento de Indicadores** — **Secretaria de la Hacienda Pública**

Datos del Programa [1]

Conservación, reconstrucción y construcción de la red carretera estatal.

Eje: Desarrollo sostenible del territorio **Tema Central:** Infraestructura para el desarrollo

¿Quien gasta?

06 Unidad Presupuestal	000 Unidad Responsable	00975 Unidad Ejecutora del Gasto
Secretaría de Infraestructura y Obra Pública	Secretaría de Infraestructura y Obra Pública	Dirección General de Construcción

¿Para qué se gasta?

Finalidad	Función	Subfunción
Desarrollo Económico	Transporte	Transporte por Carretera

Objetivos

Nivel	Clave Componente	Resumen Narrativo
Actividad	04-02 [2]	Realización de trámites administrativos relacionados con las obras de infraestructura para los trabajos de conservación y reconstrucción de puentes y estructuras realizados en la red carretera estatal

Datos del Indicador

Denominación

Total de trámites administrativos formalizados de obras de infraestructura para los trabajos de conservación y reconstrucción de puentes y estructuras realizados en la red carretera estatal

Método de cálculo

(Número de trámites formalizados de obras de infraestructura para los trabajos de conservación y reconstrucción de puentes y (Realizado) / Número de trámites formalizados de obras de infraestructura para los trabajos de conservación y reconstrucción de puentes y (Programado))*100

Descripción del Indicador

Este indicador mide el total de trámites administrativos formalizados de obras de infraestructura para los trabajos de conservación y reconstrucción de puentes y estructuras realizados en la red carretera estatal

Tipo de Indicador	Gestión	**Dimensión del Indicador**	Eficacia	**Año de Medición del Resultado**	2021
Cobertura	Estatal	**Frecuencia de Medición**	Trimestral		

Parámetros de semaforización

0	59.99	60.00	79.99	80.00	130

Meta Institucional	Meta Valor	Unidad de medida (meta valor)	Desagregado meta valor por género: Hombre	Mujer
100%	25	Kilómetro	0.00	0.00

Sentido del Indicador	Línea Base (meta valor)	Año (Línea base)	Tipo de Acumulación
Ascendente	No disponible	No disponible	Suma

Resultados

Valor Programado	Avance de la Meta (4to trimestre)	% Avance de la Meta (4to trimestre)	Semáforo (4to trimestre)
25.00	25.00	100.0%	

	Valor programado	Avance de la meta		Valor programado	Avance de la meta
Enero	N.P.	N.D	Julio	N.P.	N.D
Febrero	N.P.	N.D	Agosto	N.P.	N.D
Marzo	5.00	5.00	Septiembre	5.00	5.00
Abril	N.P.	N.D	Octubre	N.P.	N.D
Mayo	N.P.	N.D	Noviembre	N.P.	N.D
Junio	10.00	8.00	Diciembre	5.00	7.00

Medios de verificación: Informe Anual de Gobierno, comunicados de prensa, radio y televisión de acciones relevantes, Colegio de Ingenieros, Cámara Mexicana de la Industria de la Construcción CMCI, empresas contratadas y Sistema de Evaluación y Control de la Infraestructura Púbica. Disponible en: SECIP.- http://obrastrasparencia.jalisco.gob.mx/secip/obrastransparencia

Observaciones:

1 El presente documento despliega la información perteneciente a los indicadores estratégicos y gestión de aquellos Programas presupuestarios que proveen de bienes y servicios que generan valor público a la ciudadania jalisciense.

2 Se muestra el número del Componente relacionado con el indicador.

GOBIERNO DEL ESTADO DE JALISCO
PRESUPUESTO DE EGRESOS PARA EL EJERCICIO FISCAL 2021
Ficha Técnica de Indicador
Sistema de Evaluación del Desempeño (SED)

Gobierno del Estado de Jalisco — **Seguimiento de Indicadores** — **Secretaria de la Hacienda Pública**

Datos del Programa [1]

Infraestructura y equipamiento social de proyectos estratégicos

Eje: Desarrollo sostenible del territorio **Tema Central:** Infraestructura para el desarrollo

¿Quien gasta?

06 Unidad Presupuestal	000 Unidad Responsable	00975 Unidad Ejecutora del Gasto
Secretaría de Infraestructura y Obra Pública	Secretaría de Infraestructura y Obra Pública	Dirección General de Construcción

¿Para qué se gasta?

Finalidad	Función	Subfunción
Desarrollo Social	Vivienda y Servicios a la Comunidad	Urbanización

Objetivos

Nivel	Clave Componente	Resumen Narrativo
Componente	03 [2]	Infraestructura y equipamiento construido bajo el esquema de Obra Pública Multianual para beneficios de los Jaliscienses.

Datos del Indicador

Denominación

Total de obras de infraestructura y equipamiento multianuales realizada

Método de cálculo

(Número de obras de infraestructura y equipamiento multianuales (Realizado) / Número de obras de infraestructura y equipamiento multianuales (Programado))*100

Descripción del Indicador

Este indicador mide el total de obras de infraestructura y equipamiento multianuales realizada

Tipo de Indicador	Gestión	**Dimensión del Indicador**	Eficacia	**Año de Medición del Resultado**	2021
Cobertura	Estatal	**Frecuencia de Medición**	Semestral		

Parámetros de semaforización

0	59.99	60.00	79.99	80.00	130

Meta Institucional	Meta Valor	Unidad de medida (meta valor)	Desagregado meta valor por género: Hombre	Desagregado meta valor por género: Mujer
100%	1	Obra	0.00	0.00

Sentido del Indicador	Línea Base (meta valor)	Año (Línea base)	Tipo de Acumulación
Ascendente	No disponible	No disponible	Suma

Resultados

Valor Programado	Avance de la Meta (4to trimestre)	% Avance de la Meta (4to trimestre)	Semáforo (4to trimestre)
1.00	1.00	100.0%	

	Valor programado	Avance de la meta		Valor programado	Avance de la meta
Enero	N.P.	N.D	Julio	N.P.	N.D
Febrero	N.P.	N.D	Agosto	N.P.	N.D
Marzo	N.P.	N.D	Septiembre	N.P.	N.D
Abril	N.P.	N.D	Octubre	N.P.	N.D
Mayo	N.P.	N.D	Noviembre	N.P.	N.D
Junio	0.00	0.00	Diciembre	1.00	1.00

Medios de verificación: Oficio de conclusión física de la obra expedido por la Dirección de Área de Construcción, ubicada en el 2do piso de la Secretaría de Infraestructura y Obra Pública

Observaciones:

1 El presente documento despliega la información perteneciente a los indicadores estratégicos y gestión de aquellos Programas presupuestarios que proveen de bienes y servicios que generan valor público a la ciudadania jalisciense.

2 Se muestra el número del Componente relacionado con el indicador.

GOBIERNO DEL ESTADO DE JALISCO
PRESUPUESTO DE EGRESOS PARA EL EJERCICIO FISCAL 2021
Ficha Técnica de Indicador
Sistema de Evaluación del Desempeño (SED)

Gobierno del Estado de Jalisco — **Secretaria de la Hacienda Pública**

Seguimiento de Indicadores

Datos del Programa [1]

Infraestructura y equipamiento social de proyectos estratégicos

Eje: Desarrollo sostenible del territorio **Tema Central:** Infraestructura para el desarrollo

¿Quien gasta?

06 Unidad Presupuestal	000 Unidad Responsable	00975 Unidad Ejecutora del Gasto
Secretaría de Infraestructura y Obra Pública	Secretaría de Infraestructura y Obra Pública	Dirección General de Construcción

¿Para qué se gasta?

Finalidad	Función	Subfunción
Desarrollo Social	Vivienda y Servicios a la Comunidad	Urbanización

Objetivos

Nivel	Clave Componente	Resumen Narrativo
Actividad	03-01 [2]	Supervisión de obras de infraestructura y equipamiento construidas en el ámbito regional y municipal bajo el esquema de Obra Pública Multianual

Datos del Indicador

Denominación

Total de obras de infraestructura y equipamiento mediante la construcción de inmuebles y espacios públicos supervisadas

Método de cálculo

(Número de obras de infraestructura y equipamiento multianuales supervisadas (Realizado) / Número de obras de infraestructura y equipamiento multianuales supervisadas (Programado))*100

Descripción del Indicador

Este indicador mide el total de obras de infraestructura y equipamiento mediante la construcción de inmuebles y espacios públicos supervisadas

Tipo de Indicador	Gestión	**Dimensión del Indicador**	Eficacia	**Año de Medición del Resultado**	2021
Cobertura	Estatal	**Frecuencia de Medición**	Trimestral		

Parámetros de semaforización

0	59.99	60.00	79.99	80.00	130

Meta Institucional	Meta Valor	Unidad de medida (meta valor)	Desagregado meta valor por género: Hombre	Desagregado meta valor por género: Mujer
100%	1	Supervisión	0.00	0.00

Sentido del Indicador	Línea Base (meta valor)	Año (Línea base)	Tipo de Acumulación
Ascendente	No disponible	No disponible	Suma

Resultados

Valor Programado	Avance de la Meta (4to trimestre)	% Avance de la Meta (4to trimestre)	Semáforo (4to trimestre)
1.00	1.00	100.0%	

	Valor programado	Avance de la meta		Valor programado	Avance de la meta
Enero	N.P.	N.D	Julio	N.P.	N.D
Febrero	N.P.	N.D	Agosto	N.P.	N.D
Marzo	0.00	0.00	Septiembre	0.00	0.00
Abril	N.P.	N.D	Octubre	N.P.	N.D
Mayo	N.P.	N.D	Noviembre	N.P.	N.D
Junio	0.00	0.00	Diciembre	1.00	1.00

Medios de verificación: Reportes físicos y fotográficos de obra, publicados en Sistema de Evaluación y Control de la Infraestructura Pública, Bitácora y electrónica. Disponible en consulta pública: http://obrastrasparencia.jalisco.gob.mx/secip/obrastransparencia

Observaciones:

1 El presente documento despliega la información perteneciente a los indicadores estratégicos y gestión de aquellos Programas presupuestarios que proveen de bienes y servicios que generan valor público a la ciudadania jalisciense.

2 Se muestra el número del Componente relacionado con el indicador.

GOBIERNO DEL ESTADO DE JALISCO
PRESUPUESTO DE EGRESOS PARA EL EJERCICIO FISCAL 2021
Ficha Técnica de Indicador
Sistema de Evaluación del Desempeño (SED)

Gobierno del Estado de Jalisco — **Seguimiento de Indicadores** — **Secretaria de la Hacienda Pública**

Datos del Programa [1]

Infraestructura y equipamiento social de proyectos estratégicos

Eje: Desarrollo sostenible del territorio **Tema Central:** Infraestructura para el desarrollo

¿Quien gasta?

06 Unidad Presupuestal	000 Unidad Responsable	00975 Unidad Ejecutora del Gasto
Secretaría de Infraestructura y Obra Pública	Secretaría de Infraestructura y Obra Pública	Dirección General de Construcción

¿Para qué se gasta?

Finalidad	Función	Subfunción
Desarrollo Social	Vivienda y Servicios a la Comunidad	Urbanización

Objetivos

Nivel	Clave Componente	Resumen Narrativo
Actividad	03-02 [2]	Realización de trámites administrativos relacionados con las obras

Datos del Indicador

Denominación

Total de trámites administrativos formalizados de obras de infraestructura y equipamiento

Método de cálculo

(Número de trámites administrativos autorizados OPM (Realizado) / Número de trámites administrativos autorizados OPM (Programado))*100

Descripción del Indicador

Este indicador mide el total de trámites administrativos formalizados de obras de infraestructura y equipamiento

Tipo de Indicador	Dimensión del Indicador	Año de Medición del Resultado
Gestión	Eficacia	2021
Cobertura	**Frecuencia de Medición**	
Estatal	Trimestral	

Parámetros de semaforización

0	59.99	60.00	79.99	80.00	130

Meta Institucional	Meta Valor	Unidad de medida (meta valor)	Desagregado meta valor por género: Hombre	Mujer
100%	1	Trámite	0.00	0.00

Sentido del Indicador	Línea Base (meta valor)	Año (Línea base)	Tipo de Acumulación
Ascendente	No disponible	No disponible	Suma

Resultados

Valor Programado	Avance de la Meta (4to trimestre)	% Avance de la Meta (4to trimestre)	Semáforo (4to trimestre)
1.00	1.00	100.0%	

	Valor programado	Avance de la meta		Valor programado	Avance de la meta
Enero	N.P.	N.D	Julio	N.P.	N.D
Febrero	N.P.	N.D	Agosto	N.P.	N.D
Marzo	0.00	0.00	Septiembre	0.00	0.00
Abril	N.P.	N.D	Octubre	N.P.	N.D
Mayo	N.P.	N.D	Noviembre	N.P.	N.D
Junio	0.00	0.00	Diciembre	1.00	1.00

Medios de verificación: Formatos solicitados y/o atendidos archivados en el expediente de la obra con los supervisores de obra asignados por la Dirección General de Construcción de la Secretaría de Infraestructura y Obra Pública

Observaciones:

1 El presente documento despliega la información perteneciente a los indicadores estratégicos y gestión de aquellos Programas presupuestarios que proveen de bienes y servicios que generan valor público a la ciudadania jalisciense.

2 Se muestra el número del Componente relacionado con el indicador.

GOBIERNO DEL ESTADO DE JALISCO
PRESUPUESTO DE EGRESOS PARA EL EJERCICIO FISCAL 2021
Ficha Técnica de Indicador
Sistema de Evaluación del Desempeño (SED)

Gobierno del Estado de Jalisco — **Seguimiento de Indicadores** — **Secretaria de la Hacienda Pública**

Datos del Programa [1]

Infraestructura y equipamiento social de proyectos estratégicos

Eje: Desarrollo sostenible del territorio **Tema Central:** Infraestructura para el desarrollo

¿Quien gasta?

06 Unidad Presupuestal	000 Unidad Responsable	00975 Unidad Ejecutora del Gasto
Secretaría de Infraestructura y Obra Pública	Secretaría de Infraestructura y Obra Pública	Dirección General de Construcción

¿Para qué se gasta?

Finalidad	Función	Subfunción
Desarrollo Social	Vivienda y Servicios a la Comunidad	Urbanización

Objetivos

Nivel	Clave Componente	Resumen Narrativo
Componente	06 [2]	Infraestructura y equipamiento construida mediante la urbanización y servicios básicos, para el desarrollo cultural, turístico, deportivo y de asistencia social, en beneficio de los Jaliscienses

Datos del Indicador

Denominación

Total de obras de infraestructura, equipamiento, servicios básicos y urbanización, construida para el desarrollo cultural, turístico, deportivo y de asistencia social, en beneficio de las y los Jaliscienses

Método de cálculo

(Sumatoria de obras de infraestructura (Realizado) / Sumatoria de obras de infraestructura (Programado))*100

Descripción del Indicador

Este indicador mide el total de obras de infraestructura, equipamiento, servicios básicos y urbanización, construida para el desarrollo cultural, turístico, deportivo y de asistencia social, en beneficio de las y los Jaliscienses

Tipo de Indicador	Estratégico	**Dimensión del Indicador**	Eficacia	**Año de Medición del Resultado**	2021
Cobertura	Estatal	**Frecuencia de Medición**	Trimestral		

Parámetros de semaforización

0	59.99	60.00	79.99	80.00	130

Meta Institucional	Meta Valor	Unidad de medida (meta valor)	Desagregado meta valor por género: Hombre	Mujer
100%	436	Obra	No disponible	No disponible

Sentido del Indicador	Línea Base (meta valor)	Año (Línea base)	Tipo de Acumulación
Ascendente	No disponible	No disponible	Suma

Resultados

Valor Programado	Avance de la Meta (4to trimestre)	% Avance de la Meta (4to trimestre)	Semáforo (4to trimestre)
436.00	417.00	95.6%	

	Valor programado	Avance de la meta		Valor programado	Avance de la meta
Enero	N.P.	N.D	Julio	N.P.	N.D
Febrero	N.P.	N.D	Agosto	N.P.	N.D
Marzo	22.00	18.00	Septiembre	36.00	36.00
Abril	N.P.	N.D	Octubre	N.P.	N.D
Mayo	N.P.	N.D	Noviembre	N.P.	N.D
Junio	34.00	34.00	Diciembre	344.00	329.00

Medios de verificación: Documentación digital complementaria al expediente de obra, publicados en el Sistema de Evaluación y Control de la Infraestructura Pública, en Expediente Único Digital y en físico en la Dirección de Integración y Control de Expedientes Técnicos (Dicet). Disponible en: Consulta Pública: http://obrastrasparencia.jalisco.gob.mx/secip/obrastransparencia

Observaciones:

1 El presente documento despliega la información perteneciente a los indicadores estratégicos y gestión de aquellos Programas presupuestarios que proveen de bienes y servicios que generan valor público a la ciudadania jalisciense.

2 Se muestra el número del Componente relacionado con el indicador.

GOBIERNO DEL ESTADO DE JALISCO
PRESUPUESTO DE EGRESOS PARA EL EJERCICIO FISCAL 2021
Ficha Técnica de Indicador
Sistema de Evaluación del Desempeño (SED)

Gobierno del Estado de Jalisco — **Seguimiento de Indicadores** — **Secretaria de la Hacienda Pública**

Datos del Programa [1]

Infraestructura y equipamiento social de proyectos estratégicos

Eje: Desarrollo sostenible del territorio **Tema Central:** Infraestructura para el desarrollo

¿Quien gasta?

06 Unidad Presupuestal	000 Unidad Responsable	00975 Unidad Ejecutora del Gasto
Secretaría de Infraestructura y Obra Pública	Secretaría de Infraestructura y Obra Pública	Dirección General de Construcción

¿Para qué se gasta?

Finalidad	Función	Subfunción
Desarrollo Social	Vivienda y Servicios a la Comunidad	Urbanización

Objetivos

Nivel	Clave Componente	Resumen Narrativo
Actividad	06-06 [2]	Realización de procesos de coordinación interinstucional de obras de infraestructura y acciones para la mitigación y gestión integral del medio ambiente

Datos del Indicador

Denominación

Total de acciones de coordinación interinstucional de obras de infraestructura y acciones para la mitigación y gestión integral del medio ambiente

Método de cálculo

(Número de acciones de coordinación interinstitucional para obras de infraestructura (Realizado) / Número de acciones de coordinación interinstitucional para obras de infraestructura (Programado))*100

Descripción del Indicador

Este indicador mide el total de acciones de coordinación interinstucional de obras de infraestructura y acciones para la mitigación y gestión integral del medio ambiente

Tipo de Indicador	Gestión	**Dimensión del Indicador**	Eficacia	**Año de Medición del Resultado**	2021
Cobertura	Estatal	**Frecuencia de Medición**	Trimestral		

Parámetros de semaforización

0	59.99	60.00	79.99	80.00	130

Meta Institucional	Meta Valor	Unidad de medida (meta valor)	Desagregado meta valor por género: Hombre	Mujer
100%	5	Acción	0.00	0.00

Sentido del Indicador	Línea Base (meta valor)	Año (Línea base)	Tipo de Acumulación
Ascendente	No disponible	No disponible	Suma

Resultados

Valor Programado	Avance de la Meta (4to trimestre)	% Avance de la Meta (4to trimestre)	Semáforo (4to trimestre)
5.00	5.00	100.0%	

	Valor programado	Avance de la meta		Valor programado	Avance de la meta
Enero	N.P.	N.D	Julio	N.P.	N.D
Febrero	N.P.	N.D	Agosto	N.P.	N.D
Marzo	0.00	0.00	Septiembre	2.00	2.00
Abril	N.P.	N.D	Octubre	N.P.	N.D
Mayo	N.P.	N.D	Noviembre	N.P.	N.D
Junio	1.00	1.00	Diciembre	2.00	2.00

Medios de verificación: Archivo con oficios y comunicaciones institucionales por medios electrónicos de la Directoción de Evaluación de Impacto Ambiental y Resiliencia Secretaría de SIOP con otras dependencias y niveles de gobierno durante 2020 y 2021

Observaciones:

1 El presente documento despliega la información perteneciente a los indicadores estratégicos y gestión de aquellos Programas presupuestarios que proveen de bienes y servicios que generan valor público a la ciudadania jalisciense.

2 Se muestra el número del Componente relacionado con el indicador.

GOBIERNO DEL ESTADO DE JALISCO
PRESUPUESTO DE EGRESOS PARA EL EJERCICIO FISCAL 2021
Ficha Técnica de Indicador
Sistema de Evaluación del Desempeño (SED)

Gobierno del Estado de Jalisco — **Seguimiento de Indicadores** — **Secretaria de la Hacienda Pública**

Datos del Programa [1]

Infraestructura y equipamiento social de proyectos estratégicos

Eje: Desarrollo sostenible del territorio **Tema Central:** Infraestructura para el desarrollo

¿Quien gasta?

06 Unidad Presupuestal	000 Unidad Responsable	00975 Unidad Ejecutora del Gasto
Secretaría de Infraestructura y Obra Pública	Secretaría de Infraestructura y Obra Pública	Dirección General de Construcción

¿Para qué se gasta?

Finalidad	Función	Subfunción
Desarrollo Social	Vivienda y Servicios a la Comunidad	Urbanización

Objetivos

Nivel	Clave Componente	Resumen Narrativo
Actividad	06-07 [2]	Supervisión de obras de infraestructura, equipamiento, servicios básicos y urbanización, construida para el desarrollo cultural, turístico, deportivo y de asistencia social, en beneficio de los Jaliscienses

Datos del Indicador

Denominación

Total de obras de infraestructura, equipamiento, servicios básicos y urbanización, construida para el desarrollo cultural, turístico, deportivo y de asistencia social, en beneficio de las y los Jaliscienses con supervisión realizada.

Método de cálculo

(Sumatoria de obras de infraestructura supervisadas (Realizado) / Sumatoria de obras de infraestructura supervisadas (Programado))*100

Descripción del Indicador

Este indicador es la supervisión de obras de infraestructura, equipamiento, servicios básicos y urbanización, construida para el desarrollo cultural, turístico, deportivo y de asistencia social, en beneficio de los Jaliscienses

Tipo de Indicador	Gestión	**Dimensión del Indicador**	Eficiencia	**Año de Medición del Resultado**	2021
Cobertura	Estatal	**Frecuencia de Medición**	Trimestral		

Parámetros de semaforización

0	59.99	60.00	79.99	80.00	130

Meta Institucional	Meta Valor	Unidad de medida (meta valor)	Desagregado meta valor por género: Hombre	Mujer
100%	436	Supervisión	No disponible	No disponible

Sentido del Indicador	Línea Base (meta valor)	Año (Línea base)	Tipo de Acumulación
Ascendente	No disponible	No disponible	Suma

Resultados

Valor Programado	Avance de la Meta (4to trimestre)	% Avance de la Meta (4to trimestre)	Semáforo (4to trimestre)
436.00	417.00	95.6%	

	Valor programado	Avance de la meta		Valor programado	Avance de la meta
Enero	N.P.	N.D	Julio	N.P.	N.D
Febrero	N.P.	N.D	Agosto	N.P.	N.D
Marzo	22.00	18.00	Septiembre	36.00	36.00
Abril	N.P.	N.D	Octubre	N.P.	N.D
Mayo	N.P.	N.D	Noviembre	N.P.	N.D
Junio	34.00	34.00	Diciembre	344.00	329.00

Medios de verificación: Reportes físicos y fotográficos de obra, publicados en el Sistema de Evaluación y Control de la Infraestructura Pública, en Expediente Único Digital y en físico en la Dirección de Integración y Control de Expedientes Técnicos (Dicet). Disponible en consulta pública: http://obrastrasparencia.jalisco.gob.mx/secip/obrastransparencia

Observaciones:

1 El presente documento despliega la información perteneciente a los indicadores estratégicos y gestión de aquellos Programas presupuestarios que proveen de bienes y servicios que generan valor público a la ciudadania jalisciense.

2 Se muestra el número del Componente relacionado con el indicador.

GOBIERNO DEL ESTADO DE JALISCO
PRESUPUESTO DE EGRESOS PARA EL EJERCICIO FISCAL 2021
Ficha Técnica de Indicador
Sistema de Evaluación del Desempeño (SED)

Gobierno del Estado de Jalisco — **Secretaria de la Hacienda Pública**

Seguimiento de Indicadores

Datos del Programa [1]

Infraestructura y equipamiento social de proyectos estratégicos

Eje: Desarrollo sostenible del territorio **Tema Central:** Infraestructura para el desarrollo

¿Quien gasta?

06 Unidad Presupuestal	000 Unidad Responsable	00975 Unidad Ejecutora del Gasto
Secretaría de Infraestructura y Obra Pública	Secretaría de Infraestructura y Obra Pública	Dirección General de Construcción

¿Para qué se gasta?

Finalidad	Función	Subfunción
Desarrollo Social	Vivienda y Servicios a la Comunidad	Urbanización

Objetivos

Nivel	Clave Componente	Resumen Narrativo
Actividad	06-08 [2]	Realización de trámites administrativos relacionados con las obras de infraestructura, equipamiento, servicios básicos y urbanización, construida para el desarrollo cultural, turístico, deportivo y de asistencia social, en beneficio de los Jaliscienses

Datos del Indicador

Denominación

Total de trámites administrativos formalizados de obras de infraestructura, equipamiento, servicios básicos y urbanización, construida para el desarrollo cultural, turístico, deportivo y de asistencia social, en beneficio de las y los Jaliscienses.

Método de cálculo

(Número de trámites administrativos autorizados de obras de infraestructura (Realizado) / Número de trámites administrativos autorizados de obras de infraestructura (Programado))*100

Descripción del Indicador

Este indicador mide el total de trámites administrativos formalizados de obras de infraestructura, equipamiento, servicios básicos y urbanización, construida para el desarrollo cultural, turístico, deportivo y de asistencia social, en beneficio de las y los Jaliscienses.

Tipo de Indicador	Dimensión del Indicador	Año de Medición del Resultado
Gestión	Eficiencia	2021
Cobertura	**Frecuencia de Medición**	
Estatal	Trimestral	

Parámetros de semaforización

0	59.99	60.00	79.99	80.00	130

Meta Institucional	Meta Valor	Unidad de medida (meta valor)	Desagregado meta valor por género: Hombre	Desagregado meta valor por género: Mujer
100%	2,089	Trámite	No disponible	No disponible

Sentido del Indicador	Línea Base (meta valor)	Año (Línea base)	Tipo de Acumulación
Ascendente	No disponible	No disponible	Suma

Resultados

Valor Programado	Avance de la Meta (4to trimestre)	% Avance de la Meta (4to trimestre)	Semáforo (4to trimestre)
2,089.00	2,014.00	96.4%	

	Valor programado	Avance de la meta		Valor programado	Avance de la meta
Enero	N.P.	N.D	Julio	N.P.	N.D
Febrero	N.P.	N.D	Agosto	N.P.	N.D
Marzo	125.00	125.00	Septiembre	108.00	108.00
Abril	N.P.	N.D	Octubre	N.P.	N.D
Mayo	N.P.	N.D	Noviembre	N.P.	N.D
Junio	136.00	136.00	Diciembre	1,720.00	1,645.00

Medios de verificación: Documentos solicitados y/o atendidos publicados en el Sistema de Evaluación y Control de la Infraestructura Pública, en Expediente Único Digital y en físico en la Dirección de Integración y Control de Expedientes Técnicos (Dicet). Disponible en consulta pública: http://obrastrasparencia.jalisco.gob.mx/secip/obrastransparencia

Observaciones:

1 El presente documento despliega la información perteneciente a los indicadores estratégicos y gestión de aquellos Programas presupuestarios que proveen de bienes y servicios que generan valor público a la ciudadania jalisciense.

2 Se muestra el número del Componente relacionado con el indicador.

GOBIERNO DEL ESTADO DE JALISCO
PRESUPUESTO DE EGRESOS PARA EL EJERCICIO FISCAL 2021
Ficha Técnica de Indicador
Sistema de Evaluación del Desempeño (SED)

Gobierno del Estado de Jalisco — **Seguimiento de Indicadores** — **Secretaria de la Hacienda Pública**

Datos del Programa [1]

Infraestructura y equipamiento social de proyectos estratégicos

Eje: Desarrollo sostenible del territorio **Tema Central:** Infraestructura para el desarrollo

¿Quien gasta?

06 Unidad Presupuestal	000 Unidad Responsable	00975 Unidad Ejecutora del Gasto
Secretaría de Infraestructura y Obra Pública	Secretaría de Infraestructura y Obra Pública	Dirección General de Construcción

¿Para qué se gasta?

Finalidad	Función	Subfunción
Desarrollo Social	Vivienda y Servicios a la Comunidad	Urbanización

Objetivos

Nivel	Clave Componente	Resumen Narrativo
Componente	A5 [2]	Infraestructura y equipamiento construido para el desarrollo de comunidades indígenas

Datos del Indicador

Denominación

Total de obras de infraestructura y equipamiento para el desarrollo de comunidades indígenas en Jalisco

Método de cálculo

(Total de obras y equipamiento para el desarrollo de comunidades indígenas construidas (Realizado) / Total de obras y equipamiento para el desarrollo de comunidades indígenas construidas (Programado))*100

Descripción del Indicador

Este indicar mide el total de obras de infraestructura y equipamiento para el desarrollo de comunidades indígenas en Jalisco

Tipo de Indicador	Estratégico	**Dimensión del Indicador**	Eficacia	**Año de Medición del Resultado**	2021
Cobertura	Estatal	**Frecuencia de Medición**	Semestral		

Parámetros de semaforización

0	59.99	60.00	79.99	80.00	130

Meta Institucional	Meta Valor	Unidad de medida (meta valor)	Desagregado meta valor por género: Hombre	Desagregado meta valor por género: Mujer
100%	4	Obra	0.00	0.00

Sentido del Indicador	Línea Base (meta valor)	Año (Línea base)	Tipo de Acumulación
Ascendente	No disponible	No disponible	Suma

Resultados

Valor Programado	Avance de la Meta (4to trimestre)	% Avance de la Meta (4to trimestre)	Semáforo (4to trimestre)
4.00	4.00	100.0%	

	Valor programado	Avance de la meta		Valor programado	Avance de la meta
Enero	N.P.	N.D	Julio	N.P.	N.D
Febrero	N.P.	N.D	Agosto	N.P.	N.D
Marzo	N.P.	N.D	Septiembre	N.P.	N.D
Abril	N.P.	N.D	Octubre	N.P.	N.D
Mayo	N.P.	N.D	Noviembre	N.P.	N.D
Junio	0.00	0.00	Diciembre	4.00	4.00

Medios de verificación: Documentación digital complementaria al expediente de obra, publicados en el Sistema de Evaluación y Control de la Infraestructura Pública, en Expediente Único Digital y en físico en la Dirección de Integración y Control de Expedientes Técnicos (Dicet). Disponible en consulta pública: http://obrastrasparencia.jalisco.gob.mx/secip/obrastransparencia

Observaciones:

1 El presente documento despliega la información perteneciente a los indicadores estratégicos y gestión de aquellos Programas presupuestarios que proveen de bienes y servicios que generan valor público a la ciudadania jalisciense.

2 Se muestra el número del Componente relacionado con el indicador.

GOBIERNO DEL ESTADO DE JALISCO
PRESUPUESTO DE EGRESOS PARA EL EJERCICIO FISCAL 2021
Ficha Técnica de Indicador
Sistema de Evaluación del Desempeño (SED)

Gobierno del Estado de Jalisco — **Seguimiento de Indicadores** — **Secretaria de la Hacienda Pública**

Datos del Programa [1]

Infraestructura y equipamiento social de proyectos estratégicos

Eje: Desarrollo sostenible del territorio **Tema Central:** Infraestructura para el desarrollo

¿Quien gasta?

06 Unidad Presupuestal	000 Unidad Responsable	00975 Unidad Ejecutora del Gasto
Secretaría de Infraestructura y Obra Pública	Secretaría de Infraestructura y Obra Pública	Dirección General de Construcción

¿Para qué se gasta?

Finalidad	Función	Subfunción
Desarrollo Social	Vivienda y Servicios a la Comunidad	Urbanización

Objetivos

Nivel	Clave Componente		Resumen Narrativo
Actividad	A5-04	2	Elaboración y firma de convenios interinstitucionales con la Secretaría General de Gobierno para la construcción de obra pública en comunidades indígenas

Datos del Indicador

Denominación

Total de convenios formalizados para la construcción de obras de infraestructura y equipamiento para el desarrollo de comunidad es indígenas en Jalisco

Método de cálculo

(Total de convenios de obras de infraestructura y equipamiento para el desarrollo de comunidades indígenas (Realizado) / Total de convenios de obras de infraestructura y equipamiento para el desarrollo de comunidades indígenas (Programado))*100

Descripción del Indicador

Este indicador es la elaboración y firma de convenios interinstitucionales con la Secretaría General de Gobierno para la construcción de obra pública en comunidades indígenas

Tipo de Indicador	Gestión	**Dimensión del Indicador**	Eficiencia	**Año de Medición del Resultado**	2021
Cobertura	Estatal	**Frecuencia de Medición**	Semestral		

Parámetros de semaforización

0	59.99	60.00	79.99	80.00	130

Meta Institucional	Meta Valor	Unidad de medida (meta valor)	Desagregado meta valor por género: Hombre	Mujer
100%	0	Convenio	No disponible	No disponible

Sentido del Indicador	Línea Base (meta valor)	Año (Línea base)	Tipo de Acumulación
Ascendente	No disponible	No disponible	Suma

Resultados

Valor Programado	Avance de la Meta (4to trimestre)	% Avance de la Meta (4to trimestre)	Semáforo (4to trimestre)
0.00	0.00	100.0%	

	Valor programado	Avance de la meta		Valor programado	Avance de la meta
Enero	N.P.	N.D	Julio	N.P.	N.D
Febrero	N.P.	N.D	Agosto	N.P.	N.D
Marzo	N.P.	N.D	Septiembre	N.P.	N.D
Abril	N.P.	N.D	Octubre	N.P.	N.D
Mayo	N.P.	N.D	Noviembre	N.P.	N.D
Junio	0.00	0.00	Diciembre	0.00	0.00

Medios de verificación: Informes de procesos administrativos realizados por la Dirección General Jurídica de Infraestructura, ubicada en el 3er piso de la Secretaría de Infraestructura y Obra Pública

Observaciones: No se realizó convenio, debido a que los recursos se asignaron a la UP 06 (Secretaría de Infraestructura y Obra Pública (SIOP)), se realizaron acciones de coordinación entre la Secretaría General de Gobierno y la SIOP que constan en comunicaciones oficiales.

1 El presente documento despliega la información perteneciente a los indicadores estratégicos y gestión de aquellos Programas presupuestarios que proveen de bienes y servicios que generan valor público a la ciudadania jalisciense.

2 Se muestra el número del Componente relacionado con el indicador.

GOBIERNO DEL ESTADO DE JALISCO
PRESUPUESTO DE EGRESOS PARA EL EJERCICIO FISCAL 2021
Ficha Técnica de Indicador
Sistema de Evaluación del Desempeño (SED)

Gobierno del Estado de Jalisco

Seguimiento de Indicadores

Secretaria de la Hacienda Pública

Datos del Programa [1]

Infraestructura y equipamiento social de proyectos estratégicos

Eje: Desarrollo sostenible del territorio **Tema Central:** Infraestructura para el desarrollo

¿Quien gasta?

06 Unidad Presupuestal	000 Unidad Responsable	00975 Unidad Ejecutora del Gasto
Secretaría de Infraestructura y Obra Pública	Secretaría de Infraestructura y Obra Pública	Dirección General de Construcción

¿Para qué se gasta?

Finalidad	Función	Subfunción
Desarrollo Social	Vivienda y Servicios a la Comunidad	Urbanización

Objetivos

Nivel	Clave Componente	Resumen Narrativo
Actividad	A5-05 [2]	Supervisión de obras de infraestructura y equipamiento para comunidades indígenas en Jalisco

Datos del Indicador

Denominación

Total de obras de infraestructura y equipamiento para el desarrollo de comunidades indígenas en Jalisco supervisadas

Método de cálculo

(Total de obras de infraestructura y equipamiento para el desarrollo de comunidades indígenas supervisadas (Realizado) / Total de obras de infraestructura y equipamiento para el desarrollo de comunidades indígenas supervisadas (Programado))*100

Descripción del Indicador

Este indicador mide la supervisión de obras de infraestructura y equipamiento para comunidades indígenas en Jalisco

Tipo de Indicador	Gestión	**Dimensión del Indicador**	Eficiencia	**Año de Medición del Resultado**	2021
Cobertura	Estatal	**Frecuencia de Medición**	Semestral		

Parámetros de semaforización

0	59.99	60.00	79.99	80.00	130

Meta Institucional	Meta Valor	Unidad de medida (meta valor)	Desagregado meta valor por género	
			Hombre	Mujer
100%	4	Supervisión	0.00	0.00

Sentido del Indicador	Línea Base (meta valor)	Año (Línea base)	Tipo de Acumulación
Ascendente	No disponible	No disponible	Suma

Resultados

Valor Programado	Avance de la Meta (4to trimestre)	% Avance de la Meta (4to trimestre)	Semáforo (4to trimestre)
4.00	4.00	100.0%	

	Valor programado	Avance de la meta		Valor programado	Avance de la meta
Enero	N.P.	N.D	Julio	N.P.	N.D
Febrero	N.P.	N.D	Agosto	N.P.	N.D
Marzo	N.P.	N.D	Septiembre	N.P.	N.D
Abril	N.P.	N.D	Octubre	N.P.	N.D
Mayo	N.P.	N.D	Noviembre	N.P.	N.D
Junio	0.00	0.00	Diciembre	4.00	4.00

Medios de verificación: Documentos solicitados y/o atendidos publicados en el Sistema de Evaluación y Control de la Infraestructura Pública, en Expediente Único Digital y en físico en la Dirección de Integración y Control de Expedientes Técnicos (Dicet). Disponible en consulta pública: http://obrastrasparencia.jalisco.gob.mx/secip/obrastransparencia

Observaciones:

1 El presente documento despliega la información perteneciente a los indicadores estratégicos y gestión de aquellos Programas presupuestarios que proveen de bienes y servicios que generan valor público a la ciudadania jalisciense.

2 Se muestra el número del Componente relacionado con el indicador.

GOBIERNO DEL ESTADO DE JALISCO
PRESUPUESTO DE EGRESOS PARA EL EJERCICIO FISCAL 2021
Ficha Técnica de Indicador

Sistema de Evaluación del Desempeño (SED)

Gobierno del Estado de Jalisco — **Seguimiento de Indicadores** — **Secretaria de la Hacienda Pública**

Datos del Programa [1]

Infraestructura y equipamiento social de proyectos estratégicos

Eje: Desarrollo sostenible del territorio **Tema Central:** Infraestructura para el desarrollo

¿Quien gasta?

06 Unidad Presupuestal	000 Unidad Responsable	00975 Unidad Ejecutora del Gasto
Secretaría de Infraestructura y Obra Pública	Secretaría de Infraestructura y Obra Pública	Dirección General de Construcción

¿Para qué se gasta?

Finalidad	Función	Subfunción
Desarrollo Social	Vivienda y Servicios a la Comunidad	Urbanización

Objetivos

Nivel	Clave Componente		Resumen Narrativo
Componente	J4	2	Infraestructura ejecutada para la recuperación de espacios públicos en la cuenca del Río Santiago

Datos del Indicador

Denominación

Total de obras de infraestructura para la recuperación de Espacios Públicos en la Cuenca del Río Santiago

Método de cálculo

(Total de obras para la recuperación de Espacios Públicos en la Cuenca del Río Santiago construidas (Realizado) / Total de obras para la recuperación de Espacios Públicos en la Cuenca del Río Santiago construidas (Programado))*100

Descripción del Indicador

Este indicador mide la infraestructura ejecutada para la recuperación de espacios públicos en la cuenca del Río Santiago

Tipo de Indicador	Estratégico	**Dimensión del Indicador**	Eficacia	**Año de Medición del Resultado**	2021
Cobertura	Estatal	**Frecuencia de Medición**	Trimestral		

Parámetros de semaforización

0	59.99	60.00	79.99	80.00	130

Meta Institucional	Meta Valor	Unidad de medida (meta valor)	Desagregado meta valor por género: Hombre	Desagregado meta valor por género: Mujer
100%	14	Obra	No disponible	No disponible

Sentido del Indicador	Línea Base (meta valor)	Año (Línea base)	Tipo de Acumulación
Ascendente	No disponible	No disponible	Suma

Resultados

Valor Programado	Avance de la Meta (4to trimestre)	% Avance de la Meta (4to trimestre)	Semáforo (4to trimestre)
14.00	14.00	100.0%	

	Valor programado	Avance de la meta		Valor programado	Avance de la meta
Enero	N.P.	N.D	Julio	N.P.	N.D
Febrero	N.P.	N.D	Agosto	N.P.	N.D
Marzo	6.00	6.00	Septiembre	5.00	5.00
Abril	N.P.	N.D	Octubre	N.P.	N.D
Mayo	N.P.	N.D	Noviembre	N.P.	N.D
Junio	1.00	1.00	Diciembre	2.00	2.00

Medios de verificación: Documentación digital complementaria al expediente de obra, publicados en el Sistema de Evaluación y Control de la Infraestructura Pública, en Expediente Único Digital y en físico en la Dirección de Integración y Control de Expedientes Técnicos (Dicet). Disponible en consulta pública: http://obrastrasparencia.jalisco.gob.mx/secip/obrastransparencia

Observaciones:

1 El presente documento despliega la información perteneciente a los indicadores estratégicos y gestión de aquellos Programas presupuestarios que proveen de bienes y servicios que generan valor público a la ciudadania jalisciense.

2 Se muestra el número del Componente relacionado con el indicador.

GOBIERNO DEL ESTADO DE JALISCO
PRESUPUESTO DE EGRESOS PARA EL EJERCICIO FISCAL 2021
Ficha Técnica de Indicador
Sistema de Evaluación del Desempeño (SED)

Gobierno del Estado de Jalisco — **Secretaria de la Hacienda Pública**

Seguimiento de Indicadores

Datos del Programa [1]

Infraestructura y equipamiento social de proyectos estratégicos

Eje: Desarrollo sostenible del territorio **Tema Central:** Infraestructura para el desarrollo

¿Quien gasta?

06 Unidad Presupuestal	000 Unidad Responsable	00975 Unidad Ejecutora del Gasto
Secretaría de Infraestructura y Obra Pública	Secretaría de Infraestructura y Obra Pública	Dirección General de Construcción

¿Para qué se gasta?

Finalidad	Función	Subfunción
Desarrollo Social	Vivienda y Servicios a la Comunidad	Urbanización

Objetivos

Nivel	Clave Componente	Resumen Narrativo
Actividad	J4-01 [2]	Supervisión de obras de infraestructura para la recuperación de Espacios Públicos en la Cuenca del Río Santiago

Datos del Indicador

Denominación

Total de obras de infraestructura para la recuperación de Espacios Públicos en la Cuenca del Río Santiago supervisadas

Método de cálculo

(Total de obras para la recuperación de Espacios Públicos en la Cuenca del Río Santiago supervisadas (Realizado) / Total de obras para la recuperación de Espacios Públicos en la Cuenca del Río Santiago supervisadas (Programado))*100

Descripción del Indicador

Este indicador mide el total de obras de infraestructura para la recuperación de Espacios Públicos en la Cuenca del Río Santiago supervisadas

Tipo de Indicador	Gestión	**Dimensión del Indicador**	Eficiencia	**Año de Medición del Resultado**	2021
Cobertura	Estatal	**Frecuencia de Medición**	Trimestral		

Parámetros de semaforización

0	59.99	60.00	79.99	80.00	130

Meta Institucional	Meta Valor	Unidad de medida (meta valor)	Desagregado meta valor por género: Hombre	Mujer
100%	14	Supervisión	No disponible	No disponible

Sentido del Indicador	Línea Base (meta valor)	Año (Línea base)	Tipo de Acumulación
Ascendente	No disponible	No disponible	Suma

Resultados

Valor Programado	Avance de la Meta (4to trimestre)	% Avance de la Meta (4to trimestre)	Semáforo (4to trimestre)
14.00	16.00	114.3%	

	Valor programado	Avance de la meta		Valor programado	Avance de la meta
Enero	N.P.	N.D	Julio	N.P.	N.D
Febrero	N.P.	N.D	Agosto	N.P.	N.D
Marzo	6.00	6.00	Septiembre	5.00	5.00
Abril	N.P.	N.D	Octubre	N.P.	N.D
Mayo	N.P.	N.D	Noviembre	N.P.	N.D
Junio	1.00	1.00	Diciembre	2.00	4.00

Medios de verificación: Documentos solicitados y/o atendidos publicados en el Sistema de Evaluación y Control de la Infraestructura Pública, en Expediente Único Digital y en físico en la Dirección de Integración y Control de Expedientes Técnicos (Dicet). Disponible en consulta pública: http://obrastrasparencia.jalisco.gob.mx/secip/obrastransparencia

Observaciones:

1 El presente documento despliega la información perteneciente a los indicadores estratégicos y gestión de aquellos Programas presupuestarios que proveen de bienes y servicios que generan valor público a la ciudadania jalisciense.

2 Se muestra el número del Componente relacionado con el indicador.

GOBIERNO DEL ESTADO DE JALISCO
PRESUPUESTO DE EGRESOS PARA EL EJERCICIO FISCAL 2021
Ficha Técnica de Indicador
Sistema de Evaluación del Desempeño (SED)

Gobierno del Estado de Jalisco — **Secretaria de la Hacienda Pública**

Seguimiento de Indicadores

Datos del Programa [1]

Infraestructura y equipamiento social de proyectos estratégicos

Eje: Desarrollo sostenible del territorio **Tema Central:** Infraestructura para el desarrollo

¿Quien gasta?

06 Unidad Presupuestal	000 Unidad Responsable	00975 Unidad Ejecutora del Gasto
Secretaría de Infraestructura y Obra Pública	Secretaría de Infraestructura y Obra Pública	Dirección General de Construcción

¿Para qué se gasta?

Finalidad	Función	Subfunción
Desarrollo Social	Vivienda y Servicios a la Comunidad	Urbanización

Objetivos

Nivel	Clave Componente		Resumen Narrativo
Actividad	J4-02	2	Realización de trámites administrativos relacionados con las obras de infraestructura para la recuperación de Espacios Públicos en la Cuenca del Río Santiago

Datos del Indicador

Denominación

Total de trámites administrativos formalizados de obras de infraestructura para la recuperación de Espacios Públicos en la Cuenca del Río Santiago

Método de cálculo

(Total de trámites autorizados para la recuperación de Espacios Públicos en la Cuenca del Río Santiago (Realizado) / Total de trámites autorizados para la recuperación de Espacios Públicos en la Cuenca del Río Santiago (Programado))*100

Descripción del Indicador

Este indicador es la realización de trámites administrativos relacionados con las obras de infraestructura para la recuperación de Espacios Públicos en la Cuenca del Río Santiago

Tipo de Indicador	Gestión	**Dimensión del Indicador**	Eficiencia	**Año de Medición del Resultado**	2021
Cobertura	Estatal	**Frecuencia de Medición**	Trimestral		

Parámetros de semaforización

0	59.99	60.00	79.99	80.00	130

Meta Institucional	Meta Valor	Unidad de medida (meta valor)	Desagregado meta valor por género: Hombre	Mujer
100%	70	Trámite	No disponible	No disponible

Sentido del Indicador	Línea Base (meta valor)	Año (Línea base)	Tipo de Acumulación
Ascendente	No disponible	No disponible	Suma

Resultados

Valor Programado	Avance de la Meta (4to trimestre)	% Avance de la Meta (4to trimestre)	Semáforo (4to trimestre)
70.00	70.00	100.0%	

	Valor programado	Avance de la meta		Valor programado	Avance de la meta
Enero	N.P.	N.D	Julio	N.P.	N.D
Febrero	N.P.	N.D	Agosto	N.P.	N.D
Marzo	30.00	30.00	Septiembre	21.00	21.00
Abril	N.P.	N.D	Octubre	N.P.	N.D
Mayo	N.P.	N.D	Noviembre	N.P.	N.D
Junio	9.00	9.00	Diciembre	10.00	10.00

Medios de verificación: Documentos solicitados y/o atendidos publicados en el Sistema de Evaluación y Control de la Infraestructura Pública, en Expediente Único Digital y en físico en la Dirección de Integración y Control de Expedientes Técnicos (Dicet). Disponible en consulta pública: http://obrastrasparencia.jalisco.gob.mx/secip/obrastransparencia

Observaciones:

1 El presente documento despliega la información perteneciente a los indicadores estratégicos y gestión de aquellos Programas presupuestarios que proveen de bienes y servicios que generan valor público a la ciudadania jalisciense.

2 Se muestra el número del Componente relacionado con el indicador.

GOBIERNO DEL ESTADO DE JALISCO
PRESUPUESTO DE EGRESOS PARA EL EJERCICIO FISCAL 2021
Ficha Técnica de Indicador
Sistema de Evaluación del Desempeño (SED)

Gobierno del Estado de Jalisco — **Secretaria de la Hacienda Pública**

Seguimiento de Indicadores

Datos del Programa [1]

Infraestructura y equipamiento social de proyectos estratégicos

Eje: Desarrollo sostenible del territorio **Tema Central:** Infraestructura para el desarrollo

¿Quien gasta?

06 Unidad Presupuestal	000 Unidad Responsable	00975 Unidad Ejecutora del Gasto
Secretaría de Infraestructura y Obra Pública	Secretaría de Infraestructura y Obra Pública	Dirección General de Construcción

¿Para qué se gasta?

Finalidad	Función	Subfunción
Desarrollo Social	Vivienda y Servicios a la Comunidad	Urbanización

Objetivos

Nivel	Clave Componente	Resumen Narrativo
Actividad	J4-03 [2]	Elaboración de proyectos mediente la metodología Espacio Público, Vida Pública en la cuenca del Río Santiago

Datos del Indicador

Denominación

Total de proyectos elaborados con metodología Espacio Público Vida Pública para el proyecto estratégico de Río Santiago

Método de cálculo

(Total de proyectos diseñados con metodología EPVP (Realizado) / Total de proyectos diseñados con metodología EPVP (Programado))*100

Descripción del Indicador

Este indicador mide los proyectos diseñados mediante la metodología EPVP (espacio público, vida pública) en la cuenca del Río Santiago

Tipo de Indicador	Gestión	**Dimensión del Indicador**	Eficiencia	**Año de Medición del Resultado**	2021
Cobertura	Estatal	**Frecuencia de Medición**	Semestral		

Parámetros de semaforización

0	59.99	60.00	79.99	80.00	130

Meta Institucional	Meta Valor	Unidad de medida (meta valor)	Desagregado meta valor por género: Hombre	Desagregado meta valor por género: Mujer
100%	1	Proyecto	0.00	0.00

Sentido del Indicador	Línea Base (meta valor)	Año (Línea base)	Tipo de Acumulación
Ascendente	No disponible	No disponible	Suma

Resultados

Valor Programado	Avance de la Meta (4to trimestre)	% Avance de la Meta (4to trimestre)	Semáforo (4to trimestre)
1.00	1.00	100.0%	

	Valor programado	Avance de la meta		Valor programado	Avance de la meta
Enero	N.P.	N.D	Julio	N.P.	N.D
Febrero	N.P.	N.D	Agosto	N.P.	N.D
Marzo	N.P.	N.D	Septiembre	N.P.	N.D
Abril	N.P.	N.D	Octubre	N.P.	N.D
Mayo	N.P.	N.D	Noviembre	N.P.	N.D
Junio	1.00	1.00	Diciembre	0.00	0.00

Medios de verificación: Archivos físicos y electrónicos de la Dirección General de Arquitectura y Urbanismo.

Observaciones:

1 El presente documento despliega la información perteneciente a los indicadores estratégicos y gestión de aquellos Programas presupuestarios que proveen de bienes y servicios que generan valor público a la ciudadania jalisciense.

2 Se muestra el número del Componente relacionado con el indicador.

GOBIERNO DEL ESTADO DE JALISCO
PRESUPUESTO DE EGRESOS PARA EL EJERCICIO FISCAL 2021
Ficha Técnica de Indicador
Sistema de Evaluación del Desempeño (SED)

Gobierno del Estado de Jalisco — **Seguimiento de Indicadores** — **Secretaria de la Hacienda Pública**

Datos del Programa [1]

Coinversión Social para Apoyo a Migrantes

Eje: Desarrollo sostenible del territorio **Tema Central:** Infraestructura para el desarrollo

¿Quien gasta?

06 Unidad Presupuestal	000 Unidad Responsable	00975 Unidad Ejecutora del Gasto
Secretaría de Infraestructura y Obra Pública	Secretaría de Infraestructura y Obra Pública	Dirección General de Construcción

¿Para qué se gasta?

Finalidad	Función	Subfunción
Desarrollo Social	Vivienda y Servicios a la Comunidad	Urbanización

Objetivos

Nivel	Clave Componente	Resumen Narrativo
Fin	2	Contribuir a garantizar el derecho humano a un medio ambiente sano, mediante la conservación de la biodiversidad y los servicios ecosistémicos sin comprometer el bienestar de las futuras generaciones y bajo los principios de equidad, derechos, justicia, cultura de la paz, e igualdad de oportunidades.

Datos del Indicador

Denominación

Posición en el Índice de movilidad urbana

Método de cálculo

(Posición en el Índice de movilidad urbana (Realizado)/Posición en el Índice de movilidad urbana (Programado))*100

Descripción del Indicador

Se refiere a la posición de Jalisco en el índice que se construyó a partir de la medición y comparación de las condiciones de movilidad de las 20 ciudades mexicanas más importantes, así como de su capacidad para ofrecer alternativas de transporte atractivo, deseable y alcanzable para toda su población. Se busca medir qué tan competitiva es la movilidad; el principal eje rector es la distancia que un peatón o ciclista recorre en 30 minutos, considerando la calidad y los servicios ofrecidos en una zona con alta actividad económica.

Tipo de Indicador	Dimensión del Indicador	Año de Medición del Resultado
Estratégico	Eficacia	2021
Cobertura	**Frecuencia de Medición**	
Estatal	Anual	

Parámetros de semaforización

130	80.00	79.99	60.00	59.99	0

Meta Institucional	Meta Valor	Unidad de medida (meta valor)	Desagregado meta valor por género: Hombre	Mujer
100%	2	Posición	0.00	0.00

Sentido del Indicador	Línea Base (meta valor)	Año (Línea base)	Tipo de Acumulación
Descendente	3	2018	Suma

Resultados

Valor Programado	Avance de la Meta (4to trimestre)	% Avance de la Meta (4to trimestre)	Semáforo (4to trimestre)
N.P.	N.D.	N.D.	

	Valor programado	Avance de la meta		Valor programado	Avance de la meta
Enero	N.P.	N.D.	Julio	N.P.	N.D.
Febrero	N.P.	N.D.	Agosto	N.P.	N.D.
Marzo	N.P.	N.D.	Septiembre	N.P.	N.D.
Abril	N.P.	N.D.	Octubre	N.P.	N.D.
Mayo	N.P.	N.D.	Noviembre	N.P.	N.D.
Junio	N.P.	N.D.	Diciembre	N.P.	N.D.

Medios de verificación

Observaciones

1 El presente documento despliega la información perteneciente a los indicadores estratégicos y gestión de aquellos Programas presupuestarios que proveen de bienes y servicios que generan valor público a la ciudadania jalisciense.

2 Se muestra el número del Componente relacionado con el indicador.

GOBIERNO DEL ESTADO DE JALISCO
PRESUPUESTO DE EGRESOS PARA EL EJERCICIO FISCAL 2021
Ficha Técnica de Indicador
Sistema de Evaluación del Desempeño (SED)

Gobierno del Estado de Jalisco — **Seguimiento de Indicadores** — **Secretaria de la Hacienda Pública**

Datos del Programa [1]

Coinversión Social para Apoyo a Migrantes

Eje: Desarrollo sostenible del territorio **Tema Central:** Infraestructura para el desarrollo

¿Quien gasta?

06 Unidad Presupuestal	000 Unidad Responsable	00975 Unidad Ejecutora del Gasto
Secretaría de Infraestructura y Obra Pública	Secretaría de Infraestructura y Obra Pública	Dirección General de Construcción

¿Para qué se gasta?

Finalidad	Función	Subfunción
Desarrollo Social	Vivienda y Servicios a la Comunidad	Urbanización

Objetivos

Nivel	Clave Componente	Resumen Narrativo
Propósito	2	Renovar la infraestructura pública de Jalisco como detonador del desarrollo y la calidad de vida de los jaliscienses, a través de la implementación de criterios de accesibilidad, sostenibilidad y transparencia en proyectos como modernización de la red estatal carretera que permita la conectividad terrestre, la consolidación de la Red Metropolitana de Transporte Masivo y desarrollo de la infraestructura educativa, de salud y de habitabilidad.

Datos del Indicador

Denominación

Posición en el Índice Legal de Obra Pública: Evaluación de la calidad del marco jurídico estatal

Método de cálculo

(Posición en el Índice Legal de Obra Pública: Evaluación de la calidad del marco jurídico estatal (Realizado)/Posición en el Índice Legal de Obra Pública: Evaluación de la calidad del marco jurídico estatal (Programado))*100

Descripción del Indicador

Se refiere a la posición de Jalisco en el Índice Legal de Obra Pública (ILOP), el cual contiene 24 indicadores que se desagregan en 144 criterios mínimos que deben ser contemplados por el marco normativo que regula toda obra pública. Estos criterios se rigen por siete ejes transversales para garantizar el buen desarrollo de la obra:_x000D_ 1. Competencia: acceso libre a los procedimientos de contratación, criterios de asignación de contratos objetivos y combate a acuerdos de colusión._x000D_ 2. Finanzas públicas: autorización de recursos para proyectos conforme al plan de obra pública. 3. Fiscalización: las actuaciones del procedimiento de contratación deben estar sujetas a auditoría._x000D_ 4. Planeación: el programa estatal de obra pública debe estar alineado a los planes estatal y nacional del desarrollo._x000D_ 5. Responsabilidades administrativas: aplicación de sanciones a servidores públicos o a particulares._x000D_ 6. Tecnologías de la información: sistemas informáticos y plataformas electrónicas que permitan el control y el desarrollo de los procedimientos de contratación y los contratos adjudicados._x000D_ 7. Transparencia: obligaciones de publicación de información relacionada con los procedimientos de contratación y los contratos adjudicados.

Tipo de Indicador	Dimensión del Indicador	Año de Medición del Resultado
Estratégico	Eficacia	2021
Cobertura	**Frecuencia de Medición**	
Estatal	Bienal	

Parámetros de semaforización

130	80.00	79.99	60.00	59.99	0

Meta Institucional	Meta Valor	Unidad de medida (meta valor)	Desagregado meta valor por género: Hombre	Mujer
100%	6	Posición	0.00	0.00

Sentido del Indicador	Línea Base (meta valor)	Año (Línea base)	Tipo de Acumulación
Descendente	8	2018	Suma

Resultados

Valor Programado	Avance de la Meta (4to trimestre)	% Avance de la Meta (4to trimestre)	Semáforo (4to trimestre)
N.P.	N.D.	N.D.	

	Valor programado	Avance de la meta		Valor programado	Avance de la meta
Enero	N.P.	N.D.	Julio	N.P.	N.D.
Febrero	N.P.	N.D.	Agosto	N.P.	N.D.
Marzo	N.P.	N.D.	Septiembre	N.P.	N.D.
Abril	N.P.	N.D.	Octubre	N.P.	N.D.
Mayo	N.P.	N.D.	Noviembre	N.P.	N.D.
Junio	N.P.	N.D.	Diciembre	N.P.	N.D.

Medios de verificación

Observaciones

1 El presente documento despliega la información perteneciente a los indicadores estratégicos y gestión de aquellos Programas presupuestarios que proveen de bienes y servicios que generan valor público a la ciudadania jalisciense.

2 Se muestra el número del Componente relacionado con el indicador.

GOBIERNO DEL ESTADO DE JALISCO
PRESUPUESTO DE EGRESOS PARA EL EJERCICIO FISCAL 2021
Ficha Técnica de Indicador
Sistema de Evaluación del Desempeño (SED)

Gobierno del Estado de Jalisco

Seguimiento de Indicadores

Secretaria de la Hacienda Pública

Datos del Programa [1]

Coinversión Social para Apoyo a Migrantes

Eje: Desarrollo sostenible del territorio **Tema Central:** Infraestructura para el desarrollo

¿Quien gasta?

06 Unidad Presupuestal	000 Unidad Responsable	00975 Unidad Ejecutora del Gasto
Secretaría de Infraestructura y Obra Pública	Secretaría de Infraestructura y Obra Pública	Dirección General de Construcción

¿Para qué se gasta?

Finalidad	Función	Subfunción
Desarrollo Social	Vivienda y Servicios a la Comunidad	Urbanización

Objetivos

Nivel	Clave Componente	Resumen Narrativo
Componente	A1 [2]	Infraestructura y equipamiento construido para el desarrollo de comunidades migrantes

Datos del Indicador

Denominación

Total de obras de infraestructura y equipamiento para el desarrollo de comunidades migrantes en Jalisco

Método de cálculo

(Número de obras y equipamiento para el desarrollo de comunidades migrantes construidas (Realizado) / Número de obras y equipamiento para el desarrollo de comunidades migrantes construidas (Programado))*100

Descripción del Indicador

Este indicador mide el total de obras de infraestructura y equipamiento para el desarrollo de comunidades migrantes en Jalisco

Tipo de Indicador	Gestión	Dimensión del Indicador	Eficacia	Año de Medición del Resultado	2021
Cobertura	Estatal	Frecuencia de Medición	Cuatrimestral		

Parámetros de semaforización

0	59.99	60.00	79.99	80.00	130

Meta Institucional	Meta Valor	Unidad de medida (meta valor)	Desagregado meta valor por género: Hombre	Desagregado meta valor por género: Mujer
100%	7	Obra	No disponible	No disponible

Sentido del Indicador	Línea Base (meta valor)	Año (Línea base)	Tipo de Acumulación
Ascendente	17	2019	Suma

Resultados

Valor Programado	Avance de la Meta (4to trimestre)	% Avance de la Meta (4to trimestre)	Semáforo (4to trimestre)
7.00	6.00	85.7%	

	Valor programado	Avance de la meta		Valor programado	Avance de la meta
Enero	N.P.	N.D	Julio	N.P.	N.D
Febrero	N.P.	N.D	Agosto	N.P.	N.D
Marzo	N.P.	0.00	Septiembre	N.P.	N.D
Abril	N.P.	N.D	Octubre	N.P.	N.D
Mayo	N.P.	N.D	Noviembre	0.00	N.D
Junio	0.00	0.00	Diciembre	7.00	6.00

Medios de verificación: Documentación digital complementaria al expediente de obra, publicados en el Sistema de Evaluación y Control de la Infraestructura Pública, en Expediente Único Digital y en físico en la Dirección de Integración y Control de Expedientes Técnicos (Dicet). Disponible en consulta pública :http://obrastrasparencia.jalisco.gob.mx/secip/obrastransparencia/

Observaciones:

1 El presente documento despliega la información perteneciente a los indicadores estratégicos y gestión de aquellos Programas presupuestarios que proveen de bienes y servicios que generan valor público a la ciudadania jalisciense.

2 Se muestra el número del Componente relacionado con el indicador.

GOBIERNO DEL ESTADO DE JALISCO
PRESUPUESTO DE EGRESOS PARA EL EJERCICIO FISCAL 2021
Ficha Técnica de Indicador
Sistema de Evaluación del Desempeño (SED)

Gobierno del Estado de Jalisco — **Seguimiento de Indicadores** — **Secretaria de la Hacienda Pública**

Datos del Programa [1]

Coinversión Social para Apoyo a Migrantes

Eje: Desarrollo sostenible del territorio **Tema Central:** Infraestructura para el desarrollo

¿Quien gasta?

06 Unidad Presupuestal	000 Unidad Responsable	00975 Unidad Ejecutora del Gasto
Secretaría de Infraestructura y Obra Pública	Secretaría de Infraestructura y Obra Pública	Dirección General de Construcción

¿Para qué se gasta?

Finalidad	Función	Subfunción
Desarrollo Social	Vivienda y Servicios a la Comunidad	Urbanización

Objetivos

Nivel	Clave Componente	Resumen Narrativo
Actividad	A1-01 [2]	Realización de acciones para la coordinación de construcción de obra pública de las comunidades migrantes.

Datos del Indicador

Denominación

Total de acciones de coordinación para la construcción de obras de infraestructura y equipamiento para el desarrollo de comunidades migrantes.

Método de cálculo

(Número de convenios de obras de infraestructura y equipamiento para el desarrollo de comunidades migrantes (Realizado) / Número de convenios de obras de infraestructura y equipamiento para el desarrollo de comunidades migrantes (Programado))*100

Descripción del Indicador

Realización de acciones interinstitucionales para la coordinación de construcción de obra pública de comunidades migrantes

Tipo de Indicador	Gestión	**Dimensión del Indicador**	Eficacia	**Año de Medición del Resultado**	2021
Cobertura	Estatal	**Frecuencia de Medición**	Trimestral		

Parámetros de semaforización

0	59.99	60.00	79.99	80.00	130

Meta Institucional	Meta Valor	Unidad de medida (meta valor)	Desagregado meta valor por género: Hombre	Desagregado meta valor por género: Mujer
100%	4	Convenio	No disponible	No disponible

Sentido del Indicador	Línea Base (meta valor)	Año (Línea base)	Tipo de Acumulación
Ascendente	No disponible	No disponible	Suma

Resultados

Valor Programado	Avance de la Meta (4to trimestre)	% Avance de la Meta (4to trimestre)	Semáforo (4to trimestre)
4.00	4.00	100.0%	

	Valor programado	Avance de la meta		Valor programado	Avance de la meta
Enero	N.P.	N.D	Julio	N.P.	N.D
Febrero	N.P.	N.D	Agosto	N.P.	N.D
Marzo	1.00	1.00	Septiembre	1.00	1.00
Abril	N.P.	N.D	Octubre	N.P.	N.D
Mayo	1.00	1.00	Noviembre	N.P.	N.D
Junio	N.P.	N.D	Diciembre	1.00	1.00

Medios de verificación: Sistema de información del Desempeño. Disponible en: https://presupuestociudadano.jalisco.gob.mx/sid/introduccion

Observaciones:

1 El presente documento despliega la información perteneciente a los indicadores estratégicos y gestión de aquellos Programas presupuestarios que proveen de bienes y servicios que generan valor público a la ciudadania jalisciense.

2 Se muestra el número del Componente relacionado con el indicador.

GOBIERNO DEL ESTADO DE JALISCO
PRESUPUESTO DE EGRESOS PARA EL EJERCICIO FISCAL 2021
Ficha Técnica de Indicador
Sistema de Evaluación del Desempeño (SED)

Gobierno del Estado de Jalisco

Seguimiento de Indicadores

Secretaria de la Hacienda Pública

Datos del Programa [1]

Coinversión Social para Apoyo a Migrantes

Eje: Desarrollo sostenible del territorio **Tema Central:** Infraestructura para el desarrollo

¿Quien gasta?

06 Unidad Presupuestal	000 Unidad Responsable	00975 Unidad Ejecutora del Gasto
Secretaría de Infraestructura y Obra Pública	Secretaría de Infraestructura y Obra Pública	Dirección General de Construcción

¿Para qué se gasta?

Finalidad	Función	Subfunción
Desarrollo Social	Vivienda y Servicios a la Comunidad	Urbanización

Objetivos

Nivel	Clave Componente		Resumen Narrativo
Actividad	A1-02	2	Supervisión de obras de infraestructura y equipamiento para comunidades migrantes

Datos del Indicador

Denominación

Total de obras de infraestructura y equipamiento para el desarrollo de comunidades migrantes supervisadas

Método de cálculo

(Número de obras de infraestructura y equipamiento para el desarrollo de comunidades migrantes supervisadas (Realizado) / Número de obras de infraestructura y equipamiento para el desarrollo de comunidades migrantes supervisadas (Programado))*100

Descripción del Indicador

Este indicador mide el total de obras de infraestructura y equipamiento para el desarrollo de comunidades migrantes supervisadas

Tipo de Indicador	Gestión	**Dimensión del Indicador**	Eficacia	**Año de Medición del Resultado**	2021
Cobertura	Estatal	**Frecuencia de Medición**	Cuatrimestral		

Parámetros de semaforización						Meta Institucional	Meta Valor	Unidad de medida (meta valor)	Desagregado meta valor por género: Hombre	Desagregado meta valor por género: Mujer
						100%	7	Supervisión	No disponible	No disponible
0	59.99	60.00	79.99	80.00	130	**Sentido del Indicador**	**Línea Base (meta valor)**	**Año (Línea base)**	**Tipo de Acumulación**	
						Ascendente	17	2019	Suma	

Resultados

Valor Programado	Avance de la Meta (4to trimestre)	% Avance de la Meta (4to trimestre)	Semáforo (4to trimestre)
7.00	6.00	85.7%	

	Valor programado	Avance de la meta		Valor programado	Avance de la meta
Enero	N.P.	N.D	Julio	N.P.	N.D
Febrero	N.P.	N.D	Agosto	N.P.	N.D
Marzo	N.P.	0.00	Septiembre	N.P.	N.D
Abril	N.P.	N.D	Octubre	N.P.	N.D
Mayo	N.P.	N.D	Noviembre	0.00	N.D
Junio	0.00	0.00	Diciembre	7.00	6.00

Medios de verificación: Documentos solicitados y/o atendidos publicados en el Sistema de Evaluación y Control de la Infraestructura Pública, en Expediente Único Digital y en físico en la Dirección de Integración y Control de Expedientes Técnicos (Dicet). Disponible en consulta pública: http://obrastrasparencia.jalisco.gob.mx/secip/obrastransparencia

Observaciones:

1 El presente documento despliega la información perteneciente a los indicadores estratégicos y gestión de aquellos Programas presupuestarios que proveen de bienes y servicios que generan valor público a la ciudadania jalisciense.

2 Se muestra el número del Componente relacionado con el indicador.

GOBIERNO DEL ESTADO DE JALISCO
PRESUPUESTO DE EGRESOS PARA EL EJERCICIO FISCAL 2021
Ficha Técnica de Indicador
Sistema de Evaluación del Desempeño (SED)

Gobierno del Estado de Jalisco — **Seguimiento de Indicadores** — **Secretaria de la Hacienda Pública**

Datos del Programa [1]

Infraestructura para la movilidad sustentable

Eje: Desarrollo sostenible del territorio **Tema Central:** Desarrollo integral de movilidad

¿Quien gasta?

06 Unidad Presupuestal	000 Unidad Responsable	00975 Unidad Ejecutora del Gasto
Secretaría de Infraestructura y Obra Pública	Secretaría de Infraestructura y Obra Pública	Dirección General de Construcción

¿Para qué se gasta?

Finalidad	Función	Subfunción
Desarrollo Social	Vivienda y Servicios a la Comunidad	Urbanización

Objetivos

Nivel	Clave Componente	Resumen Narrativo
Fin	2	Contribuir a garantizar el derecho humano a un medio ambiente sano, mediante la conservación de la biodiversidad y los servicios ecosistémicos sin comprometer el bienestar de las futuras generaciones y bajo los principios de equidad, derechos, justicia, cultura de la paz, e igualdad de oportunidades.

Datos del Indicador

Denominación

Posición en el Índice de movilidad urbana

Método de cálculo

(Posición en el Índice de movilidad urbana (Realizado)/Posición en el Índice de movilidad urbana (Programado))*100

Descripción del Indicador

Se refiere a la posición de Jalisco en el índice que se construyó a partir de la medición y comparación de las condiciones de movilidad de las 20 ciudades mexicanas más importantes, así como de su capacidad para ofrecer alternativas de transporte atractivo, deseable y alcanzable para toda su población. Se busca medir qué tan competitiva es la movilidad; el principal eje rector es la distancia que un peatón o ciclista recorre en 30 minutos, considerando la calidad y los servicios ofrecidos en una zona con alta actividad económica.

Tipo de Indicador	Dimensión del Indicador	Año de Medición del Resultado
Estratégico	Eficacia	2021
Cobertura	**Frecuencia de Medición**	
Estatal	Anual	

Parámetros de semaforización

130	80.00	79.99	60.00	59.99	0

Meta Institucional	Meta Valor	Unidad de medida (meta valor)	Desagregado meta valor por género: Hombre	Mujer
100%	2	Posición	0.00	0.00

Sentido del Indicador	Línea Base (meta valor)	Año (Línea base)	Tipo de Acumulación
Descendente	3	2018	Suma

Resultados

Valor Programado	Avance de la Meta (4to trimestre)	% Avance de la Meta (4to trimestre)	Semáforo (4to trimestre)
N.P.	N.D.	N.D.	

	Valor programado	Avance de la meta		Valor programado	Avance de la meta
Enero	N.P.	N.D.	Julio	N.P.	N.D.
Febrero	N.P.	N.D.	Agosto	N.P.	N.D.
Marzo	N.P.	N.D.	Septiembre	N.P.	N.D.
Abril	N.P.	N.D.	Octubre	N.P.	N.D.
Mayo	N.P.	N.D.	Noviembre	N.P.	N.D.
Junio	N.P.	N.D.	Diciembre	N.P.	N.D.

Medios de verificación

Observaciones

1 El presente documento despliega la información perteneciente a los indicadores estratégicos y gestión de aquellos Programas presupuestarios que proveen de bienes y servicios que generan valor público a la ciudadania jalisciense.

2 Se muestra el número del Componente relacionado con el indicador.

GOBIERNO DEL ESTADO DE JALISCO
PRESUPUESTO DE EGRESOS PARA EL EJERCICIO FISCAL 2021
Ficha Técnica de Indicador
Sistema de Evaluación del Desempeño (SED)

Gobierno del Estado de Jalisco — **Seguimiento de Indicadores** — **Secretaria de la Hacienda Pública**

Datos del Programa [1]

Infraestructura para la movilidad sustentable

Eje: Desarrollo sostenible del territorio **Tema Central:** Desarrollo integral de movilidad

¿Quien gasta?

06 Unidad Presupuestal	000 Unidad Responsable	00975 Unidad Ejecutora del Gasto
Secretaría de Infraestructura y Obra Pública	Secretaría de Infraestructura y Obra Pública	Dirección General de Construcción

¿Para qué se gasta?

Finalidad	Función	Subfunción
Desarrollo Social	Vivienda y Servicios a la Comunidad	Urbanización

Objetivos

Nivel	Clave Componente	Resumen Narrativo
Propósito	2	Renovar la infraestructura pública de Jalisco como detonador del desarrollo y la calidad de vida de los jaliscienses, a través de la implementación de criterios de accesibilidad, sostenibilidad y transparencia en proyectos como modernización de la red estatal carretera que permita la conectividad terrestre, la consolidación de la Red Metropolitana de Transporte Masivo y desarrollo de la infraestructura educativa, de salud y de habitabilidad.

Datos del Indicador

Denominación

Obras de infraestructura concluidas con impacto metropolitano

Método de cálculo

(Sumatoria de obras realizadas o concluidas de acuerdo a los establecido en los contratos de obra y los recursos autorizados para el ejercicio presupuestal (Realizado)/Sumatoria de obras realizadas o concluidas de acuerdo a los establecido en los contratos de obra y los recursos autorizados para el ejercicio presupuestal (Programado))*100

Descripción del Indicador

Este indicador mide los proyectos de infraestructura y/o acciones ejecutadas por la Secretaría de Infraestructura y Obra Pública, así como por los municipios, con financiamiento de los recursos federales y estatales provenientes de los Consejos para el Desarrollo de las Zonas Metropolitanas de Guadalajara, Ocotlán, Puerto Vallarta, cuyo beneficio tiene alcance entre uno o más municipios pertenecientes a dichas zonas.

Tipo de Indicador	Estratégico	**Dimensión del Indicador**	Eficacia	**Año de Medición del Resultado**	2021
Cobertura	Estatal	**Frecuencia de Medición**	Anual		

Parámetros de semaforización

0	59.99	60.00	79.99	80.00	130

Meta Institucional	Meta Valor	Unidad de medida (meta valor)	Desagregado meta valor por género: Hombre	Mujer
100%	5	Obra	0.00	0.00

Sentido del Indicador	Línea Base (meta valor)	Año (Línea base)	Tipo de Acumulación
Ascendente	4	2018	Suma

Resultados

Valor Programado	Avance de la Meta (4to trimestre)	% Avance de la Meta (4to trimestre)	Semáforo (4to trimestre)
N.P.	N.D.	N.D.	

	Valor programado	Avance de la meta		Valor programado	Avance de la meta
Enero	N.P.	N.D.	Julio	N.P.	N.D.
Febrero	N.P.	N.D.	Agosto	N.P.	N.D.
Marzo	N.P.	N.D.	Septiembre	N.P.	N.D.
Abril	N.P.	N.D.	Octubre	N.P.	N.D.
Mayo	N.P.	N.D.	Noviembre	N.P.	N.D.
Junio	N.P.	N.D.	Diciembre	N.P.	N.D.

Medios de verificación

Observaciones

1 El presente documento despliega la información perteneciente a los indicadores estratégicos y gestión de aquellos Programas presupuestarios que proveen de bienes y servicios que generan valor público a la ciudadania jalisciense.

2 Se muestra el número del Componente relacionado con el indicador.

GOBIERNO DEL ESTADO DE JALISCO
PRESUPUESTO DE EGRESOS PARA EL EJERCICIO FISCAL 2021
Ficha Técnica de Indicador
Sistema de Evaluación del Desempeño (SED)

Gobierno del Estado de Jalisco — **Seguimiento de Indicadores** — **Secretaria de la Hacienda Pública**

Datos del Programa [1]

Infraestructura para la movilidad sustentable

Eje: Desarrollo sostenible del territorio **Tema Central:** Desarrollo integral de movilidad

¿Quien gasta?

06 Unidad Presupuestal	000 Unidad Responsable	00975 Unidad Ejecutora del Gasto
Secretaría de Infraestructura y Obra Pública	Secretaría de Infraestructura y Obra Pública	Dirección General de Construcción

¿Para qué se gasta?

Finalidad	Función	Subfunción
Desarrollo Social	Vivienda y Servicios a la Comunidad	Urbanización

Objetivos

Nivel	Clave Componente		Resumen Narrativo
Componente	E5	2	Obras de Infraestructura para la implementación del Sistema Peribús para beneficio de la población del AMG

Datos del Indicador

Denominación

Total de obras implementadas del Sistema Peribús

Método de cálculo

(Número de obras construidas del Sistema Peribús (Realizado) / Número de obras construidas del Sistema Peribús (Programado))*100

Descripción del Indicador

Este indicador mide el total de obras implementadas del Sistema Peribús

Tipo de Indicador	Gestión	**Dimensión del Indicador**	Eficacia	**Año de Medición del Resultado**	2021
Cobertura	Estatal	**Frecuencia de Medición**	Trimestral		

Parámetros de semaforización

0	59.99	60.00	79.99	80.00	130

Meta Institucional	Meta Valor	Unidad de medida (meta valor)	Desagregado meta valor por género: Hombre	Mujer
100%	66	Obra	No disponible	No disponible

Sentido del Indicador	Línea Base (meta valor)	Año (Línea base)	Tipo de Acumulación
Ascendente	No disponible	No disponible	Suma

Resultados

Valor Programado	Avance de la Meta (4to trimestre)	% Avance de la Meta (4to trimestre)	Semáforo (4to trimestre)
66.00	66.00	100.0%	

	Valor programado	Avance de la meta		Valor programado	Avance de la meta
Enero	N.P.	N.D	Julio	N.P.	N.D
Febrero	N.P.	N.D	Agosto	N.P.	N.D
Marzo	11.00	11.00	Septiembre	16.00	16.00
Abril	N.P.	N.D	Octubre	N.P.	N.D
Mayo	N.P.	N.D	Noviembre	N.P.	N.D
Junio	0.00	0.00	Diciembre	39.00	39.00

Medios de verificación: Documentación digital complementaria al expediente de obra, publicados en el Sistema de Evaluación y Control de la Infraestructura Pública, en Expediente Único Digital y en físico en la Dirección de Integración y Control de Expedientes Técnicos (Dicet). Disponible en consulta pública: http://obrastrasparencia.jalisco.gob.mx/secip/obrastransparencia

Observaciones:

1 El presente documento despliega la información perteneciente a los indicadores estratégicos y gestión de aquellos Programas presupuestarios que proveen de bienes y servicios que generan valor público a la ciudadania jalisciense.

2 Se muestra el número del Componente relacionado con el indicador.

GOBIERNO DEL ESTADO DE JALISCO
PRESUPUESTO DE EGRESOS PARA EL EJERCICIO FISCAL 2021
Ficha Técnica de Indicador
Sistema de Evaluación del Desempeño (SED)

Gobierno del Estado de Jalisco — **Seguimiento de Indicadores** — **Secretaria de la Hacienda Pública**

Datos del Programa [1]

Infraestructura para la movilidad sustentable

Eje: Desarrollo sostenible del territorio **Tema Central:** Desarrollo integral de movilidad

¿Quien gasta?

06 Unidad Presupuestal	000 Unidad Responsable	00975 Unidad Ejecutora del Gasto
Secretaría de Infraestructura y Obra Pública	Secretaría de Infraestructura y Obra Pública	Dirección General de Construcción

¿Para qué se gasta?

Finalidad	Función	Subfunción
Desarrollo Social	Vivienda y Servicios a la Comunidad	Urbanización

Objetivos

Nivel	Clave Componente	Resumen Narrativo
Actividad	E5-01 [2]	Supervisión de obras de infraestructura y equipamiento del Sistema Peribús

Datos del Indicador

Denominación

Total de obras de infraestructura y equipamiento del Sistema Peribús construidas con supervisión realizada

Método de cálculo

(Número de obras supervisadas del Sistema Peribús (Realizado) / Número de obras supervisadas del Sistema Peribús (Programado))*100

Descripción del Indicador

Este indicador mide el total de obras de infraestructura y equipamiento del Sistema Peribús construidas con supervisión realizada

Tipo de Indicador	Gestión	**Dimensión del Indicador**	Eficacia	**Año de Medición del Resultado**	2021
Cobertura	Estatal	**Frecuencia de Medición**	Trimestral		

Parámetros de semaforización

0	59.99	60.00	79.99	80.00	130

Meta Institucional	Meta Valor	Unidad de medida (meta valor)	Desagregado meta valor por género: Hombre	Desagregado meta valor por género: Mujer
100%	66	Supervisión	No disponible	No disponible

Sentido del Indicador	Línea Base (meta valor)	Año (Línea base)	Tipo de Acumulación
Ascendente	No disponible	No disponible	Suma

Resultados

Valor Programado	Avance de la Meta (4to trimestre)	% Avance de la Meta (4to trimestre)	Semáforo (4to trimestre)
66.00	66.00	100.0%	

	Valor programado	Avance de la meta		Valor programado	Avance de la meta
Enero	N.P.	N.D	Julio	N.P.	N.D
Febrero	N.P.	N.D	Agosto	N.P.	N.D
Marzo	11.00	11.00	Septiembre	45.00	45.00
Abril	N.P.	N.D	Octubre	N.P.	N.D
Mayo	N.P.	N.D	Noviembre	N.P.	N.D
Junio	2.00	2.00	Diciembre	8.00	8.00

Medios de verificación: Reportes físicos y fotográficos de obra, publicados en el Sistema de Evaluación y Control de la Infraestructura Pública, en Expediente Único Digital y en físico en la Dirección de Integración y Control de Expedientes Técnicos (Dicet). Disponible en consulta pública: http://obrastrasparencia.jalisco.gob.mx/secip/obrastransparencia

Observaciones:

1 El presente documento despliega la información perteneciente a los indicadores estratégicos y gestión de aquellos Programas presupuestarios que proveen de bienes y servicios que generan valor público a la ciudadania jalisciense.

2 Se muestra el número del Componente relacionado con el indicador.

GOBIERNO DEL ESTADO DE JALISCO
PRESUPUESTO DE EGRESOS PARA EL EJERCICIO FISCAL 2021
Ficha Técnica de Indicador
Sistema de Evaluación del Desempeño (SED)

Gobierno del Estado de Jalisco — **Secretaria de la Hacienda Pública**

Seguimiento de Indicadores

Datos del Programa [1]

Infraestructura para la movilidad sustentable

Eje: Desarrollo sostenible del territorio **Tema Central:** Desarrollo integral de movilidad

¿Quien gasta?

06 Unidad Presupuestal	000 Unidad Responsable	00975 Unidad Ejecutora del Gasto
Secretaría de Infraestructura y Obra Pública	Secretaría de Infraestructura y Obra Pública	Dirección General de Construcción

¿Para qué se gasta?

Finalidad	Función	Subfunción
Desarrollo Social	Vivienda y Servicios a la Comunidad	Urbanización

Objetivos

Nivel	Clave Componente	Resumen Narrativo
Actividad	E5-02 [2]	Realización de trámites administrativos relacionados con las Obras de Infraestructura para la implementación del Sistema Peribús para beneficio de la población del AMG

Datos del Indicador

Denominación

Total de trámites administrativos formalizados de Obras de Infraestructura para la implementación del Sistema Peribús para beneficio de la población del AMG

Método de cálculo

(Número de tramites administrativos autorizados del Sistema Peribús (Realizado) / Número de tramites administrativos autorizados del Sistema Peribús (Programado))*100

Descripción del Indicador

Este indicador mide el total de trámites administrativos formalizados de Obras de Infraestructura para la implementación del Sistema Peribús para beneficio de la población del AMG

Tipo de Indicador	Gestión	**Dimensión del Indicador**	Eficacia	**Año de Medición del Resultado**	2021
Cobertura	Estatal	**Frecuencia de Medición**	Trimestral		

Parámetros de semaforización						Meta Institucional	Meta Valor	Unidad de medida (meta valor)	Desagregado meta valor por género: Hombre	Desagregado meta valor por género: Mujer
						100%	330	Trámite	No disponible	No disponible
0	59.99	60.00	79.99	80.00	130	**Sentido del Indicador**	**Línea Base (meta valor)**	**Año (Línea base)**	**Tipo de Acumulación**	
						Ascendente	No disponible	No disponible	Suma	

Resultados

Valor Programado	Avance de la Meta (4to trimestre)	% Avance de la Meta (4to trimestre)	Semáforo (4to trimestre)
330.00	330.00	100.0%	

	Valor programado	Avance de la meta		Valor programado	Avance de la meta
Enero	N.P.	N.D	Julio	N.P.	N.D
Febrero	N.P.	N.D	Agosto	N.P.	N.D
Marzo	55.00	55.00	Septiembre	135.00	135.00
Abril	N.P.	N.D	Octubre	N.P.	N.D
Mayo	N.P.	N.D	Noviembre	N.P.	N.D
Junio	5.00	5.00	Diciembre	135.00	135.00

Medios de verificación: Documentos solicitados y/o atendidos publicados en el Sistema de Evaluación y Control de la Infraestructura Pública, en Expediente Único Digital y en físico en la Dirección de Integración y Control de Expedientes Técnicos (Dicet). Disponible en consulta pública: http://obrastrasparencia.jalisco.gob.mx/secip/obrastransparencia

Observaciones:

1 El presente documento despliega la información perteneciente a los indicadores estratégicos y gestión de aquellos Programas presupuestarios que proveen de bienes y servicios que generan valor público a la ciudadania jalisciense.

2 Se muestra el número del Componente relacionado con el indicador.

GOBIERNO DEL ESTADO DE JALISCO
PRESUPUESTO DE EGRESOS PARA EL EJERCICIO FISCAL 2021
Ficha Técnica de Indicador
Sistema de Evaluación del Desempeño (SED)

Gobierno del Estado de Jalisco — **Seguimiento de Indicadores** — **Secretaria de la Hacienda Pública**

Datos del Programa [1]

Infraestructura para la movilidad sustentable

Eje: Desarrollo sostenible del territorio **Tema Central:** Desarrollo integral de movilidad

¿Quien gasta?

06 Unidad Presupuestal	000 Unidad Responsable	00975 Unidad Ejecutora del Gasto
Secretaría de Infraestructura y Obra Pública	Secretaría de Infraestructura y Obra Pública	Dirección General de Construcción

¿Para qué se gasta?

Finalidad	Función	Subfunción
Desarrollo Social	Vivienda y Servicios a la Comunidad	Urbanización

Objetivos

Nivel	Clave Componente	Resumen Narrativo
Componente	E6 [2]	Ciclovías construidas en AMG y municipios del interior del estado para incentivar la movilidad no motorizada y el cuidado del medio ambiente.

Datos del Indicador

Denominación

Kilómetros de Ciclovías construidas para incentivar la movilidad no motorizada y el cuidado del medio ambiente.

Método de cálculo

(Sumatoria de kilómetros para ciclovías en el interior del Estado y AMG (Realizado) / Sumatoria de kilómetros para ciclovías en el interior del Estado y AMG (Programado))*100

Descripción del Indicador

Este indicador mide los kilómetros de Ciclovías construidas para incentivar la movilidad no motorizada y el cuidado del medio ambiente.

Tipo de Indicador	Dimensión del Indicador	Año de Medición del Resultado
Gestión	Eficacia	2021
Cobertura	**Frecuencia de Medición**	
Regional	Semestral	

Parámetros de semaforización

0	59.99	60.00	79.99	80.00	130

Meta Institucional	Meta Valor	Unidad de medida (meta valor)	Desagregado meta valor por género: Hombre	Mujer
100%	30	Kilómetro	0.00	0.00

Sentido del Indicador	Línea Base (meta valor)	Año (Línea base)	Tipo de Acumulación
Ascendente	No disponible	No disponible	Suma

Resultados

Valor Programado	Avance de la Meta (4to trimestre)	% Avance de la Meta (4to trimestre)	Semáforo (4to trimestre)
30.00	34.20	114.0%	

	Valor programado	Avance de la meta		Valor programado	Avance de la meta
Enero	N.P.	N.D	Julio	N.P.	N.D
Febrero	N.P.	N.D	Agosto	N.P.	N.D
Marzo	N.P.	N.D	Septiembre	N.P.	N.D
Abril	N.P.	N.D	Octubre	N.P.	N.D
Mayo	N.P.	N.D	Noviembre	N.P.	N.D
Junio	10.00	10.00	Diciembre	20.00	24.20

Medios de verificación: Documentación digital complementaria al expediente de obra, publicados en el Sistema de Evaluación y Control de la Infraestructura Pública, en Expediente Único Digital y en físico en la Dirección de Integración y Control de Expedientes Técnicos (Dicet). Disponible en consulta pública: http://obrastrasparencia.jalisco.gob.mx/secip/obrastransparencia

Observaciones:

1 El presente documento despliega la información perteneciente a los indicadores estratégicos y gestión de aquellos Programas presupuestarios que proveen de bienes y servicios que generan valor público a la ciudadania jalisciense.

2 Se muestra el número del Componente relacionado con el indicador.

GOBIERNO DEL ESTADO DE JALISCO
PRESUPUESTO DE EGRESOS PARA EL EJERCICIO FISCAL 2021
Ficha Técnica de Indicador
Sistema de Evaluación del Desempeño (SED)

Gobierno del Estado de Jalisco — **Seguimiento de Indicadores** — **Secretaria de la Hacienda Pública**

Datos del Programa [1]

Infraestructura para la movilidad sustentable

Eje: Desarrollo sostenible del territorio **Tema Central:** Desarrollo integral de movilidad

¿Quien gasta?

06 Unidad Presupuestal	000 Unidad Responsable	00975 Unidad Ejecutora del Gasto
Secretaría de Infraestructura y Obra Pública	Secretaría de Infraestructura y Obra Pública	Dirección General de Construcción

¿Para qué se gasta?

Finalidad	Función	Subfunción
Desarrollo Social	Vivienda y Servicios a la Comunidad	Urbanización

Objetivos

Nivel	Clave Componente	Resumen Narrativo
Actividad	E6-03 [2]	Realización de trámites administrativos relacionados con las obras para ciclovías en el interior del Estado y Área Metropolitana de Guadalajara.

Datos del Indicador

Denominación

Total de trámites administrativos formalizados para las ciclovías en el interior del Estado y Área Metropolitana de Guadalajara.

Método de cálculo

(Número de trámites administrativos autorizados para ciclovías (Realizado) / Número de trámites administrativos autorizados para ciclovías (Programado))*100

Descripción del Indicador

Este indicador mide los trámites administrativos formalizados para las ciclovías en el interior del Estado y Área Metropolitana de Guadalajara.

Tipo de Indicador	Dimensión del Indicador	Año de Medición del Resultado
Gestión	Eficiencia	2021
Cobertura	**Frecuencia de Medición**	
Estatal	Trimestral	

Parámetros de semaforización						Meta Institucional	Meta Valor	Unidad de medida (meta valor)	Desagregado meta valor por género: Hombre	Desagregado meta valor por género: Mujer
						100%	150	Trámite	0.00	0.00
0	59.99	60.00	79.99	80.00	130	**Sentido del Indicador**	**Línea Base (meta valor)**	**Año (Línea base)**	**Tipo de Acumulación**	
						Ascendente	No disponible	No disponible	Suma	

Resultados

Valor Programado	Avance de la Meta (4to trimestre)	% Avance de la Meta (4to trimestre)	Semáforo (4to trimestre)
150.00	150.00	100.0%	

	Valor programado	Avance de la meta		Valor programado	Avance de la meta
Enero	N.P.	N.D	Julio	N.P.	N.D
Febrero	N.P.	N.D	Agosto	N.P.	N.D
Marzo	25.00	25.00	Septiembre	25.00	25.00
Abril	N.P.	N.D	Octubre	N.P.	N.D
Mayo	N.P.	N.D	Noviembre	N.P.	N.D
Junio	50.00	50.00	Diciembre	50.00	50.00

Medios de verificación: Documentos solicitados y/o atendidos publicados en el Sistema de Evaluación y Control de la Infraestructura Pública, en Expediente Único Digital y en físico en la Dirección de Integración y Control de Expedientes Técnicos (Dicet). Disponible en consulta pública: http://obrastrasparencia.jalisco.gob.mx/secip/obrastransparencia

Observaciones:

1 El presente documento despliega la información perteneciente a los indicadores estratégicos y gestión de aquellos Programas presupuestarios que proveen de bienes y servicios que generan valor público a la ciudadania jalisciense.

2 Se muestra el número del Componente relacionado con el indicador.

GOBIERNO DEL ESTADO DE JALISCO
PRESUPUESTO DE EGRESOS PARA EL EJERCICIO FISCAL 2021
Ficha Técnica de Indicador
Sistema de Evaluación del Desempeño (SED)

Gobierno del Estado de Jalisco — **Seguimiento de Indicadores** — **Secretaria de la Hacienda Pública**

Datos del Programa [1]

Infraestructura para la movilidad sustentable

Eje: Desarrollo sostenible del territorio **Tema Central:** Desarrollo integral de movilidad

¿Quien gasta?

06 Unidad Presupuestal	000 Unidad Responsable	00975 Unidad Ejecutora del Gasto
Secretaría de Infraestructura y Obra Pública	Secretaría de Infraestructura y Obra Pública	Dirección General de Construcción

¿Para qué se gasta?

Finalidad	Función	Subfunción
Desarrollo Social	Vivienda y Servicios a la Comunidad	Urbanización

Objetivos

Nivel	Clave Componente		Resumen Narrativo
Actividad	E6-04	2	Supervisión de obras para ciclovías en el interior del Estado y Área Metropolitana de Guadalajara

Datos del Indicador

Denominación

Total de obras para las ciclovías en el interior del Estado y Área Metropolitana de Guadalajara con supervisión realizada.

Método de cálculo

(Sumatoria de obras supervisadas para ciclovías (Realizado) / Sumatoria de obras supervisadas para ciclovías (Programado))*100

Descripción del Indicador

Este indicador mide el total de obras para las ciclovías en el interior del Estado y Área Metropolitana de Guadalajara con supervisión realizada.

Tipo de Indicador	Dimensión del Indicador	Año de Medición del Resultado
Gestión	Eficacia	2021
Cobertura	**Frecuencia de Medición**	
Estatal	Trimestral	

Parámetros de semaforización						Meta Institucional	Meta Valor	Unidad de medida (meta valor)	Desagregado meta valor por género: Hombre	Mujer
						100%	30	Supervisión	0.00	0.00
0	59.99	60.00	79.99	80.00	130	Sentido del Indicador	Línea Base (meta valor)	Año (Línea base)	Tipo de Acumulación	
						Ascendente	No disponible	No disponible	Suma	

Resultados

Valor Programado	Avance de la Meta (4to trimestre)	% Avance de la Meta (4to trimestre)	Semáforo (4to trimestre)
30.00	30.00	100.0%	

	Valor programado	Avance de la meta		Valor programado	Avance de la meta
Enero	N.P.	N.D	Julio	N.P.	N.D
Febrero	N.P.	N.D	Agosto	N.P.	N.D
Marzo	5.00	5.00	Septiembre	10.00	10.00
Abril	N.P.	N.D	Octubre	N.P.	N.D
Mayo	N.P.	N.D	Noviembre	N.P.	N.D
Junio	5.00	5.00	Diciembre	10.00	10.00

Medios de verificación: Reportes físicos y fotográficos de obra, publicados en el Sistema de Evaluación y Control de la Infraestructura Pública, en Expediente Único Digital y en físico en la Dirección de Integración y Control de Expedientes Técnicos (Dicet). Disponible en consulta púlica: http://obrastrasparencia.jalisco.gob.mx/secip/obrastransparencia

Observaciones:

1 El presente documento despliega la información perteneciente a los indicadores estratégicos y gestión de aquellos Programas presupuestarios que proveen de bienes y servicios que generan valor público a la ciudadania jalisciense.

2 Se muestra el número del Componente relacionado con el indicador.

GOBIERNO DEL ESTADO DE JALISCO
PRESUPUESTO DE EGRESOS PARA EL EJERCICIO FISCAL 2021
Ficha Técnica de Indicador
Sistema de Evaluación del Desempeño (SED)

Gobierno del Estado de Jalisco — **Seguimiento de Indicadores** — **Secretaria de la Hacienda Pública**

Datos del Programa [1]

Conservación, reconstrucción y construcción de la red carretera estatal.

Eje: Desarrollo sostenible del territorio **Tema Central:** Infraestructura para el desarrollo

¿Quien gasta?

06 Unidad Presupuestal	000 Unidad Responsable	00976 Unidad Ejecutora del Gasto
Secretaría de Infraestructura y Obra Pública	Secretaría de Infraestructura y Obra Pública	Dirección General de Infraestructura Carretera

¿Para qué se gasta?

Finalidad	Función	Subfunción
Desarrollo Económico	Transporte	Transporte por Carretera

Objetivos

Nivel	Clave Componente		Resumen Narrativo
Componente	01	2	Trabajos de conservación rutinaria realizados en la red carretera estatal

Datos del Indicador

Denominación

Total de kilómetros de la Red Carretera Estatal que son conservados rutinariamente

Método de cálculo

(Sumatoria de Kilómetros de carreteras conservados rutinariamente (Realizado) / Sumatoria de Kilómetros de carreteras conservados rutinariamente (Programado))*100

Descripción del Indicador

Este indicador mide los trabajos de conservación rutinaria realizados en la red carretera estatal, mediante bacheo superficial y aislado, limpieza de superficie de rodamiento, derecho de vía, alcantarillas y cunetas, mantenimiento del señalamiento vertical y trabajos de balizamiento.

Tipo de Indicador	Dimensión del Indicador	Año de Medición del Resultado
Gestión	Eficiencia	2021
Cobertura	**Frecuencia de Medición**	
Estatal	Trimestral	

Parámetros de semaforización						Meta Institucional	Meta Valor	Unidad de medida (meta valor)	Desagregado meta valor por género: Hombre	Mujer
						100%	2,477	Kilómetro	No disponible	No disponible
0	59.99	60.00	79.99	80.00	130	**Sentido del Indicador**	**Línea Base (meta valor)**	**Año (Línea base)**	**Tipo de Acumulación**	
						Ascendente	3,844	2019	Suma	

Resultados

Valor Programado	Avance de la Meta (4to trimestre)	% Avance de la Meta (4to trimestre)	Semáforo (4to trimestre)
2,477.22	2,569.26	103.7%	

	Valor programado	Avance de la meta		Valor programado	Avance de la meta
Enero	N.P.	N.D	Julio	N.P.	N.D
Febrero	N.P.	N.D	Agosto	N.P.	N.D
Marzo	642.32	688.43	Septiembre	642.32	676.83
Abril	N.P.	N.D	Octubre	N.P.	N.D
Mayo	N.P.	N.D	Noviembre	N.P.	N.D
Junio	642.32	759.33	Diciembre	550.26	444.67

Medios de verificación: Informe Anual de Gobierno, Monitoreo de Indicadores de Desarrollo, comunicados de prensa, radio y televisión de acciones relevantes, Colegio de Ingenieros, Cámara Mexicana de la Industria de la Construcción CMCI, empresas contratadas. Disponible en MIDE y consulta pública: https://seplan.app.jalisco.gob.mx/mide/panelCiudadano/inicio y http://obrastrasparencia.jalisco.gob.mx/secip/obrastransparencia

Observaciones:

1 El presente documento despliega la información perteneciente a los indicadores estratégicos y gestión de aquellos Programas presupuestarios que proveen de bienes y servicios que generan valor público a la ciudadania jalisciense.

2 Se muestra el número del Componente relacionado con el indicador.

GOBIERNO DEL ESTADO DE JALISCO
PRESUPUESTO DE EGRESOS PARA EL EJERCICIO FISCAL 2021
Ficha Técnica de Indicador
Sistema de Evaluación del Desempeño (SED)

Gobierno del Estado de Jalisco — **Seguimiento de Indicadores** — **Secretaria de la Hacienda Pública**

Datos del Programa [1]

Conservación, reconstrucción y construcción de la red carretera estatal.

Eje: Desarrollo sostenible del territorio **Tema Central:** Infraestructura para el desarrollo

¿Quien gasta?

06 Unidad Presupuestal	000 Unidad Responsable	00976 Unidad Ejecutora del Gasto
Secretaría de Infraestructura y Obra Pública	Secretaría de Infraestructura y Obra Pública	Dirección General de Infraestructura Carretera

¿Para qué se gasta?

Finalidad	Función	Subfunción
Desarrollo Económico	Transporte	Transporte por Carretera

Objetivos

Nivel	Clave Componente	Resumen Narrativo
Actividad	01-06 [2]	Trabajos de limpieza de la superficie de rodamiento, derecho de vía, obras de drenaje y complementarias, reposición y limpieza de vialetas, botones, barreras centrales y señalamiento vertical

Datos del Indicador

Denominación

Total de kilómetros de limpieza y reposición de señalamiento en la Red Carretera Estatal

Método de cálculo

(Sumatoria de Kilómetros de limpieza y reposición de señalamiento (Realizado) / Sumatoria de Kilómetros de limpieza y reposición de señalamiento (Programado))*100

Descripción del Indicador

Este indicador mide los trabajos de limpieza de la superficie de rodamiento, derecho de vía, obras de drenaje y complementarias, reposición y limpieza de vialetas, botones, barreras centrales y señalamiento vertical

Tipo de Indicador	Dimensión del Indicador	Año de Medición del Resultado
Gestión	Eficiencia	2021
Cobertura	**Frecuencia de Medición**	
Estatal	Trimestral	

Parámetros de semaforización

0	59.99	60.00	79.99	80.00	130

Meta Institucional	Meta Valor	Unidad de medida (meta valor)	Desagregado meta valor por género: Hombre	Mujer
100%	2,477	Kilómetro	No disponible	No disponible

Sentido del Indicador	Línea Base (meta valor)	Año (Línea base)	Tipo de Acumulación
Ascendente	No disponible	No disponible	Suma

Resultados

Valor Programado	Avance de la Meta (4to trimestre)	% Avance de la Meta (4to trimestre)	Semáforo (4to trimestre)
2,477.22	2,569.26	103.7%	

	Valor programado	Avance de la meta		Valor programado	Avance de la meta
Enero	N.P.	N.D	Julio	N.P.	N.D
Febrero	N.P.	N.D	Agosto	N.P.	N.D
Marzo	642.32	688.43	Septiembre	642.32	676.83
Abril	N.P.	N.D	Octubre	N.P.	N.D
Mayo	N.P.	N.D	Noviembre	N.P.	N.D
Junio	642.32	759.33	Diciembre	550.26	444.67

Medios de verificación: Informe Anual de Gobierno, Monitoreo de Indicadores de Desarrollo, comunicados de prensa, radio y televisión de acciones relevantes, Colegio de Ingenieros, Cámara Mexicana de la Industria de la Construcción CMCI, empresas contratadas. Disponible en MIDE y consulta pública: https://seplan.app.jalisco.gob.mx/mide/panelCiudadano/inicio y http://obrastrasparencia.jalisco.gob.mx/secip/obrastransparencia

Observaciones:

1 El presente documento despliega la información perteneciente a los indicadores estratégicos y gestión de aquellos Programas presupuestarios que proveen de bienes y servicios que generan valor público a la ciudadania jalisciense.

2 Se muestra el número del Componente relacionado con el indicador.

GOBIERNO DEL ESTADO DE JALISCO
PRESUPUESTO DE EGRESOS PARA EL EJERCICIO FISCAL 2021
Ficha Técnica de Indicador
Sistema de Evaluación del Desempeño (SED)

Gobierno del Estado de Jalisco — **Seguimiento de Indicadores** — **Secretaria de la Hacienda Pública**

Datos del Programa [1]

Conservación, reconstrucción y construcción de la red carretera estatal.

Eje: Desarrollo sostenible del territorio **Tema Central:** Infraestructura para el desarrollo

¿Quien gasta?

06 Unidad Presupuestal	000 Unidad Responsable	00976 Unidad Ejecutora del Gasto
Secretaría de Infraestructura y Obra Pública	Secretaría de Infraestructura y Obra Pública	Dirección General de Infraestructura Carretera

¿Para qué se gasta?

Finalidad	Función	Subfunción
Desarrollo Económico	Transporte	Transporte por Carretera

Objetivos

Nivel	Clave Componente	Resumen Narrativo
Actividad	01-08 [2]	Realización de trabajos de bacheo superficial y profundo aislado

Datos del Indicador

Denominación

Total de kilómetros de bacheo superficial y profundo en la Red Carretera Estatal

Método de cálculo

(Sumatoria de Kilómetros de bacheo superficial y profundo (Realizado) / Sumatoria de Kilómetros de bacheo superficial y profundo (Programado))*100

Descripción del Indicador

Este indicador mide el total de kilómetros de bacheo superficial y profundo en la Red Carretera Estatal

Tipo de Indicador	Gestión	**Dimensión del Indicador**	Eficiencia	**Año de Medición del Resultado**	2021
Cobertura	Estatal	**Frecuencia de Medición**	Trimestral		

Parámetros de semaforización

0	59.99	60.00	79.99	80.00	130

Meta Institucional	Meta Valor	Unidad de medida (meta valor)	Desagregado meta valor por género: Hombre	Mujer
100%	2,477	Kilómetro	No disponible	No disponible

Sentido del Indicador	Línea Base (meta valor)	Año (Línea base)	Tipo de Acumulación
Ascendente	No disponible	No disponible	Suma

Resultados

Valor Programado	Avance de la Meta (4to trimestre)	% Avance de la Meta (4to trimestre)	Semáforo (4to trimestre)
2,477.22	2,569.26	103.7%	

	Valor programado	Avance de la meta		Valor programado	Avance de la meta
Enero	N.P.	N.D	Julio	N.P.	N.D
Febrero	N.P.	N.D	Agosto	N.P.	N.D
Marzo	642.32	688.43	Septiembre	642.32	676.83
Abril	N.P.	N.D	Octubre	N.P.	N.D
Mayo	N.P.	N.D	Noviembre	N.P.	N.D
Junio	642.32	759.33	Diciembre	550.26	444.67

Medios de verificación: Informe Anual de Gobierno, Monitoreo de Indicadores de Desarrollo, comunicados de prensa, radio y televisión de acciones relevantes, Colegio de Ingenieros, Cámara Mexicana de la Industria de la Construcción CMCI, empresas contratadas. Disponible en MIDE y consulta pública: https://seplan.app.jalisco.gob.mx/mide/panelCiudadano/inicio y http://obrastrasparencia.jalisco.gob.mx/secip/obrastransparencia

Observaciones:

1 El presente documento despliega la información perteneciente a los indicadores estratégicos y gestión de aquellos Programas presupuestarios que proveen de bienes y servicios que generan valor público a la ciudadania jalisciense.

2 Se muestra el número del Componente relacionado con el indicador.

GOBIERNO DEL ESTADO DE JALISCO
PRESUPUESTO DE EGRESOS PARA EL EJERCICIO FISCAL 2021
Ficha Técnica de Indicador
Sistema de Evaluación del Desempeño (SED)

Gobierno del Estado de Jalisco — **Seguimiento de Indicadores** — **Secretaria de la Hacienda Pública**

Datos del Programa [1]

Conservación, reconstrucción y construcción de la red carretera estatal.

Eje: Desarrollo sostenible del territorio **Tema Central:** Infraestructura para el desarrollo

¿Quien gasta?

06 Unidad Presupuestal	000 Unidad Responsable	00976 Unidad Ejecutora del Gasto
Secretaría de Infraestructura y Obra Pública	Secretaría de Infraestructura y Obra Pública	Dirección General de Infraestructura Carretera

¿Para qué se gasta?

Finalidad	Función	Subfunción
Desarrollo Económico	Transporte	Transporte por Carretera

Objetivos

Nivel	Clave Componente		Resumen Narrativo
Componente	02	2	Trabajos de conservación periódica y reconstrucción en la red carretera estatal.

Datos del Indicador

Denominación

Total de kilómetros de la Red Carretera Estatal que son conservados periódicamente

Método de cálculo

(Kilómetros de carreteras conservados periódicamente (Realizado) / Kilómetros de carreteras conservados periódicamente (Programado))*100

Descripción del Indicador

Este indicador mide el total de kilómetros de la Red Carretera Estatal que son conservados periódicamente

Tipo de Indicador	Dimensión del Indicador	Año de Medición del Resultado
Gestión	Eficacia	2021
Cobertura	**Frecuencia de Medición**	
Estatal	Trimestral	

Parámetros de semaforización

0	59.99	60.00	79.99	80.00	130

Meta Institucional	Meta Valor	Unidad de medida (meta valor)	Desagregado meta valor por género: Hombre	Mujer
100%	368	Kilómetro	No disponible	No disponible

Sentido del Indicador	Línea Base (meta valor)	Año (Línea base)	Tipo de Acumulación
Ascendente	303	2019	Suma

Resultados

Valor Programado	Avance de la Meta (4to trimestre)	% Avance de la Meta (4to trimestre)	Semáforo (4to trimestre)
367.95	327.84	89.1%	

	Valor programado	Avance de la meta		Valor programado	Avance de la meta
Enero	N.P.	N.D	Julio	N.P.	N.D
Febrero	N.P.	N.D	Agosto	N.P.	N.D
Marzo	37.19	37.19	Septiembre	113.69	95.27
Abril	N.P.	N.D	Octubre	N.P.	N.D
Mayo	N.P.	N.D	Noviembre	N.P.	N.D
Junio	103.38	103.38	Diciembre	113.69	92.00

Medios de verificación: Informe Anual de Gobierno, Monitoreo de Indicadores de Desarrollo, comunicados de prensa, radio y televisión de acciones relevantes, Colegio de Ingenieros, Cámara Mexicana de la Industria de la Construcción CMCI, empresas contratadas. Disponible en MIDE y consulta pública: https://seplan.app.jalisco.gob.mx/mide/panelCiudadano/inicio y http://obrastrasparencia.jalisco.gob.mx/secip/obrastransparencia

Observaciones:

1 El presente documento despliega la información perteneciente a los indicadores estratégicos y gestión de aquellos Programas presupuestarios que proveen de bienes y servicios que generan valor público a la ciudadania jalisciense.

2 Se muestra el número del Componente relacionado con el indicador.

GOBIERNO DEL ESTADO DE JALISCO
PRESUPUESTO DE EGRESOS PARA EL EJERCICIO FISCAL 2021
Ficha Técnica de Indicador
Sistema de Evaluación del Desempeño (SED)

Gobierno del Estado de Jalisco — **Seguimiento de Indicadores** — **Secretaria de la Hacienda Pública**

Datos del Programa [1]

Conservación, reconstrucción y construcción de la red carretera estatal.

Eje: Desarrollo sostenible del territorio **Tema Central:** Infraestructura para el desarrollo

¿Quien gasta?

06 Unidad Presupuestal	000 Unidad Responsable	00976 Unidad Ejecutora del Gasto
Secretaría de Infraestructura y Obra Pública	Secretaría de Infraestructura y Obra Pública	Dirección General de Infraestructura Carretera

¿Para qué se gasta?

Finalidad	Función	Subfunción
Desarrollo Económico	Transporte	Transporte por Carretera

Objetivos

Nivel	Clave Componente	Resumen Narrativo
Actividad	02-10 [2]	Realización de trabajos de pavimentos, re nivelaciones locales, recortes, recuperación en frío o caliente de pavimentos asfálticos, subbases, bases hidráulicas y carpetas y/o capas de rodadura de concreto asfáltico.

Datos del Indicador

Denominación

total de kilómetros de pavimento rehabilitado en la Red Carretera Estatal

Método de cálculo

(Kilómetros de pavimentos rehabilitados (Realizado) / Kilómetros de pavimentos rehabilitados (Programado))*100

Descripción del Indicador

Este indicador es la realización de trabajos de pavimentos, re nivelaciones locales, recortes, recuperación en frío o caliente de pavimentos asfálticos, subbases, bases hidráulicas y carpetas y/o capas de rodadura de concreto asfáltico.

Tipo de Indicador	Dimensión del Indicador	Año de Medición del Resultado
Gestión	Eficiencia	2021
Cobertura	**Frecuencia de Medición**	
Estatal	Trimestral	

Parámetros de semaforización

0	59.99	60.00	79.99	80.00	130

Meta Institucional	Meta Valor	Unidad de medida (meta valor)	Desagregado meta valor por género: Hombre	Mujer
100%	61	Kilómetro	No disponible	No disponible

Sentido del Indicador	Línea Base (meta valor)	Año (Línea base)	Tipo de Acumulación
Ascendente	No disponible	No disponible	Suma

Resultados

Valor Programado	Avance de la Meta (4to trimestre)	% Avance de la Meta (4to trimestre)	Semáforo (4to trimestre)
61.15	54.25	88.7%	

	Valor programado	Avance de la meta		Valor programado	Avance de la meta
Enero	N.P.	N.D	Julio	N.P.	N.D
Febrero	N.P.	N.D	Agosto	N.P.	N.D
Marzo	12.23	12.23	Septiembre	18.35	14.99
Abril	N.P.	N.D	Octubre	N.P.	N.D
Mayo	N.P.	N.D	Noviembre	N.P.	N.D
Junio	12.23	12.23	Diciembre	18.34	14.80

Medios de verificación: Informe Anual de Gobierno, Monitoreo de Indicadores de Desarrollo, comunicados de prensa, radio y televisión de acciones relevantes, Colegio de Ingenieros, Cámara Mexicana de la Industria de la Construcción CMCI, empresas contratadas. Disponible en MIDE y consulta pública: https://seplan.app.jalisco.gob.mx/mide/panelCiudadano/inicio y http://obrastrasparencia.jalisco.gob.mx/secip/obrastransparencia

Observaciones:

1 El presente documento despliega la información perteneciente a los indicadores estratégicos y gestión de aquellos Programas presupuestarios que proveen de bienes y servicios que generan valor público a la ciudadania jalisciense.

2 Se muestra el número del Componente relacionado con el indicador.

GOBIERNO DEL ESTADO DE JALISCO
PRESUPUESTO DE EGRESOS PARA EL EJERCICIO FISCAL 2021
Ficha Técnica de Indicador
Sistema de Evaluación del Desempeño (SED)

Gobierno del Estado de Jalisco — **Seguimiento de Indicadores** — **Secretaria de la Hacienda Pública**

Datos del Programa [1]

Conservación, reconstrucción y construcción de la red carretera estatal.

Eje: Desarrollo sostenible del territorio **Tema Central:** Infraestructura para el desarrollo

¿Quien gasta?

06 Unidad Presupuestal	000 Unidad Responsable	00976 Unidad Ejecutora del Gasto
Secretaría de Infraestructura y Obra Pública	Secretaría de Infraestructura y Obra Pública	Dirección General de Infraestructura Carretera

¿Para qué se gasta?

Finalidad	Función	Subfunción
Desarrollo Económico	Transporte	Transporte por Carretera

Objetivos

Nivel	Clave Componente	Resumen Narrativo
Actividad	02-11 [2]	Realización de trabajos de conservación periódica mediante trabajos de reparación de obras de drenaje, obras complementarias, pavimentación en la superficie de rodamiento, señalamiento horizontal y/o vertical.

Datos del Indicador

Denominación

Total de kilómetros de tramos carreteros conservados periódicamente de la Red Carretera Estatal.

Método de cálculo

(Kilómetros de tramos carreteros con mantenimiento (Realizado) / Kilómetros de tramos carreteros con mantenimiento (Programado))*100

Descripción del Indicador

Este indicador es la realización de trabajos de conservación periódica mediante trabajos de reparación de obras de drenaje, obras complementarias, pavimentación en la superficie de rodamiento, señalamiento horizontal y/o vertical.

Tipo de Indicador	Dimensión del Indicador	Año de Medición del Resultado
Gestión	Eficacia	2021
Cobertura	**Frecuencia de Medición**	
Estatal	Trimestral	

Parámetros de semaforización

0	59.99	60.00	79.99	80.00	130

Meta Institucional	Meta Valor	Unidad de medida (meta valor)	Desagregado meta valor por género: Hombre	Desagregado meta valor por género: Mujer
100%	236	Kilómetro	No disponible	No disponible

Sentido del Indicador	Línea Base (meta valor)	Año (Línea base)	Tipo de Acumulación
Ascendente	No disponible	No disponible	Suma

Resultados

Valor Programado	Avance de la Meta (4to trimestre)	% Avance de la Meta (4to trimestre)	Semáforo (4to trimestre)
235.64	208.58	88.5%	

	Valor programado	Avance de la meta		Valor programado	Avance de la meta
Enero	N.P.	N.D	Julio	N.P.	N.D
Febrero	N.P.	N.D	Agosto	N.P.	N.D
Marzo	20.13	20.13	Septiembre	77.77	65.28
Abril	N.P.	N.D	Octubre	N.P.	N.D
Mayo	N.P.	N.D	Noviembre	N.P.	N.D
Junio	59.97	59.97	Diciembre	77.77	63.20

Medios de verificación: Informe Anual de Gobierno, Monitoreo de Indicadores de Desarrollo, comunicados de prensa, radio y televisión de acciones relevantes, Colegio de Ingenieros, Cámara Mexicana de la Industria de la Construcción CMCI, empresas contratadas. Disponible en MIDE y consulta pública: https://seplan.app.jalisco.gob.mx/mide/panelCiudadano/inicio y http://obrastrasparencia.jalisco.gob.mx/secip/obrastransparencia

Observaciones:

1 El presente documento despliega la información perteneciente a los indicadores estratégicos y gestión de aquellos Programas presupuestarios que proveen de bienes y servicios que generan valor público a la ciudadania jalisciense.

2 Se muestra el número del Componente relacionado con el indicador.

GOBIERNO DEL ESTADO DE JALISCO
PRESUPUESTO DE EGRESOS PARA EL EJERCICIO FISCAL 2021
Ficha Técnica de Indicador
Sistema de Evaluación del Desempeño (SED)

Gobierno del Estado de Jalisco — **Seguimiento de Indicadores** — **Secretaria de la Hacienda Pública**

Datos del Programa [1]

Conservación, reconstrucción y construcción de la red carretera estatal.

Eje: Desarrollo sostenible del territorio **Tema Central:** Infraestructura para el desarrollo

¿Quien gasta?

06 Unidad Presupuestal	000 Unidad Responsable	00976 Unidad Ejecutora del Gasto
Secretaría de Infraestructura y Obra Pública	Secretaría de Infraestructura y Obra Pública	Dirección General de Infraestructura Carretera

¿Para qué se gasta?

Finalidad	Función	Subfunción
Desarrollo Económico	Transporte	Transporte por Carretera

Objetivos

Nivel	Clave Componente	Resumen Narrativo
Actividad	02-09 [2]	Realización de trabajos de reconstrucción de pavimentos: mediante re nivelaciones, recuperación de carpeta asfáltica, retiro de carpeta dañada, trabajos de terracerías, pavimentos: colocación de base y subbase, así como colocación de carpeta e impregnación de riego de sello

Datos del Indicador

Denominación

Total de kilómetros de pavimento reconstruido

Método de cálculo

(Kilómetros de pavimentos reconstruidos (Realizado) / Kilómetros de pavimentos reconstruidos (Programado))*100

Descripción del Indicador

Son los kilometros de carretera que reciben atención para reconstruir el pavimento.

Tipo de Indicador	Gestión	**Dimensión del Indicador**	Eficiencia	**Año de Medición del Resultado**	2021
Cobertura	Estatal	**Frecuencia de Medición**	Trimestral		

Parámetros de semaforización

0	59.99	60.00	79.99	80.00	130

Meta Institucional	Meta Valor	Unidad de medida (meta valor)	Desagregado meta valor por género: Hombre	Mujer
100%	71	Kilómetro	No disponible	No disponible

Sentido del Indicador	Línea Base (meta valor)	Año (Línea base)	Tipo de Acumulación
Ascendente	No disponible	No disponible	Suma

Resultados

Valor Programado	Avance de la Meta (4to trimestre)	% Avance de la Meta (4to trimestre)	Semáforo (4to trimestre)
71.17	65.00	91.3%	

	Valor programado	Avance de la meta		Valor programado	Avance de la meta
Enero	N.P.	N.D	Julio	N.P.	N.D
Febrero	N.P.	N.D	Agosto	N.P.	N.D
Marzo	4.83	4.83	Septiembre	17.58	14.99
Abril	N.P.	N.D	Octubre	N.P.	N.D
Mayo	N.P.	N.D	Noviembre	N.P.	N.D
Junio	31.18	31.18	Diciembre	17.58	14.00

Medios de verificación: Monitoreo de Indicadores de Desarrollo y Sistema de Evaluación y Control de la Infraestructura Pública. Disponible en: MIDE y consulta pública: https://seplan.app.jalisco.gob.mx/mide/panelCiudadano/inicio y http://obrastrasparencia.jalisco.gob.mx/secip/obrastransparencia

Observaciones:

1 El presente documento despliega la información perteneciente a los indicadores estratégicos y gestión de aquellos Programas presupuestarios que proveen de bienes y servicios que generan valor público a la ciudadania jalisciense.

2 Se muestra el número del Componente relacionado con el indicador.

GOBIERNO DEL ESTADO DE JALISCO
PRESUPUESTO DE EGRESOS PARA EL EJERCICIO FISCAL 2021
Ficha Técnica de Indicador
Sistema de Evaluación del Desempeño (SED)

Gobierno del Estado de Jalisco — **Seguimiento de Indicadores** — **Secretaria de la Hacienda Pública**

Datos del Programa [1]

Conservación, reconstrucción y construcción de la red carretera estatal.

Eje: Desarrollo sostenible del territorio **Tema Central:** Infraestructura para el desarrollo

¿Quien gasta?

06 Unidad Presupuestal	000 Unidad Responsable	00976 Unidad Ejecutora del Gasto
Secretaría de Infraestructura y Obra Pública	Secretaría de Infraestructura y Obra Pública	Dirección General de Infraestructura Carretera

¿Para qué se gasta?

Finalidad	Función	Subfunción
Desarrollo Económico	Transporte	Transporte por Carretera

Objetivos

Nivel	Clave Componente	Resumen Narrativo
Componente	05 [2]	Trabajos de conservación periódica, reconstrucción y rehabilitación multianual realizados en caminos de la red carretera estatal y vialidades metropolitanas

Datos del Indicador

Denominación

Total de kilómetros de la Red Carretera Estatal que son conservados periódicamente y reconstruidos de forma Multianual

Método de cálculo

(Kilómetros de carreteras conservados periódicamente y reconstruidos multianuales (Realizado) / Kilómetros de carreteras conservados periódicamente y reconstruidos multianuales (Programado))*100

Descripción del Indicador

Este indicador mide los trabajos de conservación periódica y reconstrucción multianual realizados en caminos de la red carretera estatal

Tipo de Indicador	Gestión	**Dimensión del Indicador**	Eficiencia	**Año de Medición del Resultado**	2021
Cobertura	Estatal	**Frecuencia de Medición**	Trimestral		

Parámetros de semaforización

0	59.99	60.00	79.99	80.00	130

Meta Institucional	Meta Valor	Unidad de medida (meta valor)	Desagregado meta valor por género: Hombre	Mujer
100%	1,763	Kilómetro	No disponible	No disponible

Sentido del Indicador	Línea Base (meta valor)	Año (Línea base)	Tipo de Acumulación
Ascendente	No disponible	No disponible	Suma

Resultados

Valor Programado	Avance de la Meta (4to trimestre)	% Avance de la Meta (4to trimestre)	Semáforo (4to trimestre)
1,762.64	1,764.63	100.1%	

	Valor programado	Avance de la meta		Valor programado	Avance de la meta
Enero	N.P.	N.D	Julio	N.P.	N.D
Febrero	N.P.	N.D	Agosto	N.P.	N.D
Marzo	481.59	481.59	Septiembre	563.45	563.45
Abril	N.P.	N.D	Octubre	N.P.	N.D
Mayo	N.P.	N.D	Noviembre	N.P.	N.D
Junio	481.59	483.58	Diciembre	236.01	236.01

Medios de verificación: Informe Anual de Gobierno, Monitoreo de Indicadores de Desarrollo, comunicados de prensa, radio y televisión de acciones relevantes, Colegio de Ingenieros, Cámara Mexicana de la Industria de la Construcción CMCI, empresas contratadas. Disponible en MIDE y consulta pública: https://seplan.app.jalisco.gob.mx/mide/panelCiudadano/detalleIndicador/1331?dimension=2&format=&sortBusqueda=1&max=10&offset=20&vista=1&subsistema=1&accionRegreso=búsqueda y http://obrastrasparencia.jalisco.gob.mx/secip/obrastransparencia

Observaciones:

1 El presente documento despliega la información perteneciente a los indicadores estratégicos y gestión de aquellos Programas presupuestarios que proveen de bienes y servicios que generan valor público a la ciudadania jalisciense.

2 Se muestra el número del Componente relacionado con el indicador.

GOBIERNO DEL ESTADO DE JALISCO
PRESUPUESTO DE EGRESOS PARA EL EJERCICIO FISCAL 2021
Ficha Técnica de Indicador
Sistema de Evaluación del Desempeño (SED)

Gobierno del Estado de Jalisco — **Seguimiento de Indicadores** — **Secretaria de la Hacienda Pública**

Datos del Programa [1]

Conservación, reconstrucción y construcción de la red carretera estatal.

Eje: Desarrollo sostenible del territorio **Tema Central:** Infraestructura para el desarrollo

¿Quien gasta?

06 Unidad Presupuestal	000 Unidad Responsable	00976 Unidad Ejecutora del Gasto
Secretaría de Infraestructura y Obra Pública	Secretaría de Infraestructura y Obra Pública	Dirección General de Infraestructura Carretera

¿Para qué se gasta?

Finalidad	Función	Subfunción
Desarrollo Económico	Transporte	Transporte por Carretera

Objetivos

Nivel	Clave Componente	Resumen Narrativo
Actividad	05-04 [2]	Realización de trabajos de conservación rutinaria de forma multianual: mediante bacheo superficial y aislado, limpieza de superficie de rodamiento, derecho de vía, alcantarillas y cunetas, mantenimiento del señalamiento vertical y trabajos de balizamiento.

Datos del Indicador

Denominación

Total de kilómetros de pavimento conservados rutinariamente multianuales

Método de cálculo

(Kilómetros de pavimentos conservados rutinariamente multianuales (Realizado) / Kilómetros de pavimentos conservados rutinariamente multianuales (Programado))*100

Descripción del Indicador

Este indicador es la realización de trabajos de conservación rutinaria de forma multianual: mediante bacheo superficial y aislado, limpieza de superficie de rodamiento, derecho de vía, alcantarillas y cunetas, mantenimiento del señalamiento vertical y trabajos de balizamiento.

Tipo de Indicador	Gestión	**Dimensión del Indicador**	Eficiencia	**Año de Medición del Resultado**	2021
Cobertura	Estatal	**Frecuencia de Medición**	Trimestral		

Parámetros de semaforización

0	59.99	60.00	79.99	80.00	130

Meta Institucional	Meta Valor	Unidad de medida (meta valor)	Desagregado meta valor por género: Hombre	Mujer
100%	944	Kilómetro	0.00	0.00

Sentido del Indicador	Línea Base (meta valor)	Año (Línea base)	Tipo de Acumulación
Ascendente	No disponible	No disponible	Suma

Resultados

Valor Programado	Avance de la Meta (4to trimestre)	% Avance de la Meta (4to trimestre)	Semáforo (4to trimestre)
944.04	946.03	100.2%	

	Valor programado	Avance de la meta		Valor programado	Avance de la meta
Enero	N.P.	N.D	Julio	N.P.	N.D
Febrero	N.P.	N.D	Agosto	N.P.	N.D
Marzo	236.01	236.01	Septiembre	236.01	236.01
Abril	N.P.	N.D	Octubre	N.P.	N.D
Mayo	N.P.	N.D	Noviembre	N.P.	N.D
Junio	236.01	238.00	Diciembre	236.01	236.01

Medios de verificación: Informe Anual de Gobierno, Monitoreo de Indicadores de Desarrollo, comunicados de prensa, radio y televisión de acciones relevantes, Colegio de Ingenieros, Cámara Mexicana de la Industria de la Construcción CMCI, empresas contratadas. Disponible en: MIDE.- https://seplan.app.jalisco.gob.mx/mide/panelCiudadano/detalleIndicador/1331?dimension=2&format=&sortBusqueda=1&max=10&offset=20&vista=1&subsistema=1&accionRegreso=búsqueda y SECIP. http://obrastrasparencia.jalisco.gob.mx/secip/obrastransparencia

Observaciones:

1 El presente documento despliega la información perteneciente a los indicadores estratégicos y gestión de aquellos Programas presupuestarios que proveen de bienes y servicios que generan valor público a la ciudadania jalisciense.

2 Se muestra el número del Componente relacionado con el indicador.

GOBIERNO DEL ESTADO DE JALISCO
PRESUPUESTO DE EGRESOS PARA EL EJERCICIO FISCAL 2021
Ficha Técnica de Indicador
Sistema de Evaluación del Desempeño (SED)

Gobierno del Estado de Jalisco — **Seguimiento de Indicadores** — **Secretaria de la Hacienda Pública**

Datos del Programa [1]

Conservación, reconstrucción y construcción de la red carretera estatal.

Eje: Desarrollo sostenible del territorio **Tema Central:** Infraestructura para el desarrollo

¿Quien gasta?

06 Unidad Presupuestal	000 Unidad Responsable	00976 Unidad Ejecutora del Gasto
Secretaría de Infraestructura y Obra Pública	Secretaría de Infraestructura y Obra Pública	Dirección General de Infraestructura Carretera

¿Para qué se gasta?

Finalidad	Función	Subfunción
Desarrollo Económico	Transporte	Transporte por Carretera

Objetivos

Nivel	Clave Componente	Resumen Narrativo
Actividad	05-05 [2]	Realización de trabajos de reconstrucción de pavimentos de forma multianual: mediante re nivelaciones, recuperación de carpeta asfáltica, retiro de carpeta dañada, trabajos de terracerías, pavimentos: colocación de base y subbase, así como colocación de carpeta e impregnación de riego de sello

Datos del Indicador

Denominación

Total de kilómetros de pavimento reconstruido multianual

Método de cálculo

(Kilómetros de pavimentos reconstruidos multianuales (Realizado) / Kilómetros de pavimentos reconstruidos multianuales (Programado))*100

Descripción del Indicador

Este indicador mide el total de kilómetros de pavimento reconstruido multianual

Tipo de Indicador	Dimensión del Indicador	Año de Medición del Resultado
Gestión	Eficiencia	2021
Cobertura	**Frecuencia de Medición**	
Estatal	Trimestral	

Parámetros de semaforización

0	59.99	60.00	79.99	80.00	130

Meta Institucional	Meta Valor	Unidad de medida (meta valor)	Desagregado meta valor por género: Hombre	Mujer
100%	246	Kilómetro	No disponible	No disponible

Sentido del Indicador	Línea Base (meta valor)	Año (Línea base)	Tipo de Acumulación
Ascendente	No disponible	No disponible	Suma

Resultados

Valor Programado	Avance de la Meta (4to trimestre)	% Avance de la Meta (4to trimestre)	Semáforo (4to trimestre)
245.58	245.58	100.0%	

	Valor programado	Avance de la meta		Valor programado	Avance de la meta
Enero	N.P.	N.D	Julio	N.P.	N.D
Febrero	N.P.	N.D	Agosto	N.P.	N.D
Marzo	73.67	73.67	Septiembre	98.24	98.24
Abril	N.P.	N.D	Octubre	N.P.	N.D
Mayo	N.P.	N.D	Noviembre	N.P.	N.D
Junio	73.67	73.67	Diciembre	0.00	0.00

Medios de verificación: Informe Anual de Gobierno, Monitoreo de Indicadores de Desarrollo, comunicados de prensa, radio y televisión de acciones relevantes, Colegio de Ingenieros, Cámara Mexicana de la Industria de la Construcción CMCI, empresas contratadas. Disponible en: MIDE.- https://seplan.app.jalisco.gob.mx/mide/panelCiudadano/detalleIndicador/1331?dimension=2&format=&sortBusqueda=1&max=10&offset=20&vista=1&subsistema=1&accionRegreso=busqueda y SECIP.- http://obrastrasparencia.jalisco.gob.mx/secip/obrastransparencia

Observaciones:

1 El presente documento despliega la información perteneciente a los indicadores estratégicos y gestión de aquellos Programas presupuestarios que proveen de bienes y servicios que generan valor público a la ciudadania jalisciense.

2 Se muestra el número del Componente relacionado con el indicador.

GOBIERNO DEL ESTADO DE JALISCO
PRESUPUESTO DE EGRESOS PARA EL EJERCICIO FISCAL 2021
Ficha Técnica de Indicador

Sistema de Evaluación del Desempeño (SED)

Gobierno del Estado de Jalisco — **Seguimiento de Indicadores** — **Secretaria de la Hacienda Pública**

Datos del Programa [1]

Conservación, reconstrucción y construcción de la red carretera estatal.

Eje: Desarrollo sostenible del territorio **Tema Central:** Infraestructura para el desarrollo

¿Quien gasta?

06 Unidad Presupuestal	000 Unidad Responsable	00976 Unidad Ejecutora del Gasto
Secretaría de Infraestructura y Obra Pública	Secretaría de Infraestructura y Obra Pública	Dirección General de Infraestructura Carretera

¿Para qué se gasta?

Finalidad	Función	Subfunción
Desarrollo Económico	Transporte	Transporte por Carretera

Objetivos

Nivel	Clave Componente	Resumen Narrativo
Actividad	05-07 [2]	Realización de trabajos de conservación periódica de forma multianual: mediante la reparación de obras de drenaje y obras complementarias, pavimentación en la superficie de rodamiento y señalamiento horizontal y vertical.

Datos del Indicador

Denominación

Total de kilómetros de pavimento conservados periódicamente multianuales

Método de cálculo

(Kilómetros de pavimentos conservados periódicamente multianuales (Realizado) / Kilómetros de pavimentos conservados periódicamente multianuales (Programado))*100

Descripción del Indicador

Este indicador mide el total de kilómetros de pavimento conservados periódicamente multianuales

Tipo de Indicador	Dimensión del Indicador	Año de Medición del Resultado
Gestión	Eficiencia	2021
Cobertura	**Frecuencia de Medición**	
Estatal	Trimestral	

Parámetros de semaforización

0	59.99	60.00	79.99	80.00	130

Meta Institucional	Meta Valor	Unidad de medida (meta valor)	Desagregado meta valor por género: Hombre	Mujer
100%	573	Kilómetro	No disponible	No disponible

Sentido del Indicador	Línea Base (meta valor)	Año (Línea base)	Tipo de Acumulación
Ascendente	No disponible	No disponible	Suma

Resultados

Valor Programado	Avance de la Meta (4to trimestre)	% Avance de la Meta (4to trimestre)	Semáforo (4to trimestre)
573.02	573.02	100.0%	

	Valor programado	Avance de la meta		Valor programado	Avance de la meta
Enero	N.P.	N.D	Julio	N.P.	N.D
Febrero	N.P.	N.D	Agosto	N.P.	N.D
Marzo	171.91	171.91	Septiembre	229.20	229.20
Abril	N.P.	N.D	Octubre	N.P.	N.D
Mayo	N.P.	N.D	Noviembre	N.P.	N.D
Junio	171.91	171.91	Diciembre	0.00	0.00

Medios de verificación

Informe Anual de Gobierno, Monitoreo de Indicadores de Desarrollo, comunicados de prensa, radio y televisión de acciones relevantes, Colegio de Ingenieros, Cámara Mexicana de la Industria de la Construcción CMCI, empresas contratadas. Disponible en: MIDE.- https://seplan.app.jalisco.gob.mx/mide/panelCiudadano/detalleIndicador/1331?dimension=2&format=&sortBusqueda=1&max=10&offset=20&vista=1&subsistema=1&accionRegreso=busqueda y SECIP.- http://obrastrasparencia.jalisco.gob.mx/secip/obrastransparencia

Observaciones

1 El presente documento despliega la información perteneciente a los indicadores estratégicos y gestión de aquellos Programas presupuestarios que proveen de bienes y servicios que generan valor público a la ciudadania jalisciense.

2 Se muestra el número del Componente relacionado con el indicador.

GOBIERNO DEL ESTADO DE JALISCO
PRESUPUESTO DE EGRESOS PARA EL EJERCICIO FISCAL 2021
Ficha Técnica de Indicador
Sistema de Evaluación del Desempeño (SED)

Gobierno del Estado de Jalisco — **Secretaria de la Hacienda Pública**

Seguimiento de Indicadores

Datos del Programa [1]

Conservación, reconstrucción y construcción de la red carretera estatal.

Eje: Desarrollo sostenible del territorio **Tema Central:** Infraestructura para el desarrollo

¿Quien gasta?

06 Unidad Presupuestal	000 Unidad Responsable	00976 Unidad Ejecutora del Gasto
Secretaría de Infraestructura y Obra Pública	Secretaría de Infraestructura y Obra Pública	Dirección General de Infraestructura Carretera

¿Para qué se gasta?

Finalidad	Función	Subfunción
Desarrollo Económico	Transporte	Transporte por Carretera

Objetivos

Nivel	Clave Componente	Resumen Narrativo
Componente	06 [2]	01- Carreteras de competencia estatal tipo C, A2 Y A4 construidas en la red carretera del estado de Jalisco, para incrementar las vías de comunicación de los habitantes.

Datos del Indicador

Denominación

Total de kilómetros de carreteras tipo C, tipo A2 y/o Tipo A4 construidos.

Método de cálculo

(Sumatoria de Kilómetros de Carreteras construidas (Realizado) / Sumatoria de Kilómetros de Carreteras construidas (Programado))*100

Descripción del Indicador

Este indicador mide el total de kilómetros de carreteras tipo C, tipo A2 y/o Tipo A4 construidos.

Tipo de Indicador	Dimensión del Indicador	Año de Medición del Resultado
Gestión	Eficacia	2021
Cobertura	**Frecuencia de Medición**	
Estatal	Trimestral	

Parámetros de semaforización

0	59.99	60.00	79.99	80.00	130

Meta Institucional	Meta Valor	Unidad de medida (meta valor)	Desagregado meta valor por género: Hombre	Desagregado meta valor por género: Mujer
100%	122	Kilómetro	No disponible	No disponible

Sentido del Indicador	Línea Base (meta valor)	Año (Línea base)	Tipo de Acumulación
Ascendente	No disponible	No disponible	Suma

Resultados

Valor Programado	Avance de la Meta (4to trimestre)	% Avance de la Meta (4to trimestre)	Semáforo (4to trimestre)
121.67	121.98	100.3%	

	Valor programado	Avance de la meta		Valor programado	Avance de la meta
Enero	N.P.	N.D	Julio	N.P.	N.D
Febrero	N.P.	N.D	Agosto	N.P.	N.D
Marzo	25.85	27.85	Septiembre	41.36	39.67
Abril	N.P.	N.D	Octubre	N.P.	N.D
Mayo	N.P.	N.D	Noviembre	N.P.	N.D
Junio	54.46	54.46	Diciembre	0.00	0.00

Medios de verificación: Oficio de conclusión física de la obra expedido por la Dirección de Área de la Dirección General de Infraestructura Carretera

Observaciones:

1 El presente documento despliega la información perteneciente a los indicadores estratégicos y gestión de aquellos Programas presupuestarios que proveen de bienes y servicios que generan valor público a la ciudadania jalisciense.

2 Se muestra el número del Componente relacionado con el indicador.

GOBIERNO DEL ESTADO DE JALISCO
PRESUPUESTO DE EGRESOS PARA EL EJERCICIO FISCAL 2021
Ficha Técnica de Indicador
Sistema de Evaluación del Desempeño (SED)

Gobierno del Estado de Jalisco — **Seguimiento de Indicadores** — **Secretaria de la Hacienda Pública**

Datos del Programa [1]

Conservación, reconstrucción y construcción de la red carretera estatal.

Eje: Desarrollo sostenible del territorio **Tema Central:** Infraestructura para el desarrollo

¿Quien gasta?

06 Unidad Presupuestal	000 Unidad Responsable	00976 Unidad Ejecutora del Gasto
Secretaría de Infraestructura y Obra Pública	Secretaría de Infraestructura y Obra Pública	Dirección General de Infraestructura Carretera

¿Para qué se gasta?

Finalidad	Función	Subfunción
Desarrollo Económico	Transporte	Transporte por Carretera

Objetivos

Nivel	Clave Componente	Resumen Narrativo
Actividad	06-01 [2]	Supervisión de la construcción de obras de infraestructura

Datos del Indicador

Denominación

Total de Kilómetros de carretera supervisados.

Método de cálculo

(Kilómetros de carreteras supervisados (Realizado) / Kilómetros de carreteras supervisados (Programado))*100

Descripción del Indicador

Este indicador mide el total de Kilómetros de carretera supervisados.

Tipo de Indicador	Dimensión del Indicador	Año de Medición del Resultado
Gestión	Eficacia	2021
Cobertura	**Frecuencia de Medición**	
Estatal	Trimestral	

Parámetros de semaforización

0	59.99	60.00	79.99	80.00	130

Meta Institucional	Meta Valor	Unidad de medida (meta valor)	Desagregado meta valor por género: Hombre	Mujer
100%	122	Kilómetro	No disponible	No disponible

Sentido del Indicador	Línea Base (meta valor)	Año (Línea base)	Tipo de Acumulación
Ascendente	No disponible	No disponible	Suma

Resultados

Valor Programado	Avance de la Meta (4to trimestre)	% Avance de la Meta (4to trimestre)	Semáforo (4to trimestre)
121.67	121.98	100.3%	

	Valor programado	Avance de la meta		Valor programado	Avance de la meta
Enero	N.P.	N.D	Julio	N.P.	N.D
Febrero	N.P.	N.D	Agosto	N.P.	N.D
Marzo	25.85	27.85	Septiembre	41.36	39.67
Abril	N.P.	N.D	Octubre	N.P.	N.D
Mayo	N.P.	N.D	Noviembre	N.P.	N.D
Junio	54.46	54.46	Diciembre	0.00	0.00

Medios de verificación: Reportes físicos y fotográficos de obra, publicados en el Sistema de Evaluación y Control de la Infraestructura Pública y Bitácora electrónica. Disponible en consulta pública: http://obrastrasparencia.jalisco.gob.mx/secip/obrastransparencia

Observaciones:

1 El presente documento despliega la información perteneciente a los indicadores estratégicos y gestión de aquellos Programas presupuestarios que proveen de bienes y servicios que generan valor público a la ciudadania jalisciense.

2 Se muestra el número del Componente relacionado con el indicador.

GOBIERNO DEL ESTADO DE JALISCO
PRESUPUESTO DE EGRESOS PARA EL EJERCICIO FISCAL 2021
Ficha Técnica de Indicador
Sistema de Evaluación del Desempeño (SED)

Gobierno del Estado de Jalisco — **Secretaria de la Hacienda Pública**

Seguimiento de Indicadores

Datos del Programa [1]

Conservación, reconstrucción y construcción de la red carretera estatal.

Eje: Desarrollo sostenible del territorio **Tema Central:** Infraestructura para el desarrollo

¿Quien gasta?

06 Unidad Presupuestal	000 Unidad Responsable	00976 Unidad Ejecutora del Gasto
Secretaría de Infraestructura y Obra Pública	Secretaría de Infraestructura y Obra Pública	Dirección General de Infraestructura Carretera

¿Para qué se gasta?

Finalidad	Función	Subfunción
Desarrollo Económico	Transporte	Transporte por Carretera

Objetivos

Nivel	Clave Componente	Resumen Narrativo
Actividad	06-02 [2]	Realización de trámites administrativos relacionados con las obras. (diferimientos, prorrogas, modificación de calendario, precios extraordinarios, convenios adicionales)

Datos del Indicador

Denominación

Total de trámites administrativos formalizados de obras carreteras

Método de cálculo

(Sumatoria de trámites administrativos autorizados (Realizado) / Sumatoria de trámites administrativos autorizados (Programado))*100

Descripción del Indicador

Este indicador es la realización de trámites administrativos relacionados con las obras. (diferimientos, prorrogas, modificación de calendario, precios extraordinarios, convenios adicionales)

Tipo de Indicador	Dimensión del Indicador	Año de Medición del Resultado
Gestión	Eficiencia	2021
Cobertura	**Frecuencia de Medición**	
Estatal	Trimestral	

Parámetros de semaforización

0	59.99	60.00	79.99	80.00	130

Meta Institucional	Meta Valor	Unidad de medida (meta valor)	Desagregado meta valor por género: Hombre	Desagregado meta valor por género: Mujer
100%	4	Trámite	No disponible	No disponible

Sentido del Indicador	Línea Base (meta valor)	Año (Línea base)	Tipo de Acumulación
Ascendente	No disponible	No disponible	Suma

Resultados

Valor Programado	Avance de la Meta (4to trimestre)	% Avance de la Meta (4to trimestre)	Semáforo (4to trimestre)
4.00	4.00	100.0%	

	Valor programado	Avance de la meta		Valor programado	Avance de la meta
Enero	N.P.	N.D	Julio	N.P.	N.D
Febrero	N.P.	N.D	Agosto	N.P.	N.D
Marzo	0.00	0.00	Septiembre	1.00	1.00
Abril	N.P.	N.D	Octubre	N.P.	N.D
Mayo	N.P.	N.D	Noviembre	N.P.	N.D
Junio	0.00	0.00	Diciembre	3.00	3.00

Medios de verificación: Formatos solicitados y/o atendidos archivados en el expediente de la obra con los supervisores de obra asignados de la Dirección General de Infraestructura Carretera

Observaciones:

1 El presente documento despliega la información perteneciente a los indicadores estratégicos y gestión de aquellos Programas presupuestarios que proveen de bienes y servicios que generan valor público a la ciudadania jalisciense.

2 Se muestra el número del Componente relacionado con el indicador.

GOBIERNO DEL ESTADO DE JALISCO
PRESUPUESTO DE EGRESOS PARA EL EJERCICIO FISCAL 2021
Ficha Técnica de Indicador

Sistema de Evaluación del Desempeño (SED)

Gobierno del Estado de Jalisco — **Seguimiento de Indicadores** — **Secretaria de la Hacienda Pública**

Datos del Programa [1]

Conservación, reconstrucción y construcción de la red carretera estatal.

Eje: Desarrollo sostenible del territorio **Tema Central:** Infraestructura para el desarrollo

¿Quien gasta?

06 Unidad Presupuestal	000 Unidad Responsable	00976 Unidad Ejecutora del Gasto
Secretaría de Infraestructura y Obra Pública	Secretaría de Infraestructura y Obra Pública	Dirección General de Infraestructura Carretera

¿Para qué se gasta?

Finalidad	Función	Subfunción
Desarrollo Económico	Transporte	Transporte por Carretera

Objetivos

Nivel	Clave Componente	Resumen Narrativo
Actividad	06-03 [2]	Realización de trabajos de construcción mediante trabajos de terracerías, obras de drenaje y estructuras, pavimentos, señalización y dispositivos de seguridad.

Datos del Indicador

Denominación

Total de kilómetros de tramos carreteros construidos en la Red Carretera Estatal.

Método de cálculo

(Kilómetros de tramos carreteros construidos (Realizado) / Kilómetros de tramos carreteros construidos (Programado))*100

Descripción del Indicador

Este indicador es la realización de trabajos de construcción mediante trabajos de terracerías, obras de drenaje y estructuras, pavimentos, señalización y dispositivos de seguridad.

Tipo de Indicador	Dimensión del Indicador	Año de Medición del Resultado
Gestión	Eficacia	2021
Cobertura	**Frecuencia de Medición**	
Estatal	Trimestral	

Parámetros de semaforización

0	59.99	60.00	79.99	80.00	130

Meta Institucional	Meta Valor	Unidad de medida (meta valor)	Desagregado meta valor por género: Hombre	Desagregado meta valor por género: Mujer
100%	122	Kilómetro	No disponible	No disponible

Sentido del Indicador	Línea Base (meta valor)	Año (Línea base)	Tipo de Acumulación
Ascendente	No disponible	No disponible	Suma

Resultados

Valor Programado	Avance de la Meta (4to trimestre)	% Avance de la Meta (4to trimestre)	Semáforo (4to trimestre)
121.67	121.28	99.7%	

	Valor programado	Avance de la meta		Valor programado	Avance de la meta
Enero	N.P.	N.D	Julio	N.P.	N.D
Febrero	N.P.	N.D	Agosto	N.P.	N.D
Marzo	25.85	27.15	Septiembre	41.36	39.67
Abril	N.P.	N.D	Octubre	N.P.	N.D
Mayo	N.P.	N.D	Noviembre	N.P.	N.D
Junio	54.46	54.46	Diciembre	0.00	0.00

Medios de verificación: Informe Anual de Gobierno, Monitoreo de Indicadores de Desarrollo, comunicados de prensa, radio y televisión de acciones relevantes, Colegio de Ingenieros, Cámara Mexicana de la Industria de la Construcción CMCI, empresas contratadas. Disponible en: MIDE y consulta pública: https://seplan.app.jalisco.gob.mx/mide/panelCiudadano/inicio y http://obrastrasparencia.jalisco.gob.mx/secip/obrastransparencia

Observaciones:

1 El presente documento despliega la información perteneciente a los indicadores estratégicos y gestión de aquellos Programas presupuestarios que proveen de bienes y servicios que generan valor público a la ciudadania jalisciense.

2 Se muestra el número del Componente relacionado con el indicador.

GOBIERNO DEL ESTADO DE JALISCO
PRESUPUESTO DE EGRESOS PARA EL EJERCICIO FISCAL 2021
Ficha Técnica de Indicador
Sistema de Evaluación del Desempeño (SED)

Gobierno del Estado de Jalisco — **Seguimiento de Indicadores** — **Secretaria de la Hacienda Pública**

Datos del Programa [1]

Infraestructura y equipamiento social de proyectos estratégicos

Eje: Desarrollo sostenible del territorio **Tema Central:** Infraestructura para el desarrollo

¿Quien gasta?

06 Unidad Presupuestal	000 Unidad Responsable	00976 Unidad Ejecutora del Gasto
Secretaría de Infraestructura y Obra Pública	Secretaría de Infraestructura y Obra Pública	Dirección General de Infraestructura Carretera

¿Para qué se gasta?

Finalidad	Función	Subfunción
Desarrollo Social	Vivienda y Servicios a la Comunidad	Urbanización

Objetivos

Nivel	Clave Componente	Resumen Narrativo
Fin	2	Contribuir a garantizar el derecho humano a un medio ambiente sano, mediante la conservación de la biodiversidad y los servicios ecosistémicos sin comprometer el bienestar de las futuras generaciones y bajo los principios de equidad, derechos, justicia, cultura de la paz, e igualdad de oportunidades.

Datos del Indicador

Denominación

Posición en el Índice de movilidad urbana

Método de cálculo

(Posición en el Índice de movilidad urbana (Realizado)/Posición en el Índice de movilidad urbana (Programado))*100

Descripción del Indicador

Se refiere a la posición de Jalisco en el índice que se construyó a partir de la medición y comparación de las condiciones de movilidad de las 20 ciudades mexicanas más importantes, así como de su capacidad para ofrecer alternativas de transporte atractivo, deseable y alcanzable para toda su población. Se busca medir qué tan competitiva es la movilidad; el principal eje rector es la distancia que un peatón o ciclista recorre en 30 minutos, considerando la calidad y los servicios ofrecidos en una zona con alta actividad económica.

Tipo de Indicador	Dimensión del Indicador	Año de Medición del Resultado
Estratégico	Eficacia	2021
Cobertura	**Frecuencia de Medición**	
Estatal	Anual	

Parámetros de semaforización

130	80.00	79.99	60.00	59.99	0

Meta Institucional	Meta Valor	Unidad de medida (meta valor)	Desagregado meta valor por género: Hombre	Mujer
100%	2	Posición	0.00	0.00

Sentido del Indicador	Línea Base (meta valor)	Año (Línea base)	Tipo de Acumulación
Descendente	3	2018	Suma

Resultados

Valor Programado	Avance de la Meta (4to trimestre)	% Avance de la Meta (4to trimestre)	Semáforo (4to trimestre)
N.P.	N.D.	N.D.	

	Valor programado	Avance de la meta		Valor programado	Avance de la meta
Enero	N.P.	N.D.	Julio	N.P.	N.D.
Febrero	N.P.	N.D.	Agosto	N.P.	N.D.
Marzo	N.P.	N.D.	Septiembre	N.P.	N.D.
Abril	N.P.	N.D.	Octubre	N.P.	N.D.
Mayo	N.P.	N.D.	Noviembre	N.P.	N.D.
Junio	N.P.	N.D.	Diciembre	N.P.	N.D.

Medios de verificación

Observaciones

1 El presente documento despliega la información perteneciente a los indicadores estratégicos y gestión de aquellos Programas presupuestarios que proveen de bienes y servicios que generan valor público a la ciudadania jalisciense.

2 Se muestra el número del Componente relacionado con el indicador.

GOBIERNO DEL ESTADO DE JALISCO
PRESUPUESTO DE EGRESOS PARA EL EJERCICIO FISCAL 2021
Ficha Técnica de Indicador
Sistema de Evaluación del Desempeño (SED)

Gobierno del Estado de Jalisco — **Seguimiento de Indicadores** — **Secretaria de la Hacienda Pública**

Datos del Programa [1]

Infraestructura y equipamiento social de proyectos estratégicos

Eje: Desarrollo sostenible del territorio **Tema Central:** Infraestructura para el desarrollo

¿Quien gasta?

06 Unidad Presupuestal	000 Unidad Responsable	00976 Unidad Ejecutora del Gasto
Secretaría de Infraestructura y Obra Pública	Secretaría de Infraestructura y Obra Pública	Dirección General de Infraestructura Carretera

¿Para qué se gasta?

Finalidad	Función	Subfunción
Desarrollo Social	Vivienda y Servicios a la Comunidad	Urbanización

Objetivos

Nivel	Clave Componente	Resumen Narrativo
Propósito	2	Renovar la infraestructura pública de Jalisco como detonador del desarrollo y la calidad de vida de los jaliscienses, a través de la implementación de criterios de accesibilidad, sostenibilidad y transparencia en proyectos como modernización de la red estatal carretera que permita la conectividad terrestre, la consolidación de la Red Metropolitana de Transporte Masivo y desarrollo de la infraestructura educativa, de salud y de habitabilidad.

Datos del Indicador

Denominación

Obras de infraestructura concluidas con impacto metropolitano

Método de cálculo

(Sumatoria de obras realizadas o concluidas de acuerdo a los establecido en los contratos de obra y los recursos autorizados para el ejercicio presupuestal (Realizado)/Sumatoria de obras realizadas o concluidas de acuerdo a los establecido en los contratos de obra y los recursos autorizados para el ejercicio presupuestal (Programado))*100

Descripción del Indicador

Este indicador mide los proyectos de infraestructura y/o acciones ejecutadas por la Secretaría de Infraestructura y Obra Pública, así como por los municipios, con financiamiento de los recursos federales y estatales provenientes de los Consejos para el Desarrollo de las Zonas Metropolitanas de Guadalajara, Ocotlán, Puerto Vallarta, cuyo beneficio tiene alcance entre uno o más municipios pertenecientes a dichas zonas.

Tipo de Indicador	Estratégico	**Dimensión del Indicador**	Eficacia	**Año de Medición del Resultado**	2021
Cobertura	Estatal	**Frecuencia de Medición**	Anual		

Parámetros de semaforización

0	59.99	60.00	79.99	80.00	130

Meta Institucional	Meta Valor	Unidad de medida (meta valor)	Desagregado meta valor por género: Hombre	Mujer
100%	5	Obra	0.00	0.00

Sentido del Indicador	Línea Base (meta valor)	Año (Línea base)	Tipo de Acumulación
Ascendente	4	2018	Suma

Resultados

Valor Programado	Avance de la Meta (4to trimestre)	% Avance de la Meta (4to trimestre)	Semáforo (4to trimestre)
N.P.	N.D.	N.D.	

	Valor programado	Avance de la meta		Valor programado	Avance de la meta
Enero	N.P.	N.D.	Julio	N.P.	N.D.
Febrero	N.P.	N.D.	Agosto	N.P.	N.D.
Marzo	N.P.	N.D.	Septiembre	N.P.	N.D.
Abril	N.P.	N.D.	Octubre	N.P.	N.D.
Mayo	N.P.	N.D.	Noviembre	N.P.	N.D.
Junio	N.P.	N.D.	Diciembre	N.P.	N.D.

Medios de verificación

Observaciones

1 El presente documento despliega la información perteneciente a los indicadores estratégicos y gestión de aquellos Programas presupuestarios que proveen de bienes y servicios que generan valor público a la ciudadania jalisciense.

2 Se muestra el número del Componente relacionado con el indicador.

GOBIERNO DEL ESTADO DE JALISCO
PRESUPUESTO DE EGRESOS PARA EL EJERCICIO FISCAL 2021
Ficha Técnica de Indicador
Sistema de Evaluación del Desempeño (SED)

Gobierno del Estado de Jalisco — **Seguimiento de Indicadores** — **Secretaria de la Hacienda Pública**

Datos del Programa [1]

Infraestructura y equipamiento social de proyectos estratégicos

Eje: Desarrollo sostenible del territorio **Tema Central:** Infraestructura para el desarrollo

¿Quien gasta?

06 Unidad Presupuestal	000 Unidad Responsable	00978 Unidad Ejecutora del Gasto
Secretaría de Infraestructura y Obra Pública	Secretaría de Infraestructura y Obra Pública	Dirección General de Proyectos Especiales

¿Para qué se gasta?

Finalidad	Función	Subfunción
Desarrollo Social	Vivienda y Servicios a la Comunidad	Urbanización

Objetivos

Nivel	Clave Componente		Resumen Narrativo
Componente	A1	2	Infraestructura para ampliar la cobertura de conectividad en la entidad y disminuir la brecha digital.

Datos del Indicador

Denominación

Total de municipios conectados a la red digital estatal

Método de cálculo

(Sumatoria de municipios conectados (Realizado) / Sumatoria de municipios conectados (Programado))*100

Descripción del Indicador

Este indicador mide el total de municipios conectados a la red digital estatal, para así disminuir a brecha digital.

Tipo de Indicador	Gestión	**Dimensión del Indicador**	Eficiencia	**Año de Medición del Resultado**	2021
Cobertura	Estatal	**Frecuencia de Medición**	Trimestral		

Parámetros de semaforización

0	59.99	60.00	79.99	80.00	130

Meta Institucional	Meta Valor	Unidad de medida (meta valor)	Desagregado meta valor por género: Hombre	Mujer
100%	100	Municipio	0.00	0.00

Sentido del Indicador	Línea Base (meta valor)	Año (Línea base)	Tipo de Acumulación
Ascendente	No disponible	No disponible	Suma

Resultados

Valor Programado	Avance de la Meta (4to trimestre)	% Avance de la Meta (4to trimestre)	Semáforo (4to trimestre)
100.00	100.00	100.0%	

	Valor programado	Avance de la meta		Valor programado	Avance de la meta
Enero	N.P.	N.D	Julio	N.P.	N.D
Febrero	N.P.	N.D	Agosto	N.P.	N.D
Marzo	85.00	90.00	Septiembre	0.00	0.00
Abril	N.P.	N.D	Octubre	N.P.	N.D
Mayo	N.P.	N.D	Noviembre	N.P.	N.D
Junio	15.00	10.00	Diciembre	0.00	0.00

Medios de verificación: Apartado de consulta pública de la página web de la Secretaria de Infraestructura y Obra Pública. Disponible en: http://obrastrasparencia.jalisco.gob.mx/secip/obrastransparencia

Observaciones:

1 El presente documento despliega la información perteneciente a los indicadores estratégicos y gestión de aquellos Programas presupuestarios que proveen de bienes y servicios que generan valor público a la ciudadania jalisciense.

2 Se muestra el número del Componente relacionado con el indicador.

GOBIERNO DEL ESTADO DE JALISCO
PRESUPUESTO DE EGRESOS PARA EL EJERCICIO FISCAL 2021
Ficha Técnica de Indicador
Sistema de Evaluación del Desempeño (SED)

Gobierno del Estado de Jalisco — **Seguimiento de Indicadores** — **Secretaria de la Hacienda Pública**

Datos del Programa [1]

Infraestructura y equipamiento social de proyectos estratégicos

Eje: Desarrollo sostenible del territorio **Tema Central:** Infraestructura para el desarrollo

¿Quien gasta?

06 Unidad Presupuestal	000 Unidad Responsable	00978 Unidad Ejecutora del Gasto
Secretaría de Infraestructura y Obra Pública	Secretaría de Infraestructura y Obra Pública	Dirección General de Proyectos Especiales

¿Para qué se gasta?

Finalidad	Función	Subfunción
Desarrollo Social	Vivienda y Servicios a la Comunidad	Urbanización

Objetivos

Nivel	Clave Componente	Resumen Narrativo
Actividad	A1-01 [2]	Instalación y habilitación de equipos radio bases en edificios y espacios públicos municipales

Datos del Indicador

Denominación

Total de radio bases instalados y habilitados en edificios y espacios públicos

Método de cálculo

(Número de radio bases instaladas y habilitadas (Realizado) / Número de radio bases instaladas y habilitadas (Programado))*100

Descripción del Indicador

Este indicador mide el total de radio bases instalados y habilitados en edificios y espacios públicos

Tipo de Indicador	Gestión	**Dimensión del Indicador**	Eficiencia	**Año de Medición del Resultado**	2021
Cobertura	Estatal	**Frecuencia de Medición**	Trimestral		

Parámetros de semaforización

0	59.99	60.00	79.99	80.00	130

Meta Institucional	Meta Valor	Unidad de medida (meta valor)	Desagregado meta valor por género: Hombre	Desagregado meta valor por género: Mujer
100%	65	Equipo	No disponible	No disponible

Sentido del Indicador	Línea Base (meta valor)	Año (Línea base)	Tipo de Acumulación
Ascendente	No disponible	No disponible	Suma

Resultados

Valor Programado	Avance de la Meta (4to trimestre)	% Avance de la Meta (4to trimestre)	Semáforo (4to trimestre)
65.00	66.00	101.5%	

	Valor programado	Avance de la meta		Valor programado	Avance de la meta
Enero	N.P.	N.D	Julio	N.P.	N.D
Febrero	N.P.	N.D	Agosto	N.P.	N.D
Marzo	27.00	27.00	Septiembre	14.00	14.00
Abril	N.P.	N.D	Octubre	N.P.	N.D
Mayo	N.P.	N.D	Noviembre	N.P.	N.D
Junio	13.00	14.00	Diciembre	11.00	11.00

Medios de verificación: Reportes físicos y fotográficos de obra, publicados en el Sistema de Evaluación y Control de la Infraestructura Pública. Disponible en: http://obrastrasparencia.jalisco.gob.mx/secip_portal/ y Bitácora electrónica

Observaciones:

1 El presente documento despliega la información perteneciente a los indicadores estratégicos y gestión de aquellos Programas presupuestarios que proveen de bienes y servicios que generan valor público a la ciudadania jalisciense.

2 Se muestra el número del Componente relacionado con el indicador.

GOBIERNO DEL ESTADO DE JALISCO
PRESUPUESTO DE EGRESOS PARA EL EJERCICIO FISCAL 2021
Ficha Técnica de Indicador
Sistema de Evaluación del Desempeño (SED)

Gobierno del Estado de Jalisco — **Seguimiento de Indicadores** — **Secretaria de la Hacienda Pública**

Datos del Programa [1]

Infraestructura y equipamiento social de proyectos estratégicos

Eje: Desarrollo sostenible del territorio **Tema Central:** Infraestructura para el desarrollo

¿Quien gasta?

06 Unidad Presupuestal	000 Unidad Responsable	00978 Unidad Ejecutora del Gasto
Secretaría de Infraestructura y Obra Pública	Secretaría de Infraestructura y Obra Pública	Dirección General de Proyectos Especiales

¿Para qué se gasta?

Finalidad	Función	Subfunción
Desarrollo Social	Vivienda y Servicios a la Comunidad	Urbanización

Objetivos

Nivel	Clave Componente	Resumen Narrativo
Actividad	A1-02 [2]	Conexión de servicios a la red de fibra óptica en los municipios del estado.

Datos del Indicador

Denominación

Total de servicios conectados en la red digital estatal

Método de cálculo

(Número de servicios conectados (Realizado) / Número de servicios conectados (Programado))*100

Descripción del Indicador

Este indicador mide el total de servicios conectados en la red digital estatal

Tipo de Indicador	Dimensión del Indicador	Año de Medición del Resultado
Gestión	Eficacia	2021
Cobertura	**Frecuencia de Medición**	
Estatal	Trimestral	

Parámetros de semaforización

0	59.99	60.00	79.99	80.00	130

Meta Institucional	Meta Valor	Unidad de medida (meta valor)	Desagregado meta valor por género: Hombre	Mujer
100%	9,200	Servicio	No disponible	No disponible

Sentido del Indicador	Línea Base (meta valor)	Año (Línea base)	Tipo de Acumulación
Ascendente	No disponible	No disponible	Suma

Resultados

Valor Programado	Avance de la Meta (4to trimestre)	% Avance de la Meta (4to trimestre)	Semáforo (4to trimestre)
9,200.00	9,360.00	101.7%	

	Valor programado	Avance de la meta		Valor programado	Avance de la meta
Enero	N.P.	N.D	Julio	N.P.	N.D
Febrero	N.P.	N.D	Agosto	N.P.	N.D
Marzo	1,100.00	1,216.00	Septiembre	2,654.00	2,654.00
Abril	N.P.	N.D	Octubre	N.P.	N.D
Mayo	N.P.	N.D	Noviembre	N.P.	N.D
Junio	3,000.00	3,505.00	Diciembre	2,446.00	1,985.00

Medios de verificación: Reportes físicos y fotográficos de obra, publicados en el Sistema de Evaluación y Control de la Infraestructura Pública. Disponible en: http://obrastrasparencia.jalisco.gob.mx/secip_portal/ y Bitácora electrónica

Observaciones:

1 El presente documento despliega la información perteneciente a los indicadores estratégicos y gestión de aquellos Programas presupuestarios que proveen de bienes y servicios que generan valor público a la ciudadania jalisciense.

2 Se muestra el número del Componente relacionado con el indicador.

GOBIERNO DEL ESTADO DE JALISCO
PRESUPUESTO DE EGRESOS PARA EL EJERCICIO FISCAL 2021
Ficha Técnica de Indicador
Sistema de Evaluación del Desempeño (SED)

Gobierno del Estado de Jalisco

Seguimiento de Indicadores

Secretaria de la Hacienda Pública

Datos del Programa [1]

Infraestructura y equipamiento social de proyectos estratégicos

Eje: Desarrollo sostenible del territorio **Tema Central:** Infraestructura para el desarrollo

¿Quien gasta?

06 Unidad Presupuestal	000 Unidad Responsable	00978 Unidad Ejecutora del Gasto
Secretaría de Infraestructura y Obra Pública	Secretaría de Infraestructura y Obra Pública	Dirección General de Proyectos Especiales

¿Para qué se gasta?

Finalidad	Función	Subfunción
Desarrollo Social	Vivienda y Servicios a la Comunidad	Urbanización

Objetivos

Nivel	Clave Componente		Resumen Narrativo
Actividad	A1-03	2	Supervisión de obras de infraestructura para ampliar la cobertura de conectividad en la entidad.

Datos del Indicador

Denominación

Total de supervisiones de las obras de instalación y equipamiento

Método de cálculo

(Número de supervisiones (Realizado) / Número de supervisiones (Programado))*100

Descripción del Indicador

Este indicador mide el total de supervisiones de las obras de instalación y equipamiento

Tipo de Indicador	Dimensión del Indicador	Año de Medición del Resultado
Gestión	Eficiencia	2021
Cobertura	**Frecuencia de Medición**	
Estatal	Trimestral	

Parámetros de semaforización

0	59.99	60.00	79.99	80.00	130

Meta Institucional	Meta Valor	Unidad de medida (meta valor)	Desagregado meta valor por género: Hombre	Mujer
100%	88	Supervisión	No disponible	No disponible

Sentido del Indicador	Línea Base (meta valor)	Año (Línea base)	Tipo de Acumulación
Ascendente	No disponible	No disponible	Suma

Resultados

Valor Programado	Avance de la Meta (4to trimestre)	% Avance de la Meta (4to trimestre)	Semáforo (4to trimestre)
88.00	88.00	100.0%	

	Valor programado	Avance de la meta		Valor programado	Avance de la meta
Enero	N.P.	N.D	Julio	N.P.	N.D
Febrero	N.P.	N.D	Agosto	N.P.	N.D
Marzo	24.00	24.00	Septiembre	24.00	24.00
Abril	N.P.	N.D	Octubre	N.P.	N.D
Mayo	N.P.	N.D	Noviembre	N.P.	N.D
Junio	24.00	24.00	Diciembre	16.00	16.00

Medios de verificación: Informe semanal de supervisión realizados por la Dirección de Área de Proyectos Especiales de la Secretaría de Infraestructura y Obra Pública

Observaciones:

1 El presente documento despliega la información perteneciente a los indicadores estratégicos y gestión de aquellos Programas presupuestarios que proveen de bienes y servicios que generan valor público a la ciudadania jalisciense.

2 Se muestra el número del Componente relacionado con el indicador.

GOBIERNO DEL ESTADO DE JALISCO
PRESUPUESTO DE EGRESOS PARA EL EJERCICIO FISCAL 2021
Ficha Técnica de Indicador
Sistema de Evaluación del Desempeño (SED)

Gobierno del Estado de Jalisco — **Seguimiento de Indicadores** — **Secretaria de la Hacienda Pública**

Datos del Programa [1]

Planeación, gestión y proyección de obra pública.

Eje: Desarrollo sostenible del territorio **Tema Central:** Infraestructura para el desarrollo

¿Quien gasta?

06 Unidad Presupuestal	000 Unidad Responsable	00978 Unidad Ejecutora del Gasto
Secretaría de Infraestructura y Obra Pública	Secretaría de Infraestructura y Obra Pública	Dirección General de Proyectos Especiales

¿Para qué se gasta?

Finalidad	Función	Subfunción
Desarrollo Social	Vivienda y Servicios a la Comunidad	Desarrollo Regional

Objetivos

Nivel	Clave Componente	Resumen Narrativo
Fin	2	Contribuir a garantizar el derecho humano a un medio ambiente sano, mediante la conservación de la biodiversidad y los servicios ecosistémicos sin comprometer el bienestar de las futuras generaciones y bajo los principios de equidad, derechos, justicia, cultura de la paz, e igualdad de oportunidades.

Datos del Indicador

Denominación

Posición en el Índice de movilidad urbana

Método de cálculo

(Posición en el Índice de movilidad urbana (Realizado)/Posición en el Índice de movilidad urbana (Programado))*100

Descripción del Indicador

Se refiere a la posición de Jalisco en el índice que se construyó a partir de la medición y comparación de las condiciones de movilidad de las 20 ciudades mexicanas más importantes, así como de su capacidad para ofrecer alternativas de transporte atractivo, deseable y alcanzable para toda su población. Se busca medir qué tan competitiva es la movilidad; el principal eje rector es la distancia que un peatón o ciclista recorre en 30 minutos, considerando la calidad y los servicios ofrecidos en una zona con alta actividad económica.

Tipo de Indicador	Dimensión del Indicador	Año de Medición del Resultado
Estratégico	Eficacia	2021
Cobertura	**Frecuencia de Medición**	
Estatal	Anual	

Parámetros de semaforización

130	80.00	79.99	60.00	59.99	0

Meta Institucional	Meta Valor	Unidad de medida (meta valor)	Desagregado meta valor por género: Hombre	Mujer
100%	2	Posición	0.00	0.00

Sentido del Indicador	Línea Base (meta valor)	Año (Línea base)	Tipo de Acumulación
Descendente	3	2018	Suma

Resultados

Valor Programado	Avance de la Meta (4to trimestre)	% Avance de la Meta (4to trimestre)	Semáforo (4to trimestre)
N.P.	N.D.	N.D.	

	Valor programado	Avance de la meta		Valor programado	Avance de la meta
Enero	N.P.	N.D.	Julio	N.P.	N.D.
Febrero	N.P.	N.D.	Agosto	N.P.	N.D.
Marzo	N.P.	N.D.	Septiembre	N.P.	N.D.
Abril	N.P.	N.D.	Octubre	N.P.	N.D.
Mayo	N.P.	N.D.	Noviembre	N.P.	N.D.
Junio	N.P.	N.D.	Diciembre	N.P.	N.D.

Medios de verificación

Observaciones

1 El presente documento despliega la información perteneciente a los indicadores estratégicos y gestión de aquellos Programas presupuestarios que proveen de bienes y servicios que generan valor público a la ciudadania jalisciense.

2 Se muestra el número del Componente relacionado con el indicador.

GOBIERNO DEL ESTADO DE JALISCO
PRESUPUESTO DE EGRESOS PARA EL EJERCICIO FISCAL 2021
Ficha Técnica de Indicador
Sistema de Evaluación del Desempeño (SED)

Gobierno del Estado de Jalisco — **Seguimiento de Indicadores** — **Secretaria de la Hacienda Pública**

Datos del Programa [1]

Planeación, gestión y proyección de obra pública.

Eje: Desarrollo sostenible del territorio **Tema Central:** Infraestructura para el desarrollo

¿Quien gasta?

06 Unidad Presupuestal	000 Unidad Responsable	00978 Unidad Ejecutora del Gasto
Secretaría de Infraestructura y Obra Pública	Secretaría de Infraestructura y Obra Pública	Dirección General de Proyectos Especiales

¿Para qué se gasta?

Finalidad	Función	Subfunción
Desarrollo Social	Vivienda y Servicios a la Comunidad	Desarrollo Regional

Objetivos

Nivel	Clave Componente	Resumen Narrativo
Propósito	2	Renovar la infraestructura pública de Jalisco como detonador del desarrollo y la calidad de vida de los jaliscienses, a través de la implementación de criterios de accesibilidad, sostenibilidad y transparencia en proyectos como modernización de la red estatal carretera que permita la conectividad terrestre, la consolidación de la Red Metropolitana de Transporte Masivo y desarrollo de la infraestructura educativa, de salud y de habitabilidad.

Datos del Indicador

Denominación

Obras de infraestructura concluidas con impacto metropolitano

Método de cálculo

(Sumatoria de obras realizadas o concluidas de acuerdo a los establecido en los contratos de obra y los recursos autorizados para el ejercicio presupuestal (Realizado)/Sumatoria de obras realizadas o concluidas de acuerdo a los establecido en los contratos de obra y los recursos autorizados para el ejercicio presupuestal (Programado))*100

Descripción del Indicador

Este indicador mide los proyectos de infraestructura y/o acciones ejecutadas por la Secretaría de Infraestructura y Obra Pública, así como por los municipios, con financiamiento de los recursos federales y estatales provenientes de los Consejos para el Desarrollo de las Zonas Metropolitanas de Guadalajara, Ocotlán, Puerto Vallarta, cuyo beneficio tiene alcance entre uno o más municipios pertenecientes a dichas zonas.

Tipo de Indicador	Dimensión del Indicador	Año de Medición del Resultado
Estratégico	Eficacia	2021
Cobertura	**Frecuencia de Medición**	
Estatal	Anual	

Parámetros de semaforización

0	59.99	60.00	79.99	80.00	130

Meta Institucional	Meta Valor	Unidad de medida (meta valor)	Desagregado meta valor por género: Hombre	Mujer
100%	5	Obra	0.00	0.00

Sentido del Indicador	Línea Base (meta valor)	Año (Línea base)	Tipo de Acumulación
Ascendente	4	2018	Suma

Resultados

Valor Programado	Avance de la Meta (4to trimestre)	% Avance de la Meta (4to trimestre)	Semáforo (4to trimestre)
N.P.	N.D.	N.D.	

	Valor programado	Avance de la meta		Valor programado	Avance de la meta
Enero	N.P.	N.D.	Julio	N.P.	N.D.
Febrero	N.P.	N.D.	Agosto	N.P.	N.D.
Marzo	N.P.	N.D.	Septiembre	N.P.	N.D.
Abril	N.P.	N.D.	Octubre	N.P.	N.D.
Mayo	N.P.	N.D.	Noviembre	N.P.	N.D.
Junio	N.P.	N.D.	Diciembre	N.P.	N.D.

Medios de verificación

Observaciones

1 El presente documento despliega la información perteneciente a los indicadores estratégicos y gestión de aquellos Programas presupuestarios que proveen de bienes y servicios que generan valor público a la ciudadania jalisciense.

2 Se muestra el número del Componente relacionado con el indicador.

GOBIERNO DEL ESTADO DE JALISCO
PRESUPUESTO DE EGRESOS PARA EL EJERCICIO FISCAL 2021
Ficha Técnica de Indicador
Sistema de Evaluación del Desempeño (SED)

Gobierno del Estado de Jalisco — **Seguimiento de Indicadores** — **Secretaria de la Hacienda Pública**

Datos del Programa [1]

Infraestructura para la movilidad sustentable

Eje: Desarrollo sostenible del territorio **Tema Central:** Desarrollo integral de movilidad

¿Quien gasta?

06 Unidad Presupuestal	000 Unidad Responsable	00978 Unidad Ejecutora del Gasto
Secretaría de Infraestructura y Obra Pública	Secretaría de Infraestructura y Obra Pública	Dirección General de Proyectos Especiales

¿Para qué se gasta?

Finalidad	Función	Subfunción
Desarrollo Social	Vivienda y Servicios a la Comunidad	Urbanización

Objetivos

Nivel	Clave Componente	Resumen Narrativo
Componente	E2 [2]	Proyectos especiales de infraestructura ejecutados para la movilidad y conectividad urbana

Datos del Indicador

Denominación

Total de proyectos especiales coordinados

Método de cálculo

(Número de proyectos especiales coordinados (Realizado) / Número de proyectos especiales coordinados (Programado))*100

Descripción del Indicador

Este indicador mide el número de proyectos especiales coordinados relacionados con temas de movilidad urbana.

Tipo de Indicador	Dimensión del Indicador	Año de Medición del Resultado
Gestión	Eficiencia	2021
Cobertura	**Frecuencia de Medición**	
Estatal	Semestral	

Parámetros de semaforización

0	59.99	60.00	79.99	80.00	130

Meta Institucional	Meta Valor	Unidad de medida (meta valor)	Desagregado meta valor por género: Hombre	Mujer
100%	2	Proyecto	0.00	0.00

Sentido del Indicador	Línea Base (meta valor)	Año (Línea base)	Tipo de Acumulación
Ascendente	No disponible	No disponible	Suma

Resultados

Valor Programado	Avance de la Meta (4to trimestre)	% Avance de la Meta (4to trimestre)	Semáforo (4to trimestre)
2.00	2.00	100.0%	

	Valor programado	Avance de la meta		Valor programado	Avance de la meta
Enero	N.P.	N.D	Julio	N.P.	N.D
Febrero	N.P.	N.D	Agosto	N.P.	N.D
Marzo	N.P.	N.D	Septiembre	N.P.	N.D
Abril	N.P.	N.D	Octubre	N.P.	N.D
Mayo	N.P.	N.D	Noviembre	N.P.	N.D
Junio	1.00	1.00	Diciembre	1.00	1.00

Medios de verificación: Archivo único de la Dirección General de Proyectos Especiales, ubicada en el 3er piso de la Secretaria de Infraestructura y Obra Pública, Disponible en: http://obrastrasparencia.jalisco.gob.mx/secip/obrastransparencia

Observaciones:

1 El presente documento despliega la información perteneciente a los indicadores estratégicos y gestión de aquellos Programas presupuestarios que proveen de bienes y servicios que generan valor público a la ciudadania jalisciense.

2 Se muestra el número del Componente relacionado con el indicador.

GOBIERNO DEL ESTADO DE JALISCO
PRESUPUESTO DE EGRESOS PARA EL EJERCICIO FISCAL 2021
Ficha Técnica de Indicador
Sistema de Evaluación del Desempeño (SED)

Gobierno del Estado de Jalisco — **Seguimiento de Indicadores** — **Secretaria de la Hacienda Pública**

Datos del Programa [1]

Infraestructura para la movilidad sustentable

Eje: Desarrollo sostenible del territorio **Tema Central:** Desarrollo integral de movilidad

¿Quien gasta?

06 Unidad Presupuestal	000 Unidad Responsable	00978 Unidad Ejecutora del Gasto
Secretaría de Infraestructura y Obra Pública	Secretaría de Infraestructura y Obra Pública	Dirección General de Proyectos Especiales

¿Para qué se gasta?

Finalidad	Función	Subfunción
Desarrollo Social	Vivienda y Servicios a la Comunidad	Urbanización

Objetivos

Nivel	Clave Componente	Resumen Narrativo
Actividad	E2-01 [2]	Supervisión del modelo de transporte y proyecto ejecutivo

Datos del Indicador

Denominación

Total de proyectos especiales supervisados

Método de cálculo

(Número de proyectos especiales supervisados (Realizado) / Número de proyectos especiales supervisados (Programado))*100

Descripción del Indicador

Se trata del total de proyectos o estudios especiales supervisados.

Tipo de Indicador	Dimensión del Indicador	Año de Medición del Resultado
Gestión	Eficiencia	2021
Cobertura	**Frecuencia de Medición**	
Estatal	Trimestral	

Parámetros de semaforización

0	59.99	60.00	79.99	80.00	130

Meta Institucional	Meta Valor	Unidad de medida (meta valor)	Desagregado meta valor por género: Hombre	Mujer
100%	2	Proyecto	No disponible	No disponible

Sentido del Indicador	Línea Base (meta valor)	Año (Línea base)	Tipo de Acumulación
Ascendente	No disponible	No disponible	Suma

Resultados

Valor Programado	Avance de la Meta (4to trimestre)	% Avance de la Meta (4to trimestre)	Semáforo (4to trimestre)
2.00	2.00	100.0%	

	Valor programado	Avance de la meta		Valor programado	Avance de la meta
Enero	N.P.	N.D	Julio	N.P.	N.D
Febrero	N.P.	N.D	Agosto	N.P.	N.D
Marzo	0.00	0.00	Septiembre	1.00	1.00
Abril	N.P.	N.D	Octubre	N.P.	N.D
Mayo	N.P.	N.D	Noviembre	N.P.	N.D
Junio	0.00	0.00	Diciembre	1.00	1.00

Medios de verificación: Archivo único de la Dirección General de Proyectos Especiales, ubicada en el 3er piso de la Secretaria de Infraestructura y Obra Pública. Disponible en: http://obrastrasparencia.jalisco.gob.mx/secip/obrastransparencia

Observaciones:

1 El presente documento despliega la información perteneciente a los indicadores estratégicos y gestión de aquellos Programas presupuestarios que proveen de bienes y servicios que generan valor público a la ciudadania jalisciense.

2 Se muestra el número del Componente relacionado con el indicador.

GOBIERNO DEL ESTADO DE JALISCO
PRESUPUESTO DE EGRESOS PARA EL EJERCICIO FISCAL 2021
Ficha Técnica de Indicador
Sistema de Evaluación del Desempeño (SED)

Gobierno del Estado de Jalisco — **Secretaria de la Hacienda Pública**

Seguimiento de Indicadores

Datos del Programa [1]

Infraestructura para la movilidad sustentable

Eje: Desarrollo sostenible del territorio **Tema Central:** Desarrollo integral de movilidad

¿Quien gasta?

06 Unidad Presupuestal	000 Unidad Responsable	00978 Unidad Ejecutora del Gasto
Secretaría de Infraestructura y Obra Pública	Secretaría de Infraestructura y Obra Pública	Dirección General de Proyectos Especiales

¿Para qué se gasta?

Finalidad	Función	Subfunción
Desarrollo Social	Vivienda y Servicios a la Comunidad	Urbanización

Objetivos

Nivel	Clave Componente	Resumen Narrativo
Componente	E4 [2]	Infraestructura y tecnología generada para la modernización de corredores de movilidad inteligente en el Área Metropolitana de Guadalajara

Datos del Indicador

Denominación

Total de infraestructura implementada para la modernización de corredores de movilidad en AMG

Método de cálculo

(Número de intersecciones implementadas (Realizado) / Número de intersecciones implementadas (Programado))*100

Descripción del Indicador

Se trata del número de infraestructura vial, (intersecciones) implementada para modernización de corredores de movilidad

Tipo de Indicador	Estratégico	**Dimensión del Indicador**	Eficiencia	**Año de Medición del Resultado**	2021
Cobertura	Estatal	**Frecuencia de Medición**	Trimestral		

Parámetros de semaforización

0	59.99	60.00	79.99	80.00	130

Meta Institucional	Meta Valor	Unidad de medida (meta valor)	Desagregado meta valor por género: Hombre	Desagregado meta valor por género: Mujer
100%	330	Obra	No disponible	No disponible

Sentido del Indicador	Línea Base (meta valor)	Año (Línea base)	Tipo de Acumulación
Ascendente	No disponible	No disponible	Suma

Resultados

Valor Programado	Avance de la Meta (4to trimestre)	% Avance de la Meta (4to trimestre)	Semáforo (4to trimestre)
330.00	275.00	83.3%	

	Valor programado	Avance de la meta		Valor programado	Avance de la meta
Enero	N.P.	N.D	Julio	N.P.	N.D
Febrero	N.P.	N.D	Agosto	N.P.	N.D
Marzo	0.00	0.00	Septiembre	40.00	40.00
Abril	N.P.	N.D	Octubre	N.P.	N.D
Mayo	N.P.	N.D	Noviembre	N.P.	N.D
Junio	30.00	33.00	Diciembre	260.00	202.00

Medios de verificación: Archivo único de la Dirección General de Proyectos Especiales, ubicada en el 3er piso de la Secretaria de Infraestructura y Obra Pública. Disponible en: http://obrastrasparencia.jalisco.gob.mx/secip/obrastransparencia

Observaciones:

1 El presente documento despliega la información perteneciente a los indicadores estratégicos y gestión de aquellos Programas presupuestarios que proveen de bienes y servicios que generan valor público a la ciudadania jalisciense.

2 Se muestra el número del Componente relacionado con el indicador.

GOBIERNO DEL ESTADO DE JALISCO
PRESUPUESTO DE EGRESOS PARA EL EJERCICIO FISCAL 2021
Ficha Técnica de Indicador
Sistema de Evaluación del Desempeño (SED)

Gobierno del Estado de Jalisco — **Seguimiento de Indicadores** — **Secretaria de la Hacienda Pública**

Datos del Programa [1]

Infraestructura para la movilidad sustentable

Eje: Desarrollo sostenible del territorio **Tema Central:** Desarrollo integral de movilidad

¿Quien gasta?

06 Unidad Presupuestal	000 Unidad Responsable	00978 Unidad Ejecutora del Gasto
Secretaría de Infraestructura y Obra Pública	Secretaría de Infraestructura y Obra Pública	Dirección General de Proyectos Especiales

¿Para qué se gasta?

Finalidad	Función	Subfunción
Desarrollo Social	Vivienda y Servicios a la Comunidad	Urbanización

Objetivos

Nivel	Clave Componente	Resumen Narrativo
Actividad	E4-02 [2]	Selección de la tecnología y gestión de la contratación

Datos del Indicador

Denominación

Total de tecnología gestionada

Método de cálculo

(Número de tecnología gestionada (Realizado) / Número de tecnología gestionada (Programado))*100

Descripción del Indicador

Este indicador mide la tecnología gestionada

Tipo de Indicador	Gestión	**Dimensión del Indicador**	Eficacia	**Año de Medición del Resultado**	2021
Cobertura	Estatal	**Frecuencia de Medición**	Trimestral		

Parámetros de semaforización

0	59.99	60.00	79.99	80.00	130

Meta Institucional	Meta Valor	Unidad de medida (meta valor)	Desagregado meta valor por género: Hombre	Mujer
100%	1	Obra	0.00	0.00

Sentido del Indicador	Línea Base (meta valor)	Año (Línea base)	Tipo de Acumulación
Ascendente	No disponible	No disponible	Suma

Resultados

Valor Programado	Avance de la Meta (4to trimestre)	% Avance de la Meta (4to trimestre)	Semáforo (4to trimestre)
1.00	1.00	100.0%	

	Valor programado	Avance de la meta		Valor programado	Avance de la meta
Enero	N.P.	N.D	Julio	N.P.	N.D
Febrero	N.P.	N.D	Agosto	N.P.	N.D
Marzo	0.00	0.00	Septiembre	0.00	0.00
Abril	N.P.	N.D	Octubre	N.P.	N.D
Mayo	N.P.	N.D	Noviembre	N.P.	N.D
Junio	0.00	0.00	Diciembre	1.00	1.00

Medios de verificación: Archivo único de la Dirección General de Proyectos Especiales, ubicada en el 3er piso de la Secretaria de Infraestructura y Obra Pública

Observaciones:

1 El presente documento despliega la información perteneciente a los indicadores estratégicos y gestión de aquellos Programas presupuestarios que proveen de bienes y servicios que generan valor público a la ciudadania jalisciense.

2 Se muestra el número del Componente relacionado con el indicador.

GOBIERNO DEL ESTADO DE JALISCO
PRESUPUESTO DE EGRESOS PARA EL EJERCICIO FISCAL 2021
Ficha Técnica de Indicador
Sistema de Evaluación del Desempeño (SED)

Gobierno del Estado de Jalisco — **Seguimiento de Indicadores** — **Secretaria de la Hacienda Pública**

Datos del Programa [1]

Infraestructura para la movilidad sustentable

Eje: Desarrollo sostenible del territorio **Tema Central:** Desarrollo integral de movilidad

¿Quien gasta?

06 Unidad Presupuestal	000 Unidad Responsable	00978 Unidad Ejecutora del Gasto
Secretaría de Infraestructura y Obra Pública	Secretaría de Infraestructura y Obra Pública	Dirección General de Proyectos Especiales

¿Para qué se gasta?

Finalidad	Función	Subfunción
Desarrollo Social	Vivienda y Servicios a la Comunidad	Urbanización

Objetivos

Nivel	Clave Componente	Resumen Narrativo
Actividad	E4-03 [2]	Instalación de semáforos en intersecciones para la modernización de corredores de movilidad inteligente.

Datos del Indicador

Denominación

Total de intersecciones con semáforos instalados

Método de cálculo

(Número de intersecciones con semáforos instalados (Realizado) / Número de intersecciones con semáforos instalados (Programado))*100

Descripción del Indicador

Se trata de la modernización de corredores de movilidad mediante intersecciones con semáforos instalados en diversos municipios del AMG

Tipo de Indicador	Gestión	**Dimensión del Indicador**	Eficiencia	**Año de Medición del Resultado**	2021
Cobertura	Estatal	**Frecuencia de Medición**	Trimestral		

Parámetros de semaforización

0	59.99	60.00	79.99	80.00	130

Meta Institucional	Meta Valor	Unidad de medida (meta valor)	Desagregado meta valor por género: Hombre	Mujer
100%	491	Obra	No disponible	No disponible

Sentido del Indicador	Línea Base (meta valor)	Año (Línea base)	Tipo de Acumulación
Ascendente	No disponible	No disponible	Suma

Resultados

Valor Programado	Avance de la Meta (4to trimestre)	% Avance de la Meta (4to trimestre)	Semáforo (4to trimestre)
491.00	487.00	99.2%	

	Valor programado	Avance de la meta		Valor programado	Avance de la meta
Enero	N.P.	N.D	Julio	N.P.	N.D
Febrero	N.P.	N.D	Agosto	N.P.	N.D
Marzo	10.00	10.00	Septiembre	40.00	40.00
Abril	N.P.	N.D	Octubre	N.P.	N.D
Mayo	N.P.	N.D	Noviembre	N.P.	N.D
Junio	20.00	24.00	Diciembre	421.00	413.00

Medios de verificación: Programa de supervisión semanal, cronograma de proyecto Sistema Inteligente de Gestión de la Movilidad (SIGA) y grafica de avances de trabajos generados por la supervisión externa, archivo único de la Dirección General de Proyectos Especiales, ubicada en el 3er piso de la Secretaría de infraestructura y Obra Pública

Observaciones:

1 El presente documento despliega la información perteneciente a los indicadores estratégicos y gestión de aquellos Programas presupuestarios que proveen de bienes y servicios que generan valor público a la ciudadania jalisciense.

2 Se muestra el número del Componente relacionado con el indicador.

GOBIERNO DEL ESTADO DE JALISCO
PRESUPUESTO DE EGRESOS PARA EL EJERCICIO FISCAL 2021
Ficha Técnica de Indicador
Sistema de Evaluación del Desempeño (SED)

Gobierno del Estado de Jalisco — **Secretaria de la Hacienda Pública**

Seguimiento de Indicadores

Datos del Programa [1]

Infraestructura para la movilidad sustentable

Eje: Desarrollo sostenible del territorio **Tema Central:** Desarrollo integral de movilidad

¿Quien gasta?

06 Unidad Presupuestal	000 Unidad Responsable	00978 Unidad Ejecutora del Gasto
Secretaría de Infraestructura y Obra Pública	Secretaría de Infraestructura y Obra Pública	Dirección General de Proyectos Especiales

¿Para qué se gasta?

Finalidad	Función	Subfunción
Desarrollo Social	Vivienda y Servicios a la Comunidad	Urbanización

Objetivos

Nivel	Clave Componente	Resumen Narrativo
Actividad	E4-04	Instalación de señalamiento vertical en intersecciones para la modernización de corredores de movilidad inteligente. [2]

Datos del Indicador

Denominación

Total de intersecciones con señalamiento vertical instalado

Método de cálculo

(Número de intersecciones con señalamiento vertical instalado (Realizado) / Número de intersecciones con señalamiento vertical instalado (Programado))*100

Descripción del Indicador

Se trata de la instalación de señalamiento vertical en diversas intersecciones de algunos municipios del AMG, para la modernización de corredores de movilidad.

Tipo de Indicador	Gestión	**Dimensión del Indicador**	Eficiencia	**Año de Medición del Resultado**	2021
Cobertura	Estatal	**Frecuencia de Medición**	Trimestral		

Parámetros de semaforización

0	59.99	60.00	79.99	80.00	130

Meta Institucional	Meta Valor	Unidad de medida (meta valor)	Desagregado meta valor por género: Hombre	Desagregado meta valor por género: Mujer
100%	280	Obra	No disponible	No disponible

Sentido del Indicador	Línea Base (meta valor)	Año (Línea base)	Tipo de Acumulación
Ascendente	No disponible	No disponible	Suma

Resultados

Valor Programado	Avance de la Meta (4to trimestre)	% Avance de la Meta (4to trimestre)	Semáforo (4to trimestre)
280.00	252.00	90.0%	

	Valor programado	Avance de la meta		Valor programado	Avance de la meta
Enero	N.P.	N.D	Julio	N.P.	N.D
Febrero	N.P.	N.D	Agosto	N.P.	N.D
Marzo	10.00	10.00	Septiembre	40.00	40.00
Abril	N.P.	N.D	Octubre	N.P.	N.D
Mayo	N.P.	N.D	Noviembre	N.P.	N.D
Junio	20.00	17.00	Diciembre	210.00	185.00

Medios de verificación: Programa de supervisión semanal de señalamiento horizontal, cronograma de proyecto Sistema Inteligente de Gestión de la Movilidad (SIGA) y Grafica de avances de trabajos generados por la Supervisión Externa, archivo único de la Dirección General de Proyectos Especiales, ubicada en el 3er piso de la Secretaria de Infraestructura y Obra Pública

Observaciones:

1 El presente documento despliega la información perteneciente a los indicadores estratégicos y gestión de aquellos Programas presupuestarios que proveen de bienes y servicios que generan valor público a la ciudadania jalisciense.

2 Se muestra el número del Componente relacionado con el indicador.

GOBIERNO DEL ESTADO DE JALISCO
PRESUPUESTO DE EGRESOS PARA EL EJERCICIO FISCAL 2021
Ficha Técnica de Indicador
Sistema de Evaluación del Desempeño (SED)

Gobierno del Estado de Jalisco | **Seguimiento de Indicadores** | **Secretaria de la Hacienda Pública**

Datos del Programa [1]

Infraestructura para la movilidad sustentable

Eje: Desarrollo sostenible del territorio **Tema Central:** Desarrollo integral de movilidad

¿Quien gasta?

06 Unidad Presupuestal	000 Unidad Responsable	00978 Unidad Ejecutora del Gasto
Secretaría de Infraestructura y Obra Pública	Secretaría de Infraestructura y Obra Pública	Dirección General de Proyectos Especiales

¿Para qué se gasta?

Finalidad	Función	Subfunción
Desarrollo Social	Vivienda y Servicios a la Comunidad	Urbanización

Objetivos

Nivel	Clave Componente	Resumen Narrativo
Actividad	E4-05 [2]	Instalación de señalamiento horizontal en intersecciones para la modernización de corredores de movilidad inteligente.

Datos del Indicador

Denominación

Total de intersecciones con señalamiento horizontal instalado

Método de cálculo

(Número de intersecciones con señalamiento horizontal instalado (Realizado) / Número de intersecciones con señalamiento horizontal instalado (Programado))*100

Descripción del Indicador

Se trata de la modernización de corredores de movilidad mediante la instalación de señalamiento horizontal en diversas intersecciones de algunos municipios del AMG

Tipo de Indicador	Gestión	**Dimensión del Indicador**	Eficiencia	**Año de Medición del Resultado**	2021
Cobertura	Estatal	**Frecuencia de Medición**	Trimestral		

Parámetros de semaforización

0	59.99	60.00	79.99	80.00	130

Meta Institucional	Meta Valor	Unidad de medida (meta valor)	Desagregado meta valor por género: Hombre	Desagregado meta valor por género: Mujer
100%	200	Obra	No disponible	No disponible

Sentido del Indicador	Línea Base (meta valor)	Año (Línea base)	Tipo de Acumulación
Ascendente	No disponible	No disponible	Suma

Resultados

Valor Programado	Avance de la Meta (4to trimestre)	% Avance de la Meta (4to trimestre)	Semáforo (4to trimestre)
200.00	184.00	92.0%	

	Valor programado	Avance de la meta		Valor programado	Avance de la meta
Enero	N.P.	N.D	Julio	N.P.	N.D
Febrero	N.P.	N.D	Agosto	N.P.	N.D
Marzo	0.00	0.00	Septiembre	55.00	55.00
Abril	N.P.	N.D	Octubre	N.P.	N.D
Mayo	N.P.	N.D	Noviembre	N.P.	N.D
Junio	30.00	33.00	Diciembre	115.00	96.00

Medios de verificación: Programa de supervisión semanal, calendario de proyecto y esquema de avances de trabajos generados por la Supervisión Externa, archivo único de la Dirección General de Proyectos Especiales ubicada en el 3er piso de la Secretaría de Infraestructura y Obra Pública

Observaciones:

1 El presente documento despliega la información perteneciente a los indicadores estratégicos y gestión de aquellos Programas presupuestarios que proveen de bienes y servicios que generan valor público a la ciudadania jalisciense.

2 Se muestra el número del Componente relacionado con el indicador.

GOBIERNO DEL ESTADO DE JALISCO
PRESUPUESTO DE EGRESOS PARA EL EJERCICIO FISCAL 2021
Ficha Técnica de Indicador
Sistema de Evaluación del Desempeño (SED)

Gobierno del Estado de Jalisco

Seguimiento de Indicadores

Secretaria de la Hacienda Pública

Datos del Programa [1]

Infraestructura para la movilidad sustentable

Eje: Desarrollo sostenible del territorio **Tema Central:** Desarrollo integral de movilidad

¿Quien gasta?

06 Unidad Presupuestal	000 Unidad Responsable	00978 Unidad Ejecutora del Gasto
Secretaría de Infraestructura y Obra Pública	Secretaría de Infraestructura y Obra Pública	Dirección General de Proyectos Especiales

¿Para qué se gasta?

Finalidad	Función	Subfunción
Desarrollo Social	Vivienda y Servicios a la Comunidad	Urbanización

Objetivos

Nivel	Clave Componente	Resumen Narrativo
Actividad	E4-06 [2]	Supervisión de intersecciones para la modernización de corredores de movilidad inteligente.

Datos del Indicador

Denominación

Total de intersecciones supervisadas

Método de cálculo

(Número de intersecciones supervisadas (Realizado) / Número de intersecciones supervisadas (Programado))*100

Descripción del Indicador

Se trata de la supervisión de las obras relacionadas con la modernización de los corredores de movilidad mediante tecnología e infraestructura.

Tipo de Indicador	Dimensión del Indicador	Año de Medición del Resultado
Gestión	Eficacia	2021
Cobertura	**Frecuencia de Medición**	
Estatal	Trimestral	

Parámetros de semaforización

0	59.99	60.00	79.99	80.00	130

Meta Institucional	Meta Valor	Unidad de medida (meta valor)	Desagregado meta valor por género: Hombre	Mujer
100%	491	Obra	No disponible	No disponible

Sentido del Indicador	Línea Base (meta valor)	Año (Línea base)	Tipo de Acumulación
Ascendente	No disponible	No disponible	Suma

Resultados

Valor Programado	Avance de la Meta (4to trimestre)	% Avance de la Meta (4to trimestre)	Semáforo (4to trimestre)
491.00	487.00	99.2%	

	Valor programado	Avance de la meta		Valor programado	Avance de la meta
Enero	N.P.	N.D	Julio	N.P.	N.D
Febrero	N.P.	N.D	Agosto	N.P.	N.D
Marzo	10.00	10.00	Septiembre	40.00	40.00
Abril	N.P.	N.D	Octubre	N.P.	N.D
Mayo	N.P.	N.D	Noviembre	N.P.	N.D
Junio	20.00	24.00	Diciembre	421.00	413.00

Medios de verificación: Programa de supervisión semanal emitido por Supervisión Externa a la Dirección General de Proyectos Especiales, ubicada en el 3er piso de la Secretaría de Infraestructura y Obra Pública

Observaciones:

1 El presente documento despliega la información perteneciente a los indicadores estratégicos y gestión de aquellos Programas presupuestarios que proveen de bienes y servicios que generan valor público a la ciudadania jalisciense.

2 Se muestra el número del Componente relacionado con el indicador.

GOBIERNO DEL ESTADO DE JALISCO
PRESUPUESTO DE EGRESOS PARA EL EJERCICIO FISCAL 2021
Ficha Técnica de Indicador
Sistema de Evaluación del Desempeño (SED)

Gobierno del Estado de Jalisco — **Seguimiento de Indicadores** — **Secretaria de la Hacienda Pública**

Datos del Programa [1]

Operación de los programas de infraestructura escolar en el Estado

Eje: Desarrollo Social **Tema Central:** Educación

¿Quien gasta?

06 Unidad Presupuestal	015 Unidad Responsable	00156 Unidad Ejecutora del Gasto
Secretaría de Infraestructura y Obra Pública	Instituto de la Infraestructura Física Educativa del Estado de Jalisco	Instituto de la Infraestructura Física Educativa del Estado de Jalisco

¿Para qué se gasta?

Finalidad	Función	Subfunción
Desarrollo Social	Educación	Otros Servicios Educativos y Actividades Inherentes

Objetivos

Nivel	Clave Componente	Resumen Narrativo
Fin	2	Contribuir a mejorar las condiciones sociales propicias para el acceso efectivo a los derechos sociales que impulsen capacidades de las personas y sus comunidades para reducir brechas de desigualdad, mediante la reconstrucción de un sentido de colectividad y corresponsabilidad del gobierno y la sociedad en general.

Datos del Indicador

Denominación

Posición en el Índice de Rezago Social

Método de cálculo

(Posición en el Índice de Rezago Social (Realizado)/Posición en el Índice de Rezago Social (Programado))*100

Descripción del Indicador

Lugar que ocupa Jalisco dentro del contexto de las entidades federativas del país respecto al Índice de Rezago Social, el cual es una medida agregada que se compone de variables de educación, acceso a servicios de salud, servicios básicos en la vivienda, de calidad y espacios en la misma, y activos en el hogar. Es decir, proporciona el resumen de cuatro carencias sociales de la medición de pobreza del CONEVAL: rezago educativo, acceso a los servicios de salud, acceso a los servicios básicos en la vivienda, y la calidad y espacios en la vivienda.

Tipo de Indicador	Estratégico	Dimensión del Indicador	Eficacia	Año de Medición del Resultado	2021
Cobertura	Estatal	Frecuencia de Medición	Quinquenal		

Parámetros de semaforización						Meta Institucional	Meta Valor	Unidad de medida (meta valor)	Desagregado meta valor por género: Hombre	Mujer
						100%	29	Posición	0.00	0.00
0	59.99	60.00	79.99	80.00	130	Sentido del Indicador	Línea Base (meta valor)	Año (Línea base)	Tipo de Acumulación	
						Ascendente	25	2010	Suma	

Resultados

Valor Programado	N.P.	Avance de la Meta (4to trimestre)	N.D.	% Avance de la Meta (4to trimestre)	N.D.	Semáforo (4to trimestre)	

	Valor programado	Avance de la meta		Valor programado	Avance de la meta
Enero	N.P.	N.D.	Julio	N.P.	N.D.
Febrero	N.P.	N.D.	Agosto	N.P.	N.D.
Marzo	N.P.	N.D.	Septiembre	N.P.	N.D.
Abril	N.P.	N.D.	Octubre	N.P.	N.D.
Mayo	N.P.	N.D.	Noviembre	N.P.	N.D.
Junio	N.P.	N.D.	Diciembre	N.P.	N.D.

Medios de verificación

Observaciones

1 El presente documento despliega la información perteneciente a los indicadores estratégicos y gestión de aquellos Programas presupuestarios que proveen de bienes y servicios que generan valor público a la ciudadania jalisciense.

2 Se muestra el número del Componente relacionado con el indicador.

GOBIERNO DEL ESTADO DE JALISCO
PRESUPUESTO DE EGRESOS PARA EL EJERCICIO FISCAL 2021
Ficha Técnica de Indicador

Sistema de Evaluación del Desempeño (SED)

Secretaria de la Hacienda Pública

Gobierno del Estado de Jalisco

Seguimiento de Indicadores

Datos del Programa [1]

Operación de los programas de infraestructura escolar en el Estado

Eje: Desarrollo Social **Tema Central:** Educación

¿Quien gasta?

06 Unidad Presupuestal	015 Unidad Responsable	00156 Unidad Ejecutora del Gasto
Secretaría de Infraestructura y Obra Pública	Instituto de la Infraestructura Física Educativa del Estado de Jalisco	Instituto de la Infraestructura Física Educativa del Estado de Jalisco

¿Para qué se gasta?

Finalidad	Función	Subfunción
Desarrollo Social	Educación	Otros Servicios Educativos y Actividades Inherentes

Objetivos

Nivel	Clave Componente	Resumen Narrativo
Propósito	2	Incrementar la calidad y accesibilidad educativa en todos los niveles, modalidades y servicios de manera inclusiva y equitativa, con un enfoque de formación integral centrado en el aprendizaje de las y los estudiantes, implementando procesos de enseñanza innovadores y de desarrollo de las comunidades para la vida en un contexto de corresponsabilidad, mediante la simplificación y reingeniería administrativa, la formación y profesionalización de todas las personas relacionadas al acto educativo, la mejora de la infraestructura y una pertinente articulación entre instancias gubernamentales y de la sociedad en general.

Datos del Indicador

Denominación

Porcentaje de alumnos con niveles de desempeño medio y avanzado en su evaluación de aprendizaje

Método de cálculo

(Total de alumnos ubicados en los niveles de desempeño medio y avanzado entre el total de alumnos evaluados (Realizado)/Total de alumnos ubicados en los niveles de desempeño medio y avanzado entre el total de alumnos evaluados (Programado))*100

Descripción del Indicador

Es el porcentaje de alumnos que se ubicaron en los niveles de desempeño medio y avanzado en la evaluación del aprendizaje de cada uno de los niveles evaluados (primaria, secundaria y media superior)

Tipo de Indicador	Estratégico	**Dimensión del Indicador**	Eficacia	**Año de Medición del Resultado**	2021
Cobertura	Estatal	**Frecuencia de Medición**	Anual		

Parámetros de semaforización

0	59.99	60.00	79.99	80.00	130

Meta Institucional	Meta Valor	Unidad de medida (meta valor)	Desagregado meta valor por género: Hombre	Desagregado meta valor por género: Mujer
100%	29	Porcentaje	0.00	0.00

Sentido del Indicador	Línea Base (meta valor)	Año (Línea base)	Tipo de Acumulación
Ascendente	28	2018	Suma

Resultados

Valor Programado	Avance de la Meta (4to trimestre)	% Avance de la Meta (4to trimestre)	Semáforo (4to trimestre)
N.P.	N.D.	N.D.	

	Valor programado	Avance de la meta		Valor programado	Avance de la meta
Enero	N.P.	N.D.	Julio	N.P.	N.D.
Febrero	N.P.	N.D.	Agosto	N.P.	N.D.
Marzo	N.P.	N.D.	Septiembre	N.P.	N.D.
Abril	N.P.	N.D.	Octubre	N.P.	N.D.
Mayo	N.P.	N.D.	Noviembre	N.P.	N.D.
Junio	N.P.	N.D.	Diciembre	N.P.	N.D.

Medios de verificación

Observaciones

1 El presente documento despliega la información perteneciente a los indicadores estratégicos y gestión de aquellos Programas presupuestarios que proveen de bienes y servicios que generan valor público a la ciudadania jalisciense.

2 Se muestra el número del Componente relacionado con el indicador.

GOBIERNO DEL ESTADO DE JALISCO
PRESUPUESTO DE EGRESOS PARA EL EJERCICIO FISCAL 2021
Ficha Técnica de Indicador
Sistema de Evaluación del Desempeño (SED)

Gobierno del Estado de Jalisco — **Seguimiento de Indicadores** — **Secretaria de la Hacienda Pública**

Datos del Programa [1]

Operación de los programas de infraestructura escolar en el Estado

Eje: Desarrollo Social **Tema Central:** Educación

¿Quien gasta?

06 Unidad Presupuestal	015 Unidad Responsable	00156 Unidad Ejecutora del Gasto
Secretaría de Infraestructura y Obra Pública	Instituto de la Infraestructura Física Educativa del Estado de Jalisco	Instituto de la Infraestructura Física Educativa del Estado de Jalisco

¿Para qué se gasta?

Finalidad	Función	Subfunción
Desarrollo Social	Educación	Otros Servicios Educativos y Actividades Inherentes

Objetivos

Nivel	Clave Componente		Resumen Narrativo
Componente	03	2	Infraestructura y equipamiento realizados para la Educación Media Superior.

Datos del Indicador

Denominación

Total de espacios educativos de educación media superior contratados, en el rubro de construcción, rehabilitación y equipamiento

Método de cálculo

(Número de espacios educativos construidos, rehabilitados y equipados nivel medio superior (Realizado) / Número de espacios educativos construidos, rehabilitados y equipados nivel medio superior (Programado))*100

Descripción del Indicador

Este indicador mide el total de espacios educativos de educación media superior contratados, en el rubro de construcción, rehabilitación y equipamiento

Tipo de Indicador	Dimensión del Indicador	Año de Medición del Resultado
Estratégico	Eficacia	2021
Cobertura	**Frecuencia de Medición**	
Estatal	Trimestral	

Parámetros de semaforización

0	59.99	60.00	79.99	80.00	130

Meta Institucional	Meta Valor	Unidad de medida (meta valor)	Desagregado meta valor por género: Hombre	Mujer
100%	3	Espacio educativo	No disponible	No disponible

Sentido del Indicador	Línea Base (meta valor)	Año (Línea base)	Tipo de Acumulación
Ascendente	3	2018	Suma

Resultados

Valor Programado	Avance de la Meta (4to trimestre)	% Avance de la Meta (4to trimestre)	Semáforo (4to trimestre)
3.00	6.00	200.0%	

	Valor programado	Avance de la meta		Valor programado	Avance de la meta
Enero	N.P.	N.D	Julio	N.P.	N.D
Febrero	N.P.	N.D	Agosto	N.P.	N.D
Marzo	0.00	0.00	Septiembre	0.00	0.00
Abril	N.P.	N.D	Octubre	N.P.	N.D
Mayo	N.P.	N.D	Noviembre	N.P.	N.D
Junio	0.00	0.00	Diciembre	3.00	6.00

Medios de verificación: Validación y entrega física de los espacios educativos, Dirección de Obras y Proyectos, Plataforma Interna del Instituto de la Infraestructura Física Educativa de Jalisco

Observaciones:

1 El presente documento despliega la información perteneciente a los indicadores estratégicos y gestión de aquellos Programas presupuestarios que proveen de bienes y servicios que generan valor público a la ciudadania jalisciense.

2 Se muestra el número del Componente relacionado con el indicador.

GOBIERNO DEL ESTADO DE JALISCO
PRESUPUESTO DE EGRESOS PARA EL EJERCICIO FISCAL 2021
Ficha Técnica de Indicador
Sistema de Evaluación del Desempeño (SED)

Gobierno del Estado de Jalisco — **Seguimiento de Indicadores** — **Secretaria de la Hacienda Pública**

Datos del Programa [1]

Operación de los programas de infraestructura escolar en el Estado

Eje: Desarrollo Social **Tema Central:** Educación

¿Quien gasta?

06 Unidad Presupuestal	015 Unidad Responsable	00156 Unidad Ejecutora del Gasto
Secretaría de Infraestructura y Obra Pública	Instituto de la Infraestructura Física Educativa del Estado de Jalisco	Instituto de la Infraestructura Física Educativa del Estado de Jalisco

¿Para qué se gasta?

Finalidad	Función	Subfunción
Desarrollo Social	Educación	Otros Servicios Educativos y Actividades Inherentes

Objetivos

Nivel	Clave Componente	Resumen Narrativo
Actividad	03-01 [2]	Construcción y rehabilitación de espacios educativos y equipamiento de espacios educativos a escuelas públicas de educación media superior

Datos del Indicador

Denominación

Total de espacios educativos de educación media superior contratados, en el rubro de construcción, rehabilitación y equipamiento

Método de cálculo

(Número de espacios educativos construidos, rehabilitados y equipados educación media superior atendidos (Realizado) / Número de espacios educativos construidos, rehabilitados y equipados educación media superior atendidos (Programado))*100

Descripción del Indicador

Este indicador mide el total de espacios educativos de educación media superior contratados, en el rubro de construcción, rehabilitación y equipamiento

Tipo de Indicador	Dimensión del Indicador	Año de Medición del Resultado
Gestión	Eficacia	2021
Cobertura	**Frecuencia de Medición**	
Estatal	Trimestral	

Parámetros de semaforización

0	59.99	60.00	79.99	80.00	130

Meta Institucional	Meta Valor	Unidad de medida (meta valor)	Desagregado meta valor por género: Hombre	Mujer
100%	3	Espacio educativo	No disponible	No disponible

Sentido del Indicador	Línea Base (meta valor)	Año (Línea base)	Tipo de Acumulación
Ascendente	3	2018	Suma

Resultados

Valor Programado	Avance de la Meta (4to trimestre)	% Avance de la Meta (4to trimestre)	Semáforo (4to trimestre)
3.00	6.00	200.0%	

	Valor programado	Avance de la meta		Valor programado	Avance de la meta
Enero	N.P.	N.D	Julio	N.P.	N.D
Febrero	N.P.	N.D	Agosto	N.P.	N.D
Marzo	0.00	0.00	Septiembre	0.00	0.00
Abril	N.P.	N.D	Octubre	N.P.	N.D
Mayo	N.P.	N.D	Noviembre	N.P.	N.D
Junio	0.00	0.00	Diciembre	3.00	6.00

Medios de verificación: Validación y entrega física de los espacios educativos, Dirección de Obras y Proyectos, Plataforma Interna del Instituto de la Infraestructura Física Educativa de Jalisco

Observaciones:

1 El presente documento despliega la información perteneciente a los indicadores estratégicos y gestión de aquellos Programas presupuestarios que proveen de bienes y servicios que generan valor público a la ciudadania jalisciense.

2 Se muestra el número del Componente relacionado con el indicador.

GOBIERNO DEL ESTADO DE JALISCO
PRESUPUESTO DE EGRESOS PARA EL EJERCICIO FISCAL 2021
Ficha Técnica de Indicador
Sistema de Evaluación del Desempeño (SED)

Gobierno del Estado de Jalisco — **Secretaria de la Hacienda Pública**

Seguimiento de Indicadores

Datos del Programa [1]

Operación de los programas de infraestructura escolar en el Estado

Eje: Desarrollo Social **Tema Central:** Educación

¿Quien gasta?

06 Unidad Presupuestal	015 Unidad Responsable	00156 Unidad Ejecutora del Gasto
Secretaría de Infraestructura y Obra Pública	Instituto de la Infraestructura Física Educativa del Estado de Jalisco	Instituto de la Infraestructura Física Educativa del Estado de Jalisco

¿Para qué se gasta?

Finalidad	Función	Subfunción
Desarrollo Social	Educación	Otros Servicios Educativos y Actividades Inherentes

Objetivos

Nivel	Clave Componente		Resumen Narrativo
Actividad	03-02	2	Realización de obra en proceso para la construcción y rehabilitación de espacios educativos y equipamiento de espacios educativos a escuelas públicas de educación media superior

Datos del Indicador

Denominación

Total obra en proceso de espacios educativos de educación media superior contratados, en el rubro de construcción, rehabilitación y equipamiento

Método de cálculo

(Número de obra en proceso de espacios educativos construidos, rehabilitados y equipados educación media superior (Realizado) / Número de obra en proceso de espacios educativos construidos, rehabilitados y equipados educación media superior (Programado))*100

Descripción del Indicador

Este indicador mide el total obra en proceso de espacios educativos de educación media superior contratados, en el rubro de construcción, rehabilitación y equipamiento

Tipo de Indicador	Gestión	**Dimensión del Indicador**	Eficacia	**Año de Medición del Resultado**	2021
Cobertura	Estatal	**Frecuencia de Medición**	Trimestral		

Parámetros de semaforización

0	59.99	60.00	79.99	80.00	130

Meta Institucional	Meta Valor	Unidad de medida (meta valor)	Desagregado meta valor por género: Hombre	Mujer
100%	3	Obra	No disponible	No disponible

Sentido del Indicador	Línea Base (meta valor)	Año (Línea base)	Tipo de Acumulación
Ascendente	No disponible	No disponible	Suma

Resultados

Valor Programado	Avance de la Meta (4to trimestre)	% Avance de la Meta (4to trimestre)	Semáforo (4to trimestre)
3.00	6.00	200.0%	

	Valor programado	Avance de la meta		Valor programado	Avance de la meta
Enero	N.P.	N.D	Julio	N.P.	N.D
Febrero	N.P.	N.D	Agosto	N.P.	N.D
Marzo	0.00	0.00	Septiembre	1.00	0.00
Abril	N.P.	N.D	Octubre	N.P.	N.D
Mayo	N.P.	N.D	Noviembre	N.P.	N.D
Junio	1.00	0.00	Diciembre	1.00	6.00

Medios de verificación: Validación y entrega física de los espacios educativos, Dirección de Obras y Proyectos, Plataforma Interna del Instituto de la Infraestructura Física Educativa de Jalisco

Observaciones:

1 El presente documento despliega la información perteneciente a los indicadores estratégicos y gestión de aquellos Programas presupuestarios que proveen de bienes y servicios que generan valor público a la ciudadania jalisciense.

2 Se muestra el número del Componente relacionado con el indicador.

GOBIERNO DEL ESTADO DE JALISCO
PRESUPUESTO DE EGRESOS PARA EL EJERCICIO FISCAL 2021
Ficha Técnica de Indicador
Sistema de Evaluación del Desempeño (SED)

Gobierno del Estado de Jalisco — **Seguimiento de Indicadores** — **Secretaria de la Hacienda Pública**

Datos del Programa [1]

Operación de los programas de infraestructura escolar en el Estado

Eje: Desarrollo Social **Tema Central:** Educación

¿Quien gasta?

06 Unidad Presupuestal	015 Unidad Responsable	00156 Unidad Ejecutora del Gasto
Secretaría de Infraestructura y Obra Pública	Instituto de la Infraestructura Física Educativa del Estado de Jalisco	Instituto de la Infraestructura Física Educativa del Estado de Jalisco

¿Para qué se gasta?

Finalidad	Función	Subfunción
Desarrollo Social	Educación	Otros Servicios Educativos y Actividades Inherentes

Objetivos

Nivel	Clave Componente		Resumen Narrativo
Componente	04	2	Infraestructura y equipamiento realizados para la Educación Superior.

Datos del Indicador

Denominación

Total de espacios educativos de educación superior contratados, en el rubro de construcción, rehabilitación y equipamiento

Método de cálculo

(Número de espacios educativos construidos, rehabilitados y equipados nivel superior (Realizado) / Número de espacios educativos construidos, rehabilitados y equipados nivel superior (Programado))*100

Descripción del Indicador

Este indicador mide el total de espacios educativos de educación superior contratados, en el rubro de construcción, rehabilitación y equipamiento

Tipo de Indicador	Estratégico	**Dimensión del Indicador**	Eficacia	**Año de Medición del Resultado**	2021
Cobertura	Estatal	**Frecuencia de Medición**	Trimestral		

Parámetros de semaforización

0	59.99	60.00	79.99	80.00	130

Meta Institucional	Meta Valor	Unidad de medida (meta valor)	Desagregado meta valor por género: Hombre	Mujer
100%	3	Espacio educativo	No disponible	No disponible

Sentido del Indicador	Línea Base (meta valor)	Año (Línea base)	Tipo de Acumulación
Ascendente	3	2019	Suma

Resultados

Valor Programado	Avance de la Meta (4to trimestre)	% Avance de la Meta (4to trimestre)	Semáforo (4to trimestre)
3.00	4.00	133.3%	

	Valor programado	Avance de la meta		Valor programado	Avance de la meta
Enero	N.P.	N.D	Julio	N.P.	N.D
Febrero	N.P.	N.D	Agosto	N.P.	N.D
Marzo	0.00	0.00	Septiembre	0.00	0.00
Abril	N.P.	N.D	Octubre	N.P.	N.D
Mayo	N.P.	N.D	Noviembre	N.P.	N.D
Junio	0.00	0.00	Diciembre	3.00	4.00

Medios de verificación: Validación y entrega física de los espacios educativos, Dirección de Obras y Proyectos, Plataforma Interna del Instituto de la Infraestructura Física Educativa de Jalisco

Observaciones:

1 El presente documento despliega la información perteneciente a los indicadores estratégicos y gestión de aquellos Programas presupuestarios que proveen de bienes y servicios que generan valor público a la ciudadania jalisciense.

2 Se muestra el número del Componente relacionado con el indicador.

GOBIERNO DEL ESTADO DE JALISCO
PRESUPUESTO DE EGRESOS PARA EL EJERCICIO FISCAL 2021
Ficha Técnica de Indicador
Sistema de Evaluación del Desempeño (SED)

Gobierno del Estado de Jalisco — **Seguimiento de Indicadores** — **Secretaria de la Hacienda Pública**

Datos del Programa [1]

Operación de los programas de infraestructura escolar en el Estado

Eje: Desarrollo Social **Tema Central:** Educación

¿Quien gasta?

06 Unidad Presupuestal	015 Unidad Responsable	00156 Unidad Ejecutora del Gasto
Secretaría de Infraestructura y Obra Pública	Instituto de la Infraestructura Física Educativa del Estado de Jalisco	Instituto de la Infraestructura Física Educativa del Estado de Jalisco

¿Para qué se gasta?

Finalidad	Función	Subfunción
Desarrollo Social	Educación	Otros Servicios Educativos y Actividades Inherentes

Objetivos

Nivel	Clave Componente	Resumen Narrativo
Actividad	04-01 [2]	Construcción y rehabilitación de espacios educativos y equipamiento de espacios educativos a escuelas públicas de educación superior

Datos del Indicador

Denominación

Total de espacios educativos de educación superior contratados, en el rubro de construcción, rehabilitación y equipamiento

Método de cálculo

(Número de espacios educativos construidos, rehabilitados y equipados educación superior atendidos (Realizado) / Número de espacios educativos construidos, rehabilitados y equipados educación superior atendidos (Programado))*100

Descripción del Indicador

Este indicador mide el total de espacios educativos de educación superior contratados, en el rubro de construcción, rehabilitación y equipamiento

Tipo de Indicador	Dimensión del Indicador	Año de Medición del Resultado
Gestión	Eficacia	2021
Cobertura	**Frecuencia de Medición**	
Estatal	Trimestral	

Parámetros de semaforización

0	59.99	60.00	79.99	80.00	130

Meta Institucional	Meta Valor	Unidad de medida (meta valor)	Desagregado meta valor por género: Hombre	Mujer
100%	3	Espacio educativo	No disponible	No disponible

Sentido del Indicador	Línea Base (meta valor)	Año (Línea base)	Tipo de Acumulación
Ascendente	3	2019	Suma

Resultados

Valor Programado	Avance de la Meta (4to trimestre)	% Avance de la Meta (4to trimestre)	Semáforo (4to trimestre)
3.00	4.00	133.3%	

	Valor programado	Avance de la meta		Valor programado	Avance de la meta
Enero	N.P.	N.D	Julio	N.P.	N.D
Febrero	N.P.	N.D	Agosto	N.P.	N.D
Marzo	0.00	0.00	Septiembre	0.00	0.00
Abril	N.P.	N.D	Octubre	N.P.	N.D
Mayo	N.P.	N.D	Noviembre	N.P.	N.D
Junio	0.00	0.00	Diciembre	3.00	4.00

Medios de verificación: Validación y entrega física de los espacios educativos, Dirección de Obras y Proyectos, Plataforma Interna del Instituto de la Infraestructura Física Educativa de Jalisco

Observaciones:

1 El presente documento despliega la información perteneciente a los indicadores estratégicos y gestión de aquellos Programas presupuestarios que proveen de bienes y servicios que generan valor público a la ciudadania jalisciense.

2 Se muestra el número del Componente relacionado con el indicador.

GOBIERNO DEL ESTADO DE JALISCO
PRESUPUESTO DE EGRESOS PARA EL EJERCICIO FISCAL 2021
Ficha Técnica de Indicador
Sistema de Evaluación del Desempeño (SED)

Gobierno del Estado de Jalisco — **Seguimiento de Indicadores** — **Secretaria de la Hacienda Pública**

Datos del Programa [1]

Operación de los programas de infraestructura escolar en el Estado

Eje: Desarrollo Social **Tema Central:** Educación

¿Quien gasta?

06 Unidad Presupuestal	015 Unidad Responsable	00156 Unidad Ejecutora del Gasto
Secretaría de Infraestructura y Obra Pública	Instituto de la Infraestructura Física Educativa del Estado de Jalisco	Instituto de la Infraestructura Física Educativa del Estado de Jalisco

¿Para qué se gasta?

Finalidad	Función	Subfunción
Desarrollo Social	Educación	Otros Servicios Educativos y Actividades Inherentes

Objetivos

Nivel	Clave Componente	Resumen Narrativo
Actividad	04-02 [2]	Realización de obra en proceso para la construcción y rehabilitación de espacios educativos y equipamiento de espacios educativos a escuelas públicas de educación superior

Datos del Indicador

Denominación

Total de obra en proceso de espacios educativos de educación superior contratados, en el rubro de construcción, rehabilitación y equipamiento

Método de cálculo

(Número de obra en proceso de espacios educativos construidos, rehabilitados y equipados educación superior (Realizado) / Número de obra en proceso de espacios educativos construidos, rehabilitados y equipados educación superior (Programado))*100

Descripción del Indicador

Este indicador mide el total de obra en proceso de espacios educativos de educación superior contratados, en el rubro de construcción, rehabilitación y equipamiento

Tipo de Indicador	Dimensión del Indicador	Año de Medición del Resultado
Gestión	Eficacia	2021

Cobertura	Frecuencia de Medición
Estatal	Trimestral

Parámetros de semaforización

0	59.99	60.00	79.99	80.00	130

Meta Institucional	Meta Valor	Unidad de medida (meta valor)	Desagregado meta valor por género: Hombre	Desagregado meta valor por género: Mujer
100%	3	Obra	No disponible	No disponible

Sentido del Indicador	Línea Base (meta valor)	Año (Línea base)	Tipo de Acumulación
Ascendente	No disponible	No disponible	Suma

Resultados

Valor Programado	Avance de la Meta (4to trimestre)	% Avance de la Meta (4to trimestre)	Semáforo (4to trimestre)
3.00	6.00	200.0%	

	Valor programado	Avance de la meta		Valor programado	Avance de la meta
Enero	N.P.	N.D	Julio	N.P.	N.D
Febrero	N.P.	N.D	Agosto	N.P.	N.D
Marzo	0.00	0.00	Septiembre	1.00	0.00
Abril	N.P.	N.D	Octubre	N.P.	N.D
Mayo	N.P.	N.D	Noviembre	N.P.	N.D
Junio	1.00	0.00	Diciembre	1.00	6.00

Medios de verificación: Validación y entrega física de los espacios educativos, Dirección de Obras y Proyectos, Plataforma Interna del Instituto de la Infraestructura Física Educativa de Jalisco

Observaciones:

1 El presente documento despliega la información perteneciente a los indicadores estratégicos y gestión de aquellos Programas presupuestarios que proveen de bienes y servicios que generan valor público a la ciudadania jalisciense.

2 Se muestra el número del Componente relacionado con el indicador.

GOBIERNO DEL ESTADO DE JALISCO
PRESUPUESTO DE EGRESOS PARA EL EJERCICIO FISCAL 2021
Ficha Técnica de Indicador
Sistema de Evaluación del Desempeño (SED)

Gobierno del Estado de Jalisco — **Secretaria de la Hacienda Pública**

Seguimiento de Indicadores

Datos del Programa [1]

Operación de los programas de infraestructura escolar en el Estado

Eje: Desarrollo Social **Tema Central:** Educación

¿Quien gasta?

06 Unidad Presupuestal	015 Unidad Responsable	00156 Unidad Ejecutora del Gasto
Secretaría de Infraestructura y Obra Pública	Instituto de la Infraestructura Física Educativa del Estado de Jalisco	Instituto de la Infraestructura Física Educativa del Estado de Jalisco

¿Para qué se gasta?

Finalidad	Función	Subfunción
Desarrollo Social	Educación	Otros Servicios Educativos y Actividades Inherentes

Objetivos

Nivel	Clave Componente		Resumen Narrativo
Componente	I2	2	Infraestructura y equipamiento realizados para la Educación Básica.

Datos del Indicador

Denominación

Total de espacios educativos de educación básica contratados, en el rubro de construcción, rehabilitación y equipamiento.

Método de cálculo

(Número de espacios educativos construidos, rehabilitados y equipados educación básica (Realizado) / Número de espacios educativos construidos, rehabilitados y equipados educación básica (Programado))*100

Descripción del Indicador

Este indicador mide el total dde espacios educativos de educación básica contratados, en el rubro de construcción, rehabilitación y equipamiento.

Tipo de Indicador	Dimensión del Indicador	Año de Medición del Resultado
Estratégico	Eficacia	2021
Cobertura	**Frecuencia de Medición**	
Estatal	Trimestral	

Parámetros de semaforización

0	59.99	60.00	79.99	80.00	130

Meta Institucional	Meta Valor	Unidad de medida (meta valor)	Desagregado meta valor por género: Hombre	Mujer
100%	258	Espacio educativo	No disponible	No disponible

Sentido del Indicador	Línea Base (meta valor)	Año (Línea base)	Tipo de Acumulación
Ascendente	258	2018	Suma

Resultados

Valor Programado	Avance de la Meta (4to trimestre)	% Avance de la Meta (4to trimestre)	Semáforo (4to trimestre)
258.00	144.00	55.8%	

	Valor programado	Avance de la meta		Valor programado	Avance de la meta
Enero	N.P.	N.D	Julio	N.P.	N.D
Febrero	N.P.	N.D	Agosto	N.P.	N.D
Marzo	0.00	0.00	Septiembre	85.00	0.00
Abril	N.P.	N.D	Octubre	N.P.	N.D
Mayo	N.P.	N.D	Noviembre	N.P.	N.D
Junio	60.00	0.00	Diciembre	113.00	144.00

Medios de verificación: Validación y entrega física de los espacios educativos, Dirección de Obras y Proyectos, Plataforma Interna del Instituto de la Infraestructura Física Educativa de Jalisco

Observaciones: la meta de 258 espacios educativos, es un aproximado de la meta a realizar, ya que depende de las condiciones del terreno ó de los planteles educativos, lo que determinará el costo de la construcción ó rehabilitación, y por consiguiente se reducirá la meta a alcanzar, de acuerdo al recurso autorizado.

1 El presente documento despliega la información perteneciente a los indicadores estratégicos y gestión de aquellos Programas presupuestarios que proveen de bienes y servicios que generan valor público a la ciudadania jalisciense.

2 Se muestra el número del Componente relacionado con el indicador.

GOBIERNO DEL ESTADO DE JALISCO
PRESUPUESTO DE EGRESOS PARA EL EJERCICIO FISCAL 2021
Ficha Técnica de Indicador
Sistema de Evaluación del Desempeño (SED)

Gobierno del Estado de Jalisco — **Seguimiento de Indicadores** — **Secretaria de la Hacienda Pública**

Datos del Programa [1]

Operación de los programas de infraestructura escolar en el Estado

Eje: Desarrollo Social **Tema Central:** Educación

¿Quien gasta?

06 Unidad Presupuestal	015 Unidad Responsable	00156 Unidad Ejecutora del Gasto
Secretaría de Infraestructura y Obra Pública	Instituto de la Infraestructura Física Educativa del Estado de Jalisco	Instituto de la Infraestructura Física Educativa del Estado de Jalisco

¿Para qué se gasta?

Finalidad	Función	Subfunción
Desarrollo Social	Educación	Otros Servicios Educativos y Actividades Inherentes

Objetivos

Nivel	Clave Componente		Resumen Narrativo
Actividad	I2-01	2	Construcción y rehabilitación de espacios educativos y equipamiento de espacios educativos a escuelas públicas de educación básica

Datos del Indicador

Denominación

Total de espacios educativos de educación básica contratados, en el rubro de construcción, rehabilitación y equipamiento

Método de cálculo

(Número de espacios educativos construidos, rehabilitados y equipados educación básica atendidos (Realizado) / Número de espacios educativos construidos, rehabilitados y equipados educación básica atendidos (Programado))*100

Descripción del Indicador

Este indicador mide el total de espacios educativos de educación básica contratados, en el rubro de construcción, rehabilitación y equipamiento

Tipo de Indicador	Dimensión del Indicador	Año de Medición del Resultado
Gestión	Eficacia	2021
Cobertura	**Frecuencia de Medición**	
Estatal	Trimestral	

Parámetros de semaforización

0	59.99	60.00	79.99	80.00	130

Meta Institucional	Meta Valor	Unidad de medida (meta valor)	Desagregado meta valor por género: Hombre	Mujer
100%	258	Espacio educativo	No disponible	No disponible

Sentido del Indicador	Línea Base (meta valor)	Año (Línea base)	Tipo de Acumulación
Ascendente	258	2018	Suma

Resultados

Valor Programado	Avance de la Meta (4to trimestre)	% Avance de la Meta (4to trimestre)	Semáforo (4to trimestre)
258.00	144.00	55.8%	

	Valor programado	Avance de la meta		Valor programado	Avance de la meta
Enero	N.P.	N.D	Julio	N.P.	N.D
Febrero	N.P.	N.D	Agosto	N.P.	N.D
Marzo	0.00	0.00	Septiembre	85.00	0.00
Abril	N.P.	N.D	Octubre	N.P.	N.D
Mayo	N.P.	N.D	Noviembre	N.P.	N.D
Junio	60.00	0.00	Diciembre	113.00	144.00

Medios de verificación: Validación y entrega física de los espacios educativos, Dirección de Obras y Proyectos, Plataforma Interna del Instituto de la Infraestructura Física Educativa de Jalisco

Observaciones: la meta de 258 espacios educativos, es un aproximado de la meta a realizar, ya que depende de las condiciones del terreno ó de los planteles educativos, lo que determinará el costo de la construcción ó rehabilitación, y por consiguiente se reducirá la meta a alcanzar, de acuerdo al recurso autorizado.

1 El presente documento despliega la información perteneciente a los indicadores estratégicos y gestión de aquellos Programas presupuestarios que proveen de bienes y servicios que generan valor público a la ciudadania jalisciense.

2 Se muestra el número del Componente relacionado con el indicador.

GOBIERNO DEL ESTADO DE JALISCO
PRESUPUESTO DE EGRESOS PARA EL EJERCICIO FISCAL 2021
Ficha Técnica de Indicador
Sistema de Evaluación del Desempeño (SED)

Gobierno del Estado de Jalisco — **Seguimiento de Indicadores** — **Secretaria de la Hacienda Pública**

Datos del Programa [1]

Operación de los programas de infraestructura escolar en el Estado

Eje: Desarrollo Social **Tema Central:** Educación

¿Quien gasta?

06 Unidad Presupuestal	015 Unidad Responsable	00156 Unidad Ejecutora del Gasto
Secretaría de Infraestructura y Obra Pública	Instituto de la Infraestructura Física Educativa del Estado de Jalisco	Instituto de la Infraestructura Física Educativa del Estado de Jalisco

¿Para qué se gasta?

Finalidad	Función	Subfunción
Desarrollo Social	Educación	Otros Servicios Educativos y Actividades Inherentes

Objetivos

Nivel	Clave Componente		Resumen Narrativo
Actividad	I2-02	2	Realización de obra en proceso para la construcción y rehabilitación de espacios educativos y equipamiento de espacios educativos a escuelas públicas de educación básica

Datos del Indicador

Denominación

Total de obra en proceso de espacios educativos de educación básica contratados, en el rubro de construcción, rehabilitación y equipamiento

Método de cálculo

(Número de obra en proceso de espacios educativos construidos, rehabilitados y equipados educación básica (Realizado) / Número de obra en proceso de espacios educativos construidos, rehabilitados y equipados educación básica (Programado))*100

Descripción del Indicador

Este indicador mide el total de obra en proceso de espacios educativos de educación básica contratados, en el rubro de construcción, rehabilitación y equipamiento

Tipo de Indicador	Dimensión del Indicador	Año de Medición del Resultado
Gestión	Eficacia	2021
Cobertura	**Frecuencia de Medición**	
Estatal	Trimestral	

Parámetros de semaforización

0	59.99	60.00	79.99	80.00	130

Meta Institucional	Meta Valor	Unidad de medida (meta valor)	Desagregado meta valor por género: Hombre	Mujer
100%	258	Obra	No disponible	No disponible

Sentido del Indicador	Línea Base (meta valor)	Año (Línea base)	Tipo de Acumulación
Ascendente	No disponible	No disponible	Suma

Resultados

Valor Programado	Avance de la Meta (4to trimestre)	% Avance de la Meta (4to trimestre)	Semáforo (4to trimestre)
258.00	231.00	89.5%	

	Valor programado	Avance de la meta		Valor programado	Avance de la meta
Enero	N.P.	N.D	Julio	N.P.	N.D
Febrero	N.P.	N.D	Agosto	N.P.	N.D
Marzo	0.00	0.00	Septiembre	85.00	89.00
Abril	N.P.	N.D	Octubre	N.P.	N.D
Mayo	N.P.	N.D	Noviembre	N.P.	N.D
Junio	60.00	0.00	Diciembre	113.00	142.00

Medios de verificación: Validación y entrega física de los espacios educativos, Dirección de Obras y Proyectos, Plataforma Interna del Instituto de la Infraestructura Física Educativa de Jalisco

Observaciones:

1 El presente documento despliega la información perteneciente a los indicadores estratégicos y gestión de aquellos Programas presupuestarios que proveen de bienes y servicios que generan valor público a la ciudadania jalisciense.

2 Se muestra el número del Componente relacionado con el indicador.

GOBIERNO DEL ESTADO DE JALISCO
PRESUPUESTO DE EGRESOS PARA EL EJERCICIO FISCAL 2021
Ficha Técnica de Indicador
Sistema de Evaluación del Desempeño (SED)

Gobierno del Estado de Jalisco — **Seguimiento de Indicadores** — **Secretaria de la Hacienda Pública**

Datos del Programa [1]

Administración del gasto de operación

Eje: Gobierno efectivo e integridad pública **Tema Central:** Administración Pública

¿Quien gasta?

06 Unidad Presupuestal	015 Unidad Responsable	00156 Unidad Ejecutora del Gasto
Secretaría de Infraestructura y Obra Pública	Instituto de la Infraestructura Física Educativa del Estado de Jalisco	Instituto de la Infraestructura Física Educativa del Estado de Jalisco

¿Para qué se gasta?

Finalidad	Función	Subfunción
Desarrollo Social	Educación	Otros Servicios Educativos y Actividades Inherentes

Objetivos

Nivel	Clave Componente	Resumen Narrativo
Fin	2	Contribuir al incremento de las capacidades de la gestión pública estatal para alcanzar con eficiencia, integridad y transparencia los resultados establecidos en el Plan Estatal de Gobernanza y Desarrollo, a través de la incorporación de procesos de participación ciudadana, profesionalización del servicio civil, innovación, control interno, monitoreo y evaluación.

Datos del Indicador

Denominación

Posición en el Subíndice Gobiernos Eficientes y Eficaces del Índice de Competitividad, IMCO

Método de cálculo

(Posición en el Subíndice Gobiernos Eficientes y Eficaces del Índice de Competitividad, IMCO (Realizado)/Posición en el Subíndice Gobiernos Eficientes y Eficaces del Índice de Competitividad, IMCO (Programado))*100

Descripción del Indicador

El subíndice Gobiernos Eficientes y Eficaces evalúa la forma en que los gobiernos de las entidades federativas son capaces de influir positivamente en la competitividad mediante políticas públicas orientadas a fomentar el desarrollo económico local._x000D_ Se evalúa la calidad de la gestión fiscal y financiera local, así como el grado de transparencia y rendición de cuentas asociado a la misma. De igual modo, se evalúa cómo los ingresos fiscales contribuyen al crecimiento de la economía formal.

Tipo de Indicador	Dimensión del Indicador	Año de Medición del Resultado
Estratégico	Eficacia	2021
Cobertura	**Frecuencia de Medición**	
Estatal	Bienal	

Parámetros de semaforización

130	80.00	79.99	60.00	59.99	0

Meta Institucional	Meta Valor	Unidad de medida (meta valor)	Desagregado meta valor por género: Hombre	Mujer
100%	3	Posición	0.00	0.00

Sentido del Indicador	Línea Base (meta valor)	Año (Línea base)	Tipo de Acumulación
Descendente	22	2012	Suma

Resultados

Valor Programado	Avance de la Meta (4to trimestre)	% Avance de la Meta (4to trimestre)	Semáforo (4to trimestre)
N.P.	N.D.	N.D.	

	Valor programado	Avance de la meta		Valor programado	Avance de la meta
Enero	N.P.	N.D.	Julio	N.P.	N.D.
Febrero	N.P.	N.D.	Agosto	N.P.	N.D.
Marzo	N.P.	N.D.	Septiembre	N.P.	N.D.
Abril	N.P.	N.D.	Octubre	N.P.	N.D.
Mayo	N.P.	N.D.	Noviembre	N.P.	N.D.
Junio	N.P.	N.D.	Diciembre	N.P.	N.D.

Medios de verificación

Observaciones

1 El presente documento despliega la información perteneciente a los indicadores estratégicos y gestión de aquellos Programas presupuestarios que proveen de bienes y servicios que generan valor público a la ciudadania jalisciense.

2 Se muestra el número del Componente relacionado con el indicador.

GOBIERNO DEL ESTADO DE JALISCO
PRESUPUESTO DE EGRESOS PARA EL EJERCICIO FISCAL 2021
Ficha Técnica de Indicador
Sistema de Evaluación del Desempeño (SED)

Gobierno del Estado de Jalisco — **Secretaria de la Hacienda Pública**

Seguimiento de Indicadores

Datos del Programa [1]

Administración del gasto de operación

Eje: Gobierno efectivo e integridad pública **Tema Central:** Administración Pública

¿Quien gasta?

06 Unidad Presupuestal	015 Unidad Responsable	00156 Unidad Ejecutora del Gasto
Secretaría de Infraestructura y Obra Pública	Instituto de la Infraestructura Física Educativa del Estado de Jalisco	Instituto de la Infraestructura Física Educativa del Estado de Jalisco

¿Para qué se gasta?

Finalidad	Función	Subfunción
Desarrollo Social	Educación	Otros Servicios Educativos y Actividades Inherentes

Objetivos

Nivel	Clave Componente	Resumen Narrativo
Propósito	2	Transformar la efectividad de las instituciones públicas, a través de la profesionalización de los servidores públicos, la mejora de los servicios, estrategias que impulsen una gestión orientada a resultados enfocada a la sociedad, así como la eficiencia, transparencia y procesos de adquisiciones de bienes y servicios públicos libres de sobornos y abiertos.

Datos del Indicador

Denominación

Porcentaje de adquisiciones a través de la Comisión de Adquisiciones

Método de cálculo

(Porcentaje del monto de compras a través de la Comisión de Adquisiciones del Gobierno de Jalisco (Realizado)/Porcentaje del monto de compras a través de la Comisión de Adquisiciones del Gobierno de Jalisco (Programado))*100

Descripción del Indicador

Se refiere al porcentaje del monto de compras a través de la Comisión de Adquisiciones del Gobierno de Jalisco. Cuando las compras rebasan el millón 500 mil pesos son aprobadas por la Comisión de Adquisiciones.

Tipo de Indicador	Estratégico	**Dimensión del Indicador**	Eficacia	**Año de Medición del Resultado**	2021
Cobertura	Estatal	**Frecuencia de Medición**	Mensual		

Parámetros de semaforización

0	59.99	60.00	79.99	80.00	130

Meta Institucional	Meta Valor	Unidad de medida (meta valor)	Desagregado meta valor por género: Hombre	Desagregado meta valor por género: Mujer
100%	83	Porcentaje	0.00	0.00

Sentido del Indicador	Línea Base (meta valor)	Año (Línea base)	Tipo de Acumulación
Ascendente	77	2006	Suma

Resultados

Valor Programado	Avance de la Meta (4to trimestre)	% Avance de la Meta (4to trimestre)	Semáforo (4to trimestre)
N.P.	N.D.	N.D.	

	Valor programado	Avance de la meta		Valor programado	Avance de la meta
Enero	N.P.	N.D.	Julio	N.P.	N.D.
Febrero	N.P.	N.D.	Agosto	N.P.	N.D.
Marzo	N.P.	N.D.	Septiembre	N.P.	N.D.
Abril	N.P.	N.D.	Octubre	N.P.	N.D.
Mayo	N.P.	N.D.	Noviembre	N.P.	N.D.
Junio	N.P.	N.D.	Diciembre	N.P.	N.D.

Medios de verificación

Observaciones

1 El presente documento despliega la información perteneciente a los indicadores estratégicos y gestión de aquellos Programas presupuestarios que proveen de bienes y servicios que generan valor público a la ciudadania jalisciense.

2 Se muestra el número del Componente relacionado con el indicador.

GOBIERNO DEL ESTADO DE JALISCO
PRESUPUESTO DE EGRESOS PARA EL EJERCICIO FISCAL 2021
Ficha Técnica de Indicador
Sistema de Evaluación del Desempeño (SED)

Gobierno del Estado de Jalisco — **Seguimiento de Indicadores** — **Secretaria de la Hacienda Pública**

Datos del Programa [1]

Administración del gasto de operación

Eje: Gobierno efectivo e integridad pública **Tema Central:** Administración Pública

¿Quien gasta?

06 Unidad Presupuestal	015 Unidad Responsable	00156 Unidad Ejecutora del Gasto
Secretaría de Infraestructura y Obra Pública	Instituto de la Infraestructura Física Educativa del Estado de Jalisco	Instituto de la Infraestructura Física Educativa del Estado de Jalisco

¿Para qué se gasta?

Finalidad	Función	Subfunción
Desarrollo Social	Educación	Otros Servicios Educativos y Actividades Inherentes

Objetivos

Nivel	Clave Componente	Resumen Narrativo
Componente	01 [2]	Erogaciones efectuadas para la administración del Instituto de la Infraestructura Física Educativa del Estado de Jalisco

Datos del Indicador

Denominación

Total de los indicadores de las áreas

Método de cálculo

(Número de solicitudes de pago (Realizado) / Número de solicitudes de pago (Programado))*100

Descripción del Indicador

Este mide el total de los indicadores de las áreas

Tipo de Indicador	Gestión	**Dimensión del Indicador**	Eficacia	**Año de Medición del Resultado**	2021
Cobertura	Estatal	**Frecuencia de Medición**	Trimestral		

Parámetros de semaforización

0	59.99	60.00	79.99	80.00	130

Meta Institucional	Meta Valor	Unidad de medida (meta valor)	Desagregado meta valor por género: Hombre	Desagregado meta valor por género: Mujer
100%	1,820	Pago	0.00	0.00

Sentido del Indicador	Línea Base (meta valor)	Año (Línea base)	Tipo de Acumulación
Ascendente	No disponible	No disponible	Suma

Resultados

Valor Programado	Avance de la Meta (4to trimestre)	% Avance de la Meta (4to trimestre)	Semáforo (4to trimestre)
1,820.00	2,344.00	128.8%	

	Valor programado	Avance de la meta		Valor programado	Avance de la meta
Enero	N.P.	N.D	Julio	N.P.	N.D
Febrero	N.P.	N.D	Agosto	N.P.	N.D
Marzo	456.00	585.00	Septiembre	455.00	539.00
Abril	N.P.	N.D	Octubre	N.P.	N.D
Mayo	N.P.	N.D	Noviembre	N.P.	N.D
Junio	454.00	478.00	Diciembre	455.00	742.00

Medios de verificación: Reportes trimestrales de estimaciones pagadas y de actas de resolución de los comités de adquisiciones, Dirección Administrativa, Archivo Interno

Observaciones:

1 El presente documento despliega la información perteneciente a los indicadores estratégicos y gestión de aquellos Programas presupuestarios que proveen de bienes y servicios que generan valor público a la ciudadania jalisciense.

2 Se muestra el número del Componente relacionado con el indicador.

GOBIERNO DEL ESTADO DE JALISCO
PRESUPUESTO DE EGRESOS PARA EL EJERCICIO FISCAL 2021
Ficha Técnica de Indicador
Sistema de Evaluación del Desempeño (SED)

Gobierno del Estado de Jalisco — **Seguimiento de Indicadores** — **Secretaria de la Hacienda Pública**

Datos del Programa [1]

Administración del gasto de operación

Eje: Gobierno efectivo e integridad pública **Tema Central:** Administración Pública

¿Quien gasta?

06 Unidad Presupuestal	015 Unidad Responsable	00156 Unidad Ejecutora del Gasto
Secretaría de Infraestructura y Obra Pública	Instituto de la Infraestructura Física Educativa del Estado de Jalisco	Instituto de la Infraestructura Física Educativa del Estado de Jalisco

¿Para qué se gasta?

Finalidad	Función	Subfunción
Desarrollo Social	Educación	Otros Servicios Educativos y Actividades Inherentes

Objetivos

Nivel	Clave Componente	Resumen Narrativo
Actividad	01-01 [2]	Racionalización de los recursos humanos, materiales y financieros que impulsen un instituto eficaz y productivo utilizando las mejores estrategias administrativas y financieras, aplicando y administrando los recursos de gasto operativo

Datos del Indicador

Denominación

Total de solicitudes pagadas

Método de cálculo

(Número de solicitudes pagadas (Realizado) / Número de solicitudes pagadas (Programado))*100

Descripción del Indicador

Este indicador mide el cumplimiento en el pago a contratistas, proveedores y viatican tés

Tipo de Indicador	Gestión	**Dimensión del Indicador**	Eficacia	**Año de Medición del Resultado**	2021
Cobertura	Estatal	**Frecuencia de Medición**	Trimestral		

Parámetros de semaforización

0	59.99	60.00	79.99	80.00	130

Meta Institucional	Meta Valor	Unidad de medida (meta valor)	Desagregado meta valor por género: Hombre	Mujer
100%	1,800	Pago	0.00	0.00

Sentido del Indicador	Línea Base (meta valor)	Año (Línea base)	Tipo de Acumulación
Ascendente	No disponible	No disponible	Suma

Resultados

Valor Programado	Avance de la Meta (4to trimestre)	% Avance de la Meta (4to trimestre)	Semáforo (4to trimestre)
1,800.00	2,302.00	127.9%	

	Valor programado	Avance de la meta		Valor programado	Avance de la meta
Enero	N.P.	N.D	Julio	N.P.	N.D
Febrero	N.P.	N.D	Agosto	N.P.	N.D
Marzo	450.00	584.00	Septiembre	450.00	528.00
Abril	N.P.	N.D	Octubre	N.P.	N.D
Mayo	N.P.	N.D	Noviembre	N.P.	N.D
Junio	450.00	464.00	Diciembre	450.00	726.00

Medios de verificación: Reporte trimestral de estimaciones pagadas, Dirección Administrativa, Archivo Interno

Observaciones:

1 El presente documento despliega la información perteneciente a los indicadores estratégicos y gestión de aquellos Programas presupuestarios que proveen de bienes y servicios que generan valor público a la ciudadania jalisciense.

2 Se muestra el número del Componente relacionado con el indicador.

GOBIERNO DEL ESTADO DE JALISCO
PRESUPUESTO DE EGRESOS PARA EL EJERCICIO FISCAL 2021
Ficha Técnica de Indicador
Sistema de Evaluación del Desempeño (SED)

Gobierno del Estado de Jalisco

Seguimiento de Indicadores

Secretaria de la Hacienda Pública

Datos del Programa [1]

Administración del gasto de operación

Eje: Gobierno efectivo e integridad pública **Tema Central:** Administración Pública

¿Quien gasta?

06 Unidad Presupuestal	015 Unidad Responsable	00156 Unidad Ejecutora del Gasto
Secretaría de Infraestructura y Obra Pública	Instituto de la Infraestructura Física Educativa del Estado de Jalisco	Instituto de la Infraestructura Física Educativa del Estado de Jalisco

¿Para qué se gasta?

Finalidad	Función	Subfunción
Desarrollo Social	Educación	Otros Servicios Educativos y Actividades Inherentes

Objetivos

Nivel	Clave Componente	Resumen Narrativo
Actividad	01-02 [2]	Realización de los procesos de contratación de bienes, servicios y enajenaciones apegados a los insumos normativos que regulan las contrataciones garantizando las mejores condiciones para el Estado, cumpliendo con los principios de eficacia y eficiencia

Datos del Indicador

Denominación

Total de cumplimiento de actas de fallo

Método de cálculo

(Número de instrucciones de compra (Realizado) / Número de instrucciones de compra (Programado))*100

Descripción del Indicador

Este indicador mide el total de actas de fallo

Tipo de Indicador	Gestión	**Dimensión del Indicador**	Eficacia	**Año de Medición del Resultado**	2021
Cobertura	Estatal	**Frecuencia de Medición**	Trimestral		

Parámetros de semaforización

0	59.99	60.00	79.99	80.00	130

Meta Institucional	Meta Valor	Unidad de medida (meta valor)	Desagregado meta valor por género: Hombre	Desagregado meta valor por género: Mujer
100%	22	Fallo	No disponible	No disponible

Sentido del Indicador	Línea Base (meta valor)	Año (Línea base)	Tipo de Acumulación
Ascendente	No disponible	No disponible	Suma

Resultados

Valor Programado	Avance de la Meta (4to trimestre)	% Avance de la Meta (4to trimestre)	Semáforo (4to trimestre)
22.00	42.00	190.9%	

	Valor programado	Avance de la meta		Valor programado	Avance de la meta
Enero	N.P.	N.D	Julio	N.P.	N.D
Febrero	N.P.	N.D	Agosto	N.P.	N.D
Marzo	1.00	1.00	Septiembre	9.00	11.00
Abril	N.P.	N.D	Octubre	N.P.	N.D
Mayo	N.P.	N.D	Noviembre	N.P.	N.D
Junio	11.00	14.00	Diciembre	1.00	16.00

Medios de verificación: Reporte trimestral de actas de resolución de los comités de adquisiciones, Dirección Administrativa, Archivo Interno

Observaciones:

1 El presente documento despliega la información perteneciente a los indicadores estratégicos y gestión de aquellos Programas presupuestarios que proveen de bienes y servicios que generan valor público a la ciudadania jalisciense.

2 Se muestra el número del Componente relacionado con el indicador.

GOBIERNO DEL ESTADO DE JALISCO
PRESUPUESTO DE EGRESOS PARA EL EJERCICIO FISCAL 2021
Ficha Técnica de Indicador
Sistema de Evaluación del Desempeño (SED)

Gobierno del Estado de Jalisco — **Seguimiento de Indicadores** — **Secretaria de la Hacienda Pública**

Datos del Programa [1]

Construcción de Vivienda plurifamiliar, intraurbana en predio La Esperanza y la Federacha

Eje: Desarrollo Social **Tema Central:** Pobreza y desigualdad

¿Quien gasta?

06 Unidad Presupuestal	024 Unidad Responsable	00179 Unidad Ejecutora del Gasto
Secretaría de Infraestructura y Obra Pública	Instituto Jalisciense de la Vivienda	Instituto Jalisciense de la Vivienda

¿Para qué se gasta?

Finalidad	Función	Subfunción
Desarrollo Social	Vivienda y Servicios a la Comunidad	Vivienda

Objetivos

Nivel	Clave Componente	Resumen Narrativo
Fin	2	Contribuir a mejorar las condiciones sociales propicias para el acceso efectivo a los derechos sociales que impulsen capacidades de las personas y sus comunidades para reducir brechas de desigualdad, mediante la reconstrucción de un sentido de colectividad y corresponsabilidad del gobierno y la sociedad en general.

Datos del Indicador

Denominación

Posición en el Índice de Rezago Social

Método de cálculo

(Posición en el Índice de Rezago Social (Realizado)/Posición en el Índice de Rezago Social (Programado))*100

Descripción del Indicador

Lugar que ocupa Jalisco dentro del contexto de las entidades federativas del país respecto al Índice de Rezago Social, el cual es una medida agregada que se compone de variables de educación, acceso a servicios de salud, servicios básicos en la vivienda, de calidad y espacios en la misma, y activos en el hogar. Es decir, proporciona el resumen de cuatro carencias sociales de la medición de pobreza del CONEVAL: rezago educativo, acceso a los servicios de salud, acceso a los servicios básicos en la vivienda, y la calidad y espacios en la vivienda.

Tipo de Indicador	Dimensión del Indicador	Año de Medición del Resultado
Estratégico	Eficacia	2021
Cobertura	**Frecuencia de Medición**	
Estatal	Quinquenal	

Parámetros de semaforización

0	59.99	60.00	79.99	80.00	130

Meta Institucional	Meta Valor	Unidad de medida (meta valor)	Desagregado meta valor por género: Hombre	Mujer
100%	29	Posición	0.00	0.00

Sentido del Indicador	Línea Base (meta valor)	Año (Línea base)	Tipo de Acumulación
Ascendente	25	2010	Suma

Resultados

Valor Programado	Avance de la Meta (4to trimestre)	% Avance de la Meta (4to trimestre)	Semáforo (4to trimestre)
N.P.	N.D.	N.D.	

	Valor programado	Avance de la meta		Valor programado	Avance de la meta
Enero	N.P.	N.D.	Julio	N.P.	N.D.
Febrero	N.P.	N.D.	Agosto	N.P.	N.D.
Marzo	N.P.	N.D.	Septiembre	N.P.	N.D.
Abril	N.P.	N.D.	Octubre	N.P.	N.D.
Mayo	N.P.	N.D.	Noviembre	N.P.	N.D.
Junio	N.P.	N.D.	Diciembre	N.P.	N.D.

Medios de verificación

Observaciones

1 El presente documento despliega la información perteneciente a los indicadores estratégicos y gestión de aquellos Programas presupuestarios que proveen de bienes y servicios que generan valor público a la ciudadania jalisciense.

2 Se muestra el número del Componente relacionado con el indicador.

GOBIERNO DEL ESTADO DE JALISCO
PRESUPUESTO DE EGRESOS PARA EL EJERCICIO FISCAL 2021
Ficha Técnica de Indicador
Sistema de Evaluación del Desempeño (SED)

Gobierno del Estado de Jalisco

Seguimiento de Indicadores

Secretaria de la Hacienda Pública

Datos del Programa [1]

Construcción de Vivienda plurifamiliar, intraurbana en predio La Esperanza y la Federacha

Eje: Desarrollo Social **Tema Central:** Pobreza y desigualdad

¿Quien gasta?

06 Unidad Presupuestal	024 Unidad Responsable	00179 Unidad Ejecutora del Gasto
Secretaría de Infraestructura y Obra Pública	Instituto Jalisciense de la Vivienda	Instituto Jalisciense de la Vivienda

¿Para qué se gasta?

Finalidad	Función	Subfunción
Desarrollo Social	Vivienda y Servicios a la Comunidad	Vivienda

Objetivos

Nivel	Clave Componente	Resumen Narrativo
Propósito	2	Que las mujeres y hombres en Jalisco tengan mayor equidad e igualdad de oportunidades, donde cada vez existan menos personas que habitan en condiciones de pobreza y desigualdad, a través de la disminución de carencias sociales y las brechas que estas provocan, bajo una perspectiva multidimensional de la pobreza así como de respeto a los Derechos Humanos, y poniendo un énfasis especial en al acceso a la salud y la educación.

Datos del Indicador

Denominación

Porcentaje de la población con carencia por calidad y espacios en la vivienda

Método de cálculo

(Porcentaje de la población con carencia por calidad y espacios en la vivienda (Realizado)/Porcentaje de la población con carencia por calidad y espacios en la vivienda (Programado))*100

Descripción del Indicador

Porcentaje de personas que habitan en viviendas particulares en las que la resistencia de las paredes precaria debido a su material (material de desecho o lámina de cartón; embarro o bajareque, lámina de asbesto o metálica, carrizo, bambú o palma; madera o adobe).

Tipo de Indicador	Dimensión del Indicador	Año de Medición del Resultado
Estratégico	Eficacia	2021

Cobertura	Frecuencia de Medición
Estatal	Bienal

Parámetros de semaforización						Meta Institucional	Meta Valor	Unidad de medida (meta valor)	Desagregado meta valor por género: Hombre	Mujer
						100%	7	Porcentaje	0.00	0.00
130	80.00	79.99	60.00	59.99	0	**Sentido del Indicador**	**Línea Base (meta valor)**	**Año (Línea base)**	**Tipo de Acumulación**	
						Descendente	9	2012	Suma	

Resultados

Valor Programado	Avance de la Meta (4to trimestre)	% Avance de la Meta (4to trimestre)	Semáforo (4to trimestre)
N.P.	N.D.	N.D.	

	Valor programado	Avance de la meta		Valor programado	Avance de la meta
Enero	N.P.	N.D.	Julio	N.P.	N.D.
Febrero	N.P.	N.D.	Agosto	N.P.	N.D.
Marzo	N.P.	N.D.	Septiembre	N.P.	N.D.
Abril	N.P.	N.D.	Octubre	N.P.	N.D.
Mayo	N.P.	N.D.	Noviembre	N.P.	N.D.
Junio	N.P.	N.D.	Diciembre	N.P.	N.D.

Medios de verificación

Observaciones

1 El presente documento despliega la información perteneciente a los indicadores estratégicos y gestión de aquellos Programas presupuestarios que proveen de bienes y servicios que generan valor público a la ciudadania jalisciense.

2 Se muestra el número del Componente relacionado con el indicador.

GOBIERNO DEL ESTADO DE JALISCO
PRESUPUESTO DE EGRESOS PARA EL EJERCICIO FISCAL 2021
Ficha Técnica de Indicador
Sistema de Evaluación del Desempeño (SED)

Gobierno del Estado de Jalisco — **Secretaria de la Hacienda Pública**

Seguimiento de Indicadores

Datos del Programa [1]

Construcción de Vivienda plurifamiliar, intraurbana en predio La Esperanza y la Federacha

Eje: Desarrollo Social **Tema Central:** Pobreza y desigualdad

¿Quien gasta?

06 Unidad Presupuestal	024 Unidad Responsable	00179 Unidad Ejecutora del Gasto
Secretaría de Infraestructura y Obra Pública	Instituto Jalisciense de la Vivienda	Instituto Jalisciense de la Vivienda

¿Para qué se gasta?

Finalidad	Función	Subfunción
Desarrollo Social	Vivienda y Servicios a la Comunidad	Vivienda

Objetivos

Nivel	Clave Componente	Resumen Narrativo
Componente	01 [2]	Proyecto ejecutivo entregado para las obras de urbanización

Datos del Indicador

Denominación

Total de proyectos ejecutivos de obras de urbanización entregados

Método de cálculo

(Número de proyectos ejecutivos de obras de urbanización (Realizado) / Número de proyectos ejecutivos de obras de urbanización (Programado))*100

Descripción del Indicador

Este indicador mide el total de proyectos ejecutivos de obras de urbanización entregados

Tipo de Indicador	Gestión	**Dimensión del Indicador**	Eficacia	**Año de Medición del Resultado**	2021
Cobertura	Estatal	**Frecuencia de Medición**	Semestral		

Parámetros de semaforización

0	59.99	60.00	79.99	80.00	130

Meta Institucional	Meta Valor	Unidad de medida (meta valor)	Desagregado meta valor por género: Hombre	Mujer
100%	1	Proyecto	No disponible	No disponible

Sentido del Indicador	Línea Base (meta valor)	Año (Línea base)	Tipo de Acumulación
Ascendente	No disponible	No disponible	Suma

Resultados

Valor Programado	Avance de la Meta (4to trimestre)	% Avance de la Meta (4to trimestre)	Semáforo (4to trimestre)
1.00	0.25	25.0%	

	Valor programado	Avance de la meta		Valor programado	Avance de la meta
Enero	N.P.	N.D	Julio	N.P.	N.D
Febrero	N.P.	N.D	Agosto	N.P.	N.D
Marzo	N.P.	N.D	Septiembre	N.P.	N.D
Abril	N.P.	N.D	Octubre	N.P.	N.D
Mayo	N.P.	N.D	Noviembre	N.P.	N.D
Junio	0.00	0.00	Diciembre	1.00	0.25

Medios de verificación: Instituto Jalisciense de la Vivienda, Archivo Interno

Observaciones: Esta componente se registra con este porcentaje de avance ya que el recurso fue entregado en el último trimestre de este año. Cabe mencionar que se le dará continuidad para su conclusión en el 2022.

1 El presente documento despliega la información perteneciente a los indicadores estratégicos y gestión de aquellos Programas presupuestarios que proveen de bienes y servicios que generan valor público a la ciudadania jalisciense.

2 Se muestra el número del Componente relacionado con el indicador.

GOBIERNO DEL ESTADO DE JALISCO
PRESUPUESTO DE EGRESOS PARA EL EJERCICIO FISCAL 2021
Ficha Técnica de Indicador
Sistema de Evaluación del Desempeño (SED)

Gobierno del Estado de Jalisco — **Seguimiento de Indicadores** — **Secretaria de la Hacienda Pública**

Datos del Programa [1]

Construcción de Vivienda plurifamiliar, intraurbana en predio La Esperanza y la Federacha

Eje: Desarrollo Social **Tema Central:** Pobreza y desigualdad

¿Quien gasta?

06 Unidad Presupuestal	024 Unidad Responsable	00179 Unidad Ejecutora del Gasto
Secretaría de Infraestructura y Obra Pública	Instituto Jalisciense de la Vivienda	Instituto Jalisciense de la Vivienda

¿Para qué se gasta?

Finalidad	Función	Subfunción
Desarrollo Social	Vivienda y Servicios a la Comunidad	Vivienda

Objetivos

Nivel	Clave Componente	Resumen Narrativo
Actividad	01-01 [2]	Realización de anteproyecto urbano

Datos del Indicador

Denominación

Total de anteproyecto urbano realizado

Método de cálculo

(Número de anteproyecto urbano (Realizado) / Número de anteproyecto urbano (Programado))*100

Descripción del Indicador

Este indicador mide el total de anteproyectos urbanos realizados

Tipo de Indicador	Dimensión del Indicador	Año de Medición del Resultado
Gestión	Eficacia	2021

Cobertura	Frecuencia de Medición
Estatal	Trimestral

Parámetros de semaforización

0	59.99	60.00	79.99	80.00	130

Meta Institucional	Meta Valor	Unidad de medida (meta valor)	Desagregado meta valor por género: Hombre	Desagregado meta valor por género: Mujer
100%	1	Anteproyecto	No disponible	No disponible

Sentido del Indicador	Línea Base (meta valor)	Año (Línea base)	Tipo de Acumulación
Ascendente	No disponible	No disponible	Suma

Resultados

Valor Programado	Avance de la Meta (4to trimestre)	% Avance de la Meta (4to trimestre)	Semáforo (4to trimestre)
1.00	0.25	25.0%	

	Valor programado	Avance de la meta		Valor programado	Avance de la meta
Enero	N.P.	N.D	Julio	N.P.	N.D
Febrero	N.P.	N.D	Agosto	N.P.	N.D
Marzo	0.00	0.16	Septiembre	0.00	0.00
Abril	N.P.	N.D	Octubre	N.P.	N.D
Mayo	N.P.	N.D	Noviembre	N.P.	N.D
Junio	0.00	0.00	Diciembre	1.00	0.09

Medios de verificación: Instituto Jalisciense de la Vivienda, Archivo Interno

Observaciones: Esta actividad se registra con este porcentaje de avance ya que el recurso fue entregado en el último trimestre de este año. Cabe mencionar que se le dará continuidad para su conclusión en el 2022.

1 El presente documento despliega la información perteneciente a los indicadores estratégicos y gestión de aquellos Programas presupuestarios que proveen de bienes y servicios que generan valor público a la ciudadania jalisciense.

2 Se muestra el número del Componente relacionado con el indicador.

GOBIERNO DEL ESTADO DE JALISCO
PRESUPUESTO DE EGRESOS PARA EL EJERCICIO FISCAL 2021
Ficha Técnica de Indicador
Sistema de Evaluación del Desempeño (SED)

Gobierno del Estado de Jalisco — **Seguimiento de Indicadores** — **Secretaria de la Hacienda Pública**

Datos del Programa [1]

Construcción de Vivienda plurifamiliar, intraurbana en predio La Esperanza y la Federacha

Eje: Desarrollo Social **Tema Central:** Pobreza y desigualdad

¿Quien gasta?

06 Unidad Presupuestal	024 Unidad Responsable	00179 Unidad Ejecutora del Gasto
Secretaría de Infraestructura y Obra Pública	Instituto Jalisciense de la Vivienda	Instituto Jalisciense de la Vivienda

¿Para qué se gasta?

Finalidad	Función	Subfunción
Desarrollo Social	Vivienda y Servicios a la Comunidad	Vivienda

Objetivos

Nivel	Clave Componente	Resumen Narrativo
Actividad	01-02 [2]	Realización de proyecto de urbanización

Datos del Indicador

Denominación

Total de proyecto de edificación realizado

Método de cálculo

(Número de proyecto de urbanización (Realizado) / Número de proyecto de urbanización (Programado))*100

Descripción del Indicador

Este indicador mide el total de proyecto de edificación realizado

Tipo de Indicador	Gestión	**Dimensión del Indicador**	Eficacia	**Año de Medición del Resultado**	2021
Cobertura	Estatal	**Frecuencia de Medición**	Trimestral		

Parámetros de semaforización

0	59.99	60.00	79.99	80.00	130

Meta Institucional	Meta Valor	Unidad de medida (meta valor)	Desagregado meta valor por género: Hombre	Mujer
100%	1	Proyecto	No disponible	No disponible

Sentido del Indicador	Línea Base (meta valor)	Año (Línea base)	Tipo de Acumulación
Ascendente	No disponible	No disponible	Suma

Resultados

Valor Programado	Avance de la Meta (4to trimestre)	% Avance de la Meta (4to trimestre)	Semáforo (4to trimestre)
1.00	1.00	100.0%	

	Valor programado	Avance de la meta		Valor programado	Avance de la meta
Enero	N.P.	N.D	Julio	N.P.	N.D
Febrero	N.P.	N.D	Agosto	N.P.	N.D
Marzo	0.00	0.16	Septiembre	0.00	0.00
Abril	N.P.	N.D	Octubre	N.P.	N.D
Mayo	N.P.	N.D	Noviembre	N.P.	N.D
Junio	0.00	0.00	Diciembre	1.00	0.84

Medios de verificación: Instituto Jalisciense de la Vivienda, Archivo Interno

Observaciones:

1 El presente documento despliega la información perteneciente a los indicadores estratégicos y gestión de aquellos Programas presupuestarios que proveen de bienes y servicios que generan valor público a la ciudadania jalisciense.

2 Se muestra el número del Componente relacionado con el indicador.

GOBIERNO DEL ESTADO DE JALISCO
PRESUPUESTO DE EGRESOS PARA EL EJERCICIO FISCAL 2021
Ficha Técnica de Indicador

Sistema de Evaluación del Desempeño (SED)

Secretaria de la Hacienda Pública

Gobierno del Estado de Jalisco

Seguimiento de Indicadores

Datos del Programa [1]

Construcción de Vivienda plurifamiliar, intraurbana en predio La Esperanza y la Federacha

Eje: Desarrollo Social **Tema Central:** Pobreza y desigualdad

¿Quien gasta?

06 Unidad Presupuestal	024 Unidad Responsable	00179 Unidad Ejecutora del Gasto
Secretaría de Infraestructura y Obra Pública	Instituto Jalisciense de la Vivienda	Instituto Jalisciense de la Vivienda

¿Para qué se gasta?

Finalidad	Función	Subfunción
Desarrollo Social	Vivienda y Servicios a la Comunidad	Vivienda

Objetivos

Nivel	Clave Componente	Resumen Narrativo
Actividad	01-03 [2]	Gestión de trámites de urbanización ante las dependencias

Datos del Indicador

Denominación

Total de trámites gestionados de urbanización

Método de cálculo

(Número de trámites gestionados de urbanización (Realizado) / Número de trámites gestionados de urbanización (Programado))*100

Descripción del Indicador

Este indicador mide el total de trámites gestionados de urbanización

Tipo de Indicador	Gestión	**Dimensión del Indicador**	Eficacia	**Año de Medición del Resultado**	2021
Cobertura	Estatal	**Frecuencia de Medición**	Trimestral		

Parámetros de semaforización

0	59.99	60.00	79.99	80.00	130

Meta Institucional	Meta Valor	Unidad de medida (meta valor)	Desagregado meta valor por género: Hombre	Mujer
100%	1	Trámite	No disponible	No disponible

Sentido del Indicador	Línea Base (meta valor)	Año (Línea base)	Tipo de Acumulación
Ascendente	No disponible	No disponible	Suma

Resultados

Valor Programado	Avance de la Meta (4to trimestre)	% Avance de la Meta (4to trimestre)	Semáforo (4to trimestre)
1.00	1.00	100.0%	

	Valor programado	Avance de la meta		Valor programado	Avance de la meta
Enero	N.P.	N.D	Julio	N.P.	N.D
Febrero	N.P.	N.D	Agosto	N.P.	N.D
Marzo	0.00	0.04	Septiembre	0.00	0.00
Abril	N.P.	N.D	Octubre	N.P.	N.D
Mayo	N.P.	N.D	Noviembre	N.P.	N.D
Junio	0.00	0.00	Diciembre	1.00	0.96

Medios de verificación: Instituto Jalisciense de la Vivienda, Archivo Interno

Observaciones:

1 El presente documento despliega la información perteneciente a los indicadores estratégicos y gestión de aquellos Programas presupuestarios que proveen de bienes y servicios que generan valor público a la ciudadania jalisciense.

2 Se muestra el número del Componente relacionado con el indicador.

GOBIERNO DEL ESTADO DE JALISCO
PRESUPUESTO DE EGRESOS PARA EL EJERCICIO FISCAL 2021
Ficha Técnica de Indicador
Sistema de Evaluación del Desempeño (SED)

Gobierno del Estado de Jalisco — **Seguimiento de Indicadores** — **Secretaria de la Hacienda Pública**

Datos del Programa [1]

Construcción de Vivienda plurifamiliar, intraurbana en predio La Esperanza y la Federacha

Eje: Desarrollo Social **Tema Central:** Pobreza y desigualdad

¿Quien gasta?

06 Unidad Presupuestal	024 Unidad Responsable	00179 Unidad Ejecutora del Gasto
Secretaría de Infraestructura y Obra Pública	Instituto Jalisciense de la Vivienda	Instituto Jalisciense de la Vivienda

¿Para qué se gasta?

Finalidad	Función	Subfunción
Desarrollo Social	Vivienda y Servicios a la Comunidad	Vivienda

Objetivos

Nivel	Clave Componente	Resumen Narrativo
Componente	02 [2]	Proyecto ejecutivo entregado para la edificación de vivienda

Datos del Indicador

Denominación

Total de proyecto ejecutivo para edificación entregado

Método de cálculo

(Número proyecto ejecutivo para edificación de vivienda (Realizado) / Número proyecto ejecutivo para edificación de vivienda (Programado))*100

Descripción del Indicador

Este indicador mide el total de proyecto ejecutivo para edificación entregado

Tipo de Indicador	Gestión	**Dimensión del Indicador**	Eficacia	**Año de Medición del Resultado** 2021
Cobertura	Estatal	**Frecuencia de Medición**	Semestral	

Parámetros de semaforización

0	59.99	60.00	79.99	80.00	130

Meta Institucional	Meta Valor	Unidad de medida (meta valor)	Desagregado meta valor por género: Hombre	Mujer
100%	1	Proyecto	No disponible	No disponible

Sentido del Indicador	Línea Base (meta valor)	Año (Línea base)	Tipo de Acumulación
Ascendente	No disponible	No disponible	Suma

Resultados

Valor Programado	Avance de la Meta (4to trimestre)	% Avance de la Meta (4to trimestre)	Semáforo (4to trimestre)
1.00	1.00	100.0%	

	Valor programado	Avance de la meta		Valor programado	Avance de la meta
Enero	N.P.	N.D	Julio	N.P.	N.D
Febrero	N.P.	N.D	Agosto	N.P.	N.D
Marzo	N.P.	N.D	Septiembre	N.P.	N.D
Abril	N.P.	N.D	Octubre	N.P.	N.D
Mayo	N.P.	N.D	Noviembre	N.P.	N.D
Junio	0.00	0.00	Diciembre	1.00	1.00

Medios de verificación: Instituto Jalisciense de la Vivienda, Archivo Interno

Observaciones:

1 El presente documento despliega la información perteneciente a los indicadores estratégicos y gestión de aquellos Programas presupuestarios que proveen de bienes y servicios que generan valor público a la ciudadania jalisciense.

2 Se muestra el número del Componente relacionado con el indicador.

GOBIERNO DEL ESTADO DE JALISCO
PRESUPUESTO DE EGRESOS PARA EL EJERCICIO FISCAL 2021
Ficha Técnica de Indicador
Sistema de Evaluación del Desempeño (SED)

Gobierno del Estado de Jalisco — **Seguimiento de Indicadores** — **Secretaria de la Hacienda Pública**

Datos del Programa [1]

Construcción de Vivienda plurifamiliar, intraurbana en predio La Esperanza y la Federacha

Eje: Desarrollo Social **Tema Central:** Pobreza y desigualdad

¿Quien gasta?

06 Unidad Presupuestal	024 Unidad Responsable	00179 Unidad Ejecutora del Gasto
Secretaría de Infraestructura y Obra Pública	Instituto Jalisciense de la Vivienda	Instituto Jalisciense de la Vivienda

¿Para qué se gasta?

Finalidad	Función	Subfunción
Desarrollo Social	Vivienda y Servicios a la Comunidad	Vivienda

Objetivos

Nivel	Clave Componente	Resumen Narrativo
Actividad	02-04 [2]	Realización de anteproyecto para edificación de vivienda

Datos del Indicador

Denominación

Total de anteproyecto para edificación de vivienda realizado

Método de cálculo

(Número de anteproyecto para edificación de vivienda (Realizado) / Número de anteproyecto para edificación de vivienda (Programado))*100

Descripción del Indicador

Este indicador mide el total de anteproyecto para edificación de vivienda realizado

Tipo de Indicador	Gestión	**Dimensión del Indicador**	Eficacia	**Año de Medición del Resultado**	2021
Cobertura	Estatal	**Frecuencia de Medición**	Trimestral		

Parámetros de semaforización

0	59.99	60.00	79.99	80.00	130

Meta Institucional	Meta Valor	Unidad de medida (meta valor)	Desagregado meta valor por género: Hombre	Mujer
100%	1	Anteproyecto	No disponible	No disponible

Sentido del Indicador	Línea Base (meta valor)	Año (Línea base)	Tipo de Acumulación
Ascendente	No disponible	No disponible	Suma

Resultados

Valor Programado	Avance de la Meta (4to trimestre)	% Avance de la Meta (4to trimestre)	Semáforo (4to trimestre)
1.00	1.00	100.0%	

	Valor programado	Avance de la meta		Valor programado	Avance de la meta
Enero	N.P.	N.D	Julio	N.P.	N.D
Febrero	N.P.	N.D	Agosto	N.P.	N.D
Marzo	0.00	0.16	Septiembre	0.00	0.00
Abril	N.P.	N.D	Octubre	N.P.	N.D
Mayo	N.P.	N.D	Noviembre	N.P.	N.D
Junio	0.00	0.00	Diciembre	1.00	0.84

Medios de verificación: Instituto Jalisciense de la Vivienda, Archivo Interno

Observaciones:

1 El presente documento despliega la información perteneciente a los indicadores estratégicos y gestión de aquellos Programas presupuestarios que proveen de bienes y servicios que generan valor público a la ciudadania jalisciense.

2 Se muestra el número del Componente relacionado con el indicador.

GOBIERNO DEL ESTADO DE JALISCO
PRESUPUESTO DE EGRESOS PARA EL EJERCICIO FISCAL 2021
Ficha Técnica de Indicador
Sistema de Evaluación del Desempeño (SED)

Gobierno del Estado de Jalisco — **Seguimiento de Indicadores** — **Secretaria de la Hacienda Pública**

Datos del Programa [1]

Construcción de Vivienda plurifamiliar, intraurbana en predio La Esperanza y la Federacha

Eje: Desarrollo Social **Tema Central:** Pobreza y desigualdad

¿Quien gasta?

06 Unidad Presupuestal	024 Unidad Responsable	00179 Unidad Ejecutora del Gasto
Secretaría de Infraestructura y Obra Pública	Instituto Jalisciense de la Vivienda	Instituto Jalisciense de la Vivienda

¿Para qué se gasta?

Finalidad	Función	Subfunción
Desarrollo Social	Vivienda y Servicios a la Comunidad	Vivienda

Objetivos

Nivel	Clave Componente	Resumen Narrativo
Actividad	02-05 [2]	Realización del proyecto para edificación de vivienda

Datos del Indicador

Denominación

Total de proyecto para edificación de vivienda realizado

Método de cálculo

(Número de proyecto para edificación de vivienda (Realizado) / Número de proyecto para edificación de vivienda (Programado))*100

Descripción del Indicador

Este indicador mide el total de proyecto para edificación de vivienda realizado

Tipo de Indicador	Gestión	**Dimensión del Indicador**	Eficacia	**Año de Medición del Resultado**	2021
Cobertura	Estatal	**Frecuencia de Medición**	Trimestral		

Parámetros de semaforización

0	59.99	60.00	79.99	80.00	130

Meta Institucional	Meta Valor	Unidad de medida (meta valor)	Desagregado meta valor por género: Hombre	Mujer
100%	1	Proyecto	No disponible	No disponible

Sentido del Indicador	Línea Base (meta valor)	Año (Línea base)	Tipo de Acumulación
Ascendente	No disponible	No disponible	Suma

Resultados

Valor Programado	Avance de la Meta (4to trimestre)	% Avance de la Meta (4to trimestre)	Semáforo (4to trimestre)
1.00	1.00	100.0%	

	Valor programado	Avance de la meta		Valor programado	Avance de la meta
Enero	N.P.	N.D	Julio	N.P.	N.D
Febrero	N.P.	N.D	Agosto	N.P.	N.D
Marzo	0.00	0.16	Septiembre	0.00	0.00
Abril	N.P.	N.D	Octubre	N.P.	N.D
Mayo	N.P.	N.D	Noviembre	N.P.	N.D
Junio	0.00	0.00	Diciembre	1.00	0.84

Medios de verificación: Instituto Jalisciense de la Vivienda, Archivo Interno

Observaciones:

1 El presente documento despliega la información perteneciente a los indicadores estratégicos y gestión de aquellos Programas presupuestarios que proveen de bienes y servicios que generan valor público a la ciudadania jalisciense.

2 Se muestra el número del Componente relacionado con el indicador.

GOBIERNO DEL ESTADO DE JALISCO
PRESUPUESTO DE EGRESOS PARA EL EJERCICIO FISCAL 2021
Ficha Técnica de Indicador
Sistema de Evaluación del Desempeño (SED)

Gobierno del Estado de Jalisco

Seguimiento de Indicadores

Secretaria de la Hacienda Pública

Datos del Programa [1]

Construcción de Vivienda plurifamiliar, intraurbana en predio La Esperanza y la Federacha

Eje: Desarrollo Social **Tema Central:** Pobreza y desigualdad

¿Quien gasta?

06 Unidad Presupuestal	024 Unidad Responsable	00179 Unidad Ejecutora del Gasto
Secretaría de Infraestructura y Obra Pública	Instituto Jalisciense de la Vivienda	Instituto Jalisciense de la Vivienda

¿Para qué se gasta?

Finalidad	Función	Subfunción
Desarrollo Social	Vivienda y Servicios a la Comunidad	Vivienda

Objetivos

Nivel	Clave Componente	Resumen Narrativo
Actividad	02-06 [2]	Gestión de trámites de vivienda ante las dependencias

Datos del Indicador

Denominación

Total de trámites de vivienda gestionados

Método de cálculo

(Número de trámites de vivienda gestionados (Realizado) / Número de trámites de vivienda gestionados (Programado))*100

Descripción del Indicador

Este indicador mide el total de trámites de vivienda gestionados

Tipo de Indicador	Gestión	**Dimensión del Indicador**	Eficacia	**Año de Medición del Resultado**	2021
Cobertura	Estatal	**Frecuencia de Medición**	Trimestral		

Parámetros de semaforización

0	59.99	60.00	79.99	80.00	130

Meta Institucional	Meta Valor	Unidad de medida (meta valor)	Desagregado meta valor por género: Hombre	Mujer
100%	1	Trámite	0.00	0.00

Sentido del Indicador	Línea Base (meta valor)	Año (Línea base)	Tipo de Acumulación
Ascendente	No disponible	No disponible	Suma

Resultados

Valor Programado	Avance de la Meta (4to trimestre)	% Avance de la Meta (4to trimestre)	Semáforo (4to trimestre)
1.00	1.00	100.0%	

	Valor programado	Avance de la meta		Valor programado	Avance de la meta
Enero	N.P.	N.D	Julio	N.P.	N.D
Febrero	N.P.	N.D	Agosto	N.P.	N.D
Marzo	0.00	0.04	Septiembre	0.00	0.00
Abril	N.P.	N.D	Octubre	N.P.	N.D
Mayo	N.P.	N.D	Noviembre	N.P.	N.D
Junio	0.00	0.00	Diciembre	1.00	0.96

Medios de verificación: Instituto Jalisciense de la Vivienda, Archivo Interno

Observaciones:

1 El presente documento despliega la información perteneciente a los indicadores estratégicos y gestión de aquellos Programas presupuestarios que proveen de bienes y servicios que generan valor público a la ciudadania jalisciense.

2 Se muestra el número del Componente relacionado con el indicador.

GOBIERNO DEL ESTADO DE JALISCO
PRESUPUESTO DE EGRESOS PARA EL EJERCICIO FISCAL 2021
Ficha Técnica de Indicador
Sistema de Evaluación del Desempeño (SED)

Gobierno del Estado de Jalisco — **Seguimiento de Indicadores** — **Secretaria de la Hacienda Pública**

Datos del Programa [1]

Construcción de Vivienda plurifamiliar, intraurbana en predio La Esperanza y la Federacha

Eje: Desarrollo Social **Tema Central:** Pobreza y desigualdad

¿Quien gasta?

06 Unidad Presupuestal	024 Unidad Responsable	00179 Unidad Ejecutora del Gasto
Secretaría de Infraestructura y Obra Pública	Instituto Jalisciense de la Vivienda	Instituto Jalisciense de la Vivienda

¿Para qué se gasta?

Finalidad	Función	Subfunción
Desarrollo Social	Vivienda y Servicios a la Comunidad	Vivienda

Objetivos

Nivel	Clave Componente	Resumen Narrativo
Componente	03 [2]	Viviendas rehabilitadas bajo el marco normativo y autorizado del FONDEN

Datos del Indicador

Denominación

Total de viviendas rehabilitadas

Método de cálculo

(Número de viviendas rehabilitadas (Realizado) / Número de viviendas rehabilitadas (Programado))*100

Descripción del Indicador

Este indicador mide el total de viviendas rehabilitadas bajo el marco normativo y autorizado del FONDEN

Tipo de Indicador	Gestión	**Dimensión del Indicador**	Eficacia	**Año de Medición del Resultado**	2021
Cobertura	Estatal	**Frecuencia de Medición**	Semestral		

Parámetros de semaforización

0	59.99	60.00	79.99	80.00	130

Meta Institucional	Meta Valor	Unidad de medida (meta valor)	Desagregado meta valor por género: Hombre	Mujer
100%	5	Vivienda	No disponible	No disponible

Sentido del Indicador	Línea Base (meta valor)	Año (Línea base)	Tipo de Acumulación
Ascendente	No disponible	No disponible	Suma

Resultados

Valor Programado	Avance de la Meta (4to trimestre)	% Avance de la Meta (4to trimestre)	Semáforo (4to trimestre)
5.00	3.05	61.0%	

	Valor programado	Avance de la meta		Valor programado	Avance de la meta
Enero	N.P.	N.D	Julio	N.P.	N.D
Febrero	N.P.	N.D	Agosto	N.P.	N.D
Marzo	N.P.	N.D	Septiembre	N.P.	N.D
Abril	N.P.	N.D	Octubre	N.P.	N.D
Mayo	N.P.	N.D	Noviembre	N.P.	N.D
Junio	3.00	0.05	Diciembre	2.00	3.00

Medios de verificación: Instituto Jalisciense de la Vivienda, Dirección de Proyectos y Construcción

Observaciones:

1 El presente documento despliega la información perteneciente a los indicadores estratégicos y gestión de aquellos Programas presupuestarios que proveen de bienes y servicios que generan valor público a la ciudadania jalisciense.

2 Se muestra el número del Componente relacionado con el indicador.

GOBIERNO DEL ESTADO DE JALISCO
PRESUPUESTO DE EGRESOS PARA EL EJERCICIO FISCAL 2021
Ficha Técnica de Indicador
Sistema de Evaluación del Desempeño (SED)

Gobierno del Estado de Jalisco — **Seguimiento de Indicadores** — **Secretaria de la Hacienda Pública**

Datos del Programa [1]

Construcción de Vivienda plurifamiliar, intraurbana en predio La Esperanza y la Federacha

Eje: Desarrollo Social **Tema Central:** Pobreza y desigualdad

¿Quien gasta?

06 Unidad Presupuestal	024 Unidad Responsable	00179 Unidad Ejecutora del Gasto
Secretaría de Infraestructura y Obra Pública	Instituto Jalisciense de la Vivienda	Instituto Jalisciense de la Vivienda

¿Para qué se gasta?

Finalidad	Función	Subfunción
Desarrollo Social	Vivienda y Servicios a la Comunidad	Vivienda

Objetivos

Nivel	Clave Componente	Resumen Narrativo
Actividad	03-07 [2]	Ejecución de las obras de rehabilitación de vivienda

Datos del Indicador

Denominación

Total de viviendas entregadas

Método de cálculo

(Número de viviendas entregadas (Realizado) / Número de viviendas entregadas (Programado))*100

Descripción del Indicador

Este indicador mide el total de obras entregadas

Tipo de Indicador	Gestión	**Dimensión del Indicador**	Eficacia	**Año de Medición del Resultado**	2021
Cobertura	Estatal	**Frecuencia de Medición**	Trimestral		

Parámetros de semaforización

0	59.99	60.00	79.99	80.00	130

Meta Institucional	Meta Valor	Unidad de medida (meta valor)	Desagregado meta valor por género: Hombre	Mujer
100%	5	Vivienda	No disponible	No disponible

Sentido del Indicador	Línea Base (meta valor)	Año (Línea base)	Tipo de Acumulación
Ascendente	No disponible	No disponible	Suma

Resultados

Valor Programado	Avance de la Meta (4to trimestre)	% Avance de la Meta (4to trimestre)	Semáforo (4to trimestre)
5.00	5.00	100.0%	

	Valor programado	Avance de la meta		Valor programado	Avance de la meta
Enero	N.P.	N.D	Julio	N.P.	N.D
Febrero	N.P.	N.D	Agosto	N.P.	N.D
Marzo	0.00	N.D	Septiembre	0.00	5.00
Abril	N.P.	N.D	Octubre	N.P.	N.D
Mayo	N.P.	N.D	Noviembre	N.P.	N.D
Junio	3.00	0.00	Diciembre	2.00	0.00

Medios de verificación: Instituto Jalisciense de la Vivienda, Dirección de Proyectos y Construcción

Observaciones:

1 El presente documento despliega la información perteneciente a los indicadores estratégicos y gestión de aquellos Programas presupuestarios que proveen de bienes y servicios que generan valor público a la ciudadania jalisciense.

2 Se muestra el número del Componente relacionado con el indicador.

GOBIERNO DEL ESTADO DE JALISCO
PRESUPUESTO DE EGRESOS PARA EL EJERCICIO FISCAL 2021
Ficha Técnica de Indicador
Sistema de Evaluación del Desempeño (SED)

Gobierno del Estado de Jalisco

Seguimiento de Indicadores

Secretaria de la Hacienda Pública

Datos del Programa [1]

Construcción de Vivienda plurifamiliar, intraurbana en predio La Esperanza y la Federacha

Eje: Desarrollo Social **Tema Central:** Pobreza y desigualdad

¿Quien gasta?

06 Unidad Presupuestal	024 Unidad Responsable	00179 Unidad Ejecutora del Gasto
Secretaría de Infraestructura y Obra Pública	Instituto Jalisciense de la Vivienda	Instituto Jalisciense de la Vivienda

¿Para qué se gasta?

Finalidad	Función	Subfunción
Desarrollo Social	Vivienda y Servicios a la Comunidad	Vivienda

Objetivos

Nivel	Clave Componente	Resumen Narrativo
Actividad	03-08 [2]	Supervisión de la obra

Datos del Indicador

Denominación

Total de obras supervisadas

Método de cálculo

(Número de obras supervisadas (Realizado) / Número de obras supervisadas (Programado))*100

Descripción del Indicador

Este indicador mide el total de obras supervisadas

Tipo de Indicador	Gestión	**Dimensión del Indicador**	Eficacia	**Año de Medición del Resultado**	2021
Cobertura	Estatal	**Frecuencia de Medición**	Trimestral		

Parámetros de semaforización

0	59.99	60.00	79.99	80.00	130

Meta Institucional	Meta Valor	Unidad de medida (meta valor)	Desagregado meta valor por género: Hombre	Mujer
100%	1	Obra	0.00	0.00

Sentido del Indicador	Línea Base (meta valor)	Año (Línea base)	Tipo de Acumulación
Ascendente	No disponible	No disponible	Suma

Resultados

Valor Programado	Avance de la Meta (4to trimestre)	% Avance de la Meta (4to trimestre)	Semáforo (4to trimestre)
1.00	1.00	100.0%	

	Valor programado	Avance de la meta		Valor programado	Avance de la meta
Enero	N.P.	N.D	Julio	N.P.	N.D
Febrero	N.P.	N.D	Agosto	N.P.	N.D
Marzo	0.00	N.D	Septiembre	0.00	0.00
Abril	N.P.	N.D	Octubre	N.P.	N.D
Mayo	N.P.	N.D	Noviembre	N.P.	N.D
Junio	0.00	0.00	Diciembre	1.00	1.00

Medios de verificación: Instituto Jalisciense de la Vivienda, Dirección de Proyectos y Construcción

Observaciones:

1 El presente documento despliega la información perteneciente a los indicadores estratégicos y gestión de aquellos Programas presupuestarios que proveen de bienes y servicios que generan valor público a la ciudadania jalisciense.

2 Se muestra el número del Componente relacionado con el indicador.

GOBIERNO DEL ESTADO DE JALISCO
PRESUPUESTO DE EGRESOS PARA EL EJERCICIO FISCAL 2021
Ficha Técnica de Indicador
Sistema de Evaluación del Desempeño (SED)

Gobierno del Estado de Jalisco

Seguimiento de Indicadores

Secretaria de la Hacienda Pública

Datos del Programa [1]

Construcción de Vivienda plurifamiliar, intraurbana en predio La Esperanza y la Federacha

Eje: Desarrollo Social **Tema Central:** Pobreza y desigualdad

¿Quien gasta?

06 Unidad Presupuestal	024 Unidad Responsable	00179 Unidad Ejecutora del Gasto
Secretaría de Infraestructura y Obra Pública	Instituto Jalisciense de la Vivienda	Instituto Jalisciense de la Vivienda

¿Para qué se gasta?

Finalidad	Función	Subfunción
Desarrollo Social	Vivienda y Servicios a la Comunidad	Vivienda

Objetivos

Nivel	Clave Componente	Resumen Narrativo
Componente	04 [2]	Reservas urbanas consolidadas en el municipio de La Barca localidad La Zalamea

Datos del Indicador

Denominación

Total de lotes con servicios realizados

Método de cálculo

(Número de lotes con servicio (Realizado) / Número de lotes con servicio (Programado))*100

Descripción del Indicador

Este indicador mide el total de lotes con servicios realizados en el municipio de La Barca localidad La Zalamea

Tipo de Indicador	Dimensión del Indicador	Año de Medición del Resultado
Gestión	Eficacia	2021
Cobertura	**Frecuencia de Medición**	
Regional	Semestral	

Parámetros de semaforización

0	59.99	60.00	79.99	80.00	130

Meta Institucional	Meta Valor	Unidad de medida (meta valor)	Desagregado meta valor por género: Hombre	Mujer
100%	200	Lote	0.00	0.00

Sentido del Indicador	Línea Base (meta valor)	Año (Línea base)	Tipo de Acumulación
Ascendente	No disponible	No disponible	Suma

Resultados

Valor Programado	Avance de la Meta (4to trimestre)	% Avance de la Meta (4to trimestre)	Semáforo (4to trimestre)
200.00	18.00	9.0%	

	Valor programado	Avance de la meta		Valor programado	Avance de la meta
Enero	N.P.	N.D	Julio	0.00	0.00
Febrero	N.P.	N.D	Agosto	N.P.	N.D
Marzo	N.P.	N.D	Septiembre	N.P.	N.D
Abril	N.P.	N.D	Octubre	N.P.	N.D
Mayo	N.P.	N.D	Noviembre	N.P.	N.D
Junio	N.P.	N.D	Diciembre	200.00	18.00

Medios de verificación: Instituto Jalisciense de la Vivienda, Archivo Interno

Observaciones: Este componente se registra con este porcentaje de avance ya que el recurso fue entregado en el último trimestre de este año. Cabe mencionar que se le dará continuidad para su conclusión en el 2022.

1 El presente documento despliega la información perteneciente a los indicadores estratégicos y gestión de aquellos Programas presupuestarios que proveen de bienes y servicios que generan valor público a la ciudadania jalisciense.

2 Se muestra el número del Componente relacionado con el indicador.

GOBIERNO DEL ESTADO DE JALISCO
PRESUPUESTO DE EGRESOS PARA EL EJERCICIO FISCAL 2021
Ficha Técnica de Indicador
Sistema de Evaluación del Desempeño (SED)

Gobierno del Estado de Jalisco — **Secretaria de la Hacienda Pública**

Seguimiento de Indicadores

Datos del Programa [1]

Construcción de Vivienda plurifamiliar, intraurbana en predio La Esperanza y la Federacha

Eje: Desarrollo Social **Tema Central:** Pobreza y desigualdad

¿Quien gasta?

06 Unidad Presupuestal	024 Unidad Responsable	00179 Unidad Ejecutora del Gasto
Secretaría de Infraestructura y Obra Pública	Instituto Jalisciense de la Vivienda	Instituto Jalisciense de la Vivienda

¿Para qué se gasta?

Finalidad	Función	Subfunción
Desarrollo Social	Vivienda y Servicios a la Comunidad	Vivienda

Objetivos

Nivel	Clave Componente	Resumen Narrativo
Actividad	04-10 [2]	Supervisar las obras de electrificación

Datos del Indicador

Denominación

Total de obras complementarias de electrificación supervisadas

Método de cálculo

(Número de las obras complementarias de electrificación supervisadas (Realizado) / Número de las obras complementarias de electrificación supervisadas (Programado))*100

Descripción del Indicador

Este indicador mide el total de obras complementarias de electrificación supervisadas

Tipo de Indicador	Gestión	**Dimensión del Indicador**	Eficacia	**Año de Medición del Resultado**	2021
Cobertura	Regional	**Frecuencia de Medición**	Trimestral		

Parámetros de semaforización

0	59.99	60.00	79.99	80.00	130

Meta Institucional	Meta Valor	Unidad de medida (meta valor)	Desagregado meta valor por género: Hombre	Mujer
100%	1	Obra	0.00	0.00

Sentido del Indicador	Línea Base (meta valor)	Año (Línea base)	Tipo de Acumulación
Ascendente	No disponible	No disponible	Suma

Resultados

Valor Programado	Avance de la Meta (4to trimestre)	% Avance de la Meta (4to trimestre)	Semáforo (4to trimestre)
1.00	0.05	5.0%	

	Valor programado	Avance de la meta		Valor programado	Avance de la meta
Enero	N.P.	N.D	Julio	N.P.	N.D
Febrero	N.P.	N.D	Agosto	N.P.	N.D
Marzo	0.00	N.D	Septiembre	0.00	0.00
Abril	N.P.	N.D	Octubre	N.P.	N.D
Mayo	N.P.	N.D	Noviembre	N.P.	N.D
Junio	0.00	N.D	Diciembre	1.00	0.05

Medios de verificación: Instituto Jalisciense de la Vivienda, Archivo Interno

Observaciones: Esta actividad se registra con este porcentaje de avance ya que el recurso fue entregado en el último trimestre de este año. Cabe mencionar que se le dará continuidad para su conclusión en el 2022.

1 El presente documento despliega la información perteneciente a los indicadores estratégicos y gestión de aquellos Programas presupuestarios que proveen de bienes y servicios que generan valor público a la ciudadania jalisciense.

2 Se muestra el número del Componente relacionado con el indicador.

GOBIERNO DEL ESTADO DE JALISCO
PRESUPUESTO DE EGRESOS PARA EL EJERCICIO FISCAL 2021
Ficha Técnica de Indicador
Sistema de Evaluación del Desempeño (SED)

Gobierno del Estado de Jalisco — **Secretaria de la Hacienda Pública**

Seguimiento de Indicadores

Datos del Programa [1]

Construcción de Vivienda plurifamiliar, intraurbana en predio La Esperanza y la Federacha

Eje: Desarrollo Social **Tema Central:** Pobreza y desigualdad

¿Quien gasta?

06 Unidad Presupuestal	024 Unidad Responsable	00179 Unidad Ejecutora del Gasto
Secretaría de Infraestructura y Obra Pública	Instituto Jalisciense de la Vivienda	Instituto Jalisciense de la Vivienda

¿Para qué se gasta?

Finalidad	Función	Subfunción
Desarrollo Social	Vivienda y Servicios a la Comunidad	Vivienda

Objetivos

Nivel	Clave Componente	Resumen Narrativo
Actividad	04-11 [2]	Gestionar los trámites ante las dependencias

Datos del Indicador

Denominación

Total de trámites gestionados

Método de cálculo

(Número de trámites gestionados (Realizado) / Número de trámites gestionados (Programado))*100

Descripción del Indicador

Este indicador mide el total de los trámites ante las dependencias

Tipo de Indicador	Gestión	**Dimensión del Indicador**	Eficacia	**Año de Medición del Resultado**	2021
Cobertura	Regional	**Frecuencia de Medición**	Trimestral		

Parámetros de semaforización

0	59.99	60.00	79.99	80.00	130

Meta Institucional	Meta Valor	Unidad de medida (meta valor)	Desagregado meta valor por género: Hombre	Mujer
100%	1	Trámite	0.00	0.00

Sentido del Indicador	Línea Base (meta valor)	Año (Línea base)	Tipo de Acumulación
Ascendente	No disponible	No disponible	Suma

Resultados

Valor Programado	Avance de la Meta (4to trimestre)	% Avance de la Meta (4to trimestre)	Semáforo (4to trimestre)
1.00	0.25	25.0%	

	Valor programado	Avance de la meta		Valor programado	Avance de la meta
Enero	N.P.	N.D	Julio	N.P.	N.D
Febrero	N.P.	N.D	Agosto	N.P.	N.D
Marzo	0.00	N.D	Septiembre	0.00	0.00
Abril	N.P.	N.D	Octubre	N.P.	N.D
Mayo	N.P.	N.D	Noviembre	N.P.	N.D
Junio	0.00	N.D	Diciembre	1.00	0.25

Medios de verificación: Instituto Jalisciense de la Vivienda, Archivo Interno

Observaciones: Esta actividad se registra con este porcentaje de avance ya que el recurso fue entregado en el último trimestre de este año. Cabe mencionar que se le dará continuidad para su conclusión en el 2022.

1 El presente documento despliega la información perteneciente a los indicadores estratégicos y gestión de aquellos Programas presupuestarios que proveen de bienes y servicios que generan valor público a la ciudadania jalisciense.

2 Se muestra el número del Componente relacionado con el indicador.

GOBIERNO DEL ESTADO DE JALISCO
PRESUPUESTO DE EGRESOS PARA EL EJERCICIO FISCAL 2021
Ficha Técnica de Indicador
Sistema de Evaluación del Desempeño (SED)

Gobierno del Estado de Jalisco — **Seguimiento de Indicadores** — **Secretaria de la Hacienda Pública**

Datos del Programa [1]

Construcción de Vivienda plurifamiliar, intraurbana en predio La Esperanza y la Federacha

Eje: Desarrollo Social **Tema Central:** Pobreza y desigualdad

¿Quien gasta?

06 Unidad Presupuestal	024 Unidad Responsable	00179 Unidad Ejecutora del Gasto
Secretaría de Infraestructura y Obra Pública	Instituto Jalisciense de la Vivienda	Instituto Jalisciense de la Vivienda

¿Para qué se gasta?

Finalidad	Función	Subfunción
Desarrollo Social	Vivienda y Servicios a la Comunidad	Vivienda

Objetivos

Nivel	Clave Componente	Resumen Narrativo
Actividad	04-09 [2]	Realizar las obras complementarias de electrificación

Datos del Indicador

Denominación

Total de obras complementarias de electrificación realizadas

Método de cálculo

(Número de obra complementarias de electrificación (Realizado) / Número de obra complementarias de electrificación (Programado))*100

Descripción del Indicador

Este indicador mide el total de obras complementarias de electrificación realizadas

Tipo de Indicador	Gestión	**Dimensión del Indicador**	Eficacia	**Año de Medición del Resultado**	2021
Cobertura	Regional	**Frecuencia de Medición**	Trimestral		

Parámetros de semaforización						Meta Institucional	Meta Valor	Unidad de medida (meta valor)	Desagregado meta valor por género: Hombre	Mujer
						100%	1	Obra	0.00	0.00
0	59.99	60.00	79.99	80.00	130	**Sentido del Indicador**	**Línea Base (meta valor)**	**Año (Línea base)**	**Tipo de Acumulación**	
						Ascendente	No disponible	No disponible	Suma	

Resultados

Valor Programado	Avance de la Meta (4to trimestre)	% Avance de la Meta (4to trimestre)	Semáforo (4to trimestre)
1.00	0.05	5.0%	

	Valor programado	Avance de la meta		Valor programado	Avance de la meta
Enero	N.P.	N.D	Julio	N.P.	N.D
Febrero	N.P.	N.D	Agosto	N.P.	N.D
Marzo	0.00	N.D	Septiembre	0.00	0.00
Abril	N.P.	N.D	Octubre	N.P.	N.D
Mayo	N.P.	N.D	Noviembre	N.P.	N.D
Junio	0.00	N.D	Diciembre	1.00	0.05

Medios de verificación: Instituto Jalisciense de la Vivienda, Archivo Interno

Observaciones: Esta actividad se registra con este porcentaje de avance ya que el recurso fue entregado en el último trimestre de este año. Cabe mencionar que se le dará continuidad para su conclusión en el 2022.

1 El presente documento despliega la información perteneciente a los indicadores estratégicos y gestión de aquellos Programas presupuestarios que proveen de bienes y servicios que generan valor público a la ciudadania jalisciense.

2 Se muestra el número del Componente relacionado con el indicador.

GOBIERNO DEL ESTADO DE JALISCO
PRESUPUESTO DE EGRESOS PARA EL EJERCICIO FISCAL 2021
Ficha Técnica de Indicador
Sistema de Evaluación del Desempeño (SED)

Gobierno del Estado de Jalisco

Seguimiento de Indicadores

Secretaria de la Hacienda Pública

Datos del Programa [1]

Construcción de Vivienda plurifamiliar, intraurbana en predio La Esperanza y la Federacha

Eje: Desarrollo Social **Tema Central:** Pobreza y desigualdad

¿Quien gasta?

06 Unidad Presupuestal	024 Unidad Responsable	00179 Unidad Ejecutora del Gasto
Secretaría de Infraestructura y Obra Pública	Instituto Jalisciense de la Vivienda	Instituto Jalisciense de la Vivienda

¿Para qué se gasta?

Finalidad	Función	Subfunción
Desarrollo Social	Vivienda y Servicios a la Comunidad	Vivienda

Objetivos

Nivel	Clave Componente	Resumen Narrativo
Componente	05 [2]	Proyecto ejecutivo realizado para la urbanización de reservas urbanas en el municipio de San Martin Hidalgo

Datos del Indicador

Denominación

Total de proyectos ejecutivos de obras de urbanización entregados

Método de cálculo

(Número de proyectos ejecutivos de obras de urbanización (Realizado) / Número de proyectos ejecutivos de obras de urbanización (Programado))*100

Descripción del Indicador

Este indicador mide el total de proyectos ejecutivos de obras de urbanización entregados

Tipo de Indicador	Gestión	**Dimensión del Indicador**	Eficacia	**Año de Medición del Resultado**	2021
Cobertura	Estatal	**Frecuencia de Medición**	Semestral		

Parámetros de semaforización

0	59.99	60.00	79.99	80.00	130

Meta Institucional	Meta Valor	Unidad de medida (meta valor)	Desagregado meta valor por género: Hombre	Mujer
100%	1	Proyecto	No disponible	No disponible

Sentido del Indicador	Línea Base (meta valor)	Año (Línea base)	Tipo de Acumulación
Ascendente	No disponible	No disponible	Suma

Resultados

Valor Programado	Avance de la Meta (4to trimestre)	% Avance de la Meta (4to trimestre)	Semáforo (4to trimestre)
1.00	0.25	25.0%	

	Valor programado	Avance de la meta		Valor programado	Avance de la meta
Enero	N.P.	N.D	Julio	N.P.	N.D
Febrero	N.P.	N.D	Agosto	N.P.	N.D
Marzo	N.P.	N.D	Septiembre	N.P.	N.D
Abril	N.P.	N.D	Octubre	N.P.	N.D
Mayo	N.P.	N.D	Noviembre	N.P.	N.D
Junio	0.00	0.00	Diciembre	1.00	0.25

Medios de verificación: Instituto Jalisciense de la Vivienda, Archivo Interno

Observaciones: Esta componente se registra con este porcentaje de avance ya que el recurso fue entregado en el último trimestre de este año. Cabe mencionar que se le dará continuidad para su conclusión en el 2022.

1 El presente documento despliega la información perteneciente a los indicadores estratégicos y gestión de aquellos Programas presupuestarios que proveen de bienes y servicios que generan valor público a la ciudadania jalisciense.

2 Se muestra el número del Componente relacionado con el indicador.

GOBIERNO DEL ESTADO DE JALISCO
PRESUPUESTO DE EGRESOS PARA EL EJERCICIO FISCAL 2021
Ficha Técnica de Indicador
Sistema de Evaluación del Desempeño (SED)

Gobierno del Estado de Jalisco — **Secretaria de la Hacienda Pública**

Seguimiento de Indicadores

Datos del Programa [1]

Construcción de Vivienda plurifamiliar, intraurbana en predio La Esperanza y la Federacha

Eje: Desarrollo Social **Tema Central:** Pobreza y desigualdad

¿Quien gasta?

06 Unidad Presupuestal	024 Unidad Responsable	00179 Unidad Ejecutora del Gasto
Secretaría de Infraestructura y Obra Pública	Instituto Jalisciense de la Vivienda	Instituto Jalisciense de la Vivienda

¿Para qué se gasta?

Finalidad	Función	Subfunción
Desarrollo Social	Vivienda y Servicios a la Comunidad	Vivienda

Objetivos

Nivel	Clave Componente	Resumen Narrativo
Actividad	05-12 [2]	Realizar anteproyecto para urbanización de reservas urbanas

Datos del Indicador

Denominación

Total de anteproyecto urbano realizado

Método de cálculo

(Número de anteproyecto urbano (Realizado) / Número de anteproyecto urbano (Programado))*100

Descripción del Indicador

Este indicador mide el total de anteproyectos urbanos realizados

Tipo de Indicador	Dimensión del Indicador	Año de Medición del Resultado
Gestión	Eficacia	2021

Cobertura	Frecuencia de Medición
Estatal	Trimestral

Parámetros de semaforización

0	59.99	60.00	79.99	80.00	130

Meta Institucional	Meta Valor	Unidad de medida (meta valor)	Desagregado meta valor por género: Hombre	Desagregado meta valor por género: Mujer
100%	1	Anteproyecto	No disponible	No disponible

Sentido del Indicador	Línea Base (meta valor)	Año (Línea base)	Tipo de Acumulación
Ascendente	No disponible	No disponible	Suma

Resultados

Valor Programado	Avance de la Meta (4to trimestre)	% Avance de la Meta (4to trimestre)	Semáforo (4to trimestre)
1.00	0.25	25.0%	

	Valor programado	Avance de la meta		Valor programado	Avance de la meta
Enero	N.P.	N.D	Julio	N.P.	N.D
Febrero	N.P.	N.D	Agosto	N.P.	N.D
Marzo	0.00	0.16	Septiembre	0.00	0.00
Abril	N.P.	N.D	Octubre	N.P.	N.D
Mayo	N.P.	N.D	Noviembre	N.P.	N.D
Junio	0.00	0.00	Diciembre	1.00	0.09

Medios de verificación: Instituto Jalisciense de la Vivienda, Archivo Interno

Observaciones: Esta actividad se registra con este porcentaje de avance ya que el recurso fue entregado en el último trimestre de este año. Cabe mencionar que se le dará continuidad para su conclusión en el 2022.

1 El presente documento despliega la información perteneciente a los indicadores estratégicos y gestión de aquellos Programas presupuestarios que proveen de bienes y servicios que generan valor público a la ciudadania jalisciense.

2 Se muestra el número del Componente relacionado con el indicador.

GOBIERNO DEL ESTADO DE JALISCO
PRESUPUESTO DE EGRESOS PARA EL EJERCICIO FISCAL 2021
Ficha Técnica de Indicador
Sistema de Evaluación del Desempeño (SED)

Gobierno del Estado de Jalisco — **Secretaria de la Hacienda Pública**

Seguimiento de Indicadores

Datos del Programa [1]

Construcción de Vivienda plurifamiliar, intraurbana en predio La Esperanza y la Federacha

Eje: Desarrollo Social **Tema Central:** Pobreza y desigualdad

¿Quien gasta?

06 Unidad Presupuestal	024 Unidad Responsable	00179 Unidad Ejecutora del Gasto
Secretaría de Infraestructura y Obra Pública	Instituto Jalisciense de la Vivienda	Instituto Jalisciense de la Vivienda

¿Para qué se gasta?

Finalidad	Función	Subfunción
Desarrollo Social	Vivienda y Servicios a la Comunidad	Vivienda

Objetivos

Nivel	Clave Componente	Resumen Narrativo
Actividad	05-13 [2]	Realizar los estudios técnicos para la urbanización de reservas urbanas

Datos del Indicador

Denominación

Total de estudios técnicos para la urbanización de reservas urbanas

Método de cálculo

(Número de estudios técnicos para la urbanización de reservas urbanas (Realizado) / Número de estudios técnicos para la urbanización de reservas urbanas (Programado))*100

Descripción del Indicador

Este indicador mide el total de estudios técnicos para la urbanización de reservas urbanas

Tipo de Indicador	Gestión	**Dimensión del Indicador**	Eficacia	**Año de Medición del Resultado**	2021
Cobertura	Regional	**Frecuencia de Medición**	Trimestral		

Parámetros de semaforización

0	59.99	60.00	79.99	80.00	130

Meta Institucional	Meta Valor	Unidad de medida (meta valor)	Desagregado meta valor por género: Hombre	Desagregado meta valor por género: Mujer
100%	1	Estudio	0.00	0.00

Sentido del Indicador	Línea Base (meta valor)	Año (Línea base)	Tipo de Acumulación
Ascendente	No disponible	No disponible	Suma

Resultados

Valor Programado	Avance de la Meta (4to trimestre)	% Avance de la Meta (4to trimestre)	Semáforo (4to trimestre)
1.00	0.25	25.0%	

	Valor programado	Avance de la meta		Valor programado	Avance de la meta
Enero	N.P.	N.D	Julio	N.P.	N.D
Febrero	N.P.	N.D	Agosto	N.P.	N.D
Marzo	0.00	N.D	Septiembre	0.00	0.00
Abril	N.P.	N.D	Octubre	N.P.	N.D
Mayo	N.P.	N.D	Noviembre	N.P.	N.D
Junio	0.00	N.D	Diciembre	1.00	0.25

Medios de verificación: Instituto Jalisciense de la Vivienda, Archivo Interno

Observaciones: Esta actividad se registra con este porcentaje de avance ya que el recurso fue entregado en el último trimestre de este año. Cabe mencionar que se le dará continuidad para su conclusión en el 2022.

1 El presente documento despliega la información perteneciente a los indicadores estratégicos y gestión de aquellos Programas presupuestarios que proveen de bienes y servicios que generan valor público a la ciudadania jalisciense.

2 Se muestra el número del Componente relacionado con el indicador.

GOBIERNO DEL ESTADO DE JALISCO
PRESUPUESTO DE EGRESOS PARA EL EJERCICIO FISCAL 2021
Ficha Técnica de Indicador
Sistema de Evaluación del Desempeño (SED)

Gobierno del Estado de Jalisco — **Seguimiento de Indicadores** — **Secretaria de la Hacienda Pública**

Datos del Programa [1]

Construcción de Vivienda plurifamiliar, intraurbana en predio La Esperanza y la Federacha

Eje: Desarrollo Social **Tema Central:** Pobreza y desigualdad

¿Quien gasta?

06 Unidad Presupuestal	024 Unidad Responsable	00179 Unidad Ejecutora del Gasto
Secretaría de Infraestructura y Obra Pública	Instituto Jalisciense de la Vivienda	Instituto Jalisciense de la Vivienda

¿Para qué se gasta?

Finalidad	Función	Subfunción
Desarrollo Social	Vivienda y Servicios a la Comunidad	Vivienda

Objetivos

Nivel	Clave Componente	Resumen Narrativo
Actividad	05-14 [2]	Gestión de trámites ante las dependencias

Datos del Indicador

Denominación

Total de trámites gestionados

Método de cálculo

(Número de trámites gestionados (Realizado) / Número de trámites gestionados (Programado))*100

Descripción del Indicador

Este indicador mide el total de trámites gestionados

Tipo de Indicador	Dimensión del Indicador	Año de Medición del Resultado
Gestión	Eficacia	2021

Cobertura	Frecuencia de Medición
Regional	Trimestral

Parámetros de semaforización

0	59.99	60.00	79.99	80.00	130

Meta Institucional	Meta Valor	Unidad de medida (meta valor)	Desagregado meta valor por género: Hombre	Mujer
100%	1	Trámite	0.00	0.00

Sentido del Indicador	Línea Base (meta valor)	Año (Línea base)	Tipo de Acumulación
Ascendente	No disponible	No disponible	Suma

Resultados

Valor Programado	Avance de la Meta (4to trimestre)	% Avance de la Meta (4to trimestre)	Semáforo (4to trimestre)
1.00	0.25	25.0%	

	Valor programado	Avance de la meta		Valor programado	Avance de la meta
Enero	N.P.	N.D	Julio	N.P.	N.D
Febrero	N.P.	N.D	Agosto	N.P.	N.D
Marzo	0.00	N.D	Septiembre	0.00	0.00
Abril	N.P.	N.D	Octubre	N.P.	N.D
Mayo	N.P.	N.D	Noviembre	N.P.	N.D
Junio	0.00	N.D	Diciembre	1.00	0.25

Medios de verificación: Instituto Jalisciense de la Vivienda, Archivo Interno

Observaciones: Esta actividad se registra con este porcentaje de avance ya que el recurso fue entregado en el último trimestre de este año. Cabe mencionar que se le dará continuidad para su conclusión en el 2022.

1 El presente documento despliega la información perteneciente a los indicadores estratégicos y gestión de aquellos Programas presupuestarios que proveen de bienes y servicios que generan valor público a la ciudadania jalisciense.

2 Se muestra el número del Componente relacionado con el indicador.

GOBIERNO DEL ESTADO DE JALISCO
PRESUPUESTO DE EGRESOS PARA EL EJERCICIO FISCAL 2021
Ficha Técnica de Indicador
Sistema de Evaluación del Desempeño (SED)

Gobierno del Estado de Jalisco | **Seguimiento de Indicadores** | **Secretaria de la Hacienda Pública**

Datos del Programa [1]

Reactiva

Eje: Desarrollo económico **Tema Central:** Industria

¿Quien gasta?

07 Unidad Presupuestal	000 Unidad Responsable	00181 Unidad Ejecutora del Gasto
Secretaría de Desarrollo Económico	Secretaría de Desarrollo Económico	Despacho del Secretario de Desarrollo Económico

¿Para qué se gasta?

Finalidad	Función	Subfunción
Desarrollo Económico	Asuntos Económicos, Comerciales y Laborales en General	Asuntos Económicos y Comerciales en General

Objetivos

Nivel	Clave Componente	Resumen Narrativo
Fin	2	Contribuir a la consolidación de Jalisco como líder nacional en aportación de valor económico y social, mediante la integración de la ciencia y la tecnología al desarrollo de cadenas productivas estratégicas que impulsen el capital humano, creativo y emprendedor de nuestra población, así como el aprovechamiento de los recursos naturales de todas nuestras regiones de manera responsable, incluyente y sostenible.

Datos del Indicador

Denominación

Posición en el Índice de Competitividad Estatal del IMCO

Método de cálculo

(Posición en el Índice de Competitividad Estatal del IMCO (Realizado)/Posición en el Índice de Competitividad Estatal del IMCO (Programado))*100

Descripción del Indicador

El indicador mide la posición de los estados en El Índice de Competitividad Estatal (ICE)._x000D_ _x000D_ El ICE mide la capacidad de los estados para forjar, atraer y retener talento e inversiones. Un estado competitivo es aquel que consistentemente resulta atractivo para el talento y la inversión, lo que se traduce en mayor productividad y bienestar para sus habitantes._x000D_ Para medir esto, el Índice evalúa tanto las capacidades estructurales como coyunturales de los estados. El ICE está compuesto por indicadores, categorizados en 10 subíndices que evalúan distintas dimensiones de la competitividad de los 32 estados del país.

Tipo de Indicador	Estratégico	**Dimensión del Indicador**	Eficacia	**Año de Medición del Resultado**	2021
Cobertura	Estatal	**Frecuencia de Medición**	Bienal		

Parámetros de semaforización

130	80.00	79.99	60.00	59.99	0

Meta Institucional	Meta Valor	Unidad de medida (meta valor)	Desagregado meta valor por género: Hombre	Desagregado meta valor por género: Mujer
100%	5	Posición	0.00	0.00

Sentido del Indicador	Línea Base (meta valor)	Año (Línea base)	Tipo de Acumulación
Descendente	14	2006	Suma

Resultados

Valor Programado	Avance de la Meta (4to trimestre)	% Avance de la Meta (4to trimestre)	Semáforo (4to trimestre)
N.P.	N.D.	N.D.	

	Valor programado	Avance de la meta		Valor programado	Avance de la meta
Enero	N.P.	N.D.	Julio	N.P.	N.D.
Febrero	N.P.	N.D.	Agosto	N.P.	N.D.
Marzo	N.P.	N.D.	Septiembre	N.P.	N.D.
Abril	N.P.	N.D.	Octubre	N.P.	N.D.
Mayo	N.P.	N.D.	Noviembre	N.P.	N.D.
Junio	N.P.	N.D.	Diciembre	N.P.	N.D.

Medios de verificación

Observaciones

1 El presente documento despliega la información perteneciente a los indicadores estratégicos y gestión de aquellos Programas presupuestarios que proveen de bienes y servicios que generan valor público a la ciudadania jalisciense.

2 Se muestra el número del Componente relacionado con el indicador.

GOBIERNO DEL ESTADO DE JALISCO
PRESUPUESTO DE EGRESOS PARA EL EJERCICIO FISCAL 2021
Ficha Técnica de Indicador
Sistema de Evaluación del Desempeño (SED)

Gobierno del Estado de Jalisco | **Seguimiento de Indicadores** | **Secretaria de la Hacienda Pública**

Datos del Programa [1]

Reactiva

Eje: Desarrollo económico **Tema Central:** Industria

¿Quien gasta?

07 Unidad Presupuestal	000 Unidad Responsable	00181 Unidad Ejecutora del Gasto
Secretaría de Desarrollo Económico	Secretaría de Desarrollo Económico	Despacho del Secretario de Desarrollo Económico

¿Para qué se gasta?

Finalidad	Función	Subfunción
Desarrollo Económico	Asuntos Económicos, Comerciales y Laborales en General	Asuntos Económicos y Comerciales en General

Objetivos

Nivel	Clave Componente	Resumen Narrativo
Propósito	2	Potencializar los sectores industriales en Jalisco, mediante el diseño e implementación de políticas públicas que incentiven la atracción de inversión, el desarrollo, la calidad y el encadenamiento de la proveeduría local, la generación de productos de alto valor agregado, y el crecimiento del capital humano calificado, soportados con tecnología e infraestructura productiva, para incrementar la competitividad y mejorar las condiciones económicas, sociales y ambientales en el estado.

Datos del Indicador

Denominación

Posición en el Subíndice Sectores Precursores del Índice de Competitividad, IMCO

Método de cálculo

(Posición en el Subíndice Sectores Precursores del Índice de Competitividad, IMCO (Realizado)/Posición en el Subíndice Sectores Precursores del Índice de Competitividad, IMCO (Programado))*100

Descripción del Indicador

Según la fuente oficial (Imco), esta variable es un índice que se construye mediante los sistemas que lideran el crecimiento y desarrollo de una economía, en una región. Considera variables tales como la telefonía fija y móvil; internet, telecomunicaciones; transporte, infraestructura terrestre, así como información sobre el sistema financiero. Esta variable se muestra como el lugar que ocupa Jalisco a nivel nacional.

Tipo de Indicador	Dimensión del Indicador	Año de Medición del Resultado
Estratégico	Eficacia	2021
Cobertura	**Frecuencia de Medición**	
Estatal	Bienal	

Parámetros de semaforización

130	80.00	79.99	60.00	59.99	0

Meta Institucional	Meta Valor	Unidad de medida (meta valor)	Desagregado meta valor por género: Hombre	Mujer
100%	5	Posición	0.00	0.00

Sentido del Indicador	Línea Base (meta valor)	Año (Línea base)	Tipo de Acumulación
Descendente	9	2006	Suma

Resultados

Valor Programado	Avance de la Meta (4to trimestre)	% Avance de la Meta (4to trimestre)	Semáforo (4to trimestre)
N.P.	N.D.	N.D.	

	Valor programado	Avance de la meta		Valor programado	Avance de la meta
Enero	N.P.	N.D.	Julio	N.P.	N.D.
Febrero	N.P.	N.D.	Agosto	N.P.	N.D.
Marzo	N.P.	N.D.	Septiembre	N.P.	N.D.
Abril	N.P.	N.D.	Octubre	N.P.	N.D.
Mayo	N.P.	N.D.	Noviembre	N.P.	N.D.
Junio	N.P.	N.D.	Diciembre	N.P.	N.D.

Medios de verificación

Observaciones

1 El presente documento despliega la información perteneciente a los indicadores estratégicos y gestión de aquellos Programas presupuestarios que proveen de bienes y servicios que generan valor público a la ciudadania jalisciense.

2 Se muestra el número del Componente relacionado con el indicador.

GOBIERNO DEL ESTADO DE JALISCO
PRESUPUESTO DE EGRESOS PARA EL EJERCICIO FISCAL 2021
Ficha Técnica de Indicador
Sistema de Evaluación del Desempeño (SED)

Gobierno del Estado de Jalisco — **Secretaria de la Hacienda Pública**

Seguimiento de Indicadores

Datos del Programa [1]

Reactiva

Eje: Desarrollo económico **Tema Central:** Industria

¿Quien gasta?

07 Unidad Presupuestal	000 Unidad Responsable	00181 Unidad Ejecutora del Gasto
Secretaría de Desarrollo Económico	Secretaría de Desarrollo Económico	Despacho del Secretario de Desarrollo Económico

¿Para qué se gasta?

Finalidad	Función	Subfunción
Desarrollo Económico	Asuntos Económicos, Comerciales y Laborales en General	Asuntos Económicos y Comerciales en General

Objetivos

Nivel	Clave Componente		Resumen Narrativo
Componente	01	2	Apoyos otorgados para la reactivación económica industrial de Jalisco

Datos del Indicador

Denominación

Total de beneficiarios apoyados para la reactivación económica industrial

Método de cálculo

(Número de beneficiarios apoyados del sector industria (Realizado) / Número de beneficiarios apoyados del sector industria (Programado))*100

Descripción del Indicador

Describe el número de beneficiaros apoyados mediante la convocatoria de reactivación económica industrial

Tipo de Indicador	Estratégico	**Dimensión del Indicador**	Eficiencia	**Año de Medición del Resultado**	2021
Cobertura	Estatal	**Frecuencia de Medición**	Semestral		

Parámetros de semaforización

0	59.99	60.00	79.99	80.00	130

Meta Institucional	Meta Valor	Unidad de medida (meta valor)	Desagregado meta valor por género: Hombre	Mujer
100%	170	Beneficiario	0.00	0.00

Sentido del Indicador	Línea Base (meta valor)	Año (Línea base)	Tipo de Acumulación
Ascendente	No disponible	No disponible	Suma

Resultados

Valor Programado	Avance de la Meta (4to trimestre)	% Avance de la Meta (4to trimestre)	Semáforo (4to trimestre)
170.00	114.00	67.1%	

	Valor programado	Avance de la meta		Valor programado	Avance de la meta
Enero	N.P.	N.D	Julio	N.P.	N.D
Febrero	N.P.	N.D	Agosto	N.P.	N.D
Marzo	N.P.	N.D	Septiembre	N.P.	N.D
Abril	N.P.	N.D	Octubre	N.P.	N.D
Mayo	N.P.	N.D	Noviembre	N.P.	N.D
Junio	114.00	114.00	Diciembre	56.00	0.00

Medios de verificación: Padrón de beneficiarios del programa Reactiva https://sedeco.jalisco.gob.mx/temas-economicos/programas-de-apoyo/reactiva/padron-de-beneficiarios

Observaciones:

1 El presente documento despliega la información perteneciente a los indicadores estratégicos y gestión de aquellos Programas presupuestarios que proveen de bienes y servicios que generan valor público a la ciudadania jalisciense.

2 Se muestra el número del Componente relacionado con el indicador.

GOBIERNO DEL ESTADO DE JALISCO
PRESUPUESTO DE EGRESOS PARA EL EJERCICIO FISCAL 2021
Ficha Técnica de Indicador
Sistema de Evaluación del Desempeño (SED)

Gobierno del Estado de Jalisco — **Seguimiento de Indicadores** — **Secretaria de la Hacienda Pública**

Datos del Programa [1]

Reactiva

Eje: Desarrollo económico **Tema Central:** Industria

¿Quien gasta?

07 Unidad Presupuestal	000 Unidad Responsable	00181 Unidad Ejecutora del Gasto
Secretaría de Desarrollo Económico	Secretaría de Desarrollo Económico	Despacho del Secretario de Desarrollo Económico

¿Para qué se gasta?

Finalidad	Función	Subfunción
Desarrollo Económico	Asuntos Económicos, Comerciales y Laborales en General	Asuntos Económicos y Comerciales en General

Objetivos

Nivel	Clave Componente	Resumen Narrativo
Actividad	01-01 [2]	Entrega de apoyos para la reconversión y equipamiento industrial

Datos del Indicador

Denominación

Total de apoyos otorgados para la reconversión y equipamiento industrial

Método de cálculo

(Número de apoyos de equipamiento industrial (Realizado) / Número de apoyos de equipamiento industrial (Programado))*100

Descripción del Indicador

Describe el número de apoyos otorgados para la reconversión y equipamiento de empresas del sector industrial

Tipo de Indicador	Gestión	**Dimensión del Indicador**	Economía	**Año de Medición del Resultado**	2021
Cobertura	Estatal	**Frecuencia de Medición**	Trimestral		

Parámetros de semaforización

0	59.99	60.00	79.99	80.00	130

Meta Institucional	Meta Valor	Unidad de medida (meta valor)	Desagregado meta valor por género: Hombre	Desagregado meta valor por género: Mujer
100%	50	Apoyo	No disponible	No disponible

Sentido del Indicador	Línea Base (meta valor)	Año (Línea base)	Tipo de Acumulación
Ascendente	383	2020	Suma

Resultados

Valor Programado	Avance de la Meta (4to trimestre)	% Avance de la Meta (4to trimestre)	Semáforo (4to trimestre)
50.00	48.00	96.0%	

	Valor programado	Avance de la meta		Valor programado	Avance de la meta
Enero	N.P.	N.D	Julio	N.P.	N.D
Febrero	N.P.	N.D	Agosto	N.P.	N.D
Marzo	0.00	0.00	Septiembre	38.00	11.00
Abril	N.P.	N.D	Octubre	N.P.	N.D
Mayo	N.P.	N.D	Noviembre	N.P.	N.D
Junio	12.00	37.00	Diciembre	0.00	0.00

Medios de verificación: Base de datos del programa Reactiva almacenada en los servidores ubicados en el área de la Dirección de Tecnologías de Información de SEDECO

Observaciones:

1 El presente documento despliega la información perteneciente a los indicadores estratégicos y gestión de aquellos Programas presupuestarios que proveen de bienes y servicios que generan valor público a la ciudadania jalisciense.

2 Se muestra el número del Componente relacionado con el indicador.

GOBIERNO DEL ESTADO DE JALISCO
PRESUPUESTO DE EGRESOS PARA EL EJERCICIO FISCAL 2021
Ficha Técnica de Indicador
Sistema de Evaluación del Desempeño (SED)

Gobierno del Estado de Jalisco — **Seguimiento de Indicadores** — **Secretaria de la Hacienda Pública**

Datos del Programa [1]

Reactiva

Eje: Desarrollo económico **Tema Central:** Industria

¿Quien gasta?

07 Unidad Presupuestal	000 Unidad Responsable	00181 Unidad Ejecutora del Gasto
Secretaría de Desarrollo Económico	Secretaría de Desarrollo Económico	Despacho del Secretario de Desarrollo Económico

¿Para qué se gasta?

Finalidad	Función	Subfunción
Desarrollo Económico	Asuntos Económicos, Comerciales y Laborales en General	Asuntos Económicos y Comerciales en General

Objetivos

Nivel	Clave Componente	Resumen Narrativo
Actividad	01-02 [2]	Entrega de apoyos para la promoción y generación de demanda industrial

Datos del Indicador

Denominación

Total de apoyos otorgados para la promoción y generación de demanda industrial

Método de cálculo

(Número de apoyos para la promoción de demanda industrial (Realizado) / Número de apoyos para la promoción de demanda industrial (Programado))*100

Descripción del Indicador

Describe el número de apoyos otorgados para promover y generar demanda de empresas del sector industrial

Tipo de Indicador	Gestión	**Dimensión del Indicador**	Economía	**Año de Medición del Resultado**	2021
Cobertura	Estatal	**Frecuencia de Medición**	Trimestral		

Parámetros de semaforización

0	59.99	60.00	79.99	80.00	130

Meta Institucional	Meta Valor	Unidad de medida (meta valor)	Desagregado meta valor por género: Hombre	Desagregado meta valor por género: Mujer
100%	5	Apoyo	No disponible	No disponible

Sentido del Indicador	Línea Base (meta valor)	Año (Línea base)	Tipo de Acumulación
Ascendente	383	2020	Suma

Resultados

Valor Programado	Avance de la Meta (4to trimestre)	% Avance de la Meta (4to trimestre)	Semáforo (4to trimestre)
5.00	4.00	80.0%	

	Valor programado	Avance de la meta		Valor programado	Avance de la meta
Enero	N.P.	N.D	Julio	N.P.	N.D
Febrero	N.P.	N.D	Agosto	N.P.	N.D
Marzo	0.00	0.00	Septiembre	0.00	1.00
Abril	N.P.	N.D	Octubre	N.P.	N.D
Mayo	N.P.	N.D	Noviembre	N.P.	N.D
Junio	5.00	3.00	Diciembre	0.00	0.00

Medios de verificación: Base de datos del programa Reactiva almacenada en los servidores ubicados en el área de la Dirección de Tecnologías de Información de SEDECO

Observaciones:

1 El presente documento despliega la información perteneciente a los indicadores estratégicos y gestión de aquellos Programas presupuestarios que proveen de bienes y servicios que generan valor público a la ciudadania jalisciense.

2 Se muestra el número del Componente relacionado con el indicador.

GOBIERNO DEL ESTADO DE JALISCO
PRESUPUESTO DE EGRESOS PARA EL EJERCICIO FISCAL 2021
Ficha Técnica de Indicador
Sistema de Evaluación del Desempeño (SED)

Gobierno del Estado de Jalisco — **Secretaria de la Hacienda Pública**

Seguimiento de Indicadores

Datos del Programa [1]

Reactiva

Eje: Desarrollo económico **Tema Central:** Industria

¿Quien gasta?

07 Unidad Presupuestal	000 Unidad Responsable	00181 Unidad Ejecutora del Gasto
Secretaría de Desarrollo Económico	Secretaría de Desarrollo Económico	Despacho del Secretario de Desarrollo Económico

¿Para qué se gasta?

Finalidad	Función	Subfunción
Desarrollo Económico	Asuntos Económicos, Comerciales y Laborales en General	Asuntos Económicos y Comerciales en General

Objetivos

Nivel	Clave Componente	Resumen Narrativo
Actividad	01-03 [2]	Entrega de apoyos para la capacitación, certificación y asesorías industrial

Datos del Indicador

Denominación

Total de apoyos otorgados para la capacitación y certificación industrial

Método de cálculo

(Número de apoyos para capacitación, certificación y asesoría industrial (Realizado) / Número de apoyos para capacitación, certificación y asesoría industrial (Programado))*100

Descripción del Indicador

Describe el número de apoyos otorgados destinados a capacitar, certificar o asesorar a empresas del sector industrial

Tipo de Indicador	Gestión	**Dimensión del Indicador**	Economía	**Año de Medición del Resultado**	2021
Cobertura	Estatal	**Frecuencia de Medición**	Trimestral		

Parámetros de semaforización

0	59.99	60.00	79.99	80.00	130

Meta Institucional	Meta Valor	Unidad de medida (meta valor)	Desagregado meta valor por género: Hombre	Desagregado meta valor por género: Mujer
100%	5	Apoyo	No disponible	No disponible

Sentido del Indicador	Línea Base (meta valor)	Año (Línea base)	Tipo de Acumulación
Ascendente	383	2020	Suma

Resultados

Valor Programado	Avance de la Meta (4to trimestre)	% Avance de la Meta (4to trimestre)	Semáforo (4to trimestre)
5.00	5.00	100.0%	

	Valor programado	Avance de la meta		Valor programado	Avance de la meta
Enero	N.P.	N.D	Julio	N.P.	N.D
Febrero	N.P.	N.D	Agosto	N.P.	N.D
Marzo	0.00	0.00	Septiembre	0.00	2.00
Abril	N.P.	N.D	Octubre	N.P.	N.D
Mayo	N.P.	N.D	Noviembre	N.P.	N.D
Junio	5.00	3.00	Diciembre	0.00	0.00

Medios de verificación: Base de datos del programa Reactiva almacenada en los servidores ubicados en el área de la Dirección de Tecnologías de Información de SEDECO

Observaciones:

1 El presente documento despliega la información perteneciente a los indicadores estratégicos y gestión de aquellos Programas presupuestarios que proveen de bienes y servicios que generan valor público a la ciudadania jalisciense.

2 Se muestra el número del Componente relacionado con el indicador.

GOBIERNO DEL ESTADO DE JALISCO
PRESUPUESTO DE EGRESOS PARA EL EJERCICIO FISCAL 2021
Ficha Técnica de Indicador
Sistema de Evaluación del Desempeño (SED)

Gobierno del Estado de Jalisco | **Seguimiento de Indicadores** | **Secretaria de la Hacienda Pública**

Datos del Programa [1]

Reactiva

Eje: Desarrollo económico **Tema Central:** Industria

¿Quien gasta?

07 Unidad Presupuestal	000 Unidad Responsable	00181 Unidad Ejecutora del Gasto
Secretaría de Desarrollo Económico	Secretaría de Desarrollo Económico	Despacho del Secretario de Desarrollo Económico

¿Para qué se gasta?

Finalidad	Función	Subfunción
Desarrollo Económico	Asuntos Económicos, Comerciales y Laborales en General	Asuntos Económicos y Comerciales en General

Objetivos

Nivel	Clave Componente	Resumen Narrativo
Actividad	01-04 [2]	Entrega de apoyos para la generación de energía distribuida, eficiencia energética y sustentabilidad del sector industrial

Datos del Indicador

Denominación

Total de apoyos otorgados para la eficiencia energética industrial

Método de cálculo

(Número de apoyos para eficiencia energética industrial (Realizado) / Número de apoyos para eficiencia energética industrial (Programado))*100

Descripción del Indicador

Describe el número de apoyos otorgados para que empresas del sector industrial accedan a generación de energía distribuida, eficiencia energética y sustentabilidad

Tipo de Indicador	Gestión	**Dimensión del Indicador**	Economía	**Año de Medición del Resultado**	2021
Cobertura	Estatal	**Frecuencia de Medición**	Trimestral		

Parámetros de semaforización

0	59.99	60.00	79.99	80.00	130

Meta Institucional	Meta Valor	Unidad de medida (meta valor)	Desagregado meta valor por género: Hombre	Mujer
100%	90	Apoyo	No disponible	No disponible

Sentido del Indicador	Línea Base (meta valor)	Año (Línea base)	Tipo de Acumulación
Ascendente	383	2020	Suma

Resultados

Valor Programado	Avance de la Meta (4to trimestre)	% Avance de la Meta (4to trimestre)	Semáforo (4to trimestre)
90.00	88.00	97.8%	

	Valor programado	Avance de la meta		Valor programado	Avance de la meta
Enero	N.P.	N.D	Julio	N.P.	N.D
Febrero	N.P.	N.D	Agosto	N.P.	N.D
Marzo	0.00	0.00	Septiembre	85.00	16.00
Abril	N.P.	N.D	Octubre	N.P.	N.D
Mayo	N.P.	N.D	Noviembre	N.P.	N.D
Junio	5.00	72.00	Diciembre	0.00	0.00

Medios de verificación: Base de datos del programa Reactiva almacenada en los servidores ubicados en el área de la Dirección de Tecnologías de Información de SEDECO

Observaciones:

1 El presente documento despliega la información perteneciente a los indicadores estratégicos y gestión de aquellos Programas presupuestarios que proveen de bienes y servicios que generan valor público a la ciudadania jalisciense.

2 Se muestra el número del Componente relacionado con el indicador.

GOBIERNO DEL ESTADO DE JALISCO
PRESUPUESTO DE EGRESOS PARA EL EJERCICIO FISCAL 2021
Ficha Técnica de Indicador
Sistema de Evaluación del Desempeño (SED)

Gobierno del Estado de Jalisco — **Secretaria de la Hacienda Pública**

Seguimiento de Indicadores

Datos del Programa [1]

Reactiva

Eje: Desarrollo económico **Tema Central:** Industria

¿Quien gasta?

07 Unidad Presupuestal	000 Unidad Responsable	00181 Unidad Ejecutora del Gasto
Secretaría de Desarrollo Económico	Secretaría de Desarrollo Económico	Despacho del Secretario de Desarrollo Económico

¿Para qué se gasta?

Finalidad	Función	Subfunción
Desarrollo Económico	Asuntos Económicos, Comerciales y Laborales en General	Asuntos Económicos y Comerciales en General

Objetivos

Nivel	Clave Componente		Resumen Narrativo
Componente	02	2	Apoyos otorgados para la reactivación económica del comercio y servicios en Jalisco

Datos del Indicador

Denominación

Total de beneficiarios apoyados para la reactivación del comercio y servicios

Método de cálculo

(Número de beneficiarios apoyados del sector comercio y servicios (Realizado) / Número de beneficiarios apoyados del sector comercio y servicios (Programado))*100

Descripción del Indicador

Describe el número de beneficiaros apoyados mediante la convocatoria de reactivación económica del sector comercio y servicios

Tipo de Indicador	Estratégico	Dimensión del Indicador	Eficacia	Año de Medición del Resultado	2021
Cobertura	Estatal	Frecuencia de Medición	Semestral		

Parámetros de semaforización

0	59.99	60.00	79.99	80.00	130

Meta Institucional	Meta Valor	Unidad de medida (meta valor)	Desagregado meta valor por género: Hombre	Desagregado meta valor por género: Mujer
100%	550	Beneficiario	0.00	0.00

Sentido del Indicador	Línea Base (meta valor)	Año (Línea base)	Tipo de Acumulación
Ascendente	No disponible	No disponible	Suma

Resultados

Valor Programado	Avance de la Meta (4to trimestre)	% Avance de la Meta (4to trimestre)	Semáforo (4to trimestre)
550.00	841.00	152.9%	

	Valor programado	Avance de la meta		Valor programado	Avance de la meta
Enero	N.P.	N.D	Julio	N.P.	N.D
Febrero	N.P.	N.D	Agosto	N.P.	N.D
Marzo	N.P.	N.D	Septiembre	N.P.	N.D
Abril	N.P.	N.D	Octubre	N.P.	N.D
Mayo	N.P.	N.D	Noviembre	N.P.	N.D
Junio	550.00	841.00	Diciembre	0.00	0.00

Medios de verificación: Padrón de beneficiarios del programa Reactiva https://sedeco.jalisco.gob.mx/temas-economicos/programas-de-apoyo/reactiva/padron-de-beneficiarios

Observaciones:

1 El presente documento despliega la información perteneciente a los indicadores estratégicos y gestión de aquellos Programas presupuestarios que proveen de bienes y servicios que generan valor público a la ciudadania jalisciense.

2 Se muestra el número del Componente relacionado con el indicador.

GOBIERNO DEL ESTADO DE JALISCO
PRESUPUESTO DE EGRESOS PARA EL EJERCICIO FISCAL 2021
Ficha Técnica de Indicador
Sistema de Evaluación del Desempeño (SED)

Gobierno del Estado de Jalisco — **Secretaria de la Hacienda Pública**

Seguimiento de Indicadores

Datos del Programa [1]

Reactiva

Eje: Desarrollo económico **Tema Central:** Industria

¿Quien gasta?

07 Unidad Presupuestal	000 Unidad Responsable	00181 Unidad Ejecutora del Gasto
Secretaría de Desarrollo Económico	Secretaría de Desarrollo Económico	Despacho del Secretario de Desarrollo Económico

¿Para qué se gasta?

Finalidad	Función	Subfunción
Desarrollo Económico	Asuntos Económicos, Comerciales y Laborales en General	Asuntos Económicos y Comerciales en General

Objetivos

Nivel	Clave Componente	Resumen Narrativo
Actividad	02-05 [2]	Entrega de apoyos para la reconversión y equipamiento del sector comercio y servicios

Datos del Indicador

Denominación

Total de apoyos otorgados para reconversión y equipamiento del sector comercio y servicios

Método de cálculo

(Número de apoyos de equipamiento en comercio y servicios (Realizado) / Número de apoyos de equipamiento en comercio y servicios (Programado))*100

Descripción del Indicador

Describe el número de apoyos otorgados para la reconversión y equipamiento de empresas del sector comercio y servicios

Tipo de Indicador	Gestión	**Dimensión del Indicador**	Economía	**Año de Medición del Resultado**	2021
Cobertura	Estatal	**Frecuencia de Medición**	Trimestral		

Parámetros de semaforización

0	59.99	60.00	79.99	80.00	130

Meta Institucional	Meta Valor	Unidad de medida (meta valor)	Desagregado meta valor por género: Hombre	Desagregado meta valor por género: Mujer
100%	470	Apoyo	No disponible	No disponible

Sentido del Indicador	Línea Base (meta valor)	Año (Línea base)	Tipo de Acumulación
Ascendente	733	2020	Suma

Resultados

Valor Programado	Avance de la Meta (4to trimestre)	% Avance de la Meta (4to trimestre)	Semáforo (4to trimestre)
470.00	459.00	97.7%	

	Valor programado	Avance de la meta		Valor programado	Avance de la meta
Enero	N.P.	N.D	Julio	N.P.	N.D
Febrero	N.P.	N.D	Agosto	N.P.	N.D
Marzo	0.00	0.00	Septiembre	370.00	24.00
Abril	N.P.	N.D	Octubre	N.P.	N.D
Mayo	N.P.	N.D	Noviembre	N.P.	N.D
Junio	100.00	435.00	Diciembre	0.00	0.00

Medios de verificación: Base de datos del programa Reactiva almacenada en los servidores ubicados en el área de la Dirección de Tecnologías de Información de SEDECO

Observaciones:

1 El presente documento despliega la información perteneciente a los indicadores estratégicos y gestión de aquellos Programas presupuestarios que proveen de bienes y servicios que generan valor público a la ciudadania jalisciense.

2 Se muestra el número del Componente relacionado con el indicador.

GOBIERNO DEL ESTADO DE JALISCO
PRESUPUESTO DE EGRESOS PARA EL EJERCICIO FISCAL 2021
Ficha Técnica de Indicador
Sistema de Evaluación del Desempeño (SED)

Gobierno del Estado de Jalisco — **Seguimiento de Indicadores** — **Secretaria de la Hacienda Pública**

Datos del Programa [1]

Reactiva

Eje: Desarrollo económico **Tema Central:** Industria

¿Quien gasta?

07 Unidad Presupuestal	000 Unidad Responsable	00181 Unidad Ejecutora del Gasto
Secretaría de Desarrollo Económico	Secretaría de Desarrollo Económico	Despacho del Secretario de Desarrollo Económico

¿Para qué se gasta?

Finalidad	Función	Subfunción
Desarrollo Económico	Asuntos Económicos, Comerciales y Laborales en General	Asuntos Económicos y Comerciales en General

Objetivos

Nivel	Clave Componente		Resumen Narrativo
Actividad	02-06	2	Entrega de apoyos para la promoción y generación de demanda del sector comercio y servicios

Datos del Indicador

Denominación

Total de apoyos otorgados para promoción y generación de demanda de comercio y servicios

Método de cálculo

(Número de apoyos para la promoción de demanda en comercio y servicios (Realizado) / Número de apoyos para la promoción de demanda en comercio y servicios (Programado))*100

Descripción del Indicador

Describe el número de apoyos otorgados para promover y generar demanda de empresas del sector comercio y servicios

Tipo de Indicador	Gestión	**Dimensión del Indicador**	Economía	**Año de Medición del Resultado**	2021
Cobertura	Estatal	**Frecuencia de Medición**	Trimestral		

Parámetros de semaforización

0	59.99	60.00	79.99	80.00	130

Meta Institucional	Meta Valor	Unidad de medida (meta valor)	Desagregado meta valor por género: Hombre	Mujer
100%	110	Apoyo	No disponible	No disponible

Sentido del Indicador	Línea Base (meta valor)	Año (Línea base)	Tipo de Acumulación
Ascendente	733	2020	Suma

Resultados

Valor Programado	Avance de la Meta (4to trimestre)	% Avance de la Meta (4to trimestre)	Semáforo (4to trimestre)
110.00	107.00	97.3%	

	Valor programado	Avance de la meta		Valor programado	Avance de la meta
Enero	N.P.	N.D	Julio	N.P.	N.D
Febrero	N.P.	N.D	Agosto	N.P.	N.D
Marzo	0.00	0.00	Septiembre	50.00	20.00
Abril	N.P.	N.D	Octubre	N.P.	N.D
Mayo	N.P.	N.D	Noviembre	N.P.	N.D
Junio	60.00	87.00	Diciembre	0.00	0.00

Medios de verificación: Base de datos del programa Reactiva almacenada en los servidores ubicados en el área de la Dirección de Tecnologías de Información de SEDECO

Observaciones:

1 El presente documento despliega la información perteneciente a los indicadores estratégicos y gestión de aquellos Programas presupuestarios que proveen de bienes y servicios que generan valor público a la ciudadania jalisciense.

2 Se muestra el número del Componente relacionado con el indicador.

GOBIERNO DEL ESTADO DE JALISCO
PRESUPUESTO DE EGRESOS PARA EL EJERCICIO FISCAL 2021
Ficha Técnica de Indicador
Sistema de Evaluación del Desempeño (SED)

Gobierno del Estado de Jalisco — **Seguimiento de Indicadores** — **Secretaria de la Hacienda Pública**

Datos del Programa [1]

Reactiva

Eje: Desarrollo económico **Tema Central:** Industria

¿Quien gasta?

07 Unidad Presupuestal	000 Unidad Responsable	00181 Unidad Ejecutora del Gasto
Secretaría de Desarrollo Económico	Secretaría de Desarrollo Económico	Despacho del Secretario de Desarrollo Económico

¿Para qué se gasta?

Finalidad	Función	Subfunción
Desarrollo Económico	Asuntos Económicos, Comerciales y Laborales en General	Asuntos Económicos y Comerciales en General

Objetivos

Nivel	Clave Componente		Resumen Narrativo
Actividad	02-07	2	Entrega de apoyos para la capacitación, certificación y asesorías del sector comercio y servicios

Datos del Indicador

Denominación

Total de apoyos otorgados para capacitación y certificación de comercio y servicios

Método de cálculo

(Número de apoyos para capacitación, certificación y asesoría de comercio y servicios (Realizado) / Número de apoyos para capacitación, certificación y asesoría de comercio y servicios (Programado))*100

Descripción del Indicador

Describe el número de apoyos otorgados destinados a capacitar, certificar o asesorar a empresas del sector comercio y servicios

Tipo de Indicador	Gestión	**Dimensión del Indicador**	Economía	**Año de Medición del Resultado**	2021
Cobertura	Estatal	**Frecuencia de Medición**	Trimestral		

Parámetros de semaforización

0	59.99	60.00	79.99	80.00	130

Meta Institucional	Meta Valor	Unidad de medida (meta valor)	Desagregado meta valor por género: Hombre	Mujer
100%	90	Apoyo	No disponible	No disponible

Sentido del Indicador	Línea Base (meta valor)	Año (Línea base)	Tipo de Acumulación
Ascendente	733	2020	Suma

Resultados

Valor Programado	Avance de la Meta (4to trimestre)	% Avance de la Meta (4to trimestre)	Semáforo (4to trimestre)
90.00	86.00	95.6%	

	Valor programado	Avance de la meta		Valor programado	Avance de la meta
Enero	N.P.	N.D	Julio	N.P.	N.D
Febrero	N.P.	N.D	Agosto	N.P.	N.D
Marzo	0.00	0.00	Septiembre	30.00	2.00
Abril	N.P.	N.D	Octubre	N.P.	N.D
Mayo	N.P.	N.D	Noviembre	N.P.	N.D
Junio	60.00	84.00	Diciembre	0.00	0.00

Medios de verificación: Base de datos del programa Reactiva almacenada en los servidores ubicados en el área de la Dirección de Tecnologías de Información de SEDECO

Observaciones:

1 El presente documento despliega la información perteneciente a los indicadores estratégicos y gestión de aquellos Programas presupuestarios que proveen de bienes y servicios que generan valor público a la ciudadania jalisciense.

2 Se muestra el número del Componente relacionado con el indicador.

GOBIERNO DEL ESTADO DE JALISCO
PRESUPUESTO DE EGRESOS PARA EL EJERCICIO FISCAL 2021
Ficha Técnica de Indicador
Sistema de Evaluación del Desempeño (SED)

Gobierno del Estado de Jalisco — **Seguimiento de Indicadores** — **Secretaria de la Hacienda Pública**

Datos del Programa [1]

Reactiva

Eje: Desarrollo económico **Tema Central:** Industria

¿Quien gasta?

07 Unidad Presupuestal	000 Unidad Responsable	00181 Unidad Ejecutora del Gasto
Secretaría de Desarrollo Económico	Secretaría de Desarrollo Económico	Despacho del Secretario de Desarrollo Económico

¿Para qué se gasta?

Finalidad	Función	Subfunción
Desarrollo Económico	Asuntos Económicos, Comerciales y Laborales en General	Asuntos Económicos y Comerciales en General

Objetivos

Nivel	Clave Componente	Resumen Narrativo
Actividad	02-08 [2]	Entrega de apoyos para la generación de energía distribuida, eficiencia energética y sustentabilidad del sector comercio y servicios

Datos del Indicador

Denominación

Total de apoyos otorgados para la eficiencia energética del comercio y servicios

Método de cálculo

(Número de apoyos para eficiencia energética de comercio y servicios (Realizado) / Número de apoyos para eficiencia energética de comercio y servicios (Programado))*100

Descripción del Indicador

Describe el número de apoyos otorgados para que empresas del sector comercio y servicios, accedan a generación de energía distribuida, eficiencia energética y sustentabilidad

Tipo de Indicador	Gestión	**Dimensión del Indicador**	Economía	**Año de Medición del Resultado**	2021
Cobertura	Estatal	**Frecuencia de Medición**	Trimestral		

Parámetros de semaforización

0	59.99	60.00	79.99	80.00	130

Meta Institucional	Meta Valor	Unidad de medida (meta valor)	Desagregado meta valor por género: Hombre	Desagregado meta valor por género: Mujer
100%	75	Apoyo	No disponible	No disponible

Sentido del Indicador	Línea Base (meta valor)	Año (Línea base)	Tipo de Acumulación
Ascendente	733	2020	Suma

Resultados

Valor Programado	Avance de la Meta (4to trimestre)	% Avance de la Meta (4to trimestre)	Semáforo (4to trimestre)
75.00	72.00	96.0%	

	Valor programado	Avance de la meta		Valor programado	Avance de la meta
Enero	N.P.	N.D	Julio	N.P.	N.D
Febrero	N.P.	N.D	Agosto	N.P.	N.D
Marzo	0.00	0.00	Septiembre	38.00	2.00
Abril	N.P.	N.D	Octubre	N.P.	N.D
Mayo	N.P.	N.D	Noviembre	N.P.	N.D
Junio	37.00	70.00	Diciembre	0.00	0.00

Medios de verificación: Base de datos del programa Reactiva almacenada en los servidores ubicados en el área de la Dirección de Tecnologías de Información de SEDECO

Observaciones:

1 El presente documento despliega la información perteneciente a los indicadores estratégicos y gestión de aquellos Programas presupuestarios que proveen de bienes y servicios que generan valor público a la ciudadania jalisciense.

2 Se muestra el número del Componente relacionado con el indicador.

GOBIERNO DEL ESTADO DE JALISCO
PRESUPUESTO DE EGRESOS PARA EL EJERCICIO FISCAL 2021
Ficha Técnica de Indicador
Sistema de Evaluación del Desempeño (SED)

Gobierno del Estado de Jalisco — **Seguimiento de Indicadores** — **Secretaria de la Hacienda Pública**

Datos del Programa [1]

Reactiva

Eje: Desarrollo económico **Tema Central:** Industria

¿Quien gasta?

07 Unidad Presupuestal	000 Unidad Responsable	00181 Unidad Ejecutora del Gasto
Secretaría de Desarrollo Económico	Secretaría de Desarrollo Económico	Despacho del Secretario de Desarrollo Económico

¿Para qué se gasta?

Finalidad	Función	Subfunción
Desarrollo Económico	Asuntos Económicos, Comerciales y Laborales en General	Asuntos Económicos y Comerciales en General

Objetivos

Nivel	Clave Componente		Resumen Narrativo
Componente	03	2	Apoyos otorgados para la reactivación económica artesanal de Jalisco

Datos del Indicador

Denominación

Total de beneficiarios apoyados para la reactivación económica artesanal

Método de cálculo

(Número de beneficiarios artesanos apoyados (Realizado) / Número de beneficiarios artesanos apoyados (Programado))*100

Descripción del Indicador

Describe el número de beneficiaros apoyados mediante la convocatoria de reactivación económica del sector artesanal

Tipo de Indicador	Estratégico	**Dimensión del Indicador**	Eficacia	**Año de Medición del Resultado**	2021
Cobertura	Estatal	**Frecuencia de Medición**	Semestral		

Parámetros de semaforización

0	59.99	60.00	79.99	80.00	130

Meta Institucional	Meta Valor	Unidad de medida (meta valor)	Desagregado meta valor por género: Hombre	Desagregado meta valor por género: Mujer
100%	105	Beneficiario	0.00	0.00

Sentido del Indicador	Línea Base (meta valor)	Año (Línea base)	Tipo de Acumulación
Ascendente	No disponible	No disponible	Suma

Resultados

Valor Programado	Avance de la Meta (4to trimestre)	% Avance de la Meta (4to trimestre)	Semáforo (4to trimestre)
105.00	100.00	95.2%	

	Valor programado	Avance de la meta		Valor programado	Avance de la meta
Enero	N.P.	N.D	Julio	N.P.	N.D
Febrero	N.P.	N.D	Agosto	N.P.	N.D
Marzo	N.P.	N.D	Septiembre	N.P.	N.D
Abril	N.P.	N.D	Octubre	N.P.	N.D
Mayo	N.P.	N.D	Noviembre	N.P.	N.D
Junio	100.00	100.00	Diciembre	5.00	0.00

Medios de verificación: Padrón de beneficiarios del programa Reactiva https://sedeco.jalisco.gob.mx/temas-economicos/programas-de-apoyo/reactiva/padron-de-beneficiarios

Observaciones:

1 El presente documento despliega la información perteneciente a los indicadores estratégicos y gestión de aquellos Programas presupuestarios que proveen de bienes y servicios que generan valor público a la ciudadania jalisciense.

2 Se muestra el número del Componente relacionado con el indicador.

GOBIERNO DEL ESTADO DE JALISCO
PRESUPUESTO DE EGRESOS PARA EL EJERCICIO FISCAL 2021
Ficha Técnica de Indicador
Sistema de Evaluación del Desempeño (SED)

Gobierno del Estado de Jalisco — **Secretaria de la Hacienda Pública**

Seguimiento de Indicadores

Datos del Programa [1]

Reactiva

Eje: Desarrollo económico **Tema Central:** Industria

¿Quien gasta?

07 Unidad Presupuestal	000 Unidad Responsable	00181 Unidad Ejecutora del Gasto
Secretaría de Desarrollo Económico	Secretaría de Desarrollo Económico	Despacho del Secretario de Desarrollo Económico

¿Para qué se gasta?

Finalidad	Función	Subfunción
Desarrollo Económico	Asuntos Económicos, Comerciales y Laborales en General	Asuntos Económicos y Comerciales en General

Objetivos

Nivel	Clave Componente		Resumen Narrativo
Actividad	03-10	2	Entrega de apoyos para la promoción y generación de demanda artesanal

Datos del Indicador

Denominación

Total de apoyos otorgados para promoción y generación de demanda artesanal

Método de cálculo

(Número de apoyos para la promoción de demanda artesanal (Realizado) / Número de apoyos para la promoción de demanda artesanal (Programado))*100

Descripción del Indicador

Describe el número de apoyos otorgados para promover y generar demanda de empresas del sector artesanal

Tipo de Indicador	Gestión	**Dimensión del Indicador**	Economía	**Año de Medición del Resultado**	2021
Cobertura	Estatal	**Frecuencia de Medición**	Trimestral		

Parámetros de semaforización

0	59.99	60.00	79.99	80.00	130

Meta Institucional	Meta Valor	Unidad de medida (meta valor)	Desagregado meta valor por género: Hombre	Desagregado meta valor por género: Mujer
100%	15	Apoyo	No disponible	No disponible

Sentido del Indicador	Línea Base (meta valor)	Año (Línea base)	Tipo de Acumulación
Ascendente	100	2020	Suma

Resultados

Valor Programado	Avance de la Meta (4to trimestre)	% Avance de la Meta (4to trimestre)	Semáforo (4to trimestre)
15.00	14.00	93.3%	

	Valor programado	Avance de la meta		Valor programado	Avance de la meta
Enero	N.P.	N.D	Julio	N.P.	N.D
Febrero	N.P.	N.D	Agosto	N.P.	N.D
Marzo	0.00	0.00	Septiembre	10.00	0.00
Abril	N.P.	N.D	Octubre	N.P.	N.D
Mayo	N.P.	N.D	Noviembre	N.P.	N.D
Junio	5.00	14.00	Diciembre	0.00	0.00

Medios de verificación: Describe el número de apoyos otorgados para promover y generar demanda de empresas del sector artesanal

Observaciones:

1 El presente documento despliega la información perteneciente a los indicadores estratégicos y gestión de aquellos Programas presupuestarios que proveen de bienes y servicios que generan valor público a la ciudadania jalisciense.

2 Se muestra el número del Componente relacionado con el indicador.

GOBIERNO DEL ESTADO DE JALISCO
PRESUPUESTO DE EGRESOS PARA EL EJERCICIO FISCAL 2021
Ficha Técnica de Indicador
Sistema de Evaluación del Desempeño (SED)

Gobierno del Estado de Jalisco — **Secretaria de la Hacienda Pública**

Seguimiento de Indicadores

Datos del Programa [1]

Reactiva

Eje: Desarrollo económico **Tema Central:** Industria

¿Quien gasta?

07 Unidad Presupuestal	000 Unidad Responsable	00181 Unidad Ejecutora del Gasto
Secretaría de Desarrollo Económico	Secretaría de Desarrollo Económico	Despacho del Secretario de Desarrollo Económico

¿Para qué se gasta?

Finalidad	Función	Subfunción
Desarrollo Económico	Asuntos Económicos, Comerciales y Laborales en General	Asuntos Económicos y Comerciales en General

Objetivos

Nivel	Clave Componente	Resumen Narrativo
Actividad	03-11 [2]	Entrega de apoyos para la capacitación, certificación y asesorías artesanal

Datos del Indicador

Denominación

Total de apoyos otorgados para capacitación y certificación artesanal

Método de cálculo

(Número de apoyos para capacitación, certificación y asesoría artesanal (Realizado) / Número de apoyos para capacitación, certificación y asesoría artesanal (Programado))*100

Descripción del Indicador

Describe el número de apoyos otorgados destinados a capacitar, certificar o asesorar a empresas del sector artesanal

Tipo de Indicador	Gestión	**Dimensión del Indicador**	Economía	**Año de Medición del Resultado**	2021
Cobertura	Estatal	**Frecuencia de Medición**	Trimestral		

Parámetros de semaforización

0	59.99	60.00	79.99	80.00	130

Meta Institucional	Meta Valor	Unidad de medida (meta valor)	Desagregado meta valor por género: Hombre	Desagregado meta valor por género: Mujer
100%	11	Apoyo	No disponible	No disponible

Sentido del Indicador	Línea Base (meta valor)	Año (Línea base)	Tipo de Acumulación
Ascendente	100	2020	Suma

Resultados

Valor Programado	Avance de la Meta (4to trimestre)	% Avance de la Meta (4to trimestre)	Semáforo (4to trimestre)
11.00	11.00	100.0%	

	Valor programado	Avance de la meta		Valor programado	Avance de la meta
Enero	N.P.	N.D	Julio	N.P.	N.D
Febrero	N.P.	N.D	Agosto	N.P.	N.D
Marzo	0.00	0.00	Septiembre	3.00	0.00
Abril	N.P.	N.D	Octubre	N.P.	N.D
Mayo	N.P.	N.D	Noviembre	N.P.	N.D
Junio	8.00	11.00	Diciembre	0.00	0.00

Medios de verificación: Base de datos del programa Reactiva almacenada en los servidores ubicados en el área de la Dirección de Tecnologías de Información de SEDECO

Observaciones:

1 El presente documento despliega la información perteneciente a los indicadores estratégicos y gestión de aquellos Programas presupuestarios que proveen de bienes y servicios que generan valor público a la ciudadania jalisciense.

2 Se muestra el número del Componente relacionado con el indicador.

GOBIERNO DEL ESTADO DE JALISCO
PRESUPUESTO DE EGRESOS PARA EL EJERCICIO FISCAL 2021
Ficha Técnica de Indicador
Sistema de Evaluación del Desempeño (SED)

Gobierno del Estado de Jalisco — **Seguimiento de Indicadores** — **Secretaria de la Hacienda Pública**

Datos del Programa [1]

Reactiva

Eje: Desarrollo económico **Tema Central:** Industria

¿Quien gasta?

07 Unidad Presupuestal	000 Unidad Responsable	00181 Unidad Ejecutora del Gasto
Secretaría de Desarrollo Económico	Secretaría de Desarrollo Económico	Despacho del Secretario de Desarrollo Económico

¿Para qué se gasta?

Finalidad	Función	Subfunción
Desarrollo Económico	Asuntos Económicos, Comerciales y Laborales en General	Asuntos Económicos y Comerciales en General

Objetivos

Nivel	Clave Componente		Resumen Narrativo
Actividad	03-09	2	Entrega de apoyos para la reconversión y equipamiento artesanal

Datos del Indicador

Denominación

Total de apoyos otorgados para reconversión y equipamiento artesanal

Método de cálculo

(Número de apoyos de equipamiento artesanal (Realizado) / Número de apoyos de equipamiento artesanal (Programado))*100

Descripción del Indicador

Describe el número de apoyos otorgados para la reconversión y equipamiento de empresas del sector artesanal

Tipo de Indicador	Gestión	**Dimensión del Indicador**	Economía	**Año de Medición del Resultado**	2021
Cobertura	Estatal	**Frecuencia de Medición**	Trimestral		

Parámetros de semaforización

0	59.99	60.00	79.99	80.00	130

Meta Institucional	Meta Valor	Unidad de medida (meta valor)	Desagregado meta valor por género: Hombre	Desagregado meta valor por género: Mujer
100%	130	Apoyo	No disponible	No disponible

Sentido del Indicador	Línea Base (meta valor)	Año (Línea base)	Tipo de Acumulación
Ascendente	100	2020	Suma

Resultados

Valor Programado	Avance de la Meta (4to trimestre)	% Avance de la Meta (4to trimestre)	Semáforo (4to trimestre)
130.00	128.00	98.5%	

	Valor programado	Avance de la meta		Valor programado	Avance de la meta
Enero	N.P.	N.D	Julio	N.P.	N.D
Febrero	N.P.	N.D	Agosto	N.P.	N.D
Marzo	0.00	0.00	Septiembre	126.00	0.00
Abril	N.P.	N.D	Octubre	N.P.	N.D
Mayo	N.P.	N.D	Noviembre	N.P.	N.D
Junio	4.00	128.00	Diciembre	0.00	0.00

Medios de verificación: Base de datos del programa Reactiva almacenada en los servidores ubicados en el área de la Dirección de Tecnologías de Información de SEDECO

Observaciones:

1 El presente documento despliega la información perteneciente a los indicadores estratégicos y gestión de aquellos Programas presupuestarios que proveen de bienes y servicios que generan valor público a la ciudadania jalisciense.

2 Se muestra el número del Componente relacionado con el indicador.

GOBIERNO DEL ESTADO DE JALISCO
PRESUPUESTO DE EGRESOS PARA EL EJERCICIO FISCAL 2021
Ficha Técnica de Indicador
Sistema de Evaluación del Desempeño (SED)

Gobierno del Estado de Jalisco — **Seguimiento de Indicadores** — **Secretaria de la Hacienda Pública**

Datos del Programa [1]

Reactiva

Eje: Desarrollo económico **Tema Central:** Industria

¿Quien gasta?

07 Unidad Presupuestal	000 Unidad Responsable	00181 Unidad Ejecutora del Gasto
Secretaría de Desarrollo Económico	Secretaría de Desarrollo Económico	Despacho del Secretario de Desarrollo Económico

¿Para qué se gasta?

Finalidad	Función	Subfunción
Desarrollo Económico	Asuntos Económicos, Comerciales y Laborales en General	Asuntos Económicos y Comerciales en General

Objetivos

Nivel	Clave Componente		Resumen Narrativo
Componente	04	2	Apoyos otorgados para la reactivación exportadora de Jalisco

Datos del Indicador

Denominación

Total de beneficiarios apoyados para la reactivación económica exportadora

Método de cálculo

(Número de beneficiarios exportadores apoyados (Realizado) / Número de beneficiarios exportadores apoyados (Programado))*100

Descripción del Indicador

Describe el número de beneficiaros apoyados mediante la convocatoria de reactivación económica del sector exportador

Tipo de Indicador	Estratégico	**Dimensión del Indicador**	Eficacia	**Año de Medición del Resultado**	2021
Cobertura	Estatal	**Frecuencia de Medición**	Semestral		

Parámetros de semaforización

0	59.99	60.00	79.99	80.00	130

Meta Institucional	Meta Valor	Unidad de medida (meta valor)	Desagregado meta valor por género: Hombre	Mujer
100%	270	Beneficiario	0.00	0.00

Sentido del Indicador	Línea Base (meta valor)	Año (Línea base)	Tipo de Acumulación
Ascendente	No disponible	No disponible	Suma

Resultados

Valor Programado	Avance de la Meta (4to trimestre)	% Avance de la Meta (4to trimestre)	Semáforo (4to trimestre)
270.00	267.00	98.9%	

	Valor programado	Avance de la meta		Valor programado	Avance de la meta
Enero	N.P.	N.D	Julio	N.P.	N.D
Febrero	N.P.	N.D	Agosto	N.P.	N.D
Marzo	N.P.	N.D	Septiembre	N.P.	N.D
Abril	N.P.	N.D	Octubre	N.P.	N.D
Mayo	N.P.	N.D	Noviembre	N.P.	N.D
Junio	260.00	267.00	Diciembre	10.00	0.00

Medios de verificación: Padrón de beneficiarios del programa Reactiva https://sedeco.jalisco.gob.mx/temas-economicos/programas-de-apoyo/reactiva/padron-de-beneficiarios

Observaciones:

1 El presente documento despliega la información perteneciente a los indicadores estratégicos y gestión de aquellos Programas presupuestarios que proveen de bienes y servicios que generan valor público a la ciudadania jalisciense.

2 Se muestra el número del Componente relacionado con el indicador.

GOBIERNO DEL ESTADO DE JALISCO
PRESUPUESTO DE EGRESOS PARA EL EJERCICIO FISCAL 2021
Ficha Técnica de Indicador
Sistema de Evaluación del Desempeño (SED)

Gobierno del Estado de Jalisco — **Seguimiento de Indicadores** — **Secretaria de la Hacienda Pública**

Datos del Programa [1]

Reactiva

Eje: Desarrollo económico **Tema Central:** Industria

¿Quien gasta?

07 Unidad Presupuestal	000 Unidad Responsable	00181 Unidad Ejecutora del Gasto
Secretaría de Desarrollo Económico	Secretaría de Desarrollo Económico	Despacho del Secretario de Desarrollo Económico

¿Para qué se gasta?

Finalidad	Función	Subfunción
Desarrollo Económico	Asuntos Económicos, Comerciales y Laborales en General	Asuntos Económicos y Comerciales en General

Objetivos

Nivel	Clave Componente		Resumen Narrativo
Actividad	04-12	2	Entrega de apoyos para la reconversión y equipamiento de empresas de comercio exterior

Datos del Indicador

Denominación

Total de apoyos otorgados para reconversión y equipamiento exportador

Método de cálculo

(Número de apoyos de equipamiento a exportadores (Realizado) / Número de apoyos de equipamiento a exportadores (Programado))*100

Descripción del Indicador

Describe el número de apoyos otorgados para la reconversión y equipamiento de empresas exportadoras

Tipo de Indicador	Gestión	**Dimensión del Indicador**	Economía	**Año de Medición del Resultado**	2021
Cobertura	Estatal	**Frecuencia de Medición**	Trimestral		

Parámetros de semaforización

0	59.99	60.00	79.99	80.00	130

Meta Institucional	Meta Valor	Unidad de medida (meta valor)	Desagregado meta valor por género: Hombre	Desagregado meta valor por género: Mujer
100%	10	Apoyo	No disponible	No disponible

Sentido del Indicador	Línea Base (meta valor)	Año (Línea base)	Tipo de Acumulación
Ascendente	100	2020	Suma

Resultados

Valor Programado	Avance de la Meta (4to trimestre)	% Avance de la Meta (4to trimestre)	Semáforo (4to trimestre)
10.00	10.00	100.0%	

	Valor programado	Avance de la meta		Valor programado	Avance de la meta
Enero	N.P.	N.D	Julio	N.P.	N.D
Febrero	N.P.	N.D	Agosto	N.P.	N.D
Marzo	0.00	0.00	Septiembre	8.00	0.00
Abril	N.P.	N.D	Octubre	N.P.	N.D
Mayo	N.P.	N.D	Noviembre	N.P.	N.D
Junio	2.00	10.00	Diciembre	0.00	0.00

Medios de verificación: Base de datos del programa Reactiva almacenada en los servidores ubicados en el área de la Dirección de Tecnologías de Información de SEDECO

Observaciones:

1 El presente documento despliega la información perteneciente a los indicadores estratégicos y gestión de aquellos Programas presupuestarios que proveen de bienes y servicios que generan valor público a la ciudadania jalisciense.

2 Se muestra el número del Componente relacionado con el indicador.

GOBIERNO DEL ESTADO DE JALISCO
PRESUPUESTO DE EGRESOS PARA EL EJERCICIO FISCAL 2021
Ficha Técnica de Indicador
Sistema de Evaluación del Desempeño (SED)

Gobierno del Estado de Jalisco — **Seguimiento de Indicadores** — **Secretaria de la Hacienda Pública**

Datos del Programa [1]

Reactiva

Eje: Desarrollo económico **Tema Central:** Industria

¿Quien gasta?

07 Unidad Presupuestal	000 Unidad Responsable	00181 Unidad Ejecutora del Gasto
Secretaría de Desarrollo Económico	Secretaría de Desarrollo Económico	Despacho del Secretario de Desarrollo Económico

¿Para qué se gasta?

Finalidad	Función	Subfunción
Desarrollo Económico	Asuntos Económicos, Comerciales y Laborales en General	Asuntos Económicos y Comerciales en General

Objetivos

Nivel	Clave Componente	Resumen Narrativo
Actividad	04-13 [2]	Entrega de apoyos para la promoción y generación de demanda de empresas de comercio exterior

Datos del Indicador

Denominación

Total de apoyos otorgados para promoción y generación de demanda exportadora

Método de cálculo

(Número de apoyos para la promoción de demanda de exportadores (Realizado) / Número de apoyos para la promoción de demanda de exportadores (Programado))*100

Descripción del Indicador

Describe el número de apoyos otorgados para promover y generar demanda de empresas exportadoras

Tipo de Indicador	Dimensión del Indicador	Año de Medición del Resultado
Gestión	Economía	2021
Cobertura	**Frecuencia de Medición**	
Estatal	Trimestral	

Parámetros de semaforización

0	59.99	60.00	79.99	80.00	130

Meta Institucional	Meta Valor	Unidad de medida (meta valor)	Desagregado meta valor por género: Hombre	Desagregado meta valor por género: Mujer
100%	150	Apoyo	No disponible	No disponible

Sentido del Indicador	Línea Base (meta valor)	Año (Línea base)	Tipo de Acumulación
Ascendente	100	2020	Suma

Resultados

Valor Programado	Avance de la Meta (4to trimestre)	% Avance de la Meta (4to trimestre)	Semáforo (4to trimestre)
150.00	147.00	98.0%	

	Valor programado	Avance de la meta		Valor programado	Avance de la meta
Enero	N.P.	N.D	Julio	N.P.	N.D
Febrero	N.P.	N.D	Agosto	N.P.	N.D
Marzo	0.00	0.00	Septiembre	143.00	20.00
Abril	N.P.	N.D	Octubre	N.P.	N.D
Mayo	N.P.	N.D	Noviembre	N.P.	N.D
Junio	7.00	127.00	Diciembre	0.00	0.00

Medios de verificación: Base de datos del programa Reactiva almacenada en los servidores ubicados en el área de la Dirección de Tecnologías de Información de SEDECO

Observaciones:

1 El presente documento despliega la información perteneciente a los indicadores estratégicos y gestión de aquellos Programas presupuestarios que proveen de bienes y servicios que generan valor público a la ciudadania jalisciense.

2 Se muestra el número del Componente relacionado con el indicador.

GOBIERNO DEL ESTADO DE JALISCO
PRESUPUESTO DE EGRESOS PARA EL EJERCICIO FISCAL 2021
Ficha Técnica de Indicador
Sistema de Evaluación del Desempeño (SED)

Gobierno del Estado de Jalisco | **Seguimiento de Indicadores** | **Secretaria de la Hacienda Pública**

Datos del Programa [1]

Reactiva

Eje: Desarrollo económico **Tema Central:** Industria

¿Quien gasta?

07 Unidad Presupuestal	000 Unidad Responsable	00181 Unidad Ejecutora del Gasto
Secretaría de Desarrollo Económico	Secretaría de Desarrollo Económico	Despacho del Secretario de Desarrollo Económico

¿Para qué se gasta?

Finalidad	Función	Subfunción
Desarrollo Económico	Asuntos Económicos, Comerciales y Laborales en General	Asuntos Económicos y Comerciales en General

Objetivos

Nivel	Clave Componente		Resumen Narrativo
Actividad	04-14	2	Entrega de apoyos para la capacitación, certificación y asesorías a empresas de comercio exterior

Datos del Indicador

Denominación

Total de apoyos otorgados para capacitación y certificación exportadora

Método de cálculo

(Número de apoyos para capacitación, certificación y asesoría de exportadores (Realizado) / Número de apoyos para capacitación, certificación y asesoría de exportadores (Programado))*100

Descripción del Indicador

Describe el número de apoyos otorgados destinados a capacitar, certificar o asesorar a empresas exportadoras

Tipo de Indicador	Gestión	**Dimensión del Indicador**	Economía	**Año de Medición del Resultado**	2021
Cobertura	Estatal	**Frecuencia de Medición**	Trimestral		

Parámetros de semaforización

0	59.99	60.00	79.99	80.00	130

Meta Institucional	Meta Valor	Unidad de medida (meta valor)	Desagregado meta valor por género: Hombre	Mujer
100%	155	Apoyo	No disponible	No disponible

Sentido del Indicador	Línea Base (meta valor)	Año (Línea base)	Tipo de Acumulación
Ascendente	100	2020	Suma

Resultados

Valor Programado	Avance de la Meta (4to trimestre)	% Avance de la Meta (4to trimestre)	Semáforo (4to trimestre)
155.00	155.00	100.0%	

	Valor programado	Avance de la meta		Valor programado	Avance de la meta
Enero	N.P.	N.D	Julio	N.P.	N.D
Febrero	N.P.	N.D	Agosto	N.P.	N.D
Marzo	0.00	0.00	Septiembre	149.00	11.00
Abril	N.P.	N.D	Octubre	N.P.	N.D
Mayo	N.P.	N.D	Noviembre	N.P.	N.D
Junio	6.00	144.00	Diciembre	0.00	0.00

Medios de verificación: Base de datos del programa Reactiva almacenada en los servidores ubicados en el área de la Dirección de Tecnologías de Información de SEDECO

Observaciones:

1 El presente documento despliega la información perteneciente a los indicadores estratégicos y gestión de aquellos Programas presupuestarios que proveen de bienes y servicios que generan valor público a la ciudadania jalisciense.

2 Se muestra el número del Componente relacionado con el indicador.

GOBIERNO DEL ESTADO DE JALISCO
PRESUPUESTO DE EGRESOS PARA EL EJERCICIO FISCAL 2021
Ficha Técnica de Indicador
Sistema de Evaluación del Desempeño (SED)

Gobierno del Estado de Jalisco — **Seguimiento de Indicadores** — **Secretaria de la Hacienda Pública**

Datos del Programa [1]

Reactiva

Eje: Desarrollo económico **Tema Central:** Industria

¿Quien gasta?

07 Unidad Presupuestal	000 Unidad Responsable	00181 Unidad Ejecutora del Gasto
Secretaría de Desarrollo Económico	Secretaría de Desarrollo Económico	Despacho del Secretario de Desarrollo Económico

¿Para qué se gasta?

Finalidad	Función	Subfunción
Desarrollo Económico	Asuntos Económicos, Comerciales y Laborales en General	Asuntos Económicos y Comerciales en General

Objetivos

Nivel	Clave Componente	Resumen Narrativo
Componente	05 [2]	Apoyos otorgados para la reactivación económica (Gastos de Operación)

Datos del Indicador

Denominación

Total de recursos gastados para la operación del programa Reactiva

Método de cálculo

(Número de recursos gastados (Realizado) / Número de recursos gastados (Programado))*100

Descripción del Indicador

Describe el monto utilizado en gastos operativos del programa Reactiva

Tipo de Indicador	Estratégico	**Dimensión del Indicador**	Eficacia	**Año de Medición del Resultado**	2021
Cobertura	Estatal	**Frecuencia de Medición**	Semestral		

Parámetros de semaforización

0	59.99	60.00	79.99	80.00	130

Meta Institucional	Meta Valor	Unidad de medida (meta valor)	Desagregado meta valor por género	
			Hombre	Mujer
100%	2,616,000	Pesos	No disponible	No disponible

Sentido del Indicador	Línea Base (meta valor)	Año (Línea base)	Tipo de Acumulación
Ascendente	No disponible	No disponible	Suma

Resultados

Valor Programado	Avance de la Meta (4to trimestre)	% Avance de la Meta (4to trimestre)	Semáforo (4to trimestre)
2,616,000.00	2,152,240.00	82.3%	

	Valor programado	Avance de la meta		Valor programado	Avance de la meta
Enero	N.P.	N.D	Julio	1,046,400.00	892,801.02
Febrero	N.P.	N.D	Agosto	N.P.	N.D
Marzo	N.P.	N.D	Septiembre	N.P.	N.D
Abril	N.P.	N.D	Octubre	N.P.	N.D
Mayo	N.P.	N.D	Noviembre	N.P.	N.D
Junio	N.P.	N.D	Diciembre	1,569,600.00	1,259,438.98

Medios de verificación: Reportes administrativos generados por la Dirección General Administrativa mediante la plataforma SIIF

Observaciones: El monto corresponde a gastos operativos y como tal el programa no gastó el total de lo presupuestado.

1 El presente documento despliega la información perteneciente a los indicadores estratégicos y gestión de aquellos Programas presupuestarios que proveen de bienes y servicios que generan valor público a la ciudadania jalisciense.

2 Se muestra el número del Componente relacionado con el indicador.

GOBIERNO DEL ESTADO DE JALISCO
PRESUPUESTO DE EGRESOS PARA EL EJERCICIO FISCAL 2021
Ficha Técnica de Indicador
Sistema de Evaluación del Desempeño (SED)

Gobierno del Estado de Jalisco | **Seguimiento de Indicadores** | **Secretaria de la Hacienda Pública**

Datos del Programa [1]

Reactiva

Eje: Desarrollo económico **Tema Central:** Industria

¿Quien gasta?

07 Unidad Presupuestal	000 Unidad Responsable	00181 Unidad Ejecutora del Gasto
Secretaría de Desarrollo Económico	Secretaría de Desarrollo Económico	Despacho del Secretario de Desarrollo Económico

¿Para qué se gasta?

Finalidad	Función	Subfunción
Desarrollo Económico	Asuntos Económicos, Comerciales y Laborales en General	Asuntos Económicos y Comerciales en General

Objetivos

Nivel	Clave Componente		Resumen Narrativo
Actividad	05-15	2	Apertura de una cuenta para gestionar los recursos del programa

Datos del Indicador

Denominación

Total de cuentas aperturadas

Método de cálculo

(Número de cuentas aperturadas (Realizado) / Número de cuentas aperturadas (Programado))*100

Descripción del Indicador

Señala la cuenta que será utilizada para la gestión de los recursos del programa Reactiva

Tipo de Indicador	Gestión	**Dimensión del Indicador**	Economía	**Año de Medición del Resultado**	2021
Cobertura	Estatal	**Frecuencia de Medición**	Trimestral		

Parámetros de semaforización

0	59.99	60.00	79.99	80.00	130

Meta Institucional	Meta Valor	Unidad de medida (meta valor)	Desagregado meta valor por género: Hombre	Desagregado meta valor por género: Mujer
100%	1	Cuenta	0.00	0.00

Sentido del Indicador	Línea Base (meta valor)	Año (Línea base)	Tipo de Acumulación
Ascendente	No disponible	No disponible	Suma

Resultados

Valor Programado	Avance de la Meta (4to trimestre)	% Avance de la Meta (4to trimestre)	Semáforo (4to trimestre)
1.00	1.00	100.0%	

	Valor programado	Avance de la meta		Valor programado	Avance de la meta
Enero	N.P.	N.D	Julio	N.P.	N.D
Febrero	N.P.	N.D	Agosto	N.P.	N.D
Marzo	0.00	N.D	Septiembre	0.00	1.00
Abril	N.P.	N.D	Octubre	N.P.	N.D
Mayo	N.P.	N.D	Noviembre	N.P.	N.D
Junio	1.00	N.D	Diciembre	0.00	0.00

Medios de verificación: Contrato de apertura de cuenta a nombre de la SEDECO para la gestión de recursos

Observaciones:

1 El presente documento despliega la información perteneciente a los indicadores estratégicos y gestión de aquellos Programas presupuestarios que proveen de bienes y servicios que generan valor público a la ciudadania jalisciense.

2 Se muestra el número del Componente relacionado con el indicador.

GOBIERNO DEL ESTADO DE JALISCO
PRESUPUESTO DE EGRESOS PARA EL EJERCICIO FISCAL 2021
Ficha Técnica de Indicador
Sistema de Evaluación del Desempeño (SED)

Gobierno del Estado de Jalisco | **Seguimiento de Indicadores** | **Secretaria de la Hacienda Pública**

Datos del Programa [1]

Reactiva

Eje: Desarrollo económico **Tema Central:** Industria

¿Quien gasta?

07 Unidad Presupuestal	000 Unidad Responsable	00181 Unidad Ejecutora del Gasto
Secretaría de Desarrollo Económico	Secretaría de Desarrollo Económico	Despacho del Secretario de Desarrollo Económico

¿Para qué se gasta?

Finalidad	Función	Subfunción
Desarrollo Económico	Asuntos Económicos, Comerciales y Laborales en General	Asuntos Económicos y Comerciales en General

Objetivos

Nivel	Clave Componente	Resumen Narrativo
Actividad	05-16 [2]	Contratación de personal para apoyo en la operación del programa Reactiva

Datos del Indicador

Denominación

Total de personal contratado

Método de cálculo

(Número de personas contratadas (Realizado) / Número de personas contratadas (Programado))*100

Descripción del Indicador

Describe la cantidad de personal contratado para apoyar en la operación del programa Reactiva

Tipo de Indicador	Gestión	**Dimensión del Indicador**	Economía	**Año de Medición del Resultado**	2021
Cobertura	Estatal	**Frecuencia de Medición**	Trimestral		

Parámetros de semaforización

0	59.99	60.00	79.99	80.00	130

Meta Institucional	Meta Valor	Unidad de medida (meta valor)	Desagregado meta valor por género: Hombre	Desagregado meta valor por género: Mujer
100%	17	Persona	0.00	0.00

Sentido del Indicador	Línea Base (meta valor)	Año (Línea base)	Tipo de Acumulación
Ascendente	No disponible	No disponible	Suma

Resultados

Valor Programado	Avance de la Meta (4to trimestre)	% Avance de la Meta (4to trimestre)	Semáforo (4to trimestre)
17.00	15.00	88.2%	

	Valor programado	Avance de la meta		Valor programado	Avance de la meta
Enero	N.P.	N.D	Julio	N.P.	N.D
Febrero	N.P.	N.D	Agosto	N.P.	N.D
Marzo	0.00	N.D	Septiembre	0.00	15.00
Abril	N.P.	N.D	Octubre	N.P.	N.D
Mayo	N.P.	N.D	Noviembre	N.P.	N.D
Junio	17.00	N.D	Diciembre	0.00	0.00

Medios de verificación: Contratos de personal asimilado a salarios

Observaciones:

1 El presente documento despliega la información perteneciente a los indicadores estratégicos y gestión de aquellos Programas presupuestarios que proveen de bienes y servicios que generan valor público a la ciudadania jalisciense.

2 Se muestra el número del Componente relacionado con el indicador.

GOBIERNO DEL ESTADO DE JALISCO
PRESUPUESTO DE EGRESOS PARA EL EJERCICIO FISCAL 2021
Ficha Técnica de Indicador
Sistema de Evaluación del Desempeño (SED)

Gobierno del Estado de Jalisco — **Seguimiento de Indicadores** — **Secretaria de la Hacienda Pública**

Datos del Programa [1]

Reactiva

Eje: Desarrollo económico **Tema Central:** Industria

¿Quien gasta?

07 Unidad Presupuestal	000 Unidad Responsable	00181 Unidad Ejecutora del Gasto
Secretaría de Desarrollo Económico	Secretaría de Desarrollo Económico	Despacho del Secretario de Desarrollo Económico

¿Para qué se gasta?

Finalidad	Función	Subfunción
Desarrollo Económico	Asuntos Económicos, Comerciales y Laborales en General	Asuntos Económicos y Comerciales en General

Objetivos

Nivel	Clave Componente		Resumen Narrativo
Componente	06	[2]	Apoyos otorgados para la reactivación económica en Municipios

Datos del Indicador

Denominación

Total de municipios apoyados para la reactivación económica en municipios

Método de cálculo

(Número de municipios apoyados (Realizado) / Número de municipios apoyados (Programado))*100

Descripción del Indicador

Describe el número de municipios beneficiados mediante la convocatoria de Reactiva municipios

Tipo de Indicador	Estratégico	**Dimensión del Indicador**	Eficacia	**Año de Medición del Resultado**	2021
Cobertura	Estatal	**Frecuencia de Medición**	Semestral		

Parámetros de semaforización

0	59.99	60.00	79.99	80.00	130

Meta Institucional	Meta Valor	Unidad de medida (meta valor)	Desagregado meta valor por género: Hombre	Desagregado meta valor por género: Mujer
100%	5	Municipio	No disponible	No disponible

Sentido del Indicador	Línea Base (meta valor)	Año (Línea base)	Tipo de Acumulación
Ascendente	1,316	2020	Suma

Resultados

Valor Programado	Avance de la Meta (4to trimestre)	% Avance de la Meta (4to trimestre)	Semáforo (4to trimestre)
5.00	5.00	100.0%	

	Valor programado	Avance de la meta		Valor programado	Avance de la meta
Enero	N.P.	N.D	Julio	5.00	5.00
Febrero	N.P.	N.D	Agosto	N.P.	N.D
Marzo	N.P.	N.D	Septiembre	N.P.	N.D
Abril	N.P.	N.D	Octubre	N.P.	N.D
Mayo	N.P.	N.D	Noviembre	N.P.	N.D
Junio	N.P.	N.D	Diciembre	0.00	0.00

Medios de verificación: Padrón de beneficiarios del programa Reactiva https://sedeco.jalisco.gob.mx/temas-economicos/programas-de-apoyo/reactiva/padron-de-beneficiarios

Observaciones:

1 El presente documento despliega la información perteneciente a los indicadores estratégicos y gestión de aquellos Programas presupuestarios que proveen de bienes y servicios que generan valor público a la ciudadania jalisciense.

2 Se muestra el número del Componente relacionado con el indicador.

GOBIERNO DEL ESTADO DE JALISCO
PRESUPUESTO DE EGRESOS PARA EL EJERCICIO FISCAL 2021
Ficha Técnica de Indicador
Sistema de Evaluación del Desempeño (SED)

Gobierno del Estado de Jalisco — **Seguimiento de Indicadores** — **Secretaria de la Hacienda Pública**

Datos del Programa [1]

Reactiva

Eje: Desarrollo económico **Tema Central:** Industria

¿Quien gasta?

07 Unidad Presupuestal	000 Unidad Responsable	00181 Unidad Ejecutora del Gasto
Secretaría de Desarrollo Económico	Secretaría de Desarrollo Económico	Despacho del Secretario de Desarrollo Económico

¿Para qué se gasta?

Finalidad	Función	Subfunción
Desarrollo Económico	Asuntos Económicos, Comerciales y Laborales en General	Asuntos Económicos y Comerciales en General

Objetivos

Nivel	Clave Componente		Resumen Narrativo
Actividad	06-17	2	Entrega de recursos para la reactivación de municipios

Datos del Indicador

Denominación

Monto total de recursos otorgados para la reactivación de municipios

Método de cálculo

(Total recurso entregado a municipios (Realizado) / Total recurso entregado a municipios (Programado))*100

Descripción del Indicador

Describe el monto otorgado mediante la convocatoria de Reactiva municipios

Tipo de Indicador	Gestión	**Dimensión del Indicador**	Economía	**Año de Medición del Resultado**	2021
Cobertura	Estatal	**Frecuencia de Medición**	Trimestral		

Parámetros de semaforización

0	59.99	60.00	79.99	80.00	130

Meta Institucional	Meta Valor	Unidad de medida (meta valor)	Desagregado meta valor por género: Hombre	Mujer
100%	5,000,000	Pesos	0.00	0.00

Sentido del Indicador	Línea Base (meta valor)	Año (Línea base)	Tipo de Acumulación
Ascendente	49	2020	Suma

Resultados

Valor Programado	Avance de la Meta (4to trimestre)	% Avance de la Meta (4to trimestre)	Semáforo (4to trimestre)
5,000,000.00	5,000,000.00	100.0%	

	Valor programado	Avance de la meta		Valor programado	Avance de la meta
Enero	N.P.	N.D	Julio	N.P.	N.D
Febrero	N.P.	N.D	Agosto	N.P.	N.D
Marzo	0.00	N.D	Septiembre	0.00	5,000,000.00
Abril	N.P.	N.D	Octubre	N.P.	N.D
Mayo	N.P.	N.D	Noviembre	N.P.	N.D
Junio	5,000,000.00	N.D	Diciembre	0.00	0.00

Medios de verificación: Base de datos del programa Reactiva almacenada en los servidores ubicados en el área de la Dirección de Tecnologías de Información de SEDECO

Observaciones:

1 El presente documento despliega la información perteneciente a los indicadores estratégicos y gestión de aquellos Programas presupuestarios que proveen de bienes y servicios que generan valor público a la ciudadania jalisciense.

2 Se muestra el número del Componente relacionado con el indicador.

GOBIERNO DEL ESTADO DE JALISCO
PRESUPUESTO DE EGRESOS PARA EL EJERCICIO FISCAL 2021
Ficha Técnica de Indicador
Sistema de Evaluación del Desempeño (SED)

Gobierno del Estado de Jalisco — **Seguimiento de Indicadores** — **Secretaria de la Hacienda Pública**

Datos del Programa [1]

Reactiva

Eje: Desarrollo económico **Tema Central:** Industria

¿Quien gasta?

07 Unidad Presupuestal	000 Unidad Responsable	00181 Unidad Ejecutora del Gasto
Secretaría de Desarrollo Económico	Secretaría de Desarrollo Económico	Despacho del Secretario de Desarrollo Económico

¿Para qué se gasta?

Finalidad	Función	Subfunción
Desarrollo Económico	Asuntos Económicos, Comerciales y Laborales en General	Asuntos Económicos y Comerciales en General

Objetivos

Nivel	Clave Componente		Resumen Narrativo
Componente	07	[2]	Apoyos otorgados para emergencias económicas

Datos del Indicador

Denominación

Total de beneficiarios apoyados para emergencias económicas

Método de cálculo

(Número de beneficiarios apoyados en la convocatoria Reactiva emergencia (Realizado) / Número de beneficiarios apoyados en la convocatoria Reactiva emergencia (Programado))*100

Descripción del Indicador

Describe el número de beneficiaros apoyados mediante la convocatoria de Reactiva Emergencia

Tipo de Indicador	Estratégico	**Dimensión del Indicador**	Eficacia	**Año de Medición del Resultado**	2021
Cobertura	Estatal	**Frecuencia de Medición**	Semestral		

Parámetros de semaforización

0	59.99	60.00	79.99	80.00	130

Meta Institucional	Meta Valor	Unidad de medida (meta valor)	Desagregado meta valor por género: Hombre	Mujer
100%	380	Beneficiario	No disponible	No disponible

Sentido del Indicador	Línea Base (meta valor)	Año (Línea base)	Tipo de Acumulación
Ascendente	1,316	2020	Suma

Resultados

Valor Programado	Avance de la Meta (4to trimestre)	% Avance de la Meta (4to trimestre)	Semáforo (4to trimestre)
380.00	326.00	85.8%	

	Valor programado	Avance de la meta		Valor programado	Avance de la meta
Enero	N.P.	N.D	Julio	300.00	326.00
Febrero	N.P.	N.D	Agosto	N.P.	N.D
Marzo	N.P.	N.D	Septiembre	N.P.	N.D
Abril	N.P.	N.D	Octubre	N.P.	N.D
Mayo	N.P.	N.D	Noviembre	N.P.	N.D
Junio	N.P.	N.D	Diciembre	80.00	0.00

Medios de verificación: Padrón de beneficiarios del programa Reactiva https://sedeco.jalisco.gob.mx/temas-economicos/programas-de-apoyo/reactiva/padron-de-beneficiarios

Observaciones:

1 El presente documento despliega la información perteneciente a los indicadores estratégicos y gestión de aquellos Programas presupuestarios que proveen de bienes y servicios que generan valor público a la ciudadania jalisciense.

2 Se muestra el número del Componente relacionado con el indicador.

GOBIERNO DEL ESTADO DE JALISCO
PRESUPUESTO DE EGRESOS PARA EL EJERCICIO FISCAL 2021
Ficha Técnica de Indicador
Sistema de Evaluación del Desempeño (SED)

Gobierno del Estado de Jalisco — **Seguimiento de Indicadores** — **Secretaria de la Hacienda Pública**

Datos del Programa [1]

Reactiva

Eje: Desarrollo económico **Tema Central:** Industria

¿Quien gasta?

07 Unidad Presupuestal	000 Unidad Responsable	00181 Unidad Ejecutora del Gasto
Secretaría de Desarrollo Económico	Secretaría de Desarrollo Económico	Despacho del Secretario de Desarrollo Económico

¿Para qué se gasta?

Finalidad	Función	Subfunción
Desarrollo Económico	Asuntos Económicos, Comerciales y Laborales en General	Asuntos Económicos y Comerciales en General

Objetivos

Nivel	Clave Componente	Resumen Narrativo
Actividad	07-18 [2]	Recepción de solicitudes para apoyos de Reactiva emergencia

Datos del Indicador

Denominación

Total de solicitudes recibidas para apoyos de Reactiva emergencia

Método de cálculo

(Número de solicitudes de Reactiva emergencia (Realizado) / Número de solicitudes de Reactiva emergencia (Programado))*100

Descripción del Indicador

Describe el número de solicitudes recibidas para apoyos de Reactivación económica

Tipo de Indicador	Gestión	**Dimensión del Indicador**	Economía	**Año de Medición del Resultado**	2021
Cobertura	Estatal	**Frecuencia de Medición**	Trimestral		

Parámetros de semaforización

0	59.99	60.00	79.99	80.00	130

Meta Institucional	Meta Valor	Unidad de medida (meta valor)	Desagregado meta valor por género: Hombre	Desagregado meta valor por género: Mujer
100%	600	Solicitud	0.00	0.00

Sentido del Indicador	Línea Base (meta valor)	Año (Línea base)	Tipo de Acumulación
Ascendente	30	2020	Suma

Resultados

Valor Programado	Avance de la Meta (4to trimestre)	% Avance de la Meta (4to trimestre)	Semáforo (4to trimestre)
600.00	581.00	96.8%	

	Valor programado	Avance de la meta		Valor programado	Avance de la meta
Enero	N.P.	N.D	Julio	N.P.	N.D
Febrero	N.P.	N.D	Agosto	N.P.	N.D
Marzo	0.00	N.D	Septiembre	0.00	581.00
Abril	N.P.	N.D	Octubre	N.P.	N.D
Mayo	N.P.	N.D	Noviembre	N.P.	N.D
Junio	550.00	N.D	Diciembre	50.00	0.00

Medios de verificación: Base de datos del programa Reactiva almacenada en los servidores ubicados en el área de la Dirección de Tecnologías de Información de SEDECO

Observaciones:

1 El presente documento despliega la información perteneciente a los indicadores estratégicos y gestión de aquellos Programas presupuestarios que proveen de bienes y servicios que generan valor público a la ciudadania jalisciense.

2 Se muestra el número del Componente relacionado con el indicador.

GOBIERNO DEL ESTADO DE JALISCO
PRESUPUESTO DE EGRESOS PARA EL EJERCICIO FISCAL 2021
Ficha Técnica de Indicador

Sistema de Evaluación del Desempeño (SED)

Gobierno del Estado de Jalisco — **Seguimiento de Indicadores** — **Secretaria de la Hacienda Pública**

Datos del Programa [1]

Reinicia para Nómina y Capital de Trabajo

Eje: Desarrollo económico **Tema Central:** Comercio y servicios

¿Quien gasta?

07 Unidad Presupuestal	000 Unidad Responsable	00181 Unidad Ejecutora del Gasto
Secretaría de Desarrollo Económico	Secretaría de Desarrollo Económico	Despacho del Secretario de Desarrollo Económico

¿Para qué se gasta?

Finalidad	Función	Subfunción
Desarrollo Económico	Asuntos Económicos, Comerciales y Laborales en General	Asuntos Económicos y Comerciales en General

Objetivos

Nivel	Clave Componente	Resumen Narrativo
Fin	2	Contribuir a la consolidación de Jalisco como líder nacional en aportación de valor económico y social, mediante la integración de la ciencia y la tecnología al desarrollo de cadenas productivas estratégicas que impulsen el capital humano, creativo y emprendedor de nuestra población, así como el aprovechamiento de los recursos naturales de todas nuestras regiones de manera responsable, incluyente y sostenible.

Datos del Indicador

Denominación

Población ocupada con ingresos mayores a los 2 salarios mínimos

Método de cálculo

(Población ocupada de 15 años y más que recibe dos o más salarios mínimos como percepción nominal. (Realizado)/Población ocupada de 15 años y más que recibe dos o más salarios mínimos como percepción nominal. (Programado))*100

Descripción del Indicador

Este indicador se refiere a la población ocupada de 15 años y más que recibe dos o más salarios mínimos como percepción nominal. Estas personas realizaron algún tipo de actividad económica durante el periodo de referencia, estando en cualquiera de las siguientes situaciones: ? Trabajando por lo menos una hora o un día para producir bienes y/o servicios de manera independiente o subordinada con remuneración. ? Ausente temporalmente de su trabajo sin interrumpir su vínculo laboral con la unidad económica. Incluye a los ocupados del sector primario que se dedican a la producción para el autoconsumo (excepto la recolección de leña).

Tipo de Indicador	Estratégico	**Dimensión del Indicador**	Eficacia	**Año de Medición del Resultado**	2021
Cobertura	Estatal	**Frecuencia de Medición**	Trimestral		

Parámetros de semaforización

0	59.99	60.00	79.99	80.00	130

Meta Institucional	Meta Valor	Unidad de medida (meta valor)	Desagregado meta valor por género: Hombre	Mujer
100%	1,964,870	Persona	0.00	0.00

Sentido del Indicador	Línea Base (meta valor)	Año (Línea base)	Tipo de Acumulación
Ascendente	2,210,499	2006	Suma

Resultados

Valor Programado	Avance de la Meta (4to trimestre)	% Avance de la Meta (4to trimestre)	Semáforo (4to trimestre)
N.P.	N.D.	N.D.	

	Valor programado	Avance de la meta		Valor programado	Avance de la meta
Enero	N.P.	N.D.	Julio	N.P.	N.D.
Febrero	N.P.	N.D.	Agosto	N.P.	N.D.
Marzo	N.P.	N.D.	Septiembre	N.P.	N.D.
Abril	N.P.	N.D.	Octubre	N.P.	N.D.
Mayo	N.P.	N.D.	Noviembre	N.P.	N.D.
Junio	N.P.	N.D.	Diciembre	N.P.	N.D.

Medios de verificación

Observaciones

1 El presente documento despliega la información perteneciente a los indicadores estratégicos y gestión de aquellos Programas presupuestarios que proveen de bienes y servicios que generan valor público a la ciudadania jalisciense.

2 Se muestra el número del Componente relacionado con el indicador.

GOBIERNO DEL ESTADO DE JALISCO
PRESUPUESTO DE EGRESOS PARA EL EJERCICIO FISCAL 2021
Ficha Técnica de Indicador
Sistema de Evaluación del Desempeño (SED)

Gobierno del Estado de Jalisco — **Seguimiento de Indicadores** — **Secretaria de la Hacienda Pública**

Datos del Programa [1]

Reinicia para Nómina y Capital de Trabajo

Eje: Desarrollo económico **Tema Central:** Comercio y servicios

¿Quien gasta?

07 Unidad Presupuestal	000 Unidad Responsable	00181 Unidad Ejecutora del Gasto
Secretaría de Desarrollo Económico	Secretaría de Desarrollo Económico	Despacho del Secretario de Desarrollo Económico

¿Para qué se gasta?

Finalidad	Función	Subfunción
Desarrollo Económico	Asuntos Económicos, Comerciales y Laborales en General	Asuntos Económicos y Comerciales en General

Objetivos

Nivel	Clave Componente	Resumen Narrativo
Propósito	2	Potencializar los sectores industriales en Jalisco, mediante el diseño e implementación de políticas públicas que incentiven la atracción de inversión, el desarrollo, la calidad y el encadenamiento de la proveeduría local, la generación de productos de alto valor agregado, y el crecimiento del capital humano calificado, soportados con tecnología e infraestructura productiva, para incrementar la competitividad y mejorar las condiciones económicas, sociales y ambientales en el estado.

Datos del Indicador

Denominación

Posición en el Subíndice Sectores Precursores del Índice de Competitividad, IMCO

Método de cálculo

(Posición en el Subíndice Sectores Precursores del Índice de Competitividad, IMCO (Realizado)/Posición en el Subíndice Sectores Precursores del Índice de Competitividad, IMCO (Programado))*100

Descripción del Indicador

Según la fuente oficial (Imco), esta variable es un índice que se construye mediante los sistemas que lideran el crecimiento y desarrollo de una economía, en una región. Considera variables tales como la telefonía fija y móvil; internet, telecomunicaciones; transporte, infraestructura terrestre, así como información sobre el sistema financiero. Esta variable se muestra como el lugar que ocupa Jalisco a nivel nacional.

Tipo de Indicador	Dimensión del Indicador	Año de Medición del Resultado
Estratégico	Eficacia	2021
Cobertura	**Frecuencia de Medición**	
Estatal	Bienal	

Parámetros de semaforización

130	80.00	79.99	60.00	59.99	0

Meta Institucional	Meta Valor	Unidad de medida (meta valor)	Desagregado meta valor por género: Hombre	Desagregado meta valor por género: Mujer
100%	5	Posición	0.00	0.00

Sentido del Indicador	Línea Base (meta valor)	Año (Línea base)	Tipo de Acumulación
Descendente	9	2006	Suma

Resultados

Valor Programado	Avance de la Meta (4to trimestre)	% Avance de la Meta (4to trimestre)	Semáforo (4to trimestre)
N.P.	N.D.	N.D.	

	Valor programado	Avance de la meta		Valor programado	Avance de la meta
Enero	N.P.	N.D.	Julio	N.P.	N.D.
Febrero	N.P.	N.D.	Agosto	N.P.	N.D.
Marzo	N.P.	N.D.	Septiembre	N.P.	N.D.
Abril	N.P.	N.D.	Octubre	N.P.	N.D.
Mayo	N.P.	N.D.	Noviembre	N.P.	N.D.
Junio	N.P.	N.D.	Diciembre	N.P.	N.D.

Medios de verificación

Observaciones

1 El presente documento despliega la información perteneciente a los indicadores estratégicos y gestión de aquellos Programas presupuestarios que proveen de bienes y servicios que generan valor público a la ciudadania jalisciense.

2 Se muestra el número del Componente relacionado con el indicador.

GOBIERNO DEL ESTADO DE JALISCO
PRESUPUESTO DE EGRESOS PARA EL EJERCICIO FISCAL 2021
Ficha Técnica de Indicador
Sistema de Evaluación del Desempeño (SED)

Gobierno del Estado de Jalisco — **Secretaria de la Hacienda Pública**

Seguimiento de Indicadores

Datos del Programa [1]

Reinicia para Nómina y Capital de Trabajo

Eje: Desarrollo económico **Tema Central:** Comercio y servicios

¿Quien gasta?

07 Unidad Presupuestal	000 Unidad Responsable	00181 Unidad Ejecutora del Gasto
Secretaría de Desarrollo Económico	Secretaría de Desarrollo Económico	Despacho del Secretario de Desarrollo Económico

¿Para qué se gasta?

Finalidad	Función	Subfunción
Desarrollo Económico	Asuntos Económicos, Comerciales y Laborales en General	Asuntos Económicos y Comerciales en General

Objetivos

Nivel	Clave Componente	Resumen Narrativo
Componente	01 [2]	Liquidez generada en las empresas del sector industrial

Datos del Indicador

Denominación

Total de recurso otorgado para liquidez en el sector industrial

Método de cálculo

(Número de recursos otorgados en sector industrial (Realizado) / Número de recursos otorgados en sector industrial (Programado))*100

Descripción del Indicador

Describe el monto total de recurso otorgado a las empresas del sector industrial beneficiarias del programa Reinicia

Tipo de Indicador	Estratégico	**Dimensión del Indicador**	Eficacia	**Año de Medición del Resultado**	2021
Cobertura	Estatal	**Frecuencia de Medición**	Semestral		

Parámetros de semaforización

0	59.99	60.00	79.99	80.00	130

Meta Institucional	Meta Valor	Unidad de medida (meta valor)	Desagregado meta valor por género: Hombre	Desagregado meta valor por género: Mujer
100%	4,716,000	Pesos	0.00	0.00

Sentido del Indicador	Línea Base (meta valor)	Año (Línea base)	Tipo de Acumulación
Ascendente	180,000,000	2020	Suma

Resultados

Valor Programado	Avance de la Meta (4to trimestre)	% Avance de la Meta (4to trimestre)	Semáforo (4to trimestre)
4,716,000.00	2,170,000.00	46.0%	

	Valor programado	Avance de la meta		Valor programado	Avance de la meta
Enero	N.P.	N.D	Julio	N.P.	N.D
Febrero	N.P.	N.D	Agosto	N.P.	N.D
Marzo	N.P.	N.D	Septiembre	N.P.	N.D
Abril	N.P.	N.D	Octubre	N.P.	N.D
Mayo	N.P.	N.D	Noviembre	N.P.	N.D
Junio	1,886,400.00	1,780,000.00	Diciembre	2,829,600.00	390,000.00

Medios de verificación: Padrón de beneficiarios del programa Reinicia https://sedeco.jalisco.gob.mx/temas-economicos/programas-de-apoyo/reinicia

Observaciones: se efectuó una modificación de recurso entre el componente C1 y C2

1 El presente documento despliega la información perteneciente a los indicadores estratégicos y gestión de aquellos Programas presupuestarios que proveen de bienes y servicios que generan valor público a la ciudadania jalisciense.

2 Se muestra el número del Componente relacionado con el indicador.

GOBIERNO DEL ESTADO DE JALISCO
PRESUPUESTO DE EGRESOS PARA EL EJERCICIO FISCAL 2021
Ficha Técnica de Indicador
Sistema de Evaluación del Desempeño (SED)

Gobierno del Estado de Jalisco — **Secretaria de la Hacienda Pública**

Seguimiento de Indicadores

Datos del Programa [1]

Reinicia para Nómina y Capital de Trabajo

Eje: Desarrollo económico **Tema Central:** Comercio y servicios

¿Quien gasta?

07 Unidad Presupuestal	000 Unidad Responsable	00181 Unidad Ejecutora del Gasto
Secretaría de Desarrollo Económico	Secretaría de Desarrollo Económico	Despacho del Secretario de Desarrollo Económico

¿Para qué se gasta?

Finalidad	Función	Subfunción
Desarrollo Económico	Asuntos Económicos, Comerciales y Laborales en General	Asuntos Económicos y Comerciales en General

Objetivos

Nivel	Clave Componente	Resumen Narrativo
Actividad	01-01 [2]	Otorgamiento de apoyos para las micro empresas del sector industrial mediante el programa Reinicia

Datos del Indicador

Denominación

Total de apoyos otorgados para liquidez en micro empresas industriales

Método de cálculo

(Número de micro empresas industriales apoyadas (Realizado) / Número de micro empresas industriales apoyadas (Programado))*100

Descripción del Indicador

Describe el total de microempresas del sector industrial beneficiadas por el programa Reinicia

Tipo de Indicador	Gestión	Dimensión del Indicador	Economía	Año de Medición del Resultado	2021
Cobertura	Estatal	Frecuencia de Medición	Trimestral		

Parámetros de semaforización

0	59.99	60.00	79.99	80.00	130

Meta Institucional	Meta Valor	Unidad de medida (meta valor)	Desagregado meta valor por género: Hombre	Desagregado meta valor por género: Mujer
100%	15	Mipyme	No disponible	No disponible

Sentido del Indicador	Línea Base (meta valor)	Año (Línea base)	Tipo de Acumulación
Ascendente	2,880	2020	Suma

Resultados

Valor Programado	Avance de la Meta (4to trimestre)	% Avance de la Meta (4to trimestre)	Semáforo (4to trimestre)
15.00	14.00	93.3%	

	Valor programado	Avance de la meta		Valor programado	Avance de la meta
Enero	N.P.	N.D	Julio	N.P.	N.D
Febrero	N.P.	N.D	Agosto	N.P.	N.D
Marzo	0.00	0.00	Septiembre	11.00	0.00
Abril	N.P.	N.D	Octubre	N.P.	N.D
Mayo	N.P.	N.D	Noviembre	N.P.	N.D
Junio	4.00	14.00	Diciembre	0.00	0.00

Medios de verificación: Base de datos del programa Reinicia almacenada en los servidores ubicados en el área de la Dirección de Tecnologías de Información de SEDECO

Observaciones:

1 El presente documento despliega la información perteneciente a los indicadores estratégicos y gestión de aquellos Programas presupuestarios que proveen de bienes y servicios que generan valor público a la ciudadania jalisciense.

2 Se muestra el número del Componente relacionado con el indicador.

GOBIERNO DEL ESTADO DE JALISCO
PRESUPUESTO DE EGRESOS PARA EL EJERCICIO FISCAL 2021
Ficha Técnica de Indicador
Sistema de Evaluación del Desempeño (SED)

Gobierno del Estado de Jalisco | **Seguimiento de Indicadores** | **Secretaria de la Hacienda Pública**

Datos del Programa [1]

Reinicia para Nómina y Capital de Trabajo

Eje: Desarrollo económico **Tema Central:** Comercio y servicios

¿Quien gasta?

07 Unidad Presupuestal	000 Unidad Responsable	00181 Unidad Ejecutora del Gasto
Secretaría de Desarrollo Económico	Secretaría de Desarrollo Económico	Despacho del Secretario de Desarrollo Económico

¿Para qué se gasta?

Finalidad	Función	Subfunción
Desarrollo Económico	Asuntos Económicos, Comerciales y Laborales en General	Asuntos Económicos y Comerciales en General

Objetivos

Nivel	Clave Componente	Resumen Narrativo
Actividad	01-02 [2]	Otorgamiento de apoyos para el reinicio de empresas pequeñas del sector industrial mediante el programa Reinicia

Datos del Indicador

Denominación

Total de apoyos otorgados para liquidez en pequeñas empresas industriales

Método de cálculo

(Número de pequeñas empresas industriales apoyadas (Realizado) / Número de pequeñas empresas industriales apoyadas (Programado))*100

Descripción del Indicador

Describe el total de pequeñas empresas del sector industrial beneficiadas por el programa Reinicia

Tipo de Indicador	Gestión	**Dimensión del Indicador**	Economía	**Año de Medición del Resultado**	2021
Cobertura	Estatal	**Frecuencia de Medición**	Trimestral		

Parámetros de semaforización

0	59.99	60.00	79.99	80.00	130

Meta Institucional	Meta Valor	Unidad de medida (meta valor)	Desagregado meta valor por género: Hombre	Mujer
100%	10	Mipyme	No disponible	No disponible

Sentido del Indicador	Línea Base (meta valor)	Año (Línea base)	Tipo de Acumulación
Ascendente	2,880	2020	Suma

Resultados

Valor Programado	Avance de la Meta (4to trimestre)	% Avance de la Meta (4to trimestre)	Semáforo (4to trimestre)
10.00	10.00	100.0%	

	Valor programado	Avance de la meta		Valor programado	Avance de la meta
Enero	N.P.	N.D	Julio	N.P.	N.D
Febrero	N.P.	N.D	Agosto	N.P.	N.D
Marzo	0.00	0.00	Septiembre	8.00	0.00
Abril	N.P.	N.D	Octubre	N.P.	N.D
Mayo	N.P.	N.D	Noviembre	N.P.	N.D
Junio	2.00	10.00	Diciembre	0.00	0.00

Medios de verificación: Base de datos del programa Reinicia almacenada en los servidores ubicados en el área de la Dirección de Tecnologías de Información de SEDECO

Observaciones:

1 El presente documento despliega la información perteneciente a los indicadores estratégicos y gestión de aquellos Programas presupuestarios que proveen de bienes y servicios que generan valor público a la ciudadania jalisciense.

2 Se muestra el número del Componente relacionado con el indicador.

GOBIERNO DEL ESTADO DE JALISCO
PRESUPUESTO DE EGRESOS PARA EL EJERCICIO FISCAL 2021
Ficha Técnica de Indicador
Sistema de Evaluación del Desempeño (SED)

Gobierno del Estado de Jalisco — **Seguimiento de Indicadores** — **Secretaria de la Hacienda Pública**

Datos del Programa [1]

Reinicia para Nómina y Capital de Trabajo

Eje: Desarrollo económico **Tema Central:** Comercio y servicios

¿Quien gasta?

07 Unidad Presupuestal	000 Unidad Responsable	00181 Unidad Ejecutora del Gasto
Secretaría de Desarrollo Económico	Secretaría de Desarrollo Económico	Despacho del Secretario de Desarrollo Económico

¿Para qué se gasta?

Finalidad	Función	Subfunción
Desarrollo Económico	Asuntos Económicos, Comerciales y Laborales en General	Asuntos Económicos y Comerciales en General

Objetivos

Nivel	Clave Componente		Resumen Narrativo
Componente	02	2	Liquidez generada en las empresas del sector comercio y servicios

Datos del Indicador

Denominación

Total de recurso otorgado para liquidez en el sector comercio y servicios

Método de cálculo

(Número de recursos otorgados en sector comercio y servicios (Realizado) / Número de recursos otorgados en sector comercio y servicios (Programado))*100

Descripción del Indicador

Describe el monto total de recurso otorgado a las empresas del sector comercio y servicios, beneficiarias del programa Reinicia

Tipo de Indicador	Estratégico	**Dimensión del Indicador**	Eficacia	**Año de Medición del Resultado**	2021
Cobertura	Estatal	**Frecuencia de Medición**	Semestral		

Parámetros de semaforización

0	59.99	60.00	79.99	80.00	130

Meta Institucional	Meta Valor	Unidad de medida (meta valor)	Desagregado meta valor por género: Hombre	Mujer
100%	7,700,000	Pesos	0.00	0.00

Sentido del Indicador	Línea Base (meta valor)	Año (Línea base)	Tipo de Acumulación
Ascendente	180,000,000	2020	Suma

Resultados

Valor Programado	Avance de la Meta (4to trimestre)	% Avance de la Meta (4to trimestre)	Semáforo (4to trimestre)
7,700,000.00	10,630,000.00	138.1%	

	Valor programado	Avance de la meta		Valor programado	Avance de la meta
Enero	N.P.	N.D	Julio	N.P.	N.D
Febrero	N.P.	N.D	Agosto	N.P.	N.D
Marzo	N.P.	N.D	Septiembre	N.P.	N.D
Abril	N.P.	N.D	Octubre	N.P.	N.D
Mayo	N.P.	N.D	Noviembre	0.00	0.00
Junio	7,700,000.00	10,630,000.00	Diciembre	N.P.	N.D

Medios de verificación: Padrón de beneficiarios del programa Reinicia https://sedeco.jalisco.gob.mx/temas-economicos/programas-de-apoyo/reinicia

Observaciones:

1 El presente documento despliega la información perteneciente a los indicadores estratégicos y gestión de aquellos Programas presupuestarios que proveen de bienes y servicios que generan valor público a la ciudadania jalisciense.

2 Se muestra el número del Componente relacionado con el indicador.

GOBIERNO DEL ESTADO DE JALISCO
PRESUPUESTO DE EGRESOS PARA EL EJERCICIO FISCAL 2021
Ficha Técnica de Indicador
Sistema de Evaluación del Desempeño (SED)

Gobierno del Estado de Jalisco — **Seguimiento de Indicadores** — **Secretaria de la Hacienda Pública**

Datos del Programa [1]

Reinicia para Nómina y Capital de Trabajo

Eje: Desarrollo económico **Tema Central:** Comercio y servicios

¿Quien gasta?

07 Unidad Presupuestal	000 Unidad Responsable	00181 Unidad Ejecutora del Gasto
Secretaría de Desarrollo Económico	Secretaría de Desarrollo Económico	Despacho del Secretario de Desarrollo Económico

¿Para qué se gasta?

Finalidad	Función	Subfunción
Desarrollo Económico	Asuntos Económicos, Comerciales y Laborales en General	Asuntos Económicos y Comerciales en General

Objetivos

Nivel	Clave Componente	Resumen Narrativo
Actividad	02-03 [2]	Otorgamiento de apoyos para el reinicio de las micro empresas del sector comercio y servicios mediante el programa Reinicia

Datos del Indicador

Denominación

Total de apoyos otorgados para liquidez en microempresas de comercio y servicios

Método de cálculo

(Número de micro empresas de comercio y servicios apoyadas (Realizado) / Número de micro empresas de comercio y servicios apoyadas (Programado))*100

Descripción del Indicador

Total de apoyos otorgados para liquidez en microempresas de comercio y servicios

Tipo de Indicador	Gestión	**Dimensión del Indicador**	Economía	**Año de Medición del Resultado**	2021
Cobertura	Estatal	**Frecuencia de Medición**	Trimestral		

Parámetros de semaforización

0	59.99	60.00	79.99	80.00	130

Meta Institucional	Meta Valor	Unidad de medida (meta valor)	Desagregado meta valor por género: Hombre	Desagregado meta valor por género: Mujer
100%	210	Mipyme	No disponible	No disponible

Sentido del Indicador	Línea Base (meta valor)	Año (Línea base)	Tipo de Acumulación
Ascendente	2,880	2020	Suma

Resultados

Valor Programado	Avance de la Meta (4to trimestre)	% Avance de la Meta (4to trimestre)	Semáforo (4to trimestre)
210.00	210.00	100.0%	

	Valor programado	Avance de la meta		Valor programado	Avance de la meta
Enero	N.P.	N.D	Julio	N.P.	N.D
Febrero	N.P.	N.D	Agosto	N.P.	N.D
Marzo	0.00	0.00	Septiembre	200.00	0.00
Abril	N.P.	N.D	Octubre	N.P.	N.D
Mayo	N.P.	N.D	Noviembre	N.P.	N.D
Junio	10.00	210.00	Diciembre	0.00	0.00

Medios de verificación: Base de datos del programa Reinicia almacenada en los servidores ubicados en el área de la Dirección de Tecnologías de Información de SEDECO

Observaciones:

1 El presente documento despliega la información perteneciente a los indicadores estratégicos y gestión de aquellos Programas presupuestarios que proveen de bienes y servicios que generan valor público a la ciudadania jalisciense.

2 Se muestra el número del Componente relacionado con el indicador.

GOBIERNO DEL ESTADO DE JALISCO
PRESUPUESTO DE EGRESOS PARA EL EJERCICIO FISCAL 2021
Ficha Técnica de Indicador
Sistema de Evaluación del Desempeño (SED)

Gobierno del Estado de Jalisco — **Seguimiento de Indicadores** — **Secretaria de la Hacienda Pública**

Datos del Programa [1]

Reinicia para Nómina y Capital de Trabajo

Eje: Desarrollo económico **Tema Central:** Comercio y servicios

¿Quien gasta?

07 Unidad Presupuestal	000 Unidad Responsable	00181 Unidad Ejecutora del Gasto
Secretaría de Desarrollo Económico	Secretaría de Desarrollo Económico	Despacho del Secretario de Desarrollo Económico

¿Para qué se gasta?

Finalidad	Función	Subfunción
Desarrollo Económico	Asuntos Económicos, Comerciales y Laborales en General	Asuntos Económicos y Comerciales en General

Objetivos

Nivel	Clave Componente		Resumen Narrativo
Actividad	02-04	2	Otorgamiento de apoyos para el reinicio de empresas pequeñas del sector comercio y servicios mediante el programa Reinicia

Datos del Indicador

Denominación

Total de apoyos otorgados para liquidez en pequeñas empresas de comercio y servicios

Método de cálculo

(Número de pequeñas empresas de comercio y servicios apoyadas (Realizado) / Número de pequeñas empresas de comercio y servicios apoyadas (Programado))*100

Descripción del Indicador

Describe el total de pequeñas empresas del sector comercio y servicios, beneficiadas por el programa Reinicia

Tipo de Indicador	Gestión	**Dimensión del Indicador**	Economía	**Año de Medición del Resultado**	2021
Cobertura	Estatal	**Frecuencia de Medición**	Trimestral		

Parámetros de semaforización

0	59.99	60.00	79.99	80.00	130

Meta Institucional	Meta Valor	Unidad de medida (meta valor)	Desagregado meta valor por género: Hombre	Mujer
100%	45	Mipyme	No disponible	No disponible

Sentido del Indicador	Línea Base (meta valor)	Año (Línea base)	Tipo de Acumulación
Ascendente	2,880	2020	Suma

Resultados

Valor Programado	Avance de la Meta (4to trimestre)	% Avance de la Meta (4to trimestre)	Semáforo (4to trimestre)
45.00	43.00	95.6%	

	Valor programado	Avance de la meta		Valor programado	Avance de la meta
Enero	N.P.	N.D	Julio	N.P.	N.D
Febrero	N.P.	N.D	Agosto	N.P.	N.D
Marzo	0.00	0.00	Septiembre	41.00	0.00
Abril	N.P.	N.D	Octubre	N.P.	N.D
Mayo	N.P.	N.D	Noviembre	N.P.	N.D
Junio	4.00	43.00	Diciembre	0.00	0.00

Medios de verificación: Base de datos del programa Reinicia almacenada en los servidores ubicados en el área de la Dirección de Tecnologías de Información de SEDECO

Observaciones:

1 El presente documento despliega la información perteneciente a los indicadores estratégicos y gestión de aquellos Programas presupuestarios que proveen de bienes y servicios que generan valor público a la ciudadania jalisciense.

2 Se muestra el número del Componente relacionado con el indicador.

GOBIERNO DEL ESTADO DE JALISCO
PRESUPUESTO DE EGRESOS PARA EL EJERCICIO FISCAL 2021
Ficha Técnica de Indicador
Sistema de Evaluación del Desempeño (SED)

Gobierno del Estado de Jalisco — **Seguimiento de Indicadores** — **Secretaria de la Hacienda Pública**

Datos del Programa [1]

Reinicia para Nómina y Capital de Trabajo

Eje: Desarrollo económico **Tema Central:** Comercio y servicios

¿Quien gasta?

07 Unidad Presupuestal	000 Unidad Responsable	00181 Unidad Ejecutora del Gasto
Secretaría de Desarrollo Económico	Secretaría de Desarrollo Económico	Despacho del Secretario de Desarrollo Económico

¿Para qué se gasta?

Finalidad	Función	Subfunción
Desarrollo Económico	Asuntos Económicos, Comerciales y Laborales en General	Asuntos Económicos y Comerciales en General

Objetivos

Nivel	Clave Componente	Resumen Narrativo
Componente	03 [2]	Liquidez generada en las empresas (Gastos de Operación)

Datos del Indicador

Denominación

Total de recursos gastados para la operación del programa Reinicia

Método de cálculo

(Número de recursos gastados (Realizado) / Número de recursos gastados (Programado))*100

Descripción del Indicador

Describe el monto utilizado en gastos operativos del programa Reinicia

Tipo de Indicador	Estratégico	**Dimensión del Indicador**	Eficacia	**Año de Medición del Resultado**	2021
Cobertura	Estatal	**Frecuencia de Medición**	Semestral		

Parámetros de semaforización

0	59.99	60.00	79.99	80.00	130

Meta Institucional	Meta Valor	Unidad de medida (meta valor)	Desagregado meta valor por género: Hombre	Desagregado meta valor por género: Mujer
100%	384,000	Pesos	No disponible	No disponible

Sentido del Indicador	Línea Base (meta valor)	Año (Línea base)	Tipo de Acumulación
Ascendente	No disponible	No disponible	Suma

Resultados

Valor Programado	Avance de la Meta (4to trimestre)	% Avance de la Meta (4to trimestre)	Semáforo (4to trimestre)
384,000.00	239,040.00	62.3%	

	Valor programado	Avance de la meta		Valor programado	Avance de la meta
Enero	N.P.	N.D	Julio	153,600.00	168,480.00
Febrero	N.P.	N.D	Agosto	N.P.	N.D
Marzo	N.P.	N.D	Septiembre	N.P.	N.D
Abril	N.P.	N.D	Octubre	N.P.	N.D
Mayo	N.P.	N.D	Noviembre	N.P.	N.D
Junio	N.P.	N.D	Diciembre	230,400.00	70,560.00

Medios de verificación: Reportes administrativos generados por la Dirección General Administrativa mediante la plataforma SIIF

Observaciones: El monto corresponde a gastos operativos y como tal el programa no gastó el total de lo presupuestado.

1 El presente documento despliega la información perteneciente a los indicadores estratégicos y gestión de aquellos Programas presupuestarios que proveen de bienes y servicios que generan valor público a la ciudadania jalisciense.

2 Se muestra el número del Componente relacionado con el indicador.

GOBIERNO DEL ESTADO DE JALISCO
PRESUPUESTO DE EGRESOS PARA EL EJERCICIO FISCAL 2021
Ficha Técnica de Indicador
Sistema de Evaluación del Desempeño (SED)

Gobierno del Estado de Jalisco — **Secretaria de la Hacienda Pública**

Seguimiento de Indicadores

Datos del Programa [1]

Reinicia para Nómina y Capital de Trabajo

Eje: Desarrollo económico **Tema Central:** Comercio y servicios

¿Quien gasta?

07 Unidad Presupuestal	000 Unidad Responsable	00181 Unidad Ejecutora del Gasto
Secretaría de Desarrollo Económico	Secretaría de Desarrollo Económico	Despacho del Secretario de Desarrollo Económico

¿Para qué se gasta?

Finalidad	Función	Subfunción
Desarrollo Económico	Asuntos Económicos, Comerciales y Laborales en General	Asuntos Económicos y Comerciales en General

Objetivos

Nivel	Clave Componente	Resumen Narrativo
Actividad	03-05 [2]	Contratación de personal para apoyo en la operación del programa Reinicia

Datos del Indicador

Denominación

Total de personal contratado

Método de cálculo

(Número de personas contratadas (Realizado) / Número de personas contratadas (Programado))*100

Descripción del Indicador

Describe la cantidad de personal contratado para apoyar en la operación del programa Reinicia

Tipo de Indicador	Gestión	**Dimensión del Indicador**	Economía	**Año de Medición del Resultado**	2021
Cobertura	Estatal	**Frecuencia de Medición**	Trimestral		

Parámetros de semaforización

0	59.99	60.00	79.99	80.00	130

Meta Institucional	Meta Valor	Unidad de medida (meta valor)	Desagregado meta valor por género: Hombre	Desagregado meta valor por género: Mujer
100%	2	Persona	0.00	0.00

Sentido del Indicador	Línea Base (meta valor)	Año (Línea base)	Tipo de Acumulación
Ascendente	No disponible	No disponible	Suma

Resultados

Valor Programado	Avance de la Meta (4to trimestre)	% Avance de la Meta (4to trimestre)	Semáforo (4to trimestre)
2.00	4.00	200.0%	

	Valor programado	Avance de la meta		Valor programado	Avance de la meta
Enero	N.P.	N.D	Julio	N.P.	N.D
Febrero	N.P.	N.D	Agosto	N.P.	N.D
Marzo	0.00	N.D	Septiembre	0.00	4.00
Abril	N.P.	N.D	Octubre	N.P.	N.D
Mayo	N.P.	N.D	Noviembre	N.P.	N.D
Junio	2.00	N.D	Diciembre	0.00	0.00

Medios de verificación: Contratos de personal asimilado a salarios

Observaciones: las cuatro personas contratadas están dentro del monto presupuestado, no se excedió en gastos operativos ya que se eficentó para lograr un mayor alcance

1 El presente documento despliega la información perteneciente a los indicadores estratégicos y gestión de aquellos Programas presupuestarios que proveen de bienes y servicios que generan valor público a la ciudadania jalisciense.

2 Se muestra el número del Componente relacionado con el indicador.

GOBIERNO DEL ESTADO DE JALISCO
PRESUPUESTO DE EGRESOS PARA EL EJERCICIO FISCAL 2021
Ficha Técnica de Indicador
Sistema de Evaluación del Desempeño (SED)

Gobierno del Estado de Jalisco — **Seguimiento de Indicadores** — **Secretaria de la Hacienda Pública**

Datos del Programa [1]

Invierte en Jalisco

Eje: Desarrollo económico **Tema Central:** Industria

¿Quien gasta?

07 Unidad Presupuestal	000 Unidad Responsable	00184 Unidad Ejecutora del Gasto
Secretaría de Desarrollo Económico	Secretaría de Desarrollo Económico	Dirección General de Atracción de Inversión

¿Para qué se gasta?

Finalidad	Función	Subfunción
Desarrollo Económico	Asuntos Económicos, Comerciales y Laborales en General	Asuntos Económicos y Comerciales en General

Objetivos

Nivel	Clave Componente	Resumen Narrativo
Fin	2	Contribuir a la consolidación de Jalisco como líder nacional en aportación de valor económico y social, mediante la integración de la ciencia y la tecnología al desarrollo de cadenas productivas estratégicas que impulsen el capital humano, creativo y emprendedor de nuestra población, así como el aprovechamiento de los recursos naturales de todas nuestras regiones de manera responsable, incluyente y sostenible.

Datos del Indicador

Denominación

Posición en el Índice de Competitividad Estatal del IMCO

Método de cálculo

(Posición en el Índice de Competitividad Estatal del IMCO (Realizado)/Posición en el Índice de Competitividad Estatal del IMCO (Programado))*100

Descripción del Indicador

El indicador mide la posición de los estados en El Índice de Competitividad Estatal (ICE)._x000D_ _x000D_ El ICE mide la capacidad de los estados para forjar, atraer y retener talento e inversiones. Un estado competitivo es aquel que consistentemente resulta atractivo para el talento y la inversión, lo que se traduce en mayor productividad y bienestar para sus habitantes._x000D_ Para medir esto, el Índice evalúa tanto las capacidades estructurales como coyunturales de los estados. El ICE está compuesto por indicadores, categorizados en 10 subíndices que evalúan distintas dimensiones de la competitividad de los 32 estados del país.

Tipo de Indicador	Estratégico	**Dimensión del Indicador**	Eficacia	**Año de Medición del Resultado**	2021
Cobertura	Estatal	**Frecuencia de Medición**	Bienal		

Parámetros de semaforización

130	80.00	79.99	60.00	59.99	0

Meta Institucional	Meta Valor	Unidad de medida (meta valor)	Desagregado meta valor por género: Hombre	Mujer
100%	5	Posición	0.00	0.00

Sentido del Indicador	Línea Base (meta valor)	Año (Línea base)	Tipo de Acumulación
Descendente	14	2006	Suma

Resultados

Valor Programado	Avance de la Meta (4to trimestre)	% Avance de la Meta (4to trimestre)	Semáforo (4to trimestre)
N.P.	N.D.	N.D.	

	Valor programado	Avance de la meta		Valor programado	Avance de la meta
Enero	N.P.	N.D.	Julio	N.P.	N.D.
Febrero	N.P.	N.D.	Agosto	N.P.	N.D.
Marzo	N.P.	N.D.	Septiembre	N.P.	N.D.
Abril	N.P.	N.D.	Octubre	N.P.	N.D.
Mayo	N.P.	N.D.	Noviembre	N.P.	N.D.
Junio	N.P.	N.D.	Diciembre	N.P.	N.D.

Medios de verificación

Observaciones

1 El presente documento despliega la información perteneciente a los indicadores estratégicos y gestión de aquellos Programas presupuestarios que proveen de bienes y servicios que generan valor público a la ciudadania jalisciense.

2 Se muestra el número del Componente relacionado con el indicador.

GOBIERNO DEL ESTADO DE JALISCO
PRESUPUESTO DE EGRESOS PARA EL EJERCICIO FISCAL 2021
Ficha Técnica de Indicador
Sistema de Evaluación del Desempeño (SED)

Gobierno del Estado de Jalisco | **Secretaria de la Hacienda Pública**

Seguimiento de Indicadores

Datos del Programa [1]

Invierte en Jalisco

Eje: Desarrollo económico **Tema Central:** Industria

¿Quien gasta?

07 Unidad Presupuestal	000 Unidad Responsable	00184 Unidad Ejecutora del Gasto
Secretaría de Desarrollo Económico	Secretaría de Desarrollo Económico	Dirección General de Atracción de Inversión

¿Para qué se gasta?

Finalidad	Función	Subfunción
Desarrollo Económico	Asuntos Económicos, Comerciales y Laborales en General	Asuntos Económicos y Comerciales en General

Objetivos

Nivel	Clave Componente	Resumen Narrativo
Propósito	2	Potencializar los sectores industriales en Jalisco, mediante el diseño e implementación de políticas públicas que incentiven la atracción de inversión, el desarrollo, la calidad y el encadenamiento de la proveeduría local, la generación de productos de alto valor agregado, y el crecimiento del capital humano calificado, soportados con tecnología e infraestructura productiva, para incrementar la competitividad y mejorar las condiciones económicas, sociales y ambientales en el estado.

Datos del Indicador

Denominación

Inversión extranjera directa

Método de cálculo

(total del valor de la inversión extranjera directa captada en el Estado de Jalisco. (Realizado)/total del valor de la inversión extranjera directa captada en el Estado de Jalisco. (Programado))*100

Descripción del Indicador

Este indicador contempla el monto total del valor de la inversión extranjera directa captada en el Estado de Jalisco.

Tipo de Indicador	Estratégico	**Dimensión del Indicador**	Eficacia	**Año de Medición del Resultado**	2021
Cobertura	Estatal	**Frecuencia de Medición**	Trimestral		

Parámetros de semaforización

0	59.99	60.00	79.99	80.00	130

Meta Institucional	Meta Valor	Unidad de medida (meta valor)	Desagregado meta valor por género: Hombre	Desagregado meta valor por género: Mujer
100%	1,350	Millones de dólares	0.00	0.00

Sentido del Indicador	Línea Base (meta valor)	Año (Línea base)	Tipo de Acumulación
Ascendente	218	2008	Suma

Resultados

Valor Programado	Avance de la Meta (4to trimestre)	% Avance de la Meta (4to trimestre)	Semáforo (4to trimestre)
N.P.	N.D.	N.D.	

	Valor programado	Avance de la meta		Valor programado	Avance de la meta
Enero	N.P.	N.D.	Julio	N.P.	N.D.
Febrero	N.P.	N.D.	Agosto	N.P.	N.D.
Marzo	N.P.	N.D.	Septiembre	N.P.	N.D.
Abril	N.P.	N.D.	Octubre	N.P.	N.D.
Mayo	N.P.	N.D.	Noviembre	N.P.	N.D.
Junio	N.P.	N.D.	Diciembre	N.P.	N.D.

Medios de verificación

Observaciones

1 El presente documento despliega la información perteneciente a los indicadores estratégicos y gestión de aquellos Programas presupuestarios que proveen de bienes y servicios que generan valor público a la ciudadania jalisciense.

2 Se muestra el número del Componente relacionado con el indicador.

GOBIERNO DEL ESTADO DE JALISCO
PRESUPUESTO DE EGRESOS PARA EL EJERCICIO FISCAL 2021
Ficha Técnica de Indicador
Sistema de Evaluación del Desempeño (SED)

Gobierno del Estado de Jalisco — **Secretaria de la Hacienda Pública**

Seguimiento de Indicadores

Datos del Programa [1]

Invierte en Jalisco

Eje: Desarrollo económico **Tema Central:** Industria

¿Quien gasta?

07 Unidad Presupuestal	000 Unidad Responsable	00184 Unidad Ejecutora del Gasto
Secretaría de Desarrollo Económico	Secretaría de Desarrollo Económico	Dirección General de Atracción de Inversión

¿Para qué se gasta?

Finalidad	Función	Subfunción
Desarrollo Económico	Asuntos Económicos, Comerciales y Laborales en General	Asuntos Económicos y Comerciales en General

Objetivos

Nivel	Clave Componente	Resumen Narrativo
Componente	01 [2]	Atracción de inversiones incrementada mediante incentivos.

Datos del Indicador

Denominación

Total de empresas que consolidaron un proyecto de inversión en Jalisco y aplicaron a incentivo.

Método de cálculo

(Empresas consolidadas con incentivo (Realizado) / Empresas consolidadas con incentivo (Programado))*100

Descripción del Indicador

Indica las empresas nuevas o de expansión que decidieron establecer su proyecto de inversión en Jalisco derivado de un incentivo económico de la SEDECO

Tipo de Indicador	Dimensión del Indicador	Año de Medición del Resultado
Gestión	Economía	2021
Cobertura	**Frecuencia de Medición**	
Estatal	Trimestral	

Parámetros de semaforización

0	59.99	60.00	79.99	80.00	130

Meta Institucional	Meta Valor	Unidad de medida (meta valor)	Desagregado meta valor por género: Hombre	Desagregado meta valor por género: Mujer
100%	4	Empresa	No disponible	No disponible

Sentido del Indicador	Línea Base (meta valor)	Año (Línea base)	Tipo de Acumulación
Ascendente	70	2020	Suma

Resultados

Valor Programado	Avance de la Meta (4to trimestre)	% Avance de la Meta (4to trimestre)	Semáforo (4to trimestre)
4.00	4.00	100.0%	

	Valor programado	Avance de la meta		Valor programado	Avance de la meta
Enero	N.P.	N.D	Julio	N.P.	N.D
Febrero	N.P.	N.D	Agosto	N.P.	N.D
Marzo	0.00	0.00	Septiembre	3.00	3.00
Abril	N.P.	N.D	Octubre	N.P.	N.D
Mayo	N.P.	N.D	Noviembre	N.P.	N.D
Junio	1.00	1.00	Diciembre	0.00	0.00

Medios de verificación: Software de seguimiento a los proyectos de inversión atendidos en la Dirección General de Atracción de Inversión de la SEDECO llamado INVESTJAL.

Observaciones:

1 El presente documento despliega la información perteneciente a los indicadores estratégicos y gestión de aquellos Programas presupuestarios que proveen de bienes y servicios que generan valor público a la ciudadania jalisciense.

2 Se muestra el número del Componente relacionado con el indicador.

GOBIERNO DEL ESTADO DE JALISCO
PRESUPUESTO DE EGRESOS PARA EL EJERCICIO FISCAL 2021
Ficha Técnica de Indicador
Sistema de Evaluación del Desempeño (SED)

Gobierno del Estado de Jalisco — **Seguimiento de Indicadores** — **Secretaria de la Hacienda Pública**

Datos del Programa [1]

Invierte en Jalisco

Eje: Desarrollo económico **Tema Central:** Industria

¿Quien gasta?

07 Unidad Presupuestal	000 Unidad Responsable	00184 Unidad Ejecutora del Gasto
Secretaría de Desarrollo Económico	Secretaría de Desarrollo Económico	Dirección General de Atracción de Inversión

¿Para qué se gasta?

Finalidad	Función	Subfunción
Desarrollo Económico	Asuntos Económicos, Comerciales y Laborales en General	Asuntos Económicos y Comerciales en General

Objetivos

Nivel	Clave Componente	Resumen Narrativo
Actividad	01-01 [2]	Atender de forma personalizada a proyectos de inversión prospectos de incentivo

Datos del Indicador

Denominación
Total de solicitudes recibidas

Método de cálculo
(Solicitudes recibidas (Realizado) / Solicitudes recibidas (Programado))*100

Descripción del Indicador
Indica las empresas que ingresaron una solicitud de inteción de incentivo y que fueron atendidas por la SEDECO

Tipo de Indicador	Gestión	**Dimensión del Indicador**	Economía	**Año de Medición del Resultado**	2021
Cobertura	Estatal	**Frecuencia de Medición**	Trimestral		

Parámetros de semaforización

0	59.99	60.00	79.99	80.00	130

Meta Institucional	Meta Valor	Unidad de medida (meta valor)	Desagregado meta valor por género: Hombre	Mujer
100%	14	Solicitud	No disponible	No disponible

Sentido del Indicador	Línea Base (meta valor)	Año (Línea base)	Tipo de Acumulación
Ascendente	70	2020	Suma

Resultados

Valor Programado	Avance de la Meta (4to trimestre)	% Avance de la Meta (4to trimestre)	Semáforo (4to trimestre)
14.00	14.00	100.0%	

	Valor programado	Avance de la meta		Valor programado	Avance de la meta
Enero	N.P.	N.D	Julio	N.P.	N.D
Febrero	N.P.	N.D	Agosto	N.P.	N.D
Marzo	2.00	2.00	Septiembre	6.00	8.00
Abril	N.P.	N.D	Octubre	N.P.	N.D
Mayo	N.P.	N.D	Noviembre	N.P.	N.D
Junio	6.00	4.00	Diciembre	0.00	0.00

Medios de verificación: Software seguimiento de la Dirección General de Atracción de Inversión de la SEDECO.

Observaciones:

1 El presente documento despliega la información perteneciente a los indicadores estratégicos y gestión de aquellos Programas presupuestarios que proveen de bienes y servicios que generan valor público a la ciudadania jalisciense.

2 Se muestra el número del Componente relacionado con el indicador.

GOBIERNO DEL ESTADO DE JALISCO
PRESUPUESTO DE EGRESOS PARA EL EJERCICIO FISCAL 2021
Ficha Técnica de Indicador
Sistema de Evaluación del Desempeño (SED)

Gobierno del Estado de Jalisco — **Seguimiento de Indicadores** — **Secretaria de la Hacienda Pública**

Datos del Programa [1]

Invierte en Jalisco

Eje: Desarrollo económico **Tema Central:** Industria

¿Quien gasta?

07 Unidad Presupuestal	000 Unidad Responsable	00184 Unidad Ejecutora del Gasto
Secretaría de Desarrollo Económico	Secretaría de Desarrollo Económico	Dirección General de Atracción de Inversión

¿Para qué se gasta?

Finalidad	Función	Subfunción
Desarrollo Económico	Asuntos Económicos, Comerciales y Laborales en General	Asuntos Económicos y Comerciales en General

Objetivos

Nivel	Clave Componente		Resumen Narrativo
Actividad	01-02	2	Otorgar incentivos económicos a las empresas aprobadas por el programa Invierte en Jalisco

Datos del Indicador

Denominación
Monto de apoyo otorgado

Método de cálculo
(Monto de apoyo de otorgado (Realizado) / Monto de apoyo de otorgado (Programado))*100

Descripción del Indicador
Indica el monto de incentivos otorgados mediante el programa Invierte en Jalisco

Tipo de Indicador	Gestión	**Dimensión del Indicador**	Economía	**Año de Medición del Resultado**	2021
Cobertura	Estatal	**Frecuencia de Medición**	Trimestral		

Parámetros de semaforización

0	59.99	60.00	79.99	80.00	130

Meta Institucional	Meta Valor	Unidad de medida (meta valor)	Desagregado meta valor por género: Hombre	Mujer
100%	9,700,000	Pesos	No disponible	No disponible

Sentido del Indicador	Línea Base (meta valor)	Año (Línea base)	Tipo de Acumulación
Ascendente	91,512,600	2020	Suma

Resultados

Valor Programado	Avance de la Meta (4to trimestre)	% Avance de la Meta (4to trimestre)	Semáforo (4to trimestre)
9,700,000.00	9,700,000.00	100.0%	

	Valor programado	Avance de la meta		Valor programado	Avance de la meta
Enero	N.P.	N.D	Julio	N.P.	N.D
Febrero	N.P.	N.D	Agosto	N.P.	N.D
Marzo	0.00	0.00	Septiembre	0.00	1,200,000.00
Abril	N.P.	N.D	Octubre	N.P.	N.D
Mayo	N.P.	N.D	Noviembre	N.P.	N.D
Junio	5,000,000.00	0.00	Diciembre	4,700,000.00	8,500,000.00

Medios de verificación: Software seguimiento de la Dirección General de Atracción de Inversión de la SEDECO.

Observaciones:

1 El presente documento despliega la información perteneciente a los indicadores estratégicos y gestión de aquellos Programas presupuestarios que proveen de bienes y servicios que generan valor público a la ciudadania jalisciense.

2 Se muestra el número del Componente relacionado con el indicador.

GOBIERNO DEL ESTADO DE JALISCO
PRESUPUESTO DE EGRESOS PARA EL EJERCICIO FISCAL 2021
Ficha Técnica de Indicador
Sistema de Evaluación del Desempeño (SED)

Gobierno del Estado de Jalisco | **Secretaria de la Hacienda Pública**

Seguimiento de Indicadores

Datos del Programa [1]

Invierte en Jalisco

Eje: Desarrollo económico **Tema Central:** Industria

¿Quien gasta?

07 Unidad Presupuestal	000 Unidad Responsable	00184 Unidad Ejecutora del Gasto
Secretaría de Desarrollo Económico	Secretaría de Desarrollo Económico	Dirección General de Atracción de Inversión

¿Para qué se gasta?

Finalidad	Función	Subfunción
Desarrollo Económico	Asuntos Económicos, Comerciales y Laborales en General	Asuntos Económicos y Comerciales en General

Objetivos

Nivel	Clave Componente		Resumen Narrativo
Componente	03	2	Atracción de inversiones incrementada mediante gestiones

Datos del Indicador

Denominación

Total de empresas que consolidaron un proyecto de inversión en Jalisco

Método de cálculo

(Empresas consolidadas (Realizado) / Empresas consolidadas (Programado))*100

Descripción del Indicador

Indica las empresas nuevas o de expansión que decidieron establecer su proyecto de inversión en Jalisco derivado de las gestiones realizadas por la SEDECO

Tipo de Indicador	Dimensión del Indicador	Año de Medición del Resultado
Gestión	Economía	2021
Cobertura	**Frecuencia de Medición**	
Estatal	Trimestral	

Parámetros de semaforización

0	59.99	60.00	79.99	80.00	130

Meta Institucional	Meta Valor	Unidad de medida (meta valor)	Desagregado meta valor por género: Hombre	Mujer
100%	25	Empresa	No disponible	No disponible

Sentido del Indicador	Línea Base (meta valor)	Año (Línea base)	Tipo de Acumulación
Ascendente	70	2020	Suma

Resultados

Valor Programado	Avance de la Meta (4to trimestre)	% Avance de la Meta (4to trimestre)	Semáforo (4to trimestre)
25.00	37.00	148.0%	

	Valor programado	Avance de la meta		Valor programado	Avance de la meta
Enero	N.P.	N.D	Julio	N.P.	N.D
Febrero	N.P.	N.D	Agosto	N.P.	N.D
Marzo	0.00	2.00	Septiembre	14.00	13.00
Abril	N.P.	N.D	Octubre	N.P.	N.D
Mayo	N.P.	N.D	Noviembre	N.P.	N.D
Junio	4.00	4.00	Diciembre	7.00	18.00

Medios de verificación: Software de seguimiento a los proyectos de inversión atendidos en la Dirección General de Atracción de Inversión de la SEDECO llamado INVESTJAL.

Observaciones:

1 El presente documento despliega la información perteneciente a los indicadores estratégicos y gestión de aquellos Programas presupuestarios que proveen de bienes y servicios que generan valor público a la ciudadania jalisciense.

2 Se muestra el número del Componente relacionado con el indicador.

GOBIERNO DEL ESTADO DE JALISCO
PRESUPUESTO DE EGRESOS PARA EL EJERCICIO FISCAL 2021
Ficha Técnica de Indicador
Sistema de Evaluación del Desempeño (SED)

Gobierno del Estado de Jalisco — **Secretaria de la Hacienda Pública**

Seguimiento de Indicadores

Datos del Programa [1]

Invierte en Jalisco

Eje: Desarrollo económico **Tema Central:** Industria

¿Quien gasta?

07 Unidad Presupuestal	000 Unidad Responsable	00184 Unidad Ejecutora del Gasto
Secretaría de Desarrollo Económico	Secretaría de Desarrollo Económico	Dirección General de Atracción de Inversión

¿Para qué se gasta?

Finalidad	Función	Subfunción
Desarrollo Económico	Asuntos Económicos, Comerciales y Laborales en General	Asuntos Económicos y Comerciales en General

Objetivos

Nivel	Clave Componente	Resumen Narrativo
Actividad	03-03 [2]	Atender de forma personalizada a proyectos de inversión

Datos del Indicador

Denominación

Total de empresas atendidas

Método de cálculo

(Proyectos de inversión atendidos (Realizado) / Proyectos de inversión atendidos (Programado))*100

Descripción del Indicador

Indica las empresas contactadas, atendidas, promovidas con potencial de proyectos de inversión para el Estado.

Tipo de Indicador	Gestión	**Dimensión del Indicador**	Economía	**Año de Medición del Resultado**	2021
Cobertura	Estatal	**Frecuencia de Medición**	Trimestral		

Parámetros de semaforización

0	59.99	60.00	79.99	80.00	130

Meta Institucional	Meta Valor	Unidad de medida (meta valor)	Desagregado meta valor por género: Hombre	Desagregado meta valor por género: Mujer
100%	80	Proyecto	No disponible	No disponible

Sentido del Indicador	Línea Base (meta valor)	Año (Línea base)	Tipo de Acumulación
Ascendente	70	2020	Suma

Resultados

Valor Programado	Avance de la Meta (4to trimestre)	% Avance de la Meta (4to trimestre)	Semáforo (4to trimestre)
80.00	81.00	101.3%	

	Valor programado	Avance de la meta		Valor programado	Avance de la meta
Enero	N.P.	N.D	Julio	N.P.	N.D
Febrero	N.P.	N.D	Agosto	N.P.	N.D
Marzo	3.00	23.00	Septiembre	53.00	36.00
Abril	N.P.	N.D	Octubre	N.P.	N.D
Mayo	N.P.	N.D	Noviembre	N.P.	N.D
Junio	12.00	16.00	Diciembre	12.00	6.00

Medios de verificación: Software seguimiento de la Dirección General de Atracción de Inversión de la SEDECO.

Observaciones:

1 El presente documento despliega la información perteneciente a los indicadores estratégicos y gestión de aquellos Programas presupuestarios que proveen de bienes y servicios que generan valor público a la ciudadania jalisciense.

2 Se muestra el número del Componente relacionado con el indicador.

GOBIERNO DEL ESTADO DE JALISCO
PRESUPUESTO DE EGRESOS PARA EL EJERCICIO FISCAL 2021
Ficha Técnica de Indicador
Sistema de Evaluación del Desempeño (SED)

Gobierno del Estado de Jalisco — **Secretaria de la Hacienda Pública**

Seguimiento de Indicadores

Datos del Programa [1]

Invierte en Jalisco

Eje: Desarrollo económico **Tema Central:** Industria

¿Quien gasta?

07 Unidad Presupuestal	000 Unidad Responsable	00184 Unidad Ejecutora del Gasto
Secretaría de Desarrollo Económico	Secretaría de Desarrollo Económico	Dirección General de Atracción de Inversión

¿Para qué se gasta?

Finalidad	Función	Subfunción
Desarrollo Económico	Asuntos Económicos, Comerciales y Laborales en General	Asuntos Económicos y Comerciales en General

Objetivos

Nivel	Clave Componente	Resumen Narrativo
Actividad	03-04 [2]	Participar en eventos internacionales para promoción directa de inversiones

Datos del Indicador

Denominación

Total de eventos internacionales asistidos para la promoción del estado

Método de cálculo

(Eventos internacionales asistidos (Realizado) / Eventos internacionales asistidos (Programado))*100

Descripción del Indicador

Participación en eventos internacionales para la promoción de Jalisco en el Extranjero para la atracción de inversión.

Tipo de Indicador	Gestión	**Dimensión del Indicador**	Economía	**Año de Medición del Resultado**	2021
Cobertura	Estatal	**Frecuencia de Medición**	Semestral		

Parámetros de semaforización

0	59.99	60.00	79.99	80.00	130

Meta Institucional	Meta Valor	Unidad de medida (meta valor)	Desagregado meta valor por género: Hombre	Desagregado meta valor por género: Mujer
100%	2	Evento	No disponible	No disponible

Sentido del Indicador	Línea Base (meta valor)	Año (Línea base)	Tipo de Acumulación
Ascendente	13	2020	Suma

Resultados

Valor Programado	Avance de la Meta (4to trimestre)	% Avance de la Meta (4to trimestre)	Semáforo (4to trimestre)
2.00	2.00	100.0%	

	Valor programado	Avance de la meta		Valor programado	Avance de la meta
Enero	N.P.	N.D	Julio	N.P.	N.D
Febrero	N.P.	N.D	Agosto	N.P.	N.D
Marzo	N.P.	N.D	Septiembre	N.P.	N.D
Abril	N.P.	N.D	Octubre	N.P.	N.D
Mayo	N.P.	N.D	Noviembre	N.P.	N.D
Junio	0.00	0.00	Diciembre	2.00	2.00

Medios de verificación: Informes de eventos de promoción realizados por la Dirección General de Promoción Internacional.

Observaciones:

1 El presente documento despliega la información perteneciente a los indicadores estratégicos y gestión de aquellos Programas presupuestarios que proveen de bienes y servicios que generan valor público a la ciudadania jalisciense.

2 Se muestra el número del Componente relacionado con el indicador.

GOBIERNO DEL ESTADO DE JALISCO
PRESUPUESTO DE EGRESOS PARA EL EJERCICIO FISCAL 2021
Ficha Técnica de Indicador
Sistema de Evaluación del Desempeño (SED)

Gobierno del Estado de Jalisco — **Secretaria de la Hacienda Pública**

Seguimiento de Indicadores

Datos del Programa [1]

Invierte en Jalisco

Eje: Desarrollo económico **Tema Central:** Industria

¿Quien gasta?

07 Unidad Presupuestal	000 Unidad Responsable	00184 Unidad Ejecutora del Gasto
Secretaría de Desarrollo Económico	Secretaría de Desarrollo Económico	Dirección General de Atracción de Inversión

¿Para qué se gasta?

Finalidad	Función	Subfunción
Desarrollo Económico	Asuntos Económicos, Comerciales y Laborales en General	Asuntos Económicos y Comerciales en General

Objetivos

Nivel	Clave Componente		Resumen Narrativo
Componente	04	2	Atracción de inversiones incrementada mediante incentivos (Gastos de Operación)

Datos del Indicador

Denominación

Monto gastos de operación

Método de cálculo

(Monto gastos de operación otorgado (Realizado) / Monto gastos de operación otorgado (Programado))*100

Descripción del Indicador

Indica monto de gastos de operación otorgado

Tipo de Indicador	Gestión	**Dimensión del Indicador**	Economía	**Año de Medición del Resultado**	2021
Cobertura	Estatal	**Frecuencia de Medición**	Semestral		

Parámetros de semaforización

0	59.99	60.00	79.99	80.00	130

Meta Institucional	Meta Valor	Unidad de medida (meta valor)	Desagregado meta valor por género: Hombre	Desagregado meta valor por género: Mujer
100%	300,000	Pesos	0.00	0.00

Sentido del Indicador	Línea Base (meta valor)	Año (Línea base)	Tipo de Acumulación
Ascendente	No disponible	No disponible	Suma

Resultados

Valor Programado	Avance de la Meta (4to trimestre)	% Avance de la Meta (4to trimestre)	Semáforo (4to trimestre)
300,000.00	0.00	0.0%	

	Valor programado	Avance de la meta		Valor programado	Avance de la meta
Enero	N.P.	N.D	Julio	N.P.	N.D
Febrero	N.P.	N.D	Agosto	N.P.	N.D
Marzo	N.P.	N.D	Septiembre	N.P.	N.D
Abril	N.P.	N.D	Octubre	N.P.	N.D
Mayo	N.P.	N.D	Noviembre	N.P.	N.D
Junio	0.00	N.D	Diciembre	300,000.00	0.00

Medios de verificación: Área de seguimiento de la Dirección General de atracción de inversión de la SEDECO.

Observaciones: Este monto no fue asignado para el programa 228 Invierte en jalisco.

1 El presente documento despliega la información perteneciente a los indicadores estratégicos y gestión de aquellos Programas presupuestarios que proveen de bienes y servicios que generan valor público a la ciudadania jalisciense.

2 Se muestra el número del Componente relacionado con el indicador.

GOBIERNO DEL ESTADO DE JALISCO
PRESUPUESTO DE EGRESOS PARA EL EJERCICIO FISCAL 2021
Ficha Técnica de Indicador
Sistema de Evaluación del Desempeño (SED)

Gobierno del Estado de Jalisco

Seguimiento de Indicadores

Secretaria de la Hacienda Pública

Datos del Programa [1]

Invierte en Jalisco

Eje: Desarrollo económico **Tema Central:** Industria

¿Quien gasta?

07	Unidad Presupuestal	000	Unidad Responsable	00184	Unidad Ejecutora del Gasto
Secretaría de Desarrollo Económico		Secretaría de Desarrollo Económico		Dirección General de Atracción de Inversión	

¿Para qué se gasta?

Finalidad	Función	Subfunción
Desarrollo Económico	Asuntos Económicos, Comerciales y Laborales en General	Asuntos Económicos y Comerciales en General

Objetivos

Nivel	Clave Componente		Resumen Narrativo
Actividad	04-05	2	Actividades de promoción para la atracción de inversión.

Datos del Indicador

Denominación

Total de proyectos de promoción

Método de cálculo

(Proyectos de promoción (Realizado) / Proyectos de promoción (Programado))*100

Descripción del Indicador

Indica el número de proyectos apoyados como herramientas estratégica para la atracción de inversión

Tipo de Indicador	Gestión	**Dimensión del Indicador**	Economía	**Año de Medición del Resultado**	2021
Cobertura	Estatal	**Frecuencia de Medición**	Trimestral		

Parámetros de semaforización

130	80.00	79.99	60.00	59.99	0

Meta Institucional	Meta Valor	Unidad de medida (meta valor)	Desagregado meta valor por género: Hombre	Mujer
100%	1	Proyecto	0.00	0.00

Sentido del Indicador	Línea Base (meta valor)	Año (Línea base)	Tipo de Acumulación
Descendente	No disponible	No disponible	Suma

Resultados

Valor Programado	Avance de la Meta (4to trimestre)	% Avance de la Meta (4to trimestre)	Semáforo (4to trimestre)
1.00	0.00	0.0%	

	Valor programado	Avance de la meta		Valor programado	Avance de la meta
Enero	N.P.	N.D	Julio	N.P.	N.D
Febrero	N.P.	N.D	Agosto	N.P.	N.D
Marzo	0.00	N.D	Septiembre	0.00	0.00
Abril	N.P.	N.D	Octubre	N.P.	N.D
Mayo	N.P.	N.D	Noviembre	N.P.	N.D
Junio	0.00	N.D	Diciembre	1.00	0.00

Medios de verificación: Área de seguimiento de la Dirección general de atracción de inversión de la SEDECO.

Observaciones:

1 El presente documento despliega la información perteneciente a los indicadores estratégicos y gestión de aquellos Programas presupuestarios que proveen de bienes y servicios que generan valor público a la ciudadania jalisciense.

2 Se muestra el número del Componente relacionado con el indicador.

GOBIERNO DEL ESTADO DE JALISCO
PRESUPUESTO DE EGRESOS PARA EL EJERCICIO FISCAL 2021
Ficha Técnica de Indicador
Sistema de Evaluación del Desempeño (SED)

Gobierno del Estado de Jalisco

Seguimiento de Indicadores

Secretaria de la Hacienda Pública

Datos del Programa [1]

Fundamentos para un buen Gobierno y Desarrollo Institucional

Eje: Gobierno efectivo e integridad pública **Tema Central:** Administración Pública

¿Quien gasta?

07 Unidad Presupuestal	000 Unidad Responsable	00187 Unidad Ejecutora del Gasto
Secretaría de Desarrollo Económico	Secretaría de Desarrollo Económico	Dirección General de Administración de la SEDECO

¿Para qué se gasta?

Finalidad	Función	Subfunción
Desarrollo Económico	Asuntos Económicos, Comerciales y Laborales en General	Asuntos Económicos y Comerciales en General

Objetivos

Nivel	Clave Componente	Resumen Narrativo
Fin	2	Contribuir a la consolidación de Jalisco como líder nacional en aportación de valor económico y social, mediante la integración de la ciencia y la tecnología al desarrollo de cadenas productivas estratégicas que impulsen el capital humano, creativo y emprendedor de nuestra población, así como el aprovechamiento de los recursos naturales de todas nuestras regiones de manera responsable, incluyente y sostenible.

Datos del Indicador

Denominación

Porcentaje de cumplimiento promedio de las metas de MIDE Jalisco

Método de cálculo

(Porcentaje de cumplimiento promedio de las metas de MIDE Jalisco (Realizado)/Porcentaje de cumplimiento promedio de las metas de MIDE Jalisco (Programado))*100

Descripción del Indicador

Este indicador mide las etapas de seguimiento y evaluación de los indicadores de cada uno de los ámbitos clave mediante el Sistema de Información Estratégica. Lo anterior permite verificar el impacto, la eficacia y la eficiencia de los proyectos.

Tipo de Indicador	Dimensión del Indicador	Año de Medición del Resultado
Estratégico	Eficacia	2021

Cobertura	Frecuencia de Medición
Estatal	Anual

Parámetros de semaforización

0	59.99	60.00	79.99	80.00	130

Meta Institucional	Meta Valor	Unidad de medida (meta valor)	Desagregado meta valor por género: Hombre	Desagregado meta valor por género: Mujer
100%	94	Porcentaje	0.00	0.00

Sentido del Indicador	Línea Base (meta valor)	Año (Línea base)	Tipo de Acumulación
Ascendente	92	2008	Suma

Resultados

Valor Programado	Avance de la Meta (4to trimestre)	% Avance de la Meta (4to trimestre)	Semáforo (4to trimestre)
N.P.	N.D.	N.D.	

	Valor programado	Avance de la meta		Valor programado	Avance de la meta
Enero	N.P.	N.D.	Julio	N.P.	N.D.
Febrero	N.P.	N.D.	Agosto	N.P.	N.D.
Marzo	N.P.	N.D.	Septiembre	N.P.	N.D.
Abril	N.P.	N.D.	Octubre	N.P.	N.D.
Mayo	N.P.	N.D.	Noviembre	N.P.	N.D.
Junio	N.P.	N.D.	Diciembre	N.P.	N.D.

Medios de verificación

Observaciones

1 El presente documento despliega la información perteneciente a los indicadores estratégicos y gestión de aquellos Programas presupuestarios que proveen de bienes y servicios que generan valor público a la ciudadania jalisciense.

2 Se muestra el número del Componente relacionado con el indicador.

GOBIERNO DEL ESTADO DE JALISCO
PRESUPUESTO DE EGRESOS PARA EL EJERCICIO FISCAL 2021
Ficha Técnica de Indicador

Sistema de Evaluación del Desempeño (SED)

Gobierno del Estado de Jalisco — **Seguimiento de Indicadores** — **Secretaria de la Hacienda Pública**

Datos del Programa [1]

Fundamentos para un buen Gobierno y Desarrollo Institucional

Eje: Gobierno efectivo e integridad pública **Tema Central:** Administración Pública

¿Quien gasta?

07 Unidad Presupuestal	000 Unidad Responsable	00187 Unidad Ejecutora del Gasto
Secretaría de Desarrollo Económico	Secretaría de Desarrollo Económico	Dirección General de Administración de la SEDECO

¿Para qué se gasta?

Finalidad	Función	Subfunción
Desarrollo Económico	Asuntos Económicos, Comerciales y Laborales en General	Asuntos Económicos y Comerciales en General

Objetivos

Nivel	Clave Componente	Resumen Narrativo
Propósito	2	Potencializar los sectores industriales en Jalisco, mediante el diseño e implementación de políticas públicas que incentiven la atracción de inversión, el desarrollo, la calidad y el encadenamiento de la proveeduría local, la generación de productos de alto valor agregado, y el crecimiento del capital humano calificado, soportados con tecnología e infraestructura productiva, para incrementar la competitividad y mejorar las condiciones económicas, sociales y ambientales en el estado.

Datos del Indicador

Denominación

Porcentaje de servidores públicos que asisten cuando menos a un evento de capacitación al año

Método de cálculo

(Número de servidores públicos que asisten a por lo menos una capacitación al año con respecto al total de servidores públicos (Realizado)/Número de servidores públicos que asisten a por lo menos una capacitación al año con respecto al total de servidores públicos (Programado))*100

Descripción del Indicador

Es la proporción de servidores públicos que acuden cuando menos a un evento de capacitación, respecto del total de servidores públicos.

Tipo de Indicador	Dimensión del Indicador	Año de Medición del Resultado
Estratégico	Eficacia	2021

Cobertura	Frecuencia de Medición
Estatal	Mensual

Parámetros de semaforización

0	59.99	60.00	79.99	80.00	130

Meta Institucional	Meta Valor	Unidad de medida (meta valor)	Desagregado meta valor por género: Hombre	Desagregado meta valor por género: Mujer
100%	50	Porcentaje	0.00	0.00

Sentido del Indicador	Línea Base (meta valor)	Año (Línea base)	Tipo de Acumulación
Ascendente	10	2019	Suma

Resultados

Valor Programado	Avance de la Meta (4to trimestre)	% Avance de la Meta (4to trimestre)	Semáforo (4to trimestre)
N.P.	N.D.	N.D.	

	Valor programado	Avance de la meta		Valor programado	Avance de la meta
Enero	N.P.	N.D.	Julio	N.P.	N.D.
Febrero	N.P.	N.D.	Agosto	N.P.	N.D.
Marzo	N.P.	N.D.	Septiembre	N.P.	N.D.
Abril	N.P.	N.D.	Octubre	N.P.	N.D.
Mayo	N.P.	N.D.	Noviembre	N.P.	N.D.
Junio	N.P.	N.D.	Diciembre	N.P.	N.D.

Medios de verificación

Observaciones

1 El presente documento despliega la información perteneciente a los indicadores estratégicos y gestión de aquellos Programas presupuestarios que proveen de bienes y servicios que generan valor público a la ciudadania jalisciense.

2 Se muestra el número del Componente relacionado con el indicador.

GOBIERNO DEL ESTADO DE JALISCO
PRESUPUESTO DE EGRESOS PARA EL EJERCICIO FISCAL 2021
Ficha Técnica de Indicador
Sistema de Evaluación del Desempeño (SED)

Gobierno del Estado de Jalisco — **Seguimiento de Indicadores** — **Secretaria de la Hacienda Pública**

Datos del Programa [1]

Fundamentos para un buen Gobierno y Desarrollo Institucional

Eje: Gobierno efectivo e integridad pública **Tema Central:** Administración Pública

¿Quien gasta?

07 Unidad Presupuestal	000 Unidad Responsable	00187 Unidad Ejecutora del Gasto
Secretaría de Desarrollo Económico	Secretaría de Desarrollo Económico	Dirección General de Administración de la SEDECO

¿Para qué se gasta?

Finalidad	Función	Subfunción
Desarrollo Económico	Asuntos Económicos, Comerciales y Laborales en General	Asuntos Económicos y Comerciales en General

Objetivos

Nivel	Clave Componente	Resumen Narrativo
Componente	01 [2]	Normativas de regulación aplicables para programas de desarrollo e inversión implementadas en Sedeco para aplicar a apoyos

Datos del Indicador

Denominación

Documentos normativos para el desarrollo de programas de apoyo de SEDECO

Método de cálculo

(Reglas de operacion publicadas (Realizado) / Reglas de operacion publicadas (Programado))*100

Descripción del Indicador

Documentos normativos para el desarrollo de programas . Contienen reglas de operación y convocatorias públicas publicadas y operando

Tipo de Indicador	Gestión	**Dimensión del Indicador**	Economía	**Año de Medición del Resultado**	2021
Cobertura	Estatal	**Frecuencia de Medición**	Anual		

Parámetros de semaforización

0	59.99	60.00	79.99	80.00	130

Meta Institucional	Meta Valor	Unidad de medida (meta valor)	Desagregado meta valor por género: Hombre	Mujer
100%	3	Documento	No disponible	No disponible

Sentido del Indicador	Línea Base (meta valor)	Año (Línea base)	Tipo de Acumulación
Ascendente	No disponible	2019	Suma

Resultados

Valor Programado	Avance de la Meta (4to trimestre)	% Avance de la Meta (4to trimestre)	Semáforo (4to trimestre)
3.00	3.00	N.D	

	Valor programado	Avance de la meta		Valor programado	Avance de la meta
Enero	N.P.	N.D	Julio	N.P.	N.D
Febrero	N.P.	N.D	Agosto	N.P.	N.D
Marzo	3.00	3.00	Septiembre	N.P.	N.D
Abril	N.P.	N.D	Octubre	N.P.	N.D
Mayo	N.P.	N.D	Noviembre	N.P.	N.D
Junio	N.P.	N.D	Diciembre	N.P.	N.D

Medios de verificación: Diario oficial del Estado de Jalisco https://periodicooficial.jalisco.gob.mx/

Observaciones:

1 El presente documento despliega la información perteneciente a los indicadores estratégicos y gestión de aquellos Programas presupuestarios que proveen de bienes y servicios que generan valor público a la ciudadania jalisciense.

2 Se muestra el número del Componente relacionado con el indicador.

GOBIERNO DEL ESTADO DE JALISCO
PRESUPUESTO DE EGRESOS PARA EL EJERCICIO FISCAL 2021
Ficha Técnica de Indicador
Sistema de Evaluación del Desempeño (SED)

Gobierno del Estado de Jalisco — **Secretaria de la Hacienda Pública**

Seguimiento de Indicadores

Datos del Programa [1]

Fundamentos para un buen Gobierno y Desarrollo Institucional

Eje: Gobierno efectivo e integridad pública **Tema Central:** Administración Pública

¿Quien gasta?

07 Unidad Presupuestal	000 Unidad Responsable	00187 Unidad Ejecutora del Gasto
Secretaría de Desarrollo Económico	Secretaría de Desarrollo Económico	Dirección General de Administración de la SEDECO

¿Para qué se gasta?

Finalidad	Función	Subfunción
Desarrollo Económico	Asuntos Económicos, Comerciales y Laborales en General	Asuntos Económicos y Comerciales en General

Objetivos

Nivel	Clave Componente	Resumen Narrativo
Actividad	01-01 [2]	Elaboración de convocatorias de impulso al desarrollo de Jalisco

Datos del Indicador

Denominación

Convocatorias realizadas y publicadas de programas de apoyo de SEDECO

Método de cálculo

(Convocatorias realizadas y publicadas (Realizado) / Convocatorias realizadas y publicadas (Programado))*100

Descripción del Indicador

Elaborar convocatorias de los programas de apoyo

Tipo de Indicador	Gestión	**Dimensión del Indicador**	Eficacia	**Año de Medición del Resultado**	2021
Cobertura	Estatal	**Frecuencia de Medición**	Trimestral		

Parámetros de semaforización

0	59.99	60.00	79.99	80.00	130

Meta Institucional	Meta Valor	Unidad de medida (meta valor)	Desagregado meta valor por género: Hombre	Desagregado meta valor por género: Mujer
100%	10	Convocatoria	No disponible	No disponible

Sentido del Indicador	Línea Base (meta valor)	Año (Línea base)	Tipo de Acumulación
Ascendente	No disponible	2019	Suma

Resultados

Valor Programado	Avance de la Meta (4to trimestre)	% Avance de la Meta (4to trimestre)	Semáforo (4to trimestre)
10.00	10.00	100.0%	

	Valor programado	Avance de la meta		Valor programado	Avance de la meta
Enero	N.P.	N.D	Julio	N.P.	N.D
Febrero	N.P.	N.D	Agosto	N.P.	N.D
Marzo	3.00	3.00	Septiembre	3.00	0.00
Abril	N.P.	N.D	Octubre	N.P.	N.D
Mayo	N.P.	N.D	Noviembre	N.P.	N.D
Junio	2.00	5.00	Diciembre	2.00	2.00

Medios de verificación: Pagina Web de la SEDECO "Pagina Web de la SEDECO https://sedeco.jalisco.gob.mx/temas-economicos/programas-de-apoyo"

Observaciones:

1 El presente documento despliega la información perteneciente a los indicadores estratégicos y gestión de aquellos Programas presupuestarios que proveen de bienes y servicios que generan valor público a la ciudadania jalisciense.

2 Se muestra el número del Componente relacionado con el indicador.

GOBIERNO DEL ESTADO DE JALISCO
PRESUPUESTO DE EGRESOS PARA EL EJERCICIO FISCAL 2021
Ficha Técnica de Indicador

Sistema de Evaluación del Desempeño (SED)

Gobierno del Estado de Jalisco — **Seguimiento de Indicadores** — **Secretaria de la Hacienda Pública**

Datos del Programa [1]

Fundamentos para un buen Gobierno y Desarrollo Institucional

Eje: Gobierno efectivo e integridad pública **Tema Central:** Administración Pública

¿Quien gasta?

07 Unidad Presupuestal	000 Unidad Responsable	00187 Unidad Ejecutora del Gasto
Secretaría de Desarrollo Económico	Secretaría de Desarrollo Económico	Dirección General de Administración de la SEDECO

¿Para qué se gasta?

Finalidad	Función	Subfunción
Desarrollo Económico	Asuntos Económicos, Comerciales y Laborales en General	Asuntos Económicos y Comerciales en General

Objetivos

Nivel	Clave Componente	Resumen Narrativo
Actividad	01-02 [2]	Elaboración de reglas de operación de programas de apoyo de SEDECO

Datos del Indicador

Denominación

Reglas de operación realizadas y publicadas de programas de apoyo de SEDECO

Método de cálculo

(Reglas de operacion realizadas (Realizado) / Reglas de operacion realizadas (Programado))*100

Descripción del Indicador

Elaborar reglas de operación de programas de apoyo

Tipo de Indicador	Gestión	**Dimensión del Indicador**	Eficacia	**Año de Medición del Resultado**	2021
Cobertura	Estatal	**Frecuencia de Medición**	Semestral		

Parámetros de semaforización

0	59.99	60.00	79.99	80.00	130

Meta Institucional	Meta Valor	Unidad de medida (meta valor)	Desagregado meta valor por género: Hombre	Desagregado meta valor por género: Mujer
100%	2	Reglamento	No disponible	No disponible

Sentido del Indicador	Línea Base (meta valor)	Año (Línea base)	Tipo de Acumulación
Ascendente	No disponible	2019	Suma

Resultados

Valor Programado	Avance de la Meta (4to trimestre)	% Avance de la Meta (4to trimestre)	Semáforo (4to trimestre)
2.00	3.00	150.0%	

	Valor programado	Avance de la meta		Valor programado	Avance de la meta
Enero	N.P.	N.D	Julio	N.P.	N.D
Febrero	N.P.	N.D	Agosto	N.P.	N.D
Marzo	N.P.	N.D	Septiembre	N.P.	N.D
Abril	N.P.	N.D	Octubre	N.P.	N.D
Mayo	N.P.	N.D	Noviembre	N.P.	N.D
Junio	1.00	3.00	Diciembre	1.00	0.00

Medios de verificación: Diario oficial del Estado de Jalisco Diario oficial del Estado de Jalisco https://periodicooficial.jalisco.gob.mx/

Observaciones:

1 El presente documento despliega la información perteneciente a los indicadores estratégicos y gestión de aquellos Programas presupuestarios que proveen de bienes y servicios que generan valor público a la ciudadania jalisciense.

2 Se muestra el número del Componente relacionado con el indicador.

GOBIERNO DEL ESTADO DE JALISCO
PRESUPUESTO DE EGRESOS PARA EL EJERCICIO FISCAL 2021
Ficha Técnica de Indicador
Sistema de Evaluación del Desempeño (SED)

Gobierno del Estado de Jalisco

Seguimiento de Indicadores

Secretaria de la Hacienda Pública

Datos del Programa [1]

Fundamentos para un buen Gobierno y Desarrollo Institucional

Eje: Gobierno efectivo e integridad pública **Tema Central:** Administración Pública

¿Quien gasta?

07 Unidad Presupuestal	000 Unidad Responsable	00187 Unidad Ejecutora del Gasto
Secretaría de Desarrollo Económico	Secretaría de Desarrollo Económico	Dirección General de Administración de la SEDECO

¿Para qué se gasta?

Finalidad	Función	Subfunción
Desarrollo Económico	Asuntos Económicos, Comerciales y Laborales en General	Asuntos Económicos y Comerciales en General

Objetivos

Nivel	Clave Componente		Resumen Narrativo
Componente	04	2	Indicadores de seguimiento, control y monitoreo reportados.

Datos del Indicador

Denominación

Documentos de la Dirección de Planeación y Vocacionamiento institucional generados

Método de cálculo

(Reporte de seguimiento Planeacion (Realizado) / Reporte de seguimiento Planeacion (Programado))*100

Descripción del Indicador

Control y seguimiento de los indicadores y generación de documento de la Dirección de Planeación y Vocacionamiento institucional.

Tipo de Indicador	Gestión	Dimensión del Indicador	Economía	Año de Medición del Resultado	2021
Cobertura	Estatal	Frecuencia de Medición	Anual		

Parámetros de semaforización

0	59.99	60.00	79.99	80.00	130

Meta Institucional	Meta Valor	Unidad de medida (meta valor)	Desagregado meta valor por género: Hombre	Mujer
100%	1	Documento	0.00	0.00

Sentido del Indicador	Línea Base (meta valor)	Año (Línea base)	Tipo de Acumulación
Ascendente	No disponible	2019	Suma

Resultados

Valor Programado	Avance de la Meta (4to trimestre)	% Avance de la Meta (4to trimestre)	Semáforo (4to trimestre)
1.00	1.00	100.0%	

	Valor programado	Avance de la meta		Valor programado	Avance de la meta
Enero	N.P.	N.D	Julio	N.P.	N.D
Febrero	N.P.	N.D	Agosto	N.P.	N.D
Marzo	N.P.	N.D	Septiembre	N.P.	N.D
Abril	N.P.	N.D	Octubre	N.P.	N.D
Mayo	N.P.	N.D	Noviembre	N.P.	N.D
Junio	N.P.	N.D	Diciembre	1.00	1.00

Medios de verificación: Documentos digitalizados y pagina de SHP https://hacienda.jalisco.gob.mx/ y SEDECO https://sedeco.jalisco.gob.mx/

Observaciones:

1 El presente documento despliega la información perteneciente a los indicadores estratégicos y gestión de aquellos Programas presupuestarios que proveen de bienes y servicios que generan valor público a la ciudadania jalisciense.

2 Se muestra el número del Componente relacionado con el indicador.

GOBIERNO DEL ESTADO DE JALISCO
PRESUPUESTO DE EGRESOS PARA EL EJERCICIO FISCAL 2021
Ficha Técnica de Indicador
Sistema de Evaluación del Desempeño (SED)

Gobierno del Estado de Jalisco — **Seguimiento de Indicadores** — **Secretaria de la Hacienda Pública**

Datos del Programa [1]

Fundamentos para un buen Gobierno y Desarrollo Institucional

Eje: Gobierno efectivo e integridad pública **Tema Central:** Administración Pública

¿Quien gasta?

07 Unidad Presupuestal	000 Unidad Responsable	00187 Unidad Ejecutora del Gasto
Secretaría de Desarrollo Económico	Secretaría de Desarrollo Económico	Dirección General de Administración de la SEDECO

¿Para qué se gasta?

Finalidad	Función	Subfunción
Desarrollo Económico	Asuntos Económicos, Comerciales y Laborales en General	Asuntos Económicos y Comerciales en General

Objetivos

Nivel	Clave Componente	Resumen Narrativo
Actividad	04-03 [2]	Elaboración informe de Matriz de Indicadores para Resultados - MIR

Datos del Indicador

Denominación
Informe de Resultados de SEDECO

Método de cálculo
(Informe de Resultados (Realizado) / Informe de Resultados (Programado))*100

Descripción del Indicador
Elaboración informe de Matriz de Indicadores para Resultados - MIR

Tipo de Indicador	Gestión	**Dimensión del Indicador**	Eficacia	**Año de Medición del Resultado**	2021
Cobertura	Estatal	**Frecuencia de Medición**	Anual		

Parámetros de semaforización

0	59.99	60.00	79.99	80.00	130

Meta Institucional	Meta Valor	Unidad de medida (meta valor)	Desagregado meta valor por género: Hombre	Mujer
100%	1	Informe	0.00	0.00

Sentido del Indicador	Línea Base (meta valor)	Año (Línea base)	Tipo de Acumulación
Ascendente	No disponible	2019	Suma

Resultados

Valor Programado	Avance de la Meta (4to trimestre)	% Avance de la Meta (4to trimestre)	Semáforo (4to trimestre)
1.00	1.00	N.D	

	Valor programado	Avance de la meta		Valor programado	Avance de la meta
Enero	N.P.	N.D	Julio	N.P.	N.D
Febrero	N.P.	N.D	Agosto	N.P.	N.D
Marzo	1.00	1.00	Septiembre	N.P.	N.D
Abril	N.P.	N.D	Octubre	N.P.	N.D
Mayo	N.P.	N.D	Noviembre	N.P.	N.D
Junio	N.P.	N.D	Diciembre	N.P.	N.D

Medios de verificación: Pagina web de SHP https://hacienda.jalisco.gob.mx/

Observaciones:

1 El presente documento despliega la información perteneciente a los indicadores estratégicos y gestión de aquellos Programas presupuestarios que proveen de bienes y servicios que generan valor público a la ciudadania jalisciense.

2 Se muestra el número del Componente relacionado con el indicador.

GOBIERNO DEL ESTADO DE JALISCO
PRESUPUESTO DE EGRESOS PARA EL EJERCICIO FISCAL 2021
Ficha Técnica de Indicador
Sistema de Evaluación del Desempeño (SED)

Gobierno del Estado de Jalisco — **Secretaria de la Hacienda Pública**

Seguimiento de Indicadores

Datos del Programa [1]

Fundamentos para un buen Gobierno y Desarrollo Institucional

Eje: Gobierno efectivo e integridad pública **Tema Central:** Administración Pública

¿Quien gasta?

07 Unidad Presupuestal	000 Unidad Responsable	00187 Unidad Ejecutora del Gasto
Secretaría de Desarrollo Económico	Secretaría de Desarrollo Económico	Dirección General de Administración de la SEDECO

¿Para qué se gasta?

Finalidad	Función	Subfunción
Desarrollo Económico	Asuntos Económicos, Comerciales y Laborales en General	Asuntos Económicos y Comerciales en General

Objetivos

Nivel	Clave Componente	Resumen Narrativo
Actividad	04-04 [2]	Sistema de seguimiento de la matriz de indicadores desarrollo Económico actualizado -MIDE

Datos del Indicador

Denominación

No. de indicadores de desarrollo

Método de cálculo

(No. de indicadores de desarrollo (Realizado) / No. de indicadores de desarrollo (Programado))*100

Descripción del Indicador

Sistema de seguimiento de la matriz de indicadores desarrollo Económico actualizado -MIDE

Tipo de Indicador	Gestión	**Dimensión del Indicador**	Eficiencia	**Año de Medición del Resultado**	2021
Cobertura	Estatal	**Frecuencia de Medición**	Mensual		

Parámetros de semaforización

0	59.99	60.00	79.99	80.00	130

Meta Institucional	Meta Valor	Unidad de medida (meta valor)	Desagregado meta valor por género: Hombre	Desagregado meta valor por género: Mujer
100%	12	Porcentaje	0.00	0.00

Sentido del Indicador	Línea Base (meta valor)	Año (Línea base)	Tipo de Acumulación
Ascendente	No disponible	2019	Suma

Resultados

Valor Programado	Avance de la Meta (4to trimestre)	% Avance de la Meta (4to trimestre)	Semáforo (4to trimestre)
0.00	N.D.	N.D	

	Valor programado	Avance de la meta		Valor programado	Avance de la meta
Enero	N.P.	N.D	Julio	N.P.	N.D
Febrero	N.P.	N.D	Agosto	N.P.	N.D
Marzo	N.P.	N.D	Septiembre	N.P.	N.D
Abril	N.P.	N.D	Octubre	N.P.	N.D
Mayo	N.P.	N.D	Noviembre	N.P.	N.D
Junio	N.P.	N.D	Diciembre	N.P.	N.D

Medios de verificación: Pagina web de SHP https://hacienda.jalisco.gob.mx/

Observaciones:

1 El presente documento despliega la información perteneciente a los indicadores estratégicos y gestión de aquellos Programas presupuestarios que proveen de bienes y servicios que generan valor público a la ciudadania jalisciense.

2 Se muestra el número del Componente relacionado con el indicador.

GOBIERNO DEL ESTADO DE JALISCO
PRESUPUESTO DE EGRESOS PARA EL EJERCICIO FISCAL 2021
Ficha Técnica de Indicador
Sistema de Evaluación del Desempeño (SED)

Gobierno del Estado de Jalisco — **Secretaria de la Hacienda Pública**

Seguimiento de Indicadores

Datos del Programa [1]

Fundamentos para un buen Gobierno y Desarrollo Institucional

Eje: Gobierno efectivo e integridad pública **Tema Central:** Administración Pública

¿Quien gasta?

07 Unidad Presupuestal	000 Unidad Responsable	00187 Unidad Ejecutora del Gasto
Secretaría de Desarrollo Económico	Secretaría de Desarrollo Económico	Dirección General de Administración de la SEDECO

¿Para qué se gasta?

Finalidad	Función	Subfunción
Desarrollo Económico	Asuntos Económicos, Comerciales y Laborales en General	Asuntos Económicos y Comerciales en General

Objetivos

Nivel	Clave Componente	Resumen Narrativo
Componente	06 [2]	Administración de recursos realizada como apoyo al logro de objetivos.

Datos del Indicador

Denominación

Presupuesto Anual

Método de cálculo

(Reportes de seguimiento Financiero (Realizado) / Reportes de seguimiento Financiero (Programado))*100

Descripción del Indicador

Recursos gestionados y ejecutados

Tipo de Indicador	Gestión	**Dimensión del Indicador**	Economía	**Año de Medición del Resultado**	2021
Cobertura	Estatal	**Frecuencia de Medición**	Mensual		

Parámetros de semaforización

0	59.99	60.00	79.99	80.00	130

Meta Institucional	Meta Valor	Unidad de medida (meta valor)	Desagregado meta valor por género: Hombre	Desagregado meta valor por género: Mujer
100%	12	Documento	0.00	0.00

Sentido del Indicador	Línea Base (meta valor)	Año (Línea base)	Tipo de Acumulación
Ascendente	No disponible	2019	Suma

Resultados

Valor Programado	Avance de la Meta (4to trimestre)	% Avance de la Meta (4to trimestre)	Semáforo (4to trimestre)
12.00	12.00	100.0%	

	Valor programado	Avance de la meta		Valor programado	Avance de la meta
Enero	1.00	1.00	Julio	1.00	1.00
Febrero	1.00	1.00	Agosto	1.00	1.00
Marzo	1.00	1.00	Septiembre	1.00	1.00
Abril	1.00	1.00	Octubre	1.00	1.00
Mayo	1.00	1.00	Noviembre	1.00	1.00
Junio	1.00	1.00	Diciembre	1.00	1.00

Medios de verificación: Presupuesto Anual entregado

Observaciones:

1 El presente documento despliega la información perteneciente a los indicadores estratégicos y gestión de aquellos Programas presupuestarios que proveen de bienes y servicios que generan valor público a la ciudadania jalisciense.

2 Se muestra el número del Componente relacionado con el indicador.

GOBIERNO DEL ESTADO DE JALISCO
PRESUPUESTO DE EGRESOS PARA EL EJERCICIO FISCAL 2021
Ficha Técnica de Indicador
Sistema de Evaluación del Desempeño (SED)

Gobierno del Estado de Jalisco — **Seguimiento de Indicadores** — **Secretaria de la Hacienda Pública**

Datos del Programa [1]

Fundamentos para un buen Gobierno y Desarrollo Institucional

Eje: Gobierno efectivo e integridad pública **Tema Central:** Administración Pública

¿Quien gasta?

07 Unidad Presupuestal	000 Unidad Responsable	00187 Unidad Ejecutora del Gasto
Secretaría de Desarrollo Económico	Secretaría de Desarrollo Económico	Dirección General de Administración de la SEDECO

¿Para qué se gasta?

Finalidad	Función	Subfunción
Desarrollo Económico	Asuntos Económicos, Comerciales y Laborales en General	Asuntos Económicos y Comerciales en General

Objetivos

Nivel	Clave Componente	Resumen Narrativo
Actividad	06-05 [2]	Coordinación con la DGP en el anteproyecto del presupuesto anual

Datos del Indicador

Denominación
Anteproyecto

Método de cálculo
(Anteproyecto (Realizado) / Anteproyecto (Programado))*100

Descripción del Indicador
Coordinación con la DGP en el anteproyecto del presupuesto anual

Tipo de Indicador	Gestión	**Dimensión del Indicador**	Economía	**Año de Medición del Resultado**	2021
Cobertura	Estatal	**Frecuencia de Medición**	Anual		

Parámetros de semaforización

0	59.99	60.00	79.99	80.00	130

Meta Institucional	Meta Valor	Unidad de medida (meta valor)	Desagregado meta valor por género: Hombre	Mujer
100%	1	Documento	0.00	0.00

Sentido del Indicador	Línea Base (meta valor)	Año (Línea base)	Tipo de Acumulación
Ascendente	No disponible	2019	Suma

Resultados

Valor Programado	Avance de la Meta (4to trimestre)	% Avance de la Meta (4to trimestre)	Semáforo (4to trimestre)
1.00	1.00	N.D	

	Valor programado	Avance de la meta		Valor programado	Avance de la meta
Enero	N.P.	N.D	Julio	N.P.	N.D
Febrero	N.P.	N.D	Agosto	1.00	1.00
Marzo	N.P.	N.D	Septiembre	N.P.	N.D
Abril	N.P.	N.D	Octubre	N.P.	N.D
Mayo	N.P.	N.D	Noviembre	N.P.	N.D
Junio	N.P.	N.D	Diciembre	N.P.	N.D

Medios de verificación: Anteproyecto entregado https://sepbr.hacienda.jalisco.gob.mx/

Observaciones:

1 El presente documento despliega la información perteneciente a los indicadores estratégicos y gestión de aquellos Programas presupuestarios que proveen de bienes y servicios que generan valor público a la ciudadania jalisciense.

2 Se muestra el número del Componente relacionado con el indicador.

GOBIERNO DEL ESTADO DE JALISCO
PRESUPUESTO DE EGRESOS PARA EL EJERCICIO FISCAL 2021
Ficha Técnica de Indicador
Sistema de Evaluación del Desempeño (SED)

Gobierno del Estado de Jalisco — **Seguimiento de Indicadores** — **Secretaria de la Hacienda Pública**

Datos del Programa [1]

Fundamentos para un buen Gobierno y Desarrollo Institucional

Eje: Gobierno efectivo e integridad pública **Tema Central:** Administración Pública

¿Quien gasta?

07 Unidad Presupuestal	000 Unidad Responsable	00187 Unidad Ejecutora del Gasto
Secretaría de Desarrollo Económico	Secretaría de Desarrollo Económico	Dirección General de Administración de la SEDECO

¿Para qué se gasta?

Finalidad	Función	Subfunción
Desarrollo Económico	Asuntos Económicos, Comerciales y Laborales en General	Asuntos Económicos y Comerciales en General

Objetivos

Nivel	Clave Componente	Resumen Narrativo
Actividad	06-06 [2]	Programación anual de compras

Datos del Indicador

Denominación
Reporte Anual

Método de cálculo
(Reporte Anual (Realizado) / Reporte Anual (Programado))*100

Descripción del Indicador
Gestión de recursos financieros para Jalisco Competitivo

Tipo de Indicador	Gestión	**Dimensión del Indicador**	Economía	**Año de Medición del Resultado**	2021
Cobertura	Estatal	**Frecuencia de Medición**	Anual		

Parámetros de semaforización

0	59.99	60.00	79.99	80.00	130

Meta Institucional	Meta Valor	Unidad de medida (meta valor)	Desagregado meta valor por género: Hombre	Mujer
100%	1	Reporte	0.00	0.00

Sentido del Indicador	Línea Base (meta valor)	Año (Línea base)	Tipo de Acumulación
Ascendente	No disponible	2019	Suma

Resultados

Valor Programado	Avance de la Meta (4to trimestre)	% Avance de la Meta (4to trimestre)	Semáforo (4to trimestre)
1.00	1.00	100.0%	

	Valor programado	Avance de la meta		Valor programado	Avance de la meta
Enero	N.P.	N.D	Julio	N.P.	N.D
Febrero	N.P.	N.D	Agosto	N.P.	N.D
Marzo	N.P.	N.D	Septiembre	N.P.	N.D
Abril	N.P.	N.D	Octubre	N.P.	N.D
Mayo	N.P.	N.D	Noviembre	N.P.	N.D
Junio	N.P.	N.D	Diciembre	1.00	1.00

Medios de verificación: Reporte en SIIF y SEA

Observaciones:

1 El presente documento despliega la información perteneciente a los indicadores estratégicos y gestión de aquellos Programas presupuestarios que proveen de bienes y servicios que generan valor público a la ciudadania jalisciense.

2 Se muestra el número del Componente relacionado con el indicador.

GOBIERNO DEL ESTADO DE JALISCO
PRESUPUESTO DE EGRESOS PARA EL EJERCICIO FISCAL 2021
Ficha Técnica de Indicador
Sistema de Evaluación del Desempeño (SED)

Gobierno del Estado de Jalisco — **Seguimiento de Indicadores** — **Secretaria de la Hacienda Pública**

Datos del Programa [1]

Fundamentos para un buen Gobierno y Desarrollo Institucional

Eje: Gobierno efectivo e integridad pública **Tema Central:** Administración Pública

¿Quien gasta?

07 Unidad Presupuestal	000 Unidad Responsable	00187 Unidad Ejecutora del Gasto
Secretaría de Desarrollo Económico	Secretaría de Desarrollo Económico	Dirección General de Administración de la SEDECO

¿Para qué se gasta?

Finalidad	Función	Subfunción
Desarrollo Económico	Asuntos Económicos, Comerciales y Laborales en General	Asuntos Económicos y Comerciales en General

Objetivos

Nivel	Clave Componente	Resumen Narrativo
Actividad	06-07 [2]	Gestión de recursos financieros para gastos urgentes, viáticos y compras mayores

Datos del Indicador

Denominación
Reporte mensual

Método de cálculo
(Reportes mensuales (Realizado) / Reportes mensuales (Programado))*100

Descripción del Indicador
Gestión de recursos financieros para gastos urgentes, viáticos y compras mayores

Tipo de Indicador	Gestión	**Dimensión del Indicador**	Economía	**Año de Medición del Resultado**	2021
Cobertura	Estatal	**Frecuencia de Medición**	Mensual		

Parámetros de semaforización

0	59.99	60.00	79.99	80.00	130

Meta Institucional	Meta Valor	Unidad de medida (meta valor)	Desagregado meta valor por género: Hombre	Mujer
100%	12	Reporte	0.00	0.00

Sentido del Indicador	Línea Base (meta valor)	Año (Línea base)	Tipo de Acumulación
Ascendente	No disponible	2019	Suma

Resultados

Valor Programado	Avance de la Meta (4to trimestre)	% Avance de la Meta (4to trimestre)	Semáforo (4to trimestre)
12.00	12.00	100.0%	

	Valor programado	Avance de la meta		Valor programado	Avance de la meta
Enero	1.00	1.00	Julio	1.00	1.00
Febrero	1.00	1.00	Agosto	1.00	1.00
Marzo	1.00	1.00	Septiembre	1.00	1.00
Abril	1.00	1.00	Octubre	1.00	1.00
Mayo	1.00	1.00	Noviembre	1.00	1.00
Junio	1.00	1.00	Diciembre	1.00	1.00

Medios de verificación: Reportes Mensuales entregados

Observaciones:

1 El presente documento despliega la información perteneciente a los indicadores estratégicos y gestión de aquellos Programas presupuestarios que proveen de bienes y servicios que generan valor público a la ciudadania jalisciense.

2 Se muestra el número del Componente relacionado con el indicador.

GOBIERNO DEL ESTADO DE JALISCO
PRESUPUESTO DE EGRESOS PARA EL EJERCICIO FISCAL 2021
Ficha Técnica de Indicador
Sistema de Evaluación del Desempeño (SED)

Gobierno del Estado de Jalisco

Seguimiento de Indicadores

Secretaria de la Hacienda Pública

Datos del Programa [1]

Fundamentos para un buen Gobierno y Desarrollo Institucional

Eje: Gobierno efectivo e integridad pública **Tema Central:** Administración Pública

¿Quien gasta?

07 Unidad Presupuestal	000 Unidad Responsable	00187 Unidad Ejecutora del Gasto
Secretaría de Desarrollo Económico	Secretaría de Desarrollo Económico	Dirección General de Administración de la SEDECO

¿Para qué se gasta?

Finalidad	Función	Subfunción
Desarrollo Económico	Asuntos Económicos, Comerciales y Laborales en General	Asuntos Económicos y Comerciales en General

Objetivos

Nivel	Clave Componente	Resumen Narrativo
Componente	07 [2]	Trámites y servicios otorgados con calidad.

Datos del Indicador

Denominación

ISO 9001-2008 y Distintivos

Método de cálculo

(Total de certificados de avance de obra (Realizado) / Total de certificados de avance de obra (Programado))*100

Descripción del Indicador

Calidad en los trámites y servicios otorgados

Tipo de Indicador	Gestión	**Dimensión del Indicador**	Calidad	**Año de Medición del Resultado**	2021
Cobertura	Estatal	**Frecuencia de Medición**	Anual		

Parámetros de semaforización

0	59.99	60.00	79.99	80.00	130

Meta Institucional	Meta Valor	Unidad de medida (meta valor)	Desagregado meta valor por género: Hombre	Desagregado meta valor por género: Mujer
100%	1	Certificado	0.00	0.00

Sentido del Indicador	Línea Base (meta valor)	Año (Línea base)	Tipo de Acumulación
Ascendente	No disponible	2019	Suma

Resultados

Valor Programado	Avance de la Meta (4to trimestre)	% Avance de la Meta (4to trimestre)	Semáforo (4to trimestre)
1.00	1.00	100.0%	

	Valor programado	Avance de la meta		Valor programado	Avance de la meta
Enero	N.P.	N.D	Julio	N.P.	N.D
Febrero	N.P.	N.D	Agosto	N.P.	N.D
Marzo	N.P.	N.D	Septiembre	N.P.	N.D
Abril	N.P.	N.D	Octubre	N.P.	N.D
Mayo	N.P.	N.D	Noviembre	N.P.	N.D
Junio	N.P.	N.D	Diciembre	1.00	1.00

Medios de verificación: Certificaciones http://10.7.1.4/portal-iso/

Observaciones:

1 El presente documento despliega la información perteneciente a los indicadores estratégicos y gestión de aquellos Programas presupuestarios que proveen de bienes y servicios que generan valor público a la ciudadania jalisciense.

2 Se muestra el número del Componente relacionado con el indicador.

GOBIERNO DEL ESTADO DE JALISCO
PRESUPUESTO DE EGRESOS PARA EL EJERCICIO FISCAL 2021
Ficha Técnica de Indicador
Sistema de Evaluación del Desempeño (SED)

Gobierno del Estado de Jalisco — **Seguimiento de Indicadores** — **Secretaria de la Hacienda Pública**

Datos del Programa [1]

Fundamentos para un buen Gobierno y Desarrollo Institucional

Eje: Gobierno efectivo e integridad pública **Tema Central:** Administración Pública

¿Quien gasta?

07 Unidad Presupuestal	000 Unidad Responsable	00187 Unidad Ejecutora del Gasto
Secretaría de Desarrollo Económico	Secretaría de Desarrollo Económico	Dirección General de Administración de la SEDECO

¿Para qué se gasta?

Finalidad	Función	Subfunción
Desarrollo Económico	Asuntos Económicos, Comerciales y Laborales en General	Asuntos Económicos y Comerciales en General

Objetivos

Nivel	Clave Componente	Resumen Narrativo
Actividad	07-10 [2]	Trámites y Servicios actualizados en Transparencia

Datos del Indicador

Denominación
Reporte mensual

Método de cálculo
(Reporte mensual (Realizado) / Reporte mensual (Programado))*100

Descripción del Indicador
Trámites y Servicios actualizados en Transparencia

Tipo de Indicador	Gestión	**Dimensión del Indicador**	Eficiencia	**Año de Medición del Resultado**	2021
Cobertura	Estatal	**Frecuencia de Medición**	Mensual		

Parámetros de semaforización

0	59.99	60.00	79.99	80.00	130

Meta Institucional	Meta Valor	Unidad de medida (meta valor)	Desagregado meta valor por género: Hombre	Mujer
100%	12	Reporte	0.00	0.00

Sentido del Indicador	Línea Base (meta valor)	Año (Línea base)	Tipo de Acumulación
Ascendente	No disponible	2019	Suma

Resultados

Valor Programado	Avance de la Meta (4to trimestre)	% Avance de la Meta (4to trimestre)	Semáforo (4to trimestre)
12.00	12.00	100.0%	

	Valor programado	Avance de la meta		Valor programado	Avance de la meta
Enero	1.00	1.00	Julio	1.00	1.00
Febrero	1.00	1.00	Agosto	1.00	1.00
Marzo	1.00	1.00	Septiembre	1.00	1.00
Abril	1.00	1.00	Octubre	1.00	1.00
Mayo	1.00	1.00	Noviembre	1.00	1.00
Junio	1.00	1.00	Diciembre	1.00	1.00

Medios de verificación: Reportes Mensuales Entregados https://www.plataformadetransparencia.org.mx/web/guest/inicio

Observaciones:

1 El presente documento despliega la información perteneciente a los indicadores estratégicos y gestión de aquellos Programas presupuestarios que proveen de bienes y servicios que generan valor público a la ciudadania jalisciense.

2 Se muestra el número del Componente relacionado con el indicador.

GOBIERNO DEL ESTADO DE JALISCO
PRESUPUESTO DE EGRESOS PARA EL EJERCICIO FISCAL 2021
Ficha Técnica de Indicador
Sistema de Evaluación del Desempeño (SED)

Gobierno del Estado de Jalisco — **Seguimiento de Indicadores** — **Secretaria de la Hacienda Pública**

Datos del Programa [1]

Fundamentos para un buen Gobierno y Desarrollo Institucional

Eje: Gobierno efectivo e integridad pública **Tema Central:** Administración Pública

¿Quien gasta?

07 Unidad Presupuestal	000 Unidad Responsable	00187 Unidad Ejecutora del Gasto
Secretaría de Desarrollo Económico	Secretaría de Desarrollo Económico	Dirección General de Administración de la SEDECO

¿Para qué se gasta?

Finalidad	Función	Subfunción
Desarrollo Económico	Asuntos Económicos, Comerciales y Laborales en General	Asuntos Económicos y Comerciales en General

Objetivos

Nivel	Clave Componente	Resumen Narrativo
Actividad	07-08 [2]	Capacitación

Datos del Indicador

Denominación
Reporte semestral

Método de cálculo
(Reporte semestral (Realizado) / Reporte semestral (Programado))*100

Descripción del Indicador
Capacitación

Tipo de Indicador	Gestión	**Dimensión del Indicador**	Eficiencia	**Año de Medición del Resultado**	2021
Cobertura	Estatal	**Frecuencia de Medición**	Semestral		

Parámetros de semaforización

0	59.99	60.00	79.99	80.00	130

Meta Institucional	Meta Valor	Unidad de medida (meta valor)	Desagregado meta valor por género: Hombre	Mujer
100%	2	Reporte	0.00	0.00

Sentido del Indicador	Línea Base (meta valor)	Año (Línea base)	Tipo de Acumulación
Ascendente	No disponible	2019	Suma

Resultados

Valor Programado	Avance de la Meta (4to trimestre)	% Avance de la Meta (4to trimestre)	Semáforo (4to trimestre)
2.00	2.00	100.0%	

	Valor programado	Avance de la meta		Valor programado	Avance de la meta
Enero	N.P.	N.D	Julio	N.P.	N.D
Febrero	N.P.	N.D	Agosto	N.P.	N.D
Marzo	N.P.	N.D	Septiembre	N.P.	N.D
Abril	N.P.	N.D	Octubre	N.P.	N.D
Mayo	N.P.	N.D	Noviembre	N.P.	N.D
Junio	1.00	1.00	Diciembre	1.00	1.00

Medios de verificación: Reportes semestrales entregados

Observaciones:

1 El presente documento despliega la información perteneciente a los indicadores estratégicos y gestión de aquellos Programas presupuestarios que proveen de bienes y servicios que generan valor público a la ciudadania jalisciense.

2 Se muestra el número del Componente relacionado con el indicador.

GOBIERNO DEL ESTADO DE JALISCO
PRESUPUESTO DE EGRESOS PARA EL EJERCICIO FISCAL 2021
Ficha Técnica de Indicador
Sistema de Evaluación del Desempeño (SED)

Gobierno del Estado de Jalisco — **Seguimiento de Indicadores** — **Secretaria de la Hacienda Pública**

Datos del Programa [1]

Fundamentos para un buen Gobierno y Desarrollo Institucional

Eje: Gobierno efectivo e integridad pública **Tema Central:** Administración Pública

¿Quien gasta?

07 Unidad Presupuestal	000 Unidad Responsable	00187 Unidad Ejecutora del Gasto
Secretaría de Desarrollo Económico	Secretaría de Desarrollo Económico	Dirección General de Administración de la SEDECO

¿Para qué se gasta?

Finalidad	Función	Subfunción
Desarrollo Económico	Asuntos Económicos, Comerciales y Laborales en General	Asuntos Económicos y Comerciales en General

Objetivos

Nivel	Clave Componente	Resumen Narrativo
Actividad	07-09 [2]	Implementación de estrategia de ahorro

Datos del Indicador

Denominación
Porcentaje de ahorro

Método de cálculo
(Porcentaje de ahorro (Realizado) / Porcentaje de ahorro (Programado))*100

Descripción del Indicador
Implementación de estrategia de ahorro

Tipo de Indicador	Gestión	**Dimensión del Indicador**	Eficiencia	**Año de Medición del Resultado**	2021
Cobertura	Estatal	**Frecuencia de Medición**	Trimestral		

Parámetros de semaforización

0	59.99	60.00	79.99	80.00	130

Meta Institucional	Meta Valor	Unidad de medida (meta valor)	Desagregado meta valor por género: Hombre	Mujer
100%	100	Porcentaje	0.00	0.00

Sentido del Indicador	Línea Base (meta valor)	Año (Línea base)	Tipo de Acumulación
Ascendente	No disponible	2019	Suma

Resultados

Valor Programado	Avance de la Meta (4to trimestre)	% Avance de la Meta (4to trimestre)	Semáforo (4to trimestre)
100.00	100.00	100.0%	

	Valor programado	Avance de la meta		Valor programado	Avance de la meta
Enero	N.P.	N.D	Julio	N.P.	N.D
Febrero	N.P.	N.D	Agosto	N.P.	N.D
Marzo	25.00	25.00	Septiembre	25.00	25.00
Abril	N.P.	N.D	Octubre	N.P.	N.D
Mayo	N.P.	N.D	Noviembre	N.P.	N.D
Junio	25.00	25.00	Diciembre	25.00	25.00

Medios de verificación: Reporte Anual Austeridad

Observaciones:

1 El presente documento despliega la información perteneciente a los indicadores estratégicos y gestión de aquellos Programas presupuestarios que proveen de bienes y servicios que generan valor público a la ciudadania jalisciense.

2 Se muestra el número del Componente relacionado con el indicador.

GOBIERNO DEL ESTADO DE JALISCO
PRESUPUESTO DE EGRESOS PARA EL EJERCICIO FISCAL 2021
Ficha Técnica de Indicador
Sistema de Evaluación del Desempeño (SED)

Gobierno del Estado de Jalisco — **Secretaria de la Hacienda Pública**

Seguimiento de Indicadores

Datos del Programa [1]

Fundamentos para un buen Gobierno y Desarrollo Institucional

Eje: Gobierno efectivo e integridad pública **Tema Central:** Administración Pública

¿Quien gasta?

07	Unidad Presupuestal	000	Unidad Responsable	00187	Unidad Ejecutora del Gasto
Secretaría de Desarrollo Económico		Secretaría de Desarrollo Económico		Dirección General de Administración de la SEDECO	

¿Para qué se gasta?

Finalidad	Función	Subfunción
Desarrollo Económico	Asuntos Económicos, Comerciales y Laborales en General	Asuntos Económicos y Comerciales en General

Objetivos

Nivel	Clave Componente	Resumen Narrativo
Componente	F1 [2]	Reportes realizados dentro del Programa Anual de Trabajo en coordinación con la Contraloría del Estado de Jalisco

Datos del Indicador

Denominación

Reportes realizados dentro del Programa Anual de Trabajo en coordinación con la Contraloría del Estado de Jalisco

Método de cálculo

(Realizar Auditorías Internas programadas (Realizado) / Realizar Auditorías Internas programadas (Programado))*100

Descripción del Indicador

Reportes realizados dentro del Programa Anual de Trabajo en coordinación con la Contraloría del Estado de Jalisco

Tipo de Indicador	Gestión	**Dimensión del Indicador**	Calidad	**Año de Medición del Resultado**	2021
Cobertura	Estatal	**Frecuencia de Medición**	Anual		

Parámetros de semaforización

0	59.99	60.00	79.99	80.00	130

Meta Institucional	Meta Valor	Unidad de medida (meta valor)	Desagregado meta valor por género: Hombre	Desagregado meta valor por género: Mujer
100%	1	Auditoria	0.00	0.00

Sentido del Indicador	Línea Base (meta valor)	Año (Línea base)	Tipo de Acumulación
Ascendente	No disponible	No disponible	Suma

Resultados

Valor Programado	Avance de la Meta (4to trimestre)	% Avance de la Meta (4to trimestre)	Semáforo (4to trimestre)
0.00	N.D.	N.D	

	Valor programado	Avance de la meta		Valor programado	Avance de la meta
Enero	N.P.	N.D	Julio	N.P.	N.D
Febrero	N.P.	N.D	Agosto	N.P.	N.D
Marzo	N.P.	N.D	Septiembre	N.P.	N.D
Abril	N.P.	N.D	Octubre	N.P.	N.D
Mayo	N.P.	N.D	Noviembre	N.P.	N.D
Junio	N.P.	N.D	Diciembre	N.P.	N.D

Medios de verificación: Dirección de Informática

Observaciones:

1 El presente documento despliega la información perteneciente a los indicadores estratégicos y gestión de aquellos Programas presupuestarios que proveen de bienes y servicios que generan valor público a la ciudadania jalisciense.

2 Se muestra el número del Componente relacionado con el indicador.

GOBIERNO DEL ESTADO DE JALISCO
PRESUPUESTO DE EGRESOS PARA EL EJERCICIO FISCAL 2021
Ficha Técnica de Indicador
Sistema de Evaluación del Desempeño (SED)

Gobierno del Estado de Jalisco — **Secretaria de la Hacienda Pública**

Seguimiento de Indicadores

Datos del Programa [1]

Fundamentos para un buen Gobierno y Desarrollo Institucional

Eje: Gobierno efectivo e integridad pública **Tema Central:** Administración Pública

¿Quien gasta?

07 Unidad Presupuestal	000 Unidad Responsable	00187 Unidad Ejecutora del Gasto
Secretaría de Desarrollo Económico	Secretaría de Desarrollo Económico	Dirección General de Administración de la SEDECO

¿Para qué se gasta?

Finalidad	Función	Subfunción
Desarrollo Económico	Asuntos Económicos, Comerciales y Laborales en General	Asuntos Económicos y Comerciales en General

Objetivos

Nivel	Clave Componente	Resumen Narrativo
Actividad	F1-11 [2]	Realizar Auditarías Internas programadas

Datos del Indicador

Denominación

Realizar Auditorías Internas programadas

Método de cálculo

(Reporte anual de evaluación de control interno (Realizado) / Reporte anual de evaluación de control interno (Programado))*100

Descripción del Indicador

Realizar Auditorías Internas programadas

Tipo de Indicador	Gestión	**Dimensión del Indicador**	Calidad	**Año de Medición del Resultado**	2021
Cobertura	Estatal	**Frecuencia de Medición**	Anual		

Parámetros de semaforización

0	59.99	60.00	79.99	80.00	130

Meta Institucional	Meta Valor	Unidad de medida (meta valor)	Desagregado meta valor por género: Hombre	Desagregado meta valor por género: Mujer
100%	1	Reporte	0.00	0.00

Sentido del Indicador	Línea Base (meta valor)	Año (Línea base)	Tipo de Acumulación
Ascendente	No disponible	No disponible	Suma

Resultados

Valor Programado	Avance de la Meta (4to trimestre)	% Avance de la Meta (4to trimestre)	Semáforo (4to trimestre)
0.00	N.D.	N.D	

	Valor programado	Avance de la meta		Valor programado	Avance de la meta
Enero	N.P.	N.D	Julio	N.P.	N.D
Febrero	N.P.	N.D	Agosto	N.P.	N.D
Marzo	N.P.	N.D	Septiembre	N.P.	N.D
Abril	N.P.	N.D	Octubre	N.P.	N.D
Mayo	N.P.	N.D	Noviembre	N.P.	N.D
Junio	N.P.	N.D	Diciembre	N.P.	N.D

Medios de verificación: Dirección de Informática

Observaciones:

1 El presente documento despliega la información perteneciente a los indicadores estratégicos y gestión de aquellos Programas presupuestarios que proveen de bienes y servicios que generan valor público a la ciudadania jalisciense.

2 Se muestra el número del Componente relacionado con el indicador.

GOBIERNO DEL ESTADO DE JALISCO
PRESUPUESTO DE EGRESOS PARA EL EJERCICIO FISCAL 2021
Ficha Técnica de Indicador
Sistema de Evaluación del Desempeño (SED)

Gobierno del Estado de Jalisco — **Secretaria de la Hacienda Pública**

Seguimiento de Indicadores

Datos del Programa [1]

Fundamentos para un buen Gobierno y Desarrollo Institucional

Eje: Gobierno efectivo e integridad pública **Tema Central:** Administración Pública

¿Quien gasta?

07 Unidad Presupuestal	000 Unidad Responsable	00187 Unidad Ejecutora del Gasto
Secretaría de Desarrollo Económico	Secretaría de Desarrollo Económico	Dirección General de Administración de la SEDECO

¿Para qué se gasta?

Finalidad	Función	Subfunción
Desarrollo Económico	Asuntos Económicos, Comerciales y Laborales en General	Asuntos Económicos y Comerciales en General

Objetivos

Nivel	Clave Componente	Resumen Narrativo
Actividad	F1-12 [2]	Elaborar de Informes de Evaluación en materia de Control Interno

Datos del Indicador

Denominación

Elaborar de Informes de Evaluación en materia de Control Interno

Método de cálculo

(Elaborar de Informes de Evaluación en materia de Control Interno (Realizado) / Elaborar de Informes de Evaluación en materia de Control Interno (Programado))*100

Descripción del Indicador

Elaborar de Informes de Evaluación en materia de Control Interno

Tipo de Indicador	Gestión	**Dimensión del Indicador**	Calidad	**Año de Medición del Resultado**	2021
Cobertura	Estatal	**Frecuencia de Medición**	Anual		

Parámetros de semaforización

0	59.99	60.00	79.99	80.00	130

Meta Institucional	Meta Valor	Unidad de medida (meta valor)	Desagregado meta valor por género: Hombre	Desagregado meta valor por género: Mujer
100%	1	Informe	0.00	0.00

Sentido del Indicador	Línea Base (meta valor)	Año (Línea base)	Tipo de Acumulación
Ascendente	No disponible	No disponible	Suma

Resultados

Valor Programado	Avance de la Meta (4to trimestre)	% Avance de la Meta (4to trimestre)	Semáforo (4to trimestre)
0.00	N.D.	N.D	

	Valor programado	Avance de la meta		Valor programado	Avance de la meta
Enero	N.P.	N.D	Julio	N.P.	N.D
Febrero	N.P.	N.D	Agosto	N.P.	N.D
Marzo	N.P.	N.D	Septiembre	N.P.	N.D
Abril	N.P.	N.D	Octubre	N.P.	N.D
Mayo	N.P.	N.D	Noviembre	N.P.	N.D
Junio	N.P.	N.D	Diciembre	N.P.	N.D

Medios de verificación: Dirección de Informática

Observaciones:

1 El presente documento despliega la información perteneciente a los indicadores estratégicos y gestión de aquellos Programas presupuestarios que proveen de bienes y servicios que generan valor público a la ciudadania jalisciense.

2 Se muestra el número del Componente relacionado con el indicador.

GOBIERNO DEL ESTADO DE JALISCO
PRESUPUESTO DE EGRESOS PARA EL EJERCICIO FISCAL 2021
Ficha Técnica de Indicador
Sistema de Evaluación del Desempeño (SED)

Gobierno del Estado de Jalisco — **Seguimiento de Indicadores** — **Secretaria de la Hacienda Pública**

Datos del Programa [1]

Programa de Proyectos Productivos

Eje: Desarrollo económico **Tema Central:** Industria

¿Quien gasta?

07 Unidad Presupuestal	026 Unidad Responsable	00190 Unidad Ejecutora del Gasto
Secretaría de Desarrollo Económico	Consejo Estatal de Promoción Económica	Consejo Estatal de Promoción Económica

¿Para qué se gasta?

Finalidad	Función	Subfunción
Desarrollo Económico	Asuntos Económicos, Comerciales y Laborales en General	Asuntos Económicos y Comerciales en General

Objetivos

Nivel	Clave Componente	Resumen Narrativo
Fin	2	Contribuir a la consolidación de Jalisco como líder nacional en aportación de valor económico y social, mediante la integración de la ciencia y la tecnología al desarrollo de cadenas productivas estratégicas que impulsen el capital humano, creativo y emprendedor de nuestra población, así como el aprovechamiento de los recursos naturales de todas nuestras regiones de manera responsable, incluyente y sostenible.

Datos del Indicador

Denominación
Posición en PIB per cápita

Método de cálculo
(Posición en PIB per cápita (Realizado)/Posición en PIB per cápita (Programado))*100

Descripción del Indicador
Posición de Jalisco en el orden de las entidades del país, de mayor a menor, en el PIB per cápita, entendiéndose este último como la suma de bienes y servicios finales producidos en el estado en un año, dividido entre la población promedio del mismo año.

Tipo de Indicador	Estratégico	**Dimensión del Indicador**	Eficacia	**Año de Medición del Resultado**	2021
Cobertura	Estatal	**Frecuencia de Medición**	Anual		

Parámetros de semaforización

130	80.00	79.99	60.00	59.99	0

Meta Institucional	Meta Valor	Unidad de medida (meta valor)	Desagregado meta valor por género: Hombre	Mujer
100%	12	Posición	0.00	0.00

Sentido del Indicador	Línea Base (meta valor)	Año (Línea base)	Tipo de Acumulación
Descendente	14	2006	Suma

Resultados

Valor Programado	Avance de la Meta (4to trimestre)	% Avance de la Meta (4to trimestre)	Semáforo (4to trimestre)
N.P.	N.D.	N.D.	

	Valor programado	Avance de la meta		Valor programado	Avance de la meta
Enero	N.P.	N.D.	Julio	N.P.	N.D.
Febrero	N.P.	N.D.	Agosto	N.P.	N.D.
Marzo	N.P.	N.D.	Septiembre	N.P.	N.D.
Abril	N.P.	N.D.	Octubre	N.P.	N.D.
Mayo	N.P.	N.D.	Noviembre	N.P.	N.D.
Junio	N.P.	N.D.	Diciembre	N.P.	N.D.

Medios de verificación

Observaciones

1 El presente documento despliega la información perteneciente a los indicadores estratégicos y gestión de aquellos Programas presupuestarios que proveen de bienes y servicios que generan valor público a la ciudadania jalisciense.

2 Se muestra el número del Componente relacionado con el indicador.

GOBIERNO DEL ESTADO DE JALISCO
PRESUPUESTO DE EGRESOS PARA EL EJERCICIO FISCAL 2021
Ficha Técnica de Indicador
Sistema de Evaluación del Desempeño (SED)

Gobierno del Estado de Jalisco — **Seguimiento de Indicadores** — **Secretaria de la Hacienda Pública**

Datos del Programa [1]

Programa de Proyectos Productivos

Eje: Desarrollo económico **Tema Central:** Industria

¿Quien gasta?

07 Unidad Presupuestal	026 Unidad Responsable	00190 Unidad Ejecutora del Gasto
Secretaría de Desarrollo Económico	Consejo Estatal de Promoción Económica	Consejo Estatal de Promoción Económica

¿Para qué se gasta?

Finalidad	Función	Subfunción
Desarrollo Económico	Asuntos Económicos, Comerciales y Laborales en General	Asuntos Económicos y Comerciales en General

Objetivos

Nivel	Clave Componente	Resumen Narrativo
Propósito	2	Potencializar los sectores industriales en Jalisco, mediante el diseño e implementación de políticas públicas que incentiven la atracción de inversión, el desarrollo, la calidad y el encadenamiento de la proveeduría local, la generación de productos de alto valor agregado, y el crecimiento del capital humano calificado, soportados con tecnología e infraestructura productiva, para incrementar la competitividad y mejorar las condiciones económicas, sociales y ambientales en el estado.

Datos del Indicador

Denominación

Posición en el Subíndice Sectores Precursores del Índice de Competitividad, IMCO

Método de cálculo

(Posición en el Subíndice Sectores Precursores del Índice de Competitividad, IMCO (Realizado)/Posición en el Subíndice Sectores Precursores del Índice de Competitividad, IMCO (Programado))*100

Descripción del Indicador

Según la fuente oficial (Imco), esta variable es un índice que se construye mediante los sistemas que lideran el crecimiento y desarrollo de una economía, en una región. Considera variables tales como la telefonía fija y móvil; internet, telecomunicaciones; transporte, infraestructura terrestre, así como información sobre el sistema financiero. Esta variable se muestra como el lugar que ocupa Jalisco a nivel nacional.

Tipo de Indicador	Dimensión del Indicador	Año de Medición del Resultado
Estratégico	Eficacia	2021
Cobertura	**Frecuencia de Medición**	
Estatal	Bienal	

Parámetros de semaforización

130	80.00	79.99	60.00	59.99	0

Meta Institucional	Meta Valor	Unidad de medida (meta valor)	Desagregado meta valor por género: Hombre	Desagregado meta valor por género: Mujer
100%	5	Posición	0.00	0.00

Sentido del Indicador	Línea Base (meta valor)	Año (Línea base)	Tipo de Acumulación
Descendente	9	2006	Suma

Resultados

Valor Programado	Avance de la Meta (4to trimestre)	% Avance de la Meta (4to trimestre)	Semáforo (4to trimestre)
N.P.	N.D.	N.D.	

	Valor programado	Avance de la meta		Valor programado	Avance de la meta
Enero	N.P.	N.D.	Julio	N.P.	N.D.
Febrero	N.P.	N.D.	Agosto	N.P.	N.D.
Marzo	N.P.	N.D.	Septiembre	N.P.	N.D.
Abril	N.P.	N.D.	Octubre	N.P.	N.D.
Mayo	N.P.	N.D.	Noviembre	N.P.	N.D.
Junio	N.P.	N.D.	Diciembre	N.P.	N.D.

Medios de verificación

Observaciones

1 El presente documento despliega la información perteneciente a los indicadores estratégicos y gestión de aquellos Programas presupuestarios que proveen de bienes y servicios que generan valor público a la ciudadania jalisciense.

2 Se muestra el número del Componente relacionado con el indicador.

GOBIERNO DEL ESTADO DE JALISCO
PRESUPUESTO DE EGRESOS PARA EL EJERCICIO FISCAL 2021
Ficha Técnica de Indicador
Sistema de Evaluación del Desempeño (SED)

Gobierno del Estado de Jalisco — **Seguimiento de Indicadores** — **Secretaria de la Hacienda Pública**

Datos del Programa [1]

Programa de Proyectos Productivos

Eje: Desarrollo económico **Tema Central:** Industria

¿Quien gasta?

07 Unidad Presupuestal	026 Unidad Responsable	00190 Unidad Ejecutora del Gasto
Secretaría de Desarrollo Económico	Consejo Estatal de Promoción Económica	Consejo Estatal de Promoción Económica

¿Para qué se gasta?

Finalidad	Función	Subfunción
Desarrollo Económico	Asuntos Económicos, Comerciales y Laborales en General	Asuntos Económicos y Comerciales en General

Objetivos

Nivel	Clave Componente	Resumen Narrativo
Componente	01 [2]	Acciones ejercidas para apoyar el incremento de la inversión productiva nacional y/o extranjera de las unidades económicas ubicadas en el Estado de Jalisco.

Datos del Indicador

Denominación

Tasa de crecimiento de la inversión .

Método de cálculo

(Número de unidades económicas beneficiadas. (Realizado) / Número de unidades económicas beneficiadas. (Programado))*100

Descripción del Indicador

Mide la inversión realizada por parte de las unidades económicas de Jalisco en 2021 respecto al año inmediato anterior.

Tipo de Indicador	Dimensión del Indicador	Año de Medición del Resultado
Gestión	Calidad	2021
Cobertura	**Frecuencia de Medición**	
Estatal	Semestral	

Parámetros de semaforización

0	59.99	60.00	79.99	80.00	130

Meta Institucional	Meta Valor	Unidad de medida (meta valor)	Desagregado meta valor por género: Hombre	Mujer
100%	10	Empresa	0.00	0.00

Sentido del Indicador	Línea Base (meta valor)	Año (Línea base)	Tipo de Acumulación
Ascendente	10	2020	Suma

Resultados

Valor Programado	Avance de la Meta (4to trimestre)	% Avance de la Meta (4to trimestre)	Semáforo (4to trimestre)
10.00	10.00	100.0%	

	Valor programado	Avance de la meta		Valor programado	Avance de la meta
Enero	N.P.	N.D	Julio	N.P.	N.D
Febrero	N.P.	N.D	Agosto	N.P.	N.D
Marzo	N.P.	N.D	Septiembre	N.P.	N.D
Abril	N.P.	N.D	Octubre	N.P.	N.D
Mayo	N.P.	N.D	Noviembre	N.P.	N.D
Junio	5.00	5.00	Diciembre	5.00	5.00

Medios de verificación: Archivero propio disponibles en la Dirección de Operaciones, Coordinación de Análisis y Seguimiento, 4to. piso del edificio de la SEDECO.

Observaciones:

1 El presente documento despliega la información perteneciente a los indicadores estratégicos y gestión de aquellos Programas presupuestarios que proveen de bienes y servicios que generan valor público a la ciudadania jalisciense.

2 Se muestra el número del Componente relacionado con el indicador.

GOBIERNO DEL ESTADO DE JALISCO
PRESUPUESTO DE EGRESOS PARA EL EJERCICIO FISCAL 2021
Ficha Técnica de Indicador
Sistema de Evaluación del Desempeño (SED)

Gobierno del Estado de Jalisco — **Seguimiento de Indicadores** — **Secretaria de la Hacienda Pública**

Datos del Programa [1]

Programa de Proyectos Productivos

Eje: Desarrollo económico **Tema Central:** Industria

¿Quien gasta?

07 Unidad Presupuestal	026 Unidad Responsable	00190 Unidad Ejecutora del Gasto
Secretaría de Desarrollo Económico	Consejo Estatal de Promoción Económica	Consejo Estatal de Promoción Económica

¿Para qué se gasta?

Finalidad	Función	Subfunción
Desarrollo Económico	Asuntos Económicos, Comerciales y Laborales en General	Asuntos Económicos y Comerciales en General

Objetivos

Nivel	Clave Componente	Resumen Narrativo
Actividad	01-01 [2]	Otorgamiento de apoyos económicos para impulsar las inversiones productivas en el Estado de Jalisco.

Datos del Indicador

Denominación
Número de unidades económicas beneficiadas.

Método de cálculo
(Unidades económicas . (Realizado) / Unidades económicas . (Programado))*100

Descripción del Indicador
Mide el número de unidades económicas que fueron aprobadas para recibir incentivo.

Tipo de Indicador	Gestión	**Dimensión del Indicador**	Calidad	**Año de Medición del Resultado**	2021
Cobertura	Estatal	**Frecuencia de Medición**	Trimestral		

Parámetros de semaforización

0	59.99	60.00	79.99	80.00	130

Meta Institucional	Meta Valor	Unidad de medida (meta valor)	Desagregado meta valor por género: Hombre	Mujer
100%	100	Empresa	0.00	0.00

Sentido del Indicador	Línea Base (meta valor)	Año (Línea base)	Tipo de Acumulación
Ascendente	10	2020	Suma

Resultados

Valor Programado	Avance de la Meta (4to trimestre)	% Avance de la Meta (4to trimestre)	Semáforo (4to trimestre)
100.00	100.00	100.0%	

	Valor programado	Avance de la meta		Valor programado	Avance de la meta
Enero	N.P.	N.D	Julio	N.P.	N.D
Febrero	N.P.	N.D	Agosto	N.P.	N.D
Marzo	25.00	25.00	Septiembre	25.00	25.00
Abril	N.P.	N.D	Octubre	N.P.	N.D
Mayo	N.P.	N.D	Noviembre	N.P.	N.D
Junio	25.00	25.00	Diciembre	25.00	25.00

Medios de verificación: Archivero propio disponibles en la Dirección de Operaciones, Coordinación de Análisis y Seguimiento, 4to. piso del edificio de la SEDECO.

Observaciones:

1 El presente documento despliega la información perteneciente a los indicadores estratégicos y gestión de aquellos Programas presupuestarios que proveen de bienes y servicios que generan valor público a la ciudadania jalisciense.

2 Se muestra el número del Componente relacionado con el indicador.

GOBIERNO DEL ESTADO DE JALISCO
PRESUPUESTO DE EGRESOS PARA EL EJERCICIO FISCAL 2021
Ficha Técnica de Indicador
Sistema de Evaluación del Desempeño (SED)

Gobierno del Estado de Jalisco — **Seguimiento de Indicadores** — **Secretaria de la Hacienda Pública**

Datos del Programa [1]

Programa de Proyectos Productivos

Eje: Desarrollo económico **Tema Central:** Industria

¿Quien gasta?

07 Unidad Presupuestal	026 Unidad Responsable	00190 Unidad Ejecutora del Gasto
Secretaría de Desarrollo Económico	Consejo Estatal de Promoción Económica	Consejo Estatal de Promoción Económica

¿Para qué se gasta?

Finalidad	Función	Subfunción
Desarrollo Económico	Asuntos Económicos, Comerciales y Laborales en General	Asuntos Económicos y Comerciales en General

Objetivos

Nivel	Clave Componente	Resumen Narrativo
Actividad	01-02 [2]	Recepción y validación de facturas de inversión por parte de la unidad económica.

Datos del Indicador

Denominación
Porcentaje de información referente a la inversión validada

Método de cálculo
(Inversión validada (Realizado) / Inversión validada (Programado))*100

Descripción del Indicador
Mide el porcentaje de inversión revisada y validada respecto al número de información recibida.

Tipo de Indicador	Gestión	**Dimensión del Indicador**	Calidad	**Año de Medición del Resultado**	2021
Cobertura	Estatal	**Frecuencia de Medición**	Trimestral		

Parámetros de semaforización

0	59.99	60.00	79.99	80.00	130

Meta Institucional	Meta Valor	Unidad de medida (meta valor)	Desagregado meta valor por género: Hombre	Mujer
100%	100	Porcentaje	0.00	0.00

Sentido del Indicador	Línea Base (meta valor)	Año (Línea base)	Tipo de Acumulación
Ascendente	10	2020	Suma

Resultados

Valor Programado	Avance de la Meta (4to trimestre)	% Avance de la Meta (4to trimestre)	Semáforo (4to trimestre)
100.00	100.00	100.0%	

	Valor programado	Avance de la meta		Valor programado	Avance de la meta
Enero	N.P.	N.D	Julio	N.P.	N.D
Febrero	N.P.	N.D	Agosto	N.P.	N.D
Marzo	25.00	25.00	Septiembre	25.00	25.00
Abril	N.P.	N.D	Octubre	N.P.	N.D
Mayo	N.P.	N.D	Noviembre	N.P.	N.D
Junio	25.00	25.00	Diciembre	25.00	25.00

Medios de verificación: Archivero propio disponibles en la Dirección de Operaciones, y/o Coordinación de Análisis y Seguimiento, 4to. piso del edificio de la SEDECO.

Observaciones:

1 El presente documento despliega la información perteneciente a los indicadores estratégicos y gestión de aquellos Programas presupuestarios que proveen de bienes y servicios que generan valor público a la ciudadania jalisciense.

2 Se muestra el número del Componente relacionado con el indicador.

GOBIERNO DEL ESTADO DE JALISCO
PRESUPUESTO DE EGRESOS PARA EL EJERCICIO FISCAL 2021
Ficha Técnica de Indicador
Sistema de Evaluación del Desempeño (SED)

Gobierno del Estado de Jalisco — **Secretaria de la Hacienda Pública**

Seguimiento de Indicadores

Datos del Programa [1]

Programa de Proyectos Productivos

Eje: Desarrollo económico **Tema Central:** Industria

¿Quien gasta?

07 Unidad Presupuestal	026 Unidad Responsable	00190 Unidad Ejecutora del Gasto
Secretaría de Desarrollo Económico	Consejo Estatal de Promoción Económica	Consejo Estatal de Promoción Económica

¿Para qué se gasta?

Finalidad	Función	Subfunción
Desarrollo Económico	Asuntos Económicos, Comerciales y Laborales en General	Asuntos Económicos y Comerciales en General

Objetivos

Nivel	Clave Componente	Resumen Narrativo
Componente	02 [2]	Acciones ejercidas para apoyar el fortalecimiento de empleos de los sectores estratégicos de las unidades económicas de Jalisco.

Datos del Indicador

Denominación

Tasa de crecimiento en empleos generados.

Método de cálculo

(Empleos formales (Realizado) / Empleos formales (Programado))*100

Descripción del Indicador

Mide los empleos generados por parte de las unidades económicas de Jalisco en 2021 respecto al año inmediato anterior.

Tipo de Indicador	Gestión	**Dimensión del Indicador**	Calidad	**Año de Medición del Resultado**	2021
Cobertura	Estatal	**Frecuencia de Medición**	Semestral		

Parámetros de semaforización

0	59.99	60.00	79.99	80.00	130

Meta Institucional	Meta Valor	Unidad de medida (meta valor)	Desagregado meta valor por género: Hombre	Mujer
100%	10	Porcentaje	0.00	0.00

Sentido del Indicador	Línea Base (meta valor)	Año (Línea base)	Tipo de Acumulación
Ascendente	10	2020	Suma

Resultados

Valor Programado	Avance de la Meta (4to trimestre)	% Avance de la Meta (4to trimestre)	Semáforo (4to trimestre)
10.00	10.00	100.0%	

	Valor programado	Avance de la meta		Valor programado	Avance de la meta
Enero	N.P.	N.D	Julio	N.P.	N.D
Febrero	N.P.	N.D	Agosto	N.P.	N.D
Marzo	N.P.	N.D	Septiembre	N.P.	N.D
Abril	N.P.	N.D	Octubre	N.P.	N.D
Mayo	N.P.	N.D	Noviembre	N.P.	N.D
Junio	5.00	5.00	Diciembre	5.00	5.00

Medios de verificación: Archivero propio disponibles en la Dirección de Operaciones, y/o Coordinación de Análisis y Seguimiento, 4to. piso del edificio de la SEDECO.

Observaciones:

1 El presente documento despliega la información perteneciente a los indicadores estratégicos y gestión de aquellos Programas presupuestarios que proveen de bienes y servicios que generan valor público a la ciudadania jalisciense.

2 Se muestra el número del Componente relacionado con el indicador.

GOBIERNO DEL ESTADO DE JALISCO
PRESUPUESTO DE EGRESOS PARA EL EJERCICIO FISCAL 2021
Ficha Técnica de Indicador
Sistema de Evaluación del Desempeño (SED)

Gobierno del Estado de Jalisco — **Seguimiento de Indicadores** — **Secretaria de la Hacienda Pública**

Datos del Programa [1]

Programa de Proyectos Productivos

Eje: Desarrollo económico **Tema Central:** Industria

¿Quien gasta?

07 Unidad Presupuestal	026 Unidad Responsable	00190 Unidad Ejecutora del Gasto
Secretaría de Desarrollo Económico	Consejo Estatal de Promoción Económica	Consejo Estatal de Promoción Económica

¿Para qué se gasta?

Finalidad	Función	Subfunción
Desarrollo Económico	Asuntos Económicos, Comerciales y Laborales en General	Asuntos Económicos y Comerciales en General

Objetivos

Nivel	Clave Componente	Resumen Narrativo
Actividad	02-01 [2]	Otorgamiento de apoyos económicos para impulsar el crecimiento del empleo en el Estado de Jalisco.

Datos del Indicador

Denominación

Número de empresas que fueron aprobadas para recibir incentivo.

Método de cálculo

(Empresas Aprobadas (Realizado) / Empresas Aprobadas (Programado))*100

Descripción del Indicador

Mide el número de empresas que fueron aprobadas para recibir incentivo.

Tipo de Indicador	Gestión	**Dimensión del Indicador**	Calidad	**Año de Medición del Resultado**	2021
Cobertura	Estatal	**Frecuencia de Medición**	Trimestral		

Parámetros de semaforización

0	59.99	60.00	79.99	80.00	130

Meta Institucional	Meta Valor	Unidad de medida (meta valor)	Desagregado meta valor por género: Hombre	Mujer
100%	100	Porcentaje	0.00	0.00

Sentido del Indicador	Línea Base (meta valor)	Año (Línea base)	Tipo de Acumulación
Ascendente	50	2020	Suma

Resultados

Valor Programado	Avance de la Meta (4to trimestre)	% Avance de la Meta (4to trimestre)	Semáforo (4to trimestre)
100.00	100.00	100.0%	

	Valor programado	Avance de la meta		Valor programado	Avance de la meta
Enero	N.P.	N.D	Julio	N.P.	N.D
Febrero	N.P.	N.D	Agosto	N.P.	N.D
Marzo	25.00	25.00	Septiembre	25.00	25.00
Abril	N.P.	N.D	Octubre	N.P.	N.D
Mayo	N.P.	N.D	Noviembre	N.P.	N.D
Junio	25.00	25.00	Diciembre	25.00	25.00

Medios de verificación: Archivo beneficiarios de apoyos económicos propio disponibles en la Dirección de Operaciones, 4to. Piso del edificio de la SEDECO.

Observaciones:

1 El presente documento despliega la información perteneciente a los indicadores estratégicos y gestión de aquellos Programas presupuestarios que proveen de bienes y servicios que generan valor público a la ciudadania jalisciense.

2 Se muestra el número del Componente relacionado con el indicador.

GOBIERNO DEL ESTADO DE JALISCO
PRESUPUESTO DE EGRESOS PARA EL EJERCICIO FISCAL 2021
Ficha Técnica de Indicador
Sistema de Evaluación del Desempeño (SED)

Gobierno del Estado de Jalisco — **Seguimiento de Indicadores** — **Secretaria de la Hacienda Pública**

Datos del Programa [1]

Programa de Proyectos Productivos

Eje: Desarrollo económico **Tema Central:** Industria

¿Quien gasta?

07 Unidad Presupuestal	026 Unidad Responsable	00190 Unidad Ejecutora del Gasto
Secretaría de Desarrollo Económico	Consejo Estatal de Promoción Económica	Consejo Estatal de Promoción Económica

¿Para qué se gasta?

Finalidad	Función	Subfunción
Desarrollo Económico	Asuntos Económicos, Comerciales y Laborales en General	Asuntos Económicos y Comerciales en General

Objetivos

Nivel	Clave Componente	Resumen Narrativo
Actividad	02-02 [2]	Recepción y validación de facturas de inversión por parte de la unidad económica.

Datos del Indicador

Denominación
Recepción y validación de la información comprobatoria enviada por los beneficiarios.

Método de cálculo
(Recepción y validación (Realizado) / Recepción y validación (Programado))*100

Descripción del Indicador
Mide el número de empresas que fueron aprobadas para recibir incentivo.

Tipo de Indicador	Gestión	**Dimensión del Indicador**	Calidad	**Año de Medición del Resultado**	2021
Cobertura	Estatal	**Frecuencia de Medición**	Trimestral		

Parámetros de semaforización

0	59.99	60.00	79.99	80.00	130

Meta Institucional	Meta Valor	Unidad de medida (meta valor)	Desagregado meta valor por género: Hombre	Mujer
100%	100	Porcentaje	0.00	0.00

Sentido del Indicador	Línea Base (meta valor)	Año (Línea base)	Tipo de Acumulación
Ascendente	10	2020	Suma

Resultados

Valor Programado	Avance de la Meta (4to trimestre)	% Avance de la Meta (4to trimestre)	Semáforo (4to trimestre)
100.00	100.00	100.0%	

	Valor programado	Avance de la meta		Valor programado	Avance de la meta
Enero	N.P.	N.D	Julio	N.P.	N.D
Febrero	N.P.	N.D	Agosto	N.P.	N.D
Marzo	25.00	25.00	Septiembre	25.00	25.00
Abril	N.P.	N.D	Octubre	N.P.	N.D
Mayo	N.P.	N.D	Noviembre	N.P.	N.D
Junio	25.00	25.00	Diciembre	25.00	25.00

Medios de verificación: Archivero propio disponibles en la Dirección de Operaciones, Coordinación de Análisis y Seguimiento, 4to. piso del edificio de la SEDECO.

Observaciones:

1 El presente documento despliega la información perteneciente a los indicadores estratégicos y gestión de aquellos Programas presupuestarios que proveen de bienes y servicios que generan valor público a la ciudadania jalisciense.

2 Se muestra el número del Componente relacionado con el indicador.

GOBIERNO DEL ESTADO DE JALISCO
PRESUPUESTO DE EGRESOS PARA EL EJERCICIO FISCAL 2021
Ficha Técnica de Indicador
Sistema de Evaluación del Desempeño (SED)

Gobierno del Estado de Jalisco — **Seguimiento de Indicadores** — **Secretaria de la Hacienda Pública**

Datos del Programa [1]

Operación del Consejo Estatal de Promoción Económica

Eje: Desarrollo económico **Tema Central:** Industria

¿Quien gasta?

07 Unidad Presupuestal	026 Unidad Responsable	00190 Unidad Ejecutora del Gasto
Secretaría de Desarrollo Económico	Consejo Estatal de Promoción Económica	Consejo Estatal de Promoción Económica

¿Para qué se gasta?

Finalidad	Función	Subfunción
Desarrollo Económico	Asuntos Económicos, Comerciales y Laborales en General	Asuntos Económicos y Comerciales en General

Objetivos

Nivel	Clave Componente	Resumen Narrativo
Fin	2	Contribuir a la consolidación de Jalisco como líder nacional en aportación de valor económico y social, mediante la integración de la ciencia y la tecnología al desarrollo de cadenas productivas estratégicas que impulsen el capital humano, creativo y emprendedor de nuestra población, así como el aprovechamiento de los recursos naturales de todas nuestras regiones de manera responsable, incluyente y sostenible.

Datos del Indicador

Denominación
Posición en PIB per cápita

Método de cálculo
(Posición en PIB per cápita (Realizado)/Posición en PIB per cápita (Programado))*100

Descripción del Indicador
Posición de Jalisco en el orden de las entidades del país, de mayor a menor, en el PIB per cápita, entendiéndose este último como la suma de bienes y servicios finales producidos en el estado en un año, dividido entre la población promedio del mismo año.

Tipo de Indicador	Estratégico	**Dimensión del Indicador**	Eficacia	**Año de Medición del Resultado**	2021
Cobertura	Estatal	**Frecuencia de Medición**	Anual		

Parámetros de semaforización

130	80.00	79.99	60.00	59.99	0

Meta Institucional	Meta Valor	Unidad de medida (meta valor)	Desagregado meta valor por género: Hombre	Mujer
100%	12	Posición	0.00	0.00

Sentido del Indicador	Línea Base (meta valor)	Año (Línea base)	Tipo de Acumulación
Descendente	14	2006	Suma

Resultados

Valor Programado	Avance de la Meta (4to trimestre)	% Avance de la Meta (4to trimestre)	Semáforo (4to trimestre)
N.P.	N.D.	N.D.	

	Valor programado	Avance de la meta		Valor programado	Avance de la meta
Enero	N.P.	N.D.	Julio	N.P.	N.D.
Febrero	N.P.	N.D.	Agosto	N.P.	N.D.
Marzo	N.P.	N.D.	Septiembre	N.P.	N.D.
Abril	N.P.	N.D.	Octubre	N.P.	N.D.
Mayo	N.P.	N.D.	Noviembre	N.P.	N.D.
Junio	N.P.	N.D.	Diciembre	N.P.	N.D.

Medios de verificación

Observaciones

1 El presente documento despliega la información perteneciente a los indicadores estratégicos y gestión de aquellos Programas presupuestarios que proveen de bienes y servicios que generan valor público a la ciudadania jalisciense.

2 Se muestra el número del Componente relacionado con el indicador.

GOBIERNO DEL ESTADO DE JALISCO
PRESUPUESTO DE EGRESOS PARA EL EJERCICIO FISCAL 2021
Ficha Técnica de Indicador
Sistema de Evaluación del Desempeño (SED)

Gobierno del Estado de Jalisco — **Seguimiento de Indicadores** — **Secretaria de la Hacienda Pública**

Datos del Programa [1]

Operación del Consejo Estatal de Promoción Económica

Eje: Desarrollo económico **Tema Central:** Industria

¿Quien gasta?

07 Unidad Presupuestal	026 Unidad Responsable	00190 Unidad Ejecutora del Gasto
Secretaría de Desarrollo Económico	Consejo Estatal de Promoción Económica	Consejo Estatal de Promoción Económica

¿Para qué se gasta?

Finalidad	Función	Subfunción
Desarrollo Económico	Asuntos Económicos, Comerciales y Laborales en General	Asuntos Económicos y Comerciales en General

Objetivos

Nivel	Clave Componente	Resumen Narrativo
Propósito	2	Potencializar los sectores industriales en Jalisco, mediante el diseño e implementación de políticas públicas que incentiven la atracción de inversión, el desarrollo, la calidad y el encadenamiento de la proveeduría local, la generación de productos de alto valor agregado, y el crecimiento del capital humano calificado, soportados con tecnología e infraestructura productiva, para incrementar la competitividad y mejorar las condiciones económicas, sociales y ambientales en el estado.

Datos del Indicador

Denominación

Posición en el Subíndice Sectores Precursores del Índice de Competitividad, IMCO

Método de cálculo

(Posición en el Subíndice Sectores Precursores del Índice de Competitividad, IMCO (Realizado)/Posición en el Subíndice Sectores Precursores del Índice de Competitividad, IMCO (Programado))*100

Descripción del Indicador

Según la fuente oficial (Imco), esta variable es un índice que se construye mediante los sistemas que lideran el crecimiento y desarrollo de una economía, en una región. Considera variables tales como la telefonía fija y móvil; internet, telecomunicaciones; transporte, infraestructura terrestre, así como información sobre el sistema financiero. Esta variable se muestra como el lugar que ocupa Jalisco a nivel nacional.

Tipo de Indicador	Dimensión del Indicador	Año de Medición del Resultado
Estratégico	Eficacia	2021
Cobertura	**Frecuencia de Medición**	
Estatal	Bienal	

Parámetros de semaforización

130	80.00	79.99	60.00	59.99	0

Meta Institucional	Meta Valor	Unidad de medida (meta valor)	Desagregado meta valor por género: Hombre	Mujer
100%	5	Posición	0.00	0.00

Sentido del Indicador	Línea Base (meta valor)	Año (Línea base)	Tipo de Acumulación
Descendente	9	2006	Suma

Resultados

Valor Programado	Avance de la Meta (4to trimestre)	% Avance de la Meta (4to trimestre)	Semáforo (4to trimestre)
N.P.	N.D.	N.D.	

	Valor programado	Avance de la meta		Valor programado	Avance de la meta
Enero	N.P.	N.D.	Julio	N.P.	N.D.
Febrero	N.P.	N.D.	Agosto	N.P.	N.D.
Marzo	N.P.	N.D.	Septiembre	N.P.	N.D.
Abril	N.P.	N.D.	Octubre	N.P.	N.D.
Mayo	N.P.	N.D.	Noviembre	N.P.	N.D.
Junio	N.P.	N.D.	Diciembre	N.P.	N.D.

Medios de verificación

Observaciones

1 El presente documento despliega la información perteneciente a los indicadores estratégicos y gestión de aquellos Programas presupuestarios que proveen de bienes y servicios que generan valor público a la ciudadania jalisciense.

2 Se muestra el número del Componente relacionado con el indicador.

GOBIERNO DEL ESTADO DE JALISCO
PRESUPUESTO DE EGRESOS PARA EL EJERCICIO FISCAL 2021
Ficha Técnica de Indicador
Sistema de Evaluación del Desempeño (SED)

Gobierno del Estado de Jalisco — **Seguimiento de Indicadores** — **Secretaria de la Hacienda Pública**

Datos del Programa [1]

Operación del Consejo Estatal de Promoción Económica

Eje: Desarrollo económico **Tema Central:** Industria

¿Quien gasta?

07 Unidad Presupuestal	026 Unidad Responsable	00190 Unidad Ejecutora del Gasto
Secretaría de Desarrollo Económico	Consejo Estatal de Promoción Económica	Consejo Estatal de Promoción Económica

¿Para qué se gasta?

Finalidad	Función	Subfunción
Desarrollo Económico	Asuntos Económicos, Comerciales y Laborales en General	Asuntos Económicos y Comerciales en General

Objetivos

Nivel	Clave Componente	Resumen Narrativo
Componente	01 [2]	Acciones ejercidas por la Dirección General a las áreas del Consejo para la efectiva operación en el otorgamiento de incentivos.

Datos del Indicador

Denominación
Incremento en los apoyos y actividades operacionales Cepe

Método de cálculo
(Acciones (Realizado) / Acciones (Programado))*100

Descripción del Indicador
Dirigir el programa de Apoyos económicos a los sectores estratégicos del Estado de Jalisco, así como su operación, jurídico, administrativo y de control,su Porcentaje incremento en los apoyos y actividades operacionales Cepe

Tipo de Indicador	Gestión	**Dimensión del Indicador**	Calidad	**Año de Medición del Resultado**	2021
Cobertura	Estatal	**Frecuencia de Medición**	Semestral		

Parámetros de semaforización

0	59.99	60.00	79.99	80.00	130

Meta Institucional	Meta Valor	Unidad de medida (meta valor)	Desagregado meta valor por género: Hombre	Mujer
100%	100	Porcentaje	0.00	0.00

Sentido del Indicador	Línea Base (meta valor)	Año (Línea base)	Tipo de Acumulación
Ascendente	50	2020	Suma

Resultados

Valor Programado	Avance de la Meta (4to trimestre)	% Avance de la Meta (4to trimestre)	Semáforo (4to trimestre)
100.00	100.00	100.0%	

	Valor programado	Avance de la meta		Valor programado	Avance de la meta
Enero	N.P.	N.D	Julio	N.P.	N.D
Febrero	N.P.	N.D	Agosto	N.P.	N.D
Marzo	N.P.	N.D	Septiembre	N.P.	N.D
Abril	N.P.	N.D	Octubre	N.P.	N.D
Mayo	N.P.	N.D	Noviembre	N.P.	N.D
Junio	50.00	50.00	Diciembre	50.00	50.00

Medios de verificación: Expedientes de los beneficiarios localizados en los archiveros propios disponibles en la Dirección de Operaciones, y/o Coordinación de Análisis y Seguimiento, 4to. piso del edificio de la SEDECO.

Observaciones:

1 El presente documento despliega la información perteneciente a los indicadores estratégicos y gestión de aquellos Programas presupuestarios que proveen de bienes y servicios que generan valor público a la ciudadania jalisciense.

2 Se muestra el número del Componente relacionado con el indicador.

GOBIERNO DEL ESTADO DE JALISCO
PRESUPUESTO DE EGRESOS PARA EL EJERCICIO FISCAL 2021
Ficha Técnica de Indicador
Sistema de Evaluación del Desempeño (SED)

Gobierno del Estado de Jalisco — **Seguimiento de Indicadores** — **Secretaria de la Hacienda Pública**

Datos del Programa [1]

Operación del Consejo Estatal de Promoción Económica

Eje: Desarrollo económico **Tema Central:** Industria

¿Quien gasta?

07 Unidad Presupuestal	026 Unidad Responsable	00190 Unidad Ejecutora del Gasto
Secretaría de Desarrollo Económico	Consejo Estatal de Promoción Económica	Consejo Estatal de Promoción Económica

¿Para qué se gasta?

Finalidad	Función	Subfunción
Desarrollo Económico	Asuntos Económicos, Comerciales y Laborales en General	Asuntos Económicos y Comerciales en General

Objetivos

Nivel	Clave Componente	Resumen Narrativo
Actividad	01-08 [2]	Dirigir el programa de Apoyos económicos a los sectores estratégicos del Estado de Jalisco

Datos del Indicador

Denominación
Porcentaje incremento en los apoyos

Método de cálculo
(Dirigir Programas (Realizado) / Dirigir Programas (Programado))*100

Descripción del Indicador
Dirige la medición del número de Programas, apoyos llevados a cabo por el organismo.

Tipo de Indicador	Gestión	**Dimensión del Indicador**	Calidad	**Año de Medición del Resultado**	2021
Cobertura	Estatal	**Frecuencia de Medición**	Semestral		

Parámetros de semaforización

0	59.99	60.00	79.99	80.00	130

Meta Institucional	Meta Valor	Unidad de medida (meta valor)	Desagregado meta valor por género: Hombre	Mujer
100%	100	Porcentaje	0.00	0.00

Sentido del Indicador	Línea Base (meta valor)	Año (Línea base)	Tipo de Acumulación
Ascendente	10	2020	Suma

Resultados

Valor Programado	Avance de la Meta (4to trimestre)	% Avance de la Meta (4to trimestre)	Semáforo (4to trimestre)
100.00	100.00	100.0%	

	Valor programado	Avance de la meta		Valor programado	Avance de la meta
Enero	N.P.	N.D	Julio	N.P.	N.D
Febrero	N.P.	N.D	Agosto	N.P.	N.D
Marzo	N.P.	N.D	Septiembre	N.P.	N.D
Abril	N.P.	N.D	Octubre	N.P.	N.D
Mayo	N.P.	N.D	Noviembre	N.P.	N.D
Junio	50.00	50.00	Diciembre	50.00	50.00

Medios de verificación: Carpeta Programas Apoyos de Base de datos del servidor del CEPE con archivos propios de cada área disponible en la Dirección General, 4to. piso del edificio de la SEDECO

Observaciones:

1 El presente documento despliega la información perteneciente a los indicadores estratégicos y gestión de aquellos Programas presupuestarios que proveen de bienes y servicios que generan valor público a la ciudadania jalisciense.

2 Se muestra el número del Componente relacionado con el indicador.

GOBIERNO DEL ESTADO DE JALISCO
PRESUPUESTO DE EGRESOS PARA EL EJERCICIO FISCAL 2021
Ficha Técnica de Indicador
Sistema de Evaluación del Desempeño (SED)

Gobierno del Estado de Jalisco | **Secretaria de la Hacienda Pública**

Seguimiento de Indicadores

Datos del Programa [1]

Operación del Consejo Estatal de Promoción Económica

Eje: Desarrollo económico **Tema Central:** Industria

¿Quien gasta?

07 Unidad Presupuestal	026 Unidad Responsable	00190 Unidad Ejecutora del Gasto
Secretaría de Desarrollo Económico	Consejo Estatal de Promoción Económica	Consejo Estatal de Promoción Económica

¿Para qué se gasta?

Finalidad	Función	Subfunción
Desarrollo Económico	Asuntos Económicos, Comerciales y Laborales en General	Asuntos Económicos y Comerciales en General

Objetivos

Nivel	Clave Componente	Resumen Narrativo
Componente	02 [2]	Acciones ejercidas por la dirección de operaciones a la coordinación de análisis y seguimiento en el otorgamiento de inventivos.

Datos del Indicador

Denominación

Solicitudes análisis, seguimiento, parques industriales

Método de cálculo

(Porcentaje de Solicitudes en seguimiento a parques (Realizado) / Porcentaje de Solicitudes en seguimiento a parques (Programado))*100

Descripción del Indicador

Número de Solicitudes análisis, seguimiento, parques industriales

Tipo de Indicador	Dimensión del Indicador	Año de Medición del Resultado
Gestión	Calidad	2021
Cobertura	**Frecuencia de Medición**	
Estatal	Semestral	

Parámetros de semaforización

0	59.99	60.00	79.99	80.00	130

Meta Institucional	Meta Valor	Unidad de medida (meta valor)	Desagregado meta valor por género: Hombre	Mujer
100%	100	Porcentaje	0.00	0.00

Sentido del Indicador	Línea Base (meta valor)	Año (Línea base)	Tipo de Acumulación
Ascendente	100	2020	Suma

Resultados

Valor Programado	Avance de la Meta (4to trimestre)	% Avance de la Meta (4to trimestre)	Semáforo (4to trimestre)
0.00	N.D.	N.D	

	Valor programado	Avance de la meta		Valor programado	Avance de la meta
Enero	N.P.	N.D	Julio	N.P.	N.D
Febrero	N.P.	N.D	Agosto	N.P.	N.D
Marzo	N.P.	N.D	Septiembre	N.P.	N.D
Abril	N.P.	N.D	Octubre	N.P.	N.D
Mayo	N.P.	N.D	Noviembre	N.P.	N.D
Junio	N.P.	N.D	Diciembre	N.P.	N.D

Medios de verificación: Expedientes de los beneficiarios localizados en los archiveros propios disponibles en la Dirección de Operaciones, y/o Coordinación de Análisis y Seguimiento, 4to. piso del edificio de la SEDECO.

Observaciones:

1 El presente documento despliega la información perteneciente a los indicadores estratégicos y gestión de aquellos Programas presupuestarios que proveen de bienes y servicios que generan valor público a la ciudadania jalisciense.

2 Se muestra el número del Componente relacionado con el indicador.

GOBIERNO DEL ESTADO DE JALISCO
PRESUPUESTO DE EGRESOS PARA EL EJERCICIO FISCAL 2021
Ficha Técnica de Indicador
Sistema de Evaluación del Desempeño (SED)

Gobierno del Estado de Jalisco — **Seguimiento de Indicadores** — **Secretaria de la Hacienda Pública**

Datos del Programa [1]

Operación del Consejo Estatal de Promoción Económica

Eje: Desarrollo económico **Tema Central:** Industria

¿Quien gasta?

07 Unidad Presupuestal	026 Unidad Responsable	00190 Unidad Ejecutora del Gasto
Secretaría de Desarrollo Económico	Consejo Estatal de Promoción Económica	Consejo Estatal de Promoción Económica

¿Para qué se gasta?

Finalidad	Función	Subfunción
Desarrollo Económico	Asuntos Económicos, Comerciales y Laborales en General	Asuntos Económicos y Comerciales en General

Objetivos

Nivel	Clave Componente	Resumen Narrativo
Actividad	02-11 [2]	Dar mantenimiento de los parques y/o naves industriales mediante un plan de trabajo

Datos del Indicador

Denominación
Mantenimiento Parques Industriales

Método de cálculo
(Mantenimiento Parques (Realizado) / Mantenimiento Parques (Programado))*100

Descripción del Indicador
Realización de mejoras y/o mantenimiento de parques y/o naves industriales mediante un plan de Trabajo con cronograma

Tipo de Indicador	Gestión	**Dimensión del Indicador**	Calidad	**Año de Medición del Resultado**	2021
Cobertura	Estatal	**Frecuencia de Medición**	Semestral		

Parámetros de semaforización

0	59.99	60.00	79.99	80.00	130

Meta Institucional	Meta Valor	Unidad de medida (meta valor)	Desagregado meta valor por género: Hombre	Mujer
100%	1	Parque industrial	0.00	0.00

Sentido del Indicador	Línea Base (meta valor)	Año (Línea base)	Tipo de Acumulación
Ascendente	1	2020	Suma

Resultados

Valor Programado	Avance de la Meta (4to trimestre)	% Avance de la Meta (4to trimestre)	Semáforo (4to trimestre)
1.00	1.00	100.0%	

	Valor programado	Avance de la meta		Valor programado	Avance de la meta
Enero	N.P.	N.D	Julio	N.P.	N.D
Febrero	N.P.	N.D	Agosto	N.P.	N.D
Marzo	N.P.	N.D	Septiembre	N.P.	N.D
Abril	N.P.	N.D	Octubre	N.P.	N.D
Mayo	N.P.	N.D	Noviembre	N.P.	N.D
Junio	0.00	0.00	Diciembre	1.00	1.00

Medios de verificación: Archivo de Mantenimiento.xls propio disponibles en la Dirección de Operaciones, 4to. Piso del edificio de la SEDECO.

Observaciones:

1 El presente documento despliega la información perteneciente a los indicadores estratégicos y gestión de aquellos Programas presupuestarios que proveen de bienes y servicios que generan valor público a la ciudadania jalisciense.

2 Se muestra el número del Componente relacionado con el indicador.

GOBIERNO DEL ESTADO DE JALISCO
PRESUPUESTO DE EGRESOS PARA EL EJERCICIO FISCAL 2021
Ficha Técnica de Indicador
Sistema de Evaluación del Desempeño (SED)

Gobierno del Estado de Jalisco — **Seguimiento de Indicadores** — **Secretaria de la Hacienda Pública**

Datos del Programa [1]

Operación del Consejo Estatal de Promoción Económica

Eje: Desarrollo económico **Tema Central:** Industria

¿Quien gasta?

07 Unidad Presupuestal	026 Unidad Responsable	00190 Unidad Ejecutora del Gasto
Secretaría de Desarrollo Económico	Consejo Estatal de Promoción Económica	Consejo Estatal de Promoción Económica

¿Para qué se gasta?

Finalidad	Función	Subfunción
Desarrollo Económico	Asuntos Económicos, Comerciales y Laborales en General	Asuntos Económicos y Comerciales en General

Objetivos

Nivel	Clave Componente	Resumen Narrativo
Actividad	02-12 [2]	Realizar visitas de seguimiento a los avances de mantenimiento a los Parques Industriales de CEPE.

Datos del Indicador

Denominación
Número visitas avances mantenimiento Parques Industriales

Método de cálculo
(Visitas Parque (Realizado) / Visitas Parque (Programado))*100

Descripción del Indicador
Número de visitas a los avances del mantenimiento de los Parques Industriales

Tipo de Indicador	Gestión	**Dimensión del Indicador**	Calidad	**Año de Medición del Resultado**	2021
Cobertura	Estatal	**Frecuencia de Medición**	Semestral		

Parámetros de semaforización

0	59.99	60.00	79.99	80.00	130

Meta Institucional	Meta Valor	Unidad de medida (meta valor)	Desagregado meta valor por género: Hombre	Mujer
100%	4	Visita	0.00	0.00

Sentido del Indicador	Línea Base (meta valor)	Año (Línea base)	Tipo de Acumulación
Ascendente	10	2020	Suma

Resultados

Valor Programado	Avance de la Meta (4to trimestre)	% Avance de la Meta (4to trimestre)	Semáforo (4to trimestre)
4.00	4.00	100.0%	

	Valor programado	Avance de la meta		Valor programado	Avance de la meta
Enero	N.P.	N.D	Julio	N.P.	N.D
Febrero	N.P.	N.D	Agosto	N.P.	N.D
Marzo	N.P.	N.D	Septiembre	N.P.	N.D
Abril	N.P.	N.D	Octubre	N.P.	N.D
Mayo	N.P.	N.D	Noviembre	N.P.	N.D
Junio	2.00	2.00	Diciembre	2.00	2.00

Medios de verificación: Archivo Visitas realizadas.xls propio de la Dirección de Operaciones, ubicada en el Piso 4 del edificio de la Secretaría de Desarrollo Económico.

Observaciones:

1 El presente documento despliega la información perteneciente a los indicadores estratégicos y gestión de aquellos Programas presupuestarios que proveen de bienes y servicios que generan valor público a la ciudadania jalisciense.

2 Se muestra el número del Componente relacionado con el indicador.

GOBIERNO DEL ESTADO DE JALISCO
PRESUPUESTO DE EGRESOS PARA EL EJERCICIO FISCAL 2021
Ficha Técnica de Indicador
Sistema de Evaluación del Desempeño (SED)

Gobierno del Estado de Jalisco — **Seguimiento de Indicadores** — **Secretaria de la Hacienda Pública**

Datos del Programa [1]

Operación del Consejo Estatal de Promoción Económica

Eje: Desarrollo económico **Tema Central:** Industria

¿Quien gasta?

07 Unidad Presupuestal	026 Unidad Responsable	00190 Unidad Ejecutora del Gasto
Secretaría de Desarrollo Económico	Consejo Estatal de Promoción Económica	Consejo Estatal de Promoción Económica

¿Para qué se gasta?

Finalidad	Función	Subfunción
Desarrollo Económico	Asuntos Económicos, Comerciales y Laborales en General	Asuntos Económicos y Comerciales en General

Objetivos

Nivel	Clave Componente	Resumen Narrativo
Componente	03 [2]	Acciones ejercidas por la Dirección de Administración y Finanzas a la coordinación de funciones administrativas para el correcto control del Consejo y otorgamiento de incentivos.

Datos del Indicador

Denominación

Adquisiciones y bienes muebles

Método de cálculo

(Número de Adquisiciones y bienes muebles . (Realizado) / Número de Adquisiciones y bienes muebles . (Programado))*100

Descripción del Indicador

Administración eficiente de las adquisiciones y bienes muebles del Consejo

Tipo de Indicador	Gestión	**Dimensión del Indicador**	Calidad	**Año de Medición del Resultado**	2021
Cobertura	Estatal	**Frecuencia de Medición**	Trimestral		

Parámetros de semaforización

0	59.99	60.00	79.99	80.00	130

Meta Institucional	Meta Valor	Unidad de medida (meta valor)	Desagregado meta valor por género: Hombre	Mujer
100%	100	Porcentaje	0.00	0.00

Sentido del Indicador	Línea Base (meta valor)	Año (Línea base)	Tipo de Acumulación
Ascendente	20	2020	Suma

Resultados

Valor Programado	Avance de la Meta (4to trimestre)	% Avance de la Meta (4to trimestre)	Semáforo (4to trimestre)
100.00	100.00	100.0%	

	Valor programado	Avance de la meta		Valor programado	Avance de la meta
Enero	N.P.	N.D	Julio	N.P.	N.D
Febrero	N.P.	N.D	Agosto	N.P.	N.D
Marzo	25.00	25.00	Septiembre	25.00	25.00
Abril	N.P.	N.D	Octubre	N.P.	N.D
Mayo	N.P.	N.D	Noviembre	N.P.	N.D
Junio	25.00	25.00	Diciembre	25.00	25.00

Medios de verificación: Reportes, resguardos de las Adquisiciones, bienes Muebles, vehículos, Archivos y documentos físicos, electrónicos, del Consejo Estatal de Promoción Económica, localizados en los archiveros de la Dirección de Administración y Finanzas del 5to piso edificio SEDECO.

Observaciones:

1 El presente documento despliega la información perteneciente a los indicadores estratégicos y gestión de aquellos Programas presupuestarios que proveen de bienes y servicios que generan valor público a la ciudadania jalisciense.

2 Se muestra el número del Componente relacionado con el indicador.

GOBIERNO DEL ESTADO DE JALISCO
PRESUPUESTO DE EGRESOS PARA EL EJERCICIO FISCAL 2021
Ficha Técnica de Indicador
Sistema de Evaluación del Desempeño (SED)

Gobierno del Estado de Jalisco — **Seguimiento de Indicadores** — **Secretaria de la Hacienda Pública**

Datos del Programa [1]

Operación del Consejo Estatal de Promoción Económica

Eje: Desarrollo económico **Tema Central:** Industria

¿Quien gasta?

07 Unidad Presupuestal	026 Unidad Responsable	00190 Unidad Ejecutora del Gasto
Secretaría de Desarrollo Económico	Consejo Estatal de Promoción Económica	Consejo Estatal de Promoción Económica

¿Para qué se gasta?

Finalidad	Función	Subfunción
Desarrollo Económico	Asuntos Económicos, Comerciales y Laborales en General	Asuntos Económicos y Comerciales en General

Objetivos

Nivel	Clave Componente	Resumen Narrativo
Actividad	03-10 [2]	Administración eficiente de los bienes muebles informáticos, software y licencias del Consejo

Datos del Indicador

Denominación
Solicitudes Sistemas

Método de cálculo
(Solicitudes Sistemas (Realizado) / Solicitudes Sistemas (Programado))*100

Descripción del Indicador
Administración eficiente de los bienes muebles informáticos, software y licencias del Consejo

Tipo de Indicador	Gestión	**Dimensión del Indicador**	Calidad	**Año de Medición del Resultado**	2021
Cobertura	Estatal	**Frecuencia de Medición**	Trimestral		

Parámetros de semaforización

0	59.99	60.00	79.99	80.00	130

Meta Institucional	Meta Valor	Unidad de medida (meta valor)	Desagregado meta valor por género: Hombre	Mujer
100%	100	Porcentaje	0.00	0.00

Sentido del Indicador	Línea Base (meta valor)	Año (Línea base)	Tipo de Acumulación
Ascendente	100	2020	Suma

Resultados

Valor Programado	Avance de la Meta (4to trimestre)	% Avance de la Meta (4to trimestre)	Semáforo (4to trimestre)
0.00	N.D.	N.D	

	Valor programado	Avance de la meta		Valor programado	Avance de la meta
Enero	N.P.	N.D	Julio	N.P.	N.D
Febrero	N.P.	N.D	Agosto	N.P.	N.D
Marzo	N.P.	N.D	Septiembre	N.P.	N.D
Abril	N.P.	N.D	Octubre	N.P.	N.D
Mayo	N.P.	N.D	Noviembre	N.P.	N.D
Junio	N.P.	N.D	Diciembre	N.P.	N.D

Medios de verificación: Reporte resguardos de las Adquisiciones, bienes Muebles, vehículos, Archivos y documentos físicos, electrónicos, del Consejo Estatal de Promoción Económica, localizados en los archiveros de la Dirección de Administración y Finanzas del 5to piso edificio SEDECO.

Observaciones:

1 El presente documento despliega la información perteneciente a los indicadores estratégicos y gestión de aquellos Programas presupuestarios que proveen de bienes y servicios que generan valor público a la ciudadania jalisciense.

2 Se muestra el número del Componente relacionado con el indicador.

GOBIERNO DEL ESTADO DE JALISCO
PRESUPUESTO DE EGRESOS PARA EL EJERCICIO FISCAL 2021
Ficha Técnica de Indicador
Sistema de Evaluación del Desempeño (SED)

Gobierno del Estado de Jalisco — **Seguimiento de Indicadores** — **Secretaria de la Hacienda Pública**

Datos del Programa [1]

Operación del Consejo Estatal de Promoción Económica

Eje: Desarrollo económico **Tema Central:** Industria

¿Quien gasta?

07 Unidad Presupuestal	026 Unidad Responsable	00190 Unidad Ejecutora del Gasto
Secretaría de Desarrollo Económico	Consejo Estatal de Promoción Económica	Consejo Estatal de Promoción Económica

¿Para qué se gasta?

Finalidad	Función	Subfunción
Desarrollo Económico	Asuntos Económicos, Comerciales y Laborales en General	Asuntos Económicos y Comerciales en General

Objetivos

Nivel	Clave Componente	Resumen Narrativo
Actividad	03-03 [2]	Gestiones y procesos contables presentados antes los organismo correspondientes del Consejo Estatal de Promoción Económica

Datos del Indicador

Denominación
Procesos Contables

Método de cálculo
(Acciones contables (Realizado) / Acciones contables (Programado))*100

Descripción del Indicador
Gestiones y procesos contables presentados antes los organismo correspondientes del Consejo Estatal de Promoción Económica

Tipo de Indicador	Gestión	**Dimensión del Indicador**	Calidad	**Año de Medición del Resultado**	2021
Cobertura	Estatal	**Frecuencia de Medición**	Trimestral		

Parámetros de semaforización

0	59.99	60.00	79.99	80.00	130

Meta Institucional	Meta Valor	Unidad de medida (meta valor)	Desagregado meta valor por género: Hombre	Desagregado meta valor por género: Mujer
100%	100	Porcentaje	0.00	0.00

Sentido del Indicador	Línea Base (meta valor)	Año (Línea base)	Tipo de Acumulación
Ascendente	100	2020	Suma

Resultados

Valor Programado	Avance de la Meta (4to trimestre)	% Avance de la Meta (4to trimestre)	Semáforo (4to trimestre)
100.00	100.00	100.0%	

	Valor programado	Avance de la meta		Valor programado	Avance de la meta
Enero	N.P.	N.D	Julio	N.P.	N.D
Febrero	N.P.	N.D	Agosto	N.P.	N.D
Marzo	25.00	25.00	Septiembre	25.00	25.00
Abril	N.P.	N.D	Octubre	N.P.	N.D
Mayo	N.P.	N.D	Noviembre	N.P.	N.D
Junio	25.00	25.00	Diciembre	25.00	25.00

Medios de verificación: Archivos carpeta Contabilidad, Estados Financieros, reportes presupuestales, reportes contables, documentos físicos, INDETEC electrónicos localizados en el archivero de la Dirección Administrativa y Finanzas, en el piso 5to edificio SEDECO.

Observaciones:

1 El presente documento despliega la información perteneciente a los indicadores estratégicos y gestión de aquellos Programas presupuestarios que proveen de bienes y servicios que generan valor público a la ciudadania jalisciense.

2 Se muestra el número del Componente relacionado con el indicador.

GOBIERNO DEL ESTADO DE JALISCO
PRESUPUESTO DE EGRESOS PARA EL EJERCICIO FISCAL 2021
Ficha Técnica de Indicador
Sistema de Evaluación del Desempeño (SED)

Gobierno del Estado de Jalisco — **Seguimiento de Indicadores** — **Secretaria de la Hacienda Pública**

Datos del Programa [1]

Operación del Consejo Estatal de Promoción Económica

Eje: Desarrollo económico **Tema Central:** Industria

¿Quien gasta?

07 Unidad Presupuestal	026 Unidad Responsable	00190 Unidad Ejecutora del Gasto
Secretaría de Desarrollo Económico	Consejo Estatal de Promoción Económica	Consejo Estatal de Promoción Económica

¿Para qué se gasta?

Finalidad	Función	Subfunción
Desarrollo Económico	Asuntos Económicos, Comerciales y Laborales en General	Asuntos Económicos y Comerciales en General

Objetivos

Nivel	Clave Componente	Resumen Narrativo
Actividad	03-04 [2]	Administración, control y revisión eficiente de los procesos de Glosa y Archivo

Datos del Indicador

Denominación
Total de requisiciones atendidas glosa y archivo

Método de cálculo
(Revisiones Glosa y Archivo (Realizado) / Revisiones Glosa y Archivo (Programado))*100

Descripción del Indicador
Administración, control y revisión eficiente de los procesos de Glosa y Archivo

Tipo de Indicador	Gestión	**Dimensión del Indicador**	Calidad	**Año de Medición del Resultado**	2021
Cobertura	Estatal	**Frecuencia de Medición**	Trimestral		

Parámetros de semaforización

0	59.99	60.00	79.99	80.00	130

Meta Institucional	Meta Valor	Unidad de medida (meta valor)	Desagregado meta valor por género: Hombre	Mujer
100%	100	Porcentaje	0.00	0.00

Sentido del Indicador	Línea Base (meta valor)	Año (Línea base)	Tipo de Acumulación
Ascendente	100	2020	Suma

Resultados

Valor Programado	Avance de la Meta (4to trimestre)	% Avance de la Meta (4to trimestre)	Semáforo (4to trimestre)
100.00	100.00	100.0%	

	Valor programado	Avance de la meta		Valor programado	Avance de la meta
Enero	N.P.	N.D	Julio	N.P.	N.D
Febrero	N.P.	N.D	Agosto	N.P.	N.D
Marzo	25.00	25.00	Septiembre	25.00	25.00
Abril	N.P.	N.D	Octubre	N.P.	N.D
Mayo	N.P.	N.D	Noviembre	N.P.	N.D
Junio	25.00	25.00	Diciembre	25.00	25.00

Medios de verificación: Archivo Reporteactividadesrealizadas.xls en el proceso de Glosa y Archivo localizado en medios electrónicos del servidor del CEPE en el 5to piso del edificio SEDECO.

Observaciones:

1 El presente documento despliega la información perteneciente a los indicadores estratégicos y gestión de aquellos Programas presupuestarios que proveen de bienes y servicios que generan valor público a la ciudadania jalisciense.

2 Se muestra el número del Componente relacionado con el indicador.

GOBIERNO DEL ESTADO DE JALISCO
PRESUPUESTO DE EGRESOS PARA EL EJERCICIO FISCAL 2021
Ficha Técnica de Indicador
Sistema de Evaluación del Desempeño (SED)

Gobierno del Estado de Jalisco — **Seguimiento de Indicadores** — **Secretaria de la Hacienda Pública**

Datos del Programa [1]

Operación del Consejo Estatal de Promoción Económica

Eje: Desarrollo económico **Tema Central:** Industria

¿Quien gasta?

07 Unidad Presupuestal	026 Unidad Responsable	00190 Unidad Ejecutora del Gasto
Secretaría de Desarrollo Económico	Consejo Estatal de Promoción Económica	Consejo Estatal de Promoción Económica

¿Para qué se gasta?

Finalidad	Función	Subfunción
Desarrollo Económico	Asuntos Económicos, Comerciales y Laborales en General	Asuntos Económicos y Comerciales en General

Objetivos

Nivel	Clave Componente	Resumen Narrativo
Actividad	03-05 [2]	Gestiones y procesos realizados para la administración eficiente de Recursos Humanos del Consejo

Datos del Indicador

Denominación

Total gestiones acciones RH

Método de cálculo

(Acciones Recursos Humanos (Realizado) / Acciones Recursos Humanos (Programado))*100

Descripción del Indicador

Total de requisiciones atendidas

Tipo de Indicador	Gestión	**Dimensión del Indicador**	Calidad	**Año de Medición del Resultado**	2021
Cobertura	Estatal	**Frecuencia de Medición**	Trimestral		

Parámetros de semaforización

0	59.99	60.00	79.99	80.00	130

Meta Institucional	Meta Valor	Unidad de medida (meta valor)	Desagregado meta valor por género: Hombre	Desagregado meta valor por género: Mujer
100%	100	Porcentaje	0.00	0.00

Sentido del Indicador	Línea Base (meta valor)	Año (Línea base)	Tipo de Acumulación
Ascendente	100	2020	Suma

Resultados

Valor Programado	Avance de la Meta (4to trimestre)	% Avance de la Meta (4to trimestre)	Semáforo (4to trimestre)
100.00	100.00	100.0%	

	Valor programado	Avance de la meta		Valor programado	Avance de la meta
Enero	N.P.	N.D	Julio	N.P.	N.D
Febrero	N.P.	N.D	Agosto	N.P.	N.D
Marzo	25.00	25.00	Septiembre	25.00	25.00
Abril	N.P.	N.D	Octubre	N.P.	N.D
Mayo	N.P.	N.D	Noviembre	N.P.	N.D
Junio	25.00	25.00	Diciembre	25.00	25.00

Medios de verificación: Archivos Carpeta RH, plantilla, organigrama y demás documentos relativos a Recursos Humanos, electrónicos de la Dirección Administrativa y Finanzas localizado en el servidor del CEPE y en los archiveros en el 5to piso en el edificio de SEDECO.

Observaciones:

1 El presente documento despliega la información perteneciente a los indicadores estratégicos y gestión de aquellos Programas presupuestarios que proveen de bienes y servicios que generan valor público a la ciudadania jalisciense.

2 Se muestra el número del Componente relacionado con el indicador.

GOBIERNO DEL ESTADO DE JALISCO
PRESUPUESTO DE EGRESOS PARA EL EJERCICIO FISCAL 2021
Ficha Técnica de Indicador
Sistema de Evaluación del Desempeño (SED)

Gobierno del Estado de Jalisco — **Seguimiento de Indicadores** — **Secretaria de la Hacienda Pública**

Datos del Programa [1]

Operación del Consejo Estatal de Promoción Económica

Eje: Desarrollo económico **Tema Central:** Industria

¿Quien gasta?

07 Unidad Presupuestal	026 Unidad Responsable	00190 Unidad Ejecutora del Gasto
Secretaría de Desarrollo Económico	Consejo Estatal de Promoción Económica	Consejo Estatal de Promoción Económica

¿Para qué se gasta?

Finalidad	Función	Subfunción
Desarrollo Económico	Asuntos Económicos, Comerciales y Laborales en General	Asuntos Económicos y Comerciales en General

Objetivos

Nivel	Clave Componente	Resumen Narrativo
Actividad	03-06 [2]	Realizar las solicitudes de adquisiciones y compras del Consejo

Datos del Indicador

Denominación

Número de proceso de adquisiciones y compras

Método de cálculo

(Adquisiciones y Bienes Muebles (Realizado) / Adquisiciones y Bienes Muebles (Programado))*100

Descripción del Indicador

Total de solicitudes que se reciben para realizar las compras de materiales del Consejo

Tipo de Indicador	Gestión	**Dimensión del Indicador**	Calidad	**Año de Medición del Resultado**	2021
Cobertura	Estatal	**Frecuencia de Medición**	Trimestral		

Parámetros de semaforización

0	59.99	60.00	79.99	80.00	130

Meta Institucional	Meta Valor	Unidad de medida (meta valor)	Desagregado meta valor por género: Hombre	Desagregado meta valor por género: Mujer
100%	100	Porcentaje	0.00	0.00

Sentido del Indicador	Línea Base (meta valor)	Año (Línea base)	Tipo de Acumulación
Ascendente	20	2020	Suma

Resultados

Valor Programado	Avance de la Meta (4to trimestre)	% Avance de la Meta (4to trimestre)	Semáforo (4to trimestre)
100.00	100.00	100.0%	

	Valor programado	Avance de la meta		Valor programado	Avance de la meta
Enero	N.P.	N.D	Julio	N.P.	N.D
Febrero	N.P.	N.D	Agosto	N.P.	N.D
Marzo	25.00	25.00	Septiembre	25.00	25.00
Abril	N.P.	N.D	Octubre	N.P.	N.D
Mayo	N.P.	N.D	Noviembre	N.P.	N.D
Junio	25.00	25.00	Diciembre	25.00	25.00

Medios de verificación: Archivo cotizaciones.xls, procesos de licitación, órdenes de compra , archivos de control de bienes muebles de la Dirección Administrativa y Finanzas localizado en el servidor del CEPE y en los archiveros en el 5to piso en el edificio de SEDECO.

Observaciones:

1 El presente documento despliega la información perteneciente a los indicadores estratégicos y gestión de aquellos Programas presupuestarios que proveen de bienes y servicios que generan valor público a la ciudadania jalisciense.

2 Se muestra el número del Componente relacionado con el indicador.

GOBIERNO DEL ESTADO DE JALISCO
PRESUPUESTO DE EGRESOS PARA EL EJERCICIO FISCAL 2021
Ficha Técnica de Indicador
Sistema de Evaluación del Desempeño (SED)

Gobierno del Estado de Jalisco — **Seguimiento de Indicadores** — **Secretaria de la Hacienda Pública**

Datos del Programa [1]

Operación del Consejo Estatal de Promoción Económica

Eje: Desarrollo económico **Tema Central:** Industria

¿Quien gasta?

07 Unidad Presupuestal	026 Unidad Responsable	00190 Unidad Ejecutora del Gasto
Secretaría de Desarrollo Económico	Consejo Estatal de Promoción Económica	Consejo Estatal de Promoción Económica

¿Para qué se gasta?

Finalidad	Función	Subfunción
Desarrollo Económico	Asuntos Económicos, Comerciales y Laborales en General	Asuntos Económicos y Comerciales en General

Objetivos

Nivel	Clave Componente	Resumen Narrativo
Componente	04 [2]	Acciones ejercidas por la Dirección Jurídica y Transparencia para coordinar las acciones jurídicas en la operación y otorgamiento de incentivos.

Datos del Indicador

Denominación

Solicitudes transparencia atendida derivado de solicitud pública...

Método de cálculo

(Solicitudes transparencia (Realizado) / Solicitudes transparencia (Programado))*100

Descripción del Indicador

Porcentaje de información atendida de las Solicitudes transparencia atendida derivado de solicitud pública.

Tipo de Indicador	Gestión	**Dimensión del Indicador**	Calidad	**Año de Medición del Resultado**	2021
Cobertura	Estatal	**Frecuencia de Medición**	Mensual		

Parámetros de semaforización

0	59.99	60.00	79.99	80.00	130

Meta Institucional	Meta Valor	Unidad de medida (meta valor)	Desagregado meta valor por género: Hombre	Desagregado meta valor por género: Mujer
100%	100	Porcentaje	0.00	0.00

Sentido del Indicador	Línea Base (meta valor)	Año (Línea base)	Tipo de Acumulación
Ascendente	100	2020	Suma

Resultados

Valor Programado	Avance de la Meta (4to trimestre)	% Avance de la Meta (4to trimestre)	Semáforo (4to trimestre)
100.00	102.00	102.0%	

	Valor programado	Avance de la meta		Valor programado	Avance de la meta
Enero	8.50	8.50	Julio	8.50	8.50
Febrero	8.50	8.50	Agosto	8.50	8.50
Marzo	8.50	8.50	Septiembre	8.00	8.50
Abril	8.50	8.50	Octubre	8.00	8.50
Mayo	8.50	8.50	Noviembre	8.00	8.50
Junio	8.50	8.50	Diciembre	8.00	8.50

Medios de verificación: Convenios del CEPE propios de la Dirección Jurídica, del área de Transparencia, ubicada en el archivero Piso 4 del edificio de la Secretaría de Desarrollo Económico.

Observaciones:

1 El presente documento despliega la información perteneciente a los indicadores estratégicos y gestión de aquellos Programas presupuestarios que proveen de bienes y servicios que generan valor público a la ciudadania jalisciense.

2 Se muestra el número del Componente relacionado con el indicador.

GOBIERNO DEL ESTADO DE JALISCO
PRESUPUESTO DE EGRESOS PARA EL EJERCICIO FISCAL 2021
Ficha Técnica de Indicador
Sistema de Evaluación del Desempeño (SED)

Gobierno del Estado de Jalisco — **Seguimiento de Indicadores** — **Secretaria de la Hacienda Pública**

Datos del Programa [1]

Operación del Consejo Estatal de Promoción Económica

Eje: Desarrollo económico **Tema Central:** Industria

¿Quien gasta?

07 Unidad Presupuestal	026 Unidad Responsable	00190 Unidad Ejecutora del Gasto
Secretaría de Desarrollo Económico	Consejo Estatal de Promoción Económica	Consejo Estatal de Promoción Económica

¿Para qué se gasta?

Finalidad	Función	Subfunción
Desarrollo Económico	Asuntos Económicos, Comerciales y Laborales en General	Asuntos Económicos y Comerciales en General

Objetivos

Nivel	Clave Componente	Resumen Narrativo
Actividad	04-01 [2]	Desarrollamiento de Juntas de Gobierno

Datos del Indicador

Denominación

Juntas de Gobierno desarrolladas

Método de cálculo

(Número de Juntas de Gobierno ejecutadas (Realizado) / Número de Juntas de Gobierno ejecutadas (Programado))*100

Descripción del Indicador

Juntas de Gobierno desarrolladas en tiempo y forma

Tipo de Indicador	Gestión	**Dimensión del Indicador**	Calidad	**Año de Medición del Resultado**	2021
Cobertura	Estatal	**Frecuencia de Medición**	Mensual		

Parámetros de semaforización

0	59.99	60.00	79.99	80.00	130

Meta Institucional	Meta Valor	Unidad de medida (meta valor)	Desagregado meta valor por género: Hombre	Desagregado meta valor por género: Mujer
100%	100	Porcentaje	0.00	0.00

Sentido del Indicador	Línea Base (meta valor)	Año (Línea base)	Tipo de Acumulación
Ascendente	15	2020	Suma

Resultados

Valor Programado	Avance de la Meta (4to trimestre)	% Avance de la Meta (4to trimestre)	Semáforo (4to trimestre)
100.00	102.30	102.3%	

	Valor programado	Avance de la meta		Valor programado	Avance de la meta
Enero	8.50	8.50	Julio	8.50	8.50
Febrero	8.50	8.50	Agosto	8.50	8.80
Marzo	8.50	8.50	Septiembre	8.00	8.50
Abril	8.50	8.50	Octubre	8.00	8.50
Mayo	8.50	8.50	Noviembre	8.00	8.50
Junio	8.50	8.50	Diciembre	8.00	8.50

Medios de verificación: Archivo Junta de Gobierno de la Dirección Jurídica, ubicada en el Piso 4 del edificio de la Secretaría de Desarrollo Económico.

Observaciones:

1 El presente documento despliega la información perteneciente a los indicadores estratégicos y gestión de aquellos Programas presupuestarios que proveen de bienes y servicios que generan valor público a la ciudadania jalisciense.

2 Se muestra el número del Componente relacionado con el indicador.

GOBIERNO DEL ESTADO DE JALISCO
PRESUPUESTO DE EGRESOS PARA EL EJERCICIO FISCAL 2021
Ficha Técnica de Indicador
Sistema de Evaluación del Desempeño (SED)

Gobierno del Estado de Jalisco — **Seguimiento de Indicadores** — **Secretaria de la Hacienda Pública**

Datos del Programa [1]

Operación del Consejo Estatal de Promoción Económica

Eje: Desarrollo económico **Tema Central:** Industria

¿Quien gasta?

07 Unidad Presupuestal	026 Unidad Responsable	00190 Unidad Ejecutora del Gasto
Secretaría de Desarrollo Económico	Consejo Estatal de Promoción Económica	Consejo Estatal de Promoción Económica

¿Para qué se gasta?

Finalidad	Función	Subfunción
Desarrollo Económico	Asuntos Económicos, Comerciales y Laborales en General	Asuntos Económicos y Comerciales en General

Objetivos

Nivel	Clave Componente	Resumen Narrativo
Actividad	04-02 [2]	Acciones Jurídicas derivadas de incumplimientos.

Datos del Indicador

Denominación
Acciones Jurídicas derivadas de incumplimientos.

Método de cálculo
(Convenios Jurídicos (Realizado) / Convenios Jurídicos (Programado))*100

Descripción del Indicador
Porcentaje de demandas concluidas de las acciones Jurídicas derivadas de incumplimientos.

Tipo de Indicador	Gestión	**Dimensión del Indicador**	Calidad	**Año de Medición del Resultado**	2021
Cobertura	Estatal	**Frecuencia de Medición**	Mensual		

Parámetros de semaforización

0	59.99	60.00	79.99	80.00	130

Meta Institucional	Meta Valor	Unidad de medida (meta valor)	Desagregado meta valor por género: Hombre	Mujer
100%	100	Convenio	0.00	0.00

Sentido del Indicador	Línea Base (meta valor)	Año (Línea base)	Tipo de Acumulación
Ascendente	50	2020	Suma

Resultados

Valor Programado	Avance de la Meta (4to trimestre)	% Avance de la Meta (4to trimestre)	Semáforo (4to trimestre)
100.00	102.00	102.0%	

	Valor programado	Avance de la meta		Valor programado	Avance de la meta
Enero	8.50	8.50	Julio	8.50	8.50
Febrero	8.50	8.50	Agosto	8.50	8.50
Marzo	8.50	8.50	Septiembre	8.00	8.50
Abril	8.50	8.50	Octubre	8.00	8.50
Mayo	8.50	8.50	Noviembre	8.00	8.50
Junio	8.50	8.50	Diciembre	8.00	8.50

Medios de verificación: Archivo AccionesEjercidas.xls de la Dirección Jurídica, ubicada en el Piso 4 del edificio de la Secretaría de Desarrollo Económico.

Observaciones:

1 El presente documento despliega la información perteneciente a los indicadores estratégicos y gestión de aquellos Programas presupuestarios que proveen de bienes y servicios que generan valor público a la ciudadania jalisciense.

2 Se muestra el número del Componente relacionado con el indicador.

GOBIERNO DEL ESTADO DE JALISCO
PRESUPUESTO DE EGRESOS PARA EL EJERCICIO FISCAL 2021
Ficha Técnica de Indicador
Sistema de Evaluación del Desempeño (SED)

Gobierno del Estado de Jalisco — **Seguimiento de Indicadores** — **Secretaria de la Hacienda Pública**

Datos del Programa [1]

Operación del Consejo Estatal de Promoción Económica

Eje: Desarrollo económico **Tema Central:** Industria

¿Quien gasta?

07 Unidad Presupuestal	026 Unidad Responsable	00190 Unidad Ejecutora del Gasto
Secretaría de Desarrollo Económico	Consejo Estatal de Promoción Económica	Consejo Estatal de Promoción Económica

¿Para qué se gasta?

Finalidad	Función	Subfunción
Desarrollo Económico	Asuntos Económicos, Comerciales y Laborales en General	Asuntos Económicos y Comerciales en General

Objetivos

Nivel	Clave Componente	Resumen Narrativo
Actividad	04-07 [2]	Analizar el tipo de información solicitada para asignarse al área correspondiente.

Datos del Indicador

Denominación
Porcentaje de información atendida transparencia

Método de cálculo
(Solicitudes Transparencia (Realizado) / Solicitudes Transparencia (Programado))*100

Descripción del Indicador
Mide el número de solicitudes de transparencia que fueron atendidas.

Tipo de Indicador	Gestión	**Dimensión del Indicador**	Calidad	**Año de Medición del Resultado**	2021
Cobertura	Estatal	**Frecuencia de Medición**	Mensual		

Parámetros de semaforización

0	59.99	60.00	79.99	80.00	130

Meta Institucional	Meta Valor	Unidad de medida (meta valor)	Desagregado meta valor por género: Hombre	Mujer
100%	100	Porcentaje	0.00	0.00

Sentido del Indicador	Línea Base (meta valor)	Año (Línea base)	Tipo de Acumulación
Ascendente	100	2020	Suma

Resultados

Valor Programado	Avance de la Meta (4to trimestre)	% Avance de la Meta (4to trimestre)	Semáforo (4to trimestre)
100.00	102.00	102.0%	

	Valor programado	Avance de la meta		Valor programado	Avance de la meta
Enero	8.50	8.50	Julio	8.50	8.50
Febrero	8.50	8.50	Agosto	8.00	8.50
Marzo	8.50	8.50	Septiembre	8.50	8.50
Abril	8.50	8.50	Octubre	8.00	8.50
Mayo	8.50	8.50	Noviembre	8.00	8.50
Junio	8.50	8.50	Diciembre	8.00	8.50

Medios de verificación: Archivo convenios.xls propios de la Dirección Jurídica, del área de Transparencia, ubicada en el Piso 4 del edificio de la Secretaría de Desarrollo Económico.

Observaciones:

1 El presente documento despliega la información perteneciente a los indicadores estratégicos y gestión de aquellos Programas presupuestarios que proveen de bienes y servicios que generan valor público a la ciudadania jalisciense.

2 Se muestra el número del Componente relacionado con el indicador.

GOBIERNO DEL ESTADO DE JALISCO
PRESUPUESTO DE EGRESOS PARA EL EJERCICIO FISCAL 2021
Ficha Técnica de Indicador
Sistema de Evaluación del Desempeño (SED)

Gobierno del Estado de Jalisco — **Seguimiento de Indicadores** — **Secretaria de la Hacienda Pública**

Datos del Programa [1]

Operación del Consejo Estatal de Promoción Económica

Eje: Desarrollo económico **Tema Central:** Industria

¿Quien gasta?

07 Unidad Presupuestal	026 Unidad Responsable	00190 Unidad Ejecutora del Gasto
Secretaría de Desarrollo Económico	Consejo Estatal de Promoción Económica	Consejo Estatal de Promoción Económica

¿Para qué se gasta?

Finalidad	Función	Subfunción
Desarrollo Económico	Asuntos Económicos, Comerciales y Laborales en General	Asuntos Económicos y Comerciales en General

Objetivos

Nivel	Clave Componente	Resumen Narrativo
Actividad	04-09 [2]	Dirigir las acciones de operación, jurídico, administrativo y de control para los programas de Apoyos económicos a los sectores estratégicos del Estado de Jalisco.

Datos del Indicador

Denominación

Porcentaje de acciones operacionales realizadas en relación a los planeados.

Método de cálculo

(Dirigir la operación (Realizado) / Dirigir la operación (Programado))*100

Descripción del Indicador

Dirige acciones operacionales llevados a cabo por el organismo.

Tipo de Indicador	Gestión	**Dimensión del Indicador**	Calidad	**Año de Medición del Resultado**	2021
Cobertura	Estatal	**Frecuencia de Medición**	Semestral		

Parámetros de semaforización

0	59.99	60.00	79.99	80.00	130

Meta Institucional	Meta Valor	Unidad de medida (meta valor)	Desagregado meta valor por género: Hombre	Desagregado meta valor por género: Mujer
100%	100	Porcentaje	0.00	0.00

Sentido del Indicador	Línea Base (meta valor)	Año (Línea base)	Tipo de Acumulación
Ascendente	100	2020	Suma

Resultados

Valor Programado	Avance de la Meta (4to trimestre)	% Avance de la Meta (4to trimestre)	Semáforo (4to trimestre)
100.00	100.00	100.0%	

	Valor programado	Avance de la meta		Valor programado	Avance de la meta
Enero	N.P.	N.D	Julio	N.P.	N.D
Febrero	N.P.	N.D	Agosto	N.P.	N.D
Marzo	N.P.	N.D	Septiembre	N.P.	N.D
Abril	N.P.	N.D	Octubre	N.P.	N.D
Mayo	N.P.	N.D	Noviembre	N.P.	N.D
Junio	50.00	50.00	Diciembre	50.00	50.00

Medios de verificación: Carpeta OperacionesCEPE de cada área del CEPE, ubicada en el servidor, del Piso 4 del edificio de la Secretaría de Desarrollo Económico.

Observaciones:

1 El presente documento despliega la información perteneciente a los indicadores estratégicos y gestión de aquellos Programas presupuestarios que proveen de bienes y servicios que generan valor público a la ciudadania jalisciense.

2 Se muestra el número del Componente relacionado con el indicador.

GOBIERNO DEL ESTADO DE JALISCO
PRESUPUESTO DE EGRESOS PARA EL EJERCICIO FISCAL 2021
Ficha Técnica de Indicador
Sistema de Evaluación del Desempeño (SED)

Gobierno del Estado de Jalisco — **Seguimiento de Indicadores** — **Secretaria de la Hacienda Pública**

Datos del Programa [1]

Fondo Jalisco de Fomento Empresarial

Eje: Desarrollo económico **Tema Central:** Financiamiento para el desarrollo

¿Quien gasta?

07 Unidad Presupuestal	031 Unidad Responsable	00195 Unidad Ejecutora del Gasto
Secretaría de Desarrollo Económico	Fondo Jalisco de Fomento Empresarial (FOJAL)	Fondo Jalisco de Fomento Empresarial (FOJAL)

¿Para qué se gasta?

Finalidad	Función	Subfunción
Desarrollo Económico	Asuntos Económicos, Comerciales y Laborales en General	Asuntos Económicos y Comerciales en General

Objetivos

Nivel	Clave Componente	Resumen Narrativo
Fin	2	

Datos del Indicador

Denominación

Posición en el Índice de Competitividad Estatal del IMCO

Método de cálculo

(Posición en el Índice de Competitividad Estatal del IMCO (Realizado)/Posición en el Índice de Competitividad Estatal del IMCO (Programado))*100

Descripción del Indicador

El indicador mide la posición de los estados en El Índice de Competitividad Estatal (ICE)._x000D_ _x000D_ El ICE mide la capacidad de los estados para forjar, atraer y retener talento e inversiones. Un estado competitivo es aquel que consistentemente resulta atractivo para el talento y la inversión, lo que se traduce en mayor productividad y bienestar para sus habitantes._x000D_ Para medir esto, el Índice evalúa tanto las capacidades estructurales como coyunturales de los estados. El ICE está compuesto por indicadores, categorizados en 10 subíndices que evalúan distintas dimensiones de la competitividad de los 32 estados del país.

Tipo de Indicador	Estratégico	**Dimensión del Indicador**	Eficacia	**Año de Medición del Resultado**	2021
Cobertura	Estatal	**Frecuencia de Medición**	Bienal		

Parámetros de semaforización

130	80.00	79.99	60.00	59.99	0

Meta Institucional	Meta Valor	Unidad de medida (meta valor)	Desagregado meta valor por género: Hombre	Mujer
100%	5	Posición	0.00	0.00

Sentido del Indicador	Línea Base (meta valor)	Año (Línea base)	Tipo de Acumulación
Descendente	14	2006	Suma

Resultados

Valor Programado	Avance de la Meta (4to trimestre)	% Avance de la Meta (4to trimestre)	Semáforo (4to trimestre)
N.P.	N.D.	N.D.	

	Valor programado	Avance de la meta		Valor programado	Avance de la meta
Enero	N.P.	N.D.	Julio	N.P.	N.D.
Febrero	N.P.	N.D.	Agosto	N.P.	N.D.
Marzo	N.P.	N.D.	Septiembre	N.P.	N.D.
Abril	N.P.	N.D.	Octubre	N.P.	N.D.
Mayo	N.P.	N.D.	Noviembre	N.P.	N.D.
Junio	N.P.	N.D.	Diciembre	N.P.	N.D.

Medios de verificación: En el Sistema de Monitoreo de Indicadores del Desarrollo de Jalisco (MIDE Jalisco), para consulta abierta en https://seplan.app.jalisco.gob.mx/mide

Observaciones

1 El presente documento despliega la información perteneciente a los indicadores estratégicos y gestión de aquellos Programas presupuestarios que proveen de bienes y servicios que generan valor público a la ciudadania jalisciense.

2 Se muestra el número del Componente relacionado con el indicador.

GOBIERNO DEL ESTADO DE JALISCO
PRESUPUESTO DE EGRESOS PARA EL EJERCICIO FISCAL 2021
Ficha Técnica de Indicador
Sistema de Evaluación del Desempeño (SED)

Gobierno del Estado de Jalisco — **Seguimiento de Indicadores** — **Secretaria de la Hacienda Pública**

Datos del Programa [1]

Fondo Jalisco de Fomento Empresarial

Eje: Desarrollo económico **Tema Central:** Financiamiento para el desarrollo

¿Quien gasta?

07 Unidad Presupuestal	031 Unidad Responsable	00195 Unidad Ejecutora del Gasto
Secretaría de Desarrollo Económico	Fondo Jalisco de Fomento Empresarial (FOJAL)	Fondo Jalisco de Fomento Empresarial (FOJAL)

¿Para qué se gasta?

Finalidad	Función	Subfunción
Desarrollo Económico	Asuntos Económicos, Comerciales y Laborales en General	Asuntos Económicos y Comerciales en General

Objetivos

Nivel	Clave Componente	Resumen Narrativo
Fin	2	

Datos del Indicador

Denominación

Posición en el Índice de Competitividad Estatal del IMCO

Método de cálculo

(Posición en el Índice de Competitividad Estatal del IMCO (Realizado)/Posición en el Índice de Competitividad Estatal del IMCO (Programado))*100

Descripción del Indicador

El indicador mide la posición de los estados en El Índice de Competitividad Estatal (ICE)._x000D_ _x000D_ El ICE mide la capacidad de los estados para forjar, atraer y retener talento e inversiones. Un estado competitivo es aquel que consistentemente resulta atractivo para el talento y la inversión, lo que se traduce en mayor productividad y bienestar para sus habitantes._x000D_ Para medir esto, el Índice evalúa tanto las capacidades estructurales como coyunturales de los estados. El ICE está compuesto por indicadores, categorizados en 10 subíndices que evalúan distintas dimensiones de la competitividad de los 32 estados del país.

Tipo de Indicador	Estratégico	**Dimensión del Indicador**	Eficacia	**Año de Medición del Resultado**	2021
Cobertura	Estatal	**Frecuencia de Medición**	Bienal		

Parámetros de semaforización

130	80.00	79.99	60.00	59.99	0

Meta Institucional	Meta Valor	Unidad de medida (meta valor)	Desagregado meta valor por género: Hombre	Mujer
100%	5	Posición	0.00	0.00

Sentido del Indicador	Línea Base (meta valor)	Año (Línea base)	Tipo de Acumulación
Descendente	14	2006	Suma

Resultados

Valor Programado	Avance de la Meta (4to trimestre)	% Avance de la Meta (4to trimestre)	Semáforo (4to trimestre)
N.P.	N.D.	N.D.	

	Valor programado	Avance de la meta		Valor programado	Avance de la meta
Enero	N.P.	N.D.	Julio	N.P.	N.D.
Febrero	N.P.	N.D.	Agosto	N.P.	N.D.
Marzo	N.P.	N.D.	Septiembre	N.P.	N.D.
Abril	N.P.	N.D.	Octubre	N.P.	N.D.
Mayo	N.P.	N.D.	Noviembre	N.P.	N.D.
Junio	N.P.	N.D.	Diciembre	N.P.	N.D.

Medios de verificación: En el Sistema de Monitoreo de Indicadores del Desarrollo de Jalisco (MIDE Jalisco), para consulta abierta en https://seplan.app.jalisco.gob.mx/mide

Observaciones

1 El presente documento despliega la información perteneciente a los indicadores estratégicos y gestión de aquellos Programas presupuestarios que proveen de bienes y servicios que generan valor público a la ciudadania jalisciense.

2 Se muestra el número del Componente relacionado con el indicador.

GOBIERNO DEL ESTADO DE JALISCO
PRESUPUESTO DE EGRESOS PARA EL EJERCICIO FISCAL 2021
Ficha Técnica de Indicador
Sistema de Evaluación del Desempeño (SED)

Gobierno del Estado de Jalisco — **Seguimiento de Indicadores** — **Secretaria de la Hacienda Pública**

Datos del Programa [1]

Fondo Jalisco de Fomento Empresarial

Eje: Desarrollo económico **Tema Central:** Financiamiento para el desarrollo

¿Quien gasta?

07 Unidad Presupuestal	031 Unidad Responsable	00195 Unidad Ejecutora del Gasto
Secretaría de Desarrollo Económico	Fondo Jalisco de Fomento Empresarial (FOJAL)	Fondo Jalisco de Fomento Empresarial (FOJAL)

¿Para qué se gasta?

Finalidad	Función	Subfunción
Desarrollo Económico	Asuntos Económicos, Comerciales y Laborales en General	Asuntos Económicos y Comerciales en General

Objetivos

Nivel	Clave Componente	Resumen Narrativo
Fin	2	Contribuir a la consolidación de Jalisco como líder nacional en aportación de valor económico y social, mediante la integración de la ciencia y la tecnología al desarrollo de cadenas productivas estratégicas que impulsen el capital humano, creativo y emprendedor de nuestra población, así como el aprovechamiento de los recursos naturales de todas nuestras regiones de manera responsable, incluyente y sostenible.

Datos del Indicador

Denominación

Posición en el Índice de Competitividad Estatal del IMCO

Método de cálculo

(Posición en el Índice de Competitividad Estatal del IMCO (Realizado)/Posición en el Índice de Competitividad Estatal del IMCO (Programado))*100

Descripción del Indicador

El indicador mide la posición de los estados en El Índice de Competitividad Estatal (ICE)._x000D_ _x000D_ El ICE mide la capacidad de los estados para forjar, atraer y retener talento e inversiones. Un estado competitivo es aquel que consistentemente resulta atractivo para el talento y la inversión, lo que se traduce en mayor productividad y bienestar para sus habitantes._x000D_ Para medir esto, el Índice evalúa tanto las capacidades estructurales como coyunturales de los estados. El ICE está compuesto por indicadores, categorizados en 10 subíndices que evalúan distintas dimensiones de la competitividad de los 32 estados del país.

Tipo de Indicador	Estratégico	**Dimensión del Indicador**	Eficacia	**Año de Medición del Resultado**	2021
Cobertura	Estatal	**Frecuencia de Medición**	Bienal		

Parámetros de semaforización

130	80.00	79.99	60.00	59.99	0

Meta Institucional	Meta Valor	Unidad de medida (meta valor)	Desagregado meta valor por género: Hombre	Mujer
100%	5	Posición	0.00	0.00

Sentido del Indicador	Línea Base (meta valor)	Año (Línea base)	Tipo de Acumulación
Descendente	14	2006	Suma

Resultados

Valor Programado	Avance de la Meta (4to trimestre)	% Avance de la Meta (4to trimestre)	Semáforo (4to trimestre)
N.P.	N.D.	N.D.	

	Valor programado	Avance de la meta		Valor programado	Avance de la meta
Enero	N.P.	N.D.	Julio	N.P.	N.D.
Febrero	N.P.	N.D.	Agosto	N.P.	N.D.
Marzo	N.P.	N.D.	Septiembre	N.P.	N.D.
Abril	N.P.	N.D.	Octubre	N.P.	N.D.
Mayo	N.P.	N.D.	Noviembre	N.P.	N.D.
Junio	N.P.	N.D.	Diciembre	N.P.	N.D.

Medios de verificación

Observaciones

1 El presente documento despliega la información perteneciente a los indicadores estratégicos y gestión de aquellos Programas presupuestarios que proveen de bienes y servicios que generan valor público a la ciudadania jalisciense.

2 Se muestra el número del Componente relacionado con el indicador.

GOBIERNO DEL ESTADO DE JALISCO
PRESUPUESTO DE EGRESOS PARA EL EJERCICIO FISCAL 2021
Ficha Técnica de Indicador
Sistema de Evaluación del Desempeño (SED)

Gobierno del Estado de Jalisco — **Seguimiento de Indicadores** — **Secretaria de la Hacienda Pública**

Datos del Programa [1]

Fondo Jalisco de Fomento Empresarial

Eje: Desarrollo económico **Tema Central:** Financiamiento para el desarrollo

¿Quien gasta?

07 Unidad Presupuestal	031 Unidad Responsable	00195 Unidad Ejecutora del Gasto
Secretaría de Desarrollo Económico	Fondo Jalisco de Fomento Empresarial (FOJAL)	Fondo Jalisco de Fomento Empresarial (FOJAL)

¿Para qué se gasta?

Finalidad	Función	Subfunción
Desarrollo Económico	Asuntos Económicos, Comerciales y Laborales en General	Asuntos Económicos y Comerciales en General

Objetivos

Nivel	Clave Componente	Resumen Narrativo
Propósito	2	

Datos del Indicador

Denominación

Número de financiamientos generados por el FOJAL

Método de cálculo

(Número de créditos otorgados por cada uno de los programas de financiamiento del Fojal (Realizado)/Número de créditos otorgados por cada uno de los programas de financiamiento del Fojal (Programado))*100

Descripción del Indicador

Este indicador exhibe el número de créditos otorgados por el Fojal en beneficio de las Mipymes

Tipo de Indicador	Estratégico	**Dimensión del Indicador**	Eficacia	**Año de Medición del Resultado**	2021
Cobertura	Estatal	**Frecuencia de Medición**	Mensual		

Parámetros de semaforización

0	59.99	60.00	79.99	80.00	130

Meta Institucional	Meta Valor	Unidad de medida (meta valor)	Desagregado meta valor por género: Hombre	Desagregado meta valor por género: Mujer
100%	24,200	Crédito	0.00	0.00

Sentido del Indicador	Línea Base (meta valor)	Año (Línea base)	Tipo de Acumulación
Ascendente	3,453	2006	Suma

Resultados

Valor Programado	Avance de la Meta (4to trimestre)	% Avance de la Meta (4to trimestre)	Semáforo (4to trimestre)
N.P.	N.D.	N.D.	

	Valor programado	Avance de la meta		Valor programado	Avance de la meta
Enero	N.P.	N.D.	Julio	N.P.	N.D.
Febrero	N.P.	N.D.	Agosto	N.P.	N.D.
Marzo	N.P.	N.D.	Septiembre	N.P.	N.D.
Abril	N.P.	N.D.	Octubre	N.P.	N.D.
Mayo	N.P.	N.D.	Noviembre	N.P.	N.D.
Junio	N.P.	N.D.	Diciembre	N.P.	N.D.

Medios de verificación: En el Sistema de Monitoreo de Indicadores del Desarrollo de Jalsico (MIDE Jalsico), para consulta abierta en https://seplan.app.jalisco.gob.mx/mide

Observaciones

1 El presente documento despliega la información perteneciente a los indicadores estratégicos y gestión de aquellos Programas presupuestarios que proveen de bienes y servicios que generan valor público a la ciudadania jalisciense.

2 Se muestra el número del Componente relacionado con el indicador.

GOBIERNO DEL ESTADO DE JALISCO
PRESUPUESTO DE EGRESOS PARA EL EJERCICIO FISCAL 2021
Ficha Técnica de Indicador
Sistema de Evaluación del Desempeño (SED)

Gobierno del Estado de Jalisco — **Seguimiento de Indicadores** — **Secretaria de la Hacienda Pública**

Datos del Programa [1]

Fondo Jalisco de Fomento Empresarial

Eje: Desarrollo económico **Tema Central:** Financiamiento para el desarrollo

¿Quien gasta?

07 Unidad Presupuestal	031 Unidad Responsable	00195 Unidad Ejecutora del Gasto
Secretaría de Desarrollo Económico	Fondo Jalisco de Fomento Empresarial (FOJAL)	Fondo Jalisco de Fomento Empresarial (FOJAL)

¿Para qué se gasta?

Finalidad	Función	Subfunción
Desarrollo Económico	Asuntos Económicos, Comerciales y Laborales en General	Asuntos Económicos y Comerciales en General

Objetivos

Nivel	Clave Componente	Resumen Narrativo
Propósito	2	

Datos del Indicador

Denominación

Monto de financiamiento generado por el FOJAL

Método de cálculo

(Sumatoria del monto de créditos otorgados por cada uno de los programas de Financiamiento del Fojal (Realizado)/Sumatoria del monto de créditos otorgados por cada uno de los programas de Financiamiento del Fojal (Programado))*100

Descripción del Indicador

Este indicador muestra el monto de créditos otorgados por el Fojal en beneficio de las Mipymes

Tipo de Indicador	Estratégico	**Dimensión del Indicador**	Eficacia	**Año de Medición del Resultado**	2021
Cobertura	Estatal	**Frecuencia de Medición**	Mensual		

Parámetros de semaforización

0	59.99	60.00	79.99	80.00	130

Meta Institucional	Meta Valor	Unidad de medida (meta valor)	Desagregado meta valor por género: Hombre	Mujer
100%	1,450,000,000	Pesos	0.00	0.00

Sentido del Indicador	Línea Base (meta valor)	Año (Línea base)	Tipo de Acumulación
Ascendente	147,775,724	2006	Suma

Resultados

Valor Programado	Avance de la Meta (4to trimestre)	% Avance de la Meta (4to trimestre)	Semáforo (4to trimestre)
N.P.	N.D.	N.D.	

	Valor programado	Avance de la meta		Valor programado	Avance de la meta
Enero	N.P.	N.D.	Julio	N.P.	N.D.
Febrero	N.P.	N.D.	Agosto	N.P.	N.D.
Marzo	N.P.	N.D.	Septiembre	N.P.	N.D.
Abril	N.P.	N.D.	Octubre	N.P.	N.D.
Mayo	N.P.	N.D.	Noviembre	N.P.	N.D.
Junio	N.P.	N.D.	Diciembre	N.P.	N.D.

Medios de verificación: En el Sistema de Monitoreo de Indicadores del Desarrollo de Jalsico (MIDE Jalsico), para consulta abierta en https://seplan.app.jalisco.gob.mx/mide

Observaciones

1 El presente documento despliega la información perteneciente a los indicadores estratégicos y gestión de aquellos Programas presupuestarios que proveen de bienes y servicios que generan valor público a la ciudadania jalisciense.

2 Se muestra el número del Componente relacionado con el indicador.

GOBIERNO DEL ESTADO DE JALISCO
PRESUPUESTO DE EGRESOS PARA EL EJERCICIO FISCAL 2021
Ficha Técnica de Indicador
Sistema de Evaluación del Desempeño (SED)

Gobierno del Estado de Jalisco — **Seguimiento de Indicadores** — **Secretaria de la Hacienda Pública**

Datos del Programa [1]

Fondo Jalisco de Fomento Empresarial

Eje: Desarrollo económico **Tema Central:** Financiamiento para el desarrollo

¿Quien gasta?

07 Unidad Presupuestal	031 Unidad Responsable	00195 Unidad Ejecutora del Gasto
Secretaría de Desarrollo Económico	Fondo Jalisco de Fomento Empresarial (FOJAL)	Fondo Jalisco de Fomento Empresarial (FOJAL)

¿Para qué se gasta?

Finalidad	Función	Subfunción
Desarrollo Económico	Asuntos Económicos, Comerciales y Laborales en General	Asuntos Económicos y Comerciales en General

Objetivos

Nivel	Clave Componente	Resumen Narrativo
Propósito	2	Potencializar el Fondo de Inversión y Fomento Económico de Jalisco, para fortalecer el financiamiento productivo de las MiPymes, apoyando en el desarrollo de competencias para el emprendimiento, dirección y administración de negocios; así mismo desarrollando fondos de capital para atraer inversión privada nacional y extranjera, y fondos de inversión para financiar proyectos estratégicos y de infraestructura con capital público y privado.

Datos del Indicador

Denominación

Monto de financiamiento generado por el FOJAL

Método de cálculo

(Sumatoria del monto de créditos otorgados por cada uno de los programas de Financiamiento del Fojal (Realizado)/Sumatoria del monto de créditos otorgados por cada uno de los programas de Financiamiento del Fojal (Programado))*100

Descripción del Indicador

Este indicador muestra el monto de créditos otorgados por el Fojal en beneficio de las Mipymes

Tipo de Indicador	Estratégico	**Dimensión del Indicador**	Eficacia	**Año de Medición del Resultado**	2021
Cobertura	Estatal	**Frecuencia de Medición**	Mensual		

Parámetros de semaforización

0	59.99	60.00	79.99	80.00	130

Meta Institucional	Meta Valor	Unidad de medida (meta valor)	Desagregado meta valor por género: Hombre	Mujer
100%	1,450,000,000	Pesos	0.00	0.00

Sentido del Indicador	Línea Base (meta valor)	Año (Línea base)	Tipo de Acumulación
Ascendente	147,775,724	2006	Suma

Resultados

Valor Programado	Avance de la Meta (4to trimestre)	% Avance de la Meta (4to trimestre)	Semáforo (4to trimestre)
N.P.	N.D.	N.D.	

	Valor programado	Avance de la meta		Valor programado	Avance de la meta
Enero	N.P.	N.D.	Julio	N.P.	N.D.
Febrero	N.P.	N.D.	Agosto	N.P.	N.D.
Marzo	N.P.	N.D.	Septiembre	N.P.	N.D.
Abril	N.P.	N.D.	Octubre	N.P.	N.D.
Mayo	N.P.	N.D.	Noviembre	N.P.	N.D.
Junio	N.P.	N.D.	Diciembre	N.P.	N.D.

Medios de verificación

Observaciones

1 El presente documento despliega la información perteneciente a los indicadores estratégicos y gestión de aquellos Programas presupuestarios que proveen de bienes y servicios que generan valor público a la ciudadania jalisciense.

2 Se muestra el número del Componente relacionado con el indicador.

GOBIERNO DEL ESTADO DE JALISCO
PRESUPUESTO DE EGRESOS PARA EL EJERCICIO FISCAL 2021
Ficha Técnica de Indicador
Sistema de Evaluación del Desempeño (SED)

Gobierno del Estado de Jalisco — **Seguimiento de Indicadores** — **Secretaria de la Hacienda Pública**

Datos del Programa [1]

Fondo Jalisco de Fomento Empresarial

Eje: Desarrollo económico **Tema Central:** Financiamiento para el desarrollo

¿Quien gasta?

07 Unidad Presupuestal	031 Unidad Responsable	00195 Unidad Ejecutora del Gasto
Secretaría de Desarrollo Económico	Fondo Jalisco de Fomento Empresarial (FOJAL)	Fondo Jalisco de Fomento Empresarial (FOJAL)

¿Para qué se gasta?

Finalidad	Función	Subfunción
Desarrollo Económico	Asuntos Económicos, Comerciales y Laborales en General	Asuntos Económicos y Comerciales en General

Objetivos

Nivel	Clave Componente		Resumen Narrativo
Componente	04	2	Apoyos otorgados mediante subsidios de tasa de interés, para microcrédito para emprendedores.

Datos del Indicador

Denominación

Total de emprendedores con apoyo de subsidio de tasa de interés mediante la categoría de microcrédito para emprendedores

Método de cálculo

((Número de emprendedores subsidiados / número de emprendedores programados)*100 (Realizado) / (Número de emprendedores subsidiados / número de emprendedores programados)*100 (Programado))*100

Descripción del Indicador

Medirá el impacto y eficiencia del programa

Tipo de Indicador	Gestión	Dimensión del Indicador	Eficacia	Año de Medición del Resultado	2021
Cobertura	Estatal	Frecuencia de Medición	Trimestral		

Parámetros de semaforización

0	59.99	60.00	79.99	80.00	130

Meta Institucional	Meta Valor	Unidad de medida (meta valor)	Desagregado meta valor por género: Hombre	Mujer
100%	200	Emprendedor	No disponible	No disponible

Sentido del Indicador	Línea Base (meta valor)	Año (Línea base)	Tipo de Acumulación
Ascendente	No disponible	No disponible	Suma

Resultados

Valor Programado	Avance de la Meta (4to trimestre)	% Avance de la Meta (4to trimestre)	Semáforo (4to trimestre)
200.00	257.00	128.5%	

	Valor programado	Avance de la meta		Valor programado	Avance de la meta
Enero	N.P.	N.D	Julio	N.P.	N.D
Febrero	N.P.	N.D	Agosto	50.00	36.00
Marzo	N.P.	N.D	Septiembre	50.00	219.00
Abril	N.P.	N.D	Octubre	N.P.	N.D
Mayo	N.P.	N.D	Noviembre	50.00	2.00
Junio	50.00	0.00	Diciembre	N.P.	N.D

Medios de verificación: Los resultados generados por la operación del programa se podrán consultar en la página oficial de https://coronavirus.jalisco.gob.mx/programas-sociales-otros-apoyos/

Observaciones:

1 El presente documento despliega la información perteneciente a los indicadores estratégicos y gestión de aquellos Programas presupuestarios que proveen de bienes y servicios que generan valor público a la ciudadania jalisciense.

2 Se muestra el número del Componente relacionado con el indicador.

GOBIERNO DEL ESTADO DE JALISCO
PRESUPUESTO DE EGRESOS PARA EL EJERCICIO FISCAL 2021
Ficha Técnica de Indicador
Sistema de Evaluación del Desempeño (SED)

Gobierno del Estado de Jalisco — **Seguimiento de Indicadores** — **Secretaria de la Hacienda Pública**

Datos del Programa [1]

Fondo Jalisco de Fomento Empresarial

Eje: Desarrollo económico **Tema Central:** Financiamiento para el desarrollo

¿Quien gasta?

07 Unidad Presupuestal	031 Unidad Responsable	00195 Unidad Ejecutora del Gasto
Secretaría de Desarrollo Económico	Fondo Jalisco de Fomento Empresarial (FOJAL)	Fondo Jalisco de Fomento Empresarial (FOJAL)

¿Para qué se gasta?

Finalidad	Función	Subfunción
Desarrollo Económico	Asuntos Económicos, Comerciales y Laborales en General	Asuntos Económicos y Comerciales en General

Objetivos

Nivel	Clave Componente		Resumen Narrativo
Actividad	04-02	2	Otorgamiento de subsidio de tasa de interés para emprendedores que accedan a microcréditos

Datos del Indicador

Denominación

Total de subsidio que se otorga a los emprendedores a través del microcrédito

Método de cálculo

((Monto de subsidio otorgado a emprendedores/monto de subsidio programado)*100 (Realizado) / (Monto de subsidio otorgado a emprendedores/monto de subsidio programado)*100 (Programado))*100

Descripción del Indicador

Medirá el impacto y eficiencia del programa

Tipo de Indicador	Gestión	**Dimensión del Indicador**	Eficacia	**Año de Medición del Resultado**	2021
Cobertura	Estatal	**Frecuencia de Medición**	Trimestral		

Parámetros de semaforización

0	59.99	60.00	79.99	80.00	130

Meta Institucional	Meta Valor	Unidad de medida (meta valor)	Desagregado meta valor por género: Hombre	Mujer
100%	2,014,786	Pesos	No disponible	No disponible

Sentido del Indicador	Línea Base (meta valor)	Año (Línea base)	Tipo de Acumulación
Ascendente	No disponible	No disponible	Suma

Resultados

Valor Programado	Avance de la Meta (4to trimestre)	% Avance de la Meta (4to trimestre)	Semáforo (4to trimestre)
2,014,786.00	1,979,793.71	98.3%	

	Valor programado	Avance de la meta		Valor programado	Avance de la meta
Enero	N.P.	N.D	Julio	N.P.	N.D
Febrero	N.P.	N.D	Agosto	504,000.00	N.D
Marzo	N.P.	N.D	Septiembre	504,000.00	1,904,365.11
Abril	N.P.	N.D	Octubre	N.P.	N.D
Mayo	N.P.	N.D	Noviembre	502,786.00	75,428.60
Junio	504,000.00	0.00	Diciembre	N.P.	N.D

Medios de verificación: Los resultados generados por la operación del programa se podrán consultar en la página oficial de https://coronavirus.jalisco.gob.mx/programas-sociales-otros-apoyos/

Observaciones:

1 El presente documento despliega la información perteneciente a los indicadores estratégicos y gestión de aquellos Programas presupuestarios que proveen de bienes y servicios que generan valor público a la ciudadania jalisciense.

2 Se muestra el número del Componente relacionado con el indicador.

GOBIERNO DEL ESTADO DE JALISCO
PRESUPUESTO DE EGRESOS PARA EL EJERCICIO FISCAL 2021
Ficha Técnica de Indicador
Sistema de Evaluación del Desempeño (SED)

Gobierno del Estado de Jalisco — **Seguimiento de Indicadores** — **Secretaria de la Hacienda Pública**

Datos del Programa [1]

Fondo Jalisco de Fomento Empresarial

Eje: Desarrollo económico **Tema Central:** Financiamiento para el desarrollo

¿Quien gasta?

07 Unidad Presupuestal	031 Unidad Responsable	00195 Unidad Ejecutora del Gasto
Secretaría de Desarrollo Económico	Fondo Jalisco de Fomento Empresarial (FOJAL)	Fondo Jalisco de Fomento Empresarial (FOJAL)

¿Para qué se gasta?

Finalidad	Función	Subfunción
Desarrollo Económico	Asuntos Económicos, Comerciales y Laborales en General	Asuntos Económicos y Comerciales en General

Objetivos

Nivel	Clave Componente		Resumen Narrativo
Componente	05	2	Apoyos otorgados mediante subsidios de tasa de interés, para liquidez de créditos

Datos del Indicador

Denominación

Total de empresas que acceden al subsidio de tasa de interés a través de la categoría de liquidez Fojal

Método de cálculo

((Número de empresas subsidiadas por liquidez Fojal /número de empresas programadas)*100 (Realizado) / (Número de empresas subsidiadas por liquidez Fojal /número de empresas programadas)*100 (Programado))*100

Descripción del Indicador

Medirá el impacto y eficiencia de la categoría del programa

Tipo de Indicador	Gestión	**Dimensión del Indicador**	Eficacia	**Año de Medición del Resultado**	2021
Cobertura	Estatal	**Frecuencia de Medición**	Trimestral		

Parámetros de semaforización

0	59.99	60.00	79.99	80.00	130

Meta Institucional	Meta Valor	Unidad de medida (meta valor)	Desagregado meta valor por género: Hombre	Mujer
100%	100	Empresa	No disponible	No disponible

Sentido del Indicador	Línea Base (meta valor)	Año (Línea base)	Tipo de Acumulación
Ascendente	No disponible	No disponible	Suma

Resultados

Valor Programado	Avance de la Meta (4to trimestre)	% Avance de la Meta (4to trimestre)	Semáforo (4to trimestre)
100.00	157.00	157.0%	

	Valor programado	Avance de la meta		Valor programado	Avance de la meta
Enero	N.P.	N.D	Julio	N.P.	N.D
Febrero	N.P.	N.D	Agosto	25.00	134.00
Marzo	N.P.	N.D	Septiembre	25.00	N.D
Abril	N.P.	N.D	Octubre	N.P.	N.D
Mayo	N.P.	N.D	Noviembre	25.00	23.00
Junio	25.00	0.00	Diciembre	N.P.	N.D

Medios de verificación: Los resultados generados por la operación del programa se podrán consultar en la página oficial de https://coronavirus.jalisco.gob.mx/programas-sociales-otros-apoyos/

Observaciones:

1 El presente documento despliega la información perteneciente a los indicadores estratégicos y gestión de aquellos Programas presupuestarios que proveen de bienes y servicios que generan valor público a la ciudadania jalisciense.

2 Se muestra el número del Componente relacionado con el indicador.

GOBIERNO DEL ESTADO DE JALISCO
PRESUPUESTO DE EGRESOS PARA EL EJERCICIO FISCAL 2021
Ficha Técnica de Indicador
Sistema de Evaluación del Desempeño (SED)

Gobierno del Estado de Jalisco — **Seguimiento de Indicadores** — **Secretaria de la Hacienda Pública**

Datos del Programa [1]

Fondo Jalisco de Fomento Empresarial

Eje: Desarrollo económico **Tema Central:** Financiamiento para el desarrollo

¿Quien gasta?

07 Unidad Presupuestal	031 Unidad Responsable	00195 Unidad Ejecutora del Gasto
Secretaría de Desarrollo Económico	Fondo Jalisco de Fomento Empresarial (FOJAL)	Fondo Jalisco de Fomento Empresarial (FOJAL)

¿Para qué se gasta?

Finalidad	Función	Subfunción
Desarrollo Económico	Asuntos Económicos, Comerciales y Laborales en General	Asuntos Económicos y Comerciales en General

Objetivos

Nivel	Clave Componente	Resumen Narrativo
Actividad	05-03 [2]	Otorgamiento de subsidio de tasa a los acreditados del FOJAL a través de los productos financieros del Fideicomiso

Datos del Indicador

Denominación

Total de subsidio que se otorga a las empresas a través de la categoria liquidez Fojal

Método de cálculo

((Monto de subsidio otorgado a empresas / monto de subsidio programado)*100 (Realizado) / (Monto de subsidio otorgado a empresas / monto de subsidio programado)*100 (Programado))*100

Descripción del Indicador

Medirá el impacto y la eficiencia de la categoría del programa

Tipo de Indicador	Dimensión del Indicador	Año de Medición del Resultado
Gestión	Eficacia	2021

Cobertura	Frecuencia de Medición
Estatal	Trimestral

Parámetros de semaforización

0	59.99	60.00	79.99	80.00	130

Meta Institucional	Meta Valor	Unidad de medida (meta valor)	Desagregado meta valor por género: Hombre	Desagregado meta valor por género: Mujer
100%	8,857,272	Pesos	No disponible	No disponible

Sentido del Indicador	Línea Base (meta valor)	Año (Línea base)	Tipo de Acumulación
Ascendente	No disponible	No disponible	Suma

Resultados

Valor Programado	Avance de la Meta (4to trimestre)	% Avance de la Meta (4to trimestre)	Semáforo (4to trimestre)
8,857,272.00	4,986,150.76	56.3%	

	Valor programado	Avance de la meta		Valor programado	Avance de la meta
Enero	N.P.	N.D	Julio	N.P.	N.D
Febrero	N.P.	N.D	Agosto	2,215,000.00	1,225,255.23
Marzo	N.P.	N.D	Septiembre	2,215,000.00	853,744.34
Abril	N.P.	N.D	Octubre	N.P.	N.D
Mayo	N.P.	N.D	Noviembre	2,212,272.00	2,907,151.19
Junio	2,215,000.00	0.00	Diciembre	N.P.	N.D

Medios de verificación: Los resultados generados por la operación del programa se podrán consultar en la página oficial de https://coronavirus.jalisco.gob.mx/programas-sociales-otros-apoyos/

Observaciones: Derivado al periodo en el que el FOJAL accedió al recurso, no fue posible contar con el registro oportuno de todos los potenciales beneficiarios, representándoles vencimientos en sus créditos vigentes y por lo tanto no candidatos al programa, además de que el periodo en el que se pudo otorgar el beneficio se redujo a un semestre, disminuyendo considerablemente el otorgamiento de subsidio de tasa de interés

1 El presente documento despliega la información perteneciente a los indicadores estratégicos y gestión de aquellos Programas presupuestarios que proveen de bienes y servicios que generan valor público a la ciudadania jalisciense.

2 Se muestra el número del Componente relacionado con el indicador.

GOBIERNO DEL ESTADO DE JALISCO
PRESUPUESTO DE EGRESOS PARA EL EJERCICIO FISCAL 2021
Ficha Técnica de Indicador
Sistema de Evaluación del Desempeño (SED)

Gobierno del Estado de Jalisco — **Seguimiento de Indicadores** — **Secretaria de la Hacienda Pública**

Datos del Programa [1]

Fondo Jalisco de Fomento Empresarial

Eje: Desarrollo económico **Tema Central:** Financiamiento para el desarrollo

¿Quien gasta?

07 Unidad Presupuestal	031 Unidad Responsable	00195 Unidad Ejecutora del Gasto
Secretaría de Desarrollo Económico	Fondo Jalisco de Fomento Empresarial (FOJAL)	Fondo Jalisco de Fomento Empresarial (FOJAL)

¿Para qué se gasta?

Finalidad	Función	Subfunción
Desarrollo Económico	Asuntos Económicos, Comerciales y Laborales en General	Asuntos Económicos y Comerciales en General

Objetivos

Nivel	Clave Componente	Resumen Narrativo
Componente	06 [2]	Apoyos otorgados, para subsidio de tasa de interés, para reactivar cadenas productivas.

Datos del Indicador

Denominación

Total de empresas tractoras que acceden al subsidio de tasa de interés mediante la categoría de Cadenas Productivas

Método de cálculo

((Número de empresas subsidiadas por cadenas productivas/ número de empresas programadas)*100 (Realizado) / (Número de empresas subsidiadas por cadenas productivas/ número de empresas programadas)*100 (Programado))*100

Descripción del Indicador

Medirá el impacto y eficiencia del programa

Tipo de Indicador	Gestión	**Dimensión del Indicador**	Eficacia	**Año de Medición del Resultado**	2021
Cobertura	Estatal	**Frecuencia de Medición**	Semestral		

Parámetros de semaforización

0	59.99	60.00	79.99	80.00	130

Meta Institucional	Meta Valor	Unidad de medida (meta valor)	Desagregado meta valor por género: Hombre	Mujer
100%	1	Empresa	0.00	0.00

Sentido del Indicador	Línea Base (meta valor)	Año (Línea base)	Tipo de Acumulación
Ascendente	No disponible	No disponible	Suma

Resultados

Valor Programado	Avance de la Meta (4to trimestre)	% Avance de la Meta (4to trimestre)	Semáforo (4to trimestre)
1.00	0.00	0.0%	

	Valor programado	Avance de la meta		Valor programado	Avance de la meta
Enero	N.P.	N.D	Julio	N.P.	N.D
Febrero	N.P.	N.D	Agosto	N.P.	N.D
Marzo	N.P.	N.D	Septiembre	N.P.	N.D
Abril	N.P.	N.D	Octubre	1.00	0.00
Mayo	N.P.	N.D	Noviembre	N.P.	N.D
Junio	0.00	0.00	Diciembre	N.P.	N.D

Medios de verificación: Los resultados generados por la operación del programa se podrán consultar en la página oficial de https://coronavirus.jalisco.gob.mx/programas-sociales-otros-apoyos/

Observaciones: Se obtuvo el registro de una tractora, sin embargo, la cadena de proveeduría de ésta no registro sus operaciones para así concluir el ciclo y poder otorgar el beneficio

1 El presente documento despliega la información perteneciente a los indicadores estratégicos y gestión de aquellos Programas presupuestarios que proveen de bienes y servicios que generan valor público a la ciudadania jalisciense.

2 Se muestra el número del Componente relacionado con el indicador.

GOBIERNO DEL ESTADO DE JALISCO
PRESUPUESTO DE EGRESOS PARA EL EJERCICIO FISCAL 2021
Ficha Técnica de Indicador
Sistema de Evaluación del Desempeño (SED)

Gobierno del Estado de Jalisco — **Seguimiento de Indicadores** — **Secretaria de la Hacienda Pública**

Datos del Programa [1]

Fondo Jalisco de Fomento Empresarial

Eje: Desarrollo económico **Tema Central:** Financiamiento para el desarrollo

¿Quien gasta?

07 Unidad Presupuestal	031 Unidad Responsable	00195 Unidad Ejecutora del Gasto
Secretaría de Desarrollo Económico	Fondo Jalisco de Fomento Empresarial (FOJAL)	Fondo Jalisco de Fomento Empresarial (FOJAL)

¿Para qué se gasta?

Finalidad	Función	Subfunción
Desarrollo Económico	Asuntos Económicos, Comerciales y Laborales en General	Asuntos Económicos y Comerciales en General

Objetivos

Nivel	Clave Componente	Resumen Narrativo
Actividad	06-04 [2]	Otorgamiento de subsidio de tasa para reactivar cadenas productivas en el Estado de Jalisco

Datos del Indicador

Denominación

Total de subsidio que se otorga a las empresas a través de la categoría Cadenas Productivas

Método de cálculo

((Monto de subsidio otorgado a empresas tractoras/monto de subsidio programado)*100 (Realizado) / (Monto de subsidio otorgado a empresas tractoras/monto de subsidio programado)*100 (Programado))*100

Descripción del Indicador

Medirá el impacto y la eficiencia del programa

Tipo de Indicador	Dimensión del Indicador	Año de Medición del Resultado
Gestión	Eficacia	2021
Cobertura	**Frecuencia de Medición**	
Estatal	Semestral	

Parámetros de semaforización

0	59.99	60.00	79.99	80.00	130

Meta Institucional	Meta Valor	Unidad de medida (meta valor)	Desagregado meta valor por género: Hombre	Mujer
100%	1,000,000	Pesos	0.00	0.00

Sentido del Indicador	Línea Base (meta valor)	Año (Línea base)	Tipo de Acumulación
Ascendente	No disponible	No disponible	Suma

Resultados

Valor Programado	Avance de la Meta (4to trimestre)	% Avance de la Meta (4to trimestre)	Semáforo (4to trimestre)
1,000,000.00	0.00	0.0%	

	Valor programado	Avance de la meta		Valor programado	Avance de la meta
Enero	N.P.	N.D	Julio	N.P.	N.D
Febrero	N.P.	N.D	Agosto	N.P.	N.D
Marzo	N.P.	N.D	Septiembre	N.P.	N.D
Abril	N.P.	N.D	Octubre	1,000,000.00	0.00
Mayo	N.P.	N.D	Noviembre	N.P.	N.D
Junio	0.00	0.00	Diciembre	N.P.	N.D

Medios de verificación: Los resultados generados por la operación del programa se podrán consultar en la página oficial de https://coronavirus.jalisco.gob.mx/programas-sociales-otros-apoyos/

Observaciones: Se obtuvo el registro de una tractora, sin embargo, la cadena de proveeduría de ésta no registro operaciones, por lo que no se concluyó con el ciclo completo y no fue posible otorgar el beneficio

1 El presente documento despliega la información perteneciente a los indicadores estratégicos y gestión de aquellos Programas presupuestarios que proveen de bienes y servicios que generan valor público a la ciudadania jalisciense.

2 Se muestra el número del Componente relacionado con el indicador.

GOBIERNO DEL ESTADO DE JALISCO
PRESUPUESTO DE EGRESOS PARA EL EJERCICIO FISCAL 2021
Ficha Técnica de Indicador
Sistema de Evaluación del Desempeño (SED)

Gobierno del Estado de Jalisco — **Secretaria de la Hacienda Pública**

Seguimiento de Indicadores

Datos del Programa [1]

Fondo Jalisco de Fomento Empresarial

Eje: Desarrollo económico **Tema Central:** Financiamiento para el desarrollo

¿Quien gasta?

07 Unidad Presupuestal	031 Unidad Responsable	00195 Unidad Ejecutora del Gasto
Secretaría de Desarrollo Económico	Fondo Jalisco de Fomento Empresarial (FOJAL)	Fondo Jalisco de Fomento Empresarial (FOJAL)

¿Para qué se gasta?

Finalidad	Función	Subfunción
Desarrollo Económico	Asuntos Económicos, Comerciales y Laborales en General	Asuntos Económicos y Comerciales en General

Objetivos

Nivel	Clave Componente	Resumen Narrativo
Componente	07 [2]	Apoyo en servicios para la operación de los programas de subsidio de tasa

Datos del Indicador

Denominación

Total de servicios para operar el programa de subsidio de tasa

Método de cálculo

((Número de servicios / número de servicios contratados)*100 (Realizado) / (Número de servicios / número de servicios contratados)*100 (Programado))*100

Descripción del Indicador

Medirá el impacto y la eficiencia del programa

Tipo de Indicador	Gestión	**Dimensión del Indicador**	Eficacia	**Año de Medición del Resultado**	2021
Cobertura	Estatal	**Frecuencia de Medición**	Semestral		

Parámetros de semaforización

0	59.99	60.00	79.99	80.00	130

Meta Institucional	Meta Valor	Unidad de medida (meta valor)	Desagregado meta valor por género: Hombre	Desagregado meta valor por género: Mujer
100%	1	Servicio	0.00	0.00

Sentido del Indicador	Línea Base (meta valor)	Año (Línea base)	Tipo de Acumulación
Ascendente	No disponible	No disponible	Suma

Resultados

Valor Programado	Avance de la Meta (4to trimestre)	% Avance de la Meta (4to trimestre)	Semáforo (4to trimestre)
1.00	1.00	100.0%	

	Valor programado	Avance de la meta		Valor programado	Avance de la meta
Enero	N.P.	N.D	Julio	N.P.	N.D
Febrero	N.P.	N.D	Agosto	N.P.	N.D
Marzo	N.P.	N.D	Septiembre	N.P.	N.D
Abril	N.P.	N.D	Octubre	0.00	1.00
Mayo	1.00	0.00	Noviembre	N.P.	N.D
Junio	N.P.	N.D	Diciembre	N.P.	N.D

Medios de verificación: Los resultados generados por la operación del programa se podrán consultar en la página oficial de https://coronavirus.jalisco.gob.mx/programas-sociales-otros-apoyos/

Observaciones:

1 El presente documento despliega la información perteneciente a los indicadores estratégicos y gestión de aquellos Programas presupuestarios que proveen de bienes y servicios que generan valor público a la ciudadania jalisciense.

2 Se muestra el número del Componente relacionado con el indicador.

GOBIERNO DEL ESTADO DE JALISCO
PRESUPUESTO DE EGRESOS PARA EL EJERCICIO FISCAL 2021
Ficha Técnica de Indicador
Sistema de Evaluación del Desempeño (SED)

Gobierno del Estado de Jalisco

Seguimiento de Indicadores

Secretaria de la Hacienda Pública

Datos del Programa [1]

Fondo Jalisco de Fomento Empresarial

Eje: Desarrollo económico **Tema Central:** Financiamiento para el desarrollo

¿Quien gasta?

07 Unidad Presupuestal	031 Unidad Responsable	00195 Unidad Ejecutora del Gasto
Secretaría de Desarrollo Económico	Fondo Jalisco de Fomento Empresarial (FOJAL)	Fondo Jalisco de Fomento Empresarial (FOJAL)

¿Para qué se gasta?

Finalidad	Función	Subfunción
Desarrollo Económico	Asuntos Económicos, Comerciales y Laborales en General	Asuntos Económicos y Comerciales en General

Objetivos

Nivel	Clave Componente	Resumen Narrativo
Actividad	07-05 [2]	Contratación de servicios para la operación de los programas de subsidio de tasa

Datos del Indicador

Denominación

Total de recursos para la contratación de los servicios de operación del programa

Método de cálculo

((Monto de servicios / Monto de servicios contratados)*100 (Realizado) / (Monto de servicios / Monto de servicios contratados)*100 (Programado))*100

Descripción del Indicador

Medirá el impacto y eficiencia de la categoría del programa

Tipo de Indicador	Dimensión del Indicador	Año de Medición del Resultado
Gestión	Eficacia	2021
Cobertura	**Frecuencia de Medición**	
Estatal	Trimestral	

Parámetros de semaforización

0	59.99	60.00	79.99	80.00	130

Meta Institucional	Meta Valor	Unidad de medida (meta valor)	Desagregado meta valor por género: Hombre	Desagregado meta valor por género: Mujer
100%	583,672	Pesos	0.00	0.00

Sentido del Indicador	Línea Base (meta valor)	Año (Línea base)	Tipo de Acumulación
Ascendente	No disponible	No disponible	Suma

Resultados

Valor Programado	Avance de la Meta (4to trimestre)	% Avance de la Meta (4to trimestre)	Semáforo (4to trimestre)
583,672.00	583,671.90	100.0%	

	Valor programado	Avance de la meta		Valor programado	Avance de la meta
Enero	N.P.	N.D	Julio	N.P.	N.D
Febrero	N.P.	N.D	Agosto	150,000.00	583,671.90
Marzo	N.P.	N.D	Septiembre	N.P.	N.D
Abril	150,000.00	N.D	Octubre	133,672.00	0.00
Mayo	N.P.	N.D	Noviembre	N.P.	N.D
Junio	150,000.00	0.00	Diciembre	N.P.	N.D

Medios de verificación: Los resultados generados por la operación del programa se podrán consultar en la página oficial de https://coronavirus.jalisco.gob.mx/programas-sociales-otros-apoyos/

Observaciones:

1 El presente documento despliega la información perteneciente a los indicadores estratégicos y gestión de aquellos Programas presupuestarios que proveen de bienes y servicios que generan valor público a la ciudadania jalisciense.

2 Se muestra el número del Componente relacionado con el indicador.

GOBIERNO DEL ESTADO DE JALISCO
PRESUPUESTO DE EGRESOS PARA EL EJERCICIO FISCAL 2021
Ficha Técnica de Indicador
Sistema de Evaluación del Desempeño (SED)

Gobierno del Estado de Jalisco | **Secretaria de la Hacienda Pública**

Seguimiento de Indicadores

Datos del Programa [1]

Fondo Jalisco de Fomento Empresarial

Eje: Desarrollo económico **Tema Central:** Financiamiento para el desarrollo

¿Quien gasta?

07 Unidad Presupuestal	031 Unidad Responsable	00195 Unidad Ejecutora del Gasto
Secretaría de Desarrollo Económico	Fondo Jalisco de Fomento Empresarial (FOJAL)	Fondo Jalisco de Fomento Empresarial (FOJAL)

¿Para qué se gasta?

Finalidad	Función	Subfunción
Desarrollo Económico	Asuntos Económicos, Comerciales y Laborales en General	Asuntos Económicos y Comerciales en General

Objetivos

Nivel	Clave Componente	Resumen Narrativo
Componente	B3 [2]	Apoyos otorgados, mediante subsidios de tasa de interés, para microcrédito grupal para mujeres

Datos del Indicador

Denominación

Total de mujeres que acceden al subsidio de tasa a través de la categoría de microcrédito grupal

Método de cálculo

((Número de mujeres subsidiadas/número de mujeres programadas)*100 (Realizado) / (Número de mujeres subsidiadas/número de mujeres programadas)*100 (Programado))*100

Descripción del Indicador

Medirá el impacto y eficiencia de la categoría del programa

Tipo de Indicador	Dimensión del Indicador	Año de Medición del Resultado
Gestión	Eficacia	2021

Cobertura	Frecuencia de Medición
Estatal	Trimestral

Parámetros de semaforización

0	59.99	60.00	79.99	80.00	130

Meta Institucional	Meta Valor	Unidad de medida (meta valor)	Desagregado meta valor por género	
			Hombre	Mujer
100%	7,500	Mujer	No disponible	No disponible

Sentido del Indicador	Línea Base (meta valor)	Año (Línea base)	Tipo de Acumulación
Ascendente	No disponible	No disponible	Suma

Resultados

Valor Programado	Avance de la Meta (4to trimestre)	% Avance de la Meta (4to trimestre)	Semáforo (4to trimestre)
7,500.00	7,536.00	100.5%	

	Valor programado	Avance de la meta		Valor programado	Avance de la meta
Enero	N.P.	N.D	Julio	N.P.	N.D
Febrero	N.P.	N.D	Agosto	1,875.00	4,819.00
Marzo	N.P.	N.D	Septiembre	1,875.00	N.D
Abril	N.P.	N.D	Octubre	N.P.	N.D
Mayo	N.P.	N.D	Noviembre	1,875.00	2,717.00
Junio	1,875.00	0.00	Diciembre	N.P.	N.D

Medios de verificación: Los resultados generados por la operación del programa se podrán consultar en la página oficial de https://coronavirus.jalisco.gob.mx/programas-sociales-otros-apoyos/

Observaciones:

1 El presente documento despliega la información perteneciente a los indicadores estratégicos y gestión de aquellos Programas presupuestarios que proveen de bienes y servicios que generan valor público a la ciudadania jalisciense.

2 Se muestra el número del Componente relacionado con el indicador.

GOBIERNO DEL ESTADO DE JALISCO
PRESUPUESTO DE EGRESOS PARA EL EJERCICIO FISCAL 2021
Ficha Técnica de Indicador
Sistema de Evaluación del Desempeño (SED)

Gobierno del Estado de Jalisco — **Seguimiento de Indicadores** — **Secretaria de la Hacienda Pública**

Datos del Programa [1]

Fondo Jalisco de Fomento Empresarial

Eje: Desarrollo económico **Tema Central:** Financiamiento para el desarrollo

¿Quien gasta?

07 Unidad Presupuestal	031 Unidad Responsable	00195 Unidad Ejecutora del Gasto
Secretaría de Desarrollo Económico	Fondo Jalisco de Fomento Empresarial (FOJAL)	Fondo Jalisco de Fomento Empresarial (FOJAL)

¿Para qué se gasta?

Finalidad	Función	Subfunción
Desarrollo Económico	Asuntos Económicos, Comerciales y Laborales en General	Asuntos Económicos y Comerciales en General

Objetivos

Nivel	Clave Componente	Resumen Narrativo
Actividad	B3-01 [2]	Otorgamiento de subsidio de tasa de interés para grupos de mujeres que accedan a microcréditos

Datos del Indicador

Denominación

Total de recursos otorgados a través del microcrédito grupal mujeres

Método de cálculo

((Monto de subsidio otorgado a mujeres/monto de subsidio programado)*100 (Realizado) / (Monto de subsidio otorgado a mujeres/monto de subsidio programado)*100 (Programado))*100

Descripción del Indicador

Medirá el impacto y eficiencia del subsidio de tasa a través del otorgamiento de microcréditos mediante aliados estratégicos

Tipo de Indicador	Gestión	**Dimensión del Indicador**	Eficacia	**Año de Medición del Resultado**	2021
Cobertura	Estatal	**Frecuencia de Medición**	Trimestral		

Parámetros de semaforización

0	59.99	60.00	79.99	80.00	130

Meta Institucional	Meta Valor	Unidad de medida (meta valor)	Desagregado meta valor por género: Hombre	Mujer
100%	7,000,000	Pesos	No disponible	No disponible

Sentido del Indicador	Línea Base (meta valor)	Año (Línea base)	Tipo de Acumulación
Ascendente	No disponible	No disponible	Suma

Resultados

Valor Programado	Avance de la Meta (4to trimestre)	% Avance de la Meta (4to trimestre)	Semáforo (4to trimestre)
7,000,000.00	7,719,697.36	110.3%	

	Valor programado	Avance de la meta		Valor programado	Avance de la meta
Enero	N.P.	N.D	Julio	N.P.	N.D
Febrero	N.P.	N.D	Agosto	1,750,000.00	3,269,292.36
Marzo	N.P.	N.D	Septiembre	1,750,000.00	N.D
Abril	N.P.	N.D	Octubre	N.P.	N.D
Mayo	N.P.	N.D	Noviembre	1,750,000.00	4,450,405.00
Junio	1,750,000.00	0.00	Diciembre	N.P.	N.D

Medios de verificación: Los resultados generados por la operación del programa se podrán consultar en la página oficial de https://coronavirus.jalisco.gob.mx/programas-sociales-otros-apoyos/

Observaciones:

1 El presente documento despliega la información perteneciente a los indicadores estratégicos y gestión de aquellos Programas presupuestarios que proveen de bienes y servicios que generan valor público a la ciudadania jalisciense.

2 Se muestra el número del Componente relacionado con el indicador.

GOBIERNO DEL ESTADO DE JALISCO
PRESUPUESTO DE EGRESOS PARA EL EJERCICIO FISCAL 2021
Ficha Técnica de Indicador
Sistema de Evaluación del Desempeño (SED)

Gobierno del Estado de Jalisco — **Seguimiento de Indicadores** — **Secretaria de la Hacienda Pública**

Datos del Programa [1]

Infraestructura cinematográfica, audiovisual y de publicidad

Eje: Desarrollo sostenible del territorio **Tema Central:** Infraestructura para el desarrollo

¿Quien gasta?

07 Unidad Presupuestal	095 Unidad Responsable	00518 Unidad Ejecutora del Gasto
Secretaría de Desarrollo Económico	Fideicomiso Comisión de Filmaciones del Estado de Jalisco	Fideicomiso Comisión de Filmaciones del Estado de Jalisco

¿Para qué se gasta?

Finalidad	Función	Subfunción
Desarrollo Económico	Asuntos Económicos, Comerciales y Laborales en General	Asuntos Económicos y Comerciales en General

Objetivos

Nivel	Clave Componente	Resumen Narrativo
Fin	2	Contribuir a garantizar el derecho humano a un medio ambiente sano, mediante la conservación de la biodiversidad y los servicios ecosistémicos sin comprometer el bienestar de las futuras generaciones y bajo los principios de equidad, derechos, justicia, cultura de la paz, e igualdad de oportunidades.

Datos del Indicador

Denominación

Días dentro de la norma conforme el promedio del Índice Metropolitano de la Calidad del Aire

Método de cálculo

(Número de días en los cuales la calidad del aire se encontró dentro del intervalo definido entre 0 y 100 puntos IMECA para todos los contaminantes (Realizado)/Número de días en los cuales la calidad del aire se encontró dentro del intervalo definido entre 0 y 100 puntos IMECA para todos los contaminantes (Programado))*100

Descripción del Indicador

Este indicador muestra el número de días en los cuales la calidad del aire se encontró dentro del intervalo definido entre 0 y 100 puntos IMECA para todos los contaminantes. Es decir, indica el número de días en que la calidad del aire se encuentra entre las categorías de buena y regular. Para reportar la calidad del aire, el índice emplea cinco categorías: buena, cuando el índice se encuentra entre 0 y 50 puntos IMECA; regular, entre 51 y 100 puntos IMECA; mala, entre 101 y 150 puntos IMECA; muy mala, entre 151 y 200 puntos IMECA, y extremadamente mala, arriba de 201 puntos IMECA.

Tipo de Indicador	Estratégico	**Dimensión del Indicador**	Eficacia	**Año de Medición del Resultado**	2021
Cobertura	Estatal	**Frecuencia de Medición**	Mensual		

Parámetros de semaforización

0	59.99	60.00	79.99	80.00	130

Meta Institucional	Meta Valor	Unidad de medida (meta valor)	Desagregado meta valor por género: Hombre	Desagregado meta valor por género: Mujer
100%	161	Día	0.00	0.00

Sentido del Indicador	Línea Base (meta valor)	Año (Línea base)	Tipo de Acumulación
Ascendente	213	2012	Suma

Resultados

Valor Programado	Avance de la Meta (4to trimestre)	% Avance de la Meta (4to trimestre)	Semáforo (4to trimestre)
N.P.	N.D.	N.D.	

	Valor programado	Avance de la meta		Valor programado	Avance de la meta
Enero	N.P.	N.D.	Julio	N.P.	N.D.
Febrero	N.P.	N.D.	Agosto	N.P.	N.D.
Marzo	N.P.	N.D.	Septiembre	N.P.	N.D.
Abril	N.P.	N.D.	Octubre	N.P.	N.D.
Mayo	N.P.	N.D.	Noviembre	N.P.	N.D.
Junio	N.P.	N.D.	Diciembre	N.P.	N.D.

Medios de verificación

Observaciones

1 El presente documento despliega la información perteneciente a los indicadores estratégicos y gestión de aquellos Programas presupuestarios que proveen de bienes y servicios que generan valor público a la ciudadania jalisciense.

2 Se muestra el número del Componente relacionado con el indicador.

GOBIERNO DEL ESTADO DE JALISCO
PRESUPUESTO DE EGRESOS PARA EL EJERCICIO FISCAL 2021
Ficha Técnica de Indicador
Sistema de Evaluación del Desempeño (SED)

Gobierno del Estado de Jalisco — **Secretaria de la Hacienda Pública**

Seguimiento de Indicadores

Datos del Programa [1]

Infraestructura cinematográfica, audiovisual y de publicidad

Eje: Desarrollo sostenible del territorio **Tema Central:** Infraestructura para el desarrollo

¿Quien gasta?

07 Unidad Presupuestal	095 Unidad Responsable	00518 Unidad Ejecutora del Gasto
Secretaría de Desarrollo Económico	Fideicomiso Comisión de Filmaciones del Estado de Jalisco	Fideicomiso Comisión de Filmaciones del Estado de Jalisco

¿Para qué se gasta?

Finalidad	Función	Subfunción
Desarrollo Económico	Asuntos Económicos, Comerciales y Laborales en General	Asuntos Económicos y Comerciales en General

Objetivos

Nivel	Clave Componente	Resumen Narrativo
Propósito	2	Renovar la infraestructura pública de Jalisco como detonador del desarrollo y la calidad de vida de los jaliscienses, a través de la implementación de criterios de accesibilidad, sostenibilidad y transparencia en proyectos como modernización de la red estatal carretera que permita la conectividad terrestre, la consolidación de la Red Metropolitana de Transporte Masivo y desarrollo de la infraestructura educativa, de salud y de habitabilidad.

Datos del Indicador

Denominación

Obras de infraestructura concluidas con impacto metropolitano

Método de cálculo

(Sumatoria de obras realizadas o concluidas de acuerdo a los establecido en los contratos de obra y los recursos autorizados para el ejercicio presupuestal (Realizado)/Sumatoria de obras realizadas o concluidas de acuerdo a los establecido en los contratos de obra y los recursos autorizados para el ejercicio presupuestal (Programado))*100

Descripción del Indicador

Este indicador mide los proyectos de infraestructura y/o acciones ejecutadas por la Secretaría de Infraestructura y Obra Pública, así como por los municipios, con financiamiento de los recursos federales y estatales provenientes de los Consejos para el Desarrollo de las Zonas Metropolitanas de Guadalajara, Ocotlán, Puerto Vallarta, cuyo beneficio tiene alcance entre uno o más municipios pertenecientes a dichas zonas.

Tipo de Indicador	Dimensión del Indicador	Año de Medición del Resultado
Estratégico	Eficacia	2021
Cobertura	**Frecuencia de Medición**	
Estatal	Anual	

Parámetros de semaforización

0	59.99	60.00	79.99	80.00	130

Meta Institucional	Meta Valor	Unidad de medida (meta valor)	Desagregado meta valor por género: Hombre	Desagregado meta valor por género: Mujer
100%	5	Obra	0.00	0.00

Sentido del Indicador	Línea Base (meta valor)	Año (Línea base)	Tipo de Acumulación
Ascendente	4	2018	Suma

Resultados

Valor Programado	Avance de la Meta (4to trimestre)	% Avance de la Meta (4to trimestre)	Semáforo (4to trimestre)
N.P.	N.D.	N.D.	

	Valor programado	Avance de la meta		Valor programado	Avance de la meta
Enero	N.P.	N.D.	Julio	N.P.	N.D.
Febrero	N.P.	N.D.	Agosto	N.P.	N.D.
Marzo	N.P.	N.D.	Septiembre	N.P.	N.D.
Abril	N.P.	N.D.	Octubre	N.P.	N.D.
Mayo	N.P.	N.D.	Noviembre	N.P.	N.D.
Junio	N.P.	N.D.	Diciembre	N.P.	N.D.

Medios de verificación

Observaciones

1 El presente documento despliega la información perteneciente a los indicadores estratégicos y gestión de aquellos Programas presupuestarios que proveen de bienes y servicios que generan valor público a la ciudadania jalisciense.

2 Se muestra el número del Componente relacionado con el indicador.

GOBIERNO DEL ESTADO DE JALISCO
PRESUPUESTO DE EGRESOS PARA EL EJERCICIO FISCAL 2021
Ficha Técnica de Indicador
Sistema de Evaluación del Desempeño (SED)

Gobierno del Estado de Jalisco — **Secretaria de la Hacienda Pública**

Seguimiento de Indicadores

Datos del Programa [1]

Infraestructura cinematográfica, audiovisual y de publicidad

Eje: Desarrollo sostenible del territorio **Tema Central:** Infraestructura para el desarrollo

¿Quien gasta?

07 Unidad Presupuestal	095 Unidad Responsable	00518 Unidad Ejecutora del Gasto
Secretaría de Desarrollo Económico	Fideicomiso Comisión de Filmaciones del Estado de Jalisco	Fideicomiso Comisión de Filmaciones del Estado de Jalisco

¿Para qué se gasta?

Finalidad	Función	Subfunción
Desarrollo Económico	Asuntos Económicos, Comerciales y Laborales en General	Asuntos Económicos y Comerciales en General

Objetivos

Nivel	Clave Componente		Resumen Narrativo
Componente	01	2	Infraestructura cinematográfica desarrollada para la Industria fílmica en el Estado de Jalisco

Datos del Indicador

Denominación
Locaciones

Método de cálculo
(Locaciones (Realizado) / Locaciones (Programado))*100

Descripción del Indicador
"Número de solicitudes en la plataforma"

Tipo de Indicador	Gestión	Dimensión del Indicador	Economía	Año de Medición del Resultado	2021
Cobertura	Estatal	Frecuencia de Medición	Semestral		

Parámetros de semaforización

0	59.99	60.00	79.99	80.00	130

Meta Institucional	Meta Valor	Unidad de medida (meta valor)	Desagregado meta valor por género: Hombre	Mujer
100%	100	Acción	0.00	0.00

Sentido del Indicador	Línea Base (meta valor)	Año (Línea base)	Tipo de Acumulación
Ascendente	100	2019	Suma

Resultados

Valor Programado	Avance de la Meta (4to trimestre)	% Avance de la Meta (4to trimestre)	Semáforo (4to trimestre)
100.00	100.00	100.0%	

	Valor programado	Avance de la meta		Valor programado	Avance de la meta
Enero	N.P.	N.D	Julio	N.P.	N.D
Febrero	N.P.	N.D	Agosto	N.P.	N.D
Marzo	N.P.	N.D	Septiembre	N.P.	N.D
Abril	N.P.	N.D	Octubre	N.P.	N.D
Mayo	N.P.	N.D	Noviembre	N.P.	N.D
Junio	50.00	50.00	Diciembre	50.00	50.00

Medios de verificación: Listado de solicitudes interna para apoyos

Observaciones:

1 El presente documento despliega la información perteneciente a los indicadores estratégicos y gestión de aquellos Programas presupuestarios que proveen de bienes y servicios que generan valor público a la ciudadania jalisciense.

2 Se muestra el número del Componente relacionado con el indicador.

GOBIERNO DEL ESTADO DE JALISCO
PRESUPUESTO DE EGRESOS PARA EL EJERCICIO FISCAL 2021
Ficha Técnica de Indicador
Sistema de Evaluación del Desempeño (SED)

Gobierno del Estado de Jalisco — **Seguimiento de Indicadores** — **Secretaria de la Hacienda Pública**

Datos del Programa [1]

Infraestructura cinematográfica, audiovisual y de publicidad

Eje: Desarrollo sostenible del territorio **Tema Central:** Infraestructura para el desarrollo

¿Quien gasta?

07 Unidad Presupuestal	095 Unidad Responsable	00518 Unidad Ejecutora del Gasto
Secretaría de Desarrollo Económico	Fideicomiso Comisión de Filmaciones del Estado de Jalisco	Fideicomiso Comisión de Filmaciones del Estado de Jalisco

¿Para qué se gasta?

Finalidad	Función	Subfunción
Desarrollo Económico	Asuntos Económicos, Comerciales y Laborales en General	Asuntos Económicos y Comerciales en General

Objetivos

Nivel	Clave Componente	Resumen Narrativo
Actividad	01-01 [2]	Busqueda y registro de Locaciones para producciones

Datos del Indicador

Denominación
producciones

Método de cálculo
(Producciones (Realizado) / Producciones (Programado))*100

Descripción del Indicador
producciones

Tipo de Indicador	Gestión	**Dimensión del Indicador**	Economía	**Año de Medición del Resultado**	2021
Cobertura	Estatal	**Frecuencia de Medición**	Semestral		

Parámetros de semaforización

0	59.99	60.00	79.99	80.00	130

Meta Institucional	Meta Valor	Unidad de medida (meta valor)	Desagregado meta valor por género: Hombre	Desagregado meta valor por género: Mujer
100%	100	Acción	0.00	0.00

Sentido del Indicador	Línea Base (meta valor)	Año (Línea base)	Tipo de Acumulación
Ascendente	150	2019	Suma

Resultados

Valor Programado	Avance de la Meta (4to trimestre)	% Avance de la Meta (4to trimestre)	Semáforo (4to trimestre)
100.00	100.00	100.0%	

	Valor programado	Avance de la meta		Valor programado	Avance de la meta
Enero	N.P.	N.D	Julio	50.00	50.00
Febrero	N.P.	N.D	Agosto	N.P.	N.D
Marzo	N.P.	N.D	Septiembre	N.P.	N.D
Abril	N.P.	N.D	Octubre	N.P.	N.D
Mayo	N.P.	N.D	Noviembre	N.P.	N.D
Junio	N.P.	N.D	Diciembre	50.00	50.00

Medios de verificación: Listado de solicitudes interna para apoyos

Observaciones:

1 El presente documento despliega la información perteneciente a los indicadores estratégicos y gestión de aquellos Programas presupuestarios que proveen de bienes y servicios que generan valor público a la ciudadania jalisciense.

2 Se muestra el número del Componente relacionado con el indicador.

GOBIERNO DEL ESTADO DE JALISCO
PRESUPUESTO DE EGRESOS PARA EL EJERCICIO FISCAL 2021
Ficha Técnica de Indicador
Sistema de Evaluación del Desempeño (SED)

Gobierno del Estado de Jalisco

Seguimiento de Indicadores

Secretaria de la Hacienda Pública

Datos del Programa [1]

Desarrollo y ejecución de la política y estrategia energética del Estado

Eje: Desarrollo económico **Tema Central:** Energía

¿Quien gasta?

07 Unidad Presupuestal	147 Unidad Responsable	00652 Unidad Ejecutora del Gasto
Secretaría de Desarrollo Económico	Agencia de Energía del Estado de Jalisco	Agencia de Energía del Estado de Jalisco

¿Para qué se gasta?

Finalidad	Función	Subfunción
Desarrollo Económico	Asuntos Económicos, Comerciales y Laborales en General	Asuntos Económicos y Comerciales en General

Objetivos

Nivel	Clave Componente	Resumen Narrativo
Fin	2	Contribuir a garantizar el derecho humano a un medio ambiente sano, mediante la conservación de la biodiversidad y los servicios ecosistémicos sin comprometer el bienestar de las futuras generaciones y bajo los principios de equidad, derechos, justicia, cultura de la paz, e igualdad de oportunidades.

Datos del Indicador

Denominación

Posición en el Subíndice Manejo Sustentable del Medio Ambiente del Índice de Competitividad, IMCO

Método de cálculo

(Posición en el Subíndice Manejo Sustentable del Medio Ambiente del Índice de Competitividad, IMCO (Realizado)/Posición en el Subíndice Manejo Sustentable del Medio Ambiente del Índice de Competitividad, IMCO (Programado))*100

Descripción del Indicador

A través de 11 indicadores, este subíndice califica la capacidad de las entidades para interactuar de manera sostenible con el entorno natural en el que se ubican, y así aprovechar los recursos naturales de los que disponen. El subíndice también mide el grado de sustentabilidad de las empresas privadas ubicadas en las distintas entidades del país.

Tipo de Indicador	Dimensión del Indicador	Año de Medición del Resultado
Estratégico	Eficacia	2021
Cobertura	**Frecuencia de Medición**	
Estatal	Bienal	

Parámetros de semaforización

130	80.00	79.99	60.00	59.99	0

Meta Institucional	Meta Valor	Unidad de medida (meta valor)	Desagregado meta valor por género: Hombre	Desagregado meta valor por género: Mujer
100%	7	Posición	0.00	0.00

Sentido del Indicador	Línea Base (meta valor)	Año (Línea base)	Tipo de Acumulación
Descendente	22	2006	Suma

Resultados

Valor Programado	Avance de la Meta (4to trimestre)	% Avance de la Meta (4to trimestre)	Semáforo (4to trimestre)
N.P.	N.D.	N.D.	

	Valor programado	Avance de la meta		Valor programado	Avance de la meta
Enero	N.P.	N.D.	Julio	N.P.	N.D.
Febrero	N.P.	N.D.	Agosto	N.P.	N.D.
Marzo	N.P.	N.D.	Septiembre	N.P.	N.D.
Abril	N.P.	N.D.	Octubre	N.P.	N.D.
Mayo	N.P.	N.D.	Noviembre	N.P.	N.D.
Junio	N.P.	N.D.	Diciembre	N.P.	N.D.

Medios de verificación

Observaciones

1 El presente documento despliega la información perteneciente a los indicadores estratégicos y gestión de aquellos Programas presupuestarios que proveen de bienes y servicios que generan valor público a la ciudadania jalisciense.

2 Se muestra el número del Componente relacionado con el indicador.

GOBIERNO DEL ESTADO DE JALISCO
PRESUPUESTO DE EGRESOS PARA EL EJERCICIO FISCAL 2021
Ficha Técnica de Indicador
Sistema de Evaluación del Desempeño (SED)

Gobierno del Estado de Jalisco

Seguimiento de Indicadores

Secretaria de la Hacienda Pública

Datos del Programa [1]

Desarrollo y ejecución de la política y estrategia energética del Estado

Eje: Desarrollo económico **Tema Central:** Energía

¿Quien gasta?

07 Unidad Presupuestal	147 Unidad Responsable	00652 Unidad Ejecutora del Gasto
Secretaría de Desarrollo Económico	Agencia de Energía del Estado de Jalisco	Agencia de Energía del Estado de Jalisco

¿Para qué se gasta?

Finalidad	Función	Subfunción
Desarrollo Económico	Asuntos Económicos, Comerciales y Laborales en General	Asuntos Económicos y Comerciales en General

Objetivos

Nivel	Clave Componente	Resumen Narrativo
Propósito	2	Renovar la infraestructura pública de Jalisco como detonador del desarrollo y la calidad de vida de los jaliscienses, a través de la implementación de criterios de accesibilidad, sostenibilidad y transparencia en proyectos como modernización de la red estatal carretera que permita la conectividad terrestre, la consolidación de la Red Metropolitana de Transporte Masivo y desarrollo de la infraestructura educativa, de salud y de habitabilidad.

Datos del Indicador

Denominación

Obras de infraestructura concluidas con impacto metropolitano

Método de cálculo

(Sumatoria de obras realizadas o concluidas de acuerdo a los establecido en los contratos de obra y los recursos autorizados para el ejercicio presupuestal (Realizado)/Sumatoria de obras realizadas o concluidas de acuerdo a los establecido en los contratos de obra y los recursos autorizados para el ejercicio presupuestal (Programado))*100

Descripción del Indicador

Este indicador mide los proyectos de infraestructura y/o acciones ejecutadas por la Secretaría de Infraestructura y Obra Pública, así como por los municipios, con financiamiento de los recursos federales y estatales provenientes de los Consejos para el Desarrollo de las Zonas Metropolitanas de Guadalajara, Ocotlán, Puerto Vallarta, cuyo beneficio tiene alcance entre uno o más municipios pertenecientes a dichas zonas.

Tipo de Indicador	Dimensión del Indicador	Año de Medición del Resultado
Estratégico	Eficacia	2021
Cobertura	**Frecuencia de Medición**	
Estatal	Anual	

Parámetros de semaforización

0	59.99	60.00	79.99	80.00	130

Meta Institucional	Meta Valor	Unidad de medida (meta valor)	Desagregado meta valor por género: Hombre	Desagregado meta valor por género: Mujer
100%	5	Obra	0.00	0.00

Sentido del Indicador	Línea Base (meta valor)	Año (Línea base)	Tipo de Acumulación
Ascendente	4	2018	Suma

Resultados

Valor Programado	Avance de la Meta (4to trimestre)	% Avance de la Meta (4to trimestre)	Semáforo (4to trimestre)
N.P.	N.D.	N.D.	

	Valor programado	Avance de la meta		Valor programado	Avance de la meta
Enero	N.P.	N.D.	Julio	N.P.	N.D.
Febrero	N.P.	N.D.	Agosto	N.P.	N.D.
Marzo	N.P.	N.D.	Septiembre	N.P.	N.D.
Abril	N.P.	N.D.	Octubre	N.P.	N.D.
Mayo	N.P.	N.D.	Noviembre	N.P.	N.D.
Junio	N.P.	N.D.	Diciembre	N.P.	N.D.

Medios de verificación

Observaciones

1 El presente documento despliega la información perteneciente a los indicadores estratégicos y gestión de aquellos Programas presupuestarios que proveen de bienes y servicios que generan valor público a la ciudadania jalisciense.

2 Se muestra el número del Componente relacionado con el indicador.

GOBIERNO DEL ESTADO DE JALISCO
PRESUPUESTO DE EGRESOS PARA EL EJERCICIO FISCAL 2021
Ficha Técnica de Indicador
Sistema de Evaluación del Desempeño (SED)

Gobierno del Estado de Jalisco — **Seguimiento de Indicadores** — **Secretaria de la Hacienda Pública**

Datos del Programa [1]

Desarrollo y ejecución de la política y estrategia energética del Estado

Eje: Desarrollo económico **Tema Central:** Energía

¿Quien gasta?

07 Unidad Presupuestal	147 Unidad Responsable	00652 Unidad Ejecutora del Gasto
Secretaría de Desarrollo Económico	Agencia de Energía del Estado de Jalisco	Agencia de Energía del Estado de Jalisco

¿Para qué se gasta?

Finalidad	Función	Subfunción
Desarrollo Económico	Asuntos Económicos, Comerciales y Laborales en General	Asuntos Económicos y Comerciales en General

Objetivos

Nivel	Clave Componente	Resumen Narrativo
Componente	E1 [2]	Acciones realizadas en materia de ahorro y eficiencia energética.

Datos del Indicador

Denominación

Total de participación del suministro energético local en el consumo.

Método de cálculo

(Ahorro en el Suministro Eléctrico Act (Realizado) / Ahorro en el Suministro Eléctrico Act (Programado))*100

Descripción del Indicador

Calcula el porcentaje de energía eléctrica que es consumido contra la energía eléctrica generada en el Estado, sin importar el tipo de tecnología, no incluyen permisos de generación para auto consumo.

Tipo de Indicador	Gestión	**Dimensión del Indicador**	Eficacia	**Año de Medición del Resultado**	2021
Cobertura	Estatal	**Frecuencia de Medición**	Trimestral		

Parámetros de semaforización

0	59.99	60.00	79.99	80.00	130

Meta Institucional	Meta Valor	Unidad de medida (meta valor)	Desagregado meta valor por género: Hombre	Mujer
100%	1	Porcentaje	No disponible	No disponible

Sentido del Indicador	Línea Base (meta valor)	Año (Línea base)	Tipo de Acumulación
Ascendente	No disponible	2019	Suma

Resultados

Valor Programado	Avance de la Meta (4to trimestre)	% Avance de la Meta (4to trimestre)	Semáforo (4to trimestre)
0.65	0.65	100.0%	

	Valor programado	Avance de la meta		Valor programado	Avance de la meta
Enero	N.P.	N.D	Julio	N.P.	N.D
Febrero	N.P.	N.D	Agosto	N.P.	N.D
Marzo	0.10	0.00	Septiembre	0.45	0.28
Abril	N.P.	N.D	Octubre	N.P.	N.D
Mayo	N.P.	N.D	Noviembre	N.P.	N.D
Junio	0.10	0.37	Diciembre	0.00	0.00

Medios de verificación: La información será publicada por la Agencia de Energía del Estado de Jalisco, y se reportará al Sistema de Monitoreo de Indicadores del Desarrollo de Jalsico (Monitoreo de Indicadores del Estado Jalsico), para consulta abierta en https://seplan.app.jalisco.gob.mx/Monitoreo de Indicadores del Estado

Observaciones:

1 El presente documento despliega la información perteneciente a los indicadores estratégicos y gestión de aquellos Programas presupuestarios que proveen de bienes y servicios que generan valor público a la ciudadania jalisciense.

2 Se muestra el número del Componente relacionado con el indicador.

GOBIERNO DEL ESTADO DE JALISCO
PRESUPUESTO DE EGRESOS PARA EL EJERCICIO FISCAL 2021
Ficha Técnica de Indicador
Sistema de Evaluación del Desempeño (SED)

Gobierno del Estado de Jalisco | **Seguimiento de Indicadores** | **Secretaria de la Hacienda Pública**

Datos del Programa [1]

Desarrollo y ejecución de la política y estrategia energética del Estado

Eje: Desarrollo económico **Tema Central:** Energía

¿Quien gasta?

07 Unidad Presupuestal	147 Unidad Responsable	00652 Unidad Ejecutora del Gasto
Secretaría de Desarrollo Económico	Agencia de Energía del Estado de Jalisco	Agencia de Energía del Estado de Jalisco

¿Para qué se gasta?

Finalidad	Función	Subfunción
Desarrollo Económico	Asuntos Económicos, Comerciales y Laborales en General	Asuntos Económicos y Comerciales en General

Objetivos

Nivel	Clave Componente	Resumen Narrativo
Actividad	E1-01 [2]	Construir una prospectiva energética estatal a partir de una cartera de proyectos de inversión en materia energética

Datos del Indicador

Denominación

Pronóstico del porcentaje de contribución energética resultante de las oportunidades de inversión, con respecto al balance energético del estado.

Método de cálculo

(Contribución Energética de la Inversión al Balance Energético Estatal (Realizado) / Contribución Energética de la Inversión al Balance Energético Estatal (Programado))*100

Descripción del Indicador

Construir una prospectiva energética estatal a partir de una cartera de proyectos de inversión en materia energética

Tipo de Indicador	Gestión	**Dimensión del Indicador**	Eficacia	**Año de Medición del Resultado**	2021
Cobertura	Estatal	**Frecuencia de Medición**	Trimestral		

Parámetros de semaforización

0	59.99	60.00	79.99	80.00	130

Meta Institucional	Meta Valor	Unidad de medida (meta valor)	Desagregado meta valor por género: Hombre	Mujer
100%	0	Porcentaje	No disponible	No disponible

Sentido del Indicador	Línea Base (meta valor)	Año (Línea base)	Tipo de Acumulación
Ascendente	No disponible	2019	Suma

Resultados

Valor Programado	Avance de la Meta (4to trimestre)	% Avance de la Meta (4to trimestre)	Semáforo (4to trimestre)
0.42	0.37	88.1%	

	Valor programado	Avance de la meta		Valor programado	Avance de la meta
Enero	N.P.	N.D	Julio	N.P.	N.D
Febrero	N.P.	N.D	Agosto	N.P.	N.D
Marzo	0.05	0.00	Septiembre	0.32	0.00
Abril	N.P.	N.D	Octubre	N.P.	N.D
Mayo	N.P.	N.D	Noviembre	N.P.	N.D
Junio	0.05	0.37	Diciembre	0.00	0.00

Medios de verificación

La Agencia de Energía del Estado de Jalisco publicará un reporte de prospectiva energética en el Estado de Jalisco a partir de datos recopilados por la misma Agencia de Energía del Estado de Jalisco, complementados con datos oficiales publicados por Comisión Federal de Electricidad , Centro Nacional de Control Eléctrico, Comisión Reguladora de Energía, Comisión Nacional de Hidrocarburos, y organismos vinculados al sector energético. La Agencia de Energía del Estado de Jalisco reportará al Sistema de Monitoreo de Indicadores del Desarrollo de Jalsico (Monitoreo de Indicadores del Estado Jalsico), para consulta abierta en https://seplan.app.jalisco.gob.mx/Monitoreo de Indicadores del Estado

Observaciones

1 El presente documento despliega la información perteneciente a los indicadores estratégicos y gestión de aquellos Programas presupuestarios que proveen de bienes y servicios que generan valor público a la ciudadania jalisciense.

2 Se muestra el número del Componente relacionado con el indicador.

GOBIERNO DEL ESTADO DE JALISCO
PRESUPUESTO DE EGRESOS PARA EL EJERCICIO FISCAL 2021
Ficha Técnica de Indicador
Sistema de Evaluación del Desempeño (SED)

Gobierno del Estado de Jalisco — **Secretaria de la Hacienda Pública**

Seguimiento de Indicadores

Datos del Programa [1]

Desarrollo y ejecución de la política y estrategia energética del Estado

Eje: Desarrollo económico **Tema Central:** Energía

¿Quien gasta?

07 Unidad Presupuestal	147 Unidad Responsable	00652 Unidad Ejecutora del Gasto
Secretaría de Desarrollo Económico	Agencia de Energía del Estado de Jalisco	Agencia de Energía del Estado de Jalisco

¿Para qué se gasta?

Finalidad	Función	Subfunción
Desarrollo Económico	Asuntos Económicos, Comerciales y Laborales en General	Asuntos Económicos y Comerciales en General

Objetivos

Nivel	Clave Componente	Resumen Narrativo
Actividad	E1-02 [2]	Calificar oportunidades de inversión en proyectos energéticos.

Datos del Indicador

Denominación

Total del monto del potencial de inversión.

Método de cálculo

(Monto del Potencial de Inversión (Realizado) / Monto del Potencial de Inversión (Programado))*100

Descripción del Indicador

Calificar oportunidades de inversión en proyectos energéticos, que tienen el potencial de desarrollarse.

Tipo de Indicador	Gestión	**Dimensión del Indicador**	Economía	**Año de Medición del Resultado**	2021
Cobertura	Estatal	**Frecuencia de Medición**	Trimestral		

Parámetros de semaforización

0	59.99	60.00	79.99	80.00	130

Meta Institucional	Meta Valor	Unidad de medida (meta valor)	Desagregado meta valor por género: Hombre	Desagregado meta valor por género: Mujer
100%	50	Millones de pesos	No disponible	No disponible

Sentido del Indicador	Línea Base (meta valor)	Año (Línea base)	Tipo de Acumulación
Ascendente	No disponible	2019	Suma

Resultados

Valor Programado	Avance de la Meta (4to trimestre)	% Avance de la Meta (4to trimestre)	Semáforo (4to trimestre)
50.00	14.00	28.0%	

	Valor programado	Avance de la meta		Valor programado	Avance de la meta
Enero	N.P.	N.D	Julio	N.P.	N.D
Febrero	N.P.	N.D	Agosto	N.P.	N.D
Marzo	10.00	0.00	Septiembre	13.00	0.00
Abril	N.P.	N.D	Octubre	N.P.	N.D
Mayo	10.00	14.00	Noviembre	N.P.	N.D
Junio	N.P.	N.D	Diciembre	17.00	0.00

Medios de verificación

La Agencia de Energía del Estado de Jalisco publicará un reporte de prospectiva económica del sector energético en el Estado de Jalisco a partir de datos recopilados por la misma Agencia de Energía del Estado de Jalisco, complementados con datos oficiales publicados por Comisión Federal de Electricidad , Centro Nacional de Control Eléctrico, Comisión Reguladora de Energía, Comisión Nacional de Hidrocarburos, y organismos vinculados al sector energético. La Agencia de Energía del Estado de Jalisco reportará al Sistema de Monitoreo de Indicadores del Desarrollo de Jalsico (Monitoreo de Indicadores del Estado Jalsico), para consulta abierta en https://seplan.app.jalisco.gob.mx/Monitoreo de Indicadores del Estado.

Observaciones

Debido a cambios en la política energética federal, muchas de los proyectos energéticos no se llevaron a cabo por lo que se freno bastante inversión en el estado.

1 El presente documento despliega la información perteneciente a los indicadores estratégicos y gestión de aquellos Programas presupuestarios que proveen de bienes y servicios que generan valor público a la ciudadania jalisciense.

2 Se muestra el número del Componente relacionado con el indicador.

GOBIERNO DEL ESTADO DE JALISCO
PRESUPUESTO DE EGRESOS PARA EL EJERCICIO FISCAL 2021
Ficha Técnica de Indicador
Sistema de Evaluación del Desempeño (SED)

Gobierno del Estado de Jalisco — **Secretaria de la Hacienda Pública**

Seguimiento de Indicadores

Datos del Programa [1]

Desarrollo y ejecución de la política y estrategia energética del Estado

Eje: Desarrollo económico **Tema Central:** Energía

¿Quien gasta?

07 Unidad Presupuestal	147 Unidad Responsable	00652 Unidad Ejecutora del Gasto
Secretaría de Desarrollo Económico	Agencia de Energía del Estado de Jalisco	Agencia de Energía del Estado de Jalisco

¿Para qué se gasta?

Finalidad	Función	Subfunción
Desarrollo Económico	Asuntos Económicos, Comerciales y Laborales en General	Asuntos Económicos y Comerciales en General

Objetivos

Nivel	Clave Componente		Resumen Narrativo
Componente	E2	2	Acciones realizadas en materia de seguridad energética.

Datos del Indicador

Denominación

Inversión alcanzada por la adopción de tecnologías, con respecto a lo programado.

Método de cálculo

(Porcentaje de Ahorros por eficiencia energética (Realizado) / Porcentaje de Ahorros por eficiencia energética (Programado))*100

Descripción del Indicador

Calculo de la cantidad invertida, por la adopción de tecnologías renovables.

Tipo de Indicador	Gestión	**Dimensión del Indicador**	Economía	**Año de Medición del Resultado**	2021
Cobertura	Estatal	**Frecuencia de Medición**	Trimestral		

Parámetros de semaforización

0	59.99	60.00	79.99	80.00	130

Meta Institucional	Meta Valor	Unidad de medida (meta valor)	Desagregado meta valor por género: Hombre	Mujer
100%	1,831,621,230	Porcentaje	No disponible	No disponible

Sentido del Indicador	Línea Base (meta valor)	Año (Línea base)	Tipo de Acumulación
Ascendente	No disponible	2019	Suma

Resultados

Valor Programado	Avance de la Meta (4to trimestre)	% Avance de la Meta (4to trimestre)	Semáforo (4to trimestre)
1,831,621,230.00	1,831,621,230.00	100.0%	

	Valor programado	Avance de la meta		Valor programado	Avance de la meta
Enero	N.P.	N.D	Julio	N.P.	N.D
Febrero	N.P.	N.D	Agosto	N.P.	N.D
Marzo	1,000,000.00	0.00	Septiembre	1,826,621,230.00	0.00
Abril	N.P.	N.D	Octubre	N.P.	N.D
Mayo	N.P.	N.D	Noviembre	N.P.	N.D
Junio	4,000,000.00	1,831,621,230.00	Diciembre	0.00	0.00

Medios de verificación: La Agencia de Energía del Estado de Jalisco publicará un registro de la efectividad de las acciones orientadas a mejorar la eficiencia energética de la actividad productiva, edificios y transporte. La Agencia de Energía del Estado de Jalisco reportará al Sistema de Monitoreo de Indicadores del Desarrollo de Jalsico (Monitoreo de Indicadores del Estado Jalsico), para consulta abierta en https://seplan.app.jalisco.gob.mx/Monitoreo de Indicadores del Estado

Observaciones:

1 El presente documento despliega la información perteneciente a los indicadores estratégicos y gestión de aquellos Programas presupuestarios que proveen de bienes y servicios que generan valor público a la ciudadania jalisciense.

2 Se muestra el número del Componente relacionado con el indicador.

GOBIERNO DEL ESTADO DE JALISCO
PRESUPUESTO DE EGRESOS PARA EL EJERCICIO FISCAL 2021
Ficha Técnica de Indicador
Sistema de Evaluación del Desempeño (SED)

Gobierno del Estado de Jalisco — **Seguimiento de Indicadores** — **Secretaria de la Hacienda Pública**

Datos del Programa [1]

Desarrollo y ejecución de la política y estrategia energética del Estado

Eje: Desarrollo económico **Tema Central:** Energía

¿Quien gasta?

07 Unidad Presupuestal	147 Unidad Responsable	00652 Unidad Ejecutora del Gasto
Secretaría de Desarrollo Económico	Agencia de Energía del Estado de Jalisco	Agencia de Energía del Estado de Jalisco

¿Para qué se gasta?

Finalidad	Función	Subfunción
Desarrollo Económico	Asuntos Económicos, Comerciales y Laborales en General	Asuntos Económicos y Comerciales en General

Objetivos

Nivel	Clave Componente		Resumen Narrativo
Actividad	E2-01	2	Monitorear y registrar los ahorros económicos y energéticos alcanzados mediante la adopción de tecnologías y prácticas productivas en Jalisco.

Datos del Indicador

Denominación

Porcentaje del ahorro energético logrado, con respecto al escenario tendencial inercial.

Método de cálculo

(Ahorros por eficiencia energética Act (Realizado) / Ahorros por eficiencia energética Act (Programado))*100

Descripción del Indicador

Monitorear y registrar los ahorros económicos y energéticos alcanzados mediante la adopción de tecnologías y prácticas productivas en Jalisco.

Tipo de Indicador	Gestión	**Dimensión del Indicador**	Eficacia	**Año de Medición del Resultado**	2021
Cobertura	Estatal	**Frecuencia de Medición**	Trimestral		

Parámetros de semaforización

0	59.99	60.00	79.99	80.00	130

Meta Institucional	Meta Valor	Unidad de medida (meta valor)	Desagregado meta valor por género: Hombre	Mujer
100%	0	Porcentaje	0.00	0.00

Sentido del Indicador	Línea Base (meta valor)	Año (Línea base)	Tipo de Acumulación
Ascendente	No disponible	2019	Suma

Resultados

Valor Programado	Avance de la Meta (4to trimestre)	% Avance de la Meta (4to trimestre)	Semáforo (4to trimestre)
0.10	0.00	0.0%	

	Valor programado	Avance de la meta		Valor programado	Avance de la meta
Enero	N.P.	N.D	Julio	N.P.	N.D
Febrero	N.P.	N.D	Agosto	N.P.	N.D
Marzo	0.02	0.00	Septiembre	0.03	0.00
Abril	N.P.	N.D	Octubre	N.P.	N.D
Mayo	N.P.	N.D	Noviembre	N.P.	N.D
Junio	0.02	0.00	Diciembre	0.03	0.00

Medios de verificación: La Agencia de Energía del Estado de Jalisco publicará el registro de ahorro y aprovechamiento de la energía en transporte, edificios e industrias. La Agencia de Energía del Estado de Jalisco reportará al Sistema de Monitoreo de Indicadores del Desarrollo de Jalsico (Monitoreo de Indicadores del Estado Jalsico), para consulta abierta en https://seplan.app.jalisco.gob.mx/Monitoreo de Indicadores del Estado

Observaciones: Por falta de personal, no ha sido posible avanzar con ningún programa de eficiencia energética, además la tendencia muestra que hay un incremento en el consumo eléctrico de las instalaciones.

1 El presente documento despliega la información perteneciente a los indicadores estratégicos y gestión de aquellos Programas presupuestarios que proveen de bienes y servicios que generan valor público a la ciudadania jalisciense.

2 Se muestra el número del Componente relacionado con el indicador.

GOBIERNO DEL ESTADO DE JALISCO
PRESUPUESTO DE EGRESOS PARA EL EJERCICIO FISCAL 2021
Ficha Técnica de Indicador
Sistema de Evaluación del Desempeño (SED)

Gobierno del Estado de Jalisco | **Secretaria de la Hacienda Pública**

Seguimiento de Indicadores

Datos del Programa [1]

Desarrollo y ejecución de la política y estrategia energética del Estado

Eje: Desarrollo económico **Tema Central:** Energía

¿Quien gasta?

07 Unidad Presupuestal	147 Unidad Responsable	00652 Unidad Ejecutora del Gasto
Secretaría de Desarrollo Económico	Agencia de Energía del Estado de Jalisco	Agencia de Energía del Estado de Jalisco

¿Para qué se gasta?

Finalidad	Función	Subfunción
Desarrollo Económico	Asuntos Económicos, Comerciales y Laborales en General	Asuntos Económicos y Comerciales en General

Objetivos

Nivel	Clave Componente		Resumen Narrativo
Actividad	E2-02	2	Socializar los beneficios económicos y ambientales que derivan de la adopción de tecnologías y prácticas productivas energéticamente eficientes en Jalisco.

Datos del Indicador

Denominación
Total de Campañas realizadas

Método de cálculo
(Campañas (Realizado) / Campañas (Programado))*100

Descripción del Indicador
Socializar los beneficios económicos y ambientales que derivan de la adopción de tecnologías y prácticas productivas energéticamente eficientes en Jalisco.

Tipo de Indicador	Gestión	**Dimensión del Indicador**	Eficacia	**Año de Medición del Resultado**	2021
Cobertura	Estatal	**Frecuencia de Medición**	Trimestral		

Parámetros de semaforización

0	59.99	60.00	79.99	80.00	130

Meta Institucional	Meta Valor	Unidad de medida (meta valor)	Desagregado meta valor por género: Hombre	Mujer
100%	4	Unidad	0.00	0.00

Sentido del Indicador	Línea Base (meta valor)	Año (Línea base)	Tipo de Acumulación
Ascendente	No disponible	2019	Suma

Resultados

Valor Programado	Avance de la Meta (4to trimestre)	% Avance de la Meta (4to trimestre)	Semáforo (4to trimestre)
4.00	4.00	100.0%	

	Valor programado	Avance de la meta		Valor programado	Avance de la meta
Enero	N.P.	N.D	Julio	N.P.	N.D
Febrero	N.P.	N.D	Agosto	N.P.	N.D
Marzo	1.00	1.00	Septiembre	1.00	1.00
Abril	N.P.	N.D	Octubre	N.P.	N.D
Mayo	N.P.	N.D	Noviembre	N.P.	N.D
Junio	1.00	1.00	Diciembre	1.00	1.00

Medios de verificación
La Agencia de Energía del Estado de Jalisco publicará el registro de las campañas, actividades de socialización y difusión sobre los beneficios del ahorro y aprovechamiento de la energía en transporte, edificios e industrias. La Agencia de Energía del Estado de Jalisco reportará al Sistema de Monitoreo de Indicadores del Desarrollo de Jalsico (Monitoreo de Indicadores del Estado Jalsico), para consulta abierta en https://seplan.app.jalisco.gob.mx/Monitoreo de Indicadores del Estado

Observaciones

1 El presente documento despliega la información perteneciente a los indicadores estratégicos y gestión de aquellos Programas presupuestarios que proveen de bienes y servicios que generan valor público a la ciudadania jalisciense.

2 Se muestra el número del Componente relacionado con el indicador.

GOBIERNO DEL ESTADO DE JALISCO
PRESUPUESTO DE EGRESOS PARA EL EJERCICIO FISCAL 2021
Ficha Técnica de Indicador
Sistema de Evaluación del Desempeño (SED)

Gobierno del Estado de Jalisco — **Seguimiento de Indicadores** — **Secretaria de la Hacienda Pública**

Datos del Programa [1]

Conducción de la Política Turística Estatal

Eje: Desarrollo económico **Tema Central:** Turismo

¿Quien gasta?

08 Unidad Presupuestal	000 Unidad Responsable	00197 Unidad Ejecutora del Gasto
Secretaría de Turismo	Secretaría de Turismo	Despacho del Secretario de Turismo

¿Para qué se gasta?

Finalidad	Función	Subfunción
Desarrollo Económico	Turismo	Turismo

Objetivos

Nivel	Clave Componente	Resumen Narrativo
Fin	2	Contribuir a la consolidación de Jalisco como líder nacional en aportación de valor económico y social, mediante la integración de la ciencia y la tecnología al desarrollo de cadenas productivas estratégicas que impulsen el capital humano, creativo y emprendedor de nuestra población, así como el aprovechamiento de los recursos naturales de todas nuestras regiones de manera responsable, incluyente y sostenible.

Datos del Indicador

Denominación
Posición en PIB per cápita

Método de cálculo
(Posición en PIB per cápita (Realizado)/Posición en PIB per cápita (Programado))*100

Descripción del Indicador
Posición de Jalisco en el orden de las entidades del país, de mayor a menor, en el PIB per cápita, entendiéndose este último como la suma de bienes y servicios finales producidos en el estado en un año, dividido entre la población promedio del mismo año.

Tipo de Indicador	Estratégico	**Dimensión del Indicador**	Eficacia	**Año de Medición del Resultado**	2021
Cobertura	Estatal	**Frecuencia de Medición**	Anual		

Parámetros de semaforización

130	80.00	79.99	60.00	59.99	0

Meta Institucional	Meta Valor	Unidad de medida (meta valor)	Desagregado meta valor por género: Hombre	Mujer
100%	12	Posición	0.00	0.00

Sentido del Indicador	Línea Base (meta valor)	Año (Línea base)	Tipo de Acumulación
Descendente	14	2006	Suma

Resultados

Valor Programado	Avance de la Meta (4to trimestre)	% Avance de la Meta (4to trimestre)	Semáforo (4to trimestre)
N.P.	N.D.	N.D.	

	Valor programado	Avance de la meta		Valor programado	Avance de la meta
Enero	N.P.	N.D.	Julio	N.P.	N.D.
Febrero	N.P.	N.D.	Agosto	N.P.	N.D.
Marzo	N.P.	N.D.	Septiembre	N.P.	N.D.
Abril	N.P.	N.D.	Octubre	N.P.	N.D.
Mayo	N.P.	N.D.	Noviembre	N.P.	N.D.
Junio	N.P.	N.D.	Diciembre	N.P.	N.D.

Medios de verificación

Observaciones

1 El presente documento despliega la información perteneciente a los indicadores estratégicos y gestión de aquellos Programas presupuestarios que proveen de bienes y servicios que generan valor público a la ciudadania jalisciense.

2 Se muestra el número del Componente relacionado con el indicador.

GOBIERNO DEL ESTADO DE JALISCO
PRESUPUESTO DE EGRESOS PARA EL EJERCICIO FISCAL 2021
Ficha Técnica de Indicador
Sistema de Evaluación del Desempeño (SED)

Gobierno del Estado de Jalisco — **Seguimiento de Indicadores** — **Secretaria de la Hacienda Pública**

Datos del Programa [1]

Conducción de la Política Turística Estatal

Eje: Desarrollo económico **Tema Central:** Turismo

¿Quien gasta?

08 Unidad Presupuestal	000 Unidad Responsable	00197 Unidad Ejecutora del Gasto
Secretaría de Turismo	Secretaría de Turismo	Despacho del Secretario de Turismo

¿Para qué se gasta?

Finalidad	Función	Subfunción
Desarrollo Económico	Turismo	Turismo

Objetivos

Nivel	Clave Componente	Resumen Narrativo
Propósito	2	Consolidar al turismo como uno de los pilares estratégicos de desarrollo en el estado, a través de impulsar nuevos destinos turísticos y ordenar los existentes, incrementando la conectividad nacional e internacional, mejorando la infraestructura, promoviendo la calidad en el servicio dentro de la industria, y promocionando al estado al interior y exterior del país, de manera sustentable e incluyente, protegiendo el patrimonio cultural y social de las comunidades.

Datos del Indicador

Denominación

PIB Estatal del Sector Turístico

Método de cálculo

(PIB Estatal del Sector Turístico (Realizado)/PIB Estatal del Sector Turístico (Programado))*100

Descripción del Indicador

El PIBT es un indicador aproximado que representa el valor de todos los bienes, servicios y actividades finales específicamente del sector turismo, generados por el estado en un periodo de tiempo determinado. Tiene como objetivo reflejar crecimiento del sector turístico, siempre y cuando sea mayor el valor al registrado en el año base.

Tipo de Indicador	Dimensión del Indicador	Año de Medición del Resultado
Estratégico	Eficacia	2021
Cobertura	**Frecuencia de Medición**	
Estatal	Anual	

Parámetros de semaforización

0	59.99	60.00	79.99	80.00	130

Meta Institucional	Meta Valor	Unidad de medida (meta valor)	Desagregado meta valor por género: Hombre	Mujer
100%	159,884	Millones de pesos	0.00	0.00

Sentido del Indicador	Línea Base (meta valor)	Año (Línea base)	Tipo de Acumulación
Ascendente	152,900	2018	Suma

Resultados

Valor Programado	Avance de la Meta (4to trimestre)	% Avance de la Meta (4to trimestre)	Semáforo (4to trimestre)
N.P.	N.D.	N.D.	

	Valor programado	Avance de la meta		Valor programado	Avance de la meta
Enero	N.P.	N.D.	Julio	N.P.	N.D.
Febrero	N.P.	N.D.	Agosto	N.P.	N.D.
Marzo	N.P.	N.D.	Septiembre	N.P.	N.D.
Abril	N.P.	N.D.	Octubre	N.P.	N.D.
Mayo	N.P.	N.D.	Noviembre	N.P.	N.D.
Junio	N.P.	N.D.	Diciembre	N.P.	N.D.

Medios de verificación

Observaciones

1 El presente documento despliega la información perteneciente a los indicadores estratégicos y gestión de aquellos Programas presupuestarios que proveen de bienes y servicios que generan valor público a la ciudadania jalisciense.

2 Se muestra el número del Componente relacionado con el indicador.

GOBIERNO DEL ESTADO DE JALISCO
PRESUPUESTO DE EGRESOS PARA EL EJERCICIO FISCAL 2021
Ficha Técnica de Indicador
Sistema de Evaluación del Desempeño (SED)

Gobierno del Estado de Jalisco

Seguimiento de Indicadores

Secretaria de la Hacienda Pública

Datos del Programa [1]

Conducción de la Política Turística Estatal

Eje: Desarrollo económico **Tema Central:** Turismo

¿Quien gasta?

08	Unidad Presupuestal	000	Unidad Responsable	00197	Unidad Ejecutora del Gasto
Secretaría de Turismo		Secretaría de Turismo		Despacho del Secretario de Turismo	

¿Para qué se gasta?

Finalidad	Función	Subfunción
Desarrollo Económico	Turismo	Turismo

Objetivos

Nivel	Clave Componente		Resumen Narrativo
Componente	05	2	Acciones difundidas de la actividad turística en diversos medios de comunicación

Datos del Indicador

Denominación

Total de acciones de difusión de la actividad turística en diversos medios de comunicación

Método de cálculo

(Acciones de Difusión en Diversos Medios de Comunicación (Realizado) / Acciones de Difusión en Diversos Medios de Comunicación (Programado))*100

Descripción del Indicador

Acciones de difusión de la actividad turística en diversos medios comunicación.

Tipo de Indicador	Estratégico	**Dimensión del Indicador**	Economía	**Año de Medición del Resultado**	2021
Cobertura	Estatal	**Frecuencia de Medición**	Trimestral		

Parámetros de semaforización

0	59.99	60.00	79.99	80.00	130

Meta Institucional	Meta Valor	Unidad de medida (meta valor)	Desagregado meta valor por género: Hombre	Mujer
100%	1,460	Acción	0.00	0.00

Sentido del Indicador	Línea Base (meta valor)	Año (Línea base)	Tipo de Acumulación
Ascendente	No disponible	No disponible	Suma

Resultados

Valor Programado	Avance de la Meta (4to trimestre)	% Avance de la Meta (4to trimestre)	Semáforo (4to trimestre)
1,460.00	1,465.00	100.3%	

	Valor programado	Avance de la meta		Valor programado	Avance de la meta
Enero	N.P.	N.D	Julio	N.P.	N.D
Febrero	N.P.	N.D	Agosto	N.P.	N.D
Marzo	365.00	365.00	Septiembre	365.00	370.00
Abril	N.P.	N.D	Octubre	N.P.	N.D
Mayo	N.P.	N.D	Noviembre	N.P.	N.D
Junio	365.00	365.00	Diciembre	365.00	365.00

Medios de verificación: Reportes de acciones de difusión de la actividad turística en diversos medios de comunicación en Coordinación de Comunicacional Social

Observaciones:

1 El presente documento despliega la información perteneciente a los indicadores estratégicos y gestión de aquellos Programas presupuestarios que proveen de bienes y servicios que generan valor público a la ciudadania jalisciense.

2 Se muestra el número del Componente relacionado con el indicador.

GOBIERNO DEL ESTADO DE JALISCO
PRESUPUESTO DE EGRESOS PARA EL EJERCICIO FISCAL 2021
Ficha Técnica de Indicador
Sistema de Evaluación del Desempeño (SED)

Gobierno del Estado de Jalisco — **Secretaria de la Hacienda Pública**

Seguimiento de Indicadores

Datos del Programa [1]

Conducción de la Política Turística Estatal

Eje: Desarrollo económico **Tema Central:** Turismo

¿Quien gasta?

08 Unidad Presupuestal	000 Unidad Responsable	00197 Unidad Ejecutora del Gasto
Secretaría de Turismo	Secretaría de Turismo	Despacho del Secretario de Turismo

¿Para qué se gasta?

Finalidad	Función	Subfunción
Desarrollo Económico	Turismo	Turismo

Objetivos

Nivel	Clave Componente	Resumen Narrativo
Actividad	05-08 [2]	Realización de acciones de difusión en radio, televisión, medios de comunicación impresos, electrónicos, digitales por parte de la Secretaria de Turismo hacia todos los sectores .

Datos del Indicador

Denominación

Total de publicaciones en medios de comunicación impresos, electrónicos y digitales.

Método de cálculo

(Notas y eventos de difusión en radio, televisión, medios de comunicación impresos, electrónicos y digitales (Realizado) / Notas y eventos de difusión en radio, televisión, medios de comunicación impresos, electrónicos y digitales (Programado))*100

Descripción del Indicador

Realización de acciones de difusión en radio, televisión, medios de comunicación impresos, electrónicos, digitales por parte de la Secretaria de Turismo hacia todos los sectores .

Tipo de Indicador	Dimensión del Indicador	Año de Medición del Resultado
Gestión	Economía	2021
Cobertura	**Frecuencia de Medición**	
Estatal	Trimestral	

Parámetros de semaforización

0	59.99	60.00	79.99	80.00	130

Meta Institucional	Meta Valor	Unidad de medida (meta valor)	Desagregado meta valor por género: Hombre	Desagregado meta valor por género: Mujer
100%	730	Nota Informativa	0.00	0.00

Sentido del Indicador	Línea Base (meta valor)	Año (Línea base)	Tipo de Acumulación
Ascendente	No disponible	No disponible	Suma

Resultados

Valor Programado	Avance de la Meta (4to trimestre)	% Avance de la Meta (4to trimestre)	Semáforo (4to trimestre)
730.00	730.00	100.0%	

	Valor programado	Avance de la meta		Valor programado	Avance de la meta
Enero	N.P.	N.D	Julio	N.P.	N.D
Febrero	N.P.	N.D	Agosto	N.P.	N.D
Marzo	182.00	182.00	Septiembre	182.00	180.00
Abril	N.P.	N.D	Octubre	N.P.	N.D
Mayo	N.P.	N.D	Noviembre	N.P.	N.D
Junio	183.00	185.00	Diciembre	183.00	183.00

Medios de verificación: Reporte de acciones de difusión de la actividad turística en diversos medios de comunicación

Observaciones:

1 El presente documento despliega la información perteneciente a los indicadores estratégicos y gestión de aquellos Programas presupuestarios que proveen de bienes y servicios que generan valor público a la ciudadania jalisciense.

2 Se muestra el número del Componente relacionado con el indicador.

GOBIERNO DEL ESTADO DE JALISCO
PRESUPUESTO DE EGRESOS PARA EL EJERCICIO FISCAL 2021
Ficha Técnica de Indicador
Sistema de Evaluación del Desempeño (SED)

Gobierno del Estado de Jalisco — **Seguimiento de Indicadores** — **Secretaria de la Hacienda Pública**

Datos del Programa [1]

Conducción de la Política Turística Estatal

Eje: Desarrollo económico **Tema Central:** Turismo

¿Quien gasta?

08 Unidad Presupuestal	000 Unidad Responsable	00197 Unidad Ejecutora del Gasto
Secretaría de Turismo	Secretaría de Turismo	Despacho del Secretario de Turismo

¿Para qué se gasta?

Finalidad	Función	Subfunción
Desarrollo Económico	Turismo	Turismo

Objetivos

Nivel	Clave Componente	Resumen Narrativo
Actividad	05-09 [2]	Realización de acciones de difusión y comunicación en redes sociales.

Datos del Indicador

Denominación

Total de publicaciones en redes sociales

Método de cálculo

(Publicaciones en redes sociales y medios electrónicos (Realizado) / Publicaciones en redes sociales y medios electrónicos (Programado))*100

Descripción del Indicador

Total de publicaciones en redes sociales

Tipo de Indicador	Gestión	**Dimensión del Indicador**	Economía	**Año de Medición del Resultado**	2021
Cobertura	Estatal	**Frecuencia de Medición**	Trimestral		

Parámetros de semaforización

0	59.99	60.00	79.99	80.00	130

Meta Institucional	Meta Valor	Unidad de medida (meta valor)	Desagregado meta valor por género: Hombre	Mujer
100%	370	Publicación	No disponible	No disponible

Sentido del Indicador	Línea Base (meta valor)	Año (Línea base)	Tipo de Acumulación
Ascendente	No disponible	No disponible	Suma

Resultados

Valor Programado	Avance de la Meta (4to trimestre)	% Avance de la Meta (4to trimestre)	Semáforo (4to trimestre)
370.00	389.00	105.1%	

	Valor programado	Avance de la meta		Valor programado	Avance de la meta
Enero	N.P.	N.D	Julio	N.P.	N.D
Febrero	N.P.	N.D	Agosto	N.P.	N.D
Marzo	0.00	0.00	Septiembre	130.00	139.00
Abril	N.P.	N.D	Octubre	N.P.	N.D
Mayo	N.P.	N.D	Noviembre	N.P.	N.D
Junio	120.00	130.00	Diciembre	120.00	120.00

Medios de verificación: Registro de monitoreo de redes sociales por parte de la Secretaría de Turismo

Observaciones:

1 El presente documento despliega la información perteneciente a los indicadores estratégicos y gestión de aquellos Programas presupuestarios que proveen de bienes y servicios que generan valor público a la ciudadania jalisciense.

2 Se muestra el número del Componente relacionado con el indicador.

GOBIERNO DEL ESTADO DE JALISCO
PRESUPUESTO DE EGRESOS PARA EL EJERCICIO FISCAL 2021
Ficha Técnica de Indicador
Sistema de Evaluación del Desempeño (SED)

Gobierno del Estado de Jalisco — **Seguimiento de Indicadores** — **Secretaria de la Hacienda Pública**

Datos del Programa [1]

Conducción de la Política Turística Estatal

Eje: Desarrollo económico **Tema Central:** Turismo

¿Quien gasta?

08 Unidad Presupuestal	000 Unidad Responsable	00197 Unidad Ejecutora del Gasto
Secretaría de Turismo	Secretaría de Turismo	Despacho del Secretario de Turismo

¿Para qué se gasta?

Finalidad	Función	Subfunción
Desarrollo Económico	Turismo	Turismo

Objetivos

Nivel	Clave Componente	Resumen Narrativo
Componente	06 [2]	Prestadores de servicios turísticos orientados en el trámite Registro Nacional de Turismo

Datos del Indicador

Denominación

Total de prestadores de servicios turísticos orientados en el trámite de regularización en el Registro Nacional de Turismo

Método de cálculo

(Registro de prestadores de servicios turísticos. (Realizado) / Registro de prestadores de servicios turísticos. (Programado))*100

Descripción del Indicador

Total de prestadores de servicios turísticos orientados en el trámite de regularización en el Registro Nacional de Turismo

Tipo de Indicador	Gestión	**Dimensión del Indicador**	Eficacia	**Año de Medición del Resultado**	2021
Cobertura	Estatal	**Frecuencia de Medición**	Mensual		

Parámetros de semaforización

0	59.99	60.00	79.99	80.00	130

Meta Institucional	Meta Valor	Unidad de medida (meta valor)	Desagregado meta valor por género: Hombre	Mujer
100%	300	Registro	0.00	0.00

Sentido del Indicador	Línea Base (meta valor)	Año (Línea base)	Tipo de Acumulación
Ascendente	No disponible	No disponible	Suma

Resultados

Valor Programado	Avance de la Meta (4to trimestre)	% Avance de la Meta (4to trimestre)	Semáforo (4to trimestre)
300.00	302.00	100.7%	

	Valor programado	Avance de la meta		Valor programado	Avance de la meta
Enero	25.00	25.00	Julio	25.00	25.00
Febrero	25.00	13.00	Agosto	25.00	20.00
Marzo	35.00	31.00	Septiembre	25.00	50.00
Abril	25.00	23.00	Octubre	25.00	25.00
Mayo	25.00	40.00	Noviembre	25.00	22.00
Junio	25.00	9.00	Diciembre	15.00	19.00

Medios de verificación: Reporte interno Dirección Jurídica y plataforma RNT

Observaciones:

1 El presente documento despliega la información perteneciente a los indicadores estratégicos y gestión de aquellos Programas presupuestarios que proveen de bienes y servicios que generan valor público a la ciudadania jalisciense.

2 Se muestra el número del Componente relacionado con el indicador.

GOBIERNO DEL ESTADO DE JALISCO
PRESUPUESTO DE EGRESOS PARA EL EJERCICIO FISCAL 2021
Ficha Técnica de Indicador
Sistema de Evaluación del Desempeño (SED)

Gobierno del Estado de Jalisco — **Seguimiento de Indicadores** — **Secretaria de la Hacienda Pública**

Datos del Programa [1]

Conducción de la Política Turística Estatal

Eje: Desarrollo económico **Tema Central:** Turismo

¿Quien gasta?

08 Unidad Presupuestal	000 Unidad Responsable	00197 Unidad Ejecutora del Gasto
Secretaría de Turismo	Secretaría de Turismo	Despacho del Secretario de Turismo

¿Para qué se gasta?

Finalidad	Función	Subfunción
Desarrollo Económico	Turismo	Turismo

Objetivos

Nivel	Clave Componente		Resumen Narrativo
Actividad	06-10	2	Orientación en el trámite de regularización ante el Registro Nacional de Turismo

Datos del Indicador

Denominación

Total de prestadores de servicios turísticos orientados en el tramite de regularización del Registro Nacional de Turismo

Método de cálculo

(Registro de prestadores de servicios turísticos. (Realizado) / Registro de prestadores de servicios turísticos. (Programado))*100

Descripción del Indicador

Total de prestadores de servicios turísticos orientados en el tramite de regularización del Registro Nacional de Turismo

Tipo de Indicador	Gestión	**Dimensión del Indicador**	Eficacia	**Año de Medición del Resultado**	2021
Cobertura	Estatal	**Frecuencia de Medición**	Trimestral		

Parámetros de semaforización

0	59.99	60.00	79.99	80.00	130

Meta Institucional	Meta Valor	Unidad de medida (meta valor)	Desagregado meta valor por género: Hombre	Mujer
100%	300	Registro	0.00	0.00

Sentido del Indicador	Línea Base (meta valor)	Año (Línea base)	Tipo de Acumulación
Ascendente	No disponible	No disponible	Suma

Resultados

Valor Programado	Avance de la Meta (4to trimestre)	% Avance de la Meta (4to trimestre)	Semáforo (4to trimestre)
300.00	302.00	100.7%	

	Valor programado	Avance de la meta		Valor programado	Avance de la meta
Enero	N.P.	N.D	Julio	N.P.	N.D
Febrero	N.P.	N.D	Agosto	N.P.	N.D
Marzo	85.00	69.00	Septiembre	75.00	95.00
Abril	N.P.	N.D	Octubre	N.P.	N.D
Mayo	N.P.	N.D	Noviembre	N.P.	N.D
Junio	75.00	72.00	Diciembre	65.00	66.00

Medios de verificación: Reporte interno Dirección Jurídica y plataforma RNT

Observaciones:

1 El presente documento despliega la información perteneciente a los indicadores estratégicos y gestión de aquellos Programas presupuestarios que proveen de bienes y servicios que generan valor público a la ciudadania jalisciense.

2 Se muestra el número del Componente relacionado con el indicador.

GOBIERNO DEL ESTADO DE JALISCO
PRESUPUESTO DE EGRESOS PARA EL EJERCICIO FISCAL 2021
Ficha Técnica de Indicador
Sistema de Evaluación del Desempeño (SED)

Gobierno del Estado de Jalisco — **Seguimiento de Indicadores** — **Secretaria de la Hacienda Pública**

Datos del Programa [1]

Conducción de la Política Turística Estatal

Eje: Desarrollo económico **Tema Central:** Turismo

¿Quien gasta?

08 Unidad Presupuestal	000 Unidad Responsable	00197 Unidad Ejecutora del Gasto
Secretaría de Turismo	Secretaría de Turismo	Despacho del Secretario de Turismo

¿Para qué se gasta?

Finalidad	Función	Subfunción
Desarrollo Económico	Turismo	Turismo

Objetivos

Nivel	Clave Componente	Resumen Narrativo
Componente	07 [2]	Visitas de verificación realizadas a prestadores de servicios turísticos

Datos del Indicador

Denominación

Total de visitas de verificación a Prestadores de Servicios Turísticos

Método de cálculo

(Actas de verificación practicadas y analizadas. (Realizado) / Actas de verificación practicadas y analizadas. (Programado))*100

Descripción del Indicador

Total de visitas de verificación a Prestadores de Servicios Turísticos

Tipo de Indicador	Gestión	**Dimensión del Indicador**	Eficacia	**Año de Medición del Resultado**	2021
Cobertura	Estatal	**Frecuencia de Medición**	Mensual		

Parámetros de semaforización

0	59.99	60.00	79.99	80.00	130

Meta Institucional	Meta Valor	Unidad de medida (meta valor)	Desagregado meta valor por género: Hombre	Mujer
100%	360	Acta	0.00	0.00

Sentido del Indicador	Línea Base (meta valor)	Año (Línea base)	Tipo de Acumulación
Ascendente	No disponible	No disponible	Suma

Resultados

Valor Programado	Avance de la Meta (4to trimestre)	% Avance de la Meta (4to trimestre)	Semáforo (4to trimestre)
360.00	0.00	0.0%	

	Valor programado	Avance de la meta		Valor programado	Avance de la meta
Enero	30.00	0.00	Julio	30.00	0.00
Febrero	30.00	0.00	Agosto	30.00	0.00
Marzo	30.00	0.00	Septiembre	30.00	0.00
Abril	30.00	0.00	Octubre	30.00	0.00
Mayo	30.00	0.00	Noviembre	30.00	0.00
Junio	30.00	0.00	Diciembre	30.00	0.00

Medios de verificación: Reportes internos de la Dirección Jurídica y actas de verificación

Observaciones: .

1 El presente documento despliega la información perteneciente a los indicadores estratégicos y gestión de aquellos Programas presupuestarios que proveen de bienes y servicios que generan valor público a la ciudadania jalisciense.

2 Se muestra el número del Componente relacionado con el indicador.

GOBIERNO DEL ESTADO DE JALISCO
PRESUPUESTO DE EGRESOS PARA EL EJERCICIO FISCAL 2021
Ficha Técnica de Indicador
Sistema de Evaluación del Desempeño (SED)

Gobierno del Estado de Jalisco — **Seguimiento de Indicadores** — **Secretaria de la Hacienda Pública**

Datos del Programa [1]

Conducción de la Política Turística Estatal

Eje: Desarrollo económico **Tema Central:** Turismo

¿Quien gasta?

08 Unidad Presupuestal	000 Unidad Responsable	00197 Unidad Ejecutora del Gasto
Secretaría de Turismo	Secretaría de Turismo	Despacho del Secretario de Turismo

¿Para qué se gasta?

Finalidad	Función	Subfunción
Desarrollo Económico	Turismo	Turismo

Objetivos

Nivel	Clave Componente	Resumen Narrativo
Actividad	07-11 [2]	Realización de visitas de verificación a prestadores de servicios turísticos

Datos del Indicador

Denominación

Total de visitas de verificación practicadas

Método de cálculo

(Actas de verificación practicadas. (Realizado) / Actas de verificación practicadas. (Programado))*100

Descripción del Indicador

Total de visitas de verificación practicadas

Tipo de Indicador	Gestión	**Dimensión del Indicador**	Eficacia	**Año de Medición del Resultado**	2021
Cobertura	Estatal	**Frecuencia de Medición**	Mensual		

Parámetros de semaforización

0	59.99	60.00	79.99	80.00	130

Meta Institucional	Meta Valor	Unidad de medida (meta valor)	Desagregado meta valor por género: Hombre	Mujer
100%	360	Acta	0.00	0.00

Sentido del Indicador	Línea Base (meta valor)	Año (Línea base)	Tipo de Acumulación
Ascendente	No disponible	No disponible	Suma

Resultados

Valor Programado	Avance de la Meta (4to trimestre)	% Avance de la Meta (4to trimestre)	Semáforo (4to trimestre)
360.00	0.00	0.0%	

	Valor programado	Avance de la meta		Valor programado	Avance de la meta
Enero	30.00	0.00	Julio	30.00	0.00
Febrero	30.00	0.00	Agosto	30.00	0.00
Marzo	30.00	0.00	Septiembre	30.00	0.00
Abril	30.00	0.00	Octubre	30.00	0.00
Mayo	30.00	0.00	Noviembre	30.00	0.00
Junio	30.00	0.00	Diciembre	30.00	0.00

Medios de verificación: Reporte Interno de la Dirección Jurídica y actas de verificación

Observaciones: .,

1 El presente documento despliega la información perteneciente a los indicadores estratégicos y gestión de aquellos Programas presupuestarios que proveen de bienes y servicios que generan valor público a la ciudadania jalisciense.

2 Se muestra el número del Componente relacionado con el indicador.

GOBIERNO DEL ESTADO DE JALISCO
PRESUPUESTO DE EGRESOS PARA EL EJERCICIO FISCAL 2021
Ficha Técnica de Indicador
Sistema de Evaluación del Desempeño (SED)

Gobierno del Estado de Jalisco — **Secretaria de la Hacienda Pública**

Seguimiento de Indicadores

Datos del Programa [1]

Conducción de la Política Turística Estatal

Eje: Desarrollo económico **Tema Central:** Turismo

¿Quien gasta?

08 Unidad Presupuestal	000 Unidad Responsable	00197 Unidad Ejecutora del Gasto
Secretaría de Turismo	Secretaría de Turismo	Despacho del Secretario de Turismo

¿Para qué se gasta?

Finalidad	Función	Subfunción
Desarrollo Económico	Turismo	Turismo

Objetivos

Nivel	Clave Componente	Resumen Narrativo
Componente	B4 [2]	Acciones realizadas para impulsar temas relacionados con la inclusión, la igualdad de género y no discriminación

Datos del Indicador

Denominación

Total de acciones realizadas en concordancia con la Norma Mexicana NMX-R-025-SCFI-2015 en igualdad laboral y no discriminación.

Método de cálculo

(Total de acciones realizadas (Realizado) / Total de acciones realizadas (Programado))*100

Descripción del Indicador

Acciones para impulsar temas relacionados con la inclusión, Igualdad de Genero y No discriminación

Tipo de Indicador	Estratégico	**Dimensión del Indicador**	Economía	**Año de Medición del Resultado**	2021
Cobertura	Estatal	**Frecuencia de Medición**	Semestral		

Parámetros de semaforización

0	59.99	60.00	79.99	80.00	130

Meta Institucional	Meta Valor	Unidad de medida (meta valor)	Desagregado meta valor por género: Hombre	Desagregado meta valor por género: Mujer
100%	8	Acción	0.00	0.00

Sentido del Indicador	Línea Base (meta valor)	Año (Línea base)	Tipo de Acumulación
Ascendente	No disponible	No disponible	Suma

Resultados

Valor Programado	Avance de la Meta (4to trimestre)	% Avance de la Meta (4to trimestre)	Semáforo (4to trimestre)
8.00	7.00	87.5%	

	Valor programado	Avance de la meta		Valor programado	Avance de la meta
Enero	N.P.	N.D	Julio	N.P.	N.D
Febrero	N.P.	N.D	Agosto	N.P.	N.D
Marzo	N.P.	N.D	Septiembre	N.P.	N.D
Abril	N.P.	N.D	Octubre	N.P.	N.D
Mayo	N.P.	N.D	Noviembre	N.P.	N.D
Junio	4.00	3.00	Diciembre	4.00	4.00

Medios de verificación: Reportes del Comité de la Unidad de Igualdad de Género y no discriminación.

Observaciones:

1 El presente documento despliega la información perteneciente a los indicadores estratégicos y gestión de aquellos Programas presupuestarios que proveen de bienes y servicios que generan valor público a la ciudadania jalisciense.

2 Se muestra el número del Componente relacionado con el indicador.

GOBIERNO DEL ESTADO DE JALISCO
PRESUPUESTO DE EGRESOS PARA EL EJERCICIO FISCAL 2021
Ficha Técnica de Indicador

Sistema de Evaluación del Desempeño (SED)

Gobierno del Estado de Jalisco — **Seguimiento de Indicadores** — **Secretaria de la Hacienda Pública**

Datos del Programa [1]

Conducción de la Política Turística Estatal

Eje: Desarrollo económico **Tema Central:** Turismo

¿Quien gasta?

08 Unidad Presupuestal	000 Unidad Responsable	00197 Unidad Ejecutora del Gasto
Secretaría de Turismo	Secretaría de Turismo	Despacho del Secretario de Turismo

¿Para qué se gasta?

Finalidad	Función	Subfunción
Desarrollo Económico	Turismo	Turismo

Objetivos

Nivel	Clave Componente	Resumen Narrativo
Actividad	B4-01 [2]	Mantenimiento del Certificado de la Norma Mexicana NMX-R-025 SCFI -2015 en igualdad laboral y no discriminacion.

Datos del Indicador

Denominación

Total de acciones correctivas realizadas con base en las observaciones de la última auditoria realizada.

Método de cálculo

(Observaciones y recomendaciones realizadas (Realizado) / Observaciones y recomendaciones realizadas (Programado))*100

Descripción del Indicador

Mantenimiento del Certificado de la Norma Mexicana NMX-R-025 SCFI -2015 en igualdad laboral y no discriminacion.

Tipo de Indicador	Gestión	**Dimensión del Indicador**	Economía	**Año de Medición del Resultado**	2021
Cobertura	Estatal	**Frecuencia de Medición**	Semestral		

Parámetros de semaforización

0	59.99	60.00	79.99	80.00	130

Meta Institucional	Meta Valor	Unidad de medida (meta valor)	Desagregado meta valor por género: Hombre	Desagregado meta valor por género: Mujer
100%	4	Observación	0.00	0.00

Sentido del Indicador	Línea Base (meta valor)	Año (Línea base)	Tipo de Acumulación
Ascendente	No disponible	No disponible	Suma

Resultados

Valor Programado	Avance de la Meta (4to trimestre)	% Avance de la Meta (4to trimestre)	Semáforo (4to trimestre)
4.00	3.00	75.0%	

	Valor programado	Avance de la meta		Valor programado	Avance de la meta
Enero	N.P.	N.D	Julio	N.P.	N.D
Febrero	N.P.	N.D	Agosto	N.P.	N.D
Marzo	N.P.	N.D	Septiembre	N.P.	N.D
Abril	N.P.	N.D	Octubre	N.P.	N.D
Mayo	N.P.	N.D	Noviembre	N.P.	N.D
Junio	2.00	1.00	Diciembre	2.00	2.00

Medios de verificación: Reporte de auditoría de Casa Certificadora.

Observaciones:

1 El presente documento despliega la información perteneciente a los indicadores estratégicos y gestión de aquellos Programas presupuestarios que proveen de bienes y servicios que generan valor público a la ciudadania jalisciense.

2 Se muestra el número del Componente relacionado con el indicador.

GOBIERNO DEL ESTADO DE JALISCO
PRESUPUESTO DE EGRESOS PARA EL EJERCICIO FISCAL 2021
Ficha Técnica de Indicador
Sistema de Evaluación del Desempeño (SED)

Gobierno del Estado de Jalisco — **Seguimiento de Indicadores** — **Secretaria de la Hacienda Pública**

Datos del Programa [1]

Conducción de la Política Turística Estatal

Eje: Desarrollo económico **Tema Central:** Turismo

¿Quien gasta?

08 Unidad Presupuestal	000 Unidad Responsable	00197 Unidad Ejecutora del Gasto
Secretaría de Turismo	Secretaría de Turismo	Despacho del Secretario de Turismo

¿Para qué se gasta?

Finalidad	Función	Subfunción
Desarrollo Económico	Turismo	Turismo

Objetivos

Nivel	Clave Componente		Resumen Narrativo
Actividad	B4-02	2	Capacitaciones para la formación y sensibilización del personal en temas alineados con la Norma

Datos del Indicador

Denominación

Total de capacitaciones realizadas al personal en temas alineados con la Norma

Método de cálculo

(Número de capacitaciones realizadas (Realizado) / Número de capacitaciones realizadas (Programado))*100

Descripción del Indicador

Capacitaciones para la formación y sensibilización del personal en temas alineados con la Norma

Tipo de Indicador	Gestión	**Dimensión del Indicador**	Economía	**Año de Medición del Resultado**	2021
Cobertura	Estatal	**Frecuencia de Medición**	Semestral		

Parámetros de semaforización

0	59.99	60.00	79.99	80.00	130

Meta Institucional	Meta Valor	Unidad de medida (meta valor)	Desagregado meta valor por género: Hombre	Mujer
100%	4	Capacitación	0.00	0.00

Sentido del Indicador	Línea Base (meta valor)	Año (Línea base)	Tipo de Acumulación
Ascendente	No disponible	No disponible	Suma

Resultados

Valor Programado	Avance de la Meta (4to trimestre)	% Avance de la Meta (4to trimestre)	Semáforo (4to trimestre)
4.00	9.00	225.0%	

	Valor programado	Avance de la meta		Valor programado	Avance de la meta
Enero	N.P.	N.D	Julio	N.P.	N.D
Febrero	N.P.	N.D	Agosto	N.P.	N.D
Marzo	N.P.	N.D	Septiembre	N.P.	N.D
Abril	N.P.	N.D	Octubre	N.P.	N.D
Mayo	N.P.	N.D	Noviembre	N.P.	N.D
Junio	2.00	2.00	Diciembre	2.00	7.00

Medios de verificación: Reporte de capacitación de la Unidad de Igualdad de Género y no discriminación.

Observaciones:

1 El presente documento despliega la información perteneciente a los indicadores estratégicos y gestión de aquellos Programas presupuestarios que proveen de bienes y servicios que generan valor público a la ciudadania jalisciense.

2 Se muestra el número del Componente relacionado con el indicador.

GOBIERNO DEL ESTADO DE JALISCO
PRESUPUESTO DE EGRESOS PARA EL EJERCICIO FISCAL 2021
Ficha Técnica de Indicador
Sistema de Evaluación del Desempeño (SED)

Gobierno del Estado de Jalisco — **Seguimiento de Indicadores** — **Secretaria de la Hacienda Pública**

Datos del Programa [1]

Conducción de la Política Turística Estatal

Eje: Desarrollo económico **Tema Central:** Turismo

¿Quien gasta?

08 Unidad Presupuestal	000 Unidad Responsable	00197 Unidad Ejecutora del Gasto
Secretaría de Turismo	Secretaría de Turismo	Despacho del Secretario de Turismo

¿Para qué se gasta?

Finalidad	Función	Subfunción
Desarrollo Económico	Turismo	Turismo

Objetivos

Nivel	Clave Componente		Resumen Narrativo
Componente	C1	2	Acciones de fomento a las inversiones turísticas, de promoción y difusión de los destinos turísticos de Jalisco

Datos del Indicador

Denominación

Total de acciones de Fomento a la inversión turística, de Promoción y Difusión de los destinos Turísticos de Jalisco realizadas.

Método de cálculo

(Acciones de fomento a la inversión turística, de Promoción y Difusión de los destinos Turísticos de Jalisco (Realizado) / Acciones de fomento a la inversión turística, de Promoción y Difusión de los destinos Turísticos de Jalisco (Programado))*100

Descripción del Indicador

Acciones de fomento a la inversión turística, de promoción y difusión de los destinos turísticos de Jalisco

Tipo de Indicador	Estratégico	**Dimensión del Indicador**	Economía	**Año de Medición del Resultado**	2021
Cobertura	Estatal	**Frecuencia de Medición**	Trimestral		

Parámetros de semaforización

0	59.99	60.00	79.99	80.00	130

Meta Institucional	Meta Valor	Unidad de medida (meta valor)	Desagregado meta valor por género: Hombre	Mujer
100%	53	Acción	0.00	0.00

Sentido del Indicador	Línea Base (meta valor)	Año (Línea base)	Tipo de Acumulación
Ascendente	No disponible	No disponible	Suma

Resultados

Valor Programado	Avance de la Meta (4to trimestre)	% Avance de la Meta (4to trimestre)	Semáforo (4to trimestre)
53.00	44.00	83.0%	

	Valor programado	Avance de la meta		Valor programado	Avance de la meta
Enero	N.P.	N.D	Julio	N.P.	N.D
Febrero	N.P.	N.D	Agosto	N.P.	N.D
Marzo	12.00	8.00	Septiembre	14.00	12.00
Abril	N.P.	N.D	Octubre	N.P.	N.D
Mayo	N.P.	N.D	Noviembre	N.P.	N.D
Junio	14.00	12.00	Diciembre	13.00	12.00

Medios de verificación: Reportes de viajes realizados de acuerdo con el calendario de eventos de la Dirección de Promoción. Control de asistencia a Giras al Interior del Estado. Reportes entregados a la UEFAI.y a las Bitácora de viajes Nacionales, Internacionales y Estatales.

Observaciones:

1 El presente documento despliega la información perteneciente a los indicadores estratégicos y gestión de aquellos Programas presupuestarios que proveen de bienes y servicios que generan valor público a la ciudadania jalisciense.

2 Se muestra el número del Componente relacionado con el indicador.

GOBIERNO DEL ESTADO DE JALISCO
PRESUPUESTO DE EGRESOS PARA EL EJERCICIO FISCAL 2021
Ficha Técnica de Indicador
Sistema de Evaluación del Desempeño (SED)

Gobierno del Estado de Jalisco — **Seguimiento de Indicadores** — **Secretaria de la Hacienda Pública**

Datos del Programa [1]

Conducción de la Política Turística Estatal

Eje: Desarrollo económico **Tema Central:** Turismo

¿Quien gasta?

08 Unidad Presupuestal	000 Unidad Responsable	00197 Unidad Ejecutora del Gasto
Secretaría de Turismo	Secretaría de Turismo	Despacho del Secretario de Turismo

¿Para qué se gasta?

Finalidad	Función	Subfunción
Desarrollo Económico	Turismo	Turismo

Objetivos

Nivel	Clave Componente	Resumen Narrativo
Actividad	C1-03 [2]	Visitas de promoción a mercados nacionales como acción para difusión de los destinos turístico del Estado de Jalisco

Datos del Indicador

Denominación

Total de acciones de promoción y difusión de los destinos turísticos del Estado de Jalisco en mercados nacionales

Método de cálculo

(Viajes de promoción y difusión en mercados nacionales (Realizado) / Viajes de promoción y difusión en mercados nacionales (Programado))*100

Descripción del Indicador

Visitas de promoción a mercados nacionales como acción para difusión de los destinos turístico del Estado de Jalisco

Tipo de Indicador	Gestión	**Dimensión del Indicador**	Economía	**Año de Medición del Resultado**	2021
Cobertura	Estatal	**Frecuencia de Medición**	Trimestral		

Parámetros de semaforización

0	59.99	60.00	79.99	80.00	130

Meta Institucional	Meta Valor	Unidad de medida (meta valor)	Desagregado meta valor por género: Hombre	Desagregado meta valor por género: Mujer
100%	14	Viaje	0.00	0.00

Sentido del Indicador	Línea Base (meta valor)	Año (Línea base)	Tipo de Acumulación
Ascendente	No disponible	No disponible	Suma

Resultados

Valor Programado	Avance de la Meta (4to trimestre)	% Avance de la Meta (4to trimestre)	Semáforo (4to trimestre)
14.00	10.00	71.4%	

	Valor programado	Avance de la meta		Valor programado	Avance de la meta
Enero	N.P.	N.D	Julio	N.P.	N.D
Febrero	N.P.	N.D	Agosto	N.P.	N.D
Marzo	3.00	2.00	Septiembre	4.00	3.00
Abril	N.P.	N.D	Octubre	N.P.	N.D
Mayo	N.P.	N.D	Noviembre	N.P.	N.D
Junio	4.00	4.00	Diciembre	3.00	1.00

Medios de verificación: Reporte de la Bitácora de viajes Nacionales, Internacionales y Estatales

Observaciones:

1 El presente documento despliega la información perteneciente a los indicadores estratégicos y gestión de aquellos Programas presupuestarios que proveen de bienes y servicios que generan valor público a la ciudadania jalisciense.

2 Se muestra el número del Componente relacionado con el indicador.

GOBIERNO DEL ESTADO DE JALISCO
PRESUPUESTO DE EGRESOS PARA EL EJERCICIO FISCAL 2021
Ficha Técnica de Indicador
Sistema de Evaluación del Desempeño (SED)

Gobierno del Estado de Jalisco — **Seguimiento de Indicadores** — **Secretaria de la Hacienda Pública**

Datos del Programa [1]

Conducción de la Política Turística Estatal

Eje: Desarrollo económico **Tema Central:** Turismo

¿Quien gasta?

08 Unidad Presupuestal	000 Unidad Responsable	00197 Unidad Ejecutora del Gasto
Secretaría de Turismo	Secretaría de Turismo	Despacho del Secretario de Turismo

¿Para qué se gasta?

Finalidad	Función	Subfunción
Desarrollo Económico	Turismo	Turismo

Objetivos

Nivel	Clave Componente	Resumen Narrativo
Actividad	C1-04 [2]	Visitas de promoción a mercados internacionales como acción para difusión de los destinos turísticos del Estado de Jalisco

Datos del Indicador

Denominación

Total de acciones de promoción y difusión de los destinos turísticos del Estado de Jalisco en mercados internacionales

Método de cálculo

(Viajes de promoción y difusión en mercados internacionales (Realizado) / Viajes de promoción y difusión en mercados internacionales (Programado))*100

Descripción del Indicador

Visitas de promoción a mercados internacionales como acción para difusión de los destinos turísticos del Estado de Jalisco

Tipo de Indicador	Gestión	**Dimensión del Indicador**	Economía	**Año de Medición del Resultado**	2021
Cobertura	Estatal	**Frecuencia de Medición**	Trimestral		

Parámetros de semaforización

0	59.99	60.00	79.99	80.00	130

Meta Institucional	Meta Valor	Unidad de medida (meta valor)	Desagregado meta valor por género: Hombre	Desagregado meta valor por género: Mujer
100%	4	Viaje	0.00	0.00

Sentido del Indicador	Línea Base (meta valor)	Año (Línea base)	Tipo de Acumulación
Ascendente	No disponible	No disponible	Suma

Resultados

Valor Programado	Avance de la Meta (4to trimestre)	% Avance de la Meta (4to trimestre)	Semáforo (4to trimestre)
4.00	3.00	75.0%	

	Valor programado	Avance de la meta		Valor programado	Avance de la meta
Enero	N.P.	N.D	Julio	N.P.	N.D
Febrero	N.P.	N.D	Agosto	N.P.	N.D
Marzo	1.00	0.00	Septiembre	1.00	1.00
Abril	N.P.	N.D	Octubre	N.P.	N.D
Mayo	N.P.	N.D	Noviembre	N.P.	N.D
Junio	1.00	1.00	Diciembre	1.00	1.00

Medios de verificación: Reporte de la Bitácora de viajes Nacionales, Internacionales y Estatales

Observaciones:

1 El presente documento despliega la información perteneciente a los indicadores estratégicos y gestión de aquellos Programas presupuestarios que proveen de bienes y servicios que generan valor público a la ciudadania jalisciense.

2 Se muestra el número del Componente relacionado con el indicador.

GOBIERNO DEL ESTADO DE JALISCO
PRESUPUESTO DE EGRESOS PARA EL EJERCICIO FISCAL 2021
Ficha Técnica de Indicador
Sistema de Evaluación del Desempeño (SED)

Gobierno del Estado de Jalisco — **Seguimiento de Indicadores** — **Secretaria de la Hacienda Pública**

Datos del Programa [1]

Conducción de la Política Turística Estatal

Eje: Desarrollo económico **Tema Central:** Turismo

¿Quien gasta?

08 Unidad Presupuestal	000 Unidad Responsable	00197 Unidad Ejecutora del Gasto
Secretaría de Turismo	Secretaría de Turismo	Despacho del Secretario de Turismo

¿Para qué se gasta?

Finalidad	Función	Subfunción
Desarrollo Económico	Turismo	Turismo

Objetivos

Nivel	Clave Componente	Resumen Narrativo
Actividad	C1-05 [2]	Giras al interior del Estado de Jalisco como acción de fomento a la inversión turística

Datos del Indicador

Denominación

Total de Giras por el Interior del Estado

Método de cálculo

(Giras por el Interior del Estado realizadas (Realizado) / Giras por el Interior del Estado realizadas (Programado))*100

Descripción del Indicador

Giras al interior del Estado de Jalisco como acción de fomento a la inversión turística

Tipo de Indicador	Gestión	**Dimensión del Indicador**	Economía	**Año de Medición del Resultado**	2021
Cobertura	Estatal	**Frecuencia de Medición**	Trimestral		

Parámetros de semaforización

0	59.99	60.00	79.99	80.00	130

Meta Institucional	Meta Valor	Unidad de medida (meta valor)	Desagregado meta valor por género: Hombre	Mujer
100%	35	Gira	0.00	0.00

Sentido del Indicador	Línea Base (meta valor)	Año (Línea base)	Tipo de Acumulación
Ascendente	No disponible	No disponible	Suma

Resultados

Valor Programado	Avance de la Meta (4to trimestre)	% Avance de la Meta (4to trimestre)	Semáforo (4to trimestre)
35.00	33.00	94.3%	

	Valor programado	Avance de la meta		Valor programado	Avance de la meta
Enero	N.P.	N.D	Julio	N.P.	N.D
Febrero	N.P.	N.D	Agosto	N.P.	N.D
Marzo	8.00	8.00	Septiembre	9.00	8.00
Abril	N.P.	N.D	Octubre	N.P.	N.D
Mayo	N.P.	N.D	Noviembre	N.P.	N.D
Junio	9.00	7.00	Diciembre	9.00	10.00

Medios de verificación: Reporte de la Bitácora de viajes Nacionales, Internacionales y Estatales

Observaciones:

1 El presente documento despliega la información perteneciente a los indicadores estratégicos y gestión de aquellos Programas presupuestarios que proveen de bienes y servicios que generan valor público a la ciudadania jalisciense.

2 Se muestra el número del Componente relacionado con el indicador.

GOBIERNO DEL ESTADO DE JALISCO
PRESUPUESTO DE EGRESOS PARA EL EJERCICIO FISCAL 2021
Ficha Técnica de Indicador
Sistema de Evaluación del Desempeño (SED)

Gobierno del Estado de Jalisco — **Seguimiento de Indicadores** — **Secretaria de la Hacienda Pública**

Datos del Programa [1]

Conducción de la Política Turística Estatal

Eje: Desarrollo económico **Tema Central:** Turismo

¿Quien gasta?

08 Unidad Presupuestal	000 Unidad Responsable	00197 Unidad Ejecutora del Gasto
Secretaría de Turismo	Secretaría de Turismo	Despacho del Secretario de Turismo

¿Para qué se gasta?

Finalidad	Función	Subfunción
Desarrollo Económico	Turismo	Turismo

Objetivos

Nivel	Clave Componente		Resumen Narrativo
Componente	C3	2	Solicitudes de transparencia y rendición de cuentas atendidas.

Datos del Indicador

Denominación

Total de solicitudes de transparencia y rendición de cuentas atendidas.

Método de cálculo

(Solicitudes de Información de transparencia atendidas (Realizado) / Solicitudes de Información de transparencia atendidas (Programado))*100

Descripción del Indicador

Solicitudes de transparencia y rendición de cuentas atendida

Tipo de Indicador	Estratégico	**Dimensión del Indicador**	Economía	**Año de Medición del Resultado**	2021
Cobertura	Estatal	**Frecuencia de Medición**	Trimestral		

Parámetros de semaforización

0	59.99	60.00	79.99	80.00	130

Meta Institucional	Meta Valor	Unidad de medida (meta valor)	Desagregado meta valor por género: Hombre	Mujer
100%	240	Solicitud	0.00	0.00

Sentido del Indicador	Línea Base (meta valor)	Año (Línea base)	Tipo de Acumulación
Ascendente	No disponible	No disponible	Suma

Resultados

Valor Programado	Avance de la Meta (4to trimestre)	% Avance de la Meta (4to trimestre)	Semáforo (4to trimestre)
240.00	199.00	82.9%	

	Valor programado	Avance de la meta		Valor programado	Avance de la meta
Enero	N.P.	N.D	Julio	N.P.	N.D
Febrero	N.P.	N.D	Agosto	N.P.	N.D
Marzo	60.00	47.00	Septiembre	60.00	64.00
Abril	N.P.	N.D	Octubre	N.P.	N.D
Mayo	N.P.	N.D	Noviembre	N.P.	N.D
Junio	60.00	49.00	Diciembre	60.00	39.00

Medios de verificación: Reportes del Portal SIRES(PLATAFORMA NACIONAL DE TRANSPARENCIA)

Observaciones:

1 El presente documento despliega la información perteneciente a los indicadores estratégicos y gestión de aquellos Programas presupuestarios que proveen de bienes y servicios que generan valor público a la ciudadania jalisciense.

2 Se muestra el número del Componente relacionado con el indicador.

GOBIERNO DEL ESTADO DE JALISCO
PRESUPUESTO DE EGRESOS PARA EL EJERCICIO FISCAL 2021
Ficha Técnica de Indicador
Sistema de Evaluación del Desempeño (SED)

Gobierno del Estado de Jalisco — **Seguimiento de Indicadores** — **Secretaria de la Hacienda Pública**

Datos del Programa [1]

Conducción de la Política Turística Estatal

Eje: Desarrollo económico **Tema Central:** Turismo

¿Quien gasta?

08 Unidad Presupuestal	000 Unidad Responsable	00197 Unidad Ejecutora del Gasto
Secretaría de Turismo	Secretaría de Turismo	Despacho del Secretario de Turismo

¿Para qué se gasta?

Finalidad	Función	Subfunción
Desarrollo Económico	Turismo	Turismo

Objetivos

Nivel	Clave Componente	Resumen Narrativo
Actividad	C3-06 [2]	Atención de solicitudes ciudadanas en materia de transparencia presentadas en la dependencia de Turismo

Datos del Indicador

Denominación

Total de solicitudes ciudadanas de transparencia atendidas

Método de cálculo

(Solicitudes Ciudadanas de Transparencia (Realizado) / Solicitudes Ciudadanas de Transparencia (Programado))*100

Descripción del Indicador

Atención de solicitudes ciudadanas en materia de transparencia presentadas en la dependencia de Turismo

Tipo de Indicador	Gestión	**Dimensión del Indicador**	Economía	**Año de Medición del Resultado**	2021
Cobertura	Estatal	**Frecuencia de Medición**	Trimestral		

Parámetros de semaforización

0	59.99	60.00	79.99	80.00	130

Meta Institucional	Meta Valor	Unidad de medida (meta valor)	Desagregado meta valor por género: Hombre	Mujer
100%	200	Solicitud	0.00	0.00

Sentido del Indicador	Línea Base (meta valor)	Año (Línea base)	Tipo de Acumulación
Ascendente	No disponible	No disponible	Suma

Resultados

Valor Programado	Avance de la Meta (4to trimestre)	% Avance de la Meta (4to trimestre)	Semáforo (4to trimestre)
200.00	163.00	81.5%	

	Valor programado	Avance de la meta		Valor programado	Avance de la meta
Enero	N.P.	N.D	Julio	N.P.	N.D
Febrero	N.P.	N.D	Agosto	N.P.	N.D
Marzo	50.00	37.00	Septiembre	50.00	55.00
Abril	N.P.	N.D	Octubre	N.P.	N.D
Mayo	N.P.	N.D	Noviembre	N.P.	N.D
Junio	50.00	40.00	Diciembre	50.00	31.00

Medios de verificación: Reporte del Portal SIRES(PLATAFORMA NACIONAL DE TRANSPARENCIA)

Observaciones:

1 El presente documento despliega la información perteneciente a los indicadores estratégicos y gestión de aquellos Programas presupuestarios que proveen de bienes y servicios que generan valor público a la ciudadania jalisciense.

2 Se muestra el número del Componente relacionado con el indicador.

GOBIERNO DEL ESTADO DE JALISCO
PRESUPUESTO DE EGRESOS PARA EL EJERCICIO FISCAL 2021
Ficha Técnica de Indicador

Sistema de Evaluación del Desempeño (SED)

Gobierno del Estado de Jalisco — **Seguimiento de Indicadores** — **Secretaria de la Hacienda Pública**

Datos del Programa [1]

Conducción de la Política Turística Estatal

Eje: Desarrollo económico **Tema Central:** Turismo

¿Quien gasta?

08 Unidad Presupuestal	000 Unidad Responsable	00197 Unidad Ejecutora del Gasto
Secretaría de Turismo	Secretaría de Turismo	Despacho del Secretario de Turismo

¿Para qué se gasta?

Finalidad	Función	Subfunción
Desarrollo Económico	Turismo	Turismo

Objetivos

Nivel	Clave Componente	Resumen Narrativo
Actividad	C3-07 [2]	Capacitación a servidores públicos en materia de transparencia, acceso a la información y protección de datos personales

Datos del Indicador

Denominación

Total de Servidores Públicos Capacitados

Método de cálculo

(Número de Servidores Públicos Capacitados (Realizado) / Número de Servidores Públicos Capacitados (Programado))*100

Descripción del Indicador

Capacitación a servidores públicos en materia de transparencia, acceso a la información y protección de datos personales

Tipo de Indicador	Gestión	**Dimensión del Indicador**	Economía	**Año de Medición del Resultado**	2021
Cobertura	Estatal	**Frecuencia de Medición**	Trimestral		

Parámetros de semaforización

0	59.99	60.00	79.99	80.00	130

Meta Institucional	Meta Valor	Unidad de medida (meta valor)	Desagregado meta valor por género: Hombre	Desagregado meta valor por género: Mujer
100%	40	Persona	0.00	0.00

Sentido del Indicador	Línea Base (meta valor)	Año (Línea base)	Tipo de Acumulación
Ascendente	No disponible	No disponible	Suma

Resultados

Valor Programado	Avance de la Meta (4to trimestre)	% Avance de la Meta (4to trimestre)	Semáforo (4to trimestre)
40.00	36.00	90.0%	

	Valor programado	Avance de la meta		Valor programado	Avance de la meta
Enero	N.P.	N.D	Julio	N.P.	N.D
Febrero	N.P.	N.D	Agosto	N.P.	N.D
Marzo	10.00	10.00	Septiembre	10.00	9.00
Abril	N.P.	N.D	Octubre	N.P.	N.D
Mayo	N.P.	N.D	Noviembre	N.P.	N.D
Junio	10.00	9.00	Diciembre	10.00	8.00

Medios de verificación: Reporte de capacitación anual en el área de transparencia

Observaciones:

1 El presente documento despliega la información perteneciente a los indicadores estratégicos y gestión de aquellos Programas presupuestarios que proveen de bienes y servicios que generan valor público a la ciudadania jalisciense.

2 Se muestra el número del Componente relacionado con el indicador.

GOBIERNO DEL ESTADO DE JALISCO
PRESUPUESTO DE EGRESOS PARA EL EJERCICIO FISCAL 2021
Ficha Técnica de Indicador
Sistema de Evaluación del Desempeño (SED)

Gobierno del Estado de Jalisco | **Seguimiento de Indicadores** | **Secretaria de la Hacienda Pública**

Datos del Programa [1]

Planeación y Desarrollo de Producto

Eje: Desarrollo económico **Tema Central:** Turismo

¿Quien gasta?

08	Unidad Presupuestal	000	Unidad Responsable	00202	Unidad Ejecutora del Gasto
Secretaría de Turismo		Secretaría de Turismo		Dirección General de Planeación y Desarrollo de Productos Turísticos	

¿Para qué se gasta?

Finalidad	Función	Subfunción
Desarrollo Económico	Turismo	Turismo

Objetivos

Nivel	Clave Componente	Resumen Narrativo
Fin	2	Contribuir a la consolidación de Jalisco como líder nacional en aportación de valor económico y social, mediante la integración de la ciencia y la tecnología al desarrollo de cadenas productivas estratégicas que impulsen el capital humano, creativo y emprendedor de nuestra población, así como el aprovechamiento de los recursos naturales de todas nuestras regiones de manera responsable, incluyente y sostenible.

Datos del Indicador

Denominación

Posición en PIB per cápita

Método de cálculo

(Posición en PIB per cápita (Realizado)/Posición en PIB per cápita (Programado))*100

Descripción del Indicador

Posición de Jalisco en el orden de las entidades del país, de mayor a menor, en el PIB per cápita, entendiéndose este último como la suma de bienes y servicios finales producidos en el estado en un año, dividido entre la población promedio del mismo año.

Tipo de Indicador	Estratégico	**Dimensión del Indicador**	Eficacia	**Año de Medición del Resultado**	2021
Cobertura	Estatal	**Frecuencia de Medición**	Anual		

Parámetros de semaforización

130	80.00	79.99	60.00	59.99	0

Meta Institucional	Meta Valor	Unidad de medida (meta valor)	Desagregado meta valor por género: Hombre	Mujer
100%	12	Posición	0.00	0.00

Sentido del Indicador	Línea Base (meta valor)	Año (Línea base)	Tipo de Acumulación
Descendente	14	2006	Suma

Resultados

Valor Programado	Avance de la Meta (4to trimestre)	% Avance de la Meta (4to trimestre)	Semáforo (4to trimestre)
N.P.	N.D.	N.D.	

	Valor programado	Avance de la meta		Valor programado	Avance de la meta
Enero	N.P.	N.D.	Julio	N.P.	N.D.
Febrero	N.P.	N.D.	Agosto	N.P.	N.D.
Marzo	N.P.	N.D.	Septiembre	N.P.	N.D.
Abril	N.P.	N.D.	Octubre	N.P.	N.D.
Mayo	N.P.	N.D.	Noviembre	N.P.	N.D.
Junio	N.P.	N.D.	Diciembre	N.P.	N.D.

Medios de verificación

Observaciones

1 El presente documento despliega la información perteneciente a los indicadores estratégicos y gestión de aquellos Programas presupuestarios que proveen de bienes y servicios que generan valor público a la ciudadania jalisciense.

2 Se muestra el número del Componente relacionado con el indicador.

GOBIERNO DEL ESTADO DE JALISCO
PRESUPUESTO DE EGRESOS PARA EL EJERCICIO FISCAL 2021
Ficha Técnica de Indicador
Sistema de Evaluación del Desempeño (SED)

Gobierno del Estado de Jalisco | **Seguimiento de Indicadores** | **Secretaria de la Hacienda Pública**

Datos del Programa [1]

Planeación y Desarrollo de Producto

Eje: Desarrollo económico **Tema Central:** Turismo

¿Quien gasta?

08	Unidad Presupuestal	000	Unidad Responsable	00202	Unidad Ejecutora del Gasto
Secretaría de Turismo		Secretaría de Turismo		Dirección General de Planeación y Desarrollo de Productos Turísticos	

¿Para qué se gasta?

Finalidad	Función	Subfunción
Desarrollo Económico	Turismo	Turismo

Objetivos

Nivel	Clave Componente	Resumen Narrativo
Propósito	2	Consolidar al turismo como uno de los pilares estratégicos de desarrollo en el estado, a través de impulsar nuevos destinos turísticos y ordenar los existentes, incrementando la conectividad nacional e internacional, mejorando la infraestructura, promoviendo la calidad en el servicio dentro de la industria, y promocionando al estado al interior y exterior del país, de manera sustentable e incluyente, protegiendo el patrimonio cultural y social de las comunidades.

Datos del Indicador

Denominación

PIB Estatal del Sector Turístico

Método de cálculo

(PIB Estatal del Sector Turístico (Realizado)/PIB Estatal del Sector Turístico (Programado))*100

Descripción del Indicador

El PIBT es un indicador aproximado que representa el valor de todos los bienes, servicios y actividades finales específicamente del sector turismo, generados por el estado en un periodo de tiempo determinado. Tiene como objetivo reflejar crecimiento del sector turístico, siempre y cuando sea mayor el valor al registrado en el año base.

Tipo de Indicador	Dimensión del Indicador	Año de Medición del Resultado
Estratégico	Eficacia	2021
Cobertura	**Frecuencia de Medición**	
Estatal	Anual	

Parámetros de semaforización

0	59.99	60.00	79.99	80.00	130

Meta Institucional	Meta Valor	Unidad de medida (meta valor)	Desagregado meta valor por género: Hombre	Desagregado meta valor por género: Mujer
100%	159,884	Millones de pesos	0.00	0.00

Sentido del Indicador	Línea Base (meta valor)	Año (Línea base)	Tipo de Acumulación
Ascendente	152,900	2018	Suma

Resultados

Valor Programado	Avance de la Meta (4to trimestre)	% Avance de la Meta (4to trimestre)	Semáforo (4to trimestre)
N.P.	N.D.	N.D.	

	Valor programado	Avance de la meta		Valor programado	Avance de la meta
Enero	N.P.	N.D.	Julio	N.P.	N.D.
Febrero	N.P.	N.D.	Agosto	N.P.	N.D.
Marzo	N.P.	N.D.	Septiembre	N.P.	N.D.
Abril	N.P.	N.D.	Octubre	N.P.	N.D.
Mayo	N.P.	N.D.	Noviembre	N.P.	N.D.
Junio	N.P.	N.D.	Diciembre	N.P.	N.D.

Medios de verificación

Observaciones

1 El presente documento despliega la información perteneciente a los indicadores estratégicos y gestión de aquellos Programas presupuestarios que proveen de bienes y servicios que generan valor público a la ciudadania jalisciense.

2 Se muestra el número del Componente relacionado con el indicador.

GOBIERNO DEL ESTADO DE JALISCO
PRESUPUESTO DE EGRESOS PARA EL EJERCICIO FISCAL 2021
Ficha Técnica de Indicador
Sistema de Evaluación del Desempeño (SED)

Gobierno del Estado de Jalisco — **Secretaria de la Hacienda Pública**

Seguimiento de Indicadores

Datos del Programa [1]

Planeación y Desarrollo de Producto

Eje: Desarrollo económico **Tema Central:** Turismo

¿Quien gasta?

08	Unidad Presupuestal	000	Unidad Responsable	00202	Unidad Ejecutora del Gasto
Secretaría de Turismo		Secretaría de Turismo		Dirección General de Planeación y Desarrollo de Productos Turísticos	

¿Para qué se gasta?

Finalidad	Función	Subfunción
Desarrollo Económico	Turismo	Turismo

Objetivos

Nivel	Clave Componente		Resumen Narrativo
Componente	01	2	Talleres otorgados para diversificar la oferta turística en el estado de Jalisco.

Datos del Indicador

Denominación

Talleres otorgados para diversificar la oferta turística en el estado de Jalisco.

Método de cálculo

(Talleres de Diversificación de Productos Turísticos (Realizado) / Talleres de Diversificación de Productos Turísticos (Programado))*100

Descripción del Indicador

Talleres de Diversificación de Productos Turísticos en el estado, implementados.

Tipo de Indicador	Gestión	**Dimensión del Indicador**	Economía	**Año de Medición del Resultado**	2021
Cobertura	Estatal	**Frecuencia de Medición**	Trimestral		

Parámetros de semaforización

0	59.99	60.00	79.99	80.00	130

Meta Institucional	Meta Valor	Unidad de medida (meta valor)	Desagregado meta valor por género	
			Hombre	Mujer
100%	2	Taller	0.00	0.00

Sentido del Indicador	Línea Base (meta valor)	Año (Línea base)	Tipo de Acumulación
Ascendente	20	2020	Suma

Resultados

Valor Programado	Avance de la Meta (4to trimestre)	% Avance de la Meta (4to trimestre)	Semáforo (4to trimestre)
2.00	2.00	100.0%	

	Valor programado	Avance de la meta		Valor programado	Avance de la meta
Enero	N.P.	N.D	Julio	N.P.	N.D
Febrero	N.P.	N.D	Agosto	N.P.	N.D
Marzo	0.00	0.00	Septiembre	0.00	1.00
Abril	N.P.	N.D	Octubre	N.P.	N.D
Mayo	N.P.	N.D	Noviembre	N.P.	N.D
Junio	1.00	0.00	Diciembre	1.00	1.00

Medios de verificación: Reportes de la Dirección general de Planeación y Desarrollo de Productos Turísticos

Observaciones:

1 El presente documento despliega la información perteneciente a los indicadores estratégicos y gestión de aquellos Programas presupuestarios que proveen de bienes y servicios que generan valor público a la ciudadania jalisciense.

2 Se muestra el número del Componente relacionado con el indicador.

GOBIERNO DEL ESTADO DE JALISCO
PRESUPUESTO DE EGRESOS PARA EL EJERCICIO FISCAL 2021
Ficha Técnica de Indicador
Sistema de Evaluación del Desempeño (SED)

Gobierno del Estado de Jalisco — **Secretaria de la Hacienda Pública**

Seguimiento de Indicadores

Datos del Programa [1]

Planeación y Desarrollo de Producto

Eje: Desarrollo económico **Tema Central:** Turismo

¿Quien gasta?

08	Unidad Presupuestal	000	Unidad Responsable	00202	Unidad Ejecutora del Gasto
Secretaría de Turismo		Secretaría de Turismo		Dirección General de Planeación y Desarrollo de Productos Turísticos	

¿Para qué se gasta?

Finalidad	Función	Subfunción
Desarrollo Económico	Turismo	Turismo

Objetivos

Nivel	Clave Componente		Resumen Narrativo
Actividad	01-01	2	Total de talleres para creación de productos realizados

Datos del Indicador

Denominación

Total de talleres para creación de productos realizados

Método de cálculo

(Número de talleres para creación de productos realizados (Realizado) / Número de talleres para creación de productos realizados (Programado))*100

Descripción del Indicador

Realización de talleres para que autoridades municipales y prestadores de servicios, identifiquen y diseñen nuevos productos turísticos.

Tipo de Indicador	Gestión	**Dimensión del Indicador**	Economía	**Año de Medición del Resultado**	2021
Cobertura	Estatal	**Frecuencia de Medición**	Trimestral		

Parámetros de semaforización

0	59.99	60.00	79.99	80.00	130

Meta Institucional	Meta Valor	Unidad de medida (meta valor)	Desagregado meta valor por género: Hombre	Mujer
100%	2	Taller	0.00	0.00

Sentido del Indicador	Línea Base (meta valor)	Año (Línea base)	Tipo de Acumulación
Ascendente	2	2020	Suma

Resultados

Valor Programado	Avance de la Meta (4to trimestre)	% Avance de la Meta (4to trimestre)	Semáforo (4to trimestre)
2.00	2.00	100.0%	

	Valor programado	Avance de la meta		Valor programado	Avance de la meta
Enero	N.P.	N.D	Julio	N.P.	N.D
Febrero	N.P.	N.D	Agosto	N.P.	N.D
Marzo	N.P.	N.D	Septiembre	0.00	1.00
Abril	0.00	0.00	Octubre	N.P.	N.D
Mayo	N.P.	N.D	Noviembre	N.P.	N.D
Junio	1.00	0.00	Diciembre	1.00	1.00

Medios de verificación: Inventario de la oferta de productos turísticos por municipio, Dirección de Planeación y Desarrollo de Producto Turístico. Secretaría de Turismo.

Observaciones:

1 El presente documento despliega la información perteneciente a los indicadores estratégicos y gestión de aquellos Programas presupuestarios que proveen de bienes y servicios que generan valor público a la ciudadania jalisciense.

2 Se muestra el número del Componente relacionado con el indicador.

GOBIERNO DEL ESTADO DE JALISCO
PRESUPUESTO DE EGRESOS PARA EL EJERCICIO FISCAL 2021
Ficha Técnica de Indicador
Sistema de Evaluación del Desempeño (SED)

Gobierno del Estado de Jalisco — **Seguimiento de Indicadores** — **Secretaria de la Hacienda Pública**

Datos del Programa [1]

Planeación y Desarrollo de Producto

Eje: Desarrollo económico **Tema Central:** Turismo

¿Quien gasta?

08	Unidad Presupuestal	000	Unidad Responsable	00202	Unidad Ejecutora del Gasto
Secretaría de Turismo		Secretaría de Turismo		Dirección General de Planeación y Desarrollo de Productos Turísticos	

¿Para qué se gasta?

Finalidad	Función	Subfunción
Desarrollo Económico	Turismo	Turismo

Objetivos

Nivel	Clave Componente	Resumen Narrativo
Componente	02 [2]	Asesoría y/o coordinación realizadas para la innovación y diversificación de la oferta Turística del Estado .

Datos del Indicador

Denominación

Asesoría y coordinación realizadas para la innovación y diversificación de la oferta de productos Turísticos en los municipios del Estado con potencial para la creación de empleos en el sector turístico

Método de cálculo

(Número de asesorías y gestión de la diversificación turística (Realizado) / Número de asesorías y gestión de la diversificación turística (Programado))*100

Descripción del Indicador

La Dirección de Planeación y Desarrollo de Producto Turístico gestiona y controla la elaboración de instrumentos de planeación y evaluación para desarrollo y mantenimiento de los diferentes destinos turísticos y Pueblos Mágicos del Estado, en colaboración con los Ayuntamientos y prestadores de servicios turísticos de las regiones al interior del Estado. Dichas acciones fomentan el desarrollo formal y estratégico para el

Tipo de Indicador	Gestión	Dimensión del Indicador	Economía	Año de Medición del Resultado	2021
Cobertura	Estatal	Frecuencia de Medición	Trimestral		

Parámetros de semaforización

0	59.99	60.00	79.99	80.00	130

Meta Institucional	Meta Valor	Unidad de medida (meta valor)	Desagregado meta valor por género: Hombre	Mujer
100%	20	Asesoría	0.00	0.00

Sentido del Indicador	Línea Base (meta valor)	Año (Línea base)	Tipo de Acumulación
Ascendente	20	2020	Suma

Resultados

Valor Programado	Avance de la Meta (4to trimestre)	% Avance de la Meta (4to trimestre)	Semáforo (4to trimestre)
20.00	21.00	105.0%	

	Valor programado	Avance de la meta		Valor programado	Avance de la meta
Enero	N.P.	N.D	Julio	N.P.	N.D
Febrero	N.P.	N.D	Agosto	N.P.	N.D
Marzo	4.00	5.00	Septiembre	6.00	7.00
Abril	N.P.	N.D	Octubre	N.P.	N.D
Mayo	N.P.	N.D	Noviembre	N.P.	N.D
Junio	6.00	5.00	Diciembre	4.00	4.00

Medios de verificación: Inventario de la oferta de productos turísticos por municipio. Dirección de Planeación y Desarrollo de Producto Turístico. Secretaria de Turismo, Gobierno de Jalisco

Observaciones:

1 El presente documento despliega la información perteneciente a los indicadores estratégicos y gestión de aquellos Programas presupuestarios que proveen de bienes y servicios que generan valor público a la ciudadania jalisciense.

2 Se muestra el número del Componente relacionado con el indicador.

GOBIERNO DEL ESTADO DE JALISCO
PRESUPUESTO DE EGRESOS PARA EL EJERCICIO FISCAL 2021
Ficha Técnica de Indicador
Sistema de Evaluación del Desempeño (SED)

Gobierno del Estado de Jalisco — **Seguimiento de Indicadores** — **Secretaria de la Hacienda Pública**

Datos del Programa [1]

Planeación y Desarrollo de Producto

Eje: Desarrollo económico **Tema Central:** Turismo

¿Quien gasta?

08	Unidad Presupuestal	000	Unidad Responsable	00202	Unidad Ejecutora del Gasto
Secretaría de Turismo		Secretaría de Turismo		Dirección General de Planeación y Desarrollo de Productos Turísticos	

¿Para qué se gasta?

Finalidad	Función	Subfunción
Desarrollo Económico	Turismo	Turismo

Objetivos

Nivel	Clave Componente		Resumen Narrativo
Actividad	02-02	2	Total de Solicitudes de información atendidas

Datos del Indicador

Denominación

Total de Solicitudes de información atendidas

Método de cálculo

(Numero de Solicitudes de información atendidas (Realizado) / Numero de Solicitudes de información atendidas (Programado))*100

Descripción del Indicador

Atención de solicitudes de información de orden público y privado, en cumplimiento a la ley de transparencia y acceso a la información.

Tipo de Indicador	Gestión	Dimensión del Indicador	Economía	Año de Medición del Resultado	2021
Cobertura	Estatal	Frecuencia de Medición	Trimestral		

Parámetros de semaforización

0	59.99	60.00	79.99	80.00	130

Meta Institucional	Meta Valor	Unidad de medida (meta valor)	Desagregado meta valor por género: Hombre	Mujer
100%	5	Solicitud	0.00	0.00

Sentido del Indicador	Línea Base (meta valor)	Año (Línea base)	Tipo de Acumulación
Ascendente	10	2020	Suma

Resultados

Valor Programado	Avance de la Meta (4to trimestre)	% Avance de la Meta (4to trimestre)	Semáforo (4to trimestre)
5.00	4.00	80.0%	

	Valor programado	Avance de la meta		Valor programado	Avance de la meta
Enero	N.P.	N.D	Julio	N.P.	N.D
Febrero	N.P.	N.D	Agosto	N.P.	N.D
Marzo	N.P.	N.D	Septiembre	1.00	2.00
Abril	2.00	2.00	Octubre	N.P.	N.D
Mayo	N.P.	N.D	Noviembre	N.P.	N.D
Junio	0.00	0.00	Diciembre	2.00	0.00

Medios de verificación: Plataforma de Transparencia y Archivos de la Dirección General de Planeación y Desarrollo de Destinos. Secretaría de Turismo. Informe de Gobierno de Jalisco.

Observaciones:

1 El presente documento despliega la información perteneciente a los indicadores estratégicos y gestión de aquellos Programas presupuestarios que proveen de bienes y servicios que generan valor público a la ciudadania jalisciense.

2 Se muestra el número del Componente relacionado con el indicador.

GOBIERNO DEL ESTADO DE JALISCO
PRESUPUESTO DE EGRESOS PARA EL EJERCICIO FISCAL 2021
Ficha Técnica de Indicador
Sistema de Evaluación del Desempeño (SED)

Gobierno del Estado de Jalisco — **Seguimiento de Indicadores** — **Secretaria de la Hacienda Pública**

Datos del Programa [1]

Planeación y Desarrollo de Producto

Eje: Desarrollo económico **Tema Central:** Turismo

¿Quien gasta?

08	Unidad Presupuestal	000	Unidad Responsable	00202	Unidad Ejecutora del Gasto
Secretaría de Turismo		Secretaría de Turismo		Dirección General de Planeación y Desarrollo de Productos Turísticos	

¿Para qué se gasta?

Finalidad	Función	Subfunción
Desarrollo Económico	Turismo	Turismo

Objetivos

Nivel	Clave Componente		Resumen Narrativo
Actividad	02-03	2	Asesorias para la crecación o actualización de Rutas o productos turisticos en el interior del estado

Datos del Indicador

Denominación

Total de Asesorias para la crecación o actualización de Rutas o productos turisticos en el interior del estado generados

Método de cálculo

(Numero de Asesorias para la creación o actualización de Rutas o productos turísticos (Realizado) / Numero de Asesorias para la creación o actualización de Rutas o productos turísticos (Programado))*100

Descripción del Indicador

sesorias para la crecación o actualización de Rutas o productos turisticos en el interior del estado

Tipo de Indicador	Gestión	**Dimensión del Indicador**	Economía	**Año de Medición del Resultado**	2021
Cobertura	Estatal	**Frecuencia de Medición**	Trimestral		

Parámetros de semaforización

0	59.99	60.00	79.99	80.00	130

Meta Institucional	Meta Valor	Unidad de medida (meta valor)	Desagregado meta valor por género: Hombre	Mujer
100%	10	Asesoría	0.00	0.00

Sentido del Indicador	Línea Base (meta valor)	Año (Línea base)	Tipo de Acumulación
Ascendente	10	2020	Suma

Resultados

Valor Programado	Avance de la Meta (4to trimestre)	% Avance de la Meta (4to trimestre)	Semáforo (4to trimestre)
10.00	10.00	100.0%	

	Valor programado	Avance de la meta		Valor programado	Avance de la meta
Enero	N.P.	N.D	Julio	N.P.	N.D
Febrero	N.P.	N.D	Agosto	N.P.	N.D
Marzo	2.00	3.00	Septiembre	3.00	3.00
Abril	N.P.	N.D	Octubre	N.P.	N.D
Mayo	N.P.	N.D	Noviembre	N.P.	N.D
Junio	3.00	2.00	Diciembre	2.00	2.00

Medios de verificación: Inventario de la oferta de productos turísticos por municipio y archivos de la Dirección de Planeación y Desarrollo de Producto Turístico, Secretaría de Turismo.

Observaciones:

1 El presente documento despliega la información perteneciente a los indicadores estratégicos y gestión de aquellos Programas presupuestarios que proveen de bienes y servicios que generan valor público a la ciudadania jalisciense.

2 Se muestra el número del Componente relacionado con el indicador.

GOBIERNO DEL ESTADO DE JALISCO
PRESUPUESTO DE EGRESOS PARA EL EJERCICIO FISCAL 2021
Ficha Técnica de Indicador
Sistema de Evaluación del Desempeño (SED)

Gobierno del Estado de Jalisco — **Seguimiento de Indicadores** — **Secretaria de la Hacienda Pública**

Datos del Programa [1]

Planeación y Desarrollo de Producto

Eje: Desarrollo económico **Tema Central:** Turismo

¿Quien gasta?

08	Unidad Presupuestal	000	Unidad Responsable	00202	Unidad Ejecutora del Gasto
Secretaría de Turismo		Secretaría de Turismo		Dirección General de Planeación y Desarrollo de Productos Turísticos	

¿Para qué se gasta?

Finalidad	Función	Subfunción
Desarrollo Económico	Turismo	Turismo

Objetivos

Nivel	Clave Componente	Resumen Narrativo
Actividad	02-04 [2]	Coordinar estrategias necesarias para influir hacia la innovación y diversificación de productos turísticos generando un potencial económico competitivo a través de los Ayuntamientos y prestadores de servicios que componen las industrias turísticas del Estado.

Datos del Indicador

Denominación

Total de de sesiones de trabajo realizadas con prestadores de servicios turisticos y representantes Municipales

Método de cálculo

(Número de reuniones con prestadores de servicio y representantes municipales (Realizado) / Número de reuniones con prestadores de servicio y representantes municipales (Programado))*100

Descripción del Indicador

Coordinación de sesiones de trabajo de los prestadores de servicios turísticos y representantes Municipales para fomentar acciones el desarrollo formal y estratégico para el crecimiento del turismo

Tipo de Indicador	Gestión	Dimensión del Indicador	Economía	Año de Medición del Resultado	2021
Cobertura	Estatal	Frecuencia de Medición	Trimestral		

Parámetros de semaforización

0	59.99	60.00	79.99	80.00	130

Meta Institucional	Meta Valor	Unidad de medida (meta valor)	Desagregado meta valor por género: Hombre	Mujer
100%	5	Reunión	0.00	0.00

Sentido del Indicador	Línea Base (meta valor)	Año (Línea base)	Tipo de Acumulación
Ascendente	5	2020	Suma

Resultados

Valor Programado	Avance de la Meta (4to trimestre)	% Avance de la Meta (4to trimestre)	Semáforo (4to trimestre)
3.00	7.00	233.3%	

	Valor programado	Avance de la meta		Valor programado	Avance de la meta
Enero	N.P.	N.D	Julio	N.P.	N.D
Febrero	N.P.	N.D	Agosto	N.P.	N.D
Marzo	N.P.	N.D	Septiembre	2.00	2.00
Abril	0.00	0.00	Octubre	N.P.	N.D
Mayo	N.P.	N.D	Noviembre	N.P.	N.D
Junio	0.00	3.00	Diciembre	1.00	2.00

Medios de verificación: Actas de reuniones y acuerdos con los Municipios.

Observaciones:

1 El presente documento despliega la información perteneciente a los indicadores estratégicos y gestión de aquellos Programas presupuestarios que proveen de bienes y servicios que generan valor público a la ciudadania jalisciense.

2 Se muestra el número del Componente relacionado con el indicador.

GOBIERNO DEL ESTADO DE JALISCO
PRESUPUESTO DE EGRESOS PARA EL EJERCICIO FISCAL 2021
Ficha Técnica de Indicador
Sistema de Evaluación del Desempeño (SED)

Gobierno del Estado de Jalisco | **Seguimiento de Indicadores** | **Secretaria de la Hacienda Pública**

Datos del Programa [1]

Información Estadística e Investigación de Mercados

Eje: Desarrollo económico **Tema Central:** Turismo

¿Quien gasta?

08	Unidad Presupuestal	000	Unidad Responsable	00202	Unidad Ejecutora del Gasto
Secretaría de Turismo		Secretaría de Turismo		Dirección General de Planeación y Desarrollo de Productos Turísticos	

¿Para qué se gasta?

Finalidad	Función	Subfunción
Desarrollo Económico	Turismo	Turismo

Objetivos

Nivel	Clave Componente	Resumen Narrativo
Fin	2	Contribuir a la consolidación de Jalisco como líder nacional en aportación de valor económico y social, mediante la integración de la ciencia y la tecnología al desarrollo de cadenas productivas estratégicas que impulsen el capital humano, creativo y emprendedor de nuestra población, así como el aprovechamiento de los recursos naturales de todas nuestras regiones de manera responsable, incluyente y sostenible.

Datos del Indicador

Denominación

Posición en PIB per cápita

Método de cálculo

(Posición en PIB per cápita (Realizado)/Posición en PIB per cápita (Programado))*100

Descripción del Indicador

Posición de Jalisco en el orden de las entidades del país, de mayor a menor, en el PIB per cápita, entendiéndose este último como la suma de bienes y servicios finales producidos en el estado en un año, dividido entre la población promedio del mismo año.

Tipo de Indicador	Estratégico	**Dimensión del Indicador**	Eficacia	**Año de Medición del Resultado**	2021
Cobertura	Estatal	**Frecuencia de Medición**	Anual		

Parámetros de semaforización

130	80.00	79.99	60.00	59.99	0

Meta Institucional	Meta Valor	Unidad de medida (meta valor)	Desagregado meta valor por género: Hombre	Mujer
100%	12	Posición	0.00	0.00

Sentido del Indicador	Línea Base (meta valor)	Año (Línea base)	Tipo de Acumulación
Descendente	14	2006	Suma

Resultados

Valor Programado	Avance de la Meta (4to trimestre)	% Avance de la Meta (4to trimestre)	Semáforo (4to trimestre)
N.P.	N.D.	N.D.	

	Valor programado	Avance de la meta		Valor programado	Avance de la meta
Enero	N.P.	N.D.	Julio	N.P.	N.D.
Febrero	N.P.	N.D.	Agosto	N.P.	N.D.
Marzo	N.P.	N.D.	Septiembre	N.P.	N.D.
Abril	N.P.	N.D.	Octubre	N.P.	N.D.
Mayo	N.P.	N.D.	Noviembre	N.P.	N.D.
Junio	N.P.	N.D.	Diciembre	N.P.	N.D.

Medios de verificación

Observaciones

1 El presente documento despliega la información perteneciente a los indicadores estratégicos y gestión de aquellos Programas presupuestarios que proveen de bienes y servicios que generan valor público a la ciudadania jalisciense.

2 Se muestra el número del Componente relacionado con el indicador.

GOBIERNO DEL ESTADO DE JALISCO
PRESUPUESTO DE EGRESOS PARA EL EJERCICIO FISCAL 2021
Ficha Técnica de Indicador
Sistema de Evaluación del Desempeño (SED)

Gobierno del Estado de Jalisco — **Seguimiento de Indicadores** — **Secretaria de la Hacienda Pública**

Datos del Programa [1]

Información Estadística e Investigación de Mercados

Eje: Desarrollo económico **Tema Central:** Turismo

¿Quien gasta?

08 Unidad Presupuestal	000 Unidad Responsable	00202 Unidad Ejecutora del Gasto
Secretaría de Turismo	Secretaría de Turismo	Dirección General de Planeación y Desarrollo de Productos Turísticos

¿Para qué se gasta?

Finalidad	Función	Subfunción
Desarrollo Económico	Turismo	Turismo

Objetivos

Nivel	Clave Componente	Resumen Narrativo
Propósito	2	Consolidar al turismo como uno de los pilares estratégicos de desarrollo en el estado, a través de impulsar nuevos destinos turísticos y ordenar los existentes, incrementando la conectividad nacional e internacional, mejorando la infraestructura, promoviendo la calidad en el servicio dentro de la industria, y promocionando al estado al interior y exterior del país, de manera sustentable e incluyente, protegiendo el patrimonio cultural y social de las comunidades.

Datos del Indicador

Denominación

PIB Estatal del Sector Turístico

Método de cálculo

(PIB Estatal del Sector Turístico (Realizado)/PIB Estatal del Sector Turístico (Programado))*100

Descripción del Indicador

El PIBT es un indicador aproximado que representa el valor de todos los bienes, servicios y actividades finales específicamente del sector turismo, generados por el estado en un periodo de tiempo determinado. Tiene como objetivo reflejar crecimiento del sector turístico, siempre y cuando sea mayor el valor al registrado en el año base.

Tipo de Indicador	Dimensión del Indicador	Año de Medición del Resultado
Estratégico	Eficacia	2021
Cobertura	**Frecuencia de Medición**	
Estatal	Anual	

Parámetros de semaforización

0	59.99	60.00	79.99	80.00	130

Meta Institucional	Meta Valor	Unidad de medida (meta valor)	Desagregado meta valor por género: Hombre	Mujer
100%	159,884	Millones de pesos	0.00	0.00

Sentido del Indicador	Línea Base (meta valor)	Año (Línea base)	Tipo de Acumulación
Ascendente	152,900	2018	Suma

Resultados

Valor Programado	Avance de la Meta (4to trimestre)	% Avance de la Meta (4to trimestre)	Semáforo (4to trimestre)
N.P.	N.D.	N.D.	

	Valor programado	Avance de la meta		Valor programado	Avance de la meta
Enero	N.P.	N.D.	Julio	N.P.	N.D.
Febrero	N.P.	N.D.	Agosto	N.P.	N.D.
Marzo	N.P.	N.D.	Septiembre	N.P.	N.D.
Abril	N.P.	N.D.	Octubre	N.P.	N.D.
Mayo	N.P.	N.D.	Noviembre	N.P.	N.D.
Junio	N.P.	N.D.	Diciembre	N.P.	N.D.

Medios de verificación

Observaciones

1 El presente documento despliega la información perteneciente a los indicadores estratégicos y gestión de aquellos Programas presupuestarios que proveen de bienes y servicios que generan valor público a la ciudadania jalisciense.

2 Se muestra el número del Componente relacionado con el indicador.

GOBIERNO DEL ESTADO DE JALISCO
PRESUPUESTO DE EGRESOS PARA EL EJERCICIO FISCAL 2021
Ficha Técnica de Indicador
Sistema de Evaluación del Desempeño (SED)

Gobierno del Estado de Jalisco — **Secretaria de la Hacienda Pública**

Seguimiento de Indicadores

Datos del Programa [1]

Información Estadística e Investigación de Mercados

Eje: Desarrollo económico **Tema Central:** Turismo

¿Quien gasta?

08	Unidad Presupuestal	000	Unidad Responsable	00202	Unidad Ejecutora del Gasto
Secretaría de Turismo		Secretaría de Turismo		Dirección General de Planeación y Desarrollo de Productos Turísticos	

¿Para qué se gasta?

Finalidad	Función	Subfunción
Desarrollo Económico	Turismo	Turismo

Objetivos

Nivel	Clave Componente		Resumen Narrativo
Componente	02	2	Monitoreo mensual de afluencia, derrama, ocupación hotelera, actividad aeroportuaria y cruceros, realizado.

Datos del Indicador

Denominación

Total de reportes sobre información estadística generada

Método de cálculo

(Monitoreo de la Actividad Turística (Realizado) / Monitoreo de la Actividad Turística (Programado))*100

Descripción del Indicador

Monitoreo mensual de afluencia, derrama, ocupación hotelera, actividad aeroportuaria y cruceros, realizado.

Tipo de Indicador	Gestión	**Dimensión del Indicador**	Economía	**Año de Medición del Resultado**	2021
Cobertura	Estatal	**Frecuencia de Medición**	Semestral		

Parámetros de semaforización

0	59.99	60.00	79.99	80.00	130

Meta Institucional	Meta Valor	Unidad de medida (meta valor)	Desagregado meta valor por género: Hombre	Desagregado meta valor por género: Mujer
100%	1	Reporte	0.00	0.00

Sentido del Indicador	Línea Base (meta valor)	Año (Línea base)	Tipo de Acumulación
Ascendente	No disponible	No disponible	Suma

Resultados

Valor Programado	Avance de la Meta (4to trimestre)	% Avance de la Meta (4to trimestre)	Semáforo (4to trimestre)
1.00	1.00	100.0%	

	Valor programado	Avance de la meta		Valor programado	Avance de la meta
Enero	N.P.	N.D	Julio	N.P.	N.D
Febrero	N.P.	N.D	Agosto	N.P.	N.D
Marzo	N.P.	N.D	Septiembre	N.P.	N.D
Abril	N.P.	N.D	Octubre	N.P.	N.D
Mayo	N.P.	N.D	Noviembre	N.P.	N.D
Junio	0.00	0.00	Diciembre	1.00	1.00

Medios de verificación: Anuario estadístico turístico de la Secretaría de Turismo, Gobierno de Jalisco.

Observaciones:

1 El presente documento despliega la información perteneciente a los indicadores estratégicos y gestión de aquellos Programas presupuestarios que proveen de bienes y servicios que generan valor público a la ciudadania jalisciense.

2 Se muestra el número del Componente relacionado con el indicador.

GOBIERNO DEL ESTADO DE JALISCO
PRESUPUESTO DE EGRESOS PARA EL EJERCICIO FISCAL 2021
Ficha Técnica de Indicador
Sistema de Evaluación del Desempeño (SED)

Gobierno del Estado de Jalisco — **Secretaria de la Hacienda Pública**

Seguimiento de Indicadores

Datos del Programa [1]

Información Estadística e Investigación de Mercados

Eje: Desarrollo económico **Tema Central:** Turismo

¿Quien gasta?

08	Unidad Presupuestal	000	Unidad Responsable	00202	Unidad Ejecutora del Gasto
Secretaría de Turismo		Secretaría de Turismo		Dirección General de Planeación y Desarrollo de Productos Turísticos	

¿Para qué se gasta?

Finalidad	Función	Subfunción
Desarrollo Económico	Turismo	Turismo

Objetivos

Nivel	Clave Componente	Resumen Narrativo
Actividad	02-01 [2]	Realización de investigación de la ocupación hotelera en los principales destinos turísticos del estado.

Datos del Indicador

Denominación
Total de reportes sobre el turismo hospedado

Método de cálculo
(Cuestionario Hotelero (Realizado) / Cuestionario Hotelero (Programado))*100

Descripción del Indicador
Realización de investigación de la ocupación hotelera en los principales destinos turísticos del estado.

Tipo de Indicador	Gestión	**Dimensión del Indicador**	Economía	**Año de Medición del Resultado**	2021
Cobertura	Estatal	**Frecuencia de Medición**	Trimestral		

Parámetros de semaforización

0	59.99	60.00	79.99	80.00	130

Meta Institucional	Meta Valor	Unidad de medida (meta valor)	Desagregado meta valor por género: Hombre	Mujer
100%	1	Cuestionario	0.00	0.00

Sentido del Indicador	Línea Base (meta valor)	Año (Línea base)	Tipo de Acumulación
Ascendente	No disponible	No disponible	Suma

Resultados

Valor Programado	Avance de la Meta (4to trimestre)	% Avance de la Meta (4to trimestre)	Semáforo (4to trimestre)
1.00	1.00	100.0%	

	Valor programado	Avance de la meta		Valor programado	Avance de la meta
Enero	N.P.	N.D	Julio	N.P.	N.D
Febrero	N.P.	N.D	Agosto	N.P.	N.D
Marzo	0.00	0.00	Septiembre	0.00	0.00
Abril	N.P.	N.D	Octubre	N.P.	N.D
Mayo	N.P.	N.D	Noviembre	N.P.	N.D
Junio	0.00	0.00	Diciembre	1.00	1.00

Medios de verificación: Anuario estadístico turístico de la Secretaría de Turismo, Gobierno de Jalisco.

Observaciones:

1 El presente documento despliega la información perteneciente a los indicadores estratégicos y gestión de aquellos Programas presupuestarios que proveen de bienes y servicios que generan valor público a la ciudadania jalisciense.

2 Se muestra el número del Componente relacionado con el indicador.

GOBIERNO DEL ESTADO DE JALISCO
PRESUPUESTO DE EGRESOS PARA EL EJERCICIO FISCAL 2021
Ficha Técnica de Indicador
Sistema de Evaluación del Desempeño (SED)

Gobierno del Estado de Jalisco — **Seguimiento de Indicadores** — **Secretaria de la Hacienda Pública**

Datos del Programa [1]

Información Estadística e Investigación de Mercados

Eje: Desarrollo económico **Tema Central:** Turismo

¿Quien gasta?

08	Unidad Presupuestal	000	Unidad Responsable	00202	Unidad Ejecutora del Gasto
Secretaría de Turismo		Secretaría de Turismo		Dirección General de Planeación y Desarrollo de Productos Turísticos	

¿Para qué se gasta?

Finalidad	Función	Subfunción
Desarrollo Económico	Turismo	Turismo

Objetivos

Nivel	Clave Componente		Resumen Narrativo
Componente	03	2	Perfil de visitantes y grado de satisfacción obtenido en los destinos turísticos del estado

Datos del Indicador

Denominación

Total de Reportes del Perfil del Visitante en el estado de Jalisco realizados

Método de cálculo

(Reportes del Perfil del Visitante (Realizado) / Reportes del Perfil del Visitante (Programado))*100

Descripción del Indicador

Perfil del visitante y grado de satisfación en los destinos turisticos del estado, obtenidos

Tipo de Indicador	Gestión	**Dimensión del Indicador**	Economía	**Año de Medición del Resultado**	2021
Cobertura	Estatal	**Frecuencia de Medición**	Semestral		

Parámetros de semaforización

0	59.99	60.00	79.99	80.00	130

Meta Institucional	Meta Valor	Unidad de medida (meta valor)	Desagregado meta valor por género: Hombre	Mujer
100%	2	Reporte	0.00	0.00

Sentido del Indicador	Línea Base (meta valor)	Año (Línea base)	Tipo de Acumulación
Ascendente	No disponible	No disponible	Suma

Resultados

Valor Programado	Avance de la Meta (4to trimestre)	% Avance de la Meta (4to trimestre)	Semáforo (4to trimestre)
2.00	2.00	100.0%	

	Valor programado	Avance de la meta		Valor programado	Avance de la meta
Enero	N.P.	N.D	Julio	N.P.	N.D
Febrero	N.P.	N.D	Agosto	N.P.	N.D
Marzo	N.P.	N.D	Septiembre	N.P.	N.D
Abril	N.P.	N.D	Octubre	N.P.	N.D
Mayo	N.P.	N.D	Noviembre	N.P.	N.D
Junio	1.00	1.00	Diciembre	1.00	1.00

Medios de verificación: Anuario estadístico turístico de la Secretaría de Turismo, Gobierno de Jalisco.

Observaciones:

1 El presente documento despliega la información perteneciente a los indicadores estratégicos y gestión de aquellos Programas presupuestarios que proveen de bienes y servicios que generan valor público a la ciudadania jalisciense.

2 Se muestra el número del Componente relacionado con el indicador.

GOBIERNO DEL ESTADO DE JALISCO
PRESUPUESTO DE EGRESOS PARA EL EJERCICIO FISCAL 2021
Ficha Técnica de Indicador
Sistema de Evaluación del Desempeño (SED)

Gobierno del Estado de Jalisco — **Secretaria de la Hacienda Pública**

Seguimiento de Indicadores

Datos del Programa [1]

Información Estadística e Investigación de Mercados

Eje: Desarrollo económico **Tema Central:** Turismo

¿Quien gasta?

08	Unidad Presupuestal	000	Unidad Responsable	00202	Unidad Ejecutora del Gasto
Secretaría de Turismo		Secretaría de Turismo		Dirección General de Planeación y Desarrollo de Productos Turísticos	

¿Para qué se gasta?

Finalidad	Función	Subfunción
Desarrollo Económico	Turismo	Turismo

Objetivos

Nivel	Clave Componente	Resumen Narrativo
Actividad	03-01 [2]	Programación de talleres para creación de productos turisticos en el Estado de Jalisco

Datos del Indicador

Denominación

Total de destinos Turísticos encuestados en el Estado

Método de cálculo

(Destinos Turísticos encuestados (Realizado) / Destinos Turísticos encuestados (Programado))*100

Descripción del Indicador

Realización de encuestas de satisfacción de Destinos Turísticos de Jalisco

Tipo de Indicador	Gestión	**Dimensión del Indicador**	Economía	**Año de Medición del Resultado**	2021
Cobertura	Estatal	**Frecuencia de Medición**	Semestral		

Parámetros de semaforización

0	59.99	60.00	79.99	80.00	130

Meta Institucional	Meta Valor	Unidad de medida (meta valor)	Desagregado meta valor por género: Hombre	Desagregado meta valor por género: Mujer
100%	2	Municipio	0.00	0.00

Sentido del Indicador	Línea Base (meta valor)	Año (Línea base)	Tipo de Acumulación
Ascendente	No disponible	No disponible	Suma

Resultados

Valor Programado	Avance de la Meta (4to trimestre)	% Avance de la Meta (4to trimestre)	Semáforo (4to trimestre)
2.00	12.00	600.0%	

	Valor programado	Avance de la meta		Valor programado	Avance de la meta
Enero	N.P.	N.D	Julio	N.P.	N.D
Febrero	N.P.	N.D	Agosto	N.P.	N.D
Marzo	N.P.	N.D	Septiembre	N.P.	N.D
Abril	N.P.	N.D	Octubre	N.P.	N.D
Mayo	N.P.	N.D	Noviembre	N.P.	N.D
Junio	1.00	7.00	Diciembre	1.00	5.00

Medios de verificación: Inventario de la oferta de productos turísticos por municipio, Dirección de Planeación y Desarrollo de Producto Turístico. Secretaría de Turismo.

Observaciones:

1 El presente documento despliega la información perteneciente a los indicadores estratégicos y gestión de aquellos Programas presupuestarios que proveen de bienes y servicios que generan valor público a la ciudadania jalisciense.

2 Se muestra el número del Componente relacionado con el indicador.

GOBIERNO DEL ESTADO DE JALISCO
PRESUPUESTO DE EGRESOS PARA EL EJERCICIO FISCAL 2021
Ficha Técnica de Indicador
Sistema de Evaluación del Desempeño (SED)

Gobierno del Estado de Jalisco — **Seguimiento de Indicadores** — **Secretaria de la Hacienda Pública**

Datos del Programa [1]

Capacitación y Competitividad Turística

Eje: Desarrollo económico **Tema Central:** Turismo

¿Quien gasta?

08	Unidad Presupuestal	000	Unidad Responsable	00202	Unidad Ejecutora del Gasto
Secretaría de Turismo		Secretaría de Turismo		Dirección General de Planeación y Desarrollo de Productos Turísticos	

¿Para qué se gasta?

Finalidad	Función	Subfunción
Desarrollo Económico	Turismo	Turismo

Objetivos

Nivel	Clave Componente	Resumen Narrativo
Fin	2	Contribuir a la consolidación de Jalisco como líder nacional en aportación de valor económico y social, mediante la integración de la ciencia y la tecnología al desarrollo de cadenas productivas estratégicas que impulsen el capital humano, creativo y emprendedor de nuestra población, así como el aprovechamiento de los recursos naturales de todas nuestras regiones de manera responsable, incluyente y sostenible.

Datos del Indicador

Denominación

Posición en PIB per cápita

Método de cálculo

(Posición en PIB per cápita (Realizado)/Posición en PIB per cápita (Programado))*100

Descripción del Indicador

Posición de Jalisco en el orden de las entidades del país, de mayor a menor, en el PIB per cápita, entendiéndose este último como la suma de bienes y servicios finales producidos en el estado en un año, dividido entre la población promedio del mismo año.

Tipo de Indicador	Estratégico	**Dimensión del Indicador**	Eficacia	**Año de Medición del Resultado**	2021
Cobertura	Estatal	**Frecuencia de Medición**	Anual		

Parámetros de semaforización

130	80.00	79.99	60.00	59.99	0

Meta Institucional	Meta Valor	Unidad de medida (meta valor)	Desagregado meta valor por género: Hombre	Mujer
100%	12	Posición	0.00	0.00

Sentido del Indicador	Línea Base (meta valor)	Año (Línea base)	Tipo de Acumulación
Descendente	14	2006	Suma

Resultados

Valor Programado	Avance de la Meta (4to trimestre)	% Avance de la Meta (4to trimestre)	Semáforo (4to trimestre)
N.P.	N.D.	N.D.	

	Valor programado	Avance de la meta		Valor programado	Avance de la meta
Enero	N.P.	N.D.	Julio	N.P.	N.D.
Febrero	N.P.	N.D.	Agosto	N.P.	N.D.
Marzo	N.P.	N.D.	Septiembre	N.P.	N.D.
Abril	N.P.	N.D.	Octubre	N.P.	N.D.
Mayo	N.P.	N.D.	Noviembre	N.P.	N.D.
Junio	N.P.	N.D.	Diciembre	N.P.	N.D.

Medios de verificación

Observaciones

1 El presente documento despliega la información perteneciente a los indicadores estratégicos y gestión de aquellos Programas presupuestarios que proveen de bienes y servicios que generan valor público a la ciudadania jalisciense.

2 Se muestra el número del Componente relacionado con el indicador.

GOBIERNO DEL ESTADO DE JALISCO
PRESUPUESTO DE EGRESOS PARA EL EJERCICIO FISCAL 2021
Ficha Técnica de Indicador
Sistema de Evaluación del Desempeño (SED)

Gobierno del Estado de Jalisco — **Seguimiento de Indicadores** — **Secretaria de la Hacienda Pública**

Datos del Programa [1]

Capacitación y Competitividad Turística

Eje: Desarrollo económico **Tema Central:** Turismo

¿Quien gasta?

08	Unidad Presupuestal	000	Unidad Responsable	00202	Unidad Ejecutora del Gasto
Secretaría de Turismo		Secretaría de Turismo		Dirección General de Planeación y Desarrollo de Productos Turísticos	

¿Para qué se gasta?

Finalidad	Función	Subfunción
Desarrollo Económico	Turismo	Turismo

Objetivos

Nivel	Clave Componente	Resumen Narrativo
Propósito	2	Consolidar al turismo como uno de los pilares estratégicos de desarrollo en el estado, a través de impulsar nuevos destinos turísticos y ordenar los existentes, incrementando la conectividad nacional e internacional, mejorando la infraestructura, promoviendo la calidad en el servicio dentro de la industria, y promocionando al estado al interior y exterior del país, de manera sustentable e incluyente, protegiendo el patrimonio cultural y social de las comunidades.

Datos del Indicador

Denominación

Afluencia turística nacional

Método de cálculo

(Sumatoria de (Personas) afluencia turística nacional (Realizado)/Sumatoria de (Personas) afluencia turística nacional (Programado))*100

Descripción del Indicador

La afluencia turística nacional es el número de turistas de origen nacional que se desplazan por algún motivo de su lugar de origen hacia alguno de los destinos turísticos de la Entidad.

Tipo de Indicador	Dimensión del Indicador	Año de Medición del Resultado
Estratégico	Eficacia	2021
Cobertura	**Frecuencia de Medición**	
Estatal	Mensual	

Parámetros de semaforización

0	59.99	60.00	79.99	80.00	130

Meta Institucional	Meta Valor	Unidad de medida (meta valor)	Desagregado meta valor por género: Hombre	Mujer
100%	24,304,775	Persona	0.00	0.00

Sentido del Indicador	Línea Base (meta valor)	Año (Línea base)	Tipo de Acumulación
Ascendente	17,753,697	2006	Suma

Resultados

Valor Programado	Avance de la Meta (4to trimestre)	% Avance de la Meta (4to trimestre)	Semáforo (4to trimestre)
N.P.	N.D.	N.D.	

	Valor programado	Avance de la meta		Valor programado	Avance de la meta
Enero	N.P.	N.D.	Julio	N.P.	N.D.
Febrero	N.P.	N.D.	Agosto	N.P.	N.D.
Marzo	N.P.	N.D.	Septiembre	N.P.	N.D.
Abril	N.P.	N.D.	Octubre	N.P.	N.D.
Mayo	N.P.	N.D.	Noviembre	N.P.	N.D.
Junio	N.P.	N.D.	Diciembre	N.P.	N.D.

Medios de verificación

Observaciones

1 El presente documento despliega la información perteneciente a los indicadores estratégicos y gestión de aquellos Programas presupuestarios que proveen de bienes y servicios que generan valor público a la ciudadania jalisciense.

2 Se muestra el número del Componente relacionado con el indicador.

GOBIERNO DEL ESTADO DE JALISCO
PRESUPUESTO DE EGRESOS PARA EL EJERCICIO FISCAL 2021
Ficha Técnica de Indicador
Sistema de Evaluación del Desempeño (SED)

Gobierno del Estado de Jalisco — **Seguimiento de Indicadores** — **Secretaria de la Hacienda Pública**

Datos del Programa [1]

Capacitación y Competitividad Turística

Eje: Desarrollo económico **Tema Central:** Turismo

¿Quien gasta?

08 Unidad Presupuestal	000 Unidad Responsable	00202 Unidad Ejecutora del Gasto
Secretaría de Turismo	Secretaría de Turismo	Dirección General de Planeación y Desarrollo de Productos Turísticos

¿Para qué se gasta?

Finalidad	Función	Subfunción
Desarrollo Económico	Turismo	Turismo

Objetivos

Nivel	Clave Componente		Resumen Narrativo
Componente	01	2	Capacitación otorgada a prestadores de servicios turísticos y personal de primer contacto con el turista.

Datos del Indicador

Denominación

Capacitación otorgada a prestadores de servicios turísticos y personal de primer contacto con el turista.

Método de cálculo

(Total de prestadores de servicios turísticos capacitados (Realizado) / Total de prestadores de servicios turísticos capacitados (Programado))*100

Descripción del Indicador

Componente que se refiere a la coordinada impartición y actualización de cursos de calidad en el servicio a prestadores de servicios y servidores públicos para enriquecer precisamente la calidad de nuestra oferta turística de los destinos del interior y hacer un Estado más competitivo en términos de calidad turística.

Tipo de Indicador	Gestión	**Dimensión del Indicador**	Economía	**Año de Medición del Resultado**	2021
Cobertura	Estatal	**Frecuencia de Medición**	Trimestral		

Parámetros de semaforización

0	59.99	60.00	79.99	80.00	130

Meta Institucional	Meta Valor	Unidad de medida (meta valor)	Desagregado meta valor por género: Hombre	Mujer
100%	3,300	Prestador de servicios	No disponible	No disponible

Sentido del Indicador	Línea Base (meta valor)	Año (Línea base)	Tipo de Acumulación
Ascendente	4,750	2018	Suma

Resultados

Valor Programado	Avance de la Meta (4to trimestre)	% Avance de la Meta (4to trimestre)	Semáforo (4to trimestre)
3,300.00	1,880.00	57.0%	

	Valor programado	Avance de la meta		Valor programado	Avance de la meta
Enero	N.P.	N.D	Julio	N.P.	N.D
Febrero	N.P.	N.D	Agosto	N.P.	N.D
Marzo	825.00	860.00	Septiembre	825.00	376.00
Abril	N.P.	N.D	Octubre	N.P.	N.D
Mayo	N.P.	N.D	Noviembre	N.P.	N.D
Junio	825.00	418.00	Diciembre	825.00	226.00

Medios de verificación: Cédulas de registro, Padrón de beneficiarios y listado por curso en archivos de la Dirección de Capacitación, Secretaría de Turismo

Observaciones: La falta de presupuesto, la Pandemia Covid y los protocolos de aforo, impidieron los cursos presenciales en prácticamente todo el año, y para las capacitaciones en lineal existe falta de interés y compromiso por parte de los asistentes (prestadores de servicios turísticos).

1 El presente documento despliega la información perteneciente a los indicadores estratégicos y gestión de aquellos Programas presupuestarios que proveen de bienes y servicios que generan valor público a la ciudadania jalisciense.

2 Se muestra el número del Componente relacionado con el indicador.

GOBIERNO DEL ESTADO DE JALISCO
PRESUPUESTO DE EGRESOS PARA EL EJERCICIO FISCAL 2021
Ficha Técnica de Indicador
Sistema de Evaluación del Desempeño (SED)

Gobierno del Estado de Jalisco | **Seguimiento de Indicadores** | **Secretaria de la Hacienda Pública**

Datos del Programa [1]

Capacitación y Competitividad Turística

Eje: Desarrollo económico **Tema Central:** Turismo

¿Quien gasta?

08	Unidad Presupuestal	000	Unidad Responsable	00202	Unidad Ejecutora del Gasto
Secretaría de Turismo		Secretaría de Turismo		Dirección General de Planeación y Desarrollo de Productos Turísticos	

¿Para qué se gasta?

Finalidad	Función	Subfunción
Desarrollo Económico	Turismo	Turismo

Objetivos

Nivel	Clave Componente	Resumen Narrativo
Actividad	01-01 [2]	Cursos de calidad en el servicio a prestadores de servicios turísticos y personal de primer contacto con el turista realizados

Datos del Indicador

Denominación

Total de prestadores de servicios capacitados

Método de cálculo

(Número de Prestadores de servicios capacitados (Realizado) / Número de Prestadores de servicios capacitados (Programado))*100

Descripción del Indicador

Realización de cursos de calidad en el servicio a prestadores de servicios turísticos y personal de primercontacto con el turista realizados

Tipo de Indicador	Gestión	**Dimensión del Indicador**	Economía	**Año de Medición del Resultado**	2021
Cobertura	Estatal	**Frecuencia de Medición**	Trimestral		

Parámetros de semaforización

0	59.99	60.00	79.99	80.00	130

Meta Institucional	Meta Valor	Unidad de medida (meta valor)	Desagregado meta valor por género: Hombre	Mujer
100%	3,000	Prestador de servicios	No disponible	No disponible

Sentido del Indicador	Línea Base (meta valor)	Año (Línea base)	Tipo de Acumulación
Ascendente	3,000	2019	Suma

Resultados

Valor Programado	Avance de la Meta (4to trimestre)	% Avance de la Meta (4to trimestre)	Semáforo (4to trimestre)
3,000.00	1,738.00	57.9%	

	Valor programado	Avance de la meta		Valor programado	Avance de la meta
Enero	N.P.	N.D	Julio	N.P.	N.D
Febrero	N.P.	N.D	Agosto	N.P.	N.D
Marzo	750.00	860.00	Septiembre	750.00	271.00
Abril	N.P.	N.D	Octubre	N.P.	N.D
Mayo	N.P.	N.D	Noviembre	N.P.	N.D
Junio	750.00	418.00	Diciembre	750.00	189.00

Medios de verificación: Reportes de la Dirección de Capacitación y Competitividad

Observaciones: La falta de presupuesto, la Pandemia Covid y los protocolos de aforo, impidieron los cursos presenciales en prácticamente todo el año, y para las capacitaciones en lineal existe falta de interés y compromiso por parte de los asistentes (prestadores de servicios turísticos).

1 El presente documento despliega la información perteneciente a los indicadores estratégicos y gestión de aquellos Programas presupuestarios que proveen de bienes y servicios que generan valor público a la ciudadania jalisciense.

2 Se muestra el número del Componente relacionado con el indicador.

GOBIERNO DEL ESTADO DE JALISCO
PRESUPUESTO DE EGRESOS PARA EL EJERCICIO FISCAL 2021
Ficha Técnica de Indicador
Sistema de Evaluación del Desempeño (SED)

Gobierno del Estado de Jalisco — **Seguimiento de Indicadores** — **Secretaria de la Hacienda Pública**

Datos del Programa [1]

Capacitación y Competitividad Turística

Eje: Desarrollo económico **Tema Central:** Turismo

¿Quien gasta?

08	Unidad Presupuestal	000	Unidad Responsable	00202	Unidad Ejecutora del Gasto
Secretaría de Turismo		Secretaría de Turismo		Dirección General de Planeación y Desarrollo de Productos Turísticos	

¿Para qué se gasta?

Finalidad	Función	Subfunción
Desarrollo Económico	Turismo	Turismo

Objetivos

Nivel	Clave Componente	Resumen Narrativo
Actividad	01-02 [2]	Cursos de actualización y capacitación a guías de turistas en cumplimiento con la NOM-08-TUR-2002 realizados.

Datos del Indicador

Denominación

Total de guías de Turistas actualizados

Método de cálculo

(Guías de turistas actualizados (Realizado) / Guías de turistas actualizados (Programado))*100

Descripción del Indicador

Realización de cursos de actualización ycapacitación a guías de turistas en cumplimiento con laNOM-08-TUR-2002

Tipo de Indicador	Gestión	**Dimensión del Indicador**	Economía	**Año de Medición del Resultado**	2021
Cobertura	Estatal	**Frecuencia de Medición**	Trimestral		

Parámetros de semaforización

0	59.99	60.00	79.99	80.00	130

Meta Institucional	Meta Valor	Unidad de medida (meta valor)	Desagregado meta valor por género: Hombre	Desagregado meta valor por género: Mujer
100%	300	Guías	No disponible	No disponible

Sentido del Indicador	Línea Base (meta valor)	Año (Línea base)	Tipo de Acumulación
Ascendente	660	2017	Suma

Resultados

Valor Programado	Avance de la Meta (4to trimestre)	% Avance de la Meta (4to trimestre)	Semáforo (4to trimestre)
300.00	142.00	47.3%	

	Valor programado	Avance de la meta		Valor programado	Avance de la meta
Enero	N.P.	N.D	Julio	N.P.	N.D
Febrero	N.P.	N.D	Agosto	N.P.	N.D
Marzo	75.00	0.00	Septiembre	75.00	105.00
Abril	N.P.	N.D	Octubre	N.P.	N.D
Mayo	N.P.	N.D	Noviembre	N.P.	N.D
Junio	75.00	0.00	Diciembre	75.00	37.00

Medios de verificación: Reportes de la Dirección de Capacitación y Competitividad

Observaciones: Cambios de operación por la Federación a raíz de la pandemia.

1 El presente documento despliega la información perteneciente a los indicadores estratégicos y gestión de aquellos Programas presupuestarios que proveen de bienes y servicios que generan valor público a la ciudadania jalisciense.

2 Se muestra el número del Componente relacionado con el indicador.

GOBIERNO DEL ESTADO DE JALISCO
PRESUPUESTO DE EGRESOS PARA EL EJERCICIO FISCAL 2021
Ficha Técnica de Indicador
Sistema de Evaluación del Desempeño (SED)

Gobierno del Estado de Jalisco — **Seguimiento de Indicadores** — **Secretaria de la Hacienda Pública**

Datos del Programa [1]

Capacitación y Competitividad Turística

Eje: Desarrollo económico **Tema Central:** Turismo

¿Quien gasta?

08	Unidad Presupuestal	000	Unidad Responsable	00202	Unidad Ejecutora del Gasto
Secretaría de Turismo		Secretaría de Turismo		Dirección General de Planeación y Desarrollo de Productos Turísticos	

¿Para qué se gasta?

Finalidad	Función	Subfunción
Desarrollo Económico	Turismo	Turismo

Objetivos

Nivel	Clave Componente		Resumen Narrativo
Componente	02	2	Establecimientos certificados con Distintivos de Calidad Turística apoyados.

Datos del Indicador

Denominación

Establecimientos certificados con Distintivos de Calidad Turística apoyados.

Método de cálculo

(Número de establecimientos certificados en calidad turística (Realizado) / Número de establecimientos certificados en calidad turística (Programado))*100

Descripción del Indicador

Son distintivos y certificados oficiales en México para identificar a aquellos prestadores de servicios turísticos que cumplen los requisitos de calidad necesarios para satisfacer a los visitantes garantizando alta calidad en la oferta turística que permita a Jalisco ser un destino competitivo para todos los mercados.

Tipo de Indicador	Gestión	Dimensión del Indicador	Economía	Año de Medición del Resultado	2021
Cobertura	Estatal	Frecuencia de Medición	Trimestral		

Parámetros de semaforización

0	59.99	60.00	79.99	80.00	130

Meta Institucional	Meta Valor	Unidad de medida (meta valor)	Desagregado meta valor por género: Hombre	Mujer
100%	290	Establecimiento	No disponible	No disponible

Sentido del Indicador	Línea Base (meta valor)	Año (Línea base)	Tipo de Acumulación
Ascendente	370	2017	Suma

Resultados

Valor Programado	Avance de la Meta (4to trimestre)	% Avance de la Meta (4to trimestre)	Semáforo (4to trimestre)
290.00	330.00	113.8%	

	Valor programado	Avance de la meta		Valor programado	Avance de la meta
Enero	N.P.	N.D	Julio	N.P.	N.D
Febrero	N.P.	N.D	Agosto	N.P.	N.D
Marzo	55.00	44.00	Septiembre	135.00	81.00
Abril	N.P.	N.D	Octubre	N.P.	N.D
Mayo	N.P.	N.D	Noviembre	N.P.	N.D
Junio	45.00	161.00	Diciembre	55.00	44.00

Medios de verificación: Página web de la secretaria de turismo Federal archivos de la Dirección de Capacitación y Competitividad, Secretaría de Turismo de Jalisco

Observaciones:

1 El presente documento despliega la información perteneciente a los indicadores estratégicos y gestión de aquellos Programas presupuestarios que proveen de bienes y servicios que generan valor público a la ciudadania jalisciense.

2 Se muestra el número del Componente relacionado con el indicador.

GOBIERNO DEL ESTADO DE JALISCO
PRESUPUESTO DE EGRESOS PARA EL EJERCICIO FISCAL 2021
Ficha Técnica de Indicador

Sistema de Evaluación del Desempeño (SED)

Gobierno del Estado de Jalisco — **Secretaria de la Hacienda Pública**

Seguimiento de Indicadores

Datos del Programa [1]

Capacitación y Competitividad Turística

Eje: Desarrollo económico **Tema Central:** Turismo

¿Quien gasta?

08	Unidad Presupuestal	000	Unidad Responsable	00202	Unidad Ejecutora del Gasto
Secretaría de Turismo		Secretaría de Turismo		Dirección General de Planeación y Desarrollo de Productos Turísticos	

¿Para qué se gasta?

Finalidad	Función	Subfunción
Desarrollo Económico	Turismo	Turismo

Objetivos

Nivel	Clave Componente		Resumen Narrativo
Actividad	02-01	2	Establecimientos Turísticos con Certificaciones y Distintivos H y Puntos Limpios apoyados

Datos del Indicador

Denominación

Total de establecimientos certificados con distintivos H y PL

Método de cálculo

(Establecimientos certificados con distintivos H Y PL (Realizado) / Establecimientos certificados con distintivos H Y PL (Programado))*100

Descripción del Indicador

Apoyo a establecimientos Turísticos conCertificaciones y Distintivos H y Puntos Limpios.

Tipo de Indicador	Gestión	Dimensión del Indicador	Economía	Año de Medición del Resultado	2021
Cobertura	Estatal	Frecuencia de Medición	Trimestral		

Parámetros de semaforización

0	59.99	60.00	79.99	80.00	130

Meta Institucional	Meta Valor	Unidad de medida (meta valor)	Desagregado meta valor por género: Hombre	Desagregado meta valor por género: Mujer
100%	270	Establecimiento	No disponible	No disponible

Sentido del Indicador	Línea Base (meta valor)	Año (Línea base)	Tipo de Acumulación
Ascendente	275	2019	Suma

Resultados

Valor Programado	Avance de la Meta (4to trimestre)	% Avance de la Meta (4to trimestre)	Semáforo (4to trimestre)
270.00	303.00	112.2%	

	Valor programado	Avance de la meta		Valor programado	Avance de la meta
Enero	N.P.	N.D	Julio	N.P.	N.D
Febrero	N.P.	N.D	Agosto	N.P.	N.D
Marzo	50.00	43.00	Septiembre	130.00	68.00
Abril	N.P.	N.D	Octubre	N.P.	N.D
Mayo	N.P.	N.D	Noviembre	N.P.	N.D
Junio	40.00	158.00	Diciembre	50.00	34.00

Medios de verificación: Página web de la secretaria de turismo Federal archivos de la Dirección de Capacitación y Competitividad, Secretaría de Turismo de Jalisco

Observaciones:

1 El presente documento despliega la información perteneciente a los indicadores estratégicos y gestión de aquellos Programas presupuestarios que proveen de bienes y servicios que generan valor público a la ciudadania jalisciense.

2 Se muestra el número del Componente relacionado con el indicador.

GOBIERNO DEL ESTADO DE JALISCO
PRESUPUESTO DE EGRESOS PARA EL EJERCICIO FISCAL 2021
Ficha Técnica de Indicador

Sistema de Evaluación del Desempeño (SED)

Gobierno del Estado de Jalisco — **Seguimiento de Indicadores** — **Secretaria de la Hacienda Pública**

Datos del Programa [1]

Capacitación y Competitividad Turística

Eje: Desarrollo económico **Tema Central:** Turismo

¿Quien gasta?

08	Unidad Presupuestal	000	Unidad Responsable	00202	Unidad Ejecutora del Gasto
Secretaría de Turismo		Secretaría de Turismo		Dirección General de Planeación y Desarrollo de Productos Turísticos	

¿Para qué se gasta?

Finalidad	Función	Subfunción
Desarrollo Económico	Turismo	Turismo

Objetivos

Nivel	Clave Componente		Resumen Narrativo
Actividad	02-02	2	Establecimientos Turísticos con Certificaciones y Distintivos M, Tesoros de México y Distintivo de Calidad Turística apoyados

Datos del Indicador

Denominación

Número de establecimientos certificados en M, Tesoros y Calidad Turística

Método de cálculo

(Establecimientos certificados en M, Tesoros y Calidad Turística (Realizado) / Establecimientos certificados en M, Tesoros y Calidad Turística (Programado))*100

Descripción del Indicador

Apoyo a establecimientos turísticos concertificaciones y Distintivos M, Tesoros de México yDistintivo de Calidad Turística apoyados

Tipo de Indicador	Gestión	**Dimensión del Indicador**	Economía	**Año de Medición del Resultado**	2021
Cobertura	Estatal	**Frecuencia de Medición**	Trimestral		

Parámetros de semaforización

0	59.99	60.00	79.99	80.00	130

Meta Institucional	Meta Valor	Unidad de medida (meta valor)	Desagregado meta valor por género: Hombre	Desagregado meta valor por género: Mujer
100%	20	Establecimiento	No disponible	No disponible

Sentido del Indicador	Línea Base (meta valor)	Año (Línea base)	Tipo de Acumulación
Ascendente	95	2017	Suma

Resultados

Valor Programado	Avance de la Meta (4to trimestre)	% Avance de la Meta (4to trimestre)	Semáforo (4to trimestre)
20.00	27.00	135.0%	

	Valor programado	Avance de la meta		Valor programado	Avance de la meta
Enero	N.P.	N.D	Julio	N.P.	N.D
Febrero	N.P.	N.D	Agosto	N.P.	N.D
Marzo	5.00	1.00	Septiembre	5.00	13.00
Abril	N.P.	N.D	Octubre	N.P.	N.D
Mayo	N.P.	N.D	Noviembre	N.P.	N.D
Junio	5.00	3.00	Diciembre	5.00	10.00

Medios de verificación: Página web de la secretaria de turismo Federal archivos de la Dirección de Capacitación y Competitividad, Secretaría de Turismo de Jalisco

Observaciones:

1 El presente documento despliega la información perteneciente a los indicadores estratégicos y gestión de aquellos Programas presupuestarios que proveen de bienes y servicios que generan valor público a la ciudadania jalisciense.

2 Se muestra el número del Componente relacionado con el indicador.

GOBIERNO DEL ESTADO DE JALISCO
PRESUPUESTO DE EGRESOS PARA EL EJERCICIO FISCAL 2021
Ficha Técnica de Indicador
Sistema de Evaluación del Desempeño (SED)

Gobierno del Estado de Jalisco — **Seguimiento de Indicadores** — **Secretaria de la Hacienda Pública**

Datos del Programa [1]

Soporte Jurídico de la Secretaría de Turismo

Eje: Desarrollo económico **Tema Central:** Turismo

¿Quien gasta?

08 Unidad Presupuestal	000 Unidad Responsable	00203 Unidad Ejecutora del Gasto
Secretaría de Turismo	Secretaría de Turismo	Dirección de Administración de la Secretaría de Turismo

¿Para qué se gasta?

Finalidad	Función	Subfunción
Desarrollo Económico	Turismo	Turismo

Objetivos

Nivel	Clave Componente	Resumen Narrativo
Fin	2	Contribuir a la consolidación de Jalisco como líder nacional en aportación de valor económico y social, mediante la integración de la ciencia y la tecnología al desarrollo de cadenas productivas estratégicas que impulsen el capital humano, creativo y emprendedor de nuestra población, así como el aprovechamiento de los recursos naturales de todas nuestras regiones de manera responsable, incluyente y sostenible.

Datos del Indicador

Denominación
Posición en PIB per cápita

Método de cálculo
(Posición en PIB per cápita (Realizado)/Posición en PIB per cápita (Programado))*100

Descripción del Indicador
Posición de Jalisco en el orden de las entidades del país, de mayor a menor, en el PIB per cápita, entendiéndose este último como la suma de bienes y servicios finales producidos en el estado en un año, dividido entre la población promedio del mismo año.

Tipo de Indicador	Estratégico	**Dimensión del Indicador**	Eficacia	**Año de Medición del Resultado**	2021
Cobertura	Estatal	**Frecuencia de Medición**	Anual		

Parámetros de semaforización

130	80.00	79.99	60.00	59.99	0

Meta Institucional	Meta Valor	Unidad de medida (meta valor)	Desagregado meta valor por género: Hombre	Mujer
100%	12	Posición	0.00	0.00

Sentido del Indicador	Línea Base (meta valor)	Año (Línea base)	Tipo de Acumulación
Descendente	14	2006	Suma

Resultados

Valor Programado	Avance de la Meta (4to trimestre)	% Avance de la Meta (4to trimestre)	Semáforo (4to trimestre)
N.P.	N.D.	N.D.	

	Valor programado	Avance de la meta		Valor programado	Avance de la meta
Enero	N.P.	N.D.	Julio	N.P.	N.D.
Febrero	N.P.	N.D.	Agosto	N.P.	N.D.
Marzo	N.P.	N.D.	Septiembre	N.P.	N.D.
Abril	N.P.	N.D.	Octubre	N.P.	N.D.
Mayo	N.P.	N.D.	Noviembre	N.P.	N.D.
Junio	N.P.	N.D.	Diciembre	N.P.	N.D.

Medios de verificación

Observaciones

1 El presente documento despliega la información perteneciente a los indicadores estratégicos y gestión de aquellos Programas presupuestarios que proveen de bienes y servicios que generan valor público a la ciudadania jalisciense.

2 Se muestra el número del Componente relacionado con el indicador.

GOBIERNO DEL ESTADO DE JALISCO
PRESUPUESTO DE EGRESOS PARA EL EJERCICIO FISCAL 2021
Ficha Técnica de Indicador
Sistema de Evaluación del Desempeño (SED)

Gobierno del Estado de Jalisco

Seguimiento de Indicadores

Secretaria de la Hacienda Pública

Datos del Programa [1]

Soporte Jurídico de la Secretaría de Turismo

Eje: Desarrollo económico **Tema Central:** Turismo

¿Quien gasta?

08 Unidad Presupuestal	000 Unidad Responsable	00203 Unidad Ejecutora del Gasto
Secretaría de Turismo	Secretaría de Turismo	Dirección de Administración de la Secretaría de Turismo

¿Para qué se gasta?

Finalidad	Función	Subfunción
Desarrollo Económico	Turismo	Turismo

Objetivos

Nivel	Clave Componente	Resumen Narrativo
Propósito	2	Consolidar al turismo como uno de los pilares estratégicos de desarrollo en el estado, a través de impulsar nuevos destinos turísticos y ordenar los existentes, incrementando la conectividad nacional e internacional, mejorando la infraestructura, promoviendo la calidad en el servicio dentro de la industria, y promocionando al estado al interior y exterior del país, de manera sustentable e incluyente, protegiendo el patrimonio cultural y social de las comunidades.

Datos del Indicador

Denominación

PIB Estatal del Sector Turístico

Método de cálculo

(PIB Estatal del Sector Turístico (Realizado)/PIB Estatal del Sector Turístico (Programado))*100

Descripción del Indicador

El PIBT es un indicador aproximado que representa el valor de todos los bienes, servicios y actividades finales específicamente del sector turismo, generados por el estado en un periodo de tiempo determinado. Tiene como objetivo reflejar crecimiento del sector turístico, siempre y cuando sea mayor el valor al registrado en el año base.

Tipo de Indicador	Dimensión del Indicador	Año de Medición del Resultado
Estratégico	Eficacia	2021
Cobertura	**Frecuencia de Medición**	
Estatal	Anual	

Parámetros de semaforización

0	59.99	60.00	79.99	80.00	130

Meta Institucional	Meta Valor	Unidad de medida (meta valor)	Desagregado meta valor por género: Hombre	Desagregado meta valor por género: Mujer
100%	159,884	Millones de pesos	0.00	0.00

Sentido del Indicador	Línea Base (meta valor)	Año (Línea base)	Tipo de Acumulación
Ascendente	152,900	2018	Suma

Resultados

Valor Programado	Avance de la Meta (4to trimestre)	% Avance de la Meta (4to trimestre)	Semáforo (4to trimestre)
N.P.	N.D.	N.D.	

	Valor programado	Avance de la meta		Valor programado	Avance de la meta
Enero	N.P.	N.D.	Julio	N.P.	N.D.
Febrero	N.P.	N.D.	Agosto	N.P.	N.D.
Marzo	N.P.	N.D.	Septiembre	N.P.	N.D.
Abril	N.P.	N.D.	Octubre	N.P.	N.D.
Mayo	N.P.	N.D.	Noviembre	N.P.	N.D.
Junio	N.P.	N.D.	Diciembre	N.P.	N.D.

Medios de verificación

Observaciones

1 El presente documento despliega la información perteneciente a los indicadores estratégicos y gestión de aquellos Programas presupuestarios que proveen de bienes y servicios que generan valor público a la ciudadania jalisciense.

2 Se muestra el número del Componente relacionado con el indicador.

GOBIERNO DEL ESTADO DE JALISCO
PRESUPUESTO DE EGRESOS PARA EL EJERCICIO FISCAL 2021
Ficha Técnica de Indicador
Sistema de Evaluación del Desempeño (SED)

Gobierno del Estado de Jalisco — **Seguimiento de Indicadores** — **Secretaria de la Hacienda Pública**

Datos del Programa [1]

Promoción Turística del Estado de Jalisco

Eje: Desarrollo económico **Tema Central:** Turismo

¿Quien gasta?

08 Unidad Presupuestal	000 Unidad Responsable	00204 Unidad Ejecutora del Gasto
Secretaría de Turismo	Secretaría de Turismo	Dirección General de Promoción Turística

¿Para qué se gasta?

Finalidad	Función	Subfunción
Desarrollo Económico	Turismo	Turismo

Objetivos

Nivel	Clave Componente	Resumen Narrativo
Fin	2	Contribuir a la consolidación de Jalisco como líder nacional en aportación de valor económico y social, mediante la integración de la ciencia y la tecnología al desarrollo de cadenas productivas estratégicas que impulsen el capital humano, creativo y emprendedor de nuestra población, así como el aprovechamiento de los recursos naturales de todas nuestras regiones de manera responsable, incluyente y sostenible.

Datos del Indicador

Denominación
Posición en PIB per cápita

Método de cálculo
(Posición en PIB per cápita (Realizado)/Posición en PIB per cápita (Programado))*100

Descripción del Indicador
Posición de Jalisco en el orden de las entidades del país, de mayor a menor, en el PIB per cápita, entendiéndose este último como la suma de bienes y servicios finales producidos en el estado en un año, dividido entre la población promedio del mismo año.

Tipo de Indicador	Estratégico	**Dimensión del Indicador**	Eficacia	**Año de Medición del Resultado**	2021
Cobertura	Estatal	**Frecuencia de Medición**	Anual		

Parámetros de semaforización

130	80.00	79.99	60.00	59.99	0

Meta Institucional	Meta Valor	Unidad de medida (meta valor)	Desagregado meta valor por género: Hombre	Mujer
100%	12	Posición	0.00	0.00

Sentido del Indicador	Línea Base (meta valor)	Año (Línea base)	Tipo de Acumulación
Descendente	14	2006	Suma

Resultados

Valor Programado	Avance de la Meta (4to trimestre)	% Avance de la Meta (4to trimestre)	Semáforo (4to trimestre)
N.P.	N.D.	N.D.	

	Valor programado	Avance de la meta		Valor programado	Avance de la meta
Enero	N.P.	N.D.	Julio	N.P.	N.D.
Febrero	N.P.	N.D.	Agosto	N.P.	N.D.
Marzo	N.P.	N.D.	Septiembre	N.P.	N.D.
Abril	N.P.	N.D.	Octubre	N.P.	N.D.
Mayo	N.P.	N.D.	Noviembre	N.P.	N.D.
Junio	N.P.	N.D.	Diciembre	N.P.	N.D.

Medios de verificación

Observaciones

1 El presente documento despliega la información perteneciente a los indicadores estratégicos y gestión de aquellos Programas presupuestarios que proveen de bienes y servicios que generan valor público a la ciudadania jalisciense.

2 Se muestra el número del Componente relacionado con el indicador.

GOBIERNO DEL ESTADO DE JALISCO
PRESUPUESTO DE EGRESOS PARA EL EJERCICIO FISCAL 2021
Ficha Técnica de Indicador
Sistema de Evaluación del Desempeño (SED)

Gobierno del Estado de Jalisco

Seguimiento de Indicadores

Secretaria de la Hacienda Pública

Datos del Programa [1]

Promoción Turística del Estado de Jalisco

Eje: Desarrollo económico **Tema Central:** Turismo

¿Quien gasta?

08 Unidad Presupuestal	000 Unidad Responsable	00204 Unidad Ejecutora del Gasto
Secretaría de Turismo	Secretaría de Turismo	Dirección General de Promoción Turística

¿Para qué se gasta?

Finalidad	Función	Subfunción
Desarrollo Económico	Turismo	Turismo

Objetivos

Nivel	Clave Componente	Resumen Narrativo
Propósito	2	Consolidar al turismo como uno de los pilares estratégicos de desarrollo en el estado, a través de impulsar nuevos destinos turísticos y ordenar los existentes, incrementando la conectividad nacional e internacional, mejorando la infraestructura, promoviendo la calidad en el servicio dentro de la industria, y promocionando al estado al interior y exterior del país, de manera sustentable e incluyente, protegiendo el patrimonio cultural y social de las comunidades.

Datos del Indicador

Denominación

Afluencia turística extranjera

Método de cálculo

(Sumatoria de (Personas) afluencia turística extranjera (Realizado)/Sumatoria de (Personas) afluencia turística extranjera (Programado))*100

Descripción del Indicador

La afluencia turística extranjera es el número de turistas que visitaron Jalisco procedentes de otros países del mundo.

Tipo de Indicador	Dimensión del Indicador	Año de Medición del Resultado
Estratégico	Eficacia	2021
Cobertura	**Frecuencia de Medición**	
Estatal	Mensual	

Parámetros de semaforización

0	59.99	60.00	79.99	80.00	130

Meta Institucional	Meta Valor	Unidad de medida (meta valor)	Desagregado meta valor por género: Hombre	Mujer
100%	4,284,744	Persona	0.00	0.00

Sentido del Indicador	Línea Base (meta valor)	Año (Línea base)	Tipo de Acumulación
Ascendente	3,696,662	2006	Suma

Resultados

Valor Programado	Avance de la Meta (4to trimestre)	% Avance de la Meta (4to trimestre)	Semáforo (4to trimestre)
N.P.	N.D.	N.D.	

	Valor programado	Avance de la meta		Valor programado	Avance de la meta
Enero	N.P.	N.D.	Julio	N.P.	N.D.
Febrero	N.P.	N.D.	Agosto	N.P.	N.D.
Marzo	N.P.	N.D.	Septiembre	N.P.	N.D.
Abril	N.P.	N.D.	Octubre	N.P.	N.D.
Mayo	N.P.	N.D.	Noviembre	N.P.	N.D.
Junio	N.P.	N.D.	Diciembre	N.P.	N.D.

Medios de verificación

Observaciones

1 El presente documento despliega la información perteneciente a los indicadores estratégicos y gestión de aquellos Programas presupuestarios que proveen de bienes y servicios que generan valor público a la ciudadania jalisciense.

2 Se muestra el número del Componente relacionado con el indicador.

GOBIERNO DEL ESTADO DE JALISCO
PRESUPUESTO DE EGRESOS PARA EL EJERCICIO FISCAL 2021
Ficha Técnica de Indicador
Sistema de Evaluación del Desempeño (SED)

Gobierno del Estado de Jalisco — **Seguimiento de Indicadores** — **Secretaria de la Hacienda Pública**

Datos del Programa [1]

Promoción Turística del Estado de Jalisco

Eje: Desarrollo económico **Tema Central:** Turismo

¿Quien gasta?

08 Unidad Presupuestal	000 Unidad Responsable	00204 Unidad Ejecutora del Gasto
Secretaría de Turismo	Secretaría de Turismo	Dirección General de Promoción Turística

¿Para qué se gasta?

Finalidad	Función	Subfunción
Desarrollo Económico	Turismo	Turismo

Objetivos

Nivel	Clave Componente	Resumen Narrativo
Componente	02 [2]	Acciones de Relaciones Públicas realizadas con el fin de tener un impacto mediático en los mercados nacional e internacional, para la promoción turística de Jalisco

Datos del Indicador

Denominación

Total de Publicaciones de artículos que proyecten una imagen positiva de los destinos de Jalisco para Promoción turística en medios nacionales e internacionales.

Método de cálculo

(Articulos que proyectan una imagen positiva y atractiva del Estado a nivel Nacional e Internacional. (Realizado) / Articulos que proyectan una imagen positiva y atractiva del Estado a nivel Nacional e Internacional. (Programado))*100

Descripción del Indicador

Total de Artículos publicados en medios nacionales e internacionales como resultado de las acciones de RP realizadas con el fin de dar una exposición positiva a los destinos de Jalisco e incrementar los flujos de turistas

Tipo de Indicador	Gestión	**Dimensión del Indicador**	Economía	**Año de Medición del Resultado**	2021
Cobertura	Estatal	**Frecuencia de Medición**	Trimestral		

Parámetros de semaforización						Meta Institucional	Meta Valor	Unidad de medida (meta valor)	Desagregado meta valor por género: Hombre	Mujer
						100%	1,850	Artículo publicado	No disponible	No disponible
130	80.00	79.99	60.00	59.99	0	**Sentido del Indicador**	**Línea Base (meta valor)**	**Año (Línea base)**	**Tipo de Acumulación**	
						Descendente	24	2019	Suma	

Resultados

Valor Programado	Avance de la Meta (4to trimestre)	% Avance de la Meta (4to trimestre)	Semáforo (4to trimestre)
1,850.00	1,957.00	105.8%	

	Valor programado	Avance de la meta		Valor programado	Avance de la meta
Enero	N.P.	N.D	Julio	N.P.	N.D
Febrero	N.P.	N.D	Agosto	N.P.	N.D
Marzo	0.00	495.00	Septiembre	995.00	619.00
Abril	N.P.	N.D	Octubre	N.P.	N.D
Mayo	N.P.	N.D	Noviembre	N.P.	N.D
Junio	255.00	337.00	Diciembre	600.00	506.00

Medios de verificación: Reportes y expedientes de la Dirección General de Promoción Turística

Observaciones:

1 El presente documento despliega la información perteneciente a los indicadores estratégicos y gestión de aquellos Programas presupuestarios que proveen de bienes y servicios que generan valor público a la ciudadania jalisciense.

2 Se muestra el número del Componente relacionado con el indicador.

GOBIERNO DEL ESTADO DE JALISCO
PRESUPUESTO DE EGRESOS PARA EL EJERCICIO FISCAL 2021
Ficha Técnica de Indicador
Sistema de Evaluación del Desempeño (SED)

Gobierno del Estado de Jalisco — **Secretaria de la Hacienda Pública**

Seguimiento de Indicadores

Datos del Programa [1]

Promoción Turística del Estado de Jalisco

Eje: Desarrollo económico **Tema Central:** Turismo

¿Quien gasta?

08 Unidad Presupuestal	000 Unidad Responsable	00204 Unidad Ejecutora del Gasto
Secretaría de Turismo	Secretaría de Turismo	Dirección General de Promoción Turística

¿Para qué se gasta?

Finalidad	Función	Subfunción
Desarrollo Económico	Turismo	Turismo

Objetivos

Nivel	Clave Componente		Resumen Narrativo
Actividad	02-05	2	Publicación de artículos en medios internacionales que mencionen a Jalisco y/o sus destinos como resultado de las acciones planeadas y realizadas con ese propósito

Datos del Indicador

Denominación

Total de Artículos publicados en medios Internacionales que proyecten positivamente a los destinos de Jalisco

Método de cálculo

(Articulos que proyecten positivamenta a los destinos de Jalisco en medios de comunicación Internacionales (Realizado) / Articulos que proyecten positivamenta a los destinos de Jalisco en medios de comunicación Internacionales (Programado))*100

Descripción del Indicador

Publicaciones realizadas para dar una exposición positiva de los destinos de Jalisco en los mercados internacionales con el objetivo de atraer turistas al Estado

Tipo de Indicador	Dimensión del Indicador	Año de Medición del Resultado
Gestión	Economía	2021
Cobertura	**Frecuencia de Medición**	
Estatal	Trimestral	

Parámetros de semaforización

130	80.00	79.99	60.00	59.99	0

Meta Institucional	Meta Valor	Unidad de medida (meta valor)	Desagregado meta valor por género: Hombre	Mujer
100%	22	Artículo publicado	No disponible	No disponible

Sentido del Indicador	Línea Base (meta valor)	Año (Línea base)	Tipo de Acumulación
Descendente	24	2019	Suma

Resultados

Valor Programado	Avance de la Meta (4to trimestre)	% Avance de la Meta (4to trimestre)	Semáforo (4to trimestre)
22.00	25.00	113.6%	

	Valor programado	Avance de la meta		Valor programado	Avance de la meta
Enero	N.P.	N.D	Julio	N.P.	N.D
Febrero	N.P.	N.D	Agosto	N.P.	N.D
Marzo	0.00	4.00	Septiembre	13.00	1.00
Abril	N.P.	N.D	Octubre	N.P.	N.D
Mayo	N.P.	N.D	Noviembre	N.P.	N.D
Junio	5.00	11.00	Diciembre	4.00	9.00

Medios de verificación: Reportes y expedientes de la Dirección General de Promoción Turística

Observaciones:

1 El presente documento despliega la información perteneciente a los indicadores estratégicos y gestión de aquellos Programas presupuestarios que proveen de bienes y servicios que generan valor público a la ciudadania jalisciense.

2 Se muestra el número del Componente relacionado con el indicador.

GOBIERNO DEL ESTADO DE JALISCO
PRESUPUESTO DE EGRESOS PARA EL EJERCICIO FISCAL 2021
Ficha Técnica de Indicador
Sistema de Evaluación del Desempeño (SED)

Gobierno del Estado de Jalisco — **Seguimiento de Indicadores** — **Secretaria de la Hacienda Pública**

Datos del Programa [1]

Promoción Turística del Estado de Jalisco

Eje: Desarrollo económico **Tema Central:** Turismo

¿Quien gasta?

08 Unidad Presupuestal	000 Unidad Responsable	00204 Unidad Ejecutora del Gasto
Secretaría de Turismo	Secretaría de Turismo	Dirección General de Promoción Turística

¿Para qué se gasta?

Finalidad	Función	Subfunción
Desarrollo Económico	Turismo	Turismo

Objetivos

Nivel	Clave Componente	Resumen Narrativo
Actividad	02-06 [2]	Publicación de artículos en medios nacionales que mencionen a Jalisco y/o sus destinos como resultado de las acciones de relaciones públicas planeadas y realizadas con ese propósito

Datos del Indicador

Denominación

Total de artículos publicados en medios nacionales que proyecten una imagen positiva de los destinos de Jalisco.

Método de cálculo

(Articulos que proyecten positivamenta a los destinos de Jalisco en medios de comunicación nacionales (Realizado) / Articulos que proyecten positivamenta a los destinos de Jalisco en medios de comunicación nacionales (Programado))*100

Descripción del Indicador

Son los Artículos que se publican en medios nacionales como resultado de las acciones de relaciones públicas que proyectan positivamente los productos, servicios y atractivos de los destinos de Jalisco para atraer turistas.

Tipo de Indicador	Gestión	**Dimensión del Indicador**	Economía	**Año de Medición del Resultado**	2021
Cobertura	Estatal	**Frecuencia de Medición**	Trimestral		

Parámetros de semaforización

130	80.00	79.99	60.00	59.99	0

Meta Institucional	Meta Valor	Unidad de medida (meta valor)	Desagregado meta valor por género: Hombre	Mujer
100%	1,828	Artículo publicado	No disponible	No disponible

Sentido del Indicador	Línea Base (meta valor)	Año (Línea base)	Tipo de Acumulación
Descendente	No disponible	No disponible	Suma

Resultados

Valor Programado	Avance de la Meta (4to trimestre)	% Avance de la Meta (4to trimestre)	Semáforo (4to trimestre)
1,828.00	1,930.00	105.6%	

	Valor programado	Avance de la meta		Valor programado	Avance de la meta
Enero	N.P.	N.D	Julio	N.P.	N.D
Febrero	N.P.	N.D	Agosto	N.P.	N.D
Marzo	0.00	491.00	Septiembre	1,178.00	611.00
Abril	N.P.	N.D	Octubre	N.P.	N.D
Mayo	N.P.	N.D	Noviembre	N.P.	N.D
Junio	250.00	331.00	Diciembre	400.00	497.00

Medios de verificación: Reportes y expedientes de la Dirección general de promoción turística

Observaciones:

1 El presente documento despliega la información perteneciente a los indicadores estratégicos y gestión de aquellos Programas presupuestarios que proveen de bienes y servicios que generan valor público a la ciudadania jalisciense.

2 Se muestra el número del Componente relacionado con el indicador.

GOBIERNO DEL ESTADO DE JALISCO
PRESUPUESTO DE EGRESOS PARA EL EJERCICIO FISCAL 2021
Ficha Técnica de Indicador
Sistema de Evaluación del Desempeño (SED)

Gobierno del Estado de Jalisco — **Secretaria de la Hacienda Pública**

Seguimiento de Indicadores

Datos del Programa [1]

Promoción Turística del Estado de Jalisco

Eje: Desarrollo económico **Tema Central:** Turismo

¿Quien gasta?

08 Unidad Presupuestal	000 Unidad Responsable	00204 Unidad Ejecutora del Gasto
Secretaría de Turismo	Secretaría de Turismo	Dirección General de Promoción Turística

¿Para qué se gasta?

Finalidad	Función	Subfunción
Desarrollo Económico	Turismo	Turismo

Objetivos

Nivel	Clave Componente	Resumen Narrativo
Componente	03 [2]	Acciones especializadas de promoción realizadas para llegar a los diferentes mercados, segmentos y nichos de mercados de importancia para Jalisco

Datos del Indicador

Denominación

Total de acciones especializadas realizadas para la promoción turística de Jalisco

Método de cálculo

(Acciones especializadas para promoción turística de Jalisco (Realizado) / Acciones especializadas para promoción turística de Jalisco (Programado))*100

Descripción del Indicador

Se refiere a las acciones especializadas realizadas de Jalisco para incrementar los flujos de turistas y consecuente derrama económica por turismo en nuestro estado, Realización y asistencia a eventos especializados, atención de grupos de Fams, subsidio a eventos , así como campañas, activaciones y otras acciones realizadas con socios y aliados estratégicos.

Tipo de Indicador	Dimensión del Indicador	Año de Medición del Resultado
Gestión	Economía	2021
Cobertura	**Frecuencia de Medición**	
Estatal	Trimestral	

Parámetros de semaforización

0	59.99	60.00	79.99	80.00	130

Meta Institucional	Meta Valor	Unidad de medida (meta valor)	Desagregado meta valor por género: Hombre	Mujer
100%	64	Acción	No disponible	No disponible

Sentido del Indicador	Línea Base (meta valor)	Año (Línea base)	Tipo de Acumulación
Ascendente	24	2019	Suma

Resultados

Valor Programado	Avance de la Meta (4to trimestre)	% Avance de la Meta (4to trimestre)	Semáforo (4to trimestre)
64.00	66.00	103.1%	

	Valor programado	Avance de la meta		Valor programado	Avance de la meta
Enero	N.P.	N.D	Julio	N.P.	N.D
Febrero	N.P.	N.D	Agosto	N.P.	N.D
Marzo	0.00	0.00	Septiembre	22.00	22.00
Abril	N.P.	N.D	Octubre	N.P.	N.D
Mayo	N.P.	N.D	Noviembre	N.P.	N.D
Junio	15.00	11.00	Diciembre	27.00	33.00

Medios de verificación: Reportes y Expedientes de la Dirección General de Promoción Turística

Observaciones:

1 El presente documento despliega la información perteneciente a los indicadores estratégicos y gestión de aquellos Programas presupuestarios que proveen de bienes y servicios que generan valor público a la ciudadania jalisciense.

2 Se muestra el número del Componente relacionado con el indicador.

GOBIERNO DEL ESTADO DE JALISCO
PRESUPUESTO DE EGRESOS PARA EL EJERCICIO FISCAL 2021
Ficha Técnica de Indicador
Sistema de Evaluación del Desempeño (SED)

Gobierno del Estado de Jalisco | **Seguimiento de Indicadores** | **Secretaria de la Hacienda Pública**

Datos del Programa [1]

Promoción Turística del Estado de Jalisco

Eje: Desarrollo económico **Tema Central:** Turismo

¿Quien gasta?

08 Unidad Presupuestal	000 Unidad Responsable	00204 Unidad Ejecutora del Gasto
Secretaría de Turismo	Secretaría de Turismo	Dirección General de Promoción Turística

¿Para qué se gasta?

Finalidad	Función	Subfunción
Desarrollo Económico	Turismo	Turismo

Objetivos

Nivel	Clave Componente	Resumen Narrativo
Actividad	03-10 [2]	Entrega de subsidios como colaboración con los ayuntamientos a través del apoyo a eventos que proporcionan proyección positiva de los destinos de Jalisco, así como el posicionamiento de la marca Jalisco es México, locales y socios cooperativos, para incrementar su oferta de atractivos turísticos y atraer mayor número de turistas

Datos del Indicador

Denominación

Total de eventos nacionales e internacionales realizados en Jalisco, apoyados

Método de cálculo

(Número de eventos apoyados (Realizado) / Número de eventos apoyados (Programado))*100

Descripción del Indicador

Apoyos económicos otorgados para incentivar la realización de eventos que promuevan la imagen positiva de los destinos de Jalisco, la marca Jalisco es México y que atraigan turistas al Estado

Tipo de Indicador	Gestión	**Dimensión del Indicador**	Eficacia	**Año de Medición del Resultado**	2021
Cobertura	Estatal	**Frecuencia de Medición**	Trimestral		

Parámetros de semaforización

0	59.99	60.00	79.99	80.00	130

Meta Institucional	Meta Valor	Unidad de medida (meta valor)	Desagregado meta valor por género: Hombre	Desagregado meta valor por género: Mujer
100%	8	Evento	No disponible	No disponible

Sentido del Indicador	Línea Base (meta valor)	Año (Línea base)	Tipo de Acumulación
Ascendente	No disponible	No disponible	Suma

Resultados

Valor Programado	Avance de la Meta (4to trimestre)	% Avance de la Meta (4to trimestre)	Semáforo (4to trimestre)
8.00	11.00	137.5%	

	Valor programado	Avance de la meta		Valor programado	Avance de la meta
Enero	N.P.	N.D	Julio	N.P.	N.D
Febrero	N.P.	N.D	Agosto	N.P.	N.D
Marzo	0.00	0.00	Septiembre	0.00	2.00
Abril	N.P.	N.D	Octubre	N.P.	N.D
Mayo	N.P.	N.D	Noviembre	N.P.	N.D
Junio	2.00	0.00	Diciembre	6.00	9.00

Medios de verificación: Reportes y expedientes de la Dirección General de Promoción Turística

Observaciones:

1 El presente documento despliega la información perteneciente a los indicadores estratégicos y gestión de aquellos Programas presupuestarios que proveen de bienes y servicios que generan valor público a la ciudadania jalisciense.

2 Se muestra el número del Componente relacionado con el indicador.

GOBIERNO DEL ESTADO DE JALISCO
PRESUPUESTO DE EGRESOS PARA EL EJERCICIO FISCAL 2021
Ficha Técnica de Indicador
Sistema de Evaluación del Desempeño (SED)

Gobierno del Estado de Jalisco — **Seguimiento de Indicadores** — **Secretaria de la Hacienda Pública**

Datos del Programa [1]

Promoción Turística del Estado de Jalisco

Eje: Desarrollo económico **Tema Central:** Turismo

¿Quien gasta?

08 Unidad Presupuestal	000 Unidad Responsable	00204 Unidad Ejecutora del Gasto
Secretaría de Turismo	Secretaría de Turismo	Dirección General de Promoción Turística

¿Para qué se gasta?

Finalidad	Función	Subfunción
Desarrollo Económico	Turismo	Turismo

Objetivos

Nivel	Clave Componente	Resumen Narrativo
Actividad	03-11 [2]	Recepción de grupos especiales en Viajes de Familiarización (Fams)

Datos del Indicador

Denominación

Total de grupos especiales atendidos en Viajes de Familiarización (Fams)

Método de cálculo

(Número de grupos especiales de mercado nacional e internacional atendidos (Realizado) / Número de grupos especiales de mercado nacional e internacional atendidos (Programado))*100

Descripción del Indicador

Son grupos de personas que tienen la capacidad de llevar la información de los productos, destinos y atractivos turisticos de Jalisco a los mercados a los que queremos llegar, ya sea con difusión mediatica o directo a las fuerzas de ventas, por lo que se les recibe en el estado para que se familiaricen con la oferta y puedan difundirla en donde tienen influencia.

Tipo de Indicador	Dimensión del Indicador	Año de Medición del Resultado
Gestión	Eficacia	2021
Cobertura	**Frecuencia de Medición**	
Estatal	Trimestral	

Parámetros de semaforización

0	59.99	60.00	79.99	80.00	130

Meta Institucional	Meta Valor	Unidad de medida (meta valor)	Desagregado meta valor por género: Hombre	Mujer
100%	22	Grupo	No disponible	No disponible

Sentido del Indicador	Línea Base (meta valor)	Año (Línea base)	Tipo de Acumulación
Ascendente	No disponible	No disponible	Suma

Resultados

Valor Programado	Avance de la Meta (4to trimestre)	% Avance de la Meta (4to trimestre)	Semáforo (4to trimestre)
22.00	22.00	100.0%	

	Valor programado	Avance de la meta		Valor programado	Avance de la meta
Enero	N.P.	N.D	Julio	N.P.	N.D
Febrero	N.P.	N.D	Agosto	N.P.	N.D
Marzo	0.00	0.00	Septiembre	8.00	9.00
Abril	N.P.	N.D	Octubre	N.P.	N.D
Mayo	N.P.	N.D	Noviembre	N.P.	N.D
Junio	2.00	1.00	Diciembre	12.00	12.00

Medios de verificación: Reportes y expedientes de la Dirección de Promoción Nacional e Internacional

Observaciones:

1 El presente documento despliega la información perteneciente a los indicadores estratégicos y gestión de aquellos Programas presupuestarios que proveen de bienes y servicios que generan valor público a la ciudadania jalisciense.

2 Se muestra el número del Componente relacionado con el indicador.

GOBIERNO DEL ESTADO DE JALISCO
PRESUPUESTO DE EGRESOS PARA EL EJERCICIO FISCAL 2021
Ficha Técnica de Indicador
Sistema de Evaluación del Desempeño (SED)

Gobierno del Estado de Jalisco

Seguimiento de Indicadores

Secretaria de la Hacienda Pública

Datos del Programa [1]

Promoción Turística del Estado de Jalisco

Eje: Desarrollo económico **Tema Central:** Turismo

¿Quien gasta?

08 Unidad Presupuestal	000 Unidad Responsable	00204 Unidad Ejecutora del Gasto
Secretaría de Turismo	Secretaría de Turismo	Dirección General de Promoción Turística

¿Para qué se gasta?

Finalidad	Función	Subfunción
Desarrollo Económico	Turismo	Turismo

Objetivos

Nivel	Clave Componente	Resumen Narrativo
Actividad	03-07 [2]	Realización de acciones en conjunto con socios y aliados estratégicos para promoción de destinos específicos como lo son proyectos de promoción, activaciones, cooperativos, etc.

Datos del Indicador

Denominación

Total de Acciones de promoción a nivel nacional e internacional realizados en conjunto con socios estrategicos

Método de cálculo

(Acciones de promoción a nivel nacional e internacional (Realizado) / Acciones de promoción a nivel nacional e internacional (Programado))*100

Descripción del Indicador

Se refiere a Acciones estratégicas realizadas con aliados estratégicos de la industria, campañas de promoción y activaciones con operadores mayoristas, líneas aéreas, etc. Incentivación de apertura de rutas aéreas a Jalisco, entre otras.

Tipo de Indicador	Estratégico	**Dimensión del Indicador**	Economía	**Año de Medición del Resultado**	2021
Cobertura	Estatal	**Frecuencia de Medición**	Trimestral		

Parámetros de semaforización

0	59.99	60.00	79.99	80.00	130

Meta Institucional	Meta Valor	Unidad de medida (meta valor)	Desagregado meta valor por género: Hombre	Mujer
100%	10	Acción	No disponible	No disponible

Sentido del Indicador	Línea Base (meta valor)	Año (Línea base)	Tipo de Acumulación
Ascendente	24	2019	Suma

Resultados

Valor Programado	Avance de la Meta (4to trimestre)	% Avance de la Meta (4to trimestre)	Semáforo (4to trimestre)
10.00	7.00	70.0%	

	Valor programado	Avance de la meta		Valor programado	Avance de la meta
Enero	N.P.	N.D	Julio	N.P.	N.D
Febrero	N.P.	N.D	Agosto	N.P.	N.D
Marzo	0.00	0.00	Septiembre	0.00	4.00
Abril	N.P.	N.D	Octubre	N.P.	N.D
Mayo	N.P.	N.D	Noviembre	N.P.	N.D
Junio	4.00	0.00	Diciembre	6.00	3.00

Medios de verificación: Reporte y Expedientes de la Dirección General de Promoción Turística

Observaciones:

1 El presente documento despliega la información perteneciente a los indicadores estratégicos y gestión de aquellos Programas presupuestarios que proveen de bienes y servicios que generan valor público a la ciudadania jalisciense.

2 Se muestra el número del Componente relacionado con el indicador.

GOBIERNO DEL ESTADO DE JALISCO
PRESUPUESTO DE EGRESOS PARA EL EJERCICIO FISCAL 2021
Ficha Técnica de Indicador
Sistema de Evaluación del Desempeño (SED)

Gobierno del Estado de Jalisco — **Seguimiento de Indicadores** — **Secretaria de la Hacienda Pública**

Datos del Programa [1]

Promoción Turística del Estado de Jalisco

Eje: Desarrollo económico **Tema Central:** Turismo

¿Quien gasta?

08 Unidad Presupuestal	000 Unidad Responsable	00204 Unidad Ejecutora del Gasto
Secretaría de Turismo	Secretaría de Turismo	Dirección General de Promoción Turística

¿Para qué se gasta?

Finalidad	Función	Subfunción
Desarrollo Económico	Turismo	Turismo

Objetivos

Nivel	Clave Componente	Resumen Narrativo
Actividad	03-08 [2]	Realización de seminarios - tradeshows cuya planeación, preparación y ejecución recae en nosotros y los cuales llevamos a cabo en los mercados de nuestro interés y donde participan expositores de nuestros principales destinos, de manera que llevamos la promoción de nuestros destinos y la proveduria ante los profesionales de viajes de los mercados seleccionados a nivel nacional e internacional

Datos del Indicador

Denominación

Total de Eventos Jalisco es México realizados

Método de cálculo

(Número de eventos Jalisco es México (Realizado) / Número de eventos Jalisco es México (Programado))*100

Descripción del Indicador

Se refiere a evento propios planeados, coordinados y ejecutados por la Dirección de Promoción Nacional e Internacional, en los que acercamos a la proveeduría de servicios y productos turísticos de Jalisco con la industria de viajes de diferentes mercados.

Tipo de Indicador	Dimensión del Indicador	Año de Medición del Resultado
Gestión	Economía	2021
Cobertura	**Frecuencia de Medición**	
Estatal	Trimestral	

Parámetros de semaforización

130	80.00	79.99	60.00	59.99	0

Meta Institucional	Meta Valor	Unidad de medida (meta valor)	Desagregado meta valor por género: Hombre	Mujer
100%	12	Evento	No disponible	No disponible

Sentido del Indicador	Línea Base (meta valor)	Año (Línea base)	Tipo de Acumulación
Descendente	24	2019	Suma

Resultados

Valor Programado	Avance de la Meta (4to trimestre)	% Avance de la Meta (4to trimestre)	Semáforo (4to trimestre)
12.00	18.00	150.0%	

	Valor programado	Avance de la meta		Valor programado	Avance de la meta
Enero	N.P.	N.D	Julio	N.P.	N.D
Febrero	N.P.	N.D	Agosto	N.P.	N.D
Marzo	0.00	0.00	Septiembre	9.00	6.00
Abril	N.P.	N.D	Octubre	N.P.	N.D
Mayo	N.P.	N.D	Noviembre	N.P.	N.D
Junio	2.00	5.00	Diciembre	1.00	7.00

Medios de verificación: Reportes y expedientes de la Dirección General de Promoción Turística

Observaciones:

1 El presente documento despliega la información perteneciente a los indicadores estratégicos y gestión de aquellos Programas presupuestarios que proveen de bienes y servicios que generan valor público a la ciudadania jalisciense.

2 Se muestra el número del Componente relacionado con el indicador.

GOBIERNO DEL ESTADO DE JALISCO
PRESUPUESTO DE EGRESOS PARA EL EJERCICIO FISCAL 2021
Ficha Técnica de Indicador
Sistema de Evaluación del Desempeño (SED)

Gobierno del Estado de Jalisco — **Seguimiento de Indicadores** — **Secretaria de la Hacienda Pública**

Datos del Programa [1]

Promoción Turística del Estado de Jalisco

Eje: Desarrollo económico **Tema Central:** Turismo

¿Quien gasta?

08 Unidad Presupuestal	000 Unidad Responsable	00204 Unidad Ejecutora del Gasto
Secretaría de Turismo	Secretaría de Turismo	Dirección General de Promoción Turística

¿Para qué se gasta?

Finalidad	Función	Subfunción
Desarrollo Económico	Turismo	Turismo

Objetivos

Nivel	Clave Componente	Resumen Narrativo
Actividad	03-09 [2]	Participación en Eventos realizados por diferentes entidades, instituciones y empresas : Ferias Nacionales, Ferias Internacionales, Festivales , exposiciones, seminarios, postulaciones, etc. Siempre con el objetivo de hacer llegar la información, motivación, incentivo, promoción, etc. que pueda generar mayores flujos de turistas de estos mercados a nuestros destinos.

Datos del Indicador

Denominación

Total de eventos de promoción organizados por terceros en los que se participa

Método de cálculo

(Número de eventos de promoción externos (Realizado) / Número de eventos de promoción externos (Programado))*100

Descripción del Indicador

Se refiere a la participación en eventos especializados realizados por diferentes entidades, instituciones y empresas: Ferias Nacionales, Ferias Internacionales, Festivales , exposiciones, seminarios, postulaciones, etc. con el objetivo de generar mayores flujos de turistas de estos mercados a nuestros destinos

Tipo de Indicador	Dimensión del Indicador	Año de Medición del Resultado
Gestión	Economía	2021
Cobertura	**Frecuencia de Medición**	
Estatal	Trimestral	

Parámetros de semaforización

0	59.99	60.00	79.99	80.00	130

Meta Institucional	Meta Valor	Unidad de medida (meta valor)	Desagregado meta valor por género: Hombre	Mujer
100%	12	Evento	No disponible	No disponible

Sentido del Indicador	Línea Base (meta valor)	Año (Línea base)	Tipo de Acumulación
Ascendente	24	2019	Suma

Resultados

Valor Programado	Avance de la Meta (4to trimestre)	% Avance de la Meta (4to trimestre)	Semáforo (4to trimestre)
12.00	13.00	108.3%	

	Valor programado	Avance de la meta		Valor programado	Avance de la meta
Enero	N.P.	N.D	Julio	N.P.	N.D
Febrero	N.P.	N.D	Agosto	N.P.	N.D
Marzo	0.00	0.00	Septiembre	5.00	2.00
Abril	N.P.	N.D	Octubre	N.P.	N.D
Mayo	N.P.	N.D	Noviembre	N.P.	N.D
Junio	3.00	5.00	Diciembre	4.00	6.00

Medios de verificación: Reportes y expedientes de la Dirección de Promoción Nacional e Internacional

Observaciones:

1 El presente documento despliega la información perteneciente a los indicadores estratégicos y gestión de aquellos Programas presupuestarios que proveen de bienes y servicios que generan valor público a la ciudadania jalisciense.

2 Se muestra el número del Componente relacionado con el indicador.

GOBIERNO DEL ESTADO DE JALISCO
PRESUPUESTO DE EGRESOS PARA EL EJERCICIO FISCAL 2021
Ficha Técnica de Indicador
Sistema de Evaluación del Desempeño (SED)

Gobierno del Estado de Jalisco | **Seguimiento de Indicadores** | **Secretaria de la Hacienda Pública**

Datos del Programa [1]

Promoción Turística del Estado de Jalisco

Eje: Desarrollo económico **Tema Central:** Turismo

¿Quien gasta?

08 Unidad Presupuestal	000 Unidad Responsable	00204 Unidad Ejecutora del Gasto
Secretaría de Turismo	Secretaría de Turismo	Dirección General de Promoción Turística

¿Para qué se gasta?

Finalidad	Función	Subfunción
Desarrollo Económico	Turismo	Turismo

Objetivos

Nivel	Clave Componente	Resumen Narrativo
Componente	C1 [2]	Atención proporcionada a profesionales de la industria de viajes, así como a influenciadores y representantes de medios que apoyan y potencializan la promoción, difusión y venta de los destinos turísticos de Jalisco

Datos del Indicador

Denominación

Total de personas de medios e industria atendidas

Método de cálculo

(Número de personas de medios e industria atendidas (Realizado) / Número de personas de medios e industria atendidas (Programado))*100

Descripción del Indicador

Se refiere a la atención que se proporciona a las personas que tiene un poder de influencia ya sea en los medios o en la industria turística de nuestros diferentes mercados, A quienes recibimos y atendemos con el objetivo de que conozcan y experimenten los destinos, atractivos, servicios y/o productos turísticos de Jalisco los cuales ellos promocionarán posteriormente en su área de influencia ayudándonos a difundir nuestra oferta y a contrarrestar la imagen negativa de seguridad de nuestros destinos

Tipo de Indicador	Gestión	**Dimensión del Indicador**	Economía	**Año de Medición del Resultado**	2021
Cobertura	Estatal	**Frecuencia de Medición**	Trimestral		

Parámetros de semaforización

0	59.99	60.00	79.99	80.00	130

Meta Institucional	Meta Valor	Unidad de medida (meta valor)	Desagregado meta valor por género: Hombre	Mujer
100%	170	Persona	No disponible	No disponible

Sentido del Indicador	Línea Base (meta valor)	Año (Línea base)	Tipo de Acumulación
Ascendente	24	2019	Suma

Resultados

Valor Programado	Avance de la Meta (4to trimestre)	% Avance de la Meta (4to trimestre)	Semáforo (4to trimestre)
170.00	155.00	91.2%	

	Valor programado	Avance de la meta		Valor programado	Avance de la meta
Enero	N.P.	N.D	Julio	N.P.	N.D
Febrero	N.P.	N.D	Agosto	N.P.	N.D
Marzo	0.00	0.00	Septiembre	66.00	66.00
Abril	N.P.	N.D	Octubre	N.P.	N.D
Mayo	N.P.	N.D	Noviembre	N.P.	N.D
Junio	12.00	7.00	Diciembre	92.00	82.00

Medios de verificación: Reportes y expedientes de la Dirección de Promoción nacional e internacional

Observaciones:

1 El presente documento despliega la información perteneciente a los indicadores estratégicos y gestión de aquellos Programas presupuestarios que proveen de bienes y servicios que generan valor público a la ciudadania jalisciense.

2 Se muestra el número del Componente relacionado con el indicador.

GOBIERNO DEL ESTADO DE JALISCO
PRESUPUESTO DE EGRESOS PARA EL EJERCICIO FISCAL 2021
Ficha Técnica de Indicador
Sistema de Evaluación del Desempeño (SED)

Gobierno del Estado de Jalisco — **Seguimiento de Indicadores** — **Secretaria de la Hacienda Pública**

Datos del Programa [1]

Promoción Turística del Estado de Jalisco

Eje: Desarrollo económico **Tema Central:** Turismo

¿Quien gasta?

08 Unidad Presupuestal	000 Unidad Responsable	00204 Unidad Ejecutora del Gasto
Secretaría de Turismo	Secretaría de Turismo	Dirección General de Promoción Turística

¿Para qué se gasta?

Finalidad	Función	Subfunción
Desarrollo Económico	Turismo	Turismo

Objetivos

Nivel	Clave Componente	Resumen Narrativo
Actividad	C1-01 [2]	Atención a influenciadores, representantes de la prensa o de medios diversos y/o profesionales de la industria de viajes para generación de artículos, post, emisiones, vídeos, etc. Que darán difusión positiva de los destinos de Jalisco

Datos del Indicador

Denominación

Total de personas influenciadoras de medios de comunicación atendidos en Jalisco

Método de cálculo

(Número de personas de medios nacionales e internacionales atendidos (Realizado) / Número de personas de medios nacionales e internacionales atendidos (Programado))*100

Descripción del Indicador

Es la persona o conjunto de personas que recibimos en Jalisco de manera programada con el objetivo de que posteen, publiquen artículos, imágenes, vídeos, etc. en los diferentes medios de comunicación donde tienen acción o influencia.

Tipo de Indicador	Dimensión del Indicador	Año de Medición del Resultado
Gestión	Economía	2021
Cobertura	**Frecuencia de Medición**	
Estatal	Trimestral	

Parámetros de semaforización

130	80.00	79.99	60.00	59.99	0

Meta Institucional	Meta Valor	Unidad de medida (meta valor)	Desagregado meta valor por género: Hombre	Mujer
100%	110	Persona	No disponible	No disponible

Sentido del Indicador	Línea Base (meta valor)	Año (Línea base)	Tipo de Acumulación
Descendente	24	2019	Suma

Resultados

Valor Programado	Avance de la Meta (4to trimestre)	% Avance de la Meta (4to trimestre)	Semáforo (4to trimestre)
110.00	95.00	86.4%	

	Valor programado	Avance de la meta		Valor programado	Avance de la meta
Enero	N.P.	N.D	Julio	N.P.	N.D
Febrero	N.P.	N.D	Agosto	N.P.	N.D
Marzo	0.00	0.00	Septiembre	34.00	44.00
Abril	N.P.	N.D	Octubre	N.P.	N.D
Mayo	N.P.	N.D	Noviembre	N.P.	N.D
Junio	10.00	7.00	Diciembre	66.00	44.00

Medios de verificación: Reportes y Expedientes de la Dirección de Promoción Nacional e Internacional

Observaciones:

1 El presente documento despliega la información perteneciente a los indicadores estratégicos y gestión de aquellos Programas presupuestarios que proveen de bienes y servicios que generan valor público a la ciudadania jalisciense.

2 Se muestra el número del Componente relacionado con el indicador.

GOBIERNO DEL ESTADO DE JALISCO
PRESUPUESTO DE EGRESOS PARA EL EJERCICIO FISCAL 2021
Ficha Técnica de Indicador
Sistema de Evaluación del Desempeño (SED)

Gobierno del Estado de Jalisco — **Seguimiento de Indicadores** — **Secretaria de la Hacienda Pública**

Datos del Programa [1]

Promoción Turística del Estado de Jalisco

Eje: Desarrollo económico **Tema Central:** Turismo

¿Quien gasta?

08 Unidad Presupuestal	000 Unidad Responsable	00204 Unidad Ejecutora del Gasto
Secretaría de Turismo	Secretaría de Turismo	Dirección General de Promoción Turística

¿Para qué se gasta?

Finalidad	Función	Subfunción
Desarrollo Económico	Turismo	Turismo

Objetivos

Nivel	Clave Componente	Resumen Narrativo
Actividad	C1-02 [2]	Atención dentro del estado a profesionales de la industria que apoyan y potencializan la promoción y la venta de los productos y servicios turísticos de Jalisco

Datos del Indicador

Denominación

Total de profesionales de la industria de viajes atendidos en Jalisco.

Método de cálculo

(Número de Personas de industria turística nacionales e internacionales atendidos (Realizado) / Número de Personas de industria turística nacionales e internacionales atendidos (Programado))*100

Descripción del Indicador

Es la Persona o conjunto de personas que trabajan en la industria turística, como operadores mayoristas, agentes de viajes, entre otros, que de manera programada recibimos en Jalisco como capacitación e incentivo para que los promuevan y vendan en sus mercados

Tipo de Indicador	Gestión	**Dimensión del Indicador**	Economía	**Año de Medición del Resultado**	2021
Cobertura	Estatal	**Frecuencia de Medición**	Trimestral		

Parámetros de semaforización

0	59.99	60.00	79.99	80.00	130

Meta Institucional	Meta Valor	Unidad de medida (meta valor)	Desagregado meta valor por género: Hombre	Mujer
100%	60	Persona	No disponible	No disponible

Sentido del Indicador	Línea Base (meta valor)	Año (Línea base)	Tipo de Acumulación
Ascendente	24	2019	Suma

Resultados

Valor Programado	Avance de la Meta (4to trimestre)	% Avance de la Meta (4to trimestre)	Semáforo (4to trimestre)
60.00	60.00	100.0%	

	Valor programado	Avance de la meta		Valor programado	Avance de la meta
Enero	N.P.	N.D	Julio	N.P.	N.D
Febrero	N.P.	N.D	Agosto	N.P.	N.D
Marzo	0.00	0.00	Septiembre	20.00	22.00
Abril	N.P.	N.D	Octubre	N.P.	N.D
Mayo	N.P.	N.D	Noviembre	N.P.	N.D
Junio	2.00	0.00	Diciembre	38.00	38.00

Medios de verificación: Reportes y expedientes de la Dirección de Promoción Nacional e Internacional

Observaciones:

1 El presente documento despliega la información perteneciente a los indicadores estratégicos y gestión de aquellos Programas presupuestarios que proveen de bienes y servicios que generan valor público a la ciudadania jalisciense.

2 Se muestra el número del Componente relacionado con el indicador.

GOBIERNO DEL ESTADO DE JALISCO
PRESUPUESTO DE EGRESOS PARA EL EJERCICIO FISCAL 2021
Ficha Técnica de Indicador
Sistema de Evaluación del Desempeño (SED)

Gobierno del Estado de Jalisco | **Secretaria de la Hacienda Pública**

Seguimiento de Indicadores

Datos del Programa [1]

Promoción Turística del Estado de Jalisco

Eje: Desarrollo económico **Tema Central:** Turismo

¿Quien gasta?

08 Unidad Presupuestal	000 Unidad Responsable	00204 Unidad Ejecutora del Gasto
Secretaría de Turismo	Secretaría de Turismo	Dirección General de Promoción Turística

¿Para qué se gasta?

Finalidad	Función	Subfunción
Desarrollo Económico	Turismo	Turismo

Objetivos

Nivel	Clave Componente	Resumen Narrativo
Componente	C4 [2]	Atención en módulos de información turística otorgada, con el fin de retener o prolongar la estadía de los turistas que visitan Jalisco, impulsándolos a ser promotores de Jalisco en sus lugares de origen

Datos del Indicador

Denominación

Turistas atendidos en Módulos de información turística

Método de cálculo

(Turistas totales atendidos en módulos de información (Realizado) / Turistas totales atendidos en módulos de información (Programado))*100

Descripción del Indicador

Son los turistas que se acercan a los módulos de información turística ya sea en persona o vía telefónica o electrónica para solicitar información y/o orientación turística de los destinos de Jalisco

Tipo de Indicador	Dimensión del Indicador	Año de Medición del Resultado
Gestión	Economía	2021
Cobertura	**Frecuencia de Medición**	
Estatal	Trimestral	

Parámetros de semaforización

0	59.99	60.00	79.99	80.00	130

Meta Institucional	Meta Valor	Unidad de medida (meta valor)	Desagregado meta valor por género: Hombre	Mujer
100%	37,800	Turista	No disponible	No disponible

Sentido del Indicador	Línea Base (meta valor)	Año (Línea base)	Tipo de Acumulación
Ascendente	24	2019	Suma

Resultados

Valor Programado	Avance de la Meta (4to trimestre)	% Avance de la Meta (4to trimestre)	Semáforo (4to trimestre)
37,800.00	25,895.00	68.5%	

	Valor programado	Avance de la meta		Valor programado	Avance de la meta
Enero	N.P.	N.D	Julio	N.P.	N.D
Febrero	N.P.	N.D	Agosto	N.P.	N.D
Marzo	5,000.00	2,987.00	Septiembre	13,500.00	12,523.00
Abril	N.P.	N.D	Octubre	N.P.	N.D
Mayo	N.P.	N.D	Noviembre	N.P.	N.D
Junio	7,000.00	10,371.00	Diciembre	12,300.00	14.00

Medios de verificación: Reportes y expedientes de la coordinación de Módulos de Información

Observaciones:

1 El presente documento despliega la información perteneciente a los indicadores estratégicos y gestión de aquellos Programas presupuestarios que proveen de bienes y servicios que generan valor público a la ciudadania jalisciense.

2 Se muestra el número del Componente relacionado con el indicador.

GOBIERNO DEL ESTADO DE JALISCO
PRESUPUESTO DE EGRESOS PARA EL EJERCICIO FISCAL 2021
Ficha Técnica de Indicador
Sistema de Evaluación del Desempeño (SED)

Gobierno del Estado de Jalisco — **Seguimiento de Indicadores** — **Secretaria de la Hacienda Pública**

Datos del Programa [1]

Promoción Turística del Estado de Jalisco

Eje: Desarrollo económico **Tema Central:** Turismo

¿Quien gasta?

08 Unidad Presupuestal	000 Unidad Responsable	00204 Unidad Ejecutora del Gasto
Secretaría de Turismo	Secretaría de Turismo	Dirección General de Promoción Turística

¿Para qué se gasta?

Finalidad	Función	Subfunción
Desarrollo Económico	Turismo	Turismo

Objetivos

Nivel	Clave Componente	Resumen Narrativo
Actividad	C4-03	Son los turistas que físicamente se presentan en los módulos de información turística de Setujal o de algunos municipios para solicitar información y orientación turística sobre los destinos turísticos del estado [2]

Datos del Indicador

Denominación

Turistas atendidos en módulos de información presenciales

Método de cálculo

(Número de turistas atendidos en los módulos de información presenciales (Realizado) / Número de turistas atendidos en los módulos de información presenciales (Programado))*100

Descripción del Indicador

Son los turistas que físicamente se presentan en los módulos de información turística de Setujal o de algunos municipios para solicitar información y orientación turística sobre los destinos turísticos del estado

Tipo de Indicador	Gestión	**Dimensión del Indicador**	Economía	**Año de Medición del Resultado**	2021
Cobertura	Estatal	**Frecuencia de Medición**	Trimestral		

Parámetros de semaforización

0	59.99	60.00	79.99	80.00	130

Meta Institucional	Meta Valor	Unidad de medida (meta valor)	Desagregado meta valor por género: Hombre	Mujer
100%	27,800	Turista	No disponible	No disponible

Sentido del Indicador	Línea Base (meta valor)	Año (Línea base)	Tipo de Acumulación
Ascendente	24	2019	Suma

Resultados

Valor Programado	Avance de la Meta (4to trimestre)	% Avance de la Meta (4to trimestre)	Semáforo (4to trimestre)
27,800.00	28,842.00	103.8%	

	Valor programado	Avance de la meta		Valor programado	Avance de la meta
Enero	N.P.	N.D	Julio	N.P.	N.D
Febrero	N.P.	N.D	Agosto	N.P.	N.D
Marzo	4,000.00	2,225.00	Septiembre	9,800.00	9,009.00
Abril	N.P.	N.D	Octubre	N.P.	N.D
Mayo	N.P.	N.D	Noviembre	N.P.	N.D
Junio	5,000.00	7,637.00	Diciembre	9,000.00	9,971.00

Medios de verificación: Reportes de la Coordinación de Módulos de información turística

Observaciones:

1 El presente documento despliega la información perteneciente a los indicadores estratégicos y gestión de aquellos Programas presupuestarios que proveen de bienes y servicios que generan valor público a la ciudadania jalisciense.

2 Se muestra el número del Componente relacionado con el indicador.

GOBIERNO DEL ESTADO DE JALISCO
PRESUPUESTO DE EGRESOS PARA EL EJERCICIO FISCAL 2021
Ficha Técnica de Indicador
Sistema de Evaluación del Desempeño (SED)

Gobierno del Estado de Jalisco — **Seguimiento de Indicadores** — **Secretaria de la Hacienda Pública**

Datos del Programa [1]

Promoción Turística del Estado de Jalisco

Eje: Desarrollo económico **Tema Central:** Turismo

¿Quien gasta?

08 Unidad Presupuestal	000 Unidad Responsable	00204 Unidad Ejecutora del Gasto
Secretaría de Turismo	Secretaría de Turismo	Dirección General de Promoción Turística

¿Para qué se gasta?

Finalidad	Función	Subfunción
Desarrollo Económico	Turismo	Turismo

Objetivos

Nivel	Clave Componente	Resumen Narrativo
Actividad	C4-04 [2]	Son los turistas que solicitaron información y orientación turística sobre los destinos turísticos del estado en los módulos de información turística de Setujal o de algunos municipios vía telefónica o electrónica

Datos del Indicador

Denominación

Atención de Turistas vía telefónica o electrónica

Método de cálculo

(Número de turistas atendidos en módulos de información vía telefónica o electrónica (Realizado) / Número de turistas atendidos en módulos de información vía telefónica o electrónica (Programado))*100

Descripción del Indicador

Son los turistas que solicitaron información y orientación turistica sobre los destinos turísticos del estado en los módulos de información turística de Setujal o de algunos municipios vía telefónica o electrónica

Tipo de Indicador	Gestión	Dimensión del Indicador	Economía	Año de Medición del Resultado	2021
Cobertura	Estatal	Frecuencia de Medición	Trimestral		

Parámetros de semaforización

0	59.99	60.00	79.99	80.00	130

Meta Institucional	Meta Valor	Unidad de medida (meta valor)	Desagregado meta valor por género: Hombre	Mujer
100%	10,000	Turista	No disponible	No disponible

Sentido del Indicador	Línea Base (meta valor)	Año (Línea base)	Tipo de Acumulación
Ascendente	24	2019	Suma

Resultados

Valor Programado	Avance de la Meta (4to trimestre)	% Avance de la Meta (4to trimestre)	Semáforo (4to trimestre)
10,000.00	11,442.00	114.4%	

	Valor programado	Avance de la meta		Valor programado	Avance de la meta
Enero	N.P.	N.D	Julio	N.P.	N.D
Febrero	N.P.	N.D	Agosto	N.P.	N.D
Marzo	1,000.00	762.00	Septiembre	4,900.00	3,514.00
Abril	N.P.	N.D	Octubre	N.P.	N.D
Mayo	N.P.	N.D	Noviembre	N.P.	N.D
Junio	1,000.00	2,734.00	Diciembre	3,100.00	4,432.00

Medios de verificación: Reportes de la Coordinación de Módulos de Información Turística

Observaciones:

1 El presente documento despliega la información perteneciente a los indicadores estratégicos y gestión de aquellos Programas presupuestarios que proveen de bienes y servicios que generan valor público a la ciudadania jalisciense.

2 Se muestra el número del Componente relacionado con el indicador.

GOBIERNO DEL ESTADO DE JALISCO
PRESUPUESTO DE EGRESOS PARA EL EJERCICIO FISCAL 2021
Ficha Técnica de Indicador
Sistema de Evaluación del Desempeño (SED)

Gobierno del Estado de Jalisco — **Seguimiento de Indicadores** — **Secretaria de la Hacienda Pública**

Datos del Programa [1]

Recorridos turísticos

Eje: Desarrollo económico **Tema Central:** Turismo

¿Quien gasta?

08 Unidad Presupuestal	000 Unidad Responsable	00204 Unidad Ejecutora del Gasto
Secretaría de Turismo	Secretaría de Turismo	Dirección General de Promoción Turística

¿Para qué se gasta?

Finalidad	Función	Subfunción
Desarrollo Económico	Turismo	Turismo

Objetivos

Nivel	Clave Componente	Resumen Narrativo
Fin	2	Contribuir a la consolidación de Jalisco como líder nacional en aportación de valor económico y social, mediante la integración de la ciencia y la tecnología al desarrollo de cadenas productivas estratégicas que impulsen el capital humano, creativo y emprendedor de nuestra población, así como el aprovechamiento de los recursos naturales de todas nuestras regiones de manera responsable, incluyente y sostenible.

Datos del Indicador

Denominación
Posición en PIB per cápita

Método de cálculo
(Posición en PIB per cápita (Realizado)/Posición en PIB per cápita (Programado))*100

Descripción del Indicador
Posición de Jalisco en el orden de las entidades del país, de mayor a menor, en el PIB per cápita, entendiéndose este último como la suma de bienes y servicios finales producidos en el estado en un año, dividido entre la población promedio del mismo año.

Tipo de Indicador	Estratégico	**Dimensión del Indicador**	Eficacia	**Año de Medición del Resultado**	2021
Cobertura	Estatal	**Frecuencia de Medición**	Anual		

Parámetros de semaforización

130	80.00	79.99	60.00	59.99	0

Meta Institucional	Meta Valor	Unidad de medida (meta valor)	Desagregado meta valor por género: Hombre	Mujer
100%	12	Posición	0.00	0.00

Sentido del Indicador	Línea Base (meta valor)	Año (Línea base)	Tipo de Acumulación
Descendente	14	2006	Suma

Resultados

Valor Programado	Avance de la Meta (4to trimestre)	% Avance de la Meta (4to trimestre)	Semáforo (4to trimestre)
N.P.	N.D.	N.D.	

	Valor programado	Avance de la meta		Valor programado	Avance de la meta
Enero	N.P.	N.D.	Julio	N.P.	N.D.
Febrero	N.P.	N.D.	Agosto	N.P.	N.D.
Marzo	N.P.	N.D.	Septiembre	N.P.	N.D.
Abril	N.P.	N.D.	Octubre	N.P.	N.D.
Mayo	N.P.	N.D.	Noviembre	N.P.	N.D.
Junio	N.P.	N.D.	Diciembre	N.P.	N.D.

Medios de verificación

Observaciones

1 El presente documento despliega la información perteneciente a los indicadores estratégicos y gestión de aquellos Programas presupuestarios que proveen de bienes y servicios que generan valor público a la ciudadania jalisciense.

2 Se muestra el número del Componente relacionado con el indicador.

GOBIERNO DEL ESTADO DE JALISCO
PRESUPUESTO DE EGRESOS PARA EL EJERCICIO FISCAL 2021
Ficha Técnica de Indicador
Sistema de Evaluación del Desempeño (SED)

Gobierno del Estado de Jalisco — **Seguimiento de Indicadores** — **Secretaria de la Hacienda Pública**

Datos del Programa [1]

Recorridos turísticos

Eje: Desarrollo económico **Tema Central:** Turismo

¿Quien gasta?

08 Unidad Presupuestal	000 Unidad Responsable	00204 Unidad Ejecutora del Gasto
Secretaría de Turismo	Secretaría de Turismo	Dirección General de Promoción Turística

¿Para qué se gasta?

Finalidad	Función	Subfunción
Desarrollo Económico	Turismo	Turismo

Objetivos

Nivel	Clave Componente	Resumen Narrativo
Propósito	2	Consolidar al turismo como uno de los pilares estratégicos de desarrollo en el estado, a través de impulsar nuevos destinos turísticos y ordenar los existentes, incrementando la conectividad nacional e internacional, mejorando la infraestructura, promoviendo la calidad en el servicio dentro de la industria, y promocionando al estado al interior y exterior del país, de manera sustentable e incluyente, protegiendo el patrimonio cultural y social de las comunidades.

Datos del Indicador

Denominación

Afluencia turística nacional

Método de cálculo

(Sumatoria de (Personas) afluencia turística nacional (Realizado)/Sumatoria de (Personas) afluencia turística nacional (Programado))*100

Descripción del Indicador

La afluencia turística nacional es el número de turistas de origen nacional que se desplazan por algún motivo de su lugar de origen hacia alguno de los destinos turísticos de la Entidad.

Tipo de Indicador	Dimensión del Indicador	Año de Medición del Resultado
Estratégico	Eficacia	2021
Cobertura	**Frecuencia de Medición**	
Estatal	Mensual	

Parámetros de semaforización

0	59.99	60.00	79.99	80.00	130

Meta Institucional	Meta Valor	Unidad de medida (meta valor)	Desagregado meta valor por género: Hombre	Mujer
100%	24,304,775	Persona	0.00	0.00

Sentido del Indicador	Línea Base (meta valor)	Año (Línea base)	Tipo de Acumulación
Ascendente	17,753,697	2006	Suma

Resultados

Valor Programado	Avance de la Meta (4to trimestre)	% Avance de la Meta (4to trimestre)	Semáforo (4to trimestre)
N.P.	N.D.	N.D.	

	Valor programado	Avance de la meta		Valor programado	Avance de la meta
Enero	N.P.	N.D.	Julio	N.P.	N.D.
Febrero	N.P.	N.D.	Agosto	N.P.	N.D.
Marzo	N.P.	N.D.	Septiembre	N.P.	N.D.
Abril	N.P.	N.D.	Octubre	N.P.	N.D.
Mayo	N.P.	N.D.	Noviembre	N.P.	N.D.
Junio	N.P.	N.D.	Diciembre	N.P.	N.D.

Medios de verificación

Observaciones

1 El presente documento despliega la información perteneciente a los indicadores estratégicos y gestión de aquellos Programas presupuestarios que proveen de bienes y servicios que generan valor público a la ciudadania jalisciense.

2 Se muestra el número del Componente relacionado con el indicador.

GOBIERNO DEL ESTADO DE JALISCO
PRESUPUESTO DE EGRESOS PARA EL EJERCICIO FISCAL 2021
Ficha Técnica de Indicador
Sistema de Evaluación del Desempeño (SED)

Gobierno del Estado de Jalisco — **Seguimiento de Indicadores** — **Secretaria de la Hacienda Pública**

Datos del Programa [1]

Recorridos turísticos

Eje: Desarrollo económico **Tema Central:** Turismo

¿Quien gasta?

08 Unidad Presupuestal	000 Unidad Responsable	00204 Unidad Ejecutora del Gasto
Secretaría de Turismo	Secretaría de Turismo	Dirección General de Promoción Turística

¿Para qué se gasta?

Finalidad	Función	Subfunción
Desarrollo Económico	Turismo	Turismo

Objetivos

Nivel	Clave Componente		Resumen Narrativo
Componente	01	2	Visitas y Recorridos turísticos gratuitos en la ZMG realizados para grupos especiales

Datos del Indicador

Denominación

Recorridos turísticos gratuitos por el centro histórico de Guadalajara y por sitios de interés de la ZMG, otorgados

Método de cálculo

(Personas atendidas en recorridos peatonales gratuitos en el Centro histórico de Guadalajara o atendidas en otros sitios de interés de la ZMG (Realizado) / Personas atendidas en recorridos peatonales gratuitos en el Centro histórico de Guadalajara o atendidas en otros sitios de interés de la ZMG (Programado))*100

Descripción del Indicador

Son recorridos y apoyos que se gestionan para los grupos de escuelas de educación básica, universidades, de instituciones de apoyo social, asociaciones, dependencias, etc. Con el objetivo de proporcionarles recreación, difusión de nuestra historia y cultura y generar amor y respeto por nuestro patrimonio

Tipo de Indicador	Gestión	**Dimensión del Indicador**	Economía	**Año de Medición del Resultado**	2021
Cobertura	Estatal	**Frecuencia de Medición**	Trimestral		

Parámetros de semaforización

0	59.99	60.00	79.99	80.00	130

Meta Institucional	Meta Valor	Unidad de medida (meta valor)	Desagregado meta valor por género: Hombre	Mujer
100%	1,100	Persona	No disponible	No disponible

Sentido del Indicador	Línea Base (meta valor)	Año (Línea base)	Tipo de Acumulación
Ascendente	No disponible	No disponible	Suma

Resultados

Valor Programado	Avance de la Meta (4to trimestre)	% Avance de la Meta (4to trimestre)	Semáforo (4to trimestre)
1,100.00	1,161.00	105.6%	

	Valor programado	Avance de la meta		Valor programado	Avance de la meta
Enero	N.P.	N.D	Julio	N.P.	N.D
Febrero	N.P.	N.D	Agosto	N.P.	N.D
Marzo	0.00	0.00	Septiembre	735.00	567.00
Abril	N.P.	N.D	Octubre	N.P.	N.D
Mayo	N.P.	N.D	Noviembre	N.P.	N.D
Junio	0.00	168.00	Diciembre	365.00	426.00

Medios de verificación: Reportes de la Coordinación de Turismo Social

Observaciones:

1 El presente documento despliega la información perteneciente a los indicadores estratégicos y gestión de aquellos Programas presupuestarios que proveen de bienes y servicios que generan valor público a la ciudadania jalisciense.

2 Se muestra el número del Componente relacionado con el indicador.

GOBIERNO DEL ESTADO DE JALISCO
PRESUPUESTO DE EGRESOS PARA EL EJERCICIO FISCAL 2021
Ficha Técnica de Indicador
Sistema de Evaluación del Desempeño (SED)

Gobierno del Estado de Jalisco

Seguimiento de Indicadores

Secretaria de la Hacienda Pública

Datos del Programa [1]

Recorridos turísticos

Eje: Desarrollo económico **Tema Central:** Turismo

¿Quien gasta?

08	Unidad Presupuestal	000	Unidad Responsable	00204	Unidad Ejecutora del Gasto
Secretaría de Turismo		Secretaría de Turismo		Dirección General de Promoción Turística	

¿Para qué se gasta?

Finalidad	Función	Subfunción
Desarrollo Económico	Turismo	Turismo

Objetivos

Nivel	Clave Componente	Resumen Narrativo
Actividad	01-01 [2]	Atención de recorridos gratuitos y visitas a sitios de interés por la Zona Metropolitana de Guadalajara por parte de los municipios y otras instancias en apoyo de grupos que vienen del interior del estado o de grupos especiales que se realizan por gestión de esta Secretaria.

Datos del Indicador

Denominación

Apoyos con accesos gratuitos o con tarifa especial en recorridos turisticos en la ZMG

Método de cálculo

(Personas beneficiadas con la atención en los municipios y sitios de interés de la ZMG (Realizado) / Personas beneficiadas con la atención en los municipios y sitios de interés de la ZMG (Programado))*100

Descripción del Indicador

Son apoyos que solicitan a esta dependencia de parte de grupos que vienen de escuelas de educación básica, universidades, de instituciones de apoyo social, asociaciones, dependencias, etc. De fuera de la ZMG, los cuales gestionamos para que los reciban de los municipios de la ZMG y/o de los sitios de interés solicitados, como el Zoológico Guadalajara, El Acuario Michin, etc.

Tipo de Indicador	Gestión	Dimensión del Indicador	Economía	Año de Medición del Resultado	2021
Cobertura	Estatal	Frecuencia de Medición	Trimestral		

Parámetros de semaforización						Meta Institucional	Meta Valor	Unidad de medida (meta valor)	Desagregado meta valor por género: Hombre	Mujer
						100%	290	Persona	No disponible	No disponible
130	80.00	79.99	60.00	59.99	0	Sentido del Indicador	Línea Base (meta valor)	Año (Línea base)	Tipo de Acumulación	
						Descendente	No disponible	No disponible	Suma	

Resultados

Valor Programado	290.00	Avance de la Meta (4to trimestre)	416.00	% Avance de la Meta (4to trimestre)	143.5%	Semáforo (4to trimestre)	

	Valor programado	Avance de la meta		Valor programado	Avance de la meta
Enero	N.P.	N.D	Julio	N.P.	N.D
Febrero	N.P.	N.D	Agosto	N.P.	N.D
Marzo	0.00	0.00	Septiembre	230.00	160.00
Abril	N.P.	N.D	Octubre	N.P.	N.D
Mayo	N.P.	N.D	Noviembre	N.P.	N.D
Junio	0.00	70.00	Diciembre	60.00	186.00

Medios de verificación: Reportes y expedientes de la Coordinación de Turismo Social

Observaciones:

1 El presente documento despliega la información perteneciente a los indicadores estratégicos y gestión de aquellos Programas presupuestarios que proveen de bienes y servicios que generan valor público a la ciudadania jalisciense.

2 Se muestra el número del Componente relacionado con el indicador.

GOBIERNO DEL ESTADO DE JALISCO
PRESUPUESTO DE EGRESOS PARA EL EJERCICIO FISCAL 2021
Ficha Técnica de Indicador
Sistema de Evaluación del Desempeño (SED)

Gobierno del Estado de Jalisco — **Secretaria de la Hacienda Pública**

Seguimiento de Indicadores

Datos del Programa [1]

Recorridos turísticos

Eje: Desarrollo económico **Tema Central:** Turismo

¿Quien gasta?

08 Unidad Presupuestal	000 Unidad Responsable	00204 Unidad Ejecutora del Gasto
Secretaría de Turismo	Secretaría de Turismo	Dirección General de Promoción Turística

¿Para qué se gasta?

Finalidad	Función	Subfunción
Desarrollo Económico	Turismo	Turismo

Objetivos

Nivel	Clave Componente		Resumen Narrativo
Actividad	01-05	2	Realización de recorridos gratuitos por el centro histórico de Guadalajara para grupos especiales

Datos del Indicador

Denominación

Total de recorridos turísticos peatonales gratuitos por el centro histórico de Guadalajara

Método de cálculo

(Número de personas atendidas en recorridos turísticos peatonales por el centro histórico de Guadalajara (Realizado) / Número de personas atendidas en recorridos turísticos peatonales por el centro histórico de Guadalajara (Programado))*100

Descripción del Indicador

Realización de recorridos gratuitos por el centro histórico de Guadalajara para grupos especiales

Tipo de Indicador	Gestión	**Dimensión del Indicador**	Economía	**Año de Medición del Resultado**	2021
Cobertura	Estatal	**Frecuencia de Medición**	Trimestral		

Parámetros de semaforización

0	59.99	60.00	79.99	80.00	130

Meta Institucional	Meta Valor	Unidad de medida (meta valor)	Desagregado meta valor por género: Hombre	Desagregado meta valor por género: Mujer
100%	810	Persona	No disponible	No disponible

Sentido del Indicador	Línea Base (meta valor)	Año (Línea base)	Tipo de Acumulación
Ascendente	No disponible	No disponible	Suma

Resultados

Valor Programado	Avance de la Meta (4to trimestre)	% Avance de la Meta (4to trimestre)	Semáforo (4to trimestre)
810.00	745.00	92.0%	

	Valor programado	Avance de la meta		Valor programado	Avance de la meta
Enero	N.P.	N.D	Julio	N.P.	N.D
Febrero	N.P.	N.D	Agosto	N.P.	N.D
Marzo	0.00	N.D	Septiembre	405.00	407.00
Abril	N.P.	N.D	Octubre	N.P.	N.D
Mayo	N.P.	N.D	Noviembre	N.P.	N.D
Junio	100.00	98.00	Diciembre	305.00	240.00

Medios de verificación: Reportes de la Coordinación de Turismo Social

Observaciones:

1 El presente documento despliega la información perteneciente a los indicadores estratégicos y gestión de aquellos Programas presupuestarios que proveen de bienes y servicios que generan valor público a la ciudadania jalisciense.

2 Se muestra el número del Componente relacionado con el indicador.

GOBIERNO DEL ESTADO DE JALISCO
PRESUPUESTO DE EGRESOS PARA EL EJERCICIO FISCAL 2021
Ficha Técnica de Indicador
Sistema de Evaluación del Desempeño (SED)

Gobierno del Estado de Jalisco — **Seguimiento de Indicadores** — **Secretaria de la Hacienda Pública**

Datos del Programa [1]

Recorridos turísticos

Eje: Desarrollo económico **Tema Central:** Turismo

¿Quien gasta?

08 Unidad Presupuestal	000 Unidad Responsable	00204 Unidad Ejecutora del Gasto
Secretaría de Turismo	Secretaría de Turismo	Dirección General de Promoción Turística

¿Para qué se gasta?

Finalidad	Función	Subfunción
Desarrollo Económico	Turismo	Turismo

Objetivos

Nivel	Clave Componente		Resumen Narrativo
Componente	02	2	Recorridos turísticos a destinos del interior del Estado, realizados.

Datos del Indicador

Denominación

Recorridos turísticos gratuitos al interior del estado de Jalisco, otorgados

Método de cálculo

(Recorridos turísticos gratuitos al interior del estado (Realizado) / Recorridos turísticos gratuitos al interior del estado (Programado))*100

Descripción del Indicador

Son viajes de uno o dos días (los de dos incluyen pernocta) que se ofrecen a la población en situación vulnerable, de escasos recursos, adultos mayores, etc. Para que conozcan, aprendan y disfruten de los municipios al interior del estado, a la vez que se apoya a los municipios para dar a conocer sus atractivos y generarles afluencia y derrama por turismo

Tipo de Indicador	Gestión	Dimensión del Indicador	Economía	Año de Medición del Resultado	2021
Cobertura	Estatal	Frecuencia de Medición	Trimestral		

Parámetros de semaforización

130	80.00	79.99	60.00	59.99	0

Meta Institucional	Meta Valor	Unidad de medida (meta valor)	Desagregado meta valor por género: Hombre	Mujer
100%	75	Recorrido	No disponible	No disponible

Sentido del Indicador	Línea Base (meta valor)	Año (Línea base)	Tipo de Acumulación
Descendente	No disponible	No disponible	Suma

Resultados

Valor Programado	Avance de la Meta (4to trimestre)	% Avance de la Meta (4to trimestre)	Semáforo (4to trimestre)
75.00	63.00	84.0%	

	Valor programado	Avance de la meta		Valor programado	Avance de la meta
Enero	N.P.	N.D	Julio	N.P.	N.D
Febrero	N.P.	N.D	Agosto	N.P.	N.D
Marzo	0.00	0.00	Septiembre	36.00	28.00
Abril	N.P.	N.D	Octubre	N.P.	N.D
Mayo	N.P.	N.D	Noviembre	N.P.	N.D
Junio	0.00	0.00	Diciembre	39.00	35.00

Medios de verificación: Reportes de la Coordinación de Turismo Social|

Observaciones:

1 El presente documento despliega la información perteneciente a los indicadores estratégicos y gestión de aquellos Programas presupuestarios que proveen de bienes y servicios que generan valor público a la ciudadania jalisciense.

2 Se muestra el número del Componente relacionado con el indicador.

GOBIERNO DEL ESTADO DE JALISCO
PRESUPUESTO DE EGRESOS PARA EL EJERCICIO FISCAL 2021
Ficha Técnica de Indicador
Sistema de Evaluación del Desempeño (SED)

Gobierno del Estado de Jalisco — **Seguimiento de Indicadores** — **Secretaria de la Hacienda Pública**

Datos del Programa [1]

Recorridos turísticos

Eje: Desarrollo económico **Tema Central:** Turismo

¿Quien gasta?

08	Unidad Presupuestal	000	Unidad Responsable	00204	Unidad Ejecutora del Gasto
Secretaría de Turismo		Secretaría de Turismo		Dirección General de Promoción Turística	

¿Para qué se gasta?

Finalidad	Función	Subfunción
Desarrollo Económico	Turismo	Turismo

Objetivos

Nivel	Clave Componente		Resumen Narrativo
Actividad	02-02	2	Realización de recorridos gratuitos por diferentes municipios del interior del Estado con Pernocta.

Datos del Indicador

Denominación

Apoyos en Recorridos turísticos gratuitos al interior del estado con pernocta

Método de cálculo

(Recorridos turísticos gratuitos al interior del estado con pernocta (Realizado) / Recorridos turísticos gratuitos al interior del estado con pernocta (Programado))*100

Descripción del Indicador

Son viajes de dos días que incluyen pernocta en un hotel cubierto por la dependencia, los cuales se ofrecen a la población en situación vulnerable, de escasos recursos, adultos mayores, etc. Para que conozcan, aprendan y disfruten de los municipios al interior del estado, a la vez que se apoya a los municipios para dar a conocer sus atractivos y generarles afluencia y derrama por turismo

Tipo de Indicador	Dimensión del Indicador	Año de Medición del Resultado
Gestión	Economía	2021
Cobertura	**Frecuencia de Medición**	
Estatal	Trimestral	

Parámetros de semaforización

130	80.00	79.99	60.00	59.99	0

Meta Institucional	Meta Valor	Unidad de medida (meta valor)	Desagregado meta valor por género: Hombre	Mujer
100%	48	Recorrido	No disponible	No disponible

Sentido del Indicador	Línea Base (meta valor)	Año (Línea base)	Tipo de Acumulación
Descendente	No disponible	No disponible	Suma

Resultados

Valor Programado	Avance de la Meta (4to trimestre)	% Avance de la Meta (4to trimestre)	Semáforo (4to trimestre)
48.00	31.00	64.6%	

	Valor programado	Avance de la meta		Valor programado	Avance de la meta
Enero	N.P.	N.D	Julio	N.P.	N.D
Febrero	N.P.	N.D	Agosto	N.P.	N.D
Marzo	0.00	0.00	Septiembre	24.00	14.00
Abril	N.P.	N.D	Octubre	N.P.	N.D
Mayo	N.P.	N.D	Noviembre	N.P.	N.D
Junio	0.00	0.00	Diciembre	24.00	17.00

Medios de verificación: Reportes de la Coordinación de Turismo Social

Observaciones:

1 El presente documento despliega la información perteneciente a los indicadores estratégicos y gestión de aquellos Programas presupuestarios que proveen de bienes y servicios que generan valor público a la ciudadania jalisciense.

2 Se muestra el número del Componente relacionado con el indicador.

GOBIERNO DEL ESTADO DE JALISCO
PRESUPUESTO DE EGRESOS PARA EL EJERCICIO FISCAL 2021
Ficha Técnica de Indicador
Sistema de Evaluación del Desempeño (SED)

Gobierno del Estado de Jalisco | **Seguimiento de Indicadores** | **Secretaria de la Hacienda Pública**

Datos del Programa [1]

Recorridos turísticos

Eje: Desarrollo económico **Tema Central:** Turismo

¿Quien gasta?

08 Unidad Presupuestal	000 Unidad Responsable	00204 Unidad Ejecutora del Gasto
Secretaría de Turismo	Secretaría de Turismo	Dirección General de Promoción Turística

¿Para qué se gasta?

Finalidad	Función	Subfunción
Desarrollo Económico	Turismo	Turismo

Objetivos

Nivel	Clave Componente	Resumen Narrativo
Actividad	02-03 [2]	Realización de viajes de ida y vuelta el mismo día que se ofrecen a la población en situación vulnerable, de escasos recursos, adultos mayores, etc. Para que conozcan, aprendan y disfruten de los municipios al interior del estado, a la vez que se apoya a los municipios para dar a conocer sus atractivos y generarles afluencia y derrama por turismo

Datos del Indicador

Denominación

Apoyos en recorridos turísticos gratuitos por el interior del estado de 1 día

Método de cálculo

(Recorridos turísticos gratuitos al interior del estado de 1 dia (Realizado) / Recorridos turísticos gratuitos al interior del estado de 1 dia (Programado))*100

Descripción del Indicador

Son viajes de ida y vuelta el mismo día que se ofrecen a la población en situación vulnerable, de escasos recursos, adultos mayores, etc. Para que conozcan, aprendan y disfruten de los municipios al interior del estado, a la vez que se apoya a los municipios para dar a conocer sus atractivos y generarles afluencia y derrama por turismo

Tipo de Indicador	Dimensión del Indicador	Año de Medición del Resultado
Gestión	Economía	2021
Cobertura	**Frecuencia de Medición**	
Estatal	Trimestral	

Parámetros de semaforización

130	80.00	79.99	60.00	59.99	0

Meta Institucional	Meta Valor	Unidad de medida (meta valor)	Desagregado meta valor por género: Hombre	Mujer
100%	24	Recorrido	No disponible	No disponible

Sentido del Indicador	Línea Base (meta valor)	Año (Línea base)	Tipo de Acumulación
Descendente	No disponible	No disponible	Suma

Resultados

Valor Programado	Avance de la Meta (4to trimestre)	% Avance de la Meta (4to trimestre)	Semáforo (4to trimestre)
24.00	29.00	120.8%	

	Valor programado	Avance de la meta		Valor programado	Avance de la meta
Enero	N.P.	N.D	Julio	N.P.	N.D
Febrero	N.P.	N.D	Agosto	N.P.	N.D
Marzo	0.00	0.00	Septiembre	12.00	14.00
Abril	N.P.	N.D	Octubre	N.P.	N.D
Mayo	N.P.	N.D	Noviembre	N.P.	N.D
Junio	0.00	0.00	Diciembre	12.00	15.00

Medios de verificación: Reportes y expedientes de la Coordinación de Turismo Social

Observaciones:

1 El presente documento despliega la información perteneciente a los indicadores estratégicos y gestión de aquellos Programas presupuestarios que proveen de bienes y servicios que generan valor público a la ciudadania jalisciense.

2 Se muestra el número del Componente relacionado con el indicador.

GOBIERNO DEL ESTADO DE JALISCO
PRESUPUESTO DE EGRESOS PARA EL EJERCICIO FISCAL 2021
Ficha Técnica de Indicador
Sistema de Evaluación del Desempeño (SED)

Gobierno del Estado de Jalisco — **Seguimiento de Indicadores** — **Secretaria de la Hacienda Pública**

Datos del Programa [1]

Recorridos turísticos

Eje: Desarrollo económico **Tema Central:** Turismo

¿Quien gasta?

08 Unidad Presupuestal	000 Unidad Responsable	00204 Unidad Ejecutora del Gasto
Secretaría de Turismo	Secretaría de Turismo	Dirección General de Promoción Turística

¿Para qué se gasta?

Finalidad	Función	Subfunción
Desarrollo Económico	Turismo	Turismo

Objetivos

Nivel	Clave Componente	Resumen Narrativo
Actividad	02-04 [2]	Son recorridos gratuitos por municipios del interior del estado que se dirigen y ofrecen específicamente a mujeres en situación vulnerable como una actividad que aporte bienestar.

Datos del Indicador

Denominación

Apoyos en recorridos turísticos gratuitos al interior del Estado para mujeres en circunstancia de vulnerabilidad

Método de cálculo

(Recorridos turísticos gratuitos al interior del estado (Realizado) / Recorridos turísticos gratuitos al interior del estado (Programado))*100

Descripción del Indicador

Recorridos turísticos gratuitos que se ofrecen específicamente a mujeres que han sufrido de violencia o que se encuentran en situación vulnerable

Tipo de Indicador	Gestión	Dimensión del Indicador	Economía	Año de Medición del Resultado	2021
Cobertura	Estatal	Frecuencia de Medición	Trimestral		

Parámetros de semaforización

130	80.00	79.99	60.00	59.99	0

Meta Institucional	Meta Valor	Unidad de medida (meta valor)	Desagregado meta valor por género: Hombre	Desagregado meta valor por género: Mujer
100%	3	Recorrido	No disponible	No disponible

Sentido del Indicador	Línea Base (meta valor)	Año (Línea base)	Tipo de Acumulación
Descendente	No disponible	No disponible	Suma

Resultados

Valor Programado	Avance de la Meta (4to trimestre)	% Avance de la Meta (4to trimestre)	Semáforo (4to trimestre)
3.00	3.00	100.0%	

	Valor programado	Avance de la meta		Valor programado	Avance de la meta
Enero	N.P.	N.D	Julio	N.P.	N.D
Febrero	N.P.	N.D	Agosto	N.P.	N.D
Marzo	0.00	0.00	Septiembre	0.00	0.00
Abril	N.P.	N.D	Octubre	N.P.	N.D
Mayo	N.P.	N.D	Noviembre	N.P.	N.D
Junio	0.00	0.00	Diciembre	3.00	3.00

Medios de verificación: Reportes de la Coordinación de Turismo Social

Observaciones:

1 El presente documento despliega la información perteneciente a los indicadores estratégicos y gestión de aquellos Programas presupuestarios que proveen de bienes y servicios que generan valor público a la ciudadania jalisciense.

2 Se muestra el número del Componente relacionado con el indicador.

GOBIERNO DEL ESTADO DE JALISCO
PRESUPUESTO DE EGRESOS PARA EL EJERCICIO FISCAL 2021
Ficha Técnica de Indicador
Sistema de Evaluación del Desempeño (SED)

Gobierno del Estado de Jalisco — **Seguimiento de Indicadores** — **Secretaria de la Hacienda Pública**

Datos del Programa [1]

Acciones para fomento del desarrollo turístico regional

Eje: Desarrollo económico **Tema Central:** Turismo

¿Quien gasta?

08 Unidad Presupuestal	000 Unidad Responsable	00207 Unidad Ejecutora del Gasto
Secretaría de Turismo	Secretaría de Turismo	Dirección General de Desarrollo de Turísmo Regional

¿Para qué se gasta?

Finalidad	Función	Subfunción
Desarrollo Económico	Turismo	Turismo

Objetivos

Nivel	Clave Componente	Resumen Narrativo
Fin	2	Contribuir a la consolidación de Jalisco como líder nacional en aportación de valor económico y social, mediante la integración de la ciencia y la tecnología al desarrollo de cadenas productivas estratégicas que impulsen el capital humano, creativo y emprendedor de nuestra población, así como el aprovechamiento de los recursos naturales de todas nuestras regiones de manera responsable, incluyente y sostenible.

Datos del Indicador

Denominación
Posición en PIB per cápita

Método de cálculo
(Posición en PIB per cápita (Realizado)/Posición en PIB per cápita (Programado))*100

Descripción del Indicador
Posición de Jalisco en el orden de las entidades del país, de mayor a menor, en el PIB per cápita, entendiéndose este último como la suma de bienes y servicios finales producidos en el estado en un año, dividido entre la población promedio del mismo año.

Tipo de Indicador	Estratégico	**Dimensión del Indicador**	Eficacia	**Año de Medición del Resultado**	2021
Cobertura	Estatal	**Frecuencia de Medición**	Anual		

Parámetros de semaforización

130	80.00	79.99	60.00	59.99	0

Meta Institucional	Meta Valor	Unidad de medida (meta valor)	Desagregado meta valor por género: Hombre	Mujer
100%	12	Posición	0.00	0.00

Sentido del Indicador	Línea Base (meta valor)	Año (Línea base)	Tipo de Acumulación
Descendente	14	2006	Suma

Resultados

Valor Programado	Avance de la Meta (4to trimestre)	% Avance de la Meta (4to trimestre)	Semáforo (4to trimestre)
N.P.	N.D.	N.D.	

	Valor programado	Avance de la meta		Valor programado	Avance de la meta
Enero	N.P.	N.D.	Julio	N.P.	N.D.
Febrero	N.P.	N.D.	Agosto	N.P.	N.D.
Marzo	N.P.	N.D.	Septiembre	N.P.	N.D.
Abril	N.P.	N.D.	Octubre	N.P.	N.D.
Mayo	N.P.	N.D.	Noviembre	N.P.	N.D.
Junio	N.P.	N.D.	Diciembre	N.P.	N.D.

Medios de verificación

Observaciones

1 El presente documento despliega la información perteneciente a los indicadores estratégicos y gestión de aquellos Programas presupuestarios que proveen de bienes y servicios que generan valor público a la ciudadania jalisciense.

2 Se muestra el número del Componente relacionado con el indicador.

GOBIERNO DEL ESTADO DE JALISCO
PRESUPUESTO DE EGRESOS PARA EL EJERCICIO FISCAL 2021
Ficha Técnica de Indicador
Sistema de Evaluación del Desempeño (SED)

Gobierno del Estado de Jalisco — **Seguimiento de Indicadores** — **Secretaria de la Hacienda Pública**

Datos del Programa [1]

Acciones para fomento del desarrollo turístico regional

Eje: Desarrollo económico **Tema Central:** Turismo

¿Quien gasta?

08	Unidad Presupuestal	000	Unidad Responsable	00207	Unidad Ejecutora del Gasto
Secretaría de Turismo		Secretaría de Turismo		Dirección General de Desarrollo de Turísmo Regional	

¿Para qué se gasta?

Finalidad	Función	Subfunción
Desarrollo Económico	Turismo	Turismo

Objetivos

Nivel	Clave Componente	Resumen Narrativo
Propósito	2	Consolidar al turismo como uno de los pilares estratégicos de desarrollo en el estado, a través de impulsar nuevos destinos turísticos y ordenar los existentes, incrementando la conectividad nacional e internacional, mejorando la infraestructura, promoviendo la calidad en el servicio dentro de la industria, y promocionando al estado al interior y exterior del país, de manera sustentable e incluyente, protegiendo el patrimonio cultural y social de las comunidades.

Datos del Indicador

Denominación

PIB Estatal del Sector Turístico

Método de cálculo

(PIB Estatal del Sector Turístico (Realizado)/PIB Estatal del Sector Turístico (Programado))*100

Descripción del Indicador

El PIBT es un indicador aproximado que representa el valor de todos los bienes, servicios y actividades finales específicamente del sector turismo, generados por el estado en un periodo de tiempo determinado. Tiene como objetivo reflejar crecimiento del sector turístico, siempre y cuando sea mayor el valor al registrado en el año base.

Tipo de Indicador	Dimensión del Indicador	Año de Medición del Resultado
Estratégico	Eficacia	2021
Cobertura	**Frecuencia de Medición**	
Estatal	Anual	

Parámetros de semaforización

0	59.99	60.00	79.99	80.00	130

Meta Institucional	Meta Valor	Unidad de medida (meta valor)	Desagregado meta valor por género: Hombre	Mujer
100%	159,884	Millones de pesos	0.00	0.00

Sentido del Indicador	Línea Base (meta valor)	Año (Línea base)	Tipo de Acumulación
Ascendente	152,900	2018	Suma

Resultados

Valor Programado	Avance de la Meta (4to trimestre)	% Avance de la Meta (4to trimestre)	Semáforo (4to trimestre)
N.P.	N.D.	N.D.	

	Valor programado	Avance de la meta		Valor programado	Avance de la meta
Enero	N.P.	N.D.	Julio	N.P.	N.D.
Febrero	N.P.	N.D.	Agosto	N.P.	N.D.
Marzo	N.P.	N.D.	Septiembre	N.P.	N.D.
Abril	N.P.	N.D.	Octubre	N.P.	N.D.
Mayo	N.P.	N.D.	Noviembre	N.P.	N.D.
Junio	N.P.	N.D.	Diciembre	N.P.	N.D.

Medios de verificación

Observaciones

1 El presente documento despliega la información perteneciente a los indicadores estratégicos y gestión de aquellos Programas presupuestarios que proveen de bienes y servicios que generan valor público a la ciudadania jalisciense.

2 Se muestra el número del Componente relacionado con el indicador.

GOBIERNO DEL ESTADO DE JALISCO
PRESUPUESTO DE EGRESOS PARA EL EJERCICIO FISCAL 2021
Ficha Técnica de Indicador
Sistema de Evaluación del Desempeño (SED)

Gobierno del Estado de Jalisco — **Secretaria de la Hacienda Pública**

Seguimiento de Indicadores

Datos del Programa [1]

Acciones para fomento del desarrollo turístico regional

Eje: Desarrollo económico **Tema Central:** Turismo

¿Quien gasta?

08	Unidad Presupuestal	000	Unidad Responsable	00207	Unidad Ejecutora del Gasto
Secretaría de Turismo		Secretaría de Turismo		Dirección General de Desarrollo de Turísmo Regional	

¿Para qué se gasta?

Finalidad	Función	Subfunción
Desarrollo Económico	Turismo	Turismo

Objetivos

Nivel	Clave Componente		Resumen Narrativo
Componente	01	2	Acciones realizadas para el desarrollo turístico regional

Datos del Indicador

Denominación

Total de acciones para el desarrollo turístico regional realizadas

Método de cálculo

(Acciones generadas (Realizado) / Acciones generadas (Programado))*100

Descripción del Indicador

Mide las acciones realizadas para fomentar el desarrollo turístico en las distintas regiones del Estado

Tipo de Indicador	Gestión	**Dimensión del Indicador**	Eficacia	**Año de Medición del Resultado**	2021
Cobertura	Estatal	**Frecuencia de Medición**	Semestral		

Parámetros de semaforización

0	59.99	60.00	79.99	80.00	130

Meta Institucional	Meta Valor	Unidad de medida (meta valor)	Desagregado meta valor por género: Hombre	Mujer
100%	236	Acción	0.00	0.00

Sentido del Indicador	Línea Base (meta valor)	Año (Línea base)	Tipo de Acumulación
Ascendente	115	2020	Suma

Resultados

Valor Programado	Avance de la Meta (4to trimestre)	% Avance de la Meta (4to trimestre)	Semáforo (4to trimestre)
236.00	144.00	61.0%	

	Valor programado	Avance de la meta		Valor programado	Avance de la meta
Enero	N.P.	N.D	Julio	N.P.	N.D
Febrero	N.P.	N.D	Agosto	N.P.	N.D
Marzo	N.P.	N.D	Septiembre	N.P.	N.D
Abril	N.P.	N.D	Octubre	N.P.	N.D
Mayo	N.P.	N.D	Noviembre	N.P.	N.D
Junio	120.00	116.00	Diciembre	116.00	28.00

Medios de verificación: Reportes, oficios, invitaciones, correos electrónicos.

Observaciones:

1 El presente documento despliega la información perteneciente a los indicadores estratégicos y gestión de aquellos Programas presupuestarios que proveen de bienes y servicios que generan valor público a la ciudadania jalisciense.

2 Se muestra el número del Componente relacionado con el indicador.

GOBIERNO DEL ESTADO DE JALISCO
PRESUPUESTO DE EGRESOS PARA EL EJERCICIO FISCAL 2021
Ficha Técnica de Indicador
Sistema de Evaluación del Desempeño (SED)

Gobierno del Estado de Jalisco — **Secretaria de la Hacienda Pública**

Seguimiento de Indicadores

Datos del Programa [1]

Acciones para fomento del desarrollo turístico regional

Eje: Desarrollo económico **Tema Central:** Turismo

¿Quien gasta?

08 Unidad Presupuestal	000 Unidad Responsable	00207 Unidad Ejecutora del Gasto
Secretaría de Turismo	Secretaría de Turismo	Dirección General de Desarrollo de Turísmo Regional

¿Para qué se gasta?

Finalidad	Función	Subfunción
Desarrollo Económico	Turismo	Turismo

Objetivos

Nivel	Clave Componente	Resumen Narrativo
Actividad	01-01 [2]	Apoyos y gestiones otorgadas a filmaciones

Datos del Indicador

Denominación

Total de gestiones otorgadas a filmaciones

Método de cálculo

(Gestiones otorgadas a filmaciones (Realizado) / Gestiones otorgadas a filmaciones (Programado))*100

Descripción del Indicador

Mide la cantidad de gestiones otorgadas a proyectos fílmicos a través de asesoría vinculación y gestión de trámites para su realización en Jalisco

Tipo de Indicador	Gestión	**Dimensión del Indicador**	Eficacia	**Año de Medición del Resultado**	2021
Cobertura	Estatal	**Frecuencia de Medición**	Trimestral		

Parámetros de semaforización

0	59.99	60.00	79.99	80.00	130

Meta Institucional	Meta Valor	Unidad de medida (meta valor)	Desagregado meta valor por género: Hombre	Mujer
100%	120	Gestión	0.00	0.00

Sentido del Indicador	Línea Base (meta valor)	Año (Línea base)	Tipo de Acumulación
Ascendente	40	2020	Suma

Resultados

Valor Programado	Avance de la Meta (4to trimestre)	% Avance de la Meta (4to trimestre)	Semáforo (4to trimestre)
120.00	90.00	75.0%	

	Valor programado	Avance de la meta		Valor programado	Avance de la meta
Enero	N.P.	N.D	Julio	N.P.	N.D
Febrero	N.P.	N.D	Agosto	N.P.	N.D
Marzo	30.00	20.00	Septiembre	30.00	30.00
Abril	N.P.	N.D	Octubre	N.P.	N.D
Mayo	N.P.	N.D	Noviembre	N.P.	N.D
Junio	30.00	20.00	Diciembre	30.00	20.00

Medios de verificación: Reportes, correos electrónicos, oficios

Observaciones:

1 El presente documento despliega la información perteneciente a los indicadores estratégicos y gestión de aquellos Programas presupuestarios que proveen de bienes y servicios que generan valor público a la ciudadania jalisciense.

2 Se muestra el número del Componente relacionado con el indicador.

GOBIERNO DEL ESTADO DE JALISCO
PRESUPUESTO DE EGRESOS PARA EL EJERCICIO FISCAL 2021
Ficha Técnica de Indicador
Sistema de Evaluación del Desempeño (SED)

Gobierno del Estado de Jalisco — **Seguimiento de Indicadores** — **Secretaria de la Hacienda Pública**

Datos del Programa [1]

Acciones para fomento del desarrollo turístico regional

Eje: Desarrollo económico **Tema Central:** Turismo

¿Quien gasta?

08 Unidad Presupuestal	000 Unidad Responsable	00207 Unidad Ejecutora del Gasto
Secretaría de Turismo	Secretaría de Turismo	Dirección General de Desarrollo de Turísmo Regional

¿Para qué se gasta?

Finalidad	Función	Subfunción
Desarrollo Económico	Turismo	Turismo

Objetivos

Nivel	Clave Componente		Resumen Narrativo
Actividad	01-02	2	Asesoría y vinculación a emprendedores y empresarios para el desarrollo de sus proyectos turísticos en Jalisco

Datos del Indicador

Denominación

Total de empresas y emprendedores apoyados

Método de cálculo

(Empresas, emprendedores apoyados (Realizado) / Empresas, emprendedores apoyados (Programado))*100

Descripción del Indicador

Mide el total de empresas y emprendedores apoyados con asesoría, vinculación.

Tipo de Indicador	Gestión	**Dimensión del Indicador**	Eficacia	**Año de Medición del Resultado**	2021
Cobertura	Estatal	**Frecuencia de Medición**	Trimestral		

Parámetros de semaforización

0	59.99	60.00	79.99	80.00	130

Meta Institucional	Meta Valor	Unidad de medida (meta valor)	Desagregado meta valor por género: Hombre	Mujer
100%	30	Empresa	0.00	0.00

Sentido del Indicador	Línea Base (meta valor)	Año (Línea base)	Tipo de Acumulación
Ascendente	24	2020	Suma

Resultados

Valor Programado	Avance de la Meta (4to trimestre)	% Avance de la Meta (4to trimestre)	Semáforo (4to trimestre)
30.00	26.00	86.7%	

	Valor programado	Avance de la meta		Valor programado	Avance de la meta
Enero	N.P.	N.D	Julio	N.P.	N.D
Febrero	N.P.	N.D	Agosto	N.P.	N.D
Marzo	7.00	10.00	Septiembre	7.00	7.00
Abril	N.P.	N.D	Octubre	N.P.	N.D
Mayo	N.P.	N.D	Noviembre	N.P.	N.D
Junio	9.00	9.00	Diciembre	7.00	0.00

Medios de verificación: Reportes, correos electrónicos, oficios

Observaciones:

1 El presente documento despliega la información perteneciente a los indicadores estratégicos y gestión de aquellos Programas presupuestarios que proveen de bienes y servicios que generan valor público a la ciudadania jalisciense.

2 Se muestra el número del Componente relacionado con el indicador.

GOBIERNO DEL ESTADO DE JALISCO
PRESUPUESTO DE EGRESOS PARA EL EJERCICIO FISCAL 2021
Ficha Técnica de Indicador
Sistema de Evaluación del Desempeño (SED)

Gobierno del Estado de Jalisco — **Seguimiento de Indicadores** — **Secretaria de la Hacienda Pública**

Datos del Programa [1]

Acciones para fomento del desarrollo turístico regional

Eje: Desarrollo económico **Tema Central:** Turismo

¿Quien gasta?

08 Unidad Presupuestal	000 Unidad Responsable	00207 Unidad Ejecutora del Gasto
Secretaría de Turismo	Secretaría de Turismo	Dirección General de Desarrollo de Turísmo Regional

¿Para qué se gasta?

Finalidad	Función	Subfunción
Desarrollo Económico	Turismo	Turismo

Objetivos

Nivel	Clave Componente	Resumen Narrativo
Actividad	01-03 [2]	Gestión de cursos dirigidos a prestadores de servicios turísticos con instancias públicos y privadas con el objetivo de mejorar los servicios que proporcionan

Datos del Indicador

Denominación
Total de cursos gestionados

Método de cálculo
(Cursos gestionados (Realizado) / Cursos gestionados (Programado))*100

Descripción del Indicador
Mide el total de cursos gestionados para prestadores de servicios turísticos con instancias públicas y privadas con el objetivo de mejorar los servicios que proporcionan

Tipo de Indicador	Gestión	**Dimensión del Indicador**	Eficacia	**Año de Medición del Resultado**	2021
Cobertura	Estatal	**Frecuencia de Medición**	Trimestral		

Parámetros de semaforización

0	59.99	60.00	79.99	80.00	130

Meta Institucional	Meta Valor	Unidad de medida (meta valor)	Desagregado meta valor por género: Hombre	Mujer
100%	4	Curso	0.00	0.00

Sentido del Indicador	Línea Base (meta valor)	Año (Línea base)	Tipo de Acumulación
Ascendente	4	2020	Suma

Resultados

Valor Programado	Avance de la Meta (4to trimestre)	% Avance de la Meta (4to trimestre)	Semáforo (4to trimestre)
4.00	0.00	0.0%	

	Valor programado	Avance de la meta		Valor programado	Avance de la meta
Enero	N.P.	N.D	Julio	N.P.	N.D
Febrero	N.P.	N.D	Agosto	N.P.	N.D
Marzo	1.00	0.00	Septiembre	1.00	0.00
Abril	N.P.	N.D	Octubre	N.P.	N.D
Mayo	N.P.	N.D	Noviembre	N.P.	N.D
Junio	2.00	0.00	Diciembre	0.00	0.00

Medios de verificación: Reportes, correos electrónicos, oficios

Observaciones: .

1 El presente documento despliega la información perteneciente a los indicadores estratégicos y gestión de aquellos Programas presupuestarios que proveen de bienes y servicios que generan valor público a la ciudadania jalisciense.

2 Se muestra el número del Componente relacionado con el indicador.

GOBIERNO DEL ESTADO DE JALISCO
PRESUPUESTO DE EGRESOS PARA EL EJERCICIO FISCAL 2021
Ficha Técnica de Indicador
Sistema de Evaluación del Desempeño (SED)

Gobierno del Estado de Jalisco — **Secretaria de la Hacienda Pública**

Seguimiento de Indicadores

Datos del Programa [1]

Acciones para fomento del desarrollo turístico regional

Eje: Desarrollo económico **Tema Central:** Turismo

¿Quien gasta?

08 Unidad Presupuestal	000 Unidad Responsable	00207 Unidad Ejecutora del Gasto
Secretaría de Turismo	Secretaría de Turismo	Dirección General de Desarrollo de Turísmo Regional

¿Para qué se gasta?

Finalidad	Función	Subfunción
Desarrollo Económico	Turismo	Turismo

Objetivos

Nivel	Clave Componente	Resumen Narrativo
Actividad	01-04 [2]	Vinculación y gestiones otorgadas a eventos

Datos del Indicador

Denominación
Total de eventos apoyados

Método de cálculo
(Eventos apoyados (Realizado) / Eventos apoyados (Programado))*100

Descripción del Indicador
Mide el total de eventos apoyados a través de vinculación y gestiones para su desarrollo en el Estado de Jalisco

Tipo de Indicador	Gestión	**Dimensión del Indicador**	Eficacia	**Año de Medición del Resultado**	2021
Cobertura	Estatal	**Frecuencia de Medición**	Trimestral		

Parámetros de semaforización

0	59.99	60.00	79.99	80.00	130

Meta Institucional	Meta Valor	Unidad de medida (meta valor)	Desagregado meta valor por género: Hombre	Mujer
100%	22	Evento	0.00	0.00

Sentido del Indicador	Línea Base (meta valor)	Año (Línea base)	Tipo de Acumulación
Ascendente	7	2020	Suma

Resultados

Valor Programado	Avance de la Meta (4to trimestre)	% Avance de la Meta (4to trimestre)	Semáforo (4to trimestre)
22.00	17.00	77.3%	

	Valor programado	Avance de la meta		Valor programado	Avance de la meta
Enero	N.P.	N.D	Julio	N.P.	N.D
Febrero	N.P.	N.D	Agosto	N.P.	N.D
Marzo	4.00	2.00	Septiembre	4.00	4.00
Abril	N.P.	N.D	Octubre	N.P.	N.D
Mayo	N.P.	N.D	Noviembre	N.P.	N.D
Junio	12.00	10.00	Diciembre	2.00	1.00

Medios de verificación: Reportes, correos electrónicos, oficios

Observaciones:

1 El presente documento despliega la información perteneciente a los indicadores estratégicos y gestión de aquellos Programas presupuestarios que proveen de bienes y servicios que generan valor público a la ciudadania jalisciense.

2 Se muestra el número del Componente relacionado con el indicador.

GOBIERNO DEL ESTADO DE JALISCO
PRESUPUESTO DE EGRESOS PARA EL EJERCICIO FISCAL 2021
Ficha Técnica de Indicador
Sistema de Evaluación del Desempeño (SED)

Gobierno del Estado de Jalisco

Seguimiento de Indicadores

Secretaria de la Hacienda Pública

Datos del Programa [1]

Acciones para fomento del desarrollo turístico regional

Eje: Desarrollo económico **Tema Central:** Turismo

¿Quien gasta?

08 Unidad Presupuestal	000 Unidad Responsable	00207 Unidad Ejecutora del Gasto
Secretaría de Turismo	Secretaría de Turismo	Dirección General de Desarrollo de Turísmo Regional

¿Para qué se gasta?

Finalidad	Función	Subfunción
Desarrollo Económico	Turismo	Turismo

Objetivos

Nivel	Clave Componente	Resumen Narrativo
Actividad	01-05 [2]	Participación en las sesiones de los Consejos de Promoción y Fomento Turístico

Datos del Indicador

Denominación

Total de participaciones realizadas

Método de cálculo

(Representación en reunión de los Consejos de Promoción y Fomento Turístico (Realizado) / Representación en reunión de los Consejos de Promoción y Fomento Turístico (Programado))*100

Descripción del Indicador

Mide el total de las sesiones de los Consejos de Promoción y Fomento Turístico en las que se participó con representación de la Secretaría de Turismo

Tipo de Indicador	Gestión	**Dimensión del Indicador**	Eficacia	**Año de Medición del Resultado**	2021
Cobertura	Estatal	**Frecuencia de Medición**	Trimestral		

Parámetros de semaforización

0	59.99	60.00	79.99	80.00	130

Meta Institucional	Meta Valor	Unidad de medida (meta valor)	Desagregado meta valor por género: Hombre	Mujer
100%	60	Representación	0.00	0.00

Sentido del Indicador	Línea Base (meta valor)	Año (Línea base)	Tipo de Acumulación
Ascendente	40	2020	Suma

Resultados

Valor Programado	Avance de la Meta (4to trimestre)	% Avance de la Meta (4to trimestre)	Semáforo (4to trimestre)
60.00	70.00	116.7%	

	Valor programado	Avance de la meta		Valor programado	Avance de la meta
Enero	N.P.	N.D	Julio	N.P.	N.D
Febrero	N.P.	N.D	Agosto	N.P.	N.D
Marzo	15.00	30.00	Septiembre	15.00	15.00
Abril	N.P.	N.D	Octubre	N.P.	N.D
Mayo	N.P.	N.D	Noviembre	N.P.	N.D
Junio	15.00	15.00	Diciembre	15.00	10.00

Medios de verificación: Reportes, correos electrónicos, oficios

Observaciones:

1 El presente documento despliega la información perteneciente a los indicadores estratégicos y gestión de aquellos Programas presupuestarios que proveen de bienes y servicios que generan valor público a la ciudadania jalisciense.

2 Se muestra el número del Componente relacionado con el indicador.

GOBIERNO DEL ESTADO DE JALISCO
PRESUPUESTO DE EGRESOS PARA EL EJERCICIO FISCAL 2021
Ficha Técnica de Indicador
Sistema de Evaluación del Desempeño (SED)

Gobierno del Estado de Jalisco — **Seguimiento de Indicadores** — **Secretaria de la Hacienda Pública**

Datos del Programa [1]

Acciones para fomento del desarrollo turístico regional

Eje: Desarrollo económico **Tema Central:** Turismo

¿Quien gasta?

08 Unidad Presupuestal	000 Unidad Responsable	00207 Unidad Ejecutora del Gasto
Secretaría de Turismo	Secretaría de Turismo	Dirección General de Desarrollo de Turísmo Regional

¿Para qué se gasta?

Finalidad	Función	Subfunción
Desarrollo Económico	Turismo	Turismo

Objetivos

Nivel	Clave Componente		Resumen Narrativo
Componente	05	2	Acciones generadas para el desarrollo de los Pueblos Mágicos de Jalisco

Datos del Indicador

Denominación

Total de acciones generadas para el desarrollo de los Pueblos Mágicos de Jalisco

Método de cálculo

(Acciones para Pueblos Mágicos generadas (Realizado) / Acciones para Pueblos Mágicos generadas (Programado))*100

Descripción del Indicador

Mide las acciones realizadas para fomentar el desarrollo turístico en los Pueblos Mágicos con los que cuenta el Estado de Jalisco

Tipo de Indicador	Gestión	**Dimensión del Indicador**	Eficacia	**Año de Medición del Resultado**	2021
Cobertura	Estatal	**Frecuencia de Medición**	Semestral		

Parámetros de semaforización

0	59.99	60.00	79.99	80.00	130

Meta Institucional	Meta Valor	Unidad de medida (meta valor)	Desagregado meta valor por género: Hombre	Mujer
100%	32	Acción	0.00	0.00

Sentido del Indicador	Línea Base (meta valor)	Año (Línea base)	Tipo de Acumulación
Ascendente	24	2020	Suma

Resultados

Valor Programado	Avance de la Meta (4to trimestre)	% Avance de la Meta (4to trimestre)	Semáforo (4to trimestre)
32.00	32.00	100.0%	

	Valor programado	Avance de la meta		Valor programado	Avance de la meta
Enero	N.P.	N.D	Julio	N.P.	N.D
Febrero	N.P.	N.D	Agosto	N.P.	N.D
Marzo	N.P.	N.D	Septiembre	N.P.	N.D
Abril	N.P.	N.D	Octubre	N.P.	N.D
Mayo	N.P.	N.D	Noviembre	N.P.	N.D
Junio	16.00	16.00	Diciembre	16.00	16.00

Medios de verificación: Reportes, oficios, invitaciones, correos electrónicos.

Observaciones:

1 El presente documento despliega la información perteneciente a los indicadores estratégicos y gestión de aquellos Programas presupuestarios que proveen de bienes y servicios que generan valor público a la ciudadania jalisciense.

2 Se muestra el número del Componente relacionado con el indicador.

GOBIERNO DEL ESTADO DE JALISCO
PRESUPUESTO DE EGRESOS PARA EL EJERCICIO FISCAL 2021
Ficha Técnica de Indicador
Sistema de Evaluación del Desempeño (SED)

Gobierno del Estado de Jalisco — **Seguimiento de Indicadores** — **Secretaria de la Hacienda Pública**

Datos del Programa [1]

Acciones para fomento del desarrollo turístico regional

Eje: Desarrollo económico **Tema Central:** Turismo

¿Quien gasta?

08 Unidad Presupuestal	000 Unidad Responsable	00207 Unidad Ejecutora del Gasto
Secretaría de Turismo	Secretaría de Turismo	Dirección General de Desarrollo de Turísmo Regional

¿Para qué se gasta?

Finalidad	Función	Subfunción
Desarrollo Económico	Turismo	Turismo

Objetivos

Nivel	Clave Componente		Resumen Narrativo
Actividad	05-01	2	Participación en las sesiones de los Comités de Pueblos Mágicos

Datos del Indicador

Denominación

Total de representaciones en Comités de Pueblos Mágicos realizadas

Método de cálculo

(Representación en reunión de Comités de Pueblos Mágicos (Realizado) / Representación en reunión de Comités de Pueblos Mágicos (Programado))*100

Descripción del Indicador

Mide el total de las sesiones de los Comités de Pueblos Mágicos en las que se participó en representación de la Secretaría de Turismo

Tipo de Indicador	Dimensión del Indicador	Año de Medición del Resultado
Gestión	Eficacia	2021
Cobertura	**Frecuencia de Medición**	
Estatal	Trimestral	

Parámetros de semaforización

0	59.99	60.00	79.99	80.00	130

Meta Institucional	Meta Valor	Unidad de medida (meta valor)	Desagregado meta valor por género: Hombre	Mujer
100%	24	Representación	0.00	0.00

Sentido del Indicador	Línea Base (meta valor)	Año (Línea base)	Tipo de Acumulación
Ascendente	16	2020	Suma

Resultados

Valor Programado	Avance de la Meta (4to trimestre)	% Avance de la Meta (4to trimestre)	Semáforo (4to trimestre)
24.00	24.00	100.0%	

	Valor programado	Avance de la meta		Valor programado	Avance de la meta
Enero	N.P.	N.D	Julio	N.P.	N.D
Febrero	N.P.	N.D	Agosto	N.P.	N.D
Marzo	6.00	6.00	Septiembre	6.00	6.00
Abril	N.P.	N.D	Octubre	N.P.	N.D
Mayo	N.P.	N.D	Noviembre	N.P.	N.D
Junio	6.00	8.00	Diciembre	6.00	4.00

Medios de verificación: Reportes, correos electrónicos, oficios

Observaciones:

1 El presente documento despliega la información perteneciente a los indicadores estratégicos y gestión de aquellos Programas presupuestarios que proveen de bienes y servicios que generan valor público a la ciudadania jalisciense.

2 Se muestra el número del Componente relacionado con el indicador.

GOBIERNO DEL ESTADO DE JALISCO
PRESUPUESTO DE EGRESOS PARA EL EJERCICIO FISCAL 2021
Ficha Técnica de Indicador
Sistema de Evaluación del Desempeño (SED)

Gobierno del Estado de Jalisco

Seguimiento de Indicadores

Secretaria de la Hacienda Pública

Datos del Programa [1]

Acciones para fomento del desarrollo turístico regional

Eje: Desarrollo económico **Tema Central:** Turismo

¿Quien gasta?

08 Unidad Presupuestal	000 Unidad Responsable	00207 Unidad Ejecutora del Gasto
Secretaría de Turismo	Secretaría de Turismo	Dirección General de Desarrollo de Turísmo Regional

¿Para qué se gasta?

Finalidad	Función	Subfunción
Desarrollo Económico	Turismo	Turismo

Objetivos

Nivel	Clave Componente		Resumen Narrativo
Actividad	05-02	2	Programa de apoyo para la promoción de los pueblos mágicos de Jalisco

Datos del Indicador

Denominación

Total de municipios denominado como Pueblo Mágico apoyados

Método de cálculo

(Municipios apoyados (Realizado) / Municipios apoyados (Programado))*100

Descripción del Indicador

Mide el total de municipios denominados como Pueblo Mágico apoyados

Tipo de Indicador	Gestión	**Dimensión del Indicador**	Eficacia	**Año de Medición del Resultado**	2021
Cobertura	Estatal	**Frecuencia de Medición**	Trimestral		

Parámetros de semaforización

0	59.99	60.00	79.99	80.00	130

Meta Institucional	Meta Valor	Unidad de medida (meta valor)	Desagregado meta valor por género: Hombre	Mujer
100%	9	Municipio	No disponible	No disponible

Sentido del Indicador	Línea Base (meta valor)	Año (Línea base)	Tipo de Acumulación
Ascendente	8	2020	Suma

Resultados

Valor Programado	Avance de la Meta (4to trimestre)	% Avance de la Meta (4to trimestre)	Semáforo (4to trimestre)
9.00	11.00	122.2%	

	Valor programado	Avance de la meta		Valor programado	Avance de la meta
Enero	N.P.	N.D	Julio	N.P.	N.D
Febrero	N.P.	N.D	Agosto	N.P.	N.D
Marzo	0.00	0.00	Septiembre	7.00	7.00
Abril	N.P.	N.D	Octubre	N.P.	N.D
Mayo	N.P.	N.D	Noviembre	N.P.	N.D
Junio	2.00	4.00	Diciembre	0.00	0.00

Medios de verificación: Reportes, oficios, correos electrónicos, expedientes

Observaciones:

1 El presente documento despliega la información perteneciente a los indicadores estratégicos y gestión de aquellos Programas presupuestarios que proveen de bienes y servicios que generan valor público a la ciudadania jalisciense.

2 Se muestra el número del Componente relacionado con el indicador.

GOBIERNO DEL ESTADO DE JALISCO
PRESUPUESTO DE EGRESOS PARA EL EJERCICIO FISCAL 2021
Ficha Técnica de Indicador
Sistema de Evaluación del Desempeño (SED)

Gobierno del Estado de Jalisco — **Seguimiento de Indicadores** — **Secretaria de la Hacienda Pública**

Datos del Programa [1]

Programa de Aportación Estatal para la promoción y difusión de las manifestaciones religiosas de Jalisco

Eje: Desarrollo económico **Tema Central:** Turismo

¿Quien gasta?

08 Unidad Presupuestal	000 Unidad Responsable	00968 Unidad Ejecutora del Gasto
Secretaría de Turismo	Secretaría de Turismo	Dirección General de Turismo Religioso

¿Para qué se gasta?

Finalidad	Función	Subfunción
Desarrollo Económico	Turismo	Turismo

Objetivos

Nivel	Clave Componente	Resumen Narrativo
Fin	2	Contribuir a la consolidación de Jalisco como líder nacional en aportación de valor económico y social, mediante la integración de la ciencia y la tecnología al desarrollo de cadenas productivas estratégicas que impulsen el capital humano, creativo y emprendedor de nuestra población, así como el aprovechamiento de los recursos naturales de todas nuestras regiones de manera responsable, incluyente y sostenible.

Datos del Indicador

Denominación
Posición en PIB per cápita

Método de cálculo
(Posición en PIB per cápita (Realizado)/Posición en PIB per cápita (Programado))*100

Descripción del Indicador
Posición de Jalisco en el orden de las entidades del país, de mayor a menor, en el PIB per cápita, entendiéndose este último como la suma de bienes y servicios finales producidos en el estado en un año, dividido entre la población promedio del mismo año.

Tipo de Indicador	Estratégico	**Dimensión del Indicador**	Eficacia	**Año de Medición del Resultado**	2021
Cobertura	Estatal	**Frecuencia de Medición**	Anual		

Parámetros de semaforización

130	80.00	79.99	60.00	59.99	0

Meta Institucional	Meta Valor	Unidad de medida (meta valor)	Desagregado meta valor por género: Hombre	Mujer
100%	12	Posición	0.00	0.00

Sentido del Indicador	Línea Base (meta valor)	Año (Línea base)	Tipo de Acumulación
Descendente	14	2006	Suma

Resultados

Valor Programado	Avance de la Meta (4to trimestre)	% Avance de la Meta (4to trimestre)	Semáforo (4to trimestre)
N.P.	N.D.	N.D.	

	Valor programado	Avance de la meta		Valor programado	Avance de la meta
Enero	N.P.	N.D.	Julio	N.P.	N.D.
Febrero	N.P.	N.D.	Agosto	N.P.	N.D.
Marzo	N.P.	N.D.	Septiembre	N.P.	N.D.
Abril	N.P.	N.D.	Octubre	N.P.	N.D.
Mayo	N.P.	N.D.	Noviembre	N.P.	N.D.
Junio	N.P.	N.D.	Diciembre	N.P.	N.D.

Medios de verificación

Observaciones

1 El presente documento despliega la información perteneciente a los indicadores estratégicos y gestión de aquellos Programas presupuestarios que proveen de bienes y servicios que generan valor público a la ciudadania jalisciense.

2 Se muestra el número del Componente relacionado con el indicador.

GOBIERNO DEL ESTADO DE JALISCO
PRESUPUESTO DE EGRESOS PARA EL EJERCICIO FISCAL 2021
Ficha Técnica de Indicador
Sistema de Evaluación del Desempeño (SED)

Gobierno del Estado de Jalisco — **Secretaria de la Hacienda Pública**

Seguimiento de Indicadores

Datos del Programa [1]

Programa de Aportación Estatal para la promoción y difusión de las manifestaciones religiosas de Jalisco

Eje: Desarrollo económico **Tema Central:** Turismo

¿Quien gasta?

08 Unidad Presupuestal	000 Unidad Responsable	00968 Unidad Ejecutora del Gasto
Secretaría de Turismo	Secretaría de Turismo	Dirección General de Turismo Religioso

¿Para qué se gasta?

Finalidad	Función	Subfunción
Desarrollo Económico	Turismo	Turismo

Objetivos

Nivel	Clave Componente	Resumen Narrativo
Propósito	2	Consolidar al turismo como uno de los pilares estratégicos de desarrollo en el estado, a través de impulsar nuevos destinos turísticos y ordenar los existentes, incrementando la conectividad nacional e internacional, mejorando la infraestructura, promoviendo la calidad en el servicio dentro de la industria, y promocionando al estado al interior y exterior del país, de manera sustentable e incluyente, protegiendo el patrimonio cultural y social de las comunidades.

Datos del Indicador

Denominación

Afluencia turística nacional

Método de cálculo

(Sumatoria de (Personas) afluencia turística nacional (Realizado)/Sumatoria de (Personas) afluencia turística nacional (Programado))*100

Descripción del Indicador

La afluencia turística nacional es el número de turistas de origen nacional que se desplazan por algún motivo de su lugar de origen hacia alguno de los destinos turísticos de la Entidad.

Tipo de Indicador	Dimensión del Indicador	Año de Medición del Resultado
Estratégico	Eficacia	2021
Cobertura	**Frecuencia de Medición**	
Estatal	Mensual	

Parámetros de semaforización

0	59.99	60.00	79.99	80.00	130

Meta Institucional	Meta Valor	Unidad de medida (meta valor)	Desagregado meta valor por género: Hombre	Mujer
100%	24,304,775	Persona	0.00	0.00

Sentido del Indicador	Línea Base (meta valor)	Año (Línea base)	Tipo de Acumulación
Ascendente	17,753,697	2006	Suma

Resultados

Valor Programado	Avance de la Meta (4to trimestre)	% Avance de la Meta (4to trimestre)	Semáforo (4to trimestre)
N.P.	N.D.	N.D.	

	Valor programado	Avance de la meta		Valor programado	Avance de la meta
Enero	N.P.	N.D.	Julio	N.P.	N.D.
Febrero	N.P.	N.D.	Agosto	N.P.	N.D.
Marzo	N.P.	N.D.	Septiembre	N.P.	N.D.
Abril	N.P.	N.D.	Octubre	N.P.	N.D.
Mayo	N.P.	N.D.	Noviembre	N.P.	N.D.
Junio	N.P.	N.D.	Diciembre	N.P.	N.D.

Medios de verificación

Observaciones

1 El presente documento despliega la información perteneciente a los indicadores estratégicos y gestión de aquellos Programas presupuestarios que proveen de bienes y servicios que generan valor público a la ciudadania jalisciense.

2 Se muestra el número del Componente relacionado con el indicador.

GOBIERNO DEL ESTADO DE JALISCO
PRESUPUESTO DE EGRESOS PARA EL EJERCICIO FISCAL 2021
Ficha Técnica de Indicador
Sistema de Evaluación del Desempeño (SED)

Gobierno del Estado de Jalisco

Seguimiento de Indicadores

Secretaria de la Hacienda Pública

Datos del Programa [1]

Programa de Aportación Estatal para la promoción y difusión de las manifestaciones religiosas de Jalisco

Eje: Desarrollo económico **Tema Central:** Turismo

¿Quien gasta?

08 Unidad Presupuestal	000 Unidad Responsable	00968 Unidad Ejecutora del Gasto
Secretaría de Turismo	Secretaría de Turismo	Dirección General de Turismo Religioso

¿Para qué se gasta?

Finalidad	Función	Subfunción
Desarrollo Económico	Turismo	Turismo

Objetivos

Nivel	Clave Componente		Resumen Narrativo
Componente	01	2	Apoyos en equipamiento otorgados a municipios donde se llevan a cabo importantes manifestaciones religiosas

Datos del Indicador

Denominación

Total de municipios apoyados económicamente para el equipamiento de los espacios o lugares donde se llevan a cabo sus manifestaciones religiosas.

Método de cálculo

(Municipios apoyados (Realizado) / Municipios apoyados (Programado))*100

Descripción del Indicador

Apoyo a los municipios para la promoción y difusión de las manifestaciones religiosas, lo que genera derrama económica.

Tipo de Indicador	Gestión	**Dimensión del Indicador**	Economía	**Año de Medición del Resultado**	2021
Cobertura	Estatal	**Frecuencia de Medición**	Mensual		

Parámetros de semaforización

0	59.99	60.00	79.99	80.00	130

Meta Institucional	Meta Valor	Unidad de medida (meta valor)	Desagregado meta valor por género: Hombre	Mujer
100%	25	Municipio	No disponible	No disponible

Sentido del Indicador	Línea Base (meta valor)	Año (Línea base)	Tipo de Acumulación
Ascendente	34	2019	Suma

Resultados

Valor Programado	Avance de la Meta (4to trimestre)	% Avance de la Meta (4to trimestre)	Semáforo (4to trimestre)
25.00	17.00	68.0%	

	Valor programado	Avance de la meta		Valor programado	Avance de la meta
Enero	0.00	0.00	Julio	4.00	8.00
Febrero	0.00	0.00	Agosto	3.00	5.00
Marzo	3.00	0.00	Septiembre	2.00	0.00
Abril	4.00	0.00	Octubre	0.00	0.00
Mayo	4.00	0.00	Noviembre	0.00	0.00
Junio	5.00	4.00	Diciembre	0.00	0.00

Medios de verificación: Testigos, evidencias, fotografías o videos, que se encuentran en el expediente en la Dirección de Turismo Religioso

Observaciones:

1 El presente documento despliega la información perteneciente a los indicadores estratégicos y gestión de aquellos Programas presupuestarios que proveen de bienes y servicios que generan valor público a la ciudadania jalisciense.

2 Se muestra el número del Componente relacionado con el indicador.

GOBIERNO DEL ESTADO DE JALISCO
PRESUPUESTO DE EGRESOS PARA EL EJERCICIO FISCAL 2021
Ficha Técnica de Indicador
Sistema de Evaluación del Desempeño (SED)

Gobierno del Estado de Jalisco

Seguimiento de Indicadores

Secretaria de la Hacienda Pública

Datos del Programa [1]

Programa de Aportación Estatal para la promoción y difusión de las manifestaciones religiosas de Jalisco

Eje: Desarrollo económico **Tema Central:** Turismo

¿Quien gasta?

08 Unidad Presupuestal	000 Unidad Responsable	00968 Unidad Ejecutora del Gasto
Secretaría de Turismo	Secretaría de Turismo	Dirección General de Turismo Religioso

¿Para qué se gasta?

Finalidad	Función	Subfunción
Desarrollo Económico	Turismo	Turismo

Objetivos

Nivel	Clave Componente		Resumen Narrativo
Actividad	01-01	2	Análisis y evaluación de las solicitudes presentadas por los municipios

Datos del Indicador

Denominación
Total de solicitudes de apoyo analizadas

Método de cálculo
(Solicitudes analizadas (Realizado) / Solicitudes analizadas (Programado))*100

Descripción del Indicador
Solicitudes de apoyo recibidas y analizadas

Tipo de Indicador	Gestión	**Dimensión del Indicador**	Economía	**Año de Medición del Resultado**	2021
Cobertura	Estatal	**Frecuencia de Medición**	Mensual		

Parámetros de semaforización

0	59.99	60.00	79.99	80.00	130

Meta Institucional	Meta Valor	Unidad de medida (meta valor)	Desagregado meta valor por género: Hombre	Mujer
100%	40	Solicitud	No disponible	No disponible

Sentido del Indicador	Línea Base (meta valor)	Año (Línea base)	Tipo de Acumulación
Ascendente	34	2020	Suma

Resultados

Valor Programado	Avance de la Meta (4to trimestre)	% Avance de la Meta (4to trimestre)	Semáforo (4to trimestre)
40.00	50.00	125.0%	

	Valor programado	Avance de la meta		Valor programado	Avance de la meta
Enero	0.00	0.00	Julio	5.00	8.00
Febrero	5.00	0.00	Agosto	5.00	10.00
Marzo	5.00	0.00	Septiembre	5.00	1.00
Abril	5.00	10.00	Octubre	0.00	10.00
Mayo	5.00	6.00	Noviembre	0.00	3.00
Junio	5.00	2.00	Diciembre	0.00	0.00

Medios de verificación: Solicitudes ingresadas ante la Dirección General de Turismo Religioso

Observaciones:

1 El presente documento despliega la información perteneciente a los indicadores estratégicos y gestión de aquellos Programas presupuestarios que proveen de bienes y servicios que generan valor público a la ciudadania jalisciense.

2 Se muestra el número del Componente relacionado con el indicador.

GOBIERNO DEL ESTADO DE JALISCO
PRESUPUESTO DE EGRESOS PARA EL EJERCICIO FISCAL 2021
Ficha Técnica de Indicador
Sistema de Evaluación del Desempeño (SED)

Gobierno del Estado de Jalisco

Seguimiento de Indicadores

Secretaria de la Hacienda Pública

Datos del Programa [1]

Programa de Aportación Estatal para la promoción y difusión de las manifestaciones religiosas de Jalisco

Eje: Desarrollo económico **Tema Central:** Turismo

¿Quien gasta?

08 Unidad Presupuestal	000 Unidad Responsable	00968 Unidad Ejecutora del Gasto
Secretaría de Turismo	Secretaría de Turismo	Dirección General de Turismo Religioso

¿Para qué se gasta?

Finalidad	Función	Subfunción
Desarrollo Económico	Turismo	Turismo

Objetivos

Nivel	Clave Componente		Resumen Narrativo
Actividad	01-02	2	Gestión y otorgamiento de apoyos para los municipios beneficiados, mediante convenios

Datos del Indicador

Denominación
Total de convenios firmados

Método de cálculo
(Convenios firmados (Realizado) / Convenios firmados (Programado))*100

Descripción del Indicador
Firma de convenios derivada de las reuniones con los presidentes municipales

Tipo de Indicador	Dimensión del Indicador	Año de Medición del Resultado
Gestión	Economía	2021
Cobertura	**Frecuencia de Medición**	
Estatal	Mensual	

Parámetros de semaforización

0	59.99	60.00	79.99	80.00	130

Meta Institucional	Meta Valor	Unidad de medida (meta valor)	Desagregado meta valor por género: Hombre	Mujer
100%	25	Convenio	No disponible	No disponible

Sentido del Indicador	Línea Base (meta valor)	Año (Línea base)	Tipo de Acumulación
Ascendente	3	2019	Suma

Resultados

Valor Programado	Avance de la Meta (4to trimestre)	% Avance de la Meta (4to trimestre)	Semáforo (4to trimestre)
25.00	19.00	76.0%	

	Valor programado	Avance de la meta		Valor programado	Avance de la meta
Enero	0.00	0.00	Julio	4.00	1.00
Febrero	0.00	0.00	Agosto	3.00	1.00
Marzo	3.00	0.00	Septiembre	2.00	0.00
Abril	4.00	0.00	Octubre	0.00	0.00
Mayo	4.00	10.00	Noviembre	0.00	0.00
Junio	5.00	7.00	Diciembre	0.00	0.00

Medios de verificación: Convenios firmados resguardados en la Dirección Jurídica

Observaciones:

1 El presente documento despliega la información perteneciente a los indicadores estratégicos y gestión de aquellos Programas presupuestarios que proveen de bienes y servicios que generan valor público a la ciudadania jalisciense.

2 Se muestra el número del Componente relacionado con el indicador.

GOBIERNO DEL ESTADO DE JALISCO
PRESUPUESTO DE EGRESOS PARA EL EJERCICIO FISCAL 2021
Ficha Técnica de Indicador
Sistema de Evaluación del Desempeño (SED)

Gobierno del Estado de Jalisco

Seguimiento de Indicadores

Secretaria de la Hacienda Pública

Datos del Programa [1]

Programa de Aportación Estatal para la promoción y difusión de las manifestaciones religiosas de Jalisco

Eje: Desarrollo económico **Tema Central:** Turismo

¿Quien gasta?

08 Unidad Presupuestal	000 Unidad Responsable	00968 Unidad Ejecutora del Gasto
Secretaría de Turismo	Secretaría de Turismo	Dirección General de Turismo Religioso

¿Para qué se gasta?

Finalidad	Función	Subfunción
Desarrollo Económico	Turismo	Turismo

Objetivos

Nivel	Clave Componente		Resumen Narrativo
Componente	02	2	Desarrollo e Intervención realizadas de las Rutas Religiosas del Estado de Jalisco

Datos del Indicador

Denominación
Total de Rutas Religiosas intervenidas

Método de cálculo
(Rutas intervenidas (Realizado) / Rutas intervenidas (Programado))*100

Descripción del Indicador
Se apoya a las rutas religiosas, en el Estado de Jalisco hay dos rutas reconocidas, la ruta del peregrino a Talpa y la ruta de San Juan de los lagos, ambas con deficiencias, carencias y necesidad de intervención

Tipo de Indicador	Dimensión del Indicador	Año de Medición del Resultado
Gestión	Economía	2021
Cobertura	**Frecuencia de Medición**	
Estatal	Semestral	

Parámetros de semaforización

0	59.99	60.00	79.99	80.00	130

Meta Institucional	Meta Valor	Unidad de medida (meta valor)	Desagregado meta valor por género: Hombre	Mujer
100%	1	Ruta	No disponible	No disponible

Sentido del Indicador	Línea Base (meta valor)	Año (Línea base)	Tipo de Acumulación
Ascendente	1	2020	Suma

Resultados

Valor Programado	Avance de la Meta (4to trimestre)	% Avance de la Meta (4to trimestre)	Semáforo (4to trimestre)
1.00	1.00	100.0%	

	Valor programado	Avance de la meta		Valor programado	Avance de la meta
Enero	N.P.	N.D	Julio	N.P.	N.D
Febrero	N.P.	N.D	Agosto	N.P.	N.D
Marzo	1.00	1.00	Septiembre	N.P.	N.D
Abril	N.P.	N.D	Octubre	N.P.	N.D
Mayo	N.P.	N.D	Noviembre	0.00	0.00
Junio	N.P.	N.D	Diciembre	N.P.	N.D

Medios de verificación: Minutas de reuniones realizadas que se encuentran en el expediente de la Dirección de Turismo Religioso.

Observaciones:

1 El presente documento despliega la información perteneciente a los indicadores estratégicos y gestión de aquellos Programas presupuestarios que proveen de bienes y servicios que generan valor público a la ciudadania jalisciense.

2 Se muestra el número del Componente relacionado con el indicador.

GOBIERNO DEL ESTADO DE JALISCO
PRESUPUESTO DE EGRESOS PARA EL EJERCICIO FISCAL 2021
Ficha Técnica de Indicador
Sistema de Evaluación del Desempeño (SED)

Gobierno del Estado de Jalisco

Seguimiento de Indicadores

Secretaria de la Hacienda Pública

Datos del Programa [1]

Programa de Aportación Estatal para la promoción y difusión de las manifestaciones religiosas de Jalisco

Eje: Desarrollo económico **Tema Central:** Turismo

¿Quien gasta?

08 Unidad Presupuestal	000 Unidad Responsable	00968 Unidad Ejecutora del Gasto
Secretaría de Turismo	Secretaría de Turismo	Dirección General de Turismo Religioso

¿Para qué se gasta?

Finalidad	Función	Subfunción
Desarrollo Económico	Turismo	Turismo

Objetivos

Nivel	Clave Componente		Resumen Narrativo
Actividad	02-03	2	Realización de reuniones con los municipios y dependencias involucradas en las rutas religiosas

Datos del Indicador

Denominación

Total de reuniones realizadas con presidentes municipales y dependencias participantes

Método de cálculo

(Reuniones realizadas (Realizado) / Reuniones realizadas (Programado))*100

Descripción del Indicador

Reuniones realizadas con presidentes municipales y dependencias participantes

Tipo de Indicador	Dimensión del Indicador	Año de Medición del Resultado
Gestión	Economía	2021
Cobertura	**Frecuencia de Medición**	
Estatal	Trimestral	

Parámetros de semaforización

0	59.99	60.00	79.99	80.00	130

Meta Institucional	Meta Valor	Unidad de medida (meta valor)	Desagregado meta valor por género: Hombre	Mujer
100%	3	Reunión	No disponible	No disponible

Sentido del Indicador	Línea Base (meta valor)	Año (Línea base)	Tipo de Acumulación
Ascendente	3	2020	Suma

Resultados

Valor Programado	Avance de la Meta (4to trimestre)	% Avance de la Meta (4to trimestre)	Semáforo (4to trimestre)
3.00	3.00	100.0%	

	Valor programado	Avance de la meta		Valor programado	Avance de la meta
Enero	N.P.	N.D	Julio	N.P.	N.D
Febrero	N.P.	N.D	Agosto	N.P.	N.D
Marzo	3.00	3.00	Septiembre	0.00	0.00
Abril	N.P.	N.D	Octubre	N.P.	N.D
Mayo	N.P.	N.D	Noviembre	0.00	0.00
Junio	0.00	0.00	Diciembre	N.P.	N.D

Medios de verificación: Minutas realizadas y fotografías de acciones, bajo resguardo de la Dirección General de Turismo Religioso

Observaciones:

1 El presente documento despliega la información perteneciente a los indicadores estratégicos y gestión de aquellos Programas presupuestarios que proveen de bienes y servicios que generan valor público a la ciudadania jalisciense.

2 Se muestra el número del Componente relacionado con el indicador.

GOBIERNO DEL ESTADO DE JALISCO
PRESUPUESTO DE EGRESOS PARA EL EJERCICIO FISCAL 2021
Ficha Técnica de Indicador
Sistema de Evaluación del Desempeño (SED)

Gobierno del Estado de Jalisco

Seguimiento de Indicadores

Secretaria de la Hacienda Pública

Datos del Programa [1]

Programa de Aportación Estatal para la promoción y difusión de las manifestaciones religiosas de Jalisco

Eje: Desarrollo económico **Tema Central:** Turismo

¿Quien gasta?

08	Unidad Presupuestal	000	Unidad Responsable	00968	Unidad Ejecutora del Gasto
Secretaría de Turismo		Secretaría de Turismo		Dirección General de Turismo Religioso	

¿Para qué se gasta?

Finalidad	Función	Subfunción
Desarrollo Económico	Turismo	Turismo

Objetivos

Nivel	Clave Componente		Resumen Narrativo
Actividad	02-04	2	Desarrollo de acuerdos con los municipios para la realización de actividades en pro de la ruta

Datos del Indicador

Denominación

Total de actividades acordadas por los municipios y dependencias según la minuta.

Método de cálculo

(Actividades acordadas (Realizado) / Actividades acordadas (Programado))*100

Descripción del Indicador

Actividades acordadas por los municipios y dependencias según minuta

Tipo de Indicador	Gestión	**Dimensión del Indicador**	Economía	**Año de Medición del Resultado**	2021
Cobertura	Estatal	**Frecuencia de Medición**	Trimestral		

Parámetros de semaforización

0	59.99	60.00	79.99	80.00	130

Meta Institucional	Meta Valor	Unidad de medida (meta valor)	Desagregado meta valor por género: Hombre	Mujer
100%	1	Actividad	0.00	0.00

Sentido del Indicador	Línea Base (meta valor)	Año (Línea base)	Tipo de Acumulación
Ascendente	1	2020	Suma

Resultados

Valor Programado	Avance de la Meta (4to trimestre)	% Avance de la Meta (4to trimestre)	Semáforo (4to trimestre)
1.00	1.00	100.0%	

	Valor programado	Avance de la meta		Valor programado	Avance de la meta
Enero	N.P.	N.D	Julio	N.P.	N.D
Febrero	N.P.	N.D	Agosto	N.P.	N.D
Marzo	1.00	1.00	Septiembre	0.00	0.00
Abril	N.P.	N.D	Octubre	N.P.	N.D
Mayo	N.P.	N.D	Noviembre	0.00	0.00
Junio	0.00	0.00	Diciembre	N.P.	N.D

Medios de verificación: Minutas de reuniones, fotografías y notas periodísticas, bajo resguardo de la Dirección General de Turismo Religioso

Observaciones:

1 El presente documento despliega la información perteneciente a los indicadores estratégicos y gestión de aquellos Programas presupuestarios que proveen de bienes y servicios que generan valor público a la ciudadania jalisciense.

2 Se muestra el número del Componente relacionado con el indicador.

GOBIERNO DEL ESTADO DE JALISCO
PRESUPUESTO DE EGRESOS PARA EL EJERCICIO FISCAL 2021
Ficha Técnica de Indicador
Sistema de Evaluación del Desempeño (SED)

Gobierno del Estado de Jalisco — **Seguimiento de Indicadores** — **Secretaria de la Hacienda Pública**

Datos del Programa [1]

Promoción a los eventos de entretenimiento al interior del estado de Jalisco

Eje: Desarrollo económico **Tema Central:** Turismo

¿Quien gasta?

08 Unidad Presupuestal	033 Unidad Responsable	00209 Unidad Ejecutora del Gasto
Secretaría de Turismo	Agencia Estatal de Entretenimiento de Jalisco	Agencia Estatal de Entretenimiento de Jalisco

¿Para qué se gasta?

Finalidad	Función	Subfunción
Desarrollo Económico	Turismo	Turismo

Objetivos

Nivel	Clave Componente	Resumen Narrativo
Fin	2	Contribuir a la consolidación de Jalisco como líder nacional en aportación de valor económico y social, mediante la integración de la ciencia y la tecnología al desarrollo de cadenas productivas estratégicas que impulsen el capital humano, creativo y emprendedor de nuestra población, así como el aprovechamiento de los recursos naturales de todas nuestras regiones de manera responsable, incluyente y sostenible.

Datos del Indicador

Denominación
Posición en PIB per cápita

Método de cálculo
(Posición en PIB per cápita (Realizado)/Posición en PIB per cápita (Programado))*100

Descripción del Indicador
Posición de Jalisco en el orden de las entidades del país, de mayor a menor, en el PIB per cápita, entendiéndose este último como la suma de bienes y servicios finales producidos en el estado en un año, dividido entre la población promedio del mismo año.

Tipo de Indicador	Estratégico	**Dimensión del Indicador**	Eficacia	**Año de Medición del Resultado**	2021
Cobertura	Estatal	**Frecuencia de Medición**	Anual		

Parámetros de semaforización

130	80.00	79.99	60.00	59.99	0

Meta Institucional	Meta Valor	Unidad de medida (meta valor)	Desagregado meta valor por género: Hombre	Mujer
100%	12	Posición	0.00	0.00

Sentido del Indicador	Línea Base (meta valor)	Año (Línea base)	Tipo de Acumulación
Descendente	14	2006	Suma

Resultados

Valor Programado	Avance de la Meta (4to trimestre)	% Avance de la Meta (4to trimestre)	Semáforo (4to trimestre)
N.P.	N.D.	N.D.	

	Valor programado	Avance de la meta		Valor programado	Avance de la meta
Enero	N.P.	N.D.	Julio	N.P.	N.D.
Febrero	N.P.	N.D.	Agosto	N.P.	N.D.
Marzo	N.P.	N.D.	Septiembre	N.P.	N.D.
Abril	N.P.	N.D.	Octubre	N.P.	N.D.
Mayo	N.P.	N.D.	Noviembre	N.P.	N.D.
Junio	N.P.	N.D.	Diciembre	N.P.	N.D.

Medios de verificación

Observaciones

1 El presente documento despliega la información perteneciente a los indicadores estratégicos y gestión de aquellos Programas presupuestarios que proveen de bienes y servicios que generan valor público a la ciudadania jalisciense.

2 Se muestra el número del Componente relacionado con el indicador.

GOBIERNO DEL ESTADO DE JALISCO
PRESUPUESTO DE EGRESOS PARA EL EJERCICIO FISCAL 2021
Ficha Técnica de Indicador
Sistema de Evaluación del Desempeño (SED)

Gobierno del Estado de Jalisco — **Seguimiento de Indicadores** — **Secretaria de la Hacienda Pública**

Datos del Programa [1]

Promoción a los eventos de entretenimiento al interior del estado de Jalisco

Eje: Desarrollo económico **Tema Central:** Turismo

¿Quien gasta?

08 Unidad Presupuestal	033 Unidad Responsable	00209 Unidad Ejecutora del Gasto
Secretaría de Turismo	Agencia Estatal de Entretenimiento de Jalisco	Agencia Estatal de Entretenimiento de Jalisco

¿Para qué se gasta?

Finalidad	Función	Subfunción
Desarrollo Económico	Turismo	Turismo

Objetivos

Nivel	Clave Componente	Resumen Narrativo
Propósito	2	Consolidar al turismo como uno de los pilares estratégicos de desarrollo en el estado, a través de impulsar nuevos destinos turísticos y ordenar los existentes, incrementando la conectividad nacional e internacional, mejorando la infraestructura, promoviendo la calidad en el servicio dentro de la industria, y promocionando al estado al interior y exterior del país, de manera sustentable e incluyente, protegiendo el patrimonio cultural y social de las comunidades.

Datos del Indicador

Denominación

Afluencia turística nacional

Método de cálculo

(Sumatoria de (Personas) afluencia turística nacional (Realizado)/Sumatoria de (Personas) afluencia turística nacional (Programado))*100

Descripción del Indicador

La afluencia turística nacional es el número de turistas de origen nacional que se desplazan por algún motivo de su lugar de origen hacia alguno de los destinos turísticos de la Entidad.

Tipo de Indicador	Dimensión del Indicador	Año de Medición del Resultado
Estratégico	Eficacia	2021
Cobertura	**Frecuencia de Medición**	
Estatal	Mensual	

Parámetros de semaforización

0	59.99	60.00	79.99	80.00	130

Meta Institucional	Meta Valor	Unidad de medida (meta valor)	Desagregado meta valor por género: Hombre	Mujer
100%	24,304,775	Persona	0.00	0.00

Sentido del Indicador	Línea Base (meta valor)	Año (Línea base)	Tipo de Acumulación
Ascendente	17,753,697	2006	Suma

Resultados

Valor Programado	Avance de la Meta (4to trimestre)	% Avance de la Meta (4to trimestre)	Semáforo (4to trimestre)
N.P.	N.D.	N.D.	

	Valor programado	Avance de la meta		Valor programado	Avance de la meta
Enero	N.P.	N.D.	Julio	N.P.	N.D.
Febrero	N.P.	N.D.	Agosto	N.P.	N.D.
Marzo	N.P.	N.D.	Septiembre	N.P.	N.D.
Abril	N.P.	N.D.	Octubre	N.P.	N.D.
Mayo	N.P.	N.D.	Noviembre	N.P.	N.D.
Junio	N.P.	N.D.	Diciembre	N.P.	N.D.

Medios de verificación

Observaciones

1 El presente documento despliega la información perteneciente a los indicadores estratégicos y gestión de aquellos Programas presupuestarios que proveen de bienes y servicios que generan valor público a la ciudadania jalisciense.

2 Se muestra el número del Componente relacionado con el indicador.

GOBIERNO DEL ESTADO DE JALISCO
PRESUPUESTO DE EGRESOS PARA EL EJERCICIO FISCAL 2021
Ficha Técnica de Indicador
Sistema de Evaluación del Desempeño (SED)

Gobierno del Estado de Jalisco — **Seguimiento de Indicadores** — **Secretaria de la Hacienda Pública**

Datos del Programa [1]

Promoción a los eventos de entretenimiento al interior del estado de Jalisco

Eje: Desarrollo económico **Tema Central:** Turismo

¿Quien gasta?

08 Unidad Presupuestal	033 Unidad Responsable	00209 Unidad Ejecutora del Gasto
Secretaría de Turismo	Agencia Estatal de Entretenimiento de Jalisco	Agencia Estatal de Entretenimiento de Jalisco

¿Para qué se gasta?

Finalidad	Función	Subfunción
Desarrollo Económico	Turismo	Turismo

Objetivos

Nivel	Clave Componente		Resumen Narrativo
Componente	01	2	Fiestas de Octubre realizado para dotar de un medio de sana recreación, esparcimiento y estimulo a la cultura

Datos del Indicador

Denominación

Total de eventos de entretenimiento en el Estado

Método de cálculo

(Eventos culturales y recreativos en el Estado (Realizado) / Eventos culturales y recreativos en el Estado (Programado))*100

Descripción del Indicador

Este indicador muestra los eventos realizados en el marco de las Fiestas de Octubre edición 2021.

Tipo de Indicador	Gestión	**Dimensión del Indicador**	Calidad	**Año de Medición del Resultado**	2021
Cobertura	Estatal	**Frecuencia de Medición**	Trimestral		

Parámetros de semaforización

0	59.99	60.00	79.99	80.00	130

Meta Institucional	Meta Valor	Unidad de medida (meta valor)	Desagregado meta valor por género: Hombre	Mujer
100%	3	Evento	0.00	0.00

Sentido del Indicador	Línea Base (meta valor)	Año (Línea base)	Tipo de Acumulación
Ascendente	3	2019	Suma

Resultados

Valor Programado	Avance de la Meta (4to trimestre)	% Avance de la Meta (4to trimestre)	Semáforo (4to trimestre)
3.00	0.00	0.0%	

	Valor programado	Avance de la meta		Valor programado	Avance de la meta
Enero	N.P.	N.D	Julio	N.P.	N.D
Febrero	N.P.	N.D	Agosto	N.P.	N.D
Marzo	0.00	0.00	Septiembre	0.00	0.00
Abril	N.P.	N.D	Octubre	N.P.	N.D
Mayo	N.P.	N.D	Noviembre	N.P.	N.D
Junio	0.00	0.00	Diciembre	3.00	0.00

Medios de verificación: Informe anual de resultados de la Dirección General reflejado en la última Junta de Gobierno del ejercicio en curso

Observaciones: Según el Acuerdo DIELAG ACU 045/2021 emitido por el Gobernador del Estado de Jalisco y publicado en el Periódico Oficial del Estado de Jalisco el 26 de Mayo de 2021, se instruyó a la Agencia Estatal de Estretenimiento para establecer el "Macro Centro de Vacunación para la ZMG contra la pandemia de COVID-19" en el inmueble conocido como "Auditorio Benito Juárez". Por lo anteriormente expuesto, no se realizaron las tradicionales Fiestas de Octubre

1 El presente documento despliega la información perteneciente a los indicadores estratégicos y gestión de aquellos Programas presupuestarios que proveen de bienes y servicios que generan valor público a la ciudadania jalisciense.

2 Se muestra el número del Componente relacionado con el indicador.

GOBIERNO DEL ESTADO DE JALISCO
PRESUPUESTO DE EGRESOS PARA EL EJERCICIO FISCAL 2021
Ficha Técnica de Indicador
Sistema de Evaluación del Desempeño (SED)

Gobierno del Estado de Jalisco — **Seguimiento de Indicadores** — **Secretaria de la Hacienda Pública**

Datos del Programa [1]

Promoción a los eventos de entretenimiento al interior del estado de Jalisco

Eje: Desarrollo económico **Tema Central:** Turismo

¿Quien gasta?

08 Unidad Presupuestal	033 Unidad Responsable	00209 Unidad Ejecutora del Gasto
Secretaría de Turismo	Agencia Estatal de Entretenimiento de Jalisco	Agencia Estatal de Entretenimiento de Jalisco

¿Para qué se gasta?

Finalidad	Función	Subfunción
Desarrollo Económico	Turismo	Turismo

Objetivos

Nivel	Clave Componente	Resumen Narrativo
Actividad	01-01 [2]	Presentación de Desfile Inaugural de las Fiestas de Octubre

Datos del Indicador

Denominación

Total de espectadores al desfile inaugural

Método de cálculo

(Asistentes al desfile inaugural (Realizado) / Asistentes al desfile inaugural (Programado))*100

Descripción del Indicador

Este indicador muestra la afluencia de espectadores al evento.

Tipo de Indicador	Gestión	**Dimensión del Indicador**	Calidad	**Año de Medición del Resultado**	2021
Cobertura	Estatal	**Frecuencia de Medición**	Trimestral		

Parámetros de semaforización

0	59.99	60.00	79.99	80.00	130

Meta Institucional	Meta Valor	Unidad de medida (meta valor)	Desagregado meta valor por género: Hombre	Mujer
100%	60,000	Asistente	0.00	0.00

Sentido del Indicador	Línea Base (meta valor)	Año (Línea base)	Tipo de Acumulación
Ascendente	60,000	2019	Suma

Resultados

Valor Programado	Avance de la Meta (4to trimestre)	% Avance de la Meta (4to trimestre)	Semáforo (4to trimestre)
60,000.00	0.00	0.0%	

	Valor programado	Avance de la meta		Valor programado	Avance de la meta
Enero	N.P.	N.D	Julio	N.P.	N.D
Febrero	N.P.	N.D	Agosto	N.P.	N.D
Marzo	0.00	0.00	Septiembre	0.00	0.00
Abril	N.P.	N.D	Octubre	N.P.	N.D
Mayo	N.P.	N.D	Noviembre	N.P.	N.D
Junio	0.00	0.00	Diciembre	60,000.00	0.00

Medios de verificación: Informe anual de resultados de la Dirección General reflejado en la última Junta de Gobierno del ejercicio en curso

Observaciones: No se realizó el Desfile Inaugural de las Fiestas de Octubre debido a la declaratoria como emergencia sanitaria por causa de fuerza mayor, de la epidemia de enfermedad generada por el virus SARS-CoV2 (COVID-19), según el Acuerdo emitido por el Presidente de Salubridad General publicado en el Diario Oficial de la Federación el 30 de Marzo de 2020.

1 El presente documento despliega la información perteneciente a los indicadores estratégicos y gestión de aquellos Programas presupuestarios que proveen de bienes y servicios que generan valor público a la ciudadania jalisciense.

2 Se muestra el número del Componente relacionado con el indicador.

GOBIERNO DEL ESTADO DE JALISCO
PRESUPUESTO DE EGRESOS PARA EL EJERCICIO FISCAL 2021
Ficha Técnica de Indicador
Sistema de Evaluación del Desempeño (SED)

Gobierno del Estado de Jalisco

Seguimiento de Indicadores

Secretaria de la Hacienda Pública

Datos del Programa [1]

Promoción a los eventos de entretenimiento al interior del estado de Jalisco

Eje: Desarrollo económico **Tema Central:** Turismo

¿Quien gasta?

08 Unidad Presupuestal	033 Unidad Responsable	00209 Unidad Ejecutora del Gasto
Secretaría de Turismo	Agencia Estatal de Entretenimiento de Jalisco	Agencia Estatal de Entretenimiento de Jalisco

¿Para qué se gasta?

Finalidad	Función	Subfunción
Desarrollo Económico	Turismo	Turismo

Objetivos

Nivel	Clave Componente		Resumen Narrativo
Actividad	01-02	2	Presentación de artistas en el foro principal del auditorio Benito Juárez

Datos del Indicador

Denominación
Total de visitantes en la presentacion de artistas en foro principal

Método de cálculo
(Visitantes al foro principal (Realizado) / Visitantes al foro principal (Programado))*100

Descripción del Indicador
Este indicador muestra la afluencia de asistentes al evento.

Tipo de Indicador	Gestión	**Dimensión del Indicador**	Calidad	**Año de Medición del Resultado**	2021
Cobertura	Estatal	**Frecuencia de Medición**	Trimestral		

Parámetros de semaforización

0	59.99	60.00	79.99	80.00	130

Meta Institucional	Meta Valor	Unidad de medida (meta valor)	Desagregado meta valor por género: Hombre	Mujer
100%	345,000	Visitante	0.00	0.00

Sentido del Indicador	Línea Base (meta valor)	Año (Línea base)	Tipo de Acumulación
Ascendente	345,000	2019	Suma

Resultados

Valor Programado	Avance de la Meta (4to trimestre)	% Avance de la Meta (4to trimestre)	Semáforo (4to trimestre)
345,000.00	0.00	0.0%	

	Valor programado	Avance de la meta		Valor programado	Avance de la meta
Enero	N.P.	N.D	Julio	N.P.	N.D
Febrero	N.P.	N.D	Agosto	N.P.	N.D
Marzo	0.00	0.00	Septiembre	0.00	0.00
Abril	N.P.	N.D	Octubre	N.P.	N.D
Mayo	N.P.	N.D	Noviembre	N.P.	N.D
Junio	0.00	0.00	Diciembre	345,000.00	0.00

Medios de verificación: Informe anual de resultados de la Dirección General reflejado en la última Junta de Gobierno del ejercicio en curso

Observaciones: Según el Acuerdo DIELAG ACU 045/2021 emitido por el Gobernador del Estado de Jalisco y publicado en el Periódico Oficial del Estado de Jalisco el 26 de Mayo de 2021, se instruyó a la Agencia Estatal de Estretenimiento para establecer el "Macro Centro de Vacunación para la ZMG contra la pandemia de COVID-19" en el inmueble conocido como "Auditorio Benito Juárez". Por lo anteriormente expuesto, no se realizaron las tradicionales Fiestas de Octubre

1 El presente documento despliega la información perteneciente a los indicadores estratégicos y gestión de aquellos Programas presupuestarios que proveen de bienes y servicios que generan valor público a la ciudadania jalisciense.

2 Se muestra el número del Componente relacionado con el indicador.

GOBIERNO DEL ESTADO DE JALISCO
PRESUPUESTO DE EGRESOS PARA EL EJERCICIO FISCAL 2021
Ficha Técnica de Indicador
Sistema de Evaluación del Desempeño (SED)

Gobierno del Estado de Jalisco — **Seguimiento de Indicadores** — **Secretaria de la Hacienda Pública**

Datos del Programa [1]

Promoción a los eventos de entretenimiento al interior del estado de Jalisco

Eje: Desarrollo económico **Tema Central:** Turismo

¿Quien gasta?

08 Unidad Presupuestal	033 Unidad Responsable	00209 Unidad Ejecutora del Gasto
Secretaría de Turismo	Agencia Estatal de Entretenimiento de Jalisco	Agencia Estatal de Entretenimiento de Jalisco

¿Para qué se gasta?

Finalidad	Función	Subfunción
Desarrollo Económico	Turismo	Turismo

Objetivos

Nivel	Clave Componente	Resumen Narrativo
Actividad	01-03 [2]	Exposición comercial, cultural y gastronómica

Datos del Indicador

Denominación

Total de visitantes en exposiciones de comercio, cultura y gastronomia

Método de cálculo

(Visitantes a la exposición comercial, cultural y gastronómica (Realizado) / Visitantes a la exposición comercial, cultural y gastronómica (Programado))*100

Descripción del Indicador

Este indicador muestra la afluencia de personas al evento.

Tipo de Indicador	Gestión	Dimensión del Indicador	Calidad	Año de Medición del Resultado	2021
Cobertura	Estatal	Frecuencia de Medición	Trimestral		

Parámetros de semaforización

0	59.99	60.00	79.99	80.00	130

Meta Institucional	Meta Valor	Unidad de medida (meta valor)	Desagregado meta valor por género: Hombre	Mujer
100%	900,000	Visitante	0.00	0.00

Sentido del Indicador	Línea Base (meta valor)	Año (Línea base)	Tipo de Acumulación
Ascendente	804,755	2019	Suma

Resultados

Valor Programado	Avance de la Meta (4to trimestre)	% Avance de la Meta (4to trimestre)	Semáforo (4to trimestre)
900,000.00	0.00	0.0%	

	Valor programado	Avance de la meta		Valor programado	Avance de la meta
Enero	N.P.	N.D	Julio	N.P.	N.D
Febrero	N.P.	N.D	Agosto	N.P.	N.D
Marzo	0.00	0.00	Septiembre	0.00	0.00
Abril	N.P.	N.D	Octubre	N.P.	N.D
Mayo	N.P.	N.D	Noviembre	N.P.	N.D
Junio	0.00	0.00	Diciembre	900,000.00	0.00

Medios de verificación: Informe anual de resultados de la Dirección General reflejado en la última Junta de Gobierno del ejercicio en curso

Observaciones: Según el Acuerdo DIELAG ACU 045/2021 emitido por el Gobernador del Estado de Jalisco y publicado en el Periódico Oficial del Estado de Jalisco el 26 de Mayo de 2021, se instruyó a la Agencia Estatal de Estretenimiento para establecer el "Macro Centro de Vacunación para la ZMG contra la pandemia de COVID-19" en el inmueble conocido como "Auditorio Benito Juárez". Por lo anteriormente expuesto, no se realizaron las tradicionales Fiestas de Octubre

1 El presente documento despliega la información perteneciente a los indicadores estratégicos y gestión de aquellos Programas presupuestarios que proveen de bienes y servicios que generan valor público a la ciudadania jalisciense.

2 Se muestra el número del Componente relacionado con el indicador.

GOBIERNO DEL ESTADO DE JALISCO
PRESUPUESTO DE EGRESOS PARA EL EJERCICIO FISCAL 2021
Ficha Técnica de Indicador
Sistema de Evaluación del Desempeño (SED)

Gobierno del Estado de Jalisco

Seguimiento de Indicadores

Secretaria de la Hacienda Pública

Datos del Programa [1]

Promoción a los eventos de entretenimiento al interior del estado de Jalisco

Eje: Desarrollo económico **Tema Central:** Turismo

¿Quien gasta?

08 Unidad Presupuestal	033 Unidad Responsable	00209 Unidad Ejecutora del Gasto
Secretaría de Turismo	Agencia Estatal de Entretenimiento de Jalisco	Agencia Estatal de Entretenimiento de Jalisco

¿Para qué se gasta?

Finalidad	Función	Subfunción
Desarrollo Económico	Turismo	Turismo

Objetivos

Nivel	Clave Componente		Resumen Narrativo
Actividad	01-06	2	Programación de sesiones de vacunacion contra COVID 19

Datos del Indicador

Denominación

Total de sesiones de vacunación contra COVID19

Método de cálculo

(Número de sesiones (Realizado) / Número de sesiones (Programado))*100

Descripción del Indicador

Este indicador muestra las sesiones realizadas

Tipo de Indicador	Gestión	Dimensión del Indicador	Eficiencia	Año de Medición del Resultado	2021
Cobertura	Estatal	Frecuencia de Medición	Trimestral		

Parámetros de semaforización

0	59.99	60.00	79.99	80.00	130

Meta Institucional	Meta Valor	Unidad de medida (meta valor)	Desagregado meta valor por género: Hombre	Mujer
100%	120	Sesión	0.00	0.00

Sentido del Indicador	Línea Base (meta valor)	Año (Línea base)	Tipo de Acumulación
Ascendente	No disponible	No disponible	Suma

Resultados

Valor Programado	Avance de la Meta (4to trimestre)	% Avance de la Meta (4to trimestre)	Semáforo (4to trimestre)
120.00	128.00	106.7%	

	Valor programado	Avance de la meta		Valor programado	Avance de la meta
Enero	N.P.	N.D	Julio	N.P.	N.D
Febrero	N.P.	N.D	Agosto	N.P.	N.D
Marzo	0.00	N.D	Septiembre	60.00	64.00
Abril	N.P.	N.D	Octubre	N.P.	N.D
Mayo	N.P.	N.D	Noviembre	N.P.	N.D
Junio	0.00	N.D	Diciembre	60.00	64.00

Medios de verificación: Registros Administrativos del Organismo

Observaciones:

1 El presente documento despliega la información perteneciente a los indicadores estratégicos y gestión de aquellos Programas presupuestarios que proveen de bienes y servicios que generan valor público a la ciudadania jalisciense.

2 Se muestra el número del Componente relacionado con el indicador.

GOBIERNO DEL ESTADO DE JALISCO
PRESUPUESTO DE EGRESOS PARA EL EJERCICIO FISCAL 2021
Ficha Técnica de Indicador
Sistema de Evaluación del Desempeño (SED)

Gobierno del Estado de Jalisco — **Seguimiento de Indicadores** — **Secretaria de la Hacienda Pública**

Datos del Programa [1]

Promoción a los eventos de entretenimiento al interior del estado de Jalisco

Eje: Desarrollo económico **Tema Central:** Turismo

¿Quien gasta?

08 Unidad Presupuestal	033 Unidad Responsable	00209 Unidad Ejecutora del Gasto
Secretaría de Turismo	Agencia Estatal de Entretenimiento de Jalisco	Agencia Estatal de Entretenimiento de Jalisco

¿Para qué se gasta?

Finalidad	Función	Subfunción
Desarrollo Económico	Turismo	Turismo

Objetivos

Nivel	Clave Componente	Resumen Narrativo
Actividad	01-07 [2]	Participación de voluntarios en la campaña de vacunacion contra el COVID 19

Datos del Indicador

Denominación

Total de voluntarios al día participando en las campañas

Método de cálculo

(Número de voluntarios en campaña (Realizado) / Número de voluntarios en campaña (Programado))*100

Descripción del Indicador

Este indicador muestra la participación de voluntarios en la campaña de vacuanción

Tipo de Indicador	Gestión	Dimensión del Indicador	Economía	Año de Medición del Resultado	2021
Cobertura	Estatal	Frecuencia de Medición	Trimestral		

Parámetros de semaforización

0	59.99	60.00	79.99	80.00	130

Meta Institucional	Meta Valor	Unidad de medida (meta valor)	Desagregado meta valor por género: Hombre	Mujer
100%	13,000	Voluntario	0.00	0.00

Sentido del Indicador	Línea Base (meta valor)	Año (Línea base)	Tipo de Acumulación
Ascendente	No disponible	No disponible	Suma

Resultados

Valor Programado	Avance de la Meta (4to trimestre)	% Avance de la Meta (4to trimestre)	Semáforo (4to trimestre)
13,000.00	16,648.00	128.1%	

	Valor programado	Avance de la meta		Valor programado	Avance de la meta
Enero	N.P.	N.D	Julio	N.P.	N.D
Febrero	N.P.	N.D	Agosto	N.P.	N.D
Marzo	0.00	N.D	Septiembre	7,000.00	8,323.00
Abril	N.P.	N.D	Octubre	N.P.	N.D
Mayo	N.P.	N.D	Noviembre	N.P.	N.D
Junio	0.00	N.D	Diciembre	6,000.00	8,325.00

Medios de verificación: Registros Administrativos del Organismo

Observaciones:

1 El presente documento despliega la información perteneciente a los indicadores estratégicos y gestión de aquellos Programas presupuestarios que proveen de bienes y servicios que generan valor público a la ciudadania jalisciense.

2 Se muestra el número del Componente relacionado con el indicador.

GOBIERNO DEL ESTADO DE JALISCO
PRESUPUESTO DE EGRESOS PARA EL EJERCICIO FISCAL 2021
Ficha Técnica de Indicador
Sistema de Evaluación del Desempeño (SED)

Gobierno del Estado de Jalisco — **Seguimiento de Indicadores** — **Secretaria de la Hacienda Pública**

Datos del Programa [1]

Promoción a los eventos de entretenimiento al interior del estado de Jalisco

Eje: Desarrollo económico **Tema Central:** Turismo

¿Quien gasta?

08	Unidad Presupuestal	033	Unidad Responsable	00209	Unidad Ejecutora del Gasto
Secretaría de Turismo		Agencia Estatal de Entretenimiento de Jalisco		Agencia Estatal de Entretenimiento de Jalisco	

¿Para qué se gasta?

Finalidad	Función	Subfunción
Desarrollo Económico	Turismo	Turismo

Objetivos

Nivel	Clave Componente		Resumen Narrativo
Actividad	01-08	2	Participación de voluntarios en la campaña de vacunacion contra el COVID 19

Datos del Indicador

Denominación

Total de voluntarios al día participando en las campañas

Método de cálculo

(Número de voluntarios en campaña (Realizado) / Número de voluntarios en campaña (Programado))*100

Descripción del Indicador

Este indicador muestra la participación de voluntarios en la campaña de vacuanción

Tipo de Indicador	Gestión	Dimensión del Indicador	Economía	Año de Medición del Resultado	2021
Cobertura	Estatal	Frecuencia de Medición	Trimestral		

Parámetros de semaforización

0	59.99	60.00	79.99	80.00	130

Meta Institucional	Meta Valor	Unidad de medida (meta valor)	Desagregado meta valor por género: Hombre	Mujer
100%	13,000	Voluntario	0.00	0.00

Sentido del Indicador	Línea Base (meta valor)	Año (Línea base)	Tipo de Acumulación
Ascendente	No disponible	No disponible	Suma

Resultados

Valor Programado	13,000.00	Avance de la Meta (4to trimestre)	16,648.00	% Avance de la Meta (4to trimestre)	128.1%	Semáforo (4to trimestre)	

	Valor programado	Avance de la meta		Valor programado	Avance de la meta
Enero	N.P.	N.D	Julio	N.P.	N.D
Febrero	N.P.	N.D	Agosto	N.P.	N.D
Marzo	0.00	N.D	Septiembre	7,000.00	8,323.00
Abril	N.P.	N.D	Octubre	N.P.	N.D
Mayo	N.P.	N.D	Noviembre	N.P.	N.D
Junio	0.00	N.D	Diciembre	6,000.00	8,325.00

Medios de verificación: Registros Administrativos del Organismo

Observaciones:

1 El presente documento despliega la información perteneciente a los indicadores estratégicos y gestión de aquellos Programas presupuestarios que proveen de bienes y servicios que generan valor público a la ciudadania jalisciense.

2 Se muestra el número del Componente relacionado con el indicador.

GOBIERNO DEL ESTADO DE JALISCO
PRESUPUESTO DE EGRESOS PARA EL EJERCICIO FISCAL 2021
Ficha Técnica de Indicador
Sistema de Evaluación del Desempeño (SED)

Gobierno del Estado de Jalisco

Seguimiento de Indicadores

Secretaria de la Hacienda Pública

Datos del Programa [1]

Promoción a los eventos de entretenimiento al interior del estado de Jalisco

Eje: Desarrollo económico **Tema Central:** Turismo

¿Quien gasta?

08	Unidad Presupuestal	033	Unidad Responsable	00209	Unidad Ejecutora del Gasto
Secretaría de Turismo		Agencia Estatal de Entretenimiento de Jalisco		Agencia Estatal de Entretenimiento de Jalisco	

¿Para qué se gasta?

Finalidad	Función	Subfunción
Desarrollo Económico	Turismo	Turismo

Objetivos

Nivel	Clave Componente		Resumen Narrativo
Actividad	01-09	2	Participación de voluntarios en la campaña de vacunacion contra el COVID 19

Datos del Indicador

Denominación

Total de voluntarios al día participando en las campañas

Método de cálculo

(Número de voluntarios en campaña (Realizado) / Número de voluntarios en campaña (Programado))*100

Descripción del Indicador

Este indicador muestra la participación de voluntarios en la campaña de vacuanción

Tipo de Indicador	Gestión	**Dimensión del Indicador**	Economía	**Año de Medición del Resultado**	2021
Cobertura	Estatal	**Frecuencia de Medición**	Trimestral		

Parámetros de semaforización

0	59.99	60.00	79.99	80.00	130

Meta Institucional	Meta Valor	Unidad de medida (meta valor)	Desagregado meta valor por género: Hombre	Mujer
100%	13,000	Voluntario	0.00	0.00

Sentido del Indicador	Línea Base (meta valor)	Año (Línea base)	Tipo de Acumulación
Ascendente	No disponible	No disponible	Suma

Resultados

Valor Programado	Avance de la Meta (4to trimestre)	% Avance de la Meta (4to trimestre)	Semáforo (4to trimestre)
13,000.00	16,648.00	128.1%	

	Valor programado	Avance de la meta		Valor programado	Avance de la meta
Enero	N.P.	N.D	Julio	N.P.	N.D
Febrero	N.P.	N.D	Agosto	N.P.	N.D
Marzo	0.00	N.D	Septiembre	7,000.00	8,323.00
Abril	N.P.	N.D	Octubre	N.P.	N.D
Mayo	N.P.	N.D	Noviembre	N.P.	N.D
Junio	0.00	N.D	Diciembre	6,000.00	8,325.00

Medios de verificación: Registros Administrativos del Organismo

Observaciones:

1 El presente documento despliega la información perteneciente a los indicadores estratégicos y gestión de aquellos Programas presupuestarios que proveen de bienes y servicios que generan valor público a la ciudadania jalisciense.

2 Se muestra el número del Componente relacionado con el indicador.

GOBIERNO DEL ESTADO DE JALISCO
PRESUPUESTO DE EGRESOS PARA EL EJERCICIO FISCAL 2021
Ficha Técnica de Indicador

Sistema de Evaluación del Desempeño (SED)

Secretaria de la Hacienda Pública

Gobierno del Estado de Jalisco

Seguimiento de Indicadores

Datos del Programa [1]

Promoción a los eventos de entretenimiento al interior del estado de Jalisco

Eje: Desarrollo económico **Tema Central:** Turismo

¿Quien gasta?

08 Unidad Presupuestal	033 Unidad Responsable	00209 Unidad Ejecutora del Gasto
Secretaría de Turismo	Agencia Estatal de Entretenimiento de Jalisco	Agencia Estatal de Entretenimiento de Jalisco

¿Para qué se gasta?

Finalidad	Función	Subfunción
Desarrollo Económico	Turismo	Turismo

Objetivos

Nivel	Clave Componente		Resumen Narrativo
Componente	02	2	Torneo preolímpico masculino de CONCACAF 2019 realizado para la clasificatoria de las olimpiadas Tokio 2020

Datos del Indicador

Denominación

Total de aistentes a evento deportivo en el Estado

Método de cálculo

(Asistentes a los eventos deportivos en el Estado (Realizado) / Asistentes a los eventos deportivos en el Estado (Programado))*100

Descripción del Indicador

Torneo preolímpico masculino de CONCACAF realizado para la clasificatoria de las olimpiadas en TOKIO JAPON en 2021

Tipo de Indicador	Gestión	**Dimensión del Indicador**	Economía	**Año de Medición del Resultado**	2021
Cobertura	Regional	**Frecuencia de Medición**	Trimestral		

Parámetros de semaforización

0	59.99	60.00	79.99	80.00	130

Meta Institucional	Meta Valor	Unidad de medida (meta valor)	Desagregado meta valor por género: Hombre	Mujer
100%	45,000	Persona	0.00	0.00

Sentido del Indicador	Línea Base (meta valor)	Año (Línea base)	Tipo de Acumulación
Ascendente	45,000	2020	Suma

Resultados

Valor Programado	Avance de la Meta (4to trimestre)	% Avance de la Meta (4to trimestre)	Semáforo (4to trimestre)
45,000.00	49,339.00	109.6%	

	Valor programado	Avance de la meta		Valor programado	Avance de la meta
Enero	N.P.	N.D	Julio	N.P.	N.D
Febrero	N.P.	N.D	Agosto	N.P.	N.D
Marzo	0.00	49,339.00	Septiembre	0.00	0.00
Abril	N.P.	N.D	Octubre	N.P.	N.D
Mayo	N.P.	N.D	Noviembre	N.P.	N.D
Junio	45,000.00	0.00	Diciembre	0.00	0.00

Medios de verificación: Informe anual de resultados de la Dirección General reflejado en la última Junta de Gobierno del ejercicio en curso

Observaciones:

1 El presente documento despliega la información perteneciente a los indicadores estratégicos y gestión de aquellos Programas presupuestarios que proveen de bienes y servicios que generan valor público a la ciudadania jalisciense.

2 Se muestra el número del Componente relacionado con el indicador.

GOBIERNO DEL ESTADO DE JALISCO
PRESUPUESTO DE EGRESOS PARA EL EJERCICIO FISCAL 2021
Ficha Técnica de Indicador
Sistema de Evaluación del Desempeño (SED)

Gobierno del Estado de Jalisco — **Seguimiento de Indicadores** — **Secretaria de la Hacienda Pública**

Datos del Programa [1]

Promoción a los eventos de entretenimiento al interior del estado de Jalisco

Eje: Desarrollo económico **Tema Central:** Turismo

¿Quien gasta?

08 Unidad Presupuestal	033 Unidad Responsable	00209 Unidad Ejecutora del Gasto
Secretaría de Turismo	Agencia Estatal de Entretenimiento de Jalisco	Agencia Estatal de Entretenimiento de Jalisco

¿Para qué se gasta?

Finalidad	Función	Subfunción
Desarrollo Económico	Turismo	Turismo

Objetivos

Nivel	Clave Componente	Resumen Narrativo
Actividad	02-04 [2]	Organización de partidos de futbol para el torneo preolímpico masculino de CONCACAF realizado para la clasificatoria a las olimpiadas TOKIO JAPON 2021

Datos del Indicador

Denominación

Total de partidos de futbol organizados en el torneo preolímpico masculino

Método de cálculo

(Torneo preolimpico masculino (Realizado) / Torneo preolimpico masculino (Programado))*100

Descripción del Indicador

Organización de los partidos de futbol en el torneo preolímpico masculino de CONCACAF realizado para la clasificatoria de las olimpiadas TOKIO JAPON 2021

Tipo de Indicador	Gestión	**Dimensión del Indicador**	Economía	**Año de Medición del Resultado**	2021
Cobertura	Regional	**Frecuencia de Medición**	Trimestral		

Parámetros de semaforización

0	59.99	60.00	79.99	80.00	130

Meta Institucional	Meta Valor	Unidad de medida (meta valor)	Desagregado meta valor por género: Hombre	Desagregado meta valor por género: Mujer
100%	15	Torneo	0.00	0.00

Sentido del Indicador	Línea Base (meta valor)	Año (Línea base)	Tipo de Acumulación
Ascendente	15	2020	Suma

Resultados

Valor Programado	Avance de la Meta (4to trimestre)	% Avance de la Meta (4to trimestre)	Semáforo (4to trimestre)
15.00	15.00	100.0%	

	Valor programado	Avance de la meta		Valor programado	Avance de la meta
Enero	N.P.	N.D	Julio	N.P.	N.D
Febrero	N.P.	N.D	Agosto	N.P.	N.D
Marzo	0.00	15.00	Septiembre	0.00	0.00
Abril	N.P.	N.D	Octubre	N.P.	N.D
Mayo	N.P.	N.D	Noviembre	N.P.	N.D
Junio	15.00	0.00	Diciembre	0.00	0.00

Medios de verificación: Informe anual de resultados de la Dirección General reflejado en la última Junta de Gobierno del ejercicio en curso

Observaciones:

1 El presente documento despliega la información perteneciente a los indicadores estratégicos y gestión de aquellos Programas presupuestarios que proveen de bienes y servicios que generan valor público a la ciudadania jalisciense.

2 Se muestra el número del Componente relacionado con el indicador.

GOBIERNO DEL ESTADO DE JALISCO
PRESUPUESTO DE EGRESOS PARA EL EJERCICIO FISCAL 2021
Ficha Técnica de Indicador
Sistema de Evaluación del Desempeño (SED)

Gobierno del Estado de Jalisco — **Seguimiento de Indicadores** — **Secretaria de la Hacienda Pública**

Datos del Programa [1]

Promoción a los eventos de entretenimiento al interior del estado de Jalisco

Eje: Desarrollo económico **Tema Central:** Turismo

¿Quien gasta?

08 Unidad Presupuestal	033 Unidad Responsable	00209 Unidad Ejecutora del Gasto
Secretaría de Turismo	Agencia Estatal de Entretenimiento de Jalisco	Agencia Estatal de Entretenimiento de Jalisco

¿Para qué se gasta?

Finalidad	Función	Subfunción
Desarrollo Económico	Turismo	Turismo

Objetivos

Nivel	Clave Componente		Resumen Narrativo
Actividad	02-05	2	Selección de espacios deportivos, sedes para los encuentros y entrenamientos del torneo preolímpico masculino

Datos del Indicador

Denominación

Total de espacios deportivos, sedes de encuentros y entrenamientos

Método de cálculo

(Selección de sedes de encuentros y entrenamientos (Realizado) / Selección de sedes de encuentros y entrenamientos (Programado))*100

Descripción del Indicador

Este indicador muestra el total de espacios deportivos seleccionados como sedes para encuentros y entrenamientos del torneo preolímpico masculino

Tipo de Indicador	Gestión	Dimensión del Indicador	Eficacia	Año de Medición del Resultado	2021
Cobertura	Estatal	Frecuencia de Medición	Trimestral		

Parámetros de semaforización

0	59.99	60.00	79.99	80.00	130

Meta Institucional	Meta Valor	Unidad de medida (meta valor)	Desagregado meta valor por género: Hombre	Mujer
100%	5	Espacio Deportivo	0.00	0.00

Sentido del Indicador	Línea Base (meta valor)	Año (Línea base)	Tipo de Acumulación
Ascendente	5	2020	Suma

Resultados

Valor Programado	Avance de la Meta (4to trimestre)	% Avance de la Meta (4to trimestre)	Semáforo (4to trimestre)
5.00	5.00	100.0%	

	Valor programado	Avance de la meta		Valor programado	Avance de la meta
Enero	N.P.	N.D	Julio	N.P.	N.D
Febrero	N.P.	N.D	Agosto	N.P.	N.D
Marzo	0.00	5.00	Septiembre	0.00	0.00
Abril	N.P.	N.D	Octubre	N.P.	N.D
Mayo	N.P.	N.D	Noviembre	N.P.	N.D
Junio	5.00	0.00	Diciembre	0.00	0.00

Medios de verificación: Informe anual de resultados de la Dirección General reflejado en la última Junta de Gobierno del ejercicio en curso

Observaciones:

1 El presente documento despliega la información perteneciente a los indicadores estratégicos y gestión de aquellos Programas presupuestarios que proveen de bienes y servicios que generan valor público a la ciudadania jalisciense.

2 Se muestra el número del Componente relacionado con el indicador.

GOBIERNO DEL ESTADO DE JALISCO
PRESUPUESTO DE EGRESOS PARA EL EJERCICIO FISCAL 2021
Ficha Técnica de Indicador
Sistema de Evaluación del Desempeño (SED)

Gobierno del Estado de Jalisco — **Seguimiento de Indicadores** — **Secretaria de la Hacienda Pública**

Datos del Programa [1]

Programa de Apoyo a Cooperativas de la Laguna de Cajititlán

Eje: Desarrollo económico **Tema Central:** Desarrollo rural

¿Quien gasta?

09 Unidad Presupuestal	000 Unidad Responsable	00216 Unidad Ejecutora del Gasto
Secretaría de Agricultura y Desarrollo Rural	Secretaría de Agricultura y Desarrollo Rural	Dirección General de Fomento Agropecuario y Sustentabilidad

¿Para qué se gasta?

Finalidad	Función	Subfunción
Desarrollo Económico	Agropecuaria, Silvicultura, Pesca y Caza	Acuacultura, Pesca y Caza

Objetivos

Nivel	Clave Componente	Resumen Narrativo
Fin	2	Contribuir a la consolidación de Jalisco como líder nacional en aportación de valor económico y social, mediante la integración de la ciencia y la tecnología al desarrollo de cadenas productivas estratégicas que impulsen el capital humano, creativo y emprendedor de nuestra población, así como el aprovechamiento de los recursos naturales de todas nuestras regiones de manera responsable, incluyente y sostenible.

Datos del Indicador

Denominación

Posición en el Índice de Competitividad Estatal del IMCO

Método de cálculo

(Posición en el Índice de Competitividad Estatal del IMCO (Realizado)/Posición en el Índice de Competitividad Estatal del IMCO (Programado))*100

Descripción del Indicador

El indicador mide la posición de los estados en El Índice de Competitividad Estatal (ICE)._x000D_ _x000D_ El ICE mide la capacidad de los estados para forjar, atraer y retener talento e inversiones. Un estado competitivo es aquel que consistentemente resulta atractivo para el talento y la inversión, lo que se traduce en mayor productividad y bienestar para sus habitantes._x000D_ Para medir esto, el Índice evalúa tanto las capacidades estructurales como coyunturales de los estados. El ICE está compuesto por indicadores, categorizados en 10 subíndices que evalúan distintas dimensiones de la competitividad de los 32 estados del país.

Tipo de Indicador	Dimensión del Indicador	Año de Medición del Resultado
Estratégico	Eficacia	2021
Cobertura	**Frecuencia de Medición**	
Estatal	Bienal	

Parámetros de semaforización

130	80.00	79.99	60.00	59.99	0

Meta Institucional	Meta Valor	Unidad de medida (meta valor)	Desagregado meta valor por género: Hombre	Mujer
100%	5	Posición	0.00	0.00

Sentido del Indicador	Línea Base (meta valor)	Año (Línea base)	Tipo de Acumulación
Descendente	14	2006	Suma

Resultados

Valor Programado	Avance de la Meta (4to trimestre)	% Avance de la Meta (4to trimestre)	Semáforo (4to trimestre)
N.P.	N.D.	N.D.	

	Valor programado	Avance de la meta		Valor programado	Avance de la meta
Enero	N.P.	N.D.	Julio	N.P.	N.D.
Febrero	N.P.	N.D.	Agosto	N.P.	N.D.
Marzo	N.P.	N.D.	Septiembre	N.P.	N.D.
Abril	N.P.	N.D.	Octubre	N.P.	N.D.
Mayo	N.P.	N.D.	Noviembre	N.P.	N.D.
Junio	N.P.	N.D.	Diciembre	N.P.	N.D.

Medios de verificación

Observaciones

1 El presente documento despliega la información perteneciente a los indicadores estratégicos y gestión de aquellos Programas presupuestarios que proveen de bienes y servicios que generan valor público a la ciudadania jalisciense.

2 Se muestra el número del Componente relacionado con el indicador.

GOBIERNO DEL ESTADO DE JALISCO
PRESUPUESTO DE EGRESOS PARA EL EJERCICIO FISCAL 2021
Ficha Técnica de Indicador
Sistema de Evaluación del Desempeño (SED)

Gobierno del Estado de Jalisco — **Secretaria de la Hacienda Pública**

Seguimiento de Indicadores

Datos del Programa [1]

Programa de Apoyo a Cooperativas de la Laguna de Cajititlán

Eje: Desarrollo económico **Tema Central:** Desarrollo rural

¿Quien gasta?

09 Unidad Presupuestal	000 Unidad Responsable	00216 Unidad Ejecutora del Gasto
Secretaría de Agricultura y Desarrollo Rural	Secretaría de Agricultura y Desarrollo Rural	Dirección General de Fomento Agropecuario y Sustentabilidad

¿Para qué se gasta?

Finalidad	Función	Subfunción
Desarrollo Económico	Agropecuaria, Silvicultura, Pesca y Caza	Acuacultura, Pesca y Caza

Objetivos

Nivel	Clave Componente	Resumen Narrativo
Propósito	2	Potencializar el liderazgo de Jalisco en materia agropecuaria a nivel nacional, ampliando, rehabilitando y modernizando la infraestructura rural productiva, desarrollando las capacidades productivas y la asistencia técnica para los productores del campo, incrementando el valor agregado y la comercialización de los productos del sector primario, mejorando la sanidad e inocuidad de los productos agropecuarios, promoviendo los sistemas y prácticas de producción agropecuaria sustentables e incrementando la innovación y tecnificación de los procesos que eleven la productividad del campo y la calidad de vida de los productores.

Datos del Indicador

Denominación

Porcentaje de participación en el PIB agropecuario nacional

Método de cálculo

(Porcentaje de participación en el PIB agropecuario nacional (Realizado)/Porcentaje de participación en el PIB agropecuario nacional (Programado))*100

Descripción del Indicador

El porcentaje de participación del PIB agropecuario de Jalisco sobre el nacional. Representa la parte del total nacional en el área de producción agropecuaria que aporta el estado anualmente.

Tipo de Indicador	Estratégico	**Dimensión del Indicador**	Eficacia	**Año de Medición del Resultado**	2021
Cobertura	Estatal	**Frecuencia de Medición**	Anual		

Parámetros de semaforización

0	59.99	60.00	79.99	80.00	130

Meta Institucional	Meta Valor	Unidad de medida (meta valor)	Desagregado meta valor por género: Hombre	Mujer
100%	12	Porcentaje	0.00	0.00

Sentido del Indicador	Línea Base (meta valor)	Año (Línea base)	Tipo de Acumulación
Ascendente	12	2006	Suma

Resultados

Valor Programado	Avance de la Meta (4to trimestre)	% Avance de la Meta (4to trimestre)	Semáforo (4to trimestre)
N.P.	N.D.	N.D.	

	Valor programado	Avance de la meta		Valor programado	Avance de la meta
Enero	N.P.	N.D.	Julio	N.P.	N.D.
Febrero	N.P.	N.D.	Agosto	N.P.	N.D.
Marzo	N.P.	N.D.	Septiembre	N.P.	N.D.
Abril	N.P.	N.D.	Octubre	N.P.	N.D.
Mayo	N.P.	N.D.	Noviembre	N.P.	N.D.
Junio	N.P.	N.D.	Diciembre	N.P.	N.D.

Medios de verificación

Observaciones

1 El presente documento despliega la información perteneciente a los indicadores estratégicos y gestión de aquellos Programas presupuestarios que proveen de bienes y servicios que generan valor público a la ciudadania jalisciense.

2 Se muestra el número del Componente relacionado con el indicador.

GOBIERNO DEL ESTADO DE JALISCO
PRESUPUESTO DE EGRESOS PARA EL EJERCICIO FISCAL 2021
Ficha Técnica de Indicador
Sistema de Evaluación del Desempeño (SED)

Gobierno del Estado de Jalisco

Seguimiento de Indicadores

Secretaria de la Hacienda Pública

Datos del Programa [1]

Programa de Apoyo a Cooperativas de la Laguna de Cajititlán

Eje: Desarrollo económico **Tema Central:** Desarrollo rural

¿Quien gasta?

09 Unidad Presupuestal	000 Unidad Responsable	00216 Unidad Ejecutora del Gasto
Secretaría de Agricultura y Desarrollo Rural	Secretaría de Agricultura y Desarrollo Rural	Dirección General de Fomento Agropecuario y Sustentabilidad

¿Para qué se gasta?

Finalidad	Función	Subfunción
Desarrollo Económico	Agropecuaria, Silvicultura, Pesca y Caza	Acuacultura, Pesca y Caza

Objetivos

Nivel	Clave Componente		Resumen Narrativo
Componente	J1	2	Apoyos económicos para la manutención de los miembros de las cooperativas entregados

Datos del Indicador

Denominación

Porcentaje de apoyos económicos entregados para la manutención de los miembros de las cooperativas

Método de cálculo

(Número de apoyos económicos para la manutención de los miembros de las cooperativas entregados (Realizado) / Número de apoyos económicos para la manutención de los miembros de las cooperativas entregados (Programado))*100

Descripción del Indicador

Mide el número de apoyos económicos entregados para la manutención de los miembros de las cooperativas

Tipo de Indicador	Gestión	**Dimensión del Indicador**	Eficacia	**Año de Medición del Resultado**	2021
Cobertura	Estatal	**Frecuencia de Medición**	Mensual		

Parámetros de semaforización						Meta Institucional	Meta Valor	Unidad de medida (meta valor)	Desagregado meta valor por género: Hombre	Desagregado meta valor por género: Mujer
						100%	172	Apoyo	0.00	0.00
0	59.99	60.00	79.99	80.00	130	**Sentido del Indicador**	**Línea Base (meta valor)**	**Año (Línea base)**	**Tipo de Acumulación**	
						Ascendente	No disponible	No disponible	Suma	

Resultados

Valor Programado	Avance de la Meta (4to trimestre)	% Avance de la Meta (4to trimestre)	Semáforo (4to trimestre)
172.00	189.00	109.9%	

	Valor programado	Avance de la meta		Valor programado	Avance de la meta
Enero	0.00	0.00	Julio	0.00	0.00
Febrero	0.00	0.00	Agosto	0.00	0.00
Marzo	0.00	0.00	Septiembre	0.00	0.00
Abril	172.00	0.00	Octubre	0.00	0.00
Mayo	0.00	189.00	Noviembre	0.00	0.00
Junio	0.00	0.00	Diciembre	0.00	0.00

Medios de verificación: Actas de entrega y evidencia fotográfica. Base de datos en la Dirección de Fomento Acuícola y Pesquero

Observaciones:

1 El presente documento despliega la información perteneciente a los indicadores estratégicos y gestión de aquellos Programas presupuestarios que proveen de bienes y servicios que generan valor público a la ciudadania jalisciense.

2 Se muestra el número del Componente relacionado con el indicador.

GOBIERNO DEL ESTADO DE JALISCO
PRESUPUESTO DE EGRESOS PARA EL EJERCICIO FISCAL 2021
Ficha Técnica de Indicador
Sistema de Evaluación del Desempeño (SED)

Gobierno del Estado de Jalisco

Seguimiento de Indicadores

Secretaria de la Hacienda Pública

Datos del Programa [1]

Programa de Apoyo a Cooperativas de la Laguna de Cajititlán

Eje: Desarrollo económico **Tema Central:** Desarrollo rural

¿Quien gasta?

09 Unidad Presupuestal	000 Unidad Responsable	00216 Unidad Ejecutora del Gasto
Secretaría de Agricultura y Desarrollo Rural	Secretaría de Agricultura y Desarrollo Rural	Dirección General de Fomento Agropecuario y Sustentabilidad

¿Para qué se gasta?

Finalidad	Función	Subfunción
Desarrollo Económico	Agropecuaria, Silvicultura, Pesca y Caza	Acuacultura, Pesca y Caza

Objetivos

Nivel	Clave Componente	Resumen Narrativo
Actividad	J1-01 [2]	Revisión de solicitudes de apoyos económicos para la manutención de miembros de las cooperativas

Datos del Indicador

Denominación

Porcentaje de solicitudes revisadas de apoyos económicos para la manutención de miembros de cooperativas

Método de cálculo

(Número de solicitudes revisadas de apoyos económicos para la manutención de los miembros de las cooperativas (Realizado) / Número de solicitudes revisadas de apoyos económicos para la manutención de los miembros de las cooperativas (Programado))*100

Descripción del Indicador

Mide el número de solicitudes revisadas de apoyos económicos para la manutención de miembros de cooperativas

Tipo de Indicador	Gestión	**Dimensión del Indicador**	Eficacia	**Año de Medición del Resultado**	2021
Cobertura	Estatal	**Frecuencia de Medición**	Mensual		

Parámetros de semaforización

0	59.99	60.00	79.99	80.00	130

Meta Institucional	Meta Valor	Unidad de medida (meta valor)	Desagregado meta valor por género: Hombre	Mujer
100%	172	Solicitud	0.00	0.00

Sentido del Indicador	Línea Base (meta valor)	Año (Línea base)	Tipo de Acumulación
Ascendente	No disponible	No disponible	Suma

Resultados

Valor Programado	Avance de la Meta (4to trimestre)	% Avance de la Meta (4to trimestre)	Semáforo (4to trimestre)
172.00	191.00	111.1%	

	Valor programado	Avance de la meta		Valor programado	Avance de la meta
Enero	0.00	0.00	Julio	0.00	0.00
Febrero	0.00	0.00	Agosto	0.00	0.00
Marzo	172.00	191.00	Septiembre	0.00	0.00
Abril	0.00	0.00	Octubre	0.00	0.00
Mayo	0.00	0.00	Noviembre	0.00	0.00
Junio	0.00	0.00	Diciembre	0.00	0.00

Medios de verificación: Actas de entrega y evidencia fotográfica. Base de datos en la Dirección de Fomento Acuícola y Pesquero

Observaciones:

1 El presente documento despliega la información perteneciente a los indicadores estratégicos y gestión de aquellos Programas presupuestarios que proveen de bienes y servicios que generan valor público a la ciudadania jalisciense.

2 Se muestra el número del Componente relacionado con el indicador.

GOBIERNO DEL ESTADO DE JALISCO
PRESUPUESTO DE EGRESOS PARA EL EJERCICIO FISCAL 2021
Ficha Técnica de Indicador
Sistema de Evaluación del Desempeño (SED)

Gobierno del Estado de Jalisco — **Secretaria de la Hacienda Pública**

Seguimiento de Indicadores

Datos del Programa [1]

Programa de Apoyo a Cooperativas de la Laguna de Cajititlán

Eje: Desarrollo económico **Tema Central:** Desarrollo rural

¿Quien gasta?

09 Unidad Presupuestal	000 Unidad Responsable	00216 Unidad Ejecutora del Gasto
Secretaría de Agricultura y Desarrollo Rural	Secretaría de Agricultura y Desarrollo Rural	Dirección General de Fomento Agropecuario y Sustentabilidad

¿Para qué se gasta?

Finalidad	Función	Subfunción
Desarrollo Económico	Agropecuaria, Silvicultura, Pesca y Caza	Acuacultura, Pesca y Caza

Objetivos

Nivel	Clave Componente	Resumen Narrativo
Actividad	J1-02 [2]	Dictaminación de solicitudes de apoyos económicos para la manutención de miembros de las cooperativas

Datos del Indicador

Denominación

Porcentaje de solicitudes dictaminadas de apoyos económicos para manutención de miembros de cooperativas

Método de cálculo

(Número de solicitudes dictaminadas de apoyos económicos para la manutención de los miembros de las cooperativas (Realizado) / Número de solicitudes dictaminadas de apoyos económicos para la manutención de los miembros de las cooperativas (Programado))*100

Descripción del Indicador

Mide el número de solicitudes dictaminadas de apoyos económicos para manutención de miembros de cooperativas

Tipo de Indicador	Gestión	**Dimensión del Indicador**	Eficacia	**Año de Medición del Resultado**	2021
Cobertura	Estatal	**Frecuencia de Medición**	Mensual		

Parámetros de semaforización

0	59.99	60.00	79.99	80.00	130

Meta Institucional	Meta Valor	Unidad de medida (meta valor)	Desagregado meta valor por género: Hombre	Mujer
100%	172	Solicitud	0.00	0.00

Sentido del Indicador	Línea Base (meta valor)	Año (Línea base)	Tipo de Acumulación
Ascendente	No disponible	No disponible	Suma

Resultados

Valor Programado	Avance de la Meta (4to trimestre)	% Avance de la Meta (4to trimestre)	Semáforo (4to trimestre)
172.00	191.00	111.1%	

	Valor programado	Avance de la meta		Valor programado	Avance de la meta
Enero	0.00	0.00	Julio	0.00	0.00
Febrero	0.00	0.00	Agosto	0.00	0.00
Marzo	172.00	191.00	Septiembre	0.00	0.00
Abril	0.00	0.00	Octubre	0.00	0.00
Mayo	0.00	0.00	Noviembre	0.00	0.00
Junio	0.00	0.00	Diciembre	0.00	0.00

Medios de verificación: Actas de entrega y evidencia fotográfica. Base de datos en la Dirección de Fomento Acuícola y Pesquero

Observaciones:

1 El presente documento despliega la información perteneciente a los indicadores estratégicos y gestión de aquellos Programas presupuestarios que proveen de bienes y servicios que generan valor público a la ciudadania jalisciense.

2 Se muestra el número del Componente relacionado con el indicador.

GOBIERNO DEL ESTADO DE JALISCO
PRESUPUESTO DE EGRESOS PARA EL EJERCICIO FISCAL 2021
Ficha Técnica de Indicador
Sistema de Evaluación del Desempeño (SED)

Gobierno del Estado de Jalisco

Seguimiento de Indicadores

Secretaria de la Hacienda Pública

Datos del Programa [1]

Programa de Apoyo a Cooperativas de la Laguna de Cajititlán

Eje: Desarrollo económico **Tema Central:** Desarrollo rural

¿Quien gasta?

09 Unidad Presupuestal	000 Unidad Responsable	00216 Unidad Ejecutora del Gasto
Secretaría de Agricultura y Desarrollo Rural	Secretaría de Agricultura y Desarrollo Rural	Dirección General de Fomento Agropecuario y Sustentabilidad

¿Para qué se gasta?

Finalidad	Función	Subfunción
Desarrollo Económico	Agropecuaria, Silvicultura, Pesca y Caza	Acuacultura, Pesca y Caza

Objetivos

Nivel	Clave Componente	Resumen Narrativo
Componente	J2 [2]	Motores ecológicos fuera de borda a cooperativas entregados

Datos del Indicador

Denominación

Porcentaje de motores ecológicos fuera de borda entregados a cooperativas

Método de cálculo

(Número de motores ecológicos fuera de borda a cooperativas entregados (Realizado) / Número de motores ecológicos fuera de borda a cooperativas entregados (Programado))*100

Descripción del Indicador

Mide el número de motores ecológicos fuera de borda entregados a cooperativas

Tipo de Indicador	Gestión	**Dimensión del Indicador**	Eficacia	**Año de Medición del Resultado**	2021
Cobertura	Estatal	**Frecuencia de Medición**	Mensual		

Parámetros de semaforización

0	59.99	60.00	79.99	80.00	130

Meta Institucional	Meta Valor	Unidad de medida (meta valor)	Desagregado meta valor por género: Hombre	Desagregado meta valor por género: Mujer
100%	20	Motor	0.00	0.00

Sentido del Indicador	Línea Base (meta valor)	Año (Línea base)	Tipo de Acumulación
Ascendente	No disponible	No disponible	Suma

Resultados

Valor Programado	Avance de la Meta (4to trimestre)	% Avance de la Meta (4to trimestre)	Semáforo (4to trimestre)
20.00	3.00	15.0%	

	Valor programado	Avance de la meta		Valor programado	Avance de la meta
Enero	0.00	0.00	Julio	0.00	0.00
Febrero	0.00	0.00	Agosto	0.00	0.00
Marzo	0.00	0.00	Septiembre	0.00	3.00
Abril	20.00	0.00	Octubre	0.00	0.00
Mayo	0.00	0.00	Noviembre	0.00	0.00
Junio	0.00	0.00	Diciembre	0.00	0.00

Medios de verificación: Actas de entrega y evidencia fotográfica. Base de datos en la Dirección de Fomento Acuícola y Pesquero

Observaciones: Este año solo se solicitó la reposición de 3 motores fuera de borda por parte de los pescadores.

1 El presente documento despliega la información perteneciente a los indicadores estratégicos y gestión de aquellos Programas presupuestarios que proveen de bienes y servicios que generan valor público a la ciudadania jalisciense.

2 Se muestra el número del Componente relacionado con el indicador.

GOBIERNO DEL ESTADO DE JALISCO
PRESUPUESTO DE EGRESOS PARA EL EJERCICIO FISCAL 2021
Ficha Técnica de Indicador
Sistema de Evaluación del Desempeño (SED)

Gobierno del Estado de Jalisco

Seguimiento de Indicadores

Secretaria de la Hacienda Pública

Datos del Programa [1]

Programa de Apoyo a Cooperativas de la Laguna de Cajititlán

Eje: Desarrollo económico **Tema Central:** Desarrollo rural

¿Quien gasta?

09 Unidad Presupuestal	000 Unidad Responsable	00216 Unidad Ejecutora del Gasto
Secretaría de Agricultura y Desarrollo Rural	Secretaría de Agricultura y Desarrollo Rural	Dirección General de Fomento Agropecuario y Sustentabilidad

¿Para qué se gasta?

Finalidad	Función	Subfunción
Desarrollo Económico	Agropecuaria, Silvicultura, Pesca y Caza	Acuacultura, Pesca y Caza

Objetivos

Nivel	Clave Componente	Resumen Narrativo
Actividad	J2-01 [2]	Revisión de solicitudes de motores ecológicos fuera de borda a cooperativas

Datos del Indicador

Denominación

Porcentaje de solicitudes revisadas de motores ecológicos fuera de borda a cooperativas

Método de cálculo

(Número de solicitudes revisadas de motores ecológicos fuera de borda a cooperativas (Realizado) / Número de solicitudes revisadas de motores ecológicos fuera de borda a cooperativas (Programado))*100

Descripción del Indicador

Mide el número de solicitudes revisadas de motores ecológicos fuera de borda a cooperativas

Tipo de Indicador	Gestión	**Dimensión del Indicador**	Eficacia	**Año de Medición del Resultado**	2021
Cobertura	Estatal	**Frecuencia de Medición**	Mensual		

Parámetros de semaforización

0	59.99	60.00	79.99	80.00	130

Meta Institucional	Meta Valor	Unidad de medida (meta valor)	Desagregado meta valor por género: Hombre	Desagregado meta valor por género: Mujer
100%	20	Solicitud	0.00	0.00

Sentido del Indicador	Línea Base (meta valor)	Año (Línea base)	Tipo de Acumulación
Ascendente	No disponible	No disponible	Suma

Resultados

Valor Programado	Avance de la Meta (4to trimestre)	% Avance de la Meta (4to trimestre)	Semáforo (4to trimestre)
20.00	3.00	15.0%	

	Valor programado	Avance de la meta		Valor programado	Avance de la meta
Enero	0.00	0.00	Julio	0.00	0.00
Febrero	0.00	0.00	Agosto	0.00	0.00
Marzo	20.00	3.00	Septiembre	0.00	0.00
Abril	0.00	0.00	Octubre	0.00	0.00
Mayo	0.00	0.00	Noviembre	0.00	0.00
Junio	0.00	0.00	Diciembre	0.00	0.00

Medios de verificación: Actas de entrega y evidencia fotográfica. Base de datos en la Dirección de Fomento Acuícola y Pesquero

Observaciones: Este año solo se recibieron 3 solicitudes de motores fuera de borda por parte de los pescadores.

1 El presente documento despliega la información perteneciente a los indicadores estratégicos y gestión de aquellos Programas presupuestarios que proveen de bienes y servicios que generan valor público a la ciudadania jalisciense.

2 Se muestra el número del Componente relacionado con el indicador.

GOBIERNO DEL ESTADO DE JALISCO
PRESUPUESTO DE EGRESOS PARA EL EJERCICIO FISCAL 2021
Ficha Técnica de Indicador
Sistema de Evaluación del Desempeño (SED)

Gobierno del Estado de Jalisco — **Secretaria de la Hacienda Pública**

Seguimiento de Indicadores

Datos del Programa [1]

Programa de Apoyo a Cooperativas de la Laguna de Cajititlán

Eje: Desarrollo económico **Tema Central:** Desarrollo rural

¿Quien gasta?

09 Unidad Presupuestal	000 Unidad Responsable	00216 Unidad Ejecutora del Gasto
Secretaría de Agricultura y Desarrollo Rural	Secretaría de Agricultura y Desarrollo Rural	Dirección General de Fomento Agropecuario y Sustentabilidad

¿Para qué se gasta?

Finalidad	Función	Subfunción
Desarrollo Económico	Agropecuaria, Silvicultura, Pesca y Caza	Acuacultura, Pesca y Caza

Objetivos

Nivel	Clave Componente	Resumen Narrativo
Actividad	J2-02 [2]	Dictaminación de solicitudes de motores ecológicos fuera de borda a cooperativas

Datos del Indicador

Denominación

Porcentaje de solicitudes dictaminadas de motores ecológicos fuera de borda a cooperativas

Método de cálculo

(Número de solicitudes dictaminadas de motores ecológicos fuera de borda a cooperativas (Realizado) / Número de solicitudes dictaminadas de motores ecológicos fuera de borda a cooperativas (Programado))*100

Descripción del Indicador

Mide el número de solicitudes dictaminadas de motores ecológicos fuera de borda a cooperativas

Tipo de Indicador	Gestión	**Dimensión del Indicador**	Eficacia	**Año de Medición del Resultado**	2021
Cobertura	Estatal	**Frecuencia de Medición**	Mensual		

Parámetros de semaforización

0	59.99	60.00	79.99	80.00	130

Meta Institucional	Meta Valor	Unidad de medida (meta valor)	Desagregado meta valor por género: Hombre	Desagregado meta valor por género: Mujer
100%	20	Solicitud	0.00	0.00

Sentido del Indicador	Línea Base (meta valor)	Año (Línea base)	Tipo de Acumulación
Ascendente	No disponible	No disponible	Suma

Resultados

Valor Programado	Avance de la Meta (4to trimestre)	% Avance de la Meta (4to trimestre)	Semáforo (4to trimestre)
20.00	3.00	15.0%	

	Valor programado	Avance de la meta		Valor programado	Avance de la meta
Enero	0.00	0.00	Julio	0.00	0.00
Febrero	0.00	0.00	Agosto	0.00	0.00
Marzo	20.00	3.00	Septiembre	0.00	0.00
Abril	0.00	0.00	Octubre	0.00	0.00
Mayo	0.00	0.00	Noviembre	0.00	0.00
Junio	0.00	0.00	Diciembre	0.00	0.00

Medios de verificación: Actas de entrega y evidencia fotográfica. Base de datos en la Dirección de Fomento Acuícola y Pesquero

Observaciones: Este año se solicitaron solo 3 motores fuera de borda por parte de los pescadores.

1 El presente documento despliega la información perteneciente a los indicadores estratégicos y gestión de aquellos Programas presupuestarios que proveen de bienes y servicios que generan valor público a la ciudadania jalisciense.

2 Se muestra el número del Componente relacionado con el indicador.

GOBIERNO DEL ESTADO DE JALISCO
PRESUPUESTO DE EGRESOS PARA EL EJERCICIO FISCAL 2021
Ficha Técnica de Indicador
Sistema de Evaluación del Desempeño (SED)

Gobierno del Estado de Jalisco — **Seguimiento de Indicadores** — **Secretaria de la Hacienda Pública**

Datos del Programa [1]

Programa de Fortalecimiento del Sector Acuícola y Pesquero en el Estado de Jalisco

Eje: Desarrollo económico **Tema Central:** Desarrollo rural

¿Quien gasta?

09 Unidad Presupuestal	000 Unidad Responsable	00216 Unidad Ejecutora del Gasto
Secretaría de Agricultura y Desarrollo Rural	Secretaría de Agricultura y Desarrollo Rural	Dirección General de Fomento Agropecuario y Sustentabilidad

¿Para qué se gasta?

Finalidad	Función	Subfunción
Desarrollo Económico	Agropecuaria, Silvicultura, Pesca y Caza	Acuacultura, Pesca y Caza

Objetivos

Nivel	Clave Componente	Resumen Narrativo
Fin	2	Contribuir a la consolidación de Jalisco como líder nacional en aportación de valor económico y social, mediante la integración de la ciencia y la tecnología al desarrollo de cadenas productivas estratégicas que impulsen el capital humano, creativo y emprendedor de nuestra población, así como el aprovechamiento de los recursos naturales de todas nuestras regiones de manera responsable, incluyente y sostenible.

Datos del Indicador

Denominación

Posición en el Índice de Competitividad Estatal del IMCO

Método de cálculo

(Posición en el Índice de Competitividad Estatal del IMCO (Realizado)/Posición en el Índice de Competitividad Estatal del IMCO (Programado))*100

Descripción del Indicador

El indicador mide la posición de los estados en El Índice de Competitividad Estatal (ICE)._x000D_ _x000D_ El ICE mide la capacidad de los estados para forjar, atraer y retener talento e inversiones. Un estado competitivo es aquel que consistentemente resulta atractivo para el talento y la inversión, lo que se traduce en mayor productividad y bienestar para sus habitantes._x000D_ Para medir esto, el Índice evalúa tanto las capacidades estructurales como coyunturales de los estados. El ICE está compuesto por indicadores, categorizados en 10 subíndices que evalúan distintas dimensiones de la competitividad de los 32 estados del país.

Tipo de Indicador	Dimensión del Indicador	Año de Medición del Resultado
Estratégico	Eficacia	2021
Cobertura	**Frecuencia de Medición**	
Estatal	Bienal	

Parámetros de semaforización

130	80.00	79.99	60.00	59.99	0

Meta Institucional	Meta Valor	Unidad de medida (meta valor)	Desagregado meta valor por género: Hombre	Mujer
100%	5	Posición	0.00	0.00

Sentido del Indicador	Línea Base (meta valor)	Año (Línea base)	Tipo de Acumulación
Descendente	14	2006	Suma

Resultados

Valor Programado	Avance de la Meta (4to trimestre)	% Avance de la Meta (4to trimestre)	Semáforo (4to trimestre)
N.P.	N.D.	N.D.	

	Valor programado	Avance de la meta		Valor programado	Avance de la meta
Enero	N.P.	N.D.	Julio	N.P.	N.D.
Febrero	N.P.	N.D.	Agosto	N.P.	N.D.
Marzo	N.P.	N.D.	Septiembre	N.P.	N.D.
Abril	N.P.	N.D.	Octubre	N.P.	N.D.
Mayo	N.P.	N.D.	Noviembre	N.P.	N.D.
Junio	N.P.	N.D.	Diciembre	N.P.	N.D.

Medios de verificación

Observaciones

1 El presente documento despliega la información perteneciente a los indicadores estratégicos y gestión de aquellos Programas presupuestarios que proveen de bienes y servicios que generan valor público a la ciudadania jalisciense.

2 Se muestra el número del Componente relacionado con el indicador.

GOBIERNO DEL ESTADO DE JALISCO
PRESUPUESTO DE EGRESOS PARA EL EJERCICIO FISCAL 2021
Ficha Técnica de Indicador
Sistema de Evaluación del Desempeño (SED)

Gobierno del Estado de Jalisco — **Secretaria de la Hacienda Pública**

Seguimiento de Indicadores

Datos del Programa [1]

Programa de Fortalecimiento del Sector Acuícola y Pesquero en el Estado de Jalisco

Eje: Desarrollo económico **Tema Central:** Desarrollo rural

¿Quien gasta?

09 Unidad Presupuestal	000 Unidad Responsable	00216 Unidad Ejecutora del Gasto
Secretaría de Agricultura y Desarrollo Rural	Secretaría de Agricultura y Desarrollo Rural	Dirección General de Fomento Agropecuario y Sustentabilidad

¿Para qué se gasta?

Finalidad	Función	Subfunción
Desarrollo Económico	Agropecuaria, Silvicultura, Pesca y Caza	Acuacultura, Pesca y Caza

Objetivos

Nivel	Clave Componente	Resumen Narrativo
Propósito	2	Potencializar el liderazgo de Jalisco en materia agropecuaria a nivel nacional, ampliando, rehabilitando y modernizando la infraestructura rural productiva, desarrollando las capacidades productivas y la asistencia técnica para los productores del campo, incrementando el valor agregado y la comercialización de los productos del sector primario, mejorando la sanidad e inocuidad de los productos agropecuarios, promoviendo los sistemas y prácticas de producción agropecuaria sustentables e incrementando la innovación y tecnificación de los procesos que eleven la productividad del campo y la calidad de vida de los productores.

Datos del Indicador

Denominación

Porcentaje de participación en el PIB agropecuario nacional

Método de cálculo

(Porcentaje de participación en el PIB agropecuario nacional (Realizado)/Porcentaje de participación en el PIB agropecuario nacional (Programado))*100

Descripción del Indicador

El porcentaje de participación del PIB agropecuario de Jalisco sobre el nacional. Representa la parte del total nacional en el área de producción agropecuaria que aporta el estado anualmente.

Tipo de Indicador	Estratégico	**Dimensión del Indicador**	Eficacia	**Año de Medición del Resultado**	2021
Cobertura	Estatal	**Frecuencia de Medición**	Anual		

Parámetros de semaforización

0	59.99	60.00	79.99	80.00	130

Meta Institucional	Meta Valor	Unidad de medida (meta valor)	Desagregado meta valor por género: Hombre	Mujer
100%	12	Porcentaje	0.00	0.00

Sentido del Indicador	Línea Base (meta valor)	Año (Línea base)	Tipo de Acumulación
Ascendente	12	2006	Suma

Resultados

Valor Programado	Avance de la Meta (4to trimestre)	% Avance de la Meta (4to trimestre)	Semáforo (4to trimestre)
N.P.	N.D.	N.D.	

	Valor programado	Avance de la meta		Valor programado	Avance de la meta
Enero	N.P.	N.D.	Julio	N.P.	N.D.
Febrero	N.P.	N.D.	Agosto	N.P.	N.D.
Marzo	N.P.	N.D.	Septiembre	N.P.	N.D.
Abril	N.P.	N.D.	Octubre	N.P.	N.D.
Mayo	N.P.	N.D.	Noviembre	N.P.	N.D.
Junio	N.P.	N.D.	Diciembre	N.P.	N.D.

Medios de verificación

Observaciones

1 El presente documento despliega la información perteneciente a los indicadores estratégicos y gestión de aquellos Programas presupuestarios que proveen de bienes y servicios que generan valor público a la ciudadania jalisciense.

2 Se muestra el número del Componente relacionado con el indicador.

GOBIERNO DEL ESTADO DE JALISCO
PRESUPUESTO DE EGRESOS PARA EL EJERCICIO FISCAL 2021
Ficha Técnica de Indicador
Sistema de Evaluación del Desempeño (SED)

Gobierno del Estado de Jalisco

Seguimiento de Indicadores

Secretaria de la Hacienda Pública

Datos del Programa [1]

Programa de Fortalecimiento del Sector Acuícola y Pesquero en el Estado de Jalisco

Eje: Desarrollo económico **Tema Central:** Desarrollo rural

¿Quien gasta?

09 Unidad Presupuestal	000 Unidad Responsable	00216 Unidad Ejecutora del Gasto
Secretaría de Agricultura y Desarrollo Rural	Secretaría de Agricultura y Desarrollo Rural	Dirección General de Fomento Agropecuario y Sustentabilidad

¿Para qué se gasta?

Finalidad	Función	Subfunción
Desarrollo Económico	Agropecuaria, Silvicultura, Pesca y Caza	Acuacultura, Pesca y Caza

Objetivos

Nivel	Clave Componente		Resumen Narrativo
Componente	02	2	Acciones de revisión, organización y sistematización de expedientes realizadas

Datos del Indicador

Denominación

Porcentaje de acciones de revisión, organización y sistematización de expedientes realizadas

Método de cálculo

(Número de acciones de revisión, organización y sistematización de expedientes realizadas (Realizado) / Número de acciones de revisión, organización y sistematización de expedientes realizadas (Programado))*100

Descripción del Indicador

Mide el número de acciones de revisión, organización y sistematización de expedientes realizadas

Tipo de Indicador	Gestión	**Dimensión del Indicador**	Eficacia	**Año de Medición del Resultado**	2021
Cobertura	Estatal	**Frecuencia de Medición**	Mensual		

Parámetros de semaforización

0	59.99	60.00	79.99	80.00	130

Meta Institucional	Meta Valor	Unidad de medida (meta valor)	Desagregado meta valor por género: Hombre	Desagregado meta valor por género: Mujer
100%	3	Acción	0.00	0.00

Sentido del Indicador	Línea Base (meta valor)	Año (Línea base)	Tipo de Acumulación
Ascendente	No disponible	No disponible	Suma

Resultados

Valor Programado	Avance de la Meta (4to trimestre)	% Avance de la Meta (4to trimestre)	Semáforo (4to trimestre)
3.00	3.00	100.0%	

	Valor programado	Avance de la meta		Valor programado	Avance de la meta
Enero	0.00	0.00	Julio	0.00	0.00
Febrero	1.00	1.00	Agosto	0.00	0.00
Marzo	1.00	1.00	Septiembre	0.00	0.00
Abril	1.00	0.00	Octubre	0.00	0.00
Mayo	0.00	0.00	Noviembre	0.00	0.00
Junio	0.00	1.00	Diciembre	0.00	0.00

Medios de verificación: Reportes emitidos de la base de datos de la Dirección General de Fomento Agropecuario y Sustentabilidad

Observaciones:

1 El presente documento despliega la información perteneciente a los indicadores estratégicos y gestión de aquellos Programas presupuestarios que proveen de bienes y servicios que generan valor público a la ciudadania jalisciense.

2 Se muestra el número del Componente relacionado con el indicador.

GOBIERNO DEL ESTADO DE JALISCO
PRESUPUESTO DE EGRESOS PARA EL EJERCICIO FISCAL 2021
Ficha Técnica de Indicador

Sistema de Evaluación del Desempeño (SED)

Gobierno del Estado de Jalisco — **Seguimiento de Indicadores** — **Secretaria de la Hacienda Pública**

Datos del Programa [1]

Programa de Fortalecimiento del Sector Acuícola y Pesquero en el Estado de Jalisco

Eje: Desarrollo económico **Tema Central:** Desarrollo rural

¿Quien gasta?

09 Unidad Presupuestal	000 Unidad Responsable	00216 Unidad Ejecutora del Gasto
Secretaría de Agricultura y Desarrollo Rural	Secretaría de Agricultura y Desarrollo Rural	Dirección General de Fomento Agropecuario y Sustentabilidad

¿Para qué se gasta?

Finalidad	Función	Subfunción
Desarrollo Económico	Agropecuaria, Silvicultura, Pesca y Caza	Acuacultura, Pesca y Caza

Objetivos

Nivel	Clave Componente		Resumen Narrativo
Actividad	02-01	2	Elaboración de cronogramas de trabajo del programa

Datos del Indicador

Denominación

Porcentaje de cronogramas de trabajo elaborados

Método de cálculo

(Número de cronogramas de trabajo elaborados (Realizado) / Número de cronogramas de trabajo elaborados (Programado))*100

Descripción del Indicador

Mide el número de cronogramas de trabajo elaborados

Tipo de Indicador	Gestión	**Dimensión del Indicador**	Eficacia	**Año de Medición del Resultado**	2021
Cobertura	Estatal	**Frecuencia de Medición**	Mensual		

Parámetros de semaforización

0	59.99	60.00	79.99	80.00	130

Meta Institucional	Meta Valor	Unidad de medida (meta valor)	Desagregado meta valor por género: Hombre	Mujer
100%	1	Cronograma	0.00	0.00

Sentido del Indicador	Línea Base (meta valor)	Año (Línea base)	Tipo de Acumulación
Ascendente	No disponible	No disponible	Suma

Resultados

Valor Programado	Avance de la Meta (4to trimestre)	% Avance de la Meta (4to trimestre)	Semáforo (4to trimestre)
1.00	1.00	100.0%	

	Valor programado	Avance de la meta		Valor programado	Avance de la meta
Enero	0.00	0.00	Julio	0.00	0.00
Febrero	1.00	1.00	Agosto	0.00	0.00
Marzo	0.00	0.00	Septiembre	0.00	0.00
Abril	0.00	0.00	Octubre	0.00	0.00
Mayo	0.00	0.00	Noviembre	0.00	0.00
Junio	0.00	0.00	Diciembre	0.00	0.00

Medios de verificación: Reportes emitidos de la base de datos de la Dirección General de Fomento Agropecuario y Sustentabilidad

Observaciones:

1 El presente documento despliega la información perteneciente a los indicadores estratégicos y gestión de aquellos Programas presupuestarios que proveen de bienes y servicios que generan valor público a la ciudadania jalisciense.

2 Se muestra el número del Componente relacionado con el indicador.

GOBIERNO DEL ESTADO DE JALISCO
PRESUPUESTO DE EGRESOS PARA EL EJERCICIO FISCAL 2021
Ficha Técnica de Indicador

Sistema de Evaluación del Desempeño (SED)

Secretaria de la Hacienda Pública

Gobierno del Estado de Jalisco

Seguimiento de Indicadores

Datos del Programa [1]

Programa de Fortalecimiento del Sector Acuícola y Pesquero en el Estado de Jalisco

Eje: Desarrollo económico **Tema Central:** Desarrollo rural

¿Quien gasta?

09 Unidad Presupuestal	000 Unidad Responsable	00216 Unidad Ejecutora del Gasto
Secretaría de Agricultura y Desarrollo Rural	Secretaría de Agricultura y Desarrollo Rural	Dirección General de Fomento Agropecuario y Sustentabilidad

¿Para qué se gasta?

Finalidad	Función	Subfunción
Desarrollo Económico	Agropecuaria, Silvicultura, Pesca y Caza	Acuacultura, Pesca y Caza

Objetivos

Nivel	Clave Componente		Resumen Narrativo
Actividad	02-02	2	Elaboración de reportes de revisión de expedientes del programa

Datos del Indicador

Denominación

Porcentaje de reportes de revisión de expedientes elaborados

Método de cálculo

(Número de reportes de revisión elaborados (Realizado) / Número de reportes de revisión elaborados (Programado))*100

Descripción del Indicador

Mide el número de reportes de revisión de expedientes elaborados

Tipo de Indicador	Gestión	Dimensión del Indicador	Eficacia	Año de Medición del Resultado	2021
Cobertura	Estatal	Frecuencia de Medición	Mensual		

Parámetros de semaforización

0	59.99	60.00	79.99	80.00	130

Meta Institucional	Meta Valor	Unidad de medida (meta valor)	Desagregado meta valor por género: Hombre	Mujer
100%	2	Reporte	0.00	0.00

Sentido del Indicador	Línea Base (meta valor)	Año (Línea base)	Tipo de Acumulación
Ascendente	No disponible	No disponible	Suma

Resultados

Valor Programado	Avance de la Meta (4to trimestre)	% Avance de la Meta (4to trimestre)	Semáforo (4to trimestre)
2.00	2.00	100.0%	

	Valor programado	Avance de la meta		Valor programado	Avance de la meta
Enero	0.00	0.00	Julio	0.00	0.00
Febrero	0.00	0.00	Agosto	0.00	0.00
Marzo	1.00	1.00	Septiembre	0.00	1.00
Abril	1.00	0.00	Octubre	0.00	0.00
Mayo	0.00	0.00	Noviembre	0.00	0.00
Junio	0.00	0.00	Diciembre	0.00	0.00

Medios de verificación: Reportes emitidos de la base de datos de la Dirección General de Fomento Agropecuario y Sustentabilidad

Observaciones:

1 El presente documento despliega la información perteneciente a los indicadores estratégicos y gestión de aquellos Programas presupuestarios que proveen de bienes y servicios que generan valor público a la ciudadania jalisciense.

2 Se muestra el número del Componente relacionado con el indicador.

GOBIERNO DEL ESTADO DE JALISCO
PRESUPUESTO DE EGRESOS PARA EL EJERCICIO FISCAL 2021
Ficha Técnica de Indicador
Sistema de Evaluación del Desempeño (SED)

Gobierno del Estado de Jalisco

Seguimiento de Indicadores

Secretaria de la Hacienda Pública

Datos del Programa [1]

Programa de Fortalecimiento del Sector Acuícola y Pesquero en el Estado de Jalisco

Eje: Desarrollo económico **Tema Central:** Desarrollo rural

¿Quien gasta?

09 Unidad Presupuestal	000 Unidad Responsable	00216 Unidad Ejecutora del Gasto
Secretaría de Agricultura y Desarrollo Rural	Secretaría de Agricultura y Desarrollo Rural	Dirección General de Fomento Agropecuario y Sustentabilidad

¿Para qué se gasta?

Finalidad	Función	Subfunción
Desarrollo Económico	Agropecuaria, Silvicultura, Pesca y Caza	Acuacultura, Pesca y Caza

Objetivos

Nivel	Clave Componente	Resumen Narrativo
Componente	J1 [2]	Proyectos de infraestructura y equipamiento acuícolas y pesqueros apoyados

Datos del Indicador

Denominación

Porcentaje de proyectos de infraestructura y equipamiento acuícolas y pesqueros apoyados

Método de cálculo

(Número de proyectos de infraestructura y equipamiento acuícolas y pesqueros apoyados (Realizado) / Número de proyectos de infraestructura y equipamiento acuícolas y pesqueros apoyados (Programado))*100

Descripción del Indicador

Mide el número de proyectos de infraestructura y equipamiento acuícolas y pesqueros apoyados

Tipo de Indicador	Gestión	Dimensión del Indicador	Eficacia	Año de Medición del Resultado	2021
Cobertura	Estatal	Frecuencia de Medición	Mensual		

Parámetros de semaforización						Meta Institucional	Meta Valor	Unidad de medida (meta valor)	Desagregado meta valor por género: Hombre	Mujer
						100%	50	Proyecto	0.00	0.00
0	59.99	60.00	79.99	80.00	130	Sentido del Indicador	Línea Base (meta valor)	Año (Línea base)	Tipo de Acumulación	
						Ascendente	No disponible	No disponible	Suma	

Resultados

Valor Programado	Avance de la Meta (4to trimestre)	% Avance de la Meta (4to trimestre)	Semáforo (4to trimestre)
50.00	71.00	142.0%	

	Valor programado	Avance de la meta		Valor programado	Avance de la meta
Enero	0.00	0.00	Julio	0.00	0.00
Febrero	0.00	0.00	Agosto	0.00	0.00
Marzo	0.00	0.00	Septiembre	0.00	71.00
Abril	50.00	0.00	Octubre	0.00	0.00
Mayo	0.00	0.00	Noviembre	0.00	0.00
Junio	0.00	0.00	Diciembre	0.00	0.00

Medios de verificación: Actas de entrega y evidencia fotográfica. Base de datos en la Dirección de Fomento Acuícola y Pesquero

Observaciones:

1 El presente documento despliega la información perteneciente a los indicadores estratégicos y gestión de aquellos Programas presupuestarios que proveen de bienes y servicios que generan valor público a la ciudadania jalisciense.

2 Se muestra el número del Componente relacionado con el indicador.

GOBIERNO DEL ESTADO DE JALISCO
PRESUPUESTO DE EGRESOS PARA EL EJERCICIO FISCAL 2021
Ficha Técnica de Indicador
Sistema de Evaluación del Desempeño (SED)

Gobierno del Estado de Jalisco

Seguimiento de Indicadores

Secretaria de la Hacienda Pública

Datos del Programa [1]

Programa de Fortalecimiento del Sector Acuícola y Pesquero en el Estado de Jalisco

Eje: Desarrollo económico **Tema Central:** Desarrollo rural

¿Quien gasta?

09 Unidad Presupuestal	000 Unidad Responsable	00216 Unidad Ejecutora del Gasto
Secretaría de Agricultura y Desarrollo Rural	Secretaría de Agricultura y Desarrollo Rural	Dirección General de Fomento Agropecuario y Sustentabilidad

¿Para qué se gasta?

Finalidad	Función	Subfunción
Desarrollo Económico	Agropecuaria, Silvicultura, Pesca y Caza	Acuacultura, Pesca y Caza

Objetivos

Nivel	Clave Componente	Resumen Narrativo
Actividad	J1-01 [2]	Revisión de solicitudes de proyectos de infraestructura y equipamiento acuícolas y pesqueros

Datos del Indicador

Denominación

Porcentaje de solicitudes revisadas de proyectos de infraestructura y equipamiento acuícolas y pesqueros

Método de cálculo

(Número de solicitudes revisadas de proyectos de infraestructura y equipamiento acuícolas y pesqueros (Realizado) / Número de solicitudes revisadas de proyectos de infraestructura y equipamiento acuícolas y pesqueros (Programado))*100

Descripción del Indicador

Mide el número de solicitudes revisadas de proyectos de infraestructura y equipamiento acuícolas y pesqueros

Tipo de Indicador	Gestión	**Dimensión del Indicador**	Eficacia	**Año de Medición del Resultado**	2021
Cobertura	Estatal	**Frecuencia de Medición**	Mensual		

	Meta Institucional	Meta Valor	Unidad de medida (meta valor)	Desagregado meta valor por género: Hombre	Desagregado meta valor por género: Mujer
	100%	300	Solicitud	0.00	0.00

Parámetros de semaforización

0	59.99	60.00	79.99	80.00	130

Sentido del Indicador	Línea Base (meta valor)	Año (Línea base)	Tipo de Acumulación
Ascendente	No disponible	No disponible	Suma

Resultados

Valor Programado	Avance de la Meta (4to trimestre)	% Avance de la Meta (4to trimestre)	Semáforo (4to trimestre)
300.00	316.00	105.3%	

	Valor programado	Avance de la meta		Valor programado	Avance de la meta
Enero	0.00	0.00	Julio	0.00	0.00
Febrero	0.00	0.00	Agosto	0.00	0.00
Marzo	150.00	316.00	Septiembre	0.00	0.00
Abril	150.00	0.00	Octubre	0.00	0.00
Mayo	0.00	0.00	Noviembre	0.00	0.00
Junio	0.00	0.00	Diciembre	0.00	0.00

Medios de verificación: Actas de entrega y evidencia fotográfica. Base de datos en la Dirección de Fomento Acuícola y Pesquero

Observaciones:

1 El presente documento despliega la información perteneciente a los indicadores estratégicos y gestión de aquellos Programas presupuestarios que proveen de bienes y servicios que generan valor público a la ciudadania jalisciense.

2 Se muestra el número del Componente relacionado con el indicador.

GOBIERNO DEL ESTADO DE JALISCO
PRESUPUESTO DE EGRESOS PARA EL EJERCICIO FISCAL 2021
Ficha Técnica de Indicador
Sistema de Evaluación del Desempeño (SED)

Gobierno del Estado de Jalisco

Seguimiento de Indicadores

Secretaria de la Hacienda Pública

Datos del Programa [1]

Programa de Fortalecimiento del Sector Acuícola y Pesquero en el Estado de Jalisco

Eje: Desarrollo económico **Tema Central:** Desarrollo rural

¿Quien gasta?

09 Unidad Presupuestal	000 Unidad Responsable	00216 Unidad Ejecutora del Gasto
Secretaría de Agricultura y Desarrollo Rural	Secretaría de Agricultura y Desarrollo Rural	Dirección General de Fomento Agropecuario y Sustentabilidad

¿Para qué se gasta?

Finalidad	Función	Subfunción
Desarrollo Económico	Agropecuaria, Silvicultura, Pesca y Caza	Acuacultura, Pesca y Caza

Objetivos

Nivel	Clave Componente	Resumen Narrativo
Actividad	J1-02 [2]	Dictaminación de solicitudes de proyectos de infraestructura y equipamiento acuícolas y pesqueros

Datos del Indicador

Denominación

Porcentaje de solicitudes dictaminadas de proyectos de infraestructura y equipamiento acuícolas y pesqueros

Método de cálculo

(Número de solicitudes dictaminadas de proyectos de infraestructura y equipamiento acuícolas y pesqueros (Realizado) / Número de solicitudes dictaminadas de proyectos de infraestructura y equipamiento acuícolas y pesqueros (Programado))*100

Descripción del Indicador

Mide el número de solicitudes dictaminadas de proyectos de infraestructura y equipamiento acuícolas y pesqueros

Tipo de Indicador	Gestión	**Dimensión del Indicador**	Eficacia	**Año de Medición del Resultado**	2021
Cobertura	Estatal	**Frecuencia de Medición**	Mensual		

	Meta Institucional	Meta Valor	Unidad de medida (meta valor)	Desagregado meta valor por género: Hombre	Desagregado meta valor por género: Mujer
Parámetros de semaforización	100%	300	Solicitud	0.00	0.00

0	59.99	60.00	79.99	80.00	130

Sentido del Indicador	Línea Base (meta valor)	Año (Línea base)	Tipo de Acumulación
Ascendente	No disponible	No disponible	Suma

Resultados

Valor Programado	Avance de la Meta (4to trimestre)	% Avance de la Meta (4to trimestre)	Semáforo (4to trimestre)
300.00	316.00	105.3%	

	Valor programado	Avance de la meta		Valor programado	Avance de la meta
Enero	0.00	0.00	Julio	0.00	0.00
Febrero	0.00	0.00	Agosto	0.00	0.00
Marzo	150.00	316.00	Septiembre	0.00	0.00
Abril	150.00	0.00	Octubre	0.00	0.00
Mayo	0.00	0.00	Noviembre	0.00	0.00
Junio	0.00	0.00	Diciembre	0.00	0.00

Medios de verificación: Actas de entrega y evidencia fotográfica. Base de datos en la Dirección de Fomento Acuícola y Pesquero

Observaciones:

1 El presente documento despliega la información perteneciente a los indicadores estratégicos y gestión de aquellos Programas presupuestarios que proveen de bienes y servicios que generan valor público a la ciudadania jalisciense.

2 Se muestra el número del Componente relacionado con el indicador.

GOBIERNO DEL ESTADO DE JALISCO
PRESUPUESTO DE EGRESOS PARA EL EJERCICIO FISCAL 2021
Ficha Técnica de Indicador
Sistema de Evaluación del Desempeño (SED)

Gobierno del Estado de Jalisco — **Seguimiento de Indicadores** — **Secretaria de la Hacienda Pública**

Datos del Programa [1]

Programa Integral de Capacitación y Extensionismo Rural

Eje: Desarrollo económico **Tema Central:** Desarrollo rural

¿Quien gasta?

09 Unidad Presupuestal	000 Unidad Responsable	00216 Unidad Ejecutora del Gasto
Secretaría de Agricultura y Desarrollo Rural	Secretaría de Agricultura y Desarrollo Rural	Dirección General de Fomento Agropecuario y Sustentabilidad

¿Para qué se gasta?

Finalidad	Función	Subfunción
Desarrollo Económico	Agropecuaria, Silvicultura, Pesca y Caza	Agropecuaria

Objetivos

Nivel	Clave Componente	Resumen Narrativo
Fin	2	Contribuir a la consolidación de Jalisco como líder nacional en aportación de valor económico y social, mediante la integración de la ciencia y la tecnología al desarrollo de cadenas productivas estratégicas que impulsen el capital humano, creativo y emprendedor de nuestra población, así como el aprovechamiento de los recursos naturales de todas nuestras regiones de manera responsable, incluyente y sostenible.

Datos del Indicador

Denominación

Posición en el Índice de Competitividad Estatal del IMCO

Método de cálculo

(Posición en el Índice de Competitividad Estatal del IMCO (Realizado)/Posición en el Índice de Competitividad Estatal del IMCO (Programado))*100

Descripción del Indicador

El indicador mide la posición de los estados en El Índice de Competitividad Estatal (ICE)._x000D_ _x000D_ El ICE mide la capacidad de los estados para forjar, atraer y retener talento e inversiones. Un estado competitivo es aquel que consistentemente resulta atractivo para el talento y la inversión, lo que se traduce en mayor productividad y bienestar para sus habitantes._x000D_ Para medir esto, el Índice evalúa tanto las capacidades estructurales como coyunturales de los estados. El ICE está compuesto por indicadores, categorizados en 10 subíndices que evalúan distintas dimensiones de la competitividad de los 32 estados del país.

Tipo de Indicador	Dimensión del Indicador	Año de Medición del Resultado
Estratégico	Eficacia	2021
Cobertura	**Frecuencia de Medición**	
Estatal	Bienal	

Parámetros de semaforización

130	80.00	79.99	60.00	59.99	0

Meta Institucional	Meta Valor	Unidad de medida (meta valor)	Desagregado meta valor por género: Hombre	Mujer
100%	5	Posición	0.00	0.00

Sentido del Indicador	Línea Base (meta valor)	Año (Línea base)	Tipo de Acumulación
Descendente	14	2006	Suma

Resultados

Valor Programado	Avance de la Meta (4to trimestre)	% Avance de la Meta (4to trimestre)	Semáforo (4to trimestre)
N.P.	N.D.	N.D.	

	Valor programado	Avance de la meta		Valor programado	Avance de la meta
Enero	N.P.	N.D.	Julio	N.P.	N.D.
Febrero	N.P.	N.D.	Agosto	N.P.	N.D.
Marzo	N.P.	N.D.	Septiembre	N.P.	N.D.
Abril	N.P.	N.D.	Octubre	N.P.	N.D.
Mayo	N.P.	N.D.	Noviembre	N.P.	N.D.
Junio	N.P.	N.D.	Diciembre	N.P.	N.D.

Medios de verificación

Observaciones

1 El presente documento despliega la información perteneciente a los indicadores estratégicos y gestión de aquellos Programas presupuestarios que proveen de bienes y servicios que generan valor público a la ciudadania jalisciense.

2 Se muestra el número del Componente relacionado con el indicador.

GOBIERNO DEL ESTADO DE JALISCO
PRESUPUESTO DE EGRESOS PARA EL EJERCICIO FISCAL 2021
Ficha Técnica de Indicador
Sistema de Evaluación del Desempeño (SED)

Gobierno del Estado de Jalisco — **Secretaria de la Hacienda Pública**

Seguimiento de Indicadores

Datos del Programa [1]

Programa Integral de Capacitación y Extensionismo Rural

Eje: Desarrollo económico **Tema Central:** Desarrollo rural

¿Quien gasta?

09 Unidad Presupuestal	000 Unidad Responsable	00216 Unidad Ejecutora del Gasto
Secretaría de Agricultura y Desarrollo Rural	Secretaría de Agricultura y Desarrollo Rural	Dirección General de Fomento Agropecuario y Sustentabilidad

¿Para qué se gasta?

Finalidad	Función	Subfunción
Desarrollo Económico	Agropecuaria, Silvicultura, Pesca y Caza	Agropecuaria

Objetivos

Nivel	Clave Componente	Resumen Narrativo
Propósito	2	Potencializar el liderazgo de Jalisco en materia agropecuaria a nivel nacional, ampliando, rehabilitando y modernizando la infraestructura rural productiva, desarrollando las capacidades productivas y la asistencia técnica para los productores del campo, incrementando el valor agregado y la comercialización de los productos del sector primario, mejorando la sanidad e inocuidad de los productos agropecuarios, promoviendo los sistemas y prácticas de producción agropecuaria sustentables e incrementando la innovación y tecnificación de los procesos que eleven la productividad del campo y la calidad de vida de los productores.

Datos del Indicador

Denominación

Porcentaje de participación en el PIB agropecuario nacional

Método de cálculo

(Porcentaje de participación en el PIB agropecuario nacional (Realizado)/Porcentaje de participación en el PIB agropecuario nacional (Programado))*100

Descripción del Indicador

El porcentaje de participación del PIB agropecuario de Jalisco sobre el nacional. Representa la parte del total nacional en el área de producción agropecuaria que aporta el estado anualmente.

Tipo de Indicador	Estratégico	**Dimensión del Indicador**	Eficacia	**Año de Medición del Resultado**	2021
Cobertura	Estatal	**Frecuencia de Medición**	Anual		

Parámetros de semaforización

0	59.99	60.00	79.99	80.00	130

Meta Institucional	Meta Valor	Unidad de medida (meta valor)	Desagregado meta valor por género: Hombre	Mujer
100%	12	Porcentaje	0.00	0.00

Sentido del Indicador	Línea Base (meta valor)	Año (Línea base)	Tipo de Acumulación
Ascendente	12	2006	Suma

Resultados

Valor Programado	Avance de la Meta (4to trimestre)	% Avance de la Meta (4to trimestre)	Semáforo (4to trimestre)
N.P.	N.D.	N.D.	

	Valor programado	Avance de la meta		Valor programado	Avance de la meta
Enero	N.P.	N.D.	Julio	N.P.	N.D.
Febrero	N.P.	N.D.	Agosto	N.P.	N.D.
Marzo	N.P.	N.D.	Septiembre	N.P.	N.D.
Abril	N.P.	N.D.	Octubre	N.P.	N.D.
Mayo	N.P.	N.D.	Noviembre	N.P.	N.D.
Junio	N.P.	N.D.	Diciembre	N.P.	N.D.

Medios de verificación

Observaciones

1 El presente documento despliega la información perteneciente a los indicadores estratégicos y gestión de aquellos Programas presupuestarios que proveen de bienes y servicios que generan valor público a la ciudadania jalisciense.

2 Se muestra el número del Componente relacionado con el indicador.

GOBIERNO DEL ESTADO DE JALISCO
PRESUPUESTO DE EGRESOS PARA EL EJERCICIO FISCAL 2021
Ficha Técnica de Indicador
Sistema de Evaluación del Desempeño (SED)

Gobierno del Estado de Jalisco — **Seguimiento de Indicadores** — **Secretaria de la Hacienda Pública**

Datos del Programa [1]

Programa Integral de Capacitación y Extensionismo Rural

Eje: Desarrollo económico **Tema Central:** Desarrollo rural

¿Quien gasta?

09 Unidad Presupuestal	000 Unidad Responsable	00216 Unidad Ejecutora del Gasto
Secretaría de Agricultura y Desarrollo Rural	Secretaría de Agricultura y Desarrollo Rural	Dirección General de Fomento Agropecuario y Sustentabilidad

¿Para qué se gasta?

Finalidad	Función	Subfunción
Desarrollo Económico	Agropecuaria, Silvicultura, Pesca y Caza	Agropecuaria

Objetivos

Nivel	Clave Componente	Resumen Narrativo
Componente	01 [2]	Capacitación a los productores realizada para el desarrollo de capacidades productivas

Datos del Indicador

Denominación

Porcentaje de productores capacitados para el desarrollo de capacidades productivas

Método de cálculo

(Número de productores capacitados para el desarrollo de capacidades productivas (Realizado) / Número de productores capacitados para el desarrollo de capacidades productivas (Programado))*100

Descripción del Indicador

Mide el número de productores capacitados para el desarrollo de capacidades productivas

Tipo de Indicador	Gestión	**Dimensión del Indicador**	Eficacia	**Año de Medición del Resultado**	2021
Cobertura	Estatal	**Frecuencia de Medición**	Trimestral		

Parámetros de semaforización

0	59.99	60.00	79.99	80.00	130

Meta Institucional	Meta Valor	Unidad de medida (meta valor)	Desagregado meta valor por género	
			Hombre	Mujer
100%	5,000	Productor	No disponible	No disponible

Sentido del Indicador	Línea Base (meta valor)	Año (Línea base)	Tipo de Acumulación
Ascendente	No disponible	No disponible	Suma

Resultados

Valor Programado	Avance de la Meta (4to trimestre)	% Avance de la Meta (4to trimestre)	Semáforo (4to trimestre)
5,000.00	6,000.00	120.0%	

	Valor programado	Avance de la meta		Valor programado	Avance de la meta
Enero	N.P.	N.D	Julio	N.P.	N.D
Febrero	N.P.	N.D	Agosto	N.P.	N.D
Marzo	0.00	0.00	Septiembre	2,000.00	6,000.00
Abril	N.P.	N.D	Octubre	N.P.	N.D
Mayo	N.P.	N.D	Noviembre	1,000.00	0.00
Junio	2,000.00	0.00	Diciembre	N.P.	N.D

Medios de verificación: Reportes emitidos de la base de datos de la Dirección General de Fomento Agropecuario y Sustentabilidad

Observaciones:

1 El presente documento despliega la información perteneciente a los indicadores estratégicos y gestión de aquellos Programas presupuestarios que proveen de bienes y servicios que generan valor público a la ciudadania jalisciense.

2 Se muestra el número del Componente relacionado con el indicador.

GOBIERNO DEL ESTADO DE JALISCO
PRESUPUESTO DE EGRESOS PARA EL EJERCICIO FISCAL 2021
Ficha Técnica de Indicador
Sistema de Evaluación del Desempeño (SED)

Gobierno del Estado de Jalisco — **Seguimiento de Indicadores** — **Secretaria de la Hacienda Pública**

Datos del Programa [1]

Programa Integral de Capacitación y Extensionismo Rural

Eje: Desarrollo económico **Tema Central:** Desarrollo rural

¿Quien gasta?

09 Unidad Presupuestal	000 Unidad Responsable	00216 Unidad Ejecutora del Gasto
Secretaría de Agricultura y Desarrollo Rural	Secretaría de Agricultura y Desarrollo Rural	Dirección General de Fomento Agropecuario y Sustentabilidad

¿Para qué se gasta?

Finalidad	Función	Subfunción
Desarrollo Económico	Agropecuaria, Silvicultura, Pesca y Caza	Agropecuaria

Objetivos

Nivel	Clave Componente	Resumen Narrativo
Actividad	01-01 [2]	Revisión de solicitudes para el desarrollo de capacidades productivas

Datos del Indicador

Denominación

Porcentaje de solicitudes revisadas para el desarrollo de capacidades productivas

Método de cálculo

(Número de solicitudes revisadas para el desarrollo de capacidades productivas (Realizado) / Número de solicitudes revisadas para el desarrollo de capacidades productivas (Programado))*100

Descripción del Indicador

Mide el número de solicitudes revisadas para el desarrollo de capacidades productivas

Tipo de Indicador	Gestión	**Dimensión del Indicador**	Eficacia	**Año de Medición del Resultado**	2021
Cobertura	Estatal	**Frecuencia de Medición**	Mensual		

Parámetros de semaforización

0	59.99	60.00	79.99	80.00	130

Meta Institucional	Meta Valor	Unidad de medida (meta valor)	Desagregado meta valor por género: Hombre	Desagregado meta valor por género: Mujer
100%	500	Solicitud	0.00	0.00

Sentido del Indicador	Línea Base (meta valor)	Año (Línea base)	Tipo de Acumulación
Ascendente	No disponible	No disponible	Suma

Resultados

Valor Programado	Avance de la Meta (4to trimestre)	% Avance de la Meta (4to trimestre)	Semáforo (4to trimestre)
500.00	334.00	66.8%	

	Valor programado	Avance de la meta		Valor programado	Avance de la meta
Enero	0.00	0.00	Julio	0.00	0.00
Febrero	0.00	0.00	Agosto	0.00	0.00
Marzo	250.00	334.00	Septiembre	0.00	0.00
Abril	250.00	0.00	Octubre	0.00	0.00
Mayo	0.00	0.00	Noviembre	0.00	0.00
Junio	0.00	0.00	Diciembre	0.00	0.00

Medios de verificación: Reportes emitidos de la base de datos de la Dirección General de Fomento Agropecuario y Sustentabilidad

Observaciones:

1 El presente documento despliega la información perteneciente a los indicadores estratégicos y gestión de aquellos Programas presupuestarios que proveen de bienes y servicios que generan valor público a la ciudadania jalisciense.

2 Se muestra el número del Componente relacionado con el indicador.

GOBIERNO DEL ESTADO DE JALISCO
PRESUPUESTO DE EGRESOS PARA EL EJERCICIO FISCAL 2021
Ficha Técnica de Indicador
Sistema de Evaluación del Desempeño (SED)

Gobierno del Estado de Jalisco — **Seguimiento de Indicadores** — **Secretaria de la Hacienda Pública**

Datos del Programa [1]

Programa Integral de Capacitación y Extensionismo Rural

Eje: Desarrollo económico **Tema Central:** Desarrollo rural

¿Quien gasta?

09 Unidad Presupuestal	000 Unidad Responsable	00216 Unidad Ejecutora del Gasto
Secretaría de Agricultura y Desarrollo Rural	Secretaría de Agricultura y Desarrollo Rural	Dirección General de Fomento Agropecuario y Sustentabilidad

¿Para qué se gasta?

Finalidad	Función	Subfunción
Desarrollo Económico	Agropecuaria, Silvicultura, Pesca y Caza	Agropecuaria

Objetivos

Nivel	Clave Componente	Resumen Narrativo
Actividad	01-02 [2]	Dictaminación de solicitudes para el desarrollo de capacidades productivas

Datos del Indicador

Denominación

Porcentaje de solicitudes dictaminadas para el desarrollo de capacidades productivas

Método de cálculo

(Número de solicitudes dictaminadas para el desarrollo de capacidades productivas (Realizado) / Número de solicitudes dictaminadas para el desarrollo de capacidades productivas (Programado))*100

Descripción del Indicador

Mide el número de solicitudes dictaminadas para el desarrollo de capacidades productivas

Tipo de Indicador	Gestión	**Dimensión del Indicador**	Eficacia	**Año de Medición del Resultado**	2021
Cobertura	Estatal	**Frecuencia de Medición**	Mensual		

Parámetros de semaforización

0	59.99	60.00	79.99	80.00	130

Meta Institucional	Meta Valor	Unidad de medida (meta valor)	Desagregado meta valor por género: Hombre	Desagregado meta valor por género: Mujer
100%	500	Solicitud	0.00	0.00

Sentido del Indicador	Línea Base (meta valor)	Año (Línea base)	Tipo de Acumulación
Ascendente	No disponible	No disponible	Suma

Resultados

Valor Programado	Avance de la Meta (4to trimestre)	% Avance de la Meta (4to trimestre)	Semáforo (4to trimestre)
500.00	334.00	66.8%	

	Valor programado	Avance de la meta		Valor programado	Avance de la meta
Enero	0.00	0.00	Julio	0.00	0.00
Febrero	0.00	0.00	Agosto	0.00	0.00
Marzo	250.00	334.00	Septiembre	0.00	0.00
Abril	250.00	0.00	Octubre	0.00	0.00
Mayo	0.00	0.00	Noviembre	0.00	0.00
Junio	0.00	0.00	Diciembre	0.00	0.00

Medios de verificación: Reportes emitidos de la base de datos de la Dirección General de Fomento Agropecuario y Sustentabilidad

Observaciones:

1 El presente documento despliega la información perteneciente a los indicadores estratégicos y gestión de aquellos Programas presupuestarios que proveen de bienes y servicios que generan valor público a la ciudadania jalisciense.

2 Se muestra el número del Componente relacionado con el indicador.

GOBIERNO DEL ESTADO DE JALISCO
PRESUPUESTO DE EGRESOS PARA EL EJERCICIO FISCAL 2021
Ficha Técnica de Indicador
Sistema de Evaluación del Desempeño (SED)

Gobierno del Estado de Jalisco

Seguimiento de Indicadores

Secretaria de la Hacienda Pública

Datos del Programa [1]

Programa Integral de Capacitación y Extensionismo Rural

Eje: Desarrollo económico **Tema Central:** Desarrollo rural

¿Quien gasta?

09 Unidad Presupuestal	000 Unidad Responsable	00216 Unidad Ejecutora del Gasto
Secretaría de Agricultura y Desarrollo Rural	Secretaría de Agricultura y Desarrollo Rural	Dirección General de Fomento Agropecuario y Sustentabilidad

¿Para qué se gasta?

Finalidad	Función	Subfunción
Desarrollo Económico	Agropecuaria, Silvicultura, Pesca y Caza	Agropecuaria

Objetivos

Nivel	Clave Componente		Resumen Narrativo
Componente	02	2	Acciones de revisión, organización y sistematización de expedientes realizadas

Datos del Indicador

Denominación

Porcentaje de acciones de revisión, organización y sistematización de expedientes realizadas

Método de cálculo

(Número de acciones de revisión, organización y sistematización de expedientes realizadas (Realizado) / Número de acciones de revisión, organización y sistematización de expedientes realizadas (Programado))*100

Descripción del Indicador

Mide el número de acciones de revisión, organización y sistematización de expedientes realizadas

Tipo de Indicador	Gestión	Dimensión del Indicador	Eficacia	Año de Medición del Resultado	2021
Cobertura	Estatal	Frecuencia de Medición	Mensual		

Parámetros de semaforización						Meta Institucional	Meta Valor	Unidad de medida (meta valor)	Desagregado meta valor por género: Hombre	Mujer
						100%	3	Acción	0.00	0.00
0	59.99	60.00	79.99	80.00	130	Sentido del Indicador	Línea Base (meta valor)	Año (Línea base)	Tipo de Acumulación	
						Ascendente	No disponible	No disponible	Suma	

Resultados

Valor Programado	Avance de la Meta (4to trimestre)	% Avance de la Meta (4to trimestre)	Semáforo (4to trimestre)
3.00	3.00	100.0%	

	Valor programado	Avance de la meta		Valor programado	Avance de la meta
Enero	0.00	0.00	Julio	0.00	0.00
Febrero	0.00	0.00	Agosto	0.00	0.00
Marzo	1.00	1.00	Septiembre	0.00	0.00
Abril	1.00	0.00	Octubre	0.00	0.00
Mayo	1.00	1.00	Noviembre	0.00	0.00
Junio	0.00	1.00	Diciembre	0.00	0.00

Medios de verificación: Reportes emitidos de la base de datos de la Dirección General de Fomento Agropecuario y Sustentabilidad

Observaciones:

1 El presente documento despliega la información perteneciente a los indicadores estratégicos y gestión de aquellos Programas presupuestarios que proveen de bienes y servicios que generan valor público a la ciudadania jalisciense.

2 Se muestra el número del Componente relacionado con el indicador.

GOBIERNO DEL ESTADO DE JALISCO
PRESUPUESTO DE EGRESOS PARA EL EJERCICIO FISCAL 2021
Ficha Técnica de Indicador
Sistema de Evaluación del Desempeño (SED)

Gobierno del Estado de Jalisco — **Seguimiento de Indicadores** — **Secretaria de la Hacienda Pública**

Datos del Programa [1]

Programa Integral de Capacitación y Extensionismo Rural

Eje: Desarrollo económico **Tema Central:** Desarrollo rural

¿Quien gasta?

09 Unidad Presupuestal	000 Unidad Responsable	00216 Unidad Ejecutora del Gasto
Secretaría de Agricultura y Desarrollo Rural	Secretaría de Agricultura y Desarrollo Rural	Dirección General de Fomento Agropecuario y Sustentabilidad

¿Para qué se gasta?

Finalidad	Función	Subfunción
Desarrollo Económico	Agropecuaria, Silvicultura, Pesca y Caza	Agropecuaria

Objetivos

Nivel	Clave Componente	Resumen Narrativo
Actividad	02-01 [2]	Elaboración de cronogramas de trabajo del programa

Datos del Indicador

Denominación

Porcentaje de cronogramas de trabajo elaborados

Método de cálculo

(Número de cronogramas de trabajo elaborados (Realizado) / Número de cronogramas de trabajo elaborados (Programado))*100

Descripción del Indicador

Mide el número de cronogramas de trabajo elaborados

Tipo de Indicador	Gestión	**Dimensión del Indicador**	Eficacia	**Año de Medición del Resultado** 2021
Cobertura	Estatal	**Frecuencia de Medición**	Mensual	

Parámetros de semaforización

0	59.99	60.00	79.99	80.00	130

Meta Institucional	Meta Valor	Unidad de medida (meta valor)	Desagregado meta valor por género: Hombre	Mujer
100%	1	Cronograma	0.00	0.00

Sentido del Indicador	Línea Base (meta valor)	Año (Línea base)	Tipo de Acumulación
Ascendente	No disponible	No disponible	Suma

Resultados

Valor Programado	Avance de la Meta (4to trimestre)	% Avance de la Meta (4to trimestre)	Semáforo (4to trimestre)
1.00	1.00	100.0%	

	Valor programado	Avance de la meta		Valor programado	Avance de la meta
Enero	0.00	0.00	Julio	0.00	0.00
Febrero	1.00	1.00	Agosto	0.00	0.00
Marzo	0.00	0.00	Septiembre	0.00	0.00
Abril	0.00	0.00	Octubre	0.00	0.00
Mayo	0.00	0.00	Noviembre	0.00	0.00
Junio	0.00	0.00	Diciembre	0.00	0.00

Medios de verificación: Reportes emitidos de la base de datos de la Dirección General de Fomento Agropecuario y Sustentabilidad

Observaciones:

1 El presente documento despliega la información perteneciente a los indicadores estratégicos y gestión de aquellos Programas presupuestarios que proveen de bienes y servicios que generan valor público a la ciudadania jalisciense.

2 Se muestra el número del Componente relacionado con el indicador.

GOBIERNO DEL ESTADO DE JALISCO
PRESUPUESTO DE EGRESOS PARA EL EJERCICIO FISCAL 2021
Ficha Técnica de Indicador
Sistema de Evaluación del Desempeño (SED)

Gobierno del Estado de Jalisco — **Seguimiento de Indicadores** — **Secretaria de la Hacienda Pública**

Datos del Programa [1]

Programa Integral de Capacitación y Extensionismo Rural

Eje: Desarrollo económico **Tema Central:** Desarrollo rural

¿Quien gasta?

09 Unidad Presupuestal	000 Unidad Responsable	00216 Unidad Ejecutora del Gasto
Secretaría de Agricultura y Desarrollo Rural	Secretaría de Agricultura y Desarrollo Rural	Dirección General de Fomento Agropecuario y Sustentabilidad

¿Para qué se gasta?

Finalidad	Función	Subfunción
Desarrollo Económico	Agropecuaria, Silvicultura, Pesca y Caza	Agropecuaria

Objetivos

Nivel	Clave Componente	Resumen Narrativo
Actividad	02-02 [2]	Elaboración de reportes de revisión de expedientes del programa

Datos del Indicador

Denominación

Porcentaje de reportes de revisión elaborados

Método de cálculo

(Número de reportes de revisión elaborados (Realizado) / Número de reportes de revisión elaborados (Programado))*100

Descripción del Indicador

Mide el número de reportes de revisión elaborados

Tipo de Indicador	Gestión	**Dimensión del Indicador**	Eficacia	**Año de Medición del Resultado**	2021
Cobertura	Estatal	**Frecuencia de Medición**	Bimestral		

Parámetros de semaforización

0	59.99	60.00	79.99	80.00	130

Meta Institucional	Meta Valor	Unidad de medida (meta valor)	Desagregado meta valor por género: Hombre	Mujer
100%	1	Reporte	No disponible	No disponible

Sentido del Indicador	Línea Base (meta valor)	Año (Línea base)	Tipo de Acumulación
Ascendente	No disponible	No disponible	Suma

Resultados

Valor Programado	Avance de la Meta (4to trimestre)	% Avance de la Meta (4to trimestre)	Semáforo (4to trimestre)
1.00	1.00	100.0%	

	Valor programado	Avance de la meta		Valor programado	Avance de la meta
Enero	N.P.	0.00	Julio	N.P.	N.D
Febrero	N.P.	0.00	Agosto	0.00	N.D
Marzo	0.00	1.00	Septiembre	0.00	0.00
Abril	N.P.	N.D	Octubre	0.00	N.D
Mayo	N.P.	N.D	Noviembre	N.P.	N.D
Junio	0.00	0.00	Diciembre	1.00	0.00

Medios de verificación: Reportes emitidos de la base de datos de la Dirección General de Fomento Agropecuario y Sustentabilidad

Observaciones:

1 El presente documento despliega la información perteneciente a los indicadores estratégicos y gestión de aquellos Programas presupuestarios que proveen de bienes y servicios que generan valor público a la ciudadania jalisciense.

2 Se muestra el número del Componente relacionado con el indicador.

GOBIERNO DEL ESTADO DE JALISCO
PRESUPUESTO DE EGRESOS PARA EL EJERCICIO FISCAL 2021
Ficha Técnica de Indicador
Sistema de Evaluación del Desempeño (SED)

Gobierno del Estado de Jalisco — **Seguimiento de Indicadores** — **Secretaria de la Hacienda Pública**

Datos del Programa [1]

Fomento a la producción agropecuaria y pesquera

Eje: Desarrollo económico **Tema Central:** Desarrollo rural

¿Quien gasta?

09 Unidad Presupuestal	000 Unidad Responsable	00216 Unidad Ejecutora del Gasto
Secretaría de Agricultura y Desarrollo Rural	Secretaría de Agricultura y Desarrollo Rural	Dirección General de Fomento Agropecuario y Sustentabilidad

¿Para qué se gasta?

Finalidad	Función	Subfunción
Desarrollo Económico	Agropecuaria, Silvicultura, Pesca y Caza	Agropecuaria

Objetivos

Nivel	Clave Componente	Resumen Narrativo
Fin	2	Contribuir a la consolidación de Jalisco como líder nacional en aportación de valor económico y social, mediante la integración de la ciencia y la tecnología al desarrollo de cadenas productivas estratégicas que impulsen el capital humano, creativo y emprendedor de nuestra población, así como el aprovechamiento de los recursos naturales de todas nuestras regiones de manera responsable, incluyente y sostenible.

Datos del Indicador

Denominación

Posición en el Índice de Competitividad Estatal del IMCO

Método de cálculo

(Posición en el Índice de Competitividad Estatal del IMCO (Realizado)/Posición en el Índice de Competitividad Estatal del IMCO (Programado))*100

Descripción del Indicador

El indicador mide la posición de los estados en El Índice de Competitividad Estatal (ICE)._x000D_ _x000D_ El ICE mide la capacidad de los estados para forjar, atraer y retener talento e inversiones. Un estado competitivo es aquel que consistentemente resulta atractivo para el talento y la inversión, lo que se traduce en mayor productividad y bienestar para sus habitantes._x000D_ Para medir esto, el Índice evalúa tanto las capacidades estructurales como coyunturales de los estados. El ICE está compuesto por indicadores, categorizados en 10 subíndices que evalúan distintas dimensiones de la competitividad de los 32 estados del país.

Tipo de Indicador	Dimensión del Indicador	Año de Medición del Resultado
Estratégico	Eficacia	2021
Cobertura	**Frecuencia de Medición**	
Estatal	Bienal	

Parámetros de semaforización

130	80.00	79.99	60.00	59.99	0

Meta Institucional	Meta Valor	Unidad de medida (meta valor)	Desagregado meta valor por género: Hombre	Mujer
100%	5	Posición	0.00	0.00

Sentido del Indicador	Línea Base (meta valor)	Año (Línea base)	Tipo de Acumulación
Descendente	14	2006	Suma

Resultados

Valor Programado	Avance de la Meta (4to trimestre)	% Avance de la Meta (4to trimestre)	Semáforo (4to trimestre)
N.P.	N.D.	N.D.	

	Valor programado	Avance de la meta		Valor programado	Avance de la meta
Enero	N.P.	N.D.	Julio	N.P.	N.D.
Febrero	N.P.	N.D.	Agosto	N.P.	N.D.
Marzo	N.P.	N.D.	Septiembre	N.P.	N.D.
Abril	N.P.	N.D.	Octubre	N.P.	N.D.
Mayo	N.P.	N.D.	Noviembre	N.P.	N.D.
Junio	N.P.	N.D.	Diciembre	N.P.	N.D.

Medios de verificación

Observaciones

1 El presente documento despliega la información perteneciente a los indicadores estratégicos y gestión de aquellos Programas presupuestarios que proveen de bienes y servicios que generan valor público a la ciudadania jalisciense.

2 Se muestra el número del Componente relacionado con el indicador.

GOBIERNO DEL ESTADO DE JALISCO
PRESUPUESTO DE EGRESOS PARA EL EJERCICIO FISCAL 2021
Ficha Técnica de Indicador
Sistema de Evaluación del Desempeño (SED)

Gobierno del Estado de Jalisco

Seguimiento de Indicadores

Secretaria de la Hacienda Pública

Datos del Programa [1]

Fomento a la producción agropecuaria y pesquera

Eje: Desarrollo económico **Tema Central:** Desarrollo rural

¿Quien gasta?

09 Unidad Presupuestal	000 Unidad Responsable	00216 Unidad Ejecutora del Gasto
Secretaría de Agricultura y Desarrollo Rural	Secretaría de Agricultura y Desarrollo Rural	Dirección General de Fomento Agropecuario y Sustentabilidad

¿Para qué se gasta?

Finalidad	Función	Subfunción
Desarrollo Económico	Agropecuaria, Silvicultura, Pesca y Caza	Agropecuaria

Objetivos

Nivel	Clave Componente	Resumen Narrativo
Propósito	2	Potencializar el liderazgo de Jalisco en materia agropecuaria a nivel nacional, ampliando, rehabilitando y modernizando la infraestructura rural productiva, desarrollando las capacidades productivas y la asistencia técnica para los productores del campo, incrementando el valor agregado y la comercialización de los productos del sector primario, mejorando la sanidad e inocuidad de los productos agropecuarios, promoviendo los sistemas y prácticas de producción agropecuaria sustentables e incrementando la innovación y tecnificación de los procesos que eleven la productividad del campo y la calidad de vida de los productores.

Datos del Indicador

Denominación

Porcentaje de participación en el PIB agropecuario nacional

Método de cálculo

(Porcentaje de participación en el PIB agropecuario nacional (Realizado)/Porcentaje de participación en el PIB agropecuario nacional (Programado))*100

Descripción del Indicador

El porcentaje de participación del PIB agropecuario de Jalisco sobre el nacional. Representa la parte del total nacional en el área de producción agropecuaria que aporta el estado anualmente.

Tipo de Indicador	Estratégico	**Dimensión del Indicador**	Eficacia	**Año de Medición del Resultado**	2021
Cobertura	Estatal	**Frecuencia de Medición**	Anual		

Parámetros de semaforización

0	59.99	60.00	79.99	80.00	130

Meta Institucional	Meta Valor	Unidad de medida (meta valor)	Desagregado meta valor por género: Hombre	Desagregado meta valor por género: Mujer
100%	12	Porcentaje	0.00	0.00

Sentido del Indicador	Línea Base (meta valor)	Año (Línea base)	Tipo de Acumulación
Ascendente	12	2006	Suma

Resultados

Valor Programado	Avance de la Meta (4to trimestre)	% Avance de la Meta (4to trimestre)	Semáforo (4to trimestre)
N.P.	N.D.	N.D.	

	Valor programado	Avance de la meta		Valor programado	Avance de la meta
Enero	N.P.	N.D.	Julio	N.P.	N.D.
Febrero	N.P.	N.D.	Agosto	N.P.	N.D.
Marzo	N.P.	N.D.	Septiembre	N.P.	N.D.
Abril	N.P.	N.D.	Octubre	N.P.	N.D.
Mayo	N.P.	N.D.	Noviembre	N.P.	N.D.
Junio	N.P.	N.D.	Diciembre	N.P.	N.D.

Medios de verificación

Observaciones

1 El presente documento despliega la información perteneciente a los indicadores estratégicos y gestión de aquellos Programas presupuestarios que proveen de bienes y servicios que generan valor público a la ciudadania jalisciense.

2 Se muestra el número del Componente relacionado con el indicador.

GOBIERNO DEL ESTADO DE JALISCO
PRESUPUESTO DE EGRESOS PARA EL EJERCICIO FISCAL 2021
Ficha Técnica de Indicador
Sistema de Evaluación del Desempeño (SED)

Gobierno del Estado de Jalisco — **Seguimiento de Indicadores** — **Secretaria de la Hacienda Pública**

Datos del Programa [1]

Fomento a la producción agropecuaria y pesquera

Eje: Desarrollo económico **Tema Central:** Desarrollo rural

¿Quien gasta?

09 Unidad Presupuestal	000 Unidad Responsable	00216 Unidad Ejecutora del Gasto
Secretaría de Agricultura y Desarrollo Rural	Secretaría de Agricultura y Desarrollo Rural	Dirección General de Fomento Agropecuario y Sustentabilidad

¿Para qué se gasta?

Finalidad	Función	Subfunción
Desarrollo Económico	Agropecuaria, Silvicultura, Pesca y Caza	Agropecuaria

Objetivos

Nivel	Clave Componente	Resumen Narrativo
Componente	07 [2]	Proyectos productivos para el fomento frutícola y hortícola apoyados

Datos del Indicador

Denominación

Porcentaje de proyectos productivos apoyados para el fomento frutícola, hortícola y ornamental

Método de cálculo

(Número de proyectos productivos para el fomento frutícola, hortícola y ornamental apoyados (Realizado) / Número de proyectos productivos para el fomento frutícola, hortícola y ornamental apoyados (Programado))*100

Descripción del Indicador

Mide el número de proyectos productivos apoyados para el fomento frutícola, hortícola y ornamental

Tipo de Indicador	Gestión	Dimensión del Indicador	Eficacia	Año de Medición del Resultado	2021
Cobertura	Estatal	Frecuencia de Medición	Semestral		

Parámetros de semaforización						Meta Institucional	Meta Valor	Unidad de medida (meta valor)	Desagregado meta valor por género: Hombre	Mujer
						100%	80	Proyecto	No disponible	No disponible
0	59.99	60.00	79.99	80.00	130	Sentido del Indicador	Línea Base (meta valor)	Año (Línea base)	Tipo de Acumulación	
						Ascendente	No disponible	No disponible	Suma	

Resultados

Valor Programado	Avance de la Meta (4to trimestre)	% Avance de la Meta (4to trimestre)	Semáforo (4to trimestre)
80.00	90.00	N.D	

	Valor programado	Avance de la meta		Valor programado	Avance de la meta
Enero	N.P.	N.D	Julio	N.P.	N.D
Febrero	N.P.	N.D	Agosto	N.P.	N.D
Marzo	N.P.	N.D	Septiembre	0.00	90.00
Abril	N.P.	N.D	Octubre	N.P.	N.D
Mayo	80.00	0.00	Noviembre	N.P.	N.D
Junio	N.P.	N.D	Diciembre	N.P.	N.D

Medios de verificación: Actas de entrega y evidencia fotográfica. Base de datos en la Dirección de Fomento Frutícola y Hortícola

Observaciones:

1 El presente documento despliega la información perteneciente a los indicadores estratégicos y gestión de aquellos Programas presupuestarios que proveen de bienes y servicios que generan valor público a la ciudadania jalisciense.

2 Se muestra el número del Componente relacionado con el indicador.

GOBIERNO DEL ESTADO DE JALISCO
PRESUPUESTO DE EGRESOS PARA EL EJERCICIO FISCAL 2021
Ficha Técnica de Indicador
Sistema de Evaluación del Desempeño (SED)

Gobierno del Estado de Jalisco — **Seguimiento de Indicadores** — **Secretaria de la Hacienda Pública**

Datos del Programa [1]

Fomento a la producción agropecuaria y pesquera

Eje: Desarrollo económico **Tema Central:** Desarrollo rural

¿Quien gasta?

09 Unidad Presupuestal	000 Unidad Responsable	00216 Unidad Ejecutora del Gasto
Secretaría de Agricultura y Desarrollo Rural	Secretaría de Agricultura y Desarrollo Rural	Dirección General de Fomento Agropecuario y Sustentabilidad

¿Para qué se gasta?

Finalidad	Función	Subfunción
Desarrollo Económico	Agropecuaria, Silvicultura, Pesca y Caza	Agropecuaria

Objetivos

Nivel	Clave Componente	Resumen Narrativo
Componente	08 [2]	Proyectos recibidos para el fomento a la producción agropecuaria y pesquera

Datos del Indicador

Denominación

Porcentaje de proyectos recibidos para el fomento a la producción agropecuaria y pesquera

Método de cálculo

(Número de proyectos recibidos para el fomento a la producción agropecuaria y pesquera (Realizado) / Número de proyectos recibidos para el fomento a la producción agropecuaria y pesquera (Programado))*100

Descripción del Indicador

Mide el número de proyectos recibidos para el fomento a la producción agropecuaria y pesquera

Tipo de Indicador	Dimensión del Indicador	Año de Medición del Resultado
Gestión	Eficacia	2021
Cobertura	**Frecuencia de Medición**	
Estatal	Mensual	

Parámetros de semaforización

0	59.99	60.00	79.99	80.00	130

Meta Institucional	Meta Valor	Unidad de medida (meta valor)	Desagregado meta valor por género: Hombre	Desagregado meta valor por género: Mujer
100%	10,000	Proyecto	0.00	0.00

Sentido del Indicador	Línea Base (meta valor)	Año (Línea base)	Tipo de Acumulación
Ascendente	No disponible	No disponible	Suma

Resultados

Valor Programado	Avance de la Meta (4to trimestre)	% Avance de la Meta (4to trimestre)	Semáforo (4to trimestre)
10,000.00	8,923.00	89.2%	

	Valor programado	Avance de la meta		Valor programado	Avance de la meta
Enero	0.00	0.00	Julio	0.00	0.00
Febrero	0.00	0.00	Agosto	0.00	0.00
Marzo	5,000.00	6,455.00	Septiembre	0.00	0.00
Abril	5,000.00	2,468.00	Octubre	0.00	0.00
Mayo	0.00	0.00	Noviembre	0.00	0.00
Junio	0.00	0.00	Diciembre	0.00	0.00

Medios de verificación: Expedientes de programas. Dirección General de Fomento Agropecuario y Sustentabilidad. Secretaria de Agricultura y Desarrollo Rural.

Observaciones:

1 El presente documento despliega la información perteneciente a los indicadores estratégicos y gestión de aquellos Programas presupuestarios que proveen de bienes y servicios que generan valor público a la ciudadania jalisciense.

2 Se muestra el número del Componente relacionado con el indicador.

GOBIERNO DEL ESTADO DE JALISCO
PRESUPUESTO DE EGRESOS PARA EL EJERCICIO FISCAL 2021
Ficha Técnica de Indicador
Sistema de Evaluación del Desempeño (SED)

Gobierno del Estado de Jalisco — **Seguimiento de Indicadores** — **Secretaria de la Hacienda Pública**

Datos del Programa [1]

Fomento a la producción agropecuaria y pesquera

Eje: Desarrollo económico **Tema Central:** Desarrollo rural

¿Quien gasta?

09 Unidad Presupuestal	000 Unidad Responsable	00216 Unidad Ejecutora del Gasto
Secretaría de Agricultura y Desarrollo Rural	Secretaría de Agricultura y Desarrollo Rural	Dirección General de Fomento Agropecuario y Sustentabilidad

¿Para qué se gasta?

Finalidad	Función	Subfunción
Desarrollo Económico	Agropecuaria, Silvicultura, Pesca y Caza	Agropecuaria

Objetivos

Nivel	Clave Componente	Resumen Narrativo
Actividad	08-01 [2]	Elaboración de reglas de operación de programas

Datos del Indicador

Denominación

Porcentaje de reglas de operación elaboradas de programas

Método de cálculo

(Número de reglas de operación elaboradas (Realizado) / Número de reglas de operación elaboradas (Programado))*100

Descripción del Indicador

Mide el número de reglas de operación elaboradas de programas

Tipo de Indicador	Gestión	**Dimensión del Indicador**	Eficacia	**Año de Medición del Resultado**	2021
Cobertura	Estatal	**Frecuencia de Medición**	Mensual		

Parámetros de semaforización

0	59.99	60.00	79.99	80.00	130

Meta Institucional	Meta Valor	Unidad de medida (meta valor)	Desagregado meta valor por género: Hombre	Mujer
100%	15	Documento	0.00	0.00

Sentido del Indicador	Línea Base (meta valor)	Año (Línea base)	Tipo de Acumulación
Ascendente	No disponible	No disponible	Suma

Resultados

Valor Programado	Avance de la Meta (4to trimestre)	% Avance de la Meta (4to trimestre)	Semáforo (4to trimestre)
15.00	15.00	100.0%	

	Valor programado	Avance de la meta		Valor programado	Avance de la meta
Enero	15.00	15.00	Julio	0.00	0.00
Febrero	0.00	0.00	Agosto	0.00	0.00
Marzo	0.00	0.00	Septiembre	0.00	0.00
Abril	0.00	0.00	Octubre	0.00	0.00
Mayo	0.00	0.00	Noviembre	0.00	0.00
Junio	0.00	0.00	Diciembre	0.00	0.00

Medios de verificación: Base de datos en la Dirección General de Fomento Agropecuario y Sustentabilidad

Observaciones:

1 El presente documento despliega la información perteneciente a los indicadores estratégicos y gestión de aquellos Programas presupuestarios que proveen de bienes y servicios que generan valor público a la ciudadania jalisciense.

2 Se muestra el número del Componente relacionado con el indicador.

GOBIERNO DEL ESTADO DE JALISCO
PRESUPUESTO DE EGRESOS PARA EL EJERCICIO FISCAL 2021
Ficha Técnica de Indicador
Sistema de Evaluación del Desempeño (SED)

Gobierno del Estado de Jalisco — **Seguimiento de Indicadores** — **Secretaria de la Hacienda Pública**

Datos del Programa [1]

Fomento a la producción agropecuaria y pesquera

Eje: Desarrollo económico **Tema Central:** Desarrollo rural

¿Quien gasta?

09 Unidad Presupuestal	000 Unidad Responsable	00216 Unidad Ejecutora del Gasto
Secretaría de Agricultura y Desarrollo Rural	Secretaría de Agricultura y Desarrollo Rural	Dirección General de Fomento Agropecuario y Sustentabilidad

¿Para qué se gasta?

Finalidad	Función	Subfunción
Desarrollo Económico	Agropecuaria, Silvicultura, Pesca y Caza	Agropecuaria

Objetivos

Nivel	Clave Componente	Resumen Narrativo
Actividad	08-02 [2]	Elaboración de convocatorias de programas

Datos del Indicador

Denominación

Porcentaje de convocatorias elaboradas de programas

Método de cálculo

(Número de convocatorias elaboradas (Realizado) / Número de convocatorias elaboradas (Programado))*100

Descripción del Indicador

Mide el número de convocatorias elaboradas de programas

Tipo de Indicador	Gestión	**Dimensión del Indicador**	Eficacia	**Año de Medición del Resultado**	2021
Cobertura	Estatal	**Frecuencia de Medición**	Mensual		

Parámetros de semaforización

0	59.99	60.00	79.99	80.00	130

Meta Institucional	Meta Valor	Unidad de medida (meta valor)	Desagregado meta valor por género: Hombre	Mujer
100%	15	Convocatoria	0.00	0.00

Sentido del Indicador	Línea Base (meta valor)	Año (Línea base)	Tipo de Acumulación
Ascendente	No disponible	No disponible	Suma

Resultados

Valor Programado	Avance de la Meta (4to trimestre)	% Avance de la Meta (4to trimestre)	Semáforo (4to trimestre)
15.00	15.00	100.0%	

	Valor programado	Avance de la meta		Valor programado	Avance de la meta
Enero	15.00	15.00	Julio	0.00	0.00
Febrero	0.00	0.00	Agosto	0.00	0.00
Marzo	0.00	0.00	Septiembre	0.00	0.00
Abril	0.00	0.00	Octubre	0.00	0.00
Mayo	0.00	0.00	Noviembre	0.00	0.00
Junio	0.00	0.00	Diciembre	0.00	0.00

Medios de verificación: Base de datos en la Dirección General de Fomento Agropecuario y Sustentabilidad

Observaciones:

1 El presente documento despliega la información perteneciente a los indicadores estratégicos y gestión de aquellos Programas presupuestarios que proveen de bienes y servicios que generan valor público a la ciudadania jalisciense.

2 Se muestra el número del Componente relacionado con el indicador.

GOBIERNO DEL ESTADO DE JALISCO
PRESUPUESTO DE EGRESOS PARA EL EJERCICIO FISCAL 2021
Ficha Técnica de Indicador
Sistema de Evaluación del Desempeño (SED)

Gobierno del Estado de Jalisco — **Seguimiento de Indicadores** — **Secretaria de la Hacienda Pública**

Datos del Programa [1]

Fomento a la producción agropecuaria y pesquera

Eje: Desarrollo económico **Tema Central:** Desarrollo rural

¿Quien gasta?

09 Unidad Presupuestal	000 Unidad Responsable	00216 Unidad Ejecutora del Gasto
Secretaría de Agricultura y Desarrollo Rural	Secretaría de Agricultura y Desarrollo Rural	Dirección General de Fomento Agropecuario y Sustentabilidad

¿Para qué se gasta?

Finalidad	Función	Subfunción
Desarrollo Económico	Agropecuaria, Silvicultura, Pesca y Caza	Agropecuaria

Objetivos

Nivel	Clave Componente		Resumen Narrativo
Componente	10	2	Supervisiones realizadas para la ejecución de proyectos productivos rurales

Datos del Indicador

Denominación

Porcentaje de supervisiones realizadas para la ejecución de proyectos productivos rurales

Método de cálculo

(Número de supervisiones realizadas para la ejecución de proyectos productivos rurales (Realizado) / Número de supervisiones realizadas para la ejecución de proyectos productivos rurales (Programado))*100

Descripción del Indicador

Mide el número de supervisiones realizadas para la ejecución de proyectos productivos rurales

Tipo de Indicador	Gestión	**Dimensión del Indicador**	Eficacia	**Año de Medición del Resultado**	2021
Cobertura	Estatal	**Frecuencia de Medición**	Mensual		

Parámetros de semaforización

0	59.99	60.00	79.99	80.00	130

Meta Institucional	Meta Valor	Unidad de medida (meta valor)	Desagregado meta valor por género: Hombre	Desagregado meta valor por género: Mujer
100%	20	Supervisión	0.00	0.00

Sentido del Indicador	Línea Base (meta valor)	Año (Línea base)	Tipo de Acumulación
Ascendente	No disponible	No disponible	Suma

Resultados

Valor Programado	Avance de la Meta (4to trimestre)	% Avance de la Meta (4to trimestre)	Semáforo (4to trimestre)
20.00	20.00	100.0%	

	Valor programado	Avance de la meta		Valor programado	Avance de la meta
Enero	0.00	0.00	Julio	5.00	0.00
Febrero	0.00	0.00	Agosto	5.00	0.00
Marzo	0.00	0.00	Septiembre	5.00	0.00
Abril	0.00	0.00	Octubre	0.00	0.00
Mayo	0.00	0.00	Noviembre	0.00	0.00
Junio	5.00	0.00	Diciembre	0.00	20.00

Medios de verificación: Expedientes de programas. Dirección General de Fomento Agropecuario y Sustentabilidad. Secretaria de Agricultura y Desarrollo Rural.

Observaciones:

1 El presente documento despliega la información perteneciente a los indicadores estratégicos y gestión de aquellos Programas presupuestarios que proveen de bienes y servicios que generan valor público a la ciudadania jalisciense.

2 Se muestra el número del Componente relacionado con el indicador.

GOBIERNO DEL ESTADO DE JALISCO
PRESUPUESTO DE EGRESOS PARA EL EJERCICIO FISCAL 2021
Ficha Técnica de Indicador
Sistema de Evaluación del Desempeño (SED)

Gobierno del Estado de Jalisco — **Seguimiento de Indicadores** — **Secretaria de la Hacienda Pública**

Datos del Programa [1]

Fomento a la producción agropecuaria y pesquera

Eje: Desarrollo económico **Tema Central:** Desarrollo rural

¿Quien gasta?

09 Unidad Presupuestal	000 Unidad Responsable	00216 Unidad Ejecutora del Gasto
Secretaría de Agricultura y Desarrollo Rural	Secretaría de Agricultura y Desarrollo Rural	Dirección General de Fomento Agropecuario y Sustentabilidad

¿Para qué se gasta?

Finalidad	Función	Subfunción
Desarrollo Económico	Agropecuaria, Silvicultura, Pesca y Caza	Agropecuaria

Objetivos

Nivel	Clave Componente	Resumen Narrativo
Actividad	10-01 [2]	Elaboración de cronogramas de supervisión de programas de fomento a la producción agropecuaria

Datos del Indicador

Denominación

Porcentaje de cronogramas elaborados de supervisión de programas

Método de cálculo

(Número de cronogramas de supervisión elaborados (Realizado) / Número de cronogramas de supervisión elaborados (Programado))*100

Descripción del Indicador

Mide el número de cronogramas elaborados de supervisión de programas

Tipo de Indicador	Dimensión del Indicador	Año de Medición del Resultado
Gestión	Eficacia	2021
Cobertura	**Frecuencia de Medición**	
Estatal	Mensual	

Parámetros de semaforización

0	59.99	60.00	79.99	80.00	130

Meta Institucional	Meta Valor	Unidad de medida (meta valor)	Desagregado meta valor por género: Hombre	Mujer
100%	1	Cronograma	0.00	0.00

Sentido del Indicador	Línea Base (meta valor)	Año (Línea base)	Tipo de Acumulación
Ascendente	No disponible	No disponible	Suma

Resultados

Valor Programado	Avance de la Meta (4to trimestre)	% Avance de la Meta (4to trimestre)	Semáforo (4to trimestre)
1.00	1.00	100.0%	

	Valor programado	Avance de la meta		Valor programado	Avance de la meta
Enero	0.00	0.00	Julio	0.00	0.00
Febrero	0.00	0.00	Agosto	0.00	0.00
Marzo	0.00	0.00	Septiembre	0.00	0.00
Abril	0.00	1.00	Octubre	0.00	0.00
Mayo	1.00	0.00	Noviembre	0.00	0.00
Junio	0.00	0.00	Diciembre	0.00	0.00

Medios de verificación: Base de datos en la Dirección General de Fomento Agropecuario y Sustentabilidad

Observaciones:

1 El presente documento despliega la información perteneciente a los indicadores estratégicos y gestión de aquellos Programas presupuestarios que proveen de bienes y servicios que generan valor público a la ciudadania jalisciense.

2 Se muestra el número del Componente relacionado con el indicador.

GOBIERNO DEL ESTADO DE JALISCO
PRESUPUESTO DE EGRESOS PARA EL EJERCICIO FISCAL 2021
Ficha Técnica de Indicador
Sistema de Evaluación del Desempeño (SED)

Gobierno del Estado de Jalisco — **Seguimiento de Indicadores** — **Secretaria de la Hacienda Pública**

Datos del Programa [1]

Fomento a la producción agropecuaria y pesquera

Eje: Desarrollo económico **Tema Central:** Desarrollo rural

¿Quien gasta?

09 Unidad Presupuestal	000 Unidad Responsable	00216 Unidad Ejecutora del Gasto
Secretaría de Agricultura y Desarrollo Rural	Secretaría de Agricultura y Desarrollo Rural	Dirección General de Fomento Agropecuario y Sustentabilidad

¿Para qué se gasta?

Finalidad	Función	Subfunción
Desarrollo Económico	Agropecuaria, Silvicultura, Pesca y Caza	Agropecuaria

Objetivos

Nivel	Clave Componente	Resumen Narrativo
Actividad	10-02 [2]	Elaboración de listas de supervisión de programas de fomento a la producción agropecuaria

Datos del Indicador

Denominación

Porcentaje de listas de supervisión elaboradas de programas

Método de cálculo

(Número de listas de supervisión elaboradas (Realizado) / Número de listas de supervisión elaboradas (Programado))*100

Descripción del Indicador

Mide el número de listas de supervisión elaboradas de programas

Tipo de Indicador	Dimensión del Indicador	Año de Medición del Resultado
Gestión	Eficacia	2021
Cobertura	**Frecuencia de Medición**	
Estatal	Mensual	

Parámetros de semaforización

0	59.99	60.00	79.99	80.00	130

Meta Institucional	Meta Valor	Unidad de medida (meta valor)	Desagregado meta valor por género: Hombre	Mujer
100%	20	Lista	0.00	0.00

Sentido del Indicador	Línea Base (meta valor)	Año (Línea base)	Tipo de Acumulación
Ascendente	No disponible	No disponible	Suma

Resultados

Valor Programado	Avance de la Meta (4to trimestre)	% Avance de la Meta (4to trimestre)	Semáforo (4to trimestre)
20.00	20.00	100.0%	

	Valor programado	Avance de la meta		Valor programado	Avance de la meta
Enero	0.00	0.00	Julio	5.00	0.00
Febrero	0.00	0.00	Agosto	5.00	0.00
Marzo	0.00	0.00	Septiembre	5.00	20.00
Abril	0.00	0.00	Octubre	0.00	0.00
Mayo	0.00	0.00	Noviembre	0.00	0.00
Junio	5.00	0.00	Diciembre	0.00	0.00

Medios de verificación: Base de datos en la Dirección General de Fomento Agropecuario y Sustentabilidad

Observaciones:

1 El presente documento despliega la información perteneciente a los indicadores estratégicos y gestión de aquellos Programas presupuestarios que proveen de bienes y servicios que generan valor público a la ciudadania jalisciense.

2 Se muestra el número del Componente relacionado con el indicador.

GOBIERNO DEL ESTADO DE JALISCO
PRESUPUESTO DE EGRESOS PARA EL EJERCICIO FISCAL 2021
Ficha Técnica de Indicador
Sistema de Evaluación del Desempeño (SED)

Gobierno del Estado de Jalisco

Seguimiento de Indicadores

Secretaria de la Hacienda Pública

Datos del Programa [1]

Sustentabilidad y saneamiento de cuerpos de agua

Eje: Desarrollo económico **Tema Central:** Desarrollo rural

¿Quien gasta?

09 Unidad Presupuestal	000 Unidad Responsable	00216 Unidad Ejecutora del Gasto
Secretaría de Agricultura y Desarrollo Rural	Secretaría de Agricultura y Desarrollo Rural	Dirección General de Fomento Agropecuario y Sustentabilidad

¿Para qué se gasta?

Finalidad	Función	Subfunción
Desarrollo Económico	Agropecuaria, Silvicultura, Pesca y Caza	Agropecuaria

Objetivos

Nivel	Clave Componente	Resumen Narrativo
Componente	E2 [2]	Proyectos estratégicos para el desarrollo sustentable implementados

Datos del Indicador

Denominación

Porcentaje de proyectos recibidos para la sustentabilidad y el saneamiento de cuerpos de agua

Método de cálculo

(Número de proyectos recibidos para la sustentabilidad y el saneamiento de cuerpos de agua (Realizado) / Número de proyectos recibidos para la sustentabilidad y el saneamiento de cuerpos de agua (Programado))*100

Descripción del Indicador

Mide el número de proyectos recibidos para la sustentabilidad y el saneamiento de cuerpos de agua

Tipo de Indicador	Gestión	**Dimensión del Indicador**	Eficacia	**Año de Medición del Resultado**	2021
Cobertura	Estatal	**Frecuencia de Medición**	Trimestral		

Parámetros de semaforización

0	59.99	60.00	79.99	80.00	130

Meta Institucional	Meta Valor	Unidad de medida (meta valor)	Desagregado meta valor por género: Hombre	Desagregado meta valor por género: Mujer
100%	1,000	Proyecto	0.00	0.00

Sentido del Indicador	Línea Base (meta valor)	Año (Línea base)	Tipo de Acumulación
Ascendente	No disponible	No disponible	Suma

Resultados

Valor Programado	Avance de la Meta (4to trimestre)	% Avance de la Meta (4to trimestre)	Semáforo (4to trimestre)
1,000.00	514.00	51.4%	

	Valor programado	Avance de la meta		Valor programado	Avance de la meta
Enero	N.P.	N.D	Julio	N.P.	N.D
Febrero	N.P.	N.D	Agosto	N.P.	N.D
Marzo	1,000.00	514.00	Septiembre	N.P.	N.D
Abril	N.P.	N.D	Octubre	0.00	0.00
Mayo	N.P.	N.D	Noviembre	N.P.	N.D
Junio	0.00	0.00	Diciembre	0.00	0.00

Medios de verificación: Expedientes de programas. Dirección General de Fomento Agropecuario y Sustentabilidad. Secretaria de Agricultura y Desarrollo Rural.

Observaciones: El número de solicitudes recibidas de proyectos de sustentabilidad fue menor a lo programado consideramos por la pandemia.

1 El presente documento despliega la información perteneciente a los indicadores estratégicos y gestión de aquellos Programas presupuestarios que proveen de bienes y servicios que generan valor público a la ciudadania jalisciense.

2 Se muestra el número del Componente relacionado con el indicador.

GOBIERNO DEL ESTADO DE JALISCO
PRESUPUESTO DE EGRESOS PARA EL EJERCICIO FISCAL 2021
Ficha Técnica de Indicador
Sistema de Evaluación del Desempeño (SED)

Gobierno del Estado de Jalisco — **Seguimiento de Indicadores** — **Secretaria de la Hacienda Pública**

Datos del Programa [1]

Sustentabilidad y saneamiento de cuerpos de agua

Eje: Desarrollo económico **Tema Central:** Desarrollo rural

¿Quien gasta?

09 Unidad Presupuestal	000 Unidad Responsable	00216 Unidad Ejecutora del Gasto
Secretaría de Agricultura y Desarrollo Rural	Secretaría de Agricultura y Desarrollo Rural	Dirección General de Fomento Agropecuario y Sustentabilidad

¿Para qué se gasta?

Finalidad	Función	Subfunción
Desarrollo Económico	Agropecuaria, Silvicultura, Pesca y Caza	Agropecuaria

Objetivos

Nivel	Clave Componente	Resumen Narrativo
Actividad	E2-01 [2]	Elaboración de reglas de operación de programas de sustentabilidad y saneamiento de cuerpos de agua

Datos del Indicador

Denominación

Porcentaje de reglas de operación elaboradas de programas

Método de cálculo

(Número de reglas de operación elaboradas de programas (Realizado) / Número de reglas de operación elaboradas de programas (Programado))*100

Descripción del Indicador

Mide el número de reglas de operación elaboradas de programas

Tipo de Indicador	Dimensión del Indicador	Año de Medición del Resultado
Gestión	Eficacia	2021
Cobertura	**Frecuencia de Medición**	
Estatal	Trimestral	

Parámetros de semaforización

0	59.99	60.00	79.99	80.00	130

Meta Institucional	Meta Valor	Unidad de medida (meta valor)	Desagregado meta valor por género: Hombre	Mujer
100%	3	Documento	0.00	0.00

Sentido del Indicador	Línea Base (meta valor)	Año (Línea base)	Tipo de Acumulación
Ascendente	No disponible	No disponible	Suma

Resultados

Valor Programado	Avance de la Meta (4to trimestre)	% Avance de la Meta (4to trimestre)	Semáforo (4to trimestre)
3.00	3.00	100.0%	

	Valor programado	Avance de la meta		Valor programado	Avance de la meta
Enero	3.00	3.00	Julio	N.P.	N.D
Febrero	N.P.	N.D	Agosto	N.P.	N.D
Marzo	N.P.	N.D	Septiembre	0.00	0.00
Abril	N.P.	N.D	Octubre	N.P.	N.D
Mayo	N.P.	N.D	Noviembre	N.P.	N.D
Junio	0.00	0.00	Diciembre	0.00	0.00

Medios de verificación: Expedientes de programas. Dirección General de Fomento Agropecuario y Sustentabilidad. Secretaria de Agricultura y Desarrollo Rural.

Observaciones:

1 El presente documento despliega la información perteneciente a los indicadores estratégicos y gestión de aquellos Programas presupuestarios que proveen de bienes y servicios que generan valor público a la ciudadania jalisciense.

2 Se muestra el número del Componente relacionado con el indicador.

GOBIERNO DEL ESTADO DE JALISCO
PRESUPUESTO DE EGRESOS PARA EL EJERCICIO FISCAL 2021
Ficha Técnica de Indicador
Sistema de Evaluación del Desempeño (SED)

Gobierno del Estado de Jalisco — **Seguimiento de Indicadores** — **Secretaria de la Hacienda Pública**

Datos del Programa [1]

Sustentabilidad y saneamiento de cuerpos de agua

Eje: Desarrollo económico **Tema Central:** Desarrollo rural

¿Quien gasta?

09 Unidad Presupuestal	000 Unidad Responsable	00216 Unidad Ejecutora del Gasto
Secretaría de Agricultura y Desarrollo Rural	Secretaría de Agricultura y Desarrollo Rural	Dirección General de Fomento Agropecuario y Sustentabilidad

¿Para qué se gasta?

Finalidad	Función	Subfunción
Desarrollo Económico	Agropecuaria, Silvicultura, Pesca y Caza	Agropecuaria

Objetivos

Nivel	Clave Componente		Resumen Narrativo
Actividad	E2-02	2	Elaboración de convocatorias de programas de sustentabilidad y saneamiento de cuerpos de agua.

Datos del Indicador

Denominación

Porcentaje de convocatorias elaboradas de programas

Método de cálculo

(Número de convocatorias elaboradas de programas (Realizado) / Número de convocatorias elaboradas de programas (Programado))*100

Descripción del Indicador

Mide el número de convocatorias elaboradas de programas

Tipo de Indicador	Dimensión del Indicador	Año de Medición del Resultado
Gestión	Eficacia	2021
Cobertura	**Frecuencia de Medición**	
Estatal	Trimestral	

Parámetros de semaforización

0	59.99	60.00	79.99	80.00	130

Meta Institucional	Meta Valor	Unidad de medida (meta valor)	Desagregado meta valor por género: Hombre	Mujer
100%	3	Convocatoria	0.00	0.00

Sentido del Indicador	Línea Base (meta valor)	Año (Línea base)	Tipo de Acumulación
Ascendente	No disponible	No disponible	Suma

Resultados

Valor Programado	Avance de la Meta (4to trimestre)	% Avance de la Meta (4to trimestre)	Semáforo (4to trimestre)
3.00	3.00	100.0%	

	Valor programado	Avance de la meta		Valor programado	Avance de la meta
Enero	3.00	3.00	Julio	N.P.	N.D
Febrero	N.P.	N.D	Agosto	N.P.	N.D
Marzo	N.P.	N.D	Septiembre	0.00	0.00
Abril	N.P.	N.D	Octubre	N.P.	N.D
Mayo	N.P.	N.D	Noviembre	N.P.	N.D
Junio	0.00	0.00	Diciembre	0.00	0.00

Medios de verificación: Expedientes de programas. Dirección General de Fomento Agropecuario y Sustentabilidad. Secretaria de Agricultura y Desarrollo Rural.

Observaciones:

1 El presente documento despliega la información perteneciente a los indicadores estratégicos y gestión de aquellos Programas presupuestarios que proveen de bienes y servicios que generan valor público a la ciudadania jalisciense.

2 Se muestra el número del Componente relacionado con el indicador.

GOBIERNO DEL ESTADO DE JALISCO
PRESUPUESTO DE EGRESOS PARA EL EJERCICIO FISCAL 2021
Ficha Técnica de Indicador
Sistema de Evaluación del Desempeño (SED)

Gobierno del Estado de Jalisco

Seguimiento de Indicadores

Secretaria de la Hacienda Pública

Datos del Programa [1]

Sustentabilidad y saneamiento de cuerpos de agua

Eje: Desarrollo económico **Tema Central:** Desarrollo rural

¿Quien gasta?

09 Unidad Presupuestal	000 Unidad Responsable	00216 Unidad Ejecutora del Gasto
Secretaría de Agricultura y Desarrollo Rural	Secretaría de Agricultura y Desarrollo Rural	Dirección General de Fomento Agropecuario y Sustentabilidad

¿Para qué se gasta?

Finalidad	Función	Subfunción
Desarrollo Económico	Agropecuaria, Silvicultura, Pesca y Caza	Agropecuaria

Objetivos

Nivel	Clave Componente	Resumen Narrativo
Componente	J5 [2]	Acciones de revisión, organización y sistematización de expedientes realizadas

Datos del Indicador

Denominación

Porcentaje de acciones realizadas para el Saneamiento del Río Santiago

Método de cálculo

(Número de acciones realizadas para el Saneamiento del Río Santiago (Realizado) / Número de acciones realizadas para el Saneamiento del Río Santiago (Programado))*100

Descripción del Indicador

Mide el número de acciones realizadas para el Saneamiento del Río Santiago

Tipo de Indicador	Gestión	**Dimensión del Indicador**	Eficacia	**Año de Medición del Resultado**	2021
Cobertura	Estatal	**Frecuencia de Medición**	Semestral		

Parámetros de semaforización

0	59.99	60.00	79.99	80.00	130

Meta Institucional	Meta Valor	Unidad de medida (meta valor)	Desagregado meta valor por género: Hombre	Desagregado meta valor por género: Mujer
100%	5	Acción	0.00	0.00

Sentido del Indicador	Línea Base (meta valor)	Año (Línea base)	Tipo de Acumulación
Ascendente	No disponible	No disponible	Suma

Resultados

Valor Programado	Avance de la Meta (4to trimestre)	% Avance de la Meta (4to trimestre)	Semáforo (4to trimestre)
5.00	3.00	N.D	

	Valor programado	Avance de la meta		Valor programado	Avance de la meta
Enero	N.P.	N.D	Julio	3.00	2.00
Febrero	N.P.	N.D	Agosto	N.P.	N.D
Marzo	N.P.	N.D	Septiembre	N.P.	N.D
Abril	2.00	1.00	Octubre	N.P.	N.D
Mayo	N.P.	N.D	Noviembre	N.P.	N.D
Junio	N.P.	N.D	Diciembre	N.P.	N.D

Medios de verificación: Reportes emitidos de la base de datos de la Dirección General de Fomento Agropecuario y Sustentabilidad

Observaciones:

1 El presente documento despliega la información perteneciente a los indicadores estratégicos y gestión de aquellos Programas presupuestarios que proveen de bienes y servicios que generan valor público a la ciudadania jalisciense.

2 Se muestra el número del Componente relacionado con el indicador.

GOBIERNO DEL ESTADO DE JALISCO
PRESUPUESTO DE EGRESOS PARA EL EJERCICIO FISCAL 2021
Ficha Técnica de Indicador
Sistema de Evaluación del Desempeño (SED)

Gobierno del Estado de Jalisco

Seguimiento de Indicadores

Secretaria de la Hacienda Pública

Datos del Programa [1]

Sustentabilidad y saneamiento de cuerpos de agua

Eje: Desarrollo económico **Tema Central:** Desarrollo rural

¿Quien gasta?

09 Unidad Presupuestal	000 Unidad Responsable	00216 Unidad Ejecutora del Gasto
Secretaría de Agricultura y Desarrollo Rural	Secretaría de Agricultura y Desarrollo Rural	Dirección General de Fomento Agropecuario y Sustentabilidad

¿Para qué se gasta?

Finalidad	Función	Subfunción
Desarrollo Económico	Agropecuaria, Silvicultura, Pesca y Caza	Agropecuaria

Objetivos

Nivel	Clave Componente	Resumen Narrativo
Actividad	J5-01 [2]	Atención de reuniones intergubernamentales del Saneamiento del Río Santiago

Datos del Indicador

Denominación

Porcentaje de reuniones intergubernamentales del Saneamiento del Río Santiago atendidas

Método de cálculo

(Número de reuniones intergubernamentales del Saneamiento del Río Santiago atendidas (Realizado) / Número de reuniones intergubernamentales del Saneamiento del Río Santiago atendidas (Programado))*100

Descripción del Indicador

Mide el número de reuniones intergubernamentales del Saneamiento del Río Santiago atendidas

Tipo de Indicador	Gestión	Dimensión del Indicador	Eficacia	Año de Medición del Resultado	2021
Cobertura	Estatal	Frecuencia de Medición	Semestral		

Parámetros de semaforización						Meta Institucional	Meta Valor	Unidad de medida (meta valor)	Desagregado meta valor por género: Hombre	Mujer
						100%	12	Reunión	0.00	0.00
0	59.99	60.00	79.99	80.00	130	Sentido del Indicador	Línea Base (meta valor)	Año (Línea base)	Tipo de Acumulación	
						Ascendente	No disponible	No disponible	Suma	

Resultados

Valor Programado	Avance de la Meta (4to trimestre)	% Avance de la Meta (4to trimestre)	Semáforo (4to trimestre)
12.00	8.00	N.D	

	Valor programado	Avance de la meta		Valor programado	Avance de la meta
Enero	N.P.	N.D	Julio	N.P.	N.D
Febrero	N.P.	N.D	Agosto	N.P.	N.D
Marzo	N.P.	N.D	Septiembre	6.00	6.00
Abril	6.00	2.00	Octubre	N.P.	N.D
Mayo	N.P.	N.D	Noviembre	N.P.	N.D
Junio	N.P.	N.D	Diciembre	N.P.	N.D

Medios de verificación: Reportes emitidos de la base de datos de la Dirección General de Fomento Agropecuario y Sustentabilidad

Observaciones:

1 El presente documento despliega la información perteneciente a los indicadores estratégicos y gestión de aquellos Programas presupuestarios que proveen de bienes y servicios que generan valor público a la ciudadania jalisciense.

2 Se muestra el número del Componente relacionado con el indicador.

GOBIERNO DEL ESTADO DE JALISCO
PRESUPUESTO DE EGRESOS PARA EL EJERCICIO FISCAL 2021
Ficha Técnica de Indicador
Sistema de Evaluación del Desempeño (SED)

Gobierno del Estado de Jalisco — **Seguimiento de Indicadores** — **Secretaria de la Hacienda Pública**

Datos del Programa [1]

Sustentabilidad y saneamiento de cuerpos de agua

Eje: Desarrollo económico **Tema Central:** Desarrollo rural

¿Quien gasta?

09 Unidad Presupuestal	000 Unidad Responsable	00216 Unidad Ejecutora del Gasto
Secretaría de Agricultura y Desarrollo Rural	Secretaría de Agricultura y Desarrollo Rural	Dirección General de Fomento Agropecuario y Sustentabilidad

¿Para qué se gasta?

Finalidad	Función	Subfunción
Desarrollo Económico	Agropecuaria, Silvicultura, Pesca y Caza	Agropecuaria

Objetivos

Nivel	Clave Componente		Resumen Narrativo
Actividad	J5-02	2	Elaboración de reportes de acciones del saneamiento del Río Santiago

Datos del Indicador

Denominación

Porcentaje de reportes de acciones del saneamiento del Río Santiago

Método de cálculo

(Número de reportes de acciones del saneamiento del Río Santiago (Realizado) / Número de reportes de acciones del saneamiento del Río Santiago (Programado))*100

Descripción del Indicador

Mide el número de reportes de acciones del saneamiento del Río Santiago

Tipo de Indicador	Dimensión del Indicador	Año de Medición del Resultado
Gestión	Eficacia	2021
Cobertura	**Frecuencia de Medición**	
Estatal	Semestral	

Parámetros de semaforización

0	59.99	60.00	79.99	80.00	130

Meta Institucional	Meta Valor	Unidad de medida (meta valor)	Desagregado meta valor por género: Hombre	Mujer
100%	2	Reporte	0.00	0.00

Sentido del Indicador	Línea Base (meta valor)	Año (Línea base)	Tipo de Acumulación
Ascendente	No disponible	No disponible	Suma

Resultados

Valor Programado	Avance de la Meta (4to trimestre)	% Avance de la Meta (4to trimestre)	Semáforo (4to trimestre)
2.00	2.00	100.0%	

	Valor programado	Avance de la meta		Valor programado	Avance de la meta
Enero	N.P.	N.D	Julio	N.P.	N.D
Febrero	N.P.	N.D	Agosto	N.P.	N.D
Marzo	N.P.	N.D	Septiembre	N.P.	N.D
Abril	N.P.	N.D	Octubre	N.P.	N.D
Mayo	N.P.	N.D	Noviembre	1.00	1.00
Junio	1.00	1.00	Diciembre	N.P.	N.D

Medios de verificación: Reportes emitidos de la base de datos de la Dirección General de Fomento Agropecuario y Sustentabilidad

Observaciones:

1 El presente documento despliega la información perteneciente a los indicadores estratégicos y gestión de aquellos Programas presupuestarios que proveen de bienes y servicios que generan valor público a la ciudadania jalisciense.

2 Se muestra el número del Componente relacionado con el indicador.

GOBIERNO DEL ESTADO DE JALISCO
PRESUPUESTO DE EGRESOS PARA EL EJERCICIO FISCAL 2021
Ficha Técnica de Indicador
Sistema de Evaluación del Desempeño (SED)

Gobierno del Estado de Jalisco — **Seguimiento de Indicadores** — **Secretaria de la Hacienda Pública**

Datos del Programa [1]

Programa de fomento a la producción agropecuaria sustentable

Eje: Desarrollo económico **Tema Central:** Desarrollo rural

¿Quien gasta?

09 Unidad Presupuestal	000 Unidad Responsable	00216 Unidad Ejecutora del Gasto
Secretaría de Agricultura y Desarrollo Rural	Secretaría de Agricultura y Desarrollo Rural	Dirección General de Fomento Agropecuario y Sustentabilidad

¿Para qué se gasta?

Finalidad	Función	Subfunción
Desarrollo Económico	Agropecuaria, Silvicultura, Pesca y Caza	Agropecuaria

Objetivos

Nivel	Clave Componente	Resumen Narrativo
Fin	2	Contribuir a la consolidación de Jalisco como líder nacional en aportación de valor económico y social, mediante la integración de la ciencia y la tecnología al desarrollo de cadenas productivas estratégicas que impulsen el capital humano, creativo y emprendedor de nuestra población, así como el aprovechamiento de los recursos naturales de todas nuestras regiones de manera responsable, incluyente y sostenible.

Datos del Indicador

Denominación

Posición en el Índice de Competitividad Estatal del IMCO

Método de cálculo

(Posición en el Índice de Competitividad Estatal del IMCO (Realizado)/Posición en el Índice de Competitividad Estatal del IMCO (Programado))*100

Descripción del Indicador

El indicador mide la posición de los estados en El Índice de Competitividad Estatal (ICE)._x000D_ _x000D_ El ICE mide la capacidad de los estados para forjar, atraer y retener talento e inversiones. Un estado competitivo es aquel que consistentemente resulta atractivo para el talento y la inversión, lo que se traduce en mayor productividad y bienestar para sus habitantes._x000D_ Para medir esto, el Índice evalúa tanto las capacidades estructurales como coyunturales de los estados. El ICE está compuesto por indicadores, categorizados en 10 subíndices que evalúan distintas dimensiones de la competitividad de los 32 estados del país.

Tipo de Indicador	Dimensión del Indicador	Año de Medición del Resultado
Estratégico	Eficacia	2021
Cobertura	**Frecuencia de Medición**	
Estatal	Bienal	

Parámetros de semaforización

130	80.00	79.99	60.00	59.99	0

Meta Institucional	Meta Valor	Unidad de medida (meta valor)	Desagregado meta valor por género: Hombre	Mujer
100%	5	Posición	0.00	0.00

Sentido del Indicador	Línea Base (meta valor)	Año (Línea base)	Tipo de Acumulación
Descendente	14	2006	Suma

Resultados

Valor Programado	Avance de la Meta (4to trimestre)	% Avance de la Meta (4to trimestre)	Semáforo (4to trimestre)
N.P.	N.D.	N.D.	

	Valor programado	Avance de la meta		Valor programado	Avance de la meta
Enero	N.P.	N.D.	Julio	N.P.	N.D.
Febrero	N.P.	N.D.	Agosto	N.P.	N.D.
Marzo	N.P.	N.D.	Septiembre	N.P.	N.D.
Abril	N.P.	N.D.	Octubre	N.P.	N.D.
Mayo	N.P.	N.D.	Noviembre	N.P.	N.D.
Junio	N.P.	N.D.	Diciembre	N.P.	N.D.

Medios de verificación

Observaciones

1 El presente documento despliega la información perteneciente a los indicadores estratégicos y gestión de aquellos Programas presupuestarios que proveen de bienes y servicios que generan valor público a la ciudadania jalisciense.

2 Se muestra el número del Componente relacionado con el indicador.

GOBIERNO DEL ESTADO DE JALISCO
PRESUPUESTO DE EGRESOS PARA EL EJERCICIO FISCAL 2021
Ficha Técnica de Indicador
Sistema de Evaluación del Desempeño (SED)

Gobierno del Estado de Jalisco

Seguimiento de Indicadores

Secretaria de la Hacienda Pública

Datos del Programa [1]

Programa de fomento a la producción agropecuaria sustentable

Eje: Desarrollo económico **Tema Central:** Desarrollo rural

¿Quien gasta?

09 Unidad Presupuestal	000 Unidad Responsable	00216 Unidad Ejecutora del Gasto
Secretaría de Agricultura y Desarrollo Rural	Secretaría de Agricultura y Desarrollo Rural	Dirección General de Fomento Agropecuario y Sustentabilidad

¿Para qué se gasta?

Finalidad	Función	Subfunción
Desarrollo Económico	Agropecuaria, Silvicultura, Pesca y Caza	Agropecuaria

Objetivos

Nivel	Clave Componente	Resumen Narrativo
Propósito	2	Potencializar el liderazgo de Jalisco en materia agropecuaria a nivel nacional, ampliando, rehabilitando y modernizando la infraestructura rural productiva, desarrollando las capacidades productivas y la asistencia técnica para los productores del campo, incrementando el valor agregado y la comercialización de los productos del sector primario, mejorando la sanidad e inocuidad de los productos agropecuarios, promoviendo los sistemas y prácticas de producción agropecuaria sustentables e incrementando la innovación y tecnificación de los procesos que eleven la productividad del campo y la calidad de vida de los productores.

Datos del Indicador

Denominación

Porcentaje de participación en el PIB agropecuario nacional

Método de cálculo

(Porcentaje de participación en el PIB agropecuario nacional (Realizado)/Porcentaje de participación en el PIB agropecuario nacional (Programado))*100

Descripción del Indicador

El porcentaje de participación del PIB agropecuario de Jalisco sobre el nacional. Representa la parte del total nacional en el área de producción agropecuaria que aporta el estado anualmente.

Tipo de Indicador	Estratégico	**Dimensión del Indicador**	Eficacia	**Año de Medición del Resultado**	2021
Cobertura	Estatal	**Frecuencia de Medición**	Anual		

Parámetros de semaforización

0	59.99	60.00	79.99	80.00	130

Meta Institucional	Meta Valor	Unidad de medida (meta valor)	Desagregado meta valor por género: Hombre	Desagregado meta valor por género: Mujer
100%	12	Porcentaje	0.00	0.00

Sentido del Indicador	Línea Base (meta valor)	Año (Línea base)	Tipo de Acumulación
Ascendente	12	2006	Suma

Resultados

Valor Programado	Avance de la Meta (4to trimestre)	% Avance de la Meta (4to trimestre)	Semáforo (4to trimestre)
N.P.	N.D.	N.D.	

	Valor programado	Avance de la meta		Valor programado	Avance de la meta
Enero	N.P.	N.D.	Julio	N.P.	N.D.
Febrero	N.P.	N.D.	Agosto	N.P.	N.D.
Marzo	N.P.	N.D.	Septiembre	N.P.	N.D.
Abril	N.P.	N.D.	Octubre	N.P.	N.D.
Mayo	N.P.	N.D.	Noviembre	N.P.	N.D.
Junio	N.P.	N.D.	Diciembre	N.P.	N.D.

Medios de verificación

Observaciones

1 El presente documento despliega la información perteneciente a los indicadores estratégicos y gestión de aquellos Programas presupuestarios que proveen de bienes y servicios que generan valor público a la ciudadania jalisciense.

2 Se muestra el número del Componente relacionado con el indicador.

GOBIERNO DEL ESTADO DE JALISCO
PRESUPUESTO DE EGRESOS PARA EL EJERCICIO FISCAL 2021
Ficha Técnica de Indicador
Sistema de Evaluación del Desempeño (SED)

Gobierno del Estado de Jalisco — **Seguimiento de Indicadores** — **Secretaria de la Hacienda Pública**

Datos del Programa [1]

Programa de fomento a la producción agropecuaria sustentable

Eje: Desarrollo económico **Tema Central:** Desarrollo rural

¿Quien gasta?

09 Unidad Presupuestal	000 Unidad Responsable	00216 Unidad Ejecutora del Gasto
Secretaría de Agricultura y Desarrollo Rural	Secretaría de Agricultura y Desarrollo Rural	Dirección General de Fomento Agropecuario y Sustentabilidad

¿Para qué se gasta?

Finalidad	Función	Subfunción
Desarrollo Económico	Agropecuaria, Silvicultura, Pesca y Caza	Agropecuaria

Objetivos

Nivel	Clave Componente		Resumen Narrativo
Componente	02	2	Acciones realizadas para la revisión, organización y sistematización de expedientes

Datos del Indicador

Denominación

Porcentaje de acciones de revisión, organización y sistematización de expedientes realizadas

Método de cálculo

(Número de acciones realizadas para la revisión, organización y sistematización de expedientes (Realizado) / Número de acciones realizadas para la revisión, organización y sistematización de expedientes (Programado))*100

Descripción del Indicador

Mide el número de acciones de revisión, organización y sistematización de expedientes realizadas

Tipo de Indicador	Gestión	Dimensión del Indicador	Eficacia	Año de Medición del Resultado	2021
Cobertura	Estatal	Frecuencia de Medición	Mensual		

Parámetros de semaforización						Meta Institucional	Meta Valor	Unidad de medida (meta valor)	Desagregado meta valor por género: Hombre	Mujer
						100%	3	Acción	0.00	0.00
0	59.99	60.00	79.99	80.00	130	Sentido del Indicador	Línea Base (meta valor)	Año (Línea base)	Tipo de Acumulación	
						Ascendente	No disponible	No disponible	Suma	

Resultados

Valor Programado	Avance de la Meta (4to trimestre)	% Avance de la Meta (4to trimestre)	Semáforo (4to trimestre)
3.00	3.00	100.0%	

	Valor programado	Avance de la meta		Valor programado	Avance de la meta
Enero	0.00	0.00	Julio	0.00	0.00
Febrero	1.00	1.00	Agosto	0.00	0.00
Marzo	1.00	1.00	Septiembre	0.00	0.00
Abril	1.00	0.00	Octubre	0.00	0.00
Mayo	0.00	1.00	Noviembre	0.00	0.00
Junio	0.00	0.00	Diciembre	0.00	0.00

Medios de verificación: Reportes emitidos de la base de datos de la Dirección General de Fomento Agropecuario y Sustentabilidad

Observaciones:

1 El presente documento despliega la información perteneciente a los indicadores estratégicos y gestión de aquellos Programas presupuestarios que proveen de bienes y servicios que generan valor público a la ciudadania jalisciense.

2 Se muestra el número del Componente relacionado con el indicador.

GOBIERNO DEL ESTADO DE JALISCO
PRESUPUESTO DE EGRESOS PARA EL EJERCICIO FISCAL 2021
Ficha Técnica de Indicador
Sistema de Evaluación del Desempeño (SED)

Gobierno del Estado de Jalisco — **Secretaria de la Hacienda Pública**

Seguimiento de Indicadores

Datos del Programa [1]

Programa de fomento a la producción agropecuaria sustentable

Eje: Desarrollo económico **Tema Central:** Desarrollo rural

¿Quien gasta?

09 Unidad Presupuestal	000 Unidad Responsable	00216 Unidad Ejecutora del Gasto
Secretaría de Agricultura y Desarrollo Rural	Secretaría de Agricultura y Desarrollo Rural	Dirección General de Fomento Agropecuario y Sustentabilidad

¿Para qué se gasta?

Finalidad	Función	Subfunción
Desarrollo Económico	Agropecuaria, Silvicultura, Pesca y Caza	Agropecuaria

Objetivos

Nivel	Clave Componente	Resumen Narrativo
Actividad	02-01 [2]	Elaboración de cronogramas de trabajo del programa

Datos del Indicador

Denominación

Porcentaje de cronogramas de trabajo elaborados

Método de cálculo

(Número de cronogramas de trabajo elaborados (Realizado) / Número de cronogramas de trabajo elaborados (Programado))*100

Descripción del Indicador

Mide el número de cronogramas de trabajo elaborados

Tipo de Indicador	Gestión	**Dimensión del Indicador**	Eficacia	**Año de Medición del Resultado**	2021
Cobertura	Estatal	**Frecuencia de Medición**	Mensual		

Parámetros de semaforización

0	59.99	60.00	79.99	80.00	130

Meta Institucional	Meta Valor	Unidad de medida (meta valor)	Desagregado meta valor por género: Hombre	Mujer
100%	1	Cronograma	0.00	0.00

Sentido del Indicador	Línea Base (meta valor)	Año (Línea base)	Tipo de Acumulación
Ascendente	No disponible	No disponible	Suma

Resultados

Valor Programado	Avance de la Meta (4to trimestre)	% Avance de la Meta (4to trimestre)	Semáforo (4to trimestre)
1.00	1.00	100.0%	

	Valor programado	Avance de la meta		Valor programado	Avance de la meta
Enero	0.00	0.00	Julio	0.00	0.00
Febrero	1.00	1.00	Agosto	0.00	0.00
Marzo	0.00	0.00	Septiembre	0.00	0.00
Abril	0.00	0.00	Octubre	0.00	0.00
Mayo	0.00	0.00	Noviembre	0.00	0.00
Junio	0.00	0.00	Diciembre	0.00	0.00

Medios de verificación: Reportes emitidos de la base de datos de la Dirección General de Fomento Agropecuario y Sustentabilidad

Observaciones:

1 El presente documento despliega la información perteneciente a los indicadores estratégicos y gestión de aquellos Programas presupuestarios que proveen de bienes y servicios que generan valor público a la ciudadania jalisciense.

2 Se muestra el número del Componente relacionado con el indicador.

GOBIERNO DEL ESTADO DE JALISCO
PRESUPUESTO DE EGRESOS PARA EL EJERCICIO FISCAL 2021
Ficha Técnica de Indicador
Sistema de Evaluación del Desempeño (SED)

Gobierno del Estado de Jalisco — **Seguimiento de Indicadores** — **Secretaria de la Hacienda Pública**

Datos del Programa [1]

Programa de fomento a la producción agropecuaria sustentable

Eje: Desarrollo económico **Tema Central:** Desarrollo rural

¿Quien gasta?

09 Unidad Presupuestal	000 Unidad Responsable	00216 Unidad Ejecutora del Gasto
Secretaría de Agricultura y Desarrollo Rural	Secretaría de Agricultura y Desarrollo Rural	Dirección General de Fomento Agropecuario y Sustentabilidad

¿Para qué se gasta?

Finalidad	Función	Subfunción
Desarrollo Económico	Agropecuaria, Silvicultura, Pesca y Caza	Agropecuaria

Objetivos

Nivel	Clave Componente		Resumen Narrativo
Actividad	02-02	2	Elaboración de reportes de revisión de expedientes del programa

Datos del Indicador

Denominación

Porcentaje de reportes de revisión elaborados

Método de cálculo

(Número de reportes de revisión elaborados (Realizado) / Número de reportes de revisión elaborados (Programado))*100

Descripción del Indicador

Mide el número de reportes de revisión elaborados

Tipo de Indicador	Gestión	Dimensión del Indicador	Eficacia	Año de Medición del Resultado	2021
Cobertura	Estatal	Frecuencia de Medición	Mensual		

Parámetros de semaforización

0	59.99	60.00	79.99	80.00	130

Meta Institucional	Meta Valor	Unidad de medida (meta valor)	Desagregado meta valor por género: Hombre	Mujer
100%	2	Reporte	0.00	0.00

Sentido del Indicador	Línea Base (meta valor)	Año (Línea base)	Tipo de Acumulación
Ascendente	No disponible	No disponible	Suma

Resultados

Valor Programado	Avance de la Meta (4to trimestre)	% Avance de la Meta (4to trimestre)	Semáforo (4to trimestre)
2.00	2.00	100.0%	

	Valor programado	Avance de la meta		Valor programado	Avance de la meta
Enero	0.00	0.00	Julio	0.00	0.00
Febrero	0.00	0.00	Agosto	0.00	0.00
Marzo	1.00	1.00	Septiembre	0.00	1.00
Abril	1.00	0.00	Octubre	0.00	0.00
Mayo	0.00	0.00	Noviembre	0.00	0.00
Junio	0.00	0.00	Diciembre	0.00	0.00

Medios de verificación: Reportes emitidos de la base de datos de la Dirección General de Fomento Agropecuario y Sustentabilidad

Observaciones:

1 El presente documento despliega la información perteneciente a los indicadores estratégicos y gestión de aquellos Programas presupuestarios que proveen de bienes y servicios que generan valor público a la ciudadania jalisciense.

2 Se muestra el número del Componente relacionado con el indicador.

GOBIERNO DEL ESTADO DE JALISCO
PRESUPUESTO DE EGRESOS PARA EL EJERCICIO FISCAL 2021
Ficha Técnica de Indicador
Sistema de Evaluación del Desempeño (SED)

Gobierno del Estado de Jalisco

Seguimiento de Indicadores

Secretaria de la Hacienda Pública

Datos del Programa [1]

Programa de fomento a la producción agropecuaria sustentable

Eje: Desarrollo económico **Tema Central:** Desarrollo rural

¿Quien gasta?

09 Unidad Presupuestal	000 Unidad Responsable	00216 Unidad Ejecutora del Gasto
Secretaría de Agricultura y Desarrollo Rural	Secretaría de Agricultura y Desarrollo Rural	Dirección General de Fomento Agropecuario y Sustentabilidad

¿Para qué se gasta?

Finalidad	Función	Subfunción
Desarrollo Económico	Agropecuaria, Silvicultura, Pesca y Caza	Agropecuaria

Objetivos

Nivel	Clave Componente	Resumen Narrativo
Componente	E1 [2]	Proyectos apoyados para la gestión sustentable del sector primario

Datos del Indicador

Denominación

Porcentaje de proyectos apoyados para la gestión sustentable del sector primario

Método de cálculo

(Número de proyectos apoyados para la gestión sustentable del sector primario (Realizado) / Número de proyectos apoyados para la gestión sustentable del sector primario (Programado))*100

Descripción del Indicador

Mide el número de proyectos apoyados para la gestión sustentable del sector primario

Tipo de Indicador	Gestión	**Dimensión del Indicador**	Eficacia	**Año de Medición del Resultado**	2021
Cobertura	Estatal	**Frecuencia de Medición**	Mensual		

Parámetros de semaforización

0	59.99	60.00	79.99	80.00	130

Meta Institucional	Meta Valor	Unidad de medida (meta valor)	Desagregado meta valor por género: Hombre	Mujer
100%	65	Proyecto	0.00	0.00

Sentido del Indicador	Línea Base (meta valor)	Año (Línea base)	Tipo de Acumulación
Ascendente	No disponible	No disponible	Suma

Resultados

Valor Programado	Avance de la Meta (4to trimestre)	% Avance de la Meta (4to trimestre)	Semáforo (4to trimestre)
65.00	57.00	87.7%	

	Valor programado	Avance de la meta		Valor programado	Avance de la meta
Enero	0.00	0.00	Julio	0.00	0.00
Febrero	0.00	0.00	Agosto	0.00	0.00
Marzo	0.00	0.00	Septiembre	0.00	57.00
Abril	65.00	0.00	Octubre	0.00	0.00
Mayo	0.00	0.00	Noviembre	0.00	0.00
Junio	0.00	0.00	Diciembre	0.00	0.00

Medios de verificación: Reportes emitidos de la base de datos de la Dirección General de Fomento Agropecuario y Sustentabilidad

Observaciones:

1 El presente documento despliega la información perteneciente a los indicadores estratégicos y gestión de aquellos Programas presupuestarios que proveen de bienes y servicios que generan valor público a la ciudadania jalisciense.

2 Se muestra el número del Componente relacionado con el indicador.

GOBIERNO DEL ESTADO DE JALISCO
PRESUPUESTO DE EGRESOS PARA EL EJERCICIO FISCAL 2021
Ficha Técnica de Indicador
Sistema de Evaluación del Desempeño (SED)

Gobierno del Estado de Jalisco

Seguimiento de Indicadores

Secretaria de la Hacienda Pública

Datos del Programa [1]

Programa de fomento a la producción agropecuaria sustentable

Eje: Desarrollo económico **Tema Central:** Desarrollo rural

¿Quien gasta?

09 Unidad Presupuestal	000 Unidad Responsable	00216 Unidad Ejecutora del Gasto
Secretaría de Agricultura y Desarrollo Rural	Secretaría de Agricultura y Desarrollo Rural	Dirección General de Fomento Agropecuario y Sustentabilidad

¿Para qué se gasta?

Finalidad	Función	Subfunción
Desarrollo Económico	Agropecuaria, Silvicultura, Pesca y Caza	Agropecuaria

Objetivos

Nivel	Clave Componente	Resumen Narrativo
Actividad	E1-01 [2]	Revisión de solicitudes de proyectos para la gestión sustentable del sector primario

Datos del Indicador

Denominación

Porcentaje de solicitudes revisadas de proyectos para la gestión sustentable del sector primario

Método de cálculo

(Número de solicitudes revisadas de proyectos para la gestión sustentable del sector primario (Realizado) / Número de solicitudes revisadas de proyectos para la gestión sustentable del sector primario (Programado))*100

Descripción del Indicador

Mide el número de solicitudes revisadas de proyectos para la gestión sustentable del sector primario

Tipo de Indicador	Gestión	**Dimensión del Indicador**	Eficacia	**Año de Medición del Resultado**	2021
Cobertura	Estatal	**Frecuencia de Medición**	Mensual		

Parámetros de semaforización

0	59.99	60.00	79.99	80.00	130

Meta Institucional	Meta Valor	Unidad de medida (meta valor)	Desagregado meta valor por género: Hombre	Desagregado meta valor por género: Mujer
100%	300	Solicitud	0.00	0.00

Sentido del Indicador	Línea Base (meta valor)	Año (Línea base)	Tipo de Acumulación
Ascendente	No disponible	No disponible	Suma

Resultados

Valor Programado	Avance de la Meta (4to trimestre)	% Avance de la Meta (4to trimestre)	Semáforo (4to trimestre)
300.00	135.00	45.0%	

	Valor programado	Avance de la meta		Valor programado	Avance de la meta
Enero	0.00	0.00	Julio	0.00	0.00
Febrero	0.00	0.00	Agosto	0.00	0.00
Marzo	150.00	135.00	Septiembre	0.00	0.00
Abril	150.00	0.00	Octubre	0.00	0.00
Mayo	0.00	0.00	Noviembre	0.00	0.00
Junio	0.00	0.00	Diciembre	0.00	0.00

Medios de verificación: Reportes emitidos de la base de datos de la Dirección General de Fomento Agropecuario y Sustentabilidad

Observaciones: El número de solicitudes recibidas de proyectos de sustentabilidad fue menor a lo programado consideramos por la pandemia.

1 El presente documento despliega la información perteneciente a los indicadores estratégicos y gestión de aquellos Programas presupuestarios que proveen de bienes y servicios que generan valor público a la ciudadania jalisciense.

2 Se muestra el número del Componente relacionado con el indicador.

GOBIERNO DEL ESTADO DE JALISCO
PRESUPUESTO DE EGRESOS PARA EL EJERCICIO FISCAL 2021
Ficha Técnica de Indicador

Sistema de Evaluación del Desempeño (SED)

Gobierno del Estado de Jalisco — **Seguimiento de Indicadores** — **Secretaria de la Hacienda Pública**

Datos del Programa [1]

Programa de fomento a la producción agropecuaria sustentable

Eje: Desarrollo económico **Tema Central:** Desarrollo rural

¿Quien gasta?

09 Unidad Presupuestal	000 Unidad Responsable	00216 Unidad Ejecutora del Gasto
Secretaría de Agricultura y Desarrollo Rural	Secretaría de Agricultura y Desarrollo Rural	Dirección General de Fomento Agropecuario y Sustentabilidad

¿Para qué se gasta?

Finalidad	Función	Subfunción
Desarrollo Económico	Agropecuaria, Silvicultura, Pesca y Caza	Agropecuaria

Objetivos

Nivel	Clave Componente	Resumen Narrativo
Actividad	E1-02 [2]	Dictaminación de solicitudes de proyectos para la gestión sustentable del sector primario

Datos del Indicador

Denominación

Porcentaje de solicitudes dictaminadas de proyectos para la gestión sustentable del sector primario

Método de cálculo

(Número de solicitudes dictaminadas de proyectos para la gestión sustentable del sector primario (Realizado) / Número de solicitudes dictaminadas de proyectos para la gestión sustentable del sector primario (Programado))*100

Descripción del Indicador

Mide el número de solicitudes dictaminadas de proyectos para la gestión sustentable del sector primario

Tipo de Indicador	Gestión	**Dimensión del Indicador**	Eficacia	**Año de Medición del Resultado**	2021
Cobertura	Estatal	**Frecuencia de Medición**	Mensual		

Parámetros de semaforización

0	59.99	60.00	79.99	80.00	130

Meta Institucional	Meta Valor	Unidad de medida (meta valor)	Desagregado meta valor por género: Hombre	Mujer
100%	300	Solicitud	0.00	0.00

Sentido del Indicador	Línea Base (meta valor)	Año (Línea base)	Tipo de Acumulación
Ascendente	No disponible	No disponible	Suma

Resultados

Valor Programado	Avance de la Meta (4to trimestre)	% Avance de la Meta (4to trimestre)	Semáforo (4to trimestre)
300.00	135.00	45.0%	

	Valor programado	Avance de la meta		Valor programado	Avance de la meta
Enero	0.00	0.00	Julio	0.00	0.00
Febrero	0.00	0.00	Agosto	0.00	0.00
Marzo	150.00	135.00	Septiembre	0.00	0.00
Abril	150.00	0.00	Octubre	0.00	0.00
Mayo	0.00	0.00	Noviembre	0.00	0.00
Junio	0.00	0.00	Diciembre	0.00	0.00

Medios de verificación: Reportes emitidos de la base de datos de la Dirección General de Fomento Agropecuario y Sustentabilidad

Observaciones: El número de solicitudes recibidas de este programa fue menor a lo programado consideramos por la pandemia.

1 El presente documento despliega la información perteneciente a los indicadores estratégicos y gestión de aquellos Programas presupuestarios que proveen de bienes y servicios que generan valor público a la ciudadania jalisciense.

2 Se muestra el número del Componente relacionado con el indicador.

GOBIERNO DEL ESTADO DE JALISCO
PRESUPUESTO DE EGRESOS PARA EL EJERCICIO FISCAL 2021
Ficha Técnica de Indicador
Sistema de Evaluación del Desempeño (SED)

Gobierno del Estado de Jalisco — **Seguimiento de Indicadores** — **Secretaria de la Hacienda Pública**

Datos del Programa [1]

Programa Apoyo en Infraestructura Menor para la Certificación de Unidades Productivas Frutícolas y Hortícolas

Eje: Desarrollo económico **Tema Central:** Desarrollo rural

¿Quien gasta?

09 Unidad Presupuestal	000 Unidad Responsable	00216 Unidad Ejecutora del Gasto
Secretaría de Agricultura y Desarrollo Rural	Secretaría de Agricultura y Desarrollo Rural	Dirección General de Fomento Agropecuario y Sustentabilidad

¿Para qué se gasta?

Finalidad	Función	Subfunción
Desarrollo Económico	Agropecuaria, Silvicultura, Pesca y Caza	Agropecuaria

Objetivos

Nivel	Clave Componente	Resumen Narrativo
Fin	2	Contribuir a la consolidación de Jalisco como líder nacional en aportación de valor económico y social, mediante la integración de la ciencia y la tecnología al desarrollo de cadenas productivas estratégicas que impulsen el capital humano, creativo y emprendedor de nuestra población, así como el aprovechamiento de los recursos naturales de todas nuestras regiones de manera responsable, incluyente y sostenible.

Datos del Indicador

Denominación

Posición en el Índice de Competitividad Estatal del IMCO

Método de cálculo

(Posición en el Índice de Competitividad Estatal del IMCO (Realizado)/Posición en el Índice de Competitividad Estatal del IMCO (Programado))*100

Descripción del Indicador

El indicador mide la posición de los estados en El Índice de Competitividad Estatal (ICE)._x000D_ _x000D_ El ICE mide la capacidad de los estados para forjar, atraer y retener talento e inversiones. Un estado competitivo es aquel que consistentemente resulta atractivo para el talento y la inversión, lo que se traduce en mayor productividad y bienestar para sus habitantes._x000D_ Para medir esto, el Índice evalúa tanto las capacidades estructurales como coyunturales de los estados. El ICE está compuesto por indicadores, categorizados en 10 subíndices que evalúan distintas dimensiones de la competitividad de los 32 estados del país.

Tipo de Indicador	Estratégico	**Dimensión del Indicador**	Eficacia	**Año de Medición del Resultado**	2021
Cobertura	Estatal	**Frecuencia de Medición**	Bienal		

Parámetros de semaforización

130	80.00	79.99	60.00	59.99	0

Meta Institucional	Meta Valor	Unidad de medida (meta valor)	Desagregado meta valor por género: Hombre	Mujer
100%	5	Posición	0.00	0.00

Sentido del Indicador	Línea Base (meta valor)	Año (Línea base)	Tipo de Acumulación
Descendente	14	2006	Suma

Resultados

Valor Programado	Avance de la Meta (4to trimestre)	% Avance de la Meta (4to trimestre)	Semáforo (4to trimestre)
N.P.	N.D.	N.D.	

	Valor programado	Avance de la meta		Valor programado	Avance de la meta
Enero	N.P.	N.D.	Julio	N.P.	N.D.
Febrero	N.P.	N.D.	Agosto	N.P.	N.D.
Marzo	N.P.	N.D.	Septiembre	N.P.	N.D.
Abril	N.P.	N.D.	Octubre	N.P.	N.D.
Mayo	N.P.	N.D.	Noviembre	N.P.	N.D.
Junio	N.P.	N.D.	Diciembre	N.P.	N.D.

Medios de verificación

Observaciones

1 El presente documento despliega la información perteneciente a los indicadores estratégicos y gestión de aquellos Programas presupuestarios que proveen de bienes y servicios que generan valor público a la ciudadania jalisciense.

2 Se muestra el número del Componente relacionado con el indicador.

GOBIERNO DEL ESTADO DE JALISCO
PRESUPUESTO DE EGRESOS PARA EL EJERCICIO FISCAL 2021
Ficha Técnica de Indicador
Sistema de Evaluación del Desempeño (SED)

Gobierno del Estado de Jalisco — **Secretaria de la Hacienda Pública**

Seguimiento de Indicadores

Datos del Programa [1]

Programa Apoyo en Infraestructura Menor para la Certificación de Unidades Productivas Frutícolas y Hortícolas

Eje: Desarrollo económico **Tema Central:** Desarrollo rural

¿Quien gasta?

09 Unidad Presupuestal	000 Unidad Responsable	00216 Unidad Ejecutora del Gasto
Secretaría de Agricultura y Desarrollo Rural	Secretaría de Agricultura y Desarrollo Rural	Dirección General de Fomento Agropecuario y Sustentabilidad

¿Para qué se gasta?

Finalidad	Función	Subfunción
Desarrollo Económico	Agropecuaria, Silvicultura, Pesca y Caza	Agropecuaria

Objetivos

Nivel	Clave Componente	Resumen Narrativo
Propósito	2	Potencializar el liderazgo de Jalisco en materia agropecuaria a nivel nacional, ampliando, rehabilitando y modernizando la infraestructura rural productiva, desarrollando las capacidades productivas y la asistencia técnica para los productores del campo, incrementando el valor agregado y la comercialización de los productos del sector primario, mejorando la sanidad e inocuidad de los productos agropecuarios, promoviendo los sistemas y prácticas de producción agropecuaria sustentables e incrementando la innovación y tecnificación de los procesos que eleven la productividad del campo y la calidad de vida de los productores.

Datos del Indicador

Denominación

Porcentaje de participación en el PIB agropecuario nacional

Método de cálculo

(Porcentaje de participación en el PIB agropecuario nacional (Realizado)/Porcentaje de participación en el PIB agropecuario nacional (Programado))*100

Descripción del Indicador

El porcentaje de participación del PIB agropecuario de Jalisco sobre el nacional. Representa la parte del total nacional en el área de producción agropecuaria que aporta el estado anualmente.

Tipo de Indicador	Dimensión del Indicador	Año de Medición del Resultado
Estratégico	Eficacia	2021

Cobertura	Frecuencia de Medición
Estatal	Anual

Parámetros de semaforización

0	59.99	60.00	79.99	80.00	130

Meta Institucional	Meta Valor	Unidad de medida (meta valor)	Desagregado meta valor por género: Hombre	Desagregado meta valor por género: Mujer
100%	12	Porcentaje	0.00	0.00

Sentido del Indicador	Línea Base (meta valor)	Año (Línea base)	Tipo de Acumulación
Ascendente	12	2006	Suma

Resultados

Valor Programado	Avance de la Meta (4to trimestre)	% Avance de la Meta (4to trimestre)	Semáforo (4to trimestre)
N.P.	N.D.	N.D.	

	Valor programado	Avance de la meta		Valor programado	Avance de la meta
Enero	N.P.	N.D.	Julio	N.P.	N.D.
Febrero	N.P.	N.D.	Agosto	N.P.	N.D.
Marzo	N.P.	N.D.	Septiembre	N.P.	N.D.
Abril	N.P.	N.D.	Octubre	N.P.	N.D.
Mayo	N.P.	N.D.	Noviembre	N.P.	N.D.
Junio	N.P.	N.D.	Diciembre	N.P.	N.D.

Medios de verificación

Observaciones

1 El presente documento despliega la información perteneciente a los indicadores estratégicos y gestión de aquellos Programas presupuestarios que proveen de bienes y servicios que generan valor público a la ciudadania jalisciense.

2 Se muestra el número del Componente relacionado con el indicador.

GOBIERNO DEL ESTADO DE JALISCO
PRESUPUESTO DE EGRESOS PARA EL EJERCICIO FISCAL 2021
Ficha Técnica de Indicador
Sistema de Evaluación del Desempeño (SED)

Gobierno del Estado de Jalisco

Seguimiento de Indicadores

Secretaria de la Hacienda Pública

Datos del Programa [1]

Programa Apoyo en Infraestructura Menor para la Certificación de Unidades Productivas Frutícolas y Hortícolas

Eje: Desarrollo económico **Tema Central:** Desarrollo rural

¿Quien gasta?

09 Unidad Presupuestal	000 Unidad Responsable	00216 Unidad Ejecutora del Gasto
Secretaría de Agricultura y Desarrollo Rural	Secretaría de Agricultura y Desarrollo Rural	Dirección General de Fomento Agropecuario y Sustentabilidad

¿Para qué se gasta?

Finalidad	Función	Subfunción
Desarrollo Económico	Agropecuaria, Silvicultura, Pesca y Caza	Agropecuaria

Objetivos

Nivel	Clave Componente	Resumen Narrativo
Componente	01 [2]	Proyectos productivos apoyados de infraestructura menor para la certificación de unidades productivas

Datos del Indicador

Denominación

Porcentaje de proyectos productivos apoyados de infraestructura menor para la certificación de unidades productivas

Método de cálculo

(Número de proyectos productivos apoyados de infraestructura menor para la certificación de unidades productivas (Realizado) / Número de proyectos productivos apoyados de infraestructura menor para la certificación de unidades productivas (Programado))*100

Descripción del Indicador

Mide el número de proyectos productivos apoyados de infraestructura menor para la certificación de unidades productivas

Tipo de Indicador	Gestión	Dimensión del Indicador	Eficacia	Año de Medición del Resultado	2021
Cobertura	Estatal	Frecuencia de Medición	Mensual		

Parámetros de semaforización						Meta Institucional	Meta Valor	Unidad de medida (meta valor)	Desagregado meta valor por género: Hombre	Mujer
						100%	85	Proyecto	0.00	0.00
0	59.99	60.00	79.99	80.00	130	Sentido del Indicador	Línea Base (meta valor)	Año (Línea base)	Tipo de Acumulación	
						Ascendente	No disponible	No disponible	Suma	

Resultados

Valor Programado	Avance de la Meta (4to trimestre)	% Avance de la Meta (4to trimestre)	Semáforo (4to trimestre)
85.00	90.00	105.9%	

	Valor programado	Avance de la meta		Valor programado	Avance de la meta
Enero	0.00	0.00	Julio	0.00	0.00
Febrero	0.00	0.00	Agosto	0.00	0.00
Marzo	0.00	0.00	Septiembre	0.00	90.00
Abril	85.00	0.00	Octubre	0.00	0.00
Mayo	0.00	0.00	Noviembre	0.00	0.00
Junio	0.00	0.00	Diciembre	0.00	0.00

Medios de verificación: Reportes emitidos de la base de datos de la Dirección General de Fomento Agropecuario y Sustentabilidad

Observaciones:

1 El presente documento despliega la información perteneciente a los indicadores estratégicos y gestión de aquellos Programas presupuestarios que proveen de bienes y servicios que generan valor público a la ciudadania jalisciense.

2 Se muestra el número del Componente relacionado con el indicador.

GOBIERNO DEL ESTADO DE JALISCO
PRESUPUESTO DE EGRESOS PARA EL EJERCICIO FISCAL 2021
Ficha Técnica de Indicador
Sistema de Evaluación del Desempeño (SED)

Gobierno del Estado de Jalisco — **Seguimiento de Indicadores** — **Secretaria de la Hacienda Pública**

Datos del Programa [1]

Programa Apoyo en Infraestructura Menor para la Certificación de Unidades Productivas Frutícolas y Hortícolas

Eje: Desarrollo económico **Tema Central:** Desarrollo rural

¿Quien gasta?

09 Unidad Presupuestal	000 Unidad Responsable	00216 Unidad Ejecutora del Gasto
Secretaría de Agricultura y Desarrollo Rural	Secretaría de Agricultura y Desarrollo Rural	Dirección General de Fomento Agropecuario y Sustentabilidad

¿Para qué se gasta?

Finalidad	Función	Subfunción
Desarrollo Económico	Agropecuaria, Silvicultura, Pesca y Caza	Agropecuaria

Objetivos

Nivel	Clave Componente	Resumen Narrativo
Actividad	01-01 [2]	Revisión de solicitudes de proyectos productivos de infraestructura menor para la certificación de unidades productivas

Datos del Indicador

Denominación

Porcentaje de solicitudes revisadas de proyectos productivos de infraestructura menor para la certificación de unidades productivas

Método de cálculo

(Número de solicitudes revisadas de proyectos productivos de infraestructura menor para la certificación de unidades productivas (Realizado) / Número de solicitudes revisadas de proyectos productivos de infraestructura menor para la certificación de unidades productivas (Programado))*100

Descripción del Indicador

Mide el número de solicitudes revisadas de proyectos productivos de infraestructura menor para la certificación de unidades productivas

Tipo de Indicador	Dimensión del Indicador	Año de Medición del Resultado
Gestión	Eficacia	2021
Cobertura	**Frecuencia de Medición**	
Estatal	Mensual	

Parámetros de semaforización

0	59.99	60.00	79.99	80.00	130

Meta Institucional	Meta Valor	Unidad de medida (meta valor)	Desagregado meta valor por género: Hombre	Mujer
100%	300	Solicitud	0.00	0.00

Sentido del Indicador	Línea Base (meta valor)	Año (Línea base)	Tipo de Acumulación
Ascendente	No disponible	No disponible	Suma

Resultados

Valor Programado	Avance de la Meta (4to trimestre)	% Avance de la Meta (4to trimestre)	Semáforo (4to trimestre)
300.00	154.00	51.3%	

	Valor programado	Avance de la meta		Valor programado	Avance de la meta
Enero	0.00	0.00	Julio	0.00	0.00
Febrero	0.00	0.00	Agosto	0.00	0.00
Marzo	150.00	154.00	Septiembre	0.00	0.00
Abril	150.00	0.00	Octubre	0.00	0.00
Mayo	0.00	0.00	Noviembre	0.00	0.00
Junio	0.00	0.00	Diciembre	0.00	0.00

Medios de verificación: Reportes emitidos de la base de datos de la Dirección General de Fomento Agropecuario y Sustentabilidad

Observaciones: El número de solicitudes recibidas de este programa fue menor a lo programado consideramos por la pandemia.

1 El presente documento despliega la información perteneciente a los indicadores estratégicos y gestión de aquellos Programas presupuestarios que proveen de bienes y servicios que generan valor público a la ciudadania jalisciense.

2 Se muestra el número del Componente relacionado con el indicador.

GOBIERNO DEL ESTADO DE JALISCO
PRESUPUESTO DE EGRESOS PARA EL EJERCICIO FISCAL 2021
Ficha Técnica de Indicador
Sistema de Evaluación del Desempeño (SED)

Gobierno del Estado de Jalisco — **Secretaria de la Hacienda Pública**

Seguimiento de Indicadores

Datos del Programa [1]

Programa Apoyo en Infraestructura Menor para la Certificación de Unidades Productivas Frutícolas y Hortícolas

Eje: Desarrollo económico **Tema Central:** Desarrollo rural

¿Quien gasta?

09 Unidad Presupuestal	000 Unidad Responsable	00216 Unidad Ejecutora del Gasto
Secretaría de Agricultura y Desarrollo Rural	Secretaría de Agricultura y Desarrollo Rural	Dirección General de Fomento Agropecuario y Sustentabilidad

¿Para qué se gasta?

Finalidad	Función	Subfunción
Desarrollo Económico	Agropecuaria, Silvicultura, Pesca y Caza	Agropecuaria

Objetivos

Nivel	Clave Componente	Resumen Narrativo
Actividad	01-02 [2]	Dictaminación de solicitudes de proyectos productivos de infraestructura menor para la certificación de unidades productivas

Datos del Indicador

Denominación

Porcentaje de solicitudes dictaminadas de proyectos productivos de infraestructura menor para la certificación de unidades productivas

Método de cálculo

(Número de solicitudes dictaminadas de proyectos productivos de infraestructura menor para la certificación de unidades productivas (Realizado) / Número de solicitudes dictaminadas de proyectos productivos de infraestructura menor para la certificación de unidades productivas (Programado))*100

Descripción del Indicador

Mide el número de solicitudes dictaminadas de proyectos productivos de infraestructura menor para la certificación de unidades productivas

Tipo de Indicador	Gestión	**Dimensión del Indicador**	Eficacia	**Año de Medición del Resultado**	2021
Cobertura	Estatal	**Frecuencia de Medición**	Mensual		

Parámetros de semaforización

0	59.99	60.00	79.99	80.00	130

Meta Institucional	Meta Valor	Unidad de medida (meta valor)	Desagregado meta valor por género: Hombre	Mujer
100%	300	Solicitud	0.00	0.00

Sentido del Indicador	Línea Base (meta valor)	Año (Línea base)	Tipo de Acumulación
Ascendente	No disponible	No disponible	Suma

Resultados

Valor Programado	Avance de la Meta (4to trimestre)	% Avance de la Meta (4to trimestre)	Semáforo (4to trimestre)
300.00	154.00	51.3%	

	Valor programado	Avance de la meta		Valor programado	Avance de la meta
Enero	0.00	0.00	Julio	0.00	0.00
Febrero	0.00	0.00	Agosto	0.00	0.00
Marzo	150.00	154.00	Septiembre	0.00	0.00
Abril	150.00	0.00	Octubre	0.00	0.00
Mayo	0.00	0.00	Noviembre	0.00	0.00
Junio	0.00	0.00	Diciembre	0.00	0.00

Medios de verificación: Reportes emitidos de la base de datos de la Dirección General de Fomento Agropecuario y Sustentabilidad

Observaciones: El número de solicitudes recibidas de este programa fue menor a lo programado consideramos por la pandemia.

1 El presente documento despliega la información perteneciente a los indicadores estratégicos y gestión de aquellos Programas presupuestarios que proveen de bienes y servicios que generan valor público a la ciudadania jalisciense.

2 Se muestra el número del Componente relacionado con el indicador.

GOBIERNO DEL ESTADO DE JALISCO
PRESUPUESTO DE EGRESOS PARA EL EJERCICIO FISCAL 2021
Ficha Técnica de Indicador
Sistema de Evaluación del Desempeño (SED)

Gobierno del Estado de Jalisco

Seguimiento de Indicadores

Secretaria de la Hacienda Pública

Datos del Programa [1]

Programa Apoyo en Infraestructura Menor para la Certificación de Unidades Productivas Frutícolas y Hortícolas

Eje: Desarrollo económico **Tema Central:** Desarrollo rural

¿Quien gasta?

09 Unidad Presupuestal	000 Unidad Responsable	00216 Unidad Ejecutora del Gasto
Secretaría de Agricultura y Desarrollo Rural	Secretaría de Agricultura y Desarrollo Rural	Dirección General de Fomento Agropecuario y Sustentabilidad

¿Para qué se gasta?

Finalidad	Función	Subfunción
Desarrollo Económico	Agropecuaria, Silvicultura, Pesca y Caza	Agropecuaria

Objetivos

Nivel	Clave Componente	Resumen Narrativo
Componente	02 [2]	Acciones realizadas de revisión, organización y sistematización de expedientes

Datos del Indicador

Denominación

Porcentaje de acciones de revisión, organización y sistematización de expedientes realizadas

Método de cálculo

(Número de acciones de revisión, organización y sistematización de expedientes realizadas (Realizado) / Número de acciones de revisión, organización y sistematización de expedientes realizadas (Programado))*100

Descripción del Indicador

Mide el número de acciones de revisión, organización y sistematización de expedientes realizadas

Tipo de Indicador	Gestión	Dimensión del Indicador	Eficacia	Año de Medición del Resultado	2021
Cobertura	Estatal	Frecuencia de Medición	Mensual		

Parámetros de semaforización						Meta Institucional	Meta Valor	Unidad de medida (meta valor)	Desagregado meta valor por género: Hombre	Mujer
						100%	3	Acción	0.00	0.00
0	59.99	60.00	79.99	80.00	130	Sentido del Indicador	Línea Base (meta valor)	Año (Línea base)	Tipo de Acumulación	
						Ascendente	No disponible	No disponible	Suma	

Resultados

Valor Programado	Avance de la Meta (4to trimestre)	% Avance de la Meta (4to trimestre)	Semáforo (4to trimestre)
3.00	3.00	100.0%	

	Valor programado	Avance de la meta		Valor programado	Avance de la meta
Enero	0.00	0.00	Julio	0.00	0.00
Febrero	1.00	1.00	Agosto	0.00	0.00
Marzo	1.00	1.00	Septiembre	0.00	0.00
Abril	1.00	0.00	Octubre	0.00	0.00
Mayo	0.00	1.00	Noviembre	0.00	0.00
Junio	0.00	0.00	Diciembre	0.00	0.00

Medios de verificación: Reportes emitidos de la base de datos de la Dirección General de Fomento Agropecuario y Sustentabilidad

Observaciones:

1 El presente documento despliega la información perteneciente a los indicadores estratégicos y gestión de aquellos Programas presupuestarios que proveen de bienes y servicios que generan valor público a la ciudadania jalisciense.

2 Se muestra el número del Componente relacionado con el indicador.

GOBIERNO DEL ESTADO DE JALISCO
PRESUPUESTO DE EGRESOS PARA EL EJERCICIO FISCAL 2021
Ficha Técnica de Indicador
Sistema de Evaluación del Desempeño (SED)

Gobierno del Estado de Jalisco

Seguimiento de Indicadores

Secretaria de la Hacienda Pública

Datos del Programa [1]

Programa Apoyo en Infraestructura Menor para la Certificación de Unidades Productivas Frutícolas y Hortícolas

Eje: Desarrollo económico **Tema Central:** Desarrollo rural

¿Quien gasta?

09 Unidad Presupuestal	000 Unidad Responsable	00216 Unidad Ejecutora del Gasto
Secretaría de Agricultura y Desarrollo Rural	Secretaría de Agricultura y Desarrollo Rural	Dirección General de Fomento Agropecuario y Sustentabilidad

¿Para qué se gasta?

Finalidad	Función	Subfunción
Desarrollo Económico	Agropecuaria, Silvicultura, Pesca y Caza	Agropecuaria

Objetivos

Nivel	Clave Componente	Resumen Narrativo
Actividad	02-01 [2]	Elaboración de cronogramas de trabajo del programa

Datos del Indicador

Denominación

Porcentaje de cronogramas de trabajo elaborados

Método de cálculo

(Número de cronogramas de trabajo elaborados (Realizado) / Número de cronogramas de trabajo elaborados (Programado))*100

Descripción del Indicador

Mide el número de cronogramas de trabajo elaborados

Tipo de Indicador	Gestión	**Dimensión del Indicador**	Eficacia	**Año de Medición del Resultado** 2021
Cobertura	Estatal	**Frecuencia de Medición**	Mensual	

Parámetros de semaforización

0	59.99	60.00	79.99	80.00	130

Meta Institucional	Meta Valor	Unidad de medida (meta valor)	Desagregado meta valor por género: Hombre	Mujer
100%	1	Cronograma	0.00	0.00

Sentido del Indicador	Línea Base (meta valor)	Año (Línea base)	Tipo de Acumulación
Ascendente	No disponible	No disponible	Suma

Resultados

Valor Programado	Avance de la Meta (4to trimestre)	% Avance de la Meta (4to trimestre)	Semáforo (4to trimestre)
1.00	1.00	100.0%	

	Valor programado	Avance de la meta		Valor programado	Avance de la meta
Enero	0.00	0.00	Julio	0.00	0.00
Febrero	1.00	1.00	Agosto	0.00	0.00
Marzo	0.00	0.00	Septiembre	0.00	0.00
Abril	0.00	0.00	Octubre	0.00	0.00
Mayo	0.00	0.00	Noviembre	0.00	0.00
Junio	0.00	0.00	Diciembre	0.00	0.00

Medios de verificación: Reportes emitidos de la base de datos de la Dirección General de Fomento Agropecuario y Sustentabilidad

Observaciones:

1 El presente documento despliega la información perteneciente a los indicadores estratégicos y gestión de aquellos Programas presupuestarios que proveen de bienes y servicios que generan valor público a la ciudadania jalisciense.

2 Se muestra el número del Componente relacionado con el indicador.

GOBIERNO DEL ESTADO DE JALISCO
PRESUPUESTO DE EGRESOS PARA EL EJERCICIO FISCAL 2021
Ficha Técnica de Indicador
Sistema de Evaluación del Desempeño (SED)

Gobierno del Estado de Jalisco

Seguimiento de Indicadores

Secretaria de la Hacienda Pública

Datos del Programa [1]

Programa Apoyo en Infraestructura Menor para la Certificación de Unidades Productivas Frutícolas y Hortícolas

Eje: Desarrollo económico **Tema Central:** Desarrollo rural

¿Quien gasta?

09 Unidad Presupuestal	000 Unidad Responsable	00216 Unidad Ejecutora del Gasto
Secretaría de Agricultura y Desarrollo Rural	Secretaría de Agricultura y Desarrollo Rural	Dirección General de Fomento Agropecuario y Sustentabilidad

¿Para qué se gasta?

Finalidad	Función	Subfunción
Desarrollo Económico	Agropecuaria, Silvicultura, Pesca y Caza	Agropecuaria

Objetivos

Nivel	Clave Componente		Resumen Narrativo
Actividad	02-02	2	Elaboración de reportes de revisión de expedientes del programa

Datos del Indicador

Denominación

Porcentaje de reportes de revisión elaborados

Método de cálculo

(Número de reportes de revisión elaborados (Realizado) / Número de reportes de revisión elaborados (Programado))*100

Descripción del Indicador

Mide el número de reportes de revisión elaborados

Tipo de Indicador	Gestión	Dimensión del Indicador	Eficacia	Año de Medición del Resultado	2021
Cobertura	Estatal	Frecuencia de Medición	Mensual		

Parámetros de semaforización

0	59.99	60.00	79.99	80.00	130

Meta Institucional	Meta Valor	Unidad de medida (meta valor)	Desagregado meta valor por género: Hombre	Mujer
100%	2	Reporte	0.00	0.00

Sentido del Indicador	Línea Base (meta valor)	Año (Línea base)	Tipo de Acumulación
Ascendente	No disponible	No disponible	Suma

Resultados

Valor Programado	Avance de la Meta (4to trimestre)	% Avance de la Meta (4to trimestre)	Semáforo (4to trimestre)
2.00	2.00	100.0%	

	Valor programado	Avance de la meta		Valor programado	Avance de la meta
Enero	0.00	0.00	Julio	0.00	0.00
Febrero	0.00	0.00	Agosto	0.00	0.00
Marzo	1.00	1.00	Septiembre	0.00	1.00
Abril	1.00	0.00	Octubre	0.00	0.00
Mayo	0.00	0.00	Noviembre	0.00	0.00
Junio	0.00	0.00	Diciembre	0.00	0.00

Medios de verificación: Reportes emitidos de la base de datos de la Dirección General de Fomento Agropecuario y Sustentabilidad

Observaciones:

1 El presente documento despliega la información perteneciente a los indicadores estratégicos y gestión de aquellos Programas presupuestarios que proveen de bienes y servicios que generan valor público a la ciudadania jalisciense.

2 Se muestra el número del Componente relacionado con el indicador.

GOBIERNO DEL ESTADO DE JALISCO
PRESUPUESTO DE EGRESOS PARA EL EJERCICIO FISCAL 2021
Ficha Técnica de Indicador
Sistema de Evaluación del Desempeño (SED)

Gobierno del Estado de Jalisco — **Seguimiento de Indicadores** — **Secretaria de la Hacienda Pública**

Datos del Programa [1]

Programa de implementación de energías renovables

Eje: Desarrollo económico **Tema Central:** Desarrollo rural

¿Quien gasta?

09 Unidad Presupuestal	000 Unidad Responsable	00216 Unidad Ejecutora del Gasto
Secretaría de Agricultura y Desarrollo Rural	Secretaría de Agricultura y Desarrollo Rural	Dirección General de Fomento Agropecuario y Sustentabilidad

¿Para qué se gasta?

Finalidad	Función	Subfunción
Desarrollo Económico	Agropecuaria, Silvicultura, Pesca y Caza	Agropecuaria

Objetivos

Nivel	Clave Componente	Resumen Narrativo
Fin	2	Contribuir a la consolidación de Jalisco como líder nacional en aportación de valor económico y social, mediante la integración de la ciencia y la tecnología al desarrollo de cadenas productivas estratégicas que impulsen el capital humano, creativo y emprendedor de nuestra población, así como el aprovechamiento de los recursos naturales de todas nuestras regiones de manera responsable, incluyente y sostenible.

Datos del Indicador

Denominación

Posición en el Índice de Competitividad Estatal del IMCO

Método de cálculo

(Posición en el Índice de Competitividad Estatal del IMCO (Realizado)/Posición en el Índice de Competitividad Estatal del IMCO (Programado))*100

Descripción del Indicador

El indicador mide la posición de los estados en El Índice de Competitividad Estatal (ICE)._x000D_ _x000D_ El ICE mide la capacidad de los estados para forjar, atraer y retener talento e inversiones. Un estado competitivo es aquel que consistentemente resulta atractivo para el talento y la inversión, lo que se traduce en mayor productividad y bienestar para sus habitantes._x000D_ Para medir esto, el Índice evalúa tanto las capacidades estructurales como coyunturales de los estados. El ICE está compuesto por indicadores, categorizados en 10 subíndices que evalúan distintas dimensiones de la competitividad de los 32 estados del país.

Tipo de Indicador	Dimensión del Indicador	Año de Medición del Resultado
Estratégico	Eficacia	2021
Cobertura	**Frecuencia de Medición**	
Estatal	Bienal	

Parámetros de semaforización

130	80.00	79.99	60.00	59.99	0

Meta Institucional	Meta Valor	Unidad de medida (meta valor)	Desagregado meta valor por género: Hombre	Mujer
100%	5	Posición	0.00	0.00

Sentido del Indicador	Línea Base (meta valor)	Año (Línea base)	Tipo de Acumulación
Descendente	14	2006	Suma

Resultados

Valor Programado	Avance de la Meta (4to trimestre)	% Avance de la Meta (4to trimestre)	Semáforo (4to trimestre)
N.P.	N.D.	N.D.	

	Valor programado	Avance de la meta		Valor programado	Avance de la meta
Enero	N.P.	N.D.	Julio	N.P.	N.D.
Febrero	N.P.	N.D.	Agosto	N.P.	N.D.
Marzo	N.P.	N.D.	Septiembre	N.P.	N.D.
Abril	N.P.	N.D.	Octubre	N.P.	N.D.
Mayo	N.P.	N.D.	Noviembre	N.P.	N.D.
Junio	N.P.	N.D.	Diciembre	N.P.	N.D.

Medios de verificación

Observaciones

1 El presente documento despliega la información perteneciente a los indicadores estratégicos y gestión de aquellos Programas presupuestarios que proveen de bienes y servicios que generan valor público a la ciudadania jalisciense.

2 Se muestra el número del Componente relacionado con el indicador.

GOBIERNO DEL ESTADO DE JALISCO
PRESUPUESTO DE EGRESOS PARA EL EJERCICIO FISCAL 2021
Ficha Técnica de Indicador
Sistema de Evaluación del Desempeño (SED)

Gobierno del Estado de Jalisco — **Secretaria de la Hacienda Pública**

Seguimiento de Indicadores

Datos del Programa [1]

Programa de implementación de energías renovables

Eje: Desarrollo económico **Tema Central:** Desarrollo rural

¿Quien gasta?

09 Unidad Presupuestal	000 Unidad Responsable	00216 Unidad Ejecutora del Gasto
Secretaría de Agricultura y Desarrollo Rural	Secretaría de Agricultura y Desarrollo Rural	Dirección General de Fomento Agropecuario y Sustentabilidad

¿Para qué se gasta?

Finalidad	Función	Subfunción
Desarrollo Económico	Agropecuaria, Silvicultura, Pesca y Caza	Agropecuaria

Objetivos

Nivel	Clave Componente	Resumen Narrativo
Propósito	2	Potencializar el liderazgo de Jalisco en materia agropecuaria a nivel nacional, ampliando, rehabilitando y modernizando la infraestructura rural productiva, desarrollando las capacidades productivas y la asistencia técnica para los productores del campo, incrementando el valor agregado y la comercialización de los productos del sector primario, mejorando la sanidad e inocuidad de los productos agropecuarios, promoviendo los sistemas y prácticas de producción agropecuaria sustentables e incrementando la innovación y tecnificación de los procesos que eleven la productividad del campo y la calidad de vida de los productores.

Datos del Indicador

Denominación

Porcentaje de participación en el PIB agropecuario nacional

Método de cálculo

(Porcentaje de participación en el PIB agropecuario nacional (Realizado)/Porcentaje de participación en el PIB agropecuario nacional (Programado))*100

Descripción del Indicador

El porcentaje de participación del PIB agropecuario de Jalisco sobre el nacional. Representa la parte del total nacional en el área de producción agropecuaria que aporta el estado anualmente.

Tipo de Indicador	Dimensión del Indicador	Año de Medición del Resultado
Estratégico	Eficacia	2021
Cobertura	**Frecuencia de Medición**	
Estatal	Anual	

Parámetros de semaforización

0	59.99	60.00	79.99	80.00	130

Meta Institucional	Meta Valor	Unidad de medida (meta valor)	Desagregado meta valor por género: Hombre	Mujer
100%	12	Porcentaje	0.00	0.00

Sentido del Indicador	Línea Base (meta valor)	Año (Línea base)	Tipo de Acumulación
Ascendente	12	2006	Suma

Resultados

Valor Programado	Avance de la Meta (4to trimestre)	% Avance de la Meta (4to trimestre)	Semáforo (4to trimestre)
N.P.	N.D.	N.D.	

	Valor programado	Avance de la meta		Valor programado	Avance de la meta
Enero	N.P.	N.D.	Julio	N.P.	N.D.
Febrero	N.P.	N.D.	Agosto	N.P.	N.D.
Marzo	N.P.	N.D.	Septiembre	N.P.	N.D.
Abril	N.P.	N.D.	Octubre	N.P.	N.D.
Mayo	N.P.	N.D.	Noviembre	N.P.	N.D.
Junio	N.P.	N.D.	Diciembre	N.P.	N.D.

Medios de verificación

Observaciones

1 El presente documento despliega la información perteneciente a los indicadores estratégicos y gestión de aquellos Programas presupuestarios que proveen de bienes y servicios que generan valor público a la ciudadania jalisciense.

2 Se muestra el número del Componente relacionado con el indicador.

GOBIERNO DEL ESTADO DE JALISCO
PRESUPUESTO DE EGRESOS PARA EL EJERCICIO FISCAL 2021
Ficha Técnica de Indicador
Sistema de Evaluación del Desempeño (SED)

Gobierno del Estado de Jalisco

Seguimiento de Indicadores

Secretaria de la Hacienda Pública

Datos del Programa [1]

Programa de implementación de energías renovables

Eje: Desarrollo económico **Tema Central:** Desarrollo rural

¿Quien gasta?

09 Unidad Presupuestal	000 Unidad Responsable	00216 Unidad Ejecutora del Gasto
Secretaría de Agricultura y Desarrollo Rural	Secretaría de Agricultura y Desarrollo Rural	Dirección General de Fomento Agropecuario y Sustentabilidad

¿Para qué se gasta?

Finalidad	Función	Subfunción
Desarrollo Económico	Agropecuaria, Silvicultura, Pesca y Caza	Agropecuaria

Objetivos

Nivel	Clave Componente	Resumen Narrativo
Componente	02 [2]	Acciones realizadas de revisión, organización y sistematización de expedientes

Datos del Indicador

Denominación

Porcentaje de acciones realizadas de revisión, organización y sistematización de expedientes

Método de cálculo

(Número de acciones realizadas de revisión, organización y sistematización de expedientes (Realizado) / Número de acciones realizadas de revisión, organización y sistematización de expedientes (Programado))*100

Descripción del Indicador

Mide el número de acciones realizadas de revisión, organización y sistematización de expedientes

Tipo de Indicador	Gestión	**Dimensión del Indicador**	Eficacia	**Año de Medición del Resultado**	2021
Cobertura	Estatal	**Frecuencia de Medición**	Mensual		

Parámetros de semaforización

0	59.99	60.00	79.99	80.00	130

Meta Institucional	Meta Valor	Unidad de medida (meta valor)	Desagregado meta valor por género: Hombre	Desagregado meta valor por género: Mujer
100%	3	Acción	0.00	0.00

Sentido del Indicador	Línea Base (meta valor)	Año (Línea base)	Tipo de Acumulación
Ascendente	No disponible	No disponible	Suma

Resultados

Valor Programado	Avance de la Meta (4to trimestre)	% Avance de la Meta (4to trimestre)	Semáforo (4to trimestre)
3.00	3.00	100.0%	

	Valor programado	Avance de la meta		Valor programado	Avance de la meta
Enero	0.00	0.00	Julio	0.00	0.00
Febrero	1.00	1.00	Agosto	0.00	0.00
Marzo	1.00	0.00	Septiembre	0.00	0.00
Abril	1.00	1.00	Octubre	0.00	0.00
Mayo	0.00	1.00	Noviembre	0.00	0.00
Junio	0.00	0.00	Diciembre	0.00	0.00

Medios de verificación: Reportes emitidos de la base de datos de la Dirección General de Fomento Agropecuario y Sustentabilidad

Observaciones:

1 El presente documento despliega la información perteneciente a los indicadores estratégicos y gestión de aquellos Programas presupuestarios que proveen de bienes y servicios que generan valor público a la ciudadania jalisciense.

2 Se muestra el número del Componente relacionado con el indicador.

GOBIERNO DEL ESTADO DE JALISCO
PRESUPUESTO DE EGRESOS PARA EL EJERCICIO FISCAL 2021
Ficha Técnica de Indicador
Sistema de Evaluación del Desempeño (SED)

Gobierno del Estado de Jalisco — **Seguimiento de Indicadores** — **Secretaria de la Hacienda Pública**

Datos del Programa [1]

Programa de implementación de energías renovables

Eje: Desarrollo económico **Tema Central:** Desarrollo rural

¿Quien gasta?

09 Unidad Presupuestal	000 Unidad Responsable	00216 Unidad Ejecutora del Gasto
Secretaría de Agricultura y Desarrollo Rural	Secretaría de Agricultura y Desarrollo Rural	Dirección General de Fomento Agropecuario y Sustentabilidad

¿Para qué se gasta?

Finalidad	Función	Subfunción
Desarrollo Económico	Agropecuaria, Silvicultura, Pesca y Caza	Agropecuaria

Objetivos

Nivel	Clave Componente	Resumen Narrativo
Actividad	02-01 [2]	Elaboración de cronogramas de trabajo del programa

Datos del Indicador

Denominación

Porcentaje de cronogramas de trabajo elaborados

Método de cálculo

(Número de cronogramas de trabajo elaborados (Realizado) / Número de cronogramas de trabajo elaborados (Programado))*100

Descripción del Indicador

Mide el número de cronogramas de trabajo elaborados

Tipo de Indicador	Gestión	**Dimensión del Indicador**	Eficacia	**Año de Medición del Resultado**	2021
Cobertura	Estatal	**Frecuencia de Medición**	Mensual		

Parámetros de semaforización

0	59.99	60.00	79.99	80.00	130

Meta Institucional	Meta Valor	Unidad de medida (meta valor)	Desagregado meta valor por género: Hombre	Mujer
100%	1	Cronograma	0.00	0.00

Sentido del Indicador	Línea Base (meta valor)	Año (Línea base)	Tipo de Acumulación
Ascendente	No disponible	No disponible	Suma

Resultados

Valor Programado	Avance de la Meta (4to trimestre)	% Avance de la Meta (4to trimestre)	Semáforo (4to trimestre)
1.00	1.00	100.0%	

	Valor programado	Avance de la meta		Valor programado	Avance de la meta
Enero	0.00	0.00	Julio	0.00	0.00
Febrero	1.00	1.00	Agosto	0.00	0.00
Marzo	0.00	0.00	Septiembre	0.00	0.00
Abril	0.00	0.00	Octubre	0.00	0.00
Mayo	0.00	0.00	Noviembre	0.00	0.00
Junio	0.00	0.00	Diciembre	0.00	0.00

Medios de verificación: Reportes emitidos de la base de datos de la Dirección General de Fomento Agropecuario y Sustentabilidad

Observaciones:

1 El presente documento despliega la información perteneciente a los indicadores estratégicos y gestión de aquellos Programas presupuestarios que proveen de bienes y servicios que generan valor público a la ciudadania jalisciense.

2 Se muestra el número del Componente relacionado con el indicador.

GOBIERNO DEL ESTADO DE JALISCO
PRESUPUESTO DE EGRESOS PARA EL EJERCICIO FISCAL 2021
Ficha Técnica de Indicador
Sistema de Evaluación del Desempeño (SED)

Gobierno del Estado de Jalisco — **Seguimiento de Indicadores** — **Secretaria de la Hacienda Pública**

Datos del Programa [1]

Programa de implementación de energías renovables

Eje: Desarrollo económico **Tema Central:** Desarrollo rural

¿Quien gasta?

09 Unidad Presupuestal	000 Unidad Responsable	00216 Unidad Ejecutora del Gasto
Secretaría de Agricultura y Desarrollo Rural	Secretaría de Agricultura y Desarrollo Rural	Dirección General de Fomento Agropecuario y Sustentabilidad

¿Para qué se gasta?

Finalidad	Función	Subfunción
Desarrollo Económico	Agropecuaria, Silvicultura, Pesca y Caza	Agropecuaria

Objetivos

Nivel	Clave Componente		Resumen Narrativo
Actividad	02-02	2	Elaboración de reportes de revisión de expedientes del programa

Datos del Indicador

Denominación

Porcentaje de reportes de revisión elaborados

Método de cálculo

(Número de reportes de revisión elaborados (Realizado) / Número de reportes de revisión elaborados (Programado))*100

Descripción del Indicador

Mide el número de reportes de revisión elaborados

Tipo de Indicador	Gestión	**Dimensión del Indicador**	Eficacia	**Año de Medición del Resultado**	2021
Cobertura	Estatal	**Frecuencia de Medición**	Mensual		

Parámetros de semaforización

0	59.99	60.00	79.99	80.00	130

Meta Institucional	Meta Valor	Unidad de medida (meta valor)	Desagregado meta valor por género: Hombre	Mujer
100%	2	Reporte	0.00	0.00

Sentido del Indicador	Línea Base (meta valor)	Año (Línea base)	Tipo de Acumulación
Ascendente	No disponible	No disponible	Suma

Resultados

Valor Programado	Avance de la Meta (4to trimestre)	% Avance de la Meta (4to trimestre)	Semáforo (4to trimestre)
2.00	2.00	100.0%	

	Valor programado	Avance de la meta		Valor programado	Avance de la meta
Enero	0.00	0.00	Julio	0.00	0.00
Febrero	0.00	0.00	Agosto	0.00	0.00
Marzo	1.00	1.00	Septiembre	0.00	1.00
Abril	1.00	0.00	Octubre	0.00	0.00
Mayo	0.00	0.00	Noviembre	0.00	0.00
Junio	0.00	0.00	Diciembre	0.00	0.00

Medios de verificación: Reportes emitidos de la base de datos de la Dirección General de Fomento Agropecuario y Sustentabilidad

Observaciones:

1 El presente documento despliega la información perteneciente a los indicadores estratégicos y gestión de aquellos Programas presupuestarios que proveen de bienes y servicios que generan valor público a la ciudadania jalisciense.

2 Se muestra el número del Componente relacionado con el indicador.

GOBIERNO DEL ESTADO DE JALISCO
PRESUPUESTO DE EGRESOS PARA EL EJERCICIO FISCAL 2021
Ficha Técnica de Indicador
Sistema de Evaluación del Desempeño (SED)

Gobierno del Estado de Jalisco — **Seguimiento de Indicadores** — **Secretaria de la Hacienda Pública**

Datos del Programa [1]

Programa de implementación de energías renovables

Eje: Desarrollo económico **Tema Central:** Desarrollo rural

¿Quien gasta?

09 Unidad Presupuestal	000 Unidad Responsable	00216 Unidad Ejecutora del Gasto
Secretaría de Agricultura y Desarrollo Rural	Secretaría de Agricultura y Desarrollo Rural	Dirección General de Fomento Agropecuario y Sustentabilidad

¿Para qué se gasta?

Finalidad	Función	Subfunción
Desarrollo Económico	Agropecuaria, Silvicultura, Pesca y Caza	Agropecuaria

Objetivos

Nivel	Clave Componente		Resumen Narrativo
Componente	E1	2	Proyectos apoyados de implementación de energías renovables para combatir el cambio climático

Datos del Indicador

Denominación

Porcentaje de proyectos apoyados de implementación de energías renovables para combatir el cambio climático

Método de cálculo

(Número de proyectos apoyados de implementación de energías renovables para combatir el cambio climático (Realizado) / Número de proyectos apoyados de implementación de energías renovables para combatir el cambio climático (Programado))*100

Descripción del Indicador

Mide el número de proyectos apoyados de implementación de energías renovables para combatir el cambio climático

Tipo de Indicador	Gestión	**Dimensión del Indicador**	Eficacia	**Año de Medición del Resultado**	2021
Cobertura	Estatal	**Frecuencia de Medición**	Mensual		

Parámetros de semaforización

0	59.99	60.00	79.99	80.00	130

Meta Institucional	Meta Valor	Unidad de medida (meta valor)	Desagregado meta valor por género: Hombre	Desagregado meta valor por género: Mujer
100%	100	Proyecto	0.00	0.00

Sentido del Indicador	Línea Base (meta valor)	Año (Línea base)	Tipo de Acumulación
Ascendente	No disponible	No disponible	Suma

Resultados

Valor Programado	Avance de la Meta (4to trimestre)	% Avance de la Meta (4to trimestre)	Semáforo (4to trimestre)
100.00	82.00	82.0%	

	Valor programado	Avance de la meta		Valor programado	Avance de la meta
Enero	0.00	0.00	Julio	0.00	0.00
Febrero	0.00	0.00	Agosto	0.00	0.00
Marzo	0.00	0.00	Septiembre	0.00	82.00
Abril	100.00	0.00	Octubre	0.00	0.00
Mayo	0.00	0.00	Noviembre	0.00	0.00
Junio	0.00	0.00	Diciembre	0.00	0.00

Medios de verificación: Reportes emitidos de la base de datos de la Dirección General de Fomento Agropecuario y Sustentabilidad

Observaciones:

1 El presente documento despliega la información perteneciente a los indicadores estratégicos y gestión de aquellos Programas presupuestarios que proveen de bienes y servicios que generan valor público a la ciudadania jalisciense.

2 Se muestra el número del Componente relacionado con el indicador.

GOBIERNO DEL ESTADO DE JALISCO
PRESUPUESTO DE EGRESOS PARA EL EJERCICIO FISCAL 2021
Ficha Técnica de Indicador
Sistema de Evaluación del Desempeño (SED)

Gobierno del Estado de Jalisco | **Seguimiento de Indicadores** | **Secretaria de la Hacienda Pública**

Datos del Programa [1]

Programa de implementación de energías renovables

Eje: Desarrollo económico **Tema Central:** Desarrollo rural

¿Quien gasta?

09 Unidad Presupuestal	000 Unidad Responsable	00216 Unidad Ejecutora del Gasto
Secretaría de Agricultura y Desarrollo Rural	Secretaría de Agricultura y Desarrollo Rural	Dirección General de Fomento Agropecuario y Sustentabilidad

¿Para qué se gasta?

Finalidad	Función	Subfunción
Desarrollo Económico	Agropecuaria, Silvicultura, Pesca y Caza	Agropecuaria

Objetivos

Nivel	Clave Componente	Resumen Narrativo
Actividad	E1-01 [2]	Revisión de solicitudes de proyectos de implementación de energías renovables para combatir el cambio climático

Datos del Indicador

Denominación

Porcentaje de solicitudes revisadas de proyectos de implementación de energías renovables para combatir el cambio climático

Método de cálculo

(Número de solicitudes revisadas de proyectos de implementación de energías renovables para combatir el cambio climático (Realizado) / Número de solicitudes revisadas de proyectos de implementación de energías renovables para combatir el cambio climático (Programado))*100

Descripción del Indicador

Mide el número de solicitudes revisadas de proyectos de implementación de energías renovables para combatir el cambio climático

Tipo de Indicador	Dimensión del Indicador	Año de Medición del Resultado
Gestión	Eficacia	2021
Cobertura	**Frecuencia de Medición**	
Estatal	Mensual	

Parámetros de semaforización

0	59.99	60.00	79.99	80.00	130

Meta Institucional	Meta Valor	Unidad de medida (meta valor)	Desagregado meta valor por género: Hombre	Mujer
100%	300	Solicitud	0.00	0.00

Sentido del Indicador	Línea Base (meta valor)	Año (Línea base)	Tipo de Acumulación
Ascendente	No disponible	No disponible	Suma

Resultados

Valor Programado	Avance de la Meta (4to trimestre)	% Avance de la Meta (4to trimestre)	Semáforo (4to trimestre)
300.00	244.00	81.3%	

	Valor programado	Avance de la meta		Valor programado	Avance de la meta
Enero	0.00	0.00	Julio	0.00	0.00
Febrero	0.00	0.00	Agosto	0.00	0.00
Marzo	150.00	150.00	Septiembre	0.00	0.00
Abril	150.00	94.00	Octubre	0.00	0.00
Mayo	0.00	0.00	Noviembre	0.00	0.00
Junio	0.00	0.00	Diciembre	0.00	0.00

Medios de verificación: Reportes emitidos de la base de datos de la Dirección General de Fomento Agropecuario y Sustentabilidad

Observaciones:

1 El presente documento despliega la información perteneciente a los indicadores estratégicos y gestión de aquellos Programas presupuestarios que proveen de bienes y servicios que generan valor público a la ciudadania jalisciense.

2 Se muestra el número del Componente relacionado con el indicador.

GOBIERNO DEL ESTADO DE JALISCO
PRESUPUESTO DE EGRESOS PARA EL EJERCICIO FISCAL 2021
Ficha Técnica de Indicador
Sistema de Evaluación del Desempeño (SED)

Gobierno del Estado de Jalisco | **Seguimiento de Indicadores** | **Secretaria de la Hacienda Pública**

Datos del Programa [1]

Programa de implementación de energías renovables

Eje: Desarrollo económico **Tema Central:** Desarrollo rural

¿Quien gasta?

09 Unidad Presupuestal	000 Unidad Responsable	00216 Unidad Ejecutora del Gasto
Secretaría de Agricultura y Desarrollo Rural	Secretaría de Agricultura y Desarrollo Rural	Dirección General de Fomento Agropecuario y Sustentabilidad

¿Para qué se gasta?

Finalidad	Función	Subfunción
Desarrollo Económico	Agropecuaria, Silvicultura, Pesca y Caza	Agropecuaria

Objetivos

Nivel	Clave Componente	Resumen Narrativo
Actividad	E1-02 [2]	Dictaminación de solicitudes de proyectos de implementación de energías renovables para combatir el cambio climático

Datos del Indicador

Denominación

Porcentaje de solicitudes dictaminadas de proyectos de implementación de energías renovables para combatir el cambio

Método de cálculo

(Número de solicitudes dictaminadas de proyectos de implementación de energías renovables para combatir el cambio climático (Realizado) / Número de solicitudes dictaminadas de proyectos de implementación de energías renovables para combatir el cambio climático (Programado))*100

Descripción del Indicador

Mide el número de solicitudes dictaminadas de proyectos de implementación de energías renovables para combatir el cambio

Tipo de Indicador	Gestión	**Dimensión del Indicador**	Eficacia	**Año de Medición del Resultado**	2021
Cobertura	Estatal	**Frecuencia de Medición**	Mensual		

Parámetros de semaforización

0	59.99	60.00	79.99	80.00	130

Meta Institucional	Meta Valor	Unidad de medida (meta valor)	Desagregado meta valor por género: Hombre	Desagregado meta valor por género: Mujer
100%	300	Solicitud	0.00	0.00

Sentido del Indicador	Línea Base (meta valor)	Año (Línea base)	Tipo de Acumulación
Ascendente	No disponible	No disponible	Suma

Resultados

Valor Programado	Avance de la Meta (4to trimestre)	% Avance de la Meta (4to trimestre)	Semáforo (4to trimestre)
300.00	244.00	81.3%	

	Valor programado	Avance de la meta		Valor programado	Avance de la meta
Enero	0.00	0.00	Julio	0.00	0.00
Febrero	0.00	0.00	Agosto	0.00	0.00
Marzo	150.00	150.00	Septiembre	0.00	0.00
Abril	150.00	94.00	Octubre	0.00	0.00
Mayo	0.00	0.00	Noviembre	0.00	0.00
Junio	0.00	0.00	Diciembre	0.00	0.00

Medios de verificación: Reportes emitidos de la base de datos de la Dirección General de Fomento Agropecuario y Sustentabilidad

Observaciones:

1 El presente documento despliega la información perteneciente a los indicadores estratégicos y gestión de aquellos Programas presupuestarios que proveen de bienes y servicios que generan valor público a la ciudadania jalisciense.

2 Se muestra el número del Componente relacionado con el indicador.

GOBIERNO DEL ESTADO DE JALISCO
PRESUPUESTO DE EGRESOS PARA EL EJERCICIO FISCAL 2021
Ficha Técnica de Indicador
Sistema de Evaluación del Desempeño (SED)

Gobierno del Estado de Jalisco — **Seguimiento de Indicadores** — **Secretaria de la Hacienda Pública**

Datos del Programa [1]

Programa de Apoyo para la Conservación de los Recursos Naturales del Estado de Jalisco

Eje: Desarrollo económico **Tema Central:** Desarrollo rural

¿Quien gasta?

09 Unidad Presupuestal	000 Unidad Responsable	00216 Unidad Ejecutora del Gasto
Secretaría de Agricultura y Desarrollo Rural	Secretaría de Agricultura y Desarrollo Rural	Dirección General de Fomento Agropecuario y Sustentabilidad

¿Para qué se gasta?

Finalidad	Función	Subfunción
Desarrollo Económico	Agropecuaria, Silvicultura, Pesca y Caza	Agropecuaria

Objetivos

Nivel	Clave Componente	Resumen Narrativo
Fin	2	Contribuir a la consolidación de Jalisco como líder nacional en aportación de valor económico y social, mediante la integración de la ciencia y la tecnología al desarrollo de cadenas productivas estratégicas que impulsen el capital humano, creativo y emprendedor de nuestra población, así como el aprovechamiento de los recursos naturales de todas nuestras regiones de manera responsable, incluyente y sostenible.

Datos del Indicador

Denominación

Posición en el Índice de Competitividad Estatal del IMCO

Método de cálculo

(Posición en el Índice de Competitividad Estatal del IMCO (Realizado)/Posición en el Índice de Competitividad Estatal del IMCO (Programado))*100

Descripción del Indicador

El indicador mide la posición de los estados en El Índice de Competitividad Estatal (ICE)._x000D_ _x000D_ El ICE mide la capacidad de los estados para forjar, atraer y retener talento e inversiones. Un estado competitivo es aquel que consistentemente resulta atractivo para el talento y la inversión, lo que se traduce en mayor productividad y bienestar para sus habitantes._x000D_ Para medir esto, el Índice evalúa tanto las capacidades estructurales como coyunturales de los estados. El ICE está compuesto por indicadores, categorizados en 10 subíndices que evalúan distintas dimensiones de la competitividad de los 32 estados del país.

Tipo de Indicador	Dimensión del Indicador	Año de Medición del Resultado
Estratégico	Eficacia	2021
Cobertura	**Frecuencia de Medición**	
Estatal	Bienal	

Parámetros de semaforización

130	80.00	79.99	60.00	59.99	0

Meta Institucional	Meta Valor	Unidad de medida (meta valor)	Desagregado meta valor por género: Hombre	Mujer
100%	5	Posición	0.00	0.00

Sentido del Indicador	Línea Base (meta valor)	Año (Línea base)	Tipo de Acumulación
Descendente	14	2006	Suma

Resultados

Valor Programado	Avance de la Meta (4to trimestre)	% Avance de la Meta (4to trimestre)	Semáforo (4to trimestre)
N.P.	N.D.	N.D.	

	Valor programado	Avance de la meta		Valor programado	Avance de la meta
Enero	N.P.	N.D.	Julio	N.P.	N.D.
Febrero	N.P.	N.D.	Agosto	N.P.	N.D.
Marzo	N.P.	N.D.	Septiembre	N.P.	N.D.
Abril	N.P.	N.D.	Octubre	N.P.	N.D.
Mayo	N.P.	N.D.	Noviembre	N.P.	N.D.
Junio	N.P.	N.D.	Diciembre	N.P.	N.D.

Medios de verificación

Observaciones

1 El presente documento despliega la información perteneciente a los indicadores estratégicos y gestión de aquellos Programas presupuestarios que proveen de bienes y servicios que generan valor público a la ciudadania jalisciense.

2 Se muestra el número del Componente relacionado con el indicador.

GOBIERNO DEL ESTADO DE JALISCO
PRESUPUESTO DE EGRESOS PARA EL EJERCICIO FISCAL 2021
Ficha Técnica de Indicador
Sistema de Evaluación del Desempeño (SED)

Gobierno del Estado de Jalisco — **Secretaria de la Hacienda Pública**

Seguimiento de Indicadores

Datos del Programa [1]

Programa de Apoyo para la Conservación de los Recursos Naturales del Estado de Jalisco

Eje: Desarrollo económico **Tema Central:** Desarrollo rural

¿Quien gasta?

09 Unidad Presupuestal	000 Unidad Responsable	00216 Unidad Ejecutora del Gasto
Secretaría de Agricultura y Desarrollo Rural	Secretaría de Agricultura y Desarrollo Rural	Dirección General de Fomento Agropecuario y Sustentabilidad

¿Para qué se gasta?

Finalidad	Función	Subfunción
Desarrollo Económico	Agropecuaria, Silvicultura, Pesca y Caza	Agropecuaria

Objetivos

Nivel	Clave Componente	Resumen Narrativo
Propósito	2	Potencializar el liderazgo de Jalisco en materia agropecuaria a nivel nacional, ampliando, rehabilitando y modernizando la infraestructura rural productiva, desarrollando las capacidades productivas y la asistencia técnica para los productores del campo, incrementando el valor agregado y la comercialización de los productos del sector primario, mejorando la sanidad e inocuidad de los productos agropecuarios, promoviendo los sistemas y prácticas de producción agropecuaria sustentables e incrementando la innovación y tecnificación de los procesos que eleven la productividad del campo y la calidad de vida de los productores.

Datos del Indicador

Denominación

Porcentaje de participación en el PIB agropecuario nacional

Método de cálculo

(Porcentaje de participación en el PIB agropecuario nacional (Realizado)/Porcentaje de participación en el PIB agropecuario nacional (Programado))*100

Descripción del Indicador

El porcentaje de participación del PIB agropecuario de Jalisco sobre el nacional. Representa la parte del total nacional en el área de producción agropecuaria que aporta el estado anualmente.

Tipo de Indicador	Dimensión del Indicador	Año de Medición del Resultado
Estratégico	Eficacia	2021
Cobertura	**Frecuencia de Medición**	
Estatal	Anual	

Parámetros de semaforización

0	59.99	60.00	79.99	80.00	130

Meta Institucional	Meta Valor	Unidad de medida (meta valor)	Desagregado meta valor por género: Hombre	Mujer
100%	12	Porcentaje	0.00	0.00

Sentido del Indicador	Línea Base (meta valor)	Año (Línea base)	Tipo de Acumulación
Ascendente	12	2006	Suma

Resultados

Valor Programado	Avance de la Meta (4to trimestre)	% Avance de la Meta (4to trimestre)	Semáforo (4to trimestre)
N.P.	N.D.	N.D.	

	Valor programado	Avance de la meta		Valor programado	Avance de la meta
Enero	N.P.	N.D.	Julio	N.P.	N.D.
Febrero	N.P.	N.D.	Agosto	N.P.	N.D.
Marzo	N.P.	N.D.	Septiembre	N.P.	N.D.
Abril	N.P.	N.D.	Octubre	N.P.	N.D.
Mayo	N.P.	N.D.	Noviembre	N.P.	N.D.
Junio	N.P.	N.D.	Diciembre	N.P.	N.D.

Medios de verificación

Observaciones

1 El presente documento despliega la información perteneciente a los indicadores estratégicos y gestión de aquellos Programas presupuestarios que proveen de bienes y servicios que generan valor público a la ciudadania jalisciense.

2 Se muestra el número del Componente relacionado con el indicador.

GOBIERNO DEL ESTADO DE JALISCO
PRESUPUESTO DE EGRESOS PARA EL EJERCICIO FISCAL 2021
Ficha Técnica de Indicador
Sistema de Evaluación del Desempeño (SED)

Gobierno del Estado de Jalisco

Seguimiento de Indicadores

Secretaria de la Hacienda Pública

Datos del Programa [1]

Programa de Apoyo para la Conservación de los Recursos Naturales del Estado de Jalisco

Eje: Desarrollo económico **Tema Central:** Desarrollo rural

¿Quien gasta?

09 Unidad Presupuestal	000 Unidad Responsable	00216 Unidad Ejecutora del Gasto
Secretaría de Agricultura y Desarrollo Rural	Secretaría de Agricultura y Desarrollo Rural	Dirección General de Fomento Agropecuario y Sustentabilidad

¿Para qué se gasta?

Finalidad	Función	Subfunción
Desarrollo Económico	Agropecuaria, Silvicultura, Pesca y Caza	Agropecuaria

Objetivos

Nivel	Clave Componente	Resumen Narrativo
Componente	01 [2]	Proyectos productivos apoyados para la conservación de los recursos naturales

Datos del Indicador

Denominación

Porcentaje de proyectos productivos apoyados para la conservación de los recursos naturales

Método de cálculo

(Número de proyectos productivos apoyados para la conservación de los recursos naturales (Realizado) / Número de proyectos productivos apoyados para la conservación de los recursos naturales (Programado))*100

Descripción del Indicador

Mide el número de proyectos productivos apoyados para la conservación de los recursos naturales

Tipo de Indicador	Gestión	Dimensión del Indicador	Eficacia	Año de Medición del Resultado	2021
Cobertura	Estatal	Frecuencia de Medición	Mensual		

Parámetros de semaforización

0	59.99	60.00	79.99	80.00	130

Meta Institucional	Meta Valor	Unidad de medida (meta valor)	Desagregado meta valor por género: Hombre	Mujer
100%	65	Proyecto	0.00	0.00

Sentido del Indicador	Línea Base (meta valor)	Año (Línea base)	Tipo de Acumulación
Ascendente	No disponible	No disponible	Suma

Resultados

Valor Programado	Avance de la Meta (4to trimestre)	% Avance de la Meta (4to trimestre)	Semáforo (4to trimestre)
65.00	90.00	138.5%	

	Valor programado	Avance de la meta		Valor programado	Avance de la meta
Enero	0.00	0.00	Julio	0.00	0.00
Febrero	0.00	0.00	Agosto	0.00	0.00
Marzo	0.00	0.00	Septiembre	0.00	90.00
Abril	65.00	0.00	Octubre	0.00	0.00
Mayo	0.00	0.00	Noviembre	0.00	0.00
Junio	0.00	0.00	Diciembre	0.00	0.00

Medios de verificación: Reportes emitidos de la base de datos de la Dirección General de Fomento Agropecuario y Sustentabilidad

Observaciones:

1 El presente documento despliega la información perteneciente a los indicadores estratégicos y gestión de aquellos Programas presupuestarios que proveen de bienes y servicios que generan valor público a la ciudadania jalisciense.

2 Se muestra el número del Componente relacionado con el indicador.

GOBIERNO DEL ESTADO DE JALISCO
PRESUPUESTO DE EGRESOS PARA EL EJERCICIO FISCAL 2021
Ficha Técnica de Indicador
Sistema de Evaluación del Desempeño (SED)

Gobierno del Estado de Jalisco

Seguimiento de Indicadores

Secretaria de la Hacienda Pública

Datos del Programa [1]

Programa de Apoyo para la Conservación de los Recursos Naturales del Estado de Jalisco

Eje: Desarrollo económico **Tema Central:** Desarrollo rural

¿Quien gasta?

09 Unidad Presupuestal	000 Unidad Responsable	00216 Unidad Ejecutora del Gasto
Secretaría de Agricultura y Desarrollo Rural	Secretaría de Agricultura y Desarrollo Rural	Dirección General de Fomento Agropecuario y Sustentabilidad

¿Para qué se gasta?

Finalidad	Función	Subfunción
Desarrollo Económico	Agropecuaria, Silvicultura, Pesca y Caza	Agropecuaria

Objetivos

Nivel	Clave Componente	Resumen Narrativo
Actividad	01-01 [2]	Revisión de solicitudes de proyectos productivos para la conservación de los recursos naturales

Datos del Indicador

Denominación

Porcentaje de solicitudes revisadas de proyectos productivos para la conservación de los recursos naturales

Método de cálculo

(Número de solicitudes revisadas de proyectos productivos para la conservación de los recursos naturales (Realizado) / Número de solicitudes revisadas de proyectos productivos para la conservación de los recursos naturales (Programado))*100

Descripción del Indicador

Mide el número de solicitudes revisadas de proyectos productivos para la conservación de los recursos naturales

Tipo de Indicador	Gestión	**Dimensión del Indicador**	Eficacia	**Año de Medición del Resultado**	2021
Cobertura	Estatal	**Frecuencia de Medición**	Mensual		

Parámetros de semaforización

0	59.99	60.00	79.99	80.00	130

Meta Institucional	Meta Valor	Unidad de medida (meta valor)	Desagregado meta valor por género: Hombre	Desagregado meta valor por género: Mujer
100%	300	Solicitud	0.00	0.00

Sentido del Indicador	Línea Base (meta valor)	Año (Línea base)	Tipo de Acumulación
Ascendente	No disponible	No disponible	Suma

Resultados

Valor Programado	Avance de la Meta (4to trimestre)	% Avance de la Meta (4to trimestre)	Semáforo (4to trimestre)
300.00	135.00	45.0%	

	Valor programado	Avance de la meta		Valor programado	Avance de la meta
Enero	0.00	0.00	Julio	0.00	0.00
Febrero	0.00	0.00	Agosto	0.00	0.00
Marzo	150.00	135.00	Septiembre	0.00	0.00
Abril	150.00	0.00	Octubre	0.00	0.00
Mayo	0.00	0.00	Noviembre	0.00	0.00
Junio	0.00	0.00	Diciembre	0.00	0.00

Medios de verificación: Reportes emitidos de la base de datos de la Dirección General de Fomento Agropecuario y Sustentabilidad

Observaciones: El número de solicitudes recibidas de este programa fue menor a lo programado consideramos por la pandemia.

1 El presente documento despliega la información perteneciente a los indicadores estratégicos y gestión de aquellos Programas presupuestarios que proveen de bienes y servicios que generan valor público a la ciudadania jalisciense.

2 Se muestra el número del Componente relacionado con el indicador.

GOBIERNO DEL ESTADO DE JALISCO
PRESUPUESTO DE EGRESOS PARA EL EJERCICIO FISCAL 2021
Ficha Técnica de Indicador
Sistema de Evaluación del Desempeño (SED)

Gobierno del Estado de Jalisco

Seguimiento de Indicadores

Secretaria de la Hacienda Pública

Datos del Programa [1]

Programa de Apoyo para la Conservación de los Recursos Naturales del Estado de Jalisco

Eje: Desarrollo económico **Tema Central:** Desarrollo rural

¿Quien gasta?

09 Unidad Presupuestal	000 Unidad Responsable	00216 Unidad Ejecutora del Gasto
Secretaría de Agricultura y Desarrollo Rural	Secretaría de Agricultura y Desarrollo Rural	Dirección General de Fomento Agropecuario y Sustentabilidad

¿Para qué se gasta?

Finalidad	Función	Subfunción
Desarrollo Económico	Agropecuaria, Silvicultura, Pesca y Caza	Agropecuaria

Objetivos

Nivel	Clave Componente	Resumen Narrativo
Actividad	01-02 [2]	Dictaminación de solicitudes de proyectos productivos para la conservación de los recursos naturales

Datos del Indicador

Denominación

Porcentaje de solicitudes dictaminadas de proyectos productivos para la conservación de los recursos naturales

Método de cálculo

(Número de solicitudes dictaminadas de proyectos productivos para la conservación de los recursos naturales (Realizado) / Número de solicitudes dictaminadas de proyectos productivos para la conservación de los recursos naturales (Programado))*100

Descripción del Indicador

Mide el número de solicitudes dictaminadas de proyectos productivos para la conservación de los recursos naturales

Tipo de Indicador	Gestión	**Dimensión del Indicador**	Eficacia	**Año de Medición del Resultado**	2021
Cobertura	Estatal	**Frecuencia de Medición**	Mensual		

Parámetros de semaforización

0	59.99	60.00	79.99	80.00	130

Meta Institucional	Meta Valor	Unidad de medida (meta valor)	Desagregado meta valor por género: Hombre	Desagregado meta valor por género: Mujer
100%	300	Solicitud	0.00	0.00

Sentido del Indicador	Línea Base (meta valor)	Año (Línea base)	Tipo de Acumulación
Ascendente	No disponible	No disponible	Suma

Resultados

Valor Programado	Avance de la Meta (4to trimestre)	% Avance de la Meta (4to trimestre)	Semáforo (4to trimestre)
300.00	135.00	45.0%	

	Valor programado	Avance de la meta		Valor programado	Avance de la meta
Enero	0.00	0.00	Julio	0.00	0.00
Febrero	0.00	0.00	Agosto	0.00	0.00
Marzo	150.00	135.00	Septiembre	0.00	0.00
Abril	150.00	0.00	Octubre	0.00	0.00
Mayo	0.00	0.00	Noviembre	0.00	0.00
Junio	0.00	0.00	Diciembre	0.00	0.00

Medios de verificación: Reportes emitidos de la base de datos de la Dirección General de Fomento Agropecuario y Sustentabilidad

Observaciones: El número de solicitudes recibidas de este programa fue menor a lo programado consideramos por la pandemia.

1 El presente documento despliega la información perteneciente a los indicadores estratégicos y gestión de aquellos Programas presupuestarios que proveen de bienes y servicios que generan valor público a la ciudadania jalisciense.

2 Se muestra el número del Componente relacionado con el indicador.

GOBIERNO DEL ESTADO DE JALISCO
PRESUPUESTO DE EGRESOS PARA EL EJERCICIO FISCAL 2021
Ficha Técnica de Indicador
Sistema de Evaluación del Desempeño (SED)

Gobierno del Estado de Jalisco

Seguimiento de Indicadores

Secretaria de la Hacienda Pública

Datos del Programa [1]

Programa de Apoyo para la Conservación de los Recursos Naturales del Estado de Jalisco

Eje: Desarrollo económico **Tema Central:** Desarrollo rural

¿Quien gasta?

09 Unidad Presupuestal	000 Unidad Responsable	00216 Unidad Ejecutora del Gasto
Secretaría de Agricultura y Desarrollo Rural	Secretaría de Agricultura y Desarrollo Rural	Dirección General de Fomento Agropecuario y Sustentabilidad

¿Para qué se gasta?

Finalidad	Función	Subfunción
Desarrollo Económico	Agropecuaria, Silvicultura, Pesca y Caza	Agropecuaria

Objetivos

Nivel	Clave Componente		Resumen Narrativo
Componente	02	2	Acciones realizadas de revisión, organización y sistematización de expedientes

Datos del Indicador

Denominación

Porcentaje de acciones realizadas de revisión, organización y sistematización de expedientes

Método de cálculo

(Número de acciones realizadas de revisión, organización y sistematización de expedientes (Realizado) / Número de acciones realizadas de revisión, organización y sistematización de expedientes (Programado))*100

Descripción del Indicador

Mide el número de acciones realizadas de revisión, organización y sistematización de expedientes

Tipo de Indicador	Gestión	**Dimensión del Indicador**	Eficacia	**Año de Medición del Resultado**	2021
Cobertura	Estatal	**Frecuencia de Medición**	Mensual		

							Desagregado meta valor por género	
						Meta Institucional	**Meta Valor**	**Unidad de medida (meta valor)**	**Hombre**	**Mujer**
Parámetros de semaforización						100%	3	Acción	0.00	0.00
0	59.99	60.00	79.99	80.00	130	**Sentido del Indicador**	**Línea Base (meta valor)**	**Año (Línea base)**	**Tipo de Acumulación**	
						Ascendente	No disponible	No disponible	Suma	

Resultados

Valor Programado	Avance de la Meta (4to trimestre)	% Avance de la Meta (4to trimestre)	Semáforo (4to trimestre)
3.00	3.00	100.0%	

	Valor programado	Avance de la meta		Valor programado	Avance de la meta
Enero	0.00	0.00	Julio	0.00	0.00
Febrero	1.00	1.00	Agosto	0.00	0.00
Marzo	1.00	1.00	Septiembre	0.00	0.00
Abril	1.00	0.00	Octubre	0.00	0.00
Mayo	0.00	1.00	Noviembre	0.00	0.00
Junio	0.00	0.00	Diciembre	0.00	0.00

Medios de verificación: Reportes emitidos de la base de datos de la Dirección General de Fomento Agropecuario y Sustentabilidad

Observaciones:

1 El presente documento despliega la información perteneciente a los indicadores estratégicos y gestión de aquellos Programas presupuestarios que proveen de bienes y servicios que generan valor público a la ciudadania jalisciense.

2 Se muestra el número del Componente relacionado con el indicador.

GOBIERNO DEL ESTADO DE JALISCO
PRESUPUESTO DE EGRESOS PARA EL EJERCICIO FISCAL 2021
Ficha Técnica de Indicador
Sistema de Evaluación del Desempeño (SED)

Gobierno del Estado de Jalisco — **Secretaria de la Hacienda Pública**

Seguimiento de Indicadores

Datos del Programa [1]

Programa de Apoyo para la Conservación de los Recursos Naturales del Estado de Jalisco

Eje: Desarrollo económico **Tema Central:** Desarrollo rural

¿Quien gasta?

09 Unidad Presupuestal	000 Unidad Responsable	00216 Unidad Ejecutora del Gasto
Secretaría de Agricultura y Desarrollo Rural	Secretaría de Agricultura y Desarrollo Rural	Dirección General de Fomento Agropecuario y Sustentabilidad

¿Para qué se gasta?

Finalidad	Función	Subfunción
Desarrollo Económico	Agropecuaria, Silvicultura, Pesca y Caza	Agropecuaria

Objetivos

Nivel	Clave Componente	Resumen Narrativo
Actividad	02-01 [2]	Elaboración de cronogramas de trabajo del programa

Datos del Indicador

Denominación

Porcentaje de cronogramas de trabajo elaborados

Método de cálculo

(Número de cronogramas de trabajo elaborados (Realizado) / Número de cronogramas de trabajo elaborados (Programado))*100

Descripción del Indicador

Mide el número de cronogramas de trabajo elaborados

Tipo de Indicador	Gestión	**Dimensión del Indicador**	Eficacia	**Año de Medición del Resultado** 2021
Cobertura	Estatal	**Frecuencia de Medición**	Mensual	

Parámetros de semaforización

0	59.99	60.00	79.99	80.00	130

Meta Institucional	Meta Valor	Unidad de medida (meta valor)	Desagregado meta valor por género: Hombre	Mujer
100%	1	Cronograma	0.00	0.00

Sentido del Indicador	Línea Base (meta valor)	Año (Línea base)	Tipo de Acumulación
Ascendente	No disponible	No disponible	Suma

Resultados

Valor Programado	Avance de la Meta (4to trimestre)	% Avance de la Meta (4to trimestre)	Semáforo (4to trimestre)
1.00	1.00	100.0%	

	Valor programado	Avance de la meta		Valor programado	Avance de la meta
Enero	0.00	0.00	Julio	0.00	0.00
Febrero	1.00	1.00	Agosto	0.00	0.00
Marzo	0.00	0.00	Septiembre	0.00	0.00
Abril	0.00	0.00	Octubre	0.00	0.00
Mayo	0.00	0.00	Noviembre	0.00	0.00
Junio	0.00	0.00	Diciembre	0.00	0.00

Medios de verificación: Reportes emitidos de la base de datos de la Dirección General de Fomento Agropecuario y Sustentabilidad

Observaciones:

1 El presente documento despliega la información perteneciente a los indicadores estratégicos y gestión de aquellos Programas presupuestarios que proveen de bienes y servicios que generan valor público a la ciudadania jalisciense.

2 Se muestra el número del Componente relacionado con el indicador.

GOBIERNO DEL ESTADO DE JALISCO
PRESUPUESTO DE EGRESOS PARA EL EJERCICIO FISCAL 2021
Ficha Técnica de Indicador

Sistema de Evaluación del Desempeño (SED)

Secretaria de la Hacienda Pública

Gobierno del Estado de Jalisco

Seguimiento de Indicadores

Datos del Programa [1]

Programa de Apoyo para la Conservación de los Recursos Naturales del Estado de Jalisco

Eje: Desarrollo económico **Tema Central:** Desarrollo rural

¿Quien gasta?

09 Unidad Presupuestal	000 Unidad Responsable	00216 Unidad Ejecutora del Gasto
Secretaría de Agricultura y Desarrollo Rural	Secretaría de Agricultura y Desarrollo Rural	Dirección General de Fomento Agropecuario y Sustentabilidad

¿Para qué se gasta?

Finalidad	Función	Subfunción
Desarrollo Económico	Agropecuaria, Silvicultura, Pesca y Caza	Agropecuaria

Objetivos

Nivel	Clave Componente		Resumen Narrativo
Actividad	02-02	2	Elaboración de reportes de revisión de expedientes del programa

Datos del Indicador

Denominación

Porcentaje de reportes de revisión elaborados

Método de cálculo

(Número de reportes de revisión elaborados (Realizado) / Número de reportes de revisión elaborados (Programado))*100

Descripción del Indicador

Mide el número de reportes de revisión elaborados

Tipo de Indicador	Gestión	Dimensión del Indicador	Eficacia	Año de Medición del Resultado	2021
Cobertura	Estatal	Frecuencia de Medición	Mensual		

Parámetros de semaforización

0	59.99	60.00	79.99	80.00	130

Meta Institucional	Meta Valor	Unidad de medida (meta valor)	Desagregado meta valor por género: Hombre	Mujer
100%	2	Reporte	0.00	0.00

Sentido del Indicador	Línea Base (meta valor)	Año (Línea base)	Tipo de Acumulación
Ascendente	No disponible	No disponible	Suma

Resultados

Valor Programado	Avance de la Meta (4to trimestre)	% Avance de la Meta (4to trimestre)	Semáforo (4to trimestre)
2.00	2.00	100.0%	

	Valor programado	Avance de la meta		Valor programado	Avance de la meta
Enero	0.00	0.00	Julio	0.00	0.00
Febrero	0.00	0.00	Agosto	0.00	0.00
Marzo	1.00	1.00	Septiembre	0.00	1.00
Abril	1.00	0.00	Octubre	0.00	0.00
Mayo	0.00	0.00	Noviembre	0.00	0.00
Junio	0.00	0.00	Diciembre	0.00	0.00

Medios de verificación: Reportes emitidos de la base de datos de la Dirección General de Fomento Agropecuario y Sustentabilidad

Observaciones:

1 El presente documento despliega la información perteneciente a los indicadores estratégicos y gestión de aquellos Programas presupuestarios que proveen de bienes y servicios que generan valor público a la ciudadania jalisciense.

2 Se muestra el número del Componente relacionado con el indicador.

GOBIERNO DEL ESTADO DE JALISCO
PRESUPUESTO DE EGRESOS PARA EL EJERCICIO FISCAL 2021
Ficha Técnica de Indicador
Sistema de Evaluación del Desempeño (SED)

Gobierno del Estado de Jalisco — **Seguimiento de Indicadores** — **Secretaria de la Hacienda Pública**

Datos del Programa [1]

Programa Estatal de Maquinaria Agrícola para el fortalecimiento del campo de Jalisco

Eje: Desarrollo económico **Tema Central:** Desarrollo rural

¿Quien gasta?

09 Unidad Presupuestal	000 Unidad Responsable	00216 Unidad Ejecutora del Gasto
Secretaría de Agricultura y Desarrollo Rural	Secretaría de Agricultura y Desarrollo Rural	Dirección General de Fomento Agropecuario y Sustentabilidad

¿Para qué se gasta?

Finalidad	Función	Subfunción
Desarrollo Económico	Agropecuaria, Silvicultura, Pesca y Caza	Agropecuaria

Objetivos

Nivel	Clave Componente	Resumen Narrativo
Fin	2	Contribuir a la consolidación de Jalisco como líder nacional en aportación de valor económico y social, mediante la integración de la ciencia y la tecnología al desarrollo de cadenas productivas estratégicas que impulsen el capital humano, creativo y emprendedor de nuestra población, así como el aprovechamiento de los recursos naturales de todas nuestras regiones de manera responsable, incluyente y sostenible.

Datos del Indicador

Denominación

Posición en el Índice de Competitividad Estatal del IMCO

Método de cálculo

(Posición en el Índice de Competitividad Estatal del IMCO (Realizado)/Posición en el Índice de Competitividad Estatal del IMCO (Programado))*100

Descripción del Indicador

El indicador mide la posición de los estados en El Índice de Competitividad Estatal (ICE)._x000D_ _x000D_ El ICE mide la capacidad de los estados para forjar, atraer y retener talento e inversiones. Un estado competitivo es aquel que consistentemente resulta atractivo para el talento y la inversión, lo que se traduce en mayor productividad y bienestar para sus habitantes._x000D_ Para medir esto, el Índice evalúa tanto las capacidades estructurales como coyunturales de los estados. El ICE está compuesto por indicadores, categorizados en 10 subíndices que evalúan distintas dimensiones de la competitividad de los 32 estados del país.

Tipo de Indicador	Dimensión del Indicador	Año de Medición del Resultado
Estratégico	Eficacia	2021
Cobertura	**Frecuencia de Medición**	
Estatal	Bienal	

Parámetros de semaforización

130	80.00	79.99	60.00	59.99	0

Meta Institucional	Meta Valor	Unidad de medida (meta valor)	Desagregado meta valor por género: Hombre	Mujer
100%	5	Posición	0.00	0.00

Sentido del Indicador	Línea Base (meta valor)	Año (Línea base)	Tipo de Acumulación
Descendente	14	2006	Suma

Resultados

Valor Programado	Avance de la Meta (4to trimestre)	% Avance de la Meta (4to trimestre)	Semáforo (4to trimestre)
N.P.	N.D.	N.D.	

	Valor programado	Avance de la meta		Valor programado	Avance de la meta
Enero	N.P.	N.D.	Julio	N.P.	N.D.
Febrero	N.P.	N.D.	Agosto	N.P.	N.D.
Marzo	N.P.	N.D.	Septiembre	N.P.	N.D.
Abril	N.P.	N.D.	Octubre	N.P.	N.D.
Mayo	N.P.	N.D.	Noviembre	N.P.	N.D.
Junio	N.P.	N.D.	Diciembre	N.P.	N.D.

Medios de verificación

Observaciones

1 El presente documento despliega la información perteneciente a los indicadores estratégicos y gestión de aquellos Programas presupuestarios que proveen de bienes y servicios que generan valor público a la ciudadania jalisciense.

2 Se muestra el número del Componente relacionado con el indicador.

GOBIERNO DEL ESTADO DE JALISCO
PRESUPUESTO DE EGRESOS PARA EL EJERCICIO FISCAL 2021
Ficha Técnica de Indicador
Sistema de Evaluación del Desempeño (SED)

Gobierno del Estado de Jalisco — **Secretaria de la Hacienda Pública**

Seguimiento de Indicadores

Datos del Programa [1]

Programa Estatal de Maquinaria Agrícola para el fortalecimiento del campo de Jalisco

Eje: Desarrollo económico **Tema Central:** Desarrollo rural

¿Quien gasta?

09 Unidad Presupuestal	000 Unidad Responsable	00216 Unidad Ejecutora del Gasto
Secretaría de Agricultura y Desarrollo Rural	Secretaría de Agricultura y Desarrollo Rural	Dirección General de Fomento Agropecuario y Sustentabilidad

¿Para qué se gasta?

Finalidad	Función	Subfunción
Desarrollo Económico	Agropecuaria, Silvicultura, Pesca y Caza	Agropecuaria

Objetivos

Nivel	Clave Componente	Resumen Narrativo
Propósito	2	Potencializar el liderazgo de Jalisco en materia agropecuaria a nivel nacional, ampliando, rehabilitando y modernizando la infraestructura rural productiva, desarrollando las capacidades productivas y la asistencia técnica para los productores del campo, incrementando el valor agregado y la comercialización de los productos del sector primario, mejorando la sanidad e inocuidad de los productos agropecuarios, promoviendo los sistemas y prácticas de producción agropecuaria sustentables e incrementando la innovación y tecnificación de los procesos que eleven la productividad del campo y la calidad de vida de los productores.

Datos del Indicador

Denominación

Porcentaje de participación en el PIB agropecuario nacional

Método de cálculo

(Porcentaje de participación en el PIB agropecuario nacional (Realizado)/Porcentaje de participación en el PIB agropecuario nacional (Programado))*100

Descripción del Indicador

El porcentaje de participación del PIB agropecuario de Jalisco sobre el nacional. Representa la parte del total nacional en el área de producción agropecuaria que aporta el estado anualmente.

Tipo de Indicador	Dimensión del Indicador	Año de Medición del Resultado
Estratégico	Eficacia	2021

Cobertura	Frecuencia de Medición
Estatal	Anual

Parámetros de semaforización

0	59.99	60.00	79.99	80.00	130

Meta Institucional	Meta Valor	Unidad de medida (meta valor)	Desagregado meta valor por género: Hombre	Desagregado meta valor por género: Mujer
100%	12	Porcentaje	0.00	0.00

Sentido del Indicador	Línea Base (meta valor)	Año (Línea base)	Tipo de Acumulación
Ascendente	12	2006	Suma

Resultados

Valor Programado	Avance de la Meta (4to trimestre)	% Avance de la Meta (4to trimestre)	Semáforo (4to trimestre)
N.P.	N.D.	N.D.	

	Valor programado	Avance de la meta		Valor programado	Avance de la meta
Enero	N.P.	N.D.	Julio	N.P.	N.D.
Febrero	N.P.	N.D.	Agosto	N.P.	N.D.
Marzo	N.P.	N.D.	Septiembre	N.P.	N.D.
Abril	N.P.	N.D.	Octubre	N.P.	N.D.
Mayo	N.P.	N.D.	Noviembre	N.P.	N.D.
Junio	N.P.	N.D.	Diciembre	N.P.	N.D.

Medios de verificación

Observaciones

1 El presente documento despliega la información perteneciente a los indicadores estratégicos y gestión de aquellos Programas presupuestarios que proveen de bienes y servicios que generan valor público a la ciudadania jalisciense.

2 Se muestra el número del Componente relacionado con el indicador.

GOBIERNO DEL ESTADO DE JALISCO
PRESUPUESTO DE EGRESOS PARA EL EJERCICIO FISCAL 2021
Ficha Técnica de Indicador
Sistema de Evaluación del Desempeño (SED)

Gobierno del Estado de Jalisco

Seguimiento de Indicadores

Secretaria de la Hacienda Pública

Datos del Programa [1]

Programa Estatal de Maquinaria Agrícola para el fortalecimiento del campo de Jalisco

Eje: Desarrollo económico **Tema Central:** Desarrollo rural

¿Quien gasta?

09 Unidad Presupuestal	000 Unidad Responsable	00216 Unidad Ejecutora del Gasto
Secretaría de Agricultura y Desarrollo Rural	Secretaría de Agricultura y Desarrollo Rural	Dirección General de Fomento Agropecuario y Sustentabilidad

¿Para qué se gasta?

Finalidad	Función	Subfunción
Desarrollo Económico	Agropecuaria, Silvicultura, Pesca y Caza	Agropecuaria

Objetivos

Nivel	Clave Componente	Resumen Narrativo
Componente	01 [2]	Apoyos económicos entregados para la adquisición de maquinaria agrícola

Datos del Indicador

Denominación

Porcentaje de apoyos económicos entregados para la adquisición de maquinaria agrícola

Método de cálculo

(Número de apoyos económicos entregados para la adquisición de maquinaria agrícola (Realizado) / Número de apoyos económicos entregados para la adquisición de maquinaria agrícola (Programado))*100

Descripción del Indicador

Mide el número de apoyos económicos entregados para la adquisición de maquinaria agrícola

Tipo de Indicador	Gestión	**Dimensión del Indicador**	Eficacia	**Año de Medición del Resultado**	2021
Cobertura	Estatal	**Frecuencia de Medición**	Mensual		

Parámetros de semaforización

0	59.99	60.00	79.99	80.00	130

Meta Institucional	Meta Valor	Unidad de medida (meta valor)	Desagregado meta valor por género: Hombre	Desagregado meta valor por género: Mujer
100%	80	Apoyo	0.00	0.00

Sentido del Indicador	Línea Base (meta valor)	Año (Línea base)	Tipo de Acumulación
Ascendente	No disponible	No disponible	Suma

Resultados

Valor Programado	Avance de la Meta (4to trimestre)	% Avance de la Meta (4to trimestre)	Semáforo (4to trimestre)
80.00	368.00	460.0%	

	Valor programado	Avance de la meta		Valor programado	Avance de la meta
Enero	0.00	0.00	Julio	0.00	0.00
Febrero	0.00	0.00	Agosto	0.00	0.00
Marzo	0.00	0.00	Septiembre	0.00	368.00
Abril	80.00	0.00	Octubre	0.00	0.00
Mayo	0.00	0.00	Noviembre	0.00	0.00
Junio	0.00	0.00	Diciembre	0.00	0.00

Medios de verificación: Reportes emitidos de la base de datos de la Dirección General de Fomento Agropecuario y Sustentabilidad

Observaciones:

1 El presente documento despliega la información perteneciente a los indicadores estratégicos y gestión de aquellos Programas presupuestarios que proveen de bienes y servicios que generan valor público a la ciudadania jalisciense.

2 Se muestra el número del Componente relacionado con el indicador.

GOBIERNO DEL ESTADO DE JALISCO
PRESUPUESTO DE EGRESOS PARA EL EJERCICIO FISCAL 2021
Ficha Técnica de Indicador
Sistema de Evaluación del Desempeño (SED)

Gobierno del Estado de Jalisco

Seguimiento de Indicadores

Secretaria de la Hacienda Pública

Datos del Programa [1]

Programa Estatal de Maquinaria Agrícola para el fortalecimiento del campo de Jalisco

Eje: Desarrollo económico **Tema Central:** Desarrollo rural

¿Quien gasta?

09 Unidad Presupuestal	000 Unidad Responsable	00216 Unidad Ejecutora del Gasto
Secretaría de Agricultura y Desarrollo Rural	Secretaría de Agricultura y Desarrollo Rural	Dirección General de Fomento Agropecuario y Sustentabilidad

¿Para qué se gasta?

Finalidad	Función	Subfunción
Desarrollo Económico	Agropecuaria, Silvicultura, Pesca y Caza	Agropecuaria

Objetivos

Nivel	Clave Componente	Resumen Narrativo
Actividad	01-01 [2]	Revisión de solicitudes de apoyos económicos para la adquisición de maquinaria agrícola

Datos del Indicador

Denominación

Porcentaje de solicitudes revisadas de apoyos económicos para la adquisición de maquinaria agrícola

Método de cálculo

(Número de solicitudes revisadas de apoyos económicos para la adquisición de maquinaria agrícola (Realizado) / Número de solicitudes revisadas de apoyos económicos para la adquisición de maquinaria agrícola (Programado))*100

Descripción del Indicador

Mide el número de solicitudes revisadas de apoyos económicos para la adquisición de maquinaria agrícola

Tipo de Indicador	Gestión	**Dimensión del Indicador**	Eficacia	**Año de Medición del Resultado**	2021
Cobertura	Estatal	**Frecuencia de Medición**	Mensual		

Parámetros de semaforización

0	59.99	60.00	79.99	80.00	130

Meta Institucional	Meta Valor	Unidad de medida (meta valor)	Desagregado meta valor por género: Hombre	Desagregado meta valor por género: Mujer
100%	2,000	Solicitud	0.00	0.00

Sentido del Indicador	Línea Base (meta valor)	Año (Línea base)	Tipo de Acumulación
Ascendente	No disponible	No disponible	Suma

Resultados

Valor Programado	Avance de la Meta (4to trimestre)	% Avance de la Meta (4to trimestre)	Semáforo (4to trimestre)
2,000.00	1,047.00	52.4%	

	Valor programado	Avance de la meta		Valor programado	Avance de la meta
Enero	0.00	0.00	Julio	0.00	0.00
Febrero	0.00	0.00	Agosto	0.00	0.00
Marzo	1,000.00	1,047.00	Septiembre	0.00	0.00
Abril	1,000.00	0.00	Octubre	0.00	0.00
Mayo	0.00	0.00	Noviembre	0.00	0.00
Junio	0.00	0.00	Diciembre	0.00	0.00

Medios de verificación: Reportes emitidos de la base de datos de la Dirección General de Fomento Agropecuario y Sustentabilidad

Observaciones: El número de solicitudes recibidas de este programa fue menor a lo programado consideramos por la pandemia.

1 El presente documento despliega la información perteneciente a los indicadores estratégicos y gestión de aquellos Programas presupuestarios que proveen de bienes y servicios que generan valor público a la ciudadania jalisciense.

2 Se muestra el número del Componente relacionado con el indicador.

GOBIERNO DEL ESTADO DE JALISCO
PRESUPUESTO DE EGRESOS PARA EL EJERCICIO FISCAL 2021
Ficha Técnica de Indicador
Sistema de Evaluación del Desempeño (SED)

Gobierno del Estado de Jalisco

Seguimiento de Indicadores

Secretaria de la Hacienda Pública

Datos del Programa [1]

Programa Estatal de Maquinaria Agrícola para el fortalecimiento del campo de Jalisco

Eje: Desarrollo económico **Tema Central:** Desarrollo rural

¿Quien gasta?

09 Unidad Presupuestal	000 Unidad Responsable	00216 Unidad Ejecutora del Gasto
Secretaría de Agricultura y Desarrollo Rural	Secretaría de Agricultura y Desarrollo Rural	Dirección General de Fomento Agropecuario y Sustentabilidad

¿Para qué se gasta?

Finalidad	Función	Subfunción
Desarrollo Económico	Agropecuaria, Silvicultura, Pesca y Caza	Agropecuaria

Objetivos

Nivel	Clave Componente	Resumen Narrativo
Actividad	01-02 [2]	Dictaminación de solicitudes de apoyos económicos para la adquisición de maquinaria agrícola

Datos del Indicador

Denominación

Porcentaje de solicitudes dictaminadas de apoyos económicos para la adquisición de maquinaria agrícola

Método de cálculo

(Número de solicitudes dictaminadas de apoyos económicos para la adquisición de maquinaria agrícola (Realizado) / Número de solicitudes dictaminadas de apoyos económicos para la adquisición de maquinaria agrícola (Programado))*100

Descripción del Indicador

Mide el número de solicitudes dictaminadas de apoyos económicos para la adquisición de maquinaria agrícola

Tipo de Indicador	Gestión	**Dimensión del Indicador**	Eficacia	**Año de Medición del Resultado**	2021
Cobertura	Estatal	**Frecuencia de Medición**	Mensual		

Parámetros de semaforización

0	59.99	60.00	79.99	80.00	130

Meta Institucional	Meta Valor	Unidad de medida (meta valor)	Desagregado meta valor por género: Hombre	Desagregado meta valor por género: Mujer
100%	2,000	Solicitud	0.00	0.00

Sentido del Indicador	Línea Base (meta valor)	Año (Línea base)	Tipo de Acumulación
Ascendente	No disponible	No disponible	Suma

Resultados

Valor Programado	Avance de la Meta (4to trimestre)	% Avance de la Meta (4to trimestre)	Semáforo (4to trimestre)
2,000.00	1,047.00	52.4%	

	Valor programado	Avance de la meta		Valor programado	Avance de la meta
Enero	0.00	0.00	Julio	0.00	0.00
Febrero	0.00	0.00	Agosto	0.00	0.00
Marzo	1,000.00	1,047.00	Septiembre	0.00	0.00
Abril	1,000.00	0.00	Octubre	0.00	0.00
Mayo	0.00	0.00	Noviembre	0.00	0.00
Junio	0.00	0.00	Diciembre	0.00	0.00

Medios de verificación: Reportes emitidos de la base de datos de la Dirección General de Fomento Agropecuario y Sustentabilidad

Observaciones: El número de solicitudes recibidas de este programa fue menor a lo programado consideramos por la pandemia.

1 El presente documento despliega la información perteneciente a los indicadores estratégicos y gestión de aquellos Programas presupuestarios que proveen de bienes y servicios que generan valor público a la ciudadania jalisciense.

2 Se muestra el número del Componente relacionado con el indicador.

GOBIERNO DEL ESTADO DE JALISCO
PRESUPUESTO DE EGRESOS PARA EL EJERCICIO FISCAL 2021
Ficha Técnica de Indicador
Sistema de Evaluación del Desempeño (SED)

Gobierno del Estado de Jalisco — **Seguimiento de Indicadores** — **Secretaria de la Hacienda Pública**

Datos del Programa [1]

Programa Estatal de Maquinaria Agrícola para el fortalecimiento del campo de Jalisco

Eje: Desarrollo económico **Tema Central:** Desarrollo rural

¿Quien gasta?

09 Unidad Presupuestal	000 Unidad Responsable	00216 Unidad Ejecutora del Gasto
Secretaría de Agricultura y Desarrollo Rural	Secretaría de Agricultura y Desarrollo Rural	Dirección General de Fomento Agropecuario y Sustentabilidad

¿Para qué se gasta?

Finalidad	Función	Subfunción
Desarrollo Económico	Agropecuaria, Silvicultura, Pesca y Caza	Agropecuaria

Objetivos

Nivel	Clave Componente		Resumen Narrativo
Componente	02	2	Acciones realizadas de revisión, organización y sistematización de expedientes

Datos del Indicador

Denominación

Porcentaje de acciones de revisión, organización y sistematización de expedientes realizadas

Método de cálculo

(Número de acciones realizadas de revisión, organización y sistematización de expedientes (Realizado) / Número de acciones realizadas de revisión, organización y sistematización de expedientes (Programado))*100

Descripción del Indicador

Mide el número de acciones de revisión, organización y sistematización de expedientes realizadas

Tipo de Indicador	Gestión	**Dimensión del Indicador**	Eficacia	**Año de Medición del Resultado**	2021
Cobertura	Estatal	**Frecuencia de Medición**	Mensual		

					Desagregado meta valor por género	
	Meta Institucional	**Meta Valor**	**Unidad de medida (meta valor)**		**Hombre**	**Mujer**
Parámetros de semaforización	100%	3	Acción		0.00	0.00
0 – 59.99 / 60.00 – 79.99 / 80.00 – 130	**Sentido del Indicador**	**Línea Base (meta valor)**	**Año (Línea base)**		**Tipo de Acumulación**	
	Ascendente	No disponible	No disponible		Suma	

Resultados

Valor Programado	Avance de la Meta (4to trimestre)	% Avance de la Meta (4to trimestre)	Semáforo (4to trimestre)
3.00	3.00	100.0%	

	Valor programado	Avance de la meta		Valor programado	Avance de la meta
Enero	0.00	0.00	Julio	0.00	0.00
Febrero	1.00	1.00	Agosto	0.00	0.00
Marzo	1.00	1.00	Septiembre	0.00	0.00
Abril	1.00	0.00	Octubre	0.00	0.00
Mayo	0.00	1.00	Noviembre	0.00	0.00
Junio	0.00	0.00	Diciembre	0.00	0.00

Medios de verificación: Reportes emitidos de la base de datos de la Dirección General de Fomento Agropecuario y Sustentabilidad

Observaciones:

1 El presente documento despliega la información perteneciente a los indicadores estratégicos y gestión de aquellos Programas presupuestarios que proveen de bienes y servicios que generan valor público a la ciudadania jalisciense.

2 Se muestra el número del Componente relacionado con el indicador.

GOBIERNO DEL ESTADO DE JALISCO
PRESUPUESTO DE EGRESOS PARA EL EJERCICIO FISCAL 2021
Ficha Técnica de Indicador
Sistema de Evaluación del Desempeño (SED)

Gobierno del Estado de Jalisco — **Seguimiento de Indicadores** — **Secretaria de la Hacienda Pública**

Datos del Programa [1]

Programa Estatal de Maquinaria Agrícola para el fortalecimiento del campo de Jalisco

Eje: Desarrollo económico **Tema Central:** Desarrollo rural

¿Quien gasta?

09 Unidad Presupuestal	000 Unidad Responsable	00216 Unidad Ejecutora del Gasto
Secretaría de Agricultura y Desarrollo Rural	Secretaría de Agricultura y Desarrollo Rural	Dirección General de Fomento Agropecuario y Sustentabilidad

¿Para qué se gasta?

Finalidad	Función	Subfunción
Desarrollo Económico	Agropecuaria, Silvicultura, Pesca y Caza	Agropecuaria

Objetivos

Nivel	Clave Componente	Resumen Narrativo
Actividad	02-01 [2]	Elaboración de cronogramas de trabajo del programa

Datos del Indicador

Denominación

Porcentaje de cronogramas de trabajo elaborados

Método de cálculo

(Número de cronogramas de trabajo elaborados (Realizado) / Número de cronogramas de trabajo elaborados (Programado))*100

Descripción del Indicador

Mide el número de cronogramas de trabajo elaborados

Tipo de Indicador	Dimensión del Indicador	Año de Medición del Resultado
Gestión	Eficacia	2021
Cobertura	**Frecuencia de Medición**	
Estatal	Mensual	

Parámetros de semaforización

0	59.99	60.00	79.99	80.00	130

Meta Institucional	Meta Valor	Unidad de medida (meta valor)	Desagregado meta valor por género: Hombre	Mujer
100%	1	Cronograma	0.00	0.00

Sentido del Indicador	Línea Base (meta valor)	Año (Línea base)	Tipo de Acumulación
Ascendente	No disponible	No disponible	Suma

Resultados

Valor Programado	Avance de la Meta (4to trimestre)	% Avance de la Meta (4to trimestre)	Semáforo (4to trimestre)
1.00	1.00	100.0%	

	Valor programado	Avance de la meta		Valor programado	Avance de la meta
Enero	0.00	0.00	Julio	0.00	0.00
Febrero	1.00	1.00	Agosto	0.00	0.00
Marzo	0.00	0.00	Septiembre	0.00	0.00
Abril	0.00	0.00	Octubre	0.00	0.00
Mayo	0.00	0.00	Noviembre	0.00	0.00
Junio	0.00	0.00	Diciembre	0.00	0.00

Medios de verificación: Reportes emitidos de la base de datos de la Dirección General de Fomento Agropecuario y Sustentabilidad

Observaciones:

1 El presente documento despliega la información perteneciente a los indicadores estratégicos y gestión de aquellos Programas presupuestarios que proveen de bienes y servicios que generan valor público a la ciudadania jalisciense.

2 Se muestra el número del Componente relacionado con el indicador.

GOBIERNO DEL ESTADO DE JALISCO
PRESUPUESTO DE EGRESOS PARA EL EJERCICIO FISCAL 2021
Ficha Técnica de Indicador
Sistema de Evaluación del Desempeño (SED)

Gobierno del Estado de Jalisco — **Seguimiento de Indicadores** — **Secretaria de la Hacienda Pública**

Datos del Programa [1]

Programa Estatal de Maquinaria Agrícola para el fortalecimiento del campo de Jalisco

Eje: Desarrollo económico **Tema Central:** Desarrollo rural

¿Quien gasta?

09 Unidad Presupuestal	000 Unidad Responsable	00216 Unidad Ejecutora del Gasto
Secretaría de Agricultura y Desarrollo Rural	Secretaría de Agricultura y Desarrollo Rural	Dirección General de Fomento Agropecuario y Sustentabilidad

¿Para qué se gasta?

Finalidad	Función	Subfunción
Desarrollo Económico	Agropecuaria, Silvicultura, Pesca y Caza	Agropecuaria

Objetivos

Nivel	Clave Componente		Resumen Narrativo
Actividad	02-02	2	Elaboración de reportes de revisión de expedientes del programa

Datos del Indicador

Denominación

Porcentaje de reportes de revisión elaborados

Método de cálculo

(Número de reportes de revisión elaborados (Realizado) / Número de reportes de revisión elaborados (Programado))*100

Descripción del Indicador

Mide el número de reportes de revisión elaborados

Tipo de Indicador	Gestión	Dimensión del Indicador	Eficacia	Año de Medición del Resultado	2021
Cobertura	Estatal	Frecuencia de Medición	Mensual		

Parámetros de semaforización

0	59.99	60.00	79.99	80.00	130

Meta Institucional	Meta Valor	Unidad de medida (meta valor)	Desagregado meta valor por género: Hombre	Mujer
100%	2	Reporte	0.00	0.00

Sentido del Indicador	Línea Base (meta valor)	Año (Línea base)	Tipo de Acumulación
Ascendente	No disponible	No disponible	Suma

Resultados

Valor Programado	Avance de la Meta (4to trimestre)	% Avance de la Meta (4to trimestre)	Semáforo (4to trimestre)
2.00	2.00	100.0%	

	Valor programado	Avance de la meta		Valor programado	Avance de la meta
Enero	0.00	0.00	Julio	0.00	0.00
Febrero	0.00	0.00	Agosto	0.00	0.00
Marzo	1.00	1.00	Septiembre	0.00	1.00
Abril	1.00	0.00	Octubre	0.00	0.00
Mayo	0.00	0.00	Noviembre	0.00	0.00
Junio	0.00	0.00	Diciembre	0.00	0.00

Medios de verificación: Reportes emitidos de la base de datos de la Dirección General de Fomento Agropecuario y Sustentabilidad

Observaciones:

1 El presente documento despliega la información perteneciente a los indicadores estratégicos y gestión de aquellos Programas presupuestarios que proveen de bienes y servicios que generan valor público a la ciudadania jalisciense.

2 Se muestra el número del Componente relacionado con el indicador.

GOBIERNO DEL ESTADO DE JALISCO
PRESUPUESTO DE EGRESOS PARA EL EJERCICIO FISCAL 2021
Ficha Técnica de Indicador
Sistema de Evaluación del Desempeño (SED)

Gobierno del Estado de Jalisco — **Seguimiento de Indicadores** — **Secretaria de la Hacienda Pública**

Datos del Programa [1]

Programa para el apoyo a productores agrícolas de maíz de Jalisco

Eje: Desarrollo económico **Tema Central:** Desarrollo rural

¿Quien gasta?

09 Unidad Presupuestal	000 Unidad Responsable	00216 Unidad Ejecutora del Gasto
Secretaría de Agricultura y Desarrollo Rural	Secretaría de Agricultura y Desarrollo Rural	Dirección General de Fomento Agropecuario y Sustentabilidad

¿Para qué se gasta?

Finalidad	Función	Subfunción
Desarrollo Económico	Agropecuaria, Silvicultura, Pesca y Caza	Agropecuaria

Objetivos

Nivel	Clave Componente	Resumen Narrativo
Fin	2	Contribuir a la consolidación de Jalisco como líder nacional en aportación de valor económico y social, mediante la integración de la ciencia y la tecnología al desarrollo de cadenas productivas estratégicas que impulsen el capital humano, creativo y emprendedor de nuestra población, así como el aprovechamiento de los recursos naturales de todas nuestras regiones de manera responsable, incluyente y sostenible.

Datos del Indicador

Denominación

Posición en el Índice de Competitividad Estatal del IMCO

Método de cálculo

(Posición en el Índice de Competitividad Estatal del IMCO (Realizado)/Posición en el Índice de Competitividad Estatal del IMCO (Programado))*100

Descripción del Indicador

El indicador mide la posición de los estados en El Índice de Competitividad Estatal (ICE)._x000D_ _x000D_ El ICE mide la capacidad de los estados para forjar, atraer y retener talento e inversiones. Un estado competitivo es aquel que consistentemente resulta atractivo para el talento y la inversión, lo que se traduce en mayor productividad y bienestar para sus habitantes._x000D_ Para medir esto, el Índice evalúa tanto las capacidades estructurales como coyunturales de los estados. El ICE está compuesto por indicadores, categorizados en 10 subíndices que evalúan distintas dimensiones de la competitividad de los 32 estados del país.

Tipo de Indicador	Dimensión del Indicador	Año de Medición del Resultado
Estratégico	Eficacia	2021
Cobertura	**Frecuencia de Medición**	
Estatal	Bienal	

Parámetros de semaforización

130	80.00	79.99	60.00	59.99	0

Meta Institucional	Meta Valor	Unidad de medida (meta valor)	Desagregado meta valor por género: Hombre	Mujer
100%	5	Posición	0.00	0.00

Sentido del Indicador	Línea Base (meta valor)	Año (Línea base)	Tipo de Acumulación
Descendente	14	2006	Suma

Resultados

Valor Programado	Avance de la Meta (4to trimestre)	% Avance de la Meta (4to trimestre)	Semáforo (4to trimestre)
N.P.	N.D.	N.D.	

	Valor programado	Avance de la meta		Valor programado	Avance de la meta
Enero	N.P.	N.D.	Julio	N.P.	N.D.
Febrero	N.P.	N.D.	Agosto	N.P.	N.D.
Marzo	N.P.	N.D.	Septiembre	N.P.	N.D.
Abril	N.P.	N.D.	Octubre	N.P.	N.D.
Mayo	N.P.	N.D.	Noviembre	N.P.	N.D.
Junio	N.P.	N.D.	Diciembre	N.P.	N.D.

Medios de verificación

Observaciones

1 El presente documento despliega la información perteneciente a los indicadores estratégicos y gestión de aquellos Programas presupuestarios que proveen de bienes y servicios que generan valor público a la ciudadania jalisciense.

2 Se muestra el número del Componente relacionado con el indicador.

GOBIERNO DEL ESTADO DE JALISCO
PRESUPUESTO DE EGRESOS PARA EL EJERCICIO FISCAL 2021
Ficha Técnica de Indicador
Sistema de Evaluación del Desempeño (SED)

Gobierno del Estado de Jalisco

Seguimiento de Indicadores

Secretaria de la Hacienda Pública

Datos del Programa [1]

Programa para el apoyo a productores agrícolas de maíz de Jalisco

Eje: Desarrollo económico **Tema Central:** Desarrollo rural

¿Quien gasta?

09 Unidad Presupuestal	000 Unidad Responsable	00216 Unidad Ejecutora del Gasto
Secretaría de Agricultura y Desarrollo Rural	Secretaría de Agricultura y Desarrollo Rural	Dirección General de Fomento Agropecuario y Sustentabilidad

¿Para qué se gasta?

Finalidad	Función	Subfunción
Desarrollo Económico	Agropecuaria, Silvicultura, Pesca y Caza	Agropecuaria

Objetivos

Nivel	Clave Componente	Resumen Narrativo
Propósito	2	Potencializar el liderazgo de Jalisco en materia agropecuaria a nivel nacional, ampliando, rehabilitando y modernizando la infraestructura rural productiva, desarrollando las capacidades productivas y la asistencia técnica para los productores del campo, incrementando el valor agregado y la comercialización de los productos del sector primario, mejorando la sanidad e inocuidad de los productos agropecuarios, promoviendo los sistemas y prácticas de producción agropecuaria sustentables e incrementando la innovación y tecnificación de los procesos que eleven la productividad del campo y la calidad de vida de los productores.

Datos del Indicador

Denominación

Porcentaje de participación en el PIB agropecuario nacional

Método de cálculo

(Porcentaje de participación en el PIB agropecuario nacional (Realizado)/Porcentaje de participación en el PIB agropecuario nacional (Programado))*100

Descripción del Indicador

El porcentaje de participación del PIB agropecuario de Jalisco sobre el nacional. Representa la parte del total nacional en el área de producción agropecuaria que aporta el estado anualmente.

Tipo de Indicador	Dimensión del Indicador	Año de Medición del Resultado
Estratégico	Eficacia	2021

Cobertura	Frecuencia de Medición
Estatal	Anual

Parámetros de semaforización

0	59.99	60.00	79.99	80.00	130

Meta Institucional	Meta Valor	Unidad de medida (meta valor)	Desagregado meta valor por género: Hombre	Desagregado meta valor por género: Mujer
100%	12	Porcentaje	0.00	0.00

Sentido del Indicador	Línea Base (meta valor)	Año (Línea base)	Tipo de Acumulación
Ascendente	12	2006	Suma

Resultados

Valor Programado	Avance de la Meta (4to trimestre)	% Avance de la Meta (4to trimestre)	Semáforo (4to trimestre)
N.P.	N.D.	N.D.	

	Valor programado	Avance de la meta		Valor programado	Avance de la meta
Enero	N.P.	N.D.	Julio	N.P.	N.D.
Febrero	N.P.	N.D.	Agosto	N.P.	N.D.
Marzo	N.P.	N.D.	Septiembre	N.P.	N.D.
Abril	N.P.	N.D.	Octubre	N.P.	N.D.
Mayo	N.P.	N.D.	Noviembre	N.P.	N.D.
Junio	N.P.	N.D.	Diciembre	N.P.	N.D.

Medios de verificación

Observaciones

1 El presente documento despliega la información perteneciente a los indicadores estratégicos y gestión de aquellos Programas presupuestarios que proveen de bienes y servicios que generan valor público a la ciudadania jalisciense.

2 Se muestra el número del Componente relacionado con el indicador.

GOBIERNO DEL ESTADO DE JALISCO
PRESUPUESTO DE EGRESOS PARA EL EJERCICIO FISCAL 2021
Ficha Técnica de Indicador

Sistema de Evaluación del Desempeño (SED)

Gobierno del Estado de Jalisco — **Seguimiento de Indicadores** — **Secretaria de la Hacienda Pública**

Datos del Programa [1]

Programa para el apoyo a productores agrícolas de maíz de Jalisco

Eje: Desarrollo económico **Tema Central:** Desarrollo rural

¿Quien gasta?

09 Unidad Presupuestal	000 Unidad Responsable	00216 Unidad Ejecutora del Gasto
Secretaría de Agricultura y Desarrollo Rural	Secretaría de Agricultura y Desarrollo Rural	Dirección General de Fomento Agropecuario y Sustentabilidad

¿Para qué se gasta?

Finalidad	Función	Subfunción
Desarrollo Económico	Agropecuaria, Silvicultura, Pesca y Caza	Agropecuaria

Objetivos

Nivel	Clave Componente	Resumen Narrativo
Componente	01 [2]	Apoyos económicos entregados para la adquisición de insumos biológicos, orgánicos y sustentables

Datos del Indicador

Denominación

Porcentaje de apoyos económicos entregados para la adquisición de insumos biológicos, orgánicos y sustentables

Método de cálculo

(Número de apoyos económicos entregados para la adquisición de insumos biológicos, orgánicos y sustentables (Realizado) / Número de apoyos económicos entregados para la adquisición de insumos biológicos, orgánicos y sustentables (Programado))*100

Descripción del Indicador

Mide el número de apoyos económicos entregados para la adquisición de insumos biológicos, orgánicos y sustentables

Tipo de Indicador	Gestión	**Dimensión del Indicador**	Eficacia	**Año de Medición del Resultado**	2021
Cobertura	Estatal	**Frecuencia de Medición**	Trimestral		

Parámetros de semaforización

0	59.99	60.00	79.99	80.00	130

Meta Institucional	Meta Valor	Unidad de medida (meta valor)	Desagregado meta valor por género: Hombre	Desagregado meta valor por género: Mujer
100%	1,500	Apoyo	No disponible	No disponible

Sentido del Indicador	Línea Base (meta valor)	Año (Línea base)	Tipo de Acumulación
Ascendente	No disponible	No disponible	Suma

Resultados

Valor Programado	Avance de la Meta (4to trimestre)	% Avance de la Meta (4to trimestre)	Semáforo (4to trimestre)
1,500.00	1,486.00	99.1%	

	Valor programado	Avance de la meta		Valor programado	Avance de la meta
Enero	N.P.	N.D	Julio	N.P.	N.D
Febrero	N.P.	N.D	Agosto	N.P.	N.D
Marzo	0.00	0.00	Septiembre	0.00	1,486.00
Abril	N.P.	N.D	Octubre	N.P.	N.D
Mayo	N.P.	N.D	Noviembre	N.P.	N.D
Junio	1,500.00	0.00	Diciembre	0.00	0.00

Medios de verificación: Reportes emitidos de la base de datos de la Dirección General de Fomento Agropecuario y Sustentabilidad

Observaciones:

1 El presente documento despliega la información perteneciente a los indicadores estratégicos y gestión de aquellos Programas presupuestarios que proveen de bienes y servicios que generan valor público a la ciudadania jalisciense.

2 Se muestra el número del Componente relacionado con el indicador.

GOBIERNO DEL ESTADO DE JALISCO
PRESUPUESTO DE EGRESOS PARA EL EJERCICIO FISCAL 2021
Ficha Técnica de Indicador
Sistema de Evaluación del Desempeño (SED)

Gobierno del Estado de Jalisco — **Seguimiento de Indicadores** — **Secretaria de la Hacienda Pública**

Datos del Programa [1]

Programa para el apoyo a productores agrícolas de maíz de Jalisco

Eje: Desarrollo económico **Tema Central:** Desarrollo rural

¿Quien gasta?

09 Unidad Presupuestal	000 Unidad Responsable	00216 Unidad Ejecutora del Gasto
Secretaría de Agricultura y Desarrollo Rural	Secretaría de Agricultura y Desarrollo Rural	Dirección General de Fomento Agropecuario y Sustentabilidad

¿Para qué se gasta?

Finalidad	Función	Subfunción
Desarrollo Económico	Agropecuaria, Silvicultura, Pesca y Caza	Agropecuaria

Objetivos

Nivel	Clave Componente	Resumen Narrativo
Actividad	01-01 [2]	Revisión de solicitudes de apoyos económicos para la adquisición de insumos biológicos, orgánicos y sustentables

Datos del Indicador

Denominación

Porcentaje de solicitudes revisadas de apoyos económicos para la adquisición de insumos biológicos, orgánicos y sustentables

Método de cálculo

(Número de solicitudes revisadas de apoyos económicos para la adquisición de insumos biológicos, orgánicos y sustentables (Realizado) / Número de solicitudes revisadas de apoyos económicos para la adquisición de insumos biológicos, orgánicos y sustentables (Programado))*100

Descripción del Indicador

Mide el número de solicitudes revisadas de apoyos económicos para la adquisición de insumos biológicos, orgánicos y sustentables

Tipo de Indicador	Dimensión del Indicador	Año de Medición del Resultado
Gestión	Eficacia	2021
Cobertura	**Frecuencia de Medición**	
Estatal	Trimestral	

Parámetros de semaforización

0	59.99	60.00	79.99	80.00	130

Meta Institucional	Meta Valor	Unidad de medida (meta valor)	Desagregado meta valor por género: Hombre	Mujer
100%	3,000	Solicitud	No disponible	No disponible

Sentido del Indicador	Línea Base (meta valor)	Año (Línea base)	Tipo de Acumulación
Ascendente	No disponible	No disponible	Suma

Resultados

Valor Programado	Avance de la Meta (4to trimestre)	% Avance de la Meta (4to trimestre)	Semáforo (4to trimestre)
3,000.00	1,635.00	54.5%	

	Valor programado	Avance de la meta		Valor programado	Avance de la meta
Enero	N.P.	N.D	Julio	N.P.	N.D
Febrero	N.P.	N.D	Agosto	N.P.	N.D
Marzo	0.00	0.00	Septiembre	0.00	0.00
Abril	N.P.	N.D	Octubre	N.P.	N.D
Mayo	N.P.	N.D	Noviembre	N.P.	N.D
Junio	3,000.00	1,635.00	Diciembre	0.00	0.00

Medios de verificación: Reportes emitidos de la base de datos de la Dirección General de Fomento Agropecuario y Sustentabilidad

Observaciones: El número de solicitudes recibidas de este programa fue menor a lo programado consideramos por la pandemia.

1 El presente documento despliega la información perteneciente a los indicadores estratégicos y gestión de aquellos Programas presupuestarios que proveen de bienes y servicios que generan valor público a la ciudadania jalisciense.

2 Se muestra el número del Componente relacionado con el indicador.

GOBIERNO DEL ESTADO DE JALISCO
PRESUPUESTO DE EGRESOS PARA EL EJERCICIO FISCAL 2021
Ficha Técnica de Indicador
Sistema de Evaluación del Desempeño (SED)

Gobierno del Estado de Jalisco — **Secretaria de la Hacienda Pública**

Seguimiento de Indicadores

Datos del Programa [1]

Programa para el apoyo a productores agrícolas de maíz de Jalisco

Eje: Desarrollo económico **Tema Central:** Desarrollo rural

¿Quien gasta?

09 Unidad Presupuestal	000 Unidad Responsable	00216 Unidad Ejecutora del Gasto
Secretaría de Agricultura y Desarrollo Rural	Secretaría de Agricultura y Desarrollo Rural	Dirección General de Fomento Agropecuario y Sustentabilidad

¿Para qué se gasta?

Finalidad	Función	Subfunción
Desarrollo Económico	Agropecuaria, Silvicultura, Pesca y Caza	Agropecuaria

Objetivos

Nivel	Clave Componente	Resumen Narrativo
Actividad	01-02 [2]	Dictaminación de solicitudes de apoyos económicos para la adquisición de insumos biológicos, orgánicos y sustentables

Datos del Indicador

Denominación

Porcentaje de solicitudes dictaminadas de apoyos económicos para la adquisición de insumos biológicos, orgánicos y sustentables

Método de cálculo

(Número de solicitudes dictaminadas de apoyos económicos para la adquisición de insumos biológicos, orgánicos y sustentables (Realizado) / Número de solicitudes dictaminadas de apoyos económicos para la adquisición de insumos biológicos, orgánicos y sustentables (Programado))*100

Descripción del Indicador

Mide el número de solicitudes dictaminadas de apoyos económicos para la adquisición de insumos biológicos, orgánicos y sustentables

Tipo de Indicador	Dimensión del Indicador	Año de Medición del Resultado
Gestión	Eficacia	2021

Cobertura	Frecuencia de Medición
Estatal	Trimestral

Meta Institucional	Meta Valor	Unidad de medida (meta valor)	Desagregado meta valor por género: Hombre	Mujer
100%	3,000	Solicitud	No disponible	No disponible

Parámetros de semaforización

0	59.99	60.00	79.99	80.00	130

Sentido del Indicador	Línea Base (meta valor)	Año (Línea base)	Tipo de Acumulación
Ascendente	No disponible	No disponible	Suma

Resultados

Valor Programado	Avance de la Meta (4to trimestre)	% Avance de la Meta (4to trimestre)	Semáforo (4to trimestre)
3,000.00	1,635.00	54.5%	

	Valor programado	Avance de la meta		Valor programado	Avance de la meta
Enero	N.P.	N.D	Julio	N.P.	N.D
Febrero	N.P.	N.D	Agosto	N.P.	N.D
Marzo	0.00	0.00	Septiembre	0.00	0.00
Abril	N.P.	N.D	Octubre	N.P.	N.D
Mayo	N.P.	N.D	Noviembre	N.P.	N.D
Junio	3,000.00	1,635.00	Diciembre	0.00	0.00

Medios de verificación: Reportes emitidos de la base de datos de la Dirección General de Fomento Agropecuario y Sustentabilidad

Observaciones: El número de solicitudes recibidas de este programa fue menor a lo programado consideramos por la pandemia.

1 El presente documento despliega la información perteneciente a los indicadores estratégicos y gestión de aquellos Programas presupuestarios que proveen de bienes y servicios que generan valor público a la ciudadania jalisciense.

2 Se muestra el número del Componente relacionado con el indicador.

GOBIERNO DEL ESTADO DE JALISCO
PRESUPUESTO DE EGRESOS PARA EL EJERCICIO FISCAL 2021
Ficha Técnica de Indicador
Sistema de Evaluación del Desempeño (SED)

Gobierno del Estado de Jalisco — **Secretaria de la Hacienda Pública**

Seguimiento de Indicadores

Datos del Programa [1]

Programa para el apoyo a productores agrícolas de maíz de Jalisco

Eje: Desarrollo económico **Tema Central:** Desarrollo rural

¿Quien gasta?

09 Unidad Presupuestal	000 Unidad Responsable	00216 Unidad Ejecutora del Gasto
Secretaría de Agricultura y Desarrollo Rural	Secretaría de Agricultura y Desarrollo Rural	Dirección General de Fomento Agropecuario y Sustentabilidad

¿Para qué se gasta?

Finalidad	Función	Subfunción
Desarrollo Económico	Agropecuaria, Silvicultura, Pesca y Caza	Agropecuaria

Objetivos

Nivel	Clave Componente	Resumen Narrativo
Actividad	01-03 [2]	Elaboración de cronogramas de trabajo del programa

Datos del Indicador

Denominación

Porcentaje de cronogramas de trabajo elaborados

Método de cálculo

(Número de cronogramas de trabajo elaborados (Realizado) / Número de cronogramas de trabajo elaborados (Programado))*100

Descripción del Indicador

Mide el número de cronogramas de trabajo elaborados

Tipo de Indicador	Gestión	**Dimensión del Indicador**	Eficacia	**Año de Medición del Resultado** 2021
Cobertura	Estatal	**Frecuencia de Medición**	Mensual	

Parámetros de semaforización

0	59.99	60.00	79.99	80.00	130

Meta Institucional	Meta Valor	Unidad de medida (meta valor)	Desagregado meta valor por género: Hombre	Mujer
100%	1	Cronograma	0.00	0.00

Sentido del Indicador	Línea Base (meta valor)	Año (Línea base)	Tipo de Acumulación
Ascendente	No disponible	No disponible	Suma

Resultados

Valor Programado	Avance de la Meta (4to trimestre)	% Avance de la Meta (4to trimestre)	Semáforo (4to trimestre)
1.00	1.00	100.0%	

	Valor programado	Avance de la meta		Valor programado	Avance de la meta
Enero	0.00	0.00	Julio	0.00	0.00
Febrero	0.00	0.00	Agosto	0.00	0.00
Marzo	1.00	1.00	Septiembre	0.00	0.00
Abril	0.00	0.00	Octubre	0.00	0.00
Mayo	0.00	0.00	Noviembre	0.00	0.00
Junio	0.00	0.00	Diciembre	0.00	0.00

Medios de verificación: Reportes emitidos de la base de datos de la Dirección General de Fomento Agropecuario y Sustentabilidad

Observaciones:

1 El presente documento despliega la información perteneciente a los indicadores estratégicos y gestión de aquellos Programas presupuestarios que proveen de bienes y servicios que generan valor público a la ciudadania jalisciense.

2 Se muestra el número del Componente relacionado con el indicador.

GOBIERNO DEL ESTADO DE JALISCO
PRESUPUESTO DE EGRESOS PARA EL EJERCICIO FISCAL 2021
Ficha Técnica de Indicador
Sistema de Evaluación del Desempeño (SED)

Gobierno del Estado de Jalisco — **Seguimiento de Indicadores** — **Secretaria de la Hacienda Pública**

Datos del Programa [1]

Programa para el apoyo a productores agrícolas de maíz de Jalisco

Eje: Desarrollo económico **Tema Central:** Desarrollo rural

¿Quien gasta?

09 Unidad Presupuestal	000 Unidad Responsable	00216 Unidad Ejecutora del Gasto
Secretaría de Agricultura y Desarrollo Rural	Secretaría de Agricultura y Desarrollo Rural	Dirección General de Fomento Agropecuario y Sustentabilidad

¿Para qué se gasta?

Finalidad	Función	Subfunción
Desarrollo Económico	Agropecuaria, Silvicultura, Pesca y Caza	Agropecuaria

Objetivos

Nivel	Clave Componente	Resumen Narrativo
Actividad	01-04 [2]	Elaboración de reportes de revisión de expedientes del programa

Datos del Indicador

Denominación

Porcentaje de reportes de revisión elaborados

Método de cálculo

(Número de reportes de revisión elaborados (Realizado) / Número de reportes de revisión elaborados (Programado))*100

Descripción del Indicador

Mide el número de reportes de revisión elaborados

Tipo de Indicador	Gestión	**Dimensión del Indicador**	Eficacia	**Año de Medición del Resultado**	2021
Cobertura	Estatal	**Frecuencia de Medición**	Trimestral		

Parámetros de semaforización

0	59.99	60.00	79.99	80.00	130

Meta Institucional	Meta Valor	Unidad de medida (meta valor)	Desagregado meta valor por género: Hombre	Mujer
100%	1	Reporte	No disponible	No disponible

Sentido del Indicador	Línea Base (meta valor)	Año (Línea base)	Tipo de Acumulación
Ascendente	No disponible	No disponible	Suma

Resultados

Valor Programado	Avance de la Meta (4to trimestre)	% Avance de la Meta (4to trimestre)	Semáforo (4to trimestre)
1.00	1.00	100.0%	

	Valor programado	Avance de la meta		Valor programado	Avance de la meta
Enero	N.P.	N.D	Julio	N.P.	N.D
Febrero	N.P.	N.D	Agosto	N.P.	N.D
Marzo	0.00	0.00	Septiembre	0.00	1.00
Abril	N.P.	N.D	Octubre	N.P.	N.D
Mayo	N.P.	N.D	Noviembre	N.P.	N.D
Junio	0.00	0.00	Diciembre	1.00	0.00

Medios de verificación: Reportes emitidos de la base de datos de la Dirección General de Fomento Agropecuario y Sustentabilidad

Observaciones:

1 El presente documento despliega la información perteneciente a los indicadores estratégicos y gestión de aquellos Programas presupuestarios que proveen de bienes y servicios que generan valor público a la ciudadania jalisciense.

2 Se muestra el número del Componente relacionado con el indicador.

GOBIERNO DEL ESTADO DE JALISCO
PRESUPUESTO DE EGRESOS PARA EL EJERCICIO FISCAL 2021
Ficha Técnica de Indicador
Sistema de Evaluación del Desempeño (SED)

Gobierno del Estado de Jalisco

Seguimiento de Indicadores

Secretaria de la Hacienda Pública

Datos del Programa [1]

Programa para el apoyo a productores agrícolas de maíz de Jalisco

Eje: Desarrollo económico **Tema Central:** Desarrollo rural

¿Quien gasta?

09 Unidad Presupuestal	000 Unidad Responsable	00216 Unidad Ejecutora del Gasto
Secretaría de Agricultura y Desarrollo Rural	Secretaría de Agricultura y Desarrollo Rural	Dirección General de Fomento Agropecuario y Sustentabilidad

¿Para qué se gasta?

Finalidad	Función	Subfunción
Desarrollo Económico	Agropecuaria, Silvicultura, Pesca y Caza	Agropecuaria

Objetivos

Nivel	Clave Componente	Resumen Narrativo
Componente	02 [2]	Acciones realizadas de revisión, organización y sistematización de expedientes

Datos del Indicador

Denominación

Porcentaje de acciones realizadas de revisión, organización y sistematización de expedientes

Método de cálculo

(Número de acciones realizadas de revisión, organización y sistematización de expedientes (Realizado) / Número de acciones realizadas de revisión, organización y sistematización de expedientes (Programado))*100

Descripción del Indicador

Mide el número de acciones realizadas de revisión, organización y sistematización de expedientes

Tipo de Indicador	Gestión	**Dimensión del Indicador**	Eficacia	**Año de Medición del Resultado**	2021
Cobertura	Estatal	**Frecuencia de Medición**	Mensual		

Parámetros de semaforización						**Meta Institucional**	**Meta Valor**	**Unidad de medida (meta valor)**	**Desagregado meta valor por género**	
									Hombre	**Mujer**
						100%	3	Acción	0.00	0.00
0	59.99	60.00	79.99	80.00	130	**Sentido del Indicador**	**Línea Base (meta valor)**	**Año (Línea base)**	**Tipo de Acumulación**	
						Ascendente	No disponible	No disponible	Suma	

Resultados

Valor Programado	Avance de la Meta (4to trimestre)	% Avance de la Meta (4to trimestre)	Semáforo (4to trimestre)
3.00	3.00	100.0%	

	Valor programado	Avance de la meta		Valor programado	Avance de la meta
Enero	0.00	0.00	Julio	0.00	0.00
Febrero	0.00	0.00	Agosto	0.00	0.00
Marzo	1.00	1.00	Septiembre	0.00	0.00
Abril	1.00	0.00	Octubre	0.00	0.00
Mayo	1.00	1.00	Noviembre	0.00	0.00
Junio	0.00	1.00	Diciembre	0.00	0.00

Medios de verificación: Reportes emitidos de la base de datos de la Dirección General de Fomento Agropecuario y Sustentabilidad

Observaciones:

1 El presente documento despliega la información perteneciente a los indicadores estratégicos y gestión de aquellos Programas presupuestarios que proveen de bienes y servicios que generan valor público a la ciudadania jalisciense.

2 Se muestra el número del Componente relacionado con el indicador.

GOBIERNO DEL ESTADO DE JALISCO
PRESUPUESTO DE EGRESOS PARA EL EJERCICIO FISCAL 2021
Ficha Técnica de Indicador
Sistema de Evaluación del Desempeño (SED)

Gobierno del Estado de Jalisco — **Seguimiento de Indicadores** — **Secretaria de la Hacienda Pública**

Datos del Programa [1]

Programa Estatal para la mecanización de cultivo de Caña de Azúcar

Eje: Desarrollo económico **Tema Central:** Desarrollo rural

¿Quien gasta?

09 Unidad Presupuestal	000 Unidad Responsable	00216 Unidad Ejecutora del Gasto
Secretaría de Agricultura y Desarrollo Rural	Secretaría de Agricultura y Desarrollo Rural	Dirección General de Fomento Agropecuario y Sustentabilidad

¿Para qué se gasta?

Finalidad	Función	Subfunción
Desarrollo Económico	Agropecuaria, Silvicultura, Pesca y Caza	Agropecuaria

Objetivos

Nivel	Clave Componente	Resumen Narrativo
Fin	2	Contribuir a la consolidación de Jalisco como líder nacional en aportación de valor económico y social, mediante la integración de la ciencia y la tecnología al desarrollo de cadenas productivas estratégicas que impulsen el capital humano, creativo y emprendedor de nuestra población, así como el aprovechamiento de los recursos naturales de todas nuestras regiones de manera responsable, incluyente y sostenible.

Datos del Indicador

Denominación

Posición en el Índice de Competitividad Estatal del IMCO

Método de cálculo

(Posición en el Índice de Competitividad Estatal del IMCO (Realizado)/Posición en el Índice de Competitividad Estatal del IMCO (Programado))*100

Descripción del Indicador

El indicador mide la posición de los estados en El Índice de Competitividad Estatal (ICE)._x000D_ _x000D_ El ICE mide la capacidad de los estados para forjar, atraer y retener talento e inversiones. Un estado competitivo es aquel que consistentemente resulta atractivo para el talento y la inversión, lo que se traduce en mayor productividad y bienestar para sus habitantes._x000D_ Para medir esto, el Índice evalúa tanto las capacidades estructurales como coyunturales de los estados. El ICE está compuesto por indicadores, categorizados en 10 subíndices que evalúan distintas dimensiones de la competitividad de los 32 estados del país.

Tipo de Indicador	Dimensión del Indicador	Año de Medición del Resultado
Estratégico	Eficacia	2021
Cobertura	**Frecuencia de Medición**	
Estatal	Bienal	

Parámetros de semaforización

130	80.00	79.99	60.00	59.99	0

Meta Institucional	Meta Valor	Unidad de medida (meta valor)	Desagregado meta valor por género: Hombre	Mujer
100%	5	Posición	0.00	0.00

Sentido del Indicador	Línea Base (meta valor)	Año (Línea base)	Tipo de Acumulación
Descendente	14	2006	Suma

Resultados

Valor Programado	Avance de la Meta (4to trimestre)	% Avance de la Meta (4to trimestre)	Semáforo (4to trimestre)
N.P.	N.D.	N.D.	

	Valor programado	Avance de la meta		Valor programado	Avance de la meta
Enero	N.P.	N.D.	Julio	N.P.	N.D.
Febrero	N.P.	N.D.	Agosto	N.P.	N.D.
Marzo	N.P.	N.D.	Septiembre	N.P.	N.D.
Abril	N.P.	N.D.	Octubre	N.P.	N.D.
Mayo	N.P.	N.D.	Noviembre	N.P.	N.D.
Junio	N.P.	N.D.	Diciembre	N.P.	N.D.

Medios de verificación

Observaciones

1 El presente documento despliega la información perteneciente a los indicadores estratégicos y gestión de aquellos Programas presupuestarios que proveen de bienes y servicios que generan valor público a la ciudadania jalisciense.

2 Se muestra el número del Componente relacionado con el indicador.

GOBIERNO DEL ESTADO DE JALISCO
PRESUPUESTO DE EGRESOS PARA EL EJERCICIO FISCAL 2021
Ficha Técnica de Indicador
Sistema de Evaluación del Desempeño (SED)

Gobierno del Estado de Jalisco

Seguimiento de Indicadores

Secretaria de la Hacienda Pública

Datos del Programa [1]

Programa Estatal para la mecanización de cultivo de Caña de Azúcar

Eje: Desarrollo económico **Tema Central:** Desarrollo rural

¿Quien gasta?

09 Unidad Presupuestal	000 Unidad Responsable	00216 Unidad Ejecutora del Gasto
Secretaría de Agricultura y Desarrollo Rural	Secretaría de Agricultura y Desarrollo Rural	Dirección General de Fomento Agropecuario y Sustentabilidad

¿Para qué se gasta?

Finalidad	Función	Subfunción
Desarrollo Económico	Agropecuaria, Silvicultura, Pesca y Caza	Agropecuaria

Objetivos

Nivel	Clave Componente	Resumen Narrativo
Propósito	2	Potencializar el liderazgo de Jalisco en materia agropecuaria a nivel nacional, ampliando, rehabilitando y modernizando la infraestructura rural productiva, desarrollando las capacidades productivas y la asistencia técnica para los productores del campo, incrementando el valor agregado y la comercialización de los productos del sector primario, mejorando la sanidad e inocuidad de los productos agropecuarios, promoviendo los sistemas y prácticas de producción agropecuaria sustentables e incrementando la innovación y tecnificación de los procesos que eleven la productividad del campo y la calidad de vida de los productores.

Datos del Indicador

Denominación

Porcentaje de participación en el PIB agropecuario nacional

Método de cálculo

(Porcentaje de participación en el PIB agropecuario nacional (Realizado)/Porcentaje de participación en el PIB agropecuario nacional (Programado))*100

Descripción del Indicador

El porcentaje de participación del PIB agropecuario de Jalisco sobre el nacional. Representa la parte del total nacional en el área de producción agropecuaria que aporta el estado anualmente.

Tipo de Indicador	Estratégico	**Dimensión del Indicador**	Eficacia	**Año de Medición del Resultado**	2021
Cobertura	Estatal	**Frecuencia de Medición**	Anual		

Parámetros de semaforización

0	59.99	60.00	79.99	80.00	130

Meta Institucional	Meta Valor	Unidad de medida (meta valor)	Desagregado meta valor por género: Hombre	Desagregado meta valor por género: Mujer
100%	12	Porcentaje	0.00	0.00

Sentido del Indicador	Línea Base (meta valor)	Año (Línea base)	Tipo de Acumulación
Ascendente	12	2006	Suma

Resultados

Valor Programado	Avance de la Meta (4to trimestre)	% Avance de la Meta (4to trimestre)	Semáforo (4to trimestre)
N.P.	N.D.	N.D.	

	Valor programado	Avance de la meta		Valor programado	Avance de la meta
Enero	N.P.	N.D.	Julio	N.P.	N.D.
Febrero	N.P.	N.D.	Agosto	N.P.	N.D.
Marzo	N.P.	N.D.	Septiembre	N.P.	N.D.
Abril	N.P.	N.D.	Octubre	N.P.	N.D.
Mayo	N.P.	N.D.	Noviembre	N.P.	N.D.
Junio	N.P.	N.D.	Diciembre	N.P.	N.D.

Medios de verificación

Observaciones

1 El presente documento despliega la información perteneciente a los indicadores estratégicos y gestión de aquellos Programas presupuestarios que proveen de bienes y servicios que generan valor público a la ciudadania jalisciense.

2 Se muestra el número del Componente relacionado con el indicador.

GOBIERNO DEL ESTADO DE JALISCO
PRESUPUESTO DE EGRESOS PARA EL EJERCICIO FISCAL 2021
Ficha Técnica de Indicador
Sistema de Evaluación del Desempeño (SED)

Gobierno del Estado de Jalisco

Seguimiento de Indicadores

Secretaria de la Hacienda Pública

Datos del Programa [1]

Programa Estatal para la mecanización de cultivo de Caña de Azúcar

Eje: Desarrollo económico **Tema Central:** Desarrollo rural

¿Quien gasta?

09 Unidad Presupuestal	000 Unidad Responsable	00216 Unidad Ejecutora del Gasto
Secretaría de Agricultura y Desarrollo Rural	Secretaría de Agricultura y Desarrollo Rural	Dirección General de Fomento Agropecuario y Sustentabilidad

¿Para qué se gasta?

Finalidad	Función	Subfunción
Desarrollo Económico	Agropecuaria, Silvicultura, Pesca y Caza	Agropecuaria

Objetivos

Nivel	Clave Componente	Resumen Narrativo
Componente	01 [2]	Proyectos productivos apoyados para la cosecha de caña de azúcar

Datos del Indicador

Denominación

Porcentaje de proyectos productivos apoyados para la cosecha de caña de azúcar

Método de cálculo

(Número de proyectos productivos apoyados para la cosecha de caña de azúcar (Realizado) / Número de proyectos productivos apoyados para la cosecha de caña de azúcar (Programado))*100

Descripción del Indicador

Mide el número de proyectos productivos apoyados para la cosecha de caña de azúcar

Tipo de Indicador	Gestión	Dimensión del Indicador	Eficacia	Año de Medición del Resultado	2021
Cobertura	Estatal	Frecuencia de Medición	Mensual		

Parámetros de semaforización						Meta Institucional	Meta Valor	Unidad de medida (meta valor)	Desagregado meta valor por género: Hombre	Mujer
						100%	5	Proyecto	0.00	0.00
0	59.99	60.00	79.99	80.00	130	Sentido del Indicador	Línea Base (meta valor)	Año (Línea base)	Tipo de Acumulación	
						Ascendente	No disponible	No disponible	Suma	

Resultados

Valor Programado	Avance de la Meta (4to trimestre)	% Avance de la Meta (4to trimestre)	Semáforo (4to trimestre)
5.00	13.00	260.0%	

	Valor programado	Avance de la meta		Valor programado	Avance de la meta
Enero	0.00	0.00	Julio	0.00	0.00
Febrero	0.00	0.00	Agosto	0.00	0.00
Marzo	0.00	0.00	Septiembre	0.00	13.00
Abril	5.00	0.00	Octubre	0.00	0.00
Mayo	0.00	0.00	Noviembre	0.00	0.00
Junio	0.00	0.00	Diciembre	0.00	0.00

Medios de verificación: Reportes emitidos de la base de datos de la Dirección General de Fomento Agropecuario y Sustentabilidad

Observaciones:

1 El presente documento despliega la información perteneciente a los indicadores estratégicos y gestión de aquellos Programas presupuestarios que proveen de bienes y servicios que generan valor público a la ciudadania jalisciense.

2 Se muestra el número del Componente relacionado con el indicador.

GOBIERNO DEL ESTADO DE JALISCO
PRESUPUESTO DE EGRESOS PARA EL EJERCICIO FISCAL 2021
Ficha Técnica de Indicador
Sistema de Evaluación del Desempeño (SED)

Gobierno del Estado de Jalisco

Seguimiento de Indicadores

Secretaria de la Hacienda Pública

Datos del Programa [1]

Programa Estatal para la mecanización de cultivo de Caña de Azúcar

Eje: Desarrollo económico **Tema Central:** Desarrollo rural

¿Quien gasta?

09 Unidad Presupuestal	000 Unidad Responsable	00216 Unidad Ejecutora del Gasto
Secretaría de Agricultura y Desarrollo Rural	Secretaría de Agricultura y Desarrollo Rural	Dirección General de Fomento Agropecuario y Sustentabilidad

¿Para qué se gasta?

Finalidad	Función	Subfunción
Desarrollo Económico	Agropecuaria, Silvicultura, Pesca y Caza	Agropecuaria

Objetivos

Nivel	Clave Componente	Resumen Narrativo
Actividad	01-01 [2]	Revisión de solicitudes de proyectos productivos para la cosecha de caña de azúcar

Datos del Indicador

Denominación

Porcentaje de solicitudes revisadas de proyectos productivos para la cosecha de caña de azúcar

Método de cálculo

(Número de solicitudes revisadas de proyectos productivos para la cosecha de caña de azúcar (Realizado) / Número de solicitudes revisadas de proyectos productivos para la cosecha de caña de azúcar (Programado))*100

Descripción del Indicador

Mide el número de solicitudes revisadas de proyectos productivos para la cosecha de caña de azúcar

Tipo de Indicador	Gestión	**Dimensión del Indicador**	Eficacia	**Año de Medición del Resultado**	2021
Cobertura	Estatal	**Frecuencia de Medición**	Mensual		

Parámetros de semaforización

0	59.99	60.00	79.99	80.00	130

Meta Institucional	Meta Valor	Unidad de medida (meta valor)	Desagregado meta valor por género: Hombre	Desagregado meta valor por género: Mujer
100%	15	Solicitud	0.00	0.00

Sentido del Indicador	Línea Base (meta valor)	Año (Línea base)	Tipo de Acumulación
Ascendente	No disponible	No disponible	Suma

Resultados

Valor Programado	Avance de la Meta (4to trimestre)	% Avance de la Meta (4to trimestre)	Semáforo (4to trimestre)
15.00	13.00	86.7%	

	Valor programado	Avance de la meta		Valor programado	Avance de la meta
Enero	0.00	0.00	Julio	0.00	0.00
Febrero	0.00	0.00	Agosto	0.00	0.00
Marzo	0.00	0.00	Septiembre	0.00	0.00
Abril	15.00	13.00	Octubre	0.00	0.00
Mayo	0.00	0.00	Noviembre	0.00	0.00
Junio	0.00	0.00	Diciembre	0.00	0.00

Medios de verificación: Reportes emitidos de la base de datos de la Dirección General de Fomento Agropecuario y Sustentabilidad

Observaciones:

1 El presente documento despliega la información perteneciente a los indicadores estratégicos y gestión de aquellos Programas presupuestarios que proveen de bienes y servicios que generan valor público a la ciudadania jalisciense.

2 Se muestra el número del Componente relacionado con el indicador.

GOBIERNO DEL ESTADO DE JALISCO
PRESUPUESTO DE EGRESOS PARA EL EJERCICIO FISCAL 2021
Ficha Técnica de Indicador
Sistema de Evaluación del Desempeño (SED)

Gobierno del Estado de Jalisco

Seguimiento de Indicadores

Secretaria de la Hacienda Pública

Datos del Programa [1]

Programa Estatal para la mecanización de cultivo de Caña de Azúcar

Eje: Desarrollo económico **Tema Central:** Desarrollo rural

¿Quien gasta?

09 Unidad Presupuestal	000 Unidad Responsable	00216 Unidad Ejecutora del Gasto
Secretaría de Agricultura y Desarrollo Rural	Secretaría de Agricultura y Desarrollo Rural	Dirección General de Fomento Agropecuario y Sustentabilidad

¿Para qué se gasta?

Finalidad	Función	Subfunción
Desarrollo Económico	Agropecuaria, Silvicultura, Pesca y Caza	Agropecuaria

Objetivos

Nivel	Clave Componente	Resumen Narrativo
Actividad	01-02 [2]	Dictaminación de solicitudes de proyectos productivos para la cosecha de caña de azúcar

Datos del Indicador

Denominación

Porcentaje de solicitudes dictaminadas de proyectos productivos para la cosecha de caña de azúcar

Método de cálculo

(Número de solicitudes dictaminadas de proyectos productivos para la cosecha de caña de azúcar (Realizado) / Número de solicitudes dictaminadas de proyectos productivos para la cosecha de caña de azúcar (Programado))*100

Descripción del Indicador

Mide el número de solicitudes dictaminadas de proyectos productivos para la cosecha de caña de azúcar

Tipo de Indicador	Gestión	**Dimensión del Indicador**	Eficacia	**Año de Medición del Resultado**	2021
Cobertura	Estatal	**Frecuencia de Medición**	Mensual		

Parámetros de semaforización

0	59.99	60.00	79.99	80.00	130

Meta Institucional	Meta Valor	Unidad de medida (meta valor)	Desagregado meta valor por género: Hombre	Desagregado meta valor por género: Mujer
100%	15	Solicitud	0.00	0.00

Sentido del Indicador	Línea Base (meta valor)	Año (Línea base)	Tipo de Acumulación
Ascendente	No disponible	No disponible	Suma

Resultados

Valor Programado	Avance de la Meta (4to trimestre)	% Avance de la Meta (4to trimestre)	Semáforo (4to trimestre)
15.00	13.00	86.7%	

	Valor programado	Avance de la meta		Valor programado	Avance de la meta
Enero	0.00	0.00	Julio	0.00	0.00
Febrero	0.00	0.00	Agosto	0.00	0.00
Marzo	0.00	0.00	Septiembre	0.00	0.00
Abril	15.00	0.00	Octubre	0.00	0.00
Mayo	0.00	13.00	Noviembre	0.00	0.00
Junio	0.00	0.00	Diciembre	0.00	0.00

Medios de verificación: Reportes emitidos de la base de datos de la Dirección General de Fomento Agropecuario y Sustentabilidad

Observaciones:

1 El presente documento despliega la información perteneciente a los indicadores estratégicos y gestión de aquellos Programas presupuestarios que proveen de bienes y servicios que generan valor público a la ciudadania jalisciense.

2 Se muestra el número del Componente relacionado con el indicador.

GOBIERNO DEL ESTADO DE JALISCO
PRESUPUESTO DE EGRESOS PARA EL EJERCICIO FISCAL 2021
Ficha Técnica de Indicador

Sistema de Evaluación del Desempeño (SED)

Gobierno del Estado de Jalisco — **Seguimiento de Indicadores** — **Secretaria de la Hacienda Pública**

Datos del Programa [1]

Programa Estatal para la mecanización de cultivo de Caña de Azúcar

Eje: Desarrollo económico **Tema Central:** Desarrollo rural

¿Quien gasta?

09	Unidad Presupuestal	000	Unidad Responsable	00216	Unidad Ejecutora del Gasto
Secretaría de Agricultura y Desarrollo Rural		Secretaría de Agricultura y Desarrollo Rural		Dirección General de Fomento Agropecuario y Sustentabilidad	

¿Para qué se gasta?

Finalidad	Función	Subfunción
Desarrollo Económico	Agropecuaria, Silvicultura, Pesca y Caza	Agropecuaria

Objetivos

Nivel	Clave Componente	Resumen Narrativo
Componente	02	[2] Acciones realizadas de revisión, organización y sistematización de expedientes

Datos del Indicador

Denominación

Porcentaje de acciones de revisión, organización y sistematización de expedientes realizadas

Método de cálculo

(Número de acciones realizadas de revisión, organización y sistematización de expedientes (Realizado) / Número de acciones realizadas de revisión, organización y sistematización de expedientes (Programado))*100

Descripción del Indicador

Mide el número de acciones de revisión, organización y sistematización de expedientes realizadas

Tipo de Indicador	Gestión	**Dimensión del Indicador**	Eficacia	**Año de Medición del Resultado**	2021
Cobertura	Estatal	**Frecuencia de Medición**	Mensual		

Parámetros de semaforización

0	59.99	60.00	79.99	80.00	130

Meta Institucional	Meta Valor	Unidad de medida (meta valor)	Desagregado meta valor por género: Hombre	Desagregado meta valor por género: Mujer
100%	3	Acción	0.00	0.00

Sentido del Indicador	Línea Base (meta valor)	Año (Línea base)	Tipo de Acumulación
Ascendente	No disponible	No disponible	Suma

Resultados

Valor Programado	Avance de la Meta (4to trimestre)	% Avance de la Meta (4to trimestre)	Semáforo (4to trimestre)
3.00	3.00	100.0%	

	Valor programado	Avance de la meta		Valor programado	Avance de la meta
Enero	0.00	0.00	Julio	0.00	0.00
Febrero	1.00	1.00	Agosto	0.00	0.00
Marzo	1.00	1.00	Septiembre	0.00	0.00
Abril	1.00	0.00	Octubre	0.00	0.00
Mayo	0.00	1.00	Noviembre	0.00	0.00
Junio	0.00	0.00	Diciembre	0.00	0.00

Medios de verificación: Reportes emitidos de la base de datos de la Dirección General de Fomento Agropecuario y Sustentabilidad

Observaciones:

1 El presente documento despliega la información perteneciente a los indicadores estratégicos y gestión de aquellos Programas presupuestarios que proveen de bienes y servicios que generan valor público a la ciudadania jalisciense.

2 Se muestra el número del Componente relacionado con el indicador.

GOBIERNO DEL ESTADO DE JALISCO
PRESUPUESTO DE EGRESOS PARA EL EJERCICIO FISCAL 2021
Ficha Técnica de Indicador
Sistema de Evaluación del Desempeño (SED)

Gobierno del Estado de Jalisco — **Seguimiento de Indicadores** — **Secretaria de la Hacienda Pública**

Datos del Programa [1]

Programa Estatal para la mecanización de cultivo de Caña de Azúcar

Eje: Desarrollo económico **Tema Central:** Desarrollo rural

¿Quien gasta?

09 Unidad Presupuestal	000 Unidad Responsable	00216 Unidad Ejecutora del Gasto
Secretaría de Agricultura y Desarrollo Rural	Secretaría de Agricultura y Desarrollo Rural	Dirección General de Fomento Agropecuario y Sustentabilidad

¿Para qué se gasta?

Finalidad	Función	Subfunción
Desarrollo Económico	Agropecuaria, Silvicultura, Pesca y Caza	Agropecuaria

Objetivos

Nivel	Clave Componente	Resumen Narrativo
Actividad	02-01 [2]	Elaboración de cronogramas de trabajo del programa

Datos del Indicador

Denominación

Porcentaje de cronogramas de trabajo elaborados

Método de cálculo

(Número de cronogramas de trabajo elaborados (Realizado) / Número de cronogramas de trabajo elaborados (Programado))*100

Descripción del Indicador

Mide el número de cronogramas de trabajo elaborados

Tipo de Indicador	Gestión	**Dimensión del Indicador**	Eficacia	**Año de Medición del Resultado**	2021
Cobertura	Estatal	**Frecuencia de Medición**	Mensual		

Parámetros de semaforización

0	59.99	60.00	79.99	80.00	130

Meta Institucional	Meta Valor	Unidad de medida (meta valor)	Desagregado meta valor por género: Hombre	Mujer
100%	1	Cronograma	0.00	0.00

Sentido del Indicador	Línea Base (meta valor)	Año (Línea base)	Tipo de Acumulación
Ascendente	No disponible	No disponible	Suma

Resultados

Valor Programado	Avance de la Meta (4to trimestre)	% Avance de la Meta (4to trimestre)	Semáforo (4to trimestre)
1.00	1.00	100.0%	

	Valor programado	Avance de la meta		Valor programado	Avance de la meta
Enero	0.00	0.00	Julio	0.00	0.00
Febrero	0.00	0.00	Agosto	0.00	0.00
Marzo	1.00	1.00	Septiembre	0.00	0.00
Abril	0.00	0.00	Octubre	0.00	0.00
Mayo	0.00	0.00	Noviembre	0.00	0.00
Junio	0.00	0.00	Diciembre	0.00	0.00

Medios de verificación: Reportes emitidos de la base de datos de la Dirección General de Fomento Agropecuario y Sustentabilidad

Observaciones:

1 El presente documento despliega la información perteneciente a los indicadores estratégicos y gestión de aquellos Programas presupuestarios que proveen de bienes y servicios que generan valor público a la ciudadania jalisciense.

2 Se muestra el número del Componente relacionado con el indicador.

GOBIERNO DEL ESTADO DE JALISCO
PRESUPUESTO DE EGRESOS PARA EL EJERCICIO FISCAL 2021
Ficha Técnica de Indicador
Sistema de Evaluación del Desempeño (SED)

Gobierno del Estado de Jalisco — **Seguimiento de Indicadores** — **Secretaria de la Hacienda Pública**

Datos del Programa [1]

Programa Estatal para la mecanización de cultivo de Caña de Azúcar

Eje: Desarrollo económico **Tema Central:** Desarrollo rural

¿Quien gasta?

09 Unidad Presupuestal	000 Unidad Responsable	00216 Unidad Ejecutora del Gasto
Secretaría de Agricultura y Desarrollo Rural	Secretaría de Agricultura y Desarrollo Rural	Dirección General de Fomento Agropecuario y Sustentabilidad

¿Para qué se gasta?

Finalidad	Función	Subfunción
Desarrollo Económico	Agropecuaria, Silvicultura, Pesca y Caza	Agropecuaria

Objetivos

Nivel	Clave Componente		Resumen Narrativo
Actividad	02-02	2	Elaboración de reportes de revisión de expedientes del programa

Datos del Indicador

Denominación

Porcentaje de reportes de revisión elaborados

Método de cálculo

(Número de reportes de revisión elaborados (Realizado) / Número de reportes de revisión elaborados (Programado))*100

Descripción del Indicador

Mide el número de reportes de revisión elaborados

Tipo de Indicador	Gestión	Dimensión del Indicador	Eficacia	Año de Medición del Resultado	2021
Cobertura	Estatal	Frecuencia de Medición	Mensual		

Parámetros de semaforización

0	59.99	60.00	79.99	80.00	130

Meta Institucional	Meta Valor	Unidad de medida (meta valor)	Desagregado meta valor por género: Hombre	Mujer
100%	2	Reporte	0.00	0.00

Sentido del Indicador	Línea Base (meta valor)	Año (Línea base)	Tipo de Acumulación
Ascendente	No disponible	No disponible	Suma

Resultados

Valor Programado	Avance de la Meta (4to trimestre)	% Avance de la Meta (4to trimestre)	Semáforo (4to trimestre)
2.00	2.00	100.0%	

	Valor programado	Avance de la meta		Valor programado	Avance de la meta
Enero	0.00	0.00	Julio	0.00	0.00
Febrero	0.00	0.00	Agosto	0.00	0.00
Marzo	1.00	1.00	Septiembre	0.00	1.00
Abril	1.00	0.00	Octubre	0.00	0.00
Mayo	0.00	0.00	Noviembre	0.00	0.00
Junio	0.00	0.00	Diciembre	0.00	0.00

Medios de verificación: Reportes emitidos de la base de datos de la Dirección General de Fomento Agropecuario y Sustentabilidad

Observaciones:

1 El presente documento despliega la información perteneciente a los indicadores estratégicos y gestión de aquellos Programas presupuestarios que proveen de bienes y servicios que generan valor público a la ciudadania jalisciense.

2 Se muestra el número del Componente relacionado con el indicador.

GOBIERNO DEL ESTADO DE JALISCO
PRESUPUESTO DE EGRESOS PARA EL EJERCICIO FISCAL 2021
Ficha Técnica de Indicador
Sistema de Evaluación del Desempeño (SED)

Gobierno del Estado de Jalisco — **Seguimiento de Indicadores** — **Secretaria de la Hacienda Pública**

Datos del Programa [1]

Programa de Apoyo a Proyectos Estratégicos Agropecuarios, Pesqueros y Acuícolas del Estado de Jalisco

Eje: Desarrollo económico **Tema Central:** Desarrollo rural

¿Quien gasta?

09 Unidad Presupuestal	000 Unidad Responsable	00216 Unidad Ejecutora del Gasto
Secretaría de Agricultura y Desarrollo Rural	Secretaría de Agricultura y Desarrollo Rural	Dirección General de Fomento Agropecuario y Sustentabilidad

¿Para qué se gasta?

Finalidad	Función	Subfunción
Desarrollo Económico	Agropecuaria, Silvicultura, Pesca y Caza	Agropecuaria

Objetivos

Nivel	Clave Componente	Resumen Narrativo
Fin	2	Contribuir a la consolidación de Jalisco como líder nacional en aportación de valor económico y social, mediante la integración de la ciencia y la tecnología al desarrollo de cadenas productivas estratégicas que impulsen el capital humano, creativo y emprendedor de nuestra población, así como el aprovechamiento de los recursos naturales de todas nuestras regiones de manera responsable, incluyente y sostenible.

Datos del Indicador

Denominación

Posición en el Índice de Competitividad Estatal del IMCO

Método de cálculo

(Posición en el Índice de Competitividad Estatal del IMCO (Realizado)/Posición en el Índice de Competitividad Estatal del IMCO (Programado))*100

Descripción del Indicador

El indicador mide la posición de los estados en El Índice de Competitividad Estatal (ICE)._x000D_ _x000D_ El ICE mide la capacidad de los estados para forjar, atraer y retener talento e inversiones. Un estado competitivo es aquel que consistentemente resulta atractivo para el talento y la inversión, lo que se traduce en mayor productividad y bienestar para sus habitantes._x000D_ Para medir esto, el Índice evalúa tanto las capacidades estructurales como coyunturales de los estados. El ICE está compuesto por indicadores, categorizados en 10 subíndices que evalúan distintas dimensiones de la competitividad de los 32 estados del país.

Tipo de Indicador	Dimensión del Indicador	Año de Medición del Resultado
Estratégico	Eficacia	2021
Cobertura	**Frecuencia de Medición**	
Estatal	Bienal	

Parámetros de semaforización

130	80.00	79.99	60.00	59.99	0

Meta Institucional	Meta Valor	Unidad de medida (meta valor)	Desagregado meta valor por género: Hombre	Mujer
100%	5	Posición	0.00	0.00

Sentido del Indicador	Línea Base (meta valor)	Año (Línea base)	Tipo de Acumulación
Descendente	14	2006	Suma

Resultados

Valor Programado	Avance de la Meta (4to trimestre)	% Avance de la Meta (4to trimestre)	Semáforo (4to trimestre)
N.P.	N.D.	N.D.	

	Valor programado	Avance de la meta		Valor programado	Avance de la meta
Enero	N.P.	N.D.	Julio	N.P.	N.D.
Febrero	N.P.	N.D.	Agosto	N.P.	N.D.
Marzo	N.P.	N.D.	Septiembre	N.P.	N.D.
Abril	N.P.	N.D.	Octubre	N.P.	N.D.
Mayo	N.P.	N.D.	Noviembre	N.P.	N.D.
Junio	N.P.	N.D.	Diciembre	N.P.	N.D.

Medios de verificación

Observaciones

1 El presente documento despliega la información perteneciente a los indicadores estratégicos y gestión de aquellos Programas presupuestarios que proveen de bienes y servicios que generan valor público a la ciudadania jalisciense.

2 Se muestra el número del Componente relacionado con el indicador.

GOBIERNO DEL ESTADO DE JALISCO
PRESUPUESTO DE EGRESOS PARA EL EJERCICIO FISCAL 2021
Ficha Técnica de Indicador
Sistema de Evaluación del Desempeño (SED)

Gobierno del Estado de Jalisco — **Secretaria de la Hacienda Pública**

Seguimiento de Indicadores

Datos del Programa [1]

Programa de Apoyo a Proyectos Estratégicos Agropecuarios, Pesqueros y Acuícolas del Estado de Jalisco

Eje: Desarrollo económico **Tema Central:** Desarrollo rural

¿Quien gasta?

09 Unidad Presupuestal	000 Unidad Responsable	00216 Unidad Ejecutora del Gasto
Secretaría de Agricultura y Desarrollo Rural	Secretaría de Agricultura y Desarrollo Rural	Dirección General de Fomento Agropecuario y Sustentabilidad

¿Para qué se gasta?

Finalidad	Función	Subfunción
Desarrollo Económico	Agropecuaria, Silvicultura, Pesca y Caza	Agropecuaria

Objetivos

Nivel	Clave Componente	Resumen Narrativo
Propósito	2	Potencializar el liderazgo de Jalisco en materia agropecuaria a nivel nacional, ampliando, rehabilitando y modernizando la infraestructura rural productiva, desarrollando las capacidades productivas y la asistencia técnica para los productores del campo, incrementando el valor agregado y la comercialización de los productos del sector primario, mejorando la sanidad e inocuidad de los productos agropecuarios, promoviendo los sistemas y prácticas de producción agropecuaria sustentables e incrementando la innovación y tecnificación de los procesos que eleven la productividad del campo y la calidad de vida de los productores.

Datos del Indicador

Denominación

Porcentaje de participación en el PIB agropecuario nacional

Método de cálculo

(Porcentaje de participación en el PIB agropecuario nacional (Realizado)/Porcentaje de participación en el PIB agropecuario nacional (Programado))*100

Descripción del Indicador

El porcentaje de participación del PIB agropecuario de Jalisco sobre el nacional. Representa la parte del total nacional en el área de producción agropecuaria que aporta el estado anualmente.

Tipo de Indicador	Estratégico	**Dimensión del Indicador**	Eficacia	**Año de Medición del Resultado**	2021
Cobertura	Estatal	**Frecuencia de Medición**	Anual		

Parámetros de semaforización

0	59.99	60.00	79.99	80.00	130

Meta Institucional	Meta Valor	Unidad de medida (meta valor)	Desagregado meta valor por género: Hombre	Mujer
100%	12	Porcentaje	0.00	0.00

Sentido del Indicador	Línea Base (meta valor)	Año (Línea base)	Tipo de Acumulación
Ascendente	12	2006	Suma

Resultados

Valor Programado	Avance de la Meta (4to trimestre)	% Avance de la Meta (4to trimestre)	Semáforo (4to trimestre)
N.P.	N.D.	N.D.	

	Valor programado	Avance de la meta		Valor programado	Avance de la meta
Enero	N.P.	N.D.	Julio	N.P.	N.D.
Febrero	N.P.	N.D.	Agosto	N.P.	N.D.
Marzo	N.P.	N.D.	Septiembre	N.P.	N.D.
Abril	N.P.	N.D.	Octubre	N.P.	N.D.
Mayo	N.P.	N.D.	Noviembre	N.P.	N.D.
Junio	N.P.	N.D.	Diciembre	N.P.	N.D.

Medios de verificación

Observaciones

1 El presente documento despliega la información perteneciente a los indicadores estratégicos y gestión de aquellos Programas presupuestarios que proveen de bienes y servicios que generan valor público a la ciudadania jalisciense.

2 Se muestra el número del Componente relacionado con el indicador.

GOBIERNO DEL ESTADO DE JALISCO
PRESUPUESTO DE EGRESOS PARA EL EJERCICIO FISCAL 2021
Ficha Técnica de Indicador
Sistema de Evaluación del Desempeño (SED)

Gobierno del Estado de Jalisco

Seguimiento de Indicadores

Secretaria de la Hacienda Pública

Datos del Programa [1]

Programa de Apoyo a Proyectos Estratégicos Agropecuarios, Pesqueros y Acuícolas del Estado de Jalisco

Eje: Desarrollo económico **Tema Central:** Desarrollo rural

¿Quien gasta?

09 Unidad Presupuestal	000 Unidad Responsable	00216 Unidad Ejecutora del Gasto
Secretaría de Agricultura y Desarrollo Rural	Secretaría de Agricultura y Desarrollo Rural	Dirección General de Fomento Agropecuario y Sustentabilidad

¿Para qué se gasta?

Finalidad	Función	Subfunción
Desarrollo Económico	Agropecuaria, Silvicultura, Pesca y Caza	Agropecuaria

Objetivos

Nivel	Clave Componente		Resumen Narrativo
Componente	01	2	Proyectos estratégicos agropecuarios, acuícolas y pesqueros apoyados

Datos del Indicador

Denominación

Porcentaje de proyectos estratégicos agropecuarios, acuícolas y pesqueros apoyados

Método de cálculo

(Número de proyectos estratégicos agropecuarios, acuícolas y pesqueros apoyados (Realizado) / Número de proyectos estratégicos agropecuarios, acuícolas y pesqueros apoyados (Programado))*100

Descripción del Indicador

Mide el número de proyectos estratégicos agropecuarios, acuícolas y pesqueros apoyados

Tipo de Indicador	Gestión	Dimensión del Indicador	Eficacia	Año de Medición del Resultado	2021
Cobertura	Estatal	Frecuencia de Medición	Mensual		

Parámetros de semaforización						Meta Institucional	Meta Valor	Unidad de medida (meta valor)	Desagregado meta valor por género: Hombre	Mujer
						100%	70	Proyecto	0.00	0.00
0	59.99	60.00	79.99	80.00	130	Sentido del Indicador	Línea Base (meta valor)	Año (Línea base)	Tipo de Acumulación	
						Ascendente	No disponible	No disponible	Suma	

Resultados

Valor Programado	Avance de la Meta (4to trimestre)	% Avance de la Meta (4to trimestre)	Semáforo (4to trimestre)
70.00	112.00	160.0%	

	Valor programado	Avance de la meta		Valor programado	Avance de la meta
Enero	0.00	0.00	Julio	0.00	0.00
Febrero	0.00	0.00	Agosto	0.00	0.00
Marzo	0.00	0.00	Septiembre	0.00	112.00
Abril	70.00	0.00	Octubre	0.00	0.00
Mayo	0.00	0.00	Noviembre	0.00	0.00
Junio	0.00	0.00	Diciembre	0.00	0.00

Medios de verificación: Reportes emitidos de la base de datos de la Dirección General de Fomento Agropecuario y Sustentabilidad

Observaciones:

1 El presente documento despliega la información perteneciente a los indicadores estratégicos y gestión de aquellos Programas presupuestarios que proveen de bienes y servicios que generan valor público a la ciudadania jalisciense.

2 Se muestra el número del Componente relacionado con el indicador.

GOBIERNO DEL ESTADO DE JALISCO
PRESUPUESTO DE EGRESOS PARA EL EJERCICIO FISCAL 2021
Ficha Técnica de Indicador

Sistema de Evaluación del Desempeño (SED)

Gobierno del Estado de Jalisco — **Secretaria de la Hacienda Pública**

Seguimiento de Indicadores

Datos del Programa [1]

Programa de Apoyo a Proyectos Estratégicos Agropecuarios, Pesqueros y Acuícolas del Estado de Jalisco

Eje: Desarrollo económico **Tema Central:** Desarrollo rural

¿Quien gasta?

09 Unidad Presupuestal	000 Unidad Responsable	00216 Unidad Ejecutora del Gasto
Secretaría de Agricultura y Desarrollo Rural	Secretaría de Agricultura y Desarrollo Rural	Dirección General de Fomento Agropecuario y Sustentabilidad

¿Para qué se gasta?

Finalidad	Función	Subfunción
Desarrollo Económico	Agropecuaria, Silvicultura, Pesca y Caza	Agropecuaria

Objetivos

Nivel	Clave Componente	Resumen Narrativo
Actividad	01-01 [2]	Revisión de solicitudes de proyectos estratégicos agropecuarios, acuícolas y pesqueros

Datos del Indicador

Denominación

Porcentaje de solicitudes revisadas de proyectos estratégicos agropecuarios, acuícolas y pesquero

Método de cálculo

(Número de solicitudes revisadas de proyectos estratégicos agropecuarios, acuícolas y pesqueros (Realizado) / Número de solicitudes revisadas de proyectos estratégicos agropecuarios, acuícolas y pesqueros (Programado))*100

Descripción del Indicador

Mide el número de solicitudes revisadas de proyectos estratégicos agropecuarios, acuícolas y pesquero

Tipo de Indicador	Gestión	**Dimensión del Indicador**	Eficacia	**Año de Medición del Resultado**	2021
Cobertura	Estatal	**Frecuencia de Medición**	Mensual		

Parámetros de semaforización

0	59.99	60.00	79.99	80.00	130

Meta Institucional	Meta Valor	Unidad de medida (meta valor)	Desagregado meta valor por género: Hombre	Desagregado meta valor por género: Mujer
100%	1,000	Solicitud	0.00	0.00

Sentido del Indicador	Línea Base (meta valor)	Año (Línea base)	Tipo de Acumulación
Ascendente	No disponible	No disponible	Suma

Resultados

Valor Programado	Avance de la Meta (4to trimestre)	% Avance de la Meta (4to trimestre)	Semáforo (4to trimestre)
1,000.00	966.00	96.6%	

	Valor programado	Avance de la meta		Valor programado	Avance de la meta
Enero	0.00	0.00	Julio	0.00	0.00
Febrero	0.00	0.00	Agosto	0.00	0.00
Marzo	500.00	500.00	Septiembre	0.00	0.00
Abril	500.00	466.00	Octubre	0.00	0.00
Mayo	0.00	0.00	Noviembre	0.00	0.00
Junio	0.00	0.00	Diciembre	0.00	0.00

Medios de verificación: Reportes emitidos de la base de datos de la Dirección General de Fomento Agropecuario y Sustentabilidad

Observaciones:

1 El presente documento despliega la información perteneciente a los indicadores estratégicos y gestión de aquellos Programas presupuestarios que proveen de bienes y servicios que generan valor público a la ciudadania jalisciense.

2 Se muestra el número del Componente relacionado con el indicador.

GOBIERNO DEL ESTADO DE JALISCO
PRESUPUESTO DE EGRESOS PARA EL EJERCICIO FISCAL 2021
Ficha Técnica de Indicador
Sistema de Evaluación del Desempeño (SED)

Gobierno del Estado de Jalisco

Seguimiento de Indicadores

Secretaria de la Hacienda Pública

Datos del Programa [1]

Programa de Apoyo a Proyectos Estratégicos Agropecuarios, Pesqueros y Acuícolas del Estado de Jalisco

Eje: Desarrollo económico **Tema Central:** Desarrollo rural

¿Quien gasta?

09 Unidad Presupuestal	000 Unidad Responsable	00216 Unidad Ejecutora del Gasto
Secretaría de Agricultura y Desarrollo Rural	Secretaría de Agricultura y Desarrollo Rural	Dirección General de Fomento Agropecuario y Sustentabilidad

¿Para qué se gasta?

Finalidad	Función	Subfunción
Desarrollo Económico	Agropecuaria, Silvicultura, Pesca y Caza	Agropecuaria

Objetivos

Nivel	Clave Componente	Resumen Narrativo
Actividad	01-02 [2]	Dictaminación de solicitudes de proyectos estratégicos agropecuarios, acuícolas y pesqueros

Datos del Indicador

Denominación

Porcentaje de solicitudes dictaminadas de proyectos estratégicos agropecuarios, acuícolas y pesquero

Método de cálculo

(Número de solicitudes dictaminadas de proyectos estratégicos agropecuarios, acuícolas y pesqueros (Realizado) / Número de solicitudes dictaminadas de proyectos estratégicos agropecuarios, acuícolas y pesqueros (Programado))*100

Descripción del Indicador

Mide el número de solicitudes dictaminadas de proyectos estratégicos agropecuarios, acuícolas y pesquero

Tipo de Indicador	Gestión	Dimensión del Indicador	Eficacia	Año de Medición del Resultado	2021
Cobertura	Estatal	Frecuencia de Medición	Mensual		

Parámetros de semaforización						Meta Institucional	Meta Valor	Unidad de medida (meta valor)	Desagregado meta valor por género: Hombre	Mujer
						100%	1,000	Solicitud	0.00	0.00
0	59.99	60.00	79.99	80.00	130	Sentido del Indicador	Línea Base (meta valor)	Año (Línea base)	Tipo de Acumulación	
						Ascendente	No disponible	No disponible	Suma	

Resultados

Valor Programado	Avance de la Meta (4to trimestre)	% Avance de la Meta (4to trimestre)	Semáforo (4to trimestre)
1,000.00	966.00	96.6%	

	Valor programado	Avance de la meta		Valor programado	Avance de la meta
Enero	0.00	0.00	Julio	0.00	0.00
Febrero	0.00	0.00	Agosto	0.00	0.00
Marzo	500.00	500.00	Septiembre	0.00	0.00
Abril	500.00	0.00	Octubre	0.00	0.00
Mayo	0.00	0.00	Noviembre	0.00	0.00
Junio	0.00	466.00	Diciembre	0.00	0.00

Medios de verificación: Reportes emitidos de la base de datos de la Dirección General de Fomento Agropecuario y Sustentabilidad

Observaciones:

1 El presente documento despliega la información perteneciente a los indicadores estratégicos y gestión de aquellos Programas presupuestarios que proveen de bienes y servicios que generan valor público a la ciudadania jalisciense.

2 Se muestra el número del Componente relacionado con el indicador.

GOBIERNO DEL ESTADO DE JALISCO
PRESUPUESTO DE EGRESOS PARA EL EJERCICIO FISCAL 2021
Ficha Técnica de Indicador
Sistema de Evaluación del Desempeño (SED)

Gobierno del Estado de Jalisco — **Seguimiento de Indicadores** — **Secretaria de la Hacienda Pública**

Datos del Programa [1]

Programa de Apoyo a Proyectos Estratégicos Agropecuarios, Pesqueros y Acuícolas del Estado de Jalisco

Eje: Desarrollo económico **Tema Central:** Desarrollo rural

¿Quien gasta?

09 Unidad Presupuestal	000 Unidad Responsable	00216 Unidad Ejecutora del Gasto
Secretaría de Agricultura y Desarrollo Rural	Secretaría de Agricultura y Desarrollo Rural	Dirección General de Fomento Agropecuario y Sustentabilidad

¿Para qué se gasta?

Finalidad	Función	Subfunción
Desarrollo Económico	Agropecuaria, Silvicultura, Pesca y Caza	Agropecuaria

Objetivos

Nivel	Clave Componente	Resumen Narrativo
Componente	02 [2]	Acciones de revisión, organización y sistematización de expedientes realizadas

Datos del Indicador

Denominación

Porcentaje de acciones de revisión, organización y sistematización de expedientes realizadas

Método de cálculo

(Número de acciones de revisión, organización y sistematización de expedientes realizadas (Realizado) / Número de acciones de revisión, organización y sistematización de expedientes realizadas (Programado))*100

Descripción del Indicador

Mide el número de acciones de revisión, organización y sistematización de expedientes realizadas

Tipo de Indicador	Gestión	**Dimensión del Indicador**	Eficacia	**Año de Medición del Resultado**	2021
Cobertura	Estatal	**Frecuencia de Medición**	Mensual		

Parámetros de semaforización

0	59.99	60.00	79.99	80.00	130

Meta Institucional	Meta Valor	Unidad de medida (meta valor)	Desagregado meta valor por género: Hombre	Desagregado meta valor por género: Mujer
100%	3	Acción	0.00	0.00

Sentido del Indicador	Línea Base (meta valor)	Año (Línea base)	Tipo de Acumulación
Ascendente	No disponible	No disponible	Suma

Resultados

Valor Programado	Avance de la Meta (4to trimestre)	% Avance de la Meta (4to trimestre)	Semáforo (4to trimestre)
3.00	3.00	100.0%	

	Valor programado	Avance de la meta		Valor programado	Avance de la meta
Enero	0.00	0.00	Julio	0.00	0.00
Febrero	1.00	1.00	Agosto	0.00	0.00
Marzo	1.00	1.00	Septiembre	0.00	0.00
Abril	1.00	0.00	Octubre	0.00	0.00
Mayo	0.00	0.00	Noviembre	0.00	0.00
Junio	0.00	1.00	Diciembre	0.00	0.00

Medios de verificación: Reportes emitidos de la base de datos de la Dirección General de Fomento Agropecuario y Sustentabilidad

Observaciones:

1 El presente documento despliega la información perteneciente a los indicadores estratégicos y gestión de aquellos Programas presupuestarios que proveen de bienes y servicios que generan valor público a la ciudadania jalisciense.

2 Se muestra el número del Componente relacionado con el indicador.

GOBIERNO DEL ESTADO DE JALISCO
PRESUPUESTO DE EGRESOS PARA EL EJERCICIO FISCAL 2021
Ficha Técnica de Indicador

Sistema de Evaluación del Desempeño (SED)

Secretaria de la Hacienda Pública

Gobierno del Estado de Jalisco

Seguimiento de Indicadores

Datos del Programa [1]

Programa de Apoyo a Proyectos Estratégicos Agropecuarios, Pesqueros y Acuícolas del Estado de Jalisco

Eje: Desarrollo económico **Tema Central:** Desarrollo rural

¿Quien gasta?

09 Unidad Presupuestal	000 Unidad Responsable	00216 Unidad Ejecutora del Gasto
Secretaría de Agricultura y Desarrollo Rural	Secretaría de Agricultura y Desarrollo Rural	Dirección General de Fomento Agropecuario y Sustentabilidad

¿Para qué se gasta?

Finalidad	Función	Subfunción
Desarrollo Económico	Agropecuaria, Silvicultura, Pesca y Caza	Agropecuaria

Objetivos

Nivel	Clave Componente	Resumen Narrativo
Actividad	02-01 [2]	Elaboración de cronogramas de trabajo del programa

Datos del Indicador

Denominación

Porcentaje de cronogramas de trabajo elaborados

Método de cálculo

(Número de cronogramas de trabajo elaborados (Realizado) / Número de cronogramas de trabajo elaborados (Programado))*100

Descripción del Indicador

Mide el número de cronogramas de trabajo elaborados

Tipo de Indicador	Gestión	**Dimensión del Indicador**	Eficacia	**Año de Medición del Resultado** 2021
Cobertura	Estatal	**Frecuencia de Medición**	Mensual	

Parámetros de semaforización

0	59.99	60.00	79.99	80.00	130

Meta Institucional	Meta Valor	Unidad de medida (meta valor)	Desagregado meta valor por género: Hombre	Mujer
100%	1	Cronograma	0.00	0.00

Sentido del Indicador	Línea Base (meta valor)	Año (Línea base)	Tipo de Acumulación
Ascendente	No disponible	No disponible	Suma

Resultados

Valor Programado	Avance de la Meta (4to trimestre)	% Avance de la Meta (4to trimestre)	Semáforo (4to trimestre)
1.00	1.00	100.0%	

	Valor programado	Avance de la meta		Valor programado	Avance de la meta
Enero	0.00	0.00	Julio	0.00	0.00
Febrero	1.00	1.00	Agosto	0.00	0.00
Marzo	0.00	0.00	Septiembre	0.00	0.00
Abril	0.00	0.00	Octubre	0.00	0.00
Mayo	0.00	0.00	Noviembre	0.00	0.00
Junio	0.00	0.00	Diciembre	0.00	0.00

Medios de verificación: Reportes emitidos de la base de datos de la Dirección General de Fomento Agropecuario y Sustentabilidad

Observaciones:

1 El presente documento despliega la información perteneciente a los indicadores estratégicos y gestión de aquellos Programas presupuestarios que proveen de bienes y servicios que generan valor público a la ciudadania jalisciense.

2 Se muestra el número del Componente relacionado con el indicador.

GOBIERNO DEL ESTADO DE JALISCO
PRESUPUESTO DE EGRESOS PARA EL EJERCICIO FISCAL 2021
Ficha Técnica de Indicador
Sistema de Evaluación del Desempeño (SED)

Gobierno del Estado de Jalisco — **Secretaria de la Hacienda Pública**

Seguimiento de Indicadores

Datos del Programa [1]

Programa de Apoyo a Proyectos Estratégicos Agropecuarios, Pesqueros y Acuícolas del Estado de Jalisco

Eje: Desarrollo económico **Tema Central:** Desarrollo rural

¿Quien gasta?

09 Unidad Presupuestal	000 Unidad Responsable	00216 Unidad Ejecutora del Gasto
Secretaría de Agricultura y Desarrollo Rural	Secretaría de Agricultura y Desarrollo Rural	Dirección General de Fomento Agropecuario y Sustentabilidad

¿Para qué se gasta?

Finalidad	Función	Subfunción
Desarrollo Económico	Agropecuaria, Silvicultura, Pesca y Caza	Agropecuaria

Objetivos

Nivel	Clave Componente		Resumen Narrativo
Actividad	02-02	2	Elaboración de reportes de revisión de expedientes del programa

Datos del Indicador

Denominación

Porcentaje de reportes de revisión elaborados

Método de cálculo

(Número de reportes de revisión elaborados (Realizado) / Número de reportes de revisión elaborados (Programado))*100

Descripción del Indicador

Mide el número de reportes de revisión elaborados

Tipo de Indicador	Gestión	Dimensión del Indicador	Eficacia	Año de Medición del Resultado	2021
Cobertura	Estatal	Frecuencia de Medición	Mensual		

Parámetros de semaforización

0	59.99	60.00	79.99	80.00	130

Meta Institucional	Meta Valor	Unidad de medida (meta valor)	Desagregado meta valor por género: Hombre	Mujer
100%	2	Reporte	0.00	0.00

Sentido del Indicador	Línea Base (meta valor)	Año (Línea base)	Tipo de Acumulación
Ascendente	No disponible	No disponible	Suma

Resultados

Valor Programado	Avance de la Meta (4to trimestre)	% Avance de la Meta (4to trimestre)	Semáforo (4to trimestre)
2.00	2.00	100.0%	

	Valor programado	Avance de la meta		Valor programado	Avance de la meta
Enero	0.00	0.00	Julio	0.00	0.00
Febrero	0.00	0.00	Agosto	0.00	0.00
Marzo	1.00	1.00	Septiembre	0.00	1.00
Abril	1.00	0.00	Octubre	0.00	0.00
Mayo	0.00	0.00	Noviembre	0.00	0.00
Junio	0.00	0.00	Diciembre	0.00	0.00

Medios de verificación: Reportes emitidos de la base de datos de la Dirección General de Fomento Agropecuario y Sustentabilidad

Observaciones:

1 El presente documento despliega la información perteneciente a los indicadores estratégicos y gestión de aquellos Programas presupuestarios que proveen de bienes y servicios que generan valor público a la ciudadania jalisciense.

2 Se muestra el número del Componente relacionado con el indicador.

GOBIERNO DEL ESTADO DE JALISCO
PRESUPUESTO DE EGRESOS PARA EL EJERCICIO FISCAL 2021
Ficha Técnica de Indicador
Sistema de Evaluación del Desempeño (SED)

Gobierno del Estado de Jalisco — **Seguimiento de Indicadores** — **Secretaria de la Hacienda Pública**

Datos del Programa [1]

Programa de Modernización de Granjas Porcícolas

Eje: Desarrollo económico **Tema Central:** Desarrollo rural

¿Quien gasta?

09 Unidad Presupuestal	000 Unidad Responsable	00216 Unidad Ejecutora del Gasto
Secretaría de Agricultura y Desarrollo Rural	Secretaría de Agricultura y Desarrollo Rural	Dirección General de Fomento Agropecuario y Sustentabilidad

¿Para qué se gasta?

Finalidad	Función	Subfunción
Desarrollo Económico	Agropecuaria, Silvicultura, Pesca y Caza	Agropecuaria

Objetivos

Nivel	Clave Componente	Resumen Narrativo
Fin	2	Contribuir a la consolidación de Jalisco como líder nacional en aportación de valor económico y social, mediante la integración de la ciencia y la tecnología al desarrollo de cadenas productivas estratégicas que impulsen el capital humano, creativo y emprendedor de nuestra población, así como el aprovechamiento de los recursos naturales de todas nuestras regiones de manera responsable, incluyente y sostenible.

Datos del Indicador

Denominación

Posición en el Índice de Competitividad Estatal del IMCO

Método de cálculo

(Posición en el Índice de Competitividad Estatal del IMCO (Realizado)/Posición en el Índice de Competitividad Estatal del IMCO (Programado))*100

Descripción del Indicador

El indicador mide la posición de los estados en El Índice de Competitividad Estatal (ICE)._x000D_ _x000D_ El ICE mide la capacidad de los estados para forjar, atraer y retener talento e inversiones. Un estado competitivo es aquel que consistentemente resulta atractivo para el talento y la inversión, lo que se traduce en mayor productividad y bienestar para sus habitantes._x000D_ Para medir esto, el Índice evalúa tanto las capacidades estructurales como coyunturales de los estados. El ICE está compuesto por indicadores, categorizados en 10 subíndices que evalúan distintas dimensiones de la competitividad de los 32 estados del país.

Tipo de Indicador	Dimensión del Indicador	Año de Medición del Resultado
Estratégico	Eficacia	2021
Cobertura	**Frecuencia de Medición**	
Estatal	Bienal	

Parámetros de semaforización

130	80.00	79.99	60.00	59.99	0

Meta Institucional	Meta Valor	Unidad de medida (meta valor)	Desagregado meta valor por género: Hombre	Mujer
100%	5	Posición	0.00	0.00

Sentido del Indicador	Línea Base (meta valor)	Año (Línea base)	Tipo de Acumulación
Descendente	14	2006	Suma

Resultados

Valor Programado	Avance de la Meta (4to trimestre)	% Avance de la Meta (4to trimestre)	Semáforo (4to trimestre)
N.P.	N.D.	N.D.	

	Valor programado	Avance de la meta		Valor programado	Avance de la meta
Enero	N.P.	N.D.	Julio	N.P.	N.D.
Febrero	N.P.	N.D.	Agosto	N.P.	N.D.
Marzo	N.P.	N.D.	Septiembre	N.P.	N.D.
Abril	N.P.	N.D.	Octubre	N.P.	N.D.
Mayo	N.P.	N.D.	Noviembre	N.P.	N.D.
Junio	N.P.	N.D.	Diciembre	N.P.	N.D.

Medios de verificación

Observaciones

1 El presente documento despliega la información perteneciente a los indicadores estratégicos y gestión de aquellos Programas presupuestarios que proveen de bienes y servicios que generan valor público a la ciudadania jalisciense.

2 Se muestra el número del Componente relacionado con el indicador.

GOBIERNO DEL ESTADO DE JALISCO
PRESUPUESTO DE EGRESOS PARA EL EJERCICIO FISCAL 2021
Ficha Técnica de Indicador
Sistema de Evaluación del Desempeño (SED)

Gobierno del Estado de Jalisco

Seguimiento de Indicadores

Secretaria de la Hacienda Pública

Datos del Programa [1]

Programa de Modernización de Granjas Porcícolas

Eje: Desarrollo económico **Tema Central:** Desarrollo rural

¿Quien gasta?

09 Unidad Presupuestal	000 Unidad Responsable	00216 Unidad Ejecutora del Gasto
Secretaría de Agricultura y Desarrollo Rural	Secretaría de Agricultura y Desarrollo Rural	Dirección General de Fomento Agropecuario y Sustentabilidad

¿Para qué se gasta?

Finalidad	Función	Subfunción
Desarrollo Económico	Agropecuaria, Silvicultura, Pesca y Caza	Agropecuaria

Objetivos

Nivel	Clave Componente	Resumen Narrativo
Propósito	2	Potencializar el liderazgo de Jalisco en materia agropecuaria a nivel nacional, ampliando, rehabilitando y modernizando la infraestructura rural productiva, desarrollando las capacidades productivas y la asistencia técnica para los productores del campo, incrementando el valor agregado y la comercialización de los productos del sector primario, mejorando la sanidad e inocuidad de los productos agropecuarios, promoviendo los sistemas y prácticas de producción agropecuaria sustentables e incrementando la innovación y tecnificación de los procesos que eleven la productividad del campo y la calidad de vida de los productores.

Datos del Indicador

Denominación

Porcentaje de participación en el PIB agropecuario nacional

Método de cálculo

(Porcentaje de participación en el PIB agropecuario nacional (Realizado)/Porcentaje de participación en el PIB agropecuario nacional (Programado))*100

Descripción del Indicador

El porcentaje de participación del PIB agropecuario de Jalisco sobre el nacional. Representa la parte del total nacional en el área de producción agropecuaria que aporta el estado anualmente.

Tipo de Indicador	Dimensión del Indicador	Año de Medición del Resultado
Estratégico	Eficacia	2021

Cobertura	Frecuencia de Medición
Estatal	Anual

Parámetros de semaforización

0	59.99	60.00	79.99	80.00	130

Meta Institucional	Meta Valor	Unidad de medida (meta valor)	Desagregado meta valor por género: Hombre	Desagregado meta valor por género: Mujer
100%	12	Porcentaje	0.00	0.00

Sentido del Indicador	Línea Base (meta valor)	Año (Línea base)	Tipo de Acumulación
Ascendente	12	2006	Suma

Resultados

Valor Programado	Avance de la Meta (4to trimestre)	% Avance de la Meta (4to trimestre)	Semáforo (4to trimestre)
N.P.	N.D.	N.D.	

	Valor programado	Avance de la meta		Valor programado	Avance de la meta
Enero	N.P.	N.D.	Julio	N.P.	N.D.
Febrero	N.P.	N.D.	Agosto	N.P.	N.D.
Marzo	N.P.	N.D.	Septiembre	N.P.	N.D.
Abril	N.P.	N.D.	Octubre	N.P.	N.D.
Mayo	N.P.	N.D.	Noviembre	N.P.	N.D.
Junio	N.P.	N.D.	Diciembre	N.P.	N.D.

Medios de verificación

Observaciones

1 El presente documento despliega la información perteneciente a los indicadores estratégicos y gestión de aquellos Programas presupuestarios que proveen de bienes y servicios que generan valor público a la ciudadania jalisciense.

2 Se muestra el número del Componente relacionado con el indicador.

GOBIERNO DEL ESTADO DE JALISCO
PRESUPUESTO DE EGRESOS PARA EL EJERCICIO FISCAL 2021
Ficha Técnica de Indicador
Sistema de Evaluación del Desempeño (SED)

Gobierno del Estado de Jalisco

Seguimiento de Indicadores

Secretaria de la Hacienda Pública

Datos del Programa [1]

Programa de Modernización de Granjas Porcícolas

Eje: Desarrollo económico **Tema Central:** Desarrollo rural

¿Quien gasta?

09 Unidad Presupuestal	000 Unidad Responsable	00216 Unidad Ejecutora del Gasto
Secretaría de Agricultura y Desarrollo Rural	Secretaría de Agricultura y Desarrollo Rural	Dirección General de Fomento Agropecuario y Sustentabilidad

¿Para qué se gasta?

Finalidad	Función	Subfunción
Desarrollo Económico	Agropecuaria, Silvicultura, Pesca y Caza	Agropecuaria

Objetivos

Nivel	Clave Componente	Resumen Narrativo
Componente	01 [2]	Proyectos productivos apoyados para el fomento porcícola

Datos del Indicador

Denominación

Porcentaje de proyectos productivos apoyados para el fomento porcícola

Método de cálculo

(Número de proyectos productivos apoyados para el fomento porcícola (Realizado) / Número de proyectos productivos apoyados para el fomento porcícola (Programado))*100

Descripción del Indicador

Mide el número de proyectos productivos apoyados para el fomento porcícola

Tipo de Indicador	Gestión	**Dimensión del Indicador**	Eficacia	**Año de Medición del Resultado**	2021
Cobertura	Estatal	**Frecuencia de Medición**	Mensual		

Parámetros de semaforización

0	59.99	60.00	79.99	80.00	130

Meta Institucional	Meta Valor	Unidad de medida (meta valor)	Desagregado meta valor por género: Hombre	Desagregado meta valor por género: Mujer
100%	85	Proyecto	0.00	0.00

Sentido del Indicador	Línea Base (meta valor)	Año (Línea base)	Tipo de Acumulación
Ascendente	No disponible	No disponible	Suma

Resultados

Valor Programado	Avance de la Meta (4to trimestre)	% Avance de la Meta (4to trimestre)	Semáforo (4to trimestre)
85.00	57.00	67.1%	

	Valor programado	Avance de la meta		Valor programado	Avance de la meta
Enero	0.00	0.00	Julio	0.00	0.00
Febrero	0.00	0.00	Agosto	0.00	0.00
Marzo	0.00	0.00	Septiembre	0.00	57.00
Abril	85.00	0.00	Octubre	0.00	0.00
Mayo	0.00	0.00	Noviembre	0.00	0.00
Junio	0.00	0.00	Diciembre	0.00	0.00

Medios de verificación: Reportes emitidos de la base de datos de la Dirección General de Fomento Agropecuario y Sustentabilidad

Observaciones:

1 El presente documento despliega la información perteneciente a los indicadores estratégicos y gestión de aquellos Programas presupuestarios que proveen de bienes y servicios que generan valor público a la ciudadania jalisciense.

2 Se muestra el número del Componente relacionado con el indicador.

GOBIERNO DEL ESTADO DE JALISCO
PRESUPUESTO DE EGRESOS PARA EL EJERCICIO FISCAL 2021
Ficha Técnica de Indicador
Sistema de Evaluación del Desempeño (SED)

Gobierno del Estado de Jalisco — **Seguimiento de Indicadores** — **Secretaria de la Hacienda Pública**

Datos del Programa [1]

Programa de Modernización de Granjas Porcícolas

Eje: Desarrollo económico **Tema Central:** Desarrollo rural

¿Quien gasta?

09 Unidad Presupuestal	000 Unidad Responsable	00216 Unidad Ejecutora del Gasto
Secretaría de Agricultura y Desarrollo Rural	Secretaría de Agricultura y Desarrollo Rural	Dirección General de Fomento Agropecuario y Sustentabilidad

¿Para qué se gasta?

Finalidad	Función	Subfunción
Desarrollo Económico	Agropecuaria, Silvicultura, Pesca y Caza	Agropecuaria

Objetivos

Nivel	Clave Componente	Resumen Narrativo
Actividad	01-01 [2]	Revisión de solicitudes de proyectos productivos para el fomento porcícola

Datos del Indicador

Denominación

Porcentaje de solicitudes revisadas de proyectos productivos para el fomento porcícola

Método de cálculo

(Número de solicitudes revisadas de proyectos productivos para el fomento porcícola (Realizado) / Número de solicitudes revisadas de proyectos productivos para el fomento porcícola (Programado))*100

Descripción del Indicador

Mide el número de solicitudes revisadas de proyectos productivos para el fomento porcícola

Tipo de Indicador	Gestión	**Dimensión del Indicador**	Eficacia	**Año de Medición del Resultado**	2021
Cobertura	Estatal	**Frecuencia de Medición**	Mensual		

Parámetros de semaforización

0	59.99	60.00	79.99	80.00	130

Meta Institucional	Meta Valor	Unidad de medida (meta valor)	Desagregado meta valor por género: Hombre	Desagregado meta valor por género: Mujer
100%	300	Solicitud	0.00	0.00

Sentido del Indicador	Línea Base (meta valor)	Año (Línea base)	Tipo de Acumulación
Ascendente	No disponible	No disponible	Suma

Resultados

Valor Programado	Avance de la Meta (4to trimestre)	% Avance de la Meta (4to trimestre)	Semáforo (4to trimestre)
300.00	259.00	86.3%	

	Valor programado	Avance de la meta		Valor programado	Avance de la meta
Enero	0.00	0.00	Julio	0.00	0.00
Febrero	0.00	0.00	Agosto	0.00	0.00
Marzo	150.00	150.00	Septiembre	0.00	0.00
Abril	150.00	109.00	Octubre	0.00	0.00
Mayo	0.00	0.00	Noviembre	0.00	0.00
Junio	0.00	0.00	Diciembre	0.00	0.00

Medios de verificación: Reportes emitidos de la base de datos de la Dirección General de Fomento Agropecuario y Sustentabilidad

Observaciones:

1 El presente documento despliega la información perteneciente a los indicadores estratégicos y gestión de aquellos Programas presupuestarios que proveen de bienes y servicios que generan valor público a la ciudadania jalisciense.

2 Se muestra el número del Componente relacionado con el indicador.

GOBIERNO DEL ESTADO DE JALISCO
PRESUPUESTO DE EGRESOS PARA EL EJERCICIO FISCAL 2021
Ficha Técnica de Indicador
Sistema de Evaluación del Desempeño (SED)

Gobierno del Estado de Jalisco — **Seguimiento de Indicadores** — **Secretaria de la Hacienda Pública**

Datos del Programa [1]

Programa de Modernización de Granjas Porcícolas

Eje: Desarrollo económico **Tema Central:** Desarrollo rural

¿Quien gasta?

09 Unidad Presupuestal	000 Unidad Responsable	00216 Unidad Ejecutora del Gasto
Secretaría de Agricultura y Desarrollo Rural	Secretaría de Agricultura y Desarrollo Rural	Dirección General de Fomento Agropecuario y Sustentabilidad

¿Para qué se gasta?

Finalidad	Función	Subfunción
Desarrollo Económico	Agropecuaria, Silvicultura, Pesca y Caza	Agropecuaria

Objetivos

Nivel	Clave Componente	Resumen Narrativo
Actividad	01-02 [2]	Dictaminación de solicitudes de proyectos productivos para el fomento porcícola

Datos del Indicador

Denominación

Porcentaje de solicitudes dictaminadas de proyectos productivos para el fomento porcícola

Método de cálculo

(Número de solicitudes dictaminadas de proyectos productivos para el fomento porcícola (Realizado) / Número de solicitudes dictaminadas de proyectos productivos para el fomento porcícola (Programado))*100

Descripción del Indicador

Mide el número de solicitudes dictaminadas de proyectos productivos para el fomento porcícola

Tipo de Indicador	Gestión	**Dimensión del Indicador**	Eficacia	**Año de Medición del Resultado**	2021
Cobertura	Estatal	**Frecuencia de Medición**	Mensual		

Parámetros de semaforización

0	59.99	60.00	79.99	80.00	130

Meta Institucional	Meta Valor	Unidad de medida (meta valor)	Desagregado meta valor por género: Hombre	Desagregado meta valor por género: Mujer
100%	300	Solicitud	0.00	0.00

Sentido del Indicador	Línea Base (meta valor)	Año (Línea base)	Tipo de Acumulación
Ascendente	No disponible	No disponible	Suma

Resultados

Valor Programado	Avance de la Meta (4to trimestre)	% Avance de la Meta (4to trimestre)	Semáforo (4to trimestre)
300.00	259.00	86.3%	

	Valor programado	Avance de la meta		Valor programado	Avance de la meta
Enero	0.00	0.00	Julio	0.00	0.00
Febrero	0.00	0.00	Agosto	0.00	0.00
Marzo	150.00	150.00	Septiembre	0.00	0.00
Abril	150.00	109.00	Octubre	0.00	0.00
Mayo	0.00	0.00	Noviembre	0.00	0.00
Junio	0.00	0.00	Diciembre	0.00	0.00

Medios de verificación: Reportes emitidos de la base de datos de la Dirección General de Fomento Agropecuario y Sustentabilidad

Observaciones:

1 El presente documento despliega la información perteneciente a los indicadores estratégicos y gestión de aquellos Programas presupuestarios que proveen de bienes y servicios que generan valor público a la ciudadania jalisciense.

2 Se muestra el número del Componente relacionado con el indicador.

GOBIERNO DEL ESTADO DE JALISCO
PRESUPUESTO DE EGRESOS PARA EL EJERCICIO FISCAL 2021
Ficha Técnica de Indicador
Sistema de Evaluación del Desempeño (SED)

Gobierno del Estado de Jalisco

Seguimiento de Indicadores

Secretaria de la Hacienda Pública

Datos del Programa [1]

Programa de Modernización de Granjas Porcícolas

Eje: Desarrollo económico **Tema Central:** Desarrollo rural

¿Quien gasta?

09 Unidad Presupuestal	000 Unidad Responsable	00216 Unidad Ejecutora del Gasto
Secretaría de Agricultura y Desarrollo Rural	Secretaría de Agricultura y Desarrollo Rural	Dirección General de Fomento Agropecuario y Sustentabilidad

¿Para qué se gasta?

Finalidad	Función	Subfunción
Desarrollo Económico	Agropecuaria, Silvicultura, Pesca y Caza	Agropecuaria

Objetivos

Nivel	Clave Componente		Resumen Narrativo
Componente	02	2	Acciones realizadas de revisión, organización y sistematización de expedientes

Datos del Indicador

Denominación

Porcentaje de acciones de revisión, organización y sistematización de expedientes realizadas

Método de cálculo

(Número de acciones de revisión, organización y sistematización de expedientes realizadas (Realizado) / Número de acciones de revisión, organización y sistematización de expedientes realizadas (Programado))*100

Descripción del Indicador

Mide el número de acciones de revisión, organización y sistematización de expedientes realizadas

Tipo de Indicador	Gestión	**Dimensión del Indicador**	Eficacia	**Año de Medición del Resultado**	2021
Cobertura	Estatal	**Frecuencia de Medición**	Mensual		

Parámetros de semaforización

0	59.99	60.00	79.99	80.00	130

Meta Institucional	Meta Valor	Unidad de medida (meta valor)	Desagregado meta valor por género: Hombre	Desagregado meta valor por género: Mujer
100%	3	Acción	0.00	0.00

Sentido del Indicador	Línea Base (meta valor)	Año (Línea base)	Tipo de Acumulación
Ascendente	No disponible	No disponible	Suma

Resultados

Valor Programado	Avance de la Meta (4to trimestre)	% Avance de la Meta (4to trimestre)	Semáforo (4to trimestre)
3.00	3.00	100.0%	

	Valor programado	Avance de la meta		Valor programado	Avance de la meta
Enero	0.00	0.00	Julio	0.00	0.00
Febrero	1.00	1.00	Agosto	0.00	0.00
Marzo	1.00	1.00	Septiembre	0.00	0.00
Abril	1.00	0.00	Octubre	0.00	0.00
Mayo	0.00	0.00	Noviembre	0.00	0.00
Junio	0.00	1.00	Diciembre	0.00	0.00

Medios de verificación: Reportes emitidos de la base de datos de la Dirección General de Fomento Agropecuario y Sustentabilidad

Observaciones:

1 El presente documento despliega la información perteneciente a los indicadores estratégicos y gestión de aquellos Programas presupuestarios que proveen de bienes y servicios que generan valor público a la ciudadania jalisciense.

2 Se muestra el número del Componente relacionado con el indicador.

GOBIERNO DEL ESTADO DE JALISCO
PRESUPUESTO DE EGRESOS PARA EL EJERCICIO FISCAL 2021
Ficha Técnica de Indicador
Sistema de Evaluación del Desempeño (SED)

Gobierno del Estado de Jalisco — **Seguimiento de Indicadores** — **Secretaria de la Hacienda Pública**

Datos del Programa [1]

Programa de Modernización de Granjas Porcícolas

Eje: Desarrollo económico **Tema Central:** Desarrollo rural

¿Quien gasta?

09 Unidad Presupuestal	000 Unidad Responsable	00216 Unidad Ejecutora del Gasto
Secretaría de Agricultura y Desarrollo Rural	Secretaría de Agricultura y Desarrollo Rural	Dirección General de Fomento Agropecuario y Sustentabilidad

¿Para qué se gasta?

Finalidad	Función	Subfunción
Desarrollo Económico	Agropecuaria, Silvicultura, Pesca y Caza	Agropecuaria

Objetivos

Nivel	Clave Componente	Resumen Narrativo
Actividad	02-01 [2]	Elaboración de cronogramas de trabajo del programa

Datos del Indicador

Denominación

Porcentaje de cronogramas de trabajo elaborados

Método de cálculo

(Número de cronogramas de trabajo elaborados (Realizado) / Número de cronogramas de trabajo elaborados (Programado))*100

Descripción del Indicador

Mide el número de cronogramas de trabajo elaborados

Tipo de Indicador	Gestión	**Dimensión del Indicador**	Eficacia	**Año de Medición del Resultado**	2021
Cobertura	Estatal	**Frecuencia de Medición**	Mensual		

Parámetros de semaforización

0	59.99	60.00	79.99	80.00	130

Meta Institucional	Meta Valor	Unidad de medida (meta valor)	Desagregado meta valor por género: Hombre	Mujer
100%	1	Cronograma	0.00	0.00

Sentido del Indicador	Línea Base (meta valor)	Año (Línea base)	Tipo de Acumulación
Ascendente	No disponible	No disponible	Suma

Resultados

Valor Programado	Avance de la Meta (4to trimestre)	% Avance de la Meta (4to trimestre)	Semáforo (4to trimestre)
1.00	1.00	100.0%	

	Valor programado	Avance de la meta		Valor programado	Avance de la meta
Enero	0.00	0.00	Julio	0.00	0.00
Febrero	1.00	1.00	Agosto	0.00	0.00
Marzo	0.00	0.00	Septiembre	0.00	0.00
Abril	0.00	0.00	Octubre	0.00	0.00
Mayo	0.00	0.00	Noviembre	0.00	0.00
Junio	0.00	0.00	Diciembre	0.00	0.00

Medios de verificación: Reportes emitidos de la base de datos de la Dirección General de Fomento Agropecuario y Sustentabilidad

Observaciones:

1 El presente documento despliega la información perteneciente a los indicadores estratégicos y gestión de aquellos Programas presupuestarios que proveen de bienes y servicios que generan valor público a la ciudadania jalisciense.

2 Se muestra el número del Componente relacionado con el indicador.

GOBIERNO DEL ESTADO DE JALISCO
PRESUPUESTO DE EGRESOS PARA EL EJERCICIO FISCAL 2021
Ficha Técnica de Indicador
Sistema de Evaluación del Desempeño (SED)

Gobierno del Estado de Jalisco — **Secretaria de la Hacienda Pública**

Seguimiento de Indicadores

Datos del Programa [1]

Programa de Modernización de Granjas Porcícolas

Eje: Desarrollo económico **Tema Central:** Desarrollo rural

¿Quien gasta?

09 Unidad Presupuestal	000 Unidad Responsable	00216 Unidad Ejecutora del Gasto
Secretaría de Agricultura y Desarrollo Rural	Secretaría de Agricultura y Desarrollo Rural	Dirección General de Fomento Agropecuario y Sustentabilidad

¿Para qué se gasta?

Finalidad	Función	Subfunción
Desarrollo Económico	Agropecuaria, Silvicultura, Pesca y Caza	Agropecuaria

Objetivos

Nivel	Clave Componente		Resumen Narrativo
Actividad	02-02	2	Elaboración de reportes de revisión de expedientes del programa

Datos del Indicador

Denominación

Porcentaje de reportes de revisión elaborados

Método de cálculo

(Número de reportes de revisión elaborados (Realizado) / Número de reportes de revisión elaborados (Programado))*100

Descripción del Indicador

Mide el número de reportes de revisión elaborados

Tipo de Indicador	Gestión	Dimensión del Indicador	Eficacia	Año de Medición del Resultado	2021
Cobertura	Estatal	Frecuencia de Medición	Mensual		

Parámetros de semaforización

0	59.99	60.00	79.99	80.00	130

Meta Institucional	Meta Valor	Unidad de medida (meta valor)	Desagregado meta valor por género: Hombre	Mujer
100%	2	Reporte	0.00	0.00

Sentido del Indicador	Línea Base (meta valor)	Año (Línea base)	Tipo de Acumulación
Ascendente	No disponible	No disponible	Suma

Resultados

Valor Programado	Avance de la Meta (4to trimestre)	% Avance de la Meta (4to trimestre)	Semáforo (4to trimestre)
2.00	2.00	100.0%	

	Valor programado	Avance de la meta		Valor programado	Avance de la meta
Enero	0.00	0.00	Julio	0.00	0.00
Febrero	0.00	0.00	Agosto	0.00	0.00
Marzo	1.00	1.00	Septiembre	0.00	1.00
Abril	1.00	0.00	Octubre	0.00	0.00
Mayo	0.00	0.00	Noviembre	0.00	0.00
Junio	0.00	0.00	Diciembre	0.00	0.00

Medios de verificación: Reportes emitidos de la base de datos de la Dirección General de Fomento Agropecuario y Sustentabilidad

Observaciones:

1 El presente documento despliega la información perteneciente a los indicadores estratégicos y gestión de aquellos Programas presupuestarios que proveen de bienes y servicios que generan valor público a la ciudadania jalisciense.

2 Se muestra el número del Componente relacionado con el indicador.

GOBIERNO DEL ESTADO DE JALISCO
PRESUPUESTO DE EGRESOS PARA EL EJERCICIO FISCAL 2021
Ficha Técnica de Indicador
Sistema de Evaluación del Desempeño (SED)

Gobierno del Estado de Jalisco — **Seguimiento de Indicadores** — **Secretaria de la Hacienda Pública**

Datos del Programa [1]

Programa de Apoyo en Infraestructura y Equipamiento de Granjas Avícolas

Eje: Desarrollo económico **Tema Central:** Desarrollo rural

¿Quien gasta?

09 Unidad Presupuestal	000 Unidad Responsable	00216 Unidad Ejecutora del Gasto
Secretaría de Agricultura y Desarrollo Rural	Secretaría de Agricultura y Desarrollo Rural	Dirección General de Fomento Agropecuario y Sustentabilidad

¿Para qué se gasta?

Finalidad	Función	Subfunción
Desarrollo Económico	Agropecuaria, Silvicultura, Pesca y Caza	Agropecuaria

Objetivos

Nivel	Clave Componente	Resumen Narrativo
Fin	2	Contribuir a la consolidación de Jalisco como líder nacional en aportación de valor económico y social, mediante la integración de la ciencia y la tecnología al desarrollo de cadenas productivas estratégicas que impulsen el capital humano, creativo y emprendedor de nuestra población, así como el aprovechamiento de los recursos naturales de todas nuestras regiones de manera responsable, incluyente y sostenible.

Datos del Indicador

Denominación

Posición en el Índice de Competitividad Estatal del IMCO

Método de cálculo

(Posición en el Índice de Competitividad Estatal del IMCO (Realizado)/Posición en el Índice de Competitividad Estatal del IMCO (Programado))*100

Descripción del Indicador

El indicador mide la posición de los estados en El Índice de Competitividad Estatal (ICE)._x000D_ _x000D_ El ICE mide la capacidad de los estados para forjar, atraer y retener talento e inversiones. Un estado competitivo es aquel que consistentemente resulta atractivo para el talento y la inversión, lo que se traduce en mayor productividad y bienestar para sus habitantes._x000D_ Para medir esto, el Índice evalúa tanto las capacidades estructurales como coyunturales de los estados. El ICE está compuesto por indicadores, categorizados en 10 subíndices que evalúan distintas dimensiones de la competitividad de los 32 estados del país.

Tipo de Indicador	Dimensión del Indicador	Año de Medición del Resultado
Estratégico	Eficacia	2021
Cobertura	**Frecuencia de Medición**	
Estatal	Bienal	

Parámetros de semaforización

130	80.00	79.99	60.00	59.99	0

Meta Institucional	Meta Valor	Unidad de medida (meta valor)	Desagregado meta valor por género: Hombre	Mujer
100%	5	Posición	0.00	0.00

Sentido del Indicador	Línea Base (meta valor)	Año (Línea base)	Tipo de Acumulación
Descendente	14	2006	Suma

Resultados

Valor Programado	Avance de la Meta (4to trimestre)	% Avance de la Meta (4to trimestre)	Semáforo (4to trimestre)
N.P.	N.D.	N.D.	

	Valor programado	Avance de la meta		Valor programado	Avance de la meta
Enero	N.P.	N.D.	Julio	N.P.	N.D.
Febrero	N.P.	N.D.	Agosto	N.P.	N.D.
Marzo	N.P.	N.D.	Septiembre	N.P.	N.D.
Abril	N.P.	N.D.	Octubre	N.P.	N.D.
Mayo	N.P.	N.D.	Noviembre	N.P.	N.D.
Junio	N.P.	N.D.	Diciembre	N.P.	N.D.

Medios de verificación

Observaciones

1 El presente documento despliega la información perteneciente a los indicadores estratégicos y gestión de aquellos Programas presupuestarios que proveen de bienes y servicios que generan valor público a la ciudadania jalisciense.

2 Se muestra el número del Componente relacionado con el indicador.

GOBIERNO DEL ESTADO DE JALISCO
PRESUPUESTO DE EGRESOS PARA EL EJERCICIO FISCAL 2021
Ficha Técnica de Indicador
Sistema de Evaluación del Desempeño (SED)

Gobierno del Estado de Jalisco — **Secretaria de la Hacienda Pública**

Seguimiento de Indicadores

Datos del Programa [1]

Programa de Apoyo en Infraestructura y Equipamiento de Granjas Avícolas

Eje: Desarrollo económico **Tema Central:** Desarrollo rural

¿Quien gasta?

09 Unidad Presupuestal	000 Unidad Responsable	00216 Unidad Ejecutora del Gasto
Secretaría de Agricultura y Desarrollo Rural	Secretaría de Agricultura y Desarrollo Rural	Dirección General de Fomento Agropecuario y Sustentabilidad

¿Para qué se gasta?

Finalidad	Función	Subfunción
Desarrollo Económico	Agropecuaria, Silvicultura, Pesca y Caza	Agropecuaria

Objetivos

Nivel	Clave Componente	Resumen Narrativo
Propósito	2	Potencializar el liderazgo de Jalisco en materia agropecuaria a nivel nacional, ampliando, rehabilitando y modernizando la infraestructura rural productiva, desarrollando las capacidades productivas y la asistencia técnica para los productores del campo, incrementando el valor agregado y la comercialización de los productos del sector primario, mejorando la sanidad e inocuidad de los productos agropecuarios, promoviendo los sistemas y prácticas de producción agropecuaria sustentables e incrementando la innovación y tecnificación de los procesos que eleven la productividad del campo y la calidad de vida de los productores.

Datos del Indicador

Denominación

Porcentaje de participación en el PIB agropecuario nacional

Método de cálculo

(Porcentaje de participación en el PIB agropecuario nacional (Realizado)/Porcentaje de participación en el PIB agropecuario nacional (Programado))*100

Descripción del Indicador

El porcentaje de participación del PIB agropecuario de Jalisco sobre el nacional. Representa la parte del total nacional en el área de producción agropecuaria que aporta el estado anualmente.

Tipo de Indicador	Dimensión del Indicador	Año de Medición del Resultado
Estratégico	Eficacia	2021

Cobertura	Frecuencia de Medición
Estatal	Anual

Parámetros de semaforización

0	59.99	60.00	79.99	80.00	130

Meta Institucional	Meta Valor	Unidad de medida (meta valor)	Desagregado meta valor por género: Hombre	Desagregado meta valor por género: Mujer
100%	12	Porcentaje	0.00	0.00

Sentido del Indicador	Línea Base (meta valor)	Año (Línea base)	Tipo de Acumulación
Ascendente	12	2006	Suma

Resultados

Valor Programado	Avance de la Meta (4to trimestre)	% Avance de la Meta (4to trimestre)	Semáforo (4to trimestre)
N.P.	N.D.	N.D.	

	Valor programado	Avance de la meta		Valor programado	Avance de la meta
Enero	N.P.	N.D.	Julio	N.P.	N.D.
Febrero	N.P.	N.D.	Agosto	N.P.	N.D.
Marzo	N.P.	N.D.	Septiembre	N.P.	N.D.
Abril	N.P.	N.D.	Octubre	N.P.	N.D.
Mayo	N.P.	N.D.	Noviembre	N.P.	N.D.
Junio	N.P.	N.D.	Diciembre	N.P.	N.D.

Medios de verificación

Observaciones

1 El presente documento despliega la información perteneciente a los indicadores estratégicos y gestión de aquellos Programas presupuestarios que proveen de bienes y servicios que generan valor público a la ciudadania jalisciense.

2 Se muestra el número del Componente relacionado con el indicador.

GOBIERNO DEL ESTADO DE JALISCO
PRESUPUESTO DE EGRESOS PARA EL EJERCICIO FISCAL 2021
Ficha Técnica de Indicador

Sistema de Evaluación del Desempeño (SED)

Gobierno del Estado de Jalisco — **Seguimiento de Indicadores** — **Secretaria de la Hacienda Pública**

Datos del Programa [1]

Programa de Apoyo en Infraestructura y Equipamiento de Granjas Avícolas

Eje: Desarrollo económico **Tema Central:** Desarrollo rural

¿Quien gasta?

09 Unidad Presupuestal	000 Unidad Responsable	00216 Unidad Ejecutora del Gasto
Secretaría de Agricultura y Desarrollo Rural	Secretaría de Agricultura y Desarrollo Rural	Dirección General de Fomento Agropecuario y Sustentabilidad

¿Para qué se gasta?

Finalidad	Función	Subfunción
Desarrollo Económico	Agropecuaria, Silvicultura, Pesca y Caza	Agropecuaria

Objetivos

Nivel	Clave Componente		Resumen Narrativo
Componente	01	2	Proyectos de infraestructura y equipamiento apoyados para el fomento avícola

Datos del Indicador

Denominación

Porcentaje de proyectos de infraestructura y equipamiento apoyados para el fomento avícola

Método de cálculo

(Número de proyectos de infraestructura y equipamiento apoyados para el fomento avícola (Realizado) / Número de proyectos de infraestructura y equipamiento apoyados para el fomento avícola (Programado))*100

Descripción del Indicador

Mide el número de proyectos de infraestructura y equipamiento apoyados para el fomento avícola

Tipo de Indicador	Gestión	**Dimensión del Indicador**	Eficacia	**Año de Medición del Resultado**	2021
Cobertura	Estatal	**Frecuencia de Medición**	Trimestral		

Parámetros de semaforización

0	59.99	60.00	79.99	80.00	130

Meta Institucional	Meta Valor	Unidad de medida (meta valor)	Desagregado meta valor por género: Hombre	Desagregado meta valor por género: Mujer
100%	50	Proyecto	No disponible	No disponible

Sentido del Indicador	Línea Base (meta valor)	Año (Línea base)	Tipo de Acumulación
Ascendente	No disponible	No disponible	Suma

Resultados

Valor Programado	Avance de la Meta (4to trimestre)	% Avance de la Meta (4to trimestre)	Semáforo (4to trimestre)
50.00	55.00	110.0%	

	Valor programado	Avance de la meta		Valor programado	Avance de la meta
Enero	N.P.	N.D	Julio	N.P.	N.D
Febrero	N.P.	N.D	Agosto	N.P.	N.D
Marzo	0.00	0.00	Septiembre	0.00	55.00
Abril	N.P.	N.D	Octubre	N.P.	N.D
Mayo	N.P.	N.D	Noviembre	N.P.	N.D
Junio	50.00	0.00	Diciembre	0.00	0.00

Medios de verificación: Reportes emitidos de la base de datos de la Dirección General de Fomento Agropecuario y Sustentabilidad

Observaciones:

1 El presente documento despliega la información perteneciente a los indicadores estratégicos y gestión de aquellos Programas presupuestarios que proveen de bienes y servicios que generan valor público a la ciudadania jalisciense.

2 Se muestra el número del Componente relacionado con el indicador.

GOBIERNO DEL ESTADO DE JALISCO
PRESUPUESTO DE EGRESOS PARA EL EJERCICIO FISCAL 2021
Ficha Técnica de Indicador
Sistema de Evaluación del Desempeño (SED)

Gobierno del Estado de Jalisco

Seguimiento de Indicadores

Secretaria de la Hacienda Pública

Datos del Programa [1]

Programa de Apoyo en Infraestructura y Equipamiento de Granjas Avícolas

Eje: Desarrollo económico **Tema Central:** Desarrollo rural

¿Quien gasta?

09 Unidad Presupuestal	000 Unidad Responsable	00216 Unidad Ejecutora del Gasto
Secretaría de Agricultura y Desarrollo Rural	Secretaría de Agricultura y Desarrollo Rural	Dirección General de Fomento Agropecuario y Sustentabilidad

¿Para qué se gasta?

Finalidad	Función	Subfunción
Desarrollo Económico	Agropecuaria, Silvicultura, Pesca y Caza	Agropecuaria

Objetivos

Nivel	Clave Componente	Resumen Narrativo
Actividad	01-01 [2]	Revisión de solicitudes de proyectos de infraestructura y equipamiento para el fomento avícola

Datos del Indicador

Denominación

Porcentaje de solicitudes revisadas de proyectos de infraestructura y equipamiento para el fomento avícol

Método de cálculo

(Número de solicitudes revisadas de proyectos de infraestructura y equipamiento para el fomento avícola (Realizado) / Número de solicitudes revisadas de proyectos de infraestructura y equipamiento para el fomento avícola (Programado))*100

Descripción del Indicador

Mide el número de solicitudes revisadas de proyectos de infraestructura y equipamiento para el fomento avícola

Tipo de Indicador	Gestión	**Dimensión del Indicador**	Eficacia	**Año de Medición del Resultado**	2021
Cobertura	Estatal	**Frecuencia de Medición**	Mensual		

Parámetros de semaforización

0	59.99	60.00	79.99	80.00	130

Meta Institucional	Meta Valor	Unidad de medida (meta valor)	Desagregado meta valor por género: Hombre	Desagregado meta valor por género: Mujer
100%	200	Solicitud	0.00	0.00

Sentido del Indicador	Línea Base (meta valor)	Año (Línea base)	Tipo de Acumulación
Ascendente	No disponible	No disponible	Suma

Resultados

Valor Programado	Avance de la Meta (4to trimestre)	% Avance de la Meta (4to trimestre)	Semáforo (4to trimestre)
200.00	83.00	41.5%	

	Valor programado	Avance de la meta		Valor programado	Avance de la meta
Enero	0.00	0.00	Julio	0.00	0.00
Febrero	0.00	0.00	Agosto	0.00	0.00
Marzo	100.00	83.00	Septiembre	0.00	0.00
Abril	100.00	0.00	Octubre	0.00	0.00
Mayo	0.00	0.00	Noviembre	0.00	0.00
Junio	0.00	0.00	Diciembre	0.00	0.00

Medios de verificación: Reportes emitidos de la base de datos de la Dirección General de Fomento Agropecuario y Sustentabilidad

Observaciones: El número de solicitudes recibidas de este programa fue menor a lo programado consideramos por la pandemia.

1 El presente documento despliega la información perteneciente a los indicadores estratégicos y gestión de aquellos Programas presupuestarios que proveen de bienes y servicios que generan valor público a la ciudadania jalisciense.

2 Se muestra el número del Componente relacionado con el indicador.

GOBIERNO DEL ESTADO DE JALISCO
PRESUPUESTO DE EGRESOS PARA EL EJERCICIO FISCAL 2021
Ficha Técnica de Indicador
Sistema de Evaluación del Desempeño (SED)

Gobierno del Estado de Jalisco

Seguimiento de Indicadores

Secretaria de la Hacienda Pública

Datos del Programa [1]

Programa de Apoyo en Infraestructura y Equipamiento de Granjas Avícolas

Eje: Desarrollo económico **Tema Central:** Desarrollo rural

¿Quien gasta?

09 Unidad Presupuestal	000 Unidad Responsable	00216 Unidad Ejecutora del Gasto
Secretaría de Agricultura y Desarrollo Rural	Secretaría de Agricultura y Desarrollo Rural	Dirección General de Fomento Agropecuario y Sustentabilidad

¿Para qué se gasta?

Finalidad	Función	Subfunción
Desarrollo Económico	Agropecuaria, Silvicultura, Pesca y Caza	Agropecuaria

Objetivos

Nivel	Clave Componente	Resumen Narrativo
Actividad	01-02 [2]	Dictaminación de solicitudes de proyectos de infraestructura y equipamiento para el fomento avícola

Datos del Indicador

Denominación

Porcentaje de solicitudes dictaminadas de proyectos de infraestructura y equipamiento para el fomento avícol

Método de cálculo

(Número de solicitudes dictaminadas de proyectos de infraestructura y equipamiento para el fomento avícola (Realizado) / Número de solicitudes dictaminadas de proyectos de infraestructura y equipamiento para el fomento avícola (Programado))*100

Descripción del Indicador

Mide el número de solicitudes revisadas de proyectos de infraestructura y equipamiento para el fomento avícol

Tipo de Indicador	Gestión	**Dimensión del Indicador**	Eficacia	**Año de Medición del Resultado**	2021
Cobertura	Estatal	**Frecuencia de Medición**	Mensual		

Parámetros de semaforización						Meta Institucional	Meta Valor	Unidad de medida (meta valor)	Desagregado meta valor por género: Hombre	Mujer
						100%	200	Solicitud	0.00	0.00
0	59.99	60.00	79.99	80.00	130	**Sentido del Indicador**	**Línea Base (meta valor)**	**Año (Línea base)**	**Tipo de Acumulación**	
						Ascendente	No disponible	No disponible	Suma	

Resultados

Valor Programado	Avance de la Meta (4to trimestre)	% Avance de la Meta (4to trimestre)	Semáforo (4to trimestre)
200.00	83.00	41.5%	

	Valor programado	Avance de la meta		Valor programado	Avance de la meta
Enero	0.00	0.00	Julio	0.00	0.00
Febrero	0.00	0.00	Agosto	0.00	0.00
Marzo	100.00	83.00	Septiembre	0.00	0.00
Abril	100.00	0.00	Octubre	0.00	0.00
Mayo	0.00	0.00	Noviembre	0.00	0.00
Junio	0.00	0.00	Diciembre	0.00	0.00

Medios de verificación: Reportes emitidos de la base de datos de la Dirección General de Fomento Agropecuario y Sustentabilidad

Observaciones: El número de solicitudes recibidas de este programa fue menor a lo programado consideramos por la pandemia.

1 El presente documento despliega la información perteneciente a los indicadores estratégicos y gestión de aquellos Programas presupuestarios que proveen de bienes y servicios que generan valor público a la ciudadania jalisciense.

2 Se muestra el número del Componente relacionado con el indicador.

GOBIERNO DEL ESTADO DE JALISCO
PRESUPUESTO DE EGRESOS PARA EL EJERCICIO FISCAL 2021
Ficha Técnica de Indicador
Sistema de Evaluación del Desempeño (SED)

Gobierno del Estado de Jalisco

Seguimiento de Indicadores

Secretaria de la Hacienda Pública

Datos del Programa [1]

Programa de Apoyo en Infraestructura y Equipamiento de Granjas Avícolas

Eje: Desarrollo económico **Tema Central:** Desarrollo rural

¿Quien gasta?

09 Unidad Presupuestal	000 Unidad Responsable	00216 Unidad Ejecutora del Gasto
Secretaría de Agricultura y Desarrollo Rural	Secretaría de Agricultura y Desarrollo Rural	Dirección General de Fomento Agropecuario y Sustentabilidad

¿Para qué se gasta?

Finalidad	Función	Subfunción
Desarrollo Económico	Agropecuaria, Silvicultura, Pesca y Caza	Agropecuaria

Objetivos

Nivel	Clave Componente	Resumen Narrativo
Componente	02 [2]	Acciones realizadas de revisión, organización y sistematización de expedientes

Datos del Indicador

Denominación

Porcentaje de acciones de revisión, organización y sistematización de expedientes realizada

Método de cálculo

(Número de acciones de revisión, organización y sistematización de expedientes realizadas (Realizado) / Número de acciones de revisión, organización y sistematización de expedientes realizadas (Programado))*100

Descripción del Indicador

Mide el número de acciones de revisión, organización y sistematización de expedientes realizada

Tipo de Indicador	Gestión	Dimensión del Indicador	Eficacia	Año de Medición del Resultado	2021
Cobertura	Estatal	Frecuencia de Medición	Mensual		

Parámetros de semaforización						Meta Institucional	Meta Valor	Unidad de medida (meta valor)	Desagregado meta valor por género: Hombre	Mujer
						100%	3	Acción	0.00	0.00
0	59.99	60.00	79.99	80.00	130	Sentido del Indicador	Línea Base (meta valor)	Año (Línea base)	Tipo de Acumulación	
						Ascendente	No disponible	No disponible	Suma	

Resultados

Valor Programado	Avance de la Meta (4to trimestre)	% Avance de la Meta (4to trimestre)	Semáforo (4to trimestre)
3.00	3.00	100.0%	

	Valor programado	Avance de la meta		Valor programado	Avance de la meta
Enero	0.00	0.00	Julio	0.00	0.00
Febrero	1.00	1.00	Agosto	0.00	0.00
Marzo	1.00	1.00	Septiembre	0.00	0.00
Abril	1.00	0.00	Octubre	0.00	0.00
Mayo	0.00	1.00	Noviembre	0.00	0.00
Junio	0.00	0.00	Diciembre	0.00	0.00

Medios de verificación: Reportes emitidos de la base de datos de la Dirección General de Fomento Agropecuario y Sustentabilidad

Observaciones:

1 El presente documento despliega la información perteneciente a los indicadores estratégicos y gestión de aquellos Programas presupuestarios que proveen de bienes y servicios que generan valor público a la ciudadania jalisciense.

2 Se muestra el número del Componente relacionado con el indicador.

GOBIERNO DEL ESTADO DE JALISCO
PRESUPUESTO DE EGRESOS PARA EL EJERCICIO FISCAL 2021
Ficha Técnica de Indicador
Sistema de Evaluación del Desempeño (SED)

Gobierno del Estado de Jalisco — **Seguimiento de Indicadores** — **Secretaria de la Hacienda Pública**

Datos del Programa [1]

Programa de Apoyo en Infraestructura y Equipamiento de Granjas Avícolas

Eje: Desarrollo económico **Tema Central:** Desarrollo rural

¿Quien gasta?

09 Unidad Presupuestal	000 Unidad Responsable	00216 Unidad Ejecutora del Gasto
Secretaría de Agricultura y Desarrollo Rural	Secretaría de Agricultura y Desarrollo Rural	Dirección General de Fomento Agropecuario y Sustentabilidad

¿Para qué se gasta?

Finalidad	Función	Subfunción
Desarrollo Económico	Agropecuaria, Silvicultura, Pesca y Caza	Agropecuaria

Objetivos

Nivel	Clave Componente	Resumen Narrativo
Actividad	02-01 [2]	Elaboración de cronogramas de trabajo del programa

Datos del Indicador

Denominación

Porcentaje de cronogramas de trabajo elaborados

Método de cálculo

(Número de cronogramas de trabajo elaborados (Realizado) / Número de cronogramas de trabajo elaborados (Programado))*100

Descripción del Indicador

Mide el número de cronogramas de trabajo elaborados

Tipo de Indicador	Gestión	**Dimensión del Indicador**	Eficacia	**Año de Medición del Resultado** 2021
Cobertura	Estatal	**Frecuencia de Medición**	Mensual	

Parámetros de semaforización

0	59.99	60.00	79.99	80.00	130

Meta Institucional	Meta Valor	Unidad de medida (meta valor)	Desagregado meta valor por género: Hombre	Mujer
100%	1	Cronograma	0.00	0.00

Sentido del Indicador	Línea Base (meta valor)	Año (Línea base)	Tipo de Acumulación
Ascendente	No disponible	No disponible	Suma

Resultados

Valor Programado	Avance de la Meta (4to trimestre)	% Avance de la Meta (4to trimestre)	Semáforo (4to trimestre)
1.00	1.00	100.0%	

	Valor programado	Avance de la meta		Valor programado	Avance de la meta
Enero	0.00	0.00	Julio	0.00	0.00
Febrero	1.00	1.00	Agosto	0.00	0.00
Marzo	0.00	0.00	Septiembre	0.00	0.00
Abril	0.00	0.00	Octubre	0.00	0.00
Mayo	0.00	0.00	Noviembre	0.00	0.00
Junio	0.00	0.00	Diciembre	0.00	0.00

Medios de verificación: Reportes emitidos de la base de datos de la Dirección General de Fomento Agropecuario y Sustentabilidad

Observaciones:

1 El presente documento despliega la información perteneciente a los indicadores estratégicos y gestión de aquellos Programas presupuestarios que proveen de bienes y servicios que generan valor público a la ciudadania jalisciense.

2 Se muestra el número del Componente relacionado con el indicador.

GOBIERNO DEL ESTADO DE JALISCO
PRESUPUESTO DE EGRESOS PARA EL EJERCICIO FISCAL 2021
Ficha Técnica de Indicador
Sistema de Evaluación del Desempeño (SED)

Gobierno del Estado de Jalisco — **Seguimiento de Indicadores** — **Secretaria de la Hacienda Pública**

Datos del Programa [1]

Programa de Apoyo en Infraestructura y Equipamiento de Granjas Avícolas

Eje: Desarrollo económico **Tema Central:** Desarrollo rural

¿Quien gasta?

09 Unidad Presupuestal	000 Unidad Responsable	00216 Unidad Ejecutora del Gasto
Secretaría de Agricultura y Desarrollo Rural	Secretaría de Agricultura y Desarrollo Rural	Dirección General de Fomento Agropecuario y Sustentabilidad

¿Para qué se gasta?

Finalidad	Función	Subfunción
Desarrollo Económico	Agropecuaria, Silvicultura, Pesca y Caza	Agropecuaria

Objetivos

Nivel	Clave Componente		Resumen Narrativo
Actividad	02-02	2	Elaboración de reportes de revisión de expedientes del programa

Datos del Indicador

Denominación

Porcentaje de reportes de revisión elaborados

Método de cálculo

(Número de reportes de revisión elaborados (Realizado) / Número de reportes de revisión elaborados (Programado))*100

Descripción del Indicador

Mide el número de reportes de revisión elaborados

Tipo de Indicador	Gestión	Dimensión del Indicador	Eficacia	Año de Medición del Resultado	2021
Cobertura	Estatal	Frecuencia de Medición	Trimestral		

Parámetros de semaforización

0	59.99	60.00	79.99	80.00	130

Meta Institucional	Meta Valor	Unidad de medida (meta valor)	Desagregado meta valor por género: Hombre	Mujer
100%	1	Reporte	No disponible	No disponible

Sentido del Indicador	Línea Base (meta valor)	Año (Línea base)	Tipo de Acumulación
Ascendente	No disponible	No disponible	Suma

Resultados

Valor Programado	Avance de la Meta (4to trimestre)	% Avance de la Meta (4to trimestre)	Semáforo (4to trimestre)
1.00	1.00	100.0%	

	Valor programado	Avance de la meta		Valor programado	Avance de la meta
Enero	N.P.	N.D	Julio	N.P.	N.D
Febrero	N.P.	N.D	Agosto	N.P.	N.D
Marzo	0.00	1.00	Septiembre	0.00	0.00
Abril	N.P.	N.D	Octubre	N.P.	N.D
Mayo	N.P.	N.D	Noviembre	N.P.	N.D
Junio	0.00	0.00	Diciembre	1.00	0.00

Medios de verificación: Reportes emitidos de la base de datos de la Dirección General de Fomento Agropecuario y Sustentabilidad

Observaciones:

1 El presente documento despliega la información perteneciente a los indicadores estratégicos y gestión de aquellos Programas presupuestarios que proveen de bienes y servicios que generan valor público a la ciudadania jalisciense.

2 Se muestra el número del Componente relacionado con el indicador.

GOBIERNO DEL ESTADO DE JALISCO
PRESUPUESTO DE EGRESOS PARA EL EJERCICIO FISCAL 2021
Ficha Técnica de Indicador
Sistema de Evaluación del Desempeño (SED)

Gobierno del Estado de Jalisco — **Seguimiento de Indicadores** — **Secretaria de la Hacienda Pública**

Datos del Programa [1]

Programa de Apoyo a la Ganadería y al Sector Lechero

Eje: Desarrollo económico **Tema Central:** Desarrollo rural

¿Quien gasta?

09 Unidad Presupuestal	000 Unidad Responsable	00216 Unidad Ejecutora del Gasto
Secretaría de Agricultura y Desarrollo Rural	Secretaría de Agricultura y Desarrollo Rural	Dirección General de Fomento Agropecuario y Sustentabilidad

¿Para qué se gasta?

Finalidad	Función	Subfunción
Desarrollo Económico	Agropecuaria, Silvicultura, Pesca y Caza	Agropecuaria

Objetivos

Nivel	Clave Componente	Resumen Narrativo
Fin	2	Contribuir a la consolidación de Jalisco como líder nacional en aportación de valor económico y social, mediante la integración de la ciencia y la tecnología al desarrollo de cadenas productivas estratégicas que impulsen el capital humano, creativo y emprendedor de nuestra población, así como el aprovechamiento de los recursos naturales de todas nuestras regiones de manera responsable, incluyente y sostenible.

Datos del Indicador

Denominación

Posición en el Índice de Competitividad Estatal del IMCO

Método de cálculo

(Posición en el Índice de Competitividad Estatal del IMCO (Realizado)/Posición en el Índice de Competitividad Estatal del IMCO (Programado))*100

Descripción del Indicador

El indicador mide la posición de los estados en El Índice de Competitividad Estatal (ICE)._x000D_ _x000D_ El ICE mide la capacidad de los estados para forjar, atraer y retener talento e inversiones. Un estado competitivo es aquel que consistentemente resulta atractivo para el talento y la inversión, lo que se traduce en mayor productividad y bienestar para sus habitantes._x000D_ Para medir esto, el Índice evalúa tanto las capacidades estructurales como coyunturales de los estados. El ICE está compuesto por indicadores, categorizados en 10 subíndices que evalúan distintas dimensiones de la competitividad de los 32 estados del país.

Tipo de Indicador	Dimensión del Indicador	Año de Medición del Resultado
Estratégico	Eficacia	2021
Cobertura	**Frecuencia de Medición**	
Estatal	Bienal	

Parámetros de semaforización

130	80.00	79.99	60.00	59.99	0

Meta Institucional	Meta Valor	Unidad de medida (meta valor)	Desagregado meta valor por género: Hombre	Mujer
100%	5	Posición	0.00	0.00

Sentido del Indicador	Línea Base (meta valor)	Año (Línea base)	Tipo de Acumulación
Descendente	14	2006	Suma

Resultados

Valor Programado	Avance de la Meta (4to trimestre)	% Avance de la Meta (4to trimestre)	Semáforo (4to trimestre)
N.P.	N.D.	N.D.	

	Valor programado	Avance de la meta		Valor programado	Avance de la meta
Enero	N.P.	N.D.	Julio	N.P.	N.D.
Febrero	N.P.	N.D.	Agosto	N.P.	N.D.
Marzo	N.P.	N.D.	Septiembre	N.P.	N.D.
Abril	N.P.	N.D.	Octubre	N.P.	N.D.
Mayo	N.P.	N.D.	Noviembre	N.P.	N.D.
Junio	N.P.	N.D.	Diciembre	N.P.	N.D.

Medios de verificación

Observaciones

1 El presente documento despliega la información perteneciente a los indicadores estratégicos y gestión de aquellos Programas presupuestarios que proveen de bienes y servicios que generan valor público a la ciudadania jalisciense.

2 Se muestra el número del Componente relacionado con el indicador.

GOBIERNO DEL ESTADO DE JALISCO
PRESUPUESTO DE EGRESOS PARA EL EJERCICIO FISCAL 2021
Ficha Técnica de Indicador
Sistema de Evaluación del Desempeño (SED)

Gobierno del Estado de Jalisco — **Secretaria de la Hacienda Pública**

Seguimiento de Indicadores

Datos del Programa [1]

Programa de Apoyo a la Ganadería y al Sector Lechero

Eje: Desarrollo económico **Tema Central:** Desarrollo rural

¿Quien gasta?

09 Unidad Presupuestal	000 Unidad Responsable	00216 Unidad Ejecutora del Gasto
Secretaría de Agricultura y Desarrollo Rural	Secretaría de Agricultura y Desarrollo Rural	Dirección General de Fomento Agropecuario y Sustentabilidad

¿Para qué se gasta?

Finalidad	Función	Subfunción
Desarrollo Económico	Agropecuaria, Silvicultura, Pesca y Caza	Agropecuaria

Objetivos

Nivel	Clave Componente	Resumen Narrativo
Propósito	2	Potencializar el liderazgo de Jalisco en materia agropecuaria a nivel nacional, ampliando, rehabilitando y modernizando la infraestructura rural productiva, desarrollando las capacidades productivas y la asistencia técnica para los productores del campo, incrementando el valor agregado y la comercialización de los productos del sector primario, mejorando la sanidad e inocuidad de los productos agropecuarios, promoviendo los sistemas y prácticas de producción agropecuaria sustentables e incrementando la innovación y tecnificación de los procesos que eleven la productividad del campo y la calidad de vida de los productores.

Datos del Indicador

Denominación

Porcentaje de participación en el PIB agropecuario nacional

Método de cálculo

(Porcentaje de participación en el PIB agropecuario nacional (Realizado)/Porcentaje de participación en el PIB agropecuario nacional (Programado))*100

Descripción del Indicador

El porcentaje de participación del PIB agropecuario de Jalisco sobre el nacional. Representa la parte del total nacional en el área de producción agropecuaria que aporta el estado anualmente.

Tipo de Indicador	Dimensión del Indicador	Año de Medición del Resultado
Estratégico	Eficacia	2021

Cobertura	Frecuencia de Medición
Estatal	Anual

Parámetros de semaforización

0	59.99	60.00	79.99	80.00	130

Meta Institucional	Meta Valor	Unidad de medida (meta valor)	Desagregado meta valor por género: Hombre	Desagregado meta valor por género: Mujer
100%	12	Porcentaje	0.00	0.00

Sentido del Indicador	Línea Base (meta valor)	Año (Línea base)	Tipo de Acumulación
Ascendente	12	2006	Suma

Resultados

Valor Programado	Avance de la Meta (4to trimestre)	% Avance de la Meta (4to trimestre)	Semáforo (4to trimestre)
N.P.	N.D.	N.D.	

	Valor programado	Avance de la meta		Valor programado	Avance de la meta
Enero	N.P.	N.D.	Julio	N.P.	N.D.
Febrero	N.P.	N.D.	Agosto	N.P.	N.D.
Marzo	N.P.	N.D.	Septiembre	N.P.	N.D.
Abril	N.P.	N.D.	Octubre	N.P.	N.D.
Mayo	N.P.	N.D.	Noviembre	N.P.	N.D.
Junio	N.P.	N.D.	Diciembre	N.P.	N.D.

Medios de verificación

Observaciones

1 El presente documento despliega la información perteneciente a los indicadores estratégicos y gestión de aquellos Programas presupuestarios que proveen de bienes y servicios que generan valor público a la ciudadania jalisciense.

2 Se muestra el número del Componente relacionado con el indicador.

GOBIERNO DEL ESTADO DE JALISCO
PRESUPUESTO DE EGRESOS PARA EL EJERCICIO FISCAL 2021
Ficha Técnica de Indicador
Sistema de Evaluación del Desempeño (SED)

Gobierno del Estado de Jalisco — **Seguimiento de Indicadores** — **Secretaria de la Hacienda Pública**

Datos del Programa [1]

Programa de Apoyo a la Ganadería y al Sector Lechero

Eje: Desarrollo económico **Tema Central:** Desarrollo rural

¿Quien gasta?

09 Unidad Presupuestal	000 Unidad Responsable	00216 Unidad Ejecutora del Gasto
Secretaría de Agricultura y Desarrollo Rural	Secretaría de Agricultura y Desarrollo Rural	Dirección General de Fomento Agropecuario y Sustentabilidad

¿Para qué se gasta?

Finalidad	Función	Subfunción
Desarrollo Económico	Agropecuaria, Silvicultura, Pesca y Caza	Agropecuaria

Objetivos

Nivel	Clave Componente		Resumen Narrativo
Componente	01	2	Proyectos productivos apoyados para el fomento pecuario

Datos del Indicador

Denominación

Porcentaje de proyectos productivos apoyados para el fomento pecuario

Método de cálculo

(Número de proyectos productivos apoyados para el fomento pecuario (Realizado) / Número de proyectos productivos apoyados para el fomento pecuario (Programado))*100

Descripción del Indicador

Mide el número de proyectos productivos apoyados para el fomento pecuario

Tipo de Indicador	Dimensión del Indicador	Año de Medición del Resultado
Gestión	Eficacia	2021
Cobertura	**Frecuencia de Medición**	
Estatal	Mensual	

Parámetros de semaforización

0	59.99	60.00	79.99	80.00	130

Meta Institucional	Meta Valor	Unidad de medida (meta valor)	Desagregado meta valor por género: Hombre	Mujer
100%	200	Proyecto	0.00	0.00

Sentido del Indicador	Línea Base (meta valor)	Año (Línea base)	Tipo de Acumulación
Ascendente	No disponible	No disponible	Suma

Resultados

Valor Programado	Avance de la Meta (4to trimestre)	% Avance de la Meta (4to trimestre)	Semáforo (4to trimestre)
200.00	280.00	140.0%	

	Valor programado	Avance de la meta		Valor programado	Avance de la meta
Enero	0.00	0.00	Julio	0.00	0.00
Febrero	0.00	0.00	Agosto	0.00	0.00
Marzo	100.00	100.00	Septiembre	0.00	180.00
Abril	100.00	0.00	Octubre	0.00	0.00
Mayo	0.00	0.00	Noviembre	0.00	0.00
Junio	0.00	0.00	Diciembre	0.00	0.00

Medios de verificación: Reportes emitidos de la base de datos de la Dirección General de Fomento Agropecuario y Sustentabilidad

Observaciones:

1 El presente documento despliega la información perteneciente a los indicadores estratégicos y gestión de aquellos Programas presupuestarios que proveen de bienes y servicios que generan valor público a la ciudadania jalisciense.

2 Se muestra el número del Componente relacionado con el indicador.

GOBIERNO DEL ESTADO DE JALISCO
PRESUPUESTO DE EGRESOS PARA EL EJERCICIO FISCAL 2021
Ficha Técnica de Indicador
Sistema de Evaluación del Desempeño (SED)

Gobierno del Estado de Jalisco — **Seguimiento de Indicadores** — **Secretaria de la Hacienda Pública**

Datos del Programa [1]

Programa de Apoyo a la Ganadería y al Sector Lechero

Eje: Desarrollo económico **Tema Central:** Desarrollo rural

¿Quien gasta?

09 Unidad Presupuestal	000 Unidad Responsable	00216 Unidad Ejecutora del Gasto
Secretaría de Agricultura y Desarrollo Rural	Secretaría de Agricultura y Desarrollo Rural	Dirección General de Fomento Agropecuario y Sustentabilidad

¿Para qué se gasta?

Finalidad	Función	Subfunción
Desarrollo Económico	Agropecuaria, Silvicultura, Pesca y Caza	Agropecuaria

Objetivos

Nivel	Clave Componente	Resumen Narrativo
Actividad	01-01 [2]	Revisión de solicitudes de proyectos productivos para el fomento pecuario

Datos del Indicador

Denominación

Porcentaje de solicitudes revisadas de proyectos productivos para el fomento pecuario

Método de cálculo

(Número de solicitudes revisadas de proyectos productivos para el fomento pecuario (Realizado) / Número de solicitudes revisadas de proyectos productivos para el fomento pecuario (Programado))*100

Descripción del Indicador

Mide el número de solicitudes revisadas de proyectos productivos para el fomento pecuario

Tipo de Indicador	Gestión	**Dimensión del Indicador**	Eficacia	**Año de Medición del Resultado**	2021
Cobertura	Estatal	**Frecuencia de Medición**	Mensual		

Parámetros de semaforización

0	59.99	60.00	79.99	80.00	130

Meta Institucional	Meta Valor	Unidad de medida (meta valor)	Desagregado meta valor por género: Hombre	Mujer
100%	400	Solicitud	0.00	0.00

Sentido del Indicador	Línea Base (meta valor)	Año (Línea base)	Tipo de Acumulación
Ascendente	No disponible	No disponible	Suma

Resultados

Valor Programado	Avance de la Meta (4to trimestre)	% Avance de la Meta (4to trimestre)	Semáforo (4to trimestre)
400.00	598.00	149.5%	

	Valor programado	Avance de la meta		Valor programado	Avance de la meta
Enero	0.00	0.00	Julio	0.00	0.00
Febrero	0.00	0.00	Agosto	0.00	0.00
Marzo	200.00	238.00	Septiembre	0.00	0.00
Abril	200.00	360.00	Octubre	0.00	0.00
Mayo	0.00	0.00	Noviembre	0.00	0.00
Junio	0.00	0.00	Diciembre	0.00	0.00

Medios de verificación: Reportes emitidos de la base de datos de la Dirección General de Fomento Agropecuario y Sustentabilidad

Observaciones:

1 El presente documento despliega la información perteneciente a los indicadores estratégicos y gestión de aquellos Programas presupuestarios que proveen de bienes y servicios que generan valor público a la ciudadania jalisciense.

2 Se muestra el número del Componente relacionado con el indicador.

GOBIERNO DEL ESTADO DE JALISCO
PRESUPUESTO DE EGRESOS PARA EL EJERCICIO FISCAL 2021
Ficha Técnica de Indicador
Sistema de Evaluación del Desempeño (SED)

Gobierno del Estado de Jalisco

Seguimiento de Indicadores

Secretaria de la Hacienda Pública

Datos del Programa [1]

Programa de Apoyo a la Ganadería y al Sector Lechero

Eje: Desarrollo económico **Tema Central:** Desarrollo rural

¿Quien gasta?

09 Unidad Presupuestal	000 Unidad Responsable	00216 Unidad Ejecutora del Gasto
Secretaría de Agricultura y Desarrollo Rural	Secretaría de Agricultura y Desarrollo Rural	Dirección General de Fomento Agropecuario y Sustentabilidad

¿Para qué se gasta?

Finalidad	Función	Subfunción
Desarrollo Económico	Agropecuaria, Silvicultura, Pesca y Caza	Agropecuaria

Objetivos

Nivel	Clave Componente	Resumen Narrativo
Actividad	01-02 [2]	Dictaminación de solicitudes de proyectos productivos para el fomento pecuario

Datos del Indicador

Denominación

Porcentaje de solicitudes dictaminadas de proyectos productivos para el fomento pecuario

Método de cálculo

(Número de solicitudes dictaminadas de proyectos productivos para el fomento pecuario (Realizado) / Número de solicitudes dictaminadas de proyectos productivos para el fomento pecuario (Programado))*100

Descripción del Indicador

Mide el número de solicitudes dictaminadas de proyectos productivos para el fomento pecuario

Tipo de Indicador	Gestión	**Dimensión del Indicador**	Eficacia	**Año de Medición del Resultado**	2021
Cobertura	Estatal	**Frecuencia de Medición**	Mensual		

Parámetros de semaforización						Meta Institucional	Meta Valor	Unidad de medida (meta valor)	Desagregado meta valor por género: Hombre	Desagregado meta valor por género: Mujer
						100%	400	Solicitud	0.00	0.00
0	59.99	60.00	79.99	80.00	130	**Sentido del Indicador**	**Línea Base (meta valor)**	**Año (Línea base)**	**Tipo de Acumulación**	
						Ascendente	No disponible	No disponible	Suma	

Resultados

Valor Programado	Avance de la Meta (4to trimestre)	% Avance de la Meta (4to trimestre)	Semáforo (4to trimestre)
400.00	598.00	149.5%	

	Valor programado	Avance de la meta		Valor programado	Avance de la meta
Enero	0.00	0.00	Julio	0.00	0.00
Febrero	0.00	0.00	Agosto	0.00	0.00
Marzo	200.00	200.00	Septiembre	0.00	0.00
Abril	200.00	0.00	Octubre	0.00	0.00
Mayo	0.00	0.00	Noviembre	0.00	0.00
Junio	0.00	398.00	Diciembre	0.00	0.00

Medios de verificación: Reportes emitidos de la base de datos de la Dirección General de Fomento Agropecuario y Sustentabilidad

Observaciones:

1 El presente documento despliega la información perteneciente a los indicadores estratégicos y gestión de aquellos Programas presupuestarios que proveen de bienes y servicios que generan valor público a la ciudadania jalisciense.

2 Se muestra el número del Componente relacionado con el indicador.

GOBIERNO DEL ESTADO DE JALISCO
PRESUPUESTO DE EGRESOS PARA EL EJERCICIO FISCAL 2021
Ficha Técnica de Indicador

Sistema de Evaluación del Desempeño (SED)

Gobierno del Estado de Jalisco — **Seguimiento de Indicadores** — **Secretaria de la Hacienda Pública**

Datos del Programa [1]

Programa de Apoyo a la Ganadería y al Sector Lechero

Eje: Desarrollo económico **Tema Central:** Desarrollo rural

¿Quien gasta?

09 Unidad Presupuestal	000 Unidad Responsable	00216 Unidad Ejecutora del Gasto
Secretaría de Agricultura y Desarrollo Rural	Secretaría de Agricultura y Desarrollo Rural	Dirección General de Fomento Agropecuario y Sustentabilidad

¿Para qué se gasta?

Finalidad	Función	Subfunción
Desarrollo Económico	Agropecuaria, Silvicultura, Pesca y Caza	Agropecuaria

Objetivos

Nivel	Clave Componente		Resumen Narrativo
Componente	02	2	Acciones realizadas de revisión, organización y sistematización de expedientes

Datos del Indicador

Denominación

Porcentaje de acciones realizadas de revisión, organización y sistematización de expedientes

Método de cálculo

(Número de acciones realizadas de revisión, organización y sistematización de expedientes (Realizado) / Número de acciones realizadas de revisión, organización y sistematización de expedientes (Programado))*100

Descripción del Indicador

Mide el número de acciones realizadas de revisión, organización y sistematización de expedientes

Tipo de Indicador	Gestión	**Dimensión del Indicador**	Eficacia	**Año de Medición del Resultado**	2021
Cobertura	Estatal	**Frecuencia de Medición**	Mensual		

Parámetros de semaforización

0	59.99	60.00	79.99	80.00	130

Meta Institucional	Meta Valor	Unidad de medida (meta valor)	Desagregado meta valor por género: Hombre	Mujer
100%	3	Acción	0.00	0.00

Sentido del Indicador	Línea Base (meta valor)	Año (Línea base)	Tipo de Acumulación
Ascendente	No disponible	No disponible	Suma

Resultados

Valor Programado	Avance de la Meta (4to trimestre)	% Avance de la Meta (4to trimestre)	Semáforo (4to trimestre)
3.00	3.00	100.0%	

	Valor programado	Avance de la meta		Valor programado	Avance de la meta
Enero	0.00	0.00	Julio	0.00	0.00
Febrero	1.00	1.00	Agosto	0.00	0.00
Marzo	1.00	1.00	Septiembre	0.00	0.00
Abril	1.00	0.00	Octubre	0.00	0.00
Mayo	0.00	0.00	Noviembre	0.00	0.00
Junio	0.00	1.00	Diciembre	0.00	0.00

Medios de verificación: Reportes emitidos de la base de datos de la Dirección General de Fomento Agropecuario y Sustentabilidad

Observaciones:

1 El presente documento despliega la información perteneciente a los indicadores estratégicos y gestión de aquellos Programas presupuestarios que proveen de bienes y servicios que generan valor público a la ciudadania jalisciense.

2 Se muestra el número del Componente relacionado con el indicador.

GOBIERNO DEL ESTADO DE JALISCO
PRESUPUESTO DE EGRESOS PARA EL EJERCICIO FISCAL 2021
Ficha Técnica de Indicador
Sistema de Evaluación del Desempeño (SED)

Gobierno del Estado de Jalisco — **Seguimiento de Indicadores** — **Secretaria de la Hacienda Pública**

Datos del Programa [1]

Programa de Apoyo a la Ganadería y al Sector Lechero

Eje: Desarrollo económico **Tema Central:** Desarrollo rural

¿Quien gasta?

09 Unidad Presupuestal	000 Unidad Responsable	00216 Unidad Ejecutora del Gasto
Secretaría de Agricultura y Desarrollo Rural	Secretaría de Agricultura y Desarrollo Rural	Dirección General de Fomento Agropecuario y Sustentabilidad

¿Para qué se gasta?

Finalidad	Función	Subfunción
Desarrollo Económico	Agropecuaria, Silvicultura, Pesca y Caza	Agropecuaria

Objetivos

Nivel	Clave Componente	Resumen Narrativo
Actividad	02-01 [2]	Elaboración de cronogramas de trabajo del programa

Datos del Indicador

Denominación

Porcentaje de cronogramas de trabajo elaborados

Método de cálculo

(Número de cronogramas de trabajo elaborados (Realizado) / Número de cronogramas de trabajo elaborados (Programado))*100

Descripción del Indicador

Mide el número de cronogramas de trabajo elaborados

Tipo de Indicador	Gestión	**Dimensión del Indicador**	Eficacia	**Año de Medición del Resultado**	2021
Cobertura	Estatal	**Frecuencia de Medición**	Mensual		

Parámetros de semaforización

0	59.99	60.00	79.99	80.00	130

Meta Institucional	Meta Valor	Unidad de medida (meta valor)	Desagregado meta valor por género: Hombre	Mujer
100%	1	Cronograma	0.00	0.00

Sentido del Indicador	Línea Base (meta valor)	Año (Línea base)	Tipo de Acumulación
Ascendente	No disponible	No disponible	Suma

Resultados

Valor Programado	Avance de la Meta (4to trimestre)	% Avance de la Meta (4to trimestre)	Semáforo (4to trimestre)
1.00	1.00	100.0%	

	Valor programado	Avance de la meta		Valor programado	Avance de la meta
Enero	0.00	0.00	Julio	0.00	0.00
Febrero	1.00	1.00	Agosto	0.00	0.00
Marzo	0.00	0.00	Septiembre	0.00	0.00
Abril	0.00	0.00	Octubre	0.00	0.00
Mayo	0.00	0.00	Noviembre	0.00	0.00
Junio	0.00	0.00	Diciembre	0.00	0.00

Medios de verificación: Reportes emitidos de la base de datos de la Dirección General de Fomento Agropecuario y Sustentabilidad

Observaciones:

1 El presente documento despliega la información perteneciente a los indicadores estratégicos y gestión de aquellos Programas presupuestarios que proveen de bienes y servicios que generan valor público a la ciudadania jalisciense.

2 Se muestra el número del Componente relacionado con el indicador.

GOBIERNO DEL ESTADO DE JALISCO
PRESUPUESTO DE EGRESOS PARA EL EJERCICIO FISCAL 2021
Ficha Técnica de Indicador
Sistema de Evaluación del Desempeño (SED)

Gobierno del Estado de Jalisco — **Seguimiento de Indicadores** — **Secretaria de la Hacienda Pública**

Datos del Programa [1]

Programa de Apoyo a la Ganadería y al Sector Lechero

Eje: Desarrollo económico **Tema Central:** Desarrollo rural

¿Quien gasta?

09 Unidad Presupuestal	000 Unidad Responsable	00216 Unidad Ejecutora del Gasto
Secretaría de Agricultura y Desarrollo Rural	Secretaría de Agricultura y Desarrollo Rural	Dirección General de Fomento Agropecuario y Sustentabilidad

¿Para qué se gasta?

Finalidad	Función	Subfunción
Desarrollo Económico	Agropecuaria, Silvicultura, Pesca y Caza	Agropecuaria

Objetivos

Nivel	Clave Componente		Resumen Narrativo
Actividad	02-02	2	Elaboración de reportes de revisión de expedientes del programa

Datos del Indicador

Denominación

Porcentaje de reportes de revisión elaborados

Método de cálculo

(Número de reportes de revisión elaborados (Realizado) / Número de reportes de revisión elaborados (Programado))*100

Descripción del Indicador

Mide el número de reportes de revisión elaborados

Tipo de Indicador	Gestión	Dimensión del Indicador	Eficacia	Año de Medición del Resultado	2021
Cobertura	Estatal	Frecuencia de Medición	Mensual		

Parámetros de semaforización

0	59.99	60.00	79.99	80.00	130

Meta Institucional	Meta Valor	Unidad de medida (meta valor)	Desagregado meta valor por género: Hombre	Mujer
100%	2	Reporte	0.00	0.00

Sentido del Indicador	Línea Base (meta valor)	Año (Línea base)	Tipo de Acumulación
Ascendente	No disponible	No disponible	Suma

Resultados

Valor Programado	Avance de la Meta (4to trimestre)	% Avance de la Meta (4to trimestre)	Semáforo (4to trimestre)
2.00	2.00	100.0%	

	Valor programado	Avance de la meta		Valor programado	Avance de la meta
Enero	0.00	0.00	Julio	0.00	0.00
Febrero	0.00	0.00	Agosto	0.00	0.00
Marzo	1.00	1.00	Septiembre	0.00	1.00
Abril	1.00	0.00	Octubre	0.00	0.00
Mayo	0.00	0.00	Noviembre	0.00	0.00
Junio	0.00	0.00	Diciembre	0.00	0.00

Medios de verificación: Reportes emitidos de la base de datos de la Dirección General de Fomento Agropecuario y Sustentabilidad

Observaciones:

1 El presente documento despliega la información perteneciente a los indicadores estratégicos y gestión de aquellos Programas presupuestarios que proveen de bienes y servicios que generan valor público a la ciudadania jalisciense.

2 Se muestra el número del Componente relacionado con el indicador.

GOBIERNO DEL ESTADO DE JALISCO
PRESUPUESTO DE EGRESOS PARA EL EJERCICIO FISCAL 2021
Ficha Técnica de Indicador
Sistema de Evaluación del Desempeño (SED)

Gobierno del Estado de Jalisco — **Seguimiento de Indicadores** — **Secretaria de la Hacienda Pública**

Datos del Programa [1]

Programa de Apoyo a los Apicultores del Estado de Jalisco

Eje: Desarrollo económico **Tema Central:** Desarrollo rural

¿Quien gasta?

09 Unidad Presupuestal	000 Unidad Responsable	00216 Unidad Ejecutora del Gasto
Secretaría de Agricultura y Desarrollo Rural	Secretaría de Agricultura y Desarrollo Rural	Dirección General de Fomento Agropecuario y Sustentabilidad

¿Para qué se gasta?

Finalidad	Función	Subfunción
Desarrollo Económico	Agropecuaria, Silvicultura, Pesca y Caza	Agropecuaria

Objetivos

Nivel	Clave Componente	Resumen Narrativo
Fin	2	Contribuir a la consolidación de Jalisco como líder nacional en aportación de valor económico y social, mediante la integración de la ciencia y la tecnología al desarrollo de cadenas productivas estratégicas que impulsen el capital humano, creativo y emprendedor de nuestra población, así como el aprovechamiento de los recursos naturales de todas nuestras regiones de manera responsable, incluyente y sostenible.

Datos del Indicador

Denominación

Posición en el Índice de Competitividad Estatal del IMCO

Método de cálculo

(Posición en el Índice de Competitividad Estatal del IMCO (Realizado)/Posición en el Índice de Competitividad Estatal del IMCO (Programado))*100

Descripción del Indicador

El indicador mide la posición de los estados en El Índice de Competitividad Estatal (ICE)._x000D_ _x000D_ El ICE mide la capacidad de los estados para forjar, atraer y retener talento e inversiones. Un estado competitivo es aquel que consistentemente resulta atractivo para el talento y la inversión, lo que se traduce en mayor productividad y bienestar para sus habitantes._x000D_ Para medir esto, el Índice evalúa tanto las capacidades estructurales como coyunturales de los estados. El ICE está compuesto por indicadores, categorizados en 10 subíndices que evalúan distintas dimensiones de la competitividad de los 32 estados del país.

Tipo de Indicador	Estratégico	**Dimensión del Indicador**	Eficacia	**Año de Medición del Resultado**	2021
Cobertura	Estatal	**Frecuencia de Medición**	Bienal		

Parámetros de semaforización

130	80.00	79.99	60.00	59.99	0

Meta Institucional	Meta Valor	Unidad de medida (meta valor)	Desagregado meta valor por género: Hombre	Mujer
100%	5	Posición	0.00	0.00

Sentido del Indicador	Línea Base (meta valor)	Año (Línea base)	Tipo de Acumulación
Descendente	14	2006	Suma

Resultados

Valor Programado	Avance de la Meta (4to trimestre)	% Avance de la Meta (4to trimestre)	Semáforo (4to trimestre)
N.P.	N.D.	N.D.	

	Valor programado	Avance de la meta		Valor programado	Avance de la meta
Enero	N.P.	N.D.	Julio	N.P.	N.D.
Febrero	N.P.	N.D.	Agosto	N.P.	N.D.
Marzo	N.P.	N.D.	Septiembre	N.P.	N.D.
Abril	N.P.	N.D.	Octubre	N.P.	N.D.
Mayo	N.P.	N.D.	Noviembre	N.P.	N.D.
Junio	N.P.	N.D.	Diciembre	N.P.	N.D.

Medios de verificación

Observaciones

1 El presente documento despliega la información perteneciente a los indicadores estratégicos y gestión de aquellos Programas presupuestarios que proveen de bienes y servicios que generan valor público a la ciudadania jalisciense.

2 Se muestra el número del Componente relacionado con el indicador.

GOBIERNO DEL ESTADO DE JALISCO
PRESUPUESTO DE EGRESOS PARA EL EJERCICIO FISCAL 2021
Ficha Técnica de Indicador
Sistema de Evaluación del Desempeño (SED)

Gobierno del Estado de Jalisco — **Secretaria de la Hacienda Pública**

Seguimiento de Indicadores

Datos del Programa [1]

Programa de Apoyo a los Apicultores del Estado de Jalisco

Eje: Desarrollo económico **Tema Central:** Desarrollo rural

¿Quien gasta?

09 Unidad Presupuestal	000 Unidad Responsable	00216 Unidad Ejecutora del Gasto
Secretaría de Agricultura y Desarrollo Rural	Secretaría de Agricultura y Desarrollo Rural	Dirección General de Fomento Agropecuario y Sustentabilidad

¿Para qué se gasta?

Finalidad	Función	Subfunción
Desarrollo Económico	Agropecuaria, Silvicultura, Pesca y Caza	Agropecuaria

Objetivos

Nivel	Clave Componente	Resumen Narrativo
Propósito	2	Potencializar el liderazgo de Jalisco en materia agropecuaria a nivel nacional, ampliando, rehabilitando y modernizando la infraestructura rural productiva, desarrollando las capacidades productivas y la asistencia técnica para los productores del campo, incrementando el valor agregado y la comercialización de los productos del sector primario, mejorando la sanidad e inocuidad de los productos agropecuarios, promoviendo los sistemas y prácticas de producción agropecuaria sustentables e incrementando la innovación y tecnificación de los procesos que eleven la productividad del campo y la calidad de vida de los productores.

Datos del Indicador

Denominación

Porcentaje de participación en el PIB agropecuario nacional

Método de cálculo

(Porcentaje de participación en el PIB agropecuario nacional (Realizado)/Porcentaje de participación en el PIB agropecuario nacional (Programado))*100

Descripción del Indicador

El porcentaje de participación del PIB agropecuario de Jalisco sobre el nacional. Representa la parte del total nacional en el área de producción agropecuaria que aporta el estado anualmente.

Tipo de Indicador	Dimensión del Indicador	Año de Medición del Resultado
Estratégico	Eficacia	2021
Cobertura	**Frecuencia de Medición**	
Estatal	Anual	

Parámetros de semaforización

0	59.99	60.00	79.99	80.00	130

Meta Institucional	Meta Valor	Unidad de medida (meta valor)	Desagregado meta valor por género: Hombre	Mujer
100%	12	Porcentaje	0.00	0.00

Sentido del Indicador	Línea Base (meta valor)	Año (Línea base)	Tipo de Acumulación
Ascendente	12	2006	Suma

Resultados

Valor Programado	Avance de la Meta (4to trimestre)	% Avance de la Meta (4to trimestre)	Semáforo (4to trimestre)
N.P.	N.D.	N.D.	

	Valor programado	Avance de la meta		Valor programado	Avance de la meta
Enero	N.P.	N.D.	Julio	N.P.	N.D.
Febrero	N.P.	N.D.	Agosto	N.P.	N.D.
Marzo	N.P.	N.D.	Septiembre	N.P.	N.D.
Abril	N.P.	N.D.	Octubre	N.P.	N.D.
Mayo	N.P.	N.D.	Noviembre	N.P.	N.D.
Junio	N.P.	N.D.	Diciembre	N.P.	N.D.

Medios de verificación

Observaciones

1 El presente documento despliega la información perteneciente a los indicadores estratégicos y gestión de aquellos Programas presupuestarios que proveen de bienes y servicios que generan valor público a la ciudadania jalisciense.

2 Se muestra el número del Componente relacionado con el indicador.

GOBIERNO DEL ESTADO DE JALISCO
PRESUPUESTO DE EGRESOS PARA EL EJERCICIO FISCAL 2021
Ficha Técnica de Indicador
Sistema de Evaluación del Desempeño (SED)

Gobierno del Estado de Jalisco

Seguimiento de Indicadores

Secretaria de la Hacienda Pública

Datos del Programa [1]

Programa de Apoyo a los Apicultores del Estado de Jalisco

Eje: Desarrollo económico **Tema Central:** Desarrollo rural

¿Quien gasta?

09 Unidad Presupuestal	000 Unidad Responsable	00216 Unidad Ejecutora del Gasto
Secretaría de Agricultura y Desarrollo Rural	Secretaría de Agricultura y Desarrollo Rural	Dirección General de Fomento Agropecuario y Sustentabilidad

¿Para qué se gasta?

Finalidad	Función	Subfunción
Desarrollo Económico	Agropecuaria, Silvicultura, Pesca y Caza	Agropecuaria

Objetivos

Nivel	Clave Componente		Resumen Narrativo
Componente	01	2	Proyectos productivos apoyados para el fomento apícola

Datos del Indicador

Denominación

Porcentaje de proyectos productivos apoyados para el fomento apícola

Método de cálculo

(Número de proyectos productivos apoyados para el fomento apícola (Realizado) / Número de proyectos productivos apoyados para el fomento apícola (Programado))*100

Descripción del Indicador

Mide el número de proyectos productivos apoyados para el fomento apícola

Tipo de Indicador	Gestión	**Dimensión del Indicador**	Eficacia	**Año de Medición del Resultado**	2021
Cobertura	Estatal	**Frecuencia de Medición**	Trimestral		

Parámetros de semaforización

0	59.99	60.00	79.99	80.00	130

Meta Institucional	Meta Valor	Unidad de medida (meta valor)	Desagregado meta valor por género: Hombre	Mujer
100%	100	Proyecto	No disponible	No disponible

Sentido del Indicador	Línea Base (meta valor)	Año (Línea base)	Tipo de Acumulación
Ascendente	No disponible	No disponible	Suma

Resultados

Valor Programado	Avance de la Meta (4to trimestre)	% Avance de la Meta (4to trimestre)	Semáforo (4to trimestre)
100.00	152.00	152.0%	

	Valor programado	Avance de la meta		Valor programado	Avance de la meta
Enero	N.P.	N.D	Julio	N.P.	N.D
Febrero	N.P.	N.D	Agosto	N.P.	N.D
Marzo	0.00	0.00	Septiembre	0.00	152.00
Abril	N.P.	N.D	Octubre	N.P.	N.D
Mayo	N.P.	N.D	Noviembre	N.P.	N.D
Junio	100.00	0.00	Diciembre	0.00	0.00

Medios de verificación: Reportes emitidos de la base de datos de la Dirección General de Fomento Agropecuario y Sustentabilidad

Observaciones:

1 El presente documento despliega la información perteneciente a los indicadores estratégicos y gestión de aquellos Programas presupuestarios que proveen de bienes y servicios que generan valor público a la ciudadania jalisciense.

2 Se muestra el número del Componente relacionado con el indicador.

GOBIERNO DEL ESTADO DE JALISCO
PRESUPUESTO DE EGRESOS PARA EL EJERCICIO FISCAL 2021
Ficha Técnica de Indicador
Sistema de Evaluación del Desempeño (SED)

Gobierno del Estado de Jalisco

Seguimiento de Indicadores

Secretaria de la Hacienda Pública

Datos del Programa [1]

Programa de Apoyo a los Apicultores del Estado de Jalisco

Eje: Desarrollo económico **Tema Central:** Desarrollo rural

¿Quien gasta?

09 Unidad Presupuestal	000 Unidad Responsable	00216 Unidad Ejecutora del Gasto
Secretaría de Agricultura y Desarrollo Rural	Secretaría de Agricultura y Desarrollo Rural	Dirección General de Fomento Agropecuario y Sustentabilidad

¿Para qué se gasta?

Finalidad	Función	Subfunción
Desarrollo Económico	Agropecuaria, Silvicultura, Pesca y Caza	Agropecuaria

Objetivos

Nivel	Clave Componente	Resumen Narrativo
Actividad	01-01 [2]	Revisión de solicitudes de proyectos productivos para el fomento apícola

Datos del Indicador

Denominación

Porcentaje de solicitudes revisadas de proyectos productivos para el fomento apícola

Método de cálculo

(Número de solicitudes revisadas de proyectos productivos para el fomento apícola (Realizado) / Número de solicitudes revisadas de proyectos productivos para el fomento apícola (Programado))*100

Descripción del Indicador

Mide el número de solicitudes revisadas de proyectos productivos para el fomento apícola

Tipo de Indicador	Gestión	**Dimensión del Indicador**	Eficacia	**Año de Medición del Resultado**	2021
Cobertura	Estatal	**Frecuencia de Medición**	Mensual		

Parámetros de semaforización

0	59.99	60.00	79.99	80.00	130

Meta Institucional	Meta Valor	Unidad de medida (meta valor)	Desagregado meta valor por género: Hombre	Desagregado meta valor por género: Mujer
100%	300	Solicitud	0.00	0.00

Sentido del Indicador	Línea Base (meta valor)	Año (Línea base)	Tipo de Acumulación
Ascendente	No disponible	No disponible	Suma

Resultados

Valor Programado	Avance de la Meta (4to trimestre)	% Avance de la Meta (4to trimestre)	Semáforo (4to trimestre)
300.00	328.00	109.3%	

	Valor programado	Avance de la meta		Valor programado	Avance de la meta
Enero	0.00	0.00	Julio	0.00	0.00
Febrero	0.00	0.00	Agosto	0.00	0.00
Marzo	150.00	150.00	Septiembre	0.00	0.00
Abril	150.00	178.00	Octubre	0.00	0.00
Mayo	0.00	0.00	Noviembre	0.00	0.00
Junio	0.00	0.00	Diciembre	0.00	0.00

Medios de verificación: Reportes emitidos de la base de datos de la Dirección General de Fomento Agropecuario y Sustentabilidad

Observaciones:

1 El presente documento despliega la información perteneciente a los indicadores estratégicos y gestión de aquellos Programas presupuestarios que proveen de bienes y servicios que generan valor público a la ciudadania jalisciense.

2 Se muestra el número del Componente relacionado con el indicador.

GOBIERNO DEL ESTADO DE JALISCO
PRESUPUESTO DE EGRESOS PARA EL EJERCICIO FISCAL 2021
Ficha Técnica de Indicador
Sistema de Evaluación del Desempeño (SED)

Gobierno del Estado de Jalisco

Seguimiento de Indicadores

Secretaria de la Hacienda Pública

Datos del Programa [1]

Programa de Apoyo a los Apicultores del Estado de Jalisco

Eje: Desarrollo económico **Tema Central:** Desarrollo rural

¿Quien gasta?

09 Unidad Presupuestal	000 Unidad Responsable	00216 Unidad Ejecutora del Gasto
Secretaría de Agricultura y Desarrollo Rural	Secretaría de Agricultura y Desarrollo Rural	Dirección General de Fomento Agropecuario y Sustentabilidad

¿Para qué se gasta?

Finalidad	Función	Subfunción
Desarrollo Económico	Agropecuaria, Silvicultura, Pesca y Caza	Agropecuaria

Objetivos

Nivel	Clave Componente	Resumen Narrativo
Actividad	01-02 [2]	Dictaminación de solicitudes de proyectos productivos para el fomento apícola

Datos del Indicador

Denominación

Porcentaje de solicitudes dictaminadas de proyectos productivos para el fomento apícola

Método de cálculo

(Número de solicitudes dictaminadas de proyectos productivos para el fomento apícola (Realizado) / Número de solicitudes dictaminadas de proyectos productivos para el fomento apícola (Programado))*100

Descripción del Indicador

Mide el número de solicitudes revisadas de proyectos productivos para el fomento apícola

Tipo de Indicador	Gestión	**Dimensión del Indicador**	Eficacia	**Año de Medición del Resultado**	2021
Cobertura	Estatal	**Frecuencia de Medición**	Mensual		

Parámetros de semaforización

0	59.99	60.00	79.99	80.00	130

Meta Institucional	Meta Valor	Unidad de medida (meta valor)	Desagregado meta valor por género: Hombre	Desagregado meta valor por género: Mujer
100%	300	Solicitud	0.00	0.00

Sentido del Indicador	Línea Base (meta valor)	Año (Línea base)	Tipo de Acumulación
Ascendente	No disponible	No disponible	Suma

Resultados

Valor Programado	Avance de la Meta (4to trimestre)	% Avance de la Meta (4to trimestre)	Semáforo (4to trimestre)
300.00	328.00	109.3%	

	Valor programado	Avance de la meta		Valor programado	Avance de la meta
Enero	0.00	0.00	Julio	0.00	0.00
Febrero	0.00	0.00	Agosto	0.00	0.00
Marzo	150.00	150.00	Septiembre	0.00	0.00
Abril	150.00	0.00	Octubre	0.00	0.00
Mayo	0.00	0.00	Noviembre	0.00	0.00
Junio	0.00	178.00	Diciembre	0.00	0.00

Medios de verificación: Reportes emitidos de la base de datos de la Dirección General de Fomento Agropecuario y Sustentabilidad

Observaciones:

1 El presente documento despliega la información perteneciente a los indicadores estratégicos y gestión de aquellos Programas presupuestarios que proveen de bienes y servicios que generan valor público a la ciudadania jalisciense.

2 Se muestra el número del Componente relacionado con el indicador.

GOBIERNO DEL ESTADO DE JALISCO
PRESUPUESTO DE EGRESOS PARA EL EJERCICIO FISCAL 2021
Ficha Técnica de Indicador

Sistema de Evaluación del Desempeño (SED)

Gobierno del Estado de Jalisco — **Seguimiento de Indicadores** — **Secretaria de la Hacienda Pública**

Datos del Programa [1]

Programa de Apoyo a los Apicultores del Estado de Jalisco

Eje: Desarrollo económico **Tema Central:** Desarrollo rural

¿Quien gasta?

09	Unidad Presupuestal	000	Unidad Responsable	00216	Unidad Ejecutora del Gasto
Secretaría de Agricultura y Desarrollo Rural		Secretaría de Agricultura y Desarrollo Rural		Dirección General de Fomento Agropecuario y Sustentabilidad	

¿Para qué se gasta?

Finalidad	Función	Subfunción
Desarrollo Económico	Agropecuaria, Silvicultura, Pesca y Caza	Agropecuaria

Objetivos

Nivel	Clave Componente	Resumen Narrativo
Componente	02	[2] Acciones realizadas de revisión, organización y sistematización de expedientes

Datos del Indicador

Denominación

Porcentaje de acciones realizadas de revisión, organización y sistematización de expedientes

Método de cálculo

(Número de acciones realizadas de revisión, organización y sistematización de expedientes (Realizado) / Número de acciones realizadas de revisión, organización y sistematización de expedientes (Programado))*100

Descripción del Indicador

Mide el número de acciones realizadas de revisión, organización y sistematización de expedientes

Tipo de Indicador	Gestión	**Dimensión del Indicador**	Eficacia	**Año de Medición del Resultado**	2021
Cobertura	Estatal	**Frecuencia de Medición**	Mensual		

Parámetros de semaforización

0	59.99	60.00	79.99	80.00	130

Meta Institucional	Meta Valor	Unidad de medida (meta valor)	Desagregado meta valor por género: Hombre	Desagregado meta valor por género: Mujer
100%	3	Acción	0.00	0.00

Sentido del Indicador	Línea Base (meta valor)	Año (Línea base)	Tipo de Acumulación
Ascendente	No disponible	No disponible	Suma

Resultados

Valor Programado	Avance de la Meta (4to trimestre)	% Avance de la Meta (4to trimestre)	Semáforo (4to trimestre)
3.00	3.00	100.0%	

	Valor programado	Avance de la meta		Valor programado	Avance de la meta
Enero	0.00	0.00	Julio	0.00	0.00
Febrero	1.00	1.00	Agosto	0.00	0.00
Marzo	1.00	1.00	Septiembre	0.00	0.00
Abril	1.00	0.00	Octubre	0.00	0.00
Mayo	0.00	0.00	Noviembre	0.00	0.00
Junio	0.00	1.00	Diciembre	0.00	0.00

Medios de verificación: Reportes emitidos de la base de datos de la Dirección General de Fomento Agropecuario y Sustentabilidad

Observaciones:

1 El presente documento despliega la información perteneciente a los indicadores estratégicos y gestión de aquellos Programas presupuestarios que proveen de bienes y servicios que generan valor público a la ciudadania jalisciense.

2 Se muestra el número del Componente relacionado con el indicador.

GOBIERNO DEL ESTADO DE JALISCO
PRESUPUESTO DE EGRESOS PARA EL EJERCICIO FISCAL 2021
Ficha Técnica de Indicador
Sistema de Evaluación del Desempeño (SED)

Gobierno del Estado de Jalisco — **Seguimiento de Indicadores** — **Secretaria de la Hacienda Pública**

Datos del Programa [1]

Programa de Apoyo a los Apicultores del Estado de Jalisco

Eje: Desarrollo económico **Tema Central:** Desarrollo rural

¿Quien gasta?

09 Unidad Presupuestal	000 Unidad Responsable	00216 Unidad Ejecutora del Gasto
Secretaría de Agricultura y Desarrollo Rural	Secretaría de Agricultura y Desarrollo Rural	Dirección General de Fomento Agropecuario y Sustentabilidad

¿Para qué se gasta?

Finalidad	Función	Subfunción
Desarrollo Económico	Agropecuaria, Silvicultura, Pesca y Caza	Agropecuaria

Objetivos

Nivel	Clave Componente		Resumen Narrativo
Actividad	02-01	2	Elaboración de cronogramas de trabajo del programa

Datos del Indicador

Denominación

Porcentaje de cronogramas de trabajo elaborados

Método de cálculo

(Número de cronogramas de trabajo elaborados (Realizado) / Número de cronogramas de trabajo elaborados (Programado))*100

Descripción del Indicador

Mide el número de cronogramas de trabajo elaborados

Tipo de Indicador	Dimensión del Indicador	Año de Medición del Resultado
Gestión	Eficacia	2021
Cobertura	**Frecuencia de Medición**	
Estatal	Mensual	

Parámetros de semaforización

0	59.99	60.00	79.99	80.00	130

Meta Institucional	Meta Valor	Unidad de medida (meta valor)	Desagregado meta valor por género: Hombre	Mujer
100%	1	Cronograma	0.00	0.00

Sentido del Indicador	Línea Base (meta valor)	Año (Línea base)	Tipo de Acumulación
Ascendente	No disponible	No disponible	Suma

Resultados

Valor Programado	Avance de la Meta (4to trimestre)	% Avance de la Meta (4to trimestre)	Semáforo (4to trimestre)
1.00	1.00	100.0%	

	Valor programado	Avance de la meta		Valor programado	Avance de la meta
Enero	0.00	0.00	Julio	0.00	0.00
Febrero	1.00	1.00	Agosto	0.00	0.00
Marzo	0.00	0.00	Septiembre	0.00	0.00
Abril	0.00	0.00	Octubre	0.00	0.00
Mayo	0.00	0.00	Noviembre	0.00	0.00
Junio	0.00	0.00	Diciembre	0.00	0.00

Medios de verificación: Reportes emitidos de la base de datos de la Dirección General de Fomento Agropecuario y Sustentabilidad

Observaciones:

1 El presente documento despliega la información perteneciente a los indicadores estratégicos y gestión de aquellos Programas presupuestarios que proveen de bienes y servicios que generan valor público a la ciudadania jalisciense.

2 Se muestra el número del Componente relacionado con el indicador.

GOBIERNO DEL ESTADO DE JALISCO
PRESUPUESTO DE EGRESOS PARA EL EJERCICIO FISCAL 2021
Ficha Técnica de Indicador
Sistema de Evaluación del Desempeño (SED)

Gobierno del Estado de Jalisco

Seguimiento de Indicadores

Secretaria de la Hacienda Pública

Datos del Programa [1]

Programa de Apoyo a los Apicultores del Estado de Jalisco

Eje: Desarrollo económico **Tema Central:** Desarrollo rural

¿Quien gasta?

09 Unidad Presupuestal	000 Unidad Responsable	00216 Unidad Ejecutora del Gasto
Secretaría de Agricultura y Desarrollo Rural	Secretaría de Agricultura y Desarrollo Rural	Dirección General de Fomento Agropecuario y Sustentabilidad

¿Para qué se gasta?

Finalidad	Función	Subfunción
Desarrollo Económico	Agropecuaria, Silvicultura, Pesca y Caza	Agropecuaria

Objetivos

Nivel	Clave Componente		Resumen Narrativo
Actividad	02-02	2	Elaboración de reportes de revisión de expedientes del programa

Datos del Indicador

Denominación

Porcentaje de reportes de revisión elaborados

Método de cálculo

(Número de reportes de revisión elaborados (Realizado) / Número de reportes de revisión elaborados (Programado))*100

Descripción del Indicador

Mide el número de reportes de revisión elaborados

Tipo de Indicador	Dimensión del Indicador	Año de Medición del Resultado
Gestión	Eficacia	2021
Cobertura	**Frecuencia de Medición**	
Estatal	Trimestral	

Parámetros de semaforización

0	59.99	60.00	79.99	80.00	130

Meta Institucional	Meta Valor	Unidad de medida (meta valor)	Desagregado meta valor por género: Hombre	Mujer
100%	1	Reporte	No disponible	No disponible

Sentido del Indicador	Línea Base (meta valor)	Año (Línea base)	Tipo de Acumulación
Ascendente	No disponible	No disponible	Suma

Resultados

Valor Programado	Avance de la Meta (4to trimestre)	% Avance de la Meta (4to trimestre)	Semáforo (4to trimestre)
1.00	1.00	100.0%	

	Valor programado	Avance de la meta		Valor programado	Avance de la meta
Enero	N.P.	N.D	Julio	N.P.	N.D
Febrero	N.P.	N.D	Agosto	N.P.	N.D
Marzo	0.00	1.00	Septiembre	0.00	0.00
Abril	N.P.	N.D	Octubre	N.P.	N.D
Mayo	N.P.	N.D	Noviembre	N.P.	N.D
Junio	0.00	0.00	Diciembre	1.00	0.00

Medios de verificación: Reportes emitidos de la base de datos de la Dirección General de Fomento Agropecuario y Sustentabilidad

Observaciones:

1 El presente documento despliega la información perteneciente a los indicadores estratégicos y gestión de aquellos Programas presupuestarios que proveen de bienes y servicios que generan valor público a la ciudadania jalisciense.

2 Se muestra el número del Componente relacionado con el indicador.

GOBIERNO DEL ESTADO DE JALISCO
PRESUPUESTO DE EGRESOS PARA EL EJERCICIO FISCAL 2021
Ficha Técnica de Indicador
Sistema de Evaluación del Desempeño (SED)

Gobierno del Estado de Jalisco — **Seguimiento de Indicadores** — **Secretaria de la Hacienda Pública**

Datos del Programa [1]

Sustentabilidad y saneamiento de cuerpos de agua

Eje: Desarrollo económico **Tema Central:** Desarrollo rural

¿Quien gasta?

09 Unidad Presupuestal	000 Unidad Responsable	00217 Unidad Ejecutora del Gasto
Secretaría de Agricultura y Desarrollo Rural	Secretaría de Agricultura y Desarrollo Rural	Dirección General de Proyectos Estratégicos

¿Para qué se gasta?

Finalidad	Función	Subfunción
Desarrollo Económico	Agropecuaria, Silvicultura, Pesca y Caza	Agropecuaria

Objetivos

Nivel	Clave Componente	Resumen Narrativo
Fin	2	Contribuir a la consolidación de Jalisco como líder nacional en aportación de valor económico y social, mediante la integración de la ciencia y la tecnología al desarrollo de cadenas productivas estratégicas que impulsen el capital humano, creativo y emprendedor de nuestra población, así como el aprovechamiento de los recursos naturales de todas nuestras regiones de manera responsable, incluyente y sostenible.

Datos del Indicador

Denominación

Posición en el Índice de Competitividad Estatal del IMCO

Método de cálculo

(Posición en el Índice de Competitividad Estatal del IMCO (Realizado)/Posición en el Índice de Competitividad Estatal del IMCO (Programado))*100

Descripción del Indicador

El indicador mide la posición de los estados en El Índice de Competitividad Estatal (ICE)._x000D_ _x000D_ El ICE mide la capacidad de los estados para forjar, atraer y retener talento e inversiones. Un estado competitivo es aquel que consistentemente resulta atractivo para el talento y la inversión, lo que se traduce en mayor productividad y bienestar para sus habitantes._x000D_ Para medir esto, el Índice evalúa tanto las capacidades estructurales como coyunturales de los estados. El ICE está compuesto por indicadores, categorizados en 10 subíndices que evalúan distintas dimensiones de la competitividad de los 32 estados del país.

Tipo de Indicador	Dimensión del Indicador	Año de Medición del Resultado
Estratégico	Eficacia	2021
Cobertura	**Frecuencia de Medición**	
Estatal	Bienal	

Parámetros de semaforización

130	80.00	79.99	60.00	59.99	0

Meta Institucional	Meta Valor	Unidad de medida (meta valor)	Desagregado meta valor por género: Hombre	Mujer
100%	5	Posición	0.00	0.00

Sentido del Indicador	Línea Base (meta valor)	Año (Línea base)	Tipo de Acumulación
Descendente	14	2006	Suma

Resultados

Valor Programado	Avance de la Meta (4to trimestre)	% Avance de la Meta (4to trimestre)	Semáforo (4to trimestre)
N.P.	N.D.	N.D.	

	Valor programado	Avance de la meta		Valor programado	Avance de la meta
Enero	N.P.	N.D.	Julio	N.P.	N.D.
Febrero	N.P.	N.D.	Agosto	N.P.	N.D.
Marzo	N.P.	N.D.	Septiembre	N.P.	N.D.
Abril	N.P.	N.D.	Octubre	N.P.	N.D.
Mayo	N.P.	N.D.	Noviembre	N.P.	N.D.
Junio	N.P.	N.D.	Diciembre	N.P.	N.D.

Medios de verificación

Observaciones

1 El presente documento despliega la información perteneciente a los indicadores estratégicos y gestión de aquellos Programas presupuestarios que proveen de bienes y servicios que generan valor público a la ciudadania jalisciense.

2 Se muestra el número del Componente relacionado con el indicador.

GOBIERNO DEL ESTADO DE JALISCO
PRESUPUESTO DE EGRESOS PARA EL EJERCICIO FISCAL 2021
Ficha Técnica de Indicador
Sistema de Evaluación del Desempeño (SED)

Gobierno del Estado de Jalisco — **Secretaria de la Hacienda Pública**

Seguimiento de Indicadores

Datos del Programa [1]

Sustentabilidad y saneamiento de cuerpos de agua

Eje: Desarrollo económico **Tema Central:** Desarrollo rural

¿Quien gasta?

09 Unidad Presupuestal	000 Unidad Responsable	00217 Unidad Ejecutora del Gasto
Secretaría de Agricultura y Desarrollo Rural	Secretaría de Agricultura y Desarrollo Rural	Dirección General de Proyectos Estratégicos

¿Para qué se gasta?

Finalidad	Función	Subfunción
Desarrollo Económico	Agropecuaria, Silvicultura, Pesca y Caza	Agropecuaria

Objetivos

Nivel	Clave Componente	Resumen Narrativo
Propósito	2	Potencializar el liderazgo de Jalisco en materia agropecuaria a nivel nacional, ampliando, rehabilitando y modernizando la infraestructura rural productiva, desarrollando las capacidades productivas y la asistencia técnica para los productores del campo, incrementando el valor agregado y la comercialización de los productos del sector primario, mejorando la sanidad e inocuidad de los productos agropecuarios, promoviendo los sistemas y prácticas de producción agropecuaria sustentables e incrementando la innovación y tecnificación de los procesos que eleven la productividad del campo y la calidad de vida de los productores.

Datos del Indicador

Denominación

Porcentaje de participación en el PIB agropecuario nacional

Método de cálculo

(Porcentaje de participación en el PIB agropecuario nacional (Realizado)/Porcentaje de participación en el PIB agropecuario nacional (Programado))*100

Descripción del Indicador

El porcentaje de participación del PIB agropecuario de Jalisco sobre el nacional. Representa la parte del total nacional en el área de producción agropecuaria que aporta el estado anualmente.

Tipo de Indicador	Dimensión del Indicador	Año de Medición del Resultado
Estratégico	Eficacia	2021
Cobertura	**Frecuencia de Medición**	
Estatal	Anual	

Parámetros de semaforización

0	59.99	60.00	79.99	80.00	130

Meta Institucional	Meta Valor	Unidad de medida (meta valor)	Desagregado meta valor por género: Hombre	Mujer
100%	12	Porcentaje	0.00	0.00

Sentido del Indicador	Línea Base (meta valor)	Año (Línea base)	Tipo de Acumulación
Ascendente	12	2006	Suma

Resultados

Valor Programado	Avance de la Meta (4to trimestre)	% Avance de la Meta (4to trimestre)	Semáforo (4to trimestre)
N.P.	N.D.	N.D.	

	Valor programado	Avance de la meta		Valor programado	Avance de la meta
Enero	N.P.	N.D.	Julio	N.P.	N.D.
Febrero	N.P.	N.D.	Agosto	N.P.	N.D.
Marzo	N.P.	N.D.	Septiembre	N.P.	N.D.
Abril	N.P.	N.D.	Octubre	N.P.	N.D.
Mayo	N.P.	N.D.	Noviembre	N.P.	N.D.
Junio	N.P.	N.D.	Diciembre	N.P.	N.D.

Medios de verificación

Observaciones

1 El presente documento despliega la información perteneciente a los indicadores estratégicos y gestión de aquellos Programas presupuestarios que proveen de bienes y servicios que generan valor público a la ciudadania jalisciense.

2 Se muestra el número del Componente relacionado con el indicador.

GOBIERNO DEL ESTADO DE JALISCO
PRESUPUESTO DE EGRESOS PARA EL EJERCICIO FISCAL 2021
Ficha Técnica de Indicador
Sistema de Evaluación del Desempeño (SED)

Gobierno del Estado de Jalisco — **Seguimiento de Indicadores** — **Secretaria de la Hacienda Pública**

Datos del Programa [1]

Fortalecimiento de la Infraestructura Rural

Eje: Desarrollo económico **Tema Central:** Desarrollo rural

¿Quien gasta?

09 Unidad Presupuestal	000 Unidad Responsable	00218 Unidad Ejecutora del Gasto
Secretaría de Agricultura y Desarrollo Rural	Secretaría de Agricultura y Desarrollo Rural	Dirección General de Infraestructura Rural

¿Para qué se gasta?

Finalidad	Función	Subfunción
Desarrollo Económico	Agropecuaria, Silvicultura, Pesca y Caza	Acuacultura, Pesca y Caza

Objetivos

Nivel	Clave Componente	Resumen Narrativo
Fin	2	Contribuir a la consolidación de Jalisco como líder nacional en aportación de valor económico y social, mediante la integración de la ciencia y la tecnología al desarrollo de cadenas productivas estratégicas que impulsen el capital humano, creativo y emprendedor de nuestra población, así como el aprovechamiento de los recursos naturales de todas nuestras regiones de manera responsable, incluyente y sostenible.

Datos del Indicador

Denominación

Posición en el Índice de Competitividad Estatal del IMCO

Método de cálculo

(Posición en el Índice de Competitividad Estatal del IMCO (Realizado)/Posición en el Índice de Competitividad Estatal del IMCO (Programado))*100

Descripción del Indicador

El indicador mide la posición de los estados en El Índice de Competitividad Estatal (ICE)._x000D_ _x000D_ El ICE mide la capacidad de los estados para forjar, atraer y retener talento e inversiones. Un estado competitivo es aquel que consistentemente resulta atractivo para el talento y la inversión, lo que se traduce en mayor productividad y bienestar para sus habitantes._x000D_ Para medir esto, el Índice evalúa tanto las capacidades estructurales como coyunturales de los estados. El ICE está compuesto por indicadores, categorizados en 10 subíndices que evalúan distintas dimensiones de la competitividad de los 32 estados del país.

Tipo de Indicador	Dimensión del Indicador	Año de Medición del Resultado
Estratégico	Eficacia	2021
Cobertura	**Frecuencia de Medición**	
Estatal	Bienal	

Parámetros de semaforización

130	80.00	79.99	60.00	59.99	0

Meta Institucional	Meta Valor	Unidad de medida (meta valor)	Desagregado meta valor por género: Hombre	Mujer
100%	5	Posición	0.00	0.00

Sentido del Indicador	Línea Base (meta valor)	Año (Línea base)	Tipo de Acumulación
Descendente	14	2006	Suma

Resultados

Valor Programado	Avance de la Meta (4to trimestre)	% Avance de la Meta (4to trimestre)	Semáforo (4to trimestre)
N.P.	N.D.	N.D.	

	Valor programado	Avance de la meta		Valor programado	Avance de la meta
Enero	N.P.	N.D.	Julio	N.P.	N.D.
Febrero	N.P.	N.D.	Agosto	N.P.	N.D.
Marzo	N.P.	N.D.	Septiembre	N.P.	N.D.
Abril	N.P.	N.D.	Octubre	N.P.	N.D.
Mayo	N.P.	N.D.	Noviembre	N.P.	N.D.
Junio	N.P.	N.D.	Diciembre	N.P.	N.D.

Medios de verificación

Observaciones

1 El presente documento despliega la información perteneciente a los indicadores estratégicos y gestión de aquellos Programas presupuestarios que proveen de bienes y servicios que generan valor público a la ciudadania jalisciense.

2 Se muestra el número del Componente relacionado con el indicador.

GOBIERNO DEL ESTADO DE JALISCO
PRESUPUESTO DE EGRESOS PARA EL EJERCICIO FISCAL 2021
Ficha Técnica de Indicador
Sistema de Evaluación del Desempeño (SED)

Secretaria de la Hacienda Pública

Gobierno del Estado de Jalisco

Seguimiento de Indicadores

Datos del Programa [1]

Fortalecimiento de la Infraestructura Rural

Eje: Desarrollo económico **Tema Central:** Desarrollo rural

¿Quien gasta?

09 Unidad Presupuestal	000 Unidad Responsable	00218 Unidad Ejecutora del Gasto
Secretaría de Agricultura y Desarrollo Rural	Secretaría de Agricultura y Desarrollo Rural	Dirección General de Infraestructura Rural

¿Para qué se gasta?

Finalidad	Función	Subfunción
Desarrollo Económico	Agropecuaria, Silvicultura, Pesca y Caza	Acuacultura, Pesca y Caza

Objetivos

Nivel	Clave Componente	Resumen Narrativo
Propósito	2	Potencializar el liderazgo de Jalisco en materia agropecuaria a nivel nacional, ampliando, rehabilitando y modernizando la infraestructura rural productiva, desarrollando las capacidades productivas y la asistencia técnica para los productores del campo, incrementando el valor agregado y la comercialización de los productos del sector primario, mejorando la sanidad e inocuidad de los productos agropecuarios, promoviendo los sistemas y prácticas de producción agropecuaria sustentables e incrementando la innovación y tecnificación de los procesos que eleven la productividad del campo y la calidad de vida de los productores.

Datos del Indicador

Denominación

Porcentaje de participación en el PIB agropecuario nacional

Método de cálculo

(Porcentaje de participación en el PIB agropecuario nacional (Realizado)/Porcentaje de participación en el PIB agropecuario nacional (Programado))*100

Descripción del Indicador

El porcentaje de participación del PIB agropecuario de Jalisco sobre el nacional. Representa la parte del total nacional en el área de producción agropecuaria que aporta el estado anualmente.

Tipo de Indicador	Dimensión del Indicador	Año de Medición del Resultado
Estratégico	Eficacia	2021

Cobertura	Frecuencia de Medición
Estatal	Anual

Parámetros de semaforización

0	59.99	60.00	79.99	80.00	130

Meta Institucional	Meta Valor	Unidad de medida (meta valor)	Desagregado meta valor por género: Hombre	Desagregado meta valor por género: Mujer
100%	12	Porcentaje	0.00	0.00

Sentido del Indicador	Línea Base (meta valor)	Año (Línea base)	Tipo de Acumulación
Ascendente	12	2006	Suma

Resultados

Valor Programado	Avance de la Meta (4to trimestre)	% Avance de la Meta (4to trimestre)	Semáforo (4to trimestre)
N.P.	N.D.	N.D.	

	Valor programado	Avance de la meta		Valor programado	Avance de la meta
Enero	N.P.	N.D.	Julio	N.P.	N.D.
Febrero	N.P.	N.D.	Agosto	N.P.	N.D.
Marzo	N.P.	N.D.	Septiembre	N.P.	N.D.
Abril	N.P.	N.D.	Octubre	N.P.	N.D.
Mayo	N.P.	N.D.	Noviembre	N.P.	N.D.
Junio	N.P.	N.D.	Diciembre	N.P.	N.D.

Medios de verificación

Observaciones

1 El presente documento despliega la información perteneciente a los indicadores estratégicos y gestión de aquellos Programas presupuestarios que proveen de bienes y servicios que generan valor público a la ciudadania jalisciense.

2 Se muestra el número del Componente relacionado con el indicador.

GOBIERNO DEL ESTADO DE JALISCO
PRESUPUESTO DE EGRESOS PARA EL EJERCICIO FISCAL 2021
Ficha Técnica de Indicador
Sistema de Evaluación del Desempeño (SED)

Gobierno del Estado de Jalisco — **Seguimiento de Indicadores** — **Secretaria de la Hacienda Pública**

Datos del Programa [1]

Fortalecimiento de la Infraestructura Rural

Eje: Desarrollo económico **Tema Central:** Desarrollo rural

¿Quien gasta?

09 Unidad Presupuestal	000 Unidad Responsable	00218 Unidad Ejecutora del Gasto
Secretaría de Agricultura y Desarrollo Rural	Secretaría de Agricultura y Desarrollo Rural	Dirección General de Infraestructura Rural

¿Para qué se gasta?

Finalidad	Función	Subfunción
Desarrollo Económico	Agropecuaria, Silvicultura, Pesca y Caza	Acuacultura, Pesca y Caza

Objetivos

Nivel	Clave Componente	Resumen Narrativo
Componente	02 [2]	Servicios de maquinaria del programa ATM atendidos para el funcionamiento adecuado de los equipos

Datos del Indicador

Denominación

Porcentaje de servicios de maquinaria del Programa ATM atendidos para el funcionamiento adecuado de los equipos

Método de cálculo

(Número de servicios de maquinaria del Programa ATM atendidos para el funcionamiento adecuado de los equipos (Realizado) / Número de servicios de maquinaria del Programa ATM atendidos para el funcionamiento adecuado de los equipos (Programado))*100

Descripción del Indicador

Mide el número de servicios de maquinaria del Programa ATM atendidos para el funcionamiento adecuado de los equipos

Tipo de Indicador	Gestión	**Dimensión del Indicador**	Eficacia	**Año de Medición del Resultado**	2021
Cobertura	Estatal	**Frecuencia de Medición**	Mensual		

					Desagregado meta valor por género	
		Meta Institucional	**Meta Valor**	**Unidad de medida (meta valor)**	**Hombre**	**Mujer**
Parámetros de semaforización		100%	50	Servicio	0.00	0.00
0 – 59.99	60.00 – 79.99	80.00 – 130	**Sentido del Indicador**	**Línea Base (meta valor)**	**Año (Línea base)**	**Tipo de Acumulación**
			Ascendente	No disponible	No disponible	Suma

Resultados

Valor Programado	Avance de la Meta (4to trimestre)	% Avance de la Meta (4to trimestre)	Semáforo (4to trimestre)
50.00	50.00	100.0%	

	Valor programado	Avance de la meta		Valor programado	Avance de la meta
Enero	10.00	10.00	Julio	0.00	0.00
Febrero	0.00	0.00	Agosto	0.00	0.00
Marzo	10.00	10.00	Septiembre	10.00	10.00
Abril	0.00	0.00	Octubre	0.00	0.00
Mayo	0.00	10.00	Noviembre	0.00	10.00
Junio	10.00	0.00	Diciembre	10.00	0.00

Medios de verificación: Archivo de expedientes integrados por la DGIR

Observaciones:

1 El presente documento despliega la información perteneciente a los indicadores estratégicos y gestión de aquellos Programas presupuestarios que proveen de bienes y servicios que generan valor público a la ciudadania jalisciense.

2 Se muestra el número del Componente relacionado con el indicador.

GOBIERNO DEL ESTADO DE JALISCO
PRESUPUESTO DE EGRESOS PARA EL EJERCICIO FISCAL 2021
Ficha Técnica de Indicador
Sistema de Evaluación del Desempeño (SED)

Gobierno del Estado de Jalisco

Seguimiento de Indicadores

Secretaria de la Hacienda Pública

Datos del Programa [1]

Fortalecimiento de la Infraestructura Rural

Eje: Desarrollo económico **Tema Central:** Desarrollo rural

¿Quien gasta?

09 Unidad Presupuestal	000 Unidad Responsable	00218 Unidad Ejecutora del Gasto
Secretaría de Agricultura y Desarrollo Rural	Secretaría de Agricultura y Desarrollo Rural	Dirección General de Infraestructura Rural

¿Para qué se gasta?

Finalidad	Función	Subfunción
Desarrollo Económico	Agropecuaria, Silvicultura, Pesca y Caza	Acuacultura, Pesca y Caza

Objetivos

Nivel	Clave Componente	Resumen Narrativo
Actividad	02-01 [2]	Elaboración de bitácoras de servicios de maquinaria ATM

Datos del Indicador

Denominación

Porcentaje de bitácoras de servicios de maquinaria elaboradas

Método de cálculo

(Número de bitácoras de servicios de maquinaria elaboradas (Realizado) / Número de bitácoras de servicios de maquinaria elaboradas (Programado))*100

Descripción del Indicador

Mide el número de bitácoras de servicios de maquinaria elaboradas

Tipo de Indicador	Dimensión del Indicador	Año de Medición del Resultado
Gestión	Eficacia	2021
Cobertura	**Frecuencia de Medición**	
Estatal	Mensual	

Parámetros de semaforización

0	59.99	60.00	79.99	80.00	130

Meta Institucional	Meta Valor	Unidad de medida (meta valor)	Desagregado meta valor por género: Hombre	Mujer
100%	50	Bitácora	0.00	0.00

Sentido del Indicador	Línea Base (meta valor)	Año (Línea base)	Tipo de Acumulación
Ascendente	No disponible	No disponible	Suma

Resultados

Valor Programado	Avance de la Meta (4to trimestre)	% Avance de la Meta (4to trimestre)	Semáforo (4to trimestre)
50.00	50.00	100.0%	

	Valor programado	Avance de la meta		Valor programado	Avance de la meta
Enero	10.00	10.00	Julio	0.00	0.00
Febrero	0.00	0.00	Agosto	0.00	0.00
Marzo	10.00	10.00	Septiembre	10.00	10.00
Abril	0.00	0.00	Octubre	0.00	0.00
Mayo	0.00	10.00	Noviembre	0.00	10.00
Junio	10.00	0.00	Diciembre	10.00	0.00

Medios de verificación: Archivo de expedientes integrados por la DGIR

Observaciones:

1 El presente documento despliega la información perteneciente a los indicadores estratégicos y gestión de aquellos Programas presupuestarios que proveen de bienes y servicios que generan valor público a la ciudadania jalisciense.

2 Se muestra el número del Componente relacionado con el indicador.

GOBIERNO DEL ESTADO DE JALISCO
PRESUPUESTO DE EGRESOS PARA EL EJERCICIO FISCAL 2021
Ficha Técnica de Indicador
Sistema de Evaluación del Desempeño (SED)

Gobierno del Estado de Jalisco — **Seguimiento de Indicadores** — **Secretaria de la Hacienda Pública**

Datos del Programa [1]

Fortalecimiento de la Infraestructura Rural

Eje: Desarrollo económico **Tema Central:** Desarrollo rural

¿Quien gasta?

09 Unidad Presupuestal	000 Unidad Responsable	00218 Unidad Ejecutora del Gasto
Secretaría de Agricultura y Desarrollo Rural	Secretaría de Agricultura y Desarrollo Rural	Dirección General de Infraestructura Rural

¿Para qué se gasta?

Finalidad	Función	Subfunción
Desarrollo Económico	Agropecuaria, Silvicultura, Pesca y Caza	Acuacultura, Pesca y Caza

Objetivos

Nivel	Clave Componente	Resumen Narrativo
Actividad	02-02 [2]	Elaboración de reportes de servicios de maquinaria ATM

Datos del Indicador

Denominación

Porcentaje de reportes de servicios de maquinaria realizados

Método de cálculo

(Número de reportes de servicios a maquinaria realizados (Realizado) / Número de reportes de servicios a maquinaria realizados (Programado))*100

Descripción del Indicador

Mide el número de reportes de servicios de maquinaria realizados

Tipo de Indicador	Gestión	**Dimensión del Indicador**	Eficacia	**Año de Medición del Resultado**	2021
Cobertura	Estatal	**Frecuencia de Medición**	Mensual		

Parámetros de semaforización

0	59.99	60.00	79.99	80.00	130

Meta Institucional	Meta Valor	Unidad de medida (meta valor)	Desagregado meta valor por género: Hombre	Mujer
100%	2	Reporte	0.00	0.00

Sentido del Indicador	Línea Base (meta valor)	Año (Línea base)	Tipo de Acumulación
Ascendente	No disponible	No disponible	Suma

Resultados

Valor Programado	Avance de la Meta (4to trimestre)	% Avance de la Meta (4to trimestre)	Semáforo (4to trimestre)
2.00	2.00	100.0%	

	Valor programado	Avance de la meta		Valor programado	Avance de la meta
Enero	0.00	0.00	Julio	0.00	0.00
Febrero	0.00	0.00	Agosto	0.00	0.00
Marzo	0.00	0.00	Septiembre	0.00	1.00
Abril	0.00	0.00	Octubre	0.00	0.00
Mayo	0.00	0.00	Noviembre	0.00	1.00
Junio	1.00	0.00	Diciembre	1.00	0.00

Medios de verificación: Archivo de expedientes integrados por la DGIR

Observaciones:

1 El presente documento despliega la información perteneciente a los indicadores estratégicos y gestión de aquellos Programas presupuestarios que proveen de bienes y servicios que generan valor público a la ciudadania jalisciense.

2 Se muestra el número del Componente relacionado con el indicador.

GOBIERNO DEL ESTADO DE JALISCO
PRESUPUESTO DE EGRESOS PARA EL EJERCICIO FISCAL 2021
Ficha Técnica de Indicador
Sistema de Evaluación del Desempeño (SED)

Gobierno del Estado de Jalisco — **Seguimiento de Indicadores** — **Secretaria de la Hacienda Pública**

Datos del Programa [1]

Fortalecimiento de la Infraestructura Rural

Eje: Desarrollo económico **Tema Central:** Desarrollo rural

¿Quien gasta?

09 Unidad Presupuestal	000 Unidad Responsable	00218 Unidad Ejecutora del Gasto
Secretaría de Agricultura y Desarrollo Rural	Secretaría de Agricultura y Desarrollo Rural	Dirección General de Infraestructura Rural

¿Para qué se gasta?

Finalidad	Función	Subfunción
Desarrollo Económico	Agropecuaria, Silvicultura, Pesca y Caza	Acuacultura, Pesca y Caza

Objetivos

Nivel	Clave Componente		Resumen Narrativo
Componente	E1	2	Kilómetros de caminos rurales rehabilitados para el fortalecimiento del desarrollo del campo

Datos del Indicador

Denominación

Porcentaje de kilómetros de caminos rurales rehabilitados

Método de cálculo

(Número de kilómetros de caminos rurales rehabilitados (Realizado) / Número de kilómetros de caminos rurales rehabilitados (Programado))*100

Descripción del Indicador

Mide el número de kilómetros rurales rehabilitados

Tipo de Indicador	Gestión	**Dimensión del Indicador**	Eficacia	**Año de Medición del Resultado**	2021
Cobertura	Estatal	**Frecuencia de Medición**	Trimestral		

Parámetros de semaforización

0	59.99	60.00	79.99	80.00	130

Meta Institucional	Meta Valor	Unidad de medida (meta valor)	Desagregado meta valor por género: Hombre	Mujer
100%	10,500	Kilómetro	0.00	0.00

Sentido del Indicador	Línea Base (meta valor)	Año (Línea base)	Tipo de Acumulación
Ascendente	No disponible	No disponible	Suma

Resultados

Valor Programado	Avance de la Meta (4to trimestre)	% Avance de la Meta (4to trimestre)	Semáforo (4to trimestre)
10,500.00	13,000.23	123.8%	

	Valor programado	Avance de la meta		Valor programado	Avance de la meta
Enero	N.P.	N.D	Julio	N.P.	N.D
Febrero	N.P.	N.D	Agosto	N.P.	N.D
Marzo	3,000.00	2,430.23	Septiembre	3,000.00	2,459.00
Abril	N.P.	N.D	Octubre	N.P.	N.D
Mayo	N.P.	N.D	Noviembre	1,500.00	3,407.00
Junio	3,000.00	4,704.00	Diciembre	N.P.	N.D

Medios de verificación: Archivo de expedientes integrados por la DGIR

Observaciones:

1 El presente documento despliega la información perteneciente a los indicadores estratégicos y gestión de aquellos Programas presupuestarios que proveen de bienes y servicios que generan valor público a la ciudadania jalisciense.

2 Se muestra el número del Componente relacionado con el indicador.

GOBIERNO DEL ESTADO DE JALISCO
PRESUPUESTO DE EGRESOS PARA EL EJERCICIO FISCAL 2021
Ficha Técnica de Indicador
Sistema de Evaluación del Desempeño (SED)

Gobierno del Estado de Jalisco — **Seguimiento de Indicadores** — **Secretaria de la Hacienda Pública**

Datos del Programa [1]

Fortalecimiento de la Infraestructura Rural

Eje: Desarrollo económico **Tema Central:** Desarrollo rural

¿Quien gasta?

09 Unidad Presupuestal	000 Unidad Responsable	00218 Unidad Ejecutora del Gasto
Secretaría de Agricultura y Desarrollo Rural	Secretaría de Agricultura y Desarrollo Rural	Dirección General de Infraestructura Rural

¿Para qué se gasta?

Finalidad	Función	Subfunción
Desarrollo Económico	Agropecuaria, Silvicultura, Pesca y Caza	Acuacultura, Pesca y Caza

Objetivos

Nivel	Clave Componente	Resumen Narrativo
Actividad	E1-01 [2]	Elaboración de Expedientes de rehabilitación de caminos rurales

Datos del Indicador

Denominación

Porcentaje de expedientes integrados de rehabilitación de caminos rurales

Método de cálculo

(Número de Expedientes de rehabilitación de caminos rurales (Realizado) / Número de Expedientes de rehabilitación de caminos rurales (Programado))*100

Descripción del Indicador

Mide el número de expedientes integrados de rehabilitación de caminos rurales

Tipo de Indicador	Dimensión del Indicador	Año de Medición del Resultado
Gestión	Eficacia	2021
Cobertura	**Frecuencia de Medición**	
Estatal	Trimestral	

Parámetros de semaforización

0	59.99	60.00	79.99	80.00	130

Meta Institucional	Meta Valor	Unidad de medida (meta valor)	Desagregado meta valor por género: Hombre	Mujer
100%	125	Expediente	0.00	0.00

Sentido del Indicador	Línea Base (meta valor)	Año (Línea base)	Tipo de Acumulación
Ascendente	No disponible	No disponible	Suma

Resultados

Valor Programado	Avance de la Meta (4to trimestre)	% Avance de la Meta (4to trimestre)	Semáforo (4to trimestre)
125.00	125.00	100.0%	

	Valor programado	Avance de la meta		Valor programado	Avance de la meta
Enero	N.P.	N.D	Julio	N.P.	N.D
Febrero	N.P.	N.D	Agosto	N.P.	N.D
Marzo	30.00	31.00	Septiembre	30.00	30.00
Abril	N.P.	N.D	Octubre	N.P.	N.D
Mayo	N.P.	N.D	Noviembre	N.P.	N.D
Junio	30.00	30.00	Diciembre	35.00	34.00

Medios de verificación: Archivo de expedientes integrados por la DGIR

Observaciones:

1 El presente documento despliega la información perteneciente a los indicadores estratégicos y gestión de aquellos Programas presupuestarios que proveen de bienes y servicios que generan valor público a la ciudadania jalisciense.

2 Se muestra el número del Componente relacionado con el indicador.

GOBIERNO DEL ESTADO DE JALISCO
PRESUPUESTO DE EGRESOS PARA EL EJERCICIO FISCAL 2021
Ficha Técnica de Indicador
Sistema de Evaluación del Desempeño (SED)

Gobierno del Estado de Jalisco — **Seguimiento de Indicadores** — **Secretaria de la Hacienda Pública**

Datos del Programa [1]

Fortalecimiento de la Infraestructura Rural

Eje: Desarrollo económico **Tema Central:** Desarrollo rural

¿Quien gasta?

09 Unidad Presupuestal	000 Unidad Responsable	00218 Unidad Ejecutora del Gasto
Secretaría de Agricultura y Desarrollo Rural	Secretaría de Agricultura y Desarrollo Rural	Dirección General de Infraestructura Rural

¿Para qué se gasta?

Finalidad	Función	Subfunción
Desarrollo Económico	Agropecuaria, Silvicultura, Pesca y Caza	Acuacultura, Pesca y Caza

Objetivos

Nivel	Clave Componente	Resumen Narrativo
Actividad	E1-02 [2]	Supervisión de rehabilitación de caminos rurales

Datos del Indicador

Denominación

Porcentaje de supervisiones de rehabilitación de caminos rurales

Método de cálculo

(Número de supervisiones de rehabilitación de caminos rurales (Realizado) / Número de supervisiones de rehabilitación de caminos rurales (Programado))*100

Descripción del Indicador

Mide el número de supervisiones de rehabilitación de caminos rurales

Tipo de Indicador	Dimensión del Indicador	Año de Medición del Resultado
Gestión	Eficacia	2021
Cobertura	**Frecuencia de Medición**	
Estatal	Semestral	

Parámetros de semaforización

0	59.99	60.00	79.99	80.00	130

Meta Institucional	Meta Valor	Unidad de medida (meta valor)	Desagregado meta valor por género: Hombre	Mujer
100%	121	Supervisión	0.00	0.00

Sentido del Indicador	Línea Base (meta valor)	Año (Línea base)	Tipo de Acumulación
Ascendente	No disponible	No disponible	Suma

Resultados

Valor Programado	Avance de la Meta (4to trimestre)	% Avance de la Meta (4to trimestre)	Semáforo (4to trimestre)
121.00	121.00	100.0%	

	Valor programado	Avance de la meta		Valor programado	Avance de la meta
Enero	N.P.	N.D	Julio	N.P.	N.D
Febrero	N.P.	N.D	Agosto	N.P.	N.D
Marzo	N.P.	N.D	Septiembre	N.P.	N.D
Abril	N.P.	N.D	Octubre	N.P.	N.D
Mayo	N.P.	N.D	Noviembre	121.00	91.00
Junio	0.00	30.00	Diciembre	N.P.	N.D

Medios de verificación: Archivo de expedientes integrados por la DGIR

Observaciones:

1 El presente documento despliega la información perteneciente a los indicadores estratégicos y gestión de aquellos Programas presupuestarios que proveen de bienes y servicios que generan valor público a la ciudadania jalisciense.

2 Se muestra el número del Componente relacionado con el indicador.

GOBIERNO DEL ESTADO DE JALISCO
PRESUPUESTO DE EGRESOS PARA EL EJERCICIO FISCAL 2021
Ficha Técnica de Indicador
Sistema de Evaluación del Desempeño (SED)

Gobierno del Estado de Jalisco — **Seguimiento de Indicadores** — **Secretaria de la Hacienda Pública**

Datos del Programa [1]

Fortalecimiento de la Infraestructura Rural

Eje: Desarrollo económico **Tema Central:** Desarrollo rural

¿Quien gasta?

09 Unidad Presupuestal	000 Unidad Responsable	00218 Unidad Ejecutora del Gasto
Secretaría de Agricultura y Desarrollo Rural	Secretaría de Agricultura y Desarrollo Rural	Dirección General de Infraestructura Rural

¿Para qué se gasta?

Finalidad	Función	Subfunción
Desarrollo Económico	Agropecuaria, Silvicultura, Pesca y Caza	Acuacultura, Pesca y Caza

Objetivos

Nivel	Clave Componente	Resumen Narrativo
Componente	E4 [2]	Obras en Municipios con módulos de maquinaria realizada para el desarrollo de infraestructura rural

Datos del Indicador

Denominación

Porcentaje de obras rurales realizadas con programa módulos de maquinaria a Municipios

Método de cálculo

(Número de obras rurales con Módulos de Maquinaria a Municipios (Realizado) / Número de obras rurales con Módulos de Maquinaria a Municipios (Programado))*100

Descripción del Indicador

Mide el número de obras rurales realizadas con el Programa de Módulos de Maquinaria a Municipios

Tipo de Indicador	Dimensión del Indicador	Año de Medición del Resultado
Gestión	Eficacia	2021
Cobertura	**Frecuencia de Medición**	
Estatal	Trimestral	

Parámetros de semaforización

0	59.99	60.00	79.99	80.00	130

Meta Institucional	Meta Valor	Unidad de medida (meta valor)	Desagregado meta valor por género: Hombre	Mujer
100%	4,200	Obra	0.00	0.00

Sentido del Indicador	Línea Base (meta valor)	Año (Línea base)	Tipo de Acumulación
Ascendente	No disponible	No disponible	Suma

Resultados

Valor Programado	Avance de la Meta (4to trimestre)	% Avance de la Meta (4to trimestre)	Semáforo (4to trimestre)
4,200.00	3,858.00	91.9%	

	Valor programado	Avance de la meta		Valor programado	Avance de la meta
Enero	N.P.	N.D	Julio	N.P.	N.D
Febrero	N.P.	N.D	Agosto	N.P.	N.D
Marzo	1,000.00	998.00	Septiembre	1,000.00	925.00
Abril	N.P.	N.D	Octubre	N.P.	N.D
Mayo	N.P.	N.D	Noviembre	1,200.00	1,035.00
Junio	1,000.00	900.00	Diciembre	N.P.	N.D

Medios de verificación: Actas de los Consejos Municipales de Desarrollo Rural Sustentable

Observaciones:

1 El presente documento despliega la información perteneciente a los indicadores estratégicos y gestión de aquellos Programas presupuestarios que proveen de bienes y servicios que generan valor público a la ciudadania jalisciense.

2 Se muestra el número del Componente relacionado con el indicador.

GOBIERNO DEL ESTADO DE JALISCO
PRESUPUESTO DE EGRESOS PARA EL EJERCICIO FISCAL 2021
Ficha Técnica de Indicador
Sistema de Evaluación del Desempeño (SED)

Gobierno del Estado de Jalisco

Seguimiento de Indicadores

Secretaria de la Hacienda Pública

Datos del Programa [1]

Fortalecimiento de la Infraestructura Rural

Eje: Desarrollo económico **Tema Central:** Desarrollo rural

¿Quien gasta?

09 Unidad Presupuestal	000 Unidad Responsable	00218 Unidad Ejecutora del Gasto
Secretaría de Agricultura y Desarrollo Rural	Secretaría de Agricultura y Desarrollo Rural	Dirección General de Infraestructura Rural

¿Para qué se gasta?

Finalidad	Función	Subfunción
Desarrollo Económico	Agropecuaria, Silvicultura, Pesca y Caza	Acuacultura, Pesca y Caza

Objetivos

Nivel	Clave Componente	Resumen Narrativo
Actividad	E4-01 [2]	Elaboración de Expedientes de Supervisión de obras con Módulos de Maquinaria a Municipios

Datos del Indicador

Denominación

Porcentaje de expedientes integrados de supervisión de obras con Módulos de Maquinara a Municipios

Método de cálculo

(Número de Expedientes de supervisión de obras con Módulos de Maquinaria a Municipios (Realizado) / Número de Expedientes de supervisión de obras con Módulos de Maquinaria a Municipios (Programado))*100

Descripción del Indicador

Mide el número de expedientes integrados de supervisión de obras con Módulos de Maquinaria a Municipios

Tipo de Indicador	Gestión	**Dimensión del Indicador**	Eficacia	**Año de Medición del Resultado**	2021
Cobertura	Estatal	**Frecuencia de Medición**	Trimestral		

Parámetros de semaforización						Meta Institucional	Meta Valor	Unidad de medida (meta valor)	Desagregado meta valor por género: Hombre	Desagregado meta valor por género: Mujer
						100%	121	Expediente	0.00	0.00
0	59.99	60.00	79.99	80.00	130	**Sentido del Indicador**	**Línea Base (meta valor)**	**Año (Línea base)**	**Tipo de Acumulación**	
						Ascendente	No disponible	No disponible	Suma	

Resultados

Valor Programado	Avance de la Meta (4to trimestre)	% Avance de la Meta (4to trimestre)	Semáforo (4to trimestre)
121.00	121.00	100.0%	

	Valor programado	Avance de la meta		Valor programado	Avance de la meta
Enero	N.P.	N.D	Julio	N.P.	N.D
Febrero	N.P.	N.D	Agosto	N.P.	N.D
Marzo	30.00	31.00	Septiembre	30.00	30.00
Abril	N.P.	N.D	Octubre	N.P.	N.D
Mayo	N.P.	N.D	Noviembre	N.P.	N.D
Junio	30.00	30.00	Diciembre	31.00	30.00

Medios de verificación: Archivo de expedientes integrados por la DGIR

Observaciones:

1 El presente documento despliega la información perteneciente a los indicadores estratégicos y gestión de aquellos Programas presupuestarios que proveen de bienes y servicios que generan valor público a la ciudadania jalisciense.

2 Se muestra el número del Componente relacionado con el indicador.

GOBIERNO DEL ESTADO DE JALISCO
PRESUPUESTO DE EGRESOS PARA EL EJERCICIO FISCAL 2021
Ficha Técnica de Indicador
Sistema de Evaluación del Desempeño (SED)

Gobierno del Estado de Jalisco — **Seguimiento de Indicadores** — **Secretaria de la Hacienda Pública**

Datos del Programa [1]

Fortalecimiento de la Infraestructura Rural

Eje: Desarrollo económico **Tema Central:** Desarrollo rural

¿Quien gasta?

09 Unidad Presupuestal	000 Unidad Responsable	00218 Unidad Ejecutora del Gasto
Secretaría de Agricultura y Desarrollo Rural	Secretaría de Agricultura y Desarrollo Rural	Dirección General de Infraestructura Rural

¿Para qué se gasta?

Finalidad	Función	Subfunción
Desarrollo Económico	Agropecuaria, Silvicultura, Pesca y Caza	Acuacultura, Pesca y Caza

Objetivos

Nivel	Clave Componente	Resumen Narrativo
Actividad	E4-02 [2]	Supervisión de obras con Módulos de Maquinaria a Municipios

Datos del Indicador

Denominación

Porcentaje de supervisiones de obras con Módulos de Maquinara a Municipios

Método de cálculo

(Número de supervisiones de obras con Módulos de Maquinara a Municipios (Realizado) / Número de supervisiones de obras con Módulos de Maquinara a Municipios (Programado))*100

Descripción del Indicador

Mide el número de supervisiones de obras con Módulos de Maquinara a Municipios

Tipo de Indicador	Gestión	**Dimensión del Indicador**	Eficacia	**Año de Medición del Resultado**	2021
Cobertura	Estatal	**Frecuencia de Medición**	Semestral		

					Desagregado meta valor por género	
		Meta Institucional	**Meta Valor**	**Unidad de medida (meta valor)**	**Hombre**	**Mujer**
Parámetros de semaforización		100%	121	Supervisión	0.00	0.00
0 – 59.99	60.00 – 79.99	80.00 – 130	**Sentido del Indicador**	**Línea Base (meta valor)**	**Año (Línea base)**	**Tipo de Acumulación**
			Ascendente	No disponible	No disponible	Suma

Resultados

Valor Programado	Avance de la Meta (4to trimestre)	% Avance de la Meta (4to trimestre)	Semáforo (4to trimestre)
121.00	121.00	100.0%	

	Valor programado	Avance de la meta		Valor programado	Avance de la meta
Enero	N.P.	N.D	Julio	N.P.	N.D
Febrero	N.P.	N.D	Agosto	N.P.	N.D
Marzo	N.P.	N.D	Septiembre	N.P.	N.D
Abril	N.P.	N.D	Octubre	N.P.	N.D
Mayo	N.P.	N.D	Noviembre	121.00	91.00
Junio	0.00	30.00	Diciembre	N.P.	N.D

Medios de verificación: Archivo de expedientes integrados por la DGIR

Observaciones:

1 El presente documento despliega la información perteneciente a los indicadores estratégicos y gestión de aquellos Programas presupuestarios que proveen de bienes y servicios que generan valor público a la ciudadania jalisciense.

2 Se muestra el número del Componente relacionado con el indicador.

GOBIERNO DEL ESTADO DE JALISCO
PRESUPUESTO DE EGRESOS PARA EL EJERCICIO FISCAL 2021
Ficha Técnica de Indicador
Sistema de Evaluación del Desempeño (SED)

Gobierno del Estado de Jalisco — **Seguimiento de Indicadores** — **Secretaria de la Hacienda Pública**

Datos del Programa [1]

Fortalecimiento de la Infraestructura Rural

Eje: Desarrollo económico **Tema Central:** Desarrollo rural

¿Quien gasta?

09 Unidad Presupuestal	000 Unidad Responsable	00218 Unidad Ejecutora del Gasto
Secretaría de Agricultura y Desarrollo Rural	Secretaría de Agricultura y Desarrollo Rural	Dirección General de Infraestructura Rural

¿Para qué se gasta?

Finalidad	Función	Subfunción
Desarrollo Económico	Agropecuaria, Silvicultura, Pesca y Caza	Acuacultura, Pesca y Caza

Objetivos

Nivel	Clave Componente		Resumen Narrativo
Componente	E5	2	Obras para el desarrollo rural con Maquinaria SADER realizadas

Datos del Indicador

Denominación

Porcentaje de obras rurales realizadas con la Maquinaria SADER y/o Contratadas

Método de cálculo

(Número de obras rurales con Maquinaria SADER (Realizado) / Número de obras rurales con Maquinaria SADER (Programado))*100

Descripción del Indicador

Mide el número de obras rurales realizadas con maquinaria SADER y/o contratadas

Tipo de Indicador	Dimensión del Indicador	Año de Medición del Resultado
Gestión	Eficacia	2021
Cobertura	**Frecuencia de Medición**	
Estatal	Trimestral	

Parámetros de semaforización						Meta Institucional	Meta Valor	Unidad de medida (meta valor)	Desagregado meta valor por género: Hombre	Mujer
						100%	508	Obra	0.00	0.00
0	59.99	60.00	79.99	80.00	130	**Sentido del Indicador**	**Línea Base (meta valor)**	**Año (Línea base)**	**Tipo de Acumulación**	
						Ascendente	No disponible	No disponible	Suma	

Resultados

Valor Programado	Avance de la Meta (4to trimestre)	% Avance de la Meta (4to trimestre)	Semáforo (4to trimestre)
508.00	508.00	100.0%	

	Valor programado	Avance de la meta		Valor programado	Avance de la meta
Enero	N.P.	N.D	Julio	N.P.	N.D
Febrero	N.P.	N.D	Agosto	N.P.	N.D
Marzo	125.00	125.00	Septiembre	125.00	125.00
Abril	N.P.	N.D	Octubre	N.P.	N.D
Mayo	N.P.	N.D	Noviembre	N.P.	N.D
Junio	125.00	125.00	Diciembre	133.00	133.00

Medios de verificación: Solicitudes de obra de municipios u organizaciones

Observaciones:

1 El presente documento despliega la información perteneciente a los indicadores estratégicos y gestión de aquellos Programas presupuestarios que proveen de bienes y servicios que generan valor público a la ciudadania jalisciense.

2 Se muestra el número del Componente relacionado con el indicador.

GOBIERNO DEL ESTADO DE JALISCO
PRESUPUESTO DE EGRESOS PARA EL EJERCICIO FISCAL 2021
Ficha Técnica de Indicador
Sistema de Evaluación del Desempeño (SED)

Gobierno del Estado de Jalisco — **Seguimiento de Indicadores** — **Secretaria de la Hacienda Pública**

Datos del Programa [1]

Fortalecimiento de la Infraestructura Rural

Eje: Desarrollo económico **Tema Central:** Desarrollo rural

¿Quien gasta?

09 Unidad Presupuestal	000 Unidad Responsable	00218 Unidad Ejecutora del Gasto
Secretaría de Agricultura y Desarrollo Rural	Secretaría de Agricultura y Desarrollo Rural	Dirección General de Infraestructura Rural

¿Para qué se gasta?

Finalidad	Función	Subfunción
Desarrollo Económico	Agropecuaria, Silvicultura, Pesca y Caza	Acuacultura, Pesca y Caza

Objetivos

Nivel	Clave Componente	Resumen Narrativo
Actividad	E5-01 [2]	Recepción de solicitudes de los Municipios y Entes no Gubernamentales para obras con Maquinaria SADER

Datos del Indicador

Denominación

Recepción de solicitudes de los Municipios y Entes no Gubernamentales para obras con Maquinaria SADER

Método de cálculo

(Número de solicitudes atendidas (realizado) (Realizado) / Número de solicitudes atendidas (realizado) (Programado))*100

Descripción del Indicador

Mide el número de solicitudes recibidas de municipios y entes no gubernamentales de maquinara SADER

Tipo de Indicador	Dimensión del Indicador	Año de Medición del Resultado
Gestión	Eficacia	2021
Cobertura	**Frecuencia de Medición**	
Estatal	Trimestral	

Parámetros de semaforización

0	59.99	60.00	79.99	80.00	130

Meta Institucional	Meta Valor	Unidad de medida (meta valor)	Desagregado meta valor por género: Hombre	Mujer
100%	133	Solicitud	0.00	0.00

Sentido del Indicador	Línea Base (meta valor)	Año (Línea base)	Tipo de Acumulación
Ascendente	No disponible	No disponible	Suma

Resultados

Valor Programado	Avance de la Meta (4to trimestre)	% Avance de la Meta (4to trimestre)	Semáforo (4to trimestre)
133.00	122.00	91.7%	

	Valor programado	Avance de la meta		Valor programado	Avance de la meta
Enero	N.P.	N.D	Julio	N.P.	N.D
Febrero	N.P.	N.D	Agosto	N.P.	N.D
Marzo	35.00	32.00	Septiembre	35.00	35.00
Abril	N.P.	N.D	Octubre	N.P.	N.D
Mayo	N.P.	N.D	Noviembre	N.P.	N.D
Junio	35.00	30.00	Diciembre	28.00	25.00

Medios de verificación: Solicitudes de obra de municipios u organizaciones

Observaciones:

1 El presente documento despliega la información perteneciente a los indicadores estratégicos y gestión de aquellos Programas presupuestarios que proveen de bienes y servicios que generan valor público a la ciudadania jalisciense.

2 Se muestra el número del Componente relacionado con el indicador.

GOBIERNO DEL ESTADO DE JALISCO
PRESUPUESTO DE EGRESOS PARA EL EJERCICIO FISCAL 2021
Ficha Técnica de Indicador
Sistema de Evaluación del Desempeño (SED)

Gobierno del Estado de Jalisco — **Seguimiento de Indicadores** — **Secretaria de la Hacienda Pública**

Datos del Programa [1]

Fortalecimiento de la Infraestructura Rural

Eje: Desarrollo económico **Tema Central:** Desarrollo rural

¿Quien gasta?

09 Unidad Presupuestal	000 Unidad Responsable	00218 Unidad Ejecutora del Gasto
Secretaría de Agricultura y Desarrollo Rural	Secretaría de Agricultura y Desarrollo Rural	Dirección General de Infraestructura Rural

¿Para qué se gasta?

Finalidad	Función	Subfunción
Desarrollo Económico	Agropecuaria, Silvicultura, Pesca y Caza	Acuacultura, Pesca y Caza

Objetivos

Nivel	Clave Componente	Resumen Narrativo
Actividad	E5-02 [2]	Dictaminación de solicitudes de los Municipios y Entes no Gubernamentales para obras con Maquinaria SADER

Datos del Indicador

Denominación

Porcentaje de solicitudes dictaminadas para obras con Maquinaria SADER

Método de cálculo

(Número de solicitudes dictaminadas para obras con Maquinaria SADER (Realizado) / Número de solicitudes dictaminadas para obras con Maquinaria SADER (Programado))*100

Descripción del Indicador

Mide el número de solicitudes dictaminadas para obras con Maquinaria SADER

Tipo de Indicador	Gestión	Dimensión del Indicador	Eficacia	Año de Medición del Resultado	2021
Cobertura	Estatal	Frecuencia de Medición	Semestral		

Parámetros de semaforización

0	59.99	60.00	79.99	80.00	130

Meta Institucional	Meta Valor	Unidad de medida (meta valor)	Desagregado meta valor por género: Hombre	Mujer
100%	131	Solicitud	0.00	0.00

Sentido del Indicador	Línea Base (meta valor)	Año (Línea base)	Tipo de Acumulación
Ascendente	No disponible	No disponible	Suma

Resultados

Valor Programado	Avance de la Meta (4to trimestre)	% Avance de la Meta (4to trimestre)	Semáforo (4to trimestre)
131.00	30.00	N.D	

	Valor programado	Avance de la meta		Valor programado	Avance de la meta
Enero	N.P.	N.D	Julio	N.P.	N.D
Febrero	N.P.	N.D	Agosto	N.P.	N.D
Marzo	N.P.	N.D	Septiembre	N.P.	N.D
Abril	60.00	N.D	Octubre	N.P.	N.D
Mayo	N.P.	N.D	Noviembre	N.P.	N.D
Junio	71.00	30.00	Diciembre	N.P.	N.D

Medios de verificación: Archivo de expedientes integrados por la DGIR

Observaciones:

1 El presente documento despliega la información perteneciente a los indicadores estratégicos y gestión de aquellos Programas presupuestarios que proveen de bienes y servicios que generan valor público a la ciudadania jalisciense.

2 Se muestra el número del Componente relacionado con el indicador.

GOBIERNO DEL ESTADO DE JALISCO
PRESUPUESTO DE EGRESOS PARA EL EJERCICIO FISCAL 2021
Ficha Técnica de Indicador
Sistema de Evaluación del Desempeño (SED)

Gobierno del Estado de Jalisco — **Seguimiento de Indicadores** — **Secretaria de la Hacienda Pública**

Datos del Programa [1]

Empedrados para la reactivación económica en los municipios

Eje: Desarrollo económico **Tema Central:** Desarrollo rural

¿Quien gasta?

09 Unidad Presupuestal	000 Unidad Responsable	00218 Unidad Ejecutora del Gasto
Secretaría de Agricultura y Desarrollo Rural	Secretaría de Agricultura y Desarrollo Rural	Dirección General de Infraestructura Rural

¿Para qué se gasta?

Finalidad	Función	Subfunción
Desarrollo Económico	Agropecuaria, Silvicultura, Pesca y Caza	Acuacultura, Pesca y Caza

Objetivos

Nivel	Clave Componente	Resumen Narrativo
Fin	2	Contribuir a la consolidación de Jalisco como líder nacional en aportación de valor económico y social, mediante la integración de la ciencia y la tecnología al desarrollo de cadenas productivas estratégicas que impulsen el capital humano, creativo y emprendedor de nuestra población, así como el aprovechamiento de los recursos naturales de todas nuestras regiones de manera responsable, incluyente y sostenible.

Datos del Indicador

Denominación

Posición en el Índice de Competitividad Estatal del IMCO

Método de cálculo

(Posición en el Índice de Competitividad Estatal del IMCO (Realizado)/Posición en el Índice de Competitividad Estatal del IMCO (Programado))*100

Descripción del Indicador

El indicador mide la posición de los estados en El Índice de Competitividad Estatal (ICE)._x000D_ _x000D_ El ICE mide la capacidad de los estados para forjar, atraer y retener talento e inversiones. Un estado competitivo es aquel que consistentemente resulta atractivo para el talento y la inversión, lo que se traduce en mayor productividad y bienestar para sus habitantes._x000D_ Para medir esto, el Índice evalúa tanto las capacidades estructurales como coyunturales de los estados. El ICE está compuesto por indicadores, categorizados en 10 subíndices que evalúan distintas dimensiones de la competitividad de los 32 estados del país.

Tipo de Indicador	Dimensión del Indicador	Año de Medición del Resultado
Estratégico	Eficacia	2021
Cobertura	**Frecuencia de Medición**	
Estatal	Bienal	

Parámetros de semaforización

130	80.00	79.99	60.00	59.99	0

Meta Institucional	Meta Valor	Unidad de medida (meta valor)	Desagregado meta valor por género: Hombre	Mujer
100%	5	Posición	0.00	0.00

Sentido del Indicador	Línea Base (meta valor)	Año (Línea base)	Tipo de Acumulación
Descendente	14	2006	Suma

Resultados

Valor Programado	Avance de la Meta (4to trimestre)	% Avance de la Meta (4to trimestre)	Semáforo (4to trimestre)
N.P.	N.D.	N.D.	

	Valor programado	Avance de la meta		Valor programado	Avance de la meta
Enero	N.P.	N.D.	Julio	N.P.	N.D.
Febrero	N.P.	N.D.	Agosto	N.P.	N.D.
Marzo	N.P.	N.D.	Septiembre	N.P.	N.D.
Abril	N.P.	N.D.	Octubre	N.P.	N.D.
Mayo	N.P.	N.D.	Noviembre	N.P.	N.D.
Junio	N.P.	N.D.	Diciembre	N.P.	N.D.

Medios de verificación

Observaciones

1 El presente documento despliega la información perteneciente a los indicadores estratégicos y gestión de aquellos Programas presupuestarios que proveen de bienes y servicios que generan valor público a la ciudadania jalisciense.

2 Se muestra el número del Componente relacionado con el indicador.

GOBIERNO DEL ESTADO DE JALISCO
PRESUPUESTO DE EGRESOS PARA EL EJERCICIO FISCAL 2021
Ficha Técnica de Indicador
Sistema de Evaluación del Desempeño (SED)

Secretaria de la Hacienda Pública

Gobierno del Estado de Jalisco

Seguimiento de Indicadores

Datos del Programa [1]

Empedrados para la reactivación económica en los municipios

Eje: Desarrollo económico **Tema Central:** Desarrollo rural

¿Quien gasta?

	Unidad Presupuestal		**Unidad Responsable**		**Unidad Ejecutora del Gasto**
09	Secretaría de Agricultura y Desarrollo Rural	**000**	Secretaría de Agricultura y Desarrollo Rural	**00218**	Dirección General de Infraestructura Rural

¿Para qué se gasta?

Finalidad	**Función**	**Subfunción**
Desarrollo Económico	Agropecuaria, Silvicultura, Pesca y Caza	Acuacultura, Pesca y Caza

Objetivos

Nivel	**Clave Componente**	**Resumen Narrativo**
Propósito	2	Potencializar el liderazgo de Jalisco en materia agropecuaria a nivel nacional, ampliando, rehabilitando y modernizando la infraestructura rural productiva, desarrollando las capacidades productivas y la asistencia técnica para los productores del campo, incrementando el valor agregado y la comercialización de los productos del sector primario, mejorando la sanidad e inocuidad de los productos agropecuarios, promoviendo los sistemas y prácticas de producción agropecuaria sustentables e incrementando la innovación y tecnificación de los procesos que eleven la productividad del campo y la calidad de vida de los productores.

Datos del Indicador

Denominación

Porcentaje de participación en el PIB agropecuario nacional

Método de cálculo

(Porcentaje de participación en el PIB agropecuario nacional (Realizado)/Porcentaje de participación en el PIB agropecuario nacional (Programado))*100

Descripción del Indicador

El porcentaje de participación del PIB agropecuario de Jalisco sobre el nacional. Representa la parte del total nacional en el área de producción agropecuaria que aporta el estado anualmente.

Tipo de Indicador	Estratégico	**Dimensión del Indicador**	Eficacia	**Año de Medición del Resultado**	2021
Cobertura	Estatal	**Frecuencia de Medición**	Anual		

Parámetros de semaforización

0	59.99	60.00	79.99	80.00	130

Meta Institucional	**Meta Valor**	**Unidad de medida (meta valor)**	**Desagregado meta valor por género**	
			Hombre	**Mujer**
100%	12	Porcentaje	0.00	0.00

Sentido del Indicador	**Línea Base (meta valor)**	**Año (Línea base)**	**Tipo de Acumulación**
Ascendente	12	2006	Suma

Resultados

Valor Programado	**N.P.**	**Avance de la Meta (4to trimestre)**	**N.D.**	**% Avance de la Meta (4to trimestre)**	**N.D.**	**Semáforo (4to trimestre)**

	Valor programado	**Avance de la meta**		**Valor programado**	**Avance de la meta**
Enero	**N.P.**	**N.D.**	**Julio**	**N.P.**	**N.D.**
Febrero	**N.P.**	**N.D.**	**Agosto**	**N.P.**	**N.D.**
Marzo	**N.P.**	**N.D.**	**Septiembre**	**N.P.**	**N.D.**
Abril	**N.P.**	**N.D.**	**Octubre**	**N.P.**	**N.D.**
Mayo	**N.P.**	**N.D.**	**Noviembre**	**N.P.**	**N.D.**
Junio	**N.P.**	**N.D.**	**Diciembre**	**N.P.**	**N.D.**

Medios de verificación

Observaciones

1 El presente documento despliega la información perteneciente a los indicadores estratégicos y gestión de aquellos Programas presupuestarios que proveen de bienes y servicios que generan valor público a la ciudadania jalisciense.

2 Se muestra el número del Componente relacionado con el indicador.

GOBIERNO DEL ESTADO DE JALISCO
PRESUPUESTO DE EGRESOS PARA EL EJERCICIO FISCAL 2021
Ficha Técnica de Indicador
Sistema de Evaluación del Desempeño (SED)

Gobierno del Estado de Jalisco — **Seguimiento de Indicadores** — **Secretaria de la Hacienda Pública**

Datos del Programa [1]

Empedrados para la reactivación económica en los municipios

Eje: Desarrollo económico **Tema Central:** Desarrollo rural

¿Quien gasta?

09 Unidad Presupuestal	000 Unidad Responsable	00218 Unidad Ejecutora del Gasto
Secretaría de Agricultura y Desarrollo Rural	Secretaría de Agricultura y Desarrollo Rural	Dirección General de Infraestructura Rural

¿Para qué se gasta?

Finalidad	Función	Subfunción
Desarrollo Económico	Agropecuaria, Silvicultura, Pesca y Caza	Acuacultura, Pesca y Caza

Objetivos

Nivel	Clave Componente	Resumen Narrativo
Componente	01 [2]	Obras de empedrados en Municipios realizadas

Datos del Indicador

Denominación

Porcentaje de proyectos apoyados de empedrados a municipios

Método de cálculo

(Número de proyectos apoyados de empedrados a municipios (Realizado) / Número de proyectos apoyados de empedrados a municipios (Programado))*100

Descripción del Indicador

Mide el número de proyectos apoyados de empedrados a municipios

Tipo de Indicador	Dimensión del Indicador	Año de Medición del Resultado
Gestión	Eficacia	2021
Cobertura	**Frecuencia de Medición**	
Estatal	Trimestral	

Parámetros de semaforización

0	59.99	60.00	79.99	80.00	130

Meta Institucional	Meta Valor	Unidad de medida (meta valor)	Desagregado meta valor por género: Hombre	Mujer
100%	50	Proyecto	No disponible	No disponible

Sentido del Indicador	Línea Base (meta valor)	Año (Línea base)	Tipo de Acumulación
Ascendente	No disponible	No disponible	Suma

Resultados

Valor Programado	Avance de la Meta (4to trimestre)	% Avance de la Meta (4to trimestre)	Semáforo (4to trimestre)
50.00	21.00	42.0%	

	Valor programado	Avance de la meta		Valor programado	Avance de la meta
Enero	N.P.	N.D	Julio	N.P.	N.D
Febrero	N.P.	N.D	Agosto	N.P.	N.D
Marzo	0.00	N.D	Septiembre	0.00	21.00
Abril	N.P.	N.D	Octubre	N.P.	N.D
Mayo	N.P.	N.D	Noviembre	N.P.	N.D
Junio	50.00	0.00	Diciembre	0.00	0.00

Medios de verificación: Archivo de expedientes integrados por la DGIR

Observaciones: Los municipios no entregaron la documentación soporte para participar en el programa.

1 El presente documento despliega la información perteneciente a los indicadores estratégicos y gestión de aquellos Programas presupuestarios que proveen de bienes y servicios que generan valor público a la ciudadania jalisciense.

2 Se muestra el número del Componente relacionado con el indicador.

GOBIERNO DEL ESTADO DE JALISCO
PRESUPUESTO DE EGRESOS PARA EL EJERCICIO FISCAL 2021
Ficha Técnica de Indicador
Sistema de Evaluación del Desempeño (SED)

Gobierno del Estado de Jalisco — **Seguimiento de Indicadores** — **Secretaria de la Hacienda Pública**

Datos del Programa [1]

Empedrados para la reactivación económica en los municipios

Eje: Desarrollo económico **Tema Central:** Desarrollo rural

¿Quien gasta?

09 Unidad Presupuestal	000 Unidad Responsable	00218 Unidad Ejecutora del Gasto
Secretaría de Agricultura y Desarrollo Rural	Secretaría de Agricultura y Desarrollo Rural	Dirección General de Infraestructura Rural

¿Para qué se gasta?

Finalidad	Función	Subfunción
Desarrollo Económico	Agropecuaria, Silvicultura, Pesca y Caza	Acuacultura, Pesca y Caza

Objetivos

Nivel	Clave Componente	Resumen Narrativo
Actividad	01-01 [2]	Revisión de solicitudes de proyectos de empedrados a municipios

Datos del Indicador

Denominación

Porcentaje de solicitudes revisadas de proyectos de empedrados a municipios

Método de cálculo

(Número de solicitudes revisadas de proyectos de empedrados a municipios (Realizado) / Número de solicitudes revisadas de proyectos de empedrados a municipios (Programado))*100

Descripción del Indicador

Mide el número de solicitudes revisadas de proyectos de empedrados a municipios

Tipo de Indicador	Dimensión del Indicador	Año de Medición del Resultado
Gestión	Eficacia	2021
Cobertura	**Frecuencia de Medición**	
Estatal	Mensual	

Parámetros de semaforización						Meta Institucional	Meta Valor	Unidad de medida (meta valor)	Desagregado meta valor por género: Hombre	Mujer
						100%	70	Solicitud	0.00	0.00
0	59.99	60.00	79.99	80.00	130	**Sentido del Indicador**	**Línea Base (meta valor)**	**Año (Línea base)**	**Tipo de Acumulación**	
						Ascendente	No disponible	No disponible	Suma	

Resultados

Valor Programado	Avance de la Meta (4to trimestre)	% Avance de la Meta (4to trimestre)	Semáforo (4to trimestre)
70.00	65.00	92.9%	

	Valor programado	Avance de la meta		Valor programado	Avance de la meta
Enero	0.00	N.D	Julio	0.00	28.00
Febrero	0.00	N.D	Agosto	0.00	0.00
Marzo	35.00	N.D	Septiembre	0.00	0.00
Abril	35.00	37.00	Octubre	0.00	0.00
Mayo	0.00	0.00	Noviembre	0.00	0.00
Junio	0.00	0.00	Diciembre	0.00	0.00

Medios de verificación: Archivo de expedientes integrados por la DGIR

Observaciones:

1 El presente documento despliega la información perteneciente a los indicadores estratégicos y gestión de aquellos Programas presupuestarios que proveen de bienes y servicios que generan valor público a la ciudadania jalisciense.

2 Se muestra el número del Componente relacionado con el indicador.

GOBIERNO DEL ESTADO DE JALISCO
PRESUPUESTO DE EGRESOS PARA EL EJERCICIO FISCAL 2021
Ficha Técnica de Indicador
Sistema de Evaluación del Desempeño (SED)

Gobierno del Estado de Jalisco

Seguimiento de Indicadores

Secretaria de la Hacienda Pública

Datos del Programa [1]

Empedrados para la reactivación económica en los municipios

Eje: Desarrollo económico **Tema Central:** Desarrollo rural

¿Quien gasta?

09 Unidad Presupuestal	000 Unidad Responsable	00218 Unidad Ejecutora del Gasto
Secretaría de Agricultura y Desarrollo Rural	Secretaría de Agricultura y Desarrollo Rural	Dirección General de Infraestructura Rural

¿Para qué se gasta?

Finalidad	Función	Subfunción
Desarrollo Económico	Agropecuaria, Silvicultura, Pesca y Caza	Acuacultura, Pesca y Caza

Objetivos

Nivel	Clave Componente	Resumen Narrativo
Actividad	01-02 [2]	Dictaminación de solicitudes de proyectos de empedrados a municipios

Datos del Indicador

Denominación

Porcentaje de solicitudes dictaminadas de proyectos de empedrados a municipios

Método de cálculo

(Número de solicitudes dictaminadas de proyectos de empedrados a municipios (Realizado) / Número de solicitudes dictaminadas de proyectos de empedrados a municipios (Programado))*100

Descripción del Indicador

Mide el número de solicitudes dictaminadas de proyectos de empedrados a municipios

Tipo de Indicador	Gestión	Dimensión del Indicador	Eficacia	Año de Medición del Resultado	2021
Cobertura	Estatal	Frecuencia de Medición	Mensual		

Parámetros de semaforización						Meta Institucional	Meta Valor	Unidad de medida (meta valor)	Desagregado meta valor por género: Hombre	Mujer
						100%	70	Solicitud	0.00	0.00
0	59.99	60.00	79.99	80.00	130	Sentido del Indicador	Línea Base (meta valor)	Año (Línea base)	Tipo de Acumulación	
						Ascendente	No disponible	No disponible	Suma	

Resultados

Valor Programado	Avance de la Meta (4to trimestre)	% Avance de la Meta (4to trimestre)	Semáforo (4to trimestre)
70.00	65.00	92.9%	

	Valor programado	Avance de la meta		Valor programado	Avance de la meta
Enero	0.00	N.D	Julio	0.00	28.00
Febrero	0.00	N.D	Agosto	0.00	0.00
Marzo	35.00	N.D	Septiembre	0.00	0.00
Abril	35.00	0.00	Octubre	0.00	0.00
Mayo	0.00	0.00	Noviembre	0.00	0.00
Junio	0.00	37.00	Diciembre	0.00	0.00

Medios de verificación: Archivo de expedientes integrados por la DGIR

Observaciones:

1 El presente documento despliega la información perteneciente a los indicadores estratégicos y gestión de aquellos Programas presupuestarios que proveen de bienes y servicios que generan valor público a la ciudadania jalisciense.

2 Se muestra el número del Componente relacionado con el indicador.

GOBIERNO DEL ESTADO DE JALISCO
PRESUPUESTO DE EGRESOS PARA EL EJERCICIO FISCAL 2021
Ficha Técnica de Indicador
Sistema de Evaluación del Desempeño (SED)

Gobierno del Estado de Jalisco

Seguimiento de Indicadores

Secretaria de la Hacienda Pública

Datos del Programa [1]

Empedrados para la reactivación económica en los municipios

Eje: Desarrollo económico **Tema Central:** Desarrollo rural

¿Quien gasta?

09 Unidad Presupuestal	000 Unidad Responsable	00218 Unidad Ejecutora del Gasto
Secretaría de Agricultura y Desarrollo Rural	Secretaría de Agricultura y Desarrollo Rural	Dirección General de Infraestructura Rural

¿Para qué se gasta?

Finalidad	Función	Subfunción
Desarrollo Económico	Agropecuaria, Silvicultura, Pesca y Caza	Acuacultura, Pesca y Caza

Objetivos

Nivel	Clave Componente	Resumen Narrativo
Componente	02 [2]	Acciones realizadas de revisión, organización y sistematización de expedientes

Datos del Indicador

Denominación

Porcentaje de acciones de revisión, organización y sistematización de expedientes realizadas

Método de cálculo

(Número de acciones realizadas de revisión, organización y sistematización de expedientes (Realizado) / Número de acciones realizadas de revisión, organización y sistematización de expedientes (Programado))*100

Descripción del Indicador

Mide el número de acciones de revisión, organización y sistematización de expedientes realizadas

Tipo de Indicador	Gestión	**Dimensión del Indicador**	Eficacia	**Año de Medición del Resultado**	2021
Cobertura	Estatal	**Frecuencia de Medición**	Trimestral		

					Desagregado meta valor por género	
		Meta Institucional	**Meta Valor**	**Unidad de medida (meta valor)**	**Hombre**	**Mujer**
Parámetros de semaforización		100%	3	Acción	0.00	0.00
0	59.99	60.00	79.99	80.00	130	**Sentido del Indicador**	**Línea Base (meta valor)**	**Año (Línea base)**	**Tipo de Acumulación**
						Ascendente	No disponible	No disponible	Suma

Resultados

Valor Programado	Avance de la Meta (4to trimestre)	% Avance de la Meta (4to trimestre)	Semáforo (4to trimestre)
3.00	3.00	100.0%	

	Valor programado	Avance de la meta		Valor programado	Avance de la meta
Enero	1.00	N.D	Julio	N.P.	N.D
Febrero	N.P.	N.D	Agosto	N.P.	N.D
Marzo	N.P.	N.D	Septiembre	1.00	1.00
Abril	N.P.	N.D	Octubre	N.P.	N.D
Mayo	N.P.	N.D	Noviembre	N.P.	N.D
Junio	1.00	2.00	Diciembre	0.00	0.00

Medios de verificación: Reportes emitidos de la base de datos de la Dirección General de Infraestructura Rural.

Observaciones:

1 El presente documento despliega la información perteneciente a los indicadores estratégicos y gestión de aquellos Programas presupuestarios que proveen de bienes y servicios que generan valor público a la ciudadania jalisciense.

2 Se muestra el número del Componente relacionado con el indicador.

GOBIERNO DEL ESTADO DE JALISCO
PRESUPUESTO DE EGRESOS PARA EL EJERCICIO FISCAL 2021
Ficha Técnica de Indicador
Sistema de Evaluación del Desempeño (SED)

Gobierno del Estado de Jalisco — **Seguimiento de Indicadores** — **Secretaria de la Hacienda Pública**

Datos del Programa [1]

Empedrados para la reactivación económica en los municipios

Eje: Desarrollo económico **Tema Central:** Desarrollo rural

¿Quien gasta?

09 Unidad Presupuestal	000 Unidad Responsable	00218 Unidad Ejecutora del Gasto
Secretaría de Agricultura y Desarrollo Rural	Secretaría de Agricultura y Desarrollo Rural	Dirección General de Infraestructura Rural

¿Para qué se gasta?

Finalidad	Función	Subfunción
Desarrollo Económico	Agropecuaria, Silvicultura, Pesca y Caza	Acuacultura, Pesca y Caza

Objetivos

Nivel	Clave Componente	Resumen Narrativo
Actividad	02-01 [2]	Elaboración de cronogramas de trabajo del programa.

Datos del Indicador

Denominación

Porcentaje de cronogramas de trabajo elaborados

Método de cálculo

(Número de cronogramas de trabajo elaborados (Realizado) / Número de cronogramas de trabajo elaborados (Programado))*100

Descripción del Indicador

Mide el número de cronogramas de trabajo elaborados

Tipo de Indicador	Dimensión del Indicador	Año de Medición del Resultado
Gestión	Eficacia	2021
Cobertura	**Frecuencia de Medición**	
Estatal	Trimestral	

Parámetros de semaforización

0	59.99	60.00	79.99	80.00	130

Meta Institucional	Meta Valor	Unidad de medida (meta valor)	Desagregado meta valor por género: Hombre	Mujer
100%	1	Cronograma	0.00	0.00

Sentido del Indicador	Línea Base (meta valor)	Año (Línea base)	Tipo de Acumulación
Ascendente	No disponible	No disponible	Suma

Resultados

Valor Programado	Avance de la Meta (4to trimestre)	% Avance de la Meta (4to trimestre)	Semáforo (4to trimestre)
1.00	1.00	100.0%	

	Valor programado	Avance de la meta		Valor programado	Avance de la meta
Enero	1.00	N.D	Julio	N.P.	N.D
Febrero	N.P.	N.D	Agosto	N.P.	N.D
Marzo	N.P.	N.D	Septiembre	0.00	0.00
Abril	N.P.	N.D	Octubre	N.P.	N.D
Mayo	N.P.	N.D	Noviembre	N.P.	N.D
Junio	0.00	1.00	Diciembre	0.00	0.00

Medios de verificación: Reportes emitidos de la base de datos de la Dirección General de Infraestructura Rural.

Observaciones:

1 El presente documento despliega la información perteneciente a los indicadores estratégicos y gestión de aquellos Programas presupuestarios que proveen de bienes y servicios que generan valor público a la ciudadania jalisciense.

2 Se muestra el número del Componente relacionado con el indicador.

GOBIERNO DEL ESTADO DE JALISCO
PRESUPUESTO DE EGRESOS PARA EL EJERCICIO FISCAL 2021
Ficha Técnica de Indicador
Sistema de Evaluación del Desempeño (SED)

Gobierno del Estado de Jalisco — **Seguimiento de Indicadores** — **Secretaria de la Hacienda Pública**

Datos del Programa [1]

Empedrados para la reactivación económica en los municipios

Eje: Desarrollo económico **Tema Central:** Desarrollo rural

¿Quien gasta?

09 Unidad Presupuestal	000 Unidad Responsable	00218 Unidad Ejecutora del Gasto
Secretaría de Agricultura y Desarrollo Rural	Secretaría de Agricultura y Desarrollo Rural	Dirección General de Infraestructura Rural

¿Para qué se gasta?

Finalidad	Función	Subfunción
Desarrollo Económico	Agropecuaria, Silvicultura, Pesca y Caza	Acuacultura, Pesca y Caza

Objetivos

Nivel	Clave Componente	Resumen Narrativo
Actividad	02-02 [2]	Elaboración de reportes de revisión de expedientes del programa

Datos del Indicador

Denominación

Porcentaje de reportes de revisión elaborados

Método de cálculo

(Número de reportes de revisión elaborados (Realizado) / Número de reportes de revisión elaborados (Programado))*100

Descripción del Indicador

Mide el número de reportes de revisión elaborados

Tipo de Indicador	Dimensión del Indicador	Año de Medición del Resultado
Gestión	Eficacia	2021
Cobertura	**Frecuencia de Medición**	
Estatal	Trimestral	

Parámetros de semaforización

0	59.99	60.00	79.99	80.00	130

Meta Institucional	Meta Valor	Unidad de medida (meta valor)	Desagregado meta valor por género: Hombre	Mujer
100%	1	Documento	0.00	0.00

Sentido del Indicador	Línea Base (meta valor)	Año (Línea base)	Tipo de Acumulación
Ascendente	No disponible	No disponible	Suma

Resultados

Valor Programado	Avance de la Meta (4to trimestre)	% Avance de la Meta (4to trimestre)	Semáforo (4to trimestre)
1.00	1.00	100.0%	

	Valor programado	Avance de la meta		Valor programado	Avance de la meta
Enero	1.00	N.D	Julio	N.P.	N.D
Febrero	N.P.	N.D	Agosto	N.P.	N.D
Marzo	N.P.	N.D	Septiembre	0.00	0.00
Abril	N.P.	N.D	Octubre	N.P.	N.D
Mayo	N.P.	N.D	Noviembre	N.P.	N.D
Junio	0.00	0.00	Diciembre	0.00	1.00

Medios de verificación: Reportes emitidos de la base de datos de la Dirección General de Infraestructura Rural.

Observaciones:

1 El presente documento despliega la información perteneciente a los indicadores estratégicos y gestión de aquellos Programas presupuestarios que proveen de bienes y servicios que generan valor público a la ciudadania jalisciense.

2 Se muestra el número del Componente relacionado con el indicador.

GOBIERNO DEL ESTADO DE JALISCO
PRESUPUESTO DE EGRESOS PARA EL EJERCICIO FISCAL 2021
Ficha Técnica de Indicador
Sistema de Evaluación del Desempeño (SED)

Gobierno del Estado de Jalisco — **Seguimiento de Indicadores** — **Secretaria de la Hacienda Pública**

Datos del Programa [1]

Administración y Operación de Recursos de la Secretaría de Agricultura y Desarrollo Rural

Eje: Desarrollo económico **Tema Central:** Desarrollo rural

¿Quien gasta?

09 Unidad Presupuestal	000 Unidad Responsable	00219 Unidad Ejecutora del Gasto
Secretaría de Agricultura y Desarrollo Rural	Secretaría de Agricultura y Desarrollo Rural	Dirección General de Administración de la SADER

¿Para qué se gasta?

Finalidad	Función	Subfunción
Desarrollo Económico	Agropecuaria, Silvicultura, Pesca y Caza	Agropecuaria

Objetivos

Nivel	Clave Componente	Resumen Narrativo
Componente	01 [2]	Bienes muebles e inmuebles, servicios generales y sistemas informáticos proporcionados.

Datos del Indicador

Denominación

Porcentaje de servicios generales y sistemas informáticos atendidos

Método de cálculo

(Número de servicios atendidos (Realizado) / Número de servicios atendidos (Programado))*100

Descripción del Indicador

Mide el número de servicios generales y sistemas informáticos atendidos

Tipo de Indicador	Dimensión del Indicador	Año de Medición del Resultado
Gestión	Eficacia	2021
Cobertura	**Frecuencia de Medición**	
Estatal	Trimestral	

Parámetros de semaforización

0	59.99	60.00	79.99	80.00	130

Meta Institucional	Meta Valor	Unidad de medida (meta valor)	Desagregado meta valor por género: Hombre	Mujer
100%	3,800	Servicio	0.00	0.00

Sentido del Indicador	Línea Base (meta valor)	Año (Línea base)	Tipo de Acumulación
Ascendente	No disponible	No disponible	Suma

Resultados

Valor Programado	Avance de la Meta (4to trimestre)	% Avance de la Meta (4to trimestre)	Semáforo (4to trimestre)
3,800.00	2,810.00	74.0%	

	Valor programado	Avance de la meta		Valor programado	Avance de la meta
Enero	N.P.	N.D	Julio	N.P.	N.D
Febrero	N.P.	N.D	Agosto	N.P.	N.D
Marzo	950.00	810.00	Septiembre	950.00	250.00
Abril	N.P.	N.D	Octubre	N.P.	N.D
Mayo	N.P.	N.D	Noviembre	N.P.	N.D
Junio	950.00	300.00	Diciembre	950.00	1,450.00

Medios de verificación: Informe de solicitudes de bienes y servicios atendidos, expedientes de SADER

Observaciones:

1 El presente documento despliega la información perteneciente a los indicadores estratégicos y gestión de aquellos Programas presupuestarios que proveen de bienes y servicios que generan valor público a la ciudadania jalisciense.

2 Se muestra el número del Componente relacionado con el indicador.

GOBIERNO DEL ESTADO DE JALISCO
PRESUPUESTO DE EGRESOS PARA EL EJERCICIO FISCAL 2021
Ficha Técnica de Indicador
Sistema de Evaluación del Desempeño (SED)

Gobierno del Estado de Jalisco

Seguimiento de Indicadores

Secretaria de la Hacienda Pública

Datos del Programa [1]

Administración y Operación de Recursos de la Secretaría de Agricultura y Desarrollo Rural

Eje: Desarrollo económico **Tema Central:** Desarrollo rural

¿Quien gasta?

09 Unidad Presupuestal	000 Unidad Responsable	00219 Unidad Ejecutora del Gasto
Secretaría de Agricultura y Desarrollo Rural	Secretaría de Agricultura y Desarrollo Rural	Dirección General de Administración de la SADER

¿Para qué se gasta?

Finalidad	Función	Subfunción
Desarrollo Económico	Agropecuaria, Silvicultura, Pesca y Caza	Agropecuaria

Objetivos

Nivel	Clave Componente	Resumen Narrativo
Actividad	01-01 [2]	Recepción y atención de solicitudes de aprovisionamiento con las necesidades de las direcciones

Datos del Indicador

Denominación

Porcentaje de solicitudes recibidas de aprovisionamiento con las necesidades de las direcciones

Método de cálculo

(Número de solicitudes recibidas de aprovisionamiento con las necesidades de las direcciones (Realizado) / Número de solicitudes recibidas de aprovisionamiento con las necesidades de las direcciones (Programado))*100

Descripción del Indicador

Mide el número de solicitudes recibidas de aprovisionamiento con las necesidades de las direcciones

Tipo de Indicador	Gestión	Dimensión del Indicador	Eficacia	Año de Medición del Resultado	2021
Cobertura	Estatal	Frecuencia de Medición	Trimestral		

Parámetros de semaforización						Meta Institucional	Meta Valor	Unidad de medida (meta valor)	Desagregado meta valor por género: Hombre	Mujer
						100%	3,800	Solicitud	0.00	0.00
0	59.99	60.00	79.99	80.00	130	**Sentido del Indicador**	**Línea Base (meta valor)**	**Año (Línea base)**	**Tipo de Acumulación**	
						Ascendente	No disponible	No disponible	Suma	

Resultados

Valor Programado	Avance de la Meta (4to trimestre)	% Avance de la Meta (4to trimestre)	Semáforo (4to trimestre)
3,800.00	2,810.00	74.0%	

	Valor programado	Avance de la meta		Valor programado	Avance de la meta
Enero	N.P.	N.D	Julio	N.P.	N.D
Febrero	N.P.	N.D	Agosto	N.P.	N.D
Marzo	950.00	810.00	Septiembre	950.00	250.00
Abril	N.P.	N.D	Octubre	N.P.	N.D
Mayo	N.P.	N.D	Noviembre	N.P.	N.D
Junio	950.00	300.00	Diciembre	950.00	1,450.00

Medios de verificación: Solicitudes recibidas en SADER; Dirección de Área de Recursos Materiales y Financieros

Observaciones:

1 El presente documento despliega la información perteneciente a los indicadores estratégicos y gestión de aquellos Programas presupuestarios que proveen de bienes y servicios que generan valor público a la ciudadania jalisciense.

2 Se muestra el número del Componente relacionado con el indicador.

GOBIERNO DEL ESTADO DE JALISCO
PRESUPUESTO DE EGRESOS PARA EL EJERCICIO FISCAL 2021
Ficha Técnica de Indicador
Sistema de Evaluación del Desempeño (SED)

Gobierno del Estado de Jalisco

Seguimiento de Indicadores

Secretaria de la Hacienda Pública

Datos del Programa [1]

Administración y Operación de Recursos de la Secretaría de Agricultura y Desarrollo Rural

Eje: Desarrollo económico **Tema Central:** Desarrollo rural

¿Quien gasta?

09 Unidad Presupuestal	000 Unidad Responsable	00219 Unidad Ejecutora del Gasto
Secretaría de Agricultura y Desarrollo Rural	Secretaría de Agricultura y Desarrollo Rural	Dirección General de Administración de la SADER

¿Para qué se gasta?

Finalidad	Función	Subfunción
Desarrollo Económico	Agropecuaria, Silvicultura, Pesca y Caza	Agropecuaria

Objetivos

Nivel	Clave Componente	Resumen Narrativo
Actividad	01-02 [2]	Generación de reportes de aprovisionamiento con las necesidades de las direcciones

Datos del Indicador

Denominación

Porcentaje de reportes de aprovisionamiento con las necesidades de las direcciones

Método de cálculo

(Número de reportes de aprovisionamiento con las necesidades de las direcciones (Realizado) / Número de reportes de aprovisionamiento con las necesidades de las direcciones (Programado))*100

Descripción del Indicador

Mide el número de reportes de aprovisionamiento con las necesidades de las direcciones

Tipo de Indicador	Gestión	**Dimensión del Indicador**	Eficacia	**Año de Medición del Resultado**	2021
Cobertura	Estatal	**Frecuencia de Medición**	Trimestral		

Parámetros de semaforización

0	59.99	60.00	79.99	80.00	130

Meta Institucional	Meta Valor	Unidad de medida (meta valor)	Desagregado meta valor por género: Hombre	Desagregado meta valor por género: Mujer
100%	4	Reporte	0.00	0.00

Sentido del Indicador	Línea Base (meta valor)	Año (Línea base)	Tipo de Acumulación
Ascendente	No disponible	No disponible	Suma

Resultados

Valor Programado	Avance de la Meta (4to trimestre)	% Avance de la Meta (4to trimestre)	Semáforo (4to trimestre)
4.00	4.00	100.0%	

	Valor programado	Avance de la meta		Valor programado	Avance de la meta
Enero	N.P.	N.D	Julio	N.P.	N.D
Febrero	N.P.	N.D	Agosto	N.P.	N.D
Marzo	1.00	1.00	Septiembre	1.00	1.00
Abril	N.P.	N.D	Octubre	N.P.	N.D
Mayo	N.P.	N.D	Noviembre	N.P.	N.D
Junio	1.00	1.00	Diciembre	1.00	1.00

Medios de verificación: Solicitudes recibidas en SADER; Dirección de Área de Recursos Materiales y Financieros

Observaciones:

1 El presente documento despliega la información perteneciente a los indicadores estratégicos y gestión de aquellos Programas presupuestarios que proveen de bienes y servicios que generan valor público a la ciudadania jalisciense.

2 Se muestra el número del Componente relacionado con el indicador.

GOBIERNO DEL ESTADO DE JALISCO
PRESUPUESTO DE EGRESOS PARA EL EJERCICIO FISCAL 2021
Ficha Técnica de Indicador

Sistema de Evaluación del Desempeño (SED)

Secretaria de la Hacienda Pública

Gobierno del Estado de Jalisco

Seguimiento de Indicadores

Datos del Programa [1]

Administración y Operación de Recursos de la Secretaría de Agricultura y Desarrollo Rural

Eje: Desarrollo económico **Tema Central:** Desarrollo rural

¿Quien gasta?

09 Unidad Presupuestal	000 Unidad Responsable	00219 Unidad Ejecutora del Gasto
Secretaría de Agricultura y Desarrollo Rural	Secretaría de Agricultura y Desarrollo Rural	Dirección General de Administración de la SADER

¿Para qué se gasta?

Finalidad	Función	Subfunción
Desarrollo Económico	Agropecuaria, Silvicultura, Pesca y Caza	Agropecuaria

Objetivos

Nivel	Clave Componente		Resumen Narrativo
Componente	03	[2]	Capacitación otorgada a personal de la Secretaría de Desarrollo Rural.

Datos del Indicador

Denominación

Porcentaje de personas capacitadas

Método de cálculo

(Número total de personas capacitadas (Realizado) / Número total de personas capacitadas (Programado))*100

Descripción del Indicador

Mide el número de personas capacitadas de la Secretaría

Tipo de Indicador	Dimensión del Indicador	Año de Medición del Resultado
Gestión	Eficacia	2021
Cobertura	**Frecuencia de Medición**	
Estatal	Trimestral	

Parámetros de semaforización

0	59.99	60.00	79.99	80.00	130

Meta Institucional	Meta Valor	Unidad de medida (meta valor)	Desagregado meta valor por género: Hombre	Mujer
100%	323	Persona	206.00	117.00

Sentido del Indicador	Línea Base (meta valor)	Año (Línea base)	Tipo de Acumulación
Ascendente	No disponible	No disponible	Suma

Resultados

Valor Programado	Avance de la Meta (4to trimestre)	% Avance de la Meta (4to trimestre)	Semáforo (4to trimestre)
323.00	270.00	83.6%	

	Valor programado	Avance de la meta		Valor programado	Avance de la meta
Enero	N.P.	N.D	Julio	N.P.	N.D
Febrero	N.P.	N.D	Agosto	N.P.	N.D
Marzo	80.00	75.00	Septiembre	80.00	25.00
Abril	N.P.	N.D	Octubre	N.P.	N.D
Mayo	N.P.	N.D	Noviembre	N.P.	N.D
Junio	80.00	15.00	Diciembre	83.00	155.00

Medios de verificación: Solicitudes recibidas y acuse de recibo del programa de capacitaciones, documentos SADER

Observaciones:

1 El presente documento despliega la información perteneciente a los indicadores estratégicos y gestión de aquellos Programas presupuestarios que proveen de bienes y servicios que generan valor público a la ciudadania jalisciense.

2 Se muestra el número del Componente relacionado con el indicador.

GOBIERNO DEL ESTADO DE JALISCO
PRESUPUESTO DE EGRESOS PARA EL EJERCICIO FISCAL 2021
Ficha Técnica de Indicador
Sistema de Evaluación del Desempeño (SED)

Gobierno del Estado de Jalisco — **Seguimiento de Indicadores** — **Secretaria de la Hacienda Pública**

Datos del Programa [1]

Administración y Operación de Recursos de la Secretaría de Agricultura y Desarrollo Rural

Eje: Desarrollo económico **Tema Central:** Desarrollo rural

¿Quien gasta?

09 Unidad Presupuestal	000 Unidad Responsable	00219 Unidad Ejecutora del Gasto
Secretaría de Agricultura y Desarrollo Rural	Secretaría de Agricultura y Desarrollo Rural	Dirección General de Administración de la SADER

¿Para qué se gasta?

Finalidad	Función	Subfunción
Desarrollo Económico	Agropecuaria, Silvicultura, Pesca y Caza	Agropecuaria

Objetivos

Nivel	Clave Componente	Resumen Narrativo
Actividad	03-01 [2]	Recepción de las solicitudes de capacitación del personal de la Dependencia.

Datos del Indicador

Denominación

Porcentaje de solicitudes de capacitación recibidas

Método de cálculo

(Número total de solicitudes de capacitación (Realizado) / Número total de solicitudes de capacitación (Programado))*100

Descripción del Indicador

Mide el número de solicitudes de capacitación recibidas

Tipo de Indicador	Dimensión del Indicador	Año de Medición del Resultado
Gestión	Eficacia	2021
Cobertura	**Frecuencia de Medición**	
Estatal	Trimestral	

Parámetros de semaforización

0	59.99	60.00	79.99	80.00	130

Meta Institucional	Meta Valor	Unidad de medida (meta valor)	Desagregado meta valor por género: Hombre	Mujer
100%	323	Solicitud	206.00	117.00

Sentido del Indicador	Línea Base (meta valor)	Año (Línea base)	Tipo de Acumulación
Ascendente	No disponible	No disponible	Suma

Resultados

Valor Programado	Avance de la Meta (4to trimestre)	% Avance de la Meta (4to trimestre)	Semáforo (4to trimestre)
323.00	230.00	71.2%	

	Valor programado	Avance de la meta		Valor programado	Avance de la meta
Enero	N.P.	N.D	Julio	N.P.	N.D
Febrero	N.P.	N.D	Agosto	N.P.	N.D
Marzo	80.00	75.00	Septiembre	80.00	25.00
Abril	N.P.	N.D	Octubre	N.P.	N.D
Mayo	N.P.	N.D	Noviembre	N.P.	N.D
Junio	80.00	15.00	Diciembre	83.00	115.00

Medios de verificación: Solicitudes recibidas y acuse de recibo del programa de capacitaciones; Dirección de Área de Recursos Humanos

Observaciones:

1 El presente documento despliega la información perteneciente a los indicadores estratégicos y gestión de aquellos Programas presupuestarios que proveen de bienes y servicios que generan valor público a la ciudadania jalisciense.

2 Se muestra el número del Componente relacionado con el indicador.

GOBIERNO DEL ESTADO DE JALISCO
PRESUPUESTO DE EGRESOS PARA EL EJERCICIO FISCAL 2021
Ficha Técnica de Indicador
Sistema de Evaluación del Desempeño (SED)

Gobierno del Estado de Jalisco

Seguimiento de Indicadores

Secretaria de la Hacienda Pública

Datos del Programa [1]

Administración y Operación de Recursos de la Secretaría de Agricultura y Desarrollo Rural

Eje: Desarrollo económico **Tema Central:** Desarrollo rural

¿Quien gasta?

09 Unidad Presupuestal	000 Unidad Responsable	00219 Unidad Ejecutora del Gasto
Secretaría de Agricultura y Desarrollo Rural	Secretaría de Agricultura y Desarrollo Rural	Dirección General de Administración de la SADER

¿Para qué se gasta?

Finalidad	Función	Subfunción
Desarrollo Económico	Agropecuaria, Silvicultura, Pesca y Caza	Agropecuaria

Objetivos

Nivel	Clave Componente		Resumen Narrativo
Actividad	03-02	2	Generación de reportes de capacitación del personal de la Dependencia.

Datos del Indicador

Denominación

Porcentaje de reportes de capacitación del personal de la Dependencia.

Método de cálculo

(Número de reportes de capacitación del personal de la Dependencia. (Realizado) / Número de reportes de capacitación del personal de la Dependencia. (Programado))*100

Descripción del Indicador

Mide el número de reportes de capacitación del personal de la Dependencia.

Tipo de Indicador	Dimensión del Indicador	Año de Medición del Resultado
Gestión	Eficacia	2021
Cobertura	**Frecuencia de Medición**	
Estatal	Trimestral	

Parámetros de semaforización

0	59.99	60.00	79.99	80.00	130

Meta Institucional	Meta Valor	Unidad de medida (meta valor)	Desagregado meta valor por género: Hombre	Mujer
100%	4	Reporte	0.00	0.00

Sentido del Indicador	Línea Base (meta valor)	Año (Línea base)	Tipo de Acumulación
Ascendente	No disponible	No disponible	Suma

Resultados

Valor Programado	Avance de la Meta (4to trimestre)	% Avance de la Meta (4to trimestre)	Semáforo (4to trimestre)
4.00	4.00	100.0%	

	Valor programado	Avance de la meta		Valor programado	Avance de la meta
Enero	N.P.	N.D	Julio	N.P.	N.D
Febrero	N.P.	N.D	Agosto	N.P.	N.D
Marzo	1.00	1.00	Septiembre	1.00	1.00
Abril	N.P.	N.D	Octubre	N.P.	N.D
Mayo	N.P.	N.D	Noviembre	N.P.	N.D
Junio	1.00	1.00	Diciembre	1.00	1.00

Medios de verificación: Solicitudes recibidas y acuse de recibo del programa de capacitaciones; Dirección de Área de Recursos Humanos

Observaciones:

1 El presente documento despliega la información perteneciente a los indicadores estratégicos y gestión de aquellos Programas presupuestarios que proveen de bienes y servicios que generan valor público a la ciudadania jalisciense.

2 Se muestra el número del Componente relacionado con el indicador.

GOBIERNO DEL ESTADO DE JALISCO
PRESUPUESTO DE EGRESOS PARA EL EJERCICIO FISCAL 2021
Ficha Técnica de Indicador
Sistema de Evaluación del Desempeño (SED)

Gobierno del Estado de Jalisco — **Seguimiento de Indicadores** — **Secretaria de la Hacienda Pública**

Datos del Programa [1]

Administración y Operación de Recursos de la Secretaría de Agricultura y Desarrollo Rural

Eje: Desarrollo económico **Tema Central:** Desarrollo rural

¿Quien gasta?

09 Unidad Presupuestal	000 Unidad Responsable	00219 Unidad Ejecutora del Gasto
Secretaría de Agricultura y Desarrollo Rural	Secretaría de Agricultura y Desarrollo Rural	Dirección General de Administración de la SADER

¿Para qué se gasta?

Finalidad	Función	Subfunción
Desarrollo Económico	Agropecuaria, Silvicultura, Pesca y Caza	Agropecuaria

Objetivos

Nivel	Clave Componente	Resumen Narrativo
Componente	05 [2]	Presupuesto financiero ejecutado de manera eficaz y eficiente a través del control interno del gasto.

Datos del Indicador

Denominación

Porcentaje de reportes financieros emitidos

Método de cálculo

(Número de reportes financieros emitidos (Realizado) / Número de reportes financieros emitidos (Programado))*100

Descripción del Indicador

Mide el número de reportes financieros emitidos

Tipo de Indicador	Gestión	**Dimensión del Indicador**	Eficacia	**Año de Medición del Resultado**	2021
Cobertura	Estatal	**Frecuencia de Medición**	Trimestral		

Parámetros de semaforización

0	59.99	60.00	79.99	80.00	130

Meta Institucional	Meta Valor	Unidad de medida (meta valor)	Desagregado meta valor por género: Hombre	Mujer
100%	4	Reporte	0.00	0.00

Sentido del Indicador	Línea Base (meta valor)	Año (Línea base)	Tipo de Acumulación
Ascendente	No disponible	No disponible	Suma

Resultados

Valor Programado	Avance de la Meta (4to trimestre)	% Avance de la Meta (4to trimestre)	Semáforo (4to trimestre)
4.00	4.00	100.0%	

	Valor programado	Avance de la meta		Valor programado	Avance de la meta
Enero	N.P.	N.D	Julio	1.00	1.00
Febrero	N.P.	N.D	Agosto	N.P.	N.D
Marzo	N.P.	N.D	Septiembre	N.P.	N.D
Abril	1.00	1.00	Octubre	1.00	1.00
Mayo	N.P.	N.D	Noviembre	N.P.	N.D
Junio	N.P.	N.D	Diciembre	1.00	1.00

Medios de verificación: Matriz de Indicadores de Resultados elaborada. Expediente de Anteproyecto integrado. Sistema de Programación y Presupuesto. Dirección General de Administración SADER

Observaciones:

1 El presente documento despliega la información perteneciente a los indicadores estratégicos y gestión de aquellos Programas presupuestarios que proveen de bienes y servicios que generan valor público a la ciudadania jalisciense.

2 Se muestra el número del Componente relacionado con el indicador.

GOBIERNO DEL ESTADO DE JALISCO
PRESUPUESTO DE EGRESOS PARA EL EJERCICIO FISCAL 2021
Ficha Técnica de Indicador
Sistema de Evaluación del Desempeño (SED)

Gobierno del Estado de Jalisco — **Seguimiento de Indicadores** — **Secretaria de la Hacienda Pública**

Datos del Programa [1]

Administración y Operación de Recursos de la Secretaría de Agricultura y Desarrollo Rural

Eje: Desarrollo económico **Tema Central:** Desarrollo rural

¿Quien gasta?

09 Unidad Presupuestal	000 Unidad Responsable	00219 Unidad Ejecutora del Gasto
Secretaría de Agricultura y Desarrollo Rural	Secretaría de Agricultura y Desarrollo Rural	Dirección General de Administración de la SADER

¿Para qué se gasta?

Finalidad	Función	Subfunción
Desarrollo Económico	Agropecuaria, Silvicultura, Pesca y Caza	Agropecuaria

Objetivos

Nivel	Clave Componente	Resumen Narrativo
Actividad	05-01 [2]	Elaboración del Anteproyecto de Presupuesto de Egresos.

Datos del Indicador

Denominación

Porcentaje de programas presentados para la elaboración del Anteproyecto de Presupuesto de Egresos

Método de cálculo

(Número total de programas programas presentados para la elaboración del Anteproyecto de Presupuesto de Egresos (Realizado) / Número total de programas programas presentados para la elaboración del Anteproyecto de Presupuesto de Egresos (Programado))*100

Descripción del Indicador

Mide el número de programas presentados para la elaboración del Anteproyecto de presupuesto de egresos

Tipo de Indicador	Dimensión del Indicador	Año de Medición del Resultado
Gestión	Eficacia	2021
Cobertura	**Frecuencia de Medición**	
Estatal	Anual	

Parámetros de semaforización

0	59.99	60.00	79.99	80.00	130

Meta Institucional	Meta Valor	Unidad de medida (meta valor)	Desagregado meta valor por género: Hombre	Desagregado meta valor por género: Mujer
100%	1	Programa	0.00	0.00

Sentido del Indicador	Línea Base (meta valor)	Año (Línea base)	Tipo de Acumulación
Ascendente	No disponible	No disponible	Suma

Resultados

Valor Programado	Avance de la Meta (4to trimestre)	% Avance de la Meta (4to trimestre)	Semáforo (4to trimestre)
1.00	1.00	N.D	

	Valor programado	Avance de la meta		Valor programado	Avance de la meta
Enero	N.P.	N.D	Julio	N.P.	N.D
Febrero	N.P.	N.D	Agosto	1.00	1.00
Marzo	N.P.	N.D	Septiembre	N.P.	N.D
Abril	N.P.	N.D	Octubre	N.P.	N.D
Mayo	N.P.	N.D	Noviembre	N.P.	N.D
Junio	N.P.	N.D	Diciembre	N.P.	N.D

Medios de verificación: Matriz de Indicadores de Resultados elaborada. Expediente de Anteproyecto integrado. Sistema de Programación y Presupuesto. Dirección General de Administración SADER

Observaciones:

1 El presente documento despliega la información perteneciente a los indicadores estratégicos y gestión de aquellos Programas presupuestarios que proveen de bienes y servicios que generan valor público a la ciudadania jalisciense.

2 Se muestra el número del Componente relacionado con el indicador.

GOBIERNO DEL ESTADO DE JALISCO
PRESUPUESTO DE EGRESOS PARA EL EJERCICIO FISCAL 2021
Ficha Técnica de Indicador
Sistema de Evaluación del Desempeño (SED)

Gobierno del Estado de Jalisco — **Seguimiento de Indicadores** — **Secretaria de la Hacienda Pública**

Datos del Programa [1]

Administración y Operación de Recursos de la Secretaría de Agricultura y Desarrollo Rural

Eje: Desarrollo económico **Tema Central:** Desarrollo rural

¿Quien gasta?

09 Unidad Presupuestal	000 Unidad Responsable	00219 Unidad Ejecutora del Gasto
Secretaría de Agricultura y Desarrollo Rural	Secretaría de Agricultura y Desarrollo Rural	Dirección General de Administración de la SADER

¿Para qué se gasta?

Finalidad	Función	Subfunción
Desarrollo Económico	Agropecuaria, Silvicultura, Pesca y Caza	Agropecuaria

Objetivos

Nivel	Clave Componente	Resumen Narrativo
Actividad	05-02 [2]	Actualización de reportes de presupuesto

Datos del Indicador

Denominación

Porcentaje de actualizaciones de presupuesto elaborados

Método de cálculo

(Número de actualizaciones de presupuesto elaborados (Realizado) / Número de actualizaciones de presupuesto elaborados (Programado))*100

Descripción del Indicador

Mide el número de actualizaciones de presupuesto elaborados

Tipo de Indicador	Dimensión del Indicador	Año de Medición del Resultado
Gestión	Eficacia	2021
Cobertura	**Frecuencia de Medición**	
Estatal	Trimestral	

Parámetros de semaforización						Meta Institucional	Meta Valor	Unidad de medida (meta valor)	Desagregado meta valor por género: Hombre	Mujer
						100%	4	Actualización	0.00	0.00
0	59.99	60.00	79.99	80.00	130	**Sentido del Indicador**	**Línea Base (meta valor)**	**Año (Línea base)**	**Tipo de Acumulación**	
						Ascendente	No disponible	No disponible	Suma	

Resultados

Valor Programado	Avance de la Meta (4to trimestre)	% Avance de la Meta (4to trimestre)	Semáforo (4to trimestre)
4.00	4.00	100.0%	

	Valor programado	Avance de la meta		Valor programado	Avance de la meta
Enero	N.P.	N.D	Julio	N.P.	N.D
Febrero	N.P.	N.D	Agosto	N.P.	N.D
Marzo	1.00	1.00	Septiembre	1.00	1.00
Abril	N.P.	N.D	Octubre	N.P.	N.D
Mayo	N.P.	N.D	Noviembre	N.P.	N.D
Junio	1.00	1.00	Diciembre	1.00	1.00

Medios de verificación: Matriz de Indicadores de Resultados elaborada. Expediente de Anteproyecto integrado. Sistema de Programación y Presupuesto. Dirección General de Administración SADER

Observaciones:

1 El presente documento despliega la información perteneciente a los indicadores estratégicos y gestión de aquellos Programas presupuestarios que proveen de bienes y servicios que generan valor público a la ciudadania jalisciense.

2 Se muestra el número del Componente relacionado con el indicador.

GOBIERNO DEL ESTADO DE JALISCO
PRESUPUESTO DE EGRESOS PARA EL EJERCICIO FISCAL 2021
Ficha Técnica de Indicador
Sistema de Evaluación del Desempeño (SED)

Gobierno del Estado de Jalisco — **Seguimiento de Indicadores** — **Secretaria de la Hacienda Pública**

Datos del Programa [1]

Administración y Operación de Recursos de la Secretaría de Agricultura y Desarrollo Rural

Eje: Desarrollo económico **Tema Central:** Desarrollo rural

¿Quien gasta?

09 Unidad Presupuestal	000 Unidad Responsable	00219 Unidad Ejecutora del Gasto
Secretaría de Agricultura y Desarrollo Rural	Secretaría de Agricultura y Desarrollo Rural	Dirección General de Administración de la SADER

¿Para qué se gasta?

Finalidad	Función	Subfunción
Desarrollo Económico	Agropecuaria, Silvicultura, Pesca y Caza	Agropecuaria

Objetivos

Nivel	Clave Componente	Resumen Narrativo
Componente	F1 [2]	Auditorías internas realizadas para la fiscalización de los recursos públicos y mejora de la gestión pública

Datos del Indicador

Denominación

Porcentaje de auditorías internas realizadas para la fiscalización de los recursos públicos y mejora de la gestión pública

Método de cálculo

(Número de auditorías internas realizadas para la fiscalización de los recursos públicos y mejora de la gestión pública (Realizado) / Número de auditorías internas realizadas para la fiscalización de los recursos públicos y mejora de la gestión pública (Programado))*100

Descripción del Indicador

Mide el número de auditorías internas realizadas para la fiscalización de los recursos públicos y mejora de la gestión pública

Tipo de Indicador	Dimensión del Indicador	Año de Medición del Resultado
Gestión	Eficacia	2021
Cobertura	**Frecuencia de Medición**	
Estatal	Trimestral	

Parámetros de semaforización

0	59.99	60.00	79.99	80.00	130

Meta Institucional	Meta Valor	Unidad de medida (meta valor)	Desagregado meta valor por género: Hombre	Desagregado meta valor por género: Mujer
100%	4	Auditoria	0.00	0.00

Sentido del Indicador	Línea Base (meta valor)	Año (Línea base)	Tipo de Acumulación
Ascendente	No disponible	No disponible	Suma

Resultados

Valor Programado	Avance de la Meta (4to trimestre)	% Avance de la Meta (4to trimestre)	Semáforo (4to trimestre)
4.00	4.00	100.0%	

	Valor programado	Avance de la meta		Valor programado	Avance de la meta
Enero	N.P.	N.D	Julio	N.P.	N.D
Febrero	N.P.	N.D	Agosto	N.P.	N.D
Marzo	1.00	1.00	Septiembre	1.00	1.00
Abril	N.P.	N.D	Octubre	N.P.	N.D
Mayo	N.P.	N.D	Noviembre	N.P.	N.D
Junio	1.00	1.00	Diciembre	1.00	1.00

Medios de verificación: Actas de entrega y reporte de auditorías. Órgano Interno de Control. Dirección General de Administración.

Observaciones:

1 El presente documento despliega la información perteneciente a los indicadores estratégicos y gestión de aquellos Programas presupuestarios que proveen de bienes y servicios que generan valor público a la ciudadania jalisciense.

2 Se muestra el número del Componente relacionado con el indicador.

GOBIERNO DEL ESTADO DE JALISCO
PRESUPUESTO DE EGRESOS PARA EL EJERCICIO FISCAL 2021
Ficha Técnica de Indicador
Sistema de Evaluación del Desempeño (SED)

Gobierno del Estado de Jalisco

Seguimiento de Indicadores

Secretaria de la Hacienda Pública

Datos del Programa [1]

Administración y Operación de Recursos de la Secretaría de Agricultura y Desarrollo Rural

Eje: Desarrollo económico **Tema Central:** Desarrollo rural

¿Quien gasta?

09 Unidad Presupuestal	000 Unidad Responsable	00219 Unidad Ejecutora del Gasto
Secretaría de Agricultura y Desarrollo Rural	Secretaría de Agricultura y Desarrollo Rural	Dirección General de Administración de la SADER

¿Para qué se gasta?

Finalidad	Función	Subfunción
Desarrollo Económico	Agropecuaria, Silvicultura, Pesca y Caza	Agropecuaria

Objetivos

Nivel	Clave Componente	Resumen Narrativo
Actividad	F1-01 [2]	Elaboración de informes de auditorias internas.

Datos del Indicador

Denominación

Porcentaje de informes de auditorías internas realizadas

Método de cálculo

(Número de informes de auditorías internas realizadas (Realizado) / Número de informes de auditorías internas realizadas (Programado))*100

Descripción del Indicador

Mide el número de informes de auditorías internas realizadas

Tipo de Indicador	Gestión	Dimensión del Indicador	Eficacia	Año de Medición del Resultado	2021
Cobertura	Estatal	Frecuencia de Medición	Trimestral		

Parámetros de semaforización

0	59.99	60.00	79.99	80.00	130

Meta Institucional	Meta Valor	Unidad de medida (meta valor)	Desagregado meta valor por género: Hombre	Mujer
100%	4	Informe	0.00	0.00

Sentido del Indicador	Línea Base (meta valor)	Año (Línea base)	Tipo de Acumulación
Ascendente	No disponible	No disponible	Suma

Resultados

Valor Programado	Avance de la Meta (4to trimestre)	% Avance de la Meta (4to trimestre)	Semáforo (4to trimestre)
4.00	4.00	100.0%	

	Valor programado	Avance de la meta		Valor programado	Avance de la meta
Enero	N.P.	N.D	Julio	N.P.	N.D
Febrero	N.P.	N.D	Agosto	N.P.	N.D
Marzo	1.00	1.00	Septiembre	1.00	1.00
Abril	N.P.	N.D	Octubre	N.P.	N.D
Mayo	N.P.	N.D	Noviembre	N.P.	N.D
Junio	1.00	1.00	Diciembre	1.00	1.00

Medios de verificación: Actas de entrega y reporte de auditorías. Órgano Interno de Control. Dirección General de Administración.

Observaciones:

1 El presente documento despliega la información perteneciente a los indicadores estratégicos y gestión de aquellos Programas presupuestarios que proveen de bienes y servicios que generan valor público a la ciudadania jalisciense.

2 Se muestra el número del Componente relacionado con el indicador.

GOBIERNO DEL ESTADO DE JALISCO
PRESUPUESTO DE EGRESOS PARA EL EJERCICIO FISCAL 2021
Ficha Técnica de Indicador
Sistema de Evaluación del Desempeño (SED)

Gobierno del Estado de Jalisco

Seguimiento de Indicadores

Secretaria de la Hacienda Pública

Datos del Programa [1]

Administración y Operación de Recursos de la Secretaría de Agricultura y Desarrollo Rural

Eje: Desarrollo económico **Tema Central:** Desarrollo rural

¿Quien gasta?

09 Unidad Presupuestal	000 Unidad Responsable	00219 Unidad Ejecutora del Gasto
Secretaría de Agricultura y Desarrollo Rural	Secretaría de Agricultura y Desarrollo Rural	Dirección General de Administración de la SADER

¿Para qué se gasta?

Finalidad	Función	Subfunción
Desarrollo Económico	Agropecuaria, Silvicultura, Pesca y Caza	Agropecuaria

Objetivos

Nivel	Clave Componente	Resumen Narrativo
Actividad	F1-02 [2]	Generación de observaciones de auditoría internas

Datos del Indicador

Denominación

Porcentaje de observaciones detectadas de auditoría interna

Método de cálculo

(Número de observaciones detectadas de auditoría interna (Realizado) / Número de observaciones detectadas de auditoría interna (Programado))*100

Descripción del Indicador

Mide el número de observaciones detectadas de auditoría interna

Tipo de Indicador	Gestión	**Dimensión del Indicador**	Eficacia	**Año de Medición del Resultado**	2021
Cobertura	Estatal	**Frecuencia de Medición**	Semestral		

Parámetros de semaforización

130	80.00	79.99	60.00	59.99	0

Meta Institucional	Meta Valor	Unidad de medida (meta valor)	Desagregado meta valor por género: Hombre	Mujer
100%	1	Observación	0.00	0.00

Sentido del Indicador	Línea Base (meta valor)	Año (Línea base)	Tipo de Acumulación
Descendente	No disponible	No disponible	Suma

Resultados

Valor Programado	Avance de la Meta (4to trimestre)	% Avance de la Meta (4to trimestre)	Semáforo (4to trimestre)
1.00	0.00	N.D	

	Valor programado	Avance de la meta		Valor programado	Avance de la meta
Enero	N.P.	N.D	Julio	N.P.	N.D
Febrero	N.P.	N.D	Agosto	N.P.	N.D
Marzo	0.00	N.D	Septiembre	N.P.	N.D
Abril	N.P.	N.D	Octubre	N.P.	N.D
Mayo	N.P.	N.D	Noviembre	N.P.	N.D
Junio	1.00	0.00	Diciembre	N.P.	N.D

Medios de verificación: Actas de entrega y reporte de auditorías. Órgano Interno de Control. Dirección General de Administración.

Observaciones:

1 El presente documento despliega la información perteneciente a los indicadores estratégicos y gestión de aquellos Programas presupuestarios que proveen de bienes y servicios que generan valor público a la ciudadania jalisciense.

2 Se muestra el número del Componente relacionado con el indicador.

GOBIERNO DEL ESTADO DE JALISCO
PRESUPUESTO DE EGRESOS PARA EL EJERCICIO FISCAL 2021
Ficha Técnica de Indicador
Sistema de Evaluación del Desempeño (SED)

Gobierno del Estado de Jalisco — **Seguimiento de Indicadores** — **Secretaria de la Hacienda Pública**

Datos del Programa [1]

Innovación, comercialización, valor agregado y financiamiento

Eje: Desarrollo económico **Tema Central:** Desarrollo rural

¿Quien gasta?

09 Unidad Presupuestal	000 Unidad Responsable	00220 Unidad Ejecutora del Gasto
Secretaría de Agricultura y Desarrollo Rural	Secretaría de Agricultura y Desarrollo Rural	Dirección General de Competitividad Agroalimentaria

¿Para qué se gasta?

Finalidad	Función	Subfunción
Desarrollo Económico	Agropecuaria, Silvicultura, Pesca y Caza	Agropecuaria

Objetivos

Nivel	Clave Componente	Resumen Narrativo
Fin	2	Contribuir a la consolidación de Jalisco como líder nacional en aportación de valor económico y social, mediante la integración de la ciencia y la tecnología al desarrollo de cadenas productivas estratégicas que impulsen el capital humano, creativo y emprendedor de nuestra población, así como el aprovechamiento de los recursos naturales de todas nuestras regiones de manera responsable, incluyente y sostenible.

Datos del Indicador

Denominación
Posición en PIB per cápita

Método de cálculo
(Posición en PIB per cápita (Realizado)/Posición en PIB per cápita (Programado))*100

Descripción del Indicador
Posición de Jalisco en el orden de las entidades del país, de mayor a menor, en el PIB per cápita, entendiéndose este último como la suma de bienes y servicios finales producidos en el estado en un año, dividido entre la población promedio del mismo año.

Tipo de Indicador	Estratégico	**Dimensión del Indicador**	Eficacia	**Año de Medición del Resultado**	2021
Cobertura	Estatal	**Frecuencia de Medición**	Anual		

Parámetros de semaforización

130	80.00	79.99	60.00	59.99	0

Meta Institucional	Meta Valor	Unidad de medida (meta valor)	Desagregado meta valor por género: Hombre	Mujer
100%	12	Posición	0.00	0.00

Sentido del Indicador	Línea Base (meta valor)	Año (Línea base)	Tipo de Acumulación
Descendente	14	2006	Suma

Resultados

Valor Programado	Avance de la Meta (4to trimestre)	% Avance de la Meta (4to trimestre)	Semáforo (4to trimestre)
N.P.	N.D.	N.D.	

	Valor programado	Avance de la meta		Valor programado	Avance de la meta
Enero	N.P.	N.D.	Julio	N.P.	N.D.
Febrero	N.P.	N.D.	Agosto	N.P.	N.D.
Marzo	N.P.	N.D.	Septiembre	N.P.	N.D.
Abril	N.P.	N.D.	Octubre	N.P.	N.D.
Mayo	N.P.	N.D.	Noviembre	N.P.	N.D.
Junio	N.P.	N.D.	Diciembre	N.P.	N.D.

Medios de verificación

Observaciones

1 El presente documento despliega la información perteneciente a los indicadores estratégicos y gestión de aquellos Programas presupuestarios que proveen de bienes y servicios que generan valor público a la ciudadania jalisciense.

2 Se muestra el número del Componente relacionado con el indicador.

GOBIERNO DEL ESTADO DE JALISCO
PRESUPUESTO DE EGRESOS PARA EL EJERCICIO FISCAL 2021
Ficha Técnica de Indicador
Sistema de Evaluación del Desempeño (SED)

Gobierno del Estado de Jalisco — **Secretaria de la Hacienda Pública**

Seguimiento de Indicadores

Datos del Programa [1]

Innovación, comercialización, valor agregado y financiamiento

Eje: Desarrollo económico **Tema Central:** Desarrollo rural

¿Quien gasta?

09 Unidad Presupuestal	000 Unidad Responsable	00220 Unidad Ejecutora del Gasto
Secretaría de Agricultura y Desarrollo Rural	Secretaría de Agricultura y Desarrollo Rural	Dirección General de Competitividad Agroalimentaria

¿Para qué se gasta?

Finalidad	Función	Subfunción
Desarrollo Económico	Agropecuaria, Silvicultura, Pesca y Caza	Agropecuaria

Objetivos

Nivel	Clave Componente	Resumen Narrativo
Propósito	2	Potencializar el liderazgo de Jalisco en materia agropecuaria a nivel nacional, ampliando, rehabilitando y modernizando la infraestructura rural productiva, desarrollando las capacidades productivas y la asistencia técnica para los productores del campo, incrementando el valor agregado y la comercialización de los productos del sector primario, mejorando la sanidad e inocuidad de los productos agropecuarios, promoviendo los sistemas y prácticas de producción agropecuaria sustentables e incrementando la innovación y tecnificación de los procesos que eleven la productividad del campo y la calidad de vida de los productores.

Datos del Indicador

Denominación

Porcentaje de participación en el PIB agropecuario nacional

Método de cálculo

(Porcentaje de participación en el PIB agropecuario nacional (Realizado)/Porcentaje de participación en el PIB agropecuario nacional (Programado))*100

Descripción del Indicador

El porcentaje de participación del PIB agropecuario de Jalisco sobre el nacional. Representa la parte del total nacional en el área de producción agropecuaria que aporta el estado anualmente.

Tipo de Indicador	Dimensión del Indicador	Año de Medición del Resultado
Estratégico	Eficacia	2021
Cobertura	**Frecuencia de Medición**	
Estatal	Anual	

Parámetros de semaforización

0	59.99	60.00	79.99	80.00	130

Meta Institucional	Meta Valor	Unidad de medida (meta valor)	Desagregado meta valor por género: Hombre	Mujer
100%	12	Porcentaje	0.00	0.00

Sentido del Indicador	Línea Base (meta valor)	Año (Línea base)	Tipo de Acumulación
Ascendente	12	2006	Suma

Resultados

Valor Programado	Avance de la Meta (4to trimestre)	% Avance de la Meta (4to trimestre)	Semáforo (4to trimestre)
N.P.	N.D.	N.D.	

	Valor programado	Avance de la meta		Valor programado	Avance de la meta
Enero	N.P.	N.D.	Julio	N.P.	N.D.
Febrero	N.P.	N.D.	Agosto	N.P.	N.D.
Marzo	N.P.	N.D.	Septiembre	N.P.	N.D.
Abril	N.P.	N.D.	Octubre	N.P.	N.D.
Mayo	N.P.	N.D.	Noviembre	N.P.	N.D.
Junio	N.P.	N.D.	Diciembre	N.P.	N.D.

Medios de verificación

Observaciones

1 El presente documento despliega la información perteneciente a los indicadores estratégicos y gestión de aquellos Programas presupuestarios que proveen de bienes y servicios que generan valor público a la ciudadania jalisciense.

2 Se muestra el número del Componente relacionado con el indicador.

GOBIERNO DEL ESTADO DE JALISCO
PRESUPUESTO DE EGRESOS PARA EL EJERCICIO FISCAL 2021
Ficha Técnica de Indicador
Sistema de Evaluación del Desempeño (SED)

Gobierno del Estado de Jalisco — **Seguimiento de Indicadores** — **Secretaria de la Hacienda Pública**

Datos del Programa [1]

Innovación, comercialización, valor agregado y financiamiento

Eje: Desarrollo económico **Tema Central:** Desarrollo rural

¿Quien gasta?

09 Unidad Presupuestal	000 Unidad Responsable	00220 Unidad Ejecutora del Gasto
Secretaría de Agricultura y Desarrollo Rural	Secretaría de Agricultura y Desarrollo Rural	Dirección General de Competitividad Agroalimentaria

¿Para qué se gasta?

Finalidad	Función	Subfunción
Desarrollo Económico	Agropecuaria, Silvicultura, Pesca y Caza	Agropecuaria

Objetivos

Nivel	Clave Componente	Resumen Narrativo
Componente	01 [2]	Proyectos de innovación y agroemprendimiento apoyados para la generación de valor agregado

Datos del Indicador

Denominación

Porcentaje de proyectos de innovación y agroemprendimiento apoyados para la generación de valor agregado

Método de cálculo

(Número de proyectos de innovación y agroemprendimiento apoyados para la generación de valor agregado (Realizado) / Número de proyectos de innovación y agroemprendimiento apoyados para la generación de valor agregado (Programado))*100

Descripción del Indicador

Mide el número de proyectos de innovación y agroemprendimiento apoyados

Tipo de Indicador	Gestión	Dimensión del Indicador	Eficacia	Año de Medición del Resultado	2021
Cobertura	Estatal	Frecuencia de Medición	Anual		

Parámetros de semaforización						Meta Institucional	Meta Valor	Unidad de medida (meta valor)	Desagregado meta valor por género: Hombre	Mujer
						100%	1	Proyecto	0.00	0.00
0	59.99	60.00	79.99	80.00	130	**Sentido del Indicador**	**Línea Base (meta valor)**	**Año (Línea base)**	**Tipo de Acumulación**	
						Ascendente	No disponible	No disponible	Suma	

Resultados

Valor Programado	Avance de la Meta (4to trimestre)	% Avance de la Meta (4to trimestre)	Semáforo (4to trimestre)
1.00	1.00	N.D	

	Valor programado	Avance de la meta		Valor programado	Avance de la meta
Enero	N.P.	N.D	Julio	1.00	1.00
Febrero	N.P.	N.D	Agosto	N.P.	N.D
Marzo	N.P.	N.D	Septiembre	N.P.	N.D
Abril	N.P.	N.D	Octubre	N.P.	N.D
Mayo	N.P.	N.D	Noviembre	N.P.	N.D
Junio	N.P.	N.D	Diciembre	N.P.	N.D

Medios de verificación: Actas de entrega y evidencia fotográfica. Base de datos en la Dirección de Innovación y Valor Agregado

Observaciones:

1 El presente documento despliega la información perteneciente a los indicadores estratégicos y gestión de aquellos Programas presupuestarios que proveen de bienes y servicios que generan valor público a la ciudadania jalisciense.

2 Se muestra el número del Componente relacionado con el indicador.

GOBIERNO DEL ESTADO DE JALISCO
PRESUPUESTO DE EGRESOS PARA EL EJERCICIO FISCAL 2021
Ficha Técnica de Indicador
Sistema de Evaluación del Desempeño (SED)

Gobierno del Estado de Jalisco — **Seguimiento de Indicadores** — **Secretaria de la Hacienda Pública**

Datos del Programa [1]

Innovación, comercialización, valor agregado y financiamiento

Eje: Desarrollo económico **Tema Central:** Desarrollo rural

¿Quien gasta?

09 Unidad Presupuestal	000 Unidad Responsable	00220 Unidad Ejecutora del Gasto
Secretaría de Agricultura y Desarrollo Rural	Secretaría de Agricultura y Desarrollo Rural	Dirección General de Competitividad Agroalimentaria

¿Para qué se gasta?

Finalidad	Función	Subfunción
Desarrollo Económico	Agropecuaria, Silvicultura, Pesca y Caza	Agropecuaria

Objetivos

Nivel	Clave Componente	Resumen Narrativo
Actividad	01-01 [2]	Recepción de solicitudes de los proyectos de innovación y agroemprendimiento apoyados para la generación de valor agregado

Datos del Indicador

Denominación

Porcentaje de solicitudes recibidas de los proyectos de innovación y agroemprendimiento apoyados para la generación de valor agregado

Método de cálculo

(Número de solicitudes recibidas de los proyectos de innovación y agroemprendimiento apoyados para la generación de valor agregado (Realizado) / Número de solicitudes recibidas de los proyectos de innovación y agroemprendimiento apoyados para la generación de valor agregado (Programado))*100

Descripción del Indicador

Mide el número de solicitudes recibidas de los proyectos de innovación y agroemprendimiento apoyados para la generación de valor agregado

Tipo de Indicador	Dimensión del Indicador	Año de Medición del Resultado
Gestión	Eficacia	2021
Cobertura	**Frecuencia de Medición**	
Estatal	Semestral	

Parámetros de semaforización

0	59.99	60.00	79.99	80.00	130

Meta Institucional	Meta Valor	Unidad de medida (meta valor)	Desagregado meta valor por género: Hombre	Desagregado meta valor por género: Mujer
100%	3	Solicitud	0.00	0.00

Sentido del Indicador	Línea Base (meta valor)	Año (Línea base)	Tipo de Acumulación
Ascendente	No disponible	No disponible	Suma

Resultados

Valor Programado	Avance de la Meta (4to trimestre)	% Avance de la Meta (4to trimestre)	Semáforo (4to trimestre)
3.00	0.00	N.D	

	Valor programado	Avance de la meta		Valor programado	Avance de la meta
Enero	N.P.	N.D	Julio	N.P.	N.D
Febrero	N.P.	N.D	Agosto	N.P.	N.D
Marzo	N.P.	N.D	Septiembre	N.P.	N.D
Abril	N.P.	N.D	Octubre	N.P.	N.D
Mayo	2.00	N.D	Noviembre	N.P.	N.D
Junio	1.00	0.00	Diciembre	N.P.	N.D

Medios de verificación: Actas de entrega y evidencia fotográfica. Base de datos en la Dirección de Promoción Comercial

Observaciones:

1 El presente documento despliega la información perteneciente a los indicadores estratégicos y gestión de aquellos Programas presupuestarios que proveen de bienes y servicios que generan valor público a la ciudadania jalisciense.

2 Se muestra el número del Componente relacionado con el indicador.

GOBIERNO DEL ESTADO DE JALISCO
PRESUPUESTO DE EGRESOS PARA EL EJERCICIO FISCAL 2021
Ficha Técnica de Indicador
Sistema de Evaluación del Desempeño (SED)

Gobierno del Estado de Jalisco — **Secretaria de la Hacienda Pública**

Seguimiento de Indicadores

Datos del Programa [1]

Innovación, comercialización, valor agregado y financiamiento

Eje: Desarrollo económico **Tema Central:** Desarrollo rural

¿Quien gasta?

09 Unidad Presupuestal	000 Unidad Responsable	00220 Unidad Ejecutora del Gasto
Secretaría de Agricultura y Desarrollo Rural	Secretaría de Agricultura y Desarrollo Rural	Dirección General de Competitividad Agroalimentaria

¿Para qué se gasta?

Finalidad	Función	Subfunción
Desarrollo Económico	Agropecuaria, Silvicultura, Pesca y Caza	Agropecuaria

Objetivos

Nivel	Clave Componente	Resumen Narrativo
Actividad	01-02 [2]	Dictaminación de solicitudes de los proyectos de innovación y agroemprendimiento apoyados para la generación de valor agregado

Datos del Indicador

Denominación

Porcentaje de solicitudes dictaminadas de los proyectos de innovación y agroemprendimiento apoyados para la generación de valor agregado

Método de cálculo

(Número de solicitudes dictaminadas de los proyectos de innovación y agroemprendimiento apoyados para la generación de valor agregado (Realizado) / Número de solicitudes dictaminadas de los proyectos de innovación y agroemprendimiento apoyados para la generación de valor agregado (Programado))*100

Descripción del Indicador

Mide el número de solicitudes dictaminadas de los proyectos de innovación y agroemprendimiento

Tipo de Indicador	Gestión	**Dimensión del Indicador**	Eficacia	**Año de Medición del Resultado**	2021
Cobertura	Estatal	**Frecuencia de Medición**	Semestral		

Parámetros de semaforización

0	59.99	60.00	79.99	80.00	130

Meta Institucional	Meta Valor	Unidad de medida (meta valor)	Desagregado meta valor por género: Hombre	Mujer
100%	3	Solicitud	0.00	0.00

Sentido del Indicador	Línea Base (meta valor)	Año (Línea base)	Tipo de Acumulación
Ascendente	No disponible	No disponible	Suma

Resultados

Valor Programado	Avance de la Meta (4to trimestre)	% Avance de la Meta (4to trimestre)	Semáforo (4to trimestre)
3.00	0.00	N.D	

	Valor programado	Avance de la meta		Valor programado	Avance de la meta
Enero	N.P.	N.D	Julio	N.P.	N.D
Febrero	N.P.	N.D	Agosto	N.P.	N.D
Marzo	N.P.	N.D	Septiembre	N.P.	N.D
Abril	N.P.	N.D	Octubre	N.P.	N.D
Mayo	2.00	N.D	Noviembre	N.P.	N.D
Junio	1.00	0.00	Diciembre	N.P.	N.D

Medios de verificación: Actas de entrega y evidencia fotográfica. Base de datos en la Dirección de Promoción Comercial

Observaciones:

1 El presente documento despliega la información perteneciente a los indicadores estratégicos y gestión de aquellos Programas presupuestarios que proveen de bienes y servicios que generan valor público a la ciudadania jalisciense.

2 Se muestra el número del Componente relacionado con el indicador.

GOBIERNO DEL ESTADO DE JALISCO
PRESUPUESTO DE EGRESOS PARA EL EJERCICIO FISCAL 2021
Ficha Técnica de Indicador
Sistema de Evaluación del Desempeño (SED)

Gobierno del Estado de Jalisco — **Seguimiento de Indicadores** — **Secretaria de la Hacienda Pública**

Datos del Programa [1]

Innovación, comercialización, valor agregado y financiamiento

Eje: Desarrollo económico **Tema Central:** Desarrollo rural

¿Quien gasta?

09 Unidad Presupuestal	000 Unidad Responsable	00220 Unidad Ejecutora del Gasto
Secretaría de Agricultura y Desarrollo Rural	Secretaría de Agricultura y Desarrollo Rural	Dirección General de Competitividad Agroalimentaria

¿Para qué se gasta?

Finalidad	Función	Subfunción
Desarrollo Económico	Agropecuaria, Silvicultura, Pesca y Caza	Agropecuaria

Objetivos

Nivel	Clave Componente		Resumen Narrativo
Componente	02	2	Acciones de inteligencia comercial realizadas para el posicionamiento de productos del campo

Datos del Indicador

Denominación

Porcentaje de acciones realizadas de inteligencia comercial

Método de cálculo

(Número de acciones realizadas de inteligencia comercial (Realizado) / Número de acciones realizadas de inteligencia comercial (Programado))*100

Descripción del Indicador

Este indicador mide el número de acciones realizadas de inteligencia comercial.

Tipo de Indicador	Dimensión del Indicador	Año de Medición del Resultado
Gestión	Eficacia	2021
Cobertura	**Frecuencia de Medición**	
Estatal	Trimestral	

Parámetros de semaforización

0	59.99	60.00	79.99	80.00	130

Meta Institucional	Meta Valor	Unidad de medida (meta valor)	Desagregado meta valor por género: Hombre	Mujer
100%	2	Acción	0.00	0.00

Sentido del Indicador	Línea Base (meta valor)	Año (Línea base)	Tipo de Acumulación
Ascendente	No disponible	No disponible	Suma

Resultados

Valor Programado	Avance de la Meta (4to trimestre)	% Avance de la Meta (4to trimestre)	Semáforo (4to trimestre)
2.00	2.00	100.0%	

	Valor programado	Avance de la meta		Valor programado	Avance de la meta
Enero	N.P.	N.D	Julio	N.P.	N.D
Febrero	N.P.	N.D	Agosto	N.P.	N.D
Marzo	N.P.	N.D	Septiembre	N.P.	N.D
Abril	N.P.	N.D	Octubre	N.P.	N.D
Mayo	N.P.	N.D	Noviembre	N.P.	N.D
Junio	1.00	1.00	Diciembre	1.00	1.00

Medios de verificación: Informes y documentos acciones realizadas.

Observaciones:

1 El presente documento despliega la información perteneciente a los indicadores estratégicos y gestión de aquellos Programas presupuestarios que proveen de bienes y servicios que generan valor público a la ciudadania jalisciense.

2 Se muestra el número del Componente relacionado con el indicador.

GOBIERNO DEL ESTADO DE JALISCO
PRESUPUESTO DE EGRESOS PARA EL EJERCICIO FISCAL 2021
Ficha Técnica de Indicador
Sistema de Evaluación del Desempeño (SED)

Gobierno del Estado de Jalisco

Seguimiento de Indicadores

Secretaria de la Hacienda Pública

Datos del Programa [1]

Innovación, comercialización, valor agregado y financiamiento

Eje: Desarrollo económico **Tema Central:** Desarrollo rural

¿Quien gasta?

09 Unidad Presupuestal	000 Unidad Responsable	00220 Unidad Ejecutora del Gasto
Secretaría de Agricultura y Desarrollo Rural	Secretaría de Agricultura y Desarrollo Rural	Dirección General de Competitividad Agroalimentaria

¿Para qué se gasta?

Finalidad	Función	Subfunción
Desarrollo Económico	Agropecuaria, Silvicultura, Pesca y Caza	Agropecuaria

Objetivos

Nivel	Clave Componente	Resumen Narrativo
Actividad	02-01 [2]	Reuniones atendidas de acciones de inteligencia comercial

Datos del Indicador

Denominación

Porcentaje de reuniones atendidas de acciones de inteligencia comercial

Método de cálculo

(Número de reuniones atendidas de acciones de inteligencia comercial (Realizado) / Número de reuniones atendidas de acciones de inteligencia comercial (Programado))*100

Descripción del Indicador

Este indicador mide el número de reuniones atendidas de acciones de inteligencia comercial.

Tipo de Indicador	Dimensión del Indicador	Año de Medición del Resultado
Gestión	Eficacia	2021
Cobertura	**Frecuencia de Medición**	
Estatal	Trimestral	

Parámetros de semaforización

0	59.99	60.00	79.99	80.00	130

Meta Institucional	Meta Valor	Unidad de medida (meta valor)	Desagregado meta valor por género: Hombre	Mujer
100%	6	Reunión	0.00	0.00

Sentido del Indicador	Línea Base (meta valor)	Año (Línea base)	Tipo de Acumulación
Ascendente	No disponible	No disponible	Suma

Resultados

Valor Programado	Avance de la Meta (4to trimestre)	% Avance de la Meta (4to trimestre)	Semáforo (4to trimestre)
6.00	6.00	100.0%	

	Valor programado	Avance de la meta		Valor programado	Avance de la meta
Enero	N.P.	N.D	Julio	N.P.	N.D
Febrero	N.P.	N.D	Agosto	N.P.	N.D
Marzo	0.00	N.D	Septiembre	0.00	2.00
Abril	N.P.	N.D	Octubre	N.P.	N.D
Mayo	N.P.	N.D	Noviembre	N.P.	N.D
Junio	3.00	2.00	Diciembre	3.00	2.00

Medios de verificación: Informes y documentos acciones realizadas.

Observaciones:

1 El presente documento despliega la información perteneciente a los indicadores estratégicos y gestión de aquellos Programas presupuestarios que proveen de bienes y servicios que generan valor público a la ciudadania jalisciense.

2 Se muestra el número del Componente relacionado con el indicador.

GOBIERNO DEL ESTADO DE JALISCO
PRESUPUESTO DE EGRESOS PARA EL EJERCICIO FISCAL 2021
Ficha Técnica de Indicador
Sistema de Evaluación del Desempeño (SED)

Gobierno del Estado de Jalisco

Seguimiento de Indicadores

Secretaria de la Hacienda Pública

Datos del Programa [1]

Innovación, comercialización, valor agregado y financiamiento

Eje: Desarrollo económico **Tema Central:** Desarrollo rural

¿Quien gasta?

09 Unidad Presupuestal	000 Unidad Responsable	00220 Unidad Ejecutora del Gasto
Secretaría de Agricultura y Desarrollo Rural	Secretaría de Agricultura y Desarrollo Rural	Dirección General de Competitividad Agroalimentaria

¿Para qué se gasta?

Finalidad	Función	Subfunción
Desarrollo Económico	Agropecuaria, Silvicultura, Pesca y Caza	Agropecuaria

Objetivos

Nivel	Clave Componente	Resumen Narrativo
Actividad	02-02 [2]	Revisión de proyectos de inteligencia comercial

Datos del Indicador

Denominación

Porcentaje de revisiones de proyectos de inteligencia comercial

Método de cálculo

(Número de revisiones de proyectos de inteligencia comercial (Realizado) / Número de revisiones de proyectos de inteligencia comercial (Programado))*100

Descripción del Indicador

Mide el número de revisiones de proyectos de inteligencia comercial

Tipo de Indicador	Gestión	**Dimensión del Indicador**	Eficacia	**Año de Medición del Resultado**	2021
Cobertura	Estatal	**Frecuencia de Medición**	Semestral		

Parámetros de semaforización

0	59.99	60.00	79.99	80.00	130

Meta Institucional	Meta Valor	Unidad de medida (meta valor)	Desagregado meta valor por género: Hombre	Mujer
100%	4	Revisión	0.00	0.00

Sentido del Indicador	Línea Base (meta valor)	Año (Línea base)	Tipo de Acumulación
Ascendente	No disponible	No disponible	Suma

Resultados

Valor Programado	Avance de la Meta (4to trimestre)	% Avance de la Meta (4to trimestre)	Semáforo (4to trimestre)
4.00	3.00	N.D	

	Valor programado	Avance de la meta		Valor programado	Avance de la meta
Enero	N.P.	N.D	Julio	N.P.	N.D
Febrero	N.P.	N.D	Agosto	2.00	2.00
Marzo	N.P.	N.D	Septiembre	N.P.	N.D
Abril	N.P.	N.D	Octubre	N.P.	N.D
Mayo	2.00	1.00	Noviembre	N.P.	N.D
Junio	N.P.	N.D	Diciembre	N.P.	N.D

Medios de verificación: Informes y documentos acciones realizadas.

Observaciones:

1 El presente documento despliega la información perteneciente a los indicadores estratégicos y gestión de aquellos Programas presupuestarios que proveen de bienes y servicios que generan valor público a la ciudadania jalisciense.

2 Se muestra el número del Componente relacionado con el indicador.

GOBIERNO DEL ESTADO DE JALISCO
PRESUPUESTO DE EGRESOS PARA EL EJERCICIO FISCAL 2021
Ficha Técnica de Indicador
Sistema de Evaluación del Desempeño (SED)

Gobierno del Estado de Jalisco — **Seguimiento de Indicadores** — **Secretaria de la Hacienda Pública**

Datos del Programa [1]

Innovación, comercialización, valor agregado y financiamiento

Eje: Desarrollo económico **Tema Central:** Desarrollo rural

¿Quien gasta?

09 Unidad Presupuestal	000 Unidad Responsable	00220 Unidad Ejecutora del Gasto
Secretaría de Agricultura y Desarrollo Rural	Secretaría de Agricultura y Desarrollo Rural	Dirección General de Competitividad Agroalimentaria

¿Para qué se gasta?

Finalidad	Función	Subfunción
Desarrollo Económico	Agropecuaria, Silvicultura, Pesca y Caza	Agropecuaria

Objetivos

Nivel	Clave Componente	Resumen Narrativo
Componente	03 [2]	Productores(as) apoyados(as) para participar en ferias, exposiciones y misiones comerciales

Datos del Indicador

Denominación

Porcentaje de productores apoyados para participar en ferias, exposiciones y misiones comerciales

Método de cálculo

(Número de productores apoyados para participar en ferias, exposiciones y misiones comerciales (Realizado) / Número de productores apoyados para participar en ferias, exposiciones y misiones comerciales (Programado))*100

Descripción del Indicador

Mide el número de productores apoyados para participar en ferias, expos y misiones comerciales

Tipo de Indicador	Gestión	**Dimensión del Indicador**	Eficacia	**Año de Medición del Resultado**	2021
Cobertura	Estatal	**Frecuencia de Medición**	Semestral		

Parámetros de semaforización						Meta Institucional	Meta Valor	Unidad de medida (meta valor)	Desagregado meta valor por género: Hombre	Desagregado meta valor por género: Mujer
						100%	60	Productor	40.00	20.00
0	59.99	60.00	79.99	80.00	130	**Sentido del Indicador**	**Línea Base (meta valor)**	**Año (Línea base)**	**Tipo de Acumulación**	
						Ascendente	No disponible	No disponible	Suma	

Resultados

Valor Programado	Avance de la Meta (4to trimestre)	% Avance de la Meta (4to trimestre)	Semáforo (4to trimestre)
60.00	50.00	83.3%	

	Valor programado	Avance de la meta		Valor programado	Avance de la meta
Enero	N.P.	N.D	Julio	N.P.	N.D
Febrero	N.P.	N.D	Agosto	N.P.	N.D
Marzo	N.P.	N.D	Septiembre	N.P.	N.D
Abril	N.P.	N.D	Octubre	30.00	50.00
Mayo	N.P.	N.D	Noviembre	N.P.	N.D
Junio	30.00	0.00	Diciembre	N.P.	N.D

Medios de verificación: Actas de entrega y evidencia fotográfica. Base de datos en la Dirección de Innovación y Valor Agregado

Observaciones:

1 El presente documento despliega la información perteneciente a los indicadores estratégicos y gestión de aquellos Programas presupuestarios que proveen de bienes y servicios que generan valor público a la ciudadania jalisciense.

2 Se muestra el número del Componente relacionado con el indicador.

GOBIERNO DEL ESTADO DE JALISCO
PRESUPUESTO DE EGRESOS PARA EL EJERCICIO FISCAL 2021
Ficha Técnica de Indicador
Sistema de Evaluación del Desempeño (SED)

Gobierno del Estado de Jalisco

Seguimiento de Indicadores

Secretaria de la Hacienda Pública

Datos del Programa [1]

Innovación, comercialización, valor agregado y financiamiento

Eje: Desarrollo económico **Tema Central:** Desarrollo rural

¿Quien gasta?

09 Unidad Presupuestal	000 Unidad Responsable	00220 Unidad Ejecutora del Gasto
Secretaría de Agricultura y Desarrollo Rural	Secretaría de Agricultura y Desarrollo Rural	Dirección General de Competitividad Agroalimentaria

¿Para qué se gasta?

Finalidad	Función	Subfunción
Desarrollo Económico	Agropecuaria, Silvicultura, Pesca y Caza	Agropecuaria

Objetivos

Nivel	Clave Componente	Resumen Narrativo
Actividad	03-01 [2]	Recepción de solicitudes de los productores para participar en ferias, exposiciones y misiones comerciales

Datos del Indicador

Denominación

Porcentaje de solicitudes recibidas de los productores para participar en ferias, exposiciones y misiones comerciales

Método de cálculo

(Número de solicitudes recibidas de productores para participar en ferias, exposiciones y misiones comerciales (Realizado) / Número de solicitudes recibidas de productores para participar en ferias, exposiciones y misiones comerciales (Programado))*100

Descripción del Indicador

Mide el número de solicitudes recibidas de los productores para participar en ferias, exposiciones y misiones comerciales

Tipo de Indicador	Gestión	**Dimensión del Indicador**	Eficacia	**Año de Medición del Resultado**	2021
Cobertura	Estatal	**Frecuencia de Medición**	Semestral		

Parámetros de semaforización

0	59.99	60.00	79.99	80.00	130

Meta Institucional	Meta Valor	Unidad de medida (meta valor)	Desagregado meta valor por género: Hombre	Desagregado meta valor por género: Mujer
100%	150	Solicitud	0.00	0.00

Sentido del Indicador	Línea Base (meta valor)	Año (Línea base)	Tipo de Acumulación
Ascendente	No disponible	No disponible	Suma

Resultados

Valor Programado	Avance de la Meta (4to trimestre)	% Avance de la Meta (4to trimestre)	Semáforo (4to trimestre)
150.00	50.00	33.3%	

	Valor programado	Avance de la meta		Valor programado	Avance de la meta
Enero	N.P.	N.D	Julio	N.P.	N.D
Febrero	N.P.	N.D	Agosto	N.P.	N.D
Marzo	N.P.	N.D	Septiembre	N.P.	N.D
Abril	N.P.	N.D	Octubre	75.00	50.00
Mayo	N.P.	N.D	Noviembre	N.P.	N.D
Junio	75.00	0.00	Diciembre	N.P.	N.D

Medios de verificación: Solicitud de participación por productor(a). Base de datos de la Dirección General de Competitividad Agroalimentaria de la SADER

Observaciones: Este programa recibió pocas solicitudes consideramos por la pandemia.

1 El presente documento despliega la información perteneciente a los indicadores estratégicos y gestión de aquellos Programas presupuestarios que proveen de bienes y servicios que generan valor público a la ciudadania jalisciense.

2 Se muestra el número del Componente relacionado con el indicador.

GOBIERNO DEL ESTADO DE JALISCO
PRESUPUESTO DE EGRESOS PARA EL EJERCICIO FISCAL 2021
Ficha Técnica de Indicador
Sistema de Evaluación del Desempeño (SED)

Gobierno del Estado de Jalisco

Seguimiento de Indicadores

Secretaria de la Hacienda Pública

Datos del Programa [1]

Innovación, comercialización, valor agregado y financiamiento

Eje: Desarrollo económico **Tema Central:** Desarrollo rural

¿Quien gasta?

09 Unidad Presupuestal	000 Unidad Responsable	00220 Unidad Ejecutora del Gasto
Secretaría de Agricultura y Desarrollo Rural	Secretaría de Agricultura y Desarrollo Rural	Dirección General de Competitividad Agroalimentaria

¿Para qué se gasta?

Finalidad	Función	Subfunción
Desarrollo Económico	Agropecuaria, Silvicultura, Pesca y Caza	Agropecuaria

Objetivos

Nivel	Clave Componente	Resumen Narrativo
Actividad	03-02 [2]	Dictaminación de solicitudes de los productores para participar en ferias, exposiciones y misiones comerciales

Datos del Indicador

Denominación

Porcentaje de solicitudes dictaminadas de los productores para participar en ferias, exposiciones y misiones comerciales

Método de cálculo

(Número de solicitudes dictaminadas de productores para participar en ferias, exposiciones y misiones comerciales (Realizado) / Número de solicitudes dictaminadas de productores para participar en ferias, exposiciones y misiones comerciales (Programado))*100

Descripción del Indicador

Mide el número de solicitudes dictaminadas de los productores para participar en ferias, exposiciones y misiones comerciales

Tipo de Indicador	Gestión	**Dimensión del Indicador**	Eficacia	**Año de Medición del Resultado**	2021
Cobertura	Estatal	**Frecuencia de Medición**	Semestral		

Parámetros de semaforización						Meta Institucional	Meta Valor	Unidad de medida (meta valor)	Desagregado meta valor por género: Hombre	Mujer
						100%	150	Solicitud	0.00	0.00
0	59.99	60.00	79.99	80.00	130	**Sentido del Indicador**	**Línea Base (meta valor)**	**Año (Línea base)**	**Tipo de Acumulación**	
						Ascendente	No disponible	No disponible	Suma	

Resultados

Valor Programado	Avance de la Meta (4to trimestre)	% Avance de la Meta (4to trimestre)	Semáforo (4to trimestre)
150.00	50.00	33.3%	

	Valor programado	Avance de la meta		Valor programado	Avance de la meta
Enero	N.P.	N.D	Julio	N.P.	N.D
Febrero	N.P.	N.D	Agosto	N.P.	N.D
Marzo	N.P.	N.D	Septiembre	N.P.	N.D
Abril	N.P.	N.D	Octubre	75.00	50.00
Mayo	N.P.	N.D	Noviembre	N.P.	N.D
Junio	75.00	0.00	Diciembre	N.P.	N.D

Medios de verificación: Solicitud de participación por productor(a). Base de datos de la Dirección General de Competitividad Agroalimentaria de la SADER

Observaciones: Este programa recibió pocas solicitudes consideramos por la pandemia.

1 El presente documento despliega la información perteneciente a los indicadores estratégicos y gestión de aquellos Programas presupuestarios que proveen de bienes y servicios que generan valor público a la ciudadania jalisciense.

2 Se muestra el número del Componente relacionado con el indicador.

GOBIERNO DEL ESTADO DE JALISCO
PRESUPUESTO DE EGRESOS PARA EL EJERCICIO FISCAL 2021
Ficha Técnica de Indicador
Sistema de Evaluación del Desempeño (SED)

Gobierno del Estado de Jalisco — **Secretaria de la Hacienda Pública**

Seguimiento de Indicadores

Datos del Programa [1]

Innovación, comercialización, valor agregado y financiamiento

Eje: Desarrollo económico **Tema Central:** Desarrollo rural

¿Quien gasta?

09 Unidad Presupuestal	000 Unidad Responsable	00220 Unidad Ejecutora del Gasto
Secretaría de Agricultura y Desarrollo Rural	Secretaría de Agricultura y Desarrollo Rural	Dirección General de Competitividad Agroalimentaria

¿Para qué se gasta?

Finalidad	Función	Subfunción
Desarrollo Económico	Agropecuaria, Silvicultura, Pesca y Caza	Agropecuaria

Objetivos

Nivel	Clave Componente	Resumen Narrativo
Componente	06 [2]	Proyectos productivos apoyados para la comercialización de productos del Campo en mercados nacionales e internacionales

Datos del Indicador

Denominación

Porcentaje de proyectos apoyados para la comercialización

Método de cálculo

(Número de proyectos apoyados para la comercialización (Realizado) / Número de proyectos apoyados para la comercialización (Programado))*100

Descripción del Indicador

Mide el número de proyectos apoyados para la comercialización

Tipo de Indicador	Gestión	**Dimensión del Indicador**	Eficacia	**Año de Medición del Resultado**	2021
Cobertura	Estatal	**Frecuencia de Medición**	Anual		

Parámetros de semaforización

0	59.99	60.00	79.99	80.00	130

Meta Institucional	Meta Valor	Unidad de medida (meta valor)	Desagregado meta valor por género: Hombre	Mujer
100%	8,000	Proyecto	0.00	0.00

Sentido del Indicador	Línea Base (meta valor)	Año (Línea base)	Tipo de Acumulación
Ascendente	No disponible	No disponible	Suma

Resultados

Valor Programado	Avance de la Meta (4to trimestre)	% Avance de la Meta (4to trimestre)	Semáforo (4to trimestre)
8,000.00	0.00	N.D	

	Valor programado	Avance de la meta		Valor programado	Avance de la meta
Enero	N.P.	N.D	Julio	N.P.	N.D
Febrero	N.P.	N.D	Agosto	N.P.	N.D
Marzo	N.P.	N.D	Septiembre	N.P.	N.D
Abril	N.P.	N.D	Octubre	N.P.	N.D
Mayo	8,000.00	0.00	Noviembre	N.P.	N.D
Junio	N.P.	N.D	Diciembre	N.P.	N.D

Medios de verificación: Actas de entrega y evidencia fotográfica. Base de datos en la Dirección de Innovación y Valor Agregado

Observaciones:

1 El presente documento despliega la información perteneciente a los indicadores estratégicos y gestión de aquellos Programas presupuestarios que proveen de bienes y servicios que generan valor público a la ciudadania jalisciense.

2 Se muestra el número del Componente relacionado con el indicador.

GOBIERNO DEL ESTADO DE JALISCO
PRESUPUESTO DE EGRESOS PARA EL EJERCICIO FISCAL 2021
Ficha Técnica de Indicador
Sistema de Evaluación del Desempeño (SED)

Gobierno del Estado de Jalisco — **Secretaria de la Hacienda Pública**

Seguimiento de Indicadores

Datos del Programa [1]

Innovación, comercialización, valor agregado y financiamiento

Eje: Desarrollo económico **Tema Central:** Desarrollo rural

¿Quien gasta?

09 Unidad Presupuestal	000 Unidad Responsable	00220 Unidad Ejecutora del Gasto
Secretaría de Agricultura y Desarrollo Rural	Secretaría de Agricultura y Desarrollo Rural	Dirección General de Competitividad Agroalimentaria

¿Para qué se gasta?

Finalidad	Función	Subfunción
Desarrollo Económico	Agropecuaria, Silvicultura, Pesca y Caza	Agropecuaria

Objetivos

Nivel	Clave Componente	Resumen Narrativo
Actividad	06-01 [2]	Recepción de solicitudes de los proyectos productivos para la comercialización

Datos del Indicador

Denominación

Porcentaje de solicitudes recibidas de los proyectos productivos para la comercialización

Método de cálculo

(Número de solicitudes recibidas de proyectos productivos para la comercialización (Realizado) / Número de solicitudes recibidas de proyectos productivos para la comercialización (Programado))*100

Descripción del Indicador

Mide el número de solicitudes recibidas de los proyectos productivos para la comercialización

Tipo de Indicador	Gestión	**Dimensión del Indicador**	Eficacia	**Año de Medición del Resultado**	2021
Cobertura	Estatal	**Frecuencia de Medición**	Semestral		

Parámetros de semaforización

0	59.99	60.00	79.99	80.00	130

Meta Institucional	Meta Valor	Unidad de medida (meta valor)	Desagregado meta valor por género: Hombre	Desagregado meta valor por género: Mujer
100%	20,000	Solicitud	0.00	0.00

Sentido del Indicador	Línea Base (meta valor)	Año (Línea base)	Tipo de Acumulación
Ascendente	No disponible	No disponible	Suma

Resultados

Valor Programado	Avance de la Meta (4to trimestre)	% Avance de la Meta (4to trimestre)	Semáforo (4to trimestre)
20,000.00	0.00	N.D	

	Valor programado	Avance de la meta		Valor programado	Avance de la meta
Enero	N.P.	N.D	Julio	N.P.	N.D
Febrero	N.P.	N.D	Agosto	N.P.	N.D
Marzo	N.P.	N.D	Septiembre	N.P.	N.D
Abril	10,000.00	N.D	Octubre	N.P.	N.D
Mayo	10,000.00	0.00	Noviembre	N.P.	N.D
Junio	N.P.	N.D	Diciembre	N.P.	N.D

Medios de verificación: Actas de entrega y evidencia fotográfica. Base de datos en la Dirección de Promoción Comercial

Observaciones:

1 El presente documento despliega la información perteneciente a los indicadores estratégicos y gestión de aquellos Programas presupuestarios que proveen de bienes y servicios que generan valor público a la ciudadania jalisciense.

2 Se muestra el número del Componente relacionado con el indicador.

GOBIERNO DEL ESTADO DE JALISCO
PRESUPUESTO DE EGRESOS PARA EL EJERCICIO FISCAL 2021
Ficha Técnica de Indicador
Sistema de Evaluación del Desempeño (SED)

Gobierno del Estado de Jalisco — **Seguimiento de Indicadores** — **Secretaria de la Hacienda Pública**

Datos del Programa [1]

Innovación, comercialización, valor agregado y financiamiento

Eje: Desarrollo económico **Tema Central:** Desarrollo rural

¿Quien gasta?

09 Unidad Presupuestal	000 Unidad Responsable	00220 Unidad Ejecutora del Gasto
Secretaría de Agricultura y Desarrollo Rural	Secretaría de Agricultura y Desarrollo Rural	Dirección General de Competitividad Agroalimentaria

¿Para qué se gasta?

Finalidad	Función	Subfunción
Desarrollo Económico	Agropecuaria, Silvicultura, Pesca y Caza	Agropecuaria

Objetivos

Nivel	Clave Componente	Resumen Narrativo
Actividad	06-02 [2]	Dictaminación de solicitudes de los proyectos productivos para la comercialización

Datos del Indicador

Denominación

Porcentaje de solicitudes dictaminadas de los proyectos productivos para la comercialización

Método de cálculo

(Número de solicitudes dictaminadas de proyectos productivos para la comercialización (Realizado) / Número de solicitudes dictaminadas de proyectos productivos para la comercialización (Programado))*100

Descripción del Indicador

Mide el número de solicitudes dictaminadas de los proyectos productivos para la comercialización

Tipo de Indicador	Gestión	**Dimensión del Indicador**	Eficacia	**Año de Medición del Resultado**	2021
Cobertura	Estatal	**Frecuencia de Medición**	Semestral		

Parámetros de semaforización

0	59.99	60.00	79.99	80.00	130

Meta Institucional	Meta Valor	Unidad de medida (meta valor)	Desagregado meta valor por género: Hombre	Desagregado meta valor por género: Mujer
100%	20,000	Solicitud	0.00	0.00

Sentido del Indicador	Línea Base (meta valor)	Año (Línea base)	Tipo de Acumulación
Ascendente	No disponible	No disponible	Suma

Resultados

Valor Programado	Avance de la Meta (4to trimestre)	% Avance de la Meta (4to trimestre)	Semáforo (4to trimestre)
20,000.00	0.00	N.D	

	Valor programado	Avance de la meta		Valor programado	Avance de la meta
Enero	N.P.	N.D	Julio	N.P.	N.D
Febrero	N.P.	N.D	Agosto	N.P.	N.D
Marzo	N.P.	N.D	Septiembre	N.P.	N.D
Abril	10,000.00	N.D	Octubre	N.P.	N.D
Mayo	10,000.00	0.00	Noviembre	N.P.	N.D
Junio	N.P.	N.D	Diciembre	N.P.	N.D

Medios de verificación: Actas de entrega y evidencia fotográfica. Base de datos en la Dirección de Promoción Comercial

Observaciones:

1 El presente documento despliega la información perteneciente a los indicadores estratégicos y gestión de aquellos Programas presupuestarios que proveen de bienes y servicios que generan valor público a la ciudadania jalisciense.

2 Se muestra el número del Componente relacionado con el indicador.

GOBIERNO DEL ESTADO DE JALISCO
PRESUPUESTO DE EGRESOS PARA EL EJERCICIO FISCAL 2021
Ficha Técnica de Indicador
Sistema de Evaluación del Desempeño (SED)

Gobierno del Estado de Jalisco — **Seguimiento de Indicadores** — **Secretaria de la Hacienda Pública**

Datos del Programa [1]

Innovación, comercialización, valor agregado y financiamiento

Eje: Desarrollo económico **Tema Central:** Desarrollo rural

¿Quien gasta?

09 Unidad Presupuestal	000 Unidad Responsable	00220 Unidad Ejecutora del Gasto
Secretaría de Agricultura y Desarrollo Rural	Secretaría de Agricultura y Desarrollo Rural	Dirección General de Competitividad Agroalimentaria

¿Para qué se gasta?

Finalidad	Función	Subfunción
Desarrollo Económico	Agropecuaria, Silvicultura, Pesca y Caza	Agropecuaria

Objetivos

Nivel	Clave Componente		Resumen Narrativo
Componente	E5	2	Hectáreas aseguradas ante eventos climáticos catastróficos para apoyo a pequeños productores

Datos del Indicador

Denominación

Porcentaje de hectáreas agrícolas aseguradas

Método de cálculo

(Número total de hectáreas aseguradas (Realizado) / Número total de hectáreas aseguradas (Programado))*100

Descripción del Indicador

Mide el número de hectáreas agrícolas aseguradas

Tipo de Indicador	Dimensión del Indicador	Año de Medición del Resultado
Gestión	Eficacia	2021
Cobertura	**Frecuencia de Medición**	
Estatal	Anual	

Parámetros de semaforización

0	59.99	60.00	79.99	80.00	130

Meta Institucional	Meta Valor	Unidad de medida (meta valor)	Desagregado meta valor por género: Hombre	Mujer
100%	525,000	Hectárea	0.00	0.00

Sentido del Indicador	Línea Base (meta valor)	Año (Línea base)	Tipo de Acumulación
Ascendente	No disponible	No disponible	Suma

Resultados

Valor Programado	Avance de la Meta (4to trimestre)	% Avance de la Meta (4to trimestre)	Semáforo (4to trimestre)
525,000.00	0.00	N.D	

	Valor programado	Avance de la meta		Valor programado	Avance de la meta
Enero	N.P.	N.D	Julio	N.P.	N.D
Febrero	N.P.	N.D	Agosto	N.P.	N.D
Marzo	N.P.	N.D	Septiembre	N.P.	N.D
Abril	N.P.	N.D	Octubre	N.P.	N.D
Mayo	525,000.00	0.00	Noviembre	N.P.	N.D
Junio	N.P.	N.D	Diciembre	N.P.	N.D

Medios de verificación: Convenio, pólizas y recibos de pago.

Observaciones:

1 El presente documento despliega la información perteneciente a los indicadores estratégicos y gestión de aquellos Programas presupuestarios que proveen de bienes y servicios que generan valor público a la ciudadania jalisciense.

2 Se muestra el número del Componente relacionado con el indicador.

GOBIERNO DEL ESTADO DE JALISCO
PRESUPUESTO DE EGRESOS PARA EL EJERCICIO FISCAL 2021
Ficha Técnica de Indicador
Sistema de Evaluación del Desempeño (SED)

Gobierno del Estado de Jalisco — **Seguimiento de Indicadores** — **Secretaria de la Hacienda Pública**

Datos del Programa [1]

Programa de Aseguramiento Agrícola

Eje: Desarrollo económico **Tema Central:** Desarrollo rural

¿Quien gasta?

09 Unidad Presupuestal	000 Unidad Responsable	00220 Unidad Ejecutora del Gasto
Secretaría de Agricultura y Desarrollo Rural	Secretaría de Agricultura y Desarrollo Rural	Dirección General de Competitividad Agroalimentaria

¿Para qué se gasta?

Finalidad	Función	Subfunción
Desarrollo Económico	Agropecuaria, Silvicultura, Pesca y Caza	Agropecuaria

Objetivos

Nivel	Clave Componente	Resumen Narrativo
Fin	2	Contribuir a la consolidación de Jalisco como líder nacional en aportación de valor económico y social, mediante la integración de la ciencia y la tecnología al desarrollo de cadenas productivas estratégicas que impulsen el capital humano, creativo y emprendedor de nuestra población, así como el aprovechamiento de los recursos naturales de todas nuestras regiones de manera responsable, incluyente y sostenible.

Datos del Indicador

Denominación

Posición en el Índice de Competitividad Estatal del IMCO

Método de cálculo

(Posición en el Índice de Competitividad Estatal del IMCO (Realizado)/Posición en el Índice de Competitividad Estatal del IMCO (Programado))*100

Descripción del Indicador

El indicador mide la posición de los estados en El Índice de Competitividad Estatal (ICE)._x000D_ _x000D_ El ICE mide la capacidad de los estados para forjar, atraer y retener talento e inversiones. Un estado competitivo es aquel que consistentemente resulta atractivo para el talento y la inversión, lo que se traduce en mayor productividad y bienestar para sus habitantes._x000D_ Para medir esto, el Índice evalúa tanto las capacidades estructurales como coyunturales de los estados. El ICE está compuesto por indicadores, categorizados en 10 subíndices que evalúan distintas dimensiones de la competitividad de los 32 estados del país.

Tipo de Indicador	Dimensión del Indicador	Año de Medición del Resultado
Estratégico	Eficacia	2021
Cobertura	**Frecuencia de Medición**	
Estatal	Bienal	

Parámetros de semaforización

130	80.00	79.99	60.00	59.99	0

Meta Institucional	Meta Valor	Unidad de medida (meta valor)	Desagregado meta valor por género: Hombre	Mujer
100%	5	Posición	0.00	0.00

Sentido del Indicador	Línea Base (meta valor)	Año (Línea base)	Tipo de Acumulación
Descendente	14	2006	Suma

Resultados

Valor Programado	Avance de la Meta (4to trimestre)	% Avance de la Meta (4to trimestre)	Semáforo (4to trimestre)
N.P.	N.D.	N.D.	

	Valor programado	Avance de la meta		Valor programado	Avance de la meta
Enero	N.P.	N.D.	Julio	N.P.	N.D.
Febrero	N.P.	N.D.	Agosto	N.P.	N.D.
Marzo	N.P.	N.D.	Septiembre	N.P.	N.D.
Abril	N.P.	N.D.	Octubre	N.P.	N.D.
Mayo	N.P.	N.D.	Noviembre	N.P.	N.D.
Junio	N.P.	N.D.	Diciembre	N.P.	N.D.

Medios de verificación

Observaciones

1 El presente documento despliega la información perteneciente a los indicadores estratégicos y gestión de aquellos Programas presupuestarios que proveen de bienes y servicios que generan valor público a la ciudadania jalisciense.

2 Se muestra el número del Componente relacionado con el indicador.

GOBIERNO DEL ESTADO DE JALISCO
PRESUPUESTO DE EGRESOS PARA EL EJERCICIO FISCAL 2021
Ficha Técnica de Indicador
Sistema de Evaluación del Desempeño (SED)

Gobierno del Estado de Jalisco — **Secretaria de la Hacienda Pública**

Seguimiento de Indicadores

Datos del Programa [1]

Programa de Aseguramiento Agrícola

Eje: Desarrollo económico **Tema Central:** Desarrollo rural

¿Quien gasta?

09 Unidad Presupuestal	000 Unidad Responsable	00220 Unidad Ejecutora del Gasto
Secretaría de Agricultura y Desarrollo Rural	Secretaría de Agricultura y Desarrollo Rural	Dirección General de Competitividad Agroalimentaria

¿Para qué se gasta?

Finalidad	Función	Subfunción
Desarrollo Económico	Agropecuaria, Silvicultura, Pesca y Caza	Agropecuaria

Objetivos

Nivel	Clave Componente	Resumen Narrativo
Propósito	2	Potencializar el liderazgo de Jalisco en materia agropecuaria a nivel nacional, ampliando, rehabilitando y modernizando la infraestructura rural productiva, desarrollando las capacidades productivas y la asistencia técnica para los productores del campo, incrementando el valor agregado y la comercialización de los productos del sector primario, mejorando la sanidad e inocuidad de los productos agropecuarios, promoviendo los sistemas y prácticas de producción agropecuaria sustentables e incrementando la innovación y tecnificación de los procesos que eleven la productividad del campo y la calidad de vida de los productores.

Datos del Indicador

Denominación

Porcentaje de la población ocupada que labora en el sector primario que recibe más de tres salarios mínimos

Método de cálculo

(Población ocupada de 15 años y más dentro del sector primario (Realizado)/Población ocupada de 15 años y más dentro del sector primario (Programado))*100

Descripción del Indicador

Se refiere a la población ocupada de 15 años y más dentro del sector primario, (agricultura, ganadería, silvicultura, caza y pesca) que recibe como ingreso más de tres salarios mínimos.

Tipo de Indicador	Dimensión del Indicador	Año de Medición del Resultado
Estratégico	Eficacia	2021
Cobertura	**Frecuencia de Medición**	
Estatal	Trimestral	

Parámetros de semaforización

0	59.99	60.00	79.99	80.00	130

Meta Institucional	Meta Valor	Unidad de medida (meta valor)	Desagregado meta valor por género: Hombre	Mujer
100%	15	Porcentaje	0.00	0.00

Sentido del Indicador	Línea Base (meta valor)	Año (Línea base)	Tipo de Acumulación
Ascendente	18	2006	Suma

Resultados

Valor Programado	Avance de la Meta (4to trimestre)	% Avance de la Meta (4to trimestre)	Semáforo (4to trimestre)
N.P.	N.D.	N.D.	

	Valor programado	Avance de la meta		Valor programado	Avance de la meta
Enero	N.P.	N.D.	Julio	N.P.	N.D.
Febrero	N.P.	N.D.	Agosto	N.P.	N.D.
Marzo	N.P.	N.D.	Septiembre	N.P.	N.D.
Abril	N.P.	N.D.	Octubre	N.P.	N.D.
Mayo	N.P.	N.D.	Noviembre	N.P.	N.D.
Junio	N.P.	N.D.	Diciembre	N.P.	N.D.

Medios de verificación

Observaciones

1 El presente documento despliega la información perteneciente a los indicadores estratégicos y gestión de aquellos Programas presupuestarios que proveen de bienes y servicios que generan valor público a la ciudadania jalisciense.

2 Se muestra el número del Componente relacionado con el indicador.

GOBIERNO DEL ESTADO DE JALISCO
PRESUPUESTO DE EGRESOS PARA EL EJERCICIO FISCAL 2021
Ficha Técnica de Indicador
Sistema de Evaluación del Desempeño (SED)

Gobierno del Estado de Jalisco

Seguimiento de Indicadores

Secretaria de la Hacienda Pública

Datos del Programa [1]

Programa de Aseguramiento Agrícola

Eje: Desarrollo económico **Tema Central:** Desarrollo rural

¿Quien gasta?

09 Unidad Presupuestal	000 Unidad Responsable	00220 Unidad Ejecutora del Gasto
Secretaría de Agricultura y Desarrollo Rural	Secretaría de Agricultura y Desarrollo Rural	Dirección General de Competitividad Agroalimentaria

¿Para qué se gasta?

Finalidad	Función	Subfunción
Desarrollo Económico	Agropecuaria, Silvicultura, Pesca y Caza	Agropecuaria

Objetivos

Nivel	Clave Componente		Resumen Narrativo
Componente	02	2	Acciones realizadas de revisión, organización y sistematización de expedientes

Datos del Indicador

Denominación

Porcentaje de acciones realizadas de revisión, organización y sistematización de expedientes

Método de cálculo

(Número de acciones realizadas de revisión, organización y sistematización de expedientes (Realizado) / Número de acciones realizadas de revisión, organización y sistematización de expedientes (Programado))*100

Descripción del Indicador

Mide el número de acciones realizadas de revisión, organización y sistematización de expedientes

Tipo de Indicador	Gestión	**Dimensión del Indicador**	Eficacia	**Año de Medición del Resultado**	2021
Cobertura	Estatal	**Frecuencia de Medición**	Mensual		

Parámetros de semaforización

0	59.99	60.00	79.99	80.00	130

Meta Institucional	Meta Valor	Unidad de medida (meta valor)	Desagregado meta valor por género: Hombre	Desagregado meta valor por género: Mujer
100%	3	Acción	0.00	0.00

Sentido del Indicador	Línea Base (meta valor)	Año (Línea base)	Tipo de Acumulación
Ascendente	No disponible	No disponible	Suma

Resultados

Valor Programado	Avance de la Meta (4to trimestre)	% Avance de la Meta (4to trimestre)	Semáforo (4to trimestre)
3.00	3.00	100.0%	

	Valor programado	Avance de la meta		Valor programado	Avance de la meta
Enero	0.00	0.00	Julio	0.00	1.00
Febrero	0.00	0.00	Agosto	0.00	1.00
Marzo	1.00	1.00	Septiembre	0.00	0.00
Abril	1.00	0.00	Octubre	0.00	0.00
Mayo	1.00	0.00	Noviembre	0.00	0.00
Junio	0.00	0.00	Diciembre	0.00	0.00

Medios de verificación: Base de datos en la Dirección de Financiamiento Rural

Observaciones:

1 El presente documento despliega la información perteneciente a los indicadores estratégicos y gestión de aquellos Programas presupuestarios que proveen de bienes y servicios que generan valor público a la ciudadania jalisciense.

2 Se muestra el número del Componente relacionado con el indicador.

GOBIERNO DEL ESTADO DE JALISCO
PRESUPUESTO DE EGRESOS PARA EL EJERCICIO FISCAL 2021
Ficha Técnica de Indicador
Sistema de Evaluación del Desempeño (SED)

Gobierno del Estado de Jalisco — **Seguimiento de Indicadores** — **Secretaria de la Hacienda Pública**

Datos del Programa [1]

Programa de Aseguramiento Agrícola

Eje: Desarrollo económico **Tema Central:** Desarrollo rural

¿Quien gasta?

09 Unidad Presupuestal	000 Unidad Responsable	00220 Unidad Ejecutora del Gasto
Secretaría de Agricultura y Desarrollo Rural	Secretaría de Agricultura y Desarrollo Rural	Dirección General de Competitividad Agroalimentaria

¿Para qué se gasta?

Finalidad	Función	Subfunción
Desarrollo Económico	Agropecuaria, Silvicultura, Pesca y Caza	Agropecuaria

Objetivos

Nivel	Clave Componente	Resumen Narrativo
Actividad	02-01 [2]	Elaboración de cronograma de trabajo del programa

Datos del Indicador

Denominación

Porcentaje de cronogramas de trabajo elaborados

Método de cálculo

(Número de cronogramas de trabajo elaborados (Realizado) / Número de cronogramas de trabajo elaborados (Programado))*100

Descripción del Indicador

Mide el número de cronogramas de trabajo elaborados

Tipo de Indicador	Gestión	**Dimensión del Indicador**	Eficacia	**Año de Medición del Resultado** 2021
Cobertura	Estatal	**Frecuencia de Medición**	Mensual	

Parámetros de semaforización

0	59.99	60.00	79.99	80.00	130

Meta Institucional	Meta Valor	Unidad de medida (meta valor)	Desagregado meta valor por género: Hombre	Mujer
100%	1	Cronograma	0.00	0.00

Sentido del Indicador	Línea Base (meta valor)	Año (Línea base)	Tipo de Acumulación
Ascendente	No disponible	No disponible	Suma

Resultados

Valor Programado	Avance de la Meta (4to trimestre)	% Avance de la Meta (4to trimestre)	Semáforo (4to trimestre)
1.00	1.00	100.0%	

	Valor programado	Avance de la meta		Valor programado	Avance de la meta
Enero	0.00	0.00	Julio	0.00	0.00
Febrero	0.00	0.00	Agosto	0.00	0.00
Marzo	1.00	1.00	Septiembre	0.00	0.00
Abril	0.00	0.00	Octubre	0.00	0.00
Mayo	0.00	0.00	Noviembre	0.00	0.00
Junio	0.00	0.00	Diciembre	0.00	0.00

Medios de verificación: Actas de entrega. Base de datos en la Dirección de Financiamiento Rural

Observaciones:

1 El presente documento despliega la información perteneciente a los indicadores estratégicos y gestión de aquellos Programas presupuestarios que proveen de bienes y servicios que generan valor público a la ciudadania jalisciense.

2 Se muestra el número del Componente relacionado con el indicador.

GOBIERNO DEL ESTADO DE JALISCO
PRESUPUESTO DE EGRESOS PARA EL EJERCICIO FISCAL 2021
Ficha Técnica de Indicador
Sistema de Evaluación del Desempeño (SED)

Gobierno del Estado de Jalisco

Seguimiento de Indicadores

Secretaria de la Hacienda Pública

Datos del Programa [1]

Programa de Aseguramiento Agrícola

Eje: Desarrollo económico **Tema Central:** Desarrollo rural

¿Quien gasta?

09 Unidad Presupuestal	000 Unidad Responsable	00220 Unidad Ejecutora del Gasto
Secretaría de Agricultura y Desarrollo Rural	Secretaría de Agricultura y Desarrollo Rural	Dirección General de Competitividad Agroalimentaria

¿Para qué se gasta?

Finalidad	Función	Subfunción
Desarrollo Económico	Agropecuaria, Silvicultura, Pesca y Caza	Agropecuaria

Objetivos

Nivel	Clave Componente	Resumen Narrativo
Actividad	02-02 [2]	Elaboración de reportes de revisión de expedientes del programa

Datos del Indicador

Denominación

Porcentaje de reportes de revisión elaborados

Método de cálculo

(Número de reportes de revisión elaborados (Realizado) / Número de reportes de revisión elaborados (Programado))*100

Descripción del Indicador

Mide el número de reportes de revisión elaborados

Tipo de Indicador	Dimensión del Indicador	Año de Medición del Resultado
Gestión	Eficacia	2021
Cobertura	**Frecuencia de Medición**	
Estatal	Bimestral	

Parámetros de semaforización

0	59.99	60.00	79.99	80.00	130

Meta Institucional	Meta Valor	Unidad de medida (meta valor)	Desagregado meta valor por género: Hombre	Mujer
100%	1	Reporte	No disponible	No disponible

Sentido del Indicador	Línea Base (meta valor)	Año (Línea base)	Tipo de Acumulación
Ascendente	No disponible	No disponible	Suma

Resultados

Valor Programado	Avance de la Meta (4to trimestre)	% Avance de la Meta (4to trimestre)	Semáforo (4to trimestre)
1.00	1.00	100.0%	

	Valor programado	Avance de la meta		Valor programado	Avance de la meta
Enero	N.P.	0.00	Julio	N.P.	N.D
Febrero	N.P.	0.00	Agosto	0.00	N.D
Marzo	0.00	0.00	Septiembre	0.00	0.00
Abril	N.P.	N.D	Octubre	0.00	N.D
Mayo	N.P.	N.D	Noviembre	N.P.	N.D
Junio	0.00	0.00	Diciembre	1.00	1.00

Medios de verificación: Actas de entrega. Base de datos en la Dirección de Financiamiento Rural

Observaciones:

1 El presente documento despliega la información perteneciente a los indicadores estratégicos y gestión de aquellos Programas presupuestarios que proveen de bienes y servicios que generan valor público a la ciudadania jalisciense.

2 Se muestra el número del Componente relacionado con el indicador.

GOBIERNO DEL ESTADO DE JALISCO
PRESUPUESTO DE EGRESOS PARA EL EJERCICIO FISCAL 2021
Ficha Técnica de Indicador

Sistema de Evaluación del Desempeño (SED)

Gobierno del Estado de Jalisco — **Seguimiento de Indicadores** — **Secretaria de la Hacienda Pública**

Datos del Programa [1]

Programa de Aseguramiento Agrícola

Eje: Desarrollo económico **Tema Central:** Desarrollo rural

¿Quien gasta?

09 Unidad Presupuestal	000 Unidad Responsable	00220 Unidad Ejecutora del Gasto
Secretaría de Agricultura y Desarrollo Rural	Secretaría de Agricultura y Desarrollo Rural	Dirección General de Competitividad Agroalimentaria

¿Para qué se gasta?

Finalidad	Función	Subfunción
Desarrollo Económico	Agropecuaria, Silvicultura, Pesca y Caza	Agropecuaria

Objetivos

Nivel	Clave Componente	Resumen Narrativo
Componente	E1 [2]	Hectáreas aseguradas ante eventos climáticos catastróficos para apoyo a pequeños productores

Datos del Indicador

Denominación

Porcentaje de hectáreas agrícolas aseguradas

Método de cálculo

(Número de hectáreas aseguradas ante eventos climáticos catastróficos para apoyo a pequeños productores (Realizado) / Número de hectáreas aseguradas ante eventos climáticos catastróficos para apoyo a pequeños productores (Programado))*100

Descripción del Indicador

Mide el número de hectáreas agrícolas aseguradas

Tipo de Indicador	Gestión	Dimensión del Indicador	Eficacia	Año de Medición del Resultado	2021
Cobertura	Estatal	Frecuencia de Medición	Mensual		

Parámetros de semaforización						Meta Institucional	Meta Valor	Unidad de medida (meta valor)	Desagregado meta valor por género: Hombre	Mujer
						100%	200,000	Hectárea	0.00	0.00
0	59.99	60.00	79.99	80.00	130	Sentido del Indicador	Línea Base (meta valor)	Año (Línea base)	Tipo de Acumulación	
						Ascendente	No disponible	No disponible	Suma	

Resultados

Valor Programado	Avance de la Meta (4to trimestre)	% Avance de la Meta (4to trimestre)	Semáforo (4to trimestre)
200,000.00	8,645.00	4.3%	

	Valor programado	Avance de la meta		Valor programado	Avance de la meta
Enero	0.00	0.00	Julio	0.00	0.00
Febrero	0.00	0.00	Agosto	0.00	0.00
Marzo	0.00	0.00	Septiembre	0.00	0.00
Abril	0.00	0.00	Octubre	0.00	0.00
Mayo	200,000.00	0.00	Noviembre	0.00	0.00
Junio	0.00	0.00	Diciembre	0.00	8,645.00

Medios de verificación: Actas de entrega y evidencia fotográfica. Base de datos en la Dirección de Financiamiento Rural

Observaciones: Este año el programa contempló alertas de siniestro y se trabajo con municipios para la solicitud de apoyos, por eso el número de hectáreas aseguradas más bajo de lo esperado.

1 El presente documento despliega la información perteneciente a los indicadores estratégicos y gestión de aquellos Programas presupuestarios que proveen de bienes y servicios que generan valor público a la ciudadania jalisciense.

2 Se muestra el número del Componente relacionado con el indicador.

GOBIERNO DEL ESTADO DE JALISCO
PRESUPUESTO DE EGRESOS PARA EL EJERCICIO FISCAL 2021
Ficha Técnica de Indicador
Sistema de Evaluación del Desempeño (SED)

Gobierno del Estado de Jalisco

Seguimiento de Indicadores

Secretaria de la Hacienda Pública

Datos del Programa [1]

Programa de Aseguramiento Agrícola

Eje: Desarrollo económico **Tema Central:** Desarrollo rural

¿Quien gasta?

09 Unidad Presupuestal	000 Unidad Responsable	00220 Unidad Ejecutora del Gasto
Secretaría de Agricultura y Desarrollo Rural	Secretaría de Agricultura y Desarrollo Rural	Dirección General de Competitividad Agroalimentaria

¿Para qué se gasta?

Finalidad	Función	Subfunción
Desarrollo Económico	Agropecuaria, Silvicultura, Pesca y Caza	Agropecuaria

Objetivos

Nivel	Clave Componente	Resumen Narrativo
Actividad	E1-01 [2]	Revisión de solicitudes de proyectos de aseguramiento agrícola

Datos del Indicador

Denominación

Porcentaje de solicitudes revisadas de proyectos de aseguramiento agrícola

Método de cálculo

(Número de solicitudes revisadas ante eventos climáticos catastróficos para apoyo a pequeños productores (Realizado) / Número de solicitudes revisadas ante eventos climáticos catastróficos para apoyo a pequeños productores (Programado))*100

Descripción del Indicador

Mide el número de solicitudes revisadas de proyectos de aseguramiento agrícola

Tipo de Indicador	Gestión	**Dimensión del Indicador**	Eficacia	**Año de Medición del Resultado**	2021
Cobertura	Estatal	**Frecuencia de Medición**	Mensual		

Parámetros de semaforización

0	59.99	60.00	79.99	80.00	130

Meta Institucional	Meta Valor	Unidad de medida (meta valor)	Desagregado meta valor por género: Hombre	Desagregado meta valor por género: Mujer
100%	5,000	Solicitud	0.00	0.00

Sentido del Indicador	Línea Base (meta valor)	Año (Línea base)	Tipo de Acumulación
Ascendente	No disponible	No disponible	Suma

Resultados

Valor Programado	Avance de la Meta (4to trimestre)	% Avance de la Meta (4to trimestre)	Semáforo (4to trimestre)
5,000.00	2,671.00	53.4%	

	Valor programado	Avance de la meta		Valor programado	Avance de la meta
Enero	0.00	0.00	Julio	0.00	0.00
Febrero	0.00	0.00	Agosto	0.00	0.00
Marzo	0.00	0.00	Septiembre	0.00	500.00
Abril	2,500.00	0.00	Octubre	0.00	0.00
Mayo	2,500.00	0.00	Noviembre	0.00	2,171.00
Junio	0.00	0.00	Diciembre	0.00	0.00

Medios de verificación: Actas de entrega. Base de datos en la Dirección de Financiamiento Rural

Observaciones: Este año el programa contempló alertas de siniestro y se trabajo con municipios para la solicitud de apoyos, por eso el número de hectáreas aseguradas más bajo de lo esperado así como el número de solicitudes recibidas.

1 El presente documento despliega la información perteneciente a los indicadores estratégicos y gestión de aquellos Programas presupuestarios que proveen de bienes y servicios que generan valor público a la ciudadania jalisciense.

2 Se muestra el número del Componente relacionado con el indicador.

GOBIERNO DEL ESTADO DE JALISCO
PRESUPUESTO DE EGRESOS PARA EL EJERCICIO FISCAL 2021
Ficha Técnica de Indicador

Sistema de Evaluación del Desempeño (SED)

Gobierno del Estado de Jalisco — **Seguimiento de Indicadores** — **Secretaria de la Hacienda Pública**

Datos del Programa [1]

Programa de Aseguramiento Agrícola

Eje: Desarrollo económico **Tema Central:** Desarrollo rural

¿Quien gasta?

09 Unidad Presupuestal	000 Unidad Responsable	00220 Unidad Ejecutora del Gasto
Secretaría de Agricultura y Desarrollo Rural	Secretaría de Agricultura y Desarrollo Rural	Dirección General de Competitividad Agroalimentaria

¿Para qué se gasta?

Finalidad	Función	Subfunción
Desarrollo Económico	Agropecuaria, Silvicultura, Pesca y Caza	Agropecuaria

Objetivos

Nivel	Clave Componente	Resumen Narrativo
Actividad	E1-02 [2]	Dictaminación de solicitudes de proyectos de aseguramiento agrícola

Datos del Indicador

Denominación

Porcentaje de solicitudes dictaminadas de proyectos de aseguramiento agrícola

Método de cálculo

(Número de solicitudes dictaminadas ante eventos climáticos catastróficos para apoyo a pequeños productores (Realizado) / Número de solicitudes dictaminadas ante eventos climáticos catastróficos para apoyo a pequeños productores (Programado))*100

Descripción del Indicador

Mide el número de solicitudes revisadas de proyectos de aseguramiento agrícola

Tipo de Indicador	Gestión	**Dimensión del Indicador**	Eficacia	**Año de Medición del Resultado**	2021
Cobertura	Estatal	**Frecuencia de Medición**	Mensual		

Parámetros de semaforización

0	59.99	60.00	79.99	80.00	130

Meta Institucional	Meta Valor	Unidad de medida (meta valor)	Desagregado meta valor por género: Hombre	Mujer
100%	5,000	Solicitud	0.00	0.00

Sentido del Indicador	Línea Base (meta valor)	Año (Línea base)	Tipo de Acumulación
Ascendente	No disponible	No disponible	Suma

Resultados

Valor Programado	Avance de la Meta (4to trimestre)	% Avance de la Meta (4to trimestre)	Semáforo (4to trimestre)
5,000.00	2,671.00	53.4%	

	Valor programado	Avance de la meta		Valor programado	Avance de la meta
Enero	0.00	0.00	Julio	0.00	0.00
Febrero	0.00	0.00	Agosto	0.00	0.00
Marzo	0.00	0.00	Septiembre	0.00	500.00
Abril	2,500.00	0.00	Octubre	0.00	0.00
Mayo	2,500.00	0.00	Noviembre	0.00	2,171.00
Junio	0.00	0.00	Diciembre	0.00	0.00

Medios de verificación: Actas de entrega. Base de datos en la Dirección de Financiamiento Rural

Observaciones: Este año el programa contempló alertas de siniestro y se trabajo con municipios para la solicitud de apoyos, por eso el número de hectáreas aseguradas más bajo de lo esperado así como el número de solicitudes recibidas.

1 El presente documento despliega la información perteneciente a los indicadores estratégicos y gestión de aquellos Programas presupuestarios que proveen de bienes y servicios que generan valor público a la ciudadania jalisciense.

2 Se muestra el número del Componente relacionado con el indicador.

GOBIERNO DEL ESTADO DE JALISCO
PRESUPUESTO DE EGRESOS PARA EL EJERCICIO FISCAL 2021
Ficha Técnica de Indicador
Sistema de Evaluación del Desempeño (SED)

Gobierno del Estado de Jalisco — **Seguimiento de Indicadores** — **Secretaria de la Hacienda Pública**

Datos del Programa [1]

Administración y Operación de Recursos de la Secretaría de Agricultura y Desarrollo Rural

Eje: Desarrollo económico **Tema Central:** Desarrollo rural

¿Quien gasta?

09 Unidad Presupuestal	000 Unidad Responsable	00221 Unidad Ejecutora del Gasto
Secretaría de Agricultura y Desarrollo Rural	Secretaría de Agricultura y Desarrollo Rural	Despacho del Secretario de Agricultura y Desarrollo Rural

¿Para qué se gasta?

Finalidad	Función	Subfunción
Desarrollo Económico	Agropecuaria, Silvicultura, Pesca y Caza	Agropecuaria

Objetivos

Nivel	Clave Componente	Resumen Narrativo
Fin	2	Contribuir a la consolidación de Jalisco como líder nacional en aportación de valor económico y social, mediante la integración de la ciencia y la tecnología al desarrollo de cadenas productivas estratégicas que impulsen el capital humano, creativo y emprendedor de nuestra población, así como el aprovechamiento de los recursos naturales de todas nuestras regiones de manera responsable, incluyente y sostenible.

Datos del Indicador

Denominación

Posición en el Índice de Competitividad Estatal del IMCO

Método de cálculo

(Posición en el Índice de Competitividad Estatal del IMCO (Realizado)/Posición en el Índice de Competitividad Estatal del IMCO (Programado))*100

Descripción del Indicador

El indicador mide la posición de los estados en El Índice de Competitividad Estatal (ICE)._x000D_ _x000D_ El ICE mide la capacidad de los estados para forjar, atraer y retener talento e inversiones. Un estado competitivo es aquel que consistentemente resulta atractivo para el talento y la inversión, lo que se traduce en mayor productividad y bienestar para sus habitantes._x000D_ Para medir esto, el Índice evalúa tanto las capacidades estructurales como coyunturales de los estados. El ICE está compuesto por indicadores, categorizados en 10 subíndices que evalúan distintas dimensiones de la competitividad de los 32 estados del país.

Tipo de Indicador	Dimensión del Indicador	Año de Medición del Resultado
Estratégico	Eficacia	2021
Cobertura	**Frecuencia de Medición**	
Estatal	Bienal	

Parámetros de semaforización

130	80.00	79.99	60.00	59.99	0

Meta Institucional	Meta Valor	Unidad de medida (meta valor)	Desagregado meta valor por género: Hombre	Mujer
100%	5	Posición	0.00	0.00

Sentido del Indicador	Línea Base (meta valor)	Año (Línea base)	Tipo de Acumulación
Descendente	14	2006	Suma

Resultados

Valor Programado	Avance de la Meta (4to trimestre)	% Avance de la Meta (4to trimestre)	Semáforo (4to trimestre)
N.P.	N.D.	N.D.	

	Valor programado	Avance de la meta		Valor programado	Avance de la meta
Enero	N.P.	N.D.	Julio	N.P.	N.D.
Febrero	N.P.	N.D.	Agosto	N.P.	N.D.
Marzo	N.P.	N.D.	Septiembre	N.P.	N.D.
Abril	N.P.	N.D.	Octubre	N.P.	N.D.
Mayo	N.P.	N.D.	Noviembre	N.P.	N.D.
Junio	N.P.	N.D.	Diciembre	N.P.	N.D.

Medios de verificación

Observaciones

1 El presente documento despliega la información perteneciente a los indicadores estratégicos y gestión de aquellos Programas presupuestarios que proveen de bienes y servicios que generan valor público a la ciudadania jalisciense.

2 Se muestra el número del Componente relacionado con el indicador.

GOBIERNO DEL ESTADO DE JALISCO
PRESUPUESTO DE EGRESOS PARA EL EJERCICIO FISCAL 2021
Ficha Técnica de Indicador
Sistema de Evaluación del Desempeño (SED)

Gobierno del Estado de Jalisco — **Secretaria de la Hacienda Pública**

Seguimiento de Indicadores

Datos del Programa [1]

Administración y Operación de Recursos de la Secretaría de Agricultura y Desarrollo Rural

Eje: Desarrollo económico **Tema Central:** Desarrollo rural

¿Quien gasta?

09 Unidad Presupuestal	000 Unidad Responsable	00221 Unidad Ejecutora del Gasto
Secretaría de Agricultura y Desarrollo Rural	Secretaría de Agricultura y Desarrollo Rural	Despacho del Secretario de Agricultura y Desarrollo Rural

¿Para qué se gasta?

Finalidad	Función	Subfunción
Desarrollo Económico	Agropecuaria, Silvicultura, Pesca y Caza	Agropecuaria

Objetivos

Nivel	Clave Componente	Resumen Narrativo
Propósito	2	Potencializar el liderazgo de Jalisco en materia agropecuaria a nivel nacional, ampliando, rehabilitando y modernizando la infraestructura rural productiva, desarrollando las capacidades productivas y la asistencia técnica para los productores del campo, incrementando el valor agregado y la comercialización de los productos del sector primario, mejorando la sanidad e inocuidad de los productos agropecuarios, promoviendo los sistemas y prácticas de producción agropecuaria sustentables e incrementando la innovación y tecnificación de los procesos que eleven la productividad del campo y la calidad de vida de los productores.

Datos del Indicador

Denominación

Porcentaje de participación en el PIB agropecuario nacional

Método de cálculo

(Porcentaje de participación en el PIB agropecuario nacional (Realizado)/Porcentaje de participación en el PIB agropecuario nacional (Programado))*100

Descripción del Indicador

El porcentaje de participación del PIB agropecuario de Jalisco sobre el nacional. Representa la parte del total nacional en el área de producción agropecuaria que aporta el estado anualmente.

Tipo de Indicador	Estratégico	**Dimensión del Indicador**	Eficacia	**Año de Medición del Resultado**	2021
Cobertura	Estatal	**Frecuencia de Medición**	Anual		

Parámetros de semaforización

0	59.99	60.00	79.99	80.00	130

Meta Institucional	Meta Valor	Unidad de medida (meta valor)	Desagregado meta valor por género: Hombre	Mujer
100%	12	Porcentaje	0.00	0.00

Sentido del Indicador	Línea Base (meta valor)	Año (Línea base)	Tipo de Acumulación
Ascendente	12	2006	Suma

Resultados

Valor Programado	Avance de la Meta (4to trimestre)	% Avance de la Meta (4to trimestre)	Semáforo (4to trimestre)
N.P.	N.D.	N.D.	

	Valor programado	Avance de la meta		Valor programado	Avance de la meta
Enero	N.P.	N.D.	Julio	N.P.	N.D.
Febrero	N.P.	N.D.	Agosto	N.P.	N.D.
Marzo	N.P.	N.D.	Septiembre	N.P.	N.D.
Abril	N.P.	N.D.	Octubre	N.P.	N.D.
Mayo	N.P.	N.D.	Noviembre	N.P.	N.D.
Junio	N.P.	N.D.	Diciembre	N.P.	N.D.

Medios de verificación

Observaciones

1 El presente documento despliega la información perteneciente a los indicadores estratégicos y gestión de aquellos Programas presupuestarios que proveen de bienes y servicios que generan valor público a la ciudadania jalisciense.

2 Se muestra el número del Componente relacionado con el indicador.

GOBIERNO DEL ESTADO DE JALISCO
PRESUPUESTO DE EGRESOS PARA EL EJERCICIO FISCAL 2021
Ficha Técnica de Indicador
Sistema de Evaluación del Desempeño (SED)

Gobierno del Estado de Jalisco

Seguimiento de Indicadores

Secretaria de la Hacienda Pública

Datos del Programa [1]

Administración y Operación de Recursos de la Secretaría de Agricultura y Desarrollo Rural

Eje: Desarrollo económico **Tema Central:** Desarrollo rural

¿Quien gasta?

09 Unidad Presupuestal	000 Unidad Responsable	00221 Unidad Ejecutora del Gasto
Secretaría de Agricultura y Desarrollo Rural	Secretaría de Agricultura y Desarrollo Rural	Despacho del Secretario de Agricultura y Desarrollo Rural

¿Para qué se gasta?

Finalidad	Función	Subfunción
Desarrollo Económico	Agropecuaria, Silvicultura, Pesca y Caza	Agropecuaria

Objetivos

Nivel	Clave Componente	Resumen Narrativo
Componente	06 [2]	Acciones para la gestión de proyectos estratégicos para el desarrollo rural

Datos del Indicador

Denominación

Porcentaje de acciones realizadas de proyectos estratégicos para el desarrollo rural

Método de cálculo

(Número de acciones realizadas de proyectos estratégicos para el desarrollo rural (Realizado) / Número de acciones realizadas de proyectos estratégicos para el desarrollo rural (Programado))*100

Descripción del Indicador

Mide el número de acciones de proyectos estratégicos para el desarrollo rural realizadas

Tipo de Indicador	Gestión	**Dimensión del Indicador**	Eficacia	**Año de Medición del Resultado**	2021
Cobertura	Estatal	**Frecuencia de Medición**	Semestral		

Parámetros de semaforización

0	59.99	60.00	79.99	80.00	130

Meta Institucional	Meta Valor	Unidad de medida (meta valor)	Desagregado meta valor por género: Hombre	Desagregado meta valor por género: Mujer
100%	30	Acción	0.00	0.00

Sentido del Indicador	Línea Base (meta valor)	Año (Línea base)	Tipo de Acumulación
Ascendente	No disponible	No disponible	Suma

Resultados

Valor Programado	Avance de la Meta (4to trimestre)	% Avance de la Meta (4to trimestre)	Semáforo (4to trimestre)
30.00	30.00	100.0%	

	Valor programado	Avance de la meta		Valor programado	Avance de la meta
Enero	N.P.	N.D	Julio	N.P.	N.D
Febrero	N.P.	N.D	Agosto	N.P.	N.D
Marzo	N.P.	N.D	Septiembre	N.P.	N.D
Abril	N.P.	N.D	Octubre	N.P.	N.D
Mayo	N.P.	N.D	Noviembre	15.00	15.00
Junio	15.00	15.00	Diciembre	N.P.	N.D

Medios de verificación: Informes y documentos de acciones

Observaciones:

1 El presente documento despliega la información perteneciente a los indicadores estratégicos y gestión de aquellos Programas presupuestarios que proveen de bienes y servicios que generan valor público a la ciudadania jalisciense.

2 Se muestra el número del Componente relacionado con el indicador.

GOBIERNO DEL ESTADO DE JALISCO
PRESUPUESTO DE EGRESOS PARA EL EJERCICIO FISCAL 2021
Ficha Técnica de Indicador
Sistema de Evaluación del Desempeño (SED)

Gobierno del Estado de Jalisco

Seguimiento de Indicadores

Secretaria de la Hacienda Pública

Datos del Programa [1]

Administración y Operación de Recursos de la Secretaría de Agricultura y Desarrollo Rural

Eje: Desarrollo económico **Tema Central:** Desarrollo rural

¿Quien gasta?

09 Unidad Presupuestal	000 Unidad Responsable	00221 Unidad Ejecutora del Gasto
Secretaría de Agricultura y Desarrollo Rural	Secretaría de Agricultura y Desarrollo Rural	Despacho del Secretario de Agricultura y Desarrollo Rural

¿Para qué se gasta?

Finalidad	Función	Subfunción
Desarrollo Económico	Agropecuaria, Silvicultura, Pesca y Caza	Agropecuaria

Objetivos

Nivel	Clave Componente	Resumen Narrativo
Actividad	06-01 [2]	Reuniones atendidas para la gestión de proyectos estratégicos para el desarrollo rural

Datos del Indicador

Denominación

Porcentaje de reuniones atendidas de proyectos estratégicos para el desarrollo rural

Método de cálculo

(Número de reuniones atendidas de proyectos estratégicos para el desarrollo rural (Realizado) / Número de reuniones atendidas de proyectos estratégicos para el desarrollo rural (Programado))*100

Descripción del Indicador

Mide el número de reuniones de proyectos estratégicos para el desarrollo rural atendidas

Tipo de Indicador	Gestión	Dimensión del Indicador	Eficacia	Año de Medición del Resultado	2021
Cobertura	Estatal	Frecuencia de Medición	Semestral		

Parámetros de semaforización

0	59.99	60.00	79.99	80.00	130

Meta Institucional	Meta Valor	Unidad de medida (meta valor)	Desagregado meta valor por género: Hombre	Desagregado meta valor por género: Mujer
100%	100	Reunión	0.00	0.00

Sentido del Indicador	Línea Base (meta valor)	Año (Línea base)	Tipo de Acumulación
Ascendente	No disponible	No disponible	Suma

Resultados

Valor Programado	Avance de la Meta (4to trimestre)	% Avance de la Meta (4to trimestre)	Semáforo (4to trimestre)
100.00	65.00	65.0%	

	Valor programado	Avance de la meta		Valor programado	Avance de la meta
Enero	N.P.	N.D	Julio	N.P.	N.D
Febrero	N.P.	N.D	Agosto	N.P.	N.D
Marzo	N.P.	N.D	Septiembre	N.P.	N.D
Abril	N.P.	N.D	Octubre	N.P.	N.D
Mayo	N.P.	N.D	Noviembre	50.00	40.00
Junio	50.00	25.00	Diciembre	N.P.	N.D

Medios de verificación: Informes y documentos acciones realizadas.

Observaciones:

1 El presente documento despliega la información perteneciente a los indicadores estratégicos y gestión de aquellos Programas presupuestarios que proveen de bienes y servicios que generan valor público a la ciudadania jalisciense.

2 Se muestra el número del Componente relacionado con el indicador.

GOBIERNO DEL ESTADO DE JALISCO
PRESUPUESTO DE EGRESOS PARA EL EJERCICIO FISCAL 2021
Ficha Técnica de Indicador
Sistema de Evaluación del Desempeño (SED)

Gobierno del Estado de Jalisco

Seguimiento de Indicadores

Secretaria de la Hacienda Pública

Datos del Programa [1]

Administración y Operación de Recursos de la Secretaría de Agricultura y Desarrollo Rural

Eje: Desarrollo económico **Tema Central:** Desarrollo rural

¿Quien gasta?

09 Unidad Presupuestal	000 Unidad Responsable	00221 Unidad Ejecutora del Gasto
Secretaría de Agricultura y Desarrollo Rural	Secretaría de Agricultura y Desarrollo Rural	Despacho del Secretario de Agricultura y Desarrollo Rural

¿Para qué se gasta?

Finalidad	Función	Subfunción
Desarrollo Económico	Agropecuaria, Silvicultura, Pesca y Caza	Agropecuaria

Objetivos

Nivel	Clave Componente	Resumen Narrativo
Actividad	06-02 [2]	Atención de eventos para el desarrollo rural

Datos del Indicador

Denominación

Porcentaje de eventos atendidos para el desarrollo rural

Método de cálculo

(Número de eventos atendidos para el desarrollo rural (Realizado) / Número de eventos atendidos para el desarrollo rural (Programado))*100

Descripción del Indicador

Mide el número de eventos atendidos para el desarrollo rural

Tipo de Indicador	Gestión	**Dimensión del Indicador**	Eficacia	**Año de Medición del Resultado**	2021
Cobertura	Estatal	**Frecuencia de Medición**	Semestral		

Parámetros de semaforización

0	59.99	60.00	79.99	80.00	130

Meta Institucional	Meta Valor	Unidad de medida (meta valor)	Desagregado meta valor por género: Hombre	Mujer
100%	100	Evento	0.00	0.00

Sentido del Indicador	Línea Base (meta valor)	Año (Línea base)	Tipo de Acumulación
Ascendente	No disponible	No disponible	Suma

Resultados

Valor Programado	Avance de la Meta (4to trimestre)	% Avance de la Meta (4to trimestre)	Semáforo (4to trimestre)
100.00	65.00	65.0%	

	Valor programado	Avance de la meta		Valor programado	Avance de la meta
Enero	N.P.	N.D	Julio	N.P.	N.D
Febrero	N.P.	N.D	Agosto	N.P.	N.D
Marzo	N.P.	N.D	Septiembre	N.P.	N.D
Abril	N.P.	N.D	Octubre	N.P.	N.D
Mayo	N.P.	N.D	Noviembre	50.00	40.00
Junio	50.00	25.00	Diciembre	N.P.	N.D

Medios de verificación: Informes y documentos acciones realizadas.

Observaciones:

1 El presente documento despliega la información perteneciente a los indicadores estratégicos y gestión de aquellos Programas presupuestarios que proveen de bienes y servicios que generan valor público a la ciudadania jalisciense.

2 Se muestra el número del Componente relacionado con el indicador.

GOBIERNO DEL ESTADO DE JALISCO
PRESUPUESTO DE EGRESOS PARA EL EJERCICIO FISCAL 2021
Ficha Técnica de Indicador
Sistema de Evaluación del Desempeño (SED)

Gobierno del Estado de Jalisco

Seguimiento de Indicadores

Secretaria de la Hacienda Pública

Datos del Programa [1]

Administración y Operación de Recursos de la Secretaría de Agricultura y Desarrollo Rural

Eje: Desarrollo económico **Tema Central:** Desarrollo rural

¿Quien gasta?

09 Unidad Presupuestal	000 Unidad Responsable	00221 Unidad Ejecutora del Gasto
Secretaría de Agricultura y Desarrollo Rural	Secretaría de Agricultura y Desarrollo Rural	Despacho del Secretario de Agricultura y Desarrollo Rural

¿Para qué se gasta?

Finalidad	Función	Subfunción
Desarrollo Económico	Agropecuaria, Silvicultura, Pesca y Caza	Agropecuaria

Objetivos

Nivel	Clave Componente	Resumen Narrativo
Componente	07 [2]	Planeación y seguimiento a programas realizada para medir el cumplimiento

Datos del Indicador

Denominación

Porcentaje de actualizaciones en sistemas de seguimiento

Método de cálculo

(Número de actualizaciones en sistemas de seguimiento (Realizado) / Número de actualizaciones en sistemas de seguimiento (Programado))*100

Descripción del Indicador

Mide el número de actualizaciones en sistemas de seguimiento

Tipo de Indicador	Dimensión del Indicador	Año de Medición del Resultado
Gestión	Eficacia	2021
Cobertura	**Frecuencia de Medición**	
Estatal	Trimestral	

Parámetros de semaforización

0	59.99	60.00	79.99	80.00	130

Meta Institucional	Meta Valor	Unidad de medida (meta valor)	Desagregado meta valor por género: Hombre	Mujer
100%	8	Actualización	0.00	0.00

Sentido del Indicador	Línea Base (meta valor)	Año (Línea base)	Tipo de Acumulación
Ascendente	No disponible	No disponible	Suma

Resultados

Valor Programado	Avance de la Meta (4to trimestre)	% Avance de la Meta (4to trimestre)	Semáforo (4to trimestre)
8.00	8.00	100.0%	

	Valor programado	Avance de la meta		Valor programado	Avance de la meta
Enero	N.P.	N.D	Julio	N.P.	N.D
Febrero	N.P.	N.D	Agosto	N.P.	N.D
Marzo	2.00	2.00	Septiembre	2.00	2.00
Abril	N.P.	N.D	Octubre	N.P.	N.D
Mayo	N.P.	N.D	Noviembre	N.P.	N.D
Junio	2.00	2.00	Diciembre	2.00	2.00

Medios de verificación: Reportes emitidos de la Dirección de Planeación

Observaciones:

1 El presente documento despliega la información perteneciente a los indicadores estratégicos y gestión de aquellos Programas presupuestarios que proveen de bienes y servicios que generan valor público a la ciudadania jalisciense.

2 Se muestra el número del Componente relacionado con el indicador.

GOBIERNO DEL ESTADO DE JALISCO
PRESUPUESTO DE EGRESOS PARA EL EJERCICIO FISCAL 2021
Ficha Técnica de Indicador

Sistema de Evaluación del Desempeño (SED)

Gobierno del Estado de Jalisco — **Seguimiento de Indicadores** — **Secretaria de la Hacienda Pública**

Datos del Programa [1]

Administración y Operación de Recursos de la Secretaría de Agricultura y Desarrollo Rural

Eje: Desarrollo económico **Tema Central:** Desarrollo rural

¿Quien gasta?

09 Unidad Presupuestal	000 Unidad Responsable	00221 Unidad Ejecutora del Gasto
Secretaría de Agricultura y Desarrollo Rural	Secretaría de Agricultura y Desarrollo Rural	Despacho del Secretario de Agricultura y Desarrollo Rural

¿Para qué se gasta?

Finalidad	Función	Subfunción
Desarrollo Económico	Agropecuaria, Silvicultura, Pesca y Caza	Agropecuaria

Objetivos

Nivel	Clave Componente	Resumen Narrativo
Actividad	07-01 [2]	Actualización del Sistema MIDE de Indicadores de Desempeño

Datos del Indicador

Denominación

Porcentaje de informes realizados del Sistema MIDE

Método de cálculo

(Número de informes realizados del Sistema MIDE (Realizado) / Número de informes realizados del Sistema MIDE (Programado))*100

Descripción del Indicador

Mide el número de informes realizados del Sistema MIDE

Tipo de Indicador	Dimensión del Indicador	Año de Medición del Resultado
Gestión	Eficacia	2021
Cobertura	**Frecuencia de Medición**	
Estatal	Trimestral	

Parámetros de semaforización

0	59.99	60.00	79.99	80.00	130

Meta Institucional	Meta Valor	Unidad de medida (meta valor)	Desagregado meta valor por género: Hombre	Mujer
100%	4	Informe	0.00	0.00

Sentido del Indicador	Línea Base (meta valor)	Año (Línea base)	Tipo de Acumulación
Ascendente	No disponible	No disponible	Suma

Resultados

Valor Programado	Avance de la Meta (4to trimestre)	% Avance de la Meta (4to trimestre)	Semáforo (4to trimestre)
4.00	4.00	100.0%	

	Valor programado	Avance de la meta		Valor programado	Avance de la meta
Enero	N.P.	N.D	Julio	N.P.	N.D
Febrero	N.P.	N.D	Agosto	N.P.	N.D
Marzo	1.00	1.00	Septiembre	1.00	1.00
Abril	N.P.	N.D	Octubre	N.P.	N.D
Mayo	N.P.	N.D	Noviembre	N.P.	N.D
Junio	1.00	1.00	Diciembre	1.00	1.00

Medios de verificación: Reportes emitidos de la Dirección de Planeación

Observaciones:

1 El presente documento despliega la información perteneciente a los indicadores estratégicos y gestión de aquellos Programas presupuestarios que proveen de bienes y servicios que generan valor público a la ciudadania jalisciense.

2 Se muestra el número del Componente relacionado con el indicador.

GOBIERNO DEL ESTADO DE JALISCO
PRESUPUESTO DE EGRESOS PARA EL EJERCICIO FISCAL 2021
Ficha Técnica de Indicador

Sistema de Evaluación del Desempeño (SED)

Gobierno del Estado de Jalisco — **Seguimiento de Indicadores** — **Secretaria de la Hacienda Pública**

Datos del Programa [1]

Administración y Operación de Recursos de la Secretaría de Agricultura y Desarrollo Rural

Eje: Desarrollo económico **Tema Central:** Desarrollo rural

¿Quien gasta?

09 Unidad Presupuestal	000 Unidad Responsable	00221 Unidad Ejecutora del Gasto
Secretaría de Agricultura y Desarrollo Rural	Secretaría de Agricultura y Desarrollo Rural	Despacho del Secretario de Agricultura y Desarrollo Rural

¿Para qué se gasta?

Finalidad	Función	Subfunción
Desarrollo Económico	Agropecuaria, Silvicultura, Pesca y Caza	Agropecuaria

Objetivos

Nivel	Clave Componente	Resumen Narrativo
Actividad	07-02 [2]	Actualización del Sistema PBR-SED de seguimiento

Datos del Indicador

Denominación

Porcentaje de informes realizados del Sistema PBR-SED

Método de cálculo

(Número de informes realizados del Sistema PBR-SED (Realizado) / Número de informes realizados del Sistema PBR-SED (Programado))*100

Descripción del Indicador

Mide el número de informes realizados del Sistema PBR-SED

Tipo de Indicador	Dimensión del Indicador	Año de Medición del Resultado
Gestión	Eficacia	2021
Cobertura	**Frecuencia de Medición**	
Estatal	Trimestral	

Parámetros de semaforización

0	59.99	60.00	79.99	80.00	130

Meta Institucional	Meta Valor	Unidad de medida (meta valor)	Desagregado meta valor por género: Hombre	Mujer
100%	4	Informe	0.00	0.00

Sentido del Indicador	Línea Base (meta valor)	Año (Línea base)	Tipo de Acumulación
Ascendente	No disponible	No disponible	Suma

Resultados

Valor Programado	Avance de la Meta (4to trimestre)	% Avance de la Meta (4to trimestre)	Semáforo (4to trimestre)
4.00	4.00	100.0%	

	Valor programado	Avance de la meta		Valor programado	Avance de la meta
Enero	N.P.	N.D	Julio	N.P.	N.D
Febrero	N.P.	N.D	Agosto	N.P.	N.D
Marzo	1.00	1.00	Septiembre	1.00	1.00
Abril	N.P.	N.D	Octubre	N.P.	N.D
Mayo	N.P.	N.D	Noviembre	N.P.	N.D
Junio	1.00	1.00	Diciembre	1.00	1.00

Medios de verificación: Reportes emitidos de la Dirección de Planeación

Observaciones:

1 El presente documento despliega la información perteneciente a los indicadores estratégicos y gestión de aquellos Programas presupuestarios que proveen de bienes y servicios que generan valor público a la ciudadania jalisciense.

2 Se muestra el número del Componente relacionado con el indicador.

GOBIERNO DEL ESTADO DE JALISCO
PRESUPUESTO DE EGRESOS PARA EL EJERCICIO FISCAL 2021
Ficha Técnica de Indicador
Sistema de Evaluación del Desempeño (SED)

Gobierno del Estado de Jalisco — **Seguimiento de Indicadores** — **Secretaria de la Hacienda Pública**

Datos del Programa [1]

Desarrollo de capacidades productivas rurales

Eje: Desarrollo económico **Tema Central:** Desarrollo rural

¿Quien gasta?

09 Unidad Presupuestal	000 Unidad Responsable	00222 Unidad Ejecutora del Gasto
Secretaría de Agricultura y Desarrollo Rural	Secretaría de Agricultura y Desarrollo Rural	Dirección General de Desarrollo Rural

¿Para qué se gasta?

Finalidad	Función	Subfunción
Desarrollo Económico	Agropecuaria, Silvicultura, Pesca y Caza	Agropecuaria

Objetivos

Nivel	Clave Componente	Resumen Narrativo
Fin	2	Contribuir a la consolidación de Jalisco como líder nacional en aportación de valor económico y social, mediante la integración de la ciencia y la tecnología al desarrollo de cadenas productivas estratégicas que impulsen el capital humano, creativo y emprendedor de nuestra población, así como el aprovechamiento de los recursos naturales de todas nuestras regiones de manera responsable, incluyente y sostenible.

Datos del Indicador

Denominación

Posición en el Índice de Competitividad Estatal del IMCO

Método de cálculo

(Posición en el Índice de Competitividad Estatal del IMCO (Realizado)/Posición en el Índice de Competitividad Estatal del IMCO (Programado))*100

Descripción del Indicador

El indicador mide la posición de los estados en El Índice de Competitividad Estatal (ICE)._x000D_ _x000D_ El ICE mide la capacidad de los estados para forjar, atraer y retener talento e inversiones. Un estado competitivo es aquel que consistentemente resulta atractivo para el talento y la inversión, lo que se traduce en mayor productividad y bienestar para sus habitantes._x000D_ Para medir esto, el Índice evalúa tanto las capacidades estructurales como coyunturales de los estados. El ICE está compuesto por indicadores, categorizados en 10 subíndices que evalúan distintas dimensiones de la competitividad de los 32 estados del país.

Tipo de Indicador	Dimensión del Indicador	Año de Medición del Resultado
Estratégico	Eficacia	2021
Cobertura	**Frecuencia de Medición**	
Estatal	Bienal	

Parámetros de semaforización

130	80.00	79.99	60.00	59.99	0

Meta Institucional	Meta Valor	Unidad de medida (meta valor)	Desagregado meta valor por género: Hombre	Mujer
100%	5	Posición	0.00	0.00

Sentido del Indicador	Línea Base (meta valor)	Año (Línea base)	Tipo de Acumulación
Descendente	14	2006	Suma

Resultados

Valor Programado	Avance de la Meta (4to trimestre)	% Avance de la Meta (4to trimestre)	Semáforo (4to trimestre)
N.P.	N.D.	N.D.	

	Valor programado	Avance de la meta		Valor programado	Avance de la meta
Enero	N.P.	N.D.	Julio	N.P.	N.D.
Febrero	N.P.	N.D.	Agosto	N.P.	N.D.
Marzo	N.P.	N.D.	Septiembre	N.P.	N.D.
Abril	N.P.	N.D.	Octubre	N.P.	N.D.
Mayo	N.P.	N.D.	Noviembre	N.P.	N.D.
Junio	N.P.	N.D.	Diciembre	N.P.	N.D.

Medios de verificación

Observaciones

1 El presente documento despliega la información perteneciente a los indicadores estratégicos y gestión de aquellos Programas presupuestarios que proveen de bienes y servicios que generan valor público a la ciudadania jalisciense.

2 Se muestra el número del Componente relacionado con el indicador.

GOBIERNO DEL ESTADO DE JALISCO
PRESUPUESTO DE EGRESOS PARA EL EJERCICIO FISCAL 2021
Ficha Técnica de Indicador
Sistema de Evaluación del Desempeño (SED)

Gobierno del Estado de Jalisco — **Seguimiento de Indicadores** — **Secretaria de la Hacienda Pública**

Datos del Programa [1]

Desarrollo de capacidades productivas rurales

Eje: Desarrollo económico **Tema Central:** Desarrollo rural

¿Quien gasta?

09 Unidad Presupuestal	000 Unidad Responsable	00222 Unidad Ejecutora del Gasto
Secretaría de Agricultura y Desarrollo Rural	Secretaría de Agricultura y Desarrollo Rural	Dirección General de Desarrollo Rural

¿Para qué se gasta?

Finalidad	Función	Subfunción
Desarrollo Económico	Agropecuaria, Silvicultura, Pesca y Caza	Agropecuaria

Objetivos

Nivel	Clave Componente	Resumen Narrativo
Propósito	2	Potencializar el liderazgo de Jalisco en materia agropecuaria a nivel nacional, ampliando, rehabilitando y modernizando la infraestructura rural productiva, desarrollando las capacidades productivas y la asistencia técnica para los productores del campo, incrementando el valor agregado y la comercialización de los productos del sector primario, mejorando la sanidad e inocuidad de los productos agropecuarios, promoviendo los sistemas y prácticas de producción agropecuaria sustentables e incrementando la innovación y tecnificación de los procesos que eleven la productividad del campo y la calidad de vida de los productores.

Datos del Indicador

Denominación

Porcentaje de la población ocupada que labora en el sector primario que recibe más de tres salarios mínimos

Método de cálculo

(Población ocupada de 15 años y más dentro del sector primario (Realizado)/Población ocupada de 15 años y más dentro del sector primario (Programado))*100

Descripción del Indicador

Se refiere a la población ocupada de 15 años y más dentro del sector primario, (agricultura, ganadería, silvicultura, caza y pesca) que recibe como ingreso más de tres salarios mínimos.

Tipo de Indicador	Dimensión del Indicador	Año de Medición del Resultado
Estratégico	Eficacia	2021
Cobertura	**Frecuencia de Medición**	
Estatal	Trimestral	

Parámetros de semaforización

0	59.99	60.00	79.99	80.00	130

Meta Institucional	Meta Valor	Unidad de medida (meta valor)	Desagregado meta valor por género: Hombre	Mujer
100%	15	Porcentaje	0.00	0.00

Sentido del Indicador	Línea Base (meta valor)	Año (Línea base)	Tipo de Acumulación
Ascendente	18	2006	Suma

Resultados

Valor Programado	Avance de la Meta (4to trimestre)	% Avance de la Meta (4to trimestre)	Semáforo (4to trimestre)
N.P.	N.D.	N.D.	

	Valor programado	Avance de la meta		Valor programado	Avance de la meta
Enero	N.P.	N.D.	Julio	N.P.	N.D.
Febrero	N.P.	N.D.	Agosto	N.P.	N.D.
Marzo	N.P.	N.D.	Septiembre	N.P.	N.D.
Abril	N.P.	N.D.	Octubre	N.P.	N.D.
Mayo	N.P.	N.D.	Noviembre	N.P.	N.D.
Junio	N.P.	N.D.	Diciembre	N.P.	N.D.

Medios de verificación

Observaciones

1 El presente documento despliega la información perteneciente a los indicadores estratégicos y gestión de aquellos Programas presupuestarios que proveen de bienes y servicios que generan valor público a la ciudadania jalisciense.

2 Se muestra el número del Componente relacionado con el indicador.

GOBIERNO DEL ESTADO DE JALISCO
PRESUPUESTO DE EGRESOS PARA EL EJERCICIO FISCAL 2021
Ficha Técnica de Indicador
Sistema de Evaluación del Desempeño (SED)

Gobierno del Estado de Jalisco

Seguimiento de Indicadores

Secretaria de la Hacienda Pública

Datos del Programa [1]

Desarrollo de capacidades productivas rurales

Eje: Desarrollo económico **Tema Central:** Desarrollo rural

¿Quien gasta?

09 Unidad Presupuestal	000 Unidad Responsable	00222 Unidad Ejecutora del Gasto
Secretaría de Agricultura y Desarrollo Rural	Secretaría de Agricultura y Desarrollo Rural	Dirección General de Desarrollo Rural

¿Para qué se gasta?

Finalidad	Función	Subfunción
Desarrollo Económico	Agropecuaria, Silvicultura, Pesca y Caza	Agropecuaria

Objetivos

Nivel	Clave Componente	Resumen Narrativo
Componente	04 [2]	Supervisiones realizadas para la ejecución de proyectos del campo

Datos del Indicador

Denominación

Porcentaje de supervisiones realizadas para la ejecución de proyectos del campo

Método de cálculo

(Número de supervisiones realizadas para la ejecución de proyectos del campo (Realizado) / Número de supervisiones realizadas para la ejecución de proyectos del campo (Programado))*100

Descripción del Indicador

Mide el número de Supervisiones realizadas para la ejecución de proyectos del campo

Tipo de Indicador	Gestión	Dimensión del Indicador	Eficacia	Año de Medición del Resultado	2021
Cobertura	Estatal	Frecuencia de Medición	Mensual		

Parámetros de semaforización

0	59.99	60.00	79.99	80.00	130

Meta Institucional	Meta Valor	Unidad de medida (meta valor)	Desagregado meta valor por género: Hombre	Desagregado meta valor por género: Mujer
100%	20	Supervisión	0.00	0.00

Sentido del Indicador	Línea Base (meta valor)	Año (Línea base)	Tipo de Acumulación
Ascendente	No disponible	No disponible	Suma

Resultados

Valor Programado	Avance de la Meta (4to trimestre)	% Avance de la Meta (4to trimestre)	Semáforo (4to trimestre)
20.00	20.00	100.0%	

	Valor programado	Avance de la meta		Valor programado	Avance de la meta
Enero	0.00	0.00	Julio	5.00	0.00
Febrero	0.00	0.00	Agosto	5.00	0.00
Marzo	0.00	0.00	Septiembre	5.00	10.00
Abril	0.00	0.00	Octubre	5.00	0.00
Mayo	0.00	0.00	Noviembre	0.00	0.00
Junio	0.00	0.00	Diciembre	0.00	10.00

Medios de verificación: Actas de programa. Base de datos en la Dirección General de Desarrollo Rural

Observaciones:

1 El presente documento despliega la información perteneciente a los indicadores estratégicos y gestión de aquellos Programas presupuestarios que proveen de bienes y servicios que generan valor público a la ciudadania jalisciense.

2 Se muestra el número del Componente relacionado con el indicador.

GOBIERNO DEL ESTADO DE JALISCO
PRESUPUESTO DE EGRESOS PARA EL EJERCICIO FISCAL 2021
Ficha Técnica de Indicador
Sistema de Evaluación del Desempeño (SED)

Gobierno del Estado de Jalisco — **Seguimiento de Indicadores** — **Secretaria de la Hacienda Pública**

Datos del Programa [1]

Desarrollo de capacidades productivas rurales

Eje: Desarrollo económico **Tema Central:** Desarrollo rural

¿Quien gasta?

09 Unidad Presupuestal	000 Unidad Responsable	00222 Unidad Ejecutora del Gasto
Secretaría de Agricultura y Desarrollo Rural	Secretaría de Agricultura y Desarrollo Rural	Dirección General de Desarrollo Rural

¿Para qué se gasta?

Finalidad	Función	Subfunción
Desarrollo Económico	Agropecuaria, Silvicultura, Pesca y Caza	Agropecuaria

Objetivos

Nivel	Clave Componente	Resumen Narrativo
Actividad	04-01 [2]	Elaboración de listas de supervisión de programas

Datos del Indicador

Denominación

Porcentaje de listas de supervisión elaboradas

Método de cálculo

(Número de listas de supervisión elaboradas (Realizado) / Número de listas de supervisión elaboradas (Programado))*100

Descripción del Indicador

Mide el número de listas de supervisión elaboradas

Tipo de Indicador	Dimensión del Indicador	Año de Medición del Resultado
Gestión	Eficacia	2021
Cobertura	**Frecuencia de Medición**	
Estatal	Mensual	

Parámetros de semaforización

0	59.99	60.00	79.99	80.00	130

Meta Institucional	Meta Valor	Unidad de medida (meta valor)	Desagregado meta valor por género: Hombre	Mujer
100%	20	Lista	0.00	0.00

Sentido del Indicador	Línea Base (meta valor)	Año (Línea base)	Tipo de Acumulación
Ascendente	No disponible	No disponible	Suma

Resultados

Valor Programado	Avance de la Meta (4to trimestre)	% Avance de la Meta (4to trimestre)	Semáforo (4to trimestre)
20.00	20.00	100.0%	

	Valor programado	Avance de la meta		Valor programado	Avance de la meta
Enero	0.00	0.00	Julio	5.00	0.00
Febrero	0.00	0.00	Agosto	5.00	0.00
Marzo	0.00	0.00	Septiembre	5.00	10.00
Abril	0.00	0.00	Octubre	0.00	0.00
Mayo	0.00	0.00	Noviembre	0.00	0.00
Junio	5.00	0.00	Diciembre	0.00	10.00

Medios de verificación: Base de datos en la Dirección General de Desarrollo Rural.

Observaciones:

1 El presente documento despliega la información perteneciente a los indicadores estratégicos y gestión de aquellos Programas presupuestarios que proveen de bienes y servicios que generan valor público a la ciudadania jalisciense.

2 Se muestra el número del Componente relacionado con el indicador.

GOBIERNO DEL ESTADO DE JALISCO
PRESUPUESTO DE EGRESOS PARA EL EJERCICIO FISCAL 2021
Ficha Técnica de Indicador
Sistema de Evaluación del Desempeño (SED)

Gobierno del Estado de Jalisco — **Seguimiento de Indicadores** — **Secretaria de la Hacienda Pública**

Datos del Programa [1]

Desarrollo de capacidades productivas rurales

Eje: Desarrollo económico **Tema Central:** Desarrollo rural

¿Quien gasta?

09 Unidad Presupuestal	000 Unidad Responsable	00222 Unidad Ejecutora del Gasto
Secretaría de Agricultura y Desarrollo Rural	Secretaría de Agricultura y Desarrollo Rural	Dirección General de Desarrollo Rural

¿Para qué se gasta?

Finalidad	Función	Subfunción
Desarrollo Económico	Agropecuaria, Silvicultura, Pesca y Caza	Agropecuaria

Objetivos

Nivel	Clave Componente	Resumen Narrativo
Actividad	04-02 [2]	Elaboración de cronogramas de supervisión de programas

Datos del Indicador

Denominación

Porcentaje de cronogramas de supervisión elaborados

Método de cálculo

(Número de cronogramas de supervisión elaborados (Realizado) / Número de cronogramas de supervisión elaborados (Programado))*100

Descripción del Indicador

Mide el número de cronogramas de supervisión elaborados

Tipo de Indicador	Dimensión del Indicador	Año de Medición del Resultado
Gestión	Eficacia	2021
Cobertura	**Frecuencia de Medición**	
Estatal	Mensual	

Parámetros de semaforización

0	59.99	60.00	79.99	80.00	130

Meta Institucional	Meta Valor	Unidad de medida (meta valor)	Desagregado meta valor por género: Hombre	Mujer
100%	1	Cronograma	0.00	0.00

Sentido del Indicador	Línea Base (meta valor)	Año (Línea base)	Tipo de Acumulación
Ascendente	No disponible	No disponible	Suma

Resultados

Valor Programado	Avance de la Meta (4to trimestre)	% Avance de la Meta (4to trimestre)	Semáforo (4to trimestre)
1.00	1.00	100.0%	

	Valor programado	Avance de la meta		Valor programado	Avance de la meta
Enero	0.00	0.00	Julio	0.00	0.00
Febrero	0.00	0.00	Agosto	0.00	0.00
Marzo	0.00	0.00	Septiembre	0.00	0.00
Abril	0.00	1.00	Octubre	0.00	0.00
Mayo	0.00	0.00	Noviembre	0.00	0.00
Junio	1.00	0.00	Diciembre	0.00	0.00

Medios de verificación: Base de datos en la Dirección General de Desarrollo Rural.

Observaciones:

1 El presente documento despliega la información perteneciente a los indicadores estratégicos y gestión de aquellos Programas presupuestarios que proveen de bienes y servicios que generan valor público a la ciudadania jalisciense.

2 Se muestra el número del Componente relacionado con el indicador.

GOBIERNO DEL ESTADO DE JALISCO
PRESUPUESTO DE EGRESOS PARA EL EJERCICIO FISCAL 2021
Ficha Técnica de Indicador
Sistema de Evaluación del Desempeño (SED)

Gobierno del Estado de Jalisco

Seguimiento de Indicadores

Secretaria de la Hacienda Pública

Datos del Programa [1]

Desarrollo de capacidades productivas rurales

Eje: Desarrollo económico **Tema Central:** Desarrollo rural

¿Quien gasta?

09 Unidad Presupuestal	000 Unidad Responsable	00222 Unidad Ejecutora del Gasto
Secretaría de Agricultura y Desarrollo Rural	Secretaría de Agricultura y Desarrollo Rural	Dirección General de Desarrollo Rural

¿Para qué se gasta?

Finalidad	Función	Subfunción
Desarrollo Económico	Agropecuaria, Silvicultura, Pesca y Caza	Agropecuaria

Objetivos

Nivel	Clave Componente	Resumen Narrativo
Componente	05 [2]	Proyectos recibidos para el desarrollo de capacidades productivas rurales

Datos del Indicador

Denominación

Porcentaje de Proyectos recibidos para el desarrollo de capacidades productivas rurales

Método de cálculo

(Número de proyectos recibidos para el desarrollo de capacidades productivas rurales (Realizado) / Número de proyectos recibidos para el desarrollo de capacidades productivas rurales (Programado))*100

Descripción del Indicador

Mide el número Proyectos recibidos para el desarrollo de capacidades productivas rurales

Tipo de Indicador	Gestión	**Dimensión del Indicador**	Eficacia	**Año de Medición del Resultado**	2021
Cobertura	Estatal	**Frecuencia de Medición**	Mensual		

Parámetros de semaforización

0	59.99	60.00	79.99	80.00	130

Meta Institucional	Meta Valor	Unidad de medida (meta valor)	Desagregado meta valor por género: Hombre	Mujer
100%	3,500	Proyecto	0.00	0.00

Sentido del Indicador	Línea Base (meta valor)	Año (Línea base)	Tipo de Acumulación
Ascendente	2,900	2020	Suma

Resultados

Valor Programado	Avance de la Meta (4to trimestre)	% Avance de la Meta (4to trimestre)	Semáforo (4to trimestre)
3,500.00	2,431.00	69.5%	

	Valor programado	Avance de la meta		Valor programado	Avance de la meta
Enero	0.00	0.00	Julio	0.00	0.00
Febrero	0.00	0.00	Agosto	0.00	0.00
Marzo	1,750.00	334.00	Septiembre	0.00	0.00
Abril	1,750.00	2,097.00	Octubre	0.00	0.00
Mayo	0.00	0.00	Noviembre	0.00	0.00
Junio	0.00	0.00	Diciembre	0.00	0.00

Medios de verificación: Actas de programa. Base de datos en la Dirección General de Desarrollo Rural

Observaciones:

1 El presente documento despliega la información perteneciente a los indicadores estratégicos y gestión de aquellos Programas presupuestarios que proveen de bienes y servicios que generan valor público a la ciudadania jalisciense.

2 Se muestra el número del Componente relacionado con el indicador.

GOBIERNO DEL ESTADO DE JALISCO
PRESUPUESTO DE EGRESOS PARA EL EJERCICIO FISCAL 2021
Ficha Técnica de Indicador

Sistema de Evaluación del Desempeño (SED)

Secretaria de la Hacienda Pública

Gobierno del Estado de Jalisco

Seguimiento de Indicadores

Datos del Programa [1]

Desarrollo de capacidades productivas rurales

Eje: Desarrollo económico **Tema Central:** Desarrollo rural

¿Quien gasta?

09 Unidad Presupuestal	000 Unidad Responsable	00222 Unidad Ejecutora del Gasto
Secretaría de Agricultura y Desarrollo Rural	Secretaría de Agricultura y Desarrollo Rural	Dirección General de Desarrollo Rural

¿Para qué se gasta?

Finalidad	Función	Subfunción
Desarrollo Económico	Agropecuaria, Silvicultura, Pesca y Caza	Agropecuaria

Objetivos

Nivel	Clave Componente	Resumen Narrativo
Actividad	05-01 [2]	Elaboración de reglas de operación de programas para el desarrollo de capacidades productivas rurales

Datos del Indicador

Denominación

Porcentaje de reglas de operación elaboradas

Método de cálculo

(Número de reglas de operación elaboradas (Realizado) / Número de reglas de operación elaboradas (Programado))*100

Descripción del Indicador

Mide el número de reglas de operación elaboradas

Tipo de Indicador	Dimensión del Indicador	Año de Medición del Resultado
Gestión	Eficacia	2021
Cobertura	**Frecuencia de Medición**	
Estatal	Mensual	

Parámetros de semaforización

0	59.99	60.00	79.99	80.00	130

Meta Institucional	Meta Valor	Unidad de medida (meta valor)	Desagregado meta valor por género: Hombre	Mujer
100%	2	Documento	0.00	0.00

Sentido del Indicador	Línea Base (meta valor)	Año (Línea base)	Tipo de Acumulación
Ascendente	No disponible	No disponible	Suma

Resultados

Valor Programado	Avance de la Meta (4to trimestre)	% Avance de la Meta (4to trimestre)	Semáforo (4to trimestre)
2.00	2.00	100.0%	

	Valor programado	Avance de la meta		Valor programado	Avance de la meta
Enero	2.00	2.00	Julio	0.00	0.00
Febrero	0.00	0.00	Agosto	0.00	0.00
Marzo	0.00	0.00	Septiembre	0.00	0.00
Abril	0.00	0.00	Octubre	0.00	0.00
Mayo	0.00	0.00	Noviembre	0.00	0.00
Junio	0.00	0.00	Diciembre	0.00	0.00

Medios de verificación: Periódico Oficial del Estado de Jalisco. Base de datos en la Dirección General de Desarrollo Rural.

Observaciones:

1 El presente documento despliega la información perteneciente a los indicadores estratégicos y gestión de aquellos Programas presupuestarios que proveen de bienes y servicios que generan valor público a la ciudadania jalisciense.

2 Se muestra el número del Componente relacionado con el indicador.

GOBIERNO DEL ESTADO DE JALISCO
PRESUPUESTO DE EGRESOS PARA EL EJERCICIO FISCAL 2021
Ficha Técnica de Indicador
Sistema de Evaluación del Desempeño (SED)

Gobierno del Estado de Jalisco — **Seguimiento de Indicadores** — **Secretaria de la Hacienda Pública**

Datos del Programa [1]

Desarrollo de capacidades productivas rurales

Eje: Desarrollo económico **Tema Central:** Desarrollo rural

¿Quien gasta?

09 Unidad Presupuestal	000 Unidad Responsable	00222 Unidad Ejecutora del Gasto
Secretaría de Agricultura y Desarrollo Rural	Secretaría de Agricultura y Desarrollo Rural	Dirección General de Desarrollo Rural

¿Para qué se gasta?

Finalidad	Función	Subfunción
Desarrollo Económico	Agropecuaria, Silvicultura, Pesca y Caza	Agropecuaria

Objetivos

Nivel	Clave Componente	Resumen Narrativo
Actividad	05-02 [2]	Elaboración de convocatorias de programas para el desarrollo de capacidades productivas rurales

Datos del Indicador

Denominación

Porcentaje de convocatorias elaboradas

Método de cálculo

(Número de convocatorias elaboradas (Realizado) / Número de convocatorias elaboradas (Programado))*100

Descripción del Indicador

Mide el número de convocatorias elaboradas

Tipo de Indicador	Dimensión del Indicador	Año de Medición del Resultado
Gestión	Eficacia	2021
Cobertura	**Frecuencia de Medición**	
Estatal	Mensual	

Parámetros de semaforización

0	59.99	60.00	79.99	80.00	130

Meta Institucional	Meta Valor	Unidad de medida (meta valor)	Desagregado meta valor por género: Hombre	Mujer
100%	2	Convocatoria	0.00	0.00

Sentido del Indicador	Línea Base (meta valor)	Año (Línea base)	Tipo de Acumulación
Ascendente	No disponible	No disponible	Suma

Resultados

Valor Programado	Avance de la Meta (4to trimestre)	% Avance de la Meta (4to trimestre)	Semáforo (4to trimestre)
2.00	2.00	100.0%	

	Valor programado	Avance de la meta		Valor programado	Avance de la meta
Enero	2.00	2.00	Julio	0.00	0.00
Febrero	0.00	0.00	Agosto	0.00	0.00
Marzo	0.00	0.00	Septiembre	0.00	0.00
Abril	0.00	0.00	Octubre	0.00	0.00
Mayo	0.00	0.00	Noviembre	0.00	0.00
Junio	0.00	0.00	Diciembre	0.00	0.00

Medios de verificación: Base de datos en la Dirección General de Desarrollo Rural.

Observaciones:

1 El presente documento despliega la información perteneciente a los indicadores estratégicos y gestión de aquellos Programas presupuestarios que proveen de bienes y servicios que generan valor público a la ciudadania jalisciense.

2 Se muestra el número del Componente relacionado con el indicador.

GOBIERNO DEL ESTADO DE JALISCO
PRESUPUESTO DE EGRESOS PARA EL EJERCICIO FISCAL 2021
Ficha Técnica de Indicador
Sistema de Evaluación del Desempeño (SED)

Gobierno del Estado de Jalisco — **Seguimiento de Indicadores** — **Secretaria de la Hacienda Pública**

Datos del Programa [1]

Desarrollo de capacidades productivas rurales

Eje: Desarrollo económico **Tema Central:** Desarrollo rural

¿Quien gasta?

09 Unidad Presupuestal	000 Unidad Responsable	00222 Unidad Ejecutora del Gasto
Secretaría de Agricultura y Desarrollo Rural	Secretaría de Agricultura y Desarrollo Rural	Dirección General de Desarrollo Rural

¿Para qué se gasta?

Finalidad	Función	Subfunción
Desarrollo Económico	Agropecuaria, Silvicultura, Pesca y Caza	Agropecuaria

Objetivos

Nivel	Clave Componente	Resumen Narrativo
Componente	E1 [2]	Proyectos de desarrollo rural apoyados para incrementar el bienestar de las personas

Datos del Indicador

Denominación

Porcentaje de Proyectos Productivos para incrementar el bienestar de las personas apoyados

Método de cálculo

(Número de Proyectos productivos apoyados para incrementar el bienestar de las personas (Realizado) / Número de Proyectos productivos apoyados para incrementar el bienestar de las personas (Programado))*100

Descripción del Indicador

Mide el número de proyectos productivos apoyados para incrementar el bienestar de las personas

Tipo de Indicador	Gestión	Dimensión del Indicador	Eficiencia	Año de Medición del Resultado	2021
Cobertura	Estatal	Frecuencia de Medición	Semestral		

Parámetros de semaforización						Meta Institucional	Meta Valor	Unidad de medida (meta valor)	Desagregado meta valor por género: Hombre	Mujer
						100%	50	Proyecto	0.00	0.00
0	59.99	60.00	79.99	80.00	130	Sentido del Indicador	Línea Base (meta valor)	Año (Línea base)	Tipo de Acumulación	
						Ascendente	No disponible	No disponible	Suma	

Resultados

Valor Programado	Avance de la Meta (4to trimestre)	% Avance de la Meta (4to trimestre)	Semáforo (4to trimestre)
50.00	0.00	N.D	

	Valor programado	Avance de la meta		Valor programado	Avance de la meta
Enero	N.P.	N.D	Julio	N.P.	N.D
Febrero	N.P.	N.D	Agosto	N.P.	N.D
Marzo	N.P.	N.D	Septiembre	N.P.	N.D
Abril	N.P.	N.D	Octubre	N.P.	N.D
Mayo	25.00	N.D	Noviembre	N.P.	N.D
Junio	25.00	0.00	Diciembre	N.P.	N.D

Medios de verificación: Actas de entrega. Base de datos en la Dirección General de Desarrollo Rural

Observaciones:

1 El presente documento despliega la información perteneciente a los indicadores estratégicos y gestión de aquellos Programas presupuestarios que proveen de bienes y servicios que generan valor público a la ciudadania jalisciense.

2 Se muestra el número del Componente relacionado con el indicador.

GOBIERNO DEL ESTADO DE JALISCO
PRESUPUESTO DE EGRESOS PARA EL EJERCICIO FISCAL 2021
Ficha Técnica de Indicador
Sistema de Evaluación del Desempeño (SED)

Gobierno del Estado de Jalisco — **Seguimiento de Indicadores** — **Secretaria de la Hacienda Pública**

Datos del Programa [1]

Programa de apoyo a grupos vulnerables en el sector rural

Eje: Desarrollo económico **Tema Central:** Desarrollo rural

¿Quien gasta?

09 Unidad Presupuestal	000 Unidad Responsable	00222 Unidad Ejecutora del Gasto
Secretaría de Agricultura y Desarrollo Rural	Secretaría de Agricultura y Desarrollo Rural	Dirección General de Desarrollo Rural

¿Para qué se gasta?

Finalidad	Función	Subfunción
Desarrollo Económico	Agropecuaria, Silvicultura, Pesca y Caza	Agropecuaria

Objetivos

Nivel	Clave Componente	Resumen Narrativo
Fin	2	Contribuir a la consolidación de Jalisco como líder nacional en aportación de valor económico y social, mediante la integración de la ciencia y la tecnología al desarrollo de cadenas productivas estratégicas que impulsen el capital humano, creativo y emprendedor de nuestra población, así como el aprovechamiento de los recursos naturales de todas nuestras regiones de manera responsable, incluyente y sostenible.

Datos del Indicador

Denominación

Posición en el Índice de Competitividad Estatal del IMCO

Método de cálculo

(Posición en el Índice de Competitividad Estatal del IMCO (Realizado)/Posición en el Índice de Competitividad Estatal del IMCO (Programado))*100

Descripción del Indicador

El indicador mide la posición de los estados en El Índice de Competitividad Estatal (ICE)._x000D_ _x000D_ El ICE mide la capacidad de los estados para forjar, atraer y retener talento e inversiones. Un estado competitivo es aquel que consistentemente resulta atractivo para el talento y la inversión, lo que se traduce en mayor productividad y bienestar para sus habitantes._x000D_ Para medir esto, el Índice evalúa tanto las capacidades estructurales como coyunturales de los estados. El ICE está compuesto por indicadores, categorizados en 10 subíndices que evalúan distintas dimensiones de la competitividad de los 32 estados del país.

Tipo de Indicador	Dimensión del Indicador	Año de Medición del Resultado
Estratégico	Eficacia	2021
Cobertura	**Frecuencia de Medición**	
Estatal	Bienal	

Parámetros de semaforización

130	80.00	79.99	60.00	59.99	0

Meta Institucional	Meta Valor	Unidad de medida (meta valor)	Desagregado meta valor por género: Hombre	Mujer
100%	5	Posición	0.00	0.00

Sentido del Indicador	Línea Base (meta valor)	Año (Línea base)	Tipo de Acumulación
Descendente	14	2006	Suma

Resultados

Valor Programado	Avance de la Meta (4to trimestre)	% Avance de la Meta (4to trimestre)	Semáforo (4to trimestre)
N.P.	N.D.	N.D.	

	Valor programado	Avance de la meta		Valor programado	Avance de la meta
Enero	N.P.	N.D.	Julio	N.P.	N.D.
Febrero	N.P.	N.D.	Agosto	N.P.	N.D.
Marzo	N.P.	N.D.	Septiembre	N.P.	N.D.
Abril	N.P.	N.D.	Octubre	N.P.	N.D.
Mayo	N.P.	N.D.	Noviembre	N.P.	N.D.
Junio	N.P.	N.D.	Diciembre	N.P.	N.D.

Medios de verificación

Observaciones

1 El presente documento despliega la información perteneciente a los indicadores estratégicos y gestión de aquellos Programas presupuestarios que proveen de bienes y servicios que generan valor público a la ciudadania jalisciense.

2 Se muestra el número del Componente relacionado con el indicador.

GOBIERNO DEL ESTADO DE JALISCO
PRESUPUESTO DE EGRESOS PARA EL EJERCICIO FISCAL 2021
Ficha Técnica de Indicador
Sistema de Evaluación del Desempeño (SED)

Gobierno del Estado de Jalisco

Seguimiento de Indicadores

Secretaria de la Hacienda Pública

Datos del Programa [1]

Programa de apoyo a grupos vulnerables en el sector rural

Eje: Desarrollo económico **Tema Central:** Desarrollo rural

¿Quien gasta?

09 Unidad Presupuestal	000 Unidad Responsable	00222 Unidad Ejecutora del Gasto
Secretaría de Agricultura y Desarrollo Rural	Secretaría de Agricultura y Desarrollo Rural	Dirección General de Desarrollo Rural

¿Para qué se gasta?

Finalidad	Función	Subfunción
Desarrollo Económico	Agropecuaria, Silvicultura, Pesca y Caza	Agropecuaria

Objetivos

Nivel	Clave Componente	Resumen Narrativo
Propósito	2	Potencializar el liderazgo de Jalisco en materia agropecuaria a nivel nacional, ampliando, rehabilitando y modernizando la infraestructura rural productiva, desarrollando las capacidades productivas y la asistencia técnica para los productores del campo, incrementando el valor agregado y la comercialización de los productos del sector primario, mejorando la sanidad e inocuidad de los productos agropecuarios, promoviendo los sistemas y prácticas de producción agropecuaria sustentables e incrementando la innovación y tecnificación de los procesos que eleven la productividad del campo y la calidad de vida de los productores.

Datos del Indicador

Denominación

Porcentaje de la población ocupada que labora en el sector primario que recibe más de tres salarios mínimos

Método de cálculo

(Población ocupada de 15 años y más dentro del sector primario (Realizado)/Población ocupada de 15 años y más dentro del sector primario (Programado))*100

Descripción del Indicador

Se refiere a la población ocupada de 15 años y más dentro del sector primario, (agricultura, ganadería, silvicultura, caza y pesca) que recibe como ingreso más de tres salarios mínimos.

Tipo de Indicador	Dimensión del Indicador	Año de Medición del Resultado
Estratégico	Eficacia	2021
Cobertura	**Frecuencia de Medición**	
Estatal	Trimestral	

Parámetros de semaforización

0	59.99	60.00	79.99	80.00	130

Meta Institucional	Meta Valor	Unidad de medida (meta valor)	Desagregado meta valor por género: Hombre	Mujer
100%	15	Porcentaje	0.00	0.00

Sentido del Indicador	Línea Base (meta valor)	Año (Línea base)	Tipo de Acumulación
Ascendente	18	2006	Suma

Resultados

Valor Programado	Avance de la Meta (4to trimestre)	% Avance de la Meta (4to trimestre)	Semáforo (4to trimestre)
N.P.	N.D.	N.D.	

	Valor programado	Avance de la meta		Valor programado	Avance de la meta
Enero	N.P.	N.D.	Julio	N.P.	N.D.
Febrero	N.P.	N.D.	Agosto	N.P.	N.D.
Marzo	N.P.	N.D.	Septiembre	N.P.	N.D.
Abril	N.P.	N.D.	Octubre	N.P.	N.D.
Mayo	N.P.	N.D.	Noviembre	N.P.	N.D.
Junio	N.P.	N.D.	Diciembre	N.P.	N.D.

Medios de verificación

Observaciones

1 El presente documento despliega la información perteneciente a los indicadores estratégicos y gestión de aquellos Programas presupuestarios que proveen de bienes y servicios que generan valor público a la ciudadania jalisciense.

2 Se muestra el número del Componente relacionado con el indicador.

GOBIERNO DEL ESTADO DE JALISCO
PRESUPUESTO DE EGRESOS PARA EL EJERCICIO FISCAL 2021
Ficha Técnica de Indicador

Sistema de Evaluación del Desempeño (SED)

Gobierno del Estado de Jalisco — **Seguimiento de Indicadores** — **Secretaria de la Hacienda Pública**

Datos del Programa [1]

Programa de apoyo a grupos vulnerables en el sector rural

Eje: Desarrollo económico **Tema Central:** Desarrollo rural

¿Quien gasta?

09 Unidad Presupuestal	000 Unidad Responsable	00222 Unidad Ejecutora del Gasto
Secretaría de Agricultura y Desarrollo Rural	Secretaría de Agricultura y Desarrollo Rural	Dirección General de Desarrollo Rural

¿Para qué se gasta?

Finalidad	Función	Subfunción
Desarrollo Económico	Agropecuaria, Silvicultura, Pesca y Caza	Agropecuaria

Objetivos

Nivel	Clave Componente	Resumen Narrativo
Componente	01 [2]	Proyectos productivos apoyados para mejorar los ingresos de las personas vulnerables del campo

Datos del Indicador

Denominación

Porcentaje de proyectos productivos apoyados para mejorar los ingresos de las personas vulnerables del campo

Método de cálculo

(Número de proyectos productivos apoyados para mejorar los ingresos de las personas vulnerables del campo (Realizado) / Número de proyectos productivos apoyados para mejorar los ingresos de las personas vulnerables del campo (Programado))*100

Descripción del Indicador

Mide el número de proyectos productivos apoyados para mejorar los ingresos de las personas vulnerables del campo

Tipo de Indicador	Gestión	**Dimensión del Indicador**	Eficacia	**Año de Medición del Resultado**	2021
Cobertura	Estatal	**Frecuencia de Medición**	Mensual		

Parámetros de semaforización

0	59.99	60.00	79.99	80.00	130

Meta Institucional	Meta Valor	Unidad de medida (meta valor)	Desagregado meta valor por género: Hombre	Desagregado meta valor por género: Mujer
100%	500	Proyecto	0.00	0.00

Sentido del Indicador	Línea Base (meta valor)	Año (Línea base)	Tipo de Acumulación
Ascendente	No disponible	No disponible	Suma

Resultados

Valor Programado	Avance de la Meta (4to trimestre)	% Avance de la Meta (4to trimestre)	Semáforo (4to trimestre)
500.00	777.00	155.4%	

	Valor programado	Avance de la meta		Valor programado	Avance de la meta
Enero	0.00	0.00	Julio	0.00	0.00
Febrero	0.00	0.00	Agosto	0.00	0.00
Marzo	250.00	0.00	Septiembre	0.00	777.00
Abril	250.00	0.00	Octubre	0.00	0.00
Mayo	0.00	0.00	Noviembre	0.00	0.00
Junio	0.00	0.00	Diciembre	0.00	0.00

Medios de verificación: Actas de entrega. Base de datos en la Dirección de Regiones Prioritarias

Observaciones:

1 El presente documento despliega la información perteneciente a los indicadores estratégicos y gestión de aquellos Programas presupuestarios que proveen de bienes y servicios que generan valor público a la ciudadania jalisciense.

2 Se muestra el número del Componente relacionado con el indicador.

GOBIERNO DEL ESTADO DE JALISCO
PRESUPUESTO DE EGRESOS PARA EL EJERCICIO FISCAL 2021
Ficha Técnica de Indicador

Sistema de Evaluación del Desempeño (SED)

Gobierno del Estado de Jalisco — **Seguimiento de Indicadores** — **Secretaria de la Hacienda Pública**

Datos del Programa [1]

Programa de apoyo a grupos vulnerables en el sector rural

Eje: Desarrollo económico **Tema Central:** Desarrollo rural

¿Quien gasta?

09 Unidad Presupuestal	000 Unidad Responsable	00222 Unidad Ejecutora del Gasto
Secretaría de Agricultura y Desarrollo Rural	Secretaría de Agricultura y Desarrollo Rural	Dirección General de Desarrollo Rural

¿Para qué se gasta?

Finalidad	Función	Subfunción
Desarrollo Económico	Agropecuaria, Silvicultura, Pesca y Caza	Agropecuaria

Objetivos

Nivel	Clave Componente	Resumen Narrativo
Actividad	01-01 [2]	Revisión de solicitudes de proyectos para mejorar los ingresos de las personas vulnerables del campo

Datos del Indicador

Denominación

Porcentaje de solicitudes revisadas de proyectos para mejorar los ingresos de las personas vulnerables del campo

Método de cálculo

(Número de solicitudes revisadas de proyectos para mejorar los ingresos de las personas vulnerables del campo (Realizado) / Número de solicitudes revisadas de proyectos para mejorar los ingresos de las personas vulnerables del campo (Programado))*100

Descripción del Indicador

Mide el número de solicitudes revisadas de proyectos para mejorar los ingresos de las personas vulnerables del campo

Tipo de Indicador	Gestión	**Dimensión del Indicador**	Eficacia	**Año de Medición del Resultado**	2021
Cobertura	Estatal	**Frecuencia de Medición**	Mensual		

Parámetros de semaforización

0	59.99	60.00	79.99	80.00	130

Meta Institucional	Meta Valor	Unidad de medida (meta valor)	Desagregado meta valor por género: Hombre	Mujer
100%	3,300	Solicitud	0.00	0.00

Sentido del Indicador	Línea Base (meta valor)	Año (Línea base)	Tipo de Acumulación
Ascendente	No disponible	No disponible	Suma

Resultados

Valor Programado	Avance de la Meta (4to trimestre)	% Avance de la Meta (4to trimestre)	Semáforo (4to trimestre)
3,300.00	2,317.00	70.2%	

	Valor programado	Avance de la meta		Valor programado	Avance de la meta
Enero	0.00	0.00	Julio	0.00	0.00
Febrero	0.00	0.00	Agosto	0.00	0.00
Marzo	2,000.00	2,317.00	Septiembre	0.00	0.00
Abril	1,300.00	0.00	Octubre	0.00	0.00
Mayo	0.00	0.00	Noviembre	0.00	0.00
Junio	0.00	0.00	Diciembre	0.00	0.00

Medios de verificación: Actas de entrega. Base de datos en la Dirección de Regiones Prioritarias

Observaciones:

1 El presente documento despliega la información perteneciente a los indicadores estratégicos y gestión de aquellos Programas presupuestarios que proveen de bienes y servicios que generan valor público a la ciudadania jalisciense.

2 Se muestra el número del Componente relacionado con el indicador.

GOBIERNO DEL ESTADO DE JALISCO
PRESUPUESTO DE EGRESOS PARA EL EJERCICIO FISCAL 2021
Ficha Técnica de Indicador
Sistema de Evaluación del Desempeño (SED)

Gobierno del Estado de Jalisco

Seguimiento de Indicadores

Secretaria de la Hacienda Pública

Datos del Programa [1]

Programa de apoyo a grupos vulnerables en el sector rural

Eje: Desarrollo económico **Tema Central:** Desarrollo rural

¿Quien gasta?

09 Unidad Presupuestal	000 Unidad Responsable	00222 Unidad Ejecutora del Gasto
Secretaría de Agricultura y Desarrollo Rural	Secretaría de Agricultura y Desarrollo Rural	Dirección General de Desarrollo Rural

¿Para qué se gasta?

Finalidad	Función	Subfunción
Desarrollo Económico	Agropecuaria, Silvicultura, Pesca y Caza	Agropecuaria

Objetivos

Nivel	Clave Componente	Resumen Narrativo
Actividad	01-02 [2]	Dictaminación de solicitudes de proyectos para mejorar los ingresos de las personas vulnerables del campo

Datos del Indicador

Denominación

Porcentaje de solicitudes dictaminadas de proyectos para mejorar los ingresos de las personas vulnerables del campo

Método de cálculo

(Número de solicitudes dictaminadas de proyectos para mejorar los ingresos de las personas vulnerables del campo (Realizado) / Número de solicitudes dictaminadas de proyectos para mejorar los ingresos de las personas vulnerables del campo (Programado))*100

Descripción del Indicador

Mide el número de solicitudes dictaminadas de proyectos para mejorar los ingresos de las personas vulnerables del campo

Tipo de Indicador	Gestión	**Dimensión del Indicador**	Eficacia	**Año de Medición del Resultado**	2021
Cobertura	Estatal	**Frecuencia de Medición**	Mensual		

Parámetros de semaforización

0	59.99	60.00	79.99	80.00	130

Meta Institucional	Meta Valor	Unidad de medida (meta valor)	Desagregado meta valor por género: Hombre	Desagregado meta valor por género: Mujer
100%	3,300	Solicitud	0.00	0.00

Sentido del Indicador	Línea Base (meta valor)	Año (Línea base)	Tipo de Acumulación
Ascendente	No disponible	No disponible	Suma

Resultados

Valor Programado	Avance de la Meta (4to trimestre)	% Avance de la Meta (4to trimestre)	Semáforo (4to trimestre)
3,300.00	2,317.00	70.2%	

	Valor programado	Avance de la meta		Valor programado	Avance de la meta
Enero	0.00	0.00	Julio	0.00	0.00
Febrero	0.00	0.00	Agosto	0.00	0.00
Marzo	2,000.00	2,317.00	Septiembre	0.00	0.00
Abril	1,300.00	0.00	Octubre	0.00	0.00
Mayo	0.00	0.00	Noviembre	0.00	0.00
Junio	0.00	0.00	Diciembre	0.00	0.00

Medios de verificación: Actas de entrega. Base de datos en la Dirección de Regiones Prioritarias

Observaciones:

1 El presente documento despliega la información perteneciente a los indicadores estratégicos y gestión de aquellos Programas presupuestarios que proveen de bienes y servicios que generan valor público a la ciudadania jalisciense.

2 Se muestra el número del Componente relacionado con el indicador.

GOBIERNO DEL ESTADO DE JALISCO
PRESUPUESTO DE EGRESOS PARA EL EJERCICIO FISCAL 2021
Ficha Técnica de Indicador
Sistema de Evaluación del Desempeño (SED)

Gobierno del Estado de Jalisco

Seguimiento de Indicadores

Secretaria de la Hacienda Pública

Datos del Programa [1]

Programa de apoyo a grupos vulnerables en el sector rural

Eje: Desarrollo económico **Tema Central:** Desarrollo rural

¿Quien gasta?

09 Unidad Presupuestal	000 Unidad Responsable	00222 Unidad Ejecutora del Gasto
Secretaría de Agricultura y Desarrollo Rural	Secretaría de Agricultura y Desarrollo Rural	Dirección General de Desarrollo Rural

¿Para qué se gasta?

Finalidad	Función	Subfunción
Desarrollo Económico	Agropecuaria, Silvicultura, Pesca y Caza	Agropecuaria

Objetivos

Nivel	Clave Componente	Resumen Narrativo
Componente	02 [2]	Acciones realizadas de revisión, organización y sistematización de expedientes

Datos del Indicador

Denominación

Porcentaje de acciones de revisión, organización y sistematización de expedientes realizadas

Método de cálculo

(Número de acciones de revisión, organización y sistematización de expedientes realizadas (Realizado) / Número de acciones de revisión, organización y sistematización de expedientes realizadas (Programado))*100

Descripción del Indicador

Mide el número de acciones de revisión, organización y sistematización de expedientes realizadas

Tipo de Indicador	Gestión	Dimensión del Indicador	Eficacia	Año de Medición del Resultado	2021
Cobertura	Estatal	Frecuencia de Medición	Mensual		

Parámetros de semaforización						Meta Institucional	Meta Valor	Unidad de medida (meta valor)	Desagregado meta valor por género: Hombre	Mujer
						100%	3	Acción	0.00	0.00
0	59.99	60.00	79.99	80.00	130	Sentido del Indicador	Línea Base (meta valor)	Año (Línea base)	Tipo de Acumulación	
						Ascendente	No disponible	No disponible	Suma	

Resultados

Valor Programado	Avance de la Meta (4to trimestre)	% Avance de la Meta (4to trimestre)	Semáforo (4to trimestre)
3.00	3.00	100.0%	

	Valor programado	Avance de la meta		Valor programado	Avance de la meta
Enero	0.00	0.00	Julio	0.00	0.00
Febrero	1.00	1.00	Agosto	0.00	0.00
Marzo	1.00	1.00	Septiembre	0.00	0.00
Abril	1.00	0.00	Octubre	0.00	0.00
Mayo	0.00	0.00	Noviembre	0.00	0.00
Junio	0.00	1.00	Diciembre	0.00	0.00

Medios de verificación: Actas de entrega. Base de datos en la Dirección de Regiones Prioritarias

Observaciones:

1 El presente documento despliega la información perteneciente a los indicadores estratégicos y gestión de aquellos Programas presupuestarios que proveen de bienes y servicios que generan valor público a la ciudadania jalisciense.

2 Se muestra el número del Componente relacionado con el indicador.

GOBIERNO DEL ESTADO DE JALISCO
PRESUPUESTO DE EGRESOS PARA EL EJERCICIO FISCAL 2021
Ficha Técnica de Indicador
Sistema de Evaluación del Desempeño (SED)

Gobierno del Estado de Jalisco — **Seguimiento de Indicadores** — **Secretaria de la Hacienda Pública**

Datos del Programa [1]

Programa de apoyo a grupos vulnerables en el sector rural

Eje: Desarrollo económico **Tema Central:** Desarrollo rural

¿Quien gasta?

09 Unidad Presupuestal	000 Unidad Responsable	00222 Unidad Ejecutora del Gasto
Secretaría de Agricultura y Desarrollo Rural	Secretaría de Agricultura y Desarrollo Rural	Dirección General de Desarrollo Rural

¿Para qué se gasta?

Finalidad	Función	Subfunción
Desarrollo Económico	Agropecuaria, Silvicultura, Pesca y Caza	Agropecuaria

Objetivos

Nivel	Clave Componente	Resumen Narrativo
Actividad	02-01 [2]	Elaboración de cronogramas de trabajo del programa

Datos del Indicador

Denominación

Porcentaje de cronogramas de trabajo elaborados

Método de cálculo

(Número de cronogramas de trabajo elaborados (Realizado) / Número de cronogramas de trabajo elaborados (Programado))*100

Descripción del Indicador

Mide el número de cronogramas de trabajo elaborados

Tipo de Indicador	Gestión	**Dimensión del Indicador**	Eficacia	**Año de Medición del Resultado** 2021
Cobertura	Estatal	**Frecuencia de Medición**	Mensual	

Parámetros de semaforización

0	59.99	60.00	79.99	80.00	130

Meta Institucional	Meta Valor	Unidad de medida (meta valor)	Desagregado meta valor por género: Hombre	Mujer
100%	1	Cronograma	0.00	0.00

Sentido del Indicador	Línea Base (meta valor)	Año (Línea base)	Tipo de Acumulación
Ascendente	No disponible	No disponible	Suma

Resultados

Valor Programado	Avance de la Meta (4to trimestre)	% Avance de la Meta (4to trimestre)	Semáforo (4to trimestre)
1.00	1.00	100.0%	

	Valor programado	Avance de la meta		Valor programado	Avance de la meta
Enero	0.00	0.00	Julio	0.00	0.00
Febrero	1.00	1.00	Agosto	0.00	0.00
Marzo	0.00	0.00	Septiembre	0.00	0.00
Abril	0.00	0.00	Octubre	0.00	0.00
Mayo	0.00	0.00	Noviembre	0.00	0.00
Junio	0.00	0.00	Diciembre	0.00	0.00

Medios de verificación: Base de datos en la Dirección de Regiones Prioritarias

Observaciones:

1 El presente documento despliega la información perteneciente a los indicadores estratégicos y gestión de aquellos Programas presupuestarios que proveen de bienes y servicios que generan valor público a la ciudadania jalisciense.

2 Se muestra el número del Componente relacionado con el indicador.

GOBIERNO DEL ESTADO DE JALISCO
PRESUPUESTO DE EGRESOS PARA EL EJERCICIO FISCAL 2021
Ficha Técnica de Indicador
Sistema de Evaluación del Desempeño (SED)

Gobierno del Estado de Jalisco — **Seguimiento de Indicadores** — **Secretaria de la Hacienda Pública**

Datos del Programa [1]

Programa de apoyo a grupos vulnerables en el sector rural

Eje: Desarrollo económico **Tema Central:** Desarrollo rural

¿Quien gasta?

09 Unidad Presupuestal	000 Unidad Responsable	00222 Unidad Ejecutora del Gasto
Secretaría de Agricultura y Desarrollo Rural	Secretaría de Agricultura y Desarrollo Rural	Dirección General de Desarrollo Rural

¿Para qué se gasta?

Finalidad	Función	Subfunción
Desarrollo Económico	Agropecuaria, Silvicultura, Pesca y Caza	Agropecuaria

Objetivos

Nivel	Clave Componente		Resumen Narrativo
Actividad	02-02	2	Elaboración de reportes de revisión de expedientes del programa

Datos del Indicador

Denominación

Porcentaje de reportes de revisión elaborados

Método de cálculo

(Número de reportes de revisión elaborados (Realizado) / Número de reportes de revisión elaborados (Programado))*100

Descripción del Indicador

Mide el número de reportes de revisión elaborados

Tipo de Indicador	Gestión	Dimensión del Indicador	Eficacia	Año de Medición del Resultado	2021
Cobertura	Estatal	Frecuencia de Medición	Mensual		

Parámetros de semaforización

0	59.99	60.00	79.99	80.00	130

Meta Institucional	Meta Valor	Unidad de medida (meta valor)	Desagregado meta valor por género: Hombre	Mujer
100%	2	Reporte	0.00	0.00

Sentido del Indicador	Línea Base (meta valor)	Año (Línea base)	Tipo de Acumulación
Ascendente	No disponible	No disponible	Suma

Resultados

Valor Programado	Avance de la Meta (4to trimestre)	% Avance de la Meta (4to trimestre)	Semáforo (4to trimestre)
2.00	2.00	100.0%	

	Valor programado	Avance de la meta		Valor programado	Avance de la meta
Enero	0.00	0.00	Julio	0.00	0.00
Febrero	0.00	0.00	Agosto	0.00	0.00
Marzo	1.00	1.00	Septiembre	0.00	0.00
Abril	1.00	0.00	Octubre	0.00	0.00
Mayo	0.00	0.00	Noviembre	0.00	0.00
Junio	0.00	0.00	Diciembre	0.00	1.00

Medios de verificación: Base de datos en la Dirección de Regiones Prioritarias

Observaciones:

1 El presente documento despliega la información perteneciente a los indicadores estratégicos y gestión de aquellos Programas presupuestarios que proveen de bienes y servicios que generan valor público a la ciudadania jalisciense.

2 Se muestra el número del Componente relacionado con el indicador.

GOBIERNO DEL ESTADO DE JALISCO
PRESUPUESTO DE EGRESOS PARA EL EJERCICIO FISCAL 2021
Ficha Técnica de Indicador
Sistema de Evaluación del Desempeño (SED)

Gobierno del Estado de Jalisco — **Seguimiento de Indicadores** — **Secretaria de la Hacienda Pública**

Datos del Programa [1]

Programa Estratégico de Remodelación y Equipamiento de Centros de Capacitación Ejidales

Eje: Desarrollo económico **Tema Central:** Desarrollo rural

¿Quien gasta?

09 Unidad Presupuestal	000 Unidad Responsable	00222 Unidad Ejecutora del Gasto
Secretaría de Agricultura y Desarrollo Rural	Secretaría de Agricultura y Desarrollo Rural	Dirección General de Desarrollo Rural

¿Para qué se gasta?

Finalidad	Función	Subfunción
Desarrollo Económico	Agropecuaria, Silvicultura, Pesca y Caza	Agropecuaria

Objetivos

Nivel	Clave Componente	Resumen Narrativo
Fin	2	Contribuir a la consolidación de Jalisco como líder nacional en aportación de valor económico y social, mediante la integración de la ciencia y la tecnología al desarrollo de cadenas productivas estratégicas que impulsen el capital humano, creativo y emprendedor de nuestra población, así como el aprovechamiento de los recursos naturales de todas nuestras regiones de manera responsable, incluyente y sostenible.

Datos del Indicador

Denominación

Posición en el Índice de Competitividad Estatal del IMCO

Método de cálculo

(Posición en el Índice de Competitividad Estatal del IMCO (Realizado)/Posición en el Índice de Competitividad Estatal del IMCO (Programado))*100

Descripción del Indicador

El indicador mide la posición de los estados en El Índice de Competitividad Estatal (ICE)._x000D_ _x000D_ El ICE mide la capacidad de los estados para forjar, atraer y retener talento e inversiones. Un estado competitivo es aquel que consistentemente resulta atractivo para el talento y la inversión, lo que se traduce en mayor productividad y bienestar para sus habitantes._x000D_ Para medir esto, el Índice evalúa tanto las capacidades estructurales como coyunturales de los estados. El ICE está compuesto por indicadores, categorizados en 10 subíndices que evalúan distintas dimensiones de la competitividad de los 32 estados del país.

Tipo de Indicador	Dimensión del Indicador	Año de Medición del Resultado
Estratégico	Eficacia	2021
Cobertura	**Frecuencia de Medición**	
Estatal	Bienal	

Parámetros de semaforización

130	80.00	79.99	60.00	59.99	0

Meta Institucional	Meta Valor	Unidad de medida (meta valor)	Desagregado meta valor por género: Hombre	Mujer
100%	5	Posición	0.00	0.00

Sentido del Indicador	Línea Base (meta valor)	Año (Línea base)	Tipo de Acumulación
Descendente	14	2006	Suma

Resultados

Valor Programado	Avance de la Meta (4to trimestre)	% Avance de la Meta (4to trimestre)	Semáforo (4to trimestre)
N.P.	N.D.	N.D.	

	Valor programado	Avance de la meta		Valor programado	Avance de la meta
Enero	N.P.	N.D.	Julio	N.P.	N.D.
Febrero	N.P.	N.D.	Agosto	N.P.	N.D.
Marzo	N.P.	N.D.	Septiembre	N.P.	N.D.
Abril	N.P.	N.D.	Octubre	N.P.	N.D.
Mayo	N.P.	N.D.	Noviembre	N.P.	N.D.
Junio	N.P.	N.D.	Diciembre	N.P.	N.D.

Medios de verificación

Observaciones

1 El presente documento despliega la información perteneciente a los indicadores estratégicos y gestión de aquellos Programas presupuestarios que proveen de bienes y servicios que generan valor público a la ciudadania jalisciense.

2 Se muestra el número del Componente relacionado con el indicador.

GOBIERNO DEL ESTADO DE JALISCO
PRESUPUESTO DE EGRESOS PARA EL EJERCICIO FISCAL 2021
Ficha Técnica de Indicador
Sistema de Evaluación del Desempeño (SED)

Gobierno del Estado de Jalisco — **Seguimiento de Indicadores** — **Secretaria de la Hacienda Pública**

Datos del Programa [1]

Programa Estratégico de Remodelación y Equipamiento de Centros de Capacitación Ejidales

Eje: Desarrollo económico **Tema Central:** Desarrollo rural

¿Quien gasta?

09 Unidad Presupuestal	000 Unidad Responsable	00222 Unidad Ejecutora del Gasto
Secretaría de Agricultura y Desarrollo Rural	Secretaría de Agricultura y Desarrollo Rural	Dirección General de Desarrollo Rural

¿Para qué se gasta?

Finalidad	Función	Subfunción
Desarrollo Económico	Agropecuaria, Silvicultura, Pesca y Caza	Agropecuaria

Objetivos

Nivel	Clave Componente	Resumen Narrativo
Propósito	2	Potencializar el liderazgo de Jalisco en materia agropecuaria a nivel nacional, ampliando, rehabilitando y modernizando la infraestructura rural productiva, desarrollando las capacidades productivas y la asistencia técnica para los productores del campo, incrementando el valor agregado y la comercialización de los productos del sector primario, mejorando la sanidad e inocuidad de los productos agropecuarios, promoviendo los sistemas y prácticas de producción agropecuaria sustentables e incrementando la innovación y tecnificación de los procesos que eleven la productividad del campo y la calidad de vida de los productores.

Datos del Indicador

Denominación

Porcentaje de la población ocupada que labora en el sector primario que recibe más de tres salarios mínimos

Método de cálculo

(Población ocupada de 15 años y más dentro del sector primario (Realizado)/Población ocupada de 15 años y más dentro del sector primario (Programado))*100

Descripción del Indicador

Se refiere a la población ocupada de 15 años y más dentro del sector primario, (agricultura, ganadería, silvicultura, caza y pesca) que recibe como ingreso más de tres salarios mínimos.

Tipo de Indicador	Dimensión del Indicador	Año de Medición del Resultado
Estratégico	Eficacia	2021

Cobertura	Frecuencia de Medición
Estatal	Trimestral

Parámetros de semaforización

0	59.99	60.00	79.99	80.00	130

Meta Institucional	Meta Valor	Unidad de medida (meta valor)	Desagregado meta valor por género: Hombre	Mujer
100%	15	Porcentaje	0.00	0.00

Sentido del Indicador	Línea Base (meta valor)	Año (Línea base)	Tipo de Acumulación
Ascendente	18	2006	Suma

Resultados

Valor Programado	Avance de la Meta (4to trimestre)	% Avance de la Meta (4to trimestre)	Semáforo (4to trimestre)
N.P.	N.D.	N.D.	

	Valor programado	Avance de la meta		Valor programado	Avance de la meta
Enero	N.P.	N.D.	Julio	N.P.	N.D.
Febrero	N.P.	N.D.	Agosto	N.P.	N.D.
Marzo	N.P.	N.D.	Septiembre	N.P.	N.D.
Abril	N.P.	N.D.	Octubre	N.P.	N.D.
Mayo	N.P.	N.D.	Noviembre	N.P.	N.D.
Junio	N.P.	N.D.	Diciembre	N.P.	N.D.

Medios de verificación

Observaciones

1 El presente documento despliega la información perteneciente a los indicadores estratégicos y gestión de aquellos Programas presupuestarios que proveen de bienes y servicios que generan valor público a la ciudadania jalisciense.

2 Se muestra el número del Componente relacionado con el indicador.

GOBIERNO DEL ESTADO DE JALISCO
PRESUPUESTO DE EGRESOS PARA EL EJERCICIO FISCAL 2021
Ficha Técnica de Indicador

Sistema de Evaluación del Desempeño (SED)

Gobierno del Estado de Jalisco — **Seguimiento de Indicadores** — **Secretaria de la Hacienda Pública**

Datos del Programa [1]

Programa Estratégico de Remodelación y Equipamiento de Centros de Capacitación Ejidales

Eje: Desarrollo económico **Tema Central:** Desarrollo rural

¿Quien gasta?

09 Unidad Presupuestal	000 Unidad Responsable	00222 Unidad Ejecutora del Gasto
Secretaría de Agricultura y Desarrollo Rural	Secretaría de Agricultura y Desarrollo Rural	Dirección General de Desarrollo Rural

¿Para qué se gasta?

Finalidad	Función	Subfunción
Desarrollo Económico	Agropecuaria, Silvicultura, Pesca y Caza	Agropecuaria

Objetivos

Nivel	Clave Componente	Resumen Narrativo
Componente	01 [2]	Proyectos de infraestructura y equipamiento apoyados para centros de capacitación ejidal

Datos del Indicador

Denominación

Porcentaje de proyectos de infraestructura y equipamiento apoyados para centros de capacitación ejidal

Método de cálculo

(Número de proyectos de infraestructura y equipamiento apoyados para centros de capacitación ejidal (Realizado) / Número de proyectos de infraestructura y equipamiento apoyados para centros de capacitación ejidal (Programado))*100

Descripción del Indicador

Mide el número de Proyectos de infraestructura y equipamiento apoyados para centros de capacitación ejidal

Tipo de Indicador	Gestión	**Dimensión del Indicador**	Eficacia	**Año de Medición del Resultado**	2021
Cobertura	Estatal	**Frecuencia de Medición**	Mensual		

Parámetros de semaforización

0	59.99	60.00	79.99	80.00	130

Meta Institucional	Meta Valor	Unidad de medida (meta valor)	Desagregado meta valor por género: Hombre	Desagregado meta valor por género: Mujer
100%	40	Proyecto	0.00	0.00

Sentido del Indicador	Línea Base (meta valor)	Año (Línea base)	Tipo de Acumulación
Ascendente	No disponible	No disponible	Suma

Resultados

Valor Programado	Avance de la Meta (4to trimestre)	% Avance de la Meta (4to trimestre)	Semáforo (4to trimestre)
40.00	66.00	165.0%	

	Valor programado	Avance de la meta		Valor programado	Avance de la meta
Enero	0.00	0.00	Julio	0.00	0.00
Febrero	0.00	0.00	Agosto	0.00	0.00
Marzo	20.00	20.00	Septiembre	0.00	46.00
Abril	20.00	0.00	Octubre	0.00	0.00
Mayo	0.00	0.00	Noviembre	0.00	0.00
Junio	0.00	0.00	Diciembre	0.00	0.00

Medios de verificación: Actas de entrega. Base de datos en la Dirección General de Desarrollo Rural

Observaciones:

1 El presente documento despliega la información perteneciente a los indicadores estratégicos y gestión de aquellos Programas presupuestarios que proveen de bienes y servicios que generan valor público a la ciudadania jalisciense.

2 Se muestra el número del Componente relacionado con el indicador.

GOBIERNO DEL ESTADO DE JALISCO
PRESUPUESTO DE EGRESOS PARA EL EJERCICIO FISCAL 2021
Ficha Técnica de Indicador
Sistema de Evaluación del Desempeño (SED)

Gobierno del Estado de Jalisco — **Seguimiento de Indicadores** — **Secretaria de la Hacienda Pública**

Datos del Programa [1]

Programa Estratégico de Remodelación y Equipamiento de Centros de Capacitación Ejidales

Eje: Desarrollo económico **Tema Central:** Desarrollo rural

¿Quien gasta?

09 Unidad Presupuestal	000 Unidad Responsable	00222 Unidad Ejecutora del Gasto
Secretaría de Agricultura y Desarrollo Rural	Secretaría de Agricultura y Desarrollo Rural	Dirección General de Desarrollo Rural

¿Para qué se gasta?

Finalidad	Función	Subfunción
Desarrollo Económico	Agropecuaria, Silvicultura, Pesca y Caza	Agropecuaria

Objetivos

Nivel	Clave Componente	Resumen Narrativo
Actividad	01-01 [2]	Revisión de solicitudes de proyectos de infraestructura y equipamiento para centros de capacitación ejidal

Datos del Indicador

Denominación

Porcentaje de solicitudes revisadas de proyectos de infraestructura y equipamiento apoyados para centros de capacitación ejidal

Método de cálculo

(Número de solicitudes revisadas de proyectos de infraestructura y equipamiento apoyados para centros de capacitación ejidal (Realizado) / Número de solicitudes revisadas de proyectos de infraestructura y equipamiento apoyados para centros de capacitación ejidal (Programado))*100

Descripción del Indicador

Mide el número de solicitudes revisadas de proyectos de infraestructura y equipamiento apoyados para centros de capacitación ejidal

Tipo de Indicador	Dimensión del Indicador	Año de Medición del Resultado
Gestión	Eficacia	2021
Cobertura	**Frecuencia de Medición**	
Estatal	Mensual	

Parámetros de semaforización

0	59.99	60.00	79.99	80.00	130

Meta Institucional	Meta Valor	Unidad de medida (meta valor)	Desagregado meta valor por género: Hombre	Desagregado meta valor por género: Mujer
100%	200	Solicitud	0.00	0.00

Sentido del Indicador	Línea Base (meta valor)	Año (Línea base)	Tipo de Acumulación
Ascendente	No disponible	No disponible	Suma

Resultados

Valor Programado	Avance de la Meta (4to trimestre)	% Avance de la Meta (4to trimestre)	Semáforo (4to trimestre)
200.00	114.00	57.0%	

	Valor programado	Avance de la meta		Valor programado	Avance de la meta
Enero	0.00	0.00	Julio	0.00	0.00
Febrero	0.00	0.00	Agosto	0.00	0.00
Marzo	100.00	114.00	Septiembre	0.00	0.00
Abril	100.00	0.00	Octubre	0.00	0.00
Mayo	0.00	0.00	Noviembre	0.00	0.00
Junio	0.00	0.00	Diciembre	0.00	0.00

Medios de verificación: Actas de entrega. Base de datos en la Dirección General de Desarrollo Rural

Observaciones: Este programa recibió menos solicitudes por parte de los ejidos de las programadas, consideramos por la pandemia.

1 El presente documento despliega la información perteneciente a los indicadores estratégicos y gestión de aquellos Programas presupuestarios que proveen de bienes y servicios que generan valor público a la ciudadania jalisciense.

2 Se muestra el número del Componente relacionado con el indicador.

GOBIERNO DEL ESTADO DE JALISCO
PRESUPUESTO DE EGRESOS PARA EL EJERCICIO FISCAL 2021
Ficha Técnica de Indicador
Sistema de Evaluación del Desempeño (SED)

Gobierno del Estado de Jalisco

Seguimiento de Indicadores

Secretaria de la Hacienda Pública

Datos del Programa [1]

Programa Estratégico de Remodelación y Equipamiento de Centros de Capacitación Ejidales

Eje: Desarrollo económico **Tema Central:** Desarrollo rural

¿Quien gasta?

09 Unidad Presupuestal	000 Unidad Responsable	00222 Unidad Ejecutora del Gasto
Secretaría de Agricultura y Desarrollo Rural	Secretaría de Agricultura y Desarrollo Rural	Dirección General de Desarrollo Rural

¿Para qué se gasta?

Finalidad	Función	Subfunción
Desarrollo Económico	Agropecuaria, Silvicultura, Pesca y Caza	Agropecuaria

Objetivos

Nivel	Clave Componente	Resumen Narrativo
Actividad	01-02 [2]	Dictaminación de solicitudes de proyectos de infraestructura y equipamiento para centros de capacitación ejidal

Datos del Indicador

Denominación

Porcentaje de solicitudes dictaminadas de proyectos de infraestructura y equipamiento apoyados para centros de capacitación ejidal

Método de cálculo

(Número de solicitudes dictaminadas de proyectos de infraestructura y equipamiento apoyados para centros de capacitación ejidal (Realizado) / Número de solicitudes dictaminadas de proyectos de infraestructura y equipamiento apoyados para centros de capacitación ejidal (Programado))*100

Descripción del Indicador

Mide el número de solicitudes dictaminadas de proyectos de infraestructura y equipamiento apoyados para centros de capacitación ejidal

Tipo de Indicador	Gestión	**Dimensión del Indicador**	Eficacia	**Año de Medición del Resultado**	2021
Cobertura	Estatal	**Frecuencia de Medición**	Mensual		

Parámetros de semaforización

0	59.99	60.00	79.99	80.00	130

Meta Institucional	Meta Valor	Unidad de medida (meta valor)	Desagregado meta valor por género: Hombre	Desagregado meta valor por género: Mujer
100%	200	Solicitud	0.00	0.00

Sentido del Indicador	Línea Base (meta valor)	Año (Línea base)	Tipo de Acumulación
Ascendente	No disponible	No disponible	Suma

Resultados

Valor Programado	Avance de la Meta (4to trimestre)	% Avance de la Meta (4to trimestre)	Semáforo (4to trimestre)
200.00	114.00	57.0%	

	Valor programado	Avance de la meta		Valor programado	Avance de la meta
Enero	0.00	0.00	Julio	0.00	0.00
Febrero	0.00	0.00	Agosto	0.00	0.00
Marzo	100.00	114.00	Septiembre	0.00	0.00
Abril	100.00	0.00	Octubre	0.00	0.00
Mayo	0.00	0.00	Noviembre	0.00	0.00
Junio	0.00	0.00	Diciembre	0.00	0.00

Medios de verificación: Actas de entrega. Base de datos en la Dirección General de Desarrollo Rural

Observaciones: Este programa recibió menos solicitudes por parte de los ejidos de las programadas, consideramos por la pandemia.

1 El presente documento despliega la información perteneciente a los indicadores estratégicos y gestión de aquellos Programas presupuestarios que proveen de bienes y servicios que generan valor público a la ciudadania jalisciense.

2 Se muestra el número del Componente relacionado con el indicador.

GOBIERNO DEL ESTADO DE JALISCO
PRESUPUESTO DE EGRESOS PARA EL EJERCICIO FISCAL 2021
Ficha Técnica de Indicador
Sistema de Evaluación del Desempeño (SED)

Gobierno del Estado de Jalisco

Seguimiento de Indicadores

Secretaria de la Hacienda Pública

Datos del Programa [1]

Programa Estratégico de Remodelación y Equipamiento de Centros de Capacitación Ejidales

Eje: Desarrollo económico **Tema Central:** Desarrollo rural

¿Quien gasta?

09 Unidad Presupuestal	000 Unidad Responsable	00222 Unidad Ejecutora del Gasto
Secretaría de Agricultura y Desarrollo Rural	Secretaría de Agricultura y Desarrollo Rural	Dirección General de Desarrollo Rural

¿Para qué se gasta?

Finalidad	Función	Subfunción
Desarrollo Económico	Agropecuaria, Silvicultura, Pesca y Caza	Agropecuaria

Objetivos

Nivel	Clave Componente	Resumen Narrativo
Componente	02 [2]	Acciones realizadas de revisión, organización y sistematización de expedientes

Datos del Indicador

Denominación

Porcentaje de acciones realizadas de revisión, organización y sistematización de expedientes

Método de cálculo

(Número de acciones realizadas de revisión, organización y sistematización de expedientes (Realizado) / Número de acciones realizadas de revisión, organización y sistematización de expedientes (Programado))*100

Descripción del Indicador

Mide el número de acciones realizadas de revisión, organización y sistematización de expedientes

Tipo de Indicador	Gestión	**Dimensión del Indicador**	Eficacia	**Año de Medición del Resultado**	2021
Cobertura	Estatal	**Frecuencia de Medición**	Mensual		

Parámetros de semaforización

0	59.99	60.00	79.99	80.00	130

Meta Institucional	Meta Valor	Unidad de medida (meta valor)	Desagregado meta valor por género: Hombre	Desagregado meta valor por género: Mujer
100%	3	Acción	0.00	0.00

Sentido del Indicador	Línea Base (meta valor)	Año (Línea base)	Tipo de Acumulación
Ascendente	No disponible	No disponible	Suma

Resultados

Valor Programado	Avance de la Meta (4to trimestre)	% Avance de la Meta (4to trimestre)	Semáforo (4to trimestre)
3.00	3.00	100.0%	

	Valor programado	Avance de la meta		Valor programado	Avance de la meta
Enero	0.00	0.00	Julio	0.00	0.00
Febrero	1.00	1.00	Agosto	0.00	0.00
Marzo	1.00	1.00	Septiembre	0.00	0.00
Abril	1.00	0.00	Octubre	0.00	0.00
Mayo	0.00	0.00	Noviembre	0.00	0.00
Junio	0.00	1.00	Diciembre	0.00	0.00

Medios de verificación: Actas de entrega. Base de datos en la Dirección General de Desarrollo Rural

Observaciones:

1 El presente documento despliega la información perteneciente a los indicadores estratégicos y gestión de aquellos Programas presupuestarios que proveen de bienes y servicios que generan valor público a la ciudadania jalisciense.

2 Se muestra el número del Componente relacionado con el indicador.

GOBIERNO DEL ESTADO DE JALISCO
PRESUPUESTO DE EGRESOS PARA EL EJERCICIO FISCAL 2021
Ficha Técnica de Indicador
Sistema de Evaluación del Desempeño (SED)

Gobierno del Estado de Jalisco — **Seguimiento de Indicadores** — **Secretaria de la Hacienda Pública**

Datos del Programa [1]

Programa Estratégico de Remodelación y Equipamiento de Centros de Capacitación Ejidales

Eje: Desarrollo económico **Tema Central:** Desarrollo rural

¿Quien gasta?

09 Unidad Presupuestal	000 Unidad Responsable	00222 Unidad Ejecutora del Gasto
Secretaría de Agricultura y Desarrollo Rural	Secretaría de Agricultura y Desarrollo Rural	Dirección General de Desarrollo Rural

¿Para qué se gasta?

Finalidad	Función	Subfunción
Desarrollo Económico	Agropecuaria, Silvicultura, Pesca y Caza	Agropecuaria

Objetivos

Nivel	Clave Componente	Resumen Narrativo
Actividad	02-01 [2]	Elaboración de cronogramas de trabajo del programa

Datos del Indicador

Denominación

Porcentaje de cronogramas de trabajo elaborados

Método de cálculo

(Número de cronogramas de trabajo elaborados (Realizado) / Número de cronogramas de trabajo elaborados (Programado))*100

Descripción del Indicador

Mide el número de cronogramas de trabajo elaborados

Tipo de Indicador	Gestión	**Dimensión del Indicador**	Eficacia	**Año de Medición del Resultado**	2021
Cobertura	Estatal	**Frecuencia de Medición**	Mensual		

Parámetros de semaforización

0	59.99	60.00	79.99	80.00	130

Meta Institucional	Meta Valor	Unidad de medida (meta valor)	Desagregado meta valor por género: Hombre	Mujer
100%	1	Cronograma	0.00	0.00

Sentido del Indicador	Línea Base (meta valor)	Año (Línea base)	Tipo de Acumulación
Ascendente	No disponible	No disponible	Suma

Resultados

Valor Programado	Avance de la Meta (4to trimestre)	% Avance de la Meta (4to trimestre)	Semáforo (4to trimestre)
1.00	1.00	100.0%	

	Valor programado	Avance de la meta		Valor programado	Avance de la meta
Enero	0.00	0.00	Julio	0.00	0.00
Febrero	1.00	1.00	Agosto	0.00	0.00
Marzo	0.00	0.00	Septiembre	0.00	0.00
Abril	0.00	0.00	Octubre	0.00	0.00
Mayo	0.00	0.00	Noviembre	0.00	0.00
Junio	0.00	0.00	Diciembre	0.00	0.00

Medios de verificación: Base de datos en la Dirección General de Desarrollo Rural

Observaciones:

1 El presente documento despliega la información perteneciente a los indicadores estratégicos y gestión de aquellos Programas presupuestarios que proveen de bienes y servicios que generan valor público a la ciudadania jalisciense.

2 Se muestra el número del Componente relacionado con el indicador.

GOBIERNO DEL ESTADO DE JALISCO
PRESUPUESTO DE EGRESOS PARA EL EJERCICIO FISCAL 2021
Ficha Técnica de Indicador
Sistema de Evaluación del Desempeño (SED)

Gobierno del Estado de Jalisco — **Seguimiento de Indicadores** — **Secretaria de la Hacienda Pública**

Datos del Programa [1]

Programa Estratégico de Remodelación y Equipamiento de Centros de Capacitación Ejidales

Eje: Desarrollo económico **Tema Central:** Desarrollo rural

¿Quien gasta?

09 Unidad Presupuestal	000 Unidad Responsable	00222 Unidad Ejecutora del Gasto
Secretaría de Agricultura y Desarrollo Rural	Secretaría de Agricultura y Desarrollo Rural	Dirección General de Desarrollo Rural

¿Para qué se gasta?

Finalidad	Función	Subfunción
Desarrollo Económico	Agropecuaria, Silvicultura, Pesca y Caza	Agropecuaria

Objetivos

Nivel	Clave Componente	Resumen Narrativo
Actividad	02-02 [2]	Elaboración de reportes de revisión de expedientes del programa

Datos del Indicador

Denominación

Porcentaje de reportes de revisión elaborados

Método de cálculo

(Número de reportes de revisión elaborados (Realizado) / Número de reportes de revisión elaborados (Programado))*100

Descripción del Indicador

Mide el número de reportes de revisión elaborados

Tipo de Indicador	Dimensión del Indicador	Año de Medición del Resultado
Gestión	Eficacia	2021
Cobertura	**Frecuencia de Medición**	
Estatal	Mensual	

Parámetros de semaforización

0	59.99	60.00	79.99	80.00	130

Meta Institucional	Meta Valor	Unidad de medida (meta valor)	Desagregado meta valor por género: Hombre	Mujer
100%	2	Reporte	0.00	0.00

Sentido del Indicador	Línea Base (meta valor)	Año (Línea base)	Tipo de Acumulación
Ascendente	No disponible	No disponible	Suma

Resultados

Valor Programado	Avance de la Meta (4to trimestre)	% Avance de la Meta (4to trimestre)	Semáforo (4to trimestre)
2.00	2.00	100.0%	

	Valor programado	Avance de la meta		Valor programado	Avance de la meta
Enero	0.00	0.00	Julio	0.00	0.00
Febrero	0.00	0.00	Agosto	0.00	0.00
Marzo	1.00	1.00	Septiembre	0.00	0.00
Abril	1.00	0.00	Octubre	0.00	0.00
Mayo	0.00	0.00	Noviembre	0.00	0.00
Junio	0.00	0.00	Diciembre	0.00	1.00

Medios de verificación: Base de datos en la Dirección General de Desarrollo Rural

Observaciones:

1 El presente documento despliega la información perteneciente a los indicadores estratégicos y gestión de aquellos Programas presupuestarios que proveen de bienes y servicios que generan valor público a la ciudadania jalisciense.

2 Se muestra el número del Componente relacionado con el indicador.

GOBIERNO DEL ESTADO DE JALISCO
PRESUPUESTO DE EGRESOS PARA EL EJERCICIO FISCAL 2021
Ficha Técnica de Indicador
Sistema de Evaluación del Desempeño (SED)

Gobierno del Estado de Jalisco — **Seguimiento de Indicadores** — **Secretaria de la Hacienda Pública**

Datos del Programa [1]

Vinculación Institucional para el Desarrollo Productivo

Eje: Desarrollo económico **Tema Central:** Desarrollo rural

¿Quien gasta?

09 Unidad Presupuestal	000 Unidad Responsable	00225 Unidad Ejecutora del Gasto
Secretaría de Agricultura y Desarrollo Rural	Secretaría de Agricultura y Desarrollo Rural	Dirección General de Desarrollo Económico

¿Para qué se gasta?

Finalidad	Función	Subfunción
Desarrollo Económico	Agropecuaria, Silvicultura, Pesca y Caza	Agropecuaria

Objetivos

Nivel	Clave Componente	Resumen Narrativo
Fin	2	Contribuir a la consolidación de Jalisco como líder nacional en aportación de valor económico y social, mediante la integración de la ciencia y la tecnología al desarrollo de cadenas productivas estratégicas que impulsen el capital humano, creativo y emprendedor de nuestra población, así como el aprovechamiento de los recursos naturales de todas nuestras regiones de manera responsable, incluyente y sostenible.

Datos del Indicador

Denominación

Posición en el Índice de Competitividad Estatal del IMCO

Método de cálculo

(Posición en el Índice de Competitividad Estatal del IMCO (Realizado)/Posición en el Índice de Competitividad Estatal del IMCO (Programado))*100

Descripción del Indicador

El indicador mide la posición de los estados en El Índice de Competitividad Estatal (ICE)._x000D_ _x000D_ El ICE mide la capacidad de los estados para forjar, atraer y retener talento e inversiones. Un estado competitivo es aquel que consistentemente resulta atractivo para el talento y la inversión, lo que se traduce en mayor productividad y bienestar para sus habitantes._x000D_ Para medir esto, el Índice evalúa tanto las capacidades estructurales como coyunturales de los estados. El ICE está compuesto por indicadores, categorizados en 10 subíndices que evalúan distintas dimensiones de la competitividad de los 32 estados del país.

Tipo de Indicador	Dimensión del Indicador	Año de Medición del Resultado
Estratégico	Eficacia	2021
Cobertura	**Frecuencia de Medición**	
Estatal	Bienal	

Parámetros de semaforización

130	80.00	79.99	60.00	59.99	0

Meta Institucional	Meta Valor	Unidad de medida (meta valor)	Desagregado meta valor por género: Hombre	Mujer
100%	5	Posición	0.00	0.00

Sentido del Indicador	Línea Base (meta valor)	Año (Línea base)	Tipo de Acumulación
Descendente	14	2006	Suma

Resultados

Valor Programado	Avance de la Meta (4to trimestre)	% Avance de la Meta (4to trimestre)	Semáforo (4to trimestre)
N.P.	N.D.	N.D.	

	Valor programado	Avance de la meta		Valor programado	Avance de la meta
Enero	N.P.	N.D.	Julio	N.P.	N.D.
Febrero	N.P.	N.D.	Agosto	N.P.	N.D.
Marzo	N.P.	N.D.	Septiembre	N.P.	N.D.
Abril	N.P.	N.D.	Octubre	N.P.	N.D.
Mayo	N.P.	N.D.	Noviembre	N.P.	N.D.
Junio	N.P.	N.D.	Diciembre	N.P.	N.D.

Medios de verificación

Observaciones

1 El presente documento despliega la información perteneciente a los indicadores estratégicos y gestión de aquellos Programas presupuestarios que proveen de bienes y servicios que generan valor público a la ciudadania jalisciense.

2 Se muestra el número del Componente relacionado con el indicador.

GOBIERNO DEL ESTADO DE JALISCO
PRESUPUESTO DE EGRESOS PARA EL EJERCICIO FISCAL 2021
Ficha Técnica de Indicador
Sistema de Evaluación del Desempeño (SED)

Gobierno del Estado de Jalisco — **Seguimiento de Indicadores** — **Secretaria de la Hacienda Pública**

Datos del Programa [1]

Vinculación Institucional para el Desarrollo Productivo

Eje: Desarrollo económico **Tema Central:** Desarrollo rural

¿Quien gasta?

09 Unidad Presupuestal	000 Unidad Responsable	00225 Unidad Ejecutora del Gasto
Secretaría de Agricultura y Desarrollo Rural	Secretaría de Agricultura y Desarrollo Rural	Dirección General de Desarrollo Económico

¿Para qué se gasta?

Finalidad	Función	Subfunción
Desarrollo Económico	Agropecuaria, Silvicultura, Pesca y Caza	Agropecuaria

Objetivos

Nivel	Clave Componente	Resumen Narrativo
Propósito	2	Potencializar el liderazgo de Jalisco en materia agropecuaria a nivel nacional, ampliando, rehabilitando y modernizando la infraestructura rural productiva, desarrollando las capacidades productivas y la asistencia técnica para los productores del campo, incrementando el valor agregado y la comercialización de los productos del sector primario, mejorando la sanidad e inocuidad de los productos agropecuarios, promoviendo los sistemas y prácticas de producción agropecuaria sustentables e incrementando la innovación y tecnificación de los procesos que eleven la productividad del campo y la calidad de vida de los productores.

Datos del Indicador

Denominación

Porcentaje de la población ocupada que labora en el sector primario que recibe más de tres salarios mínimos

Método de cálculo

(Población ocupada de 15 años y más dentro del sector primario (Realizado)/Población ocupada de 15 años y más dentro del sector primario (Programado))*100

Descripción del Indicador

Se refiere a la población ocupada de 15 años y más dentro del sector primario, (agricultura, ganadería, silvicultura, caza y pesca) que recibe como ingreso más de tres salarios mínimos.

Tipo de Indicador	Dimensión del Indicador	Año de Medición del Resultado
Estratégico	Eficacia	2021

Cobertura	Frecuencia de Medición
Estatal	Trimestral

Parámetros de semaforización

0	59.99	60.00	79.99	80.00	130

Meta Institucional	Meta Valor	Unidad de medida (meta valor)	Desagregado meta valor por género: Hombre	Mujer
100%	15	Porcentaje	0.00	0.00

Sentido del Indicador	Línea Base (meta valor)	Año (Línea base)	Tipo de Acumulación
Ascendente	18	2006	Suma

Resultados

Valor Programado	Avance de la Meta (4to trimestre)	% Avance de la Meta (4to trimestre)	Semáforo (4to trimestre)
N.P.	N.D.	N.D.	

	Valor programado	Avance de la meta		Valor programado	Avance de la meta
Enero	N.P.	N.D.	Julio	N.P.	N.D.
Febrero	N.P.	N.D.	Agosto	N.P.	N.D.
Marzo	N.P.	N.D.	Septiembre	N.P.	N.D.
Abril	N.P.	N.D.	Octubre	N.P.	N.D.
Mayo	N.P.	N.D.	Noviembre	N.P.	N.D.
Junio	N.P.	N.D.	Diciembre	N.P.	N.D.

Medios de verificación

Observaciones

1 El presente documento despliega la información perteneciente a los indicadores estratégicos y gestión de aquellos Programas presupuestarios que proveen de bienes y servicios que generan valor público a la ciudadania jalisciense.

2 Se muestra el número del Componente relacionado con el indicador.

GOBIERNO DEL ESTADO DE JALISCO
PRESUPUESTO DE EGRESOS PARA EL EJERCICIO FISCAL 2021
Ficha Técnica de Indicador
Sistema de Evaluación del Desempeño (SED)

Gobierno del Estado de Jalisco — **Secretaria de la Hacienda Pública**

Seguimiento de Indicadores

Datos del Programa [1]

Vinculación Institucional para el Desarrollo Productivo

Eje: Desarrollo económico **Tema Central:** Desarrollo rural

¿Quien gasta?

09 Unidad Presupuestal	000 Unidad Responsable	00225 Unidad Ejecutora del Gasto
Secretaría de Agricultura y Desarrollo Rural	Secretaría de Agricultura y Desarrollo Rural	Dirección General de Desarrollo Económico

¿Para qué se gasta?

Finalidad	Función	Subfunción
Desarrollo Económico	Agropecuaria, Silvicultura, Pesca y Caza	Agropecuaria

Objetivos

Nivel	Clave Componente	Resumen Narrativo
Componente	01 [2]	Estudios diversos de interés estatal, realizados.

Datos del Indicador

Denominación

Porcentaje de estudios realizados de interés estatal

Método de cálculo

(Número de estudios realizados de interés estatal (Realizado) / Número de estudios realizados de interés estatal (Programado))*100

Descripción del Indicador

Mide el número de estudios realizados de interés estatal

Tipo de Indicador	Gestión	**Dimensión del Indicador**	Eficacia	**Año de Medición del Resultado**	2021
Cobertura	Estatal	**Frecuencia de Medición**	Semestral		

Parámetros de semaforización

0	59.99	60.00	79.99	80.00	130

Meta Institucional	Meta Valor	Unidad de medida (meta valor)	Desagregado meta valor por género: Hombre	Mujer
100%	5	Estudio	0.00	0.00

Sentido del Indicador	Línea Base (meta valor)	Año (Línea base)	Tipo de Acumulación
Ascendente	No disponible	No disponible	Suma

Resultados

Valor Programado	Avance de la Meta (4to trimestre)	% Avance de la Meta (4to trimestre)	Semáforo (4to trimestre)
5.00	2.00	N.D	

	Valor programado	Avance de la meta		Valor programado	Avance de la meta
Enero	N.P.	N.D	Julio	N.P.	N.D
Febrero	N.P.	N.D	Agosto	3.00	1.00
Marzo	N.P.	N.D	Septiembre	N.P.	N.D
Abril	2.00	1.00	Octubre	N.P.	N.D
Mayo	N.P.	N.D	Noviembre	N.P.	N.D
Junio	N.P.	N.D	Diciembre	N.P.	N.D

Medios de verificación: Expedientes conformados por la Dirección General de Enlace Federal y Proyectos Estratégicos

Observaciones:

1 El presente documento despliega la información perteneciente a los indicadores estratégicos y gestión de aquellos Programas presupuestarios que proveen de bienes y servicios que generan valor público a la ciudadania jalisciense.

2 Se muestra el número del Componente relacionado con el indicador.

GOBIERNO DEL ESTADO DE JALISCO
PRESUPUESTO DE EGRESOS PARA EL EJERCICIO FISCAL 2021
Ficha Técnica de Indicador
Sistema de Evaluación del Desempeño (SED)

Gobierno del Estado de Jalisco — **Seguimiento de Indicadores** — **Secretaria de la Hacienda Pública**

Datos del Programa [1]

Vinculación Institucional para el Desarrollo Productivo

Eje: Desarrollo económico **Tema Central:** Desarrollo rural

¿Quien gasta?

09 Unidad Presupuestal	000 Unidad Responsable	00225 Unidad Ejecutora del Gasto
Secretaría de Agricultura y Desarrollo Rural	Secretaría de Agricultura y Desarrollo Rural	Dirección General de Desarrollo Económico

¿Para qué se gasta?

Finalidad	Función	Subfunción
Desarrollo Económico	Agropecuaria, Silvicultura, Pesca y Caza	Agropecuaria

Objetivos

Nivel	Clave Componente	Resumen Narrativo
Actividad	01-01 [2]	Revisión de propuestas de estudios de interés estatal

Datos del Indicador

Denominación

Porcentaje de revisiones de propuestas de estudios

Método de cálculo

(Número de revisiones de propuestas de estudios de interés estatal (Realizado) / Número de revisiones de propuestas de estudios de interés estatal (Programado))*100

Descripción del Indicador

Mide el número de revisiones de propuestas de estudios

Tipo de Indicador	Dimensión del Indicador	Año de Medición del Resultado
Gestión	Eficacia	2021
Cobertura	**Frecuencia de Medición**	
Estatal	Semestral	

Parámetros de semaforización

0	59.99	60.00	79.99	80.00	130

Meta Institucional	Meta Valor	Unidad de medida (meta valor)	Desagregado meta valor por género: Hombre	Mujer
100%	8	Revisión	0.00	0.00

Sentido del Indicador	Línea Base (meta valor)	Año (Línea base)	Tipo de Acumulación
Ascendente	No disponible	No disponible	Suma

Resultados

Valor Programado	Avance de la Meta (4to trimestre)	% Avance de la Meta (4to trimestre)	Semáforo (4to trimestre)
8.00	6.00	N.D	

	Valor programado	Avance de la meta		Valor programado	Avance de la meta
Enero	N.P.	N.D	Julio	N.P.	N.D
Febrero	N.P.	N.D	Agosto	4.00	2.00
Marzo	N.P.	N.D	Septiembre	N.P.	N.D
Abril	4.00	4.00	Octubre	N.P.	N.D
Mayo	N.P.	N.D	Noviembre	N.P.	N.D
Junio	N.P.	N.D	Diciembre	N.P.	N.D

Medios de verificación: Expedientes conformados por la Dirección General de Enlace Federal y Proyectos Estratégicos

Observaciones:

1 El presente documento despliega la información perteneciente a los indicadores estratégicos y gestión de aquellos Programas presupuestarios que proveen de bienes y servicios que generan valor público a la ciudadania jalisciense.

2 Se muestra el número del Componente relacionado con el indicador.

GOBIERNO DEL ESTADO DE JALISCO
PRESUPUESTO DE EGRESOS PARA EL EJERCICIO FISCAL 2021
Ficha Técnica de Indicador
Sistema de Evaluación del Desempeño (SED)

Gobierno del Estado de Jalisco — **Seguimiento de Indicadores** — **Secretaria de la Hacienda Pública**

Datos del Programa [1]

Vinculación Institucional para el Desarrollo Productivo

Eje: Desarrollo económico **Tema Central:** Desarrollo rural

¿Quien gasta?

09 Unidad Presupuestal	000 Unidad Responsable	00225 Unidad Ejecutora del Gasto
Secretaría de Agricultura y Desarrollo Rural	Secretaría de Agricultura y Desarrollo Rural	Dirección General de Desarrollo Económico

¿Para qué se gasta?

Finalidad	Función	Subfunción
Desarrollo Económico	Agropecuaria, Silvicultura, Pesca y Caza	Agropecuaria

Objetivos

Nivel	Clave Componente	Resumen Narrativo
Actividad	01-02 [2]	Selección de Organizaciones para el desarrollo de estudios de interés estatal

Datos del Indicador

Denominación

Porcentaje de organizaciones seleccionadas

Método de cálculo

(Número de organizaciones seleccionadas para la realización del estudio (Realizado) / Número de organizaciones seleccionadas para la realización del estudio (Programado))*100

Descripción del Indicador

Mide el número de organizaciones seleccionadas

Tipo de Indicador	Gestión	**Dimensión del Indicador**	Eficacia	**Año de Medición del Resultado**	2021
Cobertura	Estatal	**Frecuencia de Medición**	Semestral		

Parámetros de semaforización

0	59.99	60.00	79.99	80.00	130

Meta Institucional	Meta Valor	Unidad de medida (meta valor)	Desagregado meta valor por género: Hombre	Desagregado meta valor por género: Mujer
100%	5	Organización	0.00	0.00

Sentido del Indicador	Línea Base (meta valor)	Año (Línea base)	Tipo de Acumulación
Ascendente	No disponible	No disponible	Suma

Resultados

Valor Programado	Avance de la Meta (4to trimestre)	% Avance de la Meta (4to trimestre)	Semáforo (4to trimestre)
5.00	1.00	N.D	

	Valor programado	Avance de la meta		Valor programado	Avance de la meta
Enero	N.P.	N.D	Julio	N.P.	N.D
Febrero	N.P.	N.D	Agosto	3.00	1.00
Marzo	N.P.	N.D	Septiembre	N.P.	N.D
Abril	2.00	0.00	Octubre	N.P.	N.D
Mayo	N.P.	N.D	Noviembre	N.P.	N.D
Junio	N.P.	N.D	Diciembre	N.P.	N.D

Medios de verificación: Expedientes conformados por la Dirección General de Enlace Federal y Proyectos Estratégicos

Observaciones:

1 El presente documento despliega la información perteneciente a los indicadores estratégicos y gestión de aquellos Programas presupuestarios que proveen de bienes y servicios que generan valor público a la ciudadania jalisciense.

2 Se muestra el número del Componente relacionado con el indicador.

GOBIERNO DEL ESTADO DE JALISCO
PRESUPUESTO DE EGRESOS PARA EL EJERCICIO FISCAL 2021
Ficha Técnica de Indicador
Sistema de Evaluación del Desempeño (SED)

Gobierno del Estado de Jalisco — **Seguimiento de Indicadores** — **Secretaria de la Hacienda Pública**

Datos del Programa [1]

Vinculación Institucional para el Desarrollo Productivo

Eje: Desarrollo económico **Tema Central:** Desarrollo rural

¿Quien gasta?

09 Unidad Presupuestal	000 Unidad Responsable	00225 Unidad Ejecutora del Gasto
Secretaría de Agricultura y Desarrollo Rural	Secretaría de Agricultura y Desarrollo Rural	Dirección General de Desarrollo Económico

¿Para qué se gasta?

Finalidad	Función	Subfunción
Desarrollo Económico	Agropecuaria, Silvicultura, Pesca y Caza	Agropecuaria

Objetivos

Nivel	Clave Componente		Resumen Narrativo
Componente	E2	2	Proyectos productivos apoyados para el desarrollo regional

Datos del Indicador

Denominación

Porcentaje de proyectos productivos apoyados para el desarrollo regional

Método de cálculo

(Número de proyectos productivos apoyados para el desarrollo regional (Realizado) / Número de proyectos productivos apoyados para el desarrollo regional (Programado))*100

Descripción del Indicador

Mide el número de proyectos productivos apoyados para el desarrollo regional

Tipo de Indicador	Dimensión del Indicador	Año de Medición del Resultado
Gestión	Eficacia	2021
Cobertura	**Frecuencia de Medición**	
Estatal	Semestral	

Parámetros de semaforización

0	59.99	60.00	79.99	80.00	130

Meta Institucional	Meta Valor	Unidad de medida (meta valor)	Desagregado meta valor por género: Hombre	Mujer
100%	5	Proyecto	0.00	0.00

Sentido del Indicador	Línea Base (meta valor)	Año (Línea base)	Tipo de Acumulación
Ascendente	No disponible	No disponible	Suma

Resultados

Valor Programado	Avance de la Meta (4to trimestre)	% Avance de la Meta (4to trimestre)	Semáforo (4to trimestre)
5.00	3.00	60.0%	

	Valor programado	Avance de la meta		Valor programado	Avance de la meta
Enero	N.P.	N.D	Julio	N.P.	N.D
Febrero	N.P.	N.D	Agosto	N.P.	N.D
Marzo	N.P.	N.D	Septiembre	N.P.	N.D
Abril	N.P.	N.D	Octubre	3.00	3.00
Mayo	N.P.	N.D	Noviembre	N.P.	N.D
Junio	2.00	0.00	Diciembre	N.P.	N.D

Medios de verificación: Expedientes conformados por la Dirección General de Enlace Federal y Proyectos Estratégicos

Observaciones:

1 El presente documento despliega la información perteneciente a los indicadores estratégicos y gestión de aquellos Programas presupuestarios que proveen de bienes y servicios que generan valor público a la ciudadania jalisciense.

2 Se muestra el número del Componente relacionado con el indicador.

GOBIERNO DEL ESTADO DE JALISCO
PRESUPUESTO DE EGRESOS PARA EL EJERCICIO FISCAL 2021
Ficha Técnica de Indicador
Sistema de Evaluación del Desempeño (SED)

Gobierno del Estado de Jalisco — **Seguimiento de Indicadores** — **Secretaria de la Hacienda Pública**

Datos del Programa [1]

Vinculación Institucional para el Desarrollo Productivo

Eje: Desarrollo económico **Tema Central:** Desarrollo rural

¿Quien gasta?

09 Unidad Presupuestal	000 Unidad Responsable	00225 Unidad Ejecutora del Gasto
Secretaría de Agricultura y Desarrollo Rural	Secretaría de Agricultura y Desarrollo Rural	Dirección General de Desarrollo Económico

¿Para qué se gasta?

Finalidad	Función	Subfunción
Desarrollo Económico	Agropecuaria, Silvicultura, Pesca y Caza	Agropecuaria

Objetivos

Nivel	Clave Componente	Resumen Narrativo
Actividad	E2-01 [2]	Gestión de los proyectos de desarrollo regional

Datos del Indicador

Denominación

Porcentaje de gestiones realizadas de proyectos de desarrollo regional

Método de cálculo

(Número de gestiones realizadas de proyectos de desarrollo regional (Realizado) / Número de gestiones realizadas de proyectos de desarrollo regional (Programado))*100

Descripción del Indicador

Mide el número de gestiones realizadas de proyectos de desarrollo regional

Tipo de Indicador	Dimensión del Indicador	Año de Medición del Resultado
Gestión	Eficacia	2021
Cobertura	**Frecuencia de Medición**	
Estatal	Semestral	

Parámetros de semaforización

0	59.99	60.00	79.99	80.00	130

Meta Institucional	Meta Valor	Unidad de medida (meta valor)	Desagregado meta valor por género: Hombre	Mujer
100%	5	Gestión	0.00	0.00

Sentido del Indicador	Línea Base (meta valor)	Año (Línea base)	Tipo de Acumulación
Ascendente	No disponible	No disponible	Suma

Resultados

Valor Programado	Avance de la Meta (4to trimestre)	% Avance de la Meta (4to trimestre)	Semáforo (4to trimestre)
5.00	5.00	100.0%	

	Valor programado	Avance de la meta		Valor programado	Avance de la meta
Enero	N.P.	N.D	Julio	N.P.	N.D
Febrero	N.P.	N.D	Agosto	N.P.	N.D
Marzo	N.P.	N.D	Septiembre	N.P.	N.D
Abril	N.P.	N.D	Octubre	3.00	3.00
Mayo	N.P.	N.D	Noviembre	N.P.	N.D
Junio	2.00	2.00	Diciembre	N.P.	N.D

Medios de verificación: Expedientes conformados por la Dirección General de Enlace Federal y Proyectos Estratégicos

Observaciones:

1 El presente documento despliega la información perteneciente a los indicadores estratégicos y gestión de aquellos Programas presupuestarios que proveen de bienes y servicios que generan valor público a la ciudadania jalisciense.

2 Se muestra el número del Componente relacionado con el indicador.

GOBIERNO DEL ESTADO DE JALISCO
PRESUPUESTO DE EGRESOS PARA EL EJERCICIO FISCAL 2021
Ficha Técnica de Indicador
Sistema de Evaluación del Desempeño (SED)

Gobierno del Estado de Jalisco — **Seguimiento de Indicadores** — **Secretaria de la Hacienda Pública**

Datos del Programa [1]

Vinculación Institucional para el Desarrollo Productivo

Eje: Desarrollo económico **Tema Central:** Desarrollo rural

¿Quien gasta?

09 Unidad Presupuestal	000 Unidad Responsable	00225 Unidad Ejecutora del Gasto
Secretaría de Agricultura y Desarrollo Rural	Secretaría de Agricultura y Desarrollo Rural	Dirección General de Desarrollo Económico

¿Para qué se gasta?

Finalidad	Función	Subfunción
Desarrollo Económico	Agropecuaria, Silvicultura, Pesca y Caza	Agropecuaria

Objetivos

Nivel	Clave Componente		Resumen Narrativo
Actividad	E2-02	2	Elaboración de convenios para proyectos de desarrollo regional

Datos del Indicador

Denominación

Porcentaje de convenio para proyectos de desarrollo regional

Método de cálculo

(Número de convenios para proyectos de desarrollo regional (Realizado) / Número de convenios para proyectos de desarrollo regional (Programado))*100

Descripción del Indicador

Mide el número de convenios para proyectos de desarrollo regional

Tipo de Indicador	Gestión	**Dimensión del Indicador**	Eficacia	**Año de Medición del Resultado**	2021
Cobertura	Estatal	**Frecuencia de Medición**	Semestral		

Parámetros de semaforización

0	59.99	60.00	79.99	80.00	130

Meta Institucional	Meta Valor	Unidad de medida (meta valor)	Desagregado meta valor por género: Hombre	Mujer
100%	5	Convenio	0.00	0.00

Sentido del Indicador	Línea Base (meta valor)	Año (Línea base)	Tipo de Acumulación
Ascendente	No disponible	No disponible	Suma

Resultados

Valor Programado	Avance de la Meta (4to trimestre)	% Avance de la Meta (4to trimestre)	Semáforo (4to trimestre)
5.00	3.00	60.0%	

	Valor programado	Avance de la meta		Valor programado	Avance de la meta
Enero	N.P.	N.D	Julio	N.P.	N.D
Febrero	N.P.	N.D	Agosto	N.P.	N.D
Marzo	N.P.	N.D	Septiembre	N.P.	N.D
Abril	N.P.	N.D	Octubre	3.00	2.00
Mayo	N.P.	N.D	Noviembre	N.P.	N.D
Junio	2.00	1.00	Diciembre	N.P.	N.D

Medios de verificación: Expedientes conformados por la Dirección General de Enlace Federal y Proyectos Estratégicos

Observaciones:

1 El presente documento despliega la información perteneciente a los indicadores estratégicos y gestión de aquellos Programas presupuestarios que proveen de bienes y servicios que generan valor público a la ciudadania jalisciense.

2 Se muestra el número del Componente relacionado con el indicador.

GOBIERNO DEL ESTADO DE JALISCO
PRESUPUESTO DE EGRESOS PARA EL EJERCICIO FISCAL 2021
Ficha Técnica de Indicador
Sistema de Evaluación del Desempeño (SED)

Gobierno del Estado de Jalisco — **Seguimiento de Indicadores** — **Secretaria de la Hacienda Pública**

Datos del Programa [1]

Desarrollo de Obras Hidrológicas en el Estado

Eje: Desarrollo económico **Tema Central:** Desarrollo rural

¿Quien gasta?

09 Unidad Presupuestal	038 Unidad Responsable	00458 Unidad Ejecutora del Gasto
Secretaría de Agricultura y Desarrollo Rural	Fideicomiso Alianza para el Campo en el Estado de Jalisco (FACEJ)	Fideicomiso Alianza para el Campo en el Estado de Jalisco (FACEJ)

¿Para qué se gasta?

Finalidad	Función	Subfunción
Desarrollo Económico	Agropecuaria, Silvicultura, Pesca y Caza	Agropecuaria

Objetivos

Nivel	Clave Componente	Resumen Narrativo
Fin	2	Contribuir a la consolidación de Jalisco como líder nacional en aportación de valor económico y social, mediante la integración de la ciencia y la tecnología al desarrollo de cadenas productivas estratégicas que impulsen el capital humano, creativo y emprendedor de nuestra población, así como el aprovechamiento de los recursos naturales de todas nuestras regiones de manera responsable, incluyente y sostenible.

Datos del Indicador

Denominación

Posición en el Índice de Competitividad Estatal del IMCO

Método de cálculo

(Posición en el Índice de Competitividad Estatal del IMCO (Realizado)/Posición en el Índice de Competitividad Estatal del IMCO (Programado))*100

Descripción del Indicador

El indicador mide la posición de los estados en El Índice de Competitividad Estatal (ICE)._x000D_ _x000D_ El ICE mide la capacidad de los estados para forjar, atraer y retener talento e inversiones. Un estado competitivo es aquel que consistentemente resulta atractivo para el talento y la inversión, lo que se traduce en mayor productividad y bienestar para sus habitantes._x000D_ Para medir esto, el Índice evalúa tanto las capacidades estructurales como coyunturales de los estados. El ICE está compuesto por indicadores, categorizados en 10 subíndices que evalúan distintas dimensiones de la competitividad de los 32 estados del país.

Tipo de Indicador	Estratégico	**Dimensión del Indicador**	Eficacia	**Año de Medición del Resultado**	2021
Cobertura	Estatal	**Frecuencia de Medición**	Bienal		

Parámetros de semaforización

130	80.00	79.99	60.00	59.99	0

Meta Institucional	Meta Valor	Unidad de medida (meta valor)	Desagregado meta valor por género: Hombre	Mujer
100%	5	Posición	0.00	0.00

Sentido del Indicador	Línea Base (meta valor)	Año (Línea base)	Tipo de Acumulación
Descendente	14	2006	Suma

Resultados

Valor Programado	Avance de la Meta (4to trimestre)	% Avance de la Meta (4to trimestre)	Semáforo (4to trimestre)
N.P.	N.D.	N.D.	

	Valor programado	Avance de la meta		Valor programado	Avance de la meta
Enero	N.P.	N.D.	Julio	N.P.	N.D.
Febrero	N.P.	N.D.	Agosto	N.P.	N.D.
Marzo	N.P.	N.D.	Septiembre	N.P.	N.D.
Abril	N.P.	N.D.	Octubre	N.P.	N.D.
Mayo	N.P.	N.D.	Noviembre	N.P.	N.D.
Junio	N.P.	N.D.	Diciembre	N.P.	N.D.

Medios de verificación

Observaciones

1 El presente documento despliega la información perteneciente a los indicadores estratégicos y gestión de aquellos Programas presupuestarios que proveen de bienes y servicios que generan valor público a la ciudadania jalisciense.

2 Se muestra el número del Componente relacionado con el indicador.

GOBIERNO DEL ESTADO DE JALISCO
PRESUPUESTO DE EGRESOS PARA EL EJERCICIO FISCAL 2021
Ficha Técnica de Indicador
Sistema de Evaluación del Desempeño (SED)

Gobierno del Estado de Jalisco — **Seguimiento de Indicadores** — **Secretaria de la Hacienda Pública**

Datos del Programa [1]

Desarrollo de Obras Hidrológicas en el Estado

Eje: Desarrollo económico **Tema Central:** Desarrollo rural

¿Quien gasta?

09 Unidad Presupuestal	038 Unidad Responsable	00458 Unidad Ejecutora del Gasto
Secretaría de Agricultura y Desarrollo Rural	Fideicomiso Alianza para el Campo en el Estado de Jalisco (FACEJ)	Fideicomiso Alianza para el Campo en el Estado de Jalisco (FACEJ)

¿Para qué se gasta?

Finalidad	Función	Subfunción
Desarrollo Económico	Agropecuaria, Silvicultura, Pesca y Caza	Agropecuaria

Objetivos

Nivel	Clave Componente	Resumen Narrativo
Propósito	2	Potencializar el liderazgo de Jalisco en materia agropecuaria a nivel nacional, ampliando, rehabilitando y modernizando la infraestructura rural productiva, desarrollando las capacidades productivas y la asistencia técnica para los productores del campo, incrementando el valor agregado y la comercialización de los productos del sector primario, mejorando la sanidad e inocuidad de los productos agropecuarios, promoviendo los sistemas y prácticas de producción agropecuaria sustentables e incrementando la innovación y tecnificación de los procesos que eleven la productividad del campo y la calidad de vida de los productores.

Datos del Indicador

Denominación

Porcentaje de participación en el PIB agropecuario nacional

Método de cálculo

(Porcentaje de participación en el PIB agropecuario nacional (Realizado)/Porcentaje de participación en el PIB agropecuario nacional (Programado))*100

Descripción del Indicador

El porcentaje de participación del PIB agropecuario de Jalisco sobre el nacional. Representa la parte del total nacional en el área de producción agropecuaria que aporta el estado anualmente.

Tipo de Indicador	Estratégico	**Dimensión del Indicador**	Eficacia	**Año de Medición del Resultado**	2021
Cobertura	Estatal	**Frecuencia de Medición**	Anual		

Parámetros de semaforización

0	59.99	60.00	79.99	80.00	130

Meta Institucional	Meta Valor	Unidad de medida (meta valor)	Desagregado meta valor por género: Hombre	Mujer
100%	12	Porcentaje	0.00	0.00

Sentido del Indicador	Línea Base (meta valor)	Año (Línea base)	Tipo de Acumulación
Ascendente	12	2006	Suma

Resultados

Valor Programado	Avance de la Meta (4to trimestre)	% Avance de la Meta (4to trimestre)	Semáforo (4to trimestre)
N.P.	N.D.	N.D.	

	Valor programado	Avance de la meta		Valor programado	Avance de la meta
Enero	N.P.	N.D.	Julio	N.P.	N.D.
Febrero	N.P.	N.D.	Agosto	N.P.	N.D.
Marzo	N.P.	N.D.	Septiembre	N.P.	N.D.
Abril	N.P.	N.D.	Octubre	N.P.	N.D.
Mayo	N.P.	N.D.	Noviembre	N.P.	N.D.
Junio	N.P.	N.D.	Diciembre	N.P.	N.D.

Medios de verificación

Observaciones

1 El presente documento despliega la información perteneciente a los indicadores estratégicos y gestión de aquellos Programas presupuestarios que proveen de bienes y servicios que generan valor público a la ciudadania jalisciense.

2 Se muestra el número del Componente relacionado con el indicador.

GOBIERNO DEL ESTADO DE JALISCO
PRESUPUESTO DE EGRESOS PARA EL EJERCICIO FISCAL 2021
Ficha Técnica de Indicador
Sistema de Evaluación del Desempeño (SED)

Gobierno del Estado de Jalisco — **Seguimiento de Indicadores** — **Secretaria de la Hacienda Pública**

Datos del Programa [1]

Desarrollo de Obras Hidrológicas en el Estado

Eje: Desarrollo económico **Tema Central:** Desarrollo rural

¿Quien gasta?

09 Unidad Presupuestal	038 Unidad Responsable	00458 Unidad Ejecutora del Gasto
Secretaría de Agricultura y Desarrollo Rural	Fideicomiso Alianza para el Campo en el Estado de Jalisco (FACEJ)	Fideicomiso Alianza para el Campo en el Estado de Jalisco (FACEJ)

¿Para qué se gasta?

Finalidad	Función	Subfunción
Desarrollo Económico	Agropecuaria, Silvicultura, Pesca y Caza	Agropecuaria

Objetivos

Nivel	Clave Componente	Resumen Narrativo
Componente	03 [2]	Hectáreas de riego tecnificadas en distritos de riego.

Datos del Indicador

Denominación

Porcentaje de Obras de riego tecnificadas en Distritos de riego

Método de cálculo

(Número de obras de tecnificación de riego en Distritos (Realizado) / Número de obras de tecnificación de riego en Distritos (Programado))*100

Descripción del Indicador

Mide el número de obras de riego tecnificadas en distritos de riego

Tipo de Indicador	Gestión	**Dimensión del Indicador**	Eficacia	**Año de Medición del Resultado**	2021
Cobertura	Estatal	**Frecuencia de Medición**	Semestral		

Parámetros de semaforización

0	59.99	60.00	79.99	80.00	130

Meta Institucional	Meta Valor	Unidad de medida (meta valor)	Desagregado meta valor por género: Hombre	Desagregado meta valor por género: Mujer
100%	28	Obra	0.00	0.00

Sentido del Indicador	Línea Base (meta valor)	Año (Línea base)	Tipo de Acumulación
Ascendente	No disponible	No disponible	Suma

Resultados

Valor Programado	Avance de la Meta (4to trimestre)	% Avance de la Meta (4to trimestre)	Semáforo (4to trimestre)
28.00	11.00	39.3%	

	Valor programado	Avance de la meta		Valor programado	Avance de la meta
Enero	N.P.	N.D	Julio	N.P.	N.D
Febrero	N.P.	N.D	Agosto	N.P.	N.D
Marzo	N.P.	N.D	Septiembre	N.P.	N.D
Abril	N.P.	N.D	Octubre	N.P.	N.D
Mayo	N.P.	N.D	Noviembre	N.P.	N.D
Junio	14.00	0.00	Diciembre	14.00	11.00

Medios de verificación: En el sitio de la obra y documental en el expediente único de CONAGUA

Observaciones: Los productores desistieron y cancelaron las obras. No contaron con el recurso para poner la parte de los productores.

1 El presente documento despliega la información perteneciente a los indicadores estratégicos y gestión de aquellos Programas presupuestarios que proveen de bienes y servicios que generan valor público a la ciudadania jalisciense.

2 Se muestra el número del Componente relacionado con el indicador.

GOBIERNO DEL ESTADO DE JALISCO
PRESUPUESTO DE EGRESOS PARA EL EJERCICIO FISCAL 2021
Ficha Técnica de Indicador
Sistema de Evaluación del Desempeño (SED)

Gobierno del Estado de Jalisco — **Seguimiento de Indicadores** — **Secretaria de la Hacienda Pública**

Datos del Programa [1]

Desarrollo de Obras Hidrológicas en el Estado

Eje: Desarrollo económico **Tema Central:** Desarrollo rural

¿Quien gasta?

09 Unidad Presupuestal	038 Unidad Responsable	00458 Unidad Ejecutora del Gasto
Secretaría de Agricultura y Desarrollo Rural	Fideicomiso Alianza para el Campo en el Estado de Jalisco (FACEJ)	Fideicomiso Alianza para el Campo en el Estado de Jalisco (FACEJ)

¿Para qué se gasta?

Finalidad	Función	Subfunción
Desarrollo Económico	Agropecuaria, Silvicultura, Pesca y Caza	Agropecuaria

Objetivos

Nivel	Clave Componente	Resumen Narrativo
Actividad	03-01 [2]	Recepción de solicitudes de proyectos de Distritos de Riego

Datos del Indicador

Denominación

Porcentaje de solicitudes recibidas de Proyectos de Distritos de Riego

Método de cálculo

(Número de solicitudes de obras de tecnificación de riego en distritos (Realizado) / Número de solicitudes de obras de tecnificación de riego en distritos (Programado))*100

Descripción del Indicador

Mide el número de solicitudes recibidas de Proyectos de Distritos de Riego

Tipo de Indicador	Gestión	**Dimensión del Indicador**	Eficacia	**Año de Medición del Resultado**	2021
Cobertura	Estatal	**Frecuencia de Medición**	Semestral		

Parámetros de semaforización

0	59.99	60.00	79.99	80.00	130

Meta Institucional	Meta Valor	Unidad de medida (meta valor)	Desagregado meta valor por género: Hombre	Mujer
100%	28	Solicitud	0.00	0.00

Sentido del Indicador	Línea Base (meta valor)	Año (Línea base)	Tipo de Acumulación
Ascendente	No disponible	No disponible	Suma

Resultados

Valor Programado	Avance de la Meta (4to trimestre)	% Avance de la Meta (4to trimestre)	Semáforo (4to trimestre)
28.00	28.00	N.D	

	Valor programado	Avance de la meta		Valor programado	Avance de la meta
Enero	N.P.	N.D	Julio	N.P.	N.D
Febrero	N.P.	N.D	Agosto	14.00	4.00
Marzo	N.P.	N.D	Septiembre	N.P.	N.D
Abril	N.P.	N.D	Octubre	N.P.	N.D
Mayo	14.00	24.00	Noviembre	N.P.	N.D
Junio	N.P.	N.D	Diciembre	N.P.	N.D

Medios de verificación: En el sitio de la obra y documental en el expediente único de CONAGUA

Observaciones:

1 El presente documento despliega la información perteneciente a los indicadores estratégicos y gestión de aquellos Programas presupuestarios que proveen de bienes y servicios que generan valor público a la ciudadania jalisciense.

2 Se muestra el número del Componente relacionado con el indicador.

GOBIERNO DEL ESTADO DE JALISCO
PRESUPUESTO DE EGRESOS PARA EL EJERCICIO FISCAL 2021
Ficha Técnica de Indicador
Sistema de Evaluación del Desempeño (SED)

Gobierno del Estado de Jalisco — **Seguimiento de Indicadores** — **Secretaria de la Hacienda Pública**

Datos del Programa [1]

Desarrollo de Obras Hidrológicas en el Estado

Eje: Desarrollo económico **Tema Central:** Desarrollo rural

¿Quien gasta?

09 Unidad Presupuestal	038 Unidad Responsable	00458 Unidad Ejecutora del Gasto
Secretaría de Agricultura y Desarrollo Rural	Fideicomiso Alianza para el Campo en el Estado de Jalisco (FACEJ)	Fideicomiso Alianza para el Campo en el Estado de Jalisco (FACEJ)

¿Para qué se gasta?

Finalidad	Función	Subfunción
Desarrollo Económico	Agropecuaria, Silvicultura, Pesca y Caza	Agropecuaria

Objetivos

Nivel	Clave Componente	Resumen Narrativo
Actividad	03-03 [2]	Autorización de proyectos de Distrito de Riego

Datos del Indicador

Denominación

Porcentaje de proyectos autorizados de Distritos de Riego

Método de cálculo

(Número de proyectos de tecnificación de riego en Distritos (Realizado) / Número de proyectos de tecnificación de riego en Distritos (Programado))*100

Descripción del Indicador

Mide el número de proyectos autorizados de distritos de riego

Tipo de Indicador	Gestión	**Dimensión del Indicador**	Eficacia	**Año de Medición del Resultado**	2021
Cobertura	Estatal	**Frecuencia de Medición**	Semestral		

Parámetros de semaforización

0	59.99	60.00	79.99	80.00	130

Meta Institucional	Meta Valor	Unidad de medida (meta valor)	Desagregado meta valor por género: Hombre	Desagregado meta valor por género: Mujer
100%	28	Proyecto	0.00	0.00

Sentido del Indicador	Línea Base (meta valor)	Año (Línea base)	Tipo de Acumulación
Ascendente	No disponible	No disponible	Suma

Resultados

Valor Programado	Avance de la Meta (4to trimestre)	% Avance de la Meta (4to trimestre)	Semáforo (4to trimestre)
28.00	13.00	46.4%	

	Valor programado	Avance de la meta		Valor programado	Avance de la meta
Enero	N.P.	N.D	Julio	N.P.	N.D
Febrero	N.P.	N.D	Agosto	N.P.	N.D
Marzo	N.P.	N.D	Septiembre	N.P.	N.D
Abril	N.P.	N.D	Octubre	N.P.	N.D
Mayo	N.P.	N.D	Noviembre	N.P.	N.D
Junio	14.00	0.00	Diciembre	14.00	13.00

Medios de verificación: En el sitio de la obra y documental en el expediente único de CONAGUA

Observaciones: Los productores desistieron del apoyo por no contar con el recurso de la parte que les correspondia.

1 El presente documento despliega la información perteneciente a los indicadores estratégicos y gestión de aquellos Programas presupuestarios que proveen de bienes y servicios que generan valor público a la ciudadania jalisciense.

2 Se muestra el número del Componente relacionado con el indicador.

GOBIERNO DEL ESTADO DE JALISCO
PRESUPUESTO DE EGRESOS PARA EL EJERCICIO FISCAL 2021
Ficha Técnica de Indicador
Sistema de Evaluación del Desempeño (SED)

Gobierno del Estado de Jalisco — **Seguimiento de Indicadores** — **Secretaria de la Hacienda Pública**

Datos del Programa [1]

Desarrollo de Obras Hidrológicas en el Estado

Eje: Desarrollo económico **Tema Central:** Desarrollo rural

¿Quien gasta?

09 Unidad Presupuestal	038 Unidad Responsable	00458 Unidad Ejecutora del Gasto
Secretaría de Agricultura y Desarrollo Rural	Fideicomiso Alianza para el Campo en el Estado de Jalisco (FACEJ)	Fideicomiso Alianza para el Campo en el Estado de Jalisco (FACEJ)

¿Para qué se gasta?

Finalidad	Función	Subfunción
Desarrollo Económico	Agropecuaria, Silvicultura, Pesca y Caza	Agropecuaria

Objetivos

Nivel	Clave Componente	Resumen Narrativo
Componente	04 [2]	Hectáreas de riego tecnificadas en las unidades de riego.

Datos del Indicador

Denominación

Porcentaje de Obras de riego tecnificadas en Unidades de riego

Método de cálculo

(Número de obras de tecnificación de riego en Unidades (Realizado) / Número de obras de tecnificación de riego en Unidades (Programado))*100

Descripción del Indicador

Mide el número de obras de riego tecnificado en unidades de riego

Tipo de Indicador	Gestión	**Dimensión del Indicador**	Eficacia	**Año de Medición del Resultado**	2021
Cobertura	Estatal	**Frecuencia de Medición**	Semestral		

Parámetros de semaforización

0	59.99	60.00	79.99	80.00	130

Meta Institucional	Meta Valor	Unidad de medida (meta valor)	Desagregado meta valor por género: Hombre	Desagregado meta valor por género: Mujer
100%	21	Obra	0.00	0.00

Sentido del Indicador	Línea Base (meta valor)	Año (Línea base)	Tipo de Acumulación
Ascendente	No disponible	No disponible	Suma

Resultados

Valor Programado	Avance de la Meta (4to trimestre)	% Avance de la Meta (4to trimestre)	Semáforo (4to trimestre)
21.00	15.00	71.4%	

	Valor programado	Avance de la meta		Valor programado	Avance de la meta
Enero	N.P.	N.D	Julio	N.P.	N.D
Febrero	N.P.	N.D	Agosto	N.P.	N.D
Marzo	N.P.	N.D	Septiembre	N.P.	N.D
Abril	N.P.	N.D	Octubre	N.P.	N.D
Mayo	N.P.	N.D	Noviembre	N.P.	N.D
Junio	10.00	0.00	Diciembre	11.00	15.00

Medios de verificación: En el sitio de la obra y documental en el expediente único de CONAGUA

Observaciones:

1 El presente documento despliega la información perteneciente a los indicadores estratégicos y gestión de aquellos Programas presupuestarios que proveen de bienes y servicios que generan valor público a la ciudadania jalisciense.

2 Se muestra el número del Componente relacionado con el indicador.

GOBIERNO DEL ESTADO DE JALISCO
PRESUPUESTO DE EGRESOS PARA EL EJERCICIO FISCAL 2021
Ficha Técnica de Indicador
Sistema de Evaluación del Desempeño (SED)

Gobierno del Estado de Jalisco — **Seguimiento de Indicadores** — **Secretaria de la Hacienda Pública**

Datos del Programa [1]

Desarrollo de Obras Hidrológicas en el Estado

Eje: Desarrollo económico **Tema Central:** Desarrollo rural

¿Quien gasta?

09 Unidad Presupuestal	038 Unidad Responsable	00458 Unidad Ejecutora del Gasto
Secretaría de Agricultura y Desarrollo Rural	Fideicomiso Alianza para el Campo en el Estado de Jalisco (FACEJ)	Fideicomiso Alianza para el Campo en el Estado de Jalisco (FACEJ)

¿Para qué se gasta?

Finalidad	Función	Subfunción
Desarrollo Económico	Agropecuaria, Silvicultura, Pesca y Caza	Agropecuaria

Objetivos

Nivel	Clave Componente	Resumen Narrativo
Actividad	04-02 [2]	Recepción de solicitudes de proyectos de Unidades de Riego

Datos del Indicador

Denominación

Porcentaje de solicitudes recibidas de Proyectos de Unidades de Riego

Método de cálculo

(Número de solicitudes de obras de tecnificación de riego en unidades (Realizado) / Número de solicitudes de obras de tecnificación de riego en unidades (Programado))*100

Descripción del Indicador

Mide el número de solicitudes recibidas de Proyectos de Unidades de Riego

Tipo de Indicador	Gestión	**Dimensión del Indicador**	Eficacia	**Año de Medición del Resultado**	2021
Cobertura	Estatal	**Frecuencia de Medición**	Semestral		

Parámetros de semaforización

0	59.99	60.00	79.99	80.00	130

Meta Institucional	Meta Valor	Unidad de medida (meta valor)	Desagregado meta valor por género: Hombre	Mujer
100%	21	Solicitud	0.00	0.00

Sentido del Indicador	Línea Base (meta valor)	Año (Línea base)	Tipo de Acumulación
Ascendente	No disponible	No disponible	Suma

Resultados

Valor Programado	Avance de la Meta (4to trimestre)	% Avance de la Meta (4to trimestre)	Semáforo (4to trimestre)
21.00	23.00	N.D	

	Valor programado	Avance de la meta		Valor programado	Avance de la meta
Enero	N.P.	N.D	Julio	N.P.	N.D
Febrero	N.P.	N.D	Agosto	11.00	0.00
Marzo	N.P.	N.D	Septiembre	N.P.	N.D
Abril	N.P.	N.D	Octubre	N.P.	N.D
Mayo	10.00	23.00	Noviembre	N.P.	N.D
Junio	N.P.	N.D	Diciembre	N.P.	N.D

Medios de verificación: En el sitio de la obra y documental en el expediente único de CONAGUA

Observaciones:

1 El presente documento despliega la información perteneciente a los indicadores estratégicos y gestión de aquellos Programas presupuestarios que proveen de bienes y servicios que generan valor público a la ciudadania jalisciense.

2 Se muestra el número del Componente relacionado con el indicador.

GOBIERNO DEL ESTADO DE JALISCO
PRESUPUESTO DE EGRESOS PARA EL EJERCICIO FISCAL 2021
Ficha Técnica de Indicador
Sistema de Evaluación del Desempeño (SED)

Gobierno del Estado de Jalisco

Seguimiento de Indicadores

Secretaria de la Hacienda Pública

Datos del Programa [1]

Desarrollo de Obras Hidrológicas en el Estado

Eje: Desarrollo económico **Tema Central:** Desarrollo rural

¿Quien gasta?

09 Unidad Presupuestal	038 Unidad Responsable	00458 Unidad Ejecutora del Gasto
Secretaría de Agricultura y Desarrollo Rural	Fideicomiso Alianza para el Campo en el Estado de Jalisco (FACEJ)	Fideicomiso Alianza para el Campo en el Estado de Jalisco (FACEJ)

¿Para qué se gasta?

Finalidad	Función	Subfunción
Desarrollo Económico	Agropecuaria, Silvicultura, Pesca y Caza	Agropecuaria

Objetivos

Nivel	Clave Componente	Resumen Narrativo
Actividad	04-03 [2]	Autorización de proyectos de Unidades de Riego

Datos del Indicador

Denominación

Porcentaje de proyectos autorizados de Unidades de Riego

Método de cálculo

(Número de proyectos de tecnificación de riego en Unidades (Realizado) / Número de proyectos de tecnificación de riego en Unidades (Programado))*100

Descripción del Indicador

Mide el número de proyectos autorizados de unidades de riego

Tipo de Indicador	Gestión	**Dimensión del Indicador**	Eficacia	**Año de Medición del Resultado**	2021
Cobertura	Estatal	**Frecuencia de Medición**	Semestral		

Parámetros de semaforización

0	59.99	60.00	79.99	80.00	130

Meta Institucional	Meta Valor	Unidad de medida (meta valor)	Desagregado meta valor por género: Hombre	Desagregado meta valor por género: Mujer
100%	21	Proyecto	0.00	0.00

Sentido del Indicador	Línea Base (meta valor)	Año (Línea base)	Tipo de Acumulación
Ascendente	No disponible	No disponible	Suma

Resultados

Valor Programado	Avance de la Meta (4to trimestre)	% Avance de la Meta (4to trimestre)	Semáforo (4to trimestre)
21.00	15.00	71.4%	

	Valor programado	Avance de la meta		Valor programado	Avance de la meta
Enero	N.P.	N.D	Julio	N.P.	N.D
Febrero	N.P.	N.D	Agosto	N.P.	N.D
Marzo	N.P.	N.D	Septiembre	N.P.	N.D
Abril	N.P.	N.D	Octubre	N.P.	N.D
Mayo	N.P.	N.D	Noviembre	N.P.	N.D
Junio	10.00	0.00	Diciembre	11.00	15.00

Medios de verificación: En el sitio de la obra y documental en el expediente único de CONAGUA

Observaciones:

1 El presente documento despliega la información perteneciente a los indicadores estratégicos y gestión de aquellos Programas presupuestarios que proveen de bienes y servicios que generan valor público a la ciudadania jalisciense.

2 Se muestra el número del Componente relacionado con el indicador.

GOBIERNO DEL ESTADO DE JALISCO
PRESUPUESTO DE EGRESOS PARA EL EJERCICIO FISCAL 2021
Ficha Técnica de Indicador
Sistema de Evaluación del Desempeño (SED)

Gobierno del Estado de Jalisco — **Seguimiento de Indicadores** — **Secretaria de la Hacienda Pública**

Datos del Programa [1]

Estrategías para el fortalecimiento del desarrollo rural

Eje: Desarrollo económico **Tema Central:** Desarrollo rural

¿Quien gasta?

09 Unidad Presupuestal	038 Unidad Responsable	00458 Unidad Ejecutora del Gasto
Secretaría de Agricultura y Desarrollo Rural	Fideicomiso Alianza para el Campo en el Estado de Jalisco (FACEJ)	Fideicomiso Alianza para el Campo en el Estado de Jalisco (FACEJ)

¿Para qué se gasta?

Finalidad	Función	Subfunción
Desarrollo Económico	Agropecuaria, Silvicultura, Pesca y Caza	Agropecuaria

Objetivos

Nivel	Clave Componente	Resumen Narrativo
Fin	2	

Datos del Indicador

Denominación

Posición en el Índice de Competitividad Estatal del IMCO

Método de cálculo

(Posición en el Índice de Competitividad Estatal del IMCO (Realizado)/Posición en el Índice de Competitividad Estatal del IMCO (Programado))*100

Descripción del Indicador

El indicador mide la posición de los estados en El Índice de Competitividad Estatal (ICE)._x000D_ _x000D_ El ICE mide la capacidad de los estados para forjar, atraer y retener talento e inversiones. Un estado competitivo es aquel que consistentemente resulta atractivo para el talento y la inversión, lo que se traduce en mayor productividad y bienestar para sus habitantes._x000D_ Para medir esto, el Índice evalúa tanto las capacidades estructurales como coyunturales de los estados. El ICE está compuesto por indicadores, categorizados en 10 subíndices que evalúan distintas dimensiones de la competitividad de los 32 estados del país.

Tipo de Indicador	Estratégico	**Dimensión del Indicador**	Eficacia	**Año de Medición del Resultado**	2021
Cobertura	Estatal	**Frecuencia de Medición**	Bienal		

Parámetros de semaforización

130	80.00	79.99	60.00	59.99	0

Meta Institucional	Meta Valor	Unidad de medida (meta valor)	Desagregado meta valor por género: Hombre	Mujer
100%	5	Posición	0.00	0.00

Sentido del Indicador	Línea Base (meta valor)	Año (Línea base)	Tipo de Acumulación
Descendente	14	2006	Suma

Resultados

Valor Programado	Avance de la Meta (4to trimestre)	% Avance de la Meta (4to trimestre)	Semáforo (4to trimestre)
N.P.	N.D.	N.D.	

	Valor programado	Avance de la meta		Valor programado	Avance de la meta
Enero	N.P.	N.D.	Julio	N.P.	N.D.
Febrero	N.P.	N.D.	Agosto	N.P.	N.D.
Marzo	N.P.	N.D.	Septiembre	N.P.	N.D.
Abril	N.P.	N.D.	Octubre	N.P.	N.D.
Mayo	N.P.	N.D.	Noviembre	N.P.	N.D.
Junio	N.P.	N.D.	Diciembre	N.P.	N.D.

Medios de verificación: En el Sistema de Monitoreo de Indicadores del Desarrollo de Jalisco (MIDE Jalisco), para consulta abierta en https://seplan.app.jalisco.gob.mx/mide

Observaciones

1 El presente documento despliega la información perteneciente a los indicadores estratégicos y gestión de aquellos Programas presupuestarios que proveen de bienes y servicios que generan valor público a la ciudadania jalisciense.

2 Se muestra el número del Componente relacionado con el indicador.

GOBIERNO DEL ESTADO DE JALISCO
PRESUPUESTO DE EGRESOS PARA EL EJERCICIO FISCAL 2021
Ficha Técnica de Indicador
Sistema de Evaluación del Desempeño (SED)

Gobierno del Estado de Jalisco

Seguimiento de Indicadores

Secretaria de la Hacienda Pública

Datos del Programa [1]

Estrategías para el fortalecimiento del desarrollo rural

Eje: Desarrollo económico **Tema Central:** Desarrollo rural

¿Quien gasta?

09 Unidad Presupuestal	038 Unidad Responsable	00458 Unidad Ejecutora del Gasto
Secretaría de Agricultura y Desarrollo Rural	Fideicomiso Alianza para el Campo en el Estado de Jalisco (FACEJ)	Fideicomiso Alianza para el Campo en el Estado de Jalisco (FACEJ)

¿Para qué se gasta?

Finalidad	Función	Subfunción
Desarrollo Económico	Agropecuaria, Silvicultura, Pesca y Caza	Agropecuaria

Objetivos

Nivel	Clave Componente	Resumen Narrativo
Propósito	2	

Datos del Indicador

Denominación

Porcentaje de participación en el PIB agropecuario nacional

Método de cálculo

(Porcentaje de participación en el PIB agropecuario nacional (Realizado)/Porcentaje de participación en el PIB agropecuario nacional (Programado))*100

Descripción del Indicador

El porcentaje de participación del PIB agropecuario de Jalisco sobre el nacional. Representa la parte del total nacional en el área de producción agropecuaria que aporta el estado anualmente.

Tipo de Indicador	Estratégico	**Dimensión del Indicador**	Eficacia	**Año de Medición del Resultado**	2021
Cobertura	Estatal	**Frecuencia de Medición**	Anual		

Parámetros de semaforización

0	59.99	60.00	79.99	80.00	130



Meta Institucional	Meta Valor	Unidad de medida (meta valor)	Desagregado meta valor por género: Hombre	Mujer
100%	12	Porcentaje	0.00	0.00

Sentido del Indicador	Línea Base (meta valor)	Año (Línea base)	Tipo de Acumulación
Ascendente	12	2006	Suma

Resultados

Valor Programado	Avance de la Meta (4to trimestre)	% Avance de la Meta (4to trimestre)	Semáforo (4to trimestre)
N.P.	N.D.	N.D.	

	Valor programado	Avance de la meta		Valor programado	Avance de la meta
Enero	N.P.	N.D.	Julio	N.P.	N.D.
Febrero	N.P.	N.D.	Agosto	N.P.	N.D.
Marzo	N.P.	N.D.	Septiembre	N.P.	N.D.
Abril	N.P.	N.D.	Octubre	N.P.	N.D.
Mayo	N.P.	N.D.	Noviembre	N.P.	N.D.
Junio	N.P.	N.D.	Diciembre	N.P.	N.D.

Medios de verificación: En el Sistema de Monitoreo de Indicadores del Desarrollo de Jalsico (MIDE Jalsico), para consulta abierta en https://seplan.app.jalisco.gob.mx/mide

Observaciones

1 El presente documento despliega la información perteneciente a los indicadores estratégicos y gestión de aquellos Programas presupuestarios que proveen de bienes y servicios que generan valor público a la ciudadania jalisciense.

2 Se muestra el número del Componente relacionado con el indicador.

GOBIERNO DEL ESTADO DE JALISCO
PRESUPUESTO DE EGRESOS PARA EL EJERCICIO FISCAL 2021
Ficha Técnica de Indicador
Sistema de Evaluación del Desempeño (SED)

Gobierno del Estado de Jalisco

Seguimiento de Indicadores

Secretaria de la Hacienda Pública

Datos del Programa [1]

Estrategías para el fortalecimiento del desarrollo rural

Eje: Desarrollo económico **Tema Central:** Desarrollo rural

¿Quien gasta?

09 Unidad Presupuestal	038 Unidad Responsable	00458 Unidad Ejecutora del Gasto
Secretaría de Agricultura y Desarrollo Rural	Fideicomiso Alianza para el Campo en el Estado de Jalisco (FACEJ)	Fideicomiso Alianza para el Campo en el Estado de Jalisco (FACEJ)

¿Para qué se gasta?

Finalidad	Función	Subfunción
Desarrollo Económico	Agropecuaria, Silvicultura, Pesca y Caza	Agropecuaria

Objetivos

Nivel	Clave Componente	Resumen Narrativo
Componente	01 [2]	Proyectos apoyados para la consolidación de los centros de servicios ganaderos

Datos del Indicador

Denominación

Total de proyectos apoyados para la consolidación de los centros de servicios ganaderos

Método de cálculo

(Número de proyectos apoyados para la consolidación de los centros de servicios ganaderos (Realizado) / Número de proyectos apoyados para la consolidación de los centros de servicios ganaderos (Programado))*100

Descripción del Indicador

Mide el número de proyectos apoyados para la consolidación de los centros de servicios ganaderos

Tipo de Indicador	Gestión	**Dimensión del Indicador**	Eficacia	**Año de Medición del Resultado**	2021
Cobertura	Estatal	**Frecuencia de Medición**	Trimestral		

Parámetros de semaforización

0	59.99	60.00	79.99	80.00	130

Meta Institucional	Meta Valor	Unidad de medida (meta valor)	Desagregado meta valor por género: Hombre	Mujer
100%	10	Proyecto	0.00	0.00

Sentido del Indicador	Línea Base (meta valor)	Año (Línea base)	Tipo de Acumulación
Ascendente	No disponible	No disponible	Suma

Resultados

Valor Programado	Avance de la Meta (4to trimestre)	% Avance de la Meta (4to trimestre)	Semáforo (4to trimestre)
10.00	0.00	0.0%	

	Valor programado	Avance de la meta		Valor programado	Avance de la meta
Enero	N.P.	N.D	Julio	N.P.	N.D
Febrero	N.P.	N.D	Agosto	N.P.	N.D
Marzo	0.00	N.D	Septiembre	10.00	0.00
Abril	N.P.	N.D	Octubre	N.P.	N.D
Mayo	N.P.	N.D	Noviembre	N.P.	N.D
Junio	0.00	0.00	Diciembre	0.00	0.00

Medios de verificación: Informes y documentos emitidos. Avances físicos y financieros. Informe final de resultados y convenios de concertación suscritos con los(as) beneficiarios(as), Fideicomiso Alianza para el Campo del Estado de Jalisco. SADER

Observaciones: no se recibieron recursos para este programa

1 El presente documento despliega la información perteneciente a los indicadores estratégicos y gestión de aquellos Programas presupuestarios que proveen de bienes y servicios que generan valor público a la ciudadania jalisciense.

2 Se muestra el número del Componente relacionado con el indicador.

GOBIERNO DEL ESTADO DE JALISCO
PRESUPUESTO DE EGRESOS PARA EL EJERCICIO FISCAL 2021
Ficha Técnica de Indicador
Sistema de Evaluación del Desempeño (SED)

Gobierno del Estado de Jalisco — **Seguimiento de Indicadores** — **Secretaria de la Hacienda Pública**

Datos del Programa [1]

Estrategías para el fortalecimiento del desarrollo rural

Eje: Desarrollo económico **Tema Central:** Desarrollo rural

¿Quien gasta?

09 Unidad Presupuestal	038 Unidad Responsable	00458 Unidad Ejecutora del Gasto
Secretaría de Agricultura y Desarrollo Rural	Fideicomiso Alianza para el Campo en el Estado de Jalisco (FACEJ)	Fideicomiso Alianza para el Campo en el Estado de Jalisco (FACEJ)

¿Para qué se gasta?

Finalidad	Función	Subfunción
Desarrollo Económico	Agropecuaria, Silvicultura, Pesca y Caza	Agropecuaria

Objetivos

Nivel	Clave Componente	Resumen Narrativo
Actividad	01-01 [2]	Proyectos apoyados para la consolidación de los centros de servicios ganaderos

Datos del Indicador

Denominación

Total de solicitudes recibidas de proyectos para la consolidación de los centros de servicios ganaderos

Método de cálculo

(Número de solicitudes recibidas de proyectos para la consolidación de los centros de servicios ganaderos (Realizado) / Número de solicitudes recibidas de proyectos para la consolidación de los centros de servicios ganaderos (Programado))*100

Descripción del Indicador

Mide el número de solicitudes recibidas de proyectos para la consolidación de los centros de servicios ganaderos

Tipo de Indicador	Gestión	**Dimensión del Indicador**	Eficacia	**Año de Medición del Resultado**	2021
Cobertura	Estatal	**Frecuencia de Medición**	Trimestral		

Parámetros de semaforización

0	59.99	60.00	79.99	80.00	130

Meta Institucional	Meta Valor	Unidad de medida (meta valor)	Desagregado meta valor por género: Hombre	Desagregado meta valor por género: Mujer
100%	20	Solicitud	0.00	0.00

Sentido del Indicador	Línea Base (meta valor)	Año (Línea base)	Tipo de Acumulación
Ascendente	No disponible	No disponible	Suma

Resultados

Valor Programado	Avance de la Meta (4to trimestre)	% Avance de la Meta (4to trimestre)	Semáforo (4to trimestre)
20.00	0.00	0.0%	

	Valor programado	Avance de la meta		Valor programado	Avance de la meta
Enero	N.P.	N.D	Julio	N.P.	N.D
Febrero	N.P.	N.D	Agosto	N.P.	N.D
Marzo	0.00	N.D	Septiembre	20.00	0.00
Abril	N.P.	N.D	Octubre	N.P.	N.D
Mayo	N.P.	N.D	Noviembre	N.P.	N.D
Junio	0.00	0.00	Diciembre	0.00	0.00

Medios de verificación: Informes y documentos emitidos. Avances físicos y financieros. Informe final de resultados y convenios de concertación suscritos con los(as) beneficiarios(as), Fideicomiso Alianza para el Campo del Estado de Jalisco. SADER

Observaciones: No se aprobaron recursos para este proyecto.

1 El presente documento despliega la información perteneciente a los indicadores estratégicos y gestión de aquellos Programas presupuestarios que proveen de bienes y servicios que generan valor público a la ciudadania jalisciense.

2 Se muestra el número del Componente relacionado con el indicador.

GOBIERNO DEL ESTADO DE JALISCO
PRESUPUESTO DE EGRESOS PARA EL EJERCICIO FISCAL 2021
Ficha Técnica de Indicador
Sistema de Evaluación del Desempeño (SED)

Gobierno del Estado de Jalisco — **Seguimiento de Indicadores** — **Secretaria de la Hacienda Pública**

Datos del Programa [1]

Estrategías para el fortalecimiento del desarrollo rural

Eje: Desarrollo económico **Tema Central:** Desarrollo rural

¿Quien gasta?

09 Unidad Presupuestal	038 Unidad Responsable	00458 Unidad Ejecutora del Gasto
Secretaría de Agricultura y Desarrollo Rural	Fideicomiso Alianza para el Campo en el Estado de Jalisco (FACEJ)	Fideicomiso Alianza para el Campo en el Estado de Jalisco (FACEJ)

¿Para qué se gasta?

Finalidad	Función	Subfunción
Desarrollo Económico	Agropecuaria, Silvicultura, Pesca y Caza	Agropecuaria

Objetivos

Nivel	Clave Componente	Resumen Narrativo
Actividad	01-02 [2]	Proyectos apoyados para la consolidación de los centros de servicios ganaderos

Datos del Indicador

Denominación

Total de solicitudes dictaminadas de proyectos para la consolidación de los centros de servicios ganaderos

Método de cálculo

(Número de solicitudes dictaminadas de proyectos para la consolidación de los centros de servicios ganaderos (Realizado) / Número de solicitudes dictaminadas de proyectos para la consolidación de los centros de servicios ganaderos (Programado))*100

Descripción del Indicador

Mide el número de solicitudes dictaminadas de proyectos para la consolidación de los centros de servicios ganaderos

Tipo de Indicador	Gestión	**Dimensión del Indicador**	Eficacia	**Año de Medición del Resultado**	2021
Cobertura	Estatal	**Frecuencia de Medición**	Trimestral		

Parámetros de semaforización

0	59.99	60.00	79.99	80.00	130

Meta Institucional	Meta Valor	Unidad de medida (meta valor)	Desagregado meta valor por género: Hombre	Mujer
100%	20	Solicitud	0.00	0.00

Sentido del Indicador	Línea Base (meta valor)	Año (Línea base)	Tipo de Acumulación
Ascendente	No disponible	No disponible	Suma

Resultados

Valor Programado	Avance de la Meta (4to trimestre)	% Avance de la Meta (4to trimestre)	Semáforo (4to trimestre)
20.00	0.00	0.0%	

	Valor programado	Avance de la meta		Valor programado	Avance de la meta
Enero	N.P.	N.D	Julio	N.P.	N.D
Febrero	N.P.	N.D	Agosto	N.P.	N.D
Marzo	0.00	N.D	Septiembre	20.00	0.00
Abril	N.P.	N.D	Octubre	N.P.	N.D
Mayo	N.P.	N.D	Noviembre	N.P.	N.D
Junio	0.00	0.00	Diciembre	0.00	0.00

Medios de verificación: Informes y documentos emitidos. Avances físicos y financieros. Informe final de resultados y convenios de concertación suscritos con los(as) beneficiarios(as), Fideicomiso Alianza para el Campo del Estado de Jalisco. SADER

Observaciones: No se aprobaron recursos para este proyecto.

1 El presente documento despliega la información perteneciente a los indicadores estratégicos y gestión de aquellos Programas presupuestarios que proveen de bienes y servicios que generan valor público a la ciudadania jalisciense.

2 Se muestra el número del Componente relacionado con el indicador.

GOBIERNO DEL ESTADO DE JALISCO
PRESUPUESTO DE EGRESOS PARA EL EJERCICIO FISCAL 2021
Ficha Técnica de Indicador
Sistema de Evaluación del Desempeño (SED)

Gobierno del Estado de Jalisco — **Secretaria de la Hacienda Pública**

Seguimiento de Indicadores

Datos del Programa [1]

Estrategías para el fortalecimiento del desarrollo rural

Eje: Desarrollo económico **Tema Central:** Desarrollo rural

¿Quien gasta?

09 Unidad Presupuestal	038 Unidad Responsable	00458 Unidad Ejecutora del Gasto
Secretaría de Agricultura y Desarrollo Rural	Fideicomiso Alianza para el Campo en el Estado de Jalisco (FACEJ)	Fideicomiso Alianza para el Campo en el Estado de Jalisco (FACEJ)

¿Para qué se gasta?

Finalidad	Función	Subfunción
Desarrollo Económico	Agropecuaria, Silvicultura, Pesca y Caza	Agropecuaria

Objetivos

Nivel	Clave Componente		Resumen Narrativo
Componente	02	2	Proyectos apoyados para la remodelación y equipamiento de casas ejidales

Datos del Indicador

Denominación

Total de Proyectos apoyados para remodelación y equipamiento de casas ejidales

Método de cálculo

(Número de Proyectos apoyados para remodelación y equipamiento de casas ejidales (Realizado) / Número de Proyectos apoyados para remodelación y equipamiento de casas ejidales (Programado))*100

Descripción del Indicador

Mide el número de Proyectos apoyados para remodelación y equipamiento de casas ejidales

Tipo de Indicador	Gestión	**Dimensión del Indicador**	Eficacia	**Año de Medición del Resultado**	2021
Cobertura	Estatal	**Frecuencia de Medición**	Trimestral		

Parámetros de semaforización

0	59.99	60.00	79.99	80.00	130

Meta Institucional	Meta Valor	Unidad de medida (meta valor)	Desagregado meta valor por género: Hombre	Mujer
100%	20	Proyecto	0.00	0.00

Sentido del Indicador	Línea Base (meta valor)	Año (Línea base)	Tipo de Acumulación
Ascendente	No disponible	No disponible	Suma

Resultados

Valor Programado	Avance de la Meta (4to trimestre)	% Avance de la Meta (4to trimestre)	Semáforo (4to trimestre)
20.00	0.00	0.0%	

	Valor programado	Avance de la meta		Valor programado	Avance de la meta
Enero	N.P.	N.D	Julio	N.P.	N.D
Febrero	N.P.	N.D	Agosto	N.P.	N.D
Marzo	0.00	N.D	Septiembre	20.00	0.00
Abril	N.P.	N.D	Octubre	N.P.	N.D
Mayo	N.P.	N.D	Noviembre	N.P.	N.D
Junio	0.00	0.00	Diciembre	0.00	0.00

Medios de verificación: Informes y documentos emitidos. Avances físicos y financieros. Informe final de resultados y convenios de concertación suscritos con los(as) beneficiarios(as), Fideicomiso Alianza para el Campo del Estado de Jalisco. SADER

Observaciones: No se aprobaron recursos para este proyecto

1 El presente documento despliega la información perteneciente a los indicadores estratégicos y gestión de aquellos Programas presupuestarios que proveen de bienes y servicios que generan valor público a la ciudadania jalisciense.

2 Se muestra el número del Componente relacionado con el indicador.

GOBIERNO DEL ESTADO DE JALISCO
PRESUPUESTO DE EGRESOS PARA EL EJERCICIO FISCAL 2021
Ficha Técnica de Indicador
Sistema de Evaluación del Desempeño (SED)

Gobierno del Estado de Jalisco — **Seguimiento de Indicadores** — **Secretaria de la Hacienda Pública**

Datos del Programa [1]

Estrategías para el fortalecimiento del desarrollo rural

Eje: Desarrollo económico **Tema Central:** Desarrollo rural

¿Quien gasta?

09 Unidad Presupuestal	038 Unidad Responsable	00458 Unidad Ejecutora del Gasto
Secretaría de Agricultura y Desarrollo Rural	Fideicomiso Alianza para el Campo en el Estado de Jalisco (FACEJ)	Fideicomiso Alianza para el Campo en el Estado de Jalisco (FACEJ)

¿Para qué se gasta?

Finalidad	Función	Subfunción
Desarrollo Económico	Agropecuaria, Silvicultura, Pesca y Caza	Agropecuaria

Objetivos

Nivel	Clave Componente	Resumen Narrativo
Actividad	02-03 [2]	Proyectos apoyados para remodelación y equipamiento de casas ejidales

Datos del Indicador

Denominación

Total de solicitudes recibidas de proyectos para remodelación y equipamiento de casas ejidales

Método de cálculo

(Número de solicitudes recibidas de proyectos para remodelación y equipamiento de casas ejidales (Realizado) / Número de solicitudes recibidas de proyectos para remodelación y equipamiento de casas ejidales (Programado))*100

Descripción del Indicador

Mide el número de solicitudes recibidas de proyectos para remodelación y equipamiento de casas ejidales

Tipo de Indicador	Gestión	**Dimensión del Indicador**	Eficacia	**Año de Medición del Resultado**	2021
Cobertura	Estatal	**Frecuencia de Medición**	Trimestral		

Parámetros de semaforización

0	59.99	60.00	79.99	80.00	130

Meta Institucional	Meta Valor	Unidad de medida (meta valor)	Desagregado meta valor por género: Hombre	Mujer
100%	40	Solicitud	0.00	0.00

Sentido del Indicador	Línea Base (meta valor)	Año (Línea base)	Tipo de Acumulación
Ascendente	No disponible	No disponible	Suma

Resultados

Valor Programado	Avance de la Meta (4to trimestre)	% Avance de la Meta (4to trimestre)	Semáforo (4to trimestre)
40.00	0.00	0.0%	

	Valor programado	Avance de la meta		Valor programado	Avance de la meta
Enero	N.P.	N.D	Julio	N.P.	N.D
Febrero	N.P.	N.D	Agosto	N.P.	N.D
Marzo	0.00	N.D	Septiembre	40.00	0.00
Abril	N.P.	N.D	Octubre	N.P.	N.D
Mayo	N.P.	N.D	Noviembre	N.P.	N.D
Junio	0.00	0.00	Diciembre	0.00	0.00

Medios de verificación: Informes y documentos emitidos. Avances físicos y financieros. Informe final de resultados y convenios de concertación suscritos con los(as) beneficiarios(as), Fideicomiso Alianza para el Campo del Estado de Jalisco. SADER

Observaciones: No se aprobaron recursos para este proyecto.

1 El presente documento despliega la información perteneciente a los indicadores estratégicos y gestión de aquellos Programas presupuestarios que proveen de bienes y servicios que generan valor público a la ciudadania jalisciense.

2 Se muestra el número del Componente relacionado con el indicador.

GOBIERNO DEL ESTADO DE JALISCO
PRESUPUESTO DE EGRESOS PARA EL EJERCICIO FISCAL 2021
Ficha Técnica de Indicador
Sistema de Evaluación del Desempeño (SED)

Gobierno del Estado de Jalisco — **Seguimiento de Indicadores** — **Secretaria de la Hacienda Pública**

Datos del Programa [1]

Estrategías para el fortalecimiento del desarrollo rural

Eje: Desarrollo económico **Tema Central:** Desarrollo rural

¿Quien gasta?

09 Unidad Presupuestal	038 Unidad Responsable	00458 Unidad Ejecutora del Gasto
Secretaría de Agricultura y Desarrollo Rural	Fideicomiso Alianza para el Campo en el Estado de Jalisco (FACEJ)	Fideicomiso Alianza para el Campo en el Estado de Jalisco (FACEJ)

¿Para qué se gasta?

Finalidad	Función	Subfunción
Desarrollo Económico	Agropecuaria, Silvicultura, Pesca y Caza	Agropecuaria

Objetivos

Nivel	Clave Componente	Resumen Narrativo
Actividad	02-04 [2]	Proyectos apoyados para remodelación y equipamiento de casas ejidales

Datos del Indicador

Denominación

Total de solicitudes dictaminadas de proyectos para remodelación y equipamiento de casas ejidales

Método de cálculo

(Número de solicitudes dictaminadas de proyectos para remodelación y equipamiento de casas ejidales (Realizado) / Número de solicitudes dictaminadas de proyectos para remodelación y equipamiento de casas ejidales (Programado))*100

Descripción del Indicador

Mide el número de solicitudes dictaminadas de proyectos para remodelación y equipamiento de casas ejidales

Tipo de Indicador	Gestión	**Dimensión del Indicador**	Eficacia	**Año de Medición del Resultado**	2021
Cobertura	Estatal	**Frecuencia de Medición**	Trimestral		

Parámetros de semaforización

0	59.99	60.00	79.99	80.00	130

Meta Institucional	Meta Valor	Unidad de medida (meta valor)	Desagregado meta valor por género: Hombre	Desagregado meta valor por género: Mujer
100%	40	Solicitud	0.00	0.00

Sentido del Indicador	Línea Base (meta valor)	Año (Línea base)	Tipo de Acumulación
Ascendente	No disponible	No disponible	Suma

Resultados

Valor Programado	Avance de la Meta (4to trimestre)	% Avance de la Meta (4to trimestre)	Semáforo (4to trimestre)
40.00	0.00	0.0%	

	Valor programado	Avance de la meta		Valor programado	Avance de la meta
Enero	N.P.	N.D	Julio	N.P.	N.D
Febrero	N.P.	N.D	Agosto	N.P.	N.D
Marzo	0.00	N.D	Septiembre	40.00	0.00
Abril	N.P.	N.D	Octubre	N.P.	N.D
Mayo	N.P.	N.D	Noviembre	N.P.	N.D
Junio	0.00	0.00	Diciembre	0.00	0.00

Medios de verificación: Informes y documentos emitidos. Avances físicos y financieros. Informe final de resultados y convenios de concertación suscritos con los(as) beneficiarios(as), Fideicomiso Alianza para el Campo del Estado de Jalisco. SADER

Observaciones: No se aprobaron recursos para este proyecto.

1 El presente documento despliega la información perteneciente a los indicadores estratégicos y gestión de aquellos Programas presupuestarios que proveen de bienes y servicios que generan valor público a la ciudadania jalisciense.

2 Se muestra el número del Componente relacionado con el indicador.

GOBIERNO DEL ESTADO DE JALISCO
PRESUPUESTO DE EGRESOS PARA EL EJERCICIO FISCAL 2021
Ficha Técnica de Indicador
Sistema de Evaluación del Desempeño (SED)

Gobierno del Estado de Jalisco — **Seguimiento de Indicadores** — **Secretaria de la Hacienda Pública**

Datos del Programa [1]

Estrategías para el fortalecimiento del desarrollo rural

Eje: Desarrollo económico **Tema Central:** Desarrollo rural

¿Quien gasta?

09 Unidad Presupuestal	038 Unidad Responsable	00458 Unidad Ejecutora del Gasto
Secretaría de Agricultura y Desarrollo Rural	Fideicomiso Alianza para el Campo en el Estado de Jalisco (FACEJ)	Fideicomiso Alianza para el Campo en el Estado de Jalisco (FACEJ)

¿Para qué se gasta?

Finalidad	Función	Subfunción
Desarrollo Económico	Agropecuaria, Silvicultura, Pesca y Caza	Agropecuaria

Objetivos

Nivel	Clave Componente		Resumen Narrativo
Componente	03	2	Proyectos apoyados para el fortalecimiento de la identidad y la comercialización de productos del campo

Datos del Indicador

Denominación

Total de Proyectos apoyados para el fortalecimiento de la identidad y la comercialización de productos del campo

Método de cálculo

(Número de Proyectos apoyados para el fortalecimiento de la identidad y la comercialización de productos del campo (Realizado) / Número de Proyectos apoyados para el fortalecimiento de la identidad y la comercialización de productos del campo (Programado))*100

Descripción del Indicador

Mide le número de Proyectos apoyados para el fortalecimiento de la identidad y la comercialización de productos del campo

Tipo de Indicador	Gestión	**Dimensión del Indicador**	Eficacia	**Año de Medición del Resultado**	2021
Cobertura	Estatal	**Frecuencia de Medición**	Trimestral		

Parámetros de semaforización

0	59.99	60.00	79.99	80.00	130

Meta Institucional	Meta Valor	Unidad de medida (meta valor)	Desagregado meta valor por género: Hombre	Mujer
100%	8	Proyecto	0.00	0.00

Sentido del Indicador	Línea Base (meta valor)	Año (Línea base)	Tipo de Acumulación
Ascendente	No disponible	No disponible	Suma

Resultados

Valor Programado	Avance de la Meta (4to trimestre)	% Avance de la Meta (4to trimestre)	Semáforo (4to trimestre)
8.00	2.00	25.0%	

	Valor programado	Avance de la meta		Valor programado	Avance de la meta
Enero	N.P.	N.D	Julio	N.P.	N.D
Febrero	N.P.	N.D	Agosto	N.P.	N.D
Marzo	0.00	N.D	Septiembre	8.00	2.00
Abril	N.P.	N.D	Octubre	N.P.	N.D
Mayo	N.P.	N.D	Noviembre	N.P.	N.D
Junio	0.00	0.00	Diciembre	0.00	0.00

Medios de verificación: Informes y documentos emitidos. Avances físicos y financieros. Informe final de resultados y convenios de concertación suscritos con los(as) beneficiarios(as), Fideicomiso Alianza para el Campo del Estado de Jalisco. SADER

Observaciones: Solo se aprobaron 2 proyectos de comercialización

1 El presente documento despliega la información perteneciente a los indicadores estratégicos y gestión de aquellos Programas presupuestarios que proveen de bienes y servicios que generan valor público a la ciudadania jalisciense.

2 Se muestra el número del Componente relacionado con el indicador.

GOBIERNO DEL ESTADO DE JALISCO
PRESUPUESTO DE EGRESOS PARA EL EJERCICIO FISCAL 2021
Ficha Técnica de Indicador
Sistema de Evaluación del Desempeño (SED)

Gobierno del Estado de Jalisco — **Seguimiento de Indicadores** — **Secretaria de la Hacienda Pública**

Datos del Programa [1]

Estrategías para el fortalecimiento del desarrollo rural

Eje: Desarrollo económico **Tema Central:** Desarrollo rural

¿Quien gasta?

09 Unidad Presupuestal	038 Unidad Responsable	00458 Unidad Ejecutora del Gasto
Secretaría de Agricultura y Desarrollo Rural	Fideicomiso Alianza para el Campo en el Estado de Jalisco (FACEJ)	Fideicomiso Alianza para el Campo en el Estado de Jalisco (FACEJ)

¿Para qué se gasta?

Finalidad	Función	Subfunción
Desarrollo Económico	Agropecuaria, Silvicultura, Pesca y Caza	Agropecuaria

Objetivos

Nivel	Clave Componente		Resumen Narrativo
Actividad	03-05	2	Proyectos apoyados para el fortalecimiento de la identidad y la comercialización de productos del campo

Datos del Indicador

Denominación

Total de solicitudes recibidas de proyectos para el fortalecimiento de la identidad y la comercialización de productos del campo

Método de cálculo

(Número de solicitudes recibidas de proyectos para el fortalecimiento de la identidad y la comercialización de productos del campo (Realizado) / Número de solicitudes recibidas de proyectos para el fortalecimiento de la identidad y la comercialización de productos del campo (Programado))*100

Descripción del Indicador

Mide el número de solicitudes recibidas de proyectos para el fortalecimiento de la identidad y la comercialización de productos del campo

Tipo de Indicador	Gestión	**Dimensión del Indicador**	Eficacia	**Año de Medición del Resultado**	2021
Cobertura	Estatal	**Frecuencia de Medición**	Trimestral		

Parámetros de semaforización

0	59.99	60.00	79.99	80.00	130

Meta Institucional	Meta Valor	Unidad de medida (meta valor)	Desagregado meta valor por género: Hombre	Mujer
100%	15	Solicitud	0.00	0.00

Sentido del Indicador	Línea Base (meta valor)	Año (Línea base)	Tipo de Acumulación
Ascendente	No disponible	No disponible	Suma

Resultados

Valor Programado	Avance de la Meta (4to trimestre)	% Avance de la Meta (4to trimestre)	Semáforo (4to trimestre)
15.00	2.00	13.3%	

	Valor programado	Avance de la meta		Valor programado	Avance de la meta
Enero	N.P.	N.D	Julio	N.P.	N.D
Febrero	N.P.	N.D	Agosto	N.P.	N.D
Marzo	0.00	N.D	Septiembre	15.00	2.00
Abril	N.P.	N.D	Octubre	N.P.	N.D
Mayo	N.P.	N.D	Noviembre	N.P.	N.D
Junio	0.00	0.00	Diciembre	0.00	0.00

Medios de verificación: Informes y documentos emitidos. Avances físicos y financieros. Informe final de resultados y convenios de concertación suscritos con los(as) beneficiarios(as), Fideicomiso Alianza para el Campo del Estado de Jalisco. SADER

Observaciones: Sólo se aprobaron 2 proyectos de comercialización

1 El presente documento despliega la información perteneciente a los indicadores estratégicos y gestión de aquellos Programas presupuestarios que proveen de bienes y servicios que generan valor público a la ciudadania jalisciense.

2 Se muestra el número del Componente relacionado con el indicador.

GOBIERNO DEL ESTADO DE JALISCO
PRESUPUESTO DE EGRESOS PARA EL EJERCICIO FISCAL 2021
Ficha Técnica de Indicador
Sistema de Evaluación del Desempeño (SED)

Gobierno del Estado de Jalisco — **Seguimiento de Indicadores** — **Secretaria de la Hacienda Pública**

Datos del Programa [1]

Estrategías para el fortalecimiento del desarrollo rural

Eje: Desarrollo económico **Tema Central:** Desarrollo rural

¿Quien gasta?

09 Unidad Presupuestal	038 Unidad Responsable	00458 Unidad Ejecutora del Gasto
Secretaría de Agricultura y Desarrollo Rural	Fideicomiso Alianza para el Campo en el Estado de Jalisco (FACEJ)	Fideicomiso Alianza para el Campo en el Estado de Jalisco (FACEJ)

¿Para qué se gasta?

Finalidad	Función	Subfunción
Desarrollo Económico	Agropecuaria, Silvicultura, Pesca y Caza	Agropecuaria

Objetivos

Nivel	Clave Componente		Resumen Narrativo
Actividad	03-06	2	Proyectos apoyados para el fortalecimiento de la identidad y la comercialización de productos del campo

Datos del Indicador

Denominación

Total de solicitudes dictaminadas de proyectos para el fortalecimiento de la identidad y la comercialización de productos del campo

Método de cálculo

(Número de solicitudes dictaminadas de proyectos para el fortalecimiento de la identidad y la comercialización de productos del campo (Realizado) / Número de solicitudes dictaminadas de proyectos para el fortalecimiento de la identidad y la comercialización de productos del campo (Programado))*100

Descripción del Indicador

Mide el número de solicitudes dictaminadas de proyectos para el fortalecimiento de la identidad y la comercialización de productos del campo

Tipo de Indicador	Gestión	**Dimensión del Indicador**	Eficacia	**Año de Medición del Resultado**	2021
Cobertura	Estatal	**Frecuencia de Medición**	Trimestral		

Parámetros de semaforización

0	59.99	60.00	79.99	80.00	130

Meta Institucional	Meta Valor	Unidad de medida (meta valor)	Desagregado meta valor por género: Hombre	Mujer
100%	15	Solicitud	0.00	0.00

Sentido del Indicador	Línea Base (meta valor)	Año (Línea base)	Tipo de Acumulación
Ascendente	No disponible	No disponible	Suma

Resultados

Valor Programado	Avance de la Meta (4to trimestre)	% Avance de la Meta (4to trimestre)	Semáforo (4to trimestre)
15.00	2.00	13.3%	

	Valor programado	Avance de la meta		Valor programado	Avance de la meta
Enero	N.P.	N.D	Julio	N.P.	N.D
Febrero	N.P.	N.D	Agosto	N.P.	N.D
Marzo	0.00	N.D	Septiembre	15.00	2.00
Abril	N.P.	N.D	Octubre	N.P.	N.D
Mayo	N.P.	N.D	Noviembre	N.P.	N.D
Junio	0.00	0.00	Diciembre	0.00	0.00

Medios de verificación: Informes y documentos emitidos. Avances físicos y financieros. Informe final de resultados y convenios de concertación suscritos con los(as) beneficiarios(as), Fideicomiso Alianza para el Campo del Estado de Jalisco. SADER

Observaciones: Solo se aprobaron 2 proyectos de comercialización

1 El presente documento despliega la información perteneciente a los indicadores estratégicos y gestión de aquellos Programas presupuestarios que proveen de bienes y servicios que generan valor público a la ciudadania jalisciense.

2 Se muestra el número del Componente relacionado con el indicador.

GOBIERNO DEL ESTADO DE JALISCO
PRESUPUESTO DE EGRESOS PARA EL EJERCICIO FISCAL 2021
Ficha Técnica de Indicador
Sistema de Evaluación del Desempeño (SED)

Gobierno del Estado de Jalisco | **Seguimiento de Indicadores** | **Secretaria de la Hacienda Pública**

Datos del Programa [1]

Estrategías para el fortalecimiento del desarrollo rural

Eje: Desarrollo económico **Tema Central:** Desarrollo rural

¿Quien gasta?

09 Unidad Presupuestal	038 Unidad Responsable	00458 Unidad Ejecutora del Gasto
Secretaría de Agricultura y Desarrollo Rural	Fideicomiso Alianza para el Campo en el Estado de Jalisco (FACEJ)	Fideicomiso Alianza para el Campo en el Estado de Jalisco (FACEJ)

¿Para qué se gasta?

Finalidad	Función	Subfunción
Desarrollo Económico	Agropecuaria, Silvicultura, Pesca y Caza	Agropecuaria

Objetivos

Nivel	Clave Componente	Resumen Narrativo
Componente	04 [2]	Proyectos apoyados en el sector lechero

Datos del Indicador

Denominación

Total de Proyectos apoyados para el fortalecimiento al sector lechero

Método de cálculo

(Número de Proyectos apoyados para el fortalecimiento al sector lechero (Realizado) / Número de Proyectos apoyados para el fortalecimiento al sector lechero (Programado))*100

Descripción del Indicador

Mide el número de Proyectos apoyados para el fortalecimiento al sector lechero

Tipo de Indicador	Gestión	**Dimensión del Indicador**	Eficacia	**Año de Medición del Resultado**	2021
Cobertura	Estatal	**Frecuencia de Medición**	Trimestral		

Parámetros de semaforización

0	59.99	60.00	79.99	80.00	130

Meta Institucional	Meta Valor	Unidad de medida (meta valor)	Desagregado meta valor por género: Hombre	Mujer
100%	2	Proyecto	0.00	0.00

Sentido del Indicador	Línea Base (meta valor)	Año (Línea base)	Tipo de Acumulación
Ascendente	No disponible	No disponible	Suma

Resultados

Valor Programado	Avance de la Meta (4to trimestre)	% Avance de la Meta (4to trimestre)	Semáforo (4to trimestre)
2.00	2.00	100.0%	

	Valor programado	Avance de la meta		Valor programado	Avance de la meta
Enero	N.P.	N.D	Julio	N.P.	N.D
Febrero	N.P.	N.D	Agosto	N.P.	N.D
Marzo	0.00	N.D	Septiembre	2.00	0.00
Abril	N.P.	N.D	Octubre	N.P.	N.D
Mayo	N.P.	N.D	Noviembre	N.P.	N.D
Junio	0.00	0.00	Diciembre	0.00	2.00

Medios de verificación: Informes y documentos emitidos. Avances físicos y financieros. Informe final de resultados y convenios de concertación suscritos con los(as) beneficiarios(as), Fideicomiso Alianza para el Campo del Estado de Jalisco. SADER

Observaciones:

1 El presente documento despliega la información perteneciente a los indicadores estratégicos y gestión de aquellos Programas presupuestarios que proveen de bienes y servicios que generan valor público a la ciudadania jalisciense.

2 Se muestra el número del Componente relacionado con el indicador.

GOBIERNO DEL ESTADO DE JALISCO
PRESUPUESTO DE EGRESOS PARA EL EJERCICIO FISCAL 2021
Ficha Técnica de Indicador
Sistema de Evaluación del Desempeño (SED)

Gobierno del Estado de Jalisco — **Seguimiento de Indicadores** — **Secretaria de la Hacienda Pública**

Datos del Programa [1]

Estrategías para el fortalecimiento del desarrollo rural

Eje: Desarrollo económico **Tema Central:** Desarrollo rural

¿Quien gasta?

09 Unidad Presupuestal	038 Unidad Responsable	00458 Unidad Ejecutora del Gasto
Secretaría de Agricultura y Desarrollo Rural	Fideicomiso Alianza para el Campo en el Estado de Jalisco (FACEJ)	Fideicomiso Alianza para el Campo en el Estado de Jalisco (FACEJ)

¿Para qué se gasta?

Finalidad	Función	Subfunción
Desarrollo Económico	Agropecuaria, Silvicultura, Pesca y Caza	Agropecuaria

Objetivos

Nivel	Clave Componente	Resumen Narrativo
Actividad	04-07 [2]	Proyectos apoyados para el fortalecimiento al sector lechero

Datos del Indicador

Denominación

Total de solicitudes recibidas de proyectos para el fortalecimiento al sector lechero

Método de cálculo

(Número de solicitudes recibidas de proyectos para el fortalecimiento al sector lechero (Realizado) / Número de solicitudes recibidas de proyectos para el fortalecimiento al sector lechero (Programado))*100

Descripción del Indicador

Mide el número de solicitudes recibidas de proyectos para el fortalecimiento al sector lechero

Tipo de Indicador	Gestión	**Dimensión del Indicador**	Eficacia	**Año de Medición del Resultado**	2021
Cobertura	Estatal	**Frecuencia de Medición**	Trimestral		

Parámetros de semaforización

0	59.99	60.00	79.99	80.00	130

Meta Institucional	Meta Valor	Unidad de medida (meta valor)	Desagregado meta valor por género: Hombre	Mujer
100%	5	Solicitud	0.00	0.00

Sentido del Indicador	Línea Base (meta valor)	Año (Línea base)	Tipo de Acumulación
Ascendente	No disponible	No disponible	Suma

Resultados

Valor Programado	Avance de la Meta (4to trimestre)	% Avance de la Meta (4to trimestre)	Semáforo (4to trimestre)
5.00	2.00	40.0%	

	Valor programado	Avance de la meta		Valor programado	Avance de la meta
Enero	N.P.	N.D	Julio	N.P.	N.D
Febrero	N.P.	N.D	Agosto	N.P.	N.D
Marzo	0.00	N.D	Septiembre	5.00	0.00
Abril	N.P.	N.D	Octubre	N.P.	N.D
Mayo	N.P.	N.D	Noviembre	N.P.	N.D
Junio	0.00	0.00	Diciembre	0.00	2.00

Medios de verificación: Informes y documentos emitidos. Avances físicos y financieros. Informe final de resultados y convenios de concertación suscritos con los(as) beneficiarios(as), Fideicomiso Alianza para el Campo del Estado de Jalisco. SADER

Observaciones: Solo se aprobaron 2 proyectos de ganadería

1 El presente documento despliega la información perteneciente a los indicadores estratégicos y gestión de aquellos Programas presupuestarios que proveen de bienes y servicios que generan valor público a la ciudadania jalisciense.

2 Se muestra el número del Componente relacionado con el indicador.

GOBIERNO DEL ESTADO DE JALISCO
PRESUPUESTO DE EGRESOS PARA EL EJERCICIO FISCAL 2021
Ficha Técnica de Indicador
Sistema de Evaluación del Desempeño (SED)

Gobierno del Estado de Jalisco

Seguimiento de Indicadores

Secretaria de la Hacienda Pública

Datos del Programa [1]

Estrategías para el fortalecimiento del desarrollo rural

Eje: Desarrollo económico **Tema Central:** Desarrollo rural

¿Quien gasta?

09 Unidad Presupuestal	038 Unidad Responsable	00458 Unidad Ejecutora del Gasto
Secretaría de Agricultura y Desarrollo Rural	Fideicomiso Alianza para el Campo en el Estado de Jalisco (FACEJ)	Fideicomiso Alianza para el Campo en el Estado de Jalisco (FACEJ)

¿Para qué se gasta?

Finalidad	Función	Subfunción
Desarrollo Económico	Agropecuaria, Silvicultura, Pesca y Caza	Agropecuaria

Objetivos

Nivel	Clave Componente	Resumen Narrativo
Actividad	04-08 [2]	Proyectos apoyados para el fortalecimiento al sector lechero

Datos del Indicador

Denominación

Total de solicitudes dictaminadas de proyectos para el fortalecimiento al sector lechero

Método de cálculo

(Número de solicitudes dictaminadas de proyectos para el fortalecimiento al sector lechero (Realizado) / Número de solicitudes dictaminadas de proyectos para el fortalecimiento al sector lechero (Programado))*100

Descripción del Indicador

Mide el número de solicitudes dictaminadas de proyectos para el fortalecimiento al sector lechero

Tipo de Indicador	Gestión	**Dimensión del Indicador**	Eficacia	**Año de Medición del Resultado**	2021
Cobertura	Estatal	**Frecuencia de Medición**	Trimestral		

Parámetros de semaforización

0	59.99	60.00	79.99	80.00	130

Meta Institucional	Meta Valor	Unidad de medida (meta valor)	Desagregado meta valor por género: Hombre	Mujer
100%	5	Solicitud	0.00	0.00

Sentido del Indicador	Línea Base (meta valor)	Año (Línea base)	Tipo de Acumulación
Ascendente	No disponible	No disponible	Suma

Resultados

Valor Programado	Avance de la Meta (4to trimestre)	% Avance de la Meta (4to trimestre)	Semáforo (4to trimestre)
5.00	2.00	40.0%	

	Valor programado	Avance de la meta		Valor programado	Avance de la meta
Enero	N.P.	N.D	Julio	N.P.	N.D
Febrero	N.P.	N.D	Agosto	N.P.	N.D
Marzo	0.00	N.D	Septiembre	5.00	0.00
Abril	N.P.	N.D	Octubre	N.P.	N.D
Mayo	N.P.	N.D	Noviembre	N.P.	N.D
Junio	0.00	0.00	Diciembre	0.00	2.00

Medios de verificación: Informes y documentos emitidos. Avances físicos y financieros. Informe final de resultados y convenios de concertación suscritos con los(as) beneficiarios(as), Fideicomiso Alianza para el Campo del Estado de Jalisco. SADER

Observaciones: Solo se aprobaron 2 proyectos de ganadería.

1 El presente documento despliega la información perteneciente a los indicadores estratégicos y gestión de aquellos Programas presupuestarios que proveen de bienes y servicios que generan valor público a la ciudadania jalisciense.

2 Se muestra el número del Componente relacionado con el indicador.

GOBIERNO DEL ESTADO DE JALISCO
PRESUPUESTO DE EGRESOS PARA EL EJERCICIO FISCAL 2021
Ficha Técnica de Indicador
Sistema de Evaluación del Desempeño (SED)

Gobierno del Estado de Jalisco — **Seguimiento de Indicadores** — **Secretaria de la Hacienda Pública**

Datos del Programa [1]

Programa de Concurrencia

Eje: Desarrollo económico **Tema Central:** Desarrollo rural

¿Quien gasta?

09 Unidad Presupuestal	038 Unidad Responsable	00458 Unidad Ejecutora del Gasto
Secretaría de Agricultura y Desarrollo Rural	Fideicomiso Alianza para el Campo en el Estado de Jalisco (FACEJ)	Fideicomiso Alianza para el Campo en el Estado de Jalisco (FACEJ)

¿Para qué se gasta?

Finalidad	Función	Subfunción
Desarrollo Económico	Agropecuaria, Silvicultura, Pesca y Caza	Agropecuaria

Objetivos

Nivel	Clave Componente	Resumen Narrativo
Fin	2	Contribuir a la consolidación de Jalisco como líder nacional en aportación de valor económico y social, mediante la integración de la ciencia y la tecnología al desarrollo de cadenas productivas estratégicas que impulsen el capital humano, creativo y emprendedor de nuestra población, así como el aprovechamiento de los recursos naturales de todas nuestras regiones de manera responsable, incluyente y sostenible.

Datos del Indicador

Denominación

Posición en el Índice de Competitividad Estatal del IMCO

Método de cálculo

(Posición en el Índice de Competitividad Estatal del IMCO (Realizado)/Posición en el Índice de Competitividad Estatal del IMCO (Programado))*100

Descripción del Indicador

El indicador mide la posición de los estados en El Índice de Competitividad Estatal (ICE)._x000D_ _x000D_ El ICE mide la capacidad de los estados para forjar, atraer y retener talento e inversiones. Un estado competitivo es aquel que consistentemente resulta atractivo para el talento y la inversión, lo que se traduce en mayor productividad y bienestar para sus habitantes._x000D_ Para medir esto, el Índice evalúa tanto las capacidades estructurales como coyunturales de los estados. El ICE está compuesto por indicadores, categorizados en 10 subíndices que evalúan distintas dimensiones de la competitividad de los 32 estados del país.

Tipo de Indicador	Estratégico	**Dimensión del Indicador**	Eficacia	**Año de Medición del Resultado**	2021
Cobertura	Estatal	**Frecuencia de Medición**	Bienal		

Parámetros de semaforización

130	80.00	79.99	60.00	59.99	0

Meta Institucional	Meta Valor	Unidad de medida (meta valor)	Desagregado meta valor por género: Hombre	Mujer
100%	5	Posición	0.00	0.00

Sentido del Indicador	Línea Base (meta valor)	Año (Línea base)	Tipo de Acumulación
Descendente	14	2006	Suma

Resultados

Valor Programado	Avance de la Meta (4to trimestre)	% Avance de la Meta (4to trimestre)	Semáforo (4to trimestre)
N.P.	N.D.	N.D.	

	Valor programado	Avance de la meta		Valor programado	Avance de la meta
Enero	N.P.	N.D.	Julio	N.P.	N.D.
Febrero	N.P.	N.D.	Agosto	N.P.	N.D.
Marzo	N.P.	N.D.	Septiembre	N.P.	N.D.
Abril	N.P.	N.D.	Octubre	N.P.	N.D.
Mayo	N.P.	N.D.	Noviembre	N.P.	N.D.
Junio	N.P.	N.D.	Diciembre	N.P.	N.D.

Medios de verificación

Observaciones

1 El presente documento despliega la información perteneciente a los indicadores estratégicos y gestión de aquellos Programas presupuestarios que proveen de bienes y servicios que generan valor público a la ciudadania jalisciense.

2 Se muestra el número del Componente relacionado con el indicador.

GOBIERNO DEL ESTADO DE JALISCO
PRESUPUESTO DE EGRESOS PARA EL EJERCICIO FISCAL 2021
Ficha Técnica de Indicador
Sistema de Evaluación del Desempeño (SED)

Gobierno del Estado de Jalisco — **Seguimiento de Indicadores** — **Secretaria de la Hacienda Pública**

Datos del Programa [1]

Programa de Concurrencia

Eje: Desarrollo económico **Tema Central:** Desarrollo rural

¿Quien gasta?

09 Unidad Presupuestal	038 Unidad Responsable	00458 Unidad Ejecutora del Gasto
Secretaría de Agricultura y Desarrollo Rural	Fideicomiso Alianza para el Campo en el Estado de Jalisco (FACEJ)	Fideicomiso Alianza para el Campo en el Estado de Jalisco (FACEJ)

¿Para qué se gasta?

Finalidad	Función	Subfunción
Desarrollo Económico	Agropecuaria, Silvicultura, Pesca y Caza	Agropecuaria

Objetivos

Nivel	Clave Componente	Resumen Narrativo
Propósito	2	Potencializar el liderazgo de Jalisco en materia agropecuaria a nivel nacional, ampliando, rehabilitando y modernizando la infraestructura rural productiva, desarrollando las capacidades productivas y la asistencia técnica para los productores del campo, incrementando el valor agregado y la comercialización de los productos del sector primario, mejorando la sanidad e inocuidad de los productos agropecuarios, promoviendo los sistemas y prácticas de producción agropecuaria sustentables e incrementando la innovación y tecnificación de los procesos que eleven la productividad del campo y la calidad de vida de los productores.

Datos del Indicador

Denominación

Porcentaje de participación en el PIB agropecuario nacional

Método de cálculo

(Porcentaje de participación en el PIB agropecuario nacional (Realizado)/Porcentaje de participación en el PIB agropecuario nacional (Programado))*100

Descripción del Indicador

El porcentaje de participación del PIB agropecuario de Jalisco sobre el nacional. Representa la parte del total nacional en el área de producción agropecuaria que aporta el estado anualmente.

Tipo de Indicador	Estratégico	**Dimensión del Indicador**	Eficacia	**Año de Medición del Resultado**	2021
Cobertura	Estatal	**Frecuencia de Medición**	Anual		

Parámetros de semaforización

0	59.99	60.00	79.99	80.00	130

Meta Institucional	Meta Valor	Unidad de medida (meta valor)	Desagregado meta valor por género: Hombre	Mujer
100%	12	Porcentaje	0.00	0.00

Sentido del Indicador	Línea Base (meta valor)	Año (Línea base)	Tipo de Acumulación
Ascendente	12	2006	Suma

Resultados

Valor Programado	Avance de la Meta (4to trimestre)	% Avance de la Meta (4to trimestre)	Semáforo (4to trimestre)
N.P.	N.D.	N.D.	

	Valor programado	Avance de la meta		Valor programado	Avance de la meta
Enero	N.P.	N.D.	Julio	N.P.	N.D.
Febrero	N.P.	N.D.	Agosto	N.P.	N.D.
Marzo	N.P.	N.D.	Septiembre	N.P.	N.D.
Abril	N.P.	N.D.	Octubre	N.P.	N.D.
Mayo	N.P.	N.D.	Noviembre	N.P.	N.D.
Junio	N.P.	N.D.	Diciembre	N.P.	N.D.

Medios de verificación

Observaciones

1 El presente documento despliega la información perteneciente a los indicadores estratégicos y gestión de aquellos Programas presupuestarios que proveen de bienes y servicios que generan valor público a la ciudadania jalisciense.

2 Se muestra el número del Componente relacionado con el indicador.

GOBIERNO DEL ESTADO DE JALISCO
PRESUPUESTO DE EGRESOS PARA EL EJERCICIO FISCAL 2021
Ficha Técnica de Indicador
Sistema de Evaluación del Desempeño (SED)

Gobierno del Estado de Jalisco | **Seguimiento de Indicadores** | **Secretaria de la Hacienda Pública**

Datos del Programa [1]

Programa de Concurrencia

Eje: Desarrollo económico **Tema Central:** Desarrollo rural

¿Quien gasta?

09 Unidad Presupuestal	038 Unidad Responsable	00458 Unidad Ejecutora del Gasto
Secretaría de Agricultura y Desarrollo Rural	Fideicomiso Alianza para el Campo en el Estado de Jalisco (FACEJ)	Fideicomiso Alianza para el Campo en el Estado de Jalisco (FACEJ)

¿Para qué se gasta?

Finalidad	Función	Subfunción
Desarrollo Económico	Agropecuaria, Silvicultura, Pesca y Caza	Agropecuaria

Objetivos

Nivel	Clave Componente	Resumen Narrativo
Componente	01 [2]	Proyectos productivos o estratégicos agrícolas, pecuarios, de pesca y acuícolas, apoyados para el desarrollo productivo del campo

Datos del Indicador

Denominación

Porcentaje de productores beneficiados con proyectos estratégicos

Método de cálculo

(Número de productores beneficiados con la implementación de proyectos estratégicos de concurrencia (Realizado) / Número de productores beneficiados con la implementación de proyectos estratégicos de concurrencia (Programado))*100

Descripción del Indicador

Mide el número de productores beneficiados con proyectos estratégicos

Tipo de Indicador	Dimensión del Indicador	Año de Medición del Resultado
Gestión	Eficacia	2021
Cobertura	**Frecuencia de Medición**	
Estatal	Semestral	

Parámetros de semaforización

0	59.99	60.00	79.99	80.00	130

Meta Institucional	Meta Valor	Unidad de medida (meta valor)	Desagregado meta valor por género: Hombre	Mujer
100%	150	Productor	100.00	50.00

Sentido del Indicador	Línea Base (meta valor)	Año (Línea base)	Tipo de Acumulación
Ascendente	No disponible	No disponible	Suma

Resultados

Valor Programado	Avance de la Meta (4to trimestre)	% Avance de la Meta (4to trimestre)	Semáforo (4to trimestre)
150.00	0.00	N.D	

	Valor programado	Avance de la meta		Valor programado	Avance de la meta
Enero	N.P.	N.D	Julio	100.00	N.D
Febrero	N.P.	N.D	Agosto	50.00	0.00
Marzo	N.P.	N.D	Septiembre	N.P.	N.D
Abril	N.P.	N.D	Octubre	N.P.	N.D
Mayo	N.P.	N.D	Noviembre	N.P.	N.D
Junio	N.P.	N.D	Diciembre	N.P.	N.D

Medios de verificación: Informes y documentos acciones realizadas. Fideicomiso de la Alianza para el Campo en el Estado de Jalisco. SADER

Observaciones:

1 El presente documento despliega la información perteneciente a los indicadores estratégicos y gestión de aquellos Programas presupuestarios que proveen de bienes y servicios que generan valor público a la ciudadania jalisciense.

2 Se muestra el número del Componente relacionado con el indicador.

GOBIERNO DEL ESTADO DE JALISCO
PRESUPUESTO DE EGRESOS PARA EL EJERCICIO FISCAL 2021
Ficha Técnica de Indicador
Sistema de Evaluación del Desempeño (SED)

Gobierno del Estado de Jalisco | **Seguimiento de Indicadores** | **Secretaria de la Hacienda Pública**

Datos del Programa [1]

Programa de Concurrencia

Eje: Desarrollo económico **Tema Central:** Desarrollo rural

¿Quien gasta?

09 Unidad Presupuestal	038 Unidad Responsable	00458 Unidad Ejecutora del Gasto
Secretaría de Agricultura y Desarrollo Rural	Fideicomiso Alianza para el Campo en el Estado de Jalisco (FACEJ)	Fideicomiso Alianza para el Campo en el Estado de Jalisco (FACEJ)

¿Para qué se gasta?

Finalidad	Función	Subfunción
Desarrollo Económico	Agropecuaria, Silvicultura, Pesca y Caza	Agropecuaria

Objetivos

Nivel	Clave Componente	Resumen Narrativo
Actividad	01-01 [2]	Dictaminación de solicitudes de los proyectos de infraestructura para el fortalecimiento familiar

Datos del Indicador

Denominación

Porcentaje de solicitudes dictaminadas de los proyectos de infraestructura para el fortalecimiento familiar

Método de cálculo

(Número de solicitudes dictaminadas de los Proyectos de infraestructura apoyados para el fortalecimiento de la unidades de producción familiar (Realizado) / Número de solicitudes dictaminadas de los Proyectos de infraestructura apoyados para el fortalecimiento de la unidades de producción familiar (Programado))*100

Descripción del Indicador

Mide el número de solicitudes dictaminadas de los proyectos de infraestructura para el fortalecimiento familiar

Tipo de Indicador	Gestión	**Dimensión del Indicador**	Eficacia	**Año de Medición del Resultado**	2021
Cobertura	Estatal	**Frecuencia de Medición**	Semestral		

Parámetros de semaforización

0	59.99	60.00	79.99	80.00	130

Meta Institucional	Meta Valor	Unidad de medida (meta valor)	Desagregado meta valor por género: Hombre	Mujer
100%	200	Solicitud	0.00	0.00

Sentido del Indicador	Línea Base (meta valor)	Año (Línea base)	Tipo de Acumulación
Ascendente	No disponible	No disponible	Suma

Resultados

Valor Programado	Avance de la Meta (4to trimestre)	% Avance de la Meta (4to trimestre)	Semáforo (4to trimestre)
200.00	0.00	N.D	

	Valor programado	Avance de la meta		Valor programado	Avance de la meta
Enero	N.P.	N.D	Julio	100.00	0.00
Febrero	N.P.	N.D	Agosto	100.00	N.D
Marzo	N.P.	N.D	Septiembre	N.P.	N.D
Abril	N.P.	N.D	Octubre	N.P.	N.D
Mayo	N.P.	N.D	Noviembre	N.P.	N.D
Junio	N.P.	N.D	Diciembre	N.P.	N.D

Medios de verificación: Informes y documentos acciones realizadas. Fideicomiso de la Alianza para el Campo en el Estado de Jalisco. SADER

Observaciones:

1 El presente documento despliega la información perteneciente a los indicadores estratégicos y gestión de aquellos Programas presupuestarios que proveen de bienes y servicios que generan valor público a la ciudadania jalisciense.

2 Se muestra el número del Componente relacionado con el indicador.

GOBIERNO DEL ESTADO DE JALISCO
PRESUPUESTO DE EGRESOS PARA EL EJERCICIO FISCAL 2021
Ficha Técnica de Indicador
Sistema de Evaluación del Desempeño (SED)

Gobierno del Estado de Jalisco — **Seguimiento de Indicadores** — **Secretaria de la Hacienda Pública**

Datos del Programa [1]

Programa de Concurrencia

Eje: Desarrollo económico **Tema Central:** Desarrollo rural

¿Quien gasta?

09 Unidad Presupuestal	038 Unidad Responsable	00458 Unidad Ejecutora del Gasto
Secretaría de Agricultura y Desarrollo Rural	Fideicomiso Alianza para el Campo en el Estado de Jalisco (FACEJ)	Fideicomiso Alianza para el Campo en el Estado de Jalisco (FACEJ)

¿Para qué se gasta?

Finalidad	Función	Subfunción
Desarrollo Económico	Agropecuaria, Silvicultura, Pesca y Caza	Agropecuaria

Objetivos

Nivel	Clave Componente	Resumen Narrativo
Componente	E1 [2]	Proyectos productivos o estratégicos agrícolas, pecuarios, de pesca y acuícolas, apoyados para el desarrollo productivo del campo

Datos del Indicador

Denominación

Porcentaje de proyectos productivos apoyados para el desarrollo productivo del campo

Método de cálculo

(Número de proyectos estratégicos apoyados para el desarrollo productivo del campo (Realizado) / Número de proyectos estratégicos apoyados para el desarrollo productivo del campo (Programado))*100

Descripción del Indicador

Mide el número de proyectos apoyados para el desarrollo productivo del campo

Tipo de Indicador	Gestión	**Dimensión del Indicador**	Eficacia	**Año de Medición del Resultado**	2021
Cobertura	Estatal	**Frecuencia de Medición**	Semestral		

Parámetros de semaforización

0	59.99	60.00	79.99	80.00	130

Meta Institucional	Meta Valor	Unidad de medida (meta valor)	Desagregado meta valor por género: Hombre	Mujer
100%	1,436	Proyecto	No disponible	No disponible

Sentido del Indicador	Línea Base (meta valor)	Año (Línea base)	Tipo de Acumulación
Ascendente	No disponible	No disponible	Suma

Resultados

Valor Programado	Avance de la Meta (4to trimestre)	% Avance de la Meta (4to trimestre)	Semáforo (4to trimestre)
1,436.00	0.00	0.0%	

	Valor programado	Avance de la meta		Valor programado	Avance de la meta
Enero	N.P.	N.D	Julio	N.P.	N.D
Febrero	N.P.	N.D	Agosto	700.00	0.00
Marzo	N.P.	N.D	Septiembre	N.P.	N.D
Abril	N.P.	N.D	Octubre	N.P.	N.D
Mayo	N.P.	N.D	Noviembre	736.00	0.00
Junio	N.P.	N.D	Diciembre	N.P.	N.D

Medios de verificación: Informes y documentos del total de unidades económicas rurales, pesqueras y acuícolas apoyadas con infraestructura productiva emitida por el Sistema Único de Registro de Información (SURI). Avances físicos y financieros. Informe final de resultados y convenios de concertación suscritos con los(as) beneficiarios(as), SADER

Observaciones: No se aprobaron recursos para proyectos estratégicos

1 El presente documento despliega la información perteneciente a los indicadores estratégicos y gestión de aquellos Programas presupuestarios que proveen de bienes y servicios que generan valor público a la ciudadania jalisciense.

2 Se muestra el número del Componente relacionado con el indicador.

GOBIERNO DEL ESTADO DE JALISCO
PRESUPUESTO DE EGRESOS PARA EL EJERCICIO FISCAL 2021
Ficha Técnica de Indicador
Sistema de Evaluación del Desempeño (SED)

Gobierno del Estado de Jalisco | **Seguimiento de Indicadores** | **Secretaria de la Hacienda Pública**

Datos del Programa [1]

Programa de Concurrencia

Eje: Desarrollo económico **Tema Central:** Desarrollo rural

¿Quien gasta?

09 Unidad Presupuestal	038 Unidad Responsable	00458 Unidad Ejecutora del Gasto
Secretaría de Agricultura y Desarrollo Rural	Fideicomiso Alianza para el Campo en el Estado de Jalisco (FACEJ)	Fideicomiso Alianza para el Campo en el Estado de Jalisco (FACEJ)

¿Para qué se gasta?

Finalidad	Función	Subfunción
Desarrollo Económico	Agropecuaria, Silvicultura, Pesca y Caza	Agropecuaria

Objetivos

Nivel	Clave Componente	Resumen Narrativo
Actividad	E1-01	Suscripción de anexos técnicos de los convenios de coordinación de acciones para la ejecución del componente proyectos productivos o estratégicos agrícolas, pecuarios, pesca y acuícolas [2]

Datos del Indicador

Denominación

Porcentaje de convenios de coordinación

Método de cálculo

(Número de convenios de coordinación (Realizado) / Número de convenios de coordinación (Programado))*100

Descripción del Indicador

Mide el número de convenios de coordinación firmados

Tipo de Indicador	Gestión	**Dimensión del Indicador**	Eficacia	**Año de Medición del Resultado**	2021
Cobertura	Estatal	**Frecuencia de Medición**	Semestral		

Parámetros de semaforización

0	59.99	60.00	79.99	80.00	130

Meta Institucional	Meta Valor	Unidad de medida (meta valor)	Desagregado meta valor por género: Hombre	Mujer
100%	1	Convenio	No disponible	No disponible

Sentido del Indicador	Línea Base (meta valor)	Año (Línea base)	Tipo de Acumulación
Ascendente	No disponible	No disponible	Suma

Resultados

Valor Programado	Avance de la Meta (4to trimestre)	% Avance de la Meta (4to trimestre)	Semáforo (4to trimestre)
1.00	1.00	N.D	

	Valor programado	Avance de la meta		Valor programado	Avance de la meta
Enero	N.P.	N.D	Julio	N.P.	N.D
Febrero	N.P.	N.D	Agosto	0.00	0.00
Marzo	1.00	1.00	Septiembre	N.P.	N.D
Abril	N.P.	N.D	Octubre	N.P.	N.D
Mayo	N.P.	N.D	Noviembre	N.P.	N.D
Junio	N.P.	N.D	Diciembre	N.P.	N.D

Medios de verificación: Convenios de coordinación suscritos con los gobiernos de la entidades federativas al 30 de junio. Anexos técnicos. Secretaria de Agricultura y Desarrollo Rural (SADER)

Observaciones:

1 El presente documento despliega la información perteneciente a los indicadores estratégicos y gestión de aquellos Programas presupuestarios que proveen de bienes y servicios que generan valor público a la ciudadania jalisciense.

2 Se muestra el número del Componente relacionado con el indicador.

GOBIERNO DEL ESTADO DE JALISCO
PRESUPUESTO DE EGRESOS PARA EL EJERCICIO FISCAL 2021
Ficha Técnica de Indicador
Sistema de Evaluación del Desempeño (SED)

Gobierno del Estado de Jalisco — **Seguimiento de Indicadores** — **Secretaria de la Hacienda Pública**

Datos del Programa [1]

Programa de Concurrencia

Eje: Desarrollo económico **Tema Central:** Desarrollo rural

¿Quien gasta?

09 Unidad Presupuestal	038 Unidad Responsable	00458 Unidad Ejecutora del Gasto
Secretaría de Agricultura y Desarrollo Rural	Fideicomiso Alianza para el Campo en el Estado de Jalisco (FACEJ)	Fideicomiso Alianza para el Campo en el Estado de Jalisco (FACEJ)

¿Para qué se gasta?

Finalidad	Función	Subfunción
Desarrollo Económico	Agropecuaria, Silvicultura, Pesca y Caza	Agropecuaria

Objetivos

Nivel	Clave Componente	Resumen Narrativo
Actividad	E1-03 [2]	Recepción de solicitudes de los proyectos estratégicos para el desarrollo productivo del campo

Datos del Indicador

Denominación

Porcentaje de solicitudes recibidas de los proyectos estratégicos para el desarrollo productivo del campo.

Método de cálculo

(Número de solicitudes recibidas de los proyectos estratégicos para el desarrollo productivo del campo. (Realizado) / Número de solicitudes recibidas de los proyectos estratégicos para el desarrollo productivo del campo. (Programado))*100

Descripción del Indicador

Mide el número de solicitudes recibidas de los proyectos estratégicos para el desarrollo productivo del campo.

Tipo de Indicador	Dimensión del Indicador	Año de Medición del Resultado
Gestión	Eficacia	2021
Cobertura	**Frecuencia de Medición**	
Estatal	Semestral	

Parámetros de semaforización

130	80.00	79.99	60.00	59.99	0

Meta Institucional	Meta Valor	Unidad de medida (meta valor)	Desagregado meta valor por género: Hombre	Mujer
100%	2,000	Solicitud	0.00	0.00

Sentido del Indicador	Línea Base (meta valor)	Año (Línea base)	Tipo de Acumulación
Descendente	No disponible	No disponible	Suma

Resultados

Valor Programado	Avance de la Meta (4to trimestre)	% Avance de la Meta (4to trimestre)	Semáforo (4to trimestre)
2,000.00	0.00	0.0%	

	Valor programado	Avance de la meta		Valor programado	Avance de la meta
Enero	N.P.	N.D	Julio	N.P.	N.D
Febrero	N.P.	N.D	Agosto	1,000.00	0.00
Marzo	N.P.	N.D	Septiembre	N.P.	N.D
Abril	N.P.	N.D	Octubre	N.P.	N.D
Mayo	N.P.	N.D	Noviembre	1,000.00	0.00
Junio	N.P.	N.D	Diciembre	N.P.	N.D

Medios de verificación: Informes y documentos acciones realizadas. Fideicomiso de la Alianza para el Campo en el Estado de Jalisco. SADER

Observaciones: No se aprobaron recursos para proyectos estratégicos.

1 El presente documento despliega la información perteneciente a los indicadores estratégicos y gestión de aquellos Programas presupuestarios que proveen de bienes y servicios que generan valor público a la ciudadania jalisciense.

2 Se muestra el número del Componente relacionado con el indicador.

GOBIERNO DEL ESTADO DE JALISCO
PRESUPUESTO DE EGRESOS PARA EL EJERCICIO FISCAL 2021
Ficha Técnica de Indicador
Sistema de Evaluación del Desempeño (SED)

Gobierno del Estado de Jalisco — **Seguimiento de Indicadores** — **Secretaria de la Hacienda Pública**

Datos del Programa [1]

Programa de Concurrencia

Eje: Desarrollo económico **Tema Central:** Desarrollo rural

¿Quien gasta?

09 Unidad Presupuestal	038 Unidad Responsable	00458 Unidad Ejecutora del Gasto
Secretaría de Agricultura y Desarrollo Rural	Fideicomiso Alianza para el Campo en el Estado de Jalisco (FACEJ)	Fideicomiso Alianza para el Campo en el Estado de Jalisco (FACEJ)

¿Para qué se gasta?

Finalidad	Función	Subfunción
Desarrollo Económico	Agropecuaria, Silvicultura, Pesca y Caza	Agropecuaria

Objetivos

Nivel	Clave Componente	Resumen Narrativo
Actividad	E1-04 [2]	Dictaminación de solicitudes de los proyectos estratégicos para el desarrollo productivo del campo

Datos del Indicador

Denominación

Porcentaje de solicitudes dictaminadas de los proyectos estratégicos para el desarrollo productivo del campo.

Método de cálculo

(Número de solicitudes dictaminadas de los proyectos estratégicos para el desarrollo productivo del campo. (Realizado) / Número de solicitudes dictaminadas de los proyectos estratégicos para el desarrollo productivo del campo. (Programado))*100

Descripción del Indicador

Mide el número de solicitudes dictaminadas de los proyectos estratégicos para el desarrollo productivo del campo.

Tipo de Indicador	Gestión	**Dimensión del Indicador**	Eficacia	**Año de Medición del Resultado**	2021
Cobertura	Estatal	**Frecuencia de Medición**	Semestral		

Parámetros de semaforización

0	59.99	60.00	79.99	80.00	130

Meta Institucional	Meta Valor	Unidad de medida (meta valor)	Desagregado meta valor por género: Hombre	Mujer
100%	2,000	Solicitud	0.00	0.00

Sentido del Indicador	Línea Base (meta valor)	Año (Línea base)	Tipo de Acumulación
Ascendente	No disponible	No disponible	Suma

Resultados

Valor Programado	Avance de la Meta (4to trimestre)	% Avance de la Meta (4to trimestre)	Semáforo (4to trimestre)
2,000.00	0.00	0.0%	

	Valor programado	Avance de la meta		Valor programado	Avance de la meta
Enero	N.P.	N.D	Julio	N.P.	N.D
Febrero	N.P.	N.D	Agosto	1,000.00	0.00
Marzo	N.P.	N.D	Septiembre	N.P.	N.D
Abril	N.P.	N.D	Octubre	N.P.	N.D
Mayo	N.P.	N.D	Noviembre	1,000.00	0.00
Junio	N.P.	N.D	Diciembre	N.P.	N.D

Medios de verificación: Informes y documentos acciones realizadas. Fideicomiso de la Alianza para el Campo en el Estado de Jalisco. SADER

Observaciones: No se aprobaron recursos para proyectos estratégicos.

1 El presente documento despliega la información perteneciente a los indicadores estratégicos y gestión de aquellos Programas presupuestarios que proveen de bienes y servicios que generan valor público a la ciudadania jalisciense.

2 Se muestra el número del Componente relacionado con el indicador.

GOBIERNO DEL ESTADO DE JALISCO
PRESUPUESTO DE EGRESOS PARA EL EJERCICIO FISCAL 2021
Ficha Técnica de Indicador
Sistema de Evaluación del Desempeño (SED)

Gobierno del Estado de Jalisco — **Seguimiento de Indicadores** — **Secretaria de la Hacienda Pública**

Datos del Programa [1]

Programa de Concurrencia

Eje: Desarrollo económico **Tema Central:** Desarrollo rural

¿Quien gasta?

09 Unidad Presupuestal	038 Unidad Responsable	00458 Unidad Ejecutora del Gasto
Secretaría de Agricultura y Desarrollo Rural	Fideicomiso Alianza para el Campo en el Estado de Jalisco (FACEJ)	Fideicomiso Alianza para el Campo en el Estado de Jalisco (FACEJ)

¿Para qué se gasta?

Finalidad	Función	Subfunción
Desarrollo Económico	Agropecuaria, Silvicultura, Pesca y Caza	Agropecuaria

Objetivos

Nivel	Clave Componente		Resumen Narrativo
Componente	E9	2	Acciones para la prevención, control y erradicación de plagas y enfermedades fitozoosanitarias implementadas

Datos del Indicador

Denominación

Porcentaje de acciones implementardas para la prevención, control y erradicación de plagas y enfermedades fitozoosanitarias

Método de cálculo

(Número de acciones implementardas para la prevención, control y erradicación de plagas y enfermedades fitozoosanitarias (Realizado) / Número de acciones implementardas para la prevención, control y erradicación de plagas y enfermedades fitozoosanitarias (Programado))*100

Descripción del Indicador

Mide el número de acciones implementadas para la prevención, control y erradicación de plagas y enfermedades

Tipo de Indicador	Gestión	**Dimensión del Indicador**	Eficacia	**Año de Medición del Resultado**	2021
Cobertura	Estatal	**Frecuencia de Medición**	Anual		

Parámetros de semaforización

0	59.99	60.00	79.99	80.00	130

Meta Institucional	Meta Valor	Unidad de medida (meta valor)	Desagregado meta valor por género: Hombre	Mujer
100%	29	Acción	0.00	0.00

Sentido del Indicador	Línea Base (meta valor)	Año (Línea base)	Tipo de Acumulación
Ascendente	No disponible	No disponible	Suma

Resultados

Valor Programado	Avance de la Meta (4to trimestre)	% Avance de la Meta (4to trimestre)	Semáforo (4to trimestre)
29.00	29.00	100.0%	

	Valor programado	Avance de la meta		Valor programado	Avance de la meta
Enero	N.P.	N.D	Julio	N.P.	N.D
Febrero	N.P.	N.D	Agosto	N.P.	N.D
Marzo	N.P.	N.D	Septiembre	N.P.	N.D
Abril	N.P.	N.D	Octubre	N.P.	N.D
Mayo	N.P.	N.D	Noviembre	29.00	29.00
Junio	N.P.	N.D	Diciembre	N.P.	N.D

Medios de verificación: Informes y documentos acciones realizadas. Avances físicos y financieros. Informe final de resultados con los(as) beneficiarios(as), SADER

Observaciones:

1 El presente documento despliega la información perteneciente a los indicadores estratégicos y gestión de aquellos Programas presupuestarios que proveen de bienes y servicios que generan valor público a la ciudadania jalisciense.

2 Se muestra el número del Componente relacionado con el indicador.

GOBIERNO DEL ESTADO DE JALISCO
PRESUPUESTO DE EGRESOS PARA EL EJERCICIO FISCAL 2021
Ficha Técnica de Indicador
Sistema de Evaluación del Desempeño (SED)

Gobierno del Estado de Jalisco — **Seguimiento de Indicadores** — **Secretaria de la Hacienda Pública**

Datos del Programa [1]

Programa de Concurrencia

Eje: Desarrollo económico **Tema Central:** Desarrollo rural

¿Quien gasta?

09 Unidad Presupuestal	038 Unidad Responsable	00458 Unidad Ejecutora del Gasto
Secretaría de Agricultura y Desarrollo Rural	Fideicomiso Alianza para el Campo en el Estado de Jalisco (FACEJ)	Fideicomiso Alianza para el Campo en el Estado de Jalisco (FACEJ)

¿Para qué se gasta?

Finalidad	Función	Subfunción
Desarrollo Económico	Agropecuaria, Silvicultura, Pesca y Caza	Agropecuaria

Objetivos

Nivel	Clave Componente	Resumen Narrativo
Actividad	E9-02 [2]	Recepción de solicitudes de acciones para la prevención, control y erradicación de plagas y enfermedades fitozoosanitarias

Datos del Indicador

Denominación

Porcentaje de solicitudes de acciones para la prevención, control y erradicación de plagas y enfermedades fitozoosanitarias recibidas firmados

Método de cálculo

(Número de solicitudes de acciones para la prevención, control y erradicación de plagas y enfermedades fitozoosanitarias recibidas firmados (Realizado) / Número de solicitudes de acciones para la prevención, control y erradicación de plagas y enfermedades fitozoosanitarias recibidas firmados (Programado))*100

Descripción del Indicador

Mide el número de solicitudes recibidas de acciones para la prevención, control y erradicación de plagas y enfermedades fitozoosanitarias

Tipo de Indicador	Dimensión del Indicador	Año de Medición del Resultado
Gestión	Eficacia	2021
Cobertura	**Frecuencia de Medición**	
Estatal	Semestral	

Parámetros de semaforización

0	59.99	60.00	79.99	80.00	130

Meta Institucional	Meta Valor	Unidad de medida (meta valor)	Desagregado meta valor por género: Hombre	Mujer
100%	50	Solicitud	0.00	0.00

Sentido del Indicador	Línea Base (meta valor)	Año (Línea base)	Tipo de Acumulación
Ascendente	No disponible	No disponible	Suma

Resultados

Valor Programado	Avance de la Meta (4to trimestre)	% Avance de la Meta (4to trimestre)	Semáforo (4to trimestre)
50.00	50.00	N.D	

	Valor programado	Avance de la meta		Valor programado	Avance de la meta
Enero	N.P.	N.D	Julio	25.00	25.00
Febrero	N.P.	N.D	Agosto	N.P.	N.D
Marzo	25.00	25.00	Septiembre	N.P.	N.D
Abril	N.P.	N.D	Octubre	N.P.	N.D
Mayo	N.P.	N.D	Noviembre	N.P.	N.D
Junio	N.P.	N.D	Diciembre	N.P.	N.D

Medios de verificación: Informes y documentos acciones realizadas. Avances físicos y financieros. Informe final de resultados con los(as) beneficiarios(as), SADER

Observaciones:

1 El presente documento despliega la información perteneciente a los indicadores estratégicos y gestión de aquellos Programas presupuestarios que proveen de bienes y servicios que generan valor público a la ciudadania jalisciense.

2 Se muestra el número del Componente relacionado con el indicador.

GOBIERNO DEL ESTADO DE JALISCO
PRESUPUESTO DE EGRESOS PARA EL EJERCICIO FISCAL 2021
Ficha Técnica de Indicador
Sistema de Evaluación del Desempeño (SED)

Gobierno del Estado de Jalisco — **Seguimiento de Indicadores** — **Secretaria de la Hacienda Pública**

Datos del Programa [1]

Programa de Concurrencia

Eje: Desarrollo económico **Tema Central:** Desarrollo rural

¿Quien gasta?

09 Unidad Presupuestal	038 Unidad Responsable	00458 Unidad Ejecutora del Gasto
Secretaría de Agricultura y Desarrollo Rural	Fideicomiso Alianza para el Campo en el Estado de Jalisco (FACEJ)	Fideicomiso Alianza para el Campo en el Estado de Jalisco (FACEJ)

¿Para qué se gasta?

Finalidad	Función	Subfunción
Desarrollo Económico	Agropecuaria, Silvicultura, Pesca y Caza	Agropecuaria

Objetivos

Nivel	Clave Componente	Resumen Narrativo
Actividad	E9-03 [2]	Capacitación a productores(as) del Estado de Jalisco dentro de las campañas de sanidad e inocuidad.

Datos del Indicador

Denominación

Porcentaje de productores(as) capacitados(as) por campaña

Método de cálculo

(Número de productores(as) capacitados(as) por campaña (Realizado) / Número de productores(as) capacitados(as) por campaña (Programado))*100

Descripción del Indicador

Mide el número de productores capacitados por campaña

Tipo de Indicador	Gestión	**Dimensión del Indicador**	Eficacia	**Año de Medición del Resultado**	2021
Cobertura	Estatal	**Frecuencia de Medición**	Trimestral		

Parámetros de semaforización

0	59.99	60.00	79.99	80.00	130

Meta Institucional	Meta Valor	Unidad de medida (meta valor)	Desagregado meta valor por género	
			Hombre	Mujer
100%	158,316	Productor	147,006.00	11,310.00

Sentido del Indicador	Línea Base (meta valor)	Año (Línea base)	Tipo de Acumulación
Ascendente	No disponible	No disponible	Suma

Resultados

Valor Programado	Avance de la Meta (4to trimestre)	% Avance de la Meta (4to trimestre)	Semáforo (4to trimestre)
158,316.00	160,000.00	101.1%	

	Valor programado	Avance de la meta		Valor programado	Avance de la meta
Enero	N.P.	N.D	Julio	N.P.	N.D
Febrero	N.P.	N.D	Agosto	N.P.	N.D
Marzo	N.P.	N.D	Septiembre	N.P.	N.D
Abril	N.P.	N.D	Octubre	N.P.	N.D
Mayo	N.P.	N.D	Noviembre	158,316.00	160,000.00
Junio	N.P.	N.D	Diciembre	N.P.	N.D

Medios de verificación: Informes y documentos acciones realizadas. Avances físicos y financieros. Informe final de resultados con los(as) beneficiarios(as), SADER

Observaciones:

1 El presente documento despliega la información perteneciente a los indicadores estratégicos y gestión de aquellos Programas presupuestarios que proveen de bienes y servicios que generan valor público a la ciudadania jalisciense.

2 Se muestra el número del Componente relacionado con el indicador.

GOBIERNO DEL ESTADO DE JALISCO
PRESUPUESTO DE EGRESOS PARA EL EJERCICIO FISCAL 2021
Ficha Técnica de Indicador
Sistema de Evaluación del Desempeño (SED)

Gobierno del Estado de Jalisco — **Seguimiento de Indicadores** — **Secretaria de la Hacienda Pública**

Datos del Programa [1]

Programa de proyectos estratégicos y especiales del FACEJ

Eje: Desarrollo económico **Tema Central:** Desarrollo rural

¿Quien gasta?

09 Unidad Presupuestal	038 Unidad Responsable	00458 Unidad Ejecutora del Gasto
Secretaría de Agricultura y Desarrollo Rural	Fideicomiso Alianza para el Campo en el Estado de Jalisco (FACEJ)	Fideicomiso Alianza para el Campo en el Estado de Jalisco (FACEJ)

¿Para qué se gasta?

Finalidad	Función	Subfunción
Desarrollo Económico	Agropecuaria, Silvicultura, Pesca y Caza	Agropecuaria

Objetivos

Nivel	Clave Componente	Resumen Narrativo
Fin	2	Contribuir a la consolidación de Jalisco como líder nacional en aportación de valor económico y social, mediante la integración de la ciencia y la tecnología al desarrollo de cadenas productivas estratégicas que impulsen el capital humano, creativo y emprendedor de nuestra población, así como el aprovechamiento de los recursos naturales de todas nuestras regiones de manera responsable, incluyente y sostenible.

Datos del Indicador

Denominación

Posición en el Índice de Competitividad Estatal del IMCO

Método de cálculo

(Posición en el Índice de Competitividad Estatal del IMCO (Realizado)/Posición en el Índice de Competitividad Estatal del IMCO (Programado))*100

Descripción del Indicador

El indicador mide la posición de los estados en El Índice de Competitividad Estatal (ICE)._x000D_ _x000D_ El ICE mide la capacidad de los estados para forjar, atraer y retener talento e inversiones. Un estado competitivo es aquel que consistentemente resulta atractivo para el talento y la inversión, lo que se traduce en mayor productividad y bienestar para sus habitantes._x000D_ Para medir esto, el Índice evalúa tanto las capacidades estructurales como coyunturales de los estados. El ICE está compuesto por indicadores, categorizados en 10 subíndices que evalúan distintas dimensiones de la competitividad de los 32 estados del país.

Tipo de Indicador	Estratégico	**Dimensión del Indicador**	Eficacia	**Año de Medición del Resultado**	2021
Cobertura	Estatal	**Frecuencia de Medición**	Bienal		

Parámetros de semaforización

130	80.00	79.99	60.00	59.99	0

Meta Institucional	Meta Valor	Unidad de medida (meta valor)	Desagregado meta valor por género: Hombre	Mujer
100%	5	Posición	0.00	0.00

Sentido del Indicador	Línea Base (meta valor)	Año (Línea base)	Tipo de Acumulación
Descendente	14	2006	Suma

Resultados

Valor Programado	Avance de la Meta (4to trimestre)	% Avance de la Meta (4to trimestre)	Semáforo (4to trimestre)
N.P.	N.D.	N.D.	

	Valor programado	Avance de la meta		Valor programado	Avance de la meta
Enero	N.P.	N.D.	Julio	N.P.	N.D.
Febrero	N.P.	N.D.	Agosto	N.P.	N.D.
Marzo	N.P.	N.D.	Septiembre	N.P.	N.D.
Abril	N.P.	N.D.	Octubre	N.P.	N.D.
Mayo	N.P.	N.D.	Noviembre	N.P.	N.D.
Junio	N.P.	N.D.	Diciembre	N.P.	N.D.

Medios de verificación

Observaciones

1 El presente documento despliega la información perteneciente a los indicadores estratégicos y gestión de aquellos Programas presupuestarios que proveen de bienes y servicios que generan valor público a la ciudadania jalisciense.

2 Se muestra el número del Componente relacionado con el indicador.

GOBIERNO DEL ESTADO DE JALISCO
PRESUPUESTO DE EGRESOS PARA EL EJERCICIO FISCAL 2021
Ficha Técnica de Indicador
Sistema de Evaluación del Desempeño (SED)

Gobierno del Estado de Jalisco — **Seguimiento de Indicadores** — **Secretaria de la Hacienda Pública**

Datos del Programa [1]

Programa de proyectos estratégicos y especiales del FACEJ

Eje: Desarrollo económico **Tema Central:** Desarrollo rural

¿Quien gasta?

09 Unidad Presupuestal	038 Unidad Responsable	00458 Unidad Ejecutora del Gasto
Secretaría de Agricultura y Desarrollo Rural	Fideicomiso Alianza para el Campo en el Estado de Jalisco (FACEJ)	Fideicomiso Alianza para el Campo en el Estado de Jalisco (FACEJ)

¿Para qué se gasta?

Finalidad	Función	Subfunción
Desarrollo Económico	Agropecuaria, Silvicultura, Pesca y Caza	Agropecuaria

Objetivos

Nivel	Clave Componente	Resumen Narrativo
Propósito	2	Potencializar el liderazgo de Jalisco en materia agropecuaria a nivel nacional, ampliando, rehabilitando y modernizando la infraestructura rural productiva, desarrollando las capacidades productivas y la asistencia técnica para los productores del campo, incrementando el valor agregado y la comercialización de los productos del sector primario, mejorando la sanidad e inocuidad de los productos agropecuarios, promoviendo los sistemas y prácticas de producción agropecuaria sustentables e incrementando la innovación y tecnificación de los procesos que eleven la productividad del campo y la calidad de vida de los productores.

Datos del Indicador

Denominación

Porcentaje de participación en el PIB agropecuario nacional

Método de cálculo

(Porcentaje de participación en el PIB agropecuario nacional (Realizado)/Porcentaje de participación en el PIB agropecuario nacional (Programado))*100

Descripción del Indicador

El porcentaje de participación del PIB agropecuario de Jalisco sobre el nacional. Representa la parte del total nacional en el área de producción agropecuaria que aporta el estado anualmente.

Tipo de Indicador	Estratégico	**Dimensión del Indicador**	Eficacia	**Año de Medición del Resultado**	2021
Cobertura	Estatal	**Frecuencia de Medición**	Anual		

Parámetros de semaforización

0	59.99	60.00	79.99	80.00	130

Meta Institucional	Meta Valor	Unidad de medida (meta valor)	Desagregado meta valor por género: Hombre	Mujer
100%	12	Porcentaje	0.00	0.00

Sentido del Indicador	Línea Base (meta valor)	Año (Línea base)	Tipo de Acumulación
Ascendente	12	2006	Suma

Resultados

Valor Programado	Avance de la Meta (4to trimestre)	% Avance de la Meta (4to trimestre)	Semáforo (4to trimestre)
N.P.	N.D.	N.D.	

	Valor programado	Avance de la meta		Valor programado	Avance de la meta
Enero	N.P.	N.D.	Julio	N.P.	N.D.
Febrero	N.P.	N.D.	Agosto	N.P.	N.D.
Marzo	N.P.	N.D.	Septiembre	N.P.	N.D.
Abril	N.P.	N.D.	Octubre	N.P.	N.D.
Mayo	N.P.	N.D.	Noviembre	N.P.	N.D.
Junio	N.P.	N.D.	Diciembre	N.P.	N.D.

Medios de verificación

Observaciones

1 El presente documento despliega la información perteneciente a los indicadores estratégicos y gestión de aquellos Programas presupuestarios que proveen de bienes y servicios que generan valor público a la ciudadania jalisciense.

2 Se muestra el número del Componente relacionado con el indicador.

GOBIERNO DEL ESTADO DE JALISCO
PRESUPUESTO DE EGRESOS PARA EL EJERCICIO FISCAL 2021
Ficha Técnica de Indicador
Sistema de Evaluación del Desempeño (SED)

Gobierno del Estado de Jalisco — **Seguimiento de Indicadores** — **Secretaria de la Hacienda Pública**

Datos del Programa [1]

Programa de proyectos estratégicos y especiales del FACEJ

Eje: Desarrollo económico **Tema Central:** Desarrollo rural

¿Quien gasta?

09 Unidad Presupuestal	038 Unidad Responsable	00458 Unidad Ejecutora del Gasto
Secretaría de Agricultura y Desarrollo Rural	Fideicomiso Alianza para el Campo en el Estado de Jalisco (FACEJ)	Fideicomiso Alianza para el Campo en el Estado de Jalisco (FACEJ)

¿Para qué se gasta?

Finalidad	Función	Subfunción
Desarrollo Económico	Agropecuaria, Silvicultura, Pesca y Caza	Agropecuaria

Objetivos

Nivel	Clave Componente		Resumen Narrativo
Componente	01	2	Proyectos estratégicos apoyados para el desarrollo productivo del campo

Datos del Indicador

Denominación

Porcentaje de proyectos estratégicos apoyados para el desarrollo productivo del campo

Método de cálculo

(Número de proyectos estratégicos apoyados para el desarrollo productivo del campo (Realizado) / Número de proyectos estratégicos apoyados para el desarrollo productivo del campo (Programado))*100

Descripción del Indicador

Mide el número de proyectos estratégicos apoyados para el desarrollo productivo

Tipo de Indicador	Gestión	**Dimensión del Indicador**	Eficacia	**Año de Medición del Resultado**	2021
Cobertura	Estatal	**Frecuencia de Medición**	Trimestral		

Parámetros de semaforización

0	59.99	60.00	79.99	80.00	130

Meta Institucional	Meta Valor	Unidad de medida (meta valor)	Desagregado meta valor por género: Hombre	Mujer
100%	100	Proyecto	No disponible	No disponible

Sentido del Indicador	Línea Base (meta valor)	Año (Línea base)	Tipo de Acumulación
Ascendente	No disponible	No disponible	Suma

Resultados

Valor Programado	Avance de la Meta (4to trimestre)	% Avance de la Meta (4to trimestre)	Semáforo (4to trimestre)
100.00	4.00	4.0%	

	Valor programado	Avance de la meta		Valor programado	Avance de la meta
Enero	N.P.	N.D	Julio	N.P.	N.D
Febrero	N.P.	N.D	Agosto	N.P.	N.D
Marzo	0.00	N.D	Septiembre	100.00	2.00
Abril	N.P.	N.D	Octubre	N.P.	N.D
Mayo	N.P.	N.D	Noviembre	N.P.	N.D
Junio	0.00	0.00	Diciembre	0.00	2.00

Medios de verificación: Informes y documentos del total de unidades económicas rurales, pesqueras y acuícolas apoyadas . Avances físicos y financieros. Informe final de resultados y convenios de concertación suscritos con los(as) beneficiarios(as), SADER

Observaciones: Solo se apoyaron 4 proyectos estratégicos

1 El presente documento despliega la información perteneciente a los indicadores estratégicos y gestión de aquellos Programas presupuestarios que proveen de bienes y servicios que generan valor público a la ciudadania jalisciense.

2 Se muestra el número del Componente relacionado con el indicador.

GOBIERNO DEL ESTADO DE JALISCO
PRESUPUESTO DE EGRESOS PARA EL EJERCICIO FISCAL 2021
Ficha Técnica de Indicador
Sistema de Evaluación del Desempeño (SED)

Gobierno del Estado de Jalisco — **Secretaria de la Hacienda Pública**

Seguimiento de Indicadores

Datos del Programa [1]

Programa de proyectos estratégicos y especiales del FACEJ

Eje: Desarrollo económico **Tema Central:** Desarrollo rural

¿Quien gasta?

09 Unidad Presupuestal	038 Unidad Responsable	00458 Unidad Ejecutora del Gasto
Secretaría de Agricultura y Desarrollo Rural	Fideicomiso Alianza para el Campo en el Estado de Jalisco (FACEJ)	Fideicomiso Alianza para el Campo en el Estado de Jalisco (FACEJ)

¿Para qué se gasta?

Finalidad	Función	Subfunción
Desarrollo Económico	Agropecuaria, Silvicultura, Pesca y Caza	Agropecuaria

Objetivos

Nivel	Clave Componente	Resumen Narrativo
Actividad	01-01 [2]	Recepción de solicitudes de los proyectos estratégicos para el desarrollo productivo del campo

Datos del Indicador

Denominación

Porcentaje de solicitudes recibidas de los proyectos estratégicos para el desarrollo productivo del campo

Método de cálculo

(Número de solicitudes recibidas de los proyectos estratégicos para el desarrollo productivo del campo (Realizado) / Número de solicitudes recibidas de los proyectos estratégicos para el desarrollo productivo del campo (Programado))*100

Descripción del Indicador

Mide el número de solicitudes recibidas de los proyectos estratégicos para el desarrollo productivo del campo

Tipo de Indicador	Gestión	**Dimensión del Indicador**	Eficacia	**Año de Medición del Resultado**	2021
Cobertura	Estatal	**Frecuencia de Medición**	Trimestral		

Parámetros de semaforización

0	59.99	60.00	79.99	80.00	130

Meta Institucional	Meta Valor	Unidad de medida (meta valor)	Desagregado meta valor por género: Hombre	Mujer
100%	300	Solicitud	No disponible	No disponible

Sentido del Indicador	Línea Base (meta valor)	Año (Línea base)	Tipo de Acumulación
Ascendente	No disponible	No disponible	Suma

Resultados

Valor Programado	Avance de la Meta (4to trimestre)	% Avance de la Meta (4to trimestre)	Semáforo (4to trimestre)
300.00	4.00	1.3%	

	Valor programado	Avance de la meta		Valor programado	Avance de la meta
Enero	N.P.	N.D	Julio	N.P.	N.D
Febrero	N.P.	N.D	Agosto	N.P.	N.D
Marzo	0.00	N.D	Septiembre	300.00	2.00
Abril	N.P.	N.D	Octubre	N.P.	N.D
Mayo	N.P.	N.D	Noviembre	N.P.	N.D
Junio	0.00	0.00	Diciembre	0.00	2.00

Medios de verificación: Documentos autorizados; Convenios firmados y autorizados. y actas de acuerdos del Fideicomiso de Alianza para el Campo en el Estado de Jalisco, FACEJ.

Observaciones: Solo se aprobaron 4 proyectos estratégicos.

1 El presente documento despliega la información perteneciente a los indicadores estratégicos y gestión de aquellos Programas presupuestarios que proveen de bienes y servicios que generan valor público a la ciudadania jalisciense.

2 Se muestra el número del Componente relacionado con el indicador.

GOBIERNO DEL ESTADO DE JALISCO
PRESUPUESTO DE EGRESOS PARA EL EJERCICIO FISCAL 2021
Ficha Técnica de Indicador
Sistema de Evaluación del Desempeño (SED)

Gobierno del Estado de Jalisco — **Secretaria de la Hacienda Pública**

Seguimiento de Indicadores

Datos del Programa [1]

Programa de proyectos estratégicos y especiales del FACEJ

Eje: Desarrollo económico **Tema Central:** Desarrollo rural

¿Quien gasta?

09 Unidad Presupuestal	038 Unidad Responsable	00458 Unidad Ejecutora del Gasto
Secretaría de Agricultura y Desarrollo Rural	Fideicomiso Alianza para el Campo en el Estado de Jalisco (FACEJ)	Fideicomiso Alianza para el Campo en el Estado de Jalisco (FACEJ)

¿Para qué se gasta?

Finalidad	Función	Subfunción
Desarrollo Económico	Agropecuaria, Silvicultura, Pesca y Caza	Agropecuaria

Objetivos

Nivel	Clave Componente	Resumen Narrativo
Actividad	01-02 [2]	Dictaminación de solicitudes de los proyectos estratégicos para el desarrollo productivo del campo

Datos del Indicador

Denominación

Porcentaje de solicitudes dictaminadas de los proyectos estratégicos para el desarrollo productivo del campo

Método de cálculo

(Número de solicitudes dictaminadas de los proyectos estratégicos para el desarrollo productivo del campo (Realizado) / Número de solicitudes dictaminadas de los proyectos estratégicos para el desarrollo productivo del campo (Programado))*100

Descripción del Indicador

Mide el número de solicitudes dictaminadas de los proyectos estratégicos

Tipo de Indicador	Gestión	**Dimensión del Indicador**	Eficacia	**Año de Medición del Resultado**	2021
Cobertura	Estatal	**Frecuencia de Medición**	Trimestral		

Parámetros de semaforización

0	59.99	60.00	79.99	80.00	130

Meta Institucional	Meta Valor	Unidad de medida (meta valor)	Desagregado meta valor por género: Hombre	Desagregado meta valor por género: Mujer
100%	300	Solicitud	No disponible	No disponible

Sentido del Indicador	Línea Base (meta valor)	Año (Línea base)	Tipo de Acumulación
Ascendente	No disponible	No disponible	Suma

Resultados

Valor Programado	Avance de la Meta (4to trimestre)	% Avance de la Meta (4to trimestre)	Semáforo (4to trimestre)
300.00	4.00	1.3%	

	Valor programado	Avance de la meta		Valor programado	Avance de la meta
Enero	N.P.	N.D	Julio	N.P.	N.D
Febrero	N.P.	N.D	Agosto	N.P.	N.D
Marzo	0.00	N.D	Septiembre	300.00	2.00
Abril	N.P.	N.D	Octubre	N.P.	N.D
Mayo	N.P.	N.D	Noviembre	N.P.	N.D
Junio	0.00	0.00	Diciembre	0.00	2.00

Medios de verificación: Actas de entrega y evidencia fotográfica. Base de datos del Fideicomiso Alianza para el Campo del Estado de Jalisco

Observaciones: Solo se aprobaron 4 proyectos estratégicos.

1 El presente documento despliega la información perteneciente a los indicadores estratégicos y gestión de aquellos Programas presupuestarios que proveen de bienes y servicios que generan valor público a la ciudadania jalisciense.

2 Se muestra el número del Componente relacionado con el indicador.

GOBIERNO DEL ESTADO DE JALISCO
PRESUPUESTO DE EGRESOS PARA EL EJERCICIO FISCAL 2021
Ficha Técnica de Indicador
Sistema de Evaluación del Desempeño (SED)

Gobierno del Estado de Jalisco — **Seguimiento de Indicadores** — **Secretaria de la Hacienda Pública**

Datos del Programa [1]

Programa de comercialización de granos

Eje: Desarrollo económico **Tema Central:** Desarrollo rural

¿Quien gasta?

09 Unidad Presupuestal	190 Unidad Responsable	00990 Unidad Ejecutora del Gasto
Secretaría de Agricultura y Desarrollo Rural	Fideicomiso de cobertura de precios de maíz	Fideicomiso de coberturas de precios de maíz

¿Para qué se gasta?

Finalidad	Función	Subfunción
Desarrollo Económico	Agropecuaria, Silvicultura, Pesca y Caza	Agropecuaria

Objetivos

Nivel	Clave Componente	Resumen Narrativo
Fin	2	Contribuir a la consolidación de Jalisco como líder nacional en aportación de valor económico y social, mediante la integración de la ciencia y la tecnología al desarrollo de cadenas productivas estratégicas que impulsen el capital humano, creativo y emprendedor de nuestra población, así como el aprovechamiento de los recursos naturales de todas nuestras regiones de manera responsable, incluyente y sostenible.

Datos del Indicador

Denominación

Posición en el Índice de Competitividad Estatal del IMCO

Método de cálculo

(Posición en el Índice de Competitividad Estatal del IMCO (Realizado)/Posición en el Índice de Competitividad Estatal del IMCO (Programado))*100

Descripción del Indicador

El indicador mide la posición de los estados en El Índice de Competitividad Estatal (ICE)._x000D_ _x000D_ El ICE mide la capacidad de los estados para forjar, atraer y retener talento e inversiones. Un estado competitivo es aquel que consistentemente resulta atractivo para el talento y la inversión, lo que se traduce en mayor productividad y bienestar para sus habitantes._x000D_ Para medir esto, el Índice evalúa tanto las capacidades estructurales como coyunturales de los estados. El ICE está compuesto por indicadores, categorizados en 10 subíndices que evalúan distintas dimensiones de la competitividad de los 32 estados del país.

Tipo de Indicador	Dimensión del Indicador	Año de Medición del Resultado
Estratégico	Eficacia	2021
Cobertura	**Frecuencia de Medición**	
Estatal	Bienal	

Parámetros de semaforización

130	80.00	79.99	60.00	59.99	0

Meta Institucional	Meta Valor	Unidad de medida (meta valor)	Desagregado meta valor por género: Hombre	Mujer
100%	5	Posición	0.00	0.00

Sentido del Indicador	Línea Base (meta valor)	Año (Línea base)	Tipo de Acumulación
Descendente	14	2006	Suma

Resultados

Valor Programado	Avance de la Meta (4to trimestre)	% Avance de la Meta (4to trimestre)	Semáforo (4to trimestre)
N.P.	N.D.	N.D.	

	Valor programado	Avance de la meta		Valor programado	Avance de la meta
Enero	N.P.	N.D.	Julio	N.P.	N.D.
Febrero	N.P.	N.D.	Agosto	N.P.	N.D.
Marzo	N.P.	N.D.	Septiembre	N.P.	N.D.
Abril	N.P.	N.D.	Octubre	N.P.	N.D.
Mayo	N.P.	N.D.	Noviembre	N.P.	N.D.
Junio	N.P.	N.D.	Diciembre	N.P.	N.D.

Medios de verificación

Observaciones

1 El presente documento despliega la información perteneciente a los indicadores estratégicos y gestión de aquellos Programas presupuestarios que proveen de bienes y servicios que generan valor público a la ciudadania jalisciense.

2 Se muestra el número del Componente relacionado con el indicador.

GOBIERNO DEL ESTADO DE JALISCO
PRESUPUESTO DE EGRESOS PARA EL EJERCICIO FISCAL 2021
Ficha Técnica de Indicador
Sistema de Evaluación del Desempeño (SED)

Gobierno del Estado de Jalisco — **Secretaria de la Hacienda Pública**

Seguimiento de Indicadores

Datos del Programa [1]

Programa de comercialización de granos

Eje: Desarrollo económico **Tema Central:** Desarrollo rural

¿Quien gasta?

09 Unidad Presupuestal	190 Unidad Responsable	00990 Unidad Ejecutora del Gasto
Secretaría de Agricultura y Desarrollo Rural	Fideicomiso de cobertura de precios de maíz	Fideicomiso de coberturas de precios de maíz

¿Para qué se gasta?

Finalidad	Función	Subfunción
Desarrollo Económico	Agropecuaria, Silvicultura, Pesca y Caza	Agropecuaria

Objetivos

Nivel	Clave Componente	Resumen Narrativo
Propósito	2	Potencializar el liderazgo de Jalisco en materia agropecuaria a nivel nacional, ampliando, rehabilitando y modernizando la infraestructura rural productiva, desarrollando las capacidades productivas y la asistencia técnica para los productores del campo, incrementando el valor agregado y la comercialización de los productos del sector primario, mejorando la sanidad e inocuidad de los productos agropecuarios, promoviendo los sistemas y prácticas de producción agropecuaria sustentables e incrementando la innovación y tecnificación de los procesos que eleven la productividad del campo y la calidad de vida de los productores.

Datos del Indicador

Denominación

Porcentaje de participación en el PIB agropecuario nacional

Método de cálculo

(Porcentaje de participación en el PIB agropecuario nacional (Realizado)/Porcentaje de participación en el PIB agropecuario nacional (Programado))*100

Descripción del Indicador

El porcentaje de participación del PIB agropecuario de Jalisco sobre el nacional. Representa la parte del total nacional en el área de producción agropecuaria que aporta el estado anualmente.

Tipo de Indicador	Dimensión del Indicador	Año de Medición del Resultado
Estratégico	Eficacia	2021

Cobertura	Frecuencia de Medición
Estatal	Anual

Parámetros de semaforización

0	59.99	60.00	79.99	80.00	130

Meta Institucional	Meta Valor	Unidad de medida (meta valor)	Desagregado meta valor por género: Hombre	Desagregado meta valor por género: Mujer
100%	12	Porcentaje	0.00	0.00

Sentido del Indicador	Línea Base (meta valor)	Año (Línea base)	Tipo de Acumulación
Ascendente	12	2006	Suma

Resultados

Valor Programado	Avance de la Meta (4to trimestre)	% Avance de la Meta (4to trimestre)	Semáforo (4to trimestre)
N.P.	N.D.	N.D.	

	Valor programado	Avance de la meta		Valor programado	Avance de la meta
Enero	N.P.	N.D.	Julio	N.P.	N.D.
Febrero	N.P.	N.D.	Agosto	N.P.	N.D.
Marzo	N.P.	N.D.	Septiembre	N.P.	N.D.
Abril	N.P.	N.D.	Octubre	N.P.	N.D.
Mayo	N.P.	N.D.	Noviembre	N.P.	N.D.
Junio	N.P.	N.D.	Diciembre	N.P.	N.D.

Medios de verificación

Observaciones

1 El presente documento despliega la información perteneciente a los indicadores estratégicos y gestión de aquellos Programas presupuestarios que proveen de bienes y servicios que generan valor público a la ciudadania jalisciense.

2 Se muestra el número del Componente relacionado con el indicador.

GOBIERNO DEL ESTADO DE JALISCO
PRESUPUESTO DE EGRESOS PARA EL EJERCICIO FISCAL 2021
Ficha Técnica de Indicador
Sistema de Evaluación del Desempeño (SED)

Gobierno del Estado de Jalisco — **Seguimiento de Indicadores** — **Secretaria de la Hacienda Pública**

Datos del Programa [1]

Programa de comercialización de granos

Eje: Desarrollo económico **Tema Central:** Desarrollo rural

¿Quien gasta?

09 Unidad Presupuestal	190 Unidad Responsable	00990 Unidad Ejecutora del Gasto
Secretaría de Agricultura y Desarrollo Rural	Fideicomiso de cobertura de precios de maíz	Fideicomiso de coberturas de precios de maíz

¿Para qué se gasta?

Finalidad	Función	Subfunción
Desarrollo Económico	Agropecuaria, Silvicultura, Pesca y Caza	Agropecuaria

Objetivos

Nivel	Clave Componente	Resumen Narrativo
Componente	A1 [2]	Apoyos otorgados para proteger los ingresos de los productores de maíz

Datos del Indicador

Denominación

Porcentaje de apoyos otorgados para proteger los ingresos de los productores de maíz

Método de cálculo

(Número de apoyos otorgados para proteger los ingresos de los productores de maíz (Realizado) / Número de apoyos otorgados para proteger los ingresos de los productores de maíz (Programado))*100

Descripción del Indicador

Mide el número de apoyos otorgados para proteger los ingresos de los productores de maíz

Tipo de Indicador	Dimensión del Indicador	Año de Medición del Resultado
Gestión	Eficiencia	2021
Cobertura	**Frecuencia de Medición**	
Estatal	Semestral	

Parámetros de semaforización

0	59.99	60.00	79.99	80.00	130

Meta Institucional	Meta Valor	Unidad de medida (meta valor)	Desagregado meta valor por género: Hombre	Mujer
100%	10,000	Apoyo	0.00	0.00

Sentido del Indicador	Línea Base (meta valor)	Año (Línea base)	Tipo de Acumulación
Ascendente	No disponible	No disponible	Suma

Resultados

Valor Programado	Avance de la Meta (4to trimestre)	% Avance de la Meta (4to trimestre)	Semáforo (4to trimestre)
10,000.00	0.00	N.D	

	Valor programado	Avance de la meta		Valor programado	Avance de la meta
Enero	N.P.	N.D	Julio	N.P.	N.D
Febrero	N.P.	N.D	Agosto	N.P.	N.D
Marzo	5,000.00	N.D	Septiembre	N.P.	N.D
Abril	N.P.	N.D	Octubre	N.P.	N.D
Mayo	5,000.00	0.00	Noviembre	N.P.	N.D
Junio	N.P.	N.D	Diciembre	N.P.	N.D

Medios de verificación: Formatos de solicitud, evidencia fotográfica. Dirección General de Competitividad Agro-alimentaria.

Observaciones:

1 El presente documento despliega la información perteneciente a los indicadores estratégicos y gestión de aquellos Programas presupuestarios que proveen de bienes y servicios que generan valor público a la ciudadania jalisciense.

2 Se muestra el número del Componente relacionado con el indicador.

GOBIERNO DEL ESTADO DE JALISCO
PRESUPUESTO DE EGRESOS PARA EL EJERCICIO FISCAL 2021
Ficha Técnica de Indicador
Sistema de Evaluación del Desempeño (SED)

Gobierno del Estado de Jalisco — **Seguimiento de Indicadores** — **Secretaria de la Hacienda Pública**

Datos del Programa [1]

Programa de comercialización de granos

Eje: Desarrollo económico **Tema Central:** Desarrollo rural

¿Quien gasta?

09 Unidad Presupuestal	190 Unidad Responsable	00990 Unidad Ejecutora del Gasto
Secretaría de Agricultura y Desarrollo Rural	Fideicomiso de cobertura de precios de maíz	Fideicomiso de coberturas de precios de maíz

¿Para qué se gasta?

Finalidad	Función	Subfunción
Desarrollo Económico	Agropecuaria, Silvicultura, Pesca y Caza	Agropecuaria

Objetivos

Nivel	Clave Componente	Resumen Narrativo
Actividad	A1-01 [2]	Recepción de solicitudes para proteger los ingresos de los productores de maíz

Datos del Indicador

Denominación

Porcentaje de solicitudes atendidas para proteger los ingresos de los productores de maíz

Método de cálculo

(Número de solicitudes atendidas para proteger los ingresos de los productores de maíz (Realizado) / Número de solicitudes atendidas para proteger los ingresos de los productores de maíz (Programado))*100

Descripción del Indicador

Mide el número de solicitudes atendidas para proteger los ingresos de los productores de maíz

Tipo de Indicador	Gestión	**Dimensión del Indicador**	Eficiencia	**Año de Medición del Resultado**	2021
Cobertura	Estatal	**Frecuencia de Medición**	Semestral		

Parámetros de semaforización

0	59.99	60.00	79.99	80.00	130

Meta Institucional	Meta Valor	Unidad de medida (meta valor)	Desagregado meta valor por género: Hombre	Desagregado meta valor por género: Mujer
100%	15,000	Solicitud	0.00	0.00

Sentido del Indicador	Línea Base (meta valor)	Año (Línea base)	Tipo de Acumulación
Ascendente	No disponible	No disponible	Suma

Resultados

Valor Programado	Avance de la Meta (4to trimestre)	% Avance de la Meta (4to trimestre)	Semáforo (4to trimestre)
15,000.00	0.00	N.D	

	Valor programado	Avance de la meta		Valor programado	Avance de la meta
Enero	N.P.	N.D	Julio	N.P.	N.D
Febrero	N.P.	N.D	Agosto	N.P.	N.D
Marzo	7,500.00	N.D	Septiembre	N.P.	N.D
Abril	N.P.	N.D	Octubre	N.P.	N.D
Mayo	7,500.00	0.00	Noviembre	N.P.	N.D
Junio	N.P.	N.D	Diciembre	N.P.	N.D

Medios de verificación: Formatos de solicitud, informes. Dirección General de Competitividad Agroalimentaria. Fideicomiso de Coberturas de Precios de Maíz (FICOPREM)

Observaciones:

1 El presente documento despliega la información perteneciente a los indicadores estratégicos y gestión de aquellos Programas presupuestarios que proveen de bienes y servicios que generan valor público a la ciudadania jalisciense.

2 Se muestra el número del Componente relacionado con el indicador.

GOBIERNO DEL ESTADO DE JALISCO
PRESUPUESTO DE EGRESOS PARA EL EJERCICIO FISCAL 2021
Ficha Técnica de Indicador
Sistema de Evaluación del Desempeño (SED)

Gobierno del Estado de Jalisco — **Seguimiento de Indicadores** — **Secretaria de la Hacienda Pública**

Datos del Programa [1]

Programa de comercialización de granos

Eje: Desarrollo económico **Tema Central:** Desarrollo rural

¿Quien gasta?

09 Unidad Presupuestal	190 Unidad Responsable	00990 Unidad Ejecutora del Gasto
Secretaría de Agricultura y Desarrollo Rural	Fideicomiso de cobertura de precios de maíz	Fideicomiso de coberturas de precios de maíz

¿Para qué se gasta?

Finalidad	Función	Subfunción
Desarrollo Económico	Agropecuaria, Silvicultura, Pesca y Caza	Agropecuaria

Objetivos

Nivel	Clave Componente	Resumen Narrativo
Actividad	A1-02 [2]	Dictaminación de solicitudes para proteger los ingresos de los productores de maíz

Datos del Indicador

Denominación

Porcentaje de solicitudes dictaminadas para proteger los ingresos de los productores de maíz

Método de cálculo

(Número de solicitudes dictaminadas para proteger los ingresos de los productores de maíz (Realizado) / Número de solicitudes dictaminadas para proteger los ingresos de los productores de maíz (Programado))*100

Descripción del Indicador

Mide el número de solicitudes dictaminadas para proteger los ingresos de los productores de maíz

Tipo de Indicador	Dimensión del Indicador	Año de Medición del Resultado
Gestión	Eficiencia	2021
Cobertura	**Frecuencia de Medición**	
Estatal	Semestral	

Parámetros de semaforización

0	59.99	60.00	79.99	80.00	130

Meta Institucional	Meta Valor	Unidad de medida (meta valor)	Desagregado meta valor por género: Hombre	Desagregado meta valor por género: Mujer
100%	15,000	Solicitud	0.00	0.00

Sentido del Indicador	Línea Base (meta valor)	Año (Línea base)	Tipo de Acumulación
Ascendente	No disponible	No disponible	Suma

Resultados

Valor Programado	Avance de la Meta (4to trimestre)	% Avance de la Meta (4to trimestre)	Semáforo (4to trimestre)
15,000.00	0.00	N.D	

	Valor programado	Avance de la meta		Valor programado	Avance de la meta
Enero	N.P.	N.D	Julio	N.P.	N.D
Febrero	N.P.	N.D	Agosto	N.P.	N.D
Marzo	7,500.00	N.D	Septiembre	N.P.	N.D
Abril	N.P.	N.D	Octubre	N.P.	N.D
Mayo	7,500.00	0.00	Noviembre	N.P.	N.D
Junio	N.P.	N.D	Diciembre	N.P.	N.D

Medios de verificación: Formatos de solicitud, informes. Dirección General de Competitividad Agroalimentaria. Fideicomiso de Coberturas de Precios de Maíz (FICOPREM)

Observaciones:

1 El presente documento despliega la información perteneciente a los indicadores estratégicos y gestión de aquellos Programas presupuestarios que proveen de bienes y servicios que generan valor público a la ciudadania jalisciense.

2 Se muestra el número del Componente relacionado con el indicador.

GOBIERNO DEL ESTADO DE JALISCO
PRESUPUESTO DE EGRESOS PARA EL EJERCICIO FISCAL 2021
Ficha Técnica de Indicador
Sistema de Evaluación del Desempeño (SED)

Gobierno del Estado de Jalisco — **Seguimiento de Indicadores** — **Secretaria de la Hacienda Pública**

Datos del Programa [1]

Programa de comercialización de granos

Eje: Desarrollo económico **Tema Central:** Desarrollo rural

¿Quien gasta?

09 Unidad Presupuestal	190 Unidad Responsable	00990 Unidad Ejecutora del Gasto
Secretaría de Agricultura y Desarrollo Rural	Fideicomiso de cobertura de precios de maíz	Fideicomiso de coberturas de precios de maíz

¿Para qué se gasta?

Finalidad	Función	Subfunción
Desarrollo Económico	Agropecuaria, Silvicultura, Pesca y Caza	Agropecuaria

Objetivos

Nivel	Clave Componente	Resumen Narrativo
Componente	B1 [2]	Apoyos otorgados a productores(as) para las coberturas de precios del maíz

Datos del Indicador

Denominación

Porcentaje de apoyos otorgados a productores para las coberturas de precios del maíz

Método de cálculo

(Número de apoyos otorgados a productores para las coberturas de precios del maíz (Realizado) / Número de apoyos otorgados a productores para las coberturas de precios del maíz (Programado))*100

Descripción del Indicador

Mide le número de apoyos otorgados a productores para las coberturas de precios del maíz

Tipo de Indicador	Gestión	**Dimensión del Indicador**	Eficiencia	**Año de Medición del Resultado**	2021
Cobertura	Estatal	**Frecuencia de Medición**	Semestral		

Parámetros de semaforización

0	59.99	60.00	79.99	80.00	130

Meta Institucional	Meta Valor	Unidad de medida (meta valor)	Desagregado meta valor por género: Hombre	Desagregado meta valor por género: Mujer
100%	5,000	Apoyo	0.00	0.00

Sentido del Indicador	Línea Base (meta valor)	Año (Línea base)	Tipo de Acumulación
Ascendente	No disponible	No disponible	Suma

Resultados

Valor Programado	Avance de la Meta (4to trimestre)	% Avance de la Meta (4to trimestre)	Semáforo (4to trimestre)
5,000.00	0.00	N.D	

	Valor programado	Avance de la meta		Valor programado	Avance de la meta
Enero	N.P.	N.D	Julio	N.P.	N.D
Febrero	N.P.	N.D	Agosto	N.P.	N.D
Marzo	N.P.	N.D	Septiembre	N.P.	N.D
Abril	N.P.	N.D	Octubre	N.P.	N.D
Mayo	2,500.00	N.D	Noviembre	N.P.	N.D
Junio	2,500.00	0.00	Diciembre	N.P.	N.D

Medios de verificación: Formatos de solicitud, evidencia fotográfica. Dirección General de Competitividad Agro-alimentaria.

Observaciones:

1 El presente documento despliega la información perteneciente a los indicadores estratégicos y gestión de aquellos Programas presupuestarios que proveen de bienes y servicios que generan valor público a la ciudadania jalisciense.

2 Se muestra el número del Componente relacionado con el indicador.

GOBIERNO DEL ESTADO DE JALISCO
PRESUPUESTO DE EGRESOS PARA EL EJERCICIO FISCAL 2021
Ficha Técnica de Indicador
Sistema de Evaluación del Desempeño (SED)

Gobierno del Estado de Jalisco — **Seguimiento de Indicadores** — **Secretaria de la Hacienda Pública**

Datos del Programa [1]

Programa de comercialización de granos

Eje: Desarrollo económico **Tema Central:** Desarrollo rural

¿Quien gasta?

09 Unidad Presupuestal	190 Unidad Responsable	00990 Unidad Ejecutora del Gasto
Secretaría de Agricultura y Desarrollo Rural	Fideicomiso de cobertura de precios de maíz	Fideicomiso de coberturas de precios de maíz

¿Para qué se gasta?

Finalidad	Función	Subfunción
Desarrollo Económico	Agropecuaria, Silvicultura, Pesca y Caza	Agropecuaria

Objetivos

Nivel	Clave Componente	Resumen Narrativo
Actividad	B1-01 [2]	Recepción de solicitudes para las coberturas de precios del maíz

Datos del Indicador

Denominación

Porcentaje de solicitudes atendidas para las coberturas de precios del maíz

Método de cálculo

(Número de solicitudes atendidas para las coberturas de precios del maíz (Realizado) / Número de solicitudes atendidas para las coberturas de precios del maíz (Programado))*100

Descripción del Indicador

Mide el número de solicitudes atendidas para las coberturas de precios del maíz

Tipo de Indicador	Gestión	**Dimensión del Indicador**	Eficiencia	**Año de Medición del Resultado**	2021
Cobertura	Estatal	**Frecuencia de Medición**	Semestral		

Parámetros de semaforización

0	59.99	60.00	79.99	80.00	130

Meta Institucional	Meta Valor	Unidad de medida (meta valor)	Desagregado meta valor por género: Hombre	Mujer
100%	7,000	Solicitud	0.00	0.00

Sentido del Indicador	Línea Base (meta valor)	Año (Línea base)	Tipo de Acumulación
Ascendente	No disponible	2019	Suma

Resultados

Valor Programado	Avance de la Meta (4to trimestre)	% Avance de la Meta (4to trimestre)	Semáforo (4to trimestre)
7,000.00	0.00	N.D	

	Valor programado	Avance de la meta		Valor programado	Avance de la meta
Enero	N.P.	N.D	Julio	N.P.	N.D
Febrero	N.P.	N.D	Agosto	N.P.	N.D
Marzo	N.P.	N.D	Septiembre	N.P.	N.D
Abril	N.P.	N.D	Octubre	N.P.	N.D
Mayo	3,500.00	N.D	Noviembre	N.P.	N.D
Junio	3,500.00	0.00	Diciembre	N.P.	N.D

Medios de verificación: Formatos de solicitud, evidencia fotográfica. Dirección General de Competitividad Agro-alimentaria.

Observaciones:

1 El presente documento despliega la información perteneciente a los indicadores estratégicos y gestión de aquellos Programas presupuestarios que proveen de bienes y servicios que generan valor público a la ciudadania jalisciense.

2 Se muestra el número del Componente relacionado con el indicador.

GOBIERNO DEL ESTADO DE JALISCO
PRESUPUESTO DE EGRESOS PARA EL EJERCICIO FISCAL 2021
Ficha Técnica de Indicador
Sistema de Evaluación del Desempeño (SED)

Gobierno del Estado de Jalisco — **Seguimiento de Indicadores** — **Secretaria de la Hacienda Pública**

Datos del Programa [1]

Programa de comercialización de granos

Eje: Desarrollo económico **Tema Central:** Desarrollo rural

¿Quien gasta?

09 Unidad Presupuestal	190 Unidad Responsable	00990 Unidad Ejecutora del Gasto
Secretaría de Agricultura y Desarrollo Rural	Fideicomiso de cobertura de precios de maíz	Fideicomiso de coberturas de precios de maíz

¿Para qué se gasta?

Finalidad	Función	Subfunción
Desarrollo Económico	Agropecuaria, Silvicultura, Pesca y Caza	Agropecuaria

Objetivos

Nivel	Clave Componente	Resumen Narrativo
Actividad	B1-02 [2]	Dictaminación de solicitudes para las coberturas de precios del maíz

Datos del Indicador

Denominación

Porcentaje de solicitudes dictaminadas para las coberturas de precios del maíz

Método de cálculo

(Número de solicitudes dictaminadas para las coberturas de precios del maíz (Realizado) / Número de solicitudes dictaminadas para las coberturas de precios del maíz (Programado))*100

Descripción del Indicador

Mide el número de solicitudes dictaminadas para las coberturas de precios del maíz

Tipo de Indicador	Gestión	**Dimensión del Indicador**	Eficiencia	**Año de Medición del Resultado**	2021
Cobertura	Estatal	**Frecuencia de Medición**	Semestral		

Parámetros de semaforización

0	59.99	60.00	79.99	80.00	130

Meta Institucional	Meta Valor	Unidad de medida (meta valor)	Desagregado meta valor por género: Hombre	Desagregado meta valor por género: Mujer
100%	7,000	Solicitud	0.00	0.00

Sentido del Indicador	Línea Base (meta valor)	Año (Línea base)	Tipo de Acumulación
Ascendente	No disponible	No disponible	Suma

Resultados

Valor Programado	Avance de la Meta (4to trimestre)	% Avance de la Meta (4to trimestre)	Semáforo (4to trimestre)
7,000.00	0.00	N.D	

	Valor programado	Avance de la meta		Valor programado	Avance de la meta
Enero	N.P.	N.D	Julio	N.P.	N.D
Febrero	N.P.	N.D	Agosto	N.P.	N.D
Marzo	N.P.	N.D	Septiembre	N.P.	N.D
Abril	N.P.	N.D	Octubre	N.P.	N.D
Mayo	3,500.00	N.D	Noviembre	N.P.	N.D
Junio	3,500.00	0.00	Diciembre	N.P.	N.D

Medios de verificación: Formatos de solicitud, informes. Dirección General de Competitividad Agroalimentaria. Fideicomiso de Coberturas de Precios de Maíz (FICOPREM)

Observaciones:

1 El presente documento despliega la información perteneciente a los indicadores estratégicos y gestión de aquellos Programas presupuestarios que proveen de bienes y servicios que generan valor público a la ciudadania jalisciense.

2 Se muestra el número del Componente relacionado con el indicador.

GOBIERNO DEL ESTADO DE JALISCO
PRESUPUESTO DE EGRESOS PARA EL EJERCICIO FISCAL 2021
Ficha Técnica de Indicador
Sistema de Evaluación del Desempeño (SED)

Gobierno del Estado de Jalisco — **Seguimiento de Indicadores** — **Secretaria de la Hacienda Pública**

Datos del Programa [1]

Programa Estatal de Sanidad, Inocuidad y Calidad Agroalimentaria

Eje: Desarrollo económico **Tema Central:** Desarrollo rural

¿Quien gasta?

09 Unidad Presupuestal	225 Unidad Responsable	00560 Unidad Ejecutora del Gasto
Secretaría de Agricultura y Desarrollo Rural	Agencia Estatal de Sanidad, Inocuidad y Calidad Agroalimentaria en Jalisco	Agencia Estatal de Sanidad, Inocuidad y Calidad Agroalimentaria en Jalisco

¿Para qué se gasta?

Finalidad	Función	Subfunción
Desarrollo Económico	Agropecuaria, Silvicultura, Pesca y Caza	Agropecuaria

Objetivos

Nivel	Clave Componente	Resumen Narrativo
Fin	2	Contribuir a la consolidación de Jalisco como líder nacional en aportación de valor económico y social, mediante la integración de la ciencia y la tecnología al desarrollo de cadenas productivas estratégicas que impulsen el capital humano, creativo y emprendedor de nuestra población, así como el aprovechamiento de los recursos naturales de todas nuestras regiones de manera responsable, incluyente y sostenible.

Datos del Indicador

Denominación

Posición en el Índice de Competitividad Estatal del IMCO

Método de cálculo

(Posición en el Índice de Competitividad Estatal del IMCO (Realizado)/Posición en el Índice de Competitividad Estatal del IMCO (Programado))*100

Descripción del Indicador

El indicador mide la posición de los estados en El Índice de Competitividad Estatal (ICE)._x000D_ _x000D_ El ICE mide la capacidad de los estados para forjar, atraer y retener talento e inversiones. Un estado competitivo es aquel que consistentemente resulta atractivo para el talento y la inversión, lo que se traduce en mayor productividad y bienestar para sus habitantes._x000D_ Para medir esto, el Índice evalúa tanto las capacidades estructurales como coyunturales de los estados. El ICE está compuesto por indicadores, categorizados en 10 subíndices que evalúan distintas dimensiones de la competitividad de los 32 estados del país.

Tipo de Indicador	Estratégico	**Dimensión del Indicador**	Eficacia	**Año de Medición del Resultado**	2021
Cobertura	Estatal	**Frecuencia de Medición**	Bienal		

Parámetros de semaforización

130	80.00	79.99	60.00	59.99	0

Meta Institucional	Meta Valor	Unidad de medida (meta valor)	Desagregado meta valor por género: Hombre	Mujer
100%	5	Posición	0.00	0.00

Sentido del Indicador	Línea Base (meta valor)	Año (Línea base)	Tipo de Acumulación
Descendente	14	2006	Suma

Resultados

Valor Programado	Avance de la Meta (4to trimestre)	% Avance de la Meta (4to trimestre)	Semáforo (4to trimestre)
N.P.	N.D.	N.D.	

	Valor programado	Avance de la meta		Valor programado	Avance de la meta
Enero	N.P.	N.D.	Julio	N.P.	N.D.
Febrero	N.P.	N.D.	Agosto	N.P.	N.D.
Marzo	N.P.	N.D.	Septiembre	N.P.	N.D.
Abril	N.P.	N.D.	Octubre	N.P.	N.D.
Mayo	N.P.	N.D.	Noviembre	N.P.	N.D.
Junio	N.P.	N.D.	Diciembre	N.P.	N.D.

Medios de verificación

Observaciones

1 El presente documento despliega la información perteneciente a los indicadores estratégicos y gestión de aquellos Programas presupuestarios que proveen de bienes y servicios que generan valor público a la ciudadania jalisciense.

2 Se muestra el número del Componente relacionado con el indicador.

GOBIERNO DEL ESTADO DE JALISCO
PRESUPUESTO DE EGRESOS PARA EL EJERCICIO FISCAL 2021
Ficha Técnica de Indicador
Sistema de Evaluación del Desempeño (SED)

Gobierno del Estado de Jalisco — **Seguimiento de Indicadores** — **Secretaria de la Hacienda Pública**

Datos del Programa [1]

Programa Estatal de Sanidad, Inocuidad y Calidad Agroalimentaria

Eje: Desarrollo económico **Tema Central:** Desarrollo rural

¿Quien gasta?

09 Unidad Presupuestal	225 Unidad Responsable	00560 Unidad Ejecutora del Gasto
Secretaría de Agricultura y Desarrollo Rural	Agencia Estatal de Sanidad, Inocuidad y Calidad Agroalimentaria en Jalisco	Agencia Estatal de Sanidad, Inocuidad y Calidad Agroalimentaria en Jalisco

¿Para qué se gasta?

Finalidad	Función	Subfunción
Desarrollo Económico	Agropecuaria, Silvicultura, Pesca y Caza	Agropecuaria

Objetivos

Nivel	Clave Componente	Resumen Narrativo
Propósito	2	Potencializar el liderazgo de Jalisco en materia agropecuaria a nivel nacional, ampliando, rehabilitando y modernizando la infraestructura rural productiva, desarrollando las capacidades productivas y la asistencia técnica para los productores del campo, incrementando el valor agregado y la comercialización de los productos del sector primario, mejorando la sanidad e inocuidad de los productos agropecuarios, promoviendo los sistemas y prácticas de producción agropecuaria sustentables e incrementando la innovación y tecnificación de los procesos que eleven la productividad del campo y la calidad de vida de los productores.

Datos del Indicador

Denominación

Porcentaje de participación en el PIB agropecuario nacional

Método de cálculo

(Porcentaje de participación en el PIB agropecuario nacional (Realizado)/Porcentaje de participación en el PIB agropecuario nacional (Programado))*100

Descripción del Indicador

El porcentaje de participación del PIB agropecuario de Jalisco sobre el nacional. Representa la parte del total nacional en el área de producción agropecuaria que aporta el estado anualmente.

Tipo de Indicador	Estratégico	**Dimensión del Indicador**	Eficacia	**Año de Medición del Resultado**	2021
Cobertura	Estatal	**Frecuencia de Medición**	Anual		

Parámetros de semaforización

0	59.99	60.00	79.99	80.00	130

Meta Institucional	Meta Valor	Unidad de medida (meta valor)	Desagregado meta valor por género: Hombre	Mujer
100%	12	Porcentaje	0.00	0.00

Sentido del Indicador	Línea Base (meta valor)	Año (Línea base)	Tipo de Acumulación
Ascendente	12	2006	Suma

Resultados

Valor Programado	Avance de la Meta (4to trimestre)	% Avance de la Meta (4to trimestre)	Semáforo (4to trimestre)
N.P.	N.D.	N.D.	

	Valor programado	Avance de la meta		Valor programado	Avance de la meta
Enero	N.P.	N.D.	Julio	N.P.	N.D.
Febrero	N.P.	N.D.	Agosto	N.P.	N.D.
Marzo	N.P.	N.D.	Septiembre	N.P.	N.D.
Abril	N.P.	N.D.	Octubre	N.P.	N.D.
Mayo	N.P.	N.D.	Noviembre	N.P.	N.D.
Junio	N.P.	N.D.	Diciembre	N.P.	N.D.

Medios de verificación

Observaciones

1 El presente documento despliega la información perteneciente a los indicadores estratégicos y gestión de aquellos Programas presupuestarios que proveen de bienes y servicios que generan valor público a la ciudadania jalisciense.

2 Se muestra el número del Componente relacionado con el indicador.

GOBIERNO DEL ESTADO DE JALISCO
PRESUPUESTO DE EGRESOS PARA EL EJERCICIO FISCAL 2021
Ficha Técnica de Indicador
Sistema de Evaluación del Desempeño (SED)

Gobierno del Estado de Jalisco — **Seguimiento de Indicadores** — **Secretaria de la Hacienda Pública**

Datos del Programa [1]

Programa Estatal de Sanidad, Inocuidad y Calidad Agroalimentaria

Eje: Desarrollo económico **Tema Central:** Desarrollo rural

¿Quien gasta?

09 Unidad Presupuestal	225 Unidad Responsable	00560 Unidad Ejecutora del Gasto
Secretaría de Agricultura y Desarrollo Rural	Agencia Estatal de Sanidad, Inocuidad y Calidad Agroalimentaria en Jalisco	Agencia Estatal de Sanidad, Inocuidad y Calidad Agroalimentaria en Jalisco

¿Para qué se gasta?

Finalidad	Función	Subfunción
Desarrollo Económico	Agropecuaria, Silvicultura, Pesca y Caza	Agropecuaria

Objetivos

Nivel	Clave Componente		Resumen Narrativo
Componente	J1	2	Proyectos transversales de sanidad e inocuidad pecuaria, agrícola y acuícola y pesquero ejecutados

Datos del Indicador

Denominación

Porcentaje de proyectos transversales de sanidad e inocuidad realizados

Método de cálculo

(Número de proyectos transversales de sanidad e inocuidad realizados (Realizado) / Número de proyectos transversales de sanidad e inocuidad realizados (Programado))*100

Descripción del Indicador

Mide el número de proyectos transversales de sanidad e inocuidad realizados

Tipo de Indicador	Dimensión del Indicador	Año de Medición del Resultado
Gestión	Eficacia	2021
Cobertura	**Frecuencia de Medición**	
Estatal	Trimestral	

	Meta Institucional	Meta Valor	Unidad de medida (meta valor)	Desagregado meta valor por género: Hombre	Mujer
	100%	4	Proyecto	0.00	0.00

Parámetros de semaforización

0	59.99	60.00	79.99	80.00	130

Sentido del Indicador	Línea Base (meta valor)	Año (Línea base)	Tipo de Acumulación
Ascendente	No disponible	No disponible	Suma

Resultados

Valor Programado	Avance de la Meta (4to trimestre)	% Avance de la Meta (4to trimestre)	Semáforo (4to trimestre)
4.00	4.00	100.0%	

	Valor programado	Avance de la meta		Valor programado	Avance de la meta
Enero	N.P.	N.D	Julio	N.P.	N.D
Febrero	N.P.	N.D	Agosto	N.P.	N.D
Marzo	N.P.	N.D	Septiembre	N.P.	N.D
Abril	2.00	2.00	Octubre	0.00	0.00
Mayo	2.00	2.00	Noviembre	N.P.	N.D
Junio	N.P.	N.D	Diciembre	0.00	0.00

Medios de verificación: Expedientes conformados por la Agencia de Sanidad, Inocuidad y Calidad agroalimentaria, incluyen actas y anexos fotográficos.

Observaciones:

1 El presente documento despliega la información perteneciente a los indicadores estratégicos y gestión de aquellos Programas presupuestarios que proveen de bienes y servicios que generan valor público a la ciudadania jalisciense.

2 Se muestra el número del Componente relacionado con el indicador.

GOBIERNO DEL ESTADO DE JALISCO
PRESUPUESTO DE EGRESOS PARA EL EJERCICIO FISCAL 2021
Ficha Técnica de Indicador
Sistema de Evaluación del Desempeño (SED)

Gobierno del Estado de Jalisco | **Seguimiento de Indicadores** | **Secretaria de la Hacienda Pública**

Datos del Programa [1]

Programa Estatal de Sanidad, Inocuidad y Calidad Agroalimentaria

Eje: Desarrollo económico **Tema Central:** Desarrollo rural

¿Quien gasta?

09 Unidad Presupuestal	225 Unidad Responsable	00560 Unidad Ejecutora del Gasto
Secretaría de Agricultura y Desarrollo Rural	Agencia Estatal de Sanidad, Inocuidad y Calidad Agroalimentaria en Jalisco	Agencia Estatal de Sanidad, Inocuidad y Calidad Agroalimentaria en Jalisco

¿Para qué se gasta?

Finalidad	Función	Subfunción
Desarrollo Económico	Agropecuaria, Silvicultura, Pesca y Caza	Agropecuaria

Objetivos

Nivel	Clave Componente		Resumen Narrativo
Actividad	J1-01	2	Recepción de solicitudes de los proyectos transversales de Sanidad e Inocuidad pecuario, agrícola, acuícola y pesquera.

Datos del Indicador

Denominación

Porcentaje de solicitudes recibidas de los proyectos transversales

Método de cálculo

(Número de solicitudes recibidas de los proyectos transversales de sanidad e inocuidad realizado (Realizado) / Número de solicitudes recibidas de los proyectos transversales de sanidad e inocuidad realizado (Programado))*100

Descripción del Indicador

Mide el número de solicitudes recibidas de los proyectos transversales

Tipo de Indicador	Gestión	**Dimensión del Indicador**	Eficacia	**Año de Medición del Resultado**	2021
Cobertura	Estatal	**Frecuencia de Medición**	Trimestral		

Parámetros de semaforización

0	59.99	60.00	79.99	80.00	130

Meta Institucional	Meta Valor	Unidad de medida (meta valor)	Desagregado meta valor por género: Hombre	Mujer
100%	10	Solicitud	0.00	0.00

Sentido del Indicador	Línea Base (meta valor)	Año (Línea base)	Tipo de Acumulación
Ascendente	No disponible	No disponible	Suma

Resultados

Valor Programado	Avance de la Meta (4to trimestre)	% Avance de la Meta (4to trimestre)	Semáforo (4to trimestre)
10.00	10.00	100.0%	

	Valor programado	Avance de la meta		Valor programado	Avance de la meta
Enero	N.P.	N.D	Julio	N.P.	N.D
Febrero	N.P.	N.D	Agosto	N.P.	N.D
Marzo	N.P.	N.D	Septiembre	N.P.	N.D
Abril	5.00	N.D	Octubre	0.00	0.00
Mayo	5.00	10.00	Noviembre	N.P.	N.D
Junio	N.P.	N.D	Diciembre	0.00	0.00

Medios de verificación: Expedientes integrados por cada solicitud recibida. Actas e informes de la Unidad Ejecutora, cartas de notificación.

Observaciones:

1 El presente documento despliega la información perteneciente a los indicadores estratégicos y gestión de aquellos Programas presupuestarios que proveen de bienes y servicios que generan valor público a la ciudadania jalisciense.

2 Se muestra el número del Componente relacionado con el indicador.

GOBIERNO DEL ESTADO DE JALISCO
PRESUPUESTO DE EGRESOS PARA EL EJERCICIO FISCAL 2021
Ficha Técnica de Indicador
Sistema de Evaluación del Desempeño (SED)

Gobierno del Estado de Jalisco | **Seguimiento de Indicadores** | **Secretaria de la Hacienda Pública**

Datos del Programa [1]

Programa Estatal de Sanidad, Inocuidad y Calidad Agroalimentaria

Eje: Desarrollo económico **Tema Central:** Desarrollo rural

¿Quien gasta?

09 Unidad Presupuestal	225 Unidad Responsable	00560 Unidad Ejecutora del Gasto
Secretaría de Agricultura y Desarrollo Rural	Agencia Estatal de Sanidad, Inocuidad y Calidad Agroalimentaria en Jalisco	Agencia Estatal de Sanidad, Inocuidad y Calidad Agroalimentaria en Jalisco

¿Para qué se gasta?

Finalidad	Función	Subfunción
Desarrollo Económico	Agropecuaria, Silvicultura, Pesca y Caza	Agropecuaria

Objetivos

Nivel	Clave Componente		Resumen Narrativo
Actividad	J1-02	2	Dictaminación de solicitudes de los proyectos transversales de Sanidad e Inocuidad pecuario, agrícola, acuícola y pesquera.

Datos del Indicador

Denominación

Porcentaje de solicitudes dictaminadas de los proyectos transversales

Método de cálculo

(Número de solicitudes dictaminadas de los proyectos transversales de sanidad e inocuidad realizado (Realizado) / Número de solicitudes dictaminadas de los proyectos transversales de sanidad e inocuidad realizado (Programado))*100

Descripción del Indicador

Mide el número de solicitudes dictaminadas de los proyectos transversales

Tipo de Indicador	Gestión	**Dimensión del Indicador**	Eficacia	**Año de Medición del Resultado**	2021
Cobertura	Estatal	**Frecuencia de Medición**	Trimestral		

Parámetros de semaforización

0	59.99	60.00	79.99	80.00	130

Meta Institucional	Meta Valor	Unidad de medida (meta valor)	Desagregado meta valor por género: Hombre	Mujer
100%	10	Solicitud	0.00	0.00

Sentido del Indicador	Línea Base (meta valor)	Año (Línea base)	Tipo de Acumulación
Ascendente	No disponible	No disponible	Suma

Resultados

Valor Programado	Avance de la Meta (4to trimestre)	% Avance de la Meta (4to trimestre)	Semáforo (4to trimestre)
10.00	10.00	100.0%	

	Valor programado	Avance de la meta		Valor programado	Avance de la meta
Enero	N.P.	N.D	Julio	N.P.	N.D
Febrero	N.P.	N.D	Agosto	N.P.	N.D
Marzo	N.P.	N.D	Septiembre	N.P.	N.D
Abril	5.00	N.D	Octubre	0.00	0.00
Mayo	5.00	10.00	Noviembre	N.P.	N.D
Junio	N.P.	N.D	Diciembre	0.00	0.00

Medios de verificación: Base de Datos Internas. Informes emitidos por la Agencia de Sanidad, Inocuidad y Calidad agroalimentaria, Listado de Beneficiarios publicados en la pagina web de la SADER estatal)

Observaciones:

1 El presente documento despliega la información perteneciente a los indicadores estratégicos y gestión de aquellos Programas presupuestarios que proveen de bienes y servicios que generan valor público a la ciudadania jalisciense.

2 Se muestra el número del Componente relacionado con el indicador.

GOBIERNO DEL ESTADO DE JALISCO
PRESUPUESTO DE EGRESOS PARA EL EJERCICIO FISCAL 2021
Ficha Técnica de Indicador
Sistema de Evaluación del Desempeño (SED)

Gobierno del Estado de Jalisco — **Seguimiento de Indicadores** — **Secretaria de la Hacienda Pública**

Datos del Programa [1]

Programa Estatal de Sanidad, Inocuidad y Calidad Agroalimentaria

Eje: Desarrollo económico **Tema Central:** Desarrollo rural

¿Quien gasta?

09 Unidad Presupuestal	225 Unidad Responsable	00560 Unidad Ejecutora del Gasto
Secretaría de Agricultura y Desarrollo Rural	Agencia Estatal de Sanidad, Inocuidad y Calidad Agroalimentaria en Jalisco	Agencia Estatal de Sanidad, Inocuidad y Calidad Agroalimentaria en Jalisco

¿Para qué se gasta?

Finalidad	Función	Subfunción
Desarrollo Económico	Agropecuaria, Silvicultura, Pesca y Caza	Agropecuaria

Objetivos

Nivel	Clave Componente		Resumen Narrativo
Componente	J2	2	Acciones de revisión, organización y sistematización de expedientes realizadas

Datos del Indicador

Denominación

Porcentaje de acciones de revisión, organización y sistematización de expedientes realizadas

Método de cálculo

(Número de acciones de revisión, organización y sistematización de expedientes realizadas (Realizado) / Número de acciones de revisión, organización y sistematización de expedientes realizadas (Programado))*100

Descripción del Indicador

Mide el número de acciones de revisión, organización y sistematización de expedientes realizadas

Tipo de Indicador	Gestión	**Dimensión del Indicador**	Eficacia	**Año de Medición del Resultado**	2021
Cobertura	Estatal	**Frecuencia de Medición**	Trimestral		

Parámetros de semaforización

0	59.99	60.00	79.99	80.00	130

Meta Institucional	Meta Valor	Unidad de medida (meta valor)	Desagregado meta valor por género: Hombre	Mujer
100%	3	Acción	0.00	0.00

Sentido del Indicador	Línea Base (meta valor)	Año (Línea base)	Tipo de Acumulación
Ascendente	No disponible	No disponible	Suma

Resultados

Valor Programado	Avance de la Meta (4to trimestre)	% Avance de la Meta (4to trimestre)	Semáforo (4to trimestre)
3.00	3.00	100.0%	

	Valor programado	Avance de la meta		Valor programado	Avance de la meta
Enero	N.P.	N.D	Julio	N.P.	N.D
Febrero	N.P.	N.D	Agosto	N.P.	N.D
Marzo	N.P.	N.D	Septiembre	N.P.	N.D
Abril	2.00	N.D	Octubre	0.00	0.00
Mayo	1.00	3.00	Noviembre	N.P.	N.D
Junio	N.P.	N.D	Diciembre	0.00	0.00

Medios de verificación: Expedientes conformados por la Agencia de Sanidad, Inocuidad y Calidad agroalimentaria, incluyen actas y anexos fotograficos

Observaciones:

1 El presente documento despliega la información perteneciente a los indicadores estratégicos y gestión de aquellos Programas presupuestarios que proveen de bienes y servicios que generan valor público a la ciudadania jalisciense.

2 Se muestra el número del Componente relacionado con el indicador.

GOBIERNO DEL ESTADO DE JALISCO
PRESUPUESTO DE EGRESOS PARA EL EJERCICIO FISCAL 2021
Ficha Técnica de Indicador
Sistema de Evaluación del Desempeño (SED)

Gobierno del Estado de Jalisco — **Seguimiento de Indicadores** — **Secretaria de la Hacienda Pública**

Datos del Programa [1]

Programa Estatal de Sanidad, Inocuidad y Calidad Agroalimentaria

Eje: Desarrollo económico **Tema Central:** Desarrollo rural

¿Quien gasta?

09 Unidad Presupuestal	225 Unidad Responsable	00560 Unidad Ejecutora del Gasto
Secretaría de Agricultura y Desarrollo Rural	Agencia Estatal de Sanidad, Inocuidad y Calidad Agroalimentaria en Jalisco	Agencia Estatal de Sanidad, Inocuidad y Calidad Agroalimentaria en Jalisco

¿Para qué se gasta?

Finalidad	Función	Subfunción
Desarrollo Económico	Agropecuaria, Silvicultura, Pesca y Caza	Agropecuaria

Objetivos

Nivel	Clave Componente	Resumen Narrativo
Actividad	J2-01 [2]	Elaboración de cronogramas de trabajo del programa

Datos del Indicador

Denominación

Porcentaje de cronogramas de trabajo elaborados

Método de cálculo

(Número de cronogramas de trabajo elaborados (Realizado) / Número de cronogramas de trabajo elaborados (Programado))*100

Descripción del Indicador

Mide el número de cronogramas de trabajo elaborados

Tipo de Indicador	Gestión	**Dimensión del Indicador**	Eficacia	**Año de Medición del Resultado**	2021
Cobertura	Estatal	**Frecuencia de Medición**	Trimestral		

Parámetros de semaforización

0	59.99	60.00	79.99	80.00	130

Meta Institucional	Meta Valor	Unidad de medida (meta valor)	Desagregado meta valor por género: Hombre	Desagregado meta valor por género: Mujer
100%	1	Cronograma	0.00	0.00

Sentido del Indicador	Línea Base (meta valor)	Año (Línea base)	Tipo de Acumulación
Ascendente	No disponible	No disponible	Suma

Resultados

Valor Programado	Avance de la Meta (4to trimestre)	% Avance de la Meta (4to trimestre)	Semáforo (4to trimestre)
1.00	1.00	100.0%	

	Valor programado	Avance de la meta		Valor programado	Avance de la meta
Enero	N.P.	N.D	Julio	N.P.	N.D
Febrero	N.P.	N.D	Agosto	N.P.	N.D
Marzo	N.P.	N.D	Septiembre	N.P.	N.D
Abril	1.00	1.00	Octubre	0.00	0.00
Mayo	0.00	N.D	Noviembre	N.P.	N.D
Junio	N.P.	N.D	Diciembre	0.00	0.00

Medios de verificación: Expedientes conformados por la Agencia de Sanidad, Inocuidad y Calidad agroalimentaria, incluyen actas y anexos fotograficos

Observaciones:

1 El presente documento despliega la información perteneciente a los indicadores estratégicos y gestión de aquellos Programas presupuestarios que proveen de bienes y servicios que generan valor público a la ciudadania jalisciense.

2 Se muestra el número del Componente relacionado con el indicador.

GOBIERNO DEL ESTADO DE JALISCO
PRESUPUESTO DE EGRESOS PARA EL EJERCICIO FISCAL 2021
Ficha Técnica de Indicador
Sistema de Evaluación del Desempeño (SED)

Gobierno del Estado de Jalisco

Seguimiento de Indicadores

Secretaria de la Hacienda Pública

Datos del Programa [1]

Programa Estatal de Sanidad, Inocuidad y Calidad Agroalimentaria

Eje: Desarrollo económico **Tema Central:** Desarrollo rural

¿Quien gasta?

09 Unidad Presupuestal	225 Unidad Responsable	00560 Unidad Ejecutora del Gasto
Secretaría de Agricultura y Desarrollo Rural	Agencia Estatal de Sanidad, Inocuidad y Calidad Agroalimentaria en Jalisco	Agencia Estatal de Sanidad, Inocuidad y Calidad Agroalimentaria en Jalisco

¿Para qué se gasta?

Finalidad	Función	Subfunción
Desarrollo Económico	Agropecuaria, Silvicultura, Pesca y Caza	Agropecuaria

Objetivos

Nivel	Clave Componente	Resumen Narrativo
Actividad	J2-02 [2]	Elaboración de Expedientes comprobatorios de los proyectos transversales de sanidad e inocuidad pecuaria, agrícola, acuícola y pesquera

Datos del Indicador

Denominación

Porcentaje de Expedientes ingresados de los proyectos transversales apoyados

Método de cálculo

(Número de Expedientes ingresados de los proyectos transversales apoyados (Realizado) / Número de Expedientes ingresados de los proyectos transversales apoyados (Programado))*100

Descripción del Indicador

Mide el número de Expedientes ingresados de los proyectos transversales apoyados

Tipo de Indicador	Gestión	**Dimensión del Indicador**	Eficacia	**Año de Medición del Resultado**	2021
Cobertura	Estatal	**Frecuencia de Medición**	Trimestral		

Parámetros de semaforización

0	59.99	60.00	79.99	80.00	130

Meta Institucional	Meta Valor	Unidad de medida (meta valor)	Desagregado meta valor por género: Hombre	Mujer
100%	4	Expediente	0.00	0.00

Sentido del Indicador	Línea Base (meta valor)	Año (Línea base)	Tipo de Acumulación
Ascendente	No disponible	No disponible	Suma

Resultados

Valor Programado	Avance de la Meta (4to trimestre)	% Avance de la Meta (4to trimestre)	Semáforo (4to trimestre)
4.00	4.00	100.0%	

	Valor programado	Avance de la meta		Valor programado	Avance de la meta
Enero	N.P.	N.D	Julio	N.P.	N.D
Febrero	N.P.	N.D	Agosto	N.P.	N.D
Marzo	N.P.	N.D	Septiembre	N.P.	N.D
Abril	0.00	N.D	Octubre	0.00	0.00
Mayo	0.00	4.00	Noviembre	N.P.	N.D
Junio	N.P.	N.D	Diciembre	4.00	0.00

Medios de verificación: Expedientes conformados por la Agencia de Sanidad, Inocuidad y Calidad agroalimentaria, incluyen actas y anexos fotograficos

Observaciones:

1 El presente documento despliega la información perteneciente a los indicadores estratégicos y gestión de aquellos Programas presupuestarios que proveen de bienes y servicios que generan valor público a la ciudadania jalisciense.

2 Se muestra el número del Componente relacionado con el indicador.

GOBIERNO DEL ESTADO DE JALISCO
PRESUPUESTO DE EGRESOS PARA EL EJERCICIO FISCAL 2021
Ficha Técnica de Indicador
Sistema de Evaluación del Desempeño (SED)

Gobierno del Estado de Jalisco — **Seguimiento de Indicadores** — **Secretaria de la Hacienda Pública**

Datos del Programa [1]

Sanidad e Inocuidad Agropecuaria, Acuicola y Pesquera

Eje: Desarrollo económico **Tema Central:** Desarrollo rural

¿Quien gasta?

09 Unidad Presupuestal	225 Unidad Responsable	00560 Unidad Ejecutora del Gasto
Secretaría de Agricultura y Desarrollo Rural	Agencia Estatal de Sanidad, Inocuidad y Calidad Agroalimentaria en Jalisco	Agencia Estatal de Sanidad, Inocuidad y Calidad Agroalimentaria en Jalisco

¿Para qué se gasta?

Finalidad	Función	Subfunción
Desarrollo Económico	Agropecuaria, Silvicultura, Pesca y Caza	Agropecuaria

Objetivos

Nivel	Clave Componente	Resumen Narrativo
Fin	2	Contribuir a la consolidación de Jalisco como líder nacional en aportación de valor económico y social, mediante la integración de la ciencia y la tecnología al desarrollo de cadenas productivas estratégicas que impulsen el capital humano, creativo y emprendedor de nuestra población, así como el aprovechamiento de los recursos naturales de todas nuestras regiones de manera responsable, incluyente y sostenible.

Datos del Indicador

Denominación

Posición en el Índice de Competitividad Estatal del IMCO

Método de cálculo

(Posición en el Índice de Competitividad Estatal del IMCO (Realizado)/Posición en el Índice de Competitividad Estatal del IMCO (Programado))*100

Descripción del Indicador

El indicador mide la posición de los estados en El Índice de Competitividad Estatal (ICE)._x000D_ _x000D_ El ICE mide la capacidad de los estados para forjar, atraer y retener talento e inversiones. Un estado competitivo es aquel que consistentemente resulta atractivo para el talento y la inversión, lo que se traduce en mayor productividad y bienestar para sus habitantes._x000D_ Para medir esto, el Índice evalúa tanto las capacidades estructurales como coyunturales de los estados. El ICE está compuesto por indicadores, categorizados en 10 subíndices que evalúan distintas dimensiones de la competitividad de los 32 estados del país.

Tipo de Indicador	Estratégico	**Dimensión del Indicador**	Eficacia	**Año de Medición del Resultado**	2021
Cobertura	Estatal	**Frecuencia de Medición**	Bienal		

Parámetros de semaforización

130	80.00	79.99	60.00	59.99	0

Meta Institucional	Meta Valor	Unidad de medida (meta valor)	Desagregado meta valor por género: Hombre	Mujer
100%	5	Posición	0.00	0.00

Sentido del Indicador	Línea Base (meta valor)	Año (Línea base)	Tipo de Acumulación
Descendente	14	2006	Suma

Resultados

Valor Programado	Avance de la Meta (4to trimestre)	% Avance de la Meta (4to trimestre)	Semáforo (4to trimestre)
N.P.	N.D.	N.D.	

	Valor programado	Avance de la meta		Valor programado	Avance de la meta
Enero	N.P.	N.D.	Julio	N.P.	N.D.
Febrero	N.P.	N.D.	Agosto	N.P.	N.D.
Marzo	N.P.	N.D.	Septiembre	N.P.	N.D.
Abril	N.P.	N.D.	Octubre	N.P.	N.D.
Mayo	N.P.	N.D.	Noviembre	N.P.	N.D.
Junio	N.P.	N.D.	Diciembre	N.P.	N.D.

Medios de verificación

Observaciones

1 El presente documento despliega la información perteneciente a los indicadores estratégicos y gestión de aquellos Programas presupuestarios que proveen de bienes y servicios que generan valor público a la ciudadania jalisciense.

2 Se muestra el número del Componente relacionado con el indicador.

GOBIERNO DEL ESTADO DE JALISCO
PRESUPUESTO DE EGRESOS PARA EL EJERCICIO FISCAL 2021
Ficha Técnica de Indicador
Sistema de Evaluación del Desempeño (SED)

Gobierno del Estado de Jalisco — **Seguimiento de Indicadores** — **Secretaria de la Hacienda Pública**

Datos del Programa [1]

Sanidad e Inocuidad Agropecuaria, Acuicola y Pesquera

Eje: Desarrollo económico **Tema Central:** Desarrollo rural

¿Quien gasta?

09 Unidad Presupuestal	225 Unidad Responsable	00560 Unidad Ejecutora del Gasto
Secretaría de Agricultura y Desarrollo Rural	Agencia Estatal de Sanidad, Inocuidad y Calidad Agroalimentaria en Jalisco	Agencia Estatal de Sanidad, Inocuidad y Calidad Agroalimentaria en Jalisco

¿Para qué se gasta?

Finalidad	Función	Subfunción
Desarrollo Económico	Agropecuaria, Silvicultura, Pesca y Caza	Agropecuaria

Objetivos

Nivel	Clave Componente	Resumen Narrativo
Propósito	2	Potencializar el liderazgo de Jalisco en materia agropecuaria a nivel nacional, ampliando, rehabilitando y modernizando la infraestructura rural productiva, desarrollando las capacidades productivas y la asistencia técnica para los productores del campo, incrementando el valor agregado y la comercialización de los productos del sector primario, mejorando la sanidad e inocuidad de los productos agropecuarios, promoviendo los sistemas y prácticas de producción agropecuaria sustentables e incrementando la innovación y tecnificación de los procesos que eleven la productividad del campo y la calidad de vida de los productores.

Datos del Indicador

Denominación

Porcentaje de participación en el PIB agropecuario nacional

Método de cálculo

(Porcentaje de participación en el PIB agropecuario nacional (Realizado)/Porcentaje de participación en el PIB agropecuario nacional (Programado))*100

Descripción del Indicador

El porcentaje de participación del PIB agropecuario de Jalisco sobre el nacional. Representa la parte del total nacional en el área de producción agropecuaria que aporta el estado anualmente.

Tipo de Indicador	Estratégico	**Dimensión del Indicador**	Eficacia	**Año de Medición del Resultado**	2021
Cobertura	Estatal	**Frecuencia de Medición**	Anual		

Parámetros de semaforización

0	59.99	60.00	79.99	80.00	130

Meta Institucional	Meta Valor	Unidad de medida (meta valor)	Desagregado meta valor por género: Hombre	Mujer
100%	12	Porcentaje	0.00	0.00

Sentido del Indicador	Línea Base (meta valor)	Año (Línea base)	Tipo de Acumulación
Ascendente	12	2006	Suma

Resultados

Valor Programado	Avance de la Meta (4to trimestre)	% Avance de la Meta (4to trimestre)	Semáforo (4to trimestre)
N.P.	N.D.	N.D.	

	Valor programado	Avance de la meta		Valor programado	Avance de la meta
Enero	N.P.	N.D.	Julio	N.P.	N.D.
Febrero	N.P.	N.D.	Agosto	N.P.	N.D.
Marzo	N.P.	N.D.	Septiembre	N.P.	N.D.
Abril	N.P.	N.D.	Octubre	N.P.	N.D.
Mayo	N.P.	N.D.	Noviembre	N.P.	N.D.
Junio	N.P.	N.D.	Diciembre	N.P.	N.D.

Medios de verificación

Observaciones

1 El presente documento despliega la información perteneciente a los indicadores estratégicos y gestión de aquellos Programas presupuestarios que proveen de bienes y servicios que generan valor público a la ciudadania jalisciense.

2 Se muestra el número del Componente relacionado con el indicador.

GOBIERNO DEL ESTADO DE JALISCO
PRESUPUESTO DE EGRESOS PARA EL EJERCICIO FISCAL 2021
Ficha Técnica de Indicador
Sistema de Evaluación del Desempeño (SED)

Gobierno del Estado de Jalisco — **Seguimiento de Indicadores** — **Secretaria de la Hacienda Pública**

Datos del Programa [1]

Sanidad e Inocuidad Agropecuaria, Acuicola y Pesquera

Eje: Desarrollo económico **Tema Central:** Desarrollo rural

¿Quien gasta?

09 Unidad Presupuestal	225 Unidad Responsable	00560 Unidad Ejecutora del Gasto
Secretaría de Agricultura y Desarrollo Rural	Agencia Estatal de Sanidad, Inocuidad y Calidad Agroalimentaria en Jalisco	Agencia Estatal de Sanidad, Inocuidad y Calidad Agroalimentaria en Jalisco

¿Para qué se gasta?

Finalidad	Función	Subfunción
Desarrollo Económico	Agropecuaria, Silvicultura, Pesca y Caza	Agropecuaria

Objetivos

Nivel	Clave Componente		Resumen Narrativo
Componente	04	2	Cursos de capacitación en buenas prácticas de sanidad e inocuidad para productores agropecuarios impartidos

Datos del Indicador

Denominación

Porcentaje de Cursos de capacitación en buenas prácticas de sanidad e inocuidad para productores agropecuarios impartidos

Método de cálculo

(Número de Cursos de capacitación en buenas prácticas de sanidad e inocuidad para productores agropecuarios impartidos (Realizado) / Número de Cursos de capacitación en buenas prácticas de sanidad e inocuidad para productores agropecuarios impartidos (Programado))*100

Descripción del Indicador

Mide el número de Cursos de capacitación en buenas prácticas de sanidad e inocuidad para productores agropecuarios impartidos

Tipo de Indicador	Dimensión del Indicador	Año de Medición del Resultado
Gestión	Eficacia	2021
Cobertura	**Frecuencia de Medición**	
Estatal	Semestral	

Parámetros de semaforización

0	59.99	60.00	79.99	80.00	130

Meta Institucional	Meta Valor	Unidad de medida (meta valor)	Desagregado meta valor por género: Hombre	Mujer
100%	4	Curso	0.00	0.00

Sentido del Indicador	Línea Base (meta valor)	Año (Línea base)	Tipo de Acumulación
Ascendente	No disponible	No disponible	Suma

Resultados

Valor Programado	Avance de la Meta (4to trimestre)	% Avance de la Meta (4to trimestre)	Semáforo (4to trimestre)
4.00	4.00	N.D	

	Valor programado	Avance de la meta		Valor programado	Avance de la meta
Enero	N.P.	N.D	Julio	N.P.	N.D
Febrero	N.P.	N.D	Agosto	2.00	2.00
Marzo	N.P.	N.D	Septiembre	N.P.	N.D
Abril	2.00	2.00	Octubre	N.P.	N.D
Mayo	N.P.	N.D	Noviembre	N.P.	N.D
Junio	N.P.	N.D	Diciembre	N.P.	N.D

Medios de verificación: Expedientes conformados. Informes emitidos por la Agencia Estatal de Sanidad, Inocuidad y Calidad Agroalimentaria en Jalisco

Observaciones:

1 El presente documento despliega la información perteneciente a los indicadores estratégicos y gestión de aquellos Programas presupuestarios que proveen de bienes y servicios que generan valor público a la ciudadania jalisciense.

2 Se muestra el número del Componente relacionado con el indicador.

GOBIERNO DEL ESTADO DE JALISCO
PRESUPUESTO DE EGRESOS PARA EL EJERCICIO FISCAL 2021
Ficha Técnica de Indicador
Sistema de Evaluación del Desempeño (SED)

Gobierno del Estado de Jalisco — **Secretaria de la Hacienda Pública**

Seguimiento de Indicadores

Datos del Programa [1]

Sanidad e Inocuidad Agropecuaria, Acuicola y Pesquera

Eje: Desarrollo económico **Tema Central:** Desarrollo rural

¿Quien gasta?

09 Unidad Presupuestal	225 Unidad Responsable	00560 Unidad Ejecutora del Gasto
Secretaría de Agricultura y Desarrollo Rural	Agencia Estatal de Sanidad, Inocuidad y Calidad Agroalimentaria en Jalisco	Agencia Estatal de Sanidad, Inocuidad y Calidad Agroalimentaria en Jalisco

¿Para qué se gasta?

Finalidad	Función	Subfunción
Desarrollo Económico	Agropecuaria, Silvicultura, Pesca y Caza	Agropecuaria

Objetivos

Nivel	Clave Componente	Resumen Narrativo
Actividad	04-01 [2]	Recepción de solicitudes de capacitación a productores en buenas prácticas de sanidad e inocuidad

Datos del Indicador

Denominación

Porcentaje de solicitudes recibidas de capacitación a productores en buenas prácticas de sanidad e inocuidad

Método de cálculo

(Número de solicitudes recibidas de capacitación a productores en buenas prácticas de sanidad e inocuidad (Realizado) / Número de solicitudes recibidas de capacitación a productores en buenas prácticas de sanidad e inocuidad (Programado))*100

Descripción del Indicador

Mide el número de solicitudes recibidas de capacitación a productores en buenas prácticas de sanidad e inocuidad

Tipo de Indicador	Gestión	**Dimensión del Indicador**	Eficacia	**Año de Medición del Resultado**	2021
Cobertura	Estatal	**Frecuencia de Medición**	Semestral		

Parámetros de semaforización

0	59.99	60.00	79.99	80.00	130

Meta Institucional	Meta Valor	Unidad de medida (meta valor)	Desagregado meta valor por género: Hombre	Desagregado meta valor por género: Mujer
100%	8	Solicitud	0.00	0.00

Sentido del Indicador	Línea Base (meta valor)	Año (Línea base)	Tipo de Acumulación
Ascendente	No disponible	No disponible	Suma

Resultados

Valor Programado	Avance de la Meta (4to trimestre)	% Avance de la Meta (4to trimestre)	Semáforo (4to trimestre)
8.00	8.00	N.D	

	Valor programado	Avance de la meta		Valor programado	Avance de la meta
Enero	N.P.	N.D	Julio	N.P.	N.D
Febrero	N.P.	N.D	Agosto	4.00	4.00
Marzo	N.P.	N.D	Septiembre	N.P.	N.D
Abril	4.00	4.00	Octubre	N.P.	N.D
Mayo	N.P.	N.D	Noviembre	N.P.	N.D
Junio	N.P.	N.D	Diciembre	N.P.	N.D

Medios de verificación: Expedientes conformados. Informes emitidos por la Agencia Estatal de Sanidad, Inocuidad y Calidad Agroalimentaria en Jalisco

Observaciones:

1 El presente documento despliega la información perteneciente a los indicadores estratégicos y gestión de aquellos Programas presupuestarios que proveen de bienes y servicios que generan valor público a la ciudadania jalisciense.

2 Se muestra el número del Componente relacionado con el indicador.

GOBIERNO DEL ESTADO DE JALISCO
PRESUPUESTO DE EGRESOS PARA EL EJERCICIO FISCAL 2021
Ficha Técnica de Indicador
Sistema de Evaluación del Desempeño (SED)

Gobierno del Estado de Jalisco — **Secretaria de la Hacienda Pública**

Seguimiento de Indicadores

Datos del Programa [1]

Sanidad e Inocuidad Agropecuaria, Acuicola y Pesquera

Eje: Desarrollo económico **Tema Central:** Desarrollo rural

¿Quien gasta?

09 Unidad Presupuestal	225 Unidad Responsable	00560 Unidad Ejecutora del Gasto
Secretaría de Agricultura y Desarrollo Rural	Agencia Estatal de Sanidad, Inocuidad y Calidad Agroalimentaria en Jalisco	Agencia Estatal de Sanidad, Inocuidad y Calidad Agroalimentaria en Jalisco

¿Para qué se gasta?

Finalidad	Función	Subfunción
Desarrollo Económico	Agropecuaria, Silvicultura, Pesca y Caza	Agropecuaria

Objetivos

Nivel	Clave Componente		Resumen Narrativo
Actividad	04-02	2	Dictaminación de solicitudes de capacitación a productores en buenas prácticas de sanidad e inocuidad

Datos del Indicador

Denominación

Porcentaje de solicitudes dictaminadas de capacitación a productores en buenas prácticas de sanidad e inocuidad

Método de cálculo

(Número de solicitudes dictaminadas de capacitación a productores en buenas prácticas de sanidad e inocuidad (Realizado) / Número de solicitudes dictaminadas de capacitación a productores en buenas prácticas de sanidad e inocuidad (Programado))*100

Descripción del Indicador

Mide el número de solicitudes dictaminadas de capacitación a productores en buenas prácticas de sanidad e inocuidad

Tipo de Indicador	Gestión	**Dimensión del Indicador**	Eficacia	**Año de Medición del Resultado**	2021
Cobertura	Estatal	**Frecuencia de Medición**	Semestral		

Parámetros de semaforización

0	59.99	60.00	79.99	80.00	130

Meta Institucional	Meta Valor	Unidad de medida (meta valor)	Desagregado meta valor por género: Hombre	Mujer
100%	8	Solicitud	0.00	0.00

Sentido del Indicador	Línea Base (meta valor)	Año (Línea base)	Tipo de Acumulación
Ascendente	No disponible	No disponible	Suma

Resultados

Valor Programado	Avance de la Meta (4to trimestre)	% Avance de la Meta (4to trimestre)	Semáforo (4to trimestre)
8.00	8.00	N.D	

	Valor programado	Avance de la meta		Valor programado	Avance de la meta
Enero	N.P.	N.D	Julio	N.P.	N.D
Febrero	N.P.	N.D	Agosto	4.00	4.00
Marzo	N.P.	N.D	Septiembre	N.P.	N.D
Abril	4.00	4.00	Octubre	N.P.	N.D
Mayo	N.P.	N.D	Noviembre	N.P.	N.D
Junio	N.P.	N.D	Diciembre	N.P.	N.D

Medios de verificación: Expedientes conformados. Informes emitidos por la Agencia Estatal de Sanidad, Inocuidad y Calidad Agroalimentaria en Jalisco

Observaciones:

1 El presente documento despliega la información perteneciente a los indicadores estratégicos y gestión de aquellos Programas presupuestarios que proveen de bienes y servicios que generan valor público a la ciudadania jalisciense.

2 Se muestra el número del Componente relacionado con el indicador.

GOBIERNO DEL ESTADO DE JALISCO
PRESUPUESTO DE EGRESOS PARA EL EJERCICIO FISCAL 2021
Ficha Técnica de Indicador
Sistema de Evaluación del Desempeño (SED)

Gobierno del Estado de Jalisco — **Seguimiento de Indicadores** — **Secretaria de la Hacienda Pública**

Datos del Programa [1]

Sanidad e Inocuidad Agropecuaria, Acuicola y Pesquera

Eje: Desarrollo económico **Tema Central:** Desarrollo rural

¿Quien gasta?

09 Unidad Presupuestal	225 Unidad Responsable	00560 Unidad Ejecutora del Gasto
Secretaría de Agricultura y Desarrollo Rural	Agencia Estatal de Sanidad, Inocuidad y Calidad Agroalimentaria en Jalisco	Agencia Estatal de Sanidad, Inocuidad y Calidad Agroalimentaria en Jalisco

¿Para qué se gasta?

Finalidad	Función	Subfunción
Desarrollo Económico	Agropecuaria, Silvicultura, Pesca y Caza	Agropecuaria

Objetivos

Nivel	Clave Componente		Resumen Narrativo
Componente	J5	2	Proyectos transversales de sanidad e inocuidad pecuaria, agrícola y acuícola y pesquero ejecutados

Datos del Indicador

Denominación

Porcentaje de proyectos rurales transversales de sanidad e inocuidad realizados

Método de cálculo

(Número de proyectos rurales transversarles de sanidad e inocuidad realizados (Realizado) / Número de proyectos rurales transversarles de sanidad e inocuidad realizados (Programado))*100

Descripción del Indicador

Mide el número de proyectos rurales transversales de sanidad e inocuidad realizados

Tipo de Indicador	Gestión	**Dimensión del Indicador**	Eficacia	**Año de Medición del Resultado**	2021
Cobertura	Estatal	**Frecuencia de Medición**	Semestral		

Parámetros de semaforización

0	59.99	60.00	79.99	80.00	130

Meta Institucional	Meta Valor	Unidad de medida (meta valor)	Desagregado meta valor por género: Hombre	Mujer
100%	4	Proyecto	0.00	0.00

Sentido del Indicador	Línea Base (meta valor)	Año (Línea base)	Tipo de Acumulación
Ascendente	No disponible	No disponible	Suma

Resultados

Valor Programado	Avance de la Meta (4to trimestre)	% Avance de la Meta (4to trimestre)	Semáforo (4to trimestre)
4.00	4.00	N.D	

	Valor programado	Avance de la meta		Valor programado	Avance de la meta
Enero	N.P.	N.D	Julio	N.P.	N.D
Febrero	N.P.	N.D	Agosto	2.00	2.00
Marzo	N.P.	N.D	Septiembre	N.P.	N.D
Abril	2.00	2.00	Octubre	N.P.	N.D
Mayo	N.P.	N.D	Noviembre	N.P.	N.D
Junio	N.P.	N.D	Diciembre	N.P.	N.D

Medios de verificación: Expedientes conformados. Informes emitidos por la Agencia Estatal de Sanidad, Inocuidad y Calidad Agroalimentaria en Jalisco

Observaciones:

1 El presente documento despliega la información perteneciente a los indicadores estratégicos y gestión de aquellos Programas presupuestarios que proveen de bienes y servicios que generan valor público a la ciudadania jalisciense.

2 Se muestra el número del Componente relacionado con el indicador.

GOBIERNO DEL ESTADO DE JALISCO
PRESUPUESTO DE EGRESOS PARA EL EJERCICIO FISCAL 2021
Ficha Técnica de Indicador
Sistema de Evaluación del Desempeño (SED)

Gobierno del Estado de Jalisco | **Seguimiento de Indicadores** | **Secretaria de la Hacienda Pública**

Datos del Programa [1]

Sanidad e Inocuidad Agropecuaria, Acuicola y Pesquera

Eje: Desarrollo económico **Tema Central:** Desarrollo rural

¿Quien gasta?

09 Unidad Presupuestal	225 Unidad Responsable	00560 Unidad Ejecutora del Gasto
Secretaría de Agricultura y Desarrollo Rural	Agencia Estatal de Sanidad, Inocuidad y Calidad Agroalimentaria en Jalisco	Agencia Estatal de Sanidad, Inocuidad y Calidad Agroalimentaria en Jalisco

¿Para qué se gasta?

Finalidad	Función	Subfunción
Desarrollo Económico	Agropecuaria, Silvicultura, Pesca y Caza	Agropecuaria

Objetivos

Nivel	Clave Componente	Resumen Narrativo
Actividad	J5-01 [2]	Recepción de solicitudes de los proyectos rurales transversales de sanidad e inocuidad pecuarios, agrícolas y acuícolas y pesqueros.

Datos del Indicador

Denominación

Porcentaje de solicitudes recibidas de los proyectos rurales transversales de sanidad e inocuidad

Método de cálculo

(Número de solicitudes recibidas de los proyectos rurales transversales de sanidad e inocuidad (Realizado) / Número de solicitudes recibidas de los proyectos rurales transversales de sanidad e inocuidad (Programado))*100

Descripción del Indicador

Mide el número de solicitudes recibidas de los proyectos rurales transversales de sanidad e inocuidad

Tipo de Indicador	Dimensión del Indicador	Año de Medición del Resultado
Gestión	Eficacia	2021
Cobertura	**Frecuencia de Medición**	
Estatal	Semestral	

Parámetros de semaforización

0	59.99	60.00	79.99	80.00	130

Meta Institucional	Meta Valor	Unidad de medida (meta valor)	Desagregado meta valor por género: Hombre	Desagregado meta valor por género: Mujer
100%	8	Solicitud	0.00	0.00

Sentido del Indicador	Línea Base (meta valor)	Año (Línea base)	Tipo de Acumulación
Ascendente	No disponible	No disponible	Suma

Resultados

Valor Programado	Avance de la Meta (4to trimestre)	% Avance de la Meta (4to trimestre)	Semáforo (4to trimestre)
8.00	8.00	N.D	

	Valor programado	Avance de la meta		Valor programado	Avance de la meta
Enero	N.P.	N.D	Julio	N.P.	N.D
Febrero	N.P.	N.D	Agosto	4.00	4.00
Marzo	N.P.	N.D	Septiembre	N.P.	N.D
Abril	4.00	4.00	Octubre	N.P.	N.D
Mayo	N.P.	N.D	Noviembre	N.P.	N.D
Junio	N.P.	N.D	Diciembre	N.P.	N.D

Medios de verificación: Expedientes conformados. Informes emitidos por la Agencia Estatal de Sanidad, Inocuidad y Calidad Agroalimentaria en Jalisco

Observaciones:

1 El presente documento despliega la información perteneciente a los indicadores estratégicos y gestión de aquellos Programas presupuestarios que proveen de bienes y servicios que generan valor público a la ciudadania jalisciense.

2 Se muestra el número del Componente relacionado con el indicador.

GOBIERNO DEL ESTADO DE JALISCO
PRESUPUESTO DE EGRESOS PARA EL EJERCICIO FISCAL 2021
Ficha Técnica de Indicador
Sistema de Evaluación del Desempeño (SED)

Gobierno del Estado de Jalisco | **Secretaria de la Hacienda Pública**

Seguimiento de Indicadores

Datos del Programa [1]

Sanidad e Inocuidad Agropecuaria, Acuicola y Pesquera

Eje: Desarrollo económico **Tema Central:** Desarrollo rural

¿Quien gasta?

09 Unidad Presupuestal	225 Unidad Responsable	00560 Unidad Ejecutora del Gasto
Secretaría de Agricultura y Desarrollo Rural	Agencia Estatal de Sanidad, Inocuidad y Calidad Agroalimentaria en Jalisco	Agencia Estatal de Sanidad, Inocuidad y Calidad Agroalimentaria en Jalisco

¿Para qué se gasta?

Finalidad	Función	Subfunción
Desarrollo Económico	Agropecuaria, Silvicultura, Pesca y Caza	Agropecuaria

Objetivos

Nivel	Clave Componente	Resumen Narrativo
Actividad	J5-02 [2]	Dictaminación de solicitudes de los proyectos rurales transversales de sanidad e inocuidad pecuarios, agrícolas y acuícolas y pesqueros.

Datos del Indicador

Denominación

Porcentaje de solicitudes dictaminadas de los proyectos rurales transversales de sanidad e inocuidad

Método de cálculo

(Número de solicitudes dictaminadas de los proyectos rurales transversales de sanidad e inocuidad (Realizado) / Número de solicitudes dictaminadas de los proyectos rurales transversales de sanidad e inocuidad (Programado))*100

Descripción del Indicador

Mide el número de solicitudes dictaminadas de los proyectos rurales transversales de sanidad e inocuidad

Tipo de Indicador	Gestión	**Dimensión del Indicador**	Eficacia	**Año de Medición del Resultado**	2021
Cobertura	Estatal	**Frecuencia de Medición**	Semestral		

Parámetros de semaforización

0	59.99	60.00	79.99	80.00	130

Meta Institucional	Meta Valor	Unidad de medida (meta valor)	Desagregado meta valor por género: Hombre	Mujer
100%	8	Solicitud	0.00	0.00

Sentido del Indicador	Línea Base (meta valor)	Año (Línea base)	Tipo de Acumulación
Ascendente	No disponible	No disponible	Suma

Resultados

Valor Programado	Avance de la Meta (4to trimestre)	% Avance de la Meta (4to trimestre)	Semáforo (4to trimestre)
8.00	8.00	N.D	

	Valor programado	Avance de la meta		Valor programado	Avance de la meta
Enero	N.P.	N.D	Julio	N.P.	N.D
Febrero	N.P.	N.D	Agosto	4.00	4.00
Marzo	N.P.	N.D	Septiembre	N.P.	N.D
Abril	4.00	4.00	Octubre	N.P.	N.D
Mayo	N.P.	N.D	Noviembre	N.P.	N.D
Junio	N.P.	N.D	Diciembre	N.P.	N.D

Medios de verificación: Expedientes conformados. Informes emitidos por la Agencia Estatal de Sanidad, Inocuidad y Calidad Agroalimentaria en Jalisco

Observaciones:

1 El presente documento despliega la información perteneciente a los indicadores estratégicos y gestión de aquellos Programas presupuestarios que proveen de bienes y servicios que generan valor público a la ciudadania jalisciense.

2 Se muestra el número del Componente relacionado con el indicador.

GOBIERNO DEL ESTADO DE JALISCO
PRESUPUESTO DE EGRESOS PARA EL EJERCICIO FISCAL 2021
Ficha Técnica de Indicador
Sistema de Evaluación del Desempeño (SED)

Gobierno del Estado de Jalisco — **Seguimiento de Indicadores** — **Secretaria de la Hacienda Pública**

Datos del Programa [1]

Sanidad e Inocuidad Agropecuaria, Acuicola y Pesquera

Eje: Desarrollo económico **Tema Central:** Desarrollo rural

¿Quien gasta?

09 Unidad Presupuestal	225 Unidad Responsable	00560 Unidad Ejecutora del Gasto
Secretaría de Agricultura y Desarrollo Rural	Agencia Estatal de Sanidad, Inocuidad y Calidad Agroalimentaria en Jalisco	Agencia Estatal de Sanidad, Inocuidad y Calidad Agroalimentaria en Jalisco

¿Para qué se gasta?

Finalidad	Función	Subfunción
Desarrollo Económico	Agropecuaria, Silvicultura, Pesca y Caza	Agropecuaria

Objetivos

Nivel	Clave Componente	Resumen Narrativo
Componente	J6 [2]	Proyectos para el mejoramiento de rastros implementados

Datos del Indicador

Denominación

Porcentaje de proyectos para el mejoramiento de rastros

Método de cálculo

(Número de proyectos para el mejoramiento de rastros (Realizado) / Número de proyectos para el mejoramiento de rastros (Programado))*100

Descripción del Indicador

Mide el número de proyectos para el mejoramiento de rastros

Tipo de Indicador	Gestión	**Dimensión del Indicador**	Eficacia	**Año de Medición del Resultado**	2021
Cobertura	Estatal	**Frecuencia de Medición**	Semestral		

Parámetros de semaforización

0	59.99	60.00	79.99	80.00	130

Meta Institucional	Meta Valor	Unidad de medida (meta valor)	Desagregado meta valor por género: Hombre	Desagregado meta valor por género: Mujer
100%	40	Proyecto	No disponible	No disponible

Sentido del Indicador	Línea Base (meta valor)	Año (Línea base)	Tipo de Acumulación
Ascendente	No disponible	No disponible	Suma

Resultados

Valor Programado	Avance de la Meta (4to trimestre)	% Avance de la Meta (4to trimestre)	Semáforo (4to trimestre)
40.00	0.00	0.0%	

	Valor programado	Avance de la meta		Valor programado	Avance de la meta
Enero	N.P.	N.D	Julio	N.P.	N.D
Febrero	N.P.	N.D	Agosto	20.00	0.00
Marzo	N.P.	N.D	Septiembre	N.P.	N.D
Abril	N.P.	N.D	Octubre	N.P.	N.D
Mayo	N.P.	N.D	Noviembre	20.00	0.00
Junio	N.P.	N.D	Diciembre	N.P.	N.D

Medios de verificación: Expedientes conformados. Informes emitidos por la Agencia Estatal de Sanidad, Inocuidad y Calidad Agroalimentaria en Jalisco

Observaciones: No se asignó presupuesto al Programa Estatal de Rastros Digno 2021 y por lo tanto no se publicaron Reglas de Operación y en consecuencia no se recibieron, dictaminaron ni apoyaron a proyectos al respecto

1 El presente documento despliega la información perteneciente a los indicadores estratégicos y gestión de aquellos Programas presupuestarios que proveen de bienes y servicios que generan valor público a la ciudadania jalisciense.

2 Se muestra el número del Componente relacionado con el indicador.

GOBIERNO DEL ESTADO DE JALISCO
PRESUPUESTO DE EGRESOS PARA EL EJERCICIO FISCAL 2021
Ficha Técnica de Indicador
Sistema de Evaluación del Desempeño (SED)

Gobierno del Estado de Jalisco — **Secretaria de la Hacienda Pública**

Seguimiento de Indicadores

Datos del Programa [1]

Sanidad e Inocuidad Agropecuaria, Acuicola y Pesquera

Eje: Desarrollo económico **Tema Central:** Desarrollo rural

¿Quien gasta?

09 Unidad Presupuestal	225 Unidad Responsable	00560 Unidad Ejecutora del Gasto
Secretaría de Agricultura y Desarrollo Rural	Agencia Estatal de Sanidad, Inocuidad y Calidad Agroalimentaria en Jalisco	Agencia Estatal de Sanidad, Inocuidad y Calidad Agroalimentaria en Jalisco

¿Para qué se gasta?

Finalidad	Función	Subfunción
Desarrollo Económico	Agropecuaria, Silvicultura, Pesca y Caza	Agropecuaria

Objetivos

Nivel	Clave Componente		Resumen Narrativo
Actividad	J6-01	2	Recepción de solicitudes para el mejoramiento de rastros

Datos del Indicador

Denominación

Porcentaje de solicitudes recibidas para el mejoramiento de rastros

Método de cálculo

(Número de solicitudes recibidas para el mejoramiento de rastros (Realizado) / Número de solicitudes recibidas para el mejoramiento de rastros (Programado))*100

Descripción del Indicador

Mide el número de solicitudes recibidas para el mejoramiento de rastros

Tipo de Indicador	Gestión	**Dimensión del Indicador**	Eficacia	**Año de Medición del Resultado**	2021
Cobertura	Estatal	**Frecuencia de Medición**	Semestral		

Parámetros de semaforización

0	59.99	60.00	79.99	80.00	130

Meta Institucional	Meta Valor	Unidad de medida (meta valor)	Desagregado meta valor por género: Hombre	Desagregado meta valor por género: Mujer
100%	60	Solicitud	0.00	0.00

Sentido del Indicador	Línea Base (meta valor)	Año (Línea base)	Tipo de Acumulación
Ascendente	No disponible	No disponible	Suma

Resultados

Valor Programado	Avance de la Meta (4to trimestre)	% Avance de la Meta (4to trimestre)	Semáforo (4to trimestre)
60.00	0.00	N.D	

	Valor programado	Avance de la meta		Valor programado	Avance de la meta
Enero	N.P.	N.D	Julio	30.00	N.D
Febrero	N.P.	N.D	Agosto	30.00	0.00
Marzo	N.P.	N.D	Septiembre	N.P.	N.D
Abril	N.P.	N.D	Octubre	N.P.	N.D
Mayo	N.P.	N.D	Noviembre	N.P.	N.D
Junio	N.P.	N.D	Diciembre	N.P.	N.D

Medios de verificación: Expedientes conformados. Informes emitidos por la Agencia Estatal de Sanidad, Inocuidad y Calidad Agroalimentaria en Jalisco

Observaciones:

1 El presente documento despliega la información perteneciente a los indicadores estratégicos y gestión de aquellos Programas presupuestarios que proveen de bienes y servicios que generan valor público a la ciudadania jalisciense.

2 Se muestra el número del Componente relacionado con el indicador.

GOBIERNO DEL ESTADO DE JALISCO
PRESUPUESTO DE EGRESOS PARA EL EJERCICIO FISCAL 2021
Ficha Técnica de Indicador
Sistema de Evaluación del Desempeño (SED)

Gobierno del Estado de Jalisco — **Secretaria de la Hacienda Pública**

Seguimiento de Indicadores

Datos del Programa [1]

Sanidad e Inocuidad Agropecuaria, Acuicola y Pesquera

Eje: Desarrollo económico **Tema Central:** Desarrollo rural

¿Quien gasta?

09 Unidad Presupuestal	225 Unidad Responsable	00560 Unidad Ejecutora del Gasto
Secretaría de Agricultura y Desarrollo Rural	Agencia Estatal de Sanidad, Inocuidad y Calidad Agroalimentaria en Jalisco	Agencia Estatal de Sanidad, Inocuidad y Calidad Agroalimentaria en Jalisco

¿Para qué se gasta?

Finalidad	Función	Subfunción
Desarrollo Económico	Agropecuaria, Silvicultura, Pesca y Caza	Agropecuaria

Objetivos

Nivel	Clave Componente	Resumen Narrativo
Actividad	J6-02 [2]	Dictaminación de solicitudes para el mejoramiento de rastros

Datos del Indicador

Denominación

Porcentaje de solicitudes dictaminadas para el mejoramiento de rastros

Método de cálculo

(Número de solicitudes dictaminadas para el mejoramiento de rastros (Realizado) / Número de solicitudes dictaminadas para el mejoramiento de rastros (Programado))*100

Descripción del Indicador

Mide el número de solicitudes dictaminadas para el mejoramiento de rastros

Tipo de Indicador	Gestión	**Dimensión del Indicador**	Eficacia	**Año de Medición del Resultado**	2021
Cobertura	Estatal	**Frecuencia de Medición**	Semestral		

Parámetros de semaforización

0	59.99	60.00	79.99	80.00	130

Meta Institucional	Meta Valor	Unidad de medida (meta valor)	Desagregado meta valor por género: Hombre	Desagregado meta valor por género: Mujer
100%	60	Solicitud	0.00	0.00

Sentido del Indicador	Línea Base (meta valor)	Año (Línea base)	Tipo de Acumulación
Ascendente	No disponible	No disponible	Suma

Resultados

Valor Programado	Avance de la Meta (4to trimestre)	% Avance de la Meta (4to trimestre)	Semáforo (4to trimestre)
60.00	0.00	N.D	

	Valor programado	Avance de la meta		Valor programado	Avance de la meta
Enero	N.P.	N.D	Julio	30.00	N.D
Febrero	N.P.	N.D	Agosto	30.00	0.00
Marzo	N.P.	N.D	Septiembre	N.P.	N.D
Abril	N.P.	N.D	Octubre	N.P.	N.D
Mayo	N.P.	N.D	Noviembre	N.P.	N.D
Junio	N.P.	N.D	Diciembre	N.P.	N.D

Medios de verificación: Expedientes conformados. Informes emitidos por la Agencia Estatal de Sanidad, Inocuidad y Calidad Agroalimentaria en Jalisco

Observaciones:

1 El presente documento despliega la información perteneciente a los indicadores estratégicos y gestión de aquellos Programas presupuestarios que proveen de bienes y servicios que generan valor público a la ciudadania jalisciense.

2 Se muestra el número del Componente relacionado con el indicador.

GOBIERNO DEL ESTADO DE JALISCO
PRESUPUESTO DE EGRESOS PARA EL EJERCICIO FISCAL 2021
Ficha Técnica de Indicador
Sistema de Evaluación del Desempeño (SED)

Gobierno del Estado de Jalisco — **Seguimiento de Indicadores** — **Secretaria de la Hacienda Pública**

Datos del Programa [1]

Gestión Ambiental en el Estado de Jalisco

Eje: Desarrollo sostenible del territorio **Tema Central:** Cambio climático

¿Quien gasta?

10 Unidad Presupuestal	000 Unidad Responsable	00226 Unidad Ejecutora del Gasto
Secretaría de Medio Ambiente y Desarrollo Territorial	Secretaría de Medio Ambiente y Desarrollo Territorial	Despacho del Secretario de Medio Ambiente y Desarrollo Territorial

¿Para qué se gasta?

Finalidad	Función	Subfunción
Desarrollo Social	Protección Ambiental	Otros de Protección Ambiental

Objetivos

Nivel	Clave Componente	Resumen Narrativo
Fin	2	Contribuir a garantizar el derecho humano a un medio ambiente sano, mediante la conservación de la biodiversidad y los servicios ecosistémicos sin comprometer el bienestar de las futuras generaciones y bajo los principios de equidad, derechos, justicia, cultura de la paz, e igualdad de oportunidades.

Datos del Indicador

Denominación

Posición en el Subíndice Manejo Sustentable del Medio Ambiente del Índice de Competitividad, IMCO

Método de cálculo

(Posición en el Subíndice Manejo Sustentable del Medio Ambiente del Índice de Competitividad, IMCO (Realizado)/Posición en el Subíndice Manejo Sustentable del Medio Ambiente del Índice de Competitividad, IMCO (Programado))*100

Descripción del Indicador

A través de 11 indicadores, este subíndice califica la capacidad de las entidades para interactuar de manera sostenible con el entorno natural en el que se ubican, y así aprovechar los recursos naturales de los que disponen. El subíndice también mide el grado de sustentabilidad de las empresas privadas ubicadas en las distintas entidades del país.

Tipo de Indicador	Dimensión del Indicador	Año de Medición del Resultado
Estratégico	Eficacia	2021
Cobertura	**Frecuencia de Medición**	
Estatal	Bienal	

Parámetros de semaforización

130	80.00	79.99	60.00	59.99	0

Meta Institucional	Meta Valor	Unidad de medida (meta valor)	Desagregado meta valor por género: Hombre	Mujer
100%	7	Posición	0.00	0.00

Sentido del Indicador	Línea Base (meta valor)	Año (Línea base)	Tipo de Acumulación
Descendente	22	2006	Suma

Resultados

Valor Programado	Avance de la Meta (4to trimestre)	% Avance de la Meta (4to trimestre)	Semáforo (4to trimestre)
N.P.	N.D.	N.D.	

	Valor programado	Avance de la meta		Valor programado	Avance de la meta
Enero	N.P.	N.D.	Julio	N.P.	N.D.
Febrero	N.P.	N.D.	Agosto	N.P.	N.D.
Marzo	N.P.	N.D.	Septiembre	N.P.	N.D.
Abril	N.P.	N.D.	Octubre	N.P.	N.D.
Mayo	N.P.	N.D.	Noviembre	N.P.	N.D.
Junio	N.P.	N.D.	Diciembre	N.P.	N.D.

Medios de verificación

Observaciones

1 El presente documento despliega la información perteneciente a los indicadores estratégicos y gestión de aquellos Programas presupuestarios que proveen de bienes y servicios que generan valor público a la ciudadania jalisciense.

2 Se muestra el número del Componente relacionado con el indicador.

GOBIERNO DEL ESTADO DE JALISCO
PRESUPUESTO DE EGRESOS PARA EL EJERCICIO FISCAL 2021
Ficha Técnica de Indicador
Sistema de Evaluación del Desempeño (SED)

Gobierno del Estado de Jalisco — **Seguimiento de Indicadores** — **Secretaria de la Hacienda Pública**

Datos del Programa [1]

Gestión Ambiental en el Estado de Jalisco

Eje: Desarrollo sostenible del territorio **Tema Central:** Cambio climático

¿Quien gasta?

10 Unidad Presupuestal	000 Unidad Responsable	00226 Unidad Ejecutora del Gasto
Secretaría de Medio Ambiente y Desarrollo Territorial	Secretaría de Medio Ambiente y Desarrollo Territorial	Despacho del Secretario de Medio Ambiente y Desarrollo Territorial

¿Para qué se gasta?

Finalidad	Función	Subfunción
Desarrollo Social	Protección Ambiental	Otros de Protección Ambiental

Objetivos

Nivel	Clave Componente	Resumen Narrativo
Propósito	2	Consolidar en Jalisco la Acción Climática, a través de la aplicación transversal de las políticas de mitigación y adaptación al cambio climático y el establecimiento de mecanismos de gobernanza, para transitar al desarrollo bajo en carbono y reducir la vulnerabilidad de los ecosistemas, la infraestructura, los sistemas productivos y las sociedades; para incrementar la resiliencia del territorio, mitigar las emisiones de GyCEI y contribuir al cumplimiento de los compromisos internacionales de México (Objetivos Desarrollo Sostenible y Acuerdo de París, entre otros).

Datos del Indicador

Denominación

Proyectos de Mitigación, Adaptación y Resiliencia ante el Cambio Climático implementados por las Juntas Intermunicipales

Método de cálculo

(Proyectos de Mitigación, Adaptación y Resiliencia ante el Cambio Climático implementados por las Juntas Intermunicipales (Realizado)/Proyectos de Mitigación, Adaptación y Resiliencia ante el Cambio Climático implementados por las Juntas Intermunicipales (Programado))*100

Descripción del Indicador

El indicador identifica aquellos proyectos que a nivel local se encuentren alineados con la acción climática internacional, basados en los planes y programas de acción climática regionales y municipales, construidos, discutidos e implementados bajo esquemas de gobernanza local conocidos como juntas intermunicipales.

Tipo de Indicador	Dimensión del Indicador	Año de Medición del Resultado
Estratégico	Eficacia	2021
Cobertura	**Frecuencia de Medición**	
Estatal	Anual	

Parámetros de semaforización

0	59.99	60.00	79.99	80.00	130

Meta Institucional	Meta Valor	Unidad de medida (meta valor)	Desagregado meta valor por género: Hombre	Mujer
100%	80	Proyecto	0.00	0.00

Sentido del Indicador	Línea Base (meta valor)	Año (Línea base)	Tipo de Acumulación
Ascendente	18	2018	Suma

Resultados

Valor Programado	Avance de la Meta (4to trimestre)	% Avance de la Meta (4to trimestre)	Semáforo (4to trimestre)
N.P.	N.D.	N.D.	

	Valor programado	Avance de la meta		Valor programado	Avance de la meta
Enero	N.P.	N.D.	Julio	N.P.	N.D.
Febrero	N.P.	N.D.	Agosto	N.P.	N.D.
Marzo	N.P.	N.D.	Septiembre	N.P.	N.D.
Abril	N.P.	N.D.	Octubre	N.P.	N.D.
Mayo	N.P.	N.D.	Noviembre	N.P.	N.D.
Junio	N.P.	N.D.	Diciembre	N.P.	N.D.

Medios de verificación

Observaciones

1 El presente documento despliega la información perteneciente a los indicadores estratégicos y gestión de aquellos Programas presupuestarios que proveen de bienes y servicios que generan valor público a la ciudadania jalisciense.

2 Se muestra el número del Componente relacionado con el indicador.

GOBIERNO DEL ESTADO DE JALISCO
PRESUPUESTO DE EGRESOS PARA EL EJERCICIO FISCAL 2021
Ficha Técnica de Indicador
Sistema de Evaluación del Desempeño (SED)

Gobierno del Estado de Jalisco — **Seguimiento de Indicadores** — **Secretaria de la Hacienda Pública**

Datos del Programa [1]

Gestión Ambiental en el Estado de Jalisco

Eje: Desarrollo sostenible del territorio **Tema Central:** Cambio climático

¿Quien gasta?

10 Unidad Presupuestal	000 Unidad Responsable	00226 Unidad Ejecutora del Gasto
Secretaría de Medio Ambiente y Desarrollo Territorial	Secretaría de Medio Ambiente y Desarrollo Territorial	Despacho del Secretario de Medio Ambiente y Desarrollo Territorial

¿Para qué se gasta?

Finalidad	Función	Subfunción
Desarrollo Social	Protección Ambiental	Otros de Protección Ambiental

Objetivos

Nivel	Clave Componente	Resumen Narrativo
Componente	01 [2]	Herramientas implementadas de e-gobierno para la Planeación Estratégica Ambiental

Datos del Indicador

Denominación

Total de sistemas en funcionamiento y repositorios de información digital institucional.

Método de cálculo

(Número de sistemas en funcionamiento y repositorios de información digital institucional. (Realizado) / Número de sistemas en funcionamiento y repositorios de información digital institucional. (Programado))*100

Descripción del Indicador

Este indicador muestra el número de sistemas y repositorios de información digital institucional en funcionamiento

Tipo de Indicador	Gestión	**Dimensión del Indicador**	Eficiencia	**Año de Medición del Resultado**	2021
Cobertura	Estatal	**Frecuencia de Medición**	Trimestral		

Parámetros de semaforización						Meta Institucional	Meta Valor	Unidad de medida (meta valor)	Desagregado meta valor por género: Hombre	Mujer
						100%	1	Sistema	0.00	0.00
0	59.99	60.00	79.99	80.00	130	**Sentido del Indicador**	**Línea Base (meta valor)**	**Año (Línea base)**	**Tipo de Acumulación**	
						Ascendente	2	2017	Suma	

Resultados

Valor Programado	Avance de la Meta (4to trimestre)	% Avance de la Meta (4to trimestre)	Semáforo (4to trimestre)
1.00	1.00	100.0%	

	Valor programado	Avance de la meta		Valor programado	Avance de la meta
Enero	N.P.	N.D	Julio	N.P.	N.D
Febrero	N.P.	N.D	Agosto	N.P.	N.D
Marzo	0.00	0.00	Septiembre	0.00	0.00
Abril	N.P.	N.D	Octubre	N.P.	N.D
Mayo	N.P.	N.D	Noviembre	N.P.	N.D
Junio	0.00	0.00	Diciembre	1.00	1.00

Medios de verificación: Informe físico denominado Informe Anual de Trabajo en Materia de Informática, Coordinación de Proyectos Estratégicos, Archivo Interno

Observaciones:

1 El presente documento despliega la información perteneciente a los indicadores estratégicos y gestión de aquellos Programas presupuestarios que proveen de bienes y servicios que generan valor público a la ciudadania jalisciense.

2 Se muestra el número del Componente relacionado con el indicador.

GOBIERNO DEL ESTADO DE JALISCO
PRESUPUESTO DE EGRESOS PARA EL EJERCICIO FISCAL 2021
Ficha Técnica de Indicador
Sistema de Evaluación del Desempeño (SED)

Gobierno del Estado de Jalisco — **Seguimiento de Indicadores** — **Secretaria de la Hacienda Pública**

Datos del Programa [1]

Gestión Ambiental en el Estado de Jalisco

Eje: Desarrollo sostenible del territorio **Tema Central:** Cambio climático

¿Quien gasta?

10 Unidad Presupuestal	000 Unidad Responsable	00226 Unidad Ejecutora del Gasto
Secretaría de Medio Ambiente y Desarrollo Territorial	Secretaría de Medio Ambiente y Desarrollo Territorial	Despacho del Secretario de Medio Ambiente y Desarrollo Territorial

¿Para qué se gasta?

Finalidad	Función	Subfunción
Desarrollo Social	Protección Ambiental	Otros de Protección Ambiental

Objetivos

Nivel	Clave Componente	Resumen Narrativo
Actividad	01-01 [2]	Operación de plataformas tecnológicas para el desarrollo de la dependencia

Datos del Indicador

Denominación

Total de plataformas tecnológicas desarrolladas o actualizadas para la mejora de los procesos estratégicos

Método de cálculo

(Número de plataformas tecnológicas desarrolladas o actualizadas (Realizado) / Número de plataformas tecnológicas desarrolladas o actualizadas (Programado))*100

Descripción del Indicador

Dentro de la depencia se tienen necesidades tanto de creacion de nuevas plataformas como de mantener actualizadas las que estan en funcionamiento

Tipo de Indicador	Gestión	**Dimensión del Indicador**	Eficiencia	**Año de Medición del Resultado**	2021
Cobertura	Estatal	**Frecuencia de Medición**	Trimestral		

Parámetros de semaforización

0	59.99	60.00	79.99	80.00	130

Meta Institucional	Meta Valor	Unidad de medida (meta valor)	Desagregado meta valor por género: Hombre	Mujer
100%	1	Plataforma	0.00	0.00

Sentido del Indicador	Línea Base (meta valor)	Año (Línea base)	Tipo de Acumulación
Ascendente	2	2017	Suma

Resultados

Valor Programado	Avance de la Meta (4to trimestre)	% Avance de la Meta (4to trimestre)	Semáforo (4to trimestre)
1.00	1.00	100.0%	

	Valor programado	Avance de la meta		Valor programado	Avance de la meta
Enero	N.P.	N.D	Julio	N.P.	N.D
Febrero	N.P.	N.D	Agosto	N.P.	N.D
Marzo	0.00	0.00	Septiembre	0.00	0.00
Abril	N.P.	N.D	Octubre	N.P.	N.D
Mayo	N.P.	N.D	Noviembre	N.P.	N.D
Junio	0.00	0.00	Diciembre	1.00	1.00

Medios de verificación: Informe Físico denominado Informe Anual de Trabajo en Materia de Informática, Coordinación de Proyectos Estratégicos, Archivo Interno

Observaciones:

1 El presente documento despliega la información perteneciente a los indicadores estratégicos y gestión de aquellos Programas presupuestarios que proveen de bienes y servicios que generan valor público a la ciudadania jalisciense.

2 Se muestra el número del Componente relacionado con el indicador.

GOBIERNO DEL ESTADO DE JALISCO
PRESUPUESTO DE EGRESOS PARA EL EJERCICIO FISCAL 2021
Ficha Técnica de Indicador
Sistema de Evaluación del Desempeño (SED)

Gobierno del Estado de Jalisco — **Seguimiento de Indicadores** — **Secretaria de la Hacienda Pública**

Datos del Programa [1]

Gestión Ambiental en el Estado de Jalisco

Eje: Desarrollo sostenible del territorio **Tema Central:** Cambio climático

¿Quien gasta?

10 Unidad Presupuestal	000 Unidad Responsable	00226 Unidad Ejecutora del Gasto
Secretaría de Medio Ambiente y Desarrollo Territorial	Secretaría de Medio Ambiente y Desarrollo Territorial	Despacho del Secretario de Medio Ambiente y Desarrollo Territorial

¿Para qué se gasta?

Finalidad	Función	Subfunción
Desarrollo Social	Protección Ambiental	Otros de Protección Ambiental

Objetivos

Nivel	Clave Componente	Resumen Narrativo
Actividad	01-02 [2]	Actualización del equipo de cómputo para la realización de las funciones de la Dependencia

Datos del Indicador

Denominación

Total de equipos de cómputo y telecomunicaciones actualizados

Método de cálculo

(Número de equipos de computo y telecomunicaciones actualizados (Realizado) / Número de equipos de computo y telecomunicaciones actualizados (Programado))*100

Descripción del Indicador

La dependencia cuenta con equipo de computo y telecomunicación que requiere de reparaciones o de reemplazo

Tipo de Indicador	Gestión	**Dimensión del Indicador**	Eficiencia	**Año de Medición del Resultado**	2021
Cobertura	Estatal	**Frecuencia de Medición**	Trimestral		

Parámetros de semaforización

0	59.99	60.00	79.99	80.00	130

Meta Institucional	Meta Valor	Unidad de medida (meta valor)	Desagregado meta valor por género: Hombre	Desagregado meta valor por género: Mujer
100%	1	Equipo de Cómputo	0.00	0.00

Sentido del Indicador	Línea Base (meta valor)	Año (Línea base)	Tipo de Acumulación
Ascendente	280	2017	Suma

Resultados

Valor Programado	Avance de la Meta (4to trimestre)	% Avance de la Meta (4to trimestre)	Semáforo (4to trimestre)
1.00	1.00	100.0%	

	Valor programado	Avance de la meta		Valor programado	Avance de la meta
Enero	N.P.	N.D	Julio	N.P.	N.D
Febrero	N.P.	N.D	Agosto	N.P.	N.D
Marzo	0.00	0.00	Septiembre	0.00	0.00
Abril	N.P.	N.D	Octubre	N.P.	N.D
Mayo	N.P.	N.D	Noviembre	N.P.	N.D
Junio	0.00	0.00	Diciembre	1.00	1.00

Medios de verificación: Informe Físico denominado Informe Anual de Trabajo en Materia de Informática, Coordinación de Proyectos Estratégicos, Archivo Interno

Observaciones:

1 El presente documento despliega la información perteneciente a los indicadores estratégicos y gestión de aquellos Programas presupuestarios que proveen de bienes y servicios que generan valor público a la ciudadania jalisciense.

2 Se muestra el número del Componente relacionado con el indicador.

GOBIERNO DEL ESTADO DE JALISCO
PRESUPUESTO DE EGRESOS PARA EL EJERCICIO FISCAL 2021
Ficha Técnica de Indicador
Sistema de Evaluación del Desempeño (SED)

Gobierno del Estado de Jalisco — **Seguimiento de Indicadores** — **Secretaria de la Hacienda Pública**

Datos del Programa [1]

Gestión Ambiental en el Estado de Jalisco

Eje: Desarrollo sostenible del territorio **Tema Central:** Cambio climático

¿Quien gasta?

10 Unidad Presupuestal	000 Unidad Responsable	00226 Unidad Ejecutora del Gasto
Secretaría de Medio Ambiente y Desarrollo Territorial	Secretaría de Medio Ambiente y Desarrollo Territorial	Despacho del Secretario de Medio Ambiente y Desarrollo Territorial

¿Para qué se gasta?

Finalidad	Función	Subfunción
Desarrollo Social	Protección Ambiental	Otros de Protección Ambiental

Objetivos

Nivel	Clave Componente	Resumen Narrativo
Componente	B4 [2]	Acciones realizadas para la prevención y atención de la desigualdad de género, en materia de Medio Ambiente

Datos del Indicador

Denominación

Total de acciones realizadas para la prevención y atención de la desigualdad de género

Método de cálculo

(Total de acciones realizadas para la prevención y atención de la desigualdad de género (Realizado) / Total de acciones realizadas para la prevención y atención de la desigualdad de género (Programado))*100

Descripción del Indicador

Este indicador muestra el número de acciones que la Secretaría realizó para prevenir y atender la desigualdad de género en su competencia

Tipo de Indicador	Gestión	**Dimensión del Indicador**	Eficiencia	**Año de Medición del Resultado**	2021
Cobertura	Estatal	**Frecuencia de Medición**	Trimestral		

Parámetros de semaforización

0	59.99	60.00	79.99	80.00	130

Meta Institucional	Meta Valor	Unidad de medida (meta valor)	Desagregado meta valor por género: Hombre	Mujer
100%	2	Acción	0.00	0.00

Sentido del Indicador	Línea Base (meta valor)	Año (Línea base)	Tipo de Acumulación
Ascendente	12	2019	Suma

Resultados

Valor Programado	Avance de la Meta (4to trimestre)	% Avance de la Meta (4to trimestre)	Semáforo (4to trimestre)
2.00	2.00	100.0%	

	Valor programado	Avance de la meta		Valor programado	Avance de la meta
Enero	N.P.	N.D	Julio	N.P.	N.D
Febrero	N.P.	N.D	Agosto	N.P.	N.D
Marzo	0.00	0.00	Septiembre	0.00	0.00
Abril	N.P.	N.D	Octubre	N.P.	N.D
Mayo	N.P.	N.D	Noviembre	N.P.	N.D
Junio	0.00	0.00	Diciembre	2.00	2.00

Medios de verificación: Reporte denominado Acciones en contra de la Desigualdad de Género, Carpeta Física con testigos Fotográficos, listas de asistencia a las capacitaciones, Archivo con material impreso, Despacho del Secretario, Archivo Interno

Observaciones:

1 El presente documento despliega la información perteneciente a los indicadores estratégicos y gestión de aquellos Programas presupuestarios que proveen de bienes y servicios que generan valor público a la ciudadania jalisciense.

2 Se muestra el número del Componente relacionado con el indicador.

GOBIERNO DEL ESTADO DE JALISCO
PRESUPUESTO DE EGRESOS PARA EL EJERCICIO FISCAL 2021
Ficha Técnica de Indicador
Sistema de Evaluación del Desempeño (SED)

Gobierno del Estado de Jalisco — **Seguimiento de Indicadores** — **Secretaria de la Hacienda Pública**

Datos del Programa [1]

Gestión Ambiental en el Estado de Jalisco

Eje: Desarrollo sostenible del territorio **Tema Central:** Cambio climático

¿Quien gasta?

10 Unidad Presupuestal	000 Unidad Responsable	00226 Unidad Ejecutora del Gasto
Secretaría de Medio Ambiente y Desarrollo Territorial	Secretaría de Medio Ambiente y Desarrollo Territorial	Despacho del Secretario de Medio Ambiente y Desarrollo Territorial

¿Para qué se gasta?

Finalidad	Función	Subfunción
Desarrollo Social	Protección Ambiental	Otros de Protección Ambiental

Objetivos

Nivel	Clave Componente	Resumen Narrativo
Actividad	B4-01 [2]	Operación de estrategias de apoyo para madres y padres de familia al interior de la Secretaría con enfoque a la igualdad de género

Datos del Indicador

Denominación

Total de estrategias de apoyos con enfoque de género implementados

Método de cálculo

(Número de estrategias de apoyos con enfoque de género implementados (Realizado) / Número de estrategias de apoyos con enfoque de género implementados (Programado))*100

Descripción del Indicador

Este indicador muestra las estrategias que la Secretaría implementó para apoyar a madres y padres de familia con un enfoque a la igualdad de género

Tipo de Indicador	Gestión	**Dimensión del Indicador**	Eficiencia	**Año de Medición del Resultado**	2021
Cobertura	Estatal	**Frecuencia de Medición**	Trimestral		

Parámetros de semaforización

0	59.99	60.00	79.99	80.00	130

Meta Institucional	Meta Valor	Unidad de medida (meta valor)	Desagregado meta valor por género: Hombre	Mujer
100%	1	Estrategia	0.00	0.00

Sentido del Indicador	Línea Base (meta valor)	Año (Línea base)	Tipo de Acumulación
Ascendente	2	2020	Suma

Resultados

Valor Programado	Avance de la Meta (4to trimestre)	% Avance de la Meta (4to trimestre)	Semáforo (4to trimestre)
1.00	1.00	100.0%	

	Valor programado	Avance de la meta		Valor programado	Avance de la meta
Enero	N.P.	N.D	Julio	N.P.	N.D
Febrero	N.P.	N.D	Agosto	N.P.	N.D
Marzo	0.00	0.00	Septiembre	0.00	0.00
Abril	N.P.	N.D	Octubre	N.P.	N.D
Mayo	N.P.	N.D	Noviembre	N.P.	N.D
Junio	0.00	0.00	Diciembre	1.00	1.00

Medios de verificación: Carpeta Física denominada operación y estrategias en apoyo a las madres y padres de familia de la SEMADET Secretaría de Medio Ambiente y Desarrollo Territorial, Despacho del Secretario, Archivo Interno

Observaciones:

1 El presente documento despliega la información perteneciente a los indicadores estratégicos y gestión de aquellos Programas presupuestarios que proveen de bienes y servicios que generan valor público a la ciudadania jalisciense.

2 Se muestra el número del Componente relacionado con el indicador.

GOBIERNO DEL ESTADO DE JALISCO
PRESUPUESTO DE EGRESOS PARA EL EJERCICIO FISCAL 2021
Ficha Técnica de Indicador
Sistema de Evaluación del Desempeño (SED)

Gobierno del Estado de Jalisco — **Seguimiento de Indicadores** — **Secretaria de la Hacienda Pública**

Datos del Programa [1]

Gestión Ambiental en el Estado de Jalisco

Eje: Desarrollo sostenible del territorio **Tema Central:** Cambio climático

¿Quien gasta?

10 Unidad Presupuestal	000 Unidad Responsable	00226 Unidad Ejecutora del Gasto
Secretaría de Medio Ambiente y Desarrollo Territorial	Secretaría de Medio Ambiente y Desarrollo Territorial	Despacho del Secretario de Medio Ambiente y Desarrollo Territorial

¿Para qué se gasta?

Finalidad	Función	Subfunción
Desarrollo Social	Protección Ambiental	Otros de Protección Ambiental

Objetivos

Nivel	Clave Componente	Resumen Narrativo
Actividad	B4-02 [2]	Implementación de acciones y políticas en materia de género al interior de la Secretaría y/o en los programas estratégicos

Datos del Indicador

Denominación

Total de acciones y políticas con enfoque de género implementados

Método de cálculo

(Total de acciones y políticas con enfoque de género implementados (Realizado) / Total de acciones y políticas con enfoque de género implementados (Programado))*100

Descripción del Indicador

Este indicador muestra la implementación de acciones y políticas en materia de género que se implementaron al interior de la Secretaría y/o en los programas estratégicos de la misma

Tipo de Indicador	Gestión	**Dimensión del Indicador**	Eficiencia	**Año de Medición del Resultado**	2021
Cobertura	Estatal	**Frecuencia de Medición**	Trimestral		

Parámetros de semaforización

0	59.99	60.00	79.99	80.00	130

Meta Institucional	Meta Valor	Unidad de medida (meta valor)	Desagregado meta valor por género: Hombre	Mujer
100%	1	Acción	0.00	0.00

Sentido del Indicador	Línea Base (meta valor)	Año (Línea base)	Tipo de Acumulación
Ascendente	1	2020	Suma

Resultados

Valor Programado	Avance de la Meta (4to trimestre)	% Avance de la Meta (4to trimestre)	Semáforo (4to trimestre)
1.00	1.00	100.0%	

	Valor programado	Avance de la meta		Valor programado	Avance de la meta
Enero	N.P.	N.D	Julio	N.P.	N.D
Febrero	N.P.	N.D	Agosto	N.P.	N.D
Marzo	0.00	0.00	Septiembre	0.00	0.00
Abril	N.P.	N.D	Octubre	N.P.	N.D
Mayo	N.P.	N.D	Noviembre	N.P.	N.D
Junio	0.00	0.00	Diciembre	1.00	1.00

Medios de verificación: Reporte denominado Implementación de Acciones y Estrategias de Igualdad de Género, Despacho del Secretario, Archivo Interno

Observaciones:

1 El presente documento despliega la información perteneciente a los indicadores estratégicos y gestión de aquellos Programas presupuestarios que proveen de bienes y servicios que generan valor público a la ciudadania jalisciense.

2 Se muestra el número del Componente relacionado con el indicador.

GOBIERNO DEL ESTADO DE JALISCO
PRESUPUESTO DE EGRESOS PARA EL EJERCICIO FISCAL 2021
Ficha Técnica de Indicador
Sistema de Evaluación del Desempeño (SED)

Gobierno del Estado de Jalisco — **Seguimiento de Indicadores** — **Secretaria de la Hacienda Pública**

Datos del Programa [1]

Gestión Ambiental en el Estado de Jalisco

Eje: Desarrollo sostenible del territorio **Tema Central:** Cambio climático

¿Quien gasta?

10 Unidad Presupuestal	000 Unidad Responsable	00226 Unidad Ejecutora del Gasto
Secretaría de Medio Ambiente y Desarrollo Territorial	Secretaría de Medio Ambiente y Desarrollo Territorial	Despacho del Secretario de Medio Ambiente y Desarrollo Territorial

¿Para qué se gasta?

Finalidad	Función	Subfunción
Desarrollo Social	Protección Ambiental	Otros de Protección Ambiental

Objetivos

Nivel	Clave Componente	Resumen Narrativo
Componente	E1 [2]	Servicios de comunicación social implementados para la difusión de los programas estratégicos de la Secretaría

Datos del Indicador

Denominación

Total de servicios de comunicación y difusión implementados

Método de cálculo

(Número de servicios de comunicación y difusión implementados (Realizado) / Número de servicios de comunicación y difusión implementados (Programado))*100

Descripción del Indicador

Este indicador muestra los servicios de comunicación y difusión implementados para dar a conocer los programas de la SEMADET

Tipo de Indicador	Gestión	**Dimensión del Indicador**	Eficiencia	**Año de Medición del Resultado**	2021
Cobertura	Estatal	**Frecuencia de Medición**	Trimestral		

Parámetros de semaforización

0	59.99	60.00	79.99	80.00	130

Meta Institucional	Meta Valor	Unidad de medida (meta valor)	Desagregado meta valor por género: Hombre	Desagregado meta valor por género: Mujer
100%	12	Servicio	0.00	0.00

Sentido del Indicador	Línea Base (meta valor)	Año (Línea base)	Tipo de Acumulación
Ascendente	6	2016	Suma

Resultados

Valor Programado	Avance de la Meta (4to trimestre)	% Avance de la Meta (4to trimestre)	Semáforo (4to trimestre)
12.00	12.00	100.0%	

	Valor programado	Avance de la meta		Valor programado	Avance de la meta
Enero	N.P.	N.D	Julio	N.P.	N.D
Febrero	N.P.	N.D	Agosto	N.P.	N.D
Marzo	0.00	0.00	Septiembre	0.00	0.00
Abril	N.P.	N.D	Octubre	N.P.	N.D
Mayo	N.P.	N.D	Noviembre	N.P.	N.D
Junio	0.00	0.00	Diciembre	12.00	12.00

Medios de verificación: Carpeta Física denominada Registro de actualizaciones realizadas a la página web. Ubicados físicamente en los archivos de la Coordinación de Comunicación Social. Área responsable: Despacho del Secretario, Archivo Interno

Observaciones:

1 El presente documento despliega la información perteneciente a los indicadores estratégicos y gestión de aquellos Programas presupuestarios que proveen de bienes y servicios que generan valor público a la ciudadania jalisciense.

2 Se muestra el número del Componente relacionado con el indicador.

GOBIERNO DEL ESTADO DE JALISCO
PRESUPUESTO DE EGRESOS PARA EL EJERCICIO FISCAL 2021
Ficha Técnica de Indicador
Sistema de Evaluación del Desempeño (SED)

Gobierno del Estado de Jalisco — **Seguimiento de Indicadores** — **Secretaria de la Hacienda Pública**

Datos del Programa [1]

Gestión Ambiental en el Estado de Jalisco

Eje: Desarrollo sostenible del territorio **Tema Central:** Cambio climático

¿Quien gasta?

10 Unidad Presupuestal	000 Unidad Responsable	00226 Unidad Ejecutora del Gasto
Secretaría de Medio Ambiente y Desarrollo Territorial	Secretaría de Medio Ambiente y Desarrollo Territorial	Despacho del Secretario de Medio Ambiente y Desarrollo Territorial

¿Para qué se gasta?

Finalidad	Función	Subfunción
Desarrollo Social	Protección Ambiental	Otros de Protección Ambiental

Objetivos

Nivel	Clave Componente	Resumen Narrativo
Actividad	E1-01 [2]	Actualización del sitio web de la Secretaría

Datos del Indicador

Denominación

Total de actualizaciones realizadas a la página web

Método de cálculo

(Número de actualizaciones realizadas a la página web (Realizado) / Número de actualizaciones realizadas a la página web (Programado))*100

Descripción del Indicador

Este indicador muestra las actualizaciones realizadas a la web para contar con la información más útil y actual a disposición del usuario

Tipo de Indicador	Gestión	**Dimensión del Indicador**	Eficiencia	**Año de Medición del Resultado**	2021
Cobertura	Estatal	**Frecuencia de Medición**	Trimestral		

Parámetros de semaforización

0	59.99	60.00	79.99	80.00	130

Meta Institucional	Meta Valor	Unidad de medida (meta valor)	Desagregado meta valor por género: Hombre	Desagregado meta valor por género: Mujer
100%	12	Actualización	0.00	0.00

Sentido del Indicador	Línea Base (meta valor)	Año (Línea base)	Tipo de Acumulación
Ascendente	6	2016	Suma

Resultados

Valor Programado	Avance de la Meta (4to trimestre)	% Avance de la Meta (4to trimestre)	Semáforo (4to trimestre)
12.00	12.00	100.0%	

	Valor programado	Avance de la meta		Valor programado	Avance de la meta
Enero	N.P.	N.D	Julio	N.P.	N.D
Febrero	N.P.	N.D	Agosto	N.P.	N.D
Marzo	0.00	0.00	Septiembre	0.00	0.00
Abril	N.P.	N.D	Octubre	N.P.	N.D
Mayo	N.P.	N.D	Noviembre	N.P.	N.D
Junio	0.00	0.00	Diciembre	12.00	12.00

Medios de verificación: Carpeta Física denominada Registro de actualizaciones realizadas a la página web, Despacho del Secretario, Ubicado físicamente en los archivos internos de la Coordinación

Observaciones:

1 El presente documento despliega la información perteneciente a los indicadores estratégicos y gestión de aquellos Programas presupuestarios que proveen de bienes y servicios que generan valor público a la ciudadania jalisciense.

2 Se muestra el número del Componente relacionado con el indicador.

GOBIERNO DEL ESTADO DE JALISCO
PRESUPUESTO DE EGRESOS PARA EL EJERCICIO FISCAL 2021
Ficha Técnica de Indicador
Sistema de Evaluación del Desempeño (SED)

Gobierno del Estado de Jalisco | **Seguimiento de Indicadores** | **Secretaria de la Hacienda Pública**

Datos del Programa [1]

Gestión Ambiental en el Estado de Jalisco

Eje: Desarrollo sostenible del territorio **Tema Central:** Cambio climático

¿Quien gasta?

10 Unidad Presupuestal	000 Unidad Responsable	00226 Unidad Ejecutora del Gasto
Secretaría de Medio Ambiente y Desarrollo Territorial	Secretaría de Medio Ambiente y Desarrollo Territorial	Despacho del Secretario de Medio Ambiente y Desarrollo Territorial

¿Para qué se gasta?

Finalidad	Función	Subfunción
Desarrollo Social	Protección Ambiental	Otros de Protección Ambiental

Objetivos

Nivel	Clave Componente	Resumen Narrativo
Componente	E2	2 Estrategias implementadas orientadas a la cooperación y vinculación interinstitucional e intergubernamental de la Secretaría para el fortalecimiento de sus programas y recursos

Datos del Indicador

Denominación

Total de estrategias implementadas orientadas a la cooperación y vinculación interinstitucional

Método de cálculo

(Número de estrategias implementadas orientadas a la cooperación y vinculación interinstitucional (Realizado) / Número de estrategias implementadas orientadas a la cooperación y vinculación interinstitucional (Programado))*100

Descripción del Indicador

Este indicador muestra las estrategias que la Secretaría implementó para el fortalecimiento de sus programas y recursos a través de alianzas estratégicas

Tipo de Indicador	Dimensión del Indicador	Año de Medición del Resultado
Gestión	Eficiencia	2021
Cobertura	**Frecuencia de Medición**	
Estatal	Trimestral	

Parámetros de semaforización

0	59.99	60.00	79.99	80.00	130

Meta Institucional	Meta Valor	Unidad de medida (meta valor)	Desagregado meta valor por género: Hombre	Mujer
100%	9	Estrategia	0.00	0.00

Sentido del Indicador	Línea Base (meta valor)	Año (Línea base)	Tipo de Acumulación
Ascendente	6	2019	Suma

Resultados

Valor Programado	Avance de la Meta (4to trimestre)	% Avance de la Meta (4to trimestre)	Semáforo (4to trimestre)
9.00	11.00	122.2%	

	Valor programado	Avance de la meta		Valor programado	Avance de la meta
Enero	N.P.	N.D	Julio	N.P.	N.D
Febrero	N.P.	N.D	Agosto	N.P.	N.D
Marzo	0.00	0.00	Septiembre	0.00	0.00
Abril	N.P.	N.D	Octubre	N.P.	N.D
Mayo	N.P.	N.D	Noviembre	N.P.	N.D
Junio	0.00	0.00	Diciembre	9.00	11.00

Medios de verificación: Carpeta Electrónica denominada Archivo de Colaboración la cual contiene el registro de Listas de asistencia, reportes de avances, informe de acuerdos, informes de trabajo realizados, reportes de gestiones realizadas, Despacho del Secretario, Archivo Interno

Observaciones:

1 El presente documento despliega la información perteneciente a los indicadores estratégicos y gestión de aquellos Programas presupuestarios que proveen de bienes y servicios que generan valor público a la ciudadania jalisciense.

2 Se muestra el número del Componente relacionado con el indicador.

GOBIERNO DEL ESTADO DE JALISCO
PRESUPUESTO DE EGRESOS PARA EL EJERCICIO FISCAL 2021
Ficha Técnica de Indicador
Sistema de Evaluación del Desempeño (SED)

Gobierno del Estado de Jalisco — **Seguimiento de Indicadores** — **Secretaria de la Hacienda Pública**

Datos del Programa [1]

Gestión Ambiental en el Estado de Jalisco

Eje: Desarrollo sostenible del territorio **Tema Central:** Cambio climático

¿Quien gasta?

10 Unidad Presupuestal	000 Unidad Responsable	00226 Unidad Ejecutora del Gasto
Secretaría de Medio Ambiente y Desarrollo Territorial	Secretaría de Medio Ambiente y Desarrollo Territorial	Despacho del Secretario de Medio Ambiente y Desarrollo Territorial

¿Para qué se gasta?

Finalidad	Función	Subfunción
Desarrollo Social	Protección Ambiental	Otros de Protección Ambiental

Objetivos

Nivel	Clave Componente	Resumen Narrativo
Actividad	E2-01 [2]	Actualización en el Incremento del número de acuerdos de cooperación

Datos del Indicador

Denominación

Total de acuerdos de cooperación adicionales con respecto a 2020

Método de cálculo

(número de acuerdos de cooperación adicionales (Realizado) / número de acuerdos de cooperación adicionales (Programado))*100

Descripción del Indicador

Este indicador muestra el incremento, con respecto a 2020 del número de acuerdos de cooperación que la Secretaría suscribió en colaboración con aliados estratégicos

Tipo de Indicador	Gestión	**Dimensión del Indicador**	Eficiencia	**Año de Medición del Resultado**	2021
Cobertura	Estatal	**Frecuencia de Medición**	Trimestral		

Parámetros de semaforización

0	59.99	60.00	79.99	80.00	130

Meta Institucional	Meta Valor	Unidad de medida (meta valor)	Desagregado meta valor por género: Hombre	Mujer
100%	3	Acuerdo	0.00	0.00

Sentido del Indicador	Línea Base (meta valor)	Año (Línea base)	Tipo de Acumulación
Ascendente	3	2020	Suma

Resultados

Valor Programado	Avance de la Meta (4to trimestre)	% Avance de la Meta (4to trimestre)	Semáforo (4to trimestre)
3.00	3.00	100.0%	

	Valor programado	Avance de la meta		Valor programado	Avance de la meta
Enero	N.P.	N.D	Julio	N.P.	N.D
Febrero	N.P.	N.D	Agosto	N.P.	N.D
Marzo	0.00	0.00	Septiembre	0.00	0.00
Abril	N.P.	N.D	Octubre	N.P.	N.D
Mayo	N.P.	N.D	Noviembre	N.P.	N.D
Junio	0.00	0.00	Diciembre	3.00	3.00

Medios de verificación: Carpeta Electrónica denominada Archivo de Colaboración la cual contiene el registro de los Acuerdos de cooperación firmados por el Secretario, Despacho del Secretario, Archivo Interno

Observaciones:

1 El presente documento despliega la información perteneciente a los indicadores estratégicos y gestión de aquellos Programas presupuestarios que proveen de bienes y servicios que generan valor público a la ciudadania jalisciense.

2 Se muestra el número del Componente relacionado con el indicador.

GOBIERNO DEL ESTADO DE JALISCO
PRESUPUESTO DE EGRESOS PARA EL EJERCICIO FISCAL 2021
Ficha Técnica de Indicador
Sistema de Evaluación del Desempeño (SED)

Gobierno del Estado de Jalisco — **Seguimiento de Indicadores** — **Secretaria de la Hacienda Pública**

Datos del Programa [1]

Gestión Ambiental en el Estado de Jalisco

Eje: Desarrollo sostenible del territorio **Tema Central:** Cambio climático

¿Quien gasta?

10 Unidad Presupuestal	000 Unidad Responsable	00226 Unidad Ejecutora del Gasto
Secretaría de Medio Ambiente y Desarrollo Territorial	Secretaría de Medio Ambiente y Desarrollo Territorial	Despacho del Secretario de Medio Ambiente y Desarrollo Territorial

¿Para qué se gasta?

Finalidad	Función	Subfunción
Desarrollo Social	Protección Ambiental	Otros de Protección Ambiental

Objetivos

Nivel	Clave Componente	Resumen Narrativo
Actividad	E2-02 [2]	Renovación de membresías de colaboración técnica a Instancias Internacionales sobre sustentabilidad y cambio climático

Datos del Indicador

Denominación

Total de membresías de colaboración técnica renovadas a instancias internacionales

Método de cálculo

(Número de membresías de colaboración técnica renovadas a instancias internacionales (Realizado) / Número de membresías de colaboración técnica renovadas a instancias internacionales (Programado))*100

Descripción del Indicador

Este indicador muestra el total de membresías que la SEMADET pagó para suscribirse a plataformas internacionales estratégicas

Tipo de Indicador	Dimensión del Indicador	Año de Medición del Resultado
Gestión	Eficiencia	2021
Cobertura	**Frecuencia de Medición**	
Estatal	Trimestral	

Parámetros de semaforización

0	59.99	60.00	79.99	80.00	130

Meta Institucional	Meta Valor	Unidad de medida (meta valor)	Desagregado meta valor por género: Hombre	Mujer
100%	1	Membresía	0.00	0.00

Sentido del Indicador	Línea Base (meta valor)	Año (Línea base)	Tipo de Acumulación
Ascendente	1	2019	Suma

Resultados

Valor Programado	Avance de la Meta (4to trimestre)	% Avance de la Meta (4to trimestre)	Semáforo (4to trimestre)
1.00	2.00	200.0%	

	Valor programado	Avance de la meta		Valor programado	Avance de la meta
Enero	N.P.	N.D	Julio	N.P.	N.D
Febrero	N.P.	N.D	Agosto	N.P.	N.D
Marzo	0.00	0.00	Septiembre	0.00	0.00
Abril	N.P.	N.D	Octubre	N.P.	N.D
Mayo	N.P.	N.D	Noviembre	N.P.	N.D
Junio	0.00	0.00	Diciembre	1.00	2.00

Medios de verificación: Carpeta Electrónica denominada Archivo de Colaboración la cual contiene el registro de facturas pagadas a las instancias gubernamentales, Despacho del Secretario, Archivo Interno

Observaciones:

1 El presente documento despliega la información perteneciente a los indicadores estratégicos y gestión de aquellos Programas presupuestarios que proveen de bienes y servicios que generan valor público a la ciudadania jalisciense.

2 Se muestra el número del Componente relacionado con el indicador.

GOBIERNO DEL ESTADO DE JALISCO
PRESUPUESTO DE EGRESOS PARA EL EJERCICIO FISCAL 2021
Ficha Técnica de Indicador
Sistema de Evaluación del Desempeño (SED)

Gobierno del Estado de Jalisco — **Seguimiento de Indicadores** — **Secretaria de la Hacienda Pública**

Datos del Programa [1]

Gestión Ambiental en el Estado de Jalisco

Eje: Desarrollo sostenible del territorio **Tema Central:** Cambio climático

¿Quien gasta?

10 Unidad Presupuestal	000 Unidad Responsable	00226 Unidad Ejecutora del Gasto
Secretaría de Medio Ambiente y Desarrollo Territorial	Secretaría de Medio Ambiente y Desarrollo Territorial	Despacho del Secretario de Medio Ambiente y Desarrollo Territorial

¿Para qué se gasta?

Finalidad	Función	Subfunción
Desarrollo Social	Protección Ambiental	Otros de Protección Ambiental

Objetivos

Nivel	Clave Componente	Resumen Narrativo
Actividad	E2-03 [2]	Participación de la Secretaría de Medio Ambiente en eventos locales, nacionales o internacionales de alto nivel en materia de sustentabilidad y cambio climático con fines de difusión de los proyectos, búsqueda de nuevas oportunidades de cooperación y alianzas estratégicas

Datos del Indicador

Denominación

Total de participación a eventos de alto nivel

Método de cálculo

(Número de participación a eventos de alto nivel (Realizado) / Número de participación a eventos de alto nivel (Programado))*100

Descripción del Indicador

Este indicador muestra el número de eventos de alto nivel en los que el Secretario de Medio Ambiente y Desarrollo Territorial o un representante del mismo, participó con el objetivo de generar o fortalecer alianzas estratégicas

Tipo de Indicador	Gestión	**Dimensión del Indicador**	Eficiencia	**Año de Medición del Resultado**	2021
Cobertura	Estatal	**Frecuencia de Medición**	Trimestral		

Parámetros de semaforización

0	59.99	60.00	79.99	80.00	130

Meta Institucional	Meta Valor	Unidad de medida (meta valor)	Desagregado meta valor por género: Hombre	Mujer
100%	4	Evento	0.00	0.00

Sentido del Indicador	Línea Base (meta valor)	Año (Línea base)	Tipo de Acumulación
Ascendente	2	2019	Suma

Resultados

Valor Programado	Avance de la Meta (4to trimestre)	% Avance de la Meta (4to trimestre)	Semáforo (4to trimestre)
4.00	5.00	125.0%	

	Valor programado	Avance de la meta		Valor programado	Avance de la meta
Enero	N.P.	N.D	Julio	N.P.	N.D
Febrero	N.P.	N.D	Agosto	N.P.	N.D
Marzo	N.P.	0.00	Septiembre	0.00	0.00
Abril	0.00	N.D	Octubre	N.P.	N.D
Mayo	N.P.	N.D	Noviembre	N.P.	N.D
Junio	0.00	0.00	Diciembre	4.00	5.00

Medios de verificación: Carpeta Electrónica denominada Archivo de Colaboración la cual contiene el registro de Invitaciones, informes, testigos fotográficos, difusión en medios digitales o impresos, Despacho del Secretario, Archivo Interno

Observaciones:

1 El presente documento despliega la información perteneciente a los indicadores estratégicos y gestión de aquellos Programas presupuestarios que proveen de bienes y servicios que generan valor público a la ciudadania jalisciense.

2 Se muestra el número del Componente relacionado con el indicador.

GOBIERNO DEL ESTADO DE JALISCO
PRESUPUESTO DE EGRESOS PARA EL EJERCICIO FISCAL 2021
Ficha Técnica de Indicador
Sistema de Evaluación del Desempeño (SED)

Gobierno del Estado de Jalisco — **Seguimiento de Indicadores** — **Secretaria de la Hacienda Pública**

Datos del Programa [1]

Gestión Ambiental en el Estado de Jalisco

Eje: Desarrollo sostenible del territorio **Tema Central:** Cambio climático

¿Quien gasta?

10 Unidad Presupuestal	000 Unidad Responsable	00226 Unidad Ejecutora del Gasto
Secretaría de Medio Ambiente y Desarrollo Territorial	Secretaría de Medio Ambiente y Desarrollo Territorial	Despacho del Secretario de Medio Ambiente y Desarrollo Territorial

¿Para qué se gasta?

Finalidad	Función	Subfunción
Desarrollo Social	Protección Ambiental	Otros de Protección Ambiental

Objetivos

Nivel	Clave Componente	Resumen Narrativo
Actividad	E2-04 [2]	Implementación de acciones y/o eventos en colaboración con otros organismos y/o dependencias para la difusión de los proyectos, nuevas oportunidades de cooperación y alianzas estratégicas

Datos del Indicador

Denominación

Total de acciones o eventos realizados para la difusión de proyectos o cooperación con aliados estratégicos

Método de cálculo

(Número de acciones o eventos realizados para la difusión de proyectos o cooperación con aliados estratégicos (Realizado) / Número de acciones o eventos realizados para la difusión de proyectos o cooperación con aliados estratégicos (Programado))*100

Descripción del Indicador

Este indicador muestra el número de acciones impliementadas en colaboración con otros organismos para difundir o fortalecer los proyectos de la Secretaría y sus alianzas estratégicas

Tipo de Indicador	Gestión	**Dimensión del Indicador**	Eficiencia	**Año de Medición del Resultado**	2021
Cobertura	Estatal	**Frecuencia de Medición**	Trimestral		

Parámetros de semaforización

0	59.99	60.00	79.99	80.00	130

Meta Institucional	Meta Valor	Unidad de medida (meta valor)	Desagregado meta valor por género: Hombre	Mujer
100%	1	Acción	0.00	0.00

Sentido del Indicador	Línea Base (meta valor)	Año (Línea base)	Tipo de Acumulación
Ascendente	2	2019	Suma

Resultados

Valor Programado	Avance de la Meta (4to trimestre)	% Avance de la Meta (4to trimestre)	Semáforo (4to trimestre)
1.00	2.00	200.0%	

	Valor programado	Avance de la meta		Valor programado	Avance de la meta
Enero	N.P.	N.D	Julio	N.P.	N.D
Febrero	N.P.	N.D	Agosto	N.P.	N.D
Marzo	0.00	0.00	Septiembre	0.00	0.00
Abril	N.P.	N.D	Octubre	N.P.	N.D
Mayo	N.P.	N.D	Noviembre	N.P.	N.D
Junio	0.00	0.00	Diciembre	1.00	2.00

Medios de verificación: Carpeta Electrónica denominada Archivo de Colaboración la cual contiene el registro de invitaciones, convenios de colaboración, difusión en medios digitales o impresos, Despacho del Secretario, Archivo Interno

Observaciones:

1 El presente documento despliega la información perteneciente a los indicadores estratégicos y gestión de aquellos Programas presupuestarios que proveen de bienes y servicios que generan valor público a la ciudadania jalisciense.

2 Se muestra el número del Componente relacionado con el indicador.

GOBIERNO DEL ESTADO DE JALISCO
PRESUPUESTO DE EGRESOS PARA EL EJERCICIO FISCAL 2021
Ficha Técnica de Indicador

Sistema de Evaluación del Desempeño (SED)

Gobierno del Estado de Jalisco — **Seguimiento de Indicadores** — **Secretaria de la Hacienda Pública**

Datos del Programa [1]

Gestión Ambiental en el Estado de Jalisco

Eje: Desarrollo sostenible del territorio **Tema Central:** Cambio climático

¿Quien gasta?

10 Unidad Presupuestal	000 Unidad Responsable	00226 Unidad Ejecutora del Gasto
Secretaría de Medio Ambiente y Desarrollo Territorial	Secretaría de Medio Ambiente y Desarrollo Territorial	Despacho del Secretario de Medio Ambiente y Desarrollo Territorial

¿Para qué se gasta?

Finalidad	Función	Subfunción
Desarrollo Social	Protección Ambiental	Otros de Protección Ambiental

Objetivos

Nivel	Clave Componente	Resumen Narrativo
Componente	F1 [2]	Reportes realizados dentro del Programa Anual de Trabajo en coordinación con la Contraloría del Estado de Jalisco

Datos del Indicador

Denominación

Total de reportes de avances en cumplimiento del Programa Anual de Trabajo

Método de cálculo

(Número de Reportes (Realizado) / Número de Reportes (Programado))*100

Descripción del Indicador

Este indicador muestra los avances que se realizan dentro del Plan Anual de Trabajo a través de reportes que permiten evaluar los avances realizados

Tipo de Indicador	Gestión	**Dimensión del Indicador**	Eficiencia	**Año de Medición del Resultado**	2021
Cobertura	Estatal	**Frecuencia de Medición**	Trimestral		

Parámetros de semaforización

0	59.99	60.00	79.99	80.00	130

Meta Institucional	Meta Valor	Unidad de medida (meta valor)	Desagregado meta valor por género: Hombre	Mujer
100%	6	Reporte	0.00	0.00

Sentido del Indicador	Línea Base (meta valor)	Año (Línea base)	Tipo de Acumulación
Ascendente	6	2020	Suma

Resultados

Valor Programado	Avance de la Meta (4to trimestre)	% Avance de la Meta (4to trimestre)	Semáforo (4to trimestre)
6.00	6.00	100.0%	

	Valor programado	Avance de la meta		Valor programado	Avance de la meta
Enero	N.P.	N.D	Julio	N.P.	N.D
Febrero	N.P.	N.D	Agosto	N.P.	N.D
Marzo	0.00	0.00	Septiembre	0.00	0.00
Abril	N.P.	N.D	Octubre	N.P.	N.D
Mayo	N.P.	N.D	Noviembre	N.P.	N.D
Junio	0.00	0.00	Diciembre	6.00	6.00

Medios de verificación: Carpeta Física y Electrónica denominada avances a reportes realizados del Programa Anual de Trabajo del Órgano Interno de Control OIC, Despacho del Secretario, Archivo Interno

Observaciones:

1 El presente documento despliega la información perteneciente a los indicadores estratégicos y gestión de aquellos Programas presupuestarios que proveen de bienes y servicios que generan valor público a la ciudadania jalisciense.

2 Se muestra el número del Componente relacionado con el indicador.

GOBIERNO DEL ESTADO DE JALISCO
PRESUPUESTO DE EGRESOS PARA EL EJERCICIO FISCAL 2021
Ficha Técnica de Indicador
Sistema de Evaluación del Desempeño (SED)

Gobierno del Estado de Jalisco — **Seguimiento de Indicadores** — **Secretaria de la Hacienda Pública**

Datos del Programa [1]

Gestión Ambiental en el Estado de Jalisco

Eje: Desarrollo sostenible del territorio **Tema Central:** Cambio climático

¿Quien gasta?

10 Unidad Presupuestal	000 Unidad Responsable	00226 Unidad Ejecutora del Gasto
Secretaría de Medio Ambiente y Desarrollo Territorial	Secretaría de Medio Ambiente y Desarrollo Territorial	Despacho del Secretario de Medio Ambiente y Desarrollo Territorial

¿Para qué se gasta?

Finalidad	Función	Subfunción
Desarrollo Social	Protección Ambiental	Otros de Protección Ambiental

Objetivos

Nivel	Clave Componente	Resumen Narrativo
Actividad	F1-01 [2]	Ejecución de auditorías programadas

Datos del Indicador

Denominación
Total de auditorías realizadas a la Secretaría de Medio Ambiente y Desarrollo Territorial

Método de cálculo
(Número de Auditoría (Realizado) / Número de Auditoría (Programado))*100

Descripción del Indicador
Este indicador muestra las auditorias realizadas de manera pertienete para mejorar los procesos de la Sevcretaría de Medio Ambiente y Desarrollo Territorial

Tipo de Indicador	Gestión	**Dimensión del Indicador**	Eficiencia	**Año de Medición del Resultado**	2021
Cobertura	Estatal	**Frecuencia de Medición**	Trimestral		

Parámetros de semaforización

0	59.99	60.00	79.99	80.00	130

Meta Institucional	Meta Valor	Unidad de medida (meta valor)	Desagregado meta valor por género: Hombre	Mujer
100%	2	Auditoria	0.00	0.00

Sentido del Indicador	Línea Base (meta valor)	Año (Línea base)	Tipo de Acumulación
Ascendente	2	2020	Suma

Resultados

Valor Programado	Avance de la Meta (4to trimestre)	% Avance de la Meta (4to trimestre)	Semáforo (4to trimestre)
2.00	2.00	100.0%	

	Valor programado	Avance de la meta		Valor programado	Avance de la meta
Enero	N.P.	N.D	Julio	N.P.	N.D
Febrero	N.P.	N.D	Agosto	N.P.	N.D
Marzo	0.00	0.00	Septiembre	0.00	0.00
Abril	N.P.	N.D	Octubre	N.P.	N.D
Mayo	N.P.	N.D	Noviembre	N.P.	N.D
Junio	0.00	0.00	Diciembre	2.00	2.00

Medios de verificación: Carpeta Física y Electrónica denominada avances a auditorias realizadas dentro de la Secretaría de Medio Ambiente y Desarrollo Territorial por el Órgano Interno de Control OIC, Despacho del Secretario, Archivo Interno

Observaciones:

1 El presente documento despliega la información perteneciente a los indicadores estratégicos y gestión de aquellos Programas presupuestarios que proveen de bienes y servicios que generan valor público a la ciudadania jalisciense.

2 Se muestra el número del Componente relacionado con el indicador.

GOBIERNO DEL ESTADO DE JALISCO
PRESUPUESTO DE EGRESOS PARA EL EJERCICIO FISCAL 2021
Ficha Técnica de Indicador
Sistema de Evaluación del Desempeño (SED)

Gobierno del Estado de Jalisco — **Seguimiento de Indicadores** — **Secretaria de la Hacienda Pública**

Datos del Programa [1]

Gestión Ambiental en el Estado de Jalisco

Eje: Desarrollo sostenible del territorio **Tema Central:** Cambio climático

¿Quien gasta?

10 Unidad Presupuestal	000 Unidad Responsable	00226 Unidad Ejecutora del Gasto
Secretaría de Medio Ambiente y Desarrollo Territorial	Secretaría de Medio Ambiente y Desarrollo Territorial	Despacho del Secretario de Medio Ambiente y Desarrollo Territorial

¿Para qué se gasta?

Finalidad	Función	Subfunción
Desarrollo Social	Protección Ambiental	Otros de Protección Ambiental

Objetivos

Nivel	Clave Componente	Resumen Narrativo
Actividad	F1-02 [2]	Elaboración de Informes de Evaluación en materia de Control Interno

Datos del Indicador

Denominación

Total de Informes de Evaluación en materia de Control Interno

Método de cálculo

(Numero de Informes de Evaluación (Realizado) / Numero de Informes de Evaluación (Programado))*100

Descripción del Indicador

Este Indicador muestra los informes realizados en materia de Control interno para dar cumplimiento a lo establecido por la Contraloria del Estado y en beneficio de la Secretaría de Medio Ambiente y Desarrollo Territorial

Tipo de Indicador	Gestión	Dimensión del Indicador	Eficiencia	Año de Medición del Resultado	2021
Cobertura	Estatal	Frecuencia de Medición	Trimestral		

Parámetros de semaforización						Meta Institucional	Meta Valor	Unidad de medida (meta valor)	Desagregado meta valor por género: Hombre	Mujer
						100%	4	Informe	0.00	0.00
0	59.99	60.00	79.99	80.00	130	Sentido del Indicador	Línea Base (meta valor)	Año (Línea base)	Tipo de Acumulación	
						Ascendente	4	2020	Suma	

Resultados

Valor Programado	Avance de la Meta (4to trimestre)	% Avance de la Meta (4to trimestre)	Semáforo (4to trimestre)
4.00	4.00	100.0%	

	Valor programado	Avance de la meta		Valor programado	Avance de la meta
Enero	N.P.	N.D	Julio	N.P.	N.D
Febrero	N.P.	N.D	Agosto	N.P.	N.D
Marzo	0.00	0.00	Septiembre	0.00	0.00
Abril	N.P.	N.D	Octubre	N.P.	N.D
Mayo	N.P.	N.D	Noviembre	N.P.	N.D
Junio	0.00	0.00	Diciembre	4.00	4.00

Medios de verificación: Carpeta Física y Electrónica denominada avances a informes realizados del Órgano Interno de Control OIC, Despacho del Secretario, Archivo Interno

Observaciones:

1 El presente documento despliega la información perteneciente a los indicadores estratégicos y gestión de aquellos Programas presupuestarios que proveen de bienes y servicios que generan valor público a la ciudadania jalisciense.

2 Se muestra el número del Componente relacionado con el indicador.

GOBIERNO DEL ESTADO DE JALISCO
PRESUPUESTO DE EGRESOS PARA EL EJERCICIO FISCAL 2021
Ficha Técnica de Indicador
Sistema de Evaluación del Desempeño (SED)

Gobierno del Estado de Jalisco — **Seguimiento de Indicadores** — **Secretaria de la Hacienda Pública**

Datos del Programa [1]

Acción climática y gobernanza hacía la sustentabilidad

Eje: Desarrollo sostenible del territorio **Tema Central:** Cambio climático

¿Quien gasta?

10 Unidad Presupuestal	000 Unidad Responsable	00227 Unidad Ejecutora del Gasto
Secretaría de Medio Ambiente y Desarrollo Territorial	Secretaría de Medio Ambiente y Desarrollo Territorial	Dirección Ejecutiva de Transversalidad y Gobernanza Territorial

¿Para qué se gasta?

Finalidad	Función	Subfunción
Desarrollo Social	Protección Ambiental	Otros de Protección Ambiental

Objetivos

Nivel	Clave Componente	Resumen Narrativo
Fin	2	Contribuir a garantizar el derecho humano a un medio ambiente sano, mediante la conservación de la biodiversidad y los servicios ecosistémicos sin comprometer el bienestar de las futuras generaciones y bajo los principios de equidad, derechos, justicia, cultura de la paz, e igualdad de oportunidades.

Datos del Indicador

Denominación

Posición en el Subíndice Manejo Sustentable del Medio Ambiente del Índice de Competitividad, IMCO

Método de cálculo

(Posición en el Subíndice Manejo Sustentable del Medio Ambiente del Índice de Competitividad, IMCO (Realizado)/Posición en el Subíndice Manejo Sustentable del Medio Ambiente del Índice de Competitividad, IMCO (Programado))*100

Descripción del Indicador

A través de 11 indicadores, este subíndice califica la capacidad de las entidades para interactuar de manera sostenible con el entorno natural en el que se ubican, y así aprovechar los recursos naturales de los que disponen. El subíndice también mide el grado de sustentabilidad de las empresas privadas ubicadas en las distintas entidades del país.

Tipo de Indicador	Estratégico	**Dimensión del Indicador**	Eficacia	**Año de Medición del Resultado**	2021
Cobertura	Estatal	**Frecuencia de Medición**	Bienal		

Parámetros de semaforización

130	80.00	79.99	60.00	59.99	0

Meta Institucional	Meta Valor	Unidad de medida (meta valor)	Desagregado meta valor por género: Hombre	Mujer
100%	7	Posición	0.00	0.00

Sentido del Indicador	Línea Base (meta valor)	Año (Línea base)	Tipo de Acumulación
Descendente	22	2006	Suma

Resultados

Valor Programado	Avance de la Meta (4to trimestre)	% Avance de la Meta (4to trimestre)	Semáforo (4to trimestre)
N.P.	N.D.	N.D.	

	Valor programado	Avance de la meta		Valor programado	Avance de la meta
Enero	N.P.	N.D.	Julio	N.P.	N.D.
Febrero	N.P.	N.D.	Agosto	N.P.	N.D.
Marzo	N.P.	N.D.	Septiembre	N.P.	N.D.
Abril	N.P.	N.D.	Octubre	N.P.	N.D.
Mayo	N.P.	N.D.	Noviembre	N.P.	N.D.
Junio	N.P.	N.D.	Diciembre	N.P.	N.D.

Medios de verificación

Observaciones

1 El presente documento despliega la información perteneciente a los indicadores estratégicos y gestión de aquellos Programas presupuestarios que proveen de bienes y servicios que generan valor público a la ciudadania jalisciense.

2 Se muestra el número del Componente relacionado con el indicador.

GOBIERNO DEL ESTADO DE JALISCO
PRESUPUESTO DE EGRESOS PARA EL EJERCICIO FISCAL 2021
Ficha Técnica de Indicador
Sistema de Evaluación del Desempeño (SED)

Gobierno del Estado de Jalisco — **Seguimiento de Indicadores** — **Secretaria de la Hacienda Pública**

Datos del Programa [1]

Acción climática y gobernanza hacía la sustentabilidad

Eje: Desarrollo sostenible del territorio **Tema Central:** Cambio climático

¿Quien gasta?

10 Unidad Presupuestal	000 Unidad Responsable	00227 Unidad Ejecutora del Gasto
Secretaría de Medio Ambiente y Desarrollo Territorial	Secretaría de Medio Ambiente y Desarrollo Territorial	Dirección Ejecutiva de Transversalidad y Gobernanza Territorial

¿Para qué se gasta?

Finalidad	Función	Subfunción
Desarrollo Social	Protección Ambiental	Otros de Protección Ambiental

Objetivos

Nivel	Clave Componente	Resumen Narrativo
Propósito	2	Consolidar en Jalisco la Acción Climática, a través de la aplicación transversal de las políticas de mitigación y adaptación al cambio climático y el establecimiento de mecanismos de gobernanza, para transitar al desarrollo bajo en carbono y reducir la vulnerabilidad de los ecosistemas, la infraestructura, los sistemas productivos y las sociedades; para incrementar la resiliencia del territorio, mitigar las emisiones de GyCEI y contribuir al cumplimiento de los compromisos internacionales de México (Objetivos Desarrollo Sostenible y Acuerdo de París, entre otros).

Datos del Indicador

Denominación

Proyectos de Mitigación, Adaptación y Resiliencia ante el Cambio Climático implementados por las Juntas Intermunicipales

Método de cálculo

(Proyectos de Mitigación, Adaptación y Resiliencia ante el Cambio Climático implementados por las Juntas Intermunicipales (Realizado)/Proyectos de Mitigación, Adaptación y Resiliencia ante el Cambio Climático implementados por las Juntas Intermunicipales (Programado))*100

Descripción del Indicador

El indicador identifica aquellos proyectos que a nivel local se encuentren alineados con la acción climática internacional, basados en los planes y programas de acción climática regionales y municipales, construidos, discutidos e implementados bajo esquemas de gobernanza local conocidos como juntas intermunicipales.

Tipo de Indicador	Dimensión del Indicador	Año de Medición del Resultado
Estratégico	Eficacia	2021
Cobertura	**Frecuencia de Medición**	
Estatal	Anual	

Parámetros de semaforización

0	59.99	60.00	79.99	80.00	130

Meta Institucional	Meta Valor	Unidad de medida (meta valor)	Desagregado meta valor por género: Hombre	Mujer
100%	80	Proyecto	0.00	0.00

Sentido del Indicador	Línea Base (meta valor)	Año (Línea base)	Tipo de Acumulación
Ascendente	18	2018	Suma

Resultados

Valor Programado	Avance de la Meta (4to trimestre)	% Avance de la Meta (4to trimestre)	Semáforo (4to trimestre)
N.P.	N.D.	N.D.	

	Valor programado	Avance de la meta		Valor programado	Avance de la meta
Enero	N.P.	N.D.	Julio	N.P.	N.D.
Febrero	N.P.	N.D.	Agosto	N.P.	N.D.
Marzo	N.P.	N.D.	Septiembre	N.P.	N.D.
Abril	N.P.	N.D.	Octubre	N.P.	N.D.
Mayo	N.P.	N.D.	Noviembre	N.P.	N.D.
Junio	N.P.	N.D.	Diciembre	N.P.	N.D.

Medios de verificación

Observaciones

1 El presente documento despliega la información perteneciente a los indicadores estratégicos y gestión de aquellos Programas presupuestarios que proveen de bienes y servicios que generan valor público a la ciudadania jalisciense.

2 Se muestra el número del Componente relacionado con el indicador.

GOBIERNO DEL ESTADO DE JALISCO
PRESUPUESTO DE EGRESOS PARA EL EJERCICIO FISCAL 2021
Ficha Técnica de Indicador
Sistema de Evaluación del Desempeño (SED)

Gobierno del Estado de Jalisco | **Seguimiento de Indicadores** | **Secretaria de la Hacienda Pública**

Datos del Programa [1]

Acción climática y gobernanza hacía la sustentabilidad

Eje: Desarrollo sostenible del territorio **Tema Central:** Cambio climático

¿Quien gasta?

10 Unidad Presupuestal	000 Unidad Responsable	00227 Unidad Ejecutora del Gasto
Secretaría de Medio Ambiente y Desarrollo Territorial	Secretaría de Medio Ambiente y Desarrollo Territorial	Dirección Ejecutiva de Transversalidad y Gobernanza Territorial

¿Para qué se gasta?

Finalidad	Función	Subfunción
Desarrollo Social	Protección Ambiental	Otros de Protección Ambiental

Objetivos

Nivel	Clave Componente	Resumen Narrativo
Componente	E1 [2]	Acciones y Estrategias para la gestión ambiental impulsadas a través de mecanismos de gobernanza territorial como las Juntas Intermunicipales de Medio Ambiente

Datos del Indicador

Denominación

Total de Programas Operativos Anuales aprobados

Método de cálculo

(Número de programas operativos anuales (Realizado) / Número de programas operativos anuales (Programado))*100

Descripción del Indicador

Este indicador muestra las acciones y estrategias para la gestión ambiental impulsadas a través de mecanismos de gobernanza territorial como las Juntas Intermunicipales de Medio Ambiente.

Tipo de Indicador	Gestión	**Dimensión del Indicador**	Eficacia	**Año de Medición del Resultado**	2021
Cobertura	Estatal	**Frecuencia de Medición**	Semestral		

Parámetros de semaforización

0	59.99	60.00	79.99	80.00	130

Meta Institucional	Meta Valor	Unidad de medida (meta valor)	Desagregado meta valor por género: Hombre	Mujer
100%	11	Programa	0.00	0.00

Sentido del Indicador	Línea Base (meta valor)	Año (Línea base)	Tipo de Acumulación
Ascendente	8	2015	Suma

Resultados

Valor Programado	Avance de la Meta (4to trimestre)	% Avance de la Meta (4to trimestre)	Semáforo (4to trimestre)
11.00	11.00	100.0%	

	Valor programado	Avance de la meta		Valor programado	Avance de la meta
Enero	N.P.	N.D	Julio	N.P.	N.D
Febrero	N.P.	N.D	Agosto	N.P.	N.D
Marzo	N.P.	N.D	Septiembre	N.P.	N.D
Abril	N.P.	N.D	Octubre	N.P.	N.D
Mayo	N.P.	N.D	Noviembre	N.P.	N.D
Junio	11.00	11.00	Diciembre	0.00	0.00

Medios de verificación: Programas Operativos Anuales 2021 -Dirección de Gobernanza Territorial-Juntas Intermunicipales de Medio Ambiente -http://semadet.jalisco.gob.mx/gobernanza-ambie ntal/juntas-intermunicipales

Observaciones:

1 El presente documento despliega la información perteneciente a los indicadores estratégicos y gestión de aquellos Programas presupuestarios que proveen de bienes y servicios que generan valor público a la ciudadania jalisciense.

2 Se muestra el número del Componente relacionado con el indicador.

GOBIERNO DEL ESTADO DE JALISCO
PRESUPUESTO DE EGRESOS PARA EL EJERCICIO FISCAL 2021
Ficha Técnica de Indicador
Sistema de Evaluación del Desempeño (SED)

Gobierno del Estado de Jalisco — **Secretaria de la Hacienda Pública**

Seguimiento de Indicadores

Datos del Programa [1]

Acción climática y gobernanza hacía la sustentabilidad

Eje: Desarrollo sostenible del territorio **Tema Central:** Cambio climático

¿Quien gasta?

10 Unidad Presupuestal	000 Unidad Responsable	00227 Unidad Ejecutora del Gasto
Secretaría de Medio Ambiente y Desarrollo Territorial	Secretaría de Medio Ambiente y Desarrollo Territorial	Dirección Ejecutiva de Transversalidad y Gobernanza Territorial

¿Para qué se gasta?

Finalidad	Función	Subfunción
Desarrollo Social	Protección Ambiental	Otros de Protección Ambiental

Objetivos

Nivel	Clave Componente	Resumen Narrativo
Actividad	E1-01 [2]	Elaboración y gestión de los convenios de asignación de recurso para cada una de las Juntas Intermunicipales de Medio Ambiente.

Datos del Indicador

Denominación

Total de convenios elaborados y firmados

Método de cálculo

(Número de convenios (Realizado) / Número de convenios (Programado))*100

Descripción del Indicador

Este indicador mide la gestión de los convenios de asignación de recurso para cada una de las Juntas Intermunicipales de Medio Ambiente.

Tipo de Indicador	Gestión	**Dimensión del Indicador**	Eficacia	**Año de Medición del Resultado**	2021
Cobertura	Estatal	**Frecuencia de Medición**	Trimestral		

Parámetros de semaforización

0	59.99	60.00	79.99	80.00	130

Meta Institucional	Meta Valor	Unidad de medida (meta valor)	Desagregado meta valor por género: Hombre	Mujer
100%	11	Convenio	0.00	0.00

Sentido del Indicador	Línea Base (meta valor)	Año (Línea base)	Tipo de Acumulación
Ascendente	8	2015	Suma

Resultados

Valor Programado	Avance de la Meta (4to trimestre)	% Avance de la Meta (4to trimestre)	Semáforo (4to trimestre)
11.00	11.00	100.0%	

	Valor programado	Avance de la meta		Valor programado	Avance de la meta
Enero	N.P.	N.D	Julio	N.P.	N.D
Febrero	N.P.	N.D	Agosto	N.P.	N.D
Marzo	0.00	0.00	Septiembre	0.00	0.00
Abril	N.P.	N.D	Octubre	N.P.	N.D
Mayo	N.P.	N.D	Noviembre	N.P.	N.D
Junio	11.00	11.00	Diciembre	0.00	0.00

Medios de verificación: Información interna: Convenio Especifico de Asignación de recursos para la Aplicación de Acciones y Estrategias para la Gestión Ambiental como Mecanismos de Gobernanza Territorial a traves del Programa Operativo Anual 2021 -Dirección de Gobernanza Territorial- Dirección General Juridica- https://transparencia.info.jalisco.gob.mx/transparencia/informacion-fundamental/17232

Observaciones:

1 El presente documento despliega la información perteneciente a los indicadores estratégicos y gestión de aquellos Programas presupuestarios que proveen de bienes y servicios que generan valor público a la ciudadania jalisciense.

2 Se muestra el número del Componente relacionado con el indicador.

GOBIERNO DEL ESTADO DE JALISCO
PRESUPUESTO DE EGRESOS PARA EL EJERCICIO FISCAL 2021
Ficha Técnica de Indicador
Sistema de Evaluación del Desempeño (SED)

Gobierno del Estado de Jalisco — **Seguimiento de Indicadores** — **Secretaria de la Hacienda Pública**

Datos del Programa [1]

Acción climática y gobernanza hacía la sustentabilidad

Eje: Desarrollo sostenible del territorio **Tema Central:** Cambio climático

¿Quien gasta?

10 Unidad Presupuestal	000 Unidad Responsable	00227 Unidad Ejecutora del Gasto
Secretaría de Medio Ambiente y Desarrollo Territorial	Secretaría de Medio Ambiente y Desarrollo Territorial	Dirección Ejecutiva de Transversalidad y Gobernanza Territorial

¿Para qué se gasta?

Finalidad	Función	Subfunción
Desarrollo Social	Protección Ambiental	Otros de Protección Ambiental

Objetivos

Nivel	Clave Componente	Resumen Narrativo
Actividad	E1-02 [2]	Participación activa en las sesiones de las Juntas Intermunicipales de Medio Ambiente.

Datos del Indicador

Denominación

Total de sesiones atendidas

Método de cálculo

(Número de sesiones atendidas (Realizado) / Número de sesiones atendidas (Programado))*100

Descripción del Indicador

Este Indicador mide la participación activa en las sesiones de las Juntas Intermunicipales de Medio Ambiente.

Tipo de Indicador	Gestión	**Dimensión del Indicador**	Eficacia	**Año de Medición del Resultado**	2021
Cobertura	Estatal	**Frecuencia de Medición**	Trimestral		

Parámetros de semaforización

0	59.99	60.00	79.99	80.00	130

Meta Institucional	Meta Valor	Unidad de medida (meta valor)	Desagregado meta valor por género: Hombre	Desagregado meta valor por género: Mujer
100%	42	Sesión	0.00	0.00

Sentido del Indicador	Línea Base (meta valor)	Año (Línea base)	Tipo de Acumulación
Ascendente	24	2015	Suma

Resultados

Valor Programado	Avance de la Meta (4to trimestre)	% Avance de la Meta (4to trimestre)	Semáforo (4to trimestre)
42.00	46.00	109.5%	

	Valor programado	Avance de la meta		Valor programado	Avance de la meta
Enero	N.P.	N.D	Julio	N.P.	N.D
Febrero	N.P.	N.D	Agosto	N.P.	N.D
Marzo	10.00	10.00	Septiembre	10.00	20.00
Abril	N.P.	N.D	Octubre	N.P.	N.D
Mayo	N.P.	N.D	Noviembre	N.P.	N.D
Junio	10.00	6.00	Diciembre	12.00	10.00

Medios de verificación: Información Interna: Actas de Sesión de los Consejos de Admistracion o Junta de Gobierno de las Juntas Intermunicipales de Medio Ambiente-Juntas Intermunicipales de Medio Ambiente-Dirección de Gobernanza Territorial - Portal de Transparencia de cada Junta Intermunicipal

Observaciones:

1 El presente documento despliega la información perteneciente a los indicadores estratégicos y gestión de aquellos Programas presupuestarios que proveen de bienes y servicios que generan valor público a la ciudadania jalisciense.

2 Se muestra el número del Componente relacionado con el indicador.

GOBIERNO DEL ESTADO DE JALISCO
PRESUPUESTO DE EGRESOS PARA EL EJERCICIO FISCAL 2021
Ficha Técnica de Indicador

Sistema de Evaluación del Desempeño (SED)

Gobierno del Estado de Jalisco — **Seguimiento de Indicadores** — **Secretaria de la Hacienda Pública**

Datos del Programa [1]

Acción climática y gobernanza hacía la sustentabilidad

Eje: Desarrollo sostenible del territorio **Tema Central:** Cambio climático

¿Quien gasta?

10 Unidad Presupuestal	000 Unidad Responsable	00227 Unidad Ejecutora del Gasto
Secretaría de Medio Ambiente y Desarrollo Territorial	Secretaría de Medio Ambiente y Desarrollo Territorial	Dirección Ejecutiva de Transversalidad y Gobernanza Territorial

¿Para qué se gasta?

Finalidad	Función	Subfunción
Desarrollo Social	Protección Ambiental	Otros de Protección Ambiental

Objetivos

Nivel	Clave Componente	Resumen Narrativo
Actividad	E1-03 [2]	Revisión y validación de los informes técnico-financieros parciales de las Juntas Intermunicipales de Medio Ambiente

Datos del Indicador

Denominación

Total de informes técnico-financieros parciales de las Juntas Intermunicipales

Método de cálculo

(Número de informes (Realizado) / Número de informes (Programado))*100

Descripción del Indicador

Este Indicador mide el total de informes técnico-financieros parciales revisados y validados de las Juntas Intermunicipales de Medio Ambiente.

Tipo de Indicador	Gestión	**Dimensión del Indicador**	Eficacia	**Año de Medición del Resultado**	2021
Cobertura	Estatal	**Frecuencia de Medición**	Trimestral		

Parámetros de semaforización

0	59.99	60.00	79.99	80.00	130

Meta Institucional	Meta Valor	Unidad de medida (meta valor)	Desagregado meta valor por género: Hombre	Mujer
100%	33	Informe	0.00	0.00

Sentido del Indicador	Línea Base (meta valor)	Año (Línea base)	Tipo de Acumulación
Ascendente	24	2015	Suma

Resultados

Valor Programado	Avance de la Meta (4to trimestre)	% Avance de la Meta (4to trimestre)	Semáforo (4to trimestre)
33.00	33.00	100.0%	

	Valor programado	Avance de la meta		Valor programado	Avance de la meta
Enero	N.P.	N.D	Julio	N.P.	N.D
Febrero	N.P.	N.D	Agosto	N.P.	N.D
Marzo	0.00	0.00	Septiembre	10.00	11.00
Abril	N.P.	N.D	Octubre	N.P.	N.D
Mayo	N.P.	N.D	Noviembre	N.P.	N.D
Junio	10.00	10.00	Diciembre	13.00	12.00

Medios de verificación: Información Interna: Informes técnico-financieros parciales de los Programas Operativos Anuales de las Juntas Intermunicipales de Medio Ambiente- expediente archivo de la Dirección de Gobernanza Territorial.

Observaciones:

1 El presente documento despliega la información perteneciente a los indicadores estratégicos y gestión de aquellos Programas presupuestarios que proveen de bienes y servicios que generan valor público a la ciudadania jalisciense.

2 Se muestra el número del Componente relacionado con el indicador.

GOBIERNO DEL ESTADO DE JALISCO
PRESUPUESTO DE EGRESOS PARA EL EJERCICIO FISCAL 2021
Ficha Técnica de Indicador
Sistema de Evaluación del Desempeño (SED)

Gobierno del Estado de Jalisco | **Secretaria de la Hacienda Pública**

Seguimiento de Indicadores

Datos del Programa [1]

Acción climática y gobernanza hacía la sustentabilidad

Eje: Desarrollo sostenible del territorio **Tema Central:** Cambio climático

¿Quien gasta?

10 Unidad Presupuestal	000 Unidad Responsable	00227 Unidad Ejecutora del Gasto
Secretaría de Medio Ambiente y Desarrollo Territorial	Secretaría de Medio Ambiente y Desarrollo Territorial	Dirección Ejecutiva de Transversalidad y Gobernanza Territorial

¿Para qué se gasta?

Finalidad	Función	Subfunción
Desarrollo Social	Protección Ambiental	Otros de Protección Ambiental

Objetivos

Nivel	Clave Componente	Resumen Narrativo
Actividad	E1-04 [2]	Revisión y validación de informes técnico-financieros anuales de las Juntas Intermunicipales de Medio Ambiente, que incluya como anexo copia del informe presentado ante la Auditoría Superior del Estado.

Datos del Indicador

Denominación

Total de informes fisicos tecnicos-financieros anuales de las Juntas Intermunicipales de Medio Ambiente

Método de cálculo

(Número de informes fisicos -técnicos financieros anuales (Realizado) / Número de informes fisicos -técnicos financieros anuales (Programado))*100

Descripción del Indicador

Este indicador mide el total de de informes técnico-financieros anuales revisados y validados de las Juntas Intermunicipales de Medio Ambiente.

Tipo de Indicador	Gestión	**Dimensión del Indicador**	Eficacia	**Año de Medición del Resultado**	2021
Cobertura	Estatal	**Frecuencia de Medición**	Trimestral		

Parámetros de semaforización

0	59.99	60.00	79.99	80.00	130

Meta Institucional	Meta Valor	Unidad de medida (meta valor)	Desagregado meta valor por género: Hombre	Desagregado meta valor por género: Mujer
100%	11	Informe	0.00	0.00

Sentido del Indicador	Línea Base (meta valor)	Año (Línea base)	Tipo de Acumulación
Ascendente	8	2015	Suma

Resultados

Valor Programado	Avance de la Meta (4to trimestre)	% Avance de la Meta (4to trimestre)	Semáforo (4to trimestre)
11.00	11.00	100.0%	

	Valor programado	Avance de la meta		Valor programado	Avance de la meta
Enero	N.P.	N.D	Julio	N.P.	N.D
Febrero	N.P.	N.D	Agosto	N.P.	N.D
Marzo	0.00	0.00	Septiembre	0.00	0.00
Abril	N.P.	N.D	Octubre	N.P.	N.D
Mayo	N.P.	N.D	Noviembre	N.P.	N.D
Junio	0.00	0.00	Diciembre	11.00	11.00

Medios de verificación: Información Interna: Informes Técnicos-Financieros Finales del Programa Operativo Anual 2021, expediente en físico en la Dirección de Gobernanza Territorial

Observaciones:

1 El presente documento despliega la información perteneciente a los indicadores estratégicos y gestión de aquellos Programas presupuestarios que proveen de bienes y servicios que generan valor público a la ciudadania jalisciense.

2 Se muestra el número del Componente relacionado con el indicador.

GOBIERNO DEL ESTADO DE JALISCO
PRESUPUESTO DE EGRESOS PARA EL EJERCICIO FISCAL 2021
Ficha Técnica de Indicador
Sistema de Evaluación del Desempeño (SED)

Gobierno del Estado de Jalisco — **Seguimiento de Indicadores** — **Secretaria de la Hacienda Pública**

Datos del Programa [1]

Acción climática y gobernanza hacía la sustentabilidad

Eje: Desarrollo sostenible del territorio **Tema Central:** Cambio climático

¿Quien gasta?

10 Unidad Presupuestal	000 Unidad Responsable	00227 Unidad Ejecutora del Gasto
Secretaría de Medio Ambiente y Desarrollo Territorial	Secretaría de Medio Ambiente y Desarrollo Territorial	Dirección Ejecutiva de Transversalidad y Gobernanza Territorial

¿Para qué se gasta?

Finalidad	Función	Subfunción
Desarrollo Social	Protección Ambiental	Otros de Protección Ambiental

Objetivos

Nivel	Clave Componente		Resumen Narrativo
Componente	E2	2	Estrategias y acciones implementadas para la generación de instrumentos de planeación e investigación para la gestión y política ambiental.

Datos del Indicador

Denominación

Total de publicaciones para análisis y toma de decisiones en la política ambiental estatal.

Método de cálculo

(Número de publicaciones (Realizado) / Número de publicaciones (Programado))*100

Descripción del Indicador

Este indicador muestra las estrategias y acciones implementadas para la generación de instrumentos de planeación e investigación para la gestión y política ambiental, para facilitar la toma de decisiones y articular la vinculación con otros sectores.

Tipo de Indicador	Gestión	**Dimensión del Indicador**	Eficacia	**Año de Medición del Resultado**	2021
Cobertura	Estatal	**Frecuencia de Medición**	Semestral		

Parámetros de semaforización

0	59.99	60.00	79.99	80.00	130

Meta Institucional	Meta Valor	Unidad de medida (meta valor)	Desagregado meta valor por género: Hombre	Mujer
100%	4	Publicación	0.00	0.00

Sentido del Indicador	Línea Base (meta valor)	Año (Línea base)	Tipo de Acumulación
Ascendente	4	2019	Suma

Resultados

Valor Programado	Avance de la Meta (4to trimestre)	% Avance de la Meta (4to trimestre)	Semáforo (4to trimestre)
4.00	4.00	100.0%	

	Valor programado	Avance de la meta		Valor programado	Avance de la meta
Enero	N.P.	N.D	Julio	N.P.	N.D
Febrero	N.P.	N.D	Agosto	N.P.	N.D
Marzo	N.P.	N.D	Septiembre	N.P.	N.D
Abril	N.P.	N.D	Octubre	N.P.	N.D
Mayo	N.P.	N.D	Noviembre	N.P.	N.D
Junio	0.00	0.00	Diciembre	4.00	4.00

Medios de verificación: Estrategia Estatal de Cambio Climático e Instrumentos de Planeación Estratégica para la Transversalidad del Desarrollo Sustentable. Dirección General de Transversalidad y Gobernanza Territorial. semadet.jalisco.gob.mx

Observaciones:

1 El presente documento despliega la información perteneciente a los indicadores estratégicos y gestión de aquellos Programas presupuestarios que proveen de bienes y servicios que generan valor público a la ciudadania jalisciense.

2 Se muestra el número del Componente relacionado con el indicador.

GOBIERNO DEL ESTADO DE JALISCO
PRESUPUESTO DE EGRESOS PARA EL EJERCICIO FISCAL 2021
Ficha Técnica de Indicador
Sistema de Evaluación del Desempeño (SED)

Gobierno del Estado de Jalisco — **Seguimiento de Indicadores** — **Secretaria de la Hacienda Pública**

Datos del Programa [1]

Acción climática y gobernanza hacía la sustentabilidad

Eje: Desarrollo sostenible del territorio **Tema Central:** Cambio climático

¿Quien gasta?

10 Unidad Presupuestal	000 Unidad Responsable	00227 Unidad Ejecutora del Gasto
Secretaría de Medio Ambiente y Desarrollo Territorial	Secretaría de Medio Ambiente y Desarrollo Territorial	Dirección Ejecutiva de Transversalidad y Gobernanza Territorial

¿Para qué se gasta?

Finalidad	Función	Subfunción
Desarrollo Social	Protección Ambiental	Otros de Protección Ambiental

Objetivos

Nivel	Clave Componente		Resumen Narrativo
Actividad	E2-05	2	Informe anual de indicadores ambientales de la Secretaría de Medio Ambiente y Desarrollo Territorial

Datos del Indicador

Denominación

Total de informes integrados por la Secretaría de Medio Ambiente y Desarrollo Territorial

Método de cálculo

(Número de informes integrados (Realizado) / Número de informes integrados (Programado))*100

Descripción del Indicador

Este indicador mide la integración del informe anual de indicadores ambientales de la Secretaría de Medio Ambiente y Desarrollo Territorial.

Tipo de Indicador	Gestión	**Dimensión del Indicador**	Eficacia	**Año de Medición del Resultado**	2021
Cobertura	Estatal	**Frecuencia de Medición**	Trimestral		

Parámetros de semaforización

0	59.99	60.00	79.99	80.00	130

Meta Institucional	Meta Valor	Unidad de medida (meta valor)	Desagregado meta valor por género: Hombre	Desagregado meta valor por género: Mujer
100%	1	Informe	0.00	0.00

Sentido del Indicador	Línea Base (meta valor)	Año (Línea base)	Tipo de Acumulación
Ascendente	1	2019	Suma

Resultados

Valor Programado	Avance de la Meta (4to trimestre)	% Avance de la Meta (4to trimestre)	Semáforo (4to trimestre)
1.00	1.00	100.0%	

	Valor programado	Avance de la meta		Valor programado	Avance de la meta
Enero	N.P.	N.D	Julio	N.P.	N.D
Febrero	N.P.	N.D	Agosto	N.P.	N.D
Marzo	0.00	0.00	Septiembre	0.00	0.00
Abril	N.P.	N.D	Octubre	N.P.	N.D
Mayo	N.P.	N.D	Noviembre	N.P.	N.D
Junio	0.00	0.00	Diciembre	1.00	1.00

Medios de verificación: Informe de Medio Ambiente y Sustentabilidad. Gobierno del Estado de Jalisco. Dirección de Transversalidad y Gobernanza Territorial. semadet.jalisco.gob.mx

Observaciones:

1 El presente documento despliega la información perteneciente a los indicadores estratégicos y gestión de aquellos Programas presupuestarios que proveen de bienes y servicios que generan valor público a la ciudadania jalisciense.

2 Se muestra el número del Componente relacionado con el indicador.

GOBIERNO DEL ESTADO DE JALISCO
PRESUPUESTO DE EGRESOS PARA EL EJERCICIO FISCAL 2021
Ficha Técnica de Indicador
Sistema de Evaluación del Desempeño (SED)

Gobierno del Estado de Jalisco — **Seguimiento de Indicadores** — **Secretaria de la Hacienda Pública**

Datos del Programa [1]

Acción climática y gobernanza hacía la sustentabilidad

Eje: Desarrollo sostenible del territorio **Tema Central:** Cambio climático

¿Quien gasta?

10 Unidad Presupuestal	000 Unidad Responsable	00227 Unidad Ejecutora del Gasto
Secretaría de Medio Ambiente y Desarrollo Territorial	Secretaría de Medio Ambiente y Desarrollo Territorial	Dirección Ejecutiva de Transversalidad y Gobernanza Territorial

¿Para qué se gasta?

Finalidad	Función	Subfunción
Desarrollo Social	Protección Ambiental	Otros de Protección Ambiental

Objetivos

Nivel	Clave Componente	Resumen Narrativo
Actividad	E2-07 [2]	Publicaciones vinculadas a temas estratégicos para la política ambiental en Jalisco.

Datos del Indicador

Denominación

Total de publicaciones estratégicas para la política ambiental

Método de cálculo

(Número de publicaciones electrónicas (Realizado) / Número de publicaciones electrónicas (Programado))*100

Descripción del Indicador

Este indicador muestra el número de publicaciones estratégicas para la política ambiental en Jalisco.

Tipo de Indicador	Dimensión del Indicador	Año de Medición del Resultado
Gestión	Eficacia	2021
Cobertura	**Frecuencia de Medición**	
Estatal	Trimestral	

Parámetros de semaforización

0	59.99	60.00	79.99	80.00	130

Meta Institucional	Meta Valor	Unidad de medida (meta valor)	Desagregado meta valor por género: Hombre	Mujer
100%	3	Publicación	0.00	0.00

Sentido del Indicador	Línea Base (meta valor)	Año (Línea base)	Tipo de Acumulación
Ascendente	3	2019	Suma

Resultados

Valor Programado	Avance de la Meta (4to trimestre)	% Avance de la Meta (4to trimestre)	Semáforo (4to trimestre)
3.00	3.00	100.0%	

	Valor programado	Avance de la meta		Valor programado	Avance de la meta
Enero	N.P.	N.D	Julio	N.P.	N.D
Febrero	N.P.	N.D	Agosto	N.P.	N.D
Marzo	0.00	0.00	Septiembre	0.00	0.00
Abril	N.P.	N.D	Octubre	N.P.	N.D
Mayo	N.P.	N.D	Noviembre	N.P.	N.D
Junio	0.00	0.00	Diciembre	3.00	3.00

Medios de verificación: Desarrollo de Publicaciones electrónicas de Medio Ambiente y Cambio Climático, para alcanzar los objetivos de desarrollo sostenible desde Jalisco, Reporte de Política Ambiental 2029 - 2020, Diagnóstico de Problemáticas e Instrumentos de Política Ambiental de los Gobiernos Subnacionales de México. Dirección General de Transversalidad y Gobernanza Territorial. semadet.jalisco.gob.mx

Observaciones:

1 El presente documento despliega la información perteneciente a los indicadores estratégicos y gestión de aquellos Programas presupuestarios que proveen de bienes y servicios que generan valor público a la ciudadania jalisciense.

2 Se muestra el número del Componente relacionado con el indicador.

GOBIERNO DEL ESTADO DE JALISCO
PRESUPUESTO DE EGRESOS PARA EL EJERCICIO FISCAL 2021
Ficha Técnica de Indicador
Sistema de Evaluación del Desempeño (SED)

Gobierno del Estado de Jalisco — **Seguimiento de Indicadores** — **Secretaria de la Hacienda Pública**

Datos del Programa [1]

Acción climática y gobernanza hacía la sustentabilidad

Eje: Desarrollo sostenible del territorio **Tema Central:** Cambio climático

¿Quien gasta?

10 Unidad Presupuestal	000 Unidad Responsable	00227 Unidad Ejecutora del Gasto
Secretaría de Medio Ambiente y Desarrollo Territorial	Secretaría de Medio Ambiente y Desarrollo Territorial	Dirección Ejecutiva de Transversalidad y Gobernanza Territorial

¿Para qué se gasta?

Finalidad	Función	Subfunción
Desarrollo Social	Protección Ambiental	Otros de Protección Ambiental

Objetivos

Nivel	Clave Componente	Resumen Narrativo
Componente	E3 [2]	Impulsar la Educación y Cultura para la Sustentabilidad, con enfoque de género y derechos humanos, en coordinación con organismos públicos, Juntas Intermunicipales de Medio Ambiente, iniciativa privada, organizaciones de la sociedad civil e instituciones educativas.

Datos del Indicador

Denominación

Total de estrategias implementadas para la educación y cultura para la sustentabilidad.

Método de cálculo

(Número de estrategias para la educación y cultura (Realizado) / Número de estrategias para la educación y cultura (Programado))*100

Descripción del Indicador

Este indicador mide las estrategias implementadas que impulsan la educación y cultura sustentable enfocada en el conocimiento y entendimiento del territorio jalisciense, su capital natural y acciones de sustentabilidad, a través de la participación ciudadana y esquemas de gobernanza.

Tipo de Indicador	Gestión	Dimensión del Indicador	Eficacia	Año de Medición del Resultado	2021
Cobertura	Estatal	Frecuencia de Medición	Trimestral		

Parámetros de semaforización

0	59.99	60.00	79.99	80.00	130

Meta Institucional	Meta Valor	Unidad de medida (meta valor)	Desagregado meta valor por género: Hombre	Desagregado meta valor por género: Mujer
100%	1	Estrategia	0.00	0.00

Sentido del Indicador	Línea Base (meta valor)	Año (Línea base)	Tipo de Acumulación
Ascendente	1	2019	Suma

Resultados

Valor Programado	Avance de la Meta (4to trimestre)	% Avance de la Meta (4to trimestre)	Semáforo (4to trimestre)
1.00	1.00	100.0%	

	Valor programado	Avance de la meta		Valor programado	Avance de la meta
Enero	N.P.	N.D	Julio	N.P.	N.D
Febrero	N.P.	N.D	Agosto	N.P.	N.D
Marzo	0.00	0.00	Septiembre	0.00	0.00
Abril	N.P.	N.D	Octubre	N.P.	N.D
Mayo	N.P.	N.D	Noviembre	N.P.	N.D
Junio	0.00	0.00	Diciembre	1.00	1.00

Medios de verificación: Elaboración listas de asistencia, constancias de participación, plataforma de difusión radiofónica, contenidos desarrollados y publicados por la Coordinación General de Educación y Cultura para la Sustentabilidad que se encuentran en el archivo físico y digital de la CGECS /carpeta Educación Ambiental.

Observaciones:

1 El presente documento despliega la información perteneciente a los indicadores estratégicos y gestión de aquellos Programas presupuestarios que proveen de bienes y servicios que generan valor público a la ciudadania jalisciense.

2 Se muestra el número del Componente relacionado con el indicador.

GOBIERNO DEL ESTADO DE JALISCO
PRESUPUESTO DE EGRESOS PARA EL EJERCICIO FISCAL 2021
Ficha Técnica de Indicador
Sistema de Evaluación del Desempeño (SED)

Gobierno del Estado de Jalisco — **Seguimiento de Indicadores** — **Secretaria de la Hacienda Pública**

Datos del Programa [1]

Acción climática y gobernanza hacía la sustentabilidad

Eje: Desarrollo sostenible del territorio **Tema Central:** Cambio climático

¿Quien gasta?

10 Unidad Presupuestal	000 Unidad Responsable	00227 Unidad Ejecutora del Gasto
Secretaría de Medio Ambiente y Desarrollo Territorial	Secretaría de Medio Ambiente y Desarrollo Territorial	Dirección Ejecutiva de Transversalidad y Gobernanza Territorial

¿Para qué se gasta?

Finalidad	Función	Subfunción
Desarrollo Social	Protección Ambiental	Otros de Protección Ambiental

Objetivos

Nivel	Clave Componente	Resumen Narrativo
Actividad	E3-01	Impulsar la Educación Ambiental con enfoque de género y derechos humanos, como parte de la capacitación dirigida a servidores públicos en coordinación con las Juntas Intermunicipales de Medio Ambiente. [2]

Datos del Indicador

Denominación

Total de acciones de educación y cultura para la sustentabilidad realizadas en línea y/o presenciales dirigidas a diversos sectores de la población.

Método de cálculo

(Número de acciones en línea y/o presencial (Realizado) / Número de acciones en línea y/o presencial (Programado))*100

Descripción del Indicador

Este indicador impulsa la educación ambiental con enfoque de género y derechos humanos, a través de sesiones, talleres, eventos, exposiciones, cursos de capación en línea, como parte de la capacitación dirigida a servidores públicos, en coordinación con las Juntas Intermunicipales de Medio Ambiente, iniciativa privada, organizaciones de la sociedad civil e instituciones educativas.

Tipo de Indicador	Gestión	**Dimensión del Indicador**	Eficacia	**Año de Medición del Resultado**	2021
Cobertura	Estatal	**Frecuencia de Medición**	Trimestral		

Parámetros de semaforización

0	59.99	60.00	79.99	80.00	130

Meta Institucional	Meta Valor	Unidad de medida (meta valor)	Desagregado meta valor por género: Hombre	Desagregado meta valor por género: Mujer
100%	41	Acción	No disponible	No disponible

Sentido del Indicador	Línea Base (meta valor)	Año (Línea base)	Tipo de Acumulación
Ascendente	No disponible	No disponible	Suma

Resultados

Valor Programado	Avance de la Meta (4to trimestre)	% Avance de la Meta (4to trimestre)	Semáforo (4to trimestre)
41.00	38.00	92.7%	

	Valor programado	Avance de la meta		Valor programado	Avance de la meta
Enero	N.P.	N.D	Julio	N.P.	N.D
Febrero	N.P.	N.D	Agosto	N.P.	N.D
Marzo	0.00	3.00	Septiembre	11.00	25.00
Abril	N.P.	N.D	Octubre	N.P.	N.D
Mayo	N.P.	N.D	Noviembre	N.P.	N.D
Junio	20.00	8.00	Diciembre	10.00	2.00

Medios de verificación: Capacitación virtual y/o presencial en temas de educación y cultura ambiental, área responsable la Coordinación General de Educación y Cultura para la Sustentabilidad que se encuentran en el archivo físico y digital de la CGECS /carpeta Capacitación.

Observaciones:

1 El presente documento despliega la información perteneciente a los indicadores estratégicos y gestión de aquellos Programas presupuestarios que proveen de bienes y servicios que generan valor público a la ciudadania jalisciense.

2 Se muestra el número del Componente relacionado con el indicador.

GOBIERNO DEL ESTADO DE JALISCO
PRESUPUESTO DE EGRESOS PARA EL EJERCICIO FISCAL 2021
Ficha Técnica de Indicador
Sistema de Evaluación del Desempeño (SED)

Gobierno del Estado de Jalisco — **Seguimiento de Indicadores** — **Secretaria de la Hacienda Pública**

Datos del Programa [1]

Acción climática y gobernanza hacía la sustentabilidad

Eje: Desarrollo sostenible del territorio **Tema Central:** Cambio climático

¿Quien gasta?

10 Unidad Presupuestal	000 Unidad Responsable	00227 Unidad Ejecutora del Gasto
Secretaría de Medio Ambiente y Desarrollo Territorial	Secretaría de Medio Ambiente y Desarrollo Territorial	Dirección Ejecutiva de Transversalidad y Gobernanza Territorial

¿Para qué se gasta?

Finalidad	Función	Subfunción
Desarrollo Social	Protección Ambiental	Otros de Protección Ambiental

Objetivos

Nivel	Clave Componente	Resumen Narrativo
Actividad	E3-02 [2]	Desarrollo de material de difusión impreso o digital de educación ambiental y cultura para la sustentabilidad, con enfoque de género y derechos humanos.

Datos del Indicador

Denominación

Total de material de difusión validado y publicado

Método de cálculo

(Número de materiales de difusión (Realizado) / Número de materiales de difusión (Programado))*100

Descripción del Indicador

Este indicador mide el total de material de difusión impreso y/o digital de educación ambiental y cultura para la sustentabilidad que se realice (manuales, campañas, postales digitales, fichas informativas, infografías)

Tipo de Indicador	Gestión	**Dimensión del Indicador**	Eficacia	**Año de Medición del Resultado**	2021
Cobertura	Estatal	**Frecuencia de Medición**	Trimestral		

Parámetros de semaforización

0	59.99	60.00	79.99	80.00	130

Meta Institucional	Meta Valor	Unidad de medida (meta valor)	Desagregado meta valor por género: Hombre	Mujer
100%	4	Material	No disponible	No disponible

Sentido del Indicador	Línea Base (meta valor)	Año (Línea base)	Tipo de Acumulación
Ascendente	2	2019	Suma

Resultados

Valor Programado	Avance de la Meta (4to trimestre)	% Avance de la Meta (4to trimestre)	Semáforo (4to trimestre)
4.00	6.00	150.0%	

	Valor programado	Avance de la meta		Valor programado	Avance de la meta
Enero	N.P.	N.D	Julio	N.P.	N.D
Febrero	N.P.	N.D	Agosto	N.P.	N.D
Marzo	0.00	0.00	Septiembre	0.00	1.00
Abril	N.P.	N.D	Octubre	N.P.	N.D
Mayo	N.P.	N.D	Noviembre	N.P.	N.D
Junio	3.00	2.00	Diciembre	1.00	3.00

Medios de verificación: Material digital y/o impreso para promotores ambientales, juveniles y equidad de género. Material para conocimiento del territorio: biodiversidad endémica y nativa de Jalisco. Materiales para promover esquemas de sustentabilidad en escuelas, generados por la Coordinación General de Educación y Cultura para la Sustentabilidad que se encuentran en el archivo digital de la CGECS /carpeta Publicaciones.

Observaciones:

1 El presente documento despliega la información perteneciente a los indicadores estratégicos y gestión de aquellos Programas presupuestarios que proveen de bienes y servicios que generan valor público a la ciudadania jalisciense.

2 Se muestra el número del Componente relacionado con el indicador.

GOBIERNO DEL ESTADO DE JALISCO
PRESUPUESTO DE EGRESOS PARA EL EJERCICIO FISCAL 2021
Ficha Técnica de Indicador
Sistema de Evaluación del Desempeño (SED)

Gobierno del Estado de Jalisco | **Seguimiento de Indicadores** | **Secretaria de la Hacienda Pública**

Datos del Programa [1]

Acción climática y gobernanza hacía la sustentabilidad

Eje: Desarrollo sostenible del territorio **Tema Central:** Cambio climático

¿Quien gasta?

10 Unidad Presupuestal	000 Unidad Responsable	00227 Unidad Ejecutora del Gasto
Secretaría de Medio Ambiente y Desarrollo Territorial	Secretaría de Medio Ambiente y Desarrollo Territorial	Dirección Ejecutiva de Transversalidad y Gobernanza Territorial

¿Para qué se gasta?

Finalidad	Función	Subfunción
Desarrollo Social	Protección Ambiental	Otros de Protección Ambiental

Objetivos

Nivel	Clave Componente	Resumen Narrativo
Actividad	E3-03 [2]	Implementación de acciones de difusión masiva para fortalecer la conciencia ambiental en los habitantes de Jalisco.

Datos del Indicador

Denominación

Total de acciones de difusión masiva implementadas

Método de cálculo

(Número de acciones de difusión (Realizado) / Número de acciones de difusión (Programado))*100

Descripción del Indicador

Este indicador mide la implementación de acciones de difusión a través de los medios masivos de comunicación para fortalecer la conciencia ambiental en los habitantes de Jalisco.

Tipo de Indicador	Dimensión del Indicador	Año de Medición del Resultado
Gestión	Eficacia	2021
Cobertura	**Frecuencia de Medición**	
Estatal	Trimestral	

Parámetros de semaforización

0	59.99	60.00	79.99	80.00	130

Meta Institucional	Meta Valor	Unidad de medida (meta valor)	Desagregado meta valor por género: Hombre	Desagregado meta valor por género: Mujer
100%	38	Acción	No disponible	No disponible

Sentido del Indicador	Línea Base (meta valor)	Año (Línea base)	Tipo de Acumulación
Ascendente	3	2019	Suma

Resultados

Valor Programado	Avance de la Meta (4to trimestre)	% Avance de la Meta (4to trimestre)	Semáforo (4to trimestre)
38.00	41.00	107.9%	

	Valor programado	Avance de la meta		Valor programado	Avance de la meta
Enero	N.P.	N.D	Julio	N.P.	N.D
Febrero	N.P.	N.D	Agosto	N.P.	N.D
Marzo	5.00	8.00	Septiembre	9.00	14.00
Abril	N.P.	N.D	Octubre	N.P.	N.D
Mayo	N.P.	N.D	Noviembre	N.P.	N.D
Junio	15.00	6.00	Diciembre	9.00	13.00

Medios de verificación: Producción del programa educativo-radiofónico semanal "Frecuencia Ambiental" creado por la Coordinación General de Educación y Cultura para la Sustentabilidad que se encuentra disponible en formato podcast completo a través de la liga: http://gobjal.mx/SpotifyFrecuenciambiental

Observaciones:

1 El presente documento despliega la información perteneciente a los indicadores estratégicos y gestión de aquellos Programas presupuestarios que proveen de bienes y servicios que generan valor público a la ciudadania jalisciense.

2 Se muestra el número del Componente relacionado con el indicador.

GOBIERNO DEL ESTADO DE JALISCO
PRESUPUESTO DE EGRESOS PARA EL EJERCICIO FISCAL 2021
Ficha Técnica de Indicador
Sistema de Evaluación del Desempeño (SED)

Gobierno del Estado de Jalisco | **Seguimiento de Indicadores** | **Secretaria de la Hacienda Pública**

Datos del Programa [1]

Acción climática y gobernanza hacía la sustentabilidad

Eje: Desarrollo sostenible del territorio **Tema Central:** Cambio climático

¿Quien gasta?

10 Unidad Presupuestal	000 Unidad Responsable	00227 Unidad Ejecutora del Gasto
Secretaría de Medio Ambiente y Desarrollo Territorial	Secretaría de Medio Ambiente y Desarrollo Territorial	Dirección Ejecutiva de Transversalidad y Gobernanza Territorial

¿Para qué se gasta?

Finalidad	Función	Subfunción
Desarrollo Social	Protección Ambiental	Otros de Protección Ambiental

Objetivos

Nivel	Clave Componente	Resumen Narrativo
Componente	E6 [2]	Acciones y Estrategias de Mitigación, Adaptación y Resilencia para la Acción Climática implementadas de manera transversal

Datos del Indicador

Denominación

Total de acciones y estrategias de mitigación, adaptación y resilencia para la acción climática implementadas de manera transversal.

Método de cálculo

(Número de acciones y estrategias (Realizado) / Número de acciones y estrategias (Programado))*100

Descripción del Indicador

Este indicador mide el número de acciones y estrategias de mitigación, adaptación y resilencia para la acción climática implementadas de manera transversal.

Tipo de Indicador	Dimensión del Indicador	Año de Medición del Resultado
Gestión	Eficacia	2021
Cobertura	**Frecuencia de Medición**	
Estatal	Trimestral	

Parámetros de semaforización

0	59.99	60.00	79.99	80.00	130

Meta Institucional	Meta Valor	Unidad de medida (meta valor)	Desagregado meta valor por género: Hombre	Desagregado meta valor por género: Mujer
100%	26	Acción	No disponible	No disponible

Sentido del Indicador	Línea Base (meta valor)	Año (Línea base)	Tipo de Acumulación
Ascendente	8	2017	Suma

Resultados

Valor Programado	Avance de la Meta (4to trimestre)	% Avance de la Meta (4to trimestre)	Semáforo (4to trimestre)
26.00	21.00	80.8%	

	Valor programado	Avance de la meta		Valor programado	Avance de la meta
Enero	N.P.	N.D	Julio	N.P.	N.D
Febrero	N.P.	N.D	Agosto	N.P.	N.D
Marzo	0.00	0.00	Septiembre	0.00	0.00
Abril	N.P.	N.D	Octubre	N.P.	N.D
Mayo	N.P.	N.D	Noviembre	N.P.	N.D
Junio	0.00	0.00	Diciembre	26.00	21.00

Medios de verificación: Información interna: Reportes de acciones de mitigación, adaptación y política pública referente al cambio climático, generados por la Coordinación General para la Gestión Transversal de Cambio Climático, 2021.

Observaciones:

1 El presente documento despliega la información perteneciente a los indicadores estratégicos y gestión de aquellos Programas presupuestarios que proveen de bienes y servicios que generan valor público a la ciudadania jalisciense.

2 Se muestra el número del Componente relacionado con el indicador.

GOBIERNO DEL ESTADO DE JALISCO
PRESUPUESTO DE EGRESOS PARA EL EJERCICIO FISCAL 2021
Ficha Técnica de Indicador
Sistema de Evaluación del Desempeño (SED)

Gobierno del Estado de Jalisco — **Secretaria de la Hacienda Pública**

Seguimiento de Indicadores

Datos del Programa [1]

Acción climática y gobernanza hacía la sustentabilidad

Eje: Desarrollo sostenible del territorio **Tema Central:** Cambio climático

¿Quien gasta?

10 Unidad Presupuestal	000 Unidad Responsable	00227 Unidad Ejecutora del Gasto
Secretaría de Medio Ambiente y Desarrollo Territorial	Secretaría de Medio Ambiente y Desarrollo Territorial	Dirección Ejecutiva de Transversalidad y Gobernanza Territorial

¿Para qué se gasta?

Finalidad	Función	Subfunción
Desarrollo Social	Protección Ambiental	Otros de Protección Ambiental

Objetivos

Nivel	Clave Componente	Resumen Narrativo
Actividad	E6-10 [2]	Implementación de acciones de mitigación ante el Cambio Climático para reducir las emisiones de gases y compuestos de efecto invernadero aumentar/mantener los sumideros de carbono en el territorio estatal.

Datos del Indicador

Denominación

Total de instrumentos de política pública para la acción climática desarrollados.

Método de cálculo

(Número de acciones o instrumentos (Realizado) / Número de acciones o instrumentos (Programado))*100

Descripción del Indicador

Este indicador mide la generación de instrumentos de política pública para la acción climática desarrollados acorde a lo establecido en la normatividad climática estatal.

Tipo de Indicador	Gestión	**Dimensión del Indicador**	Eficacia	**Año de Medición del Resultado**	2021
Cobertura	Estatal	**Frecuencia de Medición**	Trimestral		

Parámetros de semaforización

0	59.99	60.00	79.99	80.00	130

Meta Institucional	Meta Valor	Unidad de medida (meta valor)	Desagregado meta valor por género: Hombre	Mujer
100%	1	Acción	No disponible	No disponible

Sentido del Indicador	Línea Base (meta valor)	Año (Línea base)	Tipo de Acumulación
Ascendente	5	2017	Suma

Resultados

Valor Programado	Avance de la Meta (4to trimestre)	% Avance de la Meta (4to trimestre)	Semáforo (4to trimestre)
1.00	1.00	100.0%	

	Valor programado	Avance de la meta		Valor programado	Avance de la meta
Enero	N.P.	N.D	Julio	N.P.	N.D
Febrero	N.P.	N.D	Agosto	N.P.	N.D
Marzo	0.00	0.00	Septiembre	0.00	0.00
Abril	N.P.	N.D	Octubre	N.P.	N.D
Mayo	N.P.	N.D	Noviembre	N.P.	N.D
Junio	0.00	0.00	Diciembre	1.00	1.00

Medios de verificación: Información interna: Reportes de acciones de política pública referente al cambio climático, generados por la Coordinación General para la Gestión Transversal de Cambio Climático, 2021.

Observaciones:

1 El presente documento despliega la información perteneciente a los indicadores estratégicos y gestión de aquellos Programas presupuestarios que proveen de bienes y servicios que generan valor público a la ciudadania jalisciense.

2 Se muestra el número del Componente relacionado con el indicador.

GOBIERNO DEL ESTADO DE JALISCO
PRESUPUESTO DE EGRESOS PARA EL EJERCICIO FISCAL 2021
Ficha Técnica de Indicador
Sistema de Evaluación del Desempeño (SED)

Gobierno del Estado de Jalisco — **Seguimiento de Indicadores** — **Secretaria de la Hacienda Pública**

Datos del Programa [1]

Acción climática y gobernanza hacía la sustentabilidad

Eje: Desarrollo sostenible del territorio **Tema Central:** Cambio climático

¿Quien gasta?

10 Unidad Presupuestal	000 Unidad Responsable	00227 Unidad Ejecutora del Gasto
Secretaría de Medio Ambiente y Desarrollo Territorial	Secretaría de Medio Ambiente y Desarrollo Territorial	Dirección Ejecutiva de Transversalidad y Gobernanza Territorial

¿Para qué se gasta?

Finalidad	Función	Subfunción
Desarrollo Social	Protección Ambiental	Otros de Protección Ambiental

Objetivos

Nivel	Clave Componente		Resumen Narrativo
Actividad	E6-11	2	Sesiones de las grupos de trabajo de mitigación y adaptación de la Comisión Interinstitucional de Cambio Climático realizadas. 2021

Datos del Indicador

Denominación

Total de sesiones de los grupos de trabajo de mitigación y adaptación de la comisión interinstitucional de cambio climático realizadas.

Método de cálculo

(Número de sesiones (Realizado) / Número de sesiones (Programado))*100

Descripción del Indicador

Este indicador mide el total de sesiones de los grupos de trabajo de mitigación y adaptación de la comisión interinstitucional de cambio climático realizadas.

Tipo de Indicador	Gestión	**Dimensión del Indicador**	Eficacia	**Año de Medición del Resultado**	2021
Cobertura	Estatal	**Frecuencia de Medición**	Trimestral		

Parámetros de semaforización

0	59.99	60.00	79.99	80.00	130

Meta Institucional	Meta Valor	Unidad de medida (meta valor)	Desagregado meta valor por género: Hombre	Mujer
100%	6	Sesión	0.00	0.00

Sentido del Indicador	Línea Base (meta valor)	Año (Línea base)	Tipo de Acumulación
Ascendente	6	2017	Suma

Resultados

Valor Programado	Avance de la Meta (4to trimestre)	% Avance de la Meta (4to trimestre)	Semáforo (4to trimestre)
6.00	6.00	100.0%	

	Valor programado	Avance de la meta		Valor programado	Avance de la meta
Enero	N.P.	N.D	Julio	N.P.	N.D
Febrero	N.P.	N.D	Agosto	N.P.	N.D
Marzo	0.00	0.00	Septiembre	0.00	0.00
Abril	N.P.	N.D	Octubre	N.P.	N.D
Mayo	N.P.	N.D	Noviembre	N.P.	N.D
Junio	3.00	3.00	Diciembre	3.00	3.00

Medios de verificación: Realización de sesiones de los grupos de trabajo de mitigación y adaptación de la Comisión Interinstitucional de Cambio Climático realizadas. Información interna: generada por la Coordinación General para la Gestión Transversal de Cambio Climático.

Observaciones:

1 El presente documento despliega la información perteneciente a los indicadores estratégicos y gestión de aquellos Programas presupuestarios que proveen de bienes y servicios que generan valor público a la ciudadania jalisciense.

2 Se muestra el número del Componente relacionado con el indicador.

GOBIERNO DEL ESTADO DE JALISCO
PRESUPUESTO DE EGRESOS PARA EL EJERCICIO FISCAL 2021
Ficha Técnica de Indicador
Sistema de Evaluación del Desempeño (SED)

Gobierno del Estado de Jalisco — **Seguimiento de Indicadores** — **Secretaria de la Hacienda Pública**

Datos del Programa [1]

Acción climática y gobernanza hacía la sustentabilidad

Eje: Desarrollo sostenible del territorio **Tema Central:** Cambio climático

¿Quien gasta?

10 Unidad Presupuestal	000 Unidad Responsable	00227 Unidad Ejecutora del Gasto
Secretaría de Medio Ambiente y Desarrollo Territorial	Secretaría de Medio Ambiente y Desarrollo Territorial	Dirección Ejecutiva de Transversalidad y Gobernanza Territorial

¿Para qué se gasta?

Finalidad	Función	Subfunción
Desarrollo Social	Protección Ambiental	Otros de Protección Ambiental

Objetivos

Nivel	Clave Componente	Resumen Narrativo
Actividad	E6-12 [2]	Número de acciones y políticas estatales de adaptación realizadas y/o implementadas acordes a las Contribuciones Nacionalmente Determinadas (NDC)

Datos del Indicador

Denominación

Total de acciones y políticas estatales de adaptación realizadas y/o implementadas.

Método de cálculo

(Número de acciones (Realizado) / Número de acciones (Programado))*100

Descripción del Indicador

Este indicador mide la implementación de acciones de adaptación para reducir la vulnerabilidad de los ecosistemas, los sistemas productivos, la infraestructura y las sociedades ante los posibles efectos del cambio climático en el territorio estatal, acordes a las Contribuciones Nacionalmente Determinadas (NDC).

Tipo de Indicador	Gestión	**Dimensión del Indicador**	Eficacia	**Año de Medición del Resultado**	2021
Cobertura	Estatal	**Frecuencia de Medición**	Anual		

Parámetros de semaforización

0	59.99	60.00	79.99	80.00	130

Meta Institucional	Meta Valor	Unidad de medida (meta valor)	Desagregado meta valor por género: Hombre	Mujer
100%	6	Acción	No disponible	No disponible

Sentido del Indicador	Línea Base (meta valor)	Año (Línea base)	Tipo de Acumulación
Ascendente	No disponible	No disponible	Suma

Resultados

Valor Programado	Avance de la Meta (4to trimestre)	% Avance de la Meta (4to trimestre)	Semáforo (4to trimestre)
6.00	6.00	100.0%	

	Valor programado	Avance de la meta		Valor programado	Avance de la meta
Enero	N.P.	N.D	Julio	N.P.	N.D
Febrero	N.P.	N.D	Agosto	N.P.	N.D
Marzo	N.P.	N.D	Septiembre	N.P.	N.D
Abril	N.P.	N.D	Octubre	N.P.	N.D
Mayo	N.P.	N.D	Noviembre	N.P.	N.D
Junio	N.P.	N.D	Diciembre	6.00	6.00

Medios de verificación: mplementación de acciones y políticas estatales de adaptación realizadas y/o implementadas acordes a las Contribuciones Nacionalmente Determinadas (NDC). Información interna: generada por la Coordinación General para la Gestión Transversal de Cambio Climático. 2021

Observaciones:

1 El presente documento despliega la información perteneciente a los indicadores estratégicos y gestión de aquellos Programas presupuestarios que proveen de bienes y servicios que generan valor público a la ciudadania jalisciense.

2 Se muestra el número del Componente relacionado con el indicador.

GOBIERNO DEL ESTADO DE JALISCO
PRESUPUESTO DE EGRESOS PARA EL EJERCICIO FISCAL 2021
Ficha Técnica de Indicador
Sistema de Evaluación del Desempeño (SED)

Gobierno del Estado de Jalisco — **Secretaria de la Hacienda Pública**

Seguimiento de Indicadores

Datos del Programa [1]

Acción climática y gobernanza hacía la sustentabilidad

Eje: Desarrollo sostenible del territorio **Tema Central:** Cambio climático

¿Quien gasta?

10 Unidad Presupuestal	000 Unidad Responsable	00227 Unidad Ejecutora del Gasto
Secretaría de Medio Ambiente y Desarrollo Territorial	Secretaría de Medio Ambiente y Desarrollo Territorial	Dirección Ejecutiva de Transversalidad y Gobernanza Territorial

¿Para qué se gasta?

Finalidad	Función	Subfunción
Desarrollo Social	Protección Ambiental	Otros de Protección Ambiental

Objetivos

Nivel	Clave Componente	Resumen Narrativo
Actividad	E6-13 [2]	Reporte realizado en tiempo y forma en la Plataforma CDP Estados y Regiones.

Datos del Indicador

Denominación

Total de informes de transparencia climática a nivel internacional reportados.

Método de cálculo

(Número de informes (Realizado) / Número de informes (Programado))*100

Descripción del Indicador

Este indicador muestra la realización del informe anual de la transparencia climática a través de plataformas internacionales.

Tipo de Indicador	Gestión	**Dimensión del Indicador**	Eficiencia	**Año de Medición del Resultado**	2021
Cobertura	Estatal	**Frecuencia de Medición**	Trimestral		

Parámetros de semaforización

0	59.99	60.00	79.99	80.00	130

Meta Institucional	Meta Valor	Unidad de medida (meta valor)	Desagregado meta valor por género: Hombre	Mujer
100%	1	Informe	No disponible	No disponible

Sentido del Indicador	Línea Base (meta valor)	Año (Línea base)	Tipo de Acumulación
Ascendente	1	2019	Suma

Resultados

Valor Programado	Avance de la Meta (4to trimestre)	% Avance de la Meta (4to trimestre)	Semáforo (4to trimestre)
1.00	1.00	100.0%	

	Valor programado	Avance de la meta		Valor programado	Avance de la meta
Enero	N.P.	N.D	Julio	N.P.	N.D
Febrero	N.P.	N.D	Agosto	N.P.	N.D
Marzo	0.00	0.00	Septiembre	1.00	1.00
Abril	N.P.	N.D	Octubre	N.P.	N.D
Mayo	N.P.	N.D	Noviembre	N.P.	N.D
Junio	0.00	0.00	Diciembre	0.00	0.00

Medios de verificación: Realización de reporte en tiempo y forma en la Plataforma CDP Estados y Regiones. Información interna: generada por la Coordinación General para la Gestión Transversal de Cambio Climático. 2021

Observaciones:

1 El presente documento despliega la información perteneciente a los indicadores estratégicos y gestión de aquellos Programas presupuestarios que proveen de bienes y servicios que generan valor público a la ciudadania jalisciense.

2 Se muestra el número del Componente relacionado con el indicador.

GOBIERNO DEL ESTADO DE JALISCO
PRESUPUESTO DE EGRESOS PARA EL EJERCICIO FISCAL 2021
Ficha Técnica de Indicador
Sistema de Evaluación del Desempeño (SED)

Gobierno del Estado de Jalisco | **Secretaria de la Hacienda Pública**

Seguimiento de Indicadores

Datos del Programa [1]

Acción climática y gobernanza hacía la sustentabilidad

Eje: Desarrollo sostenible del territorio **Tema Central:** Cambio climático

¿Quien gasta?

10 Unidad Presupuestal	000 Unidad Responsable	00227 Unidad Ejecutora del Gasto
Secretaría de Medio Ambiente y Desarrollo Territorial	Secretaría de Medio Ambiente y Desarrollo Territorial	Dirección Ejecutiva de Transversalidad y Gobernanza Territorial

¿Para qué se gasta?

Finalidad	Función	Subfunción
Desarrollo Social	Protección Ambiental	Otros de Protección Ambiental

Objetivos

Nivel	Clave Componente	Resumen Narrativo
Actividad	E6-08 [2]	Realización de sesiones del mecanismo permanente de concurrencia, comunicación, colaboración, coordinación y concertación sobre la transversalidad en la política estatal del cambio climático.

Datos del Indicador

Denominación

Total de sesiones de la comisión interinstitucional de cambio climático realizadas.

Método de cálculo

(Número de sesiones (Realizado) / Número de sesiones (Programado))*100

Descripción del Indicador

Este indicador mide la realización de sesiones del mecanismo permanente de concurrencia, comunicación, colaboración, coordinación y concertación sobre la transversalidad en la política estatal del cambio climático.

Tipo de Indicador	Gestión	**Dimensión del Indicador**	Eficacia	**Año de Medición del Resultado**	2021
Cobertura	Estatal	**Frecuencia de Medición**	Trimestral		

Parámetros de semaforización

0	59.99	60.00	79.99	80.00	130

Meta Institucional	Meta Valor	Unidad de medida (meta valor)	Desagregado meta valor por género: Hombre	Mujer
100%	1	Sesión	No disponible	No disponible

Sentido del Indicador	Línea Base (meta valor)	Año (Línea base)	Tipo de Acumulación
Ascendente	1	2017	Suma

Resultados

Valor Programado	Avance de la Meta (4to trimestre)	% Avance de la Meta (4to trimestre)	Semáforo (4to trimestre)
1.00	1.00	100.0%	

	Valor programado	Avance de la meta		Valor programado	Avance de la meta
Enero	N.P.	N.D	Julio	N.P.	N.D
Febrero	N.P.	N.D	Agosto	N.P.	N.D
Marzo	0.00	0.00	Septiembre	0.00	0.00
Abril	N.P.	N.D	Octubre	N.P.	N.D
Mayo	N.P.	N.D	Noviembre	N.P.	N.D
Junio	0.00	0.00	Diciembre	1.00	1.00

Medios de verificación: Portal de transparencia de la SEMADET.

Observaciones:

1 El presente documento despliega la información perteneciente a los indicadores estratégicos y gestión de aquellos Programas presupuestarios que proveen de bienes y servicios que generan valor público a la ciudadania jalisciense.

2 Se muestra el número del Componente relacionado con el indicador.

GOBIERNO DEL ESTADO DE JALISCO
PRESUPUESTO DE EGRESOS PARA EL EJERCICIO FISCAL 2021
Ficha Técnica de Indicador
Sistema de Evaluación del Desempeño (SED)

Gobierno del Estado de Jalisco | **Seguimiento de Indicadores** | **Secretaria de la Hacienda Pública**

Datos del Programa [1]

Acción climática y gobernanza hacía la sustentabilidad

Eje: Desarrollo sostenible del territorio **Tema Central:** Cambio climático

¿Quien gasta?

10 Unidad Presupuestal	000 Unidad Responsable	00227 Unidad Ejecutora del Gasto
Secretaría de Medio Ambiente y Desarrollo Territorial	Secretaría de Medio Ambiente y Desarrollo Territorial	Dirección Ejecutiva de Transversalidad y Gobernanza Territorial

¿Para qué se gasta?

Finalidad	Función	Subfunción
Desarrollo Social	Protección Ambiental	Otros de Protección Ambiental

Objetivos

Nivel	Clave Componente	Resumen Narrativo
Actividad	E6-09 [2]	Implementación de acciones de adaptación para reducir la vulnerabilidad de los ecosistemas, lossistemas productivos, la infraestructura y las sociedades ante los posibles efectos del cambio climático en el territorio estatal, acordes a las Contribuciones Nacionalmente Determinadas (NDC)

Datos del Indicador

Denominación

Total de acciones de mitigación y políticas de estado realizadas y/o implementadas.

Método de cálculo

(Número de acciones (Realizado) / Número de acciones (Programado))*100

Descripción del Indicador

Este indicador mide la implementación de acciones de mitigación ante el cambio climático para reducir las emisiones de gases y compuestos de efecto invernadero o aumentar/mantener los sumideros de carbono en el territorio estatal, acordes a las Contribuciones Nacionalmente Determinadas (NDC).

Tipo de Indicador	Gestión	**Dimensión del Indicador**	Eficacia	**Año de Medición del Resultado**	2021
Cobertura	Estatal	**Frecuencia de Medición**	Trimestral		

Parámetros de semaforización

0	59.99	60.00	79.99	80.00	130

Meta Institucional	Meta Valor	Unidad de medida (meta valor)	Desagregado meta valor por género: Hombre	Mujer
100%	6	Acción	No disponible	No disponible

Sentido del Indicador	Línea Base (meta valor)	Año (Línea base)	Tipo de Acumulación
Ascendente	5	2017	Suma

Resultados

Valor Programado	Avance de la Meta (4to trimestre)	% Avance de la Meta (4to trimestre)	Semáforo (4to trimestre)
6.00	6.00	100.0%	

	Valor programado	Avance de la meta		Valor programado	Avance de la meta
Enero	N.P.	N.D	Julio	N.P.	N.D
Febrero	N.P.	N.D	Agosto	N.P.	N.D
Marzo	0.00	0.00	Septiembre	3.00	3.00
Abril	N.P.	N.D	Octubre	N.P.	N.D
Mayo	N.P.	N.D	Noviembre	N.P.	N.D
Junio	0.00	0.00	Diciembre	3.00	3.00

Medios de verificación: Información interna: Reportes de acciones de mitigación y política pública referente al cambio climático, generados por la Coordinación General para la Gestión Transversal de Cambio Climático, 2021.

Observaciones:

1 El presente documento despliega la información perteneciente a los indicadores estratégicos y gestión de aquellos Programas presupuestarios que proveen de bienes y servicios que generan valor público a la ciudadania jalisciense.

2 Se muestra el número del Componente relacionado con el indicador.

GOBIERNO DEL ESTADO DE JALISCO
PRESUPUESTO DE EGRESOS PARA EL EJERCICIO FISCAL 2021
Ficha Técnica de Indicador
Sistema de Evaluación del Desempeño (SED)

Gobierno del Estado de Jalisco — **Seguimiento de Indicadores** — **Secretaria de la Hacienda Pública**

Datos del Programa [1]

Acción climática y gobernanza hacía la sustentabilidad

Eje: Desarrollo sostenible del territorio **Tema Central:** Cambio climático

¿Quien gasta?

10 Unidad Presupuestal	000 Unidad Responsable	00227 Unidad Ejecutora del Gasto
Secretaría de Medio Ambiente y Desarrollo Territorial	Secretaría de Medio Ambiente y Desarrollo Territorial	Dirección Ejecutiva de Transversalidad y Gobernanza Territorial

¿Para qué se gasta?

Finalidad	Función	Subfunción
Desarrollo Social	Protección Ambiental	Otros de Protección Ambiental

Objetivos

Nivel	Clave Componente	Resumen Narrativo
Componente	EB [2]	Estrategias para la atención de personas, comunidades y territorios afectados por conflictividad socioambiental en el Estado de Jalisco y sus municipios.

Datos del Indicador

Denominación

Total de estrategias de atención a la conflictividad socioambiental

Método de cálculo

(Número de estrategias (Realizado) / Número de estrategias (Programado))*100

Descripción del Indicador

Este indicador muestra el número de estrategias integrales (que incluyen análisis y evaluación de situaciones de conflictos y riesgo socioambiental, atención a colectivos y personas, y diseño de mecanismos de intervención en campo) para la atención de personas, comunidades y territorios afectados por conflictividad socioambiental en el Estado de Jalisco y sus municipios.

Tipo de Indicador	Dimensión del Indicador	Año de Medición del Resultado
Gestión	Eficacia	2021
Cobertura	**Frecuencia de Medición**	
Estatal	Trimestral	

Parámetros de semaforización

0	59.99	60.00	79.99	80.00	130

Meta Institucional	Meta Valor	Unidad de medida (meta valor)	Desagregado meta valor por género: Hombre	Mujer
100%	16	Estrategia	0.00	0.00

Sentido del Indicador	Línea Base (meta valor)	Año (Línea base)	Tipo de Acumulación
Ascendente	21	2019	Suma

Resultados

Valor Programado	Avance de la Meta (4to trimestre)	% Avance de la Meta (4to trimestre)	Semáforo (4to trimestre)
16.00	16.00	100.0%	

	Valor programado	Avance de la meta		Valor programado	Avance de la meta
Enero	N.P.	N.D	Julio	N.P.	N.D
Febrero	N.P.	N.D	Agosto	N.P.	N.D
Marzo	0.00	2.00	Septiembre	5.00	4.00
Abril	N.P.	N.D	Octubre	N.P.	N.D
Mayo	N.P.	N.D	Noviembre	N.P.	N.D
Junio	5.00	5.00	Diciembre	6.00	5.00

Medios de verificación: Información interna: archivo de respaldo con dictámenes, opiniones técnicas y fichas básicas y generales de caracterización, bitácora de atenciones e intervenciones. Área responsable: Dirección de Área de atención a Conflictos Información interna: Carpeta "DAACS - Estrategias de atención 2020"; área que genera: Dirección de Área de Atención a Conflictos Socioambientales; ubicado en carpeta física en archivero general de la Dirección de Área, y repositorio electrónico interno, no disponible al público. .

Observaciones:

1 El presente documento despliega la información perteneciente a los indicadores estratégicos y gestión de aquellos Programas presupuestarios que proveen de bienes y servicios que generan valor público a la ciudadania jalisciense.

2 Se muestra el número del Componente relacionado con el indicador.

GOBIERNO DEL ESTADO DE JALISCO
PRESUPUESTO DE EGRESOS PARA EL EJERCICIO FISCAL 2021
Ficha Técnica de Indicador
Sistema de Evaluación del Desempeño (SED)

Gobierno del Estado de Jalisco — **Secretaria de la Hacienda Pública**

Seguimiento de Indicadores

Datos del Programa [1]

Acción climática y gobernanza hacía la sustentabilidad

Eje: Desarrollo sostenible del territorio **Tema Central:** Cambio climático

¿Quien gasta?

10 Unidad Presupuestal	000 Unidad Responsable	00227 Unidad Ejecutora del Gasto
Secretaría de Medio Ambiente y Desarrollo Territorial	Secretaría de Medio Ambiente y Desarrollo Territorial	Dirección Ejecutiva de Transversalidad y Gobernanza Territorial

¿Para qué se gasta?

Finalidad	Función	Subfunción
Desarrollo Social	Protección Ambiental	Otros de Protección Ambiental

Objetivos

Nivel	Clave Componente	Resumen Narrativo
Actividad	EB-11 [2]	Atención a personas, comunidades, poblaciones, colectivos, organizaciones no gubernamentales o de la sociedad civil afectados o representantes de afectados por conflictividad socioambiental.

Datos del Indicador

Denominación

Total de atenciones ofrecidas

Método de cálculo

(Número de atenciones (Realizado) / Número de atenciones (Programado))*100

Descripción del Indicador

Este indicador muestra el número de procesos de atención a personas, comunidades, poblaciones, colectivos, organizaciones no gubernamentales o de la sociedad civil afectados por conflictividad socioambiental, o sus representantes legalmente acreditados o socialmente reconocidos como tales.

Tipo de Indicador	Gestión	**Dimensión del Indicador**	Eficacia	**Año de Medición del Resultado**	2021
Cobertura	Estatal	**Frecuencia de Medición**	Trimestral		

Parámetros de semaforización

0	59.99	60.00	79.99	80.00	130

Meta Institucional	Meta Valor	Unidad de medida (meta valor)	Desagregado meta valor por género: Hombre	Mujer
100%	55	Atención	0.00	0.00

Sentido del Indicador	Línea Base (meta valor)	Año (Línea base)	Tipo de Acumulación
Ascendente	55	2019	Suma

Resultados

Valor Programado	Avance de la Meta (4to trimestre)	% Avance de la Meta (4to trimestre)	Semáforo (4to trimestre)
55.00	57.00	103.6%	

	Valor programado	Avance de la meta		Valor programado	Avance de la meta
Enero	N.P.	N.D	Julio	N.P.	N.D
Febrero	N.P.	N.D	Agosto	N.P.	N.D
Marzo	15.00	13.00	Septiembre	15.00	11.00
Abril	N.P.	N.D	Octubre	N.P.	N.D
Mayo	N.P.	N.D	Noviembre	N.P.	N.D
Junio	15.00	20.00	Diciembre	10.00	13.00

Medios de verificación: Información interna: Carpeta "DAACS - Procesos de atención al público 2020"; área que genera: Dirección de Área de Atención a Conflictos Socioambientales; ubicado en carpeta física en archivero general de la Dirección de Área, y repositorio electrónico interno, no disponible al público.

Observaciones:

1 El presente documento despliega la información perteneciente a los indicadores estratégicos y gestión de aquellos Programas presupuestarios que proveen de bienes y servicios que generan valor público a la ciudadania jalisciense.

2 Se muestra el número del Componente relacionado con el indicador.

GOBIERNO DEL ESTADO DE JALISCO
PRESUPUESTO DE EGRESOS PARA EL EJERCICIO FISCAL 2021
Ficha Técnica de Indicador
Sistema de Evaluación del Desempeño (SED)

Gobierno del Estado de Jalisco — **Seguimiento de Indicadores** — **Secretaria de la Hacienda Pública**

Datos del Programa [1]

Acción climática y gobernanza hacía la sustentabilidad

Eje: Desarrollo sostenible del territorio **Tema Central:** Cambio climático

¿Quien gasta?

10 Unidad Presupuestal	000 Unidad Responsable	00227 Unidad Ejecutora del Gasto
Secretaría de Medio Ambiente y Desarrollo Territorial	Secretaría de Medio Ambiente y Desarrollo Territorial	Dirección Ejecutiva de Transversalidad y Gobernanza Territorial

¿Para qué se gasta?

Finalidad	Función	Subfunción
Desarrollo Social	Protección Ambiental	Otros de Protección Ambiental

Objetivos

Nivel	Clave Componente	Resumen Narrativo
Actividad	EB-12 [2]	Implementación de mecanismos y estrategias de intervención, capacitación, mediación y gobernanza para la atención, gestión y resolución no violenta de conflictos socioambientales.

Datos del Indicador

Denominación

Total de intervenciones implementadas

Método de cálculo

(Número de intervenciones (Realizado) / Número de intervenciones (Programado))*100

Descripción del Indicador

Este indicador muestra la implementación de mecanismos y estrategias de intervención, capacitación, mediación y gobernanza para la atención, gestión y resolución no violenta de conflictos socioambientales.

Tipo de Indicador	Gestión	**Dimensión del Indicador**	Eficacia	**Año de Medición del Resultado**	2021
Cobertura	Estatal	**Frecuencia de Medición**	Trimestral		

Parámetros de semaforización

0	59.99	60.00	79.99	80.00	130

Meta Institucional	Meta Valor	Unidad de medida (meta valor)	Desagregado meta valor por género: Hombre	Mujer
100%	14	Intervención	0.00	0.00

Sentido del Indicador	Línea Base (meta valor)	Año (Línea base)	Tipo de Acumulación
Ascendente	14	2019	Suma

Resultados

Valor Programado	Avance de la Meta (4to trimestre)	% Avance de la Meta (4to trimestre)	Semáforo (4to trimestre)
14.00	12.00	85.7%	

	Valor programado	Avance de la meta		Valor programado	Avance de la meta
Enero	N.P.	N.D	Julio	N.P.	N.D
Febrero	N.P.	N.D	Agosto	N.P.	N.D
Marzo	4.00	3.00	Septiembre	3.00	2.00
Abril	N.P.	N.D	Octubre	N.P.	N.D
Mayo	N.P.	N.D	Noviembre	N.P.	N.D
Junio	4.00	5.00	Diciembre	3.00	2.00

Medios de verificación: Información interna: Carpeta "DAACS - Procesos de intervención 2020"; área que genera: Dirección de Área de Atención a Conflictos Socioambientales; ubicado en carpeta física en archivero general de la Dirección de Área, y repositorio electrónico interno, no disponible al público.

Observaciones:

1 El presente documento despliega la información perteneciente a los indicadores estratégicos y gestión de aquellos Programas presupuestarios que proveen de bienes y servicios que generan valor público a la ciudadania jalisciense.

2 Se muestra el número del Componente relacionado con el indicador.

GOBIERNO DEL ESTADO DE JALISCO
PRESUPUESTO DE EGRESOS PARA EL EJERCICIO FISCAL 2021
Ficha Técnica de Indicador
Sistema de Evaluación del Desempeño (SED)

Gobierno del Estado de Jalisco — **Seguimiento de Indicadores** — **Secretaria de la Hacienda Pública**

Datos del Programa [1]

Acción climática y gobernanza hacía la sustentabilidad

Eje: Desarrollo sostenible del territorio **Tema Central:** Cambio climático

¿Quien gasta?

10 Unidad Presupuestal	000 Unidad Responsable	00227 Unidad Ejecutora del Gasto
Secretaría de Medio Ambiente y Desarrollo Territorial	Secretaría de Medio Ambiente y Desarrollo Territorial	Dirección Ejecutiva de Transversalidad y Gobernanza Territorial

¿Para qué se gasta?

Finalidad	Función	Subfunción
Desarrollo Social	Protección Ambiental	Otros de Protección Ambiental

Objetivos

Nivel	Clave Componente	Resumen Narrativo
Actividad	EB-13 [2]	Estudios de análisis y caracterización de la conflictividad socioambiental del Estado de Jalisco y sus municipios

Datos del Indicador

Denominación

Total de estudios de análisis y caracterización de la conflictividad socioambiental realizados

Método de cálculo

(Número de estudios (Realizado) / Número de estudios (Programado))*100

Descripción del Indicador

Este indicador muestra el número total de estudios de análisis, caracterización y diagnóstico de la conflictividad socioambiental y riesgos asociados en el Estado de Jalisco y sus municipios, que pueden incluir análisis sociodemográfico y económico, conformación de sistemas de información geográfica y visualizaciones cartográficas, evaluaciones, etc.

Tipo de Indicador	Dimensión del Indicador	Año de Medición del Resultado
Gestión	Eficacia	2021
Cobertura	**Frecuencia de Medición**	
Estatal	Trimestral	

Parámetros de semaforización

0	59.99	60.00	79.99	80.00	130

Meta Institucional	Meta Valor	Unidad de medida (meta valor)	Desagregado meta valor por género: Hombre	Mujer
100%	20	Estudio	0.00	0.00

Sentido del Indicador	Línea Base (meta valor)	Año (Línea base)	Tipo de Acumulación
Ascendente	20	2019	Suma

Resultados

Valor Programado	Avance de la Meta (4to trimestre)	% Avance de la Meta (4to trimestre)	Semáforo (4to trimestre)
20.00	19.00	95.0%	

	Valor programado	Avance de la meta		Valor programado	Avance de la meta
Enero	N.P.	N.D	Julio	N.P.	N.D
Febrero	N.P.	N.D	Agosto	N.P.	N.D
Marzo	0.00	5.00	Septiembre	7.00	4.00
Abril	N.P.	N.D	Octubre	N.P.	N.D
Mayo	N.P.	N.D	Noviembre	N.P.	N.D
Junio	6.00	6.00	Diciembre	7.00	4.00

Medios de verificación: Información interna: Carpeta "DAACS - Fichas de seguimiento 2020"; área que genera: Dirección de Área de Atención a Conflictos Socioambientales; ubicado en carpeta física en archivero general de la Dirección de Área, y repositorio electrónico interno, no disponible al público.

Observaciones:

1 El presente documento despliega la información perteneciente a los indicadores estratégicos y gestión de aquellos Programas presupuestarios que proveen de bienes y servicios que generan valor público a la ciudadania jalisciense.

2 Se muestra el número del Componente relacionado con el indicador.

GOBIERNO DEL ESTADO DE JALISCO
PRESUPUESTO DE EGRESOS PARA EL EJERCICIO FISCAL 2021
Ficha Técnica de Indicador
Sistema de Evaluación del Desempeño (SED)

Gobierno del Estado de Jalisco — **Seguimiento de Indicadores** — **Secretaria de la Hacienda Pública**

Datos del Programa [1]

Gestión Sustentable del Territorio

Eje: Desarrollo sostenible del territorio **Tema Central:** Protección y gestión ambiental

¿Quien gasta?

10 Unidad Presupuestal	000 Unidad Responsable	00228 Unidad Ejecutora del Gasto
Secretaría de Medio Ambiente y Desarrollo Territorial	Secretaría de Medio Ambiente y Desarrollo Territorial	Dirección Ejecutiva de Protección y Gestión Ambiental

¿Para qué se gasta?

Finalidad	Función	Subfunción
Desarrollo Social	Protección Ambiental	Reducción de la Contaminación

Objetivos

Nivel	Clave Componente	Resumen Narrativo
Fin	2	Contribuir a garantizar el derecho humano a un medio ambiente sano, mediante la conservación de la biodiversidad y los servicios ecosistémicos sin comprometer el bienestar de las futuras generaciones y bajo los principios de equidad, derechos, justicia, cultura de la paz, e igualdad de oportunidades.

Datos del Indicador

Denominación

Posición en el Subíndice Manejo Sustentable del Medio Ambiente del Índice de Competitividad, IMCO

Método de cálculo

(Posición en el Subíndice Manejo Sustentable del Medio Ambiente del Índice de Competitividad, IMCO (Realizado)/Posición en el Subíndice Manejo Sustentable del Medio Ambiente del Índice de Competitividad, IMCO (Programado))*100

Descripción del Indicador

A través de 11 indicadores, este subíndice califica la capacidad de las entidades para interactuar de manera sostenible con el entorno natural en el que se ubican, y así aprovechar los recursos naturales de los que disponen. El subíndice también mide el grado de sustentabilidad de las empresas privadas ubicadas en las distintas entidades del país.

Tipo de Indicador	Dimensión del Indicador	Año de Medición del Resultado
Estratégico	Eficacia	2021
Cobertura	**Frecuencia de Medición**	
Estatal	Bienal	

Parámetros de semaforización

130	80.00	79.99	60.00	59.99	0

Meta Institucional	Meta Valor	Unidad de medida (meta valor)	Desagregado meta valor por género: Hombre	Mujer
100%	7	Posición	0.00	0.00

Sentido del Indicador	Línea Base (meta valor)	Año (Línea base)	Tipo de Acumulación
Descendente	22	2006	Suma

Resultados

Valor Programado	Avance de la Meta (4to trimestre)	% Avance de la Meta (4to trimestre)	Semáforo (4to trimestre)
N.P.	N.D.	N.D.	

	Valor programado	Avance de la meta		Valor programado	Avance de la meta
Enero	N.P.	N.D.	Julio	N.P.	N.D.
Febrero	N.P.	N.D.	Agosto	N.P.	N.D.
Marzo	N.P.	N.D.	Septiembre	N.P.	N.D.
Abril	N.P.	N.D.	Octubre	N.P.	N.D.
Mayo	N.P.	N.D.	Noviembre	N.P.	N.D.
Junio	N.P.	N.D.	Diciembre	N.P.	N.D.

Medios de verificación

Observaciones

1 El presente documento despliega la información perteneciente a los indicadores estratégicos y gestión de aquellos Programas presupuestarios que proveen de bienes y servicios que generan valor público a la ciudadania jalisciense.

2 Se muestra el número del Componente relacionado con el indicador.

GOBIERNO DEL ESTADO DE JALISCO
PRESUPUESTO DE EGRESOS PARA EL EJERCICIO FISCAL 2021
Ficha Técnica de Indicador
Sistema de Evaluación del Desempeño (SED)

Gobierno del Estado de Jalisco — **Secretaria de la Hacienda Pública**

Seguimiento de Indicadores

Datos del Programa [1]

Gestión Sustentable del Territorio

Eje: Desarrollo sostenible del territorio **Tema Central:** Protección y gestión ambiental

¿Quien gasta?

10 Unidad Presupuestal	000 Unidad Responsable	00228 Unidad Ejecutora del Gasto
Secretaría de Medio Ambiente y Desarrollo Territorial	Secretaría de Medio Ambiente y Desarrollo Territorial	Dirección Ejecutiva de Protección y Gestión Ambiental

¿Para qué se gasta?

Finalidad	Función	Subfunción
Desarrollo Social	Protección Ambiental	Reducción de la Contaminación

Objetivos

Nivel	Clave Componente	Resumen Narrativo
Propósito	2	Reducir los impactos negativos de la actividad humana sobre la salud de las personas y la de los ecosistemas, mediante la gestión sostenible de las actividades productivas, la reducción de las emisiones y fuentes contaminantes a la atmósfera, al suelo y al agua y la gestión integral de los residuos en Jalisco.

Datos del Indicador

Denominación

Porcentaje de municipios del estado de Jalisco que depositan sus RSU en rellenos sanitarios conforme a la NOM-083-Sermarnat-2003

Método de cálculo

(Porcentaje de municipios que cumplen con la normatividad de depositar sus residuos sólidos urbanos de acuerdo con la NOM-083-Semarnat-2003 (Realizado)/Porcentaje de municipios que cumplen con la normatividad de depositar sus residuos sólidos urbanos de acuerdo con la NOM-083-Semarnat-2003 (Programado))*100

Descripción del Indicador

Este indicador da cuenta del porcentaje de municipios que cumplen con la normatividad de depositar sus residuos sólidos urbanos de acuerdo con lo estipulado en la NOM-083-Semarnat-2003. Como parte de la política pública para la gestión integral de los residuos en el estado, la SEMADET verifica que los sitios de disposición final que se encuentran en los municipios de la entidad cumplan con la NOM-083-SEMARNAT-2003. Esta norma estipula los requerimientos de los rellenos sanitarios (RS) a diferencia de los tiraderos a cielo abierto, en cumplimiento con las atribuciones en materia de RSU, de acuerdo con el artículo 5, fracción XII de la Ley Estatal de Equilibrio Ecológico y la Protección al Ambiente.

Tipo de Indicador	Estratégico	**Dimensión del Indicador**	Eficacia	**Año de Medición del Resultado**	2021
Cobertura	Estatal	**Frecuencia de Medición**	Cuatrimestral		

Parámetros de semaforización

0	59.99	60.00	79.99	80.00	130

Meta Institucional	Meta Valor	Unidad de medida (meta valor)	Desagregado meta valor por género: Hombre	Mujer
100%	41	Porcentaje	0.00	0.00

Sentido del Indicador	Línea Base (meta valor)	Año (Línea base)	Tipo de Acumulación
Ascendente	36	2018	Suma

Resultados

Valor Programado	Avance de la Meta (4to trimestre)	% Avance de la Meta (4to trimestre)	Semáforo (4to trimestre)
N.P.	N.D.	N.D.	

	Valor programado	Avance de la meta		Valor programado	Avance de la meta
Enero	N.P.	N.D.	Julio	N.P.	N.D.
Febrero	N.P.	N.D.	Agosto	N.P.	N.D.
Marzo	N.P.	N.D.	Septiembre	N.P.	N.D.
Abril	N.P.	N.D.	Octubre	N.P.	N.D.
Mayo	N.P.	N.D.	Noviembre	N.P.	N.D.
Junio	N.P.	N.D.	Diciembre	N.P.	N.D.

Medios de verificación

Observaciones

1 El presente documento despliega la información perteneciente a los indicadores estratégicos y gestión de aquellos Programas presupuestarios que proveen de bienes y servicios que generan valor público a la ciudadania jalisciense.

2 Se muestra el número del Componente relacionado con el indicador.

GOBIERNO DEL ESTADO DE JALISCO
PRESUPUESTO DE EGRESOS PARA EL EJERCICIO FISCAL 2021
Ficha Técnica de Indicador
Sistema de Evaluación del Desempeño (SED)

Gobierno del Estado de Jalisco — **Seguimiento de Indicadores** — **Secretaria de la Hacienda Pública**

Datos del Programa [1]

Gestión Sustentable del Territorio

Eje: Desarrollo sostenible del territorio **Tema Central:** Protección y gestión ambiental

¿Quien gasta?

10 Unidad Presupuestal	000 Unidad Responsable	00228 Unidad Ejecutora del Gasto
Secretaría de Medio Ambiente y Desarrollo Territorial	Secretaría de Medio Ambiente y Desarrollo Territorial	Dirección Ejecutiva de Protección y Gestión Ambiental

¿Para qué se gasta?

Finalidad	Función	Subfunción
Desarrollo Social	Protección Ambiental	Reducción de la Contaminación

Objetivos

Nivel	Clave Componente		Resumen Narrativo
Componente	E1	2	Proyectos apoyados que contribuyen a la disminución de la contaminación en el Estado

Datos del Indicador

Denominación
Total de proyectos estratégicos para la disminución de la contaminación en el Estado.

Método de cálculo
(Proyectos (Realizado) / Proyectos (Programado))*100

Descripción del Indicador
Desarrollo de proyectos para disminuir contaminantes específicos y contrarrestar impactos ambientales a través de estos proyectos.

Tipo de Indicador	Gestión	**Dimensión del Indicador**	Eficacia	**Año de Medición del Resultado**	2021
Cobertura	Estatal	**Frecuencia de Medición**	Trimestral		

Parámetros de semaforización

0	59.99	60.00	79.99	80.00	130

Meta Institucional	Meta Valor	Unidad de medida (meta valor)	Desagregado meta valor por género: Hombre	Mujer
100%	1	Proyecto	No disponible	No disponible

Sentido del Indicador	Línea Base (meta valor)	Año (Línea base)	Tipo de Acumulación
Ascendente	No disponible	No disponible	Suma

Resultados

Valor Programado	Avance de la Meta (4to trimestre)	% Avance de la Meta (4to trimestre)	Semáforo (4to trimestre)
1.00	1.00	100.0%	

	Valor programado	Avance de la meta		Valor programado	Avance de la meta
Enero	N.P.	N.D	Julio	N.P.	N.D
Febrero	N.P.	N.D	Agosto	N.P.	N.D
Marzo	0.00	0.00	Septiembre	0.00	0.00
Abril	N.P.	N.D	Octubre	N.P.	N.D
Mayo	N.P.	N.D	Noviembre	N.P.	N.D
Junio	0.00	0.00	Diciembre	1.00	1.00

Medios de verificación: Informe de evaluación y seguimiento 2020, Área responsable: Dirección General de Protección y Gestión Ambiental

Observaciones:

1 El presente documento despliega la información perteneciente a los indicadores estratégicos y gestión de aquellos Programas presupuestarios que proveen de bienes y servicios que generan valor público a la ciudadania jalisciense.

2 Se muestra el número del Componente relacionado con el indicador.

GOBIERNO DEL ESTADO DE JALISCO
PRESUPUESTO DE EGRESOS PARA EL EJERCICIO FISCAL 2021
Ficha Técnica de Indicador

Sistema de Evaluación del Desempeño (SED)

Gobierno del Estado de Jalisco — **Seguimiento de Indicadores** — **Secretaria de la Hacienda Pública**

Datos del Programa [1]

Gestión Sustentable del Territorio

Eje: Desarrollo sostenible del territorio **Tema Central:** Protección y gestión ambiental

¿Quien gasta?

10 Unidad Presupuestal	000 Unidad Responsable	00228 Unidad Ejecutora del Gasto
Secretaría de Medio Ambiente y Desarrollo Territorial	Secretaría de Medio Ambiente y Desarrollo Territorial	Dirección Ejecutiva de Protección y Gestión Ambiental

¿Para qué se gasta?

Finalidad	Función	Subfunción
Desarrollo Social	Protección Ambiental	Reducción de la Contaminación

Objetivos

Nivel	Clave Componente	Resumen Narrativo
Actividad	E1-01 [2]	Actualización y Mejoras en el Marco regulatorio

Datos del Indicador

Denominación

Total de Normas, Proyectos de Normas y Reglamentos emitidos

Método de cálculo

(Actualizaciones a normas, proyectos de normas o reglamentos (Realizado) / Actualizaciones a normas, proyectos de normas o reglamentos (Programado))*100

Descripción del Indicador

Este indicador refleja las actualizaciones y mejoras en el marco regulatorio.

Tipo de Indicador	Dimensión del Indicador	Año de Medición del Resultado
Gestión	Eficacia	2021
Cobertura	**Frecuencia de Medición**	
Estatal	Trimestral	

Parámetros de semaforización

0	59.99	60.00	79.99	80.00	130

Meta Institucional	Meta Valor	Unidad de medida (meta valor)	Desagregado meta valor por género: Hombre	Mujer
100%	1	Documento	0.00	0.00

Sentido del Indicador	Línea Base (meta valor)	Año (Línea base)	Tipo de Acumulación
Ascendente	No disponible	No disponible	Suma

Resultados

Valor Programado	Avance de la Meta (4to trimestre)	% Avance de la Meta (4to trimestre)	Semáforo (4to trimestre)
1.00	1.00	100.0%	

	Valor programado	Avance de la meta		Valor programado	Avance de la meta
Enero	N.P.	N.D	Julio	N.P.	N.D
Febrero	N.P.	N.D	Agosto	N.P.	N.D
Marzo	0.00	0.00	Septiembre	0.00	0.00
Abril	N.P.	N.D	Octubre	N.P.	N.D
Mayo	N.P.	N.D	Noviembre	N.P.	N.D
Junio	0.00	0.00	Diciembre	1.00	1.00

Medios de verificación: Informe de evaluación y seguimiento 2020, Área responsable y resguardo: oficina de la Dirección General de Protección y Gestión Ambiental

Observaciones:

1 El presente documento despliega la información perteneciente a los indicadores estratégicos y gestión de aquellos Programas presupuestarios que proveen de bienes y servicios que generan valor público a la ciudadania jalisciense.

2 Se muestra el número del Componente relacionado con el indicador.

GOBIERNO DEL ESTADO DE JALISCO
PRESUPUESTO DE EGRESOS PARA EL EJERCICIO FISCAL 2021
Ficha Técnica de Indicador

Sistema de Evaluación del Desempeño (SED)

Gobierno del Estado de Jalisco — **Seguimiento de Indicadores** — **Secretaria de la Hacienda Pública**

Datos del Programa [1]

Gestión Sustentable del Territorio

Eje: Desarrollo sostenible del territorio **Tema Central:** Protección y gestión ambiental

¿Quien gasta?

10 Unidad Presupuestal	000 Unidad Responsable	00228 Unidad Ejecutora del Gasto
Secretaría de Medio Ambiente y Desarrollo Territorial	Secretaría de Medio Ambiente y Desarrollo Territorial	Dirección Ejecutiva de Protección y Gestión Ambiental

¿Para qué se gasta?

Finalidad	Función	Subfunción
Desarrollo Social	Protección Ambiental	Reducción de la Contaminación

Objetivos

Nivel	Clave Componente	Resumen Narrativo
Componente	E2 [2]	Respuestas a solicitudes emitidas de Planes y Etapas del manejo de los Residuos de Manejo Especial

Datos del Indicador

Denominación

Total de resoluciones a solicitudes de Planes y Etapas del manejo de los residuos de manejo especial

Método de cálculo

(Resoluciones a solicitudes (Realizado) / Resoluciones a solicitudes (Programado))*100

Descripción del Indicador

Mediante las respuestas a trámites se pueden conocer las autorizaciones y registros de los RME y los planes y programas para el manejo integral de residuos de manejo especial.

Tipo de Indicador	Dimensión del Indicador	Año de Medición del Resultado
Gestión	Eficacia	2021
Cobertura	**Frecuencia de Medición**	
Estatal	Trimestral	

Parámetros de semaforización

0	59.99	60.00	79.99	80.00	130

Meta Institucional	Meta Valor	Unidad de medida (meta valor)	Desagregado meta valor por género: Hombre	Desagregado meta valor por género: Mujer
100%	1,625	Resolución	No disponible	No disponible

Sentido del Indicador	Línea Base (meta valor)	Año (Línea base)	Tipo de Acumulación
Ascendente	No disponible	No disponible	Suma

Resultados

Valor Programado	Avance de la Meta (4to trimestre)	% Avance de la Meta (4to trimestre)	Semáforo (4to trimestre)
1,625.00	1,566.00	96.4%	

	Valor programado	Avance de la meta		Valor programado	Avance de la meta
Enero	N.P.	N.D	Julio	N.P.	N.D
Febrero	N.P.	N.D	Agosto	N.P.	N.D
Marzo	425.00	220.00	Septiembre	300.00	302.00
Abril	N.P.	N.D	Octubre	N.P.	N.D
Mayo	N.P.	N.D	Noviembre	N.P.	N.D
Junio	450.00	540.00	Diciembre	450.00	504.00

Medios de verificación: Informe de evaluación y seguimiento 2020, Área responsable: Coordinación General de Gestión Integral de Residuos. Ubicación (Página Web): https://semadet.jalisco.gob.mx/medio-ambiente/residuos/residuos-de-manejo-especial

Observaciones:

1 El presente documento despliega la información perteneciente a los indicadores estratégicos y gestión de aquellos Programas presupuestarios que proveen de bienes y servicios que generan valor público a la ciudadania jalisciense.

2 Se muestra el número del Componente relacionado con el indicador.

GOBIERNO DEL ESTADO DE JALISCO
PRESUPUESTO DE EGRESOS PARA EL EJERCICIO FISCAL 2021
Ficha Técnica de Indicador
Sistema de Evaluación del Desempeño (SED)

Gobierno del Estado de Jalisco

Secretaria de la Hacienda Pública

Seguimiento de Indicadores

Datos del Programa [1]

Gestión Sustentable del Territorio

Eje: Desarrollo sostenible del territorio **Tema Central:** Protección y gestión ambiental

¿Quien gasta?

10 Unidad Presupuestal	000 Unidad Responsable	00228 Unidad Ejecutora del Gasto
Secretaría de Medio Ambiente y Desarrollo Territorial	Secretaría de Medio Ambiente y Desarrollo Territorial	Dirección Ejecutiva de Protección y Gestión Ambiental

¿Para qué se gasta?

Finalidad	Función	Subfunción
Desarrollo Social	Protección Ambiental	Reducción de la Contaminación

Objetivos

Nivel	Clave Componente	Resumen Narrativo
Actividad	E2-02 [2]	Evaluación y respuestas emitidas a solicitudes de registro de Planes de Residuos de Manejo Especial.

Datos del Indicador

Denominación

Total de resoluciones a solicitudes de registro de planes de manejo de Residuos de Manejo Especial.

Método de cálculo

(Resoluciones a solicitudes (Realizado) / Resoluciones a solicitudes (Programado))*100

Descripción del Indicador

Este indicador muestra las resoluciones a solicitudes de registro de planes de Residuos de Manejo Especial

Tipo de Indicador	Gestión	**Dimensión del Indicador**	Eficacia	**Año de Medición del Resultado**	2021
Cobertura	Estatal	**Frecuencia de Medición**	Trimestral		

Parámetros de semaforización

0	59.99	60.00	79.99	80.00	130

Meta Institucional	Meta Valor	Unidad de medida (meta valor)	Desagregado meta valor por género: Hombre	Desagregado meta valor por género: Mujer
100%	425	Resolución	No disponible	No disponible

Sentido del Indicador	Línea Base (meta valor)	Año (Línea base)	Tipo de Acumulación
Ascendente	No disponible	No disponible	Suma

Resultados

Valor Programado	Avance de la Meta (4to trimestre)	% Avance de la Meta (4to trimestre)	Semáforo (4to trimestre)
425.00	466.00	109.7%	

	Valor programado	Avance de la meta		Valor programado	Avance de la meta
Enero	N.P.	N.D	Julio	N.P.	N.D
Febrero	N.P.	N.D	Agosto	N.P.	N.D
Marzo	125.00	70.00	Septiembre	100.00	80.00
Abril	N.P.	N.D	Octubre	N.P.	N.D
Mayo	N.P.	N.D	Noviembre	N.P.	N.D
Junio	100.00	250.00	Diciembre	100.00	66.00

Medios de verificación: Informe de evaluación y seguimiento 2020, Área responsable: Coordinación General de Gestión Integral de Residuos. Ubicación (Página Web): https://semadet.jalisco.gob.mx/medio-ambiente/residuos/residuos-de-manejo-especial

Observaciones:

1 El presente documento despliega la información perteneciente a los indicadores estratégicos y gestión de aquellos Programas presupuestarios que proveen de bienes y servicios que generan valor público a la ciudadania jalisciense.

2 Se muestra el número del Componente relacionado con el indicador.

GOBIERNO DEL ESTADO DE JALISCO
PRESUPUESTO DE EGRESOS PARA EL EJERCICIO FISCAL 2021
Ficha Técnica de Indicador
Sistema de Evaluación del Desempeño (SED)

Gobierno del Estado de Jalisco — **Secretaria de la Hacienda Pública**

Seguimiento de Indicadores

Datos del Programa [1]

Gestión Sustentable del Territorio

Eje: Desarrollo sostenible del territorio **Tema Central:** Protección y gestión ambiental

¿Quien gasta?

10 Unidad Presupuestal	000 Unidad Responsable	00228 Unidad Ejecutora del Gasto
Secretaría de Medio Ambiente y Desarrollo Territorial	Secretaría de Medio Ambiente y Desarrollo Territorial	Dirección Ejecutiva de Protección y Gestión Ambiental

¿Para qué se gasta?

Finalidad	Función	Subfunción
Desarrollo Social	Protección Ambiental	Reducción de la Contaminación

Objetivos

Nivel	Clave Componente	Resumen Narrativo
Actividad	E2-03 [2]	Emisión de respuestas a solicitudes de Dictaminación para trámites de etapas de manejo especial

Datos del Indicador

Denominación

Total de respuestas a Solicitudes de Dictaminación para trámites de etapas de manejo de Residuos de Manejo Especial

Método de cálculo

(Resoluciones a solicitudes (Realizado) / Resoluciones a solicitudes (Programado))*100

Descripción del Indicador

Este indicador muestra los dictámenes de trámites de etapas de manejo especial

Tipo de Indicador	Gestión	**Dimensión del Indicador**	Eficacia	**Año de Medición del Resultado**	2021
Cobertura	Estatal	**Frecuencia de Medición**	Trimestral		

Parámetros de semaforización

0	59.99	60.00	79.99	80.00	130

Meta Institucional	Meta Valor	Unidad de medida (meta valor)	Desagregado meta valor por género: Hombre	Desagregado meta valor por género: Mujer
100%	1,200	Resolución	No disponible	No disponible

Sentido del Indicador	Línea Base (meta valor)	Año (Línea base)	Tipo de Acumulación
Ascendente	100	2020	Suma

Resultados

Valor Programado	Avance de la Meta (4to trimestre)	% Avance de la Meta (4to trimestre)	Semáforo (4to trimestre)
1,200.00	1,265.00	105.4%	

	Valor programado	Avance de la meta		Valor programado	Avance de la meta
Enero	N.P.	N.D	Julio	N.P.	N.D
Febrero	N.P.	N.D	Agosto	N.P.	N.D
Marzo	300.00	315.00	Septiembre	200.00	222.00
Abril	N.P.	N.D	Octubre	N.P.	N.D
Mayo	N.P.	N.D	Noviembre	N.P.	N.D
Junio	350.00	290.00	Diciembre	350.00	438.00

Medios de verificación: Base de datos de seguimiento de residuos de manejo especial 2020, Área responsable: Coordinación General de Gestión Integral de Residuos. Ubicación (Página Web): https://semadet.jalisco.gob.mx/medio-ambiente/residuos/residuos-de-manejo-especial

Observaciones:

1 El presente documento despliega la información perteneciente a los indicadores estratégicos y gestión de aquellos Programas presupuestarios que proveen de bienes y servicios que generan valor público a la ciudadania jalisciense.

2 Se muestra el número del Componente relacionado con el indicador.

GOBIERNO DEL ESTADO DE JALISCO
PRESUPUESTO DE EGRESOS PARA EL EJERCICIO FISCAL 2021
Ficha Técnica de Indicador
Sistema de Evaluación del Desempeño (SED)

Secretaria de la Hacienda Pública

Gobierno del Estado de Jalisco

Seguimiento de Indicadores

Datos del Programa [1]

Gestión Sustentable del Territorio

Eje: Desarrollo sostenible del territorio **Tema Central:** Protección y gestión ambiental

¿Quien gasta?

10 Unidad Presupuestal	000 Unidad Responsable	00228 Unidad Ejecutora del Gasto
Secretaría de Medio Ambiente y Desarrollo Territorial	Secretaría de Medio Ambiente y Desarrollo Territorial	Dirección Ejecutiva de Protección y Gestión Ambiental

¿Para qué se gasta?

Finalidad	Función	Subfunción
Desarrollo Social	Protección Ambiental	Reducción de la Contaminación

Objetivos

Nivel	Clave Componente	Resumen Narrativo
Componente	E3 [2]	Sectores productivos con normatividad aplicada de conformidad con los lineamiento de generación de residuos y emisiones a la atmósfera

Datos del Indicador

Denominación

Total de resoluciones validadas a trámites de cédula de operación anual en materia atmosférica

Método de cálculo

(Validaciones emitidas (Realizado) / Validaciones emitidas (Programado))*100

Descripción del Indicador

Permite conocer los establecimientos que cubren con los lineamientos y medidas de generación de residuos y emisiones a la atmósfera.

Tipo de Indicador	Gestión	**Dimensión del Indicador**	Eficacia	**Año de Medición del Resultado**	2021
Cobertura	Estatal	**Frecuencia de Medición**	Trimestral		

Parámetros de semaforización

0	59.99	60.00	79.99	80.00	130

Meta Institucional	Meta Valor	Unidad de medida (meta valor)	Desagregado meta valor por género: Hombre	Desagregado meta valor por género: Mujer
100%	1,585	Validación	No disponible	No disponible

Sentido del Indicador	Línea Base (meta valor)	Año (Línea base)	Tipo de Acumulación
Ascendente	120	2019	Suma

Resultados

Valor Programado	Avance de la Meta (4to trimestre)	% Avance de la Meta (4to trimestre)	Semáforo (4to trimestre)
1,585.00	1,403.00	88.5%	

	Valor programado	Avance de la meta		Valor programado	Avance de la meta
Enero	N.P.	N.D	Julio	N.P.	N.D
Febrero	N.P.	N.D	Agosto	N.P.	N.D
Marzo	380.00	244.00	Septiembre	500.00	529.00
Abril	N.P.	N.D	Octubre	N.P.	N.D
Mayo	N.P.	N.D	Noviembre	N.P.	N.D
Junio	600.00	435.00	Diciembre	105.00	195.00

Medios de verificación: Listado de las cédulas de operación anual 2020. Área responsable: Coordinación General de Sustentabilidad del Sector Productivo. Ubicación (página web): https://semadet.jalisco.gob.mx/medio-ambiente/calidad-del-aire/listados-de-las-cedulas-de-operacion-anual. Publicación 2020

Observaciones:

1 El presente documento despliega la información perteneciente a los indicadores estratégicos y gestión de aquellos Programas presupuestarios que proveen de bienes y servicios que generan valor público a la ciudadania jalisciense.

2 Se muestra el número del Componente relacionado con el indicador.

GOBIERNO DEL ESTADO DE JALISCO
PRESUPUESTO DE EGRESOS PARA EL EJERCICIO FISCAL 2021
Ficha Técnica de Indicador
Sistema de Evaluación del Desempeño (SED)

Gobierno del Estado de Jalisco — **Seguimiento de Indicadores** — **Secretaria de la Hacienda Pública**

Datos del Programa [1]

Gestión Sustentable del Territorio

Eje: Desarrollo sostenible del territorio **Tema Central:** Protección y gestión ambiental

¿Quien gasta?

10 Unidad Presupuestal	000 Unidad Responsable	00228 Unidad Ejecutora del Gasto
Secretaría de Medio Ambiente y Desarrollo Territorial	Secretaría de Medio Ambiente y Desarrollo Territorial	Dirección Ejecutiva de Protección y Gestión Ambiental

¿Para qué se gasta?

Finalidad	Función	Subfunción
Desarrollo Social	Protección Ambiental	Reducción de la Contaminación

Objetivos

Nivel	Clave Componente	Resumen Narrativo
Actividad	E3-04 [2]	Certificación de empresas en el programa de cumplimiento ambiental voluntario

Datos del Indicador

Denominación

Total de empresas certificadas en el programa de cumplimiento ambiental voluntario

Método de cálculo

(Número de empresas certificadas (Realizado) / Número de empresas certificadas (Programado))*100

Descripción del Indicador

Este indicador indica el numero de empresas certificadas en el programa de cumplimiento ambiental voluntario

Tipo de Indicador	Gestión	**Dimensión del Indicador**	Eficacia	**Año de Medición del Resultado**	2021
Cobertura	Estatal	**Frecuencia de Medición**	Trimestral		

Parámetros de semaforización

0	59.99	60.00	79.99	80.00	130

Meta Institucional	Meta Valor	Unidad de medida (meta valor)	Desagregado meta valor por género: Hombre	Desagregado meta valor por género: Mujer
100%	37	Empresa	No disponible	No disponible

Sentido del Indicador	Línea Base (meta valor)	Año (Línea base)	Tipo de Acumulación
Ascendente	120	2019	Suma

Resultados

Valor Programado	Avance de la Meta (4to trimestre)	% Avance de la Meta (4to trimestre)	Semáforo (4to trimestre)
37.00	27.00	73.0%	

	Valor programado	Avance de la meta		Valor programado	Avance de la meta
Enero	N.P.	N.D	Julio	N.P.	N.D
Febrero	N.P.	N.D	Agosto	N.P.	N.D
Marzo	2.00	4.00	Septiembre	11.00	8.00
Abril	N.P.	N.D	Octubre	N.P.	N.D
Mayo	N.P.	N.D	Noviembre	N.P.	N.D
Junio	12.00	8.00	Diciembre	12.00	7.00

Medios de verificación: Expedientes correspondientes Empresas certificadas en cumplimiento ambiental, 2020, Área responsable y resguardo: Oficinas de la Dirección General de Protección y Gestión Ambiental, Ubicación (Página Web): http://tramites.jalisco.gob.mx/busquedakeyword=&f%5B%5D=ss_gobmx_dependencia%3ASecretar%C3%ADa+de+Medio+Ambiente+y+Desarrollo+Territorial

Observaciones:

1 El presente documento despliega la información perteneciente a los indicadores estratégicos y gestión de aquellos Programas presupuestarios que proveen de bienes y servicios que generan valor público a la ciudadania jalisciense.

2 Se muestra el número del Componente relacionado con el indicador.

GOBIERNO DEL ESTADO DE JALISCO
PRESUPUESTO DE EGRESOS PARA EL EJERCICIO FISCAL 2021
Ficha Técnica de Indicador
Sistema de Evaluación del Desempeño (SED)

Gobierno del Estado de Jalisco — **Seguimiento de Indicadores** — **Secretaria de la Hacienda Pública**

Datos del Programa [1]

Gestión Sustentable del Territorio

Eje: Desarrollo sostenible del territorio **Tema Central:** Protección y gestión ambiental

¿Quien gasta?

10 Unidad Presupuestal	000 Unidad Responsable	00228 Unidad Ejecutora del Gasto
Secretaría de Medio Ambiente y Desarrollo Territorial	Secretaría de Medio Ambiente y Desarrollo Territorial	Dirección Ejecutiva de Protección y Gestión Ambiental

¿Para qué se gasta?

Finalidad	Función	Subfunción
Desarrollo Social	Protección Ambiental	Reducción de la Contaminación

Objetivos

Nivel	Clave Componente	Resumen Narrativo
Actividad	E3-05 [2]	Resolución de registro de generador de residuos de manejo especial

Datos del Indicador

Denominación
Total de registros de generador de residuos de manejo especial

Método de cálculo
(Registros emitidos (Realizado) / Registros emitidos (Programado))*100

Descripción del Indicador
Este indicador muestra el número de registros de Generadores de Residuos de Manejo Especial

Tipo de Indicador	Gestión	**Dimensión del Indicador**	Eficacia	**Año de Medición del Resultado**	2021
Cobertura	Estatal	**Frecuencia de Medición**	Trimestral		

Parámetros de semaforización

0	59.99	60.00	79.99	80.00	130

Meta Institucional	Meta Valor	Unidad de medida (meta valor)	Desagregado meta valor por género: Hombre	Mujer
100%	366	Registro	No disponible	No disponible

Sentido del Indicador	Línea Base (meta valor)	Año (Línea base)	Tipo de Acumulación
Ascendente	120	2019	Suma

Resultados

Valor Programado	Avance de la Meta (4to trimestre)	% Avance de la Meta (4to trimestre)	Semáforo (4to trimestre)
366.00	310.00	84.7%	

	Valor programado	Avance de la meta		Valor programado	Avance de la meta
Enero	N.P.	N.D	Julio	N.P.	N.D
Febrero	N.P.	N.D	Agosto	N.P.	N.D
Marzo	123.00	27.00	Septiembre	55.00	122.00
Abril	N.P.	N.D	Octubre	N.P.	N.D
Mayo	N.P.	N.D	Noviembre	N.P.	N.D
Junio	58.00	41.00	Diciembre	130.00	120.00

Medios de verificación: http://tramites.jalisco.gob.mx/busqueda?keyword=&f%5B%5D=ss_gobmx_dependencia%3ASecretar%C3%ADa+de+Medio+Ambiente+y+Desarrollo+Territorialhttp://tramites.jalisco.gob.mx/busqueda?keyword=&f%5B%5D=ss_gobmx_dependencia%3ASecretar%C3%ADa+de+Medio+Ambiente+y+Desarrollo+Territorialhttp://tramites.jalisco.gob.mx/busqueda?keyword=&f%5B%5D=ss_gobmx_dependencia%3ASecretar%C3%ADa+de+Medio+

Observaciones:

1 El presente documento despliega la información perteneciente a los indicadores estratégicos y gestión de aquellos Programas presupuestarios que proveen de bienes y servicios que generan valor público a la ciudadania jalisciense.

2 Se muestra el número del Componente relacionado con el indicador.

GOBIERNO DEL ESTADO DE JALISCO
PRESUPUESTO DE EGRESOS PARA EL EJERCICIO FISCAL 2021
Ficha Técnica de Indicador

Sistema de Evaluación del Desempeño (SED)

Secretaria de la Hacienda Pública

Gobierno del Estado de Jalisco

Seguimiento de Indicadores

Datos del Programa [1]

Gestión Sustentable del Territorio

Eje: Desarrollo sostenible del territorio **Tema Central:** Protección y gestión ambiental

¿Quien gasta?

10 Unidad Presupuestal	000 Unidad Responsable	00228 Unidad Ejecutora del Gasto
Secretaría de Medio Ambiente y Desarrollo Territorial	Secretaría de Medio Ambiente y Desarrollo Territorial	Dirección Ejecutiva de Protección y Gestión Ambiental

¿Para qué se gasta?

Finalidad	Función	Subfunción
Desarrollo Social	Protección Ambiental	Reducción de la Contaminación

Objetivos

Nivel	Clave Componente	Resumen Narrativo
Actividad	E3-06 [2]	Resolución emitida a través de la Licencia Ambiental Única en materia atmosférica

Datos del Indicador

Denominación

Total de resoluciones emitidas a través de la Licencia Ambiental Única en materia atmosférica

Método de cálculo

(dictámenes de licencias (Realizado) / dictámenes de licencias (Programado))*100

Descripción del Indicador

Este indicador muestra el número de resoluciones emitidas a través de la Licencia Ambiental Única (LAU)

Tipo de Indicador	Gestión	**Dimensión del Indicador**	Eficacia	**Año de Medición del Resultado**	2021
Cobertura	Estatal	**Frecuencia de Medición**	Trimestral		

Parámetros de semaforización

0	59.99	60.00	79.99	80.00	130

Meta Institucional	Meta Valor	Unidad de medida (meta valor)	Desagregado meta valor por género: Hombre	Desagregado meta valor por género: Mujer
100%	53	Dictamen	0.00	0.00

Sentido del Indicador	Línea Base (meta valor)	Año (Línea base)	Tipo de Acumulación
Ascendente	120	2019	Suma

Resultados

Valor Programado	Avance de la Meta (4to trimestre)	% Avance de la Meta (4to trimestre)	Semáforo (4to trimestre)
53.00	43.00	81.1%	

	Valor programado	Avance de la meta		Valor programado	Avance de la meta
Enero	N.P.	N.D	Julio	N.P.	N.D
Febrero	N.P.	N.D	Agosto	N.P.	N.D
Marzo	13.00	10.00	Septiembre	13.00	13.00
Abril	N.P.	N.D	Octubre	N.P.	N.D
Mayo	N.P.	N.D	Noviembre	N.P.	N.D
Junio	13.00	10.00	Diciembre	14.00	10.00

Medios de verificación

Base de datos de seguimiento de residuos de manejo especial de la Secretaría de Medio Ambiente y Desarrollo. Área responsable: Coordinación General de Sustentabilidad del Sector Productivo. Ubicación (Página Web): http://tramites.jalisco.gob.mx/busqueda?keyword=&f%5B%5D=ss_gobmx_dependencia%3ASecretar%C3%ADa+de+Medio+Ambiente+y+Desarrollo+Territorialhttp://tramites.jalisco.gob.mx/busquedakeyword=&f%5B%5D=s_gobmx_dependencia%3ASecretar%C3%ADa+de+Medio+Ambiente+y+Desarrollo+Territorialhttp://tramites.jalisco.gob.mx/busquedakeyword=&f%5B%5D=ss_gobmx_dependencia%3ASecretar%C3%ADa+de+Medio+

Observaciones

1 El presente documento despliega la información perteneciente a los indicadores estratégicos y gestión de aquellos Programas presupuestarios que proveen de bienes y servicios que generan valor público a la ciudadania jalisciense.

2 Se muestra el número del Componente relacionado con el indicador.

GOBIERNO DEL ESTADO DE JALISCO
PRESUPUESTO DE EGRESOS PARA EL EJERCICIO FISCAL 2021
Ficha Técnica de Indicador
Sistema de Evaluación del Desempeño (SED)

Gobierno del Estado de Jalisco — **Seguimiento de Indicadores** — **Secretaria de la Hacienda Pública**

Datos del Programa [1]

Gestión Sustentable del Territorio

Eje: Desarrollo sostenible del territorio **Tema Central:** Protección y gestión ambiental

¿Quien gasta?

10 Unidad Presupuestal	000 Unidad Responsable	00228 Unidad Ejecutora del Gasto
Secretaría de Medio Ambiente y Desarrollo Territorial	Secretaría de Medio Ambiente y Desarrollo Territorial	Dirección Ejecutiva de Protección y Gestión Ambiental

¿Para qué se gasta?

Finalidad	Función	Subfunción
Desarrollo Social	Protección Ambiental	Reducción de la Contaminación

Objetivos

Nivel	Clave Componente		Resumen Narrativo
Componente	E5	2	Dictámenes de impacto ambiental dirigidos al público en general implementados para la ejecución de proyectos de obra pública y privada de competencia Estatal.

Datos del Indicador

Denominación

Total de dictámenes de impacto ambiental emitidos

Método de cálculo

(dictámenes de impacto ambiental emitidos (Realizado) / dictámenes de impacto ambiental emitidos (Programado))*100

Descripción del Indicador

Permite un desarrollo ordenado y sustentable de los proyectos de competencia Estatal que se desarrollan en Jalisco.

Tipo de Indicador	Dimensión del Indicador	Año de Medición del Resultado
Gestión	Eficacia	2021
Cobertura	**Frecuencia de Medición**	
Estatal	Trimestral	

Parámetros de semaforización

0	59.99	60.00	79.99	80.00	130

Meta Institucional	Meta Valor	Unidad de medida (meta valor)	Desagregado meta valor por género: Hombre	Mujer
100%	135	Dictamen	0.00	0.00

Sentido del Indicador	Línea Base (meta valor)	Año (Línea base)	Tipo de Acumulación
Ascendente	120	2019	Suma

Resultados

Valor Programado	Avance de la Meta (4to trimestre)	% Avance de la Meta (4to trimestre)	Semáforo (4to trimestre)
135.00	135.00	100.0%	

	Valor programado	Avance de la meta		Valor programado	Avance de la meta
Enero	N.P.	N.D	Julio	N.P.	N.D
Febrero	N.P.	N.D	Agosto	N.P.	N.D
Marzo	32.00	31.00	Septiembre	34.00	37.00
Abril	N.P.	N.D	Octubre	N.P.	N.D
Mayo	N.P.	N.D	Noviembre	N.P.	N.D
Junio	33.00	32.00	Diciembre	36.00	35.00

Medios de verificación: Archivo de dictámenes y bases de datos de evaluaciones de impacto ambiental, 2020, Área responsable y resguardo: oficinas de la Coordinación General de Evaluación de Impacto Ambiental.

Observaciones:

1 El presente documento despliega la información perteneciente a los indicadores estratégicos y gestión de aquellos Programas presupuestarios que proveen de bienes y servicios que generan valor público a la ciudadania jalisciense.

2 Se muestra el número del Componente relacionado con el indicador.

GOBIERNO DEL ESTADO DE JALISCO
PRESUPUESTO DE EGRESOS PARA EL EJERCICIO FISCAL 2021
Ficha Técnica de Indicador
Sistema de Evaluación del Desempeño (SED)

Gobierno del Estado de Jalisco — **Seguimiento de Indicadores** — **Secretaria de la Hacienda Pública**

Datos del Programa [1]

Gestión Sustentable del Territorio

Eje: Desarrollo sostenible del territorio **Tema Central:** Protección y gestión ambiental

¿Quien gasta?

10 Unidad Presupuestal	000 Unidad Responsable	00228 Unidad Ejecutora del Gasto
Secretaría de Medio Ambiente y Desarrollo Territorial	Secretaría de Medio Ambiente y Desarrollo Territorial	Dirección Ejecutiva de Protección y Gestión Ambiental

¿Para qué se gasta?

Finalidad	Función	Subfunción
Desarrollo Social	Protección Ambiental	Reducción de la Contaminación

Objetivos

Nivel	Clave Componente	Resumen Narrativo
Actividad	E5-07 [2]	Evaluación de proyectos en materia de impacto ambiental

Datos del Indicador

Denominación
Total de evaluaciones de proyectos en materia de impacto ambiental realizados

Método de cálculo
(proyectos evaluados (Realizado) / proyectos evaluados (Programado))*100

Descripción del Indicador
Este indicador muestra las evaluaciones de proyectos en materia de impacto ambiental realizados

Tipo de Indicador	Gestión	**Dimensión del Indicador**	Eficacia	**Año de Medición del Resultado**	2021
Cobertura	Estatal	**Frecuencia de Medición**	Trimestral		

Parámetros de semaforización

0	59.99	60.00	79.99	80.00	130

Meta Institucional	Meta Valor	Unidad de medida (meta valor)	Desagregado meta valor por género: Hombre	Mujer
100%	130	Proyecto	0.00	0.00

Sentido del Indicador	Línea Base (meta valor)	Año (Línea base)	Tipo de Acumulación
Ascendente	120	2019	Suma

Resultados

Valor Programado	Avance de la Meta (4to trimestre)	% Avance de la Meta (4to trimestre)	Semáforo (4to trimestre)
130.00	130.00	100.0%	

	Valor programado	Avance de la meta		Valor programado	Avance de la meta
Enero	N.P.	N.D	Julio	N.P.	N.D
Febrero	N.P.	N.D	Agosto	N.P.	N.D
Marzo	32.00	31.00	Septiembre	32.00	36.00
Abril	N.P.	N.D	Octubre	N.P.	N.D
Mayo	N.P.	N.D	Noviembre	N.P.	N.D
Junio	32.00	30.00	Diciembre	34.00	33.00

Medios de verificación: Documento elaborados en materia de impacto ambiental 2020 por la coordinación responsable y resguardados por la Coordinación General de Evaluación de Impacto Ambiental

Observaciones:

1 El presente documento despliega la información perteneciente a los indicadores estratégicos y gestión de aquellos Programas presupuestarios que proveen de bienes y servicios que generan valor público a la ciudadania jalisciense.

2 Se muestra el número del Componente relacionado con el indicador.

GOBIERNO DEL ESTADO DE JALISCO
PRESUPUESTO DE EGRESOS PARA EL EJERCICIO FISCAL 2021
Ficha Técnica de Indicador
Sistema de Evaluación del Desempeño (SED)

Gobierno del Estado de Jalisco — **Seguimiento de Indicadores** — **Secretaria de la Hacienda Pública**

Datos del Programa [1]

Gestión Sustentable del Territorio

Eje: Desarrollo sostenible del territorio **Tema Central:** Protección y gestión ambiental

¿Quien gasta?

10 Unidad Presupuestal	000 Unidad Responsable	00228 Unidad Ejecutora del Gasto
Secretaría de Medio Ambiente y Desarrollo Territorial	Secretaría de Medio Ambiente y Desarrollo Territorial	Dirección Ejecutiva de Protección y Gestión Ambiental

¿Para qué se gasta?

Finalidad	Función	Subfunción
Desarrollo Social	Protección Ambiental	Reducción de la Contaminación

Objetivos

Nivel	Clave Componente	Resumen Narrativo
Actividad	E5-08 [2]	Generación de documentos para la ejecución de proyectos de competencia Estatal como dictámenes, guías, opiniones técnicas y normas.

Datos del Indicador

Denominación

Total de documentos generados de proyectos de competencia Estatal

Método de cálculo

(documentos generados (Realizado) / documentos generados (Programado))*100

Descripción del Indicador

Muestra los documentos generados para la ejecución de proyectos de competencia Estatal como dictámenes, guías, opiniones técnicas y normas.

Tipo de Indicador	Gestión	**Dimensión del Indicador**	Eficacia	**Año de Medición del Resultado**	2021
Cobertura	Estatal	**Frecuencia de Medición**	Trimestral		

Parámetros de semaforización

0	59.99	60.00	79.99	80.00	130

Meta Institucional	Meta Valor	Unidad de medida (meta valor)	Desagregado meta valor por género: Hombre	Desagregado meta valor por género: Mujer
100%	4	Documento	No disponible	No disponible

Sentido del Indicador	Línea Base (meta valor)	Año (Línea base)	Tipo de Acumulación
Ascendente	120	2019	Suma

Resultados

Valor Programado	Avance de la Meta (4to trimestre)	% Avance de la Meta (4to trimestre)	Semáforo (4to trimestre)
4.00	4.00	100.0%	

	Valor programado	Avance de la meta		Valor programado	Avance de la meta
Enero	N.P.	N.D	Julio	N.P.	N.D
Febrero	N.P.	N.D	Agosto	N.P.	N.D
Marzo	0.00	0.00	Septiembre	1.00	2.00
Abril	N.P.	N.D	Octubre	N.P.	N.D
Mayo	N.P.	N.D	Noviembre	N.P.	N.D
Junio	1.00	0.00	Diciembre	2.00	2.00

Medios de verificación: Documento elaborados en materia de impacto ambiental 2020 por la coordinación responsable y resguardados por la Coordinación General de Evaluación de Impacto Ambiental

Observaciones:

1 El presente documento despliega la información perteneciente a los indicadores estratégicos y gestión de aquellos Programas presupuestarios que proveen de bienes y servicios que generan valor público a la ciudadania jalisciense.

2 Se muestra el número del Componente relacionado con el indicador.

GOBIERNO DEL ESTADO DE JALISCO
PRESUPUESTO DE EGRESOS PARA EL EJERCICIO FISCAL 2021
Ficha Técnica de Indicador
Sistema de Evaluación del Desempeño (SED)

Gobierno del Estado de Jalisco — **Secretaria de la Hacienda Pública**

Seguimiento de Indicadores

Datos del Programa [1]

Gestión Sustentable del Territorio

Eje: Desarrollo sostenible del territorio **Tema Central:** Protección y gestión ambiental

¿Quien gasta?

10 Unidad Presupuestal	000 Unidad Responsable	00228 Unidad Ejecutora del Gasto
Secretaría de Medio Ambiente y Desarrollo Territorial	Secretaría de Medio Ambiente y Desarrollo Territorial	Dirección Ejecutiva de Protección y Gestión Ambiental

¿Para qué se gasta?

Finalidad	Función	Subfunción
Desarrollo Social	Protección Ambiental	Reducción de la Contaminación

Objetivos

Nivel	Clave Componente	Resumen Narrativo
Componente	E6 [2]	Municipios fortalecidos para el manejo de residuos sólidos urbanos y de manejo especial en el Estado.

Datos del Indicador

Denominación

Total de proyectos para fortalecimiento en materia de gestión Integral de Residuos en municipios del Estado.

Método de cálculo

(programas municipales o intermunicipales validados (Realizado) / programas municipales o intermunicipales validados (Programado))*100

Descripción del Indicador

Permite contar con sitios de disposición final que cumplan con la normatividad ambiental para el manejo de residuos sólidos urbanos y de manejo especial en los Municipios del Estado.

Tipo de Indicador	Gestión	**Dimensión del Indicador**	Eficacia	**Año de Medición del Resultado**	2021
Cobertura	Estatal	**Frecuencia de Medición**	Trimestral		

Parámetros de semaforización

0	59.99	60.00	79.99	80.00	130

Meta Institucional	Meta Valor	Unidad de medida (meta valor)	Desagregado meta valor por género: Hombre	Mujer
100%	5	Programa	0.00	0.00

Sentido del Indicador	Línea Base (meta valor)	Año (Línea base)	Tipo de Acumulación
Ascendente	2	2020	Suma

Resultados

Valor Programado	Avance de la Meta (4to trimestre)	% Avance de la Meta (4to trimestre)	Semáforo (4to trimestre)
5.00	6.00	120.0%	

	Valor programado	Avance de la meta		Valor programado	Avance de la meta
Enero	N.P.	N.D	Julio	N.P.	N.D
Febrero	N.P.	N.D	Agosto	N.P.	N.D
Marzo	0.00	0.00	Septiembre	0.00	0.00
Abril	N.P.	N.D	Octubre	N.P.	N.D
Mayo	N.P.	N.D	Noviembre	N.P.	N.D
Junio	0.00	0.00	Diciembre	5.00	6.00

Medios de verificación: Informe de evaluación y seguimiento 2020, Área responsable: Coordinación General de Gestión Integral de Residuos.

Observaciones:

1 El presente documento despliega la información perteneciente a los indicadores estratégicos y gestión de aquellos Programas presupuestarios que proveen de bienes y servicios que generan valor público a la ciudadania jalisciense.

2 Se muestra el número del Componente relacionado con el indicador.

GOBIERNO DEL ESTADO DE JALISCO
PRESUPUESTO DE EGRESOS PARA EL EJERCICIO FISCAL 2021
Ficha Técnica de Indicador
Sistema de Evaluación del Desempeño (SED)

Gobierno del Estado de Jalisco — **Secretaria de la Hacienda Pública**

Seguimiento de Indicadores

Datos del Programa [1]

Gestión Sustentable del Territorio

Eje: Desarrollo sostenible del territorio **Tema Central:** Protección y gestión ambiental

¿Quien gasta?

10 Unidad Presupuestal	000 Unidad Responsable	00228 Unidad Ejecutora del Gasto
Secretaría de Medio Ambiente y Desarrollo Territorial	Secretaría de Medio Ambiente y Desarrollo Territorial	Dirección Ejecutiva de Protección y Gestión Ambiental

¿Para qué se gasta?

Finalidad	Función	Subfunción
Desarrollo Social	Protección Ambiental	Reducción de la Contaminación

Objetivos

Nivel	Clave Componente	Resumen Narrativo
Actividad	E6-09 [2]	Conformación de organismos públicos descentralizados para la gestión intermunicipal de los residuos.

Datos del Indicador

Denominación

Total de organismos públicos descentralizados conformados

Método de cálculo

(Organismos públicos descentralizados conformados (Realizado) / Organismos públicos descentralizados conformados (Programado))*100

Descripción del Indicador

Este indicador muestra la conformación de organismos públicos descentralizados para la gestión intermunicipal de los residuos.

Tipo de Indicador	Gestión	Dimensión del Indicador	Eficacia	Año de Medición del Resultado	2021
Cobertura	Estatal	Frecuencia de Medición	Trimestral		

Parámetros de semaforización

0	59.99	60.00	79.99	80.00	130

Meta Institucional	Meta Valor	Unidad de medida (meta valor)	Desagregado meta valor por género: Hombre	Mujer
100%	1	Organismo	0.00	0.00

Sentido del Indicador	Línea Base (meta valor)	Año (Línea base)	Tipo de Acumulación
Ascendente	1	2020	Suma

Resultados

Valor Programado	Avance de la Meta (4to trimestre)	% Avance de la Meta (4to trimestre)	Semáforo (4to trimestre)
1.00	1.00	100.0%	

	Valor programado	Avance de la meta		Valor programado	Avance de la meta
Enero	N.P.	N.D	Julio	N.P.	N.D
Febrero	N.P.	N.D	Agosto	N.P.	N.D
Marzo	0.00	0.00	Septiembre	0.00	0.00
Abril	N.P.	N.D	Octubre	N.P.	N.D
Mayo	N.P.	N.D	Noviembre	N.P.	N.D
Junio	0.00	0.00	Diciembre	1.00	1.00

Medios de verificación: Informe de evaluación y seguimiento 2020, Área responsable y resguardo: oficinas de la Coordinación General de Gestión Integral de Residuos. Ubicación: Transparencia > Información funamental > Organismos descentralizados

Observaciones:

1 El presente documento despliega la información perteneciente a los indicadores estratégicos y gestión de aquellos Programas presupuestarios que proveen de bienes y servicios que generan valor público a la ciudadania jalisciense.

2 Se muestra el número del Componente relacionado con el indicador.

GOBIERNO DEL ESTADO DE JALISCO
PRESUPUESTO DE EGRESOS PARA EL EJERCICIO FISCAL 2021
Ficha Técnica de Indicador
Sistema de Evaluación del Desempeño (SED)

Gobierno del Estado de Jalisco — **Seguimiento de Indicadores** — **Secretaria de la Hacienda Pública**

Datos del Programa [1]

Gestión Sustentable del Territorio

Eje: Desarrollo sostenible del territorio **Tema Central:** Protección y gestión ambiental

¿Quien gasta?

10 Unidad Presupuestal	000 Unidad Responsable	00228 Unidad Ejecutora del Gasto
Secretaría de Medio Ambiente y Desarrollo Territorial	Secretaría de Medio Ambiente y Desarrollo Territorial	Dirección Ejecutiva de Protección y Gestión Ambiental

¿Para qué se gasta?

Finalidad	Función	Subfunción
Desarrollo Social	Protección Ambiental	Reducción de la Contaminación

Objetivos

Nivel	Clave Componente		Resumen Narrativo
Componente	E7	2	Trámites ambientales recibidos a través de las Delegaciones Regionales.

Datos del Indicador

Denominación
Total de trámites recibidos a través de las Delegaciones Regionales

Método de cálculo
(Trámites (Realizado) / Trámites (Programado))*100

Descripción del Indicador
Este indicador muestra los trámites ambientales recibidos a través de las Delegaciones Regionales para el manejo sustentable de los recursos naturales.

Tipo de Indicador	Dimensión del Indicador	Año de Medición del Resultado
Gestión	Eficacia	2021
Cobertura	**Frecuencia de Medición**	
Estatal	Trimestral	

Parámetros de semaforización						Meta Institucional	Meta Valor	Unidad de medida (meta valor)	Desagregado meta valor por género: Hombre	Mujer
						100%	1,000	Trámite	0.00	0.00
0	59.99	60.00	79.99	80.00	130	**Sentido del Indicador**	**Línea Base (meta valor)**	**Año (Línea base)**	**Tipo de Acumulación**	
						Ascendente	120	2019	Suma	

Resultados

Valor Programado	Avance de la Meta (4to trimestre)	% Avance de la Meta (4to trimestre)	Semáforo (4to trimestre)
1,000.00	1,060.00	106.0%	

	Valor programado	Avance de la meta		Valor programado	Avance de la meta
Enero	N.P.	N.D	Julio	N.P.	N.D
Febrero	N.P.	N.D	Agosto	N.P.	N.D
Marzo	250.00	294.00	Septiembre	250.00	230.00
Abril	N.P.	N.D	Octubre	N.P.	N.D
Mayo	N.P.	N.D	Noviembre	N.P.	N.D
Junio	250.00	264.00	Diciembre	250.00	272.00

Medios de verificación: Histórico sobre actividades trimestrales desempeñadas a través de las delegaciones regionales 2020. Área responsable y resguardo: oficinas de la Dirección Ejecutiva de Protección y Gestión Ambiental

Observaciones:

1 El presente documento despliega la información perteneciente a los indicadores estratégicos y gestión de aquellos Programas presupuestarios que proveen de bienes y servicios que generan valor público a la ciudadania jalisciense.

2 Se muestra el número del Componente relacionado con el indicador.

GOBIERNO DEL ESTADO DE JALISCO
PRESUPUESTO DE EGRESOS PARA EL EJERCICIO FISCAL 2021
Ficha Técnica de Indicador
Sistema de Evaluación del Desempeño (SED)

Gobierno del Estado de Jalisco — **Seguimiento de Indicadores** — **Secretaria de la Hacienda Pública**

Datos del Programa [1]

Gestión Sustentable del Territorio

Eje: Desarrollo sostenible del territorio **Tema Central:** Protección y gestión ambiental

¿Quien gasta?

10 Unidad Presupuestal	000 Unidad Responsable	00228 Unidad Ejecutora del Gasto
Secretaría de Medio Ambiente y Desarrollo Territorial	Secretaría de Medio Ambiente y Desarrollo Territorial	Dirección Ejecutiva de Protección y Gestión Ambiental

¿Para qué se gasta?

Finalidad	Función	Subfunción
Desarrollo Social	Protección Ambiental	Reducción de la Contaminación

Objetivos

Nivel	Clave Componente	Resumen Narrativo
Actividad	E7-10 [2]	Participación en las reuniones realizadas con personal de las delegaciones regionales para el seguimiento de acuerdos de las 10 regiones del Estado

Datos del Indicador

Denominación
Total de reuniones atendidas

Método de cálculo
(reuniones (Realizado) / reuniones (Programado))*100

Descripción del Indicador
Este indicador muestra el número de reuniones con el personal de las delegaciones realizadas.

Tipo de Indicador	Gestión	**Dimensión del Indicador**	Eficacia	**Año de Medición del Resultado**	2021
Cobertura	Estatal	**Frecuencia de Medición**	Trimestral		

Parámetros de semaforización

0	59.99	60.00	79.99	80.00	130

Meta Institucional	Meta Valor	Unidad de medida (meta valor)	Desagregado meta valor por género: Hombre	Desagregado meta valor por género: Mujer
100%	2	Reunión	0.00	0.00

Sentido del Indicador	Línea Base (meta valor)	Año (Línea base)	Tipo de Acumulación
Ascendente	120	2019	Suma

Resultados

Valor Programado	Avance de la Meta (4to trimestre)	% Avance de la Meta (4to trimestre)	Semáforo (4to trimestre)
2.00	2.00	100.0%	

	Valor programado	Avance de la meta		Valor programado	Avance de la meta
Enero	N.P.	N.D	Julio	N.P.	N.D
Febrero	N.P.	N.D	Agosto	N.P.	N.D
Marzo	0.00	0.00	Septiembre	1.00	1.00
Abril	N.P.	N.D	Octubre	N.P.	N.D
Mayo	N.P.	N.D	Noviembre	N.P.	N.D
Junio	0.00	0.00	Diciembre	1.00	1.00

Medios de verificación: Lista de asistencia de reuniones de las delegaciones regionales del Estado 2020. Área responsable y resguardo: oficinas de la Dirección Ejecutiva de Protección y Gestión Ambiental

Observaciones:

1 El presente documento despliega la información perteneciente a los indicadores estratégicos y gestión de aquellos Programas presupuestarios que proveen de bienes y servicios que generan valor público a la ciudadania jalisciense.

2 Se muestra el número del Componente relacionado con el indicador.

GOBIERNO DEL ESTADO DE JALISCO
PRESUPUESTO DE EGRESOS PARA EL EJERCICIO FISCAL 2021
Ficha Técnica de Indicador
Sistema de Evaluación del Desempeño (SED)

Gobierno del Estado de Jalisco — **Seguimiento de Indicadores** — **Secretaria de la Hacienda Pública**

Datos del Programa [1]

Transparencia, Eficiencia y Gestión Administrativa en la Secretaria del Medio Ambiente y Desarrollo Territorial

Eje: Gobierno efectivo e integridad pública **Tema Central:** Acceso a la información, transparencia y protección de datos personales

¿Quien gasta?

10 Unidad Presupuestal	000 Unidad Responsable	00229 Unidad Ejecutora del Gasto
Secretaría de Medio Ambiente y Desarrollo Territorial	Secretaría de Medio Ambiente y Desarrollo Territorial	Dirección Administrativa de la Secretaría del Medio Ambiente y Desarrollo Territorial

¿Para qué se gasta?

Finalidad	Función	Subfunción
Desarrollo Social	Protección Ambiental	Otros de Protección Ambiental

Objetivos

Nivel	Clave Componente	Resumen Narrativo
Fin	2	Contribuir al incremento de las capacidades de la gestión pública estatal para alcanzar con eficiencia, integridad y transparencia los resultados establecidos en el Plan Estatal de Gobernanza y Desarrollo, a través de la incorporación de procesos de participación ciudadana, profesionalización del servicio civil, innovación, control interno, monitoreo y evaluación.

Datos del Indicador

Denominación

Posición en el Subíndice Gobiernos Eficientes y Eficaces del Índice de Competitividad, IMCO

Método de cálculo

(Posición en el Subíndice Gobiernos Eficientes y Eficaces del Índice de Competitividad, IMCO (Realizado)/Posición en el Subíndice Gobiernos Eficientes y Eficaces del Índice de Competitividad, IMCO (Programado))*100

Descripción del Indicador

El subíndice Gobiernos Eficientes y Eficaces evalúa la forma en que los gobiernos de las entidades federativas son capaces de influir positivamente en la competitividad mediante políticas públicas orientadas a fomentar el desarrollo económico local._x000D_ Se evalúa la calidad de la gestión fiscal y financiera local, así como el grado de transparencia y rendición de cuentas asociado a la misma. De igual modo, se evalúa cómo los ingresos fiscales contribuyen al crecimiento de la economía formal.

Tipo de Indicador	Estratégico	**Dimensión del Indicador**	Eficacia	**Año de Medición del Resultado**	2021
Cobertura	Estatal	**Frecuencia de Medición**	Bienal		

Parámetros de semaforización

130	80.00	79.99	60.00	59.99	0

Meta Institucional	Meta Valor	Unidad de medida (meta valor)	Desagregado meta valor por género: Hombre	Mujer
100%	3	Posición	0.00	0.00

Sentido del Indicador	Línea Base (meta valor)	Año (Línea base)	Tipo de Acumulación
Descendente	22	2012	Suma

Resultados

Valor Programado	Avance de la Meta (4to trimestre)	% Avance de la Meta (4to trimestre)	Semáforo (4to trimestre)
N.P.	N.D.	N.D.	

	Valor programado	Avance de la meta		Valor programado	Avance de la meta
Enero	N.P.	N.D.	Julio	N.P.	N.D.
Febrero	N.P.	N.D.	Agosto	N.P.	N.D.
Marzo	N.P.	N.D.	Septiembre	N.P.	N.D.
Abril	N.P.	N.D.	Octubre	N.P.	N.D.
Mayo	N.P.	N.D.	Noviembre	N.P.	N.D.
Junio	N.P.	N.D.	Diciembre	N.P.	N.D.

Medios de verificación

Observaciones

1 El presente documento despliega la información perteneciente a los indicadores estratégicos y gestión de aquellos Programas presupuestarios que proveen de bienes y servicios que generan valor público a la ciudadania jalisciense.

2 Se muestra el número del Componente relacionado con el indicador.

GOBIERNO DEL ESTADO DE JALISCO
PRESUPUESTO DE EGRESOS PARA EL EJERCICIO FISCAL 2021
Ficha Técnica de Indicador
Sistema de Evaluación del Desempeño (SED)

Gobierno del Estado de Jalisco — **Seguimiento de Indicadores** — **Secretaria de la Hacienda Pública**

Datos del Programa [1]

Transparencia, Eficiencia y Gestión Administrativa en la Secretaria del Medio Ambiente y Desarrollo Territorial

Eje: Gobierno efectivo e integridad pública **Tema Central:** Acceso a la información, transparencia y protección de datos personales

¿Quien gasta?

10 Unidad Presupuestal	000 Unidad Responsable	00229 Unidad Ejecutora del Gasto
Secretaría de Medio Ambiente y Desarrollo Territorial	Secretaría de Medio Ambiente y Desarrollo Territorial	Dirección Administrativa de la Secretaría del Medio Ambiente y Desarrollo Territorial

¿Para qué se gasta?

Finalidad	Función	Subfunción
Desarrollo Social	Protección Ambiental	Otros de Protección Ambiental

Objetivos

Nivel	Clave Componente	Resumen Narrativo
Propósito	2	Posicionar a Jalisco como un estado transparente y abierto que rinde cuentas, garantizando el derecho de acceso a la información y protección de datos personales.

Datos del Indicador

Denominación

Posición en el Índice de Información Presupuestal Estatal

Método de cálculo

(Posición en el Índice de Información Presupuestal Estatal (Realizado)/Posición en el Índice de Información Presupuestal Estatal (Programado))*100

Descripción del Indicador

El Índice de Información Presupuestal Estatal (IIPE) es una evaluación realizada por el Instituto Mexicano para la Competitividad A.C. (IMCO) desde 2008. _x000D_ El IIPE tiene el propósito de mejorar la calidad de información de los presupuestos estatales, con la finalidad de impulsar la lucha contra la opacidad en el manejo del dinero público, a través del cumplimiento de los criterios para desglosar la información y uso de clasificaciones homologadas, es posible un uso de lenguaje que permita ciudadanizar los presupuestos de una manera más efectiva.

Tipo de Indicador	Estratégico	**Dimensión del Indicador**	Eficacia	**Año de Medición del Resultado**	2021
Cobertura	Estatal	**Frecuencia de Medición**	Bienal		

Parámetros de semaforización

130	80.00	79.99	60.00	59.99	0

Meta Institucional	Meta Valor	Unidad de medida (meta valor)	Desagregado meta valor por género: Hombre	Mujer
100%	1	Posición	0.00	0.00

Sentido del Indicador	Línea Base (meta valor)	Año (Línea base)	Tipo de Acumulación
Descendente	5	2008	Suma

Resultados

Valor Programado	Avance de la Meta (4to trimestre)	% Avance de la Meta (4to trimestre)	Semáforo (4to trimestre)
N.P.	N.D.	N.D.	

	Valor programado	Avance de la meta		Valor programado	Avance de la meta
Enero	N.P.	N.D.	Julio	N.P.	N.D.
Febrero	N.P.	N.D.	Agosto	N.P.	N.D.
Marzo	N.P.	N.D.	Septiembre	N.P.	N.D.
Abril	N.P.	N.D.	Octubre	N.P.	N.D.
Mayo	N.P.	N.D.	Noviembre	N.P.	N.D.
Junio	N.P.	N.D.	Diciembre	N.P.	N.D.

Medios de verificación

Observaciones

1 El presente documento despliega la información perteneciente a los indicadores estratégicos y gestión de aquellos Programas presupuestarios que proveen de bienes y servicios que generan valor público a la ciudadania jalisciense.

2 Se muestra el número del Componente relacionado con el indicador.

GOBIERNO DEL ESTADO DE JALISCO
PRESUPUESTO DE EGRESOS PARA EL EJERCICIO FISCAL 2021
Ficha Técnica de Indicador
Sistema de Evaluación del Desempeño (SED)

Gobierno del Estado de Jalisco — **Seguimiento de Indicadores** — **Secretaria de la Hacienda Pública**

Datos del Programa [1]

Transparencia, Eficiencia y Gestión Administrativa en la Secretaria del Medio Ambiente y Desarrollo Territorial

Eje: Gobierno efectivo e integridad pública **Tema Central:** Acceso a la información, transparencia y protección de datos personales

¿Quien gasta?

10 Unidad Presupuestal	000 Unidad Responsable	00229 Unidad Ejecutora del Gasto
Secretaría de Medio Ambiente y Desarrollo Territorial	Secretaría de Medio Ambiente y Desarrollo Territorial	Dirección Administrativa de la Secretaría del Medio Ambiente y Desarrollo Territorial

¿Para qué se gasta?

Finalidad	Función	Subfunción
Desarrollo Social	Protección Ambiental	Otros de Protección Ambiental

Objetivos

Nivel	Clave Componente	Resumen Narrativo
Componente	01 [2]	Acciones de Manejo y Control de Adquisiciones, Bienes y Servicios implementadas para un Desarrollo Ambiental Eficiente

Datos del Indicador

Denominación
Total de acciones de realizadas

Método de cálculo
(Número de acciones (Realizado) / Número de acciones (Programado))*100

Descripción del Indicador
Este indicador muestra el control de las adquisiciones, bienes y servicios de la Dependencia para llevar a cabo de manera eficaz los procesos del área de Recursos Materiales

Tipo de Indicador	Gestión	**Dimensión del Indicador**	Eficacia	**Año de Medición del Resultado**	2021
Cobertura	Estatal	**Frecuencia de Medición**	Trimestral		

Parámetros de semaforización						Meta Institucional	Meta Valor	Unidad de medida (meta valor)	Desagregado meta valor por género: Hombre	Mujer
						100%	3	Acción	0.00	0.00
0	59.99	60.00	79.99	80.00	130	**Sentido del Indicador**	**Línea Base (meta valor)**	**Año (Línea base)**	**Tipo de Acumulación**	
						Ascendente	3	2019	Suma	

Resultados

Valor Programado	Avance de la Meta (4to trimestre)	% Avance de la Meta (4to trimestre)	Semáforo (4to trimestre)
3.00	3.00	100.0%	

	Valor programado	Avance de la meta		Valor programado	Avance de la meta
Enero	N.P.	N.D	Julio	N.P.	N.D
Febrero	N.P.	N.D	Agosto	N.P.	N.D
Marzo	0.00	0.00	Septiembre	1.00	1.00
Abril	N.P.	N.D	Octubre	N.P.	N.D
Mayo	N.P.	N.D	Noviembre	N.P.	N.D
Junio	1.00	1.00	Diciembre	1.00	1.00

Medios de verificación: Reportes Electrónicos de Control de Inventarios, Control de Compras Menores y Control de Parque Vehicular, Informes Mensuales de Control de Compras Mayores y de adjudicaciones directas de la Dirección de Área de Recursos Materiales. Área responsable: Dirección General Administrativa. 2021

Observaciones:

1 El presente documento despliega la información perteneciente a los indicadores estratégicos y gestión de aquellos Programas presupuestarios que proveen de bienes y servicios que generan valor público a la ciudadania jalisciense.

2 Se muestra el número del Componente relacionado con el indicador.

GOBIERNO DEL ESTADO DE JALISCO
PRESUPUESTO DE EGRESOS PARA EL EJERCICIO FISCAL 2021
Ficha Técnica de Indicador
Sistema de Evaluación del Desempeño (SED)

Gobierno del Estado de Jalisco — **Seguimiento de Indicadores** — **Secretaria de la Hacienda Pública**

Datos del Programa [1]

Transparencia, Eficiencia y Gestión Administrativa en la Secretaria del Medio Ambiente y Desarrollo Territorial

Eje: Gobierno efectivo e integridad pública **Tema Central:** Acceso a la información, transparencia y protección de datos personales

¿Quien gasta?

10 Unidad Presupuestal	000 Unidad Responsable	00229 Unidad Ejecutora del Gasto
Secretaría de Medio Ambiente y Desarrollo Territorial	Secretaría de Medio Ambiente y Desarrollo Territorial	Dirección Administrativa de la Secretaría del Medio Ambiente y Desarrollo Territorial

¿Para qué se gasta?

Finalidad	Función	Subfunción
Desarrollo Social	Protección Ambiental	Otros de Protección Ambiental

Objetivos

Nivel	Clave Componente	Resumen Narrativo
Actividad	01-01 [2]	Adquisición de bienes y servicios

Datos del Indicador

Denominación
Total de adquisiciones realizadas

Método de cálculo
(Número de adquisiciones (Realizado) / Número de adquisiciones (Programado))*100

Descripción del Indicador
Este indicador muestra las adquisiciones que se realizan para llevar un mayor control de los procesos que deben seguirse

Tipo de Indicador	Gestión	**Dimensión del Indicador**	Eficacia	**Año de Medición del Resultado**	2021
Cobertura	Estatal	**Frecuencia de Medición**	Trimestral		

Parámetros de semaforización

0	59.99	60.00	79.99	80.00	130

Meta Institucional	Meta Valor	Unidad de medida (meta valor)	Desagregado meta valor por género: Hombre	Mujer
100%	130	Adquisición	0.00	0.00

Sentido del Indicador	Línea Base (meta valor)	Año (Línea base)	Tipo de Acumulación
Ascendente	130	2019	Suma

Resultados

Valor Programado	Avance de la Meta (4to trimestre)	% Avance de la Meta (4to trimestre)	Semáforo (4to trimestre)
130.00	137.00	105.4%	

	Valor programado	Avance de la meta		Valor programado	Avance de la meta
Enero	N.P.	N.D	Julio	N.P.	N.D
Febrero	N.P.	N.D	Agosto	N.P.	N.D
Marzo	30.00	28.00	Septiembre	30.00	35.00
Abril	N.P.	N.D	Octubre	N.P.	N.D
Mayo	N.P.	N.D	Noviembre	N.P.	N.D
Junio	50.00	52.00	Diciembre	20.00	22.00

Medios de verificación: Reporte Electrónico de Control de Compras Menores, Informes Mensuales de Control de Compras Mayores y de adjudicaciones directas de la Dirección de Área de Recursos Materiales. Área responsable: Dirección General Administrativa. 2021

Observaciones:

1 El presente documento despliega la información perteneciente a los indicadores estratégicos y gestión de aquellos Programas presupuestarios que proveen de bienes y servicios que generan valor público a la ciudadania jalisciense.

2 Se muestra el número del Componente relacionado con el indicador.

GOBIERNO DEL ESTADO DE JALISCO
PRESUPUESTO DE EGRESOS PARA EL EJERCICIO FISCAL 2021
Ficha Técnica de Indicador
Sistema de Evaluación del Desempeño (SED)

Gobierno del Estado de Jalisco

Seguimiento de Indicadores

Secretaria de la Hacienda Pública

Datos del Programa [1]

Transparencia, Eficiencia y Gestión Administrativa en la Secretaria del Medio Ambiente y Desarrollo Territorial

Eje: Gobierno efectivo e integridad pública **Tema Central:** Acceso a la información, transparencia y protección de datos personales

¿Quien gasta?

10 Unidad Presupuestal	000 Unidad Responsable	00229 Unidad Ejecutora del Gasto
Secretaría de Medio Ambiente y Desarrollo Territorial	Secretaría de Medio Ambiente y Desarrollo Territorial	Dirección Administrativa de la Secretaría del Medio Ambiente y Desarrollo Territorial

¿Para qué se gasta?

Finalidad	Función	Subfunción
Desarrollo Social	Protección Ambiental	Otros de Protección Ambiental

Objetivos

Nivel	Clave Componente	Resumen Narrativo
Actividad	01-02 [2]	Atención a solicitudes de mantenimiento al Parque Vehicular

Datos del Indicador

Denominación

Total de mantenimientos realizados

Método de cálculo

(Número de mantenimiento vehicular (Realizado) / Número de mantenimiento vehicular (Programado))*100

Descripción del Indicador

Este indicador muestra la efectividad de los mantenimientos realizados para mantener en buen estado el parque vehicular de la Dependencia

Tipo de Indicador	Gestión	**Dimensión del Indicador**	Eficacia	**Año de Medición del Resultado**	2021
Cobertura	Estatal	**Frecuencia de Medición**	Trimestral		

Parámetros de semaforización

0	59.99	60.00	79.99	80.00	130

Meta Institucional	Meta Valor	Unidad de medida (meta valor)	Desagregado meta valor por género: Hombre	Mujer
100%	90	Mantenimiento	0.00	0.00

Sentido del Indicador	Línea Base (meta valor)	Año (Línea base)	Tipo de Acumulación
Ascendente	90	2019	Suma

Resultados

Valor Programado	Avance de la Meta (4to trimestre)	% Avance de la Meta (4to trimestre)	Semáforo (4to trimestre)
90.00	97.00	107.8%	

	Valor programado	Avance de la meta		Valor programado	Avance de la meta
Enero	N.P.	N.D	Julio	N.P.	N.D
Febrero	N.P.	N.D	Agosto	N.P.	N.D
Marzo	10.00	10.00	Septiembre	30.00	35.00
Abril	N.P.	N.D	Octubre	N.P.	N.D
Mayo	N.P.	N.D	Noviembre	N.P.	N.D
Junio	20.00	22.00	Diciembre	30.00	30.00

Medios de verificación: Reporte Electrónico Control de Parque Vehicular, de la Dirección de Área de Recursos Materiales. Área responsable: Dirección General Administrativa. 2021

Observaciones:

1 El presente documento despliega la información perteneciente a los indicadores estratégicos y gestión de aquellos Programas presupuestarios que proveen de bienes y servicios que generan valor público a la ciudadania jalisciense.

2 Se muestra el número del Componente relacionado con el indicador.

GOBIERNO DEL ESTADO DE JALISCO
PRESUPUESTO DE EGRESOS PARA EL EJERCICIO FISCAL 2021
Ficha Técnica de Indicador
Sistema de Evaluación del Desempeño (SED)

Gobierno del Estado de Jalisco — **Seguimiento de Indicadores** — **Secretaria de la Hacienda Pública**

Datos del Programa [1]

Transparencia, Eficiencia y Gestión Administrativa en la Secretaria del Medio Ambiente y Desarrollo Territorial

Eje: Gobierno efectivo e integridad pública **Tema Central:** Acceso a la información, transparencia y protección de datos personales

¿Quien gasta?

10 Unidad Presupuestal	000 Unidad Responsable	00229 Unidad Ejecutora del Gasto
Secretaría de Medio Ambiente y Desarrollo Territorial	Secretaría de Medio Ambiente y Desarrollo Territorial	Dirección Administrativa de la Secretaría del Medio Ambiente y Desarrollo Territorial

¿Para qué se gasta?

Finalidad	Función	Subfunción
Desarrollo Social	Protección Ambiental	Otros de Protección Ambiental

Objetivos

Nivel	Clave Componente	Resumen Narrativo
Actividad	01-03 [2]	Actualización y control de inventarios

Datos del Indicador

Denominación
Total de supervisiones realizadas

Método de cálculo
(Número de superviciones (Realizado) / Número de superviciones (Programado))*100

Descripción del Indicador
Este indicador muestra el número de supervisiones que se realizan en la Dependencia para controlar de manera eficaz los bienes muebles que existen en nuestro inventario

Tipo de Indicador	Dimensión del Indicador	Año de Medición del Resultado
Gestión	Eficacia	2021
Cobertura	**Frecuencia de Medición**	
Estatal	Trimestral	

Parámetros de semaforización

0	59.99	60.00	79.99	80.00	130

Meta Institucional	Meta Valor	Unidad de medida (meta valor)	Desagregado meta valor por género: Hombre	Mujer
100%	2	Supervisión	0.00	0.00

Sentido del Indicador	Línea Base (meta valor)	Año (Línea base)	Tipo de Acumulación
Ascendente	2	2019	Suma

Resultados

Valor Programado	Avance de la Meta (4to trimestre)	% Avance de la Meta (4to trimestre)	Semáforo (4to trimestre)
2.00	2.00	100.0%	

	Valor programado	Avance de la meta		Valor programado	Avance de la meta
Enero	N.P.	N.D	Julio	N.P.	N.D
Febrero	N.P.	N.D	Agosto	N.P.	N.D
Marzo	0.00	0.00	Septiembre	0.00	0.00
Abril	N.P.	N.D	Octubre	N.P.	N.D
Mayo	N.P.	N.D	Noviembre	N.P.	N.D
Junio	1.00	1.00	Diciembre	1.00	1.00

Medios de verificación: Reporte Electrónico de Control de Inventarios de la Dirección de Área de Recursos Materiales. Área responsable: Dirección General Administrativa. 2021

Observaciones:

1 El presente documento despliega la información perteneciente a los indicadores estratégicos y gestión de aquellos Programas presupuestarios que proveen de bienes y servicios que generan valor público a la ciudadania jalisciense.

2 Se muestra el número del Componente relacionado con el indicador.

GOBIERNO DEL ESTADO DE JALISCO
PRESUPUESTO DE EGRESOS PARA EL EJERCICIO FISCAL 2021
Ficha Técnica de Indicador
Sistema de Evaluación del Desempeño (SED)

Gobierno del Estado de Jalisco — **Seguimiento de Indicadores** — **Secretaria de la Hacienda Pública**

Datos del Programa [1]

Transparencia, Eficiencia y Gestión Administrativa en la Secretaria del Medio Ambiente y Desarrollo Territorial

Eje: Gobierno efectivo e integridad pública **Tema Central:** Acceso a la información, transparencia y protección de datos personales

¿Quien gasta?

10 Unidad Presupuestal	000 Unidad Responsable	00229 Unidad Ejecutora del Gasto
Secretaría de Medio Ambiente y Desarrollo Territorial	Secretaría de Medio Ambiente y Desarrollo Territorial	Dirección Administrativa de la Secretaría del Medio Ambiente y Desarrollo Territorial

¿Para qué se gasta?

Finalidad	Función	Subfunción
Desarrollo Social	Protección Ambiental	Otros de Protección Ambiental

Objetivos

Nivel	Clave Componente		Resumen Narrativo
Componente	02	2	Servicios de calidad mejorados en el Gobierno Estatal para un adecuado cumplimiento de la gestión pública

Datos del Indicador

Denominación

Total de acciones de mejora en la Gestión Administrativa y Jurídica

Método de cálculo

(Número de acciones de mejora (Realizado) / Número de acciones de mejora (Programado))*100

Descripción del Indicador

Este indicador muestra las acciones de mejora en la Gestión Administrativa y Jurídica para un mejor desempeño en la Función Pública de manera eficaz y oportuna

Tipo de Indicador	Gestión	**Dimensión del Indicador**	Eficacia	**Año de Medición del Resultado**	2021
Cobertura	Estatal	**Frecuencia de Medición**	Trimestral		

Parámetros de semaforización

0	59.99	60.00	79.99	80.00	130

Meta Institucional	Meta Valor	Unidad de medida (meta valor)	Desagregado meta valor por género: Hombre	Mujer
100%	12	Acción	2.00	2.00

Sentido del Indicador	Línea Base (meta valor)	Año (Línea base)	Tipo de Acumulación
Ascendente	6	2017	Suma

Resultados

Valor Programado	Avance de la Meta (4to trimestre)	% Avance de la Meta (4to trimestre)	Semáforo (4to trimestre)
12.00	12.00	100.0%	

	Valor programado	Avance de la meta		Valor programado	Avance de la meta
Enero	N.P.	N.D	Julio	N.P.	N.D
Febrero	N.P.	N.D	Agosto	N.P.	N.D
Marzo	3.00	3.00	Septiembre	3.00	3.00
Abril	N.P.	N.D	Octubre	N.P.	N.D
Mayo	N.P.	N.D	Noviembre	N.P.	N.D
Junio	3.00	3.00	Diciembre	3.00	3.00

Medios de verificación: Reportes Físicos de Control Interno Institucional , Reportes Electrónicos de inventarios, Compras Menores, Control de Parque Vehicular, de Transparencia, Encuesta de Clima Laboral, Archivo de Listas de Asistencia a Capacitaciones, Archivo de Testigos Fotográficos, Informes de Procedimientos Jurídicos, Programáticos-Presupuestales, Programa Anual de Trabajo PAT, de Transparencia Financiera, Informes Mensuales de Control de Compras Mayores y de adjudicaciones directas . Áreas Responsables: las Direcciones Generales Administrativa y Jurídica 2021

Observaciones:

1 El presente documento despliega la información perteneciente a los indicadores estratégicos y gestión de aquellos Programas presupuestarios que proveen de bienes y servicios que generan valor público a la ciudadania jalisciense.

2 Se muestra el número del Componente relacionado con el indicador.

GOBIERNO DEL ESTADO DE JALISCO
PRESUPUESTO DE EGRESOS PARA EL EJERCICIO FISCAL 2021
Ficha Técnica de Indicador
Sistema de Evaluación del Desempeño (SED)

Gobierno del Estado de Jalisco — **Seguimiento de Indicadores** — **Secretaria de la Hacienda Pública**

Datos del Programa [1]

Transparencia, Eficiencia y Gestión Administrativa en la Secretaria del Medio Ambiente y Desarrollo Territorial

Eje: Gobierno efectivo e integridad pública **Tema Central:** Acceso a la información, transparencia y protección de datos personales

¿Quien gasta?

10 Unidad Presupuestal	000 Unidad Responsable	00229 Unidad Ejecutora del Gasto
Secretaría de Medio Ambiente y Desarrollo Territorial	Secretaría de Medio Ambiente y Desarrollo Territorial	Dirección Administrativa de la Secretaría del Medio Ambiente y Desarrollo Territorial

¿Para qué se gasta?

Finalidad	Función	Subfunción
Desarrollo Social	Protección Ambiental	Otros de Protección Ambiental

Objetivos

Nivel	Clave Componente	Resumen Narrativo
Actividad	02-10 [2]	Atención a sesiones de Órganos Colegiados

Datos del Indicador

Denominación

Total de sesiones atendidas

Método de cálculo

(Número de sesiones atendidas (Realizado) / Número de sesiones atendidas (Programado))*100

Descripción del Indicador

Este indicador muestra las sesiones que se llevan a cabo en los distintos Órganos Colegiados para tener una mayor representatividad de la Secretaría de Medio Ambiente y Desarrollo Territorial

Tipo de Indicador	Gestión	**Dimensión del Indicador**	Eficacia	**Año de Medición del Resultado**	2021
Cobertura	Estatal	**Frecuencia de Medición**	Trimestral		

Parámetros de semaforización

0	59.99	60.00	79.99	80.00	130

Meta Institucional	Meta Valor	Unidad de medida (meta valor)	Desagregado meta valor por género: Hombre	Mujer
100%	12	Sesión	0.00	0.00

Sentido del Indicador	Línea Base (meta valor)	Año (Línea base)	Tipo de Acumulación
Ascendente	12	2019	Suma

Resultados

Valor Programado	Avance de la Meta (4to trimestre)	% Avance de la Meta (4to trimestre)	Semáforo (4to trimestre)
12.00	11.00	91.7%	

	Valor programado	Avance de la meta		Valor programado	Avance de la meta
Enero	N.P.	N.D	Julio	N.P.	N.D
Febrero	N.P.	N.D	Agosto	N.P.	N.D
Marzo	3.00	3.00	Septiembre	3.00	3.00
Abril	N.P.	N.D	Octubre	N.P.	N.D
Mayo	N.P.	N.D	Noviembre	N.P.	N.D
Junio	3.00	3.00	Diciembre	3.00	2.00

Medios de verificación: Carpeta Física denominada Expedientes de sesiones. Área responsable: Dirección General Jurídica. 2021

Observaciones:

1 El presente documento despliega la información perteneciente a los indicadores estratégicos y gestión de aquellos Programas presupuestarios que proveen de bienes y servicios que generan valor público a la ciudadania jalisciense.

2 Se muestra el número del Componente relacionado con el indicador.

GOBIERNO DEL ESTADO DE JALISCO
PRESUPUESTO DE EGRESOS PARA EL EJERCICIO FISCAL 2021
Ficha Técnica de Indicador
Sistema de Evaluación del Desempeño (SED)

Gobierno del Estado de Jalisco

Seguimiento de Indicadores

Secretaria de la Hacienda Pública

Datos del Programa [1]

Transparencia, Eficiencia y Gestión Administrativa en la Secretaria del Medio Ambiente y Desarrollo Territorial

Eje: Gobierno efectivo e integridad pública **Tema Central:** Acceso a la información, transparencia y protección de datos personales

¿Quien gasta?

10 Unidad Presupuestal	000 Unidad Responsable	00229 Unidad Ejecutora del Gasto
Secretaría de Medio Ambiente y Desarrollo Territorial	Secretaría de Medio Ambiente y Desarrollo Territorial	Dirección Administrativa de la Secretaría del Medio Ambiente y Desarrollo Territorial

¿Para qué se gasta?

Finalidad	Función	Subfunción
Desarrollo Social	Protección Ambiental	Otros de Protección Ambiental

Objetivos

Nivel	Clave Componente	Resumen Narrativo
Actividad	02-11 [2]	Revisión, validación y atención a los tramites de convenios y contratos.

Datos del Indicador

Denominación

Total de convenios y contratos validados

Método de cálculo

(Número de convenios y contratos validados (Realizado) / Número de convenios y contratos validados (Programado))*100

Descripción del Indicador

Este indicador muestra la cantidad de convenios y contratos que se validan de manera eficaz en la Dependencia para llevar a cabo diferentes procedimientos jurídicos de manera oportuna

Tipo de Indicador	Gestión	**Dimensión del Indicador**	Eficacia	**Año de Medición del Resultado**	2021
Cobertura	Estatal	**Frecuencia de Medición**	Trimestral		

Parámetros de semaforización

0	59.99	60.00	79.99	80.00	130

Meta Institucional	Meta Valor	Unidad de medida (meta valor)	Desagregado meta valor por género: Hombre	Desagregado meta valor por género: Mujer
100%	100	Contrato	0.00	0.00

Sentido del Indicador	Línea Base (meta valor)	Año (Línea base)	Tipo de Acumulación
Ascendente	100	2019	Suma

Resultados

Valor Programado	Avance de la Meta (4to trimestre)	% Avance de la Meta (4to trimestre)	Semáforo (4to trimestre)
100.00	103.00	103.0%	

	Valor programado	Avance de la meta		Valor programado	Avance de la meta
Enero	N.P.	N.D	Julio	N.P.	N.D
Febrero	N.P.	N.D	Agosto	N.P.	N.D
Marzo	10.00	10.00	Septiembre	40.00	33.00
Abril	N.P.	N.D	Octubre	N.P.	N.D
Mayo	N.P.	N.D	Noviembre	N.P.	N.D
Junio	25.00	38.00	Diciembre	25.00	22.00

Medios de verificación: Carpeta Física denominada Expedientes convenios y contratos realizados por el área jurídica. Área responsable: Dirección General Jurídica.2021

Observaciones:

1 El presente documento despliega la información perteneciente a los indicadores estratégicos y gestión de aquellos Programas presupuestarios que proveen de bienes y servicios que generan valor público a la ciudadania jalisciense.

2 Se muestra el número del Componente relacionado con el indicador.

GOBIERNO DEL ESTADO DE JALISCO
PRESUPUESTO DE EGRESOS PARA EL EJERCICIO FISCAL 2021
Ficha Técnica de Indicador
Sistema de Evaluación del Desempeño (SED)

Gobierno del Estado de Jalisco — **Seguimiento de Indicadores** — **Secretaria de la Hacienda Pública**

Datos del Programa [1]

Transparencia, Eficiencia y Gestión Administrativa en la Secretaria del Medio Ambiente y Desarrollo Territorial

Eje: Gobierno efectivo e integridad pública **Tema Central:** Acceso a la información, transparencia y protección de datos personales

¿Quien gasta?

10 Unidad Presupuestal	000 Unidad Responsable	00229 Unidad Ejecutora del Gasto
Secretaría de Medio Ambiente y Desarrollo Territorial	Secretaría de Medio Ambiente y Desarrollo Territorial	Dirección Administrativa de la Secretaría del Medio Ambiente y Desarrollo Territorial

¿Para qué se gasta?

Finalidad	Función	Subfunción
Desarrollo Social	Protección Ambiental	Otros de Protección Ambiental

Objetivos

Nivel	Clave Componente	Resumen Narrativo
Actividad	02-12 [2]	Elaboración de encuesta de clima laboral

Datos del Indicador

Denominación

Total de encuestas aplicadas

Método de cálculo

(Número de encuestas aplicadas (Realizado) / Número de encuestas aplicadas (Programado))*100

Descripción del Indicador

este indicador muestra el clima laboral que impera en la Secretaría para la toma de acciones que ofrezcan mejoras en los procesos que se lleva a cabo en el área de Recursos Humanos

Tipo de Indicador	Gestión	Dimensión del Indicador	Eficacia	Año de Medición del Resultado	2021
Cobertura	Estatal	Frecuencia de Medición	Trimestral		

Parámetros de semaforización

0	59.99	60.00	79.99	80.00	130

Meta Institucional	Meta Valor	Unidad de medida (meta valor)	Desagregado meta valor por género: Hombre	Mujer
100%	1	Encuesta	0.00	0.00

Sentido del Indicador	Línea Base (meta valor)	Año (Línea base)	Tipo de Acumulación
Ascendente	1	2020	Suma

Resultados

Valor Programado	Avance de la Meta (4to trimestre)	% Avance de la Meta (4to trimestre)	Semáforo (4to trimestre)
1.00	1.00	100.0%	

	Valor programado	Avance de la meta		Valor programado	Avance de la meta
Enero	N.P.	N.D	Julio	N.P.	N.D
Febrero	N.P.	N.D	Agosto	N.P.	N.D
Marzo	0.00	0.00	Septiembre	1.00	1.00
Abril	N.P.	N.D	Octubre	N.P.	N.D
Mayo	N.P.	N.D	Noviembre	N.P.	N.D
Junio	0.00	0.00	Diciembre	0.00	0.00

Medios de verificación: Expediente Físico denominado Informe final de resultados: encuesta servidores públicos de la Secretaría de Medio Ambiente y Desarrollo Territorial de la Dirección de Área de Recursos Humanos. Área responsable: Dirección General Administrativa. 2021

Observaciones:

1 El presente documento despliega la información perteneciente a los indicadores estratégicos y gestión de aquellos Programas presupuestarios que proveen de bienes y servicios que generan valor público a la ciudadania jalisciense.

2 Se muestra el número del Componente relacionado con el indicador.

GOBIERNO DEL ESTADO DE JALISCO
PRESUPUESTO DE EGRESOS PARA EL EJERCICIO FISCAL 2021
Ficha Técnica de Indicador
Sistema de Evaluación del Desempeño (SED)

Gobierno del Estado de Jalisco — **Seguimiento de Indicadores** — **Secretaria de la Hacienda Pública**

Datos del Programa [1]

Transparencia, Eficiencia y Gestión Administrativa en la Secretaria del Medio Ambiente y Desarrollo Territorial

Eje: Gobierno efectivo e integridad pública **Tema Central:** Acceso a la información, transparencia y protección de datos personales

¿Quien gasta?

10 Unidad Presupuestal	000 Unidad Responsable	00229 Unidad Ejecutora del Gasto
Secretaría de Medio Ambiente y Desarrollo Territorial	Secretaría de Medio Ambiente y Desarrollo Territorial	Dirección Administrativa de la Secretaría del Medio Ambiente y Desarrollo Territorial

¿Para qué se gasta?

Finalidad	Función	Subfunción
Desarrollo Social	Protección Ambiental	Otros de Protección Ambiental

Objetivos

Nivel	Clave Componente	Resumen Narrativo
Actividad	02-13 [2]	Implementación del Programa de trabajo para las y los servidores públicos de la Secretaria de Ambiente y Desarrollo Territorial

Datos del Indicador

Denominación

Total de acciones del programa implementas

Método de cálculo

(Número de acciones de mejora de Recursos Humanos (Realizado) / Número de acciones de mejora de Recursos Humanos (Programado))*100

Descripción del Indicador

Este indicador muestra las mejoras realizadas por parte del área de Recursos Humanos en pro del bienestar de los trabajadores que laboran dentro de la Dependencia

Tipo de Indicador	Gestión	**Dimensión del Indicador**	Eficacia	**Año de Medición del Resultado**	2021
Cobertura	Estatal	**Frecuencia de Medición**	Trimestral		

Parámetros de semaforización

0	59.99	60.00	79.99	80.00	130

Meta Institucional	Meta Valor	Unidad de medida (meta valor)	Desagregado meta valor por género: Hombre	Mujer
100%	12	Acción	0.00	0.00

Sentido del Indicador	Línea Base (meta valor)	Año (Línea base)	Tipo de Acumulación
Ascendente	1	2020	Suma

Resultados

Valor Programado	Avance de la Meta (4to trimestre)	% Avance de la Meta (4to trimestre)	Semáforo (4to trimestre)
12.00	11.00	91.7%	

	Valor programado	Avance de la meta		Valor programado	Avance de la meta
Enero	N.P.	N.D	Julio	N.P.	N.D
Febrero	N.P.	N.D	Agosto	N.P.	N.D
Marzo	3.00	3.00	Septiembre	3.00	3.00
Abril	N.P.	N.D	Octubre	N.P.	N.D
Mayo	N.P.	N.D	Noviembre	N.P.	N.D
Junio	3.00	2.00	Diciembre	3.00	3.00

Medios de verificación: Carpeta Física denominada Informe de campañas de desarrollo humano de la Dirección de Área de Recursos Humanos. Área responsable: Dirección Administrativa. 2021

Observaciones:

1 El presente documento despliega la información perteneciente a los indicadores estratégicos y gestión de aquellos Programas presupuestarios que proveen de bienes y servicios que generan valor público a la ciudadania jalisciense.

2 Se muestra el número del Componente relacionado con el indicador.

GOBIERNO DEL ESTADO DE JALISCO
PRESUPUESTO DE EGRESOS PARA EL EJERCICIO FISCAL 2021
Ficha Técnica de Indicador
Sistema de Evaluación del Desempeño (SED)

Gobierno del Estado de Jalisco — **Seguimiento de Indicadores** — **Secretaria de la Hacienda Pública**

Datos del Programa [1]

Transparencia, Eficiencia y Gestión Administrativa en la Secretaria del Medio Ambiente y Desarrollo Territorial

Eje: Gobierno efectivo e integridad pública **Tema Central:** Acceso a la información, transparencia y protección de datos personales

¿Quien gasta?

10 Unidad Presupuestal	000 Unidad Responsable	00229 Unidad Ejecutora del Gasto
Secretaría de Medio Ambiente y Desarrollo Territorial	Secretaría de Medio Ambiente y Desarrollo Territorial	Dirección Administrativa de la Secretaría del Medio Ambiente y Desarrollo Territorial

¿Para qué se gasta?

Finalidad	Función	Subfunción
Desarrollo Social	Protección Ambiental	Otros de Protección Ambiental

Objetivos

Nivel	Clave Componente	Resumen Narrativo
Actividad	02-14 [2]	Capacitación generalizada a las y los servidores públicos de la Secretaría de Medio Ambiente y Desarrollo Territorial

Datos del Indicador

Denominación

Total de capacitaciones impartidas por la Dependencia

Método de cálculo

(Número de capacitaciones (Realizado) / Número de capacitaciones (Programado))*100

Descripción del Indicador

Este indicador muestra las capacitaciones que se llevan a cabo dentro de la Secretaría para mejorar la calidad en el desempeño de los servidores públicos

Tipo de Indicador	Gestión	**Dimensión del Indicador**	Eficacia	**Año de Medición del Resultado**	2021
Cobertura	Estatal	**Frecuencia de Medición**	Trimestral		

Parámetros de semaforización

0	59.99	60.00	79.99	80.00	130

Meta Institucional	Meta Valor	Unidad de medida (meta valor)	Desagregado meta valor por género: Hombre	Desagregado meta valor por género: Mujer
100%	4	Capacitación	2.00	2.00

Sentido del Indicador	Línea Base (meta valor)	Año (Línea base)	Tipo de Acumulación
Ascendente	8	2017	Suma

Resultados

Valor Programado	Avance de la Meta (4to trimestre)	% Avance de la Meta (4to trimestre)	Semáforo (4to trimestre)
4.00	4.00	100.0%	

	Valor programado	Avance de la meta		Valor programado	Avance de la meta
Enero	N.P.	N.D	Julio	N.P.	N.D
Febrero	N.P.	N.D	Agosto	N.P.	N.D
Marzo	0.00	0.00	Septiembre	1.00	1.00
Abril	N.P.	N.D	Octubre	N.P.	N.D
Mayo	N.P.	N.D	Noviembre	N.P.	N.D
Junio	2.00	2.00	Diciembre	1.00	1.00

Medios de verificación: Carpeta Física denominada Registro de capacitaciones impartidas de la Dirección de Área de Recursos Humanos. Área responsable: Dirección General Administrativa. 2021

Observaciones:

1 El presente documento despliega la información perteneciente a los indicadores estratégicos y gestión de aquellos Programas presupuestarios que proveen de bienes y servicios que generan valor público a la ciudadania jalisciense.

2 Se muestra el número del Componente relacionado con el indicador.

GOBIERNO DEL ESTADO DE JALISCO
PRESUPUESTO DE EGRESOS PARA EL EJERCICIO FISCAL 2021
Ficha Técnica de Indicador
Sistema de Evaluación del Desempeño (SED)

Gobierno del Estado de Jalisco — **Secretaria de la Hacienda Pública**

Seguimiento de Indicadores

Datos del Programa [1]

Transparencia, Eficiencia y Gestión Administrativa en la Secretaria del Medio Ambiente y Desarrollo Territorial

Eje: Gobierno efectivo e integridad pública **Tema Central:** Acceso a la información, transparencia y protección de datos personales

¿Quien gasta?

10 Unidad Presupuestal	000 Unidad Responsable	00229 Unidad Ejecutora del Gasto
Secretaría de Medio Ambiente y Desarrollo Territorial	Secretaría de Medio Ambiente y Desarrollo Territorial	Dirección Administrativa de la Secretaría del Medio Ambiente y Desarrollo Territorial

¿Para qué se gasta?

Finalidad	Función	Subfunción
Desarrollo Social	Protección Ambiental	Otros de Protección Ambiental

Objetivos

Nivel	Clave Componente	Resumen Narrativo
Actividad	02-15 [2]	Elaboración de anteproyecto de presupuesto

Datos del Indicador

Denominación

Total de proyectos elaborados

Método de cálculo

(Número de proyectos elaborados (Realizado) / Número de proyectos elaborados (Programado))*100

Descripción del Indicador

Este indicador muestra el trabajo realizado por parte de la Dirección Administrativa para la mejor elaboración del Anteproyecto para la dependencia

Tipo de Indicador	Gestión	**Dimensión del Indicador**	Eficacia	**Año de Medición del Resultado**	2021
Cobertura	Estatal	**Frecuencia de Medición**	Trimestral		

Parámetros de semaforización

0	59.99	60.00	79.99	80.00	130

Meta Institucional	Meta Valor	Unidad de medida (meta valor)	Desagregado meta valor por género: Hombre	Desagregado meta valor por género: Mujer
100%	1	Proyecto	0.00	0.00

Sentido del Indicador	Línea Base (meta valor)	Año (Línea base)	Tipo de Acumulación
Ascendente	1	2020	Suma

Resultados

Valor Programado	Avance de la Meta (4to trimestre)	% Avance de la Meta (4to trimestre)	Semáforo (4to trimestre)
1.00	1.00	100.0%	

	Valor programado	Avance de la meta		Valor programado	Avance de la meta
Enero	N.P.	N.D	Julio	N.P.	N.D
Febrero	N.P.	N.D	Agosto	N.P.	N.D
Marzo	0.00	0.00	Septiembre	1.00	1.00
Abril	N.P.	N.D	Octubre	N.P.	N.D
Mayo	N.P.	N.D	Noviembre	N.P.	N.D
Junio	0.00	0.00	Diciembre	0.00	0.00

Medios de verificación: Carpeta Física denominada Ante Proyecto de la Dirección de Área de Recursos Financieros y Control Presupuestal. Área responsable Dirección General Administrativa. 2021

Observaciones:

1 El presente documento despliega la información perteneciente a los indicadores estratégicos y gestión de aquellos Programas presupuestarios que proveen de bienes y servicios que generan valor público a la ciudadania jalisciense.

2 Se muestra el número del Componente relacionado con el indicador.

GOBIERNO DEL ESTADO DE JALISCO
PRESUPUESTO DE EGRESOS PARA EL EJERCICIO FISCAL 2021
Ficha Técnica de Indicador
Sistema de Evaluación del Desempeño (SED)

Gobierno del Estado de Jalisco — **Seguimiento de Indicadores** — **Secretaria de la Hacienda Pública**

Datos del Programa [1]

Transparencia, Eficiencia y Gestión Administrativa en la Secretaria del Medio Ambiente y Desarrollo Territorial

Eje: Gobierno efectivo e integridad pública **Tema Central:** Acceso a la información, transparencia y protección de datos personales

¿Quien gasta?

10 Unidad Presupuestal	000 Unidad Responsable	00229 Unidad Ejecutora del Gasto
Secretaría de Medio Ambiente y Desarrollo Territorial	Secretaría de Medio Ambiente y Desarrollo Territorial	Dirección Administrativa de la Secretaría del Medio Ambiente y Desarrollo Territorial

¿Para qué se gasta?

Finalidad	Función	Subfunción
Desarrollo Social	Protección Ambiental	Otros de Protección Ambiental

Objetivos

Nivel	Clave Componente	Resumen Narrativo
Actividad	02-04 [2]	Elaboración de Informe de avance del control y seguimiento de los recursos financieros

Datos del Indicador

Denominación
Total de informes realizados

Método de cálculo
(Número de informes (Realizado) / Número de informes (Programado))*100

Descripción del Indicador
Este indicador muestra el número de informes que se realizan para mostrar los Procesos Financieros de manera oportuna y transparente

Tipo de Indicador	Dimensión del Indicador	Año de Medición del Resultado
Gestión	Eficacia	2021
Cobertura	**Frecuencia de Medición**	
Estatal	Mensual	

Parámetros de semaforización

0	59.99	60.00	79.99	80.00	130

Meta Institucional	Meta Valor	Unidad de medida (meta valor)	Desagregado meta valor por género: Hombre	Mujer
100%	12	Informe	0.00	0.00

Sentido del Indicador	Línea Base (meta valor)	Año (Línea base)	Tipo de Acumulación
Ascendente	12	2019	Suma

Resultados

Valor Programado	Avance de la Meta (4to trimestre)	% Avance de la Meta (4to trimestre)	Semáforo (4to trimestre)
12.00	12.00	100.0%	

	Valor programado	Avance de la meta		Valor programado	Avance de la meta
Enero	1.00	1.00	Julio	1.00	1.00
Febrero	1.00	1.00	Agosto	1.00	1.00
Marzo	1.00	1.00	Septiembre	1.00	1.00
Abril	1.00	1.00	Octubre	1.00	1.00
Mayo	1.00	1.00	Noviembre	1.00	1.00
Junio	1.00	1.00	Diciembre	1.00	1.00

Medios de verificación: Informes de Transparencia Financiera encontrados en el portal https://transparenciafiscal.jalisco.gob.mx/content/secretaria-de-planeacion-administracion-y-finanzas-revision-capitulo-5000-en-el-siif de la Dirección de Área de Recursos Financieros y Control Presupuestal. Área Responsable: Dirección General Administrativa. 2021

Observaciones:

1 El presente documento despliega la información perteneciente a los indicadores estratégicos y gestión de aquellos Programas presupuestarios que proveen de bienes y servicios que generan valor público a la ciudadania jalisciense.

2 Se muestra el número del Componente relacionado con el indicador.

GOBIERNO DEL ESTADO DE JALISCO
PRESUPUESTO DE EGRESOS PARA EL EJERCICIO FISCAL 2021
Ficha Técnica de Indicador
Sistema de Evaluación del Desempeño (SED)

Gobierno del Estado de Jalisco — **Seguimiento de Indicadores** — **Secretaria de la Hacienda Pública**

Datos del Programa [1]

Transparencia, Eficiencia y Gestión Administrativa en la Secretaria del Medio Ambiente y Desarrollo Territorial

Eje: Gobierno efectivo e integridad pública **Tema Central:** Acceso a la información, transparencia y protección de datos personales

¿Quien gasta?

10 Unidad Presupuestal	000 Unidad Responsable	00229 Unidad Ejecutora del Gasto
Secretaría de Medio Ambiente y Desarrollo Territorial	Secretaría de Medio Ambiente y Desarrollo Territorial	Dirección Administrativa de la Secretaría del Medio Ambiente y Desarrollo Territorial

¿Para qué se gasta?

Finalidad	Función	Subfunción
Desarrollo Social	Protección Ambiental	Otros de Protección Ambiental

Objetivos

Nivel	Clave Componente	Resumen Narrativo
Actividad	02-05 [2]	Atención, Coordinación, Supervición y Seguimiento de procesos administrativos y financieros a los Organismos Públicos Descentralizados y Fideicomisos

Datos del Indicador

Denominación

Total de procesos administrativos atendidos

Método de cálculo

(Número de registros de procesos administrativos atendidos (Realizado) / Número de registros de procesos administrativos atendidos (Programado))*100

Descripción del Indicador

Este indicador muestra las acciones realizadas para llevar a cabo un control de los procesos administrativos y financieros de las Oficinas Regionales y Organismos Públicos Descentralizados donde la Dependencia es Cabeza de Sector

Tipo de Indicador	Gestión	**Dimensión del Indicador**	Eficacia	**Año de Medición del Resultado**	2021
Cobertura	Estatal	**Frecuencia de Medición**	Trimestral		

Parámetros de semaforización

0	59.99	60.00	79.99	80.00	130

Meta Institucional	Meta Valor	Unidad de medida (meta valor)	Desagregado meta valor por género: Hombre	Mujer
100%	8	Proceso	0.00	0.00

Sentido del Indicador	Línea Base (meta valor)	Año (Línea base)	Tipo de Acumulación
Ascendente	17	2019	Suma

Resultados

Valor Programado	Avance de la Meta (4to trimestre)	% Avance de la Meta (4to trimestre)	Semáforo (4to trimestre)
8.00	8.00	100.0%	

	Valor programado	Avance de la meta		Valor programado	Avance de la meta
Enero	N.P.	N.D	Julio	N.P.	N.D
Febrero	N.P.	N.D	Agosto	N.P.	N.D
Marzo	2.00	2.00	Septiembre	2.00	2.00
Abril	N.P.	N.D	Octubre	N.P.	N.D
Mayo	N.P.	N.D	Noviembre	N.P.	N.D
Junio	2.00	2.00	Diciembre	2.00	2.00

Medios de verificación: Informe Mensual de Seguimiento a los procesos administrativos atendidos denominado Fideicomisos y Organismos, Carpetas Físicas Individuales denominadas Archivos de Seguimiento de Fideicomisos y Organismos. Área responsable: Dirección General Administrativa. 2021

Observaciones:

1 El presente documento despliega la información perteneciente a los indicadores estratégicos y gestión de aquellos Programas presupuestarios que proveen de bienes y servicios que generan valor público a la ciudadania jalisciense.

2 Se muestra el número del Componente relacionado con el indicador.

GOBIERNO DEL ESTADO DE JALISCO
PRESUPUESTO DE EGRESOS PARA EL EJERCICIO FISCAL 2021
Ficha Técnica de Indicador

Sistema de Evaluación del Desempeño (SED)

Gobierno del Estado de Jalisco — **Seguimiento de Indicadores** — **Secretaria de la Hacienda Pública**

Datos del Programa [1]

Transparencia, Eficiencia y Gestión Administrativa en la Secretaria del Medio Ambiente y Desarrollo Territorial

Eje: Gobierno efectivo e integridad pública **Tema Central:** Acceso a la información, transparencia y protección de datos personales

¿Quien gasta?

10 Unidad Presupuestal	000 Unidad Responsable	00229 Unidad Ejecutora del Gasto
Secretaría de Medio Ambiente y Desarrollo Territorial	Secretaría de Medio Ambiente y Desarrollo Territorial	Dirección Administrativa de la Secretaría del Medio Ambiente y Desarrollo Territorial

¿Para qué se gasta?

Finalidad	Función	Subfunción
Desarrollo Social	Protección Ambiental	Otros de Protección Ambiental

Objetivos

Nivel	Clave Componente	Resumen Narrativo
Actividad	02-06 [2]	Implementación de acciones de Control Interno para la mejora del Servicio Público

Datos del Indicador

Denominación

Total de acciones de Control Interno implementadas

Método de cálculo

(Número de acciones de control interno implementadas (Realizado) / Número de acciones de control interno implementadas (Programado))*100

Descripción del Indicador

Este Indicador muestra las acciones que se llevan a cabo para cumplir de manera eficaz con el desarrollo del Control Interno Institucional mejorando el Servicio Público

Tipo de Indicador	Gestión	**Dimensión del Indicador**	Eficacia	**Año de Medición del Resultado**	2021
Cobertura	Estatal	**Frecuencia de Medición**	Trimestral		

Parámetros de semaforización

0	59.99	60.00	79.99	80.00	130

Meta Institucional	Meta Valor	Unidad de medida (meta valor)	Desagregado meta valor por género: Hombre	Desagregado meta valor por género: Mujer
100%	12	Acción	0.00	0.00

Sentido del Indicador	Línea Base (meta valor)	Año (Línea base)	Tipo de Acumulación
Ascendente	12	2019	Suma

Resultados

Valor Programado	Avance de la Meta (4to trimestre)	% Avance de la Meta (4to trimestre)	Semáforo (4to trimestre)
12.00	11.00	91.7%	

	Valor programado	Avance de la meta		Valor programado	Avance de la meta
Enero	N.P.	N.D	Julio	N.P.	N.D
Febrero	N.P.	N.D	Agosto	N.P.	N.D
Marzo	3.00	0.00	Septiembre	3.00	3.00
Abril	N.P.	N.D	Octubre	N.P.	N.D
Mayo	N.P.	N.D	Noviembre	N.P.	N.D
Junio	3.00	5.00	Diciembre	3.00	3.00

Medios de verificación: Programa de Trabajo de Control Interno Institucional, Carpeta Física de evidencias de Control Interno Secretaría de Medio Ambiente y Desarrollo Territorial CII-SEMADET. Área responsable: Dirección General Administrativa. 2021

Observaciones:

1 El presente documento despliega la información perteneciente a los indicadores estratégicos y gestión de aquellos Programas presupuestarios que proveen de bienes y servicios que generan valor público a la ciudadania jalisciense.

2 Se muestra el número del Componente relacionado con el indicador.

GOBIERNO DEL ESTADO DE JALISCO
PRESUPUESTO DE EGRESOS PARA EL EJERCICIO FISCAL 2021
Ficha Técnica de Indicador

Sistema de Evaluación del Desempeño (SED)

Gobierno del Estado de Jalisco — **Seguimiento de Indicadores** — **Secretaria de la Hacienda Pública**

Datos del Programa [1]

Transparencia, Eficiencia y Gestión Administrativa en la Secretaria del Medio Ambiente y Desarrollo Territorial

Eje: Gobierno efectivo e integridad pública **Tema Central:** Acceso a la información, transparencia y protección de datos personales

¿Quien gasta?

10 Unidad Presupuestal	000 Unidad Responsable	00229 Unidad Ejecutora del Gasto
Secretaría de Medio Ambiente y Desarrollo Territorial	Secretaría de Medio Ambiente y Desarrollo Territorial	Dirección Administrativa de la Secretaría del Medio Ambiente y Desarrollo Territorial

¿Para qué se gasta?

Finalidad	Función	Subfunción
Desarrollo Social	Protección Ambiental	Otros de Protección Ambiental

Objetivos

Nivel	Clave Componente	Resumen Narrativo
Actividad	02-07 [2]	Atención de los procedimientos jurisdiccionales

Datos del Indicador

Denominación

Total de procedimientos en los que interviene el área jurídica

Método de cálculo

(Número de procedimientos en los que interviene el área jurídica (Realizado) / Número de procedimientos en los que interviene el área jurídica (Programado))*100

Descripción del Indicador

Este indicador muestra la eficacia con la que se atienden los procedimientos jurisdiccionales que se presentan en la Dependencia permitiendo así una mayor eficacia en el área jurídica

Tipo de Indicador	Gestión	**Dimensión del Indicador**	Eficacia	**Año de Medición del Resultado**	2021
Cobertura	Estatal	**Frecuencia de Medición**	Trimestral		

Parámetros de semaforización

0	59.99	60.00	79.99	80.00	130

Meta Institucional	Meta Valor	Unidad de medida (meta valor)	Desagregado meta valor por género: Hombre	Desagregado meta valor por género: Mujer
100%	650	Procesamiento	0.00	0.00

Sentido del Indicador	Línea Base (meta valor)	Año (Línea base)	Tipo de Acumulación
Ascendente	600	2017	Suma

Resultados

Valor Programado	Avance de la Meta (4to trimestre)	% Avance de la Meta (4to trimestre)	Semáforo (4to trimestre)
650.00	616.00	94.8%	

	Valor programado	Avance de la meta		Valor programado	Avance de la meta
Enero	N.P.	N.D	Julio	N.P.	N.D
Febrero	N.P.	N.D	Agosto	N.P.	N.D
Marzo	100.00	105.00	Septiembre	150.00	170.00
Abril	N.P.	N.D	Octubre	N.P.	N.D
Mayo	N.P.	N.D	Noviembre	N.P.	N.D
Junio	200.00	161.00	Diciembre	200.00	180.00

Medios de verificación: Carpeta Física de Trabajo denominada Resoluciones, Sentencias, Oficios y Validaciones de la Dirección de Área Jurídico Contencioso. Área responsable: Dirección General Jurídica. 2021

Observaciones:

1 El presente documento despliega la información perteneciente a los indicadores estratégicos y gestión de aquellos Programas presupuestarios que proveen de bienes y servicios que generan valor público a la ciudadania jalisciense.

2 Se muestra el número del Componente relacionado con el indicador.

GOBIERNO DEL ESTADO DE JALISCO
PRESUPUESTO DE EGRESOS PARA EL EJERCICIO FISCAL 2021
Ficha Técnica de Indicador
Sistema de Evaluación del Desempeño (SED)

Gobierno del Estado de Jalisco

Seguimiento de Indicadores

Secretaria de la Hacienda Pública

Datos del Programa [1]

Transparencia, Eficiencia y Gestión Administrativa en la Secretaria del Medio Ambiente y Desarrollo Territorial

Eje: Gobierno efectivo e integridad pública **Tema Central:** Acceso a la información, transparencia y protección de datos personales

¿Quien gasta?

10 Unidad Presupuestal	000 Unidad Responsable	00229 Unidad Ejecutora del Gasto
Secretaría de Medio Ambiente y Desarrollo Territorial	Secretaría de Medio Ambiente y Desarrollo Territorial	Dirección Administrativa de la Secretaría del Medio Ambiente y Desarrollo Territorial

¿Para qué se gasta?

Finalidad	Función	Subfunción
Desarrollo Social	Protección Ambiental	Otros de Protección Ambiental

Objetivos

Nivel	Clave Componente	Resumen Narrativo
Actividad	02-08 [2]	Resolución de solicitudes en materia de transparencia dentro del orden jurídico.

Datos del Indicador

Denominación

Total de solicitudes de transparencia atendidas

Método de cálculo

(Número de Solicitudes de transparencia (Realizado) / Número de Solicitudes de transparencia (Programado))*100

Descripción del Indicador

Este indicador muestra el número de solicitudes atendidas de manera oportuna dando respuesta a las ciudadanía

Tipo de Indicador	Gestión	**Dimensión del Indicador**	Eficacia	**Año de Medición del Resultado**	2021
Cobertura	Estatal	**Frecuencia de Medición**	Trimestral		

Parámetros de semaforización

0	59.99	60.00	79.99	80.00	130

Meta Institucional	Meta Valor	Unidad de medida (meta valor)	Desagregado meta valor por género: Hombre	Desagregado meta valor por género: Mujer
100%	750	Solicitud	0.00	0.00

Sentido del Indicador	Línea Base (meta valor)	Año (Línea base)	Tipo de Acumulación
Ascendente	450	2017	Suma

Resultados

Valor Programado	Avance de la Meta (4to trimestre)	% Avance de la Meta (4to trimestre)	Semáforo (4to trimestre)
750.00	755.00	100.7%	

	Valor programado	Avance de la meta		Valor programado	Avance de la meta
Enero	N.P.	N.D	Julio	N.P.	N.D
Febrero	N.P.	N.D	Agosto	N.P.	N.D
Marzo	150.00	165.00	Septiembre	200.00	207.00
Abril	N.P.	N.D	Octubre	N.P.	N.D
Mayo	N.P.	N.D	Noviembre	N.P.	N.D
Junio	200.00	168.00	Diciembre	200.00	215.00

Medios de verificación: Carpeta Física denominada Resoluciones emitidas por la Unidad de Transparencia de la Dirección de Área Jurídico Contencioso. Área responsable: Dirección General Jurídica. 2021.

Observaciones:

1 El presente documento despliega la información perteneciente a los indicadores estratégicos y gestión de aquellos Programas presupuestarios que proveen de bienes y servicios que generan valor público a la ciudadania jalisciense.

2 Se muestra el número del Componente relacionado con el indicador.

GOBIERNO DEL ESTADO DE JALISCO
PRESUPUESTO DE EGRESOS PARA EL EJERCICIO FISCAL 2021
Ficha Técnica de Indicador
Sistema de Evaluación del Desempeño (SED)

Gobierno del Estado de Jalisco — **Seguimiento de Indicadores** — **Secretaria de la Hacienda Pública**

Datos del Programa [1]

Transparencia, Eficiencia y Gestión Administrativa en la Secretaria del Medio Ambiente y Desarrollo Territorial

Eje: Gobierno efectivo e integridad pública **Tema Central:** Acceso a la información, transparencia y protección de datos personales

¿Quien gasta?

10 Unidad Presupuestal	000 Unidad Responsable	00229 Unidad Ejecutora del Gasto
Secretaría de Medio Ambiente y Desarrollo Territorial	Secretaría de Medio Ambiente y Desarrollo Territorial	Dirección Administrativa de la Secretaría del Medio Ambiente y Desarrollo Territorial

¿Para qué se gasta?

Finalidad	Función	Subfunción
Desarrollo Social	Protección Ambiental	Otros de Protección Ambiental

Objetivos

Nivel	Clave Componente	Resumen Narrativo
Actividad	02-09 [2]	Atención a procedimientos administrativos y recursos de revisión.

Datos del Indicador

Denominación

Total de procedimientos administrativos abiertos

Método de cálculo

(Número de procedimientos abiertos (Realizado) / Número de procedimientos abiertos (Programado))*100

Descripción del Indicador

Este indicador muestra la eficacia con que se atienden los procedimientos administrativos de recursos de revisión, para mejorar los resultados de la Dependencia en esta materia

Tipo de Indicador	Gestión	**Dimensión del Indicador**	Eficacia	**Año de Medición del Resultado**	2021
Cobertura	Estatal	**Frecuencia de Medición**	Trimestral		

Parámetros de semaforización

0	59.99	60.00	79.99	80.00	130

Meta Institucional	Meta Valor	Unidad de medida (meta valor)	Desagregado meta valor por género: Hombre	Desagregado meta valor por género: Mujer
100%	40	Procedimiento	0.00	0.00

Sentido del Indicador	Línea Base (meta valor)	Año (Línea base)	Tipo de Acumulación
Ascendente	40	2019	Suma

Resultados

Valor Programado	Avance de la Meta (4to trimestre)	% Avance de la Meta (4to trimestre)	Semáforo (4to trimestre)
40.00	41.00	102.5%	

	Valor programado	Avance de la meta		Valor programado	Avance de la meta
Enero	N.P.	N.D	Julio	N.P.	N.D
Febrero	N.P.	N.D	Agosto	N.P.	N.D
Marzo	10.00	11.00	Septiembre	10.00	12.00
Abril	N.P.	N.D	Octubre	N.P.	N.D
Mayo	N.P.	N.D	Noviembre	N.P.	N.D
Junio	10.00	8.00	Diciembre	10.00	10.00

Medios de verificación: Carpeta Física denominada Resoluciones, Sentencias, Oficios y Validaciones de la Dirección de Área Jurídico Contencioso. Área responsable: Dirección General Jurídica. 2021

Observaciones:

1 El presente documento despliega la información perteneciente a los indicadores estratégicos y gestión de aquellos Programas presupuestarios que proveen de bienes y servicios que generan valor público a la ciudadania jalisciense.

2 Se muestra el número del Componente relacionado con el indicador.

GOBIERNO DEL ESTADO DE JALISCO
PRESUPUESTO DE EGRESOS PARA EL EJERCICIO FISCAL 2021
Ficha Técnica de Indicador
Sistema de Evaluación del Desempeño (SED)

Gobierno del Estado de Jalisco — **Seguimiento de Indicadores** — **Secretaria de la Hacienda Pública**

Datos del Programa [1]

Ordenamiento Ecológico, Territorial y de Desarrollo Urbano

Eje: Desarrollo sostenible del territorio **Tema Central:** Gobernanza territorial y desarrollo regional

¿Quien gasta?

10 Unidad Presupuestal	000 Unidad Responsable	00230 Unidad Ejecutora del Gasto
Secretaría de Medio Ambiente y Desarrollo Territorial	Secretaría de Medio Ambiente y Desarrollo Territorial	Dirección Ejecutiva de Planeación, Ordenamiento Territorial y Gestión Urbana

¿Para qué se gasta?

Finalidad	Función	Subfunción
Desarrollo Social	Protección Ambiental	Otros de Protección Ambiental

Objetivos

Nivel	Clave Componente	Resumen Narrativo
Fin	2	Contribuir a garantizar el derecho humano a un medio ambiente sano, mediante la conservación de la biodiversidad y los servicios ecosistémicos sin comprometer el bienestar de las futuras generaciones y bajo los principios de equidad, derechos, justicia, cultura de la paz, e igualdad de oportunidades.

Datos del Indicador

Denominación

Posición en el Subíndice Manejo Sustentable del Medio Ambiente del Índice de Competitividad, IMCO

Método de cálculo

(Posición en el Subíndice Manejo Sustentable del Medio Ambiente del Índice de Competitividad, IMCO (Realizado)/Posición en el Subíndice Manejo Sustentable del Medio Ambiente del Índice de Competitividad, IMCO (Programado))*100

Descripción del Indicador

A través de 11 indicadores, este subíndice califica la capacidad de las entidades para interactuar de manera sostenible con el entorno natural en el que se ubican, y así aprovechar los recursos naturales de los que disponen. El subíndice también mide el grado de sustentabilidad de las empresas privadas ubicadas en las distintas entidades del país.

Tipo de Indicador	Dimensión del Indicador	Año de Medición del Resultado
Estratégico	Eficacia	2021
Cobertura	**Frecuencia de Medición**	
Estatal	Bienal	

Parámetros de semaforización

130	80.00	79.99	60.00	59.99	0

Meta Institucional	Meta Valor	Unidad de medida (meta valor)	Desagregado meta valor por género: Hombre	Mujer
100%	7	Posición	0.00	0.00

Sentido del Indicador	Línea Base (meta valor)	Año (Línea base)	Tipo de Acumulación
Descendente	22	2006	Suma

Resultados

Valor Programado	Avance de la Meta (4to trimestre)	% Avance de la Meta (4to trimestre)	Semáforo (4to trimestre)
N.P.	N.D.	N.D.	

	Valor programado	Avance de la meta		Valor programado	Avance de la meta
Enero	N.P.	N.D.	Julio	N.P.	N.D.
Febrero	N.P.	N.D.	Agosto	N.P.	N.D.
Marzo	N.P.	N.D.	Septiembre	N.P.	N.D.
Abril	N.P.	N.D.	Octubre	N.P.	N.D.
Mayo	N.P.	N.D.	Noviembre	N.P.	N.D.
Junio	N.P.	N.D.	Diciembre	N.P.	N.D.

Medios de verificación

Observaciones

1 El presente documento despliega la información perteneciente a los indicadores estratégicos y gestión de aquellos Programas presupuestarios que proveen de bienes y servicios que generan valor público a la ciudadania jalisciense.

2 Se muestra el número del Componente relacionado con el indicador.

GOBIERNO DEL ESTADO DE JALISCO
PRESUPUESTO DE EGRESOS PARA EL EJERCICIO FISCAL 2021
Ficha Técnica de Indicador

Sistema de Evaluación del Desempeño (SED)

Gobierno del Estado de Jalisco — **Seguimiento de Indicadores** — **Secretaria de la Hacienda Pública**

Datos del Programa [1]

Ordenamiento Ecológico, Territorial y de Desarrollo Urbano

Eje: Desarrollo sostenible del territorio **Tema Central:** Gobernanza territorial y desarrollo regional

¿Quien gasta?

10 Unidad Presupuestal	000 Unidad Responsable	00230 Unidad Ejecutora del Gasto
Secretaría de Medio Ambiente y Desarrollo Territorial	Secretaría de Medio Ambiente y Desarrollo Territorial	Dirección Ejecutiva de Planeación, Ordenamiento Territorial y Gestión Urbana

¿Para qué se gasta?

Finalidad	Función	Subfunción
Desarrollo Social	Protección Ambiental	Otros de Protección Ambiental

Objetivos

Nivel	Clave Componente	Resumen Narrativo
Propósito	2	Impulsar el desarrollo sostenible de Jalisco, a partir de instrumentos de ordenamiento territorial y planeación urbana que consideren las potencialidades y límites de las regiones, áreas metropolitanas y localidades; así como la implementación de una política descentralizada de gestión territorial basada en esquemas efectivos de gobernanza.

Datos del Indicador

Denominación

Número de regiones que cuentan con ordenamientos de planeación urbana, y ordenamiento ecológico y territorial integrados

Método de cálculo

(Regiones del Estado de Jalisco que cuentan con ordenamientos de planeación urbana, y ordenamiento ecológico y territorial integrados. (Realizado)/Regiones del Estado de Jalisco que cuentan con ordenamientos de planeación urbana, y ordenamiento ecológico y territorial integrados. (Programado))*100

Descripción del Indicador

Describe el número de regiones con ordenamientos de planeación armonizados e integrados con arreglo territorial y ecológico que conllevan a su aplicación por los diferentes actores que influyen en el los usos del suelo, dado que se deben crear modelos de ordenamiento para conformar las características propias del estado de Jalisco, con criterios, estándares, indicadores y parámetros de medición para la armonización, de gestión (político administrativa) y aplicación operativa, que homologue las políticas de ordenación del territorio, con base en los recursos naturales, artificiales y humanos.

Tipo de Indicador	Estratégico	Dimensión del Indicador	Eficacia	Año de Medición del Resultado	2021
Cobertura	Estatal	Frecuencia de Medición	Anual		

Parámetros de semaforización

0	59.99	60.00	79.99	80.00	130

Meta Institucional	Meta Valor	Unidad de medida (meta valor)	Desagregado meta valor por género: Hombre	Mujer
100%	6	Región	0.00	0.00

Sentido del Indicador	Línea Base (meta valor)	Año (Línea base)	Tipo de Acumulación
Ascendente	No disponible	2020	Suma

Resultados

Valor Programado	Avance de la Meta (4to trimestre)	% Avance de la Meta (4to trimestre)	Semáforo (4to trimestre)
N.P.	N.D.	N.D.	

	Valor programado	Avance de la meta		Valor programado	Avance de la meta
Enero	N.P.	N.D.	Julio	N.P.	N.D.
Febrero	N.P.	N.D.	Agosto	N.P.	N.D.
Marzo	N.P.	N.D.	Septiembre	N.P.	N.D.
Abril	N.P.	N.D.	Octubre	N.P.	N.D.
Mayo	N.P.	N.D.	Noviembre	N.P.	N.D.
Junio	N.P.	N.D.	Diciembre	N.P.	N.D.

Medios de verificación

Observaciones

1 El presente documento despliega la información perteneciente a los indicadores estratégicos y gestión de aquellos Programas presupuestarios que proveen de bienes y servicios que generan valor público a la ciudadania jalisciense.

2 Se muestra el número del Componente relacionado con el indicador.

GOBIERNO DEL ESTADO DE JALISCO
PRESUPUESTO DE EGRESOS PARA EL EJERCICIO FISCAL 2021
Ficha Técnica de Indicador
Sistema de Evaluación del Desempeño (SED)

Gobierno del Estado de Jalisco — **Seguimiento de Indicadores** — **Secretaria de la Hacienda Pública**

Datos del Programa [1]

Ordenamiento Ecológico, Territorial y de Desarrollo Urbano

Eje: Desarrollo sostenible del territorio **Tema Central:** Gobernanza territorial y desarrollo regional

¿Quien gasta?

10 Unidad Presupuestal	000 Unidad Responsable	00230 Unidad Ejecutora del Gasto
Secretaría de Medio Ambiente y Desarrollo Territorial	Secretaría de Medio Ambiente y Desarrollo Territorial	Dirección Ejecutiva de Planeación, Ordenamiento Territorial y Gestión Urbana

¿Para qué se gasta?

Finalidad	Función	Subfunción
Desarrollo Social	Protección Ambiental	Otros de Protección Ambiental

Objetivos

Nivel	Clave Componente	Resumen Narrativo
Componente	E1 [2]	Convenios elaborados en materia de institucionalización de las metrópolis interestatales e intraestatales

Datos del Indicador

Denominación

Total de documentos de iniciativas elaborados para la coordinación metropolitana, interestatales e intraestatales

Método de cálculo

(Número de documentos de iniciativas de coordinación (Realizado) / Número de documentos de iniciativas de coordinación (Programado))*100

Descripción del Indicador

Este indicador muestra los documentos de iniciativas elaborados para la coordinación metropolitana, interestatales e intraestatales para el Desarrollo Urbano

Tipo de Indicador	Gestión	**Dimensión del Indicador**	Eficacia	**Año de Medición del Resultado**	2021
Cobertura	Estatal	**Frecuencia de Medición**	Trimestral		

Parámetros de semaforización

0	59.99	60.00	79.99	80.00	130

Meta Institucional	Meta Valor	Unidad de medida (meta valor)	Desagregado meta valor por género: Hombre	Desagregado meta valor por género: Mujer
100%	1	Documento	0.00	0.00

Sentido del Indicador	Línea Base (meta valor)	Año (Línea base)	Tipo de Acumulación
Ascendente	2	2019	Suma

Resultados

Valor Programado	Avance de la Meta (4to trimestre)	% Avance de la Meta (4to trimestre)	Semáforo (4to trimestre)
1.00	1.00	100.0%	

	Valor programado	Avance de la meta		Valor programado	Avance de la meta
Enero	N.P.	N.D	Julio	N.P.	N.D
Febrero	N.P.	N.D	Agosto	N.P.	N.D
Marzo	0.00	0.00	Septiembre	0.00	0.00
Abril	N.P.	N.D	Octubre	N.P.	N.D
Mayo	N.P.	N.D	Noviembre	N.P.	N.D
Junio	0.00	0.00	Diciembre	1.00	1.00

Medios de verificación: Documentos con iniciativas elaborados, resguardados en la Dirección General de Planeación, Ordenamiento Territorial y Gestión Urbana.

Observaciones:

1 El presente documento despliega la información perteneciente a los indicadores estratégicos y gestión de aquellos Programas presupuestarios que proveen de bienes y servicios que generan valor público a la ciudadania jalisciense.

2 Se muestra el número del Componente relacionado con el indicador.

GOBIERNO DEL ESTADO DE JALISCO
PRESUPUESTO DE EGRESOS PARA EL EJERCICIO FISCAL 2021
Ficha Técnica de Indicador
Sistema de Evaluación del Desempeño (SED)

Gobierno del Estado de Jalisco — **Secretaria de la Hacienda Pública**

Seguimiento de Indicadores

Datos del Programa [1]

Ordenamiento Ecológico, Territorial y de Desarrollo Urbano

Eje: Desarrollo sostenible del territorio **Tema Central:** Gobernanza territorial y desarrollo regional

¿Quien gasta?

10 Unidad Presupuestal	000 Unidad Responsable	00230 Unidad Ejecutora del Gasto
Secretaría de Medio Ambiente y Desarrollo Territorial	Secretaría de Medio Ambiente y Desarrollo Territorial	Dirección Ejecutiva de Planeación, Ordenamiento Territorial y Gestión Urbana

¿Para qué se gasta?

Finalidad	Función	Subfunción
Desarrollo Social	Protección Ambiental	Otros de Protección Ambiental

Objetivos

Nivel	Clave Componente	Resumen Narrativo
Actividad	E1-01 [2]	E1-01 Construcción de los instrumentos para la institucionalización metropolitana.

Datos del Indicador

Denominación

Total de instrumentos para la institucionalización metropolitana

Método de cálculo

(Número de instrumentos para la institucionalización metropolitana elaborados (Realizado) / Número de instrumentos para la institucionalización metropolitana elaborados (Programado))*100

Descripción del Indicador

Este indicador muestra los instrumentos para la institucionalización metropolitana

Tipo de Indicador	Dimensión del Indicador	Año de Medición del Resultado
Gestión	Eficacia	2021
Cobertura	**Frecuencia de Medición**	
Estatal	Trimestral	

Parámetros de semaforización

0	59.99	60.00	79.99	80.00	130

Meta Institucional	Meta Valor	Unidad de medida (meta valor)	Desagregado meta valor por género: Hombre	Desagregado meta valor por género: Mujer
100%	1	Instrumento	0.00	0.00

Sentido del Indicador	Línea Base (meta valor)	Año (Línea base)	Tipo de Acumulación
Ascendente	2	2019	Suma

Resultados

Valor Programado	Avance de la Meta (4to trimestre)	% Avance de la Meta (4to trimestre)	Semáforo (4to trimestre)
1.00	1.00	100.0%	

	Valor programado	Avance de la meta		Valor programado	Avance de la meta
Enero	N.P.	N.D	Julio	N.P.	N.D
Febrero	N.P.	N.D	Agosto	N.P.	N.D
Marzo	0.00	0.00	Septiembre	0.00	0.00
Abril	N.P.	N.D	Octubre	N.P.	N.D
Mayo	N.P.	N.D	Noviembre	N.P.	N.D
Junio	0.00	0.00	Diciembre	1.00	1.00

Medios de verificación: Documentos elaborados para la institucionalización metropolitana, resguardados en la Dirección General de Planeación, Ordenamiento Territorial y Gestión Urbana.

Observaciones:

1 El presente documento despliega la información perteneciente a los indicadores estratégicos y gestión de aquellos Programas presupuestarios que proveen de bienes y servicios que generan valor público a la ciudadania jalisciense.

2 Se muestra el número del Componente relacionado con el indicador.

GOBIERNO DEL ESTADO DE JALISCO
PRESUPUESTO DE EGRESOS PARA EL EJERCICIO FISCAL 2021
Ficha Técnica de Indicador
Sistema de Evaluación del Desempeño (SED)

Gobierno del Estado de Jalisco — **Seguimiento de Indicadores** — **Secretaria de la Hacienda Pública**

Datos del Programa [1]

Ordenamiento Ecológico, Territorial y de Desarrollo Urbano

Eje: Desarrollo sostenible del territorio **Tema Central:** Gobernanza territorial y desarrollo regional

¿Quien gasta?

10 Unidad Presupuestal	000 Unidad Responsable	00230 Unidad Ejecutora del Gasto
Secretaría de Medio Ambiente y Desarrollo Territorial	Secretaría de Medio Ambiente y Desarrollo Territorial	Dirección Ejecutiva de Planeación, Ordenamiento Territorial y Gestión Urbana

¿Para qué se gasta?

Finalidad	Función	Subfunción
Desarrollo Social	Protección Ambiental	Otros de Protección Ambiental

Objetivos

Nivel	Clave Componente	Resumen Narrativo
Actividad	E1-02 [2]	E1-02 Elaboración de la Hoja de Ruta para cada área/región metropolitana.

Datos del Indicador

Denominación

Total de documentos de Hoja de Ruta metropolitana.

Método de cálculo

(Número de documentos de Hoja de Ruta elaborados (Realizado) / Número de documentos de Hoja de Ruta elaborados (Programado))*100

Descripción del Indicador

Este indicador mostrara documentos de Hoja de Ruta metropolitana.

Tipo de Indicador	Dimensión del Indicador	Año de Medición del Resultado
Gestión	Eficacia	2021
Cobertura	**Frecuencia de Medición**	
Estatal	Trimestral	

Parámetros de semaforización

0	59.99	60.00	79.99	80.00	130

Meta Institucional	Meta Valor	Unidad de medida (meta valor)	Desagregado meta valor por género: Hombre	Mujer
100%	1	Documento	0.00	0.00

Sentido del Indicador	Línea Base (meta valor)	Año (Línea base)	Tipo de Acumulación
Ascendente	2	2019	Suma

Resultados

Valor Programado	Avance de la Meta (4to trimestre)	% Avance de la Meta (4to trimestre)	Semáforo (4to trimestre)
1.00	1.00	100.0%	

	Valor programado	Avance de la meta		Valor programado	Avance de la meta
Enero	N.P.	N.D	Julio	N.P.	N.D
Febrero	N.P.	N.D	Agosto	N.P.	N.D
Marzo	0.00	0.00	Septiembre	0.00	0.00
Abril	N.P.	N.D	Octubre	N.P.	N.D
Mayo	N.P.	N.D	Noviembre	N.P.	N.D
Junio	0.00	0.00	Diciembre	1.00	1.00

Medios de verificación: Documentos de Hoja de Ruta elaborados, resguardados en la Dirección General de Planeación, Ordenamiento Territorial y Gestión Urbana.

Observaciones:

1 El presente documento despliega la información perteneciente a los indicadores estratégicos y gestión de aquellos Programas presupuestarios que proveen de bienes y servicios que generan valor público a la ciudadania jalisciense.

2 Se muestra el número del Componente relacionado con el indicador.

GOBIERNO DEL ESTADO DE JALISCO
PRESUPUESTO DE EGRESOS PARA EL EJERCICIO FISCAL 2021
Ficha Técnica de Indicador
Sistema de Evaluación del Desempeño (SED)

Gobierno del Estado de Jalisco — **Seguimiento de Indicadores** — **Secretaria de la Hacienda Pública**

Datos del Programa [1]

Ordenamiento Ecológico, Territorial y de Desarrollo Urbano

Eje: Desarrollo sostenible del territorio **Tema Central:** Gobernanza territorial y desarrollo regional

¿Quien gasta?

10 Unidad Presupuestal	000 Unidad Responsable	00230 Unidad Ejecutora del Gasto
Secretaría de Medio Ambiente y Desarrollo Territorial	Secretaría de Medio Ambiente y Desarrollo Territorial	Dirección Ejecutiva de Planeación, Ordenamiento Territorial y Gestión Urbana

¿Para qué se gasta?

Finalidad	Función	Subfunción
Desarrollo Social	Protección Ambiental	Otros de Protección Ambiental

Objetivos

Nivel	Clave Componente	Resumen Narrativo
Actividad	E1-03 [2]	E1-03 Identificación de recursos presupuestales y programas de apoyo para la coordinación metropolitana.

Datos del Indicador

Denominación

Total de programas de financiamiento para la coordinación metropolitana identificados

Método de cálculo

(Número de programas presupuestales identificados (Realizado) / Número de programas presupuestales identificados (Programado))*100

Descripción del Indicador

Este indicador muestra los programas de financiamiento para la coordinación metropolitana identificados

Tipo de Indicador	Gestión	**Dimensión del Indicador**	Eficacia	**Año de Medición del Resultado**	2021
Cobertura	Estatal	**Frecuencia de Medición**	Trimestral		

Parámetros de semaforización

0	59.99	60.00	79.99	80.00	130

Meta Institucional	Meta Valor	Unidad de medida (meta valor)	Desagregado meta valor por género: Hombre	Mujer
100%	1	Programa	0.00	0.00

Sentido del Indicador	Línea Base (meta valor)	Año (Línea base)	Tipo de Acumulación
Ascendente	2	2019	Suma

Resultados

Valor Programado	Avance de la Meta (4to trimestre)	% Avance de la Meta (4to trimestre)	Semáforo (4to trimestre)
1.00	1.00	100.0%	

	Valor programado	Avance de la meta		Valor programado	Avance de la meta
Enero	N.P.	N.D	Julio	N.P.	N.D
Febrero	N.P.	N.D	Agosto	N.P.	N.D
Marzo	0.00	0.00	Septiembre	0.00	0.00
Abril	N.P.	N.D	Octubre	N.P.	N.D
Mayo	N.P.	N.D	Noviembre	N.P.	N.D
Junio	0.00	0.00	Diciembre	1.00	1.00

Medios de verificación: Resumen de la información recabada sobre los recursos presupuestales y programas de apoyo para la coordinación metropolitana generados por la dirección responsable, resguardados en la Dirección General de Planeación, Ordenamiento Territorial y Gestión Urbana.

Observaciones:

1 El presente documento despliega la información perteneciente a los indicadores estratégicos y gestión de aquellos Programas presupuestarios que proveen de bienes y servicios que generan valor público a la ciudadania jalisciense.

2 Se muestra el número del Componente relacionado con el indicador.

GOBIERNO DEL ESTADO DE JALISCO
PRESUPUESTO DE EGRESOS PARA EL EJERCICIO FISCAL 2021
Ficha Técnica de Indicador
Sistema de Evaluación del Desempeño (SED)

Gobierno del Estado de Jalisco — **Seguimiento de Indicadores** — **Secretaria de la Hacienda Pública**

Datos del Programa [1]

Ordenamiento Ecológico, Territorial y de Desarrollo Urbano

Eje: Desarrollo sostenible del territorio **Tema Central:** Gobernanza territorial y desarrollo regional

¿Quien gasta?

10 Unidad Presupuestal	000 Unidad Responsable	00230 Unidad Ejecutora del Gasto
Secretaría de Medio Ambiente y Desarrollo Territorial	Secretaría de Medio Ambiente y Desarrollo Territorial	Dirección Ejecutiva de Planeación, Ordenamiento Territorial y Gestión Urbana

¿Para qué se gasta?

Finalidad	Función	Subfunción
Desarrollo Social	Protección Ambiental	Otros de Protección Ambiental

Objetivos

Nivel	Clave Componente	Resumen Narrativo
Componente	E2 [2]	Plataforma operando para la concentración de Información Geográfica Estatal de Medio Ambiente y Territorio

Datos del Indicador

Denominación

Total de capas de información georreferenciadas y en formato vectorial (.shp)

Método de cálculo

(Número de capas convertidas (Realizado) / Número de capas convertidas (Programado))*100

Descripción del Indicador

Este indicador muestra la integración de la Plataforma de Información Geográfica Estatal de Medio Ambiente y Territorio operando.

Tipo de Indicador	Gestión	**Dimensión del Indicador**	Eficacia	**Año de Medición del Resultado**	2021
Cobertura	Estatal	**Frecuencia de Medición**	Trimestral		

Parámetros de semaforización

0	59.99	60.00	79.99	80.00	130

Meta Institucional	Meta Valor	Unidad de medida (meta valor)	Desagregado meta valor por género: Hombre	Mujer
100%	35	Capas de Información	0.00	0.00

Sentido del Indicador	Línea Base (meta valor)	Año (Línea base)	Tipo de Acumulación
Ascendente	35	2019	Suma

Resultados

Valor Programado	Avance de la Meta (4to trimestre)	% Avance de la Meta (4to trimestre)	Semáforo (4to trimestre)
35.00	35.00	100.0%	

	Valor programado	Avance de la meta		Valor programado	Avance de la meta
Enero	N.P.	N.D	Julio	N.P.	N.D
Febrero	N.P.	N.D	Agosto	N.P.	N.D
Marzo	5.00	5.00	Septiembre	10.00	10.00
Abril	N.P.	N.D	Octubre	N.P.	N.D
Mayo	N.P.	N.D	Noviembre	N.P.	N.D
Junio	10.00	10.00	Diciembre	10.00	10.00

Medios de verificación: Acervo Cartográfico (shapes, .kml., kmz, geopackage), Bases de datos relacionales , Visualizadores de mapas gestionados a través de la Dirección General de Planeación, Ordenamiento Territorial y Gestión Urbana.

Observaciones:

1 El presente documento despliega la información perteneciente a los indicadores estratégicos y gestión de aquellos Programas presupuestarios que proveen de bienes y servicios que generan valor público a la ciudadania jalisciense.

2 Se muestra el número del Componente relacionado con el indicador.

GOBIERNO DEL ESTADO DE JALISCO
PRESUPUESTO DE EGRESOS PARA EL EJERCICIO FISCAL 2021
Ficha Técnica de Indicador

Sistema de Evaluación del Desempeño (SED)

Gobierno del Estado de Jalisco — **Seguimiento de Indicadores** — **Secretaria de la Hacienda Pública**

Datos del Programa [1]

Ordenamiento Ecológico, Territorial y de Desarrollo Urbano

Eje: Desarrollo sostenible del territorio **Tema Central:** Gobernanza territorial y desarrollo regional

¿Quien gasta?

10 Unidad Presupuestal	000 Unidad Responsable	00230 Unidad Ejecutora del Gasto
Secretaría de Medio Ambiente y Desarrollo Territorial	Secretaría de Medio Ambiente y Desarrollo Territorial	Dirección Ejecutiva de Planeación, Ordenamiento Territorial y Gestión Urbana

¿Para qué se gasta?

Finalidad	Función	Subfunción
Desarrollo Social	Protección Ambiental	Otros de Protección Ambiental

Objetivos

Nivel	Clave Componente	Resumen Narrativo
Actividad	E2-04 [2]	E2-01 Actualización de insumos básicos cartográficos en formato vectorial (.shp y/o bases de datos geoespaciales).

Datos del Indicador

Denominación

Total de mapas de Cartografía temática y bases de datos geoespaciales actualizados

Método de cálculo

(Número de mapas con variables convertidas a cartografía y/o bases de datos geoespaciales publicadas (Realizado) / Número de mapas con variables convertidas a cartografía y/o bases de datos geoespaciales publicadas (Programado))*100

Descripción del Indicador

Este indicador muestra la cartografía elaborada en formato vectorial para mejorar las bases de datos geoespaciales

Tipo de Indicador	Gestión	**Dimensión del Indicador**	Eficacia	**Año de Medición del Resultado**	2021
Cobertura	Estatal	**Frecuencia de Medición**	Trimestral		

Parámetros de semaforización

0	59.99	60.00	79.99	80.00	130

Meta Institucional	Meta Valor	Unidad de medida (meta valor)	Desagregado meta valor por género: Hombre	Mujer
100%	15	Mapas de Imagen	0.00	0.00

Sentido del Indicador	Línea Base (meta valor)	Año (Línea base)	Tipo de Acumulación
Ascendente	30	2019	Suma

Resultados

Valor Programado	Avance de la Meta (4to trimestre)	% Avance de la Meta (4to trimestre)	Semáforo (4to trimestre)
15.00	15.00	100.0%	

	Valor programado	Avance de la meta		Valor programado	Avance de la meta
Enero	N.P.	N.D	Julio	N.P.	N.D
Febrero	N.P.	N.D	Agosto	N.P.	N.D
Marzo	3.00	4.00	Septiembre	5.00	5.00
Abril	N.P.	N.D	Octubre	N.P.	N.D
Mayo	N.P.	N.D	Noviembre	N.P.	N.D
Junio	5.00	4.00	Diciembre	2.00	2.00

Medios de verificación: Acervo Cartográfico (shapes, .kml., kmz, geopackage), Bases de datos relacionales , Visualizadores de mapas gestionados a través de la Acervo Cartográfico (shapes, .kml., kmz, geopackage), Bases de datos relacionales , Visualizadores de mapas gestionados a través de la Dirección General de Planeación, Ordenamiento Territorial y Gestión Urbana.

Observaciones:

1 El presente documento despliega la información perteneciente a los indicadores estratégicos y gestión de aquellos Programas presupuestarios que proveen de bienes y servicios que generan valor público a la ciudadania jalisciense.

2 Se muestra el número del Componente relacionado con el indicador.

GOBIERNO DEL ESTADO DE JALISCO
PRESUPUESTO DE EGRESOS PARA EL EJERCICIO FISCAL 2021
Ficha Técnica de Indicador
Sistema de Evaluación del Desempeño (SED)

Gobierno del Estado de Jalisco — **Seguimiento de Indicadores** — **Secretaria de la Hacienda Pública**

Datos del Programa [1]

Ordenamiento Ecológico, Territorial y de Desarrollo Urbano

Eje: Desarrollo sostenible del territorio **Tema Central:** Gobernanza territorial y desarrollo regional

¿Quien gasta?

10 Unidad Presupuestal	000 Unidad Responsable	00230 Unidad Ejecutora del Gasto
Secretaría de Medio Ambiente y Desarrollo Territorial	Secretaría de Medio Ambiente y Desarrollo Territorial	Dirección Ejecutiva de Planeación, Ordenamiento Territorial y Gestión Urbana

¿Para qué se gasta?

Finalidad	Función	Subfunción
Desarrollo Social	Protección Ambiental	Otros de Protección Ambiental

Objetivos

Nivel	Clave Componente	Resumen Narrativo
Actividad	E2-05 [2]	E2-02 Integración de información municipal y estatal en material de ordenación, planeación urbana, territorio y medio ambiente.

Datos del Indicador

Denominación

Total de documentos de las Regiones de Jalisco con información ambiental-territorial integrada

Método de cálculo

(Número de documentos con información ambiental-territorial regional integrada (Realizado) / Número de documentos con información ambiental-territorial regional integrada (Programado))*100

Descripción del Indicador

Este indicador muestra las regiones que cuentan con información ambiental-territorial para beneficio del ordenamiento de los Municipios que integran el Estado de Jalisco

Tipo de Indicador	Gestión	**Dimensión del Indicador**	Eficacia	**Año de Medición del Resultado**	2021
Cobertura	Estatal	**Frecuencia de Medición**	Trimestral		

Parámetros de semaforización

0	59.99	60.00	79.99	80.00	130

Meta Institucional	Meta Valor	Unidad de medida (meta valor)	Desagregado meta valor por género: Hombre	Mujer
100%	3	Documento	No disponible	No disponible

Sentido del Indicador	Línea Base (meta valor)	Año (Línea base)	Tipo de Acumulación
Ascendente	3	2019	Suma

Resultados

Valor Programado	Avance de la Meta (4to trimestre)	% Avance de la Meta (4to trimestre)	Semáforo (4to trimestre)
3.00	2.00	66.7%	

	Valor programado	Avance de la meta		Valor programado	Avance de la meta
Enero	N.P.	N.D	Julio	N.P.	N.D
Febrero	N.P.	N.D	Agosto	N.P.	N.D
Marzo	0.00	0.00	Septiembre	2.00	2.00
Abril	N.P.	N.D	Octubre	N.P.	N.D
Mayo	N.P.	N.D	Noviembre	N.P.	N.D
Junio	0.00	0.00	Diciembre	1.00	0.00

Medios de verificación: Integración de información municipal y estatal en material de ordenación, planeación urbana, territorio y medio ambiente. Publicación en Periódico Oficial, Minutas o Actas, Convenios de colaboración, al resguardo de la Dirección General de Planeación, Ordenamiento Territorial y Gestión Urbana.

Observaciones:

1 El presente documento despliega la información perteneciente a los indicadores estratégicos y gestión de aquellos Programas presupuestarios que proveen de bienes y servicios que generan valor público a la ciudadania jalisciense.

2 Se muestra el número del Componente relacionado con el indicador.

GOBIERNO DEL ESTADO DE JALISCO
PRESUPUESTO DE EGRESOS PARA EL EJERCICIO FISCAL 2021
Ficha Técnica de Indicador
Sistema de Evaluación del Desempeño (SED)

Gobierno del Estado de Jalisco — **Seguimiento de Indicadores** — **Secretaria de la Hacienda Pública**

Datos del Programa [1]

Ordenamiento Ecológico, Territorial y de Desarrollo Urbano

Eje: Desarrollo sostenible del territorio **Tema Central:** Gobernanza territorial y desarrollo regional

¿Quien gasta?

10 Unidad Presupuestal	000 Unidad Responsable	00230 Unidad Ejecutora del Gasto
Secretaría de Medio Ambiente y Desarrollo Territorial	Secretaría de Medio Ambiente y Desarrollo Territorial	Dirección Ejecutiva de Planeación, Ordenamiento Territorial y Gestión Urbana

¿Para qué se gasta?

Finalidad	Función	Subfunción
Desarrollo Social	Protección Ambiental	Otros de Protección Ambiental

Objetivos

Nivel	Clave Componente	Resumen Narrativo
Componente	E4 [2]	Dictámenes técnicos realizados con base en programas sectoriales vigentes y estudios de movilidad y transporte para el estado de Jalisco.

Datos del Indicador

Denominación

Total de dictámenes técnicos en materia de movilidad y transporte emitidos.

Método de cálculo

(Número de Dictámenes emitidos (Realizado) / Número de Dictámenes emitidos (Programado))*100

Descripción del Indicador

Este Indicador muestra los dictámenes técnicos en materia de movilidad y transporte emitidos, para llevar a cabo programas sectoriales vigentes y estudios de movilidad y transporte para el estado de Jalisco.

Tipo de Indicador	Gestión	**Dimensión del Indicador**	Eficacia	**Año de Medición del Resultado**	2021
Cobertura	Estatal	**Frecuencia de Medición**	Trimestral		

Parámetros de semaforización

0	59.99	60.00	79.99	80.00	130

Meta Institucional	Meta Valor	Unidad de medida (meta valor)	Desagregado meta valor por género: Hombre	Mujer
100%	20	Dictamen	0.00	0.00

Sentido del Indicador	Línea Base (meta valor)	Año (Línea base)	Tipo de Acumulación
Ascendente	19	2019	Suma

Resultados

Valor Programado	Avance de la Meta (4to trimestre)	% Avance de la Meta (4to trimestre)	Semáforo (4to trimestre)
20.00	40.00	200.0%	

	Valor programado	Avance de la meta		Valor programado	Avance de la meta
Enero	N.P.	N.D	Julio	N.P.	N.D
Febrero	N.P.	N.D	Agosto	N.P.	N.D
Marzo	5.00	3.00	Septiembre	5.00	9.00
Abril	N.P.	N.D	Octubre	N.P.	N.D
Mayo	N.P.	N.D	Noviembre	N.P.	N.D
Junio	5.00	6.00	Diciembre	5.00	22.00

Medios de verificación: Minutarios físicos y electrónicos de la Dirección General de Planeación, Ordenamiento Territorial y Gestión Urbana

Observaciones:

1 El presente documento despliega la información perteneciente a los indicadores estratégicos y gestión de aquellos Programas presupuestarios que proveen de bienes y servicios que generan valor público a la ciudadania jalisciense.

2 Se muestra el número del Componente relacionado con el indicador.

GOBIERNO DEL ESTADO DE JALISCO
PRESUPUESTO DE EGRESOS PARA EL EJERCICIO FISCAL 2021
Ficha Técnica de Indicador

Sistema de Evaluación del Desempeño (SED)

Gobierno del Estado de Jalisco — **Seguimiento de Indicadores** — **Secretaria de la Hacienda Pública**

Datos del Programa [1]

Ordenamiento Ecológico, Territorial y de Desarrollo Urbano

Eje: Desarrollo sostenible del territorio **Tema Central:** Gobernanza territorial y desarrollo regional

¿Quien gasta?

10 Unidad Presupuestal	000 Unidad Responsable	00230 Unidad Ejecutora del Gasto
Secretaría de Medio Ambiente y Desarrollo Territorial	Secretaría de Medio Ambiente y Desarrollo Territorial	Dirección Ejecutiva de Planeación, Ordenamiento Territorial y Gestión Urbana

¿Para qué se gasta?

Finalidad	Función	Subfunción
Desarrollo Social	Protección Ambiental	Otros de Protección Ambiental

Objetivos

Nivel	Clave Componente	Resumen Narrativo
Actividad	E4-06 [2]	E4-01 Implementación de análisis de factibilidad para los sistemas de movilidad y transporte.

Datos del Indicador

Denominación

Total de exámenes de factibilidad elaborados.

Método de cálculo

(Número de exámenes de factibilidad realizados (Realizado) / Número de exámenes de factibilidad realizados (Programado))*100

Descripción del Indicador

Este Indicador muestra los exámenes de factibilidad elaborados para un mejor sistema de movilidad y transporte

Tipo de Indicador	Dimensión del Indicador	Año de Medición del Resultado
Gestión	Eficacia	2021
Cobertura	**Frecuencia de Medición**	
Estatal	Trimestral	

Parámetros de semaforización

0	59.99	60.00	79.99	80.00	130

Meta Institucional	Meta Valor	Unidad de medida (meta valor)	Desagregado meta valor por género: Hombre	Desagregado meta valor por género: Mujer
100%	20	Examen	0.00	0.00

Sentido del Indicador	Línea Base (meta valor)	Año (Línea base)	Tipo de Acumulación
Ascendente	19	2019	Suma

Resultados

Valor Programado	Avance de la Meta (4to trimestre)	% Avance de la Meta (4to trimestre)	Semáforo (4to trimestre)
20.00	21.00	105.0%	

	Valor programado	Avance de la meta		Valor programado	Avance de la meta
Enero	N.P.	N.D	Julio	N.P.	N.D
Febrero	N.P.	N.D	Agosto	N.P.	N.D
Marzo	5.00	2.00	Septiembre	5.00	5.00
Abril	N.P.	N.D	Octubre	N.P.	N.D
Mayo	N.P.	N.D	Noviembre	N.P.	N.D
Junio	5.00	7.00	Diciembre	5.00	7.00

Medios de verificación: Bases de datos electrónicas generadas por el área de movilidad y resguardados de la Dirección Ejecutiva de Planeación, Ordenamiento Territorial y Gestión Urbana.

Observaciones:

1 El presente documento despliega la información perteneciente a los indicadores estratégicos y gestión de aquellos Programas presupuestarios que proveen de bienes y servicios que generan valor público a la ciudadania jalisciense.

2 Se muestra el número del Componente relacionado con el indicador.

GOBIERNO DEL ESTADO DE JALISCO
PRESUPUESTO DE EGRESOS PARA EL EJERCICIO FISCAL 2021
Ficha Técnica de Indicador

Sistema de Evaluación del Desempeño (SED)

Gobierno del Estado de Jalisco — **Seguimiento de Indicadores** — **Secretaria de la Hacienda Pública**

Datos del Programa [1]

Ordenamiento Ecológico, Territorial y de Desarrollo Urbano

Eje: Desarrollo sostenible del territorio **Tema Central:** Gobernanza territorial y desarrollo regional

¿Quien gasta?

10 Unidad Presupuestal	000 Unidad Responsable	00230 Unidad Ejecutora del Gasto
Secretaría de Medio Ambiente y Desarrollo Territorial	Secretaría de Medio Ambiente y Desarrollo Territorial	Dirección Ejecutiva de Planeación, Ordenamiento Territorial y Gestión Urbana

¿Para qué se gasta?

Finalidad	Función	Subfunción
Desarrollo Social	Protección Ambiental	Otros de Protección Ambiental

Objetivos

Nivel	Clave Componente	Resumen Narrativo
Componente	E5 [2]	Recopilación y propuesta de acciones y estrategias para su integración dentro del Programa Integral de Movilidad y Transporte del Estado de Jalisco

Datos del Indicador

Denominación

Total de documentos de diagnóstico y estrategias elaborados

Método de cálculo

(Número de documentos de diagnóstico y estrategias de movilidad elaborados (Realizado) / Número de documentos de diagnóstico y estrategias de movilidad elaborados (Programado))*100

Descripción del Indicador

Este indicador muestra mediante un documento el total de las acciones y estrategias planteadas para la movilidad y el transporte

Tipo de Indicador	Gestión	**Dimensión del Indicador**	Eficiencia	**Año de Medición del Resultado**	2021
Cobertura	Estatal	**Frecuencia de Medición**	Trimestral		

Parámetros de semaforización						Meta Institucional	Meta Valor	Unidad de medida (meta valor)	Desagregado meta valor por género: Hombre	Mujer
						100%	1	Documento	0.00	0.00
0	59.99	60.00	79.99	80.00	130	**Sentido del Indicador**	**Línea Base (meta valor)**	**Año (Línea base)**	**Tipo de Acumulación**	
						Ascendente	No disponible	No disponible	Suma	

Resultados

Valor Programado	Avance de la Meta (4to trimestre)	% Avance de la Meta (4to trimestre)	Semáforo (4to trimestre)
1.00	1.00	100.0%	

	Valor programado	Avance de la meta		Valor programado	Avance de la meta
Enero	N.P.	N.D	Julio	N.P.	N.D
Febrero	N.P.	N.D	Agosto	N.P.	N.D
Marzo	0.00	0.00	Septiembre	0.00	0.00
Abril	N.P.	N.D	Octubre	N.P.	N.D
Mayo	N.P.	N.D	Noviembre	N.P.	N.D
Junio	0.00	0.00	Diciembre	1.00	1.00

Medios de verificación: Información compilada en bases de datos generados por el área de movilidad y resguardados en la Dirección Ejecutiva de Planeación, Ordenamiento Territorial y Gestión Urbana.

Observaciones:

1 El presente documento despliega la información perteneciente a los indicadores estratégicos y gestión de aquellos Programas presupuestarios que proveen de bienes y servicios que generan valor público a la ciudadania jalisciense.

2 Se muestra el número del Componente relacionado con el indicador.

GOBIERNO DEL ESTADO DE JALISCO
PRESUPUESTO DE EGRESOS PARA EL EJERCICIO FISCAL 2021
Ficha Técnica de Indicador
Sistema de Evaluación del Desempeño (SED)

Gobierno del Estado de Jalisco — **Seguimiento de Indicadores** — **Secretaria de la Hacienda Pública**

Datos del Programa [1]

Ordenamiento Ecológico, Territorial y de Desarrollo Urbano

Eje: Desarrollo sostenible del territorio **Tema Central:** Gobernanza territorial y desarrollo regional

¿Quien gasta?

10 Unidad Presupuestal	000 Unidad Responsable	00230 Unidad Ejecutora del Gasto
Secretaría de Medio Ambiente y Desarrollo Territorial	Secretaría de Medio Ambiente y Desarrollo Territorial	Dirección Ejecutiva de Planeación, Ordenamiento Territorial y Gestión Urbana

¿Para qué se gasta?

Finalidad	Función	Subfunción
Desarrollo Social	Protección Ambiental	Otros de Protección Ambiental

Objetivos

Nivel	Clave Componente	Resumen Narrativo
Actividad	E5-19 [2]	E5-01 Implementación de mesas de trabajo con la Secretaría de Planeación y Participación Ciudadana, el Instituto Metropolitano de Planeación y Gestión del Área Metropolitana de Guadalajara (IMEPLAN) y la Secretaría de Transporte.

Datos del Indicador

Denominación

Total de sesiones realizadas

Método de cálculo

(Número de sesiones de la mesa de trabajo (Realizado) / Número de sesiones de la mesa de trabajo (Programado))*100

Descripción del Indicador

Este indicador muestra el total de las sesiones realizadas en la mesa establecida

Tipo de Indicador	Gestión	**Dimensión del Indicador**	Eficiencia	**Año de Medición del Resultado**	2021
Cobertura	Estatal	**Frecuencia de Medición**	Trimestral		

Parámetros de semaforización

0	59.99	60.00	79.99	80.00	130

Meta Institucional	Meta Valor	Unidad de medida (meta valor)	Desagregado meta valor por género: Hombre	Mujer
100%	1	Sesión	No disponible	No disponible

Sentido del Indicador	Línea Base (meta valor)	Año (Línea base)	Tipo de Acumulación
Ascendente	No disponible	No disponible	Suma

Resultados

Valor Programado	Avance de la Meta (4to trimestre)	% Avance de la Meta (4to trimestre)	Semáforo (4to trimestre)
1.00	3.00	300.0%	

	Valor programado	Avance de la meta		Valor programado	Avance de la meta
Enero	N.P.	N.D	Julio	N.P.	N.D
Febrero	N.P.	N.D	Agosto	N.P.	N.D
Marzo	0.00	0.00	Septiembre	0.00	0.00
Abril	N.P.	N.D	Octubre	N.P.	N.D
Mayo	N.P.	N.D	Noviembre	N.P.	N.D
Junio	1.00	0.00	Diciembre	0.00	3.00

Medios de verificación: Documentos de minutas realizadas y firmadas por los asistentes a las sesiones de las mesas, así como los correo electrónicos de invitación y confirmación a las sesiones. Área responsable: Dirección General de Planeación, Ordenamiento Territorial y Gestión Urbana.

Observaciones:

1 El presente documento despliega la información perteneciente a los indicadores estratégicos y gestión de aquellos Programas presupuestarios que proveen de bienes y servicios que generan valor público a la ciudadania jalisciense.

2 Se muestra el número del Componente relacionado con el indicador.

GOBIERNO DEL ESTADO DE JALISCO
PRESUPUESTO DE EGRESOS PARA EL EJERCICIO FISCAL 2021
Ficha Técnica de Indicador
Sistema de Evaluación del Desempeño (SED)

Gobierno del Estado de Jalisco | **Secretaria de la Hacienda Pública**

Seguimiento de Indicadores

Datos del Programa [1]

Ordenamiento Ecológico, Territorial y de Desarrollo Urbano

Eje: Desarrollo sostenible del territorio **Tema Central:** Gobernanza territorial y desarrollo regional

¿Quien gasta?

10 Unidad Presupuestal	000 Unidad Responsable	00230 Unidad Ejecutora del Gasto
Secretaría de Medio Ambiente y Desarrollo Territorial	Secretaría de Medio Ambiente y Desarrollo Territorial	Dirección Ejecutiva de Planeación, Ordenamiento Territorial y Gestión Urbana

¿Para qué se gasta?

Finalidad	Función	Subfunción
Desarrollo Social	Protección Ambiental	Otros de Protección Ambiental

Objetivos

Nivel	Clave Componente	Resumen Narrativo
Actividad	E5-20 [2]	E5-02 Elaboración de documentos de diagnóstico y estrategias en materia de movilidad y transporte para los municipios del interior del estado de Jalisco.

Datos del Indicador

Denominación

Total de documentos finales con la integración del diagnóstico y las acciones propuestas elaborados

Método de cálculo

(Número de documentos de diagnóstico de acciones y estrategias (Realizado) / Número de documentos de diagnóstico de acciones y estrategias (Programado))*100

Descripción del Indicador

Este indicador muestra el total de las estrategias y acciones finales integradas en el documento

Tipo de Indicador	Gestión	**Dimensión del Indicador**	Eficiencia	**Año de Medición del Resultado**	2021
Cobertura	Estatal	**Frecuencia de Medición**	Trimestral		

Parámetros de semaforización

0	59.99	60.00	79.99	80.00	130

Meta Institucional	Meta Valor	Unidad de medida (meta valor)	Desagregado meta valor por género: Hombre	Desagregado meta valor por género: Mujer
100%	1	Documento	0.00	0.00

Sentido del Indicador	Línea Base (meta valor)	Año (Línea base)	Tipo de Acumulación
Ascendente	No disponible	No disponible	Suma

Resultados

Valor Programado	Avance de la Meta (4to trimestre)	% Avance de la Meta (4to trimestre)	Semáforo (4to trimestre)
1.00	1.00	100.0%	

	Valor programado	Avance de la meta		Valor programado	Avance de la meta
Enero	N.P.	N.D	Julio	N.P.	N.D
Febrero	N.P.	N.D	Agosto	N.P.	N.D
Marzo	0.00	0.00	Septiembre	0.00	0.00
Abril	N.P.	N.D	Octubre	N.P.	N.D
Mayo	N.P.	N.D	Noviembre	N.P.	N.D
Junio	0.00	0.00	Diciembre	1.00	1.00

Medios de verificación: Documento final diagnóstico, integrado por las acciones y estrategias derivadas de la Mesa elaborados por la dirección responsable y resguardados por la Dirección General de Planeación, Ordenamiento Territorial y Gestión Urbana

Observaciones:

1 El presente documento despliega la información perteneciente a los indicadores estratégicos y gestión de aquellos Programas presupuestarios que proveen de bienes y servicios que generan valor público a la ciudadania jalisciense.

2 Se muestra el número del Componente relacionado con el indicador.

GOBIERNO DEL ESTADO DE JALISCO
PRESUPUESTO DE EGRESOS PARA EL EJERCICIO FISCAL 2021
Ficha Técnica de Indicador
Sistema de Evaluación del Desempeño (SED)

Gobierno del Estado de Jalisco — **Seguimiento de Indicadores** — **Secretaria de la Hacienda Pública**

Datos del Programa [1]

Ordenamiento Ecológico, Territorial y de Desarrollo Urbano

Eje: Desarrollo sostenible del territorio **Tema Central:** Gobernanza territorial y desarrollo regional

¿Quien gasta?

10 Unidad Presupuestal	000 Unidad Responsable	00230 Unidad Ejecutora del Gasto
Secretaría de Medio Ambiente y Desarrollo Territorial	Secretaría de Medio Ambiente y Desarrollo Territorial	Dirección Ejecutiva de Planeación, Ordenamiento Territorial y Gestión Urbana

¿Para qué se gasta?

Finalidad	Función	Subfunción
Desarrollo Social	Protección Ambiental	Otros de Protección Ambiental

Objetivos

Nivel	Clave Componente	Resumen Narrativo
Componente	E6 [2]	Armonización legislativa y reglamentaria implementada en materia territorial, ecológica y de los asentamientos humanos

Datos del Indicador

Denominación

Total de documentos de iniciativas legales elaborados para la armonización legislativa y reglamentaria.

Método de cálculo

(Número de documentos elaborado (Realizado) / Número de documentos elaborado (Programado))*100

Descripción del Indicador

Este indicador muestra las iniciativas legales que se elaboran en la Secretaria de Medio Ambiente y Desarrollo Territorial

Tipo de Indicador	Gestión	**Dimensión del Indicador**	Eficacia	**Año de Medición del Resultado**	2021
Cobertura	Estatal	**Frecuencia de Medición**	Trimestral		

Parámetros de semaforización

0	59.99	60.00	79.99	80.00	130

Meta Institucional	Meta Valor	Unidad de medida (meta valor)	Desagregado meta valor por género: Hombre	Mujer
100%	1	Documento	0.00	0.00

Sentido del Indicador	Línea Base (meta valor)	Año (Línea base)	Tipo de Acumulación
Ascendente	1	2019	Suma

Resultados

Valor Programado	Avance de la Meta (4to trimestre)	% Avance de la Meta (4to trimestre)	Semáforo (4to trimestre)
1.00	1.00	100.0%	

	Valor programado	Avance de la meta		Valor programado	Avance de la meta
Enero	N.P.	N.D	Julio	N.P.	N.D
Febrero	N.P.	N.D	Agosto	N.P.	N.D
Marzo	0.00	0.00	Septiembre	0.00	0.00
Abril	N.P.	N.D	Octubre	N.P.	N.D
Mayo	N.P.	N.D	Noviembre	N.P.	N.D
Junio	0.00	0.00	Diciembre	1.00	1.00

Medios de verificación: Documentos de iniciativas legales elaborados por la dirección responsable y resguardados por la Dirección General de Planeación, Ordenamiento Territorial y Gestión Urbana.

Observaciones:

1 El presente documento despliega la información perteneciente a los indicadores estratégicos y gestión de aquellos Programas presupuestarios que proveen de bienes y servicios que generan valor público a la ciudadania jalisciense.

2 Se muestra el número del Componente relacionado con el indicador.

GOBIERNO DEL ESTADO DE JALISCO
PRESUPUESTO DE EGRESOS PARA EL EJERCICIO FISCAL 2021
Ficha Técnica de Indicador
Sistema de Evaluación del Desempeño (SED)

Gobierno del Estado de Jalisco — **Seguimiento de Indicadores** — **Secretaria de la Hacienda Pública**

Datos del Programa [1]

Ordenamiento Ecológico, Territorial y de Desarrollo Urbano

Eje: Desarrollo sostenible del territorio **Tema Central:** Gobernanza territorial y desarrollo regional

¿Quien gasta?

10 Unidad Presupuestal	000 Unidad Responsable	00230 Unidad Ejecutora del Gasto
Secretaría de Medio Ambiente y Desarrollo Territorial	Secretaría de Medio Ambiente y Desarrollo Territorial	Dirección Ejecutiva de Planeación, Ordenamiento Territorial y Gestión Urbana

¿Para qué se gasta?

Finalidad	Función	Subfunción
Desarrollo Social	Protección Ambiental	Otros de Protección Ambiental

Objetivos

Nivel	Clave Componente	Resumen Narrativo
Actividad	E6-07 [2]	E6-01 Revisión del marco jurídico existente.

Datos del Indicador

Denominación

Total de documentos normativos revisados

Método de cálculo

(Número de documentos normativos (Realizado) / Número de documentos normativos (Programado))*100

Descripción del Indicador

Este indicador muestra el número de documentos normativos revisados para llevar a cabo una revisión del marco normativo existente

Tipo de Indicador	Gestión	**Dimensión del Indicador**	Eficacia	**Año de Medición del Resultado**	2021
Cobertura	Estatal	**Frecuencia de Medición**	Trimestral		

Parámetros de semaforización

0	59.99	60.00	79.99	80.00	130

Meta Institucional	Meta Valor	Unidad de medida (meta valor)	Desagregado meta valor por género: Hombre	Desagregado meta valor por género: Mujer
100%	2	Documento	0.00	0.00

Sentido del Indicador	Línea Base (meta valor)	Año (Línea base)	Tipo de Acumulación
Ascendente	10	2019	Suma

Resultados

Valor Programado	Avance de la Meta (4to trimestre)	% Avance de la Meta (4to trimestre)	Semáforo (4to trimestre)
2.00	2.00	100.0%	

	Valor programado	Avance de la meta		Valor programado	Avance de la meta
Enero	N.P.	N.D	Julio	N.P.	N.D
Febrero	N.P.	N.D	Agosto	N.P.	N.D
Marzo	0.00	0.00	Septiembre	0.00	0.00
Abril	N.P.	N.D	Octubre	N.P.	N.D
Mayo	N.P.	N.D	Noviembre	N.P.	N.D
Junio	0.00	0.00	Diciembre	2.00	2.00

Medios de verificación: Bitácora de documento revisados elaborada por la dirección responsable y resguardada por la Dirección General de Planeación, Ordenamiento Territorial y Gestión Urbana.

Observaciones:

1 El presente documento despliega la información perteneciente a los indicadores estratégicos y gestión de aquellos Programas presupuestarios que proveen de bienes y servicios que generan valor público a la ciudadania jalisciense.

2 Se muestra el número del Componente relacionado con el indicador.

GOBIERNO DEL ESTADO DE JALISCO
PRESUPUESTO DE EGRESOS PARA EL EJERCICIO FISCAL 2021
Ficha Técnica de Indicador
Sistema de Evaluación del Desempeño (SED)

Gobierno del Estado de Jalisco — **Seguimiento de Indicadores** — **Secretaria de la Hacienda Pública**

Datos del Programa [1]

Ordenamiento Ecológico, Territorial y de Desarrollo Urbano

Eje: Desarrollo sostenible del territorio **Tema Central:** Gobernanza territorial y desarrollo regional

¿Quien gasta?

10 Unidad Presupuestal	000 Unidad Responsable	00230 Unidad Ejecutora del Gasto
Secretaría de Medio Ambiente y Desarrollo Territorial	Secretaría de Medio Ambiente y Desarrollo Territorial	Dirección Ejecutiva de Planeación, Ordenamiento Territorial y Gestión Urbana

¿Para qué se gasta?

Finalidad	Función	Subfunción
Desarrollo Social	Protección Ambiental	Otros de Protección Ambiental

Objetivos

Nivel	Clave Componente	Resumen Narrativo
Actividad	E6-08 [2]	E6-02 Elaboración de propuestas y proyectos de reforma legislativa.

Datos del Indicador

Denominación

Total de propuestas y proyectos de reforma legislativa.

Método de cálculo

(Número de documentos con propuestas y proyectos (Realizado) / Número de documentos con propuestas y proyectos (Programado))*100

Descripción del Indicador

Este Indicador muestra las propuestas y proyectos de reforma legislativa que se realizan en materia de Ordenamiento Territorial

Tipo de Indicador	Gestión	**Dimensión del Indicador**	Eficacia	**Año de Medición del Resultado**	2021
Cobertura	Estatal	**Frecuencia de Medición**	Trimestral		

Parámetros de semaforización

0	59.99	60.00	79.99	80.00	130

Meta Institucional	Meta Valor	Unidad de medida (meta valor)	Desagregado meta valor por género: Hombre	Desagregado meta valor por género: Mujer
100%	1	Documento	0.00	0.00

Sentido del Indicador	Línea Base (meta valor)	Año (Línea base)	Tipo de Acumulación
Ascendente	5	2019	Suma

Resultados

Valor Programado	Avance de la Meta (4to trimestre)	% Avance de la Meta (4to trimestre)	Semáforo (4to trimestre)
1.00	1.00	100.0%	

	Valor programado	Avance de la meta		Valor programado	Avance de la meta
Enero	N.P.	N.D	Julio	N.P.	N.D
Febrero	N.P.	N.D	Agosto	N.P.	N.D
Marzo	0.00	0.00	Septiembre	0.00	0.00
Abril	N.P.	N.D	Octubre	N.P.	N.D
Mayo	N.P.	N.D	Noviembre	N.P.	N.D
Junio	0.00	0.00	Diciembre	1.00	1.00

Medios de verificación: Documentos de propuestas y proyectos de reforma legislativa elaborados por la dirección responsable y resguardados por la Dirección General de Planeación, Ordenamiento Territorial y Gestión Urbana.

Observaciones:

1 El presente documento despliega la información perteneciente a los indicadores estratégicos y gestión de aquellos Programas presupuestarios que proveen de bienes y servicios que generan valor público a la ciudadania jalisciense.

2 Se muestra el número del Componente relacionado con el indicador.

GOBIERNO DEL ESTADO DE JALISCO
PRESUPUESTO DE EGRESOS PARA EL EJERCICIO FISCAL 2021
Ficha Técnica de Indicador
Sistema de Evaluación del Desempeño (SED)

Gobierno del Estado de Jalisco | **Seguimiento de Indicadores** | **Secretaria de la Hacienda Pública**

Datos del Programa [1]

Ordenamiento Ecológico, Territorial y de Desarrollo Urbano

Eje: Desarrollo sostenible del territorio **Tema Central:** Gobernanza territorial y desarrollo regional

¿Quien gasta?

10 Unidad Presupuestal	000 Unidad Responsable	00230 Unidad Ejecutora del Gasto
Secretaría de Medio Ambiente y Desarrollo Territorial	Secretaría de Medio Ambiente y Desarrollo Territorial	Dirección Ejecutiva de Planeación, Ordenamiento Territorial y Gestión Urbana

¿Para qué se gasta?

Finalidad	Función	Subfunción
Desarrollo Social	Protección Ambiental	Otros de Protección Ambiental

Objetivos

Nivel	Clave Componente	Resumen Narrativo
Actividad	E6-09 [2]	E6-03 Proposición de reuniones con actores del ejecutivo, legislativo y de diferentes niveles de gobierno para tratar el tema de la actualización y armonización legislativa en materia territorial, ecológica y de los asentamientos humanos.

Datos del Indicador

Denominación

Total de reuniones de coordinación.

Método de cálculo

(Número de documentos de reuniones de coordinación (Realizado) / Número de documentos de reuniones de coordinación (Programado))*100

Descripción del Indicador

Este indicador muestra el total de reuniones que se llevan a cabo para de la actualización y armonización legislativa en materia territorial, ecológica y de los asentamientos humanos.

Tipo de Indicador	Dimensión del Indicador	Año de Medición del Resultado
Gestión	Eficacia	2021
Cobertura	**Frecuencia de Medición**	
Estatal	Trimestral	

Parámetros de semaforización

0	59.99	60.00	79.99	80.00	130

Meta Institucional	Meta Valor	Unidad de medida (meta valor)	Desagregado meta valor por género: Hombre	Desagregado meta valor por género: Mujer
100%	4	Documento	0.00	0.00

Sentido del Indicador	Línea Base (meta valor)	Año (Línea base)	Tipo de Acumulación
Ascendente	10	2019	Suma

Resultados

Valor Programado	Avance de la Meta (4to trimestre)	% Avance de la Meta (4to trimestre)	Semáforo (4to trimestre)
4.00	4.00	100.0%	

	Valor programado	Avance de la meta		Valor programado	Avance de la meta
Enero	N.P.	N.D	Julio	N.P.	N.D
Febrero	N.P.	N.D	Agosto	N.P.	N.D
Marzo	0.00	0.00	Septiembre	2.00	2.00
Abril	N.P.	N.D	Octubre	N.P.	N.D
Mayo	N.P.	N.D	Noviembre	N.P.	N.D
Junio	0.00	0.00	Diciembre	2.00	2.00

Medios de verificación: Minutas de reuniones, resguardados por la Dirección General de Planeación, Ordenamiento Territorial y Gestión Urbana.

Observaciones:

1 El presente documento despliega la información perteneciente a los indicadores estratégicos y gestión de aquellos Programas presupuestarios que proveen de bienes y servicios que generan valor público a la ciudadania jalisciense.

2 Se muestra el número del Componente relacionado con el indicador.

GOBIERNO DEL ESTADO DE JALISCO
PRESUPUESTO DE EGRESOS PARA EL EJERCICIO FISCAL 2021
Ficha Técnica de Indicador
Sistema de Evaluación del Desempeño (SED)

Gobierno del Estado de Jalisco — **Seguimiento de Indicadores** — **Secretaria de la Hacienda Pública**

Datos del Programa [1]

Ordenamiento Ecológico, Territorial y de Desarrollo Urbano

Eje: Desarrollo sostenible del territorio **Tema Central:** Gobernanza territorial y desarrollo regional

¿Quien gasta?

10 Unidad Presupuestal	000 Unidad Responsable	00230 Unidad Ejecutora del Gasto
Secretaría de Medio Ambiente y Desarrollo Territorial	Secretaría de Medio Ambiente y Desarrollo Territorial	Dirección Ejecutiva de Planeación, Ordenamiento Territorial y Gestión Urbana

¿Para qué se gasta?

Finalidad	Función	Subfunción
Desarrollo Social	Protección Ambiental	Otros de Protección Ambiental

Objetivos

Nivel	Clave Componente	Resumen Narrativo
Componente	E8 [2]	Dictámenes de Congruencia de los Programas y/o Planes de Desarrollo Urbano emitidos con base en los planes de desarrollo urbano y de ordenamiento ecológico y territorial

Datos del Indicador

Denominación

Total de dictámenes emitidos

Método de cálculo

(Número de Dictámenes emitidos (Realizado) / Número de Dictámenes emitidos (Programado))*100

Descripción del Indicador

Este indicador muestra el número de dictámenes que se realizan en el interior del Estado de Jalisco

Tipo de Indicador	Gestión	**Dimensión del Indicador**	Eficacia	**Año de Medición del Resultado**	2021
Cobertura	Estatal	**Frecuencia de Medición**	Trimestral		

Parámetros de semaforización

0	59.99	60.00	79.99	80.00	130

Meta Institucional	Meta Valor	Unidad de medida (meta valor)	Desagregado meta valor por género: Hombre	Desagregado meta valor por género: Mujer
100%	25	Dictamen	No disponible	No disponible

Sentido del Indicador	Línea Base (meta valor)	Año (Línea base)	Tipo de Acumulación
Ascendente	12	2019	Suma

Resultados

Valor Programado	Avance de la Meta (4to trimestre)	% Avance de la Meta (4to trimestre)	Semáforo (4to trimestre)
25.00	30.00	120.0%	

	Valor programado	Avance de la meta		Valor programado	Avance de la meta
Enero	N.P.	N.D	Julio	N.P.	N.D
Febrero	N.P.	N.D	Agosto	N.P.	N.D
Marzo	2.00	2.00	Septiembre	19.00	24.00
Abril	N.P.	N.D	Octubre	N.P.	N.D
Mayo	N.P.	N.D	Noviembre	N.P.	N.D
Junio	2.00	2.00	Diciembre	2.00	2.00

Medios de verificación: Dictámenes emitidos por la Dirección General de Planeación, Ordenamiento Territorial y Gestión Urbana.

Observaciones:

1 El presente documento despliega la información perteneciente a los indicadores estratégicos y gestión de aquellos Programas presupuestarios que proveen de bienes y servicios que generan valor público a la ciudadania jalisciense.

2 Se muestra el número del Componente relacionado con el indicador.

GOBIERNO DEL ESTADO DE JALISCO
PRESUPUESTO DE EGRESOS PARA EL EJERCICIO FISCAL 2021
Ficha Técnica de Indicador
Sistema de Evaluación del Desempeño (SED)

Gobierno del Estado de Jalisco — **Secretaria de la Hacienda Pública**

Seguimiento de Indicadores

Datos del Programa [1]

Ordenamiento Ecológico, Territorial y de Desarrollo Urbano

Eje: Desarrollo sostenible del territorio **Tema Central:** Gobernanza territorial y desarrollo regional

¿Quien gasta?

10 Unidad Presupuestal	000 Unidad Responsable	00230 Unidad Ejecutora del Gasto
Secretaría de Medio Ambiente y Desarrollo Territorial	Secretaría de Medio Ambiente y Desarrollo Territorial	Dirección Ejecutiva de Planeación, Ordenamiento Territorial y Gestión Urbana

¿Para qué se gasta?

Finalidad	Función	Subfunción
Desarrollo Social	Protección Ambiental	Otros de Protección Ambiental

Objetivos

Nivel	Clave Componente	Resumen Narrativo
Actividad	E8-15 [2]	E8-01 Participación en los Foros de Consulta de Planes y Programas de Desarrollo Urbano

Datos del Indicador

Denominación

Total de foros

Método de cálculo

(Número de asistencia a Foros de Consulta (Realizado) / Número de asistencia a Foros de Consulta (Programado))*100

Descripción del Indicador

Este indicador muestra el número de foros de consultan en los participa la Secretaría de Medio Ambiente y Desarrollo Territorial

Tipo de Indicador	Gestión	**Dimensión del Indicador**	Eficacia	**Año de Medición del Resultado**	2021
Cobertura	Estatal	**Frecuencia de Medición**	Trimestral		

Parámetros de semaforización

0	59.99	60.00	79.99	80.00	130

Meta Institucional	Meta Valor	Unidad de medida (meta valor)	Desagregado meta valor por género: Hombre	Desagregado meta valor por género: Mujer
100%	2	Foro	No disponible	No disponible

Sentido del Indicador	Línea Base (meta valor)	Año (Línea base)	Tipo de Acumulación
Ascendente	No disponible	No disponible	Suma

Resultados

Valor Programado	Avance de la Meta (4to trimestre)	% Avance de la Meta (4to trimestre)	Semáforo (4to trimestre)
2.00	0.00	0.0%	

	Valor programado	Avance de la meta		Valor programado	Avance de la meta
Enero	N.P.	N.D	Julio	N.P.	N.D
Febrero	N.P.	N.D	Agosto	N.P.	N.D
Marzo	0.00	0.00	Septiembre	0.00	0.00
Abril	N.P.	N.D	Octubre	N.P.	N.D
Mayo	N.P.	N.D	Noviembre	N.P.	N.D
Junio	0.00	0.00	Diciembre	2.00	0.00

Medios de verificación: Oficios de comisión, listas de asistencia, fotografías. Área responsable: Dirección General de Planeación, Ordenamiento Territorial y Gestión Urbana.

Observaciones: Debido a la pandemia no fue posible llevar a cabo los foros que se tenían programados

1 El presente documento despliega la información perteneciente a los indicadores estratégicos y gestión de aquellos Programas presupuestarios que proveen de bienes y servicios que generan valor público a la ciudadania jalisciense.

2 Se muestra el número del Componente relacionado con el indicador.

GOBIERNO DEL ESTADO DE JALISCO
PRESUPUESTO DE EGRESOS PARA EL EJERCICIO FISCAL 2021
Ficha Técnica de Indicador
Sistema de Evaluación del Desempeño (SED)

Gobierno del Estado de Jalisco — **Secretaria de la Hacienda Pública**

Seguimiento de Indicadores

Datos del Programa [1]

Ordenamiento Ecológico, Territorial y de Desarrollo Urbano

Eje: Desarrollo sostenible del territorio **Tema Central:** Gobernanza territorial y desarrollo regional

¿Quien gasta?

10 Unidad Presupuestal	000 Unidad Responsable	00230 Unidad Ejecutora del Gasto
Secretaría de Medio Ambiente y Desarrollo Territorial	Secretaría de Medio Ambiente y Desarrollo Territorial	Dirección Ejecutiva de Planeación, Ordenamiento Territorial y Gestión Urbana

¿Para qué se gasta?

Finalidad	Función	Subfunción
Desarrollo Social	Protección Ambiental	Otros de Protección Ambiental

Objetivos

Nivel	Clave Componente	Resumen Narrativo
Actividad	E8-16 [2]	E8-02 Realización de reuniones de trabajo con autoridades municipales para asesorías técnicas o legales.

Datos del Indicador

Denominación
Total de reuniones realizadas

Método de cálculo
(Número de reuniones (Realizado) / Número de reuniones (Programado))*100

Descripción del Indicador
Este indicador muestra el número de reuniones que se llevan a cabo para apoyar a los municipios en asesorías técnicas

Tipo de Indicador	Gestión	**Dimensión del Indicador**	Eficacia	**Año de Medición del Resultado**	2021
Cobertura	Estatal	**Frecuencia de Medición**	Trimestral		

Parámetros de semaforización

0	59.99	60.00	79.99	80.00	130

Meta Institucional	Meta Valor	Unidad de medida (meta valor)	Desagregado meta valor por género: Hombre	Mujer
100%	10	Reunión	No disponible	No disponible

Sentido del Indicador	Línea Base (meta valor)	Año (Línea base)	Tipo de Acumulación
Ascendente	11	2019	Suma

Resultados

Valor Programado	Avance de la Meta (4to trimestre)	% Avance de la Meta (4to trimestre)	Semáforo (4to trimestre)
10.00	10.00	100.0%	

	Valor programado	Avance de la meta		Valor programado	Avance de la meta
Enero	N.P.	N.D	Julio	N.P.	N.D
Febrero	N.P.	N.D	Agosto	N.P.	N.D
Marzo	4.00	4.00	Septiembre	2.00	2.00
Abril	N.P.	N.D	Octubre	N.P.	N.D
Mayo	N.P.	N.D	Noviembre	N.P.	N.D
Junio	2.00	2.00	Diciembre	2.00	2.00

Medios de verificación: Listas de asistencia -minutas. Reuniones virtuales y comunicación vía correo electrónico. Área responsable: Dirección General de Planeación, Ordenamiento Territorial y Gestión Urbana.

Observaciones:

1 El presente documento despliega la información perteneciente a los indicadores estratégicos y gestión de aquellos Programas presupuestarios que proveen de bienes y servicios que generan valor público a la ciudadania jalisciense.

2 Se muestra el número del Componente relacionado con el indicador.

GOBIERNO DEL ESTADO DE JALISCO
PRESUPUESTO DE EGRESOS PARA EL EJERCICIO FISCAL 2021
Ficha Técnica de Indicador

Sistema de Evaluación del Desempeño (SED)

Gobierno del Estado de Jalisco — **Seguimiento de Indicadores** — **Secretaria de la Hacienda Pública**

Datos del Programa [1]

Ordenamiento Ecológico, Territorial y de Desarrollo Urbano

Eje: Desarrollo sostenible del territorio **Tema Central:** Gobernanza territorial y desarrollo regional

¿Quien gasta?

10 Unidad Presupuestal	000 Unidad Responsable	00230 Unidad Ejecutora del Gasto
Secretaría de Medio Ambiente y Desarrollo Territorial	Secretaría de Medio Ambiente y Desarrollo Territorial	Dirección Ejecutiva de Planeación, Ordenamiento Territorial y Gestión Urbana

¿Para qué se gasta?

Finalidad	Función	Subfunción
Desarrollo Social	Protección Ambiental	Otros de Protección Ambiental

Objetivos

Nivel	Clave Componente	Resumen Narrativo
Actividad	E8-17 [2]	E8-03 Impartición de asesorías técnicas en la aplicación de los Planes y Programas de Desarrollo Urbano, respecto a dictámenes y/o proyectos de urbanización pretendidos en los municipios.

Datos del Indicador

Denominación

Total de documentos con asesorías técnicas y legales

Método de cálculo

(Número de documentos sobre asesorías técnicas y legales elaborados (Realizado) / Número de documentos sobre asesorías técnicas y legales elaborados (Programado))*100

Descripción del Indicador

Este indicador muestra los documentos con asesorías técnicas y legales realizadas en materia de Desarrollo Urbano

Tipo de Indicador	Gestión	**Dimensión del Indicador**	Eficacia	**Año de Medición del Resultado**	2021
Cobertura	Estatal	**Frecuencia de Medición**	Trimestral		

Parámetros de semaforización

0	59.99	60.00	79.99	80.00	130

Meta Institucional	Meta Valor	Unidad de medida (meta valor)	Desagregado meta valor por género: Hombre	Mujer
100%	10	Documento	0.00	0.00

Sentido del Indicador	Línea Base (meta valor)	Año (Línea base)	Tipo de Acumulación
Ascendente	10	2019	Suma

Resultados

Valor Programado	Avance de la Meta (4to trimestre)	% Avance de la Meta (4to trimestre)	Semáforo (4to trimestre)
10.00	10.00	100.0%	

	Valor programado	Avance de la meta		Valor programado	Avance de la meta
Enero	N.P.	N.D	Julio	N.P.	N.D
Febrero	N.P.	N.D	Agosto	N.P.	N.D
Marzo	2.00	2.00	Septiembre	3.00	3.00
Abril	N.P.	N.D	Octubre	N.P.	N.D
Mayo	N.P.	N.D	Noviembre	N.P.	N.D
Junio	2.00	2.00	Diciembre	3.00	3.00

Medios de verificación: Oficios emitidos por la Dirección General de Planeación, Ordenamiento Territorial y Gestión Urbana, con la asesoría solicitada. Comunicaciones vía correo electrónico.

Observaciones:

1 El presente documento despliega la información perteneciente a los indicadores estratégicos y gestión de aquellos Programas presupuestarios que proveen de bienes y servicios que generan valor público a la ciudadania jalisciense.

2 Se muestra el número del Componente relacionado con el indicador.

GOBIERNO DEL ESTADO DE JALISCO
PRESUPUESTO DE EGRESOS PARA EL EJERCICIO FISCAL 2021
Ficha Técnica de Indicador
Sistema de Evaluación del Desempeño (SED)

Gobierno del Estado de Jalisco

Seguimiento de Indicadores

Secretaria de la Hacienda Pública

Datos del Programa [1]

Ordenamiento Ecológico, Territorial y de Desarrollo Urbano

Eje: Desarrollo sostenible del territorio **Tema Central:** Gobernanza territorial y desarrollo regional

¿Quien gasta?

10 Unidad Presupuestal	000 Unidad Responsable	00230 Unidad Ejecutora del Gasto
Secretaría de Medio Ambiente y Desarrollo Territorial	Secretaría de Medio Ambiente y Desarrollo Territorial	Dirección Ejecutiva de Planeación, Ordenamiento Territorial y Gestión Urbana

¿Para qué se gasta?

Finalidad	Función	Subfunción
Desarrollo Social	Protección Ambiental	Otros de Protección Ambiental

Objetivos

Nivel	Clave Componente	Resumen Narrativo
Actividad	E8-18 [2]	E8-04 Revisión de Proyectos de Programas y Planes de Desarrollo Urbano, como parte de su Consulta Pública

Datos del Indicador

Denominación

Total de Programas y/o Planes revisados

Método de cálculo

(Número de Programas y/o Planes de Desarrollo Urbano revisados (Realizado) / Número de Programas y/o Planes de Desarrollo Urbano revisados (Programado))*100

Descripción del Indicador

Este indicador muestra los programas y planes que son revisados para Consulta Pública

Tipo de Indicador	Gestión	**Dimensión del Indicador**	Eficacia	**Año de Medición del Resultado**	2021
Cobertura	Estatal	**Frecuencia de Medición**	Trimestral		

Parámetros de semaforización

0	59.99	60.00	79.99	80.00	130

Meta Institucional	Meta Valor	Unidad de medida (meta valor)	Desagregado meta valor por género: Hombre	Desagregado meta valor por género: Mujer
100%	28	Programa	No disponible	No disponible

Sentido del Indicador	Línea Base (meta valor)	Año (Línea base)	Tipo de Acumulación
Ascendente	22	2019	Suma

Resultados

Valor Programado	Avance de la Meta (4to trimestre)	% Avance de la Meta (4to trimestre)	Semáforo (4to trimestre)
28.00	31.00	110.7%	

	Valor programado	Avance de la meta		Valor programado	Avance de la meta
Enero	N.P.	N.D	Julio	N.P.	N.D
Febrero	N.P.	N.D	Agosto	N.P.	N.D
Marzo	3.00	3.00	Septiembre	22.00	18.00
Abril	N.P.	N.D	Octubre	N.P.	N.D
Mayo	N.P.	N.D	Noviembre	N.P.	N.D
Junio	3.00	10.00	Diciembre	0.00	0.00

Medios de verificación: Oficios emitidos por la Dirección General de Planeación, Ordenamiento Territorial y Gestión Urbana, con las observaciones generadas en base a la normatividad vigente.

Observaciones:

1 El presente documento despliega la información perteneciente a los indicadores estratégicos y gestión de aquellos Programas presupuestarios que proveen de bienes y servicios que generan valor público a la ciudadania jalisciense.

2 Se muestra el número del Componente relacionado con el indicador.

GOBIERNO DEL ESTADO DE JALISCO
PRESUPUESTO DE EGRESOS PARA EL EJERCICIO FISCAL 2021
Ficha Técnica de Indicador
Sistema de Evaluación del Desempeño (SED)

Gobierno del Estado de Jalisco — **Seguimiento de Indicadores** — **Secretaria de la Hacienda Pública**

Datos del Programa [1]

Ordenamiento Ecológico, Territorial y de Desarrollo Urbano

Eje: Desarrollo sostenible del territorio **Tema Central:** Gobernanza territorial y desarrollo regional

¿Quien gasta?

10 Unidad Presupuestal	000 Unidad Responsable	00230 Unidad Ejecutora del Gasto
Secretaría de Medio Ambiente y Desarrollo Territorial	Secretaría de Medio Ambiente y Desarrollo Territorial	Dirección Ejecutiva de Planeación, Ordenamiento Territorial y Gestión Urbana

¿Para qué se gasta?

Finalidad	Función	Subfunción
Desarrollo Social	Protección Ambiental	Otros de Protección Ambiental

Objetivos

Nivel	Clave Componente	Resumen Narrativo
Componente	J7 [2]	Elaboración de Programas Integrados en materia de Ordenamiento Ecológico, Territorial y de Desarrollo Urbano

Datos del Indicador

Denominación

Total de Programas Integrados de Ordenamiento Ecológico, Territorial y de Desarrollo Urbano elaborados

Método de cálculo

(Número de documentos con Programas de Ordenamiento Ecológico, Territorial y de Desarrollo Urbano Integrados (Realizado) / Número de documentos con Programas de Ordenamiento Ecológico, Territorial y de Desarrollo Urbano Integrados (Programado))*100

Descripción del Indicador

Este indicador muestra el número de Programas de Ordenamiento Ecológico, Territorial y de Desarrollo Urbano integrados que se realizan en beneficio de los habitantes de los 125 municipios del Estado de Jalisco.

Tipo de Indicador	Dimensión del Indicador	Año de Medición del Resultado
Gestión	Eficacia	2021
Cobertura	**Frecuencia de Medición**	
Estatal	Trimestral	

Parámetros de semaforización

0	59.99	60.00	79.99	80.00	130

Meta Institucional	Meta Valor	Unidad de medida (meta valor)	Desagregado meta valor por género: Hombre	Mujer
100%	4	Documento	No disponible	No disponible

Sentido del Indicador	Línea Base (meta valor)	Año (Línea base)	Tipo de Acumulación
Ascendente	4	2019	Suma

Resultados

Valor Programado	Avance de la Meta (4to trimestre)	% Avance de la Meta (4to trimestre)	Semáforo (4to trimestre)
4.00	4.00	100.0%	

	Valor programado	Avance de la meta		Valor programado	Avance de la meta
Enero	N.P.	N.D	Julio	N.P.	N.D
Febrero	N.P.	N.D	Agosto	N.P.	N.D
Marzo	0.00	0.00	Septiembre	0.00	0.00
Abril	N.P.	N.D	Octubre	N.P.	N.D
Mayo	N.P.	N.D	Noviembre	N.P.	N.D
Junio	4.00	4.00	Diciembre	0.00	0.00

Medios de verificación: Documentos generados por la Dirección de Ordenamiento Ecológico y Territorial y resguardado en la Dirección Ejecutiva de Planeación, Ordenamiento Territorial y Gestión Urbana.

Observaciones:

1 El presente documento despliega la información perteneciente a los indicadores estratégicos y gestión de aquellos Programas presupuestarios que proveen de bienes y servicios que generan valor público a la ciudadania jalisciense.

2 Se muestra el número del Componente relacionado con el indicador.

GOBIERNO DEL ESTADO DE JALISCO
PRESUPUESTO DE EGRESOS PARA EL EJERCICIO FISCAL 2021
Ficha Técnica de Indicador

Sistema de Evaluación del Desempeño (SED)

Gobierno del Estado de Jalisco | **Seguimiento de Indicadores** | **Secretaria de la Hacienda Pública**

Datos del Programa [1]

Ordenamiento Ecológico, Territorial y de Desarrollo Urbano

Eje: Desarrollo sostenible del territorio **Tema Central:** Gobernanza territorial y desarrollo regional

¿Quien gasta?

10 Unidad Presupuestal	000 Unidad Responsable	00230 Unidad Ejecutora del Gasto
Secretaría de Medio Ambiente y Desarrollo Territorial	Secretaría de Medio Ambiente y Desarrollo Territorial	Dirección Ejecutiva de Planeación, Ordenamiento Territorial y Gestión Urbana

¿Para qué se gasta?

Finalidad	Función	Subfunción
Desarrollo Social	Protección Ambiental	Otros de Protección Ambiental

Objetivos

Nivel	Clave Componente	Resumen Narrativo
Actividad	J7-10 [2]	E7-01 Procuración de puntos de acuerdo y convenios con Ayuntamiento.

Datos del Indicador

Denominación

Total de Puntos de acuerdo y convenio generados

Método de cálculo

(Número de documentos con puntos de acuerdo y convenios elaborados (Realizado) / Número de documentos con puntos de acuerdo y convenios elaborados (Programado))*100

Descripción del Indicador

Este indicador muestra el total de puntos de convenio que se generan en los Ayuntamientos para llevar a cabo de manera eficaz los Ordenamientos

Tipo de Indicador	Gestión	**Dimensión del Indicador**	Eficacia	**Año de Medición del Resultado**	2021
Cobertura	Estatal	**Frecuencia de Medición**	Trimestral		

Parámetros de semaforización

0	59.99	60.00	79.99	80.00	130

Meta Institucional	Meta Valor	Unidad de medida (meta valor)	Desagregado meta valor por género: Hombre	Desagregado meta valor por género: Mujer
100%	4	Documento	No disponible	No disponible

Sentido del Indicador	Línea Base (meta valor)	Año (Línea base)	Tipo de Acumulación
Ascendente	6	2019	Suma

Resultados

Valor Programado	Avance de la Meta (4to trimestre)	% Avance de la Meta (4to trimestre)	Semáforo (4to trimestre)
4.00	4.00	100.0%	

	Valor programado	Avance de la meta		Valor programado	Avance de la meta
Enero	N.P.	N.D	Julio	N.P.	N.D
Febrero	N.P.	N.D	Agosto	N.P.	N.D
Marzo	0.00	0.00	Septiembre	0.00	0.00
Abril	N.P.	N.D	Octubre	N.P.	N.D
Mayo	N.P.	N.D	Noviembre	N.P.	N.D
Junio	4.00	4.00	Diciembre	0.00	0.00

Medios de verificación: Documentos generados por la Dirección de Ordenamiento Ecológico y Territorial y resguardados en la Dirección Ejecutiva de Planeación, Ordenamiento Territorial y Gestión Urbana.

Observaciones:

1 El presente documento despliega la información perteneciente a los indicadores estratégicos y gestión de aquellos Programas presupuestarios que proveen de bienes y servicios que generan valor público a la ciudadania jalisciense.

2 Se muestra el número del Componente relacionado con el indicador.

GOBIERNO DEL ESTADO DE JALISCO
PRESUPUESTO DE EGRESOS PARA EL EJERCICIO FISCAL 2021
Ficha Técnica de Indicador

Sistema de Evaluación del Desempeño (SED)

Gobierno del Estado de Jalisco — **Seguimiento de Indicadores** — **Secretaria de la Hacienda Pública**

Datos del Programa [1]

Ordenamiento Ecológico, Territorial y de Desarrollo Urbano

Eje: Desarrollo sostenible del territorio **Tema Central:** Gobernanza territorial y desarrollo regional

¿Quien gasta?

10 Unidad Presupuestal	000 Unidad Responsable	00230 Unidad Ejecutora del Gasto
Secretaría de Medio Ambiente y Desarrollo Territorial	Secretaría de Medio Ambiente y Desarrollo Territorial	Dirección Ejecutiva de Planeación, Ordenamiento Territorial y Gestión Urbana

¿Para qué se gasta?

Finalidad	Función	Subfunción
Desarrollo Social	Protección Ambiental	Otros de Protección Ambiental

Objetivos

Nivel	Clave Componente	Resumen Narrativo
Actividad	J7-11 [2]	E7-02 Elaboración de Programas de Ordenamiento Ecológico Regional del Territorio

Datos del Indicador

Denominación

Total de Programas de Ordenamiento Ecológico Regional del Territorio elaborados

Método de cálculo

(Número de documentos con Programas de Ordenamiento Ecológico Regional generados (Realizado) / Número de documentos con Programas de Ordenamiento Ecológico Regional generados (Programado))*100

Descripción del Indicador

Este indicador muestra el total de Programas que se elaboran de manera regional para un mejor Ordenamiento Ecológico del Territorio

Tipo de Indicador	Gestión	**Dimensión del Indicador**	Eficacia	**Año de Medición del Resultado**	2021
Cobertura	Estatal	**Frecuencia de Medición**	Trimestral		

Parámetros de semaforización

0	59.99	60.00	79.99	80.00	130

Meta Institucional	Meta Valor	Unidad de medida (meta valor)	Desagregado meta valor por género: Hombre	Desagregado meta valor por género: Mujer
100%	4	Documento	No disponible	No disponible

Sentido del Indicador	Línea Base (meta valor)	Año (Línea base)	Tipo de Acumulación
Ascendente	4	2019	Suma

Resultados

Valor Programado	Avance de la Meta (4to trimestre)	% Avance de la Meta (4to trimestre)	Semáforo (4to trimestre)
4.00	4.00	100.0%	

	Valor programado	Avance de la meta		Valor programado	Avance de la meta
Enero	N.P.	N.D	Julio	N.P.	N.D
Febrero	N.P.	N.D	Agosto	N.P.	N.D
Marzo	0.00	0.00	Septiembre	0.00	0.00
Abril	N.P.	N.D	Octubre	N.P.	N.D
Mayo	N.P.	N.D	Noviembre	N.P.	N.D
Junio	4.00	4.00	Diciembre	0.00	0.00

Medios de verificación: Documentos generados por la Dirección de Ordenamiento Ecológico y Territorial y resguardado en la Dirección Ejecutiva de Planeación, Ordenamiento Territorial y Gestión Urbana.

Observaciones:

1 El presente documento despliega la información perteneciente a los indicadores estratégicos y gestión de aquellos Programas presupuestarios que proveen de bienes y servicios que generan valor público a la ciudadania jalisciense.

2 Se muestra el número del Componente relacionado con el indicador.

GOBIERNO DEL ESTADO DE JALISCO
PRESUPUESTO DE EGRESOS PARA EL EJERCICIO FISCAL 2021
Ficha Técnica de Indicador

Sistema de Evaluación del Desempeño (SED)

Gobierno del Estado de Jalisco — **Secretaria de la Hacienda Pública**

Seguimiento de Indicadores

Datos del Programa [1]

Ordenamiento Ecológico, Territorial y de Desarrollo Urbano

Eje: Desarrollo sostenible del territorio **Tema Central:** Gobernanza territorial y desarrollo regional

¿Quien gasta?

10 Unidad Presupuestal	000 Unidad Responsable	00230 Unidad Ejecutora del Gasto
Secretaría de Medio Ambiente y Desarrollo Territorial	Secretaría de Medio Ambiente y Desarrollo Territorial	Dirección Ejecutiva de Planeación, Ordenamiento Territorial y Gestión Urbana

¿Para qué se gasta?

Finalidad	Función	Subfunción
Desarrollo Social	Protección Ambiental	Otros de Protección Ambiental

Objetivos

Nivel	Clave Componente	Resumen Narrativo
Actividad	J7-12 [2]	E7-03 Elaboración de Planes Regionales de Integración Urbana

Datos del Indicador

Denominación

Total de Planes Regionales de Integración Urbana elaborados

Método de cálculo

(Número de documentos con Planes Regionales de Integración Urbana elaborados (Realizado) / Número de documentos con Planes Regionales de Integración Urbana elaborados (Programado))*100

Descripción del Indicador

Este indicador muestra los Planes Regionales de Integración Urbana que se llevan a cabo para mejorar la planeación del desarrollo en el interior del Estado

Tipo de Indicador	Gestión	**Dimensión del Indicador**	Eficacia	**Año de Medición del Resultado**	2021
Cobertura	Estatal	**Frecuencia de Medición**	Trimestral		

Parámetros de semaforización

0	59.99	60.00	79.99	80.00	130

Meta Institucional	Meta Valor	Unidad de medida (meta valor)	Desagregado meta valor por género: Hombre	Desagregado meta valor por género: Mujer
100%	4	Documento	No disponible	No disponible

Sentido del Indicador	Línea Base (meta valor)	Año (Línea base)	Tipo de Acumulación
Ascendente	4	2019	Suma

Resultados

Valor Programado	Avance de la Meta (4to trimestre)	% Avance de la Meta (4to trimestre)	Semáforo (4to trimestre)
4.00	4.00	100.0%	

	Valor programado	Avance de la meta		Valor programado	Avance de la meta
Enero	N.P.	N.D	Julio	N.P.	N.D
Febrero	N.P.	N.D	Agosto	N.P.	N.D
Marzo	0.00	0.00	Septiembre	0.00	0.00
Abril	N.P.	N.D	Octubre	N.P.	N.D
Mayo	N.P.	N.D	Noviembre	N.P.	N.D
Junio	4.00	4.00	Diciembre	0.00	0.00

Medios de verificación: Documentos generados por la Dirección de Ordenamiento Ecológico y Territorial y resguardado en la Dirección Ejecutiva de Planeación, Ordenamiento Territorial y Gestión Urbana.

Observaciones:

1 El presente documento despliega la información perteneciente a los indicadores estratégicos y gestión de aquellos Programas presupuestarios que proveen de bienes y servicios que generan valor público a la ciudadania jalisciense.

2 Se muestra el número del Componente relacionado con el indicador.

GOBIERNO DEL ESTADO DE JALISCO
PRESUPUESTO DE EGRESOS PARA EL EJERCICIO FISCAL 2021
Ficha Técnica de Indicador
Sistema de Evaluación del Desempeño (SED)

Gobierno del Estado de Jalisco

Seguimiento de Indicadores

Secretaria de la Hacienda Pública

Datos del Programa [1]

Ordenamiento Ecológico, Territorial y de Desarrollo Urbano

Eje: Desarrollo sostenible del territorio **Tema Central:** Gobernanza territorial y desarrollo regional

¿Quien gasta?

10 Unidad Presupuestal	000 Unidad Responsable	00230 Unidad Ejecutora del Gasto
Secretaría de Medio Ambiente y Desarrollo Territorial	Secretaría de Medio Ambiente y Desarrollo Territorial	Dirección Ejecutiva de Planeación, Ordenamiento Territorial y Gestión Urbana

¿Para qué se gasta?

Finalidad	Función	Subfunción
Desarrollo Social	Protección Ambiental	Otros de Protección Ambiental

Objetivos

Nivel	Clave Componente	Resumen Narrativo
Actividad	J7-13 [2]	E7-04 Elaboración de Programas Municipales de Desarrollo Urbano

Datos del Indicador

Denominación

Total de Programas Municipales de Desarrollo Urbano elaborados

Método de cálculo

(Número de documentos con Programas Municipales de Desarrollo Urbano generados (Realizado) / Número de documentos con Programas Municipales de Desarrollo Urbano generados (Programado))*100

Descripción del Indicador

Este indicador muestra los Programas Municipales que se elaboran para mejorar el Desarrollo Urbano en los Municipios.

Tipo de Indicador	Gestión	**Dimensión del Indicador**	Eficacia	**Año de Medición del Resultado**	2021
Cobertura	Estatal	**Frecuencia de Medición**	Trimestral		

Parámetros de semaforización

0	59.99	60.00	79.99	80.00	130

Meta Institucional	Meta Valor	Unidad de medida (meta valor)	Desagregado meta valor por género: Hombre	Desagregado meta valor por género: Mujer
100%	20	Documento	No disponible	No disponible

Sentido del Indicador	Línea Base (meta valor)	Año (Línea base)	Tipo de Acumulación
Ascendente	17	2019	Suma

Resultados

Valor Programado	Avance de la Meta (4to trimestre)	% Avance de la Meta (4to trimestre)	Semáforo (4to trimestre)
20.00	20.00	100.0%	

	Valor programado	Avance de la meta		Valor programado	Avance de la meta
Enero	N.P.	N.D	Julio	N.P.	N.D
Febrero	N.P.	N.D	Agosto	N.P.	N.D
Marzo	0.00	0.00	Septiembre	0.00	0.00
Abril	N.P.	N.D	Octubre	N.P.	N.D
Mayo	N.P.	N.D	Noviembre	N.P.	N.D
Junio	20.00	20.00	Diciembre	0.00	0.00

Medios de verificación: Documentos generados por la Dirección de Ordenamiento Ecológico y Territorial y resguardado en la Dirección Ejecutiva de Planeación, Ordenamiento Territorial y Gestión Urbana.

Observaciones:

1 El presente documento despliega la información perteneciente a los indicadores estratégicos y gestión de aquellos Programas presupuestarios que proveen de bienes y servicios que generan valor público a la ciudadania jalisciense.

2 Se muestra el número del Componente relacionado con el indicador.

GOBIERNO DEL ESTADO DE JALISCO
PRESUPUESTO DE EGRESOS PARA EL EJERCICIO FISCAL 2021
Ficha Técnica de Indicador
Sistema de Evaluación del Desempeño (SED)

Gobierno del Estado de Jalisco | **Seguimiento de Indicadores** | **Secretaria de la Hacienda Pública**

Datos del Programa [1]

Ordenamiento Ecológico, Territorial y de Desarrollo Urbano

Eje: Desarrollo sostenible del territorio **Tema Central:** Gobernanza territorial y desarrollo regional

¿Quien gasta?

10 Unidad Presupuestal	000 Unidad Responsable	00230 Unidad Ejecutora del Gasto
Secretaría de Medio Ambiente y Desarrollo Territorial	Secretaría de Medio Ambiente y Desarrollo Territorial	Dirección Ejecutiva de Planeación, Ordenamiento Territorial y Gestión Urbana

¿Para qué se gasta?

Finalidad	Función	Subfunción
Desarrollo Social	Protección Ambiental	Otros de Protección Ambiental

Objetivos

Nivel	Clave Componente	Resumen Narrativo
Actividad	J7-14 [2]	E7-05 Procurar la aprobación, publicación y registro

Datos del Indicador

Denominación

Total de Instrumentos normativos aprobados, publicados y registrados

Método de cálculo

(Número de documentos con instrumentos normativos aprobados, publicados y registrados (Realizado) / Número de documentos con instrumentos normativos aprobados, publicados y registrados (Programado))*100

Descripción del Indicador

Este indicador muestra los instrumentos normativos que se publican para el Estado de Jalisco

Tipo de Indicador	Gestión	**Dimensión del Indicador**	Eficacia	**Año de Medición del Resultado**	2021
Cobertura	Estatal	**Frecuencia de Medición**	Trimestral		

Parámetros de semaforización

0	59.99	60.00	79.99	80.00	130

Meta Institucional	Meta Valor	Unidad de medida (meta valor)	Desagregado meta valor por género: Hombre	Desagregado meta valor por género: Mujer
100%	20	Documento	No disponible	No disponible

Sentido del Indicador	Línea Base (meta valor)	Año (Línea base)	Tipo de Acumulación
Ascendente	10	2019	Suma

Resultados

Valor Programado	Avance de la Meta (4to trimestre)	% Avance de la Meta (4to trimestre)	Semáforo (4to trimestre)
20.00	20.00	100.0%	

	Valor programado	Avance de la meta		Valor programado	Avance de la meta
Enero	N.P.	N.D	Julio	N.P.	N.D
Febrero	N.P.	N.D	Agosto	N.P.	N.D
Marzo	0.00	0.00	Septiembre	0.00	0.00
Abril	N.P.	N.D	Octubre	N.P.	N.D
Mayo	N.P.	N.D	Noviembre	N.P.	N.D
Junio	20.00	20.00	Diciembre	0.00	0.00

Medios de verificación: Documentos generados por la Dirección de Ordenamiento Ecológico y Territorial y resguardado en la Dirección Ejecutiva de Planeación, Ordenamiento Territorial y Gestión Urbana.

Observaciones:

1 El presente documento despliega la información perteneciente a los indicadores estratégicos y gestión de aquellos Programas presupuestarios que proveen de bienes y servicios que generan valor público a la ciudadania jalisciense.

2 Se muestra el número del Componente relacionado con el indicador.

GOBIERNO DEL ESTADO DE JALISCO
PRESUPUESTO DE EGRESOS PARA EL EJERCICIO FISCAL 2021
Ficha Técnica de Indicador
Sistema de Evaluación del Desempeño (SED)

Gobierno del Estado de Jalisco — **Seguimiento de Indicadores** — **Secretaria de la Hacienda Pública**

Datos del Programa [1]

Acción Climática, Manejo, Conservación, Restauración y Protección de los ecosistemas del Estado

Eje: Desarrollo sostenible del territorio **Tema Central:** Gestión de ecosistemas y biodiversidad

¿Quien gasta?

10 Unidad Presupuestal	000 Unidad Responsable	00231 Unidad Ejecutora del Gasto
Secretaría de Medio Ambiente y Desarrollo Territorial	Secretaría de Medio Ambiente y Desarrollo Territorial	Dirección Ejecutiva de Recursos Naturales

¿Para qué se gasta?

Finalidad	Función	Subfunción
Desarrollo Social	Protección Ambiental	Protección de la Diversidad Biológica y del Paisaje

Objetivos

Nivel	Clave Componente	Resumen Narrativo
Fin	2	Contribuir a garantizar el derecho humano a un medio ambiente sano, mediante la conservación de la biodiversidad y los servicios ecosistémicos sin comprometer el bienestar de las futuras generaciones y bajo los principios de equidad, derechos, justicia, cultura de la paz, e igualdad de oportunidades.

Datos del Indicador

Denominación

Posición en el Subíndice Manejo Sustentable del Medio Ambiente del Índice de Competitividad, IMCO

Método de cálculo

(Posición en el Subíndice Manejo Sustentable del Medio Ambiente del Índice de Competitividad, IMCO (Realizado)/Posición en el Subíndice Manejo Sustentable del Medio Ambiente del Índice de Competitividad, IMCO (Programado))*100

Descripción del Indicador

A través de 11 indicadores, este subíndice califica la capacidad de las entidades para interactuar de manera sostenible con el entorno natural en el que se ubican, y así aprovechar los recursos naturales de los que disponen. El subíndice también mide el grado de sustentabilidad de las empresas privadas ubicadas en las distintas entidades del país.

Tipo de Indicador	Dimensión del Indicador	Año de Medición del Resultado
Estratégico	Eficacia	2021
Cobertura	**Frecuencia de Medición**	
Estatal	Bienal	

Parámetros de semaforización

130	80.00	79.99	60.00	59.99	0

Meta Institucional	Meta Valor	Unidad de medida (meta valor)	Desagregado meta valor por género: Hombre	Mujer
100%	7	Posición	0.00	0.00

Sentido del Indicador	Línea Base (meta valor)	Año (Línea base)	Tipo de Acumulación
Descendente	22	2006	Suma

Resultados

Valor Programado	Avance de la Meta (4to trimestre)	% Avance de la Meta (4to trimestre)	Semáforo (4to trimestre)
N.P.	N.D.	N.D.	

	Valor programado	Avance de la meta		Valor programado	Avance de la meta
Enero	N.P.	N.D.	Julio	N.P.	N.D.
Febrero	N.P.	N.D.	Agosto	N.P.	N.D.
Marzo	N.P.	N.D.	Septiembre	N.P.	N.D.
Abril	N.P.	N.D.	Octubre	N.P.	N.D.
Mayo	N.P.	N.D.	Noviembre	N.P.	N.D.
Junio	N.P.	N.D.	Diciembre	N.P.	N.D.

Medios de verificación

Observaciones

1 El presente documento despliega la información perteneciente a los indicadores estratégicos y gestión de aquellos Programas presupuestarios que proveen de bienes y servicios que generan valor público a la ciudadania jalisciense.

2 Se muestra el número del Componente relacionado con el indicador.

GOBIERNO DEL ESTADO DE JALISCO
PRESUPUESTO DE EGRESOS PARA EL EJERCICIO FISCAL 2021
Ficha Técnica de Indicador
Sistema de Evaluación del Desempeño (SED)

Gobierno del Estado de Jalisco — **Seguimiento de Indicadores** — **Secretaria de la Hacienda Pública**

Datos del Programa [1]

Acción Climática, Manejo, Conservación, Restauración y Protección de los ecosistemas del Estado

Eje: Desarrollo sostenible del territorio **Tema Central:** Gestión de ecosistemas y biodiversidad

¿Quien gasta?

10 Unidad Presupuestal	000 Unidad Responsable	00231 Unidad Ejecutora del Gasto
Secretaría de Medio Ambiente y Desarrollo Territorial	Secretaría de Medio Ambiente y Desarrollo Territorial	Dirección Ejecutiva de Recursos Naturales

¿Para qué se gasta?

Finalidad	Función	Subfunción
Desarrollo Social	Protección Ambiental	Protección de la Diversidad Biológica y del Paisaje

Objetivos

Nivel	Clave Componente	Resumen Narrativo
Propósito	2	Conservar la biodiversidad, mantener la funcionalidad de los ecosistemas y sus servicios ambientales, asegurando el uso sustentable de los recursos naturales en beneficio social.

Datos del Indicador

Denominación

Porcentaje de superficie bajo esquemas de conservación y manejo sustentable, para la preservación del capital natural y la biodiversidad

Método de cálculo

(Porcentaje de superficie bajo esquemas de conservación y manejo sustentable, para la preservación del capital natural y la biodiversidad (Realizado)/Porcentaje de superficie bajo esquemas de conservación y manejo sustentable, para la preservación del capital natural y la biodiversidad (Programado))*100

Descripción del Indicador

Este indicador mide la superficie estatal bajo esquemas de área natural protegida y otras modalidades de conservación. Dichos esquemas incluyen decretos para establecer áreas naturales protegidas estatales, federales y municipales coadministradas por el Gobierno del Estado y otras modalidades de conservación con paisajes bioculturales. La importancia de llevar a cabo procesos y esquemas de protección y conservación de las diferentes áreas naturales y su biodiversidad se debe principalmente a mantener los procesos ecológicos y los servicios ambientales que aseguran el bienestar humano en factores como: contención de desastres naturales, captación de agua, captura de carbono y disminución de emisiones de gases de efecto invernadero, seguridad alimentaria, alternativas para el uso sustentable de los recursos, alternativas de trabajo local, turismo, cultura y recreación. Por otra parte, se suman esfuerzos a los compromisos nacionales que en materia de áreas naturales protegidas y de conservación de la biodiversidad se tienen a nivel internacional, particularmente la contribución a las metas de Aichi.

Tipo de Indicador	Estratégico	**Dimensión del Indicador**	Eficacia	**Año de Medición del Resultado**	2021
Cobertura	Estatal	**Frecuencia de Medición**	Anual		

Parámetros de semaforización

0	59.99	60.00	79.99	80.00	130

Meta Institucional	Meta Valor	Unidad de medida (meta valor)	Desagregado meta valor por género: Hombre	Mujer
100%	5	Porcentaje	0.00	0.00

Sentido del Indicador	Línea Base (meta valor)	Año (Línea base)	Tipo de Acumulación
Ascendente	4	2018	Suma

Resultados

Valor Programado	Avance de la Meta (4to trimestre)	% Avance de la Meta (4to trimestre)	Semáforo (4to trimestre)
N.P.	N.D.	N.D.	

	Valor programado	Avance de la meta		Valor programado	Avance de la meta
Enero	N.P.	N.D.	Julio	N.P.	N.D.
Febrero	N.P.	N.D.	Agosto	N.P.	N.D.
Marzo	N.P.	N.D.	Septiembre	N.P.	N.D.
Abril	N.P.	N.D.	Octubre	N.P.	N.D.
Mayo	N.P.	N.D.	Noviembre	N.P.	N.D.
Junio	N.P.	N.D.	Diciembre	N.P.	N.D.

Medios de verificación

Observaciones

1 El presente documento despliega la información perteneciente a los indicadores estratégicos y gestión de aquellos Programas presupuestarios que proveen de bienes y servicios que generan valor público a la ciudadania jalisciense.

2 Se muestra el número del Componente relacionado con el indicador.

GOBIERNO DEL ESTADO DE JALISCO
PRESUPUESTO DE EGRESOS PARA EL EJERCICIO FISCAL 2021
Ficha Técnica de Indicador

Sistema de Evaluación del Desempeño (SED)

Gobierno del Estado de Jalisco — **Seguimiento de Indicadores** — **Secretaria de la Hacienda Pública**

Datos del Programa [1]

Acción Climática, Manejo, Conservación, Restauración y Protección de los ecosistemas del Estado

Eje: Desarrollo sostenible del territorio **Tema Central:** Gestión de ecosistemas y biodiversidad

¿Quien gasta?

10 Unidad Presupuestal	000 Unidad Responsable	00231 Unidad Ejecutora del Gasto
Secretaría de Medio Ambiente y Desarrollo Territorial	Secretaría de Medio Ambiente y Desarrollo Territorial	Dirección Ejecutiva de Recursos Naturales

¿Para qué se gasta?

Finalidad	Función	Subfunción
Desarrollo Social	Protección Ambiental	Protección de la Diversidad Biológica y del Paisaje

Objetivos

Nivel	Clave Componente	Resumen Narrativo
Componente	E1 [2]	Producción y productividad incrementada en el paisaje forestal del estado de Jalisco

Datos del Indicador

Denominación

Total de acciones realizadas para incrementar la producción y productividad forestal en el Estado.

Método de cálculo

(Acciones (Realizado) / Acciones (Programado))*100

Descripción del Indicador

Este indicador mide todas las acciones de este componente y muestra aquellas adicionales que se realizan para incrementar la producción y productividad forestal en el Estado de Jalisco.

Tipo de Indicador	Gestión	Dimensión del Indicador	Eficacia	Año de Medición del Resultado	2021
Cobertura	Estatal	Frecuencia de Medición	Semestral		

Parámetros de semaforización						Meta Institucional	Meta Valor	Unidad de medida (meta valor)	Desagregado meta valor por género: Hombre	Mujer
						100%	6	Acción	0.00	0.00
0	59.99	60.00	79.99	80.00	130	Sentido del Indicador	Línea Base (meta valor)	Año (Línea base)	Tipo de Acumulación	
						Ascendente	8	2019	Suma	

Resultados

Valor Programado	Avance de la Meta (4to trimestre)	% Avance de la Meta (4to trimestre)	Semáforo (4to trimestre)
6.00	6.00	100.0%	

	Valor programado	Avance de la meta		Valor programado	Avance de la meta
Enero	N.P.	N.D	Julio	N.P.	N.D
Febrero	N.P.	N.D	Agosto	N.P.	N.D
Marzo	N.P.	N.D	Septiembre	N.P.	N.D
Abril	N.P.	N.D	Octubre	N.P.	N.D
Mayo	N.P.	N.D	Noviembre	N.P.	N.D
Junio	3.00	3.00	Diciembre	3.00	3.00

Medios de verificación: Programas Operativos Anuales, convenios firmados, reportes de avances físico financiero, evidencia fotográfica, programas de capacitación, listas de asistencia, reportes técnicos de actividades. Área responsable: Coordinación General de Recursos Naturales. Ubicación: Coordinación General de Recursos Naturales.

Observaciones:

1 El presente documento despliega la información perteneciente a los indicadores estratégicos y gestión de aquellos Programas presupuestarios que proveen de bienes y servicios que generan valor público a la ciudadania jalisciense.

2 Se muestra el número del Componente relacionado con el indicador.

GOBIERNO DEL ESTADO DE JALISCO
PRESUPUESTO DE EGRESOS PARA EL EJERCICIO FISCAL 2021
Ficha Técnica de Indicador

Sistema de Evaluación del Desempeño (SED)

Gobierno del Estado de Jalisco — **Seguimiento de Indicadores** — **Secretaria de la Hacienda Pública**

Datos del Programa [1]

Acción Climática, Manejo, Conservación, Restauración y Protección de los ecosistemas del Estado

Eje: Desarrollo sostenible del territorio **Tema Central:** Gestión de ecosistemas y biodiversidad

¿Quien gasta?

10 Unidad Presupuestal	000 Unidad Responsable	00231 Unidad Ejecutora del Gasto
Secretaría de Medio Ambiente y Desarrollo Territorial	Secretaría de Medio Ambiente y Desarrollo Territorial	Dirección Ejecutiva de Recursos Naturales

¿Para qué se gasta?

Finalidad	Función	Subfunción
Desarrollo Social	Protección Ambiental	Protección de la Diversidad Biológica y del Paisaje

Objetivos

Nivel	Clave Componente	Resumen Narrativo
Actividad	E1-13 [2]	Generación de Convenios de asignación de recursos con las Juntas Intermunicipales para el seguimiento de la Iniciativa de Reducción de Emisiones (IRE)

Datos del Indicador

Denominación

Total de Convenios firmados con las Juntas Intermunicipales

Método de cálculo

(Convenios firmados (Realizado) / Convenios firmados (Programado))*100

Descripción del Indicador

Este indicador expresa el numero de convenios que se firmarán entre la SEMADET y las Juntas Intermunicipales para el seguimiento a la Iniciativa de Reducción de Emisiones (IRE).

Tipo de Indicador	Dimensión del Indicador	Año de Medición del Resultado
Gestión	Eficacia	2021
Cobertura	**Frecuencia de Medición**	
Estatal	Trimestral	

Parámetros de semaforización						Meta Institucional	Meta Valor	Unidad de medida (meta valor)	Desagregado meta valor por género: Hombre	Mujer
						100%	8	Convenio	0.00	0.00
0	59.99	60.00	79.99	80.00	130	**Sentido del Indicador**	**Línea Base (meta valor)**	**Año (Línea base)**	**Tipo de Acumulación**	
						Ascendente	7	2019	Suma	

Resultados

Valor Programado	Avance de la Meta (4to trimestre)	% Avance de la Meta (4to trimestre)	Semáforo (4to trimestre)
8.00	9.00	112.5%	

	Valor programado	Avance de la meta		Valor programado	Avance de la meta
Enero	N.P.	N.D	Julio	N.P.	N.D
Febrero	N.P.	N.D	Agosto	N.P.	N.D
Marzo	4.00	4.00	Septiembre	0.00	0.00
Abril	N.P.	N.D	Octubre	N.P.	N.D
Mayo	N.P.	N.D	Noviembre	N.P.	N.D
Junio	4.00	5.00	Diciembre	0.00	0.00

Medios de verificación: Programas Operativos Anuales, convenios firmados, reportes de avance físico financiero, evidencia fotográfica. Área responsable: Coordinación General de Recursos Naturales. Ubicación: Coordinación General de Recursos Naturales

Observaciones:

1 El presente documento despliega la información perteneciente a los indicadores estratégicos y gestión de aquellos Programas presupuestarios que proveen de bienes y servicios que generan valor público a la ciudadania jalisciense.

2 Se muestra el número del Componente relacionado con el indicador.

GOBIERNO DEL ESTADO DE JALISCO
PRESUPUESTO DE EGRESOS PARA EL EJERCICIO FISCAL 2021
Ficha Técnica de Indicador

Sistema de Evaluación del Desempeño (SED)

Gobierno del Estado de Jalisco — **Seguimiento de Indicadores** — **Secretaria de la Hacienda Pública**

Datos del Programa [1]

Acción Climática, Manejo, Conservación, Restauración y Protección de los ecosistemas del Estado

Eje: Desarrollo sostenible del territorio **Tema Central:** Gestión de ecosistemas y biodiversidad

¿Quien gasta?

10 Unidad Presupuestal	000 Unidad Responsable	00231 Unidad Ejecutora del Gasto
Secretaría de Medio Ambiente y Desarrollo Territorial	Secretaría de Medio Ambiente y Desarrollo Territorial	Dirección Ejecutiva de Recursos Naturales

¿Para qué se gasta?

Finalidad	Función	Subfunción
Desarrollo Social	Protección Ambiental	Protección de la Diversidad Biológica y del Paisaje

Objetivos

Nivel	Clave Componente	Resumen Narrativo
Actividad	E1-14 [2]	Operación del Centro de Capacitación de Agua Brava.

Datos del Indicador

Denominación
Total de acciones en el Centro de Capacitación de Agua Brava.

Método de cálculo
(Acciones realizadas (Realizado) / Acciones realizadas (Programado))*100

Descripción del Indicador
Este indicador mide las distintas acciones que se realizan en el Centro de Capacitación de Agua Brava para el mantenimiento de las instalaciones y la realización de capacitaciones.

Tipo de Indicador	Dimensión del Indicador	Año de Medición del Resultado
Gestión	Eficacia	2021
Cobertura	**Frecuencia de Medición**	
Estatal	Trimestral	

Parámetros de semaforización

0	59.99	60.00	79.99	80.00	130

Meta Institucional	Meta Valor	Unidad de medida (meta valor)	Desagregado meta valor por género: Hombre	Mujer
100%	5	Acción	No disponible	No disponible

Sentido del Indicador	Línea Base (meta valor)	Año (Línea base)	Tipo de Acumulación
Ascendente	9	2020	Suma

Resultados

Valor Programado	Avance de la Meta (4to trimestre)	% Avance de la Meta (4to trimestre)	Semáforo (4to trimestre)
5.00	5.00	100.0%	

	Valor programado	Avance de la meta		Valor programado	Avance de la meta
Enero	N.P.	N.D	Julio	N.P.	N.D
Febrero	N.P.	N.D	Agosto	N.P.	N.D
Marzo	1.00	1.00	Septiembre	1.00	1.00
Abril	N.P.	N.D	Octubre	N.P.	N.D
Mayo	N.P.	N.D	Noviembre	N.P.	N.D
Junio	1.00	1.00	Diciembre	2.00	2.00

Medios de verificación: Reportes técnicos de actividades, fotografías, registro de visitas, programa de adquisiciones para la operación y mantenimiento del Centro de Capacitación Agua Brava. Área responsable: Coordinación General de Recursos Naturales. Ubicación: Coordinación General de Recursos Naturales

Observaciones:

1 El presente documento despliega la información perteneciente a los indicadores estratégicos y gestión de aquellos Programas presupuestarios que proveen de bienes y servicios que generan valor público a la ciudadania jalisciense.

2 Se muestra el número del Componente relacionado con el indicador.

GOBIERNO DEL ESTADO DE JALISCO
PRESUPUESTO DE EGRESOS PARA EL EJERCICIO FISCAL 2021
Ficha Técnica de Indicador

Sistema de Evaluación del Desempeño (SED)

Gobierno del Estado de Jalisco — **Seguimiento de Indicadores** — **Secretaria de la Hacienda Pública**

Datos del Programa [1]

Acción Climática, Manejo, Conservación, Restauración y Protección de los ecosistemas del Estado

Eje: Desarrollo sostenible del territorio **Tema Central:** Gestión de ecosistemas y biodiversidad

¿Quien gasta?

10 Unidad Presupuestal	000 Unidad Responsable	00231 Unidad Ejecutora del Gasto
Secretaría de Medio Ambiente y Desarrollo Territorial	Secretaría de Medio Ambiente y Desarrollo Territorial	Dirección Ejecutiva de Recursos Naturales

¿Para qué se gasta?

Finalidad	Función	Subfunción
Desarrollo Social	Protección Ambiental	Protección de la Diversidad Biológica y del Paisaje

Objetivos

Nivel	Clave Componente	Resumen Narrativo
Actividad	E1-15 [2]	Elaboración del Programa Estatal de Atención a Plagas y Enfermedades Forestales

Datos del Indicador

Denominación
Total de Programas elaborados

Método de cálculo
(Programas elaborados (Realizado) / Programas elaborados (Programado))*100

Descripción del Indicador
Este indicador expresa la elaboración del Programa Estatal de atención a plagas y enfermedades forestales.

Tipo de Indicador	Gestión	**Dimensión del Indicador**	Eficacia	**Año de Medición del Resultado**	2021
Cobertura	Estatal	**Frecuencia de Medición**	Trimestral		

Parámetros de semaforización

0	59.99	60.00	79.99	80.00	130

Meta Institucional	Meta Valor	Unidad de medida (meta valor)	Desagregado meta valor por género: Hombre	Mujer
100%	1	Programa	0.00	0.00

Sentido del Indicador	Línea Base (meta valor)	Año (Línea base)	Tipo de Acumulación
Ascendente	1	2020	Suma

Resultados

Valor Programado	Avance de la Meta (4to trimestre)	% Avance de la Meta (4to trimestre)	Semáforo (4to trimestre)
1.00	1.00	100.0%	

	Valor programado	Avance de la meta		Valor programado	Avance de la meta
Enero	N.P.	N.D	Julio	N.P.	N.D
Febrero	N.P.	N.D	Agosto	N.P.	N.D
Marzo	0.00	0.00	Septiembre	1.00	1.00
Abril	N.P.	N.D	Octubre	N.P.	N.D
Mayo	N.P.	N.D	Noviembre	N.P.	N.D
Junio	0.00	0.00	Diciembre	0.00	0.00

Medios de verificación: El Programa Estatal de Atención a Plagas y Enfermedades Forestales elaborado, reportes de trabajo de campo, evidencia fotográfica, minutas de reuniones de trabajo, listas de asistencia. Área responsable: Coordinación General de Recursos Naturales. Ubicación: Coordinación General de Recursos Naturales

Observaciones:

1 El presente documento despliega la información perteneciente a los indicadores estratégicos y gestión de aquellos Programas presupuestarios que proveen de bienes y servicios que generan valor público a la ciudadania jalisciense.

2 Se muestra el número del Componente relacionado con el indicador.

GOBIERNO DEL ESTADO DE JALISCO
PRESUPUESTO DE EGRESOS PARA EL EJERCICIO FISCAL 2021
Ficha Técnica de Indicador
Sistema de Evaluación del Desempeño (SED)

Gobierno del Estado de Jalisco — **Seguimiento de Indicadores** — **Secretaria de la Hacienda Pública**

Datos del Programa [1]

Acción Climática, Manejo, Conservación, Restauración y Protección de los ecosistemas del Estado

Eje: Desarrollo sostenible del territorio **Tema Central:** Gestión de ecosistemas y biodiversidad

¿Quien gasta?

10 Unidad Presupuestal	000 Unidad Responsable	00231 Unidad Ejecutora del Gasto
Secretaría de Medio Ambiente y Desarrollo Territorial	Secretaría de Medio Ambiente y Desarrollo Territorial	Dirección Ejecutiva de Recursos Naturales

¿Para qué se gasta?

Finalidad	Función	Subfunción
Desarrollo Social	Protección Ambiental	Protección de la Diversidad Biológica y del Paisaje

Objetivos

Nivel	Clave Componente		Resumen Narrativo
Actividad	E1-16	2	Coordinación para el fomento a la realización de buenas prácticas para la conservación de la biodiversidad, en predios con aprovechamiento forestal maderable y no maderable.

Datos del Indicador

Denominación
Total de talleres realizados

Método de cálculo
(Talleres realizados (Realizado) / Talleres realizados (Programado))*100

Descripción del Indicador
Este indicador expresa las capacitaciones que se realizarán en el tema de buenas practicas para la conservación de la biodiversidad.

Tipo de Indicador	Gestión	Dimensión del Indicador	Eficacia	Año de Medición del Resultado	2021
Cobertura	Estatal	Frecuencia de Medición	Trimestral		

Parámetros de semaforización

0	59.99	60.00	79.99	80.00	130

Meta Institucional	Meta Valor	Unidad de medida (meta valor)	Desagregado meta valor por género: Hombre	Mujer
100%	2	Taller	0.00	0.00

Sentido del Indicador	Línea Base (meta valor)	Año (Línea base)	Tipo de Acumulación
Ascendente	2	2020	Suma

Resultados

Valor Programado	Avance de la Meta (4to trimestre)	% Avance de la Meta (4to trimestre)	Semáforo (4to trimestre)
2.00	2.00	100.0%	

	Valor programado	Avance de la meta		Valor programado	Avance de la meta
Enero	N.P.	N.D	Julio	N.P.	N.D
Febrero	N.P.	N.D	Agosto	N.P.	N.D
Marzo	0.00	0.00	Septiembre	1.00	1.00
Abril	N.P.	N.D	Octubre	N.P.	N.D
Mayo	1.00	1.00	Noviembre	N.P.	N.D
Junio	N.P.	N.D	Diciembre	0.00	0.00

Medios de verificación: Programa de capacitación, evidencia fotográfica, listas de asistencia. Área responsable: Coordinación General de Recursos Naturales. Ubicación: Coordinación General de Recursos Naturales

Observaciones:

1 El presente documento despliega la información perteneciente a los indicadores estratégicos y gestión de aquellos Programas presupuestarios que proveen de bienes y servicios que generan valor público a la ciudadania jalisciense.

2 Se muestra el número del Componente relacionado con el indicador.

GOBIERNO DEL ESTADO DE JALISCO
PRESUPUESTO DE EGRESOS PARA EL EJERCICIO FISCAL 2021
Ficha Técnica de Indicador

Sistema de Evaluación del Desempeño (SED)

Gobierno del Estado de Jalisco — **Seguimiento de Indicadores** — **Secretaria de la Hacienda Pública**

Datos del Programa [1]

Acción Climática, Manejo, Conservación, Restauración y Protección de los ecosistemas del Estado

Eje: Desarrollo sostenible del territorio **Tema Central:** Gestión de ecosistemas y biodiversidad

¿Quien gasta?

10 Unidad Presupuestal	000 Unidad Responsable	00231 Unidad Ejecutora del Gasto
Secretaría de Medio Ambiente y Desarrollo Territorial	Secretaría de Medio Ambiente y Desarrollo Territorial	Dirección Ejecutiva de Recursos Naturales

¿Para qué se gasta?

Finalidad	Función	Subfunción
Desarrollo Social	Protección Ambiental	Protección de la Diversidad Biológica y del Paisaje

Objetivos

Nivel	Clave Componente	Resumen Narrativo
Componente	E2 [2]	Estrategia estatal para reducir la deforestación y degradación forestal en Jalisco implementada

Datos del Indicador

Denominación
Total de acciones para disminuir la tasa de deforestación y degradación forestal

Método de cálculo
(Acciones (Realizado) / Acciones (Programado))*100

Descripción del Indicador
Este indicador mide la articulación de políticas e iniciativas dirigidas a atender las causas directas y subyacentes que provocan deforestación y degradación forestal

Tipo de Indicador	Gestión	**Dimensión del Indicador**	Eficacia	**Año de Medición del Resultado**	2021
Cobertura	Estatal	**Frecuencia de Medición**	Trimestral		

Parámetros de semaforización

0	59.99	60.00	79.99	80.00	130

Meta Institucional	Meta Valor	Unidad de medida (meta valor)	Desagregado meta valor por género: Hombre	Mujer
100%	2	Acción	0.00	0.00

Sentido del Indicador	Línea Base (meta valor)	Año (Línea base)	Tipo de Acumulación
Ascendente	2	2019	Suma

Resultados

Valor Programado	Avance de la Meta (4to trimestre)	% Avance de la Meta (4to trimestre)	Semáforo (4to trimestre)
2.00	2.00	100.0%	

	Valor programado	Avance de la meta		Valor programado	Avance de la meta
Enero	N.P.	N.D	Julio	N.P.	N.D
Febrero	N.P.	N.D	Agosto	N.P.	N.D
Marzo	0.00	0.00	Septiembre	1.00	0.00
Abril	N.P.	N.D	Octubre	N.P.	N.D
Mayo	N.P.	N.D	Noviembre	N.P.	N.D
Junio	0.00	1.00	Diciembre	1.00	1.00

Medios de verificación: Reglas de operación publicadas, convenios de coordinación firmados, estrategia implementada, reportes técnicos de actividades, minutas de acuerdos. Área responsable: Dirección de Corredores Biológicos y Cuencas. Ubicación Dirección de Corredores Biológicos y Cuencas

Observaciones:

1 El presente documento despliega la información perteneciente a los indicadores estratégicos y gestión de aquellos Programas presupuestarios que proveen de bienes y servicios que generan valor público a la ciudadania jalisciense.

2 Se muestra el número del Componente relacionado con el indicador.

GOBIERNO DEL ESTADO DE JALISCO
PRESUPUESTO DE EGRESOS PARA EL EJERCICIO FISCAL 2021
Ficha Técnica de Indicador
Sistema de Evaluación del Desempeño (SED)

Gobierno del Estado de Jalisco | **Seguimiento de Indicadores** | **Secretaria de la Hacienda Pública**

Datos del Programa [1]

Acción Climática, Manejo, Conservación, Restauración y Protección de los ecosistemas del Estado

Eje: Desarrollo sostenible del territorio **Tema Central:** Gestión de ecosistemas y biodiversidad

¿Quien gasta?

10 Unidad Presupuestal	000 Unidad Responsable	00231 Unidad Ejecutora del Gasto
Secretaría de Medio Ambiente y Desarrollo Territorial	Secretaría de Medio Ambiente y Desarrollo Territorial	Dirección Ejecutiva de Recursos Naturales

¿Para qué se gasta?

Finalidad	Función	Subfunción
Desarrollo Social	Protección Ambiental	Protección de la Diversidad Biológica y del Paisaje

Objetivos

Nivel	Clave Componente	Resumen Narrativo
Actividad	E2-17 [2]	Planificación de políticas públicas y articulación de apoyos intersectoriales que armonizan la implementación en el territorio de proyectos productivos con buenas prácticas compatibles con la agenda ambiental, que coadyuvan a promover la conectividad e integridad ecológica funcional.

Datos del Indicador

Denominación

Total de instrumentos con mecanismos de coordinación ambiental

Método de cálculo

(Instrumentos de coordinación ambiental (Realizado) / Instrumentos de coordinación ambiental (Programado))*100

Descripción del Indicador

Este indicador mide la cantidad de instrumentos que cuentan con mecanismos de coordinación ambiental.

Tipo de Indicador	Gestión	**Dimensión del Indicador**	Eficacia	**Año de Medición del Resultado**	2021
Cobertura	Estatal	**Frecuencia de Medición**	Trimestral		

Parámetros de semaforización

0	59.99	60.00	79.99	80.00	130

Meta Institucional	Meta Valor	Unidad de medida (meta valor)	Desagregado meta valor por género: Hombre	Mujer
100%	2	Instrumento	0.00	0.00

Sentido del Indicador	Línea Base (meta valor)	Año (Línea base)	Tipo de Acumulación
Ascendente	2	2019	Suma

Resultados

Valor Programado	Avance de la Meta (4to trimestre)	% Avance de la Meta (4to trimestre)	Semáforo (4to trimestre)
2.00	2.00	100.0%	

	Valor programado	Avance de la meta		Valor programado	Avance de la meta
Enero	N.P.	N.D	Julio	N.P.	N.D
Febrero	N.P.	N.D	Agosto	N.P.	N.D
Marzo	0.00	2.00	Septiembre	0.00	0.00
Abril	N.P.	N.D	Octubre	N.P.	N.D
Mayo	N.P.	N.D	Noviembre	N.P.	N.D
Junio	1.00	0.00	Diciembre	1.00	0.00

Medios de verificación: Reglas de operación, convenios y estrategias, documentos y conceptos de apoyos en reglas de operación. Área responsable: Dirección de Corredores Biológicos y Cuencas. Ubicación: Dirección de Corredores Biológicos y Cuencas

Observaciones:

1 El presente documento despliega la información perteneciente a los indicadores estratégicos y gestión de aquellos Programas presupuestarios que proveen de bienes y servicios que generan valor público a la ciudadania jalisciense.

2 Se muestra el número del Componente relacionado con el indicador.

GOBIERNO DEL ESTADO DE JALISCO
PRESUPUESTO DE EGRESOS PARA EL EJERCICIO FISCAL 2021
Ficha Técnica de Indicador

Sistema de Evaluación del Desempeño (SED)

Gobierno del Estado de Jalisco — **Seguimiento de Indicadores** — **Secretaria de la Hacienda Pública**

Datos del Programa [1]

Acción Climática, Manejo, Conservación, Restauración y Protección de los ecosistemas del Estado

Eje: Desarrollo sostenible del territorio **Tema Central:** Gestión de ecosistemas y biodiversidad

¿Quien gasta?

10 Unidad Presupuestal	000 Unidad Responsable	00231 Unidad Ejecutora del Gasto
Secretaría de Medio Ambiente y Desarrollo Territorial	Secretaría de Medio Ambiente y Desarrollo Territorial	Dirección Ejecutiva de Recursos Naturales

¿Para qué se gasta?

Finalidad	Función	Subfunción
Desarrollo Social	Protección Ambiental	Protección de la Diversidad Biológica y del Paisaje

Objetivos

Nivel	Clave Componente	Resumen Narrativo
Actividad	E2-18 [2]	Sesiones de las plataformas intersectoriales de vinculación y de participación de especialistas y ciudadanos.

Datos del Indicador

Denominación
Total de actas en sesiones del CTC-REDD+, el GT REDD+ y Grupos operativos

Método de cálculo
(Actas generadas (Realizado) / Actas generadas (Programado))*100

Descripción del Indicador
Este indicador mide la cantidad de actas generadas, derivado de las sesiones del CTC-REDD+, GT-REDD+ y otros Grupos Operativos de relevancia intersectorial.

Tipo de Indicador	Gestión	**Dimensión del Indicador**	Eficacia	**Año de Medición del Resultado**	2021
Cobertura	Estatal	**Frecuencia de Medición**	Trimestral		

Parámetros de semaforización

0	59.99	60.00	79.99	80.00	130

Meta Institucional	Meta Valor	Unidad de medida (meta valor)	Desagregado meta valor por género: Hombre	Mujer
100%	4	Acta	No disponible	No disponible

Sentido del Indicador	Línea Base (meta valor)	Año (Línea base)	Tipo de Acumulación
Ascendente	2	2018	Suma

Resultados

Valor Programado	Avance de la Meta (4to trimestre)	% Avance de la Meta (4to trimestre)	Semáforo (4to trimestre)
4.00	4.00	100.0%	

	Valor programado	Avance de la meta		Valor programado	Avance de la meta
Enero	N.P.	N.D	Julio	N.P.	N.D
Febrero	N.P.	N.D	Agosto	N.P.	N.D
Marzo	1.00	0.00	Septiembre	1.00	3.00
Abril	N.P.	N.D	Octubre	N.P.	N.D
Mayo	N.P.	N.D	Noviembre	N.P.	N.D
Junio	1.00	0.00	Diciembre	1.00	1.00

Medios de verificación: Actas generadas de las sesiones de las plataformas intersectoriales de vinculación y de participación de especialistas y ciudadanos. Área responsable: Dirección de Corredores Biológicos y Cuencas. Página web: http://app.semadet.jalisco.gob.mx/redd/

Observaciones:

1 El presente documento despliega la información perteneciente a los indicadores estratégicos y gestión de aquellos Programas presupuestarios que proveen de bienes y servicios que generan valor público a la ciudadania jalisciense.

2 Se muestra el número del Componente relacionado con el indicador.

GOBIERNO DEL ESTADO DE JALISCO
PRESUPUESTO DE EGRESOS PARA EL EJERCICIO FISCAL 2021
Ficha Técnica de Indicador

Sistema de Evaluación del Desempeño (SED)

Gobierno del Estado de Jalisco — **Seguimiento de Indicadores** — **Secretaria de la Hacienda Pública**

Datos del Programa [1]

Acción Climática, Manejo, Conservación, Restauración y Protección de los ecosistemas del Estado

Eje: Desarrollo sostenible del territorio **Tema Central:** Gestión de ecosistemas y biodiversidad

¿Quien gasta?

10 Unidad Presupuestal	000 Unidad Responsable	00231 Unidad Ejecutora del Gasto
Secretaría de Medio Ambiente y Desarrollo Territorial	Secretaría de Medio Ambiente y Desarrollo Territorial	Dirección Ejecutiva de Recursos Naturales

¿Para qué se gasta?

Finalidad	Función	Subfunción
Desarrollo Social	Protección Ambiental	Protección de la Diversidad Biológica y del Paisaje

Objetivos

Nivel	Clave Componente	Resumen Narrativo
Actividad	E2-19 [2]	Aplicación e implementación de acciones vinculadas al monitoreo, reporte y verificación forestal.

Datos del Indicador

Denominación

Total de acciones vinculadas al monitoreo, reporte y verificación forestal.

Método de cálculo

(Acciones de monitoreo y verificación (Realizado) / Acciones de monitoreo y verificación (Programado))*100

Descripción del Indicador

Este indicador mide las acciones vinculadas al monitoreo, reporte y verificación forestal.

Tipo de Indicador	Gestión	**Dimensión del Indicador**	Eficacia	**Año de Medición del Resultado**	2021
Cobertura	Estatal	**Frecuencia de Medición**	Trimestral		

Parámetros de semaforización

0	59.99	60.00	79.99	80.00	130

Meta Institucional	Meta Valor	Unidad de medida (meta valor)	Desagregado meta valor por género: Hombre	Desagregado meta valor por género: Mujer
100%	2	Acción	0.00	0.00

Sentido del Indicador	Línea Base (meta valor)	Año (Línea base)	Tipo de Acumulación
Ascendente	2	2020	Suma

Resultados

Valor Programado	Avance de la Meta (4to trimestre)	% Avance de la Meta (4to trimestre)	Semáforo (4to trimestre)
2.00	2.00	100.0%	

	Valor programado	Avance de la meta		Valor programado	Avance de la meta
Enero	N.P.	N.D	Julio	N.P.	N.D
Febrero	N.P.	N.D	Agosto	N.P.	N.D
Marzo	0.00	0.00	Septiembre	0.00	0.00
Abril	N.P.	N.D	Octubre	N.P.	N.D
Mayo	N.P.	N.D	Noviembre	N.P.	N.D
Junio	1.00	1.00	Diciembre	1.00	1.00

Medios de verificación: Reportes, convenios y documentos. Área responsable: Dirección de Corredores Biológicos y Cuencas. Ubicación: Dirección de Corredores Biológicos y Cuencas

Observaciones:

1 El presente documento despliega la información perteneciente a los indicadores estratégicos y gestión de aquellos Programas presupuestarios que proveen de bienes y servicios que generan valor público a la ciudadania jalisciense.

2 Se muestra el número del Componente relacionado con el indicador.

GOBIERNO DEL ESTADO DE JALISCO
PRESUPUESTO DE EGRESOS PARA EL EJERCICIO FISCAL 2021
Ficha Técnica de Indicador
Sistema de Evaluación del Desempeño (SED)

Gobierno del Estado de Jalisco

Seguimiento de Indicadores

Secretaria de la Hacienda Pública

Datos del Programa [1]

Acción Climática, Manejo, Conservación, Restauración y Protección de los ecosistemas del Estado

Eje: Desarrollo sostenible del territorio **Tema Central:** Gestión de ecosistemas y biodiversidad

¿Quien gasta?

10 Unidad Presupuestal	000 Unidad Responsable	00231 Unidad Ejecutora del Gasto
Secretaría de Medio Ambiente y Desarrollo Territorial	Secretaría de Medio Ambiente y Desarrollo Territorial	Dirección Ejecutiva de Recursos Naturales

¿Para qué se gasta?

Finalidad	Función	Subfunción
Desarrollo Social	Protección Ambiental	Protección de la Diversidad Biológica y del Paisaje

Objetivos

Nivel	Clave Componente	Resumen Narrativo
Componente	E3 [2]	Programa Estatal de Manejo del Fuego implementado en el contexto de cambio climático.

Datos del Indicador

Denominación

Total de hectáreas afectadas por incendios forestales

Método de cálculo

(Hectáreas afectadas por incendios forestales (Realizado) / Hectáreas afectadas por incendios forestales (Programado))*100

Descripción del Indicador

Este indicador mide la superficie afectada por incendios forestales registrados durante la temporada 2021.

Tipo de Indicador	Gestión	**Dimensión del Indicador**	Eficacia	**Año de Medición del Resultado**	2021
Cobertura	Estatal	**Frecuencia de Medición**	Mensual		

Parámetros de semaforización

130	80.00	79.99	60.00	59.99	0

Meta Institucional	Meta Valor	Unidad de medida (meta valor)	Desagregado meta valor por género	
			Hombre	Mujer
100%	48,809	Hectárea	No disponible	No disponible

Sentido del Indicador	Línea Base (meta valor)	Año (Línea base)	Tipo de Acumulación
Descendente	15,810	2006	Suma

Resultados

Valor Programado	Avance de la Meta (4to trimestre)	% Avance de la Meta (4to trimestre)	Semáforo (4to trimestre)
48,808.50	87,641.04	179.6%	

	Valor programado	Avance de la meta		Valor programado	Avance de la meta
Enero	72.00	110.52	Julio	6,823.50	6,545.39
Febrero	178.00	241.73	Agosto	6,823.50	5,772.78
Marzo	195.00	687.83	Septiembre	6,823.50	13,790.56
Abril	3,724.00	6,676.69	Octubre	34.00	12,000.00
Mayo	17,125.00	635.29	Noviembre	17.00	13,394.54
Junio	6,985.00	14,285.71	Diciembre	8.00	13,500.00

Medios de verificación

Monitoreo de Indicadores del Desarrollo (MIDE, Jalisco). Página Web: https://seplan.app.jalisco.gob.mx/mide/panelCiudadano/busueda/1680nivel=2&format=&sortBusqueda=1&max=10&offset=90&vista=1&subsistema=1&accionRegreso=busqueda. Área responsable: Coordinación General de Manejo del Fuego.

Observaciones

Este indicador presenta un incremento considerable en la superficie afectada por incendios forestales en relación a la meta establecida para el 2021, debido a la presencia del fenómeno del La Niña que fue sumamente adverso y complejo; este fenómeno meteorológico trajo consigo altas temperaturas, fuertes vientos, poca humedad y una fuerte sequía, presentándose incendios peligrosos con comportamiento severo y explosivo que detonó en un incremento considerable en el número de incendios y en la superficie forestal afectada, aunado a lo anterior, se encuentran también como causas importantes para el incremento de incendios, las actividades antropogénicas de uso irresponsable del fuego como las quemas agropecuarias y cambio de uso de suelo, obteniendo los resultados siguientes, 1399 incendios forestales y 87,641.04 hectáreas quemadas.

1 El presente documento despliega la información perteneciente a los indicadores estratégicos y gestión de aquellos Programas presupuestarios que proveen de bienes y servicios que generan valor público a la ciudadania jalisciense.

2 Se muestra el número del Componente relacionado con el indicador.

GOBIERNO DEL ESTADO DE JALISCO
PRESUPUESTO DE EGRESOS PARA EL EJERCICIO FISCAL 2021
Ficha Técnica de Indicador
Sistema de Evaluación del Desempeño (SED)

Gobierno del Estado de Jalisco — **Seguimiento de Indicadores** — **Secretaria de la Hacienda Pública**

Datos del Programa [1]

Acción Climática, Manejo, Conservación, Restauración y Protección de los ecosistemas del Estado

Eje: Desarrollo sostenible del territorio **Tema Central:** Gestión de ecosistemas y biodiversidad

¿Quien gasta?

10 Unidad Presupuestal	000 Unidad Responsable	00231 Unidad Ejecutora del Gasto
Secretaría de Medio Ambiente y Desarrollo Territorial	Secretaría de Medio Ambiente y Desarrollo Territorial	Dirección Ejecutiva de Recursos Naturales

¿Para qué se gasta?

Finalidad	Función	Subfunción
Desarrollo Social	Protección Ambiental	Protección de la Diversidad Biológica y del Paisaje

Objetivos

Nivel	Clave Componente	Resumen Narrativo
Actividad	E3-01 [2]	Atención de Incendios en el Estado

Datos del Indicador

Denominación

Total de incendios forestales atendidos en coordinación con otras instancias

Método de cálculo

(Incendios forestales atendidos (Realizado) / Incendios forestales atendidos (Programado))*100

Descripción del Indicador

Este indicador mide el número de incendios que se presentarán en la temporada 2021.

Tipo de Indicador	Gestión	**Dimensión del Indicador**	Eficacia	**Año de Medición del Resultado**	2021
Cobertura	Estatal	**Frecuencia de Medición**	Mensual		

Parámetros de semaforización

130	80.00	79.99	60.00	59.99	0

Meta Institucional	Meta Valor	Unidad de medida (meta valor)	Desagregado meta valor por género: Hombre	Mujer
100%	986	Incendio	0.00	0.00

Sentido del Indicador	Línea Base (meta valor)	Año (Línea base)	Tipo de Acumulación
Descendente	815	2006	Suma

Resultados

Valor Programado	Avance de la Meta (4to trimestre)	% Avance de la Meta (4to trimestre)	Semáforo (4to trimestre)
986.00	1,399.00	141.9%	

	Valor programado	Avance de la meta		Valor programado	Avance de la meta
Enero	10.00	12.00	Julio	173.00	124.00
Febrero	41.00	14.00	Agosto	36.00	76.00
Marzo	54.00	45.00	Septiembre	8.00	192.00
Abril	111.00	56.00	Octubre	7.00	266.00
Mayo	224.00	28.00	Noviembre	5.00	271.00
Junio	315.00	35.00	Diciembre	2.00	280.00

Medios de verificación

Monitoreo de Indicadores del Desarrollo (MIDE, Jalisco). Página Web: https://seplan.app.jalisco.gob.mx/mide/panelCiudadano/detalleIndicador/1126?dimension=1&format=&sortBusqueda=1&max=10&offset=0&vista=1&subsistema=1&accionRegreso=busqueda

Observaciones

Este indicador presenta un incremento considerable en el número de incendios forestales en relación a la meta establecida para el 2021, debido a la presencia del fenómeno del La Niña que fue sumamente adverso y complejo; este fenómeno meteorológico trajo consigo altas temperaturas, fuertes vientos, poca humedad y una fuerte sequía, presentándose incendios peligrosos con comportamiento severo y explosivo que detonó en un incremento considerable en el número de incendios y en la superficie forestal afectada, aunado a lo anterior, se encuentran también como causas importantes para el incremento de incendios, las actividades antropogénicas de uso irresponsable del fuego como las quemas agropecuarias y cambio de uso de suelo, obteniendo los resultados siguientes, 1399 incendios forestales y 87,641.04 hectáreas quemadas.

1 El presente documento despliega la información perteneciente a los indicadores estratégicos y gestión de aquellos Programas presupuestarios que proveen de bienes y servicios que generan valor público a la ciudadania jalisciense.

2 Se muestra el número del Componente relacionado con el indicador.

GOBIERNO DEL ESTADO DE JALISCO
PRESUPUESTO DE EGRESOS PARA EL EJERCICIO FISCAL 2021
Ficha Técnica de Indicador
Sistema de Evaluación del Desempeño (SED)

Gobierno del Estado de Jalisco

Seguimiento de Indicadores

Secretaria de la Hacienda Pública

Datos del Programa [1]

Acción Climática, Manejo, Conservación, Restauración y Protección de los ecosistemas del Estado

Eje: Desarrollo sostenible del territorio **Tema Central:** Gestión de ecosistemas y biodiversidad

¿Quien gasta?

10 Unidad Presupuestal	000 Unidad Responsable	00231 Unidad Ejecutora del Gasto
Secretaría de Medio Ambiente y Desarrollo Territorial	Secretaría de Medio Ambiente y Desarrollo Territorial	Dirección Ejecutiva de Recursos Naturales

¿Para qué se gasta?

Finalidad	Función	Subfunción
Desarrollo Social	Protección Ambiental	Protección de la Diversidad Biológica y del Paisaje

Objetivos

Nivel	Clave Componente		Resumen Narrativo
Actividad	E3-02	2	Integración de Brigadas Institucionales contratadas para la operación en la prevención y combate de incendios forestales.

Datos del Indicador

Denominación

Total de brigadas institucionales integradas y contratadas

Método de cálculo

(Brigadas institucionales integradas y contratadas (Realizado) / Brigadas institucionales integradas y contratadas (Programado))*100

Descripción del Indicador

Este indicador considera el número de brigadas que se conformen y contraten para realizar actividades de prevención y combate de incendios forestales.

Tipo de Indicador	Gestión	**Dimensión del Indicador**	Eficacia	**Año de Medición del Resultado**	2021
Cobertura	Estatal	**Frecuencia de Medición**	Trimestral		

Parámetros de semaforización

0	59.99	60.00	79.99	80.00	130

Meta Institucional	Meta Valor	Unidad de medida (meta valor)	Desagregado meta valor por género: Hombre	Desagregado meta valor por género: Mujer
100%	20	Brigada	0.00	0.00

Sentido del Indicador	Línea Base (meta valor)	Año (Línea base)	Tipo de Acumulación
Ascendente	60	2016	Suma

Resultados

Valor Programado	Avance de la Meta (4to trimestre)	% Avance de la Meta (4to trimestre)	Semáforo (4to trimestre)
20.00	20.00	100.0%	

	Valor programado	Avance de la meta		Valor programado	Avance de la meta
Enero	N.P.	N.D	Julio	N.P.	N.D
Febrero	N.P.	N.D	Agosto	N.P.	N.D
Marzo	20.00	20.00	Septiembre	0.00	0.00
Abril	N.P.	N.D	Octubre	N.P.	N.D
Mayo	N.P.	N.D	Noviembre	N.P.	N.D
Junio	0.00	0.00	Diciembre	0.00	0.00

Medios de verificación: Contratos firmados y convenios de coordinación firmados. Área responsable: Coordinación General de Manejo del Fuego. Ubicación: Coordinación General de Manejo del Fuego

Observaciones:

1 El presente documento despliega la información perteneciente a los indicadores estratégicos y gestión de aquellos Programas presupuestarios que proveen de bienes y servicios que generan valor público a la ciudadania jalisciense.

2 Se muestra el número del Componente relacionado con el indicador.

GOBIERNO DEL ESTADO DE JALISCO
PRESUPUESTO DE EGRESOS PARA EL EJERCICIO FISCAL 2021
Ficha Técnica de Indicador
Sistema de Evaluación del Desempeño (SED)

Gobierno del Estado de Jalisco — **Seguimiento de Indicadores** — **Secretaria de la Hacienda Pública**

Datos del Programa [1]

Acción Climática, Manejo, Conservación, Restauración y Protección de los ecosistemas del Estado

Eje: Desarrollo sostenible del territorio **Tema Central:** Gestión de ecosistemas y biodiversidad

¿Quien gasta?

10 Unidad Presupuestal	000 Unidad Responsable	00231 Unidad Ejecutora del Gasto
Secretaría de Medio Ambiente y Desarrollo Territorial	Secretaría de Medio Ambiente y Desarrollo Territorial	Dirección Ejecutiva de Recursos Naturales

¿Para qué se gasta?

Finalidad	Función	Subfunción
Desarrollo Social	Protección Ambiental	Protección de la Diversidad Biológica y del Paisaje

Objetivos

Nivel	Clave Componente	Resumen Narrativo
Actividad	E3-20 [2]	Elaboración y validación de un Programas Operativo Anual para el Manejo del Fuego.

Datos del Indicador

Denominación
Total de programas validados

Método de cálculo
(Programas validados (Realizado) / Programas validados (Programado))*100

Descripción del Indicador
Este indicador expresa la elaboración y validación de un programa operativo anual de manejo de fuego

Tipo de Indicador	Gestión	**Dimensión del Indicador**	Eficacia	**Año de Medición del Resultado**	2021
Cobertura	Estatal	**Frecuencia de Medición**	Trimestral		

Parámetros de semaforización

0	59.99	60.00	79.99	80.00	130

Meta Institucional	Meta Valor	Unidad de medida (meta valor)	Desagregado meta valor por género: Hombre	Mujer
100%	1	Programa	0.00	0.00

Sentido del Indicador	Línea Base (meta valor)	Año (Línea base)	Tipo de Acumulación
Ascendente	1	2020	Suma

Resultados

Valor Programado	Avance de la Meta (4to trimestre)	% Avance de la Meta (4to trimestre)	Semáforo (4to trimestre)
1.00	1.00	100.0%	

	Valor programado	Avance de la meta		Valor programado	Avance de la meta
Enero	N.P.	N.D	Julio	N.P.	N.D
Febrero	N.P.	N.D	Agosto	N.P.	N.D
Marzo	1.00	1.00	Septiembre	0.00	0.00
Abril	N.P.	N.D	Octubre	N.P.	N.D
Mayo	N.P.	N.D	Noviembre	N.P.	N.D
Junio	0.00	0.00	Diciembre	0.00	0.00

Medios de verificación: El Programa Operativo Anual de Manejo del Fuego validado, convenios de coordinación firmados, minutas de acuerdos, listas de asistencia, evidencia fotográfica. Área responsable: Coordinación General de Manejo del Fuego. Ubicación: Coordinación General de Manejo del Fuego.

Observaciones:

1 El presente documento despliega la información perteneciente a los indicadores estratégicos y gestión de aquellos Programas presupuestarios que proveen de bienes y servicios que generan valor público a la ciudadania jalisciense.

2 Se muestra el número del Componente relacionado con el indicador.

GOBIERNO DEL ESTADO DE JALISCO
PRESUPUESTO DE EGRESOS PARA EL EJERCICIO FISCAL 2021
Ficha Técnica de Indicador

Sistema de Evaluación del Desempeño (SED)

Secretaria de la Hacienda Pública

Gobierno del Estado de Jalisco

Seguimiento de Indicadores

Datos del Programa [1]

Acción Climática, Manejo, Conservación, Restauración y Protección de los ecosistemas del Estado

Eje: Desarrollo sostenible del territorio **Tema Central:** Gestión de ecosistemas y biodiversidad

¿Quien gasta?

10 Unidad Presupuestal	000 Unidad Responsable	00231 Unidad Ejecutora del Gasto
Secretaría de Medio Ambiente y Desarrollo Territorial	Secretaría de Medio Ambiente y Desarrollo Territorial	Dirección Ejecutiva de Recursos Naturales

¿Para qué se gasta?

Finalidad	Función	Subfunción
Desarrollo Social	Protección Ambiental	Protección de la Diversidad Biológica y del Paisaje

Objetivos

Nivel	Clave Componente		Resumen Narrativo
Actividad	E3-03	2	Coordinación con municipios para la integración de brigadas municipales que operan en la prevención y combate de incendios forestales.

Datos del Indicador

Denominación

Total de convenios de coordinación firmados con municipios para integrar brigadas municipales.

Método de cálculo

(Convenios de coordinación (Realizado) / Convenios de coordinación (Programado))*100

Descripción del Indicador

Este indicador considera el número de convenios signados entre Municipios y la Secretaría de Medio Ambiente y Desarrollo Territorial.

Tipo de Indicador	Gestión	**Dimensión del Indicador**	Eficacia	**Año de Medición del Resultado**	2021
Cobertura	Estatal	**Frecuencia de Medición**	Trimestral		

Parámetros de semaforización

0	59.99	60.00	79.99	80.00	130

Meta Institucional	Meta Valor	Unidad de medida (meta valor)	Desagregado meta valor por género: Hombre	Desagregado meta valor por género: Mujer
100%	30	Convenio	0.00	0.00

Sentido del Indicador	Línea Base (meta valor)	Año (Línea base)	Tipo de Acumulación
Ascendente	36	2017	Suma

Resultados

Valor Programado	Avance de la Meta (4to trimestre)	% Avance de la Meta (4to trimestre)	Semáforo (4to trimestre)
30.00	35.00	116.7%	

	Valor programado	Avance de la meta		Valor programado	Avance de la meta
Enero	N.P.	N.D	Julio	N.P.	N.D
Febrero	N.P.	N.D	Agosto	N.P.	N.D
Marzo	15.00	15.00	Septiembre	0.00	0.00
Abril	N.P.	N.D	Octubre	N.P.	N.D
Mayo	N.P.	N.D	Noviembre	N.P.	N.D
Junio	15.00	20.00	Diciembre	0.00	0.00

Medios de verificación: Convenios de coordinación firmados con municipios. Área responsable: Coordinación General de Manejo del Fuego. Ubicación: Coordinación General de Manejo del Fuego.

Observaciones:

1 El presente documento despliega la información perteneciente a los indicadores estratégicos y gestión de aquellos Programas presupuestarios que proveen de bienes y servicios que generan valor público a la ciudadania jalisciense.

2 Se muestra el número del Componente relacionado con el indicador.

GOBIERNO DEL ESTADO DE JALISCO
PRESUPUESTO DE EGRESOS PARA EL EJERCICIO FISCAL 2021
Ficha Técnica de Indicador
Sistema de Evaluación del Desempeño (SED)

Gobierno del Estado de Jalisco | **Seguimiento de Indicadores** | **Secretaria de la Hacienda Pública**

Datos del Programa [1]

Acción Climática, Manejo, Conservación, Restauración y Protección de los ecosistemas del Estado

Eje: Desarrollo sostenible del territorio **Tema Central:** Gestión de ecosistemas y biodiversidad

¿Quien gasta?

10 Unidad Presupuestal	000 Unidad Responsable	00231 Unidad Ejecutora del Gasto
Secretaría de Medio Ambiente y Desarrollo Territorial	Secretaría de Medio Ambiente y Desarrollo Territorial	Dirección Ejecutiva de Recursos Naturales

¿Para qué se gasta?

Finalidad	Función	Subfunción
Desarrollo Social	Protección Ambiental	Protección de la Diversidad Biológica y del Paisaje

Objetivos

Nivel	Clave Componente	Resumen Narrativo
Actividad	E3-04 [2]	Capacitación de Brigadistas con cursos básicos y especializados para la prevención y combate de incendios forestales.

Datos del Indicador

Denominación
Total de brigadistas capacitados

Método de cálculo
(Brigadistas capacitados (Realizado) / Brigadistas capacitados (Programado))*100

Descripción del Indicador
Este indicador muestra el número de personas institucionales y no institucionales, capacitadas en el tema de Manejo de fuego.

Tipo de Indicador	Dimensión del Indicador	Año de Medición del Resultado
Gestión	Eficacia	2021

Cobertura	Frecuencia de Medición
Estatal	Trimestral

Parámetros de semaforización

0	59.99	60.00	79.99	80.00	130

Meta Institucional	Meta Valor	Unidad de medida (meta valor)	Desagregado meta valor por género: Hombre	Desagregado meta valor por género: Mujer
100%	600	Persona Capacitada	No disponible	No disponible

Sentido del Indicador	Línea Base (meta valor)	Año (Línea base)	Tipo de Acumulación
Ascendente	400	2017	Suma

Resultados

Valor Programado	Avance de la Meta (4to trimestre)	% Avance de la Meta (4to trimestre)	Semáforo (4to trimestre)
600.00	700.00	116.7%	

	Valor programado	Avance de la meta		Valor programado	Avance de la meta
Enero	N.P.	N.D	Julio	N.P.	N.D
Febrero	N.P.	N.D	Agosto	N.P.	N.D
Marzo	300.00	300.00	Septiembre	0.00	0.00
Abril	N.P.	N.D	Octubre	N.P.	N.D
Mayo	N.P.	N.D	Noviembre	N.P.	N.D
Junio	300.00	400.00	Diciembre	0.00	0.00

Medios de verificación: Programa de capacitación, solicitudes de capacitación por parte de municipios, asociaciones y particulares, listas de asistencia, evidencia fotográfica Área responsable: Coordinación General de Manejo del Fuego. Ubicación: Coordinación General de Manejo del Fuego.

Observaciones:

1 El presente documento despliega la información perteneciente a los indicadores estratégicos y gestión de aquellos Programas presupuestarios que proveen de bienes y servicios que generan valor público a la ciudadania jalisciense.

2 Se muestra el número del Componente relacionado con el indicador.

GOBIERNO DEL ESTADO DE JALISCO
PRESUPUESTO DE EGRESOS PARA EL EJERCICIO FISCAL 2021
Ficha Técnica de Indicador
Sistema de Evaluación del Desempeño (SED)

Gobierno del Estado de Jalisco | **Seguimiento de Indicadores** | **Secretaria de la Hacienda Pública**

Datos del Programa [1]

Acción Climática, Manejo, Conservación, Restauración y Protección de los ecosistemas del Estado

Eje: Desarrollo sostenible del territorio **Tema Central:** Gestión de ecosistemas y biodiversidad

¿Quien gasta?

10 Unidad Presupuestal	000 Unidad Responsable	00231 Unidad Ejecutora del Gasto
Secretaría de Medio Ambiente y Desarrollo Territorial	Secretaría de Medio Ambiente y Desarrollo Territorial	Dirección Ejecutiva de Recursos Naturales

¿Para qué se gasta?

Finalidad	Función	Subfunción
Desarrollo Social	Protección Ambiental	Protección de la Diversidad Biológica y del Paisaje

Objetivos

Nivel	Clave Componente	Resumen Narrativo
Actividad	E3-05 [2]	Dotación de equipo a las Brigadas Institucionales y Municipales para la prevención y combate de incendios forestales.

Datos del Indicador

Denominación

Total de Brigadas institucionales y municipales equipadas

Método de cálculo

(Brigadas institucionales y municipales equipadas (Realizado) / Brigadas institucionales y municipales equipadas (Programado))*100

Descripción del Indicador

Este indicador mide el numero de brigadas que serán equipadas durante la temporada de incendios 2021.

Tipo de Indicador	Gestión	**Dimensión del Indicador**	Eficacia	**Año de Medición del Resultado**	2021
Cobertura	Estatal	**Frecuencia de Medición**	Trimestral		

Parámetros de semaforización

0	59.99	60.00	79.99	80.00	130

Meta Institucional	Meta Valor	Unidad de medida (meta valor)	Desagregado meta valor por género: Hombre	Desagregado meta valor por género: Mujer
100%	50	Brigada	0.00	0.00

Sentido del Indicador	Línea Base (meta valor)	Año (Línea base)	Tipo de Acumulación
Ascendente	60	2016	Suma

Resultados

Valor Programado	Avance de la Meta (4to trimestre)	% Avance de la Meta (4to trimestre)	Semáforo (4to trimestre)
50.00	55.00	110.0%	

	Valor programado	Avance de la meta		Valor programado	Avance de la meta
Enero	N.P.	N.D	Julio	N.P.	N.D
Febrero	N.P.	N.D	Agosto	N.P.	N.D
Marzo	25.00	25.00	Septiembre	0.00	0.00
Abril	N.P.	N.D	Octubre	N.P.	N.D
Mayo	N.P.	N.D	Noviembre	N.P.	N.D
Junio	25.00	30.00	Diciembre	0.00	0.00

Medios de verificación: Convenios de coordinación firmados, recibos de entrega de herramientas, equipos y uniformes, firmados por parte de los beneficiarios. Área responsable: Coordinación General de Manejo del Fuego. Ubicación: Coordinación General de Manejo del Fuego

Observaciones:

1 El presente documento despliega la información perteneciente a los indicadores estratégicos y gestión de aquellos Programas presupuestarios que proveen de bienes y servicios que generan valor público a la ciudadania jalisciense.

2 Se muestra el número del Componente relacionado con el indicador.

GOBIERNO DEL ESTADO DE JALISCO
PRESUPUESTO DE EGRESOS PARA EL EJERCICIO FISCAL 2021
Ficha Técnica de Indicador

Sistema de Evaluación del Desempeño (SED)

Gobierno del Estado de Jalisco — **Seguimiento de Indicadores** — **Secretaria de la Hacienda Pública**

Datos del Programa [1]

Acción Climática, Manejo, Conservación, Restauración y Protección de los ecosistemas del Estado

Eje: Desarrollo sostenible del territorio **Tema Central:** Gestión de ecosistemas y biodiversidad

¿Quien gasta?

10 Unidad Presupuestal	000 Unidad Responsable	00231 Unidad Ejecutora del Gasto
Secretaría de Medio Ambiente y Desarrollo Territorial	Secretaría de Medio Ambiente y Desarrollo Territorial	Dirección Ejecutiva de Recursos Naturales

¿Para qué se gasta?

Finalidad	Función	Subfunción
Desarrollo Social	Protección Ambiental	Protección de la Diversidad Biológica y del Paisaje

Objetivos

Nivel	Clave Componente	Resumen Narrativo
Actividad	E3-06 [2]	Contratación de equipo aéreo especializado para el fortalecimiento en el combate de incendios forestales

Datos del Indicador

Denominación
Total de horas vuelo realizadas con equipo aéreo especializado

Método de cálculo
(Horas vuelo realizadas (Realizado) / Horas vuelo realizadas (Programado))*100

Descripción del Indicador
Este indicador expresa las horas de vuelo contratadas para actividades de Manejo de Fuego.

Tipo de Indicador	Gestión	**Dimensión del Indicador**	Eficacia	**Año de Medición del Resultado**	2021
Cobertura	Estatal	**Frecuencia de Medición**	Trimestral		

Parámetros de semaforización

0	59.99	60.00	79.99	80.00	130

Meta Institucional	Meta Valor	Unidad de medida (meta valor)	Desagregado meta valor por género: Hombre	Mujer
100%	200	Horas Uso	0.00	0.00

Sentido del Indicador	Línea Base (meta valor)	Año (Línea base)	Tipo de Acumulación
Ascendente	200	2018	Suma

Resultados

Valor Programado	Avance de la Meta (4to trimestre)	% Avance de la Meta (4to trimestre)	Semáforo (4to trimestre)
200.00	224.00	112.0%	

	Valor programado	Avance de la meta		Valor programado	Avance de la meta
Enero	N.P.	N.D	Julio	N.P.	N.D
Febrero	N.P.	N.D	Agosto	N.P.	N.D
Marzo	0.00	0.00	Septiembre	0.00	0.00
Abril	N.P.	N.D	Octubre	N.P.	N.D
Mayo	N.P.	N.D	Noviembre	N.P.	N.D
Junio	200.00	224.00	Diciembre	0.00	0.00

Medios de verificación: Proceso de licitación para la contratación de equipo aéreo especializado, contrato del proveedor adjudicado, bitácoras de registro de horas de vuelo realizadas. Área responsable: Coordinación General de Manejo del Fuego. Ubicación: Coordinación General de Manejo del Fuego.

Observaciones:

1 El presente documento despliega la información perteneciente a los indicadores estratégicos y gestión de aquellos Programas presupuestarios que proveen de bienes y servicios que generan valor público a la ciudadania jalisciense.

2 Se muestra el número del Componente relacionado con el indicador.

GOBIERNO DEL ESTADO DE JALISCO
PRESUPUESTO DE EGRESOS PARA EL EJERCICIO FISCAL 2021
Ficha Técnica de Indicador

Sistema de Evaluación del Desempeño (SED)

Gobierno del Estado de Jalisco — **Seguimiento de Indicadores** — **Secretaria de la Hacienda Pública**

Datos del Programa [1]

Acción Climática, Manejo, Conservación, Restauración y Protección de los ecosistemas del Estado

Eje: Desarrollo sostenible del territorio **Tema Central:** Gestión de ecosistemas y biodiversidad

¿Quien gasta?

10 Unidad Presupuestal	000 Unidad Responsable	00231 Unidad Ejecutora del Gasto
Secretaría de Medio Ambiente y Desarrollo Territorial	Secretaría de Medio Ambiente y Desarrollo Territorial	Dirección Ejecutiva de Recursos Naturales

¿Para qué se gasta?

Finalidad	Función	Subfunción
Desarrollo Social	Protección Ambiental	Protección de la Diversidad Biológica y del Paisaje

Objetivos

Nivel	Clave Componente	Resumen Narrativo
Actividad	E3-07 [2]	Realización de acciones prevención de incendios en el Estado

Datos del Indicador

Denominación

Total de acciones de prevención de incendios forestales.

Método de cálculo

(Acciones de prevención de incendios (Realizado) / Acciones de prevención de incendios (Programado))*100

Descripción del Indicador

Este indicador muestra el número de acciones realizadas para la prevención de incendios forestales y manejo de fuego.

Tipo de Indicador	Gestión	**Dimensión del Indicador**	Eficacia	**Año de Medición del Resultado**	2021
Cobertura	Estatal	**Frecuencia de Medición**	Trimestral		

Parámetros de semaforización

0	59.99	60.00	79.99	80.00	130

Meta Institucional	Meta Valor	Unidad de medida (meta valor)	Desagregado meta valor por género: Hombre	Desagregado meta valor por género: Mujer
100%	10	Acción	0.00	0.00

Sentido del Indicador	Línea Base (meta valor)	Año (Línea base)	Tipo de Acumulación
Ascendente	9	2019	Suma

Resultados

Valor Programado	Avance de la Meta (4to trimestre)	% Avance de la Meta (4to trimestre)	Semáforo (4to trimestre)
10.00	10.00	100.0%	

	Valor programado	Avance de la meta		Valor programado	Avance de la meta
Enero	N.P.	N.D	Julio	N.P.	N.D
Febrero	N.P.	N.D	Agosto	N.P.	N.D
Marzo	6.00	6.00	Septiembre	2.00	2.00
Abril	N.P.	N.D	Octubre	N.P.	N.D
Mayo	N.P.	N.D	Noviembre	N.P.	N.D
Junio	0.00	0.00	Diciembre	2.00	2.00

Medios de verificación: Reportes técnicos de actividades por parte de las brigadas, evidencia fotográfica, formato de registro acciones preventivas realizadas por brigada y por municipio. Área responsable: Coordinación General de Manejo del Fuego. Ubicación: Coordinación General de Manejo del Fuego.

Observaciones:

1 El presente documento despliega la información perteneciente a los indicadores estratégicos y gestión de aquellos Programas presupuestarios que proveen de bienes y servicios que generan valor público a la ciudadania jalisciense.

2 Se muestra el número del Componente relacionado con el indicador.

GOBIERNO DEL ESTADO DE JALISCO
PRESUPUESTO DE EGRESOS PARA EL EJERCICIO FISCAL 2021
Ficha Técnica de Indicador

Sistema de Evaluación del Desempeño (SED)

Gobierno del Estado de Jalisco — **Seguimiento de Indicadores** — **Secretaria de la Hacienda Pública**

Datos del Programa [1]

Acción Climática, Manejo, Conservación, Restauración y Protección de los ecosistemas del Estado

Eje: Desarrollo sostenible del territorio **Tema Central:** Gestión de ecosistemas y biodiversidad

¿Quien gasta?

10 Unidad Presupuestal	000 Unidad Responsable	00231 Unidad Ejecutora del Gasto
Secretaría de Medio Ambiente y Desarrollo Territorial	Secretaría de Medio Ambiente y Desarrollo Territorial	Dirección Ejecutiva de Recursos Naturales

¿Para qué se gasta?

Finalidad	Función	Subfunción
Desarrollo Social	Protección Ambiental	Protección de la Diversidad Biológica y del Paisaje

Objetivos

Nivel	Clave Componente	Resumen Narrativo
Actividad	E3-08 [2]	Difusión del Programa Estatal de Incendios Forestales para la prevención y protección de los recursos naturales.

Datos del Indicador

Denominación
Total de campañas de difusión

Método de cálculo
(Campañas de difusión (Realizado) / Campañas de difusión (Programado))*100

Descripción del Indicador
Este indicador expresa las campañas que se ejecutaran para la prevención de incendios forestales en la temporada 2021.

Tipo de Indicador	Gestión	**Dimensión del Indicador**	Eficacia	**Año de Medición del Resultado**	2021
Cobertura	Estatal	**Frecuencia de Medición**	Trimestral		

Parámetros de semaforización

0	59.99	60.00	79.99	80.00	130

Meta Institucional	Meta Valor	Unidad de medida (meta valor)	Desagregado meta valor por género: Hombre	Mujer
100%	1	Campaña	0.00	0.00

Sentido del Indicador	Línea Base (meta valor)	Año (Línea base)	Tipo de Acumulación
Ascendente	1	2020	Suma

Resultados

Valor Programado	Avance de la Meta (4to trimestre)	% Avance de la Meta (4to trimestre)	Semáforo (4to trimestre)
1.00	1.00	100.0%	

	Valor programado	Avance de la meta		Valor programado	Avance de la meta
Enero	N.P.	N.D	Julio	N.P.	N.D
Febrero	N.P.	N.D	Agosto	N.P.	N.D
Marzo	1.00	1.00	Septiembre	0.00	0.00
Abril	N.P.	N.D	Octubre	N.P.	N.D
Mayo	N.P.	N.D	Noviembre	N.P.	N.D
Junio	0.00	0.00	Diciembre	0.00	0.00

Medios de verificación
Programa de difusión, recibos de entrega de material de difusión impresa firmados, reportes técnicos de pláticas de difusión realizadas, listas de asistencia, audios, videos y fotografías de entrevistas en los medios de comunicación. Sitio Web "Sin Incendios Jalisco Respira": https://prevenciondeincendios.jalisco.gob.mx Área responsable: Coordinación General de Manejo del Fuego. Ubicación: Coordinación General de Manejo del Fuego.

Observaciones

1 El presente documento despliega la información perteneciente a los indicadores estratégicos y gestión de aquellos Programas presupuestarios que proveen de bienes y servicios que generan valor público a la ciudadania jalisciense.

2 Se muestra el número del Componente relacionado con el indicador.

GOBIERNO DEL ESTADO DE JALISCO
PRESUPUESTO DE EGRESOS PARA EL EJERCICIO FISCAL 2021
Ficha Técnica de Indicador

Sistema de Evaluación del Desempeño (SED)

Gobierno del Estado de Jalisco — **Seguimiento de Indicadores** — **Secretaria de la Hacienda Pública**

Datos del Programa [1]

Acción Climática, Manejo, Conservación, Restauración y Protección de los ecosistemas del Estado

Eje: Desarrollo sostenible del territorio **Tema Central:** Gestión de ecosistemas y biodiversidad

¿Quien gasta?

10 Unidad Presupuestal	000 Unidad Responsable	00231 Unidad Ejecutora del Gasto
Secretaría de Medio Ambiente y Desarrollo Territorial	Secretaría de Medio Ambiente y Desarrollo Territorial	Dirección Ejecutiva de Recursos Naturales

¿Para qué se gasta?

Finalidad	Función	Subfunción
Desarrollo Social	Protección Ambiental	Protección de la Diversidad Biológica y del Paisaje

Objetivos

Nivel	Clave Componente		Resumen Narrativo
Componente	E4	2	Superficie bajo esquemas de conservación incrementada, con enfoque de conectividad biológica y gestión sustentable del territorio

Datos del Indicador

Denominación

Total de hectáreas decretadas bajo algún esquema de conservación

Método de cálculo

(Hectáreas bajo esquema de conservación (Realizado) / Hectáreas bajo esquema de conservación (Programado))*100

Descripción del Indicador

Este indicador mide la superficie estatal bajo esquemas de área natural protegida y otras modalidades de conservación.

Tipo de Indicador	Gestión	**Dimensión del Indicador**	Eficacia	**Año de Medición del Resultado**	2021
Cobertura	Estatal	**Frecuencia de Medición**	Trimestral		

Parámetros de semaforización

0	59.99	60.00	79.99	80.00	130

Meta Institucional	Meta Valor	Unidad de medida (meta valor)	Desagregado meta valor por género: Hombre	Mujer
100%	6,000	Hectárea	No disponible	No disponible

Sentido del Indicador	Línea Base (meta valor)	Año (Línea base)	Tipo de Acumulación
Ascendente	22,400	2016	Suma

Resultados

Valor Programado	Avance de la Meta (4to trimestre)	% Avance de la Meta (4to trimestre)	Semáforo (4to trimestre)
6,000.00	0.00	0.0%	

	Valor programado	Avance de la meta		Valor programado	Avance de la meta
Enero	N.P.	N.D	Julio	N.P.	N.D
Febrero	N.P.	N.D	Agosto	N.P.	N.D
Marzo	0.00	0.00	Septiembre	0.00	0.00
Abril	N.P.	N.D	Octubre	N.P.	N.D
Mayo	N.P.	N.D	Noviembre	N.P.	N.D
Junio	0.00	0.00	Diciembre	6,000.00	0.00

Medios de verificación

Decretos de Áreas Naturales Protegidas publicados, Sitio web: https://semadet.jalisco.gob.mx/medio-ambiente/biodiversidad/sistema-estatal-de-areas-naturales-protegidas Área responsable: Dirección de Áreas Naturales Protegidas y Especies Prioritarias. Ubicación: Dirección de Áreas Naturales Protegidas y Especies Prioritarias.

Observaciones

No se cumplió la meta de este indicador debido a que, derivado del proceso de socialización de las propuestas, se identificaron ciertos grupos que se oponen a los decretos, entre los que destacan dueños y poseedores de la tierra, ejidos y comunidades, productores y organismos de la sociedad civil. Ante ello se requiere mayor tiempo para convencer a los distintos grupos, ya que, de proceder con el decreto sin el debido acuerdo social se corre el riesgo de que una gran parte de las personas que tienen derechos sobre esas tierras promuevan juicios de amparo, retrasando aún más los procedimientos. Ante ello se ha optado por trasladar dichas metas para el año 2022.

1 El presente documento despliega la información perteneciente a los indicadores estratégicos y gestión de aquellos Programas presupuestarios que proveen de bienes y servicios que generan valor público a la ciudadania jalisciense.

2 Se muestra el número del Componente relacionado con el indicador.

GOBIERNO DEL ESTADO DE JALISCO
PRESUPUESTO DE EGRESOS PARA EL EJERCICIO FISCAL 2021
Ficha Técnica de Indicador
Sistema de Evaluación del Desempeño (SED)

Gobierno del Estado de Jalisco — **Seguimiento de Indicadores** — **Secretaria de la Hacienda Pública**

Datos del Programa [1]

Acción Climática, Manejo, Conservación, Restauración y Protección de los ecosistemas del Estado

Eje: Desarrollo sostenible del territorio **Tema Central:** Gestión de ecosistemas y biodiversidad

¿Quien gasta?

10 Unidad Presupuestal	000 Unidad Responsable	00231 Unidad Ejecutora del Gasto
Secretaría de Medio Ambiente y Desarrollo Territorial	Secretaría de Medio Ambiente y Desarrollo Territorial	Dirección Ejecutiva de Recursos Naturales

¿Para qué se gasta?

Finalidad	Función	Subfunción
Desarrollo Social	Protección Ambiental	Protección de la Diversidad Biológica y del Paisaje

Objetivos

Nivel	Clave Componente	Resumen Narrativo
Actividad	E4-10 [2]	Publicación de Decreto de Área Natural Protegida en el Periódico Oficial "El Estado de Jalisco"

Datos del Indicador

Denominación

Total de Decretos de protección publicados en el periódico oficial "El Estado de Jalisco"

Método de cálculo

(Decretos de protección publicados (Realizado) / Decretos de protección publicados (Programado))*100

Descripción del Indicador

Este indicador muestra las publicaciones en el Periódico Oficial El Estado de Jalisco, de los Decretos de área natural protegida de carácter estatal.

Tipo de Indicador	Dimensión del Indicador	Año de Medición del Resultado
Gestión	Eficacia	2021
Cobertura	**Frecuencia de Medición**	
Estatal	Trimestral	

Parámetros de semaforización						Meta Institucional	Meta Valor	Unidad de medida (meta valor)	Desagregado meta valor por género: Hombre	Desagregado meta valor por género: Mujer
						100%	1	Publicación	No disponible	No disponible
0	59.99	60.00	79.99	80.00	130	**Sentido del Indicador**	**Línea Base (meta valor)**	**Año (Línea base)**	**Tipo de Acumulación**	
						Ascendente	1	2019	Suma	

Resultados

Valor Programado	Avance de la Meta (4to trimestre)	% Avance de la Meta (4to trimestre)	Semáforo (4to trimestre)
1.00	0.00	0.0%	

	Valor programado	Avance de la meta		Valor programado	Avance de la meta
Enero	N.P.	N.D	Julio	N.P.	N.D
Febrero	N.P.	N.D	Agosto	N.P.	N.D
Marzo	0.00	0.00	Septiembre	0.00	0.00
Abril	N.P.	N.D	Octubre	N.P.	N.D
Mayo	N.P.	N.D	Noviembre	N.P.	N.D
Junio	0.00	0.00	Diciembre	1.00	0.00

Medios de verificación

Decretos de áreas naturales protegidas publicados en el Periódico Oficial "El Estado de Jalisco". Sitio web: https://semadet.jalisco.gob.mx/medio-ambiente/biodiversidad/sistema-estatal-de-areas-naturales-protegidas Área responsable: Dirección de Áreas Naturales Protegidas y Especies Prioritarias. Ubicación: Dirección de Áreas Naturales Protegidas y Especies Prioritarias.

Observaciones

No se cumplió la meta de este indicador debido a que, derivado del proceso de socialización de las propuestas, se identificaron ciertos grupos que se oponen a los decretos, entre los que destacan dueños y poseedores de la tierra, ejidos y comunidades, productores y organismos de la sociedad civil. Ante ello se requiere mayor tiempo para convencer a los distintos grupos, ya que, de proceder con el decreto sin el debido acuerdo social se corre el riesgo de que una gran parte de las personas que tienen derechos sobre esas tierras promuevan juicios de amparo, retrasando aún más los procedimientos. Ante ello se ha optado por trasladar dichas metas para el año 2022.

1 El presente documento despliega la información perteneciente a los indicadores estratégicos y gestión de aquellos Programas presupuestarios que proveen de bienes y servicios que generan valor público a la ciudadania jalisciense.

2 Se muestra el número del Componente relacionado con el indicador.

GOBIERNO DEL ESTADO DE JALISCO
PRESUPUESTO DE EGRESOS PARA EL EJERCICIO FISCAL 2021
Ficha Técnica de Indicador

Sistema de Evaluación del Desempeño (SED)

Gobierno del Estado de Jalisco — **Seguimiento de Indicadores** — **Secretaria de la Hacienda Pública**

Datos del Programa [1]

Acción Climática, Manejo, Conservación, Restauración y Protección de los ecosistemas del Estado

Eje: Desarrollo sostenible del territorio **Tema Central:** Gestión de ecosistemas y biodiversidad

¿Quien gasta?

10 Unidad Presupuestal	000 Unidad Responsable	00231 Unidad Ejecutora del Gasto
Secretaría de Medio Ambiente y Desarrollo Territorial	Secretaría de Medio Ambiente y Desarrollo Territorial	Dirección Ejecutiva de Recursos Naturales

¿Para qué se gasta?

Finalidad	Función	Subfunción
Desarrollo Social	Protección Ambiental	Protección de la Diversidad Biológica y del Paisaje

Objetivos

Nivel	Clave Componente	Resumen Narrativo
Actividad	E4-09 [2]	Elaboración de estudios técnicos que justifiquen la declaratoria de área natural protegida.

Datos del Indicador

Denominación

Total de estudios técnicos justificativos elaborados para decretar áreas naturales protegidas de carácter estatal

Método de cálculo

(Estudios técnicos justificativos elaborados (Realizado) / Estudios técnicos justificativos elaborados (Programado))*100

Descripción del Indicador

Este indicador mide el numero de estudios técnicos justificativos realizados para la declaratoria de nuevas áreas protegidas de carácter estatal.

Tipo de Indicador	Dimensión del Indicador	Año de Medición del Resultado
Gestión	Eficacia	2021
Cobertura	**Frecuencia de Medición**	
Estatal	Trimestral	

Parámetros de semaforización

0	59.99	60.00	79.99	80.00	130

Meta Institucional	Meta Valor	Unidad de medida (meta valor)	Desagregado meta valor por género: Hombre	Mujer
100%	1	Estudio	No disponible	No disponible

Sentido del Indicador	Línea Base (meta valor)	Año (Línea base)	Tipo de Acumulación
Ascendente	2	2020	Suma

Resultados

Valor Programado	Avance de la Meta (4to trimestre)	% Avance de la Meta (4to trimestre)	Semáforo (4to trimestre)
1.00	1.00	100.0%	

	Valor programado	Avance de la meta		Valor programado	Avance de la meta
Enero	N.P.	N.D	Julio	N.P.	N.D
Febrero	N.P.	N.D	Agosto	N.P.	N.D
Marzo	0.00	0.00	Septiembre	0.00	0.00
Abril	N.P.	N.D	Octubre	N.P.	N.D
Mayo	N.P.	N.D	Noviembre	N.P.	N.D
Junio	0.00	0.00	Diciembre	1.00	1.00

Medios de verificación: Estudios Técnicos Justificativos publicados para la declaratoria de áreas naturales protegidas. Sitio web: https://semadet.jalisco.gob.mx/medio-ambiente/biodiversidad/sistema-estatal-de-areas-naturales-protegidas Área responsable: Dirección de Áreas Naturales Protegidas y Especies Prioritarias. Ubicación: Dirección de Áreas Naturales Protegidas y Especies Prioritarias.

Observaciones:

1 El presente documento despliega la información perteneciente a los indicadores estratégicos y gestión de aquellos Programas presupuestarios que proveen de bienes y servicios que generan valor público a la ciudadania jalisciense.

2 Se muestra el número del Componente relacionado con el indicador.

GOBIERNO DEL ESTADO DE JALISCO
PRESUPUESTO DE EGRESOS PARA EL EJERCICIO FISCAL 2021
Ficha Técnica de Indicador
Sistema de Evaluación del Desempeño (SED)

Gobierno del Estado de Jalisco — **Seguimiento de Indicadores** — **Secretaria de la Hacienda Pública**

Datos del Programa [1]

Acción Climática, Manejo, Conservación, Restauración y Protección de los ecosistemas del Estado

Eje: Desarrollo sostenible del territorio **Tema Central:** Gestión de ecosistemas y biodiversidad

¿Quien gasta?

10 Unidad Presupuestal	000 Unidad Responsable	00231 Unidad Ejecutora del Gasto
Secretaría de Medio Ambiente y Desarrollo Territorial	Secretaría de Medio Ambiente y Desarrollo Territorial	Dirección Ejecutiva de Recursos Naturales

¿Para qué se gasta?

Finalidad	Función	Subfunción
Desarrollo Social	Protección Ambiental	Protección de la Diversidad Biológica y del Paisaje

Objetivos

Nivel	Clave Componente		Resumen Narrativo
Componente	E6	2	Estrategia Estatal de Biodiversidad de Jalisco implementada

Datos del Indicador

Denominación
Total de Acciones implementadas enmarcadas en la Estrategia

Método de cálculo
(Acciones implementadas (Realizado) / Acciones implementadas (Programado))*100

Descripción del Indicador
Este indicador expresa el total de acciones entorno a las áreas naturales protegidas y otras modalidades de conservación implementadas.

Tipo de Indicador	Dimensión del Indicador	Año de Medición del Resultado
Gestión	Eficacia	2021
Cobertura	**Frecuencia de Medición**	
Estatal	Trimestral	

Parámetros de semaforización						Meta Institucional	Meta Valor	Unidad de medida (meta valor)	Desagregado meta valor por género: Hombre	Mujer
						100%	11	Acción	0.00	0.00
0	59.99	60.00	79.99	80.00	130	**Sentido del Indicador**	**Línea Base (meta valor)**	**Año (Línea base)**	**Tipo de Acumulación**	
						Ascendente	11	2019	Suma	

Resultados

Valor Programado	Avance de la Meta (4to trimestre)	% Avance de la Meta (4to trimestre)	Semáforo (4to trimestre)
11.00	11.00	100.0%	

	Valor programado	Avance de la meta		Valor programado	Avance de la meta
Enero	N.P.	N.D	Julio	N.P.	N.D
Febrero	N.P.	N.D	Agosto	N.P.	N.D
Marzo	2.00	2.00	Septiembre	0.00	6.00
Abril	N.P.	N.D	Octubre	N.P.	N.D
Mayo	N.P.	N.D	Noviembre	N.P.	N.D
Junio	8.00	2.00	Diciembre	1.00	1.00

Medios de verificación: Programas operativos anuales validados, convenios de asignación de recursos firmados, reportes de avance físico financiero, evidencia fotográfica. Área responsable: Dirección de Áreas Naturales Protegidas y Especies Prioritarias. Ubicación: Dirección de Áreas Naturales Protegidas y Especies Prioritarias.

Observaciones:

1 El presente documento despliega la información perteneciente a los indicadores estratégicos y gestión de aquellos Programas presupuestarios que proveen de bienes y servicios que generan valor público a la ciudadania jalisciense.

2 Se muestra el número del Componente relacionado con el indicador.

GOBIERNO DEL ESTADO DE JALISCO
PRESUPUESTO DE EGRESOS PARA EL EJERCICIO FISCAL 2021
Ficha Técnica de Indicador
Sistema de Evaluación del Desempeño (SED)

Gobierno del Estado de Jalisco — **Seguimiento de Indicadores** — **Secretaria de la Hacienda Pública**

Datos del Programa [1]

Acción Climática, Manejo, Conservación, Restauración y Protección de los ecosistemas del Estado

Eje: Desarrollo sostenible del territorio **Tema Central:** Gestión de ecosistemas y biodiversidad

¿Quien gasta?

10 Unidad Presupuestal	000 Unidad Responsable	00231 Unidad Ejecutora del Gasto
Secretaría de Medio Ambiente y Desarrollo Territorial	Secretaría de Medio Ambiente y Desarrollo Territorial	Dirección Ejecutiva de Recursos Naturales

¿Para qué se gasta?

Finalidad	Función	Subfunción
Desarrollo Social	Protección Ambiental	Protección de la Diversidad Biológica y del Paisaje

Objetivos

Nivel	Clave Componente	Resumen Narrativo
Actividad	E6-21 [2]	Integración del Comité Estatal de Biodiversidad.

Datos del Indicador

Denominación
Total de Actas de Instalación

Método de cálculo
(Actas de instalación (Realizado) / Actas de instalación (Programado))*100

Descripción del Indicador
Este indicador expresa la instalación del Comité Estatal de Biodiversidad.

Tipo de Indicador	Gestión	**Dimensión del Indicador**	Eficacia	**Año de Medición del Resultado**	2021
Cobertura	Estatal	**Frecuencia de Medición**	Trimestral		

Parámetros de semaforización

0	59.99	60.00	79.99	80.00	130

Meta Institucional	Meta Valor	Unidad de medida (meta valor)	Desagregado meta valor por género: Hombre	Mujer
100%	1	Acta	0.00	0.00

Sentido del Indicador	Línea Base (meta valor)	Año (Línea base)	Tipo de Acumulación
Ascendente	1	2020	Suma

Resultados

Valor Programado	Avance de la Meta (4to trimestre)	% Avance de la Meta (4to trimestre)	Semáforo (4to trimestre)
1.00	1.00	100.0%	

	Valor programado	Avance de la meta		Valor programado	Avance de la meta
Enero	N.P.	N.D	Julio	N.P.	N.D
Febrero	N.P.	N.D	Agosto	N.P.	N.D
Marzo	0.00	0.00	Septiembre	0.00	0.00
Abril	N.P.	N.D	Octubre	N.P.	N.D
Mayo	N.P.	N.D	Noviembre	N.P.	N.D
Junio	1.00	1.00	Diciembre	0.00	0.00

Medios de verificación: Acta firmada de la sesión de instalación del Comité Estatal de Biodiversidad. Área responsable: Dirección de Áreas Naturales Protegidas y Especies Prioritarias. Ubicación: Dirección de Áreas Naturales Protegidas y Especies Prioritarias.

Observaciones:

1 El presente documento despliega la información perteneciente a los indicadores estratégicos y gestión de aquellos Programas presupuestarios que proveen de bienes y servicios que generan valor público a la ciudadania jalisciense.

2 Se muestra el número del Componente relacionado con el indicador.

GOBIERNO DEL ESTADO DE JALISCO
PRESUPUESTO DE EGRESOS PARA EL EJERCICIO FISCAL 2021
Ficha Técnica de Indicador
Sistema de Evaluación del Desempeño (SED)

Gobierno del Estado de Jalisco | **Seguimiento de Indicadores** | **Secretaria de la Hacienda Pública**

Datos del Programa [1]

Acción Climática, Manejo, Conservación, Restauración y Protección de los ecosistemas del Estado

Eje: Desarrollo sostenible del territorio **Tema Central:** Gestión de ecosistemas y biodiversidad

¿Quien gasta?

10 Unidad Presupuestal	000 Unidad Responsable	00231 Unidad Ejecutora del Gasto
Secretaría de Medio Ambiente y Desarrollo Territorial	Secretaría de Medio Ambiente y Desarrollo Territorial	Dirección Ejecutiva de Recursos Naturales

¿Para qué se gasta?

Finalidad	Función	Subfunción
Desarrollo Social	Protección Ambiental	Protección de la Diversidad Biológica y del Paisaje

Objetivos

Nivel	Clave Componente	Resumen Narrativo
Actividad	E6-22 [2]	Conservación y manejo en áreas naturales protegidas de carácter Estatal, coadministradas y otras modalidades de conservación del Estado.

Datos del Indicador

Denominación

Total de programas operativos anuales ejecutados en las Áreas Naturales Protegidas del Estado de Jalisco

Método de cálculo

(Programas operativos anuales ejecutados (Realizado) / Programas operativos anuales ejecutados (Programado))*100

Descripción del Indicador

Este inicador mide el numero de programas operativos anuales ejecutados para la realización de acciones de conservacion, restauración y aprovechamiento sustentable del patrimonio natural de la áreas naturales protegidas y otras modalidades de conservación en el Estado.

Tipo de Indicador	Gestión	**Dimensión del Indicador**	Eficacia	**Año de Medición del Resultado**	2021
Cobertura	Estatal	**Frecuencia de Medición**	Trimestral		

Parámetros de semaforización

0	59.99	60.00	79.99	80.00	130

Meta Institucional	Meta Valor	Unidad de medida (meta valor)	Desagregado meta valor por género: Hombre	Mujer
100%	10	Programa	0.00	0.00

Sentido del Indicador	Línea Base (meta valor)	Año (Línea base)	Tipo de Acumulación
Ascendente	10	2019	Suma

Resultados

Valor Programado	Avance de la Meta (4to trimestre)	% Avance de la Meta (4to trimestre)	Semáforo (4to trimestre)
10.00	10.00	100.0%	

	Valor programado	Avance de la meta		Valor programado	Avance de la meta
Enero	N.P.	N.D	Julio	N.P.	N.D
Febrero	N.P.	N.D	Agosto	N.P.	N.D
Marzo	0.00	0.00	Septiembre	8.00	8.00
Abril	N.P.	N.D	Octubre	N.P.	N.D
Mayo	2.00	2.00	Noviembre	N.P.	N.D
Junio	N.P.	N.D	Diciembre	0.00	0.00

Medios de verificación: Convenios de asignación de recursos validados, Programas Operativos Anuales validados y ejecutados, reportes de avance físico financiero, evidencia fotográfica. Área responsable: Dirección de Áreas Naturales Protegidas y Especies Prioritarias. Ubicación: Dirección de Áreas Naturales Protegidas y Especies Prioritarias.

Observaciones:

1 El presente documento despliega la información perteneciente a los indicadores estratégicos y gestión de aquellos Programas presupuestarios que proveen de bienes y servicios que generan valor público a la ciudadania jalisciense.

2 Se muestra el número del Componente relacionado con el indicador.

GOBIERNO DEL ESTADO DE JALISCO
PRESUPUESTO DE EGRESOS PARA EL EJERCICIO FISCAL 2021
Ficha Técnica de Indicador

Sistema de Evaluación del Desempeño (SED)

Gobierno del Estado de Jalisco — **Seguimiento de Indicadores** — **Secretaria de la Hacienda Pública**

Datos del Programa [1]

Acción Climática, Manejo, Conservación, Restauración y Protección de los ecosistemas del Estado

Eje: Desarrollo sostenible del territorio **Tema Central:** Gestión de ecosistemas y biodiversidad

¿Quien gasta?

10 Unidad Presupuestal	000 Unidad Responsable	00231 Unidad Ejecutora del Gasto
Secretaría de Medio Ambiente y Desarrollo Territorial	Secretaría de Medio Ambiente y Desarrollo Territorial	Dirección Ejecutiva de Recursos Naturales

¿Para qué se gasta?

Finalidad	Función	Subfunción
Desarrollo Social	Protección Ambiental	Protección de la Diversidad Biológica y del Paisaje

Objetivos

Nivel	Clave Componente	Resumen Narrativo
Actividad	E6-23 [2]	Reactivación del Consejo Estatal de Áreas Naturales Protegidas

Datos del Indicador

Denominación

Total de actas de instalación del Consejo Estatal de Áreas Naturales Protegidas

Método de cálculo

(Número de actas de instalación (Realizado) / Número de actas de instalación (Programado))*100

Descripción del Indicador

Éste indicador expresa las Actas geneadas por la reinstalación del Consejo Estatal de Áreas Naturales Protegidas en el Jalisco, con el fin de coordinar accciones para la conservación y recuperación del capital natural de los sitios prioritarios de conservación del Estado de Jalisco

Tipo de Indicador	Gestión	**Dimensión del Indicador**	Eficacia	**Año de Medición del Resultado**	2021
Cobertura	Estatal	**Frecuencia de Medición**	Trimestral		

Parámetros de semaforización

0	59.99	60.00	79.99	80.00	130

Meta Institucional	Meta Valor	Unidad de medida (meta valor)	Desagregado meta valor por género: Hombre	Mujer
100%	1	Acta	0.00	0.00

Sentido del Indicador	Línea Base (meta valor)	Año (Línea base)	Tipo de Acumulación
Ascendente	No disponible	No disponible	Suma

Resultados

Valor Programado	Avance de la Meta (4to trimestre)	% Avance de la Meta (4to trimestre)	Semáforo (4to trimestre)
1.00	1.00	100.0%	

	Valor programado	Avance de la meta		Valor programado	Avance de la meta
Enero	N.P.	N.D	Julio	N.P.	N.D
Febrero	N.P.	N.D	Agosto	N.P.	N.D
Marzo	0.00	0.00	Septiembre	0.00	0.00
Abril	N.P.	N.D	Octubre	N.P.	N.D
Mayo	N.P.	N.D	Noviembre	N.P.	N.D
Junio	1.00	0.00	Diciembre	0.00	1.00

Medios de verificación: Información interna: Acta firmada de sesión sobre la reinstalación del Consejo Estatal de Áreas Naturales Protegidas

Observaciones:

1 El presente documento despliega la información perteneciente a los indicadores estratégicos y gestión de aquellos Programas presupuestarios que proveen de bienes y servicios que generan valor público a la ciudadania jalisciense.

2 Se muestra el número del Componente relacionado con el indicador.

GOBIERNO DEL ESTADO DE JALISCO
PRESUPUESTO DE EGRESOS PARA EL EJERCICIO FISCAL 2021
Ficha Técnica de Indicador
Sistema de Evaluación del Desempeño (SED)

Gobierno del Estado de Jalisco | **Secretaria de la Hacienda Pública**

Seguimiento de Indicadores

Datos del Programa [1]

Acción Climática, Manejo, Conservación, Restauración y Protección de los ecosistemas del Estado

Eje: Desarrollo sostenible del territorio **Tema Central:** Gestión de ecosistemas y biodiversidad

¿Quien gasta?

10 Unidad Presupuestal	000 Unidad Responsable	00231 Unidad Ejecutora del Gasto
Secretaría de Medio Ambiente y Desarrollo Territorial	Secretaría de Medio Ambiente y Desarrollo Territorial	Dirección Ejecutiva de Recursos Naturales

¿Para qué se gasta?

Finalidad	Función	Subfunción
Desarrollo Social	Protección Ambiental	Protección de la Diversidad Biológica y del Paisaje

Objetivos

Nivel	Clave Componente		Resumen Narrativo
Componente	E7	2	Acciones implementadas para la gestión sustentable de humedales y manglares.

Datos del Indicador

Denominación
Total de acciones en humedales implementadas

Método de cálculo
(Acciones (Realizado) / Acciones (Programado))*100

Descripción del Indicador
Este indicador expresa el total de acciones que contribuyen a la conservación de los humedales y manglares en Jalisco.

Tipo de Indicador	Gestión	**Dimensión del Indicador**	Eficacia	**Año de Medición del Resultado**	2021
Cobertura	Estatal	**Frecuencia de Medición**	Trimestral		

Parámetros de semaforización

0	59.99	60.00	79.99	80.00	130

Meta Institucional	Meta Valor	Unidad de medida (meta valor)	Desagregado meta valor por género: Hombre	Mujer
100%	10	Acción	0.00	0.00

Sentido del Indicador	Línea Base (meta valor)	Año (Línea base)	Tipo de Acumulación
Ascendente	9	2019	Suma

Resultados

Valor Programado	Avance de la Meta (4to trimestre)	% Avance de la Meta (4to trimestre)	Semáforo (4to trimestre)
10.00	10.00	100.0%	

	Valor programado	Avance de la meta		Valor programado	Avance de la meta
Enero	N.P.	N.D	Julio	N.P.	N.D
Febrero	N.P.	N.D	Agosto	N.P.	N.D
Marzo	0.00	0.00	Septiembre	0.00	7.00
Abril	N.P.	N.D	Octubre	N.P.	N.D
Mayo	N.P.	N.D	Noviembre	N.P.	N.D
Junio	9.00	2.00	Diciembre	1.00	1.00

Medios de verificación: Programas anuales de trabajo en humedales y manglares de Jalisco, reportes técnicos de actividades, evidencia fotográfica. Área responsable: Dirección de Áreas Naturales Protegidas y Especies Prioritarias. Ubicación: Dirección de Áreas Naturales Protegidas y Especies Prioritarias.

Observaciones:

1 El presente documento despliega la información perteneciente a los indicadores estratégicos y gestión de aquellos Programas presupuestarios que proveen de bienes y servicios que generan valor público a la ciudadania jalisciense.

2 Se muestra el número del Componente relacionado con el indicador.

GOBIERNO DEL ESTADO DE JALISCO
PRESUPUESTO DE EGRESOS PARA EL EJERCICIO FISCAL 2021
Ficha Técnica de Indicador
Sistema de Evaluación del Desempeño (SED)

Gobierno del Estado de Jalisco

Seguimiento de Indicadores

Secretaria de la Hacienda Pública

Datos del Programa [1]

Acción Climática, Manejo, Conservación, Restauración y Protección de los ecosistemas del Estado

Eje: Desarrollo sostenible del territorio **Tema Central:** Gestión de ecosistemas y biodiversidad

¿Quien gasta?

10 Unidad Presupuestal	000 Unidad Responsable	00231 Unidad Ejecutora del Gasto
Secretaría de Medio Ambiente y Desarrollo Territorial	Secretaría de Medio Ambiente y Desarrollo Territorial	Dirección Ejecutiva de Recursos Naturales

¿Para qué se gasta?

Finalidad	Función	Subfunción
Desarrollo Social	Protección Ambiental	Protección de la Diversidad Biológica y del Paisaje

Objetivos

Nivel	Clave Componente	Resumen Narrativo
Actividad	E7-11 [2]	Coordinación de actores del Comité Estatal para la Protección Ambiental de los Humedales de Jalisco

Datos del Indicador

Denominación

Total de Reuniones ordinarias realizadas

Método de cálculo

(Reuniones ordinarias (Realizado) / Reuniones ordinarias (Programado))*100

Descripción del Indicador

Este indicador muestra la coordinación entre los diferentes actores del Comité Estatal para la Protección Ambiental de los Humedales de Jalisco, para la conservación y recuperación del capital natural en los humedales prioritarios del Estado.

Tipo de Indicador	Dimensión del Indicador	Año de Medición del Resultado
Gestión	Eficacia	2021
Cobertura	**Frecuencia de Medición**	
Estatal	Trimestral	

Parámetros de semaforización

0	59.99	60.00	79.99	80.00	130

Meta Institucional	Meta Valor	Unidad de medida (meta valor)	Desagregado meta valor por género: Hombre	Desagregado meta valor por género: Mujer
100%	1	Reunión	No disponible	No disponible

Sentido del Indicador	Línea Base (meta valor)	Año (Línea base)	Tipo de Acumulación
Ascendente	1	2019	Suma

Resultados

Valor Programado	Avance de la Meta (4to trimestre)	% Avance de la Meta (4to trimestre)	Semáforo (4to trimestre)
1.00	1.00	100.0%	

	Valor programado	Avance de la meta		Valor programado	Avance de la meta
Enero	N.P.	N.D	Julio	N.P.	N.D
Febrero	N.P.	N.D	Agosto	N.P.	N.D
Marzo	0.00	0.00	Septiembre	0.00	0.00
Abril	N.P.	N.D	Octubre	N.P.	N.D
Mayo	N.P.	N.D	Noviembre	N.P.	N.D
Junio	1.00	0.00	Diciembre	0.00	1.00

Medios de verificación: Convocatoria a las sesiones ordinarias y/o extraordinarias del Comité, Orden del día, Minutas de acuerdos, listas de asistencia, evidencia fotográfica. Área responsable: Dirección de Áreas Naturales Protegidas y Especies Prioritarias. Ubicación: Dirección de Áreas Naturales Protegidas y Especies Prioritarias.

Observaciones:

1 El presente documento despliega la información perteneciente a los indicadores estratégicos y gestión de aquellos Programas presupuestarios que proveen de bienes y servicios que generan valor público a la ciudadania jalisciense.

2 Se muestra el número del Componente relacionado con el indicador.

GOBIERNO DEL ESTADO DE JALISCO
PRESUPUESTO DE EGRESOS PARA EL EJERCICIO FISCAL 2021
Ficha Técnica de Indicador

Sistema de Evaluación del Desempeño (SED)

Gobierno del Estado de Jalisco — **Seguimiento de Indicadores** — **Secretaria de la Hacienda Pública**

Datos del Programa [1]

Acción Climática, Manejo, Conservación, Restauración y Protección de los ecosistemas del Estado

Eje: Desarrollo sostenible del territorio **Tema Central:** Gestión de ecosistemas y biodiversidad

¿Quien gasta?

10 Unidad Presupuestal	000 Unidad Responsable	00231 Unidad Ejecutora del Gasto
Secretaría de Medio Ambiente y Desarrollo Territorial	Secretaría de Medio Ambiente y Desarrollo Territorial	Dirección Ejecutiva de Recursos Naturales

¿Para qué se gasta?

Finalidad	Función	Subfunción
Desarrollo Social	Protección Ambiental	Protección de la Diversidad Biológica y del Paisaje

Objetivos

Nivel	Clave Componente	Resumen Narrativo
Actividad	E7-12 [2]	Conservación y manejo en humedales del Estado

Datos del Indicador

Denominación

Total de Programas de conservación y manejo ejecutados en humedales

Método de cálculo

(Programas operativos anuales ejecutados (Realizado) / Programas operativos anuales ejecutados (Programado))*100

Descripción del Indicador

Este indicador muestra el numero de programas operativos ejecutados para la conservación y manejo de los humedales en Jalisco.

Tipo de Indicador	Dimensión del Indicador	Año de Medición del Resultado
Gestión	Eficacia	2021
Cobertura	**Frecuencia de Medición**	
Estatal	Trimestral	

Parámetros de semaforización						Meta Institucional	Meta Valor	Unidad de medida (meta valor)	Desagregado meta valor por género: Hombre	Mujer
						100%	8	Programa	0.00	0.00
0	59.99	60.00	79.99	80.00	130	**Sentido del Indicador**	**Línea Base (meta valor)**	**Año (Línea base)**	**Tipo de Acumulación**	
						Ascendente	8	2019	Suma	

Resultados

Valor Programado	Avance de la Meta (4to trimestre)	% Avance de la Meta (4to trimestre)	Semáforo (4to trimestre)
8.00	8.00	100.0%	

	Valor programado	Avance de la meta		Valor programado	Avance de la meta
Enero	N.P.	N.D	Julio	N.P.	N.D
Febrero	N.P.	N.D	Agosto	N.P.	N.D
Marzo	0.00	0.00	Septiembre	0.00	6.00
Abril	N.P.	N.D	Octubre	N.P.	N.D
Mayo	N.P.	N.D	Noviembre	N.P.	N.D
Junio	8.00	2.00	Diciembre	0.00	0.00

Medios de verificación: Programas operativos anuales en humedales y manglares de Jalisco validados, convenios de asignación de recursos firmados, reportes de avance físico financiero, evidencia fotográfica. Área responsable: Dirección de Áreas Naturales Protegidas y Especies Prioritarias. Ubicación: Dirección de Áreas Naturales Protegidas y Especies Prioritarias.

Observaciones:

1 El presente documento despliega la información perteneciente a los indicadores estratégicos y gestión de aquellos Programas presupuestarios que proveen de bienes y servicios que generan valor público a la ciudadania jalisciense.

2 Se muestra el número del Componente relacionado con el indicador.

GOBIERNO DEL ESTADO DE JALISCO
PRESUPUESTO DE EGRESOS PARA EL EJERCICIO FISCAL 2021
Ficha Técnica de Indicador
Sistema de Evaluación del Desempeño (SED)

Gobierno del Estado de Jalisco — **Seguimiento de Indicadores** — **Secretaria de la Hacienda Pública**

Datos del Programa [1]

Gestión de la Calidad del Aire

Eje: Desarrollo sostenible del territorio **Tema Central:** Protección y gestión ambiental

¿Quien gasta?

10 Unidad Presupuestal	000 Unidad Responsable	00239 Unidad Ejecutora del Gasto
Secretaría de Medio Ambiente y Desarrollo Territorial	Secretaría de Medio Ambiente y Desarrollo Territorial	Dirección General de Calidad del Aire

¿Para qué se gasta?

Finalidad	Función	Subfunción
Desarrollo Social	Protección Ambiental	Reducción de la Contaminación

Objetivos

Nivel	Clave Componente	Resumen Narrativo
Fin	2	Contribuir a garantizar el derecho humano a un medio ambiente sano, mediante la conservación de la biodiversidad y los servicios ecosistémicos sin comprometer el bienestar de las futuras generaciones y bajo los principios de equidad, derechos, justicia, cultura de la paz, e igualdad de oportunidades.

Datos del Indicador

Denominación

Posición en el Subíndice Manejo Sustentable del Medio Ambiente del Índice de Competitividad, IMCO

Método de cálculo

(Posición en el Subíndice Manejo Sustentable del Medio Ambiente del Índice de Competitividad, IMCO (Realizado)/Posición en el Subíndice Manejo Sustentable del Medio Ambiente del Índice de Competitividad, IMCO (Programado))*100

Descripción del Indicador

A través de 11 indicadores, este subíndice califica la capacidad de las entidades para interactuar de manera sostenible con el entorno natural en el que se ubican, y así aprovechar los recursos naturales de los que disponen. El subíndice también mide el grado de sustentabilidad de las empresas privadas ubicadas en las distintas entidades del país.

Tipo de Indicador	Dimensión del Indicador	Año de Medición del Resultado
Estratégico	Eficacia	2021
Cobertura	**Frecuencia de Medición**	
Estatal	Bienal	

Parámetros de semaforización

130	80.00	79.99	60.00	59.99	0

Meta Institucional	Meta Valor	Unidad de medida (meta valor)	Desagregado meta valor por género: Hombre	Mujer
100%	7	Posición	0.00	0.00

Sentido del Indicador	Línea Base (meta valor)	Año (Línea base)	Tipo de Acumulación
Descendente	22	2006	Suma

Resultados

Valor Programado	Avance de la Meta (4to trimestre)	% Avance de la Meta (4to trimestre)	Semáforo (4to trimestre)
N.P.	N.D.	N.D.	

	Valor programado	Avance de la meta		Valor programado	Avance de la meta
Enero	N.P.	N.D.	Julio	N.P.	N.D.
Febrero	N.P.	N.D.	Agosto	N.P.	N.D.
Marzo	N.P.	N.D.	Septiembre	N.P.	N.D.
Abril	N.P.	N.D.	Octubre	N.P.	N.D.
Mayo	N.P.	N.D.	Noviembre	N.P.	N.D.
Junio	N.P.	N.D.	Diciembre	N.P.	N.D.

Medios de verificación

Observaciones

1 El presente documento despliega la información perteneciente a los indicadores estratégicos y gestión de aquellos Programas presupuestarios que proveen de bienes y servicios que generan valor público a la ciudadania jalisciense.

2 Se muestra el número del Componente relacionado con el indicador.

GOBIERNO DEL ESTADO DE JALISCO
PRESUPUESTO DE EGRESOS PARA EL EJERCICIO FISCAL 2021
Ficha Técnica de Indicador
Sistema de Evaluación del Desempeño (SED)

Gobierno del Estado de Jalisco | **Secretaria de la Hacienda Pública**

Seguimiento de Indicadores

Datos del Programa [1]

Gestión de la Calidad del Aire

Eje: Desarrollo sostenible del territorio **Tema Central:** Protección y gestión ambiental

¿Quien gasta?

10 Unidad Presupuestal	000 Unidad Responsable	00239 Unidad Ejecutora del Gasto
Secretaría de Medio Ambiente y Desarrollo Territorial	Secretaría de Medio Ambiente y Desarrollo Territorial	Dirección General de Calidad del Aire

¿Para qué se gasta?

Finalidad	Función	Subfunción
Desarrollo Social	Protección Ambiental	Reducción de la Contaminación

Objetivos

Nivel	Clave Componente	Resumen Narrativo
Propósito	2	Reducir los impactos negativos de la actividad humana sobre la salud de las personas y la de los ecosistemas, mediante la gestión sostenible de las actividades productivas, la reducción de las emisiones y fuentes contaminantes a la atmósfera, al suelo y al agua y la gestión integral de los residuos en Jalisco.

Datos del Indicador

Denominación

Días que se cumple con la norma de PM10

Método de cálculo

(Número de días del año en los que se cumple con el límite máximo permisible de concentración en aire ambiente de partículas menores a 10 micras (Realizado)/Número de días del año en los que se cumple con el límite máximo permisible de concentración en aire ambiente de partículas menores a 10 micras (Programado))*100

Descripción del Indicador

Este indicador muestra el número de días del año en los que se cumple con el límite máximo permisible de concentración en aire ambiente de partículas menores a 10 micras (PM10), basado en el promedio diario de 24 horas, de acuerdo al cálculo estipulado en la NOM-025-SSA1-2014.

Tipo de Indicador	Dimensión del Indicador	Año de Medición del Resultado
Estratégico	Eficacia	2021
Cobertura	**Frecuencia de Medición**	
Estatal	Mensual	

Parámetros de semaforización

0	59.99	60.00	79.99	80.00	130

Meta Institucional	Meta Valor	Unidad de medida (meta valor)	Desagregado meta valor por género: Hombre	Mujer
100%	163	Día	0.00	0.00

Sentido del Indicador	Línea Base (meta valor)	Año (Línea base)	Tipo de Acumulación
Ascendente	194	2015	Suma

Resultados

Valor Programado	Avance de la Meta (4to trimestre)	% Avance de la Meta (4to trimestre)	Semáforo (4to trimestre)
N.P.	N.D.	N.D.	

	Valor programado	Avance de la meta		Valor programado	Avance de la meta
Enero	N.P.	N.D.	Julio	N.P.	N.D.
Febrero	N.P.	N.D.	Agosto	N.P.	N.D.
Marzo	N.P.	N.D.	Septiembre	N.P.	N.D.
Abril	N.P.	N.D.	Octubre	N.P.	N.D.
Mayo	N.P.	N.D.	Noviembre	N.P.	N.D.
Junio	N.P.	N.D.	Diciembre	N.P.	N.D.

Medios de verificación

Observaciones

1 El presente documento despliega la información perteneciente a los indicadores estratégicos y gestión de aquellos Programas presupuestarios que proveen de bienes y servicios que generan valor público a la ciudadania jalisciense.

2 Se muestra el número del Componente relacionado con el indicador.

GOBIERNO DEL ESTADO DE JALISCO
PRESUPUESTO DE EGRESOS PARA EL EJERCICIO FISCAL 2021
Ficha Técnica de Indicador
Sistema de Evaluación del Desempeño (SED)

Gobierno del Estado de Jalisco — **Seguimiento de Indicadores** — **Secretaria de la Hacienda Pública**

Datos del Programa [1]

Gestión de la Calidad del Aire

Eje: Desarrollo sostenible del territorio **Tema Central:** Protección y gestión ambiental

¿Quien gasta?

10 Unidad Presupuestal	000 Unidad Responsable	00239 Unidad Ejecutora del Gasto
Secretaría de Medio Ambiente y Desarrollo Territorial	Secretaría de Medio Ambiente y Desarrollo Territorial	Dirección General de Calidad del Aire

¿Para qué se gasta?

Finalidad	Función	Subfunción
Desarrollo Social	Protección Ambiental	Reducción de la Contaminación

Objetivos

Nivel	Clave Componente		Resumen Narrativo
Componente	E1	2	Sistemas de control y monitereo de la contaminación atmosférica operando en el estado de Jalisco

Datos del Indicador

Denominación

Total de Sistemas de control y monitereo atmosférica operando

Método de cálculo

(Número de Sistemas operando (Realizado) / Número de Sistemas operando (Programado))*100

Descripción del Indicador

Este indicador mostrará la cantidad de sistemas de control y monitoreo atmosférico operando en el estado de Jalisco para la cuantificación, comunicación y control de la calidad del aire.

Tipo de Indicador	Gestión	Dimensión del Indicador	Eficiencia	Año de Medición del Resultado	2021
Cobertura	Estatal	Frecuencia de Medición	Trimestral		

Parámetros de semaforización

0	59.99	60.00	79.99	80.00	130

Meta Institucional	Meta Valor	Unidad de medida (meta valor)	Desagregado meta valor por género: Hombre	Mujer
100%	2	Sistema	0.00	0.00

Sentido del Indicador	Línea Base (meta valor)	Año (Línea base)	Tipo de Acumulación
Ascendente	2	2020	Suma

Resultados

Valor Programado	Avance de la Meta (4to trimestre)	% Avance de la Meta (4to trimestre)	Semáforo (4to trimestre)
2.00	2.00	100.0%	

	Valor programado	Avance de la meta		Valor programado	Avance de la meta
Enero	N.P.	N.D	Julio	N.P.	N.D
Febrero	N.P.	N.D	Agosto	N.P.	N.D
Marzo	1.00	1.00	Septiembre	0.00	1.00
Abril	N.P.	N.D	Octubre	N.P.	N.D
Mayo	N.P.	N.D	Noviembre	N.P.	N.D
Junio	1.00	0.00	Diciembre	0.00	0.00

Medios de verificación: Numeralia de la Calidad del Aire. Área que genera: Dirección General de la Calidad del Aire. Ubicación:http://siga.jalisco.gob.mx/aire2017/Info/NumeraliaImeca.pdf Informe de operaciones del programa de verificación responsable. Área que genera: Dirección General de la Calidad del Aire. Ubicación en carpeta física denominada Informe de operaciones

Observaciones:

1 El presente documento despliega la información perteneciente a los indicadores estratégicos y gestión de aquellos Programas presupuestarios que proveen de bienes y servicios que generan valor público a la ciudadania jalisciense.

2 Se muestra el número del Componente relacionado con el indicador.

GOBIERNO DEL ESTADO DE JALISCO
PRESUPUESTO DE EGRESOS PARA EL EJERCICIO FISCAL 2021
Ficha Técnica de Indicador
Sistema de Evaluación del Desempeño (SED)

Gobierno del Estado de Jalisco — **Secretaria de la Hacienda Pública**

Seguimiento de Indicadores

Datos del Programa [1]

Gestión de la Calidad del Aire

Eje: Desarrollo sostenible del territorio **Tema Central:** Protección y gestión ambiental

¿Quien gasta?

10 Unidad Presupuestal	000 Unidad Responsable	00239 Unidad Ejecutora del Gasto
Secretaría de Medio Ambiente y Desarrollo Territorial	Secretaría de Medio Ambiente y Desarrollo Territorial	Dirección General de Calidad del Aire

¿Para qué se gasta?

Finalidad	Función	Subfunción
Desarrollo Social	Protección Ambiental	Reducción de la Contaminación

Objetivos

Nivel	Clave Componente	Resumen Narrativo
Actividad	E1-01 [2]	Implementación del fortalecimiento del Sistema de Monitoreo Atmosférico Fortalecido en el Estado de Jalisco

Datos del Indicador

Denominación

Total de metadatos validados por el Sistema de Monitoreo Atmosférico del Estado de Jalisco

Método de cálculo

(Número de datos de estaciones de monitoreo validados (Realizado) / Número de datos de estaciones de monitoreo validados (Programado))*100

Descripción del Indicador

Este indicador mostrará la cantidad de datos validados por las estaciones de monitoreo

Tipo de Indicador	Gestión	**Dimensión del Indicador**	Eficiencia	**Año de Medición del Resultado**	2021
Cobertura	Estatal	**Frecuencia de Medición**	Mensual		

Parámetros de semaforización

0	59.99	60.00	79.99	80.00	130

Meta Institucional	Meta Valor	Unidad de medida (meta valor)	Desagregado meta valor por género: Hombre	Desagregado meta valor por género: Mujer
100%	517,140	Metadatos	No disponible	No disponible

Sentido del Indicador	Línea Base (meta valor)	Año (Línea base)	Tipo de Acumulación
Ascendente	738,756	2020	Suma

Resultados

Valor Programado	Avance de la Meta (4to trimestre)	% Avance de la Meta (4to trimestre)	Semáforo (4to trimestre)
517,140.00	46.00	0.0%	

	Valor programado	Avance de la meta		Valor programado	Avance de la meta
Enero	43,095.00	11.00	Julio	43,095.00	0.00
Febrero	43,095.00	16.00	Agosto	43,095.00	0.00
Marzo	43,095.00	19.00	Septiembre	43,095.00	0.00
Abril	43,095.00	0.00	Octubre	43,095.00	0.00
Mayo	43,095.00	0.00	Noviembre	43,095.00	0.00
Junio	43,095.00	0.00	Diciembre	43,095.00	0.00

Medios de verificación: Base de datos crudos 2021. Área responsable: Dirección General de la Calidad del Aire. Se publica en http://siga.jalisco.gob.mx/SIMAJ/basesdedatos

Observaciones: Se solicitó la eliminación de este indicador porque se evaluó el recurso con otro indicador.

1 El presente documento despliega la información perteneciente a los indicadores estratégicos y gestión de aquellos Programas presupuestarios que proveen de bienes y servicios que generan valor público a la ciudadania jalisciense.

2 Se muestra el número del Componente relacionado con el indicador.

GOBIERNO DEL ESTADO DE JALISCO
PRESUPUESTO DE EGRESOS PARA EL EJERCICIO FISCAL 2021
Ficha Técnica de Indicador
Sistema de Evaluación del Desempeño (SED)

Gobierno del Estado de Jalisco — **Seguimiento de Indicadores** — **Secretaria de la Hacienda Pública**

Datos del Programa [1]

Gestión de la Calidad del Aire

Eje: Desarrollo sostenible del territorio **Tema Central:** Protección y gestión ambiental

¿Quien gasta?

10 Unidad Presupuestal	000 Unidad Responsable	00239 Unidad Ejecutora del Gasto
Secretaría de Medio Ambiente y Desarrollo Territorial	Secretaría de Medio Ambiente y Desarrollo Territorial	Dirección General de Calidad del Aire

¿Para qué se gasta?

Finalidad	Función	Subfunción
Desarrollo Social	Protección Ambiental	Reducción de la Contaminación

Objetivos

Nivel	Clave Componente	Resumen Narrativo
Actividad	E1-02 [2]	Operación de líneas privadas de verificación

Datos del Indicador

Denominación
Total de autorizaciones de centros de verificación responsables realizadas

Método de cálculo
(Número de autorizaciones (Realizado) / Número de autorizaciones (Programado))*100

Descripción del Indicador
Este indicador muestra la cantidad de autorizaciones a centros de verificaciones responsable realizadas

Tipo de Indicador	Gestión	**Dimensión del Indicador**	Eficiencia	**Año de Medición del Resultado**	2021
Cobertura	Estatal	**Frecuencia de Medición**	Trimestral		

Parámetros de semaforización

0	59.99	60.00	79.99	80.00	130

Meta Institucional	Meta Valor	Unidad de medida (meta valor)	Desagregado meta valor por género: Hombre	Mujer
100%	10	Autorización	No disponible	No disponible

Sentido del Indicador	Línea Base (meta valor)	Año (Línea base)	Tipo de Acumulación
Ascendente	100	2020	Suma

Resultados

Valor Programado	Avance de la Meta (4to trimestre)	% Avance de la Meta (4to trimestre)	Semáforo (4to trimestre)
10.00	6.00	60.0%	

	Valor programado	Avance de la meta		Valor programado	Avance de la meta
Enero	N.P.	N.D	Julio	N.P.	N.D
Febrero	N.P.	N.D	Agosto	N.P.	N.D
Marzo	0.00	0.00	Septiembre	0.00	1.00
Abril	N.P.	N.D	Octubre	N.P.	N.D
Mayo	N.P.	N.D	Noviembre	N.P.	N.D
Junio	10.00	3.00	Diciembre	0.00	2.00

Medios de verificación: Autorización de Operación Área responsable: Dirección General de la Calidad del Aire, Carpeta Digital y Física en Coordinación General de Regulación de Emisiones Vehiculares denominada Minutario Tomo I o Tomo II

Observaciones:

1 El presente documento despliega la información perteneciente a los indicadores estratégicos y gestión de aquellos Programas presupuestarios que proveen de bienes y servicios que generan valor público a la ciudadania jalisciense.

2 Se muestra el número del Componente relacionado con el indicador.

GOBIERNO DEL ESTADO DE JALISCO
PRESUPUESTO DE EGRESOS PARA EL EJERCICIO FISCAL 2021
Ficha Técnica de Indicador
Sistema de Evaluación del Desempeño (SED)

Gobierno del Estado de Jalisco — **Secretaria de la Hacienda Pública**

Seguimiento de Indicadores

Datos del Programa [1]

Gestión de la Calidad del Aire

Eje: Desarrollo sostenible del territorio **Tema Central:** Protección y gestión ambiental

¿Quien gasta?

10 Unidad Presupuestal	000 Unidad Responsable	00239 Unidad Ejecutora del Gasto
Secretaría de Medio Ambiente y Desarrollo Territorial	Secretaría de Medio Ambiente y Desarrollo Territorial	Dirección General de Calidad del Aire

¿Para qué se gasta?

Finalidad	Función	Subfunción
Desarrollo Social	Protección Ambiental	Reducción de la Contaminación

Objetivos

Nivel	Clave Componente	Resumen Narrativo
Actividad	E1-05 [2]	Mantenimientos realizados al Sistema de Monitoreo Atmosférico de Jalisco, que derive en la cuantificación y comunicación de los niveles de la calidad del aire

Datos del Indicador

Denominación

Total de mantenimientos realizados al Sistema de Monitoreo Atmosférico de Jalisco.

Método de cálculo

(Mantenimiento (Realizado) / Mantenimiento (Programado))*100

Descripción del Indicador

Este indicador muestra la cantidad de mantenimientos realizados al Sistema de Monitoreo Atmosférico de Jalisco.

Tipo de Indicador	Gestión	**Dimensión del Indicador**	Eficiencia	**Año de Medición del Resultado**	2021
Cobertura	Estatal	**Frecuencia de Medición**	Mensual		

Parámetros de semaforización

0	59.99	60.00	79.99	80.00	130

Meta Institucional	Meta Valor	Unidad de medida (meta valor)	Desagregado meta valor por género: Hombre	Desagregado meta valor por género: Mujer
100%	215	Mantenimiento	0.00	0.00

Sentido del Indicador	Línea Base (meta valor)	Año (Línea base)	Tipo de Acumulación
Ascendente	215	2020	Suma

Resultados

Valor Programado	Avance de la Meta (4to trimestre)	% Avance de la Meta (4to trimestre)	Semáforo (4to trimestre)
215.00	227.00	105.6%	

	Valor programado	Avance de la meta		Valor programado	Avance de la meta
Enero	0.00	N.D	Julio	11.00	27.00
Febrero	0.00	N.D	Agosto	22.00	21.00
Marzo	0.00	N.D	Septiembre	21.00	19.00
Abril	67.00	61.00	Octubre	30.00	26.00
Mayo	11.00	17.00	Noviembre	21.00	31.00
Junio	22.00	15.00	Diciembre	10.00	10.00

Medios de verificación: Bitácora Anual 2021 Área responsable: Dirección General de Gestión de la Calidad del Aire

Observaciones:

1 El presente documento despliega la información perteneciente a los indicadores estratégicos y gestión de aquellos Programas presupuestarios que proveen de bienes y servicios que generan valor público a la ciudadania jalisciense.

2 Se muestra el número del Componente relacionado con el indicador.

GOBIERNO DEL ESTADO DE JALISCO
PRESUPUESTO DE EGRESOS PARA EL EJERCICIO FISCAL 2021
Ficha Técnica de Indicador
Sistema de Evaluación del Desempeño (SED)

Gobierno del Estado de Jalisco — **Seguimiento de Indicadores** — **Secretaria de la Hacienda Pública**

Datos del Programa [1]

Gestión de la Calidad del Aire

Eje: Desarrollo sostenible del territorio **Tema Central:** Protección y gestión ambiental

¿Quien gasta?

10 Unidad Presupuestal	000 Unidad Responsable	00239 Unidad Ejecutora del Gasto
Secretaría de Medio Ambiente y Desarrollo Territorial	Secretaría de Medio Ambiente y Desarrollo Territorial	Dirección General de Calidad del Aire

¿Para qué se gasta?

Finalidad	Función	Subfunción
Desarrollo Social	Protección Ambiental	Reducción de la Contaminación

Objetivos

Nivel	Clave Componente	Resumen Narrativo
Componente	E2 [2]	Proyectos y medidas de intervención implementadas para reducir la vulnerabilidad por exposición a mala calidad del aire de los habitantes del Área Metropolitana de Guadalajara, localidades y espacios rurales de Jalisco.

Datos del Indicador

Denominación

Total de medidas de intervención implementadas para reducir la contaminación atmosférica.

Método de cálculo

(Número de medidas de intervención implementadas (Realizado) / Número de medidas de intervención implementadas (Programado))*100

Descripción del Indicador

Este indicador mostrará la cantidad de medidas de intervención implementadas para reducir la vulnerabilidad por exposición a mala calidad del aire de los habitantes del Área metropolitana de Guadalajara, localidades y espacios rurales de Jalisco.

Tipo de Indicador	Gestión	**Dimensión del Indicador**	Eficiencia	**Año de Medición del Resultado**	2021
Cobertura	Estatal	**Frecuencia de Medición**	Trimestral		

Parámetros de semaforización

0	59.99	60.00	79.99	80.00	130

Meta Institucional	Meta Valor	Unidad de medida (meta valor)	Desagregado meta valor por género: Hombre	Mujer
100%	1	Medida	No disponible	No disponible

Sentido del Indicador	Línea Base (meta valor)	Año (Línea base)	Tipo de Acumulación
Ascendente	2	2020	Suma

Resultados

Valor Programado	Avance de la Meta (4to trimestre)	% Avance de la Meta (4to trimestre)	Semáforo (4to trimestre)
1.00	1.00	100.0%	

	Valor programado	Avance de la meta		Valor programado	Avance de la meta
Enero	N.P.	N.D	Julio	N.P.	N.D
Febrero	N.P.	N.D	Agosto	N.P.	N.D
Marzo	0.00	0.00	Septiembre	0.00	1.00
Abril	N.P.	N.D	Octubre	N.P.	N.D
Mayo	N.P.	N.D	Noviembre	N.P.	N.D
Junio	1.00	0.00	Diciembre	0.00	0.00

Medios de verificación: Programa de Gestión para mejorar la Calidad del Aire en Jalisco 2021-2030, Área responsable: Dirección General de la Calidad del Aire, https://semadet.jalisco.gob.mx/medio-ambiente/calidad-del-aire Temporada invernal y de estiaje 2021. Área responsable: Dirección General de la Calidad del Aire, https://semadet.jalisco.gob.mx/medio-ambiente/calidad-del-aire

Observaciones:

1 El presente documento despliega la información perteneciente a los indicadores estratégicos y gestión de aquellos Programas presupuestarios que proveen de bienes y servicios que generan valor público a la ciudadania jalisciense.

2 Se muestra el número del Componente relacionado con el indicador.

GOBIERNO DEL ESTADO DE JALISCO
PRESUPUESTO DE EGRESOS PARA EL EJERCICIO FISCAL 2021
Ficha Técnica de Indicador
Sistema de Evaluación del Desempeño (SED)

Gobierno del Estado de Jalisco — **Secretaria de la Hacienda Pública**

Seguimiento de Indicadores

Datos del Programa [1]

Gestión de la Calidad del Aire

Eje: Desarrollo sostenible del territorio **Tema Central:** Protección y gestión ambiental

¿Quien gasta?

10 Unidad Presupuestal	000 Unidad Responsable	00239 Unidad Ejecutora del Gasto
Secretaría de Medio Ambiente y Desarrollo Territorial	Secretaría de Medio Ambiente y Desarrollo Territorial	Dirección General de Calidad del Aire

¿Para qué se gasta?

Finalidad	Función	Subfunción
Desarrollo Social	Protección Ambiental	Reducción de la Contaminación

Objetivos

Nivel	Clave Componente	Resumen Narrativo
Actividad	E2-03 [2]	Elaboración de diagnóstico anual de la calidad del aire

Datos del Indicador

Denominación

Total de diagnósticos de la calidad del aire elaborados

Método de cálculo

(Número de diagnósticos de la calidad de aire (Realizado) / Número de diagnósticos de la calidad de aire (Programado))*100

Descripción del Indicador

Este indicador mostrará el análisis de la calidad del aire durante el año 2020 para comunicar a la población las tendencias e indicadores relacionados con la contaminación atmosférica en el estado de Jalisco

Tipo de Indicador	Gestión	**Dimensión del Indicador**	Eficiencia	**Año de Medición del Resultado**	2021
Cobertura	Estatal	**Frecuencia de Medición**	Trimestral		

Parámetros de semaforización

0	59.99	60.00	79.99	80.00	130

Meta Institucional	Meta Valor	Unidad de medida (meta valor)	Desagregado meta valor por género: Hombre	Desagregado meta valor por género: Mujer
100%	1	Diagnóstico	No disponible	No disponible

Sentido del Indicador	Línea Base (meta valor)	Año (Línea base)	Tipo de Acumulación
Ascendente	1	2020	Suma

Resultados

Valor Programado	Avance de la Meta (4to trimestre)	% Avance de la Meta (4to trimestre)	Semáforo (4to trimestre)
1.00	1.00	100.0%	

	Valor programado	Avance de la meta		Valor programado	Avance de la meta
Enero	N.P.	N.D	Julio	N.P.	N.D
Febrero	N.P.	N.D	Agosto	N.P.	N.D
Marzo	0.00	0.00	Septiembre	1.00	1.00
Abril	N.P.	N.D	Octubre	N.P.	N.D
Mayo	N.P.	N.D	Noviembre	N.P.	N.D
Junio	0.00	0.00	Diciembre	0.00	0.00

Medios de verificación: Informe anual de calidad del aire 2021. Área responsable: Dirección General de la Calidad del Aire. Disponible en http://siga.jalisco.gob.mx/aireysalud/reportes2020

Observaciones:

1 El presente documento despliega la información perteneciente a los indicadores estratégicos y gestión de aquellos Programas presupuestarios que proveen de bienes y servicios que generan valor público a la ciudadania jalisciense.

2 Se muestra el número del Componente relacionado con el indicador.

GOBIERNO DEL ESTADO DE JALISCO
PRESUPUESTO DE EGRESOS PARA EL EJERCICIO FISCAL 2021
Ficha Técnica de Indicador
Sistema de Evaluación del Desempeño (SED)

Gobierno del Estado de Jalisco — **Seguimiento de Indicadores** — **Secretaria de la Hacienda Pública**

Datos del Programa [1]

Gestión de la Calidad del Aire

Eje: Desarrollo sostenible del territorio **Tema Central:** Protección y gestión ambiental

¿Quien gasta?

10 Unidad Presupuestal	000 Unidad Responsable	00239 Unidad Ejecutora del Gasto
Secretaría de Medio Ambiente y Desarrollo Territorial	Secretaría de Medio Ambiente y Desarrollo Territorial	Dirección General de Calidad del Aire

¿Para qué se gasta?

Finalidad	Función	Subfunción
Desarrollo Social	Protección Ambiental	Reducción de la Contaminación

Objetivos

Nivel	Clave Componente	Resumen Narrativo
Actividad	E2-04 [2]	Realización de verificaciones vehiculares por medio de las líneas autorizadas operando

Datos del Indicador

Denominación

Total de verificaciones vehiculares realizadas

Método de cálculo

(Número de verificaciones vehiculares (Realizado) / Número de verificaciones vehiculares (Programado))*100

Descripción del Indicador

Este indicador mostrará la cantidad de verificaciones vehiculares realizadas en relación a la capacidad máxima instalada en función del número de líneas operando.

Tipo de Indicador	Dimensión del Indicador	Año de Medición del Resultado
Gestión	Eficiencia	2021
Cobertura	**Frecuencia de Medición**	
Estatal	Trimestral	

Parámetros de semaforización

0	59.99	60.00	79.99	80.00	130

Meta Institucional	Meta Valor	Unidad de medida (meta valor)	Desagregado meta valor por género: Hombre	Mujer
100%	150,000	Verificación vehicular	No disponible	No disponible

Sentido del Indicador	Línea Base (meta valor)	Año (Línea base)	Tipo de Acumulación
Ascendente	16,000	2019	Suma

Resultados

Valor Programado	Avance de la Meta (4to trimestre)	% Avance de la Meta (4to trimestre)	Semáforo (4to trimestre)
150,000.00	110,100.00	73.4%	

	Valor programado	Avance de la meta		Valor programado	Avance de la meta
Enero	N.P.	N.D	Julio	N.P.	N.D
Febrero	N.P.	N.D	Agosto	N.P.	N.D
Marzo	50,000.00	2,890.00	Septiembre	35,000.00	34,361.00
Abril	N.P.	N.D	Octubre	N.P.	N.D
Mayo	N.P.	N.D	Noviembre	N.P.	N.D
Junio	50,000.00	5,446.00	Diciembre	15,000.00	67,403.00

Medios de verificación

Reporte Semanal Estadística, Área responsable: Dirección General de la Calidad del Aire, Carpeta Digital en Coordinación General de Regulación de Emisiones Vehiculares denominada Reporte Semanal Estadística

Observaciones

Los Centros de Verificación Responsable instalados en AMG estuvieron operando al rededor del 88% de su capacidad o más, esto debido a que solo se verifican aquellos vehículos que cuentan con cita y pago. En algunas ocasiones se tuvieron agendas en Centros al 100%, pero los ciudadanos no cancelan su cita ni asisten a ella. Por lo tanto, para alcanzar la meta de número de verificaciones era necesaria más infraestructura en operación.

Las aperturas de los Centros planeados se han retrasado debido a que se presentaron atrasos en el inicio de su construcción por tiempos no imputables a SEMADET, los cuales principalmente fueron las ampliaciones de tiempos de entrega de permisos municipales por horarios de trabajo debido a la pandemia COVID-19.

1 El presente documento despliega la información perteneciente a los indicadores estratégicos y gestión de aquellos Programas presupuestarios que proveen de bienes y servicios que generan valor público a la ciudadania jalisciense.

2 Se muestra el número del Componente relacionado con el indicador.

GOBIERNO DEL ESTADO DE JALISCO
PRESUPUESTO DE EGRESOS PARA EL EJERCICIO FISCAL 2021
Ficha Técnica de Indicador
Sistema de Evaluación del Desempeño (SED)

Gobierno del Estado de Jalisco — **Seguimiento de Indicadores** — **Secretaria de la Hacienda Pública**

Datos del Programa [1]

Desarrollo Urbano Sustentable en el Estado de Jalisco

Eje: Desarrollo sostenible del territorio **Tema Central:** Desarrollo metropolitano

¿Quien gasta?

10 Unidad Presupuestal	025 Unidad Responsable	00180 Unidad Ejecutora del Gasto
Secretaría de Medio Ambiente y Desarrollo Territorial	Fideicomiso para el Desarrollo Urbano de Jalisco	Fideicomiso para el Desarrollo Urbano de Jalisco

¿Para qué se gasta?

Finalidad	Función	Subfunción
Desarrollo Social	Vivienda y Servicios a la Comunidad	Urbanización

Objetivos

Nivel	Clave Componente	Resumen Narrativo
Fin	2	Contribuir a garantizar el derecho humano a un medio ambiente sano, mediante la conservación de la biodiversidad y los servicios ecosistémicos sin comprometer el bienestar de las futuras generaciones y bajo los principios de equidad, derechos, justicia, cultura de la paz, e igualdad de oportunidades.

Datos del Indicador

Denominación

Posición en el Subíndice Manejo Sustentable del Medio Ambiente del Índice de Competitividad, IMCO

Método de cálculo

(Posición en el Subíndice Manejo Sustentable del Medio Ambiente del Índice de Competitividad, IMCO (Realizado)/Posición en el Subíndice Manejo Sustentable del Medio Ambiente del Índice de Competitividad, IMCO (Programado))*100

Descripción del Indicador

A través de 11 indicadores, este subíndice califica la capacidad de las entidades para interactuar de manera sostenible con el entorno natural en el que se ubican, y así aprovechar los recursos naturales de los que disponen. El subíndice también mide el grado de sustentabilidad de las empresas privadas ubicadas en las distintas entidades del país.

Tipo de Indicador	Dimensión del Indicador	Año de Medición del Resultado
Estratégico	Eficacia	2021
Cobertura	**Frecuencia de Medición**	
Estatal	Bienal	

Parámetros de semaforización

130	80.00	79.99	60.00	59.99	0

Meta Institucional	Meta Valor	Unidad de medida (meta valor)	Desagregado meta valor por género: Hombre	Mujer
100%	7	Posición	0.00	0.00

Sentido del Indicador	Línea Base (meta valor)	Año (Línea base)	Tipo de Acumulación
Descendente	22	2006	Suma

Resultados

Valor Programado	Avance de la Meta (4to trimestre)	% Avance de la Meta (4to trimestre)	Semáforo (4to trimestre)
N.P.	N.D.	N.D.	

	Valor programado	Avance de la meta		Valor programado	Avance de la meta
Enero	N.P.	N.D.	Julio	N.P.	N.D.
Febrero	N.P.	N.D.	Agosto	N.P.	N.D.
Marzo	N.P.	N.D.	Septiembre	N.P.	N.D.
Abril	N.P.	N.D.	Octubre	N.P.	N.D.
Mayo	N.P.	N.D.	Noviembre	N.P.	N.D.
Junio	N.P.	N.D.	Diciembre	N.P.	N.D.

Medios de verificación

Observaciones

1 El presente documento despliega la información perteneciente a los indicadores estratégicos y gestión de aquellos Programas presupuestarios que proveen de bienes y servicios que generan valor público a la ciudadania jalisciense.

2 Se muestra el número del Componente relacionado con el indicador.

GOBIERNO DEL ESTADO DE JALISCO
PRESUPUESTO DE EGRESOS PARA EL EJERCICIO FISCAL 2021
Ficha Técnica de Indicador
Sistema de Evaluación del Desempeño (SED)

Gobierno del Estado de Jalisco — **Seguimiento de Indicadores** — **Secretaria de la Hacienda Pública**

Datos del Programa [1]

Desarrollo Urbano Sustentable en el Estado de Jalisco

Eje: Desarrollo sostenible del territorio **Tema Central:** Desarrollo metropolitano

¿Quien gasta?

10 Unidad Presupuestal	025 Unidad Responsable	00180 Unidad Ejecutora del Gasto
Secretaría de Medio Ambiente y Desarrollo Territorial	Fideicomiso para el Desarrollo Urbano de Jalisco	Fideicomiso para el Desarrollo Urbano de Jalisco

¿Para qué se gasta?

Finalidad	Función	Subfunción
Desarrollo Social	Vivienda y Servicios a la Comunidad	Urbanización

Objetivos

Nivel	Clave Componente	Resumen Narrativo
Propósito	2	Consolidar un desarrollo metropolitano integral y sustentable, mediante el funcionamiento correcto de todos los Sistemas Integrales de Desarrollo Metropolitano en cada Área del Estado, la elaboración de los instrumentos de planeación metropolitanos, la gestión de las materias de interés metropolitano, como la provisión de servicios intermunicipales. Además de llevar a cabo el monitoreo puntual e implementar esquemas de evaluación y seguimiento transparentes, bajo una visión de gobernanza para cada Área.

Datos del Indicador

Denominación

Instrumentos, planes y programas de planeación metropolitana elaborados

Método de cálculo

(Sumatoria de los instrumentos, planes y programas de planeación metropolitana realizados (Realizado)/Sumatoria de los instrumentos, planes y programas de planeación metropolitana realizados (Programado))*100

Descripción del Indicador

Contabiliza los instrumentos de planeación metropolitana de las áreas metropolitanas del estado elaborados.

Tipo de Indicador	Dimensión del Indicador	Año de Medición del Resultado
Estratégico	Eficacia	2021
Cobertura	**Frecuencia de Medición**	
Estatal	Anual	

Parámetros de semaforización						Meta Institucional	Meta Valor	Unidad de medida (meta valor)	Desagregado meta valor por género: Hombre	Mujer
						100%	4	Instrumento	0.00	0.00
0	59.99	60.00	79.99	80.00	130	**Sentido del Indicador**	**Línea Base (meta valor)**	**Año (Línea base)**	**Tipo de Acumulación**	
						Ascendente	2	2018	Suma	

Resultados

Valor Programado	Avance de la Meta (4to trimestre)	% Avance de la Meta (4to trimestre)	Semáforo (4to trimestre)
N.P.	N.D.	N.D.	

	Valor programado	Avance de la meta		Valor programado	Avance de la meta
Enero	N.P.	N.D.	Julio	N.P.	N.D.
Febrero	N.P.	N.D.	Agosto	N.P.	N.D.
Marzo	N.P.	N.D.	Septiembre	N.P.	N.D.
Abril	N.P.	N.D.	Octubre	N.P.	N.D.
Mayo	N.P.	N.D.	Noviembre	N.P.	N.D.
Junio	N.P.	N.D.	Diciembre	N.P.	N.D.

Medios de verificación

Observaciones

1 El presente documento despliega la información perteneciente a los indicadores estratégicos y gestión de aquellos Programas presupuestarios que proveen de bienes y servicios que generan valor público a la ciudadania jalisciense.

2 Se muestra el número del Componente relacionado con el indicador.

GOBIERNO DEL ESTADO DE JALISCO
PRESUPUESTO DE EGRESOS PARA EL EJERCICIO FISCAL 2021
Ficha Técnica de Indicador
Sistema de Evaluación del Desempeño (SED)

Gobierno del Estado de Jalisco | **Seguimiento de Indicadores** | **Secretaria de la Hacienda Pública**

Datos del Programa [1]

Desarrollo Urbano Sustentable en el Estado de Jalisco

Eje: Desarrollo sostenible del territorio **Tema Central:** Desarrollo metropolitano

¿Quien gasta?

10 Unidad Presupuestal	025 Unidad Responsable	00180 Unidad Ejecutora del Gasto
Secretaría de Medio Ambiente y Desarrollo Territorial	Fideicomiso para el Desarrollo Urbano de Jalisco	Fideicomiso para el Desarrollo Urbano de Jalisco

¿Para qué se gasta?

Finalidad	Función	Subfunción
Desarrollo Social	Vivienda y Servicios a la Comunidad	Urbanización

Objetivos

Nivel	Clave Componente	Resumen Narrativo
Componente	01 [2]	Procesos implementados para la operación del Fideicomiso para el Desarrollo Urbano de Jalisco

Datos del Indicador

Denominación

Total de acciones para el desarrollo y mejora de procesos jurídicos y administrativos

Método de cálculo

(Número de acciones de mejora para el desarrollo jurídico y administrativo (Realizado) / Número de acciones de mejora para el desarrollo jurídico y administrativo (Programado))*100

Descripción del Indicador

Este indicador mide las acciones para el desarrollo y mejora de procesos jurídicos y administrativos

Tipo de Indicador	Gestión	**Dimensión del Indicador**	Eficacia	**Año de Medición del Resultado**	2021
Cobertura	Estatal	**Frecuencia de Medición**	Trimestral		

Parámetros de semaforización

0	59.99	60.00	79.99	80.00	130

Meta Institucional	Meta Valor	Unidad de medida (meta valor)	Desagregado meta valor por género: Hombre	Mujer
100%	2	Acción	0.00	0.00

Sentido del Indicador	Línea Base (meta valor)	Año (Línea base)	Tipo de Acumulación
Ascendente	2	2018	Suma

Resultados

Valor Programado	Avance de la Meta (4to trimestre)	% Avance de la Meta (4to trimestre)	Semáforo (4to trimestre)
2.00	2.00	100.0%	

	Valor programado	Avance de la meta		Valor programado	Avance de la meta
Enero	N.P.	N.D	Julio	N.P.	N.D
Febrero	N.P.	N.D	Agosto	N.P.	N.D
Marzo	1.00	1.00	Septiembre	1.00	1.00
Abril	N.P.	N.D	Octubre	N.P.	N.D
Mayo	N.P.	N.D	Noviembre	N.P.	N.D
Junio	0.00	0.00	Diciembre	0.00	0.00

Medios de verificación: Comprobante de gestiones realizadas, Dirección General, Archivo interno

Observaciones:

1 El presente documento despliega la información perteneciente a los indicadores estratégicos y gestión de aquellos Programas presupuestarios que proveen de bienes y servicios que generan valor público a la ciudadania jalisciense.

2 Se muestra el número del Componente relacionado con el indicador.

GOBIERNO DEL ESTADO DE JALISCO
PRESUPUESTO DE EGRESOS PARA EL EJERCICIO FISCAL 2021
Ficha Técnica de Indicador
Sistema de Evaluación del Desempeño (SED)

Gobierno del Estado de Jalisco

Seguimiento de Indicadores

Secretaria de la Hacienda Pública

Datos del Programa [1]

Desarrollo Urbano Sustentable en el Estado de Jalisco

Eje: Desarrollo sostenible del territorio **Tema Central:** Desarrollo metropolitano

¿Quien gasta?

10 Unidad Presupuestal	025 Unidad Responsable	00180 Unidad Ejecutora del Gasto
Secretaría de Medio Ambiente y Desarrollo Territorial	Fideicomiso para el Desarrollo Urbano de Jalisco	Fideicomiso para el Desarrollo Urbano de Jalisco

¿Para qué se gasta?

Finalidad	Función	Subfunción
Desarrollo Social	Vivienda y Servicios a la Comunidad	Urbanización

Objetivos

Nivel	Clave Componente	Resumen Narrativo
Actividad	01-01 [2]	Implementación y eficientización de procesos administrativos

Datos del Indicador

Denominación

Total de procesos administrativos registrados

Método de cálculo

(Número de registros de procesos administrativos realizados y mejorados (Realizado) / Número de registros de procesos administrativos realizados y mejorados (Programado))*100

Descripción del Indicador

Este indicador muestra procesos administrativos registrados

Tipo de Indicador	Gestión	**Dimensión del Indicador**	Eficacia	**Año de Medición del Resultado**	2021
Cobertura	Estatal	**Frecuencia de Medición**	Trimestral		

Parámetros de semaforización

0	59.99	60.00	79.99	80.00	130

Meta Institucional	Meta Valor	Unidad de medida (meta valor)	Desagregado meta valor por género: Hombre	Mujer
100%	12	Proceso	0.00	0.00

Sentido del Indicador	Línea Base (meta valor)	Año (Línea base)	Tipo de Acumulación
Ascendente	4	2018	Suma

Resultados

Valor Programado	Avance de la Meta (4to trimestre)	% Avance de la Meta (4to trimestre)	Semáforo (4to trimestre)
12.00	12.00	100.0%	

	Valor programado	Avance de la meta		Valor programado	Avance de la meta
Enero	N.P.	N.D	Julio	N.P.	N.D
Febrero	N.P.	N.D	Agosto	N.P.	N.D
Marzo	3.00	3.00	Septiembre	3.00	3.00
Abril	N.P.	N.D	Octubre	N.P.	N.D
Mayo	N.P.	N.D	Noviembre	N.P.	N.D
Junio	3.00	3.00	Diciembre	3.00	3.00

Medios de verificación: Expedientes de registros contables y de recursos humanos, encargado del Área Administrativa, Archivo Interno

Observaciones:

1 El presente documento despliega la información perteneciente a los indicadores estratégicos y gestión de aquellos Programas presupuestarios que proveen de bienes y servicios que generan valor público a la ciudadania jalisciense.

2 Se muestra el número del Componente relacionado con el indicador.

GOBIERNO DEL ESTADO DE JALISCO
PRESUPUESTO DE EGRESOS PARA EL EJERCICIO FISCAL 2021
Ficha Técnica de Indicador
Sistema de Evaluación del Desempeño (SED)

Gobierno del Estado de Jalisco — **Secretaria de la Hacienda Pública**

Seguimiento de Indicadores

Datos del Programa [1]

Desarrollo Urbano Sustentable en el Estado de Jalisco

Eje: Desarrollo sostenible del territorio **Tema Central:** Desarrollo metropolitano

¿Quien gasta?

10 Unidad Presupuestal	025 Unidad Responsable	00180 Unidad Ejecutora del Gasto
Secretaría de Medio Ambiente y Desarrollo Territorial	Fideicomiso para el Desarrollo Urbano de Jalisco	Fideicomiso para el Desarrollo Urbano de Jalisco

¿Para qué se gasta?

Finalidad	Función	Subfunción
Desarrollo Social	Vivienda y Servicios a la Comunidad	Urbanización

Objetivos

Nivel	Clave Componente	Resumen Narrativo
Actividad	01-02 [2]	Atención de los procedimientos jurisdiccionales y de transparencia

Datos del Indicador

Denominación

Total de procedimientos jurisdiccionales y solicitudes de transparencia en los que interviene el área jurídica.

Método de cálculo

(Número de procedimientos y solicitudes en los que interviene el área jurídica (Realizado) / Número de procedimientos y solicitudes en los que interviene el área jurídica (Programado))*100

Descripción del Indicador

Este indicador muestra los procedimientos jurisdiccionales y solicitudes de transparencia en los que interviene el área jurídica

Tipo de Indicador	Gestión	**Dimensión del Indicador**	Eficacia	**Año de Medición del Resultado**	2021
Cobertura	Estatal	**Frecuencia de Medición**	Trimestral		

Parámetros de semaforización

0	59.99	60.00	79.99	80.00	130

Meta Institucional	Meta Valor	Unidad de medida (meta valor)	Desagregado meta valor por género: Hombre	Desagregado meta valor por género: Mujer
100%	50	Procedimiento	0.00	0.00

Sentido del Indicador	Línea Base (meta valor)	Año (Línea base)	Tipo de Acumulación
Ascendente	12	2018	Suma

Resultados

Valor Programado	Avance de la Meta (4to trimestre)	% Avance de la Meta (4to trimestre)	Semáforo (4to trimestre)
50.00	61.00	122.0%	

	Valor programado	Avance de la meta		Valor programado	Avance de la meta
Enero	N.P.	N.D	Julio	N.P.	N.D
Febrero	N.P.	N.D	Agosto	N.P.	N.D
Marzo	10.00	15.00	Septiembre	15.00	15.00
Abril	N.P.	N.D	Octubre	N.P.	N.D
Mayo	N.P.	N.D	Noviembre	N.P.	N.D
Junio	10.00	16.00	Diciembre	15.00	15.00

Medios de verificación: Resoluciones, sentencias, oficios y validaciones, encargado de la Dirección Jurídica, Archivo interno

Observaciones:

1 El presente documento despliega la información perteneciente a los indicadores estratégicos y gestión de aquellos Programas presupuestarios que proveen de bienes y servicios que generan valor público a la ciudadania jalisciense.

2 Se muestra el número del Componente relacionado con el indicador.

GOBIERNO DEL ESTADO DE JALISCO
PRESUPUESTO DE EGRESOS PARA EL EJERCICIO FISCAL 2021
Ficha Técnica de Indicador
Sistema de Evaluación del Desempeño (SED)

Gobierno del Estado de Jalisco — **Seguimiento de Indicadores** — **Secretaria de la Hacienda Pública**

Datos del Programa [1]

Atención a personas que visitan los parques Solidaridad y Montenegro

Eje: Desarrollo Social **Tema Central:** Deporte y activación física

¿Quien gasta?

10 Unidad Presupuestal	040 Unidad Responsable	00234 Unidad Ejecutora del Gasto
Secretaría de Medio Ambiente y Desarrollo Territorial	Organismo Operador del Parque de la Solidaridad	Organismo Operador del Parque de la Solidaridad

¿Para qué se gasta?

Finalidad	Función	Subfunción
Desarrollo Social	Recreación, Cultura y Otras Manifestaciones Sociales	Deporte y Recreación

Objetivos

Nivel	Clave Componente	Resumen Narrativo
Fin	2	Contribuir a garantizar el derecho humano a un medio ambiente sano, mediante la conservación de la biodiversidad y los servicios ecosistémicos sin comprometer el bienestar de las futuras generaciones y bajo los principios de equidad, derechos, justicia, cultura de la paz, e igualdad de oportunidades.

Datos del Indicador

Denominación

Posición en el Subíndice Manejo Sustentable del Medio Ambiente del Índice de Competitividad, IMCO

Método de cálculo

(Posición en el Subíndice Manejo Sustentable del Medio Ambiente del Índice de Competitividad, IMCO (Realizado)/Posición en el Subíndice Manejo Sustentable del Medio Ambiente del Índice de Competitividad, IMCO (Programado))*100

Descripción del Indicador

A través de 11 indicadores, este subíndice califica la capacidad de las entidades para interactuar de manera sostenible con el entorno natural en el que se ubican, y así aprovechar los recursos naturales de los que disponen. El subíndice también mide el grado de sustentabilidad de las empresas privadas ubicadas en las distintas entidades del país.

Tipo de Indicador	Dimensión del Indicador	Año de Medición del Resultado
Estratégico	Eficacia	2021
Cobertura	**Frecuencia de Medición**	
Estatal	Bienal	

Parámetros de semaforización

130	80.00	79.99	60.00	59.99	0

Meta Institucional	Meta Valor	Unidad de medida (meta valor)	Desagregado meta valor por género: Hombre	Mujer
100%	7	Posición	0.00	0.00

Sentido del Indicador	Línea Base (meta valor)	Año (Línea base)	Tipo de Acumulación
Descendente	22	2006	Suma

Resultados

Valor Programado	Avance de la Meta (4to trimestre)	% Avance de la Meta (4to trimestre)	Semáforo (4to trimestre)
N.P.	N.D.	N.D.	

	Valor programado	Avance de la meta		Valor programado	Avance de la meta
Enero	N.P.	N.D.	Julio	N.P.	N.D.
Febrero	N.P.	N.D.	Agosto	N.P.	N.D.
Marzo	N.P.	N.D.	Septiembre	N.P.	N.D.
Abril	N.P.	N.D.	Octubre	N.P.	N.D.
Mayo	N.P.	N.D.	Noviembre	N.P.	N.D.
Junio	N.P.	N.D.	Diciembre	N.P.	N.D.

Medios de verificación

Observaciones

1 El presente documento despliega la información perteneciente a los indicadores estratégicos y gestión de aquellos Programas presupuestarios que proveen de bienes y servicios que generan valor público a la ciudadania jalisciense.

2 Se muestra el número del Componente relacionado con el indicador.

GOBIERNO DEL ESTADO DE JALISCO
PRESUPUESTO DE EGRESOS PARA EL EJERCICIO FISCAL 2021
Ficha Técnica de Indicador
Sistema de Evaluación del Desempeño (SED)

Gobierno del Estado de Jalisco — **Seguimiento de Indicadores** — **Secretaria de la Hacienda Pública**

Datos del Programa [1]

Atención a personas que visitan los parques Solidaridad y Montenegro

Eje: Desarrollo Social **Tema Central:** Deporte y activación física

¿Quien gasta?

10 Unidad Presupuestal	040 Unidad Responsable	00234 Unidad Ejecutora del Gasto
Secretaría de Medio Ambiente y Desarrollo Territorial	Organismo Operador del Parque de la Solidaridad	Organismo Operador del Parque de la Solidaridad

¿Para qué se gasta?

Finalidad	Función	Subfunción
Desarrollo Social	Recreación, Cultura y Otras Manifestaciones Sociales	Deporte y Recreación

Objetivos

Nivel	Clave Componente	Resumen Narrativo
Propósito	2	Consolidar un desarrollo metropolitano integral y sustentable, mediante el funcionamiento correcto de todos los Sistemas Integrales de Desarrollo Metropolitano en cada Área del Estado, la elaboración de los instrumentos de planeación metropolitanos, la gestión de las materias de interés metropolitano, como la provisión de servicios intermunicipales. Además de llevar a cabo el monitoreo puntual e implementar esquemas de evaluación y seguimiento transparentes, bajo una visión de gobernanza para cada Área.

Datos del Indicador

Denominación

Instrumentos, planes y programas de planeación metropolitana elaborados

Método de cálculo

(Sumatoria de los instrumentos, planes y programas de planeación metropolitana realizados (Realizado)/Sumatoria de los instrumentos, planes y programas de planeación metropolitana realizados (Programado))*100

Descripción del Indicador

Contabiliza los instrumentos de planeación metropolitana de las áreas metropolitanas del estado elaborados.

Tipo de Indicador	Dimensión del Indicador	Año de Medición del Resultado
Estratégico	Eficacia	2021
Cobertura	**Frecuencia de Medición**	
Estatal	Anual	

Parámetros de semaforización

0	59.99	60.00	79.99	80.00	130

Meta Institucional	Meta Valor	Unidad de medida (meta valor)	Desagregado meta valor por género: Hombre	Mujer
100%	4	Instrumento	0.00	0.00

Sentido del Indicador	Línea Base (meta valor)	Año (Línea base)	Tipo de Acumulación
Ascendente	2	2018	Suma

Resultados

Valor Programado	Avance de la Meta (4to trimestre)	% Avance de la Meta (4to trimestre)	Semáforo (4to trimestre)
N.P.	N.D.	N.D.	

	Valor programado	Avance de la meta		Valor programado	Avance de la meta
Enero	N.P.	N.D.	Julio	N.P.	N.D.
Febrero	N.P.	N.D.	Agosto	N.P.	N.D.
Marzo	N.P.	N.D.	Septiembre	N.P.	N.D.
Abril	N.P.	N.D.	Octubre	N.P.	N.D.
Mayo	N.P.	N.D.	Noviembre	N.P.	N.D.
Junio	N.P.	N.D.	Diciembre	N.P.	N.D.

Medios de verificación

Observaciones

1 El presente documento despliega la información perteneciente a los indicadores estratégicos y gestión de aquellos Programas presupuestarios que proveen de bienes y servicios que generan valor público a la ciudadania jalisciense.

2 Se muestra el número del Componente relacionado con el indicador.

GOBIERNO DEL ESTADO DE JALISCO
PRESUPUESTO DE EGRESOS PARA EL EJERCICIO FISCAL 2021
Ficha Técnica de Indicador
Sistema de Evaluación del Desempeño (SED)

Gobierno del Estado de Jalisco

Seguimiento de Indicadores

Secretaria de la Hacienda Pública

Datos del Programa [1]

Atención a personas que visitan los parques Solidaridad y Montenegro

Eje: Desarrollo Social **Tema Central:** Deporte y activación física

¿Quien gasta?

10 Unidad Presupuestal	040 Unidad Responsable	00234 Unidad Ejecutora del Gasto
Secretaría de Medio Ambiente y Desarrollo Territorial	Organismo Operador del Parque de la Solidaridad	Organismo Operador del Parque de la Solidaridad

¿Para qué se gasta?

Finalidad	Función	Subfunción
Desarrollo Social	Recreación, Cultura y Otras Manifestaciones Sociales	Deporte y Recreación

Objetivos

Nivel	Clave Componente	Resumen Narrativo
Componente	01 [2]	Atención brindada a usuarios en las instalaciones del Parque Solidaridad y Parque Montenegro.

Datos del Indicador

Denominación

Total de usuarios atendidos en los Parques Solidaridad y Roberto Montenegro

Método de cálculo

(Número de usuarios atendidos en las instalaciones de los Parques Solidaridad y Roberto Montenegro (Realizado) / Número de usuarios atendidos en las instalaciones de los Parques Solidaridad y Roberto Montenegro (Programado))*100

Descripción del Indicador

Este indicador mide el número de usuarios atendidos en los Parques Solidaridad y Roberto Montenegro

Tipo de Indicador	Gestión	**Dimensión del Indicador**	Calidad	**Año de Medición del Resultado**	2021
Cobertura	Estatal	**Frecuencia de Medición**	Mensual		

Parámetros de semaforización

0	59.99	60.00	79.99	80.00	130

Meta Institucional	Meta Valor	Unidad de medida (meta valor)	Desagregado meta valor por género: Hombre	Mujer
100%	731,781	Usuario	No disponible	No disponible

Sentido del Indicador	Línea Base (meta valor)	Año (Línea base)	Tipo de Acumulación
Ascendente	929,579	2016	Suma

Resultados

Valor Programado	Avance de la Meta (4to trimestre)	% Avance de la Meta (4to trimestre)	Semáforo (4to trimestre)
731,781.00	730,100.00	99.8%	

	Valor programado	Avance de la meta		Valor programado	Avance de la meta
Enero	21,781.00	23,975.00	Julio	85,000.00	63,340.00
Febrero	40,000.00	32,021.00	Agosto	85,000.00	69,032.00
Marzo	40,000.00	65,041.00	Septiembre	85,000.00	66,873.00
Abril	40,000.00	69,266.00	Octubre	85,000.00	69,743.00
Mayo	40,000.00	51,105.00	Noviembre	85,000.00	75,830.00
Junio	40,000.00	63,333.00	Diciembre	85,000.00	80,541.00

Medios de verificación: Sistema de Monitoreo de Indicadores del Desarrollo de Jalisco (MIDE Jalisco), reporte de Ingreso de Usuarios en los parques Solidaridad y Roberto Montenegro generado por la Dirección Administrativa para consulta abierta en https://seplan.app.jalisco.gob.mx/mide

Observaciones:

1 El presente documento despliega la información perteneciente a los indicadores estratégicos y gestión de aquellos Programas presupuestarios que proveen de bienes y servicios que generan valor público a la ciudadania jalisciense.

2 Se muestra el número del Componente relacionado con el indicador.

GOBIERNO DEL ESTADO DE JALISCO
PRESUPUESTO DE EGRESOS PARA EL EJERCICIO FISCAL 2021
Ficha Técnica de Indicador
Sistema de Evaluación del Desempeño (SED)

Gobierno del Estado de Jalisco — **Seguimiento de Indicadores** — **Secretaria de la Hacienda Pública**

Datos del Programa [1]

Atención a personas que visitan los parques Solidaridad y Montenegro

Eje: Desarrollo Social **Tema Central:** Deporte y activación física

¿Quien gasta?

10 Unidad Presupuestal	040 Unidad Responsable	00234 Unidad Ejecutora del Gasto
Secretaría de Medio Ambiente y Desarrollo Territorial	Organismo Operador del Parque de la Solidaridad	Organismo Operador del Parque de la Solidaridad

¿Para qué se gasta?

Finalidad	Función	Subfunción
Desarrollo Social	Recreación, Cultura y Otras Manifestaciones Sociales	Deporte y Recreación

Objetivos

Nivel	Clave Componente		Resumen Narrativo
Actividad	01-01	2	Realización de proyectos de mejora de las instalaciones de los Parques Solidaridad y Roberto Montenegro

Datos del Indicador

Denominación

Total de proyectos de mejora realizados en los Parques Solidaridad y Roberto Montenegro

Método de cálculo

(Número de proyectos de mantenimientos preventivos y correctivos de las áreas deportivas, recreativas, culturales y administrativas de los Parques Solidaridad y Roberto Montenegro (Realizado) / Número de proyectos de mantenimientos preventivos y correctivos de las áreas deportivas, recreativas, culturales y administrativas de los Parques Solidaridad y Roberto Montenegro (Programado))*100

Descripción del Indicador

Este indicador mide el número de proyectos de mejora a las áreas verdes, recreativas, deportivas y administrativas realizados en los Parques Solidaridad y Roberto Montenegro

Tipo de Indicador	Dimensión del Indicador	Año de Medición del Resultado
Gestión	Calidad	2021
Cobertura	**Frecuencia de Medición**	
Estatal	Mensual	

Parámetros de semaforización

0	59.99	60.00	79.99	80.00	130

Meta Institucional	Meta Valor	Unidad de medida (meta valor)	Desagregado meta valor por género: Hombre	Mujer
100%	36	Proyecto	0.00	0.00

Sentido del Indicador	Línea Base (meta valor)	Año (Línea base)	Tipo de Acumulación
Ascendente	24	2016	Suma

Resultados

Valor Programado	Avance de la Meta (4to trimestre)	% Avance de la Meta (4to trimestre)	Semáforo (4to trimestre)
36.00	36.00	100.0%	

	Valor programado	Avance de la meta		Valor programado	Avance de la meta
Enero	3.00	3.00	Julio	3.00	3.00
Febrero	3.00	3.00	Agosto	3.00	3.00
Marzo	3.00	3.00	Septiembre	3.00	3.00
Abril	3.00	3.00	Octubre	3.00	3.00
Mayo	3.00	3.00	Noviembre	3.00	3.00
Junio	3.00	3.00	Diciembre	3.00	3.00

Medios de verificación: Sistema de Monitoreo de Indicadores del Desarrollo de Jalisco (MIDE Jalisco), reporte de Programa de mantenimiento de los Parques Solidaridad y Roberto Montenegro elaborado por la Dirección de Mantenimiento para consulta abierta en https://seplan.app.jalisco.gob.mx/mide

Observaciones:

1 El presente documento despliega la información perteneciente a los indicadores estratégicos y gestión de aquellos Programas presupuestarios que proveen de bienes y servicios que generan valor público a la ciudadania jalisciense.

2 Se muestra el número del Componente relacionado con el indicador.

GOBIERNO DEL ESTADO DE JALISCO
PRESUPUESTO DE EGRESOS PARA EL EJERCICIO FISCAL 2021
Ficha Técnica de Indicador

Sistema de Evaluación del Desempeño (SED)

Gobierno del Estado de Jalisco — **Seguimiento de Indicadores** — **Secretaria de la Hacienda Pública**

Datos del Programa [1]

Atención a personas que visitan los parques Solidaridad y Montenegro

Eje: Desarrollo Social **Tema Central:** Deporte y activación física

¿Quien gasta?

10 Unidad Presupuestal	040 Unidad Responsable	00234 Unidad Ejecutora del Gasto
Secretaría de Medio Ambiente y Desarrollo Territorial	Organismo Operador del Parque de la Solidaridad	Organismo Operador del Parque de la Solidaridad

¿Para qué se gasta?

Finalidad	Función	Subfunción
Desarrollo Social	Recreación, Cultura y Otras Manifestaciones Sociales	Deporte y Recreación

Objetivos

Nivel	Clave Componente		Resumen Narrativo
Componente	02	[2]	Eventos deportivos, culturales y recreativos realizados en los parques Solidaridad y Montenegro.

Datos del Indicador

Denominación

Total de eventos deportivos, culturales y recreativos realizados en los Parques Solidaridad y Roberto Montenegro

Método de cálculo

(Número de eventos deportivos, culturales y recreativos realizados en los Parques Solidaridad y Roberto Montenegro (Realizado) / Número de eventos deportivos, culturales y recreativos realizados en los Parques Solidaridad y Roberto Montenegro (Programado))*100

Descripción del Indicador

Este indicador mide el número de eventos deportivos, culturales y recreativos realizados en los Parques Solidaridad y Roberto Montenegro

Tipo de Indicador	Gestión	**Dimensión del Indicador**	Calidad	**Año de Medición del Resultado**	2021
Cobertura	Estatal	**Frecuencia de Medición**	Mensual		

Parámetros de semaforización

0	59.99	60.00	79.99	80.00	130

Meta Institucional	Meta Valor	Unidad de medida (meta valor)	Desagregado meta valor por género: Hombre	Mujer
100%	45	Evento	0.00	0.00

Sentido del Indicador	Línea Base (meta valor)	Año (Línea base)	Tipo de Acumulación
Ascendente	36	2016	Suma

Resultados

Valor Programado	Avance de la Meta (4to trimestre)	% Avance de la Meta (4to trimestre)	Semáforo (4to trimestre)
45.00	37.00	82.2%	

	Valor programado	Avance de la meta		Valor programado	Avance de la meta
Enero	3.00	2.00	Julio	5.00	4.00
Febrero	4.00	2.00	Agosto	4.00	5.00
Marzo	5.00	3.00	Septiembre	4.00	3.00
Abril	3.00	3.00	Octubre	4.00	3.00
Mayo	3.00	3.00	Noviembre	4.00	3.00
Junio	3.00	3.00	Diciembre	3.00	3.00

Medios de verificación: Sistema de Monitoreo de Indicadores del Desarrollo de Jalisco (MIDE Jalisco), Reporte de eventos deportivos y culturales realizados elaborado por el área de Promoción Deportiva y Cultural para consulta abierta en https://seplan.app.jalisco.gob.mx/mide

Observaciones:

1 El presente documento despliega la información perteneciente a los indicadores estratégicos y gestión de aquellos Programas presupuestarios que proveen de bienes y servicios que generan valor público a la ciudadania jalisciense.

2 Se muestra el número del Componente relacionado con el indicador.

GOBIERNO DEL ESTADO DE JALISCO
PRESUPUESTO DE EGRESOS PARA EL EJERCICIO FISCAL 2021
Ficha Técnica de Indicador
Sistema de Evaluación del Desempeño (SED)

Gobierno del Estado de Jalisco — **Seguimiento de Indicadores** — **Secretaria de la Hacienda Pública**

Datos del Programa [1]

Atención a personas que visitan los parques Solidaridad y Montenegro

Eje: Desarrollo Social **Tema Central:** Deporte y activación física

¿Quien gasta?

10 Unidad Presupuestal	040 Unidad Responsable	00234 Unidad Ejecutora del Gasto
Secretaría de Medio Ambiente y Desarrollo Territorial	Organismo Operador del Parque de la Solidaridad	Organismo Operador del Parque de la Solidaridad

¿Para qué se gasta?

Finalidad	Función	Subfunción
Desarrollo Social	Recreación, Cultura y Otras Manifestaciones Sociales	Deporte y Recreación

Objetivos

Nivel	Clave Componente	Resumen Narrativo
Actividad	02-01 [2]	Operación de la academia de fútbol Parque Solidaridad

Datos del Indicador

Denominación

Total de niños atendidos en la operación de la academia de fútbol Parque Solidaridad

Método de cálculo

(Número de niños atendidos en la operación de la academia de fútbol Parque Solidaridad (Realizado) / Número de niños atendidos en la operación de la academia de fútbol Parque Solidaridad (Programado))*100

Descripción del Indicador

Este indicador mide el número de niños inscritos en la operación de la academia de fútbol Parque Solidaridad

Tipo de Indicador	Gestión	**Dimensión del Indicador**	Calidad	**Año de Medición del Resultado**	2021
Cobertura	Estatal	**Frecuencia de Medición**	Mensual		

Parámetros de semaforización

0	59.99	60.00	79.99	80.00	130

Meta Institucional	Meta Valor	Unidad de medida (meta valor)	Desagregado meta valor por género: Hombre	Mujer
100%	1,695	Niño y niña	No disponible	No disponible

Sentido del Indicador	Línea Base (meta valor)	Año (Línea base)	Tipo de Acumulación
Ascendente	3,332	2016	Suma

Resultados

Valor Programado	Avance de la Meta (4to trimestre)	% Avance de la Meta (4to trimestre)	Semáforo (4to trimestre)
1,695.00	1,898.00	112.0%	

	Valor programado	Avance de la meta		Valor programado	Avance de la meta
Enero	95.00	95.00	Julio	100.00	183.00
Febrero	100.00	120.00	Agosto	200.00	183.00
Marzo	100.00	130.00	Septiembre	200.00	183.00
Abril	100.00	148.00	Octubre	200.00	163.00
Mayo	100.00	160.00	Noviembre	200.00	181.00
Junio	100.00	168.00	Diciembre	200.00	184.00

Medios de verificación: Sistema de Monitoreo de Indicadores del Desarrollo de Jalisco (MIDE Jalisco), Reporte de niñas y niños inscritos en la academia de fútbol Parque Solidaridad elaborado por el área de Promoción Deportiva y Cultural para consulta abierta en https://seplan.app.jalisco.gob.mx/mide

Observaciones:

1 El presente documento despliega la información perteneciente a los indicadores estratégicos y gestión de aquellos Programas presupuestarios que proveen de bienes y servicios que generan valor público a la ciudadania jalisciense.

2 Se muestra el número del Componente relacionado con el indicador.

GOBIERNO DEL ESTADO DE JALISCO
PRESUPUESTO DE EGRESOS PARA EL EJERCICIO FISCAL 2021
Ficha Técnica de Indicador
Sistema de Evaluación del Desempeño (SED)

Gobierno del Estado de Jalisco — **Seguimiento de Indicadores** — **Secretaria de la Hacienda Pública**

Datos del Programa [1]

Atención a personas que visitan los parques Solidaridad y Montenegro

Eje: Desarrollo Social **Tema Central:** Deporte y activación física

¿Quien gasta?

10 Unidad Presupuestal	040 Unidad Responsable	00234 Unidad Ejecutora del Gasto
Secretaría de Medio Ambiente y Desarrollo Territorial	Organismo Operador del Parque de la Solidaridad	Organismo Operador del Parque de la Solidaridad

¿Para qué se gasta?

Finalidad	Función	Subfunción
Desarrollo Social	Recreación, Cultura y Otras Manifestaciones Sociales	Deporte y Recreación

Objetivos

Nivel	Clave Componente	Resumen Narrativo
Actividad	02-02 [2]	Operación y creación de ligas, eventos deportivos, culturales y recreativos

Datos del Indicador

Denominación

Total de acciones para la operación y creación de ligas y eventos deportivos, culturales y recreativos

Método de cálculo

(Número de acciones para la operación y creación de ligas, eventos deportivos, culturales y recreativos (Realizado) / Número de acciones para la operación y creación de ligas, eventos deportivos, culturales y recreativos (Programado))*100

Descripción del Indicador

Este indicador mide el número de ligas, eventos deportivos, culturales y recreativos

Tipo de Indicador	Gestión	**Dimensión del Indicador**	Calidad	**Año de Medición del Resultado**	2021
Cobertura	Estatal	**Frecuencia de Medición**	Mensual		

Parámetros de semaforización

0	59.99	60.00	79.99	80.00	130

Meta Institucional	Meta Valor	Unidad de medida (meta valor)	Desagregado meta valor por género: Hombre	Desagregado meta valor por género: Mujer
100%	45	Acción	0.00	0.00

Sentido del Indicador	Línea Base (meta valor)	Año (Línea base)	Tipo de Acumulación
Ascendente	5	2016	Suma

Resultados

Valor Programado	Avance de la Meta (4to trimestre)	% Avance de la Meta (4to trimestre)	Semáforo (4to trimestre)
45.00	36.30	80.7%	

	Valor programado	Avance de la meta		Valor programado	Avance de la meta
Enero	3.00	0.30	Julio	5.00	4.00
Febrero	4.00	3.00	Agosto	4.00	5.00
Marzo	5.00	3.00	Septiembre	4.00	3.00
Abril	3.00	3.00	Octubre	4.00	3.00
Mayo	3.00	3.00	Noviembre	4.00	3.00
Junio	3.00	3.00	Diciembre	3.00	3.00

Medios de verificación: Sistema de Monitoreo de Indicadores del Desarrollo de Jalisco (MIDE Jalisco), Reporte de proyectos para operación y creación de eventos deportivos y culturales elaborado por el área de Promoción Deportiva y Cultural para consulta abierta en https://seplan.app.jalisco.gob.mx/mide

Observaciones:

1 El presente documento despliega la información perteneciente a los indicadores estratégicos y gestión de aquellos Programas presupuestarios que proveen de bienes y servicios que generan valor público a la ciudadania jalisciense.

2 Se muestra el número del Componente relacionado con el indicador.

GOBIERNO DEL ESTADO DE JALISCO
PRESUPUESTO DE EGRESOS PARA EL EJERCICIO FISCAL 2021
Ficha Técnica de Indicador
Sistema de Evaluación del Desempeño (SED)

Gobierno del Estado de Jalisco — **Seguimiento de Indicadores** — **Secretaria de la Hacienda Pública**

Datos del Programa [1]

Administración y Operación del Parque Metropolitano de Guadalajara

Eje: Desarrollo sostenible del territorio **Tema Central:** Gestión de ecosistemas y biodiversidad

¿Quien gasta?

10 Unidad Presupuestal	041 Unidad Responsable	00235 Unidad Ejecutora del Gasto
Secretaría de Medio Ambiente y Desarrollo Territorial	Parque Metropolitano de Guadalajara	Parque Metropolitano de Guadalajara

¿Para qué se gasta?

Finalidad	Función	Subfunción
Desarrollo Social	Protección Ambiental	Protección de la Diversidad Biológica y del Paisaje

Objetivos

Nivel	Clave Componente	Resumen Narrativo
Fin	2	Contribuir a garantizar el derecho humano a un medio ambiente sano, mediante la conservación de la biodiversidad y los servicios ecosistémicos sin comprometer el bienestar de las futuras generaciones y bajo los principios de equidad, derechos, justicia, cultura de la paz, e igualdad de oportunidades.

Datos del Indicador

Denominación

Días dentro de la norma conforme el promedio del Índice Metropolitano de la Calidad del Aire

Método de cálculo

(Número de días en los cuales la calidad del aire se encontró dentro del intervalo definido entre 0 y 100 puntos IMECA para todos los contaminantes (Realizado)/Número de días en los cuales la calidad del aire se encontró dentro del intervalo definido entre 0 y 100 puntos IMECA para todos los contaminantes (Programado))*100

Descripción del Indicador

Este indicador muestra el número de días en los cuales la calidad del aire se encontró dentro del intervalo definido entre 0 y 100 puntos IMECA para todos los contaminantes. Es decir, indica el número de días en que la calidad del aire se encuentra entre las categorías de buena y regular. Para reportar la calidad del aire, el índice emplea cinco categorías: buena, cuando el índice se encuentra entre 0 y 50 puntos IMECA; regular, entre 51 y 100 puntos IMECA; mala, entre 101 y 150 puntos IMECA; muy mala, entre 151 y 200 puntos IMECA, y extremadamente mala, arriba de 201 puntos IMECA.

Tipo de Indicador	Estratégico	**Dimensión del Indicador**	Eficacia	**Año de Medición del Resultado**	2021
Cobertura	Estatal	**Frecuencia de Medición**	Mensual		

Parámetros de semaforización

0	59.99	60.00	79.99	80.00	130

Meta Institucional	Meta Valor	Unidad de medida (meta valor)	Desagregado meta valor por género: Hombre	Mujer
100%	161	Día	0.00	0.00

Sentido del Indicador	Línea Base (meta valor)	Año (Línea base)	Tipo de Acumulación
Ascendente	213	2012	Suma

Resultados

Valor Programado	Avance de la Meta (4to trimestre)	% Avance de la Meta (4to trimestre)	Semáforo (4to trimestre)
N.P.	N.D.	N.D.	

	Valor programado	Avance de la meta		Valor programado	Avance de la meta
Enero	N.P.	N.D.	Julio	N.P.	N.D.
Febrero	N.P.	N.D.	Agosto	N.P.	N.D.
Marzo	N.P.	N.D.	Septiembre	N.P.	N.D.
Abril	N.P.	N.D.	Octubre	N.P.	N.D.
Mayo	N.P.	N.D.	Noviembre	N.P.	N.D.
Junio	N.P.	N.D.	Diciembre	N.P.	N.D.

Medios de verificación

Observaciones

1 El presente documento despliega la información perteneciente a los indicadores estratégicos y gestión de aquellos Programas presupuestarios que proveen de bienes y servicios que generan valor público a la ciudadania jalisciense.

2 Se muestra el número del Componente relacionado con el indicador.

GOBIERNO DEL ESTADO DE JALISCO
PRESUPUESTO DE EGRESOS PARA EL EJERCICIO FISCAL 2021
Ficha Técnica de Indicador
Sistema de Evaluación del Desempeño (SED)

Gobierno del Estado de Jalisco — **Seguimiento de Indicadores** — **Secretaria de la Hacienda Pública**

Datos del Programa [1]

Administración y Operación del Parque Metropolitano de Guadalajara

Eje: Desarrollo sostenible del territorio **Tema Central:** Gestión de ecosistemas y biodiversidad

¿Quien gasta?

10 Unidad Presupuestal	041 Unidad Responsable	00235 Unidad Ejecutora del Gasto
Secretaría de Medio Ambiente y Desarrollo Territorial	Parque Metropolitano de Guadalajara	Parque Metropolitano de Guadalajara

¿Para qué se gasta?

Finalidad	Función	Subfunción
Desarrollo Social	Protección Ambiental	Protección de la Diversidad Biológica y del Paisaje

Objetivos

Nivel	Clave Componente	Resumen Narrativo
Propósito	2	Conservar la biodiversidad, mantener la funcionalidad de los ecosistemas y sus servicios ambientales, asegurando el uso sustentable de los recursos naturales en beneficio social.

Datos del Indicador

Denominación

Porcentaje de superficie bajo esquemas de conservación y manejo sustentable, para la preservación del capital natural y la biodiversidad

Método de cálculo

(Porcentaje de superficie bajo esquemas de conservación y manejo sustentable, para la preservación del capital natural y la biodiversidad (Realizado)/Porcentaje de superficie bajo esquemas de conservación y manejo sustentable, para la preservación del capital natural y la biodiversidad (Programado))*100

Descripción del Indicador

Este indicador mide la superficie estatal bajo esquemas de área natural protegida y otras modalidades de conservación. Dichos esquemas incluyen decretos para establecer áreas naturales protegidas estatales, federales y municipales coadministradas por el Gobierno del Estado y otras modalidades de conservación con paisajes bioculturales. La importancia de llevar a cabo procesos y esquemas de protección y conservación de las diferentes áreas naturales y su biodiversidad se debe principalmente a mantener los procesos ecológicos y los servicios ambientales que aseguran el bienestar humano en factores como: contención de desastres naturales, captación de agua, captura de carbono y disminución de emisiones de gases de efecto invernadero, seguridad alimentaria, alternativas para el uso sustentable de los recursos, alternativas de trabajo local, turismo, cultura y recreación. Por otra parte, se suman esfuerzos a los compromisos nacionales que en materia de áreas naturales protegidas y de conservación de la biodiversidad se tienen a nivel internacional, particularmente la contribución a las metas de Aichi.

Tipo de Indicador	Dimensión del Indicador	Año de Medición del Resultado
Estratégico	Eficacia	2021
Cobertura	**Frecuencia de Medición**	
Estatal	Anual	

Parámetros de semaforización

0	59.99	60.00	79.99	80.00	130

Meta Institucional	Meta Valor	Unidad de medida (meta valor)	Desagregado meta valor por género: Hombre	Mujer
100%	5	Porcentaje	0.00	0.00

Sentido del Indicador	Línea Base (meta valor)	Año (Línea base)	Tipo de Acumulación
Ascendente	4	2018	Suma

Resultados

Valor Programado	Avance de la Meta (4to trimestre)	% Avance de la Meta (4to trimestre)	Semáforo (4to trimestre)
N.P.	N.D.	N.D.	

	Valor programado	Avance de la meta		Valor programado	Avance de la meta
Enero	N.P.	N.D.	Julio	N.P.	N.D.
Febrero	N.P.	N.D.	Agosto	N.P.	N.D.
Marzo	N.P.	N.D.	Septiembre	N.P.	N.D.
Abril	N.P.	N.D.	Octubre	N.P.	N.D.
Mayo	N.P.	N.D.	Noviembre	N.P.	N.D.
Junio	N.P.	N.D.	Diciembre	N.P.	N.D.

Medios de verificación

Observaciones

1 El presente documento despliega la información perteneciente a los indicadores estratégicos y gestión de aquellos Programas presupuestarios que proveen de bienes y servicios que generan valor público a la ciudadania jalisciense.

2 Se muestra el número del Componente relacionado con el indicador.

GOBIERNO DEL ESTADO DE JALISCO
PRESUPUESTO DE EGRESOS PARA EL EJERCICIO FISCAL 2021
Ficha Técnica de Indicador

Sistema de Evaluación del Desempeño (SED)

Gobierno del Estado de Jalisco — **Seguimiento de Indicadores** — **Secretaria de la Hacienda Pública**

Datos del Programa [1]

Administración y Operación del Parque Metropolitano de Guadalajara

Eje: Desarrollo sostenible del territorio **Tema Central:** Gestión de ecosistemas y biodiversidad

¿Quien gasta?

10 Unidad Presupuestal	041 Unidad Responsable	00235 Unidad Ejecutora del Gasto
Secretaría de Medio Ambiente y Desarrollo Territorial	Parque Metropolitano de Guadalajara	Parque Metropolitano de Guadalajara

¿Para qué se gasta?

Finalidad	Función	Subfunción
Desarrollo Social	Protección Ambiental	Protección de la Diversidad Biológica y del Paisaje

Objetivos

Nivel	Clave Componente	Resumen Narrativo
Componente	E1 [2]	Mantenimientos efectuados a áreas verdes, arbolado, pistas e instalaciones para el uso y disfrute de usuarios y visitantes

Datos del Indicador

Denominación

Total de mantenimiento a edificios, pistas e instalaciones

Método de cálculo

(Número de mantenimiento a edificios, pistas e instalaciones (Realizado) / Número de mantenimiento a edificios, pistas e instalaciones (Programado))*100

Descripción del Indicador

Este indicador mide el número de acciones encaminadas al mantenimiento preventivo en edificios, pistas e instalaciones del Parque Metropolitano de Guadalajara

Tipo de Indicador	Gestión	**Dimensión del Indicador**	Calidad	**Año de Medición del Resultado**	2021
Cobertura	Regional	**Frecuencia de Medición**	Trimestral		

Parámetros de semaforización

0	59.99	60.00	79.99	80.00	130

Meta Institucional	Meta Valor	Unidad de medida (meta valor)	Desagregado meta valor por género: Hombre	Mujer
100%	2,400	Mantenimiento	0.00	0.00

Sentido del Indicador	Línea Base (meta valor)	Año (Línea base)	Tipo de Acumulación
Ascendente	2,400	2019	Suma

Resultados

Valor Programado	Avance de la Meta (4to trimestre)	% Avance de la Meta (4to trimestre)	Semáforo (4to trimestre)
2,400.00	2,454.00	102.3%	

	Valor programado	Avance de la meta		Valor programado	Avance de la meta
Enero	N.P.	N.D	Julio	N.P.	N.D
Febrero	N.P.	N.D	Agosto	N.P.	N.D
Marzo	600.00	630.00	Septiembre	600.00	607.00
Abril	N.P.	N.D	Octubre	N.P.	N.D
Mayo	N.P.	N.D	Noviembre	N.P.	N.D
Junio	600.00	617.00	Diciembre	600.00	600.00

Medios de verificación: Bitácoras, informes, fotografías y encuestas, Parque Metropolitano de Guadalajara, Archivo Interno

Observaciones:

1 El presente documento despliega la información perteneciente a los indicadores estratégicos y gestión de aquellos Programas presupuestarios que proveen de bienes y servicios que generan valor público a la ciudadania jalisciense.

2 Se muestra el número del Componente relacionado con el indicador.

GOBIERNO DEL ESTADO DE JALISCO
PRESUPUESTO DE EGRESOS PARA EL EJERCICIO FISCAL 2021
Ficha Técnica de Indicador
Sistema de Evaluación del Desempeño (SED)

Gobierno del Estado de Jalisco — **Seguimiento de Indicadores** — **Secretaria de la Hacienda Pública**

Datos del Programa [1]

Administración y Operación del Parque Metropolitano de Guadalajara

Eje: Desarrollo sostenible del territorio **Tema Central:** Gestión de ecosistemas y biodiversidad

¿Quien gasta?

10 Unidad Presupuestal	041 Unidad Responsable	00235 Unidad Ejecutora del Gasto
Secretaría de Medio Ambiente y Desarrollo Territorial	Parque Metropolitano de Guadalajara	Parque Metropolitano de Guadalajara

¿Para qué se gasta?

Finalidad	Función	Subfunción
Desarrollo Social	Protección Ambiental	Protección de la Diversidad Biológica y del Paisaje

Objetivos

Nivel	Clave Componente	Resumen Narrativo
Actividad	E1-01 [2]	Realización de mantenimiento a áreas verdes, arbolado, pistas e instalaciones

Datos del Indicador

Denominación

Total de mantenimientos óptimos de las áreas verdes, arbolado e instalaciones

Método de cálculo

(Número de mantenimientos realizados a las áreas verdes, arbolado e instalaciones (Realizado) / Número de mantenimientos realizados a las áreas verdes, arbolado e instalaciones (Programado))*100

Descripción del Indicador

Este indicador mide las acciones realizadas para conservar en un nivel óptimo las instalaciones del Parque Metropolitano de Guadalajara

Tipo de Indicador	Gestión	**Dimensión del Indicador**	Calidad	**Año de Medición del Resultado**	2021
Cobertura	Regional	**Frecuencia de Medición**	Trimestral		

Parámetros de semaforización

0	59.99	60.00	79.99	80.00	130

Meta Institucional	Meta Valor	Unidad de medida (meta valor)	Desagregado meta valor por género: Hombre	Mujer
100%	2,400	Mantenimiento	0.00	0.00

Sentido del Indicador	Línea Base (meta valor)	Año (Línea base)	Tipo de Acumulación
Ascendente	2,400	2019	Suma

Resultados

Valor Programado	Avance de la Meta (4to trimestre)	% Avance de la Meta (4to trimestre)	Semáforo (4to trimestre)
2,400.00	2,464.00	102.7%	

	Valor programado	Avance de la meta		Valor programado	Avance de la meta
Enero	N.P.	N.D	Julio	N.P.	N.D
Febrero	N.P.	N.D	Agosto	N.P.	N.D
Marzo	600.00	625.00	Septiembre	600.00	610.00
Abril	N.P.	N.D	Octubre	N.P.	N.D
Mayo	N.P.	N.D	Noviembre	N.P.	N.D
Junio	600.00	629.00	Diciembre	600.00	600.00

Medios de verificación: Bitácoras, reportes y estadísticas, Parque Metropolitano de Guadalajara, Archivo Interno

Observaciones:

1 El presente documento despliega la información perteneciente a los indicadores estratégicos y gestión de aquellos Programas presupuestarios que proveen de bienes y servicios que generan valor público a la ciudadania jalisciense.

2 Se muestra el número del Componente relacionado con el indicador.

GOBIERNO DEL ESTADO DE JALISCO
PRESUPUESTO DE EGRESOS PARA EL EJERCICIO FISCAL 2021
Ficha Técnica de Indicador

Sistema de Evaluación del Desempeño (SED)

Secretaria de la Hacienda Pública

Gobierno del Estado de Jalisco

Seguimiento de Indicadores

Datos del Programa [1]

Subsidios para la implementación de actividades dirigidas a la conservación y la restauración del Área de Protección de Flora y Fauna La Primavera, a través de la participación comunitaria

Eje: Desarrollo sostenible del territorio **Tema Central:** Gestión de ecosistemas y biodiversidad

¿Quien gasta?

10 Unidad Presupuestal	042 Unidad Responsable	00236 Unidad Ejecutora del Gasto
Secretaría de Medio Ambiente y Desarrollo Territorial	OPD Bosque La Primavera	OPD Bosque La Primavera

¿Para qué se gasta?

Finalidad	Función	Subfunción
Desarrollo Social	Protección Ambiental	Protección de la Diversidad Biológica y del Paisaje

Objetivos

Nivel	Clave Componente	Resumen Narrativo
Fin	2	Contribuir a garantizar el derecho humano a un medio ambiente sano, mediante la conservación de la biodiversidad y los servicios ecosistémicos sin comprometer el bienestar de las futuras generaciones y bajo los principios de equidad, derechos, justicia, cultura de la paz, e igualdad de oportunidades.

Datos del Indicador

Denominación

Posición en el Subíndice Manejo Sustentable del Medio Ambiente del Índice de Competitividad, IMCO

Método de cálculo

(Posición en el Subíndice Manejo Sustentable del Medio Ambiente del Índice de Competitividad, IMCO (Realizado)/Posición en el Subíndice Manejo Sustentable del Medio Ambiente del Índice de Competitividad, IMCO (Programado))*100

Descripción del Indicador

A través de 11 indicadores, este subíndice califica la capacidad de las entidades para interactuar de manera sostenible con el entorno natural en el que se ubican, y así aprovechar los recursos naturales de los que disponen. El subíndice también mide el grado de sustentabilidad de las empresas privadas ubicadas en las distintas entidades del país.

Tipo de Indicador	Dimensión del Indicador	Año de Medición del Resultado
Estratégico	Eficacia	2021
Cobertura	**Frecuencia de Medición**	
Estatal	Bienal	

Parámetros de semaforización

130	80.00	79.99	60.00	59.99	0

Meta Institucional	Meta Valor	Unidad de medida (meta valor)	Desagregado meta valor por género: Hombre	Mujer
100%	7	Posición	0.00	0.00

Sentido del Indicador	Línea Base (meta valor)	Año (Línea base)	Tipo de Acumulación
Descendente	22	2006	Suma

Resultados

Valor Programado	Avance de la Meta (4to trimestre)	% Avance de la Meta (4to trimestre)	Semáforo (4to trimestre)
N.P.	N.D.	N.D.	

	Valor programado	Avance de la meta		Valor programado	Avance de la meta
Enero	N.P.	N.D.	Julio	N.P.	N.D.
Febrero	N.P.	N.D.	Agosto	N.P.	N.D.
Marzo	N.P.	N.D.	Septiembre	N.P.	N.D.
Abril	N.P.	N.D.	Octubre	N.P.	N.D.
Mayo	N.P.	N.D.	Noviembre	N.P.	N.D.
Junio	N.P.	N.D.	Diciembre	N.P.	N.D.

Medios de verificación

Observaciones

1 El presente documento despliega la información perteneciente a los indicadores estratégicos y gestión de aquellos Programas presupuestarios que proveen de bienes y servicios que generan valor público a la ciudadania jalisciense.

2 Se muestra el número del Componente relacionado con el indicador.

GOBIERNO DEL ESTADO DE JALISCO
PRESUPUESTO DE EGRESOS PARA EL EJERCICIO FISCAL 2021
Ficha Técnica de Indicador
Sistema de Evaluación del Desempeño (SED)

Gobierno del Estado de Jalisco

Seguimiento de Indicadores

Secretaria de la Hacienda Pública

Datos del Programa [1]

Subsidios para la implementación de actividades dirigidas a la conservación y la restauración del Área de Protección de Flora y Fauna La Primavera, a través de la participación comunitaria

Eje: Desarrollo sostenible del territorio **Tema Central:** Gestión de ecosistemas y biodiversidad

¿Quien gasta?

10 Unidad Presupuestal	042 Unidad Responsable	00236 Unidad Ejecutora del Gasto
Secretaría de Medio Ambiente y Desarrollo Territorial	OPD Bosque La Primavera	OPD Bosque La Primavera

¿Para qué se gasta?

Finalidad	Función	Subfunción
Desarrollo Social	Protección Ambiental	Protección de la Diversidad Biológica y del Paisaje

Objetivos

Nivel	Clave Componente	Resumen Narrativo
Propósito	2	Conservar la biodiversidad, mantener la funcionalidad de los ecosistemas y sus servicios ambientales, asegurando el uso sustentable de los recursos naturales en beneficio social.

Datos del Indicador

Denominación

Porcentaje de superficie bajo esquemas de conservación y manejo sustentable, para la preservación del capital natural y la biodiversidad

Método de cálculo

(Porcentaje de superficie bajo esquemas de conservación y manejo sustentable, para la preservación del capital natural y la biodiversidad (Realizado)/Porcentaje de superficie bajo esquemas de conservación y manejo sustentable, para la preservación del capital natural y la biodiversidad (Programado))*100

Descripción del Indicador

Este indicador mide la superficie estatal bajo esquemas de área natural protegida y otras modalidades de conservación. Dichos esquemas incluyen decretos para establecer áreas naturales protegidas estatales, federales y municipales coadministradas por el Gobierno del Estado y otras modalidades de conservación con paisajes bioculturales. La importancia de llevar a cabo procesos y esquemas de protección y conservación de las diferentes áreas naturales y su biodiversidad se debe principalmente a mantener los procesos ecológicos y los servicios ambientales que aseguran el bienestar humano en factores como: contención de desastres naturales, captación de agua, captura de carbono y disminución de emisiones de gases de efecto invernadero, seguridad alimentaria, alternativas para el uso sustentable de los recursos, alternativas de trabajo local, turismo, cultura y recreación. Por otra parte, se suman esfuerzos a los compromisos nacionales que en materia de áreas naturales protegidas y de conservación de la biodiversidad se tienen a nivel internacional, particularmente la contribución a las metas de Aichi.

Tipo de Indicador	Estratégico	Dimensión del Indicador	Eficacia	Año de Medición del Resultado	2021
Cobertura	Estatal	Frecuencia de Medición	Anual		

Parámetros de semaforización						Meta Institucional	Meta Valor	Unidad de medida (meta valor)	Desagregado meta valor por género: Hombre	Mujer
						100%	5	Porcentaje	0.00	0.00
0	59.99	60.00	79.99	80.00	130	Sentido del Indicador	Línea Base (meta valor)	Año (Línea base)	Tipo de Acumulación	
						Ascendente	4	2018	Suma	

Resultados

Valor Programado	N.P.	Avance de la Meta (4to trimestre)	N.D.	% Avance de la Meta (4to trimestre)	N.D.	Semáforo (4to trimestre)	

	Valor programado	Avance de la meta		Valor programado	Avance de la meta
Enero	N.P.	N.D.	Julio	N.P.	N.D.
Febrero	N.P.	N.D.	Agosto	N.P.	N.D.
Marzo	N.P.	N.D.	Septiembre	N.P.	N.D.
Abril	N.P.	N.D.	Octubre	N.P.	N.D.
Mayo	N.P.	N.D.	Noviembre	N.P.	N.D.
Junio	N.P.	N.D.	Diciembre	N.P.	N.D.

Medios de verificación

Observaciones

1 El presente documento despliega la información perteneciente a los indicadores estratégicos y gestión de aquellos Programas presupuestarios que proveen de bienes y servicios que generan valor público a la ciudadania jalisciense.

2 Se muestra el número del Componente relacionado con el indicador.

id_mir 22447

GOBIERNO DEL ESTADO DE JALISCO
PRESUPUESTO DE EGRESOS PARA EL EJERCICIO FISCAL 2021
Ficha Técnica de Indicador
Sistema de Evaluación del Desempeño (SED)

Gobierno del Estado de Jalisco — **Seguimiento de Indicadores** — **Secretaria de la Hacienda Pública**

Datos del Programa [1]

Subsidios para la implementación de actividades dirigidas a la conservación y la restauración del Área de Protección de Flora y Fauna La Primavera, a través de la participación comunitaria

Eje: Desarrollo sostenible del territorio **Tema Central:** Gestión de ecosistemas y biodiversidad

¿Quien gasta?

10 Unidad Presupuestal	042 Unidad Responsable	00236 Unidad Ejecutora del Gasto
Secretaría de Medio Ambiente y Desarrollo Territorial	OPD Bosque La Primavera	OPD Bosque La Primavera

¿Para qué se gasta?

Finalidad	Función	Subfunción
Desarrollo Social	Protección Ambiental	Protección de la Diversidad Biológica y del Paisaje

Objetivos

Nivel	Clave Componente	Resumen Narrativo
Componente	E1	Acciones implementadas de manejo del fuego y restauración de los ecosistemas en el área protegida para propiciar la protección y conservación de los recursos naturales del Bosque La Primavera [2]

Datos del Indicador

Denominación

Total de superficie con acciones de prevención, restauración y conservación

Método de cálculo

(Número de hectáreas o kilómetros con trabajos de prevención, restauración ecológica y conservación (Realizado) / Número de hectáreas o kilómetros con trabajos de prevención, restauración ecológica y conservación (Programado))*100

Descripción del Indicador

Este indicador mide el total de superficie con acciones de prevención, restauración y conservación

Tipo de Indicador	Dimensión del Indicador	Año de Medición del Resultado
Gestión	Eficacia	2021
Cobertura	**Frecuencia de Medición**	
Estatal	Mensual	

Parámetros de semaforización

0	59.99	60.00	79.99	80.00	130

Meta Institucional	Meta Valor	Unidad de medida (meta valor)	Desagregado meta valor por género: Hombre	Mujer
100%	280	Hectárea	0.00	0.00

Sentido del Indicador	Línea Base (meta valor)	Año (Línea base)	Tipo de Acumulación
Ascendente	280	2019	Suma

Resultados

Valor Programado	Avance de la Meta (4to trimestre)	% Avance de la Meta (4to trimestre)	Semáforo (4to trimestre)
280.00	280.00	100.0%	

	Valor programado	Avance de la meta		Valor programado	Avance de la meta
Enero	20.00	20.00	Julio	30.00	30.00
Febrero	40.00	40.00	Agosto	30.00	30.00
Marzo	40.00	40.00	Septiembre	20.00	20.00
Abril	20.00	20.00	Octubre	20.00	20.00
Mayo	20.00	20.00	Noviembre	20.00	20.00
Junio	20.00	20.00	Diciembre	0.00	0.00

Medios de verificación: Plan de trabajo anual de actividades del manejo del fuego y restauración ecológica, Dirección de Restauración y Conservación, Archivo Interno

Observaciones:

1 El presente documento despliega la información perteneciente a los indicadores estratégicos y gestión de aquellos Programas presupuestarios que proveen de bienes y servicios que generan valor público a la ciudadania jalisciense.

2 Se muestra el número del Componente relacionado con el indicador.

GOBIERNO DEL ESTADO DE JALISCO
PRESUPUESTO DE EGRESOS PARA EL EJERCICIO FISCAL 2021
Ficha Técnica de Indicador
Sistema de Evaluación del Desempeño (SED)

Gobierno del Estado de Jalisco

Seguimiento de Indicadores

Secretaria de la Hacienda Pública

Datos del Programa [1]

Subsidios para la implementación de actividades dirigidas a la conservación y la restauración del Área de Protección de Flora y Fauna La Primavera, a través de la participación comunitaria

Eje: Desarrollo sostenible del territorio **Tema Central:** Gestión de ecosistemas y biodiversidad

¿Quien gasta?

10 Unidad Presupuestal	042 Unidad Responsable	00236 Unidad Ejecutora del Gasto
Secretaría de Medio Ambiente y Desarrollo Territorial	OPD Bosque La Primavera	OPD Bosque La Primavera

¿Para qué se gasta?

Finalidad	Función	Subfunción
Desarrollo Social	Protección Ambiental	Protección de la Diversidad Biológica y del Paisaje

Objetivos

Nivel	Clave Componente	Resumen Narrativo
Actividad	E1-01 [2]	Implementación de actividades del manejo del fuego para prevención de incendios forestales

Datos del Indicador

Denominación

Total de trazo y construcción, relimpia de brechas cortafuego y líneas negras

Método de cálculo

(Número de kilómetros con trabajos de prevención (Realizado) / Número de kilómetros con trabajos de prevención (Programado))*100

Descripción del Indicador

Este indicador mide el total de trazo y construcción, relimpia de brechas cortafuego y líneas negras

Tipo de Indicador	Gestión	**Dimensión del Indicador**	Eficacia	**Año de Medición del Resultado**	2021
Cobertura	Estatal	**Frecuencia de Medición**	Mensual		

Parámetros de semaforización						Meta Institucional	Meta Valor	Unidad de medida (meta valor)	Desagregado meta valor por género: Hombre	Mujer
						100%	120	Kilómetro	0.00	0.00
0	59.99	60.00	79.99	80.00	130	**Sentido del Indicador**	**Línea Base (meta valor)**	**Año (Línea base)**	**Tipo de Acumulación**	
						Ascendente	280	2019	Suma	

Resultados

Valor Programado	Avance de la Meta (4to trimestre)	% Avance de la Meta (4to trimestre)	Semáforo (4to trimestre)
120.00	120.00	100.0%	

	Valor programado	Avance de la meta		Valor programado	Avance de la meta
Enero	20.00	20.00	Julio	0.00	0.00
Febrero	40.00	40.00	Agosto	0.00	0.00
Marzo	20.00	20.00	Septiembre	0.00	0.00
Abril	20.00	20.00	Octubre	0.00	0.00
Mayo	20.00	20.00	Noviembre	0.00	0.00
Junio	0.00	0.00	Diciembre	0.00	0.00

Medios de verificación: Informes de actividades de prevención de incedios y cedulas de incendios atendidos, Dirección de Restauración y Conservación, Archivo Interno

Observaciones:

1 El presente documento despliega la información perteneciente a los indicadores estratégicos y gestión de aquellos Programas presupuestarios que proveen de bienes y servicios que generan valor público a la ciudadania jalisciense.

2 Se muestra el número del Componente relacionado con el indicador.

GOBIERNO DEL ESTADO DE JALISCO
PRESUPUESTO DE EGRESOS PARA EL EJERCICIO FISCAL 2021
Ficha Técnica de Indicador

Sistema de Evaluación del Desempeño (SED)

Gobierno del Estado de Jalisco — **Seguimiento de Indicadores** — **Secretaria de la Hacienda Pública**

Datos del Programa [1]

Subsidios para la implementación de actividades dirigidas a la conservación y la restauración del Área de Protección de Flora y Fauna La Primavera, a través de la participación comunitaria

Eje: Desarrollo sostenible del territorio **Tema Central:** Gestión de ecosistemas y biodiversidad

¿Quien gasta?

10 Unidad Presupuestal	042 Unidad Responsable	00236 Unidad Ejecutora del Gasto
Secretaría de Medio Ambiente y Desarrollo Territorial	OPD Bosque La Primavera	OPD Bosque La Primavera

¿Para qué se gasta?

Finalidad	Función	Subfunción
Desarrollo Social	Protección Ambiental	Protección de la Diversidad Biológica y del Paisaje

Objetivos

Nivel	Clave Componente	Resumen Narrativo
Actividad	E1-02 [2]	Implementación de acciones de restauración ecológica y conservación del ecosistema forestal

Datos del Indicador

Denominación

Total de reforestaciones obras de conservacion de suelo, monitoreo y eliminacion de plagas forestales

Método de cálculo

(Número de hectáreas con trabajos de restauración y conservación (Realizado) / Número de hectáreas con trabajos de restauración y conservación (Programado))*100

Descripción del Indicador

Este indicador mide la restauración realizada a las áreas, sitios con obras de conservación de suelo y predios con monitoreo de plagas forestales

Tipo de Indicador	Dimensión del Indicador	Año de Medición del Resultado
Gestión	Eficacia	2021
Cobertura	**Frecuencia de Medición**	
Estatal	Mensual	

Parámetros de semaforización						Meta Institucional	Meta Valor	Unidad de medida (meta valor)	Desagregado meta valor por género: Hombre	Mujer
						100%	100	Hectárea	0.00	0.00
0	59.99	60.00	79.99	80.00	130	**Sentido del Indicador**	**Línea Base (meta valor)**	**Año (Línea base)**	**Tipo de Acumulación**	
						Ascendente	No disponible	No disponible	Suma	

Resultados

Valor Programado	Avance de la Meta (4to trimestre)	% Avance de la Meta (4to trimestre)	Semáforo (4to trimestre)
100.00	100.00	100.0%	

	Valor programado	Avance de la meta		Valor programado	Avance de la meta
Enero	0.00	0.00	Julio	15.00	15.00
Febrero	0.00	0.00	Agosto	15.00	15.00
Marzo	0.00	0.00	Septiembre	25.00	25.00
Abril	0.00	0.00	Octubre	25.00	25.00
Mayo	0.00	0.00	Noviembre	10.00	10.00
Junio	0.00	0.00	Diciembre	10.00	10.00

Medios de verificación: Informe de actividades de restauración y conservación, Dirección de Restauración y Conservación, Archivo Interno

Observaciones:

1 El presente documento despliega la información perteneciente a los indicadores estratégicos y gestión de aquellos Programas presupuestarios que proveen de bienes y servicios que generan valor público a la ciudadania jalisciense.

2 Se muestra el número del Componente relacionado con el indicador.

GOBIERNO DEL ESTADO DE JALISCO
PRESUPUESTO DE EGRESOS PARA EL EJERCICIO FISCAL 2021
Ficha Técnica de Indicador
Sistema de Evaluación del Desempeño (SED)

Gobierno del Estado de Jalisco

Seguimiento de Indicadores

Secretaria de la Hacienda Pública

Datos del Programa [1]

Subsidios para la implementación de actividades dirigidas a la conservación y la restauración del Área de Protección de Flora y Fauna La Primavera, a través de la participación comunitaria

Eje: Desarrollo sostenible del territorio **Tema Central:** Gestión de ecosistemas y biodiversidad

¿Quien gasta?

10 Unidad Presupuestal	042 Unidad Responsable	00236 Unidad Ejecutora del Gasto
Secretaría de Medio Ambiente y Desarrollo Territorial	OPD Bosque La Primavera	OPD Bosque La Primavera

¿Para qué se gasta?

Finalidad	Función	Subfunción
Desarrollo Social	Protección Ambiental	Protección de la Diversidad Biológica y del Paisaje

Objetivos

Nivel	Clave Componente	Resumen Narrativo
Componente	E2 [2]	Apoyos implementados para fomentar proyectos productivos al interior del área natural protegida compatibles con la conservación de los recursos naturales y el desarrollo comunitario

Datos del Indicador

Denominación

Total de proyectos productivos promovidos al interior del área natural protegida

Método de cálculo

(Número de proyectos promovidos (Realizado) / Número de proyectos promovidos (Programado))*100

Descripción del Indicador

Este indicador mide el total de proyectos productivos promovidos al interior del área natural protegida

Tipo de Indicador	Dimensión del Indicador	Año de Medición del Resultado
Gestión	Eficacia	2021
Cobertura	**Frecuencia de Medición**	
Estatal	Mensual	

Parámetros de semaforización

0	59.99	60.00	79.99	80.00	130

Meta Institucional	Meta Valor	Unidad de medida (meta valor)	Desagregado meta valor por género: Hombre	Mujer
100%	20	Proyecto	0.00	0.00

Sentido del Indicador	Línea Base (meta valor)	Año (Línea base)	Tipo de Acumulación
Ascendente	20	2019	Suma

Resultados

Valor Programado	Avance de la Meta (4to trimestre)	% Avance de la Meta (4to trimestre)	Semáforo (4to trimestre)
20.00	20.00	100.0%	

	Valor programado	Avance de la meta		Valor programado	Avance de la meta
Enero	0.00	1.00	Julio	0.00	2.00
Febrero	2.00	0.00	Agosto	9.00	9.00
Marzo	0.00	3.00	Septiembre	1.00	1.00
Abril	0.00	0.00	Octubre	0.00	0.00
Mayo	6.00	2.00	Noviembre	1.00	1.00
Junio	1.00	1.00	Diciembre	0.00	0.00

Medios de verificación: Informe final, portal de la CONANP, Dirección de Productividad y Manejo, Portal CONANP

Observaciones:

1 El presente documento despliega la información perteneciente a los indicadores estratégicos y gestión de aquellos Programas presupuestarios que proveen de bienes y servicios que generan valor público a la ciudadania jalisciense.

2 Se muestra el número del Componente relacionado con el indicador.

GOBIERNO DEL ESTADO DE JALISCO
PRESUPUESTO DE EGRESOS PARA EL EJERCICIO FISCAL 2021
Ficha Técnica de Indicador
Sistema de Evaluación del Desempeño (SED)

Gobierno del Estado de Jalisco — **Seguimiento de Indicadores** — **Secretaria de la Hacienda Pública**

Datos del Programa [1]

Subsidios para la implementación de actividades dirigidas a la conservación y la restauración del Área de Protección de Flora y Fauna La Primavera, a través de la participación comunitaria

Eje: Desarrollo sostenible del territorio **Tema Central:** Gestión de ecosistemas y biodiversidad

¿Quien gasta?

10 Unidad Presupuestal	042 Unidad Responsable	00236 Unidad Ejecutora del Gasto
Secretaría de Medio Ambiente y Desarrollo Territorial	OPD Bosque La Primavera	OPD Bosque La Primavera

¿Para qué se gasta?

Finalidad	Función	Subfunción
Desarrollo Social	Protección Ambiental	Protección de la Diversidad Biológica y del Paisaje

Objetivos

Nivel	Clave Componente	Resumen Narrativo
Actividad	E2-01 [2]	Contribución al desarrollo de los proyectos productivos implementados, acompañando y asesorando a los beneficiarios, personas físicas y morales dentro y en la periferia del Área Natural Protegida

Datos del Indicador

Denominación

Total de proyectos productivos en ejecución respecto a los proyectos promovidos

Método de cálculo

(Número de proyectos en ejecución (Realizado) / Número de proyectos en ejecución (Programado))*100

Descripción del Indicador

Este indicador mide el total de proyectos productivos en ejecución respecto a los proyectos promovidos

Tipo de Indicador	Dimensión del Indicador	Año de Medición del Resultado
Gestión	Eficacia	2021
Cobertura	**Frecuencia de Medición**	
Estatal	Mensual	

Parámetros de semaforización

0	59.99	60.00	79.99	80.00	130

Meta Institucional	Meta Valor	Unidad de medida (meta valor)	Desagregado meta valor por género: Hombre	Mujer
100%	20	Proyecto	0.00	0.00

Sentido del Indicador	Línea Base (meta valor)	Año (Línea base)	Tipo de Acumulación
Ascendente	70	2019	Suma

Resultados

Valor Programado	Avance de la Meta (4to trimestre)	% Avance de la Meta (4to trimestre)	Semáforo (4to trimestre)
20.00	20.00	100.0%	

	Valor programado	Avance de la meta		Valor programado	Avance de la meta
Enero	0.00	2.00	Julio	0.00	0.00
Febrero	0.00	0.00	Agosto	0.00	0.00
Marzo	3.00	3.00	Septiembre	6.00	6.00
Abril	0.00	0.00	Octubre	6.00	6.00
Mayo	0.00	2.00	Noviembre	0.00	0.00
Junio	5.00	1.00	Diciembre	0.00	0.00

Medios de verificación: Informes de avances e informes finales, Dirección de Productividad y Manejo, Portal del OPD y Portal de CONANP

Observaciones:

1 El presente documento despliega la información perteneciente a los indicadores estratégicos y gestión de aquellos Programas presupuestarios que proveen de bienes y servicios que generan valor público a la ciudadania jalisciense.

2 Se muestra el número del Componente relacionado con el indicador.

GOBIERNO DEL ESTADO DE JALISCO
PRESUPUESTO DE EGRESOS PARA EL EJERCICIO FISCAL 2021
Ficha Técnica de Indicador
Sistema de Evaluación del Desempeño (SED)

Gobierno del Estado de Jalisco — **Seguimiento de Indicadores** — **Secretaria de la Hacienda Pública**

Datos del Programa [1]

Subsidios para la implementación de actividades dirigidas a la conservación y la restauración del Área de Protección de Flora y Fauna La Primavera, a través de la participación comunitaria

Eje: Desarrollo sostenible del territorio **Tema Central:** Gestión de ecosistemas y biodiversidad

¿Quien gasta?

10 Unidad Presupuestal	042 Unidad Responsable	00236 Unidad Ejecutora del Gasto
Secretaría de Medio Ambiente y Desarrollo Territorial	OPD Bosque La Primavera	OPD Bosque La Primavera

¿Para qué se gasta?

Finalidad	Función	Subfunción
Desarrollo Social	Protección Ambiental	Protección de la Diversidad Biológica y del Paisaje

Objetivos

Nivel	Clave Componente	Resumen Narrativo
Actividad	E2-02 [2]	Implementación de mecanismos de pago por servicios ambientales para promover la conservación activa de los ecosistemas, y fortalecer esquemas de arreglos locales

Datos del Indicador

Denominación

Total de superficie incorporada a esquemas de pago por servicios ambientales

Método de cálculo

(Número de hectáreas que permanecen bajo esquema PSA (Realizado) / Número de hectáreas que permanecen bajo esquema PSA (Programado))*100

Descripción del Indicador

Este indicador mide la superficie que ha sido integrada a esquemas de pago por servicios ambientales con la participación conjunta con la CONAFOR

Tipo de Indicador	Dimensión del Indicador	Año de Medición del Resultado
Gestión	Eficacia	2021
Cobertura	**Frecuencia de Medición**	
Estatal	Mensual	

Parámetros de semaforización

0	59.99	60.00	79.99	80.00	130

Meta Institucional	Meta Valor	Unidad de medida (meta valor)	Desagregado meta valor por género: Hombre	Mujer
100%	2,307	Hectárea	0.00	0.00

Sentido del Indicador	Línea Base (meta valor)	Año (Línea base)	Tipo de Acumulación
Ascendente	No disponible	No disponible	Valor presente

Resultados

Valor Programado	Avance de la Meta (4to trimestre)	% Avance de la Meta (4to trimestre)	Semáforo (4to trimestre)
2,307.00	2,307.00	100.0%	

	Valor programado	Avance de la meta		Valor programado	Avance de la meta
Enero	2,307.00	2,307.00	Julio	2,307.00	2,307.00
Febrero	2,307.00	2,307.00	Agosto	2,307.00	2,307.00
Marzo	2,307.00	2,307.00	Septiembre	2,307.00	2,307.00
Abril	2,307.00	2,307.00	Octubre	2,307.00	2,307.00
Mayo	2,307.00	2,307.00	Noviembre	2,307.00	2,307.00
Junio	2,307.00	2,307.00	Diciembre	2,307.00	2,307.00

Medios de verificación: Convenio de colaboración con CONAFOR-OPD BLP, Dirección de Productividad y Manejo, Información pública en CONAFOR ww.conafor.gob.mx

Observaciones:

1 El presente documento despliega la información perteneciente a los indicadores estratégicos y gestión de aquellos Programas presupuestarios que proveen de bienes y servicios que generan valor público a la ciudadania jalisciense.

2 Se muestra el número del Componente relacionado con el indicador.

GOBIERNO DEL ESTADO DE JALISCO
PRESUPUESTO DE EGRESOS PARA EL EJERCICIO FISCAL 2021
Ficha Técnica de Indicador
Sistema de Evaluación del Desempeño (SED)

Gobierno del Estado de Jalisco

Seguimiento de Indicadores

Secretaria de la Hacienda Pública

Datos del Programa [1]

Administración y Manejo del Área de Protección de Flora y Fauna La Primavera

Eje: Desarrollo sostenible del territorio **Tema Central:** Gestión de ecosistemas y biodiversidad

¿Quien gasta?

10 Unidad Presupuestal	042 Unidad Responsable	00236 Unidad Ejecutora del Gasto
Secretaría de Medio Ambiente y Desarrollo Territorial	OPD Bosque La Primavera	OPD Bosque La Primavera

¿Para qué se gasta?

Finalidad	Función	Subfunción
Desarrollo Social	Protección Ambiental	Protección de la Diversidad Biológica y del Paisaje

Objetivos

Nivel	Clave Componente	Resumen Narrativo
Fin	2	Contribuir a garantizar el derecho humano a un medio ambiente sano, mediante la conservación de la biodiversidad y los servicios ecosistémicos sin comprometer el bienestar de las futuras generaciones y bajo los principios de equidad, derechos, justicia, cultura de la paz, e igualdad de oportunidades.

Datos del Indicador

Denominación

Posición en el Subíndice Manejo Sustentable del Medio Ambiente del Índice de Competitividad, IMCO

Método de cálculo

(Posición en el Subíndice Manejo Sustentable del Medio Ambiente del Índice de Competitividad, IMCO (Realizado)/Posición en el Subíndice Manejo Sustentable del Medio Ambiente del Índice de Competitividad, IMCO (Programado))*100

Descripción del Indicador

A través de 11 indicadores, este subíndice califica la capacidad de las entidades para interactuar de manera sostenible con el entorno natural en el que se ubican, y así aprovechar los recursos naturales de los que disponen. El subíndice también mide el grado de sustentabilidad de las empresas privadas ubicadas en las distintas entidades del país.

Tipo de Indicador	Estratégico	Dimensión del Indicador	Eficacia	Año de Medición del Resultado	2021
Cobertura	Estatal	Frecuencia de Medición	Bienal		

Parámetros de semaforización

130	80.00	79.99	60.00	59.99	0

Meta Institucional	Meta Valor	Unidad de medida (meta valor)	Desagregado meta valor por género: Hombre	Mujer
100%	7	Posición	0.00	0.00

Sentido del Indicador	Línea Base (meta valor)	Año (Línea base)	Tipo de Acumulación
Descendente	22	2006	Suma

Resultados

Valor Programado	Avance de la Meta (4to trimestre)	% Avance de la Meta (4to trimestre)	Semáforo (4to trimestre)
N.P.	N.D.	N.D.	

	Valor programado	Avance de la meta		Valor programado	Avance de la meta
Enero	N.P.	N.D.	Julio	N.P.	N.D.
Febrero	N.P.	N.D.	Agosto	N.P.	N.D.
Marzo	N.P.	N.D.	Septiembre	N.P.	N.D.
Abril	N.P.	N.D.	Octubre	N.P.	N.D.
Mayo	N.P.	N.D.	Noviembre	N.P.	N.D.
Junio	N.P.	N.D.	Diciembre	N.P.	N.D.

Medios de verificación

Observaciones

1 El presente documento despliega la información perteneciente a los indicadores estratégicos y gestión de aquellos Programas presupuestarios que proveen de bienes y servicios que generan valor público a la ciudadania jalisciense.

2 Se muestra el número del Componente relacionado con el indicador.

GOBIERNO DEL ESTADO DE JALISCO
PRESUPUESTO DE EGRESOS PARA EL EJERCICIO FISCAL 2021
Ficha Técnica de Indicador
Sistema de Evaluación del Desempeño (SED)

Gobierno del Estado de Jalisco — **Seguimiento de Indicadores** — **Secretaria de la Hacienda Pública**

Datos del Programa [1]

Administración y Manejo del Área de Protección de Flora y Fauna La Primavera

Eje: Desarrollo sostenible del territorio **Tema Central:** Gestión de ecosistemas y biodiversidad

¿Quien gasta?

10 Unidad Presupuestal	042 Unidad Responsable	00236 Unidad Ejecutora del Gasto
Secretaría de Medio Ambiente y Desarrollo Territorial	OPD Bosque La Primavera	OPD Bosque La Primavera

¿Para qué se gasta?

Finalidad	Función	Subfunción
Desarrollo Social	Protección Ambiental	Protección de la Diversidad Biológica y del Paisaje

Objetivos

Nivel	Clave Componente	Resumen Narrativo
Propósito	2	Conservar la biodiversidad, mantener la funcionalidad de los ecosistemas y sus servicios ambientales, asegurando el uso sustentable de los recursos naturales en beneficio social.

Datos del Indicador

Denominación

Porcentaje de superficie bajo esquemas de conservación y manejo sustentable, para la preservación del capital natural y la biodiversidad

Método de cálculo

(Porcentaje de superficie bajo esquemas de conservación y manejo sustentable, para la preservación del capital natural y la biodiversidad (Realizado)/Porcentaje de superficie bajo esquemas de conservación y manejo sustentable, para la preservación del capital natural y la biodiversidad (Programado))*100

Descripción del Indicador

Este indicador mide la superficie estatal bajo esquemas de área natural protegida y otras modalidades de conservación. Dichos esquemas incluyen decretos para establecer áreas naturales protegidas estatales, federales y municipales coadministradas por el Gobierno del Estado y otras modalidades de conservación con paisajes bioculturales. La importancia de llevar a cabo procesos y esquemas de protección y conservación de las diferentes áreas naturales y su biodiversidad se debe principalmente a mantener los procesos ecológicos y los servicios ambientales que aseguran el bienestar humano en factores como: contención de desastres naturales, captación de agua, captura de carbono y disminución de emisiones de gases de efecto invernadero, seguridad alimentaria, alternativas para el uso sustentable de los recursos, alternativas de trabajo local, turismo, cultura y recreación. Por otra parte, se suman esfuerzos a los compromisos nacionales que en materia de áreas naturales protegidas y de conservación de la biodiversidad se tienen a nivel internacional, particularmente la contribución a las metas de Aichi.

Tipo de Indicador	Dimensión del Indicador	Año de Medición del Resultado
Estratégico	Eficacia	2021
Cobertura	**Frecuencia de Medición**	
Estatal	Anual	

Parámetros de semaforización

0	59.99	60.00	79.99	80.00	130

Meta Institucional	Meta Valor	Unidad de medida (meta valor)	Desagregado meta valor por género: Hombre	Mujer
100%	5	Porcentaje	0.00	0.00

Sentido del Indicador	Línea Base (meta valor)	Año (Línea base)	Tipo de Acumulación
Ascendente	4	2018	Suma

Resultados

Valor Programado	Avance de la Meta (4to trimestre)	% Avance de la Meta (4to trimestre)	Semáforo (4to trimestre)
N.P.	N.D.	N.D.	

	Valor programado	Avance de la meta		Valor programado	Avance de la meta
Enero	N.P.	N.D.	Julio	N.P.	N.D.
Febrero	N.P.	N.D.	Agosto	N.P.	N.D.
Marzo	N.P.	N.D.	Septiembre	N.P.	N.D.
Abril	N.P.	N.D.	Octubre	N.P.	N.D.
Mayo	N.P.	N.D.	Noviembre	N.P.	N.D.
Junio	N.P.	N.D.	Diciembre	N.P.	N.D.

Medios de verificación

Observaciones

1 El presente documento despliega la información perteneciente a los indicadores estratégicos y gestión de aquellos Programas presupuestarios que proveen de bienes y servicios que generan valor público a la ciudadania jalisciense.

2 Se muestra el número del Componente relacionado con el indicador.

GOBIERNO DEL ESTADO DE JALISCO
PRESUPUESTO DE EGRESOS PARA EL EJERCICIO FISCAL 2021
Ficha Técnica de Indicador

Sistema de Evaluación del Desempeño (SED)

Gobierno del Estado de Jalisco — **Seguimiento de Indicadores** — **Secretaria de la Hacienda Pública**

Datos del Programa [1]

Administración y Manejo del Área de Protección de Flora y Fauna La Primavera

Eje: Desarrollo sostenible del territorio **Tema Central:** Gestión de ecosistemas y biodiversidad

¿Quien gasta?

10 Unidad Presupuestal	042 Unidad Responsable	00236 Unidad Ejecutora del Gasto
Secretaría de Medio Ambiente y Desarrollo Territorial	OPD Bosque La Primavera	OPD Bosque La Primavera

¿Para qué se gasta?

Finalidad	Función	Subfunción
Desarrollo Social	Protección Ambiental	Protección de la Diversidad Biológica y del Paisaje

Objetivos

Nivel	Clave Componente		Resumen Narrativo
Componente	C2	2	Acciones implementadas de protección y vigilancia coordinada de los recursos naturales del área natural protegida Bosque La Primavera de manera permanente, para prevenir y detectar ilícitos ambientales.

Datos del Indicador

Denominación

Total de operativos para la protección de los recursos naturales del Área de Protección de Flora y Fauna La Primavera

Método de cálculo

(Número de operativos (Realizado) / Número de operativos (Programado))*100

Descripción del Indicador

Este indicador mide los recorridos de vigilancia en el Área de Protección de Flora y Fauna La Primavera y puntos de control operando

Tipo de Indicador	Gestión	**Dimensión del Indicador**	Eficiencia	**Año de Medición del Resultado**	2021
Cobertura	Regional	**Frecuencia de Medición**	Mensual		

Parámetros de semaforización

0	59.99	60.00	79.99	80.00	130

Meta Institucional	Meta Valor	Unidad de medida (meta valor)	Desagregado meta valor por género: Hombre	Desagregado meta valor por género: Mujer
100%	36	Operativo	17.00	18.00

Sentido del Indicador	Línea Base (meta valor)	Año (Línea base)	Tipo de Acumulación
Ascendente	36	2020	Suma

Resultados

Valor Programado	Avance de la Meta (4to trimestre)	% Avance de la Meta (4to trimestre)	Semáforo (4to trimestre)
36.00	36.00	100.0%	

	Valor programado	Avance de la meta		Valor programado	Avance de la meta
Enero	3.00	3.00	Julio	3.00	3.00
Febrero	4.00	4.00	Agosto	3.00	3.00
Marzo	4.00	4.00	Septiembre	2.00	2.00
Abril	5.00	5.00	Octubre	2.00	2.00
Mayo	3.00	3.00	Noviembre	2.00	2.00
Junio	3.00	3.00	Diciembre	2.00	2.00

Medios de verificación: Informes mensuales y base de datos, Dirección de Protección y Vigilancia, Archivo Interno

Observaciones:

1 El presente documento despliega la información perteneciente a los indicadores estratégicos y gestión de aquellos Programas presupuestarios que proveen de bienes y servicios que generan valor público a la ciudadania jalisciense.

2 Se muestra el número del Componente relacionado con el indicador.

GOBIERNO DEL ESTADO DE JALISCO
PRESUPUESTO DE EGRESOS PARA EL EJERCICIO FISCAL 2021
Ficha Técnica de Indicador

Sistema de Evaluación del Desempeño (SED)

Gobierno del Estado de Jalisco — **Seguimiento de Indicadores** — **Secretaria de la Hacienda Pública**

Datos del Programa [1]

Administración y Manejo del Área de Protección de Flora y Fauna La Primavera

Eje: Desarrollo sostenible del territorio **Tema Central:** Gestión de ecosistemas y biodiversidad

¿Quien gasta?

10 Unidad Presupuestal	042 Unidad Responsable	00236 Unidad Ejecutora del Gasto
Secretaría de Medio Ambiente y Desarrollo Territorial	OPD Bosque La Primavera	OPD Bosque La Primavera

¿Para qué se gasta?

Finalidad	Función	Subfunción
Desarrollo Social	Protección Ambiental	Protección de la Diversidad Biológica y del Paisaje

Objetivos

Nivel	Clave Componente	Resumen Narrativo
Actividad	C2-01 [2]	Implementación de recorridos de vigilancia y puntos de control

Datos del Indicador

Denominación

Total de protección de los recursos naturales del Área de Protección de Flora y Fauna La Primavera

Método de cálculo

(Número de recorridos (Realizado) / Número de recorridos (Programado))*100

Descripción del Indicador

Este indicador mide los recorridos de vigilancia en el Área de Protección de Flora y Fauna La Primavera

Tipo de Indicador	Gestión	**Dimensión del Indicador**	Eficiencia	**Año de Medición del Resultado**	2021
Cobertura	Regional	**Frecuencia de Medición**	Mensual		

Parámetros de semaforización

0	59.99	60.00	79.99	80.00	130

Meta Institucional	Meta Valor	Unidad de medida (meta valor)	Desagregado meta valor por género: Hombre	Mujer
100%	2,080	Recorrido de vigilancia	0.00	0.00

Sentido del Indicador	Línea Base (meta valor)	Año (Línea base)	Tipo de Acumulación
Ascendente	2,080	2020	Suma

Resultados

Valor Programado	Avance de la Meta (4to trimestre)	% Avance de la Meta (4to trimestre)	Semáforo (4to trimestre)
2,080.00	2,080.00	100.0%	

	Valor programado	Avance de la meta		Valor programado	Avance de la meta
Enero	183.00	183.00	Julio	215.00	215.00
Febrero	185.00	185.00	Agosto	216.00	216.00
Marzo	152.00	152.00	Septiembre	219.00	219.00
Abril	100.00	100.00	Octubre	198.00	198.00
Mayo	98.00	98.00	Noviembre	203.00	203.00
Junio	114.00	114.00	Diciembre	197.00	197.00

Medios de verificación: Reportes de recorridos y orientación a usuarios y propietarios, Dirección de Protección y Vigilancia, Archivo Interno

Observaciones:

1 El presente documento despliega la información perteneciente a los indicadores estratégicos y gestión de aquellos Programas presupuestarios que proveen de bienes y servicios que generan valor público a la ciudadania jalisciense.

2 Se muestra el número del Componente relacionado con el indicador.

GOBIERNO DEL ESTADO DE JALISCO
PRESUPUESTO DE EGRESOS PARA EL EJERCICIO FISCAL 2021
Ficha Técnica de Indicador
Sistema de Evaluación del Desempeño (SED)

Gobierno del Estado de Jalisco — **Seguimiento de Indicadores** — **Secretaria de la Hacienda Pública**

Datos del Programa [1]

Administración y Manejo del Área de Protección de Flora y Fauna La Primavera

Eje: Desarrollo sostenible del territorio **Tema Central:** Gestión de ecosistemas y biodiversidad

¿Quien gasta?

10 Unidad Presupuestal	042 Unidad Responsable	00236 Unidad Ejecutora del Gasto
Secretaría de Medio Ambiente y Desarrollo Territorial	OPD Bosque La Primavera	OPD Bosque La Primavera

¿Para qué se gasta?

Finalidad	Función	Subfunción
Desarrollo Social	Protección Ambiental	Protección de la Diversidad Biológica y del Paisaje

Objetivos

Nivel	Clave Componente	Resumen Narrativo
Actividad	C2-02 [2]	Verificación de reportes de incendios

Datos del Indicador

Denominación

Total de verificaciones de incendios dentro y zona de influencia del Área de Protección de Flora y Fauna La Primavera

Método de cálculo

(Número de reportes de incendios (Realizado) / Número de reportes de incendios (Programado))*100

Descripción del Indicador

Este indicador mide las verificaciones de reportes de incendio en el Área de Protección de Flora y Fauna La Primavera

Tipo de Indicador	Gestión	**Dimensión del Indicador**	Eficacia	**Año de Medición del Resultado**	2021
Cobertura	Estatal	**Frecuencia de Medición**	Mensual		

Parámetros de semaforización

130	80.00	79.99	60.00	59.99	0

Meta Institucional	Meta Valor	Unidad de medida (meta valor)	Desagregado meta valor por género: Hombre	Mujer
100%	450	Reporte	0.00	0.00

Sentido del Indicador	Línea Base (meta valor)	Año (Línea base)	Tipo de Acumulación
Descendente	No disponible	No disponible	Suma

Resultados

Valor Programado	Avance de la Meta (4to trimestre)	% Avance de la Meta (4to trimestre)	Semáforo (4to trimestre)
450.00	450.00	100.0%	

	Valor programado	Avance de la meta		Valor programado	Avance de la meta
Enero	7.00	7.00	Julio	0.00	0.00
Febrero	15.00	15.00	Agosto	0.00	0.00
Marzo	75.00	75.00	Septiembre	0.00	0.00
Abril	120.00	120.00	Octubre	0.00	0.00
Mayo	150.00	150.00	Noviembre	3.00	3.00
Junio	75.00	75.00	Diciembre	5.00	5.00

Medios de verificación: Estadísticas de reportes de incendio, Dirección de Protección y Vigilancia, Archivo interno

Observaciones:

1 El presente documento despliega la información perteneciente a los indicadores estratégicos y gestión de aquellos Programas presupuestarios que proveen de bienes y servicios que generan valor público a la ciudadania jalisciense.

2 Se muestra el número del Componente relacionado con el indicador.

GOBIERNO DEL ESTADO DE JALISCO
PRESUPUESTO DE EGRESOS PARA EL EJERCICIO FISCAL 2021
Ficha Técnica de Indicador
Sistema de Evaluación del Desempeño (SED)

Gobierno del Estado de Jalisco — **Seguimiento de Indicadores** — **Secretaria de la Hacienda Pública**

Datos del Programa [1]

Administración y Manejo del Área de Protección de Flora y Fauna La Primavera

Eje: Desarrollo sostenible del territorio **Tema Central:** Gestión de ecosistemas y biodiversidad

¿Quien gasta?

10 Unidad Presupuestal	042 Unidad Responsable	00236 Unidad Ejecutora del Gasto
Secretaría de Medio Ambiente y Desarrollo Territorial	OPD Bosque La Primavera	OPD Bosque La Primavera

¿Para qué se gasta?

Finalidad	Función	Subfunción
Desarrollo Social	Protección Ambiental	Protección de la Diversidad Biológica y del Paisaje

Objetivos

Nivel	Clave Componente	Resumen Narrativo
Componente	C4 [2]	Apoyos gestionados para la adecuada operación y desarrollo del organismo, con transparencia y rendición de cuentas, administrando los recursos humanos, materiales y financieros del Bosque La Primavera.

Datos del Indicador

Denominación

Total de reportes de efectividad administrativa y rendición de cuentas

Método de cálculo

(Número de informes y reportes (Realizado) / Número de informes y reportes (Programado))*100

Descripción del Indicador

Este indicador mide los reportes realizados de efectividad administrativa y de rendición de cuentas

Tipo de Indicador	Gestión	**Dimensión del Indicador**	Eficiencia	**Año de Medición del Resultado**	2021
Cobertura	Regional	**Frecuencia de Medición**	Mensual		

Parámetros de semaforización

0	59.99	60.00	79.99	80.00	130

Meta Institucional	Meta Valor	Unidad de medida (meta valor)	Desagregado meta valor por género: Hombre	Mujer
100%	16	Informe	0.00	0.00

Sentido del Indicador	Línea Base (meta valor)	Año (Línea base)	Tipo de Acumulación
Ascendente	16	2020	Suma

Resultados

Valor Programado	Avance de la Meta (4to trimestre)	% Avance de la Meta (4to trimestre)	Semáforo (4to trimestre)
16.00	16.00	100.0%	

	Valor programado	Avance de la meta		Valor programado	Avance de la meta
Enero	2.00	2.00	Julio	1.00	1.00
Febrero	1.00	1.00	Agosto	1.00	1.00
Marzo	1.00	1.00	Septiembre	1.00	1.00
Abril	1.00	1.00	Octubre	1.00	1.00
Mayo	1.00	1.00	Noviembre	1.00	1.00
Junio	3.00	3.00	Diciembre	2.00	2.00

Medios de verificación: Convocatoria minutas, oficios e información digital, Direccion de Administración y Gestión, Pág. web: transparencia.info.jalisco.gob.mx/transparencia/organismo/164

Observaciones:

1 El presente documento despliega la información perteneciente a los indicadores estratégicos y gestión de aquellos Programas presupuestarios que proveen de bienes y servicios que generan valor público a la ciudadania jalisciense.

2 Se muestra el número del Componente relacionado con el indicador.

GOBIERNO DEL ESTADO DE JALISCO
PRESUPUESTO DE EGRESOS PARA EL EJERCICIO FISCAL 2021
Ficha Técnica de Indicador
Sistema de Evaluación del Desempeño (SED)

Gobierno del Estado de Jalisco — **Secretaria de la Hacienda Pública**

Seguimiento de Indicadores

Datos del Programa [1]

Administración y Manejo del Área de Protección de Flora y Fauna La Primavera

Eje: Desarrollo sostenible del territorio **Tema Central:** Gestión de ecosistemas y biodiversidad

¿Quien gasta?

10 Unidad Presupuestal	042 Unidad Responsable	00236 Unidad Ejecutora del Gasto
Secretaría de Medio Ambiente y Desarrollo Territorial	OPD Bosque La Primavera	OPD Bosque La Primavera

¿Para qué se gasta?

Finalidad	Función	Subfunción
Desarrollo Social	Protección Ambiental	Protección de la Diversidad Biológica y del Paisaje

Objetivos

Nivel	Clave Componente	Resumen Narrativo
Actividad	C4-01 [2]	Administración de los recursos humanos, materiales y financieros que permitan la rendición de cuentas

Datos del Indicador

Denominación

Total de reportes de efectividad administrativa y rendición de cuentas

Método de cálculo

(Número de reportes anuales e informes de efectividad (Realizado) / Número de reportes anuales e informes de efectividad (Programado))*100

Descripción del Indicador

Este indicador mide los reportes de efectividad administrativa y rendición de cuentas realizados

Tipo de Indicador	Gestión	**Dimensión del Indicador**	Eficiencia	**Año de Medición del Resultado**	2021
Cobertura	Regional	**Frecuencia de Medición**	Mensual		

Parámetros de semaforización

0	59.99	60.00	79.99	80.00	130

Meta Institucional	Meta Valor	Unidad de medida (meta valor)	Desagregado meta valor por género: Hombre	Mujer
100%	16	Informe	0.00	0.00

Sentido del Indicador	Línea Base (meta valor)	Año (Línea base)	Tipo de Acumulación
Ascendente	16	2020	Suma

Resultados

Valor Programado	Avance de la Meta (4to trimestre)	% Avance de la Meta (4to trimestre)	Semáforo (4to trimestre)
16.00	16.00	100.0%	

	Valor programado	Avance de la meta		Valor programado	Avance de la meta
Enero	2.00	2.00	Julio	1.00	1.00
Febrero	1.00	1.00	Agosto	1.00	1.00
Marzo	1.00	1.00	Septiembre	1.00	1.00
Abril	1.00	1.00	Octubre	1.00	1.00
Mayo	1.00	1.00	Noviembre	1.00	1.00
Junio	3.00	3.00	Diciembre	2.00	2.00

Medios de verificación: Minutas, oficios e información digital, Direccion de Administración y Gestión, Pág. web: transparencia.info.jalisco.gob.mx/transparencia/organismo/164

Observaciones:

1 El presente documento despliega la información perteneciente a los indicadores estratégicos y gestión de aquellos Programas presupuestarios que proveen de bienes y servicios que generan valor público a la ciudadania jalisciense.

2 Se muestra el número del Componente relacionado con el indicador.

GOBIERNO DEL ESTADO DE JALISCO
PRESUPUESTO DE EGRESOS PARA EL EJERCICIO FISCAL 2021
Ficha Técnica de Indicador
Sistema de Evaluación del Desempeño (SED)

Gobierno del Estado de Jalisco

Seguimiento de Indicadores

Secretaria de la Hacienda Pública

Datos del Programa [1]

Administración y Manejo del Área de Protección de Flora y Fauna La Primavera

Eje: Desarrollo sostenible del territorio **Tema Central:** Gestión de ecosistemas y biodiversidad

¿Quien gasta?

10 Unidad Presupuestal	042 Unidad Responsable	00236 Unidad Ejecutora del Gasto
Secretaría de Medio Ambiente y Desarrollo Territorial	OPD Bosque La Primavera	OPD Bosque La Primavera

¿Para qué se gasta?

Finalidad	Función	Subfunción
Desarrollo Social	Protección Ambiental	Protección de la Diversidad Biológica y del Paisaje

Objetivos

Nivel	Clave Componente		Resumen Narrativo
Actividad	C4-02	2	Elaboración y carga de formatos PNT y respuestas a solicitudes de transparencia

Datos del Indicador

Denominación

Total de reportes de Información PNT y Transparencia

Método de cálculo

(Número de informes y reportes. (Realizado) / Número de informes y reportes. (Programado))*100

Descripción del Indicador

Este indicador mide los reportes de información PNT y transparencia

Tipo de Indicador	Gestión	**Dimensión del Indicador**	Eficacia	**Año de Medición del Resultado**	2021
Cobertura	Estatal	**Frecuencia de Medición**	Mensual		

Parámetros de semaforización

0	59.99	60.00	79.99	80.00	130

Meta Institucional	Meta Valor	Unidad de medida (meta valor)	Desagregado meta valor por género	
			Hombre	Mujer
100%	100	Documento	0.00	0.00

Sentido del Indicador	Línea Base (meta valor)	Año (Línea base)	Tipo de Acumulación
Ascendente	No disponible	No disponible	Suma

Resultados

Valor Programado	Avance de la Meta (4to trimestre)	% Avance de la Meta (4to trimestre)	Semáforo (4to trimestre)
100.00	100.00	100.0%	

	Valor programado	Avance de la meta		Valor programado	Avance de la meta
Enero	8.00	8.00	Julio	8.00	8.00
Febrero	8.00	8.00	Agosto	8.00	8.00
Marzo	8.00	8.00	Septiembre	8.00	8.00
Abril	8.00	8.00	Octubre	8.00	8.00
Mayo	8.00	8.00	Noviembre	8.00	8.00
Junio	8.00	8.00	Diciembre	12.00	12.00

Medios de verificación: Formatos PNT, propuestas de contestación a solicitudes, Dirección de Administración y Gestión, Archivo Interno y Pág. web: transparencia.info.jalisco.gob.mx/transparencia/organismo/164

Observaciones:

1 El presente documento despliega la información perteneciente a los indicadores estratégicos y gestión de aquellos Programas presupuestarios que proveen de bienes y servicios que generan valor público a la ciudadania jalisciense.

2 Se muestra el número del Componente relacionado con el indicador.

GOBIERNO DEL ESTADO DE JALISCO
PRESUPUESTO DE EGRESOS PARA EL EJERCICIO FISCAL 2021
Ficha Técnica de Indicador
Sistema de Evaluación del Desempeño (SED)

Gobierno del Estado de Jalisco — **Seguimiento de Indicadores** — **Secretaria de la Hacienda Pública**

Datos del Programa [1]

Administración y Manejo del Área de Protección de Flora y Fauna La Primavera

Eje: Desarrollo sostenible del territorio **Tema Central:** Gestión de ecosistemas y biodiversidad

¿Quien gasta?

10 Unidad Presupuestal	042 Unidad Responsable	00236 Unidad Ejecutora del Gasto
Secretaría de Medio Ambiente y Desarrollo Territorial	OPD Bosque La Primavera	OPD Bosque La Primavera

¿Para qué se gasta?

Finalidad	Función	Subfunción
Desarrollo Social	Protección Ambiental	Protección de la Diversidad Biológica y del Paisaje

Objetivos

Nivel	Clave Componente	Resumen Narrativo
Componente	C5 [2]	Cultura ambiental, conocimiento científico, así como participación social fomentada y divulgada para la conservación del capital natural del área protegida Bosque La Primavera.

Datos del Indicador

Denominación

Total de productos obtenidos de actividades educativas realizadas e investigación ambiental promovida y participación social

Método de cálculo

(Numero actividades de cultura ambiental, científica y participación social (Realizado) / Numero actividades de cultura ambiental, científica y participación social (Programado))*100

Descripción del Indicador

Este indicador mide las actividades y eventos atendidos respecto al total de eventos solicitados

Tipo de Indicador	Dimensión del Indicador	Año de Medición del Resultado
Gestión	Eficiencia	2021
Cobertura	**Frecuencia de Medición**	
Regional	Mensual	

Parámetros de semaforización

0	59.99	60.00	79.99	80.00	130

Meta Institucional	Meta Valor	Unidad de medida (meta valor)	Desagregado meta valor por género: Hombre	Mujer
100%	50	Producto	25.00	25.00

Sentido del Indicador	Línea Base (meta valor)	Año (Línea base)	Tipo de Acumulación
Ascendente	50	2020	Suma

Resultados

Valor Programado	Avance de la Meta (4to trimestre)	% Avance de la Meta (4to trimestre)	Semáforo (4to trimestre)
50.00	50.00	100.0%	

	Valor programado	Avance de la meta		Valor programado	Avance de la meta
Enero	2.00	2.00	Julio	5.00	5.00
Febrero	4.00	4.00	Agosto	3.00	3.00
Marzo	5.00	5.00	Septiembre	7.00	7.00
Abril	3.00	3.00	Octubre	6.00	6.00
Mayo	3.00	3.00	Noviembre	3.00	3.00
Junio	7.00	7.00	Diciembre	2.00	2.00

Medios de verificación: Reportes de actividades con lista de asistencia y anexo fotográfico, Dirección de Cultura y Conocimiento, Archivo Interno

Observaciones:

1 El presente documento despliega la información perteneciente a los indicadores estratégicos y gestión de aquellos Programas presupuestarios que proveen de bienes y servicios que generan valor público a la ciudadania jalisciense.

2 Se muestra el número del Componente relacionado con el indicador.

GOBIERNO DEL ESTADO DE JALISCO
PRESUPUESTO DE EGRESOS PARA EL EJERCICIO FISCAL 2021
Ficha Técnica de Indicador
Sistema de Evaluación del Desempeño (SED)

Gobierno del Estado de Jalisco | **Seguimiento de Indicadores** | **Secretaria de la Hacienda Pública**

Datos del Programa [1]

Administración y Manejo del Área de Protección de Flora y Fauna La Primavera

Eje: Desarrollo sostenible del territorio **Tema Central:** Gestión de ecosistemas y biodiversidad

¿Quien gasta?

10 Unidad Presupuestal	042 Unidad Responsable	00236 Unidad Ejecutora del Gasto
Secretaría de Medio Ambiente y Desarrollo Territorial	OPD Bosque La Primavera	OPD Bosque La Primavera

¿Para qué se gasta?

Finalidad	Función	Subfunción
Desarrollo Social	Protección Ambiental	Protección de la Diversidad Biológica y del Paisaje

Objetivos

Nivel	Clave Componente	Resumen Narrativo
Actividad	C5-01 [2]	Realización de talleres, cursos, charlas, recorridos de interpretación, actividades de difusión y participación en diversos foros, encuentros, para sensibilizar, compartir conocimientos y fomentar la participación social para la conservación del Área de Protección de Flora y Fauna La Primavera

Datos del Indicador

Denominación

Total de atención a grupos con enfoque actividades de sensibilización ambiental, participación social y conocimiento científico

Método de cálculo

(Número de actividades educativas (Realizado) / Número de actividades educativas (Programado))*100

Descripción del Indicador

Este indicador mide la atención a grupos con actividades enfocadas a conocimientos del bosque y sensibilización ambiental

Tipo de Indicador	Gestión	**Dimensión del Indicador**	Eficiencia	**Año de Medición del Resultado**	2021
Cobertura	Regional	**Frecuencia de Medición**	Mensual		

Parámetros de semaforización

0	59.99	60.00	79.99	80.00	130

Meta Institucional	Meta Valor	Unidad de medida (meta valor)	Desagregado meta valor por género: Hombre	Desagregado meta valor por género: Mujer
100%	35	Actividad	17.00	18.00

Sentido del Indicador	Línea Base (meta valor)	Año (Línea base)	Tipo de Acumulación
Ascendente	35	2020	Suma

Resultados

Valor Programado	Avance de la Meta (4to trimestre)	% Avance de la Meta (4to trimestre)	Semáforo (4to trimestre)
35.00	35.00	100.0%	

	Valor programado	Avance de la meta		Valor programado	Avance de la meta
Enero	2.00	2.00	Julio	2.00	2.00
Febrero	4.00	4.00	Agosto	2.00	2.00
Marzo	4.00	4.00	Septiembre	1.00	1.00
Abril	4.00	4.00	Octubre	2.00	2.00
Mayo	5.00	5.00	Noviembre	2.00	2.00
Junio	5.00	5.00	Diciembre	2.00	2.00

Medios de verificación: Reportes de actividades con lista de asistencia y anexo fotográfico, Dirección de Cultura y Conocimiento, Archivo Interno

Observaciones:

1 El presente documento despliega la información perteneciente a los indicadores estratégicos y gestión de aquellos Programas presupuestarios que proveen de bienes y servicios que generan valor público a la ciudadania jalisciense.

2 Se muestra el número del Componente relacionado con el indicador.

GOBIERNO DEL ESTADO DE JALISCO
PRESUPUESTO DE EGRESOS PARA EL EJERCICIO FISCAL 2021
Ficha Técnica de Indicador
Sistema de Evaluación del Desempeño (SED)

Gobierno del Estado de Jalisco

Seguimiento de Indicadores

Secretaria de la Hacienda Pública

Datos del Programa [1]

Administración y Manejo del Área de Protección de Flora y Fauna La Primavera

Eje: Desarrollo sostenible del territorio **Tema Central:** Gestión de ecosistemas y biodiversidad

¿Quien gasta?

10 Unidad Presupuestal	042 Unidad Responsable	00236 Unidad Ejecutora del Gasto
Secretaría de Medio Ambiente y Desarrollo Territorial	OPD Bosque La Primavera	OPD Bosque La Primavera

¿Para qué se gasta?

Finalidad	Función	Subfunción
Desarrollo Social	Protección Ambiental	Protección de la Diversidad Biológica y del Paisaje

Objetivos

Nivel	Clave Componente	Resumen Narrativo
Actividad	C5-02 [2]	Promoción de investigación científica y monitoreo del ecosistema

Datos del Indicador

Denominación

Total de investigaciones y acciones de monitoreo realizadas

Método de cálculo

(Número de investigaciones en proceso (Realizado) / Número de investigaciones en proceso (Programado))*100

Descripción del Indicador

Este indicador mide la atención a investigadores con actividades enfocadas al conocimiento del bosque

Tipo de Indicador	Gestión	**Dimensión del Indicador**	Eficacia	**Año de Medición del Resultado**	2021
Cobertura	Estatal	**Frecuencia de Medición**	Trimestral		

Parámetros de semaforización

0	59.99	60.00	79.99	80.00	130

Meta Institucional	Meta Valor	Unidad de medida (meta valor)	Desagregado meta valor por género: Hombre	Desagregado meta valor por género: Mujer
100%	5	Investigación	0.00	0.00

Sentido del Indicador	Línea Base (meta valor)	Año (Línea base)	Tipo de Acumulación
Ascendente	No disponible	No disponible	Suma

Resultados

Valor Programado	Avance de la Meta (4to trimestre)	% Avance de la Meta (4to trimestre)	Semáforo (4to trimestre)
5.00	5.00	100.0%	

	Valor programado	Avance de la meta		Valor programado	Avance de la meta
Enero	N.P.	N.D	Julio	N.P.	N.D
Febrero	N.P.	N.D	Agosto	N.P.	N.D
Marzo	0.00	2.00	Septiembre	0.00	0.00
Abril	N.P.	N.D	Octubre	N.P.	N.D
Mayo	N.P.	N.D	Noviembre	N.P.	N.D
Junio	4.00	2.00	Diciembre	1.00	1.00

Medios de verificación: Oficios, proyectos, publicaciones, informes, Dirección de Cultura y Conocimiento, información digital e impresa, Archivos Interno

Observaciones:

1 El presente documento despliega la información perteneciente a los indicadores estratégicos y gestión de aquellos Programas presupuestarios que proveen de bienes y servicios que generan valor público a la ciudadania jalisciense.

2 Se muestra el número del Componente relacionado con el indicador.

GOBIERNO DEL ESTADO DE JALISCO
PRESUPUESTO DE EGRESOS PARA EL EJERCICIO FISCAL 2021
Ficha Técnica de Indicador
Sistema de Evaluación del Desempeño (SED)

Gobierno del Estado de Jalisco | **Seguimiento de Indicadores** | **Secretaria de la Hacienda Pública**

Datos del Programa [1]

Desarrollo Forestal Sustentable del Estado de Jalisco

Eje: Desarrollo sostenible del territorio **Tema Central:** Gestión de ecosistemas y biodiversidad

¿Quien gasta?

10 Unidad Presupuestal	043 Unidad Responsable	00237 Unidad Ejecutora del Gasto
Secretaría de Medio Ambiente y Desarrollo Territorial	Fideicomiso para la Administración del Programa de Desarrollo Forestal del Estado de Jalisco (FIPRODEFO)	Fideicomiso para la Administración del Programa de Desarrollo Forestal del Estado de Jalisco (FIPRODEFO)

¿Para qué se gasta?

Finalidad	Función	Subfunción
Desarrollo Social	Protección Ambiental	Protección de la Diversidad Biológica y del Paisaje

Objetivos

Nivel	Clave Componente	Resumen Narrativo
Fin	2	Contribuir a garantizar el derecho humano a un medio ambiente sano, mediante la conservación de la biodiversidad y los servicios ecosistémicos sin comprometer el bienestar de las futuras generaciones y bajo los principios de equidad, derechos, justicia, cultura de la paz, e igualdad de oportunidades.

Datos del Indicador

Denominación

Posición en el Subíndice Manejo Sustentable del Medio Ambiente del Índice de Competitividad, IMCO

Método de cálculo

(Posición en el Subíndice Manejo Sustentable del Medio Ambiente del Índice de Competitividad, IMCO (Realizado)/Posición en el Subíndice Manejo Sustentable del Medio Ambiente del Índice de Competitividad, IMCO (Programado))*100

Descripción del Indicador

A través de 11 indicadores, este subíndice califica la capacidad de las entidades para interactuar de manera sostenible con el entorno natural en el que se ubican, y así aprovechar los recursos naturales de los que disponen. El subíndice también mide el grado de sustentabilidad de las empresas privadas ubicadas en las distintas entidades del país.

Tipo de Indicador	Dimensión del Indicador	Año de Medición del Resultado
Estratégico	Eficacia	2021
Cobertura	**Frecuencia de Medición**	
Estatal	Bienal	

Parámetros de semaforización

130	80.00	79.99	60.00	59.99	0

Meta Institucional	Meta Valor	Unidad de medida (meta valor)	Desagregado meta valor por género: Hombre	Mujer
100%	7	Posición	0.00	0.00

Sentido del Indicador	Línea Base (meta valor)	Año (Línea base)	Tipo de Acumulación
Descendente	22	2006	Suma

Resultados

Valor Programado	Avance de la Meta (4to trimestre)	% Avance de la Meta (4to trimestre)	Semáforo (4to trimestre)
N.P.	N.D.	N.D.	

	Valor programado	Avance de la meta		Valor programado	Avance de la meta
Enero	N.P.	N.D.	Julio	N.P.	N.D.
Febrero	N.P.	N.D.	Agosto	N.P.	N.D.
Marzo	N.P.	N.D.	Septiembre	N.P.	N.D.
Abril	N.P.	N.D.	Octubre	N.P.	N.D.
Mayo	N.P.	N.D.	Noviembre	N.P.	N.D.
Junio	N.P.	N.D.	Diciembre	N.P.	N.D.

Medios de verificación

Observaciones

1 El presente documento despliega la información perteneciente a los indicadores estratégicos y gestión de aquellos Programas presupuestarios que proveen de bienes y servicios que generan valor público a la ciudadania jalisciense.

2 Se muestra el número del Componente relacionado con el indicador.

GOBIERNO DEL ESTADO DE JALISCO
PRESUPUESTO DE EGRESOS PARA EL EJERCICIO FISCAL 2021
Ficha Técnica de Indicador
Sistema de Evaluación del Desempeño (SED)

Gobierno del Estado de Jalisco — **Seguimiento de Indicadores** — **Secretaria de la Hacienda Pública**

Datos del Programa [1]

Desarrollo Forestal Sustentable del Estado de Jalisco

Eje: Desarrollo sostenible del territorio **Tema Central:** Gestión de ecosistemas y biodiversidad

¿Quien gasta?

10 Unidad Presupuestal	043 Unidad Responsable	00237 Unidad Ejecutora del Gasto
Secretaría de Medio Ambiente y Desarrollo Territorial	Fideicomiso para la Administración del Programa de Desarrollo Forestal del Estado de Jalisco (FIPRODEFO)	Fideicomiso para la Administración del Programa de Desarrollo Forestal del Estado de Jalisco (FIPRODEFO)

¿Para qué se gasta?

Finalidad	Función	Subfunción
Desarrollo Social	Protección Ambiental	Protección de la Diversidad Biológica y del Paisaje

Objetivos

Nivel	Clave Componente	Resumen Narrativo
Propósito	2	Conservar la biodiversidad, mantener la funcionalidad de los ecosistemas y sus servicios ambientales, asegurando el uso sustentable de los recursos naturales en beneficio social.

Datos del Indicador

Denominación

Porcentaje de superficie bajo esquemas de conservación y manejo sustentable, para la preservación del capital natural y la biodiversidad

Método de cálculo

(Porcentaje de superficie bajo esquemas de conservación y manejo sustentable, para la preservación del capital natural y la biodiversidad (Realizado)/Porcentaje de superficie bajo esquemas de conservación y manejo sustentable, para la preservación del capital natural y la biodiversidad (Programado))*100

Descripción del Indicador

Este indicador mide la superficie estatal bajo esquemas de área natural protegida y otras modalidades de conservación. Dichos esquemas incluyen decretos para establecer áreas naturales protegidas estatales, federales y municipales coadministradas por el Gobierno del Estado y otras modalidades de conservación con paisajes bioculturales. La importancia de llevar a cabo procesos y esquemas de protección y conservación de las diferentes áreas naturales y su biodiversidad se debe principalmente a mantener los procesos ecológicos y los servicios ambientales que aseguran el bienestar humano en factores como: contención de desastres naturales, captación de agua, captura de carbono y disminución de emisiones de gases de efecto invernadero, seguridad alimentaria, alternativas para el uso sustentable de los recursos, alternativas de trabajo local, turismo, cultura y recreación. Por otra parte, se suman esfuerzos a los compromisos nacionales que en materia de áreas naturales protegidas y de conservación de la biodiversidad se tienen a nivel internacional, particularmente la contribución a las metas de Aichi.

Tipo de Indicador	Dimensión del Indicador	Año de Medición del Resultado
Estratégico	Eficacia	2021
Cobertura	**Frecuencia de Medición**	
Estatal	Anual	

Parámetros de semaforización

0	59.99	60.00	79.99	80.00	130

Meta Institucional	Meta Valor	Unidad de medida (meta valor)	Desagregado meta valor por género: Hombre	Mujer
100%	5	Porcentaje	0.00	0.00

Sentido del Indicador	Línea Base (meta valor)	Año (Línea base)	Tipo de Acumulación
Ascendente	4	2018	Suma

Resultados

Valor Programado	Avance de la Meta (4to trimestre)	% Avance de la Meta (4to trimestre)	Semáforo (4to trimestre)
N.P.	N.D.	N.D.	

	Valor programado	Avance de la meta		Valor programado	Avance de la meta
Enero	N.P.	N.D.	Julio	N.P.	N.D.
Febrero	N.P.	N.D.	Agosto	N.P.	N.D.
Marzo	N.P.	N.D.	Septiembre	N.P.	N.D.
Abril	N.P.	N.D.	Octubre	N.P.	N.D.
Mayo	N.P.	N.D.	Noviembre	N.P.	N.D.
Junio	N.P.	N.D.	Diciembre	N.P.	N.D.

Medios de verificación

Observaciones

1 El presente documento despliega la información perteneciente a los indicadores estratégicos y gestión de aquellos Programas presupuestarios que proveen de bienes y servicios que generan valor público a la ciudadania jalisciense.

2 Se muestra el número del Componente relacionado con el indicador.

GOBIERNO DEL ESTADO DE JALISCO
PRESUPUESTO DE EGRESOS PARA EL EJERCICIO FISCAL 2021
Ficha Técnica de Indicador
Sistema de Evaluación del Desempeño (SED)

Gobierno del Estado de Jalisco | **Seguimiento de Indicadores** | **Secretaria de la Hacienda Pública**

Datos del Programa [1]

Desarrollo Forestal Sustentable del Estado de Jalisco

Eje: Desarrollo sostenible del territorio **Tema Central:** Gestión de ecosistemas y biodiversidad

¿Quien gasta?

10 Unidad Presupuestal	043 Unidad Responsable	00237 Unidad Ejecutora del Gasto
Secretaría de Medio Ambiente y Desarrollo Territorial	Fideicomiso para la Administración del Programa de Desarrollo Forestal del Estado de Jalisco (FIPRODEFO)	Fideicomiso para la Administración del Programa de Desarrollo Forestal del Estado de Jalisco (FIPRODEFO)

¿Para qué se gasta?

Finalidad	Función	Subfunción
Desarrollo Social	Protección Ambiental	Protección de la Diversidad Biológica y del Paisaje

Objetivos

Nivel	Clave Componente	Resumen Narrativo
Componente	E1 [2]	Capacidades desarrolladas para promover la participación de dueños, poseedores y usuarios que inciden en el manejo integral del territorio

Datos del Indicador

Denominación

Total de personas capacitadas que aplican los conocimientos adquiridos en manejo y gestión forestal

Método de cálculo

(Número de personas capacitadas que aplican los conocimientos adquiridos. (Realizado) / Número de personas capacitadas que aplican los conocimientos adquiridos. (Programado))*100

Descripción del Indicador

Desarrollar capacidades y promover la participación de dueños, poseedores y usuarios que inciden en el manejo integral del territorio

Tipo de Indicador	Dimensión del Indicador	Año de Medición del Resultado
Gestión	Calidad	2021
Cobertura	**Frecuencia de Medición**	
Estatal	Trimestral	

Parámetros de semaforización

0	59.99	60.00	79.99	80.00	130

Meta Institucional	Meta Valor	Unidad de medida (meta valor)	Desagregado meta valor por género: Hombre	Desagregado meta valor por género: Mujer
100%	60	Persona	35.00	25.00

Sentido del Indicador	Línea Base (meta valor)	Año (Línea base)	Tipo de Acumulación
Ascendente	40	2018	Suma

Resultados

Valor Programado	Avance de la Meta (4to trimestre)	% Avance de la Meta (4to trimestre)	Semáforo (4to trimestre)
60.00	60.00	100.0%	

	Valor programado	Avance de la meta		Valor programado	Avance de la meta
Enero	N.P.	N.D	Julio	N.P.	N.D
Febrero	N.P.	N.D	Agosto	15.00	15.00
Marzo	15.00	15.00	Septiembre	N.P.	N.D
Abril	N.P.	N.D	Octubre	15.00	15.00
Mayo	N.P.	N.D	Noviembre	N.P.	N.D
Junio	N.P.	N.D	Diciembre	15.00	15.00

Medios de verificación: Listas de asistencia, memoria fotográfica y relatoría, Coordinación de Geomática, Archivo Interno

Observaciones:

1 El presente documento despliega la información perteneciente a los indicadores estratégicos y gestión de aquellos Programas presupuestarios que proveen de bienes y servicios que generan valor público a la ciudadania jalisciense.

2 Se muestra el número del Componente relacionado con el indicador.

GOBIERNO DEL ESTADO DE JALISCO
PRESUPUESTO DE EGRESOS PARA EL EJERCICIO FISCAL 2021
Ficha Técnica de Indicador
Sistema de Evaluación del Desempeño (SED)

Gobierno del Estado de Jalisco — **Seguimiento de Indicadores** — **Secretaria de la Hacienda Pública**

Datos del Programa [1]

Desarrollo Forestal Sustentable del Estado de Jalisco

Eje: Desarrollo sostenible del territorio **Tema Central:** Gestión de ecosistemas y biodiversidad

¿Quien gasta?

10 Unidad Presupuestal	043 Unidad Responsable	00237 Unidad Ejecutora del Gasto
Secretaría de Medio Ambiente y Desarrollo Territorial	Fideicomiso para la Administración del Programa de Desarrollo Forestal del Estado de Jalisco (FIPRODEFO)	Fideicomiso para la Administración del Programa de Desarrollo Forestal del Estado de Jalisco (FIPRODEFO)

¿Para qué se gasta?

Finalidad	Función	Subfunción
Desarrollo Social	Protección Ambiental	Protección de la Diversidad Biológica y del Paisaje

Objetivos

Nivel	Clave Componente	Resumen Narrativo
Actividad	E1-01 [2]	Implementación de cursos y/o talleres sobre buenas prácticas de sanidad forestal a cargo de la Coordinación de Sanidad Forestal

Datos del Indicador

Denominación

Total de cursos y/o talleres impartidos sobre buenas prácticas de sanidad forestal

Método de cálculo

(Número de cursos y/o talleres impartidos sobre buenas prácticas de sanidad forestal. (Realizado) / Número de cursos y/o talleres impartidos sobre buenas prácticas de sanidad forestal. (Programado))*100

Descripción del Indicador

Incrementar el conocimiento del daño que ocasionan las plagas y enfermedades forestales a los bosques

Tipo de Indicador	Gestión	**Dimensión del Indicador**	Calidad	**Año de Medición del Resultado**	2021
Cobertura	Estatal	**Frecuencia de Medición**	Trimestral		

Parámetros de semaforización

0	59.99	60.00	79.99	80.00	130

Meta Institucional	Meta Valor	Unidad de medida (meta valor)	Desagregado meta valor por género: Hombre	Mujer
100%	2	Taller	0.00	0.00

Sentido del Indicador	Línea Base (meta valor)	Año (Línea base)	Tipo de Acumulación
Ascendente	1	2018	Suma

Resultados

Valor Programado	Avance de la Meta (4to trimestre)	% Avance de la Meta (4to trimestre)	Semáforo (4to trimestre)
2.00	2.00	100.0%	

	Valor programado	Avance de la meta		Valor programado	Avance de la meta
Enero	N.P.	N.D	Julio	N.P.	N.D
Febrero	N.P.	N.D	Agosto	N.P.	N.D
Marzo	0.00	0.00	Septiembre	1.00	1.00
Abril	N.P.	N.D	Octubre	N.P.	N.D
Mayo	N.P.	N.D	Noviembre	N.P.	N.D
Junio	0.00	0.00	Diciembre	1.00	1.00

Medios de verificación: Listas de asistencia, memoria fotográfica y relatoría, Coordinación de Sanidad, Archivo Interno

Observaciones:

1 El presente documento despliega la información perteneciente a los indicadores estratégicos y gestión de aquellos Programas presupuestarios que proveen de bienes y servicios que generan valor público a la ciudadania jalisciense.

2 Se muestra el número del Componente relacionado con el indicador.

GOBIERNO DEL ESTADO DE JALISCO
PRESUPUESTO DE EGRESOS PARA EL EJERCICIO FISCAL 2021
Ficha Técnica de Indicador
Sistema de Evaluación del Desempeño (SED)

Gobierno del Estado de Jalisco | **Seguimiento de Indicadores** | **Secretaria de la Hacienda Pública**

Datos del Programa [1]

Desarrollo Forestal Sustentable del Estado de Jalisco

Eje: Desarrollo sostenible del territorio **Tema Central:** Gestión de ecosistemas y biodiversidad

¿Quien gasta?

10 Unidad Presupuestal	043 Unidad Responsable	00237 Unidad Ejecutora del Gasto
Secretaría de Medio Ambiente y Desarrollo Territorial	Fideicomiso para la Administración del Programa de Desarrollo Forestal del Estado de Jalisco (FIPRODEFO)	Fideicomiso para la Administración del Programa de Desarrollo Forestal del Estado de Jalisco (FIPRODEFO)

¿Para qué se gasta?

Finalidad	Función	Subfunción
Desarrollo Social	Protección Ambiental	Protección de la Diversidad Biológica y del Paisaje

Objetivos

Nivel	Clave Componente	Resumen Narrativo
Actividad	E1-02 [2]	Implementación de cursos y/o talleres sobre buenas prácticas en manejo de bosques a cargo de la Coordinación de Bosques Naturales

Datos del Indicador

Denominación

Total de cursos y/o talleres impartidos sobre buenas prácticas en manejo de bosques

Método de cálculo

(Número de cursos y/o talleres impartidos sobre buenas prácticas en manejo de bosques (Realizado) / Número de cursos y/o talleres impartidos sobre buenas prácticas en manejo de bosques (Programado))*100

Descripción del Indicador

Preparar a dueños poseedores y técnicos en las técnicas adecuadas para hacer tratamientos silvícolas en bosques jovénes podas y preaclareos.

Tipo de Indicador	Dimensión del Indicador	Año de Medición del Resultado
Gestión	Calidad	2021
Cobertura	**Frecuencia de Medición**	
Estatal	Trimestral	

Parámetros de semaforización

0	59.99	60.00	79.99	80.00	130

Meta Institucional	Meta Valor	Unidad de medida (meta valor)	Desagregado meta valor por género: Hombre	Mujer
100%	2	Taller	60.00	40.00

Sentido del Indicador	Línea Base (meta valor)	Año (Línea base)	Tipo de Acumulación
Ascendente	1	2018	Suma

Resultados

Valor Programado	Avance de la Meta (4to trimestre)	% Avance de la Meta (4to trimestre)	Semáforo (4to trimestre)
2.00	2.00	100.0%	

	Valor programado	Avance de la meta		Valor programado	Avance de la meta
Enero	N.P.	N.D	Julio	N.P.	N.D
Febrero	N.P.	N.D	Agosto	N.P.	N.D
Marzo	0.00	0.00	Septiembre	1.00	1.00
Abril	N.P.	N.D	Octubre	N.P.	N.D
Mayo	N.P.	N.D	Noviembre	N.P.	N.D
Junio	1.00	1.00	Diciembre	0.00	0.00

Medios de verificación: Listas de asistencia, memoria fotográfica y relatoría, Coordinación de Bosques Naturales, Archivo Interno

Observaciones:

1 El presente documento despliega la información perteneciente a los indicadores estratégicos y gestión de aquellos Programas presupuestarios que proveen de bienes y servicios que generan valor público a la ciudadania jalisciense.

2 Se muestra el número del Componente relacionado con el indicador.

GOBIERNO DEL ESTADO DE JALISCO
PRESUPUESTO DE EGRESOS PARA EL EJERCICIO FISCAL 2021
Ficha Técnica de Indicador
Sistema de Evaluación del Desempeño (SED)

Gobierno del Estado de Jalisco | **Seguimiento de Indicadores** | **Secretaria de la Hacienda Pública**

Datos del Programa [1]

Desarrollo Forestal Sustentable del Estado de Jalisco

Eje: Desarrollo sostenible del territorio **Tema Central:** Gestión de ecosistemas y biodiversidad

¿Quien gasta?

10 Unidad Presupuestal	043 Unidad Responsable	00237 Unidad Ejecutora del Gasto
Secretaría de Medio Ambiente y Desarrollo Territorial	Fideicomiso para la Administración del Programa de Desarrollo Forestal del Estado de Jalisco (FIPRODEFO)	Fideicomiso para la Administración del Programa de Desarrollo Forestal del Estado de Jalisco (FIPRODEFO)

¿Para qué se gasta?

Finalidad	Función	Subfunción
Desarrollo Social	Protección Ambiental	Protección de la Diversidad Biológica y del Paisaje

Objetivos

Nivel	Clave Componente	Resumen Narrativo
Actividad	E1-03 [2]	Implementación de cursos y/o talleres sobre buenas prácticas de monitoreo del paisaje forestal a cargo de la Coordinación de Bosques Naturales

Datos del Indicador

Denominación

Total de cursos y/o talleres impartidos sobre buenas prácticas de monitoreo del paisaje forestal

Método de cálculo

(Número de cursos y/o talleres impartidos sobre buenas prácticas de monitoreo del paisaje forestal. (Realizado) / Número de cursos y/o talleres impartidos sobre buenas prácticas de monitoreo del paisaje forestal. (Programado))*100

Descripción del Indicador

Diseño e implementación de cursos y/o talleres sobre buenas prácticas de monitoreo del paisaje forestal.

Tipo de Indicador	Gestión	**Dimensión del Indicador**	Calidad	**Año de Medición del Resultado**	2021
Cobertura	Estatal	**Frecuencia de Medición**	Trimestral		

Parámetros de semaforización

0	59.99	60.00	79.99	80.00	130

Meta Institucional	Meta Valor	Unidad de medida (meta valor)	Desagregado meta valor por género: Hombre	Desagregado meta valor por género: Mujer
100%	2	Taller	60.00	40.00

Sentido del Indicador	Línea Base (meta valor)	Año (Línea base)	Tipo de Acumulación
Ascendente	1	2017	Suma

Resultados

Valor Programado	Avance de la Meta (4to trimestre)	% Avance de la Meta (4to trimestre)	Semáforo (4to trimestre)
2.00	2.00	100.0%	

	Valor programado	Avance de la meta		Valor programado	Avance de la meta
Enero	N.P.	N.D	Julio	N.P.	N.D
Febrero	N.P.	N.D	Agosto	N.P.	N.D
Marzo	0.00	0.00	Septiembre	2.00	2.00
Abril	N.P.	N.D	Octubre	N.P.	N.D
Mayo	N.P.	N.D	Noviembre	N.P.	N.D
Junio	0.00	0.00	Diciembre	0.00	0.00

Medios de verificación: Listas de asistencia, memoria fotográfica y relatoría, Coordinación de Bosques Naturales, Archivo Interno

Observaciones:

1 El presente documento despliega la información perteneciente a los indicadores estratégicos y gestión de aquellos Programas presupuestarios que proveen de bienes y servicios que generan valor público a la ciudadania jalisciense.

2 Se muestra el número del Componente relacionado con el indicador.

GOBIERNO DEL ESTADO DE JALISCO
PRESUPUESTO DE EGRESOS PARA EL EJERCICIO FISCAL 2021
Ficha Técnica de Indicador
Sistema de Evaluación del Desempeño (SED)

Gobierno del Estado de Jalisco | **Seguimiento de Indicadores** | **Secretaria de la Hacienda Pública**

Datos del Programa [1]

Desarrollo Forestal Sustentable del Estado de Jalisco

Eje: Desarrollo sostenible del territorio **Tema Central:** Gestión de ecosistemas y biodiversidad

¿Quien gasta?

10 Unidad Presupuestal	043 Unidad Responsable	00237 Unidad Ejecutora del Gasto
Secretaría de Medio Ambiente y Desarrollo Territorial	Fideicomiso para la Administración del Programa de Desarrollo Forestal del Estado de Jalisco (FIPRODEFO)	Fideicomiso para la Administración del Programa de Desarrollo Forestal del Estado de Jalisco (FIPRODEFO)

¿Para qué se gasta?

Finalidad	Función	Subfunción
Desarrollo Social	Protección Ambiental	Protección de la Diversidad Biológica y del Paisaje

Objetivos

Nivel	Clave Componente	Resumen Narrativo
Actividad	E1-04 [2]	Implementación de cursos y/o talleres sobre buenas prácticas para la conservación y/o mejoramiento genético a cargo de la Coordinación de Genética

Datos del Indicador

Denominación

Total de cursos y/o talleres impartidos sobre buenas prácticas para la conservación y/o mejoramiento genético

Método de cálculo

(Número de cursos y/o talleres impartidos sobre buenas prácticas para la conservación y/o mejoramiento genético. (Realizado) / Número de cursos y/o talleres impartidos sobre buenas prácticas para la conservación y/o mejoramiento genético. (Programado))*100

Descripción del Indicador

Instruir a personal sobre las buenas practicas para la preservación y/o mejoramiento genético

Tipo de Indicador	Gestión	**Dimensión del Indicador**	Calidad	**Año de Medición del Resultado**	2021
Cobertura	Estatal	**Frecuencia de Medición**	Trimestral		

Parámetros de semaforización

0	59.99	60.00	79.99	80.00	130

Meta Institucional	Meta Valor	Unidad de medida (meta valor)	Desagregado meta valor por género: Hombre	Desagregado meta valor por género: Mujer
100%	2	Taller	60.00	40.00

Sentido del Indicador	Línea Base (meta valor)	Año (Línea base)	Tipo de Acumulación
Ascendente	1	2017	Suma

Resultados

Valor Programado	Avance de la Meta (4to trimestre)	% Avance de la Meta (4to trimestre)	Semáforo (4to trimestre)
2.00	2.00	100.0%	

	Valor programado	Avance de la meta		Valor programado	Avance de la meta
Enero	N.P.	N.D	Julio	N.P.	N.D
Febrero	N.P.	N.D	Agosto	N.P.	N.D
Marzo	0.00	0.00	Septiembre	0.00	0.00
Abril	N.P.	N.D	Octubre	N.P.	N.D
Mayo	N.P.	N.D	Noviembre	N.P.	N.D
Junio	0.00	0.00	Diciembre	2.00	2.00

Medios de verificación: Listas de asistencia, memoria fotográfica y relatoría, Coordinación de Genética, Archivo Interno

Observaciones:

1 El presente documento despliega la información perteneciente a los indicadores estratégicos y gestión de aquellos Programas presupuestarios que proveen de bienes y servicios que generan valor público a la ciudadania jalisciense.

2 Se muestra el número del Componente relacionado con el indicador.

GOBIERNO DEL ESTADO DE JALISCO
PRESUPUESTO DE EGRESOS PARA EL EJERCICIO FISCAL 2021
Ficha Técnica de Indicador
Sistema de Evaluación del Desempeño (SED)

Gobierno del Estado de Jalisco | **Secretaria de la Hacienda Pública**

Seguimiento de Indicadores

Datos del Programa [1]

Desarrollo Forestal Sustentable del Estado de Jalisco

Eje: Desarrollo sostenible del territorio **Tema Central:** Gestión de ecosistemas y biodiversidad

¿Quien gasta?

10 Unidad Presupuestal	043 Unidad Responsable	00237 Unidad Ejecutora del Gasto
Secretaría de Medio Ambiente y Desarrollo Territorial	Fideicomiso para la Administración del Programa de Desarrollo Forestal del Estado de Jalisco (FIPRODEFO)	Fideicomiso para la Administración del Programa de Desarrollo Forestal del Estado de Jalisco (FIPRODEFO)

¿Para qué se gasta?

Finalidad	Función	Subfunción
Desarrollo Social	Protección Ambiental	Protección de la Diversidad Biológica y del Paisaje

Objetivos

Nivel	Clave Componente		Resumen Narrativo
Componente	E3	2	Instrumentos económicos y financieros desarrollados para la compensación por la prestación de servicios ambientales

Datos del Indicador

Denominación

Total de apoyos otorgados para el desarrollo forestal

Método de cálculo

(Número de apoyos otorgados para el desarrollo forestal en el Estado de Jalisco. (Realizado) / Número de apoyos otorgados para el desarrollo forestal en el Estado de Jalisco. (Programado))*100

Descripción del Indicador

Remunerar a dueños de áreas con vegetación que brindan servicios ambientales y otros beneficios a la población aledaña.

Tipo de Indicador	Gestión	**Dimensión del Indicador**	Economía	**Año de Medición del Resultado**	2021
Cobertura	Estatal	**Frecuencia de Medición**	Semestral		

Parámetros de semaforización

0	59.99	60.00	79.99	80.00	130

Meta Institucional	Meta Valor	Unidad de medida (meta valor)	Desagregado meta valor por género: Hombre	Desagregado meta valor por género: Mujer
100%	70	Apoyo	50.00	20.00

Sentido del Indicador	Línea Base (meta valor)	Año (Línea base)	Tipo de Acumulación
Ascendente	65	2018	Suma

Resultados

Valor Programado	Avance de la Meta (4to trimestre)	% Avance de la Meta (4to trimestre)	Semáforo (4to trimestre)
70.00	56.00	80.0%	

	Valor programado	Avance de la meta		Valor programado	Avance de la meta
Enero	N.P.	N.D	Julio	N.P.	N.D
Febrero	N.P.	N.D	Agosto	N.P.	N.D
Marzo	70.00	56.00	Septiembre	N.P.	N.D
Abril	N.P.	N.D	Octubre	N.P.	N.D
Mayo	N.P.	N.D	Noviembre	0.00	0.00
Junio	N.P.	N.D	Diciembre	N.P.	N.D

Medios de verificación: Convenios, transferencias bancarias, expedientes e informes de resultados, FIPRODEFO, Archivo Interno

Observaciones:

1 El presente documento despliega la información perteneciente a los indicadores estratégicos y gestión de aquellos Programas presupuestarios que proveen de bienes y servicios que generan valor público a la ciudadania jalisciense.

2 Se muestra el número del Componente relacionado con el indicador.

GOBIERNO DEL ESTADO DE JALISCO
PRESUPUESTO DE EGRESOS PARA EL EJERCICIO FISCAL 2021
Ficha Técnica de Indicador
Sistema de Evaluación del Desempeño (SED)

Gobierno del Estado de Jalisco | **Seguimiento de Indicadores** | **Secretaria de la Hacienda Pública**

Datos del Programa [1]

Desarrollo Forestal Sustentable del Estado de Jalisco

Eje: Desarrollo sostenible del territorio **Tema Central:** Gestión de ecosistemas y biodiversidad

¿Quien gasta?

10 Unidad Presupuestal	043 Unidad Responsable	00237 Unidad Ejecutora del Gasto
Secretaría de Medio Ambiente y Desarrollo Territorial	Fideicomiso para la Administración del Programa de Desarrollo Forestal del Estado de Jalisco (FIPRODEFO)	Fideicomiso para la Administración del Programa de Desarrollo Forestal del Estado de Jalisco (FIPRODEFO)

¿Para qué se gasta?

Finalidad	Función	Subfunción
Desarrollo Social	Protección Ambiental	Protección de la Diversidad Biológica y del Paisaje

Objetivos

Nivel	Clave Componente	Resumen Narrativo
Actividad	E3-01 [2]	Planeación y publicación de las reglas de operación para el desarrollo forestal del Estado de Jalisco

Datos del Indicador

Denominación

Total de reglas de operación publicadas

Método de cálculo

(Número de documentos que describen las reglas de operación publicadas (Realizado) / Número de documentos que describen las reglas de operación publicadas (Programado))*100

Descripción del Indicador

Preparar de forma correcta las Reglas de Operación según la guía de la Secretaria de Planeación y Participación Ciudadana .

Tipo de Indicador	Gestión	**Dimensión del Indicador**	Eficacia	**Año de Medición del Resultado**	2021
Cobertura	Estatal	**Frecuencia de Medición**	Trimestral		

Parámetros de semaforización

0	59.99	60.00	79.99	80.00	130

Meta Institucional	Meta Valor	Unidad de medida (meta valor)	Desagregado meta valor por género: Hombre	Desagregado meta valor por género: Mujer
100%	1	Documento	0.00	0.00

Sentido del Indicador	Línea Base (meta valor)	Año (Línea base)	Tipo de Acumulación
Ascendente	No disponible	No disponible	Suma

Resultados

Valor Programado	Avance de la Meta (4to trimestre)	% Avance de la Meta (4to trimestre)	Semáforo (4to trimestre)
1.00	1.00	100.0%	

	Valor programado	Avance de la meta		Valor programado	Avance de la meta
Enero	N.P.	N.D	Julio	N.P.	N.D
Febrero	N.P.	N.D	Agosto	N.P.	N.D
Marzo	1.00	1.00	Septiembre	0.00	0.00
Abril	N.P.	N.D	Octubre	N.P.	N.D
Mayo	N.P.	N.D	Noviembre	N.P.	N.D
Junio	0.00	0.00	Diciembre	0.00	0.00

Medios de verificación: Documento de las reglas de operación y la publicación, FIPRODEFO, Periódico Oficial el Estado de Jalisco

Observaciones:

1 El presente documento despliega la información perteneciente a los indicadores estratégicos y gestión de aquellos Programas presupuestarios que proveen de bienes y servicios que generan valor público a la ciudadania jalisciense.

2 Se muestra el número del Componente relacionado con el indicador.

GOBIERNO DEL ESTADO DE JALISCO
PRESUPUESTO DE EGRESOS PARA EL EJERCICIO FISCAL 2021
Ficha Técnica de Indicador
Sistema de Evaluación del Desempeño (SED)

Gobierno del Estado de Jalisco — **Secretaria de la Hacienda Pública**

Seguimiento de Indicadores

Datos del Programa [1]

Desarrollo Forestal Sustentable del Estado de Jalisco

Eje: Desarrollo sostenible del territorio **Tema Central:** Gestión de ecosistemas y biodiversidad

¿Quien gasta?

10 Unidad Presupuestal	043 Unidad Responsable	00237 Unidad Ejecutora del Gasto
Secretaría de Medio Ambiente y Desarrollo Territorial	Fideicomiso para la Administración del Programa de Desarrollo Forestal del Estado de Jalisco (FIPRODEFO)	Fideicomiso para la Administración del Programa de Desarrollo Forestal del Estado de Jalisco (FIPRODEFO)

¿Para qué se gasta?

Finalidad	Función	Subfunción
Desarrollo Social	Protección Ambiental	Protección de la Diversidad Biológica y del Paisaje

Objetivos

Nivel	Clave Componente	Resumen Narrativo
Actividad	E3-02 [2]	Recepción y validación técnica y legal de proyectos para el desarrollo forestal del Estado de Jalisco

Datos del Indicador

Denominación

Total de proyectos presentados

Método de cálculo

(Número de proyectos presentados (Realizado) / Número de proyectos presentados (Programado))*100

Descripción del Indicador

Recibir las solicitudes y expedientes de los solicitantes en las fechas programadas en las Sedes designadas y fechas programadas.

Tipo de Indicador	Gestión	**Dimensión del Indicador**	Eficacia	**Año de Medición del Resultado**	2021
Cobertura	Estatal	**Frecuencia de Medición**	Trimestral		

Parámetros de semaforización

0	59.99	60.00	79.99	80.00	130

Meta Institucional	Meta Valor	Unidad de medida (meta valor)	Desagregado meta valor por género: Hombre	Desagregado meta valor por género: Mujer
100%	70	Proyecto	No disponible	No disponible

Sentido del Indicador	Línea Base (meta valor)	Año (Línea base)	Tipo de Acumulación
Ascendente	No disponible	No disponible	Suma

Resultados

Valor Programado	Avance de la Meta (4to trimestre)	% Avance de la Meta (4to trimestre)	Semáforo (4to trimestre)
70.00	56.00	80.0%	

	Valor programado	Avance de la meta		Valor programado	Avance de la meta
Enero	N.P.	N.D	Julio	N.P.	N.D
Febrero	N.P.	N.D	Agosto	N.P.	N.D
Marzo	70.00	56.00	Septiembre	0.00	0.00
Abril	N.P.	N.D	Octubre	N.P.	N.D
Mayo	N.P.	N.D	Noviembre	N.P.	N.D
Junio	0.00	0.00	Diciembre	0.00	0.00

Medios de verificación: Expedientes, actas de e informes de resultados, FIPRODEFO, Archivo Interno

Observaciones:

1 El presente documento despliega la información perteneciente a los indicadores estratégicos y gestión de aquellos Programas presupuestarios que proveen de bienes y servicios que generan valor público a la ciudadania jalisciense.

2 Se muestra el número del Componente relacionado con el indicador.

GOBIERNO DEL ESTADO DE JALISCO
PRESUPUESTO DE EGRESOS PARA EL EJERCICIO FISCAL 2021
Ficha Técnica de Indicador
Sistema de Evaluación del Desempeño (SED)

Gobierno del Estado de Jalisco — **Seguimiento de Indicadores** — **Secretaria de la Hacienda Pública**

Datos del Programa [1]

Desarrollo Forestal Sustentable del Estado de Jalisco

Eje: Desarrollo sostenible del territorio **Tema Central:** Gestión de ecosistemas y biodiversidad

¿Quien gasta?

10 Unidad Presupuestal	043 Unidad Responsable	00237 Unidad Ejecutora del Gasto
Secretaría de Medio Ambiente y Desarrollo Territorial	Fideicomiso para la Administración del Programa de Desarrollo Forestal del Estado de Jalisco (FIPRODEFO)	Fideicomiso para la Administración del Programa de Desarrollo Forestal del Estado de Jalisco (FIPRODEFO)

¿Para qué se gasta?

Finalidad	Función	Subfunción
Desarrollo Social	Protección Ambiental	Protección de la Diversidad Biológica y del Paisaje

Objetivos

Nivel	Clave Componente	Resumen Narrativo
Actividad	E3-03 [2]	Dictaminación y asignación de recursos para los proyectos para el desarrollo forestal del Estado de Jalisco

Datos del Indicador

Denominación

Total de proyectos aprobados

Método de cálculo

(Número de apoyos aprobados de las Reglas de Operación (Realizado) / Número de apoyos aprobados de las Reglas de Operación (Programado))*100

Descripción del Indicador

Analizar evaluar y aprobar las solicitudes en base a criterios legales técnicos ambientales y sociales.

Tipo de Indicador	Gestión	**Dimensión del Indicador**	Eficacia	**Año de Medición del Resultado**	2021
Cobertura	Estatal	**Frecuencia de Medición**	Trimestral		

Parámetros de semaforización

0	59.99	60.00	79.99	80.00	130

Meta Institucional	Meta Valor	Unidad de medida (meta valor)	Desagregado meta valor por género: Hombre	Desagregado meta valor por género: Mujer
100%	70	Apoyo	50.00	20.00

Sentido del Indicador	Línea Base (meta valor)	Año (Línea base)	Tipo de Acumulación
Ascendente	65	2018	Suma

Resultados

Valor Programado	Avance de la Meta (4to trimestre)	% Avance de la Meta (4to trimestre)	Semáforo (4to trimestre)
70.00	56.00	80.0%	

	Valor programado	Avance de la meta		Valor programado	Avance de la meta
Enero	N.P.	N.D	Julio	N.P.	N.D
Febrero	N.P.	N.D	Agosto	N.P.	N.D
Marzo	70.00	56.00	Septiembre	0.00	0.00
Abril	N.P.	N.D	Octubre	N.P.	N.D
Mayo	N.P.	N.D	Noviembre	N.P.	N.D
Junio	0.00	0.00	Diciembre	0.00	0.00

Medios de verificación: Convenios, transferencias bancarias, expedientes e informes de resultados y actas, FIPRODEFO, Archivo Interno

Observaciones:

1 El presente documento despliega la información perteneciente a los indicadores estratégicos y gestión de aquellos Programas presupuestarios que proveen de bienes y servicios que generan valor público a la ciudadania jalisciense.

2 Se muestra el número del Componente relacionado con el indicador.

GOBIERNO DEL ESTADO DE JALISCO
PRESUPUESTO DE EGRESOS PARA EL EJERCICIO FISCAL 2021
Ficha Técnica de Indicador
Sistema de Evaluación del Desempeño (SED)

Gobierno del Estado de Jalisco | **Secretaria de la Hacienda Pública**

Seguimiento de Indicadores

Datos del Programa [1]

Desarrollo Forestal Sustentable del Estado de Jalisco

Eje: Desarrollo sostenible del territorio **Tema Central:** Gestión de ecosistemas y biodiversidad

¿Quien gasta?

10 Unidad Presupuestal	043 Unidad Responsable	00237 Unidad Ejecutora del Gasto
Secretaría de Medio Ambiente y Desarrollo Territorial	Fideicomiso para la Administración del Programa de Desarrollo Forestal del Estado de Jalisco (FIPRODEFO)	Fideicomiso para la Administración del Programa de Desarrollo Forestal del Estado de Jalisco (FIPRODEFO)

¿Para qué se gasta?

Finalidad	Función	Subfunción
Desarrollo Social	Protección Ambiental	Protección de la Diversidad Biológica y del Paisaje

Objetivos

Nivel	Clave Componente		Resumen Narrativo
Actividad	E3-04	2	Organización y resguardo de expedientes de solicitudes ingresadas para participar en las reglas de operación conforme a la Ley General de Archivo

Datos del Indicador

Denominación

Total de expedientes integrados al archivo institucional

Método de cálculo

(Número de expedientes integrados al FIPRODEFO (Realizado) / Número de expedientes integrados al FIPRODEFO (Programado))*100

Descripción del Indicador

Estructurar los expedientes de acuerdo a la Ley de archivos del estado de Jalisco y sus municipios y resguardarlos adecuadamente.

Tipo de Indicador	Gestión	**Dimensión del Indicador**	Eficiencia	**Año de Medición del Resultado**	2021
Cobertura	Estatal	**Frecuencia de Medición**	Trimestral		

Parámetros de semaforización

0	59.99	60.00	79.99	80.00	130

Meta Institucional	Meta Valor	Unidad de medida (meta valor)	Desagregado meta valor por género: Hombre	Mujer
100%	70	Expediente	No disponible	No disponible

Sentido del Indicador	Línea Base (meta valor)	Año (Línea base)	Tipo de Acumulación
Ascendente	65	2018	Suma

Resultados

Valor Programado	Avance de la Meta (4to trimestre)	% Avance de la Meta (4to trimestre)	Semáforo (4to trimestre)
70.00	70.00	100.0%	

	Valor programado	Avance de la meta		Valor programado	Avance de la meta
Enero	N.P.	N.D	Julio	N.P.	N.D
Febrero	N.P.	N.D	Agosto	N.P.	N.D
Marzo	N.P.	N.D	Septiembre	0.00	0.00
Abril	70.00	70.00	Octubre	N.P.	N.D
Mayo	N.P.	N.D	Noviembre	N.P.	N.D
Junio	0.00	N.D	Diciembre	0.00	0.00

Medios de verificación: Expedientes de solicitudes ingresadas, FIPRODEFO, Archivo Interno

Observaciones:

1 El presente documento despliega la información perteneciente a los indicadores estratégicos y gestión de aquellos Programas presupuestarios que proveen de bienes y servicios que generan valor público a la ciudadania jalisciense.

2 Se muestra el número del Componente relacionado con el indicador.

GOBIERNO DEL ESTADO DE JALISCO
PRESUPUESTO DE EGRESOS PARA EL EJERCICIO FISCAL 2021
Ficha Técnica de Indicador
Sistema de Evaluación del Desempeño (SED)

Gobierno del Estado de Jalisco — **Seguimiento de Indicadores** — **Secretaria de la Hacienda Pública**

Datos del Programa [1]

Desarrollo Forestal Sustentable del Estado de Jalisco

Eje: Desarrollo sostenible del territorio **Tema Central:** Gestión de ecosistemas y biodiversidad

¿Quien gasta?

10 Unidad Presupuestal	043 Unidad Responsable	00237 Unidad Ejecutora del Gasto
Secretaría de Medio Ambiente y Desarrollo Territorial	Fideicomiso para la Administración del Programa de Desarrollo Forestal del Estado de Jalisco (FIPRODEFO)	Fideicomiso para la Administración del Programa de Desarrollo Forestal del Estado de Jalisco (FIPRODEFO)

¿Para qué se gasta?

Finalidad	Función	Subfunción
Desarrollo Social	Protección Ambiental	Protección de la Diversidad Biológica y del Paisaje

Objetivos

Nivel	Clave Componente	Resumen Narrativo
Actividad	E3-05 [2]	Ejecución y seguimiento de los proyectos aprobados en las Reglas de Operación

Datos del Indicador

Denominación

Total de supervisiones a los proyectos aprobados

Método de cálculo

(Numero de supervisiones a los proyectos aprobados (Realizado) / Numero de supervisiones a los proyectos aprobados (Programado))*100

Descripción del Indicador

Ejecución y seguimiento de los proyectos aprobados en las reglas de operación del fideicomiso.

Tipo de Indicador	Gestión	**Dimensión del Indicador**	Eficacia	**Año de Medición del Resultado**	2021
Cobertura	Estatal	**Frecuencia de Medición**	Trimestral		

Parámetros de semaforización

0	59.99	60.00	79.99	80.00	130

Meta Institucional	Meta Valor	Unidad de medida (meta valor)	Desagregado meta valor por género: Hombre	Desagregado meta valor por género: Mujer
100%	70	Supervisión	50.00	20.00

Sentido del Indicador	Línea Base (meta valor)	Año (Línea base)	Tipo de Acumulación
Ascendente	No disponible	No disponible	Suma

Resultados

Valor Programado	Avance de la Meta (4to trimestre)	% Avance de la Meta (4to trimestre)	Semáforo (4to trimestre)
70.00	56.00	80.0%	

	Valor programado	Avance de la meta		Valor programado	Avance de la meta
Enero	N.P.	N.D	Julio	N.P.	N.D
Febrero	N.P.	N.D	Agosto	0.00	0.00
Marzo	N.P.	N.D	Septiembre	N.P.	N.D
Abril	0.00	N.D	Octubre	0.00	0.00
Mayo	N.P.	N.D	Noviembre	N.P.	N.D
Junio	70.00	56.00	Diciembre	N.P.	N.D

Medios de verificación: Convenios, transferencias bancarias, expedientes e informes de resultados, FIPRODEFO, Archivo Interno

Observaciones:

1 El presente documento despliega la información perteneciente a los indicadores estratégicos y gestión de aquellos Programas presupuestarios que proveen de bienes y servicios que generan valor público a la ciudadania jalisciense.

2 Se muestra el número del Componente relacionado con el indicador.

GOBIERNO DEL ESTADO DE JALISCO
PRESUPUESTO DE EGRESOS PARA EL EJERCICIO FISCAL 2021
Ficha Técnica de Indicador
Sistema de Evaluación del Desempeño (SED)

Gobierno del Estado de Jalisco — **Secretaria de la Hacienda Pública**

Seguimiento de Indicadores

Datos del Programa [1]

Desarrollo Forestal Sustentable del Estado de Jalisco

Eje: Desarrollo sostenible del territorio **Tema Central:** Gestión de ecosistemas y biodiversidad

¿Quien gasta?

10 Unidad Presupuestal	043 Unidad Responsable	00237 Unidad Ejecutora del Gasto
Secretaría de Medio Ambiente y Desarrollo Territorial	Fideicomiso para la Administración del Programa de Desarrollo Forestal del Estado de Jalisco (FIPRODEFO)	Fideicomiso para la Administración del Programa de Desarrollo Forestal del Estado de Jalisco (FIPRODEFO)

¿Para qué se gasta?

Finalidad	Función	Subfunción
Desarrollo Social	Protección Ambiental	Protección de la Diversidad Biológica y del Paisaje

Objetivos

Nivel	Clave Componente	Resumen Narrativo
Actividad	E3-06 [2]	Verificación de los proyectos y finiquito, por técnicos especializados

Datos del Indicador

Denominación

Total de proyectos concluidos y validados

Método de cálculo

(Número de proyectos concluidos y validados (Realizado) / Número de proyectos concluidos y validados (Programado))*100

Descripción del Indicador

Verificación de los técnicos especializados y finiquito de proyectos

Tipo de Indicador	Gestión	**Dimensión del Indicador**	Eficiencia	**Año de Medición del Resultado**	2021
Cobertura	Estatal	**Frecuencia de Medición**	Trimestral		

Parámetros de semaforización

0	59.99	60.00	79.99	80.00	130

Meta Institucional	Meta Valor	Unidad de medida (meta valor)	Desagregado meta valor por género: Hombre	Desagregado meta valor por género: Mujer
100%	70	Validación	No disponible	No disponible

Sentido del Indicador	Línea Base (meta valor)	Año (Línea base)	Tipo de Acumulación
Ascendente	65	2018	Suma

Resultados

Valor Programado	Avance de la Meta (4to trimestre)	% Avance de la Meta (4to trimestre)	Semáforo (4to trimestre)
70.00	56.00	80.0%	

	Valor programado	Avance de la meta		Valor programado	Avance de la meta
Enero	N.P.	N.D	Julio	N.P.	N.D
Febrero	0.00	0.00	Agosto	N.P.	N.D
Marzo	N.P.	N.D	Septiembre	0.00	0.00
Abril	N.P.	N.D	Octubre	N.P.	N.D
Mayo	0.00	0.00	Noviembre	N.P.	N.D
Junio	N.P.	N.D	Diciembre	70.00	56.00

Medios de verificación: Convenios, transferencias bancarias, expedientes e informes de resultados, FIPRODEFO, Archivo Interno

Observaciones:

1 El presente documento despliega la información perteneciente a los indicadores estratégicos y gestión de aquellos Programas presupuestarios que proveen de bienes y servicios que generan valor público a la ciudadania jalisciense.

2 Se muestra el número del Componente relacionado con el indicador.

GOBIERNO DEL ESTADO DE JALISCO
PRESUPUESTO DE EGRESOS PARA EL EJERCICIO FISCAL 2021
Ficha Técnica de Indicador
Sistema de Evaluación del Desempeño (SED)

Gobierno del Estado de Jalisco — **Seguimiento de Indicadores** — **Secretaria de la Hacienda Pública**

Datos del Programa [1]

Desarrollo Forestal Sustentable del Estado de Jalisco

Eje: Desarrollo sostenible del territorio **Tema Central:** Gestión de ecosistemas y biodiversidad

¿Quien gasta?

10 Unidad Presupuestal	043 Unidad Responsable	00237 Unidad Ejecutora del Gasto
Secretaría de Medio Ambiente y Desarrollo Territorial	Fideicomiso para la Administración del Programa de Desarrollo Forestal del Estado de Jalisco (FIPRODEFO)	Fideicomiso para la Administración del Programa de Desarrollo Forestal del Estado de Jalisco (FIPRODEFO)

¿Para qué se gasta?

Finalidad	Función	Subfunción
Desarrollo Social	Protección Ambiental	Protección de la Diversidad Biológica y del Paisaje

Objetivos

Nivel	Clave Componente		Resumen Narrativo
Actividad	E3-07	2	Alimentación de bases de datos y monitoreo remoto de polígonos en los que se desarrollan los proyectos financiados por el fideicomiso

Datos del Indicador

Denominación

Total de polígonos y ubicación geográfica de los proyectos en seguimiento por parte del fideicomiso

Método de cálculo

(Número de Polígonos y registro geoespacial de proyectos financiados (Realizado) / Número de Polígonos y registro geoespacial de proyectos financiados (Programado))*100

Descripción del Indicador

Registro de los proyectos por tipo o concepto de apoyo financiados y monitoreo de los apoyos entregados para financiar el desarrollo forestal de Jalisco.

Tipo de Indicador	Gestión	**Dimensión del Indicador**	Eficiencia	**Año de Medición del Resultado**	2021
Cobertura	Estatal	**Frecuencia de Medición**	Trimestral		

Parámetros de semaforización

0	59.99	60.00	79.99	80.00	130

Meta Institucional	Meta Valor	Unidad de medida (meta valor)	Desagregado meta valor por género: Hombre	Mujer
100%	70	Proyecto	No disponible	No disponible

Sentido del Indicador	Línea Base (meta valor)	Año (Línea base)	Tipo de Acumulación
Ascendente	59	2019	Suma

Resultados

Valor Programado	Avance de la Meta (4to trimestre)	% Avance de la Meta (4to trimestre)	Semáforo (4to trimestre)
70.00	56.00	80.0%	

	Valor programado	Avance de la meta		Valor programado	Avance de la meta
Enero	N.P.	N.D	Julio	N.P.	N.D
Febrero	N.P.	N.D	Agosto	N.P.	N.D
Marzo	0.00	0.00	Septiembre	0.00	0.00
Abril	N.P.	N.D	Octubre	N.P.	N.D
Mayo	N.P.	N.D	Noviembre	N.P.	N.D
Junio	70.00	56.00	Diciembre	0.00	0.00

Medios de verificación: Bases de datos, geo portal del FIPRODEFO, Archivo Interno

Observaciones:

1 El presente documento despliega la información perteneciente a los indicadores estratégicos y gestión de aquellos Programas presupuestarios que proveen de bienes y servicios que generan valor público a la ciudadania jalisciense.

2 Se muestra el número del Componente relacionado con el indicador.

GOBIERNO DEL ESTADO DE JALISCO
PRESUPUESTO DE EGRESOS PARA EL EJERCICIO FISCAL 2021
Ficha Técnica de Indicador
Sistema de Evaluación del Desempeño (SED)

Gobierno del Estado de Jalisco — **Secretaria de la Hacienda Pública**

Seguimiento de Indicadores

Datos del Programa [1]

Desarrollo Forestal Sustentable del Estado de Jalisco

Eje: Desarrollo sostenible del territorio **Tema Central:** Gestión de ecosistemas y biodiversidad

¿Quien gasta?

10 Unidad Presupuestal	043 Unidad Responsable	00237 Unidad Ejecutora del Gasto
Secretaría de Medio Ambiente y Desarrollo Territorial	Fideicomiso para la Administración del Programa de Desarrollo Forestal del Estado de Jalisco (FIPRODEFO)	Fideicomiso para la Administración del Programa de Desarrollo Forestal del Estado de Jalisco (FIPRODEFO)

¿Para qué se gasta?

Finalidad	Función	Subfunción
Desarrollo Social	Protección Ambiental	Protección de la Diversidad Biológica y del Paisaje

Objetivos

Nivel	Clave Componente	Resumen Narrativo
Componente	E4 [2]	Producción realizada de semilla y planta de especies forestales con fines forrajeros y maderables de calidad.

Datos del Indicador

Denominación

Total de semilla forestal producida y germinada

Método de cálculo

(Número de semilla forestal producida y germinada (Realizado) / Número de semilla forestal producida y germinada (Programado))*100

Descripción del Indicador

Obtener material genético para la reproducción de especies forestales

Tipo de Indicador	Gestión	**Dimensión del Indicador**	Calidad	**Año de Medición del Resultado**	2021
Cobertura	Estatal	**Frecuencia de Medición**	Semestral		

Parámetros de semaforización

0	59.99	60.00	79.99	80.00	130

Meta Institucional	Meta Valor	Unidad de medida (meta valor)	Desagregado meta valor por género: Hombre	Mujer
100%	300	Semilla	No disponible	No disponible

Sentido del Indicador	Línea Base (meta valor)	Año (Línea base)	Tipo de Acumulación
Ascendente	30,000	2014	Suma

Resultados

Valor Programado	Avance de la Meta (4to trimestre)	% Avance de la Meta (4to trimestre)	Semáforo (4to trimestre)
300,000.00	300,000.00	100.0%	

	Valor programado	Avance de la meta		Valor programado	Avance de la meta
Enero	N.P.	N.D	Julio	N.P.	N.D
Febrero	N.P.	N.D	Agosto	300,000.00	300,000.00
Marzo	N.P.	N.D	Septiembre	N.P.	N.D
Abril	N.P.	N.D	Octubre	N.P.	N.D
Mayo	N.P.	N.D	Noviembre	N.P.	N.D
Junio	N.P.	N.D	Diciembre	0.00	0.00

Medios de verificación: Memoria fotográfica, informes técnicos e inventarios de la Coordinación de Genética, Archivo Interno

Observaciones:

1 El presente documento despliega la información perteneciente a los indicadores estratégicos y gestión de aquellos Programas presupuestarios que proveen de bienes y servicios que generan valor público a la ciudadania jalisciense.

2 Se muestra el número del Componente relacionado con el indicador.

GOBIERNO DEL ESTADO DE JALISCO
PRESUPUESTO DE EGRESOS PARA EL EJERCICIO FISCAL 2021
Ficha Técnica de Indicador
Sistema de Evaluación del Desempeño (SED)

Gobierno del Estado de Jalisco — **Secretaria de la Hacienda Pública**

Seguimiento de Indicadores

Datos del Programa [1]

Desarrollo Forestal Sustentable del Estado de Jalisco

Eje: Desarrollo sostenible del territorio **Tema Central:** Gestión de ecosistemas y biodiversidad

¿Quien gasta?

10 Unidad Presupuestal	043 Unidad Responsable	00237 Unidad Ejecutora del Gasto
Secretaría de Medio Ambiente y Desarrollo Territorial	Fideicomiso para la Administración del Programa de Desarrollo Forestal del Estado de Jalisco (FIPRODEFO)	Fideicomiso para la Administración del Programa de Desarrollo Forestal del Estado de Jalisco (FIPRODEFO)

¿Para qué se gasta?

Finalidad	Función	Subfunción
Desarrollo Social	Protección Ambiental	Protección de la Diversidad Biológica y del Paisaje

Objetivos

Nivel	Clave Componente	Resumen Narrativo
Actividad	E4-01 [2]	Identificación de áreas semilleras para especies maderables, no maderables y forrajeras

Datos del Indicador

Denominación

Total de áreas productoras de semilla identificadas de especies forestales y forrajeras

Método de cálculo

(Número de áreas productoras de semillas identificadas (Realizado) / Número de áreas productoras de semillas identificadas (Programado))*100

Descripción del Indicador

Ubicar individuos capaces de generar germoplasma para su reproducción

Tipo de Indicador	Gestión	**Dimensión del Indicador**	Eficiencia	**Año de Medición del Resultado**	2021
Cobertura	Estatal	**Frecuencia de Medición**	Trimestral		

Meta Institucional	Meta Valor	Unidad de medida (meta valor)	Desagregado meta valor por género: Hombre	Mujer
100%	10	Área	No disponible	No disponible

Parámetros de semaforización

0	59.99	60.00	79.99	80.00	130

Sentido del Indicador	Línea Base (meta valor)	Año (Línea base)	Tipo de Acumulación
Ascendente	7	2020	Suma

Resultados

Valor Programado	Avance de la Meta (4to trimestre)	% Avance de la Meta (4to trimestre)	Semáforo (4to trimestre)
10.00	10.00	100.0%	

	Valor programado	Avance de la meta		Valor programado	Avance de la meta
Enero	N.P.	N.D	Julio	N.P.	N.D
Febrero	N.P.	N.D	Agosto	N.P.	N.D
Marzo	0.00	0.00	Septiembre	N.P.	N.D
Abril	N.P.	N.D	Octubre	0.00	0.00
Mayo	N.P.	N.D	Noviembre	N.P.	N.D
Junio	10.00	10.00	Diciembre	0.00	0.00

Medios de verificación: Memoria fotográfica, informes técnicos e inventarios de la Coordinación de Genética, Archivo Interno

Observaciones:

1 El presente documento despliega la información perteneciente a los indicadores estratégicos y gestión de aquellos Programas presupuestarios que proveen de bienes y servicios que generan valor público a la ciudadania jalisciense.

2 Se muestra el número del Componente relacionado con el indicador.

GOBIERNO DEL ESTADO DE JALISCO
PRESUPUESTO DE EGRESOS PARA EL EJERCICIO FISCAL 2021
Ficha Técnica de Indicador
Sistema de Evaluación del Desempeño (SED)

Gobierno del Estado de Jalisco — **Seguimiento de Indicadores** — **Secretaria de la Hacienda Pública**

Datos del Programa [1]

Desarrollo Forestal Sustentable del Estado de Jalisco

Eje: Desarrollo sostenible del territorio **Tema Central:** Gestión de ecosistemas y biodiversidad

¿Quien gasta?

10 Unidad Presupuestal	043 Unidad Responsable	00237 Unidad Ejecutora del Gasto
Secretaría de Medio Ambiente y Desarrollo Territorial	Fideicomiso para la Administración del Programa de Desarrollo Forestal del Estado de Jalisco (FIPRODEFO)	Fideicomiso para la Administración del Programa de Desarrollo Forestal del Estado de Jalisco (FIPRODEFO)

¿Para qué se gasta?

Finalidad	Función	Subfunción
Desarrollo Social	Protección Ambiental	Protección de la Diversidad Biológica y del Paisaje

Objetivos

Nivel	Clave Componente	Resumen Narrativo
Actividad	E4-02 [2]	Producción de planta con fines maderables, no maderables y forrajeros en viveros regionales del Estado de Jalisco

Datos del Indicador

Denominación

Total de planta forestal y forrajera producida en viveros regionales

Método de cálculo

(Número de planta forestal producida (Realizado) / Número de planta forestal producida (Programado))*100

Descripción del Indicador

Establecer semilla para la propagación de especies arboreas maderables, no maderables y forrajeras.

Tipo de Indicador	Gestión	**Dimensión del Indicador**	Calidad	**Año de Medición del Resultado**	2021
Cobertura	Estatal	**Frecuencia de Medición**	Trimestral		

Parámetros de semaforización

0	59.99	60.00	79.99	80.00	130

Meta Institucional	Meta Valor	Unidad de medida (meta valor)	Desagregado meta valor por género: Hombre	Mujer
100%	300	Planta	No disponible	No disponible

Sentido del Indicador	Línea Base (meta valor)	Año (Línea base)	Tipo de Acumulación
Ascendente	30,000	2014	Suma

Resultados

Valor Programado	Avance de la Meta (4to trimestre)	% Avance de la Meta (4to trimestre)	Semáforo (4to trimestre)
300,000.00	300,000.00	100.0%	

	Valor programado	Avance de la meta		Valor programado	Avance de la meta
Enero	N.P.	N.D	Julio	N.P.	N.D
Febrero	N.P.	N.D	Agosto	300,000.00	300,000.00
Marzo	0.00	0.00	Septiembre	0.00	N.D
Abril	N.P.	N.D	Octubre	N.P.	N.D
Mayo	N.P.	N.D	Noviembre	N.P.	N.D
Junio	N.P.	N.D	Diciembre	0.00	0.00

Medios de verificación: Memoria fotográfica, informes técnicos e inventarios de la Coordinación de Genética, Archivo Interno

Observaciones:

1 El presente documento despliega la información perteneciente a los indicadores estratégicos y gestión de aquellos Programas presupuestarios que proveen de bienes y servicios que generan valor público a la ciudadania jalisciense.

2 Se muestra el número del Componente relacionado con el indicador.

GOBIERNO DEL ESTADO DE JALISCO
PRESUPUESTO DE EGRESOS PARA EL EJERCICIO FISCAL 2021
Ficha Técnica de Indicador
Sistema de Evaluación del Desempeño (SED)

Gobierno del Estado de Jalisco — **Secretaria de la Hacienda Pública**

Seguimiento de Indicadores

Datos del Programa [1]

Desarrollo Forestal Sustentable del Estado de Jalisco

Eje: Desarrollo sostenible del territorio **Tema Central:** Gestión de ecosistemas y biodiversidad

¿Quien gasta?

10 Unidad Presupuestal	043 Unidad Responsable	00237 Unidad Ejecutora del Gasto
Secretaría de Medio Ambiente y Desarrollo Territorial	Fideicomiso para la Administración del Programa de Desarrollo Forestal del Estado de Jalisco (FIPRODEFO)	Fideicomiso para la Administración del Programa de Desarrollo Forestal del Estado de Jalisco (FIPRODEFO)

¿Para qué se gasta?

Finalidad	Función	Subfunción
Desarrollo Social	Protección Ambiental	Protección de la Diversidad Biológica y del Paisaje

Objetivos

Nivel	Clave Componente	Resumen Narrativo
Actividad	E4-03 [2]	Revisión de Huertos Semilleros y banco clonal de especies forestales

Datos del Indicador

Denominación

Total de área manejada para el adecuado desarrollo de los huertos semilleros y banco clonal

Método de cálculo

(Número de hectáreas en mantenimiento (Realizado) / Número de hectáreas en mantenimiento (Programado))*100

Descripción del Indicador

Procurar el buen mantenimiento de las áreas productoras de semilla así como el área de resguardo de material genético.

Tipo de Indicador	Gestión	**Dimensión del Indicador**	Eficiencia	**Año de Medición del Resultado**	2021
Cobertura	Estatal	**Frecuencia de Medición**	Trimestral		

Parámetros de semaforización

0	59.99	60.00	79.99	80.00	130

Meta Institucional	Meta Valor	Unidad de medida (meta valor)	Desagregado meta valor por género: Hombre	Desagregado meta valor por género: Mujer
100%	25	Hectárea	No disponible	No disponible

Sentido del Indicador	Línea Base (meta valor)	Año (Línea base)	Tipo de Acumulación
Ascendente	30	2018	Suma

Resultados

Valor Programado	Avance de la Meta (4to trimestre)	% Avance de la Meta (4to trimestre)	Semáforo (4to trimestre)
25.00	25.00	100.0%	

	Valor programado	Avance de la meta		Valor programado	Avance de la meta
Enero	N.P.	N.D	Julio	N.P.	N.D
Febrero	N.P.	N.D	Agosto	N.P.	N.D
Marzo	0.00	0.00	Septiembre	0.00	0.00
Abril	N.P.	N.D	Octubre	N.P.	N.D
Mayo	N.P.	N.D	Noviembre	N.P.	N.D
Junio	0.00	0.00	Diciembre	25.00	25.00

Medios de verificación: Memoria fotográfica, informes técnicos e inventarios de la Coordinación de Genética, Archivo Interno

Observaciones:

1 El presente documento despliega la información perteneciente a los indicadores estratégicos y gestión de aquellos Programas presupuestarios que proveen de bienes y servicios que generan valor público a la ciudadania jalisciense.

2 Se muestra el número del Componente relacionado con el indicador.

GOBIERNO DEL ESTADO DE JALISCO
PRESUPUESTO DE EGRESOS PARA EL EJERCICIO FISCAL 2021
Ficha Técnica de Indicador
Sistema de Evaluación del Desempeño (SED)

Gobierno del Estado de Jalisco — **Seguimiento de Indicadores** — **Secretaria de la Hacienda Pública**

Datos del Programa [1]

Planeación Urbana con enfoque de Ciudades y Territorio

Eje: Desarrollo sostenible del territorio **Tema Central:** Gobernanza territorial y desarrollo regional

¿Quien gasta?

10 Unidad Presupuestal	082 Unidad Responsable	00426 Unidad Ejecutora del Gasto
Secretaría de Medio Ambiente y Desarrollo Territorial	Procuraduría de Desarrollo Urbano	Procuraduría de Desarrollo Urbano

¿Para qué se gasta?

Finalidad	Función	Subfunción
Gobierno	Otros Servicios Generales	Servicios Registrales, Administrativos y Patrimoniales

Objetivos

Nivel	Clave Componente	Resumen Narrativo
Fin	2	Contribuir a garantizar el derecho humano a un medio ambiente sano, mediante la conservación de la biodiversidad y los servicios ecosistémicos sin comprometer el bienestar de las futuras generaciones y bajo los principios de equidad, derechos, justicia, cultura de la paz, e igualdad de oportunidades.

Datos del Indicador

Denominación

Posición en el Subíndice Manejo Sustentable del Medio Ambiente del Índice de Competitividad, IMCO

Método de cálculo

(Posición en el Subíndice Manejo Sustentable del Medio Ambiente del Índice de Competitividad, IMCO (Realizado)/Posición en el Subíndice Manejo Sustentable del Medio Ambiente del Índice de Competitividad, IMCO (Programado))*100

Descripción del Indicador

A través de 11 indicadores, este subíndice califica la capacidad de las entidades para interactuar de manera sostenible con el entorno natural en el que se ubican, y así aprovechar los recursos naturales de los que disponen. El subíndice también mide el grado de sustentabilidad de las empresas privadas ubicadas en las distintas entidades del país.

Tipo de Indicador	Dimensión del Indicador	Año de Medición del Resultado
Estratégico	Eficacia	2021
Cobertura	**Frecuencia de Medición**	
Estatal	Bienal	

Parámetros de semaforización

130	80.00	79.99	60.00	59.99	0

Meta Institucional	Meta Valor	Unidad de medida (meta valor)	Desagregado meta valor por género: Hombre	Mujer
100%	7	Posición	0.00	0.00

Sentido del Indicador	Línea Base (meta valor)	Año (Línea base)	Tipo de Acumulación
Descendente	22	2006	Suma

Resultados

Valor Programado	Avance de la Meta (4to trimestre)	% Avance de la Meta (4to trimestre)	Semáforo (4to trimestre)
N.P.	N.D.	N.D.	

	Valor programado	Avance de la meta		Valor programado	Avance de la meta
Enero	N.P.	N.D.	Julio	N.P.	N.D.
Febrero	N.P.	N.D.	Agosto	N.P.	N.D.
Marzo	N.P.	N.D.	Septiembre	N.P.	N.D.
Abril	N.P.	N.D.	Octubre	N.P.	N.D.
Mayo	N.P.	N.D.	Noviembre	N.P.	N.D.
Junio	N.P.	N.D.	Diciembre	N.P.	N.D.

Medios de verificación

Observaciones

1 El presente documento despliega la información perteneciente a los indicadores estratégicos y gestión de aquellos Programas presupuestarios que proveen de bienes y servicios que generan valor público a la ciudadania jalisciense.

2 Se muestra el número del Componente relacionado con el indicador.

GOBIERNO DEL ESTADO DE JALISCO
PRESUPUESTO DE EGRESOS PARA EL EJERCICIO FISCAL 2021
Ficha Técnica de Indicador
Sistema de Evaluación del Desempeño (SED)

Gobierno del Estado de Jalisco — **Seguimiento de Indicadores** — **Secretaria de la Hacienda Pública**

Datos del Programa [1]

Planeación Urbana con enfoque de Ciudades y Territorio

Eje: Desarrollo sostenible del territorio **Tema Central:** Gobernanza territorial y desarrollo regional

¿Quien gasta?

10 Unidad Presupuestal	082 Unidad Responsable	00426 Unidad Ejecutora del Gasto
Secretaría de Medio Ambiente y Desarrollo Territorial	Procuraduría de Desarrollo Urbano	Procuraduría de Desarrollo Urbano

¿Para qué se gasta?

Finalidad	Función	Subfunción
Gobierno	Otros Servicios Generales	Servicios Registrales, Administrativos y Patrimoniales

Objetivos

Nivel	Clave Componente	Resumen Narrativo
Propósito	2	Impulsar el desarrollo sostenible de Jalisco, a partir de instrumentos de ordenamiento territorial y planeación urbana que consideren las potencialidades y límites de las regiones, áreas metropolitanas y localidades; así como la implementación de una política descentralizada de gestión territorial basada en esquemas efectivos de gobernanza.

Datos del Indicador

Denominación

Número de regiones que cuentan con ordenamientos de planeación urbana, y ordenamiento ecológico y territorial integrados

Método de cálculo

(Regiones del Estado de Jalisco que cuentan con ordenamientos de planeación urbana, y ordenamiento ecológico y territorial integrados. (Realizado)/Regiones del Estado de Jalisco que cuentan con ordenamientos de planeación urbana, y ordenamiento ecológico y territorial integrados. (Programado))*100

Descripción del Indicador

Describe el número de regiones con ordenamientos de planeación armonizados e integrados con arreglo territorial y ecológico que conllevan a su aplicación por los diferentes actores que influyen en el los usos del suelo, dado que se deben crear modelos de ordenamiento para conformar las características propias del estado de Jalisco, con criterios, estándares, indicadores y parámetros de medición para la armonización, de gestión (político administrativa) y aplicación operativa, que homologue las políticas de ordenación del territorio, con base en los recursos naturales, artificiales y humanos.

Tipo de Indicador	Estratégico	**Dimensión del Indicador**	Eficacia	**Año de Medición del Resultado**	2021
Cobertura	Estatal	**Frecuencia de Medición**	Anual		

Parámetros de semaforización

0	59.99	60.00	79.99	80.00	130

Meta Institucional	Meta Valor	Unidad de medida (meta valor)	Desagregado meta valor por género: Hombre	Mujer
100%	6	Región	0.00	0.00

Sentido del Indicador	Línea Base (meta valor)	Año (Línea base)	Tipo de Acumulación
Ascendente	No disponible	2020	Suma

Resultados

Valor Programado	Avance de la Meta (4to trimestre)	% Avance de la Meta (4to trimestre)	Semáforo (4to trimestre)
N.P.	N.D.	N.D.	

	Valor programado	Avance de la meta		Valor programado	Avance de la meta
Enero	N.P.	N.D.	Julio	N.P.	N.D.
Febrero	N.P.	N.D.	Agosto	N.P.	N.D.
Marzo	N.P.	N.D.	Septiembre	N.P.	N.D.
Abril	N.P.	N.D.	Octubre	N.P.	N.D.
Mayo	N.P.	N.D.	Noviembre	N.P.	N.D.
Junio	N.P.	N.D.	Diciembre	N.P.	N.D.

Medios de verificación

Observaciones

1 El presente documento despliega la información perteneciente a los indicadores estratégicos y gestión de aquellos Programas presupuestarios que proveen de bienes y servicios que generan valor público a la ciudadania jalisciense.

2 Se muestra el número del Componente relacionado con el indicador.

GOBIERNO DEL ESTADO DE JALISCO
PRESUPUESTO DE EGRESOS PARA EL EJERCICIO FISCAL 2021
Ficha Técnica de Indicador
Sistema de Evaluación del Desempeño (SED)

Gobierno del Estado de Jalisco — **Secretaria de la Hacienda Pública**

Seguimiento de Indicadores

Datos del Programa [1]

Planeación Urbana con enfoque de Ciudades y Territorio

Eje: Desarrollo sostenible del territorio **Tema Central:** Gobernanza territorial y desarrollo regional

¿Quien gasta?

10 Unidad Presupuestal	082 Unidad Responsable	00426 Unidad Ejecutora del Gasto
Secretaría de Medio Ambiente y Desarrollo Territorial	Procuraduría de Desarrollo Urbano	Procuraduría de Desarrollo Urbano

¿Para qué se gasta?

Finalidad	Función	Subfunción
Gobierno	Otros Servicios Generales	Servicios Registrales, Administrativos y Patrimoniales

Objetivos

Nivel	Clave Componente	Resumen Narrativo
Componente	C1 [2]	Acciones implementadas para la protección del patrimonio cultural edificado y urbano

Datos del Indicador

Denominación

Total de acciones para la protección del patrimonio cultural

Método de cálculo

(Número de acciones en defensa del patrimonio cultural edificado y urbano del Estado (Realizado) / Número de acciones en defensa del patrimonio cultural edificado y urbano del Estado (Programado))*100

Descripción del Indicador

Este indicador mide el total de acciones para la protección del patrimonio cultural

Tipo de Indicador	Gestión	**Dimensión del Indicador**	Calidad	**Año de Medición del Resultado**	2021
Cobertura	Estatal	**Frecuencia de Medición**	Trimestral		

Parámetros de semaforización

0	59.99	60.00	79.99	80.00	130

Meta Institucional	Meta Valor	Unidad de medida (meta valor)	Desagregado meta valor por género: Hombre	Mujer
100%	10	Acción	No disponible	No disponible

Sentido del Indicador	Línea Base (meta valor)	Año (Línea base)	Tipo de Acumulación
Ascendente	No disponible	No disponible	Suma

Resultados

Valor Programado	Avance de la Meta (4to trimestre)	% Avance de la Meta (4to trimestre)	Semáforo (4to trimestre)
10.00	10.00	100.0%	

	Valor programado	Avance de la meta		Valor programado	Avance de la meta
Enero	N.P.	N.D	Julio	N.P.	N.D
Febrero	N.P.	N.D	Agosto	N.P.	N.D
Marzo	2.00	3.00	Septiembre	3.00	3.00
Abril	N.P.	N.D	Octubre	N.P.	N.D
Mayo	N.P.	N.D	Noviembre	N.P.	N.D
Junio	2.00	2.00	Diciembre	3.00	2.00

Medios de verificación: Periódicos locales, redes sociales, páginas web y base de datos de municipios y de la Procuraduría de Desarrollo Urbano

Observaciones:

1 El presente documento despliega la información perteneciente a los indicadores estratégicos y gestión de aquellos Programas presupuestarios que proveen de bienes y servicios que generan valor público a la ciudadania jalisciense.

2 Se muestra el número del Componente relacionado con el indicador.

GOBIERNO DEL ESTADO DE JALISCO
PRESUPUESTO DE EGRESOS PARA EL EJERCICIO FISCAL 2021
Ficha Técnica de Indicador

Sistema de Evaluación del Desempeño (SED)

Gobierno del Estado de Jalisco — **Seguimiento de Indicadores** — **Secretaria de la Hacienda Pública**

Datos del Programa [1]

Planeación Urbana con enfoque de Ciudades y Territorio

Eje: Desarrollo sostenible del territorio **Tema Central:** Gobernanza territorial y desarrollo regional

¿Quien gasta?

10 Unidad Presupuestal	082 Unidad Responsable	00426 Unidad Ejecutora del Gasto
Secretaría de Medio Ambiente y Desarrollo Territorial	Procuraduría de Desarrollo Urbano	Procuraduría de Desarrollo Urbano

¿Para qué se gasta?

Finalidad	Función	Subfunción
Gobierno	Otros Servicios Generales	Servicios Registrales, Administrativos y Patrimoniales

Objetivos

Nivel	Clave Componente	Resumen Narrativo
Actividad	C1-01 [2]	Verificación del patrimonio cultural edificado y urbano en los municipios

Datos del Indicador

Denominación

Total de verificaciones en defensa del patrimonio del Estado

Método de cálculo

(Número de verificaciones al patrimonio cultural del Estado (Realizado) / Número de verificaciones al patrimonio cultural del Estado (Programado))*100

Descripción del Indicador

Este indicador mide el total de verificaciones en defensa del patrimonio del Estado

Tipo de Indicador	Gestión	**Dimensión del Indicador**	Eficiencia	**Año de Medición del Resultado**	2021
Cobertura	Estatal	**Frecuencia de Medición**	Trimestral		

Parámetros de semaforización

0	59.99	60.00	79.99	80.00	130

Meta Institucional	Meta Valor	Unidad de medida (meta valor)	Desagregado meta valor por género: Hombre	Desagregado meta valor por género: Mujer
100%	10	Verificación	No disponible	No disponible

Sentido del Indicador	Línea Base (meta valor)	Año (Línea base)	Tipo de Acumulación
Ascendente	No disponible	No disponible	Suma

Resultados

Valor Programado	Avance de la Meta (4to trimestre)	% Avance de la Meta (4to trimestre)	Semáforo (4to trimestre)
10.00	10.00	100.0%	

	Valor programado	Avance de la meta		Valor programado	Avance de la meta
Enero	N.P.	N.D	Julio	N.P.	N.D
Febrero	N.P.	N.D	Agosto	N.P.	N.D
Marzo	2.00	3.00	Septiembre	3.00	3.00
Abril	N.P.	N.D	Octubre	N.P.	N.D
Mayo	N.P.	N.D	Noviembre	N.P.	N.D
Junio	2.00	2.00	Diciembre	3.00	2.00

Medios de verificación: Informe anual al gobernador y/o Bases de datos de la Procuraduría de Desarrollo Urbano

Observaciones:

1 El presente documento despliega la información perteneciente a los indicadores estratégicos y gestión de aquellos Programas presupuestarios que proveen de bienes y servicios que generan valor público a la ciudadania jalisciense.

2 Se muestra el número del Componente relacionado con el indicador.

GOBIERNO DEL ESTADO DE JALISCO
PRESUPUESTO DE EGRESOS PARA EL EJERCICIO FISCAL 2021
Ficha Técnica de Indicador
Sistema de Evaluación del Desempeño (SED)

Gobierno del Estado de Jalisco

Seguimiento de Indicadores

Secretaria de la Hacienda Pública

Datos del Programa [1]

Planeación Urbana con enfoque de Ciudades y Territorio

Eje: Desarrollo sostenible del territorio **Tema Central:** Gobernanza territorial y desarrollo regional

¿Quien gasta?

10 Unidad Presupuestal	082 Unidad Responsable	00426 Unidad Ejecutora del Gasto
Secretaría de Medio Ambiente y Desarrollo Territorial	Procuraduría de Desarrollo Urbano	Procuraduría de Desarrollo Urbano

¿Para qué se gasta?

Finalidad	Función	Subfunción
Gobierno	Otros Servicios Generales	Servicios Registrales, Administrativos y Patrimoniales

Objetivos

Nivel	Clave Componente		Resumen Narrativo
Componente	C2	2	Asesorías brindadas a los municipios para alinear los planes, programas y reglamentos en materia urbanística a la Nueva Agenda Urbana.

Datos del Indicador

Denominación

Total de asesorías atendidas

Método de cálculo

(Número de asesorías realizadas (Realizado) / Número de asesorías realizadas (Programado))*100

Descripción del Indicador

Este indicador mide el total de asesorías atendidas

Tipo de Indicador	Gestión	**Dimensión del Indicador**	Eficiencia	**Año de Medición del Resultado**	2021
Cobertura	Estatal	**Frecuencia de Medición**	Semestral		

Parámetros de semaforización

0	59.99	60.00	79.99	80.00	130

Meta Institucional	Meta Valor	Unidad de medida (meta valor)	Desagregado meta valor por género: Hombre	Mujer
100%	50	Asesoría	No disponible	No disponible

Sentido del Indicador	Línea Base (meta valor)	Año (Línea base)	Tipo de Acumulación
Ascendente	No disponible	No disponible	Suma

Resultados

Valor Programado	Avance de la Meta (4to trimestre)	% Avance de la Meta (4to trimestre)	Semáforo (4to trimestre)
50.00	49.00	98.0%	

	Valor programado	Avance de la meta		Valor programado	Avance de la meta
Enero	N.P.	N.D	Julio	N.P.	N.D
Febrero	N.P.	N.D	Agosto	N.P.	N.D
Marzo	N.P.	N.D	Septiembre	N.P.	N.D
Abril	N.P.	N.D	Octubre	N.P.	N.D
Mayo	N.P.	N.D	Noviembre	N.P.	N.D
Junio	25.00	24.00	Diciembre	25.00	25.00

Medios de verificación: Informe anual al gobernador y/o Bases de datos de la Procuraduría de Desarrollo Urbano

Observaciones:

1 El presente documento despliega la información perteneciente a los indicadores estratégicos y gestión de aquellos Programas presupuestarios que proveen de bienes y servicios que generan valor público a la ciudadania jalisciense.

2 Se muestra el número del Componente relacionado con el indicador.

GOBIERNO DEL ESTADO DE JALISCO
PRESUPUESTO DE EGRESOS PARA EL EJERCICIO FISCAL 2021
Ficha Técnica de Indicador
Sistema de Evaluación del Desempeño (SED)

Gobierno del Estado de Jalisco | **Seguimiento de Indicadores** | **Secretaria de la Hacienda Pública**

Datos del Programa [1]

Planeación Urbana con enfoque de Ciudades y Territorio

Eje: Desarrollo sostenible del territorio **Tema Central:** Gobernanza territorial y desarrollo regional

¿Quien gasta?

10 Unidad Presupuestal	082 Unidad Responsable	00426 Unidad Ejecutora del Gasto
Secretaría de Medio Ambiente y Desarrollo Territorial	Procuraduría de Desarrollo Urbano	Procuraduría de Desarrollo Urbano

¿Para qué se gasta?

Finalidad	Función	Subfunción
Gobierno	Otros Servicios Generales	Servicios Registrales, Administrativos y Patrimoniales

Objetivos

Nivel	Clave Componente	Resumen Narrativo
Actividad	C2-02 [2]	Capacitación a municipios en la actualización y/o elaboración de reglamentos municipales y planes urbanos, para su armonización con la Ley General de Asentamientos Humanos, Ordenamiento Territorial y Desarrollo Urbano

Datos del Indicador

Denominación

Total de capacitaciones a municipios

Método de cálculo

(Número de capacitaciones a municipios (Realizado) / Número de capacitaciones a municipios (Programado))*100

Descripción del Indicador

Este indicador mide el total de capacitaciones a municipios

Tipo de Indicador	Dimensión del Indicador	Año de Medición del Resultado
Gestión	Eficiencia	2021
Cobertura	**Frecuencia de Medición**	
Estatal	Trimestral	

Parámetros de semaforización

0	59.99	60.00	79.99	80.00	130

Meta Institucional	Meta Valor	Unidad de medida (meta valor)	Desagregado meta valor por género: Hombre	Mujer
100%	4	Capacitación	No disponible	No disponible

Sentido del Indicador	Línea Base (meta valor)	Año (Línea base)	Tipo de Acumulación
Ascendente	No disponible	No disponible	Suma

Resultados

Valor Programado	Avance de la Meta (4to trimestre)	% Avance de la Meta (4to trimestre)	Semáforo (4to trimestre)
4.00	4.00	100.0%	

	Valor programado	Avance de la meta		Valor programado	Avance de la meta
Enero	N.P.	N.D	Julio	N.P.	N.D
Febrero	N.P.	N.D	Agosto	N.P.	N.D
Marzo	1.00	1.00	Septiembre	1.00	1.00
Abril	N.P.	N.D	Octubre	N.P.	N.D
Mayo	N.P.	N.D	Noviembre	N.P.	N.D
Junio	1.00	1.00	Diciembre	1.00	1.00

Medios de verificación: Redes sociales y página web de la Procuraduría de Desarrollo Urbano

Observaciones:

1 El presente documento despliega la información perteneciente a los indicadores estratégicos y gestión de aquellos Programas presupuestarios que proveen de bienes y servicios que generan valor público a la ciudadania jalisciense.

2 Se muestra el número del Componente relacionado con el indicador.

GOBIERNO DEL ESTADO DE JALISCO
PRESUPUESTO DE EGRESOS PARA EL EJERCICIO FISCAL 2021
Ficha Técnica de Indicador
Sistema de Evaluación del Desempeño (SED)

Gobierno del Estado de Jalisco | **Seguimiento de Indicadores** | **Secretaria de la Hacienda Pública**

Datos del Programa [1]

Planeación Urbana con enfoque de Ciudades y Territorio

Eje: Desarrollo sostenible del territorio **Tema Central:** Gobernanza territorial y desarrollo regional

¿Quien gasta?

10 Unidad Presupuestal	082 Unidad Responsable	00426 Unidad Ejecutora del Gasto
Secretaría de Medio Ambiente y Desarrollo Territorial	Procuraduría de Desarrollo Urbano	Procuraduría de Desarrollo Urbano

¿Para qué se gasta?

Finalidad	Función	Subfunción
Gobierno	Otros Servicios Generales	Servicios Registrales, Administrativos y Patrimoniales

Objetivos

Nivel	Clave Componente	Resumen Narrativo
Actividad	C2-03 [2]	Acompañamiento a lo largo de las diferentes fases del proceso metodológico de elaboración y actualización de reglamentos municipales y planes urbanos a municipios para su armonización con la Ley General de Asentamientos Humanos, Ordenamiento Territorial y Desarrollo Urbano

Datos del Indicador

Denominación

Total de municipios acompañados

Método de cálculo

(Número de municipios acompañados (Realizado) / Número de municipios acompañados (Programado))*100

Descripción del Indicador

Este indicador mide el total de municipios acompañados

Tipo de Indicador	Gestión	**Dimensión del Indicador**	Eficiencia	**Año de Medición del Resultado**	2021
Cobertura	Estatal	**Frecuencia de Medición**	Trimestral		

Parámetros de semaforización

0	59.99	60.00	79.99	80.00	130

Meta Institucional	Meta Valor	Unidad de medida (meta valor)	Desagregado meta valor por género: Hombre	Desagregado meta valor por género: Mujer
100%	8	Municipio	No disponible	No disponible

Sentido del Indicador	Línea Base (meta valor)	Año (Línea base)	Tipo de Acumulación
Ascendente	No disponible	No disponible	Suma

Resultados

Valor Programado	Avance de la Meta (4to trimestre)	% Avance de la Meta (4to trimestre)	Semáforo (4to trimestre)
8.00	8.00	100.0%	

	Valor programado	Avance de la meta		Valor programado	Avance de la meta
Enero	N.P.	N.D	Julio	N.P.	N.D
Febrero	N.P.	N.D	Agosto	N.P.	N.D
Marzo	2.00	2.00	Septiembre	2.00	2.00
Abril	N.P.	N.D	Octubre	N.P.	N.D
Mayo	N.P.	N.D	Noviembre	N.P.	N.D
Junio	2.00	2.00	Diciembre	2.00	2.00

Medios de verificación: Informe anual al gobernador y/o Bases de datos de la Procuraduría de Desarrollo Urbano

Observaciones:

1 El presente documento despliega la información perteneciente a los indicadores estratégicos y gestión de aquellos Programas presupuestarios que proveen de bienes y servicios que generan valor público a la ciudadania jalisciense.

2 Se muestra el número del Componente relacionado con el indicador.

GOBIERNO DEL ESTADO DE JALISCO
PRESUPUESTO DE EGRESOS PARA EL EJERCICIO FISCAL 2021
Ficha Técnica de Indicador
Sistema de Evaluación del Desempeño (SED)

Gobierno del Estado de Jalisco — **Seguimiento de Indicadores** — **Secretaria de la Hacienda Pública**

Datos del Programa [1]

Planeación Urbana con enfoque de Ciudades y Territorio

Eje: Desarrollo sostenible del territorio **Tema Central:** Gobernanza territorial y desarrollo regional

¿Quien gasta?

10 Unidad Presupuestal	082 Unidad Responsable	00426 Unidad Ejecutora del Gasto
Secretaría de Medio Ambiente y Desarrollo Territorial	Procuraduría de Desarrollo Urbano	Procuraduría de Desarrollo Urbano

¿Para qué se gasta?

Finalidad	Función	Subfunción
Gobierno	Otros Servicios Generales	Servicios Registrales, Administrativos y Patrimoniales

Objetivos

Nivel	Clave Componente		Resumen Narrativo
Actividad	C2-04	2	Realización de reuniones con actores estratégicos para el diseño de un plan de trabajo que incida en la Nueva Agenda Urbana en Jalisco

Datos del Indicador

Denominación

Total de reuniones presenciales o virtuales

Método de cálculo

(Número de reuniones (Realizado) / Número de reuniones (Programado))*100

Descripción del Indicador

Este indicador mide el total de reuniones presenciales o virtuales

Tipo de Indicador	Gestión	**Dimensión del Indicador**	Eficacia	**Año de Medición del Resultado**	2021
Cobertura	Estatal	**Frecuencia de Medición**	Trimestral		

Parámetros de semaforización

0	59.99	60.00	79.99	80.00	130

Meta Institucional	Meta Valor	Unidad de medida (meta valor)	Desagregado meta valor por género: Hombre	Mujer
100%	12	Reunión	0.00	0.00

Sentido del Indicador	Línea Base (meta valor)	Año (Línea base)	Tipo de Acumulación
Ascendente	No disponible	No disponible	Suma

Resultados

Valor Programado	Avance de la Meta (4to trimestre)	% Avance de la Meta (4to trimestre)	Semáforo (4to trimestre)
12.00	11.00	91.7%	

	Valor programado	Avance de la meta		Valor programado	Avance de la meta
Enero	N.P.	N.D	Julio	N.P.	N.D
Febrero	N.P.	N.D	Agosto	N.P.	N.D
Marzo	3.00	1.00	Septiembre	3.00	5.00
Abril	N.P.	N.D	Octubre	N.P.	N.D
Mayo	N.P.	N.D	Noviembre	N.P.	N.D
Junio	3.00	3.00	Diciembre	3.00	2.00

Medios de verificación: Redes sociales y página web de la Procuraduría de Desarrollo Urbano

Observaciones:

1 El presente documento despliega la información perteneciente a los indicadores estratégicos y gestión de aquellos Programas presupuestarios que proveen de bienes y servicios que generan valor público a la ciudadania jalisciense.

2 Se muestra el número del Componente relacionado con el indicador.

GOBIERNO DEL ESTADO DE JALISCO
PRESUPUESTO DE EGRESOS PARA EL EJERCICIO FISCAL 2021
Ficha Técnica de Indicador
Sistema de Evaluación del Desempeño (SED)

Gobierno del Estado de Jalisco — **Seguimiento de Indicadores** — **Secretaria de la Hacienda Pública**

Datos del Programa [1]

Desarrollo urbano equilibrado y ordenado con enfoque en Derechos Humanos

Eje: Desarrollo sostenible del territorio **Tema Central:** Gobernanza territorial y desarrollo regional

¿Quien gasta?

10 Unidad Presupuestal	082 Unidad Responsable	00426 Unidad Ejecutora del Gasto
Secretaría de Medio Ambiente y Desarrollo Territorial	Procuraduría de Desarrollo Urbano	Procuraduría de Desarrollo Urbano

¿Para qué se gasta?

Finalidad	Función	Subfunción
Gobierno	Otros Servicios Generales	Servicios Registrales, Administrativos y Patrimoniales

Objetivos

Nivel	Clave Componente	Resumen Narrativo
Fin	2	Contribuir a garantizar el derecho humano a un medio ambiente sano, mediante la conservación de la biodiversidad y los servicios ecosistémicos sin comprometer el bienestar de las futuras generaciones y bajo los principios de equidad, derechos, justicia, cultura de la paz, e igualdad de oportunidades.

Datos del Indicador

Denominación

Posición en el Subíndice Manejo Sustentable del Medio Ambiente del Índice de Competitividad, IMCO

Método de cálculo

(Posición en el Subíndice Manejo Sustentable del Medio Ambiente del Índice de Competitividad, IMCO (Realizado)/Posición en el Subíndice Manejo Sustentable del Medio Ambiente del Índice de Competitividad, IMCO (Programado))*100

Descripción del Indicador

A través de 11 indicadores, este subíndice califica la capacidad de las entidades para interactuar de manera sostenible con el entorno natural en el que se ubican, y así aprovechar los recursos naturales de los que disponen. El subíndice también mide el grado de sustentabilidad de las empresas privadas ubicadas en las distintas entidades del país.

Tipo de Indicador	Dimensión del Indicador	Año de Medición del Resultado
Estratégico	Eficacia	2021
Cobertura	**Frecuencia de Medición**	
Estatal	Bienal	

Parámetros de semaforización

130	80.00	79.99	60.00	59.99	0

Meta Institucional	Meta Valor	Unidad de medida (meta valor)	Desagregado meta valor por género: Hombre	Mujer
100%	7	Posición	0.00	0.00

Sentido del Indicador	Línea Base (meta valor)	Año (Línea base)	Tipo de Acumulación
Descendente	22	2006	Suma

Resultados

Valor Programado	Avance de la Meta (4to trimestre)	% Avance de la Meta (4to trimestre)	Semáforo (4to trimestre)
N.P.	N.D.	N.D.	

	Valor programado	Avance de la meta		Valor programado	Avance de la meta
Enero	N.P.	N.D.	Julio	N.P.	N.D.
Febrero	N.P.	N.D.	Agosto	N.P.	N.D.
Marzo	N.P.	N.D.	Septiembre	N.P.	N.D.
Abril	N.P.	N.D.	Octubre	N.P.	N.D.
Mayo	N.P.	N.D.	Noviembre	N.P.	N.D.
Junio	N.P.	N.D.	Diciembre	N.P.	N.D.

Medios de verificación

Observaciones

1 El presente documento despliega la información perteneciente a los indicadores estratégicos y gestión de aquellos Programas presupuestarios que proveen de bienes y servicios que generan valor público a la ciudadania jalisciense.

2 Se muestra el número del Componente relacionado con el indicador.

GOBIERNO DEL ESTADO DE JALISCO
PRESUPUESTO DE EGRESOS PARA EL EJERCICIO FISCAL 2021
Ficha Técnica de Indicador

Sistema de Evaluación del Desempeño (SED)

Gobierno del Estado de Jalisco — **Seguimiento de Indicadores** — **Secretaria de la Hacienda Pública**

Datos del Programa [1]

Desarrollo urbano equilibrado y ordenado con enfoque en Derechos Humanos

Eje: Desarrollo sostenible del territorio **Tema Central:** Gobernanza territorial y desarrollo regional

¿Quien gasta?

10 Unidad Presupuestal	082 Unidad Responsable	00426 Unidad Ejecutora del Gasto
Secretaría de Medio Ambiente y Desarrollo Territorial	Procuraduría de Desarrollo Urbano	Procuraduría de Desarrollo Urbano

¿Para qué se gasta?

Finalidad	Función	Subfunción
Gobierno	Otros Servicios Generales	Servicios Registrales, Administrativos y Patrimoniales

Objetivos

Nivel	Clave Componente	Resumen Narrativo
Propósito	2	Impulsar el desarrollo sostenible de Jalisco, a partir de instrumentos de ordenamiento territorial y planeación urbana que consideren las potencialidades y límites de las regiones, áreas metropolitanas y localidades; así como la implementación de una política descentralizada de gestión territorial basada en esquemas efectivos de gobernanza.

Datos del Indicador

Denominación

Porcentaje de municipios que cuentan con instrumentos de planeación urbana, y ordenamiento ecológico y territorial congruentes con los instrumentos superiores

Método de cálculo

(Número de municipios de los 125 del Estado de Jalisco, que cuentan con instrumentos de planeación urbana, y ordenamiento ecológico y territorial congruentes con los instrumentos superiores. (Realizado)/Número de municipios de los 125 del Estado de Jalisco, que cuentan con instrumentos de planeación urbana, y ordenamiento ecológico y territorial congruentes con los instrumentos superiores. (Programado))*100

Descripción del Indicador

Este indicador mide el porcentaje de municipios que tienen armonizados sus instrumentos de planeación territorial. De esta manera, los tomadores de decisiones encargados del ordenamiento territorial y el desarrollo urbano; de las autoridades estatales y municipales, cuentan con un referente conceptual y técnico que fundamenten los procesos de gestión para la elaboración, actualización, operación y seguimiento del Programa Estatal de Ordenamiento Territorial y Desarrollo Urbano, la Estrategia Estatal de Ordenamiento Territorial y Desarrollo Urbano, y los Programas Municipales de Desarrollo Urbano de Jalisco, basados en los conceptos teóricos de capacidad y aptitud territorial y de uso sustentable de recursos naturales.(político administrativa) y aplicación operativa, que homologue las políticas de ordenación del territorio, con base en los recursos naturales, artificiales y humanos, que se despliegan en la guía metodológica para la elaboración de planes de desarrollo urbano de la SEMARNAT y SEDATU 2017.

Tipo de Indicador	Estratégico	**Dimensión del Indicador**	Eficacia	**Año de Medición del Resultado**	2021
Cobertura	Estatal	**Frecuencia de Medición**	Anual		

Parámetros de semaforización

0	59.99	60.00	79.99	80.00	130

Meta Institucional	Meta Valor	Unidad de medida (meta valor)	Desagregado meta valor por género: Hombre	Mujer
100%	50	Porcentaje	0.00	0.00

Sentido del Indicador	Línea Base (meta valor)	Año (Línea base)	Tipo de Acumulación
Ascendente	36	2018	Suma

Resultados

Valor Programado	Avance de la Meta (4to trimestre)	% Avance de la Meta (4to trimestre)	Semáforo (4to trimestre)
N.P.	N.D.	N.D.	

	Valor programado	Avance de la meta		Valor programado	Avance de la meta
Enero	N.P.	N.D.	Julio	N.P.	N.D.
Febrero	N.P.	N.D.	Agosto	N.P.	N.D.
Marzo	N.P.	N.D.	Septiembre	N.P.	N.D.
Abril	N.P.	N.D.	Octubre	N.P.	N.D.
Mayo	N.P.	N.D.	Noviembre	N.P.	N.D.
Junio	N.P.	N.D.	Diciembre	N.P.	N.D.

Medios de verificación

Observaciones

1 El presente documento despliega la información perteneciente a los indicadores estratégicos y gestión de aquellos Programas presupuestarios que proveen de bienes y servicios que generan valor público a la ciudadania jalisciense.

2 Se muestra el número del Componente relacionado con el indicador.

id_mir 17102

GOBIERNO DEL ESTADO DE JALISCO
PRESUPUESTO DE EGRESOS PARA EL EJERCICIO FISCAL 2021
Ficha Técnica de Indicador
Sistema de Evaluación del Desempeño (SED)

Gobierno del Estado de Jalisco | **Seguimiento de Indicadores** | **Secretaria de la Hacienda Pública**

Datos del Programa [1]

Desarrollo urbano equilibrado y ordenado con enfoque en Derechos Humanos

Eje: Desarrollo sostenible del territorio **Tema Central:** Gobernanza territorial y desarrollo regional

¿Quien gasta?

10 Unidad Presupuestal	082 Unidad Responsable	00426 Unidad Ejecutora del Gasto
Secretaría de Medio Ambiente y Desarrollo Territorial	Procuraduría de Desarrollo Urbano	Procuraduría de Desarrollo Urbano

¿Para qué se gasta?

Finalidad	Función	Subfunción
Gobierno	Otros Servicios Generales	Servicios Registrales, Administrativos y Patrimoniales

Objetivos

Nivel	Clave Componente	Resumen Narrativo
Componente	01 [2]	Predios en los municipios revisados de acuerdo al procedimiento de regulación

Datos del Indicador

Denominación

Total de predios revisados

Método de cálculo

(Número de predios revisados (Realizado) / Número de predios revisados (Programado))*100

Descripción del Indicador

Este indicador mide el total de predios revisados

Tipo de Indicador	Gestión	**Dimensión del Indicador**	Eficiencia	**Año de Medición del Resultado**	2021
Cobertura	Estatal	**Frecuencia de Medición**	Semestral		

Parámetros de semaforización

0	59.99	60.00	79.99	80.00	130

Meta Institucional	Meta Valor	Unidad de medida (meta valor)	Desagregado meta valor por género: Hombre	Desagregado meta valor por género: Mujer
100%	6,000	Predio	No disponible	No disponible

Sentido del Indicador	Línea Base (meta valor)	Año (Línea base)	Tipo de Acumulación
Ascendente	No disponible	No disponible	Suma

Resultados

Valor Programado	Avance de la Meta (4to trimestre)	% Avance de la Meta (4to trimestre)	Semáforo (4to trimestre)
6,000.00	5,916.00	98.6%	

	Valor programado	Avance de la meta		Valor programado	Avance de la meta
Enero	N.P.	N.D	Julio	N.P.	N.D
Febrero	N.P.	N.D	Agosto	N.P.	N.D
Marzo	N.P.	N.D	Septiembre	N.P.	N.D
Abril	N.P.	N.D	Octubre	N.P.	N.D
Mayo	N.P.	N.D	Noviembre	N.P.	N.D
Junio	3,000.00	2,415.00	Diciembre	3,000.00	3,501.00

Medios de verificación: Bases de datos de la Procuraduría de Desarrollo Urbano

Observaciones:

1 El presente documento despliega la información perteneciente a los indicadores estratégicos y gestión de aquellos Programas presupuestarios que proveen de bienes y servicios que generan valor público a la ciudadania jalisciense.

2 Se muestra el número del Componente relacionado con el indicador.

GOBIERNO DEL ESTADO DE JALISCO
PRESUPUESTO DE EGRESOS PARA EL EJERCICIO FISCAL 2021
Ficha Técnica de Indicador

Sistema de Evaluación del Desempeño (SED)

Gobierno del Estado de Jalisco — **Seguimiento de Indicadores** — **Secretaria de la Hacienda Pública**

Datos del Programa [1]

Desarrollo urbano equilibrado y ordenado con enfoque en Derechos Humanos

Eje: Desarrollo sostenible del territorio **Tema Central:** Gobernanza territorial y desarrollo regional

¿Quien gasta?

10 Unidad Presupuestal	082 Unidad Responsable	00426 Unidad Ejecutora del Gasto
Secretaría de Medio Ambiente y Desarrollo Territorial	Procuraduría de Desarrollo Urbano	Procuraduría de Desarrollo Urbano

¿Para qué se gasta?

Finalidad	Función	Subfunción
Gobierno	Otros Servicios Generales	Servicios Registrales, Administrativos y Patrimoniales

Objetivos

Nivel	Clave Componente	Resumen Narrativo
Actividad	01-04 [2]	Verificación técnica de predios para su regularización

Datos del Indicador

Denominación

Total de predios verificados

Método de cálculo

(Número predios verificados (Realizado) / Número predios verificados (Programado))*100

Descripción del Indicador

Este indicador mide el total de predios verificados

Tipo de Indicador	Gestión	**Dimensión del Indicador**	Eficiencia	**Año de Medición del Resultado**	2021
Cobertura	Estatal	**Frecuencia de Medición**	Trimestral		

Parámetros de semaforización

0	59.99	60.00	79.99	80.00	130

Meta Institucional	Meta Valor	Unidad de medida (meta valor)	Desagregado meta valor por género: Hombre	Desagregado meta valor por género: Mujer
100%	4,500	Verificación	No disponible	No disponible

Sentido del Indicador	Línea Base (meta valor)	Año (Línea base)	Tipo de Acumulación
Ascendente	No disponible	No disponible	Suma

Resultados

Valor Programado	Avance de la Meta (4to trimestre)	% Avance de la Meta (4to trimestre)	Semáforo (4to trimestre)
4,500.00	4,498.00	100.0%	

	Valor programado	Avance de la meta		Valor programado	Avance de la meta
Enero	N.P.	N.D	Julio	N.P.	N.D
Febrero	N.P.	N.D	Agosto	N.P.	N.D
Marzo	1,125.00	1,170.00	Septiembre	1,125.00	1,499.00
Abril	N.P.	N.D	Octubre	N.P.	N.D
Mayo	N.P.	N.D	Noviembre	N.P.	N.D
Junio	1,125.00	1,423.00	Diciembre	1,125.00	406.00

Medios de verificación: Bases de datos de la Procuraduría de Desarrollo Urbano

Observaciones:

1 El presente documento despliega la información perteneciente a los indicadores estratégicos y gestión de aquellos Programas presupuestarios que proveen de bienes y servicios que generan valor público a la ciudadania jalisciense.

2 Se muestra el número del Componente relacionado con el indicador.

GOBIERNO DEL ESTADO DE JALISCO
PRESUPUESTO DE EGRESOS PARA EL EJERCICIO FISCAL 2021
Ficha Técnica de Indicador
Sistema de Evaluación del Desempeño (SED)

Gobierno del Estado de Jalisco — **Seguimiento de Indicadores** — **Secretaria de la Hacienda Pública**

Datos del Programa [1]

Desarrollo urbano equilibrado y ordenado con enfoque en Derechos Humanos

Eje: Desarrollo sostenible del territorio **Tema Central:** Gobernanza territorial y desarrollo regional

¿Quien gasta?

10 Unidad Presupuestal	082 Unidad Responsable	00426 Unidad Ejecutora del Gasto
Secretaría de Medio Ambiente y Desarrollo Territorial	Procuraduría de Desarrollo Urbano	Procuraduría de Desarrollo Urbano

¿Para qué se gasta?

Finalidad	Función	Subfunción
Gobierno	Otros Servicios Generales	Servicios Registrales, Administrativos y Patrimoniales

Objetivos

Nivel	Clave Componente	Resumen Narrativo
Actividad	01-05 [2]	Emisión de dictámenes de procedencia solicitados

Datos del Indicador

Denominación
Total dictámenes de procedencia

Método de cálculo
(Número dictámenes (Realizado) / Número dictámenes (Programado))*100

Descripción del Indicador
Este indicador mide el total dictámenes de procedencia

Tipo de Indicador	Dimensión del Indicador	Año de Medición del Resultado
Gestión	Eficiencia	2021
Cobertura	**Frecuencia de Medición**	
Estatal	Trimestral	

Parámetros de semaforización

0	59.99	60.00	79.99	80.00	130

Meta Institucional	Meta Valor	Unidad de medida (meta valor)	Desagregado meta valor por género: Hombre	Mujer
100%	500	Dictamen	No disponible	No disponible

Sentido del Indicador	Línea Base (meta valor)	Año (Línea base)	Tipo de Acumulación
Ascendente	No disponible	No disponible	Suma

Resultados

Valor Programado	Avance de la Meta (4to trimestre)	% Avance de la Meta (4to trimestre)	Semáforo (4to trimestre)
500.00	498.00	99.6%	

	Valor programado	Avance de la meta		Valor programado	Avance de la meta
Enero	N.P.	N.D	Julio	N.P.	N.D
Febrero	N.P.	N.D	Agosto	N.P.	N.D
Marzo	75.00	72.00	Septiembre	142.00	195.00
Abril	N.P.	N.D	Octubre	N.P.	N.D
Mayo	N.P.	N.D	Noviembre	N.P.	N.D
Junio	141.00	162.00	Diciembre	142.00	69.00

Medios de verificación: Bases de datos de la Procuraduría de Desarrollo Urbano

Observaciones:

1 El presente documento despliega la información perteneciente a los indicadores estratégicos y gestión de aquellos Programas presupuestarios que proveen de bienes y servicios que generan valor público a la ciudadania jalisciense.

2 Se muestra el número del Componente relacionado con el indicador.

GOBIERNO DEL ESTADO DE JALISCO
PRESUPUESTO DE EGRESOS PARA EL EJERCICIO FISCAL 2021
Ficha Técnica de Indicador
Sistema de Evaluación del Desempeño (SED)

Gobierno del Estado de Jalisco — **Seguimiento de Indicadores** — **Secretaria de la Hacienda Pública**

Datos del Programa [1]

Desarrollo urbano equilibrado y ordenado con enfoque en Derechos Humanos

Eje: Desarrollo sostenible del territorio **Tema Central:** Gobernanza territorial y desarrollo regional

¿Quien gasta?

10 Unidad Presupuestal	082 Unidad Responsable	00426 Unidad Ejecutora del Gasto
Secretaría de Medio Ambiente y Desarrollo Territorial	Procuraduría de Desarrollo Urbano	Procuraduría de Desarrollo Urbano

¿Para qué se gasta?

Finalidad	Función	Subfunción
Gobierno	Otros Servicios Generales	Servicios Registrales, Administrativos y Patrimoniales

Objetivos

Nivel	Clave Componente		Resumen Narrativo
Componente	C2	2	Promoción realizada para la elaboración y actualización de los instrumentos de planificación y ordenación urbana para su alineación a la Nueva Agenda Urbana

Datos del Indicador

Denominación

Total de asesorías brindadas

Método de cálculo

(Número de asesorías técnicas jurídicas y de gestión brindadas (Realizado) / Número de asesorías técnicas jurídicas y de gestión brindadas (Programado))*100

Descripción del Indicador

Este indicador mide el total de asesorías brindadas

Tipo de Indicador	Gestión	**Dimensión del Indicador**	Eficiencia	**Año de Medición del Resultado**	2021
Cobertura	Estatal	**Frecuencia de Medición**	Semestral		

Parámetros de semaforización

0	59.99	60.00	79.99	80.00	130

Meta Institucional	Meta Valor	Unidad de medida (meta valor)	Desagregado meta valor por género: Hombre	Mujer
100%	200	Asesoría	No disponible	No disponible

Sentido del Indicador	Línea Base (meta valor)	Año (Línea base)	Tipo de Acumulación
Ascendente	No disponible	No disponible	Suma

Resultados

Valor Programado	Avance de la Meta (4to trimestre)	% Avance de la Meta (4to trimestre)	Semáforo (4to trimestre)
200.00	187.00	93.5%	

	Valor programado	Avance de la meta		Valor programado	Avance de la meta
Enero	N.P.	N.D	Julio	N.P.	N.D
Febrero	N.P.	N.D	Agosto	N.P.	N.D
Marzo	N.P.	N.D	Septiembre	N.P.	N.D
Abril	N.P.	N.D	Octubre	N.P.	N.D
Mayo	N.P.	N.D	Noviembre	N.P.	N.D
Junio	100.00	139.00	Diciembre	100.00	48.00

Medios de verificación: Bases de datos de la Procuraduría de Desarrollo Urbano

Observaciones:

1 El presente documento despliega la información perteneciente a los indicadores estratégicos y gestión de aquellos Programas presupuestarios que proveen de bienes y servicios que generan valor público a la ciudadania jalisciense.

2 Se muestra el número del Componente relacionado con el indicador.

GOBIERNO DEL ESTADO DE JALISCO
PRESUPUESTO DE EGRESOS PARA EL EJERCICIO FISCAL 2021
Ficha Técnica de Indicador
Sistema de Evaluación del Desempeño (SED)

Gobierno del Estado de Jalisco

Seguimiento de Indicadores

Secretaria de la Hacienda Pública

Datos del Programa [1]

Desarrollo urbano equilibrado y ordenado con enfoque en Derechos Humanos

Eje: Desarrollo sostenible del territorio **Tema Central:** Gobernanza territorial y desarrollo regional

¿Quien gasta?

10 Unidad Presupuestal	082 Unidad Responsable	00426 Unidad Ejecutora del Gasto
Secretaría de Medio Ambiente y Desarrollo Territorial	Procuraduría de Desarrollo Urbano	Procuraduría de Desarrollo Urbano

¿Para qué se gasta?

Finalidad	Función	Subfunción
Gobierno	Otros Servicios Generales	Servicios Registrales, Administrativos y Patrimoniales

Objetivos

Nivel	Clave Componente	Resumen Narrativo
Actividad	C2-01 [2]	Difusión del servicio de asesoría y acompañamiento, a los ciudadanos y/o instituciones que soliciten orientación técnica, jurídica y/o de gestión en materia urbanística

Datos del Indicador

Denominación

Total de acciones de difusión

Método de cálculo

(Número de acciones de difusión (Realizado) / Número de acciones de difusión (Programado))*100

Descripción del Indicador

Este indicador mide el total de acciones de difusión

Tipo de Indicador	Gestión	**Dimensión del Indicador**	Eficiencia	**Año de Medición del Resultado**	2021
Cobertura	Estatal	**Frecuencia de Medición**	Trimestral		

Parámetros de semaforización

0	59.99	60.00	79.99	80.00	130

Meta Institucional	Meta Valor	Unidad de medida (meta valor)	Desagregado meta valor por género: Hombre	Desagregado meta valor por género: Mujer
100%	52	Difusión	No disponible	No disponible

Sentido del Indicador	Línea Base (meta valor)	Año (Línea base)	Tipo de Acumulación
Ascendente	No disponible	No disponible	Suma

Resultados

Valor Programado	Avance de la Meta (4to trimestre)	% Avance de la Meta (4to trimestre)	Semáforo (4to trimestre)
52.00	50.00	96.2%	

	Valor programado	Avance de la meta		Valor programado	Avance de la meta
Enero	N.P.	N.D	Julio	N.P.	N.D
Febrero	N.P.	N.D	Agosto	N.P.	N.D
Marzo	13.00	2.00	Septiembre	13.00	13.00
Abril	N.P.	N.D	Octubre	N.P.	N.D
Mayo	N.P.	N.D	Noviembre	N.P.	N.D
Junio	13.00	15.00	Diciembre	13.00	20.00

Medios de verificación: Bases de datos de la Procuraduría de Desarrollo Urbano

Observaciones:

1 El presente documento despliega la información perteneciente a los indicadores estratégicos y gestión de aquellos Programas presupuestarios que proveen de bienes y servicios que generan valor público a la ciudadania jalisciense.

2 Se muestra el número del Componente relacionado con el indicador.

GOBIERNO DEL ESTADO DE JALISCO
PRESUPUESTO DE EGRESOS PARA EL EJERCICIO FISCAL 2021
Ficha Técnica de Indicador
Sistema de Evaluación del Desempeño (SED)

Gobierno del Estado de Jalisco | **Seguimiento de Indicadores** | **Secretaria de la Hacienda Pública**

Datos del Programa [1]

Desarrollo urbano equilibrado y ordenado con enfoque en Derechos Humanos

Eje: Desarrollo sostenible del territorio **Tema Central:** Gobernanza territorial y desarrollo regional

¿Quien gasta?

10 Unidad Presupuestal	082 Unidad Responsable	00426 Unidad Ejecutora del Gasto
Secretaría de Medio Ambiente y Desarrollo Territorial	Procuraduría de Desarrollo Urbano	Procuraduría de Desarrollo Urbano

¿Para qué se gasta?

Finalidad	Función	Subfunción
Gobierno	Otros Servicios Generales	Servicios Registrales, Administrativos y Patrimoniales

Objetivos

Nivel	Clave Componente	Resumen Narrativo
Actividad	C2-02 [2]	Divulgación de la norma urbanística, ante los municipios y la sociedad en general, fomentando la participación de las mujeres

Datos del Indicador

Denominación

Total de acciones de divulgación

Método de cálculo

(Número de acciones de divulgación (Realizado) / Número de acciones de divulgación (Programado))*100

Descripción del Indicador

Este indicador mide el total de acciones de divulgación

Tipo de Indicador	Gestión	**Dimensión del Indicador**	Eficiencia	**Año de Medición del Resultado**	2021
Cobertura	Estatal	**Frecuencia de Medición**	Trimestral		

Parámetros de semaforización

0	59.99	60.00	79.99	80.00	130

Meta Institucional	Meta Valor	Unidad de medida (meta valor)	Desagregado meta valor por género: Hombre	Mujer
100%	4	Acción	No disponible	No disponible

Sentido del Indicador	Línea Base (meta valor)	Año (Línea base)	Tipo de Acumulación
Ascendente	No disponible	No disponible	Suma

Resultados

Valor Programado	Avance de la Meta (4to trimestre)	% Avance de la Meta (4to trimestre)	Semáforo (4to trimestre)
4.00	4.00	100.0%	

	Valor programado	Avance de la meta		Valor programado	Avance de la meta
Enero	N.P.	N.D	Julio	N.P.	N.D
Febrero	N.P.	N.D	Agosto	N.P.	N.D
Marzo	1.00	1.00	Septiembre	1.00	1.00
Abril	N.P.	N.D	Octubre	N.P.	N.D
Mayo	N.P.	N.D	Noviembre	N.P.	N.D
Junio	1.00	1.00	Diciembre	1.00	1.00

Medios de verificación: Bases de datos de la Procuraduría de Desarrollo Urbano

Observaciones:

1 El presente documento despliega la información perteneciente a los indicadores estratégicos y gestión de aquellos Programas presupuestarios que proveen de bienes y servicios que generan valor público a la ciudadania jalisciense.

2 Se muestra el número del Componente relacionado con el indicador.

GOBIERNO DEL ESTADO DE JALISCO
PRESUPUESTO DE EGRESOS PARA EL EJERCICIO FISCAL 2021
Ficha Técnica de Indicador
Sistema de Evaluación del Desempeño (SED)

Gobierno del Estado de Jalisco | **Seguimiento de Indicadores** | **Secretaria de la Hacienda Pública**

Datos del Programa [1]

Desarrollo urbano equilibrado y ordenado con enfoque en Derechos Humanos

Eje: Desarrollo sostenible del territorio **Tema Central:** Gobernanza territorial y desarrollo regional

¿Quien gasta?

10 Unidad Presupuestal	082 Unidad Responsable	00426 Unidad Ejecutora del Gasto
Secretaría de Medio Ambiente y Desarrollo Territorial	Procuraduría de Desarrollo Urbano	Procuraduría de Desarrollo Urbano

¿Para qué se gasta?

Finalidad	Función	Subfunción
Gobierno	Otros Servicios Generales	Servicios Registrales, Administrativos y Patrimoniales

Objetivos

Nivel	Clave Componente	Resumen Narrativo
Componente	C4 [2]	Planes y programas adecuados para el desarrollo urbano de los centros de población.

Datos del Indicador

Denominación

Total de planes y programas analizados y con recomendaciones con la legislación urbana

Método de cálculo

(Número de planes y programas analizados y con recomendaciones con la legislación urbana (Realizado) / Número de planes y programas analizados y con recomendaciones con la legislación urbana (Programado))*100

Descripción del Indicador

Este indicador mide el total de planes y programas analizados y con recomendaciones con la legislación urbana

Tipo de Indicador	Gestión	**Dimensión del Indicador**	Eficiencia	**Año de Medición del Resultado**	2021
Cobertura	Estatal	**Frecuencia de Medición**	Semestral		

Parámetros de semaforización

0	59.99	60.00	79.99	80.00	130

Meta Institucional	Meta Valor	Unidad de medida (meta valor)	Desagregado meta valor por género: Hombre	Mujer
100%	20	Plan y programa	No disponible	No disponible

Sentido del Indicador	Línea Base (meta valor)	Año (Línea base)	Tipo de Acumulación
Ascendente	No disponible	No disponible	Suma

Resultados

Valor Programado	Avance de la Meta (4to trimestre)	% Avance de la Meta (4to trimestre)	Semáforo (4to trimestre)
20.00	20.00	100.0%	

	Valor programado	Avance de la meta		Valor programado	Avance de la meta
Enero	N.P.	N.D	Julio	N.P.	N.D
Febrero	N.P.	N.D	Agosto	N.P.	N.D
Marzo	N.P.	N.D	Septiembre	N.P.	N.D
Abril	N.P.	N.D	Octubre	N.P.	N.D
Mayo	N.P.	N.D	Noviembre	N.P.	N.D
Junio	10.00	9.00	Diciembre	10.00	11.00

Medios de verificación: Bases de datos de la Procuraduría de Desarrollo Urbano

Observaciones:

1 El presente documento despliega la información perteneciente a los indicadores estratégicos y gestión de aquellos Programas presupuestarios que proveen de bienes y servicios que generan valor público a la ciudadania jalisciense.

2 Se muestra el número del Componente relacionado con el indicador.

GOBIERNO DEL ESTADO DE JALISCO
PRESUPUESTO DE EGRESOS PARA EL EJERCICIO FISCAL 2021
Ficha Técnica de Indicador
Sistema de Evaluación del Desempeño (SED)

Gobierno del Estado de Jalisco — **Seguimiento de Indicadores** — **Secretaria de la Hacienda Pública**

Datos del Programa [1]

Desarrollo urbano equilibrado y ordenado con enfoque en Derechos Humanos

Eje: Desarrollo sostenible del territorio **Tema Central:** Gobernanza territorial y desarrollo regional

¿Quien gasta?

10 Unidad Presupuestal	082 Unidad Responsable	00426 Unidad Ejecutora del Gasto
Secretaría de Medio Ambiente y Desarrollo Territorial	Procuraduría de Desarrollo Urbano	Procuraduría de Desarrollo Urbano

¿Para qué se gasta?

Finalidad	Función	Subfunción
Gobierno	Otros Servicios Generales	Servicios Registrales, Administrativos y Patrimoniales

Objetivos

Nivel	Clave Componente	Resumen Narrativo
Actividad	C4-03 [2]	Diagnóstico de la situación de los instrumentos de planificación y ordenación territorial de los municipios de Jalisco

Datos del Indicador

Denominación

Total de diagnósticos elaborados

Método de cálculo

(Número de diagnóstico a los municipios del Estado de Jalisco (Realizado) / Número de diagnóstico a los municipios del Estado de Jalisco (Programado))*100

Descripción del Indicador

Este indicador mide el total de diagnósticos elaborados

Tipo de Indicador	Gestión	**Dimensión del Indicador**	Eficiencia	**Año de Medición del Resultado**	2021
Cobertura	Estatal	**Frecuencia de Medición**	Trimestral		

Parámetros de semaforización

0	59.99	60.00	79.99	80.00	130

Meta Institucional	Meta Valor	Unidad de medida (meta valor)	Desagregado meta valor por género: Hombre	Mujer
100%	1	Diagnóstico	No disponible	No disponible

Sentido del Indicador	Línea Base (meta valor)	Año (Línea base)	Tipo de Acumulación
Ascendente	No disponible	No disponible	Suma

Resultados

Valor Programado	Avance de la Meta (4to trimestre)	% Avance de la Meta (4to trimestre)	Semáforo (4to trimestre)
1.00	1.00	100.0%	

	Valor programado	Avance de la meta		Valor programado	Avance de la meta
Enero	N.P.	N.D	Julio	N.P.	N.D
Febrero	N.P.	N.D	Agosto	N.P.	N.D
Marzo	0.00	0.00	Septiembre	0.00	0.00
Abril	N.P.	N.D	Octubre	N.P.	N.D
Mayo	N.P.	N.D	Noviembre	N.P.	N.D
Junio	0.00	0.00	Diciembre	1.00	1.00

Medios de verificación: Bases de datos de la Procuraduría de Desarrollo Urbano

Observaciones:

1 El presente documento despliega la información perteneciente a los indicadores estratégicos y gestión de aquellos Programas presupuestarios que proveen de bienes y servicios que generan valor público a la ciudadania jalisciense.

2 Se muestra el número del Componente relacionado con el indicador.

GOBIERNO DEL ESTADO DE JALISCO
PRESUPUESTO DE EGRESOS PARA EL EJERCICIO FISCAL 2021
Ficha Técnica de Indicador
Sistema de Evaluación del Desempeño (SED)

Gobierno del Estado de Jalisco — **Seguimiento de Indicadores** — **Secretaria de la Hacienda Pública**

Datos del Programa [1]

Normatividad, Seguridad y Justicia Ambiental

Eje: Desarrollo sostenible del territorio **Tema Central:** Procuración de la justicia ambiental

¿Quien gasta?

10 Unidad Presupuestal	156 Unidad Responsable	00233 Unidad Ejecutora del Gasto
Secretaría de Medio Ambiente y Desarrollo Territorial	Procuraduría Estatal de Protección al Ambiente	Procuraduría Estatal de Protección al Ambiente (PROEPA)

¿Para qué se gasta?

Finalidad	Función	Subfunción
Desarrollo Social	Protección Ambiental	Reducción de la Contaminación

Objetivos

Nivel	Clave Componente	Resumen Narrativo
Fin	2	Contribuir a garantizar el derecho humano a un medio ambiente sano, mediante la conservación de la biodiversidad y los servicios ecosistémicos sin comprometer el bienestar de las futuras generaciones y bajo los principios de equidad, derechos, justicia, cultura de la paz, e igualdad de oportunidades.

Datos del Indicador

Denominación

Posición en el Subíndice Manejo Sustentable del Medio Ambiente del Índice de Competitividad, IMCO

Método de cálculo

(Posición en el Subíndice Manejo Sustentable del Medio Ambiente del Índice de Competitividad, IMCO (Realizado)/Posición en el Subíndice Manejo Sustentable del Medio Ambiente del Índice de Competitividad, IMCO (Programado))*100

Descripción del Indicador

A través de 11 indicadores, este subíndice califica la capacidad de las entidades para interactuar de manera sostenible con el entorno natural en el que se ubican, y así aprovechar los recursos naturales de los que disponen. El subíndice también mide el grado de sustentabilidad de las empresas privadas ubicadas en las distintas entidades del país.

Tipo de Indicador	Dimensión del Indicador	Año de Medición del Resultado
Estratégico	Eficacia	2021
Cobertura	**Frecuencia de Medición**	
Estatal	Bienal	

Parámetros de semaforización

130	80.00	79.99	60.00	59.99	0

Meta Institucional	Meta Valor	Unidad de medida (meta valor)	Desagregado meta valor por género: Hombre	Mujer
100%	7	Posición	0.00	0.00

Sentido del Indicador	Línea Base (meta valor)	Año (Línea base)	Tipo de Acumulación
Descendente	22	2006	Suma

Resultados

Valor Programado	Avance de la Meta (4to trimestre)	% Avance de la Meta (4to trimestre)	Semáforo (4to trimestre)
N.P.	N.D.	N.D.	

	Valor programado	Avance de la meta		Valor programado	Avance de la meta
Enero	N.P.	N.D.	Julio	N.P.	N.D.
Febrero	N.P.	N.D.	Agosto	N.P.	N.D.
Marzo	N.P.	N.D.	Septiembre	N.P.	N.D.
Abril	N.P.	N.D.	Octubre	N.P.	N.D.
Mayo	N.P.	N.D.	Noviembre	N.P.	N.D.
Junio	N.P.	N.D.	Diciembre	N.P.	N.D.

Medios de verificación

Observaciones

1 El presente documento despliega la información perteneciente a los indicadores estratégicos y gestión de aquellos Programas presupuestarios que proveen de bienes y servicios que generan valor público a la ciudadania jalisciense.

2 Se muestra el número del Componente relacionado con el indicador.

GOBIERNO DEL ESTADO DE JALISCO
PRESUPUESTO DE EGRESOS PARA EL EJERCICIO FISCAL 2021
Ficha Técnica de Indicador
Sistema de Evaluación del Desempeño (SED)

Gobierno del Estado de Jalisco — **Seguimiento de Indicadores** — **Secretaria de la Hacienda Pública**

Datos del Programa [1]

Normatividad, Seguridad y Justicia Ambiental

Eje: Desarrollo sostenible del territorio **Tema Central:** Procuración de la justicia ambiental

¿Quien gasta?

10 Unidad Presupuestal	156 Unidad Responsable	00233 Unidad Ejecutora del Gasto
Secretaría de Medio Ambiente y Desarrollo Territorial	Procuraduría Estatal de Protección al Ambiente	Procuraduría Estatal de Protección al Ambiente (PROEPA)

¿Para qué se gasta?

Finalidad	Función	Subfunción
Desarrollo Social	Protección Ambiental	Reducción de la Contaminación

Objetivos

Nivel	Clave Componente	Resumen Narrativo
Propósito	2	Incrementar el acceso a la justicia ambiental a través del fortalecimiento de la normatividad ambiental; mejorando las capacidades interinstitucionales de inspección y vigilancia ambiental; e incentivando la participación ciudadana en la materia, con un enfoque integral hacia el cumplimiento del derecho a un medio ambiente sano.

Datos del Indicador

Denominación

Porcentaje de cumplimiento de la normatividad ambiental de competencia estatal por unidades económicas

Método de cálculo

(Sumatoria de las unidades económicas que cumplieron las medidas técnicas correctivas determinadas durante el procedimiento administrativo durante el periodo de reporte sobre la sumatoria de las unidades económicas verificadas -tanto en campo como en gabinete (Realizado)/Sumatoria de las unidades económicas que cumplieron las medidas técnicas correctivas determinadas durante el procedimiento administrativo durante el periodo de reporte sobre la sumatoria de las unidades económicas verificadas -tanto en campo como en gabinete (Programado))*100

Descripción del Indicador

Para verificar el cumplimiento ambiental de una unidad económica, la PROEPA toma como base la resolución del procedimiento jurídico instaurado que a su vez se realiza con base en dos diferentes fuentes de información. Por un lado, las pruebas aportadas durante el proceso, que acreditan el cumplimiento de las medidas técnicas correctivas determinadas durante el procedimiento administrativo. Por otro lado, en casos particulares, la PROEPA realiza verificaciones en campo para determinar el cumplimiento de dichas medidas. Tomando como base ambas fuentes de información gabinete y campo, este indicador mide el porcentaje de unidades económicas que en una visita de inspección se encontraron fuera de norma, y que posteriormente cumplieron las medidas dictadas durante el procedimiento administrativo.

Tipo de Indicador	Estratégico	**Dimensión del Indicador**	Eficacia	**Año de Medición del Resultado**	2021
Cobertura	Estatal	**Frecuencia de Medición**	Trimestral		

Parámetros de semaforización

0	59.99	60.00	79.99	80.00	130

Meta Institucional	Meta Valor	Unidad de medida (meta valor)	Desagregado meta valor por género: Hombre	Mujer
100%	44	Porcentaje	0.00	0.00

Sentido del Indicador	Línea Base (meta valor)	Año (Línea base)	Tipo de Acumulación
Ascendente	35	2018	Suma

Resultados

Valor Programado	Avance de la Meta (4to trimestre)	% Avance de la Meta (4to trimestre)	Semáforo (4to trimestre)
N.P.	N.D.	N.D.	

	Valor programado	Avance de la meta		Valor programado	Avance de la meta
Enero	N.P.	N.D.	Julio	N.P.	N.D.
Febrero	N.P.	N.D.	Agosto	N.P.	N.D.
Marzo	N.P.	N.D.	Septiembre	N.P.	N.D.
Abril	N.P.	N.D.	Octubre	N.P.	N.D.
Mayo	N.P.	N.D.	Noviembre	N.P.	N.D.
Junio	N.P.	N.D.	Diciembre	N.P.	N.D.

Medios de verificación

Observaciones

1 El presente documento despliega la información perteneciente a los indicadores estratégicos y gestión de aquellos Programas presupuestarios que proveen de bienes y servicios que generan valor público a la ciudadania jalisciense.

2 Se muestra el número del Componente relacionado con el indicador.

id_mir 19602

GOBIERNO DEL ESTADO DE JALISCO
PRESUPUESTO DE EGRESOS PARA EL EJERCICIO FISCAL 2021
Ficha Técnica de Indicador
Sistema de Evaluación del Desempeño (SED)

Gobierno del Estado de Jalisco — **Secretaria de la Hacienda Pública**

Seguimiento de Indicadores

Datos del Programa [1]

Normatividad, Seguridad y Justicia Ambiental

Eje: Desarrollo sostenible del territorio **Tema Central:** Procuración de la justicia ambiental

¿Quien gasta?

10 Unidad Presupuestal	156 Unidad Responsable	00233 Unidad Ejecutora del Gasto
Secretaría de Medio Ambiente y Desarrollo Territorial	Procuraduría Estatal de Protección al Ambiente	Procuraduría Estatal de Protección al Ambiente (PROEPA)

¿Para qué se gasta?

Finalidad	Función	Subfunción
Desarrollo Social	Protección Ambiental	Reducción de la Contaminación

Objetivos

Nivel	Clave Componente	Resumen Narrativo
Componente	A1 [2]	Denuncias populares atendidas en tiempo y forma

Datos del Indicador

Denominación
Días hábiles promedio para la atención a denuncias populares

Método de cálculo
(Días hábiles transcurridos (Realizado) / Días hábiles transcurridos (Programado))*100

Descripción del Indicador
Este indicador mide el tiempo promedio de atención a las denuncias populares que se presentan ante la Procuraduría Estatal de Protección al Ambiente en días hábiles

Tipo de Indicador	Gestión	**Dimensión del Indicador**	Eficacia	**Año de Medición del Resultado**	2021
Cobertura	Estatal	**Frecuencia de Medición**	Trimestral		

Parámetros de semaforización

130	80.00	79.99	60.00	59.99	0

Meta Institucional	Meta Valor	Unidad de medida (meta valor)	Desagregado meta valor por género: Hombre	Mujer
100%	13	Día hábil	0.00	0.00

Sentido del Indicador	Línea Base (meta valor)	Año (Línea base)	Tipo de Acumulación
Descendente	50	2012	Valor presente

Resultados

Valor Programado	Avance de la Meta (4to trimestre)	% Avance de la Meta (4to trimestre)	Semáforo (4to trimestre)
13.00	11.00	84.6%	

	Valor programado	Avance de la meta		Valor programado	Avance de la meta
Enero	N.P.	N.D	Julio	N.P.	N.D
Febrero	N.P.	N.D	Agosto	N.P.	N.D
Marzo	13.00	15.00	Septiembre	13.00	13.00
Abril	N.P.	N.D	Octubre	N.P.	N.D
Mayo	N.P.	N.D	Noviembre	N.P.	N.D
Junio	13.00	16.00	Diciembre	13.00	11.00

Medios de verificación: Sistema de Información de Procuración Ambiental Estatal, Dirección de Planeación de la Procuraduría Estatal de Protección al Ambiente, información disponible en Monitoreo de Indicadores del Desarrollo (MIDE) Jalisco. https://seplan.app.jalisco.gob.mx/mide/panelCiudadano/inicio

Observaciones:

1 El presente documento despliega la información perteneciente a los indicadores estratégicos y gestión de aquellos Programas presupuestarios que proveen de bienes y servicios que generan valor público a la ciudadania jalisciense.

2 Se muestra el número del Componente relacionado con el indicador.

GOBIERNO DEL ESTADO DE JALISCO
PRESUPUESTO DE EGRESOS PARA EL EJERCICIO FISCAL 2021
Ficha Técnica de Indicador
Sistema de Evaluación del Desempeño (SED)

Gobierno del Estado de Jalisco — **Seguimiento de Indicadores** — **Secretaria de la Hacienda Pública**

Datos del Programa [1]

Normatividad, Seguridad y Justicia Ambiental

Eje: Desarrollo sostenible del territorio **Tema Central:** Procuración de la justicia ambiental

¿Quien gasta?

10 Unidad Presupuestal	156 Unidad Responsable	00233 Unidad Ejecutora del Gasto
Secretaría de Medio Ambiente y Desarrollo Territorial	Procuraduría Estatal de Protección al Ambiente	Procuraduría Estatal de Protección al Ambiente (PROEPA)

¿Para qué se gasta?

Finalidad	Función	Subfunción
Desarrollo Social	Protección Ambiental	Reducción de la Contaminación

Objetivos

Nivel	Clave Componente	Resumen Narrativo
Actividad	A1-01 [2]	Realización de visitas de inspección y verificación a unidades económicas cuya actividad se encuentra sujeta a inspección y vigilancia ambiental de competencia estatal.

Datos del Indicador

Denominación

Porcentaje de visitas de inspección y verificación realizadas a unidades económicas de competencia estatal

Método de cálculo

(Visitas de inspección y verificación (Realizado) / Visitas de inspección y verificación (Programado))*100

Descripción del Indicador

Este indicador representa la relación entre el total de visitas de inspección y verificación realizadas durante el año y el total de las visitas de inspección programadas

Tipo de Indicador	Gestión	**Dimensión del Indicador**	Eficacia	**Año de Medición del Resultado**	2021
Cobertura	Estatal	**Frecuencia de Medición**	Trimestral		

Parámetros de semaforización

0	59.99	60.00	79.99	80.00	130

Meta Institucional	Meta Valor	Unidad de medida (meta valor)	Desagregado meta valor por género: Hombre	Desagregado meta valor por género: Mujer
100%	700	Visita	No disponible	No disponible

Sentido del Indicador	Línea Base (meta valor)	Año (Línea base)	Tipo de Acumulación
Ascendente	50	2012	Suma

Resultados

Valor Programado	Avance de la Meta (4to trimestre)	% Avance de la Meta (4to trimestre)	Semáforo (4to trimestre)
700.00	813.00	116.1%	

	Valor programado	Avance de la meta		Valor programado	Avance de la meta
Enero	N.P.	N.D	Julio	N.P.	N.D
Febrero	N.P.	N.D	Agosto	N.P.	N.D
Marzo	150.00	123.00	Septiembre	200.00	285.00
Abril	N.P.	N.D	Octubre	N.P.	N.D
Mayo	N.P.	N.D	Noviembre	N.P.	N.D
Junio	150.00	250.00	Diciembre	200.00	155.00

Medios de verificación: Sistema de información de Procuración Ambiental Estatal, Dirección de Planeación, Archivo Interno

Observaciones:

1 El presente documento despliega la información perteneciente a los indicadores estratégicos y gestión de aquellos Programas presupuestarios que proveen de bienes y servicios que generan valor público a la ciudadania jalisciense.

2 Se muestra el número del Componente relacionado con el indicador.

GOBIERNO DEL ESTADO DE JALISCO
PRESUPUESTO DE EGRESOS PARA EL EJERCICIO FISCAL 2021
Ficha Técnica de Indicador
Sistema de Evaluación del Desempeño (SED)

Gobierno del Estado de Jalisco | **Secretaria de la Hacienda Pública**

Seguimiento de Indicadores

Datos del Programa [1]

Normatividad, Seguridad y Justicia Ambiental

Eje: Desarrollo sostenible del territorio **Tema Central:** Procuración de la justicia ambiental

¿Quien gasta?

10 Unidad Presupuestal	156 Unidad Responsable	00233 Unidad Ejecutora del Gasto
Secretaría de Medio Ambiente y Desarrollo Territorial	Procuraduría Estatal de Protección al Ambiente	Procuraduría Estatal de Protección al Ambiente (PROEPA)

¿Para qué se gasta?

Finalidad	Función	Subfunción
Desarrollo Social	Protección Ambiental	Reducción de la Contaminación

Objetivos

Nivel	Clave Componente	Resumen Narrativo
Actividad	A1-02 [2]	Realización de recorridos de vigilancia conjuntos con personal externo a la PROEPA

Datos del Indicador

Denominación
Porcentaje de recorridos de vigilancia conjuntos realizados

Método de cálculo
(Recorridos de vigilancia (Realizado) / Recorridos de vigilancia (Programado))*100

Descripción del Indicador
Este indicador representa la relación entre el total de recorridos de vigilancia conjuntos realizados durante el año y el total de recorridos de vigilancia conjuntos programados

Tipo de Indicador	Gestión	**Dimensión del Indicador**	Eficacia	**Año de Medición del Resultado**	2021
Cobertura	Estatal	**Frecuencia de Medición**	Mensual		

Parámetros de semaforización

0	59.99	60.00	79.99	80.00	130

Meta Institucional	Meta Valor	Unidad de medida (meta valor)	Desagregado meta valor por género: Hombre	Mujer
100%	20	Recorrido de vigilancia	0.00	0.00

Sentido del Indicador	Línea Base (meta valor)	Año (Línea base)	Tipo de Acumulación
Ascendente	50	2012	Suma

Resultados

Valor Programado	Avance de la Meta (4to trimestre)	% Avance de la Meta (4to trimestre)	Semáforo (4to trimestre)
20.00	24.00	120.0%	

	Valor programado	Avance de la meta		Valor programado	Avance de la meta
Enero	0.00	0.00	Julio	2.00	5.00
Febrero	2.00	1.00	Agosto	2.00	0.00
Marzo	2.00	2.00	Septiembre	2.00	1.00
Abril	2.00	0.00	Octubre	2.00	1.00
Mayo	2.00	4.00	Noviembre	2.00	3.00
Junio	2.00	3.00	Diciembre	0.00	4.00

Medios de verificación: Sistema de información de Procuración Ambiental Estatal, Dirección de Planeación, Archivo Interno

Observaciones:

1 El presente documento despliega la información perteneciente a los indicadores estratégicos y gestión de aquellos Programas presupuestarios que proveen de bienes y servicios que generan valor público a la ciudadania jalisciense.

2 Se muestra el número del Componente relacionado con el indicador.

GOBIERNO DEL ESTADO DE JALISCO
PRESUPUESTO DE EGRESOS PARA EL EJERCICIO FISCAL 2021
Ficha Técnica de Indicador
Sistema de Evaluación del Desempeño (SED)

Gobierno del Estado de Jalisco — **Seguimiento de Indicadores** — **Secretaria de la Hacienda Pública**

Datos del Programa [1]

Normatividad, Seguridad y Justicia Ambiental

Eje: Desarrollo sostenible del territorio **Tema Central:** Procuración de la justicia ambiental

¿Quien gasta?

10 Unidad Presupuestal	156 Unidad Responsable	00233 Unidad Ejecutora del Gasto
Secretaría de Medio Ambiente y Desarrollo Territorial	Procuraduría Estatal de Protección al Ambiente	Procuraduría Estatal de Protección al Ambiente (PROEPA)

¿Para qué se gasta?

Finalidad	Función	Subfunción
Desarrollo Social	Protección Ambiental	Reducción de la Contaminación

Objetivos

Nivel	Clave Componente	Resumen Narrativo
Componente	E5 [2]	Requerimientos administrativos ambientales notificados a los obligados que fueron omisos en la presentación de trámites ambientales

Datos del Indicador

Denominación

Porcentaje de requerimientos administrativos ambientales notificados

Método de cálculo

(Requerimientos administrativos ambientales notificados (Realizado) / Requerimientos administrativos ambientales notificados (Programado))*100

Descripción del Indicador

Este indicador representa la relación entre el total de requerimientos administrativos ambientales notificados durante el año y el total de los requerimientos administrativos ambientales programados

Tipo de Indicador	Gestión	**Dimensión del Indicador**	Eficacia	**Año de Medición del Resultado**	2021
Cobertura	Estatal	**Frecuencia de Medición**	Trimestral		

Parámetros de semaforización

0	59.99	60.00	79.99	80.00	130

Meta Institucional	Meta Valor	Unidad de medida (meta valor)	Desagregado meta valor por género: Hombre	Mujer
100%	500	Requerimiento	0.00	0.00

Sentido del Indicador	Línea Base (meta valor)	Año (Línea base)	Tipo de Acumulación
Ascendente	50	2012	Suma

Resultados

Valor Programado	Avance de la Meta (4to trimestre)	% Avance de la Meta (4to trimestre)	Semáforo (4to trimestre)
500.00	441.00	88.2%	

	Valor programado	Avance de la meta		Valor programado	Avance de la meta
Enero	N.P.	N.D	Julio	N.P.	N.D
Febrero	N.P.	N.D	Agosto	N.P.	N.D
Marzo	0.00	7.00	Septiembre	250.00	0.00
Abril	N.P.	N.D	Octubre	N.P.	N.D
Mayo	N.P.	N.D	Noviembre	N.P.	N.D
Junio	0.00	0.00	Diciembre	250.00	434.00

Medios de verificación: Registros administrativos de requerimientos administrativos ambientales, Dirección de Planeación de la Procuraduría Estatal de Protección al Ambiente, Archivo Interno

Observaciones:

1 El presente documento despliega la información perteneciente a los indicadores estratégicos y gestión de aquellos Programas presupuestarios que proveen de bienes y servicios que generan valor público a la ciudadania jalisciense.

2 Se muestra el número del Componente relacionado con el indicador.

GOBIERNO DEL ESTADO DE JALISCO
PRESUPUESTO DE EGRESOS PARA EL EJERCICIO FISCAL 2021
Ficha Técnica de Indicador
Sistema de Evaluación del Desempeño (SED)

Gobierno del Estado de Jalisco

Seguimiento de Indicadores

Secretaria de la Hacienda Pública

Datos del Programa [1]

Normatividad, Seguridad y Justicia Ambiental

Eje: Desarrollo sostenible del territorio **Tema Central:** Procuración de la justicia ambiental

¿Quien gasta?

10 Unidad Presupuestal	156 Unidad Responsable	00233 Unidad Ejecutora del Gasto
Secretaría de Medio Ambiente y Desarrollo Territorial	Procuraduría Estatal de Protección al Ambiente	Procuraduría Estatal de Protección al Ambiente (PROEPA)

¿Para qué se gasta?

Finalidad	Función	Subfunción
Desarrollo Social	Protección Ambiental	Reducción de la Contaminación

Objetivos

Nivel	Clave Componente	Resumen Narrativo
Actividad	E5-01 [2]	Validación de registros administrativos de unidades económicas

Datos del Indicador

Denominación

Porcentaje de registros de unidades económicas validados

Método de cálculo

(Registros validados (Realizado) / Registros validados (Programado))*100

Descripción del Indicador

Este indicador representa la relación entre el total de registros de unidades económicas validados durante el año y el total de registros de unidades económicas programados para su validación

Tipo de Indicador	Gestión	**Dimensión del Indicador**	Eficacia	**Año de Medición del Resultado**	2021
Cobertura	Estatal	**Frecuencia de Medición**	Bimestral		

Parámetros de semaforización

0	59.99	60.00	79.99	80.00	130

Meta Institucional	Meta Valor	Unidad de medida (meta valor)	Desagregado meta valor por género	
			Hombre	Mujer
100%	500	Registro	No disponible	No disponible

Sentido del Indicador	Línea Base (meta valor)	Año (Línea base)	Tipo de Acumulación
Ascendente	50	2012	Suma

Resultados

Valor Programado	Avance de la Meta (4to trimestre)	% Avance de la Meta (4to trimestre)	Semáforo (4to trimestre)
500.00	542.00	108.4%	

	Valor programado	Avance de la meta		Valor programado	Avance de la meta
Enero	N.P.	0.00	Julio	N.P.	N.D
Febrero	N.P.	0.00	Agosto	0.00	N.D
Marzo	125.00	0.00	Septiembre	125.00	0.00
Abril	N.P.	N.D	Octubre	N.P.	N.D
Mayo	N.P.	N.D	Noviembre	0.00	N.D
Junio	125.00	0.00	Diciembre	125.00	542.00

Medios de verificación: Registros administrativos de requerimientos administrativos ambientales, Dirección de Planeación de la Procuraduría Estatal de Protección al Ambiente, Archivo Interno

Observaciones:

1 El presente documento despliega la información perteneciente a los indicadores estratégicos y gestión de aquellos Programas presupuestarios que proveen de bienes y servicios que generan valor público a la ciudadania jalisciense.

2 Se muestra el número del Componente relacionado con el indicador.

GOBIERNO DEL ESTADO DE JALISCO
PRESUPUESTO DE EGRESOS PARA EL EJERCICIO FISCAL 2021
Ficha Técnica de Indicador
Sistema de Evaluación del Desempeño (SED)

Gobierno del Estado de Jalisco — **Secretaria de la Hacienda Pública**

Seguimiento de Indicadores

Datos del Programa [1]

Normatividad, Seguridad y Justicia Ambiental

Eje: Desarrollo sostenible del territorio **Tema Central:** Procuración de la justicia ambiental

¿Quien gasta?

10 Unidad Presupuestal	156 Unidad Responsable	00233 Unidad Ejecutora del Gasto
Secretaría de Medio Ambiente y Desarrollo Territorial	Procuraduría Estatal de Protección al Ambiente	Procuraduría Estatal de Protección al Ambiente (PROEPA)

¿Para qué se gasta?

Finalidad	Función	Subfunción
Desarrollo Social	Protección Ambiental	Reducción de la Contaminación

Objetivos

Nivel	Clave Componente	Resumen Narrativo
Actividad	E5-02 [2]	Realización de reuniones de seguimiento de los requerimientos administrativos ambientales

Datos del Indicador

Denominación

Porcentaje de reuniones de seguimiento de los requerimientos administrativos ambientales realizadas

Método de cálculo

(Reuniones de seguimiento de requerimientos administrativos ambientales (Realizado) / Reuniones de seguimiento de requerimientos administrativos ambientales (Programado))*100

Descripción del Indicador

Este indicador representa la relación entre el total de reuniones de seguimiento de los requerimientos administrativos ambientales realizadas durante el año y el total reuniones de seguimiento de los requerimientos administrativos ambientales programadas

Tipo de Indicador	Gestión	**Dimensión del Indicador**	Eficacia	**Año de Medición del Resultado**	2021
Cobertura	Estatal	**Frecuencia de Medición**	Mensual		

Parámetros de semaforización

0	59.99	60.00	79.99	80.00	130

Meta Institucional	Meta Valor	Unidad de medida (meta valor)	Desagregado meta valor por género: Hombre	Mujer
100%	6	Reunión	0.00	0.00

Sentido del Indicador	Línea Base (meta valor)	Año (Línea base)	Tipo de Acumulación
Ascendente	50	2012	Suma

Resultados

Valor Programado	Avance de la Meta (4to trimestre)	% Avance de la Meta (4to trimestre)	Semáforo (4to trimestre)
6.00	6.00	100.0%	

	Valor programado	Avance de la meta		Valor programado	Avance de la meta
Enero	0.00	0.00	Julio	0.00	1.00
Febrero	1.00	0.00	Agosto	1.00	1.00
Marzo	0.00	0.00	Septiembre	0.00	1.00
Abril	1.00	0.00	Octubre	1.00	1.00
Mayo	0.00	0.00	Noviembre	0.00	1.00
Junio	1.00	0.00	Diciembre	1.00	1.00

Medios de verificación: Registros administrativos de requerimientos administrativos ambientales (listas de asistencia y minutas de las reuniones realizadas), Dirección de Planeación, Archivo Interno

Observaciones:

1 El presente documento despliega la información perteneciente a los indicadores estratégicos y gestión de aquellos Programas presupuestarios que proveen de bienes y servicios que generan valor público a la ciudadania jalisciense.

2 Se muestra el número del Componente relacionado con el indicador.

GOBIERNO DEL ESTADO DE JALISCO
PRESUPUESTO DE EGRESOS PARA EL EJERCICIO FISCAL 2021
Ficha Técnica de Indicador
Sistema de Evaluación del Desempeño (SED)

Gobierno del Estado de Jalisco | **Seguimiento de Indicadores** | **Secretaria de la Hacienda Pública**

Datos del Programa [1]

Normatividad, Seguridad y Justicia Ambiental

Eje: Desarrollo sostenible del territorio **Tema Central:** Procuración de la justicia ambiental

¿Quien gasta?

10 Unidad Presupuestal	156 Unidad Responsable	00233 Unidad Ejecutora del Gasto
Secretaría de Medio Ambiente y Desarrollo Territorial	Procuraduría Estatal de Protección al Ambiente	Procuraduría Estatal de Protección al Ambiente (PROEPA)

¿Para qué se gasta?

Finalidad	Función	Subfunción
Desarrollo Social	Protección Ambiental	Reducción de la Contaminación

Objetivos

Nivel	Clave Componente	Resumen Narrativo
Componente	J2 [2]	Estrategias de coordinación y colaboración implementadas con los distintos órdenes de gobierno para el fortalecimiento de la inspección y vigilancia ambiental en el contexto estatal.

Datos del Indicador

Denominación

Porcentaje de estrategias de coordinación y colaboración en materia de inspección y vigilancia ambiental implementadas

Método de cálculo

(Estrategias de coordinación y colaboración implementadas (Realizado) / Estrategias de coordinación y colaboración implementadas (Programado))*100

Descripción del Indicador

Este indicador representa la relación entre el total de estrategias de coordinación y colaboración implementadas durante el año y el total de las estrategias de coordinación y colaboración programadas

Tipo de Indicador	Gestión	**Dimensión del Indicador**	Eficacia	**Año de Medición del Resultado**	2021
Cobertura	Estatal	**Frecuencia de Medición**	Trimestral		

Parámetros de semaforización

0	59.99	60.00	79.99	80.00	130

Meta Institucional	Meta Valor	Unidad de medida (meta valor)	Desagregado meta valor por género: Hombre	Mujer
100%	9	Estrategia	No disponible	No disponible

Sentido del Indicador	Línea Base (meta valor)	Año (Línea base)	Tipo de Acumulación
Ascendente	50	2012	Suma

Resultados

Valor Programado	Avance de la Meta (4to trimestre)	% Avance de la Meta (4to trimestre)	Semáforo (4to trimestre)
9.00	10.00	111.1%	

	Valor programado	Avance de la meta		Valor programado	Avance de la meta
Enero	N.P.	N.D	Julio	N.P.	N.D
Febrero	N.P.	N.D	Agosto	N.P.	N.D
Marzo	2.00	0.00	Septiembre	3.00	2.00
Abril	N.P.	N.D	Octubre	N.P.	N.D
Mayo	N.P.	N.D	Noviembre	2.00	3.00
Junio	2.00	5.00	Diciembre	N.P.	N.D

Medios de verificación: Registros administrativos, Despacho de la Procuraduría Estatal de Protección al Ambiente, Archivo Interno

Observaciones:

1 El presente documento despliega la información perteneciente a los indicadores estratégicos y gestión de aquellos Programas presupuestarios que proveen de bienes y servicios que generan valor público a la ciudadania jalisciense.

2 Se muestra el número del Componente relacionado con el indicador.

GOBIERNO DEL ESTADO DE JALISCO
PRESUPUESTO DE EGRESOS PARA EL EJERCICIO FISCAL 2021
Ficha Técnica de Indicador
Sistema de Evaluación del Desempeño (SED)

Gobierno del Estado de Jalisco

Seguimiento de Indicadores

Secretaria de la Hacienda Pública

Datos del Programa [1]

Normatividad, Seguridad y Justicia Ambiental

Eje: Desarrollo sostenible del territorio **Tema Central:** Procuración de la justicia ambiental

¿Quien gasta?

10 Unidad Presupuestal	156 Unidad Responsable	00233 Unidad Ejecutora del Gasto
Secretaría de Medio Ambiente y Desarrollo Territorial	Procuraduría Estatal de Protección al Ambiente	Procuraduría Estatal de Protección al Ambiente (PROEPA)

¿Para qué se gasta?

Finalidad	Función	Subfunción
Desarrollo Social	Protección Ambiental	Reducción de la Contaminación

Objetivos

Nivel	Clave Componente	Resumen Narrativo
Actividad	J2-01 [2]	Firma de convenios de colaboración con los distintos órdenes de gobierno

Datos del Indicador

Denominación

Porcentaje de convenios de colaboración firmados

Método de cálculo

(Convenios de colaboración firmados (Realizado) / Convenios de colaboración firmados (Programado))*100

Descripción del Indicador

Este indicador representa la relación entre el total de convenios de colaboración firmados durante el año y el total de convenios de colaboración programados

Tipo de Indicador	Gestión	**Dimensión del Indicador**	Eficacia	**Año de Medición del Resultado**	2021
Cobertura	Estatal	**Frecuencia de Medición**	Mensual		

Parámetros de semaforización

0	59.99	60.00	79.99	80.00	130

Meta Institucional	Meta Valor	Unidad de medida (meta valor)	Desagregado meta valor por género: Hombre	Desagregado meta valor por género: Mujer
100%	9	Convenio	0.00	0.00

Sentido del Indicador	Línea Base (meta valor)	Año (Línea base)	Tipo de Acumulación
Ascendente	50	2012	Suma

Resultados

Valor Programado	Avance de la Meta (4to trimestre)	% Avance de la Meta (4to trimestre)	Semáforo (4to trimestre)
9.00	0.00	0.0%	

	Valor programado	Avance de la meta		Valor programado	Avance de la meta
Enero	0.00	0.00	Julio	1.00	0.00
Febrero	0.00	0.00	Agosto	1.00	0.00
Marzo	1.00	0.00	Septiembre	1.00	0.00
Abril	1.00	0.00	Octubre	1.00	0.00
Mayo	1.00	0.00	Noviembre	1.00	0.00
Junio	1.00	0.00	Diciembre	0.00	0.00

Medios de verificación: Registros administrativos del Despacho de la Procuraduría Estatal de Protección al Ambiente, Archivo Interno

Observaciones: Derivado de los cambios de administraciones municipales durante 2021, la celebración de convenios de colaboración no fue posible conforme a lo programado originalmente.

1 El presente documento despliega la información perteneciente a los indicadores estratégicos y gestión de aquellos Programas presupuestarios que proveen de bienes y servicios que generan valor público a la ciudadania jalisciense.

2 Se muestra el número del Componente relacionado con el indicador.

GOBIERNO DEL ESTADO DE JALISCO
PRESUPUESTO DE EGRESOS PARA EL EJERCICIO FISCAL 2021
Ficha Técnica de Indicador
Sistema de Evaluación del Desempeño (SED)

Gobierno del Estado de Jalisco — **Secretaria de la Hacienda Pública**

Seguimiento de Indicadores

Datos del Programa [1]

Normatividad, Seguridad y Justicia Ambiental

Eje: Desarrollo sostenible del territorio **Tema Central:** Procuración de la justicia ambiental

¿Quien gasta?

10 Unidad Presupuestal	156 Unidad Responsable	00233 Unidad Ejecutora del Gasto
Secretaría de Medio Ambiente y Desarrollo Territorial	Procuraduría Estatal de Protección al Ambiente	Procuraduría Estatal de Protección al Ambiente (PROEPA)

¿Para qué se gasta?

Finalidad	Función	Subfunción
Desarrollo Social	Protección Ambiental	Reducción de la Contaminación

Objetivos

Nivel	Clave Componente	Resumen Narrativo
Actividad	J2-02 [2]	Emisión de recomendaciones en materia ambiental

Datos del Indicador

Denominación

Porcentaje de recomendaciones en materia ambiental emitidas

Método de cálculo

(Recomendaciones en materia ambiental emitidas (Realizado) / Recomendaciones en materia ambiental emitidas (Programado))*100

Descripción del Indicador

Este indicador representa la relación entre el total de recomendaciones en materia ambiental emitidas durante el año y el total de recomendaciones en materia ambiental programadas

Tipo de Indicador	Gestión	**Dimensión del Indicador**	Eficacia	**Año de Medición del Resultado**	2021
Cobertura	Estatal	**Frecuencia de Medición**	Mensual		

Parámetros de semaforización

0	59.99	60.00	79.99	80.00	130

Meta Institucional	Meta Valor	Unidad de medida (meta valor)	Desagregado meta valor por género: Hombre	Desagregado meta valor por género: Mujer
100%	9	Recomendación	0.00	0.00

Sentido del Indicador	Línea Base (meta valor)	Año (Línea base)	Tipo de Acumulación
Ascendente	50	2012	Suma

Resultados

Valor Programado	Avance de la Meta (4to trimestre)	% Avance de la Meta (4to trimestre)	Semáforo (4to trimestre)
9.00	8.00	88.9%	

	Valor programado	Avance de la meta		Valor programado	Avance de la meta
Enero	0.00	0.00	Julio	1.00	0.00
Febrero	0.00	0.00	Agosto	1.00	0.00
Marzo	1.00	0.00	Septiembre	1.00	6.00
Abril	1.00	0.00	Octubre	1.00	2.00
Mayo	1.00	0.00	Noviembre	1.00	0.00
Junio	1.00	0.00	Diciembre	0.00	0.00

Medios de verificación: Registros administrativos del Despacho de la Procuraduría Estatal de Protección al Ambiente, Archivo Interno

Observaciones:

1 El presente documento despliega la información perteneciente a los indicadores estratégicos y gestión de aquellos Programas presupuestarios que proveen de bienes y servicios que generan valor público a la ciudadania jalisciense.

2 Se muestra el número del Componente relacionado con el indicador.

GOBIERNO DEL ESTADO DE JALISCO
PRESUPUESTO DE EGRESOS PARA EL EJERCICIO FISCAL 2021
Ficha Técnica de Indicador
Sistema de Evaluación del Desempeño (SED)

Gobierno del Estado de Jalisco — **Secretaria de la Hacienda Pública**

Seguimiento de Indicadores

Datos del Programa [1]

Normatividad, Seguridad y Justicia Ambiental

Eje: Desarrollo sostenible del territorio **Tema Central:** Procuración de la justicia ambiental

¿Quien gasta?

10 Unidad Presupuestal	156 Unidad Responsable	00233 Unidad Ejecutora del Gasto
Secretaría de Medio Ambiente y Desarrollo Territorial	Procuraduría Estatal de Protección al Ambiente	Procuraduría Estatal de Protección al Ambiente (PROEPA)

¿Para qué se gasta?

Finalidad	Función	Subfunción
Desarrollo Social	Protección Ambiental	Reducción de la Contaminación

Objetivos

Nivel	Clave Componente	Resumen Narrativo
Actividad	J2-03 [2]	Realización de visitas de inspección conjuntas o en concurrencia de otro orden de gobierno a unidades económicas

Datos del Indicador

Denominación

Porcentaje de visitas de inspección conjuntas

Método de cálculo

(Visitas de inspección conjuntas o en concurrencia de otro orden de gobierno (Realizado) / Visitas de inspección conjuntas o en concurrencia de otro orden de gobierno (Programado))*100

Descripción del Indicador

Este indicador representa la relación entre el total de visitas de inspección conjuntas realizadas durante el año y el total de las visitas de inspección conjuntas programadas

Tipo de Indicador	Dimensión del Indicador	Año de Medición del Resultado
Gestión	Eficacia	2021
Cobertura	**Frecuencia de Medición**	
Estatal	Mensual	

Parámetros de semaforización

0	59.99	60.00	79.99	80.00	130

Meta Institucional	Meta Valor	Unidad de medida (meta valor)	Desagregado meta valor por género: Hombre	Mujer
100%	18	Visita	No disponible	No disponible

Sentido del Indicador	Línea Base (meta valor)	Año (Línea base)	Tipo de Acumulación
Ascendente	50	2012	Suma

Resultados

Valor Programado	Avance de la Meta (4to trimestre)	% Avance de la Meta (4to trimestre)	Semáforo (4to trimestre)
18.00	15.00	83.3%	

	Valor programado	Avance de la meta		Valor programado	Avance de la meta
Enero	0.00	0.00	Julio	2.00	2.00
Febrero	2.00	0.00	Agosto	2.00	5.00
Marzo	2.00	0.00	Septiembre	2.00	6.00
Abril	2.00	0.00	Octubre	1.00	1.00
Mayo	2.00	0.00	Noviembre	1.00	1.00
Junio	2.00	0.00	Diciembre	0.00	0.00

Medios de verificación: Sistema de información de Procuración Ambiental Estatal, Dirección de Planeación, Archivo Interno

Observaciones:

1 El presente documento despliega la información perteneciente a los indicadores estratégicos y gestión de aquellos Programas presupuestarios que proveen de bienes y servicios que generan valor público a la ciudadania jalisciense.

2 Se muestra el número del Componente relacionado con el indicador.

GOBIERNO DEL ESTADO DE JALISCO
PRESUPUESTO DE EGRESOS PARA EL EJERCICIO FISCAL 2021
Ficha Técnica de Indicador
Sistema de Evaluación del Desempeño (SED)

Gobierno del Estado de Jalisco

Secretaria de la Hacienda Pública

Seguimiento de Indicadores

Datos del Programa [1]

Normatividad, Seguridad y Justicia Ambiental

Eje: Desarrollo sostenible del territorio **Tema Central:** Procuración de la justicia ambiental

¿Quien gasta?

10 Unidad Presupuestal	156 Unidad Responsable	00233 Unidad Ejecutora del Gasto
Secretaría de Medio Ambiente y Desarrollo Territorial	Procuraduría Estatal de Protección al Ambiente	Procuraduría Estatal de Protección al Ambiente (PROEPA)

¿Para qué se gasta?

Finalidad	Función	Subfunción
Desarrollo Social	Protección Ambiental	Reducción de la Contaminación

Objetivos

Nivel	Clave Componente	Resumen Narrativo
Actividad	J2-04 [2]	Realización de reuniones de seguimiento de las estrategias de coordinación y colaboración

Datos del Indicador

Denominación

Porcentaje de reuniones de seguimiento de estrategias de coordinación y colaboración realizadas

Método de cálculo

(Reuniones de seguimiento de estrategias de coordinación y colaboración (Realizado) / Reuniones de seguimiento de estrategias de coordinación y colaboración (Programado))*100

Descripción del Indicador

Este indicador representa la relación entre el total de reuniones de seguimiento de estrategias realizadas durante el año y el total de las reuniones para el seguimiento de estrategias programadas

Tipo de Indicador	Gestión	**Dimensión del Indicador**	Eficacia	**Año de Medición del Resultado**	2021
Cobertura	Estatal	**Frecuencia de Medición**	Mensual		

Parámetros de semaforización

0	59.99	60.00	79.99	80.00	130

Meta Institucional	Meta Valor	Unidad de medida (meta valor)	Desagregado meta valor por género: Hombre	Mujer
100%	12	Reunión	No disponible	No disponible

Sentido del Indicador	Línea Base (meta valor)	Año (Línea base)	Tipo de Acumulación
Ascendente	50	2012	Suma

Resultados

Valor Programado	Avance de la Meta (4to trimestre)	% Avance de la Meta (4to trimestre)	Semáforo (4to trimestre)
12.00	11.00	91.7%	

	Valor programado	Avance de la meta		Valor programado	Avance de la meta
Enero	0.00	1.00	**Julio**	2.00	1.00
Febrero	1.00	1.00	**Agosto**	2.00	1.00
Marzo	0.00	0.00	**Septiembre**	2.00	2.00
Abril	1.00	1.00	**Octubre**	1.00	1.00
Mayo	0.00	1.00	**Noviembre**	1.00	0.00
Junio	1.00	1.00	**Diciembre**	1.00	1.00

Medios de verificación: Registros administrativos del Despacho de la Procuraduría Estatal de Protección al Ambiente (listas de asistencia y minutas de las reuniones realizadas), Archivo Interno

Observaciones:

1 El presente documento despliega la información perteneciente a los indicadores estratégicos y gestión de aquellos Programas presupuestarios que proveen de bienes y servicios que generan valor público a la ciudadania jalisciense.

2 Se muestra el número del Componente relacionado con el indicador.

GOBIERNO DEL ESTADO DE JALISCO
PRESUPUESTO DE EGRESOS PARA EL EJERCICIO FISCAL 2021
Ficha Técnica de Indicador
Sistema de Evaluación del Desempeño (SED)

Gobierno del Estado de Jalisco — **Seguimiento de Indicadores** — **Secretaria de la Hacienda Pública**

Datos del Programa [1]

Control y Vigilancia de Emisiones Vehiculares

Eje: Desarrollo sostenible del territorio **Tema Central:** Protección y gestión ambiental

¿Quien gasta?

10 Unidad Presupuestal	174 Unidad Responsable	00948 Unidad Ejecutora del Gasto
Secretaría de Medio Ambiente y Desarrollo Territorial	Agencia Integral de Regulación de Emisiones	Agencia Integral de Regulación de Emisiones

¿Para qué se gasta?

Finalidad	Función	Subfunción
Desarrollo Social	Protección Ambiental	Reducción de la Contaminación

Objetivos

Nivel	Clave Componente	Resumen Narrativo
Fin	2	Contribuir a garantizar el derecho humano a un medio ambiente sano, mediante la conservación de la biodiversidad y los servicios ecosistémicos sin comprometer el bienestar de las futuras generaciones y bajo los principios de equidad, derechos, justicia, cultura de la paz, e igualdad de oportunidades.

Datos del Indicador

Denominación

Posición en el Subíndice Manejo Sustentable del Medio Ambiente del Índice de Competitividad, IMCO

Método de cálculo

(Posición en el Subíndice Manejo Sustentable del Medio Ambiente del Índice de Competitividad, IMCO (Realizado)/Posición en el Subíndice Manejo Sustentable del Medio Ambiente del Índice de Competitividad, IMCO (Programado))*100

Descripción del Indicador

A través de 11 indicadores, este subíndice califica la capacidad de las entidades para interactuar de manera sostenible con el entorno natural en el que se ubican, y así aprovechar los recursos naturales de los que disponen. El subíndice también mide el grado de sustentabilidad de las empresas privadas ubicadas en las distintas entidades del país.

Tipo de Indicador	Estratégico	Dimensión del Indicador	Eficacia	Año de Medición del Resultado	2021
Cobertura	Estatal	Frecuencia de Medición	Bienal		

Parámetros de semaforización

130	80.00	79.99	60.00	59.99	0

Meta Institucional	Meta Valor	Unidad de medida (meta valor)	Desagregado meta valor por género: Hombre	Desagregado meta valor por género: Mujer
100%	7	Posición	0.00	0.00

Sentido del Indicador	Línea Base (meta valor)	Año (Línea base)	Tipo de Acumulación
Descendente	22	2006	Suma

Resultados

Valor Programado	Avance de la Meta (4to trimestre)	% Avance de la Meta (4to trimestre)	Semáforo (4to trimestre)
N.P.	N.D.	N.D.	

	Valor programado	Avance de la meta		Valor programado	Avance de la meta
Enero	N.P.	N.D.	Julio	N.P.	N.D.
Febrero	N.P.	N.D.	Agosto	N.P.	N.D.
Marzo	N.P.	N.D.	Septiembre	N.P.	N.D.
Abril	N.P.	N.D.	Octubre	N.P.	N.D.
Mayo	N.P.	N.D.	Noviembre	N.P.	N.D.
Junio	N.P.	N.D.	Diciembre	N.P.	N.D.

Medios de verificación

Observaciones

1 El presente documento despliega la información perteneciente a los indicadores estratégicos y gestión de aquellos Programas presupuestarios que proveen de bienes y servicios que generan valor público a la ciudadania jalisciense.

2 Se muestra el número del Componente relacionado con el indicador.

GOBIERNO DEL ESTADO DE JALISCO
PRESUPUESTO DE EGRESOS PARA EL EJERCICIO FISCAL 2021
Ficha Técnica de Indicador
Sistema de Evaluación del Desempeño (SED)

Gobierno del Estado de Jalisco — **Seguimiento de Indicadores** — **Secretaria de la Hacienda Pública**

Datos del Programa [1]

Control y Vigilancia de Emisiones Vehiculares

Eje: Desarrollo sostenible del territorio **Tema Central:** Protección y gestión ambiental

¿Quien gasta?

10 Unidad Presupuestal	174 Unidad Responsable	00948 Unidad Ejecutora del Gasto
Secretaría de Medio Ambiente y Desarrollo Territorial	Agencia Integral de Regulación de Emisiones	Agencia Integral de Regulación de Emisiones

¿Para qué se gasta?

Finalidad	Función	Subfunción
Desarrollo Social	Protección Ambiental	Reducción de la Contaminación

Objetivos

Nivel	Clave Componente	Resumen Narrativo
Propósito	2	Reducir los impactos negativos de la actividad humana sobre la salud de las personas y la de los ecosistemas, mediante la gestión sostenible de las actividades productivas, la reducción de las emisiones y fuentes contaminantes a la atmósfera, al suelo y al agua y la gestión integral de los residuos en Jalisco.

Datos del Indicador

Denominación

Porcentaje de vehículos aprobados en verificación de emisiones

Método de cálculo

(Porcentaje de automóviles que han aprobado el proceso de verificación vehicular en un mes. (Realizado)/Porcentaje de automóviles que han aprobado el proceso de verificación vehicular en un mes. (Programado))*100

Descripción del Indicador

Se refiere al porcentaje de automóviles que han aprobado el proceso de verificación vehicular en un mes. La verificación vehicular mediante el programa Verificación Responsable, se realiza para controlar y disminuir la contaminación generada por los vehículos automotores como fuente de emisiones a la atmósfera.

Tipo de Indicador	Estratégico	Dimensión del Indicador	Eficacia	Año de Medición del Resultado	2021
Cobertura	Estatal	Frecuencia de Medición	Cuatrimestral		

Parámetros de semaforización

0	59.99	60.00	79.99	80.00	130

Meta Institucional	Meta Valor	Unidad de medida (meta valor)	Desagregado meta valor por género: Hombre	Desagregado meta valor por género: Mujer
100%	45	Porcentaje	0.00	0.00

Sentido del Indicador	Línea Base (meta valor)	Año (Línea base)	Tipo de Acumulación
Ascendente	21	2018	Suma

Resultados

Valor Programado	Avance de la Meta (4to trimestre)	% Avance de la Meta (4to trimestre)	Semáforo (4to trimestre)
N.P.	N.D.	N.D.	

	Valor programado	Avance de la meta		Valor programado	Avance de la meta
Enero	N.P.	N.D.	Julio	N.P.	N.D.
Febrero	N.P.	N.D.	Agosto	N.P.	N.D.
Marzo	N.P.	N.D.	Septiembre	N.P.	N.D.
Abril	N.P.	N.D.	Octubre	N.P.	N.D.
Mayo	N.P.	N.D.	Noviembre	N.P.	N.D.
Junio	N.P.	N.D.	Diciembre	N.P.	N.D.

Medios de verificación

Observaciones

1 El presente documento despliega la información perteneciente a los indicadores estratégicos y gestión de aquellos Programas presupuestarios que proveen de bienes y servicios que generan valor público a la ciudadania jalisciense.

2 Se muestra el número del Componente relacionado con el indicador.

GOBIERNO DEL ESTADO DE JALISCO
PRESUPUESTO DE EGRESOS PARA EL EJERCICIO FISCAL 2021
Ficha Técnica de Indicador
Sistema de Evaluación del Desempeño (SED)

Gobierno del Estado de Jalisco — **Secretaria de la Hacienda Pública**

Seguimiento de Indicadores

Datos del Programa [1]

Control y Vigilancia de Emisiones Vehiculares

Eje: Desarrollo sostenible del territorio **Tema Central:** Protección y gestión ambiental

¿Quien gasta?

10 Unidad Presupuestal	174 Unidad Responsable	00948 Unidad Ejecutora del Gasto
Secretaría de Medio Ambiente y Desarrollo Territorial	Agencia Integral de Regulación de Emisiones	Agencia Integral de Regulación de Emisiones

¿Para qué se gasta?

Finalidad	Función	Subfunción
Desarrollo Social	Protección Ambiental	Reducción de la Contaminación

Objetivos

Nivel	Clave Componente	Resumen Narrativo
Componente	E3 [2]	Centros AIRE operando en el Estado de Jalisco

Datos del Indicador

Denominación

Total de centros AIRE operando en el Estado de Jalisco

Método de cálculo

(Número de centros AIRE operando (Realizado) / Número de centros AIRE operando (Programado))*100

Descripción del Indicador

Este indicador mide el total de centros AIRE operando en el Estado de Jalisco

Tipo de Indicador	Gestión	**Dimensión del Indicador**	Eficacia	**Año de Medición del Resultado**	2021
Cobertura	Estatal	**Frecuencia de Medición**	Trimestral		

Parámetros de semaforización

0	59.99	60.00	79.99	80.00	130

Meta Institucional	Meta Valor	Unidad de medida (meta valor)	Desagregado meta valor por género: Hombre	Desagregado meta valor por género: Mujer
100%	2	Centro	0.00	0.00

Sentido del Indicador	Línea Base (meta valor)	Año (Línea base)	Tipo de Acumulación
Ascendente	No disponible	No disponible	Suma

Resultados

Valor Programado	Avance de la Meta (4to trimestre)	% Avance de la Meta (4to trimestre)	Semáforo (4to trimestre)
2.00	2.00	100.0%	

	Valor programado	Avance de la meta		Valor programado	Avance de la meta
Enero	N.P.	N.D	Julio	N.P.	N.D
Febrero	N.P.	N.D	Agosto	N.P.	N.D
Marzo	0.00	1.00	Septiembre	1.00	1.00
Abril	N.P.	N.D	Octubre	N.P.	N.D
Mayo	N.P.	N.D	Noviembre	N.P.	N.D
Junio	1.00	0.00	Diciembre	0.00	0.00

Medios de verificación: Reporte de operación de resultados de Centro de Verificación, Dirección de Operaciones, Archivo Interno

Observaciones:

1 El presente documento despliega la información perteneciente a los indicadores estratégicos y gestión de aquellos Programas presupuestarios que proveen de bienes y servicios que generan valor público a la ciudadania jalisciense.

2 Se muestra el número del Componente relacionado con el indicador.

GOBIERNO DEL ESTADO DE JALISCO
PRESUPUESTO DE EGRESOS PARA EL EJERCICIO FISCAL 2021
Ficha Técnica de Indicador
Sistema de Evaluación del Desempeño (SED)

Gobierno del Estado de Jalisco — **Seguimiento de Indicadores** — **Secretaria de la Hacienda Pública**

Datos del Programa [1]

Control y Vigilancia de Emisiones Vehiculares

Eje: Desarrollo sostenible del territorio **Tema Central:** Protección y gestión ambiental

¿Quien gasta?

10 Unidad Presupuestal	174 Unidad Responsable	00948 Unidad Ejecutora del Gasto
Secretaría de Medio Ambiente y Desarrollo Territorial	Agencia Integral de Regulación de Emisiones	Agencia Integral de Regulación de Emisiones

¿Para qué se gasta?

Finalidad	Función	Subfunción
Desarrollo Social	Protección Ambiental	Reducción de la Contaminación

Objetivos

Nivel	Clave Componente	Resumen Narrativo
Actividad	E3-01 [2]	Instalación de líneas de verificación en centros AIRE

Datos del Indicador

Denominación

Total de líneas de verificación instaladas en Centros AIRE

Método de cálculo

(Número de líneas de verificación instaladas (Realizado) / Número de líneas de verificación instaladas (Programado))*100

Descripción del Indicador

Este indicador mide el total de líneas de verificación instaladas en Centros AIRE

Tipo de Indicador	Gestión	**Dimensión del Indicador**	Eficacia	**Año de Medición del Resultado**	2021
Cobertura	Estatal	**Frecuencia de Medición**	Trimestral		

Parámetros de semaforización

0	59.99	60.00	79.99	80.00	130

Meta Institucional	Meta Valor	Unidad de medida (meta valor)	Desagregado meta valor por género: Hombre	Mujer
100%	2	Linea	No disponible	No disponible

Sentido del Indicador	Línea Base (meta valor)	Año (Línea base)	Tipo de Acumulación
Ascendente	No disponible	No disponible	Suma

Resultados

Valor Programado	Avance de la Meta (4to trimestre)	% Avance de la Meta (4to trimestre)	Semáforo (4to trimestre)
2.00	2.00	100.0%	

	Valor programado	Avance de la meta		Valor programado	Avance de la meta
Enero	N.P.	N.D	Julio	N.P.	N.D
Febrero	N.P.	N.D	Agosto	N.P.	N.D
Marzo	0.00	0.00	Septiembre	0.00	2.00
Abril	N.P.	N.D	Octubre	N.P.	N.D
Mayo	N.P.	N.D	Noviembre	N.P.	N.D
Junio	0.00	0.00	Diciembre	2.00	0.00

Medios de verificación: Reporte de instalación de líneas de Centro de Verificación, Dirección de Operaciones, Archivo Interno

Observaciones:

1 El presente documento despliega la información perteneciente a los indicadores estratégicos y gestión de aquellos Programas presupuestarios que proveen de bienes y servicios que generan valor público a la ciudadania jalisciense.

2 Se muestra el número del Componente relacionado con el indicador.

GOBIERNO DEL ESTADO DE JALISCO
PRESUPUESTO DE EGRESOS PARA EL EJERCICIO FISCAL 2021
Ficha Técnica de Indicador

Sistema de Evaluación del Desempeño (SED)

Gobierno del Estado de Jalisco | **Secretaria de la Hacienda Pública**

Seguimiento de Indicadores

Datos del Programa [1]

Control y Vigilancia de Emisiones Vehiculares

Eje: Desarrollo sostenible del territorio **Tema Central:** Protección y gestión ambiental

¿Quien gasta?

10	Unidad Presupuestal	174	Unidad Responsable	00948	Unidad Ejecutora del Gasto
Secretaría de Medio Ambiente y Desarrollo Territorial		Agencia Integral de Regulación de Emisiones		Agencia Integral de Regulación de Emisiones	

¿Para qué se gasta?

Finalidad	Función	Subfunción
Desarrollo Social	Protección Ambiental	Reducción de la Contaminación

Objetivos

Nivel	Clave Componente	Resumen Narrativo
Actividad	E3-02	[2] Implementación de línea de verificación móvil

Datos del Indicador

Denominación

Total de línea de verificación móvil instalada

Método de cálculo

(Número de línea de verificación móvil instalada (Realizado) / Número de línea de verificación móvil instalada (Programado))*100

Descripción del Indicador

Este indicador mide el total de líneas de verificación móvil instalada

Tipo de Indicador	Gestión	**Dimensión del Indicador**	Eficacia	**Año de Medición del Resultado**	2021
Cobertura	Estatal	**Frecuencia de Medición**	Trimestral		

Parámetros de semaforización

0	59.99	60.00	79.99	80.00	130

Meta Institucional	Meta Valor	Unidad de medida (meta valor)	Desagregado meta valor por género: Hombre	Desagregado meta valor por género: Mujer
100%	1	Linea	0.00	0.00

Sentido del Indicador	Línea Base (meta valor)	Año (Línea base)	Tipo de Acumulación
Ascendente	No disponible	No disponible	Suma

Resultados

Valor Programado	Avance de la Meta (4to trimestre)	% Avance de la Meta (4to trimestre)	Semáforo (4to trimestre)
1.00	1.00	100.0%	

	Valor programado	Avance de la meta		Valor programado	Avance de la meta
Enero	N.P.	N.D	Julio	N.P.	N.D
Febrero	N.P.	N.D	Agosto	N.P.	N.D
Marzo	0.00	1.00	Septiembre	0.00	0.00
Abril	N.P.	N.D	Octubre	N.P.	N.D
Mayo	N.P.	N.D	Noviembre	N.P.	N.D
Junio	0.00	0.00	Diciembre	1.00	0.00

Medios de verificación: Reporte de operación de la línea móvil, Dirección de Operaciones, Archivo Interno

Observaciones:

1 El presente documento despliega la información perteneciente a los indicadores estratégicos y gestión de aquellos Programas presupuestarios que proveen de bienes y servicios que generan valor público a la ciudadania jalisciense.

2 Se muestra el número del Componente relacionado con el indicador.

id_mir 21915

Dirección General de Programación, Presupuesto y Evaluación del Gasto Público

GOBIERNO DEL ESTADO DE JALISCO
PRESUPUESTO DE EGRESOS PARA EL EJERCICIO FISCAL 2021
Ficha Técnica de Indicador

Sistema de Evaluación del Desempeño (SED)

Gobierno del Estado de Jalisco | **Seguimiento de Indicadores** | **Secretaria de la Hacienda Pública**

Datos del Programa [1]

Control y Vigilancia de Emisiones Vehiculares

Eje: Desarrollo sostenible del territorio **Tema Central:** Protección y gestión ambiental

¿Quien gasta?

10 Unidad Presupuestal	174 Unidad Responsable	00948 Unidad Ejecutora del Gasto
Secretaría de Medio Ambiente y Desarrollo Territorial	Agencia Integral de Regulación de Emisiones	Agencia Integral de Regulación de Emisiones

¿Para qué se gasta?

Finalidad	Función	Subfunción
Desarrollo Social	Protección Ambiental	Reducción de la Contaminación

Objetivos

Nivel	Clave Componente	Resumen Narrativo
Componente	E5 [2]	Verificaciones vehiculares realizadas a través de Centros AIRE.

Datos del Indicador

Denominación

Total de pruebas de verificación realizadas en las líneas de los centros AIRE

Método de cálculo

(Número de pruebas de verificación realizadas en centros AIRE (Realizado) / Número de pruebas de verificación realizadas en centros AIRE (Programado))*100

Descripción del Indicador

Este indicador mide el total de pruebas de verificación realizadas en las líneas de los centros AIRE

Tipo de Indicador	Gestión	**Dimensión del Indicador**	Eficacia	**Año de Medición del Resultado**	2021
Cobertura	Estatal	**Frecuencia de Medición**	Trimestral		

Parámetros de semaforización

0	59.99	60.00	79.99	80.00	130

Meta Institucional	Meta Valor	Unidad de medida (meta valor)	Desagregado meta valor por género: Hombre	Desagregado meta valor por género: Mujer
100%	30,000	Verificación	No disponible	No disponible

Sentido del Indicador	Línea Base (meta valor)	Año (Línea base)	Tipo de Acumulación
Ascendente	No disponible	No disponible	Suma

Resultados

Valor Programado	Avance de la Meta (4to trimestre)	% Avance de la Meta (4to trimestre)	Semáforo (4to trimestre)
30,000.00	33,183.00	110.6%	

	Valor programado	Avance de la meta		Valor programado	Avance de la meta
Enero	N.P.	N.D	Julio	N.P.	N.D
Febrero	N.P.	N.D	Agosto	N.P.	N.D
Marzo	5,486.00	1,377.00	Septiembre	3,800.00	11,655.00
Abril	N.P.	N.D	Octubre	N.P.	N.D
Mayo	N.P.	N.D	Noviembre	N.P.	N.D
Junio	3,800.00	3,286.00	Diciembre	16,914.00	16,865.00

Medios de verificación: Reporte de verificaciones realizadas en Centro de Verificación, Dirección de Operaciones, Archivo Interno

Observaciones:

1 El presente documento despliega la información perteneciente a los indicadores estratégicos y gestión de aquellos Programas presupuestarios que proveen de bienes y servicios que generan valor público a la ciudadania jalisciense.

2 Se muestra el número del Componente relacionado con el indicador.

GOBIERNO DEL ESTADO DE JALISCO
PRESUPUESTO DE EGRESOS PARA EL EJERCICIO FISCAL 2021
Ficha Técnica de Indicador
Sistema de Evaluación del Desempeño (SED)

Gobierno del Estado de Jalisco — **Secretaria de la Hacienda Pública**

Seguimiento de Indicadores

Datos del Programa [1]

Control y Vigilancia de Emisiones Vehiculares

Eje: Desarrollo sostenible del territorio **Tema Central:** Protección y gestión ambiental

¿Quien gasta?

10 Unidad Presupuestal	174 Unidad Responsable	00948 Unidad Ejecutora del Gasto
Secretaría de Medio Ambiente y Desarrollo Territorial	Agencia Integral de Regulación de Emisiones	Agencia Integral de Regulación de Emisiones

¿Para qué se gasta?

Finalidad	Función	Subfunción
Desarrollo Social	Protección Ambiental	Reducción de la Contaminación

Objetivos

Nivel	Clave Componente	Resumen Narrativo
Actividad	E5-01 [2]	Implementación de auditorías realizadas a los centros AIRE

Datos del Indicador

Denominación

Total de auditorias realizadas a los equipos utilizados para realizar verificaciones vehiculares en los centros AIRE

Método de cálculo

(Número de auditorias realizadas a los equipos de medición (Realizado) / Número de auditorias realizadas a los equipos de medición (Programado))*100

Descripción del Indicador

Este indicador mide el total de auditorias realizadas a los equipos utilizados para realizar verificaciones vehiculares en los centros AIRE

Tipo de Indicador	Gestión	**Dimensión del Indicador**	Eficacia	**Año de Medición del Resultado**	2021
Cobertura	Estatal	**Frecuencia de Medición**	Trimestral		

Parámetros de semaforización

0	59.99	60.00	79.99	80.00	130

Meta Institucional	Meta Valor	Unidad de medida (meta valor)	Desagregado meta valor por género: Hombre	Desagregado meta valor por género: Mujer
100%	4	Auditoria	0.00	0.00

Sentido del Indicador	Línea Base (meta valor)	Año (Línea base)	Tipo de Acumulación
Ascendente	No disponible	No disponible	Suma

Resultados

Valor Programado	Avance de la Meta (4to trimestre)	% Avance de la Meta (4to trimestre)	Semáforo (4to trimestre)
4.00	4.00	100.0%	

	Valor programado	Avance de la meta		Valor programado	Avance de la meta
Enero	N.P.	N.D	Julio	N.P.	N.D
Febrero	N.P.	N.D	Agosto	N.P.	N.D
Marzo	1.00	1.00	Septiembre	1.00	1.00
Abril	N.P.	N.D	Octubre	N.P.	N.D
Mayo	N.P.	N.D	Noviembre	N.P.	N.D
Junio	1.00	1.00	Diciembre	1.00	1.00

Medios de verificación: Reporte de auditorías, Dirección de Operaciones, Archivo Interno

Observaciones:

1 El presente documento despliega la información perteneciente a los indicadores estratégicos y gestión de aquellos Programas presupuestarios que proveen de bienes y servicios que generan valor público a la ciudadania jalisciense.

2 Se muestra el número del Componente relacionado con el indicador.

GOBIERNO DEL ESTADO DE JALISCO
PRESUPUESTO DE EGRESOS PARA EL EJERCICIO FISCAL 2021
Ficha Técnica de Indicador
Sistema de Evaluación del Desempeño (SED)

Gobierno del Estado de Jalisco | **Seguimiento de Indicadores** | **Secretaria de la Hacienda Pública**

Datos del Programa [1]

Control y Vigilancia de Emisiones Vehiculares

Eje: Desarrollo sostenible del territorio **Tema Central:** Protección y gestión ambiental

¿Quien gasta?

10 Unidad Presupuestal	174 Unidad Responsable	00948 Unidad Ejecutora del Gasto
Secretaría de Medio Ambiente y Desarrollo Territorial	Agencia Integral de Regulación de Emisiones	Agencia Integral de Regulación de Emisiones

¿Para qué se gasta?

Finalidad	Función	Subfunción
Desarrollo Social	Protección Ambiental	Reducción de la Contaminación

Objetivos

Nivel	Clave Componente		Resumen Narrativo
Actividad	E5-02	2	Capacitación de personal para mejora continua de Centro AIRE

Datos del Indicador

Denominación
Total de capacitaciones realizadas

Método de cálculo
(Número de capacitaciones (Realizado) / Número de capacitaciones (Programado))*100

Descripción del Indicador
Este indicador mide el total de capacitaciones realizadas

Tipo de Indicador	Dimensión del Indicador	Año de Medición del Resultado
Gestión	Eficacia	2021
Cobertura	**Frecuencia de Medición**	
Estatal	Trimestral	

Parámetros de semaforización

0	59.99	60.00	79.99	80.00	130

Meta Institucional	Meta Valor	Unidad de medida (meta valor)	Desagregado meta valor por género: Hombre	Mujer
100%	2	Capacitación	0.00	0.00

Sentido del Indicador	Línea Base (meta valor)	Año (Línea base)	Tipo de Acumulación
Ascendente	No disponible	No disponible	Suma

Resultados

Valor Programado	Avance de la Meta (4to trimestre)	% Avance de la Meta (4to trimestre)	Semáforo (4to trimestre)
2.00	2.00	100.0%	

	Valor programado	Avance de la meta		Valor programado	Avance de la meta
Enero	N.P.	N.D	Julio	N.P.	N.D
Febrero	N.P.	N.D	Agosto	N.P.	N.D
Marzo	0.00	1.00	Septiembre	0.00	0.00
Abril	N.P.	N.D	Octubre	N.P.	N.D
Mayo	N.P.	N.D	Noviembre	N.P.	N.D
Junio	1.00	0.00	Diciembre	1.00	1.00

Medios de verificación: Reporte de capacitación de personal para la correcta operación del centro y la unidad móvil, Agencia Integral de Regulación de Emisiones, Archivo Interno

Observaciones:

1 El presente documento despliega la información perteneciente a los indicadores estratégicos y gestión de aquellos Programas presupuestarios que proveen de bienes y servicios que generan valor público a la ciudadania jalisciense.

2 Se muestra el número del Componente relacionado con el indicador.

GOBIERNO DEL ESTADO DE JALISCO
PRESUPUESTO DE EGRESOS PARA EL EJERCICIO FISCAL 2021
Ficha Técnica de Indicador

Sistema de Evaluación del Desempeño (SED)

Gobierno del Estado de Jalisco — **Secretaria de la Hacienda Pública**

Seguimiento de Indicadores

Datos del Programa [1]

Control y Vigilancia de Emisiones Vehiculares

Eje: Desarrollo sostenible del territorio **Tema Central:** Protección y gestión ambiental

¿Quien gasta?

10 Unidad Presupuestal	174 Unidad Responsable	00948 Unidad Ejecutora del Gasto
Secretaría de Medio Ambiente y Desarrollo Territorial	Agencia Integral de Regulación de Emisiones	Agencia Integral de Regulación de Emisiones

¿Para qué se gasta?

Finalidad	Función	Subfunción
Desarrollo Social	Protección Ambiental	Reducción de la Contaminación

Objetivos

Nivel	Clave Componente	Resumen Narrativo
Componente	F1 [2]	Reportes realizados dentro del Programa Anual de Trabajo en coordinación con la Contraloría del Estado de Jalisco

Datos del Indicador

Denominación

Total de reportes de avances en cumplimiento de las metas establecidas en el Programa Anual de Trabajo

Método de cálculo

(Número de reporte (Realizado) / Número de reporte (Programado))*100

Descripción del Indicador

Este indicador mide el total de reportes de avances en cumplimiento de las metas establecidas en el Programa Anual de Trabajo

Tipo de Indicador	Gestión	**Dimensión del Indicador**	Eficacia	**Año de Medición del Resultado**	2021
Cobertura	Estatal	**Frecuencia de Medición**	Bimestral		

Parámetros de semaforización

0	59.99	60.00	79.99	80.00	130

Meta Institucional	Meta Valor	Unidad de medida (meta valor)	Desagregado meta valor por género: Hombre	Mujer
100%	6	Reporte	0.00	0.00

Sentido del Indicador	Línea Base (meta valor)	Año (Línea base)	Tipo de Acumulación
Ascendente	No disponible	No disponible	Suma

Resultados

Valor Programado	Avance de la Meta (4to trimestre)	% Avance de la Meta (4to trimestre)	Semáforo (4to trimestre)
6.00	6.00	100.0%	

	Valor programado	Avance de la meta		Valor programado	Avance de la meta
Enero	N.P.	N.D	Julio	N.P.	N.D
Febrero	1.00	1.00	Agosto	1.00	1.00
Marzo	N.P.	N.D	Septiembre	N.P.	N.D
Abril	1.00	1.00	Octubre	1.00	1.00
Mayo	N.P.	N.D	Noviembre	N.P.	N.D
Junio	1.00	1.00	Diciembre	1.00	1.00

Medios de verificación: Documentos, carpetas físicas o electrónicas y controles electrónicos o físicos, así como acuse de notificación a la Contraloría del Estado

Observaciones:

1 El presente documento despliega la información perteneciente a los indicadores estratégicos y gestión de aquellos Programas presupuestarios que proveen de bienes y servicios que generan valor público a la ciudadania jalisciense.

2 Se muestra el número del Componente relacionado con el indicador.

GOBIERNO DEL ESTADO DE JALISCO
PRESUPUESTO DE EGRESOS PARA EL EJERCICIO FISCAL 2021
Ficha Técnica de Indicador
Sistema de Evaluación del Desempeño (SED)

Gobierno del Estado de Jalisco — **Seguimiento de Indicadores** — **Secretaria de la Hacienda Pública**

Datos del Programa [1]

Control y Vigilancia de Emisiones Vehiculares

Eje: Desarrollo sostenible del territorio **Tema Central:** Protección y gestión ambiental

¿Quien gasta?

10 Unidad Presupuestal	174 Unidad Responsable	00948 Unidad Ejecutora del Gasto
Secretaría de Medio Ambiente y Desarrollo Territorial	Agencia Integral de Regulación de Emisiones	Agencia Integral de Regulación de Emisiones

¿Para qué se gasta?

Finalidad	Función	Subfunción
Desarrollo Social	Protección Ambiental	Reducción de la Contaminación

Objetivos

Nivel	Clave Componente	Resumen Narrativo
Actividad	F1-01 [2]	Ejecución de auditorías programadas

Datos del Indicador

Denominación
Total de auditorias realizadas

Método de cálculo
(Número de auditorias (Realizado) / Número de auditorias (Programado))*100

Descripción del Indicador
Este indicador mide el total de auditorias realizadas

Tipo de Indicador	Gestión	**Dimensión del Indicador**	Eficacia	**Año de Medición del Resultado**	2021
Cobertura	Estatal	**Frecuencia de Medición**	Trimestral		

Parámetros de semaforización

0	59.99	60.00	79.99	80.00	130

Meta Institucional	Meta Valor	Unidad de medida (meta valor)	Desagregado meta valor por género: Hombre	Mujer
100%	4	Auditoria	No disponible	No disponible

Sentido del Indicador	Línea Base (meta valor)	Año (Línea base)	Tipo de Acumulación
Ascendente	No disponible	No disponible	Suma

Resultados

Valor Programado	Avance de la Meta (4to trimestre)	% Avance de la Meta (4to trimestre)	Semáforo (4to trimestre)
4.00	4.00	100.0%	

	Valor programado	Avance de la meta		Valor programado	Avance de la meta
Enero	N.P.	N.D	Julio	N.P.	N.D
Febrero	N.P.	N.D	Agosto	N.P.	N.D
Marzo	0.00	1.00	Septiembre	1.00	1.00
Abril	N.P.	N.D	Octubre	N.P.	N.D
Mayo	N.P.	N.D	Noviembre	N.P.	N.D
Junio	2.00	1.00	Diciembre	1.00	1.00

Medios de verificación: Documentos, carpetas físicas o electrónicas y controles electrónicos o físicos, así como acuse de notificación a la Contraloría del Estado

Observaciones:

1 El presente documento despliega la información perteneciente a los indicadores estratégicos y gestión de aquellos Programas presupuestarios que proveen de bienes y servicios que generan valor público a la ciudadania jalisciense.

2 Se muestra el número del Componente relacionado con el indicador.

GOBIERNO DEL ESTADO DE JALISCO
PRESUPUESTO DE EGRESOS PARA EL EJERCICIO FISCAL 2021
Ficha Técnica de Indicador
Sistema de Evaluación del Desempeño (SED)

Gobierno del Estado de Jalisco — **Seguimiento de Indicadores** — **Secretaria de la Hacienda Pública**

Datos del Programa [1]

Control y Vigilancia de Emisiones Vehiculares

Eje: Desarrollo sostenible del territorio **Tema Central:** Protección y gestión ambiental

¿Quien gasta?

10 Unidad Presupuestal	174 Unidad Responsable	00948 Unidad Ejecutora del Gasto
Secretaría de Medio Ambiente y Desarrollo Territorial	Agencia Integral de Regulación de Emisiones	Agencia Integral de Regulación de Emisiones

¿Para qué se gasta?

Finalidad	Función	Subfunción
Desarrollo Social	Protección Ambiental	Reducción de la Contaminación

Objetivos

Nivel	Clave Componente	Resumen Narrativo
Actividad	F1-02 [2]	Elaboración de Informes de evaluación en materia de Control Interno

Datos del Indicador

Denominación
Total de informes de evaluación en materia de Control Interno

Método de cálculo
(Número de informes (Realizado) / Número de informes (Programado))*100

Descripción del Indicador
Este indicador mide el total de informes de evaluación en materia de Control Interno

Tipo de Indicador	Gestión	**Dimensión del Indicador**	Eficacia	**Año de Medición del Resultado**	2021
Cobertura	Estatal	**Frecuencia de Medición**	Trimestral		

Parámetros de semaforización

0	59.99	60.00	79.99	80.00	130

Meta Institucional	Meta Valor	Unidad de medida (meta valor)	Desagregado meta valor por género: Hombre	Mujer
100%	4	Informe	0.00	0.00

Sentido del Indicador	Línea Base (meta valor)	Año (Línea base)	Tipo de Acumulación
Ascendente	No disponible	No disponible	Suma

Resultados

Valor Programado	Avance de la Meta (4to trimestre)	% Avance de la Meta (4to trimestre)	Semáforo (4to trimestre)
4.00	4.00	100.0%	

	Valor programado	Avance de la meta		Valor programado	Avance de la meta
Enero	N.P.	N.D	Julio	N.P.	N.D
Febrero	N.P.	N.D	Agosto	N.P.	N.D
Marzo	1.00	1.00	Septiembre	1.00	0.00
Abril	N.P.	N.D	Octubre	N.P.	N.D
Mayo	N.P.	N.D	Noviembre	N.P.	N.D
Junio	1.00	1.00	Diciembre	1.00	2.00

Medios de verificación: Documentos, carpetas físicas o electrónicas y controles electrónicos o físicos, así como acuse de notificación a la Contraloría del Estado

Observaciones:

1 El presente documento despliega la información perteneciente a los indicadores estratégicos y gestión de aquellos Programas presupuestarios que proveen de bienes y servicios que generan valor público a la ciudadania jalisciense.

2 Se muestra el número del Componente relacionado con el indicador.

GOBIERNO DEL ESTADO DE JALISCO
PRESUPUESTO DE EGRESOS PARA EL EJERCICIO FISCAL 2021
Ficha Técnica de Indicador
Sistema de Evaluación del Desempeño (SED)

Gobierno del Estado de Jalisco — **Seguimiento de Indicadores** — **Secretaria de la Hacienda Pública**

Datos del Programa [1]

Gestion financiera y estrategica garantizando el derecho humano a un medio ambiente sano

Eje: Desarrollo sostenible del territorio **Tema Central:** Protección y gestión ambiental

¿Quien gasta?

10 Unidad Presupuestal	799 Unidad Responsable	00881 Unidad Ejecutora del Gasto
Secretaría de Medio Ambiente y Desarrollo Territorial	Fondo Estatal de Protección al Ambiente del Estado de Jalisco	Fondo Estatal de Protección al Ambiente del Estado de Jalisco

¿Para qué se gasta?

Finalidad	Función	Subfunción
Desarrollo Social	Protección Ambiental	Otros de Protección Ambiental

Objetivos

Nivel	Clave Componente	Resumen Narrativo
Fin	2	Contribuir a garantizar el derecho humano a un medio ambiente sano, mediante la conservación de la biodiversidad y los servicios ecosistémicos sin comprometer el bienestar de las futuras generaciones y bajo los principios de equidad, derechos, justicia, cultura de la paz, e igualdad de oportunidades.

Datos del Indicador

Denominación

Posición en el Subíndice Manejo Sustentable del Medio Ambiente del Índice de Competitividad, IMCO

Método de cálculo

(Posición en el Subíndice Manejo Sustentable del Medio Ambiente del Índice de Competitividad, IMCO (Realizado)/Posición en el Subíndice Manejo Sustentable del Medio Ambiente del Índice de Competitividad, IMCO (Programado))*100

Descripción del Indicador

A través de 11 indicadores, este subíndice califica la capacidad de las entidades para interactuar de manera sostenible con el entorno natural en el que se ubican, y así aprovechar los recursos naturales de los que disponen. El subíndice también mide el grado de sustentabilidad de las empresas privadas ubicadas en las distintas entidades del país.

Tipo de Indicador	Estratégico	Dimensión del Indicador	Eficacia	Año de Medición del Resultado	2021
Cobertura	Estatal	Frecuencia de Medición	Bienal		

Parámetros de semaforización

130	80.00	79.99	60.00	59.99	0

Meta Institucional	Meta Valor	Unidad de medida (meta valor)	Desagregado meta valor por género: Hombre	Desagregado meta valor por género: Mujer
100%	7	Posición	0.00	0.00

Sentido del Indicador	Línea Base (meta valor)	Año (Línea base)	Tipo de Acumulación
Descendente	22	2006	Suma

Resultados

Valor Programado	Avance de la Meta (4to trimestre)	% Avance de la Meta (4to trimestre)	Semáforo (4to trimestre)
N.P.	N.D.	N.D.	

	Valor programado	Avance de la meta		Valor programado	Avance de la meta
Enero	N.P.	N.D.	Julio	N.P.	N.D.
Febrero	N.P.	N.D.	Agosto	N.P.	N.D.
Marzo	N.P.	N.D.	Septiembre	N.P.	N.D.
Abril	N.P.	N.D.	Octubre	N.P.	N.D.
Mayo	N.P.	N.D.	Noviembre	N.P.	N.D.
Junio	N.P.	N.D.	Diciembre	N.P.	N.D.

Medios de verificación

Observaciones

1 El presente documento despliega la información perteneciente a los indicadores estratégicos y gestión de aquellos Programas presupuestarios que proveen de bienes y servicios que generan valor público a la ciudadania jalisciense.

2 Se muestra el número del Componente relacionado con el indicador.

GOBIERNO DEL ESTADO DE JALISCO
PRESUPUESTO DE EGRESOS PARA EL EJERCICIO FISCAL 2021
Ficha Técnica de Indicador
Sistema de Evaluación del Desempeño (SED)

Gobierno del Estado de Jalisco — **Seguimiento de Indicadores** — **Secretaria de la Hacienda Pública**

Datos del Programa [1]

Gestion financiera y estrategica garantizando el derecho humano a un medio ambiente sano

Eje: Desarrollo sostenible del territorio **Tema Central:** Protección y gestión ambiental

¿Quien gasta?

10 Unidad Presupuestal	799 Unidad Responsable	00881 Unidad Ejecutora del Gasto
Secretaría de Medio Ambiente y Desarrollo Territorial	Fondo Estatal de Protección al Ambiente del Estado de Jalisco	Fondo Estatal de Protección al Ambiente del Estado de Jalisco

¿Para qué se gasta?

Finalidad	Función	Subfunción
Desarrollo Social	Protección Ambiental	Otros de Protección Ambiental

Objetivos

Nivel	Clave Componente	Resumen Narrativo
Propósito	2	Reducir los impactos negativos de la actividad humana sobre la salud de las personas y la de los ecosistemas, mediante la gestión sostenible de las actividades productivas, la reducción de las emisiones y fuentes contaminantes a la atmósfera, al suelo y al agua y la gestión integral de los residuos en Jalisco.

Datos del Indicador

Denominación

Porcentaje de vehículos aprobados en verificación de emisiones

Método de cálculo

(Porcentaje de automóviles que han aprobado el proceso de verificación vehicular en un mes. (Realizado)/Porcentaje de automóviles que han aprobado el proceso de verificación vehicular en un mes. (Programado))*100

Descripción del Indicador

Se refiere al porcentaje de automóviles que han aprobado el proceso de verificación vehicular en un mes. La verificación vehicular mediante el programa Verificación Responsable, se realiza para controlar y disminuir la contaminación generada por los vehículos automotores como fuente de emisiones a la atmósfera.

Tipo de Indicador	Estratégico	Dimensión del Indicador	Eficacia	Año de Medición del Resultado	2021
Cobertura	Estatal	Frecuencia de Medición	Cuatrimestral		

Parámetros de semaforización

0	59.99	60.00	79.99	80.00	130

Meta Institucional	Meta Valor	Unidad de medida (meta valor)	Desagregado meta valor por género: Hombre	Mujer
100%	45	Porcentaje	0.00	0.00

Sentido del Indicador	Línea Base (meta valor)	Año (Línea base)	Tipo de Acumulación
Ascendente	21	2018	Suma

Resultados

Valor Programado	Avance de la Meta (4to trimestre)	% Avance de la Meta (4to trimestre)	Semáforo (4to trimestre)
N.P.	N.D.	N.D.	

	Valor programado	Avance de la meta		Valor programado	Avance de la meta
Enero	N.P.	N.D.	Julio	N.P.	N.D.
Febrero	N.P.	N.D.	Agosto	N.P.	N.D.
Marzo	N.P.	N.D.	Septiembre	N.P.	N.D.
Abril	N.P.	N.D.	Octubre	N.P.	N.D.
Mayo	N.P.	N.D.	Noviembre	N.P.	N.D.
Junio	N.P.	N.D.	Diciembre	N.P.	N.D.

Medios de verificación

Observaciones

1 El presente documento despliega la información perteneciente a los indicadores estratégicos y gestión de aquellos Programas presupuestarios que proveen de bienes y servicios que generan valor público a la ciudadania jalisciense.

2 Se muestra el número del Componente relacionado con el indicador.

GOBIERNO DEL ESTADO DE JALISCO
PRESUPUESTO DE EGRESOS PARA EL EJERCICIO FISCAL 2021
Ficha Técnica de Indicador

Sistema de Evaluación del Desempeño (SED)

Gobierno del Estado de Jalisco

Seguimiento de Indicadores

Secretaria de la Hacienda Pública

Datos del Programa [1]

Gestion financiera y estrategica garantizando el derecho humano a un medio ambiente sano

Eje: Desarrollo sostenible del territorio **Tema Central:** Protección y gestión ambiental

¿Quien gasta?

10 Unidad Presupuestal	799 Unidad Responsable	00881 Unidad Ejecutora del Gasto
Secretaría de Medio Ambiente y Desarrollo Territorial	Fondo Estatal de Protección al Ambiente del Estado de Jalisco	Fondo Estatal de Protección al Ambiente del Estado de Jalisco

¿Para qué se gasta?

Finalidad	Función	Subfunción
Desarrollo Social	Protección Ambiental	Otros de Protección Ambiental

Objetivos

Nivel	Clave Componente		Resumen Narrativo
Componente	E2	2	Procesos de Mejora de Transparencia, Eficiencia y Gestión Administrativa implementados

Datos del Indicador

Denominación

Total de acciones de mejora en materia de transparencia, eficiencia y gestión administrativa

Método de cálculo

(Número de acciones de mejora en materia de transparencia, eficiencia y gestión administrativa (Realizado) / Número de acciones de mejora en materia de transparencia, eficiencia y gestión administrativa (Programado))*100

Descripción del Indicador

Este indicador mide los servicios para brindar a la población información y procesos transparentes, eficientes y de gestión administrativa

Tipo de Indicador	Gestión	**Dimensión del Indicador**	Eficacia	**Año de Medición del Resultado**	2021
Cobertura	Estatal	**Frecuencia de Medición**	Trimestral		

Parámetros de semaforización

0	59.99	60.00	79.99	80.00	130

Meta Institucional	Meta Valor	Unidad de medida (meta valor)	Desagregado meta valor por género: Hombre	Desagregado meta valor por género: Mujer
100%	5	Acción	No disponible	No disponible

Sentido del Indicador	Línea Base (meta valor)	Año (Línea base)	Tipo de Acumulación
Ascendente	No disponible	No disponible	Suma

Resultados

Valor Programado	Avance de la Meta (4to trimestre)	% Avance de la Meta (4to trimestre)	Semáforo (4to trimestre)
5.00	5.00	100.0%	

	Valor programado	Avance de la meta		Valor programado	Avance de la meta
Enero	N.P.	N.D	Julio	N.P.	N.D
Febrero	N.P.	N.D	Agosto	N.P.	N.D
Marzo	0.00	0.00	Septiembre	5.00	5.00
Abril	N.P.	N.D	Octubre	N.P.	N.D
Mayo	N.P.	N.D	Noviembre	N.P.	N.D
Junio	0.00	0.00	Diciembre	0.00	0.00

Medios de verificación: Archivo digital de cada una de las áreas armonizado según la Ley General de Archivos, Dirección de Área de Archivo, archivo digital de la Dirección de Área de Archivo

Observaciones:

1 El presente documento despliega la información perteneciente a los indicadores estratégicos y gestión de aquellos Programas presupuestarios que proveen de bienes y servicios que generan valor público a la ciudadania jalisciense.

2 Se muestra el número del Componente relacionado con el indicador.

GOBIERNO DEL ESTADO DE JALISCO
PRESUPUESTO DE EGRESOS PARA EL EJERCICIO FISCAL 2021
Ficha Técnica de Indicador
Sistema de Evaluación del Desempeño (SED)

Gobierno del Estado de Jalisco

Seguimiento de Indicadores

Secretaria de la Hacienda Pública

Datos del Programa [1]

Gestion financiera y estrategica garantizando el derecho humano a un medio ambiente sano

Eje: Desarrollo sostenible del territorio **Tema Central:** Protección y gestión ambiental

¿Quien gasta?

10 Unidad Presupuestal	799 Unidad Responsable	00881 Unidad Ejecutora del Gasto
Secretaría de Medio Ambiente y Desarrollo Territorial	Fondo Estatal de Protección al Ambiente del Estado de Jalisco	Fondo Estatal de Protección al Ambiente del Estado de Jalisco

¿Para qué se gasta?

Finalidad	Función	Subfunción
Desarrollo Social	Protección Ambiental	Otros de Protección Ambiental

Objetivos

Nivel	Clave Componente	Resumen Narrativo
Actividad	E2-01 [2]	Capacitación para la mejora en los procesos internos

Datos del Indicador

Denominación

Total de capacitaciones tomadas por el personal

Método de cálculo

(Número de capacitaciones para mejorar los procesos internos y la toma de decisiones (Realizado) / Número de capacitaciones para mejorar los procesos internos y la toma de decisiones (Programado))*100

Descripción del Indicador

Este indicador mide los servicios de capacitación para mejorar los procesos internos y la toma de decisiones

Tipo de Indicador	Gestión	**Dimensión del Indicador**	Eficacia	**Año de Medición del Resultado**	2021
Cobertura	Estatal	**Frecuencia de Medición**	Trimestral		

Parámetros de semaforización

0	59.99	60.00	79.99	80.00	130

Meta Institucional	Meta Valor	Unidad de medida (meta valor)	Desagregado meta valor por género: Hombre	Desagregado meta valor por género: Mujer
100%	2	Capacitación	No disponible	No disponible

Sentido del Indicador	Línea Base (meta valor)	Año (Línea base)	Tipo de Acumulación
Ascendente	No disponible	No disponible	Suma

Resultados

Valor Programado	Avance de la Meta (4to trimestre)	% Avance de la Meta (4to trimestre)	Semáforo (4to trimestre)
2.00	2.00	100.0%	

	Valor programado	Avance de la meta		Valor programado	Avance de la meta
Enero	N.P.	N.D	Julio	N.P.	N.D
Febrero	N.P.	N.D	Agosto	N.P.	N.D
Marzo	0.00	0.00	Septiembre	0.00	0.00
Abril	N.P.	N.D	Octubre	N.P.	N.D
Mayo	N.P.	N.D	Noviembre	N.P.	N.D
Junio	2.00	2.00	Diciembre	0.00	0.00

Medios de verificación: Listas de asistencia de cursos impartidos, trámites de inscripción y copias de constancias entregadas, Dirección Administrativa, Archivo Interno de la Dirección Administrativa

Observaciones:

1 El presente documento despliega la información perteneciente a los indicadores estratégicos y gestión de aquellos Programas presupuestarios que proveen de bienes y servicios que generan valor público a la ciudadania jalisciense.

2 Se muestra el número del Componente relacionado con el indicador.

GOBIERNO DEL ESTADO DE JALISCO
PRESUPUESTO DE EGRESOS PARA EL EJERCICIO FISCAL 2021
Ficha Técnica de Indicador
Sistema de Evaluación del Desempeño (SED)

Gobierno del Estado de Jalisco — **Seguimiento de Indicadores** — **Secretaria de la Hacienda Pública**

Datos del Programa [1]

Gestion financiera y estrategica garantizando el derecho humano a un medio ambiente sano

Eje: Desarrollo sostenible del territorio **Tema Central:** Protección y gestión ambiental

¿Quien gasta?

10 Unidad Presupuestal	799 Unidad Responsable	00881 Unidad Ejecutora del Gasto
Secretaría de Medio Ambiente y Desarrollo Territorial	Fondo Estatal de Protección al Ambiente del Estado de Jalisco	Fondo Estatal de Protección al Ambiente del Estado de Jalisco

¿Para qué se gasta?

Finalidad	Función	Subfunción
Desarrollo Social	Protección Ambiental	Otros de Protección Ambiental

Objetivos

Nivel	Clave Componente	Resumen Narrativo
Actividad	E2-02 [2]	Acción de gestión, seguimiento y control de proyectos financiados

Datos del Indicador

Denominación

Total de informes de seguimiento de los proyectos financiados

Método de cálculo

(Numero de informes de seguimiento (Realizado) / Numero de informes de seguimiento (Programado))*100

Descripción del Indicador

Este indicador mide las acciones de seguimiento a los proyectos financiados para asegurar la adecuada ejecución de los recursos otorgados

Tipo de Indicador	Gestión	**Dimensión del Indicador**	Eficacia	**Año de Medición del Resultado**	2021
Cobertura	Estatal	**Frecuencia de Medición**	Trimestral		

Parámetros de semaforización

0	59.99	60.00	79.99	80.00	130

Meta Institucional	Meta Valor	Unidad de medida (meta valor)	Desagregado meta valor por género: Hombre	Desagregado meta valor por género: Mujer
100%	3	Informe	No disponible	No disponible

Sentido del Indicador	Línea Base (meta valor)	Año (Línea base)	Tipo de Acumulación
Ascendente	No disponible	No disponible	Suma

Resultados

Valor Programado	Avance de la Meta (4to trimestre)	% Avance de la Meta (4to trimestre)	Semáforo (4to trimestre)
3.00	3.00	100.0%	

	Valor programado	Avance de la meta		Valor programado	Avance de la meta
Enero	N.P.	N.D	Julio	N.P.	N.D
Febrero	N.P.	N.D	Agosto	N.P.	N.D
Marzo	1.00	0.00	Septiembre	1.00	1.00
Abril	N.P.	N.D	Octubre	N.P.	N.D
Mayo	N.P.	N.D	Noviembre	N.P.	N.D
Junio	1.00	2.00	Diciembre	0.00	0.00

Medios de verificación: Reporte Físico-Financiero, Dirección General del Fondo Estatal de Protección al Ambiente del Estado de Jalisco, Archivo Interno de la Dirección General

Observaciones:

1 El presente documento despliega la información perteneciente a los indicadores estratégicos y gestión de aquellos Programas presupuestarios que proveen de bienes y servicios que generan valor público a la ciudadania jalisciense.

2 Se muestra el número del Componente relacionado con el indicador.

GOBIERNO DEL ESTADO DE JALISCO
PRESUPUESTO DE EGRESOS PARA EL EJERCICIO FISCAL 2021
Ficha Técnica de Indicador

Sistema de Evaluación del Desempeño (SED)

Gobierno del Estado de Jalisco — **Seguimiento de Indicadores** — **Secretaria de la Hacienda Pública**

Datos del Programa [1]

Gestion financiera y estrategica garantizando el derecho humano a un medio ambiente sano

Eje: Desarrollo sostenible del territorio **Tema Central:** Protección y gestión ambiental

¿Quien gasta?

10 Unidad Presupuestal	799 Unidad Responsable	00881 Unidad Ejecutora del Gasto
Secretaría de Medio Ambiente y Desarrollo Territorial	Fondo Estatal de Protección al Ambiente del Estado de Jalisco	Fondo Estatal de Protección al Ambiente del Estado de Jalisco

¿Para qué se gasta?

Finalidad	Función	Subfunción
Desarrollo Social	Protección Ambiental	Otros de Protección Ambiental

Objetivos

Nivel	Clave Componente		Resumen Narrativo
Componente	E4	2	Acciones implementadas para la atencion de la problematica en Salud Ambiental

Datos del Indicador

Denominación

Total de acciones de atención de la problemática en salud ambiental

Método de cálculo

(Número de acciones de atención de la problemática en salud ambiental (Realizado) / Número de acciones de atención de la problemática en salud ambiental (Programado))*100

Descripción del Indicador

Este indicador mide las acciones de soporte para la verificación vehicular, así como financiamiento para proyectos de aire limpio y salud, economía circular en residuos sólidos y para el plan de recuperación de sitios contaminados

Tipo de Indicador	Gestión	**Dimensión del Indicador**	Eficacia	**Año de Medición del Resultado**	2021
Cobertura	Estatal	**Frecuencia de Medición**	Trimestral		

Meta Institucional	Meta Valor	Unidad de medida (meta valor)	Desagregado meta valor por género: Hombre	Mujer
100%	15	Acción	No disponible	No disponible

Parámetros de semaforización

0	59.99	60.00	79.99	80.00	130

Sentido del Indicador	Línea Base (meta valor)	Año (Línea base)	Tipo de Acumulación
Ascendente	No disponible	No disponible	Suma

Resultados

Valor Programado	Avance de la Meta (4to trimestre)	% Avance de la Meta (4to trimestre)	Semáforo (4to trimestre)
15.00	15.00	100.0%	

	Valor programado	Avance de la meta		Valor programado	Avance de la meta
Enero	N.P.	N.D	Julio	N.P.	N.D
Febrero	N.P.	N.D	Agosto	N.P.	N.D
Marzo	8.00	0.00	Septiembre	6.00	6.00
Abril	N.P.	N.D	Octubre	N.P.	N.D
Mayo	N.P.	N.D	Noviembre	N.P.	N.D
Junio	0.00	6.00	Diciembre	1.00	3.00

Medios de verificación: Actas de acuerdos de los órganos de gobernanza del Fondo Ambiental, Dirección Ejecutiva Técnica del Fondo Estatal de Protección al Ambiente del Estado de Jalisco, Archivo Interno de la Dirección Ejecutiva Técnica

Observaciones:

1 El presente documento despliega la información perteneciente a los indicadores estratégicos y gestión de aquellos Programas presupuestarios que proveen de bienes y servicios que generan valor público a la ciudadania jalisciense.

2 Se muestra el número del Componente relacionado con el indicador.

GOBIERNO DEL ESTADO DE JALISCO
PRESUPUESTO DE EGRESOS PARA EL EJERCICIO FISCAL 2021
Ficha Técnica de Indicador
Sistema de Evaluación del Desempeño (SED)

Gobierno del Estado de Jalisco — **Seguimiento de Indicadores** — **Secretaria de la Hacienda Pública**

Datos del Programa [1]

Gestion financiera y estrategica garantizando el derecho humano a un medio ambiente sano

Eje: Desarrollo sostenible del territorio **Tema Central:** Protección y gestión ambiental

¿Quien gasta?

10 Unidad Presupuestal	799 Unidad Responsable	00881 Unidad Ejecutora del Gasto
Secretaría de Medio Ambiente y Desarrollo Territorial	Fondo Estatal de Protección al Ambiente del Estado de Jalisco	Fondo Estatal de Protección al Ambiente del Estado de Jalisco

¿Para qué se gasta?

Finalidad	Función	Subfunción
Desarrollo Social	Protección Ambiental	Otros de Protección Ambiental

Objetivos

Nivel	Clave Componente	Resumen Narrativo
Actividad	E4-01 [2]	Instrucción de pago al proveedor de tecnología del programa de Verificación Vehicular Responsable

Datos del Indicador

Denominación
Total de pagos al proveedor de la tecnología del programa de Verificación Vehicular

Método de cálculo
(Número de pagos (Realizado) / Número de pagos (Programado))*100

Descripción del Indicador
Pagos al proveedor de la tecnología del programa de Verificación Vehicular

Tipo de Indicador	Gestión	**Dimensión del Indicador**	Eficacia	**Año de Medición del Resultado**	2021
Cobertura	Estatal	**Frecuencia de Medición**	Trimestral		

Parámetros de semaforización

0	59.99	60.00	79.99	80.00	130

Meta Institucional	Meta Valor	Unidad de medida (meta valor)	Desagregado meta valor por género: Hombre	Mujer
100%	12	Pago	0.00	0.00

Sentido del Indicador	Línea Base (meta valor)	Año (Línea base)	Tipo de Acumulación
Ascendente	No disponible	No disponible	Suma

Resultados

Valor Programado	Avance de la Meta (4to trimestre)	% Avance de la Meta (4to trimestre)	Semáforo (4to trimestre)
12.00	12.00	100.0%	

	Valor programado	Avance de la meta		Valor programado	Avance de la meta
Enero	N.P.	N.D	Julio	N.P.	N.D
Febrero	N.P.	N.D	Agosto	N.P.	N.D
Marzo	3.00	0.00	Septiembre	3.00	3.00
Abril	N.P.	N.D	Octubre	N.P.	N.D
Mayo	N.P.	N.D	Noviembre	N.P.	N.D
Junio	3.00	6.00	Diciembre	3.00	3.00

Medios de verificación: Facturas, transferencias, estados de cuenta, Dirección Ejecutiva Administrativa, Archivo Interno de la Dirección Ejecutiva Administrativa

Observaciones: Se precisa que para el presente ejercicio 2021 el presupuesto asignado para el alcance de las metas dependía de la recaudación proyectada y presupuestada para dicho ejercicio, y al no alcanzarse la meta de recaudación no se contó con los recursos necesarios y por ello fideicomiso se vio imposibilitado materialmente para alcanzar la meta prevista en este indicador.

1 El presente documento despliega la información perteneciente a los indicadores estratégicos y gestión de aquellos Programas presupuestarios que proveen de bienes y servicios que generan valor público a la ciudadania jalisciense.

2 Se muestra el número del Componente relacionado con el indicador.

GOBIERNO DEL ESTADO DE JALISCO
PRESUPUESTO DE EGRESOS PARA EL EJERCICIO FISCAL 2021
Ficha Técnica de Indicador
Sistema de Evaluación del Desempeño (SED)

Gobierno del Estado de Jalisco — **Seguimiento de Indicadores** — **Secretaria de la Hacienda Pública**

Datos del Programa [1]

Gestion financiera y estrategica garantizando el derecho humano a un medio ambiente sano

Eje: Desarrollo sostenible del territorio **Tema Central:** Protección y gestión ambiental

¿Quien gasta?

10 Unidad Presupuestal	799 Unidad Responsable	00881 Unidad Ejecutora del Gasto
Secretaría de Medio Ambiente y Desarrollo Territorial	Fondo Estatal de Protección al Ambiente del Estado de Jalisco	Fondo Estatal de Protección al Ambiente del Estado de Jalisco

¿Para qué se gasta?

Finalidad	Función	Subfunción
Desarrollo Social	Protección Ambiental	Otros de Protección Ambiental

Objetivos

Nivel	Clave Componente	Resumen Narrativo
Actividad	E4-02 [2]	Financiación de proyectos de aire limpio y salud

Datos del Indicador

Denominación

Total de financiamientos de proyectos apoyados

Método de cálculo

(Número de financiamiento de proyectos apoyados (Realizado) / Número de financiamiento de proyectos apoyados (Programado))*100

Descripción del Indicador

Este indicador mide las acciones de financiación de proyectos necesarios para aire limpio y salud

Tipo de Indicador	Dimensión del Indicador	Año de Medición del Resultado
Gestión	Eficacia	2021
Cobertura	**Frecuencia de Medición**	
Municipal	Trimestral	

Parámetros de semaforización

0	59.99	60.00	79.99	80.00	130

Meta Institucional	Meta Valor	Unidad de medida (meta valor)	Desagregado meta valor por género: Hombre	Desagregado meta valor por género: Mujer
100%	0	Proyecto	No disponible	No disponible

Sentido del Indicador	Línea Base (meta valor)	Año (Línea base)	Tipo de Acumulación
Ascendente	No disponible	No disponible	Suma

Resultados

Valor Programado	Avance de la Meta (4to trimestre)	% Avance de la Meta (4to trimestre)	Semáforo (4to trimestre)
0.00	0.00	100.0%	

	Valor programado	Avance de la meta		Valor programado	Avance de la meta
Enero	N.P.	N.D	Julio	N.P.	N.D
Febrero	N.P.	N.D	Agosto	N.P.	N.D
Marzo	0.00	0.00	Septiembre	0.00	0.00
Abril	N.P.	N.D	Octubre	N.P.	N.D
Mayo	N.P.	N.D	Noviembre	N.P.	N.D
Junio	0.00	0.00	Diciembre	0.00	0.00

Medios de verificación

Convenios, cartas instrucción giradas, Dirección Administrativa del Fondo Estatal de Protección al Ambiente del Estado de Jalisco, Archivo Interno de la Dirección Administrativa

Observaciones

Se precisa que para el presente ejercicio 2021 el presupuesto asignado para el alcance de las metas dependía de la recaudación proyectada y presupuestada para dicho ejercicio, y al no alcanzarse la meta de recaudación no se contó con los recursos necesarios y por ello fideicomiso se vio imposibilitado materialmente para alcanzar la meta prevista en este indicador.

1 El presente documento despliega la información perteneciente a los indicadores estratégicos y gestión de aquellos Programas presupuestarios que proveen de bienes y servicios que generan valor público a la ciudadania jalisciense.

2 Se muestra el número del Componente relacionado con el indicador.

GOBIERNO DEL ESTADO DE JALISCO
PRESUPUESTO DE EGRESOS PARA EL EJERCICIO FISCAL 2021
Ficha Técnica de Indicador
Sistema de Evaluación del Desempeño (SED)

Gobierno del Estado de Jalisco — **Seguimiento de Indicadores** — **Secretaria de la Hacienda Pública**

Datos del Programa [1]

Gestion financiera y estrategica garantizando el derecho humano a un medio ambiente sano

Eje: Desarrollo sostenible del territorio **Tema Central:** Protección y gestión ambiental

¿Quien gasta?

10 Unidad Presupuestal	799 Unidad Responsable	00881 Unidad Ejecutora del Gasto
Secretaría de Medio Ambiente y Desarrollo Territorial	Fondo Estatal de Protección al Ambiente del Estado de Jalisco	Fondo Estatal de Protección al Ambiente del Estado de Jalisco

¿Para qué se gasta?

Finalidad	Función	Subfunción
Desarrollo Social	Protección Ambiental	Otros de Protección Ambiental

Objetivos

Nivel	Clave Componente	Resumen Narrativo
Actividad	E4-03 [2]	Financiación de acciones de economía circular en residuos solidos

Datos del Indicador

Denominación

Total de regiones beneficiadas

Método de cálculo

(Número de regiones beneficiados (Realizado) / Número de regiones beneficiados (Programado))*100

Descripción del Indicador

Son las acciones de financiación de proyectos de Economía Circular para la reducción de residuos solidos

Tipo de Indicador	Gestión	**Dimensión del Indicador**	Eficacia	**Año de Medición del Resultado**	2021
Cobertura	Regional	**Frecuencia de Medición**	Trimestral		

Parámetros de semaforización

0	59.99	60.00	79.99	80.00	130

Meta Institucional	Meta Valor	Unidad de medida (meta valor)	Desagregado meta valor por género: Hombre	Desagregado meta valor por género: Mujer
100%	0	Región	No disponible	No disponible

Sentido del Indicador	Línea Base (meta valor)	Año (Línea base)	Tipo de Acumulación
Ascendente	No disponible	No disponible	Suma

Resultados

Valor Programado	Avance de la Meta (4to trimestre)	% Avance de la Meta (4to trimestre)	Semáforo (4to trimestre)
0.00	0.00	100.0%	

	Valor programado	Avance de la meta		Valor programado	Avance de la meta
Enero	N.P.	N.D	Julio	N.P.	N.D
Febrero	N.P.	N.D	Agosto	N.P.	N.D
Marzo	0.00	0.00	Septiembre	0.00	0.00
Abril	N.P.	N.D	Octubre	N.P.	N.D
Mayo	N.P.	N.D	Noviembre	N.P.	N.D
Junio	0.00	0.00	Diciembre	0.00	0.00

Medios de verificación: Cartas instrucción giradas para proyectos de aire limpio y salud, Dirección Administrativa del Fondo Estatal de Protección al Ambiente del Estado de Jalisco, Archivo Interno de la Dirección Administrativa

Observaciones: Se precisa que para el presente ejercicio 2021 el presupuesto asignado para el alcance de las metas dependía de la recaudación proyectada y presupuestada para dicho ejercicio, y al no alcanzarse la meta de recaudación no se contó con los recursos necesarios y por ello fideicomiso se vio imposibilitado materialmente para alcanzar la meta prevista en este indicador.

1 El presente documento despliega la información perteneciente a los indicadores estratégicos y gestión de aquellos Programas presupuestarios que proveen de bienes y servicios que generan valor público a la ciudadania jalisciense.

2 Se muestra el número del Componente relacionado con el indicador.

GOBIERNO DEL ESTADO DE JALISCO
PRESUPUESTO DE EGRESOS PARA EL EJERCICIO FISCAL 2021
Ficha Técnica de Indicador
Sistema de Evaluación del Desempeño (SED)

Gobierno del Estado de Jalisco — **Seguimiento de Indicadores** — **Secretaria de la Hacienda Pública**

Datos del Programa [1]

Gestion financiera y estrategica garantizando el derecho humano a un medio ambiente sano

Eje: Desarrollo sostenible del territorio **Tema Central:** Protección y gestión ambiental

¿Quien gasta?

10 Unidad Presupuestal	799 Unidad Responsable	00881 Unidad Ejecutora del Gasto
Secretaría de Medio Ambiente y Desarrollo Territorial	Fondo Estatal de Protección al Ambiente del Estado de Jalisco	Fondo Estatal de Protección al Ambiente del Estado de Jalisco

¿Para qué se gasta?

Finalidad	Función	Subfunción
Desarrollo Social	Protección Ambiental	Otros de Protección Ambiental

Objetivos

Nivel	Clave Componente	Resumen Narrativo
Actividad	E4-04 [2]	Financiación de insumos o acciones para el plan de recuperación de sitios contaminados

Datos del Indicador

Denominación

Total de insumos financiados

Método de cálculo

(Numero de pagos realizados para financiación de insumos (Realizado) / Numero de pagos realizados para financiación de insumos (Programado))*100

Descripción del Indicador

Este indicador mide las acciones de financiación de los insumos necesarios para el plan de recuperación de sitios contaminados

Tipo de Indicador	Gestión	**Dimensión del Indicador**	Eficacia	**Año de Medición del Resultado**	2021
Cobertura	Estatal	**Frecuencia de Medición**	Trimestral		

Parámetros de semaforización

0	59.99	60.00	79.99	80.00	130

Meta Institucional	Meta Valor	Unidad de medida (meta valor)	Desagregado meta valor por género	
			Hombre	Mujer
100%	0	Pago	No disponible	No disponible

Sentido del Indicador	Línea Base (meta valor)	Año (Línea base)	Tipo de Acumulación
Ascendente	No disponible	No disponible	Suma

Resultados

Valor Programado	Avance de la Meta (4to trimestre)	% Avance de la Meta (4to trimestre)	Semáforo (4to trimestre)
0.00	0.00	100.0%	

	Valor programado	Avance de la meta		Valor programado	Avance de la meta
Enero	N.P.	N.D	Julio	N.P.	N.D
Febrero	N.P.	N.D	Agosto	N.P.	N.D
Marzo	0.00	0.00	Septiembre	0.00	0.00
Abril	N.P.	N.D	Octubre	N.P.	N.D
Mayo	N.P.	N.D	Noviembre	N.P.	N.D
Junio	0.00	0.00	Diciembre	0.00	0.00

Medios de verificación: Estados financieros, cartas instrucción giradas, Dirección Ejecutiva Técnica del Fondo Estatal de Protección al Ambiente del Estado de Jalisco, Archivo Interno de la Dirección Ejecutiva Técnica

Observaciones: Se precisa que para el presente ejercicio 2021 el presupuesto asignado para el alcance de las metas dependía de la recaudación proyectada y presupuestada para dicho ejercicio, y al no alcanzarse la meta de recaudación no se contó con los recursos necesarios y por ello fideicomiso se vio imposibilitado materialmente para alcanzar la meta prevista en este indicador.

1 El presente documento despliega la información perteneciente a los indicadores estratégicos y gestión de aquellos Programas presupuestarios que proveen de bienes y servicios que generan valor público a la ciudadania jalisciense.

2 Se muestra el número del Componente relacionado con el indicador.

GOBIERNO DEL ESTADO DE JALISCO
PRESUPUESTO DE EGRESOS PARA EL EJERCICIO FISCAL 2021
Ficha Técnica de Indicador

Sistema de Evaluación del Desempeño (SED)

Gobierno del Estado de Jalisco — **Seguimiento de Indicadores** — **Secretaria de la Hacienda Pública**

Datos del Programa [1]

Gestion financiera y estrategica garantizando el derecho humano a un medio ambiente sano

Eje: Desarrollo sostenible del territorio **Tema Central:** Protección y gestión ambiental

¿Quien gasta?

10 Unidad Presupuestal	799 Unidad Responsable	00881 Unidad Ejecutora del Gasto
Secretaría de Medio Ambiente y Desarrollo Territorial	Fondo Estatal de Protección al Ambiente del Estado de Jalisco	Fondo Estatal de Protección al Ambiente del Estado de Jalisco

¿Para qué se gasta?

Finalidad	Función	Subfunción
Desarrollo Social	Protección Ambiental	Otros de Protección Ambiental

Objetivos

Nivel	Clave Componente	Resumen Narrativo
Actividad	E4-05 [2]	Acción de inspección y vigilancia para garantizar la salud ambiental

Datos del Indicador

Denominación

Total acciones de inspección y vigilancia

Método de cálculo

(Número de informes de inspección y vigilancia (Realizado) / Número de informes de inspección y vigilancia (Programado))*100

Descripción del Indicador

Este indicador mide las acciones necesarias de inspección y vigilancia para garantizar la salud ambiental

Tipo de Indicador	Gestión	**Dimensión del Indicador**	Eficacia	**Año de Medición del Resultado**	2021
Cobertura	Estatal	**Frecuencia de Medición**	Trimestral		

Parámetros de semaforización

0	59.99	60.00	79.99	80.00	130

Meta Institucional	Meta Valor	Unidad de medida (meta valor)	Desagregado meta valor por género: Hombre	Mujer
100%	3	Informe	No disponible	No disponible

Sentido del Indicador	Línea Base (meta valor)	Año (Línea base)	Tipo de Acumulación
Ascendente	No disponible	No disponible	Suma

Resultados

Valor Programado	Avance de la Meta (4to trimestre)	% Avance de la Meta (4to trimestre)	Semáforo (4to trimestre)
3.00	3.00	100.0%	

	Valor programado	Avance de la meta		Valor programado	Avance de la meta
Enero	N.P.	N.D	Julio	N.P.	N.D
Febrero	N.P.	N.D	Agosto	N.P.	N.D
Marzo	3.00	0.00	Septiembre	0.00	3.00
Abril	N.P.	N.D	Octubre	N.P.	N.D
Mayo	N.P.	N.D	Noviembre	N.P.	N.D
Junio	0.00	0.00	Diciembre	0.00	0.00

Medios de verificación: Bitácora de inspección y vigilancia, Dirección General del Fondo Estatal de Protección al Ambiente del Estado de Jalisco, Archivo Interno de la Dirección General

Observaciones:

1 El presente documento despliega la información perteneciente a los indicadores estratégicos y gestión de aquellos Programas presupuestarios que proveen de bienes y servicios que generan valor público a la ciudadania jalisciense.

2 Se muestra el número del Componente relacionado con el indicador.

GOBIERNO DEL ESTADO DE JALISCO
PRESUPUESTO DE EGRESOS PARA EL EJERCICIO FISCAL 2021
Ficha Técnica de Indicador
Sistema de Evaluación del Desempeño (SED)

Gobierno del Estado de Jalisco — **Seguimiento de Indicadores** — **Secretaria de la Hacienda Pública**

Datos del Programa [1]

Gestion financiera y estrategica garantizando el derecho humano a un medio ambiente sano

Eje: Desarrollo sostenible del territorio **Tema Central:** Protección y gestión ambiental

¿Quien gasta?

10 Unidad Presupuestal	799 Unidad Responsable	00881 Unidad Ejecutora del Gasto
Secretaría de Medio Ambiente y Desarrollo Territorial	Fondo Estatal de Protección al Ambiente del Estado de Jalisco	Fondo Estatal de Protección al Ambiente del Estado de Jalisco

¿Para qué se gasta?

Finalidad	Función	Subfunción
Desarrollo Social	Protección Ambiental	Otros de Protección Ambiental

Objetivos

Nivel	Clave Componente		Resumen Narrativo
Componente	E5	2	Actividades realizadas para la divulgacion de conocimiento en materia climatica para la Sociedad y Medio Ambiente

Datos del Indicador

Denominación

Total de actividades realizadas

Método de cálculo

(Número de actividades para divulgar el conocimiento (Realizado) / Número de actividades para divulgar el conocimiento (Programado))*100

Descripción del Indicador

Este indicador mide las actividades para divulgar el conocimiento en materia climática para la sociedad y medio ambiente

Tipo de Indicador	Gestión	**Dimensión del Indicador**	Eficacia	**Año de Medición del Resultado**	2021
Cobertura	Estatal	**Frecuencia de Medición**	Trimestral		

Parámetros de semaforización						Meta Institucional	Meta Valor	Unidad de medida (meta valor)	Desagregado meta valor por género: Hombre	Desagregado meta valor por género: Mujer
						100%	0	Actividad	No disponible	No disponible
0	59.99	60.00	79.99	80.00	130	**Sentido del Indicador**	**Línea Base (meta valor)**	**Año (Línea base)**	**Tipo de Acumulación**	
						Ascendente	No disponible	No disponible	Suma	

Resultados

Valor Programado	Avance de la Meta (4to trimestre)	% Avance de la Meta (4to trimestre)	Semáforo (4to trimestre)
0.00	0.00	100.0%	

	Valor programado	Avance de la meta		Valor programado	Avance de la meta
Enero	N.P.	N.D	Julio	N.P.	N.D
Febrero	N.P.	N.D	Agosto	N.P.	N.D
Marzo	0.00	0.00	Septiembre	0.00	0.00
Abril	N.P.	N.D	Octubre	N.P.	N.D
Mayo	N.P.	N.D	Noviembre	N.P.	N.D
Junio	0.00	0.00	Diciembre	0.00	0.00

Medios de verificación: Reporte de publicaciones en materia climática, Dirección General del Fondo Estatal de Protección al Ambiente del Estado de Jalisco, Archivo Interno de la Dirección General

Observaciones: Se precisa que para el presente ejercicio 2021 el presupuesto asignado para el alcance de las metas dependía de la recaudación proyectada y presupuestada para dicho ejercicio, y al no alcanzarse la meta de recaudación no se contó con los recursos necesarios y por ello fideicomiso se vio imposibilitado materialmente para alcanzar la meta prevista en este indicador.

1 El presente documento despliega la información perteneciente a los indicadores estratégicos y gestión de aquellos Programas presupuestarios que proveen de bienes y servicios que generan valor público a la ciudadania jalisciense.

2 Se muestra el número del Componente relacionado con el indicador.

GOBIERNO DEL ESTADO DE JALISCO
PRESUPUESTO DE EGRESOS PARA EL EJERCICIO FISCAL 2021
Ficha Técnica de Indicador
Sistema de Evaluación del Desempeño (SED)

Gobierno del Estado de Jalisco — **Seguimiento de Indicadores** — **Secretaria de la Hacienda Pública**

Datos del Programa [1]

Gestion financiera y estrategica garantizando el derecho humano a un medio ambiente sano

Eje: Desarrollo sostenible del territorio **Tema Central:** Protección y gestión ambiental

¿Quien gasta?

10 Unidad Presupuestal	799 Unidad Responsable	00881 Unidad Ejecutora del Gasto
Secretaría de Medio Ambiente y Desarrollo Territorial	Fondo Estatal de Protección al Ambiente del Estado de Jalisco	Fondo Estatal de Protección al Ambiente del Estado de Jalisco

¿Para qué se gasta?

Finalidad	Función	Subfunción
Desarrollo Social	Protección Ambiental	Otros de Protección Ambiental

Objetivos

Nivel	Clave Componente	Resumen Narrativo
Actividad	E5-01 [2]	Acción de divulgación de la ciencia y acceso a la información ambiental

Datos del Indicador

Denominación

Total de acciones de divulgación

Método de cálculo

(Número de acciones de divulgación (Realizado) / Número de acciones de divulgación (Programado))*100

Descripción del Indicador

Este indicador mide las acciones necesarias para la divulgación de la ciencia y acceso a la información ambiental

Tipo de Indicador	Gestión	**Dimensión del Indicador**	Eficacia	**Año de Medición del Resultado**	2021
Cobertura	Estatal	**Frecuencia de Medición**	Trimestral		

Parámetros de semaforización

0	59.99	60.00	79.99	80.00	130

Meta Institucional	Meta Valor	Unidad de medida (meta valor)	Desagregado meta valor por género: Hombre	Desagregado meta valor por género: Mujer
100%	0	Acción	No disponible	No disponible

Sentido del Indicador	Línea Base (meta valor)	Año (Línea base)	Tipo de Acumulación
Ascendente	No disponible	No disponible	Suma

Resultados

Valor Programado	Avance de la Meta (4to trimestre)	% Avance de la Meta (4to trimestre)	Semáforo (4to trimestre)
0.00	0.00	100.0%	

	Valor programado	Avance de la meta		Valor programado	Avance de la meta
Enero	N.P.	N.D	Julio	N.P.	N.D
Febrero	N.P.	N.D	Agosto	N.P.	N.D
Marzo	0.00	0.00	Septiembre	0.00	0.00
Abril	N.P.	N.D	Octubre	N.P.	N.D
Mayo	N.P.	N.D	Noviembre	N.P.	N.D
Junio	0.00	0.00	Diciembre	0.00	0.00

Medios de verificación: Reporte de publicaciones en materia climática, Dirección General del Fondo Estatal de Protección al Ambiente del Estado de Jalisco, Archivo Interno de la Dirección General

Observaciones: Se precisa que para el presente ejercicio 2021 el presupuesto asignado para el alcance de las metas dependía de la recaudación proyectada y presupuestada para dicho ejercicio, y al no alcanzarse la meta de recaudación no se contó con los recursos necesarios y por ello fideicomiso se vio imposibilitado materialmente para alcanzar la meta prevista en este indicador.

1 El presente documento despliega la información perteneciente a los indicadores estratégicos y gestión de aquellos Programas presupuestarios que proveen de bienes y servicios que generan valor público a la ciudadania jalisciense.

2 Se muestra el número del Componente relacionado con el indicador.

GOBIERNO DEL ESTADO DE JALISCO
PRESUPUESTO DE EGRESOS PARA EL EJERCICIO FISCAL 2021
Ficha Técnica de Indicador
Sistema de Evaluación del Desempeño (SED)

Gobierno del Estado de Jalisco — **Seguimiento de Indicadores** — **Secretaria de la Hacienda Pública**

Datos del Programa [1]

Gestion financiera y estrategica garantizando el derecho humano a un medio ambiente sano

Eje: Desarrollo sostenible del territorio **Tema Central:** Protección y gestión ambiental

¿Quien gasta?

10 Unidad Presupuestal	799 Unidad Responsable	00881 Unidad Ejecutora del Gasto
Secretaría de Medio Ambiente y Desarrollo Territorial	Fondo Estatal de Protección al Ambiente del Estado de Jalisco	Fondo Estatal de Protección al Ambiente del Estado de Jalisco

¿Para qué se gasta?

Finalidad	Función	Subfunción
Desarrollo Social	Protección Ambiental	Otros de Protección Ambiental

Objetivos

Nivel	Clave Componente	Resumen Narrativo
Actividad	E5-02 [2]	Acción para la promoción de espacios para la participación ciudadana

Datos del Indicador

Denominación

Total de acciones de promoción

Método de cálculo

(Número de acciones de promoción (Realizado) / Número de acciones de promoción (Programado))*100

Descripción del Indicador

Este indicador mide las acciones necesarias para la promoción de espacios de participación ciudadana

Tipo de Indicador	Gestión	**Dimensión del Indicador**	Eficacia	**Año de Medición del Resultado**	2021
Cobertura	Estatal	**Frecuencia de Medición**	Trimestral		

Parámetros de semaforización

0	59.99	60.00	79.99	80.00	130

Meta Institucional	Meta Valor	Unidad de medida (meta valor)	Desagregado meta valor por género: Hombre	Desagregado meta valor por género: Mujer
100%	0	Acción	No disponible	No disponible

Sentido del Indicador	Línea Base (meta valor)	Año (Línea base)	Tipo de Acumulación
Ascendente	No disponible	No disponible	Suma

Resultados

Valor Programado	Avance de la Meta (4to trimestre)	% Avance de la Meta (4to trimestre)	Semáforo (4to trimestre)
0.00	0.00	100.0%	

	Valor programado	Avance de la meta		Valor programado	Avance de la meta
Enero	N.P.	N.D	Julio	N.P.	N.D
Febrero	N.P.	N.D	Agosto	N.P.	N.D
Marzo	0.00	0.00	Septiembre	0.00	0.00
Abril	N.P.	N.D	Octubre	N.P.	N.D
Mayo	N.P.	N.D	Noviembre	N.P.	N.D
Junio	0.00	0.00	Diciembre	0.00	0.00

Medios de verificación: Convocatoria de participación ciudadana, Dirección General del Fondo Estatal de Protección al Ambiente del Estado de Jalisco, Archivo Interno de la Dirección General

Observaciones: Se precisa que para el presente ejercicio 2021 el presupuesto asignado para el alcance de las metas dependía de la recaudación proyectada y presupuestada para dicho ejercicio, y al no alcanzarse la meta de recaudación no se contó con los recursos necesarios y por ello fideicomiso se vio imposibilitado materialmente para alcanzar la meta prevista en este indicador.

1 El presente documento despliega la información perteneciente a los indicadores estratégicos y gestión de aquellos Programas presupuestarios que proveen de bienes y servicios que generan valor público a la ciudadania jalisciense.

2 Se muestra el número del Componente relacionado con el indicador.

GOBIERNO DEL ESTADO DE JALISCO
PRESUPUESTO DE EGRESOS PARA EL EJERCICIO FISCAL 2021
Ficha Técnica de Indicador
Sistema de Evaluación del Desempeño (SED)

Gobierno del Estado de Jalisco — **Seguimiento de Indicadores** — **Secretaria de la Hacienda Pública**

Datos del Programa [1]

Gestion financiera y estrategica garantizando el derecho humano a un medio ambiente sano

Eje: Desarrollo sostenible del territorio **Tema Central:** Protección y gestión ambiental

¿Quien gasta?

10 Unidad Presupuestal	799 Unidad Responsable	00881 Unidad Ejecutora del Gasto
Secretaría de Medio Ambiente y Desarrollo Territorial	Fondo Estatal de Protección al Ambiente del Estado de Jalisco	Fondo Estatal de Protección al Ambiente del Estado de Jalisco

¿Para qué se gasta?

Finalidad	Función	Subfunción
Desarrollo Social	Protección Ambiental	Otros de Protección Ambiental

Objetivos

Nivel	Clave Componente	Resumen Narrativo
Componente	E6 [2]	Financiamiento de acciones apoyadas de Innovacion para Accion Climatica

Datos del Indicador

Denominación

Total de acciones de innovación para acción climática

Método de cálculo

(Número de acciones de innovación (Realizado) / Número de acciones de innovación (Programado))*100

Descripción del Indicador

Este indicador mide el financiamiento de acciones de lucha contra la deforestación, la adaptación al cambio climático y la implementación de rutas de des-carbonización

Tipo de Indicador	Gestión	Dimensión del Indicador	Eficacia	Año de Medición del Resultado	2021
Cobertura	Estatal	Frecuencia de Medición	Trimestral		

Parámetros de semaforización

0	59.99	60.00	79.99	80.00	130

Meta Institucional	Meta Valor	Unidad de medida (meta valor)	Desagregado meta valor por género: Hombre	Desagregado meta valor por género: Mujer
100%	0	Acción	No disponible	No disponible

Sentido del Indicador	Línea Base (meta valor)	Año (Línea base)	Tipo de Acumulación
Ascendente	No disponible	No disponible	Suma

Resultados

Valor Programado	Avance de la Meta (4to trimestre)	% Avance de la Meta (4to trimestre)	Semáforo (4to trimestre)
0.00	0.00	100.0%	

	Valor programado	Avance de la meta		Valor programado	Avance de la meta
Enero	N.P.	N.D	Julio	N.P.	N.D
Febrero	N.P.	N.D	Agosto	N.P.	N.D
Marzo	0.00	0.00	Septiembre	0.00	0.00
Abril	N.P.	N.D	Octubre	N.P.	N.D
Mayo	N.P.	N.D	Noviembre	N.P.	N.D
Junio	0.00	0.00	Diciembre	0.00	0.00

Medios de verificación: Cartas instrucción giradas para proyectos de aire limpio y salud, Dirección administrativa del Fondo Estatal de Protección al Ambiente del Estado de Jalisco, Archivo Interno de la Dirección Administrativa

Observaciones: Se precisa que para el presente ejercicio 2021 el presupuesto asignado para el alcance de las metas dependía de la recaudación proyectada y presupuestada para dicho ejercicio, y al no alcanzarse la meta de recaudación no se contó con los recursos necesarios y por ello fideicomiso se vio imposibilitado materialmente para alcanzar la meta prevista en este indicador.

1 El presente documento despliega la información perteneciente a los indicadores estratégicos y gestión de aquellos Programas presupuestarios que proveen de bienes y servicios que generan valor público a la ciudadania jalisciense.

2 Se muestra el número del Componente relacionado con el indicador.

GOBIERNO DEL ESTADO DE JALISCO
PRESUPUESTO DE EGRESOS PARA EL EJERCICIO FISCAL 2021
Ficha Técnica de Indicador
Sistema de Evaluación del Desempeño (SED)

Gobierno del Estado de Jalisco — **Seguimiento de Indicadores** — **Secretaria de la Hacienda Pública**

Datos del Programa [1]

Gestion financiera y estrategica garantizando el derecho humano a un medio ambiente sano

Eje: Desarrollo sostenible del territorio **Tema Central:** Protección y gestión ambiental

¿Quien gasta?

10 Unidad Presupuestal	799 Unidad Responsable	00881 Unidad Ejecutora del Gasto
Secretaría de Medio Ambiente y Desarrollo Territorial	Fondo Estatal de Protección al Ambiente del Estado de Jalisco	Fondo Estatal de Protección al Ambiente del Estado de Jalisco

¿Para qué se gasta?

Finalidad	Función	Subfunción
Desarrollo Social	Protección Ambiental	Otros de Protección Ambiental

Objetivos

Nivel	Clave Componente	Resumen Narrativo
Actividad	E6-01 [2]	Financiación de acciones para la acción climática

Datos del Indicador

Denominación

Total de acciones para la acción climática

Método de cálculo

(Número de acciones de financiación (Realizado) / Número de acciones de financiación (Programado))*100

Descripción del Indicador

Este indicador mide el financiamiento de acciones necesarias para la acción climática

Tipo de Indicador	Gestión	**Dimensión del Indicador**	Eficacia	**Año de Medición del Resultado**	2021
Cobertura	Estatal	**Frecuencia de Medición**	Trimestral		

Parámetros de semaforización

0	59.99	60.00	79.99	80.00	130

Meta Institucional	Meta Valor	Unidad de medida (meta valor)	Desagregado meta valor por género: Hombre	Desagregado meta valor por género: Mujer
100%	0	Acción	No disponible	No disponible

Sentido del Indicador	Línea Base (meta valor)	Año (Línea base)	Tipo de Acumulación
Ascendente	No disponible	No disponible	Suma

Resultados

Valor Programado	Avance de la Meta (4to trimestre)	% Avance de la Meta (4to trimestre)	Semáforo (4to trimestre)
0.00	0.00	100.0%	

	Valor programado	Avance de la meta		Valor programado	Avance de la meta
Enero	N.P.	N.D	Julio	N.P.	N.D
Febrero	N.P.	N.D	Agosto	N.P.	N.D
Marzo	0.00	0.00	Septiembre	0.00	0.00
Abril	N.P.	N.D	Octubre	N.P.	N.D
Mayo	N.P.	N.D	Noviembre	N.P.	N.D
Junio	0.00	0.00	Diciembre	0.00	0.00

Medios de verificación

Cartas instrucción giradas para proyectos de acción climática, Dirección administrativa del Fondo Estatal de Protección al Ambiente del Estado de Jalisco, Archivo Interno de la Dirección Administrativa

Observaciones

Se precisa que para el presente ejercicio 2021 el presupuesto asignado para el alcance de las metas dependía de la recaudación proyectada y presupuestada para dicho ejercicio, y al no alcanzarse la meta de recaudación no se contó con los recursos necesarios y por ello fideicomiso se vio imposibilitado materialmente para alcanzar la meta prevista en este indicador.

1 El presente documento despliega la información perteneciente a los indicadores estratégicos y gestión de aquellos Programas presupuestarios que proveen de bienes y servicios que generan valor público a la ciudadania jalisciense.

2 Se muestra el número del Componente relacionado con el indicador.

GOBIERNO DEL ESTADO DE JALISCO
PRESUPUESTO DE EGRESOS PARA EL EJERCICIO FISCAL 2021
Ficha Técnica de Indicador
Sistema de Evaluación del Desempeño (SED)

Gobierno del Estado de Jalisco — **Seguimiento de Indicadores** — **Secretaria de la Hacienda Pública**

Datos del Programa [1]

Gestion financiera y estrategica garantizando el derecho humano a un medio ambiente sano

Eje: Desarrollo sostenible del territorio **Tema Central:** Protección y gestión ambiental

¿Quien gasta?

10 Unidad Presupuestal	799 Unidad Responsable	00881 Unidad Ejecutora del Gasto
Secretaría de Medio Ambiente y Desarrollo Territorial	Fondo Estatal de Protección al Ambiente del Estado de Jalisco	Fondo Estatal de Protección al Ambiente del Estado de Jalisco

¿Para qué se gasta?

Finalidad	Función	Subfunción
Desarrollo Social	Protección Ambiental	Otros de Protección Ambiental

Objetivos

Nivel	Clave Componente	Resumen Narrativo
Actividad	E6-02 [2]	Financiación de proyectos de rutas de descarbonización

Datos del Indicador

Denominación

Total de acciones para rutas de descarbonización

Método de cálculo

(Número de acciones de financiación para rutas de descarbonización (Realizado) / Número de acciones de financiación para rutas de descarbonización (Programado))*100

Descripción del Indicador

Este indicador mide el financiamiento de acciones necesarias para rutas de des-carbonización

Tipo de Indicador	Dimensión del Indicador	Año de Medición del Resultado
Gestión	Eficacia	2021
Cobertura	**Frecuencia de Medición**	
Estatal	Trimestral	

Parámetros de semaforización

0	59.99	60.00	79.99	80.00	130

Meta Institucional	Meta Valor	Unidad de medida (meta valor)	Desagregado meta valor por género: Hombre	Desagregado meta valor por género: Mujer
100%	0	Acción	No disponible	No disponible

Sentido del Indicador	Línea Base (meta valor)	Año (Línea base)	Tipo de Acumulación
Ascendente	No disponible	No disponible	Suma

Resultados

Valor Programado	Avance de la Meta (4to trimestre)	% Avance de la Meta (4to trimestre)	Semáforo (4to trimestre)
0.00	0.00	100.0%	

	Valor programado	Avance de la meta		Valor programado	Avance de la meta
Enero	N.P.	N.D	Julio	N.P.	N.D
Febrero	N.P.	N.D	Agosto	N.P.	N.D
Marzo	0.00	0.00	Septiembre	0.00	0.00
Abril	N.P.	N.D	Octubre	N.P.	N.D
Mayo	N.P.	N.D	Noviembre	N.P.	N.D
Junio	0.00	0.00	Diciembre	0.00	0.00

Medios de verificación

Cartas instrucción giradas para proyectos de rutas de des-carbonización, Dirección Administrativa del Fondo Estatal de Protección al Ambiente del Estado de Jalisco, Archivo Interno de la Dirección Administrativa

Observaciones

Se precisa que para el presente ejercicio 2021 el presupuesto asignado para el alcance de las metas dependía de la recaudación proyectada y presupuestada para dicho ejercicio, y al no alcanzarse la meta de recaudación no se contó con los recursos necesarios y por ello fideicomiso se vio imposibilitado materialmente para alcanzar la meta prevista en este indicador.

1 El presente documento despliega la información perteneciente a los indicadores estratégicos y gestión de aquellos Programas presupuestarios que proveen de bienes y servicios que generan valor público a la ciudadania jalisciense.

2 Se muestra el número del Componente relacionado con el indicador.

GOBIERNO DEL ESTADO DE JALISCO
PRESUPUESTO DE EGRESOS PARA EL EJERCICIO FISCAL 2021
Ficha Técnica de Indicador
Sistema de Evaluación del Desempeño (SED)

Gobierno del Estado de Jalisco — **Seguimiento de Indicadores** — **Secretaria de la Hacienda Pública**

Datos del Programa [1]

Gestion financiera y estrategica garantizando el derecho humano a un medio ambiente sano

Eje: Desarrollo sostenible del territorio **Tema Central:** Protección y gestión ambiental

¿Quien gasta?

10 Unidad Presupuestal	799 Unidad Responsable	00881 Unidad Ejecutora del Gasto
Secretaría de Medio Ambiente y Desarrollo Territorial	Fondo Estatal de Protección al Ambiente del Estado de Jalisco	Fondo Estatal de Protección al Ambiente del Estado de Jalisco

¿Para qué se gasta?

Finalidad	Función	Subfunción
Desarrollo Social	Protección Ambiental	Otros de Protección Ambiental

Objetivos

Nivel	Clave Componente	Resumen Narrativo
Componente	E7 [2]	Mecanismos de financiamiento realizado para la agenda ambiental

Datos del Indicador

Denominación

Total de mecanismos desarrollados

Método de cálculo

(Número de mecanismos desarrollados (Realizado) / Número de mecanismos desarrollados (Programado))*100

Descripción del Indicador

Este indicador muestra los mecanismos de financiamiento que comprende la elaboración de instrumentos de recaudación, así como la elaboración de instrumentos financieros para fondos de garantía

Tipo de Indicador	Gestión	Dimensión del Indicador	Eficacia	Año de Medición del Resultado	2021
Cobertura	Estatal	Frecuencia de Medición	Trimestral		

Parámetros de semaforización

0	59.99	60.00	79.99	80.00	130

Meta Institucional	Meta Valor	Unidad de medida (meta valor)	Desagregado meta valor por género: Hombre	Mujer
100%	0	Mecanismo	No disponible	No disponible

Sentido del Indicador	Línea Base (meta valor)	Año (Línea base)	Tipo de Acumulación
Ascendente	No disponible	No disponible	Suma

Resultados

Valor Programado	Avance de la Meta (4to trimestre)	% Avance de la Meta (4to trimestre)	Semáforo (4to trimestre)
0.00	0.00	100.0%	

	Valor programado	Avance de la meta		Valor programado	Avance de la meta
Enero	N.P.	N.D	Julio	N.P.	N.D
Febrero	N.P.	N.D	Agosto	N.P.	N.D
Marzo	0.00	0.00	Septiembre	0.00	0.00
Abril	N.P.	N.D	Octubre	N.P.	N.D
Mayo	N.P.	N.D	Noviembre	N.P.	N.D
Junio	0.00	0.00	Diciembre	0.00	0.00

Medios de verificación: Instrumentos de recaudación de recursos propuestos, Dirección administrativa del Fondo Estatal de Protección al Ambiente del Estado de Jalisco, Archivo Interno de la Dirección Administrativa

Observaciones: Se precisa que para el presente ejercicio 2021 el presupuesto asignado para el alcance de las metas dependía de la recaudación proyectada y presupuestada para dicho ejercicio, y al no alcanzarse la meta de recaudación no se contó con los recursos necesarios y por ello fideicomiso se vio imposibilitado materialmente para alcanzar la meta prevista en este indicador.

1 El presente documento despliega la información perteneciente a los indicadores estratégicos y gestión de aquellos Programas presupuestarios que proveen de bienes y servicios que generan valor público a la ciudadania jalisciense.

2 Se muestra el número del Componente relacionado con el indicador.

GOBIERNO DEL ESTADO DE JALISCO
PRESUPUESTO DE EGRESOS PARA EL EJERCICIO FISCAL 2021
Ficha Técnica de Indicador
Sistema de Evaluación del Desempeño (SED)

Gobierno del Estado de Jalisco — **Seguimiento de Indicadores** — **Secretaria de la Hacienda Pública**

Datos del Programa [1]

Gestion financiera y estrategica garantizando el derecho humano a un medio ambiente sano

Eje: Desarrollo sostenible del territorio **Tema Central:** Protección y gestión ambiental

¿Quien gasta?

10 Unidad Presupuestal	799 Unidad Responsable	00881 Unidad Ejecutora del Gasto
Secretaría de Medio Ambiente y Desarrollo Territorial	Fondo Estatal de Protección al Ambiente del Estado de Jalisco	Fondo Estatal de Protección al Ambiente del Estado de Jalisco

¿Para qué se gasta?

Finalidad	Función	Subfunción
Desarrollo Social	Protección Ambiental	Otros de Protección Ambiental

Objetivos

Nivel	Clave Componente	Resumen Narrativo
Actividad	E7-01 [2]	Elaboración de instrumentos financieros para la recaudación

Datos del Indicador

Denominación

Total de instrumentos financieros para la recaudación desarrollados

Método de cálculo

(Número de proyectos desarrollados para instrumentos de recaudación (Realizado) / Número de proyectos desarrollados para instrumentos de recaudación (Programado))*100

Descripción del Indicador

Este indicador corresponde a la elaboración de instrumentos financieros necesarios para la recaudación

Tipo de Indicador	Gestión	**Dimensión del Indicador**	Eficacia	**Año de Medición del Resultado**	2021
Cobertura	Estatal	**Frecuencia de Medición**	Trimestral		

Parámetros de semaforización

0	59.99	60.00	79.99	80.00	130

Meta Institucional	Meta Valor	Unidad de medida (meta valor)	Desagregado meta valor por género: Hombre	Desagregado meta valor por género: Mujer
100%	0	Proyecto	No disponible	No disponible

Sentido del Indicador	Línea Base (meta valor)	Año (Línea base)	Tipo de Acumulación
Ascendente	No disponible	No disponible	Suma

Resultados

Valor Programado	Avance de la Meta (4to trimestre)	% Avance de la Meta (4to trimestre)	Semáforo (4to trimestre)
0.00	0.00	100.0%	

	Valor programado	Avance de la meta		Valor programado	Avance de la meta
Enero	N.P.	N.D	Julio	N.P.	N.D
Febrero	N.P.	N.D	Agosto	N.P.	N.D
Marzo	0.00	0.00	Septiembre	0.00	0.00
Abril	N.P.	N.D	Octubre	N.P.	N.D
Mayo	N.P.	N.D	Noviembre	N.P.	N.D
Junio	0.00	0.00	Diciembre	0.00	0.00

Medios de verificación: Instrumentos para la recaudación propuestos, Dirección administrativa del Fondo Estatal de Protección al Ambiente del Estado de Jalisco, Archivo Interno de la Dirección Administrativa

Observaciones: Se precisa que para el presente ejercicio 2021 el presupuesto asignado para el alcance de las metas dependía de la recaudación proyectada y presupuestada para dicho ejercicio, y al no alcanzarse la meta de recaudación no se contó con los recursos necesarios y por ello fideicomiso se vio imposibilitado materialmente para alcanzar la meta prevista en este indicador.

1 El presente documento despliega la información perteneciente a los indicadores estratégicos y gestión de aquellos Programas presupuestarios que proveen de bienes y servicios que generan valor público a la ciudadania jalisciense.

2 Se muestra el número del Componente relacionado con el indicador.

GOBIERNO DEL ESTADO DE JALISCO
PRESUPUESTO DE EGRESOS PARA EL EJERCICIO FISCAL 2021
Ficha Técnica de Indicador
Sistema de Evaluación del Desempeño (SED)

Gobierno del Estado de Jalisco — **Seguimiento de Indicadores** — **Secretaria de la Hacienda Pública**

Datos del Programa [1]

Gestion financiera y estrategica garantizando el derecho humano a un medio ambiente sano

Eje: Desarrollo sostenible del territorio **Tema Central:** Protección y gestión ambiental

¿Quien gasta?

10 Unidad Presupuestal	799 Unidad Responsable	00881 Unidad Ejecutora del Gasto
Secretaría de Medio Ambiente y Desarrollo Territorial	Fondo Estatal de Protección al Ambiente del Estado de Jalisco	Fondo Estatal de Protección al Ambiente del Estado de Jalisco

¿Para qué se gasta?

Finalidad	Función	Subfunción
Desarrollo Social	Protección Ambiental	Otros de Protección Ambiental

Objetivos

Nivel	Clave Componente	Resumen Narrativo
Actividad	E7-02 [2]	Elaboración de instrumentos financieros para fondos de garantía

Datos del Indicador

Denominación

Total de instrumentos financieros para fondos de garantía desarrollados

Método de cálculo

(Número de proyectos desarrollados para fondos de garantía (Realizado) / Número de proyectos desarrollados para fondos de garantía (Programado))*100

Descripción del Indicador

Este indicador corresponde a la elaboración de instrumentos financieros para fondos de garantía

Tipo de Indicador	Gestión	**Dimensión del Indicador**	Eficacia	**Año de Medición del Resultado**	2021
Cobertura	Estatal	**Frecuencia de Medición**	Trimestral		

Parámetros de semaforización

0	59.99	60.00	79.99	80.00	130

Meta Institucional	Meta Valor	Unidad de medida (meta valor)	Desagregado meta valor por género	
			Hombre	Mujer
100%	0	Proyecto	No disponible	No disponible

Sentido del Indicador	Línea Base (meta valor)	Año (Línea base)	Tipo de Acumulación
Ascendente	No disponible	No disponible	Suma

Resultados

Valor Programado	Avance de la Meta (4to trimestre)	% Avance de la Meta (4to trimestre)	Semáforo (4to trimestre)
0.00	0.00	100.0%	

	Valor programado	Avance de la meta		Valor programado	Avance de la meta
Enero	N.P.	N.D	Julio	N.P.	N.D
Febrero	N.P.	N.D	Agosto	N.P.	N.D
Marzo	0.00	0.00	Septiembre	0.00	0.00
Abril	N.P.	N.D	Octubre	N.P.	N.D
Mayo	N.P.	N.D	Noviembre	N.P.	N.D
Junio	0.00	0.00	Diciembre	0.00	0.00

Medios de verificación: Instrumentos para fondos de garantía propuestos, Dirección administrativa del Fondo Estatal de Protección al Ambiente del Estado de Jalisco, Archivo Interno de la Dirección Administrativa

Observaciones: Se precisa que para el presente ejercicio 2021 el presupuesto asignado para el alcance de las metas dependía de la recaudación proyectada y presupuestada para dicho ejercicio, y al no alcanzarse la meta de recaudación no se contó con los recursos necesarios y por ello fideicomiso se vio imposibilitado materialmente para alcanzar la meta prevista en este indicador.

1 El presente documento despliega la información perteneciente a los indicadores estratégicos y gestión de aquellos Programas presupuestarios que proveen de bienes y servicios que generan valor público a la ciudadania jalisciense.

2 Se muestra el número del Componente relacionado con el indicador.

GOBIERNO DEL ESTADO DE JALISCO
PRESUPUESTO DE EGRESOS PARA EL EJERCICIO FISCAL 2021
Ficha Técnica de Indicador
Sistema de Evaluación del Desempeño (SED)

Gobierno del Estado de Jalisco — **Seguimiento de Indicadores** — **Secretaria de la Hacienda Pública**

Datos del Programa [1]

Gestion financiera y estrategica garantizando el derecho humano a un medio ambiente sano

Eje: Desarrollo sostenible del territorio **Tema Central:** Protección y gestión ambiental

¿Quien gasta?

10 Unidad Presupuestal	799 Unidad Responsable	00881 Unidad Ejecutora del Gasto
Secretaría de Medio Ambiente y Desarrollo Territorial	Fondo Estatal de Protección al Ambiente del Estado de Jalisco	Fondo Estatal de Protección al Ambiente del Estado de Jalisco

¿Para qué se gasta?

Finalidad	Función	Subfunción
Desarrollo Social	Protección Ambiental	Otros de Protección Ambiental

Objetivos

Nivel	Clave Componente	Resumen Narrativo
Componente	E8 [2]	Financiamiento realizado a proyectos de Capital Natural y Sociedad

Datos del Indicador

Denominación

Total de proyectos financiados de capital natural y sociedad

Método de cálculo

(Número de proyectos financiados de capital natural y sociedad (Realizado) / Número de proyectos financiados de capital natural y sociedad (Programado))*100

Descripción del Indicador

Este indicador muestra el financiamiento de proyectos para la implementación de estrategias de biodiversidad, así como aquellos correspondientes a bonos de carbono

Tipo de Indicador	Gestión	**Dimensión del Indicador**	Eficacia	**Año de Medición del Resultado**	2021
Cobertura	Estatal	**Frecuencia de Medición**	Trimestral		

Parámetros de semaforización

0	59.99	60.00	79.99	80.00	130

Meta Institucional	Meta Valor	Unidad de medida (meta valor)	Desagregado meta valor por género: Hombre	Desagregado meta valor por género: Mujer
100%	0	Proyecto	No disponible	No disponible

Sentido del Indicador	Línea Base (meta valor)	Año (Línea base)	Tipo de Acumulación
Ascendente	No disponible	No disponible	Suma

Resultados

Valor Programado	Avance de la Meta (4to trimestre)	% Avance de la Meta (4to trimestre)	Semáforo (4to trimestre)
0.00	0.00	100.0%	

	Valor programado	Avance de la meta		Valor programado	Avance de la meta
Enero	N.P.	N.D	Julio	N.P.	N.D
Febrero	N.P.	N.D	Agosto	N.P.	N.D
Marzo	0.00	0.00	Septiembre	0.00	0.00
Abril	N.P.	N.D	Octubre	N.P.	N.D
Mayo	N.P.	N.D	Noviembre	N.P.	N.D
Junio	0.00	0.00	Diciembre	0.00	0.00

Medios de verificación

Cartas instrucción giradas para proyectos de aire limpio y salud, Dirección General del Fondo Estatal de Protección al Ambiente del Estado de Jalisco, Archivo Interno de la Dirección General

Observaciones

Se precisa que para el presente ejercicio 2021 el presupuesto asignado para el alcance de las metas dependía de la recaudación proyectada y presupuestada para dicho ejercicio, y al no alcanzarse la meta de recaudación no se contó con los recursos necesarios y por ello fideicomiso se vio imposibilitado materialmente para alcanzar la meta prevista en este indicador.

1 El presente documento despliega la información perteneciente a los indicadores estratégicos y gestión de aquellos Programas presupuestarios que proveen de bienes y servicios que generan valor público a la ciudadania jalisciense.

2 Se muestra el número del Componente relacionado con el indicador.

GOBIERNO DEL ESTADO DE JALISCO
PRESUPUESTO DE EGRESOS PARA EL EJERCICIO FISCAL 2021
Ficha Técnica de Indicador
Sistema de Evaluación del Desempeño (SED)

Gobierno del Estado de Jalisco — **Seguimiento de Indicadores** — **Secretaria de la Hacienda Pública**

Datos del Programa [1]

Gestion financiera y estrategica garantizando el derecho humano a un medio ambiente sano

Eje: Desarrollo sostenible del territorio **Tema Central:** Protección y gestión ambiental

¿Quien gasta?

10 Unidad Presupuestal	799 Unidad Responsable	00881 Unidad Ejecutora del Gasto
Secretaría de Medio Ambiente y Desarrollo Territorial	Fondo Estatal de Protección al Ambiente del Estado de Jalisco	Fondo Estatal de Protección al Ambiente del Estado de Jalisco

¿Para qué se gasta?

Finalidad	Función	Subfunción
Desarrollo Social	Protección Ambiental	Otros de Protección Ambiental

Objetivos

Nivel	Clave Componente	Resumen Narrativo
Actividad	E8-01 [2]	Financiación de proyectos para la implementación de las estrategias de biodiversidad

Datos del Indicador

Denominación

Total de proyectos financiados para la implementacion de estrategias de biodiversidad

Método de cálculo

(Número de proyectos financiados para la estrategia de biodiversidad (Realizado) / Número de proyectos financiados para la estrategia de biodiversidad (Programado))*100

Descripción del Indicador

Son las acciones de financiacion a proyectos para la implementacion de las estrategias de biodiversidad

Tipo de Indicador	Gestión	**Dimensión del Indicador**	Eficacia	**Año de Medición del Resultado**	2021
Cobertura	Estatal	**Frecuencia de Medición**	Trimestral		

Parámetros de semaforización

0	59.99	60.00	79.99	80.00	130

Meta Institucional	Meta Valor	Unidad de medida (meta valor)	Desagregado meta valor por género: Hombre	Desagregado meta valor por género: Mujer
100%	0	Proyecto	No disponible	No disponible

Sentido del Indicador	Línea Base (meta valor)	Año (Línea base)	Tipo de Acumulación
Ascendente	No disponible	No disponible	Suma

Resultados

Valor Programado	Avance de la Meta (4to trimestre)	% Avance de la Meta (4to trimestre)	Semáforo (4to trimestre)
0.00	0.00	100.0%	

	Valor programado	Avance de la meta		Valor programado	Avance de la meta
Enero	N.P.	N.D	Julio	N.P.	N.D
Febrero	N.P.	N.D	Agosto	N.P.	N.D
Marzo	0.00	0.00	Septiembre	0.00	0.00
Abril	N.P.	N.D	Octubre	N.P.	N.D
Mayo	N.P.	N.D	Noviembre	N.P.	N.D
Junio	0.00	0.00	Diciembre	0.00	0.00

Medios de verificación: Convenios, cartas instrucción giradas, Dirección Administrativa del Fondo Estatal de Protección al Ambiente del Estado de Jalisco, Archivo Interno de la Dirección Administrativa

Observaciones: Se precisa que para el presente ejercicio 2021 el presupuesto asignado para el alcance de las metas dependía de la recaudación proyectada y presupuestada para dicho ejercicio, y al no alcanzarse la meta de recaudación no se contó con los recursos necesarios y por ello fideicomiso se vio imposibilitado materialmente para alcanzar la meta prevista en este indicador.

1 El presente documento despliega la información perteneciente a los indicadores estratégicos y gestión de aquellos Programas presupuestarios que proveen de bienes y servicios que generan valor público a la ciudadania jalisciense.

2 Se muestra el número del Componente relacionado con el indicador.

GOBIERNO DEL ESTADO DE JALISCO
PRESUPUESTO DE EGRESOS PARA EL EJERCICIO FISCAL 2021
Ficha Técnica de Indicador
Sistema de Evaluación del Desempeño (SED)

Gobierno del Estado de Jalisco

Seguimiento de Indicadores

Secretaria de la Hacienda Pública

Datos del Programa [1]

Gestion financiera y estrategica garantizando el derecho humano a un medio ambiente sano

Eje: Desarrollo sostenible del territorio **Tema Central:** Protección y gestión ambiental

¿Quien gasta?

10 Unidad Presupuestal	799 Unidad Responsable	00881 Unidad Ejecutora del Gasto
Secretaría de Medio Ambiente y Desarrollo Territorial	Fondo Estatal de Protección al Ambiente del Estado de Jalisco	Fondo Estatal de Protección al Ambiente del Estado de Jalisco

¿Para qué se gasta?

Finalidad	Función	Subfunción
Desarrollo Social	Protección Ambiental	Otros de Protección Ambiental

Objetivos

Nivel	Clave Componente	Resumen Narrativo
Actividad	E8-02 [2]	Financiación para desarrollo e inscripción de proyectos de créditos de reducciones certificadas de carbonos

Datos del Indicador

Denominación

Total de proyectos financiados para el desarrollo e inscripcion de bonos de carbono

Método de cálculo

(Número de proyectos financiados de bonos de carbono (Realizado) / Número de proyectos financiados de bonos de carbono (Programado))*100

Descripción del Indicador

Este indicador mide las acciones de financiación para el desarrollo e inscripción a proyectos de bonos de carbono

Tipo de Indicador	Gestión	**Dimensión del Indicador**	Eficacia	**Año de Medición del Resultado**	2021
Cobertura	Estatal	**Frecuencia de Medición**	Trimestral		

Parámetros de semaforización

0	59.99	60.00	79.99	80.00	130

Meta Institucional	Meta Valor	Unidad de medida (meta valor)	Desagregado meta valor por género	
			Hombre	Mujer
100%	0	Proyecto	No disponible	No disponible

Sentido del Indicador	Línea Base (meta valor)	Año (Línea base)	Tipo de Acumulación
Ascendente	No disponible	No disponible	Suma

Resultados

Valor Programado	Avance de la Meta (4to trimestre)	% Avance de la Meta (4to trimestre)	Semáforo (4to trimestre)
0.00	0.00	100.0%	

	Valor programado	Avance de la meta		Valor programado	Avance de la meta
Enero	N.P.	N.D	Julio	N.P.	N.D
Febrero	N.P.	N.D	Agosto	N.P.	N.D
Marzo	0.00	0.00	Septiembre	0.00	0.00
Abril	N.P.	N.D	Octubre	N.P.	N.D
Mayo	N.P.	N.D	Noviembre	N.P.	N.D
Junio	0.00	0.00	Diciembre	0.00	0.00

Medios de verificación

Cartas de asignación de recursos, Dirección General del Fondo Estatal de Protección al Ambiente del Estado de Jalisco, Archivo Interno de la Dirección General

Observaciones

Se precisa que para el presente ejercicio 2021 el presupuesto asignado para el alcance de las metas dependía de la recaudación proyectada y presupuestada para dicho ejercicio, y al no alcanzarse la meta de recaudación no se contó con los recursos necesarios y por ello fideicomiso se vio imposibilitado materialmente para alcanzar la meta prevista en este indicador.

1 El presente documento despliega la información perteneciente a los indicadores estratégicos y gestión de aquellos Programas presupuestarios que proveen de bienes y servicios que generan valor público a la ciudadania jalisciense.

2 Se muestra el número del Componente relacionado con el indicador.

GOBIERNO DEL ESTADO DE JALISCO
PRESUPUESTO DE EGRESOS PARA EL EJERCICIO FISCAL 2021
Ficha Técnica de Indicador
Sistema de Evaluación del Desempeño (SED)

Gobierno del Estado de Jalisco — **Seguimiento de Indicadores** — **Secretaria de la Hacienda Pública**

Datos del Programa [1]

Jalisco Revive Tu Hogar, apoyo a la vivienda

Eje: Desarrollo Social **Tema Central:** Pobreza y desigualdad

¿Quien gasta?

11 Unidad Presupuestal	000 Unidad Responsable	00242 Unidad Ejecutora del Gasto
Secretaría del Sistema de Asistencia Social	Secretaría del Sistema de Asistencia Social	Despacho del Secretario del Sistema de Asistencia Social

¿Para qué se gasta?

Finalidad	Función	Subfunción
Desarrollo Social	Otros Asuntos Sociales	Otros Asuntos Sociales

Objetivos

Nivel	Clave Componente	Resumen Narrativo
Fin	2	Contribuir a mejorar las condiciones sociales propicias para el acceso efectivo a los derechos sociales que impulsen capacidades de las personas y sus comunidades para reducir brechas de desigualdad, mediante la reconstrucción de un sentido de colectividad y corresponsabilidad del gobierno y la sociedad en general.

Datos del Indicador

Denominación

Posición en el Índice de Rezago Social

Método de cálculo

(Posición en el Índice de Rezago Social (Realizado)/Posición en el Índice de Rezago Social (Programado))*100

Descripción del Indicador

Lugar que ocupa Jalisco dentro del contexto de las entidades federativas del país respecto al Índice de Rezago Social, el cual es una medida agregada que se compone de variables de educación, acceso a servicios de salud, servicios básicos en la vivienda, de calidad y espacios en la misma, y activos en el hogar. Es decir, proporciona el resumen de cuatro carencias sociales de la medición de pobreza del CONEVAL: rezago educativo, acceso a los servicios de salud, acceso a los servicios básicos en la vivienda, y la calidad y espacios en la vivienda.

Tipo de Indicador	Dimensión del Indicador	Año de Medición del Resultado
Estratégico	Eficacia	2021
Cobertura	**Frecuencia de Medición**	
Estatal	Quinquenal	

Parámetros de semaforización

0	59.99	60.00	79.99	80.00	130

Meta Institucional	Meta Valor	Unidad de medida (meta valor)	Desagregado meta valor por género: Hombre	Mujer
100%	29	Posición	0.00	0.00

Sentido del Indicador	Línea Base (meta valor)	Año (Línea base)	Tipo de Acumulación
Ascendente	25	2010	Suma

Resultados

Valor Programado	Avance de la Meta (4to trimestre)	% Avance de la Meta (4to trimestre)	Semáforo (4to trimestre)
N.P.	N.D.	N.D.	

	Valor programado	Avance de la meta		Valor programado	Avance de la meta
Enero	N.P.	N.D.	Julio	N.P.	N.D.
Febrero	N.P.	N.D.	Agosto	N.P.	N.D.
Marzo	N.P.	N.D.	Septiembre	N.P.	N.D.
Abril	N.P.	N.D.	Octubre	N.P.	N.D.
Mayo	N.P.	N.D.	Noviembre	N.P.	N.D.
Junio	N.P.	N.D.	Diciembre	N.P.	N.D.

Medios de verificación

Observaciones

1 El presente documento despliega la información perteneciente a los indicadores estratégicos y gestión de aquellos Programas presupuestarios que proveen de bienes y servicios que generan valor público a la ciudadania jalisciense.

2 Se muestra el número del Componente relacionado con el indicador.

GOBIERNO DEL ESTADO DE JALISCO
PRESUPUESTO DE EGRESOS PARA EL EJERCICIO FISCAL 2021
Ficha Técnica de Indicador
Sistema de Evaluación del Desempeño (SED)

Gobierno del Estado de Jalisco — **Seguimiento de Indicadores** — **Secretaria de la Hacienda Pública**

Datos del Programa [1]

Jalisco Revive Tu Hogar, apoyo a la vivienda

Eje: Desarrollo Social **Tema Central:** Pobreza y desigualdad

¿Quien gasta?

11 Unidad Presupuestal	000 Unidad Responsable	00242 Unidad Ejecutora del Gasto
Secretaría del Sistema de Asistencia Social	Secretaría del Sistema de Asistencia Social	Despacho del Secretario del Sistema de Asistencia Social

¿Para qué se gasta?

Finalidad	Función	Subfunción
Desarrollo Social	Otros Asuntos Sociales	Otros Asuntos Sociales

Objetivos

Nivel	Clave Componente	Resumen Narrativo
Propósito	2	Que las mujeres y hombres en Jalisco tengan mayor equidad e igualdad de oportunidades, donde cada vez existan menos personas que habitan en condiciones de pobreza y desigualdad, a través de la disminución de carencias sociales y las brechas que estas provocan, bajo una perspectiva multidimensional de la pobreza así como de respeto a los Derechos Humanos, y poniendo un énfasis especial en al acceso a la salud y la educación.

Datos del Indicador

Denominación

Porcentaje de la población con carencia por calidad y espacios en la vivienda

Método de cálculo

(Porcentaje de la población con carencia por calidad y espacios en la vivienda (Realizado)/Porcentaje de la población con carencia por calidad y espacios en la vivienda (Programado))*100

Descripción del Indicador

Porcentaje de personas que habitan en viviendas particulares en las que la resistencia de las paredes precaria debido a su material (material de desecho o lámina de cartón; embarro o bajareque, lámina de asbesto o metálica, carrizo, bambú o palma; madera o adobe).

Tipo de Indicador	Dimensión del Indicador	Año de Medición del Resultado
Estratégico	Eficacia	2021
Cobertura	**Frecuencia de Medición**	
Estatal	Bienal	

Parámetros de semaforización

130	80.00	79.99	60.00	59.99	0

Meta Institucional	Meta Valor	Unidad de medida (meta valor)	Desagregado meta valor por género: Hombre	Mujer
100%	7	Porcentaje	0.00	0.00

Sentido del Indicador	Línea Base (meta valor)	Año (Línea base)	Tipo de Acumulación
Descendente	9	2012	Suma

Resultados

Valor Programado	Avance de la Meta (4to trimestre)	% Avance de la Meta (4to trimestre)	Semáforo (4to trimestre)
N.P.	N.D.	N.D.	

	Valor programado	Avance de la meta		Valor programado	Avance de la meta
Enero	N.P.	N.D.	Julio	N.P.	N.D.
Febrero	N.P.	N.D.	Agosto	N.P.	N.D.
Marzo	N.P.	N.D.	Septiembre	N.P.	N.D.
Abril	N.P.	N.D.	Octubre	N.P.	N.D.
Mayo	N.P.	N.D.	Noviembre	N.P.	N.D.
Junio	N.P.	N.D.	Diciembre	N.P.	N.D.

Medios de verificación

Observaciones

1 El presente documento despliega la información perteneciente a los indicadores estratégicos y gestión de aquellos Programas presupuestarios que proveen de bienes y servicios que generan valor público a la ciudadania jalisciense.

2 Se muestra el número del Componente relacionado con el indicador.

GOBIERNO DEL ESTADO DE JALISCO
PRESUPUESTO DE EGRESOS PARA EL EJERCICIO FISCAL 2021
Ficha Técnica de Indicador
Sistema de Evaluación del Desempeño (SED)

Gobierno del Estado de Jalisco — **Seguimiento de Indicadores** — **Secretaria de la Hacienda Pública**

Datos del Programa [1]

Estrategias de prevención y atención del embarazo en adolescentes

Eje: Desarrollo Social **Tema Central:** Pobreza y desigualdad

¿Quien gasta?

11 Unidad Presupuestal	000 Unidad Responsable	00242 Unidad Ejecutora del Gasto
Secretaría del Sistema de Asistencia Social	Secretaría del Sistema de Asistencia Social	Despacho del Secretario del Sistema de Asistencia Social

¿Para qué se gasta?

Finalidad	Función	Subfunción
Desarrollo Social	Protección Social	Otros Grupos Vulnerables

Objetivos

Nivel	Clave Componente	Resumen Narrativo
Fin	2	Contribuir a mejorar las condiciones sociales propicias para el acceso efectivo a los derechos sociales que impulsen capacidades de las personas y sus comunidades para reducir brechas de desigualdad, mediante la reconstrucción de un sentido de colectividad y corresponsabilidad del gobierno y la sociedad en general.

Datos del Indicador

Denominación

Porcentaje de la población vulnerable por carencias sociales

Método de cálculo

(Población vulnerable por carencias sociales con respecto al total de la población. (Realizado)/Población vulnerable por carencias sociales con respecto al total de la población. (Programado))*100

Descripción del Indicador

Población que presenta una o más carencias sociales relacionadas con los siguientes indicadores: _x000D_ 1. Rezago educativo_x000D_ 2. Acceso a los servicios de salud. _x000D_ 3. Acceso a la seguridad social. _x000D_ 4. Calidad y espacios de la vivienda. _x000D_ 5. Servicios básicos en la vivienda._x000D_ 6. Acceso a la alimentación, pero cuyo ingreso es superior a la línea de bienestar.

Tipo de Indicador	Dimensión del Indicador	Año de Medición del Resultado
Estratégico	Eficacia	2021
Cobertura	**Frecuencia de Medición**	
Estatal	Bienal	

Parámetros de semaforización

130	80.00	79.99	60.00	59.99	0

Meta Institucional	Meta Valor	Unidad de medida (meta valor)	Desagregado meta valor por género: Hombre	Mujer
100%	36	Porcentaje	0.00	0.00

Sentido del Indicador	Línea Base (meta valor)	Año (Línea base)	Tipo de Acumulación
Descendente	36	2008	Suma

Resultados

Valor Programado	Avance de la Meta (4to trimestre)	% Avance de la Meta (4to trimestre)	Semáforo (4to trimestre)
N.P.	N.D.	N.D.	

	Valor programado	Avance de la meta		Valor programado	Avance de la meta
Enero	N.P.	N.D.	Julio	N.P.	N.D.
Febrero	N.P.	N.D.	Agosto	N.P.	N.D.
Marzo	N.P.	N.D.	Septiembre	N.P.	N.D.
Abril	N.P.	N.D.	Octubre	N.P.	N.D.
Mayo	N.P.	N.D.	Noviembre	N.P.	N.D.
Junio	N.P.	N.D.	Diciembre	N.P.	N.D.

Medios de verificación

Observaciones

1 El presente documento despliega la información perteneciente a los indicadores estratégicos y gestión de aquellos Programas presupuestarios que proveen de bienes y servicios que generan valor público a la ciudadania jalisciense.

2 Se muestra el número del Componente relacionado con el indicador.

GOBIERNO DEL ESTADO DE JALISCO
PRESUPUESTO DE EGRESOS PARA EL EJERCICIO FISCAL 2021
Ficha Técnica de Indicador
Sistema de Evaluación del Desempeño (SED)

Gobierno del Estado de Jalisco — **Seguimiento de Indicadores** — **Secretaria de la Hacienda Pública**

Datos del Programa [1]

Estrategias de prevención y atención del embarazo en adolescentes

Eje: Desarrollo Social **Tema Central:** Pobreza y desigualdad

¿Quien gasta?

11 Unidad Presupuestal	000 Unidad Responsable	00242 Unidad Ejecutora del Gasto
Secretaría del Sistema de Asistencia Social	Secretaría del Sistema de Asistencia Social	Despacho del Secretario del Sistema de Asistencia Social

¿Para qué se gasta?

Finalidad	Función	Subfunción
Desarrollo Social	Protección Social	Otros Grupos Vulnerables

Objetivos

Nivel	Clave Componente	Resumen Narrativo
Propósito	2	Que las mujeres y hombres en Jalisco tengan mayor equidad e igualdad de oportunidades, donde cada vez existan menos personas que habitan en condiciones de pobreza y desigualdad, a través de la disminución de carencias sociales y las brechas que estas provocan, bajo una perspectiva multidimensional de la pobreza así como de respeto a los Derechos Humanos, y poniendo un énfasis especial en al acceso a la salud y la educación.

Datos del Indicador

Denominación
Coeficiente de GINI

Método de cálculo
(índice de Gini (Realizado)/índice de Gini (Programado))*100

Descripción del Indicador
El Coeficiente de GINI mide la desigualdad económica de una sociedad, mediante la exploración del nivel de concentración que existe en la distribución de los ingresos entre la población. Además, toma valores entre 0 y 1; un valor que tiende a uno refleja mayor desigualdad en la distribución del ingreso. Por el contrario, si el valor tiende a cero, existen mayores condiciones de equidad en la distribución del ingreso.

Tipo de Indicador	Dimensión del Indicador	Año de Medición del Resultado
Estratégico	Eficacia	2021
Cobertura	**Frecuencia de Medición**	
Estatal	Bienal	

Parámetros de semaforización

130	80.00	79.99	60.00	59.99	0

Meta Institucional	Meta Valor	Unidad de medida (meta valor)	Desagregado meta valor por género: Hombre	Mujer
100%	0	Coeficiente	0.00	0.00

Sentido del Indicador	Línea Base (meta valor)	Año (Línea base)	Tipo de Acumulación
Descendente	No disponible	2016	Suma

Resultados

Valor Programado	Avance de la Meta (4to trimestre)	% Avance de la Meta (4to trimestre)	Semáforo (4to trimestre)
N.P.	N.D.	N.D.	

	Valor programado	Avance de la meta		Valor programado	Avance de la meta
Enero	N.P.	N.D.	Julio	N.P.	N.D.
Febrero	N.P.	N.D.	Agosto	N.P.	N.D.
Marzo	N.P.	N.D.	Septiembre	N.P.	N.D.
Abril	N.P.	N.D.	Octubre	N.P.	N.D.
Mayo	N.P.	N.D.	Noviembre	N.P.	N.D.
Junio	N.P.	N.D.	Diciembre	N.P.	N.D.

Medios de verificación

Observaciones

1 El presente documento despliega la información perteneciente a los indicadores estratégicos y gestión de aquellos Programas presupuestarios que proveen de bienes y servicios que generan valor público a la ciudadania jalisciense.

2 Se muestra el número del Componente relacionado con el indicador.

GOBIERNO DEL ESTADO DE JALISCO
PRESUPUESTO DE EGRESOS PARA EL EJERCICIO FISCAL 2021
Ficha Técnica de Indicador
Sistema de Evaluación del Desempeño (SED)

Gobierno del Estado de Jalisco

Seguimiento de Indicadores

Secretaria de la Hacienda Pública

Datos del Programa [1]

Estrategias de prevención y atención del embarazo en adolescentes

Eje: Desarrollo Social **Tema Central:** Pobreza y desigualdad

¿Quien gasta?

11 Unidad Presupuestal	000 Unidad Responsable	00242 Unidad Ejecutora del Gasto
Secretaría del Sistema de Asistencia Social	Secretaría del Sistema de Asistencia Social	Despacho del Secretario del Sistema de Asistencia Social

¿Para qué se gasta?

Finalidad	Función	Subfunción
Desarrollo Social	Protección Social	Otros Grupos Vulnerables

Objetivos

Nivel	Clave Componente	Resumen Narrativo
Componente	I1 [2]	Apoyos y/o servicios otorgados en la vertiente de prevención para adolescentes madres o embarazadas mediante la estrategia "Embarazo Adolescente"

Datos del Indicador

Denominación

Total de apoyos y/o servicios otorgados para la prevención del embarazo en adolescentes

Método de cálculo

(Número de apoyos y/o servicios con enfoque de prevención otorgados (Realizado) / Número de apoyos y/o servicios con enfoque de prevención otorgados (Programado))*100

Descripción del Indicador

Entrega de apoyos y servicios con un enfoque preventivo para incidir en la reducción del embarazo en adolescentes.

Tipo de Indicador	Estratégico	**Dimensión del Indicador**	Eficacia	**Año de Medición del Resultado**	2021
Cobertura	Estatal	**Frecuencia de Medición**	Semestral		

Parámetros de semaforización

0	59.99	60.00	79.99	80.00	130

Meta Institucional	Meta Valor	Unidad de medida (meta valor)	Desagregado meta valor por género: Hombre	Desagregado meta valor por género: Mujer
100%	0	Apoyo	No disponible	No disponible

Sentido del Indicador	Línea Base (meta valor)	Año (Línea base)	Tipo de Acumulación
Ascendente	No disponible	No disponible	Suma

Resultados

Valor Programado	Avance de la Meta (4to trimestre)	% Avance de la Meta (4to trimestre)	Semáforo (4to trimestre)
0.00	0.00	100.0%	

	Valor programado	Avance de la meta		Valor programado	Avance de la meta
Enero	N.P.	N.D	Julio	N.P.	N.D
Febrero	N.P.	N.D	Agosto	N.P.	N.D
Marzo	N.P.	N.D	Septiembre	N.P.	N.D
Abril	N.P.	N.D	Octubre	N.P.	N.D
Mayo	N.P.	N.D	Noviembre	N.P.	N.D
Junio	0.00	0.00	Diciembre	0.00	0.00

Medios de verificación: Expedientes a cargo de la Dirección responsable, adscrita a la Secretaría del Sistema de Asistencia Social

Observaciones: Debido a que el recurso asignado al presente Programa Presupuestario fue redirigido al albergue 100 Corazones, con el fin de atender necesidades primordiales del Centro, las acciones establecidas para el mismo no podrán ser implementadas.

1 El presente documento despliega la información perteneciente a los indicadores estratégicos y gestión de aquellos Programas presupuestarios que proveen de bienes y servicios que generan valor público a la ciudadania jalisciense.

2 Se muestra el número del Componente relacionado con el indicador.

GOBIERNO DEL ESTADO DE JALISCO
PRESUPUESTO DE EGRESOS PARA EL EJERCICIO FISCAL 2021
Ficha Técnica de Indicador
Sistema de Evaluación del Desempeño (SED)

Gobierno del Estado de Jalisco — **Seguimiento de Indicadores** — **Secretaria de la Hacienda Pública**

Datos del Programa [1]

Estrategias de prevención y atención del embarazo en adolescentes

Eje: Desarrollo Social **Tema Central:** Pobreza y desigualdad

¿Quien gasta?

11 Unidad Presupuestal	000 Unidad Responsable	00242 Unidad Ejecutora del Gasto
Secretaría del Sistema de Asistencia Social	Secretaría del Sistema de Asistencia Social	Despacho del Secretario del Sistema de Asistencia Social

¿Para qué se gasta?

Finalidad	Función	Subfunción
Desarrollo Social	Protección Social	Otros Grupos Vulnerables

Objetivos

Nivel	Clave Componente	Resumen Narrativo
Actividad	I1-01	Brindar acceso a las adolescentes del estado de Jalisco de diferentes apoyos y/o servicios que favorezcan la prevención del embarazo adolescente. [2]

Datos del Indicador

Denominación

Total de mujeres adolescentes beneficiadas con acciones preventivas

Método de cálculo

(Número de mujeres adolescentes con acciones preventivas beneficiadas (Realizado) / Número de mujeres adolescentes con acciones preventivas beneficiadas (Programado))*100

Descripción del Indicador

Brindar acceso a las adolescentes del estado de Jalisco de diferentes apoyos y/o servicios que favorezcan la prevenciónde l embarazo adolescente.

Tipo de Indicador	Gestión	**Dimensión del Indicador**	Eficacia	**Año de Medición del Resultado**	2021
Cobertura	Estatal	**Frecuencia de Medición**	Trimestral		

Parámetros de semaforización

0	59.99	60.00	79.99	80.00	130

Meta Institucional	Meta Valor	Unidad de medida (meta valor)	Desagregado meta valor por género: Hombre	Desagregado meta valor por género: Mujer
100%	0	Mujer	No disponible	No disponible

Sentido del Indicador	Línea Base (meta valor)	Año (Línea base)	Tipo de Acumulación
Ascendente	No disponible	No disponible	Suma

Resultados

Valor Programado	Avance de la Meta (4to trimestre)	% Avance de la Meta (4to trimestre)	Semáforo (4to trimestre)
0.00	0.00	100.0%	

	Valor programado	Avance de la meta		Valor programado	Avance de la meta
Enero	N.P.	N.D	Julio	N.P.	N.D
Febrero	N.P.	N.D	Agosto	N.P.	N.D
Marzo	0.00	0.00	Septiembre	0.00	0.00
Abril	N.P.	N.D	Octubre	N.P.	N.D
Mayo	N.P.	N.D	Noviembre	N.P.	N.D
Junio	0.00	0.00	Diciembre	0.00	0.00

Medios de verificación: Expedientes a cargo de la Dirección responsable, adscrita a la Secretaría del Sistema de Asistencia Social

Observaciones: Debido a que el recurso asignado al presente Programa Presupuestario fue redirigido al albergue 100 Corazones, con el fin de atender necesidades primordiales del Centro, las acciones establecidas para el mismo no podrán ser implementadas.

1 El presente documento despliega la información perteneciente a los indicadores estratégicos y gestión de aquellos Programas presupuestarios que proveen de bienes y servicios que generan valor público a la ciudadania jalisciense.

2 Se muestra el número del Componente relacionado con el indicador.

GOBIERNO DEL ESTADO DE JALISCO
PRESUPUESTO DE EGRESOS PARA EL EJERCICIO FISCAL 2021
Ficha Técnica de Indicador

Sistema de Evaluación del Desempeño (SED)

Gobierno del Estado de Jalisco — **Seguimiento de Indicadores** — **Secretaria de la Hacienda Pública**

Datos del Programa [1]

Estrategias de prevención y atención del embarazo en adolescentes

Eje: Desarrollo Social **Tema Central:** Pobreza y desigualdad

¿Quien gasta?

11 Unidad Presupuestal	000 Unidad Responsable	00242 Unidad Ejecutora del Gasto
Secretaría del Sistema de Asistencia Social	Secretaría del Sistema de Asistencia Social	Despacho del Secretario del Sistema de Asistencia Social

¿Para qué se gasta?

Finalidad	Función	Subfunción
Desarrollo Social	Protección Social	Otros Grupos Vulnerables

Objetivos

Nivel	Clave Componente	Resumen Narrativo
Actividad	I1-02 [2]	Conformación de los expedientes de respaldo derivado de la implementación de las acciones con enfoque de prevención

Datos del Indicador

Denominación

Total de expedientes generados de las acciones de prevención

Método de cálculo

(Número de expedientes de las acciones de prevención elaborados (Realizado) / Número de expedientes de las acciones de prevención elaborados (Programado))*100

Descripción del Indicador

Conformación de los expedientes de respaldo derivado de la implementación de las acciones con enfoque de prevención

Tipo de Indicador	Gestión	**Dimensión del Indicador**	Eficacia	**Año de Medición del Resultado**	2021
Cobertura	Estatal	**Frecuencia de Medición**	Trimestral		

Parámetros de semaforización

0	59.99	60.00	79.99	80.00	130

Meta Institucional	Meta Valor	Unidad de medida (meta valor)	Desagregado meta valor por género: Hombre	Desagregado meta valor por género: Mujer
100%	0	Expediente	No disponible	No disponible

Sentido del Indicador	Línea Base (meta valor)	Año (Línea base)	Tipo de Acumulación
Ascendente	No disponible	No disponible	Valor presente

Resultados

Valor Programado	Avance de la Meta (4to trimestre)	% Avance de la Meta (4to trimestre)	Semáforo (4to trimestre)
0.00	0.00	100.0%	

	Valor programado	Avance de la meta		Valor programado	Avance de la meta
Enero	N.P.	N.D	Julio	N.P.	N.D
Febrero	N.P.	N.D	Agosto	N.P.	N.D
Marzo	298.00	0.00	Septiembre	0.00	0.00
Abril	N.P.	N.D	Octubre	N.P.	N.D
Mayo	N.P.	N.D	Noviembre	N.P.	N.D
Junio	0.00	0.00	Diciembre	0.00	0.00

Medios de verificación: Expedientes a cargo de la Dirección responsable, adscrita a la Secretaría del Sistema de Asistencia Social

Observaciones: Debido a que el recurso asignado al presente Programa Presupuestario fue redirigido al albergue 100 Corazones, con el fin de atender necesidades primordiales del Centro, las acciones establecidas para el mismo no podrán ser implementadas.

1 El presente documento despliega la información perteneciente a los indicadores estratégicos y gestión de aquellos Programas presupuestarios que proveen de bienes y servicios que generan valor público a la ciudadania jalisciense.

2 Se muestra el número del Componente relacionado con el indicador.

GOBIERNO DEL ESTADO DE JALISCO
PRESUPUESTO DE EGRESOS PARA EL EJERCICIO FISCAL 2021
Ficha Técnica de Indicador

Sistema de Evaluación del Desempeño (SED)

Gobierno del Estado de Jalisco — **Secretaria de la Hacienda Pública**

Seguimiento de Indicadores

Datos del Programa [1]

Estrategias de prevención y atención del embarazo en adolescentes

Eje: Desarrollo Social **Tema Central:** Pobreza y desigualdad

¿Quien gasta?

11 Unidad Presupuestal	000 Unidad Responsable	00242 Unidad Ejecutora del Gasto
Secretaría del Sistema de Asistencia Social	Secretaría del Sistema de Asistencia Social	Despacho del Secretario del Sistema de Asistencia Social

¿Para qué se gasta?

Finalidad	Función	Subfunción
Desarrollo Social	Protección Social	Otros Grupos Vulnerables

Objetivos

Nivel	Clave Componente	Resumen Narrativo
Componente	I2 2	Apoyos y/o servicios otorgados en la vertiente de atención para adolescentes madres o embarazadas mediante la estrategia "Embarazo Adolescente"

Datos del Indicador

Denominación

Total de apoyos y/o servicios otorgados para la atención de adolescentes madres o embarazadas

Método de cálculo

(Número de apoyos y/o servicios con enfoque de atención otorgados (Realizado) / Número de apoyos y/o servicios con enfoque de atención otorgados (Programado))*100

Descripción del Indicador

Entrega de apoyos y servicios con un enfoque de atención para incidir enla mejora de la calidad de vida de las adolescentes madres o embarazadas.

Tipo de Indicador	Dimensión del Indicador	Año de Medición del Resultado
Estratégico	Eficacia	2021
Cobertura	**Frecuencia de Medición**	
Estatal	Semestral	

Parámetros de semaforización

0	59.99	60.00	79.99	80.00	130

Meta Institucional	Meta Valor	Unidad de medida (meta valor)	Desagregado meta valor por género: Hombre	Mujer
100%	0	Apoyo	No disponible	No disponible

Sentido del Indicador	Línea Base (meta valor)	Año (Línea base)	Tipo de Acumulación
Ascendente	No disponible	No disponible	Suma

Resultados

Valor Programado	Avance de la Meta (4to trimestre)	% Avance de la Meta (4to trimestre)	Semáforo (4to trimestre)
0.00	0.00	100.0%	

	Valor programado	Avance de la meta		Valor programado	Avance de la meta
Enero	N.P.	N.D	Julio	N.P.	N.D
Febrero	N.P.	N.D	Agosto	N.P.	N.D
Marzo	N.P.	N.D	Septiembre	N.P.	N.D
Abril	N.P.	N.D	Octubre	N.P.	N.D
Mayo	N.P.	N.D	Noviembre	N.P.	N.D
Junio	0.00	0.00	Diciembre	0.00	0.00

Medios de verificación: Expedientes a cargo de la Dirección responsable, adscrita a la Secretaría del Sistema de Asistencia Social

Observaciones: Debido a que el recurso asignado al presente Programa Presupuestario fue redirigido al albergue 100 Corazones, con el fin de atender necesidades primordiales del Centro, las acciones establecidas para el mismo no podrán ser implementadas.

1 El presente documento despliega la información perteneciente a los indicadores estratégicos y gestión de aquellos Programas presupuestarios que proveen de bienes y servicios que generan valor público a la ciudadania jalisciense.

2 Se muestra el número del Componente relacionado con el indicador.

GOBIERNO DEL ESTADO DE JALISCO
PRESUPUESTO DE EGRESOS PARA EL EJERCICIO FISCAL 2021
Ficha Técnica de Indicador
Sistema de Evaluación del Desempeño (SED)

Gobierno del Estado de Jalisco — **Seguimiento de Indicadores** — **Secretaria de la Hacienda Pública**

Datos del Programa [1]

Estrategias de prevención y atención del embarazo en adolescentes

Eje: Desarrollo Social **Tema Central:** Pobreza y desigualdad

¿Quien gasta?

11 Unidad Presupuestal	000 Unidad Responsable	00242 Unidad Ejecutora del Gasto
Secretaría del Sistema de Asistencia Social	Secretaría del Sistema de Asistencia Social	Despacho del Secretario del Sistema de Asistencia Social

¿Para qué se gasta?

Finalidad	Función	Subfunción
Desarrollo Social	Protección Social	Otros Grupos Vulnerables

Objetivos

Nivel	Clave Componente	Resumen Narrativo
Actividad	I2-01	Brindar acceso a las adolescentes madres o embarazadas del estado de Jalisco de diferentes apoyos y/o servicios que favorezcan su calidad de vida y la de sus hijos. [2]

Datos del Indicador

Denominación

Total de mujeres adolescentes beneficiadas con un enfoque de atención

Método de cálculo

(Número de mujeres adolescentes con acciones de atención beneficiadas (Realizado) / Número de mujeres adolescentes con acciones de atención beneficiadas (Programado))*100

Descripción del Indicador

Acceso a las adolescentes madres o embarazadas del estado de Jalisco de diferentes apoyos y/o servicios que favorezcan su calidad de vida y la de sus hijos.

Tipo de Indicador	Gestión	**Dimensión del Indicador**	Eficacia	**Año de Medición del Resultado**	2021
Cobertura	Estatal	**Frecuencia de Medición**	Trimestral		

Parámetros de semaforización

0	59.99	60.00	79.99	80.00	130

Meta Institucional	Meta Valor	Unidad de medida (meta valor)	Desagregado meta valor por género: Hombre	Desagregado meta valor por género: Mujer
100%	0	Mujer	No disponible	No disponible

Sentido del Indicador	Línea Base (meta valor)	Año (Línea base)	Tipo de Acumulación
Ascendente	No disponible	No disponible	Suma

Resultados

Valor Programado	Avance de la Meta (4to trimestre)	% Avance de la Meta (4to trimestre)	Semáforo (4to trimestre)
0.00	0.00	100.0%	

	Valor programado	Avance de la meta		Valor programado	Avance de la meta
Enero	N.P.	N.D	Julio	N.P.	N.D
Febrero	N.P.	N.D	Agosto	N.P.	N.D
Marzo	0.00	0.00	Septiembre	0.00	0.00
Abril	N.P.	N.D	Octubre	N.P.	N.D
Mayo	N.P.	N.D	Noviembre	N.P.	N.D
Junio	0.00	0.00	Diciembre	0.00	0.00

Medios de verificación: Expedientes a cargo de la Dirección responsable, adscrita a la Secretaría del Sistema de Asistencia Social

Observaciones: Debido a que el recurso asignado al presente Programa Presupuestario fue redirigido al albergue 100 Corazones, con el fin de atender necesidades primordiales del Centro, las acciones establecidas para el mismo no podrán ser implementadas.

1 El presente documento despliega la información perteneciente a los indicadores estratégicos y gestión de aquellos Programas presupuestarios que proveen de bienes y servicios que generan valor público a la ciudadania jalisciense.

2 Se muestra el número del Componente relacionado con el indicador.

GOBIERNO DEL ESTADO DE JALISCO
PRESUPUESTO DE EGRESOS PARA EL EJERCICIO FISCAL 2021
Ficha Técnica de Indicador

Sistema de Evaluación del Desempeño (SED)

Gobierno del Estado de Jalisco — **Secretaria de la Hacienda Pública**

Seguimiento de Indicadores

Datos del Programa [1]

Estrategias de prevención y atención del embarazo en adolescentes

Eje: Desarrollo Social **Tema Central:** Pobreza y desigualdad

¿Quien gasta?

11 Unidad Presupuestal	000 Unidad Responsable	00242 Unidad Ejecutora del Gasto
Secretaría del Sistema de Asistencia Social	Secretaría del Sistema de Asistencia Social	Despacho del Secretario del Sistema de Asistencia Social

¿Para qué se gasta?

Finalidad	Función	Subfunción
Desarrollo Social	Protección Social	Otros Grupos Vulnerables

Objetivos

Nivel	Clave Componente	Resumen Narrativo
Actividad	I2-02 [2]	Conformación de los expedientes de respaldo derivado de la implementación de las acciones con enfoque de atención

Datos del Indicador

Denominación

Total de expedientes generados de las acciones de atención

Método de cálculo

(Número de expedientes de las acciones de atención elaborados (Realizado) / Número de expedientes de las acciones de atención elaborados (Programado))*100

Descripción del Indicador

Conformación de los expedientes de respaldo derivado de la implementación de las acciones de atención

Tipo de Indicador	Gestión	**Dimensión del Indicador**	Eficacia	**Año de Medición del Resultado**	2021
Cobertura	Estatal	**Frecuencia de Medición**	Trimestral		

Parámetros de semaforización

0	59.99	60.00	79.99	80.00	130

Meta Institucional	Meta Valor	Unidad de medida (meta valor)	Desagregado meta valor por género	
			Hombre	Mujer
100%	0	Expediente	No disponible	No disponible

Sentido del Indicador	Línea Base (meta valor)	Año (Línea base)	Tipo de Acumulación
Ascendente	895	2020	Suma

Resultados

Valor Programado	Avance de la Meta (4to trimestre)	% Avance de la Meta (4to trimestre)	Semáforo (4to trimestre)
0.00	0.00	100.0%	

	Valor programado	Avance de la meta		Valor programado	Avance de la meta
Enero	N.P.	N.D	Julio	N.P.	N.D
Febrero	N.P.	N.D	Agosto	N.P.	N.D
Marzo	0.00	0.00	Septiembre	0.00	0.00
Abril	N.P.	N.D	Octubre	N.P.	N.D
Mayo	N.P.	N.D	Noviembre	N.P.	N.D
Junio	0.00	0.00	Diciembre	0.00	0.00

Medios de verificación: Expedientes a cargo de la Dirección responsable, adscrita a la Secretaría del Sistema de Asistencia Social

Observaciones: Debido a que el recurso asignado al presente Programa Presupuestario fue redirigido al albergue 100 Corazones, con el fin de atender necesidades primordiales del Centro, las acciones establecidas para el mismo no podrán ser implementadas.

1 El presente documento despliega la información perteneciente a los indicadores estratégicos y gestión de aquellos Programas presupuestarios que proveen de bienes y servicios que generan valor público a la ciudadania jalisciense.

2 Se muestra el número del Componente relacionado con el indicador.

GOBIERNO DEL ESTADO DE JALISCO
PRESUPUESTO DE EGRESOS PARA EL EJERCICIO FISCAL 2021
Ficha Técnica de Indicador

Sistema de Evaluación del Desempeño (SED)

Gobierno del Estado de Jalisco — **Seguimiento de Indicadores** — **Secretaria de la Hacienda Pública**

Datos del Programa [1]

Fortalecimiento institucional en la Operación de Acciones y Programas Sociales

Eje: Gobierno efectivo e integridad pública **Tema Central:** Administración Pública

¿Quien gasta?

11 Unidad Presupuestal	000 Unidad Responsable	00245 Unidad Ejecutora del Gasto
Secretaría del Sistema de Asistencia Social	Secretaría del Sistema de Asistencia Social	Coordinación General Administrativa de la Secretaría de Asistencia Social

¿Para qué se gasta?

Finalidad	Función	Subfunción
Gobierno	Coordinación de la Política de Gobierno	Otros

Objetivos

Nivel	Clave Componente	Resumen Narrativo
Componente	03 [2]	Procesos de planeación, administración, jurídicos e inherentes al Despacho del Secretario realizados

Datos del Indicador

Denominación

Total de procesos de realizados

Método de cálculo

(Número de procesos realizados (Realizado) / Número de procesos realizados (Programado))*100

Descripción del Indicador

Este indicador mide los procesos implementados a través de las áreas de la Administración Central de la Secretaría del Sistema de Asistencia Social.

Tipo de Indicador	Estratégico	**Dimensión del Indicador**	Eficacia	**Año de Medición del Resultado**	2021
Cobertura	Estatal	**Frecuencia de Medición**	Semestral		

Parámetros de semaforización

0	59.99	60.00	79.99	80.00	130

Meta Institucional	Meta Valor	Unidad de medida (meta valor)	Desagregado meta valor por género: Hombre	Mujer
100%	4	Proceso	0.00	0.00

Sentido del Indicador	Línea Base (meta valor)	Año (Línea base)	Tipo de Acumulación
Ascendente	No disponible	No disponible	Valor presente

Resultados

Valor Programado	Avance de la Meta (4to trimestre)	% Avance de la Meta (4to trimestre)	Semáforo (4to trimestre)
4.00	4.00	100.0%	

	Valor programado	Avance de la meta		Valor programado	Avance de la meta
Enero	N.P.	N.D	Julio	N.P.	N.D
Febrero	N.P.	N.D	Agosto	N.P.	N.D
Marzo	N.P.	N.D	Septiembre	N.P.	N.D
Abril	N.P.	N.D	Octubre	N.P.	N.D
Mayo	N.P.	N.D	Noviembre	N.P.	N.D
Junio	4.00	4.00	Diciembre	4.00	4.00

Medios de verificación: Expendientes internos en resguardo de la Dirección de Planeación Programática de la Secretaría del Sistema de Asistencia Social

Observaciones:

1 El presente documento despliega la información perteneciente a los indicadores estratégicos y gestión de aquellos Programas presupuestarios que proveen de bienes y servicios que generan valor público a la ciudadania jalisciense.

2 Se muestra el número del Componente relacionado con el indicador.

GOBIERNO DEL ESTADO DE JALISCO
PRESUPUESTO DE EGRESOS PARA EL EJERCICIO FISCAL 2021
Ficha Técnica de Indicador
Sistema de Evaluación del Desempeño (SED)

Gobierno del Estado de Jalisco — **Seguimiento de Indicadores** — **Secretaria de la Hacienda Pública**

Datos del Programa [1]

Fortalecimiento institucional en la Operación de Acciones y Programas Sociales

Eje: Gobierno efectivo e integridad pública **Tema Central:** Administración Pública

¿Quien gasta?

11 Unidad Presupuestal	000 Unidad Responsable	00245 Unidad Ejecutora del Gasto
Secretaría del Sistema de Asistencia Social	Secretaría del Sistema de Asistencia Social	Coordinación General Administrativa de la Secretaría de Asistencia Social

¿Para qué se gasta?

Finalidad	Función	Subfunción
Gobierno	Coordinación de la Política de Gobierno	Otros

Objetivos

Nivel	Clave Componente	Resumen Narrativo
Actividad	03-01 [2]	Suscripción de Convenios y/o Acuerdos por parte del Secretario conforme a sus atribuciones, con el objetivo de fortalecer el Sistema de Asistencia Social del estado de Jalisco.

Datos del Indicador

Denominación

Total de convenios firmados por el Secretario del Sistema de Asistencia Social

Método de cálculo

(Número de convenios firmados (Realizado) / Número de convenios firmados (Programado))*100

Descripción del Indicador

Este indicador corresponde a las suscripción de Convenios y/o Acuerdos por parte del Secretario conforme a sus atribuciones, con el objetivo de fortalecer el Sistema de Asistencia Social del estado de Jalisco.

Tipo de Indicador	Gestión	**Dimensión del Indicador**	Eficacia	**Año de Medición del Resultado**	2021
Cobertura	Estatal	**Frecuencia de Medición**	Trimestral		

Parámetros de semaforización

0	59.99	60.00	79.99	80.00	130

Meta Institucional	Meta Valor	Unidad de medida (meta valor)	Desagregado meta valor por género: Hombre	Mujer
100%	300	Convenio	No disponible	No disponible

Sentido del Indicador	Línea Base (meta valor)	Año (Línea base)	Tipo de Acumulación
Ascendente	No disponible	No disponible	Suma

Resultados

Valor Programado	Avance de la Meta (4to trimestre)	% Avance de la Meta (4to trimestre)	Semáforo (4to trimestre)
300.00	123.00	41.0%	

	Valor programado	Avance de la meta		Valor programado	Avance de la meta
Enero	N.P.	N.D	Julio	N.P.	N.D
Febrero	N.P.	N.D	Agosto	N.P.	N.D
Marzo	10.00	10.00	Septiembre	50.00	62.00
Abril	N.P.	N.D	Octubre	N.P.	N.D
Mayo	N.P.	N.D	Noviembre	N.P.	N.D
Junio	40.00	3.00	Diciembre	200.00	48.00

Medios de verificación: Copia del Convenio firmado (versión digital) en resguardo del Despacho de la Secretaría del Sistema de Asistencia Social

Observaciones: La meta se presenta por debajo de lo programado, debido a que algunos instrumentos jurídicos no contaban con las características necesarias para su validación.

1 El presente documento despliega la información perteneciente a los indicadores estratégicos y gestión de aquellos Programas presupuestarios que proveen de bienes y servicios que generan valor público a la ciudadania jalisciense.

2 Se muestra el número del Componente relacionado con el indicador.

GOBIERNO DEL ESTADO DE JALISCO
PRESUPUESTO DE EGRESOS PARA EL EJERCICIO FISCAL 2021
Ficha Técnica de Indicador
Sistema de Evaluación del Desempeño (SED)

Gobierno del Estado de Jalisco — **Seguimiento de Indicadores** — **Secretaria de la Hacienda Pública**

Datos del Programa [1]

Fortalecimiento institucional en la Operación de Acciones y Programas Sociales

Eje: Gobierno efectivo e integridad pública **Tema Central:** Administración Pública

¿Quien gasta?

11 Unidad Presupuestal	000 Unidad Responsable	00245 Unidad Ejecutora del Gasto
Secretaría del Sistema de Asistencia Social	Secretaría del Sistema de Asistencia Social	Coordinación General Administrativa de la Secretaría de Asistencia Social

¿Para qué se gasta?

Finalidad	Función	Subfunción
Gobierno	Coordinación de la Política de Gobierno	Otros

Objetivos

Nivel	Clave Componente	Resumen Narrativo
Actividad	03-02 [2]	Elaboración de reportes financieros y/o presupuestales para la administración eficiente de los recursos asignados a la Secretaría, por parte del área de Recursos Financieros de la Dirección Administrativa, adscrita a la Secretaría del Sistema de Asistencia Social.

Datos del Indicador

Denominación

Total de reportes financieros y/o presupuestales generados por el área de Recursos Financieros

Método de cálculo

(Numero de reportes generados (Realizado) / Numero de reportes generados (Programado))*100

Descripción del Indicador

Este indicador se refiere a la elaboración de reportes financieros y/o presupuestales para la administración eficiente de los recursos asignados a la Secretaría, por parte del área de Recursos Financieros.

Tipo de Indicador	Gestión	**Dimensión del Indicador**	Eficacia	**Año de Medición del Resultado**	2021
Cobertura	Estatal	**Frecuencia de Medición**	Trimestral		

Parámetros de semaforización

0	59.99	60.00	79.99	80.00	130

Meta Institucional	Meta Valor	Unidad de medida (meta valor)	Desagregado meta valor por género: Hombre	Mujer
100%	4	Reporte	0.00	0.00

Sentido del Indicador	Línea Base (meta valor)	Año (Línea base)	Tipo de Acumulación
Ascendente	No disponible	No disponible	Suma

Resultados

Valor Programado	Avance de la Meta (4to trimestre)	% Avance de la Meta (4to trimestre)	Semáforo (4to trimestre)
4.00	4.00	100.0%	

	Valor programado	Avance de la meta		Valor programado	Avance de la meta
Enero	N.P.	N.D	Julio	N.P.	N.D
Febrero	N.P.	N.D	Agosto	N.P.	N.D
Marzo	1.00	1.00	Septiembre	1.00	1.00
Abril	N.P.	N.D	Octubre	N.P.	N.D
Mayo	N.P.	N.D	Noviembre	N.P.	N.D
Junio	1.00	1.00	Diciembre	1.00	1.00

Medios de verificación: Reportes internos del área de Recursos Financieros adscrita a la Dirección Administrativa

Observaciones:

1 El presente documento despliega la información perteneciente a los indicadores estratégicos y gestión de aquellos Programas presupuestarios que proveen de bienes y servicios que generan valor público a la ciudadania jalisciense.

2 Se muestra el número del Componente relacionado con el indicador.

GOBIERNO DEL ESTADO DE JALISCO
PRESUPUESTO DE EGRESOS PARA EL EJERCICIO FISCAL 2021
Ficha Técnica de Indicador
Sistema de Evaluación del Desempeño (SED)

Gobierno del Estado de Jalisco — **Seguimiento de Indicadores** — **Secretaria de la Hacienda Pública**

Datos del Programa [1]

Fortalecimiento institucional en la Operación de Acciones y Programas Sociales

Eje: Gobierno efectivo e integridad pública **Tema Central:** Administración Pública

¿Quien gasta?

11 Unidad Presupuestal	000 Unidad Responsable	00245 Unidad Ejecutora del Gasto
Secretaría del Sistema de Asistencia Social	Secretaría del Sistema de Asistencia Social	Coordinación General Administrativa de la Secretaría de Asistencia Social

¿Para qué se gasta?

Finalidad	Función	Subfunción
Gobierno	Coordinación de la Política de Gobierno	Otros

Objetivos

Nivel	Clave Componente	Resumen Narrativo
Actividad	03-03 [2]	Gestión y atención de las solicitudes de acceso a la información recibidas por la Secretaría del Sistema de Asistencia Social, en los términos y periodos establecidos por la Ley Transparencia y acceso a la información pública del Estado de Jalisco y sus Municipios, la Ley Federal de Transparencia y acceso a la información pública, así como la Ley General de transparencia y acceso a la información pública.

Datos del Indicador

Denominación

Total de solicitudes de acceso a la información y transparencia atendidas

Método de cálculo

(Número de solicitudes atendidas por el área Jurídica (Realizado) / Número de solicitudes atendidas por el área Jurídica (Programado))*100

Descripción del Indicador

Este indicador corresponde a la gestión y atención de las solicitudes de acceso a la información recibidas por la Secretaría del Sistema de Asistencia Social, en los términos y periodos establecidos por la Ley Transparencia y acceso a la información pública del Estado de Jalisco y sus Municipios, la Ley Federal de Transparencia y acceso a la información pública, así como la Ley General de transparencia y acceso a la información pública.

Tipo de Indicador	Gestión	**Dimensión del Indicador**	Eficacia	**Año de Medición del Resultado**	2021
Cobertura	Estatal	**Frecuencia de Medición**	Trimestral		

Parámetros de semaforización

0	59.99	60.00	79.99	80.00	130

Meta Institucional	Meta Valor	Unidad de medida (meta valor)	Desagregado meta valor por género: Hombre	Mujer
100%	505	Solicitud	No disponible	No disponible

Sentido del Indicador	Línea Base (meta valor)	Año (Línea base)	Tipo de Acumulación
Ascendente	No disponible	No disponible	Suma

Resultados

Valor Programado	Avance de la Meta (4to trimestre)	% Avance de la Meta (4to trimestre)	Semáforo (4to trimestre)
505.00	560.00	110.9%	

	Valor programado	Avance de la meta		Valor programado	Avance de la meta
Enero	N.P.	N.D	Julio	N.P.	N.D
Febrero	N.P.	N.D	Agosto	N.P.	N.D
Marzo	75.00	95.00	Septiembre	150.00	196.00
Abril	N.P.	N.D	Octubre	N.P.	N.D
Mayo	N.P.	N.D	Noviembre	N.P.	N.D
Junio	160.00	160.00	Diciembre	120.00	109.00

Medios de verificación: Plataforma Nacional de Transparencia https://www.plataformadetransparencia.org.mx/w eb/guest/inicio y solicitudes de transparencia en resguardo de la Dirección de área de Asuntos Jurídicos.

Observaciones: Debido a que recibimos menor cantidad de solicitudes de transparencia.

1 El presente documento despliega la información perteneciente a los indicadores estratégicos y gestión de aquellos Programas presupuestarios que proveen de bienes y servicios que generan valor público a la ciudadania jalisciense.

2 Se muestra el número del Componente relacionado con el indicador.

GOBIERNO DEL ESTADO DE JALISCO
PRESUPUESTO DE EGRESOS PARA EL EJERCICIO FISCAL 2021
Ficha Técnica de Indicador
Sistema de Evaluación del Desempeño (SED)

Gobierno del Estado de Jalisco — **Seguimiento de Indicadores** — **Secretaria de la Hacienda Pública**

Datos del Programa [1]

Fortalecimiento institucional en la Operación de Acciones y Programas Sociales

Eje: Gobierno efectivo e integridad pública **Tema Central:** Administración Pública

¿Quien gasta?

11 Unidad Presupuestal	000 Unidad Responsable	00245 Unidad Ejecutora del Gasto
Secretaría del Sistema de Asistencia Social	Secretaría del Sistema de Asistencia Social	Coordinación General Administrativa de la Secretaría de Asistencia Social

¿Para qué se gasta?

Finalidad	Función	Subfunción
Gobierno	Coordinación de la Política de Gobierno	Otros

Objetivos

Nivel	Clave Componente	Resumen Narrativo
Actividad	03-04 [2]	Revisión, integración y validación de las Reglas de Operación/Lineamientos del ejercicio fiscal vigente validadas por por la Dirección de Planeación Programática de la Secretaría del Sistema de Asistencia Social.

Datos del Indicador

Denominación

Total de Reglas de Operación/Lineamientos validados

Método de cálculo

(Número de Reglas de Operación/Lineamientos validados (Realizado) / Número de Reglas de Operación/Lineamientos validados (Programado))*100

Descripción del Indicador

Este indicador corresponde a la revisión, integración y validación por la Dirección de Planeación Programática de las Reglas de Operación/Lineamientos del ejercicio fiscal vigente, que se desprenden de la Secretaría del Sistema de Asistencia Social.

Tipo de Indicador	Gestión	**Dimensión del Indicador**	Eficacia	**Año de Medición del Resultado**	2021
Cobertura	Estatal	**Frecuencia de Medición**	Trimestral		

Parámetros de semaforización

0	59.99	60.00	79.99	80.00	130

Meta Institucional	Meta Valor	Unidad de medida (meta valor)	Desagregado meta valor por género: Hombre	Mujer
100%	11	Documento	No disponible	No disponible

Sentido del Indicador	Línea Base (meta valor)	Año (Línea base)	Tipo de Acumulación
Ascendente	No disponible	No disponible	Valor presente

Resultados

Valor Programado	Avance de la Meta (4to trimestre)	% Avance de la Meta (4to trimestre)	Semáforo (4to trimestre)
11.00	11.00	100.0%	

	Valor programado	Avance de la meta		Valor programado	Avance de la meta
Enero	N.P.	N.D	Julio	N.P.	N.D
Febrero	N.P.	N.D	Agosto	N.P.	N.D
Marzo	12.00	11.00	Septiembre	11.00	11.00
Abril	N.P.	N.D	Octubre	N.P.	N.D
Mayo	N.P.	N.D	Noviembre	N.P.	N.D
Junio	12.00	11.00	Diciembre	11.00	11.00

Medios de verificación: Página del Periódico Oficial "El Estado de Jalisco" https://periodicooficial.jalisco.gob.mx/

Observaciones:

1 El presente documento despliega la información perteneciente a los indicadores estratégicos y gestión de aquellos Programas presupuestarios que proveen de bienes y servicios que generan valor público a la ciudadania jalisciense.

2 Se muestra el número del Componente relacionado con el indicador.

GOBIERNO DEL ESTADO DE JALISCO
PRESUPUESTO DE EGRESOS PARA EL EJERCICIO FISCAL 2021
Ficha Técnica de Indicador
Sistema de Evaluación del Desempeño (SED)

Gobierno del Estado de Jalisco — **Seguimiento de Indicadores** — **Secretaria de la Hacienda Pública**

Datos del Programa [1]

Fortalecimiento institucional en la Operación de Acciones y Programas Sociales

Eje: Gobierno efectivo e integridad pública **Tema Central:** Administración Pública

¿Quien gasta?

11 Unidad Presupuestal	000 Unidad Responsable	00245 Unidad Ejecutora del Gasto
Secretaría del Sistema de Asistencia Social	Secretaría del Sistema de Asistencia Social	Coordinación General Administrativa de la Secretaría de Asistencia Social

¿Para qué se gasta?

Finalidad	Función	Subfunción
Gobierno	Coordinación de la Política de Gobierno	Otros

Objetivos

Nivel	Clave Componente	Resumen Narrativo
Componente	F1 [2]	Reportes realizados derivados del Programa Anual de Trabajo del Órgano Interno de Control de la Secretaría del Sistema de Asistencia Social

Datos del Indicador

Denominación

Total de procesos realizados por el Órgano Interno de Control de la Secretaría del Sistema de Asistencia Social

Método de cálculo

(Número de procesos realizados por el Órgano Interno de Control (Realizado) / Número de procesos realizados por el Órgano Interno de Control (Programado))*100

Descripción del Indicador

Implementar mecanismos preventivos de actos u omisiones que constituyan responsabilidades administrativas. Investigar, substanciar y resolver los procedimientos. Promover, evaluar y fortalecer el buen funcionamiento del control interno en la SSAS.

Tipo de Indicador	Estratégico	**Dimensión del Indicador**	Eficacia	**Año de Medición del Resultado**	2021
Cobertura	Estatal	**Frecuencia de Medición**	Semestral		

Parámetros de semaforización

0	59.99	60.00	79.99	80.00	130

Meta Institucional	Meta Valor	Unidad de medida (meta valor)	Desagregado meta valor por género: Hombre	Mujer
100%	4	Proceso	0.00	0.00

Sentido del Indicador	Línea Base (meta valor)	Año (Línea base)	Tipo de Acumulación
Ascendente	No disponible	No disponible	Valor presente

Resultados

Valor Programado	Avance de la Meta (4to trimestre)	% Avance de la Meta (4to trimestre)	Semáforo (4to trimestre)
4.00	4.00	100.0%	

	Valor programado	Avance de la meta		Valor programado	Avance de la meta
Enero	N.P.	N.D	Julio	N.P.	N.D
Febrero	N.P.	N.D	Agosto	N.P.	N.D
Marzo	N.P.	N.D	Septiembre	N.P.	N.D
Abril	N.P.	N.D	Octubre	N.P.	N.D
Mayo	N.P.	N.D	Noviembre	N.P.	N.D
Junio	4.00	4.00	Diciembre	4.00	4.00

Medios de verificación: Informes y Resoluciones en resguardo del Órgano Interno de Control de la Secretaría del Sistema de Asistencia Social

Observaciones:

1 El presente documento despliega la información perteneciente a los indicadores estratégicos y gestión de aquellos Programas presupuestarios que proveen de bienes y servicios que generan valor público a la ciudadania jalisciense.

2 Se muestra el número del Componente relacionado con el indicador.

GOBIERNO DEL ESTADO DE JALISCO
PRESUPUESTO DE EGRESOS PARA EL EJERCICIO FISCAL 2021
Ficha Técnica de Indicador
Sistema de Evaluación del Desempeño (SED)

Gobierno del Estado de Jalisco — **Seguimiento de Indicadores** — **Secretaria de la Hacienda Pública**

Datos del Programa [1]

Fortalecimiento institucional en la Operación de Acciones y Programas Sociales

Eje: Gobierno efectivo e integridad pública **Tema Central:** Administración Pública

¿Quien gasta?

11 Unidad Presupuestal	000 Unidad Responsable	00245 Unidad Ejecutora del Gasto
Secretaría del Sistema de Asistencia Social	Secretaría del Sistema de Asistencia Social	Coordinación General Administrativa de la Secretaría de Asistencia Social

¿Para qué se gasta?

Finalidad	Función	Subfunción
Gobierno	Coordinación de la Política de Gobierno	Otros

Objetivos

Nivel	Clave Componente	Resumen Narrativo
Actividad	F1-05 [2]	Implementación de auditorías acompañadas de revisiones y visitas de inspección, según corresponda, para verificar el cumplimiento de la norma.

Datos del Indicador

Denominación

Total de auditorías realizadas por el área de Auditoría y Control Preventivo

Método de cálculo

(Número de auditorías realizadas (Realizado) / Número de auditorías realizadas (Programado))*100

Descripción del Indicador

Implementación de auditorías acompañadas de revisiones y visitas de inspección, según corresponda, para verificar el cumplimiento de la norma.

Tipo de Indicador	Gestión	**Dimensión del Indicador**	Eficacia	**Año de Medición del Resultado**	2021
Cobertura	Estatal	**Frecuencia de Medición**	Trimestral		

Parámetros de semaforización

0	59.99	60.00	79.99	80.00	130

Meta Institucional	Meta Valor	Unidad de medida (meta valor)	Desagregado meta valor por género: Hombre	Mujer
100%	8	Auditoria	0.00	0.00

Sentido del Indicador	Línea Base (meta valor)	Año (Línea base)	Tipo de Acumulación
Ascendente	No disponible	No disponible	Suma

Resultados

Valor Programado	Avance de la Meta (4to trimestre)	% Avance de la Meta (4to trimestre)	Semáforo (4to trimestre)
8.00	6.00	75.0%	

	Valor programado	Avance de la meta		Valor programado	Avance de la meta
Enero	N.P.	N.D	Julio	N.P.	N.D
Febrero	N.P.	N.D	Agosto	N.P.	N.D
Marzo	1.00	0.00	Septiembre	3.00	3.00
Abril	N.P.	N.D	Octubre	N.P.	N.D
Mayo	N.P.	N.D	Noviembre	N.P.	N.D
Junio	3.00	3.00	Diciembre	1.00	0.00

Medios de verificación: Implementación de auditorías acompañadas de revisiones y visitas de inspección, según corresponda, para verificar el cumplimiento de la norma.

Observaciones: En esta meta en particular, lo programado se proyectó considerando nuestros inventarios al cierre del ejercicio anterior y el Programa Anual de Auditoría (PAA), elaborado para el ejercicio actual, sin embargo, el área presentó modificaciones estructurales en su personal y por ello, en los diferentes trimestres se presentaron variaciones.

1 El presente documento despliega la información perteneciente a los indicadores estratégicos y gestión de aquellos Programas presupuestarios que proveen de bienes y servicios que generan valor público a la ciudadania jalisciense.

2 Se muestra el número del Componente relacionado con el indicador.

GOBIERNO DEL ESTADO DE JALISCO
PRESUPUESTO DE EGRESOS PARA EL EJERCICIO FISCAL 2021
Ficha Técnica de Indicador
Sistema de Evaluación del Desempeño (SED)

Gobierno del Estado de Jalisco — **Seguimiento de Indicadores** — **Secretaria de la Hacienda Pública**

Datos del Programa [1]

Fortalecimiento institucional en la Operación de Acciones y Programas Sociales

Eje: Gobierno efectivo e integridad pública **Tema Central:** Administración Pública

¿Quien gasta?

11 Unidad Presupuestal	000 Unidad Responsable	00245 Unidad Ejecutora del Gasto
Secretaría del Sistema de Asistencia Social	Secretaría del Sistema de Asistencia Social	Coordinación General Administrativa de la Secretaría de Asistencia Social

¿Para qué se gasta?

Finalidad	Función	Subfunción
Gobierno	Coordinación de la Política de Gobierno	Otros

Objetivos

Nivel	Clave Componente	Resumen Narrativo
Actividad	F1-06 [2]	Elaboración de estudios y/o diagnósticos para verificar el cumplimiento de normas de control interno y evaluar la gestión pública, promoviendo el desarrollo administrativo de la dependencia.

Datos del Indicador

Denominación

Total de estudios realizados por el área de Auditoría y Control Preventivo

Método de cálculo

(Número de estudios realizados (Realizado) / Número de estudios realizados (Programado))*100

Descripción del Indicador

Elaboración de estudios y/o diagnósticos para verificar el cumplimiento de normas de control interno y evaluar la gestión pública, promoviendo el desarrollo administrativo de la dependencia.

Tipo de Indicador	Gestión	**Dimensión del Indicador**	Eficacia	**Año de Medición del Resultado**	2021
Cobertura	Estatal	**Frecuencia de Medición**	Trimestral		

Parámetros de semaforización

0	59.99	60.00	79.99	80.00	130

Meta Institucional	Meta Valor	Unidad de medida (meta valor)	Desagregado meta valor por género: Hombre	Desagregado meta valor por género: Mujer
100%	4	Estudio	0.00	0.00

Sentido del Indicador	Línea Base (meta valor)	Año (Línea base)	Tipo de Acumulación
Ascendente	No disponible	No disponible	Suma

Resultados

Valor Programado	Avance de la Meta (4to trimestre)	% Avance de la Meta (4to trimestre)	Semáforo (4to trimestre)
4.00	3.00	75.0%	

	Valor programado	Avance de la meta		Valor programado	Avance de la meta
Enero	N.P.	N.D	Julio	N.P.	N.D
Febrero	N.P.	N.D	Agosto	N.P.	N.D
Marzo	0.00	0.00	Septiembre	1.00	1.00
Abril	N.P.	N.D	Octubre	N.P.	N.D
Mayo	N.P.	N.D	Noviembre	N.P.	N.D
Junio	1.00	1.00	Diciembre	2.00	1.00

Medios de verificación: Informes de los estudios en resguardo del Órgano Interno de Control de la Secretaría del Sistema de Asistencia Social

Observaciones: La cifra presentada en este indicador podrá variar, considerando que como parte del cierre del ejercicio 2021, se encuentra en proceso la conclusión de estudios que son aplicables a este indicador.

1 El presente documento despliega la información perteneciente a los indicadores estratégicos y gestión de aquellos Programas presupuestarios que proveen de bienes y servicios que generan valor público a la ciudadania jalisciense.

2 Se muestra el número del Componente relacionado con el indicador.

GOBIERNO DEL ESTADO DE JALISCO
PRESUPUESTO DE EGRESOS PARA EL EJERCICIO FISCAL 2021
Ficha Técnica de Indicador
Sistema de Evaluación del Desempeño (SED)

Gobierno del Estado de Jalisco | **Seguimiento de Indicadores** | **Secretaria de la Hacienda Pública**

Datos del Programa [1]

Fortalecimiento institucional en la Operación de Acciones y Programas Sociales

Eje: Gobierno efectivo e integridad pública **Tema Central:** Administración Pública

¿Quien gasta?

11 Unidad Presupuestal	000 Unidad Responsable	00245 Unidad Ejecutora del Gasto
Secretaría del Sistema de Asistencia Social	Secretaría del Sistema de Asistencia Social	Coordinación General Administrativa de la Secretaría de Asistencia Social

¿Para qué se gasta?

Finalidad	Función	Subfunción
Gobierno	Coordinación de la Política de Gobierno	Otros

Objetivos

Nivel	Clave Componente	Resumen Narrativo
Actividad	F1-07 [2]	Investigación de faltas administrativas administrativas, a fin de calificar su gravedad y derivarlas según corresponda a la autoridad competente.

Datos del Indicador

Denominación

Total de investigaciones de faltas administrativas realizadas por el área Investigadora

Método de cálculo

(Número de investigaciones realizadas (Realizado) / Número de investigaciones realizadas (Programado))*100

Descripción del Indicador

Este indicador consiste en la investigación de faltas administrativas administrativas, a fin de calificar su gravedad y derivarlas según corresponda a la autoridad competente.

Tipo de Indicador	Gestión	**Dimensión del Indicador**	Eficacia	**Año de Medición del Resultado**	2021
Cobertura	Estatal	**Frecuencia de Medición**	Trimestral		

Parámetros de semaforización

130	80.00	79.99	60.00	59.99	0

Meta Institucional	Meta Valor	Unidad de medida (meta valor)	Desagregado meta valor por género: Hombre	Mujer
100%	40	Investigación	No disponible	No disponible

Sentido del Indicador	Línea Base (meta valor)	Año (Línea base)	Tipo de Acumulación
Descendente	No disponible	No disponible	Valor presente

Resultados

Valor Programado	Avance de la Meta (4to trimestre)	% Avance de la Meta (4to trimestre)	Semáforo (4to trimestre)
40.00	38.00	95.0%	

	Valor programado	Avance de la meta		Valor programado	Avance de la meta
Enero	N.P.	N.D	Julio	N.P.	N.D
Febrero	N.P.	N.D	Agosto	N.P.	N.D
Marzo	2.00	10.00	Septiembre	32.00	32.00
Abril	N.P.	N.D	Octubre	N.P.	N.D
Mayo	N.P.	N.D	Noviembre	N.P.	N.D
Junio	26.00	27.00	Diciembre	40.00	38.00

Medios de verificación: Informes de investigación en resguardo del Órgano Interno de Control de la Secretaría del Sistema de Asistencia Social

Observaciones: En esta meta en particular, no se logró llegar al objetivo anual, ya que su alcance se dió con base en los casos que se generaron en el trascurso del ejercicio 2021 considerando además conforme ya se ha mencionado en otros periodos, que la generación de dichos procedimientos es incierta y no depende en todos los casos del Órgano Interno de Control.

1 El presente documento despliega la información perteneciente a los indicadores estratégicos y gestión de aquellos Programas presupuestarios que proveen de bienes y servicios que generan valor público a la ciudadania jalisciense.

2 Se muestra el número del Componente relacionado con el indicador.

GOBIERNO DEL ESTADO DE JALISCO
PRESUPUESTO DE EGRESOS PARA EL EJERCICIO FISCAL 2021
Ficha Técnica de Indicador
Sistema de Evaluación del Desempeño (SED)

Gobierno del Estado de Jalisco — **Seguimiento de Indicadores** — **Secretaria de la Hacienda Pública**

Datos del Programa [1]

Fortalecimiento institucional en la Operación de Acciones y Programas Sociales

Eje: Gobierno efectivo e integridad pública **Tema Central:** Administración Pública

¿Quien gasta?

11 Unidad Presupuestal	000 Unidad Responsable	00245 Unidad Ejecutora del Gasto
Secretaría del Sistema de Asistencia Social	Secretaría del Sistema de Asistencia Social	Coordinación General Administrativa de la Secretaría de Asistencia Social

¿Para qué se gasta?

Finalidad	Función	Subfunción
Gobierno	Coordinación de la Política de Gobierno	Otros

Objetivos

Nivel	Clave Componente	Resumen Narrativo
Actividad	F1-08 [2]	Emisión de resoluciones derivadas de los procedimientos de auditorías, quejas y/o denuncias interpuestas ante el Órgano Interno de Control

Datos del Indicador

Denominación

Total de resoluciones emitidas por el Órgano Interno de Control

Método de cálculo

(Número de resoluciones emitidas (Realizado) / Número de resoluciones emitidas (Programado))*100

Descripción del Indicador

Emisión de resoluciones derivadas de los procedimientos de auditorías, quejas y/o denuncias interpuestas ante el Órgano Interno de Control

Tipo de Indicador	Dimensión del Indicador	Año de Medición del Resultado
Gestión	Eficacia	2021
Cobertura	**Frecuencia de Medición**	
Estatal	Trimestral	

Parámetros de semaforización

0	59.99	60.00	79.99	80.00	130

Meta Institucional	Meta Valor	Unidad de medida (meta valor)	Desagregado meta valor por género: Hombre	Mujer
100%	30	Resolución	No disponible	No disponible

Sentido del Indicador	Línea Base (meta valor)	Año (Línea base)	Tipo de Acumulación
Ascendente	No disponible	No disponible	Valor presente

Resultados

Valor Programado	Avance de la Meta (4to trimestre)	% Avance de la Meta (4to trimestre)	Semáforo (4to trimestre)
30.00	28.00	93.3%	

	Valor programado	Avance de la meta		Valor programado	Avance de la meta
Enero	N.P.	N.D	Julio	N.P.	N.D
Febrero	N.P.	N.D	Agosto	N.P.	N.D
Marzo	2.00	2.00	Septiembre	23.00	23.00
Abril	N.P.	N.D	Octubre	N.P.	N.D
Mayo	N.P.	N.D	Noviembre	N.P.	N.D
Junio	15.00	15.00	Diciembre	30.00	28.00

Medios de verificación: Resoluciones en resguardo del Órgano Interno de Control de la Secretaría del Sistema de Asistencia Social

Observaciones: En esta meta en particular, no se logró llegar al objetivo anual, ya que su alcance se dió con base en los casos que se generaron en el trascurso del ejercicio 2021 considerando además conforme ya se ha mencionado en otros periodos, que la generación de dichos procedimientos es incierta y no depende en todos los casos del Órgano Interno de Control.

1 El presente documento despliega la información perteneciente a los indicadores estratégicos y gestión de aquellos Programas presupuestarios que proveen de bienes y servicios que generan valor público a la ciudadania jalisciense.

2 Se muestra el número del Componente relacionado con el indicador.

GOBIERNO DEL ESTADO DE JALISCO
PRESUPUESTO DE EGRESOS PARA EL EJERCICIO FISCAL 2021
Ficha Técnica de Indicador
Sistema de Evaluación del Desempeño (SED)

Gobierno del Estado de Jalisco — **Seguimiento de Indicadores** — **Secretaria de la Hacienda Pública**

Datos del Programa [1]

Ampliación de Oportunidades Educativas dirigidas a Niñas, Niños, Adolescentes y Jóvenes

Eje: Desarrollo Social **Tema Central:** Pobreza y desigualdad

¿Quien gasta?

11 Unidad Presupuestal	000 Unidad Responsable	00246 Unidad Ejecutora del Gasto
Secretaría del Sistema de Asistencia Social	Secretaría del Sistema de Asistencia Social	Dirección de Proyectos Estratégicos

¿Para qué se gasta?

Finalidad	Función	Subfunción
Desarrollo Social	Educación	Otros Servicios Educativos y Actividades Inherentes

Objetivos

Nivel	Clave Componente	Resumen Narrativo
Fin	2	Contribuir a mejorar las condiciones sociales propicias para el acceso efectivo a los derechos sociales que impulsen capacidades de las personas y sus comunidades para reducir brechas de desigualdad, mediante la reconstrucción de un sentido de colectividad y corresponsabilidad del gobierno y la sociedad en general.

Datos del Indicador

Denominación

Posición en el Índice de Rezago Social

Método de cálculo

(Posición en el Índice de Rezago Social (Realizado)/Posición en el Índice de Rezago Social (Programado))*100

Descripción del Indicador

Lugar que ocupa Jalisco dentro del contexto de las entidades federativas del país respecto al Índice de Rezago Social, el cual es una medida agregada que se compone de variables de educación, acceso a servicios de salud, servicios básicos en la vivienda, de calidad y espacios en la misma, y activos en el hogar. Es decir, proporciona el resumen de cuatro carencias sociales de la medición de pobreza del CONEVAL: rezago educativo, acceso a los servicios de salud, acceso a los servicios básicos en la vivienda, y la calidad y espacios en la vivienda.

Tipo de Indicador	Dimensión del Indicador	Año de Medición del Resultado
Estratégico	Eficacia	2021
Cobertura	**Frecuencia de Medición**	
Estatal	Quinquenal	

Parámetros de semaforización

0	59.99	60.00	79.99	80.00	130

Meta Institucional	Meta Valor	Unidad de medida (meta valor)	Desagregado meta valor por género: Hombre	Mujer
100%	29	Posición	0.00	0.00

Sentido del Indicador	Línea Base (meta valor)	Año (Línea base)	Tipo de Acumulación
Ascendente	25	2010	Suma

Resultados

Valor Programado	Avance de la Meta (4to trimestre)	% Avance de la Meta (4to trimestre)	Semáforo (4to trimestre)
N.P.	N.D.	N.D.	

	Valor programado	Avance de la meta		Valor programado	Avance de la meta
Enero	N.P.	N.D.	Julio	N.P.	N.D.
Febrero	N.P.	N.D.	Agosto	N.P.	N.D.
Marzo	N.P.	N.D.	Septiembre	N.P.	N.D.
Abril	N.P.	N.D.	Octubre	N.P.	N.D.
Mayo	N.P.	N.D.	Noviembre	N.P.	N.D.
Junio	N.P.	N.D.	Diciembre	N.P.	N.D.

Medios de verificación

Observaciones

1 El presente documento despliega la información perteneciente a los indicadores estratégicos y gestión de aquellos Programas presupuestarios que proveen de bienes y servicios que generan valor público a la ciudadania jalisciense.

2 Se muestra el número del Componente relacionado con el indicador.

GOBIERNO DEL ESTADO DE JALISCO
PRESUPUESTO DE EGRESOS PARA EL EJERCICIO FISCAL 2021
Ficha Técnica de Indicador
Sistema de Evaluación del Desempeño (SED)

Gobierno del Estado de Jalisco — **Seguimiento de Indicadores** — **Secretaria de la Hacienda Pública**

Datos del Programa [1]

Ampliación de Oportunidades Educativas dirigidas a Niñas, Niños, Adolescentes y Jóvenes

Eje: Desarrollo Social **Tema Central:** Pobreza y desigualdad

¿Quien gasta?

11	Unidad Presupuestal	000	Unidad Responsable	00246	Unidad Ejecutora del Gasto
Secretaría del Sistema de Asistencia Social		Secretaría del Sistema de Asistencia Social		Dirección de Proyectos Estratégicos	

¿Para qué se gasta?

Finalidad	Función	Subfunción
Desarrollo Social	Educación	Otros Servicios Educativos y Actividades Inherentes

Objetivos

Nivel	Clave Componente	Resumen Narrativo
Propósito	2	Que las mujeres y hombres en Jalisco tengan mayor equidad e igualdad de oportunidades, donde cada vez existan menos personas que habitan en condiciones de pobreza y desigualdad, a través de la disminución de carencias sociales y las brechas que estas provocan, bajo una perspectiva multidimensional de la pobreza así como de respeto a los Derechos Humanos, y poniendo un énfasis especial en al acceso a la salud y la educación.

Datos del Indicador

Denominación
Coeficiente de GINI

Método de cálculo
(índice de Gini (Realizado)/índice de Gini (Programado))*100

Descripción del Indicador
El Coeficiente de GINI mide la desigualdad económica de una sociedad, mediante la exploración del nivel de concentración que existe en la distribución de los ingresos entre la población. Además, toma valores entre 0 y 1; un valor que tiende a uno refleja mayor desigualdad en la distribución del ingreso. Por el contrario, si el valor tiende a cero, existen mayores condiciones de equidad en la distribución del ingreso.

Tipo de Indicador	Dimensión del Indicador	Año de Medición del Resultado
Estratégico	Eficacia	2021
Cobertura	**Frecuencia de Medición**	
Estatal	Bienal	

Parámetros de semaforización

130	80.00	79.99	60.00	59.99	0

Meta Institucional	Meta Valor	Unidad de medida (meta valor)	Desagregado meta valor por género: Hombre	Mujer
100%	0	Coeficiente	0.00	0.00

Sentido del Indicador	Línea Base (meta valor)	Año (Línea base)	Tipo de Acumulación
Descendente	No disponible	2016	Suma

Resultados

Valor Programado	Avance de la Meta (4to trimestre)	% Avance de la Meta (4to trimestre)	Semáforo (4to trimestre)
N.P.	N.D.	N.D.	

	Valor programado	Avance de la meta		Valor programado	Avance de la meta
Enero	N.P.	N.D.	Julio	N.P.	N.D.
Febrero	N.P.	N.D.	Agosto	N.P.	N.D.
Marzo	N.P.	N.D.	Septiembre	N.P.	N.D.
Abril	N.P.	N.D.	Octubre	N.P.	N.D.
Mayo	N.P.	N.D.	Noviembre	N.P.	N.D.
Junio	N.P.	N.D.	Diciembre	N.P.	N.D.

Medios de verificación

Observaciones

1 El presente documento despliega la información perteneciente a los indicadores estratégicos y gestión de aquellos Programas presupuestarios que proveen de bienes y servicios que generan valor público a la ciudadania jalisciense.

2 Se muestra el número del Componente relacionado con el indicador.

GOBIERNO DEL ESTADO DE JALISCO
PRESUPUESTO DE EGRESOS PARA EL EJERCICIO FISCAL 2021
Ficha Técnica de Indicador
Sistema de Evaluación del Desempeño (SED)

Gobierno del Estado de Jalisco — **Seguimiento de Indicadores** — **Secretaria de la Hacienda Pública**

Datos del Programa [1]

Jalisco Te Reconoce, apoyo a personas mayores

Eje: Desarrollo Social **Tema Central:** Pobreza y desigualdad

¿Quien gasta?

11 Unidad Presupuestal	000 Unidad Responsable	00246 Unidad Ejecutora del Gasto
Secretaría del Sistema de Asistencia Social	Secretaría del Sistema de Asistencia Social	Dirección de Proyectos Estratégicos

¿Para qué se gasta?

Finalidad	Función	Subfunción
Desarrollo Social	Protección Social	Otros Grupos Vulnerables

Objetivos

Nivel	Clave Componente	Resumen Narrativo
Fin	2	Contribuir a mejorar las condiciones sociales propicias para el acceso efectivo a los derechos sociales que impulsen capacidades de las personas y sus comunidades para reducir brechas de desigualdad, mediante la reconstrucción de un sentido de colectividad y corresponsabilidad del gobierno y la sociedad en general.

Datos del Indicador

Denominación

Porcentaje de la población vulnerable por carencias sociales

Método de cálculo

(Población vulnerable por carencias sociales con respecto al total de la población. (Realizado)/Población vulnerable por carencias sociales con respecto al total de la población. (Programado))*100

Descripción del Indicador

Población que presenta una o más carencias sociales relacionadas con los siguientes indicadores: _x000D_ 1. Rezago educativo_x000D_ 2. Acceso a los servicios de salud. _x000D_ 3. Acceso a la seguridad social. _x000D_ 4. Calidad y espacios de la vivienda. _x000D_ 5. Servicios básicos en la vivienda._x000D_ 6. Acceso a la alimentación, pero cuyo ingreso es superior a la línea de bienestar.

Tipo de Indicador	Dimensión del Indicador	Año de Medición del Resultado
Estratégico	Eficacia	2021
Cobertura	**Frecuencia de Medición**	
Estatal	Bienal	

Parámetros de semaforización

130	80.00	79.99	60.00	59.99	0

Meta Institucional	Meta Valor	Unidad de medida (meta valor)	Desagregado meta valor por género: Hombre	Mujer
100%	36	Porcentaje	0.00	0.00

Sentido del Indicador	Línea Base (meta valor)	Año (Línea base)	Tipo de Acumulación
Descendente	36	2008	Suma

Resultados

Valor Programado	Avance de la Meta (4to trimestre)	% Avance de la Meta (4to trimestre)	Semáforo (4to trimestre)
N.P.	N.D.	N.D.	

	Valor programado	Avance de la meta		Valor programado	Avance de la meta
Enero	N.P.	N.D.	Julio	N.P.	N.D.
Febrero	N.P.	N.D.	Agosto	N.P.	N.D.
Marzo	N.P.	N.D.	Septiembre	N.P.	N.D.
Abril	N.P.	N.D.	Octubre	N.P.	N.D.
Mayo	N.P.	N.D.	Noviembre	N.P.	N.D.
Junio	N.P.	N.D.	Diciembre	N.P.	N.D.

Medios de verificación

Observaciones

1 El presente documento despliega la información perteneciente a los indicadores estratégicos y gestión de aquellos Programas presupuestarios que proveen de bienes y servicios que generan valor público a la ciudadania jalisciense.

2 Se muestra el número del Componente relacionado con el indicador.

GOBIERNO DEL ESTADO DE JALISCO
PRESUPUESTO DE EGRESOS PARA EL EJERCICIO FISCAL 2021
Ficha Técnica de Indicador
Sistema de Evaluación del Desempeño (SED)

Gobierno del Estado de Jalisco — **Seguimiento de Indicadores** — **Secretaria de la Hacienda Pública**

Datos del Programa [1]

Jalisco Te Reconoce, apoyo a personas mayores

Eje: Desarrollo Social **Tema Central:** Pobreza y desigualdad

¿Quien gasta?

11 Unidad Presupuestal	000 Unidad Responsable	00246 Unidad Ejecutora del Gasto
Secretaría del Sistema de Asistencia Social	Secretaría del Sistema de Asistencia Social	Dirección de Proyectos Estratégicos

¿Para qué se gasta?

Finalidad	Función	Subfunción
Desarrollo Social	Protección Social	Otros Grupos Vulnerables

Objetivos

Nivel	Clave Componente	Resumen Narrativo
Propósito	2	Que las mujeres y hombres en Jalisco tengan mayor equidad e igualdad de oportunidades, donde cada vez existan menos personas que habitan en condiciones de pobreza y desigualdad, a través de la disminución de carencias sociales y las brechas que estas provocan, bajo una perspectiva multidimensional de la pobreza así como de respeto a los Derechos Humanos, y poniendo un énfasis especial en al acceso a la salud y la educación.

Datos del Indicador

Denominación
Coeficiente de GINI

Método de cálculo
(índice de Gini (Realizado)/índice de Gini (Programado))*100

Descripción del Indicador
El Coeficiente de GINI mide la desigualdad económica de una sociedad, mediante la exploración del nivel de concentración que existe en la distribución de los ingresos entre la población. Además, toma valores entre 0 y 1; un valor que tiende a uno refleja mayor desigualdad en la distribución del ingreso. Por el contrario, si el valor tiende a cero, existen mayores condiciones de equidad en la distribución del ingreso.

Tipo de Indicador	Dimensión del Indicador	Año de Medición del Resultado
Estratégico	Eficacia	2021
Cobertura	**Frecuencia de Medición**	
Estatal	Bienal	

Parámetros de semaforización

130	80.00	79.99	60.00	59.99	0

Meta Institucional	Meta Valor	Unidad de medida (meta valor)	Desagregado meta valor por género: Hombre	Mujer
100%	0	Coeficiente	0.00	0.00

Sentido del Indicador	Línea Base (meta valor)	Año (Línea base)	Tipo de Acumulación
Descendente	No disponible	2016	Suma

Resultados

Valor Programado	Avance de la Meta (4to trimestre)	% Avance de la Meta (4to trimestre)	Semáforo (4to trimestre)
N.P.	N.D.	N.D.	

	Valor programado	Avance de la meta		Valor programado	Avance de la meta
Enero	N.P.	N.D.	Julio	N.P.	N.D.
Febrero	N.P.	N.D.	Agosto	N.P.	N.D.
Marzo	N.P.	N.D.	Septiembre	N.P.	N.D.
Abril	N.P.	N.D.	Octubre	N.P.	N.D.
Mayo	N.P.	N.D.	Noviembre	N.P.	N.D.
Junio	N.P.	N.D.	Diciembre	N.P.	N.D.

Medios de verificación

Observaciones

1 El presente documento despliega la información perteneciente a los indicadores estratégicos y gestión de aquellos Programas presupuestarios que proveen de bienes y servicios que generan valor público a la ciudadania jalisciense.

2 Se muestra el número del Componente relacionado con el indicador.

GOBIERNO DEL ESTADO DE JALISCO
PRESUPUESTO DE EGRESOS PARA EL EJERCICIO FISCAL 2021
Ficha Técnica de Indicador
Sistema de Evaluación del Desempeño (SED)

Gobierno del Estado de Jalisco

Seguimiento de Indicadores

Secretaria de la Hacienda Pública

Datos del Programa [1]

Jalisco Te Reconoce, apoyo a personas mayores

Eje: Desarrollo Social **Tema Central:** Pobreza y desigualdad

¿Quien gasta?

11 Unidad Presupuestal	000 Unidad Responsable	00246 Unidad Ejecutora del Gasto
Secretaría del Sistema de Asistencia Social	Secretaría del Sistema de Asistencia Social	Dirección de Proyectos Estratégicos

¿Para qué se gasta?

Finalidad	Función	Subfunción
Desarrollo Social	Protección Social	Otros Grupos Vulnerables

Objetivos

Nivel	Clave Componente	Resumen Narrativo
Componente	03 [2]	Presupuesto destinado para la operación, difusión y/o evaluación del Programa Jalisco Te Reconoce, apoyo a personas mayores

Datos del Indicador

Denominación

Porcentaje destinado para gastos de operación del Programa Jalisco Te Reconoce

Método de cálculo

(Porcentaje destinado para gastos de operación del Programa Jalisco Te Reconoce (Realizado) / Porcentaje destinado para gastos de operación del Programa Jalisco Te Reconoce (Programado))*100

Descripción del Indicador

Este indicador mide el el porcentaje destinado para gastos de operación del Programa Jalisco Te Reconoce, apoyo a personas mayores

Tipo de Indicador	Estratégico	**Dimensión del Indicador**	Eficiencia	**Año de Medición del Resultado**	2021
Cobertura	Estatal	**Frecuencia de Medición**	Semestral		

Parámetros de semaforización

130	80.00	79.99	60.00	59.99	0

Meta Institucional	Meta Valor	Unidad de medida (meta valor)	Desagregado meta valor por género: Hombre	Desagregado meta valor por género: Mujer
100%	13	Porcentaje	No disponible	No disponible

Sentido del Indicador	Línea Base (meta valor)	Año (Línea base)	Tipo de Acumulación
Descendente	No disponible	No disponible	Suma

Resultados

Valor Programado	Avance de la Meta (4to trimestre)	% Avance de la Meta (4to trimestre)	Semáforo (4to trimestre)
13.08	12.77	97.6%	

	Valor programado	Avance de la meta		Valor programado	Avance de la meta
Enero	N.P.	N.D	Julio	N.P.	N.D
Febrero	N.P.	N.D	Agosto	N.P.	N.D
Marzo	N.P.	N.D	Septiembre	N.P.	N.D
Abril	N.P.	N.D	Octubre	N.P.	N.D
Mayo	N.P.	N.D	Noviembre	N.P.	N.D
Junio	5.48	6.00	Diciembre	7.60	6.77

Medios de verificación: Informe ejecutivo anual que refleja las acciones realizadas con el recurso destinado para gastos de operación del Programa, acompañado del informe financiero proporcionado, en tiempo y forma, por la Dirección Administrativa de la Secretaría del Sistema de Asistencia Social, en resguardo de la Dirección de Proyectos Estratégicos de la Secretaría en mención.

Observaciones: El porcentaje de gastos de operación es menor a lo proyectado, debido a que no se ejerció el recurso en algunos rubros definidos inicialmente dentro de este apartado.

1 El presente documento despliega la información perteneciente a los indicadores estratégicos y gestión de aquellos Programas presupuestarios que proveen de bienes y servicios que generan valor público a la ciudadania jalisciense.

2 Se muestra el número del Componente relacionado con el indicador.

GOBIERNO DEL ESTADO DE JALISCO
PRESUPUESTO DE EGRESOS PARA EL EJERCICIO FISCAL 2021
Ficha Técnica de Indicador
Sistema de Evaluación del Desempeño (SED)

Gobierno del Estado de Jalisco — **Seguimiento de Indicadores** — **Secretaria de la Hacienda Pública**

Datos del Programa [1]

Jalisco Te Reconoce, apoyo a personas mayores

Eje: Desarrollo Social **Tema Central:** Pobreza y desigualdad

¿Quien gasta?

11 Unidad Presupuestal	000 Unidad Responsable	00246 Unidad Ejecutora del Gasto
Secretaría del Sistema de Asistencia Social	Secretaría del Sistema de Asistencia Social	Dirección de Proyectos Estratégicos

¿Para qué se gasta?

Finalidad	Función	Subfunción
Desarrollo Social	Protección Social	Otros Grupos Vulnerables

Objetivos

Nivel	Clave Componente	Resumen Narrativo
Actividad	03-05 [2]	Generación de reportes periódicos de las acciones realizadas mediante los gastos de operación del Programa

Datos del Indicador

Denominación

Total de reportes generados por el Programa Jalisco Te Reconoce

Método de cálculo

(Número de reportes generados del Programa Jalisco Te Reconoce (Realizado) / Número de reportes generados del Programa Jalisco Te Reconoce (Programado))*100

Descripción del Indicador

Este indicador mide el número de reportes periódicos generados como parte de las acciones realizadas mediante los gastos de operación del Programa

Tipo de Indicador	Dimensión del Indicador	Año de Medición del Resultado
Gestión	Eficacia	2021
Cobertura	**Frecuencia de Medición**	
Estatal	Trimestral	

Parámetros de semaforización

0	59.99	60.00	79.99	80.00	130

Meta Institucional	Meta Valor	Unidad de medida (meta valor)	Desagregado meta valor por género: Hombre	Mujer
100%	3	Reporte	0.00	0.00

Sentido del Indicador	Línea Base (meta valor)	Año (Línea base)	Tipo de Acumulación
Ascendente	No disponible	No disponible	Suma

Resultados

Valor Programado	Avance de la Meta (4to trimestre)	% Avance de la Meta (4to trimestre)	Semáforo (4to trimestre)
3.00	3.00	100.0%	

	Valor programado	Avance de la meta		Valor programado	Avance de la meta
Enero	N.P.	N.D	Julio	N.P.	N.D
Febrero	N.P.	N.D	Agosto	N.P.	N.D
Marzo	0.00	0.00	Septiembre	1.00	1.00
Abril	N.P.	N.D	Octubre	N.P.	N.D
Mayo	N.P.	N.D	Noviembre	N.P.	N.D
Junio	1.00	1.00	Diciembre	1.00	1.00

Medios de verificación: Reportes elaborados por el área responsable del Programa, respecto a las acciones realizadas con el recurso de gastos de operación, acompañado del informe financiero proporcionado, en tiempo y forma, por la Dirección Administrativa de la Secretaría del Sistema de Asistencia Social, en resguardo de la Dirección de Proyectos Estratégicos de la Secretaría en mención.

Observaciones:

1 El presente documento despliega la información perteneciente a los indicadores estratégicos y gestión de aquellos Programas presupuestarios que proveen de bienes y servicios que generan valor público a la ciudadania jalisciense.

2 Se muestra el número del Componente relacionado con el indicador.

GOBIERNO DEL ESTADO DE JALISCO
PRESUPUESTO DE EGRESOS PARA EL EJERCICIO FISCAL 2021
Ficha Técnica de Indicador
Sistema de Evaluación del Desempeño (SED)

Gobierno del Estado de Jalisco — **Seguimiento de Indicadores** — **Secretaria de la Hacienda Pública**

Datos del Programa [1]

Jalisco Te Reconoce, apoyo a personas mayores

Eje: Desarrollo Social **Tema Central:** Pobreza y desigualdad

¿Quien gasta?

11 Unidad Presupuestal	000 Unidad Responsable	00246 Unidad Ejecutora del Gasto
Secretaría del Sistema de Asistencia Social	Secretaría del Sistema de Asistencia Social	Dirección de Proyectos Estratégicos

¿Para qué se gasta?

Finalidad	Función	Subfunción
Desarrollo Social	Protección Social	Otros Grupos Vulnerables

Objetivos

Nivel	Clave Componente	Resumen Narrativo
Actividad	03-06 [2]	Elaboración del informe ejecutivo de los gastos de operación del Programa

Datos del Indicador

Denominación

Total de informes ejecutivos elaborados Por el Programa Jalisco Te Reconoce

Método de cálculo

(Número de informes elaborados del Programa Jalisco Te Reconoce (Realizado) / Número de informes elaborados del Programa Jalisco Te Reconoce (Programado))*100

Descripción del Indicador

Este indicador mide el número de informes ejecutivos generados derivado de la utilización de los gastos de operación del Programa

Tipo de Indicador	Dimensión del Indicador	Año de Medición del Resultado
Gestión	Eficacia	2021
Cobertura	**Frecuencia de Medición**	
Estatal	Trimestral	

Parámetros de semaforización

0	59.99	60.00	79.99	80.00	130

Meta Institucional	Meta Valor	Unidad de medida (meta valor)	Desagregado meta valor por género: Hombre	Mujer
100%	1	Informe	0.00	0.00

Sentido del Indicador	Línea Base (meta valor)	Año (Línea base)	Tipo de Acumulación
Ascendente	No disponible	No disponible	Valor presente

Resultados

Valor Programado	Avance de la Meta (4to trimestre)	% Avance de la Meta (4to trimestre)	Semáforo (4to trimestre)
1.00	1.00	100.0%	

	Valor programado	Avance de la meta		Valor programado	Avance de la meta
Enero	N.P.	N.D	Julio	N.P.	N.D
Febrero	N.P.	N.D	Agosto	N.P.	N.D
Marzo	0.00	0.00	Septiembre	0.00	0.00
Abril	N.P.	N.D	Octubre	N.P.	N.D
Mayo	N.P.	N.D	Noviembre	N.P.	N.D
Junio	0.00	0.00	Diciembre	1.00	1.00

Medios de verificación: Informe ejecutivo anual que refleja las acciones realizadas con el recurso destinado para gastos de operación del Programa, acompañado del informe financiero proporcionado, en tiempo y forma, por la Dirección Administrativa de la Secretaría del Sistema de Asistencia Social, en resguardo de la Dirección de Proyectos Estratégicos de la Secretaría en mención.

Observaciones:

1 El presente documento despliega la información perteneciente a los indicadores estratégicos y gestión de aquellos Programas presupuestarios que proveen de bienes y servicios que generan valor público a la ciudadania jalisciense.

2 Se muestra el número del Componente relacionado con el indicador.

GOBIERNO DEL ESTADO DE JALISCO
PRESUPUESTO DE EGRESOS PARA EL EJERCICIO FISCAL 2021
Ficha Técnica de Indicador
Sistema de Evaluación del Desempeño (SED)

Gobierno del Estado de Jalisco — **Seguimiento de Indicadores** — **Secretaria de la Hacienda Pública**

Datos del Programa [1]

Jalisco Te Reconoce, apoyo a personas mayores

Eje: Desarrollo Social **Tema Central:** Pobreza y desigualdad

¿Quien gasta?

11 Unidad Presupuestal	000 Unidad Responsable	00246 Unidad Ejecutora del Gasto
Secretaría del Sistema de Asistencia Social	Secretaría del Sistema de Asistencia Social	Dirección de Proyectos Estratégicos

¿Para qué se gasta?

Finalidad	Función	Subfunción
Desarrollo Social	Protección Social	Otros Grupos Vulnerables

Objetivos

Nivel	Clave Componente	Resumen Narrativo
Componente	A1 [2]	Apoyos en Especie entregados a adultos mayores de 65 años o más, a través del Programa Jalisco Te Reconoce, apoyo a personas mayores

Datos del Indicador

Denominación

Total de apoyos en especie entregados a adultos mayores

Método de cálculo

(Número de apoyos en especie entregados (Realizado) / Número de apoyos en especie entregados (Programado))*100

Descripción del Indicador

Este indicador mide el número de apoyos en especie entregados a adultos mayores de 65 años o más, mediante el Programa Jalisco Te Reconoce, apoyo a personas mayores

Tipo de Indicador	Estratégico	**Dimensión del Indicador**	Eficacia	**Año de Medición del Resultado**	2021
Cobertura	Estatal	**Frecuencia de Medición**	Trimestral		

Parámetros de semaforización

0	59.99	60.00	79.99	80.00	130

Meta Institucional	Meta Valor	Unidad de medida (meta valor)	Desagregado meta valor por género	
			Hombre	Mujer
100%	146,800	Apoyo	No disponible	No disponible

Sentido del Indicador	Línea Base (meta valor)	Año (Línea base)	Tipo de Acumulación
Ascendente	No disponible	No disponible	Valor presente

Resultados

Valor Programado	Avance de la Meta (4to trimestre)	% Avance de la Meta (4to trimestre)	Semáforo (4to trimestre)
146,800.00	146,721.00	100.0%	

	Valor programado	Avance de la meta		Valor programado	Avance de la meta
Enero	N.P.	N.D	Julio	N.P.	N.D
Febrero	N.P.	N.D	Agosto	N.P.	N.D
Marzo	0.00	0.00	Septiembre	138,300.00	118,297.00
Abril	N.P.	N.D	Octubre	N.P.	N.D
Mayo	N.P.	N.D	Noviembre	N.P.	N.D
Junio	17,448.00	9,719.00	Diciembre	146,800.00	146,721.00

Medios de verificación: Expedientes internos que corresponden al Padrón de Beneficiarios bajo resguardo de la Dirección de Proyectos Estratégicos y reflejados en la plataforma a cargo de la Jefatura de Sistemas dependiente de la Dirección Administrativa, áreas adscritas a la Secretaría del Sistema de Asistencia Social.

Observaciones: La meta alcanzada se presenta por debajo de lo programado, considerando que se recibieron actas de los municipios por robo, extravío o descomposición de los apoyos en especie, conforme a lo establecido en los Convenios de Colaboración, lo cual limitó el alcance en la entrega de apoyos.

1 El presente documento despliega la información perteneciente a los indicadores estratégicos y gestión de aquellos Programas presupuestarios que proveen de bienes y servicios que generan valor público a la ciudadania jalisciense.

2 Se muestra el número del Componente relacionado con el indicador.

GOBIERNO DEL ESTADO DE JALISCO
PRESUPUESTO DE EGRESOS PARA EL EJERCICIO FISCAL 2021
Ficha Técnica de Indicador
Sistema de Evaluación del Desempeño (SED)

Gobierno del Estado de Jalisco — **Seguimiento de Indicadores** — **Secretaria de la Hacienda Pública**

Datos del Programa [1]

Jalisco Te Reconoce, apoyo a personas mayores

Eje: Desarrollo Social **Tema Central:** Pobreza y desigualdad

¿Quien gasta?

11 Unidad Presupuestal	000 Unidad Responsable	00246 Unidad Ejecutora del Gasto
Secretaría del Sistema de Asistencia Social	Secretaría del Sistema de Asistencia Social	Dirección de Proyectos Estratégicos

¿Para qué se gasta?

Finalidad	Función	Subfunción
Desarrollo Social	Protección Social	Otros Grupos Vulnerables

Objetivos

Nivel	Clave Componente	Resumen Narrativo
Actividad	A1-01 [2]	Implementación del Programa Jalisco te Reconoce, en el rubro de apoyo en especie, para beneficio de adultos mayores de 65 años o más, que residan en los 125 municipios del estado de Jalisco, en coordinación con los ayuntamientos.

Datos del Indicador

Denominación

Total de municipios atendidos con apoyo en especie

Método de cálculo

(Número de municipios atendidos con apoyo en especie (Realizado) / Número de municipios atendidos con apoyo en especie (Programado))*100

Descripción del Indicador

Este indicador mide el número de municipios atendidos a través del apoyo en especie, para los adultos mayores de 65 años o más, que radican en ellos, mediante el programa Jalisco Te Reconoce, apoyo a personas mayores.

Tipo de Indicador	Gestión	**Dimensión del Indicador**	Eficacia	**Año de Medición del Resultado**	2021
Cobertura	Estatal	**Frecuencia de Medición**	Trimestral		

Parámetros de semaforización

0	59.99	60.00	79.99	80.00	130

Meta Institucional	Meta Valor	Unidad de medida (meta valor)	Desagregado meta valor por género: Hombre	Mujer
100%	125	Municipio	No disponible	No disponible

Sentido del Indicador	Línea Base (meta valor)	Año (Línea base)	Tipo de Acumulación
Ascendente	No disponible	No disponible	Valor presente

Resultados

Valor Programado	Avance de la Meta (4to trimestre)	% Avance de la Meta (4to trimestre)	Semáforo (4to trimestre)
125.00	119.00	95.2%	

	Valor programado	Avance de la meta		Valor programado	Avance de la meta
Enero	N.P.	N.D	Julio	N.P.	N.D
Febrero	N.P.	N.D	Agosto	N.P.	N.D
Marzo	0.00	0.00	Septiembre	121.00	119.00
Abril	N.P.	N.D	Octubre	N.P.	N.D
Mayo	N.P.	N.D	Noviembre	N.P.	N.D
Junio	13.00	18.00	Diciembre	125.00	119.00

Medios de verificación: Expedientes internos que corresponden al Padrón de Beneficiarios bajo resguardo de la Dirección de Proyectos Estratégicos y reflejados en la plataforma a cargo de la Jefatura de Sistemas dependiente de la Dirección Administrativa, áreas adscritas a la Secretaría del Sistema de Asistencia Social

Observaciones: Con base en la respuesta recibida de los municipios para el proceso de refrendo y atención a solicitudes de ingreso conforme a Reglas de Operación, la meta se presenta por debajo de lo proyectado.

1 El presente documento despliega la información perteneciente a los indicadores estratégicos y gestión de aquellos Programas presupuestarios que proveen de bienes y servicios que generan valor público a la ciudadania jalisciense.

2 Se muestra el número del Componente relacionado con el indicador.

GOBIERNO DEL ESTADO DE JALISCO
PRESUPUESTO DE EGRESOS PARA EL EJERCICIO FISCAL 2021
Ficha Técnica de Indicador
Sistema de Evaluación del Desempeño (SED)

Gobierno del Estado de Jalisco — **Seguimiento de Indicadores** — **Secretaria de la Hacienda Pública**

Datos del Programa [1]

Jalisco Te Reconoce, apoyo a personas mayores

Eje: Desarrollo Social **Tema Central:** Pobreza y desigualdad

¿Quien gasta?

11 Unidad Presupuestal	000 Unidad Responsable	00246 Unidad Ejecutora del Gasto
Secretaría del Sistema de Asistencia Social	Secretaría del Sistema de Asistencia Social	Dirección de Proyectos Estratégicos

¿Para qué se gasta?

Finalidad	Función	Subfunción
Desarrollo Social	Protección Social	Otros Grupos Vulnerables

Objetivos

Nivel	Clave Componente	Resumen Narrativo
Actividad	A1-02 [2]	Atención a los hombres adultos mayores de 65 años o más, del ámbito rural y urbano, en el rubro de apoyo en especie, mediante el Programa Jalisco Te Reconoce.

Datos del Indicador

Denominación

Total de hombres adultos mayores beneficiados con apoyo en especie

Método de cálculo

(Número de hombres adultos mayores beneficiados con apoyo en especie (Realizado) / Número de hombres adultos mayores beneficiados con apoyo en especie (Programado))*100

Descripción del Indicador

Este indicador mide el número de hombres adultos mayores, de 65 años o más, beneficiados por el Programa Jalisco Te Reconoce, apoyo a personas mayores, en el rubro de apoyo en especie.

Tipo de Indicador	Gestión	**Dimensión del Indicador**	Eficacia	**Año de Medición del Resultado**	2021
Cobertura	Estatal	**Frecuencia de Medición**	Trimestral		

Parámetros de semaforización

0	59.99	60.00	79.99	80.00	130

Meta Institucional	Meta Valor	Unidad de medida (meta valor)	Desagregado meta valor por género: Hombre	Mujer
100%	13,212	Adulto mayor	No disponible	No disponible

Sentido del Indicador	Línea Base (meta valor)	Año (Línea base)	Tipo de Acumulación
Ascendente	No disponible	No disponible	Valor presente

Resultados

Valor Programado	Avance de la Meta (4to trimestre)	% Avance de la Meta (4to trimestre)	Semáforo (4to trimestre)
13,212.00	10,812.00	81.8%	

	Valor programado	Avance de la meta		Valor programado	Avance de la meta
Enero	N.P.	N.D	Julio	N.P.	N.D
Febrero	N.P.	N.D	Agosto	N.P.	N.D
Marzo	0.00	0.00	Septiembre	12,445.00	8,160.00
Abril	N.P.	N.D	Octubre	N.P.	N.D
Mayo	N.P.	N.D	Noviembre	N.P.	N.D
Junio	3,731.00	1,740.00	Diciembre	13,212.00	10,812.00

Medios de verificación: Expedientes internos que corresponden al Padrón de Beneficiarios bajo resguardo de la Dirección de Proyectos Estratégicos y reflejados en la plataforma a cargo de la Jefatura de Sistemas dependiente de la Dirección Administrativa, áreas adscritas a la Secretaría del Sistema de Asistencia Social

Observaciones: Derivado del proceso de refrendo y atención a solicitudes de ingreso, conforme a las Reglas de Operación, se recibieron menos solicitudes de hombres adultos mayores

1 El presente documento despliega la información perteneciente a los indicadores estratégicos y gestión de aquellos Programas presupuestarios que proveen de bienes y servicios que generan valor público a la ciudadania jalisciense.

2 Se muestra el número del Componente relacionado con el indicador.

GOBIERNO DEL ESTADO DE JALISCO
PRESUPUESTO DE EGRESOS PARA EL EJERCICIO FISCAL 2021
Ficha Técnica de Indicador
Sistema de Evaluación del Desempeño (SED)

Gobierno del Estado de Jalisco — **Seguimiento de Indicadores** — **Secretaria de la Hacienda Pública**

Datos del Programa [1]

Jalisco Te Reconoce, apoyo a personas mayores

Eje: Desarrollo Social **Tema Central:** Pobreza y desigualdad

¿Quien gasta?

11 Unidad Presupuestal	000 Unidad Responsable	00246 Unidad Ejecutora del Gasto
Secretaría del Sistema de Asistencia Social	Secretaría del Sistema de Asistencia Social	Dirección de Proyectos Estratégicos

¿Para qué se gasta?

Finalidad	Función	Subfunción
Desarrollo Social	Protección Social	Otros Grupos Vulnerables

Objetivos

Nivel	Clave Componente	Resumen Narrativo
Actividad	A1-07 [2]	Atención a los mujeres adultas mayores de 65 años o más, del ámbito rural y urbano, en el rubro de apoyo en especie, mediante el Programa Jalisco Te Reconoce.

Datos del Indicador

Denominación

Total de mujeres adultas mayores beneficiadas con apoyo en especie

Método de cálculo

(Número de mujeres adultas mayores beneficiadas con apoyo en especie (Realizado) / Número de mujeres adultas mayores beneficiadas con apoyo en especie (Programado))*100

Descripción del Indicador

Este indicador mide el número de mujeres adultas mayores, de 65 años o más, beneficiadas por el Programa Jalisco Te Reconoce, apoyo a personas mayores, en el rubro de apoyo en especie.

Tipo de Indicador	Gestión	**Dimensión del Indicador**	Eficacia	**Año de Medición del Resultado**	2021
Cobertura	Estatal	**Frecuencia de Medición**	Trimestral		

Parámetros de semaforización						Meta Institucional	Meta Valor	Unidad de medida (meta valor)	Desagregado meta valor por género: Hombre	Mujer
						100%	16,148	Adulto mayor	No disponible	No disponible
0	59.99	60.00	79.99	80.00	130	**Sentido del Indicador**	**Línea Base (meta valor)**	**Año (Línea base)**	**Tipo de Acumulación**	
						Ascendente	No disponible	No disponible	Valor presente	

Resultados

Valor Programado	16,148.00	Avance de la Meta (4to trimestre)	18,588.00	% Avance de la Meta (4to trimestre)	115.1%	Semáforo (4to trimestre)	

	Valor programado	Avance de la meta		Valor programado	Avance de la meta
Enero	N.P.	N.D	Julio	N.P.	N.D
Febrero	N.P.	N.D	Agosto	N.P.	N.D
Marzo	0.00	0.00	Septiembre	15,040.00	15,840.00
Abril	N.P.	N.D	Octubre	N.P.	N.D
Mayo	N.P.	N.D	Noviembre	N.P.	N.D
Junio	4,993.00	3,135.00	Diciembre	16,148.00	18,588.00

Medios de verificación: Expedientes internos que corresponden al Padrón de Beneficiarios bajo resguardo de la Dirección de Proyectos Estratégicos y reflejados en la plataforma a cargo de la Jefatura de Sistemas dependiente de la Dirección Administrativa, áreas adscritas a la Secretaría del Sistema de Asistencia Social.

Observaciones: Derivado del proceso de refrendo y atención a solicitudes de ingreso, conforme a las Reglas de Operación, se recibieron más solicitudes de mujeres adultas mayores

1 El presente documento despliega la información perteneciente a los indicadores estratégicos y gestión de aquellos Programas presupuestarios que proveen de bienes y servicios que generan valor público a la ciudadania jalisciense.

2 Se muestra el número del Componente relacionado con el indicador.

GOBIERNO DEL ESTADO DE JALISCO
PRESUPUESTO DE EGRESOS PARA EL EJERCICIO FISCAL 2021
Ficha Técnica de Indicador
Sistema de Evaluación del Desempeño (SED)

Gobierno del Estado de Jalisco — **Secretaria de la Hacienda Pública**

Seguimiento de Indicadores

Datos del Programa [1]

Jalisco Te Reconoce, apoyo a personas mayores

Eje: Desarrollo Social **Tema Central:** Pobreza y desigualdad

¿Quien gasta?

11 Unidad Presupuestal	000 Unidad Responsable	00246 Unidad Ejecutora del Gasto
Secretaría del Sistema de Asistencia Social	Secretaría del Sistema de Asistencia Social	Dirección de Proyectos Estratégicos

¿Para qué se gasta?

Finalidad	Función	Subfunción
Desarrollo Social	Protección Social	Otros Grupos Vulnerables

Objetivos

Nivel	Clave Componente	Resumen Narrativo
Componente	A2 [2]	Servicios otorgados a adultos mayores de 65 años o más, a través del Programa Jalisco Te Reconoce, apoyo a personas mayores

Datos del Indicador

Denominación

Total de servicios otorgados a adultos mayores

Método de cálculo

(Número de servicios otorgados (Realizado) / Número de servicios otorgados (Programado))*100

Descripción del Indicador

Este indicador mide el número de servicios otorgados a adultos mayores de 65 años o más, mediante el Programa Jalisco Te Reconoce, apoyo a personas mayores

Tipo de Indicador	Dimensión del Indicador	Año de Medición del Resultado
Estratégico	Eficacia	2021
Cobertura	**Frecuencia de Medición**	
Estatal	Trimestral	

Parámetros de semaforización

0	59.99	60.00	79.99	80.00	130

Meta Institucional	Meta Valor	Unidad de medida (meta valor)	Desagregado meta valor por género: Hombre	Desagregado meta valor por género: Mujer
100%	90,000	Servicio	No disponible	No disponible

Sentido del Indicador	Línea Base (meta valor)	Año (Línea base)	Tipo de Acumulación
Ascendente	No disponible	No disponible	Suma

Resultados

Valor Programado	Avance de la Meta (4to trimestre)	% Avance de la Meta (4to trimestre)	Semáforo (4to trimestre)
90,000.00	86,942.00	96.6%	

	Valor programado	Avance de la meta		Valor programado	Avance de la meta
Enero	N.P.	N.D	Julio	N.P.	N.D
Febrero	N.P.	N.D	Agosto	N.P.	N.D
Marzo	0.00	0.00	Septiembre	78,098.00	78,080.00
Abril	N.P.	N.D	Octubre	N.P.	N.D
Mayo	N.P.	N.D	Noviembre	N.P.	N.D
Junio	0.00	0.00	Diciembre	11,902.00	8,862.00

Medios de verificación: Expedientes internos que corresponden al Padrón de Beneficiarios bajo resguardo de la Dirección de Proyectos Estratégicos y reflejados en la plataforma a cargo de la Jefatura de Sistemas dependiente de la Dirección Administrativa, áreas adscritas a la Secretaría del Sistema de Asistencia Social.

Observaciones: La meta alcanzada se presenta por debajo de lo programado, considerando la suficiencia presupuestal del Programa, además que los servicios entre si, presentan variación en sus costos.

1 El presente documento despliega la información perteneciente a los indicadores estratégicos y gestión de aquellos Programas presupuestarios que proveen de bienes y servicios que generan valor público a la ciudadania jalisciense.

2 Se muestra el número del Componente relacionado con el indicador.

GOBIERNO DEL ESTADO DE JALISCO
PRESUPUESTO DE EGRESOS PARA EL EJERCICIO FISCAL 2021
Ficha Técnica de Indicador
Sistema de Evaluación del Desempeño (SED)

Gobierno del Estado de Jalisco | **Seguimiento de Indicadores** | **Secretaria de la Hacienda Pública**

Datos del Programa [1]

Jalisco Te Reconoce, apoyo a personas mayores

Eje: Desarrollo Social **Tema Central:** Pobreza y desigualdad

¿Quien gasta?

11 Unidad Presupuestal	000 Unidad Responsable	00246 Unidad Ejecutora del Gasto
Secretaría del Sistema de Asistencia Social	Secretaría del Sistema de Asistencia Social	Dirección de Proyectos Estratégicos

¿Para qué se gasta?

Finalidad	Función	Subfunción
Desarrollo Social	Protección Social	Otros Grupos Vulnerables

Objetivos

Nivel	Clave Componente	Resumen Narrativo
Actividad	A2-03 [2]	Implementación del Programa Jalisco te Reconoce, en el rubro de servicios, para beneficio de adultos mayores de 65 años o más, que residan en los 125 municipios del estado de Jalisco, en coordinación con los ayuntamientos.

Datos del Indicador

Denominación

Total de municipios atendidos con servicios

Método de cálculo

(Número de municipios atendidos con servicios (Realizado) / Número de municipios atendidos con servicios (Programado))*100

Descripción del Indicador

Este indicador mide el número de municipios atendidos a través de servicios, para los adultos mayores de 65 años o más, que radican en ellos, mediante el programa Jalisco Te Reconoce, apoyo a personas mayores.

Tipo de Indicador	Gestión	**Dimensión del Indicador**	Eficiencia	**Año de Medición del Resultado**	2021
Cobertura	Estatal	**Frecuencia de Medición**	Trimestral		

Parámetros de semaforización

0	59.99	60.00	79.99	80.00	130

Meta Institucional	Meta Valor	Unidad de medida (meta valor)	Desagregado meta valor por género: Hombre	Desagregado meta valor por género: Mujer
100%	125	Servicio	No disponible	No disponible

Sentido del Indicador	Línea Base (meta valor)	Año (Línea base)	Tipo de Acumulación
Ascendente	No disponible	No disponible	Suma

Resultados

Valor Programado	Avance de la Meta (4to trimestre)	% Avance de la Meta (4to trimestre)	Semáforo (4to trimestre)
125.00	110.00	88.0%	

	Valor programado	Avance de la meta		Valor programado	Avance de la meta
Enero	N.P.	N.D	Julio	N.P.	N.D
Febrero	N.P.	N.D	Agosto	N.P.	N.D
Marzo	0.00	0.00	Septiembre	119.00	110.00
Abril	N.P.	N.D	Octubre	N.P.	N.D
Mayo	N.P.	N.D	Noviembre	N.P.	N.D
Junio	0.00	0.00	Diciembre	6.00	0.00

Medios de verificación

Expedientes internos que corresponden al Padrón de Beneficiarios bajo resguardo de la Dirección de Proyectos Estratégicos y reflejados en la plataforma a cargo de la Jefatura de Sistemas dependiente de la Dirección Administrativa, áreas adscritas a la Secretaría del Sistema de Asistencia Social

Observaciones

Con base en la respuesta recibida de los municipios para el proceso de refrendo y atención a solicitudes de ingreso conforme a Reglas de Operación, la meta se presenta por debajo de lo proyectado.

1 El presente documento despliega la información perteneciente a los indicadores estratégicos y gestión de aquellos Programas presupuestarios que proveen de bienes y servicios que generan valor público a la ciudadania jalisciense.

2 Se muestra el número del Componente relacionado con el indicador.

GOBIERNO DEL ESTADO DE JALISCO
PRESUPUESTO DE EGRESOS PARA EL EJERCICIO FISCAL 2021
Ficha Técnica de Indicador
Sistema de Evaluación del Desempeño (SED)

Gobierno del Estado de Jalisco — **Seguimiento de Indicadores** — **Secretaria de la Hacienda Pública**

Datos del Programa [1]

Jalisco Te Reconoce, apoyo a personas mayores

Eje: Desarrollo Social **Tema Central:** Pobreza y desigualdad

¿Quien gasta?

11 Unidad Presupuestal	000 Unidad Responsable	00246 Unidad Ejecutora del Gasto
Secretaría del Sistema de Asistencia Social	Secretaría del Sistema de Asistencia Social	Dirección de Proyectos Estratégicos

¿Para qué se gasta?

Finalidad	Función	Subfunción
Desarrollo Social	Protección Social	Otros Grupos Vulnerables

Objetivos

Nivel	Clave Componente	Resumen Narrativo
Actividad	A2-04 [2]	Atención a los hombres adultos mayores de 65 años o más, del ámbito rural y urbano, en el rubro de servicios, mediante el Programa Jalisco Te Reconoce.

Datos del Indicador

Denominación

Total de hombres adultos mayores beneficiados con servicios

Método de cálculo

(Número de hombres adultos mayores beneficiados con servicios (Realizado) / Número de hombres adultos mayores beneficiados con servicios (Programado))*100

Descripción del Indicador

Este indicador mide el número de hombres adultos mayores, de 65 años o más, beneficiados por el Programa Jalisco Te Reconoce, apoyo a personas mayores, en el rubro de servicios

Tipo de Indicador	Gestión	**Dimensión del Indicador**	Eficacia	**Año de Medición del Resultado**	2021
Cobertura	Estatal	**Frecuencia de Medición**	Trimestral		

Parámetros de semaforización

0	59.99	60.00	79.99	80.00	130

Meta Institucional	Meta Valor	Unidad de medida (meta valor)	Desagregado meta valor por género: Hombre	Desagregado meta valor por género: Mujer
100%	5,878	Adulto mayor	No disponible	No disponible

Sentido del Indicador	Línea Base (meta valor)	Año (Línea base)	Tipo de Acumulación
Ascendente	No disponible	No disponible	Suma

Resultados

Valor Programado	Avance de la Meta (4to trimestre)	% Avance de la Meta (4to trimestre)	Semáforo (4to trimestre)
5,878.00	4,155.00	70.7%	

	Valor programado	Avance de la meta		Valor programado	Avance de la meta
Enero	N.P.	N.D	Julio	N.P.	N.D
Febrero	N.P.	N.D	Agosto	N.P.	N.D
Marzo	0.00	0.00	Septiembre	4,986.00	3,850.00
Abril	N.P.	N.D	Octubre	N.P.	N.D
Mayo	N.P.	N.D	Noviembre	N.P.	N.D
Junio	0.00	0.00	Diciembre	892.00	305.00

Medios de verificación: Expedientes internos que corresponden al Padrón de Beneficiarios bajo resguardo de la Dirección de Proyectos Estratégicos y reflejados en la plataforma a cargo de la Jefatura de Sistemas dependiente de la Dirección Administrativa, áreas adscritas a la Secretaría del Sistema de Asistencia Social

Observaciones: Derivado del proceso de refrendo y atención a solicitudes de ingreso, conforme a las Reglas de Operación, se recibieron menos solicitudes de hombres adultos mayores.

1 El presente documento despliega la información perteneciente a los indicadores estratégicos y gestión de aquellos Programas presupuestarios que proveen de bienes y servicios que generan valor público a la ciudadania jalisciense.

2 Se muestra el número del Componente relacionado con el indicador.

GOBIERNO DEL ESTADO DE JALISCO
PRESUPUESTO DE EGRESOS PARA EL EJERCICIO FISCAL 2021
Ficha Técnica de Indicador
Sistema de Evaluación del Desempeño (SED)

Gobierno del Estado de Jalisco — **Secretaria de la Hacienda Pública**

Seguimiento de Indicadores

Datos del Programa [1]

Jalisco Te Reconoce, apoyo a personas mayores

Eje: Desarrollo Social **Tema Central:** Pobreza y desigualdad

¿Quien gasta?

11 Unidad Presupuestal	000 Unidad Responsable	00246 Unidad Ejecutora del Gasto
Secretaría del Sistema de Asistencia Social	Secretaría del Sistema de Asistencia Social	Dirección de Proyectos Estratégicos

¿Para qué se gasta?

Finalidad	Función	Subfunción
Desarrollo Social	Protección Social	Otros Grupos Vulnerables

Objetivos

Nivel	Clave Componente		Resumen Narrativo
Actividad	A2-08	2	Atención a los mujeres adultas mayores de 65 años o más, del ámbito rural y urbano, en el rubro de servicios, mediante el Programa Jalisco Te Reconoce.

Datos del Indicador

Denominación

Total de mujeres adultas mayores beneficiadas con servicios

Método de cálculo

(Número de mujeres adultas mayores beneficiadas con servicios (Realizado) / Número de mujeres adultas mayores beneficiadas con servicios (Programado))*100

Descripción del Indicador

Este indicador mide el número de mujeres adultas mayores, de 65 años o más, beneficiadas por el Programa Jalisco Te Reconoce, apoyo a personas mayores, en el rubro de servicios.

Tipo de Indicador	Gestión	**Dimensión del Indicador**	Eficacia	**Año de Medición del Resultado**	2021
Cobertura	Estatal	**Frecuencia de Medición**	Trimestral		

Parámetros de semaforización

0	59.99	60.00	79.99	80.00	130

Meta Institucional	Meta Valor	Unidad de medida (meta valor)	Desagregado meta valor por género: Hombre	Desagregado meta valor por género: Mujer
100%	7,014	Adulto mayor	No disponible	No disponible

Sentido del Indicador	Línea Base (meta valor)	Año (Línea base)	Tipo de Acumulación
Ascendente	No disponible	No disponible	Suma

Resultados

Valor Programado	Avance de la Meta (4to trimestre)	% Avance de la Meta (4to trimestre)	Semáforo (4to trimestre)
7,014.00	7,959.00	113.5%	

	Valor programado	Avance de la meta		Valor programado	Avance de la meta
Enero	N.P.	N.D	Julio	N.P.	N.D
Febrero	N.P.	N.D	Agosto	N.P.	N.D
Marzo	0.00	0.00	Septiembre	6,093.00	7,230.00
Abril	N.P.	N.D	Octubre	N.P.	N.D
Mayo	N.P.	N.D	Noviembre	N.P.	N.D
Junio	0.00	0.00	Diciembre	921.00	729.00

Medios de verificación

Expedientes internos que corresponden al Padrón de Beneficiarios bajo resguardo de la Dirección de Proyectos Estratégicos y reflejados en la plataforma a cargo de la Jefatura de Sistemas dependiente de la Dirección Administrativa, áreas adscritas a la Secretaría del Sistema de Asistencia Social.

Observaciones

La meta proyectada para el 4to. trimestre es menor a lo proyectado, considerando que el trimestre previo se reportó el beneficio a un mayor número de mujeres conforme a las solicitudes validadas.

Sin embargo, es importante destacar que la meta anual fue rebasada y se encuentra dentro de los parámetros establecidos, derivado del proceso de refrendo y atención a solicitudes de ingreso, conforme a las Reglas de Operación, mediante el cual, se recibieron más solicitudes de mujeres adultas mayores.

1 El presente documento despliega la información perteneciente a los indicadores estratégicos y gestión de aquellos Programas presupuestarios que proveen de bienes y servicios que generan valor público a la ciudadania jalisciense.

2 Se muestra el número del Componente relacionado con el indicador.

GOBIERNO DEL ESTADO DE JALISCO
PRESUPUESTO DE EGRESOS PARA EL EJERCICIO FISCAL 2021
Ficha Técnica de Indicador
Sistema de Evaluación del Desempeño (SED)

Gobierno del Estado de Jalisco — **Seguimiento de Indicadores** — **Secretaria de la Hacienda Pública**

Datos del Programa [1]

Jalisco Incluyente

Eje: Desarrollo Social **Tema Central:** Pobreza y desigualdad

¿Quien gasta?

11 Unidad Presupuestal	000 Unidad Responsable	00246 Unidad Ejecutora del Gasto
Secretaría del Sistema de Asistencia Social	Secretaría del Sistema de Asistencia Social	Dirección de Proyectos Estratégicos

¿Para qué se gasta?

Finalidad	Función	Subfunción
Desarrollo Social	Protección Social	Otros Grupos Vulnerables

Objetivos

Nivel	Clave Componente	Resumen Narrativo
Fin	2	Contribuir a mejorar las condiciones sociales propicias para el acceso efectivo a los derechos sociales que impulsen capacidades de las personas y sus comunidades para reducir brechas de desigualdad, mediante la reconstrucción de un sentido de colectividad y corresponsabilidad del gobierno y la sociedad en general.

Datos del Indicador

Denominación

Porcentaje de la población vulnerable por carencias sociales

Método de cálculo

(Población vulnerable por carencias sociales con respecto al total de la población. (Realizado)/Población vulnerable por carencias sociales con respecto al total de la población. (Programado))*100

Descripción del Indicador

Población que presenta una o más carencias sociales relacionadas con los siguientes indicadores: _x000D_ 1. Rezago educativo_x000D_ 2. Acceso a los servicios de salud. _x000D_ 3. Acceso a la seguridad social. _x000D_ 4. Calidad y espacios de la vivienda. _x000D_ 5. Servicios básicos en la vivienda._x000D_ 6. Acceso a la alimentación, pero cuyo ingreso es superior a la línea de bienestar.

Tipo de Indicador	Dimensión del Indicador	Año de Medición del Resultado
Estratégico	Eficacia	2021
Cobertura	**Frecuencia de Medición**	
Estatal	Bienal	

Parámetros de semaforización

130	80.00	79.99	60.00	59.99	0

Meta Institucional	Meta Valor	Unidad de medida (meta valor)	Desagregado meta valor por género: Hombre	Mujer
100%	36	Porcentaje	0.00	0.00

Sentido del Indicador	Línea Base (meta valor)	Año (Línea base)	Tipo de Acumulación
Descendente	36	2008	Suma

Resultados

Valor Programado	Avance de la Meta (4to trimestre)	% Avance de la Meta (4to trimestre)	Semáforo (4to trimestre)
N.P.	N.D.	N.D.	

	Valor programado	Avance de la meta		Valor programado	Avance de la meta
Enero	N.P.	N.D.	Julio	N.P.	N.D.
Febrero	N.P.	N.D.	Agosto	N.P.	N.D.
Marzo	N.P.	N.D.	Septiembre	N.P.	N.D.
Abril	N.P.	N.D.	Octubre	N.P.	N.D.
Mayo	N.P.	N.D.	Noviembre	N.P.	N.D.
Junio	N.P.	N.D.	Diciembre	N.P.	N.D.

Medios de verificación

Observaciones

1 El presente documento despliega la información perteneciente a los indicadores estratégicos y gestión de aquellos Programas presupuestarios que proveen de bienes y servicios que generan valor público a la ciudadania jalisciense.

2 Se muestra el número del Componente relacionado con el indicador.

GOBIERNO DEL ESTADO DE JALISCO
PRESUPUESTO DE EGRESOS PARA EL EJERCICIO FISCAL 2021
Ficha Técnica de Indicador
Sistema de Evaluación del Desempeño (SED)

Gobierno del Estado de Jalisco — **Seguimiento de Indicadores** — **Secretaria de la Hacienda Pública**

Datos del Programa [1]

Jalisco Incluyente

Eje: Desarrollo Social **Tema Central:** Pobreza y desigualdad

¿Quien gasta?

11 Unidad Presupuestal	000 Unidad Responsable	00246 Unidad Ejecutora del Gasto
Secretaría del Sistema de Asistencia Social	Secretaría del Sistema de Asistencia Social	Dirección de Proyectos Estratégicos

¿Para qué se gasta?

Finalidad	Función	Subfunción
Desarrollo Social	Protección Social	Otros Grupos Vulnerables

Objetivos

Nivel	Clave Componente	Resumen Narrativo
Propósito	2	Que las mujeres y hombres en Jalisco tengan mayor equidad e igualdad de oportunidades, donde cada vez existan menos personas que habitan en condiciones de pobreza y desigualdad, a través de la disminución de carencias sociales y las brechas que estas provocan, bajo una perspectiva multidimensional de la pobreza así como de respeto a los Derechos Humanos, y poniendo un énfasis especial en al acceso a la salud y la educación.

Datos del Indicador

Denominación
Coeficiente de GINI

Método de cálculo
(índice de Gini (Realizado)/índice de Gini (Programado))*100

Descripción del Indicador
El Coeficiente de GINI mide la desigualdad económica de una sociedad, mediante la exploración del nivel de concentración que existe en la distribución de los ingresos entre la población. Además, toma valores entre 0 y 1; un valor que tiende a uno refleja mayor desigualdad en la distribución del ingreso. Por el contrario, si el valor tiende a cero, existen mayores condiciones de equidad en la distribución del ingreso.

Tipo de Indicador	Dimensión del Indicador	Año de Medición del Resultado
Estratégico	Eficacia	2021
Cobertura	**Frecuencia de Medición**	
Estatal	Bienal	

Parámetros de semaforización

130	80.00	79.99	60.00	59.99	0

Meta Institucional	Meta Valor	Unidad de medida (meta valor)	Desagregado meta valor por género: Hombre	Mujer
100%	0	Coeficiente	0.00	0.00

Sentido del Indicador	Línea Base (meta valor)	Año (Línea base)	Tipo de Acumulación
Descendente	No disponible	2016	Suma

Resultados

Valor Programado	Avance de la Meta (4to trimestre)	% Avance de la Meta (4to trimestre)	Semáforo (4to trimestre)
N.P.	N.D.	N.D.	

	Valor programado	Avance de la meta		Valor programado	Avance de la meta
Enero	N.P.	N.D.	Julio	N.P.	N.D.
Febrero	N.P.	N.D.	Agosto	N.P.	N.D.
Marzo	N.P.	N.D.	Septiembre	N.P.	N.D.
Abril	N.P.	N.D.	Octubre	N.P.	N.D.
Mayo	N.P.	N.D.	Noviembre	N.P.	N.D.
Junio	N.P.	N.D.	Diciembre	N.P.	N.D.

Medios de verificación

Observaciones

1 El presente documento despliega la información perteneciente a los indicadores estratégicos y gestión de aquellos Programas presupuestarios que proveen de bienes y servicios que generan valor público a la ciudadania jalisciense.

2 Se muestra el número del Componente relacionado con el indicador.

GOBIERNO DEL ESTADO DE JALISCO
PRESUPUESTO DE EGRESOS PARA EL EJERCICIO FISCAL 2021
Ficha Técnica de Indicador
Sistema de Evaluación del Desempeño (SED)

Gobierno del Estado de Jalisco

Seguimiento de Indicadores

Secretaria de la Hacienda Pública

Datos del Programa [1]

Jalisco Incluyente

Eje: Desarrollo Social **Tema Central:** Pobreza y desigualdad

¿Quien gasta?

11 Unidad Presupuestal	000 Unidad Responsable	00246 Unidad Ejecutora del Gasto
Secretaría del Sistema de Asistencia Social	Secretaría del Sistema de Asistencia Social	Dirección de Proyectos Estratégicos

¿Para qué se gasta?

Finalidad	Función	Subfunción
Desarrollo Social	Protección Social	Otros Grupos Vulnerables

Objetivos

Nivel	Clave Componente	Resumen Narrativo
Componente	A1 [2]	Apoyos económicos entregados a personas con discapacidad permanente en grado moderado o severo que requieren de un cuidador o monitor de tiempo completo, mediante el Programa "Jalisco Incluyente" en la modalidad Apoyo Monetario.

Datos del Indicador

Denominación

Total de apoyos monetarios entregados a las personas con discapacidad

Método de cálculo

(Número de apoyos monetarios entregados (Realizado) / Número de apoyos monetarios entregados (Programado))*100

Descripción del Indicador

Este indicador mide el número de apoyos monetarios entregados a las personas con discapacidad permanente en grado moderado o severo, mediante el Programa "Jallisco Incluyente"

Tipo de Indicador	Estratégico	**Dimensión del Indicador**	Eficacia	**Año de Medición del Resultado**	2021
Cobertura	Estatal	**Frecuencia de Medición**	Trimestral		

Parámetros de semaforización

0	59.99	60.00	79.99	80.00	130

Meta Institucional	Meta Valor	Unidad de medida (meta valor)	Desagregado meta valor por género: Hombre	Mujer
100%	1,589	Apoyo	No disponible	No disponible

Sentido del Indicador	Línea Base (meta valor)	Año (Línea base)	Tipo de Acumulación
Ascendente	No disponible	No disponible	Valor presente

Resultados

Valor Programado	Avance de la Meta (4to trimestre)	% Avance de la Meta (4to trimestre)	Semáforo (4to trimestre)
1,589.00	1,548.00	97.4%	

	Valor programado	Avance de la meta		Valor programado	Avance de la meta
Enero	N.P.	N.D	Julio	N.P.	N.D
Febrero	N.P.	N.D	Agosto	N.P.	N.D
Marzo	1,404.00	1,341.00	Septiembre	1,589.00	1,341.00
Abril	N.P.	N.D	Octubre	N.P.	N.D
Mayo	N.P.	N.D	Noviembre	N.P.	N.D
Junio	1,404.00	1,341.00	Diciembre	1,589.00	1,548.00

Medios de verificación: Padrón de dispersiones de la Dirección de Proyectos Estratégicos de la Secretaría del Sistema de Asistencia Social.

Observaciones: La meta se presenta por debajo de lo proyectado, considerando las bajas y defunciones, así como la NO ACREDITACIÓN conforme a las Reglas de Operación aplicables en 2021.

1 El presente documento despliega la información perteneciente a los indicadores estratégicos y gestión de aquellos Programas presupuestarios que proveen de bienes y servicios que generan valor público a la ciudadania jalisciense.

2 Se muestra el número del Componente relacionado con el indicador.

GOBIERNO DEL ESTADO DE JALISCO
PRESUPUESTO DE EGRESOS PARA EL EJERCICIO FISCAL 2021
Ficha Técnica de Indicador

Sistema de Evaluación del Desempeño (SED)

Gobierno del Estado de Jalisco — **Secretaria de la Hacienda Pública**

Seguimiento de Indicadores

Datos del Programa [1]

Jalisco Incluyente

Eje: Desarrollo Social **Tema Central:** Pobreza y desigualdad

¿Quien gasta?

11 Unidad Presupuestal	000 Unidad Responsable	00246 Unidad Ejecutora del Gasto
Secretaría del Sistema de Asistencia Social	Secretaría del Sistema de Asistencia Social	Dirección de Proyectos Estratégicos

¿Para qué se gasta?

Finalidad	Función	Subfunción
Desarrollo Social	Protección Social	Otros Grupos Vulnerables

Objetivos

Nivel	Clave Componente	Resumen Narrativo
Actividad	A1-01 [2]	Atención a municipios del estado de Jalisco a través del Programa Jalisco Incluyente en la modalidad de apoyo económico.

Datos del Indicador

Denominación

Total de municipios atendidos en la modalidad de apoyo monetario

Método de cálculo

(Número de municipios atendidos con apoyos monetarios (Realizado) / Número de municipios atendidos con apoyos monetarios (Programado))*100

Descripción del Indicador

Este indicador mide el número de municipios atendidos a través del Programa "Jalisco Incluyente", derivado de la entrega de apoyos monetarios a las personas con discapacidad que residen en ellos.

Tipo de Indicador	Dimensión del Indicador	Año de Medición del Resultado
Gestión	Eficacia	2021
Cobertura	**Frecuencia de Medición**	
Estatal	Trimestral	

Parámetros de semaforización

0	59.99	60.00	79.99	80.00	130

Meta Institucional	Meta Valor	Unidad de medida (meta valor)	Desagregado meta valor por género: Hombre	Desagregado meta valor por género: Mujer
100%	96	Municipio	No disponible	No disponible

Sentido del Indicador	Línea Base (meta valor)	Año (Línea base)	Tipo de Acumulación
Ascendente	No disponible	No disponible	Valor presente

Resultados

Valor Programado	Avance de la Meta (4to trimestre)	% Avance de la Meta (4to trimestre)	Semáforo (4to trimestre)
96.00	95.00	99.0%	

	Valor programado	Avance de la meta		Valor programado	Avance de la meta
Enero	N.P.	N.D	Julio	N.P.	N.D
Febrero	N.P.	N.D	Agosto	N.P.	N.D
Marzo	90.00	88.00	Septiembre	96.00	90.00
Abril	N.P.	N.D	Octubre	N.P.	N.D
Mayo	N.P.	N.D	Noviembre	N.P.	N.D
Junio	90.00	88.00	Diciembre	96.00	95.00

Medios de verificación: Expedientes de la Dirección de Proyectos Estratégicos de la Secretaría del Sistema de Asistencia Social.

Observaciones: La meta se presenta por debajo de lo proyectado, considerando las bajas y defunciones, así como la NO ACREDITACIÓN conforme a las Reglas de Operación aplicables en 2021.

1 El presente documento despliega la información perteneciente a los indicadores estratégicos y gestión de aquellos Programas presupuestarios que proveen de bienes y servicios que generan valor público a la ciudadania jalisciense.

2 Se muestra el número del Componente relacionado con el indicador.

GOBIERNO DEL ESTADO DE JALISCO
PRESUPUESTO DE EGRESOS PARA EL EJERCICIO FISCAL 2021
Ficha Técnica de Indicador
Sistema de Evaluación del Desempeño (SED)

Gobierno del Estado de Jalisco | **Secretaria de la Hacienda Pública**

Seguimiento de Indicadores

Datos del Programa [1]

Jalisco Incluyente

Eje: Desarrollo Social **Tema Central:** Pobreza y desigualdad

¿Quien gasta?

11 Unidad Presupuestal	000 Unidad Responsable	00246 Unidad Ejecutora del Gasto
Secretaría del Sistema de Asistencia Social	Secretaría del Sistema de Asistencia Social	Dirección de Proyectos Estratégicos

¿Para qué se gasta?

Finalidad	Función	Subfunción
Desarrollo Social	Protección Social	Otros Grupos Vulnerables

Objetivos

Nivel	Clave Componente	Resumen Narrativo
Actividad	A1-02 [2]	Actualización del Padrón Único de Beneficiarios, respecto a las mujeres con discapacidad apoyadas por el Programa Jalisco Incluyente en la modalidad de apoyos monetarios.

Datos del Indicador

Denominación

Total de mujeres con discapacidad beneficiadas con apoyos monetarios

Método de cálculo

(Número de mujeres con discapacidad beneficiadas (Realizado) / Número de mujeres con discapacidad beneficiadas (Programado))*100

Descripción del Indicador

Este indicador mide el número de mujeres con discapacidad beneficiadas a través del Programa "Jalisco Incluyente".

Tipo de Indicador	Gestión	Dimensión del Indicador	Eficacia	Año de Medición del Resultado	2021
Cobertura	Estatal	Frecuencia de Medición	Trimestral		

Parámetros de semaforización

0	59.99	60.00	79.99	80.00	130

Meta Institucional	Meta Valor	Unidad de medida (meta valor)	Desagregado meta valor por género: Hombre	Mujer
100%	651	Persona con discapacidad	No disponible	No disponible

Sentido del Indicador	Línea Base (meta valor)	Año (Línea base)	Tipo de Acumulación
Ascendente	No disponible	No disponible	Valor presente

Resultados

Valor Programado	Avance de la Meta (4to trimestre)	% Avance de la Meta (4to trimestre)	Semáforo (4to trimestre)
651.00	633.00	97.2%	

	Valor programado	Avance de la meta		Valor programado	Avance de la meta
Enero	N.P.	N.D	Julio	N.P.	N.D
Febrero	N.P.	N.D	Agosto	N.P.	N.D
Marzo	579.00	552.00	Septiembre	651.00	557.00
Abril	N.P.	N.D	Octubre	N.P.	N.D
Mayo	N.P.	N.D	Noviembre	N.P.	N.D
Junio	579.00	552.00	Diciembre	651.00	633.00

Medios de verificación: Registros de beneficiarios publicados en el Padrón Único de Beneficiarios del Gobierno del Estado de Jalisco: https://padronunico.jalisco.gob.mx/

Observaciones: La meta se presenta por debajo de lo proyectado, considerando las bajas y defunciones, así como la NO ACREDITACIÓN conforme a las Reglas de Operación aplicables en 2021.

1 El presente documento despliega la información perteneciente a los indicadores estratégicos y gestión de aquellos Programas presupuestarios que proveen de bienes y servicios que generan valor público a la ciudadania jalisciense.

2 Se muestra el número del Componente relacionado con el indicador.

GOBIERNO DEL ESTADO DE JALISCO
PRESUPUESTO DE EGRESOS PARA EL EJERCICIO FISCAL 2021
Ficha Técnica de Indicador
Sistema de Evaluación del Desempeño (SED)

Gobierno del Estado de Jalisco — **Secretaria de la Hacienda Pública**

Seguimiento de Indicadores

Datos del Programa [1]

Jalisco Incluyente

Eje: Desarrollo Social **Tema Central:** Pobreza y desigualdad

¿Quien gasta?

11 Unidad Presupuestal	000 Unidad Responsable	00246 Unidad Ejecutora del Gasto
Secretaría del Sistema de Asistencia Social	Secretaría del Sistema de Asistencia Social	Dirección de Proyectos Estratégicos

¿Para qué se gasta?

Finalidad	Función	Subfunción
Desarrollo Social	Protección Social	Otros Grupos Vulnerables

Objetivos

Nivel	Clave Componente	Resumen Narrativo
Actividad	A1-03 [2]	Actualización del Padrón Único de Beneficiarios, respecto a los hombres con discapacidad apoyados por el Programa Jalisco Incluyente en la modalidad de apoyos monetarios.

Datos del Indicador

Denominación

Total de hombres con discapacidad beneficiados con apoyos monetarios

Método de cálculo

(Número de hombres con discapacidad beneficiados (Realizado) / Número de hombres con discapacidad beneficiados (Programado))*100

Descripción del Indicador

Este indicador mide el número de hombres con discapacidad beneficiados a través del Programa "Jalisco Incluyente".

Tipo de Indicador	Dimensión del Indicador	Año de Medición del Resultado
Gestión	Eficacia	2021
Cobertura	**Frecuencia de Medición**	
Estatal	Trimestral	

Parámetros de semaforización

0	59.99	60.00	79.99	80.00	130

Meta Institucional	Meta Valor	Unidad de medida (meta valor)	Desagregado meta valor por género: Hombre	Desagregado meta valor por género: Mujer
100%	938	Persona con discapacidad	No disponible	No disponible

Sentido del Indicador	Línea Base (meta valor)	Año (Línea base)	Tipo de Acumulación
Ascendente	No disponible	No disponible	Valor presente

Resultados

Valor Programado	Avance de la Meta (4to trimestre)	% Avance de la Meta (4to trimestre)	Semáforo (4to trimestre)
938.00	915.00	97.6%	

	Valor programado	Avance de la meta		Valor programado	Avance de la meta
Enero	N.P.	N.D	Julio	N.P.	N.D
Febrero	N.P.	N.D	Agosto	N.P.	N.D
Marzo	825.00	789.00	Septiembre	938.00	784.00
Abril	N.P.	N.D	Octubre	N.P.	N.D
Mayo	N.P.	N.D	Noviembre	N.P.	N.D
Junio	825.00	789.00	Diciembre	938.00	915.00

Medios de verificación: Registros de beneficiarios publicados en el Padrón Único de Beneficiarios del Gobierno del Estado de Jalisco: https://padronunico.jalisco.gob.mx/

Observaciones: La meta se presenta por debajo de lo proyectado, considerando las bajas y defunciones, así como la NO ACREDITACIÓN conforme a las Reglas de Operación aplicables en 2021.

1 El presente documento despliega la información perteneciente a los indicadores estratégicos y gestión de aquellos Programas presupuestarios que proveen de bienes y servicios que generan valor público a la ciudadania jalisciense.

2 Se muestra el número del Componente relacionado con el indicador.

GOBIERNO DEL ESTADO DE JALISCO
PRESUPUESTO DE EGRESOS PARA EL EJERCICIO FISCAL 2021
Ficha Técnica de Indicador
Sistema de Evaluación del Desempeño (SED)

Gobierno del Estado de Jalisco — **Secretaria de la Hacienda Pública**

Seguimiento de Indicadores

Datos del Programa [1]

Jalisco Incluyente

Eje: Desarrollo Social **Tema Central:** Pobreza y desigualdad

¿Quien gasta?

11 Unidad Presupuestal	000 Unidad Responsable	00246 Unidad Ejecutora del Gasto
Secretaría del Sistema de Asistencia Social	Secretaría del Sistema de Asistencia Social	Dirección de Proyectos Estratégicos

¿Para qué se gasta?

Finalidad	Función	Subfunción
Desarrollo Social	Protección Social	Otros Grupos Vulnerables

Objetivos

Nivel	Clave Componente	Resumen Narrativo
Actividad	A1-04 [2]	Actualización del Padrón Único de Beneficiarios, respecto a las niñas, niños y adolescentes con discapacidad apoyados por el Programa Jalisco Incluyente en la modalidad de apoyos monetarios.

Datos del Indicador

Denominación

Total de niñas, niños y adolescentes con discapacidad beneficiados con apoyos monetarios

Método de cálculo

(Número de niñas, niños y adolescentes con discapacidad beneficiados (Realizado) / Número de niñas, niños y adolescentes con discapacidad beneficiados (Programado))*100

Descripción del Indicador

Este indicador mide el número de niñas, niños y adolescentes con discapacidad beneficiados a través del Programa "Jalisco Incluyente".

Tipo de Indicador	Gestión	**Dimensión del Indicador**	Eficacia	**Año de Medición del Resultado**	2021
Cobertura	Estatal	**Frecuencia de Medición**	Trimestral		

Parámetros de semaforización

0	59.99	60.00	79.99	80.00	130

Meta Institucional	Meta Valor	Unidad de medida (meta valor)	Desagregado meta valor por género: Hombre	Mujer
100%	476	Persona con discapacidad	No disponible	No disponible

Sentido del Indicador	Línea Base (meta valor)	Año (Línea base)	Tipo de Acumulación
Ascendente	No disponible	No disponible	Valor presente

Resultados

Valor Programado	Avance de la Meta (4to trimestre)	% Avance de la Meta (4to trimestre)	Semáforo (4to trimestre)
476.00	474.00	99.6%	

	Valor programado	Avance de la meta		Valor programado	Avance de la meta
Enero	N.P.	N.D	Julio	N.P.	N.D
Febrero	N.P.	N.D	Agosto	N.P.	N.D
Marzo	426.00	384.00	Septiembre	476.00	384.00
Abril	N.P.	N.D	Octubre	N.P.	N.D
Mayo	N.P.	N.D	Noviembre	N.P.	N.D
Junio	426.00	384.00	Diciembre	476.00	474.00

Medios de verificación: Registros de beneficiarios publicados en el Padrón Único de Beneficiarios del Gobierno del Estado de Jalisco: https://padronunico.jalisco.gob.mx/

Observaciones: La meta se presenta por debajo de lo proyectado, considerando las bajas y defunciones, así como la NO ACREDITACIÓN conforme a las Reglas de Operación aplicables en 2021.

1 El presente documento despliega la información perteneciente a los indicadores estratégicos y gestión de aquellos Programas presupuestarios que proveen de bienes y servicios que generan valor público a la ciudadania jalisciense.

2 Se muestra el número del Componente relacionado con el indicador.

GOBIERNO DEL ESTADO DE JALISCO
PRESUPUESTO DE EGRESOS PARA EL EJERCICIO FISCAL 2021
Ficha Técnica de Indicador
Sistema de Evaluación del Desempeño (SED)

Gobierno del Estado de Jalisco — **Secretaria de la Hacienda Pública**

Seguimiento de Indicadores

Datos del Programa [1]

Jalisco Incluyente

Eje: Desarrollo Social **Tema Central:** Pobreza y desigualdad

¿Quien gasta?

11 Unidad Presupuestal	000 Unidad Responsable	00246 Unidad Ejecutora del Gasto
Secretaría del Sistema de Asistencia Social	Secretaría del Sistema de Asistencia Social	Dirección de Proyectos Estratégicos

¿Para qué se gasta?

Finalidad	Función	Subfunción
Desarrollo Social	Protección Social	Otros Grupos Vulnerables

Objetivos

Nivel	Clave Componente	Resumen Narrativo
Componente	A2 [2]	Aparatos funcionales entregados a personas con discapacidad, mediante el Programa Jalisco Incluyente en la modalidad Apoyos en especie.

Datos del Indicador

Denominación

Total de aparatos funcionales otorgados a personas con discapacidad

Método de cálculo

(Número de aparatos funcionales otorgados (Realizado) / Número de aparatos funcionales otorgados (Programado))*100

Descripción del Indicador

Este indicador mide el número de aparatos funcionales otorgados a las personas con discapacidad mediante el Programa "Jallisco Incluyente".

Tipo de Indicador	Estratégico	Dimensión del Indicador	Eficacia	Año de Medición del Resultado	2021
Cobertura	Estatal	Frecuencia de Medición	Trimestral		

Parámetros de semaforización

0	59.99	60.00	79.99	80.00	130

Meta Institucional	Meta Valor	Unidad de medida (meta valor)	Desagregado meta valor por género: Hombre	Desagregado meta valor por género: Mujer
100%	0	Aparato	No disponible	No disponible

Sentido del Indicador	Línea Base (meta valor)	Año (Línea base)	Tipo de Acumulación
Ascendente	No disponible	No disponible	Valor presente

Resultados

Valor Programado	Avance de la Meta (4to trimestre)	% Avance de la Meta (4to trimestre)	Semáforo (4to trimestre)
0.00	0.00	100.0%	

	Valor programado	Avance de la meta		Valor programado	Avance de la meta
Enero	N.P.	N.D	Julio	N.P.	N.D
Febrero	N.P.	N.D	Agosto	N.P.	N.D
Marzo	989.00	0.00	Septiembre	0.00	0.00
Abril	N.P.	N.D	Octubre	N.P.	N.D
Mayo	N.P.	N.D	Noviembre	N.P.	N.D
Junio	0.00	0.00	Diciembre	0.00	0.00

Medios de verificación: Expedientes de la Dirección de Proyectos Estratégicos de la Secretaría del Sistema de Asistencia Social.

Observaciones: Realizado el ajuste presupuestal, mediante la reforma a las Reglas de Operación ¨Jalisco Incluyente¨ se deroga el componente correspondiente a ¨Aparatos Funcionales¨, reforma que se publica en el "Periódico Oficial El Estado de Jalisco¨, el 11 de Septiembre del presente año.

1 El presente documento despliega la información perteneciente a los indicadores estratégicos y gestión de aquellos Programas presupuestarios que proveen de bienes y servicios que generan valor público a la ciudadania jalisciense.

2 Se muestra el número del Componente relacionado con el indicador.

GOBIERNO DEL ESTADO DE JALISCO
PRESUPUESTO DE EGRESOS PARA EL EJERCICIO FISCAL 2021
Ficha Técnica de Indicador
Sistema de Evaluación del Desempeño (SED)

Gobierno del Estado de Jalisco — **Seguimiento de Indicadores** — **Secretaria de la Hacienda Pública**

Datos del Programa [1]

Jalisco Incluyente

Eje: Desarrollo Social **Tema Central:** Pobreza y desigualdad

¿Quien gasta?

11 Unidad Presupuestal	000 Unidad Responsable	00246 Unidad Ejecutora del Gasto
Secretaría del Sistema de Asistencia Social	Secretaría del Sistema de Asistencia Social	Dirección de Proyectos Estratégicos

¿Para qué se gasta?

Finalidad	Función	Subfunción
Desarrollo Social	Protección Social	Otros Grupos Vulnerables

Objetivos

Nivel	Clave Componente	Resumen Narrativo
Actividad	A2-05 [2]	Atención a municipios del estado de Jalisco a través del Programa Jalisco Incluyente en la modalidad de aparatos funcionales.

Datos del Indicador

Denominación

Total de municipios atendidos en la modalidad de aparatos funcionales

Método de cálculo

(Número de municipios atendidos con aparatos funcionales (Realizado) / Número de municipios atendidos con aparatos funcionales (Programado))*100

Descripción del Indicador

Este indicador mide el número de municipios atendidos a través del Programa "Jalisco Incluyente", derivado de la entrega de aparatos funcionales a las personas con discapacidad que residen en ellos.

Tipo de Indicador	Dimensión del Indicador	Año de Medición del Resultado
Gestión	Eficacia	2021
Cobertura	**Frecuencia de Medición**	
Estatal	Trimestral	

Parámetros de semaforización

0	59.99	60.00	79.99	80.00	130

Meta Institucional	Meta Valor	Unidad de medida (meta valor)	Desagregado meta valor por género: Hombre	Mujer
100%	0	Municipio	No disponible	No disponible

Sentido del Indicador	Línea Base (meta valor)	Año (Línea base)	Tipo de Acumulación
Ascendente	No disponible	No disponible	Valor presente

Resultados

Valor Programado	Avance de la Meta (4to trimestre)	% Avance de la Meta (4to trimestre)	Semáforo (4to trimestre)
0.00	0.00	100.0%	

	Valor programado	Avance de la meta		Valor programado	Avance de la meta
Enero	N.P.	N.D	Julio	N.P.	N.D
Febrero	N.P.	N.D	Agosto	N.P.	N.D
Marzo	40.00	0.00	Septiembre	0.00	0.00
Abril	N.P.	N.D	Octubre	N.P.	N.D
Mayo	N.P.	N.D	Noviembre	N.P.	N.D
Junio	0.00	0.00	Diciembre	0.00	0.00

Medios de verificación: Expedientes de la Dirección de Proyectos Estratégicos de la Secretaría del Sistema de Asistencia Social.

Observaciones: Realizado el ajuste presupuestal, mediante la reforma a las Reglas de Operación ¨Jalisco Incluyente¨ se deroga el componente correspondiente a ¨Aparatos Funcionales¨, reforma que se publica en el "Periódico Oficial El Estado de Jalisco¨, el 11 de Septiembre del presente año.

1 El presente documento despliega la información perteneciente a los indicadores estratégicos y gestión de aquellos Programas presupuestarios que proveen de bienes y servicios que generan valor público a la ciudadania jalisciense.

2 Se muestra el número del Componente relacionado con el indicador.

GOBIERNO DEL ESTADO DE JALISCO
PRESUPUESTO DE EGRESOS PARA EL EJERCICIO FISCAL 2021
Ficha Técnica de Indicador
Sistema de Evaluación del Desempeño (SED)

Gobierno del Estado de Jalisco | **Seguimiento de Indicadores** | **Secretaria de la Hacienda Pública**

Datos del Programa [1]

Jalisco Incluyente

Eje: Desarrollo Social **Tema Central:** Pobreza y desigualdad

¿Quien gasta?

11 Unidad Presupuestal	000 Unidad Responsable	00246 Unidad Ejecutora del Gasto
Secretaría del Sistema de Asistencia Social	Secretaría del Sistema de Asistencia Social	Dirección de Proyectos Estratégicos

¿Para qué se gasta?

Finalidad	Función	Subfunción
Desarrollo Social	Protección Social	Otros Grupos Vulnerables

Objetivos

Nivel	Clave Componente	Resumen Narrativo
Actividad	A2-06 [2]	Actualización del Padrón Único de Beneficiarios, respecto a los hombres con discapacidad apoyados por el Programa Jalisco Incluyente en la modalidad de aparatos funcionales.

Datos del Indicador

Denominación

Total de hombres con discapacidad beneficiados con aparatos funcionales

Método de cálculo

(Número de hombres con discapacidad beneficiados con aparatos funcionales (Realizado) / Número de hombres con discapacidad beneficiados con aparatos funcionales (Programado))*100

Descripción del Indicador

Este indicador mide el número de hombres con discapacidad beneficiados a través del Programa "Jalisco Incluyente" en la modalidad de aparatos funcionales. El número de hombres con discapacidad beneficiadas se estima con relación directa a la convocatoria realizada en 2019, por lo que puede ser variable.

Tipo de Indicador	Gestión	Dimensión del Indicador	Eficacia	Año de Medición del Resultado	2021
Cobertura	Estatal	Frecuencia de Medición	Trimestral		

Parámetros de semaforización

0	59.99	60.00	79.99	80.00	130

Meta Institucional	Meta Valor	Unidad de medida (meta valor)	Desagregado meta valor por género: Hombre	Mujer
100%	0	Persona con discapacidad	No disponible	No disponible

Sentido del Indicador	Línea Base (meta valor)	Año (Línea base)	Tipo de Acumulación
Ascendente	No disponible	No disponible	Valor presente

Resultados

Valor Programado	Avance de la Meta (4to trimestre)	% Avance de la Meta (4to trimestre)	Semáforo (4to trimestre)
0.00	0.00	100.0%	

	Valor programado	Avance de la meta		Valor programado	Avance de la meta
Enero	N.P.	N.D	Julio	N.P.	N.D
Febrero	N.P.	N.D	Agosto	N.P.	N.D
Marzo	0.00	0.00	Septiembre	0.00	0.00
Abril	N.P.	N.D	Octubre	N.P.	N.D
Mayo	N.P.	N.D	Noviembre	N.P.	N.D
Junio	0.00	0.00	Diciembre	0.00	0.00

Medios de verificación: Registros de hombres con discapacidad beneficiados con aparatos funcionales , publicados en el Padrón Único de Beneficiarios del Gobierno del Estado de Jalisco: https://padronunico.jalisco.gob.mx

Observaciones: Realizado el ajuste presupuestal, mediante la reforma a las Reglas de Operación ¨Jalisco Incluyente¨ se deroga el componente correspondiente a ¨Aparatos Funcionales¨, reforma que se publica en el "Periódico Oficial El Estado de Jalisco¨, el 11 de Septiembre del presente año.

1 El presente documento despliega la información perteneciente a los indicadores estratégicos y gestión de aquellos Programas presupuestarios que proveen de bienes y servicios que generan valor público a la ciudadania jalisciense.

2 Se muestra el número del Componente relacionado con el indicador.

GOBIERNO DEL ESTADO DE JALISCO
PRESUPUESTO DE EGRESOS PARA EL EJERCICIO FISCAL 2021
Ficha Técnica de Indicador
Sistema de Evaluación del Desempeño (SED)

Gobierno del Estado de Jalisco — **Secretaria de la Hacienda Pública**

Seguimiento de Indicadores

Datos del Programa [1]

Jalisco Incluyente

Eje: Desarrollo Social **Tema Central:** Pobreza y desigualdad

¿Quien gasta?

11 Unidad Presupuestal	000 Unidad Responsable	00246 Unidad Ejecutora del Gasto
Secretaría del Sistema de Asistencia Social	Secretaría del Sistema de Asistencia Social	Dirección de Proyectos Estratégicos

¿Para qué se gasta?

Finalidad	Función	Subfunción
Desarrollo Social	Protección Social	Otros Grupos Vulnerables

Objetivos

Nivel	Clave Componente	Resumen Narrativo
Actividad	A2-09	2 Actualización del Padrón Único de Beneficiarios, respecto a las mujeres con discapacidad apoyadas por el Programa Jalisco Incluyente en la modalidad de aparatos funcionales

Datos del Indicador

Denominación

Total de mujeres con discapacidad beneficiadas con aparatos funcionales

Método de cálculo

(Número de mujeres con discapacidad beneficiadas con aparatos funcionales (Realizado) / Número de mujeres con discapacidad beneficiadas con aparatos funcionales (Programado))*100

Descripción del Indicador

Este indicador mide el número de mujeres con discapacidad beneficiadas a través del Programa "Jalisco Incluyente" en la modalidad de aparatos funcionales. El número de mujeres con discapacidad beneficiadas se estima con relación directa a la convocatoria realizada en 2019, por lo que puede ser variable.

Tipo de Indicador	Gestión	**Dimensión del Indicador**	Eficacia	**Año de Medición del Resultado**	2021
Cobertura	Estatal	**Frecuencia de Medición**	Trimestral		

Parámetros de semaforización

0	59.99	60.00	79.99	80.00	130

Meta Institucional	Meta Valor	Unidad de medida (meta valor)	Desagregado meta valor por género: Hombre	Mujer
100%	0	Persona con discapacidad	No disponible	No disponible

Sentido del Indicador	Línea Base (meta valor)	Año (Línea base)	Tipo de Acumulación
Ascendente	No disponible	No disponible	Valor presente

Resultados

Valor Programado	Avance de la Meta (4to trimestre)	% Avance de la Meta (4to trimestre)	Semáforo (4to trimestre)
0.00	0.00	100.0%	

	Valor programado	Avance de la meta		Valor programado	Avance de la meta
Enero	N.P.	N.D	Julio	N.P.	N.D
Febrero	N.P.	N.D	Agosto	N.P.	N.D
Marzo	0.00	0.00	Septiembre	0.00	0.00
Abril	N.P.	N.D	Octubre	N.P.	N.D
Mayo	N.P.	N.D	Noviembre	N.P.	N.D
Junio	0.00	0.00	Diciembre	0.00	0.00

Medios de verificación: Registros de mujeres con discapacidad beneficiadas con aparatos funcionales , publicados en el Padrón Único de Beneficiarios del Gobierno del Estado de Jalisco: https://padronunico.jalisco.gob.mx

Observaciones: Realizado el ajuste presupuestal, mediante la reforma a las Reglas de Operación ¨Jalisco Incluyente¨ se deroga el componente correspondiente a ¨Aparatos Funcionales¨, reforma que se publica en el "Periódico Oficial El Estado de Jalisco¨, el 11 de Septiembre del presente año.

1 El presente documento despliega la información perteneciente a los indicadores estratégicos y gestión de aquellos Programas presupuestarios que proveen de bienes y servicios que generan valor público a la ciudadania jalisciense.

2 Se muestra el número del Componente relacionado con el indicador.

GOBIERNO DEL ESTADO DE JALISCO
PRESUPUESTO DE EGRESOS PARA EL EJERCICIO FISCAL 2021
Ficha Técnica de Indicador
Sistema de Evaluación del Desempeño (SED)

Gobierno del Estado de Jalisco — **Seguimiento de Indicadores** — **Secretaria de la Hacienda Pública**

Datos del Programa [1]

Jalisco Incluyente

Eje: Desarrollo Social **Tema Central:** Pobreza y desigualdad

¿Quien gasta?

11 Unidad Presupuestal	000 Unidad Responsable	00246 Unidad Ejecutora del Gasto
Secretaría del Sistema de Asistencia Social	Secretaría del Sistema de Asistencia Social	Dirección de Proyectos Estratégicos

¿Para qué se gasta?

Finalidad	Función	Subfunción
Desarrollo Social	Protección Social	Otros Grupos Vulnerables

Objetivos

Nivel	Clave Componente		Resumen Narrativo
Componente	A3	2	Presupuesto destinado para difusión y/o evaluación del Programa Jalisco Incluyente.

Datos del Indicador

Denominación

Porcentaje destinado para gastos de operación del Programa

Método de cálculo

(Porcentaje destinado para gastos de operación (Realizado) / Porcentaje destinado para gastos de operación (Programado))*100

Descripción del Indicador

Este indicador mide el el porcentaje destinado para gastos de operación del Programa Jalisco Incluyente.

Tipo de Indicador	Estratégico	**Dimensión del Indicador**	Eficiencia	**Año de Medición del Resultado**	2021
Cobertura	Estatal	**Frecuencia de Medición**	Semestral		

Parámetros de semaforización

0	59.99	60.00	79.99	80.00	130

Meta Institucional	Meta Valor	Unidad de medida (meta valor)	Desagregado meta valor por género: Hombre	Mujer
100%	2	Porcentaje	0.00	0.00

Sentido del Indicador	Línea Base (meta valor)	Año (Línea base)	Tipo de Acumulación
Ascendente	No disponible	No disponible	Suma

Resultados

Valor Programado	Avance de la Meta (4to trimestre)	% Avance de la Meta (4to trimestre)	Semáforo (4to trimestre)
2.00	1.84	92.0%	

	Valor programado	Avance de la meta		Valor programado	Avance de la meta
Enero	N.P.	N.D	Julio	N.P.	N.D
Febrero	N.P.	N.D	Agosto	N.P.	N.D
Marzo	N.P.	N.D	Septiembre	N.P.	N.D
Abril	N.P.	N.D	Octubre	N.P.	N.D
Mayo	N.P.	N.D	Noviembre	N.P.	N.D
Junio	1.00	0.26	Diciembre	1.00	1.58

Medios de verificación: Informe ejecutivo anual que refleja las acciones realizadas con el recurso destinado para gastos de operación del Programa, acompañado del informe financiero proporcionado, en tiempo y forma, por la Dirección Administrativa de la Secretaría del Sistema de Asistencia Social, en resguardo de la Dirección de Proyectos Estratégicos de la Secretaría en mención.

Observaciones:

1 El presente documento despliega la información perteneciente a los indicadores estratégicos y gestión de aquellos Programas presupuestarios que proveen de bienes y servicios que generan valor público a la ciudadania jalisciense.

2 Se muestra el número del Componente relacionado con el indicador.

GOBIERNO DEL ESTADO DE JALISCO
PRESUPUESTO DE EGRESOS PARA EL EJERCICIO FISCAL 2021
Ficha Técnica de Indicador
Sistema de Evaluación del Desempeño (SED)

Gobierno del Estado de Jalisco — **Seguimiento de Indicadores** — **Secretaria de la Hacienda Pública**

Datos del Programa [1]

Jalisco Incluyente

Eje: Desarrollo Social **Tema Central:** Pobreza y desigualdad

¿Quien gasta?

11 Unidad Presupuestal	000 Unidad Responsable	00246 Unidad Ejecutora del Gasto
Secretaría del Sistema de Asistencia Social	Secretaría del Sistema de Asistencia Social	Dirección de Proyectos Estratégicos

¿Para qué se gasta?

Finalidad	Función	Subfunción
Desarrollo Social	Protección Social	Otros Grupos Vulnerables

Objetivos

Nivel	Clave Componente	Resumen Narrativo
Actividad	A3-07 [2]	Generación de reportes periódicos de las acciones realizadas mediante los gastos de operación del Programa.

Datos del Indicador

Denominación

Total de reportes generados

Método de cálculo

(Número de reportes generados (Realizado) / Número de reportes generados (Programado))*100

Descripción del Indicador

Este indicador mide el número de reportes periódicos generados como parte de las acciones realizadas mediante los gastos de operación del Programa.

Tipo de Indicador	Dimensión del Indicador	Año de Medición del Resultado
Gestión	Eficacia	2021
Cobertura	**Frecuencia de Medición**	
Estatal	Trimestral	

Parámetros de semaforización

0	59.99	60.00	79.99	80.00	130

Meta Institucional	Meta Valor	Unidad de medida (meta valor)	Desagregado meta valor por género: Hombre	Mujer
100%	3	Reporte	0.00	0.00

Sentido del Indicador	Línea Base (meta valor)	Año (Línea base)	Tipo de Acumulación
Ascendente	No disponible	No disponible	Suma

Resultados

Valor Programado	Avance de la Meta (4to trimestre)	% Avance de la Meta (4to trimestre)	Semáforo (4to trimestre)
3.00	3.00	100.0%	

	Valor programado	Avance de la meta		Valor programado	Avance de la meta
Enero	N.P.	N.D	Julio	N.P.	N.D
Febrero	N.P.	N.D	Agosto	N.P.	N.D
Marzo	0.00	0.00	Septiembre	1.00	1.00
Abril	N.P.	N.D	Octubre	N.P.	N.D
Mayo	N.P.	N.D	Noviembre	N.P.	N.D
Junio	1.00	1.00	Diciembre	1.00	1.00

Medios de verificación: Reportes elaborados por el área responsable del Programa, respecto a las acciones realizadas con el recurso de gastos de operación, acompañado del informe financiero proporcionado, en tiempo y forma, por la Dirección Administrativa de la Secretaría del Sistema de Asistencia Social, en resguardo de la Dirección de Proyectos Estratégicos de la Secretaría en mención.

Observaciones:

1 El presente documento despliega la información perteneciente a los indicadores estratégicos y gestión de aquellos Programas presupuestarios que proveen de bienes y servicios que generan valor público a la ciudadania jalisciense.

2 Se muestra el número del Componente relacionado con el indicador.

GOBIERNO DEL ESTADO DE JALISCO
PRESUPUESTO DE EGRESOS PARA EL EJERCICIO FISCAL 2021
Ficha Técnica de Indicador
Sistema de Evaluación del Desempeño (SED)

Gobierno del Estado de Jalisco — **Seguimiento de Indicadores** — **Secretaria de la Hacienda Pública**

Datos del Programa [1]

Jalisco Incluyente

Eje: Desarrollo Social **Tema Central:** Pobreza y desigualdad

¿Quien gasta?

11 Unidad Presupuestal	000 Unidad Responsable	00246 Unidad Ejecutora del Gasto
Secretaría del Sistema de Asistencia Social	Secretaría del Sistema de Asistencia Social	Dirección de Proyectos Estratégicos

¿Para qué se gasta?

Finalidad	Función	Subfunción
Desarrollo Social	Protección Social	Otros Grupos Vulnerables

Objetivos

Nivel	Clave Componente	Resumen Narrativo
Actividad	A3-08 [2]	Elaboración del informe ejecutivo de los gastos de operación del Programa.

Datos del Indicador

Denominación

Total de informes ejecutivos elaborados

Método de cálculo

(Número de informes elaborados (Realizado) / Número de informes elaborados (Programado))*100

Descripción del Indicador

Este indicador mide el número de informes ejecutivos generados derivado de la utilización de los gastos de operación del Programa.

Tipo de Indicador	Dimensión del Indicador	Año de Medición del Resultado
Gestión	Eficacia	2021
Cobertura	**Frecuencia de Medición**	
Estatal	Trimestral	

Parámetros de semaforización

0	59.99	60.00	79.99	80.00	130

Meta Institucional	Meta Valor	Unidad de medida (meta valor)	Desagregado meta valor por género: Hombre	Mujer
100%	1	Informe	0.00	0.00

Sentido del Indicador	Línea Base (meta valor)	Año (Línea base)	Tipo de Acumulación
Ascendente	No disponible	No disponible	Valor presente

Resultados

Valor Programado	Avance de la Meta (4to trimestre)	% Avance de la Meta (4to trimestre)	Semáforo (4to trimestre)
1.00	1.00	100.0%	

	Valor programado	Avance de la meta		Valor programado	Avance de la meta
Enero	N.P.	N.D	Julio	N.P.	N.D
Febrero	N.P.	N.D	Agosto	N.P.	N.D
Marzo	1.00	1.00	Septiembre	1.00	1.00
Abril	N.P.	N.D	Octubre	N.P.	N.D
Mayo	N.P.	N.D	Noviembre	N.P.	N.D
Junio	1.00	1.00	Diciembre	1.00	1.00

Medios de verificación: Informe ejecutivo anual que refleja las acciones realizadas con el recurso destinado para gastos de operación del Programa, acompañado del informe financiero proporcionado, en tiempo y forma, por la Dirección Administrativa de la Secretaría del Sistema de Asistencia Social, en resguardo de la Dirección de Proyectos Estratégicos de la Secretaría en mención.

Observaciones:

1 El presente documento despliega la información perteneciente a los indicadores estratégicos y gestión de aquellos Programas presupuestarios que proveen de bienes y servicios que generan valor público a la ciudadania jalisciense.

2 Se muestra el número del Componente relacionado con el indicador.

GOBIERNO DEL ESTADO DE JALISCO
PRESUPUESTO DE EGRESOS PARA EL EJERCICIO FISCAL 2021
Ficha Técnica de Indicador
Sistema de Evaluación del Desempeño (SED)

Gobierno del Estado de Jalisco — **Seguimiento de Indicadores** — **Secretaria de la Hacienda Pública**

Datos del Programa [1]

Atención y desarrollo integral de las y los Adultos Mayores

Eje: Desarrollo Social **Tema Central:** Pobreza y desigualdad

¿Quien gasta?

11 Unidad Presupuestal	000 Unidad Responsable	00246 Unidad Ejecutora del Gasto
Secretaría del Sistema de Asistencia Social	Secretaría del Sistema de Asistencia Social	Dirección de Proyectos Estratégicos

¿Para qué se gasta?

Finalidad	Función	Subfunción
Desarrollo Social	Protección Social	Otros Grupos Vulnerables

Objetivos

Nivel	Clave Componente	Resumen Narrativo
Fin	2	Contribuir a mejorar las condiciones sociales propicias para el acceso efectivo a los derechos sociales que impulsen capacidades de las personas y sus comunidades para reducir brechas de desigualdad, mediante la reconstrucción de un sentido de colectividad y corresponsabilidad del gobierno y la sociedad en general.

Datos del Indicador

Denominación

Porcentaje de la población vulnerable por carencias sociales

Método de cálculo

(Población vulnerable por carencias sociales con respecto al total de la población. (Realizado)/Población vulnerable por carencias sociales con respecto al total de la población. (Programado))*100

Descripción del Indicador

Población que presenta una o más carencias sociales relacionadas con los siguientes indicadores: _x000D_ 1. Rezago educativo_x000D_ 2. Acceso a los servicios de salud. _x000D_ 3. Acceso a la seguridad social. _x000D_ 4. Calidad y espacios de la vivienda. _x000D_ 5. Servicios básicos en la vivienda._x000D_ 6. Acceso a la alimentación, pero cuyo ingreso es superior a la línea de bienestar.

Tipo de Indicador	Dimensión del Indicador	Año de Medición del Resultado
Estratégico	Eficacia	2021
Cobertura	**Frecuencia de Medición**	
Estatal	Bienal	

Parámetros de semaforización

130	80.00	79.99	60.00	59.99	0

Meta Institucional	Meta Valor	Unidad de medida (meta valor)	Desagregado meta valor por género: Hombre	Mujer
100%	36	Porcentaje	0.00	0.00

Sentido del Indicador	Línea Base (meta valor)	Año (Línea base)	Tipo de Acumulación
Descendente	36	2008	Suma

Resultados

Valor Programado	Avance de la Meta (4to trimestre)	% Avance de la Meta (4to trimestre)	Semáforo (4to trimestre)
N.P.	N.D.	N.D.	

	Valor programado	Avance de la meta		Valor programado	Avance de la meta
Enero	N.P.	N.D.	Julio	N.P.	N.D.
Febrero	N.P.	N.D.	Agosto	N.P.	N.D.
Marzo	N.P.	N.D.	Septiembre	N.P.	N.D.
Abril	N.P.	N.D.	Octubre	N.P.	N.D.
Mayo	N.P.	N.D.	Noviembre	N.P.	N.D.
Junio	N.P.	N.D.	Diciembre	N.P.	N.D.

Medios de verificación

Observaciones

1 El presente documento despliega la información perteneciente a los indicadores estratégicos y gestión de aquellos Programas presupuestarios que proveen de bienes y servicios que generan valor público a la ciudadania jalisciense.

2 Se muestra el número del Componente relacionado con el indicador.

GOBIERNO DEL ESTADO DE JALISCO
PRESUPUESTO DE EGRESOS PARA EL EJERCICIO FISCAL 2021
Ficha Técnica de Indicador
Sistema de Evaluación del Desempeño (SED)

Gobierno del Estado de Jalisco — **Seguimiento de Indicadores** — **Secretaria de la Hacienda Pública**

Datos del Programa [1]

Atención y desarrollo integral de las y los Adultos Mayores

Eje: Desarrollo Social **Tema Central:** Pobreza y desigualdad

¿Quien gasta?

11 Unidad Presupuestal	000 Unidad Responsable	00246 Unidad Ejecutora del Gasto
Secretaría del Sistema de Asistencia Social	Secretaría del Sistema de Asistencia Social	Dirección de Proyectos Estratégicos

¿Para qué se gasta?

Finalidad	Función	Subfunción
Desarrollo Social	Protección Social	Otros Grupos Vulnerables

Objetivos

Nivel	Clave Componente	Resumen Narrativo
Propósito	2	Que las mujeres y hombres en Jalisco tengan mayor equidad e igualdad de oportunidades, donde cada vez existan menos personas que habitan en condiciones de pobreza y desigualdad, a través de la disminución de carencias sociales y las brechas que estas provocan, bajo una perspectiva multidimensional de la pobreza así como de respeto a los Derechos Humanos, y poniendo un énfasis especial en al acceso a la salud y la educación.

Datos del Indicador

Denominación
Coeficiente de GINI

Método de cálculo
(índice de Gini (Realizado)/índice de Gini (Programado))*100

Descripción del Indicador
El Coeficiente de GINI mide la desigualdad económica de una sociedad, mediante la exploración del nivel de concentración que existe en la distribución de los ingresos entre la población. Además, toma valores entre 0 y 1; un valor que tiende a uno refleja mayor desigualdad en la distribución del ingreso. Por el contrario, si el valor tiende a cero, existen mayores condiciones de equidad en la distribución del ingreso.

Tipo de Indicador	Dimensión del Indicador	Año de Medición del Resultado
Estratégico	Eficacia	2021
Cobertura	**Frecuencia de Medición**	
Estatal	Bienal	

Parámetros de semaforización

130	80.00	79.99	60.00	59.99	0

Meta Institucional	Meta Valor	Unidad de medida (meta valor)	Desagregado meta valor por género: Hombre	Mujer
100%	0	Coeficiente	0.00	0.00

Sentido del Indicador	Línea Base (meta valor)	Año (Línea base)	Tipo de Acumulación
Descendente	No disponible	2016	Suma

Resultados

Valor Programado	Avance de la Meta (4to trimestre)	% Avance de la Meta (4to trimestre)	Semáforo (4to trimestre)
N.P.	N.D.	N.D.	

	Valor programado	Avance de la meta		Valor programado	Avance de la meta
Enero	N.P.	N.D.	Julio	N.P.	N.D.
Febrero	N.P.	N.D.	Agosto	N.P.	N.D.
Marzo	N.P.	N.D.	Septiembre	N.P.	N.D.
Abril	N.P.	N.D.	Octubre	N.P.	N.D.
Mayo	N.P.	N.D.	Noviembre	N.P.	N.D.
Junio	N.P.	N.D.	Diciembre	N.P.	N.D.

Medios de verificación

Observaciones

1 El presente documento despliega la información perteneciente a los indicadores estratégicos y gestión de aquellos Programas presupuestarios que proveen de bienes y servicios que generan valor público a la ciudadania jalisciense.

2 Se muestra el número del Componente relacionado con el indicador.

GOBIERNO DEL ESTADO DE JALISCO
PRESUPUESTO DE EGRESOS PARA EL EJERCICIO FISCAL 2021
Ficha Técnica de Indicador
Sistema de Evaluación del Desempeño (SED)

Gobierno del Estado de Jalisco — **Seguimiento de Indicadores** — **Secretaria de la Hacienda Pública**

Datos del Programa [1]

Jalisco Por la Nutrición

Eje: Desarrollo Social **Tema Central:** Pobreza y desigualdad

¿Quien gasta?

11 Unidad Presupuestal	000 Unidad Responsable	00246 Unidad Ejecutora del Gasto
Secretaría del Sistema de Asistencia Social	Secretaría del Sistema de Asistencia Social	Dirección de Proyectos Estratégicos

¿Para qué se gasta?

Finalidad	Función	Subfunción
Desarrollo Social	Protección Social	Alimentación y Nutrición

Objetivos

Nivel	Clave Componente	Resumen Narrativo
Fin	2	Contribuir a mejorar las condiciones sociales propicias para el acceso efectivo a los derechos sociales que impulsen capacidades de las personas y sus comunidades para reducir brechas de desigualdad, mediante la reconstrucción de un sentido de colectividad y corresponsabilidad del gobierno y la sociedad en general.

Datos del Indicador

Denominación

Porcentaje de la población vulnerable por carencias sociales

Método de cálculo

(Población vulnerable por carencias sociales con respecto al total de la población. (Realizado)/Población vulnerable por carencias sociales con respecto al total de la población. (Programado))*100

Descripción del Indicador

Población que presenta una o más carencias sociales relacionadas con los siguientes indicadores: _x000D_ 1. Rezago educativo_x000D_ 2. Acceso a los servicios de salud. _x000D_ 3. Acceso a la seguridad social. _x000D_ 4. Calidad y espacios de la vivienda. _x000D_ 5. Servicios básicos en la vivienda._x000D_ 6. Acceso a la alimentación, pero cuyo ingreso es superior a la línea de bienestar.

Tipo de Indicador	Dimensión del Indicador	Año de Medición del Resultado
Estratégico	Eficacia	2021
Cobertura	**Frecuencia de Medición**	
Estatal	Bienal	

Parámetros de semaforización

130	80.00	79.99	60.00	59.99	0

Meta Institucional	Meta Valor	Unidad de medida (meta valor)	Desagregado meta valor por género: Hombre	Mujer
100%	36	Porcentaje	0.00	0.00

Sentido del Indicador	Línea Base (meta valor)	Año (Línea base)	Tipo de Acumulación
Descendente	36	2008	Suma

Resultados

Valor Programado	Avance de la Meta (4to trimestre)	% Avance de la Meta (4to trimestre)	Semáforo (4to trimestre)
N.P.	N.D.	N.D.	

	Valor programado	Avance de la meta		Valor programado	Avance de la meta
Enero	N.P.	N.D.	Julio	N.P.	N.D.
Febrero	N.P.	N.D.	Agosto	N.P.	N.D.
Marzo	N.P.	N.D.	Septiembre	N.P.	N.D.
Abril	N.P.	N.D.	Octubre	N.P.	N.D.
Mayo	N.P.	N.D.	Noviembre	N.P.	N.D.
Junio	N.P.	N.D.	Diciembre	N.P.	N.D.

Medios de verificación

Observaciones

1 El presente documento despliega la información perteneciente a los indicadores estratégicos y gestión de aquellos Programas presupuestarios que proveen de bienes y servicios que generan valor público a la ciudadania jalisciense.

2 Se muestra el número del Componente relacionado con el indicador.

GOBIERNO DEL ESTADO DE JALISCO
PRESUPUESTO DE EGRESOS PARA EL EJERCICIO FISCAL 2021
Ficha Técnica de Indicador
Sistema de Evaluación del Desempeño (SED)

Gobierno del Estado de Jalisco — **Secretaria de la Hacienda Pública**

Seguimiento de Indicadores

Datos del Programa [1]

Jalisco Por la Nutrición

Eje: Desarrollo Social **Tema Central:** Pobreza y desigualdad

¿Quien gasta?

11 Unidad Presupuestal	000 Unidad Responsable	00246 Unidad Ejecutora del Gasto
Secretaría del Sistema de Asistencia Social	Secretaría del Sistema de Asistencia Social	Dirección de Proyectos Estratégicos

¿Para qué se gasta?

Finalidad	Función	Subfunción
Desarrollo Social	Protección Social	Alimentación y Nutrición

Objetivos

Nivel	Clave Componente	Resumen Narrativo
Propósito	2	Que las mujeres y hombres en Jalisco tengan mayor equidad e igualdad de oportunidades, donde cada vez existan menos personas que habitan en condiciones de pobreza y desigualdad, a través de la disminución de carencias sociales y las brechas que estas provocan, bajo una perspectiva multidimensional de la pobreza así como de respeto a los Derechos Humanos, y poniendo un énfasis especial en al acceso a la salud y la educación.

Datos del Indicador

Denominación

Porcentaje de la población con carencia de acceso a la alimentación

Método de cálculo

(Porcentaje de la población con carencia de acceso a la alimentación (Realizado)/Porcentaje de la población con carencia de acceso a la alimentación (Programado))*100

Descripción del Indicador

Porcentaje de personas que presentan carencia en el acceso a la alimentación, si los hogares en los que residen tienen un grado de inseguridad alimentaria moderado o severo._x000D_ Se define el grado de inseguridad alimentaria:_x000D_ _x000D_ 1. Severo: son hogares en los cuales algún adulto o menor además de presentar poca variedad en la dieta y haberse saltado alguna comida, se fue a dormir alguna ocasión, durante los últimos tres meses, sin haber probado ningún alimento en el día por falta de recursos económicos._x000D_ _x000D_ 2. Moderado: son hogares con poca variedad en la dieta y que se saltaron alguna comida en alguna ocasión, durante los últimos tres meses, por falta de recursos económicos.

Tipo de Indicador	Estratégico	**Dimensión del Indicador**	Eficacia	**Año de Medición del Resultado**	2021
Cobertura	Estatal	**Frecuencia de Medición**	Bienal		

Parámetros de semaforización

130	80.00	79.99	60.00	59.99	0

Meta Institucional	Meta Valor	Unidad de medida (meta valor)	Desagregado meta valor por género: Hombre	Mujer
100%	15	Porcentaje	0.00	0.00

Sentido del Indicador	Línea Base (meta valor)	Año (Línea base)	Tipo de Acumulación
Descendente	18	2008	Suma

Resultados

Valor Programado	Avance de la Meta (4to trimestre)	% Avance de la Meta (4to trimestre)	Semáforo (4to trimestre)
N.P.	N.D.	N.D.	

	Valor programado	Avance de la meta		Valor programado	Avance de la meta
Enero	N.P.	N.D.	Julio	N.P.	N.D.
Febrero	N.P.	N.D.	Agosto	N.P.	N.D.
Marzo	N.P.	N.D.	Septiembre	N.P.	N.D.
Abril	N.P.	N.D.	Octubre	N.P.	N.D.
Mayo	N.P.	N.D.	Noviembre	N.P.	N.D.
Junio	N.P.	N.D.	Diciembre	N.P.	N.D.

Medios de verificación

Observaciones

1 El presente documento despliega la información perteneciente a los indicadores estratégicos y gestión de aquellos Programas presupuestarios que proveen de bienes y servicios que generan valor público a la ciudadania jalisciense.

2 Se muestra el número del Componente relacionado con el indicador.

GOBIERNO DEL ESTADO DE JALISCO
PRESUPUESTO DE EGRESOS PARA EL EJERCICIO FISCAL 2021
Ficha Técnica de Indicador
Sistema de Evaluación del Desempeño (SED)

Gobierno del Estado de Jalisco — **Seguimiento de Indicadores** — **Secretaria de la Hacienda Pública**

Datos del Programa [1]

Jalisco Por la Nutrición

Eje: Desarrollo Social **Tema Central:** Pobreza y desigualdad

¿Quien gasta?

11 Unidad Presupuestal	000 Unidad Responsable	00246 Unidad Ejecutora del Gasto
Secretaría del Sistema de Asistencia Social	Secretaría del Sistema de Asistencia Social	Dirección de Proyectos Estratégicos

¿Para qué se gasta?

Finalidad	Función	Subfunción
Desarrollo Social	Protección Social	Alimentación y Nutrición

Objetivos

Nivel	Clave Componente	Resumen Narrativo
Componente	01 [2]	Presupuesto destinado para la operación del Programa Jalisco Por la Nutrición

Datos del Indicador

Denominación

Porcentaje destinado para gastos de operación del Programa Jalisco Por la Nutrición

Método de cálculo

(Porcentaje destinado para gastos de operación del Programa Jalisco Por la Nutrición (Realizado) / Porcentaje destinado para gastos de operación del Programa Jalisco Por la Nutrición (Programado))*100

Descripción del Indicador

Este indicador mide el el porcentaje destinado para gastos de operación del Programa Jalisco Por la Nutrición

Tipo de Indicador	Estratégico	Dimensión del Indicador	Eficiencia	Año de Medición del Resultado	2021
Cobertura	Estatal	Frecuencia de Medición	Semestral		

Parámetros de semaforización

130	80.00	79.99	60.00	59.99	0

Meta Institucional	Meta Valor	Unidad de medida (meta valor)	Desagregado meta valor por género: Hombre	Desagregado meta valor por género: Mujer
100%	7	Porcentaje	No disponible	No disponible

Sentido del Indicador	Línea Base (meta valor)	Año (Línea base)	Tipo de Acumulación
Descendente	No disponible	No disponible	Valor presente

Resultados

Valor Programado	Avance de la Meta (4to trimestre)	% Avance de la Meta (4to trimestre)	Semáforo (4to trimestre)
7.00	6.86	98.0%	

	Valor programado	Avance de la meta		Valor programado	Avance de la meta
Enero	N.P.	N.D	Julio	N.P.	N.D
Febrero	N.P.	N.D	Agosto	N.P.	N.D
Marzo	N.P.	N.D	Septiembre	N.P.	N.D
Abril	N.P.	N.D	Octubre	N.P.	N.D
Mayo	N.P.	N.D	Noviembre	N.P.	N.D
Junio	3.00	0.00	Diciembre	7.00	6.86

Medios de verificación: Informe ejecutivo anual que refleja las acciones realizadas con el recurso destinado para gastos de operación del Programa, acompañado del informe financiero proporcionado, en tiempo y forma, por la Dirección Administrativa de la Secretaría del Sistema de Asistencia Social, en resguardo de la Dirección de Proyectos Estratégicos de la Secretaría en mención.

Observaciones: El porcentaje de gasto de operación es menor a lo proyectado, debido a que no se ejerció el recurso en algunos rubros definidos inicialmente dentro de este apartado.

1 El presente documento despliega la información perteneciente a los indicadores estratégicos y gestión de aquellos Programas presupuestarios que proveen de bienes y servicios que generan valor público a la ciudadania jalisciense.

2 Se muestra el número del Componente relacionado con el indicador.

GOBIERNO DEL ESTADO DE JALISCO
PRESUPUESTO DE EGRESOS PARA EL EJERCICIO FISCAL 2021
Ficha Técnica de Indicador
Sistema de Evaluación del Desempeño (SED)

Gobierno del Estado de Jalisco — **Seguimiento de Indicadores** — **Secretaria de la Hacienda Pública**

Datos del Programa [1]

Jalisco Por la Nutrición

Eje: Desarrollo Social **Tema Central:** Pobreza y desigualdad

¿Quien gasta?

11 Unidad Presupuestal	000 Unidad Responsable	00246 Unidad Ejecutora del Gasto
Secretaría del Sistema de Asistencia Social	Secretaría del Sistema de Asistencia Social	Dirección de Proyectos Estratégicos

¿Para qué se gasta?

Finalidad	Función	Subfunción
Desarrollo Social	Protección Social	Alimentación y Nutrición

Objetivos

Nivel	Clave Componente	Resumen Narrativo
Actividad	01-11 [2]	Generación de reportes periódicos de las acciones realizadas mediante los gastos de operación del Programa Jalisco Por la Nutrición

Datos del Indicador

Denominación

Total de reportes generados del Programa Jalisco Por la Nutrición

Método de cálculo

(Número de reportes generados del Programa Jalisco Por la Nutrición (Realizado) / Número de reportes generados del Programa Jalisco Por la Nutrición (Programado))*100

Descripción del Indicador

Este indicador mide el número de reportes periódicos generados como parte de las acciones realizadas mediante los gastos de operación del Programa

Tipo de Indicador	Dimensión del Indicador	Año de Medición del Resultado
Gestión	Eficacia	2021
Cobertura	**Frecuencia de Medición**	
Estatal	Trimestral	

Parámetros de semaforización						Meta Institucional	Meta Valor	Unidad de medida (meta valor)	Desagregado meta valor por género: Hombre	Mujer
						100%	3	Reporte	0.00	0.00
0	59.99	60.00	79.99	80.00	130	**Sentido del Indicador**	**Línea Base (meta valor)**	**Año (Línea base)**	**Tipo de Acumulación**	
						Ascendente	No disponible	No disponible	Suma	

Resultados

Valor Programado	Avance de la Meta (4to trimestre)	% Avance de la Meta (4to trimestre)	Semáforo (4to trimestre)
3.00	3.00	100.0%	

	Valor programado	Avance de la meta		Valor programado	Avance de la meta
Enero	N.P.	N.D	Julio	N.P.	N.D
Febrero	N.P.	N.D	Agosto	N.P.	N.D
Marzo	0.00	0.00	Septiembre	1.00	2.00
Abril	N.P.	N.D	Octubre	N.P.	N.D
Mayo	N.P.	N.D	Noviembre	N.P.	N.D
Junio	1.00	0.00	Diciembre	1.00	1.00

Medios de verificación: Reportes elaborados por el área responsable del Programa, respecto a las acciones realizadas con el recurso de gastos de operación, acompañado del informe financiero proporcionado, en tiempo y forma, por la Dirección Administrativa de la Secretaría del Sistema de Asistencia Social, en resguardo de la Dirección de Proyectos Estratégicos de la Secretaría en mención.

Observaciones:

1 El presente documento despliega la información perteneciente a los indicadores estratégicos y gestión de aquellos Programas presupuestarios que proveen de bienes y servicios que generan valor público a la ciudadania jalisciense.

2 Se muestra el número del Componente relacionado con el indicador.

GOBIERNO DEL ESTADO DE JALISCO
PRESUPUESTO DE EGRESOS PARA EL EJERCICIO FISCAL 2021
Ficha Técnica de Indicador
Sistema de Evaluación del Desempeño (SED)

Gobierno del Estado de Jalisco — **Seguimiento de Indicadores** — **Secretaria de la Hacienda Pública**

Datos del Programa [1]

Jalisco Por la Nutrición

Eje: Desarrollo Social **Tema Central:** Pobreza y desigualdad

¿Quien gasta?

11 Unidad Presupuestal	000 Unidad Responsable	00246 Unidad Ejecutora del Gasto
Secretaría del Sistema de Asistencia Social	Secretaría del Sistema de Asistencia Social	Dirección de Proyectos Estratégicos

¿Para qué se gasta?

Finalidad	Función	Subfunción
Desarrollo Social	Protección Social	Alimentación y Nutrición

Objetivos

Nivel	Clave Componente	Resumen Narrativo
Actividad	01-12 [2]	Elaboración del informe ejecutivo de los gastos de operación del Programa Jalisco Por la Nutrición

Datos del Indicador

Denominación

Total de informes ejecutivos elaborados del Programa Jalisco Por la Nutrición

Método de cálculo

(Número de informes elaborados del Programa Jalisco Por la Nutrición (Realizado) / Número de informes elaborados del Programa Jalisco Por la Nutrición (Programado))*100

Descripción del Indicador

Este indicador mide el número de informes ejecutivos generados derivado de la utilización de los gastos de operación del Programa

Tipo de Indicador	Dimensión del Indicador	Año de Medición del Resultado
Gestión	Eficacia	2021
Cobertura	**Frecuencia de Medición**	
Estatal	Trimestral	

Parámetros de semaforización

0	59.99	60.00	79.99	80.00	130

Meta Institucional	Meta Valor	Unidad de medida (meta valor)	Desagregado meta valor por género: Hombre	Mujer
100%	1	Informe	0.00	0.00

Sentido del Indicador	Línea Base (meta valor)	Año (Línea base)	Tipo de Acumulación
Ascendente	No disponible	No disponible	Valor presente

Resultados

Valor Programado	Avance de la Meta (4to trimestre)	% Avance de la Meta (4to trimestre)	Semáforo (4to trimestre)
1.00	1.00	100.0%	

	Valor programado	Avance de la meta		Valor programado	Avance de la meta
Enero	N.P.	N.D	Julio	N.P.	N.D
Febrero	N.P.	N.D	Agosto	N.P.	N.D
Marzo	0.00	0.00	Septiembre	0.00	0.00
Abril	N.P.	N.D	Octubre	N.P.	N.D
Mayo	N.P.	N.D	Noviembre	N.P.	N.D
Junio	0.00	0.00	Diciembre	1.00	1.00

Medios de verificación: Informe ejecutivo anual que refleja las acciones realizadas con el recurso destinado para gastos de operación del Programa, acompañado del informe financiero proporcionado, en tiempo y forma, por la Dirección Administrativa de la Secretaría del Sistema de Asistencia Social, en resguardo de la Dirección de Proyectos Estratégicos de la Secretaría en mención.

Observaciones:

1 El presente documento despliega la información perteneciente a los indicadores estratégicos y gestión de aquellos Programas presupuestarios que proveen de bienes y servicios que generan valor público a la ciudadania jalisciense.

2 Se muestra el número del Componente relacionado con el indicador.

GOBIERNO DEL ESTADO DE JALISCO
PRESUPUESTO DE EGRESOS PARA EL EJERCICIO FISCAL 2021
Ficha Técnica de Indicador
Sistema de Evaluación del Desempeño (SED)

Gobierno del Estado de Jalisco — **Secretaria de la Hacienda Pública**

Seguimiento de Indicadores

Datos del Programa [1]

Jalisco Por la Nutrición

Eje: Desarrollo Social **Tema Central:** Pobreza y desigualdad

¿Quien gasta?

11 Unidad Presupuestal	000 Unidad Responsable	00246 Unidad Ejecutora del Gasto
Secretaría del Sistema de Asistencia Social	Secretaría del Sistema de Asistencia Social	Dirección de Proyectos Estratégicos

¿Para qué se gasta?

Finalidad	Función	Subfunción
Desarrollo Social	Protección Social	Alimentación y Nutrición

Objetivos

Nivel	Clave Componente	Resumen Narrativo
Componente	A1 [2]	Apoyos económicos otorgados a actores sociales e instituciones de asistencia social mediante el Programa "Jalisco por la Nutrición" en la modalidad de Comedores Comunitarios

Datos del Indicador

Denominación

Total de apoyos económicos otorgados a actores sociales e instituciones de asistencia social

Método de cálculo

(Número de apoyos económicos otorgados para comedores (Realizado) / Número de apoyos económicos otorgados para comedores (Programado))*100

Descripción del Indicador

Otorgar apoyos económicos a actores sociales e instituciones de asistencia social, para garantizar el acceso a la alimentación con calidad nutricia mediante un modelo integral de atención a población con carencia de acceso a la alimentación, a través de comedores comunitarios.

Tipo de Indicador	Dimensión del Indicador	Año de Medición del Resultado
Estratégico	Eficacia	2021
Cobertura	**Frecuencia de Medición**	
Estatal	Trimestral	

Parámetros de semaforización

0	59.99	60.00	79.99	80.00	130

Meta Institucional	Meta Valor	Unidad de medida (meta valor)	Desagregado meta valor por género: Hombre	Mujer
100%	76	Apoyo	No disponible	No disponible

Sentido del Indicador	Línea Base (meta valor)	Año (Línea base)	Tipo de Acumulación
Ascendente	90	2020	Valor presente

Resultados

Valor Programado	Avance de la Meta (4to trimestre)	% Avance de la Meta (4to trimestre)	Semáforo (4to trimestre)
76.00	76.00	100.0%	

	Valor programado	Avance de la meta		Valor programado	Avance de la meta
Enero	N.P.	N.D	Julio	N.P.	N.D
Febrero	N.P.	N.D	Agosto	N.P.	N.D
Marzo	25.00	0.00	Septiembre	73.00	73.00
Abril	N.P.	N.D	Octubre	N.P.	N.D
Mayo	N.P.	N.D	Noviembre	N.P.	N.D
Junio	25.00	0.00	Diciembre	76.00	76.00

Medios de verificación: Convenios y expedientes a cargo de la Dirección de Proyectos Estratégicos

Observaciones:

1 El presente documento despliega la información perteneciente a los indicadores estratégicos y gestión de aquellos Programas presupuestarios que proveen de bienes y servicios que generan valor público a la ciudadania jalisciense.

2 Se muestra el número del Componente relacionado con el indicador.

GOBIERNO DEL ESTADO DE JALISCO
PRESUPUESTO DE EGRESOS PARA EL EJERCICIO FISCAL 2021
Ficha Técnica de Indicador
Sistema de Evaluación del Desempeño (SED)

Gobierno del Estado de Jalisco — **Secretaria de la Hacienda Pública**

Seguimiento de Indicadores

Datos del Programa [1]

Jalisco Por la Nutrición

Eje: Desarrollo Social **Tema Central:** Pobreza y desigualdad

¿Quien gasta?

11 Unidad Presupuestal	000 Unidad Responsable	00246 Unidad Ejecutora del Gasto
Secretaría del Sistema de Asistencia Social	Secretaría del Sistema de Asistencia Social	Dirección de Proyectos Estratégicos

¿Para qué se gasta?

Finalidad	Función	Subfunción
Desarrollo Social	Protección Social	Alimentación y Nutrición

Objetivos

Nivel	Clave Componente	Resumen Narrativo
Actividad	A1-01	A1-01 Atención integral brindada a la población femenina que recibe apoyo en los Comedores Comunitarios ubicados en los municipios del estado de Jalisco [2]

Datos del Indicador

Denominación

Total de mujeres beneficiadas en los comedores comunitario

Método de cálculo

(Número de mujeres beneficiadas a través de Comedores (Realizado) / Número de mujeres beneficiadas a través de Comedores (Programado))*100

Descripción del Indicador

Este indicador mide la cantidad de población de genero femenino que es beneficiada en los Comedores Comunitarios ubicados en los municipios del estado de Jalisco

Tipo de Indicador	Dimensión del Indicador	Año de Medición del Resultado
Gestión	Eficacia	2021
Cobertura	**Frecuencia de Medición**	
Estatal	Trimestral	

Parámetros de semaforización

0	59.99	60.00	79.99	80.00	130

Meta Institucional	Meta Valor	Unidad de medida (meta valor)	Desagregado meta valor por género: Hombre	Desagregado meta valor por género: Mujer
100%	7,500	Mujer	No disponible	No disponible

Sentido del Indicador	Línea Base (meta valor)	Año (Línea base)	Tipo de Acumulación
Ascendente	13,000	2020	Valor presente

Resultados

Valor Programado	Avance de la Meta (4to trimestre)	% Avance de la Meta (4to trimestre)	Semáforo (4to trimestre)
7,500.00	7,595.00	101.3%	

	Valor programado	Avance de la meta		Valor programado	Avance de la meta
Enero	N.P.	N.D	Julio	N.P.	N.D
Febrero	N.P.	N.D	Agosto	N.P.	N.D
Marzo	1,000.00	0.00	Septiembre	7,370.00	7,370.00
Abril	N.P.	N.D	Octubre	N.P.	N.D
Mayo	N.P.	N.D	Noviembre	N.P.	N.D
Junio	2,500.00	0.00	Diciembre	7,500.00	7,595.00

Medios de verificación: Plataforma del Programa a cargo de la Secretaría del Sistema de Asistencia Social y Padrón Unico de Beneficiarios del estado de Jalisco publicado en https://padronunico.jalisco.gob.mx/

Observaciones: El número de mujeres validadas para apoyo del Programa, fue mayor a lo proyectado, conforme a los registros recibidos y validados por las instituciones apoyadas.

1 El presente documento despliega la información perteneciente a los indicadores estratégicos y gestión de aquellos Programas presupuestarios que proveen de bienes y servicios que generan valor público a la ciudadania jalisciense.

2 Se muestra el número del Componente relacionado con el indicador.

GOBIERNO DEL ESTADO DE JALISCO
PRESUPUESTO DE EGRESOS PARA EL EJERCICIO FISCAL 2021
Ficha Técnica de Indicador
Sistema de Evaluación del Desempeño (SED)

Gobierno del Estado de Jalisco — **Seguimiento de Indicadores** — **Secretaria de la Hacienda Pública**

Datos del Programa [1]

Jalisco Por la Nutrición

Eje: Desarrollo Social **Tema Central:** Pobreza y desigualdad

¿Quien gasta?

11 Unidad Presupuestal	000 Unidad Responsable	00246 Unidad Ejecutora del Gasto
Secretaría del Sistema de Asistencia Social	Secretaría del Sistema de Asistencia Social	Dirección de Proyectos Estratégicos

¿Para qué se gasta?

Finalidad	Función	Subfunción
Desarrollo Social	Protección Social	Alimentación y Nutrición

Objetivos

Nivel	Clave Componente	Resumen Narrativo
Actividad	A1-13 [2]	Atención integral brindada a la población masculina que recibe apoyo en los Comedores Comunitarios ubicados en los municipios del estado de Jalisco.

Datos del Indicador

Denominación

Total de hombres beneficiados en los comedores comunitarios

Método de cálculo

(Número de hombres beneficiados a través de comedores (Realizado) / Número de hombres beneficiados a través de comedores (Programado))*100

Descripción del Indicador

Este indicador mide la cantidad de población de genero masculino que es beneficiada en los Comedores Comunitarios ubicados en los municipios del estado de Jalisco

Tipo de Indicador	Dimensión del Indicador	Año de Medición del Resultado
Gestión	Eficacia	2021
Cobertura	**Frecuencia de Medición**	
Estatal	Trimestral	

Parámetros de semaforización

0	59.99	60.00	79.99	80.00	130

Meta Institucional	Meta Valor	Unidad de medida (meta valor)	Desagregado meta valor por género: Hombre	Desagregado meta valor por género: Mujer
100%	7,720	Hombre	No disponible	No disponible

Sentido del Indicador	Línea Base (meta valor)	Año (Línea base)	Tipo de Acumulación
Ascendente	No disponible	No disponible	Valor presente

Resultados

Valor Programado	Avance de la Meta (4to trimestre)	% Avance de la Meta (4to trimestre)	Semáforo (4to trimestre)
7,720.00	7,562.00	98.0%	

	Valor programado	Avance de la meta		Valor programado	Avance de la meta
Enero	N.P.	N.D	Julio	N.P.	N.D
Febrero	N.P.	N.D	Agosto	N.P.	N.D
Marzo	500.00	0.00	Septiembre	7,600.00	7,600.00
Abril	N.P.	N.D	Octubre	N.P.	N.D
Mayo	N.P.	N.D	Noviembre	N.P.	N.D
Junio	1,500.00	0.00	Diciembre	7,720.00	7,562.00

Medios de verificación: Plataforma del Programa a cargo de la Secretaría del Sistema de Asistencia Social y Padrón Único de Beneficiarios del esta de Jalisco publicado en https://padronunico.jalisco.gob.mx/

Observaciones: El número de hombres validados para apoyo del Programa, fue menor a lo proyectado, conforme a los registros recibidos y validados por las instituciones apoyadas.

1 El presente documento despliega la información perteneciente a los indicadores estratégicos y gestión de aquellos Programas presupuestarios que proveen de bienes y servicios que generan valor público a la ciudadania jalisciense.

2 Se muestra el número del Componente relacionado con el indicador.

GOBIERNO DEL ESTADO DE JALISCO
PRESUPUESTO DE EGRESOS PARA EL EJERCICIO FISCAL 2021
Ficha Técnica de Indicador
Sistema de Evaluación del Desempeño (SED)

Gobierno del Estado de Jalisco — **Seguimiento de Indicadores** — **Secretaria de la Hacienda Pública**

Datos del Programa [1]

Jalisco Por la Nutrición

Eje: Desarrollo Social **Tema Central:** Pobreza y desigualdad

¿Quien gasta?

11 Unidad Presupuestal	000 Unidad Responsable	00246 Unidad Ejecutora del Gasto
Secretaría del Sistema de Asistencia Social	Secretaría del Sistema de Asistencia Social	Dirección de Proyectos Estratégicos

¿Para qué se gasta?

Finalidad	Función	Subfunción
Desarrollo Social	Protección Social	Alimentación y Nutrición

Objetivos

Nivel	Clave Componente	Resumen Narrativo
Actividad	A1-02 [2]	Realización de mediciones antropométricas por parte de los nutriólogos contratados a través del Programa, con la finalidad de mejorar el estado nutricio de las personas beneficias de los comedores comunitarios.

Datos del Indicador

Denominación

Total de mediciones antropométricas realizadas a las personas beneficiarias del Programa

Método de cálculo

(Número de mediciones antropométricas realizadas (Realizado) / Número de mediciones antropométricas realizadas (Programado))*100

Descripción del Indicador

Realización de mediciones antropométricas por parte de los nutriólogos contratados a través del Programa, con la finalidad de mejorar el estado nutricio de las personas beneficias de los comedores comunitarios.

Tipo de Indicador	Dimensión del Indicador	Año de Medición del Resultado
Gestión	Eficacia	2021
Cobertura	**Frecuencia de Medición**	
Estatal	Trimestral	

Parámetros de semaforización

0	59.99	60.00	79.99	80.00	130

Meta Institucional	Meta Valor	Unidad de medida (meta valor)	Desagregado meta valor por género: Hombre	Mujer
100%	1,200	Medida	No disponible	No disponible

Sentido del Indicador	Línea Base (meta valor)	Año (Línea base)	Tipo de Acumulación
Ascendente	No disponible	No disponible	Valor presente

Resultados

Valor Programado	Avance de la Meta (4to trimestre)	% Avance de la Meta (4to trimestre)	Semáforo (4to trimestre)
1,200.00	2,682.00	223.5%	

	Valor programado	Avance de la meta		Valor programado	Avance de la meta
Enero	N.P.	N.D	Julio	N.P.	N.D
Febrero	N.P.	N.D	Agosto	N.P.	N.D
Marzo	1,500.00	0.00	Septiembre	800.00	800.00
Abril	N.P.	N.D	Octubre	N.P.	N.D
Mayo	N.P.	N.D	Noviembre	N.P.	N.D
Junio	5,000.00	0.00	Diciembre	1,200.00	2,682.00

Medios de verificación: Plataforma del Programa a cargo de la Secretaría del Sistema de Asistencia Social

Observaciones: Debido a que se reactivaron las actividades presenciales en el último trimestre, la meta se incrementó conforme a lo proyectado, adicional a lo anterior, se realizaron mediciones a comedores nuevos de asociaciones civiles, donde se cuentan con mas de 200 beneficiarios cautivos, lo que motivo también que la meta se rebasara.

1 El presente documento despliega la información perteneciente a los indicadores estratégicos y gestión de aquellos Programas presupuestarios que proveen de bienes y servicios que generan valor público a la ciudadania jalisciense.

2 Se muestra el número del Componente relacionado con el indicador.

GOBIERNO DEL ESTADO DE JALISCO
PRESUPUESTO DE EGRESOS PARA EL EJERCICIO FISCAL 2021
Ficha Técnica de Indicador
Sistema de Evaluación del Desempeño (SED)

Gobierno del Estado de Jalisco — **Secretaria de la Hacienda Pública**

Seguimiento de Indicadores

Datos del Programa [1]

Jalisco Por la Nutrición

Eje: Desarrollo Social **Tema Central:** Pobreza y desigualdad

¿Quien gasta?

11 Unidad Presupuestal	000 Unidad Responsable	00246 Unidad Ejecutora del Gasto
Secretaría del Sistema de Asistencia Social	Secretaría del Sistema de Asistencia Social	Dirección de Proyectos Estratégicos

¿Para qué se gasta?

Finalidad	Función	Subfunción
Desarrollo Social	Protección Social	Alimentación y Nutrición

Objetivos

Nivel	Clave Componente	Resumen Narrativo
Actividad	A1-03 [2]	Entrega de raciones alimenticias a personas con carencia de acceso a la alimentación a través de los comedores comunitarios.

Datos del Indicador

Denominación

Total de raciones alimenticias otorgadas a través de los comedores comunitarios

Método de cálculo

(Número de raciones otorgadas (Realizado) / Número de raciones otorgadas (Programado))*100

Descripción del Indicador

Entrega de raciones alimenticias a personas con carencia de acceso a la alimentación a través de los comedores comunitarios.

Tipo de Indicador	Dimensión del Indicador	Año de Medición del Resultado
Gestión	Eficacia	2021
Cobertura	**Frecuencia de Medición**	
Estatal	Trimestral	

Parámetros de semaforización

0	59.99	60.00	79.99	80.00	130

Meta Institucional	Meta Valor	Unidad de medida (meta valor)	Desagregado meta valor por género: Hombre	Desagregado meta valor por género: Mujer
100%	2,800,000	Ración	No disponible	No disponible

Sentido del Indicador	Línea Base (meta valor)	Año (Línea base)	Tipo de Acumulación
Ascendente	2,500,000	2020	Valor presente

Resultados

Valor Programado	Avance de la Meta (4to trimestre)	% Avance de la Meta (4to trimestre)	Semáforo (4to trimestre)
2,800,000.00	2,775,912.00	99.1%	

	Valor programado	Avance de la meta		Valor programado	Avance de la meta
Enero	N.P.	N.D	Julio	N.P.	N.D
Febrero	N.P.	N.D	Agosto	N.P.	N.D
Marzo	250,000.00	0.00	Septiembre	1,500,000.00	1,500,000.00
Abril	N.P.	N.D	Octubre	N.P.	N.D
Mayo	N.P.	N.D	Noviembre	N.P.	N.D
Junio	800,000.00	0.00	Diciembre	2,800,000.00	2,775,912.00

Medios de verificación: Plataforma del Programa a cargo de la Secretaría del Sistema de Asistencia Social

Observaciones: Debido al reembolso de recurso de algunos comedores comunitarios, la meta reportada de raciones fue menor a lo proyectado.

1 El presente documento despliega la información perteneciente a los indicadores estratégicos y gestión de aquellos Programas presupuestarios que proveen de bienes y servicios que generan valor público a la ciudadania jalisciense.

2 Se muestra el número del Componente relacionado con el indicador.

GOBIERNO DEL ESTADO DE JALISCO
PRESUPUESTO DE EGRESOS PARA EL EJERCICIO FISCAL 2021
Ficha Técnica de Indicador
Sistema de Evaluación del Desempeño (SED)

Gobierno del Estado de Jalisco — **Seguimiento de Indicadores** — **Secretaria de la Hacienda Pública**

Datos del Programa [1]

Jalisco Por la Nutrición

Eje: Desarrollo Social **Tema Central:** Pobreza y desigualdad

¿Quien gasta?

11 Unidad Presupuestal	000 Unidad Responsable	00246 Unidad Ejecutora del Gasto
Secretaría del Sistema de Asistencia Social	Secretaría del Sistema de Asistencia Social	Dirección de Proyectos Estratégicos

¿Para qué se gasta?

Finalidad	Función	Subfunción
Desarrollo Social	Protección Social	Alimentación y Nutrición

Objetivos

Nivel	Clave Componente	Resumen Narrativo
Actividad	A1-04 [2]	A1-04 Implementación de acciones preventivas, a través de talleres de asesoría, acompañamiento psicológico y superación personal, entre otros; para la población beneficiaria de los comedores comunitarios

Datos del Indicador

Denominación

Total de talleres de psicología y superación personal impartidos en los comedores comunitarios

Método de cálculo

(Número de talleres impartidos (Realizado) / Número de talleres impartidos (Programado))*100

Descripción del Indicador

Implementación de acciones preventivas para la salud, a través de talleres de asesoría y acompañamiento psicológico, así como, la realización de activación física y deporte, entre otros; para la población beneficiaria de los comedores comunitarios

Tipo de Indicador	Gestión	Dimensión del Indicador	Eficacia	Año de Medición del Resultado	2021
Cobertura	Estatal	Frecuencia de Medición	Trimestral		

Parámetros de semaforización						Meta Institucional	Meta Valor	Unidad de medida (meta valor)	Desagregado meta valor por género: Hombre	Mujer
						100%	120	Taller	No disponible	No disponible
0	59.99	60.00	79.99	80.00	130	Sentido del Indicador	Línea Base (meta valor)	Año (Línea base)	Tipo de Acumulación	
						Ascendente	2,200	2020	Valor presente	

Resultados

Valor Programado	Avance de la Meta (4to trimestre)	% Avance de la Meta (4to trimestre)	Semáforo (4to trimestre)
120.00	148.00	123.3%	

	Valor programado	Avance de la meta		Valor programado	Avance de la meta
Enero	N.P.	N.D	Julio	N.P.	N.D
Febrero	N.P.	N.D	Agosto	N.P.	N.D
Marzo	300.00	0.00	Septiembre	80.00	80.00
Abril	N.P.	N.D	Octubre	N.P.	N.D
Mayo	N.P.	N.D	Noviembre	N.P.	N.D
Junio	500.00	0.00	Diciembre	120.00	148.00

Medios de verificación: Plataforma del Programa a cargo de la Secretaría del Sistema de Asistencia Social y Expedientes en resguardo del Área de Coordinación de Monitoreo de la dependencia citada.

Observaciones: Debido a que se reactivaron las actividades presenciales en el último trimestre, la meta se incrementó conforme a lo proyectado, adicional a lo anterior, se implementaron talleres en comedores nuevos de asociaciones civiles, donde se cuentan con mas de 200 beneficiarios cautivos, lo que motivo también que la meta se rebasara.

1 El presente documento despliega la información perteneciente a los indicadores estratégicos y gestión de aquellos Programas presupuestarios que proveen de bienes y servicios que generan valor público a la ciudadania jalisciense.

2 Se muestra el número del Componente relacionado con el indicador.

GOBIERNO DEL ESTADO DE JALISCO
PRESUPUESTO DE EGRESOS PARA EL EJERCICIO FISCAL 2021
Ficha Técnica de Indicador
Sistema de Evaluación del Desempeño (SED)

Gobierno del Estado de Jalisco | **Secretaria de la Hacienda Pública**

Seguimiento de Indicadores

Datos del Programa [1]

Jalisco Por la Nutrición

Eje: Desarrollo Social **Tema Central:** Pobreza y desigualdad

¿Quien gasta?

11 Unidad Presupuestal	000 Unidad Responsable	00246 Unidad Ejecutora del Gasto
Secretaría del Sistema de Asistencia Social	Secretaría del Sistema de Asistencia Social	Dirección de Proyectos Estratégicos

¿Para qué se gasta?

Finalidad	Función	Subfunción
Desarrollo Social	Protección Social	Alimentación y Nutrición

Objetivos

Nivel	Clave Componente	Resumen Narrativo
Actividad	A1-05 [2]	Aprobación de proyectos para la operación de comedores comunitarios ubicados en los municipios del estado de Jalisco

Datos del Indicador

Denominación

Total de comedores comunitarios beneficiados con el Programa

Método de cálculo

(Número de comedores beneficiados (Realizado) / Número de comedores beneficiados (Programado))*100

Descripción del Indicador

Aprobación de proyectos para la operación de comedores comunitarios ubicados en los municipios del estado de Jalisco

Tipo de Indicador	Gestión	**Dimensión del Indicador**	Eficacia	**Año de Medición del Resultado**	2021
Cobertura	Estatal	**Frecuencia de Medición**	Trimestral		

Parámetros de semaforización

0	59.99	60.00	79.99	80.00	130

Meta Institucional	Meta Valor	Unidad de medida (meta valor)	Desagregado meta valor por género: Hombre	Desagregado meta valor por género: Mujer
100%	123	Comedor	No disponible	No disponible

Sentido del Indicador	Línea Base (meta valor)	Año (Línea base)	Tipo de Acumulación
Ascendente	130	2020	Valor presente

Resultados

Valor Programado	Avance de la Meta (4to trimestre)	% Avance de la Meta (4to trimestre)	Semáforo (4to trimestre)
123.00	125.00	101.6%	

	Valor programado	Avance de la meta		Valor programado	Avance de la meta
Enero	N.P.	N.D	Julio	N.P.	N.D
Febrero	N.P.	N.D	Agosto	N.P.	N.D
Marzo	30.00	0.00	Septiembre	120.00	120.00
Abril	N.P.	N.D	Octubre	N.P.	N.D
Mayo	N.P.	N.D	Noviembre	N.P.	N.D
Junio	60.00	0.00	Diciembre	123.00	125.00

Medios de verificación: Convenios y Expedientes a cargo del Área de Cordinación de Monitoreo de la Secretaría del Sistema de Asistencia Social

Observaciones: Debido a la demanda por parte de las instituciones que presentaron nuevos proyectos para ser parte del programa.

1 El presente documento despliega la información perteneciente a los indicadores estratégicos y gestión de aquellos Programas presupuestarios que proveen de bienes y servicios que generan valor público a la ciudadania jalisciense.

2 Se muestra el número del Componente relacionado con el indicador.

GOBIERNO DEL ESTADO DE JALISCO
PRESUPUESTO DE EGRESOS PARA EL EJERCICIO FISCAL 2021
Ficha Técnica de Indicador
Sistema de Evaluación del Desempeño (SED)

Gobierno del Estado de Jalisco — **Secretaria de la Hacienda Pública**

Seguimiento de Indicadores

Datos del Programa [1]

Jalisco Por la Nutrición

Eje: Desarrollo Social **Tema Central:** Pobreza y desigualdad

¿Quien gasta?

11 Unidad Presupuestal	000 Unidad Responsable	00246 Unidad Ejecutora del Gasto
Secretaría del Sistema de Asistencia Social	Secretaría del Sistema de Asistencia Social	Dirección de Proyectos Estratégicos

¿Para qué se gasta?

Finalidad	Función	Subfunción
Desarrollo Social	Protección Social	Alimentación y Nutrición

Objetivos

Nivel	Clave Componente	Resumen Narrativo
Actividad	A1-06 [2]	Implementar supervisiones al menos al 50% de los comedores apoyados a través del Programa "Jalisco por la Nutrición"

Datos del Indicador

Denominación

Total de supervisiones realizadas a los comedores comunitarios

Método de cálculo

(Número de supervisiones realizadas (Realizado) / Número de supervisiones realizadas (Programado))*100

Descripción del Indicador

Monitoreo de los comedores comunitarios beneficiados a través del Programa.

Tipo de Indicador	Gestión	Dimensión del Indicador	Calidad	Año de Medición del Resultado	2021
Cobertura	Estatal	Frecuencia de Medición	Trimestral		

Parámetros de semaforización

0	59.99	60.00	79.99	80.00	130

Meta Institucional	Meta Valor	Unidad de medida (meta valor)	Desagregado meta valor por género: Hombre	Desagregado meta valor por género: Mujer
100%	140	Supervisión	No disponible	No disponible

Sentido del Indicador	Línea Base (meta valor)	Año (Línea base)	Tipo de Acumulación
Ascendente	65	2020	Valor presente

Resultados

Valor Programado	Avance de la Meta (4to trimestre)	% Avance de la Meta (4to trimestre)	Semáforo (4to trimestre)
140.00	128.00	91.4%	

	Valor programado	Avance de la meta		Valor programado	Avance de la meta
Enero	N.P.	N.D	Julio	N.P.	N.D
Febrero	N.P.	N.D	Agosto	N.P.	N.D
Marzo	0.00	0.00	Septiembre	80.00	80.00
Abril	N.P.	N.D	Octubre	N.P.	N.D
Mayo	N.P.	N.D	Noviembre	N.P.	N.D
Junio	25.00	0.00	Diciembre	140.00	128.00

Medios de verificación: Plataforma del Programa a cargo de la Secretaría de la Sistema de Asistencia Social

Observaciones: Debido a que se retomaron las actividades presenciales como parte de las nuevas medidas ante la contención del COVID-19, se lograron realizar supervisiones a Organizaciones de la Sociedad Civil, sin embargo, considerando que el Convenio con los comedores comunitarios de instituciones de gobierno, concluyó en septiembre, ya no fue posible realizar más supervisiones a estos comedores, conforme a lo proyectado.

1 El presente documento despliega la información perteneciente a los indicadores estratégicos y gestión de aquellos Programas presupuestarios que proveen de bienes y servicios que generan valor público a la ciudadania jalisciense.

2 Se muestra el número del Componente relacionado con el indicador.

GOBIERNO DEL ESTADO DE JALISCO
PRESUPUESTO DE EGRESOS PARA EL EJERCICIO FISCAL 2021
Ficha Técnica de Indicador
Sistema de Evaluación del Desempeño (SED)

Gobierno del Estado de Jalisco

Seguimiento de Indicadores

Secretaria de la Hacienda Pública

Datos del Programa [1]

Jalisco Por la Nutrición

Eje: Desarrollo Social **Tema Central:** Pobreza y desigualdad

¿Quien gasta?

11 Unidad Presupuestal	000 Unidad Responsable	00246 Unidad Ejecutora del Gasto
Secretaría del Sistema de Asistencia Social	Secretaría del Sistema de Asistencia Social	Dirección de Proyectos Estratégicos

¿Para qué se gasta?

Finalidad	Función	Subfunción
Desarrollo Social	Protección Social	Alimentación y Nutrición

Objetivos

Nivel	Clave Componente	Resumen Narrativo
Componente	A2 [2]	Apoyos económicos otorgados a actores sociales e instituciones de asistencia social mediante el Programa "Jalisco por la Nutrición" en la modalidad de Bancos de Alimentos

Datos del Indicador

Denominación

Total de apoyos económicos otorgados a actores sociales, instituciones de asistencia social o bancos de alimentos.

Método de cálculo

(Número de apoyos económicos otorgados para canastas alimentarias (Realizado) / Número de apoyos económicos otorgados para canastas alimentarias (Programado))*100

Descripción del Indicador

Otorgar apoyos económicos para actores sociales, instituciones de asistencia social o bancos de alimentos para la elaboración y entrega de canastas alimentarias distribuidas a bajo costo para la población vulnerable.

Tipo de Indicador	Estratégico	**Dimensión del Indicador**	Eficacia	**Año de Medición del Resultado**	2021
Cobertura	Estatal	**Frecuencia de Medición**	Semestral		

Parámetros de semaforización

0	59.99	60.00	79.99	80.00	130

Meta Institucional	Meta Valor	Unidad de medida (meta valor)	Desagregado meta valor por género: Hombre	Mujer
100%	5	Apoyo	0.00	0.00

Sentido del Indicador	Línea Base (meta valor)	Año (Línea base)	Tipo de Acumulación
Ascendente	No disponible	No disponible	Valor presente

Resultados

Valor Programado	Avance de la Meta (4to trimestre)	% Avance de la Meta (4to trimestre)	Semáforo (4to trimestre)
5.00	5.00	100.0%	

	Valor programado	Avance de la meta		Valor programado	Avance de la meta
Enero	N.P.	N.D	Julio	N.P.	N.D
Febrero	N.P.	N.D	Agosto	N.P.	N.D
Marzo	N.P.	N.D	Septiembre	N.P.	N.D
Abril	N.P.	N.D	Octubre	N.P.	N.D
Mayo	N.P.	N.D	Noviembre	N.P.	N.D
Junio	5.00	0.00	Diciembre	5.00	5.00

Medios de verificación: Convenios y Expedientes a cargo del Área de Cordinación de Monitoreo de la Secretaría del Sistema de Asistencia Social

Observaciones:

1 El presente documento despliega la información perteneciente a los indicadores estratégicos y gestión de aquellos Programas presupuestarios que proveen de bienes y servicios que generan valor público a la ciudadania jalisciense.

2 Se muestra el número del Componente relacionado con el indicador.

GOBIERNO DEL ESTADO DE JALISCO
PRESUPUESTO DE EGRESOS PARA EL EJERCICIO FISCAL 2021
Ficha Técnica de Indicador
Sistema de Evaluación del Desempeño (SED)

Gobierno del Estado de Jalisco | **Secretaria de la Hacienda Pública**

Seguimiento de Indicadores

Datos del Programa [1]

Jalisco Por la Nutrición

Eje: Desarrollo Social **Tema Central:** Pobreza y desigualdad

¿Quien gasta?

11 Unidad Presupuestal	000 Unidad Responsable	00246 Unidad Ejecutora del Gasto
Secretaría del Sistema de Asistencia Social	Secretaría del Sistema de Asistencia Social	Dirección de Proyectos Estratégicos

¿Para qué se gasta?

Finalidad	Función	Subfunción
Desarrollo Social	Protección Social	Alimentación y Nutrición

Objetivos

Nivel	Clave Componente	Resumen Narrativo
Actividad	A2-10 [2]	Supervisión de la correcta operación de las entrega de canastas básicas alimentarias por las instituciones beneficiadas

Datos del Indicador

Denominación

Total de supervisiones realizadas a las sedes de entrega de las canastas

Método de cálculo

(Número de supervisiones realizadas (Realizado) / Número de supervisiones realizadas (Programado))*100

Descripción del Indicador

Supervisión de la correcta operación de las entrega de canastas básicas alimentarias por las instituciones beneficiadas

Tipo de Indicador	Gestión	**Dimensión del Indicador**	Eficacia	**Año de Medición del Resultado**	2021
Cobertura	Estatal	**Frecuencia de Medición**	Trimestral		

Parámetros de semaforización

0	59.99	60.00	79.99	80.00	130

Meta Institucional	Meta Valor	Unidad de medida (meta valor)	Desagregado meta valor por género: Hombre	Desagregado meta valor por género: Mujer
100%	10	Supervisión	No disponible	No disponible

Sentido del Indicador	Línea Base (meta valor)	Año (Línea base)	Tipo de Acumulación
Ascendente	20	2020	Valor presente

Resultados

Valor Programado	Avance de la Meta (4to trimestre)	% Avance de la Meta (4to trimestre)	Semáforo (4to trimestre)
10.00	12.00	120.0%	

	Valor programado	Avance de la meta		Valor programado	Avance de la meta
Enero	N.P.	N.D	Julio	N.P.	N.D
Febrero	N.P.	N.D	Agosto	N.P.	N.D
Marzo	0.00	0.00	Septiembre	5.00	5.00
Abril	N.P.	N.D	Octubre	N.P.	N.D
Mayo	N.P.	N.D	Noviembre	N.P.	N.D
Junio	10.00	0.00	Diciembre	10.00	12.00

Medios de verificación: Plataforma del Programa a cargo de la Secretaría de la Sistema de Asistencia Social

Observaciones: Debido a que se reactivaron las actividades presenciales en el último trimestre, la meta se incrementó conforme a lo proyectado.

1 El presente documento despliega la información perteneciente a los indicadores estratégicos y gestión de aquellos Programas presupuestarios que proveen de bienes y servicios que generan valor público a la ciudadania jalisciense.

2 Se muestra el número del Componente relacionado con el indicador.

GOBIERNO DEL ESTADO DE JALISCO
PRESUPUESTO DE EGRESOS PARA EL EJERCICIO FISCAL 2021
Ficha Técnica de Indicador
Sistema de Evaluación del Desempeño (SED)

Gobierno del Estado de Jalisco — **Secretaria de la Hacienda Pública**

Seguimiento de Indicadores

Datos del Programa [1]

Jalisco Por la Nutrición

Eje: Desarrollo Social **Tema Central:** Pobreza y desigualdad

¿Quien gasta?

11 Unidad Presupuestal	000 Unidad Responsable	00246 Unidad Ejecutora del Gasto
Secretaría del Sistema de Asistencia Social	Secretaría del Sistema de Asistencia Social	Dirección de Proyectos Estratégicos

¿Para qué se gasta?

Finalidad	Función	Subfunción
Desarrollo Social	Protección Social	Alimentación y Nutrición

Objetivos

Nivel	Clave Componente	Resumen Narrativo
Actividad	A2-14 [2]	Atención brindada a los hogares con representante masculino en situación de vulnerabilidad alimentaria que solicitan la atención a través de actores sociales, instituciones de asistencia social o bancos de alimentos

Datos del Indicador

Denominación

Total de hogares beneficiados con representante masculino

Método de cálculo

(Número de hogares beneficiados con representante masculino (Realizado) / Número de hogares beneficiados con representante masculino (Programado))*100

Descripción del Indicador

Este indicador mide el número de hogares con representante masculino en situación de vulnerabilidad alimentaria que son beneficiados a través de la modalidad de Banco de Alimentos.

Tipo de Indicador	Gestión	**Dimensión del Indicador**	Eficacia	**Año de Medición del Resultado**	2021
Cobertura	Estatal	**Frecuencia de Medición**	Trimestral		

Parámetros de semaforización

0	59.99	60.00	79.99	80.00	130

Meta Institucional	Meta Valor	Unidad de medida (meta valor)	Desagregado meta valor por género: Hombre	Mujer
100%	1,200	Hogar	No disponible	No disponible

Sentido del Indicador	Línea Base (meta valor)	Año (Línea base)	Tipo de Acumulación
Ascendente	No disponible	No disponible	Valor presente

Resultados

Valor Programado	Avance de la Meta (4to trimestre)	% Avance de la Meta (4to trimestre)	Semáforo (4to trimestre)
1,200.00	1,169.00	97.4%	

	Valor programado	Avance de la meta		Valor programado	Avance de la meta
Enero	N.P.	N.D	Julio	N.P.	N.D
Febrero	N.P.	N.D	Agosto	N.P.	N.D
Marzo	358.00	0.00	Septiembre	1,100.00	1,100.00
Abril	N.P.	N.D	Octubre	N.P.	N.D
Mayo	N.P.	N.D	Noviembre	N.P.	N.D
Junio	400.00	0.00	Diciembre	1,200.00	1,169.00

Medios de verificación: Plataforma del Programa a cargo de la Secretaría de la Sistema de Asistencia Social

Observaciones: El número de hogares con jefatura masculina validados para apoyo del Programa, fue menor a lo proyectado, conforme a los registros recibidos y validados por las instituciones apoyadas.

1 El presente documento despliega la información perteneciente a los indicadores estratégicos y gestión de aquellos Programas presupuestarios que proveen de bienes y servicios que generan valor público a la ciudadania jalisciense.

2 Se muestra el número del Componente relacionado con el indicador.

GOBIERNO DEL ESTADO DE JALISCO
PRESUPUESTO DE EGRESOS PARA EL EJERCICIO FISCAL 2021
Ficha Técnica de Indicador
Sistema de Evaluación del Desempeño (SED)

Gobierno del Estado de Jalisco — **Seguimiento de Indicadores** — **Secretaria de la Hacienda Pública**

Datos del Programa [1]

Jalisco Por la Nutrición

Eje: Desarrollo Social **Tema Central:** Pobreza y desigualdad

¿Quien gasta?

11 Unidad Presupuestal	000 Unidad Responsable	00246 Unidad Ejecutora del Gasto
Secretaría del Sistema de Asistencia Social	Secretaría del Sistema de Asistencia Social	Dirección de Proyectos Estratégicos

¿Para qué se gasta?

Finalidad	Función	Subfunción
Desarrollo Social	Protección Social	Alimentación y Nutrición

Objetivos

Nivel	Clave Componente	Resumen Narrativo
Actividad	A2-07 [2]	Entrega de canastas básicas alimentarias otorgadas a hogares y personas en situación vulnerable del estado de Jalisco.

Datos del Indicador

Denominación

Total de canastas básicas alimentarias entregadas a través del Programa

Método de cálculo

(Número de canastas entregadas (Realizado) / Número de canastas entregadas (Programado))*100

Descripción del Indicador

Entrega de canastas básicas alimentarias otorgadas a hogares y personas en situación vulnerable del estado de Jalisco.

Tipo de Indicador	Dimensión del Indicador	Año de Medición del Resultado
Gestión	Eficacia	2021
Cobertura	**Frecuencia de Medición**	
Estatal	Trimestral	

Parámetros de semaforización

0	59.99	60.00	79.99	80.00	130

Meta Institucional	Meta Valor	Unidad de medida (meta valor)	Desagregado meta valor por género: Hombre	Mujer
100%	337,876	Apoyo	No disponible	No disponible

Sentido del Indicador	Línea Base (meta valor)	Año (Línea base)	Tipo de Acumulación
Ascendente	400,000	2020	Suma

Resultados

Valor Programado	Avance de la Meta (4to trimestre)	% Avance de la Meta (4to trimestre)	Semáforo (4to trimestre)
337,876.00	311,642.00	92.2%	

	Valor programado	Avance de la meta		Valor programado	Avance de la meta
Enero	N.P.	N.D	Julio	N.P.	N.D
Febrero	N.P.	N.D	Agosto	N.P.	N.D
Marzo	5,876.00	0.00	Septiembre	120,000.00	200,522.00
Abril	N.P.	N.D	Octubre	N.P.	N.D
Mayo	N.P.	N.D	Noviembre	N.P.	N.D
Junio	112,000.00	0.00	Diciembre	100,000.00	111,120.00

Medios de verificación: Plataforma del Programa a cargo de la Secretaría de la Sistema de Asistencia Social

Observaciones:

Debido a que se retomaron las acitividades presenciales como parte de las nuevas medidas ante la contención del COVID-19, se logró una mejor respuesta por parte de la población beneficiaria en éste último trimestre.

Sin embargo, en lo que respecta a la meta anual, la cifra es menor a lo proyectado debido a que la población no acudió a recibir el total de canastas asignadas por familia.

1 El presente documento despliega la información perteneciente a los indicadores estratégicos y gestión de aquellos Programas presupuestarios que proveen de bienes y servicios que generan valor público a la ciudadania jalisciense.

2 Se muestra el número del Componente relacionado con el indicador.

GOBIERNO DEL ESTADO DE JALISCO
PRESUPUESTO DE EGRESOS PARA EL EJERCICIO FISCAL 2021
Ficha Técnica de Indicador
Sistema de Evaluación del Desempeño (SED)

Gobierno del Estado de Jalisco — **Secretaria de la Hacienda Pública**

Seguimiento de Indicadores

Datos del Programa [1]

Jalisco Por la Nutrición

Eje: Desarrollo Social **Tema Central:** Pobreza y desigualdad

¿Quien gasta?

11 Unidad Presupuestal	000 Unidad Responsable	00246 Unidad Ejecutora del Gasto
Secretaría del Sistema de Asistencia Social	Secretaría del Sistema de Asistencia Social	Dirección de Proyectos Estratégicos

¿Para qué se gasta?

Finalidad	Función	Subfunción
Desarrollo Social	Protección Social	Alimentación y Nutrición

Objetivos

Nivel	Clave Componente	Resumen Narrativo
Actividad	A2-08 [2]	Atención brindada a los hogares con representante femenina en situación de vulnerabilidad alimentaria que solicitan apoyo a través de actores sociales, instituciones de asistencia social o bancos de alimentos.

Datos del Indicador

Denominación

Total de hogares beneficiados con representante femenina

Método de cálculo

(Número de hogares beneficiados con representante femenina (Realizado) / Número de hogares beneficiados con representante femenina (Programado))*100

Descripción del Indicador

Este indicador mide el número de hogares con representante femenina en situación de vulnerabilidad alimentaria que son beneficiados a través de la modalidad de Banco de Alimentos.

Tipo de Indicador	Dimensión del Indicador	Año de Medición del Resultado
Gestión	Eficacia	2021
Cobertura	**Frecuencia de Medición**	
Estatal	Trimestral	

Parámetros de semaforización

0	59.99	60.00	79.99	80.00	130

Meta Institucional	Meta Valor	Unidad de medida (meta valor)	Desagregado meta valor por género: Hombre	Mujer
100%	15,000	Hogar	No disponible	No disponible

Sentido del Indicador	Línea Base (meta valor)	Año (Línea base)	Tipo de Acumulación
Ascendente	26,000	2020	Valor presente

Resultados

Valor Programado	Avance de la Meta (4to trimestre)	% Avance de la Meta (4to trimestre)	Semáforo (4to trimestre)
15,000.00	16,962.00	113.1%	

	Valor programado	Avance de la meta		Valor programado	Avance de la meta
Enero	N.P.	N.D	Julio	N.P.	N.D
Febrero	N.P.	N.D	Agosto	N.P.	N.D
Marzo	2,000.00	0.00	Septiembre	14,000.00	14,000.00
Abril	N.P.	N.D	Octubre	N.P.	N.D
Mayo	N.P.	N.D	Noviembre	N.P.	N.D
Junio	4,000.00	0.00	Diciembre	15,000.00	16,962.00

Medios de verificación: Plataforma del Programa a cargo de la Secretaría de la Sistema de Asistencia Social

Observaciones: El número de hogares con jefatura femenina validados para apoyo del Programa, fue mayor a lo proyectado, conforme a los registros recibidos y validados por las instituciones apoyadas.

1 El presente documento despliega la información perteneciente a los indicadores estratégicos y gestión de aquellos Programas presupuestarios que proveen de bienes y servicios que generan valor público a la ciudadania jalisciense.

2 Se muestra el número del Componente relacionado con el indicador.

GOBIERNO DEL ESTADO DE JALISCO
PRESUPUESTO DE EGRESOS PARA EL EJERCICIO FISCAL 2021
Ficha Técnica de Indicador
Sistema de Evaluación del Desempeño (SED)

Gobierno del Estado de Jalisco — **Secretaria de la Hacienda Pública**

Seguimiento de Indicadores

Datos del Programa [1]

Jalisco Por la Nutrición

Eje: Desarrollo Social **Tema Central:** Pobreza y desigualdad

¿Quien gasta?

11 Unidad Presupuestal	000 Unidad Responsable	00246 Unidad Ejecutora del Gasto
Secretaría del Sistema de Asistencia Social	Secretaría del Sistema de Asistencia Social	Dirección de Proyectos Estratégicos

¿Para qué se gasta?

Finalidad	Función	Subfunción
Desarrollo Social	Protección Social	Alimentación y Nutrición

Objetivos

Nivel	Clave Componente	Resumen Narrativo
Actividad	A2-09 [2]	Se brinda apoyo a personas en situación de vulnerabilidad alimentaria que solicitan la atención a través de actores sociales, instituciones de asistencia social o bancos de alimentos.

Datos del Indicador

Denominación

Total de personas beneficiadas por el Programa

Método de cálculo

(Número de personas beneficiadas a través de canastas alimentarias (Realizado) / Número de personas beneficiadas a través de canastas alimentarias (Programado))*100

Descripción del Indicador

Se brinda apoyo a personas en situación de vulnerabilidad alimentaria que solicitan la atención a través de actores sociales, instituciones de asistencia social o bancos de alimentos.

Tipo de Indicador	Gestión	**Dimensión del Indicador**	Eficacia	**Año de Medición del Resultado**	2021
Cobertura	Estatal	**Frecuencia de Medición**	Trimestral		

Parámetros de semaforización

0	59.99	60.00	79.99	80.00	130

Meta Institucional	Meta Valor	Unidad de medida (meta valor)	Desagregado meta valor por género: Hombre	Desagregado meta valor por género: Mujer
100%	58,320	Persona	No disponible	No disponible

Sentido del Indicador	Línea Base (meta valor)	Año (Línea base)	Tipo de Acumulación
Ascendente	98,800	2020	Valor presente

Resultados

Valor Programado	Avance de la Meta (4to trimestre)	% Avance de la Meta (4to trimestre)	Semáforo (4to trimestre)
58,320.00	65,272.00	111.9%	

	Valor programado	Avance de la meta		Valor programado	Avance de la meta
Enero	N.P.	N.D	Julio	N.P.	N.D
Febrero	N.P.	N.D	Agosto	N.P.	N.D
Marzo	8,360.00	0.00	Septiembre	54,360.00	54,360.00
Abril	N.P.	N.D	Octubre	N.P.	N.D
Mayo	N.P.	N.D	Noviembre	N.P.	N.D
Junio	25,000.00	0.00	Diciembre	58,320.00	65,272.00

Medios de verificación: Plataforma del Programa a cargo de la Secretaría de la Sistema de Asistencia Social

Observaciones: Debido al aumento en el número de hogares validados para ser apoyados por el Programa, el número de personas beneficiarias incrementó, considerando el promedio establecido por INEGI de 3.6 integrantes por familia.

1 El presente documento despliega la información perteneciente a los indicadores estratégicos y gestión de aquellos Programas presupuestarios que proveen de bienes y servicios que generan valor público a la ciudadania jalisciense.

2 Se muestra el número del Componente relacionado con el indicador.

GOBIERNO DEL ESTADO DE JALISCO
PRESUPUESTO DE EGRESOS PARA EL EJERCICIO FISCAL 2021
Ficha Técnica de Indicador
Sistema de Evaluación del Desempeño (SED)

Gobierno del Estado de Jalisco — **Seguimiento de Indicadores** — **Secretaria de la Hacienda Pública**

Datos del Programa [1]

Fortalecimiento institucional en la Operación de Acciones y Programas Sociales

Eje: Gobierno efectivo e integridad pública **Tema Central:** Administración Pública

¿Quien gasta?

11	Unidad Presupuestal	000	Unidad Responsable	00246	Unidad Ejecutora del Gasto
Secretaría del Sistema de Asistencia Social		Secretaría del Sistema de Asistencia Social		Dirección de Proyectos Estratégicos	

¿Para qué se gasta?

Finalidad	Función	Subfunción
Gobierno	Coordinación de la Política de Gobierno	Otros

Objetivos

Nivel	Clave Componente	Resumen Narrativo
Componente	06 [2]	Acciones implementadas para la gestión y realización de los programas sociales y estrategias a cargo de la Dirección de Proyectos Estratégicos.

Datos del Indicador

Denominación

Total de convenios suscritos con municipios

Método de cálculo

(Número de convenios suscritos (Realizado) / Número de convenios suscritos (Programado))*100

Descripción del Indicador

Este indicador corresponde a la medición de convenios suscritos con los municipios del Estado de Jalisco que colaboran con la Dirección de Proyectos Estratégicos para la implementación de los Programas o Estrategias a cargo de la misma.

Tipo de Indicador	Dimensión del Indicador	Año de Medición del Resultado
Estratégico	Eficacia	2021
Cobertura	**Frecuencia de Medición**	
Estatal	Anual	

Parámetros de semaforización

0	59.99	60.00	79.99	80.00	130

Meta Institucional	Meta Valor	Unidad de medida (meta valor)	Desagregado meta valor por género: Hombre	Mujer
100%	125	Convenio	0.00	0.00

Sentido del Indicador	Línea Base (meta valor)	Año (Línea base)	Tipo de Acumulación
Ascendente	No disponible	No disponible	Valor presente

Resultados

Valor Programado	Avance de la Meta (4to trimestre)	% Avance de la Meta (4to trimestre)	Semáforo (4to trimestre)
125.00	64.00	51.2%	

	Valor programado	Avance de la meta		Valor programado	Avance de la meta
Enero	N.P.	N.D	Julio	N.P.	N.D
Febrero	N.P.	N.D	Agosto	N.P.	N.D
Marzo	N.P.	N.D	Septiembre	N.P.	N.D
Abril	N.P.	N.D	Octubre	N.P.	N.D
Mayo	N.P.	N.D	Noviembre	N.P.	N.D
Junio	N.P.	N.D	Diciembre	125.00	64.00

Medios de verificación: Convenios de Colaboración suscritos con los municipios en resguardo de la Dirección de Proyectos Estratégicos, adscrita a la Secretaría del Sistema de Asistencia Social

Observaciones: La meta se presenta por debajo de lo programado, debido a que algunos instrumentos jurídicos no contaban con las características requeridas para su validación y suscripción.

1 El presente documento despliega la información perteneciente a los indicadores estratégicos y gestión de aquellos Programas presupuestarios que proveen de bienes y servicios que generan valor público a la ciudadania jalisciense.

2 Se muestra el número del Componente relacionado con el indicador.

GOBIERNO DEL ESTADO DE JALISCO
PRESUPUESTO DE EGRESOS PARA EL EJERCICIO FISCAL 2021
Ficha Técnica de Indicador
Sistema de Evaluación del Desempeño (SED)

Gobierno del Estado de Jalisco

Seguimiento de Indicadores

Secretaria de la Hacienda Pública

Datos del Programa [1]

Fortalecimiento institucional en la Operación de Acciones y Programas Sociales

Eje: Gobierno efectivo e integridad pública **Tema Central:** Administración Pública

¿Quien gasta?

11 Unidad Presupuestal	000 Unidad Responsable	00246 Unidad Ejecutora del Gasto
Secretaría del Sistema de Asistencia Social	Secretaría del Sistema de Asistencia Social	Dirección de Proyectos Estratégicos

¿Para qué se gasta?

Finalidad	Función	Subfunción
Gobierno	Coordinación de la Política de Gobierno	Otros

Objetivos

Nivel	Clave Componente	Resumen Narrativo
Actividad	06-01 [2]	Presentación de los Programas Sociales adscritos a la Dirección de Proyectos Estratégicos, para su estructuración en Reglas de Operación.

Datos del Indicador

Denominación

Total de Programas Sociales presentados por la Dirección

Método de cálculo

(Número de programas sociales presentados (Realizado) / Número de programas sociales presentados (Programado))*100

Descripción del Indicador

Este indicador corresponde a la entrega de la información respectiva a la operatividad de los Programas Sociales de la Dirección de Proyectos Estratégicos, para la conformación de las Reglas de Operación del ejercicio fiscal vigente

Tipo de Indicador	Dimensión del Indicador	Año de Medición del Resultado
Gestión	Eficacia	2021
Cobertura	**Frecuencia de Medición**	
Estatal	Trimestral	

Parámetros de semaforización

0	59.99	60.00	79.99	80.00	130

Meta Institucional	Meta Valor	Unidad de medida (meta valor)	Desagregado meta valor por género: Hombre	Desagregado meta valor por género: Mujer
100%	4	Programa	No disponible	No disponible

Sentido del Indicador	Línea Base (meta valor)	Año (Línea base)	Tipo de Acumulación
Ascendente	No disponible	No disponible	Valor presente

Resultados

Valor Programado	Avance de la Meta (4to trimestre)	% Avance de la Meta (4to trimestre)	Semáforo (4to trimestre)
4.00	4.00	100.0%	

	Valor programado	Avance de la meta		Valor programado	Avance de la meta
Enero	N.P.	N.D	Julio	N.P.	N.D
Febrero	N.P.	N.D	Agosto	N.P.	N.D
Marzo	4.00	4.00	Septiembre	4.00	4.00
Abril	N.P.	N.D	Octubre	N.P.	N.D
Mayo	N.P.	N.D	Noviembre	N.P.	N.D
Junio	4.00	4.00	Diciembre	4.00	4.00

Medios de verificación: Reglas de Operación publicadas de los Programas Sociales a cargo de la Dirección de Proyectos Estratégicos

Observaciones:

1 El presente documento despliega la información perteneciente a los indicadores estratégicos y gestión de aquellos Programas presupuestarios que proveen de bienes y servicios que generan valor público a la ciudadania jalisciense.

2 Se muestra el número del Componente relacionado con el indicador.

GOBIERNO DEL ESTADO DE JALISCO
PRESUPUESTO DE EGRESOS PARA EL EJERCICIO FISCAL 2021
Ficha Técnica de Indicador
Sistema de Evaluación del Desempeño (SED)

Gobierno del Estado de Jalisco — **Seguimiento de Indicadores** — **Secretaria de la Hacienda Pública**

Datos del Programa [1]

Fortalecimiento institucional en la Operación de Acciones y Programas Sociales

Eje: Gobierno efectivo e integridad pública **Tema Central:** Administración Pública

¿Quien gasta?

11	Unidad Presupuestal	000	Unidad Responsable	00246	Unidad Ejecutora del Gasto
Secretaría del Sistema de Asistencia Social		Secretaría del Sistema de Asistencia Social		Dirección de Proyectos Estratégicos	

¿Para qué se gasta?

Finalidad	Función	Subfunción
Gobierno	Coordinación de la Política de Gobierno	Otros

Objetivos

Nivel	Clave Componente	Resumen Narrativo
Actividad	06-02 [2]	Presentación de los reportes de avance de las Matrices de Indicadores para Resultados a cargo de la Dirección de Proyectos Estratégicos

Datos del Indicador

Denominación

Total de reportes de avance presentados de las matrices

Método de cálculo

(Número de reportes presentados (Realizado) / Número de reportes presentados (Programado))*100

Descripción del Indicador

Este indicador corresponde a la entrega de los reportes de avance de las Matrices de Indicadores para Resultados (MIR) de los Programas o Acciones a cargo de la Dirección de Proyectos Estratégicos

Tipo de Indicador	Gestión	Dimensión del Indicador	Eficacia	Año de Medición del Resultado	2021
Cobertura	Estatal	Frecuencia de Medición	Trimestral		

Parámetros de semaforización

0	59.99	60.00	79.99	80.00	130

Meta Institucional	Meta Valor	Unidad de medida (meta valor)	Desagregado meta valor por género: Hombre	Mujer
100%	8	Reporte	No disponible	No disponible

Sentido del Indicador	Línea Base (meta valor)	Año (Línea base)	Tipo de Acumulación
Ascendente	No disponible	No disponible	Valor presente

Resultados

Valor Programado	Avance de la Meta (4to trimestre)	% Avance de la Meta (4to trimestre)	Semáforo (4to trimestre)
8.00	8.00	100.0%	

	Valor programado	Avance de la meta		Valor programado	Avance de la meta
Enero	N.P.	N.D	Julio	N.P.	N.D
Febrero	N.P.	N.D	Agosto	N.P.	N.D
Marzo	8.00	8.00	Septiembre	8.00	8.00
Abril	N.P.	N.D	Octubre	N.P.	N.D
Mayo	N.P.	N.D	Noviembre	N.P.	N.D
Junio	8.00	7.00	Diciembre	8.00	8.00

Medios de verificación: Matrices de Indicadores para Resultados publicadas en el Portal Presupuesto Ciudadano Jalisco https://presupuestociudadano.jalisco.gob.mx/

Observaciones:

1 El presente documento despliega la información perteneciente a los indicadores estratégicos y gestión de aquellos Programas presupuestarios que proveen de bienes y servicios que generan valor público a la ciudadania jalisciense.

2 Se muestra el número del Componente relacionado con el indicador.

GOBIERNO DEL ESTADO DE JALISCO
PRESUPUESTO DE EGRESOS PARA EL EJERCICIO FISCAL 2021
Ficha Técnica de Indicador
Sistema de Evaluación del Desempeño (SED)

Gobierno del Estado de Jalisco — **Seguimiento de Indicadores** — **Secretaria de la Hacienda Pública**

Datos del Programa [1]

Reconstrucción del Tejido Social

Eje: Desarrollo Social **Tema Central:** Pobreza y desigualdad

¿Quien gasta?

11 Unidad Presupuestal	000 Unidad Responsable	00246 Unidad Ejecutora del Gasto
Secretaría del Sistema de Asistencia Social	Secretaría del Sistema de Asistencia Social	Dirección de Proyectos Estratégicos

¿Para qué se gasta?

Finalidad	Función	Subfunción
Desarrollo Social	Otros Asuntos Sociales	Otros Asuntos Sociales

Objetivos

Nivel	Clave Componente	Resumen Narrativo
Fin	2	Contribuir a mejorar las condiciones sociales propicias para el acceso efectivo a los derechos sociales que impulsen capacidades de las personas y sus comunidades para reducir brechas de desigualdad, mediante la reconstrucción de un sentido de colectividad y corresponsabilidad del gobierno y la sociedad en general.

Datos del Indicador

Denominación

Posición en el Índice de Rezago Social

Método de cálculo

(Posición en el Índice de Rezago Social (Realizado)/Posición en el Índice de Rezago Social (Programado))*100

Descripción del Indicador

Lugar que ocupa Jalisco dentro del contexto de las entidades federativas del país respecto al Índice de Rezago Social, el cual es una medida agregada que se compone de variables de educación, acceso a servicios de salud, servicios básicos en la vivienda, de calidad y espacios en la misma, y activos en el hogar. Es decir, proporciona el resumen de cuatro carencias sociales de la medición de pobreza del CONEVAL: rezago educativo, acceso a los servicios de salud, acceso a los servicios básicos en la vivienda, y la calidad y espacios en la vivienda.

Tipo de Indicador	Dimensión del Indicador	Año de Medición del Resultado
Estratégico	Eficacia	2021
Cobertura	**Frecuencia de Medición**	
Estatal	Quinquenal	

Parámetros de semaforización

0	59.99	60.00	79.99	80.00	130

Meta Institucional	Meta Valor	Unidad de medida (meta valor)	Desagregado meta valor por género: Hombre	Mujer
100%	29	Posición	0.00	0.00

Sentido del Indicador	Línea Base (meta valor)	Año (Línea base)	Tipo de Acumulación
Ascendente	25	2010	Suma

Resultados

Valor Programado	Avance de la Meta (4to trimestre)	% Avance de la Meta (4to trimestre)	Semáforo (4to trimestre)
N.P.	N.D.	N.D.	

	Valor programado	Avance de la meta		Valor programado	Avance de la meta
Enero	N.P.	N.D.	Julio	N.P.	N.D.
Febrero	N.P.	N.D.	Agosto	N.P.	N.D.
Marzo	N.P.	N.D.	Septiembre	N.P.	N.D.
Abril	N.P.	N.D.	Octubre	N.P.	N.D.
Mayo	N.P.	N.D.	Noviembre	N.P.	N.D.
Junio	N.P.	N.D.	Diciembre	N.P.	N.D.

Medios de verificación

Observaciones

1 El presente documento despliega la información perteneciente a los indicadores estratégicos y gestión de aquellos Programas presupuestarios que proveen de bienes y servicios que generan valor público a la ciudadania jalisciense.

2 Se muestra el número del Componente relacionado con el indicador.

GOBIERNO DEL ESTADO DE JALISCO
PRESUPUESTO DE EGRESOS PARA EL EJERCICIO FISCAL 2021
Ficha Técnica de Indicador
Sistema de Evaluación del Desempeño (SED)

Gobierno del Estado de Jalisco — **Seguimiento de Indicadores** — **Secretaria de la Hacienda Pública**

Datos del Programa [1]

Reconstrucción del Tejido Social

Eje: Desarrollo Social **Tema Central:** Pobreza y desigualdad

¿Quien gasta?

11 Unidad Presupuestal	000 Unidad Responsable	00246 Unidad Ejecutora del Gasto
Secretaría del Sistema de Asistencia Social	Secretaría del Sistema de Asistencia Social	Dirección de Proyectos Estratégicos

¿Para qué se gasta?

Finalidad	Función	Subfunción
Desarrollo Social	Otros Asuntos Sociales	Otros Asuntos Sociales

Objetivos

Nivel	Clave Componente	Resumen Narrativo
Propósito	2	Que las mujeres y hombres en Jalisco tengan mayor equidad e igualdad de oportunidades, donde cada vez existan menos personas que habitan en condiciones de pobreza y desigualdad, a través de la disminución de carencias sociales y las brechas que estas provocan, bajo una perspectiva multidimensional de la pobreza así como de respeto a los Derechos Humanos, y poniendo un énfasis especial en al acceso a la salud y la educación.

Datos del Indicador

Denominación

Porcentaje de la población con carencia por calidad y espacios en la vivienda

Método de cálculo

(Porcentaje de la población con carencia por calidad y espacios en la vivienda (Realizado)/Porcentaje de la población con carencia por calidad y espacios en la vivienda (Programado))*100

Descripción del Indicador

Porcentaje de personas que habitan en viviendas particulares en las que la resistencia de las paredes precaria debido a su material (material de desecho o lámina de cartón; embarro o bajareque, lámina de asbesto o metálica, carrizo, bambú o palma; madera o adobe).

Tipo de Indicador	Dimensión del Indicador	Año de Medición del Resultado
Estratégico	Eficacia	2021

Cobertura	Frecuencia de Medición
Estatal	Bienal

Parámetros de semaforización

130	80.00	79.99	60.00	59.99	0

Meta Institucional	Meta Valor	Unidad de medida (meta valor)	Desagregado meta valor por género: Hombre	Desagregado meta valor por género: Mujer
100%	7	Porcentaje	0.00	0.00

Sentido del Indicador	Línea Base (meta valor)	Año (Línea base)	Tipo de Acumulación
Descendente	9	2012	Suma

Resultados

Valor Programado	Avance de la Meta (4to trimestre)	% Avance de la Meta (4to trimestre)	Semáforo (4to trimestre)
N.P.	N.D.	N.D.	

	Valor programado	Avance de la meta		Valor programado	Avance de la meta
Enero	N.P.	N.D.	Julio	N.P.	N.D.
Febrero	N.P.	N.D.	Agosto	N.P.	N.D.
Marzo	N.P.	N.D.	Septiembre	N.P.	N.D.
Abril	N.P.	N.D.	Octubre	N.P.	N.D.
Mayo	N.P.	N.D.	Noviembre	N.P.	N.D.
Junio	N.P.	N.D.	Diciembre	N.P.	N.D.

Medios de verificación

Observaciones

1 El presente documento despliega la información perteneciente a los indicadores estratégicos y gestión de aquellos Programas presupuestarios que proveen de bienes y servicios que generan valor público a la ciudadania jalisciense.

2 Se muestra el número del Componente relacionado con el indicador.

GOBIERNO DEL ESTADO DE JALISCO
PRESUPUESTO DE EGRESOS PARA EL EJERCICIO FISCAL 2021
Ficha Técnica de Indicador
Sistema de Evaluación del Desempeño (SED)

Gobierno del Estado de Jalisco

Seguimiento de Indicadores

Secretaria de la Hacienda Pública

Datos del Programa [1]

Reconstrucción del Tejido Social

Eje: Desarrollo Social **Tema Central:** Pobreza y desigualdad

¿Quien gasta?

11 Unidad Presupuestal	000 Unidad Responsable	00246 Unidad Ejecutora del Gasto
Secretaría del Sistema de Asistencia Social	Secretaría del Sistema de Asistencia Social	Dirección de Proyectos Estratégicos

¿Para qué se gasta?

Finalidad	Función	Subfunción
Desarrollo Social	Otros Asuntos Sociales	Otros Asuntos Sociales

Objetivos

Nivel	Clave Componente	Resumen Narrativo
Componente	D1 [2]	Apoyo monetario entregado a la Sociedad Civil Organizada para rehabilitación de unidades habitacionales a través de la Estrategia

Datos del Indicador

Denominación

Total de apoyos monetarios entregados a la sociedad civil organizada.

Método de cálculo

(Número de apoyos entregados por el programa (Realizado) / Número de apoyos entregados por el programa (Programado))*100

Descripción del Indicador

Apoyo monetario entregado a la sociedad civil organizada para obras de rehabilitación en unidades habitacionales de los municipios de Jalisco a través del Programa "Reconstrucción del Tejido Social".

Tipo de Indicador	Dimensión del Indicador	Año de Medición del Resultado
Estratégico	Eficiencia	2021
Cobertura	**Frecuencia de Medición**	
Municipal	Semestral	

Parámetros de semaforización

0	59.99	60.00	79.99	80.00	130

Meta Institucional	Meta Valor	Unidad de medida (meta valor)	Desagregado meta valor por género: Hombre	Mujer
100%	1	Apoyo	0.00	0.00

Sentido del Indicador	Línea Base (meta valor)	Año (Línea base)	Tipo de Acumulación
Ascendente	No disponible	No disponible	Valor presente

Resultados

Valor Programado	Avance de la Meta (4to trimestre)	% Avance de la Meta (4to trimestre)	Semáforo (4to trimestre)
1.00	1.00	100.0%	

	Valor programado	Avance de la meta		Valor programado	Avance de la meta
Enero	N.P.	N.D	Julio	N.P.	N.D
Febrero	N.P.	N.D	Agosto	N.P.	N.D
Marzo	N.P.	N.D	Septiembre	N.P.	N.D
Abril	N.P.	N.D	Octubre	N.P.	N.D
Mayo	N.P.	N.D	Noviembre	N.P.	N.D
Junio	1.00	1.00	Diciembre	1.00	1.00

Medios de verificación: Informes de avance de ejecucion de la obra, al concluir el 50% de la obra, al concluir el 75% y al finalizar al 100% del trabajo, en resguardo de la Dirección de Proyectos Estratégicos de la Secretaría del Sistema de Asistencia Social.

Observaciones:

1 El presente documento despliega la información perteneciente a los indicadores estratégicos y gestión de aquellos Programas presupuestarios que proveen de bienes y servicios que generan valor público a la ciudadania jalisciense.

2 Se muestra el número del Componente relacionado con el indicador.

GOBIERNO DEL ESTADO DE JALISCO
PRESUPUESTO DE EGRESOS PARA EL EJERCICIO FISCAL 2021
Ficha Técnica de Indicador
Sistema de Evaluación del Desempeño (SED)

Gobierno del Estado de Jalisco — **Seguimiento de Indicadores** — **Secretaria de la Hacienda Pública**

Datos del Programa [1]

Reconstrucción del Tejido Social

Eje: Desarrollo Social **Tema Central:** Pobreza y desigualdad

¿Quien gasta?

11 Unidad Presupuestal	000 Unidad Responsable	00246 Unidad Ejecutora del Gasto
Secretaría del Sistema de Asistencia Social	Secretaría del Sistema de Asistencia Social	Dirección de Proyectos Estratégicos

¿Para qué se gasta?

Finalidad	Función	Subfunción
Desarrollo Social	Otros Asuntos Sociales	Otros Asuntos Sociales

Objetivos

Nivel	Clave Componente	Resumen Narrativo
Actividad	D1-01	2 Ejecución de acciones para mejoramiento de los espacios respecto al entorno de estructura y habitabilidad en zonas de los municipios del Área Metropolitana de Guadalajara.

Datos del Indicador

Denominación

Total de espacios rehabilitados

Método de cálculo

(Número de espacios habilitados (Realizado) / Número de espacios habilitados (Programado))*100

Descripción del Indicador

Este indicador mide el número de espacios rehabilitados de los municipios del Área Metropolitada de Guadalajara, para mejoramiento físico exterior.

Tipo de Indicador	Gestión	**Dimensión del Indicador**	Eficacia	**Año de Medición del Resultado**	2021
Cobertura	Municipal	**Frecuencia de Medición**	Trimestral		

Parámetros de semaforización

0	59.99	60.00	79.99	80.00	130

Meta Institucional	Meta Valor	Unidad de medida (meta valor)	Desagregado meta valor por género: Hombre	Desagregado meta valor por género: Mujer
100%	965	Espacio	No disponible	No disponible

Sentido del Indicador	Línea Base (meta valor)	Año (Línea base)	Tipo de Acumulación
Ascendente	No disponible	No disponible	Valor presente

Resultados

Valor Programado	Avance de la Meta (4to trimestre)	% Avance de la Meta (4to trimestre)	Semáforo (4to trimestre)
965.00	877.00	90.9%	

	Valor programado	Avance de la meta		Valor programado	Avance de la meta
Enero	N.P.	N.D	Julio	N.P.	N.D
Febrero	N.P.	N.D	Agosto	N.P.	N.D
Marzo	0.00	0.00	Septiembre	175.00	176.00
Abril	N.P.	N.D	Octubre	N.P.	N.D
Mayo	N.P.	N.D	Noviembre	N.P.	N.D
Junio	150.00	144.00	Diciembre	965.00	877.00

Medios de verificación: Informes de avance de ejecucion de la obra, al concluir el 50% de la obra, al concluir el 75% y al finalizar al 100% del trabajo, así como, evidencia fotográfica, en resguardo de la Dirección de Proyectos Estratégicos de la Secretaría del Sistema de Asistencia Social .

Observaciones: La meta se presenta por debajo de lo programado, debido a que en algunos de los espacios intervenidos se tenía estipulado determinado número de viviendas o número de metraje, por lo que, se llegó primero al metraje estipulado.

1 El presente documento despliega la información perteneciente a los indicadores estratégicos y gestión de aquellos Programas presupuestarios que proveen de bienes y servicios que generan valor público a la ciudadania jalisciense.

2 Se muestra el número del Componente relacionado con el indicador.

GOBIERNO DEL ESTADO DE JALISCO
PRESUPUESTO DE EGRESOS PARA EL EJERCICIO FISCAL 2021
Ficha Técnica de Indicador
Sistema de Evaluación del Desempeño (SED)

Gobierno del Estado de Jalisco — **Seguimiento de Indicadores** — **Secretaria de la Hacienda Pública**

Datos del Programa [1]

Reconstrucción del Tejido Social

Eje: Desarrollo Social **Tema Central:** Pobreza y desigualdad

¿Quien gasta?

11 Unidad Presupuestal	000 Unidad Responsable	00246 Unidad Ejecutora del Gasto
Secretaría del Sistema de Asistencia Social	Secretaría del Sistema de Asistencia Social	Dirección de Proyectos Estratégicos

¿Para qué se gasta?

Finalidad	Función	Subfunción
Desarrollo Social	Otros Asuntos Sociales	Otros Asuntos Sociales

Objetivos

Nivel	Clave Componente	Resumen Narrativo
Actividad	D1-02 [2]	03-06 Realización de visitas de seguimiento y monitoreo a las unidades habitacionales a intervenir.

Datos del Indicador

Denominación

Total de informes de seguimiento y monitoreo realizados a las unidades rehabilitadas.

Método de cálculo

(Número de informes realizados (Realizado) / Número de informes realizados (Programado))*100

Descripción del Indicador

Realización de visitas de seguimiento y monitoreo a las unidades habitacionales a intervenir.

Tipo de Indicador	Gestión	**Dimensión del Indicador**	Eficacia	**Año de Medición del Resultado**	2021
Cobertura	Municipal	**Frecuencia de Medición**	Trimestral		

Parámetros de semaforización

0	59.99	60.00	79.99	80.00	130

Meta Institucional	Meta Valor	Unidad de medida (meta valor)	Desagregado meta valor por género: Hombre	Mujer
100%	7	Reporte	0.00	0.00

Sentido del Indicador	Línea Base (meta valor)	Año (Línea base)	Tipo de Acumulación
Ascendente	No disponible	No disponible	Suma

Resultados

Valor Programado	Avance de la Meta (4to trimestre)	% Avance de la Meta (4to trimestre)	Semáforo (4to trimestre)
7.00	7.00	100.0%	

	Valor programado	Avance de la meta		Valor programado	Avance de la meta
Enero	N.P.	N.D	Julio	N.P.	N.D
Febrero	N.P.	N.D	Agosto	N.P.	N.D
Marzo	0.00	0.00	Septiembre	0.00	0.00
Abril	N.P.	N.D	Octubre	N.P.	N.D
Mayo	N.P.	N.D	Noviembre	N.P.	N.D
Junio	3.00	3.00	Diciembre	4.00	4.00

Medios de verificación: Expedientes a cargo de la Dirección de Proyectos Estratégicos de la Secretaría del Sistema de Asistencia Social.

Observaciones:

1 El presente documento despliega la información perteneciente a los indicadores estratégicos y gestión de aquellos Programas presupuestarios que proveen de bienes y servicios que generan valor público a la ciudadania jalisciense.

2 Se muestra el número del Componente relacionado con el indicador.

GOBIERNO DEL ESTADO DE JALISCO
PRESUPUESTO DE EGRESOS PARA EL EJERCICIO FISCAL 2021
Ficha Técnica de Indicador
Sistema de Evaluación del Desempeño (SED)

Gobierno del Estado de Jalisco — **Secretaria de la Hacienda Pública**

Seguimiento de Indicadores

Datos del Programa [1]

Reconstrucción del Tejido Social

Eje: Desarrollo Social **Tema Central:** Pobreza y desigualdad

¿Quien gasta?

11 Unidad Presupuestal	000 Unidad Responsable	00246 Unidad Ejecutora del Gasto
Secretaría del Sistema de Asistencia Social	Secretaría del Sistema de Asistencia Social	Dirección de Proyectos Estratégicos

¿Para qué se gasta?

Finalidad	Función	Subfunción
Desarrollo Social	Otros Asuntos Sociales	Otros Asuntos Sociales

Objetivos

Nivel	Clave Componente	Resumen Narrativo
Componente	D2	2 Municipio de la Zona Metropolitana de Guadalajara beneficiados, que presentan zona con indice de violencia a través de la estrategia Reconstrucción del Tejido Social

Datos del Indicador

Denominación

Total de municipios beneficiados.

Método de cálculo

(Número de municipios beneficiados (Realizado) / Número de municipios beneficiados (Programado))*100

Descripción del Indicador

Beneficiar a municipios del estado de Jalisco que presentan zonas con indices de violencia, mediante el Programa "Reconstrucción del tejido social".

Tipo de Indicador	Estratégico	**Dimensión del Indicador**	Eficacia	**Año de Medición del Resultado**	2021
Cobertura	Municipal	**Frecuencia de Medición**	Trimestral		

Parámetros de semaforización

0	59.99	60.00	79.99	80.00	130

Meta Institucional	Meta Valor	Unidad de medida (meta valor)	Desagregado meta valor por género: Hombre	Desagregado meta valor por género: Mujer
100%	4	Municipio	No disponible	No disponible

Sentido del Indicador	Línea Base (meta valor)	Año (Línea base)	Tipo de Acumulación
Ascendente	No disponible	No disponible	Valor presente

Resultados

Valor Programado	Avance de la Meta (4to trimestre)	% Avance de la Meta (4to trimestre)	Semáforo (4to trimestre)
4.00	4.00	100.0%	

	Valor programado	Avance de la meta		Valor programado	Avance de la meta
Enero	N.P.	N.D	Julio	N.P.	N.D
Febrero	N.P.	N.D	Agosto	N.P.	N.D
Marzo	0.00	N.D	Septiembre	4.00	4.00
Abril	N.P.	N.D	Octubre	N.P.	N.D
Mayo	N.P.	N.D	Noviembre	N.P.	N.D
Junio	1.00	3.00	Diciembre	4.00	4.00

Medios de verificación: Expedientes a cargo de la Dirección de Proyectos Estratégicos de la Secretaría del Sistema de Asistencia Social.

Observaciones:

1 El presente documento despliega la información perteneciente a los indicadores estratégicos y gestión de aquellos Programas presupuestarios que proveen de bienes y servicios que generan valor público a la ciudadania jalisciense.

2 Se muestra el número del Componente relacionado con el indicador.

GOBIERNO DEL ESTADO DE JALISCO
PRESUPUESTO DE EGRESOS PARA EL EJERCICIO FISCAL 2021
Ficha Técnica de Indicador
Sistema de Evaluación del Desempeño (SED)

Gobierno del Estado de Jalisco — **Seguimiento de Indicadores** — **Secretaria de la Hacienda Pública**

Datos del Programa [1]

Reconstrucción del Tejido Social

Eje: Desarrollo Social **Tema Central:** Pobreza y desigualdad

¿Quien gasta?

11 Unidad Presupuestal	000 Unidad Responsable	00246 Unidad Ejecutora del Gasto
Secretaría del Sistema de Asistencia Social	Secretaría del Sistema de Asistencia Social	Dirección de Proyectos Estratégicos

¿Para qué se gasta?

Finalidad	Función	Subfunción
Desarrollo Social	Otros Asuntos Sociales	Otros Asuntos Sociales

Objetivos

Nivel	Clave Componente	Resumen Narrativo
Actividad	D2-03 [2]	Convenios firmados con los municipios de la Zona Metropolitana de Guadalajara.

Datos del Indicador

Denominación

Total de convenios firmados.

Método de cálculo

(Número de convenios firmados (Realizado) / Número de convenios firmados (Programado))*100

Descripción del Indicador

Convenios firmados con los municipios para la implementación del proyecto.

Tipo de Indicador	Gestión	**Dimensión del Indicador**	Eficacia	**Año de Medición del Resultado**	2021
Cobertura	Municipal	**Frecuencia de Medición**	Trimestral		

Parámetros de semaforización

0	59.99	60.00	79.99	80.00	130

Meta Institucional	Meta Valor	Unidad de medida (meta valor)	Desagregado meta valor por género: Hombre	Mujer
100%	6	Convenio	No disponible	No disponible

Sentido del Indicador	Línea Base (meta valor)	Año (Línea base)	Tipo de Acumulación
Ascendente	No disponible	No disponible	Valor presente

Resultados

Valor Programado	Avance de la Meta (4to trimestre)	% Avance de la Meta (4to trimestre)	Semáforo (4to trimestre)
6.00	6.00	100.0%	

	Valor programado	Avance de la meta		Valor programado	Avance de la meta
Enero	N.P.	N.D	Julio	N.P.	N.D
Febrero	N.P.	N.D	Agosto	N.P.	N.D
Marzo	0.00	0.00	Septiembre	6.00	6.00
Abril	N.P.	N.D	Octubre	N.P.	N.D
Mayo	N.P.	N.D	Noviembre	N.P.	N.D
Junio	2.00	3.00	Diciembre	6.00	6.00

Medios de verificación: Expedientes a cargo de la Dirección de Proyectos Estratégicos de la Secretaría del Sistema de Asistencia Social.

Observaciones:

1 El presente documento despliega la información perteneciente a los indicadores estratégicos y gestión de aquellos Programas presupuestarios que proveen de bienes y servicios que generan valor público a la ciudadania jalisciense.

2 Se muestra el número del Componente relacionado con el indicador.

GOBIERNO DEL ESTADO DE JALISCO
PRESUPUESTO DE EGRESOS PARA EL EJERCICIO FISCAL 2021
Ficha Técnica de Indicador

Sistema de Evaluación del Desempeño (SED)

Gobierno del Estado de Jalisco — **Seguimiento de Indicadores** — **Secretaria de la Hacienda Pública**

Datos del Programa [1]

Reconstrucción del Tejido Social

Eje: Desarrollo Social **Tema Central:** Pobreza y desigualdad

¿Quien gasta?

11 Unidad Presupuestal	000 Unidad Responsable	00246 Unidad Ejecutora del Gasto
Secretaría del Sistema de Asistencia Social	Secretaría del Sistema de Asistencia Social	Dirección de Proyectos Estratégicos

¿Para qué se gasta?

Finalidad	Función	Subfunción
Desarrollo Social	Otros Asuntos Sociales	Otros Asuntos Sociales

Objetivos

Nivel	Clave Componente	Resumen Narrativo
Actividad	D2-04 [2]	Atención a los ciudadanos que habitan en las Unidades Habitacionales a beneficiar, mediante la recuperación de espacios públicos, que ayuden a recuperar la comunidad y el tejido social.

Datos del Indicador

Denominación

Total de personas beneficiadas mediante la estrategia .

Método de cálculo

(Número de personas beneficiadas (Realizado) / Número de personas beneficiadas (Programado))*100

Descripción del Indicador

La población que habita las unidades rehabilitadas se ve favorecida dada la mejora de sus espacios, contribuyendo así a recupera la comunidad y el tejido social.

Tipo de Indicador	Dimensión del Indicador	Año de Medición del Resultado
Gestión	Eficacia	2021
Cobertura	**Frecuencia de Medición**	
Municipal	Trimestral	

Parámetros de semaforización

0	59.99	60.00	79.99	80.00	130

Meta Institucional	Meta Valor	Unidad de medida (meta valor)	Desagregado meta valor por género: Hombre	Desagregado meta valor por género: Mujer
100%	14,045	Persona	No disponible	No disponible

Sentido del Indicador	Línea Base (meta valor)	Año (Línea base)	Tipo de Acumulación
Ascendente	No disponible	No disponible	Valor presente

Resultados

Valor Programado	Avance de la Meta (4to trimestre)	% Avance de la Meta (4to trimestre)	Semáforo (4to trimestre)
14,045.00	14,507.00	103.3%	

	Valor programado	Avance de la meta		Valor programado	Avance de la meta
Enero	N.P.	N.D	Julio	N.P.	N.D
Febrero	N.P.	N.D	Agosto	N.P.	N.D
Marzo	0.00	0.00	Septiembre	0.00	0.00
Abril	N.P.	N.D	Octubre	N.P.	N.D
Mayo	N.P.	N.D	Noviembre	N.P.	N.D
Junio	0.00	0.00	Diciembre	14,045.00	14,507.00

Medios de verificación

Informe final de la implementación de la estrategia "Reconstrucción del Tejido Social" en resguardo de la Dirección de Proyectos Estratégicos de la Secretaría del Sistema de Asistencia Social.

Observaciones

Se incrementa la cifra de la meta proyectada, considerando que el número de beneficiarios se presenta con base en el número de viviendas/departamentos intervenidos de los municipios de Tonalá, Tlaquepaque y Guadalajara para 2021, siendo un total de 3,363, los cuales se multiplicaron por el número de integrantes promedio por familia que establece el INEGI para 2020, correspondiente a 3.6 personas, lo anterior, arroja un total de 12,107 beneficiarios. Adicional a esta cifra, se incluye el estimado de 2,400 personas beneficiarias proporcionado por el municipio de Zapopan, derivado de la intervención a 432 departamentos, así como al Centro 100 Corazones.

1 El presente documento despliega la información perteneciente a los indicadores estratégicos y gestión de aquellos Programas presupuestarios que proveen de bienes y servicios que generan valor público a la ciudadania jalisciense.

2 Se muestra el número del Componente relacionado con el indicador.

GOBIERNO DEL ESTADO DE JALISCO
PRESUPUESTO DE EGRESOS PARA EL EJERCICIO FISCAL 2021
Ficha Técnica de Indicador
Sistema de Evaluación del Desempeño (SED)

Gobierno del Estado de Jalisco — **Seguimiento de Indicadores** — **Secretaria de la Hacienda Pública**

Datos del Programa [1]

Inclusión de Personas con Discapacidad

Eje: Desarrollo Social **Tema Central:** Grupos prioritarios

¿Quien gasta?

11 Unidad Presupuestal	000 Unidad Responsable	00246 Unidad Ejecutora del Gasto
Secretaría del Sistema de Asistencia Social	Secretaría del Sistema de Asistencia Social	Dirección de Proyectos Estratégicos

¿Para qué se gasta?

Finalidad	Función	Subfunción
Desarrollo Social	Protección Social	Otros Grupos Vulnerables

Objetivos

Nivel	Clave Componente	Resumen Narrativo
Fin	2	Contribuir a mejorar las condiciones sociales propicias para el acceso efectivo a los derechos sociales que impulsen capacidades de las personas y sus comunidades para reducir brechas de desigualdad, mediante la reconstrucción de un sentido de colectividad y corresponsabilidad del gobierno y la sociedad en general.

Datos del Indicador

Denominación

Porcentaje de la población vulnerable por carencias sociales

Método de cálculo

(Población vulnerable por carencias sociales con respecto al total de la población. (Realizado)/Población vulnerable por carencias sociales con respecto al total de la población. (Programado))*100

Descripción del Indicador

Población que presenta una o más carencias sociales relacionadas con los siguientes indicadores: _x000D_ 1. Rezago educativo_x000D_ 2. Acceso a los servicios de salud. _x000D_ 3. Acceso a la seguridad social. _x000D_ 4. Calidad y espacios de la vivienda. _x000D_ 5. Servicios básicos en la vivienda._x000D_ 6. Acceso a la alimentación, pero cuyo ingreso es superior a la línea de bienestar.

Tipo de Indicador	Dimensión del Indicador	Año de Medición del Resultado
Estratégico	Eficacia	2021
Cobertura	**Frecuencia de Medición**	
Estatal	Bienal	

Parámetros de semaforización

130	80.00	79.99	60.00	59.99	0

Meta Institucional	Meta Valor	Unidad de medida (meta valor)	Desagregado meta valor por género: Hombre	Mujer
100%	36	Porcentaje	0.00	0.00

Sentido del Indicador	Línea Base (meta valor)	Año (Línea base)	Tipo de Acumulación
Descendente	36	2008	Suma

Resultados

Valor Programado	Avance de la Meta (4to trimestre)	% Avance de la Meta (4to trimestre)	Semáforo (4to trimestre)
N.P.	N.D.	N.D.	

	Valor programado	Avance de la meta		Valor programado	Avance de la meta
Enero	N.P.	N.D.	Julio	N.P.	N.D.
Febrero	N.P.	N.D.	Agosto	N.P.	N.D.
Marzo	N.P.	N.D.	Septiembre	N.P.	N.D.
Abril	N.P.	N.D.	Octubre	N.P.	N.D.
Mayo	N.P.	N.D.	Noviembre	N.P.	N.D.
Junio	N.P.	N.D.	Diciembre	N.P.	N.D.

Medios de verificación

Observaciones

1 El presente documento despliega la información perteneciente a los indicadores estratégicos y gestión de aquellos Programas presupuestarios que proveen de bienes y servicios que generan valor público a la ciudadania jalisciense.

2 Se muestra el número del Componente relacionado con el indicador.

GOBIERNO DEL ESTADO DE JALISCO
PRESUPUESTO DE EGRESOS PARA EL EJERCICIO FISCAL 2021
Ficha Técnica de Indicador
Sistema de Evaluación del Desempeño (SED)

Gobierno del Estado de Jalisco — **Seguimiento de Indicadores** — **Secretaria de la Hacienda Pública**

Datos del Programa [1]

Inclusión de Personas con Discapacidad

Eje: Desarrollo Social **Tema Central:** Grupos prioritarios

¿Quien gasta?

11 Unidad Presupuestal	000 Unidad Responsable	00246 Unidad Ejecutora del Gasto
Secretaría del Sistema de Asistencia Social	Secretaría del Sistema de Asistencia Social	Dirección de Proyectos Estratégicos

¿Para qué se gasta?

Finalidad	Función	Subfunción
Desarrollo Social	Protección Social	Otros Grupos Vulnerables

Objetivos

Nivel	Clave Componente	Resumen Narrativo
Propósito	2	Garantizar el acceso a los Derechos Humanos a todas las personas pertenecientes a grupos prioritarios, comprendiendo las interseccionalidades que agravan la discriminación, mediante la transversalización de la perspectiva de género y derechos humanos en las políticas públicas, acciones afirmativas para garantizar la inclusión y no discriminación, fortalecimiento de las condiciones institucionales para el abordaje de sus agendas, profundizando en la corresponsabilidad de todas y todos los actores involucrados y reconociendo la identidad diversa de Jalisco.

Datos del Indicador

Denominación

Porcentaje de población con discapacidad en situación de pobreza

Método de cálculo

(Porcentaje de personas con discapacidad que se encuentran en situación de pobreza (Realizado)/Porcentaje de personas con discapacidad que se encuentran en situación de pobreza (Programado))*100

Descripción del Indicador

Muestra el porcentaje de personas con discapacidad que se encuentran en situación de pobreza cuando: presenta al menos una carencia social y no tiene un ingreso suficiente para satisfacer sus necesidades.

Tipo de Indicador	Dimensión del Indicador	Año de Medición del Resultado
Estratégico	Eficacia	2021
Cobertura	**Frecuencia de Medición**	
Estatal	Bienal	

Parámetros de semaforización

130	80.00	79.99	60.00	59.99	0

Meta Institucional	Meta Valor	Unidad de medida (meta valor)	Desagregado meta valor por género: Hombre	Mujer
100%	35	Porcentaje	0.00	0.00

Sentido del Indicador	Línea Base (meta valor)	Año (Línea base)	Tipo de Acumulación
Descendente	37	2018	Suma

Resultados

Valor Programado	Avance de la Meta (4to trimestre)	% Avance de la Meta (4to trimestre)	Semáforo (4to trimestre)
N.P.	N.D.	N.D.	

	Valor programado	Avance de la meta		Valor programado	Avance de la meta
Enero	N.P.	N.D.	Julio	N.P.	N.D.
Febrero	N.P.	N.D.	Agosto	N.P.	N.D.
Marzo	N.P.	N.D.	Septiembre	N.P.	N.D.
Abril	N.P.	N.D.	Octubre	N.P.	N.D.
Mayo	N.P.	N.D.	Noviembre	N.P.	N.D.
Junio	N.P.	N.D.	Diciembre	N.P.	N.D.

Medios de verificación

Observaciones

1 El presente documento despliega la información perteneciente a los indicadores estratégicos y gestión de aquellos Programas presupuestarios que proveen de bienes y servicios que generan valor público a la ciudadania jalisciense.

2 Se muestra el número del Componente relacionado con el indicador.

GOBIERNO DEL ESTADO DE JALISCO
PRESUPUESTO DE EGRESOS PARA EL EJERCICIO FISCAL 2021
Ficha Técnica de Indicador
Sistema de Evaluación del Desempeño (SED)

Gobierno del Estado de Jalisco — **Seguimiento de Indicadores** — **Secretaria de la Hacienda Pública**

Datos del Programa [1]

Mujeres Líderes del Hogar

Eje: Desarrollo Social **Tema Central:** Pobreza y desigualdad

¿Quien gasta?

11 Unidad Presupuestal	000 Unidad Responsable	00246 Unidad Ejecutora del Gasto
Secretaría del Sistema de Asistencia Social	Secretaría del Sistema de Asistencia Social	Dirección de Proyectos Estratégicos

¿Para qué se gasta?

Finalidad	Función	Subfunción
Desarrollo Social	Protección Social	Otros Grupos Vulnerables

Objetivos

Nivel	Clave Componente	Resumen Narrativo
Fin	2	Contribuir a mejorar las condiciones sociales propicias para el acceso efectivo a los derechos sociales que impulsen capacidades de las personas y sus comunidades para reducir brechas de desigualdad, mediante la reconstrucción de un sentido de colectividad y corresponsabilidad del gobierno y la sociedad en general.

Datos del Indicador

Denominación

Porcentaje de población en situación de pobreza

Método de cálculo

(Proporción de la población en situación de pobreza con respecto al total de la población (Realizado)/Proporción de la población en situación de pobreza con respecto al total de la población (Programado))*100

Descripción del Indicador

Muestra el porcentaje de personas que se encuentra en situación de pobreza cuando: presenta al menos una carencia social y no tiene un ingreso suficiente para satisfacer sus necesidades.

Tipo de Indicador	Dimensión del Indicador	Año de Medición del Resultado
Estratégico	Eficacia	2021
Cobertura	**Frecuencia de Medición**	
Estatal	Bienal	

Parámetros de semaforización

130	80.00	79.99	60.00	59.99	0

Meta Institucional	Meta Valor	Unidad de medida (meta valor)	Desagregado meta valor por género: Hombre	Mujer
100%	27	Porcentaje	0.00	0.00

Sentido del Indicador	Línea Base (meta valor)	Año (Línea base)	Tipo de Acumulación
Descendente	37	2010	Suma

Resultados

Valor Programado	Avance de la Meta (4to trimestre)	% Avance de la Meta (4to trimestre)	Semáforo (4to trimestre)
N.P.	N.D.	N.D.	

	Valor programado	Avance de la meta		Valor programado	Avance de la meta
Enero	N.P.	N.D.	Julio	N.P.	N.D.
Febrero	N.P.	N.D.	Agosto	N.P.	N.D.
Marzo	N.P.	N.D.	Septiembre	N.P.	N.D.
Abril	N.P.	N.D.	Octubre	N.P.	N.D.
Mayo	N.P.	N.D.	Noviembre	N.P.	N.D.
Junio	N.P.	N.D.	Diciembre	N.P.	N.D.

Medios de verificación

Observaciones

1 El presente documento despliega la información perteneciente a los indicadores estratégicos y gestión de aquellos Programas presupuestarios que proveen de bienes y servicios que generan valor público a la ciudadania jalisciense.

2 Se muestra el número del Componente relacionado con el indicador.

GOBIERNO DEL ESTADO DE JALISCO
PRESUPUESTO DE EGRESOS PARA EL EJERCICIO FISCAL 2021
Ficha Técnica de Indicador
Sistema de Evaluación del Desempeño (SED)

Gobierno del Estado de Jalisco | **Seguimiento de Indicadores** | **Secretaria de la Hacienda Pública**

Datos del Programa [1]

Mujeres Líderes del Hogar

Eje: Desarrollo Social **Tema Central:** Pobreza y desigualdad

¿Quien gasta?

11 Unidad Presupuestal	000 Unidad Responsable	00246 Unidad Ejecutora del Gasto
Secretaría del Sistema de Asistencia Social	Secretaría del Sistema de Asistencia Social	Dirección de Proyectos Estratégicos

¿Para qué se gasta?

Finalidad	Función	Subfunción
Desarrollo Social	Protección Social	Otros Grupos Vulnerables

Objetivos

Nivel	Clave Componente	Resumen Narrativo
Propósito	2	Que las mujeres y hombres en Jalisco tengan mayor equidad e igualdad de oportunidades, donde cada vez existan menos personas que habitan en condiciones de pobreza y desigualdad, a través de la disminución de carencias sociales y las brechas que estas provocan, bajo una perspectiva multidimensional de la pobreza así como de respeto a los Derechos Humanos, y poniendo un énfasis especial en al acceso a la salud y la educación.

Datos del Indicador

Denominación

Porcentaje de la población con carencia de acceso a la alimentación

Método de cálculo

(Porcentaje de la población con carencia de acceso a la alimentación (Realizado)/Porcentaje de la población con carencia de acceso a la alimentación (Programado))*100

Descripción del Indicador

Porcentaje de personas que presentan carencia en el acceso a la alimentación, si los hogares en los que residen tienen un grado de inseguridad alimentaria moderado o severo._x000D_ Se define el grado de inseguridad alimentaria:_x000D_ _x000D_ 1. Severo: son hogares en los cuales algún adulto o menor además de presentar poca variedad en la dieta y haberse saltado alguna comida, se fue a dormir alguna ocasión, durante los últimos tres meses, sin haber probado ningún alimento en el día por falta de recursos económicos._x000D_ _x000D_ 2. Moderado: son hogares con poca variedad en la dieta y que se saltaron alguna comida en alguna ocasión, durante los últimos tres meses, por falta de recursos económicos.

Tipo de Indicador	Estratégico	Dimensión del Indicador	Eficacia	Año de Medición del Resultado	2021
Cobertura	Estatal	Frecuencia de Medición	Bienal		

Parámetros de semaforización

130	80.00	79.99	60.00	59.99	0

Meta Institucional	Meta Valor	Unidad de medida (meta valor)	Desagregado meta valor por género: Hombre	Mujer
100%	15	Porcentaje	0.00	0.00

Sentido del Indicador	Línea Base (meta valor)	Año (Línea base)	Tipo de Acumulación
Descendente	18	2008	Suma

Resultados

Valor Programado	Avance de la Meta (4to trimestre)	% Avance de la Meta (4to trimestre)	Semáforo (4to trimestre)
N.P.	N.D.	N.D.	

	Valor programado	Avance de la meta		Valor programado	Avance de la meta
Enero	N.P.	N.D.	Julio	N.P.	N.D.
Febrero	N.P.	N.D.	Agosto	N.P.	N.D.
Marzo	N.P.	N.D.	Septiembre	N.P.	N.D.
Abril	N.P.	N.D.	Octubre	N.P.	N.D.
Mayo	N.P.	N.D.	Noviembre	N.P.	N.D.
Junio	N.P.	N.D.	Diciembre	N.P.	N.D.

Medios de verificación

Observaciones

1 El presente documento despliega la información perteneciente a los indicadores estratégicos y gestión de aquellos Programas presupuestarios que proveen de bienes y servicios que generan valor público a la ciudadania jalisciense.

2 Se muestra el número del Componente relacionado con el indicador.

GOBIERNO DEL ESTADO DE JALISCO
PRESUPUESTO DE EGRESOS PARA EL EJERCICIO FISCAL 2021
Ficha Técnica de Indicador
Sistema de Evaluación del Desempeño (SED)

Gobierno del Estado de Jalisco — **Seguimiento de Indicadores** — **Secretaria de la Hacienda Pública**

Datos del Programa [1]

Mujeres Líderes del Hogar

Eje: Desarrollo Social **Tema Central:** Pobreza y desigualdad

¿Quien gasta?

11 Unidad Presupuestal	000 Unidad Responsable	00246 Unidad Ejecutora del Gasto
Secretaría del Sistema de Asistencia Social	Secretaría del Sistema de Asistencia Social	Dirección de Proyectos Estratégicos

¿Para qué se gasta?

Finalidad	Función	Subfunción
Desarrollo Social	Protección Social	Otros Grupos Vulnerables

Objetivos

Nivel	Clave Componente		Resumen Narrativo
Componente	01	2	Presupuesto destinado para la operación, difusión y/o evaluación del Programa Mujeres Líderes del Hogar

Datos del Indicador

Denominación

Porcentaje destinado para gastos de operación del Programa Mujeres Líderes del Hogar

Método de cálculo

(Porcentaje destinado para gastos de operación del Programa Mujeres Líderes del Hogar (Realizado) / Porcentaje destinado para gastos de operación del Programa Mujeres Líderes del Hogar (Programado))*100

Descripción del Indicador

Este indicador mide el el porcentaje destinado para gastos de operación del Programa Mujeres Líderes del Hogar

Tipo de Indicador	Estratégico	**Dimensión del Indicador**	Eficiencia	**Año de Medición del Resultado**	2021
Cobertura	Estatal	**Frecuencia de Medición**	Semestral		

Parámetros de semaforización

130	80.00	79.99	60.00	59.99	0

Meta Institucional	Meta Valor	Unidad de medida (meta valor)	Desagregado meta valor por género: Hombre	Desagregado meta valor por género: Mujer
100%	3	Porcentaje	0.00	0.00

Sentido del Indicador	Línea Base (meta valor)	Año (Línea base)	Tipo de Acumulación
Descendente	No disponible	No disponible	Suma

Resultados

Valor Programado	Avance de la Meta (4to trimestre)	% Avance de la Meta (4to trimestre)	Semáforo (4to trimestre)
3.00	2.34	78.0%	

	Valor programado	Avance de la meta		Valor programado	Avance de la meta
Enero	N.P.	N.D	Julio	N.P.	N.D
Febrero	N.P.	N.D	Agosto	N.P.	N.D
Marzo	N.P.	N.D	Septiembre	N.P.	N.D
Abril	N.P.	N.D	Octubre	N.P.	N.D
Mayo	N.P.	N.D	Noviembre	N.P.	N.D
Junio	1.50	0.33	Diciembre	1.50	2.01

Medios de verificación: Informe ejecutivo anual que refleja las acciones realizadas con el recurso destinado para gastos de operación del Programa, acompañado del informe financiero proporcionado, en tiempo y forma, por la Dirección Administrativa de la Secretaría del Sistema de Asistencia Social, en resguardo de la Dirección de Proyectos Estratégicos de la Secretaría en mención.

Observaciones:

1 El presente documento despliega la información perteneciente a los indicadores estratégicos y gestión de aquellos Programas presupuestarios que proveen de bienes y servicios que generan valor público a la ciudadania jalisciense.

2 Se muestra el número del Componente relacionado con el indicador.

GOBIERNO DEL ESTADO DE JALISCO
PRESUPUESTO DE EGRESOS PARA EL EJERCICIO FISCAL 2021
Ficha Técnica de Indicador
Sistema de Evaluación del Desempeño (SED)

Gobierno del Estado de Jalisco — **Seguimiento de Indicadores** — **Secretaria de la Hacienda Pública**

Datos del Programa [1]

Mujeres Líderes del Hogar

Eje: Desarrollo Social **Tema Central:** Pobreza y desigualdad

¿Quien gasta?

11 Unidad Presupuestal	000 Unidad Responsable	00246 Unidad Ejecutora del Gasto
Secretaría del Sistema de Asistencia Social	Secretaría del Sistema de Asistencia Social	Dirección de Proyectos Estratégicos

¿Para qué se gasta?

Finalidad	Función	Subfunción
Desarrollo Social	Protección Social	Otros Grupos Vulnerables

Objetivos

Nivel	Clave Componente	Resumen Narrativo
Actividad	01-01 [2]	Generación de reportes periódicos de las acciones realizadas mediante los gastos de operación del Programa

Datos del Indicador

Denominación

Total de reportes generados por el Programa Mujeres Líderes del Hogar

Método de cálculo

(Número de reportes generados del Programa Mujeres Líderes del Hogar (Realizado) / Número de reportes generados del Programa Mujeres Líderes del Hogar (Programado))*100

Descripción del Indicador

Este indicador mide el número de reportes periódicos generados como parte de las acciones realizadas mediante los gastos de operación del Programa

Tipo de Indicador	Dimensión del Indicador	Año de Medición del Resultado
Gestión	Eficacia	2021
Cobertura	**Frecuencia de Medición**	
Estatal	Trimestral	

Parámetros de semaforización						Meta Institucional	Meta Valor	Unidad de medida (meta valor)	Desagregado meta valor por género: Hombre	Mujer
						100%	3	Reporte	0.00	0.00
0	59.99	60.00	79.99	80.00	130	**Sentido del Indicador**	**Línea Base (meta valor)**	**Año (Línea base)**	**Tipo de Acumulación**	
						Ascendente	No disponible	No disponible	Suma	

Resultados

Valor Programado	Avance de la Meta (4to trimestre)	% Avance de la Meta (4to trimestre)	Semáforo (4to trimestre)
3.00	3.00	100.0%	

	Valor programado	Avance de la meta		Valor programado	Avance de la meta
Enero	N.P.	N.D	Julio	N.P.	N.D
Febrero	N.P.	N.D	Agosto	N.P.	N.D
Marzo	0.00	0.00	Septiembre	1.00	1.00
Abril	N.P.	N.D	Octubre	N.P.	N.D
Mayo	N.P.	N.D	Noviembre	N.P.	N.D
Junio	1.00	1.00	Diciembre	1.00	1.00

Medios de verificación: Reportes elaborados por el área responsable del Programa, respecto a las acciones realizadas con el recurso de gastos de operación, acompañado del informe financiero proporcionado, en tiempo y forma, por la Dirección Administrativa de la Secretaría del Sistema de Asistencia Social, en resguardo de la Dirección de Proyectos Estratégicos de la Secretaría en mención.

Observaciones:

1 El presente documento despliega la información perteneciente a los indicadores estratégicos y gestión de aquellos Programas presupuestarios que proveen de bienes y servicios que generan valor público a la ciudadania jalisciense.

2 Se muestra el número del Componente relacionado con el indicador.

GOBIERNO DEL ESTADO DE JALISCO
PRESUPUESTO DE EGRESOS PARA EL EJERCICIO FISCAL 2021
Ficha Técnica de Indicador
Sistema de Evaluación del Desempeño (SED)

Gobierno del Estado de Jalisco — **Seguimiento de Indicadores** — **Secretaria de la Hacienda Pública**

Datos del Programa [1]

Mujeres Líderes del Hogar

Eje: Desarrollo Social **Tema Central:** Pobreza y desigualdad

¿Quien gasta?

11 Unidad Presupuestal	000 Unidad Responsable	00246 Unidad Ejecutora del Gasto
Secretaría del Sistema de Asistencia Social	Secretaría del Sistema de Asistencia Social	Dirección de Proyectos Estratégicos

¿Para qué se gasta?

Finalidad	Función	Subfunción
Desarrollo Social	Protección Social	Otros Grupos Vulnerables

Objetivos

Nivel	Clave Componente	Resumen Narrativo
Actividad	01-02 [2]	Elaboración del informe ejecutivo de los gastos de operación del Programa

Datos del Indicador

Denominación

Total de informes ejecutivos elaborados por el Programa Mujeres Líderes del Hogar

Método de cálculo

(Número de informes elaborados del Programa Mujeres Líderes del Hogar (Realizado) / Número de informes elaborados del Programa Mujeres Líderes del Hogar (Programado))*100

Descripción del Indicador

Este indicador mide el número de informes ejecutivos generados derivado de la utilización de los gastos de operación del Programa

Tipo de Indicador	Dimensión del Indicador	Año de Medición del Resultado
Gestión	Eficacia	2021
Cobertura	**Frecuencia de Medición**	
Estatal	Trimestral	

Parámetros de semaforización

0	59.99	60.00	79.99	80.00	130

Meta Institucional	Meta Valor	Unidad de medida (meta valor)	Desagregado meta valor por género: Hombre	Mujer
100%	1	Informe	0.00	0.00

Sentido del Indicador	Línea Base (meta valor)	Año (Línea base)	Tipo de Acumulación
Ascendente	No disponible	No disponible	Valor presente

Resultados

Valor Programado	Avance de la Meta (4to trimestre)	% Avance de la Meta (4to trimestre)	Semáforo (4to trimestre)
1.00	1.00	100.0%	

	Valor programado	Avance de la meta		Valor programado	Avance de la meta
Enero	N.P.	N.D	Julio	N.P.	N.D
Febrero	N.P.	N.D	Agosto	N.P.	N.D
Marzo	0.00	0.00	Septiembre	0.00	0.00
Abril	N.P.	N.D	Octubre	N.P.	N.D
Mayo	N.P.	N.D	Noviembre	N.P.	N.D
Junio	0.00	0.00	Diciembre	1.00	1.00

Medios de verificación: Informe ejecutivo anual que refleja las acciones realizadas con el recurso destinado para gastos de operación del Programa, acompañado del informe financiero proporcionado, en tiempo y forma, por la Dirección Administrativa de la Secretaría del Sistema de Asistencia Social, en resguardo de la Dirección de Proyectos Estratégicos de la Secretaría en mención.

Observaciones:

1 El presente documento despliega la información perteneciente a los indicadores estratégicos y gestión de aquellos Programas presupuestarios que proveen de bienes y servicios que generan valor público a la ciudadania jalisciense.

2 Se muestra el número del Componente relacionado con el indicador.

GOBIERNO DEL ESTADO DE JALISCO
PRESUPUESTO DE EGRESOS PARA EL EJERCICIO FISCAL 2021
Ficha Técnica de Indicador
Sistema de Evaluación del Desempeño (SED)

Gobierno del Estado de Jalisco — **Seguimiento de Indicadores** — **Secretaria de la Hacienda Pública**

Datos del Programa [1]

Mujeres Líderes del Hogar

Eje: Desarrollo Social **Tema Central:** Pobreza y desigualdad

¿Quien gasta?

11 Unidad Presupuestal	000 Unidad Responsable	00246 Unidad Ejecutora del Gasto
Secretaría del Sistema de Asistencia Social	Secretaría del Sistema de Asistencia Social	Dirección de Proyectos Estratégicos

¿Para qué se gasta?

Finalidad	Función	Subfunción
Desarrollo Social	Protección Social	Otros Grupos Vulnerables

Objetivos

Nivel	Clave Componente	Resumen Narrativo
Componente	B1 [2]	Apoyos económicos entregados a hogares monoparentales con dependientes económicos menores de edad a través del Programa "Mujeres Líderes del Hogar"

Datos del Indicador

Denominación

Total de apoyos económicos entregados a mujeres líderes del hogar

Método de cálculo

(Número de apoyos económicos entregados (Realizado) / Número de apoyos económicos entregados (Programado))*100

Descripción del Indicador

Este indicador mide el número de apoyos económicos entregados a mujeres jefas de familias, sus hijas e hijos para la adquisición de alimentos, así como, artículos y/o servicios que contribuyan a satisfacer sus necesidades básicas.

Tipo de Indicador	Dimensión del Indicador	Año de Medición del Resultado
Estratégico	Eficacia	2021
Cobertura	**Frecuencia de Medición**	
Estatal	Trimestral	

Desagregado meta valor por género

Meta Institucional	Meta Valor	Unidad de medida (meta valor)	Hombre	Mujer
100%	3,169	Apoyo	No disponible	No disponible

Parámetros de semaforización

0	59.99	60.00	79.99	80.00	130

Sentido del Indicador	Línea Base (meta valor)	Año (Línea base)	Tipo de Acumulación
Ascendente	3,644	2020	Valor presente

Resultados

Valor Programado	Avance de la Meta (4to trimestre)	% Avance de la Meta (4to trimestre)	Semáforo (4to trimestre)
3,169.00	3,156.00	99.6%	

	Valor programado	Avance de la meta		Valor programado	Avance de la meta
Enero	N.P.	N.D	Julio	N.P.	N.D
Febrero	N.P.	N.D	Agosto	N.P.	N.D
Marzo	2,779.00	2,539.00	Septiembre	3,000.00	2,750.00
Abril	N.P.	N.D	Octubre	N.P.	N.D
Mayo	N.P.	N.D	Noviembre	N.P.	N.D
Junio	0.00	192.00	Diciembre	3,169.00	3,156.00

Medios de verificación: Expedientes de la Dirección de Proyectos Estratégicos y Padrón Único de Beneficiarios de la Dirección de Proyectos Estratégicos disponible en: http://padronunico.Jalisco.gob.mx/

Observaciones: La meta se presenta por debajo de lo proyectado, considerando las bajas y defunciones, así como la NO ACREDITACIÓN conforme a las Reglas de Operación aplicables en 2021.

1 El presente documento despliega la información perteneciente a los indicadores estratégicos y gestión de aquellos Programas presupuestarios que proveen de bienes y servicios que generan valor público a la ciudadania jalisciense.

2 Se muestra el número del Componente relacionado con el indicador.

GOBIERNO DEL ESTADO DE JALISCO
PRESUPUESTO DE EGRESOS PARA EL EJERCICIO FISCAL 2021
Ficha Técnica de Indicador
Sistema de Evaluación del Desempeño (SED)

Gobierno del Estado de Jalisco — **Seguimiento de Indicadores** — **Secretaria de la Hacienda Pública**

Datos del Programa [1]

Mujeres Líderes del Hogar

Eje: Desarrollo Social **Tema Central:** Pobreza y desigualdad

¿Quien gasta?

11 Unidad Presupuestal	000 Unidad Responsable	00246 Unidad Ejecutora del Gasto
Secretaría del Sistema de Asistencia Social	Secretaría del Sistema de Asistencia Social	Dirección de Proyectos Estratégicos

¿Para qué se gasta?

Finalidad	Función	Subfunción
Desarrollo Social	Protección Social	Otros Grupos Vulnerables

Objetivos

Nivel	Clave Componente	Resumen Narrativo
Actividad	B1-01 [2]	Realización de trámites administrativos para la entrega de apoyos económicos a través del Programa " Mujeres Líderes del Hogar"

Datos del Indicador

Denominación

Total de mujeres líderes del hogar apoyadas por el Programa

Método de cálculo

(Número de mujeres apoyadas (Realizado) / Número de mujeres apoyadas (Programado))*100

Descripción del Indicador

Este indicador mide el número de mujeres que son apoyadas mediante el Programa "Mujeres Líderes del Hogar" en el ejercicio fiscal vigente.

Tipo de Indicador	Dimensión del Indicador	Año de Medición del Resultado
Gestión	Eficacia	2021
Cobertura	**Frecuencia de Medición**	
Estatal	Trimestral	

Parámetros de semaforización

0	59.99	60.00	79.99	80.00	130

Meta Institucional	Meta Valor	Unidad de medida (meta valor)	Desagregado meta valor por género: Hombre	Mujer
100%	3,169	Mujer	No disponible	No disponible

Sentido del Indicador	Línea Base (meta valor)	Año (Línea base)	Tipo de Acumulación
Ascendente	No disponible	No disponible	Valor presente

Resultados

Valor Programado	Avance de la Meta (4to trimestre)	% Avance de la Meta (4to trimestre)	Semáforo (4to trimestre)
3,169.00	3,156.00	99.6%	

	Valor programado	Avance de la meta		Valor programado	Avance de la meta
Enero	N.P.	N.D	Julio	N.P.	N.D
Febrero	N.P.	N.D	Agosto	N.P.	N.D
Marzo	2,779.00	2,539.00	Septiembre	3,000.00	2,750.00
Abril	N.P.	N.D	Octubre	N.P.	N.D
Mayo	N.P.	N.D	Noviembre	N.P.	N.D
Junio	0.00	192.00	Diciembre	3,169.00	3,156.00

Medios de verificación: Expedientes de la Dirección de Proyectos Estratégicos y Registros de beneficiarios publicados en el Portal de Padrón Único de Beneficiarios del Gobierno de Jalisco, disponible en: http://padronunico.jalisco.gob.mx/

Observaciones: La meta se presenta por debajo de lo proyectado, considerando las bajas y defunciones, así como la NO ACREDITACIÓN conforme a las Reglas de Operación aplicables en 2021.

1 El presente documento despliega la información perteneciente a los indicadores estratégicos y gestión de aquellos Programas presupuestarios que proveen de bienes y servicios que generan valor público a la ciudadania jalisciense.

2 Se muestra el número del Componente relacionado con el indicador.

GOBIERNO DEL ESTADO DE JALISCO
PRESUPUESTO DE EGRESOS PARA EL EJERCICIO FISCAL 2021
Ficha Técnica de Indicador
Sistema de Evaluación del Desempeño (SED)

Gobierno del Estado de Jalisco — **Seguimiento de Indicadores** — **Secretaria de la Hacienda Pública**

Datos del Programa [1]

Mujeres Líderes del Hogar

Eje: Desarrollo Social **Tema Central:** Pobreza y desigualdad

¿Quien gasta?

11 Unidad Presupuestal	000 Unidad Responsable	00246 Unidad Ejecutora del Gasto
Secretaría del Sistema de Asistencia Social	Secretaría del Sistema de Asistencia Social	Dirección de Proyectos Estratégicos

¿Para qué se gasta?

Finalidad	Función	Subfunción
Desarrollo Social	Protección Social	Otros Grupos Vulnerables

Objetivos

Nivel	Clave Componente	Resumen Narrativo
Actividad	B1-02 [2]	B1-02 Atención a municipios del estado de Jalisco a través del Programa "Mujeres Líderes del Hogar"

Datos del Indicador

Denominación

Total de municipios beneficiados por el Programa

Método de cálculo

(número de municipios beneficiados (Realizado) / número de municipios beneficiados (Programado))*100

Descripción del Indicador

Este indicador mide el número de municipios beneficiados derivados del apoyo mediante el Programa "Mujeres Líderes del Hogar", residentes de dichos municipios.

Tipo de Indicador	Dimensión del Indicador	Año de Medición del Resultado
Gestión	Eficacia	2021
Cobertura	**Frecuencia de Medición**	
Estatal	Trimestral	

Parámetros de semaforización

0	59.99	60.00	79.99	80.00	130

Meta Institucional	Meta Valor	Unidad de medida (meta valor)	Desagregado meta valor por género: Hombre	Mujer
100%	125	Municipio	No disponible	No disponible

Sentido del Indicador	Línea Base (meta valor)	Año (Línea base)	Tipo de Acumulación
Ascendente	No disponible	No disponible	Valor presente

Resultados

Valor Programado	Avance de la Meta (4to trimestre)	% Avance de la Meta (4to trimestre)	Semáforo (4to trimestre)
125.00	125.00	100.0%	

	Valor programado	Avance de la meta		Valor programado	Avance de la meta
Enero	N.P.	N.D	Julio	N.P.	N.D
Febrero	N.P.	N.D	Agosto	N.P.	N.D
Marzo	125.00	123.00	Septiembre	125.00	125.00
Abril	N.P.	N.D	Octubre	N.P.	N.D
Mayo	N.P.	N.D	Noviembre	N.P.	N.D
Junio	125.00	125.00	Diciembre	125.00	125.00

Medios de verificación: Expedientes de la Dirección de Proyectos Estratégicos de la Secretaria del Sistema de Asistencia Social

Observaciones:

1 El presente documento despliega la información perteneciente a los indicadores estratégicos y gestión de aquellos Programas presupuestarios que proveen de bienes y servicios que generan valor público a la ciudadania jalisciense.

2 Se muestra el número del Componente relacionado con el indicador.

GOBIERNO DEL ESTADO DE JALISCO
PRESUPUESTO DE EGRESOS PARA EL EJERCICIO FISCAL 2021
Ficha Técnica de Indicador
Sistema de Evaluación del Desempeño (SED)

Gobierno del Estado de Jalisco — **Seguimiento de Indicadores** — **Secretaria de la Hacienda Pública**

Datos del Programa [1]

Jalisco Revive Tu Hogar, apoyo a la vivienda

Eje: Desarrollo Social **Tema Central:** Pobreza y desigualdad

¿Quien gasta?

11 Unidad Presupuestal	000 Unidad Responsable	00247 Unidad Ejecutora del Gasto
Secretaría del Sistema de Asistencia Social	Secretaría del Sistema de Asistencia Social	Subsecretaria de Gestion Integral de Recursos y Programas Sociales

¿Para qué se gasta?

Finalidad	Función	Subfunción
Desarrollo Social	Otros Asuntos Sociales	Otros Asuntos Sociales

Objetivos

Nivel	Clave Componente	Resumen Narrativo
Componente	01 [2]	Presupuesto destinado para la operación y/o evaluación del Programa Jalisco Revive Tu Hogar, apoyo a la vivienda

Datos del Indicador

Denominación

Porcentaje destinado para gastos de operación del Programa Jalisco Revive Tu Hogar

Método de cálculo

(Porcentaje destinado para gastos de operación del Programa Jalisco Revive Tu Hogar (Realizado) / Porcentaje destinado para gastos de operación del Programa Jalisco Revive Tu Hogar (Programado))*100

Descripción del Indicador

Este indicador mide el el porcentaje destinado para gastos de operación del Programa Jalisco Revive Tu Hogar, apoyo a la vivienda

Tipo de Indicador	Estratégico	**Dimensión del Indicador**	Eficiencia	**Año de Medición del Resultado**	2021
Cobertura	Estatal	**Frecuencia de Medición**	Semestral		

Parámetros de semaforización

130	80.00	79.99	60.00	59.99	0

Meta Institucional	Meta Valor	Unidad de medida (meta valor)	Desagregado meta valor por género: Hombre	Mujer
100%	4	Porcentaje	No disponible	No disponible

Sentido del Indicador	Línea Base (meta valor)	Año (Línea base)	Tipo de Acumulación
Descendente	No disponible	No disponible	Suma

Resultados

Valor Programado	Avance de la Meta (4to trimestre)	% Avance de la Meta (4to trimestre)	Semáforo (4to trimestre)
4.00	1.09	27.3%	

	Valor programado	Avance de la meta		Valor programado	Avance de la meta
Enero	N.P.	N.D	Julio	N.P.	N.D
Febrero	N.P.	N.D	Agosto	N.P.	N.D
Marzo	N.P.	N.D	Septiembre	N.P.	N.D
Abril	N.P.	N.D	Octubre	N.P.	N.D
Mayo	N.P.	N.D	Noviembre	N.P.	N.D
Junio	0.30	0.36	Diciembre	3.70	0.73

Medios de verificación: Informe ejecutivo anual que refleja las acciones realizadas con el recurso destinado para gastos de operación del Programa, acompañado del informe financiero proporcionado, en tiempo y forma, por la Dirección Administrativa de la Secretaría del Sistema de Asistencia Social, en resguardo de la Subsecretaría de Gestión Integral de Recursos y Programas Sociales de la Secretaría en mención.

Observaciones: El gasto destinado fue menor al programado, debido a las necesidades derivadas de la implementación del programa.

1 El presente documento despliega la información perteneciente a los indicadores estratégicos y gestión de aquellos Programas presupuestarios que proveen de bienes y servicios que generan valor público a la ciudadania jalisciense.

2 Se muestra el número del Componente relacionado con el indicador.

GOBIERNO DEL ESTADO DE JALISCO
PRESUPUESTO DE EGRESOS PARA EL EJERCICIO FISCAL 2021
Ficha Técnica de Indicador
Sistema de Evaluación del Desempeño (SED)

Gobierno del Estado de Jalisco — **Seguimiento de Indicadores** — **Secretaria de la Hacienda Pública**

Datos del Programa [1]

Jalisco Revive Tu Hogar, apoyo a la vivienda

Eje: Desarrollo Social **Tema Central:** Pobreza y desigualdad

¿Quien gasta?

11 Unidad Presupuestal	000 Unidad Responsable	00247 Unidad Ejecutora del Gasto
Secretaría del Sistema de Asistencia Social	Secretaría del Sistema de Asistencia Social	Subsecretaria de Gestion Integral de Recursos y Programas Sociales

¿Para qué se gasta?

Finalidad	Función	Subfunción
Desarrollo Social	Otros Asuntos Sociales	Otros Asuntos Sociales

Objetivos

Nivel	Clave Componente	Resumen Narrativo
Actividad	01-01 [2]	Generación de reportes periódicos de las acciones realizadas mediante los gastos de operación del Programa

Datos del Indicador

Denominación

Total de reportes generados del Programa Jalisco Revive Tu Hogar

Método de cálculo

(Número de reportes generados del Programa Jalisco Revive Tu Hogar (Realizado) / Número de reportes generados del Programa Jalisco Revive Tu Hogar (Programado))*100

Descripción del Indicador

Este indicador mide el número de reportes periódicos generados como parte de las acciones realizadas mediante los gastos de operación del Programa

Tipo de Indicador	Dimensión del Indicador	Año de Medición del Resultado
Gestión	Eficacia	2021
Cobertura	**Frecuencia de Medición**	
Estatal	Trimestral	

Parámetros de semaforización

0	59.99	60.00	79.99	80.00	130

Meta Institucional	Meta Valor	Unidad de medida (meta valor)	Desagregado meta valor por género: Hombre	Mujer
100%	3	Reporte	0.00	0.00

Sentido del Indicador	Línea Base (meta valor)	Año (Línea base)	Tipo de Acumulación
Ascendente	No disponible	No disponible	Suma

Resultados

Valor Programado	Avance de la Meta (4to trimestre)	% Avance de la Meta (4to trimestre)	Semáforo (4to trimestre)
3.00	3.00	100.0%	

	Valor programado	Avance de la meta		Valor programado	Avance de la meta
Enero	N.P.	N.D	Julio	N.P.	N.D
Febrero	N.P.	N.D	Agosto	N.P.	N.D
Marzo	0.00	0.00	Septiembre	1.00	1.00
Abril	N.P.	N.D	Octubre	N.P.	N.D
Mayo	N.P.	N.D	Noviembre	N.P.	N.D
Junio	1.00	1.00	Diciembre	1.00	1.00

Medios de verificación: Reportes elaborados por el área responsable del Programa, respecto a las acciones realizadas con el recurso de gastos de operación, acompañado del informe financiero proporcionado, en tiempo y forma, por la Dirección Administrativa de la Secretaría del Sistema de Asistencia Social, en resguardo de la Subsecretaría de Gestión Integral de Recursos y Programas Sociales de la Secretaría en mención.

Observaciones:

1 El presente documento despliega la información perteneciente a los indicadores estratégicos y gestión de aquellos Programas presupuestarios que proveen de bienes y servicios que generan valor público a la ciudadania jalisciense.

2 Se muestra el número del Componente relacionado con el indicador.

GOBIERNO DEL ESTADO DE JALISCO
PRESUPUESTO DE EGRESOS PARA EL EJERCICIO FISCAL 2021
Ficha Técnica de Indicador
Sistema de Evaluación del Desempeño (SED)

Gobierno del Estado de Jalisco — **Seguimiento de Indicadores** — **Secretaria de la Hacienda Pública**

Datos del Programa [1]

Jalisco Revive Tu Hogar, apoyo a la vivienda

Eje: Desarrollo Social **Tema Central:** Pobreza y desigualdad

¿Quien gasta?

11 Unidad Presupuestal	000 Unidad Responsable	00247 Unidad Ejecutora del Gasto
Secretaría del Sistema de Asistencia Social	Secretaría del Sistema de Asistencia Social	Subsecretaria de Gestion Integral de Recursos y Programas Sociales

¿Para qué se gasta?

Finalidad	Función	Subfunción
Desarrollo Social	Otros Asuntos Sociales	Otros Asuntos Sociales

Objetivos

Nivel	Clave Componente	Resumen Narrativo
Actividad	01-02 [2]	Elaboración del informe ejecutivo de los gastos de operación del Programa

Datos del Indicador

Denominación

Total de informes ejecutivos elaborados del Programa Jalisco Revive Tu Hogar

Método de cálculo

(Número de informes elaborados del Programa Jalisco Revive Tu Hogar (Realizado) / Número de informes elaborados del Programa Jalisco Revive Tu Hogar (Programado))*100

Descripción del Indicador

Este indicador mide el número de informes ejecutivos generados derivado de la utilización de los gastos de operación del Programa

Tipo de Indicador	Gestión	**Dimensión del Indicador**	Eficacia	**Año de Medición del Resultado**	2021
Cobertura	Estatal	**Frecuencia de Medición**	Trimestral		

Parámetros de semaforización

0	59.99	60.00	79.99	80.00	130

Meta Institucional	Meta Valor	Unidad de medida (meta valor)	Desagregado meta valor por género: Hombre	Mujer
100%	1	Informe	0.00	0.00

Sentido del Indicador	Línea Base (meta valor)	Año (Línea base)	Tipo de Acumulación
Ascendente	No disponible	No disponible	Valor presente

Resultados

Valor Programado	Avance de la Meta (4to trimestre)	% Avance de la Meta (4to trimestre)	Semáforo (4to trimestre)
1.00	1.00	100.0%	

	Valor programado	Avance de la meta		Valor programado	Avance de la meta
Enero	N.P.	N.D	Julio	N.P.	N.D
Febrero	N.P.	N.D	Agosto	N.P.	N.D
Marzo	0.00	0.00	Septiembre	0.00	0.00
Abril	N.P.	N.D	Octubre	N.P.	N.D
Mayo	N.P.	N.D	Noviembre	N.P.	N.D
Junio	0.00	0.00	Diciembre	1.00	1.00

Medios de verificación: Informe ejecutivo anual que refleja las acciones realizadas con el recurso destinado para gastos de operación del Programa, acompañado del informe financiero proporcionado, en tiempo y forma, por la Dirección Administrativa de la Secretaría del Sistema de Asistencia Social, en resguardo de la Subsecretaría de Gestión Integral de Recursos y Programas Sociales de la Secretaría en mención.

Observaciones:

1 El presente documento despliega la información perteneciente a los indicadores estratégicos y gestión de aquellos Programas presupuestarios que proveen de bienes y servicios que generan valor público a la ciudadania jalisciense.

2 Se muestra el número del Componente relacionado con el indicador.

GOBIERNO DEL ESTADO DE JALISCO
PRESUPUESTO DE EGRESOS PARA EL EJERCICIO FISCAL 2021
Ficha Técnica de Indicador
Sistema de Evaluación del Desempeño (SED)

Gobierno del Estado de Jalisco — **Seguimiento de Indicadores** — **Secretaria de la Hacienda Pública**

Datos del Programa [1]

Jalisco Revive Tu Hogar, apoyo a la vivienda

Eje: Desarrollo Social **Tema Central:** Pobreza y desigualdad

¿Quien gasta?

11 Unidad Presupuestal	000 Unidad Responsable	00247 Unidad Ejecutora del Gasto
Secretaría del Sistema de Asistencia Social	Secretaría del Sistema de Asistencia Social	Subsecretaria de Gestion Integral de Recursos y Programas Sociales

¿Para qué se gasta?

Finalidad	Función	Subfunción
Desarrollo Social	Otros Asuntos Sociales	Otros Asuntos Sociales

Objetivos

Nivel	Clave Componente	Resumen Narrativo
Componente	A4 [2]	Apoyo en especie entregado a la población con carencia de calidad y espacios en la vivienda, a través del Programa Jalisco, Revive Tu Hogar, apoyo a la vivienda.

Datos del Indicador

Denominación

Total de apoyos en especie entregados a través del Programa

Método de cálculo

(Número de apoyos en especie entregados (Realizado) / Número de apoyos en especie entregados (Programado))*100

Descripción del Indicador

Este indicador refiere a la entrega de apoyo en especie correspondiente a materiales de construcción y equipamiento para la rehabilitación de espacios y mejora de las viviendas a población que presenta esta carencia, mediante el Programa "Jalisco Revive Tu Hogar, apoyo a la vivienda"

Tipo de Indicador	Dimensión del Indicador	Año de Medición del Resultado
Estratégico	Eficacia	2021
Cobertura	**Frecuencia de Medición**	
Estatal	Trimestral	

Parámetros de semaforización

0	59.99	60.00	79.99	80.00	130

Meta Institucional	Meta Valor	Unidad de medida (meta valor)	Desagregado meta valor por género: Hombre	Mujer
100%	10,000	Apoyo	No disponible	No disponible

Sentido del Indicador	Línea Base (meta valor)	Año (Línea base)	Tipo de Acumulación
Ascendente	No disponible	No disponible	Valor presente

Resultados

Valor Programado	Avance de la Meta (4to trimestre)	% Avance de la Meta (4to trimestre)	Semáforo (4to trimestre)
10,000.00	10,622.00	106.2%	

	Valor programado	Avance de la meta		Valor programado	Avance de la meta
Enero	N.P.	N.D	Julio	N.P.	N.D
Febrero	N.P.	N.D	Agosto	N.P.	N.D
Marzo	0.00	0.00	Septiembre	8,000.00	9,911.00
Abril	N.P.	N.D	Octubre	N.P.	N.D
Mayo	N.P.	N.D	Noviembre	N.P.	N.D
Junio	4,500.00	4,500.00	Diciembre	10,000.00	10,622.00

Medios de verificación: Expediente de beneficiario validado a cargo de la Direccio?n de Ejecucio?n y Operacio?n de Programas, de la Subsecretari?a de Gestio?n Integral de Recursos y Programas Sociales.

Observaciones: Existe un aumento en el número de apoyos entregados, dado que se realizó durante la temporada de estiaje, la entrega de tinacos en los municipios de Guadalajara, Zapopan, Tlajomulco

1 El presente documento despliega la información perteneciente a los indicadores estratégicos y gestión de aquellos Programas presupuestarios que proveen de bienes y servicios que generan valor público a la ciudadania jalisciense.

2 Se muestra el número del Componente relacionado con el indicador.

GOBIERNO DEL ESTADO DE JALISCO
PRESUPUESTO DE EGRESOS PARA EL EJERCICIO FISCAL 2021
Ficha Técnica de Indicador
Sistema de Evaluación del Desempeño (SED)

Gobierno del Estado de Jalisco | **Seguimiento de Indicadores** | **Secretaria de la Hacienda Pública**

Datos del Programa [1]

Jalisco Revive Tu Hogar, apoyo a la vivienda

Eje: Desarrollo Social **Tema Central:** Pobreza y desigualdad

¿Quien gasta?

11 Unidad Presupuestal	000 Unidad Responsable	00247 Unidad Ejecutora del Gasto
Secretaría del Sistema de Asistencia Social	Secretaría del Sistema de Asistencia Social	Subsecretaria de Gestion Integral de Recursos y Programas Sociales

¿Para qué se gasta?

Finalidad	Función	Subfunción
Desarrollo Social	Otros Asuntos Sociales	Otros Asuntos Sociales

Objetivos

Nivel	Clave Componente	Resumen Narrativo
Actividad	A4-01	Recepción de expedientes para el proceso de selección de beneficiarios del Programa Jalisco, Revive Tu Hogar, apoyo a la vivienda [2]

Datos del Indicador

Denominación

Total de expedientes recibidos del Programa

Método de cálculo

(Número de expedientes recibidos (Realizado) / Número de expedientes recibidos (Programado))*100

Descripción del Indicador

Este indicador refiere a la recepción de expedientes de parte los municipios para el proceso de selección de los beneficios del Programa Jalisco, Revive Tu Hogar, apoyo a la vivienda

Tipo de Indicador	Gestión	**Dimensión del Indicador**	Eficacia	**Año de Medición del Resultado**	2021
Cobertura	Estatal	**Frecuencia de Medición**	Trimestral		

Parámetros de semaforización

0	59.99	60.00	79.99	80.00	130

Meta Institucional	Meta Valor	Unidad de medida (meta valor)	Desagregado meta valor por género	
			Hombre	Mujer
100%	10,000	Expediente	No disponible	No disponible

Sentido del Indicador	Línea Base (meta valor)	Año (Línea base)	Tipo de Acumulación
Ascendente	No disponible	No disponible	Valor presente

Resultados

Valor Programado	Avance de la Meta (4to trimestre)	% Avance de la Meta (4to trimestre)	Semáforo (4to trimestre)
10,000.00	10,622.00	106.2%	

	Valor programado	Avance de la meta		Valor programado	Avance de la meta
Enero	N.P.	N.D	Julio	N.P.	N.D
Febrero	N.P.	N.D	Agosto	N.P.	N.D
Marzo	0.00	0.00	Septiembre	8,000.00	9,911.00
Abril	N.P.	N.D	Octubre	N.P.	N.D
Mayo	N.P.	N.D	Noviembre	N.P.	N.D
Junio	4,500.00	4,500.00	Diciembre	10,000.00	10,622.00

Medios de verificación: Padrón único de Beneficiarios a cargo de la Subsecretaría de Gestión Integral de Recursos y Programas Sociales, de la Subsecretari?a de Gestio?n Integral de Recursos y Programas Sociales.

Observaciones: Existe un aumento en el número de expedientes recibidos, dado que se validó durante la temporada de estiaje, la entrega de tinacos en los municipios de Guadalajara, Zapopan, Tlajomulco.

1 El presente documento despliega la información perteneciente a los indicadores estratégicos y gestión de aquellos Programas presupuestarios que proveen de bienes y servicios que generan valor público a la ciudadania jalisciense.

2 Se muestra el número del Componente relacionado con el indicador.

GOBIERNO DEL ESTADO DE JALISCO
PRESUPUESTO DE EGRESOS PARA EL EJERCICIO FISCAL 2021
Ficha Técnica de Indicador
Sistema de Evaluación del Desempeño (SED)

Gobierno del Estado de Jalisco | **Secretaria de la Hacienda Pública**

Seguimiento de Indicadores

Datos del Programa [1]

Jalisco Revive Tu Hogar, apoyo a la vivienda

Eje: Desarrollo Social **Tema Central:** Pobreza y desigualdad

¿Quien gasta?

11 Unidad Presupuestal	000 Unidad Responsable	00247 Unidad Ejecutora del Gasto
Secretaría del Sistema de Asistencia Social	Secretaría del Sistema de Asistencia Social	Subsecretaria de Gestion Integral de Recursos y Programas Sociales

¿Para qué se gasta?

Finalidad	Función	Subfunción
Desarrollo Social	Otros Asuntos Sociales	Otros Asuntos Sociales

Objetivos

Nivel	Clave Componente		Resumen Narrativo
Actividad	A4-02	2	Conformacio?n del padro?n de beneficiarios que recibira?n apoyo para la mejora de sus hogares mediante el programa estatal Jalisco Revive tu Hogar, apoyo a la vivienda

Datos del Indicador

Denominación

Total de hogares beneficiados por el Programa.

Método de cálculo

(Número de hogares beneficiados (Realizado) / Número de hogares beneficiados (Programado))*100

Descripción del Indicador

Este indicador corresponde la conformacio?n del padro?n de beneficiarios derivado de la implementacio?n del programa estatal Jalisco, Revive Tu Hogar, apoyo a la vivienda

Tipo de Indicador	Gestión	Dimensión del Indicador	Eficacia	Año de Medición del Resultado	2021
Cobertura	Estatal	Frecuencia de Medición	Trimestral		

Parámetros de semaforización

0	59.99	60.00	79.99	80.00	130

Meta Institucional	Meta Valor	Unidad de medida (meta valor)	Desagregado meta valor por género: Hombre	Mujer
100%	10,000	Hogar	No disponible	No disponible

Sentido del Indicador	Línea Base (meta valor)	Año (Línea base)	Tipo de Acumulación
Ascendente	No disponible	No disponible	Valor presente

Resultados

Valor Programado	Avance de la Meta (4to trimestre)	% Avance de la Meta (4to trimestre)	Semáforo (4to trimestre)
10,000.00	10,622.00	106.2%	

	Valor programado	Avance de la meta		Valor programado	Avance de la meta
Enero	N.P.	N.D	Julio	N.P.	N.D
Febrero	N.P.	N.D	Agosto	N.P.	N.D
Marzo	0.00	0.00	Septiembre	8,000.00	9,911.00
Abril	N.P.	N.D	Octubre	N.P.	N.D
Mayo	N.P.	N.D	Noviembre	N.P.	N.D
Junio	4,500.00	4,500.00	Diciembre	10,000.00	10,622.00

Medios de verificación: Padrón único de Beneficiarios a cargo de la Subsecretaría de Gestión Integral de Recursos y Programas Sociales

Observaciones: Existe un incremento en el número de hogares beneficiados, dado que se realizó durante la temporada de estiaje, la entrega de tinacos en los municipios de Guadalajara, Zapopan, Tlajomulco.

1 El presente documento despliega la información perteneciente a los indicadores estratégicos y gestión de aquellos Programas presupuestarios que proveen de bienes y servicios que generan valor público a la ciudadania jalisciense.

2 Se muestra el número del Componente relacionado con el indicador.

GOBIERNO DEL ESTADO DE JALISCO
PRESUPUESTO DE EGRESOS PARA EL EJERCICIO FISCAL 2021
Ficha Técnica de Indicador
Sistema de Evaluación del Desempeño (SED)

Gobierno del Estado de Jalisco — **Seguimiento de Indicadores** — **Secretaria de la Hacienda Pública**

Datos del Programa [1]

Jalisco Revive Tu Hogar, apoyo a la vivienda

Eje: Desarrollo Social **Tema Central:** Pobreza y desigualdad

¿Quien gasta?

11 Unidad Presupuestal	000 Unidad Responsable	00247 Unidad Ejecutora del Gasto
Secretaría del Sistema de Asistencia Social	Secretaría del Sistema de Asistencia Social	Subsecretaria de Gestion Integral de Recursos y Programas Sociales

¿Para qué se gasta?

Finalidad	Función	Subfunción
Desarrollo Social	Otros Asuntos Sociales	Otros Asuntos Sociales

Objetivos

Nivel	Clave Componente	Resumen Narrativo
Actividad	A4-03 [2]	Integración de listado de cobertura municipal del Programa Jalisco, Revive tu Hogar, apoyo a la vivienda

Datos del Indicador

Denominación

Total de municipios atendidos por el Programa Jalisco Revive Tu Hogar

Método de cálculo

(Número de municipios atendidos por Jalisco Revive Tu Hogar (Realizado) / Número de municipios atendidos por Jalisco Revive Tu Hogar (Programado))*100

Descripción del Indicador

Este indicador mide el número de municipios atendidos derivado de la implementación del Programa Jalisco, Revive tu Hogar, apoyo a la vivienda

Tipo de Indicador	Dimensión del Indicador	Año de Medición del Resultado
Gestión	Eficacia	2021
Cobertura	**Frecuencia de Medición**	
Estatal	Trimestral	

Parámetros de semaforización

0	59.99	60.00	79.99	80.00	130

Meta Institucional	Meta Valor	Unidad de medida (meta valor)	Desagregado meta valor por género: Hombre	Mujer
100%	20	Municipio	No disponible	No disponible

Sentido del Indicador	Línea Base (meta valor)	Año (Línea base)	Tipo de Acumulación
Ascendente	No disponible	No disponible	Valor presente

Resultados

Valor Programado	Avance de la Meta (4to trimestre)	% Avance de la Meta (4to trimestre)	Semáforo (4to trimestre)
20.00	17.00	85.0%	

	Valor programado	Avance de la meta		Valor programado	Avance de la meta
Enero	N.P.	N.D	Julio	N.P.	N.D
Febrero	N.P.	N.D	Agosto	N.P.	N.D
Marzo	0.00	0.00	Septiembre	15.00	17.00
Abril	N.P.	N.D	Octubre	N.P.	N.D
Mayo	N.P.	N.D	Noviembre	N.P.	N.D
Junio	9.00	9.00	Diciembre	20.00	17.00

Medios de verificación: Padrón Único de Beneficiarios publicado en https://padronunico.jalisco.gob.mx/ y Reporte de Avance Municipal (RAM) en resguardo de la Subsecretaría de Gestión Integral de Recursos y Programas Sociales, adscrita a la Secretaría del Sistema de Asistencia Social.

Observaciones: El número de municipios atendidos se redujo, toda vez que se determino apoyar en la temporada de estiaje de manera prioritaria, a los municipios de Guadalajara, Zapopan, Tlajomulco, por concentrar una gran cantidad de población, lo cual impacto en la atención a municipios al interior del Estado.

1 El presente documento despliega la información perteneciente a los indicadores estratégicos y gestión de aquellos Programas presupuestarios que proveen de bienes y servicios que generan valor público a la ciudadania jalisciense.

2 Se muestra el número del Componente relacionado con el indicador.

GOBIERNO DEL ESTADO DE JALISCO
PRESUPUESTO DE EGRESOS PARA EL EJERCICIO FISCAL 2021
Ficha Técnica de Indicador
Sistema de Evaluación del Desempeño (SED)

Gobierno del Estado de Jalisco — **Seguimiento de Indicadores** — **Secretaria de la Hacienda Pública**

Datos del Programa [1]

Jalisco Revive Tu Hogar, apoyo a la vivienda

Eje: Desarrollo Social **Tema Central:** Pobreza y desigualdad

¿Quien gasta?

11 Unidad Presupuestal	000 Unidad Responsable	00247 Unidad Ejecutora del Gasto
Secretaría del Sistema de Asistencia Social	Secretaría del Sistema de Asistencia Social	Subsecretaria de Gestion Integral de Recursos y Programas Sociales

¿Para qué se gasta?

Finalidad	Función	Subfunción
Desarrollo Social	Otros Asuntos Sociales	Otros Asuntos Sociales

Objetivos

Nivel	Clave Componente	Resumen Narrativo
Actividad	A4-04 [2]	Conformacio?n del Reporte de municipios que presentan vulnerabilidad ante el cambio clima?tico, y que son atendidos por el Programa

Datos del Indicador

Denominación

Total de municipios con vulnerabilidad ante el cambio climático favorecidos

Método de cálculo

(Número de municipios con vulnerabilidad ante el cambio climático favorecidos (Realizado) / Número de municipios con vulnerabilidad ante el cambio climático favorecidos (Programado))*100

Descripción del Indicador

Este indicador mide el número de municipios que presentan vulnerabilidad ante el cambio climático y que son favorecidos con la implementación del Programa.

Tipo de Indicador	Dimensión del Indicador	Año de Medición del Resultado
Gestión	Eficacia	2021
Cobertura	**Frecuencia de Medición**	
Estatal	Trimestral	

Parámetros de semaforización

130	80.00	79.99	60.00	59.99	0

Meta Institucional	Meta Valor	Unidad de medida (meta valor)	Desagregado meta valor por género: Hombre	Mujer
100%	0	Municipio	No disponible	No disponible

Sentido del Indicador	Línea Base (meta valor)	Año (Línea base)	Tipo de Acumulación
Descendente	No disponible	No disponible	Valor presente

Resultados

Valor Programado	Avance de la Meta (4to trimestre)	% Avance de la Meta (4to trimestre)	Semáforo (4to trimestre)
0.00	0.00	100.0%	

	Valor programado	Avance de la meta		Valor programado	Avance de la meta
Enero	N.P.	N.D	Julio	N.P.	N.D
Febrero	N.P.	N.D	Agosto	N.P.	N.D
Marzo	0.00	0.00	Septiembre	0.00	0.00
Abril	N.P.	N.D	Octubre	N.P.	N.D
Mayo	N.P.	N.D	Noviembre	N.P.	N.D
Junio	0.00	0.00	Diciembre	0.00	0.00

Medios de verificación

Padrón Único de Beneficiarios publicado en https://padronunico.jalisco.gob.mx/ y Reporte de Avance Municipal (RAM) en resguardo de la Subsecretaría de Gestión Integral de Recursos y Programas Sociales, adscrita a la Secretaría del Sistema de Asistencia Social.

Observaciones

Debido a que el recurso se direccionó de manera prioritaria para la atención a los municipios del Área Metropolitana de Guadalajara (AMG), en la temporada de estiaje, no se pudieron implementar las acciones para el cumplimiento de este indicador.

1 El presente documento despliega la información perteneciente a los indicadores estratégicos y gestión de aquellos Programas presupuestarios que proveen de bienes y servicios que generan valor público a la ciudadania jalisciense.

2 Se muestra el número del Componente relacionado con el indicador.

GOBIERNO DEL ESTADO DE JALISCO
PRESUPUESTO DE EGRESOS PARA EL EJERCICIO FISCAL 2021
Ficha Técnica de Indicador
Sistema de Evaluación del Desempeño (SED)

Gobierno del Estado de Jalisco — **Seguimiento de Indicadores** — **Secretaria de la Hacienda Pública**

Datos del Programa [1]

Mi Pasaje para Estudiantes

Eje: Desarrollo Social **Tema Central:** Pobreza y desigualdad

¿Quien gasta?

11 Unidad Presupuestal	000 Unidad Responsable	00247 Unidad Ejecutora del Gasto
Secretaría del Sistema de Asistencia Social	Secretaría del Sistema de Asistencia Social	Subsecretaria de Gestion Integral de Recursos y Programas Sociales

¿Para qué se gasta?

Finalidad	Función	Subfunción
Desarrollo Social	Educación	Otros Servicios Educativos y Actividades Inherentes

Objetivos

Nivel	Clave Componente	Resumen Narrativo
Fin	2	Contribuir a mejorar las condiciones sociales propicias para el acceso efectivo a los derechos sociales que impulsen capacidades de las personas y sus comunidades para reducir brechas de desigualdad, mediante la reconstrucción de un sentido de colectividad y corresponsabilidad del gobierno y la sociedad en general.

Datos del Indicador

Denominación

Posición en el Índice de Rezago Social

Método de cálculo

(Posición en el Índice de Rezago Social (Realizado)/Posición en el Índice de Rezago Social (Programado))*100

Descripción del Indicador

Lugar que ocupa Jalisco dentro del contexto de las entidades federativas del país respecto al Índice de Rezago Social, el cual es una medida agregada que se compone de variables de educación, acceso a servicios de salud, servicios básicos en la vivienda, de calidad y espacios en la misma, y activos en el hogar. Es decir, proporciona el resumen de cuatro carencias sociales de la medición de pobreza del CONEVAL: rezago educativo, acceso a los servicios de salud, acceso a los servicios básicos en la vivienda, y la calidad y espacios en la vivienda.

Tipo de Indicador	Dimensión del Indicador	Año de Medición del Resultado
Estratégico	Eficacia	2021
Cobertura	**Frecuencia de Medición**	
Estatal	Quinquenal	

Parámetros de semaforización

0	59.99	60.00	79.99	80.00	130

Meta Institucional	Meta Valor	Unidad de medida (meta valor)	Desagregado meta valor por género: Hombre	Mujer
100%	29	Posición	0.00	0.00

Sentido del Indicador	Línea Base (meta valor)	Año (Línea base)	Tipo de Acumulación
Ascendente	25	2010	Suma

Resultados

Valor Programado	Avance de la Meta (4to trimestre)	% Avance de la Meta (4to trimestre)	Semáforo (4to trimestre)
N.P.	N.D.	N.D.	

	Valor programado	Avance de la meta		Valor programado	Avance de la meta
Enero	N.P.	N.D.	Julio	N.P.	N.D.
Febrero	N.P.	N.D.	Agosto	N.P.	N.D.
Marzo	N.P.	N.D.	Septiembre	N.P.	N.D.
Abril	N.P.	N.D.	Octubre	N.P.	N.D.
Mayo	N.P.	N.D.	Noviembre	N.P.	N.D.
Junio	N.P.	N.D.	Diciembre	N.P.	N.D.

Medios de verificación

Observaciones

1 El presente documento despliega la información perteneciente a los indicadores estratégicos y gestión de aquellos Programas presupuestarios que proveen de bienes y servicios que generan valor público a la ciudadania jalisciense.

2 Se muestra el número del Componente relacionado con el indicador.

GOBIERNO DEL ESTADO DE JALISCO
PRESUPUESTO DE EGRESOS PARA EL EJERCICIO FISCAL 2021
Ficha Técnica de Indicador
Sistema de Evaluación del Desempeño (SED)

Gobierno del Estado de Jalisco | **Seguimiento de Indicadores** | **Secretaria de la Hacienda Pública**

Datos del Programa [1]

Mi Pasaje para Estudiantes

Eje: Desarrollo Social **Tema Central:** Pobreza y desigualdad

¿Quien gasta?

11 Unidad Presupuestal	000 Unidad Responsable	00247 Unidad Ejecutora del Gasto
Secretaría del Sistema de Asistencia Social	Secretaría del Sistema de Asistencia Social	Subsecretaria de Gestion Integral de Recursos y Programas Sociales

¿Para qué se gasta?

Finalidad	Función	Subfunción
Desarrollo Social	Educación	Otros Servicios Educativos y Actividades Inherentes

Objetivos

Nivel	Clave Componente	Resumen Narrativo
Propósito	2	Que las mujeres y hombres en Jalisco tengan mayor equidad e igualdad de oportunidades, donde cada vez existan menos personas que habitan en condiciones de pobreza y desigualdad, a través de la disminución de carencias sociales y las brechas que estas provocan, bajo una perspectiva multidimensional de la pobreza así como de respeto a los Derechos Humanos, y poniendo un énfasis especial en al acceso a la salud y la educación.

Datos del Indicador

Denominación
Coeficiente de GINI

Método de cálculo
(índice de Gini (Realizado)/índice de Gini (Programado))*100

Descripción del Indicador
El Coeficiente de GINI mide la desigualdad económica de una sociedad, mediante la exploración del nivel de concentración que existe en la distribución de los ingresos entre la población. Además, toma valores entre 0 y 1; un valor que tiende a uno refleja mayor desigualdad en la distribución del ingreso. Por el contrario, si el valor tiende a cero, existen mayores condiciones de equidad en la distribución del ingreso.

Tipo de Indicador	Dimensión del Indicador	Año de Medición del Resultado
Estratégico	Eficacia	2021
Cobertura	**Frecuencia de Medición**	
Estatal	Bienal	

Parámetros de semaforización

130	80.00	79.99	60.00	59.99	0

Meta Institucional	Meta Valor	Unidad de medida (meta valor)	Desagregado meta valor por género: Hombre	Mujer
100%	0	Coeficiente	0.00	0.00

Sentido del Indicador	Línea Base (meta valor)	Año (Línea base)	Tipo de Acumulación
Descendente	No disponible	2016	Suma

Resultados

Valor Programado	Avance de la Meta (4to trimestre)	% Avance de la Meta (4to trimestre)	Semáforo (4to trimestre)
N.P.	N.D.	N.D.	

	Valor programado	Avance de la meta		Valor programado	Avance de la meta
Enero	N.P.	N.D.	Julio	N.P.	N.D.
Febrero	N.P.	N.D.	Agosto	N.P.	N.D.
Marzo	N.P.	N.D.	Septiembre	N.P.	N.D.
Abril	N.P.	N.D.	Octubre	N.P.	N.D.
Mayo	N.P.	N.D.	Noviembre	N.P.	N.D.
Junio	N.P.	N.D.	Diciembre	N.P.	N.D.

Medios de verificación

Observaciones

1 El presente documento despliega la información perteneciente a los indicadores estratégicos y gestión de aquellos Programas presupuestarios que proveen de bienes y servicios que generan valor público a la ciudadania jalisciense.

2 Se muestra el número del Componente relacionado con el indicador.

GOBIERNO DEL ESTADO DE JALISCO
PRESUPUESTO DE EGRESOS PARA EL EJERCICIO FISCAL 2021
Ficha Técnica de Indicador
Sistema de Evaluación del Desempeño (SED)

Gobierno del Estado de Jalisco — **Seguimiento de Indicadores** — **Secretaria de la Hacienda Pública**

Datos del Programa [1]

Mi Pasaje para Estudiantes

Eje: Desarrollo Social **Tema Central:** Pobreza y desigualdad

¿Quien gasta?

11 Unidad Presupuestal	000 Unidad Responsable	00247 Unidad Ejecutora del Gasto
Secretaría del Sistema de Asistencia Social	Secretaría del Sistema de Asistencia Social	Subsecretaria de Gestion Integral de Recursos y Programas Sociales

¿Para qué se gasta?

Finalidad	Función	Subfunción
Desarrollo Social	Educación	Otros Servicios Educativos y Actividades Inherentes

Objetivos

Nivel	Clave Componente		Resumen Narrativo
Componente	02	2	Presupuesto destinado para la operación del Programa Mi Pasaje para Estudiantes

Datos del Indicador

Denominación

Porcentaje destinado para gastos de operación del Programa

Método de cálculo

(Porcentaje destinado para gastos de operación (Realizado) / Porcentaje destinado para gastos de operación (Programado))*100

Descripción del Indicador

Este indicador mide el el porcentaje destinado para gastos de operación del Programa Mi Pasaje para Estudiantes.

Tipo de Indicador	Estratégico	**Dimensión del Indicador**	Eficacia	**Año de Medición del Resultado**	2021
Cobertura	Municipal	**Frecuencia de Medición**	Semestral		

Parámetros de semaforización

0	59.99	60.00	79.99	80.00	130

Meta Institucional	Meta Valor	Unidad de medida (meta valor)	Desagregado meta valor por género: Hombre	Mujer
100%	5	Porcentaje	No disponible	No disponible

Sentido del Indicador	Línea Base (meta valor)	Año (Línea base)	Tipo de Acumulación
Ascendente	No disponible	No disponible	Suma

Resultados

Valor Programado	Avance de la Meta (4to trimestre)	% Avance de la Meta (4to trimestre)	Semáforo (4to trimestre)
5.00	4.98	99.6%	

	Valor programado	Avance de la meta		Valor programado	Avance de la meta
Enero	N.P.	N.D	Julio	N.P.	N.D
Febrero	N.P.	N.D	Agosto	N.P.	N.D
Marzo	N.P.	N.D	Septiembre	N.P.	N.D
Abril	N.P.	N.D	Octubre	N.P.	N.D
Mayo	N.P.	N.D	Noviembre	N.P.	N.D
Junio	3.00	3.33	Diciembre	2.00	1.65

Medios de verificación: Informe ejecutivo anual que refleja las acciones realizadas con el recurso destinado para gastos de operación del Programa, acompañado del informe financiero proporcionado, en tiempo y forma, por la Dirección Administrativa de la Secretaría del Sistema de Asistencia Social, en resguardo de la Subsecretaría de Gestión Integral de Recursos y Programas Sociales de la Secretaría en mención.

Observaciones: El gasto destinado fue menor al programado, debido a las necesidades derivadas de la implementación del programa.

1 El presente documento despliega la información perteneciente a los indicadores estratégicos y gestión de aquellos Programas presupuestarios que proveen de bienes y servicios que generan valor público a la ciudadania jalisciense.

2 Se muestra el número del Componente relacionado con el indicador.

GOBIERNO DEL ESTADO DE JALISCO
PRESUPUESTO DE EGRESOS PARA EL EJERCICIO FISCAL 2021
Ficha Técnica de Indicador
Sistema de Evaluación del Desempeño (SED)

Gobierno del Estado de Jalisco — **Seguimiento de Indicadores** — **Secretaria de la Hacienda Pública**

Datos del Programa [1]

Mi Pasaje para Estudiantes

Eje: Desarrollo Social **Tema Central:** Pobreza y desigualdad

¿Quien gasta?

11 Unidad Presupuestal	000 Unidad Responsable	00247 Unidad Ejecutora del Gasto
Secretaría del Sistema de Asistencia Social	Secretaría del Sistema de Asistencia Social	Subsecretaria de Gestion Integral de Recursos y Programas Sociales

¿Para qué se gasta?

Finalidad	Función	Subfunción
Desarrollo Social	Educación	Otros Servicios Educativos y Actividades Inherentes

Objetivos

Nivel	Clave Componente	Resumen Narrativo
Actividad	02-05 [2]	Generación de reportes periódicos de las acciones realizadas mediante los gastos de operación del Programa.

Datos del Indicador

Denominación

Total de reportes generados

Método de cálculo

(Número de reportes generados (Realizado) / Número de reportes generados (Programado))*100

Descripción del Indicador

Este indicador mide el número de reportes periódicos generados como parte de las acciones realizadas mediante los gastos de operación del Programa.

Tipo de Indicador	Dimensión del Indicador	Año de Medición del Resultado
Gestión	Eficacia	2021
Cobertura	**Frecuencia de Medición**	
Estatal	Trimestral	

Parámetros de semaforización

0	59.99	60.00	79.99	80.00	130

Meta Institucional	Meta Valor	Unidad de medida (meta valor)	Desagregado meta valor por género: Hombre	Mujer
100%	3	Reporte	0.00	0.00

Sentido del Indicador	Línea Base (meta valor)	Año (Línea base)	Tipo de Acumulación
Ascendente	No disponible	No disponible	Suma

Resultados

Valor Programado	Avance de la Meta (4to trimestre)	% Avance de la Meta (4to trimestre)	Semáforo (4to trimestre)
3.00	3.00	100.0%	

	Valor programado	Avance de la meta		Valor programado	Avance de la meta
Enero	N.P.	N.D	Julio	N.P.	N.D
Febrero	N.P.	N.D	Agosto	N.P.	N.D
Marzo	0.00	0.00	Septiembre	1.00	1.00
Abril	N.P.	N.D	Octubre	N.P.	N.D
Mayo	N.P.	N.D	Noviembre	N.P.	N.D
Junio	1.00	1.00	Diciembre	1.00	1.00

Medios de verificación: Reportes elaborados por el área responsable del Programa, respecto a las acciones realizadas con el recurso de gastos de operación, acompañado del informe financiero proporcionado, en tiempo y forma, por la Dirección Administrativa de la Secretaría del Sistema de Asistencia Social, en resguardo de la Subsecretaría de Gestión Integral de Recursos y Programas Sociales de la Secretaría en mención.

Observaciones:

1 El presente documento despliega la información perteneciente a los indicadores estratégicos y gestión de aquellos Programas presupuestarios que proveen de bienes y servicios que generan valor público a la ciudadania jalisciense.

2 Se muestra el número del Componente relacionado con el indicador.

GOBIERNO DEL ESTADO DE JALISCO
PRESUPUESTO DE EGRESOS PARA EL EJERCICIO FISCAL 2021
Ficha Técnica de Indicador
Sistema de Evaluación del Desempeño (SED)

Gobierno del Estado de Jalisco — **Seguimiento de Indicadores** — **Secretaria de la Hacienda Pública**

Datos del Programa [1]

Mi Pasaje para Estudiantes

Eje: Desarrollo Social **Tema Central:** Pobreza y desigualdad

¿Quien gasta?

11 Unidad Presupuestal	000 Unidad Responsable	00247 Unidad Ejecutora del Gasto
Secretaría del Sistema de Asistencia Social	Secretaría del Sistema de Asistencia Social	Subsecretaria de Gestion Integral de Recursos y Programas Sociales

¿Para qué se gasta?

Finalidad	Función	Subfunción
Desarrollo Social	Educación	Otros Servicios Educativos y Actividades Inherentes

Objetivos

Nivel	Clave Componente		Resumen Narrativo
Actividad	02-06	2	Elaboración del informe ejecutivo de los gastos de operación del Programa.

Datos del Indicador

Denominación

Total de informes ejecutivos elaborados

Método de cálculo

(Número de informes elaborados (Realizado) / Número de informes elaborados (Programado))*100

Descripción del Indicador

Este indicador mide el número de informes ejecutivos generados derivado de la utilización de los gastos de operación del Programa.

Tipo de Indicador	Dimensión del Indicador	Año de Medición del Resultado
Gestión	Eficacia	2021
Cobertura	**Frecuencia de Medición**	
Estatal	Trimestral	

Parámetros de semaforización

0	59.99	60.00	79.99	80.00	130

Meta Institucional	Meta Valor	Unidad de medida (meta valor)	Desagregado meta valor por género: Hombre	Mujer
100%	1	Informe	No disponible	No disponible

Sentido del Indicador	Línea Base (meta valor)	Año (Línea base)	Tipo de Acumulación
Ascendente	No disponible	No disponible	Suma

Resultados

Valor Programado	Avance de la Meta (4to trimestre)	% Avance de la Meta (4to trimestre)	Semáforo (4to trimestre)
1.00	1.00	100.0%	

	Valor programado	Avance de la meta		Valor programado	Avance de la meta
Enero	N.P.	N.D	Julio	N.P.	N.D
Febrero	N.P.	N.D	Agosto	N.P.	N.D
Marzo	0.00	0.00	Septiembre	0.00	0.00
Abril	N.P.	N.D	Octubre	N.P.	N.D
Mayo	N.P.	N.D	Noviembre	N.P.	N.D
Junio	0.00	0.00	Diciembre	1.00	1.00

Medios de verificación: Informe ejecutivo anual que refleja las acciones realizadas con el recurso destinado para gastos de operación del Programa, acompañado del informe financiero proporcionado, en tiempo y forma, por la Dirección Administrativa de la Secretaría del Sistema de Asistencia Social, en resguardo de la Subsecretaría de Gestión Integral de Recursos y Programas Sociales de la Secretaría en mención.

Observaciones:

1 El presente documento despliega la información perteneciente a los indicadores estratégicos y gestión de aquellos Programas presupuestarios que proveen de bienes y servicios que generan valor público a la ciudadania jalisciense.

2 Se muestra el número del Componente relacionado con el indicador.

GOBIERNO DEL ESTADO DE JALISCO
PRESUPUESTO DE EGRESOS PARA EL EJERCICIO FISCAL 2021
Ficha Técnica de Indicador
Sistema de Evaluación del Desempeño (SED)

Gobierno del Estado de Jalisco — **Secretaria de la Hacienda Pública**

Seguimiento de Indicadores

Datos del Programa [1]

Mi Pasaje para Estudiantes

Eje: Desarrollo Social **Tema Central:** Pobreza y desigualdad

¿Quien gasta?

11 Unidad Presupuestal	000 Unidad Responsable	00247 Unidad Ejecutora del Gasto
Secretaría del Sistema de Asistencia Social	Secretaría del Sistema de Asistencia Social	Subsecretaria de Gestion Integral de Recursos y Programas Sociales

¿Para qué se gasta?

Finalidad	Función	Subfunción
Desarrollo Social	Educación	Otros Servicios Educativos y Actividades Inherentes

Objetivos

Nivel	Clave Componente		Resumen Narrativo
Componente	I1	2	Subsidios (Boletos/Tarjeta) entregados a estudiantes mediante el Programa "Mi Pasaje para Estudiantes"

Datos del Indicador

Denominación

Total de subsidios para el pago de transporte entregados a estudiantes

Método de cálculo

(Número de subsidios entregados (Realizado) / Número de subsidios entregados (Programado))*100

Descripción del Indicador

Este indicador mide el número de subsidios entregados semestralmente para el pago de transporte a estudiantes mediante boletos y/o tarjetas del Programa Mi Pasaje para Estudiantes, y que puede llegar a ser un máximo anual de 2 por beneficiario.

Tipo de Indicador	Dimensión del Indicador	Año de Medición del Resultado
Estratégico	Eficacia	2021
Cobertura	**Frecuencia de Medición**	
Municipal	Trimestral	

Parámetros de semaforización

0	59.99	60.00	79.99	80.00	130

Meta Institucional	Meta Valor	Unidad de medida (meta valor)	Desagregado meta valor por género: Hombre	Mujer
100%	62,825	Apoyo	No disponible	No disponible

Sentido del Indicador	Línea Base (meta valor)	Año (Línea base)	Tipo de Acumulación
Ascendente	No disponible	No disponible	Valor presente

Resultados

Valor Programado	Avance de la Meta (4to trimestre)	% Avance de la Meta (4to trimestre)	Semáforo (4to trimestre)
62,825.00	60,245.00	95.9%	

	Valor programado	Avance de la meta		Valor programado	Avance de la meta
Enero	N.P.	N.D	Julio	N.P.	N.D
Febrero	N.P.	N.D	Agosto	N.P.	N.D
Marzo	33,000.00	32,825.00	Septiembre	33,400.00	33,422.00
Abril	N.P.	N.D	Octubre	N.P.	N.D
Mayo	N.P.	N.D	Noviembre	N.P.	N.D
Junio	33,400.00	33,422.00	Diciembre	62,825.00	60,245.00

Medios de verificación: Registros del Padro?n u?nico de Beneficiarios publicado en el Portal del Padrón Único de Beneficiarios (PUB) del Gobierno del Estado de Jalisco https://padronunico.jalisco.gob.mx/

Observaciones: Con base en la respuesta por parte de la población susceptible de apoyo, se tuvo un alcance menor a la meta calendarizada, el fenómeno multifactorial de no recolección de subsidios impide el calculo exacto de beneficiarios a alcanzar durante el año, por lo que las metas estimadas puede no lograrse o verse superadas debido a lo impredecible que resulta conocer cuántos beneficiarios harán efectivo sus apoyos.

1 El presente documento despliega la información perteneciente a los indicadores estratégicos y gestión de aquellos Programas presupuestarios que proveen de bienes y servicios que generan valor público a la ciudadania jalisciense.

2 Se muestra el número del Componente relacionado con el indicador.

GOBIERNO DEL ESTADO DE JALISCO
PRESUPUESTO DE EGRESOS PARA EL EJERCICIO FISCAL 2021
Ficha Técnica de Indicador
Sistema de Evaluación del Desempeño (SED)

Gobierno del Estado de Jalisco — **Seguimiento de Indicadores** — **Secretaria de la Hacienda Pública**

Datos del Programa [1]

Mi Pasaje para Estudiantes

Eje: Desarrollo Social **Tema Central:** Pobreza y desigualdad

¿Quien gasta?

11 Unidad Presupuestal	000 Unidad Responsable	00247 Unidad Ejecutora del Gasto
Secretaría del Sistema de Asistencia Social	Secretaría del Sistema de Asistencia Social	Subsecretaria de Gestion Integral de Recursos y Programas Sociales

¿Para qué se gasta?

Finalidad	Función	Subfunción
Desarrollo Social	Educación	Otros Servicios Educativos y Actividades Inherentes

Objetivos

Nivel	Clave Componente	Resumen Narrativo
Actividad	I1-01 [2]	Realizacio?n de registros de estudiantes mujeres, apoyadas por el programa Mi Pasaje para Estudiantes.

Datos del Indicador

Denominación

Total de estudiantes mujeres beneficiadas

Método de cálculo

(Número de estudiantes mujeres beneficiadas (Realizado) / Número de estudiantes mujeres beneficiadas (Programado))*100

Descripción del Indicador

Este indicador mide el número de estudiantes mujeres de educación secundaria, media superior y superior que son apoyadas por el programa Mi Pasaje para Estudiantes.

Tipo de Indicador	Dimensión del Indicador	Año de Medición del Resultado
Gestión	Eficacia	2021
Cobertura	**Frecuencia de Medición**	
Municipal	Trimestral	

Parámetros de semaforización

0	59.99	60.00	79.99	80.00	130

Meta Institucional	Meta Valor	Unidad de medida (meta valor)	Desagregado meta valor por género: Hombre	Mujer
100%	18,400	Mujer	No disponible	No disponible

Sentido del Indicador	Línea Base (meta valor)	Año (Línea base)	Tipo de Acumulación
Ascendente	No disponible	No disponible	Valor presente

Resultados

Valor Programado	Avance de la Meta (4to trimestre)	% Avance de la Meta (4to trimestre)	Semáforo (4to trimestre)
18,400.00	18,405.00	100.0%	

	Valor programado	Avance de la meta		Valor programado	Avance de la meta
Enero	N.P.	N.D	Julio	N.P.	N.D
Febrero	N.P.	N.D	Agosto	N.P.	N.D
Marzo	19,470.00	18,053.00	Septiembre	18,400.00	18,405.00
Abril	N.P.	N.D	Octubre	N.P.	N.D
Mayo	N.P.	N.D	Noviembre	N.P.	N.D
Junio	18,400.00	18,405.00	Diciembre	18,400.00	18,405.00

Medios de verificación

Registros del Padro?n u?nico de Beneficiarios publicado en el Portal del Padrón Único de Beneficiarios (PUB) del Gobierno del Estado de Jalisco https://padronunico.jalisco.gob.mx/

Observaciones

Con base en la respuesta por parte de la población susceptible de apoyo, se tuvo un incremento en la meta calendarizada, el fenómeno multifactorial de no recolección de subsidios impide el cálculo exacto de beneficiarios a alcanzar durante el año, por lo que las metas estimadas puede no lograrse o verse superadas debido a lo impredecible que resulta conocer cuántos beneficiarios harán efectivo sus apoyos.

1 El presente documento despliega la información perteneciente a los indicadores estratégicos y gestión de aquellos Programas presupuestarios que proveen de bienes y servicios que generan valor público a la ciudadania jalisciense.

2 Se muestra el número del Componente relacionado con el indicador.

GOBIERNO DEL ESTADO DE JALISCO
PRESUPUESTO DE EGRESOS PARA EL EJERCICIO FISCAL 2021
Ficha Técnica de Indicador
Sistema de Evaluación del Desempeño (SED)

Gobierno del Estado de Jalisco — **Seguimiento de Indicadores** — **Secretaria de la Hacienda Pública**

Datos del Programa [1]

Mi Pasaje para Estudiantes

Eje: Desarrollo Social **Tema Central:** Pobreza y desigualdad

¿Quien gasta?

11 Unidad Presupuestal	000 Unidad Responsable	00247 Unidad Ejecutora del Gasto
Secretaría del Sistema de Asistencia Social	Secretaría del Sistema de Asistencia Social	Subsecretaria de Gestion Integral de Recursos y Programas Sociales

¿Para qué se gasta?

Finalidad	Función	Subfunción
Desarrollo Social	Educación	Otros Servicios Educativos y Actividades Inherentes

Objetivos

Nivel	Clave Componente		Resumen Narrativo
Actividad	I1-02	2	Realizacio?n de registros de estudiantes hombres, apoyados por el programa Mi Pasaje para Estudiantes.

Datos del Indicador

Denominación

Total de estudiantes hombres beneficiados

Método de cálculo

(Número de estudiantes hombres beneficiados (Realizado) / Número de estudiantes hombres beneficiados (Programado))*100

Descripción del Indicador

Este indicador mide el número de estudiantes hombres de educación secundaria, media superior y superior que son apoyadas por el programa Mi Pasaje para Estudiantes.

Tipo de Indicador	Gestión	**Dimensión del Indicador**	Eficacia	**Año de Medición del Resultado**	2021
Cobertura	Municipal	**Frecuencia de Medición**	Trimestral		

Parámetros de semaforización

0	59.99	60.00	79.99	80.00	130

Meta Institucional	Meta Valor	Unidad de medida (meta valor)	Desagregado meta valor por género: Hombre	Mujer
100%	15,000	Hombre	No disponible	No disponible

Sentido del Indicador	Línea Base (meta valor)	Año (Línea base)	Tipo de Acumulación
Ascendente	No disponible	No disponible	Valor presente

Resultados

Valor Programado	Avance de la Meta (4to trimestre)	% Avance de la Meta (4to trimestre)	Semáforo (4to trimestre)
15,000.00	15,016.00	100.1%	

	Valor programado	Avance de la meta		Valor programado	Avance de la meta
Enero	N.P.	N.D	Julio	N.P.	N.D
Febrero	N.P.	N.D	Agosto	N.P.	N.D
Marzo	15,078.00	14,771.00	Septiembre	15,000.00	15,016.00
Abril	N.P.	N.D	Octubre	N.P.	N.D
Mayo	N.P.	N.D	Noviembre	N.P.	N.D
Junio	15,000.00	15,016.00	Diciembre	15,000.00	15,016.00

Medios de verificación: Registros del Padro?n u?nico de Beneficiarios publicado en el Portal del Padrón Único de Beneficiarios (PUB) del Gobierno del Estado de Jalisco https://padronunico.jalisco.gob.mx/

Observaciones: Con base en la respuesta por parte de la población susceptible de apoyo, se tuvo un incremento en la meta calendarizada, el fenómeno multifactorial de no recolección de subsidios impide el cálculo exacto de beneficiarios a alcanzar durante el año, por lo que las metas estimadas puede no lograrse o verse superadas debido a lo impredecible que resulta conocer cuántos beneficiarios harán efectivo sus apoyos.

1 El presente documento despliega la información perteneciente a los indicadores estratégicos y gestión de aquellos Programas presupuestarios que proveen de bienes y servicios que generan valor público a la ciudadania jalisciense.

2 Se muestra el número del Componente relacionado con el indicador.

GOBIERNO DEL ESTADO DE JALISCO
PRESUPUESTO DE EGRESOS PARA EL EJERCICIO FISCAL 2021
Ficha Técnica de Indicador
Sistema de Evaluación del Desempeño (SED)

Gobierno del Estado de Jalisco — **Seguimiento de Indicadores** — **Secretaria de la Hacienda Pública**

Datos del Programa [1]

Mi Pasaje para Estudiantes

Eje: Desarrollo Social **Tema Central:** Pobreza y desigualdad

¿Quien gasta?

11 Unidad Presupuestal	000 Unidad Responsable	00247 Unidad Ejecutora del Gasto
Secretaría del Sistema de Asistencia Social	Secretaría del Sistema de Asistencia Social	Subsecretaria de Gestion Integral de Recursos y Programas Sociales

¿Para qué se gasta?

Finalidad	Función	Subfunción
Desarrollo Social	Educación	Otros Servicios Educativos y Actividades Inherentes

Objetivos

Nivel	Clave Componente		Resumen Narrativo
Actividad	I1-03	2	Utilización de los boletos y/o tarjetas por los beneficiarios del Programa Mi Pasaje para Estudiantes.

Datos del Indicador

Denominación

Total de pasajes utilizados

Método de cálculo

(Número de pasajes utilizados (Realizado) / Número de pasajes utilizados (Programado))*100

Descripción del Indicador

Este indicador mide el número de pasajes utilizados por los beneficiarios del Programa Mi Pasaje para Estudiantes.

Tipo de Indicador	Dimensión del Indicador	Año de Medición del Resultado
Gestión	Eficacia	2021
Cobertura	**Frecuencia de Medición**	
Municipal	Trimestral	

Parámetros de semaforización

0	59.99	60.00	79.99	80.00	130

Meta Institucional	Meta Valor	Unidad de medida (meta valor)	Desagregado meta valor por género: Hombre	Mujer
100%	6,000,000	Apoyo	No disponible	No disponible

Sentido del Indicador	Línea Base (meta valor)	Año (Línea base)	Tipo de Acumulación
Ascendente	No disponible	No disponible	Valor presente

Resultados

Valor Programado	Avance de la Meta (4to trimestre)	% Avance de la Meta (4to trimestre)	Semáforo (4to trimestre)
6,000,000.00	5,761,090.00	96.0%	

	Valor programado	Avance de la meta		Valor programado	Avance de la meta
Enero	N.P.	N.D	Julio	N.P.	N.D
Febrero	N.P.	N.D	Agosto	N.P.	N.D
Marzo	3,250,000.00	492,000.00	Septiembre	4,000,000.00	3,674,395.00
Abril	N.P.	N.D	Octubre	N.P.	N.D
Mayo	N.P.	N.D	Noviembre	N.P.	N.D
Junio	3,250,000.00	3,026,031.00	Diciembre	6,000,000.00	5,761,090.00

Medios de verificación: Expediente de comprobacio?n de recursos ubicado en la Direccio?n de Ejecucio?n y Operacio?n de Programas, de la Subsecretari?a de Gestio?n Integral de Recursos y Programas Sociales.

Observaciones: Con motivo de las medidas preventivas por el COVID-19 implementadas para el regreso a las aulas escolares, el uso de boletos se ha visto por debajo de lo planeado.

1 El presente documento despliega la información perteneciente a los indicadores estratégicos y gestión de aquellos Programas presupuestarios que proveen de bienes y servicios que generan valor público a la ciudadania jalisciense.

2 Se muestra el número del Componente relacionado con el indicador.

GOBIERNO DEL ESTADO DE JALISCO
PRESUPUESTO DE EGRESOS PARA EL EJERCICIO FISCAL 2021
Ficha Técnica de Indicador
Sistema de Evaluación del Desempeño (SED)

Gobierno del Estado de Jalisco — **Seguimiento de Indicadores** — **Secretaria de la Hacienda Pública**

Datos del Programa [1]

Mi Pasaje para Estudiantes

Eje: Desarrollo Social **Tema Central:** Pobreza y desigualdad

¿Quien gasta?

11 Unidad Presupuestal	000 Unidad Responsable	00247 Unidad Ejecutora del Gasto
Secretaría del Sistema de Asistencia Social	Secretaría del Sistema de Asistencia Social	Subsecretaria de Gestion Integral de Recursos y Programas Sociales

¿Para qué se gasta?

Finalidad	Función	Subfunción
Desarrollo Social	Educación	Otros Servicios Educativos y Actividades Inherentes

Objetivos

Nivel	Clave Componente	Resumen Narrativo
Actividad	I1-04	Actualizacio?n de Padro?n U?nico de Beneficiarios con los registros de beneficiarios apoyados por el Programa Mi Pasaje para Estudiantes, en el calendario A y B, respectivamente. [2]

Datos del Indicador

Denominación

Total de registros del Programa publicados en el Padro?n U?nico de Beneficiarios

Método de cálculo

(Número de registros publicados (Realizado) / Número de registros publicados (Programado))*100

Descripción del Indicador

Este indicador mide el número de registros de mujeres publicados en el Padrón Único de Beneficiarios para los calendarios A y B, respectivamente; correspondientes al Programa Mi Pasaje para Estudiantes. El espíritu del registro tiene una lógica semestral, por lo tanto no se suman, ya que reflejan los registros reportados en cada calendario de entrega.

Tipo de Indicador	Dimensión del Indicador	Año de Medición del Resultado
Gestión	Eficacia	2021
Cobertura	**Frecuencia de Medición**	
Municipal	Trimestral	

Parámetros de semaforización

0	59.99	60.00	79.99	80.00	130

Meta Institucional	Meta Valor	Unidad de medida (meta valor)	Desagregado meta valor por género: Hombre	Mujer
100%	33,400	Registro	No disponible	No disponible

Sentido del Indicador	Línea Base (meta valor)	Año (Línea base)	Tipo de Acumulación
Ascendente	No disponible	No disponible	Valor presente

Resultados

Valor Programado	Avance de la Meta (4to trimestre)	% Avance de la Meta (4to trimestre)	Semáforo (4to trimestre)
33,400.00	33,422.00	100.1%	

	Valor programado	Avance de la meta		Valor programado	Avance de la meta
Enero	N.P.	N.D	Julio	N.P.	N.D
Febrero	N.P.	N.D	Agosto	N.P.	N.D
Marzo	0.00	0.00	Septiembre	0.00	0.00
Abril	N.P.	N.D	Octubre	N.P.	N.D
Mayo	N.P.	N.D	Noviembre	N.P.	N.D
Junio	33,400.00	33,422.00	Diciembre	33,400.00	33,422.00

Medios de verificación

Registros del Padro?n u?nico de Beneficiarios publicado en el Portal del Padrón Único de Beneficiarios (PUB) del Gobierno del Estado de Jalisco https://padronunico.jalisco.gob.mx/

Observaciones

Con base en la respuesta por parte de la población susceptible de apoyo, se tuvo un incremento en la meta calendarizada, el fenómeno multifactorial de no recolección de subsidios impide el cálculo exacto de beneficiarios a alcanzar durante el año, por lo que las metas estimadas puede no lograrse o verse superadas debido a lo impredecible que resulta conocer cuántos beneficiarios harán efectivo sus apoyos.

1 El presente documento despliega la información perteneciente a los indicadores estratégicos y gestión de aquellos Programas presupuestarios que proveen de bienes y servicios que generan valor público a la ciudadania jalisciense.

2 Se muestra el número del Componente relacionado con el indicador.

GOBIERNO DEL ESTADO DE JALISCO
PRESUPUESTO DE EGRESOS PARA EL EJERCICIO FISCAL 2021
Ficha Técnica de Indicador
Sistema de Evaluación del Desempeño (SED)

Gobierno del Estado de Jalisco — **Seguimiento de Indicadores** — **Secretaria de la Hacienda Pública**

Datos del Programa [1]

Mi Pasaje Personas Adultas Mayores

Eje: Desarrollo Social **Tema Central:** Pobreza y desigualdad

¿Quien gasta?

11 Unidad Presupuestal	000 Unidad Responsable	00247 Unidad Ejecutora del Gasto
Secretaría del Sistema de Asistencia Social	Secretaría del Sistema de Asistencia Social	Subsecretaria de Gestion Integral de Recursos y Programas Sociales

¿Para qué se gasta?

Finalidad	Función	Subfunción
Desarrollo Social	Protección Social	Otros Grupos Vulnerables

Objetivos

Nivel	Clave Componente	Resumen Narrativo
Fin	2	Contribuir a mejorar las condiciones sociales propicias para el acceso efectivo a los derechos sociales que impulsen capacidades de las personas y sus comunidades para reducir brechas de desigualdad, mediante la reconstrucción de un sentido de colectividad y corresponsabilidad del gobierno y la sociedad en general.

Datos del Indicador

Denominación

Porcentaje de la población vulnerable por carencias sociales

Método de cálculo

(Población vulnerable por carencias sociales con respecto al total de la población. (Realizado)/Población vulnerable por carencias sociales con respecto al total de la población. (Programado))*100

Descripción del Indicador

Población que presenta una o más carencias sociales relacionadas con los siguientes indicadores: _x000D_ 1. Rezago educativo_x000D_ 2. Acceso a los servicios de salud. _x000D_ 3. Acceso a la seguridad social. _x000D_ 4. Calidad y espacios de la vivienda. _x000D_ 5. Servicios básicos en la vivienda._x000D_ 6. Acceso a la alimentación, pero cuyo ingreso es superior a la línea de bienestar.

Tipo de Indicador	Dimensión del Indicador	Año de Medición del Resultado
Estratégico	Eficacia	2021
Cobertura	**Frecuencia de Medición**	
Estatal	Bienal	

Parámetros de semaforización

130	80.00	79.99	60.00	59.99	0

Meta Institucional	Meta Valor	Unidad de medida (meta valor)	Desagregado meta valor por género: Hombre	Mujer
100%	36	Porcentaje	0.00	0.00

Sentido del Indicador	Línea Base (meta valor)	Año (Línea base)	Tipo de Acumulación
Descendente	36	2008	Suma

Resultados

Valor Programado	Avance de la Meta (4to trimestre)	% Avance de la Meta (4to trimestre)	Semáforo (4to trimestre)
N.P.	N.D.	N.D.	

	Valor programado	Avance de la meta		Valor programado	Avance de la meta
Enero	N.P.	N.D.	Julio	N.P.	N.D.
Febrero	N.P.	N.D.	Agosto	N.P.	N.D.
Marzo	N.P.	N.D.	Septiembre	N.P.	N.D.
Abril	N.P.	N.D.	Octubre	N.P.	N.D.
Mayo	N.P.	N.D.	Noviembre	N.P.	N.D.
Junio	N.P.	N.D.	Diciembre	N.P.	N.D.

Medios de verificación

Observaciones

1 El presente documento despliega la información perteneciente a los indicadores estratégicos y gestión de aquellos Programas presupuestarios que proveen de bienes y servicios que generan valor público a la ciudadania jalisciense.

2 Se muestra el número del Componente relacionado con el indicador.

GOBIERNO DEL ESTADO DE JALISCO
PRESUPUESTO DE EGRESOS PARA EL EJERCICIO FISCAL 2021
Ficha Técnica de Indicador
Sistema de Evaluación del Desempeño (SED)

Gobierno del Estado de Jalisco

Seguimiento de Indicadores

Secretaria de la Hacienda Pública

Datos del Programa [1]

Mi Pasaje Personas Adultas Mayores

Eje: Desarrollo Social **Tema Central:** Pobreza y desigualdad

¿Quien gasta?

11 Unidad Presupuestal	000 Unidad Responsable	00247 Unidad Ejecutora del Gasto
Secretaría del Sistema de Asistencia Social	Secretaría del Sistema de Asistencia Social	Subsecretaria de Gestion Integral de Recursos y Programas Sociales

¿Para qué se gasta?

Finalidad	Función	Subfunción
Desarrollo Social	Protección Social	Otros Grupos Vulnerables

Objetivos

Nivel	Clave Componente	Resumen Narrativo
Propósito	2	Que las mujeres y hombres en Jalisco tengan mayor equidad e igualdad de oportunidades, donde cada vez existan menos personas que habitan en condiciones de pobreza y desigualdad, a través de la disminución de carencias sociales y las brechas que estas provocan, bajo una perspectiva multidimensional de la pobreza así como de respeto a los Derechos Humanos, y poniendo un énfasis especial en al acceso a la salud y la educación.

Datos del Indicador

Denominación
Coeficiente de GINI

Método de cálculo
(índice de Gini (Realizado)/índice de Gini (Programado))*100

Descripción del Indicador
El Coeficiente de GINI mide la desigualdad económica de una sociedad, mediante la exploración del nivel de concentración que existe en la distribución de los ingresos entre la población. Además, toma valores entre 0 y 1; un valor que tiende a uno refleja mayor desigualdad en la distribución del ingreso. Por el contrario, si el valor tiende a cero, existen mayores condiciones de equidad en la distribución del ingreso.

Tipo de Indicador	Dimensión del Indicador	Año de Medición del Resultado
Estratégico	Eficacia	2021
Cobertura	**Frecuencia de Medición**	
Estatal	Bienal	

Parámetros de semaforización

130	80.00	79.99	60.00	59.99	0

Meta Institucional	Meta Valor	Unidad de medida (meta valor)	Desagregado meta valor por género: Hombre	Mujer
100%	0	Coeficiente	0.00	0.00

Sentido del Indicador	Línea Base (meta valor)	Año (Línea base)	Tipo de Acumulación
Descendente	No disponible	2016	Suma

Resultados

Valor Programado	Avance de la Meta (4to trimestre)	% Avance de la Meta (4to trimestre)	Semáforo (4to trimestre)
N.P.	N.D.	N.D.	

	Valor programado	Avance de la meta		Valor programado	Avance de la meta
Enero	N.P.	N.D.	Julio	N.P.	N.D.
Febrero	N.P.	N.D.	Agosto	N.P.	N.D.
Marzo	N.P.	N.D.	Septiembre	N.P.	N.D.
Abril	N.P.	N.D.	Octubre	N.P.	N.D.
Mayo	N.P.	N.D.	Noviembre	N.P.	N.D.
Junio	N.P.	N.D.	Diciembre	N.P.	N.D.

Medios de verificación

Observaciones

1 El presente documento despliega la información perteneciente a los indicadores estratégicos y gestión de aquellos Programas presupuestarios que proveen de bienes y servicios que generan valor público a la ciudadania jalisciense.

2 Se muestra el número del Componente relacionado con el indicador.

GOBIERNO DEL ESTADO DE JALISCO
PRESUPUESTO DE EGRESOS PARA EL EJERCICIO FISCAL 2021
Ficha Técnica de Indicador
Sistema de Evaluación del Desempeño (SED)

Gobierno del Estado de Jalisco | **Secretaria de la Hacienda Pública**

Seguimiento de Indicadores

Datos del Programa [1]

Mi Pasaje Personas Adultas Mayores

Eje: Desarrollo Social **Tema Central:** Pobreza y desigualdad

¿Quien gasta?

11 Unidad Presupuestal	000 Unidad Responsable	00247 Unidad Ejecutora del Gasto
Secretaría del Sistema de Asistencia Social	Secretaría del Sistema de Asistencia Social	Subsecretaria de Gestion Integral de Recursos y Programas Sociales

¿Para qué se gasta?

Finalidad	Función	Subfunción
Desarrollo Social	Protección Social	Otros Grupos Vulnerables

Objetivos

Nivel	Clave Componente	Resumen Narrativo
Componente	A1	Subsidios (Boletos/Tarjeta) entregados a las y los adultos mayores de 65 años o más, mediante el Programa Mi Pasaje para Adultos Mayores [2]

Datos del Indicador

Denominación

Total de subsidios para el pago de transporte entregados a adultos mayores

Método de cálculo

(Número de subsidios entregados (Realizado) / Número de subsidios entregados (Programado))*100

Descripción del Indicador

Este indicador mide el número de subsidios entregados semestralmente para el pago de transporte a adultos mayores mediante boletos y/o tarjetas del Programa Mi Pasaje para Adultos Mayores, y que puede llegar a ser un máximo anual de 2 por beneficiario.

Tipo de Indicador	Dimensión del Indicador	Año de Medición del Resultado
Estratégico	Eficacia	2021
Cobertura	**Frecuencia de Medición**	
Municipal	Trimestral	

Parámetros de semaforización

0	59.99	60.00	79.99	80.00	130

Meta Institucional	Meta Valor	Unidad de medida (meta valor)	Desagregado meta valor por género: Hombre	Desagregado meta valor por género: Mujer
100%	74,029	Apoyo	No disponible	No disponible

Sentido del Indicador	Línea Base (meta valor)	Año (Línea base)	Tipo de Acumulación
Ascendente	No disponible	No disponible	Valor presente

Resultados

Valor Programado	Avance de la Meta (4to trimestre)	% Avance de la Meta (4to trimestre)	Semáforo (4to trimestre)
74,029.00	76,867.00	103.8%	

	Valor programado	Avance de la meta		Valor programado	Avance de la meta
Enero	N.P.	N.D	Julio	N.P.	N.D
Febrero	N.P.	N.D	Agosto	N.P.	N.D
Marzo	40,000.00	39,542.00	Septiembre	41,000.00	40,915.00
Abril	N.P.	N.D	Octubre	N.P.	N.D
Mayo	N.P.	N.D	Noviembre	N.P.	N.D
Junio	41,000.00	40,915.00	Diciembre	74,029.00	76,867.00

Medios de verificación: Expedientes a cargo de la Subsecretari?a de Gestio?n Integral de Recursos y Programas Sociales de la Secretari?a del Sistema de Asistencia Social.

Observaciones:

La meta se estimó teniendo como referencia la proyección inmediata anterior, sin embargo, este indicador tuvo un comportamiento a la alza, cabe destacar que los valores presentados se encuentran dentro del rango estadístico histórico (80, 90%) de recolección de subsidios del Programa. El fenómeno multifactorial de no recolección de subsidios que obedece a decesos, olvidos, perdida de interés en el apoyo, etc., impide un cálculo exacto de las metas a alcanzar, por lo que las metas estimadas puede no lograrse o verse superadas debido a lo impredecible que resulta conocer cuántos beneficiarios harán efectivo sus apoyos.

Nota: Los beneficiarios pueden recibir hasta dos apoyos por año, por lo que la cantidad de subsidios entregados y de personas beneficiadas puede no coincidir.

1 El presente documento despliega la información perteneciente a los indicadores estratégicos y gestión de aquellos Programas presupuestarios que proveen de bienes y servicios que generan valor público a la ciudadania jalisciense.

2 Se muestra el número del Componente relacionado con el indicador.

GOBIERNO DEL ESTADO DE JALISCO
PRESUPUESTO DE EGRESOS PARA EL EJERCICIO FISCAL 2021
Ficha Técnica de Indicador
Sistema de Evaluación del Desempeño (SED)

Gobierno del Estado de Jalisco | **Secretaria de la Hacienda Pública**

Seguimiento de Indicadores

Datos del Programa [1]

Mi Pasaje Personas Adultas Mayores

Eje: Desarrollo Social **Tema Central:** Pobreza y desigualdad

¿Quien gasta?

11 Unidad Presupuestal	000 Unidad Responsable	00247 Unidad Ejecutora del Gasto
Secretaría del Sistema de Asistencia Social	Secretaría del Sistema de Asistencia Social	Subsecretaria de Gestion Integral de Recursos y Programas Sociales

¿Para qué se gasta?

Finalidad	Función	Subfunción
Desarrollo Social	Protección Social	Otros Grupos Vulnerables

Objetivos

Nivel	Clave Componente	Resumen Narrativo
Actividad	A1-01	2 Realizacio?n de registros de mujeres adultas mayores apoyadas por el programa Mi Pasaje para Personas Adultas Mayores.

Datos del Indicador

Denominación

Total de mujeres adultas mayores beneficiadas

Método de cálculo

(Número de mujeres adultas mayores beneficiadas (Realizado) / Número de mujeres adultas mayores beneficiadas (Programado))*100

Descripción del Indicador

Este indicador mide el número de mujeres adultas mayores que son apoyadas por el programa Mi Pasaje para Personas Adultas Mayores.

Tipo de Indicador	Gestión	**Dimensión del Indicador**	Eficacia	**Año de Medición del Resultado**	2021
Cobertura	Municipal	**Frecuencia de Medición**	Trimestral		

Parámetros de semaforización

0	59.99	60.00	79.99	80.00	130

Meta Institucional	Meta Valor	Unidad de medida (meta valor)	Desagregado meta valor por género	
			Hombre	Mujer
100%	22,500	Beneficiario	No disponible	No disponible

Sentido del Indicador	Línea Base (meta valor)	Año (Línea base)	Tipo de Acumulación
Ascendente	No disponible	No disponible	Valor presente

Resultados

Valor Programado	Avance de la Meta (4to trimestre)	% Avance de la Meta (4to trimestre)	Semáforo (4to trimestre)
22,500.00	22,510.00	100.0%	

	Valor programado	Avance de la meta		Valor programado	Avance de la meta
Enero	N.P.	N.D	Julio	N.P.	N.D
Febrero	N.P.	N.D	Agosto	N.P.	N.D
Marzo	23,100.00	21,748.00	Septiembre	22,500.00	22,510.00
Abril	N.P.	N.D	Octubre	N.P.	N.D
Mayo	N.P.	N.D	Noviembre	N.P.	N.D
Junio	22,500.00	22,510.00	Diciembre	22,500.00	22,510.00

Medios de verificación: Registros del Padro?n u?nico de Beneficiarios publicado en el Portal del Padrón Único de Beneficiarios (PUB) del Gobierno del Estado de Jalisco https://padronunico.jalisco.gob.mx/

Observaciones: La meta se estimó teniendo como referencia la proyección inmediata anterior, sin embargo, este indicador tuvo un comportamiento a la alza.

El fenómeno multifactorial de no recolección de subsidios impide el cálculo exacto de beneficiarios a alcanzar durante el año, por lo que las metas estimadas puede no lograrse o verse superadas debido a lo impredecible que resulta conocer cuántos beneficiarios harán efectivo sus apoyos.

1 El presente documento despliega la información perteneciente a los indicadores estratégicos y gestión de aquellos Programas presupuestarios que proveen de bienes y servicios que generan valor público a la ciudadania jalisciense.

2 Se muestra el número del Componente relacionado con el indicador.

GOBIERNO DEL ESTADO DE JALISCO
PRESUPUESTO DE EGRESOS PARA EL EJERCICIO FISCAL 2021
Ficha Técnica de Indicador
Sistema de Evaluación del Desempeño (SED)

Gobierno del Estado de Jalisco | **Secretaria de la Hacienda Pública**

Seguimiento de Indicadores

Datos del Programa [1]

Mi Pasaje Personas Adultas Mayores

Eje: Desarrollo Social **Tema Central:** Pobreza y desigualdad

¿Quien gasta?

11 Unidad Presupuestal	000 Unidad Responsable	00247 Unidad Ejecutora del Gasto
Secretaría del Sistema de Asistencia Social	Secretaría del Sistema de Asistencia Social	Subsecretaria de Gestion Integral de Recursos y Programas Sociales

¿Para qué se gasta?

Finalidad	Función	Subfunción
Desarrollo Social	Protección Social	Otros Grupos Vulnerables

Objetivos

Nivel	Clave Componente	Resumen Narrativo
Actividad	A1-02 [2]	Realizacio?n de registros de hombres adultos mayores apoyados por el programa Mi Pasaje para Personas Adultas Mayores.

Datos del Indicador

Denominación

Total de hombres adultos mayores beneficiados

Método de cálculo

(Número de hombres adultos mayores beneficiados (Realizado) / Número de hombres adultos mayores beneficiados (Programado))*100

Descripción del Indicador

Este indicador mide el número de hombres adultos mayores que son apoyados por el programa Mi Pasaje para Personas Adultas Mayores.

Tipo de Indicador	Gestión	**Dimensión del Indicador**	Eficacia	**Año de Medición del Resultado**	2021
Cobertura	Municipal	**Frecuencia de Medición**	Trimestral		

Parámetros de semaforización

0	59.99	60.00	79.99	80.00	130

Meta Institucional	Meta Valor	Unidad de medida (meta valor)	Desagregado meta valor por género	
			Hombre	Mujer
100%	18,400	Beneficiario	No disponible	No disponible

Sentido del Indicador	Línea Base (meta valor)	Año (Línea base)	Tipo de Acumulación
Ascendente	No disponible	No disponible	Valor presente

Resultados

Valor Programado	Avance de la Meta (4to trimestre)	% Avance de la Meta (4to trimestre)	Semáforo (4to trimestre)
18,400.00	18,405.00	100.0%	

	Valor programado	Avance de la meta		Valor programado	Avance de la meta
Enero	N.P.	N.D	Julio	N.P.	N.D
Febrero	N.P.	N.D	Agosto	N.P.	N.D
Marzo	18,900.00	17,794.00	Septiembre	18,400.00	18,405.00
Abril	N.P.	N.D	Octubre	N.P.	N.D
Mayo	N.P.	N.D	Noviembre	N.P.	N.D
Junio	18,400.00	18,405.00	Diciembre	18,400.00	18,405.00

Medios de verificación

Registros del Padro?n u?nico de Beneficiarios publicado en el Portal del Padrón Único de Beneficiarios (PUB) del Gobierno del Estado de Jalisco https://padronunico.jalisco.gob.mx/

Observaciones

La meta se estimó teniendo como referencia la proyección inmediata anterior, sin embargo, este indicador tuvo un comportamiento a la alza.

El fenómeno multifactorial de no recolección de subsidios impide el calculo exacto de beneficiarios a alcanzar durante el año, por lo que las metas estimadas puede no lograrse o verse superadas debido a lo impredecible que resulta conocer cuántos beneficiarios harán efectivo sus apoyos.

1 El presente documento despliega la información perteneciente a los indicadores estratégicos y gestión de aquellos Programas presupuestarios que proveen de bienes y servicios que generan valor público a la ciudadania jalisciense.

2 Se muestra el número del Componente relacionado con el indicador.

GOBIERNO DEL ESTADO DE JALISCO
PRESUPUESTO DE EGRESOS PARA EL EJERCICIO FISCAL 2021
Ficha Técnica de Indicador
Sistema de Evaluación del Desempeño (SED)

Gobierno del Estado de Jalisco — **Seguimiento de Indicadores** — **Secretaria de la Hacienda Pública**

Datos del Programa [1]

Mi Pasaje Personas Adultas Mayores

Eje: Desarrollo Social **Tema Central:** Pobreza y desigualdad

¿Quien gasta?

11 Unidad Presupuestal	000 Unidad Responsable	00247 Unidad Ejecutora del Gasto
Secretaría del Sistema de Asistencia Social	Secretaría del Sistema de Asistencia Social	Subsecretaria de Gestion Integral de Recursos y Programas Sociales

¿Para qué se gasta?

Finalidad	Función	Subfunción
Desarrollo Social	Protección Social	Otros Grupos Vulnerables

Objetivos

Nivel	Clave Componente	Resumen Narrativo
Actividad	A1-03 [2]	Utilización de los boletos y/o tarjetas por los beneficiarios del Programa Mi Pasaje para Personas Adultas Mayores

Datos del Indicador

Denominación

Total de pasajes utilizados

Método de cálculo

(Número de pasajes utilizados (Realizado) / Número de pasajes utilizados (Programado))*100

Descripción del Indicador

Este indicador mide el número de pasajes utilizados por los beneficiarios del Programa Mi para Personas Adultas Mayores

Tipo de Indicador	Dimensión del Indicador	Año de Medición del Resultado
Gestión	Eficacia	2021
Cobertura	**Frecuencia de Medición**	
Municipal	Trimestral	

Parámetros de semaforización

0	59.99	60.00	79.99	80.00	130

Meta Institucional	Meta Valor	Unidad de medida (meta valor)	Desagregado meta valor por género: Hombre	Mujer
100%	9,000,000	Apoyo	No disponible	No disponible

Sentido del Indicador	Línea Base (meta valor)	Año (Línea base)	Tipo de Acumulación
Ascendente	No disponible	No disponible	Valor presente

Resultados

Valor Programado	Avance de la Meta (4to trimestre)	% Avance de la Meta (4to trimestre)	Semáforo (4to trimestre)
9,000,000.00	9,368,266.00	104.1%	

	Valor programado	Avance de la meta		Valor programado	Avance de la meta
Enero	N.P.	N.D	Julio	N.P.	N.D
Febrero	N.P.	N.D	Agosto	N.P.	N.D
Marzo	6,000,000.00	1,030,336.00	Septiembre	6,000,000.00	6,449,570.00
Abril	N.P.	N.D	Octubre	N.P.	N.D
Mayo	N.P.	N.D	Noviembre	N.P.	N.D
Junio	4,600,000.00	4,663,255.00	Diciembre	9,000,000.00	9,368,266.00

Medios de verificación: Expediente de comprobacio?n de recursos ubicado en la Direccio?n de Ejecucio?n y Operacio?n de Programas, de la Subsecretari?a de Gestio?n Integral de Recursos y Programas Sociales.

Observaciones: Las metas relativas al uso del boleto se calculan mediante un promedio del uso anual de boletos, sin embargo, la cantidad de boletos que efectivamente utilizan los beneficiarios es una externalidad ajena al programa ya que los usuarios cuentan con la libertad de usar el 100% sus boletos o una cifra menor. Por ello, aún cuando la meta se proyectó con una cifra menor, considerando que el uso de pasajes podría ser más limitado debido a la pandemia por el COVID-19, dicha meta se vió superada.

1 El presente documento despliega la información perteneciente a los indicadores estratégicos y gestión de aquellos Programas presupuestarios que proveen de bienes y servicios que generan valor público a la ciudadania jalisciense.

2 Se muestra el número del Componente relacionado con el indicador.

GOBIERNO DEL ESTADO DE JALISCO
PRESUPUESTO DE EGRESOS PARA EL EJERCICIO FISCAL 2021
Ficha Técnica de Indicador
Sistema de Evaluación del Desempeño (SED)

Gobierno del Estado de Jalisco | **Secretaria de la Hacienda Pública**

Seguimiento de Indicadores

Datos del Programa [1]

Mi Pasaje Personas Adultas Mayores

Eje: Desarrollo Social **Tema Central:** Pobreza y desigualdad

¿Quien gasta?

11 Unidad Presupuestal	000 Unidad Responsable	00247 Unidad Ejecutora del Gasto
Secretaría del Sistema de Asistencia Social	Secretaría del Sistema de Asistencia Social	Subsecretaria de Gestion Integral de Recursos y Programas Sociales

¿Para qué se gasta?

Finalidad	Función	Subfunción
Desarrollo Social	Protección Social	Otros Grupos Vulnerables

Objetivos

Nivel	Clave Componente		Resumen Narrativo
Actividad	A1-04	2	Actualizacio?n de Padro?n U?nico de Beneficiarios con los registros de beneficiarios apoyados por el Programa Mi Pasaje para Personas Adultas Mayores, en el calendario A y B, respectivamente.

Datos del Indicador

Denominación

Total de registros del Programa publicados en el Padro?n U?nico de Beneficiarios

Método de cálculo

(Número de registros publicados (Realizado) / Número de registros publicados (Programado))*100

Descripción del Indicador

Este indicador mide el número de registros de mujeres publicados en el Padrón Único de Beneficiarios para los calendarios A y B, respectivamente; correspondientes al Programa Mi Pasaje para Estudiantes. El espíritu del registro tiene una lógica semestral, por lo tanto no se suman, ya que reflejan los registros reportados en cada calendario de entrega.

Tipo de Indicador	Dimensión del Indicador	Año de Medición del Resultado
Gestión	Eficacia	2021
Cobertura	**Frecuencia de Medición**	
Municipal	Trimestral	

Parámetros de semaforización

0	59.99	60.00	79.99	80.00	130

Meta Institucional	Meta Valor	Unidad de medida (meta valor)	Desagregado meta valor por género: Hombre	Mujer
100%	40,000	Registro	No disponible	No disponible

Sentido del Indicador	Línea Base (meta valor)	Año (Línea base)	Tipo de Acumulación
Ascendente	No disponible	No disponible	Valor presente

Resultados

Valor Programado	Avance de la Meta (4to trimestre)	% Avance de la Meta (4to trimestre)	Semáforo (4to trimestre)
40,000.00	41,118.00	102.8%	

	Valor programado	Avance de la meta		Valor programado	Avance de la meta
Enero	N.P.	N.D	Julio	N.P.	N.D
Febrero	N.P.	N.D	Agosto	N.P.	N.D
Marzo	0.00	0.00	Septiembre	40,000.00	41,118.00
Abril	N.P.	N.D	Octubre	N.P.	N.D
Mayo	N.P.	N.D	Noviembre	N.P.	N.D
Junio	0.00	0.00	Diciembre	40,000.00	41,118.00

Medios de verificación

Registros del Padro?n u?nico de Beneficiarios publicado en el Portal del Padrón Único de Beneficiarios (PUB) del Gobierno del Estado de Jalisco https://padronunico.jalisco.gob.mx/

Observaciones

La meta se estimó teniendo como referencia la proyección inmediata anterior, sin embargo, este indicador tuvo un comportamiento a la alza.

El fenómeno multifactorial de no recolección de subsidios impide el cálculo exacto de beneficiarios a alcanzar durante el año, por lo que las metas estimadas puede no lograrse o verse superadas debido a lo impredecible que resulta conocer cuántos beneficiarios harán efectivo sus apoyos.

1 El presente documento despliega la información perteneciente a los indicadores estratégicos y gestión de aquellos Programas presupuestarios que proveen de bienes y servicios que generan valor público a la ciudadania jalisciense.

2 Se muestra el número del Componente relacionado con el indicador.

GOBIERNO DEL ESTADO DE JALISCO
PRESUPUESTO DE EGRESOS PARA EL EJERCICIO FISCAL 2021
Ficha Técnica de Indicador
Sistema de Evaluación del Desempeño (SED)

Gobierno del Estado de Jalisco — **Seguimiento de Indicadores** — **Secretaria de la Hacienda Pública**

Datos del Programa [1]

Mi Pasaje Personas Adultas Mayores

Eje: Desarrollo Social **Tema Central:** Pobreza y desigualdad

¿Quien gasta?

11 Unidad Presupuestal	000 Unidad Responsable	00247 Unidad Ejecutora del Gasto
Secretaría del Sistema de Asistencia Social	Secretaría del Sistema de Asistencia Social	Subsecretaria de Gestion Integral de Recursos y Programas Sociales

¿Para qué se gasta?

Finalidad	Función	Subfunción
Desarrollo Social	Protección Social	Otros Grupos Vulnerables

Objetivos

Nivel	Clave Componente		Resumen Narrativo
Componente	A2	2	Presupuesto destinado para la operación, difusión y/o evaluación del Programa Mi Pasaje para Adultos Mayores.

Datos del Indicador

Denominación

Porcentaje destinado para gastos de operación del Programa

Método de cálculo

(Porcentaje destinado para gastos de operación (Realizado) / Porcentaje destinado para gastos de operación (Programado))*100

Descripción del Indicador

Este indicador mide el el porcentaje destinado para gastos de operación del Programa Mi Pasaje para Adultos Mayores.

Tipo de Indicador	Estratégico	**Dimensión del Indicador**	Eficacia	**Año de Medición del Resultado**	2021
Cobertura	Municipal	**Frecuencia de Medición**	Semestral		

Parámetros de semaforización

0	59.99	60.00	79.99	80.00	130

Meta Institucional	Meta Valor	Unidad de medida (meta valor)	Desagregado meta valor por género: Hombre	Mujer
100%	5	Porcentaje	No disponible	No disponible

Sentido del Indicador	Línea Base (meta valor)	Año (Línea base)	Tipo de Acumulación
Ascendente	No disponible	No disponible	Suma

Resultados

Valor Programado	Avance de la Meta (4to trimestre)	% Avance de la Meta (4to trimestre)	Semáforo (4to trimestre)
5.00	4.53	90.6%	

	Valor programado	Avance de la meta		Valor programado	Avance de la meta
Enero	N.P.	N.D	Julio	N.P.	N.D
Febrero	N.P.	N.D	Agosto	N.P.	N.D
Marzo	N.P.	N.D	Septiembre	N.P.	N.D
Abril	N.P.	N.D	Octubre	N.P.	N.D
Mayo	N.P.	N.D	Noviembre	N.P.	N.D
Junio	4.50	4.53	Diciembre	0.50	0.00

Medios de verificación: Informe ejecutivo anual que refleja las acciones realizadas con el recurso destinado para gastos de operación del Programa, acompañado del informe financiero proporcionado, en tiempo y forma, por la Dirección Administrativa de la Secretaría del Sistema de Asistencia Social, en resguardo de la Subsecretaría de Gestión Integral de Recursos y Programas Sociales de la Secretaría en mención.

Observaciones: El gasto destinado fue ligeramente menor al programado, debido a las necesidades derivadas de la implementación del programa. Específicamente en lo concerniente a contrataciones de personal eventual de apoyo, cuyas contrataciones disminuyeron hacia el final del año. Adicionalmente, no se adquirió equipo de computo (escáner) que estaba proyectado al inicio del año.

1 El presente documento despliega la información perteneciente a los indicadores estratégicos y gestión de aquellos Programas presupuestarios que proveen de bienes y servicios que generan valor público a la ciudadania jalisciense.

2 Se muestra el número del Componente relacionado con el indicador.

GOBIERNO DEL ESTADO DE JALISCO
PRESUPUESTO DE EGRESOS PARA EL EJERCICIO FISCAL 2021
Ficha Técnica de Indicador
Sistema de Evaluación del Desempeño (SED)

Gobierno del Estado de Jalisco — **Seguimiento de Indicadores** — **Secretaria de la Hacienda Pública**

Datos del Programa [1]

Mi Pasaje Personas Adultas Mayores

Eje: Desarrollo Social **Tema Central:** Pobreza y desigualdad

¿Quien gasta?

11 Unidad Presupuestal	000 Unidad Responsable	00247 Unidad Ejecutora del Gasto
Secretaría del Sistema de Asistencia Social	Secretaría del Sistema de Asistencia Social	Subsecretaria de Gestion Integral de Recursos y Programas Sociales

¿Para qué se gasta?

Finalidad	Función	Subfunción
Desarrollo Social	Protección Social	Otros Grupos Vulnerables

Objetivos

Nivel	Clave Componente	Resumen Narrativo
Actividad	A2-05 [2]	Generación de reportes periódicos de las acciones realizadas mediante los gastos de operación del Programa.

Datos del Indicador

Denominación

Total de reportes generados

Método de cálculo

(Número de reportes generados (Realizado) / Número de reportes generados (Programado))*100

Descripción del Indicador

Este indicador mide el número de reportes periódicos generados como parte de las acciones realizadas mediante los gastos de operación del Programa.

Tipo de Indicador	Dimensión del Indicador	Año de Medición del Resultado
Gestión	Eficacia	2021
Cobertura	**Frecuencia de Medición**	
Estatal	Trimestral	

Parámetros de semaforización

0	59.99	60.00	79.99	80.00	130

Meta Institucional	Meta Valor	Unidad de medida (meta valor)	Desagregado meta valor por género: Hombre	Mujer
100%	3	Reporte	0.00	0.00

Sentido del Indicador	Línea Base (meta valor)	Año (Línea base)	Tipo de Acumulación
Ascendente	No disponible	No disponible	Suma

Resultados

Valor Programado	Avance de la Meta (4to trimestre)	% Avance de la Meta (4to trimestre)	Semáforo (4to trimestre)
3.00	3.00	100.0%	

	Valor programado	Avance de la meta		Valor programado	Avance de la meta
Enero	N.P.	N.D	Julio	N.P.	N.D
Febrero	N.P.	N.D	Agosto	N.P.	N.D
Marzo	0.00	0.00	Septiembre	1.00	1.00
Abril	N.P.	N.D	Octubre	N.P.	N.D
Mayo	N.P.	N.D	Noviembre	N.P.	N.D
Junio	1.00	1.00	Diciembre	1.00	1.00

Medios de verificación: Reportes elaborados por el área responsable del Programa, respecto a las acciones realizadas con el recurso de gastos de operación, acompañado del informe financiero proporcionado, en tiempo y forma, por la Dirección Administrativa de la Secretaría del Sistema de Asistencia Social, en resguardo de la Subsecretaría de Gestión Integral de Recursos y Programas Sociales de la Secretaría en mención.

Observaciones:

1 El presente documento despliega la información perteneciente a los indicadores estratégicos y gestión de aquellos Programas presupuestarios que proveen de bienes y servicios que generan valor público a la ciudadania jalisciense.

2 Se muestra el número del Componente relacionado con el indicador.

GOBIERNO DEL ESTADO DE JALISCO
PRESUPUESTO DE EGRESOS PARA EL EJERCICIO FISCAL 2021
Ficha Técnica de Indicador
Sistema de Evaluación del Desempeño (SED)

Gobierno del Estado de Jalisco — **Secretaria de la Hacienda Pública**

Seguimiento de Indicadores

Datos del Programa [1]

Mi Pasaje Personas Adultas Mayores

Eje: Desarrollo Social **Tema Central:** Pobreza y desigualdad

¿Quien gasta?

11 Unidad Presupuestal	000 Unidad Responsable	00247 Unidad Ejecutora del Gasto
Secretaría del Sistema de Asistencia Social	Secretaría del Sistema de Asistencia Social	Subsecretaria de Gestion Integral de Recursos y Programas Sociales

¿Para qué se gasta?

Finalidad	Función	Subfunción
Desarrollo Social	Protección Social	Otros Grupos Vulnerables

Objetivos

Nivel	Clave Componente	Resumen Narrativo
Actividad	A2-06 [2]	Elaboración del informe ejecutivo de los gastos de operación del Programa.

Datos del Indicador

Denominación

Total de informes ejecutivos elaborados

Método de cálculo

(Número de informes elaborados (Realizado) / Número de informes elaborados (Programado))*100

Descripción del Indicador

Este indicador mide el número de informes ejecutivos generados derivado de la utilización de los gastos de operación del Programa.

Tipo de Indicador	Gestión	**Dimensión del Indicador**	Eficacia	**Año de Medición del Resultado**	2021
Cobertura	Estatal	**Frecuencia de Medición**	Trimestral		

Parámetros de semaforización

0	59.99	60.00	79.99	80.00	130

Meta Institucional	Meta Valor	Unidad de medida (meta valor)	Desagregado meta valor por género: Hombre	Mujer
100%	1	Informe	No disponible	No disponible

Sentido del Indicador	Línea Base (meta valor)	Año (Línea base)	Tipo de Acumulación
Ascendente	No disponible	No disponible	Suma

Resultados

Valor Programado	Avance de la Meta (4to trimestre)	% Avance de la Meta (4to trimestre)	Semáforo (4to trimestre)
1.00	1.00	100.0%	

	Valor programado	Avance de la meta		Valor programado	Avance de la meta
Enero	N.P.	N.D	Julio	N.P.	N.D
Febrero	N.P.	N.D	Agosto	N.P.	N.D
Marzo	0.00	0.00	Septiembre	0.00	0.00
Abril	N.P.	N.D	Octubre	N.P.	N.D
Mayo	N.P.	N.D	Noviembre	N.P.	N.D
Junio	0.00	0.00	Diciembre	1.00	1.00

Medios de verificación: Informe ejecutivo anual que refleja las acciones realizadas con el recurso destinado para gastos de operación del Programa, acompañado del informe financiero proporcionado, en tiempo y forma, por la Dirección Administrativa de la Secretaría del Sistema de Asistencia Social, en resguardo de la Subsecretaría de Gestión Integral de Recursos y Programas Sociales de la Secretaría en mención.

Observaciones:

1 El presente documento despliega la información perteneciente a los indicadores estratégicos y gestión de aquellos Programas presupuestarios que proveen de bienes y servicios que generan valor público a la ciudadania jalisciense.

2 Se muestra el número del Componente relacionado con el indicador.

GOBIERNO DEL ESTADO DE JALISCO
PRESUPUESTO DE EGRESOS PARA EL EJERCICIO FISCAL 2021
Ficha Técnica de Indicador
Sistema de Evaluación del Desempeño (SED)

Gobierno del Estado de Jalisco — **Secretaria de la Hacienda Pública**

Seguimiento de Indicadores

Datos del Programa [1]

RECREA, educando para la vida, apoyo de mochila, útiles, uniforme y calzado escolar

Eje: Desarrollo Social **Tema Central:** Pobreza y desigualdad

¿Quien gasta?

11 Unidad Presupuestal	000 Unidad Responsable	00247 Unidad Ejecutora del Gasto
Secretaría del Sistema de Asistencia Social	Secretaría del Sistema de Asistencia Social	Subsecretaria de Gestion Integral de Recursos y Programas Sociales

¿Para qué se gasta?

Finalidad	Función	Subfunción
Desarrollo Social	Educación	Otros Servicios Educativos y Actividades Inherentes

Objetivos

Nivel	Clave Componente	Resumen Narrativo
Fin	2	Contribuir a mejorar las condiciones sociales propicias para el acceso efectivo a los derechos sociales que impulsen capacidades de las personas y sus comunidades para reducir brechas de desigualdad, mediante la reconstrucción de un sentido de colectividad y corresponsabilidad del gobierno y la sociedad en general.

Datos del Indicador

Denominación

Posición en el Índice de Rezago Social

Método de cálculo

(Posición en el Índice de Rezago Social (Realizado)/Posición en el Índice de Rezago Social (Programado))*100

Descripción del Indicador

Lugar que ocupa Jalisco dentro del contexto de las entidades federativas del país respecto al Índice de Rezago Social, el cual es una medida agregada que se compone de variables de educación, acceso a servicios de salud, servicios básicos en la vivienda, de calidad y espacios en la misma, y activos en el hogar. Es decir, proporciona el resumen de cuatro carencias sociales de la medición de pobreza del CONEVAL: rezago educativo, acceso a los servicios de salud, acceso a los servicios básicos en la vivienda, y la calidad y espacios en la vivienda.

Tipo de Indicador	Dimensión del Indicador	Año de Medición del Resultado
Estratégico	Eficacia	2021
Cobertura	**Frecuencia de Medición**	
Estatal	Quinquenal	

Parámetros de semaforización

0	59.99	60.00	79.99	80.00	130

Meta Institucional	Meta Valor	Unidad de medida (meta valor)	Desagregado meta valor por género: Hombre	Mujer
100%	29	Posición	0.00	0.00

Sentido del Indicador	Línea Base (meta valor)	Año (Línea base)	Tipo de Acumulación
Ascendente	25	2010	Suma

Resultados

Valor Programado	Avance de la Meta (4to trimestre)	% Avance de la Meta (4to trimestre)	Semáforo (4to trimestre)
N.P.	N.D.	N.D.	

	Valor programado	Avance de la meta		Valor programado	Avance de la meta
Enero	N.P.	N.D.	Julio	N.P.	N.D.
Febrero	N.P.	N.D.	Agosto	N.P.	N.D.
Marzo	N.P.	N.D.	Septiembre	N.P.	N.D.
Abril	N.P.	N.D.	Octubre	N.P.	N.D.
Mayo	N.P.	N.D.	Noviembre	N.P.	N.D.
Junio	N.P.	N.D.	Diciembre	N.P.	N.D.

Medios de verificación

Observaciones

1 El presente documento despliega la información perteneciente a los indicadores estratégicos y gestión de aquellos Programas presupuestarios que proveen de bienes y servicios que generan valor público a la ciudadania jalisciense.

2 Se muestra el número del Componente relacionado con el indicador.

GOBIERNO DEL ESTADO DE JALISCO
PRESUPUESTO DE EGRESOS PARA EL EJERCICIO FISCAL 2021
Ficha Técnica de Indicador
Sistema de Evaluación del Desempeño (SED)

Gobierno del Estado de Jalisco — **Seguimiento de Indicadores** — **Secretaria de la Hacienda Pública**

Datos del Programa [1]

RECREA, educando para la vida, apoyo de mochila, útiles, uniforme y calzado escolar

Eje: Desarrollo Social **Tema Central:** Pobreza y desigualdad

¿Quien gasta?

11 Unidad Presupuestal	000 Unidad Responsable	00247 Unidad Ejecutora del Gasto
Secretaría del Sistema de Asistencia Social	Secretaría del Sistema de Asistencia Social	Subsecretaria de Gestion Integral de Recursos y Programas Sociales

¿Para qué se gasta?

Finalidad	Función	Subfunción
Desarrollo Social	Educación	Otros Servicios Educativos y Actividades Inherentes

Objetivos

Nivel	Clave Componente	Resumen Narrativo
Propósito	2	Que las mujeres y hombres en Jalisco tengan mayor equidad e igualdad de oportunidades, donde cada vez existan menos personas que habitan en condiciones de pobreza y desigualdad, a través de la disminución de carencias sociales y las brechas que estas provocan, bajo una perspectiva multidimensional de la pobreza así como de respeto a los Derechos Humanos, y poniendo un énfasis especial en al acceso a la salud y la educación.

Datos del Indicador

Denominación
Coeficiente de GINI

Método de cálculo
(índice de Gini (Realizado)/índice de Gini (Programado))*100

Descripción del Indicador
El Coeficiente de GINI mide la desigualdad económica de una sociedad, mediante la exploración del nivel de concentración que existe en la distribución de los ingresos entre la población. Además, toma valores entre 0 y 1; un valor que tiende a uno refleja mayor desigualdad en la distribución del ingreso. Por el contrario, si el valor tiende a cero, existen mayores condiciones de equidad en la distribución del ingreso.

Tipo de Indicador	Dimensión del Indicador	Año de Medición del Resultado
Estratégico	Eficacia	2021
Cobertura	**Frecuencia de Medición**	
Estatal	Bienal	

Parámetros de semaforización

130	80.00	79.99	60.00	59.99	0

Meta Institucional	Meta Valor	Unidad de medida (meta valor)	Desagregado meta valor por género: Hombre	Mujer
100%	0	Coeficiente	0.00	0.00

Sentido del Indicador	Línea Base (meta valor)	Año (Línea base)	Tipo de Acumulación
Descendente	No disponible	2016	Suma

Resultados

Valor Programado	Avance de la Meta (4to trimestre)	% Avance de la Meta (4to trimestre)	Semáforo (4to trimestre)
N.P.	N.D.	N.D.	

	Valor programado	Avance de la meta		Valor programado	Avance de la meta
Enero	N.P.	N.D.	Julio	N.P.	N.D.
Febrero	N.P.	N.D.	Agosto	N.P.	N.D.
Marzo	N.P.	N.D.	Septiembre	N.P.	N.D.
Abril	N.P.	N.D.	Octubre	N.P.	N.D.
Mayo	N.P.	N.D.	Noviembre	N.P.	N.D.
Junio	N.P.	N.D.	Diciembre	N.P.	N.D.

Medios de verificación

Observaciones

1 El presente documento despliega la información perteneciente a los indicadores estratégicos y gestión de aquellos Programas presupuestarios que proveen de bienes y servicios que generan valor público a la ciudadania jalisciense.

2 Se muestra el número del Componente relacionado con el indicador.

GOBIERNO DEL ESTADO DE JALISCO
PRESUPUESTO DE EGRESOS PARA EL EJERCICIO FISCAL 2021
Ficha Técnica de Indicador

Sistema de Evaluación del Desempeño (SED)

Gobierno del Estado de Jalisco — **Seguimiento de Indicadores** — **Secretaria de la Hacienda Pública**

Datos del Programa [1]

RECREA, educando para la vida, apoyo de mochila, útiles, uniforme y calzado escolar

Eje: Desarrollo Social **Tema Central:** Pobreza y desigualdad

¿Quien gasta?

11 Unidad Presupuestal	000 Unidad Responsable	00247 Unidad Ejecutora del Gasto
Secretaría del Sistema de Asistencia Social	Secretaría del Sistema de Asistencia Social	Subsecretaria de Gestion Integral de Recursos y Programas Sociales

¿Para qué se gasta?

Finalidad	Función	Subfunción
Desarrollo Social	Educación	Otros Servicios Educativos y Actividades Inherentes

Objetivos

Nivel	Clave Componente	Resumen Narrativo
Componente	02 [2]	Presupuesto destinado para la operación del Programa RECREA, educando para la vida, apoyo de mochila, útiles, uniforme y calzado escolar.

Datos del Indicador

Denominación

Porcentaje destinado para gastos de operación del Programa Recrea

Método de cálculo

(Porcentaje destinado para gastos de operación del Programa Recrea (Realizado) / Porcentaje destinado para gastos de operación del Programa Recrea (Programado))*100

Descripción del Indicador

Este indicador mide el el porcentaje destinado para gastos de operación del Programa RECREA, educando para la vida, apoyo de mochila, útiles, uniforme y calzado escolar.

Tipo de Indicador	Dimensión del Indicador	Año de Medición del Resultado
Estratégico	Eficiencia	2021
Cobertura	**Frecuencia de Medición**	
Estatal	Semestral	

Parámetros de semaforización

130	80.00	79.99	60.00	59.99	0

Meta Institucional	Meta Valor	Unidad de medida (meta valor)	Desagregado meta valor por género: Hombre	Mujer
100%	5	Porcentaje	No disponible	No disponible

Sentido del Indicador	Línea Base (meta valor)	Año (Línea base)	Tipo de Acumulación
Descendente	No disponible	No disponible	Suma

Resultados

Valor Programado	Avance de la Meta (4to trimestre)	% Avance de la Meta (4to trimestre)	Semáforo (4to trimestre)
4.95	4.41	89.1%	

	Valor programado	Avance de la meta		Valor programado	Avance de la meta
Enero	N.P.	N.D	Julio	N.P.	N.D
Febrero	N.P.	N.D	Agosto	N.P.	N.D
Marzo	N.P.	N.D	Septiembre	N.P.	N.D
Abril	N.P.	N.D	Octubre	N.P.	N.D
Mayo	N.P.	N.D	Noviembre	N.P.	N.D
Junio	3.00	2.63	Diciembre	1.95	1.78

Medios de verificación

Informe ejecutivo anual que refleja las acciones realizadas con el recurso destinado para gastos de operación del Programa, acompañado del informe financiero proporcionado, en tiempo y forma, por la Dirección Administrativa de la Secretaría del Sistema de Asistencia Social, en resguardo de la Subsecretaría de Gestión Integral de Recursos y Programas Sociales de la Secretaría en mención.

Observaciones

El gasto destinado fue ligeramente menor al programado, debido a las necesidades derivadas de la implementación del programa. Lo anterior debido a que la contratación de servicios profesionales para el programa, fue menor hacia el final del año con la finalidad de lograr ahorros en el gasto, así mismo se buscaron las mejores opciones en consumibles para la operación del programa que también significaron un ahorra extra.

1 El presente documento despliega la información perteneciente a los indicadores estratégicos y gestión de aquellos Programas presupuestarios que proveen de bienes y servicios que generan valor público a la ciudadania jalisciense.

2 Se muestra el número del Componente relacionado con el indicador.

GOBIERNO DEL ESTADO DE JALISCO
PRESUPUESTO DE EGRESOS PARA EL EJERCICIO FISCAL 2021
Ficha Técnica de Indicador
Sistema de Evaluación del Desempeño (SED)

Gobierno del Estado de Jalisco — **Seguimiento de Indicadores** — **Secretaria de la Hacienda Pública**

Datos del Programa [1]

RECREA, educando para la vida, apoyo de mochila, útiles, uniforme y calzado escolar

Eje: Desarrollo Social **Tema Central:** Pobreza y desigualdad

¿Quien gasta?

11 Unidad Presupuestal	000 Unidad Responsable	00247 Unidad Ejecutora del Gasto
Secretaría del Sistema de Asistencia Social	Secretaría del Sistema de Asistencia Social	Subsecretaria de Gestion Integral de Recursos y Programas Sociales

¿Para qué se gasta?

Finalidad	Función	Subfunción
Desarrollo Social	Educación	Otros Servicios Educativos y Actividades Inherentes

Objetivos

Nivel	Clave Componente	Resumen Narrativo
Actividad	02-03 [2]	Generación de reportes periódicos de las acciones realizadas mediante los gastos de operación del Programa

Datos del Indicador

Denominación

Total de reportes generados del Programa Recrea

Método de cálculo

(Número de reportes generados del Programa Recrea (Realizado) / Número de reportes generados del Programa Recrea (Programado))*100

Descripción del Indicador

Este indicador mide el número de reportes periódicos generados como parte de las acciones realizadas mediante los gastos de operación del Programa

Tipo de Indicador	Dimensión del Indicador	Año de Medición del Resultado
Gestión	Eficacia	2021
Cobertura	**Frecuencia de Medición**	
Estatal	Trimestral	

Parámetros de semaforización

0	59.99	60.00	79.99	80.00	130

Meta Institucional	Meta Valor	Unidad de medida (meta valor)	Desagregado meta valor por género: Hombre	Mujer
100%	3	Reporte	0.00	0.00

Sentido del Indicador	Línea Base (meta valor)	Año (Línea base)	Tipo de Acumulación
Ascendente	No disponible	No disponible	Suma

Resultados

Valor Programado	Avance de la Meta (4to trimestre)	% Avance de la Meta (4to trimestre)	Semáforo (4to trimestre)
3.00	3.00	100.0%	

	Valor programado	Avance de la meta		Valor programado	Avance de la meta
Enero	N.P.	N.D	Julio	N.P.	N.D
Febrero	N.P.	N.D	Agosto	N.P.	N.D
Marzo	0.00	0.00	Septiembre	1.00	1.00
Abril	N.P.	N.D	Octubre	N.P.	N.D
Mayo	N.P.	N.D	Noviembre	N.P.	N.D
Junio	1.00	1.00	Diciembre	1.00	1.00

Medios de verificación: Reportes elaborados por el área responsable del Programa, respecto a las acciones realizadas con el recurso de gastos de operación, acompañado del informe financiero proporcionado, en tiempo y forma, por la Dirección Administrativa de la Secretaría del Sistema de Asistencia Social, en resguardo de la Subsecretaría de Gestión Integral de Recursos y Programas Sociales de la Secretaría en mención.

Observaciones:

1 El presente documento despliega la información perteneciente a los indicadores estratégicos y gestión de aquellos Programas presupuestarios que proveen de bienes y servicios que generan valor público a la ciudadania jalisciense.

2 Se muestra el número del Componente relacionado con el indicador.

GOBIERNO DEL ESTADO DE JALISCO
PRESUPUESTO DE EGRESOS PARA EL EJERCICIO FISCAL 2021
Ficha Técnica de Indicador
Sistema de Evaluación del Desempeño (SED)

Gobierno del Estado de Jalisco — **Seguimiento de Indicadores** — **Secretaria de la Hacienda Pública**

Datos del Programa [1]

RECREA, educando para la vida, apoyo de mochila, útiles, uniforme y calzado escolar

Eje: Desarrollo Social **Tema Central:** Pobreza y desigualdad

¿Quien gasta?

11 Unidad Presupuestal	000 Unidad Responsable	00247 Unidad Ejecutora del Gasto
Secretaría del Sistema de Asistencia Social	Secretaría del Sistema de Asistencia Social	Subsecretaria de Gestion Integral de Recursos y Programas Sociales

¿Para qué se gasta?

Finalidad	Función	Subfunción
Desarrollo Social	Educación	Otros Servicios Educativos y Actividades Inherentes

Objetivos

Nivel	Clave Componente	Resumen Narrativo
Actividad	02-04 [2]	Elaboración del informe ejecutivo de los gastos de operación del Programa

Datos del Indicador

Denominación

Total de informes ejecutivos elaborados del Programa Recrea

Método de cálculo

(Número de informes elaborados del Programa Recrea (Realizado) / Número de informes elaborados del Programa Recrea (Programado))*100

Descripción del Indicador

Este indicador mide el número de informes ejecutivos generados derivado de la utilización de los gastos de operación del Programa

Tipo de Indicador	Dimensión del Indicador	Año de Medición del Resultado
Gestión	Eficacia	2021
Cobertura	**Frecuencia de Medición**	
Estatal	Trimestral	

Parámetros de semaforización

0	59.99	60.00	79.99	80.00	130

Meta Institucional	Meta Valor	Unidad de medida (meta valor)	Desagregado meta valor por género: Hombre	Mujer
100%	1	Informe	0.00	0.00

Sentido del Indicador	Línea Base (meta valor)	Año (Línea base)	Tipo de Acumulación
Ascendente	No disponible	No disponible	Valor presente

Resultados

Valor Programado	Avance de la Meta (4to trimestre)	% Avance de la Meta (4to trimestre)	Semáforo (4to trimestre)
1.00	1.00	100.0%	

	Valor programado	Avance de la meta		Valor programado	Avance de la meta
Enero	N.P.	N.D	Julio	N.P.	N.D
Febrero	N.P.	N.D	Agosto	N.P.	N.D
Marzo	0.00	0.00	Septiembre	0.00	0.00
Abril	N.P.	N.D	Octubre	N.P.	N.D
Mayo	N.P.	N.D	Noviembre	N.P.	N.D
Junio	0.00	0.00	Diciembre	1.00	1.00

Medios de verificación: Informe ejecutivo anual que refleja las acciones realizadas con el recurso destinado para gastos de operación del Programa, acompañado del informe financiero proporcionado, en tiempo y forma, por la Dirección Administrativa de la Secretaría del Sistema de Asistencia Social, en resguardo de la Subsecretaría de Gestión Integral de Recursos y Programas Sociales de la Secretaría en mención.

Observaciones:

1 El presente documento despliega la información perteneciente a los indicadores estratégicos y gestión de aquellos Programas presupuestarios que proveen de bienes y servicios que generan valor público a la ciudadania jalisciense.

2 Se muestra el número del Componente relacionado con el indicador.

GOBIERNO DEL ESTADO DE JALISCO
PRESUPUESTO DE EGRESOS PARA EL EJERCICIO FISCAL 2021
Ficha Técnica de Indicador
Sistema de Evaluación del Desempeño (SED)

Gobierno del Estado de Jalisco

Seguimiento de Indicadores

Secretaria de la Hacienda Pública

Datos del Programa [1]

RECREA, educando para la vida, apoyo de mochila, útiles, uniforme y calzado escolar

Eje: Desarrollo Social **Tema Central:** Pobreza y desigualdad

¿Quien gasta?

11 Unidad Presupuestal	000 Unidad Responsable	00247 Unidad Ejecutora del Gasto
Secretaría del Sistema de Asistencia Social	Secretaría del Sistema de Asistencia Social	Subsecretaria de Gestion Integral de Recursos y Programas Sociales

¿Para qué se gasta?

Finalidad	Función	Subfunción
Desarrollo Social	Educación	Otros Servicios Educativos y Actividades Inherentes

Objetivos

Nivel	Clave Componente		Resumen Narrativo
Componente	I1	2	Apoyo de Mochila, Útiles, Uniforme y Calzado Escolar entregados a estudiantes de escuelas públicas, a través del Programa RECREA, educando para la vida, apoyo de mochila, útiles, uniforme y calzado escolar.

Datos del Indicador

Denominación

Total de apoyos entregados a estudiantes de escuelas pu?blicas

Método de cálculo

(Número de apoyos entregados (Realizado) / Número de apoyos entregados (Programado))*100

Descripción del Indicador

Este indicador mide el número de apoyos en especie (mochila, útiles, uniforme y calzado escolar) entregados a estudiantes de escuelas públicas de los niveles preescolar, primaria y secundaria., registrados para apoyo del Programa RECREA, educando para la vida, apoyo de mochila, útiles, uniforme y calzado escolar.

Tipo de Indicador	Dimensión del Indicador	Año de Medición del Resultado
Estratégico	Eficacia	2021
Cobertura	**Frecuencia de Medición**	
Estatal	Trimestral	

Parámetros de semaforización

0	59.99	60.00	79.99	80.00	130

Meta Institucional	Meta Valor	Unidad de medida (meta valor)	Desagregado meta valor por género: Hombre	Mujer
100%	1,110,000	Apoyo	No disponible	No disponible

Sentido del Indicador	Línea Base (meta valor)	Año (Línea base)	Tipo de Acumulación
Ascendente	No disponible	No disponible	Valor presente

Resultados

Valor Programado	Avance de la Meta (4to trimestre)	% Avance de la Meta (4to trimestre)	Semáforo (4to trimestre)
1,110,000.00	950,000.00	85.6%	

	Valor programado	Avance de la meta		Valor programado	Avance de la meta
Enero	N.P.	N.D	Julio	N.P.	N.D
Febrero	N.P.	N.D	Agosto	N.P.	N.D
Marzo	0.00	0.00	Septiembre	817,550.00	817,543.00
Abril	N.P.	N.D	Octubre	N.P.	N.D
Mayo	N.P.	N.D	Noviembre	N.P.	N.D
Junio	0.00	0.00	Diciembre	1,110,000.00	950,000.00

Medios de verificación: Expedientes de comprobación de los apoyos entregados en resguardo de la Subsecretaría de Gestión Integral de Recursos y Programas Sociales de la Secretaría del Sistema de Asistencia Social

Observaciones: La presente cifra puede variar en función de los procesos definitivos de comprobación de apoyos otorgados durante el año, mismos que se encuentran aún en proceso de conclusión.

1 El presente documento despliega la información perteneciente a los indicadores estratégicos y gestión de aquellos Programas presupuestarios que proveen de bienes y servicios que generan valor público a la ciudadania jalisciense.

2 Se muestra el número del Componente relacionado con el indicador.

GOBIERNO DEL ESTADO DE JALISCO
PRESUPUESTO DE EGRESOS PARA EL EJERCICIO FISCAL 2021
Ficha Técnica de Indicador
Sistema de Evaluación del Desempeño (SED)

Gobierno del Estado de Jalisco

Seguimiento de Indicadores

Secretaria de la Hacienda Pública

Datos del Programa [1]

RECREA, educando para la vida, apoyo de mochila, útiles, uniforme y calzado escolar

Eje: Desarrollo Social **Tema Central:** Pobreza y desigualdad

¿Quien gasta?

11 Unidad Presupuestal	000 Unidad Responsable	00247 Unidad Ejecutora del Gasto
Secretaría del Sistema de Asistencia Social	Secretaría del Sistema de Asistencia Social	Subsecretaria de Gestion Integral de Recursos y Programas Sociales

¿Para qué se gasta?

Finalidad	Función	Subfunción
Desarrollo Social	Educación	Otros Servicios Educativos y Actividades Inherentes

Objetivos

Nivel	Clave Componente	Resumen Narrativo
Actividad	I1-01 [2]	Atención a los municipios del estado de Jalisco, mediante la implementación del Programa RECREA, educando para la vida, apoyo de mochila, útiles, uniforme y calzado escolar.

Datos del Indicador

Denominación

Total de municipios atendidos

Método de cálculo

(Número de municipios atendidos (Realizado) / Número de municipios atendidos (Programado))*100

Descripción del Indicador

Este indicador mide el número de municipios que son atendidos por el Programa, derivado de la vinculación con escuelas públicas para la entrega de los apoyos a estudiantes que se encuentran matriculados en las mismas.

Tipo de Indicador	Dimensión del Indicador	Año de Medición del Resultado
Gestión	Eficacia	2021
Cobertura	**Frecuencia de Medición**	
Estatal	Trimestral	

Parámetros de semaforización

0	59.99	60.00	79.99	80.00	130

Meta Institucional	Meta Valor	Unidad de medida (meta valor)	Desagregado meta valor por género: Hombre	Desagregado meta valor por género: Mujer
100%	125	Municipio	No disponible	No disponible

Sentido del Indicador	Línea Base (meta valor)	Año (Línea base)	Tipo de Acumulación
Ascendente	No disponible	No disponible	Suma

Resultados

Valor Programado	Avance de la Meta (4to trimestre)	% Avance de la Meta (4to trimestre)	Semáforo (4to trimestre)
125.00	125.00	100.0%	

	Valor programado	Avance de la meta		Valor programado	Avance de la meta
Enero	N.P.	N.D	Julio	N.P.	N.D
Febrero	N.P.	N.D	Agosto	N.P.	N.D
Marzo	0.00	0.00	Septiembre	100.00	125.00
Abril	N.P.	N.D	Octubre	N.P.	N.D
Mayo	N.P.	N.D	Noviembre	N.P.	N.D
Junio	0.00	0.00	Diciembre	25.00	0.00

Medios de verificación

Reporte de Avance Municipal (RAM) en resguardo de la Subsecretaría de Gestión Integral de Recursos y Programas Sociales de la Secretaría del Sistema de Asistencia Social

Observaciones

Las municipios atendidos fueron un total de 125. Para el cuarto trimestre ya habían sido atendidos en su totalidad (al menos con una de las entregas del programa, es decir, su primera etapa), por lo anterior, no se informa avance alguno, para este trimestre.

1 El presente documento despliega la información perteneciente a los indicadores estratégicos y gestión de aquellos Programas presupuestarios que proveen de bienes y servicios que generan valor público a la ciudadania jalisciense.

2 Se muestra el número del Componente relacionado con el indicador.

GOBIERNO DEL ESTADO DE JALISCO
PRESUPUESTO DE EGRESOS PARA EL EJERCICIO FISCAL 2021
Ficha Técnica de Indicador

Sistema de Evaluación del Desempeño (SED)

Gobierno del Estado de Jalisco — **Seguimiento de Indicadores** — **Secretaria de la Hacienda Pública**

Datos del Programa [1]

RECREA, educando para la vida, apoyo de mochila, útiles, uniforme y calzado escolar

Eje: Desarrollo Social **Tema Central:** Pobreza y desigualdad

¿Quien gasta?

11 Unidad Presupuestal	000 Unidad Responsable	00247 Unidad Ejecutora del Gasto
Secretaría del Sistema de Asistencia Social	Secretaría del Sistema de Asistencia Social	Subsecretaria de Gestion Integral de Recursos y Programas Sociales

¿Para qué se gasta?

Finalidad	Función	Subfunción
Desarrollo Social	Educación	Otros Servicios Educativos y Actividades Inherentes

Objetivos

Nivel	Clave Componente	Resumen Narrativo
Actividad	I1-02 [2]	Generación del registro de los estudiantes del género masculino, beneficiarios del Programa, mediante la entrega del apoyo de mochila, útiles, uniforme y calzado escolar.

Datos del Indicador

Denominación

Total de estudiantes hombres beneficiados

Método de cálculo

(Número de estudiantes hombres beneficiados (Realizado) / Número de estudiantes hombres beneficiados (Programado))*100

Descripción del Indicador

Este indicador mide el número de estudiantes hombres beneficiados por el Programa, mediante la entrega de mochila, útiles, uniforme y calzado escolar.

Tipo de Indicador	Dimensión del Indicador	Año de Medición del Resultado
Gestión	Eficacia	2021
Cobertura	**Frecuencia de Medición**	
Estatal	Trimestral	

Parámetros de semaforización

0	59.99	60.00	79.99	80.00	130

Meta Institucional	Meta Valor	Unidad de medida (meta valor)	Desagregado meta valor por género: Hombre	Desagregado meta valor por género: Mujer
100%	558,831	Estudiante	No disponible	No disponible

Sentido del Indicador	Línea Base (meta valor)	Año (Línea base)	Tipo de Acumulación
Ascendente	1,067,624	2019	Valor presente

Resultados

Valor Programado	Avance de la Meta (4to trimestre)	% Avance de la Meta (4to trimestre)	Semáforo (4to trimestre)
558,831.00	471,721.00	84.4%	

	Valor programado	Avance de la meta		Valor programado	Avance de la meta
Enero	N.P.	N.D	Julio	N.P.	N.D
Febrero	N.P.	N.D	Agosto	N.P.	N.D
Marzo	0.00	0.00	Septiembre	411,597.00	400,596.00
Abril	N.P.	N.D	Octubre	N.P.	N.D
Mayo	N.P.	N.D	Noviembre	N.P.	N.D
Junio	0.00	0.00	Diciembre	558,831.00	471,721.00

Medios de verificación: Registros del Padro?n u?nico de Beneficiarios publicado en el Portal del Padrón Único de Beneficiarios (PUB) del Gobierno del Estado de Jalisco https://padronunico.jalisco.gob.mx/

Observaciones: La presente cifra puede variar en función de los procesos definitivos de comprobación de apoyos otorgados durante el año, mismos que se encuentran aún en proceso de conclusión.

1 El presente documento despliega la información perteneciente a los indicadores estratégicos y gestión de aquellos Programas presupuestarios que proveen de bienes y servicios que generan valor público a la ciudadania jalisciense.

2 Se muestra el número del Componente relacionado con el indicador.

GOBIERNO DEL ESTADO DE JALISCO
PRESUPUESTO DE EGRESOS PARA EL EJERCICIO FISCAL 2021
Ficha Técnica de Indicador

Sistema de Evaluación del Desempeño (SED)

Gobierno del Estado de Jalisco — **Seguimiento de Indicadores** — **Secretaria de la Hacienda Pública**

Datos del Programa [1]

RECREA, educando para la vida, apoyo de mochila, útiles, uniforme y calzado escolar

Eje: Desarrollo Social **Tema Central:** Pobreza y desigualdad

¿Quien gasta?

11 Unidad Presupuestal	000 Unidad Responsable	00247 Unidad Ejecutora del Gasto
Secretaría del Sistema de Asistencia Social	Secretaría del Sistema de Asistencia Social	Subsecretaria de Gestion Integral de Recursos y Programas Sociales

¿Para qué se gasta?

Finalidad	Función	Subfunción
Desarrollo Social	Educación	Otros Servicios Educativos y Actividades Inherentes

Objetivos

Nivel	Clave Componente	Resumen Narrativo
Actividad	I1-05 [2]	Generación del registro de los estudiantes del género femenino, beneficiarias del Programa, mediante la entrega del apoyo de mochila, útiles, uniforme y calzado escolar.

Datos del Indicador

Denominación

Total de estudiantes mujeres beneficiadas

Método de cálculo

(Número de estudiantes mujeres beneficiadas (Realizado) / Número de estudiantes mujeres beneficiadas (Programado))*100

Descripción del Indicador

Este indicador mide el número de estudiantes mujeres beneficiadas por el Programa mediante la entrega de mochila, útiles, uniforme y calzado escolar.

Tipo de Indicador	Gestión	**Dimensión del Indicador**	Eficacia	**Año de Medición del Resultado**	2021
Cobertura	Estatal	**Frecuencia de Medición**	Trimestral		

Parámetros de semaforización

0	59.99	60.00	79.99	80.00	130

Meta Institucional	Meta Valor	Unidad de medida (meta valor)	Desagregado meta valor por género: Hombre	Desagregado meta valor por género: Mujer
100%	551,169	Estudiante	No disponible	No disponible

Sentido del Indicador	Línea Base (meta valor)	Año (Línea base)	Tipo de Acumulación
Ascendente	No disponible	No disponible	Valor presente

Resultados

Valor Programado	Avance de la Meta (4to trimestre)	% Avance de la Meta (4to trimestre)	Semáforo (4to trimestre)
551,169.00	478,279.00	86.8%	

	Valor programado	Avance de la meta		Valor programado	Avance de la meta
Enero	N.P.	N.D	Julio	N.P.	N.D
Febrero	N.P.	N.D	Agosto	N.P.	N.D
Marzo	0.00	0.00	Septiembre	405,953.00	416,947.00
Abril	N.P.	N.D	Octubre	N.P.	N.D
Mayo	N.P.	N.D	Noviembre	N.P.	N.D
Junio	0.00	0.00	Diciembre	551,169.00	478,279.00

Medios de verificación: Registros del Padro?n u?nico de Beneficiarios publicado en el Portal del Padrón Único de Beneficiarios (PUB) del Gobierno del Estado de Jalisco https://padronunico.jalisco.gob.mx/

Observaciones: La presente cifra puede variar en función de los procesos definitivos de comprobación de apoyos otorgados durante el año, mismos que se encuentran aún en proceso de conclusión.

1 El presente documento despliega la información perteneciente a los indicadores estratégicos y gestión de aquellos Programas presupuestarios que proveen de bienes y servicios que generan valor público a la ciudadania jalisciense.

2 Se muestra el número del Componente relacionado con el indicador.

GOBIERNO DEL ESTADO DE JALISCO
PRESUPUESTO DE EGRESOS PARA EL EJERCICIO FISCAL 2021
Ficha Técnica de Indicador
Sistema de Evaluación del Desempeño (SED)

Gobierno del Estado de Jalisco — **Seguimiento de Indicadores** — **Secretaria de la Hacienda Pública**

Datos del Programa [1]

Mi Pasaje para Personas con Discapacidad

Eje: Desarrollo Social **Tema Central:** Pobreza y desigualdad

¿Quien gasta?

11 Unidad Presupuestal	000 Unidad Responsable	00247 Unidad Ejecutora del Gasto
Secretaría del Sistema de Asistencia Social	Secretaría del Sistema de Asistencia Social	Subsecretaria de Gestion Integral de Recursos y Programas Sociales

¿Para qué se gasta?

Finalidad	Función	Subfunción
Desarrollo Social	Protección Social	Otros Grupos Vulnerables

Objetivos

Nivel	Clave Componente	Resumen Narrativo
Fin	2	Contribuir a mejorar las condiciones sociales propicias para el acceso efectivo a los derechos sociales que impulsen capacidades de las personas y sus comunidades para reducir brechas de desigualdad, mediante la reconstrucción de un sentido de colectividad y corresponsabilidad del gobierno y la sociedad en general.

Datos del Indicador

Denominación

Porcentaje de la población vulnerable por carencias sociales

Método de cálculo

(Población vulnerable por carencias sociales con respecto al total de la población. (Realizado)/Población vulnerable por carencias sociales con respecto al total de la población. (Programado))*100

Descripción del Indicador

Población que presenta una o más carencias sociales relacionadas con los siguientes indicadores: _x000D_ 1. Rezago educativo_x000D_ 2. Acceso a los servicios de salud. _x000D_ 3. Acceso a la seguridad social. _x000D_ 4. Calidad y espacios de la vivienda. _x000D_ 5. Servicios básicos en la vivienda._x000D_ 6. Acceso a la alimentación, pero cuyo ingreso es superior a la línea de bienestar.

Tipo de Indicador	Dimensión del Indicador	Año de Medición del Resultado
Estratégico	Eficacia	2021
Cobertura	**Frecuencia de Medición**	
Estatal	Bienal	

Parámetros de semaforización

130	80.00	79.99	60.00	59.99	0

Meta Institucional	Meta Valor	Unidad de medida (meta valor)	Desagregado meta valor por género: Hombre	Mujer
100%	36	Porcentaje	0.00	0.00

Sentido del Indicador	Línea Base (meta valor)	Año (Línea base)	Tipo de Acumulación
Descendente	36	2008	Suma

Resultados

Valor Programado	Avance de la Meta (4to trimestre)	% Avance de la Meta (4to trimestre)	Semáforo (4to trimestre)
N.P.	N.D.	N.D.	

	Valor programado	Avance de la meta		Valor programado	Avance de la meta
Enero	N.P.	N.D.	Julio	N.P.	N.D.
Febrero	N.P.	N.D.	Agosto	N.P.	N.D.
Marzo	N.P.	N.D.	Septiembre	N.P.	N.D.
Abril	N.P.	N.D.	Octubre	N.P.	N.D.
Mayo	N.P.	N.D.	Noviembre	N.P.	N.D.
Junio	N.P.	N.D.	Diciembre	N.P.	N.D.

Medios de verificación

Observaciones

1 El presente documento despliega la información perteneciente a los indicadores estratégicos y gestión de aquellos Programas presupuestarios que proveen de bienes y servicios que generan valor público a la ciudadania jalisciense.

2 Se muestra el número del Componente relacionado con el indicador.

GOBIERNO DEL ESTADO DE JALISCO
PRESUPUESTO DE EGRESOS PARA EL EJERCICIO FISCAL 2021
Ficha Técnica de Indicador
Sistema de Evaluación del Desempeño (SED)

Gobierno del Estado de Jalisco — **Seguimiento de Indicadores** — **Secretaria de la Hacienda Pública**

Datos del Programa [1]

Mi Pasaje para Personas con Discapacidad

Eje: Desarrollo Social **Tema Central:** Pobreza y desigualdad

¿Quien gasta?

11 Unidad Presupuestal	000 Unidad Responsable	00247 Unidad Ejecutora del Gasto
Secretaría del Sistema de Asistencia Social	Secretaría del Sistema de Asistencia Social	Subsecretaria de Gestion Integral de Recursos y Programas Sociales

¿Para qué se gasta?

Finalidad	Función	Subfunción
Desarrollo Social	Protección Social	Otros Grupos Vulnerables

Objetivos

Nivel	Clave Componente	Resumen Narrativo
Propósito	2	Que las mujeres y hombres en Jalisco tengan mayor equidad e igualdad de oportunidades, donde cada vez existan menos personas que habitan en condiciones de pobreza y desigualdad, a través de la disminución de carencias sociales y las brechas que estas provocan, bajo una perspectiva multidimensional de la pobreza así como de respeto a los Derechos Humanos, y poniendo un énfasis especial en al acceso a la salud y la educación.

Datos del Indicador

Denominación
Coeficiente de GINI

Método de cálculo
(índice de Gini (Realizado)/índice de Gini (Programado))*100

Descripción del Indicador
El Coeficiente de GINI mide la desigualdad económica de una sociedad, mediante la exploración del nivel de concentración que existe en la distribución de los ingresos entre la población. Además, toma valores entre 0 y 1; un valor que tiende a uno refleja mayor desigualdad en la distribución del ingreso. Por el contrario, si el valor tiende a cero, existen mayores condiciones de equidad en la distribución del ingreso.

Tipo de Indicador	Dimensión del Indicador	Año de Medición del Resultado
Estratégico	Eficacia	2021
Cobertura	**Frecuencia de Medición**	
Estatal	Bienal	

Parámetros de semaforización

130	80.00	79.99	60.00	59.99	0

Meta Institucional	Meta Valor	Unidad de medida (meta valor)	Desagregado meta valor por género: Hombre	Mujer
100%	0	Coeficiente	0.00	0.00

Sentido del Indicador	Línea Base (meta valor)	Año (Línea base)	Tipo de Acumulación
Descendente	No disponible	2016	Suma

Resultados

Valor Programado	Avance de la Meta (4to trimestre)	% Avance de la Meta (4to trimestre)	Semáforo (4to trimestre)
N.P.	N.D.	N.D.	

	Valor programado	Avance de la meta		Valor programado	Avance de la meta
Enero	N.P.	N.D.	Julio	N.P.	N.D.
Febrero	N.P.	N.D.	Agosto	N.P.	N.D.
Marzo	N.P.	N.D.	Septiembre	N.P.	N.D.
Abril	N.P.	N.D.	Octubre	N.P.	N.D.
Mayo	N.P.	N.D.	Noviembre	N.P.	N.D.
Junio	N.P.	N.D.	Diciembre	N.P.	N.D.

Medios de verificación

Observaciones

1 El presente documento despliega la información perteneciente a los indicadores estratégicos y gestión de aquellos Programas presupuestarios que proveen de bienes y servicios que generan valor público a la ciudadania jalisciense.

2 Se muestra el número del Componente relacionado con el indicador.

GOBIERNO DEL ESTADO DE JALISCO
PRESUPUESTO DE EGRESOS PARA EL EJERCICIO FISCAL 2021
Ficha Técnica de Indicador
Sistema de Evaluación del Desempeño (SED)

Gobierno del Estado de Jalisco — **Secretaria de la Hacienda Pública**

Seguimiento de Indicadores

Datos del Programa [1]

Mi Pasaje para Personas con Discapacidad

Eje: Desarrollo Social **Tema Central:** Pobreza y desigualdad

¿Quien gasta?

11 Unidad Presupuestal	000 Unidad Responsable	00247 Unidad Ejecutora del Gasto
Secretaría del Sistema de Asistencia Social	Secretaría del Sistema de Asistencia Social	Subsecretaria de Gestion Integral de Recursos y Programas Sociales

¿Para qué se gasta?

Finalidad	Función	Subfunción
Desarrollo Social	Protección Social	Otros Grupos Vulnerables

Objetivos

Nivel	Clave Componente	Resumen Narrativo
Componente	A1	Subsidios (Boletos/Tarjeta) entregados a las personas con discapacidad, mediante el Programa Mi Pasaje para Personas con Discapacidad [2]

Datos del Indicador

Denominación

Total de subsidios para el pago de transporte entregados a personas con discapacidad

Método de cálculo

(Número de subsidios entregados (Realizado) / Número de subsidios entregados (Programado))*100

Descripción del Indicador

Este indicador mide el número de subsidios entregados semestralmente para el pago de transporte a personas con discapacidad mediante boletos y/o tarjetas del Programa Mi Pasaje para Personas con Discapacidad, y que puede llegar a ser un máximo anual de 2 por beneficiario.

Tipo de Indicador	Dimensión del Indicador	Año de Medición del Resultado
Estratégico	Eficacia	2021
Cobertura	**Frecuencia de Medición**	
Municipal	Trimestral	

Parámetros de semaforización

0	59.99	60.00	79.99	80.00	130

Meta Institucional	Meta Valor	Unidad de medida (meta valor)	Desagregado meta valor por género: Hombre	Mujer
100%	10,000	Apoyo	No disponible	No disponible

Sentido del Indicador	Línea Base (meta valor)	Año (Línea base)	Tipo de Acumulación
Ascendente	No disponible	No disponible	Valor presente

Resultados

Valor Programado	Avance de la Meta (4to trimestre)	% Avance de la Meta (4to trimestre)	Semáforo (4to trimestre)
10,000.00	9,495.00	95.0%	

	Valor programado	Avance de la meta		Valor programado	Avance de la meta
Enero	N.P.	N.D	Julio	N.P.	N.D
Febrero	N.P.	N.D	Agosto	N.P.	N.D
Marzo	5,000.00	4,875.00	Septiembre	5,000.00	5,005.00
Abril	N.P.	N.D	Octubre	N.P.	N.D
Mayo	N.P.	N.D	Noviembre	N.P.	N.D
Junio	5,000.00	5,002.00	Diciembre	10,000.00	9,495.00

Medios de verificación: Expedientes a cargo de la Subsecretari?a de Gestio?n Integral de Recursos y Programas Sociales de la Secretari?a del Sistema de Asistencia Social.

Observaciones: Con base en la respuesta por parte de la población susceptible de apoyo, se tuvo un alcance ligeramente menor a la meta calendarizada, los valores presentados se encuentran dentro del rango estadístico histórico (80, 90%) de recolección de subsidios del Programa. El fenómeno multifactorial de no recolección de subsidios que obedece a decesos, olvidos, perdida de interés en el apoyo, etc., impide un cálculo exacto de las metas a alcanzar, por lo que las metas estimadas puede no lograrse o verse superadas debido a lo impredecible que resulta conocer cuántos beneficiarios harán efectivo sus apoyos.

Nota: Los beneficiarios pueden recibir hasta dos apoyos por año, por lo que la cantidad de subsidios entregados y de personas beneficiadas puede no coincidir.

1 El presente documento despliega la información perteneciente a los indicadores estratégicos y gestión de aquellos Programas presupuestarios que proveen de bienes y servicios que generan valor público a la ciudadania jalisciense.

2 Se muestra el número del Componente relacionado con el indicador.

GOBIERNO DEL ESTADO DE JALISCO
PRESUPUESTO DE EGRESOS PARA EL EJERCICIO FISCAL 2021
Ficha Técnica de Indicador
Sistema de Evaluación del Desempeño (SED)

Gobierno del Estado de Jalisco — **Secretaria de la Hacienda Pública**

Seguimiento de Indicadores

Datos del Programa [1]

Mi Pasaje para Personas con Discapacidad

Eje: Desarrollo Social **Tema Central:** Pobreza y desigualdad

¿Quien gasta?

11 Unidad Presupuestal	000 Unidad Responsable	00247 Unidad Ejecutora del Gasto
Secretaría del Sistema de Asistencia Social	Secretaría del Sistema de Asistencia Social	Subsecretaria de Gestion Integral de Recursos y Programas Sociales

¿Para qué se gasta?

Finalidad	Función	Subfunción
Desarrollo Social	Protección Social	Otros Grupos Vulnerables

Objetivos

Nivel	Clave Componente	Resumen Narrativo
Actividad	A1-01	Realizacio?n de registros de personas con discapacidad (mujeres), apoyadas por el programa Mi Pasaje para Personas con Discapacidad. [2]

Datos del Indicador

Denominación

Total de mujeres beneficiadas por el Programa

Método de cálculo

(Número de personas con discapacidad (mujeres) beneficiadas (Realizado) / Número de personas con discapacidad (mujeres) beneficiadas (Programado))*100

Descripción del Indicador

Este indicador mide el número de personas con discapacidad (mujeres) apoyadas por el programa Mi Pasaje para Personas con Discapacidad.

Tipo de Indicador	Dimensión del Indicador	Año de Medición del Resultado
Gestión	Eficacia	2021
Cobertura	**Frecuencia de Medición**	
Municipal	Trimestral	

Parámetros de semaforización

0	59.99	60.00	79.99	80.00	130

Meta Institucional	Meta Valor	Unidad de medida (meta valor)	Desagregado meta valor por género: Hombre	Desagregado meta valor por género: Mujer
100%	2,750	Beneficiario	No disponible	No disponible

Sentido del Indicador	Línea Base (meta valor)	Año (Línea base)	Tipo de Acumulación
Ascendente	No disponible	No disponible	Valor presente

Resultados

Valor Programado	Avance de la Meta (4to trimestre)	% Avance de la Meta (4to trimestre)	Semáforo (4to trimestre)
2,750.00	2,755.00	100.2%	

	Valor programado	Avance de la meta		Valor programado	Avance de la meta
Enero	N.P.	N.D	Julio	N.P.	N.D
Febrero	N.P.	N.D	Agosto	N.P.	N.D
Marzo	2,750.00	2,681.00	Septiembre	2,750.00	2,755.00
Abril	N.P.	N.D	Octubre	N.P.	N.D
Mayo	N.P.	N.D	Noviembre	N.P.	N.D
Junio	2,750.00	2,752.00	Diciembre	2,750.00	2,755.00

Medios de verificación: Registros del Padro?n u?nico de Beneficiarios publicado en el Portal del Padrón Único de Beneficiarios (PUB) del Gobierno del Estado de Jalisco https://padronunico.jalisco.gob.mx/

Observaciones: Con base en la respuesta por parte de la población susceptible de apoyo, se tuvo un alcance ligeramente mayor a la meta calendarizada, el fenómeno multifactorial de no recolección de subsidios impide el calculo exacto de beneficiarios a alcanzar durante el año, por lo que las metas estimadas puede no lograrse o verse superadas debido a lo impredecible que resulta conocer cuántos beneficiarios harán efectivo sus apoyos.

1 El presente documento despliega la información perteneciente a los indicadores estratégicos y gestión de aquellos Programas presupuestarios que proveen de bienes y servicios que generan valor público a la ciudadania jalisciense.

2 Se muestra el número del Componente relacionado con el indicador.

GOBIERNO DEL ESTADO DE JALISCO
PRESUPUESTO DE EGRESOS PARA EL EJERCICIO FISCAL 2021
Ficha Técnica de Indicador
Sistema de Evaluación del Desempeño (SED)

Gobierno del Estado de Jalisco — **Seguimiento de Indicadores** — **Secretaria de la Hacienda Pública**

Datos del Programa [1]

Mi Pasaje para Personas con Discapacidad

Eje: Desarrollo Social **Tema Central:** Pobreza y desigualdad

¿Quien gasta?

11 Unidad Presupuestal	000 Unidad Responsable	00247 Unidad Ejecutora del Gasto
Secretaría del Sistema de Asistencia Social	Secretaría del Sistema de Asistencia Social	Subsecretaria de Gestion Integral de Recursos y Programas Sociales

¿Para qué se gasta?

Finalidad	Función	Subfunción
Desarrollo Social	Protección Social	Otros Grupos Vulnerables

Objetivos

Nivel	Clave Componente	Resumen Narrativo
Actividad	A1-02 [2]	Realizacio?n de registros de personas con discapacidad (hombres), apoyados por el programa Mi Pasaje para Personas con Discapacidad.

Datos del Indicador

Denominación

Total de hombres beneficiados por el Programa

Método de cálculo

(Número de personas con discapacidad (hombres) beneficiados (Realizado) / Número de personas con discapacidad (hombres) beneficiados (Programado))*100

Descripción del Indicador

Este indicador mide el número de personas con discapacidad (hombres) apoyados por el programa Mi Pasaje para Personas con Discapacidad.

Tipo de Indicador	Gestión	Dimensión del Indicador	Eficacia	Año de Medición del Resultado	2021
Cobertura	Municipal	Frecuencia de Medición	Trimestral		

Parámetros de semaforización						Meta Institucional	Meta Valor	Unidad de medida (meta valor)	Desagregado meta valor por género: Hombre	Mujer
						100%	2,250	Beneficiario	No disponible	No disponible
0	59.99	60.00	79.99	80.00	130	Sentido del Indicador	Línea Base (meta valor)	Año (Línea base)	Tipo de Acumulación	
						Ascendente	No disponible	No disponible	Valor presente	

Resultados

Valor Programado	Avance de la Meta (4to trimestre)	% Avance de la Meta (4to trimestre)	Semáforo (4to trimestre)
2,250.00	2,250.00	100.0%	

	Valor programado	Avance de la meta		Valor programado	Avance de la meta
Enero	N.P.	N.D	Julio	N.P.	N.D
Febrero	N.P.	N.D	Agosto	N.P.	N.D
Marzo	2,250.00	2,194.00	Septiembre	2,250.00	2,250.00
Abril	N.P.	N.D	Octubre	N.P.	N.D
Mayo	N.P.	N.D	Noviembre	N.P.	N.D
Junio	2,250.00	2,250.00	Diciembre	2,250.00	2,250.00

Medios de verificación: Registros del Padro?n u?nico de Beneficiarios publicado en el Portal del Padrón Único de Beneficiarios (PUB) del Gobierno del Estado de Jalisco https://padronunico.jalisco.gob.mx/

Observaciones:

1 El presente documento despliega la información perteneciente a los indicadores estratégicos y gestión de aquellos Programas presupuestarios que proveen de bienes y servicios que generan valor público a la ciudadania jalisciense.

2 Se muestra el número del Componente relacionado con el indicador.

GOBIERNO DEL ESTADO DE JALISCO
PRESUPUESTO DE EGRESOS PARA EL EJERCICIO FISCAL 2021
Ficha Técnica de Indicador
Sistema de Evaluación del Desempeño (SED)

Gobierno del Estado de Jalisco | **Seguimiento de Indicadores** | **Secretaria de la Hacienda Pública**

Datos del Programa [1]

Mi Pasaje para Personas con Discapacidad

Eje: Desarrollo Social **Tema Central:** Pobreza y desigualdad

¿Quien gasta?

11 Unidad Presupuestal	000 Unidad Responsable	00247 Unidad Ejecutora del Gasto
Secretaría del Sistema de Asistencia Social	Secretaría del Sistema de Asistencia Social	Subsecretaria de Gestion Integral de Recursos y Programas Sociales

¿Para qué se gasta?

Finalidad	Función	Subfunción
Desarrollo Social	Protección Social	Otros Grupos Vulnerables

Objetivos

Nivel	Clave Componente	Resumen Narrativo
Actividad	A1-03 [2]	Utilización de los boletos y/o tarjetas por los beneficiarios del Programa Mi Pasaje para Personas con Discapacidad

Datos del Indicador

Denominación

Total de pasajes utilizados

Método de cálculo

(Número de pasajes utilizados (Realizado) / Número de pasajes utilizados (Programado))*100

Descripción del Indicador

Este indicador mide el número de pasajes utilizados por los beneficiarios del Programa Mi Pasaje para Personas con Discapacidad

Tipo de Indicador	Dimensión del Indicador	Año de Medición del Resultado
Gestión	Eficacia	2021
Cobertura	**Frecuencia de Medición**	
Municipal	Trimestral	

Parámetros de semaforización

0	59.99	60.00	79.99	80.00	130

Meta Institucional	Meta Valor	Unidad de medida (meta valor)	Desagregado meta valor por género: Hombre	Desagregado meta valor por género: Mujer
100%	1,200,000	Apoyo	No disponible	No disponible

Sentido del Indicador	Línea Base (meta valor)	Año (Línea base)	Tipo de Acumulación
Ascendente	No disponible	No disponible	Valor presente

Resultados

Valor Programado	Avance de la Meta (4to trimestre)	% Avance de la Meta (4to trimestre)	Semáforo (4to trimestre)
1,200,000.00	1,357,639.00	113.1%	

	Valor programado	Avance de la meta		Valor programado	Avance de la meta
Enero	N.P.	N.D	Julio	N.P.	N.D
Febrero	N.P.	N.D	Agosto	N.P.	N.D
Marzo	700,000.00	156,562.00	Septiembre	900,000.00	1,325,000.00
Abril	N.P.	N.D	Octubre	N.P.	N.D
Mayo	N.P.	N.D	Noviembre	N.P.	N.D
Junio	700,000.00	695,981.00	Diciembre	1,200,000.00	1,357,639.00

Medios de verificación

Expediente de comprobacio?n de recursos ubicado en la Direccio?n de Ejecucio?n y Operacio?n de Programas, de la Subsecretari?a de Gestio?n Integral de Recursos y Programas Sociales.

Observaciones

Las metas relativas al uso del boleto se calculan mediante un promedio del uso anual de boletos, sin embargo, la cantidad de boletos que efectivamente utilizan los beneficiarios es una externalidad ajena al programa ya que los usuarios cuentan con la libertad de usar el 100% sus boletos o una cifra menor. Por ello, aún cuando la meta se proyectó con una cifra menor, considerando que el uso de pasajes podría ser más limitado debido a la pandemia por el COVID-19 ,dicha meta se vió superada.

1 El presente documento despliega la información perteneciente a los indicadores estratégicos y gestión de aquellos Programas presupuestarios que proveen de bienes y servicios que generan valor público a la ciudadania jalisciense.

2 Se muestra el número del Componente relacionado con el indicador.

GOBIERNO DEL ESTADO DE JALISCO
PRESUPUESTO DE EGRESOS PARA EL EJERCICIO FISCAL 2021
Ficha Técnica de Indicador
Sistema de Evaluación del Desempeño (SED)

Gobierno del Estado de Jalisco — **Secretaria de la Hacienda Pública**

Seguimiento de Indicadores

Datos del Programa [1]

Mi Pasaje para Personas con Discapacidad

Eje: Desarrollo Social **Tema Central:** Pobreza y desigualdad

¿Quien gasta?

11 Unidad Presupuestal	000 Unidad Responsable	00247 Unidad Ejecutora del Gasto
Secretaría del Sistema de Asistencia Social	Secretaría del Sistema de Asistencia Social	Subsecretaria de Gestion Integral de Recursos y Programas Sociales

¿Para qué se gasta?

Finalidad	Función	Subfunción
Desarrollo Social	Protección Social	Otros Grupos Vulnerables

Objetivos

Nivel	Clave Componente		Resumen Narrativo
Actividad	A1-04	2	Actualizacio?n de Padro?n U?nico de Beneficiarios con los registros de beneficiarios apoyados por el Programa Mi Pasaje para Personas con Discapacidad, en el calendario A y B, respectivamente.

Datos del Indicador

Denominación

Total de registros del Programa publicados en el Padro?n U?nico de Beneficiarios

Método de cálculo

(Número de registros publicados (Realizado) / Número de registros publicados (Programado))*100

Descripción del Indicador

Este indicador mide el número de registros de mujeres publicados en el Padrón Único de Beneficiarios para los calendarios A y B, respectivamente; correspondientes al Programa Mi Pasaje para Personas con Discapacidad. El espíritu del registro tiene una lógica semestral, por lo tanto no se suman, ya que reflejan los registros reportados en cada calendario de entrega.

Tipo de Indicador	Dimensión del Indicador	Año de Medición del Resultado
Gestión	Eficacia	2021
Cobertura	**Frecuencia de Medición**	
Municipal	Trimestral	

Parámetros de semaforización

0	59.99	60.00	79.99	80.00	130

Meta Institucional	Meta Valor	Unidad de medida (meta valor)	Desagregado meta valor por género: Hombre	Mujer
100%	5,000	Registro	No disponible	No disponible

Sentido del Indicador	Línea Base (meta valor)	Año (Línea base)	Tipo de Acumulación
Ascendente	No disponible	No disponible	Valor presente

Resultados

Valor Programado	Avance de la Meta (4to trimestre)	% Avance de la Meta (4to trimestre)	Semáforo (4to trimestre)
5,000.00	5,005.00	100.1%	

	Valor programado	Avance de la meta		Valor programado	Avance de la meta
Enero	N.P.	N.D	Julio	N.P.	N.D
Febrero	N.P.	N.D	Agosto	N.P.	N.D
Marzo	5,000.00	0.00	Septiembre	0.00	0.00
Abril	N.P.	N.D	Octubre	N.P.	N.D
Mayo	N.P.	N.D	Noviembre	N.P.	N.D
Junio	5,000.00	5,002.00	Diciembre	5,000.00	5,005.00

Medios de verificación: Registros del Padro?n u?nico de Beneficiarios publicado en el Portal del Padrón Único de Beneficiarios (PUB) del Gobierno del Estado de Jalisco https://padronunico.jalisco.gob.mx/

Observaciones: Con base en la respuesta por parte de la población susceptible de apoyo, se tuvo un alcance mayor a la meta calendarizada, el fenómeno multifactorial de no recolección de subsidios impide el cálculo exacto de beneficiarios a alcanzar durante el año, por lo que las metas estimadas puede no lograrse o verse superadas debido a lo impredecible que resulta conocer cuántos beneficiarios harán efectivo sus apoyos.

1 El presente documento despliega la información perteneciente a los indicadores estratégicos y gestión de aquellos Programas presupuestarios que proveen de bienes y servicios que generan valor público a la ciudadania jalisciense.

2 Se muestra el número del Componente relacionado con el indicador.

GOBIERNO DEL ESTADO DE JALISCO
PRESUPUESTO DE EGRESOS PARA EL EJERCICIO FISCAL 2021
Ficha Técnica de Indicador
Sistema de Evaluación del Desempeño (SED)

Gobierno del Estado de Jalisco — **Seguimiento de Indicadores** — **Secretaria de la Hacienda Pública**

Datos del Programa [1]

Mi Pasaje para Personas con Discapacidad

Eje: Desarrollo Social **Tema Central:** Pobreza y desigualdad

¿Quien gasta?

11 Unidad Presupuestal	000 Unidad Responsable	00247 Unidad Ejecutora del Gasto
Secretaría del Sistema de Asistencia Social	Secretaría del Sistema de Asistencia Social	Subsecretaria de Gestion Integral de Recursos y Programas Sociales

¿Para qué se gasta?

Finalidad	Función	Subfunción
Desarrollo Social	Protección Social	Otros Grupos Vulnerables

Objetivos

Nivel	Clave Componente	Resumen Narrativo
Componente	A2 [2]	Presupuesto destinado para la operación, difusión y/o evaluación del Programa Mi Pasaje para Personas con Discapacidad

Datos del Indicador

Denominación

Porcentaje destinado para gastos de operación del Programa

Método de cálculo

(Porcentaje destinado para gastos de operación (Realizado) / Porcentaje destinado para gastos de operación (Programado))*100

Descripción del Indicador

Este indicador mide el el porcentaje destinado para gastos de operación del Programa Mi Pasaje para Personas con Discapacidad.

Tipo de Indicador	Estratégico	**Dimensión del Indicador**	Eficacia	**Año de Medición del Resultado**	2021
Cobertura	Municipal	**Frecuencia de Medición**	Semestral		

Parámetros de semaforización

0	59.99	60.00	79.99	80.00	130

Meta Institucional	Meta Valor	Unidad de medida (meta valor)	Desagregado meta valor por género: Hombre	Mujer
100%	5	Porcentaje	No disponible	No disponible

Sentido del Indicador	Línea Base (meta valor)	Año (Línea base)	Tipo de Acumulación
Ascendente	No disponible	No disponible	Suma

Resultados

Valor Programado	Avance de la Meta (4to trimestre)	% Avance de la Meta (4to trimestre)	Semáforo (4to trimestre)
5.00	4.25	85.0%	

	Valor programado	Avance de la meta		Valor programado	Avance de la meta
Enero	N.P.	N.D	Julio	N.P.	N.D
Febrero	N.P.	N.D	Agosto	N.P.	N.D
Marzo	N.P.	N.D	Septiembre	N.P.	N.D
Abril	N.P.	N.D	Octubre	N.P.	N.D
Mayo	N.P.	N.D	Noviembre	N.P.	N.D
Junio	4.30	4.25	Diciembre	0.70	0.00

Medios de verificación: Informe ejecutivo anual que refleja las acciones realizadas con el recurso destinado para gastos de operación del Programa, acompañado del informe financiero proporcionado, en tiempo y forma, por la Dirección Administrativa de la Secretaría del Sistema de Asistencia Social, en resguardo de la Subsecretaría de Gestión Integral de Recursos y Programas Sociales de la Secretaría en mención.

Observaciones: El gasto destinado fué menor al programado, debido a las necesidades derivadas de la implementación del programa.

1 El presente documento despliega la información perteneciente a los indicadores estratégicos y gestión de aquellos Programas presupuestarios que proveen de bienes y servicios que generan valor público a la ciudadania jalisciense.

2 Se muestra el número del Componente relacionado con el indicador.

GOBIERNO DEL ESTADO DE JALISCO
PRESUPUESTO DE EGRESOS PARA EL EJERCICIO FISCAL 2021
Ficha Técnica de Indicador
Sistema de Evaluación del Desempeño (SED)

Gobierno del Estado de Jalisco — **Seguimiento de Indicadores** — **Secretaria de la Hacienda Pública**

Datos del Programa [1]

Mi Pasaje para Personas con Discapacidad

Eje: Desarrollo Social **Tema Central:** Pobreza y desigualdad

¿Quien gasta?

11 Unidad Presupuestal	000 Unidad Responsable	00247 Unidad Ejecutora del Gasto
Secretaría del Sistema de Asistencia Social	Secretaría del Sistema de Asistencia Social	Subsecretaria de Gestion Integral de Recursos y Programas Sociales

¿Para qué se gasta?

Finalidad	Función	Subfunción
Desarrollo Social	Protección Social	Otros Grupos Vulnerables

Objetivos

Nivel	Clave Componente	Resumen Narrativo
Actividad	A2-05 [2]	Generación de reportes periódicos de las acciones realizadas mediante los gastos de operación del Programa.

Datos del Indicador

Denominación

Total de reportes generados

Método de cálculo

(Número de reportes generados (Realizado) / Número de reportes generados (Programado))*100

Descripción del Indicador

Este indicador mide el número de reportes periódicos generados como parte de las acciones realizadas mediante los gastos de operación del Programa.

Tipo de Indicador	Gestión	**Dimensión del Indicador**	Eficacia	**Año de Medición del Resultado**	2021
Cobertura	Estatal	**Frecuencia de Medición**	Trimestral		

Parámetros de semaforización

0	59.99	60.00	79.99	80.00	130

Meta Institucional	Meta Valor	Unidad de medida (meta valor)	Desagregado meta valor por género: Hombre	Mujer
100%	3	Reporte	0.00	0.00

Sentido del Indicador	Línea Base (meta valor)	Año (Línea base)	Tipo de Acumulación
Ascendente	No disponible	No disponible	Suma

Resultados

Valor Programado	Avance de la Meta (4to trimestre)	% Avance de la Meta (4to trimestre)	Semáforo (4to trimestre)
3.00	3.00	100.0%	

	Valor programado	Avance de la meta		Valor programado	Avance de la meta
Enero	N.P.	N.D	Julio	N.P.	N.D
Febrero	N.P.	N.D	Agosto	N.P.	N.D
Marzo	0.00	0.00	Septiembre	1.00	1.00
Abril	N.P.	N.D	Octubre	N.P.	N.D
Mayo	N.P.	N.D	Noviembre	N.P.	N.D
Junio	1.00	1.00	Diciembre	1.00	1.00

Medios de verificación: Reportes elaborados por el área responsable del Programa, respecto a las acciones realizadas con el recurso de gastos de operación, acompañado del informe financiero proporcionado, en tiempo y forma, por la Dirección Administrativa de la Secretaría del Sistema de Asistencia Social, en resguardo de la Subsecretaría de Gestión Integral de Recursos y Programas Sociales de la Secretaría en mención.

Observaciones:

1 El presente documento despliega la información perteneciente a los indicadores estratégicos y gestión de aquellos Programas presupuestarios que proveen de bienes y servicios que generan valor público a la ciudadania jalisciense.

2 Se muestra el número del Componente relacionado con el indicador.

GOBIERNO DEL ESTADO DE JALISCO
PRESUPUESTO DE EGRESOS PARA EL EJERCICIO FISCAL 2021
Ficha Técnica de Indicador
Sistema de Evaluación del Desempeño (SED)

Gobierno del Estado de Jalisco — **Seguimiento de Indicadores** — **Secretaria de la Hacienda Pública**

Datos del Programa [1]

Mi Pasaje para Personas con Discapacidad

Eje: Desarrollo Social **Tema Central:** Pobreza y desigualdad

¿Quien gasta?

11 Unidad Presupuestal	000 Unidad Responsable	00247 Unidad Ejecutora del Gasto
Secretaría del Sistema de Asistencia Social	Secretaría del Sistema de Asistencia Social	Subsecretaria de Gestion Integral de Recursos y Programas Sociales

¿Para qué se gasta?

Finalidad	Función	Subfunción
Desarrollo Social	Protección Social	Otros Grupos Vulnerables

Objetivos

Nivel	Clave Componente	Resumen Narrativo
Actividad	A2-06 [2]	Elaboración del informe ejecutivo de los gastos de operación del Programa.

Datos del Indicador

Denominación

Total de informes ejecutivos elaborados

Método de cálculo

(Número de informes elaborados (Realizado) / Número de informes elaborados (Programado))*100

Descripción del Indicador

Este indicador mide el número de informes ejecutivos generados derivado de la utilización de los gastos de operación del Programa.

Tipo de Indicador	Gestión	**Dimensión del Indicador**	Eficacia	**Año de Medición del Resultado**	2021
Cobertura	Estatal	**Frecuencia de Medición**	Trimestral		

Parámetros de semaforización

0	59.99	60.00	79.99	80.00	130

Meta Institucional	Meta Valor	Unidad de medida (meta valor)	Desagregado meta valor por género: Hombre	Mujer
100%	1	Informe	No disponible	No disponible

Sentido del Indicador	Línea Base (meta valor)	Año (Línea base)	Tipo de Acumulación
Ascendente	No disponible	No disponible	Suma

Resultados

Valor Programado	Avance de la Meta (4to trimestre)	% Avance de la Meta (4to trimestre)	Semáforo (4to trimestre)
1.00	1.00	100.0%	

	Valor programado	Avance de la meta		Valor programado	Avance de la meta
Enero	N.P.	N.D	Julio	N.P.	N.D
Febrero	N.P.	N.D	Agosto	N.P.	N.D
Marzo	0.00	0.00	Septiembre	0.00	0.00
Abril	N.P.	N.D	Octubre	N.P.	N.D
Mayo	N.P.	N.D	Noviembre	N.P.	N.D
Junio	0.00	0.00	Diciembre	1.00	1.00

Medios de verificación: Informe ejecutivo anual que refleja las acciones realizadas con el recurso destinado para gastos de operación del Programa, acompañado del informe financiero proporcionado, en tiempo y forma, por la Dirección Administrativa de la Secretaría del Sistema de Asistencia Social, en resguardo de la Subsecretaría de Gestión Integral de Recursos y Programas Sociales de la Secretaría en mención.

Observaciones:

1 El presente documento despliega la información perteneciente a los indicadores estratégicos y gestión de aquellos Programas presupuestarios que proveen de bienes y servicios que generan valor público a la ciudadania jalisciense.

2 Se muestra el número del Componente relacionado con el indicador.

GOBIERNO DEL ESTADO DE JALISCO
PRESUPUESTO DE EGRESOS PARA EL EJERCICIO FISCAL 2021
Ficha Técnica de Indicador
Sistema de Evaluación del Desempeño (SED)

Gobierno del Estado de Jalisco — **Seguimiento de Indicadores** — **Secretaria de la Hacienda Pública**

Datos del Programa [1]

Mi Pasaje para Mujeres

Eje: Desarrollo Social **Tema Central:** Pobreza y desigualdad

¿Quien gasta?

11 Unidad Presupuestal	000 Unidad Responsable	00247 Unidad Ejecutora del Gasto
Secretaría del Sistema de Asistencia Social	Secretaría del Sistema de Asistencia Social	Subsecretaria de Gestion Integral de Recursos y Programas Sociales

¿Para qué se gasta?

Finalidad	Función	Subfunción
Desarrollo Social	Protección Social	Otros Grupos Vulnerables

Objetivos

Nivel	Clave Componente	Resumen Narrativo
Fin	2	Contribuir a mejorar las condiciones sociales propicias para el acceso efectivo a los derechos sociales que impulsen capacidades de las personas y sus comunidades para reducir brechas de desigualdad, mediante la reconstrucción de un sentido de colectividad y corresponsabilidad del gobierno y la sociedad en general.

Datos del Indicador

Denominación

Posición en el Índice de Rezago Social

Método de cálculo

(Posición en el Índice de Rezago Social (Realizado)/Posición en el Índice de Rezago Social (Programado))*100

Descripción del Indicador

Lugar que ocupa Jalisco dentro del contexto de las entidades federativas del país respecto al Índice de Rezago Social, el cual es una medida agregada que se compone de variables de educación, acceso a servicios de salud, servicios básicos en la vivienda, de calidad y espacios en la misma, y activos en el hogar. Es decir, proporciona el resumen de cuatro carencias sociales de la medición de pobreza del CONEVAL: rezago educativo, acceso a los servicios de salud, acceso a los servicios básicos en la vivienda, y la calidad y espacios en la vivienda.

Tipo de Indicador	Dimensión del Indicador	Año de Medición del Resultado
Estratégico	Eficacia	2021
Cobertura	**Frecuencia de Medición**	
Estatal	Quinquenal	

Parámetros de semaforización

0	59.99	60.00	79.99	80.00	130

Meta Institucional	Meta Valor	Unidad de medida (meta valor)	Desagregado meta valor por género: Hombre	Mujer
100%	29	Posición	0.00	0.00

Sentido del Indicador	Línea Base (meta valor)	Año (Línea base)	Tipo de Acumulación
Ascendente	25	2010	Suma

Resultados

Valor Programado	Avance de la Meta (4to trimestre)	% Avance de la Meta (4to trimestre)	Semáforo (4to trimestre)
N.P.	N.D.	N.D.	

	Valor programado	Avance de la meta		Valor programado	Avance de la meta
Enero	N.P.	N.D.	Julio	N.P.	N.D.
Febrero	N.P.	N.D.	Agosto	N.P.	N.D.
Marzo	N.P.	N.D.	Septiembre	N.P.	N.D.
Abril	N.P.	N.D.	Octubre	N.P.	N.D.
Mayo	N.P.	N.D.	Noviembre	N.P.	N.D.
Junio	N.P.	N.D.	Diciembre	N.P.	N.D.

Medios de verificación

Observaciones

1 El presente documento despliega la información perteneciente a los indicadores estratégicos y gestión de aquellos Programas presupuestarios que proveen de bienes y servicios que generan valor público a la ciudadania jalisciense.

2 Se muestra el número del Componente relacionado con el indicador.

GOBIERNO DEL ESTADO DE JALISCO
PRESUPUESTO DE EGRESOS PARA EL EJERCICIO FISCAL 2021
Ficha Técnica de Indicador
Sistema de Evaluación del Desempeño (SED)

Gobierno del Estado de Jalisco — **Seguimiento de Indicadores** — **Secretaria de la Hacienda Pública**

Datos del Programa [1]

Mi Pasaje para Mujeres

Eje: Desarrollo Social **Tema Central:** Pobreza y desigualdad

¿Quien gasta?

11 Unidad Presupuestal	000 Unidad Responsable	00247 Unidad Ejecutora del Gasto
Secretaría del Sistema de Asistencia Social	Secretaría del Sistema de Asistencia Social	Subsecretaria de Gestion Integral de Recursos y Programas Sociales

¿Para qué se gasta?

Finalidad	Función	Subfunción
Desarrollo Social	Protección Social	Otros Grupos Vulnerables

Objetivos

Nivel	Clave Componente	Resumen Narrativo
Propósito	2	Que las mujeres y hombres en Jalisco tengan mayor equidad e igualdad de oportunidades, donde cada vez existan menos personas que habitan en condiciones de pobreza y desigualdad, a través de la disminución de carencias sociales y las brechas que estas provocan, bajo una perspectiva multidimensional de la pobreza así como de respeto a los Derechos Humanos, y poniendo un énfasis especial en al acceso a la salud y la educación.

Datos del Indicador

Denominación
Coeficiente de GINI

Método de cálculo
(índice de Gini (Realizado)/índice de Gini (Programado))*100

Descripción del Indicador
El Coeficiente de GINI mide la desigualdad económica de una sociedad, mediante la exploración del nivel de concentración que existe en la distribución de los ingresos entre la población. Además, toma valores entre 0 y 1; un valor que tiende a uno refleja mayor desigualdad en la distribución del ingreso. Por el contrario, si el valor tiende a cero, existen mayores condiciones de equidad en la distribución del ingreso.

Tipo de Indicador	Dimensión del Indicador	Año de Medición del Resultado
Estratégico	Eficacia	2021
Cobertura	**Frecuencia de Medición**	
Estatal	Bienal	

Parámetros de semaforización

130	80.00	79.99	60.00	59.99	0

Meta Institucional	Meta Valor	Unidad de medida (meta valor)	Desagregado meta valor por género: Hombre	Mujer
100%	0	Coeficiente	0.00	0.00

Sentido del Indicador	Línea Base (meta valor)	Año (Línea base)	Tipo de Acumulación
Descendente	No disponible	2016	Suma

Resultados

Valor Programado	Avance de la Meta (4to trimestre)	% Avance de la Meta (4to trimestre)	Semáforo (4to trimestre)
N.P.	N.D.	N.D.	

	Valor programado	Avance de la meta		Valor programado	Avance de la meta
Enero	N.P.	N.D.	Julio	N.P.	N.D.
Febrero	N.P.	N.D.	Agosto	N.P.	N.D.
Marzo	N.P.	N.D.	Septiembre	N.P.	N.D.
Abril	N.P.	N.D.	Octubre	N.P.	N.D.
Mayo	N.P.	N.D.	Noviembre	N.P.	N.D.
Junio	N.P.	N.D.	Diciembre	N.P.	N.D.

Medios de verificación

Observaciones

1 El presente documento despliega la información perteneciente a los indicadores estratégicos y gestión de aquellos Programas presupuestarios que proveen de bienes y servicios que generan valor público a la ciudadania jalisciense.

2 Se muestra el número del Componente relacionado con el indicador.

GOBIERNO DEL ESTADO DE JALISCO
PRESUPUESTO DE EGRESOS PARA EL EJERCICIO FISCAL 2021
Ficha Técnica de Indicador
Sistema de Evaluación del Desempeño (SED)

Gobierno del Estado de Jalisco — **Seguimiento de Indicadores** — **Secretaria de la Hacienda Pública**

Datos del Programa [1]

Mi Pasaje para Mujeres

Eje: Desarrollo Social **Tema Central:** Pobreza y desigualdad

¿Quien gasta?

11 Unidad Presupuestal	000 Unidad Responsable	00247 Unidad Ejecutora del Gasto
Secretaría del Sistema de Asistencia Social	Secretaría del Sistema de Asistencia Social	Subsecretaria de Gestion Integral de Recursos y Programas Sociales

¿Para qué se gasta?

Finalidad	Función	Subfunción
Desarrollo Social	Protección Social	Otros Grupos Vulnerables

Objetivos

Nivel	Clave Componente		Resumen Narrativo
Componente	02	2	Pasajes utilizados por las beneficiarias del Programa Mi Pasaje, apoyo a Mujeres

Datos del Indicador

Denominación

Total de pasajes utilizados

Método de cálculo

(Número de pasajes utilizados (Realizado) / Número de pasajes utilizados (Programado))*100

Descripción del Indicador

Este indicador mide la cantidad de pasajes utilizados por las beneficiarias del programa Mi Pasaje, apoyo a Mujeres con base en el total de pasajes otorgados para todo el año.

Tipo de Indicador	Dimensión del Indicador	Año de Medición del Resultado
Estratégico	Eficacia	2021
Cobertura	**Frecuencia de Medición**	
Municipal	Trimestral	

Parámetros de semaforización

130	80.00	79.99	60.00	59.99	0

Meta Institucional	Meta Valor	Unidad de medida (meta valor)	Desagregado meta valor por género: Hombre	Mujer
100%	4,300,000	Apoyo	No disponible	No disponible

Sentido del Indicador	Línea Base (meta valor)	Año (Línea base)	Tipo de Acumulación
Descendente	No disponible	No disponible	Valor presente

Resultados

Valor Programado	Avance de la Meta (4to trimestre)	% Avance de la Meta (4to trimestre)	Semáforo (4to trimestre)
4,300,000.00	4,273,416.00	99.4%	

	Valor programado	Avance de la meta		Valor programado	Avance de la meta
Enero	N.P.	N.D	Julio	N.P.	N.D
Febrero	N.P.	N.D	Agosto	N.P.	N.D
Marzo	574,875.00	36,154.00	Septiembre	1,800,000.00	2,907,901.00
Abril	N.P.	N.D	Octubre	N.P.	N.D
Mayo	N.P.	N.D	Noviembre	N.P.	N.D
Junio	1,210,000.00	1,208,452.00	Diciembre	4,300,000.00	4,273,416.00

Medios de verificación: Reporte de pago a la empresa operadora del servicio TIZA, elaborados por la Dirección de Programas Estatales de la Subsecretaría de Gestión Integral de Recursos y Programas Sociales

Observaciones: Las metas relativas al uso del boleto se calculan mediante un promedio del uso anual de boletos, sin embargo, la cantidad de boletos que efectivamente utilizan los beneficiarios es una externalidad ajena al programa ya que los usarios cuentan con la libertad de usar el 100% sus boletos o una cifra menor. Por ello, aún cuando la meta se ajustó durante el año, fue imposible determinar con exactitud la cantidad de boletos que terminarían siendo utilizados.

1 El presente documento despliega la información perteneciente a los indicadores estratégicos y gestión de aquellos Programas presupuestarios que proveen de bienes y servicios que generan valor público a la ciudadania jalisciense.

2 Se muestra el número del Componente relacionado con el indicador.

GOBIERNO DEL ESTADO DE JALISCO
PRESUPUESTO DE EGRESOS PARA EL EJERCICIO FISCAL 2021
Ficha Técnica de Indicador
Sistema de Evaluación del Desempeño (SED)

Gobierno del Estado de Jalisco — **Secretaria de la Hacienda Pública**

Seguimiento de Indicadores

Datos del Programa [1]

Mi Pasaje para Mujeres

Eje: Desarrollo Social **Tema Central:** Pobreza y desigualdad

¿Quien gasta?

11 Unidad Presupuestal	000 Unidad Responsable	00247 Unidad Ejecutora del Gasto
Secretaría del Sistema de Asistencia Social	Secretaría del Sistema de Asistencia Social	Subsecretaria de Gestion Integral de Recursos y Programas Sociales

¿Para qué se gasta?

Finalidad	Función	Subfunción
Desarrollo Social	Protección Social	Otros Grupos Vulnerables

Objetivos

Nivel	Clave Componente	Resumen Narrativo
Actividad	02-03 [2]	Presentación de registros de los apoyos otorgados por el Programa para su publicación en el Padrón Único de Beneficiarios

Datos del Indicador

Denominación

Total de registros de apoyos publicados en el Padro?n U?nico de Beneficiarios

Método de cálculo

(Número de registros publicados (Realizado) / Número de registros publicados (Programado))*100

Descripción del Indicador

Este indicador mide el total de apoyos registrados en el Padrón Único de Beneficiarios (PUB), correspondientes al programa Mi Pasaje, apoyo a Mujeres

Tipo de Indicador	Gestión	Dimensión del Indicador	Eficacia	Año de Medición del Resultado	2021
Cobertura	Municipal	Frecuencia de Medición	Trimestral		

Parámetros de semaforización						Meta Institucional	Meta Valor	Unidad de medida (meta valor)	Desagregado meta valor por género: Hombre	Mujer
						100%	12,000	Registro	No disponible	No disponible
0	59.99	60.00	79.99	80.00	130	Sentido del Indicador	Línea Base (meta valor)	Año (Línea base)	Tipo de Acumulación	
						Ascendente	No disponible	No disponible	Valor presente	

Resultados

Valor Programado	Avance de la Meta (4to trimestre)	% Avance de la Meta (4to trimestre)	Semáforo (4to trimestre)
12,000.00	12,121.00	101.0%	

	Valor programado	Avance de la meta		Valor programado	Avance de la meta
Enero	N.P.	N.D	Julio	N.P.	N.D
Febrero	N.P.	N.D	Agosto	N.P.	N.D
Marzo	0.00	0.00	Septiembre	12,000.00	12,121.00
Abril	N.P.	N.D	Octubre	N.P.	N.D
Mayo	N.P.	N.D	Noviembre	N.P.	N.D
Junio	0.00	0.00	Diciembre	12,000.00	12,121.00

Medios de verificación: Registros del Padro?n u?nico de Beneficiarios publicado en el Portal del Padrón Único de Beneficiarios (PUB) del Gobierno del Estado de Jalisco https://padronunico.jalisco.gob.mx/

Observaciones: Con base en la respuesta por parte de la población susceptible de apoyo, se tuvo un alcance mayor en la meta calendarizada.

1 El presente documento despliega la información perteneciente a los indicadores estratégicos y gestión de aquellos Programas presupuestarios que proveen de bienes y servicios que generan valor público a la ciudadania jalisciense.

2 Se muestra el número del Componente relacionado con el indicador.

GOBIERNO DEL ESTADO DE JALISCO
PRESUPUESTO DE EGRESOS PARA EL EJERCICIO FISCAL 2021
Ficha Técnica de Indicador
Sistema de Evaluación del Desempeño (SED)

Gobierno del Estado de Jalisco | **Secretaria de la Hacienda Pública**

Seguimiento de Indicadores

Datos del Programa [1]

Mi Pasaje para Mujeres

Eje: Desarrollo Social **Tema Central:** Pobreza y desigualdad

¿Quien gasta?

11 Unidad Presupuestal	000 Unidad Responsable	00247 Unidad Ejecutora del Gasto
Secretaría del Sistema de Asistencia Social	Secretaría del Sistema de Asistencia Social	Subsecretaria de Gestion Integral de Recursos y Programas Sociales

¿Para qué se gasta?

Finalidad	Función	Subfunción
Desarrollo Social	Protección Social	Otros Grupos Vulnerables

Objetivos

Nivel	Clave Componente	Resumen Narrativo
Actividad	02-04	Instalación de módulos para la atención de beneficiarias y entrega de beneficios correspondientes al Programa Mi Pasaje, apoyo a Mujeres [2]

Datos del Indicador

Denominación

Total de módulos instalados

Método de cálculo

(Número de módulos instalados (Realizado) / Número de módulos instalados (Programado))*100

Descripción del Indicador

Este indicador mide la cantidad de módulos instalados anualmente para la atención de beneficiarias del programa Mi Pasaje, apoyo a Mujeres.

Tipo de Indicador	Dimensión del Indicador	Año de Medición del Resultado
Gestión	Eficacia	2021
Cobertura	**Frecuencia de Medición**	
Municipal	Trimestral	

Parámetros de semaforización

0	59.99	60.00	79.99	80.00	130

Meta Institucional	Meta Valor	Unidad de medida (meta valor)	Desagregado meta valor por género: Hombre	Desagregado meta valor por género: Mujer
100%	19	Módulo	No disponible	No disponible

Sentido del Indicador	Línea Base (meta valor)	Año (Línea base)	Tipo de Acumulación
Ascendente	No disponible	No disponible	Valor presente

Resultados

Valor Programado	Avance de la Meta (4to trimestre)	% Avance de la Meta (4to trimestre)	Semáforo (4to trimestre)
19.00	19.00	100.0%	

	Valor programado	Avance de la meta		Valor programado	Avance de la meta
Enero	N.P.	N.D	Julio	N.P.	N.D
Febrero	N.P.	N.D	Agosto	N.P.	N.D
Marzo	0.00	18.00	Septiembre	19.00	19.00
Abril	N.P.	N.D	Octubre	N.P.	N.D
Mayo	N.P.	N.D	Noviembre	N.P.	N.D
Junio	19.00	19.00	Diciembre	19.00	19.00

Medios de verificación: Oficios de Autorización para la instalación de los distintos módulos de atención del Programa Mi Pasaje, apoyo a Mujeres.

Observaciones:

1 El presente documento despliega la información perteneciente a los indicadores estratégicos y gestión de aquellos Programas presupuestarios que proveen de bienes y servicios que generan valor público a la ciudadania jalisciense.

2 Se muestra el número del Componente relacionado con el indicador.

GOBIERNO DEL ESTADO DE JALISCO
PRESUPUESTO DE EGRESOS PARA EL EJERCICIO FISCAL 2021
Ficha Técnica de Indicador
Sistema de Evaluación del Desempeño (SED)

Gobierno del Estado de Jalisco — **Secretaria de la Hacienda Pública**

Seguimiento de Indicadores

Datos del Programa [1]

Mi Pasaje para Mujeres

Eje: Desarrollo Social **Tema Central:** Pobreza y desigualdad

¿Quien gasta?

11 Unidad Presupuestal	000 Unidad Responsable	00247 Unidad Ejecutora del Gasto
Secretaría del Sistema de Asistencia Social	Secretaría del Sistema de Asistencia Social	Subsecretaria de Gestion Integral de Recursos y Programas Sociales

¿Para qué se gasta?

Finalidad	Función	Subfunción
Desarrollo Social	Protección Social	Otros Grupos Vulnerables

Objetivos

Nivel	Clave Componente	Resumen Narrativo
Componente	B1 [2]	Tarjetas entregadas a mujeres con rezago social, para el pago de transporte, mediante el Programa Mi Pasaje, apoyo a Mujeres

Datos del Indicador

Denominación

Total de tarjetas entregadas

Método de cálculo

(Número de subsidios entregados (Realizado) / Número de subsidios entregados (Programado))*100

Descripción del Indicador

Este indicador mide el número de tarjetas entregadas de manera anual para el pago de transporte a mujeres con rezago social mediante el Programa Mi Pasaje, apoyo a Mujeres

Tipo de Indicador	Dimensión del Indicador	Año de Medición del Resultado
Estratégico	Eficacia	2021
Cobertura	**Frecuencia de Medición**	
Municipal	Trimestral	

Parámetros de semaforización

0	59.99	60.00	79.99	80.00	130

Meta Institucional	Meta Valor	Unidad de medida (meta valor)	Desagregado meta valor por género: Hombre	Mujer
100%	12,000	Apoyo	No disponible	No disponible

Sentido del Indicador	Línea Base (meta valor)	Año (Línea base)	Tipo de Acumulación
Ascendente	No disponible	No disponible	Suma

Resultados

Valor Programado	Avance de la Meta (4to trimestre)	% Avance de la Meta (4to trimestre)	Semáforo (4to trimestre)
12,000.00	12,121.00	101.0%	

	Valor programado	Avance de la meta		Valor programado	Avance de la meta
Enero	N.P.	N.D	Julio	N.P.	N.D
Febrero	N.P.	N.D	Agosto	N.P.	N.D
Marzo	0.00	0.00	Septiembre	0.00	225.00
Abril	N.P.	N.D	Octubre	N.P.	N.D
Mayo	N.P.	N.D	Noviembre	N.P.	N.D
Junio	12,000.00	11,896.00	Diciembre	0.00	0.00

Medios de verificación: Expedientes a cargo de la Subsecretari?a de Gestio?n Integral de Recursos y Programas Sociales de la Secretari?a del Sistema de Asistencia Social

Observaciones: Con base en la respuesta por parte de la población susceptible de apoyo, se tuvo un alcance mayor en la meta calendarizada.

1 El presente documento despliega la información perteneciente a los indicadores estratégicos y gestión de aquellos Programas presupuestarios que proveen de bienes y servicios que generan valor público a la ciudadania jalisciense.

2 Se muestra el número del Componente relacionado con el indicador.

GOBIERNO DEL ESTADO DE JALISCO
PRESUPUESTO DE EGRESOS PARA EL EJERCICIO FISCAL 2021
Ficha Técnica de Indicador
Sistema de Evaluación del Desempeño (SED)

Gobierno del Estado de Jalisco | **Secretaria de la Hacienda Pública**

Seguimiento de Indicadores

Datos del Programa [1]

Mi Pasaje para Mujeres

Eje: Desarrollo Social **Tema Central:** Pobreza y desigualdad

¿Quien gasta?

11 Unidad Presupuestal	000 Unidad Responsable	00247 Unidad Ejecutora del Gasto
Secretaría del Sistema de Asistencia Social	Secretaría del Sistema de Asistencia Social	Subsecretaria de Gestion Integral de Recursos y Programas Sociales

¿Para qué se gasta?

Finalidad	Función	Subfunción
Desarrollo Social	Protección Social	Otros Grupos Vulnerables

Objetivos

Nivel	Clave Componente	Resumen Narrativo
Actividad	B1-01 [2]	Generación de registros de las mujeres que acuden a presentar el trámite de ingreso al Programa Mi Pasaje, apoyo a Mujeres

Datos del Indicador

Denominación

Total de mujeres beneficiadas

Método de cálculo

(Número de mujeres beneficiadas (Realizado) / Número de mujeres beneficiadas (Programado))*100

Descripción del Indicador

Este indicador mide el número de beneficiarias del Programa Mi Pasaje, apoyo a Mujeres; registradas en el Padrón Único de Beneficiarios

Tipo de Indicador	Gestión	Dimensión del Indicador	Eficacia	Año de Medición del Resultado	2021
Cobertura	Municipal	Frecuencia de Medición	Trimestral		

Parámetros de semaforización

0	59.99	60.00	79.99	80.00	130

Meta Institucional	Meta Valor	Unidad de medida (meta valor)	Desagregado meta valor por género: Hombre	Desagregado meta valor por género: Mujer
100%	12,000	Mujer	No disponible	11,535.00

Sentido del Indicador	Línea Base (meta valor)	Año (Línea base)	Tipo de Acumulación
Ascendente	No disponible	No disponible	Valor presente

Resultados

Valor Programado	Avance de la Meta (4to trimestre)	% Avance de la Meta (4to trimestre)	Semáforo (4to trimestre)
12,000.00	12,121.00	101.0%	

	Valor programado	Avance de la meta		Valor programado	Avance de la meta
Enero	N.P.	N.D	Julio	N.P.	N.D
Febrero	N.P.	N.D	Agosto	N.P.	N.D
Marzo	750.00	0.00	Septiembre	12,000.00	12,121.00
Abril	N.P.	N.D	Octubre	N.P.	N.D
Mayo	N.P.	N.D	Noviembre	N.P.	N.D
Junio	12,000.00	11,896.00	Diciembre	12,000.00	12,121.00

Medios de verificación: Registros del Padro?n u?nico de Beneficiarios publicado en el Portal del Padrón Único de Beneficiarios (PUB) del Gobierno del Estado de Jalisco https://padronunico.jalisco.gob.mx/

Observaciones: Con base en la respuesta por parte de la población susceptible de apoyo, se tuvo un alcance mayor en la meta calendarizada.

1 El presente documento despliega la información perteneciente a los indicadores estratégicos y gestión de aquellos Programas presupuestarios que proveen de bienes y servicios que generan valor público a la ciudadania jalisciense.

2 Se muestra el número del Componente relacionado con el indicador.

GOBIERNO DEL ESTADO DE JALISCO
PRESUPUESTO DE EGRESOS PARA EL EJERCICIO FISCAL 2021
Ficha Técnica de Indicador
Sistema de Evaluación del Desempeño (SED)

Gobierno del Estado de Jalisco — **Seguimiento de Indicadores** — **Secretaria de la Hacienda Pública**

Datos del Programa [1]

Mi Pasaje para Mujeres

Eje: Desarrollo Social **Tema Central:** Pobreza y desigualdad

¿Quien gasta?

11 Unidad Presupuestal	000 Unidad Responsable	00247 Unidad Ejecutora del Gasto
Secretaría del Sistema de Asistencia Social	Secretaría del Sistema de Asistencia Social	Subsecretaria de Gestion Integral de Recursos y Programas Sociales

¿Para qué se gasta?

Finalidad	Función	Subfunción
Desarrollo Social	Protección Social	Otros Grupos Vulnerables

Objetivos

Nivel	Clave Componente	Resumen Narrativo
Actividad	B1-02 [2]	Atención a municipios a través del Programa Mi Pasaje, apoyo a Mujeres

Datos del Indicador

Denominación

Total de municipios atendidos

Método de cálculo

(Número de municipios atendidos (Realizado) / Número de municipios atendidos (Programado))*100

Descripción del Indicador

Este indicador mide el número de municipios del Área Metropolitana de Guadalajara atendidos, derivado de la implementación del Programa Mi Pasaje, apoyo a Mujeres

Tipo de Indicador	Dimensión del Indicador	Año de Medición del Resultado
Gestión	Eficacia	2021
Cobertura	**Frecuencia de Medición**	
Municipal	Trimestral	

Parámetros de semaforización

0	59.99	60.00	79.99	80.00	130

Meta Institucional	Meta Valor	Unidad de medida (meta valor)	Desagregado meta valor por género: Hombre	Mujer
100%	9	Municipio	No disponible	No disponible

Sentido del Indicador	Línea Base (meta valor)	Año (Línea base)	Tipo de Acumulación
Ascendente	No disponible	No disponible	Valor presente

Resultados

Valor Programado	Avance de la Meta (4to trimestre)	% Avance de la Meta (4to trimestre)	Semáforo (4to trimestre)
9.00	9.00	100.0%	

	Valor programado	Avance de la meta		Valor programado	Avance de la meta
Enero	N.P.	N.D	Julio	N.P.	N.D
Febrero	N.P.	N.D	Agosto	N.P.	N.D
Marzo	0.00	12.00	Septiembre	9.00	9.00
Abril	N.P.	N.D	Octubre	N.P.	N.D
Mayo	N.P.	N.D	Noviembre	N.P.	N.D
Junio	9.00	9.00	Diciembre	9.00	9.00

Medios de verificación: Reporte de entregas a beneficiarias de la empresa operadora del servicio TIZA, recibidos por la Dirección de Programas Estatales de la Subsecretari?a de Gestio?n Integral de Recursos y Programas Sociales

Observaciones:

1 El presente documento despliega la información perteneciente a los indicadores estratégicos y gestión de aquellos Programas presupuestarios que proveen de bienes y servicios que generan valor público a la ciudadania jalisciense.

2 Se muestra el número del Componente relacionado con el indicador.

GOBIERNO DEL ESTADO DE JALISCO
PRESUPUESTO DE EGRESOS PARA EL EJERCICIO FISCAL 2021
Ficha Técnica de Indicador
Sistema de Evaluación del Desempeño (SED)

Gobierno del Estado de Jalisco — **Seguimiento de Indicadores** — **Secretaria de la Hacienda Pública**

Datos del Programa [1]

Fortalecimiento institucional en la Operación de Acciones y Programas Sociales

Eje: Gobierno efectivo e integridad pública **Tema Central:** Administración Pública

¿Quien gasta?

11	Unidad Presupuestal	000	Unidad Responsable	00247	Unidad Ejecutora del Gasto
Secretaría del Sistema de Asistencia Social		Secretaría del Sistema de Asistencia Social		Subsecretaria de Gestion Integral de Recursos y Programas Sociales	

¿Para qué se gasta?

Finalidad	Función	Subfunción
Gobierno	Coordinación de la Política de Gobierno	Otros

Objetivos

Nivel	Clave Componente	Resumen Narrativo
Componente	02 [2]	Acciones implementadas para coordinar la operación de los programas sociales a cargo de la Subsecretaría de Gestión Integral de Recursos y Programas Sociales

Datos del Indicador

Denominación

Total de municipios atendidos

Método de cálculo

(Número de municipios atendidos (Realizado) / Número de municipios atendidos (Programado))*100

Descripción del Indicador

Este indicador mide el número de municipios que son atendidos a través de la operación de los programas sociales que coordina la Subsecretaría de Gestión Integral de Recursos y Programas Sociales

Tipo de Indicador	Estratégico	**Dimensión del Indicador**	Eficacia	**Año de Medición del Resultado**	2021
Cobertura	Estatal	**Frecuencia de Medición**	Anual		

Parámetros de semaforización

0	59.99	60.00	79.99	80.00	130

Meta Institucional	Meta Valor	Unidad de medida (meta valor)	Desagregado meta valor por género: Hombre	Desagregado meta valor por género: Mujer
100%	125	Municipio	No disponible	No disponible

Sentido del Indicador	Línea Base (meta valor)	Año (Línea base)	Tipo de Acumulación
Ascendente	No disponible	No disponible	Valor presente

Resultados

Valor Programado	Avance de la Meta (4to trimestre)	% Avance de la Meta (4to trimestre)	Semáforo (4to trimestre)
125.00	125.00	100.0%	

	Valor programado	Avance de la meta		Valor programado	Avance de la meta
Enero	N.P.	N.D	Julio	N.P.	N.D
Febrero	N.P.	N.D	Agosto	N.P.	N.D
Marzo	N.P.	N.D	Septiembre	N.P.	N.D
Abril	N.P.	N.D	Octubre	N.P.	N.D
Mayo	N.P.	N.D	Noviembre	N.P.	N.D
Junio	N.P.	N.D	Diciembre	125.00	125.00

Medios de verificación: Desagregado Municipal de los Programas Sociales a cargo de la Subsecretaría de Gestión Integral de Recursos y Programas Sociales.

Observaciones:

1 El presente documento despliega la información perteneciente a los indicadores estratégicos y gestión de aquellos Programas presupuestarios que proveen de bienes y servicios que generan valor público a la ciudadania jalisciense.

2 Se muestra el número del Componente relacionado con el indicador.

GOBIERNO DEL ESTADO DE JALISCO
PRESUPUESTO DE EGRESOS PARA EL EJERCICIO FISCAL 2021
Ficha Técnica de Indicador
Sistema de Evaluación del Desempeño (SED)

Gobierno del Estado de Jalisco — **Seguimiento de Indicadores** — **Secretaria de la Hacienda Pública**

Datos del Programa [1]

Fortalecimiento institucional en la Operación de Acciones y Programas Sociales

Eje: Gobierno efectivo e integridad pública **Tema Central:** Administración Pública

¿Quien gasta?

11 Unidad Presupuestal	000 Unidad Responsable	00247 Unidad Ejecutora del Gasto
Secretaría del Sistema de Asistencia Social	Secretaría del Sistema de Asistencia Social	Subsecretaria de Gestion Integral de Recursos y Programas Sociales

¿Para qué se gasta?

Finalidad	Función	Subfunción
Gobierno	Coordinación de la Política de Gobierno	Otros

Objetivos

Nivel	Clave Componente	Resumen Narrativo
Actividad	02-01	02-01 Presentación de los Programas Sociales y/o Estrategias adscritas a la Subsecretaría de Gestión Integral de Recursos y Programa Sociales, para su estructuración en Reglas de Operación o Lineamientos. [2]

Datos del Indicador

Denominación

Total de Programas Sociales o Estrategias presentados por la Subsecretaría

Método de cálculo

(Número de programas sociales/estrategias presentados (Realizado) / Número de programas sociales/estrategias presentados (Programado))*100

Descripción del Indicador

Este indicador corresponde a la presentación de la información por parte de la Subsecretaría de Gestión Integral de Recursos y Programas Sociales, para la conformación de las Reglas de Operación o Lineamientos de los Programas/Estrategias a cargo de la misma.

Tipo de Indicador	Dimensión del Indicador	Año de Medición del Resultado
Gestión	Eficacia	2021
Cobertura	**Frecuencia de Medición**	
Estatal	Trimestral	

Parámetros de semaforización

0	59.99	60.00	79.99	80.00	130

Meta Institucional	Meta Valor	Unidad de medida (meta valor)	Desagregado meta valor por género: Hombre	Mujer
100%	6	Programa	No disponible	No disponible

Sentido del Indicador	Línea Base (meta valor)	Año (Línea base)	Tipo de Acumulación
Ascendente	No disponible	No disponible	Valor presente

Resultados

Valor Programado	Avance de la Meta (4to trimestre)	% Avance de la Meta (4to trimestre)	Semáforo (4to trimestre)
6.00	6.00	100.0%	

	Valor programado	Avance de la meta		Valor programado	Avance de la meta
Enero	N.P.	N.D	Julio	N.P.	N.D
Febrero	N.P.	N.D	Agosto	N.P.	N.D
Marzo	6.00	6.00	Septiembre	6.00	6.00
Abril	N.P.	N.D	Octubre	N.P.	N.D
Mayo	N.P.	N.D	Noviembre	N.P.	N.D
Junio	6.00	6.00	Diciembre	6.00	6.00

Medios de verificación: Reglas de Operación y/o Lineamientos publicadas de los Programas Sociales/Estrategias a cargo de la Subsecretaría de Gestión Integral de Recursos y Programas Sociales

Observaciones:

1 El presente documento despliega la información perteneciente a los indicadores estratégicos y gestión de aquellos Programas presupuestarios que proveen de bienes y servicios que generan valor público a la ciudadania jalisciense.

2 Se muestra el número del Componente relacionado con el indicador.

GOBIERNO DEL ESTADO DE JALISCO
PRESUPUESTO DE EGRESOS PARA EL EJERCICIO FISCAL 2021
Ficha Técnica de Indicador
Sistema de Evaluación del Desempeño (SED)

Gobierno del Estado de Jalisco — **Seguimiento de Indicadores** — **Secretaria de la Hacienda Pública**

Datos del Programa [1]

Fortalecimiento institucional en la Operación de Acciones y Programas Sociales

Eje: Gobierno efectivo e integridad pública **Tema Central:** Administración Pública

¿Quien gasta?

11 Unidad Presupuestal	000 Unidad Responsable	00247 Unidad Ejecutora del Gasto
Secretaría del Sistema de Asistencia Social	Secretaría del Sistema de Asistencia Social	Subsecretaria de Gestion Integral de Recursos y Programas Sociales

¿Para qué se gasta?

Finalidad	Función	Subfunción
Gobierno	Coordinación de la Política de Gobierno	Otros

Objetivos

Nivel	Clave Componente	Resumen Narrativo
Actividad	02-02 [2]	Presentación de los reportes de avance de las Matrices de Indicadores para Resultados a cargo de la Subsecretaría de Gestión Integral de Recursos y Programas Sociales

Datos del Indicador

Denominación

Total de reportes de avance presentados de las matrices

Método de cálculo

(Número de reportes presentados (Realizado) / Número de reportes presentados (Programado))*100

Descripción del Indicador

Este indicador corresponde a la entrega de los reportes de avance de las Matrices de Indicadores para Resultados (MIR) de los Programas o Acciones a cargo de la Subsecretaría de Gestión Integral de Recursos y Programas Sociales

Tipo de Indicador	Gestión	**Dimensión del Indicador**	Eficacia	**Año de Medición del Resultado**	2021
Cobertura	Estatal	**Frecuencia de Medición**	Trimestral		

Parámetros de semaforización

0	59.99	60.00	79.99	80.00	130

Meta Institucional	Meta Valor	Unidad de medida (meta valor)	Desagregado meta valor por género: Hombre	Mujer
100%	7	Reporte	No disponible	No disponible

Sentido del Indicador	Línea Base (meta valor)	Año (Línea base)	Tipo de Acumulación
Ascendente	No disponible	No disponible	Valor presente

Resultados

Valor Programado	Avance de la Meta (4to trimestre)	% Avance de la Meta (4to trimestre)	Semáforo (4to trimestre)
7.00	7.00	100.0%	

	Valor programado	Avance de la meta		Valor programado	Avance de la meta
Enero	N.P.	N.D	Julio	N.P.	N.D
Febrero	N.P.	N.D	Agosto	N.P.	N.D
Marzo	7.00	7.00	Septiembre	7.00	7.00
Abril	N.P.	N.D	Octubre	N.P.	N.D
Mayo	N.P.	N.D	Noviembre	N.P.	N.D
Junio	7.00	7.00	Diciembre	7.00	7.00

Medios de verificación: Matrices de Indicadores para Resultados publicadas en el Portal Presupuesto Ciudadano Jalisco https://presupuestociudadano.jalisco.gob.mx/

Observaciones: Para el caso del programa Recrea, educando para la vida, apoyo de mochila, útiles, uniforme y calzado escolar, se reporta su MIR con corte a la presente fecha (14/01/21), sin embargo, podrá presentar variación una vez que se concluya la validación de expedientes, lo anterior, debido al retraso por las nuevas acciones de contención de la pandemia por Covid-19, lo que derivó en una comprobación final de los apoyos entregados más lenta de lo previsto.

1 El presente documento despliega la información perteneciente a los indicadores estratégicos y gestión de aquellos Programas presupuestarios que proveen de bienes y servicios que generan valor público a la ciudadania jalisciense.

2 Se muestra el número del Componente relacionado con el indicador.

GOBIERNO DEL ESTADO DE JALISCO
PRESUPUESTO DE EGRESOS PARA EL EJERCICIO FISCAL 2021
Ficha Técnica de Indicador
Sistema de Evaluación del Desempeño (SED)

Gobierno del Estado de Jalisco — **Seguimiento de Indicadores** — **Secretaria de la Hacienda Pública**

Datos del Programa [1]

Apoyo a las Organizaciones de la Sociedad Civil

Eje: Desarrollo Social **Tema Central:** Pobreza y desigualdad

¿Quien gasta?

11 Unidad Presupuestal	000 Unidad Responsable	00252 Unidad Ejecutora del Gasto
Secretaría del Sistema de Asistencia Social	Secretaría del Sistema de Asistencia Social	Subsecretaría para Desarrollo y Vinculación de Organizaciones de la Sociedad Civil

¿Para qué se gasta?

Finalidad	Función	Subfunción
Desarrollo Social	Otros Asuntos Sociales	Otros Asuntos Sociales

Objetivos

Nivel	Clave Componente	Resumen Narrativo
Fin	2	Contribuir a mejorar las condiciones sociales propicias para el acceso efectivo a los derechos sociales que impulsen capacidades de las personas y sus comunidades para reducir brechas de desigualdad, mediante la reconstrucción de un sentido de colectividad y corresponsabilidad del gobierno y la sociedad en general.

Datos del Indicador

Denominación

Porcentaje de población en situación de pobreza

Método de cálculo

(Proporción de la población en situación de pobreza con respecto al total de la población (Realizado)/Proporción de la población en situación de pobreza con respecto al total de la población (Programado))*100

Descripción del Indicador

Muestra el porcentaje de personas que se encuentra en situación de pobreza cuando: presenta al menos una carencia social y no tiene un ingreso suficiente para satisfacer sus necesidades.

Tipo de Indicador	Dimensión del Indicador	Año de Medición del Resultado
Estratégico	Eficacia	2021
Cobertura	**Frecuencia de Medición**	
Estatal	Bienal	

Parámetros de semaforización

130	80.00	79.99	60.00	59.99	0

Meta Institucional	Meta Valor	Unidad de medida (meta valor)	Desagregado meta valor por género: Hombre	Mujer
100%	27	Porcentaje	0.00	0.00

Sentido del Indicador	Línea Base (meta valor)	Año (Línea base)	Tipo de Acumulación
Descendente	37	2010	Suma

Resultados

Valor Programado	Avance de la Meta (4to trimestre)	% Avance de la Meta (4to trimestre)	Semáforo (4to trimestre)
N.P.	N.D.	N.D.	

	Valor programado	Avance de la meta		Valor programado	Avance de la meta
Enero	N.P.	N.D.	Julio	N.P.	N.D.
Febrero	N.P.	N.D.	Agosto	N.P.	N.D.
Marzo	N.P.	N.D.	Septiembre	N.P.	N.D.
Abril	N.P.	N.D.	Octubre	N.P.	N.D.
Mayo	N.P.	N.D.	Noviembre	N.P.	N.D.
Junio	N.P.	N.D.	Diciembre	N.P.	N.D.

Medios de verificación

Observaciones

1 El presente documento despliega la información perteneciente a los indicadores estratégicos y gestión de aquellos Programas presupuestarios que proveen de bienes y servicios que generan valor público a la ciudadania jalisciense.

2 Se muestra el número del Componente relacionado con el indicador.

GOBIERNO DEL ESTADO DE JALISCO
PRESUPUESTO DE EGRESOS PARA EL EJERCICIO FISCAL 2021
Ficha Técnica de Indicador
Sistema de Evaluación del Desempeño (SED)

Gobierno del Estado de Jalisco — **Seguimiento de Indicadores** — **Secretaria de la Hacienda Pública**

Datos del Programa [1]

Apoyo a las Organizaciones de la Sociedad Civil

Eje: Desarrollo Social **Tema Central:** Pobreza y desigualdad

¿Quien gasta?

11 Unidad Presupuestal	000 Unidad Responsable	00252 Unidad Ejecutora del Gasto
Secretaría del Sistema de Asistencia Social	Secretaría del Sistema de Asistencia Social	Subsecretaría para Desarrollo y Vinculación de Organizaciones de la Sociedad Civil

¿Para qué se gasta?

Finalidad	Función	Subfunción
Desarrollo Social	Otros Asuntos Sociales	Otros Asuntos Sociales

Objetivos

Nivel	Clave Componente	Resumen Narrativo
Propósito	2	Que las mujeres y hombres en Jalisco tengan mayor equidad e igualdad de oportunidades, donde cada vez existan menos personas que habitan en condiciones de pobreza y desigualdad, a través de la disminución de carencias sociales y las brechas que estas provocan, bajo una perspectiva multidimensional de la pobreza así como de respeto a los Derechos Humanos, y poniendo un énfasis especial en al acceso a la salud y la educación.

Datos del Indicador

Denominación
Coeficiente de GINI

Método de cálculo
(índice de Gini (Realizado)/índice de Gini (Programado))*100

Descripción del Indicador
El Coeficiente de GINI mide la desigualdad económica de una sociedad, mediante la exploración del nivel de concentración que existe en la distribución de los ingresos entre la población. Además, toma valores entre 0 y 1; un valor que tiende a uno refleja mayor desigualdad en la distribución del ingreso. Por el contrario, si el valor tiende a cero, existen mayores condiciones de equidad en la distribución del ingreso.

Tipo de Indicador	Dimensión del Indicador	Año de Medición del Resultado
Estratégico	Eficacia	2021
Cobertura	**Frecuencia de Medición**	
Estatal	Bienal	

Parámetros de semaforización

130	80.00	79.99	60.00	59.99	0

Meta Institucional	Meta Valor	Unidad de medida (meta valor)	Desagregado meta valor por género: Hombre	Mujer
100%	0	Coeficiente	0.00	0.00

Sentido del Indicador	Línea Base (meta valor)	Año (Línea base)	Tipo de Acumulación
Descendente	No disponible	2016	Suma

Resultados

Valor Programado	Avance de la Meta (4to trimestre)	% Avance de la Meta (4to trimestre)	Semáforo (4to trimestre)
N.P.	N.D.	N.D.	

	Valor programado	Avance de la meta		Valor programado	Avance de la meta
Enero	N.P.	N.D.	Julio	N.P.	N.D.
Febrero	N.P.	N.D.	Agosto	N.P.	N.D.
Marzo	N.P.	N.D.	Septiembre	N.P.	N.D.
Abril	N.P.	N.D.	Octubre	N.P.	N.D.
Mayo	N.P.	N.D.	Noviembre	N.P.	N.D.
Junio	N.P.	N.D.	Diciembre	N.P.	N.D.

Medios de verificación

Observaciones

1 El presente documento despliega la información perteneciente a los indicadores estratégicos y gestión de aquellos Programas presupuestarios que proveen de bienes y servicios que generan valor público a la ciudadania jalisciense.

2 Se muestra el número del Componente relacionado con el indicador.

GOBIERNO DEL ESTADO DE JALISCO
PRESUPUESTO DE EGRESOS PARA EL EJERCICIO FISCAL 2021
Ficha Técnica de Indicador
Sistema de Evaluación del Desempeño (SED)

Gobierno del Estado de Jalisco — **Seguimiento de Indicadores** — **Secretaria de la Hacienda Pública**

Datos del Programa [1]

Apoyo a las Organizaciones de la Sociedad Civil

Eje: Desarrollo Social **Tema Central:** Pobreza y desigualdad

¿Quien gasta?

11 Unidad Presupuestal	000 Unidad Responsable	00252 Unidad Ejecutora del Gasto
Secretaría del Sistema de Asistencia Social	Secretaría del Sistema de Asistencia Social	Subsecretaría para Desarrollo y Vinculación de Organizaciones de la Sociedad Civil

¿Para qué se gasta?

Finalidad	Función	Subfunción
Desarrollo Social	Otros Asuntos Sociales	Otros Asuntos Sociales

Objetivos

Nivel	Clave Componente		Resumen Narrativo
Componente	02	2	Presupuesto destinado para la operación, difusión y/o evaluación

Datos del Indicador

Denominación

Porcentaje destinado para gastos de operación del Programa

Método de cálculo

(Porcentaje destinado para gastos de operación (Realizado) / Porcentaje destinado para gastos de operación (Programado))*100

Descripción del Indicador

Este indicador mide el el porcentaje destinado para gastos de operación del Programa Apoyo a las Organizaciones de la Sociedad Civil

Tipo de Indicador	Estratégico	**Dimensión del Indicador**	Eficiencia	**Año de Medición del Resultado**	2021
Cobertura	Estatal	**Frecuencia de Medición**	Semestral		

Parámetros de semaforización

130	80.00	79.99	60.00	59.99	0

Meta Institucional	Meta Valor	Unidad de medida (meta valor)	Desagregado meta valor por género: Hombre	Mujer
100%	2	Porcentaje	0.00	0.00

Sentido del Indicador	Línea Base (meta valor)	Año (Línea base)	Tipo de Acumulación
Descendente	No disponible	No disponible	Suma

Resultados

Valor Programado	Avance de la Meta (4to trimestre)	% Avance de la Meta (4to trimestre)	Semáforo (4to trimestre)
2.00	2.00	100.0%	

	Valor programado	Avance de la meta		Valor programado	Avance de la meta
Enero	N.P.	N.D	Julio	N.P.	N.D
Febrero	N.P.	N.D	Agosto	N.P.	N.D
Marzo	N.P.	N.D	Septiembre	N.P.	N.D
Abril	N.P.	N.D	Octubre	N.P.	N.D
Mayo	N.P.	N.D	Noviembre	N.P.	N.D
Junio	1.00	1.00	Diciembre	1.00	1.00

Medios de verificación: Informe ejecutivo anual que refleja las acciones realizadas con el recurso destinado para gastos de operación del Programa, acompañado del informe financiero proporcionado, en tiempo y forma, por la Dirección Administrativa de la Secretaría del Sistema de Asistencia Social, en resguardo de la Subsecretaría de Desarrollo y Vinculación con Organizaciones de la Sociedad Civil de la Secretaría en mención.

Observaciones:

1 El presente documento despliega la información perteneciente a los indicadores estratégicos y gestión de aquellos Programas presupuestarios que proveen de bienes y servicios que generan valor público a la ciudadania jalisciense.

2 Se muestra el número del Componente relacionado con el indicador.

GOBIERNO DEL ESTADO DE JALISCO
PRESUPUESTO DE EGRESOS PARA EL EJERCICIO FISCAL 2021
Ficha Técnica de Indicador
Sistema de Evaluación del Desempeño (SED)

Gobierno del Estado de Jalisco — **Secretaria de la Hacienda Pública**

Seguimiento de Indicadores

Datos del Programa [1]

Apoyo a las Organizaciones de la Sociedad Civil

Eje: Desarrollo Social **Tema Central:** Pobreza y desigualdad

¿Quien gasta?

11 Unidad Presupuestal	000 Unidad Responsable	00252 Unidad Ejecutora del Gasto
Secretaría del Sistema de Asistencia Social	Secretaría del Sistema de Asistencia Social	Subsecretaría para Desarrollo y Vinculación de Organizaciones de la Sociedad Civil

¿Para qué se gasta?

Finalidad	Función	Subfunción
Desarrollo Social	Otros Asuntos Sociales	Otros Asuntos Sociales

Objetivos

Nivel	Clave Componente	Resumen Narrativo
Actividad	02-12 [2]	Generación de reportes periódicos de las acciones realizadas mediante los gastos de operación del Programa

Datos del Indicador

Denominación

Total de reportes generados

Método de cálculo

(Número de reportes generados (Realizado) / Número de reportes generados (Programado))*100

Descripción del Indicador

Este indicador mide el número de reportes periódicos generados como parte de las acciones realizadas mediante los gastos de operación del Programa

Tipo de Indicador	Gestión	**Dimensión del Indicador**	Eficacia	**Año de Medición del Resultado**	2021
Cobertura	Estatal	**Frecuencia de Medición**	Trimestral		

Parámetros de semaforización						Meta Institucional	Meta Valor	Unidad de medida (meta valor)	Desagregado meta valor por género: Hombre	Mujer
						100%	3	Reporte	0.00	0.00
0	59.99	60.00	79.99	80.00	130	**Sentido del Indicador**	**Línea Base (meta valor)**	**Año (Línea base)**	**Tipo de Acumulación**	
						Ascendente	No disponible	No disponible	Suma	

Resultados

Valor Programado	Avance de la Meta (4to trimestre)	% Avance de la Meta (4to trimestre)	Semáforo (4to trimestre)
3.00	3.00	100.0%	

	Valor programado	Avance de la meta		Valor programado	Avance de la meta
Enero	N.P.	N.D	Julio	N.P.	N.D
Febrero	N.P.	N.D	Agosto	N.P.	N.D
Marzo	0.00	0.00	Septiembre	1.00	1.00
Abril	N.P.	N.D	Octubre	N.P.	N.D
Mayo	N.P.	N.D	Noviembre	N.P.	N.D
Junio	1.00	1.00	Diciembre	1.00	1.00

Medios de verificación: Reportes elaborados por el área responsable del Programa, respecto a las acciones realizadas con el recurso de gastos de operación, acompañado del informe financiero proporcionado, en tiempo y forma, por la Dirección Administrativa de la Secretaría del Sistema de Asistencia Social, en resguardo de la Subsecretaría de Desarrollo y Vinculación con Organizaciones de la Sociedad CIvil de la Secretaría en mención.

Observaciones:

1 El presente documento despliega la información perteneciente a los indicadores estratégicos y gestión de aquellos Programas presupuestarios que proveen de bienes y servicios que generan valor público a la ciudadania jalisciense.

2 Se muestra el número del Componente relacionado con el indicador.

GOBIERNO DEL ESTADO DE JALISCO
PRESUPUESTO DE EGRESOS PARA EL EJERCICIO FISCAL 2021
Ficha Técnica de Indicador
Sistema de Evaluación del Desempeño (SED)

Gobierno del Estado de Jalisco

Seguimiento de Indicadores

Secretaria de la Hacienda Pública

Datos del Programa [1]

Apoyo a las Organizaciones de la Sociedad Civil

Eje: Desarrollo Social **Tema Central:** Pobreza y desigualdad

¿Quien gasta?

11 Unidad Presupuestal	000 Unidad Responsable	00252 Unidad Ejecutora del Gasto
Secretaría del Sistema de Asistencia Social	Secretaría del Sistema de Asistencia Social	Subsecretaría para Desarrollo y Vinculación de Organizaciones de la Sociedad Civil

¿Para qué se gasta?

Finalidad	Función	Subfunción
Desarrollo Social	Otros Asuntos Sociales	Otros Asuntos Sociales

Objetivos

Nivel	Clave Componente	Resumen Narrativo
Actividad	02-13 [2]	Elaboración del informe ejecutivo de los gastos de operación del Programa

Datos del Indicador

Denominación

Total de informes ejecutivos elaborados

Método de cálculo

(Número de informes elaborados (Realizado) / Número de informes elaborados (Programado))*100

Descripción del Indicador

Este indicador mide el número de informes ejecutivos generados derivado de la utilización de los gastos de operación del Programa

Tipo de Indicador	Gestión	**Dimensión del Indicador**	Eficacia	**Año de Medición del Resultado**	2021
Cobertura	Estatal	**Frecuencia de Medición**	Trimestral		

Parámetros de semaforización

0	59.99	60.00	79.99	80.00	130

Meta Institucional	Meta Valor	Unidad de medida (meta valor)	Desagregado meta valor por género: Hombre	Desagregado meta valor por género: Mujer
100%	1	Informe	0.00	0.00

Sentido del Indicador	Línea Base (meta valor)	Año (Línea base)	Tipo de Acumulación
Ascendente	No disponible	No disponible	Valor presente

Resultados

Valor Programado	Avance de la Meta (4to trimestre)	% Avance de la Meta (4to trimestre)	Semáforo (4to trimestre)
1.00	1.00	100.0%	

	Valor programado	Avance de la meta		Valor programado	Avance de la meta
Enero	N.P.	N.D	Julio	N.P.	N.D
Febrero	N.P.	N.D	Agosto	N.P.	N.D
Marzo	0.00	0.00	Septiembre	0.00	0.00
Abril	N.P.	N.D	Octubre	N.P.	N.D
Mayo	N.P.	N.D	Noviembre	N.P.	N.D
Junio	0.00	0.00	Diciembre	1.00	1.00

Medios de verificación: Informe ejecutivo anual que refleja las acciones realizadas con el recurso destinado para gastos de operación del Programa, acompañado del informe financiero proporcionado, en tiempo y forma, por la Dirección Administrativa de la Secretaría del Sistema de Asistencia Social, en resguardo de la Subsecretaría de Desarrollo y Vinculación con Organizaciones de la Sociedad Civil de la Secretaría en mención.

Observaciones:

1 El presente documento despliega la información perteneciente a los indicadores estratégicos y gestión de aquellos Programas presupuestarios que proveen de bienes y servicios que generan valor público a la ciudadania jalisciense.

2 Se muestra el número del Componente relacionado con el indicador.

GOBIERNO DEL ESTADO DE JALISCO
PRESUPUESTO DE EGRESOS PARA EL EJERCICIO FISCAL 2021
Ficha Técnica de Indicador
Sistema de Evaluación del Desempeño (SED)

Gobierno del Estado de Jalisco — **Seguimiento de Indicadores** — **Secretaria de la Hacienda Pública**

Datos del Programa [1]

Apoyo a las Organizaciones de la Sociedad Civil

Eje: Desarrollo Social **Tema Central:** Pobreza y desigualdad

¿Quien gasta?

11 Unidad Presupuestal	000 Unidad Responsable	00252 Unidad Ejecutora del Gasto
Secretaría del Sistema de Asistencia Social	Secretaría del Sistema de Asistencia Social	Subsecretaría para Desarrollo y Vinculación de Organizaciones de la Sociedad Civil

¿Para qué se gasta?

Finalidad	Función	Subfunción
Desarrollo Social	Otros Asuntos Sociales	Otros Asuntos Sociales

Objetivos

Nivel	Clave Componente	Resumen Narrativo
Componente	C4 [2]	Apoyo en servicios de capacitación otorgados a la Sociedad Civil Organizada en la modalidad de Capacitación

Datos del Indicador

Denominación

Total de apoyos en servicios otorgados a Organizaciones mediante el Programa

Método de cálculo

(Número de apoyos en servicios realizados (Realizado) / Número de apoyos en servicios realizados (Programado))*100

Descripción del Indicador

Este indicador muestra el número de apoyos de profesionalización otorgados a Organizaciones de la Sociedad Civil para su fortalecimiento y desarrollo.

Tipo de Indicador	Estratégico	Dimensión del Indicador	Eficiencia	Año de Medición del Resultado	2021
Cobertura	Estatal	Frecuencia de Medición	Trimestral		

Parámetros de semaforización

0	59.99	60.00	79.99	80.00	130

Meta Institucional	Meta Valor	Unidad de medida (meta valor)	Desagregado meta valor por género: Hombre	Desagregado meta valor por género: Mujer
100%	120	Apoyo	No disponible	No disponible

Sentido del Indicador	Línea Base (meta valor)	Año (Línea base)	Tipo de Acumulación
Ascendente	No disponible	No disponible	Suma

Resultados

Valor Programado	Avance de la Meta (4to trimestre)	% Avance de la Meta (4to trimestre)	Semáforo (4to trimestre)
120.00	106.00	88.3%	

	Valor programado	Avance de la meta		Valor programado	Avance de la meta
Enero	N.P.	N.D	Julio	N.P.	N.D
Febrero	N.P.	N.D	Agosto	N.P.	N.D
Marzo	0.00	0.00	Septiembre	0.00	0.00
Abril	N.P.	N.D	Octubre	N.P.	N.D
Mayo	N.P.	N.D	Noviembre	N.P.	N.D
Junio	0.00	0.00	Diciembre	120.00	106.00

Medios de verificación

Bases de datos, listas de asistencia, documentación interna y evidencia fotográfica en resguardo de la Subsecretaría para el Desarrollo y Vinculación con Organizaciones de la Sociedad Civil, adscrita a la Secretaría del Sistema de Asistencia Social

Observaciones

En este indicador se tenía proyectado dar servicios de capacitación a 120 Organizaciones de la Sociedad Civil, en una primera instancia se había cubierto el número que se tenia proyectado, pero por así convenir a sus intereses hubo OSC que decidieron no participar de estos servicios que les fueron ofertados.

1 El presente documento despliega la información perteneciente a los indicadores estratégicos y gestión de aquellos Programas presupuestarios que proveen de bienes y servicios que generan valor público a la ciudadania jalisciense.

2 Se muestra el número del Componente relacionado con el indicador.

GOBIERNO DEL ESTADO DE JALISCO
PRESUPUESTO DE EGRESOS PARA EL EJERCICIO FISCAL 2021
Ficha Técnica de Indicador
Sistema de Evaluación del Desempeño (SED)

Gobierno del Estado de Jalisco — **Seguimiento de Indicadores** — **Secretaria de la Hacienda Pública**

Datos del Programa [1]

Apoyo a las Organizaciones de la Sociedad Civil

Eje: Desarrollo Social **Tema Central:** Pobreza y desigualdad

¿Quien gasta?

11 Unidad Presupuestal	000 Unidad Responsable	00252 Unidad Ejecutora del Gasto
Secretaría del Sistema de Asistencia Social	Secretaría del Sistema de Asistencia Social	Subsecretaría para Desarrollo y Vinculación de Organizaciones de la Sociedad Civil

¿Para qué se gasta?

Finalidad	Función	Subfunción
Desarrollo Social	Otros Asuntos Sociales	Otros Asuntos Sociales

Objetivos

Nivel	Clave Componente	Resumen Narrativo
Actividad	C4-10 [2]	Atención a Organizaciones de la Sociedad Civil a través de encuestas de detección de necesidades de capacitación.

Datos del Indicador

Denominación

Total de Organizaciones encuestadas para detección de necesidades de capacitación

Método de cálculo

(Número de organizaciones atendidas (Realizado) / Número de organizaciones atendidas (Programado))*100

Descripción del Indicador

Este indicador se refiere al total de Organizaciones de la Sociedad Civil atendidas mediante encuestas de detección de necesidades en la modalidad de Capacitación

Tipo de Indicador	Gestión	**Dimensión del Indicador**	Eficacia	**Año de Medición del Resultado**	2021
Cobertura	Estatal	**Frecuencia de Medición**	Trimestral		

Parámetros de semaforización

0	59.99	60.00	79.99	80.00	130

Meta Institucional	Meta Valor	Unidad de medida (meta valor)	Desagregado meta valor por género: Hombre	Desagregado meta valor por género: Mujer
100%	150	Organización	No disponible	No disponible

Sentido del Indicador	Línea Base (meta valor)	Año (Línea base)	Tipo de Acumulación
Ascendente	No disponible	No disponible	Suma

Resultados

Valor Programado	Avance de la Meta (4to trimestre)	% Avance de la Meta (4to trimestre)	Semáforo (4to trimestre)
150.00	183.00	122.0%	

	Valor programado	Avance de la meta		Valor programado	Avance de la meta
Enero	N.P.	N.D	Julio	N.P.	N.D
Febrero	N.P.	N.D	Agosto	N.P.	N.D
Marzo	130.00	163.00	Septiembre	0.00	0.00
Abril	N.P.	N.D	Octubre	N.P.	N.D
Mayo	N.P.	N.D	Noviembre	N.P.	N.D
Junio	20.00	20.00	Diciembre	0.00	0.00

Medios de verificación: Expedientes internos de la Jefatura de Profesionalización de la Subsecretaría para el Desarrollo y Vinculación con las Organizaciones de la Sociedad Civil, adscrita a la Secretaría del Sistema de Asistencia Social

Observaciones: La respuesta de las OSC para participar en la planificación de los temas en los que necesitaban ser capacitadas rebaso lo originalmente planificado, aunque no salimos de parámetros óptimos quedamos arriba de lo que originalmente se planeo.

1 El presente documento despliega la información perteneciente a los indicadores estratégicos y gestión de aquellos Programas presupuestarios que proveen de bienes y servicios que generan valor público a la ciudadania jalisciense.

2 Se muestra el número del Componente relacionado con el indicador.

GOBIERNO DEL ESTADO DE JALISCO
PRESUPUESTO DE EGRESOS PARA EL EJERCICIO FISCAL 2021
Ficha Técnica de Indicador
Sistema de Evaluación del Desempeño (SED)

Gobierno del Estado de Jalisco — **Secretaria de la Hacienda Pública**

Seguimiento de Indicadores

Datos del Programa [1]

Apoyo a las Organizaciones de la Sociedad Civil

Eje: Desarrollo Social **Tema Central:** Pobreza y desigualdad

¿Quien gasta?

11 Unidad Presupuestal	000 Unidad Responsable	00252 Unidad Ejecutora del Gasto
Secretaría del Sistema de Asistencia Social	Secretaría del Sistema de Asistencia Social	Subsecretaría para Desarrollo y Vinculación de Organizaciones de la Sociedad Civil

¿Para qué se gasta?

Finalidad	Función	Subfunción
Desarrollo Social	Otros Asuntos Sociales	Otros Asuntos Sociales

Objetivos

Nivel	Clave Componente	Resumen Narrativo
Actividad	C4-11 [2]	Fortalecimiento de Organizaciones de la Sociedad Civil mediante servicios de capacitación.

Datos del Indicador

Denominación

Total de Organizaciones de la Sociedad Civil capacitadas

Método de cálculo

(Número de organizaciones capacitadas mediante el Programa (Realizado) / Número de organizaciones capacitadas mediante el Programa (Programado))*100

Descripción del Indicador

Este indicador se refiere al total de Organizaciones de la Sociedad Civil capacitadas a través del Programa

Tipo de Indicador	Gestión	**Dimensión del Indicador**	Eficacia	**Año de Medición del Resultado**	2021
Cobertura	Estatal	**Frecuencia de Medición**	Trimestral		

Parámetros de semaforización

0	59.99	60.00	79.99	80.00	130

Meta Institucional	Meta Valor	Unidad de medida (meta valor)	Desagregado meta valor por género: Hombre	Desagregado meta valor por género: Mujer
100%	120	Organización	No disponible	No disponible

Sentido del Indicador	Línea Base (meta valor)	Año (Línea base)	Tipo de Acumulación
Ascendente	No disponible	No disponible	Suma

Resultados

Valor Programado	Avance de la Meta (4to trimestre)	% Avance de la Meta (4to trimestre)	Semáforo (4to trimestre)
120.00	106.00	88.3%	

	Valor programado	Avance de la meta		Valor programado	Avance de la meta
Enero	N.P.	N.D	Julio	N.P.	N.D
Febrero	N.P.	N.D	Agosto	N.P.	N.D
Marzo	0.00	0.00	Septiembre	0.00	0.00
Abril	N.P.	N.D	Octubre	N.P.	N.D
Mayo	N.P.	N.D	Noviembre	N.P.	N.D
Junio	0.00	0.00	Diciembre	120.00	106.00

Medios de verificación: Expedientes internos de la Subsecretaría para el Desarrollo y Vinculación con las Organizaciones de la Sociedad Civil, adscrita a la Secretaría del Sistema de Asistencia Social

Observaciones: En este indicador se tenía proyectado dar servicios de capacitación a 120 Organizaciones de la Sociedad Civil, en una primera instancia se había cubierto el número que se tenia proyectado, pero por así convenir a sus intereses hubo OSC que decidieron no participar de estos servicios que les fueron ofertados.

1 El presente documento despliega la información perteneciente a los indicadores estratégicos y gestión de aquellos Programas presupuestarios que proveen de bienes y servicios que generan valor público a la ciudadania jalisciense.

2 Se muestra el número del Componente relacionado con el indicador.

GOBIERNO DEL ESTADO DE JALISCO
PRESUPUESTO DE EGRESOS PARA EL EJERCICIO FISCAL 2021
Ficha Técnica de Indicador
Sistema de Evaluación del Desempeño (SED)

Gobierno del Estado de Jalisco — **Seguimiento de Indicadores** — **Secretaria de la Hacienda Pública**

Datos del Programa [1]

Apoyo a las Organizaciones de la Sociedad Civil

Eje: Desarrollo Social **Tema Central:** Pobreza y desigualdad

¿Quien gasta?

11 Unidad Presupuestal	000 Unidad Responsable	00252 Unidad Ejecutora del Gasto
Secretaría del Sistema de Asistencia Social	Secretaría del Sistema de Asistencia Social	Subsecretaría para Desarrollo y Vinculación de Organizaciones de la Sociedad Civil

¿Para qué se gasta?

Finalidad	Función	Subfunción
Desarrollo Social	Otros Asuntos Sociales	Otros Asuntos Sociales

Objetivos

Nivel	Clave Componente	Resumen Narrativo
Componente	C5 [2]	Apoyos económicos otorgados a la Sociedad Civil Organizada en la modalidad Contingente

Datos del Indicador

Denominación

Total de apoyos económicos otorgados en la modalidad Contingente

Método de cálculo

(Número de apoyos económicos otorgados (Mod. Contingente) (Realizado) / Número de apoyos económicos otorgados (Mod. Contingente) (Programado))*100

Descripción del Indicador

Este indicador muestra el total de apoyos otorgados a Organizaciones de la Sociedad Civil para la ejecución de proyectos en la modalidad Contingente

Tipo de Indicador	Estratégico	**Dimensión del Indicador**	Eficacia	**Año de Medición del Resultado**	2021
Cobertura	Estatal	**Frecuencia de Medición**	Trimestral		

Parámetros de semaforización

0	59.99	60.00	79.99	80.00	130

Meta Institucional	Meta Valor	Unidad de medida (meta valor)	Desagregado meta valor por género: Hombre	Desagregado meta valor por género: Mujer
100%	61	Apoyo	No disponible	No disponible

Sentido del Indicador	Línea Base (meta valor)	Año (Línea base)	Tipo de Acumulación
Ascendente	No disponible	No disponible	Suma

Resultados

Valor Programado	Avance de la Meta (4to trimestre)	% Avance de la Meta (4to trimestre)	Semáforo (4to trimestre)
61.00	61.00	100.0%	

	Valor programado	Avance de la meta		Valor programado	Avance de la meta
Enero	N.P.	N.D	Julio	N.P.	N.D
Febrero	N.P.	N.D	Agosto	N.P.	N.D
Marzo	0.00	0.00	Septiembre	31.00	21.00
Abril	N.P.	N.D	Octubre	N.P.	N.D
Mayo	N.P.	N.D	Noviembre	N.P.	N.D
Junio	10.00	8.00	Diciembre	20.00	32.00

Medios de verificación

Convenios suscritos con las organizaciones de la sociedad civil aprobadas y expedientes de comprobación; mismos que estarán en resguardo de la Subsecretaría para el Desarrollo y Vinculación con Organizaciones de la Sociedad Civil de la Secretaría del Sistema de Asistencia Social

Observaciones

Esta Subsecretaría hace la planeación anual de cuantas OSC podrán ser beneficiadas de acuerdo con en el histórico de otros ejercicios y de acuerdo a los montos asignados.

La planeación trimestral es variable, por el motivo de que aún y cuando la Convocatoria este publicada, las OSC deciden en que momento desean participar en esta modalidad. Es por lo anteriormente expuesto que en la meta anual estamos en cumplimiento, no asi en la meta trimestral.

1 El presente documento despliega la información perteneciente a los indicadores estratégicos y gestión de aquellos Programas presupuestarios que proveen de bienes y servicios que generan valor público a la ciudadania jalisciense.

2 Se muestra el número del Componente relacionado con el indicador.

GOBIERNO DEL ESTADO DE JALISCO
PRESUPUESTO DE EGRESOS PARA EL EJERCICIO FISCAL 2021
Ficha Técnica de Indicador
Sistema de Evaluación del Desempeño (SED)

Gobierno del Estado de Jalisco — **Seguimiento de Indicadores** — **Secretaria de la Hacienda Pública**

Datos del Programa [1]

Apoyo a las Organizaciones de la Sociedad Civil

Eje: Desarrollo Social **Tema Central:** Pobreza y desigualdad

¿Quien gasta?

11 Unidad Presupuestal	000 Unidad Responsable	00252 Unidad Ejecutora del Gasto
Secretaría del Sistema de Asistencia Social	Secretaría del Sistema de Asistencia Social	Subsecretaría para Desarrollo y Vinculación de Organizaciones de la Sociedad Civil

¿Para qué se gasta?

Finalidad	Función	Subfunción
Desarrollo Social	Otros Asuntos Sociales	Otros Asuntos Sociales

Objetivos

Nivel	Clave Componente	Resumen Narrativo
Actividad	C5-01	Aprobación de las Organizaciones de la Sociedad Civil por parte del comité Tecnico para Asignacion de Subsidios que cumplan con los criterios establecidos en las Reglas de Operación vigentes para la modalidad Contingente. [2]

Datos del Indicador

Denominación

Total de Organizaciones beneficiadas en la modalidad Contingente

Método de cálculo

(Número de organizaciones beneficiadas en mod. Contingente (Realizado) / Número de organizaciones beneficiadas en mod. Contingente (Programado))*100

Descripción del Indicador

Este indicador muestra el total de Organizaciones de la Sociedad Civil beneficiadas en la modalidad de Contingente

Tipo de Indicador	Gestión	**Dimensión del Indicador**	Eficacia	**Año de Medición del Resultado**	2021
Cobertura	Estatal	**Frecuencia de Medición**	Trimestral		

Parámetros de semaforización

0	59.99	60.00	79.99	80.00	130

Meta Institucional	Meta Valor	Unidad de medida (meta valor)	Desagregado meta valor por género: Hombre	Mujer
100%	61	Organización	No disponible	No disponible

Sentido del Indicador	Línea Base (meta valor)	Año (Línea base)	Tipo de Acumulación
Ascendente	No disponible	No disponible	Suma

Resultados

Valor Programado	Avance de la Meta (4to trimestre)	% Avance de la Meta (4to trimestre)	Semáforo (4to trimestre)
61.00	60.00	98.4%	

	Valor programado	Avance de la meta		Valor programado	Avance de la meta
Enero	N.P.	N.D	Julio	N.P.	N.D
Febrero	N.P.	N.D	Agosto	N.P.	N.D
Marzo	0.00	0.00	Septiembre	31.00	32.00
Abril	N.P.	N.D	Octubre	N.P.	N.D
Mayo	N.P.	N.D	Noviembre	N.P.	N.D
Junio	10.00	13.00	Diciembre	20.00	15.00

Medios de verificación: Convenios suscritos con las OSCs, Informe final y Actas de Comprobación bajo resguardo de la Subsecretaría para el Desarrollo y Vinculación con Organizaciones de la Sociedad Civil dependiente de la Secretaría del Sistema de Asistencia Social

Observaciones: El Comité Técnico para Asignación de Subsidios aprobó 61 apoyos, pero solamente a 60 OSC se les disperso recurso, debido a que 1 OSC desistió de recibir el apoyo.

1 El presente documento despliega la información perteneciente a los indicadores estratégicos y gestión de aquellos Programas presupuestarios que proveen de bienes y servicios que generan valor público a la ciudadania jalisciense.

2 Se muestra el número del Componente relacionado con el indicador.

GOBIERNO DEL ESTADO DE JALISCO
PRESUPUESTO DE EGRESOS PARA EL EJERCICIO FISCAL 2021
Ficha Técnica de Indicador
Sistema de Evaluación del Desempeño (SED)

Gobierno del Estado de Jalisco — **Seguimiento de Indicadores** — **Secretaria de la Hacienda Pública**

Datos del Programa [1]

Apoyo a las Organizaciones de la Sociedad Civil

Eje: Desarrollo Social **Tema Central:** Pobreza y desigualdad

¿Quien gasta?

11 Unidad Presupuestal	000 Unidad Responsable	00252 Unidad Ejecutora del Gasto
Secretaría del Sistema de Asistencia Social	Secretaría del Sistema de Asistencia Social	Subsecretaría para Desarrollo y Vinculación de Organizaciones de la Sociedad Civil

¿Para qué se gasta?

Finalidad	Función	Subfunción
Desarrollo Social	Otros Asuntos Sociales	Otros Asuntos Sociales

Objetivos

Nivel	Clave Componente	Resumen Narrativo
Actividad	C5-14 [2]	Atención a hombres en situación de vulnerabilidad a través de las Organizaciones de la Sociedad Civil beneficiadas en la modalidad Contingente

Datos del Indicador

Denominación

Total de hombres atendidos en la modalidad Contingente

Método de cálculo

(Número de hombres atendidos en mod. Contingente (Realizado) / Número de hombres atendidos en mod. Contingente (Programado))*100

Descripción del Indicador

Este indicador muestra el total de hombres atendidos a través de Organizaciones de la Sociedad Civil en la modalidad Contingente

Tipo de Indicador	Gestión	**Dimensión del Indicador**	Eficacia	**Año de Medición del Resultado**	2021
Cobertura	Estatal	**Frecuencia de Medición**	Trimestral		

Parámetros de semaforización

0	59.99	60.00	79.99	80.00	130

Meta Institucional	Meta Valor	Unidad de medida (meta valor)	Desagregado meta valor por género: Hombre	Desagregado meta valor por género: Mujer
100%	2,000	Hombre	0.00	0.00

Sentido del Indicador	Línea Base (meta valor)	Año (Línea base)	Tipo de Acumulación
Ascendente	No disponible	No disponible	Suma

Resultados

Valor Programado	Avance de la Meta (4to trimestre)	% Avance de la Meta (4to trimestre)	Semáforo (4to trimestre)
2,000.00	3,877.00	193.9%	

	Valor programado	Avance de la meta		Valor programado	Avance de la meta
Enero	N.P.	N.D	Julio	N.P.	N.D
Febrero	N.P.	N.D	Agosto	N.P.	N.D
Marzo	0.00	0.00	Septiembre	1,000.00	863.00
Abril	N.P.	N.D	Octubre	N.P.	N.D
Mayo	N.P.	N.D	Noviembre	N.P.	N.D
Junio	0.00	0.00	Diciembre	1,000.00	3,014.00

Medios de verificación: Registros de beneficiarios publicados en el Padrón Único de Beneficiarios Jalisco: https://padronunico.jalisco.gob.mx/

Observaciones: Las Organizaciones de la Sociedad Civil son nuestros Beneficiarios Directos, estas a su vez benefician personas, mismas que esta Subsecretaría valida hasta que se realizan las comprobaciones por parte de las Asociaciones Civiles beneficiadas, en concordancia con lo autorizado por el Comite.

1 El presente documento despliega la información perteneciente a los indicadores estratégicos y gestión de aquellos Programas presupuestarios que proveen de bienes y servicios que generan valor público a la ciudadania jalisciense.

2 Se muestra el número del Componente relacionado con el indicador.

GOBIERNO DEL ESTADO DE JALISCO
PRESUPUESTO DE EGRESOS PARA EL EJERCICIO FISCAL 2021
Ficha Técnica de Indicador
Sistema de Evaluación del Desempeño (SED)

Gobierno del Estado de Jalisco — **Secretaria de la Hacienda Pública**

Seguimiento de Indicadores

Datos del Programa [1]

Apoyo a las Organizaciones de la Sociedad Civil

Eje: Desarrollo Social **Tema Central:** Pobreza y desigualdad

¿Quien gasta?

11 Unidad Presupuestal	000 Unidad Responsable	00252 Unidad Ejecutora del Gasto
Secretaría del Sistema de Asistencia Social	Secretaría del Sistema de Asistencia Social	Subsecretaría para Desarrollo y Vinculación de Organizaciones de la Sociedad Civil

¿Para qué se gasta?

Finalidad	Función	Subfunción
Desarrollo Social	Otros Asuntos Sociales	Otros Asuntos Sociales

Objetivos

Nivel	Clave Componente		Resumen Narrativo
Actividad	C5-02	2	Atención a mujeres en situación de vulnerabilidad a través de las Organizaciones de la Sociedad Civil beneficiadas en la modalidad Contingente

Datos del Indicador

Denominación

Total de mujeres atendidas en la modalidad Contingente

Método de cálculo

(Número de mujeres atendidas en mod. Contingente (Realizado) / Número de mujeres atendidas en mod. Contingente (Programado))*100

Descripción del Indicador

Este indicador muestra el total de mujeres atendidas a través de Organizaciones de la Sociedad Civil en la modalidad Contingente

Tipo de Indicador	Gestión	**Dimensión del Indicador**	Eficacia	**Año de Medición del Resultado**	2021
Cobertura	Estatal	**Frecuencia de Medición**	Trimestral		

Parámetros de semaforización

0	59.99	60.00	79.99	80.00	130

Meta Institucional	Meta Valor	Unidad de medida (meta valor)	Desagregado meta valor por género: Hombre	Mujer
100%	3,000	Mujer	No disponible	No disponible

Sentido del Indicador	Línea Base (meta valor)	Año (Línea base)	Tipo de Acumulación
Ascendente	No disponible	No disponible	Suma

Resultados

Valor Programado	Avance de la Meta (4to trimestre)	% Avance de la Meta (4to trimestre)	Semáforo (4to trimestre)
3,000.00	2,000.00	66.7%	

	Valor programado	Avance de la meta		Valor programado	Avance de la meta
Enero	N.P.	N.D	Julio	N.P.	N.D
Febrero	N.P.	N.D	Agosto	N.P.	N.D
Marzo	0.00	0.00	Septiembre	1,500.00	1,228.00
Abril	N.P.	N.D	Octubre	N.P.	N.D
Mayo	N.P.	N.D	Noviembre	N.P.	N.D
Junio	0.00	0.00	Diciembre	1,500.00	772.00

Medios de verificación: Registros de beneficiarios publicados en el Padrón Único de Beneficiarios Jalisco: https://padronunico.jalisco.gob.mx/

Observaciones: Las Organizaciones de la Sociedad Civil son nuestros Beneficiarios Directos, estas a su vez benefician personas, mismas que esta Subsecretaría valida hasta que se realizan las comprobaciones por parte de las Asociaciones Civiles beneficiadas, en concordancia con lo autorizado por el Comite.

1 El presente documento despliega la información perteneciente a los indicadores estratégicos y gestión de aquellos Programas presupuestarios que proveen de bienes y servicios que generan valor público a la ciudadania jalisciense.

2 Se muestra el número del Componente relacionado con el indicador.

GOBIERNO DEL ESTADO DE JALISCO
PRESUPUESTO DE EGRESOS PARA EL EJERCICIO FISCAL 2021
Ficha Técnica de Indicador
Sistema de Evaluación del Desempeño (SED)

Gobierno del Estado de Jalisco | **Secretaria de la Hacienda Pública**

Seguimiento de Indicadores

Datos del Programa [1]

Apoyo a las Organizaciones de la Sociedad Civil

Eje: Desarrollo Social **Tema Central:** Pobreza y desigualdad

¿Quien gasta?

11 Unidad Presupuestal	000 Unidad Responsable	00252 Unidad Ejecutora del Gasto
Secretaría del Sistema de Asistencia Social	Secretaría del Sistema de Asistencia Social	Subsecretaría para Desarrollo y Vinculación de Organizaciones de la Sociedad Civil

¿Para qué se gasta?

Finalidad	Función	Subfunción
Desarrollo Social	Otros Asuntos Sociales	Otros Asuntos Sociales

Objetivos

Nivel	Clave Componente	Resumen Narrativo
Actividad	C5-03 [2]	Supervisión realizada por la Subsecretaría para el Desarrollo y Vinculación con Organizaciones de la Sociedad Civil a las OSCs beneficiadas en la modalidad Contingente, para verificar la correcta aplicación del recurso de acuerdo con su convenio.

Datos del Indicador

Denominación

Total de supervisiones realizadas para la modalidad Contingente

Método de cálculo

(Número de supervisiones realizadas en mod. Contingente (Realizado) / Número de supervisiones realizadas en mod. Contingente (Programado))*100

Descripción del Indicador

Este indicador muestra el total de Supervisiones a las Organizaciones de la Sociedad Civil beneficiadas en la modalidad Contingente

Tipo de Indicador	Gestión	**Dimensión del Indicador**	Eficacia	**Año de Medición del Resultado**	2021
Cobertura	Estatal	**Frecuencia de Medición**	Trimestral		

Parámetros de semaforización

0	59.99	60.00	79.99	80.00	130

Meta Institucional	Meta Valor	Unidad de medida (meta valor)	Desagregado meta valor por género: Hombre	Mujer
100%	61	Supervisión	No disponible	No disponible

Sentido del Indicador	Línea Base (meta valor)	Año (Línea base)	Tipo de Acumulación
Ascendente	No disponible	No disponible	Suma

Resultados

Valor Programado	Avance de la Meta (4to trimestre)	% Avance de la Meta (4to trimestre)	Semáforo (4to trimestre)
61.00	61.00	100.0%	

	Valor programado	Avance de la meta		Valor programado	Avance de la meta
Enero	N.P.	N.D	Julio	N.P.	N.D
Febrero	N.P.	N.D	Agosto	N.P.	N.D
Marzo	0.00	0.00	Septiembre	0.00	0.00
Abril	N.P.	N.D	Octubre	N.P.	N.D
Mayo	N.P.	N.D	Noviembre	N.P.	N.D
Junio	0.00	0.00	Diciembre	61.00	61.00

Medios de verificación: Actas de comprobación a cargo de la Subsecretaría para el Desarrollo y Vinculación con Organizaciones de la Sociedad Civil, dependiente de la Secretaría del Sistema de Asistencia Social

Observaciones: El Comité Técnico para Asignación de Subsidios otorgó 61 apoyos a OSC, 1 desistió de ejercer el recurso, sin embargo debido a que 1 OSC tuvo que ser supervisada en 2 ocasiones, la meta se cumplió al 100% de lo proyectado.

1 El presente documento despliega la información perteneciente a los indicadores estratégicos y gestión de aquellos Programas presupuestarios que proveen de bienes y servicios que generan valor público a la ciudadania jalisciense.

2 Se muestra el número del Componente relacionado con el indicador.

GOBIERNO DEL ESTADO DE JALISCO
PRESUPUESTO DE EGRESOS PARA EL EJERCICIO FISCAL 2021
Ficha Técnica de Indicador
Sistema de Evaluación del Desempeño (SED)

Gobierno del Estado de Jalisco — **Seguimiento de Indicadores** — **Secretaria de la Hacienda Pública**

Datos del Programa [1]

Apoyo a las Organizaciones de la Sociedad Civil

Eje: Desarrollo Social **Tema Central:** Pobreza y desigualdad

¿Quien gasta?

11 Unidad Presupuestal	000 Unidad Responsable	00252 Unidad Ejecutora del Gasto
Secretaría del Sistema de Asistencia Social	Secretaría del Sistema de Asistencia Social	Subsecretaría para Desarrollo y Vinculación de Organizaciones de la Sociedad Civil

¿Para qué se gasta?

Finalidad	Función	Subfunción
Desarrollo Social	Otros Asuntos Sociales	Otros Asuntos Sociales

Objetivos

Nivel	Clave Componente	Resumen Narrativo
Componente	C6 [2]	Apoyos Económicos otorgados a la Sociedad Civil Organizada en la modalidad de Cofinanciamiento

Datos del Indicador

Denominación

Total de apoyos económicos otorgados en la modalidad Cofinanciamiento

Método de cálculo

(Número de apoyos económicos otorgados (Mod. Cofinanciamiento) (Realizado) / Número de apoyos económicos otorgados (Mod. Cofinanciamiento) (Programado))*100

Descripción del Indicador

Este indicador muestra el total de apoyos otorgados a Organizaciones de la Sociedad Civil para la ejecución de proyectos en la modalidad de Cofinanciamiento

Tipo de Indicador	Estratégico	**Dimensión del Indicador**	Eficacia	**Año de Medición del Resultado**	2021
Cobertura	Estatal	**Frecuencia de Medición**	Trimestral		

Parámetros de semaforización

0	59.99	60.00	79.99	80.00	130

Meta Institucional	Meta Valor	Unidad de medida (meta valor)	Desagregado meta valor por género: Hombre	Desagregado meta valor por género: Mujer
100%	0	Apoyo	No disponible	No disponible

Sentido del Indicador	Línea Base (meta valor)	Año (Línea base)	Tipo de Acumulación
Ascendente	No disponible	No disponible	Suma

Resultados

Valor Programado	Avance de la Meta (4to trimestre)	% Avance de la Meta (4to trimestre)	Semáforo (4to trimestre)
0.00	0.00	100.0%	

	Valor programado	Avance de la meta		Valor programado	Avance de la meta
Enero	N.P.	N.D	Julio	N.P.	N.D
Febrero	N.P.	N.D	Agosto	N.P.	N.D
Marzo	0.00	0.00	Septiembre	0.00	0.00
Abril	N.P.	N.D	Octubre	N.P.	N.D
Mayo	N.P.	N.D	Noviembre	N.P.	N.D
Junio	0.00	0.00	Diciembre	0.00	0.00

Medios de verificación

Convenios suscritos con las organizaciones de la sociedad civil beneficiadas por el Comité Técnico para Asignación de Subsidios de conformidad con el Convenio de Cofinanciamiento previamente acordado por la Secretaría y alguna institución pública o privada.

Observaciones

" si al día ultimo del mes de marzo del año en curso no se han etiquetado o confirmado mediante convenio de colaboración los recursos, estos se destinaran al tipo de apoyo "modalidad C", con independencia de que esta modalidad ya haya emitido su respectiva Convocatoria.

Con base en lo anterior, mediante Folio 0449-11-21 quedó validada y aplicada la adecuación presupuestal correspondiente, motivo por el cual este indicador se reporta en 0.

1 El presente documento despliega la información perteneciente a los indicadores estratégicos y gestión de aquellos Programas presupuestarios que proveen de bienes y servicios que generan valor público a la ciudadania jalisciense.

2 Se muestra el número del Componente relacionado con el indicador.

GOBIERNO DEL ESTADO DE JALISCO
PRESUPUESTO DE EGRESOS PARA EL EJERCICIO FISCAL 2021
Ficha Técnica de Indicador
Sistema de Evaluación del Desempeño (SED)

Gobierno del Estado de Jalisco — **Seguimiento de Indicadores** — **Secretaria de la Hacienda Pública**

Datos del Programa [1]

Apoyo a las Organizaciones de la Sociedad Civil

Eje: Desarrollo Social **Tema Central:** Pobreza y desigualdad

¿Quien gasta?

11 Unidad Presupuestal	000 Unidad Responsable	00252 Unidad Ejecutora del Gasto
Secretaría del Sistema de Asistencia Social	Secretaría del Sistema de Asistencia Social	Subsecretaría para Desarrollo y Vinculación de Organizaciones de la Sociedad Civil

¿Para qué se gasta?

Finalidad	Función	Subfunción
Desarrollo Social	Otros Asuntos Sociales	Otros Asuntos Sociales

Objetivos

Nivel	Clave Componente		Resumen Narrativo
Actividad	C6-15	2	Atención a hombres en situación de vulnerabilidad a través de las Organizaciones de la Sociedad Civil beneficiadas en la modalidad Cofinanciamiento

Datos del Indicador

Denominación

Total de hombres atendidos en la modalidad Cofinanciamiento

Método de cálculo

(Número de hombres atendidos en mod. Cofinanciamiento (Realizado) / Número de hombres atendidos en mod. Cofinanciamiento (Programado))*100

Descripción del Indicador

Este indicador muestra el total de hombres atendidos a través de Organizaciones de la Sociedad Civil en la modalidad Cofinanciamiento

Tipo de Indicador	Dimensión del Indicador	Año de Medición del Resultado
Gestión	Eficacia	2021
Cobertura	**Frecuencia de Medición**	
Estatal	Trimestral	

Parámetros de semaforización

0	59.99	60.00	79.99	80.00	130

Meta Institucional	Meta Valor	Unidad de medida (meta valor)	Desagregado meta valor por género: Hombre	Mujer
100%	0	Hombre	No disponible	No disponible

Sentido del Indicador	Línea Base (meta valor)	Año (Línea base)	Tipo de Acumulación
Ascendente	No disponible	No disponible	Suma

Resultados

Valor Programado	Avance de la Meta (4to trimestre)	% Avance de la Meta (4to trimestre)	Semáforo (4to trimestre)
0.00	0.00	100.0%	

	Valor programado	Avance de la meta		Valor programado	Avance de la meta
Enero	N.P.	N.D	Julio	N.P.	N.D
Febrero	N.P.	N.D	Agosto	N.P.	N.D
Marzo	0.00	0.00	Septiembre	0.00	0.00
Abril	N.P.	N.D	Octubre	N.P.	N.D
Mayo	N.P.	N.D	Noviembre	N.P.	N.D
Junio	0.00	0.00	Diciembre	0.00	0.00

Medios de verificación: Registros de beneficiarios publicados en el Padrón Único de Beneficiarios Jalisco: https://padronunico.jalisco.gob.mx/

Observaciones:

En la Vigésima Sesión Ordinaria del Comité Técnico para la Asignación de Subsidios de Asistencia Social realizada el 13 de Abril de 2021, se dió cuenta a los integrantes de que la modalidad Cofinanciamiento se cancelaba de acuerdo con Reglas de Operación del Programa de Apoyo a Organizaciones de la Sociedad Civil, mismas en las que se menciona en el numeral 9.2 inciso "B" lo siguiente " si al día ultimo del mes de marzo del año en curso no se han etiquetado o confirmado mediante convenio de colaboración los recursos, estos se destinaran al tipo de apoyo "modalidad C", con independencia de que esta modalidad ya haya emitido su respectiva Convocatoria.

Con base en lo anterior, mediante Folio 0449-11-21 quedó validada y aplicada la adecuación presupuestal correspondiente, motivo por el cual este indicador se reporta en 0.

1 El presente documento despliega la información perteneciente a los indicadores estratégicos y gestión de aquellos Programas presupuestarios que proveen de bienes y servicios que generan valor público a la ciudadania jalisciense.

2 Se muestra el número del Componente relacionado con el indicador.

GOBIERNO DEL ESTADO DE JALISCO
PRESUPUESTO DE EGRESOS PARA EL EJERCICIO FISCAL 2021
Ficha Técnica de Indicador
Sistema de Evaluación del Desempeño (SED)

Gobierno del Estado de Jalisco — **Seguimiento de Indicadores** — **Secretaria de la Hacienda Pública**

Datos del Programa [1]

Apoyo a las Organizaciones de la Sociedad Civil

Eje: Desarrollo Social **Tema Central:** Pobreza y desigualdad

¿Quien gasta?

11 Unidad Presupuestal	000 Unidad Responsable	00252 Unidad Ejecutora del Gasto
Secretaría del Sistema de Asistencia Social	Secretaría del Sistema de Asistencia Social	Subsecretaría para Desarrollo y Vinculación de Organizaciones de la Sociedad Civil

¿Para qué se gasta?

Finalidad	Función	Subfunción
Desarrollo Social	Otros Asuntos Sociales	Otros Asuntos Sociales

Objetivos

Nivel	Clave Componente		Resumen Narrativo
Actividad	C6-04	2	Aprobación de las Organizaciones de la Sociedad Civil que cumplan con los criterios establecidos en las Reglas de Operación vigentes para la modalidad de Cofinanciamiento

Datos del Indicador

Denominación

Total de organizaciones de la sociedad civil beneficiadas en la modalidad Cofinanciamiento

Método de cálculo

(Número de organizaciones beneficiadas en mod. Cofinanciamiento (Realizado) / Número de organizaciones beneficiadas en mod. Cofinanciamiento (Programado))*100

Descripción del Indicador

Este indicador muestra el total de Organizaciones de la Sociedad Civil beneficiadas en la modalidad de Cofinanciamiento

Tipo de Indicador	Gestión	**Dimensión del Indicador**	Eficacia	**Año de Medición del Resultado**	2021
Cobertura	Estatal	**Frecuencia de Medición**	Trimestral		

Parámetros de semaforización

0	59.99	60.00	79.99	80.00	130

Meta Institucional	Meta Valor	Unidad de medida (meta valor)	Desagregado meta valor por género: Hombre	Mujer
100%	0	Organización	No disponible	No disponible

Sentido del Indicador	Línea Base (meta valor)	Año (Línea base)	Tipo de Acumulación
Ascendente	No disponible	No disponible	Suma

Resultados

Valor Programado	Avance de la Meta (4to trimestre)	% Avance de la Meta (4to trimestre)	Semáforo (4to trimestre)
0.00	0.00	100.0%	

	Valor programado	Avance de la meta		Valor programado	Avance de la meta
Enero	N.P.	N.D	Julio	N.P.	N.D
Febrero	N.P.	N.D	Agosto	N.P.	N.D
Marzo	0.00	0.00	Septiembre	0.00	0.00
Abril	N.P.	N.D	Octubre	N.P.	N.D
Mayo	N.P.	N.D	Noviembre	N.P.	N.D
Junio	0.00	0.00	Diciembre	0.00	0.00

Medios de verificación

Convenios suscritos con las OSCs, Informes finales y Actas de Comprobación bajo resguardo de la Subsecretaría para el Desarrollo y Vinculación con Organizaciones de la Sociedad Civil dependiente de la Secretaría del Sistema de Asistencia Social

Observaciones

En la Vigésima Sesión Ordinaria del Comité Técnico para la Asignación de Subsidios de Asistencia Social realizada el 13 de Abril de 2021, se dió cuenta a los integrantes de que la modalidad Cofinanciamiento se cancelaba de acuerdo con Reglas de Operación del Programa de Apoyo a Organizaciones de la Sociedad Civil, mismas en las que se menciona en el numeral 9.2 inciso "B" lo siguiente " si al día ultimo del mes de marzo del año en curso no se han etiquetado o confirmado mediante convenio de colaboración los recursos, estos se destinaran al tipo de apoyo "modalidad C", con independencia de que esta modalidad ya haya emitido su respectiva Convocatoria.

Con base en lo anterior, mediante Folio 0449-11-21 quedó validada y aplicada la adecuación presupuestal correspondiente, motivo por el cual este indicador se reporta en 0.

1 El presente documento despliega la información perteneciente a los indicadores estratégicos y gestión de aquellos Programas presupuestarios que proveen de bienes y servicios que generan valor público a la ciudadania jalisciense.

2 Se muestra el número del Componente relacionado con el indicador.

GOBIERNO DEL ESTADO DE JALISCO
PRESUPUESTO DE EGRESOS PARA EL EJERCICIO FISCAL 2021
Ficha Técnica de Indicador
Sistema de Evaluación del Desempeño (SED)

Gobierno del Estado de Jalisco

Seguimiento de Indicadores

Secretaria de la Hacienda Pública

Datos del Programa [1]

Apoyo a las Organizaciones de la Sociedad Civil

Eje: Desarrollo Social **Tema Central:** Pobreza y desigualdad

¿Quien gasta?

11 Unidad Presupuestal	000 Unidad Responsable	00252 Unidad Ejecutora del Gasto
Secretaría del Sistema de Asistencia Social	Secretaría del Sistema de Asistencia Social	Subsecretaría para Desarrollo y Vinculación de Organizaciones de la Sociedad Civil

¿Para qué se gasta?

Finalidad	Función	Subfunción
Desarrollo Social	Otros Asuntos Sociales	Otros Asuntos Sociales

Objetivos

Nivel	Clave Componente		Resumen Narrativo
Actividad	C6-05	2	Atención a mujeres en situación de vulnerabilidad a través de las Organizaciones de la Sociedad Civil beneficiadas en la modalidad Cofinanciamiento

Datos del Indicador

Denominación

Total de mujeres atendidas en la modalidad Cofinanciamiento

Método de cálculo

(Número de mujeres atendidas en mod. Cofinanciamiento (Realizado) / Número de mujeres atendidas en mod. Cofinanciamiento (Programado))*100

Descripción del Indicador

Este indicador muestra el total de mujeres atendidas a través de Organizaciones de la Sociedad Civil en la modalidad Cofinanciamiento

Tipo de Indicador	Gestión	**Dimensión del Indicador**	Eficacia	**Año de Medición del Resultado**	2021
Cobertura	Estatal	**Frecuencia de Medición**	Trimestral		

Parámetros de semaforización

0	59.99	60.00	79.99	80.00	130

Meta Institucional	Meta Valor	Unidad de medida (meta valor)	Desagregado meta valor por género: Hombre	Desagregado meta valor por género: Mujer
100%	0	Mujer	No disponible	No disponible

Sentido del Indicador	Línea Base (meta valor)	Año (Línea base)	Tipo de Acumulación
Ascendente	No disponible	No disponible	Suma

Resultados

Valor Programado	Avance de la Meta (4to trimestre)	% Avance de la Meta (4to trimestre)	Semáforo (4to trimestre)
0.00	0.00	100.0%	

	Valor programado	Avance de la meta		Valor programado	Avance de la meta
Enero	N.P.	N.D	Julio	N.P.	N.D
Febrero	N.P.	N.D	Agosto	N.P.	N.D
Marzo	0.00	0.00	Septiembre	0.00	0.00
Abril	N.P.	N.D	Octubre	N.P.	N.D
Mayo	N.P.	N.D	Noviembre	N.P.	N.D
Junio	0.00	0.00	Diciembre	0.00	0.00

Medios de verificación: Registros de beneficiarios publicados en el Padrón Único de Beneficiarios Jalisco: https://padronunico.jalisco.gob.mx/

Observaciones:

En la Vigésima Sesión Ordinaria del Comité Técnico para la Asignación de Subsidios de Asistencia Social realizada el 13 de Abril de 2021, se dió cuenta a los integrantes de que la modalidad Cofinanciamiento se cancelaba de acuerdo con Reglas de Operación del Programa de Apoyo a Organizaciones de la Sociedad Civil, mismas en las que se menciona en el numeral 9.2 inciso "B" lo siguiente " si al día ultimo del mes de marzo del año en curso no se han etiquetado o confirmado mediante convenio de colaboración los recursos, estos se destinaran al tipo de apoyo "modalidad C", con independencia de que esta modalidad ya haya emitido su respectiva Convocatoria.

Con base en lo anterior, mediante Folio 0449-11-21 quedó validada y aplicada la adecuación presupuestal correspondiente, motivo por el cual este indicador se reporta en 0.

1 El presente documento despliega la información perteneciente a los indicadores estratégicos y gestión de aquellos Programas presupuestarios que proveen de bienes y servicios que generan valor público a la ciudadania jalisciense.

2 Se muestra el número del Componente relacionado con el indicador.

GOBIERNO DEL ESTADO DE JALISCO
PRESUPUESTO DE EGRESOS PARA EL EJERCICIO FISCAL 2021
Ficha Técnica de Indicador
Sistema de Evaluación del Desempeño (SED)

Gobierno del Estado de Jalisco — **Seguimiento de Indicadores** — **Secretaria de la Hacienda Pública**

Datos del Programa [1]

Apoyo a las Organizaciones de la Sociedad Civil

Eje: Desarrollo Social **Tema Central:** Pobreza y desigualdad

¿Quien gasta?

11 Unidad Presupuestal	000 Unidad Responsable	00252 Unidad Ejecutora del Gasto
Secretaría del Sistema de Asistencia Social	Secretaría del Sistema de Asistencia Social	Subsecretaría para Desarrollo y Vinculación de Organizaciones de la Sociedad Civil

¿Para qué se gasta?

Finalidad	Función	Subfunción
Desarrollo Social	Otros Asuntos Sociales	Otros Asuntos Sociales

Objetivos

Nivel	Clave Componente	Resumen Narrativo
Actividad	C6-06 [2]	Supervisión realizada por la Subsecretaría para el Desarrollo y Vinculación con Organizaciones de la Sociedad Civil a las OSCs beneficiadas en la modalidad de Cofinanciamiento, para verificar la correcta aplicación del recurso de acuerdo con su convenio.

Datos del Indicador

Denominación

Total de supervisiones realizadas para la modalidad Cofinanciamiento

Método de cálculo

(Número de supervisiones realizadas en modalidad Cofinanciamiento (Realizado) / Número de supervisiones realizadas en modalidad Cofinanciamiento (Programado))*100

Descripción del Indicador

Este indicador muestra el total de Supervisiones a las Organizaciones de la Sociedad Civil beneficiadas en la modalidad de Cofinanciamiento

Tipo de Indicador	Dimensión del Indicador	Año de Medición del Resultado
Gestión	Eficacia	2021
Cobertura	**Frecuencia de Medición**	
Estatal	Trimestral	

Parámetros de semaforización

0	59.99	60.00	79.99	80.00	130

Meta Institucional	Meta Valor	Unidad de medida (meta valor)	Desagregado meta valor por género: Hombre	Mujer
100%	0	Supervisión	No disponible	No disponible

Sentido del Indicador	Línea Base (meta valor)	Año (Línea base)	Tipo de Acumulación
Ascendente	No disponible	No disponible	Suma

Resultados

Valor Programado	Avance de la Meta (4to trimestre)	% Avance de la Meta (4to trimestre)	Semáforo (4to trimestre)
0.00	0.00	100.0%	

	Valor programado	Avance de la meta		Valor programado	Avance de la meta
Enero	N.P.	N.D	Julio	N.P.	N.D
Febrero	N.P.	N.D	Agosto	N.P.	N.D
Marzo	0.00	0.00	Septiembre	0.00	0.00
Abril	N.P.	N.D	Octubre	N.P.	N.D
Mayo	N.P.	N.D	Noviembre	N.P.	N.D
Junio	0.00	0.00	Diciembre	0.00	0.00

Medios de verificación

Actas de comprobación a cargo de la Subsecretaría para el Desarrollo y Vinculación con Organizaciones de la Sociedad Civil, dependiente de la Secretaría del Sistema de Asistencia Social

Observaciones

En la Vigésima Sesión Ordinaria del Comité Técnico para la Asignación de Subsidios de Asistencia Social realizada el 13 de Abril de 2021, se dió cuenta a los integrantes de que la modalidad Cofinanciamiento se cancelaba de acuerdo con Reglas de Operación del Programa de Apoyo a Organizaciones de la Sociedad Civil, mismas en las que se menciona en el numeral 9.2 inciso "B" lo siguiente " si al día ultimo del mes de marzo del año en curso no se han etiquetado o confirmado mediante convenio de colaboración los recursos, estos se destinaran al tipo de apoyo "modalidad C", con independencia de que esta modalidad ya haya emitido su respectiva Convocatoria.

Con base en lo anterior, mediante Folio 0449-11-21 quedó validada y aplicada la adecuación presupuestal correspondiente, motivo por el cual este indicador se reporta en 0.

1 El presente documento despliega la información perteneciente a los indicadores estratégicos y gestión de aquellos Programas presupuestarios que proveen de bienes y servicios que generan valor público a la ciudadania jalisciense.

2 Se muestra el número del Componente relacionado con el indicador.

id_mir 22324

GOBIERNO DEL ESTADO DE JALISCO
PRESUPUESTO DE EGRESOS PARA EL EJERCICIO FISCAL 2021
Ficha Técnica de Indicador
Sistema de Evaluación del Desempeño (SED)

Gobierno del Estado de Jalisco — **Secretaria de la Hacienda Pública**

Seguimiento de Indicadores

Datos del Programa [1]

Apoyo a las Organizaciones de la Sociedad Civil

Eje: Desarrollo Social **Tema Central:** Pobreza y desigualdad

¿Quien gasta?

11 Unidad Presupuestal	000 Unidad Responsable	00252 Unidad Ejecutora del Gasto
Secretaría del Sistema de Asistencia Social	Secretaría del Sistema de Asistencia Social	Subsecretaría para Desarrollo y Vinculación de Organizaciones de la Sociedad Civil

¿Para qué se gasta?

Finalidad	Función	Subfunción
Desarrollo Social	Otros Asuntos Sociales	Otros Asuntos Sociales

Objetivos

Nivel	Clave Componente	Resumen Narrativo
Componente	C7 [2]	Apoyos económicos otorgados a la Sociedad Civil Organizada en la modalidad de Coinversión

Datos del Indicador

Denominación

Total de apoyos económicos otorgados en la modalidad Coinversión

Método de cálculo

(Número de apoyos económicos otorgados (Mod.coinversión) (Realizado) / Número de apoyos económicos otorgados (Mod.coinversión) (Programado))*100

Descripción del Indicador

Este indicador muestra el total de apoyos otorgados a Organizaciones de la Sociedad Civil para la ejecución de proyectos en la modalidad de Coinversión

Tipo de Indicador	Estratégico	**Dimensión del Indicador**	Eficacia	**Año de Medición del Resultado**	2021
Cobertura	Estatal	**Frecuencia de Medición**	Trimestral		

Parámetros de semaforización

0	59.99	60.00	79.99	80.00	130

Meta Institucional	Meta Valor	Unidad de medida (meta valor)	Desagregado meta valor por género: Hombre	Mujer
100%	33	Apoyo	No disponible	No disponible

Sentido del Indicador	Línea Base (meta valor)	Año (Línea base)	Tipo de Acumulación
Ascendente	No disponible	No disponible	Suma

Resultados

Valor Programado	Avance de la Meta (4to trimestre)	% Avance de la Meta (4to trimestre)	Semáforo (4to trimestre)
33.00	28.00	84.9%	

	Valor programado	Avance de la meta		Valor programado	Avance de la meta
Enero	N.P.	N.D	Julio	N.P.	N.D
Febrero	N.P.	N.D	Agosto	N.P.	N.D
Marzo	0.00	0.00	Septiembre	3.00	28.00
Abril	N.P.	N.D	Octubre	N.P.	N.D
Mayo	N.P.	N.D	Noviembre	N.P.	N.D
Junio	30.00	0.00	Diciembre	0.00	0.00

Medios de verificación: Convenios suscritos con las organizaciones de la sociedad civil aprobadas por el Comité Técnico para Asignación de Subsidios mismos que estarán en resguardo de la Subsecretaría para el Desarrollo y Vinculación con Organizaciones de la Sociedad Civil de la Secretaría del Sistema de Asistencia Social

Observaciones: De acuerdo con lo solicitado por las OSC que participaron en esta modalidad del PAOSC y atendiendo al techo presupuestal de la misma se logro beneficiar 28 OSC con un porcentaje de cumplimiento respecto a la meta anual proyectada del 85%.

1 El presente documento despliega la información perteneciente a los indicadores estratégicos y gestión de aquellos Programas presupuestarios que proveen de bienes y servicios que generan valor público a la ciudadania jalisciense.

2 Se muestra el número del Componente relacionado con el indicador.

GOBIERNO DEL ESTADO DE JALISCO
PRESUPUESTO DE EGRESOS PARA EL EJERCICIO FISCAL 2021
Ficha Técnica de Indicador
Sistema de Evaluación del Desempeño (SED)

Gobierno del Estado de Jalisco — **Seguimiento de Indicadores** — **Secretaria de la Hacienda Pública**

Datos del Programa [1]

Apoyo a las Organizaciones de la Sociedad Civil

Eje: Desarrollo Social **Tema Central:** Pobreza y desigualdad

¿Quien gasta?

11 Unidad Presupuestal	000 Unidad Responsable	00252 Unidad Ejecutora del Gasto
Secretaría del Sistema de Asistencia Social	Secretaría del Sistema de Asistencia Social	Subsecretaría para Desarrollo y Vinculación de Organizaciones de la Sociedad Civil

¿Para qué se gasta?

Finalidad	Función	Subfunción
Desarrollo Social	Otros Asuntos Sociales	Otros Asuntos Sociales

Objetivos

Nivel	Clave Componente	Resumen Narrativo
Actividad	C7-16 [2]	Atención a hombres en situación de vulnerabilidad a través de las Organizaciones de la Sociedad Civil beneficiadas en la modalidad Coinversión

Datos del Indicador

Denominación

Total de hombres atendidos en la modalidad Coinversión

Método de cálculo

(Número de hombres atendidos en mod. Coinversión (Realizado) / Número de hombres atendidos en mod. Coinversión (Programado))*100

Descripción del Indicador

Este indicador muestra el total de hombres atendidos a través de Organizaciones de la Sociedad Civil en la modalidad Coinversión

Tipo de Indicador	Gestión	**Dimensión del Indicador**	Eficacia	**Año de Medición del Resultado**	2021
Cobertura	Estatal	**Frecuencia de Medición**	Trimestral		

Parámetros de semaforización

0	59.99	60.00	79.99	80.00	130

Meta Institucional	Meta Valor	Unidad de medida (meta valor)	Desagregado meta valor por género: Hombre	Desagregado meta valor por género: Mujer
100%	2,000	Hombre	0.00	0.00

Sentido del Indicador	Línea Base (meta valor)	Año (Línea base)	Tipo de Acumulación
Ascendente	No disponible	No disponible	Suma

Resultados

Valor Programado	Avance de la Meta (4to trimestre)	% Avance de la Meta (4to trimestre)	Semáforo (4to trimestre)
2,000.00	965.00	48.3%	

	Valor programado	Avance de la meta		Valor programado	Avance de la meta
Enero	N.P.	N.D	Julio	N.P.	N.D
Febrero	N.P.	N.D	Agosto	N.P.	N.D
Marzo	0.00	0.00	Septiembre	1,000.00	875.00
Abril	N.P.	N.D	Octubre	N.P.	N.D
Mayo	N.P.	N.D	Noviembre	N.P.	N.D
Junio	0.00	0.00	Diciembre	1,000.00	90.00

Medios de verificación: Registros de beneficiarios publicados en el Padrón Único de Beneficiarios Jalisco: https://padronunico.jalisco.gob.mx/

Observaciones: Las Organizaciones de la Sociedad Civil son nuestros Beneficiarios Directos, estas a su vez benefician personas, mismas que esta Subsecretaría valida hasta que se realizan las comprobaciones por parte de las Asociaciones Civiles beneficiadas, en concordancia con lo autorizado por el Comite.

1 El presente documento despliega la información perteneciente a los indicadores estratégicos y gestión de aquellos Programas presupuestarios que proveen de bienes y servicios que generan valor público a la ciudadania jalisciense.

2 Se muestra el número del Componente relacionado con el indicador.

GOBIERNO DEL ESTADO DE JALISCO
PRESUPUESTO DE EGRESOS PARA EL EJERCICIO FISCAL 2021
Ficha Técnica de Indicador
Sistema de Evaluación del Desempeño (SED)

Gobierno del Estado de Jalisco — **Seguimiento de Indicadores** — **Secretaria de la Hacienda Pública**

Datos del Programa [1]

Apoyo a las Organizaciones de la Sociedad Civil

Eje: Desarrollo Social **Tema Central:** Pobreza y desigualdad

¿Quien gasta?

11 Unidad Presupuestal	000 Unidad Responsable	00252 Unidad Ejecutora del Gasto
Secretaría del Sistema de Asistencia Social	Secretaría del Sistema de Asistencia Social	Subsecretaría para Desarrollo y Vinculación de Organizaciones de la Sociedad Civil

¿Para qué se gasta?

Finalidad	Función	Subfunción
Desarrollo Social	Otros Asuntos Sociales	Otros Asuntos Sociales

Objetivos

Nivel	Clave Componente	Resumen Narrativo
Actividad	C7-07 [2]	Asignacion de apoyo economico a las Organizaciones de la Sociedad Civil por parte del comité Tecnico para Asignacion de Subsidios de Asistencia Social que cumplan con los criterios establecidos en las Reglas de Operación vigentes para la modalidad de Coinversión.

Datos del Indicador

Denominación

Total de Organizaciones beneficiadas en la modalidad Coinversión

Método de cálculo

(Número de organizaciones beneficiadas en mod. Coinversión (Realizado) / Número de organizaciones beneficiadas en mod. Coinversión (Programado))*100

Descripción del Indicador

Este indicador muestra el total de Organizaciones de la Sociedad Civil beneficiadas en la modalidad de Coinversión

Tipo de Indicador	Dimensión del Indicador	Año de Medición del Resultado
Gestión	Eficacia	2021

Cobertura	Frecuencia de Medición
Estatal	Trimestral

Meta Institucional	Meta Valor	Unidad de medida (meta valor)	Desagregado meta valor por género: Hombre	Mujer
100%	33	Organización	No disponible	No disponible

Parámetros de semaforización

0	59.99	60.00	79.99	80.00	130

Sentido del Indicador	Línea Base (meta valor)	Año (Línea base)	Tipo de Acumulación
Ascendente	No disponible	No disponible	Suma

Resultados

Valor Programado	Avance de la Meta (4to trimestre)	% Avance de la Meta (4to trimestre)	Semáforo (4to trimestre)
33.00	27.00	81.8%	

	Valor programado	Avance de la meta		Valor programado	Avance de la meta
Enero	N.P.	N.D	Julio	N.P.	N.D
Febrero	N.P.	N.D	Agosto	N.P.	N.D
Marzo	0.00	0.00	Septiembre	33.00	27.00
Abril	N.P.	N.D	Octubre	N.P.	N.D
Mayo	N.P.	N.D	Noviembre	N.P.	N.D
Junio	0.00	0.00	Diciembre	0.00	0.00

Medios de verificación: Convenios suscritos con las OSCs, Informe final y Actas de Comprobación bajo resguardo de la Subsecretaría para el Desarrollo y Vinculación con Organizaciones de la Sociedad Civil dependiente de la Secretaría del Sistema de Asistencia Social

Observaciones: El Comité Técnico para Asignación de Subsidios otorgó 28 apoyos al mismo número de OSC, de las cuales 1 decidió no ejercer el recurso por lo cual solo se reportan las 27 OSC que si fueron beneficiarias del apoyo.

1 El presente documento despliega la información perteneciente a los indicadores estratégicos y gestión de aquellos Programas presupuestarios que proveen de bienes y servicios que generan valor público a la ciudadania jalisciense.

2 Se muestra el número del Componente relacionado con el indicador.

GOBIERNO DEL ESTADO DE JALISCO
PRESUPUESTO DE EGRESOS PARA EL EJERCICIO FISCAL 2021
Ficha Técnica de Indicador
Sistema de Evaluación del Desempeño (SED)

Gobierno del Estado de Jalisco | **Secretaria de la Hacienda Pública**

Seguimiento de Indicadores

Datos del Programa [1]

Apoyo a las Organizaciones de la Sociedad Civil

Eje: Desarrollo Social **Tema Central:** Pobreza y desigualdad

¿Quien gasta?

11 Unidad Presupuestal	000 Unidad Responsable	00252 Unidad Ejecutora del Gasto
Secretaría del Sistema de Asistencia Social	Secretaría del Sistema de Asistencia Social	Subsecretaría para Desarrollo y Vinculación de Organizaciones de la Sociedad Civil

¿Para qué se gasta?

Finalidad	Función	Subfunción
Desarrollo Social	Otros Asuntos Sociales	Otros Asuntos Sociales

Objetivos

Nivel	Clave Componente	Resumen Narrativo
Actividad	C7-08 [2]	Atención a mujeres en situación de vulnerabilidad a través de las Organizaciones de la Sociedad Civil beneficiadas en la modalidad Coinversión

Datos del Indicador

Denominación

Total de mujeres atendidas en la modalidad Coinversión

Método de cálculo

(Número de mujeres atendidas en mod. Coinversión (Realizado) / Número de mujeres atendidas en mod. Coinversión (Programado))*100

Descripción del Indicador

Este indicador muestra el total de mujeres atendidas a través de Organizaciones de la Sociedad Civil en la modalidad Coinversión

Tipo de Indicador	Gestión	**Dimensión del Indicador**	Eficacia	**Año de Medición del Resultado**	2021
Cobertura	Estatal	**Frecuencia de Medición**	Trimestral		

Parámetros de semaforización

0	59.99	60.00	79.99	80.00	130

Meta Institucional	Meta Valor	Unidad de medida (meta valor)	Desagregado meta valor por género: Hombre	Desagregado meta valor por género: Mujer
100%	3,000	Mujer	No disponible	No disponible

Sentido del Indicador	Línea Base (meta valor)	Año (Línea base)	Tipo de Acumulación
Ascendente	No disponible	No disponible	Suma

Resultados

Valor Programado	Avance de la Meta (4to trimestre)	% Avance de la Meta (4to trimestre)	Semáforo (4to trimestre)
3,000.00	1,722.00	57.4%	

	Valor programado	Avance de la meta		Valor programado	Avance de la meta
Enero	N.P.	N.D	Julio	N.P.	N.D
Febrero	N.P.	N.D	Agosto	N.P.	N.D
Marzo	0.00	0.00	Septiembre	1,500.00	1,373.00
Abril	N.P.	N.D	Octubre	N.P.	N.D
Mayo	N.P.	N.D	Noviembre	N.P.	N.D
Junio	0.00	0.00	Diciembre	1,500.00	349.00

Medios de verificación: Registros de beneficiarios publicados en el Padrón Único de Beneficiarios Jalisco: https://padronunico.jalisco.gob.mx/

Observaciones: Las Organizaciones de la Sociedad Civil son nuestros Beneficiarios Directos, estas a su vez benefician personas, mismas que esta Subsecretaría valida hasta que se realizan las comprobaciones por parte de las Asociaciones Civiles beneficiadas, en concordancia con lo autorizado por el Comité.

1 El presente documento despliega la información perteneciente a los indicadores estratégicos y gestión de aquellos Programas presupuestarios que proveen de bienes y servicios que generan valor público a la ciudadania jalisciense.

2 Se muestra el número del Componente relacionado con el indicador.

GOBIERNO DEL ESTADO DE JALISCO
PRESUPUESTO DE EGRESOS PARA EL EJERCICIO FISCAL 2021
Ficha Técnica de Indicador
Sistema de Evaluación del Desempeño (SED)

Gobierno del Estado de Jalisco — **Secretaria de la Hacienda Pública**

Seguimiento de Indicadores

Datos del Programa [1]

Apoyo a las Organizaciones de la Sociedad Civil

Eje: Desarrollo Social **Tema Central:** Pobreza y desigualdad

¿Quien gasta?

11 Unidad Presupuestal	000 Unidad Responsable	00252 Unidad Ejecutora del Gasto
Secretaría del Sistema de Asistencia Social	Secretaría del Sistema de Asistencia Social	Subsecretaría para Desarrollo y Vinculación de Organizaciones de la Sociedad Civil

¿Para qué se gasta?

Finalidad	Función	Subfunción
Desarrollo Social	Otros Asuntos Sociales	Otros Asuntos Sociales

Objetivos

Nivel	Clave Componente	Resumen Narrativo
Actividad	C7-09 [2]	Supervisión realizada por la Subsecretaría para el Desarrollo y Vinculación con Organizaciones de la Sociedad Civil a las OSCs beneficiadas en la modalidad de Coinversión, para verificar la correcta aplicación del recurso de acuerdo con su convenio.

Datos del Indicador

Denominación

Total de supervisiones realizadas para la modalidad Coinversión

Método de cálculo

(Número de supervisiones realizadas en mod. Coinversión (Realizado) / Número de supervisiones realizadas en mod. Coinversión (Programado))*100

Descripción del Indicador

Este indicador muestra el total de Supervisiones a las Organizaciones de la Sociedad Civil beneficiadas en la modalidad de Coinversión

Tipo de Indicador	Gestión	**Dimensión del Indicador**	Calidad	**Año de Medición del Resultado**	2021
Cobertura	Estatal	**Frecuencia de Medición**	Trimestral		

Parámetros de semaforización

0	59.99	60.00	79.99	80.00	130

Meta Institucional	Meta Valor	Unidad de medida (meta valor)	Desagregado meta valor por género: Hombre	Desagregado meta valor por género: Mujer
100%	33	Supervisión	0.00	0.00

Sentido del Indicador	Línea Base (meta valor)	Año (Línea base)	Tipo de Acumulación
Ascendente	No disponible	No disponible	Suma

Resultados

Valor Programado	Avance de la Meta (4to trimestre)	% Avance de la Meta (4to trimestre)	Semáforo (4to trimestre)
33.00	28.00	84.9%	

	Valor programado	Avance de la meta		Valor programado	Avance de la meta
Enero	N.P.	N.D	Julio	N.P.	N.D
Febrero	N.P.	N.D	Agosto	N.P.	N.D
Marzo	0.00	0.00	Septiembre	16.00	0.00
Abril	N.P.	N.D	Octubre	N.P.	N.D
Mayo	N.P.	N.D	Noviembre	N.P.	N.D
Junio	0.00	0.00	Diciembre	17.00	28.00

Medios de verificación

Actas de comprobación a cargo de la Subsecretaría para el Desarrollo y Vinculación con Organizaciones de la Sociedad Civil, dependiente de la Secretaría del Sistema de Asistencia Social

Observaciones

El ComitéTécnico para Asignación de Subsidios otorgó 28 apoyos a OSC, 1 desistió de ejercer el recurso, sin embargo 1 OSC que tuvo que ser supervisada en 2 ocasiones, motivo por el cual se empata con lo que dictaminó el Comité Técnico respecto a las supervisiones, aún y cuando solo se hicieron 27 dispersiones.

1 El presente documento despliega la información perteneciente a los indicadores estratégicos y gestión de aquellos Programas presupuestarios que proveen de bienes y servicios que generan valor público a la ciudadania jalisciense.

2 Se muestra el número del Componente relacionado con el indicador.

GOBIERNO DEL ESTADO DE JALISCO
PRESUPUESTO DE EGRESOS PARA EL EJERCICIO FISCAL 2021
Ficha Técnica de Indicador
Sistema de Evaluación del Desempeño (SED)

Gobierno del Estado de Jalisco — **Seguimiento de Indicadores** — **Secretaria de la Hacienda Pública**

Datos del Programa [1]

Fortalecimiento institucional en la Operación de Acciones y Programas Sociales

Eje: Gobierno efectivo e integridad pública **Tema Central:** Administración Pública

¿Quien gasta?

11 Unidad Presupuestal	000 Unidad Responsable	00252 Unidad Ejecutora del Gasto
Secretaría del Sistema de Asistencia Social	Secretaría del Sistema de Asistencia Social	Subsecretaría para Desarrollo y Vinculación de Organizaciones de la Sociedad Civil

¿Para qué se gasta?

Finalidad	Función	Subfunción
Gobierno	Coordinación de la Política de Gobierno	Otros

Objetivos

Nivel	Clave Componente	Resumen Narrativo
Fin	2	Contribuir al incremento de las capacidades de la gestión pública estatal para alcanzar con eficiencia, integridad y transparencia los resultados establecidos en el Plan Estatal de Gobernanza y Desarrollo, a través de la incorporación de procesos de participación ciudadana, profesionalización del servicio civil, innovación, control interno, monitoreo y evaluación.

Datos del Indicador

Denominación

Posición en el Subíndice Gobiernos Eficientes y Eficaces del Índice de Competitividad, IMCO

Método de cálculo

(Posición en el Subíndice Gobiernos Eficientes y Eficaces del Índice de Competitividad, IMCO (Realizado)/Posición en el Subíndice Gobiernos Eficientes y Eficaces del Índice de Competitividad, IMCO (Programado))*100

Descripción del Indicador

El subíndice Gobiernos Eficientes y Eficaces evalúa la forma en que los gobiernos de las entidades federativas son capaces de influir positivamente en la competitividad mediante políticas públicas orientadas a fomentar el desarrollo económico local._x000D_ Se evalúa la calidad de la gestión fiscal y financiera local, así como el grado de transparencia y rendición de cuentas asociado a la misma. De igual modo, se evalúa cómo los ingresos fiscales contribuyen al crecimiento de la economía formal.

Tipo de Indicador	Dimensión del Indicador	Año de Medición del Resultado
Estratégico	Eficacia	2021
Cobertura	**Frecuencia de Medición**	
Estatal	Bienal	

Parámetros de semaforización

130	80.00	79.99	60.00	59.99	0

Meta Institucional	Meta Valor	Unidad de medida (meta valor)	Desagregado meta valor por género: Hombre	Mujer
100%	3	Posición	0.00	0.00

Sentido del Indicador	Línea Base (meta valor)	Año (Línea base)	Tipo de Acumulación
Descendente	22	2012	Suma

Resultados

Valor Programado	Avance de la Meta (4to trimestre)	% Avance de la Meta (4to trimestre)	Semáforo (4to trimestre)
N.P.	N.D.	N.D.	

	Valor programado	Avance de la meta		Valor programado	Avance de la meta
Enero	N.P.	N.D.	Julio	N.P.	N.D.
Febrero	N.P.	N.D.	Agosto	N.P.	N.D.
Marzo	N.P.	N.D.	Septiembre	N.P.	N.D.
Abril	N.P.	N.D.	Octubre	N.P.	N.D.
Mayo	N.P.	N.D.	Noviembre	N.P.	N.D.
Junio	N.P.	N.D.	Diciembre	N.P.	N.D.

Medios de verificación

Observaciones

1 El presente documento despliega la información perteneciente a los indicadores estratégicos y gestión de aquellos Programas presupuestarios que proveen de bienes y servicios que generan valor público a la ciudadania jalisciense.

2 Se muestra el número del Componente relacionado con el indicador.

GOBIERNO DEL ESTADO DE JALISCO
PRESUPUESTO DE EGRESOS PARA EL EJERCICIO FISCAL 2021
Ficha Técnica de Indicador
Sistema de Evaluación del Desempeño (SED)

Gobierno del Estado de Jalisco | **Seguimiento de Indicadores** | **Secretaria de la Hacienda Pública**

Datos del Programa [1]

Fortalecimiento institucional en la Operación de Acciones y Programas Sociales

Eje: Gobierno efectivo e integridad pública **Tema Central:** Administración Pública

¿Quien gasta?

11 Unidad Presupuestal	000 Unidad Responsable	00252 Unidad Ejecutora del Gasto
Secretaría del Sistema de Asistencia Social	Secretaría del Sistema de Asistencia Social	Subsecretaría para Desarrollo y Vinculación de Organizaciones de la Sociedad Civil

¿Para qué se gasta?

Finalidad	Función	Subfunción
Gobierno	Coordinación de la Política de Gobierno	Otros

Objetivos

Nivel	Clave Componente	Resumen Narrativo
Propósito	2	Transformar la efectividad de las instituciones públicas, a través de la profesionalización de los servidores públicos, la mejora de los servicios, estrategias que impulsen una gestión orientada a resultados enfocada a la sociedad, así como la eficiencia, transparencia y procesos de adquisiciones de bienes y servicios públicos libres de sobornos y abiertos.

Datos del Indicador

Denominación

Porcentaje de servidores públicos que asisten cuando menos a un evento de capacitación al año

Método de cálculo

(Número de servidores públicos que asisten a por lo menos una capacitación al año con respecto al total de servidores públicos (Realizado)/Número de servidores públicos que asisten a por lo menos una capacitación al año con respecto al total de servidores públicos (Programado))*100

Descripción del Indicador

Es la proporción de servidores públicos que acuden cuando menos a un evento de capacitación, respecto del total de servidores públicos.

Tipo de Indicador	Estratégico	**Dimensión del Indicador**	Eficacia	**Año de Medición del Resultado**	2021
Cobertura	Estatal	**Frecuencia de Medición**	Mensual		

Parámetros de semaforización

0	59.99	60.00	79.99	80.00	130

Meta Institucional	Meta Valor	Unidad de medida (meta valor)	Desagregado meta valor por género: Hombre	Mujer
100%	50	Porcentaje	0.00	0.00

Sentido del Indicador	Línea Base (meta valor)	Año (Línea base)	Tipo de Acumulación
Ascendente	10	2019	Suma

Resultados

Valor Programado	Avance de la Meta (4to trimestre)	% Avance de la Meta (4to trimestre)	Semáforo (4to trimestre)
N.P.	N.D.	N.D.	

	Valor programado	Avance de la meta		Valor programado	Avance de la meta
Enero	N.P.	N.D.	Julio	N.P.	N.D.
Febrero	N.P.	N.D.	Agosto	N.P.	N.D.
Marzo	N.P.	N.D.	Septiembre	N.P.	N.D.
Abril	N.P.	N.D.	Octubre	N.P.	N.D.
Mayo	N.P.	N.D.	Noviembre	N.P.	N.D.
Junio	N.P.	N.D.	Diciembre	N.P.	N.D.

Medios de verificación

Observaciones

1 El presente documento despliega la información perteneciente a los indicadores estratégicos y gestión de aquellos Programas presupuestarios que proveen de bienes y servicios que generan valor público a la ciudadania jalisciense.

2 Se muestra el número del Componente relacionado con el indicador.

GOBIERNO DEL ESTADO DE JALISCO
PRESUPUESTO DE EGRESOS PARA EL EJERCICIO FISCAL 2021
Ficha Técnica de Indicador
Sistema de Evaluación del Desempeño (SED)

Gobierno del Estado de Jalisco — **Seguimiento de Indicadores** — **Secretaria de la Hacienda Pública**

Datos del Programa [1]

Fortalecimiento institucional en la Operación de Acciones y Programas Sociales

Eje: Gobierno efectivo e integridad pública **Tema Central:** Administración Pública

¿Quien gasta?

11 Unidad Presupuestal	000 Unidad Responsable	00252 Unidad Ejecutora del Gasto
Secretaría del Sistema de Asistencia Social	Secretaría del Sistema de Asistencia Social	Subsecretaría para Desarrollo y Vinculación de Organizaciones de la Sociedad Civil

¿Para qué se gasta?

Finalidad	Función	Subfunción
Gobierno	Coordinación de la Política de Gobierno	Otros

Objetivos

Nivel	Clave Componente	Resumen Narrativo
Componente	05 [2]	Acciones implementadas para el desarrollo, fortalecimiento y sustentabilidad de la Sociedad Civil Organizada a través de la Subsecretaría para el Desarrollo y Vinculación de Organizaciones de la Sociedad Civil

Datos del Indicador

Denominación

Total de acciones realizadas para el fortalecimiento y sustentabilidad de las Organizaciones

Método de cálculo

(Número de acciones realizadas (Realizado) / Número de acciones realizadas (Programado))*100

Descripción del Indicador

Expedientes de las Organizaciones de la Sociedad Civil en resguardo de Subsecretaría para el Desarrollo y Vinculación con Organizaciones de la Sociedad Civil.

Tipo de Indicador	Estratégico	**Dimensión del Indicador**	Eficacia	**Año de Medición del Resultado**	2021
Cobertura	Estatal	**Frecuencia de Medición**	Trimestral		

Parámetros de semaforización

0	59.99	60.00	79.99	80.00	130

Meta Institucional	Meta Valor	Unidad de medida (meta valor)	Desagregado meta valor por género: Hombre	Mujer
100%	2,300	Acción	No disponible	No disponible

Sentido del Indicador	Línea Base (meta valor)	Año (Línea base)	Tipo de Acumulación
Ascendente	No disponible	No disponible	Valor presente

Resultados

Valor Programado	Avance de la Meta (4to trimestre)	% Avance de la Meta (4to trimestre)	Semáforo (4to trimestre)
2,300.00	2,359.00	102.6%	

	Valor programado	Avance de la meta		Valor programado	Avance de la meta
Enero	N.P.	N.D	Julio	N.P.	N.D
Febrero	N.P.	N.D	Agosto	N.P.	N.D
Marzo	675.00	620.00	Septiembre	1,720.00	1,647.00
Abril	N.P.	N.D	Octubre	N.P.	N.D
Mayo	N.P.	N.D	Noviembre	N.P.	N.D
Junio	1,145.00	1,434.00	Diciembre	2,300.00	2,359.00

Medios de verificación: Expedientes, Plataforma Nacional de Transparencia y convenios a cargo de la Dirección del área de Asuntos Jurídicos.

Observaciones: De manera general esta Subsecretaría cierra arriba del 100%, lo anterior, debido a que la fusión de la atención a distancia y presencial abono de manera significativa en la atención a las OSC.

1 El presente documento despliega la información perteneciente a los indicadores estratégicos y gestión de aquellos Programas presupuestarios que proveen de bienes y servicios que generan valor público a la ciudadania jalisciense.

2 Se muestra el número del Componente relacionado con el indicador.

GOBIERNO DEL ESTADO DE JALISCO
PRESUPUESTO DE EGRESOS PARA EL EJERCICIO FISCAL 2021
Ficha Técnica de Indicador
Sistema de Evaluación del Desempeño (SED)

Gobierno del Estado de Jalisco — **Seguimiento de Indicadores** — **Secretaria de la Hacienda Pública**

Datos del Programa [1]

Fortalecimiento institucional en la Operación de Acciones y Programas Sociales

Eje: Gobierno efectivo e integridad pública **Tema Central:** Administración Pública

¿Quien gasta?

11 Unidad Presupuestal	000 Unidad Responsable	00252 Unidad Ejecutora del Gasto
Secretaría del Sistema de Asistencia Social	Secretaría del Sistema de Asistencia Social	Subsecretaría para Desarrollo y Vinculación de Organizaciones de la Sociedad Civil

¿Para qué se gasta?

Finalidad	Función	Subfunción
Gobierno	Coordinación de la Política de Gobierno	Otros

Objetivos

Nivel	Clave Componente	Resumen Narrativo
Actividad	05-01 [2]	Atención y Vinculación a las Organizaciones de la Sociedad Civil mediante el otorgamiento de servicios que contribuyan a su promoción y desarrollo asistencial

Datos del Indicador

Denominación

Total de atenciones que contribuyan al desarrollo asistencial de las Organizaciones de la Sociedad Civil

Método de cálculo

(Número de atenciones (Realizado) / Número de atenciones (Programado))*100

Descripción del Indicador

Este indicador muestra el total de acciones que contribuyen al desarrollo asistencial de las Organizaciones de la Sociedad Civil.

Tipo de Indicador	Gestión	**Dimensión del Indicador**	Eficacia	**Año de Medición del Resultado**	2021
Cobertura	Estatal	**Frecuencia de Medición**	Trimestral		

Parámetros de semaforización

0	59.99	60.00	79.99	80.00	130

Meta Institucional	Meta Valor	Unidad de medida (meta valor)	Desagregado meta valor por género: Hombre	Mujer
100%	1,200	Atención	No disponible	No disponible

Sentido del Indicador	Línea Base (meta valor)	Año (Línea base)	Tipo de Acumulación
Ascendente	No disponible	No disponible	Valor presente

Resultados

Valor Programado	Avance de la Meta (4to trimestre)	% Avance de la Meta (4to trimestre)	Semáforo (4to trimestre)
1,200.00	1,295.00	107.9%	

	Valor programado	Avance de la meta		Valor programado	Avance de la meta
Enero	N.P.	N.D	Julio	N.P.	N.D
Febrero	N.P.	N.D	Agosto	N.P.	N.D
Marzo	375.00	236.00	Septiembre	785.00	700.00
Abril	N.P.	N.D	Octubre	N.P.	N.D
Mayo	N.P.	N.D	Noviembre	N.P.	N.D
Junio	510.00	487.00	Diciembre	1,200.00	1,295.00

Medios de verificación: Expedientes internos de la Subsecretaría para el Desarrollo y Vinculación con las Organizaciones de la Sociedad Civil

Observaciones: Las Organizaciones de la Sociedad Civil incrementaron la demanda de servicios principalmente para dar cumplimiento a la entrega de sus informes, lo que abona directamente al cumplimiento de este indicador.

1 El presente documento despliega la información perteneciente a los indicadores estratégicos y gestión de aquellos Programas presupuestarios que proveen de bienes y servicios que generan valor público a la ciudadania jalisciense.

2 Se muestra el número del Componente relacionado con el indicador.

GOBIERNO DEL ESTADO DE JALISCO
PRESUPUESTO DE EGRESOS PARA EL EJERCICIO FISCAL 2021
Ficha Técnica de Indicador
Sistema de Evaluación del Desempeño (SED)

Gobierno del Estado de Jalisco — **Seguimiento de Indicadores** — **Secretaria de la Hacienda Pública**

Datos del Programa [1]

Fortalecimiento institucional en la Operación de Acciones y Programas Sociales

Eje: Gobierno efectivo e integridad pública **Tema Central:** Administración Pública

¿Quien gasta?

11 Unidad Presupuestal	000 Unidad Responsable	00252 Unidad Ejecutora del Gasto
Secretaría del Sistema de Asistencia Social	Secretaría del Sistema de Asistencia Social	Subsecretaría para Desarrollo y Vinculación de Organizaciones de la Sociedad Civil

¿Para qué se gasta?

Finalidad	Función	Subfunción
Gobierno	Coordinación de la Política de Gobierno	Otros

Objetivos

Nivel	Clave Componente	Resumen Narrativo
Actividad	05-02 [2]	Promoción para la formacion profesional e integral de las Organizaciones de la Sociedad Civil para favorecer su desarrollo, fortalecimiento y capacidades institucionales.

Datos del Indicador

Denominación

Total de servicios de formación profesional otorgados a las Organizaciones de la Sociedad Civil.

Método de cálculo

(Número de servicios otorgados (Realizado) / Número de servicios otorgados (Programado))*100

Descripción del Indicador

Este indicador se refiere al total de servicios otorgados para la profesionalización de Organizaciones de la Sociedad Civil.

Tipo de Indicador	Gestión	**Dimensión del Indicador**	Eficacia	**Año de Medición del Resultado**	2021
Cobertura	Estatal	**Frecuencia de Medición**	Trimestral		

Parámetros de semaforización

0	59.99	60.00	79.99	80.00	130

Meta Institucional	Meta Valor	Unidad de medida (meta valor)	Desagregado meta valor por género: Hombre	Mujer
100%	800	Servicio	No disponible	No disponible

Sentido del Indicador	Línea Base (meta valor)	Año (Línea base)	Tipo de Acumulación
Ascendente	No disponible	No disponible	Suma

Resultados

Valor Programado	Avance de la Meta (4to trimestre)	% Avance de la Meta (4to trimestre)	Semáforo (4to trimestre)
800.00	776.00	97.0%	

	Valor programado	Avance de la meta		Valor programado	Avance de la meta
Enero	N.P.	N.D	Julio	N.P.	N.D
Febrero	N.P.	N.D	Agosto	N.P.	N.D
Marzo	200.00	353.00	Septiembre	200.00	160.00
Abril	N.P.	N.D	Octubre	N.P.	N.D
Mayo	N.P.	N.D	Noviembre	N.P.	N.D
Junio	200.00	160.00	Diciembre	200.00	103.00

Medios de verificación: Listas, bitácoras y expedientes de servicios brindados para el desarrollo y fortalecimiento de las Organizaciones de la Sociedad Civil

Observaciones: El 97% de cumplimiento del total de la meta planteada nos pone dentro parámetros óptimos en este indicador, en lo que respecta a este cuarto trimestre la afluencia de OSC para solicitar algún servicio del área de Profesionalización se vio a la baja debido a que los servicios de Formación Profesional vieron su punto mas álgido en los primeros tres trimestres del año.

1 El presente documento despliega la información perteneciente a los indicadores estratégicos y gestión de aquellos Programas presupuestarios que proveen de bienes y servicios que generan valor público a la ciudadania jalisciense.

2 Se muestra el número del Componente relacionado con el indicador.

GOBIERNO DEL ESTADO DE JALISCO
PRESUPUESTO DE EGRESOS PARA EL EJERCICIO FISCAL 2021
Ficha Técnica de Indicador

Sistema de Evaluación del Desempeño (SED)

Gobierno del Estado de Jalisco — **Seguimiento de Indicadores** — **Secretaria de la Hacienda Pública**

Datos del Programa [1]

Fortalecimiento institucional en la Operación de Acciones y Programas Sociales

Eje: Gobierno efectivo e integridad pública **Tema Central:** Administración Pública

¿Quien gasta?

11 Unidad Presupuestal	000 Unidad Responsable	00252 Unidad Ejecutora del Gasto
Secretaría del Sistema de Asistencia Social	Secretaría del Sistema de Asistencia Social	Subsecretaría para Desarrollo y Vinculación de Organizaciones de la Sociedad Civil

¿Para qué se gasta?

Finalidad	Función	Subfunción
Gobierno	Coordinación de la Política de Gobierno	Otros

Objetivos

Nivel	Clave Componente	Resumen Narrativo
Actividad	05-03 [2]	Supervisión a las Organizaciones de la Sociedad Civil, para que cumplan con el objeto social para el que fueron creadas y den cumplimiento a las leyes en materia de Asistencia Social por medio de auditorías, verificaciones, visitas de inspección y supervisiones

Datos del Indicador

Denominación

Total de supervisiones y verificaciones realizadas a las Organizaciones para su cumplimiento

Método de cálculo

(Numero de supervisiones y verificaciones realizadas (Realizado) / Numero de supervisiones y verificaciones realizadas (Programado))*100

Descripción del Indicador

Este indicador muestra el número de supervisiones y verificaciones realizadas a Organizaciones de la Sociedad Civil

Tipo de Indicador	Gestión	**Dimensión del Indicador**	Eficacia	**Año de Medición del Resultado**	2021
Cobertura	Estatal	**Frecuencia de Medición**	Trimestral		

Parámetros de semaforización

0	59.99	60.00	79.99	80.00	130

Meta Institucional	Meta Valor	Unidad de medida (meta valor)	Desagregado meta valor por género: Hombre	Mujer
100%	300	Supervisión	No disponible	No disponible

Sentido del Indicador	Línea Base (meta valor)	Año (Línea base)	Tipo de Acumulación
Ascendente	No disponible	No disponible	Valor presente

Resultados

Valor Programado	Avance de la Meta (4to trimestre)	% Avance de la Meta (4to trimestre)	Semáforo (4to trimestre)
300.00	288.00	96.0%	

	Valor programado	Avance de la meta		Valor programado	Avance de la meta
Enero	N.P.	N.D	Julio	N.P.	N.D
Febrero	N.P.	N.D	Agosto	N.P.	N.D
Marzo	100.00	131.00	Septiembre	280.00	274.00
Abril	N.P.	N.D	Octubre	N.P.	N.D
Mayo	N.P.	N.D	Noviembre	N.P.	N.D
Junio	180.00	167.00	Diciembre	300.00	288.00

Medios de verificación: Reportes de Supervisiones y verificaciones de la Subsecretaría para el Desarrollo y Vinculación con Organizaciones de la Sociedad Civil

Observaciones: Para este ultimo trimestre el personal del Área de Auditoría y Supervisión enfoca su trabajo al Programa de Apoyo a OSC (PAOSC), lo que influye directamente en la cantidad de supervisiones y verificaciones que se logró realizar.

1 El presente documento despliega la información perteneciente a los indicadores estratégicos y gestión de aquellos Programas presupuestarios que proveen de bienes y servicios que generan valor público a la ciudadania jalisciense.

2 Se muestra el número del Componente relacionado con el indicador.

GOBIERNO DEL ESTADO DE JALISCO
PRESUPUESTO DE EGRESOS PARA EL EJERCICIO FISCAL 2021
Ficha Técnica de Indicador
Sistema de Evaluación del Desempeño (SED)

Gobierno del Estado de Jalisco — **Seguimiento de Indicadores** — **Secretaria de la Hacienda Pública**

Datos del Programa [1]

Fortalecimiento institucional en la Operación de Acciones y Programas Sociales

Eje: Gobierno efectivo e integridad pública **Tema Central:** Administración Pública

¿Quien gasta?

11 Unidad Presupuestal	000 Unidad Responsable	00252 Unidad Ejecutora del Gasto
Secretaría del Sistema de Asistencia Social	Secretaría del Sistema de Asistencia Social	Subsecretaría para Desarrollo y Vinculación de Organizaciones de la Sociedad Civil

¿Para qué se gasta?

Finalidad	Función	Subfunción
Gobierno	Coordinación de la Política de Gobierno	Otros

Objetivos

Nivel	Clave Componente	Resumen Narrativo
Componente	A1 [2]	Apoyos monetarios otorgados mediante Convenio y/o Decreto a las Organizaciones de la Sociedad Civil para la atención de grupos prioritarios.

Datos del Indicador

Denominación

Total de apoyos económicos otorgados a Organizaciones.

Método de cálculo

(Número de apoyos económicos otorgados (Realizado) / Número de apoyos económicos otorgados (Programado))*100

Descripción del Indicador

Este indicador muestra el total de apoyos otorgados a las Organizaciones de la Sociedad Civil para atender grupos prioritarios

Tipo de Indicador	Estratégico	**Dimensión del Indicador**	Eficacia	**Año de Medición del Resultado**	2021
Cobertura	Estatal	**Frecuencia de Medición**	Semestral		

Parámetros de semaforización

0	59.99	60.00	79.99	80.00	130

Meta Institucional	Meta Valor	Unidad de medida (meta valor)	Desagregado meta valor por género: Hombre	Mujer
100%	2	Apoyo	No disponible	No disponible

Sentido del Indicador	Línea Base (meta valor)	Año (Línea base)	Tipo de Acumulación
Ascendente	No disponible	No disponible	Valor presente

Resultados

Valor Programado	Avance de la Meta (4to trimestre)	% Avance de la Meta (4to trimestre)	Semáforo (4to trimestre)
2.00	2.00	100.0%	

	Valor programado	Avance de la meta		Valor programado	Avance de la meta
Enero	N.P.	N.D	Julio	N.P.	N.D
Febrero	N.P.	N.D	Agosto	N.P.	N.D
Marzo	N.P.	N.D	Septiembre	N.P.	N.D
Abril	N.P.	N.D	Octubre	N.P.	N.D
Mayo	N.P.	N.D	Noviembre	N.P.	N.D
Junio	2.00	2.00	Diciembre	2.00	2.00

Medios de verificación: Informe Final con evidencia fotográfica presentado por las asociaciones civiles beneficiadas

Observaciones:

1 El presente documento despliega la información perteneciente a los indicadores estratégicos y gestión de aquellos Programas presupuestarios que proveen de bienes y servicios que generan valor público a la ciudadania jalisciense.

2 Se muestra el número del Componente relacionado con el indicador.

GOBIERNO DEL ESTADO DE JALISCO
PRESUPUESTO DE EGRESOS PARA EL EJERCICIO FISCAL 2021
Ficha Técnica de Indicador
Sistema de Evaluación del Desempeño (SED)

Gobierno del Estado de Jalisco — **Seguimiento de Indicadores** — **Secretaria de la Hacienda Pública**

Datos del Programa [1]

Fortalecimiento institucional en la Operación de Acciones y Programas Sociales

Eje: Gobierno efectivo e integridad pública **Tema Central:** Administración Pública

¿Quien gasta?

11 Unidad Presupuestal	000 Unidad Responsable	00252 Unidad Ejecutora del Gasto
Secretaría del Sistema de Asistencia Social	Secretaría del Sistema de Asistencia Social	Subsecretaría para Desarrollo y Vinculación de Organizaciones de la Sociedad Civil

¿Para qué se gasta?

Finalidad	Función	Subfunción
Gobierno	Coordinación de la Política de Gobierno	Otros

Objetivos

Nivel	Clave Componente	Resumen Narrativo
Actividad	A1-04 [2]	Elaboración de informes de avance por parte de la Organizaciones de la Sociedad Civil, respecto de a la ejecución de acciones para el beneficio de grupos prioritarios

Datos del Indicador

Denominación

Total de informes de avance entregados.

Método de cálculo

(Número de informes de avance entregados (Realizado) / Número de informes de avance entregados (Programado))*100

Descripción del Indicador

Este indicador muestra el total de informes generados por las Organizaciones de la Sociedad Civil con respecto ala ejecución del apoyo recibido, por el Programa de apoyo a OSC'S.

Tipo de Indicador	Gestión	**Dimensión del Indicador**	Eficacia	**Año de Medición del Resultado**	2021
Cobertura	Estatal	**Frecuencia de Medición**	Trimestral		

Parámetros de semaforización

0	59.99	60.00	79.99	80.00	130

Meta Institucional	Meta Valor	Unidad de medida (meta valor)	Desagregado meta valor por género: Hombre	Mujer
100%	8	Informe	0.00	0.00

Sentido del Indicador	Línea Base (meta valor)	Año (Línea base)	Tipo de Acumulación
Ascendente	No disponible	No disponible	Suma

Resultados

Valor Programado	Avance de la Meta (4to trimestre)	% Avance de la Meta (4to trimestre)	Semáforo (4to trimestre)
8.00	8.00	100.0%	

	Valor programado	Avance de la meta		Valor programado	Avance de la meta
Enero	N.P.	N.D	Julio	N.P.	N.D
Febrero	N.P.	N.D	Agosto	N.P.	N.D
Marzo	2.00	2.00	Septiembre	2.00	2.00
Abril	N.P.	N.D	Octubre	N.P.	N.D
Mayo	N.P.	N.D	Noviembre	N.P.	N.D
Junio	2.00	2.00	Diciembre	2.00	2.00

Medios de verificación: Informes de avance en resguardo de la Subsecretaría para el Desarrollo y Vinculación con Organizaciones de la Sociedad Civil de la Secretaría del Sistema de Asistencia Social

Observaciones:

1 El presente documento despliega la información perteneciente a los indicadores estratégicos y gestión de aquellos Programas presupuestarios que proveen de bienes y servicios que generan valor público a la ciudadania jalisciense.

2 Se muestra el número del Componente relacionado con el indicador.

GOBIERNO DEL ESTADO DE JALISCO
PRESUPUESTO DE EGRESOS PARA EL EJERCICIO FISCAL 2021
Ficha Técnica de Indicador
Sistema de Evaluación del Desempeño (SED)

Gobierno del Estado de Jalisco — **Seguimiento de Indicadores** — **Secretaria de la Hacienda Pública**

Datos del Programa [1]

Fortalecimiento institucional en la Operación de Acciones y Programas Sociales

Eje: Gobierno efectivo e integridad pública **Tema Central:** Administración Pública

¿Quien gasta?

11 Unidad Presupuestal	000 Unidad Responsable	00252 Unidad Ejecutora del Gasto
Secretaría del Sistema de Asistencia Social	Secretaría del Sistema de Asistencia Social	Subsecretaría para Desarrollo y Vinculación de Organizaciones de la Sociedad Civil

¿Para qué se gasta?

Finalidad	Función	Subfunción
Gobierno	Coordinación de la Política de Gobierno	Otros

Objetivos

Nivel	Clave Componente	Resumen Narrativo
Actividad	A1-05 [2]	Atención a mujeres mediante las organizaciones de la sociedad civil beneficiadas para la atención de grupos prioritarios.

Datos del Indicador

Denominación

Total de mujeres atendidas a través de las Organizaciones beneficiadas

Método de cálculo

(Número de mujeres beneficiadas mediante las OSC´s (Realizado) / Número de mujeres beneficiadas mediante las OSC´s (Programado))*100

Descripción del Indicador

Este indicador muestra el total de mujeres atendidas por medio de Organizaciones de la Sociedad Civil beneficiadas por el Programa de apoyo a OSC'S

Tipo de Indicador	Gestión	**Dimensión del Indicador**	Eficacia	**Año de Medición del Resultado**	2021
Cobertura	Estatal	**Frecuencia de Medición**	Trimestral		

Parámetros de semaforización

0	59.99	60.00	79.99	80.00	130

Meta Institucional	Meta Valor	Unidad de medida (meta valor)	Desagregado meta valor por género: Hombre	Mujer
100%	1,400	Mujer	No disponible	No disponible

Sentido del Indicador	Línea Base (meta valor)	Año (Línea base)	Tipo de Acumulación
Ascendente	No disponible	No disponible	Suma

Resultados

Valor Programado	Avance de la Meta (4to trimestre)	% Avance de la Meta (4to trimestre)	Semáforo (4to trimestre)
1,400.00	2,334.00	166.7%	

	Valor programado	Avance de la meta		Valor programado	Avance de la meta
Enero	N.P.	N.D	Julio	N.P.	N.D
Febrero	N.P.	N.D	Agosto	N.P.	N.D
Marzo	350.00	836.00	Septiembre	350.00	455.00
Abril	N.P.	N.D	Octubre	N.P.	N.D
Mayo	N.P.	N.D	Noviembre	N.P.	N.D
Junio	350.00	743.00	Diciembre	350.00	300.00

Medios de verificación: Registros de beneficiarios publicados en el Padrón Único de Beneficiarios Jalisco: https://padronunico.jalisco.gob.mx/

Observaciones: La programación se realizó de acuerdo con los lineamientos marcados por la pandemia del COVID-19, al regresar a actividades presenciales y normalizar la atención en los servicios brindados por las Organizaciones de la Sociedad Civil, su capacidad de atención incremento, por lo cuál se rebasó la expectativa planeada originalmente.

1 El presente documento despliega la información perteneciente a los indicadores estratégicos y gestión de aquellos Programas presupuestarios que proveen de bienes y servicios que generan valor público a la ciudadania jalisciense.

2 Se muestra el número del Componente relacionado con el indicador.

GOBIERNO DEL ESTADO DE JALISCO
PRESUPUESTO DE EGRESOS PARA EL EJERCICIO FISCAL 2021
Ficha Técnica de Indicador
Sistema de Evaluación del Desempeño (SED)

Gobierno del Estado de Jalisco — **Seguimiento de Indicadores** — **Secretaria de la Hacienda Pública**

Datos del Programa [1]

Fortalecimiento institucional en la Operación de Acciones y Programas Sociales

Eje: Gobierno efectivo e integridad pública **Tema Central:** Administración Pública

¿Quien gasta?

11 Unidad Presupuestal	000 Unidad Responsable	00252 Unidad Ejecutora del Gasto
Secretaría del Sistema de Asistencia Social	Secretaría del Sistema de Asistencia Social	Subsecretaría para Desarrollo y Vinculación de Organizaciones de la Sociedad Civil

¿Para qué se gasta?

Finalidad	Función	Subfunción
Gobierno	Coordinación de la Política de Gobierno	Otros

Objetivos

Nivel	Clave Componente	Resumen Narrativo
Actividad	A1-06 [2]	Supervisiones realizadas por la Subsecretaría para el Desarrollo y Vinculación con Organizaciones de la Sociedad Civil a instituciones beneficiadas para la atención de grupos prioritarios.

Datos del Indicador

Denominación

Total de supervisiones realizadas a las Organizaciones de la Sociedad Civil beneficiadas

Método de cálculo

(Número de supervisiones realizadas a las OSC´s (Realizado) / Número de supervisiones realizadas a las OSC´s (Programado))*100

Descripción del Indicador

Este indicador muestra el número de supervisiones realizadas a Organizaciones de la Sociedad Civil.

Tipo de Indicador	Dimensión del Indicador	Año de Medición del Resultado
Gestión	Eficacia	2021
Cobertura	**Frecuencia de Medición**	
Estatal	Trimestral	

Parámetros de semaforización

0	59.99	60.00	79.99	80.00	130

Meta Institucional	Meta Valor	Unidad de medida (meta valor)	Desagregado meta valor por género: Hombre	Mujer
100%	8	Supervisión	0.00	0.00

Sentido del Indicador	Línea Base (meta valor)	Año (Línea base)	Tipo de Acumulación
Ascendente	No disponible	No disponible	Suma

Resultados

Valor Programado	Avance de la Meta (4to trimestre)	% Avance de la Meta (4to trimestre)	Semáforo (4to trimestre)
8.00	8.00	100.0%	

	Valor programado	Avance de la meta		Valor programado	Avance de la meta
Enero	N.P.	N.D	Julio	N.P.	N.D
Febrero	N.P.	N.D	Agosto	N.P.	N.D
Marzo	2.00	2.00	Septiembre	2.00	4.00
Abril	N.P.	N.D	Octubre	N.P.	N.D
Mayo	N.P.	N.D	Noviembre	N.P.	N.D
Junio	2.00	0.00	Diciembre	2.00	2.00

Medios de verificación: Actas de supervisión a cargo de la Subsecretaría para el Desarrollo y Vinculación con Organizaciones de la Sociedad Civil

Observaciones:

1 El presente documento despliega la información perteneciente a los indicadores estratégicos y gestión de aquellos Programas presupuestarios que proveen de bienes y servicios que generan valor público a la ciudadania jalisciense.

2 Se muestra el número del Componente relacionado con el indicador.

GOBIERNO DEL ESTADO DE JALISCO
PRESUPUESTO DE EGRESOS PARA EL EJERCICIO FISCAL 2021
Ficha Técnica de Indicador
Sistema de Evaluación del Desempeño (SED)

Gobierno del Estado de Jalisco — **Seguimiento de Indicadores** — **Secretaria de la Hacienda Pública**

Datos del Programa [1]

Fortalecimiento institucional en la Operación de Acciones y Programas Sociales

Eje: Gobierno efectivo e integridad pública **Tema Central:** Administración Pública

¿Quien gasta?

11 Unidad Presupuestal	000 Unidad Responsable	00252 Unidad Ejecutora del Gasto
Secretaría del Sistema de Asistencia Social	Secretaría del Sistema de Asistencia Social	Subsecretaría para Desarrollo y Vinculación de Organizaciones de la Sociedad Civil

¿Para qué se gasta?

Finalidad	Función	Subfunción
Gobierno	Coordinación de la Política de Gobierno	Otros

Objetivos

Nivel	Clave Componente	Resumen Narrativo
Actividad	A1-07 [2]	Atención a hombres mediante las organizaciones de la sociedad civil beneficiadas para la atención de grupos prioritarios.

Datos del Indicador

Denominación

Total de hombres atendidos a través de las Organizaciones beneficiadas

Método de cálculo

(Número de hombres beneficiados mediante las OSC´s (Realizado) / Número de hombres beneficiados mediante las OSC´s (Programado))*100

Descripción del Indicador

Este indicador muestra el total de hombres atendidos por medio de Organizaciones de la Sociedad Civil beneficiadas por el Programa de apoyo a OSC'S

Tipo de Indicador	Dimensión del Indicador	Año de Medición del Resultado
Gestión	Eficacia	2021
Cobertura	**Frecuencia de Medición**	
Estatal	Trimestral	

Parámetros de semaforización

0	59.99	60.00	79.99	80.00	130

Meta Institucional	Meta Valor	Unidad de medida (meta valor)	Desagregado meta valor por género: Hombre	Mujer
100%	1,400	Hombre	No disponible	No disponible

Sentido del Indicador	Línea Base (meta valor)	Año (Línea base)	Tipo de Acumulación
Ascendente	No disponible	No disponible	Suma

Resultados

Valor Programado	Avance de la Meta (4to trimestre)	% Avance de la Meta (4to trimestre)	Semáforo (4to trimestre)
1,400.00	2,056.00	146.9%	

	Valor programado	Avance de la meta		Valor programado	Avance de la meta
Enero	N.P.	N.D	Julio	N.P.	N.D
Febrero	N.P.	N.D	Agosto	N.P.	N.D
Marzo	350.00	621.00	Septiembre	350.00	450.00
Abril	N.P.	N.D	Octubre	N.P.	N.D
Mayo	N.P.	N.D	Noviembre	N.P.	N.D
Junio	350.00	405.00	Diciembre	350.00	580.00

Medios de verificación: Registros de beneficiarios publicados en el Padrón Único de Beneficiarios Jalisco: https://padronunico.jalisco.gob.mx/

Observaciones: La programación se realizó de acuerdo con los lineamientos marcados por la pandemia del COVID-19, al regresar a actividades presenciales y normalizar la atención en los servicios brindados por las Organizaciones de la Sociedad Civil, su capacidad de atención incremento, por lo cuál se rebasó la expectativa planeada originalmente.

1 El presente documento despliega la información perteneciente a los indicadores estratégicos y gestión de aquellos Programas presupuestarios que proveen de bienes y servicios que generan valor público a la ciudadania jalisciense.

2 Se muestra el número del Componente relacionado con el indicador.

GOBIERNO DEL ESTADO DE JALISCO
PRESUPUESTO DE EGRESOS PARA EL EJERCICIO FISCAL 2021
Ficha Técnica de Indicador
Sistema de Evaluación del Desempeño (SED)

Gobierno del Estado de Jalisco — **Seguimiento de Indicadores** — **Secretaria de la Hacienda Pública**

Datos del Programa [1]

Seguridad Comunitaria

Eje: Desarrollo Social **Tema Central:** Pobreza y desigualdad

¿Quien gasta?

11 Unidad Presupuestal	045 Unidad Responsable	00250 Unidad Ejecutora del Gasto
Secretaría del Sistema de Asistencia Social	Sistema para el Desarrollo Integral de la Familia Jalisco (DIF)	Sistema para el Desarrollo Integral de la Familia Jalisco (DIF)

¿Para qué se gasta?

Finalidad	Función	Subfunción
Desarrollo Social	Protección Social	Otros Grupos Vulnerables

Objetivos

Nivel	Clave Componente	Resumen Narrativo
Fin	2	Contribuir a mejorar las condiciones sociales propicias para el acceso efectivo a los derechos sociales que impulsen capacidades de las personas y sus comunidades para reducir brechas de desigualdad, mediante la reconstrucción de un sentido de colectividad y corresponsabilidad del gobierno y la sociedad en general.

Datos del Indicador

Denominación

Porcentaje de la población vulnerable por carencias sociales

Método de cálculo

(Población vulnerable por carencias sociales con respecto al total de la población. (Realizado)/Población vulnerable por carencias sociales con respecto al total de la población. (Programado))*100

Descripción del Indicador

Población que presenta una o más carencias sociales relacionadas con los siguientes indicadores: _x000D_ 1. Rezago educativo_x000D_ 2. Acceso a los servicios de salud. _x000D_ 3. Acceso a la seguridad social. _x000D_ 4. Calidad y espacios de la vivienda. _x000D_ 5. Servicios básicos en la vivienda._x000D_ 6. Acceso a la alimentación, pero cuyo ingreso es superior a la línea de bienestar.

Tipo de Indicador	Dimensión del Indicador	Año de Medición del Resultado
Estratégico	Eficacia	2021
Cobertura	**Frecuencia de Medición**	
Estatal	Bienal	

Parámetros de semaforización

130	80.00	79.99	60.00	59.99	0

Meta Institucional	Meta Valor	Unidad de medida (meta valor)	Desagregado meta valor por género: Hombre	Mujer
100%	36	Porcentaje	0.00	0.00

Sentido del Indicador	Línea Base (meta valor)	Año (Línea base)	Tipo de Acumulación
Descendente	36	2008	Suma

Resultados

Valor Programado	Avance de la Meta (4to trimestre)	% Avance de la Meta (4to trimestre)	Semáforo (4to trimestre)
N.P.	N.D.	N.D.	

	Valor programado	Avance de la meta		Valor programado	Avance de la meta
Enero	N.P.	N.D.	Julio	N.P.	N.D.
Febrero	N.P.	N.D.	Agosto	N.P.	N.D.
Marzo	N.P.	N.D.	Septiembre	N.P.	N.D.
Abril	N.P.	N.D.	Octubre	N.P.	N.D.
Mayo	N.P.	N.D.	Noviembre	N.P.	N.D.
Junio	N.P.	N.D.	Diciembre	N.P.	N.D.

Medios de verificación

Observaciones

1 El presente documento despliega la información perteneciente a los indicadores estratégicos y gestión de aquellos Programas presupuestarios que proveen de bienes y servicios que generan valor público a la ciudadania jalisciense.

2 Se muestra el número del Componente relacionado con el indicador.

GOBIERNO DEL ESTADO DE JALISCO
PRESUPUESTO DE EGRESOS PARA EL EJERCICIO FISCAL 2021
Ficha Técnica de Indicador
Sistema de Evaluación del Desempeño (SED)

Gobierno del Estado de Jalisco — **Seguimiento de Indicadores** — **Secretaria de la Hacienda Pública**

Datos del Programa [1]

Seguridad Comunitaria

Eje: Desarrollo Social **Tema Central:** Pobreza y desigualdad

¿Quien gasta?

11 Unidad Presupuestal	045 Unidad Responsable	00250 Unidad Ejecutora del Gasto
Secretaría del Sistema de Asistencia Social	Sistema para el Desarrollo Integral de la Familia Jalisco (DIF)	Sistema para el Desarrollo Integral de la Familia Jalisco (DIF)

¿Para qué se gasta?

Finalidad	Función	Subfunción
Desarrollo Social	Protección Social	Otros Grupos Vulnerables

Objetivos

Nivel	Clave Componente	Resumen Narrativo
Propósito	2	Que las mujeres y hombres en Jalisco tengan mayor equidad e igualdad de oportunidades, donde cada vez existan menos personas que habitan en condiciones de pobreza y desigualdad, a través de la disminución de carencias sociales y las brechas que estas provocan, bajo una perspectiva multidimensional de la pobreza así como de respeto a los Derechos Humanos, y poniendo un énfasis especial en al acceso a la salud y la educación.

Datos del Indicador

Denominación

Porcentaje de la población con carencia de acceso a la alimentación

Método de cálculo

(Porcentaje de la población con carencia de acceso a la alimentación (Realizado)/Porcentaje de la población con carencia de acceso a la alimentación (Programado))*100

Descripción del Indicador

Porcentaje de personas que presentan carencia en el acceso a la alimentación, si los hogares en los que residen tienen un grado de inseguridad alimentaria moderado o severo._x000D_ Se define el grado de inseguridad alimentaria:_x000D_ _x000D_ 1. Severo: son hogares en los cuales algún adulto o menor además de presentar poca variedad en la dieta y haberse saltado alguna comida, se fue a dormir alguna ocasión, durante los últimos tres meses, sin haber probado ningún alimento en el día por falta de recursos económicos._x000D_ _x000D_ 2. Moderado: son hogares con poca variedad en la dieta y que se saltaron alguna comida en alguna ocasión, durante los últimos tres meses, por falta de recursos económicos.

Tipo de Indicador	Estratégico	Dimensión del Indicador	Eficacia	Año de Medición del Resultado	2021
Cobertura	Estatal	Frecuencia de Medición	Bienal		

Parámetros de semaforización

130	80.00	79.99	60.00	59.99	0

Meta Institucional	Meta Valor	Unidad de medida (meta valor)	Desagregado meta valor por género: Hombre	Mujer
100%	15	Porcentaje	0.00	0.00

Sentido del Indicador	Línea Base (meta valor)	Año (Línea base)	Tipo de Acumulación
Descendente	18	2008	Suma

Resultados

Valor Programado	Avance de la Meta (4to trimestre)	% Avance de la Meta (4to trimestre)	Semáforo (4to trimestre)
N.P.	N.D.	N.D.	

	Valor programado	Avance de la meta		Valor programado	Avance de la meta
Enero	N.P.	N.D.	Julio	N.P.	N.D.
Febrero	N.P.	N.D.	Agosto	N.P.	N.D.
Marzo	N.P.	N.D.	Septiembre	N.P.	N.D.
Abril	N.P.	N.D.	Octubre	N.P.	N.D.
Mayo	N.P.	N.D.	Noviembre	N.P.	N.D.
Junio	N.P.	N.D.	Diciembre	N.P.	N.D.

Medios de verificación

Observaciones

1 El presente documento despliega la información perteneciente a los indicadores estratégicos y gestión de aquellos Programas presupuestarios que proveen de bienes y servicios que generan valor público a la ciudadania jalisciense.

2 Se muestra el número del Componente relacionado con el indicador.

GOBIERNO DEL ESTADO DE JALISCO
PRESUPUESTO DE EGRESOS PARA EL EJERCICIO FISCAL 2021
Ficha Técnica de Indicador
Sistema de Evaluación del Desempeño (SED)

Gobierno del Estado de Jalisco — **Secretaria de la Hacienda Pública**

Seguimiento de Indicadores

Datos del Programa [1]

Seguridad Comunitaria

Eje: Desarrollo Social **Tema Central:** Pobreza y desigualdad

¿Quien gasta?

11 Unidad Presupuestal	045 Unidad Responsable	00250 Unidad Ejecutora del Gasto
Secretaría del Sistema de Asistencia Social	Sistema para el Desarrollo Integral de la Familia Jalisco (DIF)	Sistema para el Desarrollo Integral de la Familia Jalisco (DIF)

¿Para qué se gasta?

Finalidad	Función	Subfunción
Desarrollo Social	Protección Social	Otros Grupos Vulnerables

Objetivos

Nivel	Clave Componente	Resumen Narrativo
Componente	A1 [2]	Apoyos sociales otorgados a través del Programa de Fortalecimiento Municipal

Datos del Indicador

Denominación

Total de apoyos sociales entregados por el Programa de Seguridad Comunitaria.

Método de cálculo

(Número de apoyos sociales entregados por el Programa presupuestario Seguridad Comunitaria para la reducción de carencias sociales en el Estado de Jalisco (Realizado) / Número de apoyos sociales entregados por el Programa presupuestario Seguridad Comunitaria para la reducción de carencias sociales en el Estado de Jalisco (Programado))*100

Descripción del Indicador

Este indicador muestra el número total de apoyos sociales entregados por el Programa presupuestario Seguridad Comunitaria a personas que viven en localidades de alta y muy alta marginación y a personas que viven en zonas urbanas delimitadas con pobreza y marginación en el Estado de Jalisco.

Tipo de Indicador	Dimensión del Indicador	Año de Medición del Resultado
Estratégico	Eficacia	2021
Cobertura	**Frecuencia de Medición**	
Estatal	Semestral	

Parámetros de semaforización

0	59.99	60.00	79.99	80.00	130

Meta Institucional	Meta Valor	Unidad de medida (meta valor)	Desagregado meta valor por género: Hombre	Mujer
100%	18,300	Apoyo	No disponible	No disponible

Sentido del Indicador	Línea Base (meta valor)	Año (Línea base)	Tipo de Acumulación
Ascendente	5,104	2019	Suma

Resultados

Valor Programado	Avance de la Meta (4to trimestre)	% Avance de la Meta (4to trimestre)	Semáforo (4to trimestre)
18,300.00	8,815.00	48.2%	

	Valor programado	Avance de la meta		Valor programado	Avance de la meta
Enero	N.P.	N.D	Julio	N.P.	N.D
Febrero	N.P.	N.D	Agosto	N.P.	N.D
Marzo	N.P.	N.D	Septiembre	N.P.	N.D
Abril	N.P.	N.D	Octubre	N.P.	N.D
Mayo	N.P.	N.D	Noviembre	N.P.	N.D
Junio	9,150.00	0.00	Diciembre	9,150.00	8,815.00

Medios de verificación

Lista de entrega de apoyos a beneficiarios.
del Programa Desarrollo Comunitario y Apoyo Municipal.. Dirección de Fortalecimiento Municipal. Subdirección General de Desarrollo Comunitario y Apoyo Municipal. Sistema DIF Jalisco. Anual.

Observaciones

La meta es baja, debido a que la información se encuentra en proceso de validación para hacer los cierres totales de la entrega de apoyos a las localidades beneficiadas, de los diferentes proyectos que corresponden al programa presupuestario Seguridad Comunitaria.

1 El presente documento despliega la información perteneciente a los indicadores estratégicos y gestión de aquellos Programas presupuestarios que proveen de bienes y servicios que generan valor público a la ciudadania jalisciense.

2 Se muestra el número del Componente relacionado con el indicador.

GOBIERNO DEL ESTADO DE JALISCO
PRESUPUESTO DE EGRESOS PARA EL EJERCICIO FISCAL 2021
Ficha Técnica de Indicador
Sistema de Evaluación del Desempeño (SED)

Gobierno del Estado de Jalisco — **Seguimiento de Indicadores** — **Secretaria de la Hacienda Pública**

Datos del Programa [1]

Seguridad Comunitaria

Eje: Desarrollo Social **Tema Central:** Pobreza y desigualdad

¿Quien gasta?

11 Unidad Presupuestal	045 Unidad Responsable	00250 Unidad Ejecutora del Gasto
Secretaría del Sistema de Asistencia Social	Sistema para el Desarrollo Integral de la Familia Jalisco (DIF)	Sistema para el Desarrollo Integral de la Familia Jalisco (DIF)

¿Para qué se gasta?

Finalidad	Función	Subfunción
Desarrollo Social	Protección Social	Otros Grupos Vulnerables

Objetivos

Nivel	Clave Componente	Resumen Narrativo
Componente	A1 [2]	Apoyos sociales otorgados a través del Programa de Fortalecimiento Municipal

Datos del Indicador

Denominación

Total de personas atendidas por el Programa de Seguridad Comunitaria.

Método de cálculo

(Número de personas atendidas con apoyos sociales entregados por el Programa presupuestario Seguridad Comunitaria para la reducción de carencias sociales en el Estado de Jalisco (Realizado) / Número de personas atendidas con apoyos sociales entregados por el Programa presupuestario Seguridad Comunitaria para la reducción de carencias sociales en el Estado de Jalisco (Programado))*100

Descripción del Indicador

Este indicador muestra el número total de personas atendidas por el Programa presupuestario de Seguridad Alimentaria que viven en localidades de alta y muy alta marginación y de personas que viven en zonas urbanas delimitadas con pobreza y marginación en el Estado de Jalisco.

Tipo de Indicador	Dimensión del Indicador	Año de Medición del Resultado
Estratégico	Eficacia	2021
Cobertura	**Frecuencia de Medición**	
Estatal	Semestral	

Parámetros de semaforización

0	59.99	60.00	79.99	80.00	130

Meta Institucional	Meta Valor	Unidad de medida (meta valor)	Desagregado meta valor por género: Hombre	Mujer
100%	7,000	Persona	No disponible	No disponible

Sentido del Indicador	Línea Base (meta valor)	Año (Línea base)	Tipo de Acumulación
Ascendente	5,104	2019	Suma

Resultados

Valor Programado	Avance de la Meta (4to trimestre)	% Avance de la Meta (4to trimestre)	Semáforo (4to trimestre)
7,000.00	5,250.00	75.0%	

	Valor programado	Avance de la meta		Valor programado	Avance de la meta
Enero	N.P.	N.D	Julio	N.P.	N.D
Febrero	N.P.	N.D	Agosto	3,500.00	4,808.00
Marzo	N.P.	N.D	Septiembre	N.P.	N.D
Abril	N.P.	N.D	Octubre	N.P.	N.D
Mayo	N.P.	N.D	Noviembre	N.P.	N.D
Junio	N.P.	N.D	Diciembre	3,500.00	442.00

Medios de verificación

Padrón de beneficiarios del Programa Desarrollo Comunitario y Apoyo Municipal. Disponible en www.padronunico.jalisco.gob.mx Lista de entrega de apoyos a beneficiarios. Ejercicio fiscal 2020. Dirección de Fortalecimiento Municipal. Subdirección General de Desarrollo Comunitario y Apoyo Municipal. Sistema DIF Jalisco. Anual.

Observaciones

Debido a que la información se encuentra en proceso de validación para hacer los cierres totales de la entrega de apoyos a las localidades beneficiadas, de los diferentes proyectos que corresponden al programa presupuestario Seguridad Comunitaria.

1 El presente documento despliega la información perteneciente a los indicadores estratégicos y gestión de aquellos Programas presupuestarios que proveen de bienes y servicios que generan valor público a la ciudadania jalisciense.

2 Se muestra el número del Componente relacionado con el indicador.

GOBIERNO DEL ESTADO DE JALISCO
PRESUPUESTO DE EGRESOS PARA EL EJERCICIO FISCAL 2021
Ficha Técnica de Indicador
Sistema de Evaluación del Desempeño (SED)

Gobierno del Estado de Jalisco — **Secretaria de la Hacienda Pública**

Seguimiento de Indicadores

Datos del Programa [1]

Seguridad Comunitaria

Eje: Desarrollo Social **Tema Central:** Pobreza y desigualdad

¿Quien gasta?

11 Unidad Presupuestal	045 Unidad Responsable	00250 Unidad Ejecutora del Gasto
Secretaría del Sistema de Asistencia Social	Sistema para el Desarrollo Integral de la Familia Jalisco (DIF)	Sistema para el Desarrollo Integral de la Familia Jalisco (DIF)

¿Para qué se gasta?

Finalidad	Función	Subfunción
Desarrollo Social	Protección Social	Otros Grupos Vulnerables

Objetivos

Nivel	Clave Componente	Resumen Narrativo
Actividad	A1-01 [2]	Elaboración de convenios de colaboración para la entrega de apoyos sociales

Datos del Indicador

Denominación

Total de convenios para la entrega de apoyos sociales por el Programa de Seguridad Comunitaria.

Método de cálculo

(Número de convenios de colaboración elaborados para la entrega de apoyos sociales por el Programa presupuestario Seguridad Comunitaria en el Estado de Jalisco (Realizado) / Número de convenios de colaboración elaborados para la entrega de apoyos sociales por el Programa presupuestario Seguridad Comunitaria en el Estado de Jalisco (Programado))*100

Descripción del Indicador

Este indicador muestra el número total de convenios de colaboración elaborados para la entrega de apoyos sociales por el Programa presupuestario Seguridad Comunitaria.

Tipo de Indicador	Dimensión del Indicador	Año de Medición del Resultado
Gestión	Eficacia	2021
Cobertura	**Frecuencia de Medición**	
Estatal	Trimestral	

Parámetros de semaforización

0	59.99	60.00	79.99	80.00	130

Meta Institucional	Meta Valor	Unidad de medida (meta valor)	Desagregado meta valor por género: Hombre	Desagregado meta valor por género: Mujer
100%	55	Convenio	No disponible	No disponible

Sentido del Indicador	Línea Base (meta valor)	Año (Línea base)	Tipo de Acumulación
Ascendente	5,104	2019	Suma

Resultados

Valor Programado	Avance de la Meta (4to trimestre)	% Avance de la Meta (4to trimestre)	Semáforo (4to trimestre)
55.00	123.00	223.6%	

	Valor programado	Avance de la meta		Valor programado	Avance de la meta
Enero	N.P.	N.D	Julio	N.P.	N.D
Febrero	N.P.	N.D	Agosto	N.P.	N.D
Marzo	55.00	0.00	Septiembre	0.00	123.00
Abril	N.P.	N.D	Octubre	N.P.	N.D
Mayo	N.P.	N.D	Noviembre	N.P.	N.D
Junio	0.00	0.00	Diciembre	0.00	0.00

Medios de verificación: Convenios de colaboración firmados. Ejercicio fiscal 2020. Dirección de Fortalecimiento Municipal. Subdirección General de Desarrollo Comunitario y Apoyo Municipal. Sistema DIF Jalisco. Anual.

Observaciones: La meta fue superada debido a estrategias que se realizaron para beneficiar a un número mayor de municipios del Estado.

1 El presente documento despliega la información perteneciente a los indicadores estratégicos y gestión de aquellos Programas presupuestarios que proveen de bienes y servicios que generan valor público a la ciudadania jalisciense.

2 Se muestra el número del Componente relacionado con el indicador.

GOBIERNO DEL ESTADO DE JALISCO
PRESUPUESTO DE EGRESOS PARA EL EJERCICIO FISCAL 2021
Ficha Técnica de Indicador
Sistema de Evaluación del Desempeño (SED)

Gobierno del Estado de Jalisco | **Secretaria de la Hacienda Pública**

Seguimiento de Indicadores

Datos del Programa [1]

Seguridad Comunitaria

Eje: Desarrollo Social **Tema Central:** Pobreza y desigualdad

¿Quien gasta?

11 Unidad Presupuestal	045 Unidad Responsable	00250 Unidad Ejecutora del Gasto
Secretaría del Sistema de Asistencia Social	Sistema para el Desarrollo Integral de la Familia Jalisco (DIF)	Sistema para el Desarrollo Integral de la Familia Jalisco (DIF)

¿Para qué se gasta?

Finalidad	Función	Subfunción
Desarrollo Social	Protección Social	Otros Grupos Vulnerables

Objetivos

Nivel	Clave Componente	Resumen Narrativo
Actividad	A1-02 [2]	Validación de padrones de beneficiarios de los Sistemas DIF Municipales, autorizados por el Sistema DIF Jalisco para la entrega de apoyos sociales

Datos del Indicador

Denominación

Total de padrones validados para la entrega de apoyos sociales del Programa Seguridad Comunitaria.

Método de cálculo

(Número de padrones de beneficiarios validados y autorizados del Programa presupuestario Seguridad Comunitaria en el Estado de Jalisco (Realizado) / Número de padrones de beneficiarios validados y autorizados del Programa presupuestario Seguridad Comunitaria en el Estado de Jalisco (Programado))*100

Descripción del Indicador

Este indicador muestra el número total de padrones elaborados y validados por los Sistemas DIF Municipales y autorizados por el Sistema DIF Jalisco para la entrega de los apoyos sociales en los municipios del Estado de Jalisco.

Tipo de Indicador	Dimensión del Indicador	Año de Medición del Resultado
Gestión	Eficacia	2021
Cobertura	**Frecuencia de Medición**	
Estatal	Trimestral	

Parámetros de semaforización

0	59.99	60.00	79.99	80.00	130

Meta Institucional	Meta Valor	Unidad de medida (meta valor)	Desagregado meta valor por género: Hombre	Desagregado meta valor por género: Mujer
100%	1	Padrón	0.00	0.00

Sentido del Indicador	Línea Base (meta valor)	Año (Línea base)	Tipo de Acumulación
Ascendente	5,104	2019	Suma

Resultados

Valor Programado	Avance de la Meta (4to trimestre)	% Avance de la Meta (4to trimestre)	Semáforo (4to trimestre)
1.00	1.00	100.0%	

	Valor programado	Avance de la meta		Valor programado	Avance de la meta
Enero	N.P.	N.D	Julio	N.P.	N.D
Febrero	N.P.	N.D	Agosto	N.P.	N.D
Marzo	1.00	0.00	Septiembre	0.00	1.00
Abril	N.P.	N.D	Octubre	N.P.	N.D
Mayo	N.P.	N.D	Noviembre	N.P.	N.D
Junio	0.00	0.00	Diciembre	0.00	0.00

Medios de verificación: Padrón de beneficiarios del Programa Desarrollo Comunitario y Apoyo Municipal. Ejercicio fiscal 2020. Dirección de Fortalecimiento Municipal. Subdirección General de Desarrollo Comunitario y Apoyo Municipal. Sistema DIF Jalisco. Anual. Disponible en www.padronunico.jalisco.gob.mx

Observaciones:

1 El presente documento despliega la información perteneciente a los indicadores estratégicos y gestión de aquellos Programas presupuestarios que proveen de bienes y servicios que generan valor público a la ciudadania jalisciense.

2 Se muestra el número del Componente relacionado con el indicador.

GOBIERNO DEL ESTADO DE JALISCO
PRESUPUESTO DE EGRESOS PARA EL EJERCICIO FISCAL 2021
Ficha Técnica de Indicador
Sistema de Evaluación del Desempeño (SED)

Gobierno del Estado de Jalisco — **Seguimiento de Indicadores** — **Secretaria de la Hacienda Pública**

Datos del Programa [1]

Seguridad Comunitaria

Eje: Desarrollo Social **Tema Central:** Pobreza y desigualdad

¿Quien gasta?

11 Unidad Presupuestal	045 Unidad Responsable	00250 Unidad Ejecutora del Gasto
Secretaría del Sistema de Asistencia Social	Sistema para el Desarrollo Integral de la Familia Jalisco (DIF)	Sistema para el Desarrollo Integral de la Familia Jalisco (DIF)

¿Para qué se gasta?

Finalidad	Función	Subfunción
Desarrollo Social	Protección Social	Otros Grupos Vulnerables

Objetivos

Nivel	Clave Componente	Resumen Narrativo
Actividad	A1-05 [2]	Capacitación a beneficiarios del programa presupuestario.

Datos del Indicador

Denominación

Total de personas capacitadas por el Programa presupuestario Seguridad Comunitaria.

Método de cálculo

(Número de personas capacitadas para el desarrollo de sus conocimientos y habilidades por el Programa presupuestario Seguridad Comunitaria (Realizado) / Número de personas capacitadas para el desarrollo de sus conocimientos y habilidades por el Programa presupuestario Seguridad Comunitaria (Programado))*100

Descripción del Indicador

Este indicador muestra el número total de personas capacitadas para el desarrollo de conocimientos y habilidades por el Programa presupuestario Seguridad Comunitaria en los municipios del Estado de Jalisco por medio de los Sistemas DIF Municipales.

Tipo de Indicador	Gestión	**Dimensión del Indicador**	Eficacia	**Año de Medición del Resultado**	2021
Cobertura	Estatal	**Frecuencia de Medición**	Mensual		

Parámetros de semaforización

0	59.99	60.00	79.99	80.00	130

Meta Institucional	Meta Valor	Unidad de medida (meta valor)	Desagregado meta valor por género: Hombre	Mujer
100%	1,100	Persona	No disponible	No disponible

Sentido del Indicador	Línea Base (meta valor)	Año (Línea base)	Tipo de Acumulación
Ascendente	5,104	2019	Suma

Resultados

Valor Programado	Avance de la Meta (4to trimestre)	% Avance de la Meta (4to trimestre)	Semáforo (4to trimestre)
1,100.00	979.00	89.0%	

	Valor programado	Avance de la meta		Valor programado	Avance de la meta
Enero	0.00	0.00	Julio	0.00	59.00
Febrero	0.00	0.00	Agosto	250.00	818.00
Marzo	140.00	0.00	Septiembre	260.00	38.00
Abril	150.00	0.00	Octubre	150.00	64.00
Mayo	0.00	0.00	Noviembre	150.00	0.00
Junio	0.00	0.00	Diciembre	0.00	0.00

Medios de verificación: Listados de Asistencia de las capacitaciones impartidas a los beneficiarios del Programa presupuestario Seguridad Comunitaria. Ejercicio fiscal 2020. Dirección de Fortalecimiento Municipal. Subdirección General de Desarrollo Comunitario y Apoyo Municipal. Sistema DIF Jalisco. Anual.

Observaciones:

1 El presente documento despliega la información perteneciente a los indicadores estratégicos y gestión de aquellos Programas presupuestarios que proveen de bienes y servicios que generan valor público a la ciudadania jalisciense.

2 Se muestra el número del Componente relacionado con el indicador.

GOBIERNO DEL ESTADO DE JALISCO
PRESUPUESTO DE EGRESOS PARA EL EJERCICIO FISCAL 2021
Ficha Técnica de Indicador
Sistema de Evaluación del Desempeño (SED)

Gobierno del Estado de Jalisco | **Seguimiento de Indicadores** | **Secretaria de la Hacienda Pública**

Datos del Programa [1]

Seguridad Comunitaria

Eje: Desarrollo Social **Tema Central:** Pobreza y desigualdad

¿Quien gasta?

11 Unidad Presupuestal	045 Unidad Responsable	00250 Unidad Ejecutora del Gasto
Secretaría del Sistema de Asistencia Social	Sistema para el Desarrollo Integral de la Familia Jalisco (DIF)	Sistema para el Desarrollo Integral de la Familia Jalisco (DIF)

¿Para qué se gasta?

Finalidad	Función	Subfunción
Desarrollo Social	Protección Social	Otros Grupos Vulnerables

Objetivos

Nivel	Clave Componente	Resumen Narrativo
Actividad	A1-06 [2]	Capacitación a personal operativo y beneficiarios del programa presupuestario.

Datos del Indicador

Denominación

Total de capacitaciones otorgadas para el Programa presupuestario Seguridad Comunitaria.

Método de cálculo

(Número de capacitaciones otorgadas para el desarrollo de conocimientos y habilidades a beneficiarios del Programa presupuestario Seguridad Comunitaria en el Estado de Jalisco (Realizado) / Número de capacitaciones otorgadas para el desarrollo de conocimientos y habilidades a beneficiarios del Programa presupuestario Seguridad Comunitaria en el Estado de Jalisco (Programado))*100

Descripción del Indicador

Este indicador muestra el número total de capacitaciones otorgadas para el desarrollo de conocimientos y habilidades a beneficiarios del Programa presupuestario Seguridad Comunitaria en los municipios del Estado de Jalisco.

Tipo de Indicador	Dimensión del Indicador	Año de Medición del Resultado
Gestión	Eficacia	2021
Cobertura	**Frecuencia de Medición**	
Estatal	Mensual	

Parámetros de semaforización

0	59.99	60.00	79.99	80.00	130

Meta Institucional	Meta Valor	Unidad de medida (meta valor)	Desagregado meta valor por género: Hombre	Desagregado meta valor por género: Mujer
100%	120	Capacitación	No disponible	No disponible

Sentido del Indicador	Línea Base (meta valor)	Año (Línea base)	Tipo de Acumulación
Ascendente	5,104	2019	Suma

Resultados

Valor Programado	Avance de la Meta (4to trimestre)	% Avance de la Meta (4to trimestre)	Semáforo (4to trimestre)
120.00	105.00	87.5%	

	Valor programado	Avance de la meta		Valor programado	Avance de la meta
Enero	0.00	0.00	Julio	0.00	33.00
Febrero	0.00	0.00	Agosto	15.00	52.00
Marzo	15.00	0.00	Septiembre	15.00	9.00
Abril	15.00	0.00	Octubre	15.00	11.00
Mayo	15.00	0.00	Noviembre	15.00	0.00
Junio	0.00	0.00	Diciembre	15.00	0.00

Medios de verificación: Orden del día de las capacitaciones impartidas a los beneficiarios del Programa presupuestario Seguridad Comunitaria. Ejercicio fiscal 2020. Dirección de Fortalecimiento Municipal. Subdirección General de Desarrollo Comunitario y Apoyo Municipal. Sistema DIF Jalisco. Anual.

Observaciones:

1 El presente documento despliega la información perteneciente a los indicadores estratégicos y gestión de aquellos Programas presupuestarios que proveen de bienes y servicios que generan valor público a la ciudadania jalisciense.

2 Se muestra el número del Componente relacionado con el indicador.

GOBIERNO DEL ESTADO DE JALISCO
PRESUPUESTO DE EGRESOS PARA EL EJERCICIO FISCAL 2021
Ficha Técnica de Indicador
Sistema de Evaluación del Desempeño (SED)

Gobierno del Estado de Jalisco | **Secretaria de la Hacienda Pública**

Seguimiento de Indicadores

Datos del Programa [1]

Seguridad Comunitaria

Eje: Desarrollo Social **Tema Central:** Pobreza y desigualdad

¿Quien gasta?

11 Unidad Presupuestal	045 Unidad Responsable	00250 Unidad Ejecutora del Gasto
Secretaría del Sistema de Asistencia Social	Sistema para el Desarrollo Integral de la Familia Jalisco (DIF)	Sistema para el Desarrollo Integral de la Familia Jalisco (DIF)

¿Para qué se gasta?

Finalidad	Función	Subfunción
Desarrollo Social	Protección Social	Otros Grupos Vulnerables

Objetivos

Nivel	Clave Componente		Resumen Narrativo
Componente	C2	2	Acciones de fortalecimiento a municipios de alta marginación del Estado de Jalisco, realizadas.

Datos del Indicador

Denominación

Total de apoyos económicos otorgados, para fortalecer la atención del Programa Seguridad Comunitaria.

Método de cálculo

(Número de apoyos económicos otorgados a municipios para fortalecer la atención por el Programa presupuestario Seguridad Comunitaria en el Estado de Jalisco (Realizado) / Número de apoyos económicos otorgados a municipios para fortalecer la atención por el Programa presupuestario Seguridad Comunitaria en el Estado de Jalisco (Programado))*100

Descripción del Indicador

Listado de recibido del beneficiario del Programa presupuestario Seguridad Comunitaria. Ejercicio fiscal 2020. Dirección de Fortalecimiento Municipal. Subdirección General de Desarrollo Comunitario y Apoyo Municipal. Sistema DIF Jalisco.

Tipo de Indicador	Estratégico	Dimensión del Indicador	Eficacia	Año de Medición del Resultado	2021
Cobertura	Estatal	Frecuencia de Medición	Semestral		

Parámetros de semaforización

0	59.99	60.00	79.99	80.00	130

Meta Institucional	Meta Valor	Unidad de medida (meta valor)	Desagregado meta valor por género: Hombre	Mujer
100%	2,800	Apoyo	No disponible	No disponible

Sentido del Indicador	Línea Base (meta valor)	Año (Línea base)	Tipo de Acumulación
Ascendente	5,104	2019	Suma

Resultados

Valor Programado	Avance de la Meta (4to trimestre)	% Avance de la Meta (4to trimestre)	Semáforo (4to trimestre)
2,800.00	4,808.00	171.7%	

	Valor programado	Avance de la meta		Valor programado	Avance de la meta
Enero	N.P.	N.D	Julio	N.P.	N.D
Febrero	N.P.	N.D	Agosto	1,400.00	4,808.00
Marzo	N.P.	N.D	Septiembre	N.P.	N.D
Abril	N.P.	N.D	Octubre	N.P.	N.D
Mayo	N.P.	N.D	Noviembre	N.P.	N.D
Junio	N.P.	N.D	Diciembre	1,400.00	0.00

Medios de verificación: Relación de convenios de colaboración celebrados con los Sistemas DIF Municipales para la transferencia de recursos económicos y Transferencias de los recursos económicos por el Programa presupuestario Seguridad Comunitaria. Ejercicio fiscal 2020. Dirección de Fortalecimiento Municipal. Subdirección General de Desarrollo Comunitario y Apoyo Municipal. Sistema DIF Jalisco. Anual.

Observaciones: Estaba programado beneficiar a 100 municipios pero debido a la estrategias que se realizaron logramos apoyar a 123 municipios del Estado por lo que la meta fue rebasada.

1 El presente documento despliega la información perteneciente a los indicadores estratégicos y gestión de aquellos Programas presupuestarios que proveen de bienes y servicios que generan valor público a la ciudadania jalisciense.

2 Se muestra el número del Componente relacionado con el indicador.

GOBIERNO DEL ESTADO DE JALISCO
PRESUPUESTO DE EGRESOS PARA EL EJERCICIO FISCAL 2021
Ficha Técnica de Indicador
Sistema de Evaluación del Desempeño (SED)

Gobierno del Estado de Jalisco — **Seguimiento de Indicadores** — **Secretaria de la Hacienda Pública**

Datos del Programa [1]

Seguridad Comunitaria

Eje: Desarrollo Social **Tema Central:** Pobreza y desigualdad

¿Quien gasta?

11 Unidad Presupuestal	045 Unidad Responsable	00250 Unidad Ejecutora del Gasto
Secretaría del Sistema de Asistencia Social	Sistema para el Desarrollo Integral de la Familia Jalisco (DIF)	Sistema para el Desarrollo Integral de la Familia Jalisco (DIF)

¿Para qué se gasta?

Finalidad	Función	Subfunción
Desarrollo Social	Protección Social	Otros Grupos Vulnerables

Objetivos

Nivel	Clave Componente		Resumen Narrativo
Componente	C2	2	Acciones de fortalecimiento a municipios de alta marginación del Estado de Jalisco, realizadas.

Datos del Indicador

Denominación

Total de municipios atendidos por el Programa Seguridad Comunitaria para su fortalecimiento.

Método de cálculo

(Número de municipios atendidos por el Programa presupuestario Seguridad Comunitaria para su fortalecimiento (Realizado) / Número de municipios atendidos por el Programa presupuestario Seguridad Comunitaria para su fortalecimiento (Programado))*100

Descripción del Indicador

Este indicador muestra el número total de municipios con localidades de alta y muy alta marginación y municipios con zonas urbanas delimitadas con pobreza y marginación en el Estado de Jalisco beneficiados con apoyos sociales y servicios para fortalecer los Grupos de Desarrollo Comunitario.

Tipo de Indicador	Estratégico	**Dimensión del Indicador**	Eficacia	**Año de Medición del Resultado**	2021
Cobertura	Estatal	**Frecuencia de Medición**	Semestral		

Parámetros de semaforización

0	59.99	60.00	79.99	80.00	130

Meta Institucional	Meta Valor	Unidad de medida (meta valor)	Desagregado meta valor por género: Hombre	Mujer
100%	100	Municipio	0.00	0.00

Sentido del Indicador	Línea Base (meta valor)	Año (Línea base)	Tipo de Acumulación
Ascendente	5,104	2019	Suma

Resultados

Valor Programado	Avance de la Meta (4to trimestre)	% Avance de la Meta (4to trimestre)	Semáforo (4to trimestre)
100.00	123.00	123.0%	

	Valor programado	Avance de la meta		Valor programado	Avance de la meta
Enero	N.P.	N.D	Julio	N.P.	N.D
Febrero	N.P.	N.D	Agosto	N.P.	N.D
Marzo	N.P.	N.D	Septiembre	N.P.	N.D
Abril	N.P.	N.D	Octubre	N.P.	N.D
Mayo	N.P.	N.D	Noviembre	N.P.	N.D
Junio	50.00	0.00	Diciembre	50.00	123.00

Medios de verificación: Relación de convenios de colaboración celebrados con los Sistemas DIF Municipales, beneficiados por el Programa presupuestario Seguridad Comunitaria.Ejercicio fiscal 2021. Dirección de Fortalecimiento Municipal. Subdirección General de Desarrollo Comunitario y Apoyo Municipal. Sistema DIF Jalisco. Anual.

Observaciones:

1 El presente documento despliega la información perteneciente a los indicadores estratégicos y gestión de aquellos Programas presupuestarios que proveen de bienes y servicios que generan valor público a la ciudadania jalisciense.

2 Se muestra el número del Componente relacionado con el indicador.

GOBIERNO DEL ESTADO DE JALISCO
PRESUPUESTO DE EGRESOS PARA EL EJERCICIO FISCAL 2021
Ficha Técnica de Indicador
Sistema de Evaluación del Desempeño (SED)

Gobierno del Estado de Jalisco — **Secretaria de la Hacienda Pública**

Seguimiento de Indicadores

Datos del Programa [1]

Seguridad Comunitaria

Eje: Desarrollo Social **Tema Central:** Pobreza y desigualdad

¿Quien gasta?

11 Unidad Presupuestal	045 Unidad Responsable	00250 Unidad Ejecutora del Gasto
Secretaría del Sistema de Asistencia Social	Sistema para el Desarrollo Integral de la Familia Jalisco (DIF)	Sistema para el Desarrollo Integral de la Familia Jalisco (DIF)

¿Para qué se gasta?

Finalidad	Función	Subfunción
Desarrollo Social	Protección Social	Otros Grupos Vulnerables

Objetivos

Nivel	Clave Componente	Resumen Narrativo
Actividad	C2-03 [2]	Asesorías técnicas y seguimientos para el fortalecimiento de la operación del Programa presupuestario Seguridad Comunitaria en los municipios del Estado de Jalisco

Datos del Indicador

Denominación

Total de asesorías técnicas realizadas para fortalecer la operación del Programa Seguridad Comunitaria.

Método de cálculo

(Número de asesorías técnicas y seguimientos realizados para fortalecer la operación del Programa presupuestario Seguridad Comunitaria en los municipios (Realizado) / Número de asesorías técnicas y seguimientos realizados para fortalecer la operación del Programa presupuestario Seguridad Comunitaria en los municipios (Programado))*100

Descripción del Indicador

Este indicador muestra el número total de asesorías técnicas y seguimientos para el fortalecimeinto de la operación del Programa presupuestario Seguridad Comunitaria en los municipios del Estado de Jalisco.

Tipo de Indicador	Dimensión del Indicador	Año de Medición del Resultado
Gestión	Eficacia	2021
Cobertura	**Frecuencia de Medición**	
Estatal	Mensual	

Parámetros de semaforización

0	59.99	60.00	79.99	80.00	130

Meta Institucional	Meta Valor	Unidad de medida (meta valor)	Desagregado meta valor por género: Hombre	Mujer
100%	250	Actividad	No disponible	No disponible

Sentido del Indicador	Línea Base (meta valor)	Año (Línea base)	Tipo de Acumulación
Ascendente	5,104	2019	Suma

Resultados

Valor Programado	Avance de la Meta (4to trimestre)	% Avance de la Meta (4to trimestre)	Semáforo (4to trimestre)
250.00	562.00	224.8%	

	Valor programado	Avance de la meta		Valor programado	Avance de la meta
Enero	0.00	18.00	Julio	30.00	122.00
Febrero	30.00	20.00	Agosto	30.00	56.00
Marzo	30.00	26.00	Septiembre	30.00	67.00
Abril	30.00	40.00	Octubre	30.00	74.00
Mayo	0.00	46.00	Noviembre	20.00	0.00
Junio	0.00	93.00	Diciembre	20.00	0.00

Medios de verificación: Actas de Resultados e Informes de Comisión de las Asesorías y Seguimientos del Programa presupuestario Seguridad Comunitaria. Ejercicio fiscal 2020. Dirección de Fortalecimiento Municipal. Subdirección General de Desarrollo Comunitario y Apoyo Municipal. Sistema DIF Jalisco. Anual.

Observaciones: Hubo un incremento por la demanda de acompañamiento y asesorías que se les ha brindado a los Sistemas Municipales DIF.

1 El presente documento despliega la información perteneciente a los indicadores estratégicos y gestión de aquellos Programas presupuestarios que proveen de bienes y servicios que generan valor público a la ciudadania jalisciense.

2 Se muestra el número del Componente relacionado con el indicador.

GOBIERNO DEL ESTADO DE JALISCO
PRESUPUESTO DE EGRESOS PARA EL EJERCICIO FISCAL 2021
Ficha Técnica de Indicador
Sistema de Evaluación del Desempeño (SED)

Gobierno del Estado de Jalisco — **Secretaria de la Hacienda Pública**

Seguimiento de Indicadores

Datos del Programa [1]

Seguridad Comunitaria

Eje: Desarrollo Social **Tema Central:** Pobreza y desigualdad

¿Quien gasta?

11 Unidad Presupuestal	045 Unidad Responsable	00250 Unidad Ejecutora del Gasto
Secretaría del Sistema de Asistencia Social	Sistema para el Desarrollo Integral de la Familia Jalisco (DIF)	Sistema para el Desarrollo Integral de la Familia Jalisco (DIF)

¿Para qué se gasta?

Finalidad	Función	Subfunción
Desarrollo Social	Protección Social	Otros Grupos Vulnerables

Objetivos

Nivel	Clave Componente	Resumen Narrativo
Actividad	C2-04 [2]	Evaluación del grado de satisfacción de los apoyos y servicios otorgados por el Programa presupuestario Seguridad Comunitaria en el Estado de Jalisco

Datos del Indicador

Denominación

Total de personas que califican los apoyos y servicios recibidos del Programa presupuestario Seguridad Comunitaria.

Método de cálculo

(Número de personas encuestadas beneficiarias de los apoyos sociales y servicios del Programa presupuestario Seguridad Comunitaria (Realizado) / Número de personas encuestadas beneficiarias de los apoyos sociales y servicios del Programa presupuestario Seguridad Comunitaria (Programado))*100

Descripción del Indicador

Este indicador muestra el número de personas beneficiarias que califican los apoyos y servicios con satisfacción alta y muy alta otorgados por el Programa presupuestario Seguridad Comunitaria en los municipios del Estado de Jalisco con respecto al número total de personas beneficiarias encuestadas.

Tipo de Indicador	Gestión	Dimensión del Indicador	Calidad	Año de Medición del Resultado	2021
Cobertura	Estatal	Frecuencia de Medición	Trimestral		

Parámetros de semaforización

0	59.99	60.00	79.99	80.00	130

Meta Institucional	Meta Valor	Unidad de medida (meta valor)	Desagregado meta valor por género: Hombre	Mujer
100%	300	Persona	No disponible	No disponible

Sentido del Indicador	Línea Base (meta valor)	Año (Línea base)	Tipo de Acumulación
Ascendente	5,104	2019	Suma

Resultados

Valor Programado	Avance de la Meta (4to trimestre)	% Avance de la Meta (4to trimestre)	Semáforo (4to trimestre)
300.00	251.00	83.7%	

	Valor programado	Avance de la meta		Valor programado	Avance de la meta
Enero	N.P.	N.D	Julio	N.P.	N.D
Febrero	N.P.	N.D	Agosto	N.P.	N.D
Marzo	0.00	0.00	Septiembre	0.00	0.00
Abril	N.P.	N.D	Octubre	N.P.	N.D
Mayo	N.P.	N.D	Noviembre	N.P.	N.D
Junio	150.00	0.00	Diciembre	150.00	251.00

Medios de verificación: Relación de encuestas de satisfacción de beneficiarios del Programa presupuestario Seguridad Comunitaria. Ejercicio fiscal 2020. Dirección de Fortalecimiento Municipal. Subdirección General de Desarrollo Comunitario y Apoyo Municipal. Sistema DIF Jalisco. Anual.

Observaciones:

1 El presente documento despliega la información perteneciente a los indicadores estratégicos y gestión de aquellos Programas presupuestarios que proveen de bienes y servicios que generan valor público a la ciudadania jalisciense.

2 Se muestra el número del Componente relacionado con el indicador.

GOBIERNO DEL ESTADO DE JALISCO
PRESUPUESTO DE EGRESOS PARA EL EJERCICIO FISCAL 2021
Ficha Técnica de Indicador
Sistema de Evaluación del Desempeño (SED)

Gobierno del Estado de Jalisco | **Secretaria de la Hacienda Pública**

Seguimiento de Indicadores

Datos del Programa [1]

Seguridad Comunitaria

Eje: Desarrollo Social **Tema Central:** Pobreza y desigualdad

¿Quien gasta?

11 Unidad Presupuestal	045 Unidad Responsable	00250 Unidad Ejecutora del Gasto
Secretaría del Sistema de Asistencia Social	Sistema para el Desarrollo Integral de la Familia Jalisco (DIF)	Sistema para el Desarrollo Integral de la Familia Jalisco (DIF)

¿Para qué se gasta?

Finalidad	Función	Subfunción
Desarrollo Social	Protección Social	Otros Grupos Vulnerables

Objetivos

Nivel	Clave Componente		Resumen Narrativo
Actividad	C2-07	2	Conformación de Grupos de Desarrollo Comunitario para fomentar la salud y bienestar comunitario, así como la participación ciudadana en los municipios del Estado de Jalisco

Datos del Indicador

Denominación

Total de Grupos conformados por el Programa Seguridad Comunitaria.

Método de cálculo

(Número de Grupos de Desarrollo Comunitario conformados por el Programa presupuestario Seguridad Comunitaria (Realizado) / Número de Grupos de Desarrollo Comunitario conformados por el Programa presupuestario Seguridad Comunitaria (Programado))*100

Descripción del Indicador

Este indicador muestra el número total de Grupos de Desarrollo Comunitario conformados por el Programa presupuestario Seguridad Comunitaria para el fomento de la salud y bienestar comunitario, así como la participación ciudadana en los municipios del Estado de Jalisco.

Tipo de Indicador	Dimensión del Indicador	Año de Medición del Resultado
Gestión	Eficacia	2021
Cobertura	**Frecuencia de Medición**	
Estatal	Trimestral	

Parámetros de semaforización

0	59.99	60.00	79.99	80.00	130

Meta Institucional	Meta Valor	Unidad de medida (meta valor)	Desagregado meta valor por género: Hombre	Desagregado meta valor por género: Mujer
100%	100	Grupo	0.00	0.00

Sentido del Indicador	Línea Base (meta valor)	Año (Línea base)	Tipo de Acumulación
Ascendente	No disponible	No disponible	Suma

Resultados

Valor Programado	Avance de la Meta (4to trimestre)	% Avance de la Meta (4to trimestre)	Semáforo (4to trimestre)
100.00	206.00	206.0%	

	Valor programado	Avance de la meta		Valor programado	Avance de la meta
Enero	N.P.	N.D	Julio	N.P.	N.D
Febrero	N.P.	N.D	Agosto	N.P.	N.D
Marzo	50.00	0.00	Septiembre	0.00	129.00
Abril	50.00	N.D	Octubre	N.P.	N.D
Mayo	N.P.	N.D	Noviembre	N.P.	N.D
Junio	N.P.	77.00	Diciembre	0.00	0.00

Medios de verificación

Actas Constitutivas de los Grupos de Desarrollo Comunitario del Programa presupuestario Seguridad Comunitaria. Ejercicio fiscal 2020. Dirección de Fortalecimiento Municipal. Subdirección General de Desarrollo Comunitario y Apoyo Municipal. Sistema DIF Jalisco. Anual.

Observaciones

Aumentó la meta debido a que se están contemplando los Grupos de Desarrollo Comunitario que se encuentran beneficiados por las dos estrategias que aparecen en las Reglas de Operación para el ejercicio fiscal 2021.

1 El presente documento despliega la información perteneciente a los indicadores estratégicos y gestión de aquellos Programas presupuestarios que proveen de bienes y servicios que generan valor público a la ciudadania jalisciense.

2 Se muestra el número del Componente relacionado con el indicador.

GOBIERNO DEL ESTADO DE JALISCO
PRESUPUESTO DE EGRESOS PARA EL EJERCICIO FISCAL 2021
Ficha Técnica de Indicador
Sistema de Evaluación del Desempeño (SED)

Gobierno del Estado de Jalisco — **Seguimiento de Indicadores** — **Secretaria de la Hacienda Pública**

Datos del Programa [1]

Seguridad Familiar

Eje: Desarrollo Social **Tema Central:** Desarrollo integral de las niñas, los niños y los adolescentes

¿Quien gasta?

11 Unidad Presupuestal	045 Unidad Responsable	00250 Unidad Ejecutora del Gasto
Secretaría del Sistema de Asistencia Social	Sistema para el Desarrollo Integral de la Familia Jalisco (DIF)	Sistema para el Desarrollo Integral de la Familia Jalisco (DIF)

¿Para qué se gasta?

Finalidad	Función	Subfunción
Desarrollo Social	Protección Social	Otros Grupos Vulnerables

Objetivos

Nivel	Clave Componente	Resumen Narrativo
Fin	2	Contribuir a mejorar las condiciones sociales propicias para el acceso efectivo a los derechos sociales que impulsen capacidades de las personas y sus comunidades para reducir brechas de desigualdad, mediante la reconstrucción de un sentido de colectividad y corresponsabilidad del gobierno y la sociedad en general.

Datos del Indicador

Denominación

Porcentaje de la población vulnerable por carencias sociales

Método de cálculo

(Población vulnerable por carencias sociales con respecto al total de la población. (Realizado)/Población vulnerable por carencias sociales con respecto al total de la población. (Programado))*100

Descripción del Indicador

Población que presenta una o más carencias sociales relacionadas con los siguientes indicadores: _x000D_ 1. Rezago educativo_x000D_ 2. Acceso a los servicios de salud. _x000D_ 3. Acceso a la seguridad social. _x000D_ 4. Calidad y espacios de la vivienda. _x000D_ 5. Servicios básicos en la vivienda._x000D_ 6. Acceso a la alimentación, pero cuyo ingreso es superior a la línea de bienestar.

Tipo de Indicador	Dimensión del Indicador	Año de Medición del Resultado
Estratégico	Eficacia	2021
Cobertura	**Frecuencia de Medición**	
Estatal	Bienal	

Parámetros de semaforización

130	80.00	79.99	60.00	59.99	0

Meta Institucional	Meta Valor	Unidad de medida (meta valor)	Desagregado meta valor por género: Hombre	Mujer
100%	36	Porcentaje	0.00	0.00

Sentido del Indicador	Línea Base (meta valor)	Año (Línea base)	Tipo de Acumulación
Descendente	36	2008	Suma

Resultados

Valor Programado	Avance de la Meta (4to trimestre)	% Avance de la Meta (4to trimestre)	Semáforo (4to trimestre)
N.P.	N.D.	N.D.	

	Valor programado	Avance de la meta		Valor programado	Avance de la meta
Enero	N.P.	N.D.	Julio	N.P.	N.D.
Febrero	N.P.	N.D.	Agosto	N.P.	N.D.
Marzo	N.P.	N.D.	Septiembre	N.P.	N.D.
Abril	N.P.	N.D.	Octubre	N.P.	N.D.
Mayo	N.P.	N.D.	Noviembre	N.P.	N.D.
Junio	N.P.	N.D.	Diciembre	N.P.	N.D.

Medios de verificación

Observaciones

1 El presente documento despliega la información perteneciente a los indicadores estratégicos y gestión de aquellos Programas presupuestarios que proveen de bienes y servicios que generan valor público a la ciudadania jalisciense.

2 Se muestra el número del Componente relacionado con el indicador.

GOBIERNO DEL ESTADO DE JALISCO
PRESUPUESTO DE EGRESOS PARA EL EJERCICIO FISCAL 2021
Ficha Técnica de Indicador
Sistema de Evaluación del Desempeño (SED)

Gobierno del Estado de Jalisco — **Secretaria de la Hacienda Pública**

Seguimiento de Indicadores

Datos del Programa [1]

Seguridad Familiar

Eje: Desarrollo Social **Tema Central:** Desarrollo integral de las niñas, los niños y los adolescentes

¿Quien gasta?

11 Unidad Presupuestal	045 Unidad Responsable	00250 Unidad Ejecutora del Gasto
Secretaría del Sistema de Asistencia Social	Sistema para el Desarrollo Integral de la Familia Jalisco (DIF)	Sistema para el Desarrollo Integral de la Familia Jalisco (DIF)

¿Para qué se gasta?

Finalidad	Función	Subfunción
Desarrollo Social	Protección Social	Otros Grupos Vulnerables

Objetivos

Nivel	Clave Componente	Resumen Narrativo
Propósito	2	Promover y garantizar el pleno desarrollo de las niñas, niños y adolescentes que habitan o se encuentran en territorio jalisciense, a través del fortalecimiento de las condiciones de su entorno humano y colectivo, así como de sus capacidades personales, anteponiendo el interés superior de la niñez.

Datos del Indicador

Denominación

Niñas, niños y adolescentes reintegrados a una familia de origen o adoptiva

Método de cálculo

(Número de niños reintegrados a una familia por el Consejo Estatal de Familia (Realizado)/Número de niños reintegrados a una familia por el Consejo Estatal de Familia (Programado))*100

Descripción del Indicador

Este indicador muestra el número de niñas, niños y adolescentes reintegrados a una familia de origen o adoptiva en el año, ademas da muestra del trabajo coordinado de la Procuraduría de Protección de Niñas, Niños y Adolescentes en conjunto con las delegaciones institucionales, con el fin de proteger el derecho de las niñas, niños y adolescentes a vivir en familiar eintegrandolos a sus familias de origen, extensa o adoptiva.

Tipo de Indicador	Estratégico	**Dimensión del Indicador**	Eficacia	**Año de Medición del Resultado**	2021
Cobertura	Estatal	**Frecuencia de Medición**	Mensual		

Parámetros de semaforización

0	59.99	60.00	79.99	80.00	130

Meta Institucional	Meta Valor	Unidad de medida (meta valor)	Desagregado meta valor por género: Hombre	Mujer
100%	610	Persona	0.00	0.00

Sentido del Indicador	Línea Base (meta valor)	Año (Línea base)	Tipo de Acumulación
Ascendente	85	2012	Suma

Resultados

Valor Programado	Avance de la Meta (4to trimestre)	% Avance de la Meta (4to trimestre)	Semáforo (4to trimestre)
N.P.	N.D.	N.D.	

	Valor programado	Avance de la meta		Valor programado	Avance de la meta
Enero	N.P.	N.D.	Julio	N.P.	N.D.
Febrero	N.P.	N.D.	Agosto	N.P.	N.D.
Marzo	N.P.	N.D.	Septiembre	N.P.	N.D.
Abril	N.P.	N.D.	Octubre	N.P.	N.D.
Mayo	N.P.	N.D.	Noviembre	N.P.	N.D.
Junio	N.P.	N.D.	Diciembre	N.P.	N.D.

Medios de verificación

Observaciones

1 El presente documento despliega la información perteneciente a los indicadores estratégicos y gestión de aquellos Programas presupuestarios que proveen de bienes y servicios que generan valor público a la ciudadania jalisciense.

2 Se muestra el número del Componente relacionado con el indicador.

GOBIERNO DEL ESTADO DE JALISCO
PRESUPUESTO DE EGRESOS PARA EL EJERCICIO FISCAL 2021
Ficha Técnica de Indicador
Sistema de Evaluación del Desempeño (SED)

Gobierno del Estado de Jalisco — **Secretaria de la Hacienda Pública**

Seguimiento de Indicadores

Datos del Programa [1]

Seguridad Familiar

Eje: Desarrollo Social **Tema Central:** Desarrollo integral de las niñas, los niños y los adolescentes

¿Quien gasta?

11 Unidad Presupuestal	045 Unidad Responsable	00250 Unidad Ejecutora del Gasto
Secretaría del Sistema de Asistencia Social	Sistema para el Desarrollo Integral de la Familia Jalisco (DIF)	Sistema para el Desarrollo Integral de la Familia Jalisco (DIF)

¿Para qué se gasta?

Finalidad	Función	Subfunción
Desarrollo Social	Protección Social	Otros Grupos Vulnerables

Objetivos

Nivel	Clave Componente	Resumen Narrativo
Componente	G2 [2]	Acciones de prevención y atención para un entorno libre de violencia en mujeres y hombres generadoras o víctimas de violencia, realizadas

Datos del Indicador

Denominación

Total de acciones de prevención y atención realizadas para un entorno Libre de Violencia

Método de cálculo

(Número de acciones de gestión mediante las cuáles se promueve un entorno libre de violencia (Realizado) / Número de acciones de gestión mediante las cuáles se promueve un entorno libre de violencia (Programado))*100

Descripción del Indicador

Este indicador engloba las capacitaciones cursos y talleres que se realizaron como prevención y atención para un entorno Libre de Violencia en Mujeres y Hombres Generadores o Víctimas de Violencia

Tipo de Indicador	Estratégico	**Dimensión del Indicador**	Eficacia	**Año de Medición del Resultado**	2021
Cobertura	Estatal	**Frecuencia de Medición**	Mensual		

Parámetros de semaforización

0	59.99	60.00	79.99	80.00	130

Meta Institucional	Meta Valor	Unidad de medida (meta valor)	Desagregado meta valor por género: Hombre	Mujer
100%	185	Acción	0.00	0.00

Sentido del Indicador	Línea Base (meta valor)	Año (Línea base)	Tipo de Acumulación
Ascendente	216	2019	Suma

Resultados

Valor Programado	Avance de la Meta (4to trimestre)	% Avance de la Meta (4to trimestre)	Semáforo (4to trimestre)
185.00	113.00	61.1%	

	Valor programado	Avance de la meta		Valor programado	Avance de la meta
Enero	13.00	4.00	Julio	17.00	11.00
Febrero	13.00	7.00	Agosto	15.00	13.00
Marzo	14.00	6.00	Septiembre	18.00	17.00
Abril	13.00	11.00	Octubre	15.00	10.00
Mayo	17.00	7.00	Noviembre	18.00	11.00
Junio	17.00	15.00	Diciembre	15.00	1.00

Medios de verificación: Registro de acciones de promoción Sistema Estatal para el Desarrollo Integral de la Familia Dirección responsable: CEPAVI

Observaciones:

1 El presente documento despliega la información perteneciente a los indicadores estratégicos y gestión de aquellos Programas presupuestarios que proveen de bienes y servicios que generan valor público a la ciudadania jalisciense.

2 Se muestra el número del Componente relacionado con el indicador.

GOBIERNO DEL ESTADO DE JALISCO
PRESUPUESTO DE EGRESOS PARA EL EJERCICIO FISCAL 2021
Ficha Técnica de Indicador
Sistema de Evaluación del Desempeño (SED)

Gobierno del Estado de Jalisco — **Secretaria de la Hacienda Pública**

Seguimiento de Indicadores

Datos del Programa [1]

Seguridad Familiar

Eje: Desarrollo Social **Tema Central:** Desarrollo integral de las niñas, los niños y los adolescentes

¿Quien gasta?

11 Unidad Presupuestal	045 Unidad Responsable	00250 Unidad Ejecutora del Gasto
Secretaría del Sistema de Asistencia Social	Sistema para el Desarrollo Integral de la Familia Jalisco (DIF)	Sistema para el Desarrollo Integral de la Familia Jalisco (DIF)

¿Para qué se gasta?

Finalidad	Función	Subfunción
Desarrollo Social	Protección Social	Otros Grupos Vulnerables

Objetivos

Nivel	Clave Componente	Resumen Narrativo
Componente	G2 [2]	Acciones de prevención y atención para un entorno libre de violencia en mujeres y hombres generadoras o víctimas de violencia, realizadas

Datos del Indicador

Denominación

Total de personas que participan en acciones para un entorno Libre de Violencia

Método de cálculo

(Número de Mujeres y Hombres Generadores o Víctimas de Violencia que participaron en acciones de prevención y atención para un entorno Libre de Violencia (Realizado) / Número de Mujeres y Hombres Generadores o Víctimas de Violencia que participaron en acciones de prevención y atención para un entorno Libre de Violencia (Programado))*100

Descripción del Indicador

Este indicador contempla la población que participa en las acciones de prevención y atención realizadas para promover un entorno Libre de Violencia en Mujeres y Hombres Generadores o Víctimas de Violencia

Tipo de Indicador	Estratégico	**Dimensión del Indicador**	Eficacia	**Año de Medición del Resultado**	2021
Cobertura	Estatal	**Frecuencia de Medición**	Mensual		

Parámetros de semaforización

0	59.99	60.00	79.99	80.00	130

Meta Institucional	Meta Valor	Unidad de medida (meta valor)	Desagregado meta valor por género: Hombre	Mujer
100%	425	Persona	0.00	0.00

Sentido del Indicador	Línea Base (meta valor)	Año (Línea base)	Tipo de Acumulación
Ascendente	333	2019	Suma

Resultados

Valor Programado	Avance de la Meta (4to trimestre)	% Avance de la Meta (4to trimestre)	Semáforo (4to trimestre)
425.00	489.00	115.1%	

	Valor programado	Avance de la meta		Valor programado	Avance de la meta
Enero	23.00	3.00	Julio	51.00	89.00
Febrero	23.00	5.00	Agosto	26.00	102.00
Marzo	28.00	26.00	Septiembre	56.00	87.00
Abril	23.00	31.00	Octubre	26.00	20.00
Mayo	51.00	71.00	Noviembre	56.00	23.00
Junio	36.00	22.00	Diciembre	26.00	10.00

Medios de verificación: Lista de asistencia Sistema Estatal para el Desarrollo Integral de la Familia Dirección responsable: CEPAVI

Observaciones:

1 El presente documento despliega la información perteneciente a los indicadores estratégicos y gestión de aquellos Programas presupuestarios que proveen de bienes y servicios que generan valor público a la ciudadania jalisciense.

2 Se muestra el número del Componente relacionado con el indicador.

GOBIERNO DEL ESTADO DE JALISCO
PRESUPUESTO DE EGRESOS PARA EL EJERCICIO FISCAL 2021
Ficha Técnica de Indicador
Sistema de Evaluación del Desempeño (SED)

Gobierno del Estado de Jalisco | **Secretaria de la Hacienda Pública**

Seguimiento de Indicadores

Datos del Programa [1]

Seguridad Familiar

Eje: Desarrollo Social | **Tema Central:** Desarrollo integral de las niñas, los niños y los adolescentes

¿Quien gasta?

11 Unidad Presupuestal	045 Unidad Responsable	00250 Unidad Ejecutora del Gasto
Secretaría del Sistema de Asistencia Social	Sistema para el Desarrollo Integral de la Familia Jalisco (DIF)	Sistema para el Desarrollo Integral de la Familia Jalisco (DIF)

¿Para qué se gasta?

Finalidad	Función	Subfunción
Desarrollo Social	Protección Social	Otros Grupos Vulnerables

Objetivos

Nivel	Clave Componente	Resumen Narrativo
Actividad	G2-10 [2]	Acciones de gestión mediante las cuáles se promueve un entorno libre de violencia

Datos del Indicador

Denominación

Total de acciones de gestión para promover un entorno libre de violencia

Método de cálculo

(Número de Acciones de gestión mediante las cuáles se promueve un entorno libre de violencia (Realizado) / Número de Acciones de gestión mediante las cuáles se promueve un entorno libre de violencia (Programado))*100

Descripción del Indicador

Realiza acciones de gestión mediante las cuáles se promueve un entorno libre de violencia

Tipo de Indicador	Gestión	Dimensión del Indicador	Eficacia	Año de Medición del Resultado	2021
Cobertura	Estatal	Frecuencia de Medición	Mensual		

Parámetros de semaforización

0	59.99	60.00	79.99	80.00	130

Meta Institucional	Meta Valor	Unidad de medida (meta valor)	Desagregado meta valor por género: Hombre	Desagregado meta valor por género: Mujer
100%	30	Acción	0.00	0.00

Sentido del Indicador	Línea Base (meta valor)	Año (Línea base)	Tipo de Acumulación
Ascendente	1	2019	Suma

Resultados

Valor Programado	Avance de la Meta (4to trimestre)	% Avance de la Meta (4to trimestre)	Semáforo (4to trimestre)
30.00	32.00	106.7%	

	Valor programado	Avance de la meta		Valor programado	Avance de la meta
Enero	0.00	0.00	Julio	3.00	7.00
Febrero	0.00	0.00	Agosto	3.00	1.00
Marzo	3.00	0.00	Septiembre	3.00	5.00
Abril	3.00	1.00	Octubre	3.00	1.00
Mayo	3.00	7.00	Noviembre	3.00	4.00
Junio	3.00	6.00	Diciembre	3.00	0.00

Medios de verificación: "Oficios Dirección responsable: CEPAVI Sistema Estatal para el Desarrollo Integral de la Familia"

Observaciones:

1 El presente documento despliega la información perteneciente a los indicadores estratégicos y gestión de aquellos Programas presupuestarios que proveen de bienes y servicios que generan valor público a la ciudadania jalisciense.

2 Se muestra el número del Componente relacionado con el indicador.

GOBIERNO DEL ESTADO DE JALISCO
PRESUPUESTO DE EGRESOS PARA EL EJERCICIO FISCAL 2021
Ficha Técnica de Indicador
Sistema de Evaluación del Desempeño (SED)

Gobierno del Estado de Jalisco | **Secretaria de la Hacienda Pública**

Seguimiento de Indicadores

Datos del Programa [1]

Seguridad Familiar

Eje: Desarrollo Social | **Tema Central:** Desarrollo integral de las niñas, los niños y los adolescentes

¿Quien gasta?

11 Unidad Presupuestal	045 Unidad Responsable	00250 Unidad Ejecutora del Gasto
Secretaría del Sistema de Asistencia Social	Sistema para el Desarrollo Integral de la Familia Jalisco (DIF)	Sistema para el Desarrollo Integral de la Familia Jalisco (DIF)

¿Para qué se gasta?

Finalidad	Función	Subfunción
Desarrollo Social	Protección Social	Otros Grupos Vulnerables

Objetivos

Nivel	Clave Componente	Resumen Narrativo
Componente	I1 [2]	Apoyos directos a niñas, niños, adolescentes y sus familias, que contribuyen a garantizar sus derechos, entregados

Datos del Indicador

Denominación

Total de Niñas, Niños, Adolescentes y sus familias a quienes se les entrego apoyos

Método de cálculo

(Número de Niñas, Niños, Adolescentes y sus familias a quienes se les entrego apoyos directos para contribuir a garantizar sus derechos (Realizado) / Número de Niñas, Niños, Adolescentes y sus familias a quienes se les entrego apoyos directos para contribuir a garantizar sus derechos (Programado))*100

Descripción del Indicador

Este indicador nos muestra a la población objetivo que fue beneficiada con apoyos directos para contribuir a garantizar sus derechos

Tipo de Indicador	Dimensión del Indicador	Año de Medición del Resultado
Estratégico	Eficacia	2021
Cobertura	**Frecuencia de Medición**	
Estatal	Mensual	

Parámetros de semaforización

0	59.99	60.00	79.99	80.00	130

Meta Institucional	Meta Valor	Unidad de medida (meta valor)	Desagregado meta valor por género: Hombre	Desagregado meta valor por género: Mujer
100%	15,103	Persona	No disponible	No disponible

Sentido del Indicador	Línea Base (meta valor)	Año (Línea base)	Tipo de Acumulación
Ascendente	25,407	2019	Suma

Resultados

Valor Programado	Avance de la Meta (4to trimestre)	% Avance de la Meta (4to trimestre)	Semáforo (4to trimestre)
15,103.00	10,172.00	67.4%	

	Valor programado	Avance de la meta		Valor programado	Avance de la meta
Enero	2,195.00	1,956.00	Julio	785.00	198.00
Febrero	301.00	162.00	Agosto	1,853.00	550.00
Marzo	325.00	115.00	Septiembre	1,169.00	167.00
Abril	338.00	447.00	Octubre	2,127.00	320.00
Mayo	536.00	154.00	Noviembre	2,892.00	3,556.00
Junio	1,280.00	2,171.00	Diciembre	1,302.00	376.00

Medios de verificación: "Padrón de beneficiarios del Sistema DIF Jalisco y/o lista de beneficiarios. Unidad Responsable: Dirección de Prevención, Representación y Restitución, Atención y Protección, Tutela y CEPAVI Sistema Estatal para el Desarrollo Integral de la Familia"

Observaciones:

1 El presente documento despliega la información perteneciente a los indicadores estratégicos y gestión de aquellos Programas presupuestarios que proveen de bienes y servicios que generan valor público a la ciudadania jalisciense.

2 Se muestra el número del Componente relacionado con el indicador.

GOBIERNO DEL ESTADO DE JALISCO
PRESUPUESTO DE EGRESOS PARA EL EJERCICIO FISCAL 2021
Ficha Técnica de Indicador
Sistema de Evaluación del Desempeño (SED)

Gobierno del Estado de Jalisco — **Secretaria de la Hacienda Pública**

Seguimiento de Indicadores

Datos del Programa [1]

Seguridad Familiar

Eje: Desarrollo Social **Tema Central:** Desarrollo integral de las niñas, los niños y los adolescentes

¿Quien gasta?

11 Unidad Presupuestal	045 Unidad Responsable	00250 Unidad Ejecutora del Gasto
Secretaría del Sistema de Asistencia Social	Sistema para el Desarrollo Integral de la Familia Jalisco (DIF)	Sistema para el Desarrollo Integral de la Familia Jalisco (DIF)

¿Para qué se gasta?

Finalidad	Función	Subfunción
Desarrollo Social	Protección Social	Otros Grupos Vulnerables

Objetivos

Nivel	Clave Componente	Resumen Narrativo
Componente	I1 [2]	Apoyos directos a niñas, niños, adolescentes y sus familias, que contribuyen a garantizar sus derechos, entregados

Datos del Indicador

Denominación

Total de apoyos entregados a Niñas, Niños, Adolescentes y sus familias

Método de cálculo

(Número de apoyos directos entregados a Niñas, Niños, Adolescentes y sus familias, para contribuir a garantizar sus derechos (Realizado) / Número de apoyos directos entregados a Niñas, Niños, Adolescentes y sus familias, para contribuir a garantizar sus derechos (Programado))*100

Descripción del Indicador

Este indicador mostrará el número de Apoyos directos entregados a Niñas, Niños, Adolescentes y sus familias, para contribuir a garantizar sus derechos.

Tipo de Indicador	Dimensión del Indicador	Año de Medición del Resultado
Estratégico	Eficacia	2021
Cobertura	**Frecuencia de Medición**	
Estatal	Mensual	

Parámetros de semaforización

0	59.99	60.00	79.99	80.00	130

Meta Institucional	Meta Valor	Unidad de medida (meta valor)	Desagregado meta valor por género: Hombre	Mujer
100%	121,831	Apoyo	No disponible	No disponible

Sentido del Indicador	Línea Base (meta valor)	Año (Línea base)	Tipo de Acumulación
Ascendente	150,027	2019	Suma

Resultados

Valor Programado	Avance de la Meta (4to trimestre)	% Avance de la Meta (4to trimestre)	Semáforo (4to trimestre)
121,831.00	83,346.00	68.4%	

	Valor programado	Avance de la meta		Valor programado	Avance de la meta
Enero	9,058.00	1,565.00	Julio	10,022.00	8,562.00
Febrero	9,057.00	4,078.00	Agosto	11,086.00	8,053.00
Marzo	9,066.00	3,547.00	Septiembre	10,368.00	8,873.00
Abril	9,064.00	4,173.00	Octubre	11,395.00	11,935.00
Mayo	9,336.00	3,361.00	Noviembre	12,090.00	14,765.00
Junio	10,062.00	5,273.00	Diciembre	11,227.00	9,161.00

Medios de verificación: Padrón de beneficiarios del Sistema DIF Jalisco y/o Proyectos realizados , y/o listado de beneficiarios. Unidad Responsable: Dirección de Prevención, Representación y Restitución, Atención y Protección, Tutela y CEPAVI Sistema Estatal para el Desarrollo Integral de la Familia

Observaciones:

1 El presente documento despliega la información perteneciente a los indicadores estratégicos y gestión de aquellos Programas presupuestarios que proveen de bienes y servicios que generan valor público a la ciudadania jalisciense.

2 Se muestra el número del Componente relacionado con el indicador.

GOBIERNO DEL ESTADO DE JALISCO
PRESUPUESTO DE EGRESOS PARA EL EJERCICIO FISCAL 2021
Ficha Técnica de Indicador
Sistema de Evaluación del Desempeño (SED)

Gobierno del Estado de Jalisco — **Secretaria de la Hacienda Pública**

Seguimiento de Indicadores

Datos del Programa [1]

Seguridad Familiar

Eje: Desarrollo Social **Tema Central:** Desarrollo integral de las niñas, los niños y los adolescentes

¿Quien gasta?

11 Unidad Presupuestal	045 Unidad Responsable	00250 Unidad Ejecutora del Gasto
Secretaría del Sistema de Asistencia Social	Sistema para el Desarrollo Integral de la Familia Jalisco (DIF)	Sistema para el Desarrollo Integral de la Familia Jalisco (DIF)

¿Para qué se gasta?

Finalidad	Función	Subfunción
Desarrollo Social	Protección Social	Otros Grupos Vulnerables

Objetivos

Nivel	Clave Componente	Resumen Narrativo
Actividad	I1-01 [2]	Elaboración de convenios con los Sistemas DIF Municipales y organizaciones de la sociedad civil

Datos del Indicador

Denominación

Total de convenios elaborados para el otorgamiento de apoyos

Método de cálculo

(Número de convenios de colaboración elaborados para el otorgamiento de apoyos (Realizado) / Número de convenios de colaboración elaborados para el otorgamiento de apoyos (Programado))*100

Descripción del Indicador

Este indicador muestra el total de convenios que se realizaron con los Sistemas DIF Municipales y organizaciones civiles para contribuir a garantizar los derechos de los niños.

Tipo de Indicador	Dimensión del Indicador	Año de Medición del Resultado
Gestión	Eficacia	2021
Cobertura	**Frecuencia de Medición**	
Estatal	Trimestral	

Parámetros de semaforización

0	59.99	60.00	79.99	80.00	130

Meta Institucional	Meta Valor	Unidad de medida (meta valor)	Desagregado meta valor por género: Hombre	Desagregado meta valor por género: Mujer
100%	90	Convenio	No disponible	No disponible

Sentido del Indicador	Línea Base (meta valor)	Año (Línea base)	Tipo de Acumulación
Ascendente	198	2019	Suma

Resultados

Valor Programado	Avance de la Meta (4to trimestre)	% Avance de la Meta (4to trimestre)	Semáforo (4to trimestre)
90.00	14.00	15.6%	

	Valor programado	Avance de la meta		Valor programado	Avance de la meta
Enero	N.P.	N.D	Julio	N.P.	N.D
Febrero	N.P.	N.D	Agosto	N.P.	N.D
Marzo	0.00	0.00	Septiembre	34.00	10.00
Abril	N.P.	N.D	Octubre	N.P.	N.D
Mayo	N.P.	N.D	Noviembre	N.P.	N.D
Junio	56.00	0.00	Diciembre	0.00	4.00

Medios de verificación: "Registros de Convenios Unidad Responsable: Dirección de Prevención, Representación y Restitución, Atención y Protección, Tutela y CEPAVI Sistema Estatal para el Desarrollo Integral de la Familia "

Observaciones: Por un lado, no se asignó recurso para la operación de un proyectos y falto la entrega de comprobaciones, por lo cual no se a cumplido la meta.

1 El presente documento despliega la información perteneciente a los indicadores estratégicos y gestión de aquellos Programas presupuestarios que proveen de bienes y servicios que generan valor público a la ciudadania jalisciense.

2 Se muestra el número del Componente relacionado con el indicador.

GOBIERNO DEL ESTADO DE JALISCO
PRESUPUESTO DE EGRESOS PARA EL EJERCICIO FISCAL 2021
Ficha Técnica de Indicador
Sistema de Evaluación del Desempeño (SED)

Gobierno del Estado de Jalisco — **Secretaria de la Hacienda Pública**

Seguimiento de Indicadores

Datos del Programa [1]

Seguridad Familiar

Eje: Desarrollo Social **Tema Central:** Desarrollo integral de las niñas, los niños y los adolescentes

¿Quien gasta?

11 Unidad Presupuestal	045 Unidad Responsable	00250 Unidad Ejecutora del Gasto
Secretaría del Sistema de Asistencia Social	Sistema para el Desarrollo Integral de la Familia Jalisco (DIF)	Sistema para el Desarrollo Integral de la Familia Jalisco (DIF)

¿Para qué se gasta?

Finalidad	Función	Subfunción
Desarrollo Social	Protección Social	Otros Grupos Vulnerables

Objetivos

Nivel	Clave Componente	Resumen Narrativo
Actividad	I1-11 [2]	Elaboración de planes de trabajo para entregar apoyos

Datos del Indicador

Denominación

Total de planes de trabajo para entregar apoyos

Método de cálculo

(Número de Planes de Trabajo para entregar apoyos (Realizado) / Número de Planes de Trabajo para entregar apoyos (Programado))*100

Descripción del Indicador

Los planes de trabajo que conlleva la realización de la entrega tangible del apoyo

Tipo de Indicador	Gestión	**Dimensión del Indicador**	Eficacia	**Año de Medición del Resultado**	2021
Cobertura	Estatal	**Frecuencia de Medición**	Trimestral		

Parámetros de semaforización

0	59.99	60.00	79.99	80.00	130

Meta Institucional	Meta Valor	Unidad de medida (meta valor)	Desagregado meta valor por género: Hombre	Mujer
100%	5	Plan	0.00	0.00

Sentido del Indicador	Línea Base (meta valor)	Año (Línea base)	Tipo de Acumulación
Ascendente	5	2019	Suma

Resultados

Valor Programado	Avance de la Meta (4to trimestre)	% Avance de la Meta (4to trimestre)	Semáforo (4to trimestre)
5.00	5.00	100.0%	

	Valor programado	Avance de la meta		Valor programado	Avance de la meta
Enero	N.P.	N.D	Julio	N.P.	N.D
Febrero	N.P.	N.D	Agosto	N.P.	N.D
Marzo	4.00	0.00	Septiembre	0.00	1.00
Abril	N.P.	N.D	Octubre	N.P.	N.D
Mayo	N.P.	N.D	Noviembre	N.P.	N.D
Junio	1.00	4.00	Diciembre	0.00	0.00

Medios de verificación: "Plan de Trabajo Unidad Responsable: Dirección de Prevención, Representación y Restitución, Atención y Protección, Tutela y CEPAVI Sistema Estatal para el Desarrollo Integral de la Familia"

Observaciones:

1 El presente documento despliega la información perteneciente a los indicadores estratégicos y gestión de aquellos Programas presupuestarios que proveen de bienes y servicios que generan valor público a la ciudadania jalisciense.

2 Se muestra el número del Componente relacionado con el indicador.

GOBIERNO DEL ESTADO DE JALISCO
PRESUPUESTO DE EGRESOS PARA EL EJERCICIO FISCAL 2021
Ficha Técnica de Indicador
Sistema de Evaluación del Desempeño (SED)

Gobierno del Estado de Jalisco | **Secretaria de la Hacienda Pública**

Seguimiento de Indicadores

Datos del Programa [1]

Seguridad Familiar

Eje: Desarrollo Social | **Tema Central:** Desarrollo integral de las niñas, los niños y los adolescentes

¿Quien gasta?

11 Unidad Presupuestal	045 Unidad Responsable	00250 Unidad Ejecutora del Gasto
Secretaría del Sistema de Asistencia Social	Sistema para el Desarrollo Integral de la Familia Jalisco (DIF)	Sistema para el Desarrollo Integral de la Familia Jalisco (DIF)

¿Para qué se gasta?

Finalidad	Función	Subfunción
Desarrollo Social	Protección Social	Otros Grupos Vulnerables

Objetivos

Nivel	Clave Componente	Resumen Narrativo
Actividad	I1-02 [2]	Elaboración de proyectos que permiten acceder a recursos para el otorgamiento de apoyos.

Datos del Indicador

Denominación

Total de proyectos realizados para el otorgamiento de apoyos.

Método de cálculo

(Número de proyectos que permiten acceder a recursos para el otorgamiento de apoyos. (Realizado) / Número de proyectos que permiten acceder a recursos para el otorgamiento de apoyos. (Programado))*100

Descripción del Indicador

Este indicador refleja los proyectos que se realizaron mediante los cuáles se puede obtener recurso de otras fuentes de financiamiento para otorgar mas apoyos.

Tipo de Indicador	Gestión	**Dimensión del Indicador**	Eficacia	**Año de Medición del Resultado**	2021
Cobertura	Estatal	**Frecuencia de Medición**	Trimestral		

Parámetros de semaforización

0	59.99	60.00	79.99	80.00	130

Meta Institucional	Meta Valor	Unidad de medida (meta valor)	Desagregado meta valor por género: Hombre	Desagregado meta valor por género: Mujer
100%	11	Proyecto	No disponible	No disponible

Sentido del Indicador	Línea Base (meta valor)	Año (Línea base)	Tipo de Acumulación
Ascendente	8	2019	Suma

Resultados

Valor Programado	Avance de la Meta (4to trimestre)	% Avance de la Meta (4to trimestre)	Semáforo (4to trimestre)
11.00	10.00	90.9%	

	Valor programado	Avance de la meta		Valor programado	Avance de la meta
Enero	N.P.	N.D	Julio	N.P.	N.D
Febrero	N.P.	N.D	Agosto	N.P.	N.D
Marzo	3.00	0.00	Septiembre	4.00	5.00
Abril	N.P.	N.D	Octubre	N.P.	N.D
Mayo	N.P.	N.D	Noviembre	N.P.	N.D
Junio	4.00	3.00	Diciembre	0.00	2.00

Medios de verificación: "Expedientes de proyectos Unidad Responsable: Dirección de Prevención, Representación y Restitución, Atención y Protección, Tutela y CEPAVI Sistema Estatal para el Desarrollo Integral de la Familia"

Observaciones:

1 El presente documento despliega la información perteneciente a los indicadores estratégicos y gestión de aquellos Programas presupuestarios que proveen de bienes y servicios que generan valor público a la ciudadania jalisciense.

2 Se muestra el número del Componente relacionado con el indicador.

GOBIERNO DEL ESTADO DE JALISCO
PRESUPUESTO DE EGRESOS PARA EL EJERCICIO FISCAL 2021
Ficha Técnica de Indicador
Sistema de Evaluación del Desempeño (SED)

Gobierno del Estado de Jalisco | **Seguimiento de Indicadores** | **Secretaria de la Hacienda Pública**

Datos del Programa [1]

Seguridad Familiar

Eje: Desarrollo Social **Tema Central:** Desarrollo integral de las niñas, los niños y los adolescentes

¿Quien gasta?

11 Unidad Presupuestal	045 Unidad Responsable	00250 Unidad Ejecutora del Gasto
Secretaría del Sistema de Asistencia Social	Sistema para el Desarrollo Integral de la Familia Jalisco (DIF)	Sistema para el Desarrollo Integral de la Familia Jalisco (DIF)

¿Para qué se gasta?

Finalidad	Función	Subfunción
Desarrollo Social	Protección Social	Otros Grupos Vulnerables

Objetivos

Nivel	Clave Componente	Resumen Narrativo
Componente	I3 [2]	Acompañamientos a niñas, niños y adolescentes y sus familias que contribuyen a garantizar sus derechos, realizados

Datos del Indicador

Denominación

Total de acompañamientos a Niñas, Niños y Adolescentes y sus familias

Método de cálculo

(Número de acompañamientos + número de representaciones + número de seguimientos + número de medidas de protección a niñas, niños y adolescentes y sus familiares para contribuir a garantizar sus derechos (Realizado) / Número de acompañamientos + número de representaciones + número de seguimientos + número de medidas de protección a niñas, niños y adolescentes y sus familiares para contribuir a garantizar sus derechos (Programado))*100

Descripción del Indicador

Este indicador mostrará el número de acompañamientos realizados a la población objetivo para contribuir a garantizar sus derechos

Tipo de Indicador	Estratégico	**Dimensión del Indicador**	Eficacia	**Año de Medición del Resultado**	2021
Cobertura	Estatal	**Frecuencia de Medición**	Mensual		

Parámetros de semaforización

0	59.99	60.00	79.99	80.00	130

Meta Institucional	Meta Valor	Unidad de medida (meta valor)	Desagregado meta valor por género: Hombre	Mujer
100%	92,698	Acompañamiento	No disponible	No disponible

Sentido del Indicador	Línea Base (meta valor)	Año (Línea base)	Tipo de Acumulación
Ascendente	152,054	2019	Suma

Resultados

Valor Programado	Avance de la Meta (4to trimestre)	% Avance de la Meta (4to trimestre)	Semáforo (4to trimestre)
92,698.00	97,719.00	105.4%	

	Valor programado	Avance de la meta		Valor programado	Avance de la meta
Enero	1,944.00	963.00	Julio	7,498.00	8,110.00
Febrero	1,983.00	1,459.00	Agosto	8,496.00	7,775.00
Marzo	7,898.00	4,384.00	Septiembre	8,496.00	9,359.00
Abril	10,398.00	11,605.00	Octubre	9,011.00	7,590.00
Mayo	7,493.00	5,511.00	Noviembre	10,610.00	9,043.00
Junio	12,493.00	11,984.00	Diciembre	6,378.00	19,936.00

Medios de verificación: "Relación de Expediente Relación de servicios otorgados Unidades Responsables: Dirección de Representación y Restitución, Atención y Protección, Tutela y CEPAVI Sistema Estatal para el Desarrollo Integral de la Familia"

Observaciones:

1 El presente documento despliega la información perteneciente a los indicadores estratégicos y gestión de aquellos Programas presupuestarios que proveen de bienes y servicios que generan valor público a la ciudadania jalisciense.

2 Se muestra el número del Componente relacionado con el indicador.

GOBIERNO DEL ESTADO DE JALISCO
PRESUPUESTO DE EGRESOS PARA EL EJERCICIO FISCAL 2021
Ficha Técnica de Indicador
Sistema de Evaluación del Desempeño (SED)

Gobierno del Estado de Jalisco | **Secretaria de la Hacienda Pública**

Seguimiento de Indicadores

Datos del Programa [1]

Seguridad Familiar

Eje: Desarrollo Social | **Tema Central:** Desarrollo integral de las niñas, los niños y los adolescentes

¿Quien gasta?

11 Unidad Presupuestal	045 Unidad Responsable	00250 Unidad Ejecutora del Gasto
Secretaría del Sistema de Asistencia Social	Sistema para el Desarrollo Integral de la Familia Jalisco (DIF)	Sistema para el Desarrollo Integral de la Familia Jalisco (DIF)

¿Para qué se gasta?

Finalidad	Función	Subfunción
Desarrollo Social	Protección Social	Otros Grupos Vulnerables

Objetivos

Nivel	Clave Componente	Resumen Narrativo
Componente	I3 [2]	Acompañamientos a niñas, niños y adolescentes y sus familias que contribuyen a garantizar sus derechos, realizados

Datos del Indicador

Denominación

Total de Niñas, Niños y Adolescentes y sus familias a quienes se les hizo un acompañamiento

Método de cálculo

(Número de Niñas, Niños y Adolescentes y sus familias a quienes se les hizo un acompañamiento para contribuir a garantizar sus derechos (Realizado) / Número de Niñas, Niños y Adolescentes y sus familias a quienes se les hizo un acompañamiento para contribuir a garantizar sus derechos (Programado))*100

Descripción del Indicador

Este indicador conjunta todos los servicios de las áreas de psicología, trabajo social y jurídico otorgados a Niñas, Niños y Adolescentes y sus familias para contribuir a garantizar sus derechos.

Tipo de Indicador	Dimensión del Indicador	Año de Medición del Resultado
Estratégico	Eficacia	2021
Cobertura	**Frecuencia de Medición**	
Estatal	Mensual	

Parámetros de semaforización

0	59.99	60.00	79.99	80.00	130

Meta Institucional	Meta Valor	Unidad de medida (meta valor)	Desagregado meta valor por género: Hombre	Desagregado meta valor por género: Mujer
100%	40,200	Persona	No disponible	No disponible

Sentido del Indicador	Línea Base (meta valor)	Año (Línea base)	Tipo de Acumulación
Ascendente	33,958	2019	Suma

Resultados

Valor Programado	Avance de la Meta (4to trimestre)	% Avance de la Meta (4to trimestre)	Semáforo (4to trimestre)
40,200.00	55,472.00	138.0%	

	Valor programado	Avance de la meta		Valor programado	Avance de la meta
Enero	1,770.00	1,086.00	Julio	3,124.00	4,017.00
Febrero	1,809.00	1,455.00	Agosto	3,066.00	4,147.00
Marzo	3,905.00	1,699.00	Septiembre	4,355.00	5,419.00
Abril	4,204.00	5,642.00	Octubre	4,271.00	5,508.00
Mayo	2,830.00	2,906.00	Noviembre	4,772.00	4,981.00
Junio	4,019.00	6,084.00	Diciembre	2,075.00	12,528.00

Medios de verificación

"Relación (listado) de expedientes Unidad Responsable: Dirección de Prevención, Representación y Restitución, Atención y Protección, Tutela y CEPAVI Sistema Estatal para el Desarrollo Integral de la Familia"

Observaciones

El número de representaciones a niveles históricos, además, el incremento de delitos de violencia familiar por la naturaleza misma del encierro, por este motivo fue superada la meta anual.

1 El presente documento despliega la información perteneciente a los indicadores estratégicos y gestión de aquellos Programas presupuestarios que proveen de bienes y servicios que generan valor público a la ciudadania jalisciense.

2 Se muestra el número del Componente relacionado con el indicador.

GOBIERNO DEL ESTADO DE JALISCO
PRESUPUESTO DE EGRESOS PARA EL EJERCICIO FISCAL 2021
Ficha Técnica de Indicador
Sistema de Evaluación del Desempeño (SED)

Gobierno del Estado de Jalisco — **Secretaria de la Hacienda Pública**

Seguimiento de Indicadores

Datos del Programa [1]

Seguridad Familiar

Eje: Desarrollo Social **Tema Central:** Desarrollo integral de las niñas, los niños y los adolescentes

¿Quien gasta?

11 Unidad Presupuestal	045 Unidad Responsable	00250 Unidad Ejecutora del Gasto
Secretaría del Sistema de Asistencia Social	Sistema para el Desarrollo Integral de la Familia Jalisco (DIF)	Sistema para el Desarrollo Integral de la Familia Jalisco (DIF)

¿Para qué se gasta?

Finalidad	Función	Subfunción
Desarrollo Social	Protección Social	Otros Grupos Vulnerables

Objetivos

Nivel	Clave Componente	Resumen Narrativo
Actividad	I3-03 [2]	Otorgamiento de servicios jurídicos, psicológico y de trabajo social

Datos del Indicador

Denominación

Total de servicios jurídicos, psicológico y de trabajo social otorgados

Método de cálculo

(Número de servicios jurídicos, psicológico y de trabajo social (Realizado) / Número de servicios jurídicos, psicológico y de trabajo social (Programado))*100

Descripción del Indicador

Este indicador refleja los servicios jurídicos, psicológicos y de trabajo social que se otorgaron a la población atendida.

Tipo de Indicador	Gestión	Dimensión del Indicador	Eficacia	Año de Medición del Resultado	2021
Cobertura	Estatal	Frecuencia de Medición	Trimestral		

Parámetros de semaforización

0	59.99	60.00	79.99	80.00	130

Meta Institucional	Meta Valor	Unidad de medida (meta valor)	Desagregado meta valor por género: Hombre	Mujer
100%	1,600	Servicio	No disponible	No disponible

Sentido del Indicador	Línea Base (meta valor)	Año (Línea base)	Tipo de Acumulación
Ascendente	108,987	2019	Suma

Resultados

Valor Programado	Avance de la Meta (4to trimestre)	% Avance de la Meta (4to trimestre)	Semáforo (4to trimestre)
1,600.00	2,003.00	125.2%	

	Valor programado	Avance de la meta		Valor programado	Avance de la meta
Enero	N.P.	N.D	Julio	N.P.	N.D
Febrero	N.P.	N.D	Agosto	N.P.	N.D
Marzo	300.00	212.00	Septiembre	360.00	757.00
Abril	N.P.	N.D	Octubre	N.P.	N.D
Mayo	N.P.	N.D	Noviembre	N.P.	N.D
Junio	330.00	264.00	Diciembre	610.00	770.00

Medios de verificación: "Relación de Expediente Relación de servicios otorgados Unidades Responsables: Dirección de Representación y Restitución, Atención y Protección, Tutela y CEPAVI Sistema Estatal para el Desarrollo Integral de la Familia"

Observaciones:

1 El presente documento despliega la información perteneciente a los indicadores estratégicos y gestión de aquellos Programas presupuestarios que proveen de bienes y servicios que generan valor público a la ciudadania jalisciense.

2 Se muestra el número del Componente relacionado con el indicador.

GOBIERNO DEL ESTADO DE JALISCO
PRESUPUESTO DE EGRESOS PARA EL EJERCICIO FISCAL 2021
Ficha Técnica de Indicador
Sistema de Evaluación del Desempeño (SED)

Gobierno del Estado de Jalisco — **Secretaria de la Hacienda Pública**

Seguimiento de Indicadores

Datos del Programa [1]

Seguridad Familiar

Eje: Desarrollo Social **Tema Central:** Desarrollo integral de las niñas, los niños y los adolescentes

¿Quien gasta?

11 Unidad Presupuestal	045 Unidad Responsable	00250 Unidad Ejecutora del Gasto
Secretaría del Sistema de Asistencia Social	Sistema para el Desarrollo Integral de la Familia Jalisco (DIF)	Sistema para el Desarrollo Integral de la Familia Jalisco (DIF)

¿Para qué se gasta?

Finalidad	Función	Subfunción
Desarrollo Social	Protección Social	Otros Grupos Vulnerables

Objetivos

Nivel	Clave Componente	Resumen Narrativo
Actividad	I3-04 [2]	Seguimiento de casos o personas

Datos del Indicador

Denominación

Total de Seguimiento de casos o personas, otorgados

Método de cálculo

(Número de seguimiento de casos o personas (Realizado) / Número de seguimiento de casos o personas (Programado))*100

Descripción del Indicador

Este indicador refleja el número de seguimientos de casos o personas

Tipo de Indicador	Dimensión del Indicador	Año de Medición del Resultado
Gestión	Eficacia	2021
Cobertura	**Frecuencia de Medición**	
Estatal	Trimestral	

Parámetros de semaforización

0	59.99	60.00	79.99	80.00	130

Meta Institucional	Meta Valor	Unidad de medida (meta valor)	Desagregado meta valor por género: Hombre	Mujer
100%	3,200	Seguimiento	No disponible	No disponible

Sentido del Indicador	Línea Base (meta valor)	Año (Línea base)	Tipo de Acumulación
Ascendente	38,473	2019	Suma

Resultados

Valor Programado	Avance de la Meta (4to trimestre)	% Avance de la Meta (4to trimestre)	Semáforo (4to trimestre)
3,200.00	6,003.00	187.6%	

	Valor programado	Avance de la meta		Valor programado	Avance de la meta
Enero	N.P.	N.D	Julio	N.P.	N.D
Febrero	N.P.	N.D	Agosto	N.P.	N.D
Marzo	380.00	985.00	Septiembre	1,100.00	1,478.00
Abril	N.P.	N.D	Octubre	N.P.	N.D
Mayo	N.P.	N.D	Noviembre	N.P.	N.D
Junio	820.00	1,318.00	Diciembre	900.00	2,222.00

Medios de verificación: "Relación de Expediente Registros de seguimientos realizados Unidades Responsables: Dirección de Representación y Restitución, Atención y Protección, Tutela y CEPAVI Sistema Estatal para el Desarrollo Integral de la Familia"

Observaciones: Por casos extraordinarios y las necesidades en los servicio fue que se ve rebasada la meta.

1 El presente documento despliega la información perteneciente a los indicadores estratégicos y gestión de aquellos Programas presupuestarios que proveen de bienes y servicios que generan valor público a la ciudadania jalisciense.

2 Se muestra el número del Componente relacionado con el indicador.

GOBIERNO DEL ESTADO DE JALISCO
PRESUPUESTO DE EGRESOS PARA EL EJERCICIO FISCAL 2021
Ficha Técnica de Indicador
Sistema de Evaluación del Desempeño (SED)

Gobierno del Estado de Jalisco — **Secretaria de la Hacienda Pública**

Seguimiento de Indicadores

Datos del Programa [1]

Seguridad Familiar

Eje: Desarrollo Social **Tema Central:** Desarrollo integral de las niñas, los niños y los adolescentes

¿Quien gasta?

11 Unidad Presupuestal	045 Unidad Responsable	00250 Unidad Ejecutora del Gasto
Secretaría del Sistema de Asistencia Social	Sistema para el Desarrollo Integral de la Familia Jalisco (DIF)	Sistema para el Desarrollo Integral de la Familia Jalisco (DIF)

¿Para qué se gasta?

Finalidad	Función	Subfunción
Desarrollo Social	Protección Social	Otros Grupos Vulnerables

Objetivos

Nivel	Clave Componente	Resumen Narrativo
Actividad	I3-05 [2]	Cierre de casos atendidos por la Procuraduría

Datos del Indicador

Denominación

Total de de casos cerrados por la Procuraduría

Método de cálculo

(Número de casos cerrados por la Procuraduría (Realizado) / Número de casos cerrados por la Procuraduría (Programado))*100

Descripción del Indicador

Este indicador refleja el número de casos que se atendieron y fueron concluidos por la Procuraduría.

Tipo de Indicador	Gestión	**Dimensión del Indicador**	Eficacia	**Año de Medición del Resultado**	2021
Cobertura	Estatal	**Frecuencia de Medición**	Mensual		

Parámetros de semaforización

0	59.99	60.00	79.99	80.00	130

Meta Institucional	Meta Valor	Unidad de medida (meta valor)	Desagregado meta valor por género: Hombre	Mujer
100%	3,381	Caso	No disponible	No disponible

Sentido del Indicador	Línea Base (meta valor)	Año (Línea base)	Tipo de Acumulación
Ascendente	30	2019	Suma

Resultados

Valor Programado	Avance de la Meta (4to trimestre)	% Avance de la Meta (4to trimestre)	Semáforo (4to trimestre)
3,381.00	2,863.00	84.7%	

	Valor programado	Avance de la meta		Valor programado	Avance de la meta
Enero	125.00	26.00	Julio	125.00	219.00
Febrero	125.00	151.00	Agosto	125.00	664.00
Marzo	125.00	137.00	Septiembre	125.00	196.00
Abril	125.00	121.00	Octubre	125.00	100.00
Mayo	125.00	85.00	Noviembre	125.00	295.00
Junio	125.00	77.00	Diciembre	2,006.00	792.00

Medios de verificación: "Relación de Expedientes Relación casos cerrados Unidades Responsables: Dirección de Representación y Restitución, Atención y Protección, Tutela y CEPAVI Sistema Estatal para el Desarrollo Integral de la Familia"

Observaciones:

1 El presente documento despliega la información perteneciente a los indicadores estratégicos y gestión de aquellos Programas presupuestarios que proveen de bienes y servicios que generan valor público a la ciudadania jalisciense.

2 Se muestra el número del Componente relacionado con el indicador.

GOBIERNO DEL ESTADO DE JALISCO
PRESUPUESTO DE EGRESOS PARA EL EJERCICIO FISCAL 2021
Ficha Técnica de Indicador
Sistema de Evaluación del Desempeño (SED)

Gobierno del Estado de Jalisco | **Secretaria de la Hacienda Pública**

Seguimiento de Indicadores

Datos del Programa [1]

Seguridad Familiar

Eje: Desarrollo Social | **Tema Central:** Desarrollo integral de las niñas, los niños y los adolescentes

¿Quien gasta?

11 Unidad Presupuestal	045 Unidad Responsable	00250 Unidad Ejecutora del Gasto
Secretaría del Sistema de Asistencia Social	Sistema para el Desarrollo Integral de la Familia Jalisco (DIF)	Sistema para el Desarrollo Integral de la Familia Jalisco (DIF)

¿Para qué se gasta?

Finalidad	Función	Subfunción
Desarrollo Social	Protección Social	Otros Grupos Vulnerables

Objetivos

Nivel	Clave Componente	Resumen Narrativo
Componente	I4 [2]	Capacitaciones y acciones que favorecen la restitución de los derechos de niñas, niños, adolescentes y sus familias, otorgadas

Datos del Indicador

Denominación

Total de capacitaciones y acciones otorgadas que favorecen la restitución de los derechos

Método de cálculo

(Número de capacitaciones y acciones otorgadas que favorecen la restitución de los derechos de niñas, niños, adolescentes y sus familias (Realizado) / Número de capacitaciones y acciones otorgadas que favorecen la restitución de los derechos de niñas, niños, adolescentes y sus familias (Programado))*100

Descripción del Indicador

Este indicador nos señala las capacitaciones otorgadas a la población objetivo para prevenir y restituir los derechos de Niñas, Niños, Adolescentes y sus familias

Tipo de Indicador	Dimensión del Indicador	Año de Medición del Resultado
Estratégico	Eficacia	2021
Cobertura	**Frecuencia de Medición**	
Estatal	Mensual	

Parámetros de semaforización

0	59.99	60.00	79.99	80.00	130

Meta Institucional	Meta Valor	Unidad de medida (meta valor)	Desagregado meta valor por género: Hombre	Desagregado meta valor por género: Mujer
100%	2,225	Capacitación	No disponible	No disponible

Sentido del Indicador	Línea Base (meta valor)	Año (Línea base)	Tipo de Acumulación
Ascendente	2,764	2019	Suma

Resultados

Valor Programado	Avance de la Meta (4to trimestre)	% Avance de la Meta (4to trimestre)	Semáforo (4to trimestre)
2,225.00	2,017.00	90.7%	

	Valor programado	Avance de la meta		Valor programado	Avance de la meta
Enero	5.00	0.00	Julio	253.00	59.00
Febrero	105.00	1.00	Agosto	220.00	56.00
Marzo	165.00	1.00	Septiembre	249.00	160.00
Abril	170.00	231.00	Octubre	199.00	125.00
Mayo	311.00	303.00	Noviembre	185.00	100.00
Junio	188.00	925.00	Diciembre	175.00	56.00

Medios de verificación

Padrón de beneficiarios y/o Lista de asistencia y/o liga de la invitación de la capacitación virtual y captura de pantalla de la capacitación Unidades Responsables: Dirección de Prevención, Representación y Restitución, Tutela de Derechos y CEPAVI Sistema Estatal para el Desarrollo Integral de la Familia

Observaciones

1 El presente documento despliega la información perteneciente a los indicadores estratégicos y gestión de aquellos Programas presupuestarios que proveen de bienes y servicios que generan valor público a la ciudadania jalisciense.

2 Se muestra el número del Componente relacionado con el indicador.

GOBIERNO DEL ESTADO DE JALISCO
PRESUPUESTO DE EGRESOS PARA EL EJERCICIO FISCAL 2021
Ficha Técnica de Indicador
Sistema de Evaluación del Desempeño (SED)

Gobierno del Estado de Jalisco — **Secretaria de la Hacienda Pública**

Seguimiento de Indicadores

Datos del Programa [1]

Seguridad Familiar

Eje: Desarrollo Social **Tema Central:** Desarrollo integral de las niñas, los niños y los adolescentes

¿Quien gasta?

11 Unidad Presupuestal	045 Unidad Responsable	00250 Unidad Ejecutora del Gasto
Secretaría del Sistema de Asistencia Social	Sistema para el Desarrollo Integral de la Familia Jalisco (DIF)	Sistema para el Desarrollo Integral de la Familia Jalisco (DIF)

¿Para qué se gasta?

Finalidad	Función	Subfunción
Desarrollo Social	Protección Social	Otros Grupos Vulnerables

Objetivos

Nivel	Clave Componente	Resumen Narrativo
Componente	I4 [2]	Capacitaciones y acciones que favorecen la restitución de los derechos de niñas, niños, adolescentes y sus familias, otorgadas

Datos del Indicador

Denominación

Total de personas capacitadas que favorecen la restitución de los derechos

Método de cálculo

(Número de personas capacitadas que favorecen la restitución de los derechos de niñas, niños, adolescentes y sus familias (Realizado) / Número de personas capacitadas que favorecen la restitución de los derechos de niñas, niños, adolescentes y sus familias (Programado))*100

Descripción del Indicador

Este indicador reporta las personas capacita citadas que se otorga a la población que favorecen la restitución de los derechos de niñas, niños, adolescentes y sus familias

Tipo de Indicador	Estratégico	**Dimensión del Indicador**	Eficacia	**Año de Medición del Resultado**	2021
Cobertura	Estatal	**Frecuencia de Medición**	Mensual		

Parámetros de semaforización

0	59.99	60.00	79.99	80.00	130

Meta Institucional	Meta Valor	Unidad de medida (meta valor)	Desagregado meta valor por género: Hombre	Mujer
100%	27,858	Persona	No disponible	No disponible

Sentido del Indicador	Línea Base (meta valor)	Año (Línea base)	Tipo de Acumulación
Ascendente	26,397	2019	Suma

Resultados

Valor Programado	Avance de la Meta (4to trimestre)	% Avance de la Meta (4to trimestre)	Semáforo (4to trimestre)
27,858.00	27,764.00	99.7%	

	Valor programado	Avance de la meta		Valor programado	Avance de la meta
Enero	0.00	0.00	Julio	1,350.00	1,079.00
Febrero	4.00	6.00	Agosto	1,844.00	1,575.00
Marzo	1,431.00	250.00	Septiembre	10,568.00	8,080.00
Abril	1,166.00	58.00	Octubre	3,488.00	3,292.00
Mayo	1,414.00	7,171.00	Noviembre	3,770.00	206.00
Junio	1,171.00	5,385.00	Diciembre	1,652.00	662.00

Medios de verificación

"Padrón de beneficiarios y/o
Lista de asistencia y/o liga de la invitación de la capacitación virtual y captura de pantalla de la capcitación

Unidades Responsables: Dirección de Prevención, Representación y Restitución,
Tutela de Derechos y CEPAVI
Sistema Estatal para el Desarrollo Integral de la Familia"

Observaciones

1 El presente documento despliega la información perteneciente a los indicadores estratégicos y gestión de aquellos Programas presupuestarios que proveen de bienes y servicios que generan valor público a la ciudadania jalisciense.

2 Se muestra el número del Componente relacionado con el indicador.

id_mir 17489

GOBIERNO DEL ESTADO DE JALISCO
PRESUPUESTO DE EGRESOS PARA EL EJERCICIO FISCAL 2021
Ficha Técnica de Indicador
Sistema de Evaluación del Desempeño (SED)

Gobierno del Estado de Jalisco — **Secretaria de la Hacienda Pública**

Seguimiento de Indicadores

Datos del Programa [1]

Seguridad Familiar

Eje: Desarrollo Social **Tema Central:** Desarrollo integral de las niñas, los niños y los adolescentes

¿Quien gasta?

11 Unidad Presupuestal	045 Unidad Responsable	00250 Unidad Ejecutora del Gasto
Secretaría del Sistema de Asistencia Social	Sistema para el Desarrollo Integral de la Familia Jalisco (DIF)	Sistema para el Desarrollo Integral de la Familia Jalisco (DIF)

¿Para qué se gasta?

Finalidad	Función	Subfunción
Desarrollo Social	Protección Social	Otros Grupos Vulnerables

Objetivos

Nivel	Clave Componente	Resumen Narrativo
Actividad	I4-12 [2]	Elaboración de cronogramas de capacitación a la población

Datos del Indicador

Denominación

Total de Cronogramas de Capacitación

Método de cálculo

(Número de cronogramas de Capacitación (Realizado) / Número de cronogramas de Capacitación (Programado))*100

Descripción del Indicador

Este indicador muestra los cronogramas que se realizaron en las diferentes temáticas para otorgar la capacitación a la niñas, niños, adolescentes y sus familias que fueron beneficiados.

Tipo de Indicador	Dimensión del Indicador	Año de Medición del Resultado
Gestión	Eficacia	2021
Cobertura	**Frecuencia de Medición**	
Estatal	Trimestral	

Parámetros de semaforización

0	59.99	60.00	79.99	80.00	130

Meta Institucional	Meta Valor	Unidad de medida (meta valor)	Desagregado meta valor por género: Hombre	Mujer
100%	5	Cronograma	No disponible	No disponible

Sentido del Indicador	Línea Base (meta valor)	Año (Línea base)	Tipo de Acumulación
Ascendente	5	2019	Suma

Resultados

Valor Programado	Avance de la Meta (4to trimestre)	% Avance de la Meta (4to trimestre)	Semáforo (4to trimestre)
5.00	5.00	100.0%	

	Valor programado	Avance de la meta		Valor programado	Avance de la meta
Enero	N.P.	N.D	Julio	N.P.	N.D
Febrero	N.P.	N.D	Agosto	N.P.	N.D
Marzo	2.00	4.00	Septiembre	1.00	0.00
Abril	N.P.	N.D	Octubre	N.P.	N.D
Mayo	N.P.	N.D	Noviembre	N.P.	N.D
Junio	2.00	0.00	Diciembre	0.00	1.00

Medios de verificación: "Cronograma Unidad Responsable: Dirección de CEPAVI"

Observaciones:

1 El presente documento despliega la información perteneciente a los indicadores estratégicos y gestión de aquellos Programas presupuestarios que proveen de bienes y servicios que generan valor público a la ciudadania jalisciense.

2 Se muestra el número del Componente relacionado con el indicador.

GOBIERNO DEL ESTADO DE JALISCO
PRESUPUESTO DE EGRESOS PARA EL EJERCICIO FISCAL 2021
Ficha Técnica de Indicador
Sistema de Evaluación del Desempeño (SED)

Gobierno del Estado de Jalisco — **Seguimiento de Indicadores** — **Secretaria de la Hacienda Pública**

Datos del Programa [1]

Seguridad Familiar

Eje: Desarrollo Social **Tema Central:** Desarrollo integral de las niñas, los niños y los adolescentes

¿Quien gasta?

11 Unidad Presupuestal	045 Unidad Responsable	00250 Unidad Ejecutora del Gasto
Secretaría del Sistema de Asistencia Social	Sistema para el Desarrollo Integral de la Familia Jalisco (DIF)	Sistema para el Desarrollo Integral de la Familia Jalisco (DIF)

¿Para qué se gasta?

Finalidad	Función	Subfunción
Desarrollo Social	Protección Social	Otros Grupos Vulnerables

Objetivos

Nivel	Clave Componente	Resumen Narrativo
Actividad	I4-06 [2]	Capacitación a instituciones y/o municipios

Datos del Indicador

Denominación

Total de instituciones y/o municipios capacitados que favorecen la restitución de los derechos

Método de cálculo

(Número de instituciones y/o municipios capacitados para fortalecer la atención de Niñas, Niños, Adolescentes y sus familias (Realizado) / Número de instituciones y/o municipios capacitados para fortalecer la atención de Niñas, Niños, Adolescentes y sus familias (Programado))*100

Descripción del Indicador

Total de instituciones y/o municipios capacitados para fortalecer la atención de Niñas, Niños, Adolescentes y sus familias

Tipo de Indicador	Dimensión del Indicador	Año de Medición del Resultado
Gestión	Eficacia	2021
Cobertura	**Frecuencia de Medición**	
Estatal	Trimestral	

Parámetros de semaforización

0	59.99	60.00	79.99	80.00	130

Meta Institucional	Meta Valor	Unidad de medida (meta valor)	Desagregado meta valor por género: Hombre	Mujer
100%	125	Institución	0.00	0.00

Sentido del Indicador	Línea Base (meta valor)	Año (Línea base)	Tipo de Acumulación
Ascendente	125	2019	Suma

Resultados

Valor Programado	Avance de la Meta (4to trimestre)	% Avance de la Meta (4to trimestre)	Semáforo (4to trimestre)
125.00	125.00	100.0%	

	Valor programado	Avance de la meta		Valor programado	Avance de la meta
Enero	N.P.	N.D	Julio	N.P.	N.D
Febrero	N.P.	N.D	Agosto	N.P.	N.D
Marzo	125.00	6.00	Septiembre	0.00	7.00
Abril	N.P.	N.D	Octubre	N.P.	N.D
Mayo	N.P.	N.D	Noviembre	N.P.	N.D
Junio	0.00	80.00	Diciembre	0.00	32.00

Medios de verificación: "Cronograma Unidades Responsables: Dirección de Prevención, Representación, Tutela y CEPAVI Sistema Estatal para el Desarrollo Integral de la Familia"

Observaciones:

1 El presente documento despliega la información perteneciente a los indicadores estratégicos y gestión de aquellos Programas presupuestarios que proveen de bienes y servicios que generan valor público a la ciudadania jalisciense.

2 Se muestra el número del Componente relacionado con el indicador.

GOBIERNO DEL ESTADO DE JALISCO
PRESUPUESTO DE EGRESOS PARA EL EJERCICIO FISCAL 2021
Ficha Técnica de Indicador
Sistema de Evaluación del Desempeño (SED)

Gobierno del Estado de Jalisco | **Secretaria de la Hacienda Pública**

Seguimiento de Indicadores

Datos del Programa [1]

Seguridad Familiar

Eje: Desarrollo Social | **Tema Central:** Desarrollo integral de las niñas, los niños y los adolescentes

¿Quien gasta?

11 Unidad Presupuestal	045 Unidad Responsable	00250 Unidad Ejecutora del Gasto
Secretaría del Sistema de Asistencia Social	Sistema para el Desarrollo Integral de la Familia Jalisco (DIF)	Sistema para el Desarrollo Integral de la Familia Jalisco (DIF)

¿Para qué se gasta?

Finalidad	Función	Subfunción
Desarrollo Social	Protección Social	Otros Grupos Vulnerables

Objetivos

Nivel	Clave Componente	Resumen Narrativo
Actividad	I4-07 [2]	Aplicación de evaluaciones de las capacitaciones realizadas a los beneficiarios

Datos del Indicador

Denominación

Total de Evaluaciones de la capacitación a beneficiarios

Método de cálculo

(Número de evaluaciones de la capacitación a beneficiarios (Realizado) / Número de evaluaciones de la capacitación a beneficiarios (Programado))*100

Descripción del Indicador

Este indicador refleja las evaluaciones realizadas a las capacitaciones otorgadas a los beneficiarios, para monitorear la calidad de las mismas.

Tipo de Indicador	Gestión	Dimensión del Indicador	Eficacia	Año de Medición del Resultado	2021
Cobertura	Estatal	Frecuencia de Medición	Trimestral		

Parámetros de semaforización						Meta Institucional	Meta Valor	Unidad de medida (meta valor)	Desagregado meta valor por género: Hombre	Mujer
						100%	446	Evaluación	No disponible	No disponible
0	59.99	60.00	79.99	80.00	130	Sentido del Indicador	Línea Base (meta valor)	Año (Línea base)	Tipo de Acumulación	
						Ascendente	1,878	2019	Suma	

Resultados

Valor Programado	Avance de la Meta (4to trimestre)	% Avance de la Meta (4to trimestre)	Semáforo (4to trimestre)
446.00	147.00	33.0%	

	Valor programado	Avance de la meta		Valor programado	Avance de la meta
Enero	N.P.	N.D	Julio	N.P.	N.D
Febrero	N.P.	N.D	Agosto	N.P.	N.D
Marzo	4.00	10.00	Septiembre	64.00	41.00
Abril	N.P.	N.D	Octubre	N.P.	N.D
Mayo	N.P.	N.D	Noviembre	N.P.	N.D
Junio	220.00	31.00	Diciembre	158.00	65.00

Medios de verificación: "Reporte de la evaluación Unidades Responsables: Dirección de Prevención, Representación, Tutela y CEPAVI Sistema Estatal para el Desarrollo Integral de la Familia"

Observaciones: NO SE REALIZARON EVALUACIONES A BENEFICIARIOS POR NO CONTAR CON CONDICIONES DE SALUD ADECUADAS POR CAUSA DE LA PANDEMIA POR COVID - 19

1 El presente documento despliega la información perteneciente a los indicadores estratégicos y gestión de aquellos Programas presupuestarios que proveen de bienes y servicios que generan valor público a la ciudadania jalisciense.

2 Se muestra el número del Componente relacionado con el indicador.

GOBIERNO DEL ESTADO DE JALISCO
PRESUPUESTO DE EGRESOS PARA EL EJERCICIO FISCAL 2021
Ficha Técnica de Indicador
Sistema de Evaluación del Desempeño (SED)

Gobierno del Estado de Jalisco — **Secretaria de la Hacienda Pública**

Seguimiento de Indicadores

Datos del Programa [1]

Seguridad Familiar

Eje: Desarrollo Social **Tema Central:** Desarrollo integral de las niñas, los niños y los adolescentes

¿Quien gasta?

11 Unidad Presupuestal	045 Unidad Responsable	00250 Unidad Ejecutora del Gasto
Secretaría del Sistema de Asistencia Social	Sistema para el Desarrollo Integral de la Familia Jalisco (DIF)	Sistema para el Desarrollo Integral de la Familia Jalisco (DIF)

¿Para qué se gasta?

Finalidad	Función	Subfunción
Desarrollo Social	Protección Social	Otros Grupos Vulnerables

Objetivos

Nivel	Clave Componente		Resumen Narrativo
Componente	I6	2	Apoyos económicos a instituciones y/o municipios para el fortalecimiento de la atención de niñas niños, adolescentes y sus familias, entregados

Datos del Indicador

Denominación

Total de instituciones y/o municipios a quienes se les entregó apoyos

Método de cálculo

(Número de instituciones y/o municipios a quienes se les entrego apoyos económicos para fortalecer la atención de niñas, niños, adolescentes y sus familias (Realizado) / Número de instituciones y/o municipios a quienes se les entrego apoyos económicos para fortalecer la atención de niñas, niños, adolescentes y sus familias (Programado))*100

Descripción del Indicador

Este indicador reporta las instituciones y/o municipios que fueron beneficiados con Apoyos Económicos para fortalecer la atención de niñas, niños, adolescentes y sus familias

Tipo de Indicador	Dimensión del Indicador	Año de Medición del Resultado
Estratégico	Eficacia	2021
Cobertura	**Frecuencia de Medición**	
Estatal	Mensual	

Parámetros de semaforización

0	59.99	60.00	79.99	80.00	130

Meta Institucional	Meta Valor	Unidad de medida (meta valor)	Desagregado meta valor por género: Hombre	Mujer
100%	136	Institución	No disponible	No disponible

Sentido del Indicador	Línea Base (meta valor)	Año (Línea base)	Tipo de Acumulación
Ascendente	94	2019	Suma

Resultados

Valor Programado	Avance de la Meta (4to trimestre)	% Avance de la Meta (4to trimestre)	Semáforo (4to trimestre)
136.00	119.00	87.5%	

	Valor programado	Avance de la meta		Valor programado	Avance de la meta
Enero	0.00	0.00	Julio	17.00	0.00
Febrero	0.00	0.00	Agosto	0.00	14.00
Marzo	0.00	0.00	Septiembre	61.00	4.00
Abril	0.00	0.00	Octubre	0.00	0.00
Mayo	0.00	13.00	Noviembre	0.00	0.00
Junio	58.00	58.00	Diciembre	0.00	30.00

Medios de verificación: Convenios Unidad Responsable: Dirección de Tutela de Derecho y CEPAVI Sistema Estatal para el Desarrollo Integral de la Familia

Observaciones:

1 El presente documento despliega la información perteneciente a los indicadores estratégicos y gestión de aquellos Programas presupuestarios que proveen de bienes y servicios que generan valor público a la ciudadania jalisciense.

2 Se muestra el número del Componente relacionado con el indicador.

GOBIERNO DEL ESTADO DE JALISCO
PRESUPUESTO DE EGRESOS PARA EL EJERCICIO FISCAL 2021
Ficha Técnica de Indicador
Sistema de Evaluación del Desempeño (SED)

Gobierno del Estado de Jalisco | **Seguimiento de Indicadores** | **Secretaria de la Hacienda Pública**

Datos del Programa [1]

Seguridad Familiar

Eje: Desarrollo Social **Tema Central:** Desarrollo integral de las niñas, los niños y los adolescentes

¿Quien gasta?

11 Unidad Presupuestal	045 Unidad Responsable	00250 Unidad Ejecutora del Gasto
Secretaría del Sistema de Asistencia Social	Sistema para el Desarrollo Integral de la Familia Jalisco (DIF)	Sistema para el Desarrollo Integral de la Familia Jalisco (DIF)

¿Para qué se gasta?

Finalidad	Función	Subfunción
Desarrollo Social	Protección Social	Otros Grupos Vulnerables

Objetivos

Nivel	Clave Componente	Resumen Narrativo
Componente	I6 [2]	Apoyos económicos a instituciones y/o municipios para el fortalecimiento de la atención de niñas niños, adolescentes y sus familias, entregados

Datos del Indicador

Denominación

Total de Apoyos Económicos entregados instituciones y/o municipios

Método de cálculo

(Número de apoyos económicos entregados a instituciones y/o municipios para fortalecer la atención de niñas, niños y adolescentes (Realizado) / Número de apoyos económicos entregados a instituciones y/o municipios para fortalecer la atención de niñas, niños y adolescentes (Programado))*100

Descripción del Indicador

Este indicador representa el total de apoyos económicos entregados a instituciones y/o municipios para fortalecer la atención de niñas, niños , adolescentes y sus familias.

Tipo de Indicador	Dimensión del Indicador	Año de Medición del Resultado
Gestión	Eficacia	2021
Cobertura	**Frecuencia de Medición**	
Estatal	Mensual	

Parámetros de semaforización

0	59.99	60.00	79.99	80.00	130

Meta Institucional	Meta Valor	Unidad de medida (meta valor)	Desagregado meta valor por género: Hombre	Mujer
100%	202	Apoyo	No disponible	No disponible

Sentido del Indicador	Línea Base (meta valor)	Año (Línea base)	Tipo de Acumulación
Ascendente	151	2019	Suma

Resultados

Valor Programado	Avance de la Meta (4to trimestre)	% Avance de la Meta (4to trimestre)	Semáforo (4to trimestre)
202.00	133.00	65.8%	

	Valor programado	Avance de la meta		Valor programado	Avance de la meta
Enero	0.00	0.00	Julio	1.00	0.00
Febrero	0.00	0.00	Agosto	16.00	14.00
Marzo	0.00	0.00	Septiembre	69.00	4.00
Abril	0.00	0.00	Octubre	0.00	0.00
Mayo	0.00	10.00	Noviembre	0.00	1.00
Junio	116.00	61.00	Diciembre	0.00	43.00

Medios de verificación: Convenios Unidad Responsable: Dirección de Tutela de Derechos y CEPAVI Sistema Estatal para el Desarrollo Integral de la Familia

Observaciones:

1 El presente documento despliega la información perteneciente a los indicadores estratégicos y gestión de aquellos Programas presupuestarios que proveen de bienes y servicios que generan valor público a la ciudadania jalisciense.

2 Se muestra el número del Componente relacionado con el indicador.

GOBIERNO DEL ESTADO DE JALISCO
PRESUPUESTO DE EGRESOS PARA EL EJERCICIO FISCAL 2021
Ficha Técnica de Indicador
Sistema de Evaluación del Desempeño (SED)

Gobierno del Estado de Jalisco — **Seguimiento de Indicadores** — **Secretaria de la Hacienda Pública**

Datos del Programa [1]

Seguridad Familiar

Eje: Desarrollo Social **Tema Central:** Desarrollo integral de las niñas, los niños y los adolescentes

¿Quien gasta?

11 Unidad Presupuestal	045 Unidad Responsable	00250 Unidad Ejecutora del Gasto
Secretaría del Sistema de Asistencia Social	Sistema para el Desarrollo Integral de la Familia Jalisco (DIF)	Sistema para el Desarrollo Integral de la Familia Jalisco (DIF)

¿Para qué se gasta?

Finalidad	Función	Subfunción
Desarrollo Social	Protección Social	Otros Grupos Vulnerables

Objetivos

Nivel	Clave Componente	Resumen Narrativo
Actividad	I6-13 [2]	Seguimiento a instituciones y/o municipios para fortalecer la atención de Niñas, Niños Adolescentes y sus familias

Datos del Indicador

Denominación

Total de Seguimiento realizados a instituciones y/o municipios

Método de cálculo

(Número de seguimiento a instituciones y/o municipios para fortalecer la atención de Niñas, Niños Adolescentes y sus familias (Realizado) / Número de seguimiento a instituciones y/o municipios para fortalecer la atención de Niñas, Niños Adolescentes y sus familias (Programado))*100

Descripción del Indicador

"Este indicador representa los seguimientos a instituciones y/o municipios que se realizara para fortalecer la atención de Niñas, Niños y Adolescentes"

Tipo de Indicador	Dimensión del Indicador	Año de Medición del Resultado
Gestión	Eficacia	2021
Cobertura	**Frecuencia de Medición**	
Estatal	Trimestral	

Parámetros de semaforización

0	59.99	60.00	79.99	80.00	130

Meta Institucional	Meta Valor	Unidad de medida (meta valor)	Desagregado meta valor por género: Hombre	Mujer
100%	118	Seguimiento	No disponible	No disponible

Sentido del Indicador	Línea Base (meta valor)	Año (Línea base)	Tipo de Acumulación
Ascendente	304	2019	Suma

Resultados

Valor Programado	Avance de la Meta (4to trimestre)	% Avance de la Meta (4to trimestre)	Semáforo (4to trimestre)
118.00	40.00	33.9%	

	Valor programado	Avance de la meta		Valor programado	Avance de la meta
Enero	N.P.	N.D	Julio	N.P.	N.D
Febrero	N.P.	N.D	Agosto	N.P.	N.D
Marzo	16.00	0.00	Septiembre	38.00	23.00
Abril	N.P.	N.D	Octubre	N.P.	N.D
Mayo	N.P.	N.D	Noviembre	N.P.	N.D
Junio	21.00	0.00	Diciembre	43.00	17.00

Medios de verificación: "Reportes de seguimientos Unidad Responsable: Dirección de CEPAVI, Dirección de Prevención

Observaciones: No se lleva a cabo el seguimiento y/o supervisión debido a que la liberación del recurso demoró. Esto aunado a que fue año electoral y así mismo cambio de la administración Municipal

1 El presente documento despliega la información perteneciente a los indicadores estratégicos y gestión de aquellos Programas presupuestarios que proveen de bienes y servicios que generan valor público a la ciudadania jalisciense.

2 Se muestra el número del Componente relacionado con el indicador.

GOBIERNO DEL ESTADO DE JALISCO
PRESUPUESTO DE EGRESOS PARA EL EJERCICIO FISCAL 2021
Ficha Técnica de Indicador
Sistema de Evaluación del Desempeño (SED)

Gobierno del Estado de Jalisco — **Secretaria de la Hacienda Pública**

Seguimiento de Indicadores

Datos del Programa [1]

Seguridad Familiar

Eje: Desarrollo Social **Tema Central:** Desarrollo integral de las niñas, los niños y los adolescentes

¿Quien gasta?

11 Unidad Presupuestal	045 Unidad Responsable	00250 Unidad Ejecutora del Gasto
Secretaría del Sistema de Asistencia Social	Sistema para el Desarrollo Integral de la Familia Jalisco (DIF)	Sistema para el Desarrollo Integral de la Familia Jalisco (DIF)

¿Para qué se gasta?

Finalidad	Función	Subfunción
Desarrollo Social	Protección Social	Otros Grupos Vulnerables

Objetivos

Nivel	Clave Componente	Resumen Narrativo
Actividad	I6-08 [2]	Elaboración de convenios de apoyos económicos a instituciones y/o municipios

Datos del Indicador

Denominación

Total de convenios de apoyos realizados a instituciones y/o municipios

Método de cálculo

(Número de convenios de apoyos económicos a instituciones y/o municipios (Realizado) / Número de convenios de apoyos económicos a instituciones y/o municipios (Programado))*100

Descripción del Indicador

Este indicador contempla los convenios realizados a instituciones y/o municipios para fortalecerlos.

Tipo de Indicador	Gestión	**Dimensión del Indicador**	Eficacia	**Año de Medición del Resultado**	2021
Cobertura	Estatal	**Frecuencia de Medición**	Trimestral		

Parámetros de semaforización

0	59.99	60.00	79.99	80.00	130

Meta Institucional	Meta Valor	Unidad de medida (meta valor)	Desagregado meta valor por género: Hombre	Mujer
100%	156	Convenio	No disponible	No disponible

Sentido del Indicador	Línea Base (meta valor)	Año (Línea base)	Tipo de Acumulación
Ascendente	136	2019	Suma

Resultados

Valor Programado	Avance de la Meta (4to trimestre)	% Avance de la Meta (4to trimestre)	Semáforo (4to trimestre)
156.00	129.00	82.7%	

	Valor programado	Avance de la meta		Valor programado	Avance de la meta
Enero	N.P.	N.D	Julio	N.P.	N.D
Febrero	N.P.	N.D	Agosto	N.P.	N.D
Marzo	0.00	0.00	Septiembre	128.00	15.00
Abril	N.P.	N.D	Octubre	N.P.	N.D
Mayo	N.P.	N.D	Noviembre	N.P.	N.D
Junio	26.00	72.00	Diciembre	2.00	42.00

Medios de verificación: "Convenio Unidad Responsable: Dirección de Tutela de Derechos, Representación y CEPAVI Sistema Estatal para el Desarrollo Integral de la Familia"

Observaciones:

1 El presente documento despliega la información perteneciente a los indicadores estratégicos y gestión de aquellos Programas presupuestarios que proveen de bienes y servicios que generan valor público a la ciudadania jalisciense.

2 Se muestra el número del Componente relacionado con el indicador.

GOBIERNO DEL ESTADO DE JALISCO
PRESUPUESTO DE EGRESOS PARA EL EJERCICIO FISCAL 2021
Ficha Técnica de Indicador
Sistema de Evaluación del Desempeño (SED)

Gobierno del Estado de Jalisco — **Secretaria de la Hacienda Pública**

Seguimiento de Indicadores

Datos del Programa [1]

Seguridad Familiar

Eje: Desarrollo Social **Tema Central:** Desarrollo integral de las niñas, los niños y los adolescentes

¿Quien gasta?

11 Unidad Presupuestal	045 Unidad Responsable	00250 Unidad Ejecutora del Gasto
Secretaría del Sistema de Asistencia Social	Sistema para el Desarrollo Integral de la Familia Jalisco (DIF)	Sistema para el Desarrollo Integral de la Familia Jalisco (DIF)

¿Para qué se gasta?

Finalidad	Función	Subfunción
Desarrollo Social	Protección Social	Otros Grupos Vulnerables

Objetivos

Nivel	Clave Componente	Resumen Narrativo
Actividad	I6-09 [2]	Elaboración de proyectos que permiten bajar el recurso para los apoyos a instituciones y/o municipios

Datos del Indicador

Denominación

Total de proyectos realizados a instituciones y/o municipios

Método de cálculo

(Número de proyectos realizados a instituciones y/o municipios (Realizado) / Número de proyectos realizados a instituciones y/o municipios (Programado))*100

Descripción del Indicador

Este indicador refleja los proyectos que realizan a instituciones y/o municipios, mediante los cuales se solicita recurso adicional para los apoyos.

Tipo de Indicador	Gestión	**Dimensión del Indicador**	Eficacia	**Año de Medición del Resultado**	2021
Cobertura	Estatal	**Frecuencia de Medición**	Mensual		

Parámetros de semaforización

0	59.99	60.00	79.99	80.00	130

Meta Institucional	Meta Valor	Unidad de medida (meta valor)	Desagregado meta valor por género	
			Hombre	Mujer
100%	6	Proyecto	No disponible	No disponible

Sentido del Indicador	Línea Base (meta valor)	Año (Línea base)	Tipo de Acumulación
Ascendente	304	2019	Suma

Resultados

Valor Programado	Avance de la Meta (4to trimestre)	% Avance de la Meta (4to trimestre)	Semáforo (4to trimestre)
6.00	5.00	83.3%	

	Valor programado	Avance de la meta		Valor programado	Avance de la meta
Enero	0.00	0.00	Julio	0.00	1.00
Febrero	0.00	0.00	Agosto	0.00	2.00
Marzo	0.00	0.00	Septiembre	1.00	1.00
Abril	0.00	0.00	Octubre	0.00	0.00
Mayo	0.00	0.00	Noviembre	0.00	1.00
Junio	4.00	0.00	Diciembre	1.00	0.00

Medios de verificación: "Proyecto validado y aceptado Unidad Responsable: Dirección de Prevención, Representación y CEPAVI Sistema Estatal para el Desarrollo Integral de la Familia"

Observaciones:

1 El presente documento despliega la información perteneciente a los indicadores estratégicos y gestión de aquellos Programas presupuestarios que proveen de bienes y servicios que generan valor público a la ciudadania jalisciense.

2 Se muestra el número del Componente relacionado con el indicador.

GOBIERNO DEL ESTADO DE JALISCO
PRESUPUESTO DE EGRESOS PARA EL EJERCICIO FISCAL 2021
Ficha Técnica de Indicador
Sistema de Evaluación del Desempeño (SED)

Gobierno del Estado de Jalisco — **Seguimiento de Indicadores** — **Secretaria de la Hacienda Pública**

Datos del Programa [1]

Seguridad Alimentaria

Eje: Desarrollo Social **Tema Central:** Pobreza y desigualdad

¿Quien gasta?

11 Unidad Presupuestal	045 Unidad Responsable	00250 Unidad Ejecutora del Gasto
Secretaría del Sistema de Asistencia Social	Sistema para el Desarrollo Integral de la Familia Jalisco (DIF)	Sistema para el Desarrollo Integral de la Familia Jalisco (DIF)

¿Para qué se gasta?

Finalidad	Función	Subfunción
Desarrollo Social	Protección Social	Alimentación y Nutrición

Objetivos

Nivel	Clave Componente	Resumen Narrativo
Fin	2	Contribuir a mejorar las condiciones sociales propicias para el acceso efectivo a los derechos sociales que impulsen capacidades de las personas y sus comunidades para reducir brechas de desigualdad, mediante la reconstrucción de un sentido de colectividad y corresponsabilidad del gobierno y la sociedad en general.

Datos del Indicador

Denominación

Porcentaje de la población vulnerable por carencias sociales

Método de cálculo

(Población vulnerable por carencias sociales con respecto al total de la población. (Realizado)/Población vulnerable por carencias sociales con respecto al total de la población. (Programado))*100

Descripción del Indicador

Población que presenta una o más carencias sociales relacionadas con los siguientes indicadores: _x000D_ 1. Rezago educativo_x000D_ 2. Acceso a los servicios de salud. _x000D_ 3. Acceso a la seguridad social. _x000D_ 4. Calidad y espacios de la vivienda. _x000D_ 5. Servicios básicos en la vivienda._x000D_ 6. Acceso a la alimentación, pero cuyo ingreso es superior a la línea de bienestar.

Tipo de Indicador	Dimensión del Indicador	Año de Medición del Resultado
Estratégico	Eficacia	2021
Cobertura	**Frecuencia de Medición**	
Estatal	Bienal	

Parámetros de semaforización

130	80.00	79.99	60.00	59.99	0

Meta Institucional	Meta Valor	Unidad de medida (meta valor)	Desagregado meta valor por género: Hombre	Mujer
100%	36	Porcentaje	0.00	0.00

Sentido del Indicador	Línea Base (meta valor)	Año (Línea base)	Tipo de Acumulación
Descendente	36	2008	Suma

Resultados

Valor Programado	Avance de la Meta (4to trimestre)	% Avance de la Meta (4to trimestre)	Semáforo (4to trimestre)
N.P.	N.D.	N.D.	

	Valor programado	Avance de la meta		Valor programado	Avance de la meta
Enero	N.P.	N.D.	Julio	N.P.	N.D.
Febrero	N.P.	N.D.	Agosto	N.P.	N.D.
Marzo	N.P.	N.D.	Septiembre	N.P.	N.D.
Abril	N.P.	N.D.	Octubre	N.P.	N.D.
Mayo	N.P.	N.D.	Noviembre	N.P.	N.D.
Junio	N.P.	N.D.	Diciembre	N.P.	N.D.

Medios de verificación

Observaciones

1 El presente documento despliega la información perteneciente a los indicadores estratégicos y gestión de aquellos Programas presupuestarios que proveen de bienes y servicios que generan valor público a la ciudadania jalisciense.

2 Se muestra el número del Componente relacionado con el indicador.

GOBIERNO DEL ESTADO DE JALISCO
PRESUPUESTO DE EGRESOS PARA EL EJERCICIO FISCAL 2021
Ficha Técnica de Indicador

Sistema de Evaluación del Desempeño (SED)

Gobierno del Estado de Jalisco — **Seguimiento de Indicadores** — **Secretaria de la Hacienda Pública**

Datos del Programa [1]

Seguridad Alimentaria

Eje: Desarrollo Social **Tema Central:** Pobreza y desigualdad

¿Quien gasta?

11 Unidad Presupuestal	045 Unidad Responsable	00250 Unidad Ejecutora del Gasto
Secretaría del Sistema de Asistencia Social	Sistema para el Desarrollo Integral de la Familia Jalisco (DIF)	Sistema para el Desarrollo Integral de la Familia Jalisco (DIF)

¿Para qué se gasta?

Finalidad	Función	Subfunción
Desarrollo Social	Protección Social	Alimentación y Nutrición

Objetivos

Nivel	Clave Componente	Resumen Narrativo
Propósito	2	Que las mujeres y hombres en Jalisco tengan mayor equidad e igualdad de oportunidades, donde cada vez existan menos personas que habitan en condiciones de pobreza y desigualdad, a través de la disminución de carencias sociales y las brechas que estas provocan, bajo una perspectiva multidimensional de la pobreza así como de respeto a los Derechos Humanos, y poniendo un énfasis especial en al acceso a la salud y la educación.

Datos del Indicador

Denominación

Porcentaje de la población con carencia de acceso a la alimentación

Método de cálculo

(Porcentaje de la población con carencia de acceso a la alimentación (Realizado)/Porcentaje de la población con carencia de acceso a la alimentación (Programado))*100

Descripción del Indicador

Porcentaje de personas que presentan carencia en el acceso a la alimentación, si los hogares en los que residen tienen un grado de inseguridad alimentaria moderado o severo._x000D_ Se define el grado de inseguridad alimentaria:_x000D_ _x000D_ 1. Severo: son hogares en los cuales algún adulto o menor además de presentar poca variedad en la dieta y haberse saltado alguna comida, se fue a dormir alguna ocasión, durante los últimos tres meses, sin haber probado ningún alimento en el día por falta de recursos económicos._x000D_ _x000D_ 2. Moderado: son hogares con poca variedad en la dieta y que se saltaron alguna comida en alguna ocasión, durante los últimos tres meses, por falta de recursos económicos.

Tipo de Indicador	Estratégico	**Dimensión del Indicador**	Eficacia	**Año de Medición del Resultado**	2021
Cobertura	Estatal	**Frecuencia de Medición**	Bienal		

Parámetros de semaforización

130	80.00	79.99	60.00	59.99	0

Meta Institucional	Meta Valor	Unidad de medida (meta valor)	Desagregado meta valor por género: Hombre	Mujer
100%	15	Porcentaje	0.00	0.00

Sentido del Indicador	Línea Base (meta valor)	Año (Línea base)	Tipo de Acumulación
Descendente	18	2008	Suma

Resultados

Valor Programado	Avance de la Meta (4to trimestre)	% Avance de la Meta (4to trimestre)	Semáforo (4to trimestre)
N.P.	N.D.	N.D.	

	Valor programado	Avance de la meta		Valor programado	Avance de la meta
Enero	N.P.	N.D.	Julio	N.P.	N.D.
Febrero	N.P.	N.D.	Agosto	N.P.	N.D.
Marzo	N.P.	N.D.	Septiembre	N.P.	N.D.
Abril	N.P.	N.D.	Octubre	N.P.	N.D.
Mayo	N.P.	N.D.	Noviembre	N.P.	N.D.
Junio	N.P.	N.D.	Diciembre	N.P.	N.D.

Medios de verificación

Observaciones

1 El presente documento despliega la información perteneciente a los indicadores estratégicos y gestión de aquellos Programas presupuestarios que proveen de bienes y servicios que generan valor público a la ciudadania jalisciense.

2 Se muestra el número del Componente relacionado con el indicador.

GOBIERNO DEL ESTADO DE JALISCO
PRESUPUESTO DE EGRESOS PARA EL EJERCICIO FISCAL 2021
Ficha Técnica de Indicador
Sistema de Evaluación del Desempeño (SED)

Gobierno del Estado de Jalisco — **Secretaria de la Hacienda Pública**

Seguimiento de Indicadores

Datos del Programa [1]

Seguridad Alimentaria

Eje: Desarrollo Social **Tema Central:** Pobreza y desigualdad

¿Quien gasta?

11 Unidad Presupuestal	045 Unidad Responsable	00250 Unidad Ejecutora del Gasto
Secretaría del Sistema de Asistencia Social	Sistema para el Desarrollo Integral de la Familia Jalisco (DIF)	Sistema para el Desarrollo Integral de la Familia Jalisco (DIF)

¿Para qué se gasta?

Finalidad	Función	Subfunción
Desarrollo Social	Protección Social	Alimentación y Nutrición

Objetivos

Nivel	Clave Componente	Resumen Narrativo
Componente	A2 [2]	Apoyos alimentarios otorgados mediante el programa de Asistencia Social a personas de atención prioritaria.

Datos del Indicador

Denominación

Total de apoyos alimentarios entregados por el Programa a Personas de Atención Prioritaria.

Método de cálculo

(Número de apoyos alimentarios con calidad nutricia entregados por el Programa de Asistencia Social Alimentaria a Personas de Atención Prioritaria (Realizado) / Número de apoyos alimentarios con calidad nutricia entregados por el Programa de Asistencia Social Alimentaria a Personas de Atención Prioritaria (Programado))*100

Descripción del Indicador

Este indicador muestra el número total de apoyos alimentarios con calidad nutricia entregados a personas con discapacidad, adultos mayores, niñas y niños de 2 años a 5 años 11 meses de edad no escolarizados del Estado de Jalisco.

Tipo de Indicador	Dimensión del Indicador	Año de Medición del Resultado
Estratégico	Eficacia	2021
Cobertura	**Frecuencia de Medición**	
Estatal	Mensual	

Parámetros de semaforización

0	59.99	60.00	79.99	80.00	130

Meta Institucional	Meta Valor	Unidad de medida (meta valor)	Desagregado meta valor por género: Hombre	Mujer
100%	821,220	Apoyo	0.00	0.00

Sentido del Indicador	Línea Base (meta valor)	Año (Línea base)	Tipo de Acumulación
Ascendente	821,220	2019	Suma

Resultados

Valor Programado	Avance de la Meta (4to trimestre)	% Avance de la Meta (4to trimestre)	Semáforo (4to trimestre)
821,220.00	821,220.00	100.0%	

	Valor programado	Avance de la meta		Valor programado	Avance de la meta
Enero	68,435.00	0.00	Julio	68,435.00	68,435.00
Febrero	68,435.00	0.00	Agosto	68,435.00	68,435.00
Marzo	68,435.00	0.00	Septiembre	68,435.00	136,870.00
Abril	68,435.00	182,097.00	Octubre	68,435.00	68,435.00
Mayo	68,435.00	91,643.00	Noviembre	68,435.00	68,435.00
Junio	68,435.00	68,435.00	Diciembre	68,435.00	68,435.00

Medios de verificación: Padrón de beneficiarios del Programa Asistencia Social Alimentaria a Personas de Atención Prioritaria. Subdirección General de Seguridad Alimentaria. Sistema DIF Jalisco. Anual. Disponible en www.padronunico.jalisco.gob.mx

Observaciones:

1 El presente documento despliega la información perteneciente a los indicadores estratégicos y gestión de aquellos Programas presupuestarios que proveen de bienes y servicios que generan valor público a la ciudadania jalisciense.

2 Se muestra el número del Componente relacionado con el indicador.

GOBIERNO DEL ESTADO DE JALISCO
PRESUPUESTO DE EGRESOS PARA EL EJERCICIO FISCAL 2021
Ficha Técnica de Indicador
Sistema de Evaluación del Desempeño (SED)

Gobierno del Estado de Jalisco — **Secretaria de la Hacienda Pública**

Seguimiento de Indicadores

Datos del Programa [1]

Seguridad Alimentaria

Eje: Desarrollo Social **Tema Central:** Pobreza y desigualdad

¿Quien gasta?

11 Unidad Presupuestal	045 Unidad Responsable	00250 Unidad Ejecutora del Gasto
Secretaría del Sistema de Asistencia Social	Sistema para el Desarrollo Integral de la Familia Jalisco (DIF)	Sistema para el Desarrollo Integral de la Familia Jalisco (DIF)

¿Para qué se gasta?

Finalidad	Función	Subfunción
Desarrollo Social	Protección Social	Alimentación y Nutrición

Objetivos

Nivel	Clave Componente	Resumen Narrativo
Componente	A2 [2]	Apoyos alimentarios otorgados mediante el programa de Asistencia Social a personas de atención prioritaria.

Datos del Indicador

Denominación

Total de personas atendidas por el Programa a Personas de Atención Prioritaria.

Método de cálculo

(Número de personas atendidas con apoyos alimentarios entregados por el Programa de Asistencia Social Alimentaria a Personas de Atención Prioritaria (Realizado) / Número de personas atendidas con apoyos alimentarios entregados por el Programa de Asistencia Social Alimentaria a Personas de Atención Prioritaria (Programado))*100

Descripción del Indicador

Este indicador muestra el número total de personas con discapacidad, adultos mayores, niñas y niños de 2 años a 5 años 11 meses de edad no escolarizados beneficiados con apoyos alimentarios con calidad nutricia en el Estado de Jalisco.

Tipo de Indicador	Dimensión del Indicador	Año de Medición del Resultado
Estratégico	Eficacia	2021
Cobertura	**Frecuencia de Medición**	
Estatal	Mensual	

Parámetros de semaforización

0	59.99	60.00	79.99	80.00	130

Meta Institucional	Meta Valor	Unidad de medida (meta valor)	Desagregado meta valor por género: Hombre	Mujer
100%	68,435	Persona	No disponible	No disponible

Sentido del Indicador	Línea Base (meta valor)	Año (Línea base)	Tipo de Acumulación
Ascendente	68,435	2019	Valor presente

Resultados

Valor Programado	Avance de la Meta (4to trimestre)	% Avance de la Meta (4to trimestre)	Semáforo (4to trimestre)
68,435.00	68,435.00	100.0%	

	Valor programado	Avance de la meta		Valor programado	Avance de la meta
Enero	68,435.00	0.00	Julio	68,435.00	68,435.00
Febrero	68,435.00	0.00	Agosto	68,435.00	68,435.00
Marzo	68,435.00	0.00	Septiembre	68,435.00	68,435.00
Abril	68,435.00	68,435.00	Octubre	68,435.00	68,435.00
Mayo	68,435.00	68,435.00	Noviembre	68,435.00	68,435.00
Junio	68,435.00	68,435.00	Diciembre	68,435.00	68,435.00

Medios de verificación: Padrón de beneficiarios del Programa Asistencia Social Alimentaria a Personas de Atención Prioritaria. Subdirección General de Seguridad Alimentaria. Sistema DIF Jalisco. Anual. Disponible en www.padronunico.jalisco.gob.mx

Observaciones:

1 El presente documento despliega la información perteneciente a los indicadores estratégicos y gestión de aquellos Programas presupuestarios que proveen de bienes y servicios que generan valor público a la ciudadania jalisciense.

2 Se muestra el número del Componente relacionado con el indicador.

GOBIERNO DEL ESTADO DE JALISCO
PRESUPUESTO DE EGRESOS PARA EL EJERCICIO FISCAL 2021
Ficha Técnica de Indicador
Sistema de Evaluación del Desempeño (SED)

Gobierno del Estado de Jalisco | **Secretaria de la Hacienda Pública**

Seguimiento de Indicadores

Datos del Programa [1]

Seguridad Alimentaria

Eje: Desarrollo Social **Tema Central:** Pobreza y desigualdad

¿Quien gasta?

11 Unidad Presupuestal	045 Unidad Responsable	00250 Unidad Ejecutora del Gasto
Secretaría del Sistema de Asistencia Social	Sistema para el Desarrollo Integral de la Familia Jalisco (DIF)	Sistema para el Desarrollo Integral de la Familia Jalisco (DIF)

¿Para qué se gasta?

Finalidad	Función	Subfunción
Desarrollo Social	Protección Social	Alimentación y Nutrición

Objetivos

Nivel	Clave Componente	Resumen Narrativo
Actividad	A2-10 [2]	Elaboración y gestión de la autorización de los proyectos que permiten bajar el recurso para la entrega de apoyos alimentarios.

Datos del Indicador

Denominación

Total de Proyectos para la entrega de apoyos alimentarios por el Programa a Personas de Atención Prioritaria.

Método de cálculo

(Número de proyectos elaborados y autorizados para la entrega de apoyos alimentarios por el Programa de Asistencia Social Alimentaria a Personas de Atención Prioritaria (Realizado) / Número de proyectos elaborados y autorizados para la entrega de apoyos alimentarios por el Programa de Asistencia Social Alimentaria a Personas de Atención Prioritaria (Programado))*100

Descripción del Indicador

Este indicador muestra el número total de Proyectos elaborados y autorizados para la entrega de apoyos alimentarios por el Programa de Asistencia Social Alimentaria a Personas de Atención Prioritaria en el Estado de Jalisco.

Tipo de Indicador	Dimensión del Indicador	Año de Medición del Resultado
Gestión	Eficacia	2021
Cobertura	**Frecuencia de Medición**	
Estatal	Trimestral	

Parámetros de semaforización

0	59.99	60.00	79.99	80.00	130

Meta Institucional	Meta Valor	Unidad de medida (meta valor)	Desagregado meta valor por género: Hombre	Desagregado meta valor por género: Mujer
100%	1	Proyecto	No disponible	No disponible

Sentido del Indicador	Línea Base (meta valor)	Año (Línea base)	Tipo de Acumulación
Ascendente	1	2019	Suma

Resultados

Valor Programado	Avance de la Meta (4to trimestre)	% Avance de la Meta (4to trimestre)	Semáforo (4to trimestre)
1.00	1.00	100.0%	

	Valor programado	Avance de la meta		Valor programado	Avance de la meta
Enero	N.P.	N.D	Julio	N.P.	N.D
Febrero	N.P.	N.D	Agosto	N.P.	N.D
Marzo	1.00	0.00	Septiembre	0.00	0.00
Abril	N.P.	N.D	Octubre	N.P.	N.D
Mayo	N.P.	N.D	Noviembre	N.P.	N.D
Junio	0.00	1.00	Diciembre	0.00	0.00

Medios de verificación: Proyectos elaborados y autorizados para la entrega de apoyos alimentarios del programa de Asistencia Social Alimentaria a Personas de Atención Prioritaria. Subdirección General de Seguridad Alimentaria. Sistema DIF Jalisco. Anual.

Observaciones:

1 El presente documento despliega la información perteneciente a los indicadores estratégicos y gestión de aquellos Programas presupuestarios que proveen de bienes y servicios que generan valor público a la ciudadania jalisciense.

2 Se muestra el número del Componente relacionado con el indicador.

GOBIERNO DEL ESTADO DE JALISCO
PRESUPUESTO DE EGRESOS PARA EL EJERCICIO FISCAL 2021
Ficha Técnica de Indicador
Sistema de Evaluación del Desempeño (SED)

Gobierno del Estado de Jalisco — **Secretaria de la Hacienda Pública**

Seguimiento de Indicadores

Datos del Programa [1]

Seguridad Alimentaria

Eje: Desarrollo Social **Tema Central:** Pobreza y desigualdad

¿Quien gasta?

11 Unidad Presupuestal	045 Unidad Responsable	00250 Unidad Ejecutora del Gasto
Secretaría del Sistema de Asistencia Social	Sistema para el Desarrollo Integral de la Familia Jalisco (DIF)	Sistema para el Desarrollo Integral de la Familia Jalisco (DIF)

¿Para qué se gasta?

Finalidad	Función	Subfunción
Desarrollo Social	Protección Social	Alimentación y Nutrición

Objetivos

Nivel	Clave Componente	Resumen Narrativo
Actividad	A2-09 [2]	Validación de padrones de beneficiarios de los Sistemas DIF Municipales autorizados por el Sistema DIF Jalisco para la entrega de apoyos alimentarios

Datos del Indicador

Denominación

Total de padrones validados para la entrega de apoyos alimentarios del Programa a Personas de Atención Prioritaria.

Método de cálculo

(Número de padrones de beneficiarios validados y autorizados del Programa de Asistencia Social Alimentaria a Personas de Atención Prioritaria (Realizado) / Número de padrones de beneficiarios validados y autorizados del Programa de Asistencia Social Alimentaria a Personas de Atención Prioritaria (Programado))*100

Descripción del Indicador

Este indicador muestra el número total de padrones validados que elaboraron los Sistemas DIF Municipales y autorizados por el Sistema DIF Jalisco para la entrega de los apoyos alimentarios del Programa de Asistencia Social Alimentaria a Personas de Atención Prioritaria en el Estado de Jalisco.

Tipo de Indicador	Dimensión del Indicador	Año de Medición del Resultado
Gestión	Eficacia	2021
Cobertura	**Frecuencia de Medición**	
Estatal	Trimestral	

Parámetros de semaforización

0	59.99	60.00	79.99	80.00	130

Meta Institucional	Meta Valor	Unidad de medida (meta valor)	Desagregado meta valor por género: Hombre	Desagregado meta valor por género: Mujer
100%	1	Padrón	No disponible	No disponible

Sentido del Indicador	Línea Base (meta valor)	Año (Línea base)	Tipo de Acumulación
Ascendente	1	2019	Suma

Resultados

Valor Programado	Avance de la Meta (4to trimestre)	% Avance de la Meta (4to trimestre)	Semáforo (4to trimestre)
1.00	1.00	100.0%	

	Valor programado	Avance de la meta		Valor programado	Avance de la meta
Enero	N.P.	N.D	Julio	N.P.	N.D
Febrero	N.P.	N.D	Agosto	N.P.	N.D
Marzo	1.00	0.00	Septiembre	0.00	0.00
Abril	N.P.	N.D	Octubre	N.P.	N.D
Mayo	N.P.	N.D	Noviembre	N.P.	N.D
Junio	0.00	1.00	Diciembre	0.00	0.00

Medios de verificación: Padrón de beneficiarios validados del programa de Asistencia Social Alimentaria a Personas de Atención Prioritaria. Subdirección General de Seguridad Alimentaria. Sistema DIF Jalisco. Anual. Disponible en www.padronunico.jalisco.gob.mx

Observaciones:

1 El presente documento despliega la información perteneciente a los indicadores estratégicos y gestión de aquellos Programas presupuestarios que proveen de bienes y servicios que generan valor público a la ciudadania jalisciense.

2 Se muestra el número del Componente relacionado con el indicador.

GOBIERNO DEL ESTADO DE JALISCO
PRESUPUESTO DE EGRESOS PARA EL EJERCICIO FISCAL 2021
Ficha Técnica de Indicador
Sistema de Evaluación del Desempeño (SED)

Gobierno del Estado de Jalisco — **Secretaria de la Hacienda Pública**

Seguimiento de Indicadores

Datos del Programa [1]

Seguridad Alimentaria

Eje: Desarrollo Social **Tema Central:** Pobreza y desigualdad

¿Quien gasta?

11 Unidad Presupuestal	045 Unidad Responsable	00250 Unidad Ejecutora del Gasto
Secretaría del Sistema de Asistencia Social	Sistema para el Desarrollo Integral de la Familia Jalisco (DIF)	Sistema para el Desarrollo Integral de la Familia Jalisco (DIF)

¿Para qué se gasta?

Finalidad	Función	Subfunción
Desarrollo Social	Protección Social	Alimentación y Nutrición

Objetivos

Nivel	Clave Componente	Resumen Narrativo
Componente	C1 [2]	Acciones de fortalecimiento a Municipios con carencia de acceso a la alimentación, realizadas.

Datos del Indicador

Denominación

Total de apoyos económicos otorgados para fortalecer a los municipios.

Método de cálculo

(Número de apoyos económicos para los Programas: de Asistencia Social Alimentaria en los Primeros 1000 Días de Vida + Número de municipios capacitados por el Programa de Asistencia Social Alimentaria a Personas de Atención Prioritaria + Número de municipios capacitados por el programa Desayunos Escolares (Realizado) / Número de apoyos económicos para los Programas: de Asistencia Social Alimentaria en los Primeros 1000 Días de Vida + Número de municipios capacitados por el Programa de Asistencia Social Alimentaria a Personas de Atención Prioritaria + Número de municipios capacitados por el programa Desayunos Escolares (Programado))*100

Descripción del Indicador

Este indicador muestra el número total de apoyos económicos que fortalecen a los municipios con carencia de alimentación.

Tipo de Indicador	Dimensión del Indicador	Año de Medición del Resultado
Estratégico	Calidad	2021

Cobertura	Frecuencia de Medición
Estatal	Anual

Parámetros de semaforización

0	59.99	60.00	79.99	80.00	130

Meta Institucional	Meta Valor	Unidad de medida (meta valor)	Desagregado meta valor por género: Hombre	Desagregado meta valor por género: Mujer
100%	60	Apoyo	No disponible	No disponible

Sentido del Indicador	Línea Base (meta valor)	Año (Línea base)	Tipo de Acumulación
Ascendente	No disponible	No disponible	Suma

Resultados

Valor Programado	Avance de la Meta (4to trimestre)	% Avance de la Meta (4to trimestre)	Semáforo (4to trimestre)
60.00	56.00	93.3%	

	Valor programado	Avance de la meta		Valor programado	Avance de la meta
Enero	N.P.	N.D	Julio	N.P.	N.D
Febrero	N.P.	N.D	Agosto	N.P.	N.D
Marzo	N.P.	N.D	Septiembre	N.P.	N.D
Abril	N.P.	N.D	Octubre	N.P.	N.D
Mayo	N.P.	N.D	Noviembre	N.P.	N.D
Junio	N.P.	N.D	Diciembre	60.00	56.00

Medios de verificación: Convenios de colaboración celebrados con los Sistemas DIF Municipales para la transferencia de recursos económicos y/o entrega de equipamiento. Transferencias de recursos económicos. Subdirección General de Seguridad Alimentaria. Sistema DIF Jalisco. Anual.

Observaciones:

1 El presente documento despliega la información perteneciente a los indicadores estratégicos y gestión de aquellos Programas presupuestarios que proveen de bienes y servicios que generan valor público a la ciudadania jalisciense.

2 Se muestra el número del Componente relacionado con el indicador.

GOBIERNO DEL ESTADO DE JALISCO
PRESUPUESTO DE EGRESOS PARA EL EJERCICIO FISCAL 2021
Ficha Técnica de Indicador
Sistema de Evaluación del Desempeño (SED)

Gobierno del Estado de Jalisco — **Secretaria de la Hacienda Pública**

Seguimiento de Indicadores

Datos del Programa [1]

Seguridad Alimentaria

Eje: Desarrollo Social **Tema Central:** Pobreza y desigualdad

¿Quien gasta?

11 Unidad Presupuestal	045 Unidad Responsable	00250 Unidad Ejecutora del Gasto
Secretaría del Sistema de Asistencia Social	Sistema para el Desarrollo Integral de la Familia Jalisco (DIF)	Sistema para el Desarrollo Integral de la Familia Jalisco (DIF)

¿Para qué se gasta?

Finalidad	Función	Subfunción
Desarrollo Social	Protección Social	Alimentación y Nutrición

Objetivos

Nivel	Clave Componente	Resumen Narrativo
Actividad	C1-01 [2]	Elaboración de dictámenes de evaluación de la calidad nutricia de los productos alimentarios entregados

Datos del Indicador

Denominación

Total de dictámenes de los productos alimentarios entregados por el Programa.

Método de cálculo

(Número de dictámenes elaborados de calidad nutricia del Programa de Asistencia Social Alimentaria en los Primeros 1000 Días de Vida + Número de dictámenes elaborados de calidad nutricia del Programa de Asistencia Social Alimentaria a Personas de Atención Prioritaria + Número de dictámenes elaborados de calidad nutricia del Programa Desayunos Escolares (Realizado) / Número de dictámenes elaborados de calidad nutricia del Programa de Asistencia Social Alimentaria en los Primeros 1000 Días de Vida + Número de dictámenes elaborados de calidad nutricia del Programa de Asistencia Social Alimentaria a Personas de Atención Prioritaria + Número de dictámenes elaborados de calidad nutricia del Programa Desayunos Escolares (Programado))*100

Descripción del Indicador

Este indicador muestra el número total de dictámenes de calidad que se obtuvieron de las muestras realizadas a los productos alimentarios entregados a beneficiarios del Programa presupuestario Seguridad Alimentaria.

Tipo de Indicador	Dimensión del Indicador	Año de Medición del Resultado
Gestión	Eficacia	2021
Cobertura	**Frecuencia de Medición**	
Estatal	Trimestral	

Parámetros de semaforización

0	59.99	60.00	79.99	80.00	130

Meta Institucional	Meta Valor	Unidad de medida (meta valor)	Desagregado meta valor por género: Hombre	Mujer
100%	5	Dictamen	0.00	0.00

Sentido del Indicador	Línea Base (meta valor)	Año (Línea base)	Tipo de Acumulación
Ascendente	No disponible	No disponible	Suma

Resultados

Valor Programado	Avance de la Meta (4to trimestre)	% Avance de la Meta (4to trimestre)	Semáforo (4to trimestre)
5.00	5.00	100.0%	

	Valor programado	Avance de la meta		Valor programado	Avance de la meta
Enero	N.P.	N.D	Julio	2.00	2.00
Febrero	N.P.	N.D	Agosto	N.P.	N.D
Marzo	0.00	0.00	Septiembre	N.P.	N.D
Abril	N.P.	N.D	Octubre	N.P.	N.D
Mayo	N.P.	N.D	Noviembre	N.P.	N.D
Junio	0.00	0.00	Diciembre	3.00	3.00

Medios de verificación: Relación de dictámenes de muestreo a los productos alimentarios del Programa presupuestario Seguridad Alimentaria. Subdirección General de Seguridad Alimentaria. Sistema DIF Jalisco. Anual.

Observaciones:

1 El presente documento despliega la información perteneciente a los indicadores estratégicos y gestión de aquellos Programas presupuestarios que proveen de bienes y servicios que generan valor público a la ciudadania jalisciense.

2 Se muestra el número del Componente relacionado con el indicador.

GOBIERNO DEL ESTADO DE JALISCO
PRESUPUESTO DE EGRESOS PARA EL EJERCICIO FISCAL 2021
Ficha Técnica de Indicador
Sistema de Evaluación del Desempeño (SED)

Gobierno del Estado de Jalisco — **Seguimiento de Indicadores** — **Secretaria de la Hacienda Pública**

Datos del Programa [1]

Seguridad Alimentaria

Eje: Desarrollo Social **Tema Central:** Pobreza y desigualdad

¿Quien gasta?

11 Unidad Presupuestal	045 Unidad Responsable	00250 Unidad Ejecutora del Gasto
Secretaría del Sistema de Asistencia Social	Sistema para el Desarrollo Integral de la Familia Jalisco (DIF)	Sistema para el Desarrollo Integral de la Familia Jalisco (DIF)

¿Para qué se gasta?

Finalidad	Función	Subfunción
Desarrollo Social	Protección Social	Alimentación y Nutrición

Objetivos

Nivel	Clave Componente	Resumen Narrativo
Actividad	C1-11 [2]	Gestión de los Proyectos que permiten bajar el recurso para la entrega de apoyos alimentarios

Datos del Indicador

Denominación

Total de Proyectos para la entrega de los recursos o equipamiento.

Método de cálculo

(Número de proyectos elaborados y autorizados para la entrega de apoyos alimentarios de los Programa de Asistencia Social Alimentaria en los Primeros 1000 Días de Vida + Número de proyectos elaborados y autorizados para la entrega de apoyos alimentarios por el Programa de Asistencia Social Alimentaria a Personas de Atención Prioritaria + Número de proyectos elaborados y autorizados para la entrega de apoyos alimentarios por el Programa Desayunos Escolares (Realizado) / Número de proyectos elaborados y autorizados para la entrega de apoyos alimentarios de los Programa de Asistencia Social Alimentaria en los Primeros 1000 Días de Vida + Número de proyectos elaborados y autorizados para la entrega de apoyos alimentarios por el Programa de Asistencia Social Alimentaria a Personas de Atención Prioritaria + Número de proyectos elaborados y autorizados para la entrega de apoyos alimentarios por el Programa Desayunos Escolares (Programado))*100

Descripción del Indicador

Este indicador muestra el número total de Proyectos elaborados y autorizados para la entrega de apoyos alimentarios por el Programa presupuestario Seguridad Alimentaria.

Tipo de Indicador	Dimensión del Indicador	Año de Medición del Resultado
Gestión	Eficacia	2021
Cobertura	**Frecuencia de Medición**	
Estatal	Anual	

Parámetros de semaforización

0	59.99	60.00	79.99	80.00	130

Meta Institucional	Meta Valor	Unidad de medida (meta valor)	Desagregado meta valor por género: Hombre	Mujer
100%	4	Proyecto	0.00	0.00

Sentido del Indicador	Línea Base (meta valor)	Año (Línea base)	Tipo de Acumulación
Ascendente	No disponible	No disponible	Suma

Resultados

Valor Programado	Avance de la Meta (4to trimestre)	% Avance de la Meta (4to trimestre)	Semáforo (4to trimestre)
4.00	4.00	N.D	

	Valor programado	Avance de la meta		Valor programado	Avance de la meta
Enero	N.P.	N.D	Julio	N.P.	N.D
Febrero	N.P.	N.D	Agosto	N.P.	N.D
Marzo	N.P.	N.D	Septiembre	N.P.	N.D
Abril	N.P.	N.D	Octubre	N.P.	N.D
Mayo	N.P.	N.D	Noviembre	N.P.	N.D
Junio	4.00	4.00	Diciembre	N.P.	N.D

Medios de verificación: Proyectos elaborados y autorizados para la entrega de apoyos alimentarios del programa presupuestario Seguridad Alimentaria. Subdirección General de Seguridad Alimentaria. Sistema DIF Jalisco. Anual.

Observaciones:

1 El presente documento despliega la información perteneciente a los indicadores estratégicos y gestión de aquellos Programas presupuestarios que proveen de bienes y servicios que generan valor público a la ciudadania jalisciense.

2 Se muestra el número del Componente relacionado con el indicador.

id_mir: 20371

GOBIERNO DEL ESTADO DE JALISCO
PRESUPUESTO DE EGRESOS PARA EL EJERCICIO FISCAL 2021
Ficha Técnica de Indicador
Sistema de Evaluación del Desempeño (SED)

Gobierno del Estado de Jalisco | **Seguimiento de Indicadores** | **Secretaria de la Hacienda Pública**

Datos del Programa [1]

Seguridad Alimentaria

Eje: Desarrollo Social **Tema Central:** Pobreza y desigualdad

¿Quien gasta?

11 Unidad Presupuestal	045 Unidad Responsable	00250 Unidad Ejecutora del Gasto
Secretaría del Sistema de Asistencia Social	Sistema para el Desarrollo Integral de la Familia Jalisco (DIF)	Sistema para el Desarrollo Integral de la Familia Jalisco (DIF)

¿Para qué se gasta?

Finalidad	Función	Subfunción
Desarrollo Social	Protección Social	Alimentación y Nutrición

Objetivos

Nivel	Clave Componente	Resumen Narrativo
Actividad	C1-02 [2]	Supervisiones físicas para la correcta operación del Programa Seguridad Alimentaria

Datos del Indicador

Denominación

Total de supervisiones realizadas a los Sistemas DIF Municipales por el Programa.

Método de cálculo

(Número de supervisiones realizadas a los Sistemas DIF Municipales por el Programa de Asistencia Social Alimentaria en los Primeros 1000 Días de Vida + Número de supervisiones realizadas a los Sistemas DIF Municipales por el Programa de Asistencia Social Alimentaria a Personas de Atención Prioritaria + Número de supervisiones realizadas a los Sistemas DIF Municipales por el Programa Desayunos Escolares + Número de supervisiones realizadas por la Dirección de Aseguramiento de la Calidad Alimentaria (Realizado) / Número de supervisiones realizadas a los Sistemas DIF Municipales por el Programa de Asistencia Social Alimentaria en los Primeros 1000 Días de Vida + Número de supervisiones realizadas a los Sistemas DIF Municipales por el Programa de Asistencia Social Alimentaria a Personas de Atención Prioritaria + Número de supervisiones realizadas a los Sistemas DIF Municipales por el Programa Desayunos Escolares + Número de supervisiones realizadas por la Dirección de Aseguramiento de la Calidad Alimentaria (Programado))*100

Descripción del Indicador

Este indicador muestra el número total de supervisiones realizadas a los Sistemas DIF Municipales por el Programa presupuestario Seguridad Alimentaria para la correcta operación de los programas alimentarios.

Tipo de Indicador	Gestión	**Dimensión del Indicador**	Eficacia	**Año de Medición del Resultado**	2021
Cobertura	Estatal	**Frecuencia de Medición**	Mensual		

Parámetros de semaforización

0	59.99	60.00	79.99	80.00	130

Meta Institucional	Meta Valor	Unidad de medida (meta valor)	Desagregado meta valor por género: Hombre	Mujer
100%	100	Supervisión	0.00	0.00

Sentido del Indicador	Línea Base (meta valor)	Año (Línea base)	Tipo de Acumulación
Ascendente	No disponible	No disponible	Suma

Resultados

Valor Programado	Avance de la Meta (4to trimestre)	% Avance de la Meta (4to trimestre)	Semáforo (4to trimestre)
100.00	231.00	231.0%	

	Valor programado	Avance de la meta		Valor programado	Avance de la meta
Enero	0.00	0.00	Julio	30.00	71.00
Febrero	0.00	0.00	Agosto	0.00	62.00
Marzo	0.00	0.00	Septiembre	0.00	5.00
Abril	0.00	0.00	Octubre	0.00	23.00
Mayo	0.00	0.00	Noviembre	0.00	70.00
Junio	0.00	0.00	Diciembre	70.00	0.00

Medios de verificación: Relación de formatos y/o informes de supervisión y asesorías firmados por los Sistemas DIF Municipales participantes en el Programa presupuestario Seguridad Alimentaria. Subdirección General de Seguridad Alimentaria. Sistema DIF Jalisco. Anual.

Observaciones: Meta rebasada, ya que los Departamentos y Dirección de la Subdirección General de Seguridad Alimentaria pudieron llevar a cabo mayor número de supervisiones en este año fiscal

1 El presente documento despliega la información perteneciente a los indicadores estratégicos y gestión de aquellos Programas presupuestarios que proveen de bienes y servicios que generan valor público a la ciudadania jalisciense.

2 Se muestra el número del Componente relacionado con el indicador.

GOBIERNO DEL ESTADO DE JALISCO
PRESUPUESTO DE EGRESOS PARA EL EJERCICIO FISCAL 2021
Ficha Técnica de Indicador
Sistema de Evaluación del Desempeño (SED)

Gobierno del Estado de Jalisco — **Seguimiento de Indicadores** — **Secretaria de la Hacienda Pública**

Datos del Programa [1]

Seguridad Alimentaria

Eje: Desarrollo Social **Tema Central:** Pobreza y desigualdad

¿Quien gasta?

11 Unidad Presupuestal	045 Unidad Responsable	00250 Unidad Ejecutora del Gasto
Secretaría del Sistema de Asistencia Social	Sistema para el Desarrollo Integral de la Familia Jalisco (DIF)	Sistema para el Desarrollo Integral de la Familia Jalisco (DIF)

¿Para qué se gasta?

Finalidad	Función	Subfunción
Desarrollo Social	Protección Social	Alimentación y Nutrición

Objetivos

Nivel	Clave Componente	Resumen Narrativo
Actividad	C1-03 [2]	Definición de municipios capacitados para promover conductas saludables en la población

Datos del Indicador

Denominación

Total de municipios capacitados por el Programa.

Método de cálculo

(Número de municipios capacitados con temas de orientación alimentaria del Programa presupuestario Seguridad Alimentaria (Realizado) / Número de municipios capacitados con temas de orientación alimentaria del Programa presupuestario Seguridad Alimentaria (Programado))*100

Descripción del Indicador

Este indicador muestra el número total de los municipios capacitados con temas de orientación alimentaria en el Estado de Jalisco.

Tipo de Indicador	Dimensión del Indicador	Año de Medición del Resultado
Gestión	Eficacia	2021
Cobertura	**Frecuencia de Medición**	
Estatal	Anual	

Parámetros de semaforización

0	59.99	60.00	79.99	80.00	130

Meta Institucional	Meta Valor	Unidad de medida (meta valor)	Desagregado meta valor por género: Hombre	Mujer
100%	125	Municipio	0.00	0.00

Sentido del Indicador	Línea Base (meta valor)	Año (Línea base)	Tipo de Acumulación
Ascendente	125	2019	Suma

Resultados

Valor Programado	Avance de la Meta (4to trimestre)	% Avance de la Meta (4to trimestre)	Semáforo (4to trimestre)
125.00	125.00	N.D	

	Valor programado	Avance de la meta		Valor programado	Avance de la meta
Enero	N.P.	N.D	Julio	125.00	125.00
Febrero	N.P.	N.D	Agosto	N.P.	N.D
Marzo	N.P.	N.D	Septiembre	N.P.	N.D
Abril	N.P.	N.D	Octubre	N.P.	N.D
Mayo	N.P.	N.D	Noviembre	N.P.	N.D
Junio	N.P.	N.D	Diciembre	N.P.	N.D

Medios de verificación

Liga de creación de la reunión, captura de pantalla con los asistentes de los Sistemas DIF Municipales participantes en el Programa presupuestario Seguridad Alimentaria.
Subdirección General de Seguridad Alimentaria.
Sistema DIF Jalisco. Anual.

Observaciones

1 El presente documento despliega la información perteneciente a los indicadores estratégicos y gestión de aquellos Programas presupuestarios que proveen de bienes y servicios que generan valor público a la ciudadania jalisciense.

2 Se muestra el número del Componente relacionado con el indicador.

GOBIERNO DEL ESTADO DE JALISCO
PRESUPUESTO DE EGRESOS PARA EL EJERCICIO FISCAL 2021
Ficha Técnica de Indicador
Sistema de Evaluación del Desempeño (SED)

Gobierno del Estado de Jalisco — **Seguimiento de Indicadores** — **Secretaria de la Hacienda Pública**

Datos del Programa [1]

Seguridad Alimentaria

Eje: Desarrollo Social **Tema Central:** Pobreza y desigualdad

¿Quien gasta?

11 Unidad Presupuestal	045 Unidad Responsable	00250 Unidad Ejecutora del Gasto
Secretaría del Sistema de Asistencia Social	Sistema para el Desarrollo Integral de la Familia Jalisco (DIF)	Sistema para el Desarrollo Integral de la Familia Jalisco (DIF)

¿Para qué se gasta?

Finalidad	Función	Subfunción
Desarrollo Social	Protección Social	Alimentación y Nutrición

Objetivos

Nivel	Clave Componente	Resumen Narrativo
Actividad	C1-04 [2]	Conformación de los Comités de Controlaría Social para la entrega de los apoyos alimentarios

Datos del Indicador

Denominación

Total de Comités conformados por el Programa.

Método de cálculo

(Número de Comités de Contraloría Social conformados por el Programa de Asistencia Social Alimentaria en los Primeros 1000 Días de Vida + Número de Comités de Contraloría Social conformados por el Programa de Asistencia Social Alimentaria a Personas de Atención Prioritaria + Número de Comités de Contraloría Social conformados por el Programa Desayunos Escolares (Realizado) / Número de Comités de Contraloría Social conformados por el Programa de Asistencia Social Alimentaria en los Primeros 1000 Días de Vida + Número de Comités de Contraloría Social conformados por el Programa de Asistencia Social Alimentaria a Personas de Atención Prioritaria + Número de Comités de Contraloría Social conformados por el Programa Desayunos Escolares (Programado))*100

Descripción del Indicador

Este indicador muestra el número total de Comités de Controlaría Social conformados por el Programa presupuestario Seguridad Alimentaria en los municipios del Estado de Jalisco.

Tipo de Indicador	Dimensión del Indicador	Año de Medición del Resultado
Gestión	Eficacia	2021
Cobertura	**Frecuencia de Medición**	
Estatal	Semestral	

Parámetros de semaforización

0	59.99	60.00	79.99	80.00	130

Meta Institucional	Meta Valor	Unidad de medida (meta valor)	Desagregado meta valor por género: Hombre	Mujer
100%	2,700	Comité	0.00	0.00

Sentido del Indicador	Línea Base (meta valor)	Año (Línea base)	Tipo de Acumulación
Ascendente	No disponible	No disponible	Suma

Resultados

Valor Programado	Avance de la Meta (4to trimestre)	% Avance de la Meta (4to trimestre)	Semáforo (4to trimestre)
2,700.00	4,112.00	152.3%	

	Valor programado	Avance de la meta		Valor programado	Avance de la meta
Enero	N.P.	N.D	Julio	N.P.	N.D
Febrero	N.P.	N.D	Agosto	N.P.	N.D
Marzo	N.P.	N.D	Septiembre	N.P.	N.D
Abril	N.P.	N.D	Octubre	N.P.	N.D
Mayo	N.P.	N.D	Noviembre	N.P.	N.D
Junio	1,350.00	0.00	Diciembre	1,350.00	4,112.00

Medios de verificación: Informe Final de Comités de Contraloría Social conformados según los lineamientos de la Contraloría del Estado de los Programas de Asistencia Social Alimentaria en los Primeros 1000 Días de Vida, Asistencia Social Alimentaria a Personas de Atención Prioritaria y Desayunos Escolares. Subdirección General de Seguridad Alimentaria. Sistema DIF Jalisco. Anual.

Observaciones: En el Programa de Desayunos Escolares se rebasó la meta de Comités conformados, debido a que existió una buena participación ciudadana por parte de los beneficiarios del Programa.

1 El presente documento despliega la información perteneciente a los indicadores estratégicos y gestión de aquellos Programas presupuestarios que proveen de bienes y servicios que generan valor público a la ciudadania jalisciense.

2 Se muestra el número del Componente relacionado con el indicador.

id_mir: 20057

GOBIERNO DEL ESTADO DE JALISCO
PRESUPUESTO DE EGRESOS PARA EL EJERCICIO FISCAL 2021
Ficha Técnica de Indicador
Sistema de Evaluación del Desempeño (SED)

Gobierno del Estado de Jalisco — **Secretaria de la Hacienda Pública**

Seguimiento de Indicadores

Datos del Programa [1]

Seguridad Alimentaria

Eje: Desarrollo Social **Tema Central:** Pobreza y desigualdad

¿Quien gasta?

11 Unidad Presupuestal	045 Unidad Responsable	00250 Unidad Ejecutora del Gasto
Secretaría del Sistema de Asistencia Social	Sistema para el Desarrollo Integral de la Familia Jalisco (DIF)	Sistema para el Desarrollo Integral de la Familia Jalisco (DIF)

¿Para qué se gasta?

Finalidad	Función	Subfunción
Desarrollo Social	Protección Social	Alimentación y Nutrición

Objetivos

Nivel	Clave Componente	Resumen Narrativo
Componente	I3 [2]	Desayunos a niñas, niños y adolescentes otorgados mediante el programa de Desayunos Escolares.

Datos del Indicador

Denominación

Total de desayunos escolares a niñas, niños y adolescentes, entregados.

Método de cálculo

(Número de apoyos alimentarios con calidad nutricia entregados por el Programa Desayunos Escolares (Realizado) / Número de apoyos alimentarios con calidad nutricia entregados por el Programa Desayunos Escolares (Programado))*100

Descripción del Indicador

Este indicador muestra el número total de desayunos escolares con calidad nutricia entregados a niñas, niños y adolescentes en condiciones de vulnerabilidad, que asisten a planteles públicos del Sistema Educativo Nacional del Estado de Jalisco.

Tipo de Indicador	Dimensión del Indicador	Año de Medición del Resultado
Estratégico	Eficacia	2021
Cobertura	**Frecuencia de Medición**	
Estatal	Mensual	

Meta Institucional	Meta Valor	Unidad de medida (meta valor)	Desagregado meta valor por género: Hombre	Mujer
100%	43,607,090	Apoyo	No disponible	No disponible

Parámetros de semaforización

0	59.99	60.00	79.99	80.00	130

Sentido del Indicador	Línea Base (meta valor)	Año (Línea base)	Tipo de Acumulación
Ascendente	2,797,380	2019	Suma

Resultados

Valor Programado	Avance de la Meta (4to trimestre)	% Avance de la Meta (4to trimestre)	Semáforo (4to trimestre)
43,607,090.00	43,607,078.00	100.0%	

	Valor programado	Avance de la meta		Valor programado	Avance de la meta
Enero	3,633,924.00	0.00	Julio	3,633,924.00	6,196,797.00
Febrero	3,633,924.00	0.00	Agosto	3,633,924.00	0.00
Marzo	3,633,924.00	0.00	Septiembre	3,633,924.00	6,196,785.00
Abril	3,633,924.00	14,918,215.00	Octubre	3,633,924.00	4,590,220.00
Mayo	3,633,924.00	0.00	Noviembre	3,633,925.00	4,360,709.00
Junio	3,633,924.00	4,360,709.00	Diciembre	3,633,925.00	2,983,643.00

Medios de verificación: Padrón de beneficiarios del Programa Desayunos Escolares. Subdirección General de Seguridad Alimentaria. Sistema DIF Jalisco. Anual. Disponible en www.padronunico.jalisco.gob.mx

Observaciones:

1 El presente documento despliega la información perteneciente a los indicadores estratégicos y gestión de aquellos Programas presupuestarios que proveen de bienes y servicios que generan valor público a la ciudadania jalisciense.

2 Se muestra el número del Componente relacionado con el indicador.

GOBIERNO DEL ESTADO DE JALISCO
PRESUPUESTO DE EGRESOS PARA EL EJERCICIO FISCAL 2021
Ficha Técnica de Indicador
Sistema de Evaluación del Desempeño (SED)

Gobierno del Estado de Jalisco | **Secretaria de la Hacienda Pública**

Seguimiento de Indicadores

Datos del Programa [1]

Seguridad Alimentaria

Eje: Desarrollo Social | **Tema Central:** Pobreza y desigualdad

¿Quien gasta?

11 Unidad Presupuestal	045 Unidad Responsable	00250 Unidad Ejecutora del Gasto
Secretaría del Sistema de Asistencia Social	Sistema para el Desarrollo Integral de la Familia Jalisco (DIF)	Sistema para el Desarrollo Integral de la Familia Jalisco (DIF)

¿Para qué se gasta?

Finalidad	Función	Subfunción
Desarrollo Social	Protección Social	Alimentación y Nutrición

Objetivos

Nivel	Clave Componente	Resumen Narrativo
Componente	I3 [2]	Desayunos a niñas, niños y adolescentes otorgados mediante el programa de Desayunos Escolares.

Datos del Indicador

Denominación

Total de niñas, niños y adolescentes atendidos por el Programa Desayunos Escolares.

Método de cálculo

(Número de niñas, niños y adolescentes atendidas con apoyos alimentarios entregados por el Programa Desayunos Escolares (Realizado) / Número de niñas, niños y adolescentes atendidas con apoyos alimentarios entregados por el Programa Desayunos Escolares (Programado))*100

Descripción del Indicador

Este indicador muestra el número total de niñas, niños y adolescentes en condiciones de vulnerabilidad, que asisten a planteles públicos del Sistema Educativo Nacional beneficiados con desayunos escolares con calidad nutricia modalidad fría y modalidad caliente en el Estado de Jalisco.

Tipo de Indicador	Dimensión del Indicador	Año de Medición del Resultado
Estratégico	Eficacia	2021
Cobertura	**Frecuencia de Medición**	
Estatal	Mensual	

Parámetros de semaforización

0	59.99	60.00	79.99	80.00	130

Meta Institucional	Meta Valor	Unidad de medida (meta valor)	Desagregado meta valor por género: Hombre	Mujer
100%	229,511	Persona	No disponible	No disponible

Sentido del Indicador	Línea Base (meta valor)	Año (Línea base)	Tipo de Acumulación
Ascendente	233,115	2019	Valor presente

Resultados

Valor Programado	Avance de la Meta (4to trimestre)	% Avance de la Meta (4to trimestre)	Semáforo (4to trimestre)
229,511.00	229,511.00	100.0%	

	Valor programado	Avance de la meta		Valor programado	Avance de la meta
Enero	229,511.00	0.00	Julio	229,511.00	229,511.00
Febrero	229,511.00	0.00	Agosto	229,511.00	229,511.00
Marzo	229,511.00	0.00	Septiembre	229,511.00	229,511.00
Abril	229,511.00	229,511.00	Octubre	229,511.00	229,511.00
Mayo	229,511.00	229,511.00	Noviembre	229,511.00	229,511.00
Junio	229,511.00	229,511.00	Diciembre	229,511.00	229,511.00

Medios de verificación: Padrón de beneficiarios del Programa Desayunos Escolares. Subdirección General de Seguridad Alimentaria. Sistema DIF Jalisco. Anual. Disponible en www.padronunico.jalisco.gob.mx

Observaciones:

1 El presente documento despliega la información perteneciente a los indicadores estratégicos y gestión de aquellos Programas presupuestarios que proveen de bienes y servicios que generan valor público a la ciudadania jalisciense.

2 Se muestra el número del Componente relacionado con el indicador.

GOBIERNO DEL ESTADO DE JALISCO
PRESUPUESTO DE EGRESOS PARA EL EJERCICIO FISCAL 2021
Ficha Técnica de Indicador
Sistema de Evaluación del Desempeño (SED)

Gobierno del Estado de Jalisco — **Secretaria de la Hacienda Pública**

Seguimiento de Indicadores

Datos del Programa [1]

Seguridad Alimentaria

Eje: Desarrollo Social **Tema Central:** Pobreza y desigualdad

¿Quien gasta?

11 Unidad Presupuestal	045 Unidad Responsable	00250 Unidad Ejecutora del Gasto
Secretaría del Sistema de Asistencia Social	Sistema para el Desarrollo Integral de la Familia Jalisco (DIF)	Sistema para el Desarrollo Integral de la Familia Jalisco (DIF)

¿Para qué se gasta?

Finalidad	Función	Subfunción
Desarrollo Social	Protección Social	Alimentación y Nutrición

Objetivos

Nivel	Clave Componente	Resumen Narrativo
Actividad	I3-05 [2]	Elaboración y gestión de la autorización de los Proyectos que permiten bajar el recurso para la entrega de apoyos alimentarios

Datos del Indicador

Denominación

Total de Proyectos para la entrega de apoyos alimentarios por el Programa Desayunos Escolares.

Método de cálculo

(Número de proyectos elaborados y autorizados para la entrega de apoyos alimentarios por el Programa de Desayunos Escolares (Realizado) / Número de proyectos elaborados y autorizados para la entrega de apoyos alimentarios por el Programa de Desayunos Escolares (Programado))*100

Descripción del Indicador

Este indicador muestra el número total de Proyectos elaborados y autorizados para la entrega de apoyos alimentarios por el Programa Desayunos Escolares en el Estado de Jalisco.

Tipo de Indicador	Gestión	**Dimensión del Indicador**	Eficacia	**Año de Medición del Resultado**	2021
Cobertura	Estatal	**Frecuencia de Medición**	Trimestral		

Parámetros de semaforización

0	59.99	60.00	79.99	80.00	130

Meta Institucional	Meta Valor	Unidad de medida (meta valor)	Desagregado meta valor por género: Hombre	Mujer
100%	2	Proyecto	0.00	0.00

Sentido del Indicador	Línea Base (meta valor)	Año (Línea base)	Tipo de Acumulación
Ascendente	1	2019	Suma

Resultados

Valor Programado	Avance de la Meta (4to trimestre)	% Avance de la Meta (4to trimestre)	Semáforo (4to trimestre)
2.00	2.00	100.0%	

	Valor programado	Avance de la meta		Valor programado	Avance de la meta
Enero	N.P.	N.D	Julio	N.P.	N.D
Febrero	N.P.	N.D	Agosto	N.P.	N.D
Marzo	1.00	0.00	Septiembre	0.00	0.00
Abril	N.P.	N.D	Octubre	N.P.	N.D
Mayo	N.P.	N.D	Noviembre	N.P.	N.D
Junio	1.00	2.00	Diciembre	0.00	0.00

Medios de verificación: Proyectos elaborados y autorizados para la entrega de apoyos alimentarios del Programa de Desayunos Escolares. Subdirección General de Seguridad Alimentaria. Sistema DIF Jalisco. Anual.

Observaciones:

1 El presente documento despliega la información perteneciente a los indicadores estratégicos y gestión de aquellos Programas presupuestarios que proveen de bienes y servicios que generan valor público a la ciudadania jalisciense.

2 Se muestra el número del Componente relacionado con el indicador.

GOBIERNO DEL ESTADO DE JALISCO
PRESUPUESTO DE EGRESOS PARA EL EJERCICIO FISCAL 2021
Ficha Técnica de Indicador
Sistema de Evaluación del Desempeño (SED)

Gobierno del Estado de Jalisco | **Secretaria de la Hacienda Pública**

Seguimiento de Indicadores

Datos del Programa [1]

Seguridad Alimentaria

Eje: Desarrollo Social | **Tema Central:** Pobreza y desigualdad

¿Quien gasta?

11 Unidad Presupuestal	045 Unidad Responsable	00250 Unidad Ejecutora del Gasto
Secretaría del Sistema de Asistencia Social	Sistema para el Desarrollo Integral de la Familia Jalisco (DIF)	Sistema para el Desarrollo Integral de la Familia Jalisco (DIF)

¿Para qué se gasta?

Finalidad	Función	Subfunción
Desarrollo Social	Protección Social	Alimentación y Nutrición

Objetivos

Nivel	Clave Componente	Resumen Narrativo
Actividad	I3-06 [2]	Validación de padrones de beneficiarios de los Sistemas DIF Municipales autorizados por el Sistema DIF Jalisco para la entrega de apoyos alimentarios

Datos del Indicador

Denominación

Total de padrones validados para la entrega de apoyos alimentarios del Programa Desayunos Escolares.

Método de cálculo

(Número de padrones de beneficiarios validados y autorizados del Programa Desayunos Escolares (Realizado) / Número de padrones de beneficiarios validados y autorizados del Programa Desayunos Escolares (Programado))*100

Descripción del Indicador

Este indicador muestra el número total de padrones validados que elaboraron los Sistemas DIF Municipales y autorizados por el Sistema DIF Jalisco para la entrega de los apoyos alimentarios del Programa Desayunos Escolares en el Estado de Jalisco.

Tipo de Indicador	Dimensión del Indicador	Año de Medición del Resultado
Gestión	Eficacia	2021
Cobertura	**Frecuencia de Medición**	
Estatal	Trimestral	

Parámetros de semaforización

0	59.99	60.00	79.99	80.00	130

Meta Institucional	Meta Valor	Unidad de medida (meta valor)	Desagregado meta valor por género: Hombre	Mujer
100%	1	Padrón	0.00	0.00

Sentido del Indicador	Línea Base (meta valor)	Año (Línea base)	Tipo de Acumulación
Ascendente	1	2019	Valor presente

Resultados

Valor Programado	Avance de la Meta (4to trimestre)	% Avance de la Meta (4to trimestre)	Semáforo (4to trimestre)
1.00	0.00	0.0%	

	Valor programado	Avance de la meta		Valor programado	Avance de la meta
Enero	N.P.	N.D	Julio	N.P.	N.D
Febrero	N.P.	N.D	Agosto	N.P.	N.D
Marzo	0.00	0.00	Septiembre	0.00	1.00
Abril	N.P.	N.D	Octubre	N.P.	N.D
Mayo	N.P.	N.D	Noviembre	N.P.	N.D
Junio	0.00	0.00	Diciembre	1.00	0.00

Medios de verificación: Padrón de beneficiarios validados del Programa Desayunos Escolares. Ejercicio fiscal 2020. Subdirección General de Seguridad Alimentaria. Sistema DIF Jalisco. Anual. Disponible en www.padronunico.jalisco.gob.mx

Observaciones: Avance reportado en el tercer trimestre

1 El presente documento despliega la información perteneciente a los indicadores estratégicos y gestión de aquellos Programas presupuestarios que proveen de bienes y servicios que generan valor público a la ciudadania jalisciense.

2 Se muestra el número del Componente relacionado con el indicador.

GOBIERNO DEL ESTADO DE JALISCO
PRESUPUESTO DE EGRESOS PARA EL EJERCICIO FISCAL 2021
Ficha Técnica de Indicador
Sistema de Evaluación del Desempeño (SED)

Gobierno del Estado de Jalisco — **Seguimiento de Indicadores** — **Secretaria de la Hacienda Pública**

Datos del Programa [1]

Seguridad Alimentaria

Eje: Desarrollo Social **Tema Central:** Pobreza y desigualdad

¿Quien gasta?

11 Unidad Presupuestal	045 Unidad Responsable	00250 Unidad Ejecutora del Gasto
Secretaría del Sistema de Asistencia Social	Sistema para el Desarrollo Integral de la Familia Jalisco (DIF)	Sistema para el Desarrollo Integral de la Familia Jalisco (DIF)

¿Para qué se gasta?

Finalidad	Función	Subfunción
Desarrollo Social	Protección Social	Alimentación y Nutrición

Objetivos

Nivel	Clave Componente	Resumen Narrativo
Componente	I4 [2]	Dotaciones alimenticias para mujeres embarazadas y/o lactando, entregadas a través del programa de Asistencia Social Alimentaria en los Primeros 1000 días de Vida.

Datos del Indicador

Denominación

Total de dotaciones alimentarias entregadas por el Programa en los Primeros 1000 Días de Vida.

Método de cálculo

(Número de apoyos alimentarios con calidad nutricia entregados por el Programa de Asistencia Social Alimentaria en los Primeros 1000 Días de Vida (Realizado) / Número de apoyos alimentarios con calidad nutricia entregados por el Programa de Asistencia Social Alimentaria en los Primeros 1000 Días de Vida (Programado))*100

Descripción del Indicador

Este indicador muestra el número total de apoyos alimentarios con calidad nutricia entregados a mujeres embarazadas y mujeres en periodo de lactancia, a niñas y niños de seis meses a dos años de edad del Estado de Jalisco.

Tipo de Indicador	Estratégico	**Dimensión del Indicador**	Eficacia	**Año de Medición del Resultado**	2021
Cobertura	Estatal	**Frecuencia de Medición**	Mensual		

Parámetros de semaforización

0	59.99	60.00	79.99	80.00	130

Meta Institucional	Meta Valor	Unidad de medida (meta valor)	Desagregado meta valor por género: Hombre	Mujer
100%	169,800	Apoyo	0.00	0.00

Sentido del Indicador	Línea Base (meta valor)	Año (Línea base)	Tipo de Acumulación
Ascendente	300,120	2019	Suma

Resultados

Valor Programado	Avance de la Meta (4to trimestre)	% Avance de la Meta (4to trimestre)	Semáforo (4to trimestre)
169,800.00	169,800.00	100.0%	

	Valor programado	Avance de la meta		Valor programado	Avance de la meta
Enero	14,150.00	0.00	Julio	14,150.00	14,150.00
Febrero	14,150.00	0.00	Agosto	14,150.00	14,150.00
Marzo	14,150.00	0.00	Septiembre	14,150.00	28,300.00
Abril	14,150.00	42,450.00	Octubre	14,150.00	14,150.00
Mayo	14,150.00	14,150.00	Noviembre	14,150.00	14,150.00
Junio	14,150.00	14,150.00	Diciembre	14,150.00	14,150.00

Medios de verificación: Padrón de beneficiarios del Programa de Asistencia Social Alimentaria en los Primeros 1000 Días de Vida. Subdirección General de Seguridad Alimentaria. Sistema DIF Jalisco. Anual. Disponible en www.padronunico.jalisco.gob.mx

Observaciones:

1 El presente documento despliega la información perteneciente a los indicadores estratégicos y gestión de aquellos Programas presupuestarios que proveen de bienes y servicios que generan valor público a la ciudadania jalisciense.

2 Se muestra el número del Componente relacionado con el indicador.

GOBIERNO DEL ESTADO DE JALISCO
PRESUPUESTO DE EGRESOS PARA EL EJERCICIO FISCAL 2021
Ficha Técnica de Indicador
Sistema de Evaluación del Desempeño (SED)

Gobierno del Estado de Jalisco — **Secretaria de la Hacienda Pública**

Seguimiento de Indicadores

Datos del Programa [1]

Seguridad Alimentaria

Eje: Desarrollo Social **Tema Central:** Pobreza y desigualdad

¿Quien gasta?

11 Unidad Presupuestal	045 Unidad Responsable	00250 Unidad Ejecutora del Gasto
Secretaría del Sistema de Asistencia Social	Sistema para el Desarrollo Integral de la Familia Jalisco (DIF)	Sistema para el Desarrollo Integral de la Familia Jalisco (DIF)

¿Para qué se gasta?

Finalidad	Función	Subfunción
Desarrollo Social	Protección Social	Alimentación y Nutrición

Objetivos

Nivel	Clave Componente	Resumen Narrativo
Componente	I4 [2]	Dotaciones alimenticias para mujeres embarazadas y/o lactando, entregadas a través del programa de Asistencia Social Alimentaria en los Primeros 1000 días de Vida.

Datos del Indicador

Denominación

Total de mujeres embarazadas y/o lactando, de niñas y niños de seis meses a dos años de edad, atendidas por el Programa en los Primeros 1000 Días de Vida.

Método de cálculo

(Número de personas atendidas con apoyos alimentarios entregados por el Programa de Asistencia Social Alimentaria en los Primeros 1000 Días de Vida (Realizado) / Número de personas atendidas con apoyos alimentarios entregados por el Programa de Asistencia Social Alimentaria en los Primeros 1000 Días de Vida (Programado))*100

Descripción del Indicador

Este indicador muestra el número total de mujeres embarazadas y mujeres en periodo de lactancia, de niñas y niños de seis meses a dos años de edad beneficiados con apoyos alimentarios con calidad nutricia en el Estado de Jalisco.

Tipo de Indicador	Dimensión del Indicador	Año de Medición del Resultado
Estratégico	Eficacia	2021
Cobertura	**Frecuencia de Medición**	
Estatal	Mensual	

Parámetros de semaforización

0	59.99	60.00	79.99	80.00	130

Meta Institucional	Meta Valor	Unidad de medida (meta valor)	Desagregado meta valor por género: Hombre	Desagregado meta valor por género: Mujer
100%	14,150	Persona	No disponible	No disponible

Sentido del Indicador	Línea Base (meta valor)	Año (Línea base)	Tipo de Acumulación
Ascendente	25,010	2019	Valor presente

Resultados

Valor Programado	Avance de la Meta (4to trimestre)	% Avance de la Meta (4to trimestre)	Semáforo (4to trimestre)
14,150.00	14,150.00	100.0%	

	Valor programado	Avance de la meta		Valor programado	Avance de la meta
Enero	14,150.00	0.00	Julio	14,150.00	14,150.00
Febrero	14,150.00	0.00	Agosto	14,150.00	14,150.00
Marzo	14,150.00	0.00	Septiembre	14,150.00	14,150.00
Abril	14,150.00	14,150.00	Octubre	14,150.00	14,150.00
Mayo	14,150.00	14,150.00	Noviembre	14,150.00	14,150.00
Junio	14,150.00	14,150.00	Diciembre	14,150.00	14,150.00

Medios de verificación: Padrón de beneficiarios del Programa de Asistencia Social Alimentaria en los Primeros 1000 Días de Vida. Subdirección General de Seguridad Alimentaria. Sistema DIF Jalisco. Anual. Disponible en www.padronunico.jalisco.gob.mx

Observaciones:

1 El presente documento despliega la información perteneciente a los indicadores estratégicos y gestión de aquellos Programas presupuestarios que proveen de bienes y servicios que generan valor público a la ciudadania jalisciense.

2 Se muestra el número del Componente relacionado con el indicador.

GOBIERNO DEL ESTADO DE JALISCO
PRESUPUESTO DE EGRESOS PARA EL EJERCICIO FISCAL 2021
Ficha Técnica de Indicador
Sistema de Evaluación del Desempeño (SED)

Gobierno del Estado de Jalisco | **Seguimiento de Indicadores** | **Secretaria de la Hacienda Pública**

Datos del Programa [1]

Seguridad Alimentaria

Eje: Desarrollo Social **Tema Central:** Pobreza y desigualdad

¿Quien gasta?

11 Unidad Presupuestal	045 Unidad Responsable	00250 Unidad Ejecutora del Gasto
Secretaría del Sistema de Asistencia Social	Sistema para el Desarrollo Integral de la Familia Jalisco (DIF)	Sistema para el Desarrollo Integral de la Familia Jalisco (DIF)

¿Para qué se gasta?

Finalidad	Función	Subfunción
Desarrollo Social	Protección Social	Alimentación y Nutrición

Objetivos

Nivel	Clave Componente	Resumen Narrativo
Actividad	I4-07 [2]	Elaboración y gestión de la autorización de los Proyectos que permiten bajar el recurso para la entrega de apoyos alimentarios

Datos del Indicador

Denominación

Total de Proyectos para la entrega de apoyos alimentarios por el Programa en los Primeros 1000 Días de Vida.

Método de cálculo

(Número de proyectos elaborados y autorizados para la entrega de apoyos alimentarios por los programas de Asistencia Social Alimentaria en los Primeros 1000 Días de Vida + el Programa de Asistencia Social Alimentaria a Personas de Atención Prioritaria + el Programa Desayunos Escolares (Realizado) / Número de proyectos elaborados y autorizados para la entrega de apoyos alimentarios por los programas de Asistencia Social Alimentaria en los Primeros 1000 Días de Vida + el Programa de Asistencia Social Alimentaria a Personas de Atención Prioritaria + el Programa Desayunos Escolares (Programado))*100

Descripción del Indicador

Este indicador muestra el número total de Proyectos elaborados y autorizados para la entrega de apoyos alimentarios por el Programa Asistencia Social Alimentaria en los Primeros 1000 Días de Vida en el Estado de Jalisco.

Tipo de Indicador	Dimensión del Indicador	Año de Medición del Resultado
Gestión	Eficacia	2021
Cobertura	**Frecuencia de Medición**	
Estatal	Trimestral	

Parámetros de semaforización

0	59.99	60.00	79.99	80.00	130

Meta Institucional	Meta Valor	Unidad de medida (meta valor)	Desagregado meta valor por género: Hombre	Mujer
100%	1	Proyecto	0.00	0.00

Sentido del Indicador	Línea Base (meta valor)	Año (Línea base)	Tipo de Acumulación
Ascendente	25,010	2019	Suma

Resultados

Valor Programado	Avance de la Meta (4to trimestre)	% Avance de la Meta (4to trimestre)	Semáforo (4to trimestre)
1.00	1.00	100.0%	

	Valor programado	Avance de la meta		Valor programado	Avance de la meta
Enero	N.P.	N.D	Julio	N.P.	N.D
Febrero	N.P.	N.D	Agosto	N.P.	N.D
Marzo	0.00	0.00	Septiembre	0.00	1.00
Abril	N.P.	N.D	Octubre	N.P.	N.D
Mayo	N.P.	N.D	Noviembre	N.P.	N.D
Junio	0.00	0.00	Diciembre	1.00	0.00

Medios de verificación: Proyectos elaborados y autorizados para la entrega de apoyos alimentarios del Programa de Asistencia Social Alimentaria en los Primeros 1000 Días de Vida. Subdirección General de Seguridad Alimentaria. Sistema DIF Jalisco. Anual.

Observaciones:

1 El presente documento despliega la información perteneciente a los indicadores estratégicos y gestión de aquellos Programas presupuestarios que proveen de bienes y servicios que generan valor público a la ciudadania jalisciense.

2 Se muestra el número del Componente relacionado con el indicador.

GOBIERNO DEL ESTADO DE JALISCO
PRESUPUESTO DE EGRESOS PARA EL EJERCICIO FISCAL 2021
Ficha Técnica de Indicador
Sistema de Evaluación del Desempeño (SED)

Gobierno del Estado de Jalisco | **Seguimiento de Indicadores** | **Secretaria de la Hacienda Pública**

Datos del Programa [1]

Seguridad Alimentaria

Eje: Desarrollo Social **Tema Central:** Pobreza y desigualdad

¿Quien gasta?

11 Unidad Presupuestal	045 Unidad Responsable	00250 Unidad Ejecutora del Gasto
Secretaría del Sistema de Asistencia Social	Sistema para el Desarrollo Integral de la Familia Jalisco (DIF)	Sistema para el Desarrollo Integral de la Familia Jalisco (DIF)

¿Para qué se gasta?

Finalidad	Función	Subfunción
Desarrollo Social	Protección Social	Alimentación y Nutrición

Objetivos

Nivel	Clave Componente	Resumen Narrativo
Actividad	I4-08 [2]	Validación de padrones de beneficiarios de los Sistemas DIF Municipales autorizados por el Sistema DIF Jalisco para la entrega de apoyos alimentarios

Datos del Indicador

Denominación

Total de padrones validados para la entrega de apoyos alimentarios del Programa en los Primeros 1000 Días de Vida.

Método de cálculo

(Número de padrones de beneficiarios validados y autorizados del Programa de Asistencia Social Alimentaria en los Primeros 1000 Días de Vida (Realizado) / Número de padrones de beneficiarios validados y autorizados del Programa de Asistencia Social Alimentaria en los Primeros 1000 Días de Vida (Programado))*100

Descripción del Indicador

Este indicador muestra el número total de padrones validados que elaboraron los Sistemas DIF Municipales y autorizados por el Sistema DIF Jalisco para la entrega de los apoyos alimentarios del Programa Asistencia Social Alimentaria en los Primeros 1000 Días de Vida en el Estado de Jalisco.

Tipo de Indicador	Dimensión del Indicador	Año de Medición del Resultado
Gestión	Eficacia	2021
Cobertura	**Frecuencia de Medición**	
Estatal	Trimestral	

Parámetros de semaforización

0	59.99	60.00	79.99	80.00	130

Meta Institucional	Meta Valor	Unidad de medida (meta valor)	Desagregado meta valor por género: Hombre	Desagregado meta valor por género: Mujer
100%	1	Padrón	0.00	0.00

Sentido del Indicador	Línea Base (meta valor)	Año (Línea base)	Tipo de Acumulación
Ascendente	25,010	2019	Valor presente

Resultados

Valor Programado	Avance de la Meta (4to trimestre)	% Avance de la Meta (4to trimestre)	Semáforo (4to trimestre)
1.00	0.00	0.0%	

	Valor programado	Avance de la meta		Valor programado	Avance de la meta
Enero	N.P.	N.D	Julio	N.P.	N.D
Febrero	N.P.	N.D	Agosto	N.P.	N.D
Marzo	0.00	0.00	Septiembre	0.00	1.00
Abril	N.P.	N.D	Octubre	N.P.	N.D
Mayo	N.P.	N.D	Noviembre	N.P.	N.D
Junio	0.00	0.00	Diciembre	1.00	0.00

Medios de verificación: Padrón de beneficiarios validados del Programa de Asistencia Social Alimentaria en los Primeros 1000 Días de Vida. Ejercicio fiscal 2020. Subdirección General de Seguridad Alimentaria. Sistema DIF Jalisco. Anual. Disponible en www.padronunico.jalisco.gob.mx

Observaciones: Avance reportado en el tercer trimestre

1 El presente documento despliega la información perteneciente a los indicadores estratégicos y gestión de aquellos Programas presupuestarios que proveen de bienes y servicios que generan valor público a la ciudadania jalisciense.

2 Se muestra el número del Componente relacionado con el indicador.

GOBIERNO DEL ESTADO DE JALISCO
PRESUPUESTO DE EGRESOS PARA EL EJERCICIO FISCAL 2021
Ficha Técnica de Indicador
Sistema de Evaluación del Desempeño (SED)

Gobierno del Estado de Jalisco — **Seguimiento de Indicadores** — **Secretaria de la Hacienda Pública**

Datos del Programa [1]

Seguridad Social

Eje: Desarrollo Social **Tema Central:** Grupos prioritarios

¿Quien gasta?

11 Unidad Presupuestal	045 Unidad Responsable	00250 Unidad Ejecutora del Gasto
Secretaría del Sistema de Asistencia Social	Sistema para el Desarrollo Integral de la Familia Jalisco (DIF)	Sistema para el Desarrollo Integral de la Familia Jalisco (DIF)

¿Para qué se gasta?

Finalidad	Función	Subfunción
Desarrollo Social	Protección Social	Otros Grupos Vulnerables

Objetivos

Nivel	Clave Componente	Resumen Narrativo
Fin	2	Contribuir a mejorar las condiciones sociales propicias para el acceso efectivo a los derechos sociales que impulsen capacidades de las personas y sus comunidades para reducir brechas de desigualdad, mediante la reconstrucción de un sentido de colectividad y corresponsabilidad del gobierno y la sociedad en general.

Datos del Indicador

Denominación

Porcentaje de la población vulnerable por carencias sociales

Método de cálculo

(Población vulnerable por carencias sociales con respecto al total de la población. (Realizado)/Población vulnerable por carencias sociales con respecto al total de la población. (Programado))*100

Descripción del Indicador

Población que presenta una o más carencias sociales relacionadas con los siguientes indicadores: _x000D_ 1. Rezago educativo_x000D_ 2. Acceso a los servicios de salud. _x000D_ 3. Acceso a la seguridad social. _x000D_ 4. Calidad y espacios de la vivienda. _x000D_ 5. Servicios básicos en la vivienda._x000D_ 6. Acceso a la alimentación, pero cuyo ingreso es superior a la línea de bienestar.

Tipo de Indicador	Dimensión del Indicador	Año de Medición del Resultado
Estratégico	Eficacia	2021
Cobertura	**Frecuencia de Medición**	
Estatal	Bienal	

Parámetros de semaforización

130	80.00	79.99	60.00	59.99	0

Meta Institucional	Meta Valor	Unidad de medida (meta valor)	Desagregado meta valor por género: Hombre	Mujer
100%	36	Porcentaje	0.00	0.00

Sentido del Indicador	Línea Base (meta valor)	Año (Línea base)	Tipo de Acumulación
Descendente	36	2008	Suma

Resultados

Valor Programado	Avance de la Meta (4to trimestre)	% Avance de la Meta (4to trimestre)	Semáforo (4to trimestre)
N.P.	N.D.	N.D.	

	Valor programado	Avance de la meta		Valor programado	Avance de la meta
Enero	N.P.	N.D.	Julio	N.P.	N.D.
Febrero	N.P.	N.D.	Agosto	N.P.	N.D.
Marzo	N.P.	N.D.	Septiembre	N.P.	N.D.
Abril	N.P.	N.D.	Octubre	N.P.	N.D.
Mayo	N.P.	N.D.	Noviembre	N.P.	N.D.
Junio	N.P.	N.D.	Diciembre	N.P.	N.D.

Medios de verificación

Observaciones

1 El presente documento despliega la información perteneciente a los indicadores estratégicos y gestión de aquellos Programas presupuestarios que proveen de bienes y servicios que generan valor público a la ciudadania jalisciense.

2 Se muestra el número del Componente relacionado con el indicador.

GOBIERNO DEL ESTADO DE JALISCO
PRESUPUESTO DE EGRESOS PARA EL EJERCICIO FISCAL 2021
Ficha Técnica de Indicador
Sistema de Evaluación del Desempeño (SED)

Gobierno del Estado de Jalisco — **Secretaria de la Hacienda Pública**

Seguimiento de Indicadores

Datos del Programa [1]

Seguridad Social

Eje: Desarrollo Social **Tema Central:** Grupos prioritarios

¿Quien gasta?

11 Unidad Presupuestal	045 Unidad Responsable	00250 Unidad Ejecutora del Gasto
Secretaría del Sistema de Asistencia Social	Sistema para el Desarrollo Integral de la Familia Jalisco (DIF)	Sistema para el Desarrollo Integral de la Familia Jalisco (DIF)

¿Para qué se gasta?

Finalidad	Función	Subfunción
Desarrollo Social	Protección Social	Otros Grupos Vulnerables

Objetivos

Nivel	Clave Componente	Resumen Narrativo
Propósito	2	Garantizar el acceso a los Derechos Humanos a todas las personas pertenecientes a grupos prioritarios, comprendiendo las interseccionalidades que agravan la discriminación, mediante la transversalización de la perspectiva de género y derechos humanos en las políticas públicas, acciones afirmativas para garantizar la inclusión y no discriminación, fortalecimiento de las condiciones institucionales para el abordaje de sus agendas, profundizando en la corresponsabilidad de todas y todos los actores involucrados y reconociendo la identidad diversa de Jalisco.

Datos del Indicador

Denominación

Personas mayores beneficiados con algún programa social del Gobierno del Estado

Método de cálculo

(número de adultos mayores de 65 años que reciben apoyo de por lo menos uno de los programas públicos del Gobierno del Estado de Jalisco. (Realizado)/número de adultos mayores de 65 años que reciben apoyo de por lo menos uno de los programas públicos del Gobierno del Estado de Jalisco. (Programado))*100

Descripción del Indicador

Muestra el número de adultos mayores de 65 años que reciben apoyo de por lo menos uno de los programas públicos del Gobierno del Estado de Jalisco.

Tipo de Indicador	Dimensión del Indicador	Año de Medición del Resultado
Estratégico	Eficacia	2021
Cobertura	**Frecuencia de Medición**	
Estatal	Semestral	

Desagregado meta valor por género

Meta Institucional	Meta Valor	Unidad de medida (meta valor)	Hombre	Mujer
100%	132,023	Persona	0.00	0.00

Parámetros de semaforización

0	59.99	60.00	79.99	80.00	130

Sentido del Indicador	Línea Base (meta valor)	Año (Línea base)	Tipo de Acumulación
Ascendente	44,782	2013	Suma

Resultados

Valor Programado	Avance de la Meta (4to trimestre)	% Avance de la Meta (4to trimestre)	Semáforo (4to trimestre)
N.P.	N.D.	N.D.	

	Valor programado	Avance de la meta		Valor programado	Avance de la meta
Enero	N.P.	N.D.	Julio	N.P.	N.D.
Febrero	N.P.	N.D.	Agosto	N.P.	N.D.
Marzo	N.P.	N.D.	Septiembre	N.P.	N.D.
Abril	N.P.	N.D.	Octubre	N.P.	N.D.
Mayo	N.P.	N.D.	Noviembre	N.P.	N.D.
Junio	N.P.	N.D.	Diciembre	N.P.	N.D.

Medios de verificación

Observaciones

1 El presente documento despliega la información perteneciente a los indicadores estratégicos y gestión de aquellos Programas presupuestarios que proveen de bienes y servicios que generan valor público a la ciudadania jalisciense.

2 Se muestra el número del Componente relacionado con el indicador.

GOBIERNO DEL ESTADO DE JALISCO
PRESUPUESTO DE EGRESOS PARA EL EJERCICIO FISCAL 2021
Ficha Técnica de Indicador
Sistema de Evaluación del Desempeño (SED)

Gobierno del Estado de Jalisco — **Seguimiento de Indicadores** — **Secretaria de la Hacienda Pública**

Datos del Programa [1]

Seguridad Social

Eje: Desarrollo Social **Tema Central:** Grupos prioritarios

¿Quien gasta?

11 Unidad Presupuestal	045 Unidad Responsable	00250 Unidad Ejecutora del Gasto
Secretaría del Sistema de Asistencia Social	Sistema para el Desarrollo Integral de la Familia Jalisco (DIF)	Sistema para el Desarrollo Integral de la Familia Jalisco (DIF)

¿Para qué se gasta?

Finalidad	Función	Subfunción
Desarrollo Social	Protección Social	Otros Grupos Vulnerables

Objetivos

Nivel	Clave Componente	Resumen Narrativo
Componente	A1 [2]	Apoyos asistenciales a beneficiarios de grupos prioritarios, entregados

Datos del Indicador

Denominación

Total de apoyos asistenciales entregados por el programa.

Método de cálculo

(Número de apoyos asistenciales entregados por la Dirección de Atención a PCD + Número de apoyos asistenciales entregados por la Dirección de Atención a AM + Número de apoyos asistenciales entregados por la Dirección de Atención a la Primera Infancia y Estrategias Formativas + Número de apoyos asistenciales entregados por la Dirección de Ayuda Humanitaria + Número de apoyos asistenciales entregados por la Dirección de Trabajo Social) (Realizado) / Número de apoyos asistenciales entregados por la Dirección de Atención a PCD + Número de apoyos asistenciales entregados por la Dirección de Atención a AM + Número de apoyos asistenciales entregados por la Dirección de Atención a la Primera Infancia y Estrategias Formativas + Número de apoyos asistenciales entregados por la Dirección de Ayuda Humanitaria + Número de apoyos asistenciales entregados por la Dirección de Trabajo Social) (Programado))*100

Descripción del Indicador

Muestra el número total de apoyos en especie que son otorgados a la población del estado de Jalisco, de grupos prioritarios: adultos mayores, personas con discapacidad, primera infancia y personas en situación vulnerable transitoria o permanente.

Tipo de Indicador	Estratégico	**Dimensión del Indicador**	Eficacia	**Año de Medición del Resultado**	2021
Cobertura	Estatal	**Frecuencia de Medición**	Mensual		

Parámetros de semaforización

0	59.99	60.00	79.99	80.00	130

Meta Institucional	Meta Valor	Unidad de medida (meta valor)	Desagregado meta valor por género: Hombre	Mujer
100%	7,253,361	Apoyo	No disponible	No disponible

Sentido del Indicador	Línea Base (meta valor)	Año (Línea base)	Tipo de Acumulación
Ascendente	706,868	2019	Suma

Resultados

Valor Programado	Avance de la Meta (4to trimestre)	% Avance de la Meta (4to trimestre)	Semáforo (4to trimestre)
7,253,361.00	7,248,328.00	99.9%	

	Valor programado	Avance de la meta		Valor programado	Avance de la meta
Enero	551,031.00	1,269,218.00	Julio	684,840.00	737,667.00
Febrero	597,016.00	624,691.00	Agosto	673,668.00	768,275.00
Marzo	593,116.00	268,485.00	Septiembre	667,218.00	766,658.00
Abril	476,689.00	74,049.00	Octubre	663,911.00	592,027.00
Mayo	628,805.00	79,212.00	Noviembre	627,762.00	662,792.00
Junio	685,197.00	395,228.00	Diciembre	404,108.00	1,010,026.00

Medios de verificación: 1. Padrones de beneficiarios con registro de apoyos asistenciales y formatos de justificación de apoyos entregados de Personas con Discapacidad, de Ayuda Humanitaria, de Adultos Mayores y de la Dirección de Trabajo Social. 2. Concentrado mensual de estadísticos y registro de usuarios del lactario, de Infancia atendida en los CAI de la Dir. de Atn. a la Primera Infancia del Sistema DIF Jalisco.

Observaciones:

1 El presente documento despliega la información perteneciente a los indicadores estratégicos y gestión de aquellos Programas presupuestarios que proveen de bienes y servicios que generan valor público a la ciudadania jalisciense.

2 Se muestra el número del Componente relacionado con el indicador.

id_mir 17494

GOBIERNO DEL ESTADO DE JALISCO
PRESUPUESTO DE EGRESOS PARA EL EJERCICIO FISCAL 2021
Ficha Técnica de Indicador
Sistema de Evaluación del Desempeño (SED)

Gobierno del Estado de Jalisco — **Seguimiento de Indicadores** — **Secretaria de la Hacienda Pública**

Datos del Programa [1]

Seguridad Social

Eje: Desarrollo Social **Tema Central:** Grupos prioritarios

¿Quien gasta?

11 Unidad Presupuestal	045 Unidad Responsable	00250 Unidad Ejecutora del Gasto
Secretaría del Sistema de Asistencia Social	Sistema para el Desarrollo Integral de la Familia Jalisco (DIF)	Sistema para el Desarrollo Integral de la Familia Jalisco (DIF)

¿Para qué se gasta?

Finalidad	Función	Subfunción
Desarrollo Social	Protección Social	Otros Grupos Vulnerables

Objetivos

Nivel	Clave Componente	Resumen Narrativo
Componente	A1 [2]	Apoyos asistenciales a beneficiarios de grupos prioritarios, entregados

Datos del Indicador

Denominación

Total de personas atendidas por el programa, que reciben apoyos asistenciales.

Método de cálculo

(Número de personas con discapacidad atendidas con apoyos asistenciales en los centros de atención para PCD + Número de adultos mayores atendidos con apoyos asistenciales en los centros de atención para AM + Número de personas vulnerables atendidas con apoyos asistenciales en la Dirección de Ayuda Humanitaria + Número de personas vulnerables atendidas con apoyos asistenciales en la Dirección de Trabajo Social. (Realizado) / Número de personas con discapacidad atendidas con apoyos asistenciales en los centros de atención para PCD + Número de adultos mayores atendidos con apoyos asistenciales en los centros de atención para AM + Número de personas vulnerables atendidas con apoyos asistenciales en la Dirección de Ayuda Humanitaria + Número de personas vulnerables atendidas con apoyos asistenciales en la Dirección de Trabajo Social. (Programado))*100

Descripción del Indicador

Indica el número total de personas beneficiadas con apoyos asistenciales, de grupos prioritarios: adultos mayores, personas con discapacidad, infancia y personas en situación vulnerable transitoria o permanente, del Estado de Jalisco.

Tipo de Indicador	Estratégico	**Dimensión del Indicador**	Eficacia	**Año de Medición del Resultado**	2021
Cobertura	Estatal	**Frecuencia de Medición**	Mensual		

Parámetros de semaforización

0	59.99	60.00	79.99	80.00	130

Meta Institucional	Meta Valor	Unidad de medida (meta valor)	Desagregado meta valor por género: Hombre	Mujer
100%	104,524	Persona	No disponible	No disponible

Sentido del Indicador	Línea Base (meta valor)	Año (Línea base)	Tipo de Acumulación
Ascendente	49,664	2019	Suma

Resultados

Valor Programado	Avance de la Meta (4to trimestre)	% Avance de la Meta (4to trimestre)	Semáforo (4to trimestre)
104,524.00	57,292.00	54.8%	

	Valor programado	Avance de la meta		Valor programado	Avance de la meta
Enero	14,539.00	13,887.00	Julio	10,334.00	1,615.00
Febrero	10.00	12.00	Agosto	11,632.00	2,718.00
Marzo	2,106.00	191.00	Septiembre	15,565.00	11,884.00
Abril	5,103.00	2,003.00	Octubre	16,196.00	11,462.00
Mayo	10,879.00	895.00	Noviembre	8,174.00	4,960.00
Junio	9,978.00	273.00	Diciembre	8.00	7,392.00

Medios de verificación: Padrones de beneficiarios con registro de apoyos asistenciales y formatos de justificación de apoyos entregados de Personas con Discapacidad, Adultos Mayores, de Ayuda Humanitaria y de la Dirección de Trabajo Social del Sistema DIF Jalisco.

Observaciones: El avance de este indicador de manera general es menor al programado debido al cambio de administración, la falta de comprobaciones y entregas de los municipios. En otro caso no se han concluido con la entrega de apoyos.

1 El presente documento despliega la información perteneciente a los indicadores estratégicos y gestión de aquellos Programas presupuestarios que proveen de bienes y servicios que generan valor público a la ciudadania jalisciense.

2 Se muestra el número del Componente relacionado con el indicador.

id_mir 17495

GOBIERNO DEL ESTADO DE JALISCO
PRESUPUESTO DE EGRESOS PARA EL EJERCICIO FISCAL 2021
Ficha Técnica de Indicador

Sistema de Evaluación del Desempeño (SED)

Gobierno del Estado de Jalisco — **Secretaria de la Hacienda Pública**

Seguimiento de Indicadores

Datos del Programa [1]

Seguridad Social

Eje: Desarrollo Social **Tema Central:** Grupos prioritarios

¿Quien gasta?

11 Unidad Presupuestal	045 Unidad Responsable	00250 Unidad Ejecutora del Gasto
Secretaría del Sistema de Asistencia Social	Sistema para el Desarrollo Integral de la Familia Jalisco (DIF)	Sistema para el Desarrollo Integral de la Familia Jalisco (DIF)

¿Para qué se gasta?

Finalidad	Función	Subfunción
Desarrollo Social	Protección Social	Otros Grupos Vulnerables

Objetivos

Nivel	Clave Componente	Resumen Narrativo
Actividad	A1-01 [2]	Valoración de necesidades y requerimientos de asistencia social.

Datos del Indicador

Denominación

Total de diagnósticos sociales elaborados por el programa.

Método de cálculo

(Número de diagnósticos y requerimientos de asistencia social elaborados por la Dirección de Atención a las PCD + Número de diagnósticos y requerimientos de asistencia social elaborados por la Dirección de Atención al AM + Número de diagnósticos y requerimientos de asistencia social elaborados por la Dirección de Atención a la Primera Infancia y Estrategias Formativas + Número de diagnósticos y requerimientos de asistencia social elaborados por la Dirección de Ayuda Humanitaria + Número de diagnósticos y requerimientos de asistencia social elaborados por la Dirección de Trabajo Social. (Realizado) / Número de diagnósticos y requerimientos de asistencia social elaborados por la Dirección de Atención a las PCD + Número de diagnósticos y requerimientos de asistencia social elaborados por la Dirección de Atención al AM + Número de diagnósticos y requerimientos de asistencia social elaborados por la Dirección de Atención a la Primera Infancia y Estrategias Formativas + Número de diagnósticos y requerimientos de asistencia social elaborados por la Dirección de Ayuda Humanitaria + Número de diagnósticos y requerimientos de asistencia social elaborados por la Dirección de Trabajo Social. (Programado))*100

Descripción del Indicador

El indicador muestra el total de Diagnósticos que fueron elaborados o actualizados, de las necesidades y requerimientos de los beneficiarios de la asistencia social, de los grupos prioritarios en el Estado.

Tipo de Indicador	Gestión	**Dimensión del Indicador**	Eficacia	**Año de Medición del Resultado**	2021
Cobertura	Estatal	**Frecuencia de Medición**	Trimestral		

Parámetros de semaforización

0	59.99	60.00	79.99	80.00	130

Meta Institucional	Meta Valor	Unidad de medida (meta valor)	Desagregado meta valor por género: Hombre	Mujer
100%	5	Diagnóstico	0.00	0.00

Sentido del Indicador	Línea Base (meta valor)	Año (Línea base)	Tipo de Acumulación
Ascendente	1	2019	Suma

Resultados

Valor Programado	Avance de la Meta (4to trimestre)	% Avance de la Meta (4to trimestre)	Semáforo (4to trimestre)
5.00	3.00	60.0%	

	Valor programado	Avance de la meta		Valor programado	Avance de la meta
Enero	N.P.	N.D	Julio	N.P.	N.D
Febrero	N.P.	N.D	Agosto	N.P.	N.D
Marzo	2.00	1.00	Septiembre	1.00	0.00
Abril	N.P.	N.D	Octubre	N.P.	N.D
Mayo	N.P.	N.D	Noviembre	N.P.	N.D
Junio	2.00	2.00	Diciembre	0.00	0.00

Medios de verificación: 1. Diagnóstico de Necesidades y Requerimientos. Direcciones responsables: Atención a personas con discapacidad, Trabajo Social, Ayuda Humanitaria, Atención a la Primera Infancia y Estrategias Formativas y Atención a personas adultas mayores del Sistema para el Desarrollo Integral de la Familia del estado de Jalisco.

Observaciones:

1 El presente documento despliega la información perteneciente a los indicadores estratégicos y gestión de aquellos Programas presupuestarios que proveen de bienes y servicios que generan valor público a la ciudadania jalisciense.

2	Se muestra el número del Componente relacionado con el indicador.

GOBIERNO DEL ESTADO DE JALISCO
PRESUPUESTO DE EGRESOS PARA EL EJERCICIO FISCAL 2021
Ficha Técnica de Indicador
Sistema de Evaluación del Desempeño (SED)

Gobierno del Estado de Jalisco | **Seguimiento de Indicadores** | **Secretaria de la Hacienda Pública**

Datos del Programa [1]

Seguridad Social

Eje: Desarrollo Social **Tema Central:** Grupos prioritarios

¿Quien gasta?

11 Unidad Presupuestal	045 Unidad Responsable	00250 Unidad Ejecutora del Gasto
Secretaría del Sistema de Asistencia Social	Sistema para el Desarrollo Integral de la Familia Jalisco (DIF)	Sistema para el Desarrollo Integral de la Familia Jalisco (DIF)

¿Para qué se gasta?

Finalidad	Función	Subfunción
Desarrollo Social	Protección Social	Otros Grupos Vulnerables

Objetivos

Nivel	Clave Componente	Resumen Narrativo
Actividad	A1-02 [2]	Gestión de proyectos que permiten bajar el recurso para la entrega de apoyos asistenciales.

Datos del Indicador

Denominación

Total de proyectos autorizados para la entrega de apoyos por el programa.

Método de cálculo

(Número de proyectos elaborados y autorizados para la entrega de apoyos asistenciales de la Dirección de Atención a las PCD + Número de proyectos elaborados y autorizados para la entrega de apoyos asistenciales de la Dirección de Atención al AM + Número de proyectos elaborados y autorizados para la entrega de apoyos asistenciales de la Dirección de Ayuda Humanitaria + Número de proyectos elaborados y autorizados para la entrega de apoyos asistenciales de la Dirección de Trabajo Social. (Realizado) / Número de proyectos elaborados y autorizados para la entrega de apoyos asistenciales de la Dirección de Atención a las PCD + Número de proyectos elaborados y autorizados para la entrega de apoyos asistenciales de la Dirección de Atención al AM + Número de proyectos elaborados y autorizados para la entrega de apoyos asistenciales de la Dirección de Ayuda Humanitaria + Número de proyectos elaborados y autorizados para la entrega de apoyos asistenciales de la Dirección de Trabajo Social. (Programado))*100

Descripción del Indicador

Se indica el número total de proyectos que tienen que elaborarse y aprobarse, donde se detallan las gestiones para el otorgamiento de los apoyos a personas de grupos prioritarios en el Estado de Jalisco.

Tipo de Indicador	Gestión	Dimensión del Indicador	Eficacia	Año de Medición del Resultado	2021
Cobertura	Estatal	Frecuencia de Medición	Trimestral		

Parámetros de semaforización

0	59.99	60.00	79.99	80.00	130

Meta Institucional	Meta Valor	Unidad de medida (meta valor)	Desagregado meta valor por género: Hombre	Mujer
100%	8	Proyecto	No disponible	No disponible

Sentido del Indicador	Línea Base (meta valor)	Año (Línea base)	Tipo de Acumulación
Ascendente	2	2019	Suma

Resultados

Valor Programado	Avance de la Meta (4to trimestre)	% Avance de la Meta (4to trimestre)	Semáforo (4to trimestre)
8.00	8.00	100.0%	

	Valor programado	Avance de la meta		Valor programado	Avance de la meta
Enero	N.P.	N.D	Julio	N.P.	N.D
Febrero	N.P.	N.D	Agosto	N.P.	N.D
Marzo	6.00	0.00	Septiembre	0.00	0.00
Abril	N.P.	N.D	Octubre	N.P.	N.D
Mayo	N.P.	N.D	Noviembre	N.P.	N.D
Junio	2.00	6.00	Diciembre	0.00	2.00

Medios de verificación: 1. Relación de proyectos elaborados y autorizados para la entrega de apoyos asistenciales por el programa presupuestario Seguridad Social. Responsables, Direcciones de: Atención a personas con discapacidad, Trabajo social, Ayuda Humanitaria, Atención a personas adultas mayores, del Sistema para el Desarrollo Integral de la Familia del Estado de Jalisco.

Observaciones:

1 El presente documento despliega la información perteneciente a los indicadores estratégicos y gestión de aquellos Programas presupuestarios que proveen de bienes y servicios que generan ~~un valor público~~ a la ciudadania jalisciense.

2 Se muestra el número del Componente relacionado con el indicador.

GOBIERNO DEL ESTADO DE JALISCO
PRESUPUESTO DE EGRESOS PARA EL EJERCICIO FISCAL 2021
Ficha Técnica de Indicador
Sistema de Evaluación del Desempeño (SED)

Gobierno del Estado de Jalisco — **Seguimiento de Indicadores** — **Secretaria de la Hacienda Pública**

Datos del Programa [1]

Seguridad Social

Eje: Desarrollo Social **Tema Central:** Grupos prioritarios

¿Quien gasta?

11 Unidad Presupuestal	045 Unidad Responsable	00250 Unidad Ejecutora del Gasto
Secretaría del Sistema de Asistencia Social	Sistema para el Desarrollo Integral de la Familia Jalisco (DIF)	Sistema para el Desarrollo Integral de la Familia Jalisco (DIF)

¿Para qué se gasta?

Finalidad	Función	Subfunción
Desarrollo Social	Protección Social	Otros Grupos Vulnerables

Objetivos

Nivel	Clave Componente	Resumen Narrativo
Actividad	A1-03 [2]	Comprobación del recurso de los apoyos asistenciales entregados a los beneficiarios.

Datos del Indicador

Denominación

Total de documentos de comprobación tramitados, de los apoyos entregados.

Método de cálculo

(Número de documentos de comprobación del recurso tramitados de la Dirección de Atención a las PCD + Número de documentos de comprobación del recurso tramitados de la Dirección de Atención al AM + Número de documentos de comprobación del recurso tramitados de la Dirección de Ayuda Humanitaria + Número de documentos de comprobación del recurso tramitados de la Dirección de Trabajo Social. (Realizado) / Número de documentos de comprobación del recurso tramitados de la Dirección de Atención a las PCD + Número de documentos de comprobación del recurso tramitados de la Dirección de Atención al AM + Número de documentos de comprobación del recurso tramitados de la Dirección de Ayuda Humanitaria + Número de documentos de comprobación del recurso tramitados de la Dirección de Trabajo Social. (Programado))*100

Descripción del Indicador

Muestra el número total de documentos de comprobación del recurso y su tramitación realizados de los apoyos asistenciales entregados a los beneficiarios del programa presupuestario de Seguridad Socal en el Estado de Jalisco.

Tipo de Indicador	Gestión	**Dimensión del Indicador**	Eficacia	**Año de Medición del Resultado**	2021
Cobertura	Estatal	**Frecuencia de Medición**	Trimestral		

Parámetros de semaforización

0	59.99	60.00	79.99	80.00	130

Meta Institucional	Meta Valor	Unidad de medida (meta valor)	Desagregado meta valor por género: Hombre	Mujer
100%	604	Documento	No disponible	No disponible

Sentido del Indicador	Línea Base (meta valor)	Año (Línea base)	Tipo de Acumulación
Ascendente	375	2019	Suma

Resultados

Valor Programado	Avance de la Meta (4to trimestre)	% Avance de la Meta (4to trimestre)	Semáforo (4to trimestre)
604.00	466.00	77.2%	

	Valor programado	Avance de la meta		Valor programado	Avance de la meta
Enero	N.P.	N.D	Julio	N.P.	N.D
Febrero	N.P.	N.D	Agosto	N.P.	N.D
Marzo	5.00	0.00	Septiembre	251.00	19.00
Abril	N.P.	N.D	Octubre	N.P.	N.D
Mayo	N.P.	N.D	Noviembre	N.P.	N.D
Junio	346.00	247.00	Diciembre	2.00	200.00

Medios de verificación: 1. Relación de recibos y/o facturas de comprobación del recurso ejercido. Responsables: Atención a personas con discapacidad, Trabajo Social, Ayuda Humanitaria, Atención a las personas adultas mayores, del Sistema para el Desarrollo Integral de la Familia del Estado de Jalisco.

Observaciones:

1 El presente documento despliega la información perteneciente a los indicadores estratégicos y gestión de aquellos Programas presupuestarios que proveen de bienes y servicios que generan valor público a la ciudadania jalisciense.

2 Se muestra el número del Componente relacionado con el indicador.

id_mir: 17989

GOBIERNO DEL ESTADO DE JALISCO
PRESUPUESTO DE EGRESOS PARA EL EJERCICIO FISCAL 2021
Ficha Técnica de Indicador
Sistema de Evaluación del Desempeño (SED)

Gobierno del Estado de Jalisco | **Seguimiento de Indicadores** | **Secretaria de la Hacienda Pública**

Datos del Programa [1]

Seguridad Social

Eje: Desarrollo Social **Tema Central:** Grupos prioritarios

¿Quien gasta?

11 Unidad Presupuestal	045 Unidad Responsable	00250 Unidad Ejecutora del Gasto
Secretaría del Sistema de Asistencia Social	Sistema para el Desarrollo Integral de la Familia Jalisco (DIF)	Sistema para el Desarrollo Integral de la Familia Jalisco (DIF)

¿Para qué se gasta?

Finalidad	Función	Subfunción
Desarrollo Social	Protección Social	Otros Grupos Vulnerables

Objetivos

Nivel	Clave Componente	Resumen Narrativo
Componente	A2 [2]	Servicios y acciones de atención integral a beneficiarios de grupos prioritarios, otorgados

Datos del Indicador

Denominación

Total de personas que califican satisfactoriamente la atención recibida en centros asistenciales.

Método de cálculo

(Número de personas que califican como alta y muy alta la satisfacción de la atención recibida en los centros asistenciales (Personas con discapacidad, personas adultas mayores, tutores de los infantes, personas en contingencia, personas en situación de calle (Realizado) / Número de personas que califican como alta y muy alta la satisfacción de la atención recibida en los centros asistenciales (Personas con discapacidad, personas adultas mayores, tutores de los infantes, personas en contingencia, personas en situación de calle (Programado))*100

Descripción del Indicador

El indicador muestra el número total de personas atendidas de forma integral, que califican con alta y muy alta satisfacción, los servicios recibidos en los centros asistenciales del Sistema DIF Jalisco y de los Sistemas DIF municipales.

Tipo de Indicador	Dimensión del Indicador	Año de Medición del Resultado
Estratégico	Eficacia	2021
Cobertura	**Frecuencia de Medición**	
Estatal	Semestral	

Parámetros de semaforización

0	59.99	60.00	79.99	80.00	130

Meta Institucional	Meta Valor	Unidad de medida (meta valor)	Desagregado meta valor por género: Hombre	Mujer
100%	6,863	Persona	No disponible	No disponible

Sentido del Indicador	Línea Base (meta valor)	Año (Línea base)	Tipo de Acumulación
Ascendente	No disponible	No disponible	Suma

Resultados

Valor Programado	Avance de la Meta (4to trimestre)	% Avance de la Meta (4to trimestre)	Semáforo (4to trimestre)
6,863.00	7,407.00	107.9%	

	Valor programado	Avance de la meta		Valor programado	Avance de la meta
Enero	N.P.	N.D	Julio	N.P.	N.D
Febrero	N.P.	N.D	Agosto	N.P.	N.D
Marzo	N.P.	N.D	Septiembre	N.P.	N.D
Abril	N.P.	N.D	Octubre	N.P.	N.D
Mayo	N.P.	N.D	Noviembre	N.P.	N.D
Junio	3,391.00	337.00	Diciembre	3,472.00	7,070.00

Medios de verificación: Relación de encuestas de satisfacción de beneficiarios: personas con discapacidad atendidas en los centros de atención y unidades de rehabilitación, personas adultas mayores atendidas en los centros asistenciales, tutores de infantes atendidos en los CADI del Sistema DIF Jalisco, personas en la Casa Hogar para Personas en Situación de Calle, así como en el Centro de Paz. Responsables: Dirección de atención a personas con discapacidad, Dirección de Ayuda Humanitaria, Dirección de Atención a la Primera Infancia y Estrategias Formativas y Estrategias Formativas y Dirección de Atención a personas adultas mayores, del Sistema para el Desarrollo integral de la Familia del Estado de Jalisco.

Observaciones:

1 El presente documento despliega la información perteneciente a los indicadores estratégicos y gestión de aquellos Programas presupuestarios que proveen de bienes y servicios que generan valor público a la ciudadania jalisciense.

2 Se muestra el número del Componente relacionado con el indicador.

id_mir: 17496

GOBIERNO DEL ESTADO DE JALISCO
PRESUPUESTO DE EGRESOS PARA EL EJERCICIO FISCAL 2021
Ficha Técnica de Indicador
Sistema de Evaluación del Desempeño (SED)

Gobierno del Estado de Jalisco | **Secretaria de la Hacienda Pública**

Seguimiento de Indicadores

Datos del Programa [1]

Seguridad Social

Eje: Desarrollo Social **Tema Central:** Grupos prioritarios

¿Quien gasta?

11 Unidad Presupuestal	045 Unidad Responsable	00250 Unidad Ejecutora del Gasto
Secretaría del Sistema de Asistencia Social	Sistema para el Desarrollo Integral de la Familia Jalisco (DIF)	Sistema para el Desarrollo Integral de la Familia Jalisco (DIF)

¿Para qué se gasta?

Finalidad	Función	Subfunción
Desarrollo Social	Protección Social	Otros Grupos Vulnerables

Objetivos

Nivel	Clave Componente	Resumen Narrativo
Componente	A2 [2]	Servicios y acciones de atención integral a beneficiarios de grupos prioritarios, otorgados

Datos del Indicador

Denominación

Total de niñas y niños y personas con discapacidad, que reciben atención integral en centros asistenciales.

Método de cálculo

(Número de personas con discapacidad atendidas con servicios en los centros de atención y unidades de rehabilitación + Número de infantes atendidos con servicios en los centros de atención infantil. (Realizado) / Número de personas con discapacidad atendidas con servicios en los centros de atención y unidades de rehabilitación + Número de infantes atendidos con servicios en los centros de atención infantil. (Programado))*100

Descripción del Indicador

El indicador muestra el número total personas de grupos prioritarios, atendidos por el programa de Seguridad social, que recibieron servicios y acciones de atención integral (personas con discapacidad atendidas en centros de DIF Jalisco y Unidades de Rehabilitación del Estado de Jalisco, y niñas y niños atendidos en Centros de atención infantil del DIF estatal y DIF municipales).

Tipo de Indicador	Estratégico	Dimensión del Indicador	Eficacia	Año de Medición del Resultado	2021
Cobertura	Estatal	Frecuencia de Medición	Mensual		

Parámetros de semaforización

0	59.99	60.00	79.99	80.00	130

Meta Institucional	Meta Valor	Unidad de medida (meta valor)	Desagregado meta valor por género: Hombre	Mujer
100%	53,197	Persona	No disponible	No disponible

Sentido del Indicador	Línea Base (meta valor)	Año (Línea base)	Tipo de Acumulación
Ascendente	100,964	2019	Suma

Resultados

Valor Programado	Avance de la Meta (4to trimestre)	% Avance de la Meta (4to trimestre)	Semáforo (4to trimestre)
53,197.00	41,143.00	77.3%	

	Valor programado	Avance de la meta		Valor programado	Avance de la meta
Enero	13,437.00	7,547.00	Julio	3,646.00	4,765.00
Febrero	3,618.00	453.00	Agosto	4,704.00	1,385.00
Marzo	3,397.00	519.00	Septiembre	5,696.00	3,200.00
Abril	3,321.00	378.00	Octubre	3,797.00	1,963.00
Mayo	3,549.00	439.00	Noviembre	3,537.00	2,530.00
Junio	3,575.00	543.00	Diciembre	920.00	17,421.00

Medios de verificación: 1. Padrón de beneficiarios de los centros y U de R de primera vez en el periodo. 2. Padrón de beneficiarios de los CAI en el Estado de Jalisco. Responsables, Direcciones de: 1- Atención a personas con discapacidad y 2. Dirección de Atención a la Primera Infancia y Estrategias Formativas, del Sistema para el Desarrollo Integral de la Familia del Estado de Jalisco.

Observaciones:

1 El presente documento despliega la información perteneciente a los indicadores estratégicos y gestión de aquellos Programas presupuestarios que proveen de bienes y servicios que generan valor público a la ciudadania jalisciense.

2 Se muestra el número del Componente relacionado con el indicador.

GOBIERNO DEL ESTADO DE JALISCO
PRESUPUESTO DE EGRESOS PARA EL EJERCICIO FISCAL 2021
Ficha Técnica de Indicador
Sistema de Evaluación del Desempeño (SED)

Gobierno del Estado de Jalisco | **Seguimiento de Indicadores** | **Secretaria de la Hacienda Pública**

Datos del Programa [1]

Seguridad Social

Eje: Desarrollo Social **Tema Central:** Grupos prioritarios

¿Quien gasta?

11 Unidad Presupuestal	045 Unidad Responsable	00250 Unidad Ejecutora del Gasto
Secretaría del Sistema de Asistencia Social	Sistema para el Desarrollo Integral de la Familia Jalisco (DIF)	Sistema para el Desarrollo Integral de la Familia Jalisco (DIF)

¿Para qué se gasta?

Finalidad	Función	Subfunción
Desarrollo Social	Protección Social	Otros Grupos Vulnerables

Objetivos

Nivel	Clave Componente	Resumen Narrativo
Actividad	A2-04 [2]	Valoración de servicios y de acciones de atención integral a beneficiarios.

Datos del Indicador

Denominación

Total de acciones de trabajo social realizadas por el programa.

Método de cálculo

(Número de acciones de trabajo social a personas en situación vulnerable, transitoria o permanente, de grupos prioritarios realizadas en las Direcciones de Atención a personas con discapacidad + Ayuda Humanitaria + Atención a primera infancia + Atención a personas adultas mayores (Realizado) / Número de acciones de trabajo social a personas en situación vulnerable, transitoria o permanente, de grupos prioritarios realizadas en las Direcciones de Atención a personas con discapacidad + Ayuda Humanitaria + Atención a primera infancia + Atención a personas adultas mayores (Programado))*100

Descripción del Indicador

Muestra el número total de acciones de trabajo social realizadas a personas de grupos prioritarios para ser atendidas con servicios en los centros asistenciales del Sistema DIF Jalisco.

Tipo de Indicador	Dimensión del Indicador	Año de Medición del Resultado
Gestión	Eficacia	2021

Cobertura	Frecuencia de Medición
Estatal	Mensual

Parámetros de semaforización

0	59.99	60.00	79.99	80.00	130

Meta Institucional	Meta Valor	Unidad de medida (meta valor)	Desagregado meta valor por género: Hombre	Desagregado meta valor por género: Mujer
100%	67,726	Acción	No disponible	No disponible

Sentido del Indicador	Línea Base (meta valor)	Año (Línea base)	Tipo de Acumulación
Ascendente	29,441	2019	Suma

Resultados

Valor Programado	Avance de la Meta (4to trimestre)	% Avance de la Meta (4to trimestre)	Semáforo (4to trimestre)
67,726.00	49,207.00	72.7%	

	Valor programado	Avance de la meta		Valor programado	Avance de la meta
Enero	5,939.00	2,713.00	Julio	6,386.00	2,578.00
Febrero	6,241.00	1,182.00	Agosto	5,209.00	2,223.00
Marzo	5,914.00	1,607.00	Septiembre	6,822.00	4,092.00
Abril	3,767.00	11,729.00	Octubre	6,709.00	3,744.00
Mayo	5,809.00	1,733.00	Noviembre	5,789.00	3,848.00
Junio	5,939.00	1,763.00	Diciembre	3,202.00	11,995.00

Medios de verificación: 1. Informes mensuales de servicios. 2.Relación de acciones de trabajo social. Responsables, 1. Direcciones de: Atención a PCD, 2. Ayuda Humanitaria, 2. Atención a la Primera Infancia y Estrategias Formativas y 2. Atención a las personas adultas mayores del Sistema para el Desarrollo Integral de la Familia del Estado de Jalisco.

Observaciones:

1 El presente documento despliega la información perteneciente a los indicadores estratégicos y gestión de aquellos Programas presupuestarios que proveen de bienes y servicios que generan valor público a la ciudadania jalisciense.

2 Se muestra el número del Componente relacionado con el indicador.

GOBIERNO DEL ESTADO DE JALISCO
PRESUPUESTO DE EGRESOS PARA EL EJERCICIO FISCAL 2021
Ficha Técnica de Indicador
Sistema de Evaluación del Desempeño (SED)

Gobierno del Estado de Jalisco | **Seguimiento de Indicadores** | **Secretaria de la Hacienda Pública**

Datos del Programa [1]

Seguridad Social

Eje: Desarrollo Social **Tema Central:** Grupos prioritarios

¿Quien gasta?

11 Unidad Presupuestal	045 Unidad Responsable	00250 Unidad Ejecutora del Gasto
Secretaría del Sistema de Asistencia Social	Sistema para el Desarrollo Integral de la Familia Jalisco (DIF)	Sistema para el Desarrollo Integral de la Familia Jalisco (DIF)

¿Para qué se gasta?

Finalidad	Función	Subfunción
Desarrollo Social	Protección Social	Otros Grupos Vulnerables

Objetivos

Nivel	Clave Componente	Resumen Narrativo
Actividad	A2-05 [2]	Otorgamiento de servicios de salud a la población objetivo.

Datos del Indicador

Denominación

Total de servicios de salud otorgados a personas atendidas por el programa.

Método de cálculo

(Número de servicios de salud otorgados en los centros asistenciales a personas con discapacidad, de ayuda humanitaria, de primera infancia y personas adultas mayores. (Realizado) / Número de servicios de salud otorgados en los centros asistenciales a personas con discapacidad, de ayuda humanitaria, de primera infancia y personas adultas mayores. (Programado))*100

Descripción del Indicador

El indicador muestra el número total de servicios y acciones de salud otorgadas a personas con discapacidad, en situación de calle, a niñas y niños en CAI y a personas adultas mayores, del programa presupuestario de Seguridad Social, en el Estado de Jalisco.

Tipo de Indicador	Dimensión del Indicador	Año de Medición del Resultado
Gestión	Eficacia	2021
Cobertura	**Frecuencia de Medición**	
Estatal	Mensual	

Parámetros de semaforización

0	59.99	60.00	79.99	80.00	130

Meta Institucional	Meta Valor	Unidad de medida (meta valor)	Desagregado meta valor por género: Hombre	Desagregado meta valor por género: Mujer
100%	881,598	Servicio	No disponible	No disponible

Sentido del Indicador	Línea Base (meta valor)	Año (Línea base)	Tipo de Acumulación
Ascendente	82,580	2019	Suma

Resultados

Valor Programado	Avance de la Meta (4to trimestre)	% Avance de la Meta (4to trimestre)	Semáforo (4to trimestre)
881,598.00	888,599.00	100.8%	

	Valor programado	Avance de la meta		Valor programado	Avance de la meta
Enero	57,653.00	15,374.00	Julio	102,013.00	86,599.00
Febrero	72,447.00	16,954.00	Agosto	73,447.00	100,338.00
Marzo	47,511.00	19,356.00	Septiembre	66,447.00	40,892.00
Abril	88,286.00	96,818.00	Octubre	96,718.00	93,153.00
Mayo	71,747.00	48,387.00	Noviembre	66,451.00	111,881.00
Junio	71,447.00	56,191.00	Diciembre	67,431.00	202,656.00

Medios de verificación: 1. Informes mensuales. 2. Concentrado mensual de actividades. 3. Informes trimestrales. Responsables. Direcciones de: 1. Atención a personas con Discapacidad, 1 y 2. Ayuda Humanitaria, 3. Atención a la Primera Infancia y Estrategias Formativas. 1. Atención a las personas adultas mayores, del Sistema para el Desarrollo Integral de la Familia del Estado de Jalisco.

Observaciones:

1 El presente documento despliega la información perteneciente a los indicadores estratégicos y gestión de aquellos Programas presupuestarios que proveen de bienes y servicios que generan valor público a la ciudadania jalisciense.

2 Se muestra el número del Componente relacionado con el indicador.

GOBIERNO DEL ESTADO DE JALISCO
PRESUPUESTO DE EGRESOS PARA EL EJERCICIO FISCAL 2021
Ficha Técnica de Indicador
Sistema de Evaluación del Desempeño (SED)

Gobierno del Estado de Jalisco | **Secretaria de la Hacienda Pública**

Seguimiento de Indicadores

Datos del Programa [1]

Seguridad Social

Eje: Desarrollo Social **Tema Central:** Grupos prioritarios

¿Quien gasta?

11 Unidad Presupuestal	045 Unidad Responsable	00250 Unidad Ejecutora del Gasto
Secretaría del Sistema de Asistencia Social	Sistema para el Desarrollo Integral de la Familia Jalisco (DIF)	Sistema para el Desarrollo Integral de la Familia Jalisco (DIF)

¿Para qué se gasta?

Finalidad	Función	Subfunción
Desarrollo Social	Protección Social	Otros Grupos Vulnerables

Objetivos

Nivel	Clave Componente		Resumen Narrativo
Actividad	A2-06	2	Desarrollo de actividades formativas, recreativas, socioculturales, ocupacionales y deportivas a favor de las personas de grupos prioritarios atendidos por el programa.

Datos del Indicador

Denominación

Total de actividades formativas, socioculturales, ocupacionales y deportivas realizadas a favor de las personas atendidas.

Método de cálculo

(Número de actividades formativas, socioculturales, ocupacionales y deportivas realizadas a favor de las personas adultas mayores, de situación de calle y de niñas y niños en CAI (Realizado) / Número de actividades formativas, socioculturales, ocupacionales y deportivas realizadas a favor de las personas adultas mayores, de situación de calle y de niñas y niños en CAI (Programado))*100

Descripción del Indicador

El indicador permite conocer el número total de actividades que se otorgan en los centros asistenciales, a los adultos mayores, a las niñas y niños en CAI y a personas en situación de calle en los distintos talleres que se ofrecen a través las actividades formativas, recreativas, socioculturales, ocupacionales y deportivas.

Tipo de Indicador	Gestión	**Dimensión del Indicador**	Eficacia	**Año de Medición del Resultado**	2021
Cobertura	Estatal	**Frecuencia de Medición**	Mensual		

Parámetros de semaforización

0	59.99	60.00	79.99	80.00	130

Meta Institucional	Meta Valor	Unidad de medida (meta valor)	Desagregado meta valor por género: Hombre	Mujer
100%	502,372	Actividad	No disponible	No disponible

Sentido del Indicador	Línea Base (meta valor)	Año (Línea base)	Tipo de Acumulación
Ascendente	301,622	2019	Suma

Resultados

Valor Programado	Avance de la Meta (4to trimestre)	% Avance de la Meta (4to trimestre)	Semáforo (4to trimestre)
502,372.00	310,935.00	61.9%	

	Valor programado	Avance de la meta		Valor programado	Avance de la meta
Enero	42,373.00	22,511.00	Julio	40,874.00	30,157.00
Febrero	42,373.00	23,957.00	Agosto	39,899.00	12,450.00
Marzo	42,373.00	29,286.00	Septiembre	42,882.00	21,945.00
Abril	40,307.00	21,611.00	Octubre	42,373.00	27,345.00
Mayo	42,873.00	26,830.00	Noviembre	42,374.00	32,026.00
Junio	42,374.00	30,981.00	Diciembre	41,297.00	31,836.00

Medios de verificación: 1. Informes de actividades mensuales. 2. Relación de acciones de pedagogía. Responsable: 1. Dirección de Ayuda Humanitaria. 2. Dirección de Atención a la Primera Infancia y Estrategias Formativas. 1. Dirección de Atención a personas adultas mayores, del Sistema para el Desarrollo Integral de la Familia del Estado de Jalisco.

Observaciones:

1 El presente documento despliega la información perteneciente a los indicadores estratégicos y gestión de aquellos Programas presupuestarios que proveen de bienes y servicios que generan valor público a la ciudadania jalisciense.

2 Se muestra el número del Componente relacionado con el indicador.

GOBIERNO DEL ESTADO DE JALISCO
PRESUPUESTO DE EGRESOS PARA EL EJERCICIO FISCAL 2021
Ficha Técnica de Indicador
Sistema de Evaluación del Desempeño (SED)

Gobierno del Estado de Jalisco | **Seguimiento de Indicadores** | **Secretaria de la Hacienda Pública**

Datos del Programa [1]

Seguridad Social

Eje: Desarrollo Social **Tema Central:** Grupos prioritarios

¿Quien gasta?

11 Unidad Presupuestal	045 Unidad Responsable	00250 Unidad Ejecutora del Gasto
Secretaría del Sistema de Asistencia Social	Sistema para el Desarrollo Integral de la Familia Jalisco (DIF)	Sistema para el Desarrollo Integral de la Familia Jalisco (DIF)

¿Para qué se gasta?

Finalidad	Función	Subfunción
Desarrollo Social	Protección Social	Otros Grupos Vulnerables

Objetivos

Nivel	Clave Componente	Resumen Narrativo
Actividad	A2-07 [2]	Elaboración de diagnósticos finales de grupo de 3° de preescolar de los Centros de Atención Infantil incorporados a la Secretaría de Educación Jalisco.

Datos del Indicador

Denominación

Total de diagnósticos finales de grupos de 3º preescolar elaborados, de Centros incorporados a la Secretaría de Educación.

Método de cálculo

(Número de diagnósticos finales de grupos de 3°de preescolar de los CAI elaborados (Realizado) / Número de diagnósticos finales de grupos de 3°de preescolar de los CAI elaborados (Programado))*100

Descripción del Indicador

Muestra el número total de Diagnósticos finales realizados a los grupos de tercero de preescolar en los Centros de Atención Infantil, para ser incorporados al sistema educativo de la Secretaría de Educación Jalisco.

Tipo de Indicador	Gestión	**Dimensión del Indicador**	Eficacia	**Año de Medición del Resultado**	2021
Cobertura	Estatal	**Frecuencia de Medición**	Trimestral		

Parámetros de semaforización

0	59.99	60.00	79.99	80.00	130

Meta Institucional	Meta Valor	Unidad de medida (meta valor)	Desagregado meta valor por género: Hombre	Mujer
100%	110	Diagnóstico	0.00	0.00

Sentido del Indicador	Línea Base (meta valor)	Año (Línea base)	Tipo de Acumulación
Ascendente	114	2019	Suma

Resultados

Valor Programado	Avance de la Meta (4to trimestre)	% Avance de la Meta (4to trimestre)	Semáforo (4to trimestre)
110.00	101.00	91.8%	

	Valor programado	Avance de la meta		Valor programado	Avance de la meta
Enero	N.P.	N.D	Julio	N.P.	N.D
Febrero	N.P.	N.D	Agosto	110.00	101.00
Marzo	0.00	0.00	Septiembre	N.P.	N.D
Abril	N.P.	N.D	Octubre	N.P.	N.D
Mayo	N.P.	N.D	Noviembre	N.P.	N.D
Junio	0.00	0.00	Diciembre	0.00	0.00

Medios de verificación: Relación de fichas de diagnósticos finales de 3º de preescolar de los Centros de Atención Infantil incorporados a la Secretaría de Educación Jalisco. Dirección de Atención a la Primera Infancia y Estrategias Formativas del Sistema para el Desarrollo Integral de la Familia Jalisco.

Observaciones:

1 El presente documento despliega la información perteneciente a los indicadores estratégicos y gestión de aquellos Programas presupuestarios que proveen de bienes y servicios que generan valor público a la ciudadania jalisciense.

2 Se muestra el número del Componente relacionado con el indicador.

GOBIERNO DEL ESTADO DE JALISCO
PRESUPUESTO DE EGRESOS PARA EL EJERCICIO FISCAL 2021
Ficha Técnica de Indicador
Sistema de Evaluación del Desempeño (SED)

Gobierno del Estado de Jalisco | **Seguimiento de Indicadores** | **Secretaria de la Hacienda Pública**

Datos del Programa [1]

Seguridad Social

Eje: Desarrollo Social **Tema Central:** Grupos prioritarios

¿Quien gasta?

11 Unidad Presupuestal	045 Unidad Responsable	00250 Unidad Ejecutora del Gasto
Secretaría del Sistema de Asistencia Social	Sistema para el Desarrollo Integral de la Familia Jalisco (DIF)	Sistema para el Desarrollo Integral de la Familia Jalisco (DIF)

¿Para qué se gasta?

Finalidad	Función	Subfunción
Desarrollo Social	Protección Social	Otros Grupos Vulnerables

Objetivos

Nivel	Clave Componente	Resumen Narrativo
Componente	A4 [2]	Acciones de fortalecimiento para beneficiarios y personal operativo de instituciones y municipios, realizadas

Datos del Indicador

Denominación

Total de capacitaciones y asesorías a beneficiarios y personal operativo de DIF y otras instituciones.

Método de cálculo

(Número de capacitaciones y asesorías otorgadas a beneficiarios, personal operativo del Sistema DIF Jalisco, Sistemas DIF Municipales y otras instancias, de las Direcciones de Atención a las personas con discapacidad, Trabajo social, Ayuda Humanitaria, Atención a la Primera Infancia y Estrategias Formativas y de la Dirección de atención a las personas adultas mayores (Realizado) / Número de capacitaciones y asesorías otorgadas a beneficiarios, personal operativo del Sistema DIF Jalisco, Sistemas DIF Municipales y otras instancias, de las Direcciones de Atención a las personas con discapacidad, Trabajo social, Ayuda Humanitaria, Atención a la Primera Infancia y Estrategias Formativas y de la Dirección de atención a las personas adultas mayores (Programado))*100

Descripción del Indicador

Muestra el número total de capacitaciones y asesorías que son otorgadas a beneficiarios para mejorar sus capacidades, así como las que se otorgan al personal operativo del Sistema para el Desarrollo Integral de la Familia Jalisco, de los Sistemas para el Desarrollo Integral de la Familia Municipales y de otras instancias.

Tipo de Indicador	Dimensión del Indicador	Año de Medición del Resultado
Estratégico	Eficacia	2021
Cobertura	**Frecuencia de Medición**	
Estatal	Mensual	

Parámetros de semaforización

0	59.99	60.00	79.99	80.00	130

Meta Institucional	Meta Valor	Unidad de medida (meta valor)	Desagregado meta valor por género: Hombre	Mujer
100%	220	Capacitación	No disponible	No disponible

Sentido del Indicador	Línea Base (meta valor)	Año (Línea base)	Tipo de Acumulación
Ascendente	331	2019	Suma

Resultados

Valor Programado	Avance de la Meta (4to trimestre)	% Avance de la Meta (4to trimestre)	Semáforo (4to trimestre)
220.00	311.00	141.4%	

	Valor programado	Avance de la meta		Valor programado	Avance de la meta
Enero	29.00	9.00	Julio	19.00	11.00
Febrero	21.00	0.00	Agosto	17.00	235.00
Marzo	12.00	3.00	Septiembre	16.00	2.00
Abril	12.00	3.00	Octubre	16.00	2.00
Mayo	30.00	4.00	Noviembre	14.00	25.00
Junio	29.00	11.00	Diciembre	5.00	6.00

Medios de verificación

1. Registro de informes mensuales.
2. Relación de Cartas descriptivas.
3. Relación de Evaluaciones de la capacitación.
4. Registro de capacitaciones con lugar fecha, hora y tema.
5. Listas de asistencia.

Responsables, Direcciones de:

1 y 5 Atención a personas con discapacidad.
2 y 3. Trabajo social.
2 y 5. Atención a la Primera Infancia y Estrategias Formativas.
4 y 5 Atención a personas adultas mayores.
4. Ayuda Humanitaria, del Sistema para el Desarrollo Integral de la Familia del Estado de Jalisco.

Observaciones

La meta es rebasada debido a la necesidad de capacitación de todos los centros a sus beneficiarios y personal operativo

GOBIERNO DEL ESTADO DE JALISCO
PRESUPUESTO DE EGRESOS PARA EL EJERCICIO FISCAL 2021
Ficha Técnica de Indicador
Sistema de Evaluación del Desempeño (SED)

1 El presente documento despliega la información perteneciente a los indicadores estratégicos y gestión de aquellos Programas presupuestarios que proveen de bienes y servicios que generan valor público a la ciudadania jalisciense.

2 Se muestra el número del Componente relacionado con el indicador.

GOBIERNO DEL ESTADO DE JALISCO
PRESUPUESTO DE EGRESOS PARA EL EJERCICIO FISCAL 2021
Ficha Técnica de Indicador
Sistema de Evaluación del Desempeño (SED)

Gobierno del Estado de Jalisco — **Seguimiento de Indicadores** — **Secretaria de la Hacienda Pública**

Datos del Programa [1]

Seguridad Social

Eje: Desarrollo Social **Tema Central:** Grupos prioritarios

¿Quien gasta?

11 Unidad Presupuestal	045 Unidad Responsable	00250 Unidad Ejecutora del Gasto
Secretaría del Sistema de Asistencia Social	Sistema para el Desarrollo Integral de la Familia Jalisco (DIF)	Sistema para el Desarrollo Integral de la Familia Jalisco (DIF)

¿Para qué se gasta?

Finalidad	Función	Subfunción
Desarrollo Social	Protección Social	Otros Grupos Vulnerables

Objetivos

Nivel	Clave Componente	Resumen Narrativo
Componente	A4 [2]	Acciones de fortalecimiento para beneficiarios y personal operativo de instituciones y municipios, realizadas

Datos del Indicador

Denominación

Total de DIF Municipales e instituciones supervisadas por el programa.

Método de cálculo

(Número de municipios dependencias y asociaciones a las que se les da seguimiento del programa presupuestario Seguridad Social en el Estado de Jalisco. (Realizado) / Número de municipios dependencias y asociaciones a las que se les da seguimiento del programa presupuestario Seguridad Social en el Estado de Jalisco. (Programado))*100

Descripción del Indicador

Muestra el total de municipios, dependencias y asociaciones a las que se les da seguimiento según los convenios de colaboración establecidos.

Tipo de Indicador	Dimensión del Indicador	Año de Medición del Resultado
Estratégico	Eficacia	2021
Cobertura	**Frecuencia de Medición**	
Estatal	Trimestral	

Parámetros de semaforización

0	59.99	60.00	79.99	80.00	130

Meta Institucional	Meta Valor	Unidad de medida (meta valor)	Desagregado meta valor por género: Hombre	Mujer
100%	143	Institución	No disponible	No disponible

Sentido del Indicador	Línea Base (meta valor)	Año (Línea base)	Tipo de Acumulación
Ascendente	196	2019	Suma

Resultados

Valor Programado	Avance de la Meta (4to trimestre)	% Avance de la Meta (4to trimestre)	Semáforo (4to trimestre)
143.00	132.00	92.3%	

	Valor programado	Avance de la meta		Valor programado	Avance de la meta
Enero	N.P.	N.D	Julio	N.P.	N.D
Febrero	N.P.	N.D	Agosto	N.P.	N.D
Marzo	26.00	24.00	Septiembre	45.00	56.00
Abril	N.P.	N.D	Octubre	N.P.	N.D
Mayo	N.P.	N.D	Noviembre	N.P.	N.D
Junio	60.00	45.00	Diciembre	12.00	7.00

Medios de verificación: 1. Bitácora de seguimiento y/o asesorías. 2. Informes de visitas Institucionales. 3. Registro de las supervisiones realizadas por municipio. 4. Convenios de colaboración firmados. Responsables, Direcciones de: 1, 2 y 3. Atención a personas con discapacidad, 2 y 4.Trabajo social, 3. Atención a la Primera Infancia y Estrategias Formativas, 3. Atención a personas adultas mayores, 2. Ayuda Humanitaria, del Sistema para el Desarrollo Integral de la Familia del Estado de Jalisco.

Observaciones:

1 El presente documento despliega la información perteneciente a los indicadores estratégicos y gestión de aquellos Programas presupuestarios que proveen de bienes y servicios que generan valor público a la ciudadania jalisciense.

2 Se muestra el número del Componente relacionado con el indicador.

GOBIERNO DEL ESTADO DE JALISCO
PRESUPUESTO DE EGRESOS PARA EL EJERCICIO FISCAL 2021
Ficha Técnica de Indicador
Sistema de Evaluación del Desempeño (SED)

Gobierno del Estado de Jalisco | **Seguimiento de Indicadores** | **Secretaria de la Hacienda Pública**

Datos del Programa [1]

Seguridad Social

Eje: Desarrollo Social **Tema Central:** Grupos prioritarios

¿Quien gasta?

11 Unidad Presupuestal	045 Unidad Responsable	00250 Unidad Ejecutora del Gasto
Secretaría del Sistema de Asistencia Social	Sistema para el Desarrollo Integral de la Familia Jalisco (DIF)	Sistema para el Desarrollo Integral de la Familia Jalisco (DIF)

¿Para qué se gasta?

Finalidad	Función	Subfunción
Desarrollo Social	Protección Social	Otros Grupos Vulnerables

Objetivos

Nivel	Clave Componente	Resumen Narrativo
Actividad	A4-11 [2]	Elaboración de la normatividad del programa Seguridad Social (manuales, guías técnicas y lineamientos de operación).

Datos del Indicador

Denominación

Total de manuales y lineamientos elaborados y/o actualizados del programa.

Método de cálculo

(Número de manuales, guías y lineamientos actualizados de la Dirección de Atención a las PCD + Número de manuales, guías y lineamientos actualizados de la Dirección de Atención al AM + Número de manuales, guías y lineamientos actualizados de la Dirección de Trabajo Social + Número de manuales, guías y lineamientos actualizados de la Dirección de Atención a la Primera Infancia y Estrategias formativas + Número de manuales, guías y lineamientos actualizados de la Dirección de Ayuda Humanitaria (Realizado) / Número de manuales, guías y lineamientos actualizados de la Dirección de Atención a las PCD + Número de manuales, guías y lineamientos actualizados de la Dirección de Atención al AM + Número de manuales, guías y lineamientos actualizados de la Dirección de Trabajo Social + Número de manuales, guías y lineamientos actualizados de la Dirección de Atención a la Primera Infancia y Estrategias formativas + Número de manuales, guías y lineamientos actualizados de la Dirección de Ayuda Humanitaria (Programado))*100

Descripción del Indicador

El indicador muestra el total de manuales, guías técnicas y lineamientos de operación elaborados o actualizados, que son base para el otorgamiento de las asesorías y de la capacitación.

Tipo de Indicador	Dimensión del Indicador	Año de Medición del Resultado
Gestión	Eficacia	2021
Cobertura	**Frecuencia de Medición**	
Estatal	Trimestral	

Parámetros de semaforización

0	59.99	60.00	79.99	80.00	130

Meta Institucional	Meta Valor	Unidad de medida (meta valor)	Desagregado meta valor por género: Hombre	Desagregado meta valor por género: Mujer
100%	30	Documento	No disponible	No disponible

Sentido del Indicador	Línea Base (meta valor)	Año (Línea base)	Tipo de Acumulación
Ascendente	No disponible	No disponible	Suma

Resultados

Valor Programado	Avance de la Meta (4to trimestre)	% Avance de la Meta (4to trimestre)	Semáforo (4to trimestre)
30.00	29.00	96.7%	

	Valor programado	Avance de la meta		Valor programado	Avance de la meta
Enero	N.P.	N.D	Julio	N.P.	N.D
Febrero	N.P.	N.D	Agosto	N.P.	N.D
Marzo	8.00	1.00	Septiembre	13.00	0.00
Abril	N.P.	N.D	Octubre	N.P.	N.D
Mayo	N.P.	N.D	Noviembre	N.P.	N.D
Junio	9.00	28.00	Diciembre	0.00	0.00

Medios de verificación: Relación de manuales operativos, guías técnicas y lineamientos de operación actualizados, con dirección electrónica donde se encuentran publicados. Responsables, Direcciones de: Atención a las personas con discapacidad, Trabajo social, Ayuda humanitaria, Atención a la Primera Infancia y Estrategias Formativas, Atención a las personas adultas mayores, del Sistema para el Desarrollo Integral de la Familia del Estado de Jalisco.

Observaciones:

1 El presente documento despliega la información perteneciente a los indicadores estratégicos y gestión de aquellos Programas presupuestarios que proveen de bienes y servicios que generan valor público a la ciudadanía jalisciense.

2 Se muestra el número del Componente relacionado con el indicador.

GOBIERNO DEL ESTADO DE JALISCO
PRESUPUESTO DE EGRESOS PARA EL EJERCICIO FISCAL 2021
Ficha Técnica de Indicador
Sistema de Evaluación del Desempeño (SED)

Gobierno del Estado de Jalisco | **Secretaria de la Hacienda Pública**

Seguimiento de Indicadores

Datos del Programa [1]

Seguridad Social

Eje: Desarrollo Social **Tema Central:** Grupos prioritarios

¿Quien gasta?

11 Unidad Presupuestal	045 Unidad Responsable	00250 Unidad Ejecutora del Gasto
Secretaría del Sistema de Asistencia Social	Sistema para el Desarrollo Integral de la Familia Jalisco (DIF)	Sistema para el Desarrollo Integral de la Familia Jalisco (DIF)

¿Para qué se gasta?

Finalidad	Función	Subfunción
Desarrollo Social	Protección Social	Otros Grupos Vulnerables

Objetivos

Nivel	Clave Componente	Resumen Narrativo
Actividad	A4-12 [2]	Conformación de portafolios de evidencias para los proyectos de google y blindy en los centros de atención infantil de DIF Jalisco y DIF municipales.

Datos del Indicador

Denominación

Total de portafolios de evidencias de los proyectos google y blindy en los centros de atención infantil.

Método de cálculo

(Número de portafolios de evidencias para los proyectos de google y blindy en el Estado de Jalisco (Realizado) / Número de portafolios de evidencias para los proyectos de google y blindy en el Estado de Jalisco (Programado))*100

Descripción del Indicador

El indicador muestra el número de portafolios de evidencias conformados para los proyectos de google y blindy del personal operativo de los centros de atención infantil de DIF Jalisco y DIF municipales.

Tipo de Indicador	Gestión	Dimensión del Indicador	Eficacia	Año de Medición del Resultado	2021
Cobertura	Estatal	Frecuencia de Medición	Trimestral		

Parámetros de semaforización

0	59.99	60.00	79.99	80.00	130

Meta Institucional	Meta Valor	Unidad de medida (meta valor)	Desagregado meta valor por género: Hombre	Mujer
100%	158	Documento	0.00	0.00

Sentido del Indicador	Línea Base (meta valor)	Año (Línea base)	Tipo de Acumulación
Ascendente	No disponible	No disponible	Suma

Resultados

Valor Programado	Avance de la Meta (4to trimestre)	% Avance de la Meta (4to trimestre)	Semáforo (4to trimestre)
158.00	161.00	101.9%	

	Valor programado	Avance de la meta		Valor programado	Avance de la meta
Enero	N.P.	N.D	Julio	N.P.	N.D
Febrero	N.P.	N.D	Agosto	N.P.	N.D
Marzo	0.00	0.00	Septiembre	117.00	156.00
Abril	N.P.	N.D	Octubre	N.P.	N.D
Mayo	N.P.	N.D	Noviembre	N.P.	N.D
Junio	5.00	5.00	Diciembre	36.00	0.00

Medios de verificación: Listado de portafolios (los portafolios de evidencias son electrónicos). Unidad Responsable: Dirección de Atención a la Primera Infancia y Estrategias Formativas del Sistema para el Desarrollo Integral de la Familia del Estado de Jalisco.

Observaciones:

1 El presente documento despliega la información perteneciente a los indicadores estratégicos y gestión de aquellos Programas presupuestarios que proveen de bienes y servicios que generan valor público a la ciudadania jalisciense.

2 Se muestra el número del Componente relacionado con el indicador.

GOBIERNO DEL ESTADO DE JALISCO
PRESUPUESTO DE EGRESOS PARA EL EJERCICIO FISCAL 2021
Ficha Técnica de Indicador
Sistema de Evaluación del Desempeño (SED)

Gobierno del Estado de Jalisco — **Seguimiento de Indicadores** — **Secretaria de la Hacienda Pública**

Datos del Programa [1]

Seguridad Social

Eje: Desarrollo Social **Tema Central:** Grupos prioritarios

¿Quien gasta?

11 Unidad Presupuestal	045 Unidad Responsable	00250 Unidad Ejecutora del Gasto
Secretaría del Sistema de Asistencia Social	Sistema para el Desarrollo Integral de la Familia Jalisco (DIF)	Sistema para el Desarrollo Integral de la Familia Jalisco (DIF)

¿Para qué se gasta?

Finalidad	Función	Subfunción
Desarrollo Social	Protección Social	Otros Grupos Vulnerables

Objetivos

Nivel	Clave Componente	Resumen Narrativo
Actividad	A4-13 [2]	Evaluación del grado de satisfacción del personal con las capacitaciones recibidas del programa presupuestario Seguridad Social.

Datos del Indicador

Denominación

Total de evaluaciones aplicadas al personal que recibió capacitación.

Método de cálculo

(Número de evaluaciones aplicadas al personal capacitado por las Direcciones de Atención a las personas con discapacidad, Trabajo social, Ayuda Humanitaria, Atención a la Primera Infancia y Estrategias Formativas y de la Dirección de atención a las personas adultas mayores (Realizado) / Número de evaluaciones aplicadas al personal capacitado por las Direcciones de Atención a las personas con discapacidad, Trabajo social, Ayuda Humanitaria, Atención a la Primera Infancia y Estrategias Formativas y de la Dirección de atención a las personas adultas mayores (Programado))*100

Descripción del Indicador

La medición del indicador asegura contar con retroalimentación de las capacitaciones realizadas, por parte de los beneficiarios y personal operativo .

Tipo de Indicador	Dimensión del Indicador	Año de Medición del Resultado
Gestión	Eficacia	2021
Cobertura	**Frecuencia de Medición**	
Estatal	Mensual	

Parámetros de semaforización

0	59.99	60.00	79.99	80.00	130

Meta Institucional	Meta Valor	Unidad de medida (meta valor)	Desagregado meta valor por género: Hombre	Mujer
100%	4,154	Evaluación	No disponible	No disponible

Sentido del Indicador	Línea Base (meta valor)	Año (Línea base)	Tipo de Acumulación
Ascendente	4,229	2019	Suma

Resultados

Valor Programado	Avance de la Meta (4to trimestre)	% Avance de la Meta (4to trimestre)	Semáforo (4to trimestre)
4,154.00	1,783.00	42.9%	

	Valor programado	Avance de la meta		Valor programado	Avance de la meta
Enero	0.00	60.00	Julio	24.00	401.00
Febrero	0.00	23.00	Agosto	1,395.00	28.00
Marzo	273.00	141.00	Septiembre	537.00	59.00
Abril	167.00	32.00	Octubre	51.00	54.00
Mayo	56.00	73.00	Noviembre	746.00	570.00
Junio	817.00	12.00	Diciembre	88.00	330.00

Medios de verificación

1. Lista de asistencia. 2. Informes de evaluación de la capacitación. 3. Relación de encuestas de evaluación de la capacitación. Responsables, Direcciones de: 1 y 2. Atención a personas con discapacidad, 3. Trabajo social, 3. Atención a la Primera Infancia y Estrategias Formativas, 2. Atención a personas adultas mayores, 1, 2, y 3. Ayuda Humanitaria, del Sistema para el Desarrollo Integral de la Familia del Estado de Jalisco.

Observaciones

No se llegó a la meta, algunas no se llevaron a cabo o no se pudieron realizar ya que las capacitaciones fueron de forma virtual, en algunos casos porque las evaluaciones siguen en proceso.

1 El presente documento despliega la información perteneciente a los indicadores estratégicos y gestión de aquellos Programas presupuestarios que proveen de bienes y servicios que generan valor público a la ciudadania jalisciense.

2 Se muestra el número del Componente relacionado con el indicador.

id_mir 17996

GOBIERNO DEL ESTADO DE JALISCO
PRESUPUESTO DE EGRESOS PARA EL EJERCICIO FISCAL 2021
Ficha Técnica de Indicador
Sistema de Evaluación del Desempeño (SED)

Gobierno del Estado de Jalisco — **Seguimiento de Indicadores** — **Secretaria de la Hacienda Pública**

Datos del Programa [1]

Seguridad Social

Eje: Desarrollo Social **Tema Central:** Grupos prioritarios

¿Quien gasta?

11 Unidad Presupuestal	045 Unidad Responsable	00250 Unidad Ejecutora del Gasto
Secretaría del Sistema de Asistencia Social	Sistema para el Desarrollo Integral de la Familia Jalisco (DIF)	Sistema para el Desarrollo Integral de la Familia Jalisco (DIF)

¿Para qué se gasta?

Finalidad	Función	Subfunción
Desarrollo Social	Protección Social	Otros Grupos Vulnerables

Objetivos

Nivel	Clave Componente	Resumen Narrativo
Actividad	A4-14 [2]	Seguimiento realizado a municipios, dependencias y organismos de la sociedad civil.

Datos del Indicador

Denominación

Total de supervisiones y/o asesorías de seguimiento realizadas a municipios y otras instancias.

Método de cálculo

(Número de supervisiones y/o asesorías de seguimiento realizadas a los municipios participantes en el programa presupuestario Seguridad Social + Número de supervisiones realizadas a las instituciones participantes en el programa presupuestario Seguridad Social (Realizado) / Número de supervisiones y/o asesorías de seguimiento realizadas a los municipios participantes en el programa presupuestario Seguridad Social + Número de supervisiones realizadas a las instituciones participantes en el programa presupuestario Seguridad Social (Programado))*100

Descripción del Indicador

Indica el número total de supervisiones y/o de asesorías de seguimiento, realizadas a los Sistemas para el Desarrollo Integral de la Familia Municipales, dependencias y organismos de la sociedad civil para grupos prioritarios, en el estado de Jalisco, con respecto a la operatividad del programa.

Tipo de Indicador	Dimensión del Indicador	Año de Medición del Resultado
Gestión	Eficacia	2021
Cobertura	**Frecuencia de Medición**	
Estatal	Mensual	

Parámetros de semaforización

0	59.99	60.00	79.99	80.00	130

Meta Institucional	Meta Valor	Unidad de medida (meta valor)	Desagregado meta valor por género: Hombre	Mujer
100%	696	Supervisión	No disponible	No disponible

Sentido del Indicador	Línea Base (meta valor)	Año (Línea base)	Tipo de Acumulación
Ascendente	592	2019	Suma

Resultados

Valor Programado	Avance de la Meta (4to trimestre)	% Avance de la Meta (4to trimestre)	Semáforo (4to trimestre)
696.00	719.00	103.3%	

	Valor programado	Avance de la meta		Valor programado	Avance de la meta
Enero	12.00	7.00	Julio	48.00	78.00
Febrero	47.00	7.00	Agosto	130.00	117.00
Marzo	55.00	20.00	Septiembre	51.00	63.00
Abril	56.00	28.00	Octubre	52.00	71.00
Mayo	48.00	36.00	Noviembre	37.00	62.00
Junio	123.00	208.00	Diciembre	37.00	22.00

Medios de verificación: 1. Relación de Informes o reportes de seguimiento mensuales. 2. Relación de Informes de visitas institucionales y/o minutas firmadas. 3. Bitácora de Seguimiento y/o Asesorías. 4. Listado de asesorías. 5. Registro de las supervisiones realizadas. Responsables, Direcciones de: 1 y 3. Atención a personas con discapacidad, 2. Trabajo social, 4. Atención a la Primera Infancia y Estrategias Formativas, 5. Atención a personas adultas mayores, 2 Ayuda Humanitaria, del Sistema para el Desarrollo Integral de la Familia del Estado de Jalisco.

Observaciones:

1 El presente documento despliega la información perteneciente a los indicadores estratégicos y gestión de aquellos Programas presupuestarios que proveen de bienes y servicios que generan valor público a la ciudadania jalisciense.

2 Se muestra el número del Componente relacionado con el indicador.

GOBIERNO DEL ESTADO DE JALISCO
PRESUPUESTO DE EGRESOS PARA EL EJERCICIO FISCAL 2021
Ficha Técnica de Indicador
Sistema de Evaluación del Desempeño (SED)

Gobierno del Estado de Jalisco — **Seguimiento de Indicadores** — **Secretaria de la Hacienda Pública**

Datos del Programa [1]

Seguridad Social

Eje: Desarrollo Social **Tema Central:** Grupos prioritarios

¿Quien gasta?

11 Unidad Presupuestal	045 Unidad Responsable	00250 Unidad Ejecutora del Gasto
Secretaría del Sistema de Asistencia Social	Sistema para el Desarrollo Integral de la Familia Jalisco (DIF)	Sistema para el Desarrollo Integral de la Familia Jalisco (DIF)

¿Para qué se gasta?

Finalidad	Función	Subfunción
Desarrollo Social	Protección Social	Otros Grupos Vulnerables

Objetivos

Nivel	Clave Componente	Resumen Narrativo
Actividad	A4-15 [2]	Certificación de inmuebles en materia de protección civil.

Datos del Indicador

Denominación

Total de inmuebles certificados en materia de protección civil de DIF Jalisco.

Método de cálculo

(Número de inmuebles certificados en materia de protección civil del programa presupuestario Seguridad Social (Realizado) / Número de inmuebles certificados en materia de protección civil del programa presupuestario Seguridad Social (Programado))*100

Descripción del Indicador

El indicador muestra el número total de inmuebles del DIF Jalisco que obtienen su certificación anual en materia de protección civil.

Tipo de Indicador	Dimensión del Indicador	Año de Medición del Resultado
Gestión	Eficacia	2021
Cobertura	**Frecuencia de Medición**	
Estatal	Trimestral	

Parámetros de semaforización

0	59.99	60.00	79.99	80.00	130

Meta Institucional	Meta Valor	Unidad de medida (meta valor)	Desagregado meta valor por género: Hombre	Mujer
100%	12	Certificación	No disponible	No disponible

Sentido del Indicador	Línea Base (meta valor)	Año (Línea base)	Tipo de Acumulación
Ascendente	No disponible	No disponible	Suma

Resultados

Valor Programado	Avance de la Meta (4to trimestre)	% Avance de la Meta (4to trimestre)	Semáforo (4to trimestre)
12.00	0.00	0.0%	

	Valor programado	Avance de la meta		Valor programado	Avance de la meta
Enero	N.P.	N.D	Julio	N.P.	N.D
Febrero	N.P.	N.D	Agosto	N.P.	N.D
Marzo	0.00	0.00	Septiembre	4.00	0.00
Abril	N.P.	N.D	Octubre	N.P.	N.D
Mayo	N.P.	N.D	Noviembre	N.P.	N.D
Junio	4.00	0.00	Diciembre	4.00	0.00

Medios de verificación

Relación de Oficios de validación al cumplimiento de la Ley de Protección Civil. Responsable: Dirección de Ayuda Humanitaria del Sistema para el Desarrollo Integral de la Familia del Estado de Jalisco.

Observaciones

Aún no se han certificado inmuebles en materia de Protección Civil, a la fecha no se dispone de presupuesto destinado para tal fin, limitando el cumplimiento de la meta programada.

1 El presente documento despliega la información perteneciente a los indicadores estratégicos y gestión de aquellos Programas presupuestarios que proveen de bienes y servicios que generan valor público a la ciudadania jalisciense.

2 Se muestra el número del Componente relacionado con el indicador.

GOBIERNO DEL ESTADO DE JALISCO
PRESUPUESTO DE EGRESOS PARA EL EJERCICIO FISCAL 2021
Ficha Técnica de Indicador
Sistema de Evaluación del Desempeño (SED)

Gobierno del Estado de Jalisco | **Secretaria de la Hacienda Pública**

Seguimiento de Indicadores

Datos del Programa [1]

Seguridad Social

Eje: Desarrollo Social **Tema Central:** Grupos prioritarios

¿Quien gasta?

11 Unidad Presupuestal	045 Unidad Responsable	00250 Unidad Ejecutora del Gasto
Secretaría del Sistema de Asistencia Social	Sistema para el Desarrollo Integral de la Familia Jalisco (DIF)	Sistema para el Desarrollo Integral de la Familia Jalisco (DIF)

¿Para qué se gasta?

Finalidad	Función	Subfunción
Desarrollo Social	Protección Social	Otros Grupos Vulnerables

Objetivos

Nivel	Clave Componente	Resumen Narrativo
Componente	C3	2 Apoyos económicos a grupos, instituciones y/o municipios para el fortalecimiento de la atención de grupos prioritarios, entregados

Datos del Indicador

Denominación

Total de apoyos económicos entregados a grupos, instituciones y/o municipios por el programa.

Método de cálculo

(Número de apoyos económicos entregados a grupos, instituciones y/o municipios por la Dirección de Atención a las PCD + Número de apoyos económicos entregados a grupos, instituciones y/o municipios por la Dirección de Atención al AM + Número de apoyos económicos entregados a grupos, instituciones y/o municipios por la Dirección de Atención a la Primera Infancia y Estrategias Formativas + Número de apoyos económicos entregados a grupos, instituciones y/o municipios por la Dirección de Ayuda Humanitaria (Realizado) / Número de apoyos económicos entregados a grupos, instituciones y/o municipios por la Dirección de Atención a las PCD + Número de apoyos económicos entregados a grupos, instituciones y/o municipios por la Dirección de Atención al AM + Número de apoyos económicos entregados a grupos, instituciones y/o municipios por la Dirección de Atención a la Primera Infancia y Estrategias Formativas + Número de apoyos económicos entregados a grupos, instituciones y/o municipios por la Dirección de Ayuda Humanitaria (Programado))*100

Descripción del Indicador

El indicador muestra el total de apoyos económicos otorgados a grupos, asociaciones o municipios del estado de Jalisco, en quienes procedió darles el apoyo, para fortalecer la atención a usuarios.

Tipo de Indicador	Estratégico	**Dimensión del Indicador**	Eficacia	**Año de Medición del Resultado**	2021
Cobertura	Estatal	**Frecuencia de Medición**	Trimestral		

Parámetros de semaforización

0	59.99	60.00	79.99	80.00	130

Meta Institucional	Meta Valor	Unidad de medida (meta valor)	Desagregado meta valor por género: Hombre	Desagregado meta valor por género: Mujer
100%	150	Apoyo	No disponible	No disponible

Sentido del Indicador	Línea Base (meta valor)	Año (Línea base)	Tipo de Acumulación
Ascendente	1,089	2019	Suma

Resultados

Valor Programado	Avance de la Meta (4to trimestre)	% Avance de la Meta (4to trimestre)	Semáforo (4to trimestre)
150.00	65.00	43.3%	

	Valor programado	Avance de la meta		Valor programado	Avance de la meta
Enero	N.P.	N.D	Julio	N.P.	N.D
Febrero	N.P.	N.D	Agosto	N.P.	N.D
Marzo	0.00	0.00	Septiembre	135.00	47.00
Abril	N.P.	N.D	Octubre	N.P.	N.D
Mayo	N.P.	N.D	Noviembre	N.P.	N.D
Junio	15.00	0.00	Diciembre	0.00	18.00

Medios de verificación: Relación de convenios de colaboración firmados y comprobación del recurso ejercido otorgado en apoyos económicos a grupos, instituciones y/o municipios Responsables: Dirección de Atención a personas con discapacidad, Ayuda Humanitaria, Atención a la Primera Infancia y Estrategias Formativas y Atención a las personas adultas mayores, del Sistema para el desarrollo de la Familia del Estado de Jalisco.

Observaciones: Por recorte al presupuesto no fue posible completar la meta.

1 El presente documento despliega la información perteneciente a los indicadores estratégicos y gestión de aquellos Programas presupuestarios que proveen de bienes y servicios que generan valor público a la ciudadania jalisciense.

2	Se muestra el número del Componente relacionado con el indicador.

GOBIERNO DEL ESTADO DE JALISCO
PRESUPUESTO DE EGRESOS PARA EL EJERCICIO FISCAL 2021
Ficha Técnica de Indicador
Sistema de Evaluación del Desempeño (SED)

Gobierno del Estado de Jalisco — **Seguimiento de Indicadores** — **Secretaria de la Hacienda Pública**

Datos del Programa [1]

Seguridad Social

Eje: Desarrollo Social **Tema Central:** Grupos prioritarios

¿Quien gasta?

11 Unidad Presupuestal	045 Unidad Responsable	00250 Unidad Ejecutora del Gasto
Secretaría del Sistema de Asistencia Social	Sistema para el Desarrollo Integral de la Familia Jalisco (DIF)	Sistema para el Desarrollo Integral de la Familia Jalisco (DIF)

¿Para qué se gasta?

Finalidad	Función	Subfunción
Desarrollo Social	Protección Social	Otros Grupos Vulnerables

Objetivos

Nivel	Clave Componente	Resumen Narrativo
Componente	C3 [2]	Apoyos económicos a grupos, instituciones y/o municipios para el fortalecimiento de la atención de grupos prioritarios, entregados

Datos del Indicador

Denominación

Total de grupos, instituciones y/o municipios que reciben apoyos económicos.

Método de cálculo

(Número de grupos, instituciones y/o municipios que reciben apoyos económicos de la Dirección de Atención a las PCD + Número de grupos, instituciones y/o municipios que reciben apoyos económicos de la Dirección de Atención al AM + Número de grupos, instituciones y/o municipios que reciben apoyos económicos de la Dirección de Atención a la Primera Infancia y Estrategias Formativas + Número de grupos, instituciones y/o municipios que reciben apoyos económicos de la Dirección de Ayuda Humanitaria (Realizado) / Número de grupos, instituciones y/o municipios que reciben apoyos económicos de la Dirección de Atención a las PCD + Número de grupos, instituciones y/o municipios que reciben apoyos económicos de la Dirección de Atención al AM + Número de grupos, instituciones y/o municipios que reciben apoyos económicos de la Dirección de Atención a la Primera Infancia y Estrategias Formativas + Número de grupos, instituciones y/o municipios que reciben apoyos económicos de la Dirección de Ayuda Humanitaria (Programado))*100

Descripción del Indicador

Muestra el total de grupos, asociaciones y/o municipios del Estado de Jalisco, apoyados para beneficiar a su población con servicios o apoyos en especie.

Tipo de Indicador	Dimensión del Indicador	Año de Medición del Resultado
Estratégico	Eficacia	2021
Cobertura	**Frecuencia de Medición**	
Estatal	Semestral	

Parámetros de semaforización

0	59.99	60.00	79.99	80.00	130

Meta Institucional	Meta Valor	Unidad de medida (meta valor)	Desagregado meta valor por género: Hombre	Mujer
100%	125	Institución	0.00	0.00

Sentido del Indicador	Línea Base (meta valor)	Año (Línea base)	Tipo de Acumulación
Ascendente	157	2019	Suma

Resultados

Valor Programado	Avance de la Meta (4to trimestre)	% Avance de la Meta (4to trimestre)	Semáforo (4to trimestre)
125.00	125.00	N.D	

	Valor programado	Avance de la meta		Valor programado	Avance de la meta
Enero	N.P.	N.D	Julio	N.P.	N.D
Febrero	N.P.	N.D	Agosto	78.00	78.00
Marzo	N.P.	N.D	Septiembre	N.P.	N.D
Abril	N.P.	N.D	Octubre	N.P.	N.D
Mayo	N.P.	N.D	Noviembre	N.P.	N.D
Junio	47.00	47.00	Diciembre	N.P.	N.D

Medios de verificación: Relación de convenios de colaboración firmados y comprobación del recurso ejercido otorgado en apoyos económicos a grupos, instituciones y/o municipios Responsables: Dirección de Atención a personas con discapacidad, Ayuda Humanitaria, Atención a la Primera Infancia y Estrategias Formativas y Atención a las personas adultas mayores, del Sistema para el desarrollo de la Familia del Estado de Jalisco.

Observaciones:

1 El presente documento despliega la información perteneciente a los indicadores estratégicos y gestión de aquellos Programas presupuestarios que proveen de bienes y servicios que generan valor público a la ciudadania jalisciense.

2 Se muestra el número del Componente relacionado con el indicador.

GOBIERNO DEL ESTADO DE JALISCO
PRESUPUESTO DE EGRESOS PARA EL EJERCICIO FISCAL 2021
Ficha Técnica de Indicador
Sistema de Evaluación del Desempeño (SED)

Gobierno del Estado de Jalisco | **Seguimiento de Indicadores** | **Secretaria de la Hacienda Pública**

Datos del Programa [1]

Seguridad Social

Eje: Desarrollo Social **Tema Central:** Grupos prioritarios

¿Quien gasta?

11 Unidad Presupuestal	045 Unidad Responsable	00250 Unidad Ejecutora del Gasto
Secretaría del Sistema de Asistencia Social	Sistema para el Desarrollo Integral de la Familia Jalisco (DIF)	Sistema para el Desarrollo Integral de la Familia Jalisco (DIF)

¿Para qué se gasta?

Finalidad	Función	Subfunción
Desarrollo Social	Protección Social	Otros Grupos Vulnerables

Objetivos

Nivel	Clave Componente	Resumen Narrativo
Actividad	C3-10 [2]	Comprobación de recursos de los apoyos económicos entregados a los grupos, instituciones y/o municipios.

Datos del Indicador

Denominación

Total de comprobaciones realizadas de los apoyos entregados a los grupos e instituciones.

Método de cálculo

(Número de documentos de comprobación del recurso y su tramitación realizados de la Dirección de Atención a las PCD + Número de documentos de comprobación del recurso y su tramitación realizados de la Dirección de Atención al AM + Número de documentos de comprobación del recurso y su tramitación realizados de la Dirección de Atención a la Primera Infancia y Estrategias Formativas + Número de documentos de comprobación del recurso y su tramitación realizados de la Dirección de Ayuda Humanitaria (Realizado) / Número de documentos de comprobación del recurso y su tramitación realizados de la Dirección de Atención a las PCD + Número de documentos de comprobación del recurso y su tramitación realizados de la Dirección de Atención al AM + Número de documentos de comprobación del recurso y su tramitación realizados de la Dirección de Atención a la Primera Infancia y Estrategias Formativas + Número de documentos de comprobación del recurso y su tramitación realizados de la Dirección de Ayuda Humanitaria (Programado))*100

Descripción del Indicador

Muestra el número total de documentos de comprobaciones de recurso efectuadas por los grupos, instituciones o municipios de los apoyos económicos o en especie recibidos, y que fueron remitidas al Sistema estatal.

Tipo de Indicador	Gestión	**Dimensión del Indicador**	Eficacia	**Año de Medición del Resultado**	2021
Cobertura	Estatal	**Frecuencia de Medición**	Trimestral		

Parámetros de semaforización

0	59.99	60.00	79.99	80.00	130

Meta Institucional	Meta Valor	Unidad de medida (meta valor)	Desagregado meta valor por género: Hombre	Mujer
100%	89	Documento	No disponible	No disponible

Sentido del Indicador	Línea Base (meta valor)	Año (Línea base)	Tipo de Acumulación
Ascendente	375	2019	Suma

Resultados

Valor Programado	Avance de la Meta (4to trimestre)	% Avance de la Meta (4to trimestre)	Semáforo (4to trimestre)
89.00	63.00	70.8%	

	Valor programado	Avance de la meta		Valor programado	Avance de la meta
Enero	N.P.	N.D	Julio	N.P.	N.D
Febrero	N.P.	N.D	Agosto	N.P.	N.D
Marzo	0.00	0.00	Septiembre	0.00	14.00
Abril	N.P.	N.D	Octubre	N.P.	N.D
Mayo	N.P.	N.D	Noviembre	N.P.	N.D
Junio	15.00	0.00	Diciembre	74.00	49.00

Medios de verificación: 1. Relación de facturas de comprobación de recurso ejercido. 2. Listado de equipamiento por centro. Responsables: 1 Dirección para el Atención a personas adultas mayores; 1. Atención a personas con discapacidad. 1 y 2. Dirección de Ayuda Humanitaria. 1 y 2 Dirección de Atención a la Primera Infancia y Estrategias Formativas, del Sistema para el Desarrollo Integral de la Familia del Estado de Jalisco.

Observaciones:

1 El presente documento despliega la información perteneciente a los indicadores estratégicos y gestión de aquellos Programas presupuestarios que proveen de bienes y servicios que generan valor publico a la ciudadania jalisciense.

2 Se muestra el número del Componente relacionado con el indicador.

GOBIERNO DEL ESTADO DE JALISCO
PRESUPUESTO DE EGRESOS PARA EL EJERCICIO FISCAL 2021
Ficha Técnica de Indicador

Sistema de Evaluación del Desempeño (SED)

Gobierno del Estado de Jalisco — **Seguimiento de Indicadores** — **Secretaria de la Hacienda Pública**

Datos del Programa [1]

Seguridad Social

Eje: Desarrollo Social **Tema Central:** Grupos prioritarios

¿Quien gasta?

11 Unidad Presupuestal	045 Unidad Responsable	00250 Unidad Ejecutora del Gasto
Secretaría del Sistema de Asistencia Social	Sistema para el Desarrollo Integral de la Familia Jalisco (DIF)	Sistema para el Desarrollo Integral de la Familia Jalisco (DIF)

¿Para qué se gasta?

Finalidad	Función	Subfunción
Desarrollo Social	Protección Social	Otros Grupos Vulnerables

Objetivos

Nivel	Clave Componente	Resumen Narrativo
Actividad	C3-08 [2]	Gestión de proyectos que permiten bajar el recurso económico para el fortalecimiento de la atención en los municipios.

Datos del Indicador

Denominación

Total de proyectos autorizados para entrega de apoyos económicos.

Método de cálculo

(Número de proyectos elaborados y autorizados para la entrega de apoyos económicos de la Dirección de Atención a las PCD + Número de proyectos elaborados y autorizados para la entrega de apoyos económicos de la Dirección de Atención al AM + Número de proyectos elaborados y autorizados para la entrega de apoyos económicos de la Dirección de Atención a la Primera Infancia y Estrategias Formativas + Número de proyectos elaborados y autorizados para la entrega de apoyos económicos de la Dirección de Ayuda Humanitaria (Realizado) / Número de proyectos elaborados y autorizados para la entrega de apoyos económicos de la Dirección de Atención a las PCD + Número de proyectos elaborados y autorizados para la entrega de apoyos económicos de la Dirección de Atención al AM + Número de proyectos elaborados y autorizados para la entrega de apoyos económicos de la Dirección de Atención a la Primera Infancia y Estrategias Formativas + Número de proyectos elaborados y autorizados para la entrega de apoyos económicos de la Dirección de Ayuda Humanitaria (Programado))*100

Descripción del Indicador

El indicador muestra el número total de proyectos elaborados y aprobados, donde se detallan las gestiones para el otorgamiento de los apoyos económicos a los municipios, asociaciones o grupos, para fortalecer la atención a usuarios.

Tipo de Indicador	Gestión	**Dimensión del Indicador**	Eficacia	**Año de Medición del Resultado**	2021
Cobertura	Estatal	**Frecuencia de Medición**	Trimestral		

Parámetros de semaforización

0	59.99	60.00	79.99	80.00	130

Meta Institucional	Meta Valor	Unidad de medida (meta valor)	Desagregado meta valor por género: Hombre	Desagregado meta valor por género: Mujer
100%	7	Proyecto	No disponible	No disponible

Sentido del Indicador	Línea Base (meta valor)	Año (Línea base)	Tipo de Acumulación
Ascendente	7	2019	Suma

Resultados

Valor Programado	Avance de la Meta (4to trimestre)	% Avance de la Meta (4to trimestre)	Semáforo (4to trimestre)
7.00	7.00	100.0%	

	Valor programado	Avance de la meta		Valor programado	Avance de la meta
Enero	N.P.	N.D	Julio	N.P.	N.D
Febrero	N.P.	N.D	Agosto	N.P.	N.D
Marzo	3.00	0.00	Septiembre	0.00	1.00
Abril	N.P.	N.D	Octubre	N.P.	N.D
Mayo	N.P.	N.D	Noviembre	N.P.	N.D
Junio	4.00	5.00	Diciembre	0.00	1.00

Medios de verificación: Relación de proyectos elaborados y autorizados para la entrega de apoyos económicos por el programa presupuestario Seguridad Social. Responsables: Direcciones de Atención a personas adultas mayores, Atención a personas con discapacidad, Atención a la Primera Infancia y Estrategias Formativas, Ayuda Humanitaria, del Sistema para el Desarrollo Integral de la Familia del Estado de Jalisco.

Observaciones:

1 El presente documento despliega la información perteneciente a los indicadores estratégicos y gestión de aquellos Programas presupuestarios que proveen de bienes y servicios que generan valor público a la ciudadania jalisciense.

2	Se muestra el número del Componente relacionado con el indicador.

GOBIERNO DEL ESTADO DE JALISCO
PRESUPUESTO DE EGRESOS PARA EL EJERCICIO FISCAL 2021
Ficha Técnica de Indicador

Sistema de Evaluación del Desempeño (SED)

Gobierno del Estado de Jalisco — **Seguimiento de Indicadores** — **Secretaria de la Hacienda Pública**

Datos del Programa [1]

Seguridad Social

Eje: Desarrollo Social **Tema Central:** Grupos prioritarios

¿Quien gasta?

11 Unidad Presupuestal	045 Unidad Responsable	00250 Unidad Ejecutora del Gasto
Secretaría del Sistema de Asistencia Social	Sistema para el Desarrollo Integral de la Familia Jalisco (DIF)	Sistema para el Desarrollo Integral de la Familia Jalisco (DIF)

¿Para qué se gasta?

Finalidad	Función	Subfunción
Desarrollo Social	Protección Social	Otros Grupos Vulnerables

Objetivos

Nivel	Clave Componente	Resumen Narrativo
Actividad	C3-09 [2]	Elaboración de acuerdos y/o convenios de colaboración para el otorgamiento de apoyos económicos.

Datos del Indicador

Denominación

Total de convenios elaborados para el otorgamiento de apoyos económicos.

Método de cálculo

(Número de acuerdos y/o convenios de colaboración elaborados para el otorgamiento de apoyos económicos de la Dirección de Atención a las PCD + Número de acuerdos y/o convenios de colaboración elaborados para el otorgamiento de apoyos económicos de la Dirección de Atención al AM + Número de acuerdos y/o convenios de colaboración elaborados para el otorgamiento de apoyos económicos de la Dirección de Atención a la Primera Infancia y Estrategias Formativas + Número de acuerdos y/o convenios de colaboración elaborados para el otorgamiento de apoyos económicos de la Dirección de Ayuda Humanitaria (Realizado) / Número de acuerdos y/o convenios de colaboración elaborados para el otorgamiento de apoyos económicos de la Dirección de Atención a las PCD + Número de acuerdos y/o convenios de colaboración elaborados para el otorgamiento de apoyos económicos de la Dirección de Atención al AM + Número de acuerdos y/o convenios de colaboración elaborados para el otorgamiento de apoyos económicos de la Dirección de Atención a la Primera Infancia y Estrategias Formativas + Número de acuerdos y/o convenios de colaboración elaborados para el otorgamiento de apoyos económicos de la Dirección de Ayuda Humanitaria (Programado))*100

Descripción del Indicador

Indica el total de acuerdos o convenios de colaboración que fueron gestionados para el otorgamiento de los apoyos económicos a los grupos, instituciones o municipios del Estado de Jalisco.

Tipo de Indicador	Gestión	**Dimensión del Indicador**	Eficacia	**Año de Medición del Resultado**	2021
Cobertura	Estatal	**Frecuencia de Medición**	Trimestral		

Parámetros de semaforización

0	59.99	60.00	79.99	80.00	130

Meta Institucional	Meta Valor	Unidad de medida (meta valor)	Desagregado meta valor por género: Hombre	Mujer
100%	250	Convenio	No disponible	No disponible

Sentido del Indicador	Línea Base (meta valor)	Año (Línea base)	Tipo de Acumulación
Ascendente	323	2019	Suma

Resultados

Valor Programado	Avance de la Meta (4to trimestre)	% Avance de la Meta (4to trimestre)	Semáforo (4to trimestre)
250.00	237.00	94.8%	

	Valor programado	Avance de la meta		Valor programado	Avance de la meta
Enero	N.P.	N.D	Julio	N.P.	N.D
Febrero	N.P.	N.D	Agosto	N.P.	N.D
Marzo	5.00	0.00	Septiembre	118.00	48.00
Abril	N.P.	N.D	Octubre	N.P.	N.D
Mayo	N.P.	N.D	Noviembre	N.P.	N.D
Junio	127.00	115.00	Diciembre	0.00	74.00

Medios de verificación: 1. Relación de convenios de colaboración y adendums firmados. Responsables, Direcciones de: Atención a personas adultas mayores, Atención a la Primera Infancia y Estrategias Formativas, Atención a personas con discapacidad, Ayuda Humanitaria, del Sistema para el Desarrollo Integral de la Familia del Estado de Jalisco.

Observaciones:

1 El presente documento despliega la información perteneciente a los indicadores estratégicos y gestión de aquellos Programas presupuestarios que proveen de bienes y servicios que generan valor público a la ciudadania jalisciense.

2	Se muestra el número del Componente relacionado con el indicador.

GOBIERNO DEL ESTADO DE JALISCO
PRESUPUESTO DE EGRESOS PARA EL EJERCICIO FISCAL 2021
Ficha Técnica de Indicador
Sistema de Evaluación del Desempeño (SED)

Gobierno del Estado de Jalisco — **Secretaria de la Hacienda Pública**

Seguimiento de Indicadores

Datos del Programa [1]

Seguridad Social

Eje: Desarrollo Social **Tema Central:** Grupos prioritarios

¿Quien gasta?

11 Unidad Presupuestal	045 Unidad Responsable	00250 Unidad Ejecutora del Gasto
Secretaría del Sistema de Asistencia Social	Sistema para el Desarrollo Integral de la Familia Jalisco (DIF)	Sistema para el Desarrollo Integral de la Familia Jalisco (DIF)

¿Para qué se gasta?

Finalidad	Función	Subfunción
Desarrollo Social	Protección Social	Otros Grupos Vulnerables

Objetivos

Nivel	Clave Componente	Resumen Narrativo
Componente	H5 [2]	Acciones de fortalecimiento para la atención de personas y familiares víctimas de una desaparición, realizadas.

Datos del Indicador

Denominación

Total de apoyos otorgados a familiares víctimas de una desaparición por el Centro de Paz y la Red de comunidades solidarias.

Método de cálculo

(Número de apoyos asistenciales entregados a personas familiares víctimas de una desaparición (Realizado) / Número de apoyos asistenciales entregados a personas familiares víctimas de una desaparición (Programado))*100

Descripción del Indicador

El indicador muestra el número total de apoyos que son otorgados a personas familiares víctimas de una desaparición, en situación vulnerable transitoria o permanente, por el Centro de Paz y la Red de comunidades solidarias.

Tipo de Indicador	Estratégico	**Dimensión del Indicador**	Eficacia	**Año de Medición del Resultado**	2021
Cobertura	Estatal	**Frecuencia de Medición**	Trimestral		

Parámetros de semaforización

0	59.99	60.00	79.99	80.00	130

Meta Institucional	Meta Valor	Unidad de medida (meta valor)	Desagregado meta valor por género: Hombre	Mujer
100%	8,938	Apoyo	No disponible	No disponible

Sentido del Indicador	Línea Base (meta valor)	Año (Línea base)	Tipo de Acumulación
Ascendente	No disponible	No disponible	Suma

Resultados

Valor Programado	Avance de la Meta (4to trimestre)	% Avance de la Meta (4to trimestre)	Semáforo (4to trimestre)
8,938.00	9,464.00	105.9%	

	Valor programado	Avance de la meta		Valor programado	Avance de la meta
Enero	N.P.	N.D	Julio	N.P.	N.D
Febrero	N.P.	N.D	Agosto	N.P.	N.D
Marzo	1,795.00	889.00	Septiembre	1,795.00	4,953.00
Abril	N.P.	N.D	Octubre	N.P.	N.D
Mayo	N.P.	N.D	Noviembre	N.P.	N.D
Junio	2,674.00	942.00	Diciembre	2,674.00	2,680.00

Medios de verificación: Registro de apoyos asistenciales y acompañamientos psicosociales. Responsable: Dirección de Ayuda Humanitaria

Observaciones:

1 El presente documento despliega la información perteneciente a los indicadores estratégicos y gestión de aquellos Programas presupuestarios que proveen de bienes y servicios que generan valor público a la ciudadania jalisciense.

2 Se muestra el número del Componente relacionado con el indicador.

GOBIERNO DEL ESTADO DE JALISCO
PRESUPUESTO DE EGRESOS PARA EL EJERCICIO FISCAL 2021
Ficha Técnica de Indicador
Sistema de Evaluación del Desempeño (SED)

Gobierno del Estado de Jalisco — **Secretaria de la Hacienda Pública**

Seguimiento de Indicadores

Datos del Programa [1]

Seguridad Social

Eje: Desarrollo Social **Tema Central:** Grupos prioritarios

¿Quien gasta?

11 Unidad Presupuestal	045 Unidad Responsable	00250 Unidad Ejecutora del Gasto
Secretaría del Sistema de Asistencia Social	Sistema para el Desarrollo Integral de la Familia Jalisco (DIF)	Sistema para el Desarrollo Integral de la Familia Jalisco (DIF)

¿Para qué se gasta?

Finalidad	Función	Subfunción
Desarrollo Social	Protección Social	Otros Grupos Vulnerables

Objetivos

Nivel	Clave Componente		Resumen Narrativo
Componente	H5	2	Acciones de fortalecimiento para la atención de personas y familiares víctimas de una desaparición, realizadas.

Datos del Indicador

Denominación

Total de personas familiares víctimas de una desaparición, atendidas por el Centro de Paz y la Red de comunidades solidarias.

Método de cálculo

(Número de personas familiares víctimas de una desaparición, atendidas con apoyos asistenciales (Realizado) / Número de personas familiares víctimas de una desaparición, atendidas con apoyos asistenciales (Programado))*100

Descripción del Indicador

Muestra el número total de personas familiares víctimas de una desaparición, que fueron beneficiados con apoyos por el Centro de Paz y la Red de comunidades solidarias.

Tipo de Indicador	Estratégico	**Dimensión del Indicador**	Eficacia	**Año de Medición del Resultado**	2021
Cobertura	Estatal	**Frecuencia de Medición**	Semestral		

Parámetros de semaforización

0	59.99	60.00	79.99	80.00	130

Meta Institucional	Meta Valor	Unidad de medida (meta valor)	Desagregado meta valor por género: Hombre	Mujer
100%	718	Persona	No disponible	No disponible

Sentido del Indicador	Línea Base (meta valor)	Año (Línea base)	Tipo de Acumulación
Ascendente	No disponible	No disponible	Suma

Resultados

Valor Programado	Avance de la Meta (4to trimestre)	% Avance de la Meta (4to trimestre)	Semáforo (4to trimestre)
718.00	1,195.00	166.4%	

	Valor programado	Avance de la meta		Valor programado	Avance de la meta
Enero	N.P.	N.D	Julio	N.P.	N.D
Febrero	N.P.	N.D	Agosto	N.P.	N.D
Marzo	N.P.	N.D	Septiembre	N.P.	N.D
Abril	N.P.	N.D	Octubre	N.P.	N.D
Mayo	N.P.	N.D	Noviembre	N.P.	N.D
Junio	359.00	0.00	Diciembre	359.00	1,195.00

Medios de verificación: 1. Padrones de beneficiarios con registro de apoyos asistenciales Responsable: Dirección de Ayuda Humanitaria

Observaciones: El avance de la meta es superior a la programada debido a la demanda del número de apoyos de parte de los familiares de las personas desaparecidas quienes reciben apoyos económicos y servicios psicosociales.

1 El presente documento despliega la información perteneciente a los indicadores estratégicos y gestión de aquellos Programas presupuestarios que proveen de bienes y servicios que generan valor público a la ciudadania jalisciense.

2 Se muestra el número del Componente relacionado con el indicador.

GOBIERNO DEL ESTADO DE JALISCO
PRESUPUESTO DE EGRESOS PARA EL EJERCICIO FISCAL 2021
Ficha Técnica de Indicador
Sistema de Evaluación del Desempeño (SED)

Gobierno del Estado de Jalisco | **Secretaria de la Hacienda Pública**

Seguimiento de Indicadores

Datos del Programa [1]

Seguridad Social

Eje: Desarrollo Social **Tema Central:** Grupos prioritarios

¿Quien gasta?

11 Unidad Presupuestal	045 Unidad Responsable	00250 Unidad Ejecutora del Gasto
Secretaría del Sistema de Asistencia Social	Sistema para el Desarrollo Integral de la Familia Jalisco (DIF)	Sistema para el Desarrollo Integral de la Familia Jalisco (DIF)

¿Para qué se gasta?

Finalidad	Función	Subfunción
Desarrollo Social	Protección Social	Otros Grupos Vulnerables

Objetivos

Nivel	Clave Componente	Resumen Narrativo
Actividad	H5-01 [2]	Otorgamiento de apoyos económicos a municipios para fortalecer la atención a beneficiarios.

Datos del Indicador

Denominación

Total de apoyos económicos entregados a instituciones o municipios por la Red de comunidades solidarias.

Método de cálculo

(Número de apoyos económicos entregados a grupos, instituciones y/o municipios por la Dirección de Ayuda Humanitaria (Realizado) / Número de apoyos económicos entregados a grupos, instituciones y/o municipios por la Dirección de Ayuda Humanitaria (Programado))*100

Descripción del Indicador

El indicador muestra el total de apoyos económicos otorgados a grupos, asociaciones o municipios del estado de Jalisco, en quienes procedió darles el apoyo, para fortalecer la atención a usuarios.

Tipo de Indicador	Dimensión del Indicador	Año de Medición del Resultado
Gestión	Eficacia	2021
Cobertura	**Frecuencia de Medición**	
Estatal	Trimestral	

Parámetros de semaforización

0	59.99	60.00	79.99	80.00	130

Meta Institucional	Meta Valor	Unidad de medida (meta valor)	Desagregado meta valor por género: Hombre	Desagregado meta valor por género: Mujer
100%	10	Apoyo	No disponible	No disponible

Sentido del Indicador	Línea Base (meta valor)	Año (Línea base)	Tipo de Acumulación
Ascendente	No disponible	No disponible	Suma

Resultados

Valor Programado	Avance de la Meta (4to trimestre)	% Avance de la Meta (4to trimestre)	Semáforo (4to trimestre)
10.00	10.00	100.0%	

	Valor programado	Avance de la meta		Valor programado	Avance de la meta
Enero	N.P.	N.D	Julio	N.P.	N.D
Febrero	N.P.	N.D	Agosto	N.P.	N.D
Marzo	0.00	0.00	Septiembre	0.00	5.00
Abril	N.P.	N.D	Octubre	N.P.	N.D
Mayo	N.P.	N.D	Noviembre	N.P.	N.D
Junio	0.00	0.00	Diciembre	10.00	5.00

Medios de verificación: Relación de convenios de colaboración firmados y comprobación del recurso ejercido otorgado en apoyos económicos a grupos, instituciones y/o municipios. Proyecto autorizado Responsable: Dirección de Ayuda Humanitaria

Observaciones:

1 El presente documento despliega la información perteneciente a los indicadores estratégicos y gestión de aquellos Programas presupuestarios que proveen de bienes y servicios que generan valor público a la ciudadania jalisciense.

2 Se muestra el número del Componente relacionado con el indicador.

GOBIERNO DEL ESTADO DE JALISCO
PRESUPUESTO DE EGRESOS PARA EL EJERCICIO FISCAL 2021
Ficha Técnica de Indicador
Sistema de Evaluación del Desempeño (SED)

Gobierno del Estado de Jalisco — **Secretaria de la Hacienda Pública**

Seguimiento de Indicadores

Datos del Programa [1]

Seguridad Social

Eje: Desarrollo Social **Tema Central:** Grupos prioritarios

¿Quien gasta?

11 Unidad Presupuestal	045 Unidad Responsable	00250 Unidad Ejecutora del Gasto
Secretaría del Sistema de Asistencia Social	Sistema para el Desarrollo Integral de la Familia Jalisco (DIF)	Sistema para el Desarrollo Integral de la Familia Jalisco (DIF)

¿Para qué se gasta?

Finalidad	Función	Subfunción
Desarrollo Social	Protección Social	Otros Grupos Vulnerables

Objetivos

Nivel	Clave Componente		Resumen Narrativo
Actividad	H5-02	2	Atención a grupos, instituciones y/o municipios que reciben apoyos económicos de la Red de comunidades solidarias en el Estado de Jalisco.

Datos del Indicador

Denominación

Total de instituciones o municipios que reciben apoyos de la Red de comunidades solidarias.

Método de cálculo

(Número de grupos, instituciones y/o municipios que reciben apoyos económicos de la Dirección de Ayuda Humanitaria (Realizado) / Número de grupos, instituciones y/o municipios que reciben apoyos económicos de la Dirección de Ayuda Humanitaria (Programado))*100

Descripción del Indicador

Muestra el número total de grupos, asociaciones y municipios del estado de Jalisco apoyados para beneficiar a su población con servicios o apoyos en especie.

Tipo de Indicador	Gestión	**Dimensión del Indicador**	Eficacia	**Año de Medición del Resultado**	2021
Cobertura	Estatal	**Frecuencia de Medición**	Trimestral		

Parámetros de semaforización

0	59.99	60.00	79.99	80.00	130

Meta Institucional	Meta Valor	Unidad de medida (meta valor)	Desagregado meta valor por género: Hombre	Mujer
100%	10	Institución	No disponible	No disponible

Sentido del Indicador	Línea Base (meta valor)	Año (Línea base)	Tipo de Acumulación
Ascendente	No disponible	No disponible	Suma

Resultados

Valor Programado	Avance de la Meta (4to trimestre)	% Avance de la Meta (4to trimestre)	Semáforo (4to trimestre)
10.00	10.00	100.0%	

	Valor programado	Avance de la meta		Valor programado	Avance de la meta
Enero	N.P.	N.D	Julio	N.P.	N.D
Febrero	N.P.	N.D	Agosto	N.P.	N.D
Marzo	0.00	0.00	Septiembre	0.00	8.00
Abril	N.P.	N.D	Octubre	N.P.	N.D
Mayo	N.P.	N.D	Noviembre	N.P.	N.D
Junio	0.00	0.00	Diciembre	10.00	2.00

Medios de verificación: Relación de convenios de colaboración firmados y comprobación del recurso ejercido otorgado en apoyos económicos a grupos, instituciones y/o municipios. Proyecto autorizado Responsable: Dirección de Ayuda Humanitaria

Observaciones:

1 El presente documento despliega la información perteneciente a los indicadores estratégicos y gestión de aquellos Programas presupuestarios que proveen de bienes y servicios que generan valor público a la ciudadania jalisciense.

2 Se muestra el número del Componente relacionado con el indicador.

GOBIERNO DEL ESTADO DE JALISCO
PRESUPUESTO DE EGRESOS PARA EL EJERCICIO FISCAL 2021
Ficha Técnica de Indicador
Sistema de Evaluación del Desempeño (SED)

Gobierno del Estado de Jalisco | **Seguimiento de Indicadores** | **Secretaria de la Hacienda Pública**

Datos del Programa [1]

Seguridad Social

Eje: Desarrollo Social **Tema Central:** Grupos prioritarios

¿Quien gasta?

11 Unidad Presupuestal	045 Unidad Responsable	00250 Unidad Ejecutora del Gasto
Secretaría del Sistema de Asistencia Social	Sistema para el Desarrollo Integral de la Familia Jalisco (DIF)	Sistema para el Desarrollo Integral de la Familia Jalisco (DIF)

¿Para qué se gasta?

Finalidad	Función	Subfunción
Desarrollo Social	Protección Social	Otros Grupos Vulnerables

Objetivos

Nivel	Clave Componente	Resumen Narrativo
Actividad	H5-03 [2]	Gestión de la autorización de proyectos que permiten bajar el recurso económico.

Datos del Indicador

Denominación

Total de proyectos autorizados para la entrega de apoyos por la Red de comunidades solidarias.

Método de cálculo

(Número de proyectos elaborados y autorizados para la entrega de apoyos económicos por la Red de comunidades solidarias de la Dirección de Ayuda Humanitaria (Realizado) / Número de proyectos elaborados y autorizados para la entrega de apoyos económicos por la Red de comunidades solidarias de la Dirección de Ayuda Humanitaria (Programado))*100

Descripción del Indicador

El indicador muestra el número total de proyectos elaborados y aprobados, donde se detallan las gestiones para el otorgamiento de los apoyos económicos a los municipios, asociaciones o grupos, para fortalecer la atención a usuarios.

Tipo de Indicador	Dimensión del Indicador	Año de Medición del Resultado
Gestión	Eficacia	2021
Cobertura	**Frecuencia de Medición**	
Estatal	Trimestral	

Parámetros de semaforización

0	59.99	60.00	79.99	80.00	130

Meta Institucional	Meta Valor	Unidad de medida (meta valor)	Desagregado meta valor por género: Hombre	Mujer
100%	1	Proyecto	0.00	0.00

Sentido del Indicador	Línea Base (meta valor)	Año (Línea base)	Tipo de Acumulación
Ascendente	No disponible	No disponible	Suma

Resultados

Valor Programado	Avance de la Meta (4to trimestre)	% Avance de la Meta (4to trimestre)	Semáforo (4to trimestre)
1.00	1.00	100.0%	

	Valor programado	Avance de la meta		Valor programado	Avance de la meta
Enero	N.P.	N.D	Julio	N.P.	N.D
Febrero	N.P.	N.D	Agosto	N.P.	N.D
Marzo	0.00	0.00	Septiembre	0.00	0.00
Abril	N.P.	N.D	Octubre	N.P.	N.D
Mayo	N.P.	N.D	Noviembre	N.P.	N.D
Junio	1.00	1.00	Diciembre	0.00	0.00

Medios de verificación: Proyectos elaborados y autorizados para la entrega de apoyos económicos. Responsables: Direcciones de Ayuda Humanitaria, del Sistema para el Desarrollo Integral de la Familia del Estado de Jalisco.

Observaciones:

1 El presente documento despliega la información perteneciente a los indicadores estratégicos y gestión de aquellos Programas presupuestarios que proveen de bienes y servicios que generan valor público a la ciudadania jalisciense.

2 Se muestra el número del Componente relacionado con el indicador.

GOBIERNO DEL ESTADO DE JALISCO
PRESUPUESTO DE EGRESOS PARA EL EJERCICIO FISCAL 2021
Ficha Técnica de Indicador
Sistema de Evaluación del Desempeño (SED)

Gobierno del Estado de Jalisco — **Seguimiento de Indicadores** — **Secretaria de la Hacienda Pública**

Datos del Programa [1]

Seguridad Social

Eje: Desarrollo Social **Tema Central:** Grupos prioritarios

¿Quien gasta?

11 Unidad Presupuestal	045 Unidad Responsable	00250 Unidad Ejecutora del Gasto
Secretaría del Sistema de Asistencia Social	Sistema para el Desarrollo Integral de la Familia Jalisco (DIF)	Sistema para el Desarrollo Integral de la Familia Jalisco (DIF)

¿Para qué se gasta?

Finalidad	Función	Subfunción
Desarrollo Social	Protección Social	Otros Grupos Vulnerables

Objetivos

Nivel	Clave Componente	Resumen Narrativo
Actividad	H5-04 [2]	Firma convenios de colaboración para el otorgamiento de apoyos económicos.

Datos del Indicador

Denominación

Total de convenios elaborados para el otorgamiento de apoyos de la Red de comunidades solidarias.

Método de cálculo

(Número de acuerdos o convenios de colaboración para el otorgamiento de los apoyos, realizados de la Dirección de Ayuda Humanitaria (Realizado) / Número de acuerdos o convenios de colaboración para el otorgamiento de los apoyos, realizados de la Dirección de Ayuda Humanitaria (Programado))*100

Descripción del Indicador

Indica el número de acuerdos o convenios de colaboración que fueron gestionados para el otorgamiento de los apoyos.

Tipo de Indicador	Gestión	**Dimensión del Indicador**	Eficacia	**Año de Medición del Resultado**	2021
Cobertura	Estatal	**Frecuencia de Medición**	Trimestral		

Parámetros de semaforización

0	59.99	60.00	79.99	80.00	130

Meta Institucional	Meta Valor	Unidad de medida (meta valor)	Desagregado meta valor por género: Hombre	Mujer
100%	10	Convenio	No disponible	No disponible

Sentido del Indicador	Línea Base (meta valor)	Año (Línea base)	Tipo de Acumulación
Ascendente	No disponible	No disponible	Suma

Resultados

Valor Programado	Avance de la Meta (4to trimestre)	% Avance de la Meta (4to trimestre)	Semáforo (4to trimestre)
10.00	10.00	100.0%	

	Valor programado	Avance de la meta		Valor programado	Avance de la meta
Enero	N.P.	N.D	Julio	N.P.	N.D
Febrero	N.P.	N.D	Agosto	N.P.	N.D
Marzo	0.00	0.00	Septiembre	0.00	8.00
Abril	N.P.	N.D	Octubre	N.P.	N.D
Mayo	N.P.	N.D	Noviembre	N.P.	N.D
Junio	0.00	0.00	Diciembre	10.00	2.00

Medios de verificación: Relación de acuerdos o convenios de colaboración. Responsables, Direcciones de: Ayuda Humanitaria, del Sistema para el Desarrollo Integral de la Familia del Estado de Jalisco

Observaciones:

1 El presente documento despliega la información perteneciente a los indicadores estratégicos y gestión de aquellos Programas presupuestarios que proveen de bienes y servicios que generan valor público a la ciudadania jalisciense.

2 Se muestra el número del Componente relacionado con el indicador.

GOBIERNO DEL ESTADO DE JALISCO
PRESUPUESTO DE EGRESOS PARA EL EJERCICIO FISCAL 2021
Ficha Técnica de Indicador
Sistema de Evaluación del Desempeño (SED)

Gobierno del Estado de Jalisco | **Secretaria de la Hacienda Pública**

Seguimiento de Indicadores

Datos del Programa [1]

Seguridad Social

Eje: Desarrollo Social **Tema Central:** Grupos prioritarios

¿Quien gasta?

11 Unidad Presupuestal	045 Unidad Responsable	00250 Unidad Ejecutora del Gasto
Secretaría del Sistema de Asistencia Social	Sistema para el Desarrollo Integral de la Familia Jalisco (DIF)	Sistema para el Desarrollo Integral de la Familia Jalisco (DIF)

¿Para qué se gasta?

Finalidad	Función	Subfunción
Desarrollo Social	Protección Social	Otros Grupos Vulnerables

Objetivos

Nivel	Clave Componente	Resumen Narrativo
Actividad	H5-05 [2]	Comprobación de recursos de los apoyos económicos entregados a los grupos, instituciones y/o municipios.

Datos del Indicador

Denominación

Total de comprobaciones realizadas de los apoyos entregados por la Red de comunidades solidarias.

Método de cálculo

(Número de documentos de comprobación del recurso y su tramitación realizados por la Red de comunidades solidarias de la Dirección de Ayuda Humanitaria (Realizado) / Número de documentos de comprobación del recurso y su tramitación realizados por la Red de comunidades solidarias de la Dirección de Ayuda Humanitaria (Programado))*100

Descripción del Indicador

Muestra el número total de documentos de comprobaciones de recurso efectuadas por los municipios de los apoyos económicos o en especie recibidos, y que fueron remitidas al Sistema estatal.

Tipo de Indicador	Dimensión del Indicador	Año de Medición del Resultado
Gestión	Eficacia	2021
Cobertura	**Frecuencia de Medición**	
Estatal	Trimestral	

Parámetros de semaforización

0	59.99	60.00	79.99	80.00	130

Meta Institucional	Meta Valor	Unidad de medida (meta valor)	Desagregado meta valor por género: Hombre	Mujer
100%	20	Documento	No disponible	No disponible

Sentido del Indicador	Línea Base (meta valor)	Año (Línea base)	Tipo de Acumulación
Ascendente	No disponible	No disponible	Suma

Resultados

Valor Programado	Avance de la Meta (4to trimestre)	% Avance de la Meta (4to trimestre)	Semáforo (4to trimestre)
20.00	16.00	80.0%	

	Valor programado	Avance de la meta		Valor programado	Avance de la meta
Enero	N.P.	N.D	Julio	N.P.	N.D
Febrero	N.P.	N.D	Agosto	N.P.	N.D
Marzo	0.00	0.00	Septiembre	0.00	11.00
Abril	N.P.	N.D	Octubre	N.P.	N.D
Mayo	N.P.	N.D	Noviembre	N.P.	N.D
Junio	0.00	0.00	Diciembre	20.00	5.00

Medios de verificación: Relación de recibos y/o facturas de comprobación de recurso ejercido, Responsables: Dirección de Ayuda Humanitaria, del Sistema para el Desarrollo Integral de la Familia del Estado de Jalisco.

Observaciones:

1 El presente documento despliega la información perteneciente a los indicadores estratégicos y gestión de aquellos Programas presupuestarios que proveen de bienes y servicios que generan valor público a la ciudadania jalisciense.

2 Se muestra el número del Componente relacionado con el indicador.

GOBIERNO DEL ESTADO DE JALISCO
PRESUPUESTO DE EGRESOS PARA EL EJERCICIO FISCAL 2021
Ficha Técnica de Indicador
Sistema de Evaluación del Desempeño (SED)

Gobierno del Estado de Jalisco — **Seguimiento de Indicadores** — **Secretaria de la Hacienda Pública**

Datos del Programa [1]

Gestión Administrativo Eficiente, Integro y Transparente

Eje: Gobierno efectivo e integridad pública **Tema Central:** Administración Pública

¿Quien gasta?

11 Unidad Presupuestal	045 Unidad Responsable	00250 Unidad Ejecutora del Gasto
Secretaría del Sistema de Asistencia Social	Sistema para el Desarrollo Integral de la Familia Jalisco (DIF)	Sistema para el Desarrollo Integral de la Familia Jalisco (DIF)

¿Para qué se gasta?

Finalidad	Función	Subfunción
Desarrollo Social	Protección Social	Otros de Seguridad Social y Asistencia Social

Objetivos

Nivel	Clave Componente	Resumen Narrativo
Fin	2	Contribuir al incremento de las capacidades de la gestión pública estatal para alcanzar con eficiencia, integridad y transparencia los resultados establecidos en el Plan Estatal de Gobernanza y Desarrollo, a través de la incorporación de procesos de participación ciudadana, profesionalización del servicio civil, innovación, control interno, monitoreo y evaluación.

Datos del Indicador

Denominación

Posición en el Subíndice Gobiernos Eficientes y Eficaces del Índice de Competitividad, IMCO

Método de cálculo

(Posición en el Subíndice Gobiernos Eficientes y Eficaces del Índice de Competitividad, IMCO (Realizado)/Posición en el Subíndice Gobiernos Eficientes y Eficaces del Índice de Competitividad, IMCO (Programado))*100

Descripción del Indicador

El subíndice Gobiernos Eficientes y Eficaces evalúa la forma en que los gobiernos de las entidades federativas son capaces de influir positivamente en la competitividad mediante políticas públicas orientadas a fomentar el desarrollo económico local._x000D_ Se evalúa la calidad de la gestión fiscal y financiera local, así como el grado de transparencia y rendición de cuentas asociado a la misma. De igual modo, se evalúa cómo los ingresos fiscales contribuyen al crecimiento de la economía formal.

Tipo de Indicador	Estratégico	**Dimensión del Indicador**	Eficacia	**Año de Medición del Resultado**	2021
Cobertura	Estatal	**Frecuencia de Medición**	Bienal		

Parámetros de semaforización

130	80.00	79.99	60.00	59.99	0

Meta Institucional	Meta Valor	Unidad de medida (meta valor)	Desagregado meta valor por género: Hombre	Mujer
100%	3	Posición	0.00	0.00

Sentido del Indicador	Línea Base (meta valor)	Año (Línea base)	Tipo de Acumulación
Descendente	22	2012	Suma

Resultados

Valor Programado	Avance de la Meta (4to trimestre)	% Avance de la Meta (4to trimestre)	Semáforo (4to trimestre)
N.P.	N.D.	N.D.	

	Valor programado	Avance de la meta		Valor programado	Avance de la meta
Enero	N.P.	N.D.	Julio	N.P.	N.D.
Febrero	N.P.	N.D.	Agosto	N.P.	N.D.
Marzo	N.P.	N.D.	Septiembre	N.P.	N.D.
Abril	N.P.	N.D.	Octubre	N.P.	N.D.
Mayo	N.P.	N.D.	Noviembre	N.P.	N.D.
Junio	N.P.	N.D.	Diciembre	N.P.	N.D.

Medios de verificación

Observaciones

1 El presente documento despliega la información perteneciente a los indicadores estratégicos y gestión de aquellos Programas presupuestarios que proveen de bienes y servicios que generan valor público a la ciudadania jalisciense.

2 Se muestra el número del Componente relacionado con el indicador.

GOBIERNO DEL ESTADO DE JALISCO
PRESUPUESTO DE EGRESOS PARA EL EJERCICIO FISCAL 2021
Ficha Técnica de Indicador
Sistema de Evaluación del Desempeño (SED)

Gobierno del Estado de Jalisco — **Seguimiento de Indicadores** — **Secretaria de la Hacienda Pública**

Datos del Programa [1]

Gestión Administrativo Eficiente, Integro y Transparente

Eje: Gobierno efectivo e integridad pública **Tema Central:** Administración Pública

¿Quien gasta?

11 Unidad Presupuestal	045 Unidad Responsable	00250 Unidad Ejecutora del Gasto
Secretaría del Sistema de Asistencia Social	Sistema para el Desarrollo Integral de la Familia Jalisco (DIF)	Sistema para el Desarrollo Integral de la Familia Jalisco (DIF)

¿Para qué se gasta?

Finalidad	Función	Subfunción
Desarrollo Social	Protección Social	Otros de Seguridad Social y Asistencia Social

Objetivos

Nivel	Clave Componente	Resumen Narrativo
Propósito	2	Transformar la efectividad de las instituciones públicas, a través de la profesionalización de los servidores públicos, la mejora de los servicios, estrategias que impulsen una gestión orientada a resultados enfocada a la sociedad, así como la eficiencia, transparencia y procesos de adquisiciones de bienes y servicios públicos libres de sobornos y abiertos.

Datos del Indicador

Denominación

Porcentaje de adquisiciones a través de la Comisión de Adquisiciones

Método de cálculo

(Porcentaje del monto de compras a través de la Comisión de Adquisiciones del Gobierno de Jalisco (Realizado)/Porcentaje del monto de compras a través de la Comisión de Adquisiciones del Gobierno de Jalisco (Programado))*100

Descripción del Indicador

Se refiere al porcentaje del monto de compras a través de la Comisión de Adquisiciones del Gobierno de Jalisco. Cuando las compras rebasan el millón 500 mil pesos son aprobadas por la Comisión de Adquisiciones.

Tipo de Indicador	Estratégico	**Dimensión del Indicador**	Eficacia	**Año de Medición del Resultado**	2021
Cobertura	Estatal	**Frecuencia de Medición**	Mensual		

Parámetros de semaforización

0	59.99	60.00	79.99	80.00	130

Meta Institucional	Meta Valor	Unidad de medida (meta valor)	Desagregado meta valor por género: Hombre	Mujer
100%	83	Porcentaje	0.00	0.00

Sentido del Indicador	Línea Base (meta valor)	Año (Línea base)	Tipo de Acumulación
Ascendente	77	2006	Suma

Resultados

Valor Programado	Avance de la Meta (4to trimestre)	% Avance de la Meta (4to trimestre)	Semáforo (4to trimestre)
N.P.	N.D.	N.D.	

	Valor programado	Avance de la meta		Valor programado	Avance de la meta
Enero	N.P.	N.D.	Julio	N.P.	N.D.
Febrero	N.P.	N.D.	Agosto	N.P.	N.D.
Marzo	N.P.	N.D.	Septiembre	N.P.	N.D.
Abril	N.P.	N.D.	Octubre	N.P.	N.D.
Mayo	N.P.	N.D.	Noviembre	N.P.	N.D.
Junio	N.P.	N.D.	Diciembre	N.P.	N.D.

Medios de verificación

Observaciones

1 El presente documento despliega la información perteneciente a los indicadores estratégicos y gestión de aquellos Programas presupuestarios que proveen de bienes y servicios que generan valor público a la ciudadania jalisciense.

2 Se muestra el número del Componente relacionado con el indicador.

GOBIERNO DEL ESTADO DE JALISCO
PRESUPUESTO DE EGRESOS PARA EL EJERCICIO FISCAL 2021
Ficha Técnica de Indicador
Sistema de Evaluación del Desempeño (SED)

Gobierno del Estado de Jalisco — **Seguimiento de Indicadores** — **Secretaria de la Hacienda Pública**

Datos del Programa [1]

Gestión Administrativo Eficiente, Integro y Transparente

Eje: Gobierno efectivo e integridad pública **Tema Central:** Administración Pública

¿Quien gasta?

11 Unidad Presupuestal	045 Unidad Responsable	00250 Unidad Ejecutora del Gasto
Secretaría del Sistema de Asistencia Social	Sistema para el Desarrollo Integral de la Familia Jalisco (DIF)	Sistema para el Desarrollo Integral de la Familia Jalisco (DIF)

¿Para qué se gasta?

Finalidad	Función	Subfunción
Desarrollo Social	Protección Social	Otros de Seguridad Social y Asistencia Social

Objetivos

Nivel	Clave Componente		Resumen Narrativo
Componente	02	2	Gestiones administrativas de recursos materiales, financieros y jurídicos del Sistema DIF Jalisco, realizadas

Datos del Indicador

Denominación

Total de publicaciones del quehacer institucional en el Portal de Transparencia

Método de cálculo

(Número de servicios del quehacer institucional en el Portal de Transparencia (Realizado) / Número de servicios del quehacer institucional en el Portal de Transparencia (Programado))*100

Descripción del Indicador

Éste indicador muestra el número de publicaciones que se realizan en el portal de Transparencia sobre el quehacer institucional

Tipo de Indicador	Estratégico	**Dimensión del Indicador**	Eficacia	**Año de Medición del Resultado**	2021
Cobertura	Estatal	**Frecuencia de Medición**	Mensual		

Parámetros de semaforización

0	59.99	60.00	79.99	80.00	130

Meta Institucional	Meta Valor	Unidad de medida (meta valor)	Desagregado meta valor por género: Hombre	Mujer
100%	2,110	Servicio	No disponible	No disponible

Sentido del Indicador	Línea Base (meta valor)	Año (Línea base)	Tipo de Acumulación
Ascendente	No disponible	No disponible	Suma

Resultados

Valor Programado	Avance de la Meta (4to trimestre)	% Avance de la Meta (4to trimestre)	Semáforo (4to trimestre)
2,110.00	2,474.00	117.3%	

	Valor programado	Avance de la meta		Valor programado	Avance de la meta
Enero	160.00	92.00	Julio	180.00	306.00
Febrero	179.00	156.00	Agosto	179.00	248.00
Marzo	168.00	191.00	Septiembre	184.00	249.00
Abril	174.00	133.00	Octubre	183.00	257.00
Mayo	176.00	179.00	Noviembre	176.00	233.00
Junio	185.00	171.00	Diciembre	166.00	259.00

Medios de verificación

igas de la página de transparencia y/o Comprobante de Procesamiento del Sistema de Portales de Obligaciones de Transparencia.

Unidad Responsable:
Dirección de Recursos Humanos.
Dirección de Control de la Gestión Institucional.
Órgano Interno de Control.
Dirección Jurídica.
Dirección de Planeación Institucional.
Dirección de Tecnologías y Sistemas Informáticos.
Dirección de Recursos Financieros.
Dirección de Recursos Materiales.
Dirección de Servicios Generales.
Sistema Estatal para el Desarrollo Integral de la Familia.

Observaciones

1 El presente documento despliega la información perteneciente a los indicadores estratégicos y gestión de aquellos Programas presupuestarios que proveen de bienes y servicios que generan valor público a la ciudadania jalisciense.

2 Se muestra el número del Componente relacionado con el indicador.

GOBIERNO DEL ESTADO DE JALISCO
PRESUPUESTO DE EGRESOS PARA EL EJERCICIO FISCAL 2021
Ficha Técnica de Indicador
Sistema de Evaluación del Desempeño (SED)

Gobierno del Estado de Jalisco — **Seguimiento de Indicadores** — **Secretaria de la Hacienda Pública**

Datos del Programa [1]

Gestión Administrativo Eficiente, Integro y Transparente

Eje: Gobierno efectivo e integridad pública **Tema Central:** Administración Pública

¿Quien gasta?

11 Unidad Presupuestal	045 Unidad Responsable	00250 Unidad Ejecutora del Gasto
Secretaría del Sistema de Asistencia Social	Sistema para el Desarrollo Integral de la Familia Jalisco (DIF)	Sistema para el Desarrollo Integral de la Familia Jalisco (DIF)

¿Para qué se gasta?

Finalidad	Función	Subfunción
Desarrollo Social	Protección Social	Otros de Seguridad Social y Asistencia Social

Objetivos

Nivel	Clave Componente		Resumen Narrativo
Componente	02	2	Gestiones administrativas de recursos materiales, financieros y jurídicos del Sistema DIF Jalisco, realizadas

Datos del Indicador

Denominación

Total de adecuaciones presupuestales atendidas del Sistema DIF Jalisco

Método de cálculo

(Número de adecuaciones presupuestales atendidas de las áreas del Sistema DIF Jalisco (Realizado) / Número de adecuaciones presupuestales atendidas de las áreas del Sistema DIF Jalisco (Programado))*100

Descripción del Indicador

Este indicador muestra el número total de las adecuaciones presupuestales atendidas de las áreas del Sistema DIF Jalisco

Tipo de Indicador	Estratégico	**Dimensión del Indicador**	Eficacia	**Año de Medición del Resultado**	2021
Cobertura	Estatal	**Frecuencia de Medición**	Bimestral		

Parámetros de semaforización

0	59.99	60.00	79.99	80.00	130

Meta Institucional	Meta Valor	Unidad de medida (meta valor)	Desagregado meta valor por género: Hombre	Mujer
100%	6	Adecuación	No disponible	No disponible

Sentido del Indicador	Línea Base (meta valor)	Año (Línea base)	Tipo de Acumulación
Ascendente	No disponible	No disponible	Suma

Resultados

Valor Programado	Avance de la Meta (4to trimestre)	% Avance de la Meta (4to trimestre)	Semáforo (4to trimestre)
6.00	6.00	100.0%	

	Valor programado	Avance de la meta		Valor programado	Avance de la meta
Enero	N.P.	N.D	Julio	N.P.	N.D
Febrero	N.P.	N.D	Agosto	1.00	1.00
Marzo	1.00	1.00	Septiembre	1.00	1.00
Abril	N.P.	N.D	Octubre	N.P.	N.D
Mayo	N.P.	N.D	Noviembre	0.00	1.00
Junio	1.00	0.00	Diciembre	2.00	2.00

Medios de verificación: Solicitudes UEG para realizar adecuciones presupuestales Unidad Responsable: Dirección de Recursos Financieros Sistema Estatal para el Desarrollo Integral de la Familia

Observaciones:

1 El presente documento despliega la información perteneciente a los indicadores estratégicos y gestión de aquellos Programas presupuestarios que proveen de bienes y servicios que generan valor público a la ciudadania jalisciense.

2 Se muestra el número del Componente relacionado con el indicador.

GOBIERNO DEL ESTADO DE JALISCO
PRESUPUESTO DE EGRESOS PARA EL EJERCICIO FISCAL 2021
Ficha Técnica de Indicador
Sistema de Evaluación del Desempeño (SED)

Gobierno del Estado de Jalisco — **Secretaria de la Hacienda Pública**

Seguimiento de Indicadores

Datos del Programa [1]

Gestión Administrativo Eficiente, Integro y Transparente

Eje: Gobierno efectivo e integridad pública **Tema Central:** Administración Pública

¿Quien gasta?

11 Unidad Presupuestal	045 Unidad Responsable	00250 Unidad Ejecutora del Gasto
Secretaría del Sistema de Asistencia Social	Sistema para el Desarrollo Integral de la Familia Jalisco (DIF)	Sistema para el Desarrollo Integral de la Familia Jalisco (DIF)

¿Para qué se gasta?

Finalidad	Función	Subfunción
Desarrollo Social	Protección Social	Otros de Seguridad Social y Asistencia Social

Objetivos

Nivel	Clave Componente		Resumen Narrativo
Componente	02	2	Gestiones administrativas de recursos materiales, financieros y jurídicos del Sistema DIF Jalisco, realizadas

Datos del Indicador

Denominación

Total de solicitudes de insumos y servicios del Sistema DIF Jalisco.

Método de cálculo

(Número de solicitudes de insumos y servicios (Realizado) / Número de solicitudes de insumos y servicios (Programado))*100

Descripción del Indicador

Este indicador muestra el número total de solicitudes de insumos y servicios generales de las áreas del Sistema DIF Jalisco atendidas

Tipo de Indicador	Dimensión del Indicador	Año de Medición del Resultado
Estratégico	Eficacia	2021
Cobertura	**Frecuencia de Medición**	
Estatal	Mensual	

Parámetros de semaforización

0	59.99	60.00	79.99	80.00	130

Meta Institucional	Meta Valor	Unidad de medida (meta valor)	Desagregado meta valor por género: Hombre	Mujer
100%	9,620	Solicitud	0.00	0.00

Sentido del Indicador	Línea Base (meta valor)	Año (Línea base)	Tipo de Acumulación
Ascendente	No disponible	No disponible	Suma

Resultados

Valor Programado	Avance de la Meta (4to trimestre)	% Avance de la Meta (4to trimestre)	Semáforo (4to trimestre)
9,620.00	8,396.00	87.3%	

	Valor programado	Avance de la meta		Valor programado	Avance de la meta
Enero	874.00	213.00	Julio	874.00	886.00
Febrero	874.00	498.00	Agosto	874.00	906.00
Marzo	874.00	599.00	Septiembre	874.00	786.00
Abril	437.00	435.00	Octubre	874.00	840.00
Mayo	874.00	742.00	Noviembre	874.00	808.00
Junio	874.00	857.00	Diciembre	443.00	826.00

Medios de verificación: Reporte de servicios de Transporte Reporte de servicios de Mantenimiento Reporte de servicios de Servicios Diversos Unidad Responsable: Dirección de Servicios Generales Sistema Estatal para el Desarrollo Integral de la Familia

Observaciones:

1 El presente documento despliega la información perteneciente a los indicadores estratégicos y gestión de aquellos Programas presupuestarios que proveen de bienes y servicios que generan valor público a la ciudadania jalisciense.

2 Se muestra el número del Componente relacionado con el indicador.

GOBIERNO DEL ESTADO DE JALISCO
PRESUPUESTO DE EGRESOS PARA EL EJERCICIO FISCAL 2021
Ficha Técnica de Indicador
Sistema de Evaluación del Desempeño (SED)

Gobierno del Estado de Jalisco — **Seguimiento de Indicadores** — **Secretaria de la Hacienda Pública**

Datos del Programa [1]

Gestión Administrativo Eficiente, Integro y Transparente

Eje: Gobierno efectivo e integridad pública **Tema Central:** Administración Pública

¿Quien gasta?

11 Unidad Presupuestal	045 Unidad Responsable	00250 Unidad Ejecutora del Gasto
Secretaría del Sistema de Asistencia Social	Sistema para el Desarrollo Integral de la Familia Jalisco (DIF)	Sistema para el Desarrollo Integral de la Familia Jalisco (DIF)

¿Para qué se gasta?

Finalidad	Función	Subfunción
Desarrollo Social	Protección Social	Otros de Seguridad Social y Asistencia Social

Objetivos

Nivel	Clave Componente	Resumen Narrativo
Actividad	02-12 [2]	Adecuaciones al presupuesto autorizado de Egresos del Sistema DIF Jalisco.

Datos del Indicador

Denominación

Total de informes presupuestales y financieros del Sistema DIF Jalisco.

Método de cálculo

(Número de informes presupuestales y financieros entregados a de las áreas del Sistema DIF Jalisco (Realizado) / Número de informes presupuestales y financieros entregados a de las áreas del Sistema DIF Jalisco (Programado))*100

Descripción del Indicador

Este indicador muestra el número total de la emisión de informes presupuestales y financieros de las áreas del Sistema DIF Jalisco, a fin de que conozcan el presupuesto asignado correspondiente

Tipo de Indicador	Gestión	**Dimensión del Indicador**	Eficacia	**Año de Medición del Resultado**	2021
Cobertura	Estatal	**Frecuencia de Medición**	Mensual		

Parámetros de semaforización

0	59.99	60.00	79.99	80.00	130

Meta Institucional	Meta Valor	Unidad de medida (meta valor)	Desagregado meta valor por género: Hombre	Mujer
100%	12	Informe	No disponible	No disponible

Sentido del Indicador	Línea Base (meta valor)	Año (Línea base)	Tipo de Acumulación
Ascendente	No disponible	No disponible	Suma

Resultados

Valor Programado	Avance de la Meta (4to trimestre)	% Avance de la Meta (4to trimestre)	Semáforo (4to trimestre)
12.00	12.00	100.0%	

	Valor programado	Avance de la meta		Valor programado	Avance de la meta
Enero	1.00	1.00	Julio	1.00	1.00
Febrero	1.00	0.00	Agosto	1.00	1.00
Marzo	1.00	1.00	Septiembre	1.00	1.00
Abril	1.00	1.00	Octubre	1.00	1.00
Mayo	1.00	1.00	Noviembre	1.00	2.00
Junio	1.00	1.00	Diciembre	1.00	1.00

Medios de verificación: Estados Financieros Unidad Responsable: Dirección de Recursos Financieros Sistema Estatal para el Desarrollo Integral de la Familia

Observaciones:

1 El presente documento despliega la información perteneciente a los indicadores estratégicos y gestión de aquellos Programas presupuestarios que proveen de bienes y servicios que generan valor público a la ciudadania jalisciense.

2 Se muestra el número del Componente relacionado con el indicador.

GOBIERNO DEL ESTADO DE JALISCO
PRESUPUESTO DE EGRESOS PARA EL EJERCICIO FISCAL 2021
Ficha Técnica de Indicador
Sistema de Evaluación del Desempeño (SED)

Gobierno del Estado de Jalisco — **Seguimiento de Indicadores** — **Secretaria de la Hacienda Pública**

Datos del Programa [1]

Gestión Administrativo Eficiente, Integro y Transparente

Eje: Gobierno efectivo e integridad pública **Tema Central:** Administración Pública

¿Quien gasta?

11 Unidad Presupuestal	045 Unidad Responsable	00250 Unidad Ejecutora del Gasto
Secretaría del Sistema de Asistencia Social	Sistema para el Desarrollo Integral de la Familia Jalisco (DIF)	Sistema para el Desarrollo Integral de la Familia Jalisco (DIF)

¿Para qué se gasta?

Finalidad	Función	Subfunción
Desarrollo Social	Protección Social	Otros de Seguridad Social y Asistencia Social

Objetivos

Nivel	Clave Componente	Resumen Narrativo
Actividad	02-05 [2]	Actualización de los activos fijos de las áreas del Sistema DIF Jalisco.

Datos del Indicador

Denominación

Total de inventarios de activos por unidad responsable actualizados

Método de cálculo

(Número de inventarios activos por unidad responsable actualizados (Realizado) / Número de inventarios activos por unidad responsable actualizados (Programado))*100

Descripción del Indicador

Este indicador nos permite medir el avance en la actualizacion de los resguardos de los activos fijos del Sistema DIF Jalisco

Tipo de Indicador	Gestión	**Dimensión del Indicador**	Eficacia	**Año de Medición del Resultado**	2021
Cobertura	Estatal	**Frecuencia de Medición**	Mensual		

Parámetros de semaforización

0	59.99	60.00	79.99	80.00	130

Meta Institucional	Meta Valor	Unidad de medida (meta valor)	Desagregado meta valor por género: Hombre	Mujer
100%	113	Inventario	0.00	0.00

Sentido del Indicador	Línea Base (meta valor)	Año (Línea base)	Tipo de Acumulación
Ascendente	No disponible	No disponible	Suma

Resultados

Valor Programado	Avance de la Meta (4to trimestre)	% Avance de la Meta (4to trimestre)	Semáforo (4to trimestre)
113.00	143.00	126.6%	

	Valor programado	Avance de la meta		Valor programado	Avance de la meta
Enero	15.00	1.00	Julio	10.00	23.00
Febrero	15.00	6.00	Agosto	10.00	14.00
Marzo	15.00	9.00	Septiembre	5.00	11.00
Abril	5.00	15.00	Octubre	10.00	11.00
Mayo	10.00	19.00	Noviembre	5.00	10.00
Junio	10.00	12.00	Diciembre	3.00	12.00

Medios de verificación: Memorando Final de la Revisión del Resguardo de Activos Fijos por Unidad Responsable Unidad Responsable: Dirección de Recursos Materiales
Sistema Estatal para el Desarrollo Integral de la Familia

Observaciones:

1 El presente documento despliega la información perteneciente a los indicadores estratégicos y gestión de aquellos Programas presupuestarios que proveen de bienes y servicios que generan valor público a la ciudadania jalisciense.

2 Se muestra el número del Componente relacionado con el indicador.

GOBIERNO DEL ESTADO DE JALISCO
PRESUPUESTO DE EGRESOS PARA EL EJERCICIO FISCAL 2021
Ficha Técnica de Indicador
Sistema de Evaluación del Desempeño (SED)

Gobierno del Estado de Jalisco — **Seguimiento de Indicadores** — **Secretaria de la Hacienda Pública**

Datos del Programa [1]

Gestión Administrativo Eficiente, Integro y Transparente

Eje: Gobierno efectivo e integridad pública **Tema Central:** Administración Pública

¿Quien gasta?

11 Unidad Presupuestal	045 Unidad Responsable	00250 Unidad Ejecutora del Gasto
Secretaría del Sistema de Asistencia Social	Sistema para el Desarrollo Integral de la Familia Jalisco (DIF)	Sistema para el Desarrollo Integral de la Familia Jalisco (DIF)

¿Para qué se gasta?

Finalidad	Función	Subfunción
Desarrollo Social	Protección Social	Otros de Seguridad Social y Asistencia Social

Objetivos

Nivel	Clave Componente	Resumen Narrativo
Actividad	02-06 [2]	Representación jurídica en procedimientos en contra y del Sistema Dif Jalisco

Datos del Indicador

Denominación

Total de representaciones y procedimientos jurídicos, del Sistema DIF Jalisco.

Método de cálculo

(Número de representaciones jurídicas realizadas de todos los actos, procedimientos y asuntos en contra y del Sistema DIF Jalisco (Realizado) / Número de representaciones jurídicas realizadas de todos los actos, procedimientos y asuntos en contra y del Sistema DIF Jalisco (Programado))*100

Descripción del Indicador

Este indicador muestra el número total de representaciones jurídicas realizadas de todos los actos, procedimientos y asuntos en contra y del Sistema DIF Jalisco

Tipo de Indicador	Dimensión del Indicador	Año de Medición del Resultado
Gestión	Eficacia	2021
Cobertura	**Frecuencia de Medición**	
Estatal	Semestral	

Parámetros de semaforización

0	59.99	60.00	79.99	80.00	130

Meta Institucional	Meta Valor	Unidad de medida (meta valor)	Desagregado meta valor por género: Hombre	Mujer
100%	5	Representación	0.00	0.00

Sentido del Indicador	Línea Base (meta valor)	Año (Línea base)	Tipo de Acumulación
Ascendente	No disponible	No disponible	Suma

Resultados

Valor Programado	Avance de la Meta (4to trimestre)	% Avance de la Meta (4to trimestre)	Semáforo (4to trimestre)
5.00	7.00	140.0%	

	Valor programado	Avance de la meta		Valor programado	Avance de la meta
Enero	N.P.	N.D	Julio	N.P.	N.D
Febrero	N.P.	N.D	Agosto	N.P.	N.D
Marzo	N.P.	N.D	Septiembre	N.P.	N.D
Abril	N.P.	N.D	Octubre	N.P.	N.D
Mayo	N.P.	N.D	Noviembre	N.P.	N.D
Junio	2.00	3.00	Diciembre	3.00	4.00

Medios de verificación: Formato de inventario de Litigios Unidad Responsable: Dirección Jurídica Sistema Estatal para el Desarrollo Integral de la Familia

Observaciones:

1 El presente documento despliega la información perteneciente a los indicadores estratégicos y gestión de aquellos Programas presupuestarios que proveen de bienes y servicios que generan valor público a la ciudadania jalisciense.

2 Se muestra el número del Componente relacionado con el indicador.

GOBIERNO DEL ESTADO DE JALISCO
PRESUPUESTO DE EGRESOS PARA EL EJERCICIO FISCAL 2021
Ficha Técnica de Indicador
Sistema de Evaluación del Desempeño (SED)

Gobierno del Estado de Jalisco — **Seguimiento de Indicadores** — **Secretaria de la Hacienda Pública**

Datos del Programa [1]

Gestión Administrativo Eficiente, Integro y Transparente

Eje: Gobierno efectivo e integridad pública **Tema Central:** Administración Pública

¿Quien gasta?

11 Unidad Presupuestal	045 Unidad Responsable	00250 Unidad Ejecutora del Gasto
Secretaría del Sistema de Asistencia Social	Sistema para el Desarrollo Integral de la Familia Jalisco (DIF)	Sistema para el Desarrollo Integral de la Familia Jalisco (DIF)

¿Para qué se gasta?

Finalidad	Función	Subfunción
Desarrollo Social	Protección Social	Otros de Seguridad Social y Asistencia Social

Objetivos

Nivel	Clave Componente	Resumen Narrativo
Actividad	02-07 [2]	Elaboración de Convenios y Contratos en materia jurídica del Sistema DIF Jalisco.

Datos del Indicador

Denominación

Total de instrumentos jurídicos para la operatividad del Sistema DIF Jalisco.

Método de cálculo

(Número de instrumentos jurídicos revisados y elaborados en el Sistema DIF Jalisco (Realizado) / Número de instrumentos jurídicos revisados y elaborados en el Sistema DIF Jalisco (Programado))*100

Descripción del Indicador

Este indicador muestra el número total de contratos y convenios revisados y elaborados en materia jurídica del Sistema DIF Jalisco

Tipo de Indicador	Gestión	**Dimensión del Indicador**	Eficacia	**Año de Medición del Resultado**	2021
Cobertura	Estatal	**Frecuencia de Medición**	Cuatrimestral		

Parámetros de semaforización

0	59.99	60.00	79.99	80.00	130

Meta Institucional	Meta Valor	Unidad de medida (meta valor)	Desagregado meta valor por género: Hombre	Desagregado meta valor por género: Mujer
100%	1,000	Instrumento	0.00	0.00

Sentido del Indicador	Línea Base (meta valor)	Año (Línea base)	Tipo de Acumulación
Ascendente	No disponible	No disponible	Suma

Resultados

Valor Programado	Avance de la Meta (4to trimestre)	% Avance de la Meta (4to trimestre)	Semáforo (4to trimestre)
1,000.00	1,548.00	154.8%	

	Valor programado	Avance de la meta		Valor programado	Avance de la meta
Enero	N.P.	N.D	Julio	N.P.	N.D
Febrero	N.P.	N.D	Agosto	300.00	589.00
Marzo	N.P.	N.D	Septiembre	N.P.	N.D
Abril	300.00	291.00	Octubre	N.P.	N.D
Mayo	N.P.	N.D	Noviembre	N.P.	N.D
Junio	N.P.	N.D	Diciembre	400.00	668.00

Medios de verificación: Listado de expedientes de instrumentos jurídicos. Unidad Responsable: Dirección Jurídica Sistema Estatal para el Desarrollo Integral de la Familia

Observaciones:

1 El presente documento despliega la información perteneciente a los indicadores estratégicos y gestión de aquellos Programas presupuestarios que proveen de bienes y servicios que generan valor público a la ciudadania jalisciense.

2 Se muestra el número del Componente relacionado con el indicador.

GOBIERNO DEL ESTADO DE JALISCO
PRESUPUESTO DE EGRESOS PARA EL EJERCICIO FISCAL 2021
Ficha Técnica de Indicador
Sistema de Evaluación del Desempeño (SED)

Gobierno del Estado de Jalisco — **Seguimiento de Indicadores** — **Secretaria de la Hacienda Pública**

Datos del Programa [1]

Gestión Administrativo Eficiente, Integro y Transparente

Eje: Gobierno efectivo e integridad pública **Tema Central:** Administración Pública

¿Quien gasta?

11 Unidad Presupuestal	045 Unidad Responsable	00250 Unidad Ejecutora del Gasto
Secretaría del Sistema de Asistencia Social	Sistema para el Desarrollo Integral de la Familia Jalisco (DIF)	Sistema para el Desarrollo Integral de la Familia Jalisco (DIF)

¿Para qué se gasta?

Finalidad	Función	Subfunción
Desarrollo Social	Protección Social	Otros de Seguridad Social y Asistencia Social

Objetivos

Nivel	Clave Componente	Resumen Narrativo
Componente	03 [2]	Servicios Tecnológicos y generales para la operatividad del Sistema DIF Jalisco, realizados

Datos del Indicador

Denominación

Total de solicitudes de servicios atendidas

Método de cálculo

(Número de solicitudes de los recursos informáticos atendidos en las áreas del Sistema DIF Jalisco (Realizado) / Número de solicitudes de los recursos informáticos atendidos en las áreas del Sistema DIF Jalisco (Programado))*100

Descripción del Indicador

Este indicador muestra el número total de solicitudes atendidas de los recursos informáticos de las áreas del Sistema DIF Jalisco

Tipo de Indicador	Estratégico	**Dimensión del Indicador**	Eficacia	**Año de Medición del Resultado**	2021
Cobertura	Estatal	**Frecuencia de Medición**	Mensual		

Parámetros de semaforización

0	59.99	60.00	79.99	80.00	130

Meta Institucional	Meta Valor	Unidad de medida (meta valor)	Desagregado meta valor por género: Hombre	Mujer
100%	4,670	Solicitud	No disponible	No disponible

Sentido del Indicador	Línea Base (meta valor)	Año (Línea base)	Tipo de Acumulación
Ascendente	No disponible	No disponible	Suma

Resultados

Valor Programado	Avance de la Meta (4to trimestre)	% Avance de la Meta (4to trimestre)	Semáforo (4to trimestre)
4,670.00	5,416.00	116.0%	

	Valor programado	Avance de la meta		Valor programado	Avance de la meta
Enero	500.00	126.00	Julio	350.00	518.00
Febrero	460.00	319.00	Agosto	290.00	573.00
Marzo	530.00	534.00	Septiembre	350.00	483.00
Abril	320.00	301.00	Octubre	400.00	532.00
Mayo	420.00	539.00	Noviembre	350.00	585.00
Junio	350.00	479.00	Diciembre	350.00	427.00

Medios de verificación: Reporte de sistema de escritorio de ayuda Unidad Responsable: Dirección de Tecnologías y Sistemas Informáticos Sistema Estatal para el Desarrollo Integral de la Familia

Observaciones:

1 El presente documento despliega la información perteneciente a los indicadores estratégicos y gestión de aquellos Programas presupuestarios que proveen de bienes y servicios que generan valor público a la ciudadania jalisciense.

2 Se muestra el número del Componente relacionado con el indicador.

GOBIERNO DEL ESTADO DE JALISCO
PRESUPUESTO DE EGRESOS PARA EL EJERCICIO FISCAL 2021
Ficha Técnica de Indicador
Sistema de Evaluación del Desempeño (SED)

Gobierno del Estado de Jalisco | **Seguimiento de Indicadores** | **Secretaria de la Hacienda Pública**

Datos del Programa [1]

Gestión Administrativo Eficiente, Integro y Transparente

Eje: Gobierno efectivo e integridad pública **Tema Central:** Administración Pública

¿Quien gasta?

11 Unidad Presupuestal	045 Unidad Responsable	00250 Unidad Ejecutora del Gasto
Secretaría del Sistema de Asistencia Social	Sistema para el Desarrollo Integral de la Familia Jalisco (DIF)	Sistema para el Desarrollo Integral de la Familia Jalisco (DIF)

¿Para qué se gasta?

Finalidad	Función	Subfunción
Desarrollo Social	Protección Social	Otros de Seguridad Social y Asistencia Social

Objetivos

Nivel	Clave Componente	Resumen Narrativo
Actividad	03-08 [2]	Mantenimiento de pólizas para la actualización de de equipo informático, para garantizar la operación de las áreas del Sistema DIF Jalisco.

Datos del Indicador

Denominación

Total de actualizaciones de hardware y software, del Sistema DIF Jalisco.

Método de cálculo

(Número de actualizaciones y/o renovaciones de los equipos informáticos y de software de las áreas del Sistema DIF Jalisco (Realizado) / Número de actualizaciones y/o renovaciones de los equipos informáticos y de software de las áreas del Sistema DIF Jalisco (Programado))*100

Descripción del Indicador

Este indicador muestra el número de renovaciones y/o actualización de hardware y software de las áreas del Sistema DIF Jalisco

Tipo de Indicador	Gestión	**Dimensión del Indicador**	Eficacia	**Año de Medición del Resultado**	2021
Cobertura	Estatal	**Frecuencia de Medición**	Trimestral		

Parámetros de semaforización

0	59.99	60.00	79.99	80.00	130

Meta Institucional	Meta Valor	Unidad de medida (meta valor)	Desagregado meta valor por género: Hombre	Mujer
100%	115	Actualización	No disponible	No disponible

Sentido del Indicador	Línea Base (meta valor)	Año (Línea base)	Tipo de Acumulación
Ascendente	No disponible	No disponible	Suma

Resultados

Valor Programado	Avance de la Meta (4to trimestre)	% Avance de la Meta (4to trimestre)	Semáforo (4to trimestre)
115.00	114.00	99.1%	

	Valor programado	Avance de la meta		Valor programado	Avance de la meta
Enero	N.P.	N.D	Julio	N.P.	N.D
Febrero	N.P.	N.D	Agosto	N.P.	N.D
Marzo	0.00	0.00	Septiembre	8.00	2.00
Abril	N.P.	N.D	Octubre	N.P.	N.D
Mayo	N.P.	N.D	Noviembre	N.P.	N.D
Junio	1.00	0.00	Diciembre	106.00	112.00

Medios de verificación

Salida de almacén y/o copia de factura sellada por almacén.
Unidad Responsable:
Dirección de Tecnologías y Sistemas Informáticos
Sistema Estatal para el Desarrollo Integral de la Familia.

Observaciones

1 El presente documento despliega la información perteneciente a los indicadores estratégicos y gestión de aquellos Programas presupuestarios que proveen de bienes y servicios que generan valor público a la ciudadania jalisciense.

2 Se muestra el número del Componente relacionado con el indicador.

GOBIERNO DEL ESTADO DE JALISCO
PRESUPUESTO DE EGRESOS PARA EL EJERCICIO FISCAL 2021
Ficha Técnica de Indicador
Sistema de Evaluación del Desempeño (SED)

Gobierno del Estado de Jalisco — **Seguimiento de Indicadores** — **Secretaria de la Hacienda Pública**

Datos del Programa [1]

Gestión Administrativo Eficiente, Integro y Transparente

Eje: Gobierno efectivo e integridad pública **Tema Central:** Administración Pública

¿Quien gasta?

11 Unidad Presupuestal	045 Unidad Responsable	00250 Unidad Ejecutora del Gasto
Secretaría del Sistema de Asistencia Social	Sistema para el Desarrollo Integral de la Familia Jalisco (DIF)	Sistema para el Desarrollo Integral de la Familia Jalisco (DIF)

¿Para qué se gasta?

Finalidad	Función	Subfunción
Desarrollo Social	Protección Social	Otros de Seguridad Social y Asistencia Social

Objetivos

Nivel	Clave Componente	Resumen Narrativo
Actividad	03-09 [2]	Mantenimientos preventivos y correctivos a los vehículos del Sistema DIF Jalisco

Datos del Indicador

Denominación

Total de servicios de mantenimiento al transporte del Sistema Dif Jalisco.

Método de cálculo

(Número servicios de mantenimiento a la unidades de transporte del Sistema Dif Jalisco (Realizado) / Número servicios de mantenimiento a la unidades de transporte del Sistema Dif Jalisco (Programado))*100

Descripción del Indicador

Este indicador muestra el número de servicios de mantenimiento a la unidades de transporte del Sistema Dif Jalisco

Tipo de Indicador	Gestión	**Dimensión del Indicador**	Eficacia	**Año de Medición del Resultado**	2021
Cobertura	Estatal	**Frecuencia de Medición**	Mensual		

Parámetros de semaforización

0	59.99	60.00	79.99	80.00	130

Meta Institucional	Meta Valor	Unidad de medida (meta valor)	Desagregado meta valor por género: Hombre	Mujer
100%	130	Servicio	0.00	0.00

Sentido del Indicador	Línea Base (meta valor)	Año (Línea base)	Tipo de Acumulación
Ascendente	No disponible	No disponible	Suma

Resultados

Valor Programado	Avance de la Meta (4to trimestre)	% Avance de la Meta (4to trimestre)	Semáforo (4to trimestre)
130.00	240.00	184.6%	

	Valor programado	Avance de la meta		Valor programado	Avance de la meta
Enero	0.00	0.00	Julio	12.00	44.00
Febrero	0.00	0.00	Agosto	10.00	35.00
Marzo	0.00	0.00	Septiembre	12.00	16.00
Abril	0.00	7.00	Octubre	12.00	21.00
Mayo	49.00	29.00	Noviembre	0.00	21.00
Junio	35.00	35.00	Diciembre	0.00	32.00

Medios de verificación: Reporte de servicios de Mantenimiento al Transporte Facturas de servicios Unidad Responsable: Dirección de Servicios Generales Sistema Estatal para el Desarrollo Integral de la Familia

Observaciones:

1 El presente documento despliega la información perteneciente a los indicadores estratégicos y gestión de aquellos Programas presupuestarios que proveen de bienes y servicios que generan valor público a la ciudadania jalisciense.

2 Se muestra el número del Componente relacionado con el indicador.

GOBIERNO DEL ESTADO DE JALISCO
PRESUPUESTO DE EGRESOS PARA EL EJERCICIO FISCAL 2021
Ficha Técnica de Indicador
Sistema de Evaluación del Desempeño (SED)

Gobierno del Estado de Jalisco — **Seguimiento de Indicadores** — **Secretaria de la Hacienda Pública**

Datos del Programa [1]

Gestión Administrativo Eficiente, Integro y Transparente

Eje: Gobierno efectivo e integridad pública **Tema Central:** Administración Pública

¿Quien gasta?

11 Unidad Presupuestal	045 Unidad Responsable	00250 Unidad Ejecutora del Gasto
Secretaría del Sistema de Asistencia Social	Sistema para el Desarrollo Integral de la Familia Jalisco (DIF)	Sistema para el Desarrollo Integral de la Familia Jalisco (DIF)

¿Para qué se gasta?

Finalidad	Función	Subfunción
Desarrollo Social	Protección Social	Otros de Seguridad Social y Asistencia Social

Objetivos

Nivel	Clave Componente		Resumen Narrativo
Componente	05	2	Procesos administrativos de recursos humanos del Sistema DIF Jalisco, realizados

Datos del Indicador

Denominación

Total de acciones administrativas al personal mujeres y hombres del Sistema DIF Jalisco.

Método de cálculo

(Número de servicios y acciones administrativas (Realizado) / Número de servicios y acciones administrativas (Programado))*100

Descripción del Indicador

Este indicador muestra las acciones de administración y gestión de los Recursos Humanos del Sistema DIF Jalisco realizados en tiempo y forma

Tipo de Indicador	Estratégico	**Dimensión del Indicador**	Eficacia	**Año de Medición del Resultado**	2021
Cobertura	Estatal	**Frecuencia de Medición**	Mensual		

Parámetros de semaforización						Meta Institucional	Meta Valor	Unidad de medida (meta valor)	Desagregado meta valor por género: Hombre	Mujer
						100%	20,000	Servicio	No disponible	No disponible
0	59.99	60.00	79.99	80.00	130	**Sentido del Indicador**	**Línea Base (meta valor)**	**Año (Línea base)**	**Tipo de Acumulación**	
						Ascendente	No disponible	No disponible	Suma	

Resultados

Valor Programado	Avance de la Meta (4to trimestre)	% Avance de la Meta (4to trimestre)	Semáforo (4to trimestre)
20,000.00	28,538.00	142.7%	

	Valor programado	Avance de la meta		Valor programado	Avance de la meta
Enero	878.00	247.00	Julio	2,733.00	3,166.00
Febrero	882.00	873.00	Agosto	2,733.00	2,755.00
Marzo	878.00	1,815.00	Septiembre	2,734.00	3,819.00
Abril	745.00	546.00	Octubre	2,500.00	3,793.00
Mayo	885.00	537.00	Noviembre	2,500.00	3,157.00
Junio	880.00	3,409.00	Diciembre	1,652.00	4,421.00

Medios de verificación

Formato de registro de recepción de incidencias
Registro de altas, bajas y movimientos de personal
Registro de contratos y nombramientos de personal. Registros de entregas al personal

Dirección de Recursos Humanos.
Dirección de Control de la Gestión Institucional.
Sistema Estatal para el Desarrollo Integral de la Familia.

Observaciones

1 El presente documento despliega la información perteneciente a los indicadores estratégicos y gestión de aquellos Programas presupuestarios que proveen de bienes y servicios que generan valor público a la ciudadania jalisciense.

2 Se muestra el número del Componente relacionado con el indicador.

GOBIERNO DEL ESTADO DE JALISCO
PRESUPUESTO DE EGRESOS PARA EL EJERCICIO FISCAL 2021
Ficha Técnica de Indicador
Sistema de Evaluación del Desempeño (SED)

Gobierno del Estado de Jalisco — **Seguimiento de Indicadores** — **Secretaria de la Hacienda Pública**

Datos del Programa [1]

Gestión Administrativo Eficiente, Integro y Transparente

Eje: Gobierno efectivo e integridad pública **Tema Central:** Administración Pública

¿Quien gasta?

11 Unidad Presupuestal	045 Unidad Responsable	00250 Unidad Ejecutora del Gasto
Secretaría del Sistema de Asistencia Social	Sistema para el Desarrollo Integral de la Familia Jalisco (DIF)	Sistema para el Desarrollo Integral de la Familia Jalisco (DIF)

¿Para qué se gasta?

Finalidad	Función	Subfunción
Desarrollo Social	Protección Social	Otros de Seguridad Social y Asistencia Social

Objetivos

Nivel	Clave Componente	Resumen Narrativo
Actividad	05-03 [2]	Capacitación de los Servidores públicos del Sistema DIF Jalisco, para contribuir a su correcto desempeño laboral en sus áreas de trabajo.

Datos del Indicador

Denominación

Total de servidores públicos capacitados del Sistema DIF Jalisco

Método de cálculo

(Número de servidores públicos del Sistema DIF Jalisco capacitados (Realizado) / Número de servidores públicos del Sistema DIF Jalisco capacitados (Programado))*100

Descripción del Indicador

Este indicador muestra el número total de servidores públicos del Sistema DIF Jalisco capacitados para su desarrollo profesional y correcto desempeño laboral

Tipo de Indicador	Gestión	**Dimensión del Indicador**	Eficacia	**Año de Medición del Resultado**	2021
Cobertura	Estatal	**Frecuencia de Medición**	Mensual		

Parámetros de semaforización

0	59.99	60.00	79.99	80.00	130

Meta Institucional	Meta Valor	Unidad de medida (meta valor)	Desagregado meta valor por género: Hombre	Mujer
100%	760	Persona	0.00	0.00

Sentido del Indicador	Línea Base (meta valor)	Año (Línea base)	Tipo de Acumulación
Ascendente	No disponible	No disponible	Suma

Resultados

Valor Programado	Avance de la Meta (4to trimestre)	% Avance de la Meta (4to trimestre)	Semáforo (4to trimestre)
760.00	763.00	100.4%	

	Valor programado	Avance de la meta		Valor programado	Avance de la meta
Enero	40.00	0.00	Julio	120.00	11.00
Febrero	120.00	65.00	Agosto	30.00	128.00
Marzo	30.00	0.00	Septiembre	120.00	187.00
Abril	50.00	0.00	Octubre	60.00	357.00
Mayo	30.00	0.00	Noviembre	60.00	15.00
Junio	100.00	0.00	Diciembre	0.00	0.00

Medios de verificación: Listas de asistencia de la capacitación Informe trimestral de reporte de las capacitaciones otorgadas Unidad Responsable: Dirección de Recursos Humanos. Sistema Estatal para el Desarrollo Integral de la Familia

Observaciones:

1 El presente documento despliega la información perteneciente a los indicadores estratégicos y gestión de aquellos Programas presupuestarios que proveen de bienes y servicios que generan valor público a la ciudadania jalisciense.

2 Se muestra el número del Componente relacionado con el indicador.

GOBIERNO DEL ESTADO DE JALISCO
PRESUPUESTO DE EGRESOS PARA EL EJERCICIO FISCAL 2021
Ficha Técnica de Indicador
Sistema de Evaluación del Desempeño (SED)

Gobierno del Estado de Jalisco — **Secretaria de la Hacienda Pública**

Seguimiento de Indicadores

Datos del Programa [1]

Gestión Administrativo Eficiente, Integro y Transparente

Eje: Gobierno efectivo e integridad pública **Tema Central:** Administración Pública

¿Quien gasta?

11 Unidad Presupuestal	045 Unidad Responsable	00250 Unidad Ejecutora del Gasto
Secretaría del Sistema de Asistencia Social	Sistema para el Desarrollo Integral de la Familia Jalisco (DIF)	Sistema para el Desarrollo Integral de la Familia Jalisco (DIF)

¿Para qué se gasta?

Finalidad	Función	Subfunción
Desarrollo Social	Protección Social	Otros de Seguridad Social y Asistencia Social

Objetivos

Nivel	Clave Componente	Resumen Narrativo
Actividad	05-04 [2]	Pago de Nóminas por el Sistema DIF Jalisco, en tiempo y forma.

Datos del Indicador

Denominación

Total de nóminas quincenales pagadas puntuales del Sistema DIF Jalisco.

Método de cálculo

(Número de nóminas quincenales pagadas al personal que labora en el Sistema DIF Jalisco en tiempo y forma (Realizado) / Número de nóminas quincenales pagadas al personal que labora en el Sistema DIF Jalisco en tiempo y forma (Programado))*100

Descripción del Indicador

Este indicador muestra el número total de nóminas pagadas al personal que labora en el Sistema DIF Jalisco en tiempo y forma

Tipo de Indicador	Gestión	**Dimensión del Indicador**	Eficiencia	**Año de Medición del Resultado**	2021
Cobertura	Estatal	**Frecuencia de Medición**	Mensual		

Parámetros de semaforización

0	59.99	60.00	79.99	80.00	130

Meta Institucional	Meta Valor	Unidad de medida (meta valor)	Desagregado meta valor por género: Hombre	Mujer
100%	26	Nómina	0.00	0.00

Sentido del Indicador	Línea Base (meta valor)	Año (Línea base)	Tipo de Acumulación
Ascendente	No disponible	No disponible	Suma

Resultados

Valor Programado	Avance de la Meta (4to trimestre)	% Avance de la Meta (4to trimestre)	Semáforo (4to trimestre)
26.00	26.00	100.0%	

	Valor programado	Avance de la meta		Valor programado	Avance de la meta
Enero	2.00	1.00	Julio	2.00	2.00
Febrero	2.00	2.00	Agosto	2.00	2.00
Marzo	2.00	2.00	Septiembre	3.00	2.00
Abril	2.00	2.00	Octubre	2.00	2.00
Mayo	2.00	2.00	Noviembre	2.00	2.00
Junio	2.00	2.00	Diciembre	3.00	5.00

Medios de verificación: Formato de nómina autorizada Unidad Responsable: Dirección de Recursos Humanos. Sistema Estatal para el Desarrollo Integral de la Familia

Observaciones:

1 El presente documento despliega la información perteneciente a los indicadores estratégicos y gestión de aquellos Programas presupuestarios que proveen de bienes y servicios que generan valor público a la ciudadania jalisciense.

2 Se muestra el número del Componente relacionado con el indicador.

GOBIERNO DEL ESTADO DE JALISCO
PRESUPUESTO DE EGRESOS PARA EL EJERCICIO FISCAL 2021
Ficha Técnica de Indicador
Sistema de Evaluación del Desempeño (SED)

Gobierno del Estado de Jalisco — **Seguimiento de Indicadores** — **Secretaria de la Hacienda Pública**

Datos del Programa [1]

Gestión Administrativo Eficiente, Integro y Transparente

Eje: Gobierno efectivo e integridad pública **Tema Central:** Administración Pública

¿Quien gasta?

11 Unidad Presupuestal	045 Unidad Responsable	00250 Unidad Ejecutora del Gasto
Secretaría del Sistema de Asistencia Social	Sistema para el Desarrollo Integral de la Familia Jalisco (DIF)	Sistema para el Desarrollo Integral de la Familia Jalisco (DIF)

¿Para qué se gasta?

Finalidad	Función	Subfunción
Desarrollo Social	Protección Social	Otros de Seguridad Social y Asistencia Social

Objetivos

Nivel	Clave Componente	Resumen Narrativo
Componente	C1 [2]	Gestiones institucionales para la toma de decisiones estratégicas del Sistema DIF Jalisco, realizadas

Datos del Indicador

Denominación

Total de procesos asesorados en planeación al Sistema DIF Jalisco.

Método de cálculo

(Número de asesorías en temáticas de planeación otorgadas a las áreas del Sistema DIF Jalisco. (Realizado) / Número de asesorías en temáticas de planeación otorgadas a las áreas del Sistema DIF Jalisco. (Programado))*100

Descripción del Indicador

Este indicador muestra el número de procesos asesorados en temáticas de planeación otorgadas a las áreas del Sistema DIF Jalisco

Tipo de Indicador	Gestión	Dimensión del Indicador	Eficacia	Año de Medición del Resultado	2021
Cobertura	Estatal	Frecuencia de Medición	Mensual		

Parámetros de semaforización

0	59.99	60.00	79.99	80.00	130

Meta Institucional	Meta Valor	Unidad de medida (meta valor)	Desagregado meta valor por género: Hombre	Mujer
100%	199	Asesoría	No disponible	No disponible

Sentido del Indicador	Línea Base (meta valor)	Año (Línea base)	Tipo de Acumulación
Ascendente	No disponible	No disponible	Suma

Resultados

Valor Programado	Avance de la Meta (4to trimestre)	% Avance de la Meta (4to trimestre)	Semáforo (4to trimestre)
199.00	180.00	90.5%	

	Valor programado	Avance de la meta		Valor programado	Avance de la meta
Enero	4.00	0.00	Julio	19.00	41.00
Febrero	2.00	8.00	Agosto	9.00	18.00
Marzo	32.00	17.00	Septiembre	28.00	5.00
Abril	16.00	21.00	Octubre	11.00	7.00
Mayo	34.00	23.00	Noviembre	4.00	6.00
Junio	33.00	17.00	Diciembre	7.00	17.00

Medios de verificación

Relación de procesos concluidos:
Evaluación: Mir de Seguimiento Mensual, Liga del MIDE, Liga de agenda, Captura de pantalla del SRFT, Liga de MIR Hacienda, Oficio de entrega a SSAS, Liga de Avance de Gestión, Oficio de avance de gestión financiera, Correo de envío de SNIMAS, Liga de transparencia Nacional, Informe de Gobierno, Presentaciones de evaluaciones, Oficio de entrega del PUB, Presentaciones de los informes de alta Dirección.

Desarrollo Manuales,
Reglas de Operación, Lineamientos, Estructura Organizacional (Organigrama) y Directorio Institucional.
Planeación: Proyectos.
MIR por Dirección.
MIR por PP
Dignósticos
MML por PP.
Link publicaciones Transparencia Nacional.
Link publicaciones página web.
Link Programas Públicos
Link Página Intranet
Estructura Programática.
Plan Institucional.
Anteproyecto

GOBIERNO DEL ESTADO DE JALISCO
PRESUPUESTO DE EGRESOS PARA EL EJERCICIO FISCAL 2021
Ficha Técnica de Indicador
Sistema de Evaluación del Desempeño (SED)

	Unidad Responsable: Dirección de Planeación Institucional. Sistema Estatal para el Desarrollo Integral de la Familia.
Observaciones	

1 El presente documento despliega la información perteneciente a los indicadores estratégicos y gestión de aquellos Programas presupuestarios que proveen de bienes y servicios que generan valor público a la ciudadania jalisciense.

2 Se muestra el número del Componente relacionado con el indicador.

GOBIERNO DEL ESTADO DE JALISCO
PRESUPUESTO DE EGRESOS PARA EL EJERCICIO FISCAL 2021
Ficha Técnica de Indicador
Sistema de Evaluación del Desempeño (SED)

Gobierno del Estado de Jalisco — **Seguimiento de Indicadores** — **Secretaria de la Hacienda Pública**

Datos del Programa [1]

Gestión Administrativo Eficiente, Integro y Transparente

Eje: Gobierno efectivo e integridad pública **Tema Central:** Administración Pública

¿Quien gasta?

11 Unidad Presupuestal	045 Unidad Responsable	00250 Unidad Ejecutora del Gasto
Secretaría del Sistema de Asistencia Social	Sistema para el Desarrollo Integral de la Familia Jalisco (DIF)	Sistema para el Desarrollo Integral de la Familia Jalisco (DIF)

¿Para qué se gasta?

Finalidad	Función	Subfunción
Desarrollo Social	Protección Social	Otros de Seguridad Social y Asistencia Social

Objetivos

Nivel	Clave Componente	Resumen Narrativo
Actividad	C1-01 [2]	Validación técnica de los perfiles de puestos

Datos del Indicador

Denominación

Total de validaciones a los perfiles de puestos

Método de cálculo

(Número de asesorías a los perfiles de puestos de las áreas del Sistema DIF Jalisco (Realizado) / Número de asesorías a los perfiles de puestos de las áreas del Sistema DIF Jalisco (Programado))*100

Descripción del Indicador

Este indicador muestra las validaciones que se realizan a los perfiles de puestos

Tipo de Indicador	Gestión	**Dimensión del Indicador**	Eficacia	**Año de Medición del Resultado**	2021
Cobertura	Estatal	**Frecuencia de Medición**	Anual		

Parámetros de semaforización

0	59.99	60.00	79.99	80.00	130

Meta Institucional	Meta Valor	Unidad de medida (meta valor)	Desagregado meta valor por género: Hombre	Mujer
100%	1	Asesoría	0.00	0.00

Sentido del Indicador	Línea Base (meta valor)	Año (Línea base)	Tipo de Acumulación
Ascendente	No disponible	No disponible	Suma

Resultados

Valor Programado	Avance de la Meta (4to trimestre)	% Avance de la Meta (4to trimestre)	Semáforo (4to trimestre)
1.00	1.00	100.0%	

	Valor programado	Avance de la meta		Valor programado	Avance de la meta
Enero	N.P.	N.D	Julio	N.P.	N.D
Febrero	N.P.	N.D	Agosto	N.P.	N.D
Marzo	N.P.	N.D	Septiembre	N.P.	N.D
Abril	N.P.	N.D	Octubre	N.P.	N.D
Mayo	N.P.	N.D	Noviembre	N.P.	N.D
Junio	N.P.	N.D	Diciembre	1.00	1.00

Medios de verificación: Portal de transparencia de la Ley de Transparencia y Acceso a la Información Pública. Unidad Responsable: Dirección de Planeación Institucional Sistema Estatal para el Desarrollo Integral de la Familia

Observaciones:

1 El presente documento despliega la información perteneciente a los indicadores estratégicos y gestión de aquellos Programas presupuestarios que proveen de bienes y servicios que generan valor público a la ciudadania jalisciense.

2 Se muestra el número del Componente relacionado con el indicador.

GOBIERNO DEL ESTADO DE JALISCO
PRESUPUESTO DE EGRESOS PARA EL EJERCICIO FISCAL 2021
Ficha Técnica de Indicador
Sistema de Evaluación del Desempeño (SED)

Gobierno del Estado de Jalisco — **Secretaria de la Hacienda Pública**

Seguimiento de Indicadores

Datos del Programa [1]

Gestión Administrativo Eficiente, Integro y Transparente

Eje: Gobierno efectivo e integridad pública **Tema Central:** Administración Pública

¿Quien gasta?

11 Unidad Presupuestal	045 Unidad Responsable	00250 Unidad Ejecutora del Gasto
Secretaría del Sistema de Asistencia Social	Sistema para el Desarrollo Integral de la Familia Jalisco (DIF)	Sistema para el Desarrollo Integral de la Familia Jalisco (DIF)

¿Para qué se gasta?

Finalidad	Función	Subfunción
Desarrollo Social	Protección Social	Otros de Seguridad Social y Asistencia Social

Objetivos

Nivel	Clave Componente	Resumen Narrativo
Actividad	C1-02 [2]	Respuesta de folios que llegan a Dirección General.

Datos del Indicador

Denominación

Total de folios atendidos través de Dirección General

Método de cálculo

(Número de folios atendidos través de Dirección General (Realizado) / Número de folios atendidos través de Dirección General (Programado))*100

Descripción del Indicador

Canalización y derivacion de folios para dar respuesta a lDependencias Gubernamenales e Instituciones

Tipo de Indicador	Gestión	**Dimensión del Indicador**	Eficacia	**Año de Medición del Resultado**	2021
Cobertura	Estatal	**Frecuencia de Medición**	Mensual		

Parámetros de semaforización

0	59.99	60.00	79.99	80.00	130

Meta Institucional	Meta Valor	Unidad de medida (meta valor)	Desagregado meta valor por género: Hombre	Mujer
100%	3,300	Folio	0.00	0.00

Sentido del Indicador	Línea Base (meta valor)	Año (Línea base)	Tipo de Acumulación
Ascendente	No disponible	No disponible	Suma

Resultados

Valor Programado	Avance de la Meta (4to trimestre)	% Avance de la Meta (4to trimestre)	Semáforo (4to trimestre)
3,300.00	6,400.00	193.9%	

	Valor programado	Avance de la meta		Valor programado	Avance de la meta
Enero	300.00	204.00	Julio	300.00	513.00
Febrero	300.00	533.00	Agosto	300.00	703.00
Marzo	300.00	541.00	Septiembre	300.00	690.00
Abril	150.00	549.00	Octubre	300.00	483.00
Mayo	300.00	524.00	Noviembre	300.00	567.00
Junio	300.00	554.00	Diciembre	150.00	539.00

Medios de verificación: Registro de folios Unidad Responsable: Dirección General Sistema Estatal para el Desarrollo Integral de la Familia

Observaciones:

1 El presente documento despliega la información perteneciente a los indicadores estratégicos y gestión de aquellos Programas presupuestarios que proveen de bienes y servicios que generan valor público a la ciudadania jalisciense.

2 Se muestra el número del Componente relacionado con el indicador.

GOBIERNO DEL ESTADO DE JALISCO
PRESUPUESTO DE EGRESOS PARA EL EJERCICIO FISCAL 2021
Ficha Técnica de Indicador
Sistema de Evaluación del Desempeño (SED)

Gobierno del Estado de Jalisco — **Seguimiento de Indicadores** — **Secretaria de la Hacienda Pública**

Datos del Programa [1]

Gestión Administrativo Eficiente, Integro y Transparente

Eje: Gobierno efectivo e integridad pública **Tema Central:** Administración Pública

¿Quien gasta?

11 Unidad Presupuestal	045 Unidad Responsable	00250 Unidad Ejecutora del Gasto
Secretaría del Sistema de Asistencia Social	Sistema para el Desarrollo Integral de la Familia Jalisco (DIF)	Sistema para el Desarrollo Integral de la Familia Jalisco (DIF)

¿Para qué se gasta?

Finalidad	Función	Subfunción
Desarrollo Social	Protección Social	Otros de Seguridad Social y Asistencia Social

Objetivos

Nivel	Clave Componente	Resumen Narrativo
Componente	F4 [2]	Acciones de control interno para la promoción, fortalecimiento y combate a la corrupción de las áreas del Sistema DIF Jalisco, realizadas

Datos del Indicador

Denominación

Total de informes de evaluación al control interno

Método de cálculo

(Número de informes de evaluación al control interno (Realizado) / Número de informes de evaluación al control interno (Programado))*100

Descripción del Indicador

Este indicador define la evaluación que se hace al control interno (De conformidad con el acuerdo que se emiten las normas generales de control interno para la administración pública del estado de Jalisco, Del acuerdo por el que se expide el modelo del marco integrado de control interno para la administración pública del estado de Jalisco y las Normas Generales de Control interno para la administración pública para el estado de Jalisco)

Tipo de Indicador	Dimensión del Indicador	Año de Medición del Resultado
Estratégico	Eficacia	2021
Cobertura	**Frecuencia de Medición**	
Estatal	Trimestral	

Parámetros de semaforización

0	59.99	60.00	79.99	80.00	130

Meta Institucional	Meta Valor	Unidad de medida (meta valor)	Desagregado meta valor por género: Hombre	Mujer
100%	4	Informe	0.00	0.00

Sentido del Indicador	Línea Base (meta valor)	Año (Línea base)	Tipo de Acumulación
Ascendente	No disponible	No disponible	Suma

Resultados

Valor Programado	Avance de la Meta (4to trimestre)	% Avance de la Meta (4to trimestre)	Semáforo (4to trimestre)
4.00	4.00	100.0%	

	Valor programado	Avance de la meta		Valor programado	Avance de la meta
Enero	1.00	2.00	Julio	1.00	1.00
Febrero	N.P.	N.D	Agosto	N.P.	N.D
Marzo	N.P.	N.D	Septiembre	N.P.	N.D
Abril	1.00	1.00	Octubre	1.00	0.00
Mayo	N.P.	N.D	Noviembre	N.P.	N.D
Junio	N.P.	N.D	Diciembre	N.P.	N.D

Medios de verificación

Informe evaluación del Órgano Interno de control al reporte de avances trimestrales del PTCI

Unidad Responsable:
Dirección del Órgani Interno de Control
Sistema Estatal para el Desarrollo Integral de la Familia

Observaciones

1 El presente documento despliega la información perteneciente a los indicadores estratégicos y gestión de aquellos Programas presupuestarios que proveen de bienes y servicios que generan valor público a la ciudadania jalisciense.

2 Se muestra el número del Componente relacionado con el indicador.

GOBIERNO DEL ESTADO DE JALISCO
PRESUPUESTO DE EGRESOS PARA EL EJERCICIO FISCAL 2021
Ficha Técnica de Indicador
Sistema de Evaluación del Desempeño (SED)

Gobierno del Estado de Jalisco | **Seguimiento de Indicadores** | **Secretaria de la Hacienda Pública**

Datos del Programa [1]

Gestión Administrativo Eficiente, Integro y Transparente

Eje: Gobierno efectivo e integridad pública **Tema Central:** Administración Pública

¿Quien gasta?

11 Unidad Presupuestal	045 Unidad Responsable	00250 Unidad Ejecutora del Gasto
Secretaría del Sistema de Asistencia Social	Sistema para el Desarrollo Integral de la Familia Jalisco (DIF)	Sistema para el Desarrollo Integral de la Familia Jalisco (DIF)

¿Para qué se gasta?

Finalidad	Función	Subfunción
Desarrollo Social	Protección Social	Otros de Seguridad Social y Asistencia Social

Objetivos

Nivel	Clave Componente	Resumen Narrativo
Actividad	F4-10 [2]	Obtención de reportes del Programa Anual de Trabajo del Organo Interno de Control.

Datos del Indicador

Denominación

Total de informes bimestrales del Plan Anual de Trabajo

Método de cálculo

(Número de informes bimestrales del Plan Anual de Trabajo (Realizado) / Número de informes bimestrales del Plan Anual de Trabajo (Programado))*100

Descripción del Indicador

Este indicador mide las acciones realizadas por el Órgano Interno de Control en cumplimiento a lo dispuesto en la Ley orgánica del Poder Ejecutivo del estado de Jalisco.

Tipo de Indicador	Gestión	Dimensión del Indicador	Eficacia	Año de Medición del Resultado	2021
Cobertura	Estatal	Frecuencia de Medición	Bimestral		

Parámetros de semaforización

0	59.99	60.00	79.99	80.00	130

Meta Institucional	Meta Valor	Unidad de medida (meta valor)	Desagregado meta valor por género: Hombre	Mujer
100%	6	Informe	0.00	0.00

Sentido del Indicador	Línea Base (meta valor)	Año (Línea base)	Tipo de Acumulación
Ascendente	No disponible	No disponible	Suma

Resultados

Valor Programado	Avance de la Meta (4to trimestre)	% Avance de la Meta (4to trimestre)	Semáforo (4to trimestre)
6.00	6.00	100.0%	

	Valor programado	Avance de la meta		Valor programado	Avance de la meta
Enero	1.00	0.00	Julio	1.00	1.00
Febrero	N.P.	N.D	Agosto	N.P.	N.D
Marzo	1.00	1.00	Septiembre	1.00	1.00
Abril	N.P.	N.D	Octubre	N.P.	N.D
Mayo	1.00	1.00	Noviembre	1.00	2.00
Junio	N.P.	N.D	Diciembre	N.P.	N.D

Medios de verificación

Oficio de envío del Informe Informe del Programa Anual de Trabajo de Órgano Interno de Control

Unidad Responsable:
Dirección del Órgano Interno de Control
Sistema Estatal para el Desarrollo Integral de la Familia

Observaciones

1 El presente documento despliega la información perteneciente a los indicadores estratégicos y gestión de aquellos Programas presupuestarios que proveen de bienes y servicios que generan valor público a la ciudadania jalisciense.

2 Se muestra el número del Componente relacionado con el indicador.

GOBIERNO DEL ESTADO DE JALISCO
PRESUPUESTO DE EGRESOS PARA EL EJERCICIO FISCAL 2021
Ficha Técnica de Indicador
Sistema de Evaluación del Desempeño (SED)

Gobierno del Estado de Jalisco — **Seguimiento de Indicadores** — **Secretaria de la Hacienda Pública**

Datos del Programa [1]

Gestión Administrativo Eficiente, Integro y Transparente

Eje: Gobierno efectivo e integridad pública **Tema Central:** Administración Pública

¿Quien gasta?

11 Unidad Presupuestal	045 Unidad Responsable	00250 Unidad Ejecutora del Gasto
Secretaría del Sistema de Asistencia Social	Sistema para el Desarrollo Integral de la Familia Jalisco (DIF)	Sistema para el Desarrollo Integral de la Familia Jalisco (DIF)

¿Para qué se gasta?

Finalidad	Función	Subfunción
Desarrollo Social	Protección Social	Otros de Seguridad Social y Asistencia Social

Objetivos

Nivel	Clave Componente	Resumen Narrativo
Actividad	F4-11 [2]	Reporte de las denuncias y las investigaciones en proceso.

Datos del Indicador

Denominación

Total de informes del libro electrónico de gobierno enviados.

Método de cálculo

(Número de informes del libro electrónico de gobierno enviados a la Contraloria del estado (Realizado) / Número de informes del libro electrónico de gobierno enviados a la Contraloria del estado (Programado))*100

Descripción del Indicador

Este indicador contiene el total de denuncias recibidas así como las investigaciones abiertas que se derivaron de esas denuncia y los procedimientos de responsabilidad administrativa que en su caso se iniciaron

Tipo de Indicador	Gestión	**Dimensión del Indicador**	Eficacia	**Año de Medición del Resultado**	2021
Cobertura	Estatal	**Frecuencia de Medición**	Bimestral		

Parámetros de semaforización

0	59.99	60.00	79.99	80.00	130

Meta Institucional	Meta Valor	Unidad de medida (meta valor)	Desagregado meta valor por género: Hombre	Mujer
100%	6	Informe	0.00	0.00

Sentido del Indicador	Línea Base (meta valor)	Año (Línea base)	Tipo de Acumulación
Ascendente	No disponible	No disponible	Suma

Resultados

Valor Programado	Avance de la Meta (4to trimestre)	% Avance de la Meta (4to trimestre)	Semáforo (4to trimestre)
6.00	6.00	100.0%	

	Valor programado	Avance de la meta		Valor programado	Avance de la meta
Enero	1.00	0.00	Julio	1.00	1.00
Febrero	N.P.	N.D	Agosto	N.P.	N.D
Marzo	1.00	1.00	Septiembre	1.00	1.00
Abril	N.P.	N.D	Octubre	N.P.	N.D
Mayo	1.00	1.00	Noviembre	1.00	2.00
Junio	N.P.	N.D	Diciembre	N.P.	N.D

Medios de verificación

Oficio de envío del Libro electrónico

Unidad Responsable:
Dirección del Örgano Interno de Control
Sistema Estatal para el Desarrollo Integral de la Familia

Observaciones

1 El presente documento despliega la información perteneciente a los indicadores estratégicos y gestión de aquellos Programas presupuestarios que proveen de bienes y servicios que generan valor público a la ciudadania jalisciense.

2 Se muestra el número del Componente relacionado con el indicador.

GOBIERNO DEL ESTADO DE JALISCO
PRESUPUESTO DE EGRESOS PARA EL EJERCICIO FISCAL 2021
Ficha Técnica de Indicador
Sistema de Evaluación del Desempeño (SED)

Gobierno del Estado de Jalisco — **Seguimiento de Indicadores** — **Secretaria de la Hacienda Pública**

Datos del Programa [1]

Museo Trompo Mágico

Eje: Desarrollo Social **Tema Central:** Desarrollo integral de las niñas, los niños y los adolescentes

¿Quien gasta?

11 Unidad Presupuestal	045 Unidad Responsable	00250 Unidad Ejecutora del Gasto
Secretaría del Sistema de Asistencia Social	Sistema para el Desarrollo Integral de la Familia Jalisco (DIF)	Sistema para el Desarrollo Integral de la Familia Jalisco (DIF)

¿Para qué se gasta?

Finalidad	Función	Subfunción
Desarrollo Social	Recreación, Cultura y Otras Manifestaciones Sociales	Cultura

Objetivos

Nivel	Clave Componente	Resumen Narrativo
Fin	2	Contribuir a mejorar las condiciones sociales propicias para el acceso efectivo a los derechos sociales que impulsen capacidades de las personas y sus comunidades para reducir brechas de desigualdad, mediante la reconstrucción de un sentido de colectividad y corresponsabilidad del gobierno y la sociedad en general.

Datos del Indicador

Denominación

Porcentaje de la población vulnerable por carencias sociales

Método de cálculo

(Población vulnerable por carencias sociales con respecto al total de la población. (Realizado)/Población vulnerable por carencias sociales con respecto al total de la población. (Programado))*100

Descripción del Indicador

Población que presenta una o más carencias sociales relacionadas con los siguientes indicadores: _x000D_ 1. Rezago educativo_x000D_ 2. Acceso a los servicios de salud. _x000D_ 3. Acceso a la seguridad social. _x000D_ 4. Calidad y espacios de la vivienda. _x000D_ 5. Servicios básicos en la vivienda._x000D_ 6. Acceso a la alimentación, pero cuyo ingreso es superior a la línea de bienestar.

Tipo de Indicador	Estratégico	Dimensión del Indicador	Eficacia	Año de Medición del Resultado	2021
Cobertura	Estatal	Frecuencia de Medición	Bienal		

Parámetros de semaforización

130	80.00	79.99	60.00	59.99	0

Meta Institucional	Meta Valor	Unidad de medida (meta valor)	Desagregado meta valor por género: Hombre	Mujer
100%	36	Porcentaje	0.00	0.00

Sentido del Indicador	Línea Base (meta valor)	Año (Línea base)	Tipo de Acumulación
Descendente	36	2008	Suma

Resultados

Valor Programado	Avance de la Meta (4to trimestre)	% Avance de la Meta (4to trimestre)	Semáforo (4to trimestre)
N.P.	N.D.	N.D.	

	Valor programado	Avance de la meta		Valor programado	Avance de la meta
Enero	N.P.	N.D.	Julio	N.P.	N.D.
Febrero	N.P.	N.D.	Agosto	N.P.	N.D.
Marzo	N.P.	N.D.	Septiembre	N.P.	N.D.
Abril	N.P.	N.D.	Octubre	N.P.	N.D.
Mayo	N.P.	N.D.	Noviembre	N.P.	N.D.
Junio	N.P.	N.D.	Diciembre	N.P.	N.D.

Medios de verificación

Observaciones

1 El presente documento despliega la información perteneciente a los indicadores estratégicos y gestión de aquellos Programas presupuestarios que proveen de bienes y servicios que generan valor público a la ciudadania jalisciense.

2 Se muestra el número del Componente relacionado con el indicador.

GOBIERNO DEL ESTADO DE JALISCO
PRESUPUESTO DE EGRESOS PARA EL EJERCICIO FISCAL 2021
Ficha Técnica de Indicador
Sistema de Evaluación del Desempeño (SED)

Gobierno del Estado de Jalisco | **Secretaria de la Hacienda Pública**

Seguimiento de Indicadores

Datos del Programa [1]

Museo Trompo Mágico

Eje: Desarrollo Social **Tema Central:** Desarrollo integral de las niñas, los niños y los adolescentes

¿Quien gasta?

11 Unidad Presupuestal	045 Unidad Responsable	00250 Unidad Ejecutora del Gasto
Secretaría del Sistema de Asistencia Social	Sistema para el Desarrollo Integral de la Familia Jalisco (DIF)	Sistema para el Desarrollo Integral de la Familia Jalisco (DIF)

¿Para qué se gasta?

Finalidad	Función	Subfunción
Desarrollo Social	Recreación, Cultura y Otras Manifestaciones Sociales	Cultura

Objetivos

Nivel	Clave Componente	Resumen Narrativo
Propósito	2	Promover y garantizar el pleno desarrollo de las niñas, niños y adolescentes que habitan o se encuentran en territorio jalisciense, a través del fortalecimiento de las condiciones de su entorno humano y colectivo, así como de sus capacidades personales, anteponiendo el interés superior de la niñez.

Datos del Indicador

Denominación

Porcentaje de niñas, niños y adolescentes a quienes se contribuyó en su reintegración al derecho de acceso a la educación

Método de cálculo

(Porcentaje de niñas, niños y adolescentes a quienes se contribuyó en su reintegración al derecho de acceso a la educación (Realizado)/Porcentaje de niñas, niños y adolescentes a quienes se contribuyó en su reintegración al derecho de acceso a la educación (Programado))*100

Descripción del Indicador

Niñas, niños y adolescentes a quienes se restituyó el acceso al derecho a la educación, mediante apoyos para continuar y/o concluir con sus estudios.

Tipo de Indicador	Dimensión del Indicador	Año de Medición del Resultado
Estratégico	Eficacia	2021
Cobertura	**Frecuencia de Medición**	
Estatal	Anual	

Parámetros de semaforización

0	59.99	60.00	79.99	80.00	130

Meta Institucional	Meta Valor	Unidad de medida (meta valor)	Desagregado meta valor por género: Hombre	Mujer
100%	89	Porcentaje	0.00	0.00

Sentido del Indicador	Línea Base (meta valor)	Año (Línea base)	Tipo de Acumulación
Ascendente	45	2015	Suma

Resultados

Valor Programado	Avance de la Meta (4to trimestre)	% Avance de la Meta (4to trimestre)	Semáforo (4to trimestre)
N.P.	N.D.	N.D.	

	Valor programado	Avance de la meta		Valor programado	Avance de la meta
Enero	N.P.	N.D.	Julio	N.P.	N.D.
Febrero	N.P.	N.D.	Agosto	N.P.	N.D.
Marzo	N.P.	N.D.	Septiembre	N.P.	N.D.
Abril	N.P.	N.D.	Octubre	N.P.	N.D.
Mayo	N.P.	N.D.	Noviembre	N.P.	N.D.
Junio	N.P.	N.D.	Diciembre	N.P.	N.D.

Medios de verificación

Observaciones

1 El presente documento despliega la información perteneciente a los indicadores estratégicos y gestión de aquellos Programas presupuestarios que proveen de bienes y servicios que generan valor público a la ciudadania jalisciense.

2 Se muestra el número del Componente relacionado con el indicador.

GOBIERNO DEL ESTADO DE JALISCO
PRESUPUESTO DE EGRESOS PARA EL EJERCICIO FISCAL 2021
Ficha Técnica de Indicador
Sistema de Evaluación del Desempeño (SED)

Gobierno del Estado de Jalisco — **Secretaria de la Hacienda Pública**

Seguimiento de Indicadores

Datos del Programa [1]

Museo Trompo Mágico

Eje: Desarrollo Social **Tema Central:** Desarrollo integral de las niñas, los niños y los adolescentes

¿Quien gasta?

11 Unidad Presupuestal	045 Unidad Responsable	00250 Unidad Ejecutora del Gasto
Secretaría del Sistema de Asistencia Social	Sistema para el Desarrollo Integral de la Familia Jalisco (DIF)	Sistema para el Desarrollo Integral de la Familia Jalisco (DIF)

¿Para qué se gasta?

Finalidad	Función	Subfunción
Desarrollo Social	Recreación, Cultura y Otras Manifestaciones Sociales	Cultura

Objetivos

Nivel	Clave Componente	Resumen Narrativo
Componente	I1 [2]	Actividades museísticas, culturales y educativas del Museo Trompo Mágico, realizadas

Datos del Indicador

Denominación

Total de contenidos integrales elaborados para niñas, niños y adolescentes y sus familias, que se llevan a cabo dentro y fuera del Museo

Método de cálculo

(Número total de contenidos integrales para niñas, niños y adolescentes y sus familias, realizados (Realizado) / Número total de contenidos integrales para niñas, niños y adolescentes y sus familias, realizados (Programado))*100

Descripción del Indicador

El indicador muestra el número total de contenidos temáticos para las actividades educativas, culturales y recreativas que se otorgan a las niñas, niños, adolescentes y sus familias, dentro y en el museo Trompo Mágico

Tipo de Indicador	Dimensión del Indicador	Año de Medición del Resultado
Estratégico	Eficacia	2021
Cobertura	**Frecuencia de Medición**	
Estatal	Trimestral	

Parámetros de semaforización

0	59.99	60.00	79.99	80.00	130

Meta Institucional	Meta Valor	Unidad de medida (meta valor)	Desagregado meta valor por género: Hombre	Mujer
100%	50	Contenido	No disponible	No disponible

Sentido del Indicador	Línea Base (meta valor)	Año (Línea base)	Tipo de Acumulación
Ascendente	No disponible	No disponible	Suma

Resultados

Valor Programado	Avance de la Meta (4to trimestre)	% Avance de la Meta (4to trimestre)	Semáforo (4to trimestre)
50.00	51.00	102.0%	

	Valor programado	Avance de la meta		Valor programado	Avance de la meta
Enero	N.P.	N.D	Julio	N.P.	N.D
Febrero	N.P.	N.D	Agosto	N.P.	N.D
Marzo	13.00	0.00	Septiembre	13.00	6.00
Abril	N.P.	N.D	Octubre	N.P.	N.D
Mayo	N.P.	N.D	Noviembre	N.P.	N.D
Junio	13.00	31.00	Diciembre	11.00	14.00

Medios de verificación: Registro de Actividades del Plan Anual de Contenidos. Dirección responsable: Museología.

Observaciones:

1 El presente documento despliega la información perteneciente a los indicadores estratégicos y gestión de aquellos Programas presupuestarios que proveen de bienes y servicios que generan valor público a la ciudadania jalisciense.

2 Se muestra el número del Componente relacionado con el indicador.

GOBIERNO DEL ESTADO DE JALISCO
PRESUPUESTO DE EGRESOS PARA EL EJERCICIO FISCAL 2021
Ficha Técnica de Indicador
Sistema de Evaluación del Desempeño (SED)

Gobierno del Estado de Jalisco — **Seguimiento de Indicadores** — **Secretaria de la Hacienda Pública**

Datos del Programa [1]

Museo Trompo Mágico

Eje: Desarrollo Social **Tema Central:** Desarrollo integral de las niñas, los niños y los adolescentes

¿Quien gasta?

11 Unidad Presupuestal	045 Unidad Responsable	00250 Unidad Ejecutora del Gasto
Secretaría del Sistema de Asistencia Social	Sistema para el Desarrollo Integral de la Familia Jalisco (DIF)	Sistema para el Desarrollo Integral de la Familia Jalisco (DIF)

¿Para qué se gasta?

Finalidad	Función	Subfunción
Desarrollo Social	Recreación, Cultura y Otras Manifestaciones Sociales	Cultura

Objetivos

Nivel	Clave Componente		Resumen Narrativo
Componente	I1	2	Actividades museísticas, culturales y educativas del Museo Trompo Mágico, realizadas

Datos del Indicador

Denominación

Total de personas atendidas en el Museo Trompo Mágico

Método de cálculo

(Número total de personas atendidas con actividades integrales en el "Museo Trompo Mágico" (Realizado) / Número total de personas atendidas con actividades integrales en el "Museo Trompo Mágico" (Programado))*100

Descripción del Indicador

El indicador muestra el total de personas que son atendidas dentro y fuera del Museo Trompo Mágico, con las diferentes actividades educativas, culturales y recreativas, basadas en el plan de contenidos, a nivel local, estatal, nacional e internacional

Tipo de Indicador	Estratégico	**Dimensión del Indicador**	Eficacia	**Año de Medición del Resultado**	2021
Cobertura	Estatal	**Frecuencia de Medición**	Trimestral		

Parámetros de semaforización						Meta Institucional	Meta Valor	Unidad de medida (meta valor)	Desagregado meta valor por género: Hombre	Mujer
						100%	25,500	Persona	0.00	0.00
0	59.99	60.00	79.99	80.00	130	**Sentido del Indicador**	**Línea Base (meta valor)**	**Año (Línea base)**	**Tipo de Acumulación**	
						Ascendente	No disponible	No disponible	Suma	

Resultados

Valor Programado	Avance de la Meta (4to trimestre)	% Avance de la Meta (4to trimestre)	Semáforo (4to trimestre)
25,500.00	48,177.00	188.9%	

	Valor programado	Avance de la meta		Valor programado	Avance de la meta
Enero	N.P.	N.D	Julio	N.P.	N.D
Febrero	N.P.	N.D	Agosto	N.P.	N.D
Marzo	5,000.00	0.00	Septiembre	6,750.00	15,957.00
Abril	N.P.	N.D	Octubre	N.P.	N.D
Mayo	N.P.	N.D	Noviembre	N.P.	N.D
Junio	7,000.00	17,226.00	Diciembre	6,750.00	14,994.00

Medios de verificación: Lista de Asistencia, Redes Sociales, Direcciones responsables: Operativa del Museo y Educativa y de Museografía

Observaciones: La planeación 2021 se realizó en el contexto de que el Museo se encontraba cerrado por pandemia, y se propusieron números de atención conservadores ante la incertidumbre de reapertura y comportamiento del Covid-19

1 El presente documento despliega la información perteneciente a los indicadores estratégicos y gestión de aquellos Programas presupuestarios que proveen de bienes y servicios que generan valor público a la ciudadania jalisciense.

2 Se muestra el número del Componente relacionado con el indicador.

GOBIERNO DEL ESTADO DE JALISCO
PRESUPUESTO DE EGRESOS PARA EL EJERCICIO FISCAL 2021
Ficha Técnica de Indicador
Sistema de Evaluación del Desempeño (SED)

Gobierno del Estado de Jalisco — **Seguimiento de Indicadores** — **Secretaria de la Hacienda Pública**

Datos del Programa [1]

Museo Trompo Mágico

Eje: Desarrollo Social **Tema Central:** Desarrollo integral de las niñas, los niños y los adolescentes

¿Quien gasta?

11 Unidad Presupuestal	045 Unidad Responsable	00250 Unidad Ejecutora del Gasto
Secretaría del Sistema de Asistencia Social	Sistema para el Desarrollo Integral de la Familia Jalisco (DIF)	Sistema para el Desarrollo Integral de la Familia Jalisco (DIF)

¿Para qué se gasta?

Finalidad	Función	Subfunción
Desarrollo Social	Recreación, Cultura y Otras Manifestaciones Sociales	Cultura

Objetivos

Nivel	Clave Componente	Resumen Narrativo
Actividad	I1-01 [2]	Operación de servicios a través de talleres del Museo

Datos del Indicador

Denominación

Total de sesiones ofertadas.

Método de cálculo

(Número de sesiones de los servicios brindados en módulos, talleres, laboratorios, salas, entre otros (Realizado) / Número de sesiones de los servicios brindados en módulos, talleres, laboratorios, salas, entre otros (Programado))*100

Descripción del Indicador

El indicador muestra el número de veces que se brinda un taller, módulo, sala, laboratorio y todo servicio a diferentes grupos de asistentes. (Suma de sesiones de los servicios brindados en el Museo Trompo Mágico).

Tipo de Indicador	Gestión	**Dimensión del Indicador**	Eficacia	**Año de Medición del Resultado**	2021
Cobertura	Estatal	**Frecuencia de Medición**	Trimestral		

Parámetros de semaforización

0	59.99	60.00	79.99	80.00	130

Meta Institucional	Meta Valor	Unidad de medida (meta valor)	Desagregado meta valor por género: Hombre	Mujer
100%	6,000	Sesión	0.00	0.00

Sentido del Indicador	Línea Base (meta valor)	Año (Línea base)	Tipo de Acumulación
Ascendente	No disponible	No disponible	Suma

Resultados

Valor Programado	Avance de la Meta (4to trimestre)	% Avance de la Meta (4to trimestre)	Semáforo (4to trimestre)
6,000.00	24,958.00	416.0%	

	Valor programado	Avance de la meta		Valor programado	Avance de la meta
Enero	N.P.	N.D	Julio	N.P.	N.D
Febrero	N.P.	N.D	Agosto	N.P.	N.D
Marzo	1,000.00	0.00	Septiembre	1,500.00	9,056.00
Abril	N.P.	N.D	Octubre	N.P.	N.D
Mayo	N.P.	N.D	Noviembre	N.P.	N.D
Junio	2,000.00	8,089.00	Diciembre	1,500.00	7,813.00

Medios de verificación: Registro de sesiones de actividades realizadas Dirección Operativa

Observaciones: La planeación 2021 se realizó en el contexto de que el Museo se encontraba cerrado por pandemia, y se propusieron números de atención conservadores ante la incertidumbre de reapertura y comportamiento del Covid-19.

1 El presente documento despliega la información perteneciente a los indicadores estratégicos y gestión de aquellos Programas presupuestarios que proveen de bienes y servicios que generan valor público a la ciudadania jalisciense.

2 Se muestra el número del Componente relacionado con el indicador.

GOBIERNO DEL ESTADO DE JALISCO
PRESUPUESTO DE EGRESOS PARA EL EJERCICIO FISCAL 2021
Ficha Técnica de Indicador
Sistema de Evaluación del Desempeño (SED)

Gobierno del Estado de Jalisco | **Seguimiento de Indicadores** | **Secretaria de la Hacienda Pública**

Datos del Programa [1]

Museo Trompo Mágico

Eje: Desarrollo Social **Tema Central:** Desarrollo integral de las niñas, los niños y los adolescentes

¿Quien gasta?

11 Unidad Presupuestal	045 Unidad Responsable	00250 Unidad Ejecutora del Gasto
Secretaría del Sistema de Asistencia Social	Sistema para el Desarrollo Integral de la Familia Jalisco (DIF)	Sistema para el Desarrollo Integral de la Familia Jalisco (DIF)

¿Para qué se gasta?

Finalidad	Función	Subfunción
Desarrollo Social	Recreación, Cultura y Otras Manifestaciones Sociales	Cultura

Objetivos

Nivel	Clave Componente	Resumen Narrativo
Actividad	I1-02 [2]	Exposición temporal con temas de interés actual e históricos

Datos del Indicador

Denominación

Total de exposiciones temporales.

Método de cálculo

(Número total de Exposiciones temporales (Realizado) / Número total de Exposiciones temporales (Programado))*100

Descripción del Indicador

Muestra el número total de exposiciones temporales efectuadas.

Tipo de Indicador	Gestión	**Dimensión del Indicador**	Eficacia	**Año de Medición del Resultado**	2021
Cobertura	Estatal	**Frecuencia de Medición**	Trimestral		

Parámetros de semaforización

0	59.99	60.00	79.99	80.00	130

Meta Institucional	Meta Valor	Unidad de medida (meta valor)	Desagregado meta valor por género: Hombre	Desagregado meta valor por género: Mujer
100%	3	Exposición	0.00	0.00

Sentido del Indicador	Línea Base (meta valor)	Año (Línea base)	Tipo de Acumulación
Ascendente	No disponible	No disponible	Suma

Resultados

Valor Programado	Avance de la Meta (4to trimestre)	% Avance de la Meta (4to trimestre)	Semáforo (4to trimestre)
3.00	3.00	100.0%	

	Valor programado	Avance de la meta		Valor programado	Avance de la meta
Enero	N.P.	N.D	Julio	N.P.	N.D
Febrero	N.P.	N.D	Agosto	N.P.	N.D
Marzo	1.00	0.00	Septiembre	1.00	1.00
Abril	N.P.	N.D	Octubre	N.P.	N.D
Mayo	N.P.	N.D	Noviembre	N.P.	N.D
Junio	1.00	1.00	Diciembre	0.00	1.00

Medios de verificación: Evidencia fotográfica Dirección de Museología

Observaciones:

1 El presente documento despliega la información perteneciente a los indicadores estratégicos y gestión de aquellos Programas presupuestarios que proveen de bienes y servicios que generan valor público a la ciudadania jalisciense.

2 Se muestra el número del Componente relacionado con el indicador.

GOBIERNO DEL ESTADO DE JALISCO
PRESUPUESTO DE EGRESOS PARA EL EJERCICIO FISCAL 2021
Ficha Técnica de Indicador
Sistema de Evaluación del Desempeño (SED)

Gobierno del Estado de Jalisco — **Secretaria de la Hacienda Pública**

Seguimiento de Indicadores

Datos del Programa [1]

Museo Trompo Mágico

Eje: Desarrollo Social **Tema Central:** Desarrollo integral de las niñas, los niños y los adolescentes

¿Quien gasta?

11 Unidad Presupuestal	045 Unidad Responsable	00250 Unidad Ejecutora del Gasto
Secretaría del Sistema de Asistencia Social	Sistema para el Desarrollo Integral de la Familia Jalisco (DIF)	Sistema para el Desarrollo Integral de la Familia Jalisco (DIF)

¿Para qué se gasta?

Finalidad	Función	Subfunción
Desarrollo Social	Recreación, Cultura y Otras Manifestaciones Sociales	Cultura

Objetivos

Nivel	Clave Componente	Resumen Narrativo
Actividad	I1-03 [2]	Ofrecimiento de actividades complementarias como campamentos

Datos del Indicador

Denominación

Total de campamentos, actividades complementarias.

Método de cálculo

(Número total de campamentos y actividades en el Museo Trompo Mágico (Realizado) / Número total de campamentos y actividades en el Museo Trompo Mágico (Programado))*100

Descripción del Indicador

El indicador señala el número total de campamentos, participaciones y demás actividades complementarias que realiza el Museo Trompo Mágico .

Tipo de Indicador	Gestión	**Dimensión del Indicador**	Eficacia	**Año de Medición del Resultado**	2021
Cobertura	Estatal	**Frecuencia de Medición**	Trimestral		

Parámetros de semaforización

0	59.99	60.00	79.99	80.00	130

Meta Institucional	Meta Valor	Unidad de medida (meta valor)	Desagregado meta valor por género: Hombre	Desagregado meta valor por género: Mujer
100%	5	Actividad	0.00	0.00

Sentido del Indicador	Línea Base (meta valor)	Año (Línea base)	Tipo de Acumulación
Ascendente	No disponible	No disponible	Suma

Resultados

Valor Programado	Avance de la Meta (4to trimestre)	% Avance de la Meta (4to trimestre)	Semáforo (4to trimestre)
5.00	23.00	460.0%	

	Valor programado	Avance de la meta		Valor programado	Avance de la meta
Enero	N.P.	N.D	Julio	N.P.	N.D
Febrero	N.P.	N.D	Agosto	N.P.	N.D
Marzo	0.00	0.00	Septiembre	0.00	6.00
Abril	N.P.	N.D	Octubre	N.P.	N.D
Mayo	N.P.	N.D	Noviembre	N.P.	N.D
Junio	3.00	1.00	Diciembre	2.00	16.00

Medios de verificación: Lista de registros, evidencia fotográficas, redes sociales: Dirección Operativa y Dirección de Museología.

Observaciones: Debido a la falta de presupuesto y ante la reapertura del Museo en el mes de marzo se diseñó un plan emergente de colaboraciones y alianzas para nutrir la oferta al público, la cual se refleja en este indicador.

1 El presente documento despliega la información perteneciente a los indicadores estratégicos y gestión de aquellos Programas presupuestarios que proveen de bienes y servicios que generan valor público a la ciudadania jalisciense.

2 Se muestra el número del Componente relacionado con el indicador.

GOBIERNO DEL ESTADO DE JALISCO
PRESUPUESTO DE EGRESOS PARA EL EJERCICIO FISCAL 2021
Ficha Técnica de Indicador
Sistema de Evaluación del Desempeño (SED)

Gobierno del Estado de Jalisco — **Seguimiento de Indicadores** — **Secretaria de la Hacienda Pública**

Datos del Programa [1]

Museo Trompo Mágico

Eje: Desarrollo Social **Tema Central:** Desarrollo integral de las niñas, los niños y los adolescentes

¿Quien gasta?

11 Unidad Presupuestal	045 Unidad Responsable	00250 Unidad Ejecutora del Gasto
Secretaría del Sistema de Asistencia Social	Sistema para el Desarrollo Integral de la Familia Jalisco (DIF)	Sistema para el Desarrollo Integral de la Familia Jalisco (DIF)

¿Para qué se gasta?

Finalidad	Función	Subfunción
Desarrollo Social	Recreación, Cultura y Otras Manifestaciones Sociales	Cultura

Objetivos

Nivel	Clave Componente	Resumen Narrativo
Actividad	I1-04 [2]	Vinculación con otras instituciones culturales, de educación y recreación

Datos del Indicador

Denominación

Total de colaboraciones que lleva a cabo el Museo Trompo Ma?gico con otras instituciones

Método de cálculo

(Número total de colaboraciones que lleva a cabo el Museo Trompo Mágico (Realizado) / Número total de colaboraciones que lleva a cabo el Museo Trompo Mágico (Programado))*100

Descripción del Indicador

El indicador denota el número total de acciones de colaboración y/o vinculación que emprende el Museo con otras organizaciones, instituciones o particulares que tienen como resultado una participación en la oferta de actividades de alguna de las partes, una aportación al Museo en especie o mano de obra o un intercambio entre las partes.

Tipo de Indicador	Gestión	**Dimensión del Indicador**	Eficacia	**Año de Medición del Resultado**	2021
Cobertura	Estatal	**Frecuencia de Medición**	Trimestral		

Parámetros de semaforización

0	59.99	60.00	79.99	80.00	130

Meta Institucional	Meta Valor	Unidad de medida (meta valor)	Desagregado meta valor por género: Hombre	Mujer
100%	10	Colaboración	0.00	0.00

Sentido del Indicador	Línea Base (meta valor)	Año (Línea base)	Tipo de Acumulación
Ascendente	No disponible	No disponible	Suma

Resultados

Valor Programado	Avance de la Meta (4to trimestre)	% Avance de la Meta (4to trimestre)	Semáforo (4to trimestre)
10.00	28.00	280.0%	

	Valor programado	Avance de la meta		Valor programado	Avance de la meta
Enero	N.P.	N.D	Julio	N.P.	N.D
Febrero	N.P.	N.D	Agosto	N.P.	N.D
Marzo	2.00	0.00	Septiembre	3.00	13.00
Abril	N.P.	N.D	Octubre	N.P.	N.D
Mayo	N.P.	N.D	Noviembre	N.P.	N.D
Junio	3.00	2.00	Diciembre	2.00	13.00

Medios de verificación: Convenios firmados, redes sociales: Subdirección General, Dirección de Museología y Atención a Eventos.

Observaciones: Debido a la falta de presupuesto y ante la reapertura del Museo en el mes de marzo se diseñó un plan emergente de colaboraciones y alianzas para nutrir la oferta al público, la cual se refleja en este indicador.

1 El presente documento despliega la información perteneciente a los indicadores estratégicos y gestión de aquellos Programas presupuestarios que proveen de bienes y servicios que generan valor público a la ciudadania jalisciense.

2 Se muestra el número del Componente relacionado con el indicador.

GOBIERNO DEL ESTADO DE JALISCO
PRESUPUESTO DE EGRESOS PARA EL EJERCICIO FISCAL 2021
Ficha Técnica de Indicador
Sistema de Evaluación del Desempeño (SED)

Gobierno del Estado de Jalisco | **Seguimiento de Indicadores** | **Secretaria de la Hacienda Pública**

Datos del Programa [1]

Museo Trompo Mágico

Eje: Desarrollo Social **Tema Central:** Desarrollo integral de las niñas, los niños y los adolescentes

¿Quien gasta?

11 Unidad Presupuestal	045 Unidad Responsable	00250 Unidad Ejecutora del Gasto
Secretaría del Sistema de Asistencia Social	Sistema para el Desarrollo Integral de la Familia Jalisco (DIF)	Sistema para el Desarrollo Integral de la Familia Jalisco (DIF)

¿Para qué se gasta?

Finalidad	Función	Subfunción
Desarrollo Social	Recreación, Cultura y Otras Manifestaciones Sociales	Cultura

Objetivos

Nivel	Clave Componente	Resumen Narrativo
Actividad	I1-06 [2]	Exhibición de exposiciones de gran formato

Datos del Indicador

Denominación

Total de exposiciones de gran formato.

Método de cálculo

(Número de de exposiciones de gran formato efectuados (Realizado) / Número de de exposiciones de gran formato efectuados (Programado))*100

Descripción del Indicador

El indicador muestra el total de exposiciones de gran formato ofertadas .

Tipo de Indicador	Gestión	**Dimensión del Indicador**	Eficacia	**Año de Medición del Resultado**	2021
Cobertura	Estatal	**Frecuencia de Medición**	Trimestral		

Parámetros de semaforización

0	59.99	60.00	79.99	80.00	130

Meta Institucional	Meta Valor	Unidad de medida (meta valor)	Desagregado meta valor por género: Hombre	Desagregado meta valor por género: Mujer
100%	1	Exposición	0.00	0.00

Sentido del Indicador	Línea Base (meta valor)	Año (Línea base)	Tipo de Acumulación
Ascendente	No disponible	No disponible	Suma

Resultados

Valor Programado	Avance de la Meta (4to trimestre)	% Avance de la Meta (4to trimestre)	Semáforo (4to trimestre)
1.00	0.00	0.0%	

	Valor programado	Avance de la meta		Valor programado	Avance de la meta
Enero	N.P.	N.D	Julio	N.P.	N.D
Febrero	N.P.	N.D	Agosto	N.P.	N.D
Marzo	0.00	0.00	Septiembre	1.00	0.00
Abril	N.P.	N.D	Octubre	N.P.	N.D
Mayo	N.P.	N.D	Noviembre	N.P.	N.D
Junio	0.00	0.00	Diciembre	0.00	0.00

Medios de verificación: Evidencia fotográfica, redes sociales; Dirección de Museología

Observaciones: El cierre del Museo durante el primer trimestre y la incertidumbre de la pandemia, no permitieron consolidar alianzas para este objetivo.

1 El presente documento despliega la información perteneciente a los indicadores estratégicos y gestión de aquellos Programas presupuestarios que proveen de bienes y servicios que generan valor público a la ciudadania jalisciense.

2 Se muestra el número del Componente relacionado con el indicador.

GOBIERNO DEL ESTADO DE JALISCO
PRESUPUESTO DE EGRESOS PARA EL EJERCICIO FISCAL 2021
Ficha Técnica de Indicador
Sistema de Evaluación del Desempeño (SED)

Gobierno del Estado de Jalisco — **Secretaria de la Hacienda Pública**

Seguimiento de Indicadores

Datos del Programa [1]

Museo Trompo Mágico

Eje: Desarrollo Social **Tema Central:** Desarrollo integral de las niñas, los niños y los adolescentes

¿Quien gasta?

11 Unidad Presupuestal	045 Unidad Responsable	00250 Unidad Ejecutora del Gasto
Secretaría del Sistema de Asistencia Social	Sistema para el Desarrollo Integral de la Familia Jalisco (DIF)	Sistema para el Desarrollo Integral de la Familia Jalisco (DIF)

¿Para qué se gasta?

Finalidad	Función	Subfunción
Desarrollo Social	Recreación, Cultura y Otras Manifestaciones Sociales	Cultura

Objetivos

Nivel	Clave Componente		Resumen Narrativo
Componente	I2	2	Renovación de espacios y servicios que responden a la vanguardia didáctica y tecnológica, realizados

Datos del Indicador

Denominación

Total de guiones, manuales, documentos y contenidos renovados, en Pabellón, salas MAROMA.

Método de cálculo

(Número de contenidos renovado (Realizado) / Número de contenidos renovado (Programado))*100

Descripción del Indicador

El indicador muestra el total contenidos renovados.

Tipo de Indicador	Estratégico	**Dimensión del Indicador**	Eficacia	**Año de Medición del Resultado**	2021
Cobertura	Estatal	**Frecuencia de Medición**	Bimestral		

Parámetros de semaforización

0	59.99	60.00	79.99	80.00	130

Meta Institucional	Meta Valor	Unidad de medida (meta valor)	Desagregado meta valor por género: Hombre	Desagregado meta valor por género: Mujer
100%	7	Contenido	0.00	0.00

Sentido del Indicador	Línea Base (meta valor)	Año (Línea base)	Tipo de Acumulación
Ascendente	No disponible	No disponible	Suma

Resultados

Valor Programado	Avance de la Meta (4to trimestre)	% Avance de la Meta (4to trimestre)	Semáforo (4to trimestre)
7.00	9.00	128.6%	

	Valor programado	Avance de la meta		Valor programado	Avance de la meta
Enero	N.P.	N.D	Julio	N.P.	N.D
Febrero	1.00	0.00	Agosto	1.00	2.00
Marzo	N.P.	N.D	Septiembre	N.P.	N.D
Abril	1.00	N.D	Octubre	1.00	5.00
Mayo	N.P.	N.D	Noviembre	N.P.	N.D
Junio	1.00	1.00	Diciembre	2.00	1.00

Medios de verificación: Evidencia fotográfica: Dirección de Museología

Observaciones:

1 El presente documento despliega la información perteneciente a los indicadores estratégicos y gestión de aquellos Programas presupuestarios que proveen de bienes y servicios que generan valor público a la ciudadania jalisciense.

2 Se muestra el número del Componente relacionado con el indicador.

GOBIERNO DEL ESTADO DE JALISCO
PRESUPUESTO DE EGRESOS PARA EL EJERCICIO FISCAL 2021
Ficha Técnica de Indicador
Sistema de Evaluación del Desempeño (SED)

Gobierno del Estado de Jalisco | **Secretaria de la Hacienda Pública**

Seguimiento de Indicadores

Datos del Programa [1]

Museo Trompo Mágico

Eje: Desarrollo Social **Tema Central:** Desarrollo integral de las niñas, los niños y los adolescentes

¿Quien gasta?

11 Unidad Presupuestal	045 Unidad Responsable	00250 Unidad Ejecutora del Gasto
Secretaría del Sistema de Asistencia Social	Sistema para el Desarrollo Integral de la Familia Jalisco (DIF)	Sistema para el Desarrollo Integral de la Familia Jalisco (DIF)

¿Para qué se gasta?

Finalidad	Función	Subfunción
Desarrollo Social	Recreación, Cultura y Otras Manifestaciones Sociales	Cultura

Objetivos

Nivel	Clave Componente	Resumen Narrativo
Actividad	I2-01 [2]	Remodelación instalaciones de pabellón, salas MAROMA

Datos del Indicador

Denominación

Total de remodelaciones de espacios.

Método de cálculo

(Número Remodelaciones en Módulos - Salas (Realizado) / Número Remodelaciones en Módulos - Salas (Programado))*100

Descripción del Indicador

El indicador muestra el total de módulos y/o salas en MAROMA concluídos en su totalidad de los trabajos de renovación y/o generación.

Tipo de Indicador	Gestión	**Dimensión del Indicador**	Eficacia	**Año de Medición del Resultado**	2021
Cobertura	Estatal	**Frecuencia de Medición**	Bimestral		

Parámetros de semaforización

0	59.99	60.00	79.99	80.00	130

Meta Institucional	Meta Valor	Unidad de medida (meta valor)	Desagregado meta valor por género: Hombre	Mujer
100%	7	Remodelación	0.00	0.00

Sentido del Indicador	Línea Base (meta valor)	Año (Línea base)	Tipo de Acumulación
Ascendente	No disponible	No disponible	Suma

Resultados

Valor Programado	Avance de la Meta (4to trimestre)	% Avance de la Meta (4to trimestre)	Semáforo (4to trimestre)
7.00	4.00	57.1%	

	Valor programado	Avance de la meta		Valor programado	Avance de la meta
Enero	N.P.	N.D	Julio	N.P.	N.D
Febrero	1.00	0.00	Agosto	1.00	1.00
Marzo	N.P.	N.D	Septiembre	N.P.	N.D
Abril	1.00	N.D	Octubre	1.00	0.00
Mayo	N.P.	N.D	Noviembre	N.P.	N.D
Junio	1.00	3.00	Diciembre	2.00	0.00

Medios de verificación: Se conocerá el proceso de compra a través de transparencia y justificará con documento impreso: Dirección de Semiología

Observaciones: El cierre del Museo durante el primer trimestre y la incertidumbre de la pandemia, no permitieron consolidar alianzas para este objetivo.

1 El presente documento despliega la información perteneciente a los indicadores estratégicos y gestión de aquellos Programas presupuestarios que proveen de bienes y servicios que generan valor público a la ciudadania jalisciense.

2 Se muestra el número del Componente relacionado con el indicador.

GOBIERNO DEL ESTADO DE JALISCO
PRESUPUESTO DE EGRESOS PARA EL EJERCICIO FISCAL 2021
Ficha Técnica de Indicador
Sistema de Evaluación del Desempeño (SED)

Gobierno del Estado de Jalisco | **Seguimiento de Indicadores** | **Secretaria de la Hacienda Pública**

Datos del Programa [1]

Museo Trompo Mágico

Eje: Desarrollo Social **Tema Central:** Desarrollo integral de las niñas, los niños y los adolescentes

¿Quien gasta?

11 Unidad Presupuestal	045 Unidad Responsable	00250 Unidad Ejecutora del Gasto
Secretaría del Sistema de Asistencia Social	Sistema para el Desarrollo Integral de la Familia Jalisco (DIF)	Sistema para el Desarrollo Integral de la Familia Jalisco (DIF)

¿Para qué se gasta?

Finalidad	Función	Subfunción
Desarrollo Social	Recreación, Cultura y Otras Manifestaciones Sociales	Cultura

Objetivos

Nivel	Clave Componente	Resumen Narrativo
Actividad	I2-05 [2]	Actualización de contenidos museológicos.

Datos del Indicador

Denominación

Total de actualizaciones y renovaciones de contenidos en salas y módulos.

Método de cálculo

(Número total de contenidos actualizados (Realizado) / Número total de contenidos actualizados (Programado))*100

Descripción del Indicador

El indicador muestra el total de actualizaciones y renovaciones de contenidos, guiones y manuales en salas y módulos.

Tipo de Indicador	Gestión	Dimensión del Indicador	Eficacia	Año de Medición del Resultado	2021
Cobertura	Estatal	Frecuencia de Medición	Trimestral		

Parámetros de semaforización						Meta Institucional	Meta Valor	Unidad de medida (meta valor)	Desagregado meta valor por género: Hombre	Mujer
						100%	10	Contenido	0.00	0.00
0	59.99	60.00	79.99	80.00	130	Sentido del Indicador	Línea Base (meta valor)	Año (Línea base)	Tipo de Acumulación	
						Ascendente	No disponible	No disponible	Suma	

Resultados

Valor Programado	Avance de la Meta (4to trimestre)	% Avance de la Meta (4to trimestre)	Semáforo (4to trimestre)
10.00	3.00	30.0%	

	Valor programado	Avance de la meta		Valor programado	Avance de la meta
Enero	N.P.	N.D	Julio	N.P.	N.D
Febrero	N.P.	N.D	Agosto	N.P.	N.D
Marzo	2.00	0.00	Septiembre	3.00	0.00
Abril	N.P.	N.D	Octubre	N.P.	N.D
Mayo	N.P.	N.D	Noviembre	N.P.	N.D
Junio	3.00	3.00	Diciembre	2.00	0.00

Medios de verificación: Evidencia fotográfica, redes sociales: Dirección de Museología

Observaciones: El cierre del Museo durante el primer trimestre y la incertidumbre de la pandemia no permitieron consolidar alianzas para este objetivo.

1 El presente documento despliega la información perteneciente a los indicadores estratégicos y gestión de aquellos Programas presupuestarios que proveen de bienes y servicios que generan valor público a la ciudadania jalisciense.

2 Se muestra el número del Componente relacionado con el indicador.

GOBIERNO DEL ESTADO DE JALISCO
PRESUPUESTO DE EGRESOS PARA EL EJERCICIO FISCAL 2021
Ficha Técnica de Indicador
Sistema de Evaluación del Desempeño (SED)

Gobierno del Estado de Jalisco — **Secretaria de la Hacienda Pública**

Seguimiento de Indicadores

Datos del Programa [1]

Atención integral de niñas, niños y adolescentes en situación de vulnerabilidad

Eje: Desarrollo Social **Tema Central:** Desarrollo integral de las niñas, los niños y los adolescentes

¿Quien gasta?

11 Unidad Presupuestal	046 Unidad Responsable	00251 Unidad Ejecutora del Gasto
Secretaría del Sistema de Asistencia Social	Hogar Cabañas	Hogar Cabañas

¿Para qué se gasta?

Finalidad	Función	Subfunción
Desarrollo Social	Protección Social	Otros Grupos Vulnerables

Objetivos

Nivel	Clave Componente	Resumen Narrativo
Fin	2	Contribuir a mejorar las condiciones sociales propicias para el acceso efectivo a los derechos sociales que impulsen capacidades de las personas y sus comunidades para reducir brechas de desigualdad, mediante la reconstrucción de un sentido de colectividad y corresponsabilidad del gobierno y la sociedad en general.

Datos del Indicador

Denominación

Posición en el Índice de Rezago Social

Método de cálculo

(Posición en el Índice de Rezago Social (Realizado)/Posición en el Índice de Rezago Social (Programado))*100

Descripción del Indicador

Lugar que ocupa Jalisco dentro del contexto de las entidades federativas del país respecto al Índice de Rezago Social, el cual es una medida agregada que se compone de variables de educación, acceso a servicios de salud, servicios básicos en la vivienda, de calidad y espacios en la misma, y activos en el hogar. Es decir, proporciona el resumen de cuatro carencias sociales de la medición de pobreza del CONEVAL: rezago educativo, acceso a los servicios de salud, acceso a los servicios básicos en la vivienda, y la calidad y espacios en la vivienda.

Tipo de Indicador	Dimensión del Indicador	Año de Medición del Resultado
Estratégico	Eficacia	2021
Cobertura	**Frecuencia de Medición**	
Estatal	Quinquenal	

Parámetros de semaforización

0	59.99	60.00	79.99	80.00	130

Meta Institucional	Meta Valor	Unidad de medida (meta valor)	Desagregado meta valor por género: Hombre	Mujer
100%	29	Posición	0.00	0.00

Sentido del Indicador	Línea Base (meta valor)	Año (Línea base)	Tipo de Acumulación
Ascendente	25	2010	Suma

Resultados

Valor Programado	Avance de la Meta (4to trimestre)	% Avance de la Meta (4to trimestre)	Semáforo (4to trimestre)
N.P.	N.D.	N.D.	

	Valor programado	Avance de la meta		Valor programado	Avance de la meta
Enero	N.P.	N.D.	Julio	N.P.	N.D.
Febrero	N.P.	N.D.	Agosto	N.P.	N.D.
Marzo	N.P.	N.D.	Septiembre	N.P.	N.D.
Abril	N.P.	N.D.	Octubre	N.P.	N.D.
Mayo	N.P.	N.D.	Noviembre	N.P.	N.D.
Junio	N.P.	N.D.	Diciembre	N.P.	N.D.

Medios de verificación

Observaciones

1 El presente documento despliega la información perteneciente a los indicadores estratégicos y gestión de aquellos Programas presupuestarios que proveen de bienes y servicios que generan valor público a la ciudadania jalisciense.

2 Se muestra el número del Componente relacionado con el indicador.

GOBIERNO DEL ESTADO DE JALISCO
PRESUPUESTO DE EGRESOS PARA EL EJERCICIO FISCAL 2021
Ficha Técnica de Indicador
Sistema de Evaluación del Desempeño (SED)

Gobierno del Estado de Jalisco — **Seguimiento de Indicadores** — **Secretaria de la Hacienda Pública**

Datos del Programa [1]

Atención integral de niñas, niños y adolescentes en situación de vulnerabilidad

Eje: Desarrollo Social **Tema Central:** Desarrollo integral de las niñas, los niños y los adolescentes

¿Quien gasta?

11 Unidad Presupuestal	046 Unidad Responsable	00251 Unidad Ejecutora del Gasto
Secretaría del Sistema de Asistencia Social	Hogar Cabañas	Hogar Cabañas

¿Para qué se gasta?

Finalidad	Función	Subfunción
Desarrollo Social	Protección Social	Otros Grupos Vulnerables

Objetivos

Nivel	Clave Componente	Resumen Narrativo
Propósito	2	Promover y garantizar el pleno desarrollo de las niñas, niños y adolescentes que habitan o se encuentran en territorio jalisciense, a través del fortalecimiento de las condiciones de su entorno humano y colectivo, así como de sus capacidades personales, anteponiendo el interés superior de la niñez.

Datos del Indicador

Denominación

Niñas, niños y adolescentes reintegrados a una familia de origen o adoptiva

Método de cálculo

(Número de niños reintegrados a una familia por el Consejo Estatal de Familia (Realizado)/Número de niños reintegrados a una familia por el Consejo Estatal de Familia (Programado))*100

Descripción del Indicador

Este indicador muestra el número de niñas, niños y adolescentes reintegrados a una familia de origen o adoptiva en el año, ademas da muestra del trabajo coordinado de la Procuraduría de Protección de Niñas, Niños y Adolescentes en conjunto con las delegaciones institucionales, con el fin de proteger el derecho de las niñas, niños y adolescentes a vivir en familiar eintegrandolos a sus familias de origen, extensa o adoptiva.

Tipo de Indicador	Estratégico	**Dimensión del Indicador**	Eficacia	**Año de Medición del Resultado**	2021
Cobertura	Estatal	**Frecuencia de Medición**	Mensual		

Parámetros de semaforización

0	59.99	60.00	79.99	80.00	130

Meta Institucional	Meta Valor	Unidad de medida (meta valor)	Desagregado meta valor por género: Hombre	Mujer
100%	610	Persona	0.00	0.00

Sentido del Indicador	Línea Base (meta valor)	Año (Línea base)	Tipo de Acumulación
Ascendente	85	2012	Suma

Resultados

Valor Programado	Avance de la Meta (4to trimestre)	% Avance de la Meta (4to trimestre)	Semáforo (4to trimestre)
N.P.	N.D.	N.D.	

	Valor programado	Avance de la meta		Valor programado	Avance de la meta
Enero	N.P.	N.D.	Julio	N.P.	N.D.
Febrero	N.P.	N.D.	Agosto	N.P.	N.D.
Marzo	N.P.	N.D.	Septiembre	N.P.	N.D.
Abril	N.P.	N.D.	Octubre	N.P.	N.D.
Mayo	N.P.	N.D.	Noviembre	N.P.	N.D.
Junio	N.P.	N.D.	Diciembre	N.P.	N.D.

Medios de verificación

Observaciones

1 El presente documento despliega la información perteneciente a los indicadores estratégicos y gestión de aquellos Programas presupuestarios que proveen de bienes y servicios que generan valor público a la ciudadania jalisciense.

2 Se muestra el número del Componente relacionado con el indicador.

GOBIERNO DEL ESTADO DE JALISCO
PRESUPUESTO DE EGRESOS PARA EL EJERCICIO FISCAL 2021
Ficha Técnica de Indicador
Sistema de Evaluación del Desempeño (SED)

Gobierno del Estado de Jalisco — **Secretaria de la Hacienda Pública**

Seguimiento de Indicadores

Datos del Programa [1]

Atención integral de niñas, niños y adolescentes en situación de vulnerabilidad

Eje: Desarrollo Social **Tema Central:** Desarrollo integral de las niñas, los niños y los adolescentes

¿Quien gasta?

11 Unidad Presupuestal	046 Unidad Responsable	00251 Unidad Ejecutora del Gasto
Secretaría del Sistema de Asistencia Social	Hogar Cabañas	Hogar Cabañas

¿Para qué se gasta?

Finalidad	Función	Subfunción
Desarrollo Social	Protección Social	Otros Grupos Vulnerables

Objetivos

Nivel	Clave Componente		Resumen Narrativo
Componente	I1	2	Formación integral otorgada a niñas, niños y adolescentes residentes o a disposición del Hogar Cabañas.

Datos del Indicador

Denominación

Total de niñas, niños y adolescentes que reciben formación integral

Método de cálculo

(Número de niñas, niños y adolescentes que reciben formación integral. (Realizado) / Número de niñas, niños y adolescentes que reciben formación integral. (Programado))*100

Descripción del Indicador

Formación integral otorgada a niñas, niños y adolescentes residentes y a disposición del Hogar Cabañas

Tipo de Indicador	Gestión	**Dimensión del Indicador**	Eficiencia	**Año de Medición del Resultado**	2021
Cobertura	Estatal	**Frecuencia de Medición**	Mensual		

Parámetros de semaforización

0	59.99	60.00	79.99	80.00	130

Meta Institucional	Meta Valor	Unidad de medida (meta valor)	Desagregado meta valor por género: Hombre	Mujer
100%	300	Niña, niño y adolescente	0.00	0.00

Sentido del Indicador	Línea Base (meta valor)	Año (Línea base)	Tipo de Acumulación
Ascendente	300	2019	Valor presente

Resultados

Valor Programado	Avance de la Meta (4to trimestre)	% Avance de la Meta (4to trimestre)	Semáforo (4to trimestre)
300.00	296.00	98.7%	

	Valor programado	Avance de la meta		Valor programado	Avance de la meta
Enero	300.00	311.00	Julio	300.00	313.00
Febrero	300.00	312.00	Agosto	300.00	313.00
Marzo	300.00	320.00	Septiembre	300.00	305.00
Abril	300.00	315.00	Octubre	300.00	325.00
Mayo	300.00	317.00	Noviembre	300.00	315.00
Junio	300.00	320.00	Diciembre	300.00	296.00

Medios de verificación: "Padrón institucional de niñas, niños y adolescentes del Hogar Cabañas del Departamento de Trabajo social. Padrón escolar proporcionado por la Secretaría de Educación y los Centros Escolares y listados de asistencia de las instancias educativas".

Observaciones:

1 El presente documento despliega la información perteneciente a los indicadores estratégicos y gestión de aquellos Programas presupuestarios que proveen de bienes y servicios que generan valor público a la ciudadania jalisciense.

2 Se muestra el número del Componente relacionado con el indicador.

GOBIERNO DEL ESTADO DE JALISCO
PRESUPUESTO DE EGRESOS PARA EL EJERCICIO FISCAL 2021
Ficha Técnica de Indicador
Sistema de Evaluación del Desempeño (SED)

Gobierno del Estado de Jalisco

Seguimiento de Indicadores

Secretaria de la Hacienda Pública

Datos del Programa [1]

Atención integral de niñas, niños y adolescentes en situación de vulnerabilidad

Eje: Desarrollo Social **Tema Central:** Desarrollo integral de las niñas, los niños y los adolescentes

¿Quien gasta?

11 Unidad Presupuestal	046 Unidad Responsable	00251 Unidad Ejecutora del Gasto
Secretaría del Sistema de Asistencia Social	Hogar Cabañas	Hogar Cabañas

¿Para qué se gasta?

Finalidad	Función	Subfunción
Desarrollo Social	Protección Social	Otros Grupos Vulnerables

Objetivos

Nivel	Clave Componente	Resumen Narrativo
Actividad	I1-01	Impartición de talleres deportivos, culturales, formativos y recreativos s adolescentes residentes de Casa Varones del Hogar Cabañas. [2]

Datos del Indicador

Denominación

Total de talleres , deportivos, culturales, formativos y recreativos impartidos.

Método de cálculo

(Numero de talleres deportivos, culturales, formativos y recreativos impartidos en Casa Varones. (Realizado) / Numero de talleres deportivos, culturales, formativos y recreativos impartidos en Casa Varones. (Programado))*100

Descripción del Indicador

Impartición de talleres deportivos, culturales, formativos y recreativos s adolescentes residentes de Casa Varones del Hogar Cabañas.

Tipo de Indicador	Gestión	**Dimensión del Indicador**	Eficacia	**Año de Medición del Resultado**	2021
Cobertura	Estatal	**Frecuencia de Medición**	Mensual		

Parámetros de semaforización

0	59.99	60.00	79.99	80.00	130

Meta Institucional	Meta Valor	Unidad de medida (meta valor)	Desagregado meta valor por género: Hombre	Mujer
100%	60	Taller	0.00	0.00

Sentido del Indicador	Línea Base (meta valor)	Año (Línea base)	Tipo de Acumulación
Ascendente	60	2019	Suma

Resultados

Valor Programado	Avance de la Meta (4to trimestre)	% Avance de la Meta (4to trimestre)	Semáforo (4to trimestre)
60.00	77.00	128.3%	

	Valor programado	Avance de la meta		Valor programado	Avance de la meta
Enero	5.00	5.00	Julio	5.00	7.00
Febrero	5.00	7.00	Agosto	5.00	7.00
Marzo	5.00	6.00	Septiembre	5.00	7.00
Abril	5.00	6.00	Octubre	5.00	7.00
Mayo	5.00	6.00	Noviembre	5.00	7.00
Junio	5.00	7.00	Diciembre	5.00	5.00

Medios de verificación: "Programación de actividades y contenido de los talleres Lista de asistencia de los talleres impartidos. Informes de actividades de los talleristas. Archivo de informes de los talleres realizados en la subdirección técnico educativa del Hogar Cabañas"

Observaciones:

1 El presente documento despliega la información perteneciente a los indicadores estratégicos y gestión de aquellos Programas presupuestarios que proveen de bienes y servicios que generan valor público a la ciudadania jalisciense.

2 Se muestra el número del Componente relacionado con el indicador.

GOBIERNO DEL ESTADO DE JALISCO
PRESUPUESTO DE EGRESOS PARA EL EJERCICIO FISCAL 2021
Ficha Técnica de Indicador
Sistema de Evaluación del Desempeño (SED)

Gobierno del Estado de Jalisco

Seguimiento de Indicadores

Secretaria de la Hacienda Pública

Datos del Programa [1]

Atención integral de niñas, niños y adolescentes en situación de vulnerabilidad

Eje: Desarrollo Social **Tema Central:** Desarrollo integral de las niñas, los niños y los adolescentes

¿Quien gasta?

11 Unidad Presupuestal	046 Unidad Responsable	00251 Unidad Ejecutora del Gasto
Secretaría del Sistema de Asistencia Social	Hogar Cabañas	Hogar Cabañas

¿Para qué se gasta?

Finalidad	Función	Subfunción
Desarrollo Social	Protección Social	Otros Grupos Vulnerables

Objetivos

Nivel	Clave Componente	Resumen Narrativo
Actividad	I1-02 [2]	Formación educativa de niñas, niños y adolescentes residentes y a disposición del Hogar Cabañas

Datos del Indicador

Denominación

Total de niñas, niños y adolescentes que reciben educación formal

Método de cálculo

(Numero de niñas, niños y adolescentes que reciben educación formal. (Realizado) / Numero de niñas, niños y adolescentes que reciben educación formal. (Programado))*100

Descripción del Indicador

Formación educativa y técnica de niñas, niños y adolescentes residentes y a disposición del Hogar Cabañas.

Tipo de Indicador	Gestión	**Dimensión del Indicador**	Eficiencia	**Año de Medición del Resultado**	2021
Cobertura	Estatal	**Frecuencia de Medición**	Mensual		

Parámetros de semaforización

0	59.99	60.00	79.99	80.00	130

Meta Institucional	Meta Valor	Unidad de medida (meta valor)	Desagregado meta valor por género: Hombre	Mujer
100%	320	Niña, niño y adolescente	0.00	0.00

Sentido del Indicador	Línea Base (meta valor)	Año (Línea base)	Tipo de Acumulación
Ascendente	320	2019	Valor presente

Resultados

Valor Programado	Avance de la Meta (4to trimestre)	% Avance de la Meta (4to trimestre)	Semáforo (4to trimestre)
320.00	296.00	92.5%	

	Valor programado	Avance de la meta		Valor programado	Avance de la meta
Enero	320.00	281.00	Julio	320.00	313.00
Febrero	320.00	282.00	Agosto	320.00	313.00
Marzo	320.00	289.00	Septiembre	320.00	305.00
Abril	320.00	315.00	Octubre	320.00	325.00
Mayo	320.00	317.00	Noviembre	320.00	315.00
Junio	320.00	320.00	Diciembre	320.00	296.00

Medios de verificación: Concentrados de calificaciones de escuelas en el archivo de la subdirección técnico educativa y la coordinación de trabajo social

Observaciones:

1 El presente documento despliega la información perteneciente a los indicadores estratégicos y gestión de aquellos Programas presupuestarios que proveen de bienes y servicios que generan valor público a la ciudadania jalisciense.

2 Se muestra el número del Componente relacionado con el indicador.

GOBIERNO DEL ESTADO DE JALISCO
PRESUPUESTO DE EGRESOS PARA EL EJERCICIO FISCAL 2021
Ficha Técnica de Indicador

Sistema de Evaluación del Desempeño (SED)

Gobierno del Estado de Jalisco — **Seguimiento de Indicadores** — **Secretaria de la Hacienda Pública**

Datos del Programa [1]

Atención integral de niñas, niños y adolescentes en situación de vulnerabilidad

Eje: Desarrollo Social **Tema Central:** Desarrollo integral de las niñas, los niños y los adolescentes

¿Quien gasta?

11 Unidad Presupuestal	046 Unidad Responsable	00251 Unidad Ejecutora del Gasto
Secretaría del Sistema de Asistencia Social	Hogar Cabañas	Hogar Cabañas

¿Para qué se gasta?

Finalidad	Función	Subfunción
Desarrollo Social	Protección Social	Otros Grupos Vulnerables

Objetivos

Nivel	Clave Componente	Resumen Narrativo
Actividad	I1-03 [2]	Realización de actividades externas de esparcimiento para niñas, niños y adolescentes residentes y a disposición del Hogar Cabañas.

Datos del Indicador

Denominación

Total de actividades de esparcimiento realizadas

Método de cálculo

(Numero de actividades de esparcimiento. (Realizado) / Numero de actividades de esparcimiento. (Programado))*100

Descripción del Indicador

Realización de actividades externas de esparcimiento para niñas, niños y adolescentes residentes y a disposición del Hogar Cabañas.

Tipo de Indicador	Dimensión del Indicador	Año de Medición del Resultado
Gestión	Eficiencia	2021
Cobertura	**Frecuencia de Medición**	
Estatal	Trimestral	

Parámetros de semaforización

0	59.99	60.00	79.99	80.00	130

Meta Institucional	Meta Valor	Unidad de medida (meta valor)	Desagregado meta valor por género: Hombre	Mujer
100%	96	Actividad	0.00	0.00

Sentido del Indicador	Línea Base (meta valor)	Año (Línea base)	Tipo de Acumulación
Ascendente	96	2019	Suma

Resultados

Valor Programado	Avance de la Meta (4to trimestre)	% Avance de la Meta (4to trimestre)	Semáforo (4to trimestre)
96.00	144.00	150.0%	

	Valor programado	Avance de la meta		Valor programado	Avance de la meta
Enero	N.P.	N.D	Julio	N.P.	N.D
Febrero	N.P.	N.D	Agosto	N.P.	N.D
Marzo	24.00	38.00	Septiembre	24.00	32.00
Abril	N.P.	N.D	Octubre	N.P.	N.D
Mayo	N.P.	N.D	Noviembre	N.P.	N.D
Junio	24.00	39.00	Diciembre	24.00	35.00

Medios de verificación: "Listado de asistentes por actividad programada. Formato de salida autorización por la dirección general y subdirección técnico educativa. Informe trimestral de la subdirección técnico educativa del Hogar Cabañas"

Observaciones: Derivado de la apertura y semaforización a verde de la entidad, tuvimos la oportunidad de llevar a cabo múltiples actividades deportivas, culturales y recreativas a traves de talleres, con la premisa de haber estado muy limitados en meses anteriores. Se buscará en el ejerecico 2022 sea lo más adecuado posible, si la pandemia lo permite.

1 El presente documento despliega la información perteneciente a los indicadores estratégicos y gestión de aquellos Programas presupuestarios que proveen de bienes y servicios que generan valor público a la ciudadania jalisciense.

2 Se muestra el número del Componente relacionado con el indicador.

GOBIERNO DEL ESTADO DE JALISCO
PRESUPUESTO DE EGRESOS PARA EL EJERCICIO FISCAL 2021
Ficha Técnica de Indicador

Sistema de Evaluación del Desempeño (SED)

Gobierno del Estado de Jalisco — **Seguimiento de Indicadores** — **Secretaria de la Hacienda Pública**

Datos del Programa [1]

Atención integral de niñas, niños y adolescentes en situación de vulnerabilidad

Eje: Desarrollo Social **Tema Central:** Desarrollo integral de las niñas, los niños y los adolescentes

¿Quien gasta?

11 Unidad Presupuestal	046 Unidad Responsable	00251 Unidad Ejecutora del Gasto
Secretaría del Sistema de Asistencia Social	Hogar Cabañas	Hogar Cabañas

¿Para qué se gasta?

Finalidad	Función	Subfunción
Desarrollo Social	Protección Social	Otros Grupos Vulnerables

Objetivos

Nivel	Clave Componente	Resumen Narrativo
Actividad	I1-04 [2]	Impartición de talleres deportivos, culturales, formativos y recreativos a niñas, niños y adolescentes residentes y a disposición del Hogar Cabañas

Datos del Indicador

Denominación

Total de talleres , deportivos, culturales, formativos y recreativos impartidos.

Método de cálculo

(Número de talleres deportivos, culturales, formativos y recreativos. (Realizado) / Número de talleres deportivos, culturales, formativos y recreativos. (Programado))*100

Descripción del Indicador

Impartición de talleres deportivos, culturales, formativos y recreativos a niñas, niños y adolescentes residentes y a disposición del Hogar Cabañas

Tipo de Indicador	Gestión	**Dimensión del Indicador**	Eficiencia	**Año de Medición del Resultado**	2021
Cobertura	Estatal	**Frecuencia de Medición**	Mensual		

Parámetros de semaforización

0	59.99	60.00	79.99	80.00	130

Meta Institucional	Meta Valor	Unidad de medida (meta valor)	Desagregado meta valor por género: Hombre	Mujer
100%	180	Taller	0.00	0.00

Sentido del Indicador	Línea Base (meta valor)	Año (Línea base)	Tipo de Acumulación
Ascendente	180	2019	Valor presente

Resultados

Valor Programado	Avance de la Meta (4to trimestre)	% Avance de la Meta (4to trimestre)	Semáforo (4to trimestre)
15.00	25.00	166.7%	

	Valor programado	Avance de la meta		Valor programado	Avance de la meta
Enero	32.00	20.00	Julio	15.00	40.00
Febrero	32.00	35.00	Agosto	15.00	40.00
Marzo	32.00	35.00	Septiembre	15.00	40.00
Abril	32.00	35.00	Octubre	15.00	38.00
Mayo	32.00	35.00	Noviembre	15.00	38.00
Junio	15.00	35.00	Diciembre	15.00	25.00

Medios de verificación: "Programación de actividades y contenido de los talleres Lista de asistencia de los talleres impartidos. Informes de actividades de los talleristas. Archivo de informes de los talleres realizados en la subdirección técnico educativa del Hogar Cabañas"

Observaciones: Derivado de la apertura a las actividades que estuvieron restringidas por Covid19 los NNA tuvieron oportunidad de realizar una mayor cantidad de actividades a las planeadas, esto con el fin de contar con espacios en talleres deportivos, culturales, formativos y recreativos de los albergados. En 2022 se buscará en la medida de lo posible contar con un indicador con mayor certeza.
Aunque es dificil de controlarlo, ya que la actualidad que se vislumbra es incierta.

1 El presente documento despliega la información perteneciente a los indicadores estratégicos y gestión de aquellos Programas presupuestarios que proveen de bienes y servicios que generan valor público a la ciudadania jalisciense.

2 Se muestra el número del Componente relacionado con el indicador.

GOBIERNO DEL ESTADO DE JALISCO
PRESUPUESTO DE EGRESOS PARA EL EJERCICIO FISCAL 2021
Ficha Técnica de Indicador
Sistema de Evaluación del Desempeño (SED)

Secretaria de la Hacienda Pública

Gobierno del Estado de Jalisco

Seguimiento de Indicadores

Datos del Programa [1]

Atención integral de niñas, niños y adolescentes en situación de vulnerabilidad

Eje: Desarrollo Social **Tema Central:** Desarrollo integral de las niñas, los niños y los adolescentes

¿Quien gasta?

11 Unidad Presupuestal	046 Unidad Responsable	00251 Unidad Ejecutora del Gasto
Secretaría del Sistema de Asistencia Social	Hogar Cabañas	Hogar Cabañas

¿Para qué se gasta?

Finalidad	Función	Subfunción
Desarrollo Social	Protección Social	Otros Grupos Vulnerables

Objetivos

Nivel	Clave Componente	Resumen Narrativo
Componente	I2 [2]	Apoyos de vivienda, vestido y alimentación otorgados a niñas, niños y adolescentes residentes o a disposición del Hogar Cabañas

Datos del Indicador

Denominación

Total de niñas, niños y adolescentes apoyados con vivienda, vestido y alimentación

Método de cálculo

(Número de Niñas, niños y adolescentes con apoyo en vivienda, vestido y alimentación. (Realizado) / Número de Niñas, niños y adolescentes con apoyo en vivienda, vestido y alimentación. (Programado))*100

Descripción del Indicador

Apoyos de vivienda, vestido y alimentación otorgados a niñas, niños y adolescentes residentes o a disposición del Hogar Cabañas

Tipo de Indicador	Gestión	**Dimensión del Indicador**	Eficiencia	**Año de Medición del Resultado**	2021
Cobertura	Estatal	**Frecuencia de Medición**	Mensual		

Parámetros de semaforización

0	59.99	60.00	79.99	80.00	130

Meta Institucional	Meta Valor	Unidad de medida (meta valor)	Desagregado meta valor por género: Hombre	Desagregado meta valor por género: Mujer
100%	320	Niña, niño y adolescente	0.00	0.00

Sentido del Indicador	Línea Base (meta valor)	Año (Línea base)	Tipo de Acumulación
Ascendente	320	2019	Valor presente

Resultados

Valor Programado	Avance de la Meta (4to trimestre)	% Avance de la Meta (4to trimestre)	Semáforo (4to trimestre)
320.00	296.00	92.5%	

	Valor programado	Avance de la meta		Valor programado	Avance de la meta
Enero	320.00	274.00	Julio	320.00	313.00
Febrero	320.00	275.00	Agosto	320.00	313.00
Marzo	320.00	282.00	Septiembre	320.00	305.00
Abril	320.00	315.00	Octubre	320.00	325.00
Mayo	320.00	317.00	Noviembre	320.00	326.00
Junio	320.00	320.00	Diciembre	320.00	296.00

Medios de verificación: Apoyos de vivienda, vestido y alimentación otorgados a niñas, niños y adolescentes residentes o a disposición del Hogar Cabañas

Observaciones:

1 El presente documento despliega la información perteneciente a los indicadores estratégicos y gestión de aquellos Programas presupuestarios que proveen de bienes y servicios que generan valor público a la ciudadania jalisciense.

2 Se muestra el número del Componente relacionado con el indicador.

GOBIERNO DEL ESTADO DE JALISCO
PRESUPUESTO DE EGRESOS PARA EL EJERCICIO FISCAL 2021
Ficha Técnica de Indicador
Sistema de Evaluación del Desempeño (SED)

Gobierno del Estado de Jalisco

Seguimiento de Indicadores

Secretaria de la Hacienda Pública

Datos del Programa [1]

Atención integral de niñas, niños y adolescentes en situación de vulnerabilidad

Eje: Desarrollo Social **Tema Central:** Desarrollo integral de las niñas, los niños y los adolescentes

¿Quien gasta?

11 Unidad Presupuestal	046 Unidad Responsable	00251 Unidad Ejecutora del Gasto
Secretaría del Sistema de Asistencia Social	Hogar Cabañas	Hogar Cabañas

¿Para qué se gasta?

Finalidad	Función	Subfunción
Desarrollo Social	Protección Social	Otros Grupos Vulnerables

Objetivos

Nivel	Clave Componente	Resumen Narrativo
Actividad	I2-19 [2]	Provisión de vivienda digna y segura a niñas, niños y adolescentes residentes y a disposición del Hogar Cabañas

Datos del Indicador

Denominación

Total de niñas, niños y adolescentes provistos de vivienda digna y segura

Método de cálculo

(Numero de niñas, niños y adolescentes provistos de vivienda digna y segura. (Realizado) / Numero de niñas, niños y adolescentes provistos de vivienda digna y segura. (Programado))*100

Descripción del Indicador

Provisión de vivienda digna y segura a niñas, niños y adolescentes residentes y a disposición del Hogar Cabañas

Tipo de Indicador	Gestión	**Dimensión del Indicador**	Eficacia	**Año de Medición del Resultado**	2021
Cobertura	Estatal	**Frecuencia de Medición**	Mensual		

Parámetros de semaforización

0	59.99	60.00	79.99	80.00	130

Meta Institucional	Meta Valor	Unidad de medida (meta valor)	Desagregado meta valor por género: Hombre	Desagregado meta valor por género: Mujer
100%	320	Niña, niño y adolescente	0.00	0.00

Sentido del Indicador	Línea Base (meta valor)	Año (Línea base)	Tipo de Acumulación
Ascendente	320	2019	Valor presente

Resultados

Valor Programado	Avance de la Meta (4to trimestre)	% Avance de la Meta (4to trimestre)	Semáforo (4to trimestre)
320.00	296.00	92.5%	

	Valor programado	Avance de la meta		Valor programado	Avance de la meta
Enero	320.00	274.00	Julio	320.00	313.00
Febrero	320.00	275.00	Agosto	320.00	313.00
Marzo	320.00	282.00	Septiembre	320.00	305.00
Abril	320.00	315.00	Octubre	320.00	325.00
Mayo	320.00	317.00	Noviembre	320.00	326.00
Junio	320.00	320.00	Diciembre	320.00	296.00

Medios de verificación: Padrón institucional de niñas, niños y adolescentes en resguardo de la Subdirección interdisciplinaria del Hogar Cabañas.

Observaciones:

1 El presente documento despliega la información perteneciente a los indicadores estratégicos y gestión de aquellos Programas presupuestarios que proveen de bienes y servicios que generan valor público a la ciudadania jalisciense.

2 Se muestra el número del Componente relacionado con el indicador.

GOBIERNO DEL ESTADO DE JALISCO
PRESUPUESTO DE EGRESOS PARA EL EJERCICIO FISCAL 2021
Ficha Técnica de Indicador
Sistema de Evaluación del Desempeño (SED)

Gobierno del Estado de Jalisco — **Secretaria de la Hacienda Pública**

Seguimiento de Indicadores

Datos del Programa [1]

Atención integral de niñas, niños y adolescentes en situación de vulnerabilidad

Eje: Desarrollo Social **Tema Central:** Desarrollo integral de las niñas, los niños y los adolescentes

¿Quien gasta?

11 Unidad Presupuestal	046 Unidad Responsable	00251 Unidad Ejecutora del Gasto
Secretaría del Sistema de Asistencia Social	Hogar Cabañas	Hogar Cabañas

¿Para qué se gasta?

Finalidad	Función	Subfunción
Desarrollo Social	Protección Social	Otros Grupos Vulnerables

Objetivos

Nivel	Clave Componente	Resumen Narrativo
Actividad	I2-20 [2]	Otorgamiento de ropa, calzado e insumos de higiene personal a niñas, niños y adolescentes residentes y/o a disposición del Hogar Cabañas

Datos del Indicador

Denominación

Total de niñas, niños y adolescentes provistos de insumos para vestido y calzado

Método de cálculo

(Número de niñas, niños y adolescentes provistos de insumos. (Realizado) / Número de niñas, niños y adolescentes provistos de insumos. (Programado))*100

Descripción del Indicador

Otorgamiento de ropa, calzado e insumos de higiene personal a niñas, niños y adolescentes residentes y a disposición del Hogar Cabañas

Tipo de Indicador	Gestión	**Dimensión del Indicador**	Eficiencia	**Año de Medición del Resultado**	2021
Cobertura	Estatal	**Frecuencia de Medición**	Mensual		

Parámetros de semaforización

0	59.99	60.00	79.99	80.00	130

Meta Institucional	Meta Valor	Unidad de medida (meta valor)	Desagregado meta valor por género: Hombre	Mujer
100%	320	Niña, niño y adolescente	0.00	0.00

Sentido del Indicador	Línea Base (meta valor)	Año (Línea base)	Tipo de Acumulación
Ascendente	320	2019	Valor presente

Resultados

Valor Programado	Avance de la Meta (4to trimestre)	% Avance de la Meta (4to trimestre)	Semáforo (4to trimestre)
320.00	296.00	92.5%	

	Valor programado	Avance de la meta		Valor programado	Avance de la meta
Enero	320.00	311.00	Julio	320.00	313.00
Febrero	320.00	312.00	Agosto	320.00	313.00
Marzo	320.00	320.00	Septiembre	320.00	305.00
Abril	320.00	315.00	Octubre	320.00	325.00
Mayo	320.00	317.00	Noviembre	320.00	326.00
Junio	320.00	320.00	Diciembre	320.00	296.00

Medios de verificación: Padrón institucional de niñas, niños y adolescentes del Hogar Cabañas, en resguardo de la Subdirección Interdisciplinaria al del Hogar Cabañas.

Observaciones:

1 El presente documento despliega la información perteneciente a los indicadores estratégicos y gestión de aquellos Programas presupuestarios que proveen de bienes y servicios que generan valor público a la ciudadania jalisciense.

2 Se muestra el número del Componente relacionado con el indicador.

GOBIERNO DEL ESTADO DE JALISCO
PRESUPUESTO DE EGRESOS PARA EL EJERCICIO FISCAL 2021
Ficha Técnica de Indicador
Sistema de Evaluación del Desempeño (SED)

Gobierno del Estado de Jalisco — **Seguimiento de Indicadores** — **Secretaria de la Hacienda Pública**

Datos del Programa [1]

Atención integral de niñas, niños y adolescentes en situación de vulnerabilidad

Eje: Desarrollo Social **Tema Central:** Desarrollo integral de las niñas, los niños y los adolescentes

¿Quien gasta?

11 Unidad Presupuestal	046 Unidad Responsable	00251 Unidad Ejecutora del Gasto
Secretaría del Sistema de Asistencia Social	Hogar Cabañas	Hogar Cabañas

¿Para qué se gasta?

Finalidad	Función	Subfunción
Desarrollo Social	Protección Social	Otros Grupos Vulnerables

Objetivos

Nivel	Clave Componente	Resumen Narrativo
Actividad	I2-21 [2]	Provisión de alimentación equilibrada, adecuada, completa, suficiente, variada e inocua.

Datos del Indicador

Denominación

Total de niñas, niños y adolescentes provistos de alimentación equilibrada, adecuada, completa, suficiente, variada e inocua.

Método de cálculo

(Número de niñas, niños y adolescentes provistos de alimentación. (Realizado) / Número de niñas, niños y adolescentes provistos de alimentación. (Programado))*100

Descripción del Indicador

Provisión de alimentación equilibrada, adecuada, completa, suficiente, variada e inocua para niñas, niños y adolescentes residentes y a disposición del Hogar Cabañas

Tipo de Indicador	Gestión	**Dimensión del Indicador**	Eficiencia	**Año de Medición del Resultado**	2021
Cobertura	Estatal	**Frecuencia de Medición**	Mensual		

Parámetros de semaforización

0	59.99	60.00	79.99	80.00	130

Meta Institucional	Meta Valor	Unidad de medida (meta valor)	Desagregado meta valor por género: Hombre	Mujer
100%	320	Niña, niño y adolescente	0.00	0.00

Sentido del Indicador	Línea Base (meta valor)	Año (Línea base)	Tipo de Acumulación
Ascendente	320	2019	Valor presente

Resultados

Valor Programado	Avance de la Meta (4to trimestre)	% Avance de la Meta (4to trimestre)	Semáforo (4to trimestre)
320.00	296.00	92.5%	

	Valor programado	Avance de la meta		Valor programado	Avance de la meta
Enero	320.00	274.00	Julio	320.00	313.00
Febrero	320.00	275.00	Agosto	320.00	313.00
Marzo	320.00	282.00	Septiembre	320.00	305.00
Abril	320.00	315.00	Octubre	320.00	325.00
Mayo	320.00	317.00	Noviembre	320.00	326.00
Junio	320.00	320.00	Diciembre	320.00	296.00

Medios de verificación: Padrón institucional de niñas, niños y adolescentes del Hogar Cabañas en resguardo de la Subdirección interdisciplinaria , padrón de atenciones nutricionales en resguardo del área de nutrición y la Coordinación Médica del Hogar Cabañas.

Observaciones:

1 El presente documento despliega la información perteneciente a los indicadores estratégicos y gestión de aquellos Programas presupuestarios que proveen de bienes y servicios que generan valor público a la ciudadania jalisciense.

2 Se muestra el número del Componente relacionado con el indicador.

GOBIERNO DEL ESTADO DE JALISCO
PRESUPUESTO DE EGRESOS PARA EL EJERCICIO FISCAL 2021
Ficha Técnica de Indicador

Sistema de Evaluación del Desempeño (SED)

Gobierno del Estado de Jalisco — **Seguimiento de Indicadores** — **Secretaria de la Hacienda Pública**

Datos del Programa [1]

Atención integral de niñas, niños y adolescentes en situación de vulnerabilidad

Eje: Desarrollo Social **Tema Central:** Desarrollo integral de las niñas, los niños y los adolescentes

¿Quien gasta?

11 Unidad Presupuestal	046 Unidad Responsable	00251 Unidad Ejecutora del Gasto
Secretaría del Sistema de Asistencia Social	Hogar Cabañas	Hogar Cabañas

¿Para qué se gasta?

Finalidad	Función	Subfunción
Desarrollo Social	Protección Social	Otros Grupos Vulnerables

Objetivos

Nivel	Clave Componente	Resumen Narrativo
Componente	I3 [2]	Situación familiar, jurídica y/o institucional resuelta de niñas, niños y adolescentes a disposición del Hogar Cabañas.

Datos del Indicador

Denominación

Total de niñas, niños y adolescentes con resoluciones realizadas.

Método de cálculo

(Número de resoluciones realizadas. (Realizado) / Número de resoluciones realizadas. (Programado))*100

Descripción del Indicador

Situación familiar, jurídica y/o institucional resuelta de niñas, niños y adolescentes a disposición del Hogar Cabañas

Tipo de Indicador	Gestión	**Dimensión del Indicador**	Eficacia	**Año de Medición del Resultado**	2021
Cobertura	Estatal	**Frecuencia de Medición**	Semestral		

Parámetros de semaforización

0	59.99	60.00	79.99	80.00	130

Meta Institucional	Meta Valor	Unidad de medida (meta valor)	Desagregado meta valor por género: Hombre	Desagregado meta valor por género: Mujer
100%	71	Resolución	0.00	0.00

Sentido del Indicador	Línea Base (meta valor)	Año (Línea base)	Tipo de Acumulación
Ascendente	14	2019	Suma

Resultados

Valor Programado	Avance de la Meta (4to trimestre)	% Avance de la Meta (4to trimestre)	Semáforo (4to trimestre)
71.00	22.00	31.0%	

	Valor programado	Avance de la meta		Valor programado	Avance de la meta
Enero	N.P.	N.D	Julio	N.P.	N.D
Febrero	N.P.	N.D	Agosto	N.P.	N.D
Marzo	N.P.	N.D	Septiembre	N.P.	N.D
Abril	N.P.	N.D	Octubre	N.P.	N.D
Mayo	N.P.	N.D	Noviembre	N.P.	N.D
Junio	36.00	10.00	Diciembre	35.00	12.00

Medios de verificación: Actas de autorización de la Junta de Gobierno, expedientes individuales en poder la Subdirección interdisciplinaria y sentencias judiciales que han causado estado en poder del área Jurídica del Hogar Cabañas.

Observaciones: Derivado de la pandemia Covid-19 muchos de los procesos de resolución se vieron afectados grandemente, con el cierre parcial de los juzgados y el alentamiento de los procesos judiciales de los NNA, por lo que la meta no fue alcanzada. Se buscará que en el ejercicio 2022 se ajusten las metas a cantidades más moderadas, a fin de poder alcanzarlas. Ante la incertidumbre del panorama del Covid19 en sus nuevas variantes se ajustarán de manera trimestral.

1 El presente documento despliega la información perteneciente a los indicadores estratégicos y gestión de aquellos Programas presupuestarios que proveen de bienes y servicios que generan valor público a la ciudadania jalisciense.

2 Se muestra el número del Componente relacionado con el indicador.

GOBIERNO DEL ESTADO DE JALISCO
PRESUPUESTO DE EGRESOS PARA EL EJERCICIO FISCAL 2021
Ficha Técnica de Indicador
Sistema de Evaluación del Desempeño (SED)

Gobierno del Estado de Jalisco — **Seguimiento de Indicadores** — **Secretaria de la Hacienda Pública**

Datos del Programa [1]

Atención integral de niñas, niños y adolescentes en situación de vulnerabilidad

Eje: Desarrollo Social **Tema Central:** Desarrollo integral de las niñas, los niños y los adolescentes

¿Quien gasta?

11 Unidad Presupuestal	046 Unidad Responsable	00251 Unidad Ejecutora del Gasto
Secretaría del Sistema de Asistencia Social	Hogar Cabañas	Hogar Cabañas

¿Para qué se gasta?

Finalidad	Función	Subfunción
Desarrollo Social	Protección Social	Otros Grupos Vulnerables

Objetivos

Nivel	Clave Componente	Resumen Narrativo
Actividad	I3-05 [2]	Gestión legal requerida por niñas, niños y adolescentes a disposición del Hogar Cabañas

Datos del Indicador

Denominación

Total de procedimientos jurisdiccionales concluidos

Método de cálculo

(Numero de procedimientos jurisdiccionales concluidos. (Realizado) / Numero de procedimientos jurisdiccionales concluidos. (Programado))*100

Descripción del Indicador

Gestión legal requerida por niñas, niños y adolescentes a disposición del Hogar Cabañas

Tipo de Indicador	Dimensión del Indicador	Año de Medición del Resultado
Gestión	Eficiencia	2021
Cobertura	**Frecuencia de Medición**	
Estatal	Semestral	

Parámetros de semaforización

0	59.99	60.00	79.99	80.00	130

Meta Institucional	Meta Valor	Unidad de medida (meta valor)	Desagregado meta valor por género: Hombre	Mujer
100%	20	Procedimiento	0.00	0.00

Sentido del Indicador	Línea Base (meta valor)	Año (Línea base)	Tipo de Acumulación
Ascendente	20	2019	Suma

Resultados

Valor Programado	Avance de la Meta (4to trimestre)	% Avance de la Meta (4to trimestre)	Semáforo (4to trimestre)
20.00	21.00	105.0%	

	Valor programado	Avance de la meta		Valor programado	Avance de la meta
Enero	N.P.	N.D	Julio	N.P.	N.D
Febrero	N.P.	N.D	Agosto	N.P.	N.D
Marzo	N.P.	N.D	Septiembre	N.P.	N.D
Abril	N.P.	N.D	Octubre	N.P.	N.D
Mayo	N.P.	N.D	Noviembre	N.P.	N.D
Junio	10.00	7.00	Diciembre	10.00	14.00

Medios de verificación: La sentencia firme por parte del Juez encargo del caso perteneciente al órgano jurisdiccional competente.

Observaciones:

1 El presente documento despliega la información perteneciente a los indicadores estratégicos y gestión de aquellos Programas presupuestarios que proveen de bienes y servicios que generan valor público a la ciudadania jalisciense.

2 Se muestra el número del Componente relacionado con el indicador.

GOBIERNO DEL ESTADO DE JALISCO
PRESUPUESTO DE EGRESOS PARA EL EJERCICIO FISCAL 2021
Ficha Técnica de Indicador

Sistema de Evaluación del Desempeño (SED)

Gobierno del Estado de Jalisco — **Seguimiento de Indicadores** — **Secretaria de la Hacienda Pública**

Datos del Programa [1]

Atención integral de niñas, niños y adolescentes en situación de vulnerabilidad

Eje: Desarrollo Social **Tema Central:** Desarrollo integral de las niñas, los niños y los adolescentes

¿Quien gasta?

11 Unidad Presupuestal	046 Unidad Responsable	00251 Unidad Ejecutora del Gasto
Secretaría del Sistema de Asistencia Social	Hogar Cabañas	Hogar Cabañas

¿Para qué se gasta?

Finalidad	Función	Subfunción
Desarrollo Social	Protección Social	Otros Grupos Vulnerables

Objetivos

Nivel	Clave Componente	Resumen Narrativo
Actividad	I3-06 [2]	Integración a un medio familiar en acogimiento preadoptivo y familia de acogida de niñas, niños y adolescentes residentes o a disposición del Hogar Cabañas

Datos del Indicador

Denominación

Total de integraciones familiares

Método de cálculo

(Numero de integraciones familiares. (Realizado) / Numero de integraciones familiares. (Programado))*100

Descripción del Indicador

Integración a un medio familiar a través de familia de acogida, acogimiento predoptivo de niñas, niños y adolescentes a disposición del Hogar Cabañas

Tipo de Indicador	Gestión	**Dimensión del Indicador**	Eficiencia	**Año de Medición del Resultado**	2021
Cobertura	Estatal	**Frecuencia de Medición**	Trimestral		

Parámetros de semaforización

0	59.99	60.00	79.99	80.00	130

Meta Institucional	Meta Valor	Unidad de medida (meta valor)	Desagregado meta valor por género: Hombre	Mujer
100%	14	Familia	0.00	0.00

Sentido del Indicador	Línea Base (meta valor)	Año (Línea base)	Tipo de Acumulación
Ascendente	14	2019	Suma

Resultados

Valor Programado	Avance de la Meta (4to trimestre)	% Avance de la Meta (4to trimestre)	Semáforo (4to trimestre)
14.00	9.00	64.3%	

	Valor programado	Avance de la meta		Valor programado	Avance de la meta
Enero	N.P.	N.D	Julio	N.P.	N.D
Febrero	N.P.	N.D	Agosto	N.P.	N.D
Marzo	3.00	3.00	Septiembre	4.00	1.00
Abril	N.P.	N.D	Octubre	N.P.	N.D
Mayo	N.P.	N.D	Noviembre	N.P.	N.D
Junio	3.00	0.00	Diciembre	4.00	5.00

Medios de verificación

Libro de registro de ingresos y egresos de la coordinación del Departamento de Trabajo Social del Hogar Cabañas. Actas de sesiones del Consejo de adopciones, Actas de aprobación de integración de la Junta de Gobierno del Hogar Cabañas.

Observaciones

Falta de apertura de juzgados, lentitud de los procesos judiciales para la resolución y ulterior integración de los NNA. Se buscará en 2022 mayor atención en lo posible, en función de las circunstancias de la pandemia.

1 El presente documento despliega la información perteneciente a los indicadores estratégicos y gestión de aquellos Programas presupuestarios que proveen de bienes y servicios que generan valor público a la ciudadania jalisciense.

2 Se muestra el número del Componente relacionado con el indicador.

GOBIERNO DEL ESTADO DE JALISCO
PRESUPUESTO DE EGRESOS PARA EL EJERCICIO FISCAL 2021
Ficha Técnica de Indicador

Sistema de Evaluación del Desempeño (SED)

Secretaria de la Hacienda Pública

Gobierno del Estado de Jalisco

Seguimiento de Indicadores

Datos del Programa [1]

Atención integral de niñas, niños y adolescentes en situación de vulnerabilidad

Eje: Desarrollo Social **Tema Central:** Desarrollo integral de las niñas, los niños y los adolescentes

¿Quien gasta?

11 Unidad Presupuestal	046 Unidad Responsable	00251 Unidad Ejecutora del Gasto
Secretaría del Sistema de Asistencia Social	Hogar Cabañas	Hogar Cabañas

¿Para qué se gasta?

Finalidad	Función	Subfunción
Desarrollo Social	Protección Social	Otros Grupos Vulnerables

Objetivos

Nivel	Clave Componente		Resumen Narrativo
Actividad	I3-07	2	Reunificación de niñas, niños y adolescentes residentes o a disposición del Hogar Cabañas a su familia de origen y los supuestos establecidos en el Art. 572 del Código Civil del Estado de Jalisco Fracción IV

Datos del Indicador

Denominación

Total de ninas, niños y adolescentes reunificados

Método de cálculo

(Número de reunificaciones realizadas. (Realizado) / Número de reunificaciones realizadas. (Programado))*100

Descripción del Indicador

Situación familiar, jurídica y/o institucional de niñas, niños y adolescentes reunificados a disposición del Hogar Cabañas.

Tipo de Indicador	Gestión	Dimensión del Indicador	Eficacia	Año de Medición del Resultado	2021
Cobertura	Estatal	Frecuencia de Medición	Semestral		

Parámetros de semaforización

0	59.99	60.00	79.99	80.00	130

Meta Institucional	Meta Valor	Unidad de medida (meta valor)	Desagregado meta valor por género: Hombre	Desagregado meta valor por género: Mujer
100%	30	Reunificación	0.00	0.00

Sentido del Indicador	Línea Base (meta valor)	Año (Línea base)	Tipo de Acumulación
Ascendente	14	2019	Suma

Resultados

Valor Programado	Avance de la Meta (4to trimestre)	% Avance de la Meta (4to trimestre)	Semáforo (4to trimestre)
30.00	67.00	223.3%	

	Valor programado	Avance de la meta		Valor programado	Avance de la meta
Enero	N.P.	N.D	Julio	N.P.	N.D
Febrero	N.P.	N.D	Agosto	N.P.	N.D
Marzo	N.P.	N.D	Septiembre	N.P.	N.D
Abril	N.P.	N.D	Octubre	N.P.	N.D
Mayo	N.P.	N.D	Noviembre	N.P.	N.D
Junio	15.00	33.00	Diciembre	15.00	34.00

Medios de verificación: Expedientes de los NNA y el libro de registro de ingresos y egresos en resguardo de la Coordinación del Departamento de Trabajo Social y la Subdirección interdisciplinaria del Hogar Cabañas.

Observaciones: Consideramos que fue la cantidad estimada en la calendarización se realizó de acuerdo a las circunstancias de Pandemia en el tiempo que se llevó a cabo la calendarización, sin embargo, se llevaron a cabo una mayor cantidad de reunificaciones. Se buscará en el ejercicio del 2022 llevar a la calendarización números más adecuados a los resultados de éste 2021, buscando mayor efectividad en la medición.

1 El presente documento despliega la información perteneciente a los indicadores estratégicos y gestión de aquellos Programas presupuestarios que proveen de bienes y servicios que generan valor público a la ciudadania jalisciense.

2 Se muestra el número del Componente relacionado con el indicador.

GOBIERNO DEL ESTADO DE JALISCO
PRESUPUESTO DE EGRESOS PARA EL EJERCICIO FISCAL 2021
Ficha Técnica de Indicador
Sistema de Evaluación del Desempeño (SED)

Gobierno del Estado de Jalisco

Seguimiento de Indicadores

Secretaria de la Hacienda Pública

Datos del Programa [1]

Atención integral de niñas, niños y adolescentes en situación de vulnerabilidad

Eje: Desarrollo Social **Tema Central:** Desarrollo integral de las niñas, los niños y los adolescentes

¿Quien gasta?

11 Unidad Presupuestal	046 Unidad Responsable	00251 Unidad Ejecutora del Gasto
Secretaría del Sistema de Asistencia Social	Hogar Cabañas	Hogar Cabañas

¿Para qué se gasta?

Finalidad	Función	Subfunción
Desarrollo Social	Protección Social	Otros Grupos Vulnerables

Objetivos

Nivel	Clave Componente		Resumen Narrativo
Actividad	I3-08	2	Adopción de Niñas, Niños y Adolescentes a disposición del Hogar Cabañas.

Datos del Indicador

Denominación

Total de adopciones de Niñas, Niños y Adolescentes

Método de cálculo

(Número de Adopciones de Niñas, Niños y Adolescentes a disposición de Hogar Cabañas. (Realizado) / Número de Adopciones de Niñas, Niños y Adolescentes a disposición de Hogar Cabañas. (Programado))*100

Descripción del Indicador

Total de integraciones de una Niña, Niño y Adolescente a un seno familiar distinto al biológico o de origen.

Tipo de Indicador	Gestión	**Dimensión del Indicador**	Eficiencia	**Año de Medición del Resultado**	2021
Cobertura	Estatal	**Frecuencia de Medición**	Semestral		

Parámetros de semaforización

0	59.99	60.00	79.99	80.00	130

Meta Institucional	Meta Valor	Unidad de medida (meta valor)	Desagregado meta valor por género: Hombre	Desagregado meta valor por género: Mujer
100%	16	Adopción	0.00	0.00

Sentido del Indicador	Línea Base (meta valor)	Año (Línea base)	Tipo de Acumulación
Ascendente	96	2019	Suma

Resultados

Valor Programado	Avance de la Meta (4to trimestre)	% Avance de la Meta (4to trimestre)	Semáforo (4to trimestre)
16.00	16.00	100.0%	

	Valor programado	Avance de la meta		Valor programado	Avance de la meta
Enero	N.P.	N.D	Julio	N.P.	N.D
Febrero	N.P.	N.D	Agosto	N.P.	N.D
Marzo	N.P.	N.D	Septiembre	N.P.	N.D
Abril	N.P.	N.D	Octubre	N.P.	N.D
Mayo	N.P.	N.D	Noviembre	N.P.	N.D
Junio	8.00	3.00	Diciembre	8.00	13.00

Medios de verificación: Actas de aprobación del Concejo de Adopciones, libro de egresos en resguardo del departamento de Trabajo Social de Hogar Cabañas c) Actas de aprobación de la Junta de Gobierno en resguardo de la Subdirección Administrativa.

Observaciones:

1 El presente documento despliega la información perteneciente a los indicadores estratégicos y gestión de aquellos Programas presupuestarios que proveen de bienes y servicios que generan valor público a la ciudadania jalisciense.

2 Se muestra el número del Componente relacionado con el indicador.

GOBIERNO DEL ESTADO DE JALISCO
PRESUPUESTO DE EGRESOS PARA EL EJERCICIO FISCAL 2021
Ficha Técnica de Indicador
Sistema de Evaluación del Desempeño (SED)

Gobierno del Estado de Jalisco — **Secretaria de la Hacienda Pública**

Seguimiento de Indicadores

Datos del Programa [1]

Atención integral de niñas, niños y adolescentes en situación de vulnerabilidad

Eje: Desarrollo Social **Tema Central:** Desarrollo integral de las niñas, los niños y los adolescentes

¿Quien gasta?

11 Unidad Presupuestal	046 Unidad Responsable	00251 Unidad Ejecutora del Gasto
Secretaría del Sistema de Asistencia Social	Hogar Cabañas	Hogar Cabañas

¿Para qué se gasta?

Finalidad	Función	Subfunción
Desarrollo Social	Protección Social	Otros Grupos Vulnerables

Objetivos

Nivel	Clave Componente	Resumen Narrativo
Componente	I4 [2]	Atención otorgada para el bienestar físico y psicológico de las niñas, niños y adolescentes residentes o a disposición del Hogar Cabañas

Datos del Indicador

Denominación

Total de niñas, niños y adolescentes atendidos física y psicológicamente

Método de cálculo

(Número de NNA con atención física y psicológica. (Realizado) / Número de NNA con atención física y psicológica. (Programado))*100

Descripción del Indicador

Atención para el bienestar físico y psicológico brindado a niñas, niños y adolescentes residentes o a disposición del Hogar Cabañas

Tipo de Indicador	Gestión	**Dimensión del Indicador**	Eficacia	**Año de Medición del Resultado**	2021
Cobertura	Estatal	**Frecuencia de Medición**	Mensual		

Parámetros de semaforización

0	59.99	60.00	79.99	80.00	130

Meta Institucional	Meta Valor	Unidad de medida (meta valor)	Desagregado meta valor por género: Hombre	Mujer
100%	320	Niña, niño y adolescente	0.00	0.00

Sentido del Indicador	Línea Base (meta valor)	Año (Línea base)	Tipo de Acumulación
Ascendente	320	2019	Valor presente

Resultados

Valor Programado	Avance de la Meta (4to trimestre)	% Avance de la Meta (4to trimestre)	Semáforo (4to trimestre)
320.00	296.00	92.5%	

	Valor programado	Avance de la meta		Valor programado	Avance de la meta
Enero	320.00	274.00	Julio	320.00	313.00
Febrero	320.00	275.00	Agosto	320.00	313.00
Marzo	320.00	282.00	Septiembre	320.00	349.00
Abril	320.00	404.00	Octubre	320.00	325.00
Mayo	320.00	443.00	Noviembre	320.00	326.00
Junio	320.00	350.00	Diciembre	320.00	296.00

Medios de verificación

"Informes mensuales derivados de consulta pediátrica, ingresos a la enfermería, vacunas aplicadas, interconsultas a subespecialidad, cirugías, estudios de laboratorio, rayos X y gabinete, otros procedimientos hospitalarios, adoptaciones de auxiliares, valoraciones pediatricas de ingreso, seguimiento, resumen médico, certificados y justificantes médicos, tratamientos de odontopediatría, valoraciones nutricionales, terapia física y rehabilitación, de la coordinación médica del Hogar Cabañas. Informes mensuales derivados de terapias individuales, seguimientos psicológicos, asambleas, visitas supervisadas, llamadas o videollamadas supervisadas, apoyos a NNA juzgados, fiscalía, PPNNA y otras depedencias, asesorias a padres de familia, asesoría a cuidadoras, inducción a NNA que cambiaron de edificio, evaluación psicológica a familiares, evaluaciones de personal, entrevista laboral, evaluaciones por otros motivos, historias clínicas, inducciones de nuevo ingreso, evaluaciones a los NNA, listados de asistencia y fotografías de los talleres que realiza la coordinación de psicología del Hogar Cabañas."

Observaciones

1 El presente documento despliega la información perteneciente a los indicadores estratégicos y gestión de aquellos Programas presupuestarios que proveen de bienes y servicios que generan valor público a la ciudadania jalisciense.

2 Se muestra el número del Componente relacionado con el indicador.

GOBIERNO DEL ESTADO DE JALISCO
PRESUPUESTO DE EGRESOS PARA EL EJERCICIO FISCAL 2021
Ficha Técnica de Indicador

Sistema de Evaluación del Desempeño (SED)

Secretaria de la Hacienda Pública

Gobierno del Estado de Jalisco

Seguimiento de Indicadores

Datos del Programa [1]

Atención integral de niñas, niños y adolescentes en situación de vulnerabilidad

Eje: Desarrollo Social **Tema Central:** Desarrollo integral de las niñas, los niños y los adolescentes

¿Quien gasta?

11 Unidad Presupuestal	046 Unidad Responsable	00251 Unidad Ejecutora del Gasto
Secretaría del Sistema de Asistencia Social	Hogar Cabañas	Hogar Cabañas

¿Para qué se gasta?

Finalidad	Función	Subfunción
Desarrollo Social	Protección Social	Otros Grupos Vulnerables

Objetivos

Nivel	Clave Componente		Resumen Narrativo
Actividad	I4-10	2	Atención pediátrica ambulatoria o en enfermería y sub especialidad a niñas, niños y adolescentes residentes o a disposición temporal del Hogar Cabañas

Datos del Indicador

Denominación

Total de atenciones médicas otorgadas

Método de cálculo

(Número de atenciones médicas. (Realizado) / Número de atenciones médicas. (Programado))*100

Descripción del Indicador

Atención pediátrica ambulatoria o en enfermería y subespecialidad a niñas, niños y adolescentes residentes o a disposición temporal del Hogar Cabañas

Tipo de Indicador	Gestión	**Dimensión del Indicador**	Eficiencia	**Año de Medición del Resultado**	2021
Cobertura	Estatal	**Frecuencia de Medición**	Semestral		

Parámetros de semaforización

0	59.99	60.00	79.99	80.00	130

Meta Institucional	Meta Valor	Unidad de medida (meta valor)	Desagregado meta valor por género: Hombre	Mujer
100%	5,000	Atención	0.00	0.00

Sentido del Indicador	Línea Base (meta valor)	Año (Línea base)	Tipo de Acumulación
Ascendente	5,000	2019	Suma

Resultados

Valor Programado	Avance de la Meta (4to trimestre)	% Avance de la Meta (4to trimestre)	Semáforo (4to trimestre)
5,000.00	4,882.00	97.6%	

	Valor programado	Avance de la meta		Valor programado	Avance de la meta
Enero	N.P.	N.D	Julio	N.P.	N.D
Febrero	N.P.	N.D	Agosto	N.P.	N.D
Marzo	N.P.	N.D	Septiembre	N.P.	N.D
Abril	N.P.	N.D	Octubre	N.P.	N.D
Mayo	N.P.	N.D	Noviembre	N.P.	N.D
Junio	2,500.00	2,334.00	Diciembre	2,500.00	2,548.00

Medios de verificación: Informe mensual de la coordinación médica del Hogar Cabañas.

Observaciones:

1 El presente documento despliega la información perteneciente a los indicadores estratégicos y gestión de aquellos Programas presupuestarios que proveen de bienes y servicios que generan valor público a la ciudadania jalisciense.

2 Se muestra el número del Componente relacionado con el indicador.

GOBIERNO DEL ESTADO DE JALISCO
PRESUPUESTO DE EGRESOS PARA EL EJERCICIO FISCAL 2021
Ficha Técnica de Indicador
Sistema de Evaluación del Desempeño (SED)

Gobierno del Estado de Jalisco

Seguimiento de Indicadores

Secretaria de la Hacienda Pública

Datos del Programa [1]

Atención integral de niñas, niños y adolescentes en situación de vulnerabilidad

Eje: Desarrollo Social **Tema Central:** Desarrollo integral de las niñas, los niños y los adolescentes

¿Quien gasta?

11 Unidad Presupuestal	046 Unidad Responsable	00251 Unidad Ejecutora del Gasto
Secretaría del Sistema de Asistencia Social	Hogar Cabañas	Hogar Cabañas

¿Para qué se gasta?

Finalidad	Función	Subfunción
Desarrollo Social	Protección Social	Otros Grupos Vulnerables

Objetivos

Nivel	Clave Componente	Resumen Narrativo
Actividad	I4-11 [2]	Atención orto-odonto pediátrica a niñas, niños y adolescentes residentes o a disposición temporal del Hogar Cabañas

Datos del Indicador

Denominación

Total de atenciones orto-odonto pediátricas otorgadas

Método de cálculo

(Numero de atenciones ortodontopediatricas. (Realizado) / Numero de atenciones ortodontopediatricas. (Programado))*100

Descripción del Indicador

Atención orto-odonto pediátrica a niñas, niños y adolescentes residentes o a disposición temporal del Hogar Cabañas

Tipo de Indicador	Gestión	**Dimensión del Indicador**	Eficiencia	**Año de Medición del Resultado**	2021
Cobertura	Estatal	**Frecuencia de Medición**	Semestral		

Parámetros de semaforización

0	59.99	60.00	79.99	80.00	130

Meta Institucional	Meta Valor	Unidad de medida (meta valor)	Desagregado meta valor por género: Hombre	Desagregado meta valor por género: Mujer
100%	3,000	Atención	0.00	0.00

Sentido del Indicador	Línea Base (meta valor)	Año (Línea base)	Tipo de Acumulación
Ascendente	3,000	2019	Suma

Resultados

Valor Programado	Avance de la Meta (4to trimestre)	% Avance de la Meta (4to trimestre)	Semáforo (4to trimestre)
3,000.00	2,326.00	77.5%	

	Valor programado	Avance de la meta		Valor programado	Avance de la meta
Enero	N.P.	N.D	Julio	N.P.	N.D
Febrero	N.P.	N.D	Agosto	N.P.	N.D
Marzo	N.P.	N.D	Septiembre	N.P.	N.D
Abril	N.P.	N.D	Octubre	N.P.	N.D
Mayo	N.P.	N.D	Noviembre	N.P.	N.D
Junio	1,500.00	1,287.00	Diciembre	1,500.00	1,039.00

Medios de verificación: "Expediente de atención orto-odonto pediátrica de los NNA del Hogar Cabañas. Informe mensual de la coordinación médica del Hogar Cabañas."

Observaciones:

1 El presente documento despliega la información perteneciente a los indicadores estratégicos y gestión de aquellos Programas presupuestarios que proveen de bienes y servicios que generan valor público a la ciudadania jalisciense.

2 Se muestra el número del Componente relacionado con el indicador.

GOBIERNO DEL ESTADO DE JALISCO
PRESUPUESTO DE EGRESOS PARA EL EJERCICIO FISCAL 2021
Ficha Técnica de Indicador

Sistema de Evaluación del Desempeño (SED)

Gobierno del Estado de Jalisco — **Secretaria de la Hacienda Pública**

Seguimiento de Indicadores

Datos del Programa [1]

Atención integral de niñas, niños y adolescentes en situación de vulnerabilidad

Eje: Desarrollo Social **Tema Central:** Desarrollo integral de las niñas, los niños y los adolescentes

¿Quien gasta?

11 Unidad Presupuestal	046 Unidad Responsable	00251 Unidad Ejecutora del Gasto
Secretaría del Sistema de Asistencia Social	Hogar Cabañas	Hogar Cabañas

¿Para qué se gasta?

Finalidad	Función	Subfunción
Desarrollo Social	Protección Social	Otros Grupos Vulnerables

Objetivos

Nivel	Clave Componente	Resumen Narrativo
Actividad	I4-12 [2]	Impartición de talleres de educación para la salud e higiene a niñas, niños y adolescentes residentes o a disposición temporal del Hogar Cabañas y cuidadoras

Datos del Indicador

Denominación

Total de talleres de educación para la salud impartidos

Método de cálculo

(Numero de talleres de educación para la salud. (Realizado) / Numero de talleres de educación para la salud. (Programado))*100

Descripción del Indicador

" Impartición de talleres de educación para la salud e higiene a niñas, niños y adolescentes residentes o a disposición temporal del Hogar Cabañas y cuidadoras"

Tipo de Indicador	Dimensión del Indicador	Año de Medición del Resultado
Gestión	Eficiencia	2021
Cobertura	**Frecuencia de Medición**	
Estatal	Semestral	

Parámetros de semaforización

0	59.99	60.00	79.99	80.00	130

Meta Institucional	Meta Valor	Unidad de medida (meta valor)	Desagregado meta valor por género: Hombre	Mujer
100%	12	Taller	0.00	0.00

Sentido del Indicador	Línea Base (meta valor)	Año (Línea base)	Tipo de Acumulación
Ascendente	12	2019	Suma

Resultados

Valor Programado	Avance de la Meta (4to trimestre)	% Avance de la Meta (4to trimestre)	Semáforo (4to trimestre)
12.00	13.00	108.3%	

	Valor programado	Avance de la meta		Valor programado	Avance de la meta
Enero	N.P.	N.D	Julio	N.P.	N.D
Febrero	N.P.	N.D	Agosto	N.P.	N.D
Marzo	N.P.	N.D	Septiembre	N.P.	N.D
Abril	N.P.	N.D	Octubre	N.P.	N.D
Mayo	N.P.	N.D	Noviembre	N.P.	N.D
Junio	6.00	6.00	Diciembre	6.00	7.00

Medios de verificación: "Listas de asistencia e Informe mensual de talleres de educación para la salud."

Observaciones:

1 El presente documento despliega la información perteneciente a los indicadores estratégicos y gestión de aquellos Programas presupuestarios que proveen de bienes y servicios que generan valor público a la ciudadania jalisciense.

2 Se muestra el número del Componente relacionado con el indicador.

GOBIERNO DEL ESTADO DE JALISCO
PRESUPUESTO DE EGRESOS PARA EL EJERCICIO FISCAL 2021
Ficha Técnica de Indicador
Sistema de Evaluación del Desempeño (SED)

Gobierno del Estado de Jalisco

Seguimiento de Indicadores

Secretaria de la Hacienda Pública

Datos del Programa [1]

Atención integral de niñas, niños y adolescentes en situación de vulnerabilidad

Eje: Desarrollo Social **Tema Central:** Desarrollo integral de las niñas, los niños y los adolescentes

¿Quien gasta?

11 Unidad Presupuestal	046 Unidad Responsable	00251 Unidad Ejecutora del Gasto
Secretaría del Sistema de Asistencia Social	Hogar Cabañas	Hogar Cabañas

¿Para qué se gasta?

Finalidad	Función	Subfunción
Desarrollo Social	Protección Social	Otros Grupos Vulnerables

Objetivos

Nivel	Clave Componente	Resumen Narrativo
Actividad	I4-13 [2]	Seguimiento nutricional a niñas, niños y adolescentes residentes o a disposición temporal del Hogar Cabañas

Datos del Indicador

Denominación

Total de seguimientos nutricionales realizados

Método de cálculo

(Número de seguimientos nutricionales. (Realizado) / Número de seguimientos nutricionales. (Programado))*100

Descripción del Indicador

Seguimiento nutricional a niñas, niños y adolescentes residentes o a disposición temporal del Hogar Cabañas

Tipo de Indicador	Gestión	**Dimensión del Indicador**	Eficiencia	**Año de Medición del Resultado**	2021
Cobertura	Estatal	**Frecuencia de Medición**	Semestral		

Parámetros de semaforización

0	59.99	60.00	79.99	80.00	130

Meta Institucional	Meta Valor	Unidad de medida (meta valor)	Desagregado meta valor por género: Hombre	Mujer
100%	3,000	Seguimiento	0.00	0.00

Sentido del Indicador	Línea Base (meta valor)	Año (Línea base)	Tipo de Acumulación
Ascendente	3,000	2019	Suma

Resultados

Valor Programado	Avance de la Meta (4to trimestre)	% Avance de la Meta (4to trimestre)	Semáforo (4to trimestre)
3,000.00	2,507.00	83.6%	

	Valor programado	Avance de la meta		Valor programado	Avance de la meta
Enero	N.P.	N.D	Julio	N.P.	N.D
Febrero	N.P.	N.D	Agosto	N.P.	N.D
Marzo	N.P.	N.D	Septiembre	N.P.	N.D
Abril	N.P.	N.D	Octubre	N.P.	N.D
Mayo	N.P.	N.D	Noviembre	N.P.	N.D
Junio	1,500.00	998.00	Diciembre	1,500.00	1,509.00

Medios de verificación: Expedientes Nutricionales emitidos y en resguardo de la Coordinación Médica del Hogar Cabañas, Informes estadísticos mensuales de atención en resguardo del Departamento Médico del Hogar Cabañas.

Observaciones:

1 El presente documento despliega la información perteneciente a los indicadores estratégicos y gestión de aquellos Programas presupuestarios que proveen de bienes y servicios que generan valor público a la ciudadania jalisciense.

2 Se muestra el número del Componente relacionado con el indicador.

GOBIERNO DEL ESTADO DE JALISCO
PRESUPUESTO DE EGRESOS PARA EL EJERCICIO FISCAL 2021
Ficha Técnica de Indicador
Sistema de Evaluación del Desempeño (SED)

Gobierno del Estado de Jalisco

Seguimiento de Indicadores

Secretaria de la Hacienda Pública

Datos del Programa [1]

Atención integral de niñas, niños y adolescentes en situación de vulnerabilidad

Eje: Desarrollo Social **Tema Central:** Desarrollo integral de las niñas, los niños y los adolescentes

¿Quien gasta?

11 Unidad Presupuestal	046 Unidad Responsable	00251 Unidad Ejecutora del Gasto
Secretaría del Sistema de Asistencia Social	Hogar Cabañas	Hogar Cabañas

¿Para qué se gasta?

Finalidad	Función	Subfunción
Desarrollo Social	Protección Social	Otros Grupos Vulnerables

Objetivos

Nivel	Clave Componente	Resumen Narrativo
Actividad	I4-14 [2]	Rehabilitación y terapia física a niñas, niños y adolescentes residentes o disposición temporal del Hogar Cabañas

Datos del Indicador

Denominación

Total de rehabilitaciones y terapias físicas impartidas

Método de cálculo

(Número de rehabilitaciones y terapias físicas. (Realizado) / Número de rehabilitaciones y terapias físicas. (Programado))*100

Descripción del Indicador

Rehabilitación y terapia física a niñas, niños y adolescentes residentes o disposición temporal del Hogar Cabañas

Tipo de Indicador	Gestión	**Dimensión del Indicador**	Eficiencia	**Año de Medición del Resultado**	2021
Cobertura	Estatal	**Frecuencia de Medición**	Semestral		

Parámetros de semaforización

0	59.99	60.00	79.99	80.00	130

Meta Institucional	Meta Valor	Unidad de medida (meta valor)	Desagregado meta valor por género: Hombre	Desagregado meta valor por género: Mujer
100%	3,000	Rehabilitación	0.00	0.00

Sentido del Indicador	Línea Base (meta valor)	Año (Línea base)	Tipo de Acumulación
Ascendente	3,000	2019	Suma

Resultados

Valor Programado	Avance de la Meta (4to trimestre)	% Avance de la Meta (4to trimestre)	Semáforo (4to trimestre)
3,000.00	2,693.00	89.8%	

	Valor programado	Avance de la meta		Valor programado	Avance de la meta
Enero	N.P.	N.D	Julio	N.P.	N.D
Febrero	N.P.	N.D	Agosto	N.P.	N.D
Marzo	N.P.	N.D	Septiembre	N.P.	N.D
Abril	N.P.	N.D	Octubre	N.P.	N.D
Mayo	N.P.	N.D	Noviembre	N.P.	N.D
Junio	1,500.00	1,519.00	Diciembre	1,500.00	1,174.00

Medios de verificación: "Expedientes de rehabitación y terapia física. Informe mensual de la coordinación médica del Hogar Cabañas."

Observaciones:

1 El presente documento despliega la información perteneciente a los indicadores estratégicos y gestión de aquellos Programas presupuestarios que proveen de bienes y servicios que generan valor público a la ciudadania jalisciense.

2 Se muestra el número del Componente relacionado con el indicador.

GOBIERNO DEL ESTADO DE JALISCO
PRESUPUESTO DE EGRESOS PARA EL EJERCICIO FISCAL 2021
Ficha Técnica de Indicador
Sistema de Evaluación del Desempeño (SED)

Gobierno del Estado de Jalisco

Seguimiento de Indicadores

Secretaria de la Hacienda Pública

Datos del Programa [1]

Atención integral de niñas, niños y adolescentes en situación de vulnerabilidad

Eje: Desarrollo Social **Tema Central:** Desarrollo integral de las niñas, los niños y los adolescentes

¿Quien gasta?

11 Unidad Presupuestal	046 Unidad Responsable	00251 Unidad Ejecutora del Gasto
Secretaría del Sistema de Asistencia Social	Hogar Cabañas	Hogar Cabañas

¿Para qué se gasta?

Finalidad	Función	Subfunción
Desarrollo Social	Protección Social	Otros Grupos Vulnerables

Objetivos

Nivel	Clave Componente	Resumen Narrativo
Actividad	I4-15 [2]	Impartición de terapia de lenguaje a niñas, niños y adolescentes residentes o a disposición temporal del Hogar Cabañas

Datos del Indicador

Denominación

Total de sesiones de terapia de lenguaje otorgadas

Método de cálculo

(Número de sesiones de terapia de lenguaje. (Realizado) / Número de sesiones de terapia de lenguaje. (Programado))*100

Descripción del Indicador

Impartición de terapia de lenguaje a niñas, niños y adolescentes residentes o a disposición temporal del Hogar Cabañas

Tipo de Indicador	Gestión	**Dimensión del Indicador**	Eficiencia	**Año de Medición del Resultado**	2021
Cobertura	Estatal	**Frecuencia de Medición**	Mensual		

Parámetros de semaforización

0	59.99	60.00	79.99	80.00	130

Meta Institucional	Meta Valor	Unidad de medida (meta valor)	Desagregado meta valor por género: Hombre	Desagregado meta valor por género: Mujer
100%	1,596	Sesión	0.00	0.00

Sentido del Indicador	Línea Base (meta valor)	Año (Línea base)	Tipo de Acumulación
Ascendente	1,596	2019	Suma

Resultados

Valor Programado	Avance de la Meta (4to trimestre)	% Avance de la Meta (4to trimestre)	Semáforo (4to trimestre)
1,596.00	1,565.00	98.1%	

	Valor programado	Avance de la meta		Valor programado	Avance de la meta
Enero	133.00	119.00	Julio	133.00	135.00
Febrero	133.00	133.00	Agosto	133.00	132.00
Marzo	133.00	133.00	Septiembre	133.00	130.00
Abril	133.00	135.00	Octubre	133.00	120.00
Mayo	133.00	135.00	Noviembre	133.00	125.00
Junio	133.00	133.00	Diciembre	133.00	135.00

Medios de verificación: Reporte mensual de las sesiones de las terapias de lenguaje y Bitácora mensual de actividades del terapista del lenguaje.

Observaciones:

1 El presente documento despliega la información perteneciente a los indicadores estratégicos y gestión de aquellos Programas presupuestarios que proveen de bienes y servicios que generan valor público a la ciudadania jalisciense.

2 Se muestra el número del Componente relacionado con el indicador.

GOBIERNO DEL ESTADO DE JALISCO
PRESUPUESTO DE EGRESOS PARA EL EJERCICIO FISCAL 2021
Ficha Técnica de Indicador
Sistema de Evaluación del Desempeño (SED)

Gobierno del Estado de Jalisco — **Seguimiento de Indicadores** — **Secretaria de la Hacienda Pública**

Datos del Programa [1]

Atención integral de niñas, niños y adolescentes en situación de vulnerabilidad

Eje: Desarrollo Social **Tema Central:** Desarrollo integral de las niñas, los niños y los adolescentes

¿Quien gasta?

11 Unidad Presupuestal	046 Unidad Responsable	00251 Unidad Ejecutora del Gasto
Secretaría del Sistema de Asistencia Social	Hogar Cabañas	Hogar Cabañas

¿Para qué se gasta?

Finalidad	Función	Subfunción
Desarrollo Social	Protección Social	Otros Grupos Vulnerables

Objetivos

Nivel	Clave Componente	Resumen Narrativo
Actividad	I4-16 [2]	Atención psicológica a niñas, niños y adolescentes residentes y a disposición temporal del Hogar Cabañas

Datos del Indicador

Denominación

Total de sesiones psicológicas realizadas

Método de cálculo

(Numero de sesiones psicológicas. (Realizado) / Numero de sesiones psicológicas. (Programado))*100

Descripción del Indicador

Atención psicológica a niñas, niños y adolescentes residentes y a disposición temporal del Hogar Cabañas

Tipo de Indicador	Gestión	**Dimensión del Indicador**	Eficiencia	**Año de Medición del Resultado**	2021
Cobertura	Estatal	**Frecuencia de Medición**	Mensual		

Parámetros de semaforización

0	59.99	60.00	79.99	80.00	130

Meta Institucional	Meta Valor	Unidad de medida (meta valor)	Desagregado meta valor por género: Hombre	Mujer
100%	3,348	Sesión	0.00	0.00

Sentido del Indicador	Línea Base (meta valor)	Año (Línea base)	Tipo de Acumulación
Ascendente	3,348	2019	Suma

Resultados

Valor Programado	Avance de la Meta (4to trimestre)	% Avance de la Meta (4to trimestre)	Semáforo (4to trimestre)
3,348.00	3,007.00	89.8%	

	Valor programado	Avance de la meta		Valor programado	Avance de la meta
Enero	279.00	146.00	Julio	279.00	281.00
Febrero	279.00	166.00	Agosto	279.00	280.00
Marzo	279.00	225.00	Septiembre	279.00	310.00
Abril	279.00	182.00	Octubre	279.00	322.00
Mayo	279.00	215.00	Noviembre	279.00	285.00
Junio	279.00	280.00	Diciembre	279.00	315.00

Medios de verificación: Informe mensual de la coordinación de psicología del Hogar Cabañas

Observaciones:

1 El presente documento despliega la información perteneciente a los indicadores estratégicos y gestión de aquellos Programas presupuestarios que proveen de bienes y servicios que generan valor público a la ciudadania jalisciense.

2 Se muestra el número del Componente relacionado con el indicador.

GOBIERNO DEL ESTADO DE JALISCO
PRESUPUESTO DE EGRESOS PARA EL EJERCICIO FISCAL 2021
Ficha Técnica de Indicador
Sistema de Evaluación del Desempeño (SED)

Gobierno del Estado de Jalisco — **Seguimiento de Indicadores** — **Secretaria de la Hacienda Pública**

Datos del Programa [1]

Atención integral de niñas, niños y adolescentes en situación de vulnerabilidad

Eje: Desarrollo Social **Tema Central:** Desarrollo integral de las niñas, los niños y los adolescentes

¿Quien gasta?

11 Unidad Presupuestal	046 Unidad Responsable	00251 Unidad Ejecutora del Gasto
Secretaría del Sistema de Asistencia Social	Hogar Cabañas	Hogar Cabañas

¿Para qué se gasta?

Finalidad	Función	Subfunción
Desarrollo Social	Protección Social	Otros Grupos Vulnerables

Objetivos

Nivel	Clave Componente	Resumen Narrativo
Actividad	I4-17 [2]	Supervisión de llamadas y visitas de familiares a niñas, niños y adolescentes residentes o a disposición temporal del Hogar Cabañas

Datos del Indicador

Denominación

Total de supervisiones de visitas y llamadas

Método de cálculo

(Número de supervisiones de visitas y llamadas. (Realizado) / Número de supervisiones de visitas y llamadas. (Programado))*100

Descripción del Indicador

Supervisión de llamadas y visitas de familiares a niñas, niños y adolescentes residentes o a disposición temporal del Hogar Cabañas

Tipo de Indicador	Gestión	**Dimensión del Indicador**	Eficiencia	**Año de Medición del Resultado**	2021
Cobertura	Estatal	**Frecuencia de Medición**	Mensual		

Parámetros de semaforización

0	59.99	60.00	79.99	80.00	130

Meta Institucional	Meta Valor	Unidad de medida (meta valor)	Desagregado meta valor por género: Hombre	Mujer
100%	1,596	Supervisión	0.00	0.00

Sentido del Indicador	Línea Base (meta valor)	Año (Línea base)	Tipo de Acumulación
Ascendente	1,596	2019	Suma

Resultados

Valor Programado	Avance de la Meta (4to trimestre)	% Avance de la Meta (4to trimestre)	Semáforo (4to trimestre)
1,596.00	2,522.00	158.0%	

	Valor programado	Avance de la meta		Valor programado	Avance de la meta
Enero	133.00	188.00	Julio	133.00	313.00
Febrero	133.00	172.00	Agosto	133.00	140.00
Marzo	133.00	214.00	Septiembre	133.00	214.00
Abril	133.00	140.00	Octubre	133.00	199.00
Mayo	133.00	317.00	Noviembre	133.00	140.00
Junio	133.00	320.00	Diciembre	133.00	165.00

Medios de verificación: " Registro de asistencia a visitas y llamadas supervisadas de la coordinación de psicología Reporte mensual estadistico de la coordinación de psicología del Hogar Cabañas"

Observaciones: Derivado de la apertura y semaforización a verde de la entidad, tuvimos la oportunidad de llevar a cabo mas supervisiones de visitas a nuestros NNA. Además de que al inicio del ejercico se llevaban a cabo supervisiones de llamadas telefónicas o por internet derivado de la pandemia.Buscaremos en 2022 adecuar o eficientar la medida del indicador.

1 El presente documento despliega la información perteneciente a los indicadores estratégicos y gestión de aquellos Programas presupuestarios que proveen de bienes y servicios que generan valor público a la ciudadania jalisciense.

2 Se muestra el número del Componente relacionado con el indicador.

GOBIERNO DEL ESTADO DE JALISCO
PRESUPUESTO DE EGRESOS PARA EL EJERCICIO FISCAL 2021
Ficha Técnica de Indicador

Sistema de Evaluación del Desempeño (SED)

Gobierno del Estado de Jalisco — **Secretaria de la Hacienda Pública**

Seguimiento de Indicadores

Datos del Programa [1]

Atención integral de niñas, niños y adolescentes en situación de vulnerabilidad

Eje: Desarrollo Social **Tema Central:** Desarrollo integral de las niñas, los niños y los adolescentes

¿Quien gasta?

11 Unidad Presupuestal	046 Unidad Responsable	00251 Unidad Ejecutora del Gasto
Secretaría del Sistema de Asistencia Social	Hogar Cabañas	Hogar Cabañas

¿Para qué se gasta?

Finalidad	Función	Subfunción
Desarrollo Social	Protección Social	Otros Grupos Vulnerables

Objetivos

Nivel	Clave Componente	Resumen Narrativo
Actividad	I4-18 [2]	Impartición de talleres para el desarrollo de habilidades socioemocionales a niñas niños y adolescentes residentes o a disposición temporal del Hogar Cabañas

Datos del Indicador

Denominación

Total de talleres socioemocionales impartidos

Método de cálculo

(Numero de talleres de habilidades socioemocionales a NNA. (Realizado) / Numero de talleres de habilidades socioemocionales a NNA. (Programado))*100

Descripción del Indicador

Impartición de talleres para el desarrollo de habilidades socioemocionales a niñas niños y adolescentes residentes o a disposición temporal del Hogar Cabañas

Tipo de Indicador	Gestión	**Dimensión del Indicador**	Eficiencia	**Año de Medición del Resultado**	2021
Cobertura	Estatal	**Frecuencia de Medición**	Mensual		

Parámetros de semaforización

0	59.99	60.00	79.99	80.00	130

Meta Institucional	Meta Valor	Unidad de medida (meta valor)	Desagregado meta valor por género: Hombre	Desagregado meta valor por género: Mujer
100%	96	Taller	No disponible	No disponible

Sentido del Indicador	Línea Base (meta valor)	Año (Línea base)	Tipo de Acumulación
Ascendente	84	2019	Suma

Resultados

Valor Programado	Avance de la Meta (4to trimestre)	% Avance de la Meta (4to trimestre)	Semáforo (4to trimestre)
96.00	81.00	84.4%	

	Valor programado	Avance de la meta		Valor programado	Avance de la meta
Enero	8.00	N.D	Julio	8.00	50.00
Febrero	8.00	N.D	Agosto	8.00	8.00
Marzo	8.00	N.D	Septiembre	8.00	7.00
Abril	8.00	N.D	Octubre	8.00	9.00
Mayo	8.00	N.D	Noviembre	8.00	1.00
Junio	8.00	N.D	Diciembre	8.00	6.00

Medios de verificación: "Lista de asistencia a los talleres Informe mensual estadístico de la coordinación de psicología del Hogar Cabañas"

Observaciones:

1 El presente documento despliega la información perteneciente a los indicadores estratégicos y gestión de aquellos Programas presupuestarios que proveen de bienes y servicios que generan valor público a la ciudadania jalisciense.

2 Se muestra el número del Componente relacionado con el indicador.

GOBIERNO DEL ESTADO DE JALISCO
PRESUPUESTO DE EGRESOS PARA EL EJERCICIO FISCAL 2021
Ficha Técnica de Indicador
Sistema de Evaluación del Desempeño (SED)

Gobierno del Estado de Jalisco

Seguimiento de Indicadores

Secretaria de la Hacienda Pública

Datos del Programa [1]

Atención integral de niñas, niños y adolescentes en situación de vulnerabilidad

Eje: Desarrollo Social **Tema Central:** Desarrollo integral de las niñas, los niños y los adolescentes

¿Quien gasta?

11 Unidad Presupuestal	046 Unidad Responsable	00251 Unidad Ejecutora del Gasto
Secretaría del Sistema de Asistencia Social	Hogar Cabañas	Hogar Cabañas

¿Para qué se gasta?

Finalidad	Función	Subfunción
Desarrollo Social	Protección Social	Otros Grupos Vulnerables

Objetivos

Nivel	Clave Componente	Resumen Narrativo
Actividad	I4-09 [2]	Aplicación de vacunas a niñas, niños y adolescentes residentes o disposición del Hogar Cabañas

Datos del Indicador

Denominación

Total de vacunas aplicadas

Método de cálculo

(Número de vacunas aplicadas. (Realizado) / Número de vacunas aplicadas. (Programado))*100

Descripción del Indicador

Aplicación de vacunas a niñas, niños y adolescentes residentes o a disposición del Hogar Cabañas

Tipo de Indicador	Gestión	**Dimensión del Indicador**	Eficiencia	**Año de Medición del Resultado**	2021
Cobertura	Estatal	**Frecuencia de Medición**	Semestral		

Parámetros de semaforización

0	59.99	60.00	79.99	80.00	130

Meta Institucional	Meta Valor	Unidad de medida (meta valor)	Desagregado meta valor por género: Hombre	Mujer
100%	900	Vacuna	0.00	0.00

Sentido del Indicador	Línea Base (meta valor)	Año (Línea base)	Tipo de Acumulación
Ascendente	900	2019	Suma

Resultados

Valor Programado	Avance de la Meta (4to trimestre)	% Avance de la Meta (4to trimestre)	Semáforo (4to trimestre)
900.00	660.00	73.3%	

	Valor programado	Avance de la meta		Valor programado	Avance de la meta
Enero	N.P.	N.D	Julio	N.P.	N.D
Febrero	N.P.	N.D	Agosto	N.P.	N.D
Marzo	N.P.	N.D	Septiembre	N.P.	N.D
Abril	N.P.	N.D	Octubre	N.P.	N.D
Mayo	N.P.	N.D	Noviembre	N.P.	N.D
Junio	450.00	255.00	Diciembre	450.00	405.00

Medios de verificación: "Informe mensual de la coordinación médica del Hogar Cabañas. Cartillas de vacunación"

Observaciones:

1 El presente documento despliega la información perteneciente a los indicadores estratégicos y gestión de aquellos Programas presupuestarios que proveen de bienes y servicios que generan valor público a la ciudadania jalisciense.

2 Se muestra el número del Componente relacionado con el indicador.

GOBIERNO DEL ESTADO DE JALISCO
PRESUPUESTO DE EGRESOS PARA EL EJERCICIO FISCAL 2021
Ficha Técnica de Indicador
Sistema de Evaluación del Desempeño (SED)

Gobierno del Estado de Jalisco — **Seguimiento de Indicadores** — **Secretaria de la Hacienda Pública**

Datos del Programa [1]

Gestión administrativa y de servicios

Eje: Desarrollo Social **Tema Central:** Desarrollo integral de las niñas, los niños y los adolescentes

¿Quien gasta?

11 Unidad Presupuestal	046 Unidad Responsable	00251 Unidad Ejecutora del Gasto
Secretaría del Sistema de Asistencia Social	Hogar Cabañas	Hogar Cabañas

¿Para qué se gasta?

Finalidad	Función	Subfunción
Desarrollo Social	Protección Social	Otros Grupos Vulnerables

Objetivos

Nivel	Clave Componente	Resumen Narrativo
Fin	2	Contribuir a mejorar las condiciones sociales propicias para el acceso efectivo a los derechos sociales que impulsen capacidades de las personas y sus comunidades para reducir brechas de desigualdad, mediante la reconstrucción de un sentido de colectividad y corresponsabilidad del gobierno y la sociedad en general.

Datos del Indicador

Denominación

Posición en el Índice de Rezago Social

Método de cálculo

(Posición en el Índice de Rezago Social (Realizado)/Posición en el Índice de Rezago Social (Programado))*100

Descripción del Indicador

Lugar que ocupa Jalisco dentro del contexto de las entidades federativas del país respecto al Índice de Rezago Social, el cual es una medida agregada que se compone de variables de educación, acceso a servicios de salud, servicios básicos en la vivienda, de calidad y espacios en la misma, y activos en el hogar. Es decir, proporciona el resumen de cuatro carencias sociales de la medición de pobreza del CONEVAL: rezago educativo, acceso a los servicios de salud, acceso a los servicios básicos en la vivienda, y la calidad y espacios en la vivienda.

Tipo de Indicador	Dimensión del Indicador	Año de Medición del Resultado
Estratégico	Eficacia	2021
Cobertura	**Frecuencia de Medición**	
Estatal	Quinquenal	

Parámetros de semaforización

0	59.99	60.00	79.99	80.00	130

Meta Institucional	Meta Valor	Unidad de medida (meta valor)	Desagregado meta valor por género: Hombre	Mujer
100%	29	Posición	0.00	0.00

Sentido del Indicador	Línea Base (meta valor)	Año (Línea base)	Tipo de Acumulación
Ascendente	25	2010	Suma

Resultados

Valor Programado	Avance de la Meta (4to trimestre)	% Avance de la Meta (4to trimestre)	Semáforo (4to trimestre)
N.P.	N.D.	N.D.	

	Valor programado	Avance de la meta		Valor programado	Avance de la meta
Enero	N.P.	N.D.	Julio	N.P.	N.D.
Febrero	N.P.	N.D.	Agosto	N.P.	N.D.
Marzo	N.P.	N.D.	Septiembre	N.P.	N.D.
Abril	N.P.	N.D.	Octubre	N.P.	N.D.
Mayo	N.P.	N.D.	Noviembre	N.P.	N.D.
Junio	N.P.	N.D.	Diciembre	N.P.	N.D.

Medios de verificación

Observaciones

1 El presente documento despliega la información perteneciente a los indicadores estratégicos y gestión de aquellos Programas presupuestarios que proveen de bienes y servicios que generan valor público a la ciudadania jalisciense.

2 Se muestra el número del Componente relacionado con el indicador.

GOBIERNO DEL ESTADO DE JALISCO
PRESUPUESTO DE EGRESOS PARA EL EJERCICIO FISCAL 2021
Ficha Técnica de Indicador
Sistema de Evaluación del Desempeño (SED)

Gobierno del Estado de Jalisco — **Seguimiento de Indicadores** — **Secretaria de la Hacienda Pública**

Datos del Programa [1]

Gestión administrativa y de servicios

Eje: Desarrollo Social **Tema Central:** Desarrollo integral de las niñas, los niños y los adolescentes

¿Quien gasta?

11 Unidad Presupuestal	046 Unidad Responsable	00251 Unidad Ejecutora del Gasto
Secretaría del Sistema de Asistencia Social	Hogar Cabañas	Hogar Cabañas

¿Para qué se gasta?

Finalidad	Función	Subfunción
Desarrollo Social	Protección Social	Otros Grupos Vulnerables

Objetivos

Nivel	Clave Componente	Resumen Narrativo
Propósito	2	Garantizar el acceso a los Derechos Humanos a todas las personas pertenecientes a grupos prioritarios, comprendiendo las interseccionalidades que agravan la discriminación, mediante la transversalización de la perspectiva de género y derechos humanos en las políticas públicas, acciones afirmativas para garantizar la inclusión y no discriminación, fortalecimiento de las condiciones institucionales para el abordaje de sus agendas, profundizando en la corresponsabilidad de todas y todos los actores involucrados y reconociendo la identidad diversa de Jalisco.

Datos del Indicador

Denominación

Niñas, niños y adolescentes reintegrados a una familia de origen o adoptiva

Método de cálculo

(Número de niños reintegrados a una familia por el Consejo Estatal de Familia (Realizado)/Número de niños reintegrados a una familia por el Consejo Estatal de Familia (Programado))*100

Descripción del Indicador

Este indicador muestra el número de niñas, niños y adolescentes reintegrados a una familia de origen o adoptiva en el año, ademas da muestra del trabajo coordinado de la Procuraduría de Protección de Niñas, Niños y Adolescentes en conjunto con las delegaciones institucionales, con el fin de proteger el derecho de las niñas, niños y adolescentes a vivir en familiar eintegrandolos a sus familias de origen, extensa o adoptiva.

Tipo de Indicador	Dimensión del Indicador	Año de Medición del Resultado
Estratégico	Eficacia	2021
Cobertura	**Frecuencia de Medición**	
Estatal	Mensual	

Parámetros de semaforización

0	59.99	60.00	79.99	80.00	130

Meta Institucional	Meta Valor	Unidad de medida (meta valor)	Desagregado meta valor por género: Hombre	Mujer
100%	610	Persona	0.00	0.00

Sentido del Indicador	Línea Base (meta valor)	Año (Línea base)	Tipo de Acumulación
Ascendente	85	2012	Suma

Resultados

Valor Programado	Avance de la Meta (4to trimestre)	% Avance de la Meta (4to trimestre)	Semáforo (4to trimestre)
N.P.	N.D.	N.D.	

	Valor programado	Avance de la meta		Valor programado	Avance de la meta
Enero	N.P.	N.D.	Julio	N.P.	N.D.
Febrero	N.P.	N.D.	Agosto	N.P.	N.D.
Marzo	N.P.	N.D.	Septiembre	N.P.	N.D.
Abril	N.P.	N.D.	Octubre	N.P.	N.D.
Mayo	N.P.	N.D.	Noviembre	N.P.	N.D.
Junio	N.P.	N.D.	Diciembre	N.P.	N.D.

Medios de verificación

Observaciones

1 El presente documento despliega la información perteneciente a los indicadores estratégicos y gestión de aquellos Programas presupuestarios que proveen de bienes y servicios que generan valor público a la ciudadania jalisciense.

2 Se muestra el número del Componente relacionado con el indicador.

GOBIERNO DEL ESTADO DE JALISCO
PRESUPUESTO DE EGRESOS PARA EL EJERCICIO FISCAL 2021
Ficha Técnica de Indicador
Sistema de Evaluación del Desempeño (SED)

Gobierno del Estado de Jalisco — **Seguimiento de Indicadores** — **Secretaria de la Hacienda Pública**

Datos del Programa [1]

Gestión administrativa y de servicios

Eje: Desarrollo Social **Tema Central:** Desarrollo integral de las niñas, los niños y los adolescentes

¿Quien gasta?

11 Unidad Presupuestal	046 Unidad Responsable	00251 Unidad Ejecutora del Gasto
Secretaría del Sistema de Asistencia Social	Hogar Cabañas	Hogar Cabañas

¿Para qué se gasta?

Finalidad	Función	Subfunción
Desarrollo Social	Protección Social	Otros Grupos Vulnerables

Objetivos

Nivel	Clave Componente	Resumen Narrativo
Componente	01 [2]	Procesos administrativos gestionados para la atención integral de niñas, niños y adolescentes albergados

Datos del Indicador

Denominación

Total de actividades administrativas realizadas.

Método de cálculo

(Número de actividades administrativas (Realizado) / Número de actividades administrativas (Programado))*100

Descripción del Indicador

Mide el número de actividades administrativas realizadas.

Tipo de Indicador	Dimensión del Indicador	Año de Medición del Resultado
Gestión	Eficiencia	2021
Cobertura	**Frecuencia de Medición**	
Estatal	Trimestral	

Parámetros de semaforización

0	59.99	60.00	79.99	80.00	130

Meta Institucional	Meta Valor	Unidad de medida (meta valor)	Desagregado meta valor por género: Hombre	Mujer
100%	120	Actividad	0.00	0.00

Sentido del Indicador	Línea Base (meta valor)	Año (Línea base)	Tipo de Acumulación
Ascendente	No disponible	No disponible	Suma

Resultados

Valor Programado	Avance de la Meta (4to trimestre)	% Avance de la Meta (4to trimestre)	Semáforo (4to trimestre)
120.00	120.00	100.0%	

	Valor programado	Avance de la meta		Valor programado	Avance de la meta
Enero	N.P.	N.D	Julio	N.P.	N.D
Febrero	N.P.	N.D	Agosto	N.P.	N.D
Marzo	23.00	16.00	Septiembre	24.00	25.00
Abril	N.P.	N.D	Octubre	N.P.	N.D
Mayo	N.P.	N.D	Noviembre	N.P.	N.D
Junio	48.00	52.00	Diciembre	25.00	27.00

Medios de verificación: Informe anual de actividades. Archivo documental de las áreas de la estructura orgánica del Hogar cabañas.

Observaciones:

1 El presente documento despliega la información perteneciente a los indicadores estratégicos y gestión de aquellos Programas presupuestarios que proveen de bienes y servicios que generan valor público a la ciudadania jalisciense.

2 Se muestra el número del Componente relacionado con el indicador.

GOBIERNO DEL ESTADO DE JALISCO
PRESUPUESTO DE EGRESOS PARA EL EJERCICIO FISCAL 2021
Ficha Técnica de Indicador
Sistema de Evaluación del Desempeño (SED)

Gobierno del Estado de Jalisco

Seguimiento de Indicadores

Secretaria de la Hacienda Pública

Datos del Programa [1]

Gestión administrativa y de servicios

Eje: Desarrollo Social **Tema Central:** Desarrollo integral de las niñas, los niños y los adolescentes

¿Quien gasta?

11 Unidad Presupuestal	046 Unidad Responsable	00251 Unidad Ejecutora del Gasto
Secretaría del Sistema de Asistencia Social	Hogar Cabañas	Hogar Cabañas

¿Para qué se gasta?

Finalidad	Función	Subfunción
Desarrollo Social	Protección Social	Otros Grupos Vulnerables

Objetivos

Nivel	Clave Componente	Resumen Narrativo
Actividad	01-01 [2]	Atención en tiempo y forma a las solicitudes realizadas por las autoridades Judiciales, gubernamentales y administrativas

Datos del Indicador

Denominación

Total de solicitudes de las autoridades Judiciales, gubernamentales y administrativas atendidas.

Método de cálculo

(Número de solicitudes de autoridades Judiciales, gubernamentales y administrativas (Realizado) / Número de solicitudes de autoridades Judiciales, gubernamentales y administrativas (Programado))*100

Descripción del Indicador

Mide el número de solicitudes de información legal, educativa, psicológica y en materia de salud del Hogar Cabañas atendidas.

Tipo de Indicador	Gestión	**Dimensión del Indicador**	Eficiencia	**Año de Medición del Resultado**	2021
Cobertura	Estatal	**Frecuencia de Medición**	Trimestral		

Parámetros de semaforización

0	59.99	60.00	79.99	80.00	130

Meta Institucional	Meta Valor	Unidad de medida (meta valor)	Desagregado meta valor por género: Hombre	Desagregado meta valor por género: Mujer
100%	100	Solicitud	0.00	0.00

Sentido del Indicador	Línea Base (meta valor)	Año (Línea base)	Tipo de Acumulación
Ascendente	No disponible	No disponible	Suma

Resultados

Valor Programado	Avance de la Meta (4to trimestre)	% Avance de la Meta (4to trimestre)	Semáforo (4to trimestre)
100.00	102.00	102.0%	

	Valor programado	Avance de la meta		Valor programado	Avance de la meta
Enero	N.P.	N.D	Julio	N.P.	N.D
Febrero	N.P.	N.D	Agosto	N.P.	N.D
Marzo	20.00	15.00	Septiembre	20.00	22.00
Abril	N.P.	N.D	Octubre	N.P.	N.D
Mayo	N.P.	N.D	Noviembre	N.P.	N.D
Junio	40.00	42.00	Diciembre	20.00	23.00

Medios de verificación: Informes emitidos por la Subdirección Técnico interdisciplinaria y la Coordinación de Trabajo Social.

Observaciones:

1 El presente documento despliega la información perteneciente a los indicadores estratégicos y gestión de aquellos Programas presupuestarios que proveen de bienes y servicios que generan valor público a la ciudadania jalisciense.

2 Se muestra el número del Componente relacionado con el indicador.

GOBIERNO DEL ESTADO DE JALISCO
PRESUPUESTO DE EGRESOS PARA EL EJERCICIO FISCAL 2021
Ficha Técnica de Indicador
Sistema de Evaluación del Desempeño (SED)

Gobierno del Estado de Jalisco — **Secretaria de la Hacienda Pública**

Seguimiento de Indicadores

Datos del Programa [1]

Gestión administrativa y de servicios

Eje: Desarrollo Social **Tema Central:** Desarrollo integral de las niñas, los niños y los adolescentes

¿Quien gasta?

11 Unidad Presupuestal	046 Unidad Responsable	00251 Unidad Ejecutora del Gasto
Secretaría del Sistema de Asistencia Social	Hogar Cabañas	Hogar Cabañas

¿Para qué se gasta?

Finalidad	Función	Subfunción
Desarrollo Social	Protección Social	Otros Grupos Vulnerables

Objetivos

Nivel	Clave Componente	Resumen Narrativo
Actividad	01-02 [2]	Atención a las solicitudes por las diversas entidades fiscalizadoras del Gobierno y las instancias administrativas en los procesos contables, presupuestarios y programáticos.

Datos del Indicador

Denominación

Total de solicitudes de instancias fiscalizadoras y de control atendidas.

Método de cálculo

(Número de solicitudes de instancias fiscalizadoras y de control (Realizado) / Número de solicitudes de instancias fiscalizadoras y de control (Programado))*100

Descripción del Indicador

Mide el número de solicitudes de información contable, presupuestaria y programática del Hogar Cabañas.

Tipo de Indicador	Gestión	**Dimensión del Indicador**	Eficiencia	**Año de Medición del Resultado**	2021
Cobertura	Estatal	**Frecuencia de Medición**	Trimestral		

Parámetros de semaforización

0	59.99	60.00	79.99	80.00	130

Meta Institucional	Meta Valor	Unidad de medida (meta valor)	Desagregado meta valor por género: Hombre	Desagregado meta valor por género: Mujer
100%	20	Solicitud	0.00	0.00

Sentido del Indicador	Línea Base (meta valor)	Año (Línea base)	Tipo de Acumulación
Ascendente	No disponible	No disponible	Suma

Resultados

Valor Programado	Avance de la Meta (4to trimestre)	% Avance de la Meta (4to trimestre)	Semáforo (4to trimestre)
20.00	14.00	70.0%	

	Valor programado	Avance de la meta		Valor programado	Avance de la meta
Enero	N.P.	N.D	Julio	N.P.	N.D
Febrero	N.P.	N.D	Agosto	N.P.	N.D
Marzo	3.00	1.00	Septiembre	4.00	4.00
Abril	N.P.	N.D	Octubre	N.P.	N.D
Mayo	N.P.	N.D	Noviembre	N.P.	N.D
Junio	8.00	5.00	Diciembre	5.00	4.00

Medios de verificación: Informes emitidos por la Subdirección Administrativa, Tesorería, Coordinación de Contabilidad.

Observaciones:

1 El presente documento despliega la información perteneciente a los indicadores estratégicos y gestión de aquellos Programas presupuestarios que proveen de bienes y servicios que generan valor público a la ciudadania jalisciense.

2 Se muestra el número del Componente relacionado con el indicador.

GOBIERNO DEL ESTADO DE JALISCO
PRESUPUESTO DE EGRESOS PARA EL EJERCICIO FISCAL 2021
Ficha Técnica de Indicador
Sistema de Evaluación del Desempeño (SED)

Gobierno del Estado de Jalisco — **Seguimiento de Indicadores** — **Secretaria de la Hacienda Pública**

Datos del Programa [1]

Gestión administrativa y de servicios

Eje: Desarrollo Social **Tema Central:** Desarrollo integral de las niñas, los niños y los adolescentes

¿Quien gasta?

11 Unidad Presupuestal	046 Unidad Responsable	00251 Unidad Ejecutora del Gasto
Secretaría del Sistema de Asistencia Social	Hogar Cabañas	Hogar Cabañas

¿Para qué se gasta?

Finalidad	Función	Subfunción
Desarrollo Social	Protección Social	Otros Grupos Vulnerables

Objetivos

Nivel	Clave Componente		Resumen Narrativo
Componente	02	2	Atenciones realizadas en las áreas de recursos humanos, materiales y tecnológicos.

Datos del Indicador

Denominación

Total de servicios realizados.

Método de cálculo

(Número de servicios administrativos y tecnológicos (Realizado) / Número de servicios administrativos y tecnológicos (Programado))*100

Descripción del Indicador

Mide el número de servicios realizados.

Tipo de Indicador	Gestión	**Dimensión del Indicador**	Eficiencia	**Año de Medición del Resultado**	2021
Cobertura	Estatal	**Frecuencia de Medición**	Trimestral		

Parámetros de semaforización

0	59.99	60.00	79.99	80.00	130

Meta Institucional	Meta Valor	Unidad de medida (meta valor)	Desagregado meta valor por género: Hombre	Mujer
100%	3,500	Servicio	0.00	0.00

Sentido del Indicador	Línea Base (meta valor)	Año (Línea base)	Tipo de Acumulación
Ascendente	No disponible	No disponible	Suma

Resultados

Valor Programado	Avance de la Meta (4to trimestre)	% Avance de la Meta (4to trimestre)	Semáforo (4to trimestre)
3,500.00	4,062.00	116.1%	

	Valor programado	Avance de la meta		Valor programado	Avance de la meta
Enero	N.P.	N.D	Julio	N.P.	N.D
Febrero	N.P.	N.D	Agosto	N.P.	N.D
Marzo	900.00	1,154.00	Septiembre	750.00	900.00
Abril	N.P.	N.D	Octubre	N.P.	N.D
Mayo	N.P.	N.D	Noviembre	N.P.	N.D
Junio	1,150.00	1,158.00	Diciembre	700.00	850.00

Medios de verificación: Archivos documentales de las Subdirecciones interdisciplinaria, Subdirección Administrativa, coordinaciones de servicios generales, soporte técnico.

Observaciones:

1 El presente documento despliega la información perteneciente a los indicadores estratégicos y gestión de aquellos Programas presupuestarios que proveen de bienes y servicios que generan valor público a la ciudadania jalisciense.

2 Se muestra el número del Componente relacionado con el indicador.

GOBIERNO DEL ESTADO DE JALISCO
PRESUPUESTO DE EGRESOS PARA EL EJERCICIO FISCAL 2021
Ficha Técnica de Indicador
Sistema de Evaluación del Desempeño (SED)

Gobierno del Estado de Jalisco — **Seguimiento de Indicadores** — **Secretaria de la Hacienda Pública**

Datos del Programa [1]

Gestión administrativa y de servicios

Eje: Desarrollo Social **Tema Central:** Desarrollo integral de las niñas, los niños y los adolescentes

¿Quien gasta?

11 Unidad Presupuestal	046 Unidad Responsable	00251 Unidad Ejecutora del Gasto
Secretaría del Sistema de Asistencia Social	Hogar Cabañas	Hogar Cabañas

¿Para qué se gasta?

Finalidad	Función	Subfunción
Desarrollo Social	Protección Social	Otros Grupos Vulnerables

Objetivos

Nivel	Clave Componente	Resumen Narrativo
Actividad	02-01 [2]	Atención a las solicitudes realizadas por las áreas de recursos humanos y tecnológicos

Datos del Indicador

Denominación

Total de solicitudes de Recursos humanos y Tecnológicos atendidas.

Método de cálculo

(Número de solicitudes de recursos humanos y tecnológicos (Realizado) / Número de solicitudes de recursos humanos y tecnológicos (Programado))*100

Descripción del Indicador

Mide el número de solicitudes efectuadas por el personal, equipos humanos de apoyo tecnológicos requeridas en el Hogar Cabañas.

Tipo de Indicador	Dimensión del Indicador	Año de Medición del Resultado
Gestión	Eficiencia	2021
Cobertura	**Frecuencia de Medición**	
Estatal	Trimestral	

Parámetros de semaforización

0	59.99	60.00	79.99	80.00	130

Meta Institucional	Meta Valor	Unidad de medida (meta valor)	Desagregado meta valor por género: Hombre	Mujer
100%	600	Solicitud	No disponible	No disponible

Sentido del Indicador	Línea Base (meta valor)	Año (Línea base)	Tipo de Acumulación
Ascendente	No disponible	No disponible	Suma

Resultados

Valor Programado	Avance de la Meta (4to trimestre)	% Avance de la Meta (4to trimestre)	Semáforo (4to trimestre)
600.00	1,292.00	215.3%	

	Valor programado	Avance de la meta		Valor programado	Avance de la meta
Enero	N.P.	N.D	Julio	N.P.	N.D
Febrero	N.P.	N.D	Agosto	N.P.	N.D
Marzo	100.00	782.00	Septiembre	150.00	145.00
Abril	N.P.	N.D	Octubre	N.P.	N.D
Mayo	N.P.	N.D	Noviembre	N.P.	N.D
Junio	150.00	150.00	Diciembre	200.00	215.00

Medios de verificación: Archivos documentales estadísticos del área de Recursos Humanos y Servicios tecnológicos.

Observaciones:

1 El presente documento despliega la información perteneciente a los indicadores estratégicos y gestión de aquellos Programas presupuestarios que proveen de bienes y servicios que generan valor público a la ciudadania jalisciense.

2 Se muestra el número del Componente relacionado con el indicador.

GOBIERNO DEL ESTADO DE JALISCO
PRESUPUESTO DE EGRESOS PARA EL EJERCICIO FISCAL 2021
Ficha Técnica de Indicador
Sistema de Evaluación del Desempeño (SED)

Gobierno del Estado de Jalisco — **Seguimiento de Indicadores** — **Secretaria de la Hacienda Pública**

Datos del Programa [1]

Gestión administrativa y de servicios

Eje: Desarrollo Social **Tema Central:** Desarrollo integral de las niñas, los niños y los adolescentes

¿Quien gasta?

11 Unidad Presupuestal	046 Unidad Responsable	00251 Unidad Ejecutora del Gasto
Secretaría del Sistema de Asistencia Social	Hogar Cabañas	Hogar Cabañas

¿Para qué se gasta?

Finalidad	Función	Subfunción
Desarrollo Social	Protección Social	Otros Grupos Vulnerables

Objetivos

Nivel	Clave Componente	Resumen Narrativo
Actividad	02-02 [2]	Atención a las solicitudes de recursos materiales

Datos del Indicador

Denominación

Total de solicitudes de Servicios generales atendidas.

Método de cálculo

(Número de solicitudes de servicios generales (Realizado) / Número de solicitudes de servicios generales (Programado))*100

Descripción del Indicador

Mide el número de solicitudes de servicios requeridos por el personal de las instalaciones del Hogar Cabañas de Ave. Mariano Otero 2145 y en Casa Varones en Damián Carmona no. 275 Col. la Penal. Guadalajara Jalisco.

Tipo de Indicador	Dimensión del Indicador	Año de Medición del Resultado
Gestión	Eficiencia	2021
Cobertura	**Frecuencia de Medición**	
Estatal	Trimestral	

Parámetros de semaforización

0	59.99	60.00	79.99	80.00	130

Meta Institucional	Meta Valor	Unidad de medida (meta valor)	Desagregado meta valor por género: Hombre	Mujer
100%	2,900	Solicitud	0.00	0.00

Sentido del Indicador	Línea Base (meta valor)	Año (Línea base)	Tipo de Acumulación
Ascendente	No disponible	No disponible	Suma

Resultados

Valor Programado	Avance de la Meta (4to trimestre)	% Avance de la Meta (4to trimestre)	Semáforo (4to trimestre)
2,900.00	2,807.00	96.8%	

	Valor programado	Avance de la meta		Valor programado	Avance de la meta
Enero	N.P.	N.D	Julio	N.P.	N.D
Febrero	N.P.	N.D	Agosto	N.P.	N.D
Marzo	800.00	372.00	Septiembre	600.00	750.00
Abril	N.P.	N.D	Octubre	N.P.	N.D
Mayo	N.P.	N.D	Noviembre	N.P.	N.D
Junio	1,000.00	1,105.00	Diciembre	500.00	580.00

Medios de verificación: Bitácoras de servicios realizados por la Coordinación de Servicios generales del Hogar Cabañas.

Observaciones:

1 El presente documento despliega la información perteneciente a los indicadores estratégicos y gestión de aquellos Programas presupuestarios que proveen de bienes y servicios que generan valor público a la ciudadania jalisciense.

2 Se muestra el número del Componente relacionado con el indicador.

GOBIERNO DEL ESTADO DE JALISCO
PRESUPUESTO DE EGRESOS PARA EL EJERCICIO FISCAL 2021
Ficha Técnica de Indicador
Sistema de Evaluación del Desempeño (SED)

Gobierno del Estado de Jalisco — **Seguimiento de Indicadores** — **Secretaria de la Hacienda Pública**

Datos del Programa [1]

Atención a los efectos derivados por los percances de fenómenos naturales

Eje: Desarrollo Social **Tema Central:** Pobreza y desigualdad

¿Quien gasta?

11 Unidad Presupuestal	175 Unidad Responsable	00951 Unidad Ejecutora del Gasto
Secretaría del Sistema de Asistencia Social	Fondo Estatal de Desastres Naturales (FOEDEN)	Fondo Estatal de Desastres Naturales (FOEDEN)

¿Para qué se gasta?

Finalidad	Función	Subfunción
Gobierno	Asuntos de Orden Público y de Seguridad Interior	Protección Civil

Objetivos

Nivel	Clave Componente	Resumen Narrativo
Fin	2	Contribuir a mejorar las condiciones sociales propicias para el acceso efectivo a los derechos sociales que impulsen capacidades de las personas y sus comunidades para reducir brechas de desigualdad, mediante la reconstrucción de un sentido de colectividad y corresponsabilidad del gobierno y la sociedad en general.

Datos del Indicador

Denominación

Posición en el Índice de Rezago Social

Método de cálculo

(Posición en el Índice de Rezago Social (Realizado)/Posición en el Índice de Rezago Social (Programado))*100

Descripción del Indicador

Lugar que ocupa Jalisco dentro del contexto de las entidades federativas del país respecto al Índice de Rezago Social, el cual es una medida agregada que se compone de variables de educación, acceso a servicios de salud, servicios básicos en la vivienda, de calidad y espacios en la misma, y activos en el hogar. Es decir, proporciona el resumen de cuatro carencias sociales de la medición de pobreza del CONEVAL: rezago educativo, acceso a los servicios de salud, acceso a los servicios básicos en la vivienda, y la calidad y espacios en la vivienda.

Tipo de Indicador	Dimensión del Indicador	Año de Medición del Resultado
Estratégico	Eficacia	2021
Cobertura	**Frecuencia de Medición**	
Estatal	Quinquenal	

Parámetros de semaforización

0	59.99	60.00	79.99	80.00	130

Meta Institucional	Meta Valor	Unidad de medida (meta valor)	Desagregado meta valor por género: Hombre	Mujer
100%	29	Posición	0.00	0.00

Sentido del Indicador	Línea Base (meta valor)	Año (Línea base)	Tipo de Acumulación
Ascendente	25	2010	Suma

Resultados

Valor Programado	Avance de la Meta (4to trimestre)	% Avance de la Meta (4to trimestre)	Semáforo (4to trimestre)
N.P.	N.D.	N.D.	

	Valor programado	Avance de la meta		Valor programado	Avance de la meta
Enero	N.P.	N.D.	Julio	N.P.	N.D.
Febrero	N.P.	N.D.	Agosto	N.P.	N.D.
Marzo	N.P.	N.D.	Septiembre	N.P.	N.D.
Abril	N.P.	N.D.	Octubre	N.P.	N.D.
Mayo	N.P.	N.D.	Noviembre	N.P.	N.D.
Junio	N.P.	N.D.	Diciembre	N.P.	N.D.

Medios de verificación

Observaciones

1 El presente documento despliega la información perteneciente a los indicadores estratégicos y gestión de aquellos Programas presupuestarios que proveen de bienes y servicios que generan valor público a la ciudadania jalisciense.

2 Se muestra el número del Componente relacionado con el indicador.

GOBIERNO DEL ESTADO DE JALISCO
PRESUPUESTO DE EGRESOS PARA EL EJERCICIO FISCAL 2021
Ficha Técnica de Indicador
Sistema de Evaluación del Desempeño (SED)

Gobierno del Estado de Jalisco — **Seguimiento de Indicadores** — **Secretaria de la Hacienda Pública**

Datos del Programa [1]

Atención a los efectos derivados por los percances de fenómenos naturales

Eje: Desarrollo Social **Tema Central:** Pobreza y desigualdad

¿Quien gasta?

11 Unidad Presupuestal	175 Unidad Responsable	00951 Unidad Ejecutora del Gasto
Secretaría del Sistema de Asistencia Social	Fondo Estatal de Desastres Naturales (FOEDEN)	Fondo Estatal de Desastres Naturales (FOEDEN)

¿Para qué se gasta?

Finalidad	Función	Subfunción
Gobierno	Asuntos de Orden Público y de Seguridad Interior	Protección Civil

Objetivos

Nivel	Clave Componente	Resumen Narrativo
Propósito	2	Prevenir y reducir los efectos adversos de los fenómenos naturales y antropogénicos a partir de la prevención, su mitigación inmediata y la gestión integral de riesgos fincada en una cultura de protección y prevención, la articulación entre los tres órdenes de gobierno y la ciudadanía.

Datos del Indicador

Denominación
Coeficiente de GINI

Método de cálculo
(índice de Gini (Realizado)/índice de Gini (Programado))*100

Descripción del Indicador
El Coeficiente de GINI mide la desigualdad económica de una sociedad, mediante la exploración del nivel de concentración que existe en la distribución de los ingresos entre la población. Además, toma valores entre 0 y 1; un valor que tiende a uno refleja mayor desigualdad en la distribución del ingreso. Por el contrario, si el valor tiende a cero, existen mayores condiciones de equidad en la distribución del ingreso.

Tipo de Indicador	Dimensión del Indicador	Año de Medición del Resultado
Estratégico	Eficacia	2021

Cobertura	Frecuencia de Medición
Estatal	Bienal

Parámetros de semaforización

130	80.00	79.99	60.00	59.99	0

Meta Institucional	Meta Valor	Unidad de medida (meta valor)	Desagregado meta valor por género: Hombre	Mujer
100%	0	Coeficiente	0.00	0.00

Sentido del Indicador	Línea Base (meta valor)	Año (Línea base)	Tipo de Acumulación
Descendente	No disponible	2016	Suma

Resultados

Valor Programado	Avance de la Meta (4to trimestre)	% Avance de la Meta (4to trimestre)	Semáforo (4to trimestre)
N.P.	N.D.	N.D.	

	Valor programado	Avance de la meta		Valor programado	Avance de la meta
Enero	N.P.	N.D.	Julio	N.P.	N.D.
Febrero	N.P.	N.D.	Agosto	N.P.	N.D.
Marzo	N.P.	N.D.	Septiembre	N.P.	N.D.
Abril	N.P.	N.D.	Octubre	N.P.	N.D.
Mayo	N.P.	N.D.	Noviembre	N.P.	N.D.
Junio	N.P.	N.D.	Diciembre	N.P.	N.D.

Medios de verificación

Observaciones

1 El presente documento despliega la información perteneciente a los indicadores estratégicos y gestión de aquellos Programas presupuestarios que proveen de bienes y servicios que generan valor público a la ciudadania jalisciense.

2 Se muestra el número del Componente relacionado con el indicador.

GOBIERNO DEL ESTADO DE JALISCO
PRESUPUESTO DE EGRESOS PARA EL EJERCICIO FISCAL 2021
Ficha Técnica de Indicador
Sistema de Evaluación del Desempeño (SED)

Gobierno del Estado de Jalisco — **Seguimiento de Indicadores** — **Secretaria de la Hacienda Pública**

Datos del Programa [1]

Atención a los efectos derivados por los percances de fenómenos naturales

Eje: Desarrollo Social **Tema Central:** Pobreza y desigualdad

¿Quien gasta?

11 Unidad Presupuestal	175 Unidad Responsable	00951 Unidad Ejecutora del Gasto
Secretaría del Sistema de Asistencia Social	Fondo Estatal de Desastres Naturales (FOEDEN)	Fondo Estatal de Desastres Naturales (FOEDEN)

¿Para qué se gasta?

Finalidad	Función	Subfunción
Gobierno	Asuntos de Orden Público y de Seguridad Interior	Protección Civil

Objetivos

Nivel	Clave Componente		Resumen Narrativo
Componente	A2	2	Artículos de menaje otorgados a la población del estado de Jalisco afectada por fenómenos naturales

Datos del Indicador

Denominación

Total de artículos de menaje otorgados

Método de cálculo

(Número de artículos otorgados (Realizado) / Número de artículos otorgados (Programado))*100

Descripción del Indicador

Este indicador mide el número de artículos de menaje entregados a través del Fondo Estatal de Desastres Naturales Jalisco (FOEDEN)

Tipo de Indicador	Dimensión del Indicador	Año de Medición del Resultado
Estratégico	Eficacia	2021
Cobertura	**Frecuencia de Medición**	
Estatal	Trimestral	

Parámetros de semaforización

130	80.00	79.99	60.00	59.99	0

Meta Institucional	Meta Valor	Unidad de medida (meta valor)	Desagregado meta valor por género: Hombre	Mujer
100%	17,362	Apoyo	No disponible	No disponible

Sentido del Indicador	Línea Base (meta valor)	Año (Línea base)	Tipo de Acumulación
Descendente	No disponible	No disponible	Valor presente

Resultados

Valor Programado	Avance de la Meta (4to trimestre)	% Avance de la Meta (4to trimestre)	Semáforo (4to trimestre)
17,362.00	14,209.00	81.8%	

	Valor programado	Avance de la meta		Valor programado	Avance de la meta
Enero	N.P.	N.D	Julio	N.P.	N.D
Febrero	N.P.	N.D	Agosto	N.P.	N.D
Marzo	0.00	0.00	Septiembre	11,362.00	10,928.00
Abril	N.P.	N.D	Octubre	N.P.	N.D
Mayo	N.P.	N.D	Noviembre	N.P.	N.D
Junio	4,000.00	0.00	Diciembre	17,362.00	14,209.00

Medios de verificación: Archivos y Bases de Datos generados por el Fondo Estatal de Desastres Naturales Jalisco (FOEDEN), en resguardo de la Dirección de Proyectos Estratégicos, adscrita a la Secretaría del Sistema de Asistencia Social

Observaciones: Toda vez que las metas proyectadas se realizan con base a históricos, y considerando que al tratarse de fenómenos naturales, las cifras pueden presentar una variación a la baja o a la alza, debido a que son situaciones que no se pueden controlar por el factor humano, las metas reflejadas como avance presentan variación respecto a lo programado.

1 El presente documento despliega la información perteneciente a los indicadores estratégicos y gestión de aquellos Programas presupuestarios que proveen de bienes y servicios que generan valor público a la ciudadania jalisciense.

2 Se muestra el número del Componente relacionado con el indicador.

GOBIERNO DEL ESTADO DE JALISCO
PRESUPUESTO DE EGRESOS PARA EL EJERCICIO FISCAL 2021
Ficha Técnica de Indicador
Sistema de Evaluación del Desempeño (SED)

Gobierno del Estado de Jalisco — **Seguimiento de Indicadores** — **Secretaria de la Hacienda Pública**

Datos del Programa [1]

Atención a los efectos derivados por los percances de fenómenos naturales

Eje: Desarrollo Social **Tema Central:** Pobreza y desigualdad

¿Quien gasta?

11 Unidad Presupuestal	175 Unidad Responsable	00951 Unidad Ejecutora del Gasto
Secretaría del Sistema de Asistencia Social	Fondo Estatal de Desastres Naturales (FOEDEN)	Fondo Estatal de Desastres Naturales (FOEDEN)

¿Para qué se gasta?

Finalidad	Función	Subfunción
Gobierno	Asuntos de Orden Público y de Seguridad Interior	Protección Civil

Objetivos

Nivel	Clave Componente	Resumen Narrativo
Actividad	A2-01 [2]	Levantamiento de cédulas de seguimiento de evaluación de daños con base en la dictaminación de procedencia de acciones.

Datos del Indicador

Denominación

Total de cédulas generadas

Método de cálculo

(Número de cédulas generadas (Realizado) / Número de cédulas generadas (Programado))*100

Descripción del Indicador

Este indicador mide el número de cédulas que se generan derivado del reporte de procedencia del Sistema de Protección Civil estatal.

Tipo de Indicador	Gestión	**Dimensión del Indicador**	Eficacia	**Año de Medición del Resultado**	2021
Cobertura	Estatal	**Frecuencia de Medición**	Trimestral		

Parámetros de semaforización

130	80.00	79.99	60.00	59.99	0

Meta Institucional	Meta Valor	Unidad de medida (meta valor)	Desagregado meta valor por género: Hombre	Mujer
100%	3,297	Cédula	No disponible	No disponible

Sentido del Indicador	Línea Base (meta valor)	Año (Línea base)	Tipo de Acumulación
Descendente	No disponible	No disponible	Valor presente

Resultados

Valor Programado	Avance de la Meta (4to trimestre)	% Avance de la Meta (4to trimestre)	Semáforo (4to trimestre)
3,297.00	2,211.00	67.1%	

	Valor programado	Avance de la meta		Valor programado	Avance de la meta
Enero	N.P.	N.D	Julio	N.P.	N.D
Febrero	N.P.	N.D	Agosto	N.P.	N.D
Marzo	0.00	0.00	Septiembre	1,612.00	1,556.00
Abril	N.P.	N.D	Octubre	N.P.	N.D
Mayo	N.P.	N.D	Noviembre	N.P.	N.D
Junio	134.00	0.00	Diciembre	3,297.00	2,211.00

Medios de verificación: Archivos y Bases de Datos generados por el Fondo Estatal de Desastres Naturales Jalisco (FOEDEN), en resguardo de la Dirección de Proyectos Estratégicos, adscrita a la Secretaría del Sistema de Asistencia Social

Observaciones: Toda vez que las metas proyectadas se realizan con base a históricos, y considerando que al tratarse de fenómenos naturales, las cifras pueden presentar una variación a la baja o a la alza, debido a que son situaciones que no se pueden controlar por el factor humano, las metas reflejadas como avance presentan variación respecto a lo programado.

1 El presente documento despliega la información perteneciente a los indicadores estratégicos y gestión de aquellos Programas presupuestarios que proveen de bienes y servicios que generan valor público a la ciudadania jalisciense.

2 Se muestra el número del Componente relacionado con el indicador.

GOBIERNO DEL ESTADO DE JALISCO
PRESUPUESTO DE EGRESOS PARA EL EJERCICIO FISCAL 2021
Ficha Técnica de Indicador
Sistema de Evaluación del Desempeño (SED)

Gobierno del Estado de Jalisco — **Seguimiento de Indicadores** — **Secretaria de la Hacienda Pública**

Datos del Programa [1]

Atención a los efectos derivados por los percances de fenómenos naturales

Eje: Desarrollo Social **Tema Central:** Pobreza y desigualdad

¿Quien gasta?

11 Unidad Presupuestal	175 Unidad Responsable	00951 Unidad Ejecutora del Gasto
Secretaría del Sistema de Asistencia Social	Fondo Estatal de Desastres Naturales (FOEDEN)	Fondo Estatal de Desastres Naturales (FOEDEN)

¿Para qué se gasta?

Finalidad	Función	Subfunción
Gobierno	Asuntos de Orden Público y de Seguridad Interior	Protección Civil

Objetivos

Nivel	Clave Componente	Resumen Narrativo
Actividad	A2-02 [2]	Atención de fenómenos naturales dictaminados por la Unidad de Protección Civil

Datos del Indicador

Denominación

Total de fenómenos naturales atendidos

Método de cálculo

(Número de fenómenos naturales atendidos (Realizado) / Número de fenómenos naturales atendidos (Programado))*100

Descripción del Indicador

Este indicador mide el número de fenómenos naturales que son atendidos a través del FOEDEN derivado de la dictaminación de la Unidad de Protección Civil.

Tipo de Indicador	Dimensión del Indicador	Año de Medición del Resultado
Gestión	Eficacia	2021
Cobertura	**Frecuencia de Medición**	
Estatal	Trimestral	

Parámetros de semaforización

130	80.00	79.99	60.00	59.99	0

Meta Institucional	Meta Valor	Unidad de medida (meta valor)	Desagregado meta valor por género: Hombre	Mujer
100%	11	Situación de urgencia	No disponible	No disponible

Sentido del Indicador	Línea Base (meta valor)	Año (Línea base)	Tipo de Acumulación
Descendente	No disponible	No disponible	Valor presente

Resultados

Valor Programado	Avance de la Meta (4to trimestre)	% Avance de la Meta (4to trimestre)	Semáforo (4to trimestre)
11.00	10.00	90.9%	

	Valor programado	Avance de la meta		Valor programado	Avance de la meta
Enero	N.P.	N.D	Julio	N.P.	N.D
Febrero	N.P.	N.D	Agosto	N.P.	N.D
Marzo	0.00	0.00	Septiembre	9.00	7.00
Abril	N.P.	N.D	Octubre	N.P.	N.D
Mayo	N.P.	N.D	Noviembre	N.P.	N.D
Junio	5.00	0.00	Diciembre	11.00	10.00

Medios de verificación

Archivos y Bases de Datos generados por el Fondo Estatal de Desastres Naturales Jalisco (FOEDEN), en resguardo de la Dirección de Proyectos Estratégicos, adscrita a la Secretaría del Sistema de Asistencia Social

Observaciones

Toda vez que las metas proyectadas se realizan con base a históricos, y considerando que al tratarse de fenómenos naturales, las cifras pueden presentar una variación a la baja o a la alza, debido a que son situaciones que no se pueden controlar por el factor humano, las metas reflejadas como avance presentan variación respecto a lo programado.

1 El presente documento despliega la información perteneciente a los indicadores estratégicos y gestión de aquellos Programas presupuestarios que proveen de bienes y servicios que generan valor público a la ciudadania jalisciense.

2 Se muestra el número del Componente relacionado con el indicador.

GOBIERNO DEL ESTADO DE JALISCO
PRESUPUESTO DE EGRESOS PARA EL EJERCICIO FISCAL 2021
Ficha Técnica de Indicador
Sistema de Evaluación del Desempeño (SED)

Gobierno del Estado de Jalisco — **Seguimiento de Indicadores** — **Secretaria de la Hacienda Pública**

Datos del Programa [1]

Atención a los efectos derivados por los percances de fenómenos naturales

Eje: Desarrollo Social **Tema Central:** Pobreza y desigualdad

¿Quien gasta?

11 Unidad Presupuestal	175 Unidad Responsable	00951 Unidad Ejecutora del Gasto
Secretaría del Sistema de Asistencia Social	Fondo Estatal de Desastres Naturales (FOEDEN)	Fondo Estatal de Desastres Naturales (FOEDEN)

¿Para qué se gasta?

Finalidad	Función	Subfunción
Gobierno	Asuntos de Orden Público y de Seguridad Interior	Protección Civil

Objetivos

Nivel	Clave Componente		Resumen Narrativo
Componente	A3	2	Apoyos económicos otorgados a la población del estado de Jalisco afectada por fenómenos naturales

Datos del Indicador

Denominación

Total de apoyos económicos otorgados a población afectada por desastres naturales

Método de cálculo

(Número de apoyos económicos otorgados (Realizado) / Número de apoyos económicos otorgados (Programado))*100

Descripción del Indicador

Este indicador mide el número de apoyos económicos otorgados a través del Fondo Estatal de Desastres Naturales Jalisco (FOEDEN)

Tipo de Indicador	Dimensión del Indicador	Año de Medición del Resultado
Estratégico	Eficacia	2021
Cobertura	**Frecuencia de Medición**	
Estatal	Trimestral	

Parámetros de semaforización						Meta Institucional	Meta Valor	Unidad de medida (meta valor)	Desagregado meta valor por género: Hombre	Mujer
						100%	3,297	Apoyo	No disponible	No disponible
130	80.00	79.99	60.00	59.99	0	**Sentido del Indicador**	**Línea Base (meta valor)**	**Año (Línea base)**	**Tipo de Acumulación**	
						Descendente	No disponible	No disponible	Valor presente	

Resultados

Valor Programado	Avance de la Meta (4to trimestre)	% Avance de la Meta (4to trimestre)	Semáforo (4to trimestre)
3,297.00	2,211.00	67.1%	

	Valor programado	Avance de la meta		Valor programado	Avance de la meta
Enero	N.P.	N.D	Julio	N.P.	N.D
Febrero	N.P.	N.D	Agosto	N.P.	N.D
Marzo	0.00	0.00	Septiembre	1,612.00	1,556.00
Abril	N.P.	N.D	Octubre	N.P.	N.D
Mayo	N.P.	N.D	Noviembre	N.P.	N.D
Junio	700.00	0.00	Diciembre	3,297.00	2,211.00

Medios de verificación: Archivos y Bases de Datos generados por el Fondo Estatal de Desastres Naturales Jalisco (FOEDEN), en resguardo de la Dirección de Proyectos Estratégicos, adscrita a la Secretaría del Sistema de Asistencia Social

Observaciones: Toda vez que las metas proyectadas se realizan con base a históricos, y considerando que al tratarse de fenómenos naturales, las cifras pueden presentar una variación a la baja o a la alza, debido a que son situaciones que no se pueden controlar por el factor humano, las metas reflejadas como avance presentan variación respecto a lo programado.

1 El presente documento despliega la información perteneciente a los indicadores estratégicos y gestión de aquellos Programas presupuestarios que proveen de bienes y servicios que generan valor público a la ciudadania jalisciense.

2 Se muestra el número del Componente relacionado con el indicador.

GOBIERNO DEL ESTADO DE JALISCO
PRESUPUESTO DE EGRESOS PARA EL EJERCICIO FISCAL 2021
Ficha Técnica de Indicador

Sistema de Evaluación del Desempeño (SED)

Secretaria de la Hacienda Pública

Gobierno del Estado de Jalisco

Seguimiento de Indicadores

Datos del Programa [1]

Atención a los efectos derivados por los percances de fenómenos naturales

Eje: Desarrollo Social **Tema Central:** Pobreza y desigualdad

¿Quien gasta?

11 Unidad Presupuestal	175 Unidad Responsable	00951 Unidad Ejecutora del Gasto
Secretaría del Sistema de Asistencia Social	Fondo Estatal de Desastres Naturales (FOEDEN)	Fondo Estatal de Desastres Naturales (FOEDEN)

¿Para qué se gasta?

Finalidad	Función	Subfunción
Gobierno	Asuntos de Orden Público y de Seguridad Interior	Protección Civil

Objetivos

Nivel	Clave Componente		Resumen Narrativo
Actividad	A3-03	2	Atención a las familias afectadas por desastres naturales en el estado de Jalisco a través del Fondo Estatal de Desastres Naturales Jalisco (FOEDEN), en el rubro de apoyo económico

Datos del Indicador

Denominación

Total de familias beneficiadas con apoyos económicos

Método de cálculo

(Número de familias beneficiadas con apoyo económico (Realizado) / Número de familias beneficiadas con apoyo económico (Programado))*100

Descripción del Indicador

Este indicador mide el número de familias beneficiadas con apoyos económicos a través del Fondo Estatal de Desastres Naturales Jalisco (FOEDEN).

Tipo de Indicador	Dimensión del Indicador	Año de Medición del Resultado
Gestión	Eficacia	2021
Cobertura	**Frecuencia de Medición**	
Estatal	Trimestral	

Parámetros de semaforización

130	80.00	79.99	60.00	59.99	0

Meta Institucional	Meta Valor	Unidad de medida (meta valor)	Desagregado meta valor por género: Hombre	Mujer
100%	3,297	Familia	No disponible	No disponible

Sentido del Indicador	Línea Base (meta valor)	Año (Línea base)	Tipo de Acumulación
Descendente	No disponible	No disponible	Valor presente

Resultados

Valor Programado	Avance de la Meta (4to trimestre)	% Avance de la Meta (4to trimestre)	Semáforo (4to trimestre)
3,297.00	2,211.00	67.1%	

	Valor programado	Avance de la meta		Valor programado	Avance de la meta
Enero	N.P.	N.D	Julio	N.P.	N.D
Febrero	N.P.	N.D	Agosto	N.P.	N.D
Marzo	0.00	0.00	Septiembre	1,612.00	1,556.00
Abril	N.P.	N.D	Octubre	N.P.	N.D
Mayo	N.P.	N.D	Noviembre	N.P.	N.D
Junio	700.00	0.00	Diciembre	3,297.00	2,211.00

Medios de verificación: Archivos y Bases de Datos generados por el Fondo Estatal de Desastres Naturales Jalisco (FOEDEN), en resguardo de la Dirección de Proyectos Estratégicos, adscrita a la Secretaría del Sistema de Asistencia Social

Observaciones: Toda vez que las metas proyectadas se realizan con base a históricos, y considerando que al tratarse de fenómenos naturales, las cifras pueden presentar una variación a la baja o a la alza, debido a que son situaciones que no se pueden controlar por el factor humano, las metas reflejadas como avance presentan variación respecto a lo programado.

1 El presente documento despliega la información perteneciente a los indicadores estratégicos y gestión de aquellos Programas presupuestarios que proveen de bienes y servicios que generan valor público a la ciudadania jalisciense.

2 Se muestra el número del Componente relacionado con el indicador.

GOBIERNO DEL ESTADO DE JALISCO
PRESUPUESTO DE EGRESOS PARA EL EJERCICIO FISCAL 2021
Ficha Técnica de Indicador
Sistema de Evaluación del Desempeño (SED)

Gobierno del Estado de Jalisco — **Seguimiento de Indicadores** — **Secretaria de la Hacienda Pública**

Datos del Programa [1]

Atención a los efectos derivados por los percances de fenómenos naturales

Eje: Desarrollo Social **Tema Central:** Pobreza y desigualdad

¿Quien gasta?

11 Unidad Presupuestal	175 Unidad Responsable	00951 Unidad Ejecutora del Gasto
Secretaría del Sistema de Asistencia Social	Fondo Estatal de Desastres Naturales (FOEDEN)	Fondo Estatal de Desastres Naturales (FOEDEN)

¿Para qué se gasta?

Finalidad	Función	Subfunción
Gobierno	Asuntos de Orden Público y de Seguridad Interior	Protección Civil

Objetivos

Nivel	Clave Componente	Resumen Narrativo
Actividad	A3-04 [2]	Atención en el rubro de apoyo económico a municipios que reporta Protección Civil del Estado de Jalisco y que aprueba el Comité Técnico del Fideicomiso.

Datos del Indicador

Denominación

Total de municipios atendidos con apoyos económicos

Método de cálculo

(Número de municipios atendidos con apoyo económico (Realizado) / Número de municipios atendidos con apoyo económico (Programado))*100

Descripción del Indicador

Este indicador mide el número de municipios atendidos con apoyos económicos derivado de la atención a la población que habita en ellos y que tuvo percances por fenómenos naturales

Tipo de Indicador	Gestión	**Dimensión del Indicador**	Eficacia	**Año de Medición del Resultado**	2021
Cobertura	Estatal	**Frecuencia de Medición**	Trimestral		

Parámetros de semaforización

130	80.00	79.99	60.00	59.99	0

Meta Institucional	Meta Valor	Unidad de medida (meta valor)	Desagregado meta valor por género	
			Hombre	Mujer
100%	24	Municipio	No disponible	No disponible

Sentido del Indicador	Línea Base (meta valor)	Año (Línea base)	Tipo de Acumulación
Descendente	No disponible	No disponible	Valor presente

Resultados

Valor Programado	Avance de la Meta (4to trimestre)	% Avance de la Meta (4to trimestre)	Semáforo (4to trimestre)
24.00	13.00	54.2%	

	Valor programado	Avance de la meta		Valor programado	Avance de la meta
Enero	N.P.	N.D	Julio	N.P.	N.D
Febrero	N.P.	N.D	Agosto	N.P.	N.D
Marzo	0.00	0.00	Septiembre	11.00	8.00
Abril	N.P.	N.D	Octubre	N.P.	N.D
Mayo	N.P.	N.D	Noviembre	N.P.	N.D
Junio	5.00	0.00	Diciembre	24.00	13.00

Medios de verificación: Archivos y Bases de Datos generados por el Fondo Estatal de Desastres Naturales Jalisco (FOEDEN), en resguardo de la Dirección de Proyectos Estratégicos, adscrita a la Secretaría del Sistema de Asistencia Social

Observaciones: Toda vez que las metas proyectadas se realizan con base a históricos, y considerando que al tratarse de fenómenos naturales, las cifras pueden presentar una variación a la baja o a la alza, debido a que son situaciones que no se pueden controlar por el factor humano, las metas reflejadas como avance presentan variación respecto a lo programado.

1 El presente documento despliega la información perteneciente a los indicadores estratégicos y gestión de aquellos Programas presupuestarios que proveen de bienes y servicios que generan valor público a la ciudadania jalisciense.

2 Se muestra el número del Componente relacionado con el indicador.

GOBIERNO DEL ESTADO DE JALISCO
PRESUPUESTO DE EGRESOS PARA EL EJERCICIO FISCAL 2021
Ficha Técnica de Indicador
Sistema de Evaluación del Desempeño (SED)

Gobierno del Estado de Jalisco — **Seguimiento de Indicadores** — **Secretaria de la Hacienda Pública**

Datos del Programa [1]

Apoyo a personas lesionadas por las explosiones del 22 de abril de 1992 en Guadalajara

Eje: Desarrollo Social **Tema Central:** Grupos prioritarios

¿Quien gasta?

11 Unidad Presupuestal	192 Unidad Responsable	00279 Unidad Ejecutora del Gasto
Secretaría del Sistema de Asistencia Social	Fideicomiso de Apoyo de Seguridad Social (FIASS)	Fideicomiso de Apoyo de Seguridad Social (FIASS)

¿Para qué se gasta?

Finalidad	Función	Subfunción
Desarrollo Social	Protección Social	Otros de Seguridad Social y Asistencia Social

Objetivos

Nivel	Clave Componente	Resumen Narrativo
Fin	2	Contribuir a mejorar las condiciones sociales propicias para el acceso efectivo a los derechos sociales que impulsen capacidades de las personas y sus comunidades para reducir brechas de desigualdad, mediante la reconstrucción de un sentido de colectividad y corresponsabilidad del gobierno y la sociedad en general.

Datos del Indicador

Denominación

Porcentaje de la población vulnerable por carencias sociales

Método de cálculo

(Población vulnerable por carencias sociales con respecto al total de la población. (Realizado)/Población vulnerable por carencias sociales con respecto al total de la población. (Programado))*100

Descripción del Indicador

Población que presenta una o más carencias sociales relacionadas con los siguientes indicadores: _x000D_ 1. Rezago educativo_x000D_ 2. Acceso a los servicios de salud. _x000D_ 3. Acceso a la seguridad social. _x000D_ 4. Calidad y espacios de la vivienda. _x000D_ 5. Servicios básicos en la vivienda._x000D_ 6. Acceso a la alimentación, pero cuyo ingreso es superior a la línea de bienestar.

Tipo de Indicador	Dimensión del Indicador	Año de Medición del Resultado
Estratégico	Eficacia	2021
Cobertura	**Frecuencia de Medición**	
Estatal	Bienal	

Parámetros de semaforización

130	80.00	79.99	60.00	59.99	0

Meta Institucional	Meta Valor	Unidad de medida (meta valor)	Desagregado meta valor por género: Hombre	Mujer
100%	36	Porcentaje	0.00	0.00

Sentido del Indicador	Línea Base (meta valor)	Año (Línea base)	Tipo de Acumulación
Descendente	36	2008	Suma

Resultados

Valor Programado	Avance de la Meta (4to trimestre)	% Avance de la Meta (4to trimestre)	Semáforo (4to trimestre)
N.P.	N.D.	N.D.	

	Valor programado	Avance de la meta		Valor programado	Avance de la meta
Enero	N.P.	N.D.	Julio	N.P.	N.D.
Febrero	N.P.	N.D.	Agosto	N.P.	N.D.
Marzo	N.P.	N.D.	Septiembre	N.P.	N.D.
Abril	N.P.	N.D.	Octubre	N.P.	N.D.
Mayo	N.P.	N.D.	Noviembre	N.P.	N.D.
Junio	N.P.	N.D.	Diciembre	N.P.	N.D.

Medios de verificación

Observaciones

1 El presente documento despliega la información perteneciente a los indicadores estratégicos y gestión de aquellos Programas presupuestarios que proveen de bienes y servicios que generan valor público a la ciudadania jalisciense.

2 Se muestra el número del Componente relacionado con el indicador.

GOBIERNO DEL ESTADO DE JALISCO
PRESUPUESTO DE EGRESOS PARA EL EJERCICIO FISCAL 2021
Ficha Técnica de Indicador
Sistema de Evaluación del Desempeño (SED)

Gobierno del Estado de Jalisco — **Seguimiento de Indicadores** — **Secretaria de la Hacienda Pública**

Datos del Programa [1]

Apoyo a personas lesionadas por las explosiones del 22 de abril de 1992 en Guadalajara

Eje: Desarrollo Social **Tema Central:** Grupos prioritarios

¿Quien gasta?

11 Unidad Presupuestal	192 Unidad Responsable	00279 Unidad Ejecutora del Gasto
Secretaría del Sistema de Asistencia Social	Fideicomiso de Apoyo de Seguridad Social (FIASS)	Fideicomiso de Apoyo de Seguridad Social (FIASS)

¿Para qué se gasta?

Finalidad	Función	Subfunción
Desarrollo Social	Protección Social	Otros de Seguridad Social y Asistencia Social

Objetivos

Nivel	Clave Componente	Resumen Narrativo
Propósito	2	Garantizar el acceso a los Derechos Humanos a todas las personas pertenecientes a grupos prioritarios, comprendiendo las interseccionalidades que agravan la discriminación, mediante la transversalización de la perspectiva de género y derechos humanos en las políticas públicas, acciones afirmativas para garantizar la inclusión y no discriminación, fortalecimiento de las condiciones institucionales para el abordaje de sus agendas, profundizando en la corresponsabilidad de todas y todos los actores involucrados y reconociendo la identidad diversa de Jalisco.

Datos del Indicador

Denominación

Porcentaje de población con discapacidad en situación de pobreza

Método de cálculo

(Porcentaje de personas con discapacidad que se encuentran en situación de pobreza (Realizado)/Porcentaje de personas con discapacidad que se encuentran en situación de pobreza (Programado))*100

Descripción del Indicador

Muestra el porcentaje de personas con discapacidad que se encuentran en situación de pobreza cuando: presenta al menos una carencia social y no tiene un ingreso suficiente para satisfacer sus necesidades.

Tipo de Indicador	Dimensión del Indicador	Año de Medición del Resultado
Estratégico	Eficacia	2021

Cobertura	Frecuencia de Medición
Estatal	Bienal

Parámetros de semaforización

130	80.00	79.99	60.00	59.99	0

Meta Institucional	Meta Valor	Unidad de medida (meta valor)	Desagregado meta valor por género: Hombre	Desagregado meta valor por género: Mujer
100%	35	Porcentaje	0.00	0.00

Sentido del Indicador	Línea Base (meta valor)	Año (Línea base)	Tipo de Acumulación
Descendente	37	2018	Suma

Resultados

Valor Programado	Avance de la Meta (4to trimestre)	% Avance de la Meta (4to trimestre)	Semáforo (4to trimestre)
N.P.	N.D.	N.D.	

	Valor programado	Avance de la meta		Valor programado	Avance de la meta
Enero	N.P.	N.D.	Julio	N.P.	N.D.
Febrero	N.P.	N.D.	Agosto	N.P.	N.D.
Marzo	N.P.	N.D.	Septiembre	N.P.	N.D.
Abril	N.P.	N.D.	Octubre	N.P.	N.D.
Mayo	N.P.	N.D.	Noviembre	N.P.	N.D.
Junio	N.P.	N.D.	Diciembre	N.P.	N.D.

Medios de verificación

Observaciones

1 El presente documento despliega la información perteneciente a los indicadores estratégicos y gestión de aquellos Programas presupuestarios que proveen de bienes y servicios que generan valor público a la ciudadania jalisciense.

2 Se muestra el número del Componente relacionado con el indicador.

GOBIERNO DEL ESTADO DE JALISCO
PRESUPUESTO DE EGRESOS PARA EL EJERCICIO FISCAL 2021
Ficha Técnica de Indicador
Sistema de Evaluación del Desempeño (SED)

Gobierno del Estado de Jalisco — **Seguimiento de Indicadores** — **Secretaria de la Hacienda Pública**

Datos del Programa [1]

Apoyo a personas lesionadas por las explosiones del 22 de abril de 1992 en Guadalajara

Eje: Desarrollo Social **Tema Central:** Grupos prioritarios

¿Quien gasta?

11 Unidad Presupuestal	192 Unidad Responsable	00279 Unidad Ejecutora del Gasto
Secretaría del Sistema de Asistencia Social	Fideicomiso de Apoyo de Seguridad Social (FIASS)	Fideicomiso de Apoyo de Seguridad Social (FIASS)

¿Para qué se gasta?

Finalidad	Función	Subfunción
Desarrollo Social	Protección Social	Otros de Seguridad Social y Asistencia Social

Objetivos

Nivel	Clave Componente	Resumen Narrativo
Componente	A1 [2]	Apoyos económicos entregados a las personas que forman parte del Fideicomiso de Apoyo de Seguridad Social (FIASS)

Datos del Indicador

Denominación

Total de apoyos económicos entregados

Método de cálculo

(Numero de apoyos económicos entregados (Realizado) / Numero de apoyos económicos entregados (Programado))*100

Descripción del Indicador

Este indicador mide el número de apoyos económicos otorgados a las personas que forman parte del Fideicomiso de Apoyo de Seguridad Social, afectadas por las explosiones del 22 de abril de 1992 en Guadalajara.

Tipo de Indicador	Estratégico	**Dimensión del Indicador**	Eficacia	**Año de Medición del Resultado**	2021
Cobertura	Estatal	**Frecuencia de Medición**	Mensual		

Parámetros de semaforización

130	80.00	79.99	60.00	59.99	0

Meta Institucional	Meta Valor	Unidad de medida (meta valor)	Desagregado meta valor por género: Hombre	Mujer
100%	54	Apoyo	No disponible	No disponible

Sentido del Indicador	Línea Base (meta valor)	Año (Línea base)	Tipo de Acumulación
Descendente	60	2020	Valor presente

Resultados

Valor Programado	Avance de la Meta (4to trimestre)	% Avance de la Meta (4to trimestre)	Semáforo (4to trimestre)
54.00	54.00	100.0%	

	Valor programado	Avance de la meta		Valor programado	Avance de la meta
Enero	54.00	57.00	Julio	54.00	54.00
Febrero	54.00	55.00	Agosto	54.00	54.00
Marzo	54.00	54.00	Septiembre	54.00	54.00
Abril	54.00	54.00	Octubre	54.00	54.00
Mayo	54.00	54.00	Noviembre	54.00	54.00
Junio	54.00	54.00	Diciembre	54.00	54.00

Medios de verificación: Archivos y Bases de Datos generados por el Fideicomiso, en resguardo de la Dirección de Proyectos Estratégicos, adscrita a la Secretaría del Sistema de Asistencia Social.

Observaciones:

1 El presente documento despliega la información perteneciente a los indicadores estratégicos y gestión de aquellos Programas presupuestarios que proveen de bienes y servicios que generan valor público a la ciudadania jalisciense.

2 Se muestra el número del Componente relacionado con el indicador.

GOBIERNO DEL ESTADO DE JALISCO
PRESUPUESTO DE EGRESOS PARA EL EJERCICIO FISCAL 2021
Ficha Técnica de Indicador
Sistema de Evaluación del Desempeño (SED)

Gobierno del Estado de Jalisco

Seguimiento de Indicadores

Secretaria de la Hacienda Pública

Datos del Programa [1]

Apoyo a personas lesionadas por las explosiones del 22 de abril de 1992 en Guadalajara

Eje: Desarrollo Social **Tema Central:** Grupos prioritarios

¿Quien gasta?

11 Unidad Presupuestal	192 Unidad Responsable	00279 Unidad Ejecutora del Gasto
Secretaría del Sistema de Asistencia Social	Fideicomiso de Apoyo de Seguridad Social (FIASS)	Fideicomiso de Apoyo de Seguridad Social (FIASS)

¿Para qué se gasta?

Finalidad	Función	Subfunción
Desarrollo Social	Protección Social	Otros de Seguridad Social y Asistencia Social

Objetivos

Nivel	Clave Componente	Resumen Narrativo
Actividad	A1-01 [2]	Actualización del padrón de personas registradas como fideicomisarias para la recepción del apoyo económico.

Datos del Indicador

Denominación

Total de registros actualizados de apoyo económico

Método de cálculo

(Numero de registros actualizados de apoyo económico (Realizado) / Numero de registros actualizados de apoyo económico (Programado))*100

Descripción del Indicador

Este indicador mide el número de registros actualizados de los fideicomisarios que reciben apoyo económico.

Tipo de Indicador	Dimensión del Indicador	Año de Medición del Resultado
Gestión	Eficacia	2021
Cobertura	**Frecuencia de Medición**	
Municipal	Mensual	

Parámetros de semaforización

130	80.00	79.99	60.00	59.99	0

Meta Institucional	Meta Valor	Unidad de medida (meta valor)	Desagregado meta valor por género: Hombre	Mujer
100%	54	Registro	No disponible	No disponible

Sentido del Indicador	Línea Base (meta valor)	Año (Línea base)	Tipo de Acumulación
Descendente	60	2020	Valor presente

Resultados

Valor Programado	Avance de la Meta (4to trimestre)	% Avance de la Meta (4to trimestre)	Semáforo (4to trimestre)
54.00	54.00	100.0%	

	Valor programado	Avance de la meta		Valor programado	Avance de la meta
Enero	54.00	57.00	Julio	54.00	54.00
Febrero	54.00	55.00	Agosto	54.00	54.00
Marzo	54.00	54.00	Septiembre	54.00	54.00
Abril	54.00	54.00	Octubre	54.00	54.00
Mayo	54.00	54.00	Noviembre	54.00	54.00
Junio	54.00	54.00	Diciembre	54.00	54.00

Medios de verificación: Padrón de Fideicomisarios, Archivos y Bases de Datos generados por el Fideicomiso, en resguardo de la Dirección de Proyectos Estratégicos, adscrita a la Secretaría del Sistema de Asistencia Social.

Observaciones:

1 El presente documento despliega la información perteneciente a los indicadores estratégicos y gestión de aquellos Programas presupuestarios que proveen de bienes y servicios que generan valor público a la ciudadania jalisciense.

2 Se muestra el número del Componente relacionado con el indicador.

GOBIERNO DEL ESTADO DE JALISCO
PRESUPUESTO DE EGRESOS PARA EL EJERCICIO FISCAL 2021
Ficha Técnica de Indicador

Sistema de Evaluación del Desempeño (SED)

Gobierno del Estado de Jalisco — **Seguimiento de Indicadores** — **Secretaria de la Hacienda Pública**

Datos del Programa [1]

Apoyo a personas lesionadas por las explosiones del 22 de abril de 1992 en Guadalajara

Eje: Desarrollo Social **Tema Central:** Grupos prioritarios

¿Quien gasta?

11 Unidad Presupuestal	192 Unidad Responsable	00279 Unidad Ejecutora del Gasto
Secretaría del Sistema de Asistencia Social	Fideicomiso de Apoyo de Seguridad Social (FIASS)	Fideicomiso de Apoyo de Seguridad Social (FIASS)

¿Para qué se gasta?

Finalidad	Función	Subfunción
Desarrollo Social	Protección Social	Otros de Seguridad Social y Asistencia Social

Objetivos

Nivel	Clave Componente	Resumen Narrativo
Actividad	A1-02 [2]	Atención a las personas lesionadas a causa de las explosiones del 22 de abril de 1992, con cargo al patrimonio del Fideicomiso en el rubro de apoyo económico.

Datos del Indicador

Denominación

Total de personas beneficiadas con apoyo económico

Método de cálculo

(Numero de personas beneficiadas con apoyo económico (Realizado) / Numero de personas beneficiadas con apoyo económico (Programado))*100

Descripción del Indicador

"Este indicador mide el número de personas beneficiadas con apoyo económico, derivado de las explosiones del 22 de abril de 1992,con cargo al patrimonio del Fideicomiso.

Tipo de Indicador	Gestión	Dimensión del Indicador	Eficacia	Año de Medición del Resultado	2021
Cobertura	Estatal	Frecuencia de Medición	Mensual		

Parámetros de semaforización

130	80.00	79.99	60.00	59.99	0

Meta Institucional	Meta Valor	Unidad de medida (meta valor)	Desagregado meta valor por género: Hombre	Desagregado meta valor por género: Mujer
100%	54	Persona	No disponible	No disponible

Sentido del Indicador	Línea Base (meta valor)	Año (Línea base)	Tipo de Acumulación
Descendente	57	2020	Valor presente

Resultados

Valor Programado	Avance de la Meta (4to trimestre)	% Avance de la Meta (4to trimestre)	Semáforo (4to trimestre)
54.00	54.00	100.0%	

	Valor programado	Avance de la meta		Valor programado	Avance de la meta
Enero	54.00	57.00	Julio	54.00	54.00
Febrero	54.00	55.00	Agosto	54.00	54.00
Marzo	54.00	54.00	Septiembre	54.00	54.00
Abril	54.00	54.00	Octubre	54.00	54.00
Mayo	54.00	54.00	Noviembre	54.00	54.00
Junio	54.00	54.00	Diciembre	54.00	54.00

Medios de verificación: Archivos y Bases de Datos generados por el Fideicomiso, en resguardo de la Dirección de Proyectos Estratégicos, adscrita a la Secretaría del Sistema de Asistencia Social.

Observaciones:

1 El presente documento despliega la información perteneciente a los indicadores estratégicos y gestión de aquellos Programas presupuestarios que proveen de bienes y servicios que generan valor público a la ciudadania jalisciense.

2 Se muestra el número del Componente relacionado con el indicador.

GOBIERNO DEL ESTADO DE JALISCO
PRESUPUESTO DE EGRESOS PARA EL EJERCICIO FISCAL 2021
Ficha Técnica de Indicador
Sistema de Evaluación del Desempeño (SED)

Gobierno del Estado de Jalisco

Seguimiento de Indicadores

Secretaria de la Hacienda Pública

Datos del Programa [1]

Apoyo a personas lesionadas por las explosiones del 22 de abril de 1992 en Guadalajara

Eje: Desarrollo Social **Tema Central:** Grupos prioritarios

¿Quien gasta?

11 Unidad Presupuestal	192 Unidad Responsable	00279 Unidad Ejecutora del Gasto
Secretaría del Sistema de Asistencia Social	Fideicomiso de Apoyo de Seguridad Social (FIASS)	Fideicomiso de Apoyo de Seguridad Social (FIASS)

¿Para qué se gasta?

Finalidad	Función	Subfunción
Desarrollo Social	Protección Social	Otros de Seguridad Social y Asistencia Social

Objetivos

Nivel	Clave Componente	Resumen Narrativo
Actividad	A1-04 [2]	Gestión ante la Fiduciaria para la realización de los pagos de manera mensual con cargo al patrimonio del Fideicomiso para Servicios de Salud Jalisco, a fin de que se otorgue la atención médica.

Datos del Indicador

Denominación

Total de pagos realizados para la atención médica

Método de cálculo

(Numero de pagos realizados. (Realizado) / Numero de pagos realizados. (Programado))*100

Descripción del Indicador

Gestión ante la Fiduciaria para la realización de los pagos de manera mensual con cargo al patrimonio del Fideicomiso para Servicios de Salud Jalisco, a fin de que se otorgue la atención médica.

Tipo de Indicador	Gestión	**Dimensión del Indicador**	Eficacia	**Año de Medición del Resultado**	2021
Cobertura	Estatal	**Frecuencia de Medición**	Mensual		

Parámetros de semaforización

130	80.00	79.99	60.00	59.99	0

Meta Institucional	Meta Valor	Unidad de medida (meta valor)	Desagregado meta valor por género: Hombre	Mujer
100%	12	Pago	0.00	0.00

Sentido del Indicador	Línea Base (meta valor)	Año (Línea base)	Tipo de Acumulación
Descendente	No disponible	No disponible	Suma

Resultados

Valor Programado	Avance de la Meta (4to trimestre)	% Avance de la Meta (4to trimestre)	Semáforo (4to trimestre)
12.00	12.00	100.0%	

	Valor programado	Avance de la meta		Valor programado	Avance de la meta
Enero	1.00	1.00	Julio	1.00	1.00
Febrero	1.00	1.00	Agosto	1.00	1.00
Marzo	1.00	1.00	Septiembre	1.00	1.00
Abril	1.00	1.00	Octubre	1.00	1.00
Mayo	1.00	1.00	Noviembre	1.00	1.00
Junio	1.00	1.00	Diciembre	1.00	1.00

Medios de verificación: Recibos expedido por la Secretaría de Salud Jalisco, en resguardo de la Dirección de Proyectos Estratégicos.

Observaciones:

1 El presente documento despliega la información perteneciente a los indicadores estratégicos y gestión de aquellos Programas presupuestarios que proveen de bienes y servicios que generan valor público a la ciudadania jalisciense.

2 Se muestra el número del Componente relacionado con el indicador.

GOBIERNO DEL ESTADO DE JALISCO
PRESUPUESTO DE EGRESOS PARA EL EJERCICIO FISCAL 2021
Ficha Técnica de Indicador

Sistema de Evaluación del Desempeño (SED)

Gobierno del Estado de Jalisco — **Seguimiento de Indicadores** — **Secretaria de la Hacienda Pública**

Datos del Programa [1]

Apoyo a personas lesionadas por las explosiones del 22 de abril de 1992 en Guadalajara

Eje: Desarrollo Social **Tema Central:** Grupos prioritarios

¿Quien gasta?

11 Unidad Presupuestal	192 Unidad Responsable	00279 Unidad Ejecutora del Gasto
Secretaría del Sistema de Asistencia Social	Fideicomiso de Apoyo de Seguridad Social (FIASS)	Fideicomiso de Apoyo de Seguridad Social (FIASS)

¿Para qué se gasta?

Finalidad	Función	Subfunción
Desarrollo Social	Protección Social	Otros de Seguridad Social y Asistencia Social

Objetivos

Nivel	Clave Componente		Resumen Narrativo
Actividad	A1-05	2	Entrega del apoyo económico a las personas lesionadas a causa de las explosiones del 22 de abril de 1992, que no puedan valerse por si mismas, con cargo al patrimonio del Fideicomiso.

Datos del Indicador

Denominación

Total de personas que reciben el apoyo económico del Fideicomiso

Método de cálculo

(Número de personas beneficiadas (Realizado) / Número de personas beneficiadas (Programado))*100

Descripción del Indicador

Entrega del apoyo económico a las personas lesionadas a causa de las explosiones del 22 de abril de 1992, que no puedan valerse por si mismas, con cargo al patrimonio del Fideicomiso.

Tipo de Indicador	Gestión	**Dimensión del Indicador**	Eficacia	**Año de Medición del Resultado**	2021
Cobertura	Estatal	**Frecuencia de Medición**	Mensual		

Parámetros de semaforización

130	80.00	79.99	60.00	59.99	0

Meta Institucional	Meta Valor	Unidad de medida (meta valor)	Desagregado meta valor por género: Hombre	Mujer
100%	54	Persona	No disponible	No disponible

Sentido del Indicador	Línea Base (meta valor)	Año (Línea base)	Tipo de Acumulación
Descendente	No disponible	No disponible	Valor presente

Resultados

Valor Programado	Avance de la Meta (4to trimestre)	% Avance de la Meta (4to trimestre)	Semáforo (4to trimestre)
54.00	54.00	100.0%	

	Valor programado	Avance de la meta		Valor programado	Avance de la meta
Enero	57.00	57.00	Julio	54.00	54.00
Febrero	57.00	55.00	Agosto	54.00	54.00
Marzo	57.00	54.00	Septiembre	54.00	54.00
Abril	54.00	54.00	Octubre	54.00	54.00
Mayo	54.00	54.00	Noviembre	54.00	54.00
Junio	54.00	54.00	Diciembre	54.00	54.00

Medios de verificación: Archivos y Bases de Datos Generados por el FIASS, en resguardo de la Dirección de Proyectos Estratégicos

Observaciones:

1 El presente documento despliega la información perteneciente a los indicadores estratégicos y gestión de aquellos Programas presupuestarios que proveen de bienes y servicios que generan valor público a la ciudadania jalisciense.

2 Se muestra el número del Componente relacionado con el indicador.

GOBIERNO DEL ESTADO DE JALISCO
PRESUPUESTO DE EGRESOS PARA EL EJERCICIO FISCAL 2021
Ficha Técnica de Indicador
Sistema de Evaluación del Desempeño (SED)

Gobierno del Estado de Jalisco

Seguimiento de Indicadores

Secretaria de la Hacienda Pública

Datos del Programa [1]

Apoyo a personas lesionadas por las explosiones del 22 de abril de 1992 en Guadalajara

Eje: Desarrollo Social **Tema Central:** Grupos prioritarios

¿Quien gasta?

11 Unidad Presupuestal	192 Unidad Responsable	00279 Unidad Ejecutora del Gasto
Secretaría del Sistema de Asistencia Social	Fideicomiso de Apoyo de Seguridad Social (FIASS)	Fideicomiso de Apoyo de Seguridad Social (FIASS)

¿Para qué se gasta?

Finalidad	Función	Subfunción
Desarrollo Social	Protección Social	Otros de Seguridad Social y Asistencia Social

Objetivos

Nivel	Clave Componente	Resumen Narrativo
Actividad	A1-06 [2]	Se proporciona el servicio de atención médico a las personas lesionadas a causa de las explosiones del 22 de abril de 1992, que no puedan valerse por si mismas, con cargo al patrimonio del Fideicomiso.

Datos del Indicador

Denominación

Total de personas que reciben los servicios de salud a través del Fideicomiso

Método de cálculo

(número de personas atendidas. (Realizado) / número de personas atendidas. (Programado))*100

Descripción del Indicador

Se proporciona el servicio de atención médico a las personas lesionadas a causa de las explosiones del 22 de abril de 1992, que no puedan valerse por si mismas, con cargo al patrimonio del Fideicomiso.

Tipo de Indicador	Gestión	**Dimensión del Indicador**	Eficacia	**Año de Medición del Resultado**	2021
Cobertura	Estatal	**Frecuencia de Medición**	Mensual		

Parámetros de semaforización

130	80.00	79.99	60.00	59.99	0

Meta Institucional	Meta Valor	Unidad de medida (meta valor)	Desagregado meta valor por género: Hombre	Desagregado meta valor por género: Mujer
100%	57	Persona	No disponible	No disponible

Sentido del Indicador	Línea Base (meta valor)	Año (Línea base)	Tipo de Acumulación
Descendente	No disponible	No disponible	Valor presente

Resultados

Valor Programado	Avance de la Meta (4to trimestre)	% Avance de la Meta (4to trimestre)	Semáforo (4to trimestre)
57.00	57.00	100.0%	

	Valor programado	Avance de la meta		Valor programado	Avance de la meta
Enero	60.00	60.00	Julio	57.00	57.00
Febrero	60.00	58.00	Agosto	57.00	57.00
Marzo	60.00	57.00	Septiembre	57.00	57.00
Abril	57.00	57.00	Octubre	57.00	57.00
Mayo	57.00	57.00	Noviembre	57.00	57.00
Junio	57.00	57.00	Diciembre	57.00	57.00

Medios de verificación: Archivos y Bases de Datos Generados por el FIASS, en resguardo de la Dirección de Proyectos Estratégicos

Observaciones:

1 El presente documento despliega la información perteneciente a los indicadores estratégicos y gestión de aquellos Programas presupuestarios que proveen de bienes y servicios que generan valor público a la ciudadania jalisciense.

2 Se muestra el número del Componente relacionado con el indicador.

GOBIERNO DEL ESTADO DE JALISCO
PRESUPUESTO DE EGRESOS PARA EL EJERCICIO FISCAL 2021
Ficha Técnica de Indicador
Sistema de Evaluación del Desempeño (SED)

Gobierno del Estado de Jalisco — **Seguimiento de Indicadores** — **Secretaria de la Hacienda Pública**

Datos del Programa [1]

Apoyo a personas lesionadas por las explosiones del 22 de abril de 1992 en Guadalajara

Eje: Desarrollo Social **Tema Central:** Grupos prioritarios

¿Quien gasta?

11 Unidad Presupuestal	192 Unidad Responsable	00279 Unidad Ejecutora del Gasto
Secretaría del Sistema de Asistencia Social	Fideicomiso de Apoyo de Seguridad Social (FIASS)	Fideicomiso de Apoyo de Seguridad Social (FIASS)

¿Para qué se gasta?

Finalidad	Función	Subfunción
Desarrollo Social	Protección Social	Otros de Seguridad Social y Asistencia Social

Objetivos

Nivel	Clave Componente	Resumen Narrativo
Componente	A2 [2]	Servicios de salud entregados a las personas que forman parte del Fideicomiso de Apoyo de Seguridad Social (FIASS)

Datos del Indicador

Denominación

Total de servicios de salud otorgados

Método de cálculo

(Numero de servicios otorgados (Realizado) / Numero de servicios otorgados (Programado))*100

Descripción del Indicador

Este indicador mide el número de servicios de salud otorgados a las personas que forman parte del Fideicomiso de Apoyo de Seguridad Social, afectadas por las explosiones del 22 de abril de 1992 en Guadalajara.

Tipo de Indicador	Dimensión del Indicador	Año de Medición del Resultado
Estratégico	Eficacia	2021
Cobertura	**Frecuencia de Medición**	
Municipal	Mensual	

Parámetros de semaforización

130	80.00	79.99	60.00	59.99	0

Meta Institucional	Meta Valor	Unidad de medida (meta valor)	Desagregado meta valor por género: Hombre	Mujer
100%	57	Servicio	No disponible	No disponible

Sentido del Indicador	Línea Base (meta valor)	Año (Línea base)	Tipo de Acumulación
Descendente	No disponible	No disponible	Valor presente

Resultados

Valor Programado	Avance de la Meta (4to trimestre)	% Avance de la Meta (4to trimestre)	Semáforo (4to trimestre)
57.00	57.00	100.0%	

	Valor programado	Avance de la meta		Valor programado	Avance de la meta
Enero	57.00	60.00	Julio	57.00	57.00
Febrero	57.00	58.00	Agosto	57.00	57.00
Marzo	57.00	57.00	Septiembre	57.00	57.00
Abril	57.00	57.00	Octubre	57.00	57.00
Mayo	57.00	57.00	Noviembre	57.00	57.00
Junio	57.00	57.00	Diciembre	57.00	57.00

Medios de verificación: Archivos y Bases de Datos generados por el Fideicomiso, en resguardo de la Dirección de Proyectos Estratégicos, adscrita a la Secretaría del Sistema de Asistencia Social.

Observaciones:

1 El presente documento despliega la información perteneciente a los indicadores estratégicos y gestión de aquellos Programas presupuestarios que proveen de bienes y servicios que generan valor público a la ciudadania jalisciense.

2 Se muestra el número del Componente relacionado con el indicador.

GOBIERNO DEL ESTADO DE JALISCO
PRESUPUESTO DE EGRESOS PARA EL EJERCICIO FISCAL 2021
Ficha Técnica de Indicador

Sistema de Evaluación del Desempeño (SED)

Gobierno del Estado de Jalisco — **Seguimiento de Indicadores** — **Secretaria de la Hacienda Pública**

Datos del Programa [1]

Apoyo a personas lesionadas por las explosiones del 22 de abril de 1992 en Guadalajara

Eje: Desarrollo Social **Tema Central:** Grupos prioritarios

¿Quien gasta?

11 Unidad Presupuestal	192 Unidad Responsable	00279 Unidad Ejecutora del Gasto
Secretaría del Sistema de Asistencia Social	Fideicomiso de Apoyo de Seguridad Social (FIASS)	Fideicomiso de Apoyo de Seguridad Social (FIASS)

¿Para qué se gasta?

Finalidad	Función	Subfunción
Desarrollo Social	Protección Social	Otros de Seguridad Social y Asistencia Social

Objetivos

Nivel	Clave Componente		Resumen Narrativo
Actividad	A2-03	2	Atención a las personas lesionadas a causa de las explosiones del 22 de abril de 1992, con cargo al patrimonio del Fideicomiso en el rubro de servicios de salud.

Datos del Indicador

Denominación

Total de personas beneficiadas con servicios de salud

Método de cálculo

(Numero de personas beneficiadas con servicios de salud (Realizado) / Numero de personas beneficiadas con servicios de salud (Programado))*100

Descripción del Indicador

"Este indicador mide el número de personas beneficiadas con servicios de salud, derivado de las explosiones del 22 de abril de 1992,con cargo al patrimonio del Fideicomiso.

Tipo de Indicador	Dimensión del Indicador	Año de Medición del Resultado
Gestión	Eficacia	2021
Cobertura	**Frecuencia de Medición**	
Estatal	Mensual	

Parámetros de semaforización

130	80.00	79.99	60.00	59.99	0

Meta Institucional	Meta Valor	Unidad de medida (meta valor)	Desagregado meta valor por género: Hombre	Desagregado meta valor por género: Mujer
100%	57	Persona	0.00	0.00

Sentido del Indicador	Línea Base (meta valor)	Año (Línea base)	Tipo de Acumulación
Descendente	57	2020	Valor presente

Resultados

Valor Programado	Avance de la Meta (4to trimestre)	% Avance de la Meta (4to trimestre)	Semáforo (4to trimestre)
57.00	57.00	100.0%	

	Valor programado	Avance de la meta		Valor programado	Avance de la meta
Enero	57.00	60.00	Julio	57.00	57.00
Febrero	57.00	58.00	Agosto	57.00	57.00
Marzo	57.00	57.00	Septiembre	57.00	57.00
Abril	57.00	57.00	Octubre	57.00	57.00
Mayo	57.00	57.00	Noviembre	57.00	57.00
Junio	57.00	57.00	Diciembre	57.00	57.00

Medios de verificación: Archivos y Bases de Datos generados por el Fideicomiso, en resguardo de la Dirección de Proyectos Estratégicos, adscrita a la Secretaría del Sistema de Asistencia Social.

Observaciones:

1 El presente documento despliega la información perteneciente a los indicadores estratégicos y gestión de aquellos Programas presupuestarios que proveen de bienes y servicios que generan valor público a la ciudadania jalisciense.

2 Se muestra el número del Componente relacionado con el indicador.

GOBIERNO DEL ESTADO DE JALISCO
PRESUPUESTO DE EGRESOS PARA EL EJERCICIO FISCAL 2021
Ficha Técnica de Indicador
Sistema de Evaluación del Desempeño (SED)

Gobierno del Estado de Jalisco — **Seguimiento de Indicadores** — **Secretaria de la Hacienda Pública**

Datos del Programa [1]

Apoyo a personas lesionadas por las explosiones del 22 de abril de 1992 en Guadalajara

Eje: Desarrollo Social **Tema Central:** Grupos prioritarios

¿Quien gasta?

11 Unidad Presupuestal	192 Unidad Responsable	00279 Unidad Ejecutora del Gasto
Secretaría del Sistema de Asistencia Social	Fideicomiso de Apoyo de Seguridad Social (FIASS)	Fideicomiso de Apoyo de Seguridad Social (FIASS)

¿Para qué se gasta?

Finalidad	Función	Subfunción
Desarrollo Social	Protección Social	Otros de Seguridad Social y Asistencia Social

Objetivos

Nivel	Clave Componente	Resumen Narrativo
Actividad	A2-04 [2]	Gestión ante la Fiduciaria para la realización de los pagos de manera mensual con cargo al patrimonio del Fideicomiso para Servicios de Salud Jalisco, a fin de que se otorgue la atención médica.

Datos del Indicador

Denominación
Total de pagos realizados para la atención médica

Método de cálculo
(Numero de pagos realizados (Realizado) / Numero de pagos realizados (Programado))*100

Descripción del Indicador
"Este indicador mide el número de pagos realizados para la atención médica, con cargo al patrimonio del Fideicomiso.

Tipo de Indicador	Gestión	**Dimensión del Indicador**	Eficacia	**Año de Medición del Resultado**	2021
Cobertura	Estatal	**Frecuencia de Medición**	Mensual		

Parámetros de semaforización

130	80.00	79.99	60.00	59.99	0

Meta Institucional	Meta Valor	Unidad de medida (meta valor)	Desagregado meta valor por género: Hombre	Mujer
100%	12	Pago	0.00	0.00

Sentido del Indicador	Línea Base (meta valor)	Año (Línea base)	Tipo de Acumulación
Descendente	12	2020	Suma

Resultados

Valor Programado	Avance de la Meta (4to trimestre)	% Avance de la Meta (4to trimestre)	Semáforo (4to trimestre)
12.00	12.00	100.0%	

	Valor programado	Avance de la meta		Valor programado	Avance de la meta
Enero	1.00	1.00	Julio	1.00	1.00
Febrero	1.00	1.00	Agosto	1.00	1.00
Marzo	1.00	1.00	Septiembre	1.00	1.00
Abril	1.00	1.00	Octubre	1.00	1.00
Mayo	1.00	1.00	Noviembre	1.00	1.00
Junio	1.00	1.00	Diciembre	1.00	1.00

Medios de verificación: Recibos expedidos por la Secretaría de Salud Jalisco, en resguardo de la Dirección de Proyectos Estratégicos, adscrita a la Secretaría del Sistema de Asistencia Social.

Observaciones:

1 El presente documento despliega la información perteneciente a los indicadores estratégicos y gestión de aquellos Programas presupuestarios que proveen de bienes y servicios que generan valor público a la ciudadania jalisciense.

2 Se muestra el número del Componente relacionado con el indicador.

GOBIERNO DEL ESTADO DE JALISCO
PRESUPUESTO DE EGRESOS PARA EL EJERCICIO FISCAL 2021
Ficha Técnica de Indicador

Sistema de Evaluación del Desempeño (SED)

Gobierno del Estado de Jalisco — **Seguimiento de Indicadores** — **Secretaria de la Hacienda Pública**

Datos del Programa [1]

Apoyo a personas lesionadas por las explosiones del 22 de abril de 1992 en Guadalajara

Eje: Desarrollo Social **Tema Central:** Grupos prioritarios

¿Quien gasta?

11 Unidad Presupuestal	192 Unidad Responsable	00279 Unidad Ejecutora del Gasto
Secretaría del Sistema de Asistencia Social	Fideicomiso de Apoyo de Seguridad Social (FIASS)	Fideicomiso de Apoyo de Seguridad Social (FIASS)

¿Para qué se gasta?

Finalidad	Función	Subfunción
Desarrollo Social	Protección Social	Otros de Seguridad Social y Asistencia Social

Objetivos

Nivel	Clave Componente	Resumen Narrativo
Actividad	A2-05 [2]	Actualización del padrón de personas registradas como fideicomisarias para la recepción de los servicios de salud.

Datos del Indicador

Denominación

Total de registros actualizados en servicio de la salud

Método de cálculo

(Numero de registros actualizados en servicios de salud (Realizado) / Numero de registros actualizados en servicios de salud (Programado))*100

Descripción del Indicador

Este indicador mide el número de registros actualizados de los fideicomisarios que reciben los servicios de salud.

Tipo de Indicador	Dimensión del Indicador	Año de Medición del Resultado
Gestión	Eficacia	2021
Cobertura	**Frecuencia de Medición**	
Municipal	Mensual	

Parámetros de semaforización

130	80.00	79.99	60.00	59.99	0

Meta Institucional	Meta Valor	Unidad de medida (meta valor)	Desagregado meta valor por género: Hombre	Mujer
100%	57	Registro	No disponible	No disponible

Sentido del Indicador	Línea Base (meta valor)	Año (Línea base)	Tipo de Acumulación
Descendente	No disponible	No disponible	Valor presente

Resultados

Valor Programado	Avance de la Meta (4to trimestre)	% Avance de la Meta (4to trimestre)	Semáforo (4to trimestre)
57.00	57.00	100.0%	

	Valor programado	Avance de la meta		Valor programado	Avance de la meta
Enero	57.00	60.00	Julio	57.00	57.00
Febrero	57.00	58.00	Agosto	57.00	57.00
Marzo	57.00	57.00	Septiembre	57.00	57.00
Abril	57.00	57.00	Octubre	57.00	57.00
Mayo	57.00	57.00	Noviembre	57.00	57.00
Junio	57.00	57.00	Diciembre	57.00	57.00

Medios de verificación: Padrón de Fideicomisarios, Archivos y Bases de Datos generados por el Fideicomiso, en resguardo de la Dirección de Proyectos Estratégicos, adscrita a la Secretaría del Sistema de Asistencia Social.

Observaciones:

1 El presente documento despliega la información perteneciente a los indicadores estratégicos y gestión de aquellos Programas presupuestarios que proveen de bienes y servicios que generan valor público a la ciudadania jalisciense.

2 Se muestra el número del Componente relacionado con el indicador.

GOBIERNO DEL ESTADO DE JALISCO
PRESUPUESTO DE EGRESOS PARA EL EJERCICIO FISCAL 2021
Ficha Técnica de Indicador
Sistema de Evaluación del Desempeño (SED)

Gobierno del Estado de Jalisco | **Seguimiento de Indicadores** | **Secretaria de la Hacienda Pública**

Datos del Programa [1]

Fortalecimiento de la Cultura de Innovación

Eje: Desarrollo económico **Tema Central:** Innovación

¿Quien gasta?

12	Unidad Presupuestal	000	Unidad Responsable	00256	Unidad Ejecutora del Gasto
Secretaría de Innovación, Ciencia y Tecnología		Secretaría de Innovación, Ciencia y Tecnología		Despacho del Secretario de Innovación Ciencia y Tecnología	

¿Para qué se gasta?

Finalidad	Función	Subfunción
Desarrollo Económico	Ciencia, Tecnología e Innovación	Innovación

Objetivos

Nivel	Clave Componente	Resumen Narrativo
Fin	2	

Datos del Indicador

Denominación

Posición en el Índice de Competitividad Estatal del IMCO

Método de cálculo

(Posición en el Índice de Competitividad Estatal del IMCO (Realizado)/Posición en el Índice de Competitividad Estatal del IMCO (Programado))*100

Descripción del Indicador

El indicador mide la posición de los estados en El Índice de Competitividad Estatal (ICE)._x000D_ _x000D_ El ICE mide la capacidad de los estados para forjar, atraer y retener talento e inversiones. Un estado competitivo es aquel que consistentemente resulta atractivo para el talento y la inversión, lo que se traduce en mayor productividad y bienestar para sus habitantes._x000D_ Para medir esto, el Índice evalúa tanto las capacidades estructurales como coyunturales de los estados. El ICE está compuesto por indicadores, categorizados en 10 subíndices que evalúan distintas dimensiones de la competitividad de los 32 estados del país.

Tipo de Indicador	Estratégico	**Dimensión del Indicador**	Eficacia	**Año de Medición del Resultado**	2021
Cobertura	Estatal	**Frecuencia de Medición**	Bienal		

Parámetros de semaforización

130	80.00	79.99	60.00	59.99	0

Meta Institucional	Meta Valor	Unidad de medida (meta valor)	Desagregado meta valor por género: Hombre	Mujer
100%	5	Posición	0.00	0.00

Sentido del Indicador	Línea Base (meta valor)	Año (Línea base)	Tipo de Acumulación
Descendente	14	2006	Suma

Resultados

Valor Programado	Avance de la Meta (4to trimestre)	% Avance de la Meta (4to trimestre)	Semáforo (4to trimestre)
N.P.	N.D.	N.D.	

	Valor programado	Avance de la meta		Valor programado	Avance de la meta
Enero	N.P.	N.D.	Julio	N.P.	N.D.
Febrero	N.P.	N.D.	Agosto	N.P.	N.D.
Marzo	N.P.	N.D.	Septiembre	N.P.	N.D.
Abril	N.P.	N.D.	Octubre	N.P.	N.D.
Mayo	N.P.	N.D.	Noviembre	N.P.	N.D.
Junio	N.P.	N.D.	Diciembre	N.P.	N.D.

Medios de verificación: En el Sistema de Monitoreo de Indicadores del Desarrollo de Jalisco (MIDE Jalisco), para consulta abierta en https://seplan.app.jalisco.gob.mx/mide

Observaciones

1 El presente documento despliega la información perteneciente a los indicadores estratégicos y gestión de aquellos Programas presupuestarios que proveen de bienes y servicios que generan valor público a la ciudadania jalisciense.

2 Se muestra el número del Componente relacionado con el indicador.

GOBIERNO DEL ESTADO DE JALISCO
PRESUPUESTO DE EGRESOS PARA EL EJERCICIO FISCAL 2021
Ficha Técnica de Indicador
Sistema de Evaluación del Desempeño (SED)

Gobierno del Estado de Jalisco — **Seguimiento de Indicadores** — **Secretaria de la Hacienda Pública**

Datos del Programa [1]

Fortalecimiento de la Cultura de Innovación

Eje: Desarrollo económico **Tema Central:** Innovación

¿Quien gasta?

12	Unidad Presupuestal	000	Unidad Responsable	00256	Unidad Ejecutora del Gasto
Secretaría de Innovación, Ciencia y Tecnología		Secretaría de Innovación, Ciencia y Tecnología		Despacho del Secretario de Innovación Ciencia y Tecnología	

¿Para qué se gasta?

Finalidad	Función	Subfunción
Desarrollo Económico	Ciencia, Tecnología e Innovación	Innovación

Objetivos

Nivel	Clave Componente	Resumen Narrativo
Propósito	2	

Datos del Indicador

Denominación

Fondos concurrentes a la inversión estatal en investigación, desarrollo tecnológico e innovación (I+d+i)

Método de cálculo

(Fondos adicionales (a los fondos estatales) aplicados a los proyectos y actividades de investigación, desarrollo tecnológico e innovación (Realizado)/Fondos adicionales (a los fondos estatales) aplicados a los proyectos y actividades de investigación, desarrollo tecnológico e innovación (Programado))*100

Descripción del Indicador

Este indicador reporta los fondos adicionales (a los fondos estatales) aplicados a los proyectos y actividades de investigación, desarrollo tecnológico e innovación apoyados en Jalisco.

Tipo de Indicador	Dimensión del Indicador	Año de Medición del Resultado
Estratégico	Eficacia	2021
Cobertura	**Frecuencia de Medición**	
Estatal	Mensual	

Parámetros de semaforización

0	59.99	60.00	79.99	80.00	130

Meta Institucional	Meta Valor	Unidad de medida (meta valor)	Desagregado meta valor por género: Hombre	Mujer
100%	675	Millones de pesos	0.00	0.00

Sentido del Indicador	Línea Base (meta valor)	Año (Línea base)	Tipo de Acumulación
Ascendente	886	2006	Suma

Resultados

Valor Programado	Avance de la Meta (4to trimestre)	% Avance de la Meta (4to trimestre)	Semáforo (4to trimestre)
N.P.	N.D.	N.D.	

	Valor programado	Avance de la meta		Valor programado	Avance de la meta
Enero	N.P.	N.D.	Julio	N.P.	N.D.
Febrero	N.P.	N.D.	Agosto	N.P.	N.D.
Marzo	N.P.	N.D.	Septiembre	N.P.	N.D.
Abril	N.P.	N.D.	Octubre	N.P.	N.D.
Mayo	N.P.	N.D.	Noviembre	N.P.	N.D.
Junio	N.P.	N.D.	Diciembre	N.P.	N.D.

Medios de verificación: En el Sistema de Monitoreo de Indicadores del Desarrollo de Jalsico (MIDE Jalsico), para consulta abierta en https://seplan.app.jalisco.gob.mx/mide

Observaciones

1 El presente documento despliega la información perteneciente a los indicadores estratégicos y gestión de aquellos Programas presupuestarios que proveen de bienes y servicios que generan valor público a la ciudadania jalisciense.

2 Se muestra el número del Componente relacionado con el indicador.

GOBIERNO DEL ESTADO DE JALISCO
PRESUPUESTO DE EGRESOS PARA EL EJERCICIO FISCAL 2021
Ficha Técnica de Indicador
Sistema de Evaluación del Desempeño (SED)

Gobierno del Estado de Jalisco — **Seguimiento de Indicadores** — **Secretaria de la Hacienda Pública**

Datos del Programa [1]

Fortalecimiento de la Cultura de Innovación

Eje: Desarrollo económico **Tema Central:** Innovación

¿Quien gasta?

12 Unidad Presupuestal	000 Unidad Responsable	00256 Unidad Ejecutora del Gasto
Secretaría de Innovación, Ciencia y Tecnología	Secretaría de Innovación, Ciencia y Tecnología	Despacho del Secretario de Innovación Ciencia y Tecnología

¿Para qué se gasta?

Finalidad	Función	Subfunción
Desarrollo Económico	Ciencia, Tecnología e Innovación	Innovación

Objetivos

Nivel	Clave Componente	Resumen Narrativo
Componente	01 [2]	Apoyo económico entregado para la generación de eventos que tengan impacto en la sociedad para aumentar su conocimiento sobre innovación, ciencia y tecnología

Datos del Indicador

Denominación
Total de eventos apoyados

Método de cálculo
(Eventos Apoyados (Realizado) / Eventos Apoyados (Programado))*100

Descripción del Indicador
Mide el total de eventos apoyados

Tipo de Indicador	Gestión	**Dimensión del Indicador**	Economía	**Año de Medición del Resultado**	2021
Cobertura	Estatal	**Frecuencia de Medición**	Trimestral		

Parámetros de semaforización

0	59.99	60.00	79.99	80.00	130

Meta Institucional	Meta Valor	Unidad de medida (meta valor)	Desagregado meta valor por género: Hombre	Mujer
100%	1	Evento	0.00	0.00

Sentido del Indicador	Línea Base (meta valor)	Año (Línea base)	Tipo de Acumulación
Ascendente	3	2015	Suma

Resultados

Valor Programado	Avance de la Meta (4to trimestre)	% Avance de la Meta (4to trimestre)	Semáforo (4to trimestre)
1.00	1.00	100.0%	

	Valor programado	Avance de la meta		Valor programado	Avance de la meta
Enero	N.P.	N.D	Julio	N.P.	N.D
Febrero	N.P.	N.D	Agosto	N.P.	N.D
Marzo	0.00	0.00	Septiembre	0.00	0.00
Abril	N.P.	N.D	Octubre	N.P.	N.D
Mayo	N.P.	N.D	Noviembre	N.P.	N.D
Junio	0.00	0.00	Diciembre	1.00	1.00

Medios de verificación: Carpeta Evidencias Coordinación General, MIR 2021, Coordinación General. Verificación en línea. https://drive.google.com/drive/folders/1YkH-_II_59N-xxKHZswWU5Lw2r9TyIvo?usp=sharing

Observaciones:

1 El presente documento despliega la información perteneciente a los indicadores estratégicos y gestión de aquellos Programas presupuestarios que proveen de bienes y servicios que generan valor público a la ciudadania jalisciense.

2 Se muestra el número del Componente relacionado con el indicador.

GOBIERNO DEL ESTADO DE JALISCO
PRESUPUESTO DE EGRESOS PARA EL EJERCICIO FISCAL 2021
Ficha Técnica de Indicador

Sistema de Evaluación del Desempeño (SED)

Gobierno del Estado de Jalisco — **Seguimiento de Indicadores** — **Secretaria de la Hacienda Pública**

Datos del Programa [1]

Fortalecimiento de la Cultura de Innovación

Eje: Desarrollo económico **Tema Central:** Innovación

¿Quien gasta?

12	Unidad Presupuestal	000	Unidad Responsable	00256	Unidad Ejecutora del Gasto
Secretaría de Innovación, Ciencia y Tecnología		Secretaría de Innovación, Ciencia y Tecnología		Despacho del Secretario de Innovación Ciencia y Tecnología	

¿Para qué se gasta?

Finalidad	Función	Subfunción
Desarrollo Económico	Ciencia, Tecnología e Innovación	Innovación

Objetivos

Nivel	Clave Componente	Resumen Narrativo
Actividad	01-01 [2]	Generación de cultura de innovación a través de participación en eventos, congresos y talleres de Innovación, Ciencia, Tecnología y Educación Superior

Datos del Indicador

Denominación

Total de participantes registrados

Método de cálculo

(Participantes registrados (Realizado) / Participantes registrados (Programado))*100

Descripción del Indicador

Mide el total de participantes registrados

Tipo de Indicador	Gestión	**Dimensión del Indicador**	Economía	**Año de Medición del Resultado**	2021
Cobertura	Estatal	**Frecuencia de Medición**	Trimestral		

Parámetros de semaforización

0	59.99	60.00	79.99	80.00	130

Meta Institucional	Meta Valor	Unidad de medida (meta valor)	Desagregado meta valor por género: Hombre	Desagregado meta valor por género: Mujer
100%	2,000	Participante	0.00	0.00

Sentido del Indicador	Línea Base (meta valor)	Año (Línea base)	Tipo de Acumulación
Ascendente	3,000	2018	Suma

Resultados

Valor Programado	Avance de la Meta (4to trimestre)	% Avance de la Meta (4to trimestre)	Semáforo (4to trimestre)
2,000.00	1,376.00	68.8%	

	Valor programado	Avance de la meta		Valor programado	Avance de la meta
Enero	N.P.	N.D	Julio	N.P.	N.D
Febrero	N.P.	N.D	Agosto	N.P.	N.D
Marzo	0.00	0.00	Septiembre	0.00	0.00
Abril	N.P.	N.D	Octubre	N.P.	N.D
Mayo	N.P.	N.D	Noviembre	N.P.	N.D
Junio	0.00	0.00	Diciembre	2,000.00	1,376.00

Medios de verificación: Carpeta Evidencias Coordinación General, MIR 2021, Coordinación General. Verificación en línea. https://drive.google.com/drive/folders/1Q6aKFyhCPN4eqaTo2FHrOYAc72IE3Atk?usp=sharing

Observaciones:

1 El presente documento despliega la información perteneciente a los indicadores estratégicos y gestión de aquellos Programas presupuestarios que proveen de bienes y servicios que generan valor público a la ciudadania jalisciense.

2 Se muestra el número del Componente relacionado con el indicador.

GOBIERNO DEL ESTADO DE JALISCO
PRESUPUESTO DE EGRESOS PARA EL EJERCICIO FISCAL 2021
Ficha Técnica de Indicador
Sistema de Evaluación del Desempeño (SED)

Gobierno del Estado de Jalisco — **Seguimiento de Indicadores** — **Secretaria de la Hacienda Pública**

Datos del Programa [1]

Fortalecimiento de la Cultura de Innovación

Eje: Desarrollo económico **Tema Central:** Innovación

¿Quien gasta?

12	Unidad Presupuestal	000	Unidad Responsable	00256	Unidad Ejecutora del Gasto
Secretaría de Innovación, Ciencia y Tecnología		Secretaría de Innovación, Ciencia y Tecnología		Despacho del Secretario de Innovación Ciencia y Tecnología	

¿Para qué se gasta?

Finalidad	Función	Subfunción
Desarrollo Económico	Ciencia, Tecnología e Innovación	Innovación

Objetivos

Nivel	Clave Componente		Resumen Narrativo
Actividad	01-02	2	Contribución en la generación de conocimiento especializado a través de cursos, talleres y capacitaciones.

Datos del Indicador

Denominación

Total de cursos, talleres y capacitaciones

Método de cálculo

(Cursos, talleres y capacitaciones (Realizado) / Cursos, talleres y capacitaciones (Programado))*100

Descripción del Indicador

Mide el total de cursos, talleres y capacitaciones

Tipo de Indicador	Gestión	**Dimensión del Indicador**	Economía	**Año de Medición del Resultado**	2021
Cobertura	Estatal	**Frecuencia de Medición**	Trimestral		

Parámetros de semaforización

0	59.99	60.00	79.99	80.00	130

Meta Institucional	Meta Valor	Unidad de medida (meta valor)	Desagregado meta valor por género: Hombre	Desagregado meta valor por género: Mujer
100%	30	Capacitación	0.00	0.00

Sentido del Indicador	Línea Base (meta valor)	Año (Línea base)	Tipo de Acumulación
Ascendente	50	2018	Suma

Resultados

Valor Programado	Avance de la Meta (4to trimestre)	% Avance de la Meta (4to trimestre)	Semáforo (4to trimestre)
30.00	30.00	100.0%	

	Valor programado	Avance de la meta		Valor programado	Avance de la meta
Enero	N.P.	N.D	Julio	N.P.	N.D
Febrero	N.P.	N.D	Agosto	N.P.	N.D
Marzo	0.00	30.00	Septiembre	0.00	0.00
Abril	N.P.	N.D	Octubre	N.P.	N.D
Mayo	N.P.	N.D	Noviembre	N.P.	N.D
Junio	0.00	0.00	Diciembre	30.00	0.00

Medios de verificación: Carpeta Evidencias Coordinación General, MIR 2021, Coordinación General. Verificación en línea. https://drive.google.com/drive/folders/1-qKCb3a_S7b7jeEWMt3BsKkM3WhXtt5k?usp=sharing

Observaciones:

1 El presente documento despliega la información perteneciente a los indicadores estratégicos y gestión de aquellos Programas presupuestarios que proveen de bienes y servicios que generan valor público a la ciudadania jalisciense.

2 Se muestra el número del Componente relacionado con el indicador.

GOBIERNO DEL ESTADO DE JALISCO
PRESUPUESTO DE EGRESOS PARA EL EJERCICIO FISCAL 2021
Ficha Técnica de Indicador
Sistema de Evaluación del Desempeño (SED)

Gobierno del Estado de Jalisco — **Seguimiento de Indicadores** — **Secretaria de la Hacienda Pública**

Datos del Programa [1]

Fortalecimiento de la Cultura de Innovación

Eje: Desarrollo económico **Tema Central:** Innovación

¿Quien gasta?

12 Unidad Presupuestal	000 Unidad Responsable	00256 Unidad Ejecutora del Gasto
Secretaría de Innovación, Ciencia y Tecnología	Secretaría de Innovación, Ciencia y Tecnología	Despacho del Secretario de Innovación Ciencia y Tecnología

¿Para qué se gasta?

Finalidad	Función	Subfunción
Desarrollo Económico	Ciencia, Tecnología e Innovación	Innovación

Objetivos

Nivel	Clave Componente		Resumen Narrativo
Componente	02	2	Apoyo económico entregado para la generación de proyectos que tengan impacto en la sociedad para aumentar su conocimiento sobre innovación, ciencia y tecnología

Datos del Indicador

Denominación
Total de proyectos apoyados

Método de cálculo
(Proyectos apoyados (Realizado) / Proyectos apoyados (Programado))*100

Descripción del Indicador
Mide el total de proyectos apoyados

Tipo de Indicador	Gestión	**Dimensión del Indicador**	Economía	**Año de Medición del Resultado**	2021
Cobertura	Estatal	**Frecuencia de Medición**	Trimestral		

Parámetros de semaforización

0	59.99	60.00	79.99	80.00	130

Meta Institucional	Meta Valor	Unidad de medida (meta valor)	Desagregado meta valor por género: Hombre	Mujer
100%	1	Proyecto	0.00	0.00

Sentido del Indicador	Línea Base (meta valor)	Año (Línea base)	Tipo de Acumulación
Ascendente	No disponible	No disponible	Suma

Resultados

Valor Programado	Avance de la Meta (4to trimestre)	% Avance de la Meta (4to trimestre)	Semáforo (4to trimestre)
1.00	1.00	100.0%	

	Valor programado	Avance de la meta		Valor programado	Avance de la meta
Enero	N.P.	N.D	Julio	N.P.	N.D
Febrero	N.P.	N.D	Agosto	N.P.	N.D
Marzo	0.00	0.00	Septiembre	0.00	0.00
Abril	N.P.	N.D	Octubre	N.P.	N.D
Mayo	N.P.	N.D	Noviembre	N.P.	N.D
Junio	0.00	0.00	Diciembre	1.00	1.00

Medios de verificación: Carpeta Evidencias Coordinación General, MIR 2021, Coordinación General. Verificación en línea.
https://drive.google.com/drive/folders/1iQ1zIydxnKZ72SZ9ChZA1TqELY_OW51S?usp=sharing

Observaciones:

1 El presente documento despliega la información perteneciente a los indicadores estratégicos y gestión de aquellos Programas presupuestarios que proveen de bienes y servicios que generan valor público a la ciudadania jalisciense.

2 Se muestra el número del Componente relacionado con el indicador.

GOBIERNO DEL ESTADO DE JALISCO
PRESUPUESTO DE EGRESOS PARA EL EJERCICIO FISCAL 2021
Ficha Técnica de Indicador
Sistema de Evaluación del Desempeño (SED)

Gobierno del Estado de Jalisco — **Seguimiento de Indicadores** — **Secretaria de la Hacienda Pública**

Datos del Programa [1]

Fortalecimiento de la Cultura de Innovación

Eje: Desarrollo económico **Tema Central:** Innovación

¿Quien gasta?

12	Unidad Presupuestal	000	Unidad Responsable	00256	Unidad Ejecutora del Gasto
Secretaría de Innovación, Ciencia y Tecnología		Secretaría de Innovación, Ciencia y Tecnología		Despacho del Secretario de Innovación Ciencia y Tecnología	

¿Para qué se gasta?

Finalidad	Función	Subfunción
Desarrollo Económico	Ciencia, Tecnología e Innovación	Innovación

Objetivos

Nivel	Clave Componente	Resumen Narrativo
Actividad	02-03 [2]	Impulso al desarrollo científico, tecnológico, de innovación y desarrollo de talento a través de campañas de difusión.

Datos del Indicador

Denominación

Total de campañas de difusión sobre proyectos y eventos generados

Método de cálculo

(Campañas de comunicación y eventos difundidos (Realizado) / Campañas de comunicación y eventos difundidos (Programado))*100

Descripción del Indicador

Mide el total de campañas de difusión sobre proyectos y eventos generados

Tipo de Indicador	Gestión	**Dimensión del Indicador**	Economía	**Año de Medición del Resultado**	2021
Cobertura	Estatal	**Frecuencia de Medición**	Trimestral		

Parámetros de semaforización

0	59.99	60.00	79.99	80.00	130

Meta Institucional	Meta Valor	Unidad de medida (meta valor)	Desagregado meta valor por género: Hombre	Desagregado meta valor por género: Mujer
100%	2	Campaña	0.00	0.00

Sentido del Indicador	Línea Base (meta valor)	Año (Línea base)	Tipo de Acumulación
Ascendente	No disponible	No disponible	Suma

Resultados

Valor Programado	Avance de la Meta (4to trimestre)	% Avance de la Meta (4to trimestre)	Semáforo (4to trimestre)
2.00	2.00	100.0%	

	Valor programado	Avance de la meta		Valor programado	Avance de la meta
Enero	N.P.	N.D	Julio	N.P.	N.D
Febrero	N.P.	N.D	Agosto	N.P.	N.D
Marzo	0.00	0.00	Septiembre	0.00	0.00
Abril	N.P.	N.D	Octubre	N.P.	N.D
Mayo	N.P.	N.D	Noviembre	N.P.	N.D
Junio	0.00	0.00	Diciembre	2.00	2.00

Medios de verificación: Carpeta Evidencias Coordinación General, MIR 2021, Coordinación General. Verificación en línea. https://drive.google.com/drive/folders/17rjliUK-tpznxv2SxFhoOyLV3VoTj4UP?usp=sharing

Observaciones:

1 El presente documento despliega la información perteneciente a los indicadores estratégicos y gestión de aquellos Programas presupuestarios que proveen de bienes y servicios que generan valor público a la ciudadania jalisciense.

2 Se muestra el número del Componente relacionado con el indicador.

GOBIERNO DEL ESTADO DE JALISCO
PRESUPUESTO DE EGRESOS PARA EL EJERCICIO FISCAL 2021
Ficha Técnica de Indicador
Sistema de Evaluación del Desempeño (SED)

Gobierno del Estado de Jalisco — **Seguimiento de Indicadores** — **Secretaria de la Hacienda Pública**

Datos del Programa [1]

Fortalecimiento de la Cultura de Innovación

Eje: Desarrollo económico **Tema Central:** Innovación

¿Quien gasta?

12	Unidad Presupuestal	000	Unidad Responsable	00256	Unidad Ejecutora del Gasto
Secretaría de Innovación, Ciencia y Tecnología		Secretaría de Innovación, Ciencia y Tecnología		Despacho del Secretario de Innovación Ciencia y Tecnología	

¿Para qué se gasta?

Finalidad	Función	Subfunción
Desarrollo Económico	Ciencia, Tecnología e Innovación	Innovación

Objetivos

Nivel	Clave Componente		Resumen Narrativo
Actividad	02-04	2	Generación de vinculaciones que incluya miembros de la cuádruple hélice

Datos del Indicador

Denominación
Total de vinculaciones generadas

Método de cálculo
(Vinculaciones generadas (Realizado) / Vinculaciones generadas (Programado))*100

Descripción del Indicador
Mide el total de vinculaciones generadas

Tipo de Indicador	Gestión	Dimensión del Indicador	Economía	Año de Medición del Resultado	2021
Cobertura	Estatal	Frecuencia de Medición	Trimestral		

Parámetros de semaforización

0	59.99	60.00	79.99	80.00	130

Meta Institucional	Meta Valor	Unidad de medida (meta valor)	Desagregado meta valor por género: Hombre	Mujer
100%	3	Vinculación	0.00	0.00

Sentido del Indicador	Línea Base (meta valor)	Año (Línea base)	Tipo de Acumulación
Ascendente	No disponible	No disponible	Suma

Resultados

Valor Programado	3.00	Avance de la Meta (4to trimestre)	3.00	% Avance de la Meta (4to trimestre)	100.0%	Semáforo (4to trimestre)	

	Valor programado	Avance de la meta		Valor programado	Avance de la meta
Enero	N.P.	N.D	Julio	N.P.	N.D
Febrero	N.P.	N.D	Agosto	N.P.	N.D
Marzo	0.00	0.00	Septiembre	0.00	0.00
Abril	N.P.	N.D	Octubre	N.P.	N.D
Mayo	N.P.	N.D	Noviembre	N.P.	N.D
Junio	0.00	0.00	Diciembre	3.00	3.00

Medios de verificación: Carpeta Evidencias Coordinación General, MIR 2021, Coordinación General. Verificación en línea. https://drive.google.com/drive/folders/1u4P81v87CxERaB0vX7xR2krG8SwOBn7P?usp=sharing

Observaciones:

1 El presente documento despliega la información perteneciente a los indicadores estratégicos y gestión de aquellos Programas presupuestarios que proveen de bienes y servicios que generan valor público a la ciudadania jalisciense.

2 Se muestra el número del Componente relacionado con el indicador.

GOBIERNO DEL ESTADO DE JALISCO
PRESUPUESTO DE EGRESOS PARA EL EJERCICIO FISCAL 2021
Ficha Técnica de Indicador
Sistema de Evaluación del Desempeño (SED)

Gobierno del Estado de Jalisco | **Seguimiento de Indicadores** | **Secretaria de la Hacienda Pública**

Datos del Programa [1]

Conducción de la Política de Innovación, Ciencia y Tecnología.

Eje: Desarrollo económico **Tema Central:** Innovación

¿Quien gasta?

12	Unidad Presupuestal	000	Unidad Responsable	00256	Unidad Ejecutora del Gasto
Secretaría de Innovación, Ciencia y Tecnología		Secretaría de Innovación, Ciencia y Tecnología		Despacho del Secretario de Innovación Ciencia y Tecnología	

¿Para qué se gasta?

Finalidad	Función	Subfunción
Desarrollo Económico	Ciencia, Tecnología e Innovación	Innovación

Objetivos

Nivel	Clave Componente	Resumen Narrativo
Fin	2	Contribuir a la consolidación de Jalisco como líder nacional en aportación de valor económico y social, mediante la integración de la ciencia y la tecnología al desarrollo de cadenas productivas estratégicas que impulsen el capital humano, creativo y emprendedor de nuestra población, así como el aprovechamiento de los recursos naturales de todas nuestras regiones de manera responsable, incluyente y sostenible.

Datos del Indicador

Denominación

Posición en el Índice de Competitividad Estatal del IMCO

Método de cálculo

(Posición en el Índice de Competitividad Estatal del IMCO (Realizado)/Posición en el Índice de Competitividad Estatal del IMCO (Programado))*100

Descripción del Indicador

El indicador mide la posición de los estados en El Índice de Competitividad Estatal (ICE)._x000D_ _x000D_ El ICE mide la capacidad de los estados para forjar, atraer y retener talento e inversiones. Un estado competitivo es aquel que consistentemente resulta atractivo para el talento y la inversión, lo que se traduce en mayor productividad y bienestar para sus habitantes._x000D_ Para medir esto, el Índice evalúa tanto las capacidades estructurales como coyunturales de los estados. El ICE está compuesto por indicadores, categorizados en 10 subíndices que evalúan distintas dimensiones de la competitividad de los 32 estados del país.

Tipo de Indicador	Estratégico	Dimensión del Indicador	Eficacia	Año de Medición del Resultado	2021
Cobertura	Estatal	Frecuencia de Medición	Bienal		

Parámetros de semaforización

130	80.00	79.99	60.00	59.99	0

Meta Institucional	Meta Valor	Unidad de medida (meta valor)	Desagregado meta valor por género: Hombre	Mujer
100%	5	Posición	0.00	0.00

Sentido del Indicador	Línea Base (meta valor)	Año (Línea base)	Tipo de Acumulación
Descendente	14	2006	Suma

Resultados

Valor Programado	Avance de la Meta (4to trimestre)	% Avance de la Meta (4to trimestre)	Semáforo (4to trimestre)
N.P.	N.D.	N.D.	

	Valor programado	Avance de la meta		Valor programado	Avance de la meta
Enero	N.P.	N.D.	Julio	N.P.	N.D.
Febrero	N.P.	N.D.	Agosto	N.P.	N.D.
Marzo	N.P.	N.D.	Septiembre	N.P.	N.D.
Abril	N.P.	N.D.	Octubre	N.P.	N.D.
Mayo	N.P.	N.D.	Noviembre	N.P.	N.D.
Junio	N.P.	N.D.	Diciembre	N.P.	N.D.

Medios de verificación

Observaciones

1 El presente documento despliega la información perteneciente a los indicadores estratégicos y gestión de aquellos Programas presupuestarios que proveen de bienes y servicios que generan valor público a la ciudadania jalisciense.

2 Se muestra el número del Componente relacionado con el indicador.

GOBIERNO DEL ESTADO DE JALISCO
PRESUPUESTO DE EGRESOS PARA EL EJERCICIO FISCAL 2021
Ficha Técnica de Indicador
Sistema de Evaluación del Desempeño (SED)

Gobierno del Estado de Jalisco — **Seguimiento de Indicadores** — **Secretaria de la Hacienda Pública**

Datos del Programa [1]

Conducción de la Política de Innovación, Ciencia y Tecnología.

Eje: Desarrollo económico **Tema Central:** Innovación

¿Quien gasta?

12 Unidad Presupuestal	000 Unidad Responsable	00256 Unidad Ejecutora del Gasto
Secretaría de Innovación, Ciencia y Tecnología	Secretaría de Innovación, Ciencia y Tecnología	Despacho del Secretario de Innovación Ciencia y Tecnología

¿Para qué se gasta?

Finalidad	Función	Subfunción
Desarrollo Económico	Ciencia, Tecnología e Innovación	Innovación

Objetivos

Nivel	Clave Componente	Resumen Narrativo
Propósito	2	Incrementar la capacidad innovadora del estado, a través de la generación y aplicación de nuevos conocimientos y tecnologías para incrementar la competitividad de los sectores productivos y la solución a problemáticas sociales de alto impacto, apoyándose en la formación de talento, la propiedad intelectual, las capacidades de emprendimiento y el fortalecimiento de los centros de educación superior y redes de investigación aplicada.

Datos del Indicador

Denominación

Fondos concurrentes a la inversión estatal en investigación, desarrollo tecnológico e innovación (I+d+i)

Método de cálculo

(Fondos adicionales (a los fondos estatales) aplicados a los proyectos y actividades de investigación, desarrollo tecnológico e innovación (Realizado)/Fondos adicionales (a los fondos estatales) aplicados a los proyectos y actividades de investigación, desarrollo tecnológico e innovación (Programado))*100

Descripción del Indicador

Este indicador reporta los fondos adicionales (a los fondos estatales) aplicados a los proyectos y actividades de investigación, desarrollo tecnológico e innovación apoyados en Jalisco.

Tipo de Indicador	Dimensión del Indicador	Año de Medición del Resultado
Estratégico	Eficacia	2021
Cobertura	**Frecuencia de Medición**	
Estatal	Mensual	

Parámetros de semaforización

0	59.99	60.00	79.99	80.00	130

Meta Institucional	Meta Valor	Unidad de medida (meta valor)	Desagregado meta valor por género: Hombre	Mujer
100%	675	Millones de pesos	0.00	0.00

Sentido del Indicador	Línea Base (meta valor)	Año (Línea base)	Tipo de Acumulación
Ascendente	886	2006	Suma

Resultados

Valor Programado	Avance de la Meta (4to trimestre)	% Avance de la Meta (4to trimestre)	Semáforo (4to trimestre)
N.P.	N.D.	N.D.	

	Valor programado	Avance de la meta		Valor programado	Avance de la meta
Enero	N.P.	N.D.	Julio	N.P.	N.D.
Febrero	N.P.	N.D.	Agosto	N.P.	N.D.
Marzo	N.P.	N.D.	Septiembre	N.P.	N.D.
Abril	N.P.	N.D.	Octubre	N.P.	N.D.
Mayo	N.P.	N.D.	Noviembre	N.P.	N.D.
Junio	N.P.	N.D.	Diciembre	N.P.	N.D.

Medios de verificación

Observaciones

1 El presente documento despliega la información perteneciente a los indicadores estratégicos y gestión de aquellos Programas presupuestarios que proveen de bienes y servicios que generan valor público a la ciudadania jalisciense.

2 Se muestra el número del Componente relacionado con el indicador.

GOBIERNO DEL ESTADO DE JALISCO
PRESUPUESTO DE EGRESOS PARA EL EJERCICIO FISCAL 2021
Ficha Técnica de Indicador
Sistema de Evaluación del Desempeño (SED)

Gobierno del Estado de Jalisco

Seguimiento de Indicadores

Secretaria de la Hacienda Pública

Datos del Programa [1]

Conducción de la Política de Innovación, Ciencia y Tecnología.

Eje: Desarrollo económico **Tema Central:** Innovación

¿Quien gasta?

12	Unidad Presupuestal	000	Unidad Responsable	00256	Unidad Ejecutora del Gasto
Secretaría de Innovación, Ciencia y Tecnología		Secretaría de Innovación, Ciencia y Tecnología		Despacho del Secretario de Innovación Ciencia y Tecnología	

¿Para qué se gasta?

Finalidad	Función	Subfunción
Desarrollo Económico	Ciencia, Tecnología e Innovación	Innovación

Objetivos

Nivel	Clave Componente	Resumen Narrativo
Componente	01 [2]	Proyectos y eventos ejecutados, que fortalezcan las políticas públicas en innovación, ciencia, tecnología y educación superior.

Datos del Indicador

Denominación

Total de eventos y proyectos apoyados

Método de cálculo

(Eventos y proyectos apoyados (Realizado) / Eventos y proyectos apoyados (Programado))*100

Descripción del Indicador

Mide el número de eventos y proyectos apoyados

Tipo de Indicador	Dimensión del Indicador	Año de Medición del Resultado
Gestión	Economía	2021
Cobertura	**Frecuencia de Medición**	
Estatal	Trimestral	

Parámetros de semaforización

0	59.99	60.00	79.99	80.00	130

Meta Institucional	Meta Valor	Unidad de medida (meta valor)	Desagregado meta valor por género: Hombre	Desagregado meta valor por género: Mujer
100%	1	Evento	No disponible	No disponible

Sentido del Indicador	Línea Base (meta valor)	Año (Línea base)	Tipo de Acumulación
Ascendente	3	2014	Suma

Resultados

Valor Programado	Avance de la Meta (4to trimestre)	% Avance de la Meta (4to trimestre)	Semáforo (4to trimestre)
1.00	1.00	100.0%	

	Valor programado	Avance de la meta		Valor programado	Avance de la meta
Enero	N.P.	N.D	Julio	N.P.	N.D
Febrero	N.P.	N.D	Agosto	N.P.	N.D
Marzo	0.00	0.00	Septiembre	1.00	1.00
Abril	N.P.	N.D	Octubre	N.P.	N.D
Mayo	N.P.	N.D	Noviembre	N.P.	N.D
Junio	0.00	0.00	Diciembre	0.00	0.00

Medios de verificación: Carpeta Evidencias Coordinación General,MIR 2021, Coordinación General.Verificación en línea. https://drive.google.com/drive/folders/1J8HpJn2PgavO_jM4JwqsVCbcWF984asy?usp=sharing

Observaciones:

1 El presente documento despliega la información perteneciente a los indicadores estratégicos y gestión de aquellos Programas presupuestarios que proveen de bienes y servicios que generan valor público a la ciudadania jalisciense.

2 Se muestra el número del Componente relacionado con el indicador.

GOBIERNO DEL ESTADO DE JALISCO
PRESUPUESTO DE EGRESOS PARA EL EJERCICIO FISCAL 2021
Ficha Técnica de Indicador
Sistema de Evaluación del Desempeño (SED)

Gobierno del Estado de Jalisco — **Secretaria de la Hacienda Pública**

Seguimiento de Indicadores

Datos del Programa [1]

Conducción de la Política de Innovación, Ciencia y Tecnología.

Eje: Desarrollo económico **Tema Central:** Innovación

¿Quien gasta?

12	Unidad Presupuestal	000	Unidad Responsable	00256	Unidad Ejecutora del Gasto
Secretaría de Innovación, Ciencia y Tecnología		Secretaría de Innovación, Ciencia y Tecnología		Despacho del Secretario de Innovación Ciencia y Tecnología	

¿Para qué se gasta?

Finalidad	Función	Subfunción
Desarrollo Económico	Ciencia, Tecnología e Innovación	Innovación

Objetivos

Nivel	Clave Componente	Resumen Narrativo
Actividad	01-01 [2]	Generación de cultura de innovación a través de participación en eventos, congresos y talleres de Innovación, Ciencia, Tecnología y Educación Superior

Datos del Indicador

Denominación

Total de participantes registrados

Método de cálculo

(Participantes registrados (Realizado) / Participantes registrados (Programado))*100

Descripción del Indicador

Mide la cantidad de participantes activos en proyectos y eventos

Tipo de Indicador	Gestión	**Dimensión del Indicador**	Economía	**Año de Medición del Resultado**	2021
Cobertura	Estatal	**Frecuencia de Medición**	Trimestral		

Parámetros de semaforización

0	59.99	60.00	79.99	80.00	130

Meta Institucional	Meta Valor	Unidad de medida (meta valor)	Desagregado meta valor por género	
			Hombre	Mujer
100%	11,000	Participante	No disponible	No disponible

Sentido del Indicador	Línea Base (meta valor)	Año (Línea base)	Tipo de Acumulación
Ascendente	5,000	2015	Suma

Resultados

Valor Programado	Avance de la Meta (4to trimestre)	% Avance de la Meta (4to trimestre)	Semáforo (4to trimestre)
11,000.00	14,747.00	134.1%	

	Valor programado	Avance de la meta		Valor programado	Avance de la meta
Enero	N.P.	N.D	Julio	N.P.	N.D
Febrero	N.P.	N.D	Agosto	N.P.	N.D
Marzo	0.00	0.00	Septiembre	3,000.00	0.00
Abril	N.P.	N.D	Octubre	N.P.	N.D
Mayo	N.P.	N.D	Noviembre	N.P.	N.D
Junio	2,000.00	1,055.00	Diciembre	6,000.00	13,692.00

Medios de verificación: Carpeta Evidencias Coordinación General,MIR 2021, Coordinación General.Verificación en línea.
https://drive.google.com/drive/folders/1J8HpJn2PgavO_jM4JwqsVCbcWF984asy?usp=sharing

Observaciones:

1 El presente documento despliega la información perteneciente a los indicadores estratégicos y gestión de aquellos Programas presupuestarios que proveen de bienes y servicios que generan valor público a la ciudadania jalisciense.

2 Se muestra el número del Componente relacionado con el indicador.

GOBIERNO DEL ESTADO DE JALISCO
PRESUPUESTO DE EGRESOS PARA EL EJERCICIO FISCAL 2021
Ficha Técnica de Indicador
Sistema de Evaluación del Desempeño (SED)

Gobierno del Estado de Jalisco — **Secretaria de la Hacienda Pública**

Seguimiento de Indicadores

Datos del Programa [1]

Conducción de la Política de Innovación, Ciencia y Tecnología.

Eje: Desarrollo económico **Tema Central:** Innovación

¿Quien gasta?

12	Unidad Presupuestal	000	Unidad Responsable	00256	Unidad Ejecutora del Gasto
Secretaría de Innovación, Ciencia y Tecnología		Secretaría de Innovación, Ciencia y Tecnología		Despacho del Secretario de Innovación Ciencia y Tecnología	

¿Para qué se gasta?

Finalidad	Función	Subfunción
Desarrollo Económico	Ciencia, Tecnología e Innovación	Innovación

Objetivos

Nivel	Clave Componente		Resumen Narrativo
Actividad	01-02	2	Contribución en la generación de conocimiento especializado a través de cursos, talleres y capacitaciones.

Datos del Indicador

Denominación

Total de cursos, talleres y capacitaciones

Método de cálculo

(Cursos, talleres y capacitaciones (Realizado) / Cursos, talleres y capacitaciones (Programado))*100

Descripción del Indicador

Mide el total de cursos, talleres y capacitaciones entregados a través de los eventos y proyectos apoyados

Tipo de Indicador	Gestión	**Dimensión del Indicador**	Economía	**Año de Medición del Resultado**	2021
Cobertura	Estatal	**Frecuencia de Medición**	Trimestral		

Parámetros de semaforización

0	59.99	60.00	79.99	80.00	130

Meta Institucional	Meta Valor	Unidad de medida (meta valor)	Desagregado meta valor por género: Hombre	Mujer
100%	50	Capacitación	No disponible	No disponible

Sentido del Indicador	Línea Base (meta valor)	Año (Línea base)	Tipo de Acumulación
Ascendente	15	2015	Suma

Resultados

Valor Programado	Avance de la Meta (4to trimestre)	% Avance de la Meta (4to trimestre)	Semáforo (4to trimestre)
50.00	58.00	116.0%	

	Valor programado	Avance de la meta		Valor programado	Avance de la meta
Enero	N.P.	N.D	Julio	N.P.	N.D
Febrero	N.P.	N.D	Agosto	N.P.	N.D
Marzo	0.00	0.00	Septiembre	20.00	45.00
Abril	N.P.	N.D	Octubre	N.P.	N.D
Mayo	N.P.	N.D	Noviembre	N.P.	N.D
Junio	10.00	9.00	Diciembre	20.00	4.00

Medios de verificación: Carpeta Evidencias Coordinación General,MIR 2021, Coordinación General.Verificación en línea.
https://drive.google.com/drive/folders/1JFO07YGSPf6J6S84EwcP6mZVfZkwDaKB?usp=sharing

Observaciones:

1 El presente documento despliega la información perteneciente a los indicadores estratégicos y gestión de aquellos Programas presupuestarios que proveen de bienes y servicios que generan valor público a la ciudadania jalisciense.

2 Se muestra el número del Componente relacionado con el indicador.

GOBIERNO DEL ESTADO DE JALISCO
PRESUPUESTO DE EGRESOS PARA EL EJERCICIO FISCAL 2021
Ficha Técnica de Indicador
Sistema de Evaluación del Desempeño (SED)

Gobierno del Estado de Jalisco — **Seguimiento de Indicadores** — **Secretaria de la Hacienda Pública**

Datos del Programa [1]

Conducción de la Política de Innovación, Ciencia y Tecnología.

Eje: Desarrollo económico **Tema Central:** Innovación

¿Quien gasta?

12	Unidad Presupuestal	000	Unidad Responsable	00256	Unidad Ejecutora del Gasto
Secretaría de Innovación, Ciencia y Tecnología		Secretaría de Innovación, Ciencia y Tecnología		Despacho del Secretario de Innovación Ciencia y Tecnología	

¿Para qué se gasta?

Finalidad	Función	Subfunción
Desarrollo Económico	Ciencia, Tecnología e Innovación	Innovación

Objetivos

Nivel	Clave Componente		Resumen Narrativo
Componente	02	2	Convenios y alianzas realizadas con actores del Ecosistema de Innovación y Emprendimiento.

Datos del Indicador

Denominación

Total de convenios y alianzas concretadas con impacto científico y tecnológico

Método de cálculo

(Convenios y alianzas (Realizado) / Convenios y alianzas (Programado))*100

Descripción del Indicador

Mide el total de convenios y alianzas concretadas con impacto científico y tecnológico

Tipo de Indicador	Gestión	**Dimensión del Indicador**	Economía	**Año de Medición del Resultado**	2021
Cobertura	Estatal	**Frecuencia de Medición**	Trimestral		

Parámetros de semaforización

0	59.99	60.00	79.99	80.00	130

Meta Institucional	Meta Valor	Unidad de medida (meta valor)	Desagregado meta valor por género: Hombre	Mujer
100%	15	Convenio	No disponible	No disponible

Sentido del Indicador	Línea Base (meta valor)	Año (Línea base)	Tipo de Acumulación
Ascendente	8	2018	Suma

Resultados

Valor Programado	Avance de la Meta (4to trimestre)	% Avance de la Meta (4to trimestre)	Semáforo (4to trimestre)
15.00	16.00	106.7%	

	Valor programado	Avance de la meta		Valor programado	Avance de la meta
Enero	N.P.	N.D	Julio	N.P.	N.D
Febrero	N.P.	N.D	Agosto	N.P.	N.D
Marzo	1.00	0.00	Septiembre	5.00	0.00
Abril	N.P.	N.D	Octubre	N.P.	N.D
Mayo	N.P.	N.D	Noviembre	N.P.	N.D
Junio	4.00	6.00	Diciembre	5.00	10.00

Medios de verificación: Carpeta Evidencias Coordinación General,MIR 2021, Coordinación General.
https://drive.google.com/drive/folders/1JC8wKc-oKFlzmr1BVI6IckCySz6XR0_d?usp=sharing

Observaciones:

1 El presente documento despliega la información perteneciente a los indicadores estratégicos y gestión de aquellos Programas presupuestarios que proveen de bienes y servicios que generan valor público a la ciudadania jalisciense.

2 Se muestra el número del Componente relacionado con el indicador.

GOBIERNO DEL ESTADO DE JALISCO
PRESUPUESTO DE EGRESOS PARA EL EJERCICIO FISCAL 2021
Ficha Técnica de Indicador
Sistema de Evaluación del Desempeño (SED)

Gobierno del Estado de Jalisco — **Seguimiento de Indicadores** — **Secretaria de la Hacienda Pública**

Datos del Programa [1]

Conducción de la Política de Innovación, Ciencia y Tecnología.

Eje: Desarrollo económico **Tema Central:** Innovación

¿Quien gasta?

12	Unidad Presupuestal	000	Unidad Responsable	00256	Unidad Ejecutora del Gasto
Secretaría de Innovación, Ciencia y Tecnología		Secretaría de Innovación, Ciencia y Tecnología		Despacho del Secretario de Innovación Ciencia y Tecnología	

¿Para qué se gasta?

Finalidad	Función	Subfunción
Desarrollo Económico	Ciencia, Tecnología e Innovación	Innovación

Objetivos

Nivel	Clave Componente	Resumen Narrativo
Actividad	02-03 [2]	Impulso al desarrollo científico, tecnológico, de innovación y desarrollo de talento a través de campañas de difusión.

Datos del Indicador

Denominación

Total de campañas de comunicación y eventos difundidos

Método de cálculo

(Campañas de comunicación y eventos difundidos (Realizado) / Campañas de comunicación y eventos difundidos (Programado))*100

Descripción del Indicador

Mide las campañas de comunicación para fortalecer los proyectos de innovación

Tipo de Indicador	Gestión	**Dimensión del Indicador**	Economía	**Año de Medición del Resultado**	2021
Cobertura	Estatal	**Frecuencia de Medición**	Trimestral		

Parámetros de semaforización

0	59.99	60.00	79.99	80.00	130

Meta Institucional	Meta Valor	Unidad de medida (meta valor)	Desagregado meta valor por género: Hombre	Mujer
100%	13	Campaña	No disponible	No disponible

Sentido del Indicador	Línea Base (meta valor)	Año (Línea base)	Tipo de Acumulación
Ascendente	8	2019	Suma

Resultados

Valor Programado	Avance de la Meta (4to trimestre)	% Avance de la Meta (4to trimestre)	Semáforo (4to trimestre)
13.00	52.00	400.0%	

	Valor programado	Avance de la meta		Valor programado	Avance de la meta
Enero	N.P.	N.D	Julio	N.P.	N.D
Febrero	N.P.	N.D	Agosto	N.P.	N.D
Marzo	0.00	11.00	Septiembre	3.00	8.00
Abril	N.P.	N.D	Octubre	N.P.	N.D
Mayo	N.P.	N.D	Noviembre	N.P.	N.D
Junio	4.00	21.00	Diciembre	6.00	12.00

Medios de verificación: Carpeta Evidencias Coordinación General,MIR 2021, Coordinación General.Verificación en línea. https://drive.google.com/drive/folders/1JM0Xd6sb50DWRIYAuyzG5rayZLyfh9ES?usp=sharing

Observaciones:

1 El presente documento despliega la información perteneciente a los indicadores estratégicos y gestión de aquellos Programas presupuestarios que proveen de bienes y servicios que generan valor público a la ciudadania jalisciense.

2 Se muestra el número del Componente relacionado con el indicador.

GOBIERNO DEL ESTADO DE JALISCO
PRESUPUESTO DE EGRESOS PARA EL EJERCICIO FISCAL 2021
Ficha Técnica de Indicador
Sistema de Evaluación del Desempeño (SED)

Gobierno del Estado de Jalisco — **Seguimiento de Indicadores** — **Secretaria de la Hacienda Pública**

Datos del Programa [1]

Conducción de la Política de Innovación, Ciencia y Tecnología.

Eje: Desarrollo económico **Tema Central:** Innovación

¿Quien gasta?

12	Unidad Presupuestal	000	Unidad Responsable	00256	Unidad Ejecutora del Gasto
Secretaría de Innovación, Ciencia y Tecnología		Secretaría de Innovación, Ciencia y Tecnología		Despacho del Secretario de Innovación Ciencia y Tecnología	

¿Para qué se gasta?

Finalidad	Función	Subfunción
Desarrollo Económico	Ciencia, Tecnología e Innovación	Innovación

Objetivos

Nivel	Clave Componente		Resumen Narrativo
Actividad	02-04	2	Participación en encuentros de prospección nacionales e internacionales.

Datos del Indicador

Denominación
Total de encuentros concretados

Método de cálculo
(Encuentros (Realizado) / Encuentros (Programado))*100

Descripción del Indicador
Mide el total de encuentros de negocios y estratégicos para el Estado en materia de innovación

Tipo de Indicador	Gestión	**Dimensión del Indicador**	Economía	**Año de Medición del Resultado**	2021
Cobertura	Estatal	**Frecuencia de Medición**	Trimestral		

Parámetros de semaforización

0	59.99	60.00	79.99	80.00	130

Meta Institucional	Meta Valor	Unidad de medida (meta valor)	Desagregado meta valor por género: Hombre	Mujer
100%	12	Encuentro	0.00	0.00

Sentido del Indicador	Línea Base (meta valor)	Año (Línea base)	Tipo de Acumulación
Ascendente	5	2015	Suma

Resultados

Valor Programado	Avance de la Meta (4to trimestre)	% Avance de la Meta (4to trimestre)	Semáforo (4to trimestre)
12.00	10.00	83.3%	

	Valor programado	Avance de la meta		Valor programado	Avance de la meta
Enero	N.P.	N.D	Julio	N.P.	N.D
Febrero	N.P.	N.D	Agosto	N.P.	N.D
Marzo	0.00	0.00	Septiembre	5.00	3.00
Abril	N.P.	N.D	Octubre	N.P.	N.D
Mayo	N.P.	N.D	Noviembre	N.P.	N.D
Junio	3.00	2.00	Diciembre	4.00	5.00

Medios de verificación: Carpeta Evidencias Coordinación General,MIR 2021, Coordinación General.Verificación en línea. https://drive.google.com/drive/folders/1JIGK6TywOgbLPzwCeZhTnCXw-QxGYB7S?usp=sharing

Observaciones:

1 El presente documento despliega la información perteneciente a los indicadores estratégicos y gestión de aquellos Programas presupuestarios que proveen de bienes y servicios que generan valor público a la ciudadania jalisciense.

2 Se muestra el número del Componente relacionado con el indicador.

GOBIERNO DEL ESTADO DE JALISCO
PRESUPUESTO DE EGRESOS PARA EL EJERCICIO FISCAL 2021
Ficha Técnica de Indicador
Sistema de Evaluación del Desempeño (SED)

Gobierno del Estado de Jalisco — **Seguimiento de Indicadores** — **Secretaria de la Hacienda Pública**

Datos del Programa [1]

Conducción de la Política de Innovación, Ciencia y Tecnología.

Eje: Desarrollo económico **Tema Central:** Innovación

¿Quien gasta?

12 Unidad Presupuestal	000 Unidad Responsable	00256 Unidad Ejecutora del Gasto
Secretaría de Innovación, Ciencia y Tecnología	Secretaría de Innovación, Ciencia y Tecnología	Despacho del Secretario de Innovación Ciencia y Tecnología

¿Para qué se gasta?

Finalidad	Función	Subfunción
Desarrollo Económico	Ciencia, Tecnología e Innovación	Innovación

Objetivos

Nivel	Clave Componente		Resumen Narrativo
Componente	03	2	Recursos presupuestados para la operación de programas y proyectos.

Datos del Indicador

Denominación
Presupuesto de operación pagado y en su caso efectivamente devengado.

Método de cálculo
(Presupuesto (Realizado) / Presupuesto (Programado))*100

Descripción del Indicador
Mide el presupuesto gastado sobre el presupuesto final aprobado

Tipo de Indicador	Gestión	**Dimensión del Indicador**	Economía	**Año de Medición del Resultado**	2021
Cobertura	Estatal	**Frecuencia de Medición**	Trimestral		

Parámetros de semaforización

0	59.99	60.00	79.99	80.00	130

Meta Institucional	Meta Valor	Unidad de medida (meta valor)	Desagregado meta valor por género: Hombre	Mujer
100%	183,292,948	Pesos	No disponible	No disponible

Sentido del Indicador	Línea Base (meta valor)	Año (Línea base)	Tipo de Acumulación
Ascendente	204,000,000	2019	Suma

Resultados

Valor Programado	Avance de la Meta (4to trimestre)	% Avance de la Meta (4to trimestre)	Semáforo (4to trimestre)
183,292,947.50	128,934,529.99	70.3%	

	Valor programado	Avance de la meta		Valor programado	Avance de la meta
Enero	N.P.	N.D	Julio	N.P.	N.D
Febrero	N.P.	N.D	Agosto	N.P.	N.D
Marzo	20,000,000.00	17,300,591.73	Septiembre	40,000,000.00	28,249,057.84
Abril	N.P.	N.D	Octubre	N.P.	N.D
Mayo	N.P.	N.D	Noviembre	N.P.	N.D
Junio	45,000,000.00	38,920,355.51	Diciembre	78,292,947.50	44,464,524.91

Medios de verificación: Avance Financiero del SIIF * Reporte Autorizado Calendarizado * Reporte Detallado Comprometido / Ejercido

Observaciones: El presupuesto inicial tuvo una modificación quedando en 148,005,512.47, nuestro gasto total fue en 132,835, 978.99

1 El presente documento despliega la información perteneciente a los indicadores estratégicos y gestión de aquellos Programas presupuestarios que proveen de bienes y servicios que generan valor público a la ciudadania jalisciense.

2 Se muestra el número del Componente relacionado con el indicador.

GOBIERNO DEL ESTADO DE JALISCO
PRESUPUESTO DE EGRESOS PARA EL EJERCICIO FISCAL 2021
Ficha Técnica de Indicador
Sistema de Evaluación del Desempeño (SED)

Gobierno del Estado de Jalisco — **Secretaria de la Hacienda Pública**

Seguimiento de Indicadores

Datos del Programa [1]

Conducción de la Política de Innovación, Ciencia y Tecnología.

Eje: Desarrollo económico **Tema Central:** Innovación

¿Quien gasta?

12	Unidad Presupuestal	000	Unidad Responsable	00256	Unidad Ejecutora del Gasto
Secretaría de Innovación, Ciencia y Tecnología		Secretaría de Innovación, Ciencia y Tecnología		Despacho del Secretario de Innovación Ciencia y Tecnología	

¿Para qué se gasta?

Finalidad	Función	Subfunción
Desarrollo Económico	Ciencia, Tecnología e Innovación	Innovación

Objetivos

Nivel	Clave Componente		Resumen Narrativo
Actividad	03-05	2	Atención de requisiciones de compras menores a $ 50,000 pesos por parte de la Coordinación de Recursos Financieros y Materiales en días promedio

Datos del Indicador

Denominación

Número promedio de días en atender requisiciones de compras menores a $50,000

Método de cálculo

(Días en atender requisiciones de compra (Realizado) / Días en atender requisiciones de compra (Programado))*100

Descripción del Indicador

Atención de requisiciones de compras menores a $ 50,000 pesos por parte de la Coordinación de Recursos Financieros y Materiales en días promedio

Tipo de Indicador	Gestión	**Dimensión del Indicador**	Economía	**Año de Medición del Resultado**	2021
Cobertura	Estatal	**Frecuencia de Medición**	Trimestral		

Parámetros de semaforización

130	80.00	79.99	60.00	59.99	0

Meta Institucional	Meta Valor	Unidad de medida (meta valor)	Desagregado meta valor por género: Hombre	Mujer
100%	3	Día	0.00	0.00

Sentido del Indicador	Línea Base (meta valor)	Año (Línea base)	Tipo de Acumulación
Descendente	5	2019	Valor presente

Resultados

Valor Programado	Avance de la Meta (4to trimestre)	% Avance de la Meta (4to trimestre)	Semáforo (4to trimestre)
3.00	3.00	100.0%	

	Valor programado	Avance de la meta		Valor programado	Avance de la meta
Enero	N.P.	N.D	Julio	N.P.	N.D
Febrero	N.P.	N.D	Agosto	N.P.	N.D
Marzo	8.00	3.00	Septiembre	4.00	3.00
Abril	N.P.	N.D	Octubre	N.P.	N.D
Mayo	N.P.	N.D	Noviembre	N.P.	N.D
Junio	6.00	3.00	Diciembre	3.00	3.00

Medios de verificación: Coordinación de Recursos Financieros y Materiales Archivo Excel llamado MIR_PROM_DIAS_REQUSICIONES_FR

Observaciones:

1 El presente documento despliega la información perteneciente a los indicadores estratégicos y gestión de aquellos Programas presupuestarios que proveen de bienes y servicios que generan valor público a la ciudadania jalisciense.

2 Se muestra el número del Componente relacionado con el indicador.

GOBIERNO DEL ESTADO DE JALISCO
PRESUPUESTO DE EGRESOS PARA EL EJERCICIO FISCAL 2021
Ficha Técnica de Indicador
Sistema de Evaluación del Desempeño (SED)

Gobierno del Estado de Jalisco

Seguimiento de Indicadores

Secretaria de la Hacienda Pública

Datos del Programa [1]

Conducción de la Política de Innovación, Ciencia y Tecnología.

Eje: Desarrollo económico **Tema Central:** Innovación

¿Quien gasta?

12	Unidad Presupuestal	000	Unidad Responsable	00256	Unidad Ejecutora del Gasto
Secretaría de Innovación, Ciencia y Tecnología		Secretaría de Innovación, Ciencia y Tecnología		Despacho del Secretario de Innovación Ciencia y Tecnología	

¿Para qué se gasta?

Finalidad	Función	Subfunción
Desarrollo Económico	Ciencia, Tecnología e Innovación	Innovación

Objetivos

Nivel	Clave Componente	Resumen Narrativo
Actividad	03-06 [2]	Envío, en días promedio, a la Secretaría de Administración de solicitudes de compra mayores a $ 50,000 pesos

Datos del Indicador

Denominación

Días promedio en enviar el expediente de compra mayor a $50,000 a la Secretaría de Administración

Método de cálculo

(Días en enviar expediente de compra (Realizado) / Días en enviar expediente de compra (Programado))*100

Descripción del Indicador

Envío, en días promedio, a la Secretaría de Administración de solicitudes de compra mayores a $ 50,000 pesos

Tipo de Indicador	Gestión	**Dimensión del Indicador**	Economía	**Año de Medición del Resultado**	2021
Cobertura	Estatal	**Frecuencia de Medición**	Trimestral		

Parámetros de semaforización

130	80.00	79.99	60.00	59.99	0

Meta Institucional	Meta Valor	Unidad de medida (meta valor)	Desagregado meta valor por género: Hombre	Desagregado meta valor por género: Mujer
100%	3	Día	0.00	0.00

Sentido del Indicador	Línea Base (meta valor)	Año (Línea base)	Tipo de Acumulación
Descendente	5	2019	Valor presente

Resultados

Valor Programado	Avance de la Meta (4to trimestre)	% Avance de la Meta (4to trimestre)	Semáforo (4to trimestre)
3.00	3.00	100.0%	

	Valor programado	Avance de la meta		Valor programado	Avance de la meta
Enero	N.P.	N.D	Julio	N.P.	N.D
Febrero	N.P.	N.D	Agosto	N.P.	N.D
Marzo	10.00	3.00	Septiembre	5.00	3.00
Abril	N.P.	N.D	Octubre	N.P.	N.D
Mayo	N.P.	N.D	Noviembre	N.P.	N.D
Junio	8.00	3.00	Diciembre	3.00	3.00

Medios de verificación: Coordinación de Recursos Financieros y Materiales Archivo Excel llamado MIR_PROM_DIAS_REQUSICIONES_CM

Observaciones:

1 El presente documento despliega la información perteneciente a los indicadores estratégicos y gestión de aquellos Programas presupuestarios que proveen de bienes y servicios que generan valor público a la ciudadania jalisciense.

2 Se muestra el número del Componente relacionado con el indicador.

GOBIERNO DEL ESTADO DE JALISCO
PRESUPUESTO DE EGRESOS PARA EL EJERCICIO FISCAL 2021
Ficha Técnica de Indicador
Sistema de Evaluación del Desempeño (SED)

Gobierno del Estado de Jalisco — **Secretaria de la Hacienda Pública**

Seguimiento de Indicadores

Datos del Programa [1]

Conducción de la Política de Innovación, Ciencia y Tecnología.

Eje: Desarrollo económico **Tema Central:** Innovación

¿Quien gasta?

12	Unidad Presupuestal	000	Unidad Responsable	00256	Unidad Ejecutora del Gasto
Secretaría de Innovación, Ciencia y Tecnología		Secretaría de Innovación, Ciencia y Tecnología		Despacho del Secretario de Innovación Ciencia y Tecnología	

¿Para qué se gasta?

Finalidad	Función	Subfunción
Desarrollo Económico	Ciencia, Tecnología e Innovación	Innovación

Objetivos

Nivel	Clave Componente		Resumen Narrativo
Componente	04	2	Asesoría Jurídica realizada en la Secretaría de Innovación, Ciencia y Tecnología

Datos del Indicador

Denominación

Porcentaje de atención de los asuntos jurídicos en los que se vea involucrada la Secretaría de Innovación, Ciencia y Tecnología.

Método de cálculo

(Asuntos jurídicos atendidos (Realizado) / Asuntos jurídicos atendidos (Programado))*100

Descripción del Indicador

Mide el porcentaje de los asuntos jurídicos atendidos

Tipo de Indicador	Gestión	Dimensión del Indicador	Eficiencia	Año de Medición del Resultado	2021
Cobertura	Estatal	Frecuencia de Medición	Trimestral		

Parámetros de semaforización

130	80.00	79.99	60.00	59.99	0

Meta Institucional	Meta Valor	Unidad de medida (meta valor)	Desagregado meta valor por género: Hombre	Desagregado meta valor por género: Mujer
100%	180	Asunto	No disponible	No disponible

Sentido del Indicador	Línea Base (meta valor)	Año (Línea base)	Tipo de Acumulación
Descendente	100	2020	Valor presente

Resultados

Valor Programado	Avance de la Meta (4to trimestre)	% Avance de la Meta (4to trimestre)	Semáforo (4to trimestre)
180.00	180.00	100.0%	

	Valor programado	Avance de la meta		Valor programado	Avance de la meta
Enero	N.P.	N.D	Julio	N.P.	N.D
Febrero	N.P.	N.D	Agosto	N.P.	N.D
Marzo	0.00	100.00	Septiembre	0.00	100.00
Abril	N.P.	N.D	Octubre	N.P.	N.D
Mayo	N.P.	N.D	Noviembre	N.P.	N.D
Junio	0.00	100.00	Diciembre	180.00	180.00

Medios de verificación: Dirección Jurídica Archivo Excel CONTROL_ASUNTOS_JURIDICOS

Observaciones:

1 El presente documento despliega la información perteneciente a los indicadores estratégicos y gestión de aquellos Programas presupuestarios que proveen de bienes y servicios que generan valor público a la ciudadania jalisciense.

2 Se muestra el número del Componente relacionado con el indicador.

GOBIERNO DEL ESTADO DE JALISCO
PRESUPUESTO DE EGRESOS PARA EL EJERCICIO FISCAL 2021
Ficha Técnica de Indicador

Sistema de Evaluación del Desempeño (SED)

Gobierno del Estado de Jalisco — **Seguimiento de Indicadores** — **Secretaria de la Hacienda Pública**

Datos del Programa [1]

Conducción de la Política de Innovación, Ciencia y Tecnología.

Eje: Desarrollo económico **Tema Central:** Innovación

¿Quien gasta?

12	Unidad Presupuestal	000	Unidad Responsable	00256	Unidad Ejecutora del Gasto
Secretaría de Innovación, Ciencia y Tecnología		Secretaría de Innovación, Ciencia y Tecnología		Despacho del Secretario de Innovación Ciencia y Tecnología	

¿Para qué se gasta?

Finalidad	Función	Subfunción
Desarrollo Económico	Ciencia, Tecnología e Innovación	Innovación

Objetivos

Nivel	Clave Componente		Resumen Narrativo
Actividad	04-07	2	Revisión y validación de convenios, que deban ser suscritos por el Secretario o por los Servidores Públicos de la Secretaría facultados para ello.

Datos del Indicador

Denominación

Porcentaje de atención de convenios en los que se vea involucrada la Secretaría de Innovación, Ciencia y Tecnología.

Método de cálculo

(Convenios atendidos (Realizado) / Convenios atendidos (Programado))*100

Descripción del Indicador

Mide el porcentaje de los convenios atendidos por parte de la Dirección jurídica

Tipo de Indicador	Gestión	**Dimensión del Indicador**	Economía	**Año de Medición del Resultado**	2021
Cobertura	Estatal	**Frecuencia de Medición**	Trimestral		

Parámetros de semaforización

0	59.99	60.00	79.99	80.00	130

Meta Institucional	Meta Valor	Unidad de medida (meta valor)	Desagregado meta valor por género: Hombre	Mujer
100%	50	Convenio	No disponible	No disponible

Sentido del Indicador	Línea Base (meta valor)	Año (Línea base)	Tipo de Acumulación
Ascendente	100	2020	Valor presente

Resultados

Valor Programado	Avance de la Meta (4to trimestre)	% Avance de la Meta (4to trimestre)	Semáforo (4to trimestre)
50.00	50.00	100.0%	

	Valor programado	Avance de la meta		Valor programado	Avance de la meta
Enero	N.P.	N.D	Julio	N.P.	N.D
Febrero	N.P.	N.D	Agosto	N.P.	N.D
Marzo	0.00	100.00	Septiembre	0.00	100.00
Abril	N.P.	N.D	Octubre	N.P.	N.D
Mayo	N.P.	N.D	Noviembre	N.P.	N.D
Junio	0.00	100.00	Diciembre	50.00	50.00

Medios de verificación: Dirección Jurídica Archivo Excel CONTROL_CONVENIOS

Observaciones:

1 El presente documento despliega la información perteneciente a los indicadores estratégicos y gestión de aquellos Programas presupuestarios que proveen de bienes y servicios que generan valor público a la ciudadania jalisciense.

2 Se muestra el número del Componente relacionado con el indicador.

GOBIERNO DEL ESTADO DE JALISCO
PRESUPUESTO DE EGRESOS PARA EL EJERCICIO FISCAL 2021
Ficha Técnica de Indicador
Sistema de Evaluación del Desempeño (SED)

Gobierno del Estado de Jalisco — **Seguimiento de Indicadores** — **Secretaria de la Hacienda Pública**

Datos del Programa [1]

Conducción de la Política de Innovación, Ciencia y Tecnología.

Eje: Desarrollo económico **Tema Central:** Innovación

¿Quien gasta?

12	Unidad Presupuestal	000	Unidad Responsable	00256	Unidad Ejecutora del Gasto
Secretaría de Innovación, Ciencia y Tecnología		Secretaría de Innovación, Ciencia y Tecnología		Despacho del Secretario de Innovación Ciencia y Tecnología	

¿Para qué se gasta?

Finalidad	Función	Subfunción
Desarrollo Económico	Ciencia, Tecnología e Innovación	Innovación

Objetivos

Nivel	Clave Componente		Resumen Narrativo
Actividad	04-08	2	Revisión y validación de contratos, que deban ser suscritos por el Secretario o por los Servidores Públicos de la Secretaría facultados para ello.

Datos del Indicador

Denominación

Porcentaje de atención de los contratos en los que se vea involucrada la Secretaría de Innovación, Ciencia y Tecnología.

Método de cálculo

(Contratos atendidos (Realizado) / Contratos atendidos (Programado))*100

Descripción del Indicador

Mide el porcentaje de atención de los contratos por parte de la Dirección Jurídica

Tipo de Indicador	Gestión	**Dimensión del Indicador**	Economía	**Año de Medición del Resultado**	2021
Cobertura	Estatal	**Frecuencia de Medición**	Trimestral		

Parámetros de semaforización

0	59.99	60.00	79.99	80.00	130

Meta Institucional	Meta Valor	Unidad de medida (meta valor)	Desagregado meta valor por género: Hombre	Mujer
100%	30	Contrato	No disponible	No disponible

Sentido del Indicador	Línea Base (meta valor)	Año (Línea base)	Tipo de Acumulación
Ascendente	20	2020	Valor presente

Resultados

Valor Programado	Avance de la Meta (4to trimestre)	% Avance de la Meta (4to trimestre)	Semáforo (4to trimestre)
30.00	30.00	100.0%	

	Valor programado	Avance de la meta		Valor programado	Avance de la meta
Enero	N.P.	N.D	Julio	N.P.	N.D
Febrero	N.P.	N.D	Agosto	N.P.	N.D
Marzo	0.00	100.00	Septiembre	0.00	100.00
Abril	N.P.	N.D	Octubre	N.P.	N.D
Mayo	N.P.	N.D	Noviembre	N.P.	N.D
Junio	0.00	100.00	Diciembre	30.00	30.00

Medios de verificación: Dirección Jurídica: Archivo Excel CONTROL_CONTRATOS

Observaciones:

1 El presente documento despliega la información perteneciente a los indicadores estratégicos y gestión de aquellos Programas presupuestarios que proveen de bienes y servicios que generan valor público a la ciudadania jalisciense.

2 Se muestra el número del Componente relacionado con el indicador.

GOBIERNO DEL ESTADO DE JALISCO
PRESUPUESTO DE EGRESOS PARA EL EJERCICIO FISCAL 2021
Ficha Técnica de Indicador

Sistema de Evaluación del Desempeño (SED)

Gobierno del Estado de Jalisco — **Seguimiento de Indicadores** — **Secretaria de la Hacienda Pública**

Datos del Programa [1]

Conducción de la Política de Innovación, Ciencia y Tecnología.

Eje: Desarrollo económico **Tema Central:** Innovación

¿Quien gasta?

12	Unidad Presupuestal	000	Unidad Responsable	00256	Unidad Ejecutora del Gasto
Secretaría de Innovación, Ciencia y Tecnología		Secretaría de Innovación, Ciencia y Tecnología		Despacho del Secretario de Innovación Ciencia y Tecnología	

¿Para qué se gasta?

Finalidad	Función	Subfunción
Desarrollo Económico	Ciencia, Tecnología e Innovación	Innovación

Objetivos

Nivel	Clave Componente		Resumen Narrativo
Actividad	04-09	2	Asesoramiento a las diversas Unidades Administrativas así como a los OPD´s sectorizados a la Secretaría de Innovación, Ciencia y Tecnología

Datos del Indicador

Denominación

Porcentaje de atención sobre asesorías juridicas realizadas a las Unidades Administrativas de la Secretaría de Innovación, Ciencia y Tecnología y OPD´s sectorizadas a está.

Método de cálculo

(Asesoría jurídica (Realizado) / Asesoría jurídica (Programado))*100

Descripción del Indicador

Mide el porcentaje de asesorías jurídicas a las OPDs sectorizadas a la Secretaría

Tipo de Indicador	Gestión	**Dimensión del Indicador**	Eficacia	**Año de Medición del Resultado**	2021
Cobertura	Estatal	**Frecuencia de Medición**	Trimestral		

Parámetros de semaforización

0	59.99	60.00	79.99	80.00	130

Meta Institucional	Meta Valor	Unidad de medida (meta valor)	Desagregado meta valor por género: Hombre	Mujer
100%	100	Asesoría	No disponible	No disponible

Sentido del Indicador	Línea Base (meta valor)	Año (Línea base)	Tipo de Acumulación
Ascendente	20	2020	Valor presente

Resultados

Valor Programado	Avance de la Meta (4to trimestre)	% Avance de la Meta (4to trimestre)	Semáforo (4to trimestre)
100.00	100.00	100.0%	

	Valor programado	Avance de la meta		Valor programado	Avance de la meta
Enero	N.P.	N.D	Julio	N.P.	N.D
Febrero	N.P.	N.D	Agosto	N.P.	N.D
Marzo	100.00	100.00	Septiembre	100.00	100.00
Abril	N.P.	N.D	Octubre	N.P.	N.D
Mayo	N.P.	N.D	Noviembre	N.P.	N.D
Junio	100.00	100.00	Diciembre	100.00	100.00

Medios de verificación: Dirección Jurídica: Archivo Excel CONTROL_CONSULTAS_OPDs

Observaciones:

1 El presente documento despliega la información perteneciente a los indicadores estratégicos y gestión de aquellos Programas presupuestarios que proveen de bienes y servicios que generan valor público a la ciudadania jalisciense.

2 Se muestra el número del Componente relacionado con el indicador.

GOBIERNO DEL ESTADO DE JALISCO
PRESUPUESTO DE EGRESOS PARA EL EJERCICIO FISCAL 2021
Ficha Técnica de Indicador
Sistema de Evaluación del Desempeño (SED)

Gobierno del Estado de Jalisco

Seguimiento de Indicadores

Secretaria de la Hacienda Pública

Datos del Programa [1]

Conducción de la Política de Innovación, Ciencia y Tecnología.

Eje: Desarrollo económico **Tema Central:** Innovación

¿Quien gasta?

12	Unidad Presupuestal	000	Unidad Responsable	00256	Unidad Ejecutora del Gasto
Secretaría de Innovación, Ciencia y Tecnología		Secretaría de Innovación, Ciencia y Tecnología		Despacho del Secretario de Innovación Ciencia y Tecnología	

¿Para qué se gasta?

Finalidad	Función	Subfunción
Desarrollo Económico	Ciencia, Tecnología e Innovación	Innovación

Objetivos

Nivel	Clave Componente		Resumen Narrativo
Componente	05	2	Vinculaciones realizadas con actores del Ecosistema de Innovación y Emprendimiento

Datos del Indicador

Denominación

Total de convenios y alianzas concretadas con impacto científico y tecnológicos

Método de cálculo

(Convenios y alianzas (Realizado) / Convenios y alianzas (Programado))*100

Descripción del Indicador

Mide el total de convenios y alianzas concretadas con impacto científico y tecnológico

Tipo de Indicador	Gestión	**Dimensión del Indicador**	Economía	**Año de Medición del Resultado**	2021
Cobertura	Estatal	**Frecuencia de Medición**	Trimestral		

Parámetros de semaforización

0	59.99	60.00	79.99	80.00	130

Meta Institucional	Meta Valor	Unidad de medida (meta valor)	Desagregado meta valor por género: Hombre	Mujer
100%	1	Convenio	0.00	0.00

Sentido del Indicador	Línea Base (meta valor)	Año (Línea base)	Tipo de Acumulación
Ascendente	No disponible	No disponible	Suma

Resultados

Valor Programado	Avance de la Meta (4to trimestre)	% Avance de la Meta (4to trimestre)	Semáforo (4to trimestre)
1.00	1.00	100.0%	

	Valor programado	Avance de la meta		Valor programado	Avance de la meta
Enero	N.P.	N.D	Julio	N.P.	N.D
Febrero	N.P.	N.D	Agosto	N.P.	N.D
Marzo	0.00	0.00	Septiembre	0.00	0.00
Abril	N.P.	N.D	Octubre	N.P.	N.D
Mayo	N.P.	N.D	Noviembre	N.P.	N.D
Junio	0.00	0.00	Diciembre	1.00	1.00

Medios de verificación: Carpeta Evidencias Coordinación General,MIR 2021, Coordinación General.
https://drive.google.com/drive/folders/1JC8wKc-oKFlzmr1BVI6IckCySz6XR0_d?usp=sharing

Observaciones:

1 El presente documento despliega la información perteneciente a los indicadores estratégicos y gestión de aquellos Programas presupuestarios que proveen de bienes y servicios que generan valor público a la ciudadania jalisciense.

2 Se muestra el número del Componente relacionado con el indicador.

GOBIERNO DEL ESTADO DE JALISCO
PRESUPUESTO DE EGRESOS PARA EL EJERCICIO FISCAL 2021
Ficha Técnica de Indicador
Sistema de Evaluación del Desempeño (SED)

Gobierno del Estado de Jalisco — **Seguimiento de Indicadores** — **Secretaria de la Hacienda Pública**

Datos del Programa [1]

Conducción de la Política de Innovación, Ciencia y Tecnología.

Eje: Desarrollo económico **Tema Central:** Innovación

¿Quien gasta?

12	Unidad Presupuestal	000	Unidad Responsable	00256	Unidad Ejecutora del Gasto
Secretaría de Innovación, Ciencia y Tecnología		Secretaría de Innovación, Ciencia y Tecnología		Despacho del Secretario de Innovación Ciencia y Tecnología	

¿Para qué se gasta?

Finalidad	Función	Subfunción
Desarrollo Económico	Ciencia, Tecnología e Innovación	Innovación

Objetivos

Nivel	Clave Componente	Resumen Narrativo
Actividad	05-10 [2]	Impulso al desarrollo científico, tecnológico, de innovación y desarrollo de talento a través de campañas de difusión.

Datos del Indicador

Denominación

Total de campañas de comunicación y eventos difundidos

Método de cálculo

(Campañas de comunicación y eventos difundidos (Realizado) / Campañas de comunicación y eventos difundidos (Programado))*100

Descripción del Indicador

Mide las campañas de comunicación para fortalecer proyectos de innovación

Tipo de Indicador	Gestión	**Dimensión del Indicador**	Economía	**Año de Medición del Resultado**	2021
Cobertura	Estatal	**Frecuencia de Medición**	Trimestral		

Parámetros de semaforización

0	59.99	60.00	79.99	80.00	130

Meta Institucional	Meta Valor	Unidad de medida (meta valor)	Desagregado meta valor por género: Hombre	Mujer
100%	1	Campaña	0.00	0.00

Sentido del Indicador	Línea Base (meta valor)	Año (Línea base)	Tipo de Acumulación
Ascendente	No disponible	No disponible	Suma

Resultados

Valor Programado	Avance de la Meta (4to trimestre)	% Avance de la Meta (4to trimestre)	Semáforo (4to trimestre)
1.00	1.00	100.0%	

	Valor programado	Avance de la meta		Valor programado	Avance de la meta
Enero	N.P.	N.D	Julio	N.P.	N.D
Febrero	N.P.	N.D	Agosto	N.P.	N.D
Marzo	0.00	0.00	Septiembre	0.00	0.00
Abril	N.P.	N.D	Octubre	N.P.	N.D
Mayo	N.P.	N.D	Noviembre	N.P.	N.D
Junio	0.00	0.00	Diciembre	1.00	1.00

Medios de verificación: Carpeta Evidencias Coordinación General,MIR 2021, Coordinación General.Verificación en línea. https://drive.google.com/drive/folders/1JM0Xd6sb50DWRIYAuyzG5rayZLyfh9ES?usp=sharing

Observaciones:

1 El presente documento despliega la información perteneciente a los indicadores estratégicos y gestión de aquellos Programas presupuestarios que proveen de bienes y servicios que generan valor público a la ciudadania jalisciense.

2 Se muestra el número del Componente relacionado con el indicador.

GOBIERNO DEL ESTADO DE JALISCO
PRESUPUESTO DE EGRESOS PARA EL EJERCICIO FISCAL 2021
Ficha Técnica de Indicador
Sistema de Evaluación del Desempeño (SED)

Gobierno del Estado de Jalisco — **Seguimiento de Indicadores** — **Secretaria de la Hacienda Pública**

Datos del Programa [1]

Conducción de la Política de Innovación, Ciencia y Tecnología.

Eje: Desarrollo económico **Tema Central:** Innovación

¿Quien gasta?

12 Unidad Presupuestal	000 Unidad Responsable	00256 Unidad Ejecutora del Gasto
Secretaría de Innovación, Ciencia y Tecnología	Secretaría de Innovación, Ciencia y Tecnología	Despacho del Secretario de Innovación Ciencia y Tecnología

¿Para qué se gasta?

Finalidad	Función	Subfunción
Desarrollo Económico	Ciencia, Tecnología e Innovación	Innovación

Objetivos

Nivel	Clave Componente	Resumen Narrativo
Actividad	05-11 [2]	Participación en encuentros de prospección nacionales e internacionales.

Datos del Indicador

Denominación
Total de encuentros concretados

Método de cálculo
(Encuentros (Realizado) / Encuentros (Programado))*100

Descripción del Indicador
Mide el total de encuentros de negocios y estratégicos para el Estado en materia de innovación

Tipo de Indicador	Gestión	**Dimensión del Indicador**	Economía	**Año de Medición del Resultado**	2021
Cobertura	Estatal	**Frecuencia de Medición**	Trimestral		

Parámetros de semaforización

0	59.99	60.00	79.99	80.00	130

Meta Institucional	Meta Valor	Unidad de medida (meta valor)	Desagregado meta valor por género: Hombre	Mujer
100%	1	Encuentro	0.00	0.00

Sentido del Indicador	Línea Base (meta valor)	Año (Línea base)	Tipo de Acumulación
Ascendente	No disponible	No disponible	Suma

Resultados

Valor Programado	Avance de la Meta (4to trimestre)	% Avance de la Meta (4to trimestre)	Semáforo (4to trimestre)
1.00	1.00	100.0%	

	Valor programado	Avance de la meta		Valor programado	Avance de la meta
Enero	N.P.	N.D	Julio	N.P.	N.D
Febrero	N.P.	N.D	Agosto	N.P.	N.D
Marzo	0.00	0.00	Septiembre	0.00	0.00
Abril	N.P.	N.D	Octubre	N.P.	N.D
Mayo	N.P.	N.D	Noviembre	N.P.	N.D
Junio	0.00	0.00	Diciembre	1.00	1.00

Medios de verificación: Carpeta Evidencias Coordinación General,MIR 2021, Coordinación General.Verificación en línea. https://drive.google.com/drive/folders/1JIGK6TywOgbLPzwCeZhTnCXw-QxGYB7S?usp=sharing

Observaciones:

1 El presente documento despliega la información perteneciente a los indicadores estratégicos y gestión de aquellos Programas presupuestarios que proveen de bienes y servicios que generan valor público a la ciudadania jalisciense.

2 Se muestra el número del Componente relacionado con el indicador.

GOBIERNO DEL ESTADO DE JALISCO
PRESUPUESTO DE EGRESOS PARA EL EJERCICIO FISCAL 2021
Ficha Técnica de Indicador
Sistema de Evaluación del Desempeño (SED)

Gobierno del Estado de Jalisco — **Seguimiento de Indicadores** — **Secretaria de la Hacienda Pública**

Datos del Programa [1]

Conducción de la Política de Innovación, Ciencia y Tecnología.

Eje: Desarrollo económico **Tema Central:** Innovación

¿Quien gasta?

12	Unidad Presupuestal	000	Unidad Responsable	00256	Unidad Ejecutora del Gasto
Secretaría de Innovación, Ciencia y Tecnología		Secretaría de Innovación, Ciencia y Tecnología		Despacho del Secretario de Innovación Ciencia y Tecnología	

¿Para qué se gasta?

Finalidad	Función	Subfunción
Desarrollo Económico	Ciencia, Tecnología e Innovación	Innovación

Objetivos

Nivel	Clave Componente		Resumen Narrativo
Componente	06	2	Recursos administrados para la operación de la Secretaría de Innovación, Ciencia y Tecnología

Datos del Indicador

Denominación
Porcentaje del presupuesto de operación pagado y en su caso efectivamente devengado.

Método de cálculo
(Presupuesto (Realizado) / Presupuesto (Programado))*100

Descripción del Indicador
Mide el porcentaje de lo gastado sobre el presupuesto final aprobado

Tipo de Indicador	Gestión	**Dimensión del Indicador**	Eficiencia	**Año de Medición del Resultado**	2021
Cobertura	Estatal	**Frecuencia de Medición**	Trimestral		

Parámetros de semaforización

0	59.99	60.00	79.99	80.00	130

Meta Institucional	Meta Valor	Unidad de medida (meta valor)	Desagregado meta valor por género: Hombre	Mujer
100%	3,901,449	Pesos	No disponible	No disponible

Sentido del Indicador	Línea Base (meta valor)	Año (Línea base)	Tipo de Acumulación
Ascendente	No disponible	No disponible	Valor presente

Resultados

Valor Programado	Avance de la Meta (4to trimestre)	% Avance de la Meta (4to trimestre)	Semáforo (4to trimestre)
3,901,449.20	3,901,449.20	100.0%	

	Valor programado	Avance de la meta		Valor programado	Avance de la meta
Enero	N.P.	N.D	Julio	N.P.	N.D
Febrero	N.P.	N.D	Agosto	N.P.	N.D
Marzo	600,000.00	17,300,591.73	Septiembre	1,500,000.00	1,358,999.16
Abril	N.P.	N.D	Octubre	N.P.	N.D
Mayo	N.P.	N.D	Noviembre	N.P.	N.D
Junio	600,000.00	600,000.00	Diciembre	3,901,449.20	3,901,449.20

Medios de verificación: Avance Financiero del SIIF * Reporte Autorizado Calendarizado * Reporte Detallado Comprometido / Ejercido

Observaciones:

1 El presente documento despliega la información perteneciente a los indicadores estratégicos y gestión de aquellos Programas presupuestarios que proveen de bienes y servicios que generan valor público a la ciudadania jalisciense.

2 Se muestra el número del Componente relacionado con el indicador.

GOBIERNO DEL ESTADO DE JALISCO
PRESUPUESTO DE EGRESOS PARA EL EJERCICIO FISCAL 2021
Ficha Técnica de Indicador
Sistema de Evaluación del Desempeño (SED)

Gobierno del Estado de Jalisco — **Secretaria de la Hacienda Pública**

Seguimiento de Indicadores

Datos del Programa [1]

Conducción de la Política de Innovación, Ciencia y Tecnología.

Eje: Desarrollo económico **Tema Central:** Innovación

¿Quien gasta?

12	Unidad Presupuestal	000	Unidad Responsable	00256	Unidad Ejecutora del Gasto
Secretaría de Innovación, Ciencia y Tecnología		Secretaría de Innovación, Ciencia y Tecnología		Despacho del Secretario de Innovación Ciencia y Tecnología	

¿Para qué se gasta?

Finalidad	Función	Subfunción
Desarrollo Económico	Ciencia, Tecnología e Innovación	Innovación

Objetivos

Nivel	Clave Componente		Resumen Narrativo
Componente	07	2	Asuntos atendidos por el área jurídica de la Secretaría de Innovación, Ciencia y Tecnología

Datos del Indicador

Denominación

Porcentaje de atención de los asuntos jurídicos en los que se vea involucrada la Secretaría de Innovación, Ciencia y Tecnología.

Método de cálculo

(Asuntos jurídicos atendidos (Realizado) / Asuntos jurídicos atendidos (Programado))*100

Descripción del Indicador

Mide el porcentaje de los asuntos jurídicos atendidos

Tipo de Indicador	Gestión	**Dimensión del Indicador**	Eficiencia	**Año de Medición del Resultado**	2021
Cobertura	Estatal	**Frecuencia de Medición**	Trimestral		

Parámetros de semaforización

130	80.00	79.99	60.00	59.99	0

Meta Institucional	Meta Valor	Unidad de medida (meta valor)	Desagregado meta valor por género: Hombre	Mujer
100%	100	Asunto	0.00	0.00

Sentido del Indicador	Línea Base (meta valor)	Año (Línea base)	Tipo de Acumulación
Descendente	No disponible	No disponible	Valor presente

Resultados

Valor Programado	Avance de la Meta (4to trimestre)	% Avance de la Meta (4to trimestre)	Semáforo (4to trimestre)
100.00	100.00	100.0%	

	Valor programado	Avance de la meta		Valor programado	Avance de la meta
Enero	N.P.	N.D	Julio	N.P.	N.D
Febrero	N.P.	N.D	Agosto	N.P.	N.D
Marzo	0.00	100.00	Septiembre	100.00	100.00
Abril	N.P.	N.D	Octubre	N.P.	N.D
Mayo	N.P.	N.D	Noviembre	N.P.	N.D
Junio	0.00	0.00	Diciembre	100.00	100.00

Medios de verificación: Dirección Jurídica Archivo Excel CONTROL_ASUNTOS_JURIDICOS

Observaciones:

1 El presente documento despliega la información perteneciente a los indicadores estratégicos y gestión de aquellos Programas presupuestarios que proveen de bienes y servicios que generan valor público a la ciudadania jalisciense.

2 Se muestra el número del Componente relacionado con el indicador.

GOBIERNO DEL ESTADO DE JALISCO
PRESUPUESTO DE EGRESOS PARA EL EJERCICIO FISCAL 2021
Ficha Técnica de Indicador
Sistema de Evaluación del Desempeño (SED)

Gobierno del Estado de Jalisco — **Secretaria de la Hacienda Pública**

Seguimiento de Indicadores

Datos del Programa [1]

Conducción de la Política de Innovación, Ciencia y Tecnología.

Eje: Desarrollo económico **Tema Central:** Innovación

¿Quien gasta?

12	Unidad Presupuestal	000	Unidad Responsable	00256	Unidad Ejecutora del Gasto
Secretaría de Innovación, Ciencia y Tecnología		Secretaría de Innovación, Ciencia y Tecnología		Despacho del Secretario de Innovación Ciencia y Tecnología	

¿Para qué se gasta?

Finalidad	Función	Subfunción
Desarrollo Económico	Ciencia, Tecnología e Innovación	Innovación

Objetivos

Nivel	Clave Componente		Resumen Narrativo
Actividad	07-12	2	Revisión y validación de convenios, que deban ser suscritos por el Secretario o por los Servidores Públicos de la Secretaría facultados para ello.

Datos del Indicador

Denominación

Porcentaje de atención de convenios en los que se vea involucrada la Secretaría de Innovación, Ciencia y Tecnología.

Método de cálculo

(Convenios atendidos (Realizado) / Convenios atendidos (Programado))*100

Descripción del Indicador

Mide el porcentaje de los convenios atendidos por parte de la Dirección jurídica

Tipo de Indicador	Gestión	**Dimensión del Indicador**	Eficiencia	**Año de Medición del Resultado**	2021
Cobertura	Estatal	**Frecuencia de Medición**	Trimestral		

Parámetros de semaforización

0	59.99	60.00	79.99	80.00	130

Meta Institucional	Meta Valor	Unidad de medida (meta valor)	Desagregado meta valor por género: Hombre	Mujer
100%	1	Convenio	0.00	0.00

Sentido del Indicador	Línea Base (meta valor)	Año (Línea base)	Tipo de Acumulación
Ascendente	No disponible	No disponible	Valor presente

Resultados

Valor Programado	Avance de la Meta (4to trimestre)	% Avance de la Meta (4to trimestre)	Semáforo (4to trimestre)
1.00	1.00	100.0%	

	Valor programado	Avance de la meta		Valor programado	Avance de la meta
Enero	N.P.	N.D	Julio	N.P.	N.D
Febrero	N.P.	N.D	Agosto	N.P.	N.D
Marzo	0.00	100.00	Septiembre	0.00	100.00
Abril	N.P.	N.D	Octubre	N.P.	N.D
Mayo	N.P.	N.D	Noviembre	N.P.	N.D
Junio	0.00	100.00	Diciembre	1.00	1.00

Medios de verificación: Dirección Jurídica Archivo Excel CONTROL_CONVENIOS

Observaciones:

1 El presente documento despliega la información perteneciente a los indicadores estratégicos y gestión de aquellos Programas presupuestarios que proveen de bienes y servicios que generan valor público a la ciudadania jalisciense.

2 Se muestra el número del Componente relacionado con el indicador.

GOBIERNO DEL ESTADO DE JALISCO
PRESUPUESTO DE EGRESOS PARA EL EJERCICIO FISCAL 2021
Ficha Técnica de Indicador
Sistema de Evaluación del Desempeño (SED)

Gobierno del Estado de Jalisco — **Seguimiento de Indicadores** — **Secretaria de la Hacienda Pública**

Datos del Programa [1]

Conducción de la Política de Innovación, Ciencia y Tecnología.

Eje: Desarrollo económico **Tema Central:** Innovación

¿Quien gasta?

12	Unidad Presupuestal	000	Unidad Responsable	00256	Unidad Ejecutora del Gasto
Secretaría de Innovación, Ciencia y Tecnología		Secretaría de Innovación, Ciencia y Tecnología		Despacho del Secretario de Innovación Ciencia y Tecnología	

¿Para qué se gasta?

Finalidad	Función	Subfunción
Desarrollo Económico	Ciencia, Tecnología e Innovación	Innovación

Objetivos

Nivel	Clave Componente		Resumen Narrativo
Actividad	07-13	2	Revisión y validación de contratos, que deban ser suscritos por el Secretario o por los Servidores Públicos de la Secretaría facultados para ello.

Datos del Indicador

Denominación

Porcentaje de atención de los contratos en los que se vea involucrada la Secretaría de Innovación, Ciencia y Tecnología.

Método de cálculo

(Contratos atendidos (Realizado) / Contratos atendidos (Programado))*100

Descripción del Indicador

Mide el porcentaje de atención de los contratos por parte de la Dirección Jurídica

Tipo de Indicador	Gestión	**Dimensión del Indicador**	Eficiencia	**Año de Medición del Resultado**	2021
Cobertura	Estatal	**Frecuencia de Medición**	Trimestral		

Parámetros de semaforización

0	59.99	60.00	79.99	80.00	130

Meta Institucional	Meta Valor	Unidad de medida (meta valor)	Desagregado meta valor por género: Hombre	Mujer
100%	1	Contrato	0.00	0.00

Sentido del Indicador	Línea Base (meta valor)	Año (Línea base)	Tipo de Acumulación
Ascendente	No disponible	No disponible	Valor presente

Resultados

Valor Programado	Avance de la Meta (4to trimestre)	% Avance de la Meta (4to trimestre)	Semáforo (4to trimestre)
1.00	1.00	100.0%	

	Valor programado	Avance de la meta		Valor programado	Avance de la meta
Enero	N.P.	N.D	Julio	N.P.	N.D
Febrero	N.P.	N.D	Agosto	N.P.	N.D
Marzo	0.00	100.00	Septiembre	0.00	100.00
Abril	N.P.	N.D	Octubre	N.P.	N.D
Mayo	N.P.	N.D	Noviembre	N.P.	N.D
Junio	0.00	100.00	Diciembre	1.00	1.00

Medios de verificación: Dirección Jurídica: Archivo Excel CONTROL_CONTRATOS

Observaciones:

1 El presente documento despliega la información perteneciente a los indicadores estratégicos y gestión de aquellos Programas presupuestarios que proveen de bienes y servicios que generan valor público a la ciudadania jalisciense.

2 Se muestra el número del Componente relacionado con el indicador.

GOBIERNO DEL ESTADO DE JALISCO
PRESUPUESTO DE EGRESOS PARA EL EJERCICIO FISCAL 2021
Ficha Técnica de Indicador

Sistema de Evaluación del Desempeño (SED)

Gobierno del Estado de Jalisco — **Seguimiento de Indicadores** — **Secretaria de la Hacienda Pública**

Datos del Programa [1]

Conducción de la Política de Innovación, Ciencia y Tecnología.

Eje: Desarrollo económico **Tema Central:** Innovación

¿Quien gasta?

12	Unidad Presupuestal	000	Unidad Responsable	00256	Unidad Ejecutora del Gasto
Secretaría de Innovación, Ciencia y Tecnología		Secretaría de Innovación, Ciencia y Tecnología		Despacho del Secretario de Innovación Ciencia y Tecnología	

¿Para qué se gasta?

Finalidad	Función	Subfunción
Desarrollo Económico	Ciencia, Tecnología e Innovación	Innovación

Objetivos

Nivel	Clave Componente		Resumen Narrativo
Actividad	07-14	2	Asesoramiento a las diversas Unidades Administrativas así como a los OPD´s sectorizados a la Secretaría de Innovación, Ciencia y Tecnología

Datos del Indicador

Denominación

Porcentaje de atención sobre asesorías juridicas realizadas a las Unidades Administrativas de la Secretaría de Innovación, Ciencia y Tecnología y OPD´s sectorizadas a está.

Método de cálculo

(asesoría jurídica (Realizado) / asesoría jurídica (Programado))*100

Descripción del Indicador

Mide el porcentaje de asesorías jurídicas a las OPDs sectorizadas a la Secretaría

Tipo de Indicador	Gestión	**Dimensión del Indicador**	Eficiencia	**Año de Medición del Resultado**	2021
Cobertura	Estatal	**Frecuencia de Medición**	Trimestral		

Parámetros de semaforización

0	59.99	60.00	79.99	80.00	130

Meta Institucional	Meta Valor	Unidad de medida (meta valor)	Desagregado meta valor por género: Hombre	Mujer
100%	1	Asesoría	0.00	0.00

Sentido del Indicador	Línea Base (meta valor)	Año (Línea base)	Tipo de Acumulación
Ascendente	No disponible	No disponible	Valor presente

Resultados

Valor Programado	Avance de la Meta (4to trimestre)	% Avance de la Meta (4to trimestre)	Semáforo (4to trimestre)
1.00	1.00	100.0%	

	Valor programado	Avance de la meta		Valor programado	Avance de la meta
Enero	N.P.	N.D	Julio	N.P.	N.D
Febrero	N.P.	N.D	Agosto	N.P.	N.D
Marzo	0.00	100.00	Septiembre	0.00	100.00
Abril	N.P.	N.D	Octubre	N.P.	N.D
Mayo	N.P.	N.D	Noviembre	N.P.	N.D
Junio	0.00	100.00	Diciembre	1.00	1.00

Medios de verificación: Dirección Jurídica: Archivo Excel CONTROL_CONSULTAS_OPDs

Observaciones:

1 El presente documento despliega la información perteneciente a los indicadores estratégicos y gestión de aquellos Programas presupuestarios que proveen de bienes y servicios que generan valor público a la ciudadania jalisciense.

2 Se muestra el número del Componente relacionado con el indicador.

GOBIERNO DEL ESTADO DE JALISCO
PRESUPUESTO DE EGRESOS PARA EL EJERCICIO FISCAL 2021
Ficha Técnica de Indicador
Sistema de Evaluación del Desempeño (SED)

Gobierno del Estado de Jalisco | **Seguimiento de Indicadores** | **Secretaria de la Hacienda Pública**

Datos del Programa [1]

Educación Superior Innovadora con Calidad, Pertinencia y Amplia Cobertura

Eje: Desarrollo Social **Tema Central:** Educación

¿Quien gasta?

12	Unidad Presupuestal	000	Unidad Responsable	00257	Unidad Ejecutora del Gasto
Secretaría de Innovación, Ciencia y Tecnología		Secretaría de Innovación, Ciencia y Tecnología		Sub Secretaría de Educación Superior	

¿Para qué se gasta?

Finalidad	Función	Subfunción
Desarrollo Social	Educación	Educación Superior

Objetivos

Nivel	Clave Componente	Resumen Narrativo
Fin	2	Contribuir a mejorar las condiciones sociales propicias para el acceso efectivo a los derechos sociales que impulsen capacidades de las personas y sus comunidades para reducir brechas de desigualdad, mediante la reconstrucción de un sentido de colectividad y corresponsabilidad del gobierno y la sociedad en general.

Datos del Indicador

Denominación

Posición en el Índice de Rezago Social

Método de cálculo

(Posición en el Índice de Rezago Social (Realizado)/Posición en el Índice de Rezago Social (Programado))*100

Descripción del Indicador

Lugar que ocupa Jalisco dentro del contexto de las entidades federativas del país respecto al Índice de Rezago Social, el cual es una medida agregada que se compone de variables de educación, acceso a servicios de salud, servicios básicos en la vivienda, de calidad y espacios en la misma, y activos en el hogar. Es decir, proporciona el resumen de cuatro carencias sociales de la medición de pobreza del CONEVAL: rezago educativo, acceso a los servicios de salud, acceso a los servicios básicos en la vivienda, y la calidad y espacios en la vivienda.

Tipo de Indicador	Estratégico	Dimensión del Indicador	Eficacia	Año de Medición del Resultado	2021
Cobertura	Estatal	Frecuencia de Medición	Quinquenal		

Parámetros de semaforización						Meta Institucional	Meta Valor	Unidad de medida (meta valor)	Desagregado meta valor por género: Hombre	Mujer
						100%	29	Posición	0.00	0.00
0	59.99	60.00	79.99	80.00	130	Sentido del Indicador	Línea Base (meta valor)	Año (Línea base)	Tipo de Acumulación	
						Ascendente	25	2010	Suma	

Resultados

Valor Programado	N.P.	Avance de la Meta (4to trimestre)	N.D.	% Avance de la Meta (4to trimestre)	N.D.	Semáforo (4to trimestre)	

	Valor programado	Avance de la meta		Valor programado	Avance de la meta
Enero	N.P.	N.D.	Julio	N.P.	N.D.
Febrero	N.P.	N.D.	Agosto	N.P.	N.D.
Marzo	N.P.	N.D.	Septiembre	N.P.	N.D.
Abril	N.P.	N.D.	Octubre	N.P.	N.D.
Mayo	N.P.	N.D.	Noviembre	N.P.	N.D.
Junio	N.P.	N.D.	Diciembre	N.P.	N.D.

Medios de verificación

Observaciones

1 El presente documento despliega la información perteneciente a los indicadores estratégicos y gestión de aquellos Programas presupuestarios que proveen de bienes y servicios que generan valor público a la ciudadania jalisciense.

2 Se muestra el número del Componente relacionado con el indicador.

GOBIERNO DEL ESTADO DE JALISCO
PRESUPUESTO DE EGRESOS PARA EL EJERCICIO FISCAL 2021
Ficha Técnica de Indicador
Sistema de Evaluación del Desempeño (SED)

Gobierno del Estado de Jalisco — **Seguimiento de Indicadores** — **Secretaria de la Hacienda Pública**

Datos del Programa [1]

Educación Superior Innovadora con Calidad, Pertinencia y Amplia Cobertura

Eje: Desarrollo Social **Tema Central:** Educación

¿Quien gasta?

12	Unidad Presupuestal	000	Unidad Responsable	00257	Unidad Ejecutora del Gasto
Secretaría de Innovación, Ciencia y Tecnología		Secretaría de Innovación, Ciencia y Tecnología		Sub Secretaría de Educación Superior	

¿Para qué se gasta?

Finalidad	Función	Subfunción
Desarrollo Social	Educación	Educación Superior

Objetivos

Nivel	Clave Componente	Resumen Narrativo
Propósito	2	Incrementar la calidad y accesibilidad educativa en todos los niveles, modalidades y servicios de manera inclusiva y equitativa, con un enfoque de formación integral centrado en el aprendizaje de las y los estudiantes, implementando procesos de enseñanza innovadores y de desarrollo de las comunidades para la vida en un contexto de corresponsabilidad, mediante la simplificación y reingeniería administrativa, la formación y profesionalización de todas las personas relacionadas al acto educativo, la mejora de la infraestructura y una pertinente articulación entre instancias gubernamentales y de la sociedad en general.

Datos del Indicador

Denominación

Porcentaje de cobertura en educación superior sin posgrado de 18 a 22 años

Método de cálculo

(Total de la matrícula de técnico superior universitario y licenciatura de la modalidad escolarizada del ciclo en estudio, entre el total de la población estimada del rango de 18 a 22 años de edad del mismo periodo. (Realizado)/Total de la matrícula de técnico superior universitario y licenciatura de la modalidad escolarizada del ciclo en estudio, entre el total de la población estimada del rango de 18 a 22 años de edad del mismo periodo. (Programado))*100

Descripción del Indicador

Es el porcentaje de la matrícula total del nivel técnico superior universitario y licenciatura de la modalidad escolarizada, respecto al total de población de 18 a 22 años.

Tipo de Indicador	Dimensión del Indicador	Año de Medición del Resultado
Estratégico	Eficacia	2021
Cobertura	**Frecuencia de Medición**	
Estatal	Anual	

Desagregado meta valor por género

Meta Institucional	Meta Valor	Unidad de medida (meta valor)	Hombre	Mujer
100%	40	Porcentaje	0.00	0.00

Parámetros de semaforización

0	59.99	60.00	79.99	80.00	130

Sentido del Indicador	Línea Base (meta valor)	Año (Línea base)	Tipo de Acumulación
Ascendente	24	2007	Suma

Resultados

Valor Programado	Avance de la Meta (4to trimestre)	% Avance de la Meta (4to trimestre)	Semáforo (4to trimestre)
N.P.	N.D.	N.D.	

	Valor programado	Avance de la meta		Valor programado	Avance de la meta
Enero	N.P.	N.D.	Julio	N.P.	N.D.
Febrero	N.P.	N.D.	Agosto	N.P.	N.D.
Marzo	N.P.	N.D.	Septiembre	N.P.	N.D.
Abril	N.P.	N.D.	Octubre	N.P.	N.D.
Mayo	N.P.	N.D.	Noviembre	N.P.	N.D.
Junio	N.P.	N.D.	Diciembre	N.P.	N.D.

Medios de verificación

Observaciones

1 El presente documento despliega la información perteneciente a los indicadores estratégicos y gestión de aquellos Programas presupuestarios que proveen de bienes y servicios que generan valor público a la ciudadania jalisciense.

2 Se muestra el número del Componente relacionado con el indicador.

GOBIERNO DEL ESTADO DE JALISCO
PRESUPUESTO DE EGRESOS PARA EL EJERCICIO FISCAL 2021
Ficha Técnica de Indicador
Sistema de Evaluación del Desempeño (SED)

Gobierno del Estado de Jalisco — **Seguimiento de Indicadores** — **Secretaria de la Hacienda Pública**

Datos del Programa [1]

Educación Superior Innovadora con Calidad, Pertinencia y Amplia Cobertura

Eje: Desarrollo Social **Tema Central:** Educación

¿Quien gasta?

12	Unidad Presupuestal	000	Unidad Responsable	00257	Unidad Ejecutora del Gasto
Secretaría de Innovación, Ciencia y Tecnología		Secretaría de Innovación, Ciencia y Tecnología		Sub Secretaría de Educación Superior	

¿Para qué se gasta?

Finalidad	Función	Subfunción
Desarrollo Social	Educación	Educación Superior

Objetivos

Nivel	Clave Componente		Resumen Narrativo
Componente	A3	2	Procesos instrumentados y mejorados del área de incorporación y servicios escolares

Datos del Indicador

Denominación

Total de Procesos instrumentados y mejorados

Método de cálculo

(Procesos instrumentados y mejorados del área de incorporación y servicios escolares (Realizado) / Procesos instrumentados y mejorados del área de incorporación y servicios escolares (Programado))*100

Descripción del Indicador

Procesos instrumentados y mejorados del área de incorporación y servicios escolares

Tipo de Indicador	Gestión	**Dimensión del Indicador**	Eficiencia	**Año de Medición del Resultado**	2021
Cobertura	Estatal	**Frecuencia de Medición**	Semestral		

Parámetros de semaforización

0	59.99	60.00	79.99	80.00	130

Meta Institucional	Meta Valor	Unidad de medida (meta valor)	Desagregado meta valor por género: Hombre	Mujer
100%	5	Proceso	0.00	0.00

Sentido del Indicador	Línea Base (meta valor)	Año (Línea base)	Tipo de Acumulación
Ascendente	1	2020	Suma

Resultados

Valor Programado	Avance de la Meta (4to trimestre)	% Avance de la Meta (4to trimestre)	Semáforo (4to trimestre)
5.00	5.00	100.0%	

	Valor programado	Avance de la meta		Valor programado	Avance de la meta
Enero	N.P.	N.D	Julio	N.P.	N.D
Febrero	N.P.	N.D	Agosto	N.P.	N.D
Marzo	N.P.	N.D	Septiembre	N.P.	N.D
Abril	N.P.	N.D	Octubre	N.P.	N.D
Mayo	N.P.	N.D	Noviembre	N.P.	N.D
Junio	0.00	3.00	Diciembre	5.00	2.00

Medios de verificación: Actualización de manueales de procesos correspondientes a la Dirección General de Educación Superior, Investigación y Posgrado http://siiges.com/

Observaciones:

1 El presente documento despliega la información perteneciente a los indicadores estratégicos y gestión de aquellos Programas presupuestarios que proveen de bienes y servicios que generan valor público a la ciudadania jalisciense.

2 Se muestra el número del Componente relacionado con el indicador.

GOBIERNO DEL ESTADO DE JALISCO
PRESUPUESTO DE EGRESOS PARA EL EJERCICIO FISCAL 2021
Ficha Técnica de Indicador
Sistema de Evaluación del Desempeño (SED)

Gobierno del Estado de Jalisco — **Seguimiento de Indicadores** — **Secretaria de la Hacienda Pública**

Datos del Programa [1]

Educación Superior Innovadora con Calidad, Pertinencia y Amplia Cobertura

Eje: Desarrollo Social **Tema Central:** Educación

¿Quien gasta?

12	Unidad Presupuestal	000	Unidad Responsable	00257	Unidad Ejecutora del Gasto
Secretaría de Innovación, Ciencia y Tecnología		Secretaría de Innovación, Ciencia y Tecnología		Sub Secretaría de Educación Superior	

¿Para qué se gasta?

Finalidad	Función	Subfunción
Desarrollo Social	Educación	Educación Superior

Objetivos

Nivel	Clave Componente	Resumen Narrativo
Actividad	A3-01 [2]	Otorgamiento de acuerdos de incorporación al Reconocimiento de Validez Oficial de Estudios del Estado de Jalisco

Datos del Indicador

Denominación

Total de acuerdos de incorporación entregados

Método de cálculo

(Acuerdos de incorporación al Reconocimiento de Validez Oficial de Estudios entregados (Realizado) / Acuerdos de incorporación al Reconocimiento de Validez Oficial de Estudios entregados (Programado))*100

Descripción del Indicador

Otorgamiento de acuerdos de incorporación al Reconocimiento de Validez Oficial de Estudios del Estado de Jalisco

Tipo de Indicador	Gestión	Dimensión del Indicador	Eficiencia	Año de Medición del Resultado	2021
Cobertura	Estatal	Frecuencia de Medición	Trimestral		

Parámetros de semaforización

0	59.99	60.00	79.99	80.00	130

Meta Institucional	Meta Valor	Unidad de medida (meta valor)	Desagregado meta valor por género: Hombre	Mujer
100%	45	Acuerdo	0.00	0.00

Sentido del Indicador	Línea Base (meta valor)	Año (Línea base)	Tipo de Acumulación
Ascendente	40	2020	Suma

Resultados

Valor Programado	Avance de la Meta (4to trimestre)	% Avance de la Meta (4to trimestre)	Semáforo (4to trimestre)
45.00	62.00	137.8%	

	Valor programado	Avance de la meta		Valor programado	Avance de la meta
Enero	N.P.	N.D	Julio	N.P.	N.D
Febrero	N.P.	N.D	Agosto	N.P.	N.D
Marzo	0.00	4.00	Septiembre	20.00	23.00
Abril	N.P.	N.D	Octubre	N.P.	N.D
Mayo	N.P.	N.D	Noviembre	N.P.	N.D
Junio	0.00	17.00	Diciembre	25.00	18.00

Medios de verificación: Listado de Instituciones de Educación Superior con Reconocimiento de Validez Oficial de Estudios con el Estado de Jalisco, Publicación en el apartado de la Subsecretaría de Educación Superior de la pagina oficial https://sicyt.jalisco.gob.mx/

Observaciones:

1 El presente documento despliega la información perteneciente a los indicadores estratégicos y gestión de aquellos Programas presupuestarios que proveen de bienes y servicios que generan valor público a la ciudadania jalisciense.

2 Se muestra el número del Componente relacionado con el indicador.

GOBIERNO DEL ESTADO DE JALISCO
PRESUPUESTO DE EGRESOS PARA EL EJERCICIO FISCAL 2021
Ficha Técnica de Indicador
Sistema de Evaluación del Desempeño (SED)

Gobierno del Estado de Jalisco

Seguimiento de Indicadores

Secretaria de la Hacienda Pública

Datos del Programa [1]

Educación Superior Innovadora con Calidad, Pertinencia y Amplia Cobertura

Eje: Desarrollo Social **Tema Central:** Educación

¿Quien gasta?

12	Unidad Presupuestal	000	Unidad Responsable	00257	Unidad Ejecutora del Gasto
Secretaría de Innovación, Ciencia y Tecnología		Secretaría de Innovación, Ciencia y Tecnología		Sub Secretaría de Educación Superior	

¿Para qué se gasta?

Finalidad	Función	Subfunción
Desarrollo Social	Educación	Educación Superior

Objetivos

Nivel	Clave Componente	Resumen Narrativo
Actividad	A3-02 [2]	Entrega del otorgamiento de equivalencias y revalidaciones de Educación Superior

Datos del Indicador

Denominación

Total de equivalencias y revalidaciones entregados

Método de cálculo

(Equivalencias y revalidaciones de Educación Superior entregados (Realizado) / Equivalencias y revalidaciones de Educación Superior entregados (Programado))*100

Descripción del Indicador

Entrega del otorgamiento de equivalencias y revalidaciones de Educación Superior

Tipo de Indicador	Gestión	**Dimensión del Indicador**	Eficiencia	**Año de Medición del Resultado**	2021
Cobertura	Estatal	**Frecuencia de Medición**	Trimestral		

Parámetros de semaforización

0	59.99	60.00	79.99	80.00	130

Meta Institucional	Meta Valor	Unidad de medida (meta valor)	Desagregado meta valor por género	
			Hombre	Mujer
100%	600	Folio	0.00	0.00

Sentido del Indicador	Línea Base (meta valor)	Año (Línea base)	Tipo de Acumulación
Ascendente	400	2020	Suma

Resultados

Valor Programado	Avance de la Meta (4to trimestre)	% Avance de la Meta (4to trimestre)	Semáforo (4to trimestre)
600.00	479.00	79.8%	

	Valor programado	Avance de la meta		Valor programado	Avance de la meta
Enero	N.P.	N.D	Julio	N.P.	N.D
Febrero	N.P.	N.D	Agosto	N.P.	N.D
Marzo	100.00	80.00	Septiembre	200.00	100.00
Abril	N.P.	N.D	Octubre	N.P.	N.D
Mayo	N.P.	N.D	Noviembre	N.P.	N.D
Junio	150.00	120.00	Diciembre	150.00	179.00

Medios de verificación: Listado con los registros de otorgamiento de equivalencias y revalidaciones de Educación Superior en Instituciones con Reconocimiento de Validez Oficial de Estudios con el Estado de Jalisco, publicados en apartado de la Subsecretaría de Educación Superior de la pagina oficial https://sicyt.jalisco.gob.mx/

Observaciones:

1 El presente documento despliega la información perteneciente a los indicadores estratégicos y gestión de aquellos Programas presupuestarios que proveen de bienes y servicios que generan valor público a la ciudadania jalisciense.

2 Se muestra el número del Componente relacionado con el indicador.

GOBIERNO DEL ESTADO DE JALISCO
PRESUPUESTO DE EGRESOS PARA EL EJERCICIO FISCAL 2021
Ficha Técnica de Indicador
Sistema de Evaluación del Desempeño (SED)

Gobierno del Estado de Jalisco — **Seguimiento de Indicadores** — **Secretaria de la Hacienda Pública**

Datos del Programa [1]

Educación Superior Innovadora con Calidad, Pertinencia y Amplia Cobertura

Eje: Desarrollo Social **Tema Central:** Educación

¿Quien gasta?

12	Unidad Presupuestal	000	Unidad Responsable	00257	Unidad Ejecutora del Gasto
Secretaría de Innovación, Ciencia y Tecnología		Secretaría de Innovación, Ciencia y Tecnología		Sub Secretaría de Educación Superior	

¿Para qué se gasta?

Finalidad	Función	Subfunción
Desarrollo Social	Educación	Educación Superior

Objetivos

Nivel	Clave Componente		Resumen Narrativo
Actividad	A3-03	2	Actualización del reglamento en materia de incorporación de Instituciones Particulares a nivel de Educación Superior

Datos del Indicador

Denominación

Total de reglamento actualizado

Método de cálculo

(Reglamento actualizado en materia de incorporación de Instituciones Particulares a nivel de Educación Superior (Realizado) / Reglamento actualizado en materia de incorporación de Instituciones Particulares a nivel de Educación Superior (Programado))*100

Descripción del Indicador

Actualización del reglamento en materia de incorporación de Instituciones Particulares a nivel de Educación Superior

Tipo de Indicador	Gestión	**Dimensión del Indicador**	Eficiencia	**Año de Medición del Resultado**	2021
Cobertura	Estatal	**Frecuencia de Medición**	Trimestral		

Parámetros de semaforización

0	59.99	60.00	79.99	80.00	130

Meta Institucional	Meta Valor	Unidad de medida (meta valor)	Desagregado meta valor por género: Hombre	Mujer
100%	1	Reglamento	0.00	0.00

Sentido del Indicador	Línea Base (meta valor)	Año (Línea base)	Tipo de Acumulación
Ascendente	No disponible	No disponible	Valor presente

Resultados

Valor Programado	Avance de la Meta (4to trimestre)	% Avance de la Meta (4to trimestre)	Semáforo (4to trimestre)
1.00	1.00	100.0%	

	Valor programado	Avance de la meta		Valor programado	Avance de la meta
Enero	N.P.	N.D	Julio	N.P.	N.D
Febrero	N.P.	N.D	Agosto	N.P.	N.D
Marzo	0.00	0.00	Septiembre	0.00	0.00
Abril	N.P.	N.D	Octubre	N.P.	N.D
Mayo	N.P.	N.D	Noviembre	N.P.	N.D
Junio	0.00	0.00	Diciembre	1.00	1.00

Medios de verificación: Reglamento publicado en el Periodico Oficial https://periodicooficial.jalisco.gob.mx/periodicos/periodico-oficial

Observaciones:

1 El presente documento despliega la información perteneciente a los indicadores estratégicos y gestión de aquellos Programas presupuestarios que proveen de bienes y servicios que generan valor público a la ciudadania jalisciense.

2 Se muestra el número del Componente relacionado con el indicador.

GOBIERNO DEL ESTADO DE JALISCO
PRESUPUESTO DE EGRESOS PARA EL EJERCICIO FISCAL 2021
Ficha Técnica de Indicador

Sistema de Evaluación del Desempeño (SED)

Gobierno del Estado de Jalisco — **Secretaria de la Hacienda Pública**

Seguimiento de Indicadores

Datos del Programa [1]

Educación Superior Innovadora con Calidad, Pertinencia y Amplia Cobertura

Eje: Desarrollo Social **Tema Central:** Educación

¿Quien gasta?

12	Unidad Presupuestal	000	Unidad Responsable	00257	Unidad Ejecutora del Gasto
Secretaría de Innovación, Ciencia y Tecnología		Secretaría de Innovación, Ciencia y Tecnología		Sub Secretaría de Educación Superior	

¿Para qué se gasta?

Finalidad	Función	Subfunción
Desarrollo Social	Educación	Educación Superior

Objetivos

Nivel	Clave Componente		Resumen Narrativo
Actividad	A3-04	2	Implementación del proceso de titulación electrónica

Datos del Indicador

Denominación

Total de Proceso de titulación electrónica instrumentado

Método de cálculo

(Proceso de titulación electrónica instrumentado (Realizado) / Proceso de titulación electrónica instrumentado (Programado))*100

Descripción del Indicador

Instrumentación del proceso de titulación electrónica

Tipo de Indicador	Gestión	**Dimensión del Indicador**	Eficiencia	**Año de Medición del Resultado**	2021
Cobertura	Estatal	**Frecuencia de Medición**	Trimestral		

								Desagregado meta valor por género	
						Meta Institucional	Meta Valor	Unidad de medida (meta valor)	Hombre	Mujer
Parámetros de semaforización						100%	1	Proceso	0.00	0.00
0	59.99	60.00	79.99	80.00	130	Sentido del Indicador	Línea Base (meta valor)	Año (Línea base)	Tipo de Acumulación	
						Ascendente	No disponible	No disponible	Valor presente	

Resultados

Valor Programado	Avance de la Meta (4to trimestre)	% Avance de la Meta (4to trimestre)	Semáforo (4to trimestre)
1.00	1.00	100.0%	

	Valor programado	Avance de la meta		Valor programado	Avance de la meta
Enero	N.P.	N.D	Julio	N.P.	N.D
Febrero	N.P.	N.D	Agosto	N.P.	N.D
Marzo	0.00	0.00	Septiembre	0.00	0.00
Abril	N.P.	N.D	Octubre	N.P.	N.D
Mayo	N.P.	N.D	Noviembre	N.P.	N.D
Junio	0.00	1.00	Diciembre	1.00	1.00

Medios de verificación: Sistema Integral de Información para la Gestión de la Educación Superior http://siiges.com/

Observaciones:

1 El presente documento despliega la información perteneciente a los indicadores estratégicos y gestión de aquellos Programas presupuestarios que proveen de bienes y servicios que generan valor público a la ciudadania jalisciense.

2 Se muestra el número del Componente relacionado con el indicador.

GOBIERNO DEL ESTADO DE JALISCO
PRESUPUESTO DE EGRESOS PARA EL EJERCICIO FISCAL 2021
Ficha Técnica de Indicador
Sistema de Evaluación del Desempeño (SED)

Gobierno del Estado de Jalisco — **Secretaria de la Hacienda Pública**

Seguimiento de Indicadores

Datos del Programa [1]

Educación Superior Innovadora con Calidad, Pertinencia y Amplia Cobertura

Eje: Desarrollo Social **Tema Central:** Educación

¿Quien gasta?

12	Unidad Presupuestal	000	Unidad Responsable	00257	Unidad Ejecutora del Gasto
Secretaría de Innovación, Ciencia y Tecnología		Secretaría de Innovación, Ciencia y Tecnología		Sub Secretaría de Educación Superior	

¿Para qué se gasta?

Finalidad	Función	Subfunción
Desarrollo Social	Educación	Educación Superior

Objetivos

Nivel	Clave Componente		Resumen Narrativo
Actividad	A3-05	2	Validación del otorgamiento de becas académicas a estudiantes de Instituciones de Educación Incorporadas en el Estado de Jalisco

Datos del Indicador

Denominación

Total de estudiantes beneficiados con becas académicas

Método de cálculo

(Estudiantes beneficiados con becas académicas (Realizado) / Estudiantes beneficiados con becas académicas (Programado))*100

Descripción del Indicador

Validación del otorgamiento de becas académicas a estudiantes de Instituciones de Educación Incorporadas en el Estado de Jalisco

Tipo de Indicador	Gestión	**Dimensión del Indicador**	Eficiencia	**Año de Medición del Resultado**	2021
Cobertura	Estatal	**Frecuencia de Medición**	Trimestral		

Parámetros de semaforización

0	59.99	60.00	79.99	80.00	130

Meta Institucional	Meta Valor	Unidad de medida (meta valor)	Desagregado meta valor por género: Hombre	Mujer
100%	11,500	Beneficiario	0.00	0.00

Sentido del Indicador	Línea Base (meta valor)	Año (Línea base)	Tipo de Acumulación
Ascendente	11,000	2020	Suma

Resultados

Valor Programado	Avance de la Meta (4to trimestre)	% Avance de la Meta (4to trimestre)	Semáforo (4to trimestre)
11,500.00	12,057.00	104.8%	

	Valor programado	Avance de la meta		Valor programado	Avance de la meta
Enero	N.P.	N.D	Julio	N.P.	N.D
Febrero	N.P.	N.D	Agosto	N.P.	N.D
Marzo	0.00	0.00	Septiembre	0.00	0.00
Abril	N.P.	N.D	Octubre	N.P.	N.D
Mayo	N.P.	N.D	Noviembre	N.P.	N.D
Junio	5,000.00	4,876.00	Diciembre	6,500.00	7,181.00

Medios de verificación: Padrón de beneficiados de becas académicas a estudiantes de Instituciones de Educación Incorporadas en el Estado de Jalisco publicado en https://sicyt.jalisco.gob.mx/

Observaciones:

1 El presente documento despliega la información perteneciente a los indicadores estratégicos y gestión de aquellos Programas presupuestarios que proveen de bienes y servicios que generan valor público a la ciudadania jalisciense.

2 Se muestra el número del Componente relacionado con el indicador.

GOBIERNO DEL ESTADO DE JALISCO
PRESUPUESTO DE EGRESOS PARA EL EJERCICIO FISCAL 2021
Ficha Técnica de Indicador
Sistema de Evaluación del Desempeño (SED)

Gobierno del Estado de Jalisco | **Seguimiento de Indicadores** | **Secretaria de la Hacienda Pública**

Datos del Programa [1]

Educación Superior Innovadora con Calidad, Pertinencia y Amplia Cobertura

Eje: Desarrollo Social **Tema Central:** Educación

¿Quien gasta?

12	Unidad Presupuestal	000	Unidad Responsable	00257	Unidad Ejecutora del Gasto
Secretaría de Innovación, Ciencia y Tecnología		Secretaría de Innovación, Ciencia y Tecnología		Sub Secretaría de Educación Superior	

¿Para qué se gasta?

Finalidad	Función	Subfunción
Desarrollo Social	Educación	Educación Superior

Objetivos

Nivel	Clave Componente		Resumen Narrativo
Actividad	A3-06	2	Validación del servicio social realizado por los estudiantes de Instituciones de Educación Incorporadas en el Estado de Jalisco

Datos del Indicador

Denominación

Total de estudiantes que inician su Servicio Social

Método de cálculo

(Estudiantes que inician su Servicio Social coordinadas por la Dirección de Educación Superior (Realizado) / Estudiantes que inician su Servicio Social coordinadas por la Dirección de Educación Superior (Programado))*100

Descripción del Indicador

Validación del servicio social realizado por los estudiantes de Instituciones de Educación Incorporadas en el Estado de Jalisco

Tipo de Indicador	Gestión	**Dimensión del Indicador**	Eficiencia	**Año de Medición del Resultado**	2021
Cobertura	Estatal	**Frecuencia de Medición**	Trimestral		

Parámetros de semaforización

0	59.99	60.00	79.99	80.00	130

Meta Institucional	Meta Valor	Unidad de medida (meta valor)	Desagregado meta valor por género: Hombre	Mujer
100%	6,500	Estudiante	0.00	0.00

Sentido del Indicador	Línea Base (meta valor)	Año (Línea base)	Tipo de Acumulación
Ascendente	4,000	2020	Suma

Resultados

Valor Programado	Avance de la Meta (4to trimestre)	% Avance de la Meta (4to trimestre)	Semáforo (4to trimestre)
6,500.00	5,590.00	86.0%	

	Valor programado	Avance de la meta		Valor programado	Avance de la meta
Enero	N.P.	N.D	Julio	N.P.	N.D
Febrero	N.P.	N.D	Agosto	N.P.	N.D
Marzo	0.00	0.00	Septiembre	0.00	277.00
Abril	N.P.	N.D	Octubre	N.P.	N.D
Mayo	N.P.	N.D	Noviembre	N.P.	N.D
Junio	2,000.00	3,451.00	Diciembre	4,500.00	1,862.00

Medios de verificación: Publicación del listado de validaciones del Servicio Social realizados por estudiantes de Instituciones de Educación Incorporadas en el Estado de Jalisco publicado en https://sicyt.jalisco.gob.mx/

Observaciones:

1 El presente documento despliega la información perteneciente a los indicadores estratégicos y gestión de aquellos Programas presupuestarios que proveen de bienes y servicios que generan valor público a la ciudadania jalisciense.

2 Se muestra el número del Componente relacionado con el indicador.

GOBIERNO DEL ESTADO DE JALISCO
PRESUPUESTO DE EGRESOS PARA EL EJERCICIO FISCAL 2021
Ficha Técnica de Indicador
Sistema de Evaluación del Desempeño (SED)

Gobierno del Estado de Jalisco — **Secretaria de la Hacienda Pública**

Seguimiento de Indicadores

Datos del Programa [1]

Educación Superior Innovadora con Calidad, Pertinencia y Amplia Cobertura

Eje: Desarrollo Social **Tema Central:** Educación

¿Quien gasta?

12	Unidad Presupuestal	000	Unidad Responsable	00257	Unidad Ejecutora del Gasto
Secretaría de Innovación, Ciencia y Tecnología		Secretaría de Innovación, Ciencia y Tecnología		Sub Secretaría de Educación Superior	

¿Para qué se gasta?

Finalidad	Función	Subfunción
Desarrollo Social	Educación	Educación Superior

Objetivos

Nivel	Clave Componente		Resumen Narrativo
Componente	C1	2	Procesos de atención a Instituciones de Educación Superior y a la ciudadanía jalisciense optimizados a través de herramientas digitales.

Datos del Indicador

Denominación

Total de procesos de atención optimizados

Método de cálculo

(Manual de Procesos de atención a Instituciones y ciudadanos de Educación Superior optimizados (Realizado) / Manual de Procesos de atención a Instituciones y ciudadanos de Educación Superior optimizados (Programado))*100

Descripción del Indicador

Procesos de atención a Instituciones de Educación Superior y a la ciudadanía jalisciense optimizados a través de herramientas digitales.

Tipo de Indicador	Gestión	**Dimensión del Indicador**	Eficiencia	**Año de Medición del Resultado**	2021
Cobertura	Estatal	**Frecuencia de Medición**	Semestral		

Parámetros de semaforización

0	59.99	60.00	79.99	80.00	130

Meta Institucional	Meta Valor	Unidad de medida (meta valor)	Desagregado meta valor por género: Hombre	Mujer
100%	1	Manual	0.00	0.00

Sentido del Indicador	Línea Base (meta valor)	Año (Línea base)	Tipo de Acumulación
Ascendente	No disponible	No disponible	Valor presente

Resultados

Valor Programado	Avance de la Meta (4to trimestre)	% Avance de la Meta (4to trimestre)	Semáforo (4to trimestre)
1.00	1.00	100.0%	

	Valor programado	Avance de la meta		Valor programado	Avance de la meta
Enero	N.P.	N.D	Julio	N.P.	N.D
Febrero	N.P.	N.D	Agosto	N.P.	N.D
Marzo	N.P.	N.D	Septiembre	N.P.	N.D
Abril	N.P.	N.D	Octubre	N.P.	N.D
Mayo	N.P.	N.D	Noviembre	N.P.	N.D
Junio	0.00	0.30	Diciembre	1.00	1.00

Medios de verificación: Publicación del manual de usuario de los nuevos procesos y mejoras, en el apartado de la Subsecretaría en la pagina oficial https://sicyt.jalisco.gob.mx/

Observaciones:

1 El presente documento despliega la información perteneciente a los indicadores estratégicos y gestión de aquellos Programas presupuestarios que proveen de bienes y servicios que generan valor público a la ciudadania jalisciense.

2 Se muestra el número del Componente relacionado con el indicador.

GOBIERNO DEL ESTADO DE JALISCO
PRESUPUESTO DE EGRESOS PARA EL EJERCICIO FISCAL 2021
Ficha Técnica de Indicador
Sistema de Evaluación del Desempeño (SED)

Gobierno del Estado de Jalisco

Seguimiento de Indicadores

Secretaria de la Hacienda Pública

Datos del Programa [1]

Educación Superior Innovadora con Calidad, Pertinencia y Amplia Cobertura

Eje: Desarrollo Social **Tema Central:** Educación

¿Quien gasta?

12	Unidad Presupuestal	000	Unidad Responsable	00257	Unidad Ejecutora del Gasto
Secretaría de Innovación, Ciencia y Tecnología		Secretaría de Innovación, Ciencia y Tecnología		Sub Secretaría de Educación Superior	

¿Para qué se gasta?

Finalidad	Función	Subfunción
Desarrollo Social	Educación	Educación Superior

Objetivos

Nivel	Clave Componente		Resumen Narrativo
Actividad	C1-10	2	Desarrollo de la página web de la Subsecretaría de Educación Superior

Datos del Indicador

Denominación

Total de página web desarrollada

Método de cálculo

(Página web de la Subsecretaría de Educación Superior desarrollada (Realizado) / Página web de la Subsecretaría de Educación Superior desarrollada (Programado))*100

Descripción del Indicador

Desarrollo de la página web de la Subsecretaría de Educación Superior

Tipo de Indicador	Gestión	**Dimensión del Indicador**	Eficiencia	**Año de Medición del Resultado**	2021
Cobertura	Estatal	**Frecuencia de Medición**	Trimestral		

					Desagregado meta valor por género	
		Meta Institucional	**Meta Valor**	**Unidad de medida (meta valor)**	**Hombre**	**Mujer**
Parámetros de semaforización		100%	1	Página Web	0.00	0.00
0 – 59.99	60.00 – 79.99	80.00 – 130	**Sentido del Indicador**	**Línea Base (meta valor)**	**Año (Línea base)**	**Tipo de Acumulación**
			Ascendente	No disponible	No disponible	Valor presente

Resultados

Valor Programado	Avance de la Meta (4to trimestre)	% Avance de la Meta (4to trimestre)	Semáforo (4to trimestre)
1.00	0.00	0.0%	

	Valor programado	Avance de la meta		Valor programado	Avance de la meta
Enero	N.P.	N.D	Julio	N.P.	N.D
Febrero	N.P.	N.D	Agosto	N.P.	N.D
Marzo	0.00	0.00	Septiembre	0.00	0.25
Abril	N.P.	N.D	Octubre	N.P.	N.D
Mayo	N.P.	N.D	Noviembre	N.P.	N.D
Junio	0.00	0.15	Diciembre	1.00	0.00

Medios de verificación: Publicación de la liga de acceso de la página web de la Subsecretaria de Educación Superior, publicada en el apartado de Educación Superior de la página oficial de la Secretaría de Innovación Ciencia y Tecnología https://sicyt.jalisco.gob.mx/

Observaciones: Fue por convocatorias desiertas para la adquisición del servicio de apoyo de desarrollo y procesos administrativos sin seguimiento y de alta burocracia

1 El presente documento despliega la información perteneciente a los indicadores estratégicos y gestión de aquellos Programas presupuestarios que proveen de bienes y servicios que generan valor público a la ciudadania jalisciense.

2 Se muestra el número del Componente relacionado con el indicador.

GOBIERNO DEL ESTADO DE JALISCO
PRESUPUESTO DE EGRESOS PARA EL EJERCICIO FISCAL 2021
Ficha Técnica de Indicador
Sistema de Evaluación del Desempeño (SED)

Gobierno del Estado de Jalisco — **Seguimiento de Indicadores** — **Secretaria de la Hacienda Pública**

Datos del Programa [1]

Educación Superior Innovadora con Calidad, Pertinencia y Amplia Cobertura

Eje: Desarrollo Social **Tema Central:** Educación

¿Quien gasta?

12	Unidad Presupuestal	000	Unidad Responsable	00257	Unidad Ejecutora del Gasto
Secretaría de Innovación, Ciencia y Tecnología		Secretaría de Innovación, Ciencia y Tecnología		Sub Secretaría de Educación Superior	

¿Para qué se gasta?

Finalidad	Función	Subfunción
Desarrollo Social	Educación	Educación Superior

Objetivos

Nivel	Clave Componente	Resumen Narrativo
Actividad	C1-11 [2]	Instrumentación del proceso de titulación electrónica

Datos del Indicador

Denominación

Total proceso de titulación electrónica implementado

Método de cálculo

(Proceso de titulación electrónica implementado (Realizado) / Proceso de titulación electrónica implementado (Programado))*100

Descripción del Indicador

Implementación del proceso de titulación electrónica

Tipo de Indicador	Gestión	**Dimensión del Indicador**	Eficiencia	**Año de Medición del Resultado**	2021
Cobertura	Estatal	**Frecuencia de Medición**	Trimestral		

					Desagregado meta valor por género	
		Meta Institucional	**Meta Valor**	**Unidad de medida (meta valor)**	**Hombre**	**Mujer**
Parámetros de semaforización		100%	1	Proceso	0.00	0.00
0 – 59.99	60.00 – 79.99	80.00 – 130	**Sentido del Indicador**	**Línea Base (meta valor)**	**Año (Línea base)**	**Tipo de Acumulación**
			Ascendente	No disponible	No disponible	Valor presente

Resultados

Valor Programado	Avance de la Meta (4to trimestre)	% Avance de la Meta (4to trimestre)	Semáforo (4to trimestre)
1.00	0.40	N.D	

	Valor programado	Avance de la meta		Valor programado	Avance de la meta
Enero	N.P.	N.D	Julio	N.P.	N.D
Febrero	N.P.	N.D	Agosto	N.P.	N.D
Marzo	0.00	0.80	Septiembre	0.00	0.40
Abril	N.P.	N.D	Octubre	N.P.	N.D
Mayo	N.P.	N.D	Noviembre	N.P.	N.D
Junio	0.00	0.60	Diciembre	1.00	N.D

Medios de verificación: Sistema Integral de Información para la Gestión de la Educación Superior http://siiges.com/, publicado en el apartado de Educación Superior de la página oficial de la Secretaría de Innovación Ciencia y Tecnología https://sicyt.jalisco.gob.mx/

Observaciones:

1 El presente documento despliega la información perteneciente a los indicadores estratégicos y gestión de aquellos Programas presupuestarios que proveen de bienes y servicios que generan valor público a la ciudadania jalisciense.

2 Se muestra el número del Componente relacionado con el indicador.

GOBIERNO DEL ESTADO DE JALISCO
PRESUPUESTO DE EGRESOS PARA EL EJERCICIO FISCAL 2021
Ficha Técnica de Indicador
Sistema de Evaluación del Desempeño (SED)

Gobierno del Estado de Jalisco — **Seguimiento de Indicadores** — **Secretaria de la Hacienda Pública**

Datos del Programa [1]

Educación Superior Innovadora con Calidad, Pertinencia y Amplia Cobertura

Eje: Desarrollo Social **Tema Central:** Educación

¿Quien gasta?

12	Unidad Presupuestal	000	Unidad Responsable	00257	Unidad Ejecutora del Gasto
Secretaría de Innovación, Ciencia y Tecnología		Secretaría de Innovación, Ciencia y Tecnología		Sub Secretaría de Educación Superior	

¿Para qué se gasta?

Finalidad	Función	Subfunción
Desarrollo Social	Educación	Educación Superior

Objetivos

Nivel	Clave Componente		Resumen Narrativo
Actividad	C1-12	2	Optimización de procesos internos de la Subsecretaría de Educación Superior, a través de una reingeniería de sistemas y herramientas tecnológicas.

Datos del Indicador

Denominación

Total procesos internos de la Subsecretaría de Educación Superior optimizados

Método de cálculo

(Procesos internos de la Subsecretaría de Educación Superior optimizados (Realizado) / Procesos internos de la Subsecretaría de Educación Superior optimizados (Programado))*100

Descripción del Indicador

Optimización de procesos internos de la Subsecretaría de Educación Superior, a través de una re ingeniería de sistemas y herramientas tecnológicas.

Tipo de Indicador	Gestión	**Dimensión del Indicador**	Eficiencia	**Año de Medición del Resultado**	2021
Cobertura	Estatal	**Frecuencia de Medición**	Trimestral		

Parámetros de semaforización

0	59.99	60.00	79.99	80.00	130

Meta Institucional	Meta Valor	Unidad de medida (meta valor)	Desagregado meta valor por género: Hombre	Mujer
100%	1	Proceso	0.00	0.00

Sentido del Indicador	Línea Base (meta valor)	Año (Línea base)	Tipo de Acumulación
Ascendente	No disponible	No disponible	Suma

Resultados

Valor Programado	Avance de la Meta (4to trimestre)	% Avance de la Meta (4to trimestre)	Semáforo (4to trimestre)
1.00	1.00	100.0%	

	Valor programado	Avance de la meta		Valor programado	Avance de la meta
Enero	N.P.	N.D	Julio	N.P.	N.D
Febrero	N.P.	N.D	Agosto	N.P.	N.D
Marzo	0.00	0.00	Septiembre	0.00	0.60
Abril	N.P.	N.D	Octubre	N.P.	N.D
Mayo	N.P.	N.D	Noviembre	N.P.	N.D
Junio	0.00	0.40	Diciembre	1.00	0.00

Medios de verificación: Publicación de la liga de acceso al portal de la mesa de ayuda de la Subsecretaría de Educación Superior, publicado en el apartado de Educación Superior de la página oficial https://sicyt.jalisco.gob.mx/

Observaciones:

1 El presente documento despliega la información perteneciente a los indicadores estratégicos y gestión de aquellos Programas presupuestarios que proveen de bienes y servicios que generan valor público a la ciudadania jalisciense.

2 Se muestra el número del Componente relacionado con el indicador.

GOBIERNO DEL ESTADO DE JALISCO
PRESUPUESTO DE EGRESOS PARA EL EJERCICIO FISCAL 2021
Ficha Técnica de Indicador
Sistema de Evaluación del Desempeño (SED)

Gobierno del Estado de Jalisco

Seguimiento de Indicadores

Secretaria de la Hacienda Pública

Datos del Programa [1]

Educación Superior Innovadora con Calidad, Pertinencia y Amplia Cobertura

Eje: Desarrollo Social **Tema Central:** Educación

¿Quien gasta?

12	Unidad Presupuestal	000	Unidad Responsable	00257	Unidad Ejecutora del Gasto
Secretaría de Innovación, Ciencia y Tecnología		Secretaría de Innovación, Ciencia y Tecnología		Sub Secretaría de Educación Superior	

¿Para qué se gasta?

Finalidad	Función	Subfunción
Desarrollo Social	Educación	Educación Superior

Objetivos

Nivel	Clave Componente		Resumen Narrativo
Actividad	C1-13	2	Consolidación del Sistema Integral de información para la gestión de la Educación Superior

Datos del Indicador

Denominación

Total de Sistema Integral de información consolidado

Método de cálculo

(Sistema Integral de información para la gestión de la Educación Superior consolidado (Realizado) / Sistema Integral de información para la gestión de la Educación Superior consolidado (Programado))*100

Descripción del Indicador

Consolidación del Sistema Integral de información para la gestión de la Educación Superior

Tipo de Indicador	Gestión	**Dimensión del Indicador**	Eficiencia	**Año de Medición del Resultado**	2021
Cobertura	Estatal	**Frecuencia de Medición**	Trimestral		

Parámetros de semaforización

0	59.99	60.00	79.99	80.00	130

Meta Institucional	Meta Valor	Unidad de medida (meta valor)	Desagregado meta valor por género: Hombre	Desagregado meta valor por género: Mujer
100%	1	Sistema	0.00	0.00

Sentido del Indicador	Línea Base (meta valor)	Año (Línea base)	Tipo de Acumulación
Ascendente	No disponible	No disponible	Valor presente

Resultados

Valor Programado	Avance de la Meta (4to trimestre)	% Avance de la Meta (4to trimestre)	Semáforo (4to trimestre)
1.00	1.00	100.0%	

	Valor programado	Avance de la meta		Valor programado	Avance de la meta
Enero	N.P.	N.D	Julio	N.P.	N.D
Febrero	N.P.	N.D	Agosto	N.P.	N.D
Marzo	0.00	0.00	Septiembre	0.00	0.50
Abril	N.P.	N.D	Octubre	N.P.	N.D
Mayo	N.P.	N.D	Noviembre	N.P.	N.D
Junio	0.00	0.50	Diciembre	1.00	1.00

Medios de verificación: Sistema Integral de Información para la Gestión de la Educación Superior http://siiges.com/, publicado en el apartado de Educación Superior de la pagina oficial de la Secretaría de Innovación Ciencia y Tecnología https://sicyt.jalisco.gob.mx/

Observaciones:

1 El presente documento despliega la información perteneciente a los indicadores estratégicos y gestión de aquellos Programas presupuestarios que proveen de bienes y servicios que generan valor público a la ciudadania jalisciense.

2 Se muestra el número del Componente relacionado con el indicador.

GOBIERNO DEL ESTADO DE JALISCO
PRESUPUESTO DE EGRESOS PARA EL EJERCICIO FISCAL 2021
Ficha Técnica de Indicador
Sistema de Evaluación del Desempeño (SED)

Gobierno del Estado de Jalisco | **Seguimiento de Indicadores** | **Secretaria de la Hacienda Pública**

Datos del Programa [1]

Educación Superior Innovadora con Calidad, Pertinencia y Amplia Cobertura

Eje: Desarrollo Social **Tema Central:** Educación

¿Quien gasta?

12	Unidad Presupuestal	000	Unidad Responsable	00257	Unidad Ejecutora del Gasto
Secretaría de Innovación, Ciencia y Tecnología		Secretaría de Innovación, Ciencia y Tecnología		Sub Secretaría de Educación Superior	

¿Para qué se gasta?

Finalidad	Función	Subfunción
Desarrollo Social	Educación	Educación Superior

Objetivos

Nivel	Clave Componente	Resumen Narrativo
Componente	C2 [2]	Políticas públicas y lineamientos articulados para el fortalecimiento de la Educación Superior Tecnológica descentralizada y con Reconocimiento de Validez Oficial con el Estado de Jalisco, para el impulso de los Sectores Estratégicos del Estado.

Datos del Indicador

Denominación

Total de Política pública y lineamientos articulados

Método de cálculo

(Lineamientos y Política Pública articulados (Realizado) / Lineamientos y Política Pública articulados (Programado))*100

Descripción del Indicador

Políticas públicas y lineamientos articulados para el fortalecimiento de la Educación Superior Tecnológica descentralizada y con Reconocimiento de Validez Oficial con el Estado de Jalisco, para el impulso de los Sectores Estratégicos del Estado.

Tipo de Indicador	Gestión	Dimensión del Indicador	Calidad	Año de Medición del Resultado	2021
Cobertura	Estatal	Frecuencia de Medición	Semestral		

Parámetros de semaforización

0	59.99	60.00	79.99	80.00	130

Meta Institucional	Meta Valor	Unidad de medida (meta valor)	Desagregado meta valor por género: Hombre	Mujer
100%	3	Lineamiento	0.00	0.00

Sentido del Indicador	Línea Base (meta valor)	Año (Línea base)	Tipo de Acumulación
Ascendente	1	2020	Suma

Resultados

Valor Programado	Avance de la Meta (4to trimestre)	% Avance de la Meta (4to trimestre)	Semáforo (4to trimestre)
3.00	3.00	100.0%	

	Valor programado	Avance de la meta		Valor programado	Avance de la meta
Enero	N.P.	N.D	Julio	N.P.	N.D
Febrero	N.P.	N.D	Agosto	N.P.	N.D
Marzo	N.P.	N.D	Septiembre	N.P.	N.D
Abril	N.P.	N.D	Octubre	N.P.	N.D
Mayo	N.P.	N.D	Noviembre	N.P.	N.D
Junio	1.00	0.00	Diciembre	2.00	3.00

Medios de verificación: Políticas, acuerdos y lineamientos emitidos por la Secretaria de Innovación, Ciencia y Tecnología, publicados en el apartado de Educación Superior de la pagina oficial https://sicyt.jalisco.gob.mx/. Plan Institucional, reglamentos, lineamientos y Políticas emitidas por el Órgano de Gobierno de Organismos Públicos Descentralizados publicados en las paginas oficiales de cada Institución.

Observaciones:

1 El presente documento despliega la información perteneciente a los indicadores estratégicos y gestión de aquellos Programas presupuestarios que proveen de bienes y servicios que generan valor público a la ciudadania jalisciense.

2 Se muestra el número del Componente relacionado con el indicador.

GOBIERNO DEL ESTADO DE JALISCO
PRESUPUESTO DE EGRESOS PARA EL EJERCICIO FISCAL 2021
Ficha Técnica de Indicador
Sistema de Evaluación del Desempeño (SED)

Gobierno del Estado de Jalisco — **Seguimiento de Indicadores** — **Secretaria de la Hacienda Pública**

Datos del Programa [1]

Educación Superior Innovadora con Calidad, Pertinencia y Amplia Cobertura

Eje: Desarrollo Social **Tema Central:** Educación

¿Quien gasta?

12	Unidad Presupuestal	000	Unidad Responsable	00257	Unidad Ejecutora del Gasto
Secretaría de Innovación, Ciencia y Tecnología		Secretaría de Innovación, Ciencia y Tecnología		Sub Secretaría de Educación Superior	

¿Para qué se gasta?

Finalidad	Función	Subfunción
Desarrollo Social	Educación	Educación Superior

Objetivos

Nivel	Clave Componente		Resumen Narrativo
Actividad	C2-14	2	Vinculación con instancias Nacionales e Internacionales para el beneficio de la Educación Superior y el impulso de los Sectores Estratégicos del Estado de Jalisco.

Datos del Indicador

Denominación

Total de acuerdos concretados.

Método de cálculo

(Acuerdos concretados con instancias Nacionales e Internacionales para el beneficio de la Educación Superior (Realizado) / Acuerdos concretados con instancias Nacionales e Internacionales para el beneficio de la Educación Superior (Programado))*100

Descripción del Indicador

Vinculación con instancias Nacionales e Internacionales para el beneficio de la Educación Superior y el impulso de los Sectores Estratégicos del Estado de Jalisco.

Tipo de Indicador	Gestión	**Dimensión del Indicador**	Calidad	**Año de Medición del Resultado**	2021
Cobertura	Estatal	**Frecuencia de Medición**	Trimestral		

Parámetros de semaforización

0	59.99	60.00	79.99	80.00	130

Meta Institucional	Meta Valor	Unidad de medida (meta valor)	Desagregado meta valor por género: Hombre	Mujer
100%	2	Acuerdo	0.00	0.00

Sentido del Indicador	Línea Base (meta valor)	Año (Línea base)	Tipo de Acumulación
Ascendente	1	2020	Suma

Resultados

Valor Programado	Avance de la Meta (4to trimestre)	% Avance de la Meta (4to trimestre)	Semáforo (4to trimestre)
2.00	2.00	100.0%	

	Valor programado	Avance de la meta		Valor programado	Avance de la meta
Enero	N.P.	N.D	Julio	N.P.	N.D
Febrero	N.P.	N.D	Agosto	N.P.	N.D
Marzo	0.00	0.00	Septiembre	1.00	1.00
Abril	N.P.	N.D	Octubre	N.P.	N.D
Mayo	N.P.	N.D	Noviembre	N.P.	N.D
Junio	0.00	1.00	Diciembre	1.00	0.00

Medios de verificación: Acuerdos publicados en el apartado de Educación Superior de la pagina oficial https://sicyt.jalisco.gob.mx/

Observaciones:

1 El presente documento despliega la información perteneciente a los indicadores estratégicos y gestión de aquellos Programas presupuestarios que proveen de bienes y servicios que generan valor público a la ciudadania jalisciense.

2 Se muestra el número del Componente relacionado con el indicador.

GOBIERNO DEL ESTADO DE JALISCO
PRESUPUESTO DE EGRESOS PARA EL EJERCICIO FISCAL 2021
Ficha Técnica de Indicador
Sistema de Evaluación del Desempeño (SED)

Gobierno del Estado de Jalisco — **Seguimiento de Indicadores** — **Secretaria de la Hacienda Pública**

Datos del Programa [1]

Educación Superior Innovadora con Calidad, Pertinencia y Amplia Cobertura

Eje: Desarrollo Social **Tema Central:** Educación

¿Quien gasta?

12	Unidad Presupuestal	000	Unidad Responsable	00257	Unidad Ejecutora del Gasto
Secretaría de Innovación, Ciencia y Tecnología		Secretaría de Innovación, Ciencia y Tecnología		Sub Secretaría de Educación Superior	

¿Para qué se gasta?

Finalidad	Función	Subfunción
Desarrollo Social	Educación	Educación Superior

Objetivos

Nivel	Clave Componente		Resumen Narrativo
Actividad	C2-15	2	Elaboración de lineamientos y Políticas para el funcionamiento de los Organismos Colegiados.

Datos del Indicador

Denominación

Total de lineamientos y Políticas elaborados

Método de cálculo

(Lineamiento y Políticas elaborados para el funcionamiento de los Organismos Colegiados (Realizado) / Lineamiento y Políticas elaborados para el funcionamiento de los Organismos Colegiados (Programado))*100

Descripción del Indicador

Elaboración de lineamientos y Políticas para el funcionamiento de los Organismos Colegiados.

Tipo de Indicador	Gestión	**Dimensión del Indicador**	Calidad	**Año de Medición del Resultado**	2021
Cobertura	Estatal	**Frecuencia de Medición**	Trimestral		

Parámetros de semaforización

0	59.99	60.00	79.99	80.00	130

Meta Institucional	Meta Valor	Unidad de medida (meta valor)	Desagregado meta valor por género: Hombre	Mujer
100%	1	Lineamiento	0.00	0.00

Sentido del Indicador	Línea Base (meta valor)	Año (Línea base)	Tipo de Acumulación
Ascendente	1	2020	Valor presente

Resultados

Valor Programado	Avance de la Meta (4to trimestre)	% Avance de la Meta (4to trimestre)	Semáforo (4to trimestre)
1.00	1.00	100.0%	

	Valor programado	Avance de la meta		Valor programado	Avance de la meta
Enero	N.P.	N.D	Julio	N.P.	N.D
Febrero	N.P.	N.D	Agosto	N.P.	N.D
Marzo	0.00	0.00	Septiembre	0.00	1.00
Abril	N.P.	N.D	Octubre	N.P.	N.D
Mayo	N.P.	N.D	Noviembre	N.P.	N.D
Junio	0.00	0.00	Diciembre	1.00	1.00

Medios de verificación: Publicación de Lineamientos emitidos para el funcionamiento de los Organismos Colegiados. Liga https://drive.google.com/drive/folders/1u_YCN33VBJOoAJDOLUQzVfYqKGirXAhJ?usp=sharing

Observaciones:

1 El presente documento despliega la información perteneciente a los indicadores estratégicos y gestión de aquellos Programas presupuestarios que proveen de bienes y servicios que generan valor público a la ciudadania jalisciense.

2 Se muestra el número del Componente relacionado con el indicador.

GOBIERNO DEL ESTADO DE JALISCO
PRESUPUESTO DE EGRESOS PARA EL EJERCICIO FISCAL 2021
Ficha Técnica de Indicador
Sistema de Evaluación del Desempeño (SED)

Gobierno del Estado de Jalisco — **Seguimiento de Indicadores** — **Secretaria de la Hacienda Pública**

Datos del Programa [1]

Educación Superior Innovadora con Calidad, Pertinencia y Amplia Cobertura

Eje: Desarrollo Social **Tema Central:** Educación

¿Quien gasta?

12 Unidad Presupuestal	000 Unidad Responsable	00257 Unidad Ejecutora del Gasto
Secretaría de Innovación, Ciencia y Tecnología	Secretaría de Innovación, Ciencia y Tecnología	Sub Secretaría de Educación Superior

¿Para qué se gasta?

Finalidad	Función	Subfunción
Desarrollo Social	Educación	Educación Superior

Objetivos

Nivel	Clave Componente		Resumen Narrativo
Componente	C5	2	Organismos Públicos Descentralizados de Educación Superior del Estado mejorados para su funcionamiento orgánico integral.

Datos del Indicador

Denominación

Total Organismos Públicos Descentralizados de Educación Superior del Estado mejorados

Método de cálculo

(Organismos Públicos Descentralizados de Educación Superior del Estado mejorados (Realizado) / Organismos Públicos Descentralizados de Educación Superior del Estado mejorados (Programado))*100

Descripción del Indicador

Organismos Públicos Descentralizados de Educación Superior del Estado mejorados para su funcionamiento orgánico integral.

Tipo de Indicador	Gestión	**Dimensión del Indicador**	Calidad	**Año de Medición del Resultado**	2021
Cobertura	Estatal	**Frecuencia de Medición**	Semestral		

Parámetros de semaforización

0	59.99	60.00	79.99	80.00	130

Meta Institucional	Meta Valor	Unidad de medida (meta valor)	Desagregado meta valor por género: Hombre	Mujer
100%	1	Organismo	0.00	0.00

Sentido del Indicador	Línea Base (meta valor)	Año (Línea base)	Tipo de Acumulación
Ascendente	No disponible	No disponible	Suma

Resultados

Valor Programado	Avance de la Meta (4to trimestre)	% Avance de la Meta (4to trimestre)	Semáforo (4to trimestre)
1.00	1.00	100.0%	

	Valor programado	Avance de la meta		Valor programado	Avance de la meta
Enero	N.P.	N.D	Julio	N.P.	N.D
Febrero	N.P.	N.D	Agosto	N.P.	N.D
Marzo	N.P.	N.D	Septiembre	N.P.	N.D
Abril	N.P.	N.D	Octubre	N.P.	N.D
Mayo	N.P.	N.D	Noviembre	N.P.	N.D
Junio	0.00	0.00	Diciembre	1.00	1.00

Medios de verificación: Publicación de las Actas firmadas de las sesiones de junta de Gobierno y Consejos directivos de los Organismos Públicos Descentralizados de Jalisco. Liga de acceso https://docs.google.com/spreadsheets/d/10QpZ4oKPk9lf2jGKO-qEu4U9elVPtxBWuvN5AGqyF5c/edit#gid=0

Observaciones:

1 El presente documento despliega la información perteneciente a los indicadores estratégicos y gestión de aquellos Programas presupuestarios que proveen de bienes y servicios que generan valor público a la ciudadania jalisciense.

2 Se muestra el número del Componente relacionado con el indicador.

GOBIERNO DEL ESTADO DE JALISCO
PRESUPUESTO DE EGRESOS PARA EL EJERCICIO FISCAL 2021
Ficha Técnica de Indicador
Sistema de Evaluación del Desempeño (SED)

Gobierno del Estado de Jalisco — **Secretaria de la Hacienda Pública**

Seguimiento de Indicadores

Datos del Programa [1]

Educación Superior Innovadora con Calidad, Pertinencia y Amplia Cobertura

Eje: Desarrollo Social **Tema Central:** Educación

¿Quien gasta?

12	Unidad Presupuestal	000	Unidad Responsable	00257	Unidad Ejecutora del Gasto
Secretaría de Innovación, Ciencia y Tecnología		Secretaría de Innovación, Ciencia y Tecnología		Sub Secretaría de Educación Superior	

¿Para qué se gasta?

Finalidad	Función	Subfunción
Desarrollo Social	Educación	Educación Superior

Objetivos

Nivel	Clave Componente		Resumen Narrativo
Actividad	C5-07	2	Creación del Sistema Estatal de Capacitación Docente para los Organismos Públicos Descentralizados de Educación Superior del Estado

Datos del Indicador

Denominación

Total de Sistema Estatal de Capacitación Docente creado

Método de cálculo

(Sistema Estatal de Capacitación Docente creado (Realizado) / Sistema Estatal de Capacitación Docente creado (Programado))*100

Descripción del Indicador

Creación del Sistema Estatal de Capacitación Docente para los Organismos Públicos Descentralizados de Educación Superior del Estado

Tipo de Indicador	Gestión	**Dimensión del Indicador**	Eficiencia	**Año de Medición del Resultado**	2021
Cobertura	Estatal	**Frecuencia de Medición**	Trimestral		

Parámetros de semaforización

0	59.99	60.00	79.99	80.00	130

Meta Institucional	Meta Valor	Unidad de medida (meta valor)	Desagregado meta valor por género: Hombre	Mujer
100%	1	Sistema	0.00	0.00

Sentido del Indicador	Línea Base (meta valor)	Año (Línea base)	Tipo de Acumulación
Ascendente	No disponible	No disponible	Valor presente

Resultados

Valor Programado	Avance de la Meta (4to trimestre)	% Avance de la Meta (4to trimestre)	Semáforo (4to trimestre)
1.00	1.00	100.0%	

	Valor programado	Avance de la meta		Valor programado	Avance de la meta
Enero	N.P.	N.D	Julio	N.P.	N.D
Febrero	N.P.	N.D	Agosto	N.P.	N.D
Marzo	0.00	0.00	Septiembre	0.00	0.00
Abril	N.P.	N.D	Octubre	N.P.	N.D
Mayo	N.P.	N.D	Noviembre	N.P.	N.D
Junio	0.00	0.00	Diciembre	1.00	1.00

Medios de verificación: Publicación del Acta de Instalación y de sesiones del Sistema Estatal de Capacitación Docente, emitida por la Secretaría de Innovación, Ciencia y Tecnología. Liga https://drive.google.com/drive/folders/1pVMrJDCc6qZ99pX0vJOGLMtRYE8cc3SX?usp=sharing

Observaciones:

1 El presente documento despliega la información perteneciente a los indicadores estratégicos y gestión de aquellos Programas presupuestarios que proveen de bienes y servicios que generan valor público a la ciudadania jalisciense.

2 Se muestra el número del Componente relacionado con el indicador.

GOBIERNO DEL ESTADO DE JALISCO
PRESUPUESTO DE EGRESOS PARA EL EJERCICIO FISCAL 2021
Ficha Técnica de Indicador
Sistema de Evaluación del Desempeño (SED)

Gobierno del Estado de Jalisco — **Seguimiento de Indicadores** — **Secretaria de la Hacienda Pública**

Datos del Programa [1]

Educación Superior Innovadora con Calidad, Pertinencia y Amplia Cobertura

Eje: Desarrollo Social **Tema Central:** Educación

¿Quien gasta?

12	Unidad Presupuestal	000	Unidad Responsable	00257	Unidad Ejecutora del Gasto
Secretaría de Innovación, Ciencia y Tecnología		Secretaría de Innovación, Ciencia y Tecnología		Sub Secretaría de Educación Superior	

¿Para qué se gasta?

Finalidad	Función	Subfunción
Desarrollo Social	Educación	Educación Superior

Objetivos

Nivel	Clave Componente		Resumen Narrativo
Actividad	C5-08	2	Desarrollo del Sistema de Información Tecnológica de los Organismos Públicos Descentralizados de Educación Superior del Estado.

Datos del Indicador

Denominación

Total de Sistema de información tecnológica desarrollado

Método de cálculo

(Sistema de información tecnológica desarrollado (Realizado) / Sistema de información tecnológica desarrollado (Programado))*100

Descripción del Indicador

Desarrollo del Sistema de Información Tecnológica de los Organismos Públicos Descentralizados de Educación Superior del Estado.

Tipo de Indicador	Gestión	**Dimensión del Indicador**	Eficiencia	**Año de Medición del Resultado**	2021
Cobertura	Estatal	**Frecuencia de Medición**	Trimestral		

Parámetros de semaforización

0	59.99	60.00	79.99	80.00	130

Meta Institucional	Meta Valor	Unidad de medida (meta valor)	Desagregado meta valor por género: Hombre	Mujer
100%	1	Sistema	0.00	0.00

Sentido del Indicador	Línea Base (meta valor)	Año (Línea base)	Tipo de Acumulación
Ascendente	No disponible	No disponible	Valor presente

Resultados

Valor Programado	Avance de la Meta (4to trimestre)	% Avance de la Meta (4to trimestre)	Semáforo (4to trimestre)
1.00	0.00	0.0%	

	Valor programado	Avance de la meta		Valor programado	Avance de la meta
Enero	N.P.	N.D	Julio	N.P.	N.D
Febrero	N.P.	N.D	Agosto	N.P.	N.D
Marzo	0.00	0.00	Septiembre	0.00	0.00
Abril	N.P.	N.D	Octubre	N.P.	N.D
Mayo	N.P.	N.D	Noviembre	N.P.	N.D
Junio	0.00	0.00	Diciembre	1.00	0.00

Medios de verificación: Publicación de la liga de acceso a los paneles virtuales, publicada en el apartado de Educación Superior de la página oficial de la SICYT https://sicyt.jalisco.gob.mx/

Observaciones: Al tener desierta la licitación del portal web de la Subsecretaría de Educación Superior, no se cuenta con el espacio oficial de publicación.

1 El presente documento despliega la información perteneciente a los indicadores estratégicos y gestión de aquellos Programas presupuestarios que proveen de bienes y servicios que generan valor público a la ciudadania jalisciense.

2 Se muestra el número del Componente relacionado con el indicador.

GOBIERNO DEL ESTADO DE JALISCO
PRESUPUESTO DE EGRESOS PARA EL EJERCICIO FISCAL 2021
Ficha Técnica de Indicador
Sistema de Evaluación del Desempeño (SED)

Gobierno del Estado de Jalisco — **Seguimiento de Indicadores** — **Secretaria de la Hacienda Pública**

Datos del Programa [1]

Educación Superior Innovadora con Calidad, Pertinencia y Amplia Cobertura

Eje: Desarrollo Social **Tema Central:** Educación

¿Quien gasta?

12	Unidad Presupuestal	000	Unidad Responsable	00257	Unidad Ejecutora del Gasto
Secretaría de Innovación, Ciencia y Tecnología		Secretaría de Innovación, Ciencia y Tecnología		Sub Secretaría de Educación Superior	

¿Para qué se gasta?

Finalidad	Función	Subfunción
Desarrollo Social	Educación	Educación Superior

Objetivos

Nivel	Clave Componente		Resumen Narrativo
Actividad	C5-09	2	Articulación de Organismos Colegiados Estatales para la planeación de la Educación Superior.

Datos del Indicador

Denominación

Total de Organismos Colegiados Estatales articulados

Método de cálculo

(Organismos Colegiados Estatales articulados (Realizado) / Organismos Colegiados Estatales articulados (Programado))*100

Descripción del Indicador

Articulación de Organismos Colegiados Estatales para la planeación de la Educación Superior

Tipo de Indicador	Gestión	**Dimensión del Indicador**	Calidad	**Año de Medición del Resultado**	2021
Cobertura	Estatal	**Frecuencia de Medición**	Trimestral		

Parámetros de semaforización						Meta Institucional	Meta Valor	Unidad de medida (meta valor)	Desagregado meta valor por género: Hombre	Mujer
						100%	1	Organismo	0.00	0.00
0	59.99	60.00	79.99	80.00	130	**Sentido del Indicador**	**Línea Base (meta valor)**	**Año (Línea base)**	**Tipo de Acumulación**	
						Ascendente	No disponible	No disponible	Valor presente	

Resultados

Valor Programado	Avance de la Meta (4to trimestre)	% Avance de la Meta (4to trimestre)	Semáforo (4to trimestre)
1.00	0.00	0.0%	

	Valor programado	Avance de la meta		Valor programado	Avance de la meta
Enero	N.P.	N.D	Julio	N.P.	N.D
Febrero	N.P.	N.D	Agosto	N.P.	N.D
Marzo	0.00	0.00	Septiembre	0.00	0.00
Abril	N.P.	N.D	Octubre	N.P.	N.D
Mayo	N.P.	N.D	Noviembre	N.P.	N.D
Junio	0.00	0.00	Diciembre	1.00	0.00

Medios de verificación: Publicación de las Actas firmadas de las sesiones de los Organismos Colegiados Estatales para la planeación de la Educación Superior. Liga https://drive.google.com/drive/folders/1An5O9RD7ZLMZqRvrD3Ro3qQZXwLwdVSx?usp=sharing

Observaciones: No se convocó a la instalación de la COEPES debido a que la Ley de Educación Superior del Estado de Jalisco fue publicada hasta el 25 de diciembre del 2021. Por tal motivo pasa al 2022.

1 El presente documento despliega la información perteneciente a los indicadores estratégicos y gestión de aquellos Programas presupuestarios que proveen de bienes y servicios que generan valor público a la ciudadania jalisciense.

2 Se muestra el número del Componente relacionado con el indicador.

GOBIERNO DEL ESTADO DE JALISCO
PRESUPUESTO DE EGRESOS PARA EL EJERCICIO FISCAL 2021
Ficha Técnica de Indicador
Sistema de Evaluación del Desempeño (SED)

Gobierno del Estado de Jalisco

Seguimiento de Indicadores

Secretaria de la Hacienda Pública

Datos del Programa [1]

Programa de Becas y Estímulos para fortalecimiento al Talento en el Sistema de Educación Superior

Eje: Desarrollo Social **Tema Central:** Educación

¿Quien gasta?

12	Unidad Presupuestal	000	Unidad Responsable	00257	Unidad Ejecutora del Gasto
Secretaría de Innovación, Ciencia y Tecnología		Secretaría de Innovación, Ciencia y Tecnología		Sub Secretaría de Educación Superior	

¿Para qué se gasta?

Finalidad	Función	Subfunción
Desarrollo Social	Educación	Educación Superior

Objetivos

Nivel	Clave Componente	Resumen Narrativo
Fin	2	Contribuir a mejorar las condiciones sociales propicias para el acceso efectivo a los derechos sociales que impulsen capacidades de las personas y sus comunidades para reducir brechas de desigualdad, mediante la reconstrucción de un sentido de colectividad y corresponsabilidad del gobierno y la sociedad en general.

Datos del Indicador

Denominación

Posición en el Índice de Rezago Social

Método de cálculo

(Posición en el Índice de Rezago Social (Realizado)/Posición en el Índice de Rezago Social (Programado))*100

Descripción del Indicador

Lugar que ocupa Jalisco dentro del contexto de las entidades federativas del país respecto al Índice de Rezago Social, el cual es una medida agregada que se compone de variables de educación, acceso a servicios de salud, servicios básicos en la vivienda, de calidad y espacios en la misma, y activos en el hogar. Es decir, proporciona el resumen de cuatro carencias sociales de la medición de pobreza del CONEVAL: rezago educativo, acceso a los servicios de salud, acceso a los servicios básicos en la vivienda, y la calidad y espacios en la vivienda.

Tipo de Indicador	Estratégico	Dimensión del Indicador	Eficacia	Año de Medición del Resultado	2021
Cobertura	Estatal	Frecuencia de Medición	Quinquenal		

Parámetros de semaforización

0	59.99	60.00	79.99	80.00	130

Meta Institucional	Meta Valor	Unidad de medida (meta valor)	Desagregado meta valor por género: Hombre	Mujer
100%	29	Posición	0.00	0.00

Sentido del Indicador	Línea Base (meta valor)	Año (Línea base)	Tipo de Acumulación
Ascendente	25	2010	Suma

Resultados

Valor Programado	Avance de la Meta (4to trimestre)	% Avance de la Meta (4to trimestre)	Semáforo (4to trimestre)
N.P.	N.D.	N.D.	

	Valor programado	Avance de la meta		Valor programado	Avance de la meta
Enero	N.P.	N.D.	Julio	N.P.	N.D.
Febrero	N.P.	N.D.	Agosto	N.P.	N.D.
Marzo	N.P.	N.D.	Septiembre	N.P.	N.D.
Abril	N.P.	N.D.	Octubre	N.P.	N.D.
Mayo	N.P.	N.D.	Noviembre	N.P.	N.D.
Junio	N.P.	N.D.	Diciembre	N.P.	N.D.

Medios de verificación

Observaciones

1 El presente documento despliega la información perteneciente a los indicadores estratégicos y gestión de aquellos Programas presupuestarios que proveen de bienes y servicios que generan valor público a la ciudadania jalisciense.

2 Se muestra el número del Componente relacionado con el indicador.

GOBIERNO DEL ESTADO DE JALISCO
PRESUPUESTO DE EGRESOS PARA EL EJERCICIO FISCAL 2021
Ficha Técnica de Indicador
Sistema de Evaluación del Desempeño (SED)

Gobierno del Estado de Jalisco — **Seguimiento de Indicadores** — **Secretaria de la Hacienda Pública**

Datos del Programa [1]

Programa de Becas y Estímulos para fortalecimiento al Talento en el Sistema de Educación Superior

Eje: Desarrollo Social **Tema Central:** Educación

¿Quien gasta?

12	Unidad Presupuestal	000	Unidad Responsable	00257	Unidad Ejecutora del Gasto
Secretaría de Innovación, Ciencia y Tecnología		Secretaría de Innovación, Ciencia y Tecnología		Sub Secretaría de Educación Superior	

¿Para qué se gasta?

Finalidad	Función	Subfunción
Desarrollo Social	Educación	Educación Superior

Objetivos

Nivel	Clave Componente	Resumen Narrativo
Propósito	2	Incrementar la calidad y accesibilidad educativa en todos los niveles, modalidades y servicios de manera inclusiva y equitativa, con un enfoque de formación integral centrado en el aprendizaje de las y los estudiantes, implementando procesos de enseñanza innovadores y de desarrollo de las comunidades para la vida en un contexto de corresponsabilidad, mediante la simplificación y reingeniería administrativa, la formación y profesionalización de todas las personas relacionadas al acto educativo, la mejora de la infraestructura y una pertinente articulación entre instancias gubernamentales y de la sociedad en general.

Datos del Indicador

Denominación

Porcentaje de cobertura en educación superior sin posgrado de 18 a 22 años

Método de cálculo

(Total de la matrícula de técnico superior universitario y licenciatura de la modalidad escolarizada del ciclo en estudio, entre el total de la población estimada del rango de 18 a 22 años de edad del mismo periodo. (Realizado)/Total de la matrícula de técnico superior universitario y licenciatura de la modalidad escolarizada del ciclo en estudio, entre el total de la población estimada del rango de 18 a 22 años de edad del mismo periodo. (Programado))*100

Descripción del Indicador

Es el porcentaje de la matrícula total del nivel técnico superior universitario y licenciatura de la modalidad escolarizada, respecto al total de población de 18 a 22 años.

Tipo de Indicador	Dimensión del Indicador	Año de Medición del Resultado
Estratégico	Eficacia	2021
Cobertura	**Frecuencia de Medición**	
Estatal	Anual	

Parámetros de semaforización

0	59.99	60.00	79.99	80.00	130

Meta Institucional	Meta Valor	Unidad de medida (meta valor)	Desagregado meta valor por género: Hombre	Mujer
100%	40	Porcentaje	0.00	0.00

Sentido del Indicador	Línea Base (meta valor)	Año (Línea base)	Tipo de Acumulación
Ascendente	24	2007	Suma

Resultados

Valor Programado	Avance de la Meta (4to trimestre)	% Avance de la Meta (4to trimestre)	Semáforo (4to trimestre)
N.P.	N.D.	N.D.	

	Valor programado	Avance de la meta		Valor programado	Avance de la meta
Enero	N.P.	N.D.	Julio	N.P.	N.D.
Febrero	N.P.	N.D.	Agosto	N.P.	N.D.
Marzo	N.P.	N.D.	Septiembre	N.P.	N.D.
Abril	N.P.	N.D.	Octubre	N.P.	N.D.
Mayo	N.P.	N.D.	Noviembre	N.P.	N.D.
Junio	N.P.	N.D.	Diciembre	N.P.	N.D.

Medios de verificación

Observaciones

1 El presente documento despliega la información perteneciente a los indicadores estratégicos y gestión de aquellos Programas presupuestarios que proveen de bienes y servicios que generan valor público a la ciudadania jalisciense.

2 Se muestra el número del Componente relacionado con el indicador.

GOBIERNO DEL ESTADO DE JALISCO
PRESUPUESTO DE EGRESOS PARA EL EJERCICIO FISCAL 2021
Ficha Técnica de Indicador

Sistema de Evaluación del Desempeño (SED)

Gobierno del Estado de Jalisco — **Seguimiento de Indicadores** — **Secretaria de la Hacienda Pública**

Datos del Programa [1]

Programa de Becas y Estímulos para fortalecimiento al Talento en el Sistema de Educación Superior

Eje: Desarrollo Social **Tema Central:** Educación

¿Quien gasta?

12	Unidad Presupuestal	000	Unidad Responsable	00257	Unidad Ejecutora del Gasto
Secretaría de Innovación, Ciencia y Tecnología		Secretaría de Innovación, Ciencia y Tecnología		Sub Secretaría de Educación Superior	

¿Para qué se gasta?

Finalidad	Función	Subfunción
Desarrollo Social	Educación	Educación Superior

Objetivos

Nivel	Clave Componente		Resumen Narrativo
Componente	A1	2	Becas y Estímulos para el Desarrollo de Talento en Educación Superior entregadas a las y los jóvenes sobresalientes del Estado Jalisco

Datos del Indicador

Denominación

Total de beneficiados con Becas y Estímulos

Método de cálculo

(Beneficiados con Becas y Estímulos para el Desarrollo de Talento en Educación Superior (Realizado) / Beneficiados con Becas y Estímulos para el Desarrollo de Talento en Educación Superior (Programado))*100

Descripción del Indicador

Becas y Estímulos para el Desarrollo de Talento en Educación Superior entregadas a las y los jóvenes sobresalientes del Estado Jalisco

Tipo de Indicador	Gestión	**Dimensión del Indicador**	Eficiencia	**Año de Medición del Resultado**	2021
Cobertura	Estatal	**Frecuencia de Medición**	Semestral		

Parámetros de semaforización

0	59.99	60.00	79.99	80.00	130

Meta Institucional	Meta Valor	Unidad de medida (meta valor)	Desagregado meta valor por género: Hombre	Mujer
100%	250	Beneficiario	0.00	0.00

Sentido del Indicador	Línea Base (meta valor)	Año (Línea base)	Tipo de Acumulación
Ascendente	1,000	2020	Suma

Resultados

Valor Programado	Avance de la Meta (4to trimestre)	% Avance de la Meta (4to trimestre)	Semáforo (4to trimestre)
250.00	250.00	100.0%	

	Valor programado	Avance de la meta		Valor programado	Avance de la meta
Enero	N.P.	N.D	Julio	N.P.	N.D
Febrero	N.P.	N.D	Agosto	N.P.	N.D
Marzo	N.P.	N.D	Septiembre	N.P.	N.D
Abril	N.P.	N.D	Octubre	N.P.	N.D
Mayo	N.P.	N.D	Noviembre	N.P.	N.D
Junio	0.00	0.00	Diciembre	250.00	250.00

Medios de verificación: Padrón de beneficiados de Becas y Estímulos para el Desarrollo de Talento en Educación Superior entregadas. publicado en https://sicyt.jalisco.gob.mx/

Observaciones:

1 El presente documento despliega la información perteneciente a los indicadores estratégicos y gestión de aquellos Programas presupuestarios que proveen de bienes y servicios que generan valor público a la ciudadania jalisciense.

2 Se muestra el número del Componente relacionado con el indicador.

GOBIERNO DEL ESTADO DE JALISCO
PRESUPUESTO DE EGRESOS PARA EL EJERCICIO FISCAL 2021
Ficha Técnica de Indicador
Sistema de Evaluación del Desempeño (SED)

Gobierno del Estado de Jalisco — **Seguimiento de Indicadores** — **Secretaria de la Hacienda Pública**

Datos del Programa [1]

Programa de Becas y Estímulos para fortalecimiento al Talento en el Sistema de Educación Superior

Eje: Desarrollo Social **Tema Central:** Educación

¿Quien gasta?

12	Unidad Presupuestal	000	Unidad Responsable	00257	Unidad Ejecutora del Gasto
Secretaría de Innovación, Ciencia y Tecnología		Secretaría de Innovación, Ciencia y Tecnología		Sub Secretaría de Educación Superior	

¿Para qué se gasta?

Finalidad	Función	Subfunción
Desarrollo Social	Educación	Educación Superior

Objetivos

Nivel	Clave Componente		Resumen Narrativo
Actividad	A1-01	2	Otorgamiento de Beca y Estímulos a jóvenes sobresalientes del Estado de Jalisco para el impulso de su Talento

Datos del Indicador

Denominación

Total de beneficiados con Beca y Estímulos a jóvenes sobresalientes

Método de cálculo

(Beneficiados con Beca y Estímulos a jóvenes sobresalientes (Realizado) / Beneficiados con Beca y Estímulos a jóvenes sobresalientes (Programado))*100

Descripción del Indicador

Otorgamiento de Beca y Estímulos a jóvenes sobresalientes del Estado de Jalisco para el impulso de su Talento

Tipo de Indicador	Gestión	**Dimensión del Indicador**	Eficiencia	**Año de Medición del Resultado**	2021
Cobertura	Estatal	**Frecuencia de Medición**	Trimestral		

Parámetros de semaforización

0	59.99	60.00	79.99	80.00	130

Meta Institucional	Meta Valor	Unidad de medida (meta valor)	Desagregado meta valor por género: Hombre	Desagregado meta valor por género: Mujer
100%	3	Beneficiario	0.00	0.00

Sentido del Indicador	Línea Base (meta valor)	Año (Línea base)	Tipo de Acumulación
Ascendente	No disponible	No disponible	Suma

Resultados

Valor Programado	Avance de la Meta (4to trimestre)	% Avance de la Meta (4to trimestre)	Semáforo (4to trimestre)
3.00	0.00	0.0%	

	Valor programado	Avance de la meta		Valor programado	Avance de la meta
Enero	N.P.	N.D	Julio	N.P.	N.D
Febrero	N.P.	N.D	Agosto	N.P.	N.D
Marzo	0.00	0.00	Septiembre	0.00	0.00
Abril	N.P.	N.D	Octubre	N.P.	N.D
Mayo	N.P.	N.D	Noviembre	N.P.	N.D
Junio	0.00	0.00	Diciembre	3.00	0.00

Medios de verificación: Padrón de beneficiados de Beca y Estímulos a jóvenes sobresalientes, publicado en el apartado de Educación Superior de la pagina oficial https://sicyt.jalisco.gob.mx/

Observaciones: Se lanzo convocatoria por 2 periodos quedando desierta en ambas

1 El presente documento despliega la información perteneciente a los indicadores estratégicos y gestión de aquellos Programas presupuestarios que proveen de bienes y servicios que generan valor público a la ciudadania jalisciense.

2 Se muestra el número del Componente relacionado con el indicador.

GOBIERNO DEL ESTADO DE JALISCO
PRESUPUESTO DE EGRESOS PARA EL EJERCICIO FISCAL 2021
Ficha Técnica de Indicador
Sistema de Evaluación del Desempeño (SED)

Gobierno del Estado de Jalisco

Secretaria de la Hacienda Pública

Seguimiento de Indicadores

Datos del Programa [1]

Programa de Becas y Estímulos para fortalecimiento al Talento en el Sistema de Educación Superior

Eje: Desarrollo Social **Tema Central:** Educación

¿Quien gasta?

12	Unidad Presupuestal	000	Unidad Responsable	00257	Unidad Ejecutora del Gasto
Secretaría de Innovación, Ciencia y Tecnología		Secretaría de Innovación, Ciencia y Tecnología		Sub Secretaría de Educación Superior	

¿Para qué se gasta?

Finalidad	Función	Subfunción
Desarrollo Social	Educación	Educación Superior

Objetivos

Nivel	Clave Componente		Resumen Narrativo
Actividad	A1-02	2	Otorgamiento de Becas para la Actualización Profesional para estudiantes y egresados de Instituciones de Educación Superior del estado de Jalisco

Datos del Indicador

Denominación

Total de Becas de actualización profesional otorgadas

Método de cálculo

(Becas de actualización profesional otorgadas (Realizado) / Becas de actualización profesional otorgadas (Programado))*100

Descripción del Indicador

Otorgamiento de Becas para la Actualización Profesional para estudiantes y egresados de Instituciones de Educación Superior del estado de Jalisco

Tipo de Indicador	Gestión	**Dimensión del Indicador**	Eficiencia	**Año de Medición del Resultado**	2021
Cobertura	Estatal	**Frecuencia de Medición**	Trimestral		

Parámetros de semaforización

0	59.99	60.00	79.99	80.00	130

Meta Institucional	Meta Valor	Unidad de medida (meta valor)	Desagregado meta valor por género: Hombre	Desagregado meta valor por género: Mujer
100%	250	Beca	0.00	0.00

Sentido del Indicador	Línea Base (meta valor)	Año (Línea base)	Tipo de Acumulación
Ascendente	800	2020	Suma

Resultados

Valor Programado	Avance de la Meta (4to trimestre)	% Avance de la Meta (4to trimestre)	Semáforo (4to trimestre)
250.00	250.00	100.0%	

	Valor programado	Avance de la meta		Valor programado	Avance de la meta
Enero	N.P.	N.D	Julio	N.P.	N.D
Febrero	N.P.	N.D	Agosto	N.P.	N.D
Marzo	0.00	0.00	Septiembre	0.00	0.00
Abril	N.P.	N.D	Octubre	N.P.	N.D
Mayo	N.P.	N.D	Noviembre	N.P.	N.D
Junio	0.00	0.00	Diciembre	250.00	250.00

Medios de verificación: Padrón de beneficiados Becas entregadas para la actualización profesional en Jalisco, publicado en el apartado de Educación Superior de la pagina oficial https://sicyt.jalisco.gob.mx/

Observaciones:

1 El presente documento despliega la información perteneciente a los indicadores estratégicos y gestión de aquellos Programas presupuestarios que proveen de bienes y servicios que generan valor público a la ciudadania jalisciense.

2 Se muestra el número del Componente relacionado con el indicador.

GOBIERNO DEL ESTADO DE JALISCO
PRESUPUESTO DE EGRESOS PARA EL EJERCICIO FISCAL 2021
Ficha Técnica de Indicador

Sistema de Evaluación del Desempeño (SED)

Gobierno del Estado de Jalisco — **Seguimiento de Indicadores** — **Secretaria de la Hacienda Pública**

Datos del Programa [1]

Programa de Becas y Estímulos para fortalecimiento al Talento en el Sistema de Educación Superior

Eje: Desarrollo Social **Tema Central:** Educación

¿Quien gasta?

12	Unidad Presupuestal	000	Unidad Responsable	00257	Unidad Ejecutora del Gasto
Secretaría de Innovación, Ciencia y Tecnología		Secretaría de Innovación, Ciencia y Tecnología		Sub Secretaría de Educación Superior	

¿Para qué se gasta?

Finalidad	Función	Subfunción
Desarrollo Social	Educación	Educación Superior

Objetivos

Nivel	Clave Componente	Resumen Narrativo
Componente	A2 [2]	Programa de fortalecimiento de habilidades docentes, lingüísticas y disciplinares desarrollado para profesionistas de la Educación Superior del Estado.

Datos del Indicador

Denominación

Total de programa de fortalecimiento de habilidades docentes, lingüísticas y disciplinares desarrollado

Método de cálculo

(Programa de fortalecimiento de habilidades docentes, lingüísticas y disciplinares desarrollado (Realizado) / Programa de fortalecimiento de habilidades docentes, lingüísticas y disciplinares desarrollado (Programado))*100

Descripción del Indicador

Programa de fortalecimiento de habilidades docentes, lingüísticas y disciplinares desarrollado para profesionistas de la Educación Superior del Estado.

Tipo de Indicador	Gestión	**Dimensión del Indicador**	Eficiencia	**Año de Medición del Resultado**	2021
Cobertura	Estatal	**Frecuencia de Medición**	Semestral		

Parámetros de semaforización

0	59.99	60.00	79.99	80.00	130

Meta Institucional	Meta Valor	Unidad de medida (meta valor)	Desagregado meta valor por género: Hombre	Desagregado meta valor por género: Mujer
100%	1	Programa	0.00	0.00

Sentido del Indicador	Línea Base (meta valor)	Año (Línea base)	Tipo de Acumulación
Ascendente	1	2020	Suma

Resultados

Valor Programado	Avance de la Meta (4to trimestre)	% Avance de la Meta (4to trimestre)	Semáforo (4to trimestre)
1.00	1.00	N.D	

	Valor programado	Avance de la meta		Valor programado	Avance de la meta
Enero	N.P.	N.D	Julio	N.P.	N.D
Febrero	N.P.	N.D	Agosto	N.P.	N.D
Marzo	N.P.	0.00	Septiembre	N.P.	N.D
Abril	N.P.	N.D	Octubre	N.P.	N.D
Mayo	N.P.	N.D	Noviembre	N.P.	N.D
Junio	1.00	1.00	Diciembre	0.00	N.D

Medios de verificación: Reporte del Padrón único de beneficiarios publicado en el apartado de Educación Superior de la pagina oficial https://sicyt.jalisco.gob.mx/

Observaciones:

1 El presente documento despliega la información perteneciente a los indicadores estratégicos y gestión de aquellos Programas presupuestarios que proveen de bienes y servicios que generan valor público a la ciudadania jalisciense.

2 Se muestra el número del Componente relacionado con el indicador.

GOBIERNO DEL ESTADO DE JALISCO
PRESUPUESTO DE EGRESOS PARA EL EJERCICIO FISCAL 2021
Ficha Técnica de Indicador
Sistema de Evaluación del Desempeño (SED)

Gobierno del Estado de Jalisco

Seguimiento de Indicadores

Secretaria de la Hacienda Pública

Datos del Programa [1]

Programa de Becas y Estímulos para fortalecimiento al Talento en el Sistema de Educación Superior

Eje: Desarrollo Social **Tema Central:** Educación

¿Quien gasta?

12	Unidad Presupuestal	000	Unidad Responsable	00257	Unidad Ejecutora del Gasto
Secretaría de Innovación, Ciencia y Tecnología		Secretaría de Innovación, Ciencia y Tecnología		Sub Secretaría de Educación Superior	

¿Para qué se gasta?

Finalidad	Función	Subfunción
Desarrollo Social	Educación	Educación Superior

Objetivos

Nivel	Clave Componente		Resumen Narrativo
Actividad	A2-01	2	Capacitación a profesionistas de Educación Superior del Estado de Jalisco para el desarrollo de habilidades digitales y didácticas.

Datos del Indicador

Denominación

Total de profesionistas de Educación Superior capacitados

Método de cálculo

(Profesionistas de Educación Superior capacitados (Realizado) / Profesionistas de Educación Superior capacitados (Programado))*100

Descripción del Indicador

Capacitación a profesionistas de Educación Superior del Estado de Jalisco para el desarrollo de habilidades digitales y didácticas.

Tipo de Indicador	Gestión	**Dimensión del Indicador**	Eficiencia	**Año de Medición del Resultado**	2021
Cobertura	Estatal	**Frecuencia de Medición**	Trimestral		

Parámetros de semaforización

0	59.99	60.00	79.99	80.00	130

Meta Institucional	Meta Valor	Unidad de medida (meta valor)	Desagregado meta valor por género: Hombre	Desagregado meta valor por género: Mujer
100%	1,000	Profesionista	0.00	0.00

Sentido del Indicador	Línea Base (meta valor)	Año (Línea base)	Tipo de Acumulación
Ascendente	1,000	2020	Suma

Resultados

Valor Programado	Avance de la Meta (4to trimestre)	% Avance de la Meta (4to trimestre)	Semáforo (4to trimestre)
1,000.00	1,000.00	100.0%	

	Valor programado	Avance de la meta		Valor programado	Avance de la meta
Enero	N.P.	N.D	Julio	N.P.	N.D
Febrero	N.P.	N.D	Agosto	N.P.	N.D
Marzo	0.00	0.00	Septiembre	0.00	500.00
Abril	N.P.	N.D	Octubre	N.P.	N.D
Mayo	N.P.	N.D	Noviembre	N.P.	N.D
Junio	0.00	0.00	Diciembre	1,000.00	500.00

Medios de verificación: Reporte del Padrón único de beneficiarios publicado en el apartado de Educación Superior de la pagina oficial https://sicyt.jalisco.gob.mx/

Observaciones:

1 El presente documento despliega la información perteneciente a los indicadores estratégicos y gestión de aquellos Programas presupuestarios que proveen de bienes y servicios que generan valor público a la ciudadania jalisciense.

2 Se muestra el número del Componente relacionado con el indicador.

GOBIERNO DEL ESTADO DE JALISCO
PRESUPUESTO DE EGRESOS PARA EL EJERCICIO FISCAL 2021
Ficha Técnica de Indicador

Sistema de Evaluación del Desempeño (SED)

Gobierno del Estado de Jalisco — **Seguimiento de Indicadores** — **Secretaria de la Hacienda Pública**

Datos del Programa [1]

Programa de Becas y Estímulos para fortalecimiento al Talento en el Sistema de Educación Superior

Eje: Desarrollo Social **Tema Central:** Educación

¿Quien gasta?

12	Unidad Presupuestal	000	Unidad Responsable	00257	Unidad Ejecutora del Gasto
Secretaría de Innovación, Ciencia y Tecnología		Secretaría de Innovación, Ciencia y Tecnología		Sub Secretaría de Educación Superior	

¿Para qué se gasta?

Finalidad	Función	Subfunción
Desarrollo Social	Educación	Educación Superior

Objetivos

Nivel	Clave Componente		Resumen Narrativo
Actividad	A2-02	2	Formalización de convenios locales, nacionales e internacionales para la formación del capital docente del Estado

Datos del Indicador

Denominación

Total de Convenios locales, nacionales e internacionales concretados

Método de cálculo

(Convenios locales, nacionales e internacionales concretados (Realizado) / Convenios locales, nacionales e internacionales concretados (Programado))*100

Descripción del Indicador

Formalización de convenios locales, nacionales e internacionales para la formación del capital docente del Estado.

Tipo de Indicador	Gestión	**Dimensión del Indicador**	Eficiencia	**Año de Medición del Resultado**	2021
Cobertura	Estatal	**Frecuencia de Medición**	Trimestral		

Parámetros de semaforización

0	59.99	60.00	79.99	80.00	130

Meta Institucional	Meta Valor	Unidad de medida (meta valor)	Desagregado meta valor por género	
			Hombre	Mujer
100%	1	Convenio	0.00	0.00

Sentido del Indicador	Línea Base (meta valor)	Año (Línea base)	Tipo de Acumulación
Ascendente	1	2020	Suma

Resultados

Valor Programado	Avance de la Meta (4to trimestre)	% Avance de la Meta (4to trimestre)	Semáforo (4to trimestre)
1.00	1.00	100.0%	

	Valor programado	Avance de la meta		Valor programado	Avance de la meta
Enero	N.P.	N.D	Julio	N.P.	N.D
Febrero	N.P.	N.D	Agosto	N.P.	N.D
Marzo	0.00	0.00	Septiembre	0.00	0.00
Abril	N.P.	N.D	Octubre	N.P.	N.D
Mayo	N.P.	N.D	Noviembre	N.P.	N.D
Junio	0.00	1.00	Diciembre	1.00	0.00

Medios de verificación: Publicación de los Convenios locales, nacionales e internacionales concretados y firmados por la Secretaria de Innovación, Ciencia y Tecnología para la formación del capital docente del Estado de Jalisco. Liga https://drive.google.com/drive/folders/1reQzKkNL_Cp86vgc8ozrk_V6pwfqNwmu?usp=sharing

Observaciones:

1 El presente documento despliega la información perteneciente a los indicadores estratégicos y gestión de aquellos Programas presupuestarios que proveen de bienes y servicios que generan valor público a la ciudadania jalisciense.

2 Se muestra el número del Componente relacionado con el indicador.

GOBIERNO DEL ESTADO DE JALISCO
PRESUPUESTO DE EGRESOS PARA EL EJERCICIO FISCAL 2021
Ficha Técnica de Indicador
Sistema de Evaluación del Desempeño (SED)

Gobierno del Estado de Jalisco

Seguimiento de Indicadores

Secretaria de la Hacienda Pública

Datos del Programa [1]

Programa de Impulso a la Ciencia y Desarrollo Tecnológico

Eje: Desarrollo económico **Tema Central:** Ciencia y tecnología

¿Quien gasta?

12	Unidad Presupuestal	000	Unidad Responsable	00258	Unidad Ejecutora del Gasto
Secretaría de Innovación, Ciencia y Tecnología		Secretaría de Innovación, Ciencia y Tecnología		Dirección General de Ciencia y Desarrollo Tecnológico	

¿Para qué se gasta?

Finalidad	Función	Subfunción
Desarrollo Económico	Ciencia, Tecnología e Innovación	Servicios Científicos y Tecnológicos

Objetivos

Nivel	Clave Componente	Resumen Narrativo
Fin	2	Contribuir a la consolidación de Jalisco como líder nacional en aportación de valor económico y social, mediante la integración de la ciencia y la tecnología al desarrollo de cadenas productivas estratégicas que impulsen el capital humano, creativo y emprendedor de nuestra población, así como el aprovechamiento de los recursos naturales de todas nuestras regiones de manera responsable, incluyente y sostenible.

Datos del Indicador

Denominación

Posición en el Índice de Competitividad Estatal del IMCO

Método de cálculo

(Posición en el Índice de Competitividad Estatal del IMCO (Realizado)/Posición en el Índice de Competitividad Estatal del IMCO (Programado))*100

Descripción del Indicador

El indicador mide la posición de los estados en El Índice de Competitividad Estatal (ICE)._x000D_ _x000D_ El ICE mide la capacidad de los estados para forjar, atraer y retener talento e inversiones. Un estado competitivo es aquel que consistentemente resulta atractivo para el talento y la inversión, lo que se traduce en mayor productividad y bienestar para sus habitantes._x000D_ Para medir esto, el Índice evalúa tanto las capacidades estructurales como coyunturales de los estados. El ICE está compuesto por indicadores, categorizados en 10 subíndices que evalúan distintas dimensiones de la competitividad de los 32 estados del país.

Tipo de Indicador	Estratégico	**Dimensión del Indicador**	Eficacia	**Año de Medición del Resultado**	2021
Cobertura	Estatal	**Frecuencia de Medición**	Bienal		

Parámetros de semaforización

130	80.00	79.99	60.00	59.99	0

Meta Institucional	Meta Valor	Unidad de medida (meta valor)	Desagregado meta valor por género: Hombre	Mujer
100%	5	Posición	0.00	0.00

Sentido del Indicador	Línea Base (meta valor)	Año (Línea base)	Tipo de Acumulación
Descendente	14	2006	Suma

Resultados

Valor Programado	Avance de la Meta (4to trimestre)	% Avance de la Meta (4to trimestre)	Semáforo (4to trimestre)
N.P.	N.D.	N.D.	

	Valor programado	Avance de la meta		Valor programado	Avance de la meta
Enero	N.P.	N.D.	Julio	N.P.	N.D.
Febrero	N.P.	N.D.	Agosto	N.P.	N.D.
Marzo	N.P.	N.D.	Septiembre	N.P.	N.D.
Abril	N.P.	N.D.	Octubre	N.P.	N.D.
Mayo	N.P.	N.D.	Noviembre	N.P.	N.D.
Junio	N.P.	N.D.	Diciembre	N.P.	N.D.

Medios de verificación

Observaciones

1 El presente documento despliega la información perteneciente a los indicadores estratégicos y gestión de aquellos Programas presupuestarios que proveen de bienes y servicios que generan valor público a la ciudadania jalisciense.

2 Se muestra el número del Componente relacionado con el indicador.

GOBIERNO DEL ESTADO DE JALISCO
PRESUPUESTO DE EGRESOS PARA EL EJERCICIO FISCAL 2021
Ficha Técnica de Indicador
Sistema de Evaluación del Desempeño (SED)

Gobierno del Estado de Jalisco — **Seguimiento de Indicadores** — **Secretaria de la Hacienda Pública**

Datos del Programa [1]

Programa de Impulso a la Ciencia y Desarrollo Tecnológico

Eje: Desarrollo económico **Tema Central:** Ciencia y tecnología

¿Quien gasta?

12 Unidad Presupuestal	000 Unidad Responsable	00258 Unidad Ejecutora del Gasto
Secretaría de Innovación, Ciencia y Tecnología	Secretaría de Innovación, Ciencia y Tecnología	Dirección General de Ciencia y Desarrollo Tecnológico

¿Para qué se gasta?

Finalidad	Función	Subfunción
Desarrollo Económico	Ciencia, Tecnología e Innovación	Servicios Científicos y Tecnológicos

Objetivos

Nivel	Clave Componente	Resumen Narrativo
Propósito	2	Impulsar el desarrollo científico y tecnológico, a través de la vinculación entre la academia, industria, sociedad y gobierno para la formación de capital humano especializado en áreas estratégicas y en todas las regiones del estado; así mismo detonar la inversión científica y tecnológica para alcanzar un desarrollo sostenible y sustentable.

Datos del Indicador

Denominación

Instituciones, Centros de Investigación, Asociaciones, Sociedades y Personas físicas apoyados con Proyectos de Ciencia, Tecnología e Innovación

Método de cálculo

(Número de Instituciones, Centros de Investigación, Asociaciones, Sociedades y Personas Físicas cuyos proyectos de ciencia, tecnología e innovación han sido apoyados. (Realizado)/Número de Instituciones, Centros de Investigación, Asociaciones, Sociedades y Personas Físicas cuyos proyectos de ciencia, tecnología e innovación han sido apoyados. (Programado))*100

Descripción del Indicador

Este indicador se refiere al número de Instituciones, Centros de Investigación, Asociaciones, Sociedades y Personas Físicas cuyos proyectos de ciencia, tecnología e innovación han sido apoyados.

Tipo de Indicador	Dimensión del Indicador	Año de Medición del Resultado
Estratégico	Eficacia	2021
Cobertura	**Frecuencia de Medición**	
Estatal	Anual	

Parámetros de semaforización

0	59.99	60.00	79.99	80.00	130

Meta Institucional	Meta Valor	Unidad de medida (meta valor)	Desagregado meta valor por género: Hombre	Mujer
100%	308	Institución	0.00	0.00

Sentido del Indicador	Línea Base (meta valor)	Año (Línea base)	Tipo de Acumulación
Ascendente	250	2018	Suma

Resultados

Valor Programado	Avance de la Meta (4to trimestre)	% Avance de la Meta (4to trimestre)	Semáforo (4to trimestre)
N.P.	N.D.	N.D.	

	Valor programado	Avance de la meta		Valor programado	Avance de la meta
Enero	N.P.	N.D.	Julio	N.P.	N.D.
Febrero	N.P.	N.D.	Agosto	N.P.	N.D.
Marzo	N.P.	N.D.	Septiembre	N.P.	N.D.
Abril	N.P.	N.D.	Octubre	N.P.	N.D.
Mayo	N.P.	N.D.	Noviembre	N.P.	N.D.
Junio	N.P.	N.D.	Diciembre	N.P.	N.D.

Medios de verificación

Observaciones

1 El presente documento despliega la información perteneciente a los indicadores estratégicos y gestión de aquellos Programas presupuestarios que proveen de bienes y servicios que generan valor público a la ciudadania jalisciense.

2 Se muestra el número del Componente relacionado con el indicador.

GOBIERNO DEL ESTADO DE JALISCO
PRESUPUESTO DE EGRESOS PARA EL EJERCICIO FISCAL 2021
Ficha Técnica de Indicador
Sistema de Evaluación del Desempeño (SED)

Gobierno del Estado de Jalisco — **Seguimiento de Indicadores** — **Secretaria de la Hacienda Pública**

Datos del Programa [1]

Programa de Impulso a la Ciencia y Desarrollo Tecnológico

Eje: Desarrollo económico **Tema Central:** Ciencia y tecnología

¿Quien gasta?

12 Unidad Presupuestal	000 Unidad Responsable	00258 Unidad Ejecutora del Gasto
Secretaría de Innovación, Ciencia y Tecnología	Secretaría de Innovación, Ciencia y Tecnología	Dirección General de Ciencia y Desarrollo Tecnológico

¿Para qué se gasta?

Finalidad	Función	Subfunción
Desarrollo Económico	Ciencia, Tecnología e Innovación	Servicios Científicos y Tecnológicos

Objetivos

Nivel	Clave Componente		Resumen Narrativo
Componente	01	2	Acciones implementadas para la generación de propiedad intelectual orientada a invenciones y a la transferencia de tecnología en el estado de Jalisco.

Datos del Indicador

Denominación

Total de Solicitudes de Patentes por Millón de Habitantes

Método de cálculo

(Sumatoria de Solicitudes Nacionales de Patentes y de PCT de Residentes Jalisciense ingresadas/Población Total (Realizado) / Sumatoria de Solicitudes Nacionales de Patentes y de PCT de Residentes Jalisciense ingresadas/Población Total (Programado))*100

Descripción del Indicador

El indicador corresponde al número de solicitudes de patentes nacionales y solicitudes PCT (Tratado de Cooperación en Materia de Patentes) ingresadas de residentes jalisciense durante el año 2021, tomando como base 8 millones de habitantes del estado de Jalisco

Tipo de Indicador	Estratégico	**Dimensión del Indicador**	Eficiencia	**Año de Medición del Resultado**	2021
Cobertura	Estatal	**Frecuencia de Medición**	Semestral		

Parámetros de semaforización

0	59.99	60.00	79.99	80.00	130

Meta Institucional	Meta Valor	Unidad de medida (meta valor)	Desagregado meta valor por género: Hombre	Mujer
100%	22	Solicitud	0.00	0.00

Sentido del Indicador	Línea Base (meta valor)	Año (Línea base)	Tipo de Acumulación
Ascendente	22	2019	Suma

Resultados

Valor Programado	Avance de la Meta (4to trimestre)	% Avance de la Meta (4to trimestre)	Semáforo (4to trimestre)
22.16	22.16	100.0%	

	Valor programado	Avance de la meta		Valor programado	Avance de la meta
Enero	N.P.	N.D	Julio	N.P.	N.D
Febrero	N.P.	N.D	Agosto	N.P.	N.D
Marzo	N.P.	N.D	Septiembre	N.P.	N.D
Abril	N.P.	N.D	Octubre	N.P.	N.D
Mayo	N.P.	N.D	Noviembre	N.P.	N.D
Junio	0.00	0.00	Diciembre	22.16	22.16

Medios de verificación: Informe Anual del Instituto Mexicano de la Propiedad Industrial y/o Documento de IMPI en CIFRAS del año en curso. www.impi.gob.mx o https://www.gob.mx/impi/documentos/instituto-mexicano-de-la-propiedad-industrial-en-cifras-impi-en-cifras#:~:text=Con%20el%20prop%C3%B3sito%20de%20ofrecer%20informaci%C3%B3n%20estad%C3%ADstica%20actualizada%2C%20el%20Instituto,informaci%C3%B3n%20breve%20sobre%20las%20principales

Observaciones:

1 El presente documento despliega la información perteneciente a los indicadores estratégicos y gestión de aquellos Programas presupuestarios que proveen de bienes y servicios que generan valor público a la ciudadania jalisciense.

2 Se muestra el número del Componente relacionado con el indicador.

GOBIERNO DEL ESTADO DE JALISCO
PRESUPUESTO DE EGRESOS PARA EL EJERCICIO FISCAL 2021
Ficha Técnica de Indicador

Sistema de Evaluación del Desempeño (SED)

Gobierno del Estado de Jalisco — **Secretaria de la Hacienda Pública**

Seguimiento de Indicadores

Datos del Programa [1]

Programa de Impulso a la Ciencia y Desarrollo Tecnológico

Eje: Desarrollo económico **Tema Central:** Ciencia y tecnología

¿Quien gasta?

12	Unidad Presupuestal	000	Unidad Responsable	00258	Unidad Ejecutora del Gasto
Secretaría de Innovación, Ciencia y Tecnología		Secretaría de Innovación, Ciencia y Tecnología		Dirección General de Ciencia y Desarrollo Tecnológico	

¿Para qué se gasta?

Finalidad	Función	Subfunción
Desarrollo Económico	Ciencia, Tecnología e Innovación	Servicios Científicos y Tecnológicos

Objetivos

Nivel	Clave Componente		Resumen Narrativo
Actividad	01-01	2	Mejoramiento de las políticas de propiedad intelectual interna y externa que oriente a impulsar a las y los jaliscienses que protejan invenciones.

Datos del Indicador

Denominación

Total de Invenciones Solicitadas

Método de cálculo

(Solicitudes nacionales de invenciones de residentes jaliscienses ingresadas (Realizado) / Solicitudes nacionales de invenciones de residentes jaliscienses ingresadas (Programado))*100

Descripción del Indicador

Este indicador exhibe el número de invenciones solicitadas (patentes, modelos de utilidad y diseños industriales) de las y los residentes de Jalisco ante el IMPI durante 2021

Tipo de Indicador	Gestión	**Dimensión del Indicador**	Eficiencia	**Año de Medición del Resultado**	2021
Cobertura	Estatal	**Frecuencia de Medición**	Trimestral		

Parámetros de semaforización

0	59.99	60.00	79.99	80.00	130

Meta Institucional	Meta Valor	Unidad de medida (meta valor)	Desagregado meta valor por género: Hombre	Mujer
100%	450	Invención	0.00	0.00

Sentido del Indicador	Línea Base (meta valor)	Año (Línea base)	Tipo de Acumulación
Ascendente	460	2019	Suma

Resultados

Valor Programado	Avance de la Meta (4to trimestre)	% Avance de la Meta (4to trimestre)	Semáforo (4to trimestre)
450.00	400.00	88.9%	

	Valor programado	Avance de la meta		Valor programado	Avance de la meta
Enero	N.P.	N.D	Julio	N.P.	N.D
Febrero	N.P.	N.D	Agosto	N.P.	N.D
Marzo	0.00	0.00	Septiembre	0.00	0.00
Abril	N.P.	N.D	Octubre	N.P.	N.D
Mayo	N.P.	N.D	Noviembre	N.P.	N.D
Junio	200.00	226.00	Diciembre	250.00	174.00

Medios de verificación: Informe Anual del Instituto Mexicano de la Propiedad Industrial y/o Documento de IMPI en CIFRAS del año en curso. www.impi.gob.mx o https://www.gob.mx/impi/documentos/instituto-mexicano-de-la-propiedad-industrial-en-cifras-impi-en-cifras#:~:text=Con%20el%20prop%C3%B3sito%20de%20ofrecer%20informaci%C3%B3n%20estad%C3%ADstica%20actualizada%2C%20el%20Instituto,informaci%C3%B3n%20breve%20sobre%20las%20principales

Observaciones:

1 El presente documento despliega la información perteneciente a los indicadores estratégicos y gestión de aquellos Programas presupuestarios que proveen de bienes y servicios que generan valor público a la ciudadania jalisciense.

2 Se muestra el número del Componente relacionado con el indicador.

GOBIERNO DEL ESTADO DE JALISCO
PRESUPUESTO DE EGRESOS PARA EL EJERCICIO FISCAL 2021
Ficha Técnica de Indicador

Sistema de Evaluación del Desempeño (SED)

Gobierno del Estado de Jalisco — **Seguimiento de Indicadores** — **Secretaria de la Hacienda Pública**

Datos del Programa [1]

Programa de Impulso a la Ciencia y Desarrollo Tecnológico

Eje: Desarrollo económico **Tema Central:** Ciencia y tecnología

¿Quien gasta?

12	Unidad Presupuestal	000	Unidad Responsable	00258	Unidad Ejecutora del Gasto
Secretaría de Innovación, Ciencia y Tecnología		Secretaría de Innovación, Ciencia y Tecnología		Dirección General de Ciencia y Desarrollo Tecnológico	

¿Para qué se gasta?

Finalidad	Función	Subfunción
Desarrollo Económico	Ciencia, Tecnología e Innovación	Servicios Científicos y Tecnológicos

Objetivos

Nivel	Clave Componente	Resumen Narrativo
Actividad	01-02 [2]	Diseño y operación de actividades de Fomento y Difusión de la Cultura Propiedad Intelectual y la transferencia de tecnología

Datos del Indicador

Denominación

Total de asistentes a sesiones informativas, talleres, foros y/o conferencias.

Método de cálculo

(Asistentes a sesiones informativas, talleres, foros y/o conferencias realizados (Realizado) / Asistentes a sesiones informativas, talleres, foros y/o conferencias realizados (Programado))*100

Descripción del Indicador

Este indicador refleja el número de personas que asisten y se capacitan en los talleres, conferencias, foros y eventos para conocer y/o adquirir habilidades con el objetivo de fomentar en las y los jalisciense la cultura de propiedad intelectual orientada a invenciones y la transferencia de tecnología

Tipo de Indicador	Gestión	**Dimensión del Indicador**	Eficiencia	**Año de Medición del Resultado**	2021
Cobertura	Estatal	**Frecuencia de Medición**	Trimestral		

Parámetros de semaforización

0	59.99	60.00	79.99	80.00	130

Meta Institucional	Meta Valor	Unidad de medida (meta valor)	Desagregado meta valor por género: Hombre	Mujer
100%	1,100	Persona	0.00	0.00

Sentido del Indicador	Línea Base (meta valor)	Año (Línea base)	Tipo de Acumulación
Ascendente	1,100	2019	Suma

Resultados

Valor Programado	Avance de la Meta (4to trimestre)	% Avance de la Meta (4to trimestre)	Semáforo (4to trimestre)
1,100.00	2,164.00	196.7%	

	Valor programado	Avance de la meta		Valor programado	Avance de la meta
Enero	N.P.	N.D	Julio	N.P.	N.D
Febrero	N.P.	N.D	Agosto	N.P.	N.D
Marzo	200.00	1,161.00	Septiembre	360.00	121.00
Abril	N.P.	N.D	Octubre	N.P.	N.D
Mayo	N.P.	N.D	Noviembre	N.P.	N.D
Junio	300.00	846.00	Diciembre	240.00	36.00

Medios de verificación: Oficios, correos electrónicos, constancias y/o listas de asistencias, fotografías y reportes 2021 ubicados en una carpeta en físico llamada Dirección de Propiedad Intelectual, Asesorías y Vinculación 2021, resguardo de la Dirección de Propiedad Intelectual, adscrita a la Dirección General de Ciencia y Desarrollo Tecnológico de la Secretaría de Innovación, Ciencia y Tecnología.

Observaciones:

1 El presente documento despliega la información perteneciente a los indicadores estratégicos y gestión de aquellos Programas presupuestarios que proveen de bienes y servicios que generan valor público a la ciudadania jalisciense.

2 Se muestra el número del Componente relacionado con el indicador.

GOBIERNO DEL ESTADO DE JALISCO
PRESUPUESTO DE EGRESOS PARA EL EJERCICIO FISCAL 2021
Ficha Técnica de Indicador
Sistema de Evaluación del Desempeño (SED)

Gobierno del Estado de Jalisco — **Seguimiento de Indicadores** — **Secretaria de la Hacienda Pública**

Datos del Programa [1]

Programa de Impulso a la Ciencia y Desarrollo Tecnológico

Eje: Desarrollo económico **Tema Central:** Ciencia y tecnología

¿Quien gasta?

12	Unidad Presupuestal	000	Unidad Responsable	00258	Unidad Ejecutora del Gasto
Secretaría de Innovación, Ciencia y Tecnología		Secretaría de Innovación, Ciencia y Tecnología		Dirección General de Ciencia y Desarrollo Tecnológico	

¿Para qué se gasta?

Finalidad	Función	Subfunción
Desarrollo Económico	Ciencia, Tecnología e Innovación	Servicios Científicos y Tecnológicos

Objetivos

Nivel	Clave Componente		Resumen Narrativo
Actividad	01-03	2	Realización de Acciones de Divulgación de la Cultura de Propiedad Intelectual y la transferencia de tecnología.

Datos del Indicador

Denominación

Total de actividades, reuniones y/o eventos de vinculación

Método de cálculo

(Actividades y eventos de vinculación realizadas (Realizado) / Actividades y eventos de vinculación realizadas (Programado))*100

Descripción del Indicador

Este indicador refleja el número de eventos, actividades y acciones de vinculación concretas que realiza la dirección de propiedad intelectual para impulsar la cultura de la propiedad intelectual orientada a invenciones y la transferencia de tecnología

Tipo de Indicador	Gestión	**Dimensión del Indicador**	Eficiencia	**Año de Medición del Resultado**	2021
Cobertura	Estatal	**Frecuencia de Medición**	Trimestral		

Parámetros de semaforización

0	59.99	60.00	79.99	80.00	130

Meta Institucional	Meta Valor	Unidad de medida (meta valor)	Desagregado meta valor por género: Hombre	Mujer
100%	50	Actividad	0.00	0.00

Sentido del Indicador	Línea Base (meta valor)	Año (Línea base)	Tipo de Acumulación
Ascendente	52	2019	Suma

Resultados

Valor Programado	Avance de la Meta (4to trimestre)	% Avance de la Meta (4to trimestre)	Semáforo (4to trimestre)
50.00	50.00	100.0%	

	Valor programado	Avance de la meta		Valor programado	Avance de la meta
Enero	N.P.	N.D	Julio	N.P.	N.D
Febrero	N.P.	N.D	Agosto	N.P.	N.D
Marzo	13.00	11.00	Septiembre	11.00	11.00
Abril	N.P.	N.D	Octubre	N.P.	N.D
Mayo	N.P.	N.D	Noviembre	N.P.	N.D
Junio	16.00	16.00	Diciembre	10.00	12.00

Medios de verificación: Oficios, correos electrónicos, constancias y/o listas de asistencias, fotografías, notas periodísticas y reportes 2021 ubicados en una carpeta en físico llamada Dirección de Propiedad Intelectual, Asesorías y Vinculación 2021, en resguardo de la Dirección de Propiedad Intelectual, adscrita a la Dirección General de Ciencia y Desarrollo Tecnológico de la Secretaría de Innovación, Ciencia y Tecnología.

Observaciones:

1 El presente documento despliega la información perteneciente a los indicadores estratégicos y gestión de aquellos Programas presupuestarios que proveen de bienes y servicios que generan valor público a la ciudadania jalisciense.

2 Se muestra el número del Componente relacionado con el indicador.

GOBIERNO DEL ESTADO DE JALISCO
PRESUPUESTO DE EGRESOS PARA EL EJERCICIO FISCAL 2021
Ficha Técnica de Indicador
Sistema de Evaluación del Desempeño (SED)

Gobierno del Estado de Jalisco — **Seguimiento de Indicadores** — **Secretaria de la Hacienda Pública**

Datos del Programa [1]

Programa de Impulso a la Ciencia y Desarrollo Tecnológico

Eje: Desarrollo económico **Tema Central:** Ciencia y tecnología

¿Quien gasta?

12 Unidad Presupuestal	000 Unidad Responsable	00258 Unidad Ejecutora del Gasto
Secretaría de Innovación, Ciencia y Tecnología	Secretaría de Innovación, Ciencia y Tecnología	Dirección General de Ciencia y Desarrollo Tecnológico

¿Para qué se gasta?

Finalidad	Función	Subfunción
Desarrollo Económico	Ciencia, Tecnología e Innovación	Servicios Científicos y Tecnológicos

Objetivos

Nivel	Clave Componente	Resumen Narrativo
Actividad	01-04 [2]	Impartición de Asesoría a la ciudadanía en materia de Propiedad Intelectual orientado a Invenciones

Datos del Indicador

Denominación
Total de asesorías otorgadas

Método de cálculo
(Asesorías otorgadas (Realizado) / Asesorías otorgadas (Programado))*100

Descripción del Indicador
Este indicador exhibe el número de personas a las que se les brindó asesoría especializada, para identificar si los resultados de su investigación o desarrollo tecnológico son protegibles a través de una solicitud de invención, y/o eventualmente dicho solicitud sea sujeta para alguna estrategia de transferencia de tecnología.

Tipo de Indicador	Gestión	**Dimensión del Indicador**	Eficiencia	**Año de Medición del Resultado**	2021
Cobertura	Estatal	**Frecuencia de Medición**	Trimestral		

Parámetros de semaforización

0	59.99	60.00	79.99	80.00	130

Desagregado meta valor por género

Meta Institucional	Meta Valor	Unidad de medida (meta valor)	Hombre	Mujer
100%	130	Asesoría	0.00	0.00

Sentido del Indicador	Línea Base (meta valor)	Año (Línea base)	Tipo de Acumulación
Ascendente	140	2019	Suma

Resultados

Valor Programado	Avance de la Meta (4to trimestre)	% Avance de la Meta (4to trimestre)	Semáforo (4to trimestre)
130.00	129.00	99.2%	

	Valor programado	Avance de la meta		Valor programado	Avance de la meta
Enero	N.P.	N.D	Julio	N.P.	N.D
Febrero	N.P.	N.D	Agosto	N.P.	N.D
Marzo	35.00	28.00	Septiembre	29.00	33.00
Abril	N.P.	N.D	Octubre	N.P.	N.D
Mayo	N.P.	N.D	Noviembre	N.P.	N.D
Junio	38.00	39.00	Diciembre	28.00	29.00

Medios de verificación: Formato, Oficios, correos electrónicos, constancias y/o listas de asistencias, fotografías y reportes 2021 ubicados en una carpeta en físico llamada Dirección de Propiedad Intelectual, Asesorías y Vinculación 2021, en resguardo de la Dirección de Propiedad Intelectual, adscrita a la Dirección General de Ciencia y Desarrollo Tecnológico de la Secretaría de Innovación, Ciencia y Tecnología.

Observaciones:

1 El presente documento despliega la información perteneciente a los indicadores estratégicos y gestión de aquellos Programas presupuestarios que proveen de bienes y servicios que generan valor público a la ciudadania jalisciense.

2 Se muestra el número del Componente relacionado con el indicador.

GOBIERNO DEL ESTADO DE JALISCO
PRESUPUESTO DE EGRESOS PARA EL EJERCICIO FISCAL 2021
Ficha Técnica de Indicador
Sistema de Evaluación del Desempeño (SED)

Gobierno del Estado de Jalisco — **Seguimiento de Indicadores** — **Secretaria de la Hacienda Pública**

Datos del Programa [1]

Programa de Impulso a la Ciencia y Desarrollo Tecnológico

Eje: Desarrollo económico **Tema Central:** Ciencia y tecnología

¿Quien gasta?

12 Unidad Presupuestal	000 Unidad Responsable	00258 Unidad Ejecutora del Gasto
Secretaría de Innovación, Ciencia y Tecnología	Secretaría de Innovación, Ciencia y Tecnología	Dirección General de Ciencia y Desarrollo Tecnológico

¿Para qué se gasta?

Finalidad	Función	Subfunción
Desarrollo Económico	Ciencia, Tecnología e Innovación	Servicios Científicos y Tecnológicos

Objetivos

Nivel	Clave Componente		Resumen Narrativo
Componente	02	2	Acciones implementadas para el impulso de la difusión y divulgación de la ciencia, tecnología e innovación en el estado de Jalisco

Datos del Indicador

Denominación

Total de personas atendidas con acciones y proyectos de difusión y divulgación de la CTi

Método de cálculo

(Personas atendidas (Realizado) / Personas atendidas (Programado))*100

Descripción del Indicador

Este indicador exhibe el número de personas que fueron atendidas a través de acciones y proyectos

Tipo de Indicador	Estratégico	**Dimensión del Indicador**	Eficacia	**Año de Medición del Resultado**	2021
Cobertura	Estatal	**Frecuencia de Medición**	Semestral		

Parámetros de semaforización

0	59.99	60.00	79.99	80.00	130

Meta Institucional	Meta Valor	Unidad de medida (meta valor)	Desagregado meta valor por género: Hombre	Mujer
100%	600	Persona	0.00	0.00

Sentido del Indicador	Línea Base (meta valor)	Año (Línea base)	Tipo de Acumulación
Ascendente	6	2020	Suma

Resultados

Valor Programado	Avance de la Meta (4to trimestre)	% Avance de la Meta (4to trimestre)	Semáforo (4to trimestre)
600.00	46,857.00	7,809.5%	

	Valor programado	Avance de la meta		Valor programado	Avance de la meta
Enero	N.P.	N.D	Julio	N.P.	N.D
Febrero	N.P.	N.D	Agosto	N.P.	N.D
Marzo	N.P.	N.D	Septiembre	N.P.	N.D
Abril	N.P.	N.D	Octubre	N.P.	N.D
Mayo	N.P.	N.D	Noviembre	N.P.	N.D
Junio	0.00	0.00	Diciembre	600.00	46,857.00

Medios de verificación: Carpeta llamada "Difusión y divulgación de la CTi" con bases de datos, documentos de análisis y hojas de trabajo, para la verificación de los avances en el cumplimiento de esta meta, administrada por la Coordinación de Desarrollo Tecnológico y Divulgación de la Ciencia, adscrita a la Dirección General de Ciencia y Desarrollo Tecnológico de la Secretaría de Innovación, Ciencia y Tecnología https://sicyt.jalisco.gob.mx/

Observaciones:

1 El presente documento despliega la información perteneciente a los indicadores estratégicos y gestión de aquellos Programas presupuestarios que proveen de bienes y servicios que generan valor público a la ciudadania jalisciense.

2 Se muestra el número del Componente relacionado con el indicador.

GOBIERNO DEL ESTADO DE JALISCO
PRESUPUESTO DE EGRESOS PARA EL EJERCICIO FISCAL 2021
Ficha Técnica de Indicador

Sistema de Evaluación del Desempeño (SED)

Gobierno del Estado de Jalisco — **Seguimiento de Indicadores** — **Secretaria de la Hacienda Pública**

Datos del Programa [1]

Programa de Impulso a la Ciencia y Desarrollo Tecnológico

Eje: Desarrollo económico **Tema Central:** Ciencia y tecnología

¿Quien gasta?

12	Unidad Presupuestal	000	Unidad Responsable	00258	Unidad Ejecutora del Gasto
Secretaría de Innovación, Ciencia y Tecnología		Secretaría de Innovación, Ciencia y Tecnología		Dirección General de Ciencia y Desarrollo Tecnológico	

¿Para qué se gasta?

Finalidad	Función	Subfunción
Desarrollo Económico	Ciencia, Tecnología e Innovación	Servicios Científicos y Tecnológicos

Objetivos

Nivel	Clave Componente	Resumen Narrativo
Actividad	02-01 [2]	Apoyo a proyectos de convocatorias de programas para difusión y divulgación de la ciencia, tecnología e innovación

Datos del Indicador

Denominación
Total de proyectos apoyados en convocatorias

Método de cálculo
(Total de proyectos apoyados (Realizado) / Total de proyectos apoyados (Programado))*100

Descripción del Indicador
El indicador corresponde al número de proyectos que fueron apoyados o beneficiados en pro de la difusión y divulgación de la ciencia, tecnología e innovación

Tipo de Indicador	Gestión	Dimensión del Indicador	Eficacia	Año de Medición del Resultado	2021
Cobertura	Estatal	Frecuencia de Medición	Trimestral		

Parámetros de semaforización

0	59.99	60.00	79.99	80.00	130

Meta Institucional	Meta Valor	Unidad de medida (meta valor)	Desagregado meta valor por género: Hombre	Mujer
100%	18	Proyecto	0.00	0.00

Sentido del Indicador	Línea Base (meta valor)	Año (Línea base)	Tipo de Acumulación
Ascendente	25	2020	Suma

Resultados

Valor Programado	Avance de la Meta (4to trimestre)	% Avance de la Meta (4to trimestre)	Semáforo (4to trimestre)
18.00	35.00	194.4%	

	Valor programado	Avance de la meta		Valor programado	Avance de la meta
Enero	N.P.	N.D	Julio	N.P.	N.D
Febrero	N.P.	N.D	Agosto	N.P.	N.D
Marzo	0.00	0.00	Septiembre	6.00	0.00
Abril	N.P.	N.D	Octubre	N.P.	N.D
Mayo	N.P.	N.D	Noviembre	N.P.	N.D
Junio	6.00	35.00	Diciembre	6.00	0.00

Medios de verificación: Carpeta llamada "Proyectos de convocatorias de programas para difusión y divulgación de la CTi" con bases de datos, documentos de análisis y hojas de trabajo, para la verificación de los avances en el cumplimiento de esta meta, administrados por la Coordinación de Desarrollo Tecnológico y Divulgación de la Ciencia, adscrita a la Dirección General de Ciencia y Desarrollo Tecnológico de la Secretaría de Innovación, Ciencia y Tecnología https://sicyt.jalisco.gob.mx/

Observaciones:

1 El presente documento despliega la información perteneciente a los indicadores estratégicos y gestión de aquellos Programas presupuestarios que proveen de bienes y servicios que generan valor público a la ciudadania jalisciense.

2 Se muestra el número del Componente relacionado con el indicador.

GOBIERNO DEL ESTADO DE JALISCO
PRESUPUESTO DE EGRESOS PARA EL EJERCICIO FISCAL 2021
Ficha Técnica de Indicador
Sistema de Evaluación del Desempeño (SED)

Gobierno del Estado de Jalisco — **Seguimiento de Indicadores** — **Secretaria de la Hacienda Pública**

Datos del Programa [1]

Programa de Impulso a la Ciencia y Desarrollo Tecnológico

Eje: Desarrollo económico **Tema Central:** Ciencia y tecnología

¿Quien gasta?

12 Unidad Presupuestal	000 Unidad Responsable	00258 Unidad Ejecutora del Gasto
Secretaría de Innovación, Ciencia y Tecnología	Secretaría de Innovación, Ciencia y Tecnología	Dirección General de Ciencia y Desarrollo Tecnológico

¿Para qué se gasta?

Finalidad	Función	Subfunción
Desarrollo Económico	Ciencia, Tecnología e Innovación	Servicios Científicos y Tecnológicos

Objetivos

Nivel	Clave Componente		Resumen Narrativo
Actividad	02-02	2	Ejecución de actividades para dar soporte a convocatorias de programas de apoyo para difusión y divulgación de la ciencia, tecnología e innovación.

Datos del Indicador

Denominación

Total de actividades ejecutadas para dar soporte a convocatorias para la difusión y divulgación de la CTi

Método de cálculo

(Total de actividades ejecutadas (Realizado) / Total de actividades ejecutadas (Programado))*100

Descripción del Indicador

El indicador corresponde a la sumatoria de todas las actividades para dar soporte a convocatorias para la difusión y divulgación de la ciencia, tecnología e innovación

Tipo de Indicador	Gestión	**Dimensión del Indicador**	Eficacia	**Año de Medición del Resultado**	2021
Cobertura	Estatal	**Frecuencia de Medición**	Trimestral		

Parámetros de semaforización

0	59.99	60.00	79.99	80.00	130

Meta Institucional	Meta Valor	Unidad de medida (meta valor)	Desagregado meta valor por género: Hombre	Mujer
100%	30	Actividad	0.00	0.00

Sentido del Indicador	Línea Base (meta valor)	Año (Línea base)	Tipo de Acumulación
Ascendente	No disponible	No disponible	Suma

Resultados

Valor Programado	Avance de la Meta (4to trimestre)	% Avance de la Meta (4to trimestre)	Semáforo (4to trimestre)
30.00	30.00	100.0%	

	Valor programado	Avance de la meta		Valor programado	Avance de la meta
Enero	N.P.	N.D	Julio	N.P.	N.D
Febrero	N.P.	N.D	Agosto	N.P.	N.D
Marzo	0.00	0.00	Septiembre	10.00	8.00
Abril	N.P.	N.D	Octubre	N.P.	N.D
Mayo	N.P.	N.D	Noviembre	N.P.	N.D
Junio	10.00	10.00	Diciembre	10.00	12.00

Medios de verificación: Carpeta llamada "Actividades de soporte a convocatorias de difusión y divulgación de la CTi" con bases de datos y tablas de análisis para la verificación de los avances en el cumplimiento de esta meta, administrados por la Coordinación de Desarrollo Tecnológico y Divulgación de la Ciencia de la Secretaría de Innovación, Ciencia y Tecnología https://sicyt.jalisco.gob.mx/

Observaciones:

1 El presente documento despliega la información perteneciente a los indicadores estratégicos y gestión de aquellos Programas presupuestarios que proveen de bienes y servicios que generan valor público a la ciudadania jalisciense.

2 Se muestra el número del Componente relacionado con el indicador.

GOBIERNO DEL ESTADO DE JALISCO
PRESUPUESTO DE EGRESOS PARA EL EJERCICIO FISCAL 2021
Ficha Técnica de Indicador
Sistema de Evaluación del Desempeño (SED)

Gobierno del Estado de Jalisco | **Seguimiento de Indicadores** | **Secretaria de la Hacienda Pública**

Datos del Programa [1]

Programa de Impulso a la Ciencia y Desarrollo Tecnológico

Eje: Desarrollo económico **Tema Central:** Ciencia y tecnología

¿Quien gasta?

12	Unidad Presupuestal	000	Unidad Responsable	00258	Unidad Ejecutora del Gasto
Secretaría de Innovación, Ciencia y Tecnología		Secretaría de Innovación, Ciencia y Tecnología		Dirección General de Ciencia y Desarrollo Tecnológico	

¿Para qué se gasta?

Finalidad	Función	Subfunción
Desarrollo Económico	Ciencia, Tecnología e Innovación	Servicios Científicos y Tecnológicos

Objetivos

Nivel	Clave Componente		Resumen Narrativo
Actividad	02-03	2	Ejecución de actividades para la operación del Premio Estatal de Innovación, Ciencia y Tecnología de Jalisco, contemplando sus etapas de diseño, gestión y seguimiento, para su correcta implementación y evaluación

Datos del Indicador

Denominación

Total de actividades ejecutadas para la operación del Premio Estatal de ICT Jalisco

Método de cálculo

(Número total de actividades ejecutadas (Realizado) / Número total de actividades ejecutadas (Programado))*100

Descripción del Indicador

El indicador corresponde a la sumatoria de todas las actividades ejecutadas para la operación del Premio Estatal de Innovación, Ciencia y Tecnología de Jalisco, contemplando sus etapas de diseño, gestión y seguimiento, para su correcta implementación y evaluación.

Tipo de Indicador	Gestión	**Dimensión del Indicador**	Eficacia	**Año de Medición del Resultado**	2021
Cobertura	Estatal	**Frecuencia de Medición**	Trimestral		

Parámetros de semaforización

0	59.99	60.00	79.99	80.00	130

Meta Institucional	Meta Valor	Unidad de medida (meta valor)	Desagregado meta valor por género: Hombre	Mujer
100%	50	Actividad	0.00	0.00

Sentido del Indicador	Línea Base (meta valor)	Año (Línea base)	Tipo de Acumulación
Ascendente	No disponible	No disponible	Suma

Resultados

Valor Programado	Avance de la Meta (4to trimestre)	% Avance de la Meta (4to trimestre)	Semáforo (4to trimestre)
50.00	52.00	104.0%	

	Valor programado	Avance de la meta		Valor programado	Avance de la meta
Enero	N.P.	N.D	Julio	N.P.	N.D
Febrero	N.P.	N.D	Agosto	N.P.	N.D
Marzo	0.00	0.00	Septiembre	20.00	23.00
Abril	N.P.	N.D	Octubre	N.P.	N.D
Mayo	N.P.	N.D	Noviembre	N.P.	N.D
Junio	0.00	0.00	Diciembre	30.00	29.00

Medios de verificación: Carpeta llamada "Premio Estatal de Innovación, Ciencia y Tecnología de Jalisco, contemplando sus etapas de diseño, gestión y seguimiento, para su correcta implementación y evaluación" con bases de datos y tablas de análisis para la verificación de los avances en el cumplimiento de esta meta, administrados por la Coordinación de Desarrollo Tecnológico y Divulgación de la Ciencia de la Secretaría de Innovación, Ciencia y Tecnología https://sicyt.jalisco.gob.mx/

Observaciones:

1 El presente documento despliega la información perteneciente a los indicadores estratégicos y gestión de aquellos Programas presupuestarios que proveen de bienes y servicios que generan valor público a la ciudadania jalisciense.

2 Se muestra el número del Componente relacionado con el indicador.

GOBIERNO DEL ESTADO DE JALISCO
PRESUPUESTO DE EGRESOS PARA EL EJERCICIO FISCAL 2021
Ficha Técnica de Indicador
Sistema de Evaluación del Desempeño (SED)

Gobierno del Estado de Jalisco — **Seguimiento de Indicadores** — **Secretaria de la Hacienda Pública**

Datos del Programa [1]

Programa de Impulso a la Ciencia y Desarrollo Tecnológico

Eje: Desarrollo económico **Tema Central:** Ciencia y tecnología

¿Quien gasta?

12	Unidad Presupuestal	000	Unidad Responsable	00258	Unidad Ejecutora del Gasto
Secretaría de Innovación, Ciencia y Tecnología		Secretaría de Innovación, Ciencia y Tecnología		Dirección General de Ciencia y Desarrollo Tecnológico	

¿Para qué se gasta?

Finalidad	Función	Subfunción
Desarrollo Económico	Ciencia, Tecnología e Innovación	Servicios Científicos y Tecnológicos

Objetivos

Nivel	Clave Componente		Resumen Narrativo
Componente	03	2	Acciones implementadas para impulsar las capacidades en ciencia y tecnología, la solución de retos prioritarios y la innovación de base científica- tecnológica

Datos del Indicador

Denominación

Total de personas beneficiadas por acciones y apoyos a proyectos de desarrollo de capacidades en CyT

Método de cálculo

(Total de personas beneficiadas (Realizado) / Total de personas beneficiadas (Programado))*100

Descripción del Indicador

El indicador mide el número total de personas (investigadores, tecnólogos, empresarios, emprendendedores, y público en general) beneficiadas por acciones y apoyos a proyectos de desarrollo de capacidades en ciencia y tecnología.

Tipo de Indicador	Estratégico	**Dimensión del Indicador**	Eficacia	**Año de Medición del Resultado**	2021
Cobertura	Estatal	**Frecuencia de Medición**	Trimestral		

Parámetros de semaforización

0	59.99	60.00	79.99	80.00	130

Meta Institucional	Meta Valor	Unidad de medida (meta valor)	Desagregado meta valor por género: Hombre	Mujer
100%	80	Persona	No disponible	No disponible

Sentido del Indicador	Línea Base (meta valor)	Año (Línea base)	Tipo de Acumulación
Ascendente	No disponible	No disponible	Suma

Resultados

Valor Programado	Avance de la Meta (4to trimestre)	% Avance de la Meta (4to trimestre)	Semáforo (4to trimestre)
80.00	219.00	273.8%	

	Valor programado	Avance de la meta		Valor programado	Avance de la meta
Enero	N.P.	N.D	Julio	N.P.	N.D
Febrero	N.P.	N.D	Agosto	N.P.	N.D
Marzo	0.00	0.00	Septiembre	0.00	0.00
Abril	N.P.	N.D	Octubre	N.P.	N.D
Mayo	N.P.	N.D	Noviembre	N.P.	N.D
Junio	0.00	0.00	Diciembre	80.00	219.00

Medios de verificación: Carpeta llamada "Acciones de impulso a la CTi" con bases de datos y tablas de análisis para la verificación de los avances en el cumplimiento de esta meta, administrados por la Coordinación de Desarrollo Tecnológico y Divulgación de la Ciencia de la Secretaría de Innovación, Ciencia y Tecnología https://sicyt.jalisco.gob.mx/

Observaciones: Se integró la vinculación efectiva por lo menos con una institución adicional, como un requisito en las convocatorias de desarrollo científico y tecnológico; con ello se obtiene como resultado, el registro de equipos de trabajo interdisciplinarios y más numerosos de lo que se tenía previsto

1 El presente documento despliega la información perteneciente a los indicadores estratégicos y gestión de aquellos Programas presupuestarios que proveen de bienes y servicios que generan valor público a la ciudadania jalisciense.

2 Se muestra el número del Componente relacionado con el indicador.

GOBIERNO DEL ESTADO DE JALISCO
PRESUPUESTO DE EGRESOS PARA EL EJERCICIO FISCAL 2021
Ficha Técnica de Indicador
Sistema de Evaluación del Desempeño (SED)

Gobierno del Estado de Jalisco | **Seguimiento de Indicadores** | **Secretaria de la Hacienda Pública**

Datos del Programa [1]

Programa de Impulso a la Ciencia y Desarrollo Tecnológico

Eje: Desarrollo económico **Tema Central:** Ciencia y tecnología

¿Quien gasta?

12	Unidad Presupuestal	000	Unidad Responsable	00258	Unidad Ejecutora del Gasto
Secretaría de Innovación, Ciencia y Tecnología		Secretaría de Innovación, Ciencia y Tecnología		Dirección General de Ciencia y Desarrollo Tecnológico	

¿Para qué se gasta?

Finalidad	Función	Subfunción
Desarrollo Económico	Ciencia, Tecnología e Innovación	Servicios Científicos y Tecnológicos

Objetivos

Nivel	Clave Componente	Resumen Narrativo
Actividad	03-01	Apoyo a proyectos de ciencia y tecnología, de fortalecimiento de capacidades de investigación y desarrollo y de innovación de base científica-tecnológica, entre ellos los relacionados con la transversalidad de la Recuperación Integral del Río Santiago y la temática especial de cambio climático. [2]

Datos del Indicador

Denominación
Total de proyectos apoyados para fortalecer la innovación de base científica-tecnológica

Método de cálculo
(Total de proyectos apoyados (Realizado) / Total de proyectos apoyados (Programado))*100

Descripción del Indicador
El indicador corresponde al número de proyectos que fueron apoyados para fortalecer la innovación de base científica-tecnológica y las capacidades de investigación y desarrollo.

Tipo de Indicador	Gestión	**Dimensión del Indicador**	Eficacia	**Año de Medición del Resultado**	2021
Cobertura	Estatal	**Frecuencia de Medición**	Trimestral		

Parámetros de semaforización

0	59.99	60.00	79.99	80.00	130

Meta Institucional	Meta Valor	Unidad de medida (meta valor)	Desagregado meta valor por género: Hombre	Desagregado meta valor por género: Mujer
100%	55	Proyecto	0.00	0.00

Sentido del Indicador	Línea Base (meta valor)	Año (Línea base)	Tipo de Acumulación
Ascendente	35	2020	Suma

Resultados

Valor Programado	Avance de la Meta (4to trimestre)	% Avance de la Meta (4to trimestre)	Semáforo (4to trimestre)
55.00	25.00	45.5%	

	Valor programado	Avance de la meta		Valor programado	Avance de la meta
Enero	N.P.	N.D	Julio	N.P.	N.D
Febrero	N.P.	N.D	Agosto	N.P.	N.D
Marzo	0.00	0.00	Septiembre	15.00	0.00
Abril	N.P.	N.D	Octubre	N.P.	N.D
Mayo	N.P.	N.D	Noviembre	N.P.	N.D
Junio	0.00	0.00	Diciembre	40.00	25.00

Medios de verificación: Carpeta "Proyectos de CTi" con bases de datos y tablas de análisis para la verificación de los avances en el cumplimiento de esta meta, administrados por la Coordinación de Desarrollo Tecnológico y Divulgación de la Ciencia de la Secretaría de Innovación, Ciencia y Tecnología https://sicyt.jalisco.gob.mx/

Observaciones: Se modificó la estrategia y se priorizó incrementar el impacto y alcance de los proyectos aprobados sobre el número de estos mismos.

1 El presente documento despliega la información perteneciente a los indicadores estratégicos y gestión de aquellos Programas presupuestarios que proveen de bienes y servicios que generan valor público a la ciudadania jalisciense.

2 Se muestra el número del Componente relacionado con el indicador.

GOBIERNO DEL ESTADO DE JALISCO
PRESUPUESTO DE EGRESOS PARA EL EJERCICIO FISCAL 2021
Ficha Técnica de Indicador
Sistema de Evaluación del Desempeño (SED)

Gobierno del Estado de Jalisco — **Seguimiento de Indicadores** — **Secretaria de la Hacienda Pública**

Datos del Programa [1]

Programa de Impulso a la Ciencia y Desarrollo Tecnológico

Eje: Desarrollo económico **Tema Central:** Ciencia y tecnología

¿Quien gasta?

12	Unidad Presupuestal	000	Unidad Responsable	00258	Unidad Ejecutora del Gasto
Secretaría de Innovación, Ciencia y Tecnología		Secretaría de Innovación, Ciencia y Tecnología		Dirección General de Ciencia y Desarrollo Tecnológico	

¿Para qué se gasta?

Finalidad	Función	Subfunción
Desarrollo Económico	Ciencia, Tecnología e Innovación	Servicios Científicos y Tecnológicos

Objetivos

Nivel	Clave Componente		Resumen Narrativo
Actividad	03-02	2	Ejecución de actividades de gestión y seguimiento de proyectos científicos, de fortalecimiento de capacidades de investigación y de desarrollo de proyectos de interés para la ciencia, tecnología e innovación.

Datos del Indicador

Denominación

Total de actividades ejecutadas de gestión y seguimiento de proyectos

Método de cálculo

(Total de actividades ejecutadas (Realizado) / Total de actividades ejecutadas (Programado))*100

Descripción del Indicador

El indicador corresponde a la sumatoria de todas las actividades de gestión y seguimiento de proyectos científicos, de fortalecimiento de capacidades de investigación y de desarrollo de proyectos de interés para la ciencia, tecnología e innovación.

Tipo de Indicador	Gestión	**Dimensión del Indicador**	Eficacia	**Año de Medición del Resultado**	2021
Cobertura	Estatal	**Frecuencia de Medición**	Trimestral		

Parámetros de semaforización

0	59.99	60.00	79.99	80.00	130

Meta Institucional	Meta Valor	Unidad de medida (meta valor)	Desagregado meta valor por género: Hombre	Mujer
100%	45	Actividad	0.00	0.00

Sentido del Indicador	Línea Base (meta valor)	Año (Línea base)	Tipo de Acumulación
Ascendente	155	2020	Suma

Resultados

Valor Programado	Avance de la Meta (4to trimestre)	% Avance de la Meta (4to trimestre)	Semáforo (4to trimestre)
45.00	65.00	144.4%	

	Valor programado	Avance de la meta		Valor programado	Avance de la meta
Enero	N.P.	N.D	Julio	N.P.	N.D
Febrero	N.P.	N.D	Agosto	N.P.	N.D
Marzo	15.00	21.00	Septiembre	15.00	21.00
Abril	N.P.	N.D	Octubre	N.P.	N.D
Mayo	N.P.	N.D	Noviembre	N.P.	N.D
Junio	15.00	20.00	Diciembre	0.00	3.00

Medios de verificación: Carpeta "Actividades de gestión y seguimiento de proyectos de CTi" con bases de datos y tablas de análisis para la verificación de los avances en el cumplimiento de esta meta, administrados por la Coordinación de Desarrollo Tecnológico y Divulgación de la Ciencia de la Secretaría de Innovación, Ciencia y Tecnología https://sicyt.jalisco.gob.mx/

Observaciones: Los proyectos se prorrogaron, por lo tanto el seguimiento se extendió, lo que conlleva a sobrepasar la meta anual propuesta

1 El presente documento despliega la información perteneciente a los indicadores estratégicos y gestión de aquellos Programas presupuestarios que proveen de bienes y servicios que generan valor público a la ciudadania jalisciense.

2 Se muestra el número del Componente relacionado con el indicador.

GOBIERNO DEL ESTADO DE JALISCO
PRESUPUESTO DE EGRESOS PARA EL EJERCICIO FISCAL 2021
Ficha Técnica de Indicador
Sistema de Evaluación del Desempeño (SED)

Gobierno del Estado de Jalisco | **Seguimiento de Indicadores** | **Secretaria de la Hacienda Pública**

Datos del Programa [1]

Programa de Impulso a la Ciencia y Desarrollo Tecnológico

Eje: Desarrollo económico **Tema Central:** Ciencia y tecnología

¿Quien gasta?

12	Unidad Presupuestal	000	Unidad Responsable	00258	Unidad Ejecutora del Gasto
Secretaría de Innovación, Ciencia y Tecnología		Secretaría de Innovación, Ciencia y Tecnología		Dirección General de Ciencia y Desarrollo Tecnológico	

¿Para qué se gasta?

Finalidad	Función	Subfunción
Desarrollo Económico	Ciencia, Tecnología e Innovación	Servicios Científicos y Tecnológicos

Objetivos

Nivel	Clave Componente	Resumen Narrativo
Actividad	03-03 [2]	Ejecución de actividades para dar soporte a convocatorias de programas de apoyo para proyectos de tecnología, fortalecimiento de capacidades de investigación y desarrollo e innovación de base científica y tecnológica.

Datos del Indicador

Denominación

Total de actividades ejecutadas para dar soporte a convocatorias operadas por el COECYTJAL

Método de cálculo

(Número Total de actividades ejecutadas (Realizado) / Número Total de actividades ejecutadas (Programado))*100

Descripción del Indicador

El indicador corresponde a la sumatoria de la ejecución de actividades para dar soporte a convocatorias de programas de apoyo para proyectos de tecnología, fortalecimiento de capacidades de investigación y desarrollo e innovación de base científica y tecnológica.

Tipo de Indicador	Gestión	**Dimensión del Indicador**	Eficacia	**Año de Medición del Resultado**	2021
Cobertura	Estatal	**Frecuencia de Medición**	Trimestral		

Parámetros de semaforización

0	59.99	60.00	79.99	80.00	130

Meta Institucional	Meta Valor	Unidad de medida (meta valor)	Desagregado meta valor por género: Hombre	Mujer
100%	50	Actividad	0.00	0.00

Sentido del Indicador	Línea Base (meta valor)	Año (Línea base)	Tipo de Acumulación
Ascendente	No disponible	No disponible	Suma

Resultados

Valor Programado	Avance de la Meta (4to trimestre)	% Avance de la Meta (4to trimestre)	Semáforo (4to trimestre)
50.00	43.00	86.0%	

	Valor programado	Avance de la meta		Valor programado	Avance de la meta
Enero	N.P.	N.D	Julio	N.P.	N.D
Febrero	N.P.	N.D	Agosto	N.P.	N.D
Marzo	0.00	0.00	Septiembre	25.00	8.00
Abril	N.P.	N.D	Octubre	N.P.	N.D
Mayo	N.P.	N.D	Noviembre	N.P.	N.D
Junio	0.00	0.00	Diciembre	25.00	35.00

Medios de verificación: Carpeta "Actividades de soporte a convocatorias de apoyo para proyectos de CTi" con bases de datos y tablas de análisis para la verificación de los avances en el cumplimiento de esta meta, administrados por la Coordinación de Desarrollo Tecnológico y Divulgación de la Ciencia de la Secretaría de Innovación, Ciencia y Tecnología https://sicyt.jalisco.gob.mx/

Observaciones:

1 El presente documento despliega la información perteneciente a los indicadores estratégicos y gestión de aquellos Programas presupuestarios que proveen de bienes y servicios que generan valor público a la ciudadania jalisciense.

2 Se muestra el número del Componente relacionado con el indicador.

GOBIERNO DEL ESTADO DE JALISCO
PRESUPUESTO DE EGRESOS PARA EL EJERCICIO FISCAL 2021
Ficha Técnica de Indicador
Sistema de Evaluación del Desempeño (SED)

Gobierno del Estado de Jalisco — **Secretaria de la Hacienda Pública**

Seguimiento de Indicadores

Datos del Programa [1]

Programa de Impulso a la Ciencia y Desarrollo Tecnológico

Eje: Desarrollo económico **Tema Central:** Ciencia y tecnología

¿Quien gasta?

12	Unidad Presupuestal	000	Unidad Responsable	00258	Unidad Ejecutora del Gasto
Secretaría de Innovación, Ciencia y Tecnología		Secretaría de Innovación, Ciencia y Tecnología		Dirección General de Ciencia y Desarrollo Tecnológico	

¿Para qué se gasta?

Finalidad	Función	Subfunción
Desarrollo Económico	Ciencia, Tecnología e Innovación	Servicios Científicos y Tecnológicos

Objetivos

Nivel	Clave Componente		Resumen Narrativo
Componente	I2	2	Participantes en eventos, talleres y actividades de vinculación generados por Planetario Lunaria

Datos del Indicador

Denominación

Total de participantes en eventos, talleres y actividades de vinculación

Método de cálculo

(Participantes en eventos, talleres y actividades (Realizado) / Participantes en eventos, talleres y actividades (Programado))*100

Descripción del Indicador

Este indicador exhibe el número total de participantes en eventos, talleres y actividades de vinculación generados por Planetario Lunaria

Tipo de Indicador	Estratégico	**Dimensión del Indicador**	Eficacia	**Año de Medición del Resultado**	2021
Cobertura	Estatal	**Frecuencia de Medición**	Semestral		

Parámetros de semaforización

0	59.99	60.00	79.99	80.00	130

Meta Institucional	Meta Valor	Unidad de medida (meta valor)	Desagregado meta valor por género: Hombre	Mujer
100%	1,400	Participante	0.00	0.00

Sentido del Indicador	Línea Base (meta valor)	Año (Línea base)	Tipo de Acumulación
Ascendente	No disponible	No disponible	Suma

Resultados

Valor Programado	Avance de la Meta (4to trimestre)	% Avance de la Meta (4to trimestre)	Semáforo (4to trimestre)
1,400.00	1,400.00	100.0%	

	Valor programado	Avance de la meta		Valor programado	Avance de la meta
Enero	N.P.	N.D	Julio	N.P.	N.D
Febrero	N.P.	N.D	Agosto	N.P.	N.D
Marzo	N.P.	N.D	Septiembre	N.P.	N.D
Abril	N.P.	N.D	Octubre	N.P.	N.D
Mayo	N.P.	N.D	Noviembre	N.P.	N.D
Junio	0.00	0.00	Diciembre	1,400.00	1,400.00

Medios de verificación: Carpeta llamada "Participantes en eventos, talleres y actividades de vinculación" administrados por la Planetario y Centro Interactivo Lunaria

Observaciones:

1 El presente documento despliega la información perteneciente a los indicadores estratégicos y gestión de aquellos Programas presupuestarios que proveen de bienes y servicios que generan valor público a la ciudadania jalisciense.

2 Se muestra el número del Componente relacionado con el indicador.

GOBIERNO DEL ESTADO DE JALISCO
PRESUPUESTO DE EGRESOS PARA EL EJERCICIO FISCAL 2021
Ficha Técnica de Indicador
Sistema de Evaluación del Desempeño (SED)

Gobierno del Estado de Jalisco — **Seguimiento de Indicadores** — **Secretaria de la Hacienda Pública**

Datos del Programa [1]

Programa de Impulso a la Ciencia y Desarrollo Tecnológico

Eje: Desarrollo económico **Tema Central:** Ciencia y tecnología

¿Quien gasta?

12	Unidad Presupuestal	000	Unidad Responsable	00258	Unidad Ejecutora del Gasto
Secretaría de Innovación, Ciencia y Tecnología		Secretaría de Innovación, Ciencia y Tecnología		Dirección General de Ciencia y Desarrollo Tecnológico	

¿Para qué se gasta?

Finalidad	Función	Subfunción
Desarrollo Económico	Ciencia, Tecnología e Innovación	Servicios Científicos y Tecnológicos

Objetivos

Nivel	Clave Componente	Resumen Narrativo
Actividad	I2-01 [2]	Generación de eventos, talleres y actividades de vinculación

Datos del Indicador

Denominación

Total de eventos, talleres y actividades de vinculación generados por Lunaria

Método de cálculo

(Eventos, talleres y actividades generadas (Realizado) / Eventos, talleres y actividades generadas (Programado))*100

Descripción del Indicador

El indicador corresponde a la sumatoria de todos los eventos, talleres y actividades de vinculación generados por Lunaria

Tipo de Indicador	Gestión	Dimensión del Indicador	Eficacia	Año de Medición del Resultado	2021
Cobertura	Estatal	Frecuencia de Medición	Trimestral		

Parámetros de semaforización

0	59.99	60.00	79.99	80.00	130

Meta Institucional	Meta Valor	Unidad de medida (meta valor)	Desagregado meta valor por género: Hombre	Mujer
100%	53	Evento	0.00	0.00

Sentido del Indicador	Línea Base (meta valor)	Año (Línea base)	Tipo de Acumulación
Ascendente	No disponible	No disponible	Suma

Resultados

Valor Programado	Avance de la Meta (4to trimestre)	% Avance de la Meta (4to trimestre)	Semáforo (4to trimestre)
53.00	50.00	94.3%	

	Valor programado	Avance de la meta		Valor programado	Avance de la meta
Enero	N.P.	N.D	Julio	N.P.	N.D
Febrero	N.P.	N.D	Agosto	N.P.	N.D
Marzo	5.00	0.00	Septiembre	16.00	0.00
Abril	N.P.	N.D	Octubre	N.P.	N.D
Mayo	N.P.	N.D	Noviembre	N.P.	N.D
Junio	16.00	0.00	Diciembre	16.00	50.00

Medios de verificación: Carpeta llamada "Eventos, talleres y actividades de vinculación", administrados por la Planetario y Centro Interactivo Lunaria

Observaciones:

1 El presente documento despliega la información perteneciente a los indicadores estratégicos y gestión de aquellos Programas presupuestarios que proveen de bienes y servicios que generan valor público a la ciudadania jalisciense.

2 Se muestra el número del Componente relacionado con el indicador.

GOBIERNO DEL ESTADO DE JALISCO
PRESUPUESTO DE EGRESOS PARA EL EJERCICIO FISCAL 2021
Ficha Técnica de Indicador
Sistema de Evaluación del Desempeño (SED)

Gobierno del Estado de Jalisco — **Seguimiento de Indicadores** — **Secretaria de la Hacienda Pública**

Datos del Programa [1]

Programa de Impulso a la Ciencia y Desarrollo Tecnológico

Eje: Desarrollo económico **Tema Central:** Ciencia y tecnología

¿Quien gasta?

12 Unidad Presupuestal	000 Unidad Responsable	00258 Unidad Ejecutora del Gasto
Secretaría de Innovación, Ciencia y Tecnología	Secretaría de Innovación, Ciencia y Tecnología	Dirección General de Ciencia y Desarrollo Tecnológico

¿Para qué se gasta?

Finalidad	Función	Subfunción
Desarrollo Económico	Ciencia, Tecnología e Innovación	Servicios Científicos y Tecnológicos

Objetivos

Nivel	Clave Componente		Resumen Narrativo
Actividad	I2-02	2	Desarrollo y utilización de contenidos de difusión y divulgación de la ciencia, la tecnología y la innovación

Datos del Indicador

Denominación
Total de contenidos de difusión y divulgación de la Cti

Método de cálculo
(Contenidos (Realizado) / Contenidos (Programado))*100

Descripción del Indicador
El indicador corresponde a la sumatoria de todos los contenidos de difusión y divulgación de la ciencia, la tecnología y la innovación, utilizados y generados por Lunaria

Tipo de Indicador	Gestión	**Dimensión del Indicador**	Eficacia	**Año de Medición del Resultado**	2021
Cobertura	Estatal	**Frecuencia de Medición**	Trimestral		

Parámetros de semaforización

0	59.99	60.00	79.99	80.00	130

Meta Institucional	Meta Valor	Unidad de medida (meta valor)	Desagregado meta valor por género: Hombre	Mujer
100%	48	Contenido	0.00	0.00

Sentido del Indicador	Línea Base (meta valor)	Año (Línea base)	Tipo de Acumulación
Ascendente	No disponible	No disponible	Suma

Resultados

Valor Programado	Avance de la Meta (4to trimestre)	% Avance de la Meta (4to trimestre)	Semáforo (4to trimestre)
48.00	87.00	181.3%	

	Valor programado	Avance de la meta		Valor programado	Avance de la meta
Enero	N.P.	N.D	Julio	N.P.	N.D
Febrero	N.P.	N.D	Agosto	N.P.	N.D
Marzo	14.00	0.00	Septiembre	12.00	0.00
Abril	N.P.	N.D	Octubre	N.P.	N.D
Mayo	N.P.	N.D	Noviembre	N.P.	N.D
Junio	10.00	0.00	Diciembre	12.00	87.00

Medios de verificación: Carpeta llamada "Contenidos de difusión y divulgación de la CTi", administrados por la Planetario y Centro Interactivo Lunaria

Observaciones:

1 El presente documento despliega la información perteneciente a los indicadores estratégicos y gestión de aquellos Programas presupuestarios que proveen de bienes y servicios que generan valor público a la ciudadania jalisciense.

2 Se muestra el número del Componente relacionado con el indicador.

GOBIERNO DEL ESTADO DE JALISCO
PRESUPUESTO DE EGRESOS PARA EL EJERCICIO FISCAL 2021
Ficha Técnica de Indicador
Sistema de Evaluación del Desempeño (SED)

Gobierno del Estado de Jalisco — **Seguimiento de Indicadores** — **Secretaria de la Hacienda Pública**

Datos del Programa [1]

Programa de Impulso a la Ciencia y Desarrollo Tecnológico

Eje: Desarrollo económico **Tema Central:** Ciencia y tecnología

¿Quien gasta?

12 Unidad Presupuestal	000 Unidad Responsable	00258 Unidad Ejecutora del Gasto
Secretaría de Innovación, Ciencia y Tecnología	Secretaría de Innovación, Ciencia y Tecnología	Dirección General de Ciencia y Desarrollo Tecnológico

¿Para qué se gasta?

Finalidad	Función	Subfunción
Desarrollo Económico	Ciencia, Tecnología e Innovación	Servicios Científicos y Tecnológicos

Objetivos

Nivel	Clave Componente		Resumen Narrativo
Actividad	I2-03	2	Gestión y administración de proyectos, acciones y actividades derivadas de colaboraciones interinstitucionales

Datos del Indicador

Denominación

Total de acciones derivadas de colaboraciones interinstitucionales de Lunaria

Método de cálculo

(Proyectos, acciones y actividades interinstitucionales (Realizado) / Proyectos, acciones y actividades interinstitucionales (Programado))*100

Descripción del Indicador

El indicador corresponde al número de proyectos, acciones y actividades derivadas de colaboraciones interinstitucionales de Lunaria

Tipo de Indicador	Gestión	Dimensión del Indicador	Eficacia	Año de Medición del Resultado	2021
Cobertura	Estatal	Frecuencia de Medición	Trimestral		

Parámetros de semaforización

0	59.99	60.00	79.99	80.00	130

Meta Institucional	Meta Valor	Unidad de medida (meta valor)	Desagregado meta valor por género: Hombre	Mujer
100%	10	Proyecto	0.00	0.00

Sentido del Indicador	Línea Base (meta valor)	Año (Línea base)	Tipo de Acumulación
Ascendente	No disponible	No disponible	Suma

Resultados

Valor Programado	Avance de la Meta (4to trimestre)	% Avance de la Meta (4to trimestre)	Semáforo (4to trimestre)
10.00	10.00	100.0%	

	Valor programado	Avance de la meta		Valor programado	Avance de la meta
Enero	N.P.	N.D	Julio	N.P.	N.D
Febrero	N.P.	N.D	Agosto	N.P.	N.D
Marzo	0.00	0.00	Septiembre	0.00	0.00
Abril	N.P.	N.D	Octubre	N.P.	N.D
Mayo	N.P.	N.D	Noviembre	N.P.	N.D
Junio	5.00	0.00	Diciembre	5.00	10.00

Medios de verificación: Carpeta llamada "Colaboraciones interinstitucionales", administrados por la Planetario y Centro Interactivo Lunaria

Observaciones:

1 El presente documento despliega la información perteneciente a los indicadores estratégicos y gestión de aquellos Programas presupuestarios que proveen de bienes y servicios que generan valor público a la ciudadania jalisciense.

2 Se muestra el número del Componente relacionado con el indicador.

GOBIERNO DEL ESTADO DE JALISCO
PRESUPUESTO DE EGRESOS PARA EL EJERCICIO FISCAL 2021
Ficha Técnica de Indicador
Sistema de Evaluación del Desempeño (SED)

Gobierno del Estado de Jalisco — **Secretaria de la Hacienda Pública**

Seguimiento de Indicadores

Datos del Programa [1]

Proyectos de Gestión de la Innovación Empresarial, Sectorial y Social

Eje: Desarrollo económico **Tema Central:** Innovación

¿Quien gasta?

12	Unidad Presupuestal	000	Unidad Responsable	00259	Unidad Ejecutora del Gasto
Secretaría de Innovación, Ciencia y Tecnología		Secretaría de Innovación, Ciencia y Tecnología		Dirección General de Innovación Desarrollo Empresarial y Social	

¿Para qué se gasta?

Finalidad	Función	Subfunción
Desarrollo Económico	Ciencia, Tecnología e Innovación	Innovación

Objetivos

Nivel	Clave Componente	Resumen Narrativo
Fin	2	

Datos del Indicador

Denominación

Posición en el Índice de Competitividad Estatal del IMCO

Método de cálculo

(Posición en el Índice de Competitividad Estatal del IMCO (Realizado)/Posición en el Índice de Competitividad Estatal del IMCO (Programado))*100

Descripción del Indicador

El indicador mide la posición de los estados en El Índice de Competitividad Estatal (ICE)._x000D_ _x000D_ El ICE mide la capacidad de los estados para forjar, atraer y retener talento e inversiones. Un estado competitivo es aquel que consistentemente resulta atractivo para el talento y la inversión, lo que se traduce en mayor productividad y bienestar para sus habitantes._x000D_ Para medir esto, el Índice evalúa tanto las capacidades estructurales como coyunturales de los estados. El ICE está compuesto por indicadores, categorizados en 10 subíndices que evalúan distintas dimensiones de la competitividad de los 32 estados del país.

Tipo de Indicador	Estratégico	Dimensión del Indicador	Eficacia	Año de Medición del Resultado	2021
Cobertura	Estatal	Frecuencia de Medición	Bienal		

Parámetros de semaforización

130	80.00	79.99	60.00	59.99	0

Meta Institucional	Meta Valor	Unidad de medida (meta valor)	Desagregado meta valor por género: Hombre	Mujer
100%	5	Posición	0.00	0.00

Sentido del Indicador	Línea Base (meta valor)	Año (Línea base)	Tipo de Acumulación
Descendente	14	2006	Suma

Resultados

Valor Programado	Avance de la Meta (4to trimestre)	% Avance de la Meta (4to trimestre)	Semáforo (4to trimestre)
N.P.	N.D.	N.D.	

	Valor programado	Avance de la meta		Valor programado	Avance de la meta
Enero	N.P.	N.D.	Julio	N.P.	N.D.
Febrero	N.P.	N.D.	Agosto	N.P.	N.D.
Marzo	N.P.	N.D.	Septiembre	N.P.	N.D.
Abril	N.P.	N.D.	Octubre	N.P.	N.D.
Mayo	N.P.	N.D.	Noviembre	N.P.	N.D.
Junio	N.P.	N.D.	Diciembre	N.P.	N.D.

Medios de verificación: En el Sistema de Monitoreo de Indicadores del Desarrollo de Jalisco (MIDE Jalisco), para consulta abierta en https://seplan.app.jalisco.gob.mx/mide

Observaciones

1 El presente documento despliega la información perteneciente a los indicadores estratégicos y gestión de aquellos Programas presupuestarios que proveen de bienes y servicios que generan valor público a la ciudadania jalisciense.

2 Se muestra el número del Componente relacionado con el indicador.

GOBIERNO DEL ESTADO DE JALISCO
PRESUPUESTO DE EGRESOS PARA EL EJERCICIO FISCAL 2021
Ficha Técnica de Indicador
Sistema de Evaluación del Desempeño (SED)

Gobierno del Estado de Jalisco

Seguimiento de Indicadores

Secretaria de la Hacienda Pública

Datos del Programa [1]

Proyectos de Gestión de la Innovación Empresarial, Sectorial y Social

Eje: Desarrollo económico **Tema Central:** Innovación

¿Quien gasta?

12	Unidad Presupuestal	000	Unidad Responsable	00259	Unidad Ejecutora del Gasto
Secretaría de Innovación, Ciencia y Tecnología		Secretaría de Innovación, Ciencia y Tecnología		Dirección General de Innovación Desarrollo Empresarial y Social	

¿Para qué se gasta?

Finalidad	Función	Subfunción
Desarrollo Económico	Ciencia, Tecnología e Innovación	Innovación

Objetivos

Nivel	Clave Componente	Resumen Narrativo
Propósito	2	

Datos del Indicador

Denominación

Centros para el desarrollo de cultura de emprendimiento innovador

Método de cálculo

(Sumatoria de Centros de Innovación puestos en marcha (Realizado)/Sumatoria de Centros de Innovación puestos en marcha (Programado))*100

Descripción del Indicador

Se refiere a la puesta en marcha de Centros de Innovación que fortalecen el desarrollo económico de las regiones potencializando sus sectores estratégicos a través de impulso al desarrollo tecnológico y la innovación en diferentes áreas de la empresa

Tipo de Indicador	Estratégico	**Dimensión del Indicador**	Eficacia	**Año de Medición del Resultado**	2021
Cobertura	Estatal	**Frecuencia de Medición**	Anual		

Parámetros de semaforización

0	59.99	60.00	79.99	80.00	130

Meta Institucional	Meta Valor	Unidad de medida (meta valor)	Desagregado meta valor por género	
			Hombre	Mujer
100%	13	Centro	0.00	0.00

Sentido del Indicador	Línea Base (meta valor)	Año (Línea base)	Tipo de Acumulación
Ascendente	No disponible	2020	Suma

Resultados

Valor Programado	Avance de la Meta (4to trimestre)	% Avance de la Meta (4to trimestre)	Semáforo (4to trimestre)
N.P.	N.D.	N.D.	

	Valor programado	Avance de la meta		Valor programado	Avance de la meta
Enero	N.P.	N.D.	Julio	N.P.	N.D.
Febrero	N.P.	N.D.	Agosto	N.P.	N.D.
Marzo	N.P.	N.D.	Septiembre	N.P.	N.D.
Abril	N.P.	N.D.	Octubre	N.P.	N.D.
Mayo	N.P.	N.D.	Noviembre	N.P.	N.D.
Junio	N.P.	N.D.	Diciembre	N.P.	N.D.

Medios de verificación: En el Sistema de Monitoreo de Indicadores del Desarrollo de Jalsico (MIDE Jalsico), para consulta abierta en https://seplan.app.jalisco.gob.mx/mide

Observaciones

1 El presente documento despliega la información perteneciente a los indicadores estratégicos y gestión de aquellos Programas presupuestarios que proveen de bienes y servicios que generan valor público a la ciudadania jalisciense.

2 Se muestra el número del Componente relacionado con el indicador.

GOBIERNO DEL ESTADO DE JALISCO
PRESUPUESTO DE EGRESOS PARA EL EJERCICIO FISCAL 2021
Ficha Técnica de Indicador
Sistema de Evaluación del Desempeño (SED)

Gobierno del Estado de Jalisco — **Seguimiento de Indicadores** — **Secretaria de la Hacienda Pública**

Datos del Programa [1]

Proyectos de Gestión de la Innovación Empresarial, Sectorial y Social

Eje: Desarrollo económico **Tema Central:** Innovación

¿Quien gasta?

12	Unidad Presupuestal	000	Unidad Responsable	00259	Unidad Ejecutora del Gasto
Secretaría de Innovación, Ciencia y Tecnología		Secretaría de Innovación, Ciencia y Tecnología		Dirección General de Innovación Desarrollo Empresarial y Social	

¿Para qué se gasta?

Finalidad	Función	Subfunción
Desarrollo Económico	Ciencia, Tecnología e Innovación	Innovación

Objetivos

Nivel	Clave Componente		Resumen Narrativo
Componente	01	2	Capacitación especializadas en tema de gestión de la innovación empresarial desarolladas para las y los emprendedores y empresarios

Datos del Indicador

Denominación

Total de personas empresarias y emprendedoras capacitadas

Método de cálculo

(Personas empresarias y emprendedoras capacitadas (Realizado) / Personas empresarias y emprendedoras capacitadas (Programado))*100

Descripción del Indicador

Personas capacitadas por medio de competencias y habilidades

Tipo de Indicador	Gestión	**Dimensión del Indicador**	Economía	**Año de Medición del Resultado**	2021
Cobertura	Regional	**Frecuencia de Medición**	Semestral		

Parámetros de semaforización

0	59.99	60.00	79.99	80.00	130

Meta Institucional	Meta Valor	Unidad de medida (meta valor)	Desagregado meta valor por género: Hombre	Mujer
100%	1,500	Persona	0.00	0.00

Sentido del Indicador	Línea Base (meta valor)	Año (Línea base)	Tipo de Acumulación
Ascendente	No disponible	2020	Suma

Resultados

Valor Programado	Avance de la Meta (4to trimestre)	% Avance de la Meta (4to trimestre)	Semáforo (4to trimestre)
1,500.00	1,500.00	100.0%	

	Valor programado	Avance de la meta		Valor programado	Avance de la meta
Enero	N.P.	N.D	Julio	N.P.	N.D
Febrero	N.P.	N.D	Agosto	N.P.	N.D
Marzo	N.P.	N.D	Septiembre	N.P.	N.D
Abril	N.P.	N.D	Octubre	N.P.	N.D
Mayo	N.P.	N.D	Noviembre	N.P.	N.D
Junio	0.00	0.00	Diciembre	1,500.00	1,500.00

Medios de verificación: Carpeta Concentradora Evidencias / Dirección General de Innovación Desarrollo Empresarial y Social/ https://drive.google.com/drive/folders/193hcfAc77OUCOU-wxZC1QaEc9BAD8vhL?usp=sharing

Observaciones:

1 El presente documento despliega la información perteneciente a los indicadores estratégicos y gestión de aquellos Programas presupuestarios que proveen de bienes y servicios que generan valor público a la ciudadania jalisciense.

2 Se muestra el número del Componente relacionado con el indicador.

GOBIERNO DEL ESTADO DE JALISCO
PRESUPUESTO DE EGRESOS PARA EL EJERCICIO FISCAL 2021
Ficha Técnica de Indicador
Sistema de Evaluación del Desempeño (SED)

Gobierno del Estado de Jalisco — **Secretaria de la Hacienda Pública**

Seguimiento de Indicadores

Datos del Programa [1]

Proyectos de Gestión de la Innovación Empresarial, Sectorial y Social

Eje: Desarrollo económico **Tema Central:** Innovación

¿Quien gasta?

12	Unidad Presupuestal	000	Unidad Responsable	00259	Unidad Ejecutora del Gasto
Secretaría de Innovación, Ciencia y Tecnología		Secretaría de Innovación, Ciencia y Tecnología		Dirección General de Innovación Desarrollo Empresarial y Social	

¿Para qué se gasta?

Finalidad	Función	Subfunción
Desarrollo Económico	Ciencia, Tecnología e Innovación	Innovación

Objetivos

Nivel	Clave Componente	Resumen Narrativo
Actividad	01-01 [2]	Impartición de talleres especializados por medio de un modelo con base científica/tecnológica y/o de alto impacto, para fortalecer y desarrollar propuestas de soluciones innovadoras a problemas específicos que propicie el desarrollo, escalamiento y consolidación en los sectores estratégicos del estado.

Datos del Indicador

Denominación
Total de talleres impartidos

Método de cálculo
(Talleres impartidos (Realizado) / Talleres impartidos (Programado))*100

Descripción del Indicador
Talleres especializados por medio de un modelo con base científica/tecnológica y/o de alto impacto

Tipo de Indicador	Gestión	**Dimensión del Indicador**	Economía	**Año de Medición del Resultado**	2021
Cobertura	Regional	**Frecuencia de Medición**	Trimestral		

Parámetros de semaforización

0	59.99	60.00	79.99	80.00	130

Meta Institucional	Meta Valor	Unidad de medida (meta valor)	Desagregado meta valor por género: Hombre	Desagregado meta valor por género: Mujer
100%	56	Taller	0.00	0.00

Sentido del Indicador	Línea Base (meta valor)	Año (Línea base)	Tipo de Acumulación
Ascendente	No disponible	2020	Suma

Resultados

Valor Programado	Avance de la Meta (4to trimestre)	% Avance de la Meta (4to trimestre)	Semáforo (4to trimestre)
56.00	56.00	100.0%	

	Valor programado	Avance de la meta		Valor programado	Avance de la meta
Enero	N.P.	N.D	Julio	N.P.	N.D
Febrero	N.P.	N.D	Agosto	N.P.	N.D
Marzo	0.00	0.00	Septiembre	0.00	0.00
Abril	N.P.	N.D	Octubre	N.P.	N.D
Mayo	N.P.	N.D	Noviembre	N.P.	N.D
Junio	0.00	0.00	Diciembre	56.00	56.00

Medios de verificación: Carpeta Concentradora Evidencias/ Dirección General de Innovación Desarrollo Empresarial y Social/ https://drive.google.com/drive/folders/1qKXlpslrrr94LHN-xE3ewIndceNN5z8M?usp=sharing

Observaciones:

1 El presente documento despliega la información perteneciente a los indicadores estratégicos y gestión de aquellos Programas presupuestarios que proveen de bienes y servicios que generan valor público a la ciudadania jalisciense.

2 Se muestra el número del Componente relacionado con el indicador.

GOBIERNO DEL ESTADO DE JALISCO
PRESUPUESTO DE EGRESOS PARA EL EJERCICIO FISCAL 2021
Ficha Técnica de Indicador
Sistema de Evaluación del Desempeño (SED)

Gobierno del Estado de Jalisco — **Secretaria de la Hacienda Pública**

Seguimiento de Indicadores

Datos del Programa [1]

Proyectos de Gestión de la Innovación Empresarial, Sectorial y Social

Eje: Desarrollo económico **Tema Central:** Innovación

¿Quien gasta?

12	Unidad Presupuestal	000	Unidad Responsable	00259	Unidad Ejecutora del Gasto
Secretaría de Innovación, Ciencia y Tecnología		Secretaría de Innovación, Ciencia y Tecnología		Dirección General de Innovación Desarrollo Empresarial y Social	

¿Para qué se gasta?

Finalidad	Función	Subfunción
Desarrollo Económico	Ciencia, Tecnología e Innovación	Innovación

Objetivos

Nivel	Clave Componente		Resumen Narrativo
Actividad	01-02	2	Generación de programas articulados con las y los actores del ecosistema de innovación y emprendimiento para posicionar a Jalisco a nivel internacional como una región dinámica y de alto interés de inversión.

Datos del Indicador

Denominación

Total de Programas articulados

Método de cálculo

(Programas articulados (Realizado) / Programas articulados (Programado))*100

Descripción del Indicador

Programas articulados con las y los actores del ecosistema de innovación y emprendimiento

Tipo de Indicador	Gestión	**Dimensión del Indicador**	Economía	**Año de Medición del Resultado**	2021
Cobertura	Regional	**Frecuencia de Medición**	Trimestral		

Parámetros de semaforización

0	59.99	60.00	79.99	80.00	130

Meta Institucional	Meta Valor	Unidad de medida (meta valor)	Desagregado meta valor por género: Hombre	Desagregado meta valor por género: Mujer
100%	4	Programa	0.00	0.00

Sentido del Indicador	Línea Base (meta valor)	Año (Línea base)	Tipo de Acumulación
Ascendente	No disponible	2020	Suma

Resultados

Valor Programado	Avance de la Meta (4to trimestre)	% Avance de la Meta (4to trimestre)	Semáforo (4to trimestre)
4.00	4.00	100.0%	

	Valor programado	Avance de la meta		Valor programado	Avance de la meta
Enero	N.P.	N.D	Julio	N.P.	N.D
Febrero	N.P.	N.D	Agosto	N.P.	N.D
Marzo	0.00	0.00	Septiembre	0.00	0.00
Abril	N.P.	N.D	Octubre	N.P.	N.D
Mayo	N.P.	N.D	Noviembre	N.P.	N.D
Junio	0.00	0.00	Diciembre	4.00	4.00

Medios de verificación: Carpeta Concentradora Evidencias/ Dirección General de Innovación Desarrollo Empresarial y Social/ https://drive.google.com/drive/folders/1_NEQZhUTN2c77IMu9X6aDCUJq7WGVXNs?usp=sharing

Observaciones:

1 El presente documento despliega la información perteneciente a los indicadores estratégicos y gestión de aquellos Programas presupuestarios que proveen de bienes y servicios que generan valor público a la ciudadania jalisciense.

2 Se muestra el número del Componente relacionado con el indicador.

GOBIERNO DEL ESTADO DE JALISCO
PRESUPUESTO DE EGRESOS PARA EL EJERCICIO FISCAL 2021
Ficha Técnica de Indicador
Sistema de Evaluación del Desempeño (SED)

Gobierno del Estado de Jalisco

Seguimiento de Indicadores

Secretaria de la Hacienda Pública

Datos del Programa [1]

Proyectos de Gestión de la Innovación Empresarial, Sectorial y Social

Eje: Desarrollo económico **Tema Central:** Innovación

¿Quien gasta?

12	Unidad Presupuestal	000	Unidad Responsable	00259	Unidad Ejecutora del Gasto
Secretaría de Innovación, Ciencia y Tecnología		Secretaría de Innovación, Ciencia y Tecnología		Dirección General de Innovación Desarrollo Empresarial y Social	

¿Para qué se gasta?

Finalidad	Función	Subfunción
Desarrollo Económico	Ciencia, Tecnología e Innovación	Innovación

Objetivos

Nivel	Clave Componente		Resumen Narrativo
Componente	02	2	Eventos de innovación y emprendimiento de alto impacto apoyados en las regiones y sectores

Datos del Indicador

Denominación

Total de eventos de innovación abierta con contenidos especializados

Método de cálculo

(Eventos de innovación (Realizado) / Eventos de innovación (Programado))*100

Descripción del Indicador

Eventos de innovación con contenidos especializados

Tipo de Indicador	Gestión	Dimensión del Indicador	Economía	Año de Medición del Resultado	2021
Cobertura	Regional	Frecuencia de Medición	Semestral		

Parámetros de semaforización

0	59.99	60.00	79.99	80.00	130

Meta Institucional	Meta Valor	Unidad de medida (meta valor)	Desagregado meta valor por género: Hombre	Mujer
100%	4	Evento	0.00	0.00

Sentido del Indicador	Línea Base (meta valor)	Año (Línea base)	Tipo de Acumulación
Ascendente	No disponible	2020	Suma

Resultados

Valor Programado	Avance de la Meta (4to trimestre)	% Avance de la Meta (4to trimestre)	Semáforo (4to trimestre)
4.00	4.00	100.0%	

	Valor programado	Avance de la meta		Valor programado	Avance de la meta
Enero	N.P.	N.D	Julio	N.P.	N.D
Febrero	N.P.	N.D	Agosto	N.P.	N.D
Marzo	N.P.	N.D	Septiembre	N.P.	N.D
Abril	N.P.	N.D	Octubre	N.P.	N.D
Mayo	N.P.	N.D	Noviembre	N.P.	N.D
Junio	0.00	0.00	Diciembre	4.00	4.00

Medios de verificación: Carpeta Concentradora Evidencias/ Dirección General de Innovación Desarrollo Empresarial y Social/ https://drive.google.com/drive/folders/1ZPctHLLsy4nUUPec0Nk5gu6FvlJIqNMk?usp=sharing

Observaciones:

1 El presente documento despliega la información perteneciente a los indicadores estratégicos y gestión de aquellos Programas presupuestarios que proveen de bienes y servicios que generan valor público a la ciudadania jalisciense.

2 Se muestra el número del Componente relacionado con el indicador.

GOBIERNO DEL ESTADO DE JALISCO
PRESUPUESTO DE EGRESOS PARA EL EJERCICIO FISCAL 2021
Ficha Técnica de Indicador
Sistema de Evaluación del Desempeño (SED)

Gobierno del Estado de Jalisco — **Seguimiento de Indicadores** — **Secretaria de la Hacienda Pública**

Datos del Programa [1]

Proyectos de Gestión de la Innovación Empresarial, Sectorial y Social

Eje: Desarrollo económico **Tema Central:** Innovación

¿Quien gasta?

12	Unidad Presupuestal	000	Unidad Responsable	00259	Unidad Ejecutora del Gasto
Secretaría de Innovación, Ciencia y Tecnología		Secretaría de Innovación, Ciencia y Tecnología		Dirección General de Innovación Desarrollo Empresarial y Social	

¿Para qué se gasta?

Finalidad	Función	Subfunción
Desarrollo Económico	Ciencia, Tecnología e Innovación	Innovación

Objetivos

Nivel	Clave Componente	Resumen Narrativo
Actividad	02-03 [2]	Organización de eventos intensivos para consolidar soluciones a problemáticas sociales, públicas y medio ambientales

Datos del Indicador

Denominación
Total de eventos intensivos

Método de cálculo
(Eventos intensivos (Realizado) / Eventos intensivos (Programado))*100

Descripción del Indicador
Eventos para generar soluciones a problemáticas sociales, públicas y medio ambientales

Tipo de Indicador	Gestión	**Dimensión del Indicador**	Economía	**Año de Medición del Resultado**	2021
Cobertura	Regional	**Frecuencia de Medición**	Trimestral		

Parámetros de semaforización

0	59.99	60.00	79.99	80.00	130

Meta Institucional	Meta Valor	Unidad de medida (meta valor)	Desagregado meta valor por género: Hombre	Desagregado meta valor por género: Mujer
100%	2	Evento	No disponible	No disponible

Sentido del Indicador	Línea Base (meta valor)	Año (Línea base)	Tipo de Acumulación
Ascendente	No disponible	2020	Suma

Resultados

Valor Programado	Avance de la Meta (4to trimestre)	% Avance de la Meta (4to trimestre)	Semáforo (4to trimestre)
2.00	2.00	100.0%	

	Valor programado	Avance de la meta		Valor programado	Avance de la meta
Enero	N.P.	N.D	Julio	N.P.	N.D
Febrero	N.P.	N.D	Agosto	N.P.	N.D
Marzo	0.00	0.00	Septiembre	0.00	0.00
Abril	N.P.	N.D	Octubre	N.P.	N.D
Mayo	N.P.	N.D	Noviembre	N.P.	N.D
Junio	0.00	0.00	Diciembre	2.00	2.00

Medios de verificación: Carpeta Concentradora Evidencias / Dirección General de Innovación Desarrollo Empresarial y Social/ https://drive.google.com/drive/folders/1PPczLwmTVJptKMHn13x7ZJ5XHqA2IfJn?usp=sharing

Observaciones:

1 El presente documento despliega la información perteneciente a los indicadores estratégicos y gestión de aquellos Programas presupuestarios que proveen de bienes y servicios que generan valor público a la ciudadania jalisciense.

2 Se muestra el número del Componente relacionado con el indicador.

GOBIERNO DEL ESTADO DE JALISCO
PRESUPUESTO DE EGRESOS PARA EL EJERCICIO FISCAL 2021
Ficha Técnica de Indicador
Sistema de Evaluación del Desempeño (SED)

Gobierno del Estado de Jalisco — **Seguimiento de Indicadores** — **Secretaria de la Hacienda Pública**

Datos del Programa [1]

Proyectos de Gestión de la Innovación Empresarial, Sectorial y Social

Eje: Desarrollo económico **Tema Central:** Innovación

¿Quien gasta?

12	Unidad Presupuestal	000	Unidad Responsable	00259	Unidad Ejecutora del Gasto
Secretaría de Innovación, Ciencia y Tecnología		Secretaría de Innovación, Ciencia y Tecnología		Dirección General de Innovación Desarrollo Empresarial y Social	

¿Para qué se gasta?

Finalidad	Función	Subfunción
Desarrollo Económico	Ciencia, Tecnología e Innovación	Innovación

Objetivos

Nivel	Clave Componente		Resumen Narrativo
Actividad	02-04	2	Organización de eventos de innovación abierta con contenidos especializados que propicie y genere la co-creación para conectar emprendedores con actores del ecosistema local, nacional e internacional

Datos del Indicador

Denominación

Total de eventos de innovación abierta

Método de cálculo

(Eventos de innovación abierta (Realizado) / Eventos de innovación abierta (Programado))*100

Descripción del Indicador

Eventos de innovación abierta con contenidos especializados

Tipo de Indicador	Gestión	**Dimensión del Indicador**	Economía	**Año de Medición del Resultado**	2021
Cobertura	Regional	**Frecuencia de Medición**	Trimestral		

Parámetros de semaforización

0	59.99	60.00	79.99	80.00	130

Meta Institucional	Meta Valor	Unidad de medida (meta valor)	Desagregado meta valor por género: Hombre	Mujer
100%	2	Evento	No disponible	No disponible

Sentido del Indicador	Línea Base (meta valor)	Año (Línea base)	Tipo de Acumulación
Ascendente	No disponible	2020	Suma

Resultados

Valor Programado	Avance de la Meta (4to trimestre)	% Avance de la Meta (4to trimestre)	Semáforo (4to trimestre)
2.00	2.00	100.0%	

	Valor programado	Avance de la meta		Valor programado	Avance de la meta
Enero	N.P.	N.D	Julio	N.P.	N.D
Febrero	N.P.	N.D	Agosto	N.P.	N.D
Marzo	0.00	0.00	Septiembre	0.00	0.00
Abril	N.P.	N.D	Octubre	N.P.	N.D
Mayo	N.P.	N.D	Noviembre	N.P.	N.D
Junio	0.00	0.00	Diciembre	2.00	2.00

Medios de verificación: Carpeta Concentradora Evidencias / Dirección General de Innovación Desarrollo Empresarial y Social/ https://drive.google.com/drive/folders/1PZJyEXFMeuVkJanvka9ZDAQUBY82xKGk?usp=sharing

Observaciones:

1 El presente documento despliega la información perteneciente a los indicadores estratégicos y gestión de aquellos Programas presupuestarios que proveen de bienes y servicios que generan valor público a la ciudadania jalisciense.

2 Se muestra el número del Componente relacionado con el indicador.

GOBIERNO DEL ESTADO DE JALISCO
PRESUPUESTO DE EGRESOS PARA EL EJERCICIO FISCAL 2021
Ficha Técnica de Indicador
Sistema de Evaluación del Desempeño (SED)

Gobierno del Estado de Jalisco — **Seguimiento de Indicadores** — **Secretaria de la Hacienda Pública**

Datos del Programa [1]

Fortalecimiento de ecosistemas regionales a través de la innovación y emprendimiento

Eje: Desarrollo económico **Tema Central:** Innovación

¿Quien gasta?

12	Unidad Presupuestal	000	Unidad Responsable	00259	Unidad Ejecutora del Gasto
Secretaría de Innovación, Ciencia y Tecnología		Secretaría de Innovación, Ciencia y Tecnología		Dirección General de Innovación Desarrollo Empresarial y Social	

¿Para qué se gasta?

Finalidad	Función	Subfunción
Desarrollo Económico	Ciencia, Tecnología e Innovación	Innovación

Objetivos

Nivel	Clave Componente	Resumen Narrativo
Fin	2	Contribuir a la consolidación de Jalisco como líder nacional en aportación de valor económico y social, mediante la integración de la ciencia y la tecnología al desarrollo de cadenas productivas estratégicas que impulsen el capital humano, creativo y emprendedor de nuestra población, así como el aprovechamiento de los recursos naturales de todas nuestras regiones de manera responsable, incluyente y sostenible.

Datos del Indicador

Denominación

Posición en el Índice de Competitividad Estatal del IMCO

Método de cálculo

(Posición en el Índice de Competitividad Estatal del IMCO (Realizado)/Posición en el Índice de Competitividad Estatal del IMCO (Programado))*100

Descripción del Indicador

El indicador mide la posición de los estados en El Índice de Competitividad Estatal (ICE)._x000D_ _x000D_ El ICE mide la capacidad de los estados para forjar, atraer y retener talento e inversiones. Un estado competitivo es aquel que consistentemente resulta atractivo para el talento y la inversión, lo que se traduce en mayor productividad y bienestar para sus habitantes._x000D_ Para medir esto, el Índice evalúa tanto las capacidades estructurales como coyunturales de los estados. El ICE está compuesto por indicadores, categorizados en 10 subíndices que evalúan distintas dimensiones de la competitividad de los 32 estados del país.

Tipo de Indicador	Estratégico	**Dimensión del Indicador**	Eficacia	**Año de Medición del Resultado**	2021
Cobertura	Estatal	**Frecuencia de Medición**	Bienal		

Parámetros de semaforización

130	80.00	79.99	60.00	59.99	0

Meta Institucional	Meta Valor	Unidad de medida (meta valor)	Desagregado meta valor por género: Hombre	Mujer
100%	5	Posición	0.00	0.00

Sentido del Indicador	Línea Base (meta valor)	Año (Línea base)	Tipo de Acumulación
Descendente	14	2006	Suma

Resultados

Valor Programado	Avance de la Meta (4to trimestre)	% Avance de la Meta (4to trimestre)	Semáforo (4to trimestre)
N.P.	N.D.	N.D.	

	Valor programado	Avance de la meta		Valor programado	Avance de la meta
Enero	N.P.	N.D.	Julio	N.P.	N.D.
Febrero	N.P.	N.D.	Agosto	N.P.	N.D.
Marzo	N.P.	N.D.	Septiembre	N.P.	N.D.
Abril	N.P.	N.D.	Octubre	N.P.	N.D.
Mayo	N.P.	N.D.	Noviembre	N.P.	N.D.
Junio	N.P.	N.D.	Diciembre	N.P.	N.D.

Medios de verificación

Observaciones

1 El presente documento despliega la información perteneciente a los indicadores estratégicos y gestión de aquellos Programas presupuestarios que proveen de bienes y servicios que generan valor público a la ciudadania jalisciense.

2 Se muestra el número del Componente relacionado con el indicador.

GOBIERNO DEL ESTADO DE JALISCO
PRESUPUESTO DE EGRESOS PARA EL EJERCICIO FISCAL 2021
Ficha Técnica de Indicador
Sistema de Evaluación del Desempeño (SED)

Gobierno del Estado de Jalisco | **Seguimiento de Indicadores** | **Secretaria de la Hacienda Pública**

Datos del Programa [1]

Fortalecimiento de ecosistemas regionales a través de la innovación y emprendimiento

Eje: Desarrollo económico **Tema Central:** Innovación

¿Quien gasta?

12 Unidad Presupuestal	000 Unidad Responsable	00259 Unidad Ejecutora del Gasto
Secretaría de Innovación, Ciencia y Tecnología	Secretaría de Innovación, Ciencia y Tecnología	Dirección General de Innovación Desarrollo Empresarial y Social

¿Para qué se gasta?

Finalidad	Función	Subfunción
Desarrollo Económico	Ciencia, Tecnología e Innovación	Innovación

Objetivos

Nivel	Clave Componente	Resumen Narrativo
Propósito	2	Incrementar la capacidad innovadora del estado, a través de la generación y aplicación de nuevos conocimientos y tecnologías para incrementar la competitividad de los sectores productivos y la solución a problemáticas sociales de alto impacto, apoyándose en la formación de talento, la propiedad intelectual, las capacidades de emprendimiento y el fortalecimiento de los centros de educación superior y redes de investigación aplicada.

Datos del Indicador

Denominación

Centros para el desarrollo de cultura de emprendimiento innovador

Método de cálculo

(Sumatoria de Centros de Innovación puestos en marcha (Realizado)/Sumatoria de Centros de Innovación puestos en marcha (Programado))*100

Descripción del Indicador

Se refiere a la puesta en marcha de Centros de Innovación que fortalecen el desarrollo económico de las regiones potencializando sus sectores estratégicos a través de impulso al desarrollo tecnológico y la innovación en diferentes áreas de la empresa

Tipo de Indicador	Estratégico	**Dimensión del Indicador**	Eficacia	**Año de Medición del Resultado**	2021
Cobertura	Estatal	**Frecuencia de Medición**	Anual		

Parámetros de semaforización

0	59.99	60.00	79.99	80.00	130

Meta Institucional	Meta Valor	Unidad de medida (meta valor)	Desagregado meta valor por género: Hombre	Desagregado meta valor por género: Mujer
100%	13	Centro	0.00	0.00

Sentido del Indicador	Línea Base (meta valor)	Año (Línea base)	Tipo de Acumulación
Ascendente	No disponible	2020	Suma

Resultados

Valor Programado	Avance de la Meta (4to trimestre)	% Avance de la Meta (4to trimestre)	Semáforo (4to trimestre)
N.P.	N.D.	N.D.	

	Valor programado	Avance de la meta		Valor programado	Avance de la meta
Enero	N.P.	N.D.	Julio	N.P.	N.D.
Febrero	N.P.	N.D.	Agosto	N.P.	N.D.
Marzo	N.P.	N.D.	Septiembre	N.P.	N.D.
Abril	N.P.	N.D.	Octubre	N.P.	N.D.
Mayo	N.P.	N.D.	Noviembre	N.P.	N.D.
Junio	N.P.	N.D.	Diciembre	N.P.	N.D.

Medios de verificación

Observaciones

1 El presente documento despliega la información perteneciente a los indicadores estratégicos y gestión de aquellos Programas presupuestarios que proveen de bienes y servicios que generan valor público a la ciudadania jalisciense.

2 Se muestra el número del Componente relacionado con el indicador.

GOBIERNO DEL ESTADO DE JALISCO
PRESUPUESTO DE EGRESOS PARA EL EJERCICIO FISCAL 2021
Ficha Técnica de Indicador
Sistema de Evaluación del Desempeño (SED)

Gobierno del Estado de Jalisco — **Seguimiento de Indicadores** — **Secretaria de la Hacienda Pública**

Datos del Programa [1]

Fortalecimiento de ecosistemas regionales a través de la innovación y emprendimiento

Eje: Desarrollo económico **Tema Central:** Innovación

¿Quien gasta?

12	Unidad Presupuestal	000	Unidad Responsable	00259	Unidad Ejecutora del Gasto
Secretaría de Innovación, Ciencia y Tecnología		Secretaría de Innovación, Ciencia y Tecnología		Dirección General de Innovación Desarrollo Empresarial y Social	

¿Para qué se gasta?

Finalidad	Función	Subfunción
Desarrollo Económico	Ciencia, Tecnología e Innovación	Innovación

Objetivos

Nivel	Clave Componente	Resumen Narrativo
Componente	01 [2]	Capacitaciones impartidas en temas de innovación, ciencia y tecnología exponenciales, a las y los emprendedores y empresas de alto impacto, orientados a responder escenarios futuros competitivos en los sectores estratégicos del estado.

Datos del Indicador

Denominación

Total de empresarias, empresarios y emprendedoras, emprendedores capacitados

Método de cálculo

(Empresarias, empresarios y emprendedoras, emprendedores capacitados (Realizado) / Empresarias, empresarios y emprendedoras, emprendedores capacitados (Programado))*100

Descripción del Indicador

Capacitaciones impartidas en temas de innovación, ciencia y tecnología exponenciales, a las y los emprendedores y empresas de alto impacto, orientados a responder escenarios futuros competitivos en los sectores estratégicos del estado.

Tipo de Indicador	Dimensión del Indicador	Año de Medición del Resultado
Gestión	Calidad	2021
Cobertura	**Frecuencia de Medición**	
Estatal	Semestral	

Parámetros de semaforización

0	59.99	60.00	79.99	80.00	130

Meta Institucional	Meta Valor	Unidad de medida (meta valor)	Desagregado meta valor por género: Hombre	Desagregado meta valor por género: Mujer
100%	750	Persona	0.00	0.00

Sentido del Indicador	Línea Base (meta valor)	Año (Línea base)	Tipo de Acumulación
Ascendente	No disponible	No disponible	Suma

Resultados

Valor Programado	Avance de la Meta (4to trimestre)	% Avance de la Meta (4to trimestre)	Semáforo (4to trimestre)
750.00	800.00	106.7%	

	Valor programado	Avance de la meta		Valor programado	Avance de la meta
Enero	N.P.	N.D	Julio	N.P.	N.D
Febrero	N.P.	N.D	Agosto	N.P.	N.D
Marzo	N.P.	N.D	Septiembre	N.P.	N.D
Abril	N.P.	N.D	Octubre	N.P.	N.D
Mayo	N.P.	N.D	Noviembre	N.P.	N.D
Junio	0.00	0.00	Diciembre	750.00	800.00

Medios de verificación: Carpeta Concentradora Evidencias / Dirección General de Innovación Desarrollo Empresarial y Social/ https://drive.google.com/drive/folders/193hcfAc77OUCOU-wxZC1QaEc9BAD8vhL?usp=sharing

Observaciones:

1 El presente documento despliega la información perteneciente a los indicadores estratégicos y gestión de aquellos Programas presupuestarios que proveen de bienes y servicios que generan valor público a la ciudadania jalisciense.

2 Se muestra el número del Componente relacionado con el indicador.

GOBIERNO DEL ESTADO DE JALISCO
PRESUPUESTO DE EGRESOS PARA EL EJERCICIO FISCAL 2021
Ficha Técnica de Indicador
Sistema de Evaluación del Desempeño (SED)

Gobierno del Estado de Jalisco — **Seguimiento de Indicadores** — **Secretaria de la Hacienda Pública**

Datos del Programa [1]

Fortalecimiento de ecosistemas regionales a través de la innovación y emprendimiento

Eje: Desarrollo económico **Tema Central:** Innovación

¿Quien gasta?

12	Unidad Presupuestal	000	Unidad Responsable	00259	Unidad Ejecutora del Gasto
Secretaría de Innovación, Ciencia y Tecnología		Secretaría de Innovación, Ciencia y Tecnología		Dirección General de Innovación Desarrollo Empresarial y Social	

¿Para qué se gasta?

Finalidad	Función	Subfunción
Desarrollo Económico	Ciencia, Tecnología e Innovación	Innovación

Objetivos

Nivel	Clave Componente	Resumen Narrativo
Actividad	01-01 [2]	Impartición de capacitaciones especializadas por medio de un modelo con base científica/tecnológica y/o de alto impacto, para fortalecer y desarrollar propuestas de soluciones innovadoras a problemas específicos que propicie el desarrollo, escalamiento y consolidación en los sectores estratégicos del estado.

Datos del Indicador

Denominación
Total de capacitaciones impartidas

Método de cálculo
(Capacitaciones impartidas (Realizado) / Capacitaciones impartidas (Programado))*100

Descripción del Indicador
Impartición de capacitaciones especializadas por medio de un modelo con base científica/tecnológica y/o de alto impacto, para fortalecer y desarrollar propuestas de soluciones innovadoras a problemas específicos que propicie el desarrollo, escalamiento y consolidación en los sectores estratégicos del estado.

Tipo de Indicador	Gestión	**Dimensión del Indicador**	Calidad	**Año de Medición del Resultado**	2021
Cobertura	Estatal	**Frecuencia de Medición**	Trimestral		

Parámetros de semaforización

0	59.99	60.00	79.99	80.00	130

Meta Institucional	Meta Valor	Unidad de medida (meta valor)	Desagregado meta valor por género: Hombre	Mujer
100%	38	Capacitación	No disponible	No disponible

Sentido del Indicador	Línea Base (meta valor)	Año (Línea base)	Tipo de Acumulación
Ascendente	No disponible	2020	Suma

Resultados

Valor Programado	Avance de la Meta (4to trimestre)	% Avance de la Meta (4to trimestre)	Semáforo (4to trimestre)
38.00	38.00	100.0%	

	Valor programado	Avance de la meta		Valor programado	Avance de la meta
Enero	N.P.	N.D	Julio	N.P.	N.D
Febrero	N.P.	N.D	Agosto	N.P.	N.D
Marzo	0.00	0.00	Septiembre	0.00	0.00
Abril	N.P.	N.D	Octubre	N.P.	N.D
Mayo	N.P.	N.D	Noviembre	N.P.	N.D
Junio	0.00	0.00	Diciembre	38.00	38.00

Medios de verificación: Carpeta Concentradora Evidencias/ Dirección General de Innovación Desarrollo Empresarial y Social/ https://drive.google.com/drive/folders/1qKXlpslrrr94LHN-xE3ewIndceNN5z8M?usp=sharing

Observaciones:

1 El presente documento despliega la información perteneciente a los indicadores estratégicos y gestión de aquellos Programas presupuestarios que proveen de bienes y servicios que generan valor público a la ciudadania jalisciense.

2 Se muestra el número del Componente relacionado con el indicador.

GOBIERNO DEL ESTADO DE JALISCO
PRESUPUESTO DE EGRESOS PARA EL EJERCICIO FISCAL 2021
Ficha Técnica de Indicador
Sistema de Evaluación del Desempeño (SED)

Gobierno del Estado de Jalisco — **Seguimiento de Indicadores** — **Secretaria de la Hacienda Pública**

Datos del Programa [1]

Fortalecimiento de ecosistemas regionales a través de la innovación y emprendimiento

Eje: Desarrollo económico **Tema Central:** Innovación

¿Quien gasta?

12	Unidad Presupuestal	000	Unidad Responsable	00259	Unidad Ejecutora del Gasto
Secretaría de Innovación, Ciencia y Tecnología		Secretaría de Innovación, Ciencia y Tecnología		Dirección General de Innovación Desarrollo Empresarial y Social	

¿Para qué se gasta?

Finalidad	Función	Subfunción
Desarrollo Económico	Ciencia, Tecnología e Innovación	Innovación

Objetivos

Nivel	Clave Componente	Resumen Narrativo
Actividad	01-02 [2]	Generación de programas articulados con las y los actores del ecosistema de innovación y emprendimiento para posicionar a Jalisco a nivel internacional como una región dinámica y de alto interés de inversión.

Datos del Indicador

Denominación

Total de Programas articulados

Método de cálculo

(Programas articulados (Realizado) / Programas articulados (Programado))*100

Descripción del Indicador

Generación de programas articulados con las y los actores del ecosistema de innovación y emprendimiento para posicionar a Jalisco a nivel internacional como una región dinámica y de alto interés de inversión.

Tipo de Indicador	Gestión	**Dimensión del Indicador**	Calidad	**Año de Medición del Resultado**	2021
Cobertura	Estatal	**Frecuencia de Medición**	Trimestral		

Parámetros de semaforización

0	59.99	60.00	79.99	80.00	130

Meta Institucional	Meta Valor	Unidad de medida (meta valor)	Desagregado meta valor por género: Hombre	Desagregado meta valor por género: Mujer
100%	4	Programa	No disponible	No disponible

Sentido del Indicador	Línea Base (meta valor)	Año (Línea base)	Tipo de Acumulación
Ascendente	5	2020	Suma

Resultados

Valor Programado	Avance de la Meta (4to trimestre)	% Avance de la Meta (4to trimestre)	Semáforo (4to trimestre)
4.00	4.00	100.0%	

	Valor programado	Avance de la meta		Valor programado	Avance de la meta
Enero	N.P.	N.D	Julio	N.P.	N.D
Febrero	N.P.	N.D	Agosto	N.P.	N.D
Marzo	0.00	0.00	Septiembre	0.00	1.00
Abril	N.P.	N.D	Octubre	N.P.	N.D
Mayo	N.P.	N.D	Noviembre	N.P.	N.D
Junio	0.00	0.00	Diciembre	4.00	3.00

Medios de verificación: Carpeta Concentradora Evidencias/ Dirección General de Innovación Desarrollo Empresarial y Social/ https://drive.google.com/drive/folders/1_NEQZhUTN2c77IMu9X6aDCUJq7WGVXNs?usp=sharing

Observaciones:

1 El presente documento despliega la información perteneciente a los indicadores estratégicos y gestión de aquellos Programas presupuestarios que proveen de bienes y servicios que generan valor público a la ciudadania jalisciense.

2 Se muestra el número del Componente relacionado con el indicador.

GOBIERNO DEL ESTADO DE JALISCO
PRESUPUESTO DE EGRESOS PARA EL EJERCICIO FISCAL 2021
Ficha Técnica de Indicador
Sistema de Evaluación del Desempeño (SED)

Gobierno del Estado de Jalisco | **Seguimiento de Indicadores** | **Secretaria de la Hacienda Pública**

Datos del Programa [1]

Fortalecimiento de ecosistemas regionales a través de la innovación y emprendimiento

Eje: Desarrollo económico **Tema Central:** Innovación

¿Quien gasta?

12	Unidad Presupuestal	000	Unidad Responsable	00259	Unidad Ejecutora del Gasto
Secretaría de Innovación, Ciencia y Tecnología		Secretaría de Innovación, Ciencia y Tecnología		Dirección General de Innovación Desarrollo Empresarial y Social	

¿Para qué se gasta?

Finalidad	Función	Subfunción
Desarrollo Económico	Ciencia, Tecnología e Innovación	Innovación

Objetivos

Nivel	Clave Componente	Resumen Narrativo
Actividad	01-03 [2]	Generación de proyectos impulsados a través de encuentros con inversionistas (Demo Day) que articulen el talento emprendedor jalisciense con el sector privado y público que buscan apoyar las propuestas de negocios con innovaciones escalables en los sectores estratégicos del estado.

Datos del Indicador

Denominación
Total de proyectos impulsados

Método de cálculo
(Proyectos impulsados (Realizado) / Proyectos impulsados (Programado))*100

Descripción del Indicador
Generación de proyectos impulsados a través de encuentros con inversionistas (Demo Day) que articulen el talento emprendedor jalisciense con el sector privado y público que buscan apoyar las propuestas de negocios con innovaciones escalables en los sectores estratégicos del estado.

Tipo de Indicador	Gestión	**Dimensión del Indicador**	Calidad	**Año de Medición del Resultado**	2021
Cobertura	Estatal	**Frecuencia de Medición**	Trimestral		

Parámetros de semaforización

0	59.99	60.00	79.99	80.00	130

Meta Institucional	Meta Valor	Unidad de medida (meta valor)	Desagregado meta valor por género: Hombre	Mujer
100%	50	Proyecto	No disponible	No disponible

Sentido del Indicador	Línea Base (meta valor)	Año (Línea base)	Tipo de Acumulación
Ascendente	25	2020	Suma

Resultados

Valor Programado	Avance de la Meta (4to trimestre)	% Avance de la Meta (4to trimestre)	Semáforo (4to trimestre)
50.00	50.00	100.0%	

	Valor programado	Avance de la meta		Valor programado	Avance de la meta
Enero	N.P.	N.D	Julio	N.P.	N.D
Febrero	N.P.	N.D	Agosto	N.P.	N.D
Marzo	0.00	0.00	Septiembre	0.00	0.00
Abril	N.P.	N.D	Octubre	N.P.	N.D
Mayo	N.P.	N.D	Noviembre	N.P.	N.D
Junio	0.00	0.00	Diciembre	50.00	50.00

Medios de verificación: Carpeta Concentradora Evidencias / Dirección General de Innovación Desarrollo Empresarial y Social/ https://drive.google.com/drive/folders/1aQSs3K-5aDgG5Cdv0v7oZt2SZLNXDQpU?usp=sharing

Observaciones:

1 El presente documento despliega la información perteneciente a los indicadores estratégicos y gestión de aquellos Programas presupuestarios que proveen de bienes y servicios que generan valor público a la ciudadania jalisciense.

2 Se muestra el número del Componente relacionado con el indicador.

GOBIERNO DEL ESTADO DE JALISCO
PRESUPUESTO DE EGRESOS PARA EL EJERCICIO FISCAL 2021
Ficha Técnica de Indicador
Sistema de Evaluación del Desempeño (SED)

Gobierno del Estado de Jalisco — **Secretaria de la Hacienda Pública**

Seguimiento de Indicadores

Datos del Programa [1]

Fortalecimiento de ecosistemas regionales a través de la innovación y emprendimiento

Eje: Desarrollo económico **Tema Central:** Innovación

¿Quien gasta?

12	Unidad Presupuestal	000	Unidad Responsable	00259	Unidad Ejecutora del Gasto
Secretaría de Innovación, Ciencia y Tecnología		Secretaría de Innovación, Ciencia y Tecnología		Dirección General de Innovación Desarrollo Empresarial y Social	

¿Para qué se gasta?

Finalidad	Función	Subfunción
Desarrollo Económico	Ciencia, Tecnología e Innovación	Innovación

Objetivos

Nivel	Clave Componente		Resumen Narrativo
Componente	02	2	Eventos organizados que propicien la innovación y emprendimiento de alto impacto en las regiones y los sectores estratégicos del estado de Jalisco.

Datos del Indicador

Denominación

Total de eventos organizados

Método de cálculo

(Eventos organizados (Realizado) / Eventos organizados (Programado))*100

Descripción del Indicador

Eventos organizados que propicien la innovación y emprendimiento de alto impacto en las regiones y los sectores estratégicos del estado de Jalisco.

Tipo de Indicador	Gestión	**Dimensión del Indicador**	Calidad	**Año de Medición del Resultado**	2021
Cobertura	Estatal	**Frecuencia de Medición**	Semestral		

Parámetros de semaforización

0	59.99	60.00	79.99	80.00	130

Meta Institucional	Meta Valor	Unidad de medida (meta valor)	Desagregado meta valor por género	
			Hombre	Mujer
100%	57	Evento	No disponible	No disponible

Sentido del Indicador	Línea Base (meta valor)	Año (Línea base)	Tipo de Acumulación
Ascendente	5	2020	Suma

Resultados

Valor Programado	Avance de la Meta (4to trimestre)	% Avance de la Meta (4to trimestre)	Semáforo (4to trimestre)
57.00	57.00	100.0%	

	Valor programado	Avance de la meta		Valor programado	Avance de la meta
Enero	N.P.	N.D	Julio	N.P.	N.D
Febrero	N.P.	N.D	Agosto	N.P.	N.D
Marzo	N.P.	N.D	Septiembre	N.P.	N.D
Abril	N.P.	N.D	Octubre	N.P.	N.D
Mayo	N.P.	N.D	Noviembre	N.P.	N.D
Junio	0.00	0.00	Diciembre	57.00	57.00

Medios de verificación: Carpeta Concentradora Evidencias/ Dirección General de Innovación Desarrollo Empresarial y Social/ https://drive.google.com/drive/folders/1ZPctHLLsy4nUUPec0Nk5gu6FvlJIqNMk?usp=sharing

Observaciones:

1 El presente documento despliega la información perteneciente a los indicadores estratégicos y gestión de aquellos Programas presupuestarios que proveen de bienes y servicios que generan valor público a la ciudadania jalisciense.

2 Se muestra el número del Componente relacionado con el indicador.

GOBIERNO DEL ESTADO DE JALISCO
PRESUPUESTO DE EGRESOS PARA EL EJERCICIO FISCAL 2021
Ficha Técnica de Indicador
Sistema de Evaluación del Desempeño (SED)

Gobierno del Estado de Jalisco — **Seguimiento de Indicadores** — **Secretaria de la Hacienda Pública**

Datos del Programa [1]

Fortalecimiento de ecosistemas regionales a través de la innovación y emprendimiento

Eje: Desarrollo económico **Tema Central:** Innovación

¿Quien gasta?

12 Unidad Presupuestal	000 Unidad Responsable	00259 Unidad Ejecutora del Gasto
Secretaría de Innovación, Ciencia y Tecnología	Secretaría de Innovación, Ciencia y Tecnología	Dirección General de Innovación Desarrollo Empresarial y Social

¿Para qué se gasta?

Finalidad	Función	Subfunción
Desarrollo Económico	Ciencia, Tecnología e Innovación	Innovación

Objetivos

Nivel	Clave Componente	Resumen Narrativo
Actividad	02-04 [2]	Organización de eventos intensivos (boot camps) para consolidar ideas o negocios de emprendedoras, emprendedores, empresarias y empresarios que detonen la innovación en el estado.

Datos del Indicador

Denominación
Total de eventos intensivos

Método de cálculo
(Eventos intensivos (Realizado) / Eventos intensivos (Programado))*100

Descripción del Indicador
Organización de eventos intensivos (boot camps) para consolidar ideas o negocios de emprendedoras, emprendedores, empresarias y empresarios que detonen la innovación en el estado.

Tipo de Indicador	Gestión	**Dimensión del Indicador**	Calidad	**Año de Medición del Resultado**	2021
Cobertura	Estatal	**Frecuencia de Medición**	Trimestral		

Parámetros de semaforización

0	59.99	60.00	79.99	80.00	130

Meta Institucional	Meta Valor	Unidad de medida (meta valor)	Desagregado meta valor por género: Hombre	Desagregado meta valor por género: Mujer
100%	4	Evento	No disponible	No disponible

Sentido del Indicador	Línea Base (meta valor)	Año (Línea base)	Tipo de Acumulación
Ascendente	1	2020	Suma

Resultados

Valor Programado	Avance de la Meta (4to trimestre)	% Avance de la Meta (4to trimestre)	Semáforo (4to trimestre)
4.00	4.00	100.0%	

	Valor programado	Avance de la meta		Valor programado	Avance de la meta
Enero	N.P.	N.D	Julio	N.P.	N.D
Febrero	N.P.	N.D	Agosto	N.P.	N.D
Marzo	0.00	0.00	Septiembre	0.00	0.00
Abril	N.P.	N.D	Octubre	N.P.	N.D
Mayo	N.P.	N.D	Noviembre	N.P.	N.D
Junio	0.00	0.00	Diciembre	4.00	4.00

Medios de verificación: Carpeta Concentradora Evidencias / Dirección General de Innovación Desarrollo Empresarial y Social/ https://drive.google.com/drive/folders/1PPczLwmTVJptKMHn13x7ZJ5XHqA2IfJn?usp=sharing

Observaciones:

1 El presente documento despliega la información perteneciente a los indicadores estratégicos y gestión de aquellos Programas presupuestarios que proveen de bienes y servicios que generan valor público a la ciudadania jalisciense.

2 Se muestra el número del Componente relacionado con el indicador.

GOBIERNO DEL ESTADO DE JALISCO
PRESUPUESTO DE EGRESOS PARA EL EJERCICIO FISCAL 2021
Ficha Técnica de Indicador
Sistema de Evaluación del Desempeño (SED)

Gobierno del Estado de Jalisco — **Seguimiento de Indicadores** — **Secretaria de la Hacienda Pública**

Datos del Programa [1]

Fortalecimiento de ecosistemas regionales a través de la innovación y emprendimiento

Eje: Desarrollo económico **Tema Central:** Innovación

¿Quien gasta?

12	Unidad Presupuestal	000	Unidad Responsable	00259	Unidad Ejecutora del Gasto
Secretaría de Innovación, Ciencia y Tecnología		Secretaría de Innovación, Ciencia y Tecnología		Dirección General de Innovación Desarrollo Empresarial y Social	

¿Para qué se gasta?

Finalidad	Función	Subfunción
Desarrollo Económico	Ciencia, Tecnología e Innovación	Innovación

Objetivos

Nivel	Clave Componente		Resumen Narrativo
Actividad	02-05	2	Organización de maratones de innovación (hackathones) que propicien soluciones a problemas públicos, sociales, regionales, sectoriales y/o del medio ambiente.

Datos del Indicador

Denominación
Total de maratones de innovación

Método de cálculo
(Maratones de innovación (Realizado) / Maratones de innovación (Programado))*100

Descripción del Indicador
Organización de maratones de innovación (hackathones) que propicien soluciones a problemas públicos, sociales, regionales, sectoriales y/o del medio ambiente.

Tipo de Indicador	Gestión	**Dimensión del Indicador**	Calidad	**Año de Medición del Resultado**	2021
Cobertura	Estatal	**Frecuencia de Medición**	Trimestral		

Parámetros de semaforización

0	59.99	60.00	79.99	80.00	130

Meta Institucional	Meta Valor	Unidad de medida (meta valor)	Desagregado meta valor por género	
			Hombre	Mujer
100%	4	Evento	0.00	0.00

Sentido del Indicador	Línea Base (meta valor)	Año (Línea base)	Tipo de Acumulación
Ascendente	4	2020	Suma

Resultados

Valor Programado	Avance de la Meta (4to trimestre)	% Avance de la Meta (4to trimestre)	Semáforo (4to trimestre)
4.00	4.00	100.0%	

	Valor programado	Avance de la meta		Valor programado	Avance de la meta
Enero	N.P.	N.D	Julio	N.P.	N.D
Febrero	N.P.	N.D	Agosto	N.P.	N.D
Marzo	0.00	0.00	Septiembre	0.00	0.00
Abril	N.P.	N.D	Octubre	N.P.	N.D
Mayo	N.P.	N.D	Noviembre	N.P.	N.D
Junio	0.00	0.00	Diciembre	4.00	4.00

Medios de verificación: Carpeta Concentradora Evidencias / Dirección General de Innovación Desarrollo Empresarial y Social/ https://drive.google.com/drive/folders/1PZJyEXFMeuVkJanvka9ZDAQUBY82xKGk?usp=sharing

Observaciones:

1 El presente documento despliega la información perteneciente a los indicadores estratégicos y gestión de aquellos Programas presupuestarios que proveen de bienes y servicios que generan valor público a la ciudadania jalisciense.

2 Se muestra el número del Componente relacionado con el indicador.

GOBIERNO DEL ESTADO DE JALISCO
PRESUPUESTO DE EGRESOS PARA EL EJERCICIO FISCAL 2021
Ficha Técnica de Indicador
Sistema de Evaluación del Desempeño (SED)

Gobierno del Estado de Jalisco — **Secretaria de la Hacienda Pública**

Seguimiento de Indicadores

Datos del Programa [1]

Fortalecimiento de ecosistemas regionales a través de la innovación y emprendimiento

Eje: Desarrollo económico **Tema Central:** Innovación

¿Quien gasta?

12	Unidad Presupuestal	000	Unidad Responsable	00259	Unidad Ejecutora del Gasto
Secretaría de Innovación, Ciencia y Tecnología		Secretaría de Innovación, Ciencia y Tecnología		Dirección General de Innovación Desarrollo Empresarial y Social	

¿Para qué se gasta?

Finalidad	Función	Subfunción
Desarrollo Económico	Ciencia, Tecnología e Innovación	Innovación

Objetivos

Nivel	Clave Componente	Resumen Narrativo
Componente	03 [2]	Espacios adecuados y contenidos generados que incentiven la vinculación, una cultura de innovación, el emprendimiento de alto impacto y la especialización inteligente en las regiones y en los sectores estratégicos del estado.

Datos del Indicador

Denominación
Total de espacios adecuados

Método de cálculo
(Espacio adecuados (Realizado) / Espacio adecuados (Programado))*100

Descripción del Indicador
Espacios adecuados y contenidos generados que incentiven la vinculación, una cultura de innovación, el emprendimiento de alto impacto y la especialización inteligente en las regiones y en los sectores estratégicos del estado.

Tipo de Indicador	Estratégico	**Dimensión del Indicador**	Calidad	**Año de Medición del Resultado**	2021
Cobertura	Estatal	**Frecuencia de Medición**	Semestral		

Parámetros de semaforización

0	59.99	60.00	79.99	80.00	130

Meta Institucional	Meta Valor	Unidad de medida (meta valor)	Desagregado meta valor por género: Hombre	Mujer
100%	7	Espacio	No disponible	No disponible

Sentido del Indicador	Línea Base (meta valor)	Año (Línea base)	Tipo de Acumulación
Ascendente	2	2020	Suma

Resultados

Valor Programado	Avance de la Meta (4to trimestre)	% Avance de la Meta (4to trimestre)	Semáforo (4to trimestre)
7.00	9.00	128.6%	

	Valor programado	Avance de la meta		Valor programado	Avance de la meta
Enero	N.P.	N.D	Julio	N.P.	N.D
Febrero	N.P.	N.D	Agosto	N.P.	N.D
Marzo	N.P.	N.D	Septiembre	N.P.	N.D
Abril	N.P.	N.D	Octubre	N.P.	N.D
Mayo	N.P.	N.D	Noviembre	N.P.	N.D
Junio	0.00	3.00	Diciembre	7.00	6.00

Medios de verificación: Carpeta Concentradora Evidencias / Dirección General de Innovación Desarrollo Empresarial y Social/ https://drive.google.com/drive/folders/1-zbQb_e1P53fg1bfqZ7rH2gMZqFABe94?usp=sharing

Observaciones:

1 El presente documento despliega la información perteneciente a los indicadores estratégicos y gestión de aquellos Programas presupuestarios que proveen de bienes y servicios que generan valor público a la ciudadania jalisciense.

2 Se muestra el número del Componente relacionado con el indicador.

GOBIERNO DEL ESTADO DE JALISCO
PRESUPUESTO DE EGRESOS PARA EL EJERCICIO FISCAL 2021
Ficha Técnica de Indicador
Sistema de Evaluación del Desempeño (SED)

Gobierno del Estado de Jalisco | **Seguimiento de Indicadores** | **Secretaria de la Hacienda Pública**

Datos del Programa [1]

Fortalecimiento de ecosistemas regionales a través de la innovación y emprendimiento

Eje: Desarrollo económico **Tema Central:** Innovación

¿Quien gasta?

12	Unidad Presupuestal	000	Unidad Responsable	00259	Unidad Ejecutora del Gasto
Secretaría de Innovación, Ciencia y Tecnología		Secretaría de Innovación, Ciencia y Tecnología		Dirección General de Innovación Desarrollo Empresarial y Social	

¿Para qué se gasta?

Finalidad	Función	Subfunción
Desarrollo Económico	Ciencia, Tecnología e Innovación	Innovación

Objetivos

Nivel	Clave Componente	Resumen Narrativo
Actividad	03-06 [2]	Generación de contenidos digitales para impulsar la innovación sectorial y el emprendimiento de alto impacto, que se difundirán por medio de plataformas de innovación.

Datos del Indicador

Denominación

Total de contenidos digitales generados

Método de cálculo

(Contenidos digitales generados (Realizado) / Contenidos digitales generados (Programado))*100

Descripción del Indicador

Generación de contenidos digitales para impulsar la innovación sectorial y el emprendimiento de alto impacto, que se difundirán por medio de plataformas de innovación.

Tipo de Indicador	Gestión	**Dimensión del Indicador**	Calidad	**Año de Medición del Resultado**	2021
Cobertura	Estatal	**Frecuencia de Medición**	Trimestral		

Parámetros de semaforización

0	59.99	60.00	79.99	80.00	130

Meta Institucional	Meta Valor	Unidad de medida (meta valor)	Desagregado meta valor por género: Hombre	Mujer
100%	3	Contenido	0.00	0.00

Sentido del Indicador	Línea Base (meta valor)	Año (Línea base)	Tipo de Acumulación
Ascendente	3	2020	Suma

Resultados

Valor Programado	Avance de la Meta (4to trimestre)	% Avance de la Meta (4to trimestre)	Semáforo (4to trimestre)
3.00	3.00	100.0%	

	Valor programado	Avance de la meta		Valor programado	Avance de la meta
Enero	N.P.	N.D	Julio	N.P.	N.D
Febrero	N.P.	N.D	Agosto	N.P.	N.D
Marzo	0.00	0.00	Septiembre	0.00	0.00
Abril	N.P.	N.D	Octubre	N.P.	N.D
Mayo	N.P.	N.D	Noviembre	N.P.	N.D
Junio	0.00	0.00	Diciembre	3.00	3.00

Medios de verificación: Carpeta Concentradora Evidencias / Dirección General de Innovación Desarrollo Empresarial y Social/ https://drive.google.com/drive/folders/1YgBfADLFsFHpe_080zpLxi0opf5FstNk?usp=sharing

Observaciones:

1 El presente documento despliega la información perteneciente a los indicadores estratégicos y gestión de aquellos Programas presupuestarios que proveen de bienes y servicios que generan valor público a la ciudadania jalisciense.

2 Se muestra el número del Componente relacionado con el indicador.

GOBIERNO DEL ESTADO DE JALISCO
PRESUPUESTO DE EGRESOS PARA EL EJERCICIO FISCAL 2021
Ficha Técnica de Indicador
Sistema de Evaluación del Desempeño (SED)

Gobierno del Estado de Jalisco — **Secretaria de la Hacienda Pública**

Seguimiento de Indicadores

Datos del Programa [1]

Fortalecimiento de ecosistemas regionales a través de la innovación y emprendimiento

Eje: Desarrollo económico **Tema Central:** Innovación

¿Quien gasta?

12	Unidad Presupuestal	000	Unidad Responsable	00259	Unidad Ejecutora del Gasto
Secretaría de Innovación, Ciencia y Tecnología		Secretaría de Innovación, Ciencia y Tecnología		Dirección General de Innovación Desarrollo Empresarial y Social	

¿Para qué se gasta?

Finalidad	Función	Subfunción
Desarrollo Económico	Ciencia, Tecnología e Innovación	Innovación

Objetivos

Nivel	Clave Componente		Resumen Narrativo
Actividad	03-07	2	Generación de vinculaciones estratégicas entre los centros de innovación regionales y los actores del ecosistemas de innovación locales e internacionales

Datos del Indicador

Denominación

Total de vinculaciones estratégicas generadas

Método de cálculo

(Vinculaciones estratégicas generadas (Realizado) / Vinculaciones estratégicas generadas (Programado))*100

Descripción del Indicador

Generación de vinculaciones estratégicas entre los centros de innovación regionales y los actores del ecosistemas de innovación locales e internacionales.

Tipo de Indicador	Gestión	**Dimensión del Indicador**	Calidad	**Año de Medición del Resultado**	2021
Cobertura	Estatal	**Frecuencia de Medición**	Trimestral		

Parámetros de semaforización

0	59.99	60.00	79.99	80.00	130

Meta Institucional	Meta Valor	Unidad de medida (meta valor)	Desagregado meta valor por género: Hombre	Desagregado meta valor por género: Mujer
100%	4	Vinculación	No disponible	No disponible

Sentido del Indicador	Línea Base (meta valor)	Año (Línea base)	Tipo de Acumulación
Ascendente	4	2020	Suma

Resultados

Valor Programado	Avance de la Meta (4to trimestre)	% Avance de la Meta (4to trimestre)	Semáforo (4to trimestre)
4.00	4.00	100.0%	

	Valor programado	Avance de la meta		Valor programado	Avance de la meta
Enero	N.P.	N.D	Julio	N.P.	N.D
Febrero	N.P.	N.D	Agosto	N.P.	N.D
Marzo	0.00	0.00	Septiembre	0.00	0.00
Abril	N.P.	N.D	Octubre	N.P.	N.D
Mayo	N.P.	N.D	Noviembre	N.P.	N.D
Junio	0.00	0.00	Diciembre	4.00	4.00

Medios de verificación: Carpeta Concentradora Evidencias / Dirección General de Innovación Desarrollo Empresarial y Social/ https://drive.google.com/drive/folders/13hHR4iTSmEbXlIGDTfKCtJWbiXiv5Rpe?usp=sharing

Observaciones:

1 El presente documento despliega la información perteneciente a los indicadores estratégicos y gestión de aquellos Programas presupuestarios que proveen de bienes y servicios que generan valor público a la ciudadania jalisciense.

2 Se muestra el número del Componente relacionado con el indicador.

GOBIERNO DEL ESTADO DE JALISCO
PRESUPUESTO DE EGRESOS PARA EL EJERCICIO FISCAL 2021
Ficha Técnica de Indicador
Sistema de Evaluación del Desempeño (SED)

Gobierno del Estado de Jalisco — **Seguimiento de Indicadores** — **Secretaria de la Hacienda Pública**

Datos del Programa [1]

Fortalecimiento de ecosistemas regionales a través de la innovación y emprendimiento

Eje: Desarrollo económico **Tema Central:** Innovación

¿Quien gasta?

12	Unidad Presupuestal	000	Unidad Responsable	00259	Unidad Ejecutora del Gasto
Secretaría de Innovación, Ciencia y Tecnología		Secretaría de Innovación, Ciencia y Tecnología		Dirección General de Innovación Desarrollo Empresarial y Social	

¿Para qué se gasta?

Finalidad	Función	Subfunción
Desarrollo Económico	Ciencia, Tecnología e Innovación	Innovación

Objetivos

Nivel	Clave Componente	Resumen Narrativo
Actividad	03-08 [2]	Impartición de capacitaciones, asesorías especializadas y contenidos digitales a través de plataformas de innovación para impulsar emprendimientos y fortalecer empresas jalisciense que forman parte del Hub de Emprendimiento Innovador.

Datos del Indicador

Denominación
Total de personas capacitadas

Método de cálculo
(Personas capacitadas (Realizado) / Personas capacitadas (Programado))*100

Descripción del Indicador
Impartición de capacitaciones, asesorías especializadas y contenidos digitales a través de plataformas de innovación para impulsar emprendimientos y fortalecer empresas jalisciense que forman parte del Hub de Emprendimiento Innovador.

Tipo de Indicador	Gestión	**Dimensión del Indicador**	Calidad	**Año de Medición del Resultado**	2021
Cobertura	Estatal	**Frecuencia de Medición**	Trimestral		

Parámetros de semaforización

0	59.99	60.00	79.99	80.00	130

Meta Institucional	Meta Valor	Unidad de medida (meta valor)	Desagregado meta valor por género: Hombre	Mujer
100%	2,500	Persona	0.00	0.00

Sentido del Indicador	Línea Base (meta valor)	Año (Línea base)	Tipo de Acumulación
Ascendente	No disponible	2020	Suma

Resultados

Valor Programado	Avance de la Meta (4to trimestre)	% Avance de la Meta (4to trimestre)	Semáforo (4to trimestre)
2,500.00	2,000.00	80.0%	

	Valor programado	Avance de la meta		Valor programado	Avance de la meta
Enero	N.P.	N.D	Julio	N.P.	N.D
Febrero	N.P.	N.D	Agosto	N.P.	N.D
Marzo	0.00	0.00	Septiembre	1,000.00	713.00
Abril	N.P.	N.D	Octubre	N.P.	N.D
Mayo	N.P.	N.D	Noviembre	N.P.	N.D
Junio	0.00	0.00	Diciembre	1,500.00	1,287.00

Medios de verificación: Carpeta Concentradora Evidencias / Dirección General de Innovación Desarrollo Empresarial y Social/ https://drive.google.com/drive/folders/1rN7ywpf8Hr_LQciuOFAYcTj7AkgYWksS?usp=sharing

Observaciones:

1 El presente documento despliega la información perteneciente a los indicadores estratégicos y gestión de aquellos Programas presupuestarios que proveen de bienes y servicios que generan valor público a la ciudadania jalisciense.

2 Se muestra el número del Componente relacionado con el indicador.

GOBIERNO DEL ESTADO DE JALISCO
PRESUPUESTO DE EGRESOS PARA EL EJERCICIO FISCAL 2021
Ficha Técnica de Indicador
Sistema de Evaluación del Desempeño (SED)

Gobierno del Estado de Jalisco

Seguimiento de Indicadores

Secretaria de la Hacienda Pública

Datos del Programa [1]

Educación Superior Tecnológica en las Regiones (UTJ)

Eje: Desarrollo Social **Tema Central:** Educación

¿Quien gasta?

12	Unidad Presupuestal	050	Unidad Responsable	00260	Unidad Ejecutora del Gasto
Secretaría de Innovación, Ciencia y Tecnología		Universidad Tecnológica de Jalisco		Universidad Tecnológica de Jalisco	

¿Para qué se gasta?

Finalidad	Función	Subfunción
Desarrollo Social	Educación	Educación Superior

Objetivos

Nivel	Clave Componente	Resumen Narrativo
Fin	2	Contribuir a mejorar las condiciones sociales propicias para el acceso efectivo a los derechos sociales que impulsen capacidades de las personas y sus comunidades para reducir brechas de desigualdad, mediante la reconstrucción de un sentido de colectividad y corresponsabilidad del gobierno y la sociedad en general.

Datos del Indicador

Denominación

Posición en el Índice de Rezago Social

Método de cálculo

(Posición en el Índice de Rezago Social (Realizado)/Posición en el Índice de Rezago Social (Programado))*100

Descripción del Indicador

Lugar que ocupa Jalisco dentro del contexto de las entidades federativas del país respecto al Índice de Rezago Social, el cual es una medida agregada que se compone de variables de educación, acceso a servicios de salud, servicios básicos en la vivienda, de calidad y espacios en la misma, y activos en el hogar. Es decir, proporciona el resumen de cuatro carencias sociales de la medición de pobreza del CONEVAL: rezago educativo, acceso a los servicios de salud, acceso a los servicios básicos en la vivienda, y la calidad y espacios en la vivienda.

Tipo de Indicador	Estratégico	Dimensión del Indicador	Eficacia	Año de Medición del Resultado	2021
Cobertura	Estatal	Frecuencia de Medición	Quinquenal		

Parámetros de semaforización

0	59.99	60.00	79.99	80.00	130

Meta Institucional	Meta Valor	Unidad de medida (meta valor)	Desagregado meta valor por género: Hombre	Mujer
100%	29	Posición	0.00	0.00

Sentido del Indicador	Línea Base (meta valor)	Año (Línea base)	Tipo de Acumulación
Ascendente	25	2010	Suma

Resultados

Valor Programado	N.P.	Avance de la Meta (4to trimestre)	N.D.	% Avance de la Meta (4to trimestre)	N.D.	Semáforo (4to trimestre)	

	Valor programado	Avance de la meta		Valor programado	Avance de la meta
Enero	N.P.	N.D.	Julio	N.P.	N.D.
Febrero	N.P.	N.D.	Agosto	N.P.	N.D.
Marzo	N.P.	N.D.	Septiembre	N.P.	N.D.
Abril	N.P.	N.D.	Octubre	N.P.	N.D.
Mayo	N.P.	N.D.	Noviembre	N.P.	N.D.
Junio	N.P.	N.D.	Diciembre	N.P.	N.D.

Medios de verificación

Observaciones

1 El presente documento despliega la información perteneciente a los indicadores estratégicos y gestión de aquellos Programas presupuestarios que proveen de bienes y servicios que generan valor público a la ciudadania jalisciense.

2 Se muestra el número del Componente relacionado con el indicador.

GOBIERNO DEL ESTADO DE JALISCO
PRESUPUESTO DE EGRESOS PARA EL EJERCICIO FISCAL 2021
Ficha Técnica de Indicador
Sistema de Evaluación del Desempeño (SED)

Gobierno del Estado de Jalisco — **Seguimiento de Indicadores** — **Secretaria de la Hacienda Pública**

Datos del Programa [1]

Educación Superior Tecnológica en las Regiones (UTJ)

Eje: Desarrollo Social **Tema Central:** Educación

¿Quien gasta?

12	Unidad Presupuestal	050	Unidad Responsable	00260	Unidad Ejecutora del Gasto
Secretaría de Innovación, Ciencia y Tecnología		Universidad Tecnológica de Jalisco		Universidad Tecnológica de Jalisco	

¿Para qué se gasta?

Finalidad	Función	Subfunción
Desarrollo Social	Educación	Educación Superior

Objetivos

Nivel	Clave Componente	Resumen Narrativo
Propósito	2	Incrementar la calidad y accesibilidad educativa en todos los niveles, modalidades y servicios de manera inclusiva y equitativa, con un enfoque de formación integral centrado en el aprendizaje de las y los estudiantes, implementando procesos de enseñanza innovadores y de desarrollo de las comunidades para la vida en un contexto de corresponsabilidad, mediante la simplificación y reingeniería administrativa, la formación y profesionalización de todas las personas relacionadas al acto educativo, la mejora de la infraestructura y una pertinente articulación entre instancias gubernamentales y de la sociedad en general.

Datos del Indicador

Denominación

Porcentaje de cobertura en educación superior sin posgrado de 18 a 22 años

Método de cálculo

(Total de la matrícula de técnico superior universitario y licenciatura de la modalidad escolarizada del ciclo en estudio, entre el total de la población estimada del rango de 18 a 22 años de edad del mismo periodo. (Realizado)/Total de la matrícula de técnico superior universitario y licenciatura de la modalidad escolarizada del ciclo en estudio, entre el total de la población estimada del rango de 18 a 22 años de edad del mismo periodo. (Programado))*100

Descripción del Indicador

Es el porcentaje de la matrícula total del nivel técnico superior universitario y licenciatura de la modalidad escolarizada, respecto al total de población de 18 a 22 años.

Tipo de Indicador	Dimensión del Indicador	Año de Medición del Resultado
Estratégico	Eficacia	2021
Cobertura	**Frecuencia de Medición**	
Estatal	Anual	

Desagregado meta valor por género

Meta Institucional	Meta Valor	Unidad de medida (meta valor)	Hombre	Mujer
100%	40	Porcentaje	0.00	0.00

Parámetros de semaforización

0	59.99	60.00	79.99	80.00	130

Sentido del Indicador	Línea Base (meta valor)	Año (Línea base)	Tipo de Acumulación
Ascendente	24	2007	Suma

Resultados

Valor Programado	Avance de la Meta (4to trimestre)	% Avance de la Meta (4to trimestre)	Semáforo (4to trimestre)
N.P.	N.D.	N.D.	

	Valor programado	Avance de la meta		Valor programado	Avance de la meta
Enero	N.P.	N.D.	Julio	N.P.	N.D.
Febrero	N.P.	N.D.	Agosto	N.P.	N.D.
Marzo	N.P.	N.D.	Septiembre	N.P.	N.D.
Abril	N.P.	N.D.	Octubre	N.P.	N.D.
Mayo	N.P.	N.D.	Noviembre	N.P.	N.D.
Junio	N.P.	N.D.	Diciembre	N.P.	N.D.

Medios de verificación

Observaciones

1 El presente documento despliega la información perteneciente a los indicadores estratégicos y gestión de aquellos Programas presupuestarios que proveen de bienes y servicios que generan valor público a la ciudadania jalisciense.

2 Se muestra el número del Componente relacionado con el indicador.

GOBIERNO DEL ESTADO DE JALISCO
PRESUPUESTO DE EGRESOS PARA EL EJERCICIO FISCAL 2021
Ficha Técnica de Indicador
Sistema de Evaluación del Desempeño (SED)

Gobierno del Estado de Jalisco — **Seguimiento de Indicadores** — **Secretaria de la Hacienda Pública**

Datos del Programa [1]

Educación Superior Tecnológica en las Regiones (UTJ)

Eje: Desarrollo Social **Tema Central:** Educación

¿Quien gasta?

12	Unidad Presupuestal	050	Unidad Responsable	00260	Unidad Ejecutora del Gasto
Secretaría de Innovación, Ciencia y Tecnología		Universidad Tecnológica de Jalisco		Universidad Tecnológica de Jalisco	

¿Para qué se gasta?

Finalidad	Función	Subfunción
Desarrollo Social	Educación	Educación Superior

Objetivos

Nivel	Clave Componente		Resumen Narrativo
Componente	A2	2	Competencias desarrolladas en estudiantes de educación superior tecnológica bajo el modelo de triple hélice.

Datos del Indicador

Denominación

Porcentaje de egresadas y egresados insertados en el sector productivo

Método de cálculo

(Porcentaje de egresadas y egresados trabajando en su área de conocimiento/Total de egresadas y egresados*100 (Realizado) / Porcentaje de egresadas y egresados trabajando en su área de conocimiento/Total de egresadas y egresados*100 (Programado))*100

Descripción del Indicador

Estudiantes de Educación Superior Tecnológica con competencias desarrolladas bajo el modelo de la tripe hélice

Tipo de Indicador	Gestión	**Dimensión del Indicador**	Eficacia	**Año de Medición del Resultado**	2021
Cobertura	Regional	**Frecuencia de Medición**	Cuatrimestral		

Parámetros de semaforización

0	59.99	60.00	79.99	80.00	130

Meta Institucional	Meta Valor	Unidad de medida (meta valor)	Desagregado meta valor por género: Hombre	Desagregado meta valor por género: Mujer
100%	55	Porcentaje	0.00	0.00

Sentido del Indicador	Línea Base (meta valor)	Año (Línea base)	Tipo de Acumulación
Ascendente	50	2019	Suma

Resultados

Valor Programado	Avance de la Meta (4to trimestre)	% Avance de la Meta (4to trimestre)	Semáforo (4to trimestre)
55.00	36.66	66.7%	

	Valor programado	Avance de la meta		Valor programado	Avance de la meta
Enero	N.P.	N.D	Julio	N.P.	N.D
Febrero	N.P.	N.D	Agosto	18.33	18.33
Marzo	N.P.	N.D	Septiembre	N.P.	N.D
Abril	18.33	18.33	Octubre	N.P.	N.D
Mayo	N.P.	N.D	Noviembre	N.P.	N.D
Junio	N.P.	N.D	Diciembre	18.34	0.00

Medios de verificación: Reporte de Inserción laboral encuestas a egresados y empleadores. Base de datos egresados

Observaciones:

1 El presente documento despliega la información perteneciente a los indicadores estratégicos y gestión de aquellos Programas presupuestarios que proveen de bienes y servicios que generan valor público a la ciudadania jalisciense.

2 Se muestra el número del Componente relacionado con el indicador.

GOBIERNO DEL ESTADO DE JALISCO
PRESUPUESTO DE EGRESOS PARA EL EJERCICIO FISCAL 2021
Ficha Técnica de Indicador

Sistema de Evaluación del Desempeño (SED)

Gobierno del Estado de Jalisco — **Secretaria de la Hacienda Pública**

Seguimiento de Indicadores

Datos del Programa [1]

Educación Superior Tecnológica en las Regiones (UTJ)

Eje: Desarrollo Social **Tema Central:** Educación

¿Quien gasta?

12	Unidad Presupuestal	050	Unidad Responsable	00260	Unidad Ejecutora del Gasto
Secretaría de Innovación, Ciencia y Tecnología		Universidad Tecnológica de Jalisco		Universidad Tecnológica de Jalisco	

¿Para qué se gasta?

Finalidad	Función	Subfunción
Desarrollo Social	Educación	Educación Superior

Objetivos

Nivel	Clave Componente		Resumen Narrativo
Actividad	A2-02	2	Formalización de Convenios de Vinculación Empresarial

Datos del Indicador

Denominación

Total de convenios formalizados

Método de cálculo

(Numero de convenios de vinculación empresarial (Realizado) / Numero de convenios de vinculación empresarial (Programado))*100

Descripción del Indicador

Formalización de convenios de vinculación empresarial

Tipo de Indicador	Gestión	Dimensión del Indicador	Eficacia	Año de Medición del Resultado	2021
Cobertura	Regional	Frecuencia de Medición	Cuatrimestral		

Parámetros de semaforización						Meta Institucional	Meta Valor	Unidad de medida (meta valor)	Desagregado meta valor por género: Hombre	Mujer
						100%	10	Convenio	0.00	0.00
0	59.99	60.00	79.99	80.00	130	Sentido del Indicador	Línea Base (meta valor)	Año (Línea base)	Tipo de Acumulación	
						Ascendente	5	2019	Suma	

Resultados

Valor Programado	Avance de la Meta (4to trimestre)	% Avance de la Meta (4to trimestre)	Semáforo (4to trimestre)
10.00	10.00	100.0%	

	Valor programado	Avance de la meta		Valor programado	Avance de la meta
Enero	N.P.	N.D	Julio	N.P.	N.D
Febrero	N.P.	N.D	Agosto	3.00	3.00
Marzo	N.P.	N.D	Septiembre	N.P.	N.D
Abril	3.00	3.00	Octubre	N.P.	N.D
Mayo	N.P.	N.D	Noviembre	N.P.	N.D
Junio	N.P.	N.D	Diciembre	4.00	4.00

Medios de verificación: Reporte de convenios, Informes al Consejo Directivo, Base de datos de convenios

Observaciones:

1 El presente documento despliega la información perteneciente a los indicadores estratégicos y gestión de aquellos Programas presupuestarios que proveen de bienes y servicios que generan valor público a la ciudadania jalisciense.

2 Se muestra el número del Componente relacionado con el indicador.

GOBIERNO DEL ESTADO DE JALISCO
PRESUPUESTO DE EGRESOS PARA EL EJERCICIO FISCAL 2021
Ficha Técnica de Indicador
Sistema de Evaluación del Desempeño (SED)

Gobierno del Estado de Jalisco — **Seguimiento de Indicadores** — **Secretaria de la Hacienda Pública**

Datos del Programa [1]

Educación Superior Tecnológica en las Regiones (UTJ)

Eje: Desarrollo Social **Tema Central:** Educación

¿Quien gasta?

12	Unidad Presupuestal	050	Unidad Responsable	00260	Unidad Ejecutora del Gasto
Secretaría de Innovación, Ciencia y Tecnología		Universidad Tecnológica de Jalisco		Universidad Tecnológica de Jalisco	

¿Para qué se gasta?

Finalidad	Función	Subfunción
Desarrollo Social	Educación	Educación Superior

Objetivos

Nivel	Clave Componente		Resumen Narrativo
Actividad	A2-03	2	Formación profesional y especialización de los docentes de la Universidad Tecnológica de Jalisco

Datos del Indicador

Denominación

Porcentaje de docentes con posgrado

Método de cálculo

(Porcentajes de docentes con grado de posgrado /Total de docentes*100 (Realizado) / Porcentajes de docentes con grado de posgrado /Total de docentes*100 (Programado))*100

Descripción del Indicador

Formación profesional y especialización de los docentes de la Universidad Tecnológica de Jalisco

Tipo de Indicador	Gestión	**Dimensión del Indicador**	Eficacia	**Año de Medición del Resultado**	2021
Cobertura	Regional	**Frecuencia de Medición**	Anual		

Parámetros de semaforización

0	59.99	60.00	79.99	80.00	130

Meta Institucional	Meta Valor	Unidad de medida (meta valor)	Desagregado meta valor por género: Hombre	Desagregado meta valor por género: Mujer
100%	55	Porcentaje	0.00	0.00

Sentido del Indicador	Línea Base (meta valor)	Año (Línea base)	Tipo de Acumulación
Ascendente	30	2019	Suma

Resultados

Valor Programado	Avance de la Meta (4to trimestre)	% Avance de la Meta (4to trimestre)	Semáforo (4to trimestre)
55.00	55.00	100.0%	

	Valor programado	Avance de la meta		Valor programado	Avance de la meta
Enero	N.P.	N.D	Julio	N.P.	N.D
Febrero	N.P.	N.D	Agosto	N.P.	N.D
Marzo	N.P.	N.D	Septiembre	N.P.	N.D
Abril	N.P.	N.D	Octubre	N.P.	N.D
Mayo	N.P.	N.D	Noviembre	N.P.	N.D
Junio	N.P.	N.D	Diciembre	55.00	55.00

Medios de verificación: Informes al consejo directivo, registro de la formación docente resguardada en la Secretaria Académica

Observaciones:

1 El presente documento despliega la información perteneciente a los indicadores estratégicos y gestión de aquellos Programas presupuestarios que proveen de bienes y servicios que generan valor público a la ciudadania jalisciense.

2 Se muestra el número del Componente relacionado con el indicador.

GOBIERNO DEL ESTADO DE JALISCO
PRESUPUESTO DE EGRESOS PARA EL EJERCICIO FISCAL 2021
Ficha Técnica de Indicador

Sistema de Evaluación del Desempeño (SED)

Gobierno del Estado de Jalisco — **Seguimiento de Indicadores** — **Secretaria de la Hacienda Pública**

Datos del Programa [1]

Educación Superior Tecnológica en las Regiones (UTJ)

Eje: Desarrollo Social **Tema Central:** Educación

¿Quien gasta?

12	Unidad Presupuestal	050	Unidad Responsable	00260	Unidad Ejecutora del Gasto
Secretaría de Innovación, Ciencia y Tecnología		Universidad Tecnológica de Jalisco		Universidad Tecnológica de Jalisco	

¿Para qué se gasta?

Finalidad	Función	Subfunción
Desarrollo Social	Educación	Educación Superior

Objetivos

Nivel	Clave Componente		Resumen Narrativo
Actividad	A2-04	2	Impulso de Programas de Innovación y Emprendimiento en la comunidad universitaria

Datos del Indicador

Denominación

Porcentaje de estudiantes en programas de innovación y emprendimiento

Método de cálculo

(Porcentaje de alumnas y alumnos participantes en los programas de Emprendurismo o Innovación /Total de alumnas y alumnos matriculados*100 (Realizado) / Porcentaje de alumnas y alumnos participantes en los programas de Emprendurismo o Innovación /Total de alumnas y alumnos matriculados*100 (Programado))*100

Descripción del Indicador

Impulso de Programas de Innovación y Emprendimiento en la Comunidad Universitaria de la Universidad Tecnológica de Jalisco.

Tipo de Indicador	Gestión	**Dimensión del Indicador**	Eficacia	**Año de Medición del Resultado**	2021
Cobertura	Regional	**Frecuencia de Medición**	Cuatrimestral		

Parámetros de semaforización

0	59.99	60.00	79.99	80.00	130

Meta Institucional	Meta Valor	Unidad de medida (meta valor)	Desagregado meta valor por género: Hombre	Mujer
100%	15	Porcentaje	0.00	0.00

Sentido del Indicador	Línea Base (meta valor)	Año (Línea base)	Tipo de Acumulación
Ascendente	15	2019	Suma

Resultados

Valor Programado	Avance de la Meta (4to trimestre)	% Avance de la Meta (4to trimestre)	Semáforo (4to trimestre)
15.00	15.00	100.0%	

	Valor programado	Avance de la meta		Valor programado	Avance de la meta
Enero	N.P.	N.D	Julio	N.P.	N.D
Febrero	N.P.	N.D	Agosto	5.00	5.00
Marzo	N.P.	N.D	Septiembre	N.P.	N.D
Abril	5.00	5.00	Octubre	N.P.	N.D
Mayo	N.P.	N.D	Noviembre	N.P.	N.D
Junio	N.P.	N.D	Diciembre	5.00	5.00

Medios de verificación: Reporte de convenios, Informes al Consejo, Base de Datos de Convenios

Observaciones:

1 El presente documento despliega la información perteneciente a los indicadores estratégicos y gestión de aquellos Programas presupuestarios que proveen de bienes y servicios que generan valor público a la ciudadania jalisciense.

2 Se muestra el número del Componente relacionado con el indicador.

GOBIERNO DEL ESTADO DE JALISCO
PRESUPUESTO DE EGRESOS PARA EL EJERCICIO FISCAL 2021
Ficha Técnica de Indicador

Sistema de Evaluación del Desempeño (SED)

Gobierno del Estado de Jalisco | **Seguimiento de Indicadores** | **Secretaria de la Hacienda Pública**

Datos del Programa [1]

Educación Superior Tecnológica en las Regiones (UTJ)

Eje: Desarrollo Social **Tema Central:** Educación

¿Quien gasta?

12	Unidad Presupuestal	050	Unidad Responsable	00260	Unidad Ejecutora del Gasto
Secretaría de Innovación, Ciencia y Tecnología		Universidad Tecnológica de Jalisco		Universidad Tecnológica de Jalisco	

¿Para qué se gasta?

Finalidad	Función	Subfunción
Desarrollo Social	Educación	Educación Superior

Objetivos

Nivel	Clave Componente	Resumen Narrativo
Componente	B1	[2] Matrícula de Alumnos de nuevo ingreso realizada.

Datos del Indicador

Denominación

Total de estudiantes de primer ingreso inscritos

Método de cálculo

(Sumatoria de alumnas y alumnos de nuevo ingreso inscritos (Realizado) / Sumatoria de alumnas y alumnos de nuevo ingreso inscritos (Programado))*100

Descripción del Indicador

Programas académicos de educación superior ofertados para incrementar la matricula y la cobertura

Tipo de Indicador	Gestión	**Dimensión del Indicador**	Eficacia	**Año de Medición del Resultado**	2021
Cobertura	Regional	**Frecuencia de Medición**	Cuatrimestral		

Parámetros de semaforización

0	59.99	60.00	79.99	80.00	130

Meta Institucional	Meta Valor	Unidad de medida (meta valor)	Desagregado meta valor por género: Hombre	Desagregado meta valor por género: Mujer
100%	2,427	Alumno	0.00	0.00

Sentido del Indicador	Línea Base (meta valor)	Año (Línea base)	Tipo de Acumulación
Ascendente	No disponible	No disponible	Suma

Resultados

Valor Programado	Avance de la Meta (4to trimestre)	% Avance de la Meta (4to trimestre)	Semáforo (4to trimestre)
2,427.00	2,176.00	N.D	

	Valor programado	Avance de la meta		Valor programado	Avance de la meta
Enero	809.00	748.00	Julio	N.P.	N.D
Febrero	N.P.	N.D	Agosto	N.P.	N.D
Marzo	N.P.	N.D	Septiembre	809.00	768.00
Abril	N.P.	N.D	Octubre	N.P.	N.D
Mayo	809.00	660.00	Noviembre	N.P.	N.D
Junio	N.P.	N.D	Diciembre	N.P.	N.D

Medios de verificación: Dictámenes de Ingreso. Departamento de Servicios Escolares. Departamento de Servicios Estudiantiles

Observaciones:

1 El presente documento despliega la información perteneciente a los indicadores estratégicos y gestión de aquellos Programas presupuestarios que proveen de bienes y servicios que generan valor público a la ciudadania jalisciense.

2 Se muestra el número del Componente relacionado con el indicador.

GOBIERNO DEL ESTADO DE JALISCO
PRESUPUESTO DE EGRESOS PARA EL EJERCICIO FISCAL 2021
Ficha Técnica de Indicador
Sistema de Evaluación del Desempeño (SED)

Gobierno del Estado de Jalisco — **Seguimiento de Indicadores** — **Secretaria de la Hacienda Pública**

Datos del Programa [1]

Educación Superior Tecnológica en las Regiones (UTJ)

Eje: Desarrollo Social **Tema Central:** Educación

¿Quien gasta?

12	Unidad Presupuestal	050	Unidad Responsable	00260	Unidad Ejecutora del Gasto
Secretaría de Innovación, Ciencia y Tecnología		Universidad Tecnológica de Jalisco		Universidad Tecnológica de Jalisco	

¿Para qué se gasta?

Finalidad	Función	Subfunción
Desarrollo Social	Educación	Educación Superior

Objetivos

Nivel	Clave Componente		Resumen Narrativo
Actividad	B1-01	2	Atención de estudiantes de primer ingreso matriculados, atendidos en sus clases y servicios complementarios (médico, biblioteca, tutorías, etc).

Datos del Indicador

Denominación

Total de estudiantes atendidos

Método de cálculo

(Sumatoria del numero de alumnas y alumnos atendidos (Realizado) / Sumatoria del numero de alumnas y alumnos atendidos (Programado))*100

Descripción del Indicador

Atención de estudiantes de primer ingreso matriculados atendidos en sus clases y servicios complementarios (médico, biblioteca, tutorías, etc).

Tipo de Indicador	Gestión	**Dimensión del Indicador**	Eficacia	**Año de Medición del Resultado**	2021
Cobertura	Regional	**Frecuencia de Medición**	Cuatrimestral		

Parámetros de semaforización

0	59.99	60.00	79.99	80.00	130

Meta Institucional	Meta Valor	Unidad de medida (meta valor)	Desagregado meta valor por género: Hombre	Desagregado meta valor por género: Mujer
100%	2,427	Alumno	0.00	0.00

Sentido del Indicador	Línea Base (meta valor)	Año (Línea base)	Tipo de Acumulación
Ascendente	No disponible	No disponible	Suma

Resultados

Valor Programado	Avance de la Meta (4to trimestre)	% Avance de la Meta (4to trimestre)	Semáforo (4to trimestre)
2,427.00	2,109.00	86.9%	

	Valor programado	Avance de la meta		Valor programado	Avance de la meta
Enero	N.P.	N.D	Julio	N.P.	N.D
Febrero	N.P.	N.D	Agosto	809.00	768.00
Marzo	N.P.	N.D	Septiembre	N.P.	N.D
Abril	809.00	660.00	Octubre	N.P.	N.D
Mayo	N.P.	N.D	Noviembre	N.P.	N.D
Junio	N.P.	N.D	Diciembre	809.00	681.00

Medios de verificación: Dictámenes de ingreso Dirección de Servicios Escolares, Sub-dirección de Servicios Estudiantiles

Observaciones:

1 El presente documento despliega la información perteneciente a los indicadores estratégicos y gestión de aquellos Programas presupuestarios que proveen de bienes y servicios que generan valor público a la ciudadania jalisciense.

2 Se muestra el número del Componente relacionado con el indicador.

GOBIERNO DEL ESTADO DE JALISCO
PRESUPUESTO DE EGRESOS PARA EL EJERCICIO FISCAL 2021
Ficha Técnica de Indicador
Sistema de Evaluación del Desempeño (SED)

Gobierno del Estado de Jalisco — **Secretaria de la Hacienda Pública**

Seguimiento de Indicadores

Datos del Programa [1]

Educación Superior Tecnológica en las Regiones (UTJ)

Eje: Desarrollo Social **Tema Central:** Educación

¿Quien gasta?

12	Unidad Presupuestal	050	Unidad Responsable	00260	Unidad Ejecutora del Gasto
Secretaría de Innovación, Ciencia y Tecnología		Universidad Tecnológica de Jalisco		Universidad Tecnológica de Jalisco	

¿Para qué se gasta?

Finalidad	Función	Subfunción
Desarrollo Social	Educación	Educación Superior

Objetivos

Nivel	Clave Componente	Resumen Narrativo
Actividad	B1-05 [2]	Realización de campañas de promoción y difusión de la oferta educativa

Datos del Indicador

Denominación

Número de campañas de promoción realizadas

Método de cálculo

(Sumatoria de campañas de difusión (Realizado) / Sumatoria de campañas de difusión (Programado))*100

Descripción del Indicador

Realización de campañas de promoción y difusión de la oferta educativa

Tipo de Indicador	Gestión	**Dimensión del Indicador**	Eficacia	**Año de Medición del Resultado**	2021
Cobertura	Regional	**Frecuencia de Medición**	Cuatrimestral		

Parámetros de semaforización

0	59.99	60.00	79.99	80.00	130

Meta Institucional	Meta Valor	Unidad de medida (meta valor)	Desagregado meta valor por género: Hombre	Desagregado meta valor por género: Mujer
100%	3	Campaña	0.00	0.00

Sentido del Indicador	Línea Base (meta valor)	Año (Línea base)	Tipo de Acumulación
Ascendente	3	2019	Suma

Resultados

Valor Programado	Avance de la Meta (4to trimestre)	% Avance de la Meta (4to trimestre)	Semáforo (4to trimestre)
3.00	3.00	N.D	

	Valor programado	Avance de la meta		Valor programado	Avance de la meta
Enero	1.00	1.00	Julio	N.P.	N.D
Febrero	N.P.	N.D	Agosto	N.P.	N.D
Marzo	N.P.	N.D	Septiembre	1.00	1.00
Abril	N.P.	N.D	Octubre	N.P.	N.D
Mayo	1.00	1.00	Noviembre	N.P.	N.D
Junio	N.P.	N.D	Diciembre	N.P.	N.D

Medios de verificación: Reportes de campañas del área de prensa y difusión, Informes al consejo directivo resguardados por la Secretaria de Vinculación

Observaciones:

1 El presente documento despliega la información perteneciente a los indicadores estratégicos y gestión de aquellos Programas presupuestarios que proveen de bienes y servicios que generan valor público a la ciudadania jalisciense.

2 Se muestra el número del Componente relacionado con el indicador.

GOBIERNO DEL ESTADO DE JALISCO
PRESUPUESTO DE EGRESOS PARA EL EJERCICIO FISCAL 2021
Ficha Técnica de Indicador
Sistema de Evaluación del Desempeño (SED)

Gobierno del Estado de Jalisco

Seguimiento de Indicadores

Secretaria de la Hacienda Pública

Datos del Programa [1]

Educación Superior Tecnológica en las Regiones (UTZMG)

Eje: Desarrollo Social **Tema Central:** Educación

¿Quien gasta?

12 Unidad Presupuestal	058 Unidad Responsable	00268 Unidad Ejecutora del Gasto
Secretaría de Innovación, Ciencia y Tecnología	Universidad Tecnológica de la Zona Metropolitana de Guadalajara	Universidad Tecnológica de la Zona Metropolitana de Guadalajara

¿Para qué se gasta?

Finalidad	Función	Subfunción
Desarrollo Social	Educación	Educación Superior

Objetivos

Nivel	Clave Componente	Resumen Narrativo
Fin	2	Contribuir a mejorar las condiciones sociales propicias para el acceso efectivo a los derechos sociales que impulsen capacidades de las personas y sus comunidades para reducir brechas de desigualdad, mediante la reconstrucción de un sentido de colectividad y corresponsabilidad del gobierno y la sociedad en general.

Datos del Indicador

Denominación

Posición en el Índice de Rezago Social

Método de cálculo

(Posición en el Índice de Rezago Social (Realizado)/Posición en el Índice de Rezago Social (Programado))*100

Descripción del Indicador

Lugar que ocupa Jalisco dentro del contexto de las entidades federativas del país respecto al Índice de Rezago Social, el cual es una medida agregada que se compone de variables de educación, acceso a servicios de salud, servicios básicos en la vivienda, de calidad y espacios en la misma, y activos en el hogar. Es decir, proporciona el resumen de cuatro carencias sociales de la medición de pobreza del CONEVAL: rezago educativo, acceso a los servicios de salud, acceso a los servicios básicos en la vivienda, y la calidad y espacios en la vivienda.

Tipo de Indicador	Estratégico	**Dimensión del Indicador**	Eficacia	**Año de Medición del Resultado**	2021
Cobertura	Estatal	**Frecuencia de Medición**	Quinquenal		

Parámetros de semaforización

0	59.99	60.00	79.99	80.00	130

Meta Institucional	Meta Valor	Unidad de medida (meta valor)	Desagregado meta valor por género: Hombre	Mujer
100%	29	Posición	0.00	0.00

Sentido del Indicador	Línea Base (meta valor)	Año (Línea base)	Tipo de Acumulación
Ascendente	25	2010	Suma

Resultados

Valor Programado	Avance de la Meta (4to trimestre)	% Avance de la Meta (4to trimestre)	Semáforo (4to trimestre)
N.P.	N.D.	N.D.	

	Valor programado	Avance de la meta		Valor programado	Avance de la meta
Enero	N.P.	N.D.	Julio	N.P.	N.D.
Febrero	N.P.	N.D.	Agosto	N.P.	N.D.
Marzo	N.P.	N.D.	Septiembre	N.P.	N.D.
Abril	N.P.	N.D.	Octubre	N.P.	N.D.
Mayo	N.P.	N.D.	Noviembre	N.P.	N.D.
Junio	N.P.	N.D.	Diciembre	N.P.	N.D.

Medios de verificación

Observaciones

1 El presente documento despliega la información perteneciente a los indicadores estratégicos y gestión de aquellos Programas presupuestarios que proveen de bienes y servicios que generan valor público a la ciudadania jalisciense.

2 Se muestra el número del Componente relacionado con el indicador.

GOBIERNO DEL ESTADO DE JALISCO
PRESUPUESTO DE EGRESOS PARA EL EJERCICIO FISCAL 2021
Ficha Técnica de Indicador
Sistema de Evaluación del Desempeño (SED)

Gobierno del Estado de Jalisco

Seguimiento de Indicadores

Secretaria de la Hacienda Pública

Datos del Programa [1]

Educación Superior Tecnológica en las Regiones (UTZMG)

Eje: Desarrollo Social **Tema Central:** Educación

¿Quien gasta?

12 Unidad Presupuestal	058 Unidad Responsable	00268 Unidad Ejecutora del Gasto
Secretaría de Innovación, Ciencia y Tecnología	Universidad Tecnológica de la Zona Metropolitana de Guadalajara	Universidad Tecnológica de la Zona Metropolitana de Guadalajara

¿Para qué se gasta?

Finalidad	Función	Subfunción
Desarrollo Social	Educación	Educación Superior

Objetivos

Nivel	Clave Componente	Resumen Narrativo
Propósito	2	Incrementar la calidad y accesibilidad educativa en todos los niveles, modalidades y servicios de manera inclusiva y equitativa, con un enfoque de formación integral centrado en el aprendizaje de las y los estudiantes, implementando procesos de enseñanza innovadores y de desarrollo de las comunidades para la vida en un contexto de corresponsabilidad, mediante la simplificación y reingeniería administrativa, la formación y profesionalización de todas las personas relacionadas al acto educativo, la mejora de la infraestructura y una pertinente articulación entre instancias gubernamentales y de la sociedad en general.

Datos del Indicador

Denominación

Porcentaje de cobertura en educación superior sin posgrado de 18 a 22 años

Método de cálculo

(Total de la matrícula de técnico superior universitario y licenciatura de la modalidad escolarizada del ciclo en estudio, entre el total de la población estimada del rango de 18 a 22 años de edad del mismo periodo. (Realizado)/Total de la matrícula de técnico superior universitario y licenciatura de la modalidad escolarizada del ciclo en estudio, entre el total de la población estimada del rango de 18 a 22 años de edad del mismo periodo. (Programado))*100

Descripción del Indicador

Es el porcentaje de la matrícula total del nivel técnico superior universitario y licenciatura de la modalidad escolarizada, respecto al total de población de 18 a 22 años.

Tipo de Indicador	Estratégico	**Dimensión del Indicador**	Eficacia	**Año de Medición del Resultado**	2021
Cobertura	Estatal	**Frecuencia de Medición**	Anual		

Parámetros de semaforización

0	59.99	60.00	79.99	80.00	130

Meta Institucional	Meta Valor	Unidad de medida (meta valor)	Desagregado meta valor por género: Hombre	Mujer
100%	40	Porcentaje	0.00	0.00

Sentido del Indicador	Línea Base (meta valor)	Año (Línea base)	Tipo de Acumulación
Ascendente	24	2007	Suma

Resultados

Valor Programado	Avance de la Meta (4to trimestre)	% Avance de la Meta (4to trimestre)	Semáforo (4to trimestre)
N.P.	N.D.	N.D.	

	Valor programado	Avance de la meta		Valor programado	Avance de la meta
Enero	N.P.	N.D.	Julio	N.P.	N.D.
Febrero	N.P.	N.D.	Agosto	N.P.	N.D.
Marzo	N.P.	N.D.	Septiembre	N.P.	N.D.
Abril	N.P.	N.D.	Octubre	N.P.	N.D.
Mayo	N.P.	N.D.	Noviembre	N.P.	N.D.
Junio	N.P.	N.D.	Diciembre	N.P.	N.D.

Medios de verificación

Observaciones

1 El presente documento despliega la información perteneciente a los indicadores estratégicos y gestión de aquellos Programas presupuestarios que proveen de bienes y servicios que generan valor público a la ciudadania jalisciense.

2 Se muestra el número del Componente relacionado con el indicador.

GOBIERNO DEL ESTADO DE JALISCO
PRESUPUESTO DE EGRESOS PARA EL EJERCICIO FISCAL 2021
Ficha Técnica de Indicador
Sistema de Evaluación del Desempeño (SED)

Gobierno del Estado de Jalisco — **Secretaria de la Hacienda Pública**

Seguimiento de Indicadores

Datos del Programa [1]

Educación Superior Tecnológica en las Regiones (UTZMG)

Eje: Desarrollo Social **Tema Central:** Educación

¿Quien gasta?

12 Unidad Presupuestal	058 Unidad Responsable	00268 Unidad Ejecutora del Gasto
Secretaría de Innovación, Ciencia y Tecnología	Universidad Tecnológica de la Zona Metropolitana de Guadalajara	Universidad Tecnológica de la Zona Metropolitana de Guadalajara

¿Para qué se gasta?

Finalidad	Función	Subfunción
Desarrollo Social	Educación	Educación Superior

Objetivos

Nivel	Clave Componente		Resumen Narrativo
Componente	02	2	Atención otorgada a estudiantes con educación superior tecnológica de calidad.

Datos del Indicador

Denominación

Porcentaje de Eficiencia terminal

Método de cálculo

(Porcentaje de eficiencia terminal (Realizado) / Porcentaje de eficiencia terminal (Programado))*100

Descripción del Indicador

Mide, en una relación porcentual, la cantidad de alumnos que terminan sus estudios de Educación superior, en comparación con el total de alumnos que ingresaron al primer cuatrimestre en cada cohorte generacional

Tipo de Indicador	Dimensión del Indicador	Año de Medición del Resultado
Estratégico	Eficiencia	2021
Cobertura	**Frecuencia de Medición**	
Regional	Cuatrimestral	

Parámetros de semaforización

0	59.99	60.00	79.99	80.00	130

Meta Institucional	Meta Valor	Unidad de medida (meta valor)	Desagregado meta valor por género: Hombre	Mujer
100%	68	Porcentaje	63.00	57.00

Sentido del Indicador	Línea Base (meta valor)	Año (Línea base)	Tipo de Acumulación
Ascendente	60	2015	Valor presente

Resultados

Valor Programado	Avance de la Meta (4to trimestre)	% Avance de la Meta (4to trimestre)	Semáforo (4to trimestre)
68.00	60.00	88.2%	

	Valor programado	Avance de la meta		Valor programado	Avance de la meta
Enero	N.P.	N.D	Julio	N.P.	N.D
Febrero	N.P.	N.D	Agosto	68.00	74.00
Marzo	N.P.	N.D	Septiembre	N.P.	N.D
Abril	68.00	65.00	Octubre	N.P.	N.D
Mayo	N.P.	N.D	Noviembre	N.P.	N.D
Junio	N.P.	N.D	Diciembre	68.00	60.00

Medios de verificación: CGUTyP, http://utzmg.edu.mx/transparencia/fraccion_IX/MECASUT.html Informes de la rectoría al Consejo Directivo, http://utzmg.edu.mx/transparencia/fraccion_VI/in dex_I_VI.html

Observaciones:

1 El presente documento despliega la información perteneciente a los indicadores estratégicos y gestión de aquellos Programas presupuestarios que proveen de bienes y servicios que generan valor público a la ciudadania jalisciense.

2 Se muestra el número del Componente relacionado con el indicador.

GOBIERNO DEL ESTADO DE JALISCO
PRESUPUESTO DE EGRESOS PARA EL EJERCICIO FISCAL 2021
Ficha Técnica de Indicador
Sistema de Evaluación del Desempeño (SED)

Gobierno del Estado de Jalisco — **Seguimiento de Indicadores** — **Secretaria de la Hacienda Pública**

Datos del Programa [1]

Educación Superior Tecnológica en las Regiones (UTZMG)

Eje: Desarrollo Social **Tema Central:** Educación

¿Quien gasta?

12 Unidad Presupuestal	058 Unidad Responsable	00268 Unidad Ejecutora del Gasto
Secretaría de Innovación, Ciencia y Tecnología	Universidad Tecnológica de la Zona Metropolitana de Guadalajara	Universidad Tecnológica de la Zona Metropolitana de Guadalajara

¿Para qué se gasta?

Finalidad	Función	Subfunción
Desarrollo Social	Educación	Educación Superior

Objetivos

Nivel	Clave Componente	Resumen Narrativo
Actividad	02-01 [2]	Atención de alumnos de los diversos Programas Educativos en sus clases y servicios complementarios (médico, biblioteca, tutorías, etc.)

Datos del Indicador

Denominación

Total de alumnos de los Programas Educativos atendidos

Método de cálculo

(Número de alumnos de los Diversos Programas de estudios atendidos (Realizado) / Número de alumnos de los Diversos Programas de estudios atendidos (Programado))*100

Descripción del Indicador

Mide la atención eficaz y eficiente de los alumnos de los diferentes Programas Educativos, en sus clases, laboratorios, biblioteca, servicios médicos, asesoría, tutorías, entre otros.

Tipo de Indicador	Dimensión del Indicador	Año de Medición del Resultado
Gestión	Eficacia	2021
Cobertura	**Frecuencia de Medición**	
Regional	Cuatrimestral	

Parámetros de semaforización

0	59.99	60.00	79.99	80.00	130

Meta Institucional	Meta Valor	Unidad de medida (meta valor)	Desagregado meta valor por género: Hombre	Desagregado meta valor por género: Mujer
100%	1,650	Alumno	960.00	640.00

Sentido del Indicador	Línea Base (meta valor)	Año (Línea base)	Tipo de Acumulación
Ascendente	1,400	2015	Suma

Resultados

Valor Programado	Avance de la Meta (4to trimestre)	% Avance de la Meta (4to trimestre)	Semáforo (4to trimestre)
1,650.00	1,535.00	N.D	

	Valor programado	Avance de la meta		Valor programado	Avance de la meta
Enero	1,175.00	1,097.00	Julio	N.P.	N.D
Febrero	N.P.	N.D	Agosto	N.P.	N.D
Marzo	N.P.	N.D	Septiembre	400.00	279.00
Abril	N.P.	N.D	Octubre	N.P.	N.D
Mayo	75.00	159.00	Noviembre	N.P.	N.D
Junio	N.P.	N.D	Diciembre	N.P.	N.D

Medios de verificación: Informes de la rectoría al Consejo Directivo, http://utzmg.edu.mx/transparencia/fraccion_VI/in dex_I_VI.html

Observaciones:

1 El presente documento despliega la información perteneciente a los indicadores estratégicos y gestión de aquellos Programas presupuestarios que proveen de bienes y servicios que generan valor público a la ciudadania jalisciense.

2 Se muestra el número del Componente relacionado con el indicador.

GOBIERNO DEL ESTADO DE JALISCO
PRESUPUESTO DE EGRESOS PARA EL EJERCICIO FISCAL 2021
Ficha Técnica de Indicador
Sistema de Evaluación del Desempeño (SED)

Gobierno del Estado de Jalisco — **Seguimiento de Indicadores** — **Secretaria de la Hacienda Pública**

Datos del Programa [1]

Educación Superior Tecnológica en las Regiones (UTZMG)

Eje: Desarrollo Social **Tema Central:** Educación

¿Quien gasta?

12 Unidad Presupuestal	058 Unidad Responsable	00268 Unidad Ejecutora del Gasto
Secretaría de Innovación, Ciencia y Tecnología	Universidad Tecnológica de la Zona Metropolitana de Guadalajara	Universidad Tecnológica de la Zona Metropolitana de Guadalajara

¿Para qué se gasta?

Finalidad	Función	Subfunción
Desarrollo Social	Educación	Educación Superior

Objetivos

Nivel	Clave Componente	Resumen Narrativo
Actividad	02-02 [2]	Acreditación de Programas Educativos

Datos del Indicador

Denominación

Porcentaje de Matrícula inscrita en Programas Educativos reconocidos de calidad

Método de cálculo

(Porcentaje de Matrícula de carreras acreditadas y/o evaluadas nivel uno (Realizado) / Porcentaje de Matrícula de carreras acreditadas y/o evaluadas nivel uno (Programado))*100

Descripción del Indicador

Mide, en porcentaje, la cantidad de alumnos que cursan sus estudios en carreras que son reconocidas de calidad, al estar certificadas o acreditadas por Organismos externos (COPAES - Consejo para la Acreditación de la Educación Superior- o CIEES - Comités Interinstitucionales para la Evaluación de la Educación Superior-, en relación al total de matrícula de las carreras que están en condiciones de ser certificadas (deberán tener egresados).

Tipo de Indicador	Dimensión del Indicador	Año de Medición del Resultado
Gestión	Calidad	2021
Cobertura	**Frecuencia de Medición**	
Regional	Cuatrimestral	

Parámetros de semaforización

0	59.99	60.00	79.99	80.00	130

Meta Institucional	Meta Valor	Unidad de medida (meta valor)	Desagregado meta valor por género: Hombre	Mujer
100%	60	Porcentaje	63.00	57.00

Sentido del Indicador	Línea Base (meta valor)	Año (Línea base)	Tipo de Acumulación
Ascendente	32	2015	Valor presente

Resultados

Valor Programado	Avance de la Meta (4to trimestre)	% Avance de la Meta (4to trimestre)	Semáforo (4to trimestre)
60.00	50.00	N.D	

	Valor programado	Avance de la meta		Valor programado	Avance de la meta
Enero	60.00	51.00	Julio	N.P.	N.D
Febrero	N.P.	N.D	Agosto	N.P.	50.00
Marzo	N.P.	N.D	Septiembre	60.00	N.D
Abril	N.P.	N.D	Octubre	N.P.	N.D
Mayo	60.00	55.00	Noviembre	N.P.	N.D
Junio	N.P.	N.D	Diciembre	N.P.	N.D

Medios de verificación: Modelo de Evaluación de la Calidad MECASUT presentado a la CGUTyP, http://utzmg.edu.mx/transparencia/fraccion_III/index_f_III.html Informes de la rectoría al Consejo Directivo, http://utzmg.edu.mx/transparencia/fraccion_VI/index_I_VI.html

Observaciones:

1 El presente documento despliega la información perteneciente a los indicadores estratégicos y gestión de aquellos Programas presupuestarios que proveen de bienes y servicios que generan valor público a la ciudadania jalisciense.

2 Se muestra el número del Componente relacionado con el indicador.

GOBIERNO DEL ESTADO DE JALISCO
PRESUPUESTO DE EGRESOS PARA EL EJERCICIO FISCAL 2021
Ficha Técnica de Indicador
Sistema de Evaluación del Desempeño (SED)

Gobierno del Estado de Jalisco — **Seguimiento de Indicadores** — **Secretaria de la Hacienda Pública**

Datos del Programa [1]

Educación Superior Tecnológica en las Regiones (UTZMG)

Eje: Desarrollo Social **Tema Central:** Educación

¿Quien gasta?

12 Unidad Presupuestal	058 Unidad Responsable	00268 Unidad Ejecutora del Gasto
Secretaría de Innovación, Ciencia y Tecnología	Universidad Tecnológica de la Zona Metropolitana de Guadalajara	Universidad Tecnológica de la Zona Metropolitana de Guadalajara

¿Para qué se gasta?

Finalidad	Función	Subfunción
Desarrollo Social	Educación	Educación Superior

Objetivos

Nivel	Clave Componente	Resumen Narrativo
Actividad	02-03 [2]	Pertinencia de Programas Educativos

Datos del Indicador

Denominación

Programas Educativos con estudio de Pertinencia Vigente

Método de cálculo

(Número de Programas Educativos Pertinentes (Realizado) / Número de Programas Educativos Pertinentes (Programado))*100

Descripción del Indicador

Mide los Programas Educativos que son pertinentes, al contar con declaratoria del Comité de Pertinencia de la carrera y/o el consejo de Vinculación y Pertinencia de la Universidad, cumpliendo la normatividad en la materia como es la aplicación del Análisis Situacional del Trabajo.

Tipo de Indicador	Dimensión del Indicador	Año de Medición del Resultado
Gestión	Calidad	2021
Cobertura	**Frecuencia de Medición**	
Regional	Cuatrimestral	

Parámetros de semaforización

0	59.99	60.00	79.99	80.00	130

Meta Institucional	Meta Valor	Unidad de medida (meta valor)	Desagregado meta valor por género: Hombre	Mujer
100%	12	Programa educativo	21.00	10.00

Sentido del Indicador	Línea Base (meta valor)	Año (Línea base)	Tipo de Acumulación
Ascendente	11	2015	Suma

Resultados

Valor Programado	Avance de la Meta (4to trimestre)	% Avance de la Meta (4to trimestre)	Semáforo (4to trimestre)
12.00	10.00	83.3%	

	Valor programado	Avance de la meta		Valor programado	Avance de la meta
Enero	N.P.	N.D	Julio	N.P.	N.D
Febrero	N.P.	N.D	Agosto	4.00	6.00
Marzo	N.P.	N.D	Septiembre	N.P.	N.D
Abril	4.00	2.00	Octubre	N.P.	N.D
Mayo	N.P.	N.D	Noviembre	N.P.	N.D
Junio	N.P.	N.D	Diciembre	4.00	2.00

Medios de verificación: 'Modelo de Evaluación de la Calidad MECASUT presentado a la CGUTyP, http://utzmg.edu.mx/transparencia/fraccion_III/index_f_III.html Informesde la rectoría al Consejo Directivo, Consejo Directivo, http://utzmg.edu.mx/transparencia/fraccion_VI/index_I_VI.html

Observaciones:

1 El presente documento despliega la información perteneciente a los indicadores estratégicos y gestión de aquellos Programas presupuestarios que proveen de bienes y servicios que generan valor público a la ciudadania jalisciense.

2 Se muestra el número del Componente relacionado con el indicador.

GOBIERNO DEL ESTADO DE JALISCO
PRESUPUESTO DE EGRESOS PARA EL EJERCICIO FISCAL 2021
Ficha Técnica de Indicador
Sistema de Evaluación del Desempeño (SED)

Gobierno del Estado de Jalisco

Seguimiento de Indicadores

Secretaria de la Hacienda Pública

Datos del Programa [1]

Educación Superior Tecnológica en las Regiones (UTZMG)

Eje: Desarrollo Social **Tema Central:** Educación

¿Quien gasta?

12 Unidad Presupuestal	058 Unidad Responsable	00268 Unidad Ejecutora del Gasto
Secretaría de Innovación, Ciencia y Tecnología	Universidad Tecnológica de la Zona Metropolitana de Guadalajara	Universidad Tecnológica de la Zona Metropolitana de Guadalajara

¿Para qué se gasta?

Finalidad	Función	Subfunción
Desarrollo Social	Educación	Educación Superior

Objetivos

Nivel	Clave Componente	Resumen Narrativo
Actividad	02-04 [2]	Formación de actualización y especialización de Profesores de Tiempo Completo

Datos del Indicador

Denominación

Profesores actualizados

Método de cálculo

(Número de Profesores con cursos de actualización (Realizado) / Número de Profesores con cursos de actualización (Programado))*100

Descripción del Indicador

Mide la cantidad de profesores de tiempo completo de la Universidad que recibieron capacitación para su actualización y/o especialización, que permita incrementar la calidad de la educación que brinda la institución.

Tipo de Indicador	Gestión	Dimensión del Indicador	Calidad	Año de Medición del Resultado	2021
Cobertura	Regional	Frecuencia de Medición	Anual		

Parámetros de semaforización

0	59.99	60.00	79.99	80.00	130

Meta Institucional	Meta Valor	Unidad de medida (meta valor)	Desagregado meta valor por género: Hombre	Desagregado meta valor por género: Mujer
100%	31	Docente	21.00	10.00

Sentido del Indicador	Línea Base (meta valor)	Año (Línea base)	Tipo de Acumulación
Ascendente	32	2015	Suma

Resultados

Valor Programado	Avance de la Meta (4to trimestre)	% Avance de la Meta (4to trimestre)	Semáforo (4to trimestre)
31.00	29.00	93.6%	

	Valor programado	Avance de la meta		Valor programado	Avance de la meta
Enero	N.P.	N.D	Julio	N.P.	N.D
Febrero	N.P.	N.D	Agosto	N.P.	N.D
Marzo	N.P.	N.D	Septiembre	N.P.	N.D
Abril	N.P.	N.D	Octubre	N.P.	N.D
Mayo	N.P.	N.D	Noviembre	N.P.	N.D
Junio	N.P.	N.D	Diciembre	31.00	29.00

Medios de verificación: Informes de la rectoría al Consejo Directivo, http://utzmg.edu.mx/transparencia/fraccion_VI/in dex_I_VI.html

Observaciones:

1 El presente documento despliega la información perteneciente a los indicadores estratégicos y gestión de aquellos Programas presupuestarios que proveen de bienes y servicios que generan valor público a la ciudadania jalisciense.

2 Se muestra el número del Componente relacionado con el indicador.

GOBIERNO DEL ESTADO DE JALISCO
PRESUPUESTO DE EGRESOS PARA EL EJERCICIO FISCAL 2021
Ficha Técnica de Indicador
Sistema de Evaluación del Desempeño (SED)

Gobierno del Estado de Jalisco — **Seguimiento de Indicadores** — **Secretaria de la Hacienda Pública**

Datos del Programa [1]

Educación Superior Tecnológica en las Regiones (UTZMG)

Eje: Desarrollo Social **Tema Central:** Educación

¿Quien gasta?

12 Unidad Presupuestal	058 Unidad Responsable	00268 Unidad Ejecutora del Gasto
Secretaría de Innovación, Ciencia y Tecnología	Universidad Tecnológica de la Zona Metropolitana de Guadalajara	Universidad Tecnológica de la Zona Metropolitana de Guadalajara

¿Para qué se gasta?

Finalidad	Función	Subfunción
Desarrollo Social	Educación	Educación Superior

Objetivos

Nivel	Clave Componente	Resumen Narrativo
Actividad	02-05 [2]	Formación Profesional de Profesores

Datos del Indicador

Denominación

Total de Docentes con posgrado

Método de cálculo

(Número de Docentes con estudios de posgrado (Realizado) / Número de Docentes con estudios de posgrado (Programado))*100

Descripción del Indicador

Mide la cantidad de profesores de la Universidad que cuentan con estudios de posgrado, para incrementar la calidad de docentes de la institución.

Tipo de Indicador	Gestión	**Dimensión del Indicador**	Calidad	**Año de Medición del Resultado**	2021
Cobertura	Regional	**Frecuencia de Medición**	Anual		

Parámetros de semaforización

0	59.99	60.00	79.99	80.00	130

Meta Institucional	Meta Valor	Unidad de medida (meta valor)	Desagregado meta valor por género: Hombre	Desagregado meta valor por género: Mujer
100%	24	Docente	15.00	9.00

Sentido del Indicador	Línea Base (meta valor)	Año (Línea base)	Tipo de Acumulación
Ascendente	17	2015	Suma

Resultados

Valor Programado	Avance de la Meta (4to trimestre)	% Avance de la Meta (4to trimestre)	Semáforo (4to trimestre)
24.00	18.00	75.0%	

	Valor programado	Avance de la meta		Valor programado	Avance de la meta
Enero	N.P.	N.D	Julio	N.P.	N.D
Febrero	N.P.	N.D	Agosto	N.P.	N.D
Marzo	N.P.	N.D	Septiembre	N.P.	N.D
Abril	N.P.	N.D	Octubre	N.P.	N.D
Mayo	N.P.	N.D	Noviembre	N.P.	N.D
Junio	N.P.	N.D	Diciembre	24.00	18.00

Medios de verificación: Informes de la rectoría al Consejo Directivo, http://utzmg.edu.mx/transparencia/fraccion_VI/in dex_I_VI.html

Observaciones:

1 El presente documento despliega la información perteneciente a los indicadores estratégicos y gestión de aquellos Programas presupuestarios que proveen de bienes y servicios que generan valor público a la ciudadania jalisciense.

2 Se muestra el número del Componente relacionado con el indicador.

GOBIERNO DEL ESTADO DE JALISCO
PRESUPUESTO DE EGRESOS PARA EL EJERCICIO FISCAL 2021
Ficha Técnica de Indicador
Sistema de Evaluación del Desempeño (SED)

Gobierno del Estado de Jalisco

Seguimiento de Indicadores

Secretaria de la Hacienda Pública

Datos del Programa [1]

Educación Superior Tecnológica en las Regiones (UTZMG)

Eje: Desarrollo Social **Tema Central:** Educación

¿Quien gasta?

12 Unidad Presupuestal	058 Unidad Responsable	00268 Unidad Ejecutora del Gasto
Secretaría de Innovación, Ciencia y Tecnología	Universidad Tecnológica de la Zona Metropolitana de Guadalajara	Universidad Tecnológica de la Zona Metropolitana de Guadalajara

¿Para qué se gasta?

Finalidad	Función	Subfunción
Desarrollo Social	Educación	Educación Superior

Objetivos

Nivel	Clave Componente	Resumen Narrativo
Actividad	02-06 [2]	Medición de satisfacción de los servicios

Datos del Indicador

Denominación

Índice de Satisfacción de alumnos

Método de cálculo

(Valor del Índice de satisfacción de los alumnos (Realizado) / Valor del Índice de satisfacción de los alumnos (Programado))*100

Descripción del Indicador

Mide la satisfacción de los alumnos que asisten a la Universidad con respecto a la atención y servicios recibidos, como son biblioteca, asesorías, tutorías, cafetería, infraestructura, entre otros.

Tipo de Indicador	Gestión	**Dimensión del Indicador**	Calidad	**Año de Medición del Resultado**	2021
Cobertura	Regional	**Frecuencia de Medición**	Trimestral		

Parámetros de semaforización

0	59.99	60.00	79.99	80.00	130

Meta Institucional	Meta Valor	Unidad de medida (meta valor)	Desagregado meta valor por género: Hombre	Mujer
100%	9	Índice	0.00	0.00

Sentido del Indicador	Línea Base (meta valor)	Año (Línea base)	Tipo de Acumulación
Ascendente	8	2015	Valor presente

Resultados

Valor Programado	Avance de la Meta (4to trimestre)	% Avance de la Meta (4to trimestre)	Semáforo (4to trimestre)
0.00	0.00	100.0%	

	Valor programado	Avance de la meta		Valor programado	Avance de la meta
Enero	N.P.	N.D	Julio	N.P.	N.D
Febrero	N.P.	N.D	Agosto	N.P.	N.D
Marzo	0.00	0.00	Septiembre	8.50	8.00
Abril	N.P.	N.D	Octubre	N.P.	N.D
Mayo	N.P.	N.D	Noviembre	0.00	0.00
Junio	0.00	0.00	Diciembre	N.P.	N.D

Medios de verificación: 'Modelo de Evaluación de la Calidad MECASUT presentado a la CGUTyP, http://utzmg.edu.mx/transparencia/fraccion_III/index_f_III.html Informesde la rectoría al Consejo Directivo, Consejo Directivo, http://utzmg.edu.mx/transparencia/fraccion_VI/index_I_VI.html

Observaciones:

1 El presente documento despliega la información perteneciente a los indicadores estratégicos y gestión de aquellos Programas presupuestarios que proveen de bienes y servicios que generan valor público a la ciudadania jalisciense.

2 Se muestra el número del Componente relacionado con el indicador.

GOBIERNO DEL ESTADO DE JALISCO
PRESUPUESTO DE EGRESOS PARA EL EJERCICIO FISCAL 2021
Ficha Técnica de Indicador
Sistema de Evaluación del Desempeño (SED)

Gobierno del Estado de Jalisco — **Seguimiento de Indicadores** — **Secretaria de la Hacienda Pública**

Datos del Programa [1]

Educación Superior Tecnológica en las Regiones (UTZMG)

Eje: Desarrollo Social **Tema Central:** Educación

¿Quien gasta?

12 Unidad Presupuestal	058 Unidad Responsable	00268 Unidad Ejecutora del Gasto
Secretaría de Innovación, Ciencia y Tecnología	Universidad Tecnológica de la Zona Metropolitana de Guadalajara	Universidad Tecnológica de la Zona Metropolitana de Guadalajara

¿Para qué se gasta?

Finalidad	Función	Subfunción
Desarrollo Social	Educación	Educación Superior

Objetivos

Nivel	Clave Componente	Resumen Narrativo
Componente	03 [2]	Competencias desarrolladas en estudiantes de educación superior tecnológica bajo el modelo de cuádruple hélice.

Datos del Indicador

Denominación

Porcentaje de Egresados insertados en el sector productivo

Método de cálculo

(Porcentaje de inserción laboral (Realizado) / Porcentaje de inserción laboral (Programado))*100

Descripción del Indicador

Mide, en porcentaje, la cantidad de alumnos que habiendo egresado de la Universidad, se encuentran trabajando en el área de su conocimiento a los 6 meses de haber concluido sus estudios

Tipo de Indicador	Estratégico	**Dimensión del Indicador**	Eficacia	**Año de Medición del Resultado**	2021
Cobertura	Regional	**Frecuencia de Medición**	Cuatrimestral		

Parámetros de semaforización

0	59.99	60.00	79.99	80.00	130

Meta Institucional	Meta Valor	Unidad de medida (meta valor)	Desagregado meta valor por género: Hombre	Mujer
100%	60	Porcentaje	63.00	57.00

Sentido del Indicador	Línea Base (meta valor)	Año (Línea base)	Tipo de Acumulación
Ascendente	48	2015	Valor presente

Resultados

Valor Programado	Avance de la Meta (4to trimestre)	% Avance de la Meta (4to trimestre)	Semáforo (4to trimestre)
60.00	88.00	N.D	

	Valor programado	Avance de la meta		Valor programado	Avance de la meta
Enero	N.P.	N.D	Julio	60.00	88.00
Febrero	N.P.	N.D	Agosto	N.P.	N.D
Marzo	60.00	62.00	Septiembre	N.P.	N.D
Abril	N.P.	N.D	Octubre	N.P.	N.D
Mayo	N.P.	N.D	Noviembre	60.00	N.D
Junio	N.P.	N.D	Diciembre	N.P.	N.D

Medios de verificación: Modelo de Evaluación de la Calidad MECASUT presentado a la CGUTyP, http://utzmg.edu.mx/transparencia/fraccion_III/index_f_III.html Informe anual de la rectoría al Consejo Directivo, http://utzmg.edu.mx/transparencia/fraccion_VI/in dex_I_VI.html

Observaciones:

1 El presente documento despliega la información perteneciente a los indicadores estratégicos y gestión de aquellos Programas presupuestarios que proveen de bienes y servicios que generan valor público a la ciudadania jalisciense.

2 Se muestra el número del Componente relacionado con el indicador.

GOBIERNO DEL ESTADO DE JALISCO
PRESUPUESTO DE EGRESOS PARA EL EJERCICIO FISCAL 2021
Ficha Técnica de Indicador
Sistema de Evaluación del Desempeño (SED)

Gobierno del Estado de Jalisco

Seguimiento de Indicadores

Secretaria de la Hacienda Pública

Datos del Programa [1]

Educación Superior Tecnológica en las Regiones (UTZMG)

Eje: Desarrollo Social **Tema Central:** Educación

¿Quien gasta?

12 Unidad Presupuestal	058 Unidad Responsable	00268 Unidad Ejecutora del Gasto
Secretaría de Innovación, Ciencia y Tecnología	Universidad Tecnológica de la Zona Metropolitana de Guadalajara	Universidad Tecnológica de la Zona Metropolitana de Guadalajara

¿Para qué se gasta?

Finalidad	Función	Subfunción
Desarrollo Social	Educación	Educación Superior

Objetivos

Nivel	Clave Componente	Resumen Narrativo
Actividad	03-01 [2]	Impulso de acciones de innovación y emprendurismo en nuestra Comunidad Universitaria

Datos del Indicador

Denominación

Total de alumnos en programas de emprendurismo o de innovación

Método de cálculo

(Número de alumnos participantes en los programas de Emprendurismo o Innovación (Realizado) / Número de alumnos participantes en los programas de Emprendurismo o Innovación (Programado))*100

Descripción del Indicador

Mide la cantidad de alumnos que asisten a cursos o talleres o realizan actividades para emprender una empresa o desarrollar innovación tecnológica

Tipo de Indicador	Dimensión del Indicador	Año de Medición del Resultado
Gestión	Eficacia	2021
Cobertura	**Frecuencia de Medición**	
Regional	Cuatrimestral	

Parámetros de semaforización

0	59.99	60.00	79.99	80.00	130

Meta Institucional	Meta Valor	Unidad de medida (meta valor)	Desagregado meta valor por género: Hombre	Desagregado meta valor por género: Mujer
100%	415	Alumno	221.00	154.00

Sentido del Indicador	Línea Base (meta valor)	Año (Línea base)	Tipo de Acumulación
Ascendente	210	2015	Suma

Resultados

Valor Programado	Avance de la Meta (4to trimestre)	% Avance de la Meta (4to trimestre)	Semáforo (4to trimestre)
415.00	490.00	118.1%	

	Valor programado	Avance de la meta		Valor programado	Avance de la meta
Enero	N.P.	N.D	Julio	N.P.	N.D
Febrero	N.P.	N.D	Agosto	215.00	225.00
Marzo	N.P.	N.D	Septiembre	N.P.	N.D
Abril	100.00	150.00	Octubre	N.P.	N.D
Mayo	N.P.	N.D	Noviembre	N.P.	N.D
Junio	N.P.	N.D	Diciembre	100.00	115.00

Medios de verificación: Informes de la rectoría al Consejo Directivo, http://utzmg.edu.mx/transparencia/fraccion_VI/in dex_I_VI.html

Observaciones:

1 El presente documento despliega la información perteneciente a los indicadores estratégicos y gestión de aquellos Programas presupuestarios que proveen de bienes y servicios que generan valor público a la ciudadania jalisciense.

2 Se muestra el número del Componente relacionado con el indicador.

GOBIERNO DEL ESTADO DE JALISCO
PRESUPUESTO DE EGRESOS PARA EL EJERCICIO FISCAL 2021
Ficha Técnica de Indicador
Sistema de Evaluación del Desempeño (SED)

Gobierno del Estado de Jalisco

Seguimiento de Indicadores

Secretaria de la Hacienda Pública

Datos del Programa [1]

Educación Superior Tecnológica en las Regiones (UTZMG)

Eje: Desarrollo Social **Tema Central:** Educación

¿Quien gasta?

12 Unidad Presupuestal	058 Unidad Responsable	00268 Unidad Ejecutora del Gasto
Secretaría de Innovación, Ciencia y Tecnología	Universidad Tecnológica de la Zona Metropolitana de Guadalajara	Universidad Tecnológica de la Zona Metropolitana de Guadalajara

¿Para qué se gasta?

Finalidad	Función	Subfunción
Desarrollo Social	Educación	Educación Superior

Objetivos

Nivel	Clave Componente	Resumen Narrativo
Actividad	03-02 [2]	Suscripción de Convenios de vinculación empresarial

Datos del Indicador

Denominación

Total de Convenios de vinculación empresarial celebrados

Método de cálculo

(Número de Convenios de vinculación empresarial (Realizado) / Número de Convenios de vinculación empresarial (Programado))*100

Descripción del Indicador

Mide la cantidad de empresas que se han vinculado efectivamente con la Universidad, mediante los convenios firmados que realmente se ejercen.

Tipo de Indicador	Gestión	**Dimensión del Indicador**	Eficacia	**Año de Medición del Resultado**	2021
Cobertura	Regional	**Frecuencia de Medición**	Cuatrimestral		

Parámetros de semaforización

0	59.99	60.00	79.99	80.00	130

Meta Institucional	Meta Valor	Unidad de medida (meta valor)	Desagregado meta valor por género: Hombre	Desagregado meta valor por género: Mujer
100%	590	Convenio	221.00	154.00

Sentido del Indicador	Línea Base (meta valor)	Año (Línea base)	Tipo de Acumulación
Ascendente	315	2015	Suma

Resultados

Valor Programado	Avance de la Meta (4to trimestre)	% Avance de la Meta (4to trimestre)	Semáforo (4to trimestre)
590.00	604.00	102.4%	

	Valor programado	Avance de la meta		Valor programado	Avance de la meta
Enero	N.P.	N.D	Julio	N.P.	N.D
Febrero	N.P.	N.D	Agosto	15.00	12.00
Marzo	N.P.	N.D	Septiembre	N.P.	N.D
Abril	560.00	578.00	Octubre	N.P.	N.D
Mayo	N.P.	N.D	Noviembre	N.P.	N.D
Junio	N.P.	N.D	Diciembre	15.00	14.00

Medios de verificación: 'Modelo de Evaluación de la Calidad MECASUT presentado a la CGUTyP, http://utzmg.edu.mx/transparencia/fraccion_III/index_f_III.html Informesde la rectoría al Consejo Directivo, Consejo Directivo, http://utzmg.edu.mx/transparencia/fraccion_VI/index_I_VI.html

Observaciones:

1 El presente documento despliega la información perteneciente a los indicadores estratégicos y gestión de aquellos Programas presupuestarios que proveen de bienes y servicios que generan valor público a la ciudadania jalisciense.

2 Se muestra el número del Componente relacionado con el indicador.

GOBIERNO DEL ESTADO DE JALISCO
PRESUPUESTO DE EGRESOS PARA EL EJERCICIO FISCAL 2021
Ficha Técnica de Indicador
Sistema de Evaluación del Desempeño (SED)

Gobierno del Estado de Jalisco — **Seguimiento de Indicadores** — **Secretaria de la Hacienda Pública**

Datos del Programa [1]

Educación Superior Tecnológica en las Regiones (UTZMG)

Eje: Desarrollo Social **Tema Central:** Educación

¿Quien gasta?

12 Unidad Presupuestal	058 Unidad Responsable	00268 Unidad Ejecutora del Gasto
Secretaría de Innovación, Ciencia y Tecnología	Universidad Tecnológica de la Zona Metropolitana de Guadalajara	Universidad Tecnológica de la Zona Metropolitana de Guadalajara

¿Para qué se gasta?

Finalidad	Función	Subfunción
Desarrollo Social	Educación	Educación Superior

Objetivos

Nivel	Clave Componente	Resumen Narrativo
Actividad	03-03 [2]	Realización de encuestas a egresados y empleadores para conocer su satisfacción y el nivel académico de egresados

Datos del Indicador

Denominación

Total de Encuestas de seguimiento a egresados

Método de cálculo

(Número de Encuestas de seguimiento a Egresados (Realizado) / Número de Encuestas de seguimiento a Egresados (Programado))*100

Descripción del Indicador

Cuantifica las encuestas de seguimiento a egresados aplicadas tanto a egresados como empleadores para conocer el nivel de preparación de los primeros al insertarse al mercado laboral

Tipo de Indicador	Gestión	**Dimensión del Indicador**	Calidad	**Año de Medición del Resultado**	2021
Cobertura	Regional	**Frecuencia de Medición**	Cuatrimestral		

Parámetros de semaforización

0	59.99	60.00	79.99	80.00	130

Meta Institucional	Meta Valor	Unidad de medida (meta valor)	Desagregado meta valor por género: Hombre	Mujer
100%	400	Encuesta	248.00	152.00

Sentido del Indicador	Línea Base (meta valor)	Año (Línea base)	Tipo de Acumulación
Ascendente	145	2015	Suma

Resultados

Valor Programado	Avance de la Meta (4to trimestre)	% Avance de la Meta (4to trimestre)	Semáforo (4to trimestre)
400.00	340.00	85.0%	

	Valor programado	Avance de la meta		Valor programado	Avance de la meta
Enero	N.P.	N.D	Julio	N.P.	N.D
Febrero	N.P.	N.D	Agosto	250.00	57.00
Marzo	N.P.	N.D	Septiembre	N.P.	N.D
Abril	70.00	142.00	Octubre	N.P.	N.D
Mayo	N.P.	N.D	Noviembre	N.P.	N.D
Junio	N.P.	N.D	Diciembre	80.00	141.00

Medios de verificación: 'Modelo de Evaluación de la Calidad MECASUT presentado a la CGUTyP, http://utzmg.edu.mx/transparencia/fraccion_III/index_f_III.html Informesde la rectoría al Consejo Directivo, Consejo Directivo, http://utzmg.edu.mx/transparencia/fraccion_VI/index_I_VI.html

Observaciones:

1 El presente documento despliega la información perteneciente a los indicadores estratégicos y gestión de aquellos Programas presupuestarios que proveen de bienes y servicios que generan valor público a la ciudadania jalisciense.

2 Se muestra el número del Componente relacionado con el indicador.

GOBIERNO DEL ESTADO DE JALISCO
PRESUPUESTO DE EGRESOS PARA EL EJERCICIO FISCAL 2021
Ficha Técnica de Indicador
Sistema de Evaluación del Desempeño (SED)

Gobierno del Estado de Jalisco

Seguimiento de Indicadores

Secretaria de la Hacienda Pública

Datos del Programa [1]

Educación Superior Tecnológica en las Regiones (UTZMG)

Eje: Desarrollo Social **Tema Central:** Educación

¿Quien gasta?

12 Unidad Presupuestal	058 Unidad Responsable	00268 Unidad Ejecutora del Gasto
Secretaría de Innovación, Ciencia y Tecnología	Universidad Tecnológica de la Zona Metropolitana de Guadalajara	Universidad Tecnológica de la Zona Metropolitana de Guadalajara

¿Para qué se gasta?

Finalidad	Función	Subfunción
Desarrollo Social	Educación	Educación Superior

Objetivos

Nivel	Clave Componente	Resumen Narrativo
Componente	B1 [2]	Personal capacitado en materia de igualdad y perspectiva de género

Datos del Indicador

Denominación

Personas con capacitación en perspectiva de género

Método de cálculo

(Número de Personas capacitadas en perspectiva de género (Realizado) / Número de Personas capacitadas en perspectiva de género (Programado))*100

Descripción del Indicador

Mide, la cantidad de personas que colaboran en la Universidad que han recibido capacitación en materia de igualdad y perspectiva de género

Tipo de Indicador	Gestión	**Dimensión del Indicador**	Calidad	**Año de Medición del Resultado**	2021
Cobertura	Regional	**Frecuencia de Medición**	Cuatrimestral		

Parámetros de semaforización						Meta Institucional	Meta Valor	Unidad de medida (meta valor)	Desagregado meta valor por género: Hombre	Desagregado meta valor por género: Mujer
						100%	120	Persona Capacitada	63.00	57.00
0	59.99	60.00	79.99	80.00	130	**Sentido del Indicador**	**Línea Base (meta valor)**	**Año (Línea base)**	**Tipo de Acumulación**	
						Ascendente	1,400	2015	Suma	

Resultados

Valor Programado	Avance de la Meta (4to trimestre)	% Avance de la Meta (4to trimestre)	Semáforo (4to trimestre)
120.00	120.00	100.0%	

	Valor programado	Avance de la meta		Valor programado	Avance de la meta
Enero	N.P.	N.D	Julio	40.00	73.00
Febrero	N.P.	N.D	Agosto	N.P.	N.D
Marzo	40.00	0.00	Septiembre	N.P.	N.D
Abril	N.P.	N.D	Octubre	N.P.	N.D
Mayo	N.P.	N.D	Noviembre	40.00	47.00
Junio	N.P.	N.D	Diciembre	N.P.	N.D

Medios de verificación: Informes de la rectoría al Consejo Directivo, http://utzmg.edu.mx/transparencia/fraccion_VI/in dex_I_VI.html

Observaciones:

1 El presente documento despliega la información perteneciente a los indicadores estratégicos y gestión de aquellos Programas presupuestarios que proveen de bienes y servicios que generan valor público a la ciudadania jalisciense.

2 Se muestra el número del Componente relacionado con el indicador.

GOBIERNO DEL ESTADO DE JALISCO
PRESUPUESTO DE EGRESOS PARA EL EJERCICIO FISCAL 2021
Ficha Técnica de Indicador
Sistema de Evaluación del Desempeño (SED)

Gobierno del Estado de Jalisco

Seguimiento de Indicadores

Secretaria de la Hacienda Pública

Datos del Programa [1]

Educación Superior Tecnológica en las Regiones (UTZMG)

Eje: Desarrollo Social **Tema Central:** Educación

¿Quien gasta?

12 Unidad Presupuestal	058 Unidad Responsable	00268 Unidad Ejecutora del Gasto
Secretaría de Innovación, Ciencia y Tecnología	Universidad Tecnológica de la Zona Metropolitana de Guadalajara	Universidad Tecnológica de la Zona Metropolitana de Guadalajara

¿Para qué se gasta?

Finalidad	Función	Subfunción
Desarrollo Social	Educación	Educación Superior

Objetivos

Nivel	Clave Componente	Resumen Narrativo
Actividad	B1-01 [2]	Realización de Campañas en materia de igualdad y perspectiva de género

Datos del Indicador

Denominación

Campañas de Igualdad

Método de cálculo

(Número de campañas de igualdad (Realizado) / Número de campañas de igualdad (Programado))*100

Descripción del Indicador

Mide la cantidad de campañas de promoción y difusión de los temas y actividades en materia de igualdad y perspectiva de género

Tipo de Indicador	Gestión	**Dimensión del Indicador**	Eficacia	**Año de Medición del Resultado**	2021
Cobertura	Regional	**Frecuencia de Medición**	Trimestral		

Parámetros de semaforización						Meta Institucional	Meta Valor	Unidad de medida (meta valor)	Desagregado meta valor por género: Hombre	Desagregado meta valor por género: Mujer
						100%	3	Campaña	0.00	0.00
0	59.99	60.00	79.99	80.00	130	**Sentido del Indicador**	**Línea Base (meta valor)**	**Año (Línea base)**	**Tipo de Acumulación**	
						Ascendente	No disponible	No disponible	Suma	

Resultados

Valor Programado	Avance de la Meta (4to trimestre)	% Avance de la Meta (4to trimestre)	Semáforo (4to trimestre)
3.00	3.00	100.0%	

	Valor programado	Avance de la meta		Valor programado	Avance de la meta
Enero	N.P.	N.D	Julio	N.P.	N.D
Febrero	1.00	N.D	Agosto	N.P.	N.D
Marzo	N.P.	1.00	Septiembre	N.P.	N.D
Abril	0.00	1.00	Octubre	1.00	0.00
Mayo	N.P.	N.D	Noviembre	N.P.	N.D
Junio	1.00	1.00	Diciembre	N.P.	N.D

Medios de verificación: Informes de la rectoría al Consejo Directivo, http://utzmg.edu.mx/transparencia/fraccion_VI/in dex_I_VI.html

Observaciones:

1 El presente documento despliega la información perteneciente a los indicadores estratégicos y gestión de aquellos Programas presupuestarios que proveen de bienes y servicios que generan valor público a la ciudadania jalisciense.

2 Se muestra el número del Componente relacionado con el indicador.

GOBIERNO DEL ESTADO DE JALISCO
PRESUPUESTO DE EGRESOS PARA EL EJERCICIO FISCAL 2021
Ficha Técnica de Indicador
Sistema de Evaluación del Desempeño (SED)

Gobierno del Estado de Jalisco — **Secretaria de la Hacienda Pública**

Seguimiento de Indicadores

Datos del Programa [1]

Educación Superior Tecnológica en las Regiones (UTZMG)

Eje: Desarrollo Social **Tema Central:** Educación

¿Quien gasta?

12 Unidad Presupuestal	058 Unidad Responsable	00268 Unidad Ejecutora del Gasto
Secretaría de Innovación, Ciencia y Tecnología	Universidad Tecnológica de la Zona Metropolitana de Guadalajara	Universidad Tecnológica de la Zona Metropolitana de Guadalajara

¿Para qué se gasta?

Finalidad	Función	Subfunción
Desarrollo Social	Educación	Educación Superior

Objetivos

Nivel	Clave Componente		Resumen Narrativo
Actividad	B1-02	2	Realización de cursos, conferencias y capacitaciones en materia de igualdad y perspectiva de género tanto para personal como para alumnos

Datos del Indicador

Denominación

Cursos en materia de igualdad y perspectiva de género

Método de cálculo

(Número de Cursos y capacitaciones en materia de igualdad (Realizado) / Número de Cursos y capacitaciones en materia de igualdad (Programado))*100

Descripción del Indicador

Cuantifica los cursos, conferencias y capacitaciones en materia de igualdad y perspectiva de género que se desarrollan en la Universidad.

Tipo de Indicador	Gestión	**Dimensión del Indicador**	Eficacia	**Año de Medición del Resultado**	2021
Cobertura	Regional	**Frecuencia de Medición**	Trimestral		

Parámetros de semaforización

0	59.99	60.00	79.99	80.00	130

Meta Institucional	Meta Valor	Unidad de medida (meta valor)	Desagregado meta valor por género: Hombre	Mujer
100%	3	Curso	0.00	0.00

Sentido del Indicador	Línea Base (meta valor)	Año (Línea base)	Tipo de Acumulación
Ascendente	No disponible	No disponible	Suma

Resultados

Valor Programado	Avance de la Meta (4to trimestre)	% Avance de la Meta (4to trimestre)	Semáforo (4to trimestre)
3.00	3.00	100.0%	

	Valor programado	Avance de la meta		Valor programado	Avance de la meta
Enero	N.P.	N.D	Julio	N.P.	N.D
Febrero	1.00	0.00	Agosto	N.P.	N.D
Marzo	N.P.	N.D	Septiembre	N.P.	N.D
Abril	0.00	1.00	Octubre	1.00	1.00
Mayo	N.P.	N.D	Noviembre	N.P.	N.D
Junio	1.00	1.00	Diciembre	N.P.	N.D

Medios de verificación: Informes de la rectoría al Consejo Directivo, http://utzmg.edu.mx/transparencia/fraccion_VI/in dex_I_VI.html

Observaciones:

1 El presente documento despliega la información perteneciente a los indicadores estratégicos y gestión de aquellos Programas presupuestarios que proveen de bienes y servicios que generan valor público a la ciudadania jalisciense.

2 Se muestra el número del Componente relacionado con el indicador.

GOBIERNO DEL ESTADO DE JALISCO
PRESUPUESTO DE EGRESOS PARA EL EJERCICIO FISCAL 2021
Ficha Técnica de Indicador
Sistema de Evaluación del Desempeño (SED)

Gobierno del Estado de Jalisco — **Seguimiento de Indicadores** — **Secretaria de la Hacienda Pública**

Datos del Programa [1]

Educación Superior Tecnológica en las Regiones (UTZMG)

Eje: Desarrollo Social **Tema Central:** Educación

¿Quien gasta?

12 Unidad Presupuestal	058 Unidad Responsable	00268 Unidad Ejecutora del Gasto
Secretaría de Innovación, Ciencia y Tecnología	Universidad Tecnológica de la Zona Metropolitana de Guadalajara	Universidad Tecnológica de la Zona Metropolitana de Guadalajara

¿Para qué se gasta?

Finalidad	Función	Subfunción
Desarrollo Social	Educación	Educación Superior

Objetivos

Nivel	Clave Componente	Resumen Narrativo
Actividad	B1-03 [2]	Realización del Documento del Modelo de Equidad de Género (MEG) de la Universidad

Datos del Indicador

Denominación

Documento de Equidad de Género

Método de cálculo

(Número de documentos MEG (Realizado) / Número de documentos MEG (Programado))*100

Descripción del Indicador

Mide la elaboración del Documento referente al Modelo de Equidad de Género (MEG) con los criterios y acciones en materia de igualdad y perspectiva de género de la Universidad.

Tipo de Indicador	Dimensión del Indicador	Año de Medición del Resultado
Gestión	Calidad	2021
Cobertura	**Frecuencia de Medición**	
Regional	Trimestral	

Parámetros de semaforización

0	59.99	60.00	79.99	80.00	130

Meta Institucional	Meta Valor	Unidad de medida (meta valor)	Desagregado meta valor por género: Hombre	Desagregado meta valor por género: Mujer
100%	1	Documento	0.00	0.00

Sentido del Indicador	Línea Base (meta valor)	Año (Línea base)	Tipo de Acumulación
Ascendente	No disponible	No disponible	Suma

Resultados

Valor Programado	Avance de la Meta (4to trimestre)	% Avance de la Meta (4to trimestre)	Semáforo (4to trimestre)
1.00	0.00	0.0%	

	Valor programado	Avance de la meta		Valor programado	Avance de la meta
Enero	N.P.	N.D	Julio	N.P.	N.D
Febrero	N.P.	N.D	Agosto	N.P.	N.D
Marzo	0.00	0.00	Septiembre	0.00	N.D
Abril	N.P.	N.D	Octubre	N.P.	N.D
Mayo	N.P.	N.D	Noviembre	1.00	0.00
Junio	0.00	0.00	Diciembre	N.P.	N.D

Medios de verificación: Informes de la rectoría al Consejo Directivo, http://utzmg.edu.mx/transparencia/fraccion_VI/in dex_I_VI.html

Observaciones: Se tiene un avance del 70%

1 El presente documento despliega la información perteneciente a los indicadores estratégicos y gestión de aquellos Programas presupuestarios que proveen de bienes y servicios que generan valor público a la ciudadania jalisciense.

2 Se muestra el número del Componente relacionado con el indicador.

GOBIERNO DEL ESTADO DE JALISCO
PRESUPUESTO DE EGRESOS PARA EL EJERCICIO FISCAL 2021
Ficha Técnica de Indicador

Sistema de Evaluación del Desempeño (SED)

Gobierno del Estado de Jalisco — **Secretaria de la Hacienda Pública**

Seguimiento de Indicadores

Datos del Programa [1]

Educación Superior Tecnológica en las Regiones (UTZMG)

Eje: Desarrollo Social **Tema Central:** Educación

¿Quien gasta?

12 Unidad Presupuestal	058 Unidad Responsable	00268 Unidad Ejecutora del Gasto
Secretaría de Innovación, Ciencia y Tecnología	Universidad Tecnológica de la Zona Metropolitana de Guadalajara	Universidad Tecnológica de la Zona Metropolitana de Guadalajara

¿Para qué se gasta?

Finalidad	Función	Subfunción
Desarrollo Social	Educación	Educación Superior

Objetivos

Nivel	Clave Componente	Resumen Narrativo
Componente	B2 [2]	Matrícula de Alumnos de nuevo ingreso realizada.

Datos del Indicador

Denominación

Total de alumnos de primer ingreso inscritos

Método de cálculo

(Número de alumnos de primer ingreso inscritos (Realizado) / Número de alumnos de primer ingreso inscritos (Programado))*100

Descripción del Indicador

Mide la cantidad de alumnos egresados de Educación Media Superior que se inscriben en la Universidad para continuar estudios

Tipo de Indicador	Dimensión del Indicador	Año de Medición del Resultado
Estratégico	Eficacia	2021
Cobertura	**Frecuencia de Medición**	
Regional	Cuatrimestral	

Parámetros de semaforización

0	59.99	60.00	79.99	80.00	130

Meta Institucional	Meta Valor	Unidad de medida (meta valor)	Desagregado meta valor por género: Hombre	Desagregado meta valor por género: Mujer
100%	550	Alumno	300.00	200.00

Sentido del Indicador	Línea Base (meta valor)	Año (Línea base)	Tipo de Acumulación
Ascendente	400	2015	Suma

Resultados

Valor Programado	Avance de la Meta (4to trimestre)	% Avance de la Meta (4to trimestre)	Semáforo (4to trimestre)
550.00	512.00	N.D	

	Valor programado	Avance de la meta		Valor programado	Avance de la meta
Enero	75.00	74.00	Julio	N.P.	N.D
Febrero	N.P.	N.D	Agosto	N.P.	N.D
Marzo	N.P.	N.D	Septiembre	400.00	279.00
Abril	N.P.	N.D	Octubre	N.P.	N.D
Mayo	75.00	159.00	Noviembre	N.P.	N.D
Junio	N.P.	N.D	Diciembre	N.P.	N.D

Medios de verificación: Auditorías de Matrícula, Despacho externo http://utzmg.edu.mx/transparencia/fraccion_IX/a uditoriamatricula.html Informes de la rectoría al Consejo Directivo, http://utzmg.edu.mx/transparencia/fraccion_VI/in dex_I_VI.html Estadística básica presentada a la Coordinación General de Universidades Tecnológicas y Politécnicas (CGUTyP) http://utzmg.edu.mx/transparencia/fraccion_IX/es tadisticabasica.html

Observaciones:

1 El presente documento despliega la información perteneciente a los indicadores estratégicos y gestión de aquellos Programas presupuestarios que proveen de bienes y servicios que generan valor público a la ciudadania jalisciense.

2 Se muestra el número del Componente relacionado con el indicador.

GOBIERNO DEL ESTADO DE JALISCO
PRESUPUESTO DE EGRESOS PARA EL EJERCICIO FISCAL 2021
Ficha Técnica de Indicador
Sistema de Evaluación del Desempeño (SED)

Gobierno del Estado de Jalisco — **Seguimiento de Indicadores** — **Secretaria de la Hacienda Pública**

Datos del Programa [1]

Educación Superior Tecnológica en las Regiones (UTZMG)

Eje: Desarrollo Social **Tema Central:** Educación

¿Quien gasta?

12 Unidad Presupuestal	058 Unidad Responsable	00268 Unidad Ejecutora del Gasto
Secretaría de Innovación, Ciencia y Tecnología	Universidad Tecnológica de la Zona Metropolitana de Guadalajara	Universidad Tecnológica de la Zona Metropolitana de Guadalajara

¿Para qué se gasta?

Finalidad	Función	Subfunción
Desarrollo Social	Educación	Educación Superior

Objetivos

Nivel	Clave Componente	Resumen Narrativo
Actividad	B2-01 [2]	Realización de Campañas de promoción y difusión de la oferta educativa

Datos del Indicador

Denominación

Total de Campañas de promoción

Método de cálculo

(Número de campañas de difusión (Realizado) / Número de campañas de difusión (Programado))*100

Descripción del Indicador

Mide la cantidad de campañas de promoción dirigidas a los alumnos por egresar de Educación Media Superior para que se inscriban en la Universidad para continuar estudios

Tipo de Indicador	Dimensión del Indicador	Año de Medición del Resultado
Gestión	Eficacia	2021
Cobertura	**Frecuencia de Medición**	
Regional	Cuatrimestral	

Parámetros de semaforización

0	59.99	60.00	79.99	80.00	130

Meta Institucional	Meta Valor	Unidad de medida (meta valor)	Desagregado meta valor por género: Hombre	Desagregado meta valor por género: Mujer
100%	3	Campaña	221.00	154.00

Sentido del Indicador	Línea Base (meta valor)	Año (Línea base)	Tipo de Acumulación
Ascendente	1	2015	Suma

Resultados

Valor Programado	Avance de la Meta (4to trimestre)	% Avance de la Meta (4to trimestre)	Semáforo (4to trimestre)
3.00	3.00	100.0%	

	Valor programado	Avance de la meta		Valor programado	Avance de la meta
Enero	N.P.	N.D	Julio	N.P.	N.D
Febrero	N.P.	N.D	Agosto	1.00	1.00
Marzo	N.P.	N.D	Septiembre	N.P.	N.D
Abril	1.00	1.00	Octubre	N.P.	N.D
Mayo	N.P.	N.D	Noviembre	N.P.	N.D
Junio	N.P.	N.D	Diciembre	1.00	1.00

Medios de verificación: Informes de la rectoría al Consejo Directivo, http://utzmg.edu.mx/transparencia/fraccion_VI/in dex_I_VI.html

Observaciones:

1 El presente documento despliega la información perteneciente a los indicadores estratégicos y gestión de aquellos Programas presupuestarios que proveen de bienes y servicios que generan valor público a la ciudadania jalisciense.

2 Se muestra el número del Componente relacionado con el indicador.

GOBIERNO DEL ESTADO DE JALISCO
PRESUPUESTO DE EGRESOS PARA EL EJERCICIO FISCAL 2021
Ficha Técnica de Indicador
Sistema de Evaluación del Desempeño (SED)

Gobierno del Estado de Jalisco | **Seguimiento de Indicadores** | **Secretaria de la Hacienda Pública**

Datos del Programa [1]

Educación Superior Tecnológica en las Regiones (UTZMG)

Eje: Desarrollo Social **Tema Central:** Educación

¿Quien gasta?

12 Unidad Presupuestal	058 Unidad Responsable	00268 Unidad Ejecutora del Gasto
Secretaría de Innovación, Ciencia y Tecnología	Universidad Tecnológica de la Zona Metropolitana de Guadalajara	Universidad Tecnológica de la Zona Metropolitana de Guadalajara

¿Para qué se gasta?

Finalidad	Función	Subfunción
Desarrollo Social	Educación	Educación Superior

Objetivos

Nivel	Clave Componente		Resumen Narrativo
Actividad	B2-02	2	Atención de alumnos recién egresados o por egresar de las Instituciones de Educación Media Superior como prospectos para ingresar a la Universidad

Datos del Indicador

Denominación

Total de Prospectos atendidos

Método de cálculo

(Número de egresados de educación media superior atendidos como prospectos (Realizado) / Número de egresados de educación media superior atendidos como prospectos (Programado))*100

Descripción del Indicador

Mide la cantidad de alumnos por egresar de Educación Media Superior que son atendidos como prospectos a inscribirse en la Universidad para continuar sus estudios

Tipo de Indicador	Dimensión del Indicador	Año de Medición del Resultado
Gestión	Eficacia	2021
Cobertura	**Frecuencia de Medición**	
Regional	Cuatrimestral	

Parámetros de semaforización

0	59.99	60.00	79.99	80.00	130

Meta Institucional	Meta Valor	Unidad de medida (meta valor)	Desagregado meta valor por género: Hombre	Mujer
100%	1,800	Egresado	900.00	900.00

Sentido del Indicador	Línea Base (meta valor)	Año (Línea base)	Tipo de Acumulación
Ascendente	1,400	2015	Suma

Resultados

Valor Programado	Avance de la Meta (4to trimestre)	% Avance de la Meta (4to trimestre)	Semáforo (4to trimestre)
1,800.00	1,725.00	95.8%	

	Valor programado	Avance de la meta		Valor programado	Avance de la meta
Enero	N.P.	N.D	Julio	N.P.	N.D
Febrero	N.P.	N.D	Agosto	1,200.00	1,200.00
Marzo	N.P.	N.D	Septiembre	N.P.	N.D
Abril	300.00	325.00	Octubre	N.P.	N.D
Mayo	N.P.	N.D	Noviembre	N.P.	N.D
Junio	N.P.	N.D	Diciembre	300.00	200.00

Medios de verificación: Informes de la rectoría al Consejo Directivo, http://utzmg.edu.mx/transparencia/fraccion_VI/in dex_I_VI.html

Observaciones:

1 El presente documento despliega la información perteneciente a los indicadores estratégicos y gestión de aquellos Programas presupuestarios que proveen de bienes y servicios que generan valor público a la ciudadania jalisciense.

2 Se muestra el número del Componente relacionado con el indicador.

GOBIERNO DEL ESTADO DE JALISCO
PRESUPUESTO DE EGRESOS PARA EL EJERCICIO FISCAL 2021
Ficha Técnica de Indicador
Sistema de Evaluación del Desempeño (SED)

Gobierno del Estado de Jalisco | **Secretaria de la Hacienda Pública**

Seguimiento de Indicadores

Datos del Programa [1]

Educación Superior Tecnológica en las Regiones (UTZMG)

Eje: Desarrollo Social **Tema Central:** Educación

¿Quien gasta?

12 Unidad Presupuestal	058 Unidad Responsable	00268 Unidad Ejecutora del Gasto
Secretaría de Innovación, Ciencia y Tecnología	Universidad Tecnológica de la Zona Metropolitana de Guadalajara	Universidad Tecnológica de la Zona Metropolitana de Guadalajara

¿Para qué se gasta?

Finalidad	Función	Subfunción
Desarrollo Social	Educación	Educación Superior

Objetivos

Nivel	Clave Componente		Resumen Narrativo
Actividad	B2-03	2	Atención de alumnos de primer ingreso matriculados en sus clases y servicios complementarios (médico, biblioteca, tutorías, etc.)

Datos del Indicador

Denominación

Total de alumnos de primer ingreso atendidos

Método de cálculo

(Número de alumnos de primer ingreso atendidos (Realizado) / Número de alumnos de primer ingreso atendidos (Programado))*100

Descripción del Indicador

Mide la atención eficaz y eficiente de los alumnos de primer ingreso en su inducción a la Universidad, propedéutico y los servicios de biblioteca, servicios médicos, asesoría, tutorías, entre otros.

Tipo de Indicador	Gestión	**Dimensión del Indicador**	Eficacia	**Año de Medición del Resultado**	2021
Cobertura	Regional	**Frecuencia de Medición**	Cuatrimestral		

Parámetros de semaforización

0	59.99	60.00	79.99	80.00	130

Meta Institucional	Meta Valor	Unidad de medida (meta valor)	Desagregado meta valor por género: Hombre	Mujer
100%	550	Alumno	300.00	200.00

Sentido del Indicador	Línea Base (meta valor)	Año (Línea base)	Tipo de Acumulación
Ascendente	400	2015	Suma

Resultados

Valor Programado	Avance de la Meta (4to trimestre)	% Avance de la Meta (4to trimestre)	Semáforo (4to trimestre)
550.00	512.00	N.D	

	Valor programado	Avance de la meta		Valor programado	Avance de la meta
Enero	75.00	74.00	Julio	N.P.	N.D
Febrero	N.P.	N.D	Agosto	N.P.	N.D
Marzo	N.P.	N.D	Septiembre	400.00	279.00
Abril	N.P.	N.D	Octubre	N.P.	N.D
Mayo	75.00	159.00	Noviembre	N.P.	N.D
Junio	N.P.	N.D	Diciembre	N.P.	N.D

Medios de verificación: Informes de la rectoría al Consejo Directivo, http://utzmg.edu.mx/transparencia/fraccion_VI/in dex_I_VI.html

Observaciones:

1 El presente documento despliega la información perteneciente a los indicadores estratégicos y gestión de aquellos Programas presupuestarios que proveen de bienes y servicios que generan valor público a la ciudadania jalisciense.

2 Se muestra el número del Componente relacionado con el indicador.

GOBIERNO DEL ESTADO DE JALISCO
PRESUPUESTO DE EGRESOS PARA EL EJERCICIO FISCAL 2021
Ficha Técnica de Indicador
Sistema de Evaluación del Desempeño (SED)

Gobierno del Estado de Jalisco

Seguimiento de Indicadores

Secretaria de la Hacienda Pública

Datos del Programa [1]

Educación Superior Tecnológica en la Región Centro (UPZMG)

Eje: Desarrollo Social **Tema Central:** Educación

¿Quien gasta?

12 Unidad Presupuestal	063 Unidad Responsable	00273 Unidad Ejecutora del Gasto
Secretaría de Innovación, Ciencia y Tecnología	Universidad Politécnica de la Zona Metropolitana de Guadalajara	Universidad Politécnica de la Zona Metropolitana de Guadalajara

¿Para qué se gasta?

Finalidad	Función	Subfunción
Desarrollo Social	Educación	Educación Superior

Objetivos

Nivel	Clave Componente	Resumen Narrativo
Fin	2	Contribuir a mejorar las condiciones sociales propicias para el acceso efectivo a los derechos sociales que impulsen capacidades de las personas y sus comunidades para reducir brechas de desigualdad, mediante la reconstrucción de un sentido de colectividad y corresponsabilidad del gobierno y la sociedad en general.

Datos del Indicador

Denominación

Posición en el Índice de Rezago Social

Método de cálculo

(Posición en el Índice de Rezago Social (Realizado)/Posición en el Índice de Rezago Social (Programado))*100

Descripción del Indicador

Lugar que ocupa Jalisco dentro del contexto de las entidades federativas del país respecto al Índice de Rezago Social, el cual es una medida agregada que se compone de variables de educación, acceso a servicios de salud, servicios básicos en la vivienda, de calidad y espacios en la misma, y activos en el hogar. Es decir, proporciona el resumen de cuatro carencias sociales de la medición de pobreza del CONEVAL: rezago educativo, acceso a los servicios de salud, acceso a los servicios básicos en la vivienda, y la calidad y espacios en la vivienda.

Tipo de Indicador	Estratégico	**Dimensión del Indicador**	Eficacia	**Año de Medición del Resultado**	2021
Cobertura	Estatal	**Frecuencia de Medición**	Quinquenal		

Parámetros de semaforización

0	59.99	60.00	79.99	80.00	130

Meta Institucional	Meta Valor	Unidad de medida (meta valor)	Desagregado meta valor por género: Hombre	Mujer
100%	29	Posición	0.00	0.00

Sentido del Indicador	Línea Base (meta valor)	Año (Línea base)	Tipo de Acumulación
Ascendente	25	2010	Suma

Resultados

Valor Programado	Avance de la Meta (4to trimestre)	% Avance de la Meta (4to trimestre)	Semáforo (4to trimestre)
N.P.	N.D.	N.D.	

	Valor programado	Avance de la meta		Valor programado	Avance de la meta
Enero	N.P.	N.D.	Julio	N.P.	N.D.
Febrero	N.P.	N.D.	Agosto	N.P.	N.D.
Marzo	N.P.	N.D.	Septiembre	N.P.	N.D.
Abril	N.P.	N.D.	Octubre	N.P.	N.D.
Mayo	N.P.	N.D.	Noviembre	N.P.	N.D.
Junio	N.P.	N.D.	Diciembre	N.P.	N.D.

Medios de verificación

Observaciones

1 El presente documento despliega la información perteneciente a los indicadores estratégicos y gestión de aquellos Programas presupuestarios que proveen de bienes y servicios que generan valor público a la ciudadania jalisciense.

2 Se muestra el número del Componente relacionado con el indicador.

GOBIERNO DEL ESTADO DE JALISCO
PRESUPUESTO DE EGRESOS PARA EL EJERCICIO FISCAL 2021
Ficha Técnica de Indicador
Sistema de Evaluación del Desempeño (SED)

Gobierno del Estado de Jalisco — **Secretaria de la Hacienda Pública**

Seguimiento de Indicadores

Datos del Programa [1]

Educación Superior Tecnológica en la Región Centro (UPZMG)

Eje: Desarrollo Social **Tema Central:** Educación

¿Quien gasta?

12 Unidad Presupuestal	063 Unidad Responsable	00273 Unidad Ejecutora del Gasto
Secretaría de Innovación, Ciencia y Tecnología	Universidad Politécnica de la Zona Metropolitana de Guadalajara	Universidad Politécnica de la Zona Metropolitana de Guadalajara

¿Para qué se gasta?

Finalidad	Función	Subfunción
Desarrollo Social	Educación	Educación Superior

Objetivos

Nivel	Clave Componente	Resumen Narrativo
Propósito	2	Incrementar la calidad y accesibilidad educativa en todos los niveles, modalidades y servicios de manera inclusiva y equitativa, con un enfoque de formación integral centrado en el aprendizaje de las y los estudiantes, implementando procesos de enseñanza innovadores y de desarrollo de las comunidades para la vida en un contexto de corresponsabilidad, mediante la simplificación y reingeniería administrativa, la formación y profesionalización de todas las personas relacionadas al acto educativo, la mejora de la infraestructura y una pertinente articulación entre instancias gubernamentales y de la sociedad en general.

Datos del Indicador

Denominación

Porcentaje de cobertura en educación superior sin posgrado de 18 a 22 años

Método de cálculo

(Total de la matrícula de técnico superior universitario y licenciatura de la modalidad escolarizada del ciclo en estudio, entre el total de la población estimada del rango de 18 a 22 años de edad del mismo periodo. (Realizado)/Total de la matrícula de técnico superior universitario y licenciatura de la modalidad escolarizada del ciclo en estudio, entre el total de la población estimada del rango de 18 a 22 años de edad del mismo periodo. (Programado))*100

Descripción del Indicador

Es el porcentaje de la matrícula total del nivel técnico superior universitario y licenciatura de la modalidad escolarizada, respecto al total de población de 18 a 22 años.

Tipo de Indicador	Estratégico	**Dimensión del Indicador**	Eficacia	**Año de Medición del Resultado**	2021
Cobertura	Estatal	**Frecuencia de Medición**	Anual		

Parámetros de semaforización

0	59.99	60.00	79.99	80.00	130

Meta Institucional	Meta Valor	Unidad de medida (meta valor)	Desagregado meta valor por género: Hombre	Desagregado meta valor por género: Mujer
100%	40	Porcentaje	0.00	0.00

Sentido del Indicador	Línea Base (meta valor)	Año (Línea base)	Tipo de Acumulación
Ascendente	24	2007	Suma

Resultados

Valor Programado	Avance de la Meta (4to trimestre)	% Avance de la Meta (4to trimestre)	Semáforo (4to trimestre)
N.P.	N.D.	N.D.	

	Valor programado	Avance de la meta		Valor programado	Avance de la meta
Enero	N.P.	N.D.	Julio	N.P.	N.D.
Febrero	N.P.	N.D.	Agosto	N.P.	N.D.
Marzo	N.P.	N.D.	Septiembre	N.P.	N.D.
Abril	N.P.	N.D.	Octubre	N.P.	N.D.
Mayo	N.P.	N.D.	Noviembre	N.P.	N.D.
Junio	N.P.	N.D.	Diciembre	N.P.	N.D.

Medios de verificación

Observaciones

1 El presente documento despliega la información perteneciente a los indicadores estratégicos y gestión de aquellos Programas presupuestarios que proveen de bienes y servicios que generan valor público a la ciudadania jalisciense.

2 Se muestra el número del Componente relacionado con el indicador.

GOBIERNO DEL ESTADO DE JALISCO
PRESUPUESTO DE EGRESOS PARA EL EJERCICIO FISCAL 2021
Ficha Técnica de Indicador
Sistema de Evaluación del Desempeño (SED)

Gobierno del Estado de Jalisco — **Secretaria de la Hacienda Pública**

Seguimiento de Indicadores

Datos del Programa [1]

Educación Superior Tecnológica en la Región Centro (UPZMG)

Eje: Desarrollo Social **Tema Central:** Educación

¿Quien gasta?

12 Unidad Presupuestal	063 Unidad Responsable	00273 Unidad Ejecutora del Gasto
Secretaría de Innovación, Ciencia y Tecnología	Universidad Politécnica de la Zona Metropolitana de Guadalajara	Universidad Politécnica de la Zona Metropolitana de Guadalajara

¿Para qué se gasta?

Finalidad	Función	Subfunción
Desarrollo Social	Educación	Educación Superior

Objetivos

Nivel	Clave Componente	Resumen Narrativo
Componente	03 [2]	Vinculaciones realizadas entre los sectores académico, empresarial, social y gubernamental

Datos del Indicador

Denominación

Porcentaje de egresados insertados en el sector productivo

Método de cálculo

(Egresados insertados en el sector productivo (Realizado) / Egresados insertados en el sector productivo (Programado))*100

Descripción del Indicador

Mide, en porcentaje, la cantidad de alumnos que habiendo egresado de la Universidad, se encuentran trabajando en el área de su conocimiento a los 6 meses de haber concluido sus estudios

Tipo de Indicador	Gestión	**Dimensión del Indicador**	Calidad	**Año de Medición del Resultado**	2021
Cobertura	Regional	**Frecuencia de Medición**	Semestral		

Parámetros de semaforización						Meta Institucional	Meta Valor	Unidad de medida (meta valor)	Desagregado meta valor por género: Hombre	Desagregado meta valor por género: Mujer
						100%	75	Porcentaje	0.00	0.00
0	59.99	60.00	79.99	80.00	130	**Sentido del Indicador**	**Línea Base (meta valor)**	**Año (Línea base)**	**Tipo de Acumulación**	
						Ascendente	72	2017	Valor presente	

Resultados

Valor Programado	Avance de la Meta (4to trimestre)	% Avance de la Meta (4to trimestre)	Semáforo (4to trimestre)
75.00	89.00	118.7%	

	Valor programado	Avance de la meta		Valor programado	Avance de la meta
Enero	N.P.	N.D	Julio	75.00	67.00
Febrero	N.P.	N.D	Agosto	N.P.	N.D
Marzo	N.P.	N.D	Septiembre	N.P.	N.D
Abril	N.P.	N.D	Octubre	N.P.	N.D
Mayo	N.P.	N.D	Noviembre	N.P.	N.D
Junio	N.P.	N.D	Diciembre	75.00	89.00

Medios de verificación: Reporte de egresados y titulados del Sistema integral de información estadistica de la Universidades Tecnologicas y Politecnicas (SIIEUTYP), para consulta abierta en: http://soporte.upzmg.edu.mx/juntas/index.php/indicadores/

Observaciones:

1 El presente documento despliega la información perteneciente a los indicadores estratégicos y gestión de aquellos Programas presupuestarios que proveen de bienes y servicios que generan valor público a la ciudadania jalisciense.

2 Se muestra el número del Componente relacionado con el indicador.

GOBIERNO DEL ESTADO DE JALISCO
PRESUPUESTO DE EGRESOS PARA EL EJERCICIO FISCAL 2021
Ficha Técnica de Indicador
Sistema de Evaluación del Desempeño (SED)

Gobierno del Estado de Jalisco — **Seguimiento de Indicadores** — **Secretaria de la Hacienda Pública**

Datos del Programa [1]

Educación Superior Tecnológica en la Región Centro (UPZMG)

Eje: Desarrollo Social **Tema Central:** Educación

¿Quien gasta?

12 Unidad Presupuestal	063 Unidad Responsable	00273 Unidad Ejecutora del Gasto
Secretaría de Innovación, Ciencia y Tecnología	Universidad Politécnica de la Zona Metropolitana de Guadalajara	Universidad Politécnica de la Zona Metropolitana de Guadalajara

¿Para qué se gasta?

Finalidad	Función	Subfunción
Desarrollo Social	Educación	Educación Superior

Objetivos

Nivel	Clave Componente		Resumen Narrativo
Actividad	03-01	2	Vinculación entre los sectores académico, empresarial, social y gubernamental

Datos del Indicador

Denominación

Total de convenios de vinculación celebrados

Método de cálculo

(Convenios de vinculación celebrados (Realizado) / Convenios de vinculación celebrados (Programado))*100

Descripción del Indicador

Mide la cantidad de empresas que se han vinculado efectivamente con la Universidad, mediante los convenios firmados que realmente se ejercen.

Tipo de Indicador	Gestión	**Dimensión del Indicador**	Eficiencia	**Año de Medición del Resultado**	2021
Cobertura	Regional	**Frecuencia de Medición**	Cuatrimestral		

Parámetros de semaforización

130	80.00	79.99	60.00	59.99	0

Meta Institucional	Meta Valor	Unidad de medida (meta valor)	Desagregado meta valor por género: Hombre	Mujer
100%	5	Convenio	0.00	0.00

Sentido del Indicador	Línea Base (meta valor)	Año (Línea base)	Tipo de Acumulación
Descendente	15	2016	Suma

Resultados

Valor Programado	Avance de la Meta (4to trimestre)	% Avance de la Meta (4to trimestre)	Semáforo (4to trimestre)
5.00	7.00	140.0%	

	Valor programado	Avance de la meta		Valor programado	Avance de la meta
Enero	N.P.	N.D	Julio	N.P.	N.D
Febrero	N.P.	N.D	Agosto	2.00	1.00
Marzo	N.P.	N.D	Septiembre	N.P.	N.D
Abril	1.00	1.00	Octubre	N.P.	N.D
Mayo	N.P.	N.D	Noviembre	N.P.	N.D
Junio	N.P.	N.D	Diciembre	2.00	5.00

Medios de verificación: Reporte de egresados y titulados del Sistema integral de información estadistica de la Universidades Tecnologicas y Politecnicas (SIIEUTYP), para consulta abierta en: http://soporte.upzmg.edu.mx/juntas/index.php/indicadores/

Observaciones:

1 El presente documento despliega la información perteneciente a los indicadores estratégicos y gestión de aquellos Programas presupuestarios que proveen de bienes y servicios que generan valor público a la ciudadania jalisciense.

2 Se muestra el número del Componente relacionado con el indicador.

GOBIERNO DEL ESTADO DE JALISCO
PRESUPUESTO DE EGRESOS PARA EL EJERCICIO FISCAL 2021
Ficha Técnica de Indicador
Sistema de Evaluación del Desempeño (SED)

Gobierno del Estado de Jalisco — **Seguimiento de Indicadores** — **Secretaria de la Hacienda Pública**

Datos del Programa [1]

Educación Superior Tecnológica en la Región Centro (UPZMG)

Eje: Desarrollo Social **Tema Central:** Educación

¿Quien gasta?

12 Unidad Presupuestal	063 Unidad Responsable	00273 Unidad Ejecutora del Gasto
Secretaría de Innovación, Ciencia y Tecnología	Universidad Politécnica de la Zona Metropolitana de Guadalajara	Universidad Politécnica de la Zona Metropolitana de Guadalajara

¿Para qué se gasta?

Finalidad	Función	Subfunción
Desarrollo Social	Educación	Educación Superior

Objetivos

Nivel	Clave Componente		Resumen Narrativo
Actividad	03-02	2	Aplicación de encuestas de satisfacción de egresados y empleadores

Datos del Indicador

Denominación
Total de encuestas de seguimiento a egresados

Método de cálculo
(Encuestas de seguimiento (Realizado) / Encuestas de seguimiento (Programado))*100

Descripción del Indicador
Este indicador mide el número de encuestas de seguimiento aplicadas a egresados y empleadores para conocer el nivel satisfacción

Tipo de Indicador	Gestión	**Dimensión del Indicador**	Eficiencia	**Año de Medición del Resultado**	2021
Cobertura	Regional	**Frecuencia de Medición**	Cuatrimestral		

Parámetros de semaforización

0	59.99	60.00	79.99	80.00	130

Meta Institucional	Meta Valor	Unidad de medida (meta valor)	Desagregado meta valor por género: Hombre	Mujer
100%	3	Encuesta	0.00	0.00

Sentido del Indicador	Línea Base (meta valor)	Año (Línea base)	Tipo de Acumulación
Ascendente	2	2017	Suma

Resultados

Valor Programado	Avance de la Meta (4to trimestre)	% Avance de la Meta (4to trimestre)	Semáforo (4to trimestre)
3.00	2.00	66.7%	

	Valor programado	Avance de la meta		Valor programado	Avance de la meta
Enero	N.P.	N.D	Julio	N.P.	N.D
Febrero	N.P.	N.D	Agosto	1.00	1.00
Marzo	N.P.	N.D	Septiembre	N.P.	N.D
Abril	1.00	1.00	Octubre	N.P.	N.D
Mayo	N.P.	N.D	Noviembre	N.P.	N.D
Junio	N.P.	N.D	Diciembre	1.00	0.00

Medios de verificación: Resultados de las encuestas de satisfacción aplicadas, para consulta abierta en: ttp://soporte.upzmg.edu.mx/juntas/index.php/indicadores/

Observaciones:

1 El presente documento despliega la información perteneciente a los indicadores estratégicos y gestión de aquellos Programas presupuestarios que proveen de bienes y servicios que generan valor público a la ciudadania jalisciense.

2 Se muestra el número del Componente relacionado con el indicador.

GOBIERNO DEL ESTADO DE JALISCO
PRESUPUESTO DE EGRESOS PARA EL EJERCICIO FISCAL 2021
Ficha Técnica de Indicador
Sistema de Evaluación del Desempeño (SED)

Gobierno del Estado de Jalisco

Seguimiento de Indicadores

Secretaria de la Hacienda Pública

Datos del Programa [1]

Educación Superior Tecnológica en la Región Centro (UPZMG)

Eje: Desarrollo Social **Tema Central:** Educación

¿Quien gasta?

12 Unidad Presupuestal	063 Unidad Responsable	00273 Unidad Ejecutora del Gasto
Secretaría de Innovación, Ciencia y Tecnología	Universidad Politécnica de la Zona Metropolitana de Guadalajara	Universidad Politécnica de la Zona Metropolitana de Guadalajara

¿Para qué se gasta?

Finalidad	Función	Subfunción
Desarrollo Social	Educación	Educación Superior

Objetivos

Nivel	Clave Componente	Resumen Narrativo
Componente	B2 [2]	Matrícula atendida en los diferentes programas educativos

Datos del Indicador

Denominación

Total de estudiantes inscritos en la Universidad

Método de cálculo

(Número de estudiantes matrículados (Realizado) / Número de estudiantes matrículados (Programado))*100

Descripción del Indicador

Este indicador mide el número de estudiantes inscritos en los diferentes programas educativos de la Universidad

Tipo de Indicador	Estratégico	**Dimensión del Indicador**	Eficacia	**Año de Medición del Resultado**	2021
Cobertura	Regional	**Frecuencia de Medición**	Cuatrimestral		

Parámetros de semaforización

130	80.00	79.99	60.00	59.99	0

Meta Institucional	Meta Valor	Unidad de medida (meta valor)	Desagregado meta valor por género: Hombre	Desagregado meta valor por género: Mujer
100%	700	Estudiante	0.00	0.00

Sentido del Indicador	Línea Base (meta valor)	Año (Línea base)	Tipo de Acumulación
Descendente	1,500	2016	Valor presente

Resultados

Valor Programado	Avance de la Meta (4to trimestre)	% Avance de la Meta (4to trimestre)	Semáforo (4to trimestre)
700.00	740.00	105.7%	

	Valor programado	Avance de la meta		Valor programado	Avance de la meta
Enero	N.P.	N.D	Julio	N.P.	N.D
Febrero	N.P.	N.D	Agosto	700.00	680.00
Marzo	N.P.	N.D	Septiembre	N.P.	N.D
Abril	750.00	716.00	Octubre	N.P.	N.D
Mayo	N.P.	N.D	Noviembre	N.P.	N.D
Junio	N.P.	N.D	Diciembre	700.00	740.00

Medios de verificación: Reporte de matricula alcanzada del sistema estatal de estadística 911 y del Sistema integral de información estadistica de la Universidades Tecnologicas y Politecnicas (SIIEUTYP). Dictamene de auditoria de Matrícula, para consulta abierta en: http://soporte.upzmg.edu.mx/juntas/index.php/indicadores/

Observaciones:

1 El presente documento despliega la información perteneciente a los indicadores estratégicos y gestión de aquellos Programas presupuestarios que proveen de bienes y servicios que generan valor público a la ciudadania jalisciense.

2 Se muestra el número del Componente relacionado con el indicador.

GOBIERNO DEL ESTADO DE JALISCO
PRESUPUESTO DE EGRESOS PARA EL EJERCICIO FISCAL 2021
Ficha Técnica de Indicador
Sistema de Evaluación del Desempeño (SED)

Gobierno del Estado de Jalisco — **Seguimiento de Indicadores** — **Secretaria de la Hacienda Pública**

Datos del Programa [1]

Educación Superior Tecnológica en la Región Centro (UPZMG)

Eje: Desarrollo Social **Tema Central:** Educación

¿Quien gasta?

12 Unidad Presupuestal	063 Unidad Responsable	00273 Unidad Ejecutora del Gasto
Secretaría de Innovación, Ciencia y Tecnología	Universidad Politécnica de la Zona Metropolitana de Guadalajara	Universidad Politécnica de la Zona Metropolitana de Guadalajara

¿Para qué se gasta?

Finalidad	Función	Subfunción
Desarrollo Social	Educación	Educación Superior

Objetivos

Nivel	Clave Componente	Resumen Narrativo
Actividad	B2-01 [2]	Atención de estudiantes inscritos en sus clases y servicios complementarios.

Datos del Indicador

Denominación

Porcentaje de estudiantes atendidos en servicios complementarios

Método de cálculo

(Porcentaje de estudiantes atendidos (Realizado) / Porcentaje de estudiantes atendidos (Programado))*100

Descripción del Indicador

Mide la atención eficaz y eficiente de los alumnos de los diferentes programas educativos en sus clases, laboratorios, biblioteca y servicios médicos

Tipo de Indicador	Gestión	**Dimensión del Indicador**	Eficiencia	**Año de Medición del Resultado**	2021
Cobertura	Regional	**Frecuencia de Medición**	Cuatrimestral		

Parámetros de semaforización

0	59.99	60.00	79.99	80.00	130

Meta Institucional	Meta Valor	Unidad de medida (meta valor)	Desagregado meta valor por género: Hombre	Desagregado meta valor por género: Mujer
100%	90	Porcentaje	0.00	0.00

Sentido del Indicador	Línea Base (meta valor)	Año (Línea base)	Tipo de Acumulación
Ascendente	No disponible	No disponible	Valor presente

Resultados

Valor Programado	Avance de la Meta (4to trimestre)	% Avance de la Meta (4to trimestre)	Semáforo (4to trimestre)
90.00	100.00	111.1%	

	Valor programado	Avance de la meta		Valor programado	Avance de la meta
Enero	N.P.	N.D	Julio	N.P.	N.D
Febrero	N.P.	N.D	Agosto	90.00	94.00
Marzo	N.P.	N.D	Septiembre	N.P.	N.D
Abril	90.00	95.00	Octubre	N.P.	N.D
Mayo	N.P.	N.D	Noviembre	N.P.	N.D
Junio	N.P.	N.D	Diciembre	90.00	100.00

Medios de verificación: Reporte de matricula alcanzada del sistema estatal de estadística 911 y del Sistema integral de información estadistica de la Universidades Tecnologicas y Politecnicas (SIIEUTYP). Dictamene de auditoria de Matrícula, para consulta abierta en: http://soporte.upzmg.edu.mx/juntas/index.php/indicadores/

Observaciones:

1 El presente documento despliega la información perteneciente a los indicadores estratégicos y gestión de aquellos Programas presupuestarios que proveen de bienes y servicios que generan valor público a la ciudadania jalisciense.

2 Se muestra el número del Componente relacionado con el indicador.

GOBIERNO DEL ESTADO DE JALISCO
PRESUPUESTO DE EGRESOS PARA EL EJERCICIO FISCAL 2021
Ficha Técnica de Indicador
Sistema de Evaluación del Desempeño (SED)

Gobierno del Estado de Jalisco — **Secretaria de la Hacienda Pública**

Seguimiento de Indicadores

Datos del Programa [1]

Educación Superior Tecnológica en la Región Centro (UPZMG)

Eje: Desarrollo Social **Tema Central:** Educación

¿Quien gasta?

12 Unidad Presupuestal	063 Unidad Responsable	00273 Unidad Ejecutora del Gasto
Secretaría de Innovación, Ciencia y Tecnología	Universidad Politécnica de la Zona Metropolitana de Guadalajara	Universidad Politécnica de la Zona Metropolitana de Guadalajara

¿Para qué se gasta?

Finalidad	Función	Subfunción
Desarrollo Social	Educación	Educación Superior

Objetivos

Nivel	Clave Componente	Resumen Narrativo
Actividad	B2-02 [2]	Implementación del programa de recuperación de alumnos

Datos del Indicador

Denominación

Total de estudiantes recuperados

Método de cálculo

(Número de estudiantes recuperados (Realizado) / Número de estudiantes recuperados (Programado))*100

Descripción del Indicador

Este indicador mide la cantidad de estudiantes que retomaron sus estudios en la universidad y que por alguna razón habían abandonado

Tipo de Indicador	Gestión	**Dimensión del Indicador**	Eficiencia	**Año de Medición del Resultado**	2021
Cobertura	Regional	**Frecuencia de Medición**	Cuatrimestral		

Parámetros de semaforización

0	59.99	60.00	79.99	80.00	130

Meta Institucional	Meta Valor	Unidad de medida (meta valor)	Desagregado meta valor por género: Hombre	Desagregado meta valor por género: Mujer
100%	50	Estudiante	0.00	0.00

Sentido del Indicador	Línea Base (meta valor)	Año (Línea base)	Tipo de Acumulación
Ascendente	No disponible	No disponible	Suma

Resultados

Valor Programado	Avance de la Meta (4to trimestre)	% Avance de la Meta (4to trimestre)	Semáforo (4to trimestre)
50.00	61.00	122.0%	

	Valor programado	Avance de la meta		Valor programado	Avance de la meta
Enero	N.P.	N.D	Julio	N.P.	N.D
Febrero	N.P.	N.D	Agosto	20.00	19.00
Marzo	N.P.	N.D	Septiembre	N.P.	N.D
Abril	20.00	25.00	Octubre	N.P.	N.D
Mayo	N.P.	N.D	Noviembre	N.P.	N.D
Junio	N.P.	N.D	Diciembre	10.00	17.00

Medios de verificación: Reporte del programa de recuperación de alumnos presentado a la Junta Directiva, para consulta abierta en: http://soporte.upzmg.edu.mx/juntas/index.php/indicadores/

Observaciones:

1 El presente documento despliega la información perteneciente a los indicadores estratégicos y gestión de aquellos Programas presupuestarios que proveen de bienes y servicios que generan valor público a la ciudadania jalisciense.

2 Se muestra el número del Componente relacionado con el indicador.

GOBIERNO DEL ESTADO DE JALISCO
PRESUPUESTO DE EGRESOS PARA EL EJERCICIO FISCAL 2021
Ficha Técnica de Indicador
Sistema de Evaluación del Desempeño (SED)

Gobierno del Estado de Jalisco — **Secretaria de la Hacienda Pública**

Seguimiento de Indicadores

Datos del Programa [1]

Educación Superior Tecnológica en la Región Centro (UPZMG)

Eje: Desarrollo Social **Tema Central:** Educación

¿Quien gasta?

12 Unidad Presupuestal	063 Unidad Responsable	00273 Unidad Ejecutora del Gasto
Secretaría de Innovación, Ciencia y Tecnología	Universidad Politécnica de la Zona Metropolitana de Guadalajara	Universidad Politécnica de la Zona Metropolitana de Guadalajara

¿Para qué se gasta?

Finalidad	Función	Subfunción
Desarrollo Social	Educación	Educación Superior

Objetivos

Nivel	Clave Componente	Resumen Narrativo
Actividad	B2-03 [2]	Fortalecimiento de actividades extracurriculares

Datos del Indicador

Denominación
Total de actividades extracurriculares

Método de cálculo
(Número de actividades (Realizado) / Número de actividades (Programado))*100

Descripción del Indicador
Este indicador mide el número de actividades extracurriculares realizadas

Tipo de Indicador	Gestión	**Dimensión del Indicador**	Eficiencia	**Año de Medición del Resultado**	2021
Cobertura	Regional	**Frecuencia de Medición**	Cuatrimestral		

Parámetros de semaforización

0	59.99	60.00	79.99	80.00	130

Meta Institucional	Meta Valor	Unidad de medida (meta valor)	Desagregado meta valor por género: Hombre	Mujer
100%	9	Actividad	0.00	0.00

Sentido del Indicador	Línea Base (meta valor)	Año (Línea base)	Tipo de Acumulación
Ascendente	No disponible	No disponible	Suma

Resultados

Valor Programado	Avance de la Meta (4to trimestre)	% Avance de la Meta (4to trimestre)	Semáforo (4to trimestre)
9.00	8.00	88.9%	

	Valor programado	Avance de la meta		Valor programado	Avance de la meta
Enero	N.P.	N.D	Julio	N.P.	N.D
Febrero	N.P.	N.D	Agosto	3.00	1.00
Marzo	N.P.	N.D	Septiembre	N.P.	N.D
Abril	3.00	0.00	Octubre	N.P.	N.D
Mayo	N.P.	N.D	Noviembre	N.P.	N.D
Junio	N.P.	N.D	Diciembre	3.00	7.00

Medios de verificación: Reporte de campañas de promoción presentado a la Junta Directiva, para consulta abierta en: http://soporte.upzmg.edu.mx/juntas/index.php/indicadores/

Observaciones:

1 El presente documento despliega la información perteneciente a los indicadores estratégicos y gestión de aquellos Programas presupuestarios que proveen de bienes y servicios que generan valor público a la ciudadania jalisciense.

2 Se muestra el número del Componente relacionado con el indicador.

GOBIERNO DEL ESTADO DE JALISCO
PRESUPUESTO DE EGRESOS PARA EL EJERCICIO FISCAL 2021
Ficha Técnica de Indicador
Sistema de Evaluación del Desempeño (SED)

Gobierno del Estado de Jalisco

Seguimiento de Indicadores

Secretaria de la Hacienda Pública

Datos del Programa [1]

Educación Superior Tecnológica en la Región Centro (UPZMG)

Eje: Desarrollo Social **Tema Central:** Educación

¿Quien gasta?

12 Unidad Presupuestal	063 Unidad Responsable	00273 Unidad Ejecutora del Gasto
Secretaría de Innovación, Ciencia y Tecnología	Universidad Politécnica de la Zona Metropolitana de Guadalajara	Universidad Politécnica de la Zona Metropolitana de Guadalajara

¿Para qué se gasta?

Finalidad	Función	Subfunción
Desarrollo Social	Educación	Educación Superior

Objetivos

Nivel	Clave Componente	Resumen Narrativo
Componente	B3 [2]	Atención otorgada a estudiantes con educación superior tecnológica de calidad.

Datos del Indicador

Denominación
Porcentaje de eficiencia terminal

Método de cálculo
(Eficiencia terminal (Realizado) / Eficiencia terminal (Programado))*100

Descripción del Indicador
Mide, en una relación porcentual, la cantidad de alumnos que terminan sus estudios de educación superior, en comparación con el total de alumnos que ingresaron al primer cuatrimestre en cada cohorte generacional

Tipo de Indicador	Dimensión del Indicador	Año de Medición del Resultado
Estratégico	Eficacia	2021

Cobertura	Frecuencia de Medición
Regional	Semestral

Parámetros de semaforización

0	59.99	60.00	79.99	80.00	130

Meta Institucional	Meta Valor	Unidad de medida (meta valor)	Desagregado meta valor por género: Hombre	Desagregado meta valor por género: Mujer
100%	48	Porcentaje	0.00	0.00

Sentido del Indicador	Línea Base (meta valor)	Año (Línea base)	Tipo de Acumulación
Ascendente	38	2014	Valor presente

Resultados

Valor Programado	Avance de la Meta (4to trimestre)	% Avance de la Meta (4to trimestre)	Semáforo (4to trimestre)
48.00	46.00	95.8%	

	Valor programado	Avance de la meta		Valor programado	Avance de la meta
Enero	N.P.	N.D	Julio	N.P.	N.D
Febrero	N.P.	N.D	Agosto	N.P.	N.D
Marzo	N.P.	N.D	Septiembre	N.P.	N.D
Abril	N.P.	N.D	Octubre	N.P.	N.D
Mayo	N.P.	N.D	Noviembre	N.P.	N.D
Junio	48.00	50.00	Diciembre	48.00	46.00

Medios de verificación: Reporte egresados y títulados del sistema estatal de estadística 911 y del Sistema integral de información estadistica de la Universidades Tecnologicas y Politecnicas (SIIEUTYP), para consulta abierta en: ttp://soporte.upzmg.edu.mx/juntas/index.php/indicadores/

Observaciones:

1 El presente documento despliega la información perteneciente a los indicadores estratégicos y gestión de aquellos Programas presupuestarios que proveen de bienes y servicios que generan valor público a la ciudadania jalisciense.

2 Se muestra el número del Componente relacionado con el indicador.

GOBIERNO DEL ESTADO DE JALISCO
PRESUPUESTO DE EGRESOS PARA EL EJERCICIO FISCAL 2021
Ficha Técnica de Indicador
Sistema de Evaluación del Desempeño (SED)

Gobierno del Estado de Jalisco — **Seguimiento de Indicadores** — **Secretaria de la Hacienda Pública**

Datos del Programa [1]

Educación Superior Tecnológica en la Región Centro (UPZMG)

Eje: Desarrollo Social **Tema Central:** Educación

¿Quien gasta?

12 Unidad Presupuestal	063 Unidad Responsable	00273 Unidad Ejecutora del Gasto
Secretaría de Innovación, Ciencia y Tecnología	Universidad Politécnica de la Zona Metropolitana de Guadalajara	Universidad Politécnica de la Zona Metropolitana de Guadalajara

¿Para qué se gasta?

Finalidad	Función	Subfunción
Desarrollo Social	Educación	Educación Superior

Objetivos

Nivel	Clave Componente	Resumen Narrativo
Actividad	B3-01 [2]	Capacitación y actualización docente

Datos del Indicador

Denominación
Porcentaje de docentes de capacitados

Método de cálculo
(Docentes capacitados (Realizado) / Docentes capacitados (Programado))*100

Descripción del Indicador
Mide el nivel de actualización docente

Tipo de Indicador	Gestión	**Dimensión del Indicador**	Eficiencia	**Año de Medición del Resultado**	2021
Cobertura	Regional	**Frecuencia de Medición**	Cuatrimestral		

Parámetros de semaforización

0	59.99	60.00	79.99	80.00	130

Meta Institucional	Meta Valor	Unidad de medida (meta valor)	Desagregado meta valor por género: Hombre	Mujer
100%	60	Porcentaje	0.00	0.00

Sentido del Indicador	Línea Base (meta valor)	Año (Línea base)	Tipo de Acumulación
Ascendente	No disponible	No disponible	Valor presente

Resultados

Valor Programado	Avance de la Meta (4to trimestre)	% Avance de la Meta (4to trimestre)	Semáforo (4to trimestre)
60.00	34.00	N.D	

	Valor programado	Avance de la meta		Valor programado	Avance de la meta
Enero	N.P.	N.D	Julio	N.P.	N.D
Febrero	N.P.	N.D	Agosto	60.00	34.00
Marzo	N.P.	N.D	Septiembre	N.P.	N.D
Abril	60.00	32.70	Octubre	N.P.	N.D
Mayo	N.P.	N.D	Noviembre	N.P.	N.D
Junio	N.P.	N.D	Diciembre	60.00	N.D

Medios de verificación: Informes de capacitación del departamento de recursos humanos para consulta abierta en: ttp://soporte.upzmg.edu.mx/juntas/index.php/indicadores/

Observaciones:

1 El presente documento despliega la información perteneciente a los indicadores estratégicos y gestión de aquellos Programas presupuestarios que proveen de bienes y servicios que generan valor público a la ciudadania jalisciense.

2 Se muestra el número del Componente relacionado con el indicador.

GOBIERNO DEL ESTADO DE JALISCO
PRESUPUESTO DE EGRESOS PARA EL EJERCICIO FISCAL 2021
Ficha Técnica de Indicador
Sistema de Evaluación del Desempeño (SED)

Gobierno del Estado de Jalisco — **Seguimiento de Indicadores** — **Secretaria de la Hacienda Pública**

Datos del Programa [1]

Educación Superior Tecnológica en la Región Centro (UPZMG)

Eje: Desarrollo Social **Tema Central:** Educación

¿Quien gasta?

12 Unidad Presupuestal	063 Unidad Responsable	00273 Unidad Ejecutora del Gasto
Secretaría de Innovación, Ciencia y Tecnología	Universidad Politécnica de la Zona Metropolitana de Guadalajara	Universidad Politécnica de la Zona Metropolitana de Guadalajara

¿Para qué se gasta?

Finalidad	Función	Subfunción
Desarrollo Social	Educación	Educación Superior

Objetivos

Nivel	Clave Componente	Resumen Narrativo
Actividad	B3-02 [2]	Fortalecimiento del programa de tutorias y asesorías

Datos del Indicador

Denominación

Índice de rendimiento escolar

Método de cálculo

(Indice de rendimiento escolar (Realizado) / Indice de rendimiento escolar (Programado))*100

Descripción del Indicador

Este indicador mide la efectividad de las tutorías y asesorías en la disminución del índice de reprobación

Tipo de Indicador	Gestión	**Dimensión del Indicador**	Eficiencia	**Año de Medición del Resultado**	2021
Cobertura	Regional	**Frecuencia de Medición**	Cuatrimestral		

Parámetros de semaforización

0	59.99	60.00	79.99	80.00	130

Meta Institucional	Meta Valor	Unidad de medida (meta valor)	Desagregado meta valor por género: Hombre	Mujer
100%	85	Índice	0.00	0.00

Sentido del Indicador	Línea Base (meta valor)	Año (Línea base)	Tipo de Acumulación
Ascendente	No disponible	No disponible	Valor presente

Resultados

Valor Programado	Avance de la Meta (4to trimestre)	% Avance de la Meta (4to trimestre)	Semáforo (4to trimestre)
85.00	85.00	100.0%	

	Valor programado	Avance de la meta		Valor programado	Avance de la meta
Enero	N.P.	N.D	Julio	N.P.	N.D
Febrero	N.P.	N.D	Agosto	80.00	86.00
Marzo	N.P.	N.D	Septiembre	N.P.	N.D
Abril	80.00	85.00	Octubre	N.P.	N.D
Mayo	N.P.	N.D	Noviembre	N.P.	N.D
Junio	N.P.	N.D	Diciembre	85.00	85.00

Medios de verificación: Informes del Rector a la Junta Directiva y reportes estadisticos a la Coordinación General de Universidades Tecnológicas y Politécnicas (CGUTYP). para consulta abierta en: ttp://soporte.upzmg.edu.mx/juntas/index.php/indicadores/

Observaciones:

1 El presente documento despliega la información perteneciente a los indicadores estratégicos y gestión de aquellos Programas presupuestarios que proveen de bienes y servicios que generan valor público a la ciudadania jalisciense.

2 Se muestra el número del Componente relacionado con el indicador.

GOBIERNO DEL ESTADO DE JALISCO
PRESUPUESTO DE EGRESOS PARA EL EJERCICIO FISCAL 2021
Ficha Técnica de Indicador
Sistema de Evaluación del Desempeño (SED)

Gobierno del Estado de Jalisco — **Secretaria de la Hacienda Pública**

Seguimiento de Indicadores

Datos del Programa [1]

Educación Superior Tecnológica en la Región Centro (UPZMG)

Eje: Desarrollo Social **Tema Central:** Educación

¿Quien gasta?

12 Unidad Presupuestal	063 Unidad Responsable	00273 Unidad Ejecutora del Gasto
Secretaría de Innovación, Ciencia y Tecnología	Universidad Politécnica de la Zona Metropolitana de Guadalajara	Universidad Politécnica de la Zona Metropolitana de Guadalajara

¿Para qué se gasta?

Finalidad	Función	Subfunción
Desarrollo Social	Educación	Educación Superior

Objetivos

Nivel	Clave Componente	Resumen Narrativo
Actividad	B3-03 [2]	Medición de la satisfacción de los servicios y procesos administrativos

Datos del Indicador

Denominación

Índice de satisfacción de estudiantes

Método de cálculo

(Índice de satisfacción de estudiantes (Realizado) / Índice de satisfacción de estudiantes (Programado))*100

Descripción del Indicador

Este indicador mide el nivel de satisfacción de los diferentes servicios otorgados a los estudiantes

Tipo de Indicador	Gestión	**Dimensión del Indicador**	Calidad	**Año de Medición del Resultado**	2021
Cobertura	Regional	**Frecuencia de Medición**	Cuatrimestral		

Parámetros de semaforización

0	59.99	60.00	79.99	80.00	130

Meta Institucional	Meta Valor	Unidad de medida (meta valor)	Desagregado meta valor por género: Hombre	Desagregado meta valor por género: Mujer
100%	80	Índice	0.00	0.00

Sentido del Indicador	Línea Base (meta valor)	Año (Línea base)	Tipo de Acumulación
Ascendente	80	2017	Valor presente

Resultados

Valor Programado	Avance de la Meta (4to trimestre)	% Avance de la Meta (4to trimestre)	Semáforo (4to trimestre)
80.00	77.00	96.3%	

	Valor programado	Avance de la meta		Valor programado	Avance de la meta
Enero	N.P.	N.D	Julio	N.P.	N.D
Febrero	N.P.	N.D	Agosto	80.00	75.00
Marzo	N.P.	N.D	Septiembre	N.P.	N.D
Abril	80.00	77.00	Octubre	N.P.	N.D
Mayo	N.P.	N.D	Noviembre	N.P.	N.D
Junio	N.P.	N.D	Diciembre	80.00	77.00

Medios de verificación: Resultados de las encuestas de satisfacción aplicadas por el departamento de evaluación y estadística. para consulta abierta en: ttp://soporte.upzmg.edu.mx/juntas/index.php/indicadores/

Observaciones:

1 El presente documento despliega la información perteneciente a los indicadores estratégicos y gestión de aquellos Programas presupuestarios que proveen de bienes y servicios que generan valor público a la ciudadania jalisciense.

2 Se muestra el número del Componente relacionado con el indicador.

GOBIERNO DEL ESTADO DE JALISCO
PRESUPUESTO DE EGRESOS PARA EL EJERCICIO FISCAL 2021
Ficha Técnica de Indicador
Sistema de Evaluación del Desempeño (SED)

Gobierno del Estado de Jalisco — **Seguimiento de Indicadores** — **Secretaria de la Hacienda Pública**

Datos del Programa [1]

Operación del Fondo de Ciencia y Tecnología de Jalisco

Eje: Desarrollo económico **Tema Central:** Ciencia y tecnología

¿Quien gasta?

12 Unidad Presupuestal	065 Unidad Responsable	00278 Unidad Ejecutora del Gasto
Secretaría de Innovación, Ciencia y Tecnología	Fideicomiso Fondo Estatal de Ciencia y Tecnología de Jalisco	Fideicomiso Fondo Estatal de Ciencia y Tecnología de Jalisco

¿Para qué se gasta?

Finalidad	Función	Subfunción
Desarrollo Económico	Ciencia, Tecnología e Innovación	Servicios Científicos y Tecnológicos

Objetivos

Nivel	Clave Componente	Resumen Narrativo
Fin	2	Contribuir a la consolidación de Jalisco como líder nacional en aportación de valor económico y social, mediante la integración de la ciencia y la tecnología al desarrollo de cadenas productivas estratégicas que impulsen el capital humano, creativo y emprendedor de nuestra población, así como el aprovechamiento de los recursos naturales de todas nuestras regiones de manera responsable, incluyente y sostenible.

Datos del Indicador

Denominación

Posición en el Índice de Competitividad Estatal del IMCO

Método de cálculo

(Posición en el Índice de Competitividad Estatal del IMCO (Realizado)/Posición en el Índice de Competitividad Estatal del IMCO (Programado))*100

Descripción del Indicador

El indicador mide la posición de los estados en El Índice de Competitividad Estatal (ICE)._x000D_ _x000D_ El ICE mide la capacidad de los estados para forjar, atraer y retener talento e inversiones. Un estado competitivo es aquel que consistentemente resulta atractivo para el talento y la inversión, lo que se traduce en mayor productividad y bienestar para sus habitantes._x000D_ Para medir esto, el Índice evalúa tanto las capacidades estructurales como coyunturales de los estados. El ICE está compuesto por indicadores, categorizados en 10 subíndices que evalúan distintas dimensiones de la competitividad de los 32 estados del país.

Tipo de Indicador	Estratégico	**Dimensión del Indicador**	Eficacia	**Año de Medición del Resultado**	2021
Cobertura	Estatal	**Frecuencia de Medición**	Bienal		

Parámetros de semaforización

130	80.00	79.99	60.00	59.99	0

Meta Institucional	Meta Valor	Unidad de medida (meta valor)	Desagregado meta valor por género: Hombre	Mujer
100%	5	Posición	0.00	0.00

Sentido del Indicador	Línea Base (meta valor)	Año (Línea base)	Tipo de Acumulación
Descendente	14	2006	Suma

Resultados

Valor Programado	Avance de la Meta (4to trimestre)	% Avance de la Meta (4to trimestre)	Semáforo (4to trimestre)
N.P.	N.D.	N.D.	

	Valor programado	Avance de la meta		Valor programado	Avance de la meta
Enero	N.P.	N.D.	Julio	N.P.	N.D.
Febrero	N.P.	N.D.	Agosto	N.P.	N.D.
Marzo	N.P.	N.D.	Septiembre	N.P.	N.D.
Abril	N.P.	N.D.	Octubre	N.P.	N.D.
Mayo	N.P.	N.D.	Noviembre	N.P.	N.D.
Junio	N.P.	N.D.	Diciembre	N.P.	N.D.

Medios de verificación

Observaciones

1 El presente documento despliega la información perteneciente a los indicadores estratégicos y gestión de aquellos Programas presupuestarios que proveen de bienes y servicios que generan valor público a la ciudadania jalisciense.

2 Se muestra el número del Componente relacionado con el indicador.

GOBIERNO DEL ESTADO DE JALISCO
PRESUPUESTO DE EGRESOS PARA EL EJERCICIO FISCAL 2021
Ficha Técnica de Indicador
Sistema de Evaluación del Desempeño (SED)

Gobierno del Estado de Jalisco — **Seguimiento de Indicadores** — **Secretaria de la Hacienda Pública**

Datos del Programa [1]

Operación del Fondo de Ciencia y Tecnología de Jalisco

Eje: Desarrollo económico **Tema Central:** Ciencia y tecnología

¿Quien gasta?

12 Unidad Presupuestal	065 Unidad Responsable	00278 Unidad Ejecutora del Gasto
Secretaría de Innovación, Ciencia y Tecnología	Fideicomiso Fondo Estatal de Ciencia y Tecnología de Jalisco	Fideicomiso Fondo Estatal de Ciencia y Tecnología de Jalisco

¿Para qué se gasta?

Finalidad	Función	Subfunción
Desarrollo Económico	Ciencia, Tecnología e Innovación	Servicios Científicos y Tecnológicos

Objetivos

Nivel	Clave Componente	Resumen Narrativo
Propósito	2	Impulsar el desarrollo científico y tecnológico, a través de la vinculación entre la academia, industria, sociedad y gobierno para la formación de capital humano especializado en áreas estratégicas y en todas las regiones del estado; así mismo detonar la inversión científica y tecnológica para alcanzar un desarrollo sostenible y sustentable.

Datos del Indicador

Denominación

Instituciones, Centros de Investigación, Asociaciones, Sociedades y Personas físicas apoyados con Proyectos de Ciencia, Tecnología e Innovación

Método de cálculo

(Número de Instituciones, Centros de Investigación, Asociaciones, Sociedades y Personas Físicas cuyos proyectos de ciencia, tecnología e innovación han sido apoyados. (Realizado)/Número de Instituciones, Centros de Investigación, Asociaciones, Sociedades y Personas Físicas cuyos proyectos de ciencia, tecnología e innovación han sido apoyados. (Programado))*100

Descripción del Indicador

Este indicador se refiere al número de Instituciones, Centros de Investigación, Asociaciones, Sociedades y Personas Físicas cuyos proyectos de ciencia, tecnología e innovación han sido apoyados.

Tipo de Indicador	Dimensión del Indicador	Año de Medición del Resultado
Estratégico	Eficacia	2021
Cobertura	**Frecuencia de Medición**	
Estatal	Anual	

Parámetros de semaforización

0	59.99	60.00	79.99	80.00	130

Meta Institucional	Meta Valor	Unidad de medida (meta valor)	Desagregado meta valor por género: Hombre	Mujer
100%	308	Institución	0.00	0.00

Sentido del Indicador	Línea Base (meta valor)	Año (Línea base)	Tipo de Acumulación
Ascendente	250	2018	Suma

Resultados

Valor Programado	Avance de la Meta (4to trimestre)	% Avance de la Meta (4to trimestre)	Semáforo (4to trimestre)
N.P.	N.D.	N.D.	

	Valor programado	Avance de la meta		Valor programado	Avance de la meta
Enero	N.P.	N.D.	Julio	N.P.	N.D.
Febrero	N.P.	N.D.	Agosto	N.P.	N.D.
Marzo	N.P.	N.D.	Septiembre	N.P.	N.D.
Abril	N.P.	N.D.	Octubre	N.P.	N.D.
Mayo	N.P.	N.D.	Noviembre	N.P.	N.D.
Junio	N.P.	N.D.	Diciembre	N.P.	N.D.

Medios de verificación

Observaciones

1 El presente documento despliega la información perteneciente a los indicadores estratégicos y gestión de aquellos Programas presupuestarios que proveen de bienes y servicios que generan valor público a la ciudadania jalisciense.

2 Se muestra el número del Componente relacionado con el indicador.

GOBIERNO DEL ESTADO DE JALISCO
PRESUPUESTO DE EGRESOS PARA EL EJERCICIO FISCAL 2021
Ficha Técnica de Indicador
Sistema de Evaluación del Desempeño (SED)

Gobierno del Estado de Jalisco — **Secretaria de la Hacienda Pública**

Seguimiento de Indicadores

Datos del Programa [1]

Operación del Fondo de Ciencia y Tecnología de Jalisco

Eje: Desarrollo económico **Tema Central:** Ciencia y tecnología

¿Quien gasta?

12 Unidad Presupuestal	065 Unidad Responsable	00278 Unidad Ejecutora del Gasto
Secretaría de Innovación, Ciencia y Tecnología	Fideicomiso Fondo Estatal de Ciencia y Tecnología de Jalisco	Fideicomiso Fondo Estatal de Ciencia y Tecnología de Jalisco

¿Para qué se gasta?

Finalidad	Función	Subfunción
Desarrollo Económico	Ciencia, Tecnología e Innovación	Servicios Científicos y Tecnológicos

Objetivos

Nivel	Clave Componente		Resumen Narrativo
Componente	01	2	Proyectos realizados de investigación, desarrollo tecnológico e innovación de instituciones públicas, privadas y personas.

Datos del Indicador

Denominación

Proyectos realizados de investigación, desarrollo tecnológico e innovación de instituciones públicas, privadas y personas.

Método de cálculo

(Proyectos de IDTI (Realizado) / Proyectos de IDTI (Programado))*100

Descripción del Indicador

Número de proyectos realizados de investigación, desarrollo tecnológico e innovación de instituciones públicas, privadas y personas.

Tipo de Indicador	Estratégico	**Dimensión del Indicador**	Eficacia	**Año de Medición del Resultado**	2021
Cobertura	Estatal	**Frecuencia de Medición**	Trimestral		

Parámetros de semaforización

0	59.99	60.00	79.99	80.00	130

Meta Institucional	Meta Valor	Unidad de medida (meta valor)	Desagregado meta valor por género: Hombre	Desagregado meta valor por género: Mujer
100%	170	Proyecto	No disponible	No disponible

Sentido del Indicador	Línea Base (meta valor)	Año (Línea base)	Tipo de Acumulación
Ascendente	No disponible	No disponible	Suma

Resultados

Valor Programado	Avance de la Meta (4to trimestre)	% Avance de la Meta (4to trimestre)	Semáforo (4to trimestre)
170.00	261.00	153.5%	

	Valor programado	Avance de la meta		Valor programado	Avance de la meta
Enero	N.P.	N.D	Julio	N.P.	N.D
Febrero	N.P.	N.D	Agosto	N.P.	N.D
Marzo	4.00	1.00	Septiembre	80.00	80.00
Abril	N.P.	N.D	Octubre	N.P.	N.D
Mayo	N.P.	N.D	Noviembre	N.P.	N.D
Junio	56.00	42.00	Diciembre	30.00	138.00

Medios de verificación: Actas de Sesión de Consejo Directivo del Consejo Estatal de Ciencia y Tecnología de Jalisco, que resguarda la Coordinación de Convenios y se encuentran publicadas en el portal de información fundamental que podrá consultar en el siguiente hipervínculo: https://transparencia.info.jalisco.gob.mx/transparencia/organismo/80 en el artículo 8, fraccion VI, inciso i) en el apartado denominado: Sesiones de Consejo Directivo.

Observaciones:

1 El presente documento despliega la información perteneciente a los indicadores estratégicos y gestión de aquellos Programas presupuestarios que proveen de bienes y servicios que generan valor público a la ciudadania jalisciense.

2 Se muestra el número del Componente relacionado con el indicador.

GOBIERNO DEL ESTADO DE JALISCO
PRESUPUESTO DE EGRESOS PARA EL EJERCICIO FISCAL 2021
Ficha Técnica de Indicador
Sistema de Evaluación del Desempeño (SED)

Gobierno del Estado de Jalisco — **Seguimiento de Indicadores** — **Secretaria de la Hacienda Pública**

Datos del Programa [1]

Operación del Fondo de Ciencia y Tecnología de Jalisco

Eje: Desarrollo económico **Tema Central:** Ciencia y tecnología

¿Quien gasta?

12 Unidad Presupuestal	065 Unidad Responsable	00278 Unidad Ejecutora del Gasto
Secretaría de Innovación, Ciencia y Tecnología	Fideicomiso Fondo Estatal de Ciencia y Tecnología de Jalisco	Fideicomiso Fondo Estatal de Ciencia y Tecnología de Jalisco

¿Para qué se gasta?

Finalidad	Función	Subfunción
Desarrollo Económico	Ciencia, Tecnología e Innovación	Servicios Científicos y Tecnológicos

Objetivos

Nivel	Clave Componente	Resumen Narrativo
Actividad	01-01 [2]	Realización de proyectos en Investigación, Desarrollo Tecnológico e Innovación por Instituciones de Educación Superior y Centros de Investigación.

Datos del Indicador

Denominación

Instituciones de Educación Superior y Centros de Investigación apoyados con proyectos de investigación, desarrollo tecnológico e innovación

Método de cálculo

(Instituciones apoyadas con proyectos IDTI (Realizado) / Instituciones apoyadas con proyectos IDTI (Programado))*100

Descripción del Indicador

Número de Instituciones de Educación Superior y Centros de Investigación apoyados con proyectos de investigación, desarrollo tecnológico e innovación

Tipo de Indicador	Gestión	**Dimensión del Indicador**	Eficacia	**Año de Medición del Resultado**	2021
Cobertura	Estatal	**Frecuencia de Medición**	Trimestral		

Parámetros de semaforización

0	59.99	60.00	79.99	80.00	130

Meta Institucional	Meta Valor	Unidad de medida (meta valor)	Desagregado meta valor por género: Hombre	Desagregado meta valor por género: Mujer
100%	30	Institución	0.00	0.00

Sentido del Indicador	Línea Base (meta valor)	Año (Línea base)	Tipo de Acumulación
Ascendente	No disponible	No disponible	Suma

Resultados

Valor Programado	Avance de la Meta (4to trimestre)	% Avance de la Meta (4to trimestre)	Semáforo (4to trimestre)
30.00	284.00	946.7%	

	Valor programado	Avance de la meta		Valor programado	Avance de la meta
Enero	N.P.	N.D	Julio	N.P.	N.D
Febrero	N.P.	N.D	Agosto	N.P.	N.D
Marzo	5.00	1.00	Septiembre	9.00	6.00
Abril	N.P.	N.D	Octubre	N.P.	N.D
Mayo	N.P.	N.D	Noviembre	N.P.	N.D
Junio	12.00	37.00	Diciembre	4.00	240.00

Medios de verificación: Actas de Sesión de Consejo Directivo del Consejo Estatal de Ciencia y Tecnología de Jalisco, que resguarda la Coordinación de Convenios y se encuentran publicadas en el portal de información fundamental que podrá consultar en el siguiente hipervínculo: https://transparencia.info.jalisco.gob.mx/transparencia/organismo/80 en el artículo 8, fraccion VI, inciso i) en el apartado denominado: Sesiones de Consejo Directivo.

Observaciones:

1 El presente documento despliega la información perteneciente a los indicadores estratégicos y gestión de aquellos Programas presupuestarios que proveen de bienes y servicios que generan valor público a la ciudadania jalisciense.

2 Se muestra el número del Componente relacionado con el indicador.

GOBIERNO DEL ESTADO DE JALISCO
PRESUPUESTO DE EGRESOS PARA EL EJERCICIO FISCAL 2021
Ficha Técnica de Indicador
Sistema de Evaluación del Desempeño (SED)

Gobierno del Estado de Jalisco — **Seguimiento de Indicadores** — **Secretaria de la Hacienda Pública**

Datos del Programa [1]

Operación del Fondo de Ciencia y Tecnología de Jalisco

Eje: Desarrollo económico **Tema Central:** Ciencia y tecnología

¿Quien gasta?

12 Unidad Presupuestal	065 Unidad Responsable	00278 Unidad Ejecutora del Gasto
Secretaría de Innovación, Ciencia y Tecnología	Fideicomiso Fondo Estatal de Ciencia y Tecnología de Jalisco	Fideicomiso Fondo Estatal de Ciencia y Tecnología de Jalisco

¿Para qué se gasta?

Finalidad	Función	Subfunción
Desarrollo Económico	Ciencia, Tecnología e Innovación	Servicios Científicos y Tecnológicos

Objetivos

Nivel	Clave Componente	Resumen Narrativo
Actividad	01-02 [2]	Realización de proyectos en Investigación, Desarrollo Tecnológico e Innovación por empresas

Datos del Indicador

Denominación

Empresas Asociaciones, Camaras apoyadas con proyectos de investigación desarrollo tecnológico e innovación

Método de cálculo

(Empresas apoyadas con proyectos de IDTI (Realizado) / Empresas apoyadas con proyectos de IDTI (Programado))*100

Descripción del Indicador

Número de empresas apoyadas con proyectos de investigación, desarrollo tecnológico e innovación.

Tipo de Indicador	Gestión	**Dimensión del Indicador**	Eficacia	**Año de Medición del Resultado**	2021
Cobertura	Estatal	**Frecuencia de Medición**	Trimestral		

Parámetros de semaforización

0	59.99	60.00	79.99	80.00	130

Meta Institucional	Meta Valor	Unidad de medida (meta valor)	Desagregado meta valor por género: Hombre	Desagregado meta valor por género: Mujer
100%	110	Empresa	0.00	0.00

Sentido del Indicador	Línea Base (meta valor)	Año (Línea base)	Tipo de Acumulación
Ascendente	No disponible	No disponible	Suma

Resultados

Valor Programado	Avance de la Meta (4to trimestre)	% Avance de la Meta (4to trimestre)	Semáforo (4to trimestre)
110.00	205.00	186.4%	

	Valor programado	Avance de la meta		Valor programado	Avance de la meta
Enero	N.P.	N.D	Julio	N.P.	N.D
Febrero	N.P.	N.D	Agosto	N.P.	N.D
Marzo	0.00	0.00	Septiembre	12.00	87.00
Abril	N.P.	N.D	Octubre	N.P.	N.D
Mayo	N.P.	N.D	Noviembre	N.P.	N.D
Junio	41.00	4.00	Diciembre	57.00	114.00

Medios de verificación: Actas de Sesión de Consejo Directivo del Consejo Estatal de Ciencia y Tecnología de Jalisco, que resguarda la Coordinación de Convenios y se encuentran publicadas en el portal de información fundamental que podrá consultar en el siguiente hipervínculo: https://transparencia.info.jalisco.gob.mx/transparencia/organismo/80 en el artículo 8, fraccion VI, inciso i) en el apartado denominado: Sesiones de Consejo Directivo.

Observaciones:

1 El presente documento despliega la información perteneciente a los indicadores estratégicos y gestión de aquellos Programas presupuestarios que proveen de bienes y servicios que generan valor público a la ciudadania jalisciense.

2 Se muestra el número del Componente relacionado con el indicador.

GOBIERNO DEL ESTADO DE JALISCO
PRESUPUESTO DE EGRESOS PARA EL EJERCICIO FISCAL 2021
Ficha Técnica de Indicador
Sistema de Evaluación del Desempeño (SED)

Gobierno del Estado de Jalisco — **Seguimiento de Indicadores** — **Secretaria de la Hacienda Pública**

Datos del Programa [1]

Operación del Fondo de Ciencia y Tecnología de Jalisco

Eje: Desarrollo económico **Tema Central:** Ciencia y tecnología

¿Quien gasta?

12 Unidad Presupuestal	065 Unidad Responsable	00278 Unidad Ejecutora del Gasto
Secretaría de Innovación, Ciencia y Tecnología	Fideicomiso Fondo Estatal de Ciencia y Tecnología de Jalisco	Fideicomiso Fondo Estatal de Ciencia y Tecnología de Jalisco

¿Para qué se gasta?

Finalidad	Función	Subfunción
Desarrollo Económico	Ciencia, Tecnología e Innovación	Servicios Científicos y Tecnológicos

Objetivos

Nivel	Clave Componente		Resumen Narrativo
Componente	02	2	Fondos concurrentes invertidos en el estatado en investigación, desarrollo tecnológico e innovación

Datos del Indicador

Denominación

Fondos concurrentes a la inversión estatal en investigación, desarrollo tecnológico e innovación.

Método de cálculo

(Fondos concurrentes en IDTI (Realizado) / Fondos concurrentes en IDTI (Programado))*100

Descripción del Indicador

Total de fondos concurrentes a la inversión estatal en investigación, desarrollo tecnológico e innovación.

Tipo de Indicador	Estratégico	**Dimensión del Indicador**	Eficacia	**Año de Medición del Resultado**	2021
Cobertura	Estatal	**Frecuencia de Medición**	Semestral		

Parámetros de semaforización

0	59.99	60.00	79.99	80.00	130

Meta Institucional	Meta Valor	Unidad de medida (meta valor)	Desagregado meta valor por género: Hombre	Desagregado meta valor por género: Mujer
100%	100	Millones de pesos	0.00	0.00

Sentido del Indicador	Línea Base (meta valor)	Año (Línea base)	Tipo de Acumulación
Ascendente	No disponible	No disponible	Suma

Resultados

Valor Programado	Avance de la Meta (4to trimestre)	% Avance de la Meta (4to trimestre)	Semáforo (4to trimestre)
100.00	150.52	150.5%	

	Valor programado	Avance de la meta		Valor programado	Avance de la meta
Enero	N.P.	N.D	Julio	N.P.	N.D
Febrero	N.P.	N.D	Agosto	N.P.	N.D
Marzo	N.P.	N.D	Septiembre	N.P.	N.D
Abril	N.P.	N.D	Octubre	N.P.	N.D
Mayo	N.P.	N.D	Noviembre	N.P.	N.D
Junio	30.00	23.90	Diciembre	70.00	126.62

Medios de verificación

Actas de Sesión de Consejo Directivo del Consejo Estatal de Ciencia y Tecnología de Jalisco, que resguarda la Coordinación de Convenios y se encuentran publicadas en el portal de información fundamental que podrá consultar en el siguiente hipervínculo: https://transparencia.info.jalisco.gob.mx/transparencia/organismo/80 en el artículo 8, fraccion VI, inciso i) en el apartado denominado: Sesiones de Consejo Directivo.

Observaciones

1 El presente documento despliega la información perteneciente a los indicadores estratégicos y gestión de aquellos Programas presupuestarios que proveen de bienes y servicios que generan valor público a la ciudadania jalisciense.

2 Se muestra el número del Componente relacionado con el indicador.

GOBIERNO DEL ESTADO DE JALISCO
PRESUPUESTO DE EGRESOS PARA EL EJERCICIO FISCAL 2021
Ficha Técnica de Indicador
Sistema de Evaluación del Desempeño (SED)

Gobierno del Estado de Jalisco — **Seguimiento de Indicadores** — **Secretaria de la Hacienda Pública**

Datos del Programa [1]

Operación del Fondo de Ciencia y Tecnología de Jalisco

Eje: Desarrollo económico **Tema Central:** Ciencia y tecnología

¿Quien gasta?

12 Unidad Presupuestal	065 Unidad Responsable	00278 Unidad Ejecutora del Gasto
Secretaría de Innovación, Ciencia y Tecnología	Fideicomiso Fondo Estatal de Ciencia y Tecnología de Jalisco	Fideicomiso Fondo Estatal de Ciencia y Tecnología de Jalisco

¿Para qué se gasta?

Finalidad	Función	Subfunción
Desarrollo Económico	Ciencia, Tecnología e Innovación	Servicios Científicos y Tecnológicos

Objetivos

Nivel	Clave Componente		Resumen Narrativo
Actividad	02-01	2	Inversión de recursos económicos en el estado por parte del sector académico-científico destinado a Investigación, Desarrollo Tecnológico e Innovación

Datos del Indicador

Denominación

Inversión del sector académico - científico destinado a la investigación, desarrollo tecnológico e innovación en el Estado.

Método de cálculo

(Inversión del sector académico-científico destinado IDTI (Realizado) / Inversión del sector académico-científico destinado IDTI (Programado))*100

Descripción del Indicador

Total de la inversión del sector académico - científico destinado a la investigación, desarrollo tecnológico e innovación en el Estado.

Tipo de Indicador	Dimensión del Indicador	Año de Medición del Resultado
Gestión	Eficacia	2021
Cobertura	**Frecuencia de Medición**	
Estatal	Semestral	

Parámetros de semaforización

0	59.99	60.00	79.99	80.00	130

Meta Institucional	Meta Valor	Unidad de medida (meta valor)	Desagregado meta valor por género: Hombre	Mujer
100%	10	Millones de pesos	0.00	0.00

Sentido del Indicador	Línea Base (meta valor)	Año (Línea base)	Tipo de Acumulación
Ascendente	No disponible	No disponible	Suma

Resultados

Valor Programado	Avance de la Meta (4to trimestre)	% Avance de la Meta (4to trimestre)	Semáforo (4to trimestre)
10.00	7.45	74.5%	

	Valor programado	Avance de la meta		Valor programado	Avance de la meta
Enero	N.P.	N.D	Julio	N.P.	N.D
Febrero	N.P.	N.D	Agosto	N.P.	N.D
Marzo	N.P.	N.D	Septiembre	N.P.	N.D
Abril	N.P.	N.D	Octubre	N.P.	N.D
Mayo	N.P.	N.D	Noviembre	N.P.	N.D
Junio	2.00	1.46	Diciembre	8.00	6.00

Medios de verificación: Actas de Sesión de Consejo Directivo del Consejo Estatal de Ciencia y Tecnología de Jalisco, que resguarda la Coordinación de Convenios y se encuentran publicadas en el portal de información fundamental que podrá consultar en el siguiente hipervínculo: https://transparencia.info.jalisco.gob.mx/transparencia/organismo/80 en el artículo 8, fraccion VI, inciso i) en el apartado denominado: Sesiones de Consejo Directivo.

Observaciones:

1 El presente documento despliega la información perteneciente a los indicadores estratégicos y gestión de aquellos Programas presupuestarios que proveen de bienes y servicios que generan valor público a la ciudadania jalisciense.

2 Se muestra el número del Componente relacionado con el indicador.

GOBIERNO DEL ESTADO DE JALISCO
PRESUPUESTO DE EGRESOS PARA EL EJERCICIO FISCAL 2021
Ficha Técnica de Indicador
Sistema de Evaluación del Desempeño (SED)

Gobierno del Estado de Jalisco

Seguimiento de Indicadores

Secretaria de la Hacienda Pública

Datos del Programa [1]

Operación del Fondo de Ciencia y Tecnología de Jalisco

Eje: Desarrollo económico **Tema Central:** Ciencia y tecnología

¿Quien gasta?

12 Unidad Presupuestal	065 Unidad Responsable	00278 Unidad Ejecutora del Gasto
Secretaría de Innovación, Ciencia y Tecnología	Fideicomiso Fondo Estatal de Ciencia y Tecnología de Jalisco	Fideicomiso Fondo Estatal de Ciencia y Tecnología de Jalisco

¿Para qué se gasta?

Finalidad	Función	Subfunción
Desarrollo Económico	Ciencia, Tecnología e Innovación	Servicios Científicos y Tecnológicos

Objetivos

Nivel	Clave Componente	Resumen Narrativo
Actividad	02-02 [2]	Inversión de recursos económicos en el estado por parte del sector privado destinado a Investigación, Desarrollo Tecnológico e Innovación

Datos del Indicador

Denominación

Inversión del sector privado destinado la investigación, desarrollo tecnológico e innovación en el Estado.

Método de cálculo

(Inversión del sector privado en IDTI (Realizado) / Inversión del sector privado en IDTI (Programado))*100

Descripción del Indicador

Total de la inversión del sector privado destinado la investigación, desarrollo tecnológico e innovación en el Estado.

Tipo de Indicador	Gestión	**Dimensión del Indicador**	Eficacia	**Año de Medición del Resultado**	2021
Cobertura	Estatal	**Frecuencia de Medición**	Semestral		

Parámetros de semaforización

0	59.99	60.00	79.99	80.00	130

Meta Institucional	Meta Valor	Unidad de medida (meta valor)	Desagregado meta valor por género: Hombre	Desagregado meta valor por género: Mujer
100%	90	Millones de pesos	0.00	0.00

Sentido del Indicador	Línea Base (meta valor)	Año (Línea base)	Tipo de Acumulación
Ascendente	No disponible	No disponible	Suma

Resultados

Valor Programado	Avance de la Meta (4to trimestre)	% Avance de la Meta (4to trimestre)	Semáforo (4to trimestre)
90.00	56.50	62.8%	

	Valor programado	Avance de la meta		Valor programado	Avance de la meta
Enero	N.P.	N.D	Julio	N.P.	N.D
Febrero	N.P.	N.D	Agosto	N.P.	N.D
Marzo	N.P.	N.D	Septiembre	N.P.	N.D
Abril	N.P.	N.D	Octubre	N.P.	N.D
Mayo	N.P.	N.D	Noviembre	N.P.	N.D
Junio	10.00	4.91	Diciembre	80.00	51.59

Medios de verificación

Actas de Sesión de Consejo Directivo del Consejo Estatal de Ciencia y Tecnología de Jalisco, que resguarda la Coordinación de Convenios y se encuentran publicadas en el portal de información fundamental que podrá consultar en el siguiente hipervínculo: https://transparencia.info.jalisco.gob.mx/transparencia/organismo/80 en el artículo 8, fraccion VI, inciso i) en el apartado denominado: Sesiones de Consejo Directivo.

Observaciones

1 El presente documento despliega la información perteneciente a los indicadores estratégicos y gestión de aquellos Programas presupuestarios que proveen de bienes y servicios que generan valor público a la ciudadania jalisciense.

2 Se muestra el número del Componente relacionado con el indicador.

GOBIERNO DEL ESTADO DE JALISCO
PRESUPUESTO DE EGRESOS PARA EL EJERCICIO FISCAL 2021
Ficha Técnica de Indicador
Sistema de Evaluación del Desempeño (SED)

Gobierno del Estado de Jalisco — **Secretaria de la Hacienda Pública**

Seguimiento de Indicadores

Datos del Programa [1]

Operación del Fondo de Ciencia y Tecnología de Jalisco

Eje: Desarrollo económico **Tema Central:** Ciencia y tecnología

¿Quien gasta?

12 Unidad Presupuestal	065 Unidad Responsable	00278 Unidad Ejecutora del Gasto
Secretaría de Innovación, Ciencia y Tecnología	Fideicomiso Fondo Estatal de Ciencia y Tecnología de Jalisco	Fideicomiso Fondo Estatal de Ciencia y Tecnología de Jalisco

¿Para qué se gasta?

Finalidad	Función	Subfunción
Desarrollo Económico	Ciencia, Tecnología e Innovación	Servicios Científicos y Tecnológicos

Objetivos

Nivel	Clave Componente		Resumen Narrativo
Componente	03	2	Personas asistentes a eventos de ciencia, tecnología e innovación, atendidas.

Datos del Indicador

Denominación

Personas asistentes a eventos de ciencia, tecnología e innovación.

Método de cálculo

(Personas asistentes a eventos de CTI (Realizado) / Personas asistentes a eventos de CTI (Programado))*100

Descripción del Indicador

Número de personas asistentes a eventos de ciencia, tecnología e innovación.

Tipo de Indicador	Estratégico	**Dimensión del Indicador**	Eficacia	**Año de Medición del Resultado**	2021
Cobertura	Estatal	**Frecuencia de Medición**	Trimestral		

Parámetros de semaforización

0	59.99	60.00	79.99	80.00	130

Meta Institucional	Meta Valor	Unidad de medida (meta valor)	Desagregado meta valor por género: Hombre	Desagregado meta valor por género: Mujer
100%	122,000	Persona	0.00	0.00

Sentido del Indicador	Línea Base (meta valor)	Año (Línea base)	Tipo de Acumulación
Ascendente	No disponible	No disponible	Suma

Resultados

Valor Programado	Avance de la Meta (4to trimestre)	% Avance de la Meta (4to trimestre)	Semáforo (4to trimestre)
122,000.00	143,043.00	117.3%	

	Valor programado	Avance de la meta		Valor programado	Avance de la meta
Enero	N.P.	N.D	Julio	N.P.	N.D
Febrero	N.P.	N.D	Agosto	N.P.	N.D
Marzo	45,000.00	3,125.00	Septiembre	20,000.00	63,926.00
Abril	N.P.	N.D	Octubre	N.P.	N.D
Mayo	N.P.	N.D	Noviembre	N.P.	N.D
Junio	40,000.00	8,345.00	Diciembre	17,000.00	67,647.00

Medios de verificación: Actas de Sesión de Consejo Directivo del Consejo Estatal de Ciencia y Tecnología de Jalisco, que resguarda la Coordinación de Convenios y se encuentran publicadas en el portal de información fundamental que podrá consultar en el siguiente hipervínculo: https://transparencia.info.jalisco.gob.mx/transparencia/organismo/80 en el artículo 8, fraccion VI, inciso i) en el apartado denominado: Sesiones de Consejo Directivo.

Observaciones:

1 El presente documento despliega la información perteneciente a los indicadores estratégicos y gestión de aquellos Programas presupuestarios que proveen de bienes y servicios que generan valor público a la ciudadania jalisciense.

2 Se muestra el número del Componente relacionado con el indicador.

GOBIERNO DEL ESTADO DE JALISCO
PRESUPUESTO DE EGRESOS PARA EL EJERCICIO FISCAL 2021
Ficha Técnica de Indicador
Sistema de Evaluación del Desempeño (SED)

Gobierno del Estado de Jalisco — **Secretaria de la Hacienda Pública**

Seguimiento de Indicadores

Datos del Programa [1]

Operación del Fondo de Ciencia y Tecnología de Jalisco

Eje: Desarrollo económico **Tema Central:** Ciencia y tecnología

¿Quien gasta?

12 Unidad Presupuestal	065 Unidad Responsable	00278 Unidad Ejecutora del Gasto
Secretaría de Innovación, Ciencia y Tecnología	Fideicomiso Fondo Estatal de Ciencia y Tecnología de Jalisco	Fideicomiso Fondo Estatal de Ciencia y Tecnología de Jalisco

¿Para qué se gasta?

Finalidad	Función	Subfunción
Desarrollo Económico	Ciencia, Tecnología e Innovación	Servicios Científicos y Tecnológicos

Objetivos

Nivel	Clave Componente	Resumen Narrativo
Actividad	03-01 [2]	Difusión y divulgación de la Ciencia, Tecnología e Innovación a través de Instituciones de Educación Superior, Centros de Investigación y Empresas en el estado.

Datos del Indicador

Denominación

Eventos de ciencia, tecnología e innovación realizados en el Estado de Jalisco.

Método de cálculo

(Eventos de Ciencia, Tecnología e Innovación (Realizado) / Eventos de Ciencia, Tecnología e Innovación (Programado))*100

Descripción del Indicador

Número de eventos de ciencia, tecnología e innovación realizados en el Estado de Jalisco.

Tipo de Indicador	Gestión	**Dimensión del Indicador**	Eficacia	**Año de Medición del Resultado**	2021
Cobertura	Estatal	**Frecuencia de Medición**	Trimestral		

Parámetros de semaforización

0	59.99	60.00	79.99	80.00	130

Meta Institucional	Meta Valor	Unidad de medida (meta valor)	Desagregado meta valor por género: Hombre	Mujer
100%	30	Evento	0.00	0.00

Sentido del Indicador	Línea Base (meta valor)	Año (Línea base)	Tipo de Acumulación
Ascendente	No disponible	No disponible	Suma

Resultados

Valor Programado	Avance de la Meta (4to trimestre)	% Avance de la Meta (4to trimestre)	Semáforo (4to trimestre)
30.00	82.00	273.3%	

	Valor programado	Avance de la meta		Valor programado	Avance de la meta
Enero	N.P.	N.D	Julio	N.P.	N.D
Febrero	N.P.	N.D	Agosto	N.P.	N.D
Marzo	20.00	0.00	Septiembre	2.00	21.00
Abril	N.P.	N.D	Octubre	N.P.	N.D
Mayo	N.P.	N.D	Noviembre	N.P.	N.D
Junio	2.00	18.00	Diciembre	6.00	43.00

Medios de verificación: Actas de Sesión de Consejo Directivo del Consejo Estatal de Ciencia y Tecnología de Jalisco, que resguarda la Coordinación de Convenios y se encuentran publicadas en el portal de información fundamental que podrá consultar en el siguiente hipervínculo: https://transparencia.info.jalisco.gob.mx/transparencia/organismo/80 en el artículo 8, fraccion VI, inciso i) en el apartado denominado: Sesiones de Consejo Directivo.

Observaciones:

1 El presente documento despliega la información perteneciente a los indicadores estratégicos y gestión de aquellos Programas presupuestarios que proveen de bienes y servicios que generan valor público a la ciudadania jalisciense.

2 Se muestra el número del Componente relacionado con el indicador.

GOBIERNO DEL ESTADO DE JALISCO
PRESUPUESTO DE EGRESOS PARA EL EJERCICIO FISCAL 2021
Ficha Técnica de Indicador
Sistema de Evaluación del Desempeño (SED)

Gobierno del Estado de Jalisco — **Seguimiento de Indicadores** — **Secretaria de la Hacienda Pública**

Datos del Programa [1]

Operación del Fondo de Ciencia y Tecnología de Jalisco

Eje: Desarrollo económico **Tema Central:** Ciencia y tecnología

¿Quien gasta?

12 Unidad Presupuestal	065 Unidad Responsable	00278 Unidad Ejecutora del Gasto
Secretaría de Innovación, Ciencia y Tecnología	Fideicomiso Fondo Estatal de Ciencia y Tecnología de Jalisco	Fideicomiso Fondo Estatal de Ciencia y Tecnología de Jalisco

¿Para qué se gasta?

Finalidad	Función	Subfunción
Desarrollo Económico	Ciencia, Tecnología e Innovación	Servicios Científicos y Tecnológicos

Objetivos

Nivel	Clave Componente	Resumen Narrativo
Actividad	03-02 [2]	Difusión y divulgación de la Ciencia, Tecnología e Innovación a tráves de eventos en las diferentes regiones del estado.

Datos del Indicador

Denominación

Municipios beneficiados con eventos de ciencia, tecnología e innovación

Método de cálculo

(Municipios beneficiados con eventos de CTI (Realizado) / Municipios beneficiados con eventos de CTI (Programado))*100

Descripción del Indicador

Núemero de municipios beneficiados con eventos de ciencia, tecnología e innovación

Tipo de Indicador	Gestión	**Dimensión del Indicador**	Eficacia	**Año de Medición del Resultado**	2021
Cobertura	Estatal	**Frecuencia de Medición**	Trimestral		

Parámetros de semaforización

0	59.99	60.00	79.99	80.00	130

Meta Institucional	Meta Valor	Unidad de medida (meta valor)	Desagregado meta valor por género: Hombre	Desagregado meta valor por género: Mujer
100%	30	Municipio	0.00	0.00

Sentido del Indicador	Línea Base (meta valor)	Año (Línea base)	Tipo de Acumulación
Ascendente	No disponible	No disponible	Suma

Resultados

Valor Programado	Avance de la Meta (4to trimestre)	% Avance de la Meta (4to trimestre)	Semáforo (4to trimestre)
30.00	38.00	126.7%	

	Valor programado	Avance de la meta		Valor programado	Avance de la meta
Enero	N.P.	N.D	Julio	N.P.	N.D
Febrero	N.P.	N.D	Agosto	N.P.	N.D
Marzo	7.00	7.00	Septiembre	12.00	4.00
Abril	N.P.	N.D	Octubre	N.P.	N.D
Mayo	N.P.	N.D	Noviembre	N.P.	N.D
Junio	2.00	20.00	Diciembre	9.00	7.00

Medios de verificación: Actas de Sesión de Consejo Directivo del Consejo Estatal de Ciencia y Tecnología de Jalisco, que resguarda la Coordinación de Convenios y se encuentran publicadas en el portal de información fundamental que podrá consultar en el siguiente hipervínculo: https://transparencia.info.jalisco.gob.mx/transparencia/organismo/80 en el artículo 8, fraccion VI, inciso i) en el apartado denominado: Sesiones de Consejo Directivo.

Observaciones:

1 El presente documento despliega la información perteneciente a los indicadores estratégicos y gestión de aquellos Programas presupuestarios que proveen de bienes y servicios que generan valor público a la ciudadania jalisciense.

2 Se muestra el número del Componente relacionado con el indicador.

GOBIERNO DEL ESTADO DE JALISCO
PRESUPUESTO DE EGRESOS PARA EL EJERCICIO FISCAL 2021
Ficha Técnica de Indicador
Sistema de Evaluación del Desempeño (SED)

Gobierno del Estado de Jalisco — **Seguimiento de Indicadores** — **Secretaria de la Hacienda Pública**

Datos del Programa [1]

Operación del Fondo de Ciencia y Tecnología de Jalisco

Eje: Desarrollo económico **Tema Central:** Ciencia y tecnología

¿Quien gasta?

12 Unidad Presupuestal	065 Unidad Responsable	00278 Unidad Ejecutora del Gasto
Secretaría de Innovación, Ciencia y Tecnología	Fideicomiso Fondo Estatal de Ciencia y Tecnología de Jalisco	Fideicomiso Fondo Estatal de Ciencia y Tecnología de Jalisco

¿Para qué se gasta?

Finalidad	Función	Subfunción
Desarrollo Económico	Ciencia, Tecnología e Innovación	Servicios Científicos y Tecnológicos

Objetivos

Nivel	Clave Componente		Resumen Narrativo
Componente	04	2	Formación de recursos humanos altamente especializado en ciencia, tecnología e innovación, generada.

Datos del Indicador

Denominación

Formación de recursos humanos altamente especializado en ciencia, tecnología e innovación.

Método de cálculo

(Recursos Humanos Formados en CTI (Realizado) / Recursos Humanos Formados en CTI (Programado))*100

Descripción del Indicador

Número de recursos humanos altamente especializados formados en ciencia, tecnología e innovación

Tipo de Indicador	Estratégico	**Dimensión del Indicador**	Eficacia	**Año de Medición del Resultado**	2021
Cobertura	Estatal	**Frecuencia de Medición**	Trimestral		

Parámetros de semaforización

0	59.99	60.00	79.99	80.00	130

Meta Institucional	Meta Valor	Unidad de medida (meta valor)	Desagregado meta valor por género: Hombre	Desagregado meta valor por género: Mujer
100%	1,850	Persona	No disponible	No disponible

Sentido del Indicador	Línea Base (meta valor)	Año (Línea base)	Tipo de Acumulación
Ascendente	No disponible	No disponible	Suma

Resultados

Valor Programado	Avance de la Meta (4to trimestre)	% Avance de la Meta (4to trimestre)	Semáforo (4to trimestre)
1,850.00	1,631.00	88.2%	

	Valor programado	Avance de la meta		Valor programado	Avance de la meta
Enero	N.P.	N.D	Julio	N.P.	N.D
Febrero	N.P.	N.D	Agosto	N.P.	N.D
Marzo	0.00	N.D	Septiembre	1.00	910.00
Abril	N.P.	N.D	Octubre	N.P.	N.D
Mayo	N.P.	N.D	Noviembre	N.P.	N.D
Junio	1,785.00	500.00	Diciembre	64.00	221.00

Medios de verificación: Actas de Sesión de Consejo Directivo del Consejo Estatal de Ciencia y Tecnología de Jalisco, que resguarda la Coordinación de Convenios y se encuentran publicadas en el portal de información fundamental que podrá consultar en el siguiente hipervínculo: https://transparencia.info.jalisco.gob.mx/transparencia/organismo/80 en el artículo 8, fraccion VI, inciso i) en el apartado denominado: Sesiones de Consejo Directivo.

Observaciones:

1 El presente documento despliega la información perteneciente a los indicadores estratégicos y gestión de aquellos Programas presupuestarios que proveen de bienes y servicios que generan valor público a la ciudadania jalisciense.

2 Se muestra el número del Componente relacionado con el indicador.

GOBIERNO DEL ESTADO DE JALISCO
PRESUPUESTO DE EGRESOS PARA EL EJERCICIO FISCAL 2021
Ficha Técnica de Indicador
Sistema de Evaluación del Desempeño (SED)

Gobierno del Estado de Jalisco — **Seguimiento de Indicadores** — **Secretaria de la Hacienda Pública**

Datos del Programa [1]

Operación del Fondo de Ciencia y Tecnología de Jalisco

Eje: Desarrollo económico **Tema Central:** Ciencia y tecnología

¿Quien gasta?

12 Unidad Presupuestal	065 Unidad Responsable	00278 Unidad Ejecutora del Gasto
Secretaría de Innovación, Ciencia y Tecnología	Fideicomiso Fondo Estatal de Ciencia y Tecnología de Jalisco	Fideicomiso Fondo Estatal de Ciencia y Tecnología de Jalisco

¿Para qué se gasta?

Finalidad	Función	Subfunción
Desarrollo Económico	Ciencia, Tecnología e Innovación	Servicios Científicos y Tecnológicos

Objetivos

Nivel	Clave Componente	Resumen Narrativo
Actividad	04-01 [2]	Generación de empleos altamente especializados en Ciencia. Tecnología e Innovacion en los sectores estratégicos del estado.

Datos del Indicador

Denominación

Empleos especializados en ciencia, tecnología e innovación generados a través de los proyectos apoyados por el COECyTJAL.

Método de cálculo

(Empleos especializados en CTI (Realizado) / Empleos especializados en CTI (Programado))*100

Descripción del Indicador

Número de empleos especializados en ciencia, tecnología e innovación generados a través de los proyectos apoyados por el COECyTJAL.

Tipo de Indicador	Gestión	**Dimensión del Indicador**	Eficacia	**Año de Medición del Resultado**	2021
Cobertura	Estatal	**Frecuencia de Medición**	Semestral		

Parámetros de semaforización

0	59.99	60.00	79.99	80.00	130

Meta Institucional	Meta Valor	Unidad de medida (meta valor)	Desagregado meta valor por género: Hombre	Desagregado meta valor por género: Mujer
100%	50	Empleo	0.00	0.00

Sentido del Indicador	Línea Base (meta valor)	Año (Línea base)	Tipo de Acumulación
Ascendente	No disponible	No disponible	Suma

Resultados

Valor Programado	Avance de la Meta (4to trimestre)	% Avance de la Meta (4to trimestre)	Semáforo (4to trimestre)
50.00	33.00	66.0%	

	Valor programado	Avance de la meta		Valor programado	Avance de la meta
Enero	N.P.	N.D	Julio	N.P.	N.D
Febrero	N.P.	N.D	Agosto	N.P.	N.D
Marzo	N.P.	N.D	Septiembre	N.P.	N.D
Abril	N.P.	N.D	Octubre	N.P.	N.D
Mayo	N.P.	N.D	Noviembre	N.P.	N.D
Junio	0.00	0.00	Diciembre	50.00	33.00

Medios de verificación: Actas de Sesión de Consejo Directivo del Consejo Estatal de Ciencia y Tecnología de Jalisco, que resguarda la Coordinación de Convenios y se encuentran publicadas en el portal de información fundamental que podrá consultar en el siguiente hipervínculo: https://transparencia.info.jalisco.gob.mx/transparencia/organismo/80 en el artículo 8, fraccion VI, inciso i) en el apartado denominado: Sesiones de Consejo Directivo.

Observaciones:

1 El presente documento despliega la información perteneciente a los indicadores estratégicos y gestión de aquellos Programas presupuestarios que proveen de bienes y servicios que generan valor público a la ciudadania jalisciense.

2 Se muestra el número del Componente relacionado con el indicador.

GOBIERNO DEL ESTADO DE JALISCO
PRESUPUESTO DE EGRESOS PARA EL EJERCICIO FISCAL 2021
Ficha Técnica de Indicador
Sistema de Evaluación del Desempeño (SED)

Gobierno del Estado de Jalisco — **Seguimiento de Indicadores** — **Secretaria de la Hacienda Pública**

Datos del Programa [1]

Operación del Fondo de Ciencia y Tecnología de Jalisco

Eje: Desarrollo económico **Tema Central:** Ciencia y tecnología

¿Quien gasta?

12 Unidad Presupuestal	065 Unidad Responsable	00278 Unidad Ejecutora del Gasto
Secretaría de Innovación, Ciencia y Tecnología	Fideicomiso Fondo Estatal de Ciencia y Tecnología de Jalisco	Fideicomiso Fondo Estatal de Ciencia y Tecnología de Jalisco

¿Para qué se gasta?

Finalidad	Función	Subfunción
Desarrollo Económico	Ciencia, Tecnología e Innovación	Servicios Científicos y Tecnológicos

Objetivos

Nivel	Clave Componente		Resumen Narrativo
Actividad	04-02	2	Capacitación de personas en alta tecnología de los sectores estratégicos del estado.

Datos del Indicador

Denominación

Personas capacitadas en ciencia, tecnología e innovación generados a través de los proyectos apoyados por el COECyTJAL.

Método de cálculo

(Personas capacitadas en CTI (Realizado) / Personas capacitadas en CTI (Programado))*100

Descripción del Indicador

Número de personas capacitadas en ciencia, tecnología e innovación generados a través de los proyectos apoyados por el COECyTJAL.

Tipo de Indicador	Gestión	**Dimensión del Indicador**	Eficacia	**Año de Medición del Resultado**	2021
Cobertura	Estatal	**Frecuencia de Medición**	Semestral		

Parámetros de semaforización

0	59.99	60.00	79.99	80.00	130

Meta Institucional	Meta Valor	Unidad de medida (meta valor)	Desagregado meta valor por género: Hombre	Desagregado meta valor por género: Mujer
100%	3,000	Persona Capacitada	No disponible	No disponible

Sentido del Indicador	Línea Base (meta valor)	Año (Línea base)	Tipo de Acumulación
Ascendente	No disponible	No disponible	Suma

Resultados

Valor Programado	Avance de la Meta (4to trimestre)	% Avance de la Meta (4to trimestre)	Semáforo (4to trimestre)
3,000.00	1,460.00	48.7%	

	Valor programado	Avance de la meta		Valor programado	Avance de la meta
Enero	N.P.	N.D	Julio	N.P.	N.D
Febrero	N.P.	N.D	Agosto	N.P.	N.D
Marzo	N.P.	N.D	Septiembre	N.P.	N.D
Abril	N.P.	N.D	Octubre	N.P.	N.D
Mayo	N.P.	N.D	Noviembre	N.P.	N.D
Junio	1,500.00	500.00	Diciembre	1,500.00	960.00

Medios de verificación

Actas de Sesión de Consejo Directivo del Consejo Estatal de Ciencia y Tecnología de Jalisco, que resguarda la Coordinación de Convenios y se encuentran publicadas en el portal de información fundamental que podrá consultar en el siguiente hipervínculo: https://transparencia.info.jalisco.gob.mx/transparencia/organismo/80 en el artículo 8, fraccion VI, inciso i) en el apartado denominado: Sesiones de Consejo Directivo.

Observaciones

No obstante a la emergencia sanitaria y a los recortes presupuestales por los que atraviesa el estado, se sumaron esfuerzos a fin de alcanzar el 80% de la meta.

1 El presente documento despliega la información perteneciente a los indicadores estratégicos y gestión de aquellos Programas presupuestarios que proveen de bienes y servicios que generan valor público a la ciudadania jalisciense.

2 Se muestra el número del Componente relacionado con el indicador.

GOBIERNO DEL ESTADO DE JALISCO
PRESUPUESTO DE EGRESOS PARA EL EJERCICIO FISCAL 2021
Ficha Técnica de Indicador
Sistema de Evaluación del Desempeño (SED)

Gobierno del Estado de Jalisco — **Seguimiento de Indicadores** — **Secretaria de la Hacienda Pública**

Datos del Programa [1]

Operación del Fondo de Ciencia y Tecnología de Jalisco

Eje: Desarrollo económico **Tema Central:** Ciencia y tecnología

¿Quien gasta?

12 Unidad Presupuestal	065 Unidad Responsable	00278 Unidad Ejecutora del Gasto
Secretaría de Innovación, Ciencia y Tecnología	Fideicomiso Fondo Estatal de Ciencia y Tecnología de Jalisco	Fideicomiso Fondo Estatal de Ciencia y Tecnología de Jalisco

¿Para qué se gasta?

Finalidad	Función	Subfunción
Desarrollo Económico	Ciencia, Tecnología e Innovación	Servicios Científicos y Tecnológicos

Objetivos

Nivel	Clave Componente	Resumen Narrativo
Actividad	04-03 [2]	Certificación de personas en alta tecnología de los sectores estratégicos del estado.

Datos del Indicador

Denominación

Personas certificadas en ciencia, tecnología e innovación generados a través de los proyectos apoyados por el COECyTJAL.

Método de cálculo

(Personas certificadas en CTI (Realizado) / Personas certificadas en CTI (Programado))*100

Descripción del Indicador

Número de personas certificadas en ciencia, tecnología e innovación generados a través de los proyectos apoyados por el COECyTJAL.

Tipo de Indicador	Gestión	**Dimensión del Indicador**	Eficacia	**Año de Medición del Resultado**	2021
Cobertura	Estatal	**Frecuencia de Medición**	Semestral		

Parámetros de semaforización

0	59.99	60.00	79.99	80.00	130

Meta Institucional	Meta Valor	Unidad de medida (meta valor)	Desagregado meta valor por género: Hombre	Desagregado meta valor por género: Mujer
100%	20	Persona	0.00	0.00

Sentido del Indicador	Línea Base (meta valor)	Año (Línea base)	Tipo de Acumulación
Ascendente	No disponible	No disponible	Suma

Resultados

Valor Programado	Avance de la Meta (4to trimestre)	% Avance de la Meta (4to trimestre)	Semáforo (4to trimestre)
20.00	38.00	190.0%	

	Valor programado	Avance de la meta		Valor programado	Avance de la meta
Enero	N.P.	N.D	Julio	N.P.	N.D
Febrero	N.P.	N.D	Agosto	N.P.	N.D
Marzo	N.P.	N.D	Septiembre	N.P.	N.D
Abril	N.P.	N.D	Octubre	N.P.	N.D
Mayo	N.P.	N.D	Noviembre	N.P.	N.D
Junio	0.00	0.00	Diciembre	20.00	38.00

Medios de verificación: Actas de Sesión de Consejo Directivo del Consejo Estatal de Ciencia y Tecnología de Jalisco, que resguarda la Coordinación de Convenios y se encuentran publicadas en el portal de información fundamental que podrá consultar en el siguiente hipervínculo: https://transparencia.info.jalisco.gob.mx/transparencia/organismo/80 en el artículo 8, fraccion VI, inciso i) en el apartado denominado: Sesiones de Consejo Directivo.

Observaciones:

1 El presente documento despliega la información perteneciente a los indicadores estratégicos y gestión de aquellos Programas presupuestarios que proveen de bienes y servicios que generan valor público a la ciudadania jalisciense.

2 Se muestra el número del Componente relacionado con el indicador.

GOBIERNO DEL ESTADO DE JALISCO
PRESUPUESTO DE EGRESOS PARA EL EJERCICIO FISCAL 2021
Ficha Técnica de Indicador
Sistema de Evaluación del Desempeño (SED)

Gobierno del Estado de Jalisco | **Seguimiento de Indicadores** | **Secretaria de la Hacienda Pública**

Datos del Programa [1]

Gestión de Fondos y Programas de Apoyo de Ciencia, Tecnología e Innovación

Eje: Desarrollo económico **Tema Central:** Ciencia y tecnología

¿Quien gasta?

12 Unidad Presupuestal	067 Unidad Responsable	00277 Unidad Ejecutora del Gasto
Secretaría de Innovación, Ciencia y Tecnología	Consejo Estatal de Ciencia y Tecnología del Estado de Jalisco	Consejo Estatal de Ciencia y Tecnología del Estado de Jalisco

¿Para qué se gasta?

Finalidad	Función	Subfunción
Desarrollo Económico	Ciencia, Tecnología e Innovación	Servicios Científicos y Tecnológicos

Objetivos

Nivel	Clave Componente	Resumen Narrativo
Fin	2	Contribuir a la consolidación de Jalisco como líder nacional en aportación de valor económico y social, mediante la integración de la ciencia y la tecnología al desarrollo de cadenas productivas estratégicas que impulsen el capital humano, creativo y emprendedor de nuestra población, así como el aprovechamiento de los recursos naturales de todas nuestras regiones de manera responsable, incluyente y sostenible.

Datos del Indicador

Denominación

Posición en el Índice de Competitividad Estatal del IMCO

Método de cálculo

(Posición en el Índice de Competitividad Estatal del IMCO (Realizado)/Posición en el Índice de Competitividad Estatal del IMCO (Programado))*100

Descripción del Indicador

El indicador mide la posición de los estados en El Índice de Competitividad Estatal (ICE)._x000D_ _x000D_ El ICE mide la capacidad de los estados para forjar, atraer y retener talento e inversiones. Un estado competitivo es aquel que consistentemente resulta atractivo para el talento y la inversión, lo que se traduce en mayor productividad y bienestar para sus habitantes._x000D_ Para medir esto, el Índice evalúa tanto las capacidades estructurales como coyunturales de los estados. El ICE está compuesto por indicadores, categorizados en 10 subíndices que evalúan distintas dimensiones de la competitividad de los 32 estados del país.

Tipo de Indicador	Estratégico	**Dimensión del Indicador**	Eficacia	**Año de Medición del Resultado**	2021
Cobertura	Estatal	**Frecuencia de Medición**	Bienal		

Parámetros de semaforización

130	80.00	79.99	60.00	59.99	0

Meta Institucional	Meta Valor	Unidad de medida (meta valor)	Desagregado meta valor por género: Hombre	Desagregado meta valor por género: Mujer
100%	5	Posición	0.00	0.00

Sentido del Indicador	Línea Base (meta valor)	Año (Línea base)	Tipo de Acumulación
Descendente	14	2006	Suma

Resultados

Valor Programado	Avance de la Meta (4to trimestre)	% Avance de la Meta (4to trimestre)	Semáforo (4to trimestre)
N.P.	N.D.	N.D.	

	Valor programado	Avance de la meta		Valor programado	Avance de la meta
Enero	N.P.	N.D.	Julio	N.P.	N.D.
Febrero	N.P.	N.D.	Agosto	N.P.	N.D.
Marzo	N.P.	N.D.	Septiembre	N.P.	N.D.
Abril	N.P.	N.D.	Octubre	N.P.	N.D.
Mayo	N.P.	N.D.	Noviembre	N.P.	N.D.
Junio	N.P.	N.D.	Diciembre	N.P.	N.D.

Medios de verificación

Observaciones

1 El presente documento despliega la información perteneciente a los indicadores estratégicos y gestión de aquellos Programas presupuestarios que proveen de bienes y servicios que generan valor público a la ciudadania jalisciense.

2 Se muestra el número del Componente relacionado con el indicador.

GOBIERNO DEL ESTADO DE JALISCO
PRESUPUESTO DE EGRESOS PARA EL EJERCICIO FISCAL 2021
Ficha Técnica de Indicador

Sistema de Evaluación del Desempeño (SED)

Gobierno del Estado de Jalisco — **Seguimiento de Indicadores** — **Secretaria de la Hacienda Pública**

Datos del Programa [1]

Gestión de Fondos y Programas de Apoyo de Ciencia, Tecnología e Innovación

Eje: Desarrollo económico **Tema Central:** Ciencia y tecnología

¿Quien gasta?

12 Unidad Presupuestal	067 Unidad Responsable	00277 Unidad Ejecutora del Gasto
Secretaría de Innovación, Ciencia y Tecnología	Consejo Estatal de Ciencia y Tecnología del Estado de Jalisco	Consejo Estatal de Ciencia y Tecnología del Estado de Jalisco

¿Para qué se gasta?

Finalidad	Función	Subfunción
Desarrollo Económico	Ciencia, Tecnología e Innovación	Servicios Científicos y Tecnológicos

Objetivos

Nivel	Clave Componente	Resumen Narrativo
Propósito	2	Impulsar el desarrollo científico y tecnológico, a través de la vinculación entre la academia, industria, sociedad y gobierno para la formación de capital humano especializado en áreas estratégicas y en todas las regiones del estado; así mismo detonar la inversión científica y tecnológica para alcanzar un desarrollo sostenible y sustentable.

Datos del Indicador

Denominación

Instituciones, Centros de Investigación, Asociaciones, Sociedades y Personas físicas apoyados con Proyectos de Ciencia, Tecnología e Innovación

Método de cálculo

(Número de Instituciones, Centros de Investigación, Asociaciones, Sociedades y Personas Físicas cuyos proyectos de ciencia, tecnología e innovación han sido apoyados. (Realizado)/Número de Instituciones, Centros de Investigación, Asociaciones, Sociedades y Personas Físicas cuyos proyectos de ciencia, tecnología e innovación han sido apoyados. (Programado))*100

Descripción del Indicador

Este indicador se refiere al número de Instituciones, Centros de Investigación, Asociaciones, Sociedades y Personas Físicas cuyos proyectos de ciencia, tecnología e innovación han sido apoyados.

Tipo de Indicador	Dimensión del Indicador	Año de Medición del Resultado
Estratégico	Eficacia	2021
Cobertura	**Frecuencia de Medición**	
Estatal	Anual	

Parámetros de semaforización

0	59.99	60.00	79.99	80.00	130

Meta Institucional	Meta Valor	Unidad de medida (meta valor)	Desagregado meta valor por género: Hombre	Mujer
100%	308	Institución	0.00	0.00

Sentido del Indicador	Línea Base (meta valor)	Año (Línea base)	Tipo de Acumulación
Ascendente	250	2018	Suma

Resultados

Valor Programado	Avance de la Meta (4to trimestre)	% Avance de la Meta (4to trimestre)	Semáforo (4to trimestre)
N.P.	N.D.	N.D.	

	Valor programado	Avance de la meta		Valor programado	Avance de la meta
Enero	N.P.	N.D.	Julio	N.P.	N.D.
Febrero	N.P.	N.D.	Agosto	N.P.	N.D.
Marzo	N.P.	N.D.	Septiembre	N.P.	N.D.
Abril	N.P.	N.D.	Octubre	N.P.	N.D.
Mayo	N.P.	N.D.	Noviembre	N.P.	N.D.
Junio	N.P.	N.D.	Diciembre	N.P.	N.D.

Medios de verificación

Observaciones

1 El presente documento despliega la información perteneciente a los indicadores estratégicos y gestión de aquellos Programas presupuestarios que proveen de bienes y servicios que generan valor público a la ciudadania jalisciense.

2 Se muestra el número del Componente relacionado con el indicador.

GOBIERNO DEL ESTADO DE JALISCO
PRESUPUESTO DE EGRESOS PARA EL EJERCICIO FISCAL 2021
Ficha Técnica de Indicador
Sistema de Evaluación del Desempeño (SED)

Gobierno del Estado de Jalisco — **Secretaria de la Hacienda Pública**

Seguimiento de Indicadores

Datos del Programa [1]

Gestión de Fondos y Programas de Apoyo de Ciencia, Tecnología e Innovación

Eje: Desarrollo económico **Tema Central:** Ciencia y tecnología

¿Quien gasta?

12 Unidad Presupuestal	067 Unidad Responsable	00277 Unidad Ejecutora del Gasto
Secretaría de Innovación, Ciencia y Tecnología	Consejo Estatal de Ciencia y Tecnología del Estado de Jalisco	Consejo Estatal de Ciencia y Tecnología del Estado de Jalisco

¿Para qué se gasta?

Finalidad	Función	Subfunción
Desarrollo Económico	Ciencia, Tecnología e Innovación	Servicios Científicos y Tecnológicos

Objetivos

Nivel	Clave Componente		Resumen Narrativo
Componente	01	[2]	Iniciativas y proyectos científicos, tecnológicos y de innovación apoyados

Datos del Indicador

Denominación

Iniciativas y proyectos científicos, tecnológicos y de innovación propuestos para apoyo

Método de cálculo

(Asistentes a eventos de divulgación científica (Realizado) / Asistentes a eventos de divulgación científica (Programado))*100

Descripción del Indicador

Número de iniciativas y proyectos científicos, tecnológicos y de innovación propuestos

Tipo de Indicador	Estratégico	**Dimensión del Indicador**	Eficacia	**Año de Medición del Resultado**	2021
Cobertura	Estatal	**Frecuencia de Medición**	Trimestral		

Parámetros de semaforización

0	59.99	60.00	79.99	80.00	130

Meta Institucional	Meta Valor	Unidad de medida (meta valor)	Desagregado meta valor por género: Hombre	Desagregado meta valor por género: Mujer
100%	554	Asistente	0.00	0.00

Sentido del Indicador	Línea Base (meta valor)	Año (Línea base)	Tipo de Acumulación
Ascendente	No disponible	No disponible	Suma

Resultados

Valor Programado	Avance de la Meta (4to trimestre)	% Avance de la Meta (4to trimestre)	Semáforo (4to trimestre)
554.00	708.00	127.8%	

	Valor programado	Avance de la meta		Valor programado	Avance de la meta
Enero	N.P.	N.D	Julio	N.P.	N.D
Febrero	N.P.	N.D	Agosto	N.P.	N.D
Marzo	34.00	5.00	Septiembre	90.00	118.00
Abril	N.P.	N.D	Octubre	N.P.	N.D
Mayo	N.P.	N.D	Noviembre	N.P.	N.D
Junio	294.00	209.00	Diciembre	136.00	376.00

Medios de verificación: Actas de Sesión de Consejo Directivo del Consejo Estatal de Ciencia y Tecnología de Jalisco, que resguarda la Coordinación de Convenios y se encuentran publicadas en el portal de información fundamental que podrá consultar en el siguiente hipervínculo: https://transparencia.info.jalisco.gob.mx/transparencia/organismo/80 en el artículo 8, fraccion VI, inciso i) en el apartado denominado: Sesiones de Consejo Directivo.

Observaciones:

1 El presente documento despliega la información perteneciente a los indicadores estratégicos y gestión de aquellos Programas presupuestarios que proveen de bienes y servicios que generan valor público a la ciudadania jalisciense.

2 Se muestra el número del Componente relacionado con el indicador.

GOBIERNO DEL ESTADO DE JALISCO
PRESUPUESTO DE EGRESOS PARA EL EJERCICIO FISCAL 2021
Ficha Técnica de Indicador
Sistema de Evaluación del Desempeño (SED)

Gobierno del Estado de Jalisco | **Secretaria de la Hacienda Pública**

Seguimiento de Indicadores

Datos del Programa [1]

Gestión de Fondos y Programas de Apoyo de Ciencia, Tecnología e Innovación

Eje: Desarrollo económico **Tema Central:** Ciencia y tecnología

¿Quien gasta?

12 Unidad Presupuestal	067 Unidad Responsable	00277 Unidad Ejecutora del Gasto
Secretaría de Innovación, Ciencia y Tecnología	Consejo Estatal de Ciencia y Tecnología del Estado de Jalisco	Consejo Estatal de Ciencia y Tecnología del Estado de Jalisco

¿Para qué se gasta?

Finalidad	Función	Subfunción
Desarrollo Económico	Ciencia, Tecnología e Innovación	Servicios Científicos y Tecnológicos

Objetivos

Nivel	Clave Componente		Resumen Narrativo
Actividad	01-01	2	Jalisco cuenta con instituciones de educación y centros de investigación de alta calidad en desarrollo de proyectos científicos y tecnológicos.

Datos del Indicador

Denominación

Proyectos de investigación, desarrollo tecnológico e innovación aprobados por Consejo Directivo

Método de cálculo

(Proyectos de IDTI aprobados (Realizado) / Proyectos de IDTI aprobados (Programado))*100

Descripción del Indicador

Número de Proyectos de Investigación, Desarrollo Tecnológico e Innovación aprobados por Consejo Directivo

Tipo de Indicador	Gestión	**Dimensión del Indicador**	Eficacia	**Año de Medición del Resultado**	2021
Cobertura	Estatal	**Frecuencia de Medición**	Trimestral		

Parámetros de semaforización

0	59.99	60.00	79.99	80.00	130

Meta Institucional	Meta Valor	Unidad de medida (meta valor)	Desagregado meta valor por género: Hombre	Mujer
100%	140	Proyecto	0.00	0.00

Sentido del Indicador	Línea Base (meta valor)	Año (Línea base)	Tipo de Acumulación
Ascendente	No disponible	No disponible	Suma

Resultados

Valor Programado	Avance de la Meta (4to trimestre)	% Avance de la Meta (4to trimestre)	Semáforo (4to trimestre)
140.00	268.00	191.4%	

	Valor programado	Avance de la meta		Valor programado	Avance de la meta
Enero	N.P.	N.D	Julio	N.P.	N.D
Febrero	N.P.	N.D	Agosto	N.P.	N.D
Marzo	4.00	1.00	Septiembre	27.00	94.00
Abril	N.P.	N.D	Octubre	N.P.	N.D
Mayo	N.P.	N.D	Noviembre	N.P.	N.D
Junio	45.00	42.00	Diciembre	64.00	131.00

Medios de verificación

Actas de Sesión de Consejo Directivo del Consejo Estatal de Ciencia y Tecnología de Jalisco, que resguarda la Coordinación de Convenios y se encuentran publicadas en el portal de información fundamental que podrá consultar en el siguiente hipervínculo: https://transparencia.info.jalisco.gob.mx/transparencia/organismo/80 en el artículo 8, fraccion VI, inciso i) en el apartado denominado: Sesiones de Consejo Directivo.

Observaciones

1 El presente documento despliega la información perteneciente a los indicadores estratégicos y gestión de aquellos Programas presupuestarios que proveen de bienes y servicios que generan valor público a la ciudadania jalisciense.

2 Se muestra el número del Componente relacionado con el indicador.

GOBIERNO DEL ESTADO DE JALISCO
PRESUPUESTO DE EGRESOS PARA EL EJERCICIO FISCAL 2021
Ficha Técnica de Indicador
Sistema de Evaluación del Desempeño (SED)

Gobierno del Estado de Jalisco — **Secretaria de la Hacienda Pública**

Seguimiento de Indicadores

Datos del Programa [1]

Gestión de Fondos y Programas de Apoyo de Ciencia, Tecnología e Innovación

Eje: Desarrollo económico **Tema Central:** Ciencia y tecnología

¿Quien gasta?

12 Unidad Presupuestal	067 Unidad Responsable	00277 Unidad Ejecutora del Gasto
Secretaría de Innovación, Ciencia y Tecnología	Consejo Estatal de Ciencia y Tecnología del Estado de Jalisco	Consejo Estatal de Ciencia y Tecnología del Estado de Jalisco

¿Para qué se gasta?

Finalidad	Función	Subfunción
Desarrollo Económico	Ciencia, Tecnología e Innovación	Servicios Científicos y Tecnológicos

Objetivos

Nivel	Clave Componente	Resumen Narrativo
Actividad	01-02 [2]	Iniciativas para fomentar la investigación, desarrollo tecnológico e innovación en empresas, instituciones de educación superior, centros de investigación y población en general

Datos del Indicador

Denominación

Convocatorias para fortalecer la investigación, desarrollo tecnológico e innovación

Método de cálculo

(Asistentes a eventos, talleres y actividades (Realizado) / Asistentes a eventos, talleres y actividades (Programado))*100

Descripción del Indicador

Número de convocatorias para fortalecer la investigación, desarrollo tecnológico e innovación

Tipo de Indicador	Gestión	**Dimensión del Indicador**	Eficacia	**Año de Medición del Resultado**	2021
Cobertura	Estatal	**Frecuencia de Medición**	Trimestral		

Parámetros de semaforización

0	59.99	60.00	79.99	80.00	130

Meta Institucional	Meta Valor	Unidad de medida (meta valor)	Desagregado meta valor por género: Hombre	Desagregado meta valor por género: Mujer
100%	17	Asistente	0.00	0.00

Sentido del Indicador	Línea Base (meta valor)	Año (Línea base)	Tipo de Acumulación
Ascendente	No disponible	No disponible	Suma

Resultados

Valor Programado	Avance de la Meta (4to trimestre)	% Avance de la Meta (4to trimestre)	Semáforo (4to trimestre)
17.00	20.00	117.7%	

	Valor programado	Avance de la meta		Valor programado	Avance de la meta
Enero	N.P.	N.D	Julio	N.P.	N.D
Febrero	N.P.	N.D	Agosto	N.P.	N.D
Marzo	2.00	1.00	Septiembre	7.00	6.00
Abril	N.P.	N.D	Octubre	N.P.	N.D
Mayo	N.P.	N.D	Noviembre	N.P.	N.D
Junio	6.00	4.00	Diciembre	2.00	9.00

Medios de verificación: Actas de Sesión de Consejo Directivo del Consejo Estatal de Ciencia y Tecnología de Jalisco, que resguarda la Coordinación de Convenios y se encuentran publicadas en el portal de información fundamental que podrá consultar en el siguiente hipervínculo: https://transparencia.info.jalisco.gob.mx/transparencia/organismo/80 en el artículo 8, fraccion VI, inciso i) en el apartado denominado: Sesiones de Consejo Directivo.

Observaciones:

1 El presente documento despliega la información perteneciente a los indicadores estratégicos y gestión de aquellos Programas presupuestarios que proveen de bienes y servicios que generan valor público a la ciudadania jalisciense.

2 Se muestra el número del Componente relacionado con el indicador.

GOBIERNO DEL ESTADO DE JALISCO
PRESUPUESTO DE EGRESOS PARA EL EJERCICIO FISCAL 2021
Ficha Técnica de Indicador
Sistema de Evaluación del Desempeño (SED)

Gobierno del Estado de Jalisco — **Secretaria de la Hacienda Pública**

Seguimiento de Indicadores

Datos del Programa [1]

Gestión de Fondos y Programas de Apoyo de Ciencia, Tecnología e Innovación

Eje: Desarrollo económico **Tema Central:** Ciencia y tecnología

¿Quien gasta?

12 Unidad Presupuestal	067 Unidad Responsable	00277 Unidad Ejecutora del Gasto
Secretaría de Innovación, Ciencia y Tecnología	Consejo Estatal de Ciencia y Tecnología del Estado de Jalisco	Consejo Estatal de Ciencia y Tecnología del Estado de Jalisco

¿Para qué se gasta?

Finalidad	Función	Subfunción
Desarrollo Económico	Ciencia, Tecnología e Innovación	Servicios Científicos y Tecnológicos

Objetivos

Nivel	Clave Componente	Resumen Narrativo
Actividad	01-03 [2]	Proyectos científicos, tecnológicos y de innovación propuestos para su apoyo solicitando su financiamiento.

Datos del Indicador

Denominación

Solicitudes de proyectos de investigación, desarrollo tecnológico e innovación ingresados al sistema de COECyTJAL para su apoyo

Método de cálculo

(Solicitudes de proyectos IDTI ingresadas (Realizado) / Solicitudes de proyectos IDTI ingresadas (Programado))*100

Descripción del Indicador

Número de solicitudes de proyectos de investigación, desarrollo tecnológico e innovación ingresados al sistema para su apoyo

Tipo de Indicador	Gestión	**Dimensión del Indicador**	Eficacia	**Año de Medición del Resultado**	2021
Cobertura	Estatal	**Frecuencia de Medición**	Trimestral		

Parámetros de semaforización

0	59.99	60.00	79.99	80.00	130

Meta Institucional	Meta Valor	Unidad de medida (meta valor)	Desagregado meta valor por género: Hombre	Desagregado meta valor por género: Mujer
100%	400	Solicitud	0.00	0.00

Sentido del Indicador	Línea Base (meta valor)	Año (Línea base)	Tipo de Acumulación
Ascendente	No disponible	No disponible	Suma

Resultados

Valor Programado	Avance de la Meta (4to trimestre)	% Avance de la Meta (4to trimestre)	Semáforo (4to trimestre)
400.00	420.00	105.0%	

	Valor programado	Avance de la meta		Valor programado	Avance de la meta
Enero	N.P.	N.D	Julio	N.P.	N.D
Febrero	N.P.	N.D	Agosto	N.P.	N.D
Marzo	18.00	3.00	Septiembre	58.00	16.00
Abril	N.P.	N.D	Octubre	N.P.	N.D
Mayo	N.P.	N.D	Noviembre	N.P.	N.D
Junio	179.00	165.00	Diciembre	145.00	236.00

Medios de verificación: Actas de Sesión de Consejo Directivo del Consejo Estatal de Ciencia y Tecnología de Jalisco, que resguarda la Coordinación de Convenios y se encuentran publicadas en el portal de información fundamental que podrá consultar en el siguiente hipervínculo: https://transparencia.info.jalisco.gob.mx/transparencia/organismo/80 en el artículo 8, fraccion VI, inciso i) en el apartado denominado: Sesiones de Consejo Directivo.

Observaciones:

1 El presente documento despliega la información perteneciente a los indicadores estratégicos y gestión de aquellos Programas presupuestarios que proveen de bienes y servicios que generan valor público a la ciudadania jalisciense.

2 Se muestra el número del Componente relacionado con el indicador.

GOBIERNO DEL ESTADO DE JALISCO
PRESUPUESTO DE EGRESOS PARA EL EJERCICIO FISCAL 2021
Ficha Técnica de Indicador
Sistema de Evaluación del Desempeño (SED)

Gobierno del Estado de Jalisco — **Secretaria de la Hacienda Pública**

Seguimiento de Indicadores

Datos del Programa [1]

Gestión de Fondos y Programas de Apoyo de Ciencia, Tecnología e Innovación

Eje: Desarrollo económico **Tema Central:** Ciencia y tecnología

¿Quien gasta?

12 Unidad Presupuestal	067 Unidad Responsable	00277 Unidad Ejecutora del Gasto
Secretaría de Innovación, Ciencia y Tecnología	Consejo Estatal de Ciencia y Tecnología del Estado de Jalisco	Consejo Estatal de Ciencia y Tecnología del Estado de Jalisco

¿Para qué se gasta?

Finalidad	Función	Subfunción
Desarrollo Económico	Ciencia, Tecnología e Innovación	Servicios Científicos y Tecnológicos

Objetivos

Nivel	Clave Componente		Resumen Narrativo
Componente	02	2	Proyectos de innovación, ciencia y tecnología evaluados en sus objetivos y metas para su finiquito.

Datos del Indicador

Denominación

Proyectos de innovación, ciencia y tecnología evaluados en sus objetivos y metas para su finiquito.

Método de cálculo

(Realización de platicas de divulgación científica (Realizado) / Realización de platicas de divulgación científica (Programado))*100

Descripción del Indicador

Número de proyectos de innovación, ciencia, tecnología finiquitados

Tipo de Indicador	Estratégico	**Dimensión del Indicador**	Eficacia	**Año de Medición del Resultado**	2021
Cobertura	Estatal	**Frecuencia de Medición**	Trimestral		

Parámetros de semaforización

0	59.99	60.00	79.99	80.00	130

Meta Institucional	Meta Valor	Unidad de medida (meta valor)	Desagregado meta valor por género: Hombre	Desagregado meta valor por género: Mujer
100%	250	Platica	0.00	0.00

Sentido del Indicador	Línea Base (meta valor)	Año (Línea base)	Tipo de Acumulación
Ascendente	No disponible	No disponible	Suma

Resultados

Valor Programado	Avance de la Meta (4to trimestre)	% Avance de la Meta (4to trimestre)	Semáforo (4to trimestre)
250.00	242.00	96.8%	

	Valor programado	Avance de la meta		Valor programado	Avance de la meta
Enero	N.P.	N.D	Julio	N.P.	N.D
Febrero	N.P.	N.D	Agosto	N.P.	N.D
Marzo	55.00	25.00	Septiembre	65.00	90.00
Abril	N.P.	N.D	Octubre	N.P.	N.D
Mayo	N.P.	N.D	Noviembre	N.P.	N.D
Junio	65.00	13.00	Diciembre	65.00	114.00

Medios de verificación: Actas de Sesión de Consejo Directivo del Consejo Estatal de Ciencia y Tecnología de Jalisco, que resguarda la Coordinación de Convenios y se encuentran publicadas en el portal de información fundamental que podrá consultar en el siguiente hipervínculo: https://transparencia.info.jalisco.gob.mx/transparencia/organismo/80 en el artículo 8, fraccion VI, inciso i) en el apartado denominado: Sesiones de Consejo Directivo.

Observaciones:

1 El presente documento despliega la información perteneciente a los indicadores estratégicos y gestión de aquellos Programas presupuestarios que proveen de bienes y servicios que generan valor público a la ciudadania jalisciense.

2 Se muestra el número del Componente relacionado con el indicador.

GOBIERNO DEL ESTADO DE JALISCO
PRESUPUESTO DE EGRESOS PARA EL EJERCICIO FISCAL 2021
Ficha Técnica de Indicador
Sistema de Evaluación del Desempeño (SED)

Gobierno del Estado de Jalisco — **Seguimiento de Indicadores** — **Secretaria de la Hacienda Pública**

Datos del Programa [1]

Gestión de Fondos y Programas de Apoyo de Ciencia, Tecnología e Innovación

Eje: Desarrollo económico **Tema Central:** Ciencia y tecnología

¿Quien gasta?

12 Unidad Presupuestal	067 Unidad Responsable	00277 Unidad Ejecutora del Gasto
Secretaría de Innovación, Ciencia y Tecnología	Consejo Estatal de Ciencia y Tecnología del Estado de Jalisco	Consejo Estatal de Ciencia y Tecnología del Estado de Jalisco

¿Para qué se gasta?

Finalidad	Función	Subfunción
Desarrollo Económico	Ciencia, Tecnología e Innovación	Servicios Científicos y Tecnológicos

Objetivos

Nivel	Clave Componente	Resumen Narrativo
Actividad	02-01 [2]	Visitas de verificación a los beneficiarios de los proyectos para revisión de los recursos ejercidos y cumplimiento de los objetivos planteados.

Datos del Indicador

Denominación

Actas de visitas verificación de los proyectos apoyados

Método de cálculo

(Iniciativas realizadas para la promoción, difusión y divulgación (Realizado) / Iniciativas realizadas para la promoción, difusión y divulgación (Programado))*100

Descripción del Indicador

Número de actas de visitas de verificación de los proyectos apoyados

Tipo de Indicador	Gestión	**Dimensión del Indicador**	Eficacia	**Año de Medición del Resultado**	2021
Cobertura	Estatal	**Frecuencia de Medición**	Trimestral		

Parámetros de semaforización

0	59.99	60.00	79.99	80.00	130

Meta Institucional	Meta Valor	Unidad de medida (meta valor)	Desagregado meta valor por género: Hombre	Mujer
100%	100	Iniciativa	0.00	0.00

Sentido del Indicador	Línea Base (meta valor)	Año (Línea base)	Tipo de Acumulación
Ascendente	No disponible	No disponible	Suma

Resultados

Valor Programado	Avance de la Meta (4to trimestre)	% Avance de la Meta (4to trimestre)	Semáforo (4to trimestre)
100.00	50.00	50.0%	

	Valor programado	Avance de la meta		Valor programado	Avance de la meta
Enero	N.P.	N.D	Julio	N.P.	N.D
Febrero	N.P.	N.D	Agosto	N.P.	N.D
Marzo	25.00	5.00	Septiembre	25.00	21.00
Abril	N.P.	N.D	Octubre	N.P.	N.D
Mayo	N.P.	N.D	Noviembre	N.P.	N.D
Junio	25.00	10.00	Diciembre	25.00	14.00

Medios de verificación

Actas de Sesión de Consejo Directivo del Consejo Estatal de Ciencia y Tecnología de Jalisco, que resguarda la Coordinación de Convenios y se encuentran publicadas en el portal de información fundamental que podrá consultar en el siguiente hipervínculo: https://transparencia.info.jalisco.gob.mx/transparencia/organismo/80 en el artículo 8, fraccion VI, inciso i) en el apartado denominado: Sesiones de Consejo Directivo.

Observaciones

La meta que se fijo es ambiciosa para las condiciones actuales, no obstante a la emergencia sanitaria por la que atravesamos la cual imposibilita la inspección presencial, se lograron concertar 50 visitas.

1 El presente documento despliega la información perteneciente a los indicadores estratégicos y gestión de aquellos Programas presupuestarios que proveen de bienes y servicios que generan valor público a la ciudadania jalisciense.

2 Se muestra el número del Componente relacionado con el indicador.

GOBIERNO DEL ESTADO DE JALISCO
PRESUPUESTO DE EGRESOS PARA EL EJERCICIO FISCAL 2021
Ficha Técnica de Indicador
Sistema de Evaluación del Desempeño (SED)

Gobierno del Estado de Jalisco — **Secretaria de la Hacienda Pública**

Seguimiento de Indicadores

Datos del Programa [1]

Gestión de Fondos y Programas de Apoyo de Ciencia, Tecnología e Innovación

Eje: Desarrollo económico **Tema Central:** Ciencia y tecnología

¿Quien gasta?

12 Unidad Presupuestal	067 Unidad Responsable	00277 Unidad Ejecutora del Gasto
Secretaría de Innovación, Ciencia y Tecnología	Consejo Estatal de Ciencia y Tecnología del Estado de Jalisco	Consejo Estatal de Ciencia y Tecnología del Estado de Jalisco

¿Para qué se gasta?

Finalidad	Función	Subfunción
Desarrollo Económico	Ciencia, Tecnología e Innovación	Servicios Científicos y Tecnológicos

Objetivos

Nivel	Clave Componente		Resumen Narrativo
Actividad	02-02	2	Seguimiento técnico y financiero a los convenios suscritos, referente a los proyectos apoyados en ciencia, tecnología e innovación, verificando su debido cumplimiento

Datos del Indicador

Denominación

Informes técnicos y financieros de los proyectos apoyados

Método de cálculo

(Intervenciones a grupos vulnerables (Realizado) / Intervenciones a grupos vulnerables (Programado))*100

Descripción del Indicador

Número de informes técnicos y financieros de los proyectos apoyados

Tipo de Indicador	Gestión	**Dimensión del Indicador**	Eficacia	**Año de Medición del Resultado**	2021
Cobertura	Estatal	**Frecuencia de Medición**	Trimestral		

Parámetros de semaforización

0	59.99	60.00	79.99	80.00	130

Meta Institucional	Meta Valor	Unidad de medida (meta valor)	Desagregado meta valor por género: Hombre	Mujer
100%	500	Intervención	0.00	0.00

Sentido del Indicador	Línea Base (meta valor)	Año (Línea base)	Tipo de Acumulación
Ascendente	No disponible	No disponible	Suma

Resultados

Valor Programado	Avance de la Meta (4to trimestre)	% Avance de la Meta (4to trimestre)	Semáforo (4to trimestre)
500.00	1,186.00	237.2%	

	Valor programado	Avance de la meta		Valor programado	Avance de la meta
Enero	N.P.	N.D	Julio	N.P.	N.D
Febrero	N.P.	N.D	Agosto	N.P.	N.D
Marzo	110.00	247.00	Septiembre	130.00	348.00
Abril	N.P.	N.D	Octubre	N.P.	N.D
Mayo	N.P.	N.D	Noviembre	N.P.	N.D
Junio	130.00	191.00	Diciembre	130.00	400.00

Medios de verificación: Actas de Sesión de Consejo Directivo del Consejo Estatal de Ciencia y Tecnología de Jalisco, que resguarda la Coordinación de Convenios y se encuentran publicadas en el portal de información fundamental que podrá consultar en el siguiente hipervínculo: https://transparencia.info.jalisco.gob.mx/transparencia/organismo/80 en el artículo 8, fraccion VI, inciso i) en el apartado denominado: Sesiones de Consejo Directivo.

Observaciones:

1 El presente documento despliega la información perteneciente a los indicadores estratégicos y gestión de aquellos Programas presupuestarios que proveen de bienes y servicios que generan valor público a la ciudadania jalisciense.

2 Se muestra el número del Componente relacionado con el indicador.

GOBIERNO DEL ESTADO DE JALISCO
PRESUPUESTO DE EGRESOS PARA EL EJERCICIO FISCAL 2021
Ficha Técnica de Indicador
Sistema de Evaluación del Desempeño (SED)

Gobierno del Estado de Jalisco — **Secretaria de la Hacienda Pública**

Seguimiento de Indicadores

Datos del Programa [1]

Gestión de Fondos y Programas de Apoyo de Ciencia, Tecnología e Innovación

Eje: Desarrollo económico **Tema Central:** Ciencia y tecnología

¿Quien gasta?

12 Unidad Presupuestal	067 Unidad Responsable	00277 Unidad Ejecutora del Gasto
Secretaría de Innovación, Ciencia y Tecnología	Consejo Estatal de Ciencia y Tecnología del Estado de Jalisco	Consejo Estatal de Ciencia y Tecnología del Estado de Jalisco

¿Para qué se gasta?

Finalidad	Función	Subfunción
Desarrollo Económico	Ciencia, Tecnología e Innovación	Servicios Científicos y Tecnológicos

Objetivos

Nivel	Clave Componente	Resumen Narrativo
Componente	03 [2]	Proyectos de investigación, desarrollo tecnológico e innovación apoyados a través del Programa de Innovación de Jalisco.

Datos del Indicador

Denominación

Proyectos apoyados en investigación, desarrollo tecnológico e innovación a través del PROINNJAL

Método de cálculo

(Proyectos IDTI apoyados a través de PROINNJAL (Realizado) / Proyectos IDTI apoyados a través de PROINNJAL (Programado))*100

Descripción del Indicador

Número de proyectos apoyados en investigación, desarrollo tecnológico e innovación a través del PROINNJAL

Tipo de Indicador	Gestión	Dimensión del Indicador	Eficacia	Año de Medición del Resultado	2021
Cobertura	Estatal	Frecuencia de Medición	Anual		

Parámetros de semaforización

0	59.99	60.00	79.99	80.00	130

Meta Institucional	Meta Valor	Unidad de medida (meta valor)	Desagregado meta valor por género: Hombre	Desagregado meta valor por género: Mujer
100%	31	Proyecto	0.00	0.00

Sentido del Indicador	Línea Base (meta valor)	Año (Línea base)	Tipo de Acumulación
Ascendente	No disponible	No disponible	Suma

Resultados

Valor Programado	Avance de la Meta (4to trimestre)	% Avance de la Meta (4to trimestre)	Semáforo (4to trimestre)
31.00	27.00	87.1%	

	Valor programado	Avance de la meta		Valor programado	Avance de la meta
Enero	N.P.	N.D	Julio	N.P.	N.D
Febrero	N.P.	N.D	Agosto	N.P.	N.D
Marzo	N.P.	N.D	Septiembre	N.P.	N.D
Abril	N.P.	N.D	Octubre	N.P.	N.D
Mayo	N.P.	N.D	Noviembre	N.P.	N.D
Junio	N.P.	N.D	Diciembre	31.00	27.00

Medios de verificación: Actas de Sesión de Consejo Directivo del Consejo Estatal de Ciencia y Tecnología de Jalisco, que resguarda la Coordinación de Convenios y se encuentran publicadas en el portal de información fundamental que podrá consultar en el siguiente hipervínculo: https://transparencia.info.jalisco.gob.mx/transparencia/organismo/80 en el artículo 8, fraccion VI, inciso i) en el apartado denominado: Sesiones de Consejo Directivo.

Observaciones:

1 El presente documento despliega la información perteneciente a los indicadores estratégicos y gestión de aquellos Programas presupuestarios que proveen de bienes y servicios que generan valor público a la ciudadania jalisciense.

2 Se muestra el número del Componente relacionado con el indicador.

GOBIERNO DEL ESTADO DE JALISCO
PRESUPUESTO DE EGRESOS PARA EL EJERCICIO FISCAL 2021
Ficha Técnica de Indicador
Sistema de Evaluación del Desempeño (SED)

Gobierno del Estado de Jalisco — **Secretaria de la Hacienda Pública**

Seguimiento de Indicadores

Datos del Programa [1]

Gestión de Fondos y Programas de Apoyo de Ciencia, Tecnología e Innovación

Eje: Desarrollo económico **Tema Central:** Ciencia y tecnología

¿Quien gasta?

12 Unidad Presupuestal	067 Unidad Responsable	00277 Unidad Ejecutora del Gasto
Secretaría de Innovación, Ciencia y Tecnología	Consejo Estatal de Ciencia y Tecnología del Estado de Jalisco	Consejo Estatal de Ciencia y Tecnología del Estado de Jalisco

¿Para qué se gasta?

Finalidad	Función	Subfunción
Desarrollo Económico	Ciencia, Tecnología e Innovación	Servicios Científicos y Tecnológicos

Objetivos

Nivel	Clave Componente		Resumen Narrativo
Actividad	03-01	2	Otorgamiento de recursos económicos a empresas, asociaciones y cámaras jaliscienses a través del Programa de Innovación de Jalisco "PROINNJAL".

Datos del Indicador

Denominación

Empresas, Asociaciones, Cámaras apoyados con proyectos de investigación, desarrollo tecnológico e innovación a través de PROINNJAL

Método de cálculo

(Empresas, Asociaciones y Cámaras apoyados con PROINNJAL (Realizado) / Empresas, Asociaciones y Cámaras apoyados con PROINNJAL (Programado))*100

Descripción del Indicador

Número de empresas, asociaciones y cámaras, apoyados con proyectos de PROINNJAL

Tipo de Indicador	Gestión	**Dimensión del Indicador**	Eficacia	**Año de Medición del Resultado**	2021
Cobertura	Estatal	**Frecuencia de Medición**	Anual		

Parámetros de semaforización

0	59.99	60.00	79.99	80.00	130

Meta Institucional	Meta Valor	Unidad de medida (meta valor)	Desagregado meta valor por género: Hombre	Mujer
100%	20	Empresa	0.00	0.00

Sentido del Indicador	Línea Base (meta valor)	Año (Línea base)	Tipo de Acumulación
Ascendente	No disponible	No disponible	Suma

Resultados

Valor Programado	Avance de la Meta (4to trimestre)	% Avance de la Meta (4to trimestre)	Semáforo (4to trimestre)
20.00	14.00	70.0%	

	Valor programado	Avance de la meta		Valor programado	Avance de la meta
Enero	N.P.	N.D	Julio	N.P.	N.D
Febrero	N.P.	N.D	Agosto	N.P.	N.D
Marzo	N.P.	N.D	Septiembre	N.P.	N.D
Abril	N.P.	N.D	Octubre	N.P.	N.D
Mayo	N.P.	N.D	Noviembre	N.P.	N.D
Junio	N.P.	N.D	Diciembre	20.00	14.00

Medios de verificación: Actas de Sesión de Consejo Directivo del Consejo Estatal de Ciencia y Tecnología de Jalisco, que resguarda la Coordinación de Convenios y se encuentran publicadas en el portal de información fundamental que podrá consultar en el siguiente hipervínculo: https://transparencia.info.jalisco.gob.mx/transparencia/organismo/80 en el artículo 8, fraccion VI, inciso i) en el apartado denominado: Sesiones de Consejo Directivo.

Observaciones:

1 El presente documento despliega la información perteneciente a los indicadores estratégicos y gestión de aquellos Programas presupuestarios que proveen de bienes y servicios que generan valor público a la ciudadania jalisciense.

2 Se muestra el número del Componente relacionado con el indicador.

GOBIERNO DEL ESTADO DE JALISCO
PRESUPUESTO DE EGRESOS PARA EL EJERCICIO FISCAL 2021
Ficha Técnica de Indicador
Sistema de Evaluación del Desempeño (SED)

Gobierno del Estado de Jalisco — **Seguimiento de Indicadores** — **Secretaria de la Hacienda Pública**

Datos del Programa [1]

Gestión de Fondos y Programas de Apoyo de Ciencia, Tecnología e Innovación

Eje: Desarrollo económico **Tema Central:** Ciencia y tecnología

¿Quien gasta?

12 Unidad Presupuestal	067 Unidad Responsable	00277 Unidad Ejecutora del Gasto
Secretaría de Innovación, Ciencia y Tecnología	Consejo Estatal de Ciencia y Tecnología del Estado de Jalisco	Consejo Estatal de Ciencia y Tecnología del Estado de Jalisco

¿Para qué se gasta?

Finalidad	Función	Subfunción
Desarrollo Económico	Ciencia, Tecnología e Innovación	Servicios Científicos y Tecnológicos

Objetivos

Nivel	Clave Componente	Resumen Narrativo
Actividad	03-02 [2]	Instituciones de Educación Superior y Centros de Investigación beneficiados con recursos económicos del Programa de Innovación de Jalisco "PROINNJAL", para la ejecución de proyectos de investigación, desarrollo tecnológico e innovación.

Datos del Indicador

Denominación

Instituciones de Educación Superior y Centros de Investigación benficiados con proyectos de investigación, desarrollo tecnológico e innovación a través de PROINNJAL

Método de cálculo

(Instituciones beneficiadas con proyectos de IDTI PROINNJAL (Realizado) / Instituciones beneficiadas con proyectos de IDTI PROINNJAL (Programado))*100

Descripción del Indicador

Número de Instituciones beneficiados con proyectos de investigación, desarrollo tecnológico e innovación a través de PROINNJAL

Tipo de Indicador	Dimensión del Indicador	Año de Medición del Resultado
Gestión	Eficacia	2021
Cobertura	**Frecuencia de Medición**	
Estatal	Anual	

Parámetros de semaforización

0	59.99	60.00	79.99	80.00	130

Meta Institucional	Meta Valor	Unidad de medida (meta valor)	Desagregado meta valor por género: Hombre	Mujer
100%	11	Institución	0.00	0.00

Sentido del Indicador	Línea Base (meta valor)	Año (Línea base)	Tipo de Acumulación
Ascendente	No disponible	No disponible	Suma

Resultados

Valor Programado	Avance de la Meta (4to trimestre)	% Avance de la Meta (4to trimestre)	Semáforo (4to trimestre)
11.00	13.00	118.2%	

	Valor programado	Avance de la meta		Valor programado	Avance de la meta
Enero	N.P.	N.D	Julio	N.P.	N.D
Febrero	N.P.	N.D	Agosto	N.P.	N.D
Marzo	N.P.	N.D	Septiembre	N.P.	N.D
Abril	N.P.	N.D	Octubre	N.P.	N.D
Mayo	N.P.	N.D	Noviembre	N.P.	N.D
Junio	N.P.	N.D	Diciembre	11.00	13.00

Medios de verificación: Actas de Sesión de Consejo Directivo del Consejo Estatal de Ciencia y Tecnología de Jalisco, que resguarda la Coordinación de Convenios y se encuentran publicadas en el portal de información fundamental que podrá consultar en el siguiente hipervínculo: https://transparencia.info.jalisco.gob.mx/transparencia/organismo/80 en el artículo 8, fraccion VI, inciso i) en el apartado denominado: Sesiones de Consejo Directivo.

Observaciones:

1 El presente documento despliega la información perteneciente a los indicadores estratégicos y gestión de aquellos Programas presupuestarios que proveen de bienes y servicios que generan valor público a la ciudadania jalisciense.

2 Se muestra el número del Componente relacionado con el indicador.

GOBIERNO DEL ESTADO DE JALISCO
PRESUPUESTO DE EGRESOS PARA EL EJERCICIO FISCAL 2021
Ficha Técnica de Indicador
Sistema de Evaluación del Desempeño (SED)

Gobierno del Estado de Jalisco — **Secretaria de la Hacienda Pública**

Seguimiento de Indicadores

Datos del Programa [1]

Fortalecimiento de la cultura científica y la apropiación social de la ciencia Lunaria

Eje: Desarrollo económico **Tema Central:** Ciencia y tecnología

¿Quien gasta?

12 Unidad Presupuestal	067 Unidad Responsable	00277 Unidad Ejecutora del Gasto
Secretaría de Innovación, Ciencia y Tecnología	Consejo Estatal de Ciencia y Tecnología del Estado de Jalisco	Consejo Estatal de Ciencia y Tecnología del Estado de Jalisco

¿Para qué se gasta?

Finalidad	Función	Subfunción
Desarrollo Económico	Ciencia, Tecnología e Innovación	Servicios Científicos y Tecnológicos

Objetivos

Nivel	Clave Componente	Resumen Narrativo
Fin	2	

Datos del Indicador

Denominación

Posición en el Índice de Competitividad Estatal del IMCO

Método de cálculo

(Posición en el Índice de Competitividad Estatal del IMCO (Realizado)/Posición en el Índice de Competitividad Estatal del IMCO (Programado))*100

Descripción del Indicador

El indicador mide la posición de los estados en El Índice de Competitividad Estatal (ICE)._x000D_ _x000D_ El ICE mide la capacidad de los estados para forjar, atraer y retener talento e inversiones. Un estado competitivo es aquel que consistentemente resulta atractivo para el talento y la inversión, lo que se traduce en mayor productividad y bienestar para sus habitantes._x000D_ Para medir esto, el Índice evalúa tanto las capacidades estructurales como coyunturales de los estados. El ICE está compuesto por indicadores, categorizados en 10 subíndices que evalúan distintas dimensiones de la competitividad de los 32 estados del país.

Tipo de Indicador	Estratégico	**Dimensión del Indicador**	Eficacia	**Año de Medición del Resultado**	2021
Cobertura	Estatal	**Frecuencia de Medición**	Bienal		

Parámetros de semaforización

130	80.00	79.99	60.00	59.99	0

Meta Institucional	Meta Valor	Unidad de medida (meta valor)	Desagregado meta valor por género: Hombre	Mujer
100%	5	Posición	0.00	0.00

Sentido del Indicador	Línea Base (meta valor)	Año (Línea base)	Tipo de Acumulación
Descendente	14	2006	Suma

Resultados

Valor Programado	Avance de la Meta (4to trimestre)	% Avance de la Meta (4to trimestre)	Semáforo (4to trimestre)
N.P.	N.D.	N.D.	

	Valor programado	Avance de la meta		Valor programado	Avance de la meta
Enero	N.P.	N.D.	Julio	N.P.	N.D.
Febrero	N.P.	N.D.	Agosto	N.P.	N.D.
Marzo	N.P.	N.D.	Septiembre	N.P.	N.D.
Abril	N.P.	N.D.	Octubre	N.P.	N.D.
Mayo	N.P.	N.D.	Noviembre	N.P.	N.D.
Junio	N.P.	N.D.	Diciembre	N.P.	N.D.

Medios de verificación: En el Sistema de Monitoreo de Indicadores del Desarrollo de Jalisco (MIDE Jalisco), para consulta abierta en https://seplan.app.jalisco.gob.mx/mide

Observaciones

1 El presente documento despliega la información perteneciente a los indicadores estratégicos y gestión de aquellos Programas presupuestarios que proveen de bienes y servicios que generan valor público a la ciudadania jalisciense.

2 Se muestra el número del Componente relacionado con el indicador.

GOBIERNO DEL ESTADO DE JALISCO
PRESUPUESTO DE EGRESOS PARA EL EJERCICIO FISCAL 2021
Ficha Técnica de Indicador
Sistema de Evaluación del Desempeño (SED)

Gobierno del Estado de Jalisco — **Seguimiento de Indicadores** — **Secretaria de la Hacienda Pública**

Datos del Programa [1]

Fortalecimiento de la cultura científica y la apropiación social de la ciencia Lunaria

Eje: Desarrollo económico **Tema Central:** Ciencia y tecnología

¿Quien gasta?

12 Unidad Presupuestal	067 Unidad Responsable	00277 Unidad Ejecutora del Gasto
Secretaría de Innovación, Ciencia y Tecnología	Consejo Estatal de Ciencia y Tecnología del Estado de Jalisco	Consejo Estatal de Ciencia y Tecnología del Estado de Jalisco

¿Para qué se gasta?

Finalidad	Función	Subfunción
Desarrollo Económico	Ciencia, Tecnología e Innovación	Servicios Científicos y Tecnológicos

Objetivos

Nivel	Clave Componente	Resumen Narrativo
Propósito	2	

Datos del Indicador

Denominación

Instituciones, Centros de Investigación, Asociaciones, Sociedades y Personas físicas apoyados con Proyectos de Ciencia, Tecnología e Innovación

Método de cálculo

(Número de Instituciones, Centros de Investigación, Asociaciones, Sociedades y Personas Físicas cuyos proyectos de ciencia, tecnología e innovación han sido apoyados. (Realizado)/Número de Instituciones, Centros de Investigación, Asociaciones, Sociedades y Personas Físicas cuyos proyectos de ciencia, tecnología e innovación han sido apoyados. (Programado))*100

Descripción del Indicador

Este indicador se refiere al número de Instituciones, Centros de Investigación, Asociaciones, Sociedades y Personas Físicas cuyos proyectos de ciencia, tecnología e innovación han sido apoyados.

Tipo de Indicador	Dimensión del Indicador	Año de Medición del Resultado
Estratégico	Eficacia	2021
Cobertura	**Frecuencia de Medición**	
Estatal	Anual	

Parámetros de semaforización

0	59.99	60.00	79.99	80.00	130

Meta Institucional	Meta Valor	Unidad de medida (meta valor)	Desagregado meta valor por género: Hombre	Desagregado meta valor por género: Mujer
100%	308	Institución	0.00	0.00

Sentido del Indicador	Línea Base (meta valor)	Año (Línea base)	Tipo de Acumulación
Ascendente	250	2018	Suma

Resultados

Valor Programado	Avance de la Meta (4to trimestre)	% Avance de la Meta (4to trimestre)	Semáforo (4to trimestre)
N.P.	N.D.	N.D.	

	Valor programado	Avance de la meta		Valor programado	Avance de la meta
Enero	N.P.	N.D.	Julio	N.P.	N.D.
Febrero	N.P.	N.D.	Agosto	N.P.	N.D.
Marzo	N.P.	N.D.	Septiembre	N.P.	N.D.
Abril	N.P.	N.D.	Octubre	N.P.	N.D.
Mayo	N.P.	N.D.	Noviembre	N.P.	N.D.
Junio	N.P.	N.D.	Diciembre	N.P.	N.D.

Medios de verificación: En el Sistema de Monitoreo de Indicadores del Desarrollo de Jalsico (MIDE Jalsico), para consulta abierta en https://seplan.app.jalisco.gob.mx/mide

Observaciones

1 El presente documento despliega la información perteneciente a los indicadores estratégicos y gestión de aquellos Programas presupuestarios que proveen de bienes y servicios que generan valor público a la ciudadania jalisciense.

2 Se muestra el número del Componente relacionado con el indicador.

GOBIERNO DEL ESTADO DE JALISCO
PRESUPUESTO DE EGRESOS PARA EL EJERCICIO FISCAL 2021
Ficha Técnica de Indicador
Sistema de Evaluación del Desempeño (SED)

Gobierno del Estado de Jalisco — **Secretaria de la Hacienda Pública**

Seguimiento de Indicadores

Datos del Programa [1]

Fortalecimiento de la cultura científica y la apropiación social de la ciencia Lunaria

Eje: Desarrollo económico **Tema Central:** Ciencia y tecnología

¿Quien gasta?

12 Unidad Presupuestal	067 Unidad Responsable	00277 Unidad Ejecutora del Gasto
Secretaría de Innovación, Ciencia y Tecnología	Consejo Estatal de Ciencia y Tecnología del Estado de Jalisco	Consejo Estatal de Ciencia y Tecnología del Estado de Jalisco

¿Para qué se gasta?

Finalidad	Función	Subfunción
Desarrollo Económico	Ciencia, Tecnología e Innovación	Servicios Científicos y Tecnológicos

Objetivos

Nivel	Clave Componente	Resumen Narrativo
Componente	01	Asistentes atendidos en eventos, talleres y actividades del Planetario y Centro Interactivo de Jalisco Lunaria para el fortalecimiento de la cultura científica [2]

Datos del Indicador

Denominación

Total de asistentes a eventos, talleres y actividades

Método de cálculo

(Asistentes a eventos, talleres y actividades (Realizado) / Asistentes a eventos, talleres y actividades (Programado))*100

Descripción del Indicador

Asistentes atendidos en eventos, talleres y actividades del Planetario y Centro Interactivo de Jalisco Lunaria para el fortalecimiento de la cultura científica

Tipo de Indicador	Gestión	**Dimensión del Indicador**	Eficiencia	**Año de Medición del Resultado**	2021
Cobertura	Estatal	**Frecuencia de Medición**	Semestral		

Parámetros de semaforización

0	59.99	60.00	79.99	80.00	130

Meta Institucional	Meta Valor	Unidad de medida (meta valor)	Desagregado meta valor por género: Hombre	Mujer
100%	33,600	Asistente	0.00	0.00

Sentido del Indicador	Línea Base (meta valor)	Año (Línea base)	Tipo de Acumulación
Ascendente	No disponible	No disponible	Suma

Resultados

Valor Programado	Avance de la Meta (4to trimestre)	% Avance de la Meta (4to trimestre)	Semáforo (4to trimestre)
33,600.00	46,595.00	138.7%	

	Valor programado	Avance de la meta		Valor programado	Avance de la meta
Enero	N.P.	N.D	Julio	N.P.	N.D
Febrero	N.P.	N.D	Agosto	N.P.	N.D
Marzo	N.P.	N.D	Septiembre	N.P.	N.D
Abril	N.P.	N.D	Octubre	N.P.	N.D
Mayo	N.P.	N.D	Noviembre	N.P.	N.D
Junio	16,800.00	17,940.00	Diciembre	16,800.00	28,655.00

Medios de verificación: Registros administrativos del Planetario y Centro Interactivo de Jalisco Lunaria

Observaciones:

1 El presente documento despliega la información perteneciente a los indicadores estratégicos y gestión de aquellos Programas presupuestarios que proveen de bienes y servicios que generan valor público a la ciudadania jalisciense.

2 Se muestra el número del Componente relacionado con el indicador.

GOBIERNO DEL ESTADO DE JALISCO
PRESUPUESTO DE EGRESOS PARA EL EJERCICIO FISCAL 2021
Ficha Técnica de Indicador
Sistema de Evaluación del Desempeño (SED)

Gobierno del Estado de Jalisco — **Secretaria de la Hacienda Pública**

Seguimiento de Indicadores

Datos del Programa [1]

Fortalecimiento de la cultura científica y la apropiación social de la ciencia Lunaria

Eje: Desarrollo económico **Tema Central:** Ciencia y tecnología

¿Quien gasta?

12 Unidad Presupuestal	067 Unidad Responsable	00277 Unidad Ejecutora del Gasto
Secretaría de Innovación, Ciencia y Tecnología	Consejo Estatal de Ciencia y Tecnología del Estado de Jalisco	Consejo Estatal de Ciencia y Tecnología del Estado de Jalisco

¿Para qué se gasta?

Finalidad	Función	Subfunción
Desarrollo Económico	Ciencia, Tecnología e Innovación	Servicios Científicos y Tecnológicos

Objetivos

Nivel	Clave Componente	Resumen Narrativo
Actividad	01-01 [2]	Realización de talleres y actividades de divulgación científica

Datos del Indicador

Denominación

Total de asistentes a talleres y actividades de divulgación científica

Método de cálculo

(Asistentes a eventos, talleres y actividades (Realizado) / Asistentes a eventos, talleres y actividades (Programado))*100

Descripción del Indicador

Realización de talleres y actividades de divulgación científica

Tipo de Indicador	Gestión	**Dimensión del Indicador**	Eficiencia	**Año de Medición del Resultado**	2021
Cobertura	Estatal	**Frecuencia de Medición**	Semestral		

Parámetros de semaforización

0	59.99	60.00	79.99	80.00	130

Meta Institucional	Meta Valor	Unidad de medida (meta valor)	Desagregado meta valor por género: Hombre	Mujer
100%	3,600	Asistente	0.00	0.00

Sentido del Indicador	Línea Base (meta valor)	Año (Línea base)	Tipo de Acumulación
Ascendente	No disponible	No disponible	Suma

Resultados

Valor Programado	Avance de la Meta (4to trimestre)	% Avance de la Meta (4to trimestre)	Semáforo (4to trimestre)
3,600.00	20,568.00	571.3%	

	Valor programado	Avance de la meta		Valor programado	Avance de la meta
Enero	N.P.	N.D	Julio	N.P.	N.D
Febrero	N.P.	N.D	Agosto	N.P.	N.D
Marzo	N.P.	N.D	Septiembre	N.P.	N.D
Abril	N.P.	N.D	Octubre	N.P.	N.D
Mayo	N.P.	N.D	Noviembre	N.P.	N.D
Junio	1,800.00	1,527.00	Diciembre	1,800.00	19,041.00

Medios de verificación: Registros administrativos del Planetario y Centro Interactivo de Jalisco Lunaria

Observaciones:

1 El presente documento despliega la información perteneciente a los indicadores estratégicos y gestión de aquellos Programas presupuestarios que proveen de bienes y servicios que generan valor público a la ciudadania jalisciense.

2 Se muestra el número del Componente relacionado con el indicador.

GOBIERNO DEL ESTADO DE JALISCO
PRESUPUESTO DE EGRESOS PARA EL EJERCICIO FISCAL 2021
Ficha Técnica de Indicador
Sistema de Evaluación del Desempeño (SED)

Gobierno del Estado de Jalisco — **Seguimiento de Indicadores** — **Secretaria de la Hacienda Pública**

Datos del Programa [1]

Fortalecimiento de la cultura científica y la apropiación social de la ciencia Lunaria

Eje: Desarrollo económico **Tema Central:** Ciencia y tecnología

¿Quien gasta?

12 Unidad Presupuestal	067 Unidad Responsable	00277 Unidad Ejecutora del Gasto
Secretaría de Innovación, Ciencia y Tecnología	Consejo Estatal de Ciencia y Tecnología del Estado de Jalisco	Consejo Estatal de Ciencia y Tecnología del Estado de Jalisco

¿Para qué se gasta?

Finalidad	Función	Subfunción
Desarrollo Económico	Ciencia, Tecnología e Innovación	Servicios Científicos y Tecnológicos

Objetivos

Nivel	Clave Componente	Resumen Narrativo
Actividad	01-02 [2]	Celebración de eventos de divulgación científica

Datos del Indicador

Denominación

Total de asistentes a eventos de divulgación científica

Método de cálculo

(Asistentes a eventos de divulgación científica (Realizado) / Asistentes a eventos de divulgación científica (Programado))*100

Descripción del Indicador

Celebración de eventos de divulgación científica

Tipo de Indicador	Gestión	**Dimensión del Indicador**	Eficiencia	**Año de Medición del Resultado**	2021
Cobertura	Estatal	**Frecuencia de Medición**	Semestral		

Parámetros de semaforización

0	59.99	60.00	79.99	80.00	130

Meta Institucional	Meta Valor	Unidad de medida (meta valor)	Desagregado meta valor por género: Hombre	Desagregado meta valor por género: Mujer
100%	30,000	Asistente	0.00	0.00

Sentido del Indicador	Línea Base (meta valor)	Año (Línea base)	Tipo de Acumulación
Ascendente	No disponible	No disponible	Suma

Resultados

Valor Programado	Avance de la Meta (4to trimestre)	% Avance de la Meta (4to trimestre)	Semáforo (4to trimestre)
30,000.00	26,027.00	86.8%	

	Valor programado	Avance de la meta		Valor programado	Avance de la meta
Enero	N.P.	N.D	Julio	N.P.	N.D
Febrero	N.P.	N.D	Agosto	N.P.	N.D
Marzo	N.P.	N.D	Septiembre	N.P.	N.D
Abril	N.P.	N.D	Octubre	N.P.	N.D
Mayo	N.P.	N.D	Noviembre	N.P.	N.D
Junio	15,000.00	16,413.00	Diciembre	15,000.00	9,614.00

Medios de verificación: Registros administrativos del Planetario y Centro Interactivo de Jalisco Lunaria

Observaciones:

1 El presente documento despliega la información perteneciente a los indicadores estratégicos y gestión de aquellos Programas presupuestarios que proveen de bienes y servicios que generan valor público a la ciudadania jalisciense.

2 Se muestra el número del Componente relacionado con el indicador.

GOBIERNO DEL ESTADO DE JALISCO
PRESUPUESTO DE EGRESOS PARA EL EJERCICIO FISCAL 2021
Ficha Técnica de Indicador
Sistema de Evaluación del Desempeño (SED)

Gobierno del Estado de Jalisco — **Seguimiento de Indicadores** — **Secretaria de la Hacienda Pública**

Datos del Programa [1]

Fortalecimiento de la cultura científica y la apropiación social de la ciencia Lunaria

Eje: Desarrollo económico **Tema Central:** Ciencia y tecnología

¿Quien gasta?

12 Unidad Presupuestal	067 Unidad Responsable	00277 Unidad Ejecutora del Gasto
Secretaría de Innovación, Ciencia y Tecnología	Consejo Estatal de Ciencia y Tecnología del Estado de Jalisco	Consejo Estatal de Ciencia y Tecnología del Estado de Jalisco

¿Para qué se gasta?

Finalidad	Función	Subfunción
Desarrollo Económico	Ciencia, Tecnología e Innovación	Servicios Científicos y Tecnológicos

Objetivos

Nivel	Clave Componente		Resumen Narrativo
Componente	02	2	Iniciativas realizadas para la promoción, difusión y divulgación científicas realizadas en el Planetario y Centro Interactivo de Jalisco Lunaria

Datos del Indicador

Denominación

Total de iniciativas para la promoción, difusión y divulgación científica

Método de cálculo

(Iniciativas realizadas para la promoción, difusión y divulgación (Realizado) / Iniciativas realizadas para la promoción, difusión y divulgación (Programado))*100

Descripción del Indicador

Iniciativas realizadas para la promoción, difusión y divulgación científicas realizadas en el Planetario y Centro Interactivo de Jalisco Lunaria

Tipo de Indicador	Gestión	**Dimensión del Indicador**	Eficiencia	**Año de Medición del Resultado**	2021
Cobertura	Estatal	**Frecuencia de Medición**	Semestral		

Parámetros de semaforización

0	59.99	60.00	79.99	80.00	130

Meta Institucional	Meta Valor	Unidad de medida (meta valor)	Desagregado meta valor por género: Hombre	Mujer
100%	180	Iniciativa	0.00	0.00

Sentido del Indicador	Línea Base (meta valor)	Año (Línea base)	Tipo de Acumulación
Ascendente	No disponible	No disponible	Suma

Resultados

Valor Programado	Avance de la Meta (4to trimestre)	% Avance de la Meta (4to trimestre)	Semáforo (4to trimestre)
180.00	172.00	95.6%	

	Valor programado	Avance de la meta		Valor programado	Avance de la meta
Enero	N.P.	N.D	Julio	N.P.	N.D
Febrero	N.P.	N.D	Agosto	N.P.	N.D
Marzo	N.P.	N.D	Septiembre	N.P.	N.D
Abril	N.P.	N.D	Octubre	N.P.	N.D
Mayo	N.P.	N.D	Noviembre	N.P.	N.D
Junio	90.00	85.00	Diciembre	90.00	87.00

Medios de verificación: Registros administrativos del Planetario y Centro Interactivo de Jalisco Lunaria

Observaciones:

1 El presente documento despliega la información perteneciente a los indicadores estratégicos y gestión de aquellos Programas presupuestarios que proveen de bienes y servicios que generan valor público a la ciudadania jalisciense.

2 Se muestra el número del Componente relacionado con el indicador.

GOBIERNO DEL ESTADO DE JALISCO
PRESUPUESTO DE EGRESOS PARA EL EJERCICIO FISCAL 2021
Ficha Técnica de Indicador
Sistema de Evaluación del Desempeño (SED)

Gobierno del Estado de Jalisco — **Secretaria de la Hacienda Pública**

Seguimiento de Indicadores

Datos del Programa [1]

Fortalecimiento de la cultura científica y la apropiación social de la ciencia Lunaria

Eje: Desarrollo económico **Tema Central:** Ciencia y tecnología

¿Quien gasta?

12 Unidad Presupuestal	067 Unidad Responsable	00277 Unidad Ejecutora del Gasto
Secretaría de Innovación, Ciencia y Tecnología	Consejo Estatal de Ciencia y Tecnología del Estado de Jalisco	Consejo Estatal de Ciencia y Tecnología del Estado de Jalisco

¿Para qué se gasta?

Finalidad	Función	Subfunción
Desarrollo Económico	Ciencia, Tecnología e Innovación	Servicios Científicos y Tecnológicos

Objetivos

Nivel	Clave Componente	Resumen Narrativo
Actividad	02-03 [2]	Realización de platicas de divulgación científica para el fortalecimiento de la cultura científica

Datos del Indicador

Denominación

Total de platicas de divulgación científica

Método de cálculo

(Realización de platicas de divulgación científica (Realizado) / Realización de platicas de divulgación científica (Programado))*100

Descripción del Indicador

Realización de platicas de divulgación científica para el fortalecimiento de la cultura científica

Tipo de Indicador	Gestión	**Dimensión del Indicador**	Eficiencia	**Año de Medición del Resultado**	2021
Cobertura	Estatal	**Frecuencia de Medición**	Semestral		

Parámetros de semaforización

0	59.99	60.00	79.99	80.00	130

Meta Institucional	Meta Valor	Unidad de medida (meta valor)	Desagregado meta valor por género: Hombre	Desagregado meta valor por género: Mujer
100%	50	Platica	0.00	0.00

Sentido del Indicador	Línea Base (meta valor)	Año (Línea base)	Tipo de Acumulación
Ascendente	No disponible	No disponible	Suma

Resultados

Valor Programado	Avance de la Meta (4to trimestre)	% Avance de la Meta (4to trimestre)	Semáforo (4to trimestre)
50.00	48.00	96.0%	

	Valor programado	Avance de la meta		Valor programado	Avance de la meta
Enero	N.P.	N.D	Julio	N.P.	N.D
Febrero	N.P.	N.D	Agosto	N.P.	N.D
Marzo	N.P.	N.D	Septiembre	N.P.	N.D
Abril	N.P.	N.D	Octubre	N.P.	N.D
Mayo	N.P.	N.D	Noviembre	N.P.	N.D
Junio	25.00	21.00	Diciembre	25.00	27.00

Medios de verificación: Registros administrativos del Planetario y Centro Interactivo de Jalisco Lunaria

Observaciones:

1 El presente documento despliega la información perteneciente a los indicadores estratégicos y gestión de aquellos Programas presupuestarios que proveen de bienes y servicios que generan valor público a la ciudadania jalisciense.

2 Se muestra el número del Componente relacionado con el indicador.

GOBIERNO DEL ESTADO DE JALISCO
PRESUPUESTO DE EGRESOS PARA EL EJERCICIO FISCAL 2021
Ficha Técnica de Indicador
Sistema de Evaluación del Desempeño (SED)

Gobierno del Estado de Jalisco — **Seguimiento de Indicadores** — **Secretaria de la Hacienda Pública**

Datos del Programa [1]

Fortalecimiento de la cultura científica y la apropiación social de la ciencia Lunaria

Eje: Desarrollo económico **Tema Central:** Ciencia y tecnología

¿Quien gasta?

12 Unidad Presupuestal	067 Unidad Responsable	00277 Unidad Ejecutora del Gasto
Secretaría de Innovación, Ciencia y Tecnología	Consejo Estatal de Ciencia y Tecnología del Estado de Jalisco	Consejo Estatal de Ciencia y Tecnología del Estado de Jalisco

¿Para qué se gasta?

Finalidad	Función	Subfunción
Desarrollo Económico	Ciencia, Tecnología e Innovación	Servicios Científicos y Tecnológicos

Objetivos

Nivel	Clave Componente	Resumen Narrativo
Actividad	02-04 [2]	Intervenciones a grupos vulnerables para la difusión de la ciencia

Datos del Indicador

Denominación

Total de intervenciones a grupos vulnerables

Método de cálculo

(Intervenciones a grupos vulnerables (Realizado) / Intervenciones a grupos vulnerables (Programado))*100

Descripción del Indicador

Intervenciones a grupos vulnerables para la difusión de la ciencia

Tipo de Indicador	Gestión	**Dimensión del Indicador**	Eficiencia	**Año de Medición del Resultado**	2021
Cobertura	Estatal	**Frecuencia de Medición**	Semestral		

Parámetros de semaforización

0	59.99	60.00	79.99	80.00	130

Meta Institucional	Meta Valor	Unidad de medida (meta valor)	Desagregado meta valor por género: Hombre	Desagregado meta valor por género: Mujer
100%	8	Intervención	0.00	0.00

Sentido del Indicador	Línea Base (meta valor)	Año (Línea base)	Tipo de Acumulación
Ascendente	No disponible	No disponible	Suma

Resultados

Valor Programado	Avance de la Meta (4to trimestre)	% Avance de la Meta (4to trimestre)	Semáforo (4to trimestre)
8.00	2.00	25.0%	

	Valor programado	Avance de la meta		Valor programado	Avance de la meta
Enero	N.P.	N.D	Julio	N.P.	N.D
Febrero	N.P.	N.D	Agosto	N.P.	N.D
Marzo	N.P.	N.D	Septiembre	N.P.	N.D
Abril	N.P.	N.D	Octubre	N.P.	N.D
Mayo	N.P.	N.D	Noviembre	N.P.	N.D
Junio	4.00	1.00	Diciembre	4.00	1.00

Medios de verificación: Registros administrativos del Planetario y Centro Interactivo de Jalisco Lunaria

Observaciones: La meta fue ambiciosa esperando que el panorama para 2021 respecto de la emergencia sanitaria por la que atravesamos fuera favorecedor, sin embargo, se conjuntaron esfuerzos a fin de realizar al menos dos intervenciones.

1 El presente documento despliega la información perteneciente a los indicadores estratégicos y gestión de aquellos Programas presupuestarios que proveen de bienes y servicios que generan valor público a la ciudadania jalisciense.

2 Se muestra el número del Componente relacionado con el indicador.

GOBIERNO DEL ESTADO DE JALISCO
PRESUPUESTO DE EGRESOS PARA EL EJERCICIO FISCAL 2021
Ficha Técnica de Indicador
Sistema de Evaluación del Desempeño (SED)

Gobierno del Estado de Jalisco — **Secretaria de la Hacienda Pública**

Seguimiento de Indicadores

Datos del Programa [1]

Fortalecimiento de la cultura científica y la apropiación social de la ciencia Lunaria

Eje: Desarrollo económico **Tema Central:** Ciencia y tecnología

¿Quien gasta?

12 Unidad Presupuestal	067 Unidad Responsable	00277 Unidad Ejecutora del Gasto
Secretaría de Innovación, Ciencia y Tecnología	Consejo Estatal de Ciencia y Tecnología del Estado de Jalisco	Consejo Estatal de Ciencia y Tecnología del Estado de Jalisco

¿Para qué se gasta?

Finalidad	Función	Subfunción
Desarrollo Económico	Ciencia, Tecnología e Innovación	Servicios Científicos y Tecnológicos

Objetivos

Nivel	Clave Componente	Resumen Narrativo
Actividad	02-05 [2]	Firma de Convenios de colaboración institucionales para el fortalecimiento de la difusión y divulgación científica

Datos del Indicador

Denominación

Total de convenios de colaboración realizados con otras instituciones

Método de cálculo

(Convenios de colaboración institucionales (Realizado) / Convenios de colaboración institucionales (Programado))*100

Descripción del Indicador

Firma de Convenios de colaboración institucionales para el fortalecimiento de la difusión y divulgación científica

Tipo de Indicador	Gestión	**Dimensión del Indicador**	Eficiencia	**Año de Medición del Resultado**	2021
Cobertura	Estatal	**Frecuencia de Medición**	Semestral		

Parámetros de semaforización

0	59.99	60.00	79.99	80.00	130

Meta Institucional	Meta Valor	Unidad de medida (meta valor)	Desagregado meta valor por género: Hombre	Desagregado meta valor por género: Mujer
100%	2	Convenio	0.00	0.00

Sentido del Indicador	Línea Base (meta valor)	Año (Línea base)	Tipo de Acumulación
Ascendente	No disponible	No disponible	Suma

Resultados

Valor Programado	Avance de la Meta (4to trimestre)	% Avance de la Meta (4to trimestre)	Semáforo (4to trimestre)
2.00	1.00	50.0%	

	Valor programado	Avance de la meta		Valor programado	Avance de la meta
Enero	N.P.	N.D	Julio	N.P.	N.D
Febrero	N.P.	N.D	Agosto	N.P.	N.D
Marzo	N.P.	N.D	Septiembre	N.P.	N.D
Abril	N.P.	N.D	Octubre	N.P.	N.D
Mayo	N.P.	N.D	Noviembre	N.P.	N.D
Junio	1.00	1.00	Diciembre	1.00	0.00

Medios de verificación: Registros administrativos del Planetario y Centro Interactivo de Jalisco Lunaria

Observaciones: La meta fue ambiciosa esperando que el panorama para 2021 respecto de la emergencia sanitaria por la que atravesamos fuera favorecedor, sin embargo, se conjuntaron esfuerzos a fin de realizar al menos un convenio de colaboración.

1 El presente documento despliega la información perteneciente a los indicadores estratégicos y gestión de aquellos Programas presupuestarios que proveen de bienes y servicios que generan valor público a la ciudadania jalisciense.

2 Se muestra el número del Componente relacionado con el indicador.

GOBIERNO DEL ESTADO DE JALISCO
PRESUPUESTO DE EGRESOS PARA EL EJERCICIO FISCAL 2021
Ficha Técnica de Indicador
Sistema de Evaluación del Desempeño (SED)

Gobierno del Estado de Jalisco — **Seguimiento de Indicadores** — **Secretaria de la Hacienda Pública**

Datos del Programa [1]

Fortalecimiento de la cultura científica y la apropiación social de la ciencia Lunaria

Eje: Desarrollo económico **Tema Central:** Ciencia y tecnología

¿Quien gasta?

12 Unidad Presupuestal	067 Unidad Responsable	00277 Unidad Ejecutora del Gasto
Secretaría de Innovación, Ciencia y Tecnología	Consejo Estatal de Ciencia y Tecnología del Estado de Jalisco	Consejo Estatal de Ciencia y Tecnología del Estado de Jalisco

¿Para qué se gasta?

Finalidad	Función	Subfunción
Desarrollo Económico	Ciencia, Tecnología e Innovación	Servicios Científicos y Tecnológicos

Objetivos

Nivel	Clave Componente	Resumen Narrativo
Actividad	02-06 [2]	Elaboración de Conferencias Web a Instituciones de educación básica, media y media superior para el fortalecimiento de la cultura científica

Datos del Indicador

Denominación

Total de Conferencias Web realizados

Método de cálculo

(Conferencia web a instituciones de educación básica, media y media superior (Realizado) / Conferencia web a instituciones de educación básica, media y media superior (Programado))*100

Descripción del Indicador

Elaboración de Conferencias web a Instituciones de educación básica, media y media superior para el fortalecimiento de la cultura científica

Tipo de Indicador	Gestión	**Dimensión del Indicador**	Eficiencia	**Año de Medición del Resultado**	2021
Cobertura	Estatal	**Frecuencia de Medición**	Semestral		

Parámetros de semaforización

0	59.99	60.00	79.99	80.00	130

Meta Institucional	Meta Valor	Unidad de medida (meta valor)	Desagregado meta valor por género: Hombre	Mujer
100%	120	Conferencia	0.00	0.00

Sentido del Indicador	Línea Base (meta valor)	Año (Línea base)	Tipo de Acumulación
Ascendente	No disponible	No disponible	Suma

Resultados

Valor Programado	Avance de la Meta (4to trimestre)	% Avance de la Meta (4to trimestre)	Semáforo (4to trimestre)
120.00	121.00	100.8%	

	Valor programado	Avance de la meta		Valor programado	Avance de la meta
Enero	N.P.	N.D	Julio	N.P.	N.D
Febrero	N.P.	N.D	Agosto	N.P.	N.D
Marzo	N.P.	N.D	Septiembre	N.P.	N.D
Abril	N.P.	N.D	Octubre	N.P.	N.D
Mayo	N.P.	N.D	Noviembre	N.P.	N.D
Junio	60.00	62.00	Diciembre	60.00	59.00

Medios de verificación: Registros administrativos del Planetario y Centro Interactivo de Jalisco Lunaria

Observaciones:

1 El presente documento despliega la información perteneciente a los indicadores estratégicos y gestión de aquellos Programas presupuestarios que proveen de bienes y servicios que generan valor público a la ciudadania jalisciense.

2 Se muestra el número del Componente relacionado con el indicador.

GOBIERNO DEL ESTADO DE JALISCO
PRESUPUESTO DE EGRESOS PARA EL EJERCICIO FISCAL 2021
Ficha Técnica de Indicador
Sistema de Evaluación del Desempeño (SED)

Gobierno del Estado de Jalisco — **Seguimiento de Indicadores** — **Secretaria de la Hacienda Pública**

Datos del Programa [1]

Ciudad Creativa Digital Guadalajara

Eje: Desarrollo económico **Tema Central:** Ciencia y tecnología

¿Quien gasta?

12	Unidad Presupuestal	115	Unidad Responsable	00509	Unidad Ejecutora del Gasto
Secretaría de Innovación, Ciencia y Tecnología		Fideicomiso Ciudad Creativa Digital		Fideicomiso Ciudad Creativa Digital	

¿Para qué se gasta?

Finalidad	Función	Subfunción
Desarrollo Económico	Ciencia, Tecnología e Innovación	Innovación

Objetivos

Nivel	Clave Componente	Resumen Narrativo
Fin	2	Contribuir a la consolidación de Jalisco como líder nacional en aportación de valor económico y social, mediante la integración de la ciencia y la tecnología al desarrollo de cadenas productivas estratégicas que impulsen el capital humano, creativo y emprendedor de nuestra población, así como el aprovechamiento de los recursos naturales de todas nuestras regiones de manera responsable, incluyente y sostenible.

Datos del Indicador

Denominación

Población ocupada con ingresos mayores a los 2 salarios mínimos

Método de cálculo

(Población ocupada de 15 años y más que recibe dos o más salarios mínimos como percepción nominal. (Realizado)/Población ocupada de 15 años y más que recibe dos o más salarios mínimos como percepción nominal. (Programado))*100

Descripción del Indicador

Este indicador se refiere a la población ocupada de 15 años y más que recibe dos o más salarios mínimos como percepción nominal. Estas personas realizaron algún tipo de actividad económica durante el periodo de referencia, estando en cualquiera de las siguientes situaciones: ? Trabajando por lo menos una hora o un día para producir bienes y/o servicios de manera independiente o subordinada con remuneración. ? Ausente temporalmente de su trabajo sin interrumpir su vínculo laboral con la unidad económica. Incluye a los ocupados del sector primario que se dedican a la producción para el autoconsumo (excepto la recolección de leña).

Tipo de Indicador	Estratégico	Dimensión del Indicador	Eficacia	Año de Medición del Resultado	2021
Cobertura	Estatal	Frecuencia de Medición	Trimestral		

Parámetros de semaforización

0	59.99	60.00	79.99	80.00	130

Meta Institucional	Meta Valor	Unidad de medida (meta valor)	Desagregado meta valor por género: Hombre	Mujer
100%	1,964,870	Persona	0.00	0.00

Sentido del Indicador	Línea Base (meta valor)	Año (Línea base)	Tipo de Acumulación
Ascendente	2,210,499	2006	Suma

Resultados

Valor Programado	N.P.	Avance de la Meta (4to trimestre)	N.D.	% Avance de la Meta (4to trimestre)	N.D.	Semáforo (4to trimestre)	

	Valor programado	Avance de la meta		Valor programado	Avance de la meta
Enero	N.P.	N.D.	Julio	N.P.	N.D.
Febrero	N.P.	N.D.	Agosto	N.P.	N.D.
Marzo	N.P.	N.D.	Septiembre	N.P.	N.D.
Abril	N.P.	N.D.	Octubre	N.P.	N.D.
Mayo	N.P.	N.D.	Noviembre	N.P.	N.D.
Junio	N.P.	N.D.	Diciembre	N.P.	N.D.

Medios de verificación

Observaciones

1 El presente documento despliega la información perteneciente a los indicadores estratégicos y gestión de aquellos Programas presupuestarios que proveen de bienes y servicios que generan valor público a la ciudadania jalisciense.

2 Se muestra el número del Componente relacionado con el indicador.

GOBIERNO DEL ESTADO DE JALISCO
PRESUPUESTO DE EGRESOS PARA EL EJERCICIO FISCAL 2021
Ficha Técnica de Indicador
Sistema de Evaluación del Desempeño (SED)

Gobierno del Estado de Jalisco | **Seguimiento de Indicadores** | **Secretaria de la Hacienda Pública**

Datos del Programa [1]

Ciudad Creativa Digital Guadalajara

Eje: Desarrollo económico **Tema Central:** Ciencia y tecnología

¿Quien gasta?

12	Unidad Presupuestal	115	Unidad Responsable	00509	Unidad Ejecutora del Gasto
Secretaría de Innovación, Ciencia y Tecnología		Fideicomiso Ciudad Creativa Digital		Fideicomiso Ciudad Creativa Digital	

¿Para qué se gasta?

Finalidad	Función	Subfunción
Desarrollo Económico	Ciencia, Tecnología e Innovación	Innovación

Objetivos

Nivel	Clave Componente	Resumen Narrativo
Propósito	2	Impulsar el desarrollo científico y tecnológico, a través de la vinculación entre la academia, industria, sociedad y gobierno para la formación de capital humano especializado en áreas estratégicas y en todas las regiones del estado; así mismo detonar la inversión científica y tecnológica para alcanzar un desarrollo sostenible y sustentable.

Datos del Indicador

Denominación

Instituciones, Centros de Investigación, Asociaciones, Sociedades y Personas físicas apoyados con Proyectos de Ciencia, Tecnología e Innovación

Método de cálculo

(Número de Instituciones, Centros de Investigación, Asociaciones, Sociedades y Personas Físicas cuyos proyectos de ciencia, tecnología e innovación han sido apoyados. (Realizado)/Número de Instituciones, Centros de Investigación, Asociaciones, Sociedades y Personas Físicas cuyos proyectos de ciencia, tecnología e innovación han sido apoyados. (Programado))*100

Descripción del Indicador

Este indicador se refiere al número de Instituciones, Centros de Investigación, Asociaciones, Sociedades y Personas Físicas cuyos proyectos de ciencia, tecnología e innovación han sido apoyados.

Tipo de Indicador	Dimensión del Indicador	Año de Medición del Resultado
Estratégico	Eficacia	2021
Cobertura	**Frecuencia de Medición**	
Estatal	Anual	

Parámetros de semaforización

0	59.99	60.00	79.99	80.00	130

Meta Institucional	Meta Valor	Unidad de medida (meta valor)	Desagregado meta valor por género: Hombre	Desagregado meta valor por género: Mujer
100%	308	Institución	0.00	0.00

Sentido del Indicador	Línea Base (meta valor)	Año (Línea base)	Tipo de Acumulación
Ascendente	250	2018	Suma

Resultados

Valor Programado	Avance de la Meta (4to trimestre)	% Avance de la Meta (4to trimestre)	Semáforo (4to trimestre)
N.P.	N.D.	N.D.	

	Valor programado	Avance de la meta		Valor programado	Avance de la meta
Enero	N.P.	N.D.	Julio	N.P.	N.D.
Febrero	N.P.	N.D.	Agosto	N.P.	N.D.
Marzo	N.P.	N.D.	Septiembre	N.P.	N.D.
Abril	N.P.	N.D.	Octubre	N.P.	N.D.
Mayo	N.P.	N.D.	Noviembre	N.P.	N.D.
Junio	N.P.	N.D.	Diciembre	N.P.	N.D.

Medios de verificación

Observaciones

1 El presente documento despliega la información perteneciente a los indicadores estratégicos y gestión de aquellos Programas presupuestarios que proveen de bienes y servicios que generan valor público a la ciudadania jalisciense.

2 Se muestra el número del Componente relacionado con el indicador.

GOBIERNO DEL ESTADO DE JALISCO
PRESUPUESTO DE EGRESOS PARA EL EJERCICIO FISCAL 2021
Ficha Técnica de Indicador
Sistema de Evaluación del Desempeño (SED)

Gobierno del Estado de Jalisco — **Seguimiento de Indicadores** — **Secretaria de la Hacienda Pública**

Datos del Programa [1]

Ciudad Creativa Digital Guadalajara

Eje: Desarrollo económico **Tema Central:** Ciencia y tecnología

¿Quien gasta?

12 Unidad Presupuestal	115 Unidad Responsable	00509 Unidad Ejecutora del Gasto
Secretaría de Innovación, Ciencia y Tecnología	Fideicomiso Ciudad Creativa Digital	Fideicomiso Ciudad Creativa Digital

¿Para qué se gasta?

Finalidad	Función	Subfunción
Desarrollo Económico	Ciencia, Tecnología e Innovación	Innovación

Objetivos

Nivel	Clave Componente	Resumen Narrativo
Componente	01 [2]	Convenios y Contratos Celebrados

Datos del Indicador

Denominación
Total de convenios y contratos celebrados con empresas

Método de cálculo
(Total de contratos realizados (Realizado) / Total de contratos realizados (Programado))*100

Descripción del Indicador
Convenios de contratos celebrados para mantener la operación la operación del primer complejo operativo

Tipo de Indicador	Gestión	**Dimensión del Indicador**	Eficacia	**Año de Medición del Resultado**	2021
Cobertura	Estatal	**Frecuencia de Medición**	Bimestral		

Parámetros de semaforización

0	59.99	60.00	79.99	80.00	130

Meta Institucional	Meta Valor	Unidad de medida (meta valor)	Desagregado meta valor por género: Hombre	Mujer
100%	5	Contrato	No disponible	No disponible

Sentido del Indicador	Línea Base (meta valor)	Año (Línea base)	Tipo de Acumulación
Ascendente	1	2020	Suma

Resultados

Valor Programado	Avance de la Meta (4to trimestre)	% Avance de la Meta (4to trimestre)	Semáforo (4to trimestre)
5.00	6.00	120.0%	

	Valor programado	Avance de la meta		Valor programado	Avance de la meta
Enero	N.P.	0.00	Julio	0.00	N.D
Febrero	N.P.	0.00	Agosto	0.00	N.D
Marzo	3.00	3.00	Septiembre	1.00	1.00
Abril	N.P.	N.D	Octubre	N.P.	N.D
Mayo	N.P.	N.D	Noviembre	N.P.	N.D
Junio	1.00	1.00	Diciembre	0.00	1.00

Medios de verificación: transparencia.info.jalisco.gob.mx/transparencia/organismo/271

Observaciones:

1 El presente documento despliega la información perteneciente a los indicadores estratégicos y gestión de aquellos Programas presupuestarios que proveen de bienes y servicios que generan valor público a la ciudadania jalisciense.

2 Se muestra el número del Componente relacionado con el indicador.

GOBIERNO DEL ESTADO DE JALISCO
PRESUPUESTO DE EGRESOS PARA EL EJERCICIO FISCAL 2021
Ficha Técnica de Indicador
Sistema de Evaluación del Desempeño (SED)

Gobierno del Estado de Jalisco — **Secretaria de la Hacienda Pública**

Seguimiento de Indicadores

Datos del Programa [1]

Ciudad Creativa Digital Guadalajara

Eje: Desarrollo económico **Tema Central:** Ciencia y tecnología

¿Quien gasta?

12 Unidad Presupuestal	115 Unidad Responsable	00509 Unidad Ejecutora del Gasto
Secretaría de Innovación, Ciencia y Tecnología	Fideicomiso Ciudad Creativa Digital	Fideicomiso Ciudad Creativa Digital

¿Para qué se gasta?

Finalidad	Función	Subfunción
Desarrollo Económico	Ciencia, Tecnología e Innovación	Innovación

Objetivos

Nivel	Clave Componente	Resumen Narrativo
Actividad	01-01 [2]	Operación de administracion del primer complejo creativo

Datos del Indicador

Denominación

Total de operaciones realizados en el primer complejo creativo

Método de cálculo

(Total de operaciones realizadas (Realizado) / Total de operaciones realizadas (Programado))*100

Descripción del Indicador

Operaciones realizadas para el mantenimiento del primer complejo

Tipo de Indicador	Gestión	**Dimensión del Indicador**	Eficacia	**Año de Medición del Resultado**	2021
Cobertura	Estatal	**Frecuencia de Medición**	Trimestral		

Parámetros de semaforización

0	59.99	60.00	79.99	80.00	130

Meta Institucional	Meta Valor	Unidad de medida (meta valor)	Desagregado meta valor por género: Hombre	Desagregado meta valor por género: Mujer
100%	3	Operación	0.00	0.00

Sentido del Indicador	Línea Base (meta valor)	Año (Línea base)	Tipo de Acumulación
Ascendente	3	2020	Suma

Resultados

Valor Programado	Avance de la Meta (4to trimestre)	% Avance de la Meta (4to trimestre)	Semáforo (4to trimestre)
3.00	3.00	100.0%	

	Valor programado	Avance de la meta		Valor programado	Avance de la meta
Enero	N.P.	N.D	Julio	N.P.	N.D
Febrero	N.P.	N.D	Agosto	N.P.	N.D
Marzo	1.00	1.00	Septiembre	1.00	1.00
Abril	N.P.	N.D	Octubre	N.P.	N.D
Mayo	N.P.	N.D	Noviembre	N.P.	N.D
Junio	1.00	1.00	Diciembre	0.00	0.00

Medios de verificación: transparencia.info.jalisco.gob.mx/transparencia/organismo/271

Observaciones:

1 El presente documento despliega la información perteneciente a los indicadores estratégicos y gestión de aquellos Programas presupuestarios que proveen de bienes y servicios que generan valor público a la ciudadania jalisciense.

2 Se muestra el número del Componente relacionado con el indicador.

GOBIERNO DEL ESTADO DE JALISCO
PRESUPUESTO DE EGRESOS PARA EL EJERCICIO FISCAL 2021
Ficha Técnica de Indicador
Sistema de Evaluación del Desempeño (SED)

Gobierno del Estado de Jalisco — **Secretaria de la Hacienda Pública**

Seguimiento de Indicadores

Datos del Programa [1]

Ciudad Creativa Digital Guadalajara

Eje: Desarrollo económico **Tema Central:** Ciencia y tecnología

¿Quien gasta?

12	Unidad Presupuestal	115	Unidad Responsable	00509	Unidad Ejecutora del Gasto
Secretaría de Innovación, Ciencia y Tecnología		Fideicomiso Ciudad Creativa Digital		Fideicomiso Ciudad Creativa Digital	

¿Para qué se gasta?

Finalidad	Función	Subfunción
Desarrollo Económico	Ciencia, Tecnología e Innovación	Innovación

Objetivos

Nivel	Clave Componente	Resumen Narrativo
Actividad	01-02 [2]	Adecuaciones de las instalaciones de ciudad creativa digital para el establecimientos de empresas a través de espacios en rentas

Datos del Indicador

Denominación

Total de adecuaciones

Método de cálculo

(Total de adecuaciones en Ciudad Creativa Digital (Realizado) / Total de adecuaciones en Ciudad Creativa Digital (Programado))*100

Descripción del Indicador

Adecuaciones realizadas en la torre A del primer complejo creativo

Tipo de Indicador	Gestión	**Dimensión del Indicador**	Eficacia	**Año de Medición del Resultado**	2021
Cobertura	Estatal	**Frecuencia de Medición**	Trimestral		

Parámetros de semaforización

0	59.99	60.00	79.99	80.00	130

Meta Institucional	Meta Valor	Unidad de medida (meta valor)	Desagregado meta valor por género: Hombre	Mujer
100%	2	Adecuación	0.00	0.00

Sentido del Indicador	Línea Base (meta valor)	Año (Línea base)	Tipo de Acumulación
Ascendente	1	2020	Suma

Resultados

Valor Programado	Avance de la Meta (4to trimestre)	% Avance de la Meta (4to trimestre)	Semáforo (4to trimestre)
2.00	2.00	100.0%	

	Valor programado	Avance de la meta		Valor programado	Avance de la meta
Enero	N.P.	N.D	Julio	N.P.	N.D
Febrero	N.P.	N.D	Agosto	N.P.	N.D
Marzo	0.00	0.00	Septiembre	0.00	1.00
Abril	N.P.	N.D	Octubre	N.P.	N.D
Mayo	N.P.	N.D	Noviembre	N.P.	N.D
Junio	1.00	1.00	Diciembre	1.00	0.00

Medios de verificación: transparencia.info.jalisco.gob.mx/transparencia/organismo/271

Observaciones:

1 El presente documento despliega la información perteneciente a los indicadores estratégicos y gestión de aquellos Programas presupuestarios que proveen de bienes y servicios que generan valor público a la ciudadania jalisciense.

2 Se muestra el número del Componente relacionado con el indicador.

GOBIERNO DEL ESTADO DE JALISCO
PRESUPUESTO DE EGRESOS PARA EL EJERCICIO FISCAL 2021
Ficha Técnica de Indicador
Sistema de Evaluación del Desempeño (SED)

Gobierno del Estado de Jalisco — **Seguimiento de Indicadores** — **Secretaria de la Hacienda Pública**

Datos del Programa [1]

Ciudad Creativa Digital Guadalajara

Eje: Desarrollo económico **Tema Central:** Ciencia y tecnología

¿Quien gasta?

12 Unidad Presupuestal	115 Unidad Responsable	00509 Unidad Ejecutora del Gasto
Secretaría de Innovación, Ciencia y Tecnología	Fideicomiso Ciudad Creativa Digital	Fideicomiso Ciudad Creativa Digital

¿Para qué se gasta?

Finalidad	Función	Subfunción
Desarrollo Económico	Ciencia, Tecnología e Innovación	Innovación

Objetivos

Nivel	Clave Componente		Resumen Narrativo
Componente	03	2	Administración y operación realizada en el fideicomiso, de acuerdo al cumplimiento del plan maestro

Datos del Indicador

Denominación
Número de gestión realiza

Método de cálculo
(TOTAL DE GESTIONES (Realizado) / TOTAL DE GESTIONES (Programado))*100

Descripción del Indicador
Gestión aplicada de acuerdo a la normatividad vigente para la organización y control para la administración del Fideicomiso

Tipo de Indicador	Gestión	**Dimensión del Indicador**	Eficiencia	**Año de Medición del Resultado**	2021
Cobertura	Municipal	**Frecuencia de Medición**	Bimestral		

Parámetros de semaforización

0	59.99	60.00	79.99	80.00	130

Meta Institucional	Meta Valor	Unidad de medida (meta valor)	Desagregado meta valor por género: Hombre	Mujer
100%	3	Gestión	0.00	0.00

Sentido del Indicador	Línea Base (meta valor)	Año (Línea base)	Tipo de Acumulación
Ascendente	3	2020	Suma

Resultados

Valor Programado	Avance de la Meta (4to trimestre)	% Avance de la Meta (4to trimestre)	Semáforo (4to trimestre)
3.00	3.00	100.0%	

	Valor programado	Avance de la meta		Valor programado	Avance de la meta
Enero	N.P.	N.D	Julio	N.P.	N.D
Febrero	3.00	3.00	Agosto	0.00	0.00
Marzo	N.P.	N.D	Septiembre	N.P.	N.D
Abril	0.00	0.00	Octubre	0.00	0.00
Mayo	N.P.	N.D	Noviembre	N.P.	N.D
Junio	0.00	0.00	Diciembre	0.00	0.00

Medios de verificación: Dirección General de Fideicomiso

Observaciones:

1 El presente documento despliega la información perteneciente a los indicadores estratégicos y gestión de aquellos Programas presupuestarios que proveen de bienes y servicios que generan valor público a la ciudadania jalisciense.

2 Se muestra el número del Componente relacionado con el indicador.

GOBIERNO DEL ESTADO DE JALISCO
PRESUPUESTO DE EGRESOS PARA EL EJERCICIO FISCAL 2021
Ficha Técnica de Indicador
Sistema de Evaluación del Desempeño (SED)

Gobierno del Estado de Jalisco — **Secretaria de la Hacienda Pública**

Seguimiento de Indicadores

Datos del Programa [1]

Ciudad Creativa Digital Guadalajara

Eje: Desarrollo económico **Tema Central:** Ciencia y tecnología

¿Quien gasta?

12	Unidad Presupuestal	115	Unidad Responsable	00509	Unidad Ejecutora del Gasto
Secretaría de Innovación, Ciencia y Tecnología		Fideicomiso Ciudad Creativa Digital		Fideicomiso Ciudad Creativa Digital	

¿Para qué se gasta?

Finalidad	Función	Subfunción
Desarrollo Económico	Ciencia, Tecnología e Innovación	Innovación

Objetivos

Nivel	Clave Componente	Resumen Narrativo
Actividad	03-01 [2]	Estructura de Recursos Humanos

Datos del Indicador

Denominación

Número de contratos celebrados

Método de cálculo

(TOTAL DE CONTRATOS Y CONVENIOS (Realizado) / TOTAL DE CONTRATOS Y CONVENIOS (Programado))*100

Descripción del Indicador

Contratación del titular responsable para fungir con atribuciones ante banco fiduciario

Tipo de Indicador	Gestión	**Dimensión del Indicador**	Eficiencia	**Año de Medición del Resultado**	2021
Cobertura	Municipal	**Frecuencia de Medición**	Mensual		

Parámetros de semaforización

0	59.99	60.00	79.99	80.00	130

Meta Institucional	Meta Valor	Unidad de medida (meta valor)	Desagregado meta valor por género: Hombre	Desagregado meta valor por género: Mujer
100%	1	Contrato	0.00	0.00

Sentido del Indicador	Línea Base (meta valor)	Año (Línea base)	Tipo de Acumulación
Ascendente	1	2020	Suma

Resultados

Valor Programado	Avance de la Meta (4to trimestre)	% Avance de la Meta (4to trimestre)	Semáforo (4to trimestre)
1.00	1.00	100.0%	

	Valor programado	Avance de la meta		Valor programado	Avance de la meta
Enero	1.00	0.00	Julio	0.00	0.00
Febrero	0.00	0.00	Agosto	0.00	0.00
Marzo	0.00	0.00	Septiembre	0.00	0.00
Abril	0.00	0.00	Octubre	0.00	0.00
Mayo	0.00	0.00	Noviembre	0.00	0.00
Junio	0.00	1.00	Diciembre	0.00	0.00

Medios de verificación: Portal de Transparencia: https://transparencia.info.jalisco.gob.mx/transparencia/organismo/271

Observaciones:

1 El presente documento despliega la información perteneciente a los indicadores estratégicos y gestión de aquellos Programas presupuestarios que proveen de bienes y servicios que generan valor público a la ciudadania jalisciense.

2 Se muestra el número del Componente relacionado con el indicador.

GOBIERNO DEL ESTADO DE JALISCO
PRESUPUESTO DE EGRESOS PARA EL EJERCICIO FISCAL 2021
Ficha Técnica de Indicador
Sistema de Evaluación del Desempeño (SED)

Gobierno del Estado de Jalisco

Seguimiento de Indicadores

Secretaria de la Hacienda Pública

Datos del Programa [1]

Ciudad Creativa Digital Guadalajara

Eje: Desarrollo económico **Tema Central:** Ciencia y tecnología

¿Quien gasta?

12	Unidad Presupuestal	115	Unidad Responsable	00509	Unidad Ejecutora del Gasto
Secretaría de Innovación, Ciencia y Tecnología		Fideicomiso Ciudad Creativa Digital		Fideicomiso Ciudad Creativa Digital	

¿Para qué se gasta?

Finalidad	Función	Subfunción
Desarrollo Económico	Ciencia, Tecnología e Innovación	Innovación

Objetivos

Nivel	Clave Componente		Resumen Narrativo
Actividad	03-02	2	Compras y operación de los requerimientos del Fideicomiso

Datos del Indicador

Denominación

porcentaje actividades realizadas

Método de cálculo

(TOTAL DE ACTIVIDADES (Realizado) / TOTAL DE ACTIVIDADES (Programado))*100

Descripción del Indicador

Apertura de fondo revolvente para la compra de los requerimientos necesarios para la actividad, así como reembolsos.

Tipo de Indicador	Gestión	**Dimensión del Indicador**	Eficiencia	**Año de Medición del Resultado**	2021
Cobertura	Municipal	**Frecuencia de Medición**	Cuatrimestral		

Parámetros de semaforización

0	59.99	60.00	79.99	80.00	130

Meta Institucional	Meta Valor	Unidad de medida (meta valor)	Desagregado meta valor por género: Hombre	Mujer
100%	3	Actividad	0.00	0.00

Sentido del Indicador	Línea Base (meta valor)	Año (Línea base)	Tipo de Acumulación
Ascendente	3	2020	Suma

Resultados

Valor Programado	Avance de la Meta (4to trimestre)	% Avance de la Meta (4to trimestre)	Semáforo (4to trimestre)
3.00	3.00	100.0%	

	Valor programado	Avance de la meta		Valor programado	Avance de la meta
Enero	N.P.	N.D	Julio	N.P.	N.D
Febrero	N.P.	N.D	Agosto	1.00	1.00
Marzo	N.P.	N.D	Septiembre	N.P.	N.D
Abril	1.00	1.00	Octubre	N.P.	N.D
Mayo	N.P.	N.D	Noviembre	N.P.	N.D
Junio	N.P.	N.D	Diciembre	1.00	1.00

Medios de verificación: Portal de Transparencia:https://transparencia.info.jalisco.gob.mx/transparencia/organismo/271

Observaciones:

1 El presente documento despliega la información perteneciente a los indicadores estratégicos y gestión de aquellos Programas presupuestarios que proveen de bienes y servicios que generan valor público a la ciudadania jalisciense.

2 Se muestra el número del Componente relacionado con el indicador.

GOBIERNO DEL ESTADO DE JALISCO
PRESUPUESTO DE EGRESOS PARA EL EJERCICIO FISCAL 2021
Ficha Técnica de Indicador
Sistema de Evaluación del Desempeño (SED)

Gobierno del Estado de Jalisco

Seguimiento de Indicadores

Secretaria de la Hacienda Pública

Datos del Programa [1]

Educación Superior Tecnológica en las Regiones

Eje: Desarrollo Social **Tema Central:** Educación

¿Quien gasta?

12 Unidad Presupuestal	116 Unidad Responsable	00620 Unidad Ejecutora del Gasto
Secretaría de Innovación, Ciencia y Tecnología	Instituto Tecnológico José Mario Molina Pasquel y Henríquez	Instituto Tecnológico José Mario Molina Pasquel y Henríquez

¿Para qué se gasta?

Finalidad	Función	Subfunción
Desarrollo Social	Educación	Educación Superior

Objetivos

Nivel	Clave Componente	Resumen Narrativo
Fin	2	Contribuir a mejorar las condiciones sociales propicias para el acceso efectivo a los derechos sociales que impulsen capacidades de las personas y sus comunidades para reducir brechas de desigualdad, mediante la reconstrucción de un sentido de colectividad y corresponsabilidad del gobierno y la sociedad en general.

Datos del Indicador

Denominación

Porcentaje de la población vulnerable por carencias sociales

Método de cálculo

(Población vulnerable por carencias sociales con respecto al total de la población. (Realizado)/Población vulnerable por carencias sociales con respecto al total de la población. (Programado))*100

Descripción del Indicador

Población que presenta una o más carencias sociales relacionadas con los siguientes indicadores: _x000D_ 1. Rezago educativo_x000D_ 2. Acceso a los servicios de salud. _x000D_ 3. Acceso a la seguridad social. _x000D_ 4. Calidad y espacios de la vivienda. _x000D_ 5. Servicios básicos en la vivienda._x000D_ 6. Acceso a la alimentación, pero cuyo ingreso es superior a la línea de bienestar.

Tipo de Indicador	Dimensión del Indicador	Año de Medición del Resultado
Estratégico	Eficacia	2021
Cobertura	**Frecuencia de Medición**	
Estatal	Bienal	

Parámetros de semaforización

130	80.00	79.99	60.00	59.99	0

Meta Institucional	Meta Valor	Unidad de medida (meta valor)	Desagregado meta valor por género: Hombre	Mujer
100%	36	Porcentaje	0.00	0.00

Sentido del Indicador	Línea Base (meta valor)	Año (Línea base)	Tipo de Acumulación
Descendente	36	2008	Suma

Resultados

Valor Programado	Avance de la Meta (4to trimestre)	% Avance de la Meta (4to trimestre)	Semáforo (4to trimestre)
N.P.	N.D.	N.D.	

	Valor programado	Avance de la meta		Valor programado	Avance de la meta
Enero	N.P.	N.D.	Julio	N.P.	N.D.
Febrero	N.P.	N.D.	Agosto	N.P.	N.D.
Marzo	N.P.	N.D.	Septiembre	N.P.	N.D.
Abril	N.P.	N.D.	Octubre	N.P.	N.D.
Mayo	N.P.	N.D.	Noviembre	N.P.	N.D.
Junio	N.P.	N.D.	Diciembre	N.P.	N.D.

Medios de verificación

Observaciones

1 El presente documento despliega la información perteneciente a los indicadores estratégicos y gestión de aquellos Programas presupuestarios que proveen de bienes y servicios que generan valor público a la ciudadania jalisciense.

2 Se muestra el número del Componente relacionado con el indicador.

GOBIERNO DEL ESTADO DE JALISCO
PRESUPUESTO DE EGRESOS PARA EL EJERCICIO FISCAL 2021
Ficha Técnica de Indicador
Sistema de Evaluación del Desempeño (SED)

Gobierno del Estado de Jalisco — **Secretaria de la Hacienda Pública**

Seguimiento de Indicadores

Datos del Programa [1]

Educación Superior Tecnológica en las Regiones

Eje: Desarrollo Social **Tema Central:** Educación

¿Quien gasta?

12 Unidad Presupuestal	116 Unidad Responsable	00620 Unidad Ejecutora del Gasto
Secretaría de Innovación, Ciencia y Tecnología	Instituto Tecnológico José Mario Molina Pasquel y Henríquez	Instituto Tecnológico José Mario Molina Pasquel y Henríquez

¿Para qué se gasta?

Finalidad	Función	Subfunción
Desarrollo Social	Educación	Educación Superior

Objetivos

Nivel	Clave Componente	Resumen Narrativo
Propósito	2	Incrementar la calidad y accesibilidad educativa en todos los niveles, modalidades y servicios de manera inclusiva y equitativa, con un enfoque de formación integral centrado en el aprendizaje de las y los estudiantes, implementando procesos de enseñanza innovadores y de desarrollo de las comunidades para la vida en un contexto de corresponsabilidad, mediante la simplificación y reingeniería administrativa, la formación y profesionalización de todas las personas relacionadas al acto educativo, la mejora de la infraestructura y una pertinente articulación entre instancias gubernamentales y de la sociedad en general.

Datos del Indicador

Denominación

Porcentaje de cobertura en educación superior sin posgrado de 18 a 22 años

Método de cálculo

(Total de la matrícula de técnico superior universitario y licenciatura de la modalidad escolarizada del ciclo en estudio, entre el total de la población estimada del rango de 18 a 22 años de edad del mismo periodo. (Realizado)/Total de la matrícula de técnico superior universitario y licenciatura de la modalidad escolarizada del ciclo en estudio, entre el total de la población estimada del rango de 18 a 22 años de edad del mismo periodo. (Programado))*100

Descripción del Indicador

Es el porcentaje de la matrícula total del nivel técnico superior universitario y licenciatura de la modalidad escolarizada, respecto al total de población de 18 a 22 años.

Tipo de Indicador	Estratégico	**Dimensión del Indicador**	Eficacia	**Año de Medición del Resultado**	2021
Cobertura	Estatal	**Frecuencia de Medición**	Anual		

Parámetros de semaforización

0	59.99	60.00	79.99	80.00	130

Meta Institucional	Meta Valor	Unidad de medida (meta valor)	Desagregado meta valor por género: Hombre	Desagregado meta valor por género: Mujer
100%	40	Porcentaje	0.00	0.00

Sentido del Indicador	Línea Base (meta valor)	Año (Línea base)	Tipo de Acumulación
Ascendente	24	2007	Suma

Resultados

Valor Programado	Avance de la Meta (4to trimestre)	% Avance de la Meta (4to trimestre)	Semáforo (4to trimestre)
N.P.	N.D.	N.D.	

	Valor programado	Avance de la meta		Valor programado	Avance de la meta
Enero	N.P.	N.D.	Julio	N.P.	N.D.
Febrero	N.P.	N.D.	Agosto	N.P.	N.D.
Marzo	N.P.	N.D.	Septiembre	N.P.	N.D.
Abril	N.P.	N.D.	Octubre	N.P.	N.D.
Mayo	N.P.	N.D.	Noviembre	N.P.	N.D.
Junio	N.P.	N.D.	Diciembre	N.P.	N.D.

Medios de verificación

Observaciones

1 El presente documento despliega la información perteneciente a los indicadores estratégicos y gestión de aquellos Programas presupuestarios que proveen de bienes y servicios que generan valor público a la ciudadania jalisciense.

2 Se muestra el número del Componente relacionado con el indicador.

GOBIERNO DEL ESTADO DE JALISCO
PRESUPUESTO DE EGRESOS PARA EL EJERCICIO FISCAL 2021
Ficha Técnica de Indicador
Sistema de Evaluación del Desempeño (SED)

Gobierno del Estado de Jalisco

Seguimiento de Indicadores

Secretaria de la Hacienda Pública

Datos del Programa [1]

Educación Superior Tecnológica en las Regiones

Eje: Desarrollo Social **Tema Central:** Educación

¿Quien gasta?

12 Unidad Presupuestal	116 Unidad Responsable	00620 Unidad Ejecutora del Gasto
Secretaría de Innovación, Ciencia y Tecnología	Instituto Tecnológico José Mario Molina Pasquel y Henríquez	Instituto Tecnológico José Mario Molina Pasquel y Henríquez

¿Para qué se gasta?

Finalidad	Función	Subfunción
Desarrollo Social	Educación	Educación Superior

Objetivos

Nivel	Clave Componente	Resumen Narrativo
Componente	01 [2]	Formación otorgada a estudiantes bajo el Modelo de Educación Colaborativa o Dual.

Datos del Indicador

Denominación

Total de Alumnos y Alumnas participantes en Modalidad Educativa Dual.

Método de cálculo

(Alumnos y Alumnas participantes en Modalidad Dual (Realizado) / Alumnos y Alumnas participantes en Modalidad Dual (Programado))*100

Descripción del Indicador

Formación otorgada a estudiantes bajo el Modelo de Educación Colaborativa o Dual.

Tipo de Indicador	Gestión	**Dimensión del Indicador**	Calidad	**Año de Medición del Resultado**	2021
Cobertura	Estatal	**Frecuencia de Medición**	Semestral		

Parámetros de semaforización

0	59.99	60.00	79.99	80.00	130

Meta Institucional	Meta Valor	Unidad de medida (meta valor)	Desagregado meta valor por género: Hombre	Desagregado meta valor por género: Mujer
100%	40	Alumno	0.00	0.00

Sentido del Indicador	Línea Base (meta valor)	Año (Línea base)	Tipo de Acumulación
Ascendente	107	2019	Valor presente

Resultados

Valor Programado	Avance de la Meta (4to trimestre)	% Avance de la Meta (4to trimestre)	Semáforo (4to trimestre)
40.00	97.00	242.5%	

	Valor programado	Avance de la meta		Valor programado	Avance de la meta
Enero	N.P.	N.D	Julio	N.P.	N.D
Febrero	N.P.	N.D	Agosto	N.P.	N.D
Marzo	N.P.	N.D	Septiembre	N.P.	N.D
Abril	N.P.	N.D	Octubre	N.P.	N.D
Mayo	N.P.	N.D	Noviembre	N.P.	N.D
Junio	20.00	0.00	Diciembre	40.00	97.00

Medios de verificación: http://transparencia.info.Jalisco.gob.mx/transparencia/organismo/312; Reportes de los Responsables de cada Programa Educativo; Reportes de Control Escolar; Informes presentados a Órgano de Gobierno.

Observaciones:

1 El presente documento despliega la información perteneciente a los indicadores estratégicos y gestión de aquellos Programas presupuestarios que proveen de bienes y servicios que generan valor público a la ciudadania jalisciense.

2 Se muestra el número del Componente relacionado con el indicador.

GOBIERNO DEL ESTADO DE JALISCO
PRESUPUESTO DE EGRESOS PARA EL EJERCICIO FISCAL 2021
Ficha Técnica de Indicador
Sistema de Evaluación del Desempeño (SED)

Gobierno del Estado de Jalisco — **Seguimiento de Indicadores** — **Secretaria de la Hacienda Pública**

Datos del Programa [1]

Educación Superior Tecnológica en las Regiones

Eje: Desarrollo Social **Tema Central:** Educación

¿Quien gasta?

12 Unidad Presupuestal	116 Unidad Responsable	00620 Unidad Ejecutora del Gasto
Secretaría de Innovación, Ciencia y Tecnología	Instituto Tecnológico José Mario Molina Pasquel y Henríquez	Instituto Tecnológico José Mario Molina Pasquel y Henríquez

¿Para qué se gasta?

Finalidad	Función	Subfunción
Desarrollo Social	Educación	Educación Superior

Objetivos

Nivel	Clave Componente	Resumen Narrativo
Actividad	01-01 [2]	Firma de convenios del Modelo de Educación Cooperativa con el Sector Productivo de Bienes y Servicios, coadyuvando a elevar la calidad de la educación superior en el ITJMMPyH (TecMM).

Datos del Indicador

Denominación

Total de Empresas participantes en la Modalidad Educativa Cooperativa o Dual

Método de cálculo

(Empresas participantes en Modalidad Dual (Realizado) / Empresas participantes en Modalidad Dual (Programado))*100

Descripción del Indicador

C1-01 Firma de convenios del Modelo de Educación Cooperativa con el Sector Productivo de Bienes y Servicios, coadyuvando a elevar la calidad de la educación superior en el ITJMMPyH (TecMM).

Tipo de Indicador	Gestión	**Dimensión del Indicador**	Calidad	**Año de Medición del Resultado**	2021
Cobertura	Estatal	**Frecuencia de Medición**	Trimestral		

Parámetros de semaforización

0	59.99	60.00	79.99	80.00	130

Meta Institucional	Meta Valor	Unidad de medida (meta valor)	Desagregado meta valor por género: Hombre	Mujer
100%	50	Empresa	0.00	0.00

Sentido del Indicador	Línea Base (meta valor)	Año (Línea base)	Tipo de Acumulación
Ascendente	23	2019	Valor presente

Resultados

Valor Programado	Avance de la Meta (4to trimestre)	% Avance de la Meta (4to trimestre)	Semáforo (4to trimestre)
13.00	29.00	223.1%	

	Valor programado	Avance de la meta		Valor programado	Avance de la meta
Enero	N.P.	N.D	Julio	13.00	40.00
Febrero	N.P.	N.D	Agosto	N.P.	N.D
Marzo	N.P.	N.D	Septiembre	12.00	47.00
Abril	12.00	0.00	Octubre	N.P.	N.D
Mayo	N.P.	N.D	Noviembre	N.P.	N.D
Junio	N.P.	N.D	Diciembre	13.00	29.00

Medios de verificación: http://transparencia.info.Jalisco.gob.mx/transparencia/organismo/312; Reporte del Área de Vinculación Productiva; Informe Órgano de Gobierno.

Observaciones:

1 El presente documento despliega la información perteneciente a los indicadores estratégicos y gestión de aquellos Programas presupuestarios que proveen de bienes y servicios que generan valor público a la ciudadania jalisciense.

2 Se muestra el número del Componente relacionado con el indicador.

GOBIERNO DEL ESTADO DE JALISCO
PRESUPUESTO DE EGRESOS PARA EL EJERCICIO FISCAL 2021
Ficha Técnica de Indicador
Sistema de Evaluación del Desempeño (SED)

Gobierno del Estado de Jalisco — **Secretaria de la Hacienda Pública**

Seguimiento de Indicadores

Datos del Programa [1]

Educación Superior Tecnológica en las Regiones

Eje: Desarrollo Social **Tema Central:** Educación

¿Quien gasta?

12 Unidad Presupuestal	116 Unidad Responsable	00620 Unidad Ejecutora del Gasto
Secretaría de Innovación, Ciencia y Tecnología	Instituto Tecnológico José Mario Molina Pasquel y Henríquez	Instituto Tecnológico José Mario Molina Pasquel y Henríquez

¿Para qué se gasta?

Finalidad	Función	Subfunción
Desarrollo Social	Educación	Educación Superior

Objetivos

Nivel	Clave Componente	Resumen Narrativo
Actividad	01-04 [2]	Egresados de educación media superior inscritos en la Institución en primer semestre

Datos del Indicador

Denominación

Total de Alumnos y Alumnas inscritos a primer semestre

Método de cálculo

(Alumnos y Alumnas inscritos a primer semestre (Realizado) / Alumnos y Alumnas inscritos a primer semestre (Programado))*100

Descripción del Indicador

Educación Superior Tecnológica Accesible para el Desarrollo Social

Tipo de Indicador	Gestión	**Dimensión del Indicador**	Calidad	**Año de Medición del Resultado**	2021
Cobertura	Estatal	**Frecuencia de Medición**	Trimestral		

Parámetros de semaforización

0	59.99	60.00	79.99	80.00	130

Meta Institucional	Meta Valor	Unidad de medida (meta valor)	Desagregado meta valor por género	
			Hombre	Mujer
100%	3,904	Alumno	2,530.00	1,374.00

Sentido del Indicador	Línea Base (meta valor)	Año (Línea base)	Tipo de Acumulación
Ascendente	No disponible	No disponible	Suma

Resultados

Valor Programado	Avance de la Meta (4to trimestre)	% Avance de la Meta (4to trimestre)	Semáforo (4to trimestre)
3,904.00	3,175.00	81.3%	

	Valor programado	Avance de la meta		Valor programado	Avance de la meta
Enero	N.P.	N.D	Julio	0.00	2,405.00
Febrero	N.P.	N.D	Agosto	N.P.	N.D
Marzo	N.P.	N.D	Septiembre	N.P.	N.D
Abril	0.00	426.00	Octubre	3,904.00	0.00
Mayo	N.P.	N.D	Noviembre	N.P.	N.D
Junio	N.P.	N.D	Diciembre	0.00	344.00

Medios de verificación: http://transparencia.info.Jalisco.gob.mx/transparencia/organismo/312; 32 Indicadores Institucionales Básicos; Sistema de Indicadores Básicos y/o Cuestionarios 911 SEP-INEGI

Observaciones:

1 El presente documento despliega la información perteneciente a los indicadores estratégicos y gestión de aquellos Programas presupuestarios que proveen de bienes y servicios que generan valor público a la ciudadania jalisciense.

2 Se muestra el número del Componente relacionado con el indicador.

GOBIERNO DEL ESTADO DE JALISCO
PRESUPUESTO DE EGRESOS PARA EL EJERCICIO FISCAL 2021
Ficha Técnica de Indicador

Sistema de Evaluación del Desempeño (SED)

Gobierno del Estado de Jalisco — **Seguimiento de Indicadores** — **Secretaria de la Hacienda Pública**

Datos del Programa [1]

Educación Superior Tecnológica en las Regiones

Eje: Desarrollo Social **Tema Central:** Educación

¿Quien gasta?

12 Unidad Presupuestal	116 Unidad Responsable	00620 Unidad Ejecutora del Gasto
Secretaría de Innovación, Ciencia y Tecnología	Instituto Tecnológico José Mario Molina Pasquel y Henríquez	Instituto Tecnológico José Mario Molina Pasquel y Henríquez

¿Para qué se gasta?

Finalidad	Función	Subfunción
Desarrollo Social	Educación	Educación Superior

Objetivos

Nivel	Clave Componente	Resumen Narrativo
Actividad	01-05 [2]	Realización de Residencias profesionales por alumnas y alumnos aptos

Datos del Indicador

Denominación

Total de Residencias Profesionales realizadas

Método de cálculo

(Alumnas y Alumnos que aprobaron su Residencia Profesional (Realizado) / Alumnas y Alumnos que aprobaron su Residencia Profesional (Programado))*100

Descripción del Indicador

Realización de Residencias profesionales por alumnas y alumnos aptos

Tipo de Indicador	Dimensión del Indicador	Año de Medición del Resultado
Gestión	Calidad	2021
Cobertura	**Frecuencia de Medición**	
Estatal	Trimestral	

Parámetros de semaforización

0	59.99	60.00	79.99	80.00	130

Meta Institucional	Meta Valor	Unidad de medida (meta valor)	Desagregado meta valor por género: Hombre	Desagregado meta valor por género: Mujer
100%	2,249	Alumno	1,454.00	795.00

Sentido del Indicador	Línea Base (meta valor)	Año (Línea base)	Tipo de Acumulación
Ascendente	No disponible	No disponible	Suma

Resultados

Valor Programado	Avance de la Meta (4to trimestre)	% Avance de la Meta (4to trimestre)	Semáforo (4to trimestre)
2,249.00	7,400.00	329.0%	

	Valor programado	Avance de la meta		Valor programado	Avance de la meta
Enero	N.P.	N.D	Julio	N.P.	N.D
Febrero	N.P.	N.D	Agosto	N.P.	N.D
Marzo	0.00	562.00	Septiembre	2,249.00	1,415.00
Abril	N.P.	N.D	Octubre	N.P.	N.D
Mayo	N.P.	N.D	Noviembre	N.P.	N.D
Junio	0.00	565.00	Diciembre	0.00	4,858.00

Medios de verificación: http://transparencia.info.Jalisco.gob.mx/transparencia/organismo/312; Sistema de Indicadores Básicos; Cuestionarios 911; Informe a Junta de Gobierno proporcionado por el Área de Vinculación y Seguimiento a Egresados

Observaciones:

1 El presente documento despliega la información perteneciente a los indicadores estratégicos y gestión de aquellos Programas presupuestarios que proveen de bienes y servicios que generan valor público a la ciudadania jalisciense.

2 Se muestra el número del Componente relacionado con el indicador.

GOBIERNO DEL ESTADO DE JALISCO
PRESUPUESTO DE EGRESOS PARA EL EJERCICIO FISCAL 2021
Ficha Técnica de Indicador
Sistema de Evaluación del Desempeño (SED)

Gobierno del Estado de Jalisco

Seguimiento de Indicadores

Secretaria de la Hacienda Pública

Datos del Programa [1]

Educación Superior Tecnológica en las Regiones

Eje: Desarrollo Social **Tema Central:** Educación

¿Quien gasta?

12 Unidad Presupuestal	116 Unidad Responsable	00620 Unidad Ejecutora del Gasto
Secretaría de Innovación, Ciencia y Tecnología	Instituto Tecnológico José Mario Molina Pasquel y Henríquez	Instituto Tecnológico José Mario Molina Pasquel y Henríquez

¿Para qué se gasta?

Finalidad	Función	Subfunción
Desarrollo Social	Educación	Educación Superior

Objetivos

Nivel	Clave Componente		Resumen Narrativo
Componente	02	2	Estudiantes inscritos en programas educativos reconocidos por su calidad.

Datos del Indicador

Denominación

Total de Alumnos y Alumnas Inscritos en Programas Educativos Acreditados.

Método de cálculo

(Alumnos y Alumnos Inscritos en Programas Educativos Reconocidos por su Calidad (Realizado) / Alumnos y Alumnos Inscritos en Programas Educativos Reconocidos por su Calidad (Programado))*100

Descripción del Indicador

Estudiantes inscritos en programas educativos reconocidos por su calidad.

Tipo de Indicador	Gestión	**Dimensión del Indicador**	Calidad	**Año de Medición del Resultado**	2021
Cobertura	Estatal	**Frecuencia de Medición**	Semestral		

Parámetros de semaforización

0	59.99	60.00	79.99	80.00	130

Meta Institucional	Meta Valor	Unidad de medida (meta valor)	Desagregado meta valor por género: Hombre	Desagregado meta valor por género: Mujer
100%	3,168	Alumno	2,048.00	1,120.00

Sentido del Indicador	Línea Base (meta valor)	Año (Línea base)	Tipo de Acumulación
Ascendente	No disponible	No disponible	Valor presente

Resultados

Valor Programado	Avance de la Meta (4to trimestre)	% Avance de la Meta (4to trimestre)	Semáforo (4to trimestre)
3,168.00	0.00	N.D	

	Valor programado	Avance de la meta		Valor programado	Avance de la meta
Enero	N.P.	N.D	Julio	N.P.	N.D
Febrero	N.P.	N.D	Agosto	N.P.	N.D
Marzo	N.P.	N.D	Septiembre	3,168.00	0.00
Abril	N.P.	N.D	Octubre	N.P.	N.D
Mayo	N.P.	N.D	Noviembre	N.P.	N.D
Junio	0.00	0.00	Diciembre	N.P.	N.D

Medios de verificación: http://transparencia.info.Jalisco.gob.mx/transparencia/organismo/312; Control Escolar en Base a los Certificados emitidos por los Organismos Autorizados por la Secretaría de Educación Pública.

Observaciones:

1 El presente documento despliega la información perteneciente a los indicadores estratégicos y gestión de aquellos Programas presupuestarios que proveen de bienes y servicios que generan valor público a la ciudadania jalisciense.

2 Se muestra el número del Componente relacionado con el indicador.

GOBIERNO DEL ESTADO DE JALISCO
PRESUPUESTO DE EGRESOS PARA EL EJERCICIO FISCAL 2021
Ficha Técnica de Indicador
Sistema de Evaluación del Desempeño (SED)

Gobierno del Estado de Jalisco

Seguimiento de Indicadores

Secretaria de la Hacienda Pública

Datos del Programa [1]

Educación Superior Tecnológica en las Regiones

Eje: Desarrollo Social **Tema Central:** Educación

¿Quien gasta?

12 Unidad Presupuestal	116 Unidad Responsable	00620 Unidad Ejecutora del Gasto
Secretaría de Innovación, Ciencia y Tecnología	Instituto Tecnológico José Mario Molina Pasquel y Henríquez	Instituto Tecnológico José Mario Molina Pasquel y Henríquez

¿Para qué se gasta?

Finalidad	Función	Subfunción
Desarrollo Social	Educación	Educación Superior

Objetivos

Nivel	Clave Componente	Resumen Narrativo
Actividad	02-10 [2]	Actualización Docente en áreas de su formación profesional

Datos del Indicador

Denominación
Total de Educadores Actualizados

Método de cálculo
(Docentes Actualizados (Realizado) / Docentes Actualizados (Programado))*100

Descripción del Indicador
Actualización Docente en áreas de su formación profesional

Tipo de Indicador	Gestión	**Dimensión del Indicador**	Calidad	**Año de Medición del Resultado**	2021
Cobertura	Estatal	**Frecuencia de Medición**	Trimestral		

Parámetros de semaforización

0	59.99	60.00	79.99	80.00	130

Meta Institucional	Meta Valor	Unidad de medida (meta valor)	Desagregado meta valor por género: Hombre	Mujer
100%	548	Profesor	371.00	177.00

Sentido del Indicador	Línea Base (meta valor)	Año (Línea base)	Tipo de Acumulación
Ascendente	No disponible	No disponible	Suma

Resultados

Valor Programado	Avance de la Meta (4to trimestre)	% Avance de la Meta (4to trimestre)	Semáforo (4to trimestre)
548.00	1,346.00	245.6%	

	Valor programado	Avance de la meta		Valor programado	Avance de la meta
Enero	N.P.	N.D	Julio	N.P.	N.D
Febrero	N.P.	N.D	Agosto	N.P.	N.D
Marzo	274.00	177.00	Septiembre	274.00	513.00
Abril	N.P.	N.D	Octubre	N.P.	N.D
Mayo	N.P.	N.D	Noviembre	N.P.	N.D
Junio	0.00	545.00	Diciembre	0.00	111.00

Medios de verificación: http://transparencia.info.Jalisco.gob.mx/transparencia/organismo/312; ; Informe a órgano de Gobierno

Observaciones:

1 El presente documento despliega la información perteneciente a los indicadores estratégicos y gestión de aquellos Programas presupuestarios que proveen de bienes y servicios que generan valor público a la ciudadania jalisciense.

2 Se muestra el número del Componente relacionado con el indicador.

GOBIERNO DEL ESTADO DE JALISCO
PRESUPUESTO DE EGRESOS PARA EL EJERCICIO FISCAL 2021
Ficha Técnica de Indicador
Sistema de Evaluación del Desempeño (SED)

Gobierno del Estado de Jalisco

Seguimiento de Indicadores

Secretaria de la Hacienda Pública

Datos del Programa [1]

Educación Superior Tecnológica en las Regiones

Eje: Desarrollo Social **Tema Central:** Educación

¿Quien gasta?

12 Unidad Presupuestal	116 Unidad Responsable	00620 Unidad Ejecutora del Gasto
Secretaría de Innovación, Ciencia y Tecnología	Instituto Tecnológico José Mario Molina Pasquel y Henríquez	Instituto Tecnológico José Mario Molina Pasquel y Henríquez

¿Para qué se gasta?

Finalidad	Función	Subfunción
Desarrollo Social	Educación	Educación Superior

Objetivos

Nivel	Clave Componente		Resumen Narrativo
Actividad	02-14	2	Egresadas y egresados con conocimientos, habilidades y actitudes requeridos por el Sector Productivo

Datos del Indicador

Denominación

Total de egresadas y egresados insertados en el sector productivo

Método de cálculo

(Egresados y Egresadas Insertados en el Sector Productivo en área afín a su formación (Realizado) / Egresados y Egresadas Insertados en el Sector Productivo en área afín a su formación (Programado))*100

Descripción del Indicador

Egresadas y egresados con conocimientos, habilidades y actitudes requeridos por el Sector Productivo

Tipo de Indicador	Gestión	**Dimensión del Indicador**	Calidad	**Año de Medición del Resultado**	2021
Cobertura	Estatal	**Frecuencia de Medición**	Trimestral		

Parámetros de semaforización

0	59.99	60.00	79.99	80.00	130

Meta Institucional	Meta Valor	Unidad de medida (meta valor)	Desagregado meta valor por género: Hombre	Mujer
100%	917	Egresado	592.00	325.00

Sentido del Indicador	Línea Base (meta valor)	Año (Línea base)	Tipo de Acumulación
Ascendente	No disponible	No disponible	Suma

Resultados

Valor Programado	Avance de la Meta (4to trimestre)	% Avance de la Meta (4to trimestre)	Semáforo (4to trimestre)
917.00	3,810.00	415.5%	

	Valor programado	Avance de la meta		Valor programado	Avance de la meta
Enero	N.P.	N.D	Julio	N.P.	N.D
Febrero	N.P.	N.D	Agosto	N.P.	N.D
Marzo	0.00	400.00	Septiembre	369.00	1,106.00
Abril	N.P.	N.D	Octubre	N.P.	N.D
Mayo	N.P.	N.D	Noviembre	N.P.	N.D
Junio	0.00	1,106.00	Diciembre	548.00	1,198.00

Medios de verificación: http://transparencia.info.Jalisco.gob.mx/transparencia/organismo/312; Sistema de Indicadores Básicos; Informe a Junta de Gobierno proporcionado por el Área de Vinculación y Seguimiento a Egresados

Observaciones:

1 El presente documento despliega la información perteneciente a los indicadores estratégicos y gestión de aquellos Programas presupuestarios que proveen de bienes y servicios que generan valor público a la ciudadania jalisciense.

2 Se muestra el número del Componente relacionado con el indicador.

GOBIERNO DEL ESTADO DE JALISCO
PRESUPUESTO DE EGRESOS PARA EL EJERCICIO FISCAL 2021
Ficha Técnica de Indicador
Sistema de Evaluación del Desempeño (SED)

Gobierno del Estado de Jalisco

Seguimiento de Indicadores

Secretaria de la Hacienda Pública

Datos del Programa [1]

Educación Superior Tecnológica en las Regiones

Eje: Desarrollo Social **Tema Central:** Educación

¿Quien gasta?

12 Unidad Presupuestal	116 Unidad Responsable	00620 Unidad Ejecutora del Gasto
Secretaría de Innovación, Ciencia y Tecnología	Instituto Tecnológico José Mario Molina Pasquel y Henríquez	Instituto Tecnológico José Mario Molina Pasquel y Henríquez

¿Para qué se gasta?

Finalidad	Función	Subfunción
Desarrollo Social	Educación	Educación Superior

Objetivos

Nivel	Clave Componente	Resumen Narrativo
Actividad	02-06 [2]	Acreditación de Carreras por su Calidad

Datos del Indicador

Denominación

Total de Programas Educativos Acreditados

Método de cálculo

(Programas educativos acreditados (Realizado) / Programas educativos acreditados (Programado))*100

Descripción del Indicador

Acreditación de Carreras por su Calidad

Tipo de Indicador	Gestión	**Dimensión del Indicador**	Calidad	**Año de Medición del Resultado**	2021
Cobertura	Estatal	**Frecuencia de Medición**	Trimestral		

Parámetros de semaforización						Meta Institucional	Meta Valor	Unidad de medida (meta valor)	Desagregado meta valor por género: Hombre	Mujer
						100%	18	Acreditación	0.00	0.00
0	59.99	60.00	79.99	80.00	130	**Sentido del Indicador**	**Línea Base (meta valor)**	**Año (Línea base)**	**Tipo de Acumulación**	
						Ascendente	No disponible	No disponible	Suma	

Resultados

Valor Programado	Avance de la Meta (4to trimestre)	% Avance de la Meta (4to trimestre)	Semáforo (4to trimestre)
18.00	0.00	0.0%	

	Valor programado	Avance de la meta		Valor programado	Avance de la meta
Enero	N.P.	N.D	Julio	N.P.	N.D
Febrero	N.P.	N.D	Agosto	N.P.	N.D
Marzo	0.00	0.00	Septiembre	0.00	0.00
Abril	N.P.	N.D	Octubre	N.P.	N.D
Mayo	N.P.	N.D	Noviembre	N.P.	N.D
Junio	0.00	0.00	Diciembre	18.00	0.00

Medios de verificación: http://transparencia.info.Jalisco.gob.mx/transparencia/organismo/312; ; Informe a órgano de Gobierno

Observaciones: No se acreditó ningún programa

1 El presente documento despliega la información perteneciente a los indicadores estratégicos y gestión de aquellos Programas presupuestarios que proveen de bienes y servicios que generan valor público a la ciudadania jalisciense.

2 Se muestra el número del Componente relacionado con el indicador.

GOBIERNO DEL ESTADO DE JALISCO
PRESUPUESTO DE EGRESOS PARA EL EJERCICIO FISCAL 2021
Ficha Técnica de Indicador
Sistema de Evaluación del Desempeño (SED)

Gobierno del Estado de Jalisco

Seguimiento de Indicadores

Secretaria de la Hacienda Pública

Datos del Programa [1]

Educación Superior Tecnológica en las Regiones

Eje: Desarrollo Social **Tema Central:** Educación

¿Quien gasta?

12 Unidad Presupuestal	116 Unidad Responsable	00620 Unidad Ejecutora del Gasto
Secretaría de Innovación, Ciencia y Tecnología	Instituto Tecnológico José Mario Molina Pasquel y Henríquez	Instituto Tecnológico José Mario Molina Pasquel y Henríquez

¿Para qué se gasta?

Finalidad	Función	Subfunción
Desarrollo Social	Educación	Educación Superior

Objetivos

Nivel	Clave Componente	Resumen Narrativo
Actividad	02-07 [2]	Obtención de Aprendizajes Significativos a través de Horas Práctica

Datos del Indicador

Denominación
Total de Horas Prácticas impartidas

Método de cálculo
(Horas prácticas (Realizado) / Horas prácticas (Programado))*100

Descripción del Indicador
Obtención de Aprendizajes Significativos a través de Horas Práctica

Tipo de Indicador	Gestión	**Dimensión del Indicador**	Calidad	**Año de Medición del Resultado**	2021
Cobertura	Estatal	**Frecuencia de Medición**	Trimestral		

Parámetros de semaforización

0	59.99	60.00	79.99	80.00	130

Meta Institucional	Meta Valor	Unidad de medida (meta valor)	Desagregado meta valor por género: Hombre	Mujer
100%	4,745	Horas clase	0.00	0.00

Sentido del Indicador	Línea Base (meta valor)	Año (Línea base)	Tipo de Acumulación
Ascendente	No disponible	No disponible	Suma

Resultados

Valor Programado	Avance de la Meta (4to trimestre)	% Avance de la Meta (4to trimestre)	Semáforo (4to trimestre)
4,745.00	52,308.00	1,102.4%	

	Valor programado	Avance de la meta		Valor programado	Avance de la meta
Enero	N.P.	N.D	Julio	N.P.	N.D
Febrero	N.P.	N.D	Agosto	N.P.	N.D
Marzo	0.00	630.00	Septiembre	0.00	32,407.00
Abril	N.P.	N.D	Octubre	N.P.	N.D
Mayo	N.P.	N.D	Noviembre	N.P.	N.D
Junio	2,300.00	4,500.00	Diciembre	2,445.00	14,771.00

Medios de verificación: http://transparencia.info.Jalisco.gob.mx/transparencia/organismo/312; ; Informe a órgano de Gobierno

Observaciones:

1 El presente documento despliega la información perteneciente a los indicadores estratégicos y gestión de aquellos Programas presupuestarios que proveen de bienes y servicios que generan valor público a la ciudadania jalisciense.

2 Se muestra el número del Componente relacionado con el indicador.

GOBIERNO DEL ESTADO DE JALISCO
PRESUPUESTO DE EGRESOS PARA EL EJERCICIO FISCAL 2021
Ficha Técnica de Indicador
Sistema de Evaluación del Desempeño (SED)

Gobierno del Estado de Jalisco

Seguimiento de Indicadores

Secretaria de la Hacienda Pública

Datos del Programa [1]

Educación Superior Tecnológica en las Regiones

Eje: Desarrollo Social **Tema Central:** Educación

¿Quien gasta?

12 Unidad Presupuestal	116 Unidad Responsable	00620 Unidad Ejecutora del Gasto
Secretaría de Innovación, Ciencia y Tecnología	Instituto Tecnológico José Mario Molina Pasquel y Henríquez	Instituto Tecnológico José Mario Molina Pasquel y Henríquez

¿Para qué se gasta?

Finalidad	Función	Subfunción
Desarrollo Social	Educación	Educación Superior

Objetivos

Nivel	Clave Componente	Resumen Narrativo
Actividad	02-08 [2]	Instrucción de las y los Alumnos en las habilidades del idioma Inglés

Datos del Indicador

Denominación

Total de alumnos acreditados en el Nivel B1 de acuerdo al Marco Común Europeo de Referencia

Método de cálculo

(Alumnos-Alumnas que acreditan nivel de Ingles B1 (Realizado) / Alumnos-Alumnas que acreditan nivel de Ingles B1 (Programado))*100

Descripción del Indicador

Instrucción de las y los Alumnos en las habilidades del idioma Inglés

Tipo de Indicador	Gestión	**Dimensión del Indicador**	Calidad	**Año de Medición del Resultado**	2021
Cobertura	Estatal	**Frecuencia de Medición**	Trimestral		

Parámetros de semaforización

0	59.99	60.00	79.99	80.00	130

Meta Institucional	Meta Valor	Unidad de medida (meta valor)	Desagregado meta valor por género: Hombre	Desagregado meta valor por género: Mujer
100%	409	Alumno	265.00	144.00

Sentido del Indicador	Línea Base (meta valor)	Año (Línea base)	Tipo de Acumulación
Ascendente	No disponible	No disponible	Suma

Resultados

Valor Programado	Avance de la Meta (4to trimestre)	% Avance de la Meta (4to trimestre)	Semáforo (4to trimestre)
409.00	1,535.00	375.3%	

	Valor programado	Avance de la meta		Valor programado	Avance de la meta
Enero	N.P.	N.D	Julio	N.P.	N.D
Febrero	N.P.	N.D	Agosto	N.P.	N.D
Marzo	0.00	0.00	Septiembre	0.00	892.00
Abril	N.P.	N.D	Octubre	N.P.	N.D
Mayo	N.P.	N.D	Noviembre	N.P.	N.D
Junio	200.00	144.00	Diciembre	209.00	499.00

Medios de verificación: http://transparencia.info.Jalisco.gob.mx/transparencia/organismo/312; ; Informe a órgano de Gobierno

Observaciones:

1 El presente documento despliega la información perteneciente a los indicadores estratégicos y gestión de aquellos Programas presupuestarios que proveen de bienes y servicios que generan valor público a la ciudadania jalisciense.

2 Se muestra el número del Componente relacionado con el indicador.

GOBIERNO DEL ESTADO DE JALISCO
PRESUPUESTO DE EGRESOS PARA EL EJERCICIO FISCAL 2021
Ficha Técnica de Indicador
Sistema de Evaluación del Desempeño (SED)

Gobierno del Estado de Jalisco

Seguimiento de Indicadores

Secretaria de la Hacienda Pública

Datos del Programa [1]

Educación Superior Tecnológica en las Regiones

Eje: Desarrollo Social **Tema Central:** Educación

¿Quien gasta?

12 Unidad Presupuestal	116 Unidad Responsable	00620 Unidad Ejecutora del Gasto
Secretaría de Innovación, Ciencia y Tecnología	Instituto Tecnológico José Mario Molina Pasquel y Henríquez	Instituto Tecnológico José Mario Molina Pasquel y Henríquez

¿Para qué se gasta?

Finalidad	Función	Subfunción
Desarrollo Social	Educación	Educación Superior

Objetivos

Nivel	Clave Componente	Resumen Narrativo
Actividad	02-09 [2]	Formación Docente para una Profesionalización de la Docencia

Datos del Indicador

Denominación
Total de Educadores Formados

Método de cálculo
(Docentes Formados (Realizado) / Docentes Formados (Programado))*100

Descripción del Indicador
Formación Docente para una Profesionalización de la Docencia

Tipo de Indicador	Gestión	**Dimensión del Indicador**	Calidad	**Año de Medición del Resultado**	2021
Cobertura	Estatal	**Frecuencia de Medición**	Trimestral		

Parámetros de semaforización

0	59.99	60.00	79.99	80.00	130

Meta Institucional	Meta Valor	Unidad de medida (meta valor)	Desagregado meta valor por género: Hombre	Desagregado meta valor por género: Mujer
100%	548	Profesor	371.00	177.00

Sentido del Indicador	Línea Base (meta valor)	Año (Línea base)	Tipo de Acumulación
Ascendente	No disponible	No disponible	Suma

Resultados

Valor Programado	Avance de la Meta (4to trimestre)	% Avance de la Meta (4to trimestre)	Semáforo (4to trimestre)
548.00	1,627.00	296.9%	

	Valor programado	Avance de la meta		Valor programado	Avance de la meta
Enero	N.P.	N.D	Julio	N.P.	N.D
Febrero	N.P.	N.D	Agosto	N.P.	N.D
Marzo	274.00	80.00	Septiembre	274.00	602.00
Abril	N.P.	N.D	Octubre	N.P.	N.D
Mayo	N.P.	N.D	Noviembre	N.P.	N.D
Junio	0.00	545.00	Diciembre	0.00	400.00

Medios de verificación: http://transparencia.info.Jalisco.gob.mx/transparencia/organismo/312; ; Informe a órgano de Gobierno

Observaciones:

1 El presente documento despliega la información perteneciente a los indicadores estratégicos y gestión de aquellos Programas presupuestarios que proveen de bienes y servicios que generan valor público a la ciudadania jalisciense.

2 Se muestra el número del Componente relacionado con el indicador.

GOBIERNO DEL ESTADO DE JALISCO
PRESUPUESTO DE EGRESOS PARA EL EJERCICIO FISCAL 2021
Ficha Técnica de Indicador
Sistema de Evaluación del Desempeño (SED)

Gobierno del Estado de Jalisco

Seguimiento de Indicadores

Secretaria de la Hacienda Pública

Datos del Programa [1]

Educación Superior Tecnológica en las Regiones

Eje: Desarrollo Social **Tema Central:** Educación

¿Quien gasta?

12 Unidad Presupuestal	116 Unidad Responsable	00620 Unidad Ejecutora del Gasto
Secretaría de Innovación, Ciencia y Tecnología	Instituto Tecnológico José Mario Molina Pasquel y Henríquez	Instituto Tecnológico José Mario Molina Pasquel y Henríquez

¿Para qué se gasta?

Finalidad	Función	Subfunción
Desarrollo Social	Educación	Educación Superior

Objetivos

Nivel	Clave Componente	Resumen Narrativo
Componente	03 [2]	Patentes Generadas.

Datos del Indicador

Denominación

Total de Registros de Solicitudes de Patentes de Propiedad Intelectual.

Método de cálculo

(Solicitudes de Registro de Propiedad Intelectual ante el IMPI (Realizado) / Solicitudes de Registro de Propiedad Intelectual ante el IMPI (Programado))*100

Descripción del Indicador

Patentes Generadas

Tipo de Indicador	Gestión	Dimensión del Indicador	Calidad	Año de Medición del Resultado	2021
Cobertura	Estatal	Frecuencia de Medición	Anual		

Parámetros de semaforización

0	59.99	60.00	79.99	80.00	130

Meta Institucional	Meta Valor	Unidad de medida (meta valor)	Desagregado meta valor por género: Hombre	Mujer
100%	5	Solicitud	0.00	0.00

Sentido del Indicador	Línea Base (meta valor)	Año (Línea base)	Tipo de Acumulación
Ascendente	4	2018	Valor presente

Resultados

Valor Programado	Avance de la Meta (4to trimestre)	% Avance de la Meta (4to trimestre)	Semáforo (4to trimestre)
5.00	6.00	120.0%	

	Valor programado	Avance de la meta		Valor programado	Avance de la meta
Enero	N.P.	N.D	Julio	N.P.	N.D
Febrero	N.P.	N.D	Agosto	N.P.	N.D
Marzo	N.P.	N.D	Septiembre	N.P.	N.D
Abril	N.P.	N.D	Octubre	N.P.	N.D
Mayo	N.P.	N.D	Noviembre	N.P.	N.D
Junio	N.P.	N.D	Diciembre	5.00	6.00

Medios de verificación: http://transparencia.info.Jalisco.gob.mx/transparencia/organismo/312; Instituto Mexicano de la Propiedad Intelectual; Informe a Órgano de Gobierno.

Observaciones:

1 El presente documento despliega la información perteneciente a los indicadores estratégicos y gestión de aquellos Programas presupuestarios que proveen de bienes y servicios que generan valor público a la ciudadania jalisciense.

2 Se muestra el número del Componente relacionado con el indicador.

GOBIERNO DEL ESTADO DE JALISCO
PRESUPUESTO DE EGRESOS PARA EL EJERCICIO FISCAL 2021
Ficha Técnica de Indicador
Sistema de Evaluación del Desempeño (SED)

Gobierno del Estado de Jalisco — **Seguimiento de Indicadores** — **Secretaria de la Hacienda Pública**

Datos del Programa [1]

Educación Superior Tecnológica en las Regiones

Eje: Desarrollo Social **Tema Central:** Educación

¿Quien gasta?

12 Unidad Presupuestal	116 Unidad Responsable	00620 Unidad Ejecutora del Gasto
Secretaría de Innovación, Ciencia y Tecnología	Instituto Tecnológico José Mario Molina Pasquel y Henríquez	Instituto Tecnológico José Mario Molina Pasquel y Henríquez

¿Para qué se gasta?

Finalidad	Función	Subfunción
Desarrollo Social	Educación	Educación Superior

Objetivos

Nivel	Clave Componente	Resumen Narrativo
Actividad	03-13 [2]	Obtención de Reconocimientos del Programa para el Desarrollo Profesional Docente

Datos del Indicador

Denominación

Total de Reconocimientos de Perfil Deseable

Método de cálculo

(Profesores con Reconocimiento de Perfil Deseable (Realizado) / Profesores con Reconocimiento de Perfil Deseable (Programado))*100

Descripción del Indicador

Obtención de Reconocimientos del Programa para el Desarrollo Profesional Docente

Tipo de Indicador	Gestión	**Dimensión del Indicador**	Calidad	**Año de Medición del Resultado**	2021
Cobertura	Estatal	**Frecuencia de Medición**	Trimestral		

Parámetros de semaforización

0	59.99	60.00	79.99	80.00	130

Meta Institucional	Meta Valor	Unidad de medida (meta valor)	Desagregado meta valor por género: Hombre	Desagregado meta valor por género: Mujer
100%	45	Profesor	33.00	12.00

Sentido del Indicador	Línea Base (meta valor)	Año (Línea base)	Tipo de Acumulación
Ascendente	No disponible	No disponible	Suma

Resultados

Valor Programado	Avance de la Meta (4to trimestre)	% Avance de la Meta (4to trimestre)	Semáforo (4to trimestre)
45.00	117.00	260.0%	

	Valor programado	Avance de la meta		Valor programado	Avance de la meta
Enero	N.P.	N.D	Julio	N.P.	N.D
Febrero	N.P.	N.D	Agosto	N.P.	N.D
Marzo	0.00	0.00	Septiembre	45.00	57.00
Abril	N.P.	N.D	Octubre	N.P.	N.D
Mayo	N.P.	N.D	Noviembre	N.P.	N.D
Junio	0.00	25.00	Diciembre	0.00	35.00

Medios de verificación: http://transparencia.info.Jalisco.gob.mx/transparencia/organismo/312; Programa para el Desarrollo Profesional Docente, para Tipo Superior (PRODEP); Informe a órgano de Gobierno

Observaciones:

1 El presente documento despliega la información perteneciente a los indicadores estratégicos y gestión de aquellos Programas presupuestarios que proveen de bienes y servicios que generan valor público a la ciudadania jalisciense.

2 Se muestra el número del Componente relacionado con el indicador.

GOBIERNO DEL ESTADO DE JALISCO
PRESUPUESTO DE EGRESOS PARA EL EJERCICIO FISCAL 2021
Ficha Técnica de Indicador
Sistema de Evaluación del Desempeño (SED)

Gobierno del Estado de Jalisco

Seguimiento de Indicadores

Secretaria de la Hacienda Pública

Datos del Programa [1]

Educación Superior Tecnológica en las Regiones

Eje: Desarrollo Social **Tema Central:** Educación

¿Quien gasta?

12 Unidad Presupuestal	116 Unidad Responsable	00620 Unidad Ejecutora del Gasto
Secretaría de Innovación, Ciencia y Tecnología	Instituto Tecnológico José Mario Molina Pasquel y Henríquez	Instituto Tecnológico José Mario Molina Pasquel y Henríquez

¿Para qué se gasta?

Finalidad	Función	Subfunción
Desarrollo Social	Educación	Educación Superior

Objetivos

Nivel	Clave Componente		Resumen Narrativo
Actividad	03-02	2	Autorización de Proyectos de Investigación Tecnológica por Instancias Superiores

Datos del Indicador

Denominación

Total de Proyectos de Investigación Registrados ante instancias superiores.

Método de cálculo

(Proyectos de Investigación Tecnológica Registradas ante instancias Superiores (Realizado) / Proyectos de Investigación Tecnológica Registradas ante instancias Superiores (Programado))*100

Descripción del Indicador

Autorización de Proyectos de Investigación Tecnológica por Instancias Superiores

Tipo de Indicador	Gestión	**Dimensión del Indicador**	Calidad	**Año de Medición del Resultado**	2021
Cobertura	Estatal	**Frecuencia de Medición**	Trimestral		

Parámetros de semaforización

0	59.99	60.00	79.99	80.00	130

Meta Institucional	Meta Valor	Unidad de medida (meta valor)	Desagregado meta valor por género: Hombre	Desagregado meta valor por género: Mujer
100%	36	Investigación	0.00	0.00

Sentido del Indicador	Línea Base (meta valor)	Año (Línea base)	Tipo de Acumulación
Ascendente	No disponible	No disponible	Suma

Resultados

Valor Programado	Avance de la Meta (4to trimestre)	% Avance de la Meta (4to trimestre)	Semáforo (4to trimestre)
36.00	53.00	147.2%	

	Valor programado	Avance de la meta		Valor programado	Avance de la meta
Enero	N.P.	N.D	Julio	N.P.	N.D
Febrero	N.P.	N.D	Agosto	N.P.	N.D
Marzo	0.00	0.00	Septiembre	0.00	30.00
Abril	N.P.	N.D	Octubre	N.P.	N.D
Mayo	N.P.	N.D	Noviembre	N.P.	N.D
Junio	0.00	0.00	Diciembre	36.00	23.00

Medios de verificación: http://transparencia.info.Jalisco.gob.mx/transparencia/organismo/312; Reporte del Área de Investigación y Posgrado; TecNM; CONACyT y/o COECyTJAL; Informe a Órgano de Gobierno.

Observaciones:

1 El presente documento despliega la información perteneciente a los indicadores estratégicos y gestión de aquellos Programas presupuestarios que proveen de bienes y servicios que generan valor público a la ciudadania jalisciense.

2 Se muestra el número del Componente relacionado con el indicador.

GOBIERNO DEL ESTADO DE JALISCO
PRESUPUESTO DE EGRESOS PARA EL EJERCICIO FISCAL 2021
Ficha Técnica de Indicador
Sistema de Evaluación del Desempeño (SED)

Gobierno del Estado de Jalisco

Seguimiento de Indicadores

Secretaria de la Hacienda Pública

Datos del Programa [1]

Educación Superior Tecnológica en las Regiones

Eje: Desarrollo Social **Tema Central:** Educación

¿Quien gasta?

12 Unidad Presupuestal	116 Unidad Responsable	00620 Unidad Ejecutora del Gasto
Secretaría de Innovación, Ciencia y Tecnología	Instituto Tecnológico José Mario Molina Pasquel y Henríquez	Instituto Tecnológico José Mario Molina Pasquel y Henríquez

¿Para qué se gasta?

Finalidad	Función	Subfunción
Desarrollo Social	Educación	Educación Superior

Objetivos

Nivel	Clave Componente		Resumen Narrativo
Componente	04	2	Empresas de alta tecnología incubadas (llevadas hasta su fase de operación y comercialización).

Datos del Indicador

Denominación

Total de Empresas de base Tecnológica Incubadas.

Método de cálculo

(Empresas de Base Tecnológicas Incubadas (Realizado) / Empresas de Base Tecnológicas Incubadas (Programado))*100

Descripción del Indicador

Empresas de alta tecnología incubadas (llevadas hasta su fase de operación y comercialización).

Tipo de Indicador	Gestión	**Dimensión del Indicador**	Calidad	**Año de Medición del Resultado**	2021
Cobertura	Estatal	**Frecuencia de Medición**	Semestral		

Parámetros de semaforización

0	59.99	60.00	79.99	80.00	130

Meta Institucional	Meta Valor	Unidad de medida (meta valor)	Desagregado meta valor por género: Hombre	Desagregado meta valor por género: Mujer
100%	23	Empresa	0.00	0.00

Sentido del Indicador	Línea Base (meta valor)	Año (Línea base)	Tipo de Acumulación
Ascendente	No disponible	No disponible	Suma

Resultados

Valor Programado	Avance de la Meta (4to trimestre)	% Avance de la Meta (4to trimestre)	Semáforo (4to trimestre)
23.00	13.00	56.5%	

	Valor programado	Avance de la meta		Valor programado	Avance de la meta
Enero	N.P.	N.D	Julio	N.P.	N.D
Febrero	N.P.	N.D	Agosto	N.P.	N.D
Marzo	N.P.	N.D	Septiembre	N.P.	N.D
Abril	N.P.	N.D	Octubre	N.P.	N.D
Mayo	N.P.	N.D	Noviembre	N.P.	N.D
Junio	0.00	6.00	Diciembre	23.00	7.00

Medios de verificación: http://transparencia.info.Jalisco.gob.mx/transparencia/organismo/312; SHCP, IMSS, SEDECO e Informe a Órgano de Gobierno

Observaciones: Derivado de los efectos de la pandemia, el ejercicio 2021se vió afectado

1 El presente documento despliega la información perteneciente a los indicadores estratégicos y gestión de aquellos Programas presupuestarios que proveen de bienes y servicios que generan valor público a la ciudadania jalisciense.

2 Se muestra el número del Componente relacionado con el indicador.

GOBIERNO DEL ESTADO DE JALISCO
PRESUPUESTO DE EGRESOS PARA EL EJERCICIO FISCAL 2021
Ficha Técnica de Indicador
Sistema de Evaluación del Desempeño (SED)

Gobierno del Estado de Jalisco — **Seguimiento de Indicadores** — **Secretaria de la Hacienda Pública**

Datos del Programa [1]

Educación Superior Tecnológica en las Regiones

Eje: Desarrollo Social **Tema Central:** Educación

¿Quien gasta?

12 Unidad Presupuestal	116 Unidad Responsable	00620 Unidad Ejecutora del Gasto
Secretaría de Innovación, Ciencia y Tecnología	Instituto Tecnológico José Mario Molina Pasquel y Henríquez	Instituto Tecnológico José Mario Molina Pasquel y Henríquez

¿Para qué se gasta?

Finalidad	Función	Subfunción
Desarrollo Social	Educación	Educación Superior

Objetivos

Nivel	Clave Componente	Resumen Narrativo
Actividad	04-11 [2]	Acreditación de las y los Alumnos inscritos en Programas de Talento Emprendedor Tecnológico Nacional de México.

Datos del Indicador

Denominación
Total de Alumnas y Alumnos Inscritos

Método de cálculo
(Matrícula (Realizado) / Matrícula (Programado))*100

Descripción del Indicador
Educación Superior Tecnológica Accesible para el Desarrollo Social

Tipo de Indicador	Gestión	**Dimensión del Indicador**	Calidad	**Año de Medición del Resultado**	2021
Cobertura	Estatal	**Frecuencia de Medición**	Trimestral		

Parámetros de semaforización

0	59.99	60.00	79.99	80.00	130

Meta Institucional	Meta Valor	Unidad de medida (meta valor)	Desagregado meta valor por género: Hombre	Desagregado meta valor por género: Mujer
100%	15,240	Alumno	9,854.00	5,386.00

Sentido del Indicador	Línea Base (meta valor)	Año (Línea base)	Tipo de Acumulación
Ascendente	No disponible	No disponible	Suma

Resultados

Valor Programado	Avance de la Meta (4to trimestre)	% Avance de la Meta (4to trimestre)	Semáforo (4to trimestre)
15,240.00	38,120.00	250.1%	

	Valor programado	Avance de la meta		Valor programado	Avance de la meta
Enero	N.P.	N.D	Julio	N.P.	N.D
Febrero	N.P.	N.D	Agosto	N.P.	N.D
Marzo	0.00	11,493.00	Septiembre	15,240.00	12,485.00
Abril	N.P.	N.D	Octubre	N.P.	N.D
Mayo	N.P.	N.D	Noviembre	N.P.	N.D
Junio	0.00	11,493.00	Diciembre	0.00	2,649.00

Medios de verificación: http://transparencia.info.Jalisco.gob.mx/transparencia/organismo/312; Reporte del Área responsable del Programa de Talento Emprendedor; Sistema de Indicadores Básicos del Tecnológico Nacional de MéxicoInforme a Órgano de Gobierno.

Observaciones:

1 El presente documento despliega la información perteneciente a los indicadores estratégicos y gestión de aquellos Programas presupuestarios que proveen de bienes y servicios que generan valor público a la ciudadania jalisciense.

2 Se muestra el número del Componente relacionado con el indicador.

GOBIERNO DEL ESTADO DE JALISCO
PRESUPUESTO DE EGRESOS PARA EL EJERCICIO FISCAL 2021
Ficha Técnica de Indicador
Sistema de Evaluación del Desempeño (SED)

Gobierno del Estado de Jalisco — **Seguimiento de Indicadores** — **Secretaria de la Hacienda Pública**

Datos del Programa [1]

Educación Superior Tecnológica en las Regiones

Eje: Desarrollo Social **Tema Central:** Educación

¿Quien gasta?

12 Unidad Presupuestal	116 Unidad Responsable	00620 Unidad Ejecutora del Gasto
Secretaría de Innovación, Ciencia y Tecnología	Instituto Tecnológico José Mario Molina Pasquel y Henríquez	Instituto Tecnológico José Mario Molina Pasquel y Henríquez

¿Para qué se gasta?

Finalidad	Función	Subfunción
Desarrollo Social	Educación	Educación Superior

Objetivos

Nivel	Clave Componente	Resumen Narrativo
Actividad	04-12 [2]	Educación Superior Tecnológica Accesible para el Desarrollo Social

Datos del Indicador

Denominación

Total de Matrícula incluyente atendida en Educación Superior por el ITJMMPyH (TecMM).

Método de cálculo

(Alumnos y Alumnas en Programa de Talento Emprendedor (Realizado) / Alumnos y Alumnas en Programa de Talento Emprendedor (Programado))*100

Descripción del Indicador

Contribuir a incrementar la atención incluyente de la población egresada de Educación Media Superior que demanda Educación Superior, a través de educación superior de calidad por parte del ITJMMPyH (TecMM).

Tipo de Indicador	Dimensión del Indicador	Año de Medición del Resultado
Gestión	Eficacia	2020
Cobertura	**Frecuencia de Medición**	
Estatal	Anual	

Parámetros de semaforización

0	59.99	60.00	79.99	80.00	130

Meta Institucional	Meta Valor	Unidad de medida (meta valor)	Desagregado meta valor por género: Hombre	Desagregado meta valor por género: Mujer
100%	17,028	Alumno	11,038.00	5,990.00

Sentido del Indicador	Línea Base (meta valor)	Año (Línea base)	Tipo de Acumulación
Ascendente	15,253	2018	Valor presente

Resultados

Valor Programado	Avance de la Meta (4to trimestre)	% Avance de la Meta (4to trimestre)	Semáforo (4to trimestre)
0.00	N.D.	N.D	

	Valor programado	Avance de la meta		Valor programado	Avance de la meta
Enero	N.P.	N.D	Julio	N.P.	N.D
Febrero	N.P.	N.D	Agosto	N.P.	N.D
Marzo	N.P.	N.D	Septiembre	N.P.	N.D
Abril	N.P.	N.D	Octubre	N.P.	N.D
Mayo	N.P.	N.D	Noviembre	N.P.	N.D
Junio	N.P.	N.D	Diciembre	N.P.	N.D

Medios de verificación: http://transparencia.info.Jalisco.gob.mx/transparencia/organismo/312; 32 Indicadores Institucionales Básicos; Sistema de Indicadores Básicos y/o Cuestionarios 911 SEP-INEGI

Observaciones:

1 El presente documento despliega la información perteneciente a los indicadores estratégicos y gestión de aquellos Programas presupuestarios que proveen de bienes y servicios que generan valor público a la ciudadania jalisciense.

2 Se muestra el número del Componente relacionado con el indicador.

GOBIERNO DEL ESTADO DE JALISCO
PRESUPUESTO DE EGRESOS PARA EL EJERCICIO FISCAL 2021
Ficha Técnica de Indicador
Sistema de Evaluación del Desempeño (SED)

Gobierno del Estado de Jalisco — **Seguimiento de Indicadores** — **Secretaria de la Hacienda Pública**

Datos del Programa [1]

Educación Superior Tecnológica en las Regiones

Eje: Desarrollo Social **Tema Central:** Educación

¿Quien gasta?

12 Unidad Presupuestal	116 Unidad Responsable	00620 Unidad Ejecutora del Gasto
Secretaría de Innovación, Ciencia y Tecnología	Instituto Tecnológico José Mario Molina Pasquel y Henríquez	Instituto Tecnológico José Mario Molina Pasquel y Henríquez

¿Para qué se gasta?

Finalidad	Función	Subfunción
Desarrollo Social	Educación	Educación Superior

Objetivos

Nivel	Clave Componente		Resumen Narrativo
Actividad	04-03	2	Realización de programas para el Emprendedor(a)de negocios de base tradicional y/o tecnológica.

Datos del Indicador

Denominación

Total de Alumnos y Alumnas en el Programa de Talento Emprendedor del TecNM.

Método de cálculo

(Alumnos y Alumnas participantes en el Programa de Talento Emprendedor (Realizado) / Alumnos y Alumnas participantes en el Programa de Talento Emprendedor (Programado))*100

Descripción del Indicador

Realización de programas para el Emprendedor(a)de negocios de base tradicional y/o tecnológica.

Tipo de Indicador	Gestión	**Dimensión del Indicador**	Eficacia	**Año de Medición del Resultado**	2021
Cobertura	Estatal	**Frecuencia de Medición**	Trimestral		

Parámetros de semaforización

0	59.99	60.00	79.99	80.00	130

Meta Institucional	Meta Valor	Unidad de medida (meta valor)	Desagregado meta valor por género: Hombre	Mujer
100%	1,019	Alumno	703.00	316.00

Sentido del Indicador	Línea Base (meta valor)	Año (Línea base)	Tipo de Acumulación
Ascendente	No disponible	No disponible	Suma

Resultados

Valor Programado	Avance de la Meta (4to trimestre)	% Avance de la Meta (4to trimestre)	Semáforo (4to trimestre)
1,019.00	2,525.00	247.8%	

	Valor programado	Avance de la meta		Valor programado	Avance de la meta
Enero	N.P.	N.D	Julio	N.P.	N.D
Febrero	N.P.	N.D	Agosto	N.P.	N.D
Marzo	0.00	0.00	Septiembre	0.00	780.00
Abril	N.P.	N.D	Octubre	N.P.	N.D
Mayo	N.P.	N.D	Noviembre	N.P.	N.D
Junio	510.00	780.00	Diciembre	509.00	965.00

Medios de verificación: http://transparencia.info.Jalisco.gob.mx/transparencia/organismo/312; Reporte del Área responsable del Programa de Talento Emprendedor; Informe a Órgano de Gobierno.

Observaciones:

1 El presente documento despliega la información perteneciente a los indicadores estratégicos y gestión de aquellos Programas presupuestarios que proveen de bienes y servicios que generan valor público a la ciudadania jalisciense.

2 Se muestra el número del Componente relacionado con el indicador.

GOBIERNO DEL ESTADO DE JALISCO
PRESUPUESTO DE EGRESOS PARA EL EJERCICIO FISCAL 2021
Ficha Técnica de Indicador
Sistema de Evaluación del Desempeño (SED)

Gobierno del Estado de Jalisco — **Secretaria de la Hacienda Pública**

Seguimiento de Indicadores

Datos del Programa [1]

Fondo para industrias creativas y digitales

Eje: Desarrollo económico **Tema Central:** Ciencia y tecnología

¿Quien gasta?

12 Unidad Presupuestal	202 Unidad Responsable	00927 Unidad Ejecutora del Gasto
Secretaría de Innovación, Ciencia y Tecnología	Agencia para el Desarrollo de Industrias Creativas y Digitales del Estado de Jalisco	Agencia para el Desarrollo de Industrias Creativas y Digitales del Estado de Jalisco

¿Para qué se gasta?

Finalidad	Función	Subfunción
Desarrollo Económico	Ciencia, Tecnología e Innovación	Innovación

Objetivos

Nivel	Clave Componente	Resumen Narrativo
Componente	01 [2]	Fondo para Industrias Creativas y Digitales implementado

Datos del Indicador

Denominación

implementación del Fondo destinado a las Industrias Creativas y Digitales para financiamiento

Método de cálculo

(Fondo implementado (Realizado) / Fondo implementado (Programado))*100

Descripción del Indicador

Mide el porcentaje en la implementación del programa del Fondo destinado a las Industrias Creativas y Digitales para financiamiento

Tipo de Indicador	Gestión	**Dimensión del Indicador**	Eficiencia	**Año de Medición del Resultado**	2021
Cobertura	Estatal	**Frecuencia de Medición**	Trimestral		

Parámetros de semaforización

0	59.99	60.00	79.99	80.00	130

Meta Institucional	Meta Valor	Unidad de medida (meta valor)	Desagregado meta valor por género: Hombre	Desagregado meta valor por género: Mujer
100%	1	Fondo	0.00	0.00

Sentido del Indicador	Línea Base (meta valor)	Año (Línea base)	Tipo de Acumulación
Ascendente	No disponible	No disponible	Suma

Resultados

Valor Programado	Avance de la Meta (4to trimestre)	% Avance de la Meta (4to trimestre)	Semáforo (4to trimestre)
1.00	0.00	0.0%	

	Valor programado	Avance de la meta		Valor programado	Avance de la meta
Enero	N.P.	N.D	Julio	N.P.	N.D
Febrero	N.P.	N.D	Agosto	N.P.	N.D
Marzo	0.00	N.D	Septiembre	0.00	0.00
Abril	N.P.	N.D	Octubre	N.P.	N.D
Mayo	N.P.	N.D	Noviembre	N.P.	N.D
Junio	0.00	N.D	Diciembre	1.00	0.00

Medios de verificación: Reglas de Operación y Convocatoria publicadas

Observaciones: El Fondo para industrias creativas y digitales, se sub-ejerce, con su respectiva devolución a la SHP

1 El presente documento despliega la información perteneciente a los indicadores estratégicos y gestión de aquellos Programas presupuestarios que proveen de bienes y servicios que generan valor público a la ciudadania jalisciense.

2 Se muestra el número del Componente relacionado con el indicador.

GOBIERNO DEL ESTADO DE JALISCO
PRESUPUESTO DE EGRESOS PARA EL EJERCICIO FISCAL 2021
Ficha Técnica de Indicador
Sistema de Evaluación del Desempeño (SED)

Gobierno del Estado de Jalisco | **Secretaria de la Hacienda Pública**

Seguimiento de Indicadores

Datos del Programa [1]

Fondo para industrias creativas y digitales

Eje: Desarrollo económico **Tema Central:** Ciencia y tecnología

¿Quien gasta?

12 Unidad Presupuestal	202 Unidad Responsable	00927 Unidad Ejecutora del Gasto
Secretaría de Innovación, Ciencia y Tecnología	Agencia para el Desarrollo de Industrias Creativas y Digitales del Estado de Jalisco	Agencia para el Desarrollo de Industrias Creativas y Digitales del Estado de Jalisco

¿Para qué se gasta?

Finalidad	Función	Subfunción
Desarrollo Económico	Ciencia, Tecnología e Innovación	Innovación

Objetivos

Nivel	Clave Componente	Resumen Narrativo
Actividad	01-01 [2]	Publicación de las Reglas de Operación del Fondo destinado a las Industrias Creativas y Digitales para financiamiento

Datos del Indicador

Denominación

Publicación de reglas de operación para el Fondo destinado a las Industrias Creativas y Digitales para financiamiento

Método de cálculo

(Total de Reglas de Operación del programa publicadas (Realizado) / Total de Reglas de Operación del programa publicadas (Programado))*100

Descripción del Indicador

Mide el número total de reglas de operación del Fondo publicadas

Tipo de Indicador	Gestión	**Dimensión del Indicador**	Eficiencia	**Año de Medición del Resultado**	2021
Cobertura	Estatal	**Frecuencia de Medición**	Trimestral		

Parámetros de semaforización

0	59.99	60.00	79.99	80.00	130

Meta Institucional	Meta Valor	Unidad de medida (meta valor)	Desagregado meta valor por género: Hombre	Desagregado meta valor por género: Mujer
100%	1	Documento	0.00	0.00

Sentido del Indicador	Línea Base (meta valor)	Año (Línea base)	Tipo de Acumulación
Ascendente	No disponible	No disponible	Suma

Resultados

Valor Programado	Avance de la Meta (4to trimestre)	% Avance de la Meta (4to trimestre)	Semáforo (4to trimestre)
1.00	0.00	0.0%	

	Valor programado	Avance de la meta		Valor programado	Avance de la meta
Enero	N.P.	N.D	Julio	N.P.	N.D
Febrero	N.P.	N.D	Agosto	N.P.	N.D
Marzo	0.00	N.D	Septiembre	0.00	0.00
Abril	N.P.	N.D	Octubre	N.P.	N.D
Mayo	N.P.	N.D	Noviembre	N.P.	N.D
Junio	0.00	N.D	Diciembre	1.00	0.00

Medios de verificación: Link Periódico Oficial Jalisco con ROP

Observaciones: El Fondo para industrias creativas y digitales, se sub-ejerce, con su respectiva devolución a la SHP

1 El presente documento despliega la información perteneciente a los indicadores estratégicos y gestión de aquellos Programas presupuestarios que proveen de bienes y servicios que generan valor público a la ciudadania jalisciense.

2 Se muestra el número del Componente relacionado con el indicador.

GOBIERNO DEL ESTADO DE JALISCO
PRESUPUESTO DE EGRESOS PARA EL EJERCICIO FISCAL 2021
Ficha Técnica de Indicador
Sistema de Evaluación del Desempeño (SED)

Gobierno del Estado de Jalisco — **Secretaria de la Hacienda Pública**

Seguimiento de Indicadores

Datos del Programa [1]

Fondo para industrias creativas y digitales

Eje: Desarrollo económico **Tema Central:** Ciencia y tecnología

¿Quien gasta?

12 Unidad Presupuestal	202 Unidad Responsable	00927 Unidad Ejecutora del Gasto
Secretaría de Innovación, Ciencia y Tecnología	Agencia para el Desarrollo de Industrias Creativas y Digitales del Estado de Jalisco	Agencia para el Desarrollo de Industrias Creativas y Digitales del Estado de Jalisco

¿Para qué se gasta?

Finalidad	Función	Subfunción
Desarrollo Económico	Ciencia, Tecnología e Innovación	Innovación

Objetivos

Nivel	Clave Componente	Resumen Narrativo
Actividad	01-02 [2]	Publicación de la Convocatoria del Fondo destinado a las Industrias Creativas y Digitales para financiamiento

Datos del Indicador

Denominación

Publicación de convocatorias para el Fondo destinado a las Industrias Creativas y Digitales para financiamiento

Método de cálculo

(Total de Convocatorias del programa publicadas (Realizado) / Total de Convocatorias del programa publicadas (Programado))*100

Descripción del Indicador

Mide el número total de convocatorias del Fondo publicadas

Tipo de Indicador	Gestión	**Dimensión del Indicador**	Eficiencia	**Año de Medición del Resultado**	2021
Cobertura	Estatal	**Frecuencia de Medición**	Trimestral		

Parámetros de semaforización

0	59.99	60.00	79.99	80.00	130

Meta Institucional	Meta Valor	Unidad de medida (meta valor)	Desagregado meta valor por género: Hombre	Desagregado meta valor por género: Mujer
100%	1	Convocatoria	0.00	0.00

Sentido del Indicador	Línea Base (meta valor)	Año (Línea base)	Tipo de Acumulación
Ascendente	No disponible	No disponible	Suma

Resultados

Valor Programado	Avance de la Meta (4to trimestre)	% Avance de la Meta (4to trimestre)	Semáforo (4to trimestre)
1.00	0.00	0.0%	

	Valor programado	Avance de la meta		Valor programado	Avance de la meta
Enero	N.P.	N.D	Julio	N.P.	N.D
Febrero	N.P.	N.D	Agosto	N.P.	N.D
Marzo	0.00	N.D	Septiembre	0.00	0.00
Abril	N.P.	N.D	Octubre	N.P.	N.D
Mayo	N.P.	N.D	Noviembre	N.P.	N.D
Junio	0.00	N.D	Diciembre	1.00	0.00

Medios de verificación: Link Periódico Oficial Jalisco con Convocatoria

Observaciones: El Fondo para industrias creativas y digitales, se sub-ejerce, con su respectiva devolución a la SHP

1 El presente documento despliega la información perteneciente a los indicadores estratégicos y gestión de aquellos Programas presupuestarios que proveen de bienes y servicios que generan valor público a la ciudadania jalisciense.

2 Se muestra el número del Componente relacionado con el indicador.

GOBIERNO DEL ESTADO DE JALISCO
PRESUPUESTO DE EGRESOS PARA EL EJERCICIO FISCAL 2021
Ficha Técnica de Indicador
Sistema de Evaluación del Desempeño (SED)

Gobierno del Estado de Jalisco — **Seguimiento de Indicadores** — **Secretaria de la Hacienda Pública**

Datos del Programa [1]

Fondo para industrias creativas y digitales

Eje: Desarrollo económico **Tema Central:** Ciencia y tecnología

¿Quien gasta?

12 Unidad Presupuestal	202 Unidad Responsable	00927 Unidad Ejecutora del Gasto
Secretaría de Innovación, Ciencia y Tecnología	Agencia para el Desarrollo de Industrias Creativas y Digitales del Estado de Jalisco	Agencia para el Desarrollo de Industrias Creativas y Digitales del Estado de Jalisco

¿Para qué se gasta?

Finalidad	Función	Subfunción
Desarrollo Económico	Ciencia, Tecnología e Innovación	Innovación

Objetivos

Nivel	Clave Componente		Resumen Narrativo
Componente	02	2	Gestión del fondo para industrias creativas y digitales realizada

Datos del Indicador

Denominación
Ejecución del Fondo destinado a las Industrias Creativas y Digitales para financiamiento

Método de cálculo
(gestión ejecutada (Realizado) / gestión ejecutada (Programado))*100

Descripción del Indicador
Porcentaje de avance en la ejecución del Fondo destinado a las Industrias Creativas y Digitales

Tipo de Indicador	Gestión	**Dimensión del Indicador**	Eficiencia	**Año de Medición del Resultado**	2021
Cobertura	Estatal	**Frecuencia de Medición**	Trimestral		

Parámetros de semaforización

0	59.99	60.00	79.99	80.00	130

Meta Institucional	Meta Valor	Unidad de medida (meta valor)	Desagregado meta valor por género: Hombre	Mujer
100%	1	Gestión	0.00	0.00

Sentido del Indicador	Línea Base (meta valor)	Año (Línea base)	Tipo de Acumulación
Ascendente	No disponible	No disponible	Suma

Resultados

Valor Programado	Avance de la Meta (4to trimestre)	% Avance de la Meta (4to trimestre)	Semáforo (4to trimestre)
1.00	0.00	0.0%	

	Valor programado	Avance de la meta		Valor programado	Avance de la meta
Enero	N.P.	N.D	Julio	N.P.	N.D
Febrero	N.P.	N.D	Agosto	N.P.	N.D
Marzo	0.00	N.D	Septiembre	0.00	0.00
Abril	N.P.	N.D	Octubre	N.P.	N.D
Mayo	N.P.	N.D	Noviembre	N.P.	N.D
Junio	0.00	N.D	Diciembre	1.00	0.00

Medios de verificación: Acta (s) de sesión de Junta de Gobierno

Observaciones: El Fondo para industrias creativas y digitales, se sub-ejerce, con su respectiva devolución a la SHP

1 El presente documento despliega la información perteneciente a los indicadores estratégicos y gestión de aquellos Programas presupuestarios que proveen de bienes y servicios que generan valor público a la ciudadania jalisciense.

2 Se muestra el número del Componente relacionado con el indicador.

GOBIERNO DEL ESTADO DE JALISCO
PRESUPUESTO DE EGRESOS PARA EL EJERCICIO FISCAL 2021
Ficha Técnica de Indicador
Sistema de Evaluación del Desempeño (SED)

Gobierno del Estado de Jalisco — **Secretaria de la Hacienda Pública**

Seguimiento de Indicadores

Datos del Programa [1]

Fondo para industrias creativas y digitales

Eje: Desarrollo económico **Tema Central:** Ciencia y tecnología

¿Quien gasta?

12 Unidad Presupuestal	202 Unidad Responsable	00927 Unidad Ejecutora del Gasto
Secretaría de Innovación, Ciencia y Tecnología	Agencia para el Desarrollo de Industrias Creativas y Digitales del Estado de Jalisco	Agencia para el Desarrollo de Industrias Creativas y Digitales del Estado de Jalisco

¿Para qué se gasta?

Finalidad	Función	Subfunción
Desarrollo Económico	Ciencia, Tecnología e Innovación	Innovación

Objetivos

Nivel	Clave Componente	Resumen Narrativo
Actividad	02-03 [2]	Aprobación de solicitudes de Registro al Fondo destinado a las Industrias Creativas y Digitales

Datos del Indicador

Denominación

Validación de solicitudes que cumplen con la totalidad de requisitos

Método de cálculo

(Total de solicitudes que cumplen con requisitos validadas (Realizado) / Total de solicitudes que cumplen con requisitos validadas (Programado))*100

Descripción del Indicador

Mide el avance en el proceso de validación de solicitudes al Fondo

Tipo de Indicador	Gestión	**Dimensión del Indicador**	Eficiencia	**Año de Medición del Resultado**	2021
Cobertura	Estatal	**Frecuencia de Medición**	Trimestral		

Parámetros de semaforización

0	59.99	60.00	79.99	80.00	130

Meta Institucional	Meta Valor	Unidad de medida (meta valor)	Desagregado meta valor por género: Hombre	Desagregado meta valor por género: Mujer
100%	1	Solicitud	0.00	0.00

Sentido del Indicador	Línea Base (meta valor)	Año (Línea base)	Tipo de Acumulación
Ascendente	No disponible	No disponible	Suma

Resultados

Valor Programado	Avance de la Meta (4to trimestre)	% Avance de la Meta (4to trimestre)	Semáforo (4to trimestre)
1.00	0.00	0.0%	

	Valor programado	Avance de la meta		Valor programado	Avance de la meta
Enero	N.P.	N.D	Julio	N.P.	N.D
Febrero	N.P.	N.D	Agosto	N.P.	N.D
Marzo	0.00	N.D	Septiembre	0.00	0.00
Abril	N.P.	N.D	Octubre	N.P.	N.D
Mayo	N.P.	N.D	Noviembre	N.P.	N.D
Junio	0.00	N.D	Diciembre	1.00	0.00

Medios de verificación: Acta (s) de sesión de Junta de Gobierno

Observaciones: El Fondo para industrias creativas y digitales, se sub-ejerce, con su respectiva devolución a la SHP

1 El presente documento despliega la información perteneciente a los indicadores estratégicos y gestión de aquellos Programas presupuestarios que proveen de bienes y servicios que generan valor público a la ciudadania jalisciense.

2 Se muestra el número del Componente relacionado con el indicador.

GOBIERNO DEL ESTADO DE JALISCO
PRESUPUESTO DE EGRESOS PARA EL EJERCICIO FISCAL 2021
Ficha Técnica de Indicador
Sistema de Evaluación del Desempeño (SED)

Gobierno del Estado de Jalisco — **Secretaria de la Hacienda Pública**

Seguimiento de Indicadores

Datos del Programa [1]

Fondo para industrias creativas y digitales

Eje: Desarrollo económico **Tema Central:** Ciencia y tecnología

¿Quien gasta?

12 Unidad Presupuestal	202 Unidad Responsable	00927 Unidad Ejecutora del Gasto
Secretaría de Innovación, Ciencia y Tecnología	Agencia para el Desarrollo de Industrias Creativas y Digitales del Estado de Jalisco	Agencia para el Desarrollo de Industrias Creativas y Digitales del Estado de Jalisco

¿Para qué se gasta?

Finalidad	Función	Subfunción
Desarrollo Económico	Ciencia, Tecnología e Innovación	Innovación

Objetivos

Nivel	Clave Componente		Resumen Narrativo
Actividad	02-04	2	Elaboración del Padrón de Beneficiarios del Fondo destinado a las Industrias Creativas y Digitales

Datos del Indicador

Denominación

Elaboración de Padrón de Beneficiarios del Fondo

Método de cálculo

(Tota de Padrones de Beneficiarios para el Fondo elaborados (Realizado) / Tota de Padrones de Beneficiarios para el Fondo elaborados (Programado))*100

Descripción del Indicador

Mide el total de Padrones de Beneficiarios para el Fondo aprobados

Tipo de Indicador	Gestión	**Dimensión del Indicador**	Eficiencia	**Año de Medición del Resultado**	2021
Cobertura	Estatal	**Frecuencia de Medición**	Trimestral		

Parámetros de semaforización

0	59.99	60.00	79.99	80.00	130

Meta Institucional	Meta Valor	Unidad de medida (meta valor)	Desagregado meta valor por género: Hombre	Desagregado meta valor por género: Mujer
100%	1	Padrón	0.00	0.00

Sentido del Indicador	Línea Base (meta valor)	Año (Línea base)	Tipo de Acumulación
Ascendente	No disponible	No disponible	Suma

Resultados

Valor Programado	Avance de la Meta (4to trimestre)	% Avance de la Meta (4to trimestre)	Semáforo (4to trimestre)
1.00	0.00	0.0%	

	Valor programado	Avance de la meta		Valor programado	Avance de la meta
Enero	N.P.	N.D	Julio	N.P.	N.D
Febrero	N.P.	N.D	Agosto	N.P.	N.D
Marzo	0.00	N.D	Septiembre	0.00	0.00
Abril	N.P.	N.D	Octubre	N.P.	N.D
Mayo	N.P.	N.D	Noviembre	N.P.	N.D
Junio	0.00	N.D	Diciembre	1.00	0.00

Medios de verificación: Acta (s) de sesión de Junta de Gobierno

Observaciones: El Fondo para industrias creativas y digitales, se sub-ejerce, con su respectiva devolución a la SHP

1 El presente documento despliega la información perteneciente a los indicadores estratégicos y gestión de aquellos Programas presupuestarios que proveen de bienes y servicios que generan valor público a la ciudadania jalisciense.

2 Se muestra el número del Componente relacionado con el indicador.

GOBIERNO DEL ESTADO DE JALISCO
PRESUPUESTO DE EGRESOS PARA EL EJERCICIO FISCAL 2021
Ficha Técnica de Indicador
Sistema de Evaluación del Desempeño (SED)

Gobierno del Estado de Jalisco — **Seguimiento de Indicadores** — **Secretaria de la Hacienda Pública**

Datos del Programa [1]

Programa de capacitación para industrias creativas

Eje: Desarrollo económico **Tema Central:** Ciencia y tecnología

¿Quien gasta?

12 Unidad Presupuestal	202 Unidad Responsable	00927 Unidad Ejecutora del Gasto
Secretaría de Innovación, Ciencia y Tecnología	Agencia para el Desarrollo de Industrias Creativas y Digitales del Estado de Jalisco	Agencia para el Desarrollo de Industrias Creativas y Digitales del Estado de Jalisco

¿Para qué se gasta?

Finalidad	Función	Subfunción
Desarrollo Económico	Ciencia, Tecnología e Innovación	Innovación

Objetivos

Nivel	Clave Componente	Resumen Narrativo
Fin	2	Contribuir a la consolidación de Jalisco como líder nacional en aportación de valor económico y social, mediante la integración de la ciencia y la tecnología al desarrollo de cadenas productivas estratégicas que impulsen el capital humano, creativo y emprendedor de nuestra población, así como el aprovechamiento de los recursos naturales de todas nuestras regiones de manera responsable, incluyente y sostenible.

Datos del Indicador

Denominación

Población ocupada con ingresos mayores a los 2 salarios mínimos

Método de cálculo

(Población ocupada de 15 años y más que recibe dos o más salarios mínimos como percepción nominal. (Realizado)/Población ocupada de 15 años y más que recibe dos o más salarios mínimos como percepción nominal. (Programado))*100

Descripción del Indicador

Este indicador se refiere a la población ocupada de 15 años y más que recibe dos o más salarios mínimos como percepción nominal. Estas personas realizaron algún tipo de actividad económica durante el periodo de referencia, estando en cualquiera de las siguientes situaciones: ? Trabajando por lo menos una hora o un día para producir bienes y/o servicios de manera independiente o subordinada con remuneración. ? Ausente temporalmente de su trabajo sin interrumpir su vínculo laboral con la unidad económica. Incluye a los ocupados del sector primario que se dedican a la producción para el autoconsumo (excepto la recolección de leña).

Tipo de Indicador	Dimensión del Indicador	Año de Medición del Resultado
Estratégico	Eficacia	2021
Cobertura	**Frecuencia de Medición**	
Estatal	Trimestral	

Parámetros de semaforización

0	59.99	60.00	79.99	80.00	130

Meta Institucional	Meta Valor	Unidad de medida (meta valor)	Desagregado meta valor por género: Hombre	Mujer
100%	1,964,870	Persona	0.00	0.00

Sentido del Indicador	Línea Base (meta valor)	Año (Línea base)	Tipo de Acumulación
Ascendente	2,210,499	2006	Suma

Resultados

Valor Programado	Avance de la Meta (4to trimestre)	% Avance de la Meta (4to trimestre)	Semáforo (4to trimestre)
N.P.	N.D.	N.D.	

	Valor programado	Avance de la meta		Valor programado	Avance de la meta
Enero	N.P.	N.D.	Julio	N.P.	N.D.
Febrero	N.P.	N.D.	Agosto	N.P.	N.D.
Marzo	N.P.	N.D.	Septiembre	N.P.	N.D.
Abril	N.P.	N.D.	Octubre	N.P.	N.D.
Mayo	N.P.	N.D.	Noviembre	N.P.	N.D.
Junio	N.P.	N.D.	Diciembre	N.P.	N.D.

Medios de verificación

Observaciones

1 El presente documento despliega la información perteneciente a los indicadores estratégicos y gestión de aquellos Programas presupuestarios que proveen de bienes y servicios que generan valor público a la ciudadania jalisciense.

2 Se muestra el número del Componente relacionado con el indicador.

GOBIERNO DEL ESTADO DE JALISCO
PRESUPUESTO DE EGRESOS PARA EL EJERCICIO FISCAL 2021
Ficha Técnica de Indicador
Sistema de Evaluación del Desempeño (SED)

Gobierno del Estado de Jalisco — **Secretaria de la Hacienda Pública**

Seguimiento de Indicadores

Datos del Programa [1]

Programa de capacitación para industrias creativas

Eje: Desarrollo económico **Tema Central:** Ciencia y tecnología

¿Quien gasta?

12 Unidad Presupuestal	202 Unidad Responsable	00927 Unidad Ejecutora del Gasto
Secretaría de Innovación, Ciencia y Tecnología	Agencia para el Desarrollo de Industrias Creativas y Digitales del Estado de Jalisco	Agencia para el Desarrollo de Industrias Creativas y Digitales del Estado de Jalisco

¿Para qué se gasta?

Finalidad	Función	Subfunción
Desarrollo Económico	Ciencia, Tecnología e Innovación	Innovación

Objetivos

Nivel	Clave Componente	Resumen Narrativo
Propósito	2	Impulsar el desarrollo científico y tecnológico, a través de la vinculación entre la academia, industria, sociedad y gobierno para la formación de capital humano especializado en áreas estratégicas y en todas las regiones del estado; así mismo detonar la inversión científica y tecnológica para alcanzar un desarrollo sostenible y sustentable.

Datos del Indicador

Denominación

Instituciones, Centros de Investigación, Asociaciones, Sociedades y Personas físicas apoyados con Proyectos de Ciencia, Tecnología e Innovación

Método de cálculo

(Número de Instituciones, Centros de Investigación, Asociaciones, Sociedades y Personas Físicas cuyos proyectos de ciencia, tecnología e innovación han sido apoyados. (Realizado)/Número de Instituciones, Centros de Investigación, Asociaciones, Sociedades y Personas Físicas cuyos proyectos de ciencia, tecnología e innovación han sido apoyados. (Programado))*100

Descripción del Indicador

Este indicador se refiere al número de Instituciones, Centros de Investigación, Asociaciones, Sociedades y Personas Físicas cuyos proyectos de ciencia, tecnología e innovación han sido apoyados.

Tipo de Indicador	Dimensión del Indicador	Año de Medición del Resultado
Estratégico	Eficacia	2021
Cobertura	**Frecuencia de Medición**	
Estatal	Anual	

Parámetros de semaforización

0	59.99	60.00	79.99	80.00	130

Meta Institucional	Meta Valor	Unidad de medida (meta valor)	Desagregado meta valor por género: Hombre	Mujer
100%	308	Institución	0.00	0.00

Sentido del Indicador	Línea Base (meta valor)	Año (Línea base)	Tipo de Acumulación
Ascendente	250	2018	Suma

Resultados

Valor Programado	Avance de la Meta (4to trimestre)	% Avance de la Meta (4to trimestre)	Semáforo (4to trimestre)
N.P.	N.D.	N.D.	

	Valor programado	Avance de la meta		Valor programado	Avance de la meta
Enero	N.P.	N.D.	Julio	N.P.	N.D.
Febrero	N.P.	N.D.	Agosto	N.P.	N.D.
Marzo	N.P.	N.D.	Septiembre	N.P.	N.D.
Abril	N.P.	N.D.	Octubre	N.P.	N.D.
Mayo	N.P.	N.D.	Noviembre	N.P.	N.D.
Junio	N.P.	N.D.	Diciembre	N.P.	N.D.

Medios de verificación

Observaciones

1 El presente documento despliega la información perteneciente a los indicadores estratégicos y gestión de aquellos Programas presupuestarios que proveen de bienes y servicios que generan valor público a la ciudadania jalisciense.

2 Se muestra el número del Componente relacionado con el indicador.

GOBIERNO DEL ESTADO DE JALISCO
PRESUPUESTO DE EGRESOS PARA EL EJERCICIO FISCAL 2021
Ficha Técnica de Indicador
Sistema de Evaluación del Desempeño (SED)

Gobierno del Estado de Jalisco — **Secretaria de la Hacienda Pública**

Seguimiento de Indicadores

Datos del Programa [1]

Programa de capacitación para industrias creativas

Eje: Desarrollo económico **Tema Central:** Ciencia y tecnología

¿Quien gasta?

12 Unidad Presupuestal	202 Unidad Responsable	00927 Unidad Ejecutora del Gasto
Secretaría de Innovación, Ciencia y Tecnología	Agencia para el Desarrollo de Industrias Creativas y Digitales del Estado de Jalisco	Agencia para el Desarrollo de Industrias Creativas y Digitales del Estado de Jalisco

¿Para qué se gasta?

Finalidad	Función	Subfunción
Desarrollo Económico	Ciencia, Tecnología e Innovación	Innovación

Objetivos

Nivel	Clave Componente	Resumen Narrativo
Componente	01 [2]	Formación otorgada a través del programa de capacitación para industrias creativas

Datos del Indicador

Denominación

Total de programas de capacitación aplicados en ciudad creativa para el desarrollo de las empresas

Método de cálculo

(Número de programas aplicados (Realizado) / Número de programas aplicados (Programado))*100

Descripción del Indicador

La aplicación de programas de capacitación contribuirá a tener mas empleos en el sector creativo

Tipo de Indicador	Estratégico	**Dimensión del Indicador**	Eficiencia	**Año de Medición del Resultado**	2021
Cobertura	Estatal	**Frecuencia de Medición**	Bimestral		

Parámetros de semaforización

0	59.99	60.00	79.99	80.00	130

Meta Institucional	Meta Valor	Unidad de medida (meta valor)	Desagregado meta valor por género	
			Hombre	Mujer
100%	1	Programa	No disponible	No disponible

Sentido del Indicador	Línea Base (meta valor)	Año (Línea base)	Tipo de Acumulación
Ascendente	1	2020	Suma

Resultados

Valor Programado	Avance de la Meta (4to trimestre)	% Avance de la Meta (4to trimestre)	Semáforo (4to trimestre)
1.00	1.00	100.0%	

	Valor programado	Avance de la meta		Valor programado	Avance de la meta
Enero	N.P.	0.00	Julio	0.00	N.D
Febrero	N.P.	0.00	Agosto	0.00	N.D
Marzo	1.00	1.00	Septiembre	0.00	0.00
Abril	N.P.	N.D	Octubre	N.P.	N.D
Mayo	N.P.	N.D	Noviembre	N.P.	N.D
Junio	0.00	0.00	Diciembre	0.00	0.00

Medios de verificación: Portal de Transparencia: https://transparencia.info.jalisco.gob.mx/transparencia/organismo/385

Observaciones:

1 El presente documento despliega la información perteneciente a los indicadores estratégicos y gestión de aquellos Programas presupuestarios que proveen de bienes y servicios que generan valor público a la ciudadania jalisciense.

2 Se muestra el número del Componente relacionado con el indicador.

GOBIERNO DEL ESTADO DE JALISCO
PRESUPUESTO DE EGRESOS PARA EL EJERCICIO FISCAL 2021
Ficha Técnica de Indicador
Sistema de Evaluación del Desempeño (SED)

Gobierno del Estado de Jalisco — **Secretaria de la Hacienda Pública**

Seguimiento de Indicadores

Datos del Programa [1]

Programa de capacitación para industrias creativas

Eje: Desarrollo económico **Tema Central:** Ciencia y tecnología

¿Quien gasta?

12 Unidad Presupuestal	202 Unidad Responsable	00927 Unidad Ejecutora del Gasto
Secretaría de Innovación, Ciencia y Tecnología	Agencia para el Desarrollo de Industrias Creativas y Digitales del Estado de Jalisco	Agencia para el Desarrollo de Industrias Creativas y Digitales del Estado de Jalisco

¿Para qué se gasta?

Finalidad	Función	Subfunción
Desarrollo Económico	Ciencia, Tecnología e Innovación	Innovación

Objetivos

Nivel	Clave Componente	Resumen Narrativo
Actividad	01-01 [2]	Apoyo a proyectos de fomento e impulso del ecosistema creativo local desarrollados

Datos del Indicador

Denominación

Proyectos de fomento y desarrollo mediante apoyos

Método de cálculo

(Porcentaje de proyectos implementados (Realizado) / Porcentaje de proyectos implementados (Programado))*100

Descripción del Indicador

Los proyectos para fomentar y desarrollar las industrias creativas contribuyen tener un empleo, esto se realiza mediante apoyos de diversos tipos.

Tipo de Indicador	Gestión	**Dimensión del Indicador**	Eficiencia	**Año de Medición del Resultado**	2021
Cobertura	Estatal	**Frecuencia de Medición**	Semestral		

Parámetros de semaforización

0	59.99	60.00	79.99	80.00	130

Meta Institucional	Meta Valor	Unidad de medida (meta valor)	Desagregado meta valor por género: Hombre	Desagregado meta valor por género: Mujer
100%	2	Proyecto	0.00	0.00

Sentido del Indicador	Línea Base (meta valor)	Año (Línea base)	Tipo de Acumulación
Ascendente	2	2020	Suma

Resultados

Valor Programado	Avance de la Meta (4to trimestre)	% Avance de la Meta (4to trimestre)	Semáforo (4to trimestre)
2.00	2.00	100.0%	

	Valor programado	Avance de la meta		Valor programado	Avance de la meta
Enero	N.P.	N.D	Julio	N.P.	N.D
Febrero	N.P.	N.D	Agosto	N.P.	N.D
Marzo	N.P.	N.D	Septiembre	N.P.	N.D
Abril	N.P.	N.D	Octubre	N.P.	N.D
Mayo	N.P.	N.D	Noviembre	1.00	1.00
Junio	1.00	1.00	Diciembre	N.P.	N.D

Medios de verificación: portal de transparencia:https://transparencia.info.jalisco.gob.mx/transparencia/organismo/385

Observaciones:

1 El presente documento despliega la información perteneciente a los indicadores estratégicos y gestión de aquellos Programas presupuestarios que proveen de bienes y servicios que generan valor público a la ciudadania jalisciense.

2 Se muestra el número del Componente relacionado con el indicador.

GOBIERNO DEL ESTADO DE JALISCO
PRESUPUESTO DE EGRESOS PARA EL EJERCICIO FISCAL 2021
Ficha Técnica de Indicador
Sistema de Evaluación del Desempeño (SED)

Gobierno del Estado de Jalisco — **Seguimiento de Indicadores** — **Secretaria de la Hacienda Pública**

Datos del Programa [1]

Programa de capacitación para industrias creativas

Eje: Desarrollo económico **Tema Central:** Ciencia y tecnología

¿Quien gasta?

12 Unidad Presupuestal	202 Unidad Responsable	00927 Unidad Ejecutora del Gasto
Secretaría de Innovación, Ciencia y Tecnología	Agencia para el Desarrollo de Industrias Creativas y Digitales del Estado de Jalisco	Agencia para el Desarrollo de Industrias Creativas y Digitales del Estado de Jalisco

¿Para qué se gasta?

Finalidad	Función	Subfunción
Desarrollo Económico	Ciencia, Tecnología e Innovación	Innovación

Objetivos

Nivel	Clave Componente	Resumen Narrativo
Actividad	01-02 [2]	Desarrollo de capacitaciones con el sector de las industrias creativas y digitales para su vinculación con el objeto de la agencia

Datos del Indicador

Denominación

capacitaciones en el sector creativo

Método de cálculo

(Capacitaciones en el sector creativo (Realizado) / Capacitaciones en el sector creativo (Programado))*100

Descripción del Indicador

Las capacitaciones contribuirán a mejorar las oportunidades de empleo en el sector creativo y digital

Tipo de Indicador	Gestión	**Dimensión del Indicador**	Eficiencia	**Año de Medición del Resultado**	2021
Cobertura	Estatal	**Frecuencia de Medición**	Semestral		

Parámetros de semaforización

0	59.99	60.00	79.99	80.00	130

Meta Institucional	Meta Valor	Unidad de medida (meta valor)	Desagregado meta valor por género: Hombre	Desagregado meta valor por género: Mujer
100%	200	Capacitación	0.00	0.00

Sentido del Indicador	Línea Base (meta valor)	Año (Línea base)	Tipo de Acumulación
Ascendente	100	2020	Suma

Resultados

Valor Programado	Avance de la Meta (4to trimestre)	% Avance de la Meta (4to trimestre)	Semáforo (4to trimestre)
200.00	200.00	100.0%	

	Valor programado	Avance de la meta		Valor programado	Avance de la meta
Enero	N.P.	N.D	Julio	N.P.	N.D
Febrero	N.P.	N.D	Agosto	N.P.	N.D
Marzo	N.P.	N.D	Septiembre	N.P.	N.D
Abril	N.P.	N.D	Octubre	N.P.	N.D
Mayo	N.P.	N.D	Noviembre	N.P.	N.D
Junio	100.00	100.00	Diciembre	100.00	100.00

Medios de verificación: Portal de Transparencia: https://transparencia.info.jalisco.gob.mx/transparencia/organismo/385

Observaciones:

1 El presente documento despliega la información perteneciente a los indicadores estratégicos y gestión de aquellos Programas presupuestarios que proveen de bienes y servicios que generan valor público a la ciudadania jalisciense.

2 Se muestra el número del Componente relacionado con el indicador.

GOBIERNO DEL ESTADO DE JALISCO
PRESUPUESTO DE EGRESOS PARA EL EJERCICIO FISCAL 2021
Ficha Técnica de Indicador
Sistema de Evaluación del Desempeño (SED)

Gobierno del Estado de Jalisco — **Seguimiento de Indicadores** — **Secretaria de la Hacienda Pública**

Datos del Programa [1]

Desarrollo de Industrias Creativas y Digitales de Jalisco

Eje: Desarrollo económico **Tema Central:** Ciencia y tecnología

¿Quien gasta?

12 Unidad Presupuestal	202 Unidad Responsable	00927 Unidad Ejecutora del Gasto
Secretaría de Innovación, Ciencia y Tecnología	Agencia para el Desarrollo de Industrias Creativas y Digitales del Estado de Jalisco	Agencia para el Desarrollo de Industrias Creativas y Digitales del Estado de Jalisco

¿Para qué se gasta?

Finalidad	Función	Subfunción
Desarrollo Económico	Ciencia, Tecnología e Innovación	Innovación

Objetivos

Nivel	Clave Componente	Resumen Narrativo
Fin	2	Contribuir a la consolidación de Jalisco como líder nacional en aportación de valor económico y social, mediante la integración de la ciencia y la tecnología al desarrollo de cadenas productivas estratégicas que impulsen el capital humano, creativo y emprendedor de nuestra población, así como el aprovechamiento de los recursos naturales de todas nuestras regiones de manera responsable, incluyente y sostenible.

Datos del Indicador

Denominación

Población ocupada con ingresos mayores a los 2 salarios mínimos

Método de cálculo

(Población ocupada de 15 años y más que recibe dos o más salarios mínimos como percepción nominal. (Realizado)/Población ocupada de 15 años y más que recibe dos o más salarios mínimos como percepción nominal. (Programado))*100

Descripción del Indicador

Este indicador se refiere a la población ocupada de 15 años y más que recibe dos o más salarios mínimos como percepción nominal. Estas personas realizaron algún tipo de actividad económica durante el periodo de referencia, estando en cualquiera de las siguientes situaciones: ? Trabajando por lo menos una hora o un día para producir bienes y/o servicios de manera independiente o subordinada con remuneración. ? Ausente temporalmente de su trabajo sin interrumpir su vínculo laboral con la unidad económica. Incluye a los ocupados del sector primario que se dedican a la producción para el autoconsumo (excepto la recolección de leña).

Tipo de Indicador	Dimensión del Indicador	Año de Medición del Resultado
Estratégico	Eficacia	2021
Cobertura	**Frecuencia de Medición**	
Estatal	Trimestral	

Parámetros de semaforización

0	59.99	60.00	79.99	80.00	130

Meta Institucional	Meta Valor	Unidad de medida (meta valor)	Desagregado meta valor por género: Hombre	Mujer
100%	1,964,870	Persona	0.00	0.00

Sentido del Indicador	Línea Base (meta valor)	Año (Línea base)	Tipo de Acumulación
Ascendente	2,210,499	2006	Suma

Resultados

Valor Programado	Avance de la Meta (4to trimestre)	% Avance de la Meta (4to trimestre)	Semáforo (4to trimestre)
N.P.	N.D.	N.D.	

	Valor programado	Avance de la meta		Valor programado	Avance de la meta
Enero	N.P.	N.D.	Julio	N.P.	N.D.
Febrero	N.P.	N.D.	Agosto	N.P.	N.D.
Marzo	N.P.	N.D.	Septiembre	N.P.	N.D.
Abril	N.P.	N.D.	Octubre	N.P.	N.D.
Mayo	N.P.	N.D.	Noviembre	N.P.	N.D.
Junio	N.P.	N.D.	Diciembre	N.P.	N.D.

Medios de verificación

Observaciones

1 El presente documento despliega la información perteneciente a los indicadores estratégicos y gestión de aquellos Programas presupuestarios que proveen de bienes y servicios que generan valor público a la ciudadania jalisciense.

2 Se muestra el número del Componente relacionado con el indicador.

GOBIERNO DEL ESTADO DE JALISCO
PRESUPUESTO DE EGRESOS PARA EL EJERCICIO FISCAL 2021
Ficha Técnica de Indicador
Sistema de Evaluación del Desempeño (SED)

Gobierno del Estado de Jalisco — **Seguimiento de Indicadores** — **Secretaria de la Hacienda Pública**

Datos del Programa [1]

Desarrollo de Industrias Creativas y Digitales de Jalisco

Eje: Desarrollo económico **Tema Central:** Ciencia y tecnología

¿Quien gasta?

12 Unidad Presupuestal	202 Unidad Responsable	00927 Unidad Ejecutora del Gasto
Secretaría de Innovación, Ciencia y Tecnología	Agencia para el Desarrollo de Industrias Creativas y Digitales del Estado de Jalisco	Agencia para el Desarrollo de Industrias Creativas y Digitales del Estado de Jalisco

¿Para qué se gasta?

Finalidad	Función	Subfunción
Desarrollo Económico	Ciencia, Tecnología e Innovación	Innovación

Objetivos

Nivel	Clave Componente	Resumen Narrativo
Propósito	2	Impulsar el desarrollo científico y tecnológico, a través de la vinculación entre la academia, industria, sociedad y gobierno para la formación de capital humano especializado en áreas estratégicas y en todas las regiones del estado; así mismo detonar la inversión científica y tecnológica para alcanzar un desarrollo sostenible y sustentable.

Datos del Indicador

Denominación

Instituciones, Centros de Investigación, Asociaciones, Sociedades y Personas físicas apoyados con Proyectos de Ciencia, Tecnología e Innovación

Método de cálculo

(Número de Instituciones, Centros de Investigación, Asociaciones, Sociedades y Personas Físicas cuyos proyectos de ciencia, tecnología e innovación han sido apoyados. (Realizado)/Número de Instituciones, Centros de Investigación, Asociaciones, Sociedades y Personas Físicas cuyos proyectos de ciencia, tecnología e innovación han sido apoyados. (Programado))*100

Descripción del Indicador

Este indicador se refiere al número de Instituciones, Centros de Investigación, Asociaciones, Sociedades y Personas Físicas cuyos proyectos de ciencia, tecnología e innovación han sido apoyados.

Tipo de Indicador	Dimensión del Indicador	Año de Medición del Resultado
Estratégico	Eficacia	2021
Cobertura	**Frecuencia de Medición**	
Estatal	Anual	

Parámetros de semaforización

0	59.99	60.00	79.99	80.00	130

Meta Institucional	Meta Valor	Unidad de medida (meta valor)	Desagregado meta valor por género: Hombre	Mujer
100%	308	Institución	0.00	0.00

Sentido del Indicador	Línea Base (meta valor)	Año (Línea base)	Tipo de Acumulación
Ascendente	250	2018	Suma

Resultados

Valor Programado	Avance de la Meta (4to trimestre)	% Avance de la Meta (4to trimestre)	Semáforo (4to trimestre)
N.P.	N.D.	N.D.	

	Valor programado	Avance de la meta		Valor programado	Avance de la meta
Enero	N.P.	N.D.	Julio	N.P.	N.D.
Febrero	N.P.	N.D.	Agosto	N.P.	N.D.
Marzo	N.P.	N.D.	Septiembre	N.P.	N.D.
Abril	N.P.	N.D.	Octubre	N.P.	N.D.
Mayo	N.P.	N.D.	Noviembre	N.P.	N.D.
Junio	N.P.	N.D.	Diciembre	N.P.	N.D.

Medios de verificación

Observaciones

1 El presente documento despliega la información perteneciente a los indicadores estratégicos y gestión de aquellos Programas presupuestarios que proveen de bienes y servicios que generan valor público a la ciudadania jalisciense.

2 Se muestra el número del Componente relacionado con el indicador.

GOBIERNO DEL ESTADO DE JALISCO
PRESUPUESTO DE EGRESOS PARA EL EJERCICIO FISCAL 2021
Ficha Técnica de Indicador
Sistema de Evaluación del Desempeño (SED)

Gobierno del Estado de Jalisco — **Secretaria de la Hacienda Pública**

Seguimiento de Indicadores

Datos del Programa [1]

Desarrollo de Industrias Creativas y Digitales de Jalisco

Eje: Desarrollo económico **Tema Central:** Ciencia y tecnología

¿Quien gasta?

12 Unidad Presupuestal	202 Unidad Responsable	00927 Unidad Ejecutora del Gasto
Secretaría de Innovación, Ciencia y Tecnología	Agencia para el Desarrollo de Industrias Creativas y Digitales del Estado de Jalisco	Agencia para el Desarrollo de Industrias Creativas y Digitales del Estado de Jalisco

¿Para qué se gasta?

Finalidad	Función	Subfunción
Desarrollo Económico	Ciencia, Tecnología e Innovación	Innovación

Objetivos

Nivel	Clave Componente		Resumen Narrativo
Componente	02	2	Programa de Operación y Administración gestionados.

Datos del Indicador

Denominación

Total de contratos celebrados

Método de cálculo

(Operación y administración de la agencia (Realizado) / Operación y administración de la agencia (Programado))*100

Descripción del Indicador

Gestiones con empresas de la industria digital para establecerse en Ciudad Creativa

Tipo de Indicador	Gestión	**Dimensión del Indicador**	Eficacia	**Año de Medición del Resultado**	2021
Cobertura	Estatal	**Frecuencia de Medición**	Semestral		

Parámetros de semaforización

0	59.99	60.00	79.99	80.00	130

Meta Institucional	Meta Valor	Unidad de medida (meta valor)	Desagregado meta valor por género: Hombre	Desagregado meta valor por género: Mujer
100%	1	Gestión	0.00	0.00

Sentido del Indicador	Línea Base (meta valor)	Año (Línea base)	Tipo de Acumulación
Ascendente	5	2020	Suma

Resultados

Valor Programado	Avance de la Meta (4to trimestre)	% Avance de la Meta (4to trimestre)	Semáforo (4to trimestre)
1.00	1.00	100.0%	

	Valor programado	Avance de la meta		Valor programado	Avance de la meta
Enero	N.P.	N.D	Julio	N.P.	N.D
Febrero	N.P.	N.D	Agosto	N.P.	N.D
Marzo	N.P.	N.D	Septiembre	N.P.	N.D
Abril	N.P.	N.D	Octubre	N.P.	N.D
Mayo	N.P.	N.D	Noviembre	N.P.	N.D
Junio	1.00	1.00	Diciembre	0.00	0.00

Medios de verificación: https://transparencia.info.jalisco.gob.mx/transparencia/organismo/385

Observaciones:

1 El presente documento despliega la información perteneciente a los indicadores estratégicos y gestión de aquellos Programas presupuestarios que proveen de bienes y servicios que generan valor público a la ciudadania jalisciense.

2 Se muestra el número del Componente relacionado con el indicador.

GOBIERNO DEL ESTADO DE JALISCO
PRESUPUESTO DE EGRESOS PARA EL EJERCICIO FISCAL 2021
Ficha Técnica de Indicador
Sistema de Evaluación del Desempeño (SED)

Gobierno del Estado de Jalisco

Seguimiento de Indicadores

Secretaria de la Hacienda Pública

Datos del Programa [1]

Desarrollo de Industrias Creativas y Digitales de Jalisco

Eje: Desarrollo económico **Tema Central:** Ciencia y tecnología

¿Quien gasta?

12 Unidad Presupuestal	202 Unidad Responsable	00927 Unidad Ejecutora del Gasto
Secretaría de Innovación, Ciencia y Tecnología	Agencia para el Desarrollo de Industrias Creativas y Digitales del Estado de Jalisco	Agencia para el Desarrollo de Industrias Creativas y Digitales del Estado de Jalisco

¿Para qué se gasta?

Finalidad	Función	Subfunción
Desarrollo Económico	Ciencia, Tecnología e Innovación	Innovación

Objetivos

Nivel	Clave Componente		Resumen Narrativo
Actividad	02-03	2	Estructura de recursos humanos de la agencia para el desarrollo de industrias creativas y digitales del estado de jalisco

Datos del Indicador

Denominación

Total de nombramientos

Método de cálculo

(Nombramientos de servicios profesionales (Realizado) / Nombramientos de servicios profesionales (Programado))*100

Descripción del Indicador

El director general nombra a la plantilla de personal

Tipo de Indicador	Gestión	Dimensión del Indicador	Eficacia	Año de Medición del Resultado	2021
Cobertura	Estatal	Frecuencia de Medición	Bimestral		

Parámetros de semaforización

0	59.99	60.00	79.99	80.00	130

Meta Institucional	Meta Valor	Unidad de medida (meta valor)	Desagregado meta valor por género: Hombre	Desagregado meta valor por género: Mujer
100%	24	Nombramiento	No disponible	No disponible

Sentido del Indicador	Línea Base (meta valor)	Año (Línea base)	Tipo de Acumulación
Ascendente	No disponible	No disponible	Suma

Resultados

Valor Programado	Avance de la Meta (4to trimestre)	% Avance de la Meta (4to trimestre)	Semáforo (4to trimestre)
24.00	24.00	100.0%	

	Valor programado	Avance de la meta		Valor programado	Avance de la meta
Enero	N.P.	0.00	Julio	0.00	N.D
Febrero	N.P.	0.00	Agosto	5.00	N.D
Marzo	10.00	19.00	Septiembre	5.00	1.00
Abril	N.P.	N.D	Octubre	N.P.	N.D
Mayo	N.P.	N.D	Noviembre	N.P.	N.D
Junio	4.00	4.00	Diciembre	0.00	0.00

Medios de verificación: https://transparencia.info.jalisco.gob.mx/transparencia/organismo/385

Observaciones:

1 El presente documento despliega la información perteneciente a los indicadores estratégicos y gestión de aquellos Programas presupuestarios que proveen de bienes y servicios que generan valor público a la ciudadania jalisciense.

2 Se muestra el número del Componente relacionado con el indicador.

GOBIERNO DEL ESTADO DE JALISCO
PRESUPUESTO DE EGRESOS PARA EL EJERCICIO FISCAL 2021
Ficha Técnica de Indicador
Sistema de Evaluación del Desempeño (SED)

Gobierno del Estado de Jalisco — **Seguimiento de Indicadores** — **Secretaria de la Hacienda Pública**

Datos del Programa [1]

Desarrollo de Industrias Creativas y Digitales de Jalisco

Eje: Desarrollo económico **Tema Central:** Ciencia y tecnología

¿Quien gasta?

12 Unidad Presupuestal	202 Unidad Responsable	00927 Unidad Ejecutora del Gasto
Secretaría de Innovación, Ciencia y Tecnología	Agencia para el Desarrollo de Industrias Creativas y Digitales del Estado de Jalisco	Agencia para el Desarrollo de Industrias Creativas y Digitales del Estado de Jalisco

¿Para qué se gasta?

Finalidad	Función	Subfunción
Desarrollo Económico	Ciencia, Tecnología e Innovación	Innovación

Objetivos

Nivel	Clave Componente	Resumen Narrativo
Actividad	02-04 [2]	Licitaciones para la operación de los requerimientos de la Agencia

Datos del Indicador

Denominación
Total de procesos de licitación

Método de cálculo
(Total de licitaciones (Realizado) / Total de licitaciones (Programado))*100

Descripción del Indicador
Se llevan acabo licitaciones para cubrir los requerimientos de la Agencia

Tipo de Indicador	Gestión	**Dimensión del Indicador**	Eficacia	**Año de Medición del Resultado**	2021
Cobertura	Estatal	**Frecuencia de Medición**	Semestral		

Parámetros de semaforización

0	59.99	60.00	79.99	80.00	130

Meta Institucional	Meta Valor	Unidad de medida (meta valor)	Desagregado meta valor por género: Hombre	Mujer
100%	1	Proceso	0.00	0.00

Sentido del Indicador	Línea Base (meta valor)	Año (Línea base)	Tipo de Acumulación
Ascendente	No disponible	No disponible	Suma

Resultados

Valor Programado	Avance de la Meta (4to trimestre)	% Avance de la Meta (4to trimestre)	Semáforo (4to trimestre)
1.00	1.00	100.0%	

	Valor programado	Avance de la meta		Valor programado	Avance de la meta
Enero	N.P.	N.D	Julio	N.P.	N.D
Febrero	N.P.	N.D	Agosto	N.P.	N.D
Marzo	N.P.	N.D	Septiembre	N.P.	N.D
Abril	N.P.	N.D	Octubre	N.P.	N.D
Mayo	N.P.	N.D	Noviembre	N.P.	N.D
Junio	1.00	1.00	Diciembre	0.00	0.00

Medios de verificación: https://transparencia.info.jalisco.gob.mx/transparencia/organismo/385

Observaciones:

1 El presente documento despliega la información perteneciente a los indicadores estratégicos y gestión de aquellos Programas presupuestarios que proveen de bienes y servicios que generan valor público a la ciudadania jalisciense.

2 Se muestra el número del Componente relacionado con el indicador.

GOBIERNO DEL ESTADO DE JALISCO
PRESUPUESTO DE EGRESOS PARA EL EJERCICIO FISCAL 2021
Ficha Técnica de Indicador
Sistema de Evaluación del Desempeño (SED)

Gobierno del Estado de Jalisco — **Secretaria de la Hacienda Pública**

Seguimiento de Indicadores

Datos del Programa [1]

Desarrollo de Industrias Creativas y Digitales de Jalisco

Eje: Desarrollo económico **Tema Central:** Ciencia y tecnología

¿Quien gasta?

12 Unidad Presupuestal	202 Unidad Responsable	00927 Unidad Ejecutora del Gasto
Secretaría de Innovación, Ciencia y Tecnología	Agencia para el Desarrollo de Industrias Creativas y Digitales del Estado de Jalisco	Agencia para el Desarrollo de Industrias Creativas y Digitales del Estado de Jalisco

¿Para qué se gasta?

Finalidad	Función	Subfunción
Desarrollo Económico	Ciencia, Tecnología e Innovación	Innovación

Objetivos

Nivel	Clave Componente		Resumen Narrativo
Componente	03	2	Programas de Promoción desarrollados.

Datos del Indicador

Denominación

Total de programas de promoción

Método de cálculo

(Total de programas para promocionar (Realizado) / Total de programas para promocionar (Programado))*100

Descripción del Indicador

Se llevan acabo programas para promocionar las instalaciones que pueden ser cede de proyectos creativos y digitales

Tipo de Indicador	Gestión	**Dimensión del Indicador**	Eficacia	**Año de Medición del Resultado**	2021
Cobertura	Estatal	**Frecuencia de Medición**	Semestral		

Parámetros de semaforización

0	59.99	60.00	79.99	80.00	130

Meta Institucional	Meta Valor	Unidad de medida (meta valor)	Desagregado meta valor por género: Hombre	Desagregado meta valor por género: Mujer
100%	1	Programa	0.00	0.00

Sentido del Indicador	Línea Base (meta valor)	Año (Línea base)	Tipo de Acumulación
Ascendente	No disponible	No disponible	Suma

Resultados

Valor Programado	Avance de la Meta (4to trimestre)	% Avance de la Meta (4to trimestre)	Semáforo (4to trimestre)
1.00	1.00	100.0%	

	Valor programado	Avance de la meta		Valor programado	Avance de la meta
Enero	N.P.	N.D	Julio	N.P.	N.D
Febrero	N.P.	N.D	Agosto	N.P.	N.D
Marzo	N.P.	N.D	Septiembre	N.P.	N.D
Abril	N.P.	N.D	Octubre	N.P.	N.D
Mayo	N.P.	N.D	Noviembre	N.P.	N.D
Junio	1.00	1.00	Diciembre	0.00	0.00

Medios de verificación: https://transparencia.info.jalisco.gob.mx/transparencia/organismo/385

Observaciones:

1 El presente documento despliega la información perteneciente a los indicadores estratégicos y gestión de aquellos Programas presupuestarios que proveen de bienes y servicios que generan valor público a la ciudadania jalisciense.

2 Se muestra el número del Componente relacionado con el indicador.

GOBIERNO DEL ESTADO DE JALISCO
PRESUPUESTO DE EGRESOS PARA EL EJERCICIO FISCAL 2021
Ficha Técnica de Indicador
Sistema de Evaluación del Desempeño (SED)

Gobierno del Estado de Jalisco

Seguimiento de Indicadores

Secretaria de la Hacienda Pública

Datos del Programa [1]

Desarrollo de Industrias Creativas y Digitales de Jalisco

Eje: Desarrollo económico **Tema Central:** Ciencia y tecnología

¿Quien gasta?

12 Unidad Presupuestal	202 Unidad Responsable	00927 Unidad Ejecutora del Gasto
Secretaría de Innovación, Ciencia y Tecnología	Agencia para el Desarrollo de Industrias Creativas y Digitales del Estado de Jalisco	Agencia para el Desarrollo de Industrias Creativas y Digitales del Estado de Jalisco

¿Para qué se gasta?

Finalidad	Función	Subfunción
Desarrollo Económico	Ciencia, Tecnología e Innovación	Innovación

Objetivos

Nivel	Clave Componente	Resumen Narrativo
Actividad	03-04 [2]	Cantidad de participacion en los eventos locales nacionales y internacionales para la promoción de ciudad creativa digital

Datos del Indicador

Denominación

Total de viajes de promoción

Método de cálculo

(Eventos locales y nacionales (Realizado) / Eventos locales y nacionales (Programado))*100

Descripción del Indicador

Acude personal de la agencia para promocionar a Ciudad Creativa Digital

Tipo de Indicador	Gestión	**Dimensión del Indicador**	Eficacia	**Año de Medición del Resultado**	2021
Cobertura	Estatal	**Frecuencia de Medición**	Semestral		

Parámetros de semaforización

0	59.99	60.00	79.99	80.00	130

Meta Institucional	Meta Valor	Unidad de medida (meta valor)	Desagregado meta valor por género: Hombre	Desagregado meta valor por género: Mujer
100%	3	Evento	0.00	0.00

Sentido del Indicador	Línea Base (meta valor)	Año (Línea base)	Tipo de Acumulación
Ascendente	1	2020	Suma

Resultados

Valor Programado	Avance de la Meta (4to trimestre)	% Avance de la Meta (4to trimestre)	Semáforo (4to trimestre)
3.00	0.00	0.0%	

	Valor programado	Avance de la meta		Valor programado	Avance de la meta
Enero	N.P.	N.D	Julio	N.P.	N.D
Febrero	N.P.	N.D	Agosto	N.P.	N.D
Marzo	N.P.	N.D	Septiembre	N.P.	N.D
Abril	N.P.	N.D	Octubre	N.P.	N.D
Mayo	N.P.	N.D	Noviembre	N.P.	N.D
Junio	2.00	0.00	Diciembre	1.00	0.00

Medios de verificación: https://transparencia.info.jalisco.gob.mx/transparencia/organismo/385

Observaciones: Debido a la pandemia, no fue posible cumplir con las metas de viajes programados, quedando sub-ejercido y devuelto a la SHP

1 El presente documento despliega la información perteneciente a los indicadores estratégicos y gestión de aquellos Programas presupuestarios que proveen de bienes y servicios que generan valor público a la ciudadania jalisciense.

2 Se muestra el número del Componente relacionado con el indicador.

GOBIERNO DEL ESTADO DE JALISCO
PRESUPUESTO DE EGRESOS PARA EL EJERCICIO FISCAL 2021
Ficha Técnica de Indicador
Sistema de Evaluación del Desempeño (SED)

Gobierno del Estado de Jalisco | **Seguimiento de Indicadores** | **Secretaria de la Hacienda Pública**

Datos del Programa [1]

Desarrollo de Industrias Creativas y Digitales de Jalisco

Eje: Desarrollo económico **Tema Central:** Ciencia y tecnología

¿Quien gasta?

12 Unidad Presupuestal	202 Unidad Responsable	00927 Unidad Ejecutora del Gasto
Secretaría de Innovación, Ciencia y Tecnología	Agencia para el Desarrollo de Industrias Creativas y Digitales del Estado de Jalisco	Agencia para el Desarrollo de Industrias Creativas y Digitales del Estado de Jalisco

¿Para qué se gasta?

Finalidad	Función	Subfunción
Desarrollo Económico	Ciencia, Tecnología e Innovación	Innovación

Objetivos

Nivel	Clave Componente		Resumen Narrativo
Actividad	03-05	2	Participación en patrocinios, consejos, congresos, convenciones, convenios de colaboracion y de promocion de manera enunciativa mas no limitativa para la promoción de las industrias creativas y digitales del estado

Datos del Indicador

Denominación

Total de eventos con participación

Método de cálculo

(Participación en eventos de promoción (Realizado) / Participación en eventos de promoción (Programado))*100

Descripción del Indicador

Participación de patrocinios, consejos congresos convenciones y promoción de la Industrias Creativas

Tipo de Indicador	Gestión	**Dimensión del Indicador**	Eficacia	**Año de Medición del Resultado**	2021
Cobertura	Estatal	**Frecuencia de Medición**	Semestral		

Parámetros de semaforización

0	59.99	60.00	79.99	80.00	130

Meta Institucional	Meta Valor	Unidad de medida (meta valor)	Desagregado meta valor por género: Hombre	Mujer
100%	1	Evento	0.00	0.00

Sentido del Indicador	Línea Base (meta valor)	Año (Línea base)	Tipo de Acumulación
Ascendente	1	2020	Suma

Resultados

Valor Programado	Avance de la Meta (4to trimestre)	% Avance de la Meta (4to trimestre)	Semáforo (4to trimestre)
1.00	1.00	100.0%	

	Valor programado	Avance de la meta		Valor programado	Avance de la meta
Enero	N.P.	N.D	Julio	N.P.	N.D
Febrero	N.P.	N.D	Agosto	N.P.	N.D
Marzo	N.P.	N.D	Septiembre	N.P.	N.D
Abril	N.P.	N.D	Octubre	N.P.	N.D
Mayo	N.P.	N.D	Noviembre	N.P.	N.D
Junio	1.00	1.00	Diciembre	0.00	0.00

Medios de verificación: https://transparencia.info.jalisco.gob.mx/transparencia/organismo/385

Observaciones:

1 El presente documento despliega la información perteneciente a los indicadores estratégicos y gestión de aquellos Programas presupuestarios que proveen de bienes y servicios que generan valor público a la ciudadania jalisciense.

2 Se muestra el número del Componente relacionado con el indicador.

GOBIERNO DEL ESTADO DE JALISCO
PRESUPUESTO DE EGRESOS PARA EL EJERCICIO FISCAL 2021
Ficha Técnica de Indicador
Sistema de Evaluación del Desempeño (SED)

Gobierno del Estado de Jalisco | **Seguimiento de Indicadores** | **Secretaria de la Hacienda Pública**

Datos del Programa [1]

Plataforma Abierta de Innovación

Eje: Desarrollo económico **Tema Central:** Competencias y capacidades del capital humano

¿Quien gasta?

12	Unidad Presupuestal	210	Unidad Responsable	00986	Unidad Ejecutora del Gasto
Secretaría de Innovación, Ciencia y Tecnología		Plataforma Abierta de Innovación y Desarrollo de Jalisco		Plataforma Abierta de Innovación y Desarrollo de Jalisco	

¿Para qué se gasta?

Finalidad	Función	Subfunción
Desarrollo Económico	Ciencia, Tecnología e Innovación	Innovación

Objetivos

Nivel	Clave Componente	Resumen Narrativo
Fin	2	Contribuir a la consolidación de Jalisco como líder nacional en aportación de valor económico y social, mediante la integración de la ciencia y la tecnología al desarrollo de cadenas productivas estratégicas que impulsen el capital humano, creativo y emprendedor de nuestra población, así como el aprovechamiento de los recursos naturales de todas nuestras regiones de manera responsable, incluyente y sostenible.

Datos del Indicador

Denominación

Posición en el Índice de Competitividad Estatal del IMCO

Método de cálculo

(Posición en el Índice de Competitividad Estatal del IMCO (Realizado)/Posición en el Índice de Competitividad Estatal del IMCO (Programado))*100

Descripción del Indicador

El indicador mide la posición de los estados en El Índice de Competitividad Estatal (ICE)._x000D_ _x000D_ El ICE mide la capacidad de los estados para forjar, atraer y retener talento e inversiones. Un estado competitivo es aquel que consistentemente resulta atractivo para el talento y la inversión, lo que se traduce en mayor productividad y bienestar para sus habitantes._x000D_ Para medir esto, el Índice evalúa tanto las capacidades estructurales como coyunturales de los estados. El ICE está compuesto por indicadores, categorizados en 10 subíndices que evalúan distintas dimensiones de la competitividad de los 32 estados del país.

Tipo de Indicador	Estratégico	**Dimensión del Indicador**	Eficacia	**Año de Medición del Resultado**	2021
Cobertura	Estatal	**Frecuencia de Medición**	Bienal		

Parámetros de semaforización

130	80.00	79.99	60.00	59.99	0

Meta Institucional	Meta Valor	Unidad de medida (meta valor)	Desagregado meta valor por género: Hombre	Mujer
100%	5	Posición	0.00	0.00

Sentido del Indicador	Línea Base (meta valor)	Año (Línea base)	Tipo de Acumulación
Descendente	14	2006	Suma

Resultados

Valor Programado	Avance de la Meta (4to trimestre)	% Avance de la Meta (4to trimestre)	Semáforo (4to trimestre)
N.P.	N.D.	N.D.	

	Valor programado	Avance de la meta		Valor programado	Avance de la meta
Enero	N.P.	N.D.	Julio	N.P.	N.D.
Febrero	N.P.	N.D.	Agosto	N.P.	N.D.
Marzo	N.P.	N.D.	Septiembre	N.P.	N.D.
Abril	N.P.	N.D.	Octubre	N.P.	N.D.
Mayo	N.P.	N.D.	Noviembre	N.P.	N.D.
Junio	N.P.	N.D.	Diciembre	N.P.	N.D.

Medios de verificación

Observaciones

1 El presente documento despliega la información perteneciente a los indicadores estratégicos y gestión de aquellos Programas presupuestarios que proveen de bienes y servicios que generan valor público a la ciudadania jalisciense.

2 Se muestra el número del Componente relacionado con el indicador.

GOBIERNO DEL ESTADO DE JALISCO
PRESUPUESTO DE EGRESOS PARA EL EJERCICIO FISCAL 2021
Ficha Técnica de Indicador
Sistema de Evaluación del Desempeño (SED)

Gobierno del Estado de Jalisco

Seguimiento de Indicadores

Secretaria de la Hacienda Pública

Datos del Programa [1]

Plataforma Abierta de Innovación

Eje: Desarrollo económico **Tema Central:** Competencias y capacidades del capital humano

¿Quien gasta?

12	Unidad Presupuestal	210	Unidad Responsable	00986	Unidad Ejecutora del Gasto
Secretaría de Innovación, Ciencia y Tecnología		Plataforma Abierta de Innovación y Desarrollo de Jalisco		Plataforma Abierta de Innovación y Desarrollo de Jalisco	

¿Para qué se gasta?

Finalidad	Función	Subfunción
Desarrollo Económico	Ciencia, Tecnología e Innovación	Innovación

Objetivos

Nivel	Clave Componente	Resumen Narrativo
Propósito	2	Incrementar la capacidad innovadora del estado, a través de la generación y aplicación de nuevos conocimientos y tecnologías para incrementar la competitividad de los sectores productivos y la solución a problemáticas sociales de alto impacto, apoyándose en la formación de talento, la propiedad intelectual, las capacidades de emprendimiento y el fortalecimiento de los centros de educación superior y redes de investigación aplicada.

Datos del Indicador

Denominación

Centros para el desarrollo de cultura de emprendimiento innovador

Método de cálculo

(Sumatoria de Centros de Innovación puestos en marcha (Realizado)/Sumatoria de Centros de Innovación puestos en marcha (Programado))*100

Descripción del Indicador

Se refiere a la puesta en marcha de Centros de Innovación que fortalecen el desarrollo económico de las regiones potencializando sus sectores estratégicos a través de impulso al desarrollo tecnológico y la innovación en diferentes áreas de la empresa

Tipo de Indicador	Estratégico	**Dimensión del Indicador**	Eficacia	**Año de Medición del Resultado**	2021
Cobertura	Estatal	**Frecuencia de Medición**	Anual		

Parámetros de semaforización

0	59.99	60.00	79.99	80.00	130

Meta Institucional	Meta Valor	Unidad de medida (meta valor)	Desagregado meta valor por género	
			Hombre	Mujer
100%	13	Centro	0.00	0.00

Sentido del Indicador	Línea Base (meta valor)	Año (Línea base)	Tipo de Acumulación
Ascendente	No disponible	2020	Suma

Resultados

Valor Programado	Avance de la Meta (4to trimestre)	% Avance de la Meta (4to trimestre)	Semáforo (4to trimestre)
N.P.	N.D.	N.D.	

	Valor programado	Avance de la meta		Valor programado	Avance de la meta
Enero	N.P.	N.D.	Julio	N.P.	N.D.
Febrero	N.P.	N.D.	Agosto	N.P.	N.D.
Marzo	N.P.	N.D.	Septiembre	N.P.	N.D.
Abril	N.P.	N.D.	Octubre	N.P.	N.D.
Mayo	N.P.	N.D.	Noviembre	N.P.	N.D.
Junio	N.P.	N.D.	Diciembre	N.P.	N.D.

Medios de verificación

Observaciones

1 El presente documento despliega la información perteneciente a los indicadores estratégicos y gestión de aquellos Programas presupuestarios que proveen de bienes y servicios que generan valor público a la ciudadania jalisciense.

2 Se muestra el número del Componente relacionado con el indicador.

GOBIERNO DEL ESTADO DE JALISCO
PRESUPUESTO DE EGRESOS PARA EL EJERCICIO FISCAL 2021
Ficha Técnica de Indicador
Sistema de Evaluación del Desempeño (SED)

Gobierno del Estado de Jalisco | **Seguimiento de Indicadores** | **Secretaria de la Hacienda Pública**

Datos del Programa [1]

Desarrollo de Talento

Eje: Desarrollo económico **Tema Central:** Competencias y capacidades del capital humano

¿Quien gasta?

12	Unidad Presupuestal	210	Unidad Responsable	00986	Unidad Ejecutora del Gasto
Secretaría de Innovación, Ciencia y Tecnología		Plataforma Abierta de Innovación y Desarrollo de Jalisco		Plataforma Abierta de Innovación y Desarrollo de Jalisco	

¿Para qué se gasta?

Finalidad	Función	Subfunción
Desarrollo Económico	Ciencia, Tecnología e Innovación	Innovación

Objetivos

Nivel	Clave Componente	Resumen Narrativo
Fin	2	Contribuir a la consolidación de Jalisco como líder nacional en aportación de valor económico y social, mediante la integración de la ciencia y la tecnología al desarrollo de cadenas productivas estratégicas que impulsen el capital humano, creativo y emprendedor de nuestra población, así como el aprovechamiento de los recursos naturales de todas nuestras regiones de manera responsable, incluyente y sostenible.

Datos del Indicador

Denominación

Posición en el Índice de Competitividad Estatal del IMCO

Método de cálculo

(Posición en el Índice de Competitividad Estatal del IMCO (Realizado)/Posición en el Índice de Competitividad Estatal del IMCO (Programado))*100

Descripción del Indicador

El indicador mide la posición de los estados en El Índice de Competitividad Estatal (ICE)._x000D_ _x000D_ El ICE mide la capacidad de los estados para forjar, atraer y retener talento e inversiones. Un estado competitivo es aquel que consistentemente resulta atractivo para el talento y la inversión, lo que se traduce en mayor productividad y bienestar para sus habitantes._x000D_ Para medir esto, el Índice evalúa tanto las capacidades estructurales como coyunturales de los estados. El ICE está compuesto por indicadores, categorizados en 10 subíndices que evalúan distintas dimensiones de la competitividad de los 32 estados del país.

Tipo de Indicador	Estratégico	**Dimensión del Indicador**	Eficacia	**Año de Medición del Resultado**	2021
Cobertura	Estatal	**Frecuencia de Medición**	Bienal		

Parámetros de semaforización

130	80.00	79.99	60.00	59.99	0

Meta Institucional	Meta Valor	Unidad de medida (meta valor)	Desagregado meta valor por género: Hombre	Mujer
100%	5	Posición	0.00	0.00

Sentido del Indicador	Línea Base (meta valor)	Año (Línea base)	Tipo de Acumulación
Descendente	14	2006	Suma

Resultados

Valor Programado	Avance de la Meta (4to trimestre)	% Avance de la Meta (4to trimestre)	Semáforo (4to trimestre)
N.P.	N.D.	N.D.	

	Valor programado	Avance de la meta		Valor programado	Avance de la meta
Enero	N.P.	N.D.	Julio	N.P.	N.D.
Febrero	N.P.	N.D.	Agosto	N.P.	N.D.
Marzo	N.P.	N.D.	Septiembre	N.P.	N.D.
Abril	N.P.	N.D.	Octubre	N.P.	N.D.
Mayo	N.P.	N.D.	Noviembre	N.P.	N.D.
Junio	N.P.	N.D.	Diciembre	N.P.	N.D.

Medios de verificación

Observaciones

1 El presente documento despliega la información perteneciente a los indicadores estratégicos y gestión de aquellos Programas presupuestarios que proveen de bienes y servicios que generan valor público a la ciudadania jalisciense.

2 Se muestra el número del Componente relacionado con el indicador.

GOBIERNO DEL ESTADO DE JALISCO
PRESUPUESTO DE EGRESOS PARA EL EJERCICIO FISCAL 2021
Ficha Técnica de Indicador
Sistema de Evaluación del Desempeño (SED)

Gobierno del Estado de Jalisco | **Seguimiento de Indicadores** | **Secretaria de la Hacienda Pública**

Datos del Programa [1]

Desarrollo de Talento

Eje: Desarrollo económico **Tema Central:** Competencias y capacidades del capital humano

¿Quien gasta?

12	Unidad Presupuestal	210	Unidad Responsable	00986	Unidad Ejecutora del Gasto
Secretaría de Innovación, Ciencia y Tecnología		Plataforma Abierta de Innovación y Desarrollo de Jalisco		Plataforma Abierta de Innovación y Desarrollo de Jalisco	

¿Para qué se gasta?

Finalidad	Función	Subfunción
Desarrollo Económico	Ciencia, Tecnología e Innovación	Innovación

Objetivos

Nivel	Clave Componente	Resumen Narrativo
Propósito	2	Incrementar la cantidad y calidad de los empleos en Jalisco, a través del mejoramiento de competencias y capacidades del capital humano, así como de la certificación de las habilidades y competencias técnicas de los trabajadores, velando a su vez por el cumplimiento de los derechos y obligaciones laborales y la paz laboral como base del crecimiento, así mismo incentivando al sector patronal en la implementación de políticas de responsabilidad social, relativas a la inclusión, flexibilidad y reinserción social laboral.

Datos del Indicador

Denominación

Becas de capacitación otorgadas para un empleo

Método de cálculo

(Número de becas otorgadas para facilitar su colocación laboral (Realizado)/Número de becas otorgadas para facilitar su colocación laboral (Programado))*100

Descripción del Indicador

Este indicador mide el total de becas otorgadas a personas que requieren capacitarse para facilitar su colocación en un puesto de trabajo o el desarrollo de una actividad productiva por cuenta propia.

Tipo de Indicador	Estratégico	Dimensión del Indicador	Eficacia	Año de Medición del Resultado	2021
Cobertura	Estatal	Frecuencia de Medición	Mensual		

Parámetros de semaforización

0	59.99	60.00	79.99	80.00	130

Meta Institucional	Meta Valor	Unidad de medida (meta valor)	Desagregado meta valor por género: Hombre	Mujer
100%	7,304	Beca	0.00	0.00

Sentido del Indicador	Línea Base (meta valor)	Año (Línea base)	Tipo de Acumulación
Ascendente	1,286	2006	Suma

Resultados

Valor Programado	Avance de la Meta (4to trimestre)	% Avance de la Meta (4to trimestre)	Semáforo (4to trimestre)
N.P.	N.D.	N.D.	

	Valor programado	Avance de la meta		Valor programado	Avance de la meta
Enero	N.P.	N.D.	Julio	N.P.	N.D.
Febrero	N.P.	N.D.	Agosto	N.P.	N.D.
Marzo	N.P.	N.D.	Septiembre	N.P.	N.D.
Abril	N.P.	N.D.	Octubre	N.P.	N.D.
Mayo	N.P.	N.D.	Noviembre	N.P.	N.D.
Junio	N.P.	N.D.	Diciembre	N.P.	N.D.

Medios de verificación

Observaciones

1 El presente documento despliega la información perteneciente a los indicadores estratégicos y gestión de aquellos Programas presupuestarios que proveen de bienes y servicios que generan valor público a la ciudadania jalisciense.

2 Se muestra el número del Componente relacionado con el indicador.

GOBIERNO DEL ESTADO DE JALISCO
PRESUPUESTO DE EGRESOS PARA EL EJERCICIO FISCAL 2021
Ficha Técnica de Indicador
Sistema de Evaluación del Desempeño (SED)

Gobierno del Estado de Jalisco | **Seguimiento de Indicadores** | **Secretaria de la Hacienda Pública**

Datos del Programa [1]

Desarrollo de Talento

Eje: Desarrollo económico **Tema Central:** Competencias y capacidades del capital humano

¿Quien gasta?

12	Unidad Presupuestal	210	Unidad Responsable	00986	Unidad Ejecutora del Gasto
Secretaría de Innovación, Ciencia y Tecnología		Plataforma Abierta de Innovación y Desarrollo de Jalisco		Plataforma Abierta de Innovación y Desarrollo de Jalisco	

¿Para qué se gasta?

Finalidad	Función	Subfunción
Desarrollo Económico	Ciencia, Tecnología e Innovación	Innovación

Objetivos

Nivel	Clave Componente		Resumen Narrativo
Componente	A1	2	Actividades formativas realizadas para formar talento y conectar personas y/o comunidades (académicas, de investigación, de innovación, de emprendimiento, creativas y sociales) de Jalisco.

Datos del Indicador

Denominación

Total de actividades formativas realizadas

Método de cálculo

(Total de actividades formativas realizadas (Realizado) / Total de actividades formativas realizadas (Programado))*100

Descripción del Indicador

Actividades formativas que incluyen, pero no se limitan a: cursos, capacitaciones, charlas, webinars, diplomados, especializaciones, etc. para beneficio de la población jalisciense.

Tipo de Indicador	Gestión	**Dimensión del Indicador**	Calidad	**Año de Medición del Resultado**	2021
Cobertura	Estatal	**Frecuencia de Medición**	Semestral		

Parámetros de semaforización

0	59.99	60.00	79.99	80.00	130

Meta Institucional	Meta Valor	Unidad de medida (meta valor)	Desagregado meta valor por género: Hombre	Desagregado meta valor por género: Mujer
100%	60	Actividad	0.00	0.00

Sentido del Indicador	Línea Base (meta valor)	Año (Línea base)	Tipo de Acumulación
Ascendente	No disponible	No disponible	Suma

Resultados

Valor Programado	Avance de la Meta (4to trimestre)	% Avance de la Meta (4to trimestre)	Semáforo (4to trimestre)
60.00	83.00	138.3%	

	Valor programado	Avance de la meta		Valor programado	Avance de la meta
Enero	N.P.	N.D	Julio	N.P.	N.D
Febrero	N.P.	N.D	Agosto	N.P.	N.D
Marzo	N.P.	N.D	Septiembre	N.P.	N.D
Abril	N.P.	N.D	Octubre	N.P.	N.D
Mayo	N.P.	N.D	Noviembre	N.P.	N.D
Junio	30.00	30.00	Diciembre	30.00	53.00

Medios de verificación: Carpeta: 01. Actividades formativas impartidas. Dirección de Conocimiento.

Observaciones:

1 El presente documento despliega la información perteneciente a los indicadores estratégicos y gestión de aquellos Programas presupuestarios que proveen de bienes y servicios que generan valor público a la ciudadania jalisciense.

2 Se muestra el número del Componente relacionado con el indicador.

GOBIERNO DEL ESTADO DE JALISCO
PRESUPUESTO DE EGRESOS PARA EL EJERCICIO FISCAL 2021
Ficha Técnica de Indicador
Sistema de Evaluación del Desempeño (SED)

Gobierno del Estado de Jalisco | **Seguimiento de Indicadores** | **Secretaria de la Hacienda Pública**

Datos del Programa [1]

Desarrollo de Talento

Eje: Desarrollo económico **Tema Central:** Competencias y capacidades del capital humano

¿Quien gasta?

12	Unidad Presupuestal	210	Unidad Responsable	00986	Unidad Ejecutora del Gasto
Secretaría de Innovación, Ciencia y Tecnología		Plataforma Abierta de Innovación y Desarrollo de Jalisco		Plataforma Abierta de Innovación y Desarrollo de Jalisco	

¿Para qué se gasta?

Finalidad	Función	Subfunción
Desarrollo Económico	Ciencia, Tecnología e Innovación	Innovación

Objetivos

Nivel	Clave Componente		Resumen Narrativo
Actividad	A1-01	2	Capacitación a personas interesadas en desarrollar su talento y competencias para responder a las tendencias y demandas de la era digital e industria 4.0.

Datos del Indicador

Denominación

Total de asistencias a actividades formativas

Método de cálculo

(Total de asistencias a actividades formativas (Realizado) / Total de asistencias a actividades formativas (Programado))*100

Descripción del Indicador

Personas que asisten, de manera presencial o virtual, a las actividades formativas realizadas en alguno de los espacios de PLAi.

Tipo de Indicador	Gestión	**Dimensión del Indicador**	Calidad	**Año de Medición del Resultado**	2021
Cobertura	Estatal	**Frecuencia de Medición**	Cuatrimestral		

Parámetros de semaforización

0	59.99	60.00	79.99	80.00	130

Meta Institucional	Meta Valor	Unidad de medida (meta valor)	Desagregado meta valor por género: Hombre	Mujer
100%	6,000	Asistente	0.00	0.00

Sentido del Indicador	Línea Base (meta valor)	Año (Línea base)	Tipo de Acumulación
Ascendente	No disponible	No disponible	Suma

Resultados

Valor Programado	Avance de la Meta (4to trimestre)	% Avance de la Meta (4to trimestre)	Semáforo (4to trimestre)
6,000.00	7,480.00	124.7%	

	Valor programado	Avance de la meta		Valor programado	Avance de la meta
Enero	N.P.	N.D	Julio	N.P.	N.D
Febrero	N.P.	N.D	Agosto	2,000.00	3,708.00
Marzo	N.P.	N.D	Septiembre	N.P.	N.D
Abril	2,000.00	1,368.00	Octubre	N.P.	N.D
Mayo	N.P.	N.D	Noviembre	N.P.	N.D
Junio	N.P.	N.D	Diciembre	2,000.00	2,404.00

Medios de verificación: Carpeta: 01-01: Total de asistencia a actividades formativas. Dirección de Conocimiento.

Observaciones:

1 El presente documento despliega la información perteneciente a los indicadores estratégicos y gestión de aquellos Programas presupuestarios que proveen de bienes y servicios que generan valor público a la ciudadania jalisciense.

2 Se muestra el número del Componente relacionado con el indicador.

GOBIERNO DEL ESTADO DE JALISCO
PRESUPUESTO DE EGRESOS PARA EL EJERCICIO FISCAL 2021
Ficha Técnica de Indicador
Sistema de Evaluación del Desempeño (SED)

Gobierno del Estado de Jalisco | **Seguimiento de Indicadores** | **Secretaria de la Hacienda Pública**

Datos del Programa [1]

Desarrollo de Talento

Eje: Desarrollo económico **Tema Central:** Competencias y capacidades del capital humano

¿Quien gasta?

12	Unidad Presupuestal	210	Unidad Responsable	00986	Unidad Ejecutora del Gasto
Secretaría de Innovación, Ciencia y Tecnología		Plataforma Abierta de Innovación y Desarrollo de Jalisco		Plataforma Abierta de Innovación y Desarrollo de Jalisco	

¿Para qué se gasta?

Finalidad	Función	Subfunción
Desarrollo Económico	Ciencia, Tecnología e Innovación	Innovación

Objetivos

Nivel	Clave Componente		Resumen Narrativo
Actividad	A1-02	2	Generación de alianzas con instituciones y expertos que oferten programas que respondan a la demanda de talento de Jalisco en la era digital.

Datos del Indicador

Denominación

Total de alianzas concretadas

Método de cálculo

(Total de alianzas concretadas (Realizado) / Total de alianzas concretadas (Programado))*100

Descripción del Indicador

Acciones que generen convenios para contar con más y mejor contenido para poder ofrecer a las y los ciudadanos de Jalisco.

Tipo de Indicador	Gestión	**Dimensión del Indicador**	Calidad	**Año de Medición del Resultado**	2021
Cobertura	Estatal	**Frecuencia de Medición**	Semestral		

Parámetros de semaforización

0	59.99	60.00	79.99	80.00	130

Meta Institucional	Meta Valor	Unidad de medida (meta valor)	Desagregado meta valor por género: Hombre	Desagregado meta valor por género: Mujer
100%	15	Convenio	0.00	0.00

Sentido del Indicador	Línea Base (meta valor)	Año (Línea base)	Tipo de Acumulación
Ascendente	No disponible	No disponible	Suma

Resultados

Valor Programado	Avance de la Meta (4to trimestre)	% Avance de la Meta (4to trimestre)	Semáforo (4to trimestre)
15.00	18.00	120.0%	

	Valor programado	Avance de la meta		Valor programado	Avance de la meta
Enero	N.P.	N.D	Julio	N.P.	N.D
Febrero	N.P.	N.D	Agosto	N.P.	N.D
Marzo	N.P.	N.D	Septiembre	N.P.	N.D
Abril	N.P.	N.D	Octubre	N.P.	N.D
Mayo	N.P.	N.D	Noviembre	N.P.	N.D
Junio	8.00	7.00	Diciembre	7.00	11.00

Medios de verificación: Carpeta: 01-02: Total de alianzas concretadas. Dirección de Planeación.

Observaciones:

1 El presente documento despliega la información perteneciente a los indicadores estratégicos y gestión de aquellos Programas presupuestarios que proveen de bienes y servicios que generan valor público a la ciudadania jalisciense.

2 Se muestra el número del Componente relacionado con el indicador.

GOBIERNO DEL ESTADO DE JALISCO
PRESUPUESTO DE EGRESOS PARA EL EJERCICIO FISCAL 2021
Ficha Técnica de Indicador
Sistema de Evaluación del Desempeño (SED)

Gobierno del Estado de Jalisco | **Seguimiento de Indicadores** | **Secretaria de la Hacienda Pública**

Datos del Programa [1]

Desarrollo de Talento

Eje: Desarrollo económico **Tema Central:** Competencias y capacidades del capital humano

¿Quien gasta?

12	Unidad Presupuestal	210	Unidad Responsable	00986	Unidad Ejecutora del Gasto
Secretaría de Innovación, Ciencia y Tecnología		Plataforma Abierta de Innovación y Desarrollo de Jalisco		Plataforma Abierta de Innovación y Desarrollo de Jalisco	

¿Para qué se gasta?

Finalidad	Función	Subfunción
Desarrollo Económico	Ciencia, Tecnología e Innovación	Innovación

Objetivos

Nivel	Clave Componente		Resumen Narrativo
Componente	A2	2	Manual operativo desarrollado que establezca los mecanismos de vinculación y promoción para que las y los usuarios puedan obtener todos los beneficios que la Plataforma tiene para ofrecer.

Datos del Indicador

Denominación

Manual Operativo

Método de cálculo

(Porcentaje de avance del Manual Operativo (Realizado) / Porcentaje de avance del Manual Operativo (Programado))*100

Descripción del Indicador

Generación de un manual operativo que incluya modelos para el mejor aprovechamiento de los espacios y contenidos que se encuentran a disposición de la ciudadanía.

Tipo de Indicador	Gestión	**Dimensión del Indicador**	Calidad	**Año de Medición del Resultado**	2021
Cobertura	Estatal	**Frecuencia de Medición**	Semestral		

Parámetros de semaforización

0	59.99	60.00	79.99	80.00	130

Meta Institucional	Meta Valor	Unidad de medida (meta valor)	Desagregado meta valor por género: Hombre	Mujer
100%	1	Manual	0.00	0.00

Sentido del Indicador	Línea Base (meta valor)	Año (Línea base)	Tipo de Acumulación
Ascendente	No disponible	No disponible	Suma

Resultados

Valor Programado	Avance de la Meta (4to trimestre)	% Avance de la Meta (4to trimestre)	Semáforo (4to trimestre)
1.00	1.00	100.0%	

	Valor programado	Avance de la meta		Valor programado	Avance de la meta
Enero	N.P.	N.D	Julio	N.P.	N.D
Febrero	N.P.	N.D	Agosto	N.P.	N.D
Marzo	N.P.	N.D	Septiembre	N.P.	N.D
Abril	N.P.	N.D	Octubre	N.P.	N.D
Mayo	N.P.	N.D	Noviembre	N.P.	N.D
Junio	0.50	0.50	Diciembre	0.50	0.50

Medios de verificación: Sitio web de la Plataforma Abierta de Innovación. Dirección de Innovación y Tecnología.

Observaciones:

1 El presente documento despliega la información perteneciente a los indicadores estratégicos y gestión de aquellos Programas presupuestarios que proveen de bienes y servicios que generan valor público a la ciudadania jalisciense.

2 Se muestra el número del Componente relacionado con el indicador.

GOBIERNO DEL ESTADO DE JALISCO
PRESUPUESTO DE EGRESOS PARA EL EJERCICIO FISCAL 2021
Ficha Técnica de Indicador
Sistema de Evaluación del Desempeño (SED)

Gobierno del Estado de Jalisco | **Seguimiento de Indicadores** | **Secretaria de la Hacienda Pública**

Datos del Programa [1]

Desarrollo de Talento

Eje: Desarrollo económico **Tema Central:** Competencias y capacidades del capital humano

¿Quien gasta?

12	Unidad Presupuestal	210	Unidad Responsable	00986	Unidad Ejecutora del Gasto
Secretaría de Innovación, Ciencia y Tecnología		Plataforma Abierta de Innovación y Desarrollo de Jalisco		Plataforma Abierta de Innovación y Desarrollo de Jalisco	

¿Para qué se gasta?

Finalidad	Función	Subfunción
Desarrollo Económico	Ciencia, Tecnología e Innovación	Innovación

Objetivos

Nivel	Clave Componente	Resumen Narrativo
Actividad	A2-01 [2]	Desarrollo de un modelo de vinculación (matchmaking) entre Plataforma Abierta de Innovación y sus aliadas y aliados, para conectar a usuarias, usuarios, egresadas y egresados con las empresas de Jalisco.

Datos del Indicador

Denominación

Porcentaje de Modelo de vinculación desarrollado

Método de cálculo

(Porcentaje de Modelo de vinculación desarrollado (Realizado) / Porcentaje de Modelo de vinculación desarrollado (Programado))*100

Descripción del Indicador

Generación de un modelo de vinculación que explique claramente los pasos y elementos que se deben de tomar en cuenta para aprovechar de la mejor manera posible las alianzas generadas.

Tipo de Indicador	Gestión	Dimensión del Indicador	Calidad	Año de Medición del Resultado	2021
Cobertura	Estatal	Frecuencia de Medición	Semestral		

Parámetros de semaforización

0	59.99	60.00	79.99	80.00	130

Meta Institucional	Meta Valor	Unidad de medida (meta valor)	Desagregado meta valor por género: Hombre	Mujer
100%	100	Modelo	No disponible	No disponible

Sentido del Indicador	Línea Base (meta valor)	Año (Línea base)	Tipo de Acumulación
Ascendente	No disponible	2020	Suma

Resultados

Valor Programado	Avance de la Meta (4to trimestre)	% Avance de la Meta (4to trimestre)	Semáforo (4to trimestre)
100.00	100.00	100.0%	

	Valor programado	Avance de la meta		Valor programado	Avance de la meta
Enero	N.P.	N.D	Julio	N.P.	N.D
Febrero	N.P.	N.D	Agosto	N.P.	N.D
Marzo	N.P.	N.D	Septiembre	50.00	50.00
Abril	N.P.	N.D	Octubre	N.P.	N.D
Mayo	N.P.	N.D	Noviembre	N.P.	N.D
Junio	N.P.	N.D	Diciembre	50.00	50.00

Medios de verificación: Carpeta: 02-01: Modelo de Vinculación. Dirección de Planeación.

Observaciones:

1 El presente documento despliega la información perteneciente a los indicadores estratégicos y gestión de aquellos Programas presupuestarios que proveen de bienes y servicios que generan valor público a la ciudadania jalisciense.

2 Se muestra el número del Componente relacionado con el indicador.

GOBIERNO DEL ESTADO DE JALISCO
PRESUPUESTO DE EGRESOS PARA EL EJERCICIO FISCAL 2021
Ficha Técnica de Indicador
Sistema de Evaluación del Desempeño (SED)

Gobierno del Estado de Jalisco — **Seguimiento de Indicadores** — **Secretaria de la Hacienda Pública**

Datos del Programa [1]

Desarrollo de Talento

Eje: Desarrollo económico **Tema Central:** Competencias y capacidades del capital humano

¿Quien gasta?

12	Unidad Presupuestal	210	Unidad Responsable	00986	Unidad Ejecutora del Gasto
Secretaría de Innovación, Ciencia y Tecnología		Plataforma Abierta de Innovación y Desarrollo de Jalisco		Plataforma Abierta de Innovación y Desarrollo de Jalisco	

¿Para qué se gasta?

Finalidad	Función	Subfunción
Desarrollo Económico	Ciencia, Tecnología e Innovación	Innovación

Objetivos

Nivel	Clave Componente		Resumen Narrativo
Actividad	A2-02	2	Desarrollo de un modelo de promoción y aprovechamiento de los espacios físicos e infraestructura especializada para dar servicio a las y los aliados y a las y los usuarios de PLAi.

Datos del Indicador

Denominación

Modelo de Promoción y aprovechamiento de espacios físicos

Método de cálculo

(Porcentaje de Modelo de promoción y aprovechamiento de espacios físicos desarrollado (Realizado) / Porcentaje de Modelo de promoción y aprovechamiento de espacios físicos desarrollado (Programado))*100

Descripción del Indicador

Generación de un modelo de promoción y aprovechamiento de espacios físicos para que la población pueda conocer los espacios que se encuentran a su disposición, así como las actividades que se estarán llevando a cabo en los mismos.

Tipo de Indicador	Gestión	Dimensión del Indicador	Calidad	Año de Medición del Resultado	2021
Cobertura	Estatal	Frecuencia de Medición	Semestral		

Parámetros de semaforización						Meta Institucional	Meta Valor	Unidad de medida (meta valor)	Desagregado meta valor por género: Hombre	Mujer
						100%	1	Modelo	0.00	0.00
0	59.99	60.00	79.99	80.00	130	Sentido del Indicador	Línea Base (meta valor)	Año (Línea base)	Tipo de Acumulación	
						Ascendente	No disponible	No disponible	Suma	

Resultados

Valor Programado	1.00	Avance de la Meta (4to trimestre)	1.00	% Avance de la Meta (4to trimestre)	100.0%	Semáforo (4to trimestre)	

	Valor programado	Avance de la meta		Valor programado	Avance de la meta
Enero	N.P.	N.D	Julio	N.P.	N.D
Febrero	N.P.	N.D	Agosto	N.P.	N.D
Marzo	N.P.	N.D	Septiembre	N.P.	N.D
Abril	N.P.	N.D	Octubre	N.P.	N.D
Mayo	N.P.	N.D	Noviembre	N.P.	N.D
Junio	0.50	0.50	Diciembre	0.50	0.50

Medios de verificación: Carpeta: 02-02. Modelo de promoción y aprovechamiento de espacios físicos. Dirección de Planeación.

Observaciones:

1 El presente documento despliega la información perteneciente a los indicadores estratégicos y gestión de aquellos Programas presupuestarios que proveen de bienes y servicios que generan valor público a la ciudadania jalisciense.

2 Se muestra el número del Componente relacionado con el indicador.

GOBIERNO DEL ESTADO DE JALISCO
PRESUPUESTO DE EGRESOS PARA EL EJERCICIO FISCAL 2021
Ficha Técnica de Indicador
Sistema de Evaluación del Desempeño (SED)

Gobierno del Estado de Jalisco | **Seguimiento de Indicadores** | **Secretaria de la Hacienda Pública**

Datos del Programa [1]

Consolidación Tecnológica

Eje: Desarrollo económico **Tema Central:** Innovación

¿Quien gasta?

12	Unidad Presupuestal	210	Unidad Responsable	00986	Unidad Ejecutora del Gasto
Secretaría de Innovación, Ciencia y Tecnología		Plataforma Abierta de Innovación y Desarrollo de Jalisco		Plataforma Abierta de Innovación y Desarrollo de Jalisco	

¿Para qué se gasta?

Finalidad	Función	Subfunción
Desarrollo Económico	Ciencia, Tecnología e Innovación	Innovación

Objetivos

Nivel	Clave Componente	Resumen Narrativo
Fin	2	Contribuir a la consolidación de Jalisco como líder nacional en aportación de valor económico y social, mediante la integración de la ciencia y la tecnología al desarrollo de cadenas productivas estratégicas que impulsen el capital humano, creativo y emprendedor de nuestra población, así como el aprovechamiento de los recursos naturales de todas nuestras regiones de manera responsable, incluyente y sostenible.

Datos del Indicador

Denominación

Posición en el Índice de Competitividad Estatal del IMCO

Método de cálculo

(Posición en el Índice de Competitividad Estatal del IMCO (Realizado)/Posición en el Índice de Competitividad Estatal del IMCO (Programado))*100

Descripción del Indicador

El indicador mide la posición de los estados en El Índice de Competitividad Estatal (ICE)._x000D_ _x000D_ El ICE mide la capacidad de los estados para forjar, atraer y retener talento e inversiones. Un estado competitivo es aquel que consistentemente resulta atractivo para el talento y la inversión, lo que se traduce en mayor productividad y bienestar para sus habitantes._x000D_ Para medir esto, el Índice evalúa tanto las capacidades estructurales como coyunturales de los estados. El ICE está compuesto por indicadores, categorizados en 10 subíndices que evalúan distintas dimensiones de la competitividad de los 32 estados del país.

Tipo de Indicador	Estratégico	Dimensión del Indicador	Eficacia	Año de Medición del Resultado	2021
Cobertura	Estatal	Frecuencia de Medición	Bienal		

Parámetros de semaforización

130	80.00	79.99	60.00	59.99	0

Meta Institucional	Meta Valor	Unidad de medida (meta valor)	Desagregado meta valor por género: Hombre	Mujer
100%	5	Posición	0.00	0.00

Sentido del Indicador	Línea Base (meta valor)	Año (Línea base)	Tipo de Acumulación
Descendente	14	2006	Suma

Resultados

Valor Programado	N.P.	Avance de la Meta (4to trimestre)	N.D.	% Avance de la Meta (4to trimestre)	N.D.	Semáforo (4to trimestre)	

	Valor programado	Avance de la meta		Valor programado	Avance de la meta
Enero	N.P.	N.D.	Julio	N.P.	N.D.
Febrero	N.P.	N.D.	Agosto	N.P.	N.D.
Marzo	N.P.	N.D.	Septiembre	N.P.	N.D.
Abril	N.P.	N.D.	Octubre	N.P.	N.D.
Mayo	N.P.	N.D.	Noviembre	N.P.	N.D.
Junio	N.P.	N.D.	Diciembre	N.P.	N.D.

Medios de verificación

Observaciones

1 El presente documento despliega la información perteneciente a los indicadores estratégicos y gestión de aquellos Programas presupuestarios que proveen de bienes y servicios que generan valor público a la ciudadania jalisciense.

2 Se muestra el número del Componente relacionado con el indicador.

GOBIERNO DEL ESTADO DE JALISCO
PRESUPUESTO DE EGRESOS PARA EL EJERCICIO FISCAL 2021
Ficha Técnica de Indicador
Sistema de Evaluación del Desempeño (SED)

Gobierno del Estado de Jalisco | **Seguimiento de Indicadores** | **Secretaria de la Hacienda Pública**

Datos del Programa [1]

Consolidación Tecnológica

Eje: Desarrollo económico **Tema Central:** Innovación

¿Quien gasta?

12 Unidad Presupuestal	210 Unidad Responsable	00986 Unidad Ejecutora del Gasto
Secretaría de Innovación, Ciencia y Tecnología	Plataforma Abierta de Innovación y Desarrollo de Jalisco	Plataforma Abierta de Innovación y Desarrollo de Jalisco

¿Para qué se gasta?

Finalidad	Función	Subfunción
Desarrollo Económico	Ciencia, Tecnología e Innovación	Innovación

Objetivos

Nivel	Clave Componente	Resumen Narrativo
Propósito	2	Incrementar la capacidad innovadora del estado, a través de la generación y aplicación de nuevos conocimientos y tecnologías para incrementar la competitividad de los sectores productivos y la solución a problemáticas sociales de alto impacto, apoyándose en la formación de talento, la propiedad intelectual, las capacidades de emprendimiento y el fortalecimiento de los centros de educación superior y redes de investigación aplicada.

Datos del Indicador

Denominación

Fondos concurrentes a la inversión estatal en investigación, desarrollo tecnológico e innovación (I+d+i)

Método de cálculo

(Fondos adicionales (a los fondos estatales) aplicados a los proyectos y actividades de investigación, desarrollo tecnológico e innovación (Realizado)/Fondos adicionales (a los fondos estatales) aplicados a los proyectos y actividades de investigación, desarrollo tecnológico e innovación (Programado))*100

Descripción del Indicador

Este indicador reporta los fondos adicionales (a los fondos estatales) aplicados a los proyectos y actividades de investigación, desarrollo tecnológico e innovación apoyados en Jalisco.

Tipo de Indicador	Estratégico	**Dimensión del Indicador**	Eficacia	**Año de Medición del Resultado**	2021
Cobertura	Estatal	**Frecuencia de Medición**	Mensual		

Parámetros de semaforización

0	59.99	60.00	79.99	80.00	130

Meta Institucional	Meta Valor	Unidad de medida (meta valor)	Desagregado meta valor por género: Hombre	Desagregado meta valor por género: Mujer
100%	675	Millones de pesos	0.00	0.00

Sentido del Indicador	Línea Base (meta valor)	Año (Línea base)	Tipo de Acumulación
Ascendente	886	2006	Suma

Resultados

Valor Programado	Avance de la Meta (4to trimestre)	% Avance de la Meta (4to trimestre)	Semáforo (4to trimestre)
N.P.	N.D.	N.D.	

	Valor programado	Avance de la meta		Valor programado	Avance de la meta
Enero	N.P.	N.D.	Julio	N.P.	N.D.
Febrero	N.P.	N.D.	Agosto	N.P.	N.D.
Marzo	N.P.	N.D.	Septiembre	N.P.	N.D.
Abril	N.P.	N.D.	Octubre	N.P.	N.D.
Mayo	N.P.	N.D.	Noviembre	N.P.	N.D.
Junio	N.P.	N.D.	Diciembre	N.P.	N.D.

Medios de verificación

Observaciones

1 El presente documento despliega la información perteneciente a los indicadores estratégicos y gestión de aquellos Programas presupuestarios que proveen de bienes y servicios que generan valor público a la ciudadania jalisciense.

2 Se muestra el número del Componente relacionado con el indicador.

GOBIERNO DEL ESTADO DE JALISCO
PRESUPUESTO DE EGRESOS PARA EL EJERCICIO FISCAL 2021
Ficha Técnica de Indicador
Sistema de Evaluación del Desempeño (SED)

Gobierno del Estado de Jalisco | **Seguimiento de Indicadores** | **Secretaria de la Hacienda Pública**

Datos del Programa [1]

Consolidación Tecnológica

Eje: Desarrollo económico **Tema Central:** Innovación

¿Quien gasta?

12	Unidad Presupuestal	210	Unidad Responsable	00986	Unidad Ejecutora del Gasto
Secretaría de Innovación, Ciencia y Tecnología		Plataforma Abierta de Innovación y Desarrollo de Jalisco		Plataforma Abierta de Innovación y Desarrollo de Jalisco	

¿Para qué se gasta?

Finalidad	Función	Subfunción
Desarrollo Económico	Ciencia, Tecnología e Innovación	Innovación

Objetivos

Nivel	Clave Componente	Resumen Narrativo
Componente	A1 [2]	Espacios tecnológicos físicos y virtuales implementados, que respondan a las necesidades de las y los usuarios de PLAi para el desarrollo de habilidades académicas, de investigación, de innovación, de emprendimiento, creativas y sociales de Jalisco

Datos del Indicador

Denominación

Porcentaje de espacios tecnológicos habilitados

Método de cálculo

(Porcentaje de espacios tecnológicos habilitados (Realizado) / Porcentaje de espacios tecnológicos habilitados (Programado))*100

Descripción del Indicador

Contar con el 100% de habilitación de los espacios considerados para la oferta de actividades formativas 2021

Tipo de Indicador	Gestión	**Dimensión del Indicador**	Calidad	**Año de Medición del Resultado**	2021
Cobertura	Estatal	**Frecuencia de Medición**	Semestral		

Parámetros de semaforización

0	59.99	60.00	79.99	80.00	130

Meta Institucional	Meta Valor	Unidad de medida (meta valor)	Desagregado meta valor por género: Hombre	Desagregado meta valor por género: Mujer
100%	100	Espacio	0.00	0.00

Sentido del Indicador	Línea Base (meta valor)	Año (Línea base)	Tipo de Acumulación
Ascendente	No disponible	No disponible	Suma

Resultados

Valor Programado	Avance de la Meta (4to trimestre)	% Avance de la Meta (4to trimestre)	Semáforo (4to trimestre)
100.00	100.00	100.0%	

	Valor programado	Avance de la meta		Valor programado	Avance de la meta
Enero	N.P.	N.D	Julio	N.P.	N.D
Febrero	N.P.	N.D	Agosto	N.P.	N.D
Marzo	N.P.	N.D	Septiembre	N.P.	N.D
Abril	N.P.	N.D	Octubre	N.P.	N.D
Mayo	N.P.	N.D	Noviembre	N.P.	N.D
Junio	50.00	43.00	Diciembre	50.00	57.00

Medios de verificación: Carpeta: 01 Espacios tecnológicos físicos y virtuales que respondan a las necesidades de las y los usuarios de PLAi para el desarrollo de habilidades académicas, de investigación, de innovación, de emprendimiento, creativas y sociales de Jalisco. Dirección de Tecnología e Innovación.

Observaciones:

1 El presente documento despliega la información perteneciente a los indicadores estratégicos y gestión de aquellos Programas presupuestarios que proveen de bienes y servicios que generan valor público a la ciudadania jalisciense.

2 Se muestra el número del Componente relacionado con el indicador.

GOBIERNO DEL ESTADO DE JALISCO
PRESUPUESTO DE EGRESOS PARA EL EJERCICIO FISCAL 2021
Ficha Técnica de Indicador
Sistema de Evaluación del Desempeño (SED)

Gobierno del Estado de Jalisco | **Seguimiento de Indicadores** | **Secretaria de la Hacienda Pública**

Datos del Programa [1]

Consolidación Tecnológica

Eje: Desarrollo económico **Tema Central:** Innovación

¿Quien gasta?

12	Unidad Presupuestal	210	Unidad Responsable	00986	Unidad Ejecutora del Gasto
Secretaría de Innovación, Ciencia y Tecnología		Plataforma Abierta de Innovación y Desarrollo de Jalisco		Plataforma Abierta de Innovación y Desarrollo de Jalisco	

¿Para qué se gasta?

Finalidad	Función	Subfunción
Desarrollo Económico	Ciencia, Tecnología e Innovación	Innovación

Objetivos

Nivel	Clave Componente		Resumen Narrativo
Actividad	A1-01	2	Implementación del campus virtual como gestor de las y los usuarios, de la oferta PLAi, de los espacios físicos y virtuales y del repositorio de contenidos.

Datos del Indicador

Denominación

Porcentaje de Campus virtual PLAi en operatividad

Método de cálculo

(Porcentaje de Campus virtual PLAi en operatividad (Realizado) / Porcentaje de Campus virtual PLAi en operatividad (Programado))*100

Descripción del Indicador

Operatividad al 100% del Campus Virtual que PLAi pondrá a disposición de las y los usuarios.

Tipo de Indicador	Gestión	**Dimensión del Indicador**	Calidad	**Año de Medición del Resultado**	2021
Cobertura	Estatal	**Frecuencia de Medición**	Semestral		

Parámetros de semaforización

0	59.99	60.00	79.99	80.00	130

Meta Institucional	Meta Valor	Unidad de medida (meta valor)	Desagregado meta valor por género: Hombre	Mujer
100%	100	Plataforma	No disponible	No disponible

Sentido del Indicador	Línea Base (meta valor)	Año (Línea base)	Tipo de Acumulación
Ascendente	No disponible	2020	Suma

Resultados

Valor Programado	Avance de la Meta (4to trimestre)	% Avance de la Meta (4to trimestre)	Semáforo (4to trimestre)
100.00	100.00	100.0%	

	Valor programado	Avance de la meta		Valor programado	Avance de la meta
Enero	N.P.	N.D	Julio	N.P.	N.D
Febrero	N.P.	N.D	Agosto	N.P.	N.D
Marzo	N.P.	N.D	Septiembre	50.00	50.00
Abril	N.P.	N.D	Octubre	N.P.	N.D
Mayo	N.P.	N.D	Noviembre	N.P.	N.D
Junio	N.P.	N.D	Diciembre	50.00	50.00

Medios de verificación: Sitio web de la Plataforma Abierta de Innovación. Dirección de Innovación y Tecnología.

Observaciones:

1 El presente documento despliega la información perteneciente a los indicadores estratégicos y gestión de aquellos Programas presupuestarios que proveen de bienes y servicios que generan valor público a la ciudadania jalisciense.

2 Se muestra el número del Componente relacionado con el indicador.

GOBIERNO DEL ESTADO DE JALISCO
PRESUPUESTO DE EGRESOS PARA EL EJERCICIO FISCAL 2021
Ficha Técnica de Indicador
Sistema de Evaluación del Desempeño (SED)

Gobierno del Estado de Jalisco

Seguimiento de Indicadores

Secretaria de la Hacienda Pública

Datos del Programa [1]

Consolidación Tecnológica

Eje: Desarrollo económico **Tema Central:** Innovación

¿Quien gasta?

12	Unidad Presupuestal	210	Unidad Responsable	00986	Unidad Ejecutora del Gasto
Secretaría de Innovación, Ciencia y Tecnología		Plataforma Abierta de Innovación y Desarrollo de Jalisco		Plataforma Abierta de Innovación y Desarrollo de Jalisco	

¿Para qué se gasta?

Finalidad	Función	Subfunción
Desarrollo Económico	Ciencia, Tecnología e Innovación	Innovación

Objetivos

Nivel	Clave Componente	Resumen Narrativo
Actividad	A1-02 [2]	Habilitación de laboratorios de vanguardia que creen un espacio propicio para la innovación

Datos del Indicador

Denominación

Total de laboratorios habilitados

Método de cálculo

(Total de laboratorios habilitados (Realizado) / Total de laboratorios habilitados (Programado))*100

Descripción del Indicador

Habilitación al 100% de los laboratorios físicos con los que cuenta PLAi

Tipo de Indicador	Gestión	**Dimensión del Indicador**	Calidad	**Año de Medición del Resultado**	2021
Cobertura	Estatal	**Frecuencia de Medición**	Semestral		

Parámetros de semaforización

0	59.99	60.00	79.99	80.00	130

Meta Institucional	Meta Valor	Unidad de medida (meta valor)	Desagregado meta valor por género: Hombre	Desagregado meta valor por género: Mujer
100%	100	Laboratorio	0.00	0.00

Sentido del Indicador	Línea Base (meta valor)	Año (Línea base)	Tipo de Acumulación
Ascendente	No disponible	No disponible	Suma

Resultados

Valor Programado	Avance de la Meta (4to trimestre)	% Avance de la Meta (4to trimestre)	Semáforo (4to trimestre)
100.00	100.00	100.0%	

	Valor programado	Avance de la meta		Valor programado	Avance de la meta
Enero	N.P.	N.D	Julio	N.P.	N.D
Febrero	N.P.	N.D	Agosto	N.P.	N.D
Marzo	N.P.	N.D	Septiembre	N.P.	N.D
Abril	N.P.	N.D	Octubre	N.P.	N.D
Mayo	N.P.	N.D	Noviembre	N.P.	N.D
Junio	50.00	50.00	Diciembre	50.00	50.00

Medios de verificación: Sitio web de la Plataforma Abierta de Innovación. Dirección de Innovación y Tecnología.

Observaciones:

1 El presente documento despliega la información perteneciente a los indicadores estratégicos y gestión de aquellos Programas presupuestarios que proveen de bienes y servicios que generan valor público a la ciudadania jalisciense.

2 Se muestra el número del Componente relacionado con el indicador.

GOBIERNO DEL ESTADO DE JALISCO
PRESUPUESTO DE EGRESOS PARA EL EJERCICIO FISCAL 2021
Ficha Técnica de Indicador
Sistema de Evaluación del Desempeño (SED)

Gobierno del Estado de Jalisco | **Seguimiento de Indicadores** | **Secretaria de la Hacienda Pública**

Datos del Programa [1]

Consolidación Tecnológica

Eje: Desarrollo económico **Tema Central:** Innovación

¿Quien gasta?

12	Unidad Presupuestal	210	Unidad Responsable	00986	Unidad Ejecutora del Gasto
Secretaría de Innovación, Ciencia y Tecnología		Plataforma Abierta de Innovación y Desarrollo de Jalisco		Plataforma Abierta de Innovación y Desarrollo de Jalisco	

¿Para qué se gasta?

Finalidad	Función	Subfunción
Desarrollo Económico	Ciencia, Tecnología e Innovación	Innovación

Objetivos

Nivel	Clave Componente		Resumen Narrativo
Componente	A2	2	Herramientas tecnológicas y de comunicaciones implementadas para el apoyo a la operatividad y eficiencia de los procesos de PLAi

Datos del Indicador

Denominación

Total de herramientas tecnológicas y de comunicaciones implementadas

Método de cálculo

(Total de herramientas tecnológicas y de comunicaciones implementadas (Realizado) / Total de herramientas tecnológicas y de comunicaciones implementadas (Programado))*100

Descripción del Indicador

Implementar las 6 herramientas identificadas en su totalidad

Tipo de Indicador	Gestión	Dimensión del Indicador	Calidad	Año de Medición del Resultado	2021
Cobertura	Estatal	Frecuencia de Medición	Cuatrimestral		

Parámetros de semaforización

0	59.99	60.00	79.99	80.00	130

Meta Institucional	Meta Valor	Unidad de medida (meta valor)	Desagregado meta valor por género: Hombre	Mujer
100%	6	Programa	No disponible	No disponible

Sentido del Indicador	Línea Base (meta valor)	Año (Línea base)	Tipo de Acumulación
Ascendente	No disponible	2020	Suma

Resultados

Valor Programado	Avance de la Meta (4to trimestre)	% Avance de la Meta (4to trimestre)	Semáforo (4to trimestre)
6.00	6.00	100.0%	

	Valor programado	Avance de la meta		Valor programado	Avance de la meta
Enero	N.P.	N.D	Julio	N.P.	N.D
Febrero	N.P.	N.D	Agosto	N.P.	N.D
Marzo	N.P.	N.D	Septiembre	1.00	0.00
Abril	N.P.	N.D	Octubre	N.P.	N.D
Mayo	N.P.	N.D	Noviembre	N.P.	N.D
Junio	3.00	4.00	Diciembre	2.00	2.00

Medios de verificación: Panel de Control de Gestión de Proyectos

Observaciones:

1 El presente documento despliega la información perteneciente a los indicadores estratégicos y gestión de aquellos Programas presupuestarios que proveen de bienes y servicios que generan valor público a la ciudadania jalisciense.

2 Se muestra el número del Componente relacionado con el indicador.

GOBIERNO DEL ESTADO DE JALISCO
PRESUPUESTO DE EGRESOS PARA EL EJERCICIO FISCAL 2021
Ficha Técnica de Indicador
Sistema de Evaluación del Desempeño (SED)

Gobierno del Estado de Jalisco | **Seguimiento de Indicadores** | **Secretaria de la Hacienda Pública**

Datos del Programa [1]

Consolidación Tecnológica

Eje: Desarrollo económico **Tema Central:** Innovación

¿Quien gasta?

12	Unidad Presupuestal	210	Unidad Responsable	00986	Unidad Ejecutora del Gasto
Secretaría de Innovación, Ciencia y Tecnología		Plataforma Abierta de Innovación y Desarrollo de Jalisco		Plataforma Abierta de Innovación y Desarrollo de Jalisco	

¿Para qué se gasta?

Finalidad	Función	Subfunción
Desarrollo Económico	Ciencia, Tecnología e Innovación	Innovación

Objetivos

Nivel	Clave Componente		Resumen Narrativo
Actividad	A2-01	2	Capacitación del personal para el aprovechamiento de las tecnologías estratégicas para la realización de PLAi

Datos del Indicador

Denominación

Total de capacitaciones especializadas en herramientas digitales para el personal de PLAi

Método de cálculo

(Total de capacitaciones especializadas en herramientas digitales para el personal de PLAi (Realizado) / Total de capacitaciones especializadas en herramientas digitales para el personal de PLAi (Programado))*100

Descripción del Indicador

Contar con capacitaciones para el personal de PLAi que estará utilizando las herramientas especializadas que requiere su área de trabajo

Tipo de Indicador	Gestión	**Dimensión del Indicador**	Calidad	**Año de Medición del Resultado**	2021
Cobertura	Estatal	**Frecuencia de Medición**	Semestral		

Parámetros de semaforización

0	59.99	60.00	79.99	80.00	130

Meta Institucional	Meta Valor	Unidad de medida (meta valor)	Desagregado meta valor por género: Hombre	Desagregado meta valor por género: Mujer
100%	100	Capacitación	0.00	0.00

Sentido del Indicador	Línea Base (meta valor)	Año (Línea base)	Tipo de Acumulación
Ascendente	No disponible	No disponible	Suma

Resultados

Valor Programado	Avance de la Meta (4to trimestre)	% Avance de la Meta (4to trimestre)	Semáforo (4to trimestre)
100.00	100.00	100.0%	

	Valor programado	Avance de la meta		Valor programado	Avance de la meta
Enero	N.P.	N.D	Julio	N.P.	N.D
Febrero	N.P.	N.D	Agosto	N.P.	N.D
Marzo	N.P.	N.D	Septiembre	N.P.	N.D
Abril	N.P.	N.D	Octubre	N.P.	N.D
Mayo	N.P.	N.D	Noviembre	N.P.	N.D
Junio	50.00	57.00	Diciembre	50.00	43.00

Medios de verificación: Sitio web de la Plataforma Abierta de Innovación. Dirección de Innovación y Tecnología.

Observaciones:

1 El presente documento despliega la información perteneciente a los indicadores estratégicos y gestión de aquellos Programas presupuestarios que proveen de bienes y servicios que generan valor público a la ciudadania jalisciense.

2 Se muestra el número del Componente relacionado con el indicador.

GOBIERNO DEL ESTADO DE JALISCO
PRESUPUESTO DE EGRESOS PARA EL EJERCICIO FISCAL 2021
Ficha Técnica de Indicador
Sistema de Evaluación del Desempeño (SED)

Gobierno del Estado de Jalisco — **Secretaria de la Hacienda Pública**

Seguimiento de Indicadores

Datos del Programa [1]

Consolidación Tecnológica

Eje: Desarrollo económico **Tema Central:** Innovación

¿Quien gasta?

12	Unidad Presupuestal	210	Unidad Responsable	00986	Unidad Ejecutora del Gasto
Secretaría de Innovación, Ciencia y Tecnología		Plataforma Abierta de Innovación y Desarrollo de Jalisco		Plataforma Abierta de Innovación y Desarrollo de Jalisco	

¿Para qué se gasta?

Finalidad	Función	Subfunción
Desarrollo Económico	Ciencia, Tecnología e Innovación	Innovación

Objetivos

Nivel	Clave Componente		Resumen Narrativo
Actividad	A2-02	2	Identificación e implementación de procesos administrativos, jurídicos, operativos y de servicio a través de plataformas tecnológicas y apegados a la normatividad vigente.

Datos del Indicador

Denominación

Porcentaje de procesos sistematizados

Método de cálculo

(Porcentaje de procesos sistematizados (Realizado) / Porcentaje de procesos sistematizados (Programado))*100

Descripción del Indicador

Identificar y sistematizar procesos para eficientar la operación de PLAi

Tipo de Indicador	Gestión	**Dimensión del Indicador**	Calidad	**Año de Medición del Resultado**	2021
Cobertura	Estatal	**Frecuencia de Medición**	Semestral		

Parámetros de semaforización

0	59.99	60.00	79.99	80.00	130

Meta Institucional	Meta Valor	Unidad de medida (meta valor)	Desagregado meta valor por género: Hombre	Mujer
100%	100	Proceso	0.00	0.00

Sentido del Indicador	Línea Base (meta valor)	Año (Línea base)	Tipo de Acumulación
Ascendente	No disponible	No disponible	Suma

Resultados

Valor Programado	Avance de la Meta (4to trimestre)	% Avance de la Meta (4to trimestre)	Semáforo (4to trimestre)
100.00	86.00	86.0%	

	Valor programado	Avance de la meta		Valor programado	Avance de la meta
Enero	N.P.	N.D	Julio	N.P.	N.D
Febrero	N.P.	N.D	Agosto	N.P.	N.D
Marzo	N.P.	N.D	Septiembre	N.P.	N.D
Abril	N.P.	N.D	Octubre	N.P.	N.D
Mayo	N.P.	N.D	Noviembre	N.P.	N.D
Junio	50.00	50.00	Diciembre	50.00	36.00

Medios de verificación: Carpeta: 02-02 Implementación de procesos administrativos, juridicos, operativos y de servicio a través de plataformas tecnológicas y apegados a la normatividad vigente. Dirección de Administración.

Observaciones:

1 El presente documento despliega la información perteneciente a los indicadores estratégicos y gestión de aquellos Programas presupuestarios que proveen de bienes y servicios que generan valor público a la ciudadania jalisciense.

2 Se muestra el número del Componente relacionado con el indicador.

GOBIERNO DEL ESTADO DE JALISCO
PRESUPUESTO DE EGRESOS PARA EL EJERCICIO FISCAL 2021
Ficha Técnica de Indicador
Sistema de Evaluación del Desempeño (SED)

Gobierno del Estado de Jalisco — **Seguimiento de Indicadores** — **Secretaria de la Hacienda Pública**

Datos del Programa [1]

Programa Proyecta Producción

Eje: Desarrollo Social **Tema Central:** Cultura

¿Quien gasta?

13 Unidad Presupuestal	000 Unidad Responsable	00280 Unidad Ejecutora del Gasto
Secretaría de Cultura	Secretaría de Cultura	Dirección de Planeación, Vinculación y Desarrollo Sectorial

¿Para qué se gasta?

Finalidad	Función	Subfunción
Desarrollo Social	Recreación, Cultura y Otras Manifestaciones Sociales	Cultura

Objetivos

Nivel	Clave Componente	Resumen Narrativo
Fin	2	Contribuir a mejorar las condiciones sociales propicias para el acceso efectivo a los derechos sociales que impulsen capacidades de las personas y sus comunidades para reducir brechas de desigualdad, mediante la reconstrucción de un sentido de colectividad y corresponsabilidad del gobierno y la sociedad en general.

Datos del Indicador

Denominación

Posición en el Índice de Rezago Social

Método de cálculo

(Posición en el Índice de Rezago Social (Realizado)/Posición en el Índice de Rezago Social (Programado))*100

Descripción del Indicador

Lugar que ocupa Jalisco dentro del contexto de las entidades federativas del país respecto al Índice de Rezago Social, el cual es una medida agregada que se compone de variables de educación, acceso a servicios de salud, servicios básicos en la vivienda, de calidad y espacios en la misma, y activos en el hogar. Es decir, proporciona el resumen de cuatro carencias sociales de la medición de pobreza del CONEVAL: rezago educativo, acceso a los servicios de salud, acceso a los servicios básicos en la vivienda, y la calidad y espacios en la vivienda.

Tipo de Indicador	Dimensión del Indicador	Año de Medición del Resultado
Estratégico	Eficacia	2021
Cobertura	**Frecuencia de Medición**	
Estatal	Quinquenal	

Parámetros de semaforización

0	59.99	60.00	79.99	80.00	130

Meta Institucional	Meta Valor	Unidad de medida (meta valor)	Desagregado meta valor por género: Hombre	Mujer
100%	29	Posición	0.00	0.00

Sentido del Indicador	Línea Base (meta valor)	Año (Línea base)	Tipo de Acumulación
Ascendente	25	2010	Suma

Resultados

Valor Programado	Avance de la Meta (4to trimestre)	% Avance de la Meta (4to trimestre)	Semáforo (4to trimestre)
N.P.	N.D.	N.D.	

	Valor programado	Avance de la meta		Valor programado	Avance de la meta
Enero	N.P.	N.D.	Julio	N.P.	N.D.
Febrero	N.P.	N.D.	Agosto	N.P.	N.D.
Marzo	N.P.	N.D.	Septiembre	N.P.	N.D.
Abril	N.P.	N.D.	Octubre	N.P.	N.D.
Mayo	N.P.	N.D.	Noviembre	N.P.	N.D.
Junio	N.P.	N.D.	Diciembre	N.P.	N.D.

Medios de verificación

Observaciones

1 El presente documento despliega la información perteneciente a los indicadores estratégicos y gestión de aquellos Programas presupuestarios que proveen de bienes y servicios que generan valor público a la ciudadania jalisciense.

2 Se muestra el número del Componente relacionado con el indicador.

GOBIERNO DEL ESTADO DE JALISCO
PRESUPUESTO DE EGRESOS PARA EL EJERCICIO FISCAL 2021
Ficha Técnica de Indicador
Sistema de Evaluación del Desempeño (SED)

Gobierno del Estado de Jalisco — **Secretaria de la Hacienda Pública**

Seguimiento de Indicadores

Datos del Programa [1]

Programa Proyecta Producción

Eje: Desarrollo Social **Tema Central:** Cultura

¿Quien gasta?

13 Unidad Presupuestal	000 Unidad Responsable	00280 Unidad Ejecutora del Gasto
Secretaría de Cultura	Secretaría de Cultura	Dirección de Planeación, Vinculación y Desarrollo Sectorial

¿Para qué se gasta?

Finalidad	Función	Subfunción
Desarrollo Social	Recreación, Cultura y Otras Manifestaciones Sociales	Cultura

Objetivos

Nivel	Clave Componente	Resumen Narrativo
Propósito	2	Promover y proteger la diversidad cultural de Jalisco, el diálogo y la participación social, generando cambios sociales y comunitarios que nos lleven a una pacificación del estado a través de la cultura; vinculando las instituciones y la política cultural con las comunidades culturales y los gremios profesionales.

Datos del Indicador

Denominación

Capital humano artístico ocupado y empleado

Método de cálculo

(Número de personas que conforman el sector cultural artístico con base a la Encuesta Nacional de Ocupación y Empleo. (Realizado)/Número de personas que conforman el sector cultural artístico con base a la Encuesta Nacional de Ocupación y Empleo. (Programado))*100

Descripción del Indicador

Número de personas que conforman el sector cultural artístico con base a la Encuesta Nacional de Ocupación y Empleo.

Tipo de Indicador	Dimensión del Indicador	Año de Medición del Resultado
Estratégico	Eficacia	2021

Cobertura	Frecuencia de Medición
Estatal	Anual

Parámetros de semaforización

0	59.99	60.00	79.99	80.00	130

Meta Institucional	Meta Valor	Unidad de medida (meta valor)	Desagregado meta valor por género: Hombre	Desagregado meta valor por género: Mujer
100%	60,381	Artista	0.00	0.00

Sentido del Indicador	Línea Base (meta valor)	Año (Línea base)	Tipo de Acumulación
Ascendente	51,074	2017	Suma

Resultados

Valor Programado	Avance de la Meta (4to trimestre)	% Avance de la Meta (4to trimestre)	Semáforo (4to trimestre)
N.P.	N.D.	N.D.	

	Valor programado	Avance de la meta		Valor programado	Avance de la meta
Enero	N.P.	N.D.	Julio	N.P.	N.D.
Febrero	N.P.	N.D.	Agosto	N.P.	N.D.
Marzo	N.P.	N.D.	Septiembre	N.P.	N.D.
Abril	N.P.	N.D.	Octubre	N.P.	N.D.
Mayo	N.P.	N.D.	Noviembre	N.P.	N.D.
Junio	N.P.	N.D.	Diciembre	N.P.	N.D.

Medios de verificación

Observaciones

1 El presente documento despliega la información perteneciente a los indicadores estratégicos y gestión de aquellos Programas presupuestarios que proveen de bienes y servicios que generan valor público a la ciudadania jalisciense.

2 Se muestra el número del Componente relacionado con el indicador.

GOBIERNO DEL ESTADO DE JALISCO
PRESUPUESTO DE EGRESOS PARA EL EJERCICIO FISCAL 2021
Ficha Técnica de Indicador
Sistema de Evaluación del Desempeño (SED)

Gobierno del Estado de Jalisco — **Seguimiento de Indicadores** — **Secretaria de la Hacienda Pública**

Datos del Programa [1]

Programa Proyecta Producción

Eje: Desarrollo Social **Tema Central:** Cultura

¿Quien gasta?

13 Unidad Presupuestal	000 Unidad Responsable	00280 Unidad Ejecutora del Gasto
Secretaría de Cultura	Secretaría de Cultura	Dirección de Planeación, Vinculación y Desarrollo Sectorial

¿Para qué se gasta?

Finalidad	Función	Subfunción
Desarrollo Social	Recreación, Cultura y Otras Manifestaciones Sociales	Cultura

Objetivos

Nivel	Clave Componente		Resumen Narrativo
Componente	01	2	Apoyos económicos entregados al sector cultural y artístico mediante el programa Proyecta Producción

Datos del Indicador

Denominación

Total de proyectos beneficiados por el programa Proyecta Producción

Método de cálculo

(Proyectos beneficiados por el programa Proyecta Producción (Realizado) / Proyectos beneficiados por el programa Proyecta Producción (Programado))*100

Descripción del Indicador

El indicador mide el total de proyectos beneficiados por el programa Proyecta Producción

Tipo de Indicador	Estratégico	**Dimensión del Indicador**	Eficacia	**Año de Medición del Resultado**	2021
Cobertura	Estatal	**Frecuencia de Medición**	Trimestral		

Parámetros de semaforización

0	59.99	60.00	79.99	80.00	130

Meta Institucional	Meta Valor	Unidad de medida (meta valor)	Desagregado meta valor por género: Hombre	Mujer
100%	35	Proyecto	No disponible	No disponible

Sentido del Indicador	Línea Base (meta valor)	Año (Línea base)	Tipo de Acumulación
Ascendente	120	2020	Suma

Resultados

Valor Programado	Avance de la Meta (4to trimestre)	% Avance de la Meta (4to trimestre)	Semáforo (4to trimestre)
35.00	39.00	111.4%	

	Valor programado	Avance de la meta		Valor programado	Avance de la meta
Enero	N.P.	N.D	Julio	N.P.	N.D
Febrero	N.P.	N.D	Agosto	N.P.	N.D
Marzo	0.00	0.00	Septiembre	0.00	0.00
Abril	N.P.	N.D	Octubre	N.P.	N.D
Mayo	N.P.	N.D	Noviembre	N.P.	N.D
Junio	0.00	39.00	Diciembre	35.00	0.00

Medios de verificación: Registros administrativos de la Jefatura de Planeación e Información

Observaciones:

1 El presente documento despliega la información perteneciente a los indicadores estratégicos y gestión de aquellos Programas presupuestarios que proveen de bienes y servicios que generan valor público a la ciudadania jalisciense.

2 Se muestra el número del Componente relacionado con el indicador.

GOBIERNO DEL ESTADO DE JALISCO
PRESUPUESTO DE EGRESOS PARA EL EJERCICIO FISCAL 2021
Ficha Técnica de Indicador
Sistema de Evaluación del Desempeño (SED)

Gobierno del Estado de Jalisco — **Seguimiento de Indicadores** — **Secretaria de la Hacienda Pública**

Datos del Programa [1]

Programa Proyecta Producción

Eje: Desarrollo Social **Tema Central:** Cultura

¿Quien gasta?

13 Unidad Presupuestal	000 Unidad Responsable	00280 Unidad Ejecutora del Gasto
Secretaría de Cultura	Secretaría de Cultura	Dirección de Planeación, Vinculación y Desarrollo Sectorial

¿Para qué se gasta?

Finalidad	Función	Subfunción
Desarrollo Social	Recreación, Cultura y Otras Manifestaciones Sociales	Cultura

Objetivos

Nivel	Clave Componente	Resumen Narrativo
Actividad	01-01 [2]	Crear y producir proyectos de artistas jalisciense con apoyo del programa

Datos del Indicador

Denominación

Total de artistas beneficiados por el programa Proyecta Producción

Método de cálculo

(Artistas beneficiados por el programa Proyecta Producción (Realizado) / Artistas beneficiados por el programa Proyecta Producción (Programado))*100

Descripción del Indicador

El indicador mide el total de artistas beneficiados por el programa Proyecta Producción.

Tipo de Indicador	Dimensión del Indicador	Año de Medición del Resultado
Gestión	Eficacia	2021
Cobertura	**Frecuencia de Medición**	
Estatal	Trimestral	

Parámetros de semaforización

0	59.99	60.00	79.99	80.00	130

Meta Institucional	Meta Valor	Unidad de medida (meta valor)	Desagregado meta valor por género: Hombre	Mujer
100%	160	Artista	No disponible	No disponible

Sentido del Indicador	Línea Base (meta valor)	Año (Línea base)	Tipo de Acumulación
Ascendente	500	2020	Suma

Resultados

Valor Programado	Avance de la Meta (4to trimestre)	% Avance de la Meta (4to trimestre)	Semáforo (4to trimestre)
160.00	413.00	258.1%	

	Valor programado	Avance de la meta		Valor programado	Avance de la meta
Enero	N.P.	N.D	Julio	N.P.	N.D
Febrero	N.P.	N.D	Agosto	N.P.	N.D
Marzo	0.00	0.00	Septiembre	0.00	0.00
Abril	N.P.	N.D	Octubre	N.P.	N.D
Mayo	N.P.	N.D	Noviembre	N.P.	N.D
Junio	0.00	0.00	Diciembre	160.00	413.00

Medios de verificación: Registros administrativos de la Jefatura de Planeación e Información

Observaciones:

1 El presente documento despliega la información perteneciente a los indicadores estratégicos y gestión de aquellos Programas presupuestarios que proveen de bienes y servicios que generan valor público a la ciudadania jalisciense.

2 Se muestra el número del Componente relacionado con el indicador.

GOBIERNO DEL ESTADO DE JALISCO
PRESUPUESTO DE EGRESOS PARA EL EJERCICIO FISCAL 2021
Ficha Técnica de Indicador
Sistema de Evaluación del Desempeño (SED)

Gobierno del Estado de Jalisco — **Seguimiento de Indicadores** — **Secretaria de la Hacienda Pública**

Datos del Programa [1]

Programa Fondo talleres

Eje: Desarrollo Social **Tema Central:** Cultura

¿Quien gasta?

13 Unidad Presupuestal	000 Unidad Responsable	00280 Unidad Ejecutora del Gasto
Secretaría de Cultura	Secretaría de Cultura	Dirección de Planeación, Vinculación y Desarrollo Sectorial

¿Para qué se gasta?

Finalidad	Función	Subfunción
Desarrollo Social	Recreación, Cultura y Otras Manifestaciones Sociales	Cultura

Objetivos

Nivel	Clave Componente	Resumen Narrativo
Fin	2	Contribuir a mejorar las condiciones sociales propicias para el acceso efectivo a los derechos sociales que impulsen capacidades de las personas y sus comunidades para reducir brechas de desigualdad, mediante la reconstrucción de un sentido de colectividad y corresponsabilidad del gobierno y la sociedad en general.

Datos del Indicador

Denominación

Posición en el Índice de Rezago Social

Método de cálculo

(Posición en el Índice de Rezago Social (Realizado)/Posición en el Índice de Rezago Social (Programado))*100

Descripción del Indicador

Lugar que ocupa Jalisco dentro del contexto de las entidades federativas del país respecto al Índice de Rezago Social, el cual es una medida agregada que se compone de variables de educación, acceso a servicios de salud, servicios básicos en la vivienda, de calidad y espacios en la misma, y activos en el hogar. Es decir, proporciona el resumen de cuatro carencias sociales de la medición de pobreza del CONEVAL: rezago educativo, acceso a los servicios de salud, acceso a los servicios básicos en la vivienda, y la calidad y espacios en la vivienda.

Tipo de Indicador	Dimensión del Indicador	Año de Medición del Resultado
Estratégico	Eficacia	2021
Cobertura	**Frecuencia de Medición**	
Estatal	Quinquenal	

Parámetros de semaforización

0	59.99	60.00	79.99	80.00	130

Meta Institucional	Meta Valor	Unidad de medida (meta valor)	Desagregado meta valor por género: Hombre	Mujer
100%	29	Posición	0.00	0.00

Sentido del Indicador	Línea Base (meta valor)	Año (Línea base)	Tipo de Acumulación
Ascendente	25	2010	Suma

Resultados

Valor Programado	Avance de la Meta (4to trimestre)	% Avance de la Meta (4to trimestre)	Semáforo (4to trimestre)
N.P.	N.D.	N.D.	

	Valor programado	Avance de la meta		Valor programado	Avance de la meta
Enero	N.P.	N.D.	Julio	N.P.	N.D.
Febrero	N.P.	N.D.	Agosto	N.P.	N.D.
Marzo	N.P.	N.D.	Septiembre	N.P.	N.D.
Abril	N.P.	N.D.	Octubre	N.P.	N.D.
Mayo	N.P.	N.D.	Noviembre	N.P.	N.D.
Junio	N.P.	N.D.	Diciembre	N.P.	N.D.

Medios de verificación

Observaciones

1 El presente documento despliega la información perteneciente a los indicadores estratégicos y gestión de aquellos Programas presupuestarios que proveen de bienes y servicios que generan valor público a la ciudadania jalisciense.

2 Se muestra el número del Componente relacionado con el indicador.

GOBIERNO DEL ESTADO DE JALISCO
PRESUPUESTO DE EGRESOS PARA EL EJERCICIO FISCAL 2021
Ficha Técnica de Indicador
Sistema de Evaluación del Desempeño (SED)

Gobierno del Estado de Jalisco — **Seguimiento de Indicadores** — **Secretaria de la Hacienda Pública**

Datos del Programa [1]

Programa Fondo talleres

Eje: Desarrollo Social **Tema Central:** Cultura

¿Quien gasta?

13	Unidad Presupuestal	000	Unidad Responsable	00280	Unidad Ejecutora del Gasto
Secretaría de Cultura		Secretaría de Cultura		Dirección de Planeación, Vinculación y Desarrollo Sectorial	

¿Para qué se gasta?

Finalidad	Función	Subfunción
Desarrollo Social	Recreación, Cultura y Otras Manifestaciones Sociales	Cultura

Objetivos

Nivel	Clave Componente	Resumen Narrativo
Propósito	2	Promover y proteger la diversidad cultural de Jalisco, el diálogo y la participación social, generando cambios sociales y comunitarios que nos lleven a una pacificación del estado a través de la cultura; vinculando las instituciones y la política cultural con las comunidades culturales y los gremios profesionales.

Datos del Indicador

Denominación

Proporción de eventos y adiestramientos culturales dirigidos a grupos prioritarios

Método de cálculo

(Grado de priorización de grupos de interés en la programación anual de eventos y adiestramientos de la Secretaría de Cultura (Realizado)/Grado de priorización de grupos de interés en la programación anual de eventos y adiestramientos de la Secretaría de Cultura (Programado))*100

Descripción del Indicador

El indicador refleja el grado de priorización de grupos de interés en la programación anual de eventos y adiestramientos de la Secretaría de Cultura. (Por personas de interés se entiende: migrantes, jornaleros agrícolas, pueblos originarios y comunidades indígenas, personas con discapacidad, adultos mayores, niños, niñas y adolescentes, jóvenes, personas en situación de pobreza o de vulnerabilidad, personas privadas de la libertad, profesionales de las artes, equidad entre mujeres y hombres).

Tipo de Indicador	Estratégico	Dimensión del Indicador	Eficacia	Año de Medición del Resultado	2021
Cobertura	Estatal	Frecuencia de Medición	Anual		

Parámetros de semaforización

0	59.99	60.00	79.99	80.00	130

Meta Institucional	Meta Valor	Unidad de medida (meta valor)	Desagregado meta valor por género: Hombre	Mujer
100%	27	Porcentaje	0.00	0.00

Sentido del Indicador	Línea Base (meta valor)	Año (Línea base)	Tipo de Acumulación
Ascendente	25	2017	Suma

Resultados

Valor Programado	Avance de la Meta (4to trimestre)	% Avance de la Meta (4to trimestre)	Semáforo (4to trimestre)
N.P.	N.D.	N.D.	

	Valor programado	Avance de la meta		Valor programado	Avance de la meta
Enero	N.P.	N.D.	Julio	N.P.	N.D.
Febrero	N.P.	N.D.	Agosto	N.P.	N.D.
Marzo	N.P.	N.D.	Septiembre	N.P.	N.D.
Abril	N.P.	N.D.	Octubre	N.P.	N.D.
Mayo	N.P.	N.D.	Noviembre	N.P.	N.D.
Junio	N.P.	N.D.	Diciembre	N.P.	N.D.

Medios de verificación

Observaciones

1 El presente documento despliega la información perteneciente a los indicadores estratégicos y gestión de aquellos Programas presupuestarios que proveen de bienes y servicios que generan valor público a la ciudadania jalisciense.

2 Se muestra el número del Componente relacionado con el indicador.

GOBIERNO DEL ESTADO DE JALISCO
PRESUPUESTO DE EGRESOS PARA EL EJERCICIO FISCAL 2021
Ficha Técnica de Indicador
Sistema de Evaluación del Desempeño (SED)

Gobierno del Estado de Jalisco — **Secretaria de la Hacienda Pública**

Seguimiento de Indicadores

Datos del Programa [1]

Programa Fondo talleres

Eje: Desarrollo Social **Tema Central:** Cultura

¿Quien gasta?

13 Unidad Presupuestal	000 Unidad Responsable	00280 Unidad Ejecutora del Gasto
Secretaría de Cultura	Secretaría de Cultura	Dirección de Planeación, Vinculación y Desarrollo Sectorial

¿Para qué se gasta?

Finalidad	Función	Subfunción
Desarrollo Social	Recreación, Cultura y Otras Manifestaciones Sociales	Cultura

Objetivos

Nivel	Clave Componente	Resumen Narrativo
Componente	01 [2]	Capacidades municipales fortalecidas mediante el fondo talleres

Datos del Indicador

Denominación

Total de talleres impartidos en los municipios de Jalisco

Método de cálculo

(Talleres impartidos en los municipios (Realizado) / Talleres impartidos en los municipios (Programado))*100

Descripción del Indicador

El indicador mide el total de talleres impartidos en los municipios de Jalisco

Tipo de Indicador	Dimensión del Indicador	Año de Medición del Resultado
Estratégico	Eficacia	2021
Cobertura	**Frecuencia de Medición**	
Estatal	Trimestral	

Parámetros de semaforización

0	59.99	60.00	79.99	80.00	130

Meta Institucional	Meta Valor	Unidad de medida (meta valor)	Desagregado meta valor por género: Hombre	Mujer
100%	554	Taller	No disponible	No disponible

Sentido del Indicador	Línea Base (meta valor)	Año (Línea base)	Tipo de Acumulación
Ascendente	882	2019	Suma

Resultados

Valor Programado	Avance de la Meta (4to trimestre)	% Avance de la Meta (4to trimestre)	Semáforo (4to trimestre)
554.00	644.00	116.3%	

	Valor programado	Avance de la meta		Valor programado	Avance de la meta
Enero	N.P.	N.D	Julio	N.P.	N.D
Febrero	N.P.	N.D	Agosto	N.P.	N.D
Marzo	0.00	0.00	Septiembre	0.00	631.00
Abril	N.P.	N.D	Octubre	N.P.	N.D
Mayo	N.P.	N.D	Noviembre	N.P.	N.D
Junio	0.00	0.00	Diciembre	554.00	13.00

Medios de verificación: Registros administrativos de la Jefatura de Desarrollo Municipal

Observaciones:

1 El presente documento despliega la información perteneciente a los indicadores estratégicos y gestión de aquellos Programas presupuestarios que proveen de bienes y servicios que generan valor público a la ciudadania jalisciense.

2 Se muestra el número del Componente relacionado con el indicador.

GOBIERNO DEL ESTADO DE JALISCO
PRESUPUESTO DE EGRESOS PARA EL EJERCICIO FISCAL 2021
Ficha Técnica de Indicador
Sistema de Evaluación del Desempeño (SED)

Gobierno del Estado de Jalisco — **Seguimiento de Indicadores** — **Secretaria de la Hacienda Pública**

Datos del Programa [1]

Programa Fondo talleres

Eje: Desarrollo Social **Tema Central:** Cultura

¿Quien gasta?

13 Unidad Presupuestal	000 Unidad Responsable	00280 Unidad Ejecutora del Gasto
Secretaría de Cultura	Secretaría de Cultura	Dirección de Planeación, Vinculación y Desarrollo Sectorial

¿Para qué se gasta?

Finalidad	Función	Subfunción
Desarrollo Social	Recreación, Cultura y Otras Manifestaciones Sociales	Cultura

Objetivos

Nivel	Clave Componente	Resumen Narrativo
Actividad	01-01 [2]	Gestión coordinada para la entrega del fondo a los municipios de Jalisco

Datos del Indicador

Denominación

Total de profesores que imparten talleres con apoyo del fondo

Método de cálculo

(Profesores que imparten talleres (Realizado) / Profesores que imparten talleres (Programado))*100

Descripción del Indicador

El indicador mide el total de profesores que imparten talleres con apoyo del fondo

Tipo de Indicador	Dimensión del Indicador	Año de Medición del Resultado
Gestión	Eficacia	2021
Cobertura	**Frecuencia de Medición**	
Estatal	Trimestral	

Parámetros de semaforización

0	59.99	60.00	79.99	80.00	130

Meta Institucional	Meta Valor	Unidad de medida (meta valor)	Desagregado meta valor por género: Hombre	Mujer
100%	510	Profesor	No disponible	No disponible

Sentido del Indicador	Línea Base (meta valor)	Año (Línea base)	Tipo de Acumulación
Ascendente	730	2019	Suma

Resultados

Valor Programado	Avance de la Meta (4to trimestre)	% Avance de la Meta (4to trimestre)	Semáforo (4to trimestre)
510.00	645.00	126.5%	

	Valor programado	Avance de la meta		Valor programado	Avance de la meta
Enero	N.P.	N.D	Julio	N.P.	N.D
Febrero	N.P.	N.D	Agosto	N.P.	N.D
Marzo	0.00	0.00	Septiembre	0.00	632.00
Abril	N.P.	N.D	Octubre	N.P.	N.D
Mayo	N.P.	N.D	Noviembre	N.P.	N.D
Junio	0.00	0.00	Diciembre	510.00	13.00

Medios de verificación: Registros administrativos de la Jefatura de Desarrollo Municipal

Observaciones:

1 El presente documento despliega la información perteneciente a los indicadores estratégicos y gestión de aquellos Programas presupuestarios que proveen de bienes y servicios que generan valor público a la ciudadania jalisciense.

2 Se muestra el número del Componente relacionado con el indicador.

GOBIERNO DEL ESTADO DE JALISCO
PRESUPUESTO DE EGRESOS PARA EL EJERCICIO FISCAL 2021
Ficha Técnica de Indicador
Sistema de Evaluación del Desempeño (SED)

Gobierno del Estado de Jalisco — **Seguimiento de Indicadores** — **Secretaria de la Hacienda Pública**

Datos del Programa [1]

Programa Cultura con Enfoque

Eje: Desarrollo Social **Tema Central:** Cultura

¿Quien gasta?

13 Unidad Presupuestal	000 Unidad Responsable	00280 Unidad Ejecutora del Gasto
Secretaría de Cultura	Secretaría de Cultura	Dirección de Planeación, Vinculación y Desarrollo Sectorial

¿Para qué se gasta?

Finalidad	Función	Subfunción
Desarrollo Social	Recreación, Cultura y Otras Manifestaciones Sociales	Cultura

Objetivos

Nivel	Clave Componente	Resumen Narrativo
Fin	2	Contribuir a mejorar las condiciones sociales propicias para el acceso efectivo a los derechos sociales que impulsen capacidades de las personas y sus comunidades para reducir brechas de desigualdad, mediante la reconstrucción de un sentido de colectividad y corresponsabilidad del gobierno y la sociedad en general.

Datos del Indicador

Denominación

Posición en el Índice de Rezago Social

Método de cálculo

(Posición en el Índice de Rezago Social (Realizado)/Posición en el Índice de Rezago Social (Programado))*100

Descripción del Indicador

Lugar que ocupa Jalisco dentro del contexto de las entidades federativas del país respecto al Índice de Rezago Social, el cual es una medida agregada que se compone de variables de educación, acceso a servicios de salud, servicios básicos en la vivienda, de calidad y espacios en la misma, y activos en el hogar. Es decir, proporciona el resumen de cuatro carencias sociales de la medición de pobreza del CONEVAL: rezago educativo, acceso a los servicios de salud, acceso a los servicios básicos en la vivienda, y la calidad y espacios en la vivienda.

Tipo de Indicador	Dimensión del Indicador	Año de Medición del Resultado
Estratégico	Eficacia	2021
Cobertura	**Frecuencia de Medición**	
Estatal	Quinquenal	

Parámetros de semaforización

0	59.99	60.00	79.99	80.00	130

Meta Institucional	Meta Valor	Unidad de medida (meta valor)	Desagregado meta valor por género: Hombre	Mujer
100%	29	Posición	0.00	0.00

Sentido del Indicador	Línea Base (meta valor)	Año (Línea base)	Tipo de Acumulación
Ascendente	25	2010	Suma

Resultados

Valor Programado	Avance de la Meta (4to trimestre)	% Avance de la Meta (4to trimestre)	Semáforo (4to trimestre)
N.P.	N.D.	N.D.	

	Valor programado	Avance de la meta		Valor programado	Avance de la meta
Enero	N.P.	N.D.	Julio	N.P.	N.D.
Febrero	N.P.	N.D.	Agosto	N.P.	N.D.
Marzo	N.P.	N.D.	Septiembre	N.P.	N.D.
Abril	N.P.	N.D.	Octubre	N.P.	N.D.
Mayo	N.P.	N.D.	Noviembre	N.P.	N.D.
Junio	N.P.	N.D.	Diciembre	N.P.	N.D.

Medios de verificación

Observaciones

1 El presente documento despliega la información perteneciente a los indicadores estratégicos y gestión de aquellos Programas presupuestarios que proveen de bienes y servicios que generan valor público a la ciudadania jalisciense.

2 Se muestra el número del Componente relacionado con el indicador.

GOBIERNO DEL ESTADO DE JALISCO
PRESUPUESTO DE EGRESOS PARA EL EJERCICIO FISCAL 2021
Ficha Técnica de Indicador
Sistema de Evaluación del Desempeño (SED)

Gobierno del Estado de Jalisco — **Seguimiento de Indicadores** — **Secretaria de la Hacienda Pública**

Datos del Programa [1]

Programa Cultura con Enfoque

Eje: Desarrollo Social **Tema Central:** Cultura

¿Quien gasta?

13 Unidad Presupuestal	000 Unidad Responsable	00280 Unidad Ejecutora del Gasto
Secretaría de Cultura	Secretaría de Cultura	Dirección de Planeación, Vinculación y Desarrollo Sectorial

¿Para qué se gasta?

Finalidad	Función	Subfunción
Desarrollo Social	Recreación, Cultura y Otras Manifestaciones Sociales	Cultura

Objetivos

Nivel	Clave Componente	Resumen Narrativo
Propósito	2	Promover y proteger la diversidad cultural de Jalisco, el diálogo y la participación social, generando cambios sociales y comunitarios que nos lleven a una pacificación del estado a través de la cultura; vinculando las instituciones y la política cultural con las comunidades culturales y los gremios profesionales.

Datos del Indicador

Denominación

Proporción de eventos y adiestramientos culturales dirigidos a grupos prioritarios

Método de cálculo

(Grado de priorización de grupos de interés en la programación anual de eventos y adiestramientos de la Secretaría de Cultura (Realizado)/Grado de priorización de grupos de interés en la programación anual de eventos y adiestramientos de la Secretaría de Cultura (Programado))*100

Descripción del Indicador

El indicador refleja el grado de priorización de grupos de interés en la programación anual de eventos y adiestramientos de la Secretaría de Cultura. (Por personas de interés se entiende: migrantes, jornaleros agrícolas, pueblos originarios y comunidades indígenas, personas con discapacidad, adultos mayores, niños, niñas y adolescentes, jóvenes, personas en situación de pobreza o de vulnerabilidad, personas privadas de la libertad, profesionales de las artes, equidad entre mujeres y hombres).

Tipo de Indicador	Estratégico	Dimensión del Indicador	Eficacia	Año de Medición del Resultado	2021
Cobertura	Estatal	Frecuencia de Medición	Anual		

Parámetros de semaforización

0	59.99	60.00	79.99	80.00	130

Meta Institucional	Meta Valor	Unidad de medida (meta valor)	Desagregado meta valor por género: Hombre	Mujer
100%	27	Porcentaje	0.00	0.00

Sentido del Indicador	Línea Base (meta valor)	Año (Línea base)	Tipo de Acumulación
Ascendente	25	2017	Suma

Resultados

Valor Programado	Avance de la Meta (4to trimestre)	% Avance de la Meta (4to trimestre)	Semáforo (4to trimestre)
N.P.	N.D.	N.D.	

	Valor programado	Avance de la meta		Valor programado	Avance de la meta
Enero	N.P.	N.D.	Julio	N.P.	N.D.
Febrero	N.P.	N.D.	Agosto	N.P.	N.D.
Marzo	N.P.	N.D.	Septiembre	N.P.	N.D.
Abril	N.P.	N.D.	Octubre	N.P.	N.D.
Mayo	N.P.	N.D.	Noviembre	N.P.	N.D.
Junio	N.P.	N.D.	Diciembre	N.P.	N.D.

Medios de verificación

Observaciones

1 El presente documento despliega la información perteneciente a los indicadores estratégicos y gestión de aquellos Programas presupuestarios que proveen de bienes y servicios que generan valor público a la ciudadania jalisciense.

2 Se muestra el número del Componente relacionado con el indicador.

GOBIERNO DEL ESTADO DE JALISCO
PRESUPUESTO DE EGRESOS PARA EL EJERCICIO FISCAL 2021
Ficha Técnica de Indicador
Sistema de Evaluación del Desempeño (SED)

Gobierno del Estado de Jalisco — **Seguimiento de Indicadores** — **Secretaria de la Hacienda Pública**

Datos del Programa [1]

Programa Cultura con Enfoque

Eje: Desarrollo Social **Tema Central:** Cultura

¿Quien gasta?

13 Unidad Presupuestal	000 Unidad Responsable	00280 Unidad Ejecutora del Gasto
Secretaría de Cultura	Secretaría de Cultura	Dirección de Planeación, Vinculación y Desarrollo Sectorial

¿Para qué se gasta?

Finalidad	Función	Subfunción
Desarrollo Social	Recreación, Cultura y Otras Manifestaciones Sociales	Cultura

Objetivos

Nivel	Clave Componente		Resumen Narrativo
Componente	01	[2]	Acciones realizadas de protección y fomento de las lenguas maternas en Jalisco

Datos del Indicador

Denominación

Total de actividades de protección y fomento de lenguas maternas

Método de cálculo

(Actividades de protección y fomento de lenguas maternas (Realizado) / Actividades de protección y fomento de lenguas maternas (Programado))*100

Descripción del Indicador

El indicador mide el total de actividades de protección y fomento de lenguas maternas

Tipo de Indicador	Dimensión del Indicador	Año de Medición del Resultado
Estratégico	Eficacia	2021
Cobertura	**Frecuencia de Medición**	
Estatal	Trimestral	

Parámetros de semaforización

0	59.99	60.00	79.99	80.00	130

Meta Institucional	Meta Valor	Unidad de medida (meta valor)	Desagregado meta valor por género: Hombre	Mujer
100%	3	Actividad	No disponible	No disponible

Sentido del Indicador	Línea Base (meta valor)	Año (Línea base)	Tipo de Acumulación
Ascendente	No disponible	No disponible	Suma

Resultados

Valor Programado	Avance de la Meta (4to trimestre)	% Avance de la Meta (4to trimestre)	Semáforo (4to trimestre)
3.00	4.00	133.3%	

	Valor programado	Avance de la meta		Valor programado	Avance de la meta
Enero	N.P.	N.D	Julio	N.P.	N.D
Febrero	N.P.	N.D	Agosto	N.P.	N.D
Marzo	0.00	0.00	Septiembre	0.00	0.00
Abril	N.P.	N.D	Octubre	N.P.	N.D
Mayo	N.P.	N.D	Noviembre	N.P.	N.D
Junio	0.00	0.00	Diciembre	3.00	4.00

Medios de verificación: Registros administrativos de la Dirección de Planeación, Vinculación y Desarrollo Sectorial

Observaciones:

1 El presente documento despliega la información perteneciente a los indicadores estratégicos y gestión de aquellos Programas presupuestarios que proveen de bienes y servicios que generan valor público a la ciudadania jalisciense.

2 Se muestra el número del Componente relacionado con el indicador.

GOBIERNO DEL ESTADO DE JALISCO
PRESUPUESTO DE EGRESOS PARA EL EJERCICIO FISCAL 2021
Ficha Técnica de Indicador
Sistema de Evaluación del Desempeño (SED)

Gobierno del Estado de Jalisco — **Secretaria de la Hacienda Pública**

Seguimiento de Indicadores

Datos del Programa [1]

Programa Cultura con Enfoque

Eje: Desarrollo Social **Tema Central:** Cultura

¿Quien gasta?

13 Unidad Presupuestal	000 Unidad Responsable	00280 Unidad Ejecutora del Gasto
Secretaría de Cultura	Secretaría de Cultura	Dirección de Planeación, Vinculación y Desarrollo Sectorial

¿Para qué se gasta?

Finalidad	Función	Subfunción
Desarrollo Social	Recreación, Cultura y Otras Manifestaciones Sociales	Cultura

Objetivos

Nivel	Clave Componente		Resumen Narrativo
Actividad	01-02	2	Talleres de escritura con población indígena

Datos del Indicador

Denominación

Total de asistentes a talleres con población indígena

Método de cálculo

(Total de asistentes a talleres con población indígena (Realizado) / Total de asistentes a talleres con población indígena (Programado))*100

Descripción del Indicador

El indicador mide el total de asistentes a talleres con población indígena.

Tipo de Indicador	Dimensión del Indicador	Año de Medición del Resultado
Gestión	Eficacia	2021
Cobertura	**Frecuencia de Medición**	
Estatal	Trimestral	

Parámetros de semaforización

0	59.99	60.00	79.99	80.00	130

Meta Institucional	Meta Valor	Unidad de medida (meta valor)	Desagregado meta valor por género: Hombre	Mujer
100%	150	Asistente	No disponible	No disponible

Sentido del Indicador	Línea Base (meta valor)	Año (Línea base)	Tipo de Acumulación
Ascendente	No disponible	No disponible	Suma

Resultados

Valor Programado	Avance de la Meta (4to trimestre)	% Avance de la Meta (4to trimestre)	Semáforo (4to trimestre)
150.00	394.00	262.7%	

	Valor programado	Avance de la meta		Valor programado	Avance de la meta
Enero	N.P.	N.D	Julio	N.P.	N.D
Febrero	N.P.	N.D	Agosto	N.P.	N.D
Marzo	0.00	0.00	Septiembre	0.00	0.00
Abril	N.P.	N.D	Octubre	N.P.	N.D
Mayo	N.P.	N.D	Noviembre	N.P.	N.D
Junio	0.00	0.00	Diciembre	150.00	394.00

Medios de verificación: Registros administrativos de la Dirección de Planeación, Vinculación y Desarrollo Sectorial

Observaciones:

1 El presente documento despliega la información perteneciente a los indicadores estratégicos y gestión de aquellos Programas presupuestarios que proveen de bienes y servicios que generan valor público a la ciudadania jalisciense.

2 Se muestra el número del Componente relacionado con el indicador.

GOBIERNO DEL ESTADO DE JALISCO
PRESUPUESTO DE EGRESOS PARA EL EJERCICIO FISCAL 2021
Ficha Técnica de Indicador
Sistema de Evaluación del Desempeño (SED)

Gobierno del Estado de Jalisco — **Seguimiento de Indicadores** — **Secretaria de la Hacienda Pública**

Datos del Programa [1]

Programa Cultura con Enfoque

Eje: Desarrollo Social **Tema Central:** Cultura

¿Quien gasta?

13 Unidad Presupuestal	000 Unidad Responsable	00280 Unidad Ejecutora del Gasto
Secretaría de Cultura	Secretaría de Cultura	Dirección de Planeación, Vinculación y Desarrollo Sectorial

¿Para qué se gasta?

Finalidad	Función	Subfunción
Desarrollo Social	Recreación, Cultura y Otras Manifestaciones Sociales	Cultura

Objetivos

Nivel	Clave Componente	Resumen Narrativo
Actividad	01-04 [2]	Creación de sala didáctica de arte multisensorial mediante el proyecto Muralismo Multisensorial: Programa Incluyente Museo Cabañas

Datos del Indicador

Denominación
Total de salas multisensoriales creadas

Método de cálculo
(Número de salas creadas (Realizado) / Número de salas creadas (Programado))*100

Descripción del Indicador
El indicador mide el total de salas multisensoriales creadas en el Museo Cabañas para la atención de grupos específicos.

Tipo de Indicador	Dimensión del Indicador	Año de Medición del Resultado
Gestión	Eficiencia	2021

Cobertura	Frecuencia de Medición
Estatal	Trimestral

Parámetros de semaforización

0	59.99	60.00	79.99	80.00	130

Meta Institucional	Meta Valor	Unidad de medida (meta valor)	Desagregado meta valor por género: Hombre	Mujer
100%	1	Espacio	0.00	0.00

Sentido del Indicador	Línea Base (meta valor)	Año (Línea base)	Tipo de Acumulación
Ascendente	No disponible	No disponible	Suma

Resultados

Valor Programado	Avance de la Meta (4to trimestre)	% Avance de la Meta (4to trimestre)	Semáforo (4to trimestre)
1.00	1.00	100.0%	

	Valor programado	Avance de la meta		Valor programado	Avance de la meta
Enero	N.P.	N.D	Julio	N.P.	N.D
Febrero	N.P.	N.D	Agosto	N.P.	N.D
Marzo	0.00	N.D	Septiembre	0.00	0.00
Abril	N.P.	N.D	Octubre	N.P.	N.D
Mayo	N.P.	N.D	Noviembre	N.P.	N.D
Junio	0.00	N.D	Diciembre	1.00	1.00

Medios de verificación: Registros administrativos de las gestiones. Dirección de Planeación, Vinculación y Desarrollo Sectorial

Observaciones:

1 El presente documento despliega la información perteneciente a los indicadores estratégicos y gestión de aquellos Programas presupuestarios que proveen de bienes y servicios que generan valor público a la ciudadania jalisciense.

2 Se muestra el número del Componente relacionado con el indicador.

GOBIERNO DEL ESTADO DE JALISCO
PRESUPUESTO DE EGRESOS PARA EL EJERCICIO FISCAL 2021
Ficha Técnica de Indicador
Sistema de Evaluación del Desempeño (SED)

Gobierno del Estado de Jalisco — **Seguimiento de Indicadores** — **Secretaria de la Hacienda Pública**

Datos del Programa [1]

Programa Cultura con Enfoque

Eje: Desarrollo Social **Tema Central:** Cultura

¿Quien gasta?

13 Unidad Presupuestal	000 Unidad Responsable	00280 Unidad Ejecutora del Gasto
Secretaría de Cultura	Secretaría de Cultura	Dirección de Planeación, Vinculación y Desarrollo Sectorial

¿Para qué se gasta?

Finalidad	Función	Subfunción
Desarrollo Social	Recreación, Cultura y Otras Manifestaciones Sociales	Cultura

Objetivos

Nivel	Clave Componente		Resumen Narrativo
Componente	02	2	Bienes y servicios ofrecidos por la Secretaría de Cultura dirigidos a grupos específicos

Datos del Indicador

Denominación

Total de acciones ofrecidas para grupos específicos

Método de cálculo

(Acciones ofrecidas para grupos específicos (Realizado) / Acciones ofrecidas para grupos específicos (Programado))*100

Descripción del Indicador

El indicador mide el total de acciones ofrecidas para grupos específicos.

Tipo de Indicador	Estratégico	Dimensión del Indicador	Eficacia	Año de Medición del Resultado	2021
Cobertura	Estatal	Frecuencia de Medición	Trimestral		

Parámetros de semaforización

0	59.99	60.00	79.99	80.00	130

Meta Institucional	Meta Valor	Unidad de medida (meta valor)	Desagregado meta valor por género: Hombre	Mujer
100%	15	Acción	No disponible	No disponible

Sentido del Indicador	Línea Base (meta valor)	Año (Línea base)	Tipo de Acumulación
Ascendente	No disponible	No disponible	Suma

Resultados

Valor Programado	Avance de la Meta (4to trimestre)	% Avance de la Meta (4to trimestre)	Semáforo (4to trimestre)
15.00	12.00	80.0%	

	Valor programado	Avance de la meta		Valor programado	Avance de la meta
Enero	N.P.	N.D	Julio	N.P.	N.D
Febrero	N.P.	N.D	Agosto	N.P.	N.D
Marzo	0.00	0.00	Septiembre	9.00	2.00
Abril	N.P.	N.D	Octubre	N.P.	N.D
Mayo	N.P.	N.D	Noviembre	N.P.	N.D
Junio	4.00	1.00	Diciembre	2.00	9.00

Medios de verificación: Registros administrativos de la Dirección de Planeación, Vinculación y Desarrollo Sectorial

Observaciones:

1 El presente documento despliega la información perteneciente a los indicadores estratégicos y gestión de aquellos Programas presupuestarios que proveen de bienes y servicios que generan valor público a la ciudadania jalisciense.

2 Se muestra el número del Componente relacionado con el indicador.

GOBIERNO DEL ESTADO DE JALISCO
PRESUPUESTO DE EGRESOS PARA EL EJERCICIO FISCAL 2021
Ficha Técnica de Indicador
Sistema de Evaluación del Desempeño (SED)

Gobierno del Estado de Jalisco — **Seguimiento de Indicadores** — **Secretaria de la Hacienda Pública**

Datos del Programa [1]

Programa Cultura con Enfoque

Eje: Desarrollo Social **Tema Central:** Cultura

¿Quien gasta?

13 Unidad Presupuestal	000 Unidad Responsable	00280 Unidad Ejecutora del Gasto
Secretaría de Cultura	Secretaría de Cultura	Dirección de Planeación, Vinculación y Desarrollo Sectorial

¿Para qué se gasta?

Finalidad	Función	Subfunción
Desarrollo Social	Recreación, Cultura y Otras Manifestaciones Sociales	Cultura

Objetivos

Nivel	Clave Componente	Resumen Narrativo
Actividad	02-01 [2]	Inclusión de niñas, niños y adolescentes en diversas condiciones que disfrutan de actividades culturales

Datos del Indicador

Denominación

Total de actividades para niñas, niños y adolescentes

Método de cálculo

(Actividades para niñas, niños y adolescentes (Realizado) / Actividades para niñas, niños y adolescentes (Programado))*100

Descripción del Indicador

El indicador mide el total de actividades para niñas, niños y adolescentes

Tipo de Indicador	Dimensión del Indicador	Año de Medición del Resultado
Gestión	Eficacia	2021
Cobertura	**Frecuencia de Medición**	
Estatal	Trimestral	

Parámetros de semaforización

0	59.99	60.00	79.99	80.00	130

Meta Institucional	Meta Valor	Unidad de medida (meta valor)	Desagregado meta valor por género: Hombre	Mujer
100%	156	Actividad	No disponible	No disponible

Sentido del Indicador	Línea Base (meta valor)	Año (Línea base)	Tipo de Acumulación
Ascendente	No disponible	No disponible	Suma

Resultados

Valor Programado	Avance de la Meta (4to trimestre)	% Avance de la Meta (4to trimestre)	Semáforo (4to trimestre)
156.00	174.00	111.5%	

	Valor programado	Avance de la meta		Valor programado	Avance de la meta
Enero	N.P.	N.D	Julio	N.P.	N.D
Febrero	N.P.	N.D	Agosto	N.P.	N.D
Marzo	0.00	0.00	Septiembre	110.00	57.00
Abril	N.P.	N.D	Octubre	N.P.	N.D
Mayo	N.P.	N.D	Noviembre	N.P.	N.D
Junio	16.00	3.00	Diciembre	30.00	114.00

Medios de verificación: Registros administrativos de la Dirección de Planeación, Vinculación y Desarrollo Sectorial

Observaciones:

1 El presente documento despliega la información perteneciente a los indicadores estratégicos y gestión de aquellos Programas presupuestarios que proveen de bienes y servicios que generan valor público a la ciudadania jalisciense.

2 Se muestra el número del Componente relacionado con el indicador.

GOBIERNO DEL ESTADO DE JALISCO
PRESUPUESTO DE EGRESOS PARA EL EJERCICIO FISCAL 2021
Ficha Técnica de Indicador
Sistema de Evaluación del Desempeño (SED)

Gobierno del Estado de Jalisco — **Seguimiento de Indicadores** — **Secretaria de la Hacienda Pública**

Datos del Programa [1]

Programa Cultura con Enfoque

Eje: Desarrollo Social **Tema Central:** Cultura

¿Quien gasta?

13 Unidad Presupuestal	000 Unidad Responsable	00280 Unidad Ejecutora del Gasto
Secretaría de Cultura	Secretaría de Cultura	Dirección de Planeación, Vinculación y Desarrollo Sectorial

¿Para qué se gasta?

Finalidad	Función	Subfunción
Desarrollo Social	Recreación, Cultura y Otras Manifestaciones Sociales	Cultura

Objetivos

Nivel	Clave Componente	Resumen Narrativo
Actividad	02-03 [2]	Atención a mujeres privadas de su libertad mediante el proyecto Extramuros

Datos del Indicador

Denominación

Total de acciones implementadas por el proyecto Extramuros

Método de cálculo

(Número de acciones por Extramuros (Realizado) / Número de acciones por Extramuros (Programado))*100

Descripción del Indicador

El indicador mide el total de acciones que se implementaran mediante el proyecto Extramuros

Tipo de Indicador	Gestión	Dimensión del Indicador	Eficiencia	Año de Medición del Resultado	2021
Cobertura	Estatal	Frecuencia de Medición	Trimestral		

Parámetros de semaforización

0	59.99	60.00	79.99	80.00	130

Meta Institucional	Meta Valor	Unidad de medida (meta valor)	Desagregado meta valor por género: Hombre	Mujer
100%	5	Acción	0.00	0.00

Sentido del Indicador	Línea Base (meta valor)	Año (Línea base)	Tipo de Acumulación
Ascendente	No disponible	No disponible	Suma

Resultados

Valor Programado	Avance de la Meta (4to trimestre)	% Avance de la Meta (4to trimestre)	Semáforo (4to trimestre)
5.00	9.00	180.0%	

	Valor programado	Avance de la meta		Valor programado	Avance de la meta
Enero	N.P.	N.D	Julio	N.P.	N.D
Febrero	N.P.	N.D	Agosto	N.P.	N.D
Marzo	N.P.	N.D	Septiembre	0.00	0.00
Abril	N.P.	N.D	Octubre	1.00	N.D
Mayo	N.P.	N.D	Noviembre	2.00	N.D
Junio	N.P.	N.D	Diciembre	2.00	9.00

Medios de verificación: Registros administrativos con las listas de asistencia a las acciones. Jefatura de Política Cultural y Comunitaria

Observaciones:

1 El presente documento despliega la información perteneciente a los indicadores estratégicos y gestión de aquellos Programas presupuestarios que proveen de bienes y servicios que generan valor público a la ciudadania jalisciense.

2 Se muestra el número del Componente relacionado con el indicador.

GOBIERNO DEL ESTADO DE JALISCO
PRESUPUESTO DE EGRESOS PARA EL EJERCICIO FISCAL 2021
Ficha Técnica de Indicador
Sistema de Evaluación del Desempeño (SED)

Gobierno del Estado de Jalisco

Seguimiento de Indicadores

Secretaria de la Hacienda Pública

Datos del Programa [1]

Programa Cultura para la Paz

Eje: Desarrollo Social **Tema Central:** Cultura

¿Quien gasta?

13 Unidad Presupuestal	000 Unidad Responsable	00280 Unidad Ejecutora del Gasto
Secretaría de Cultura	Secretaría de Cultura	Dirección de Planeación, Vinculación y Desarrollo Sectorial

¿Para qué se gasta?

Finalidad	Función	Subfunción
Desarrollo Social	Recreación, Cultura y Otras Manifestaciones Sociales	Cultura

Objetivos

Nivel	Clave Componente		Resumen Narrativo
Componente	A3	2	Proyectos realizados en municipios con alta incidencia delictiva

Datos del Indicador

Denominación
Total de proyectos realizados en municipios

Método de cálculo
(Proyectos realizados (Realizado) / Proyectos realizados (Programado))*100

Descripción del Indicador
El indicador mide el total de proyectos realizados en municipios

Tipo de Indicador	Estratégico	**Dimensión del Indicador**	Eficacia	**Año de Medición del Resultado**	2021
Cobertura	Estatal	**Frecuencia de Medición**	Trimestral		

Parámetros de semaforización

0	59.99	60.00	79.99	80.00	130

Meta Institucional	Meta Valor	Unidad de medida (meta valor)	Desagregado meta valor por género: Hombre	Mujer
100%	1	Proyecto	0.00	0.00

Sentido del Indicador	Línea Base (meta valor)	Año (Línea base)	Tipo de Acumulación
Ascendente	No disponible	No disponible	Suma

Resultados

Valor Programado	Avance de la Meta (4to trimestre)	% Avance de la Meta (4to trimestre)	Semáforo (4to trimestre)
1.00	0.00	0.0%	

	Valor programado	Avance de la meta		Valor programado	Avance de la meta
Enero	N.P.	N.D	Julio	N.P.	N.D
Febrero	N.P.	N.D	Agosto	N.P.	N.D
Marzo	0.00	0.00	Septiembre	0.00	0.00
Abril	N.P.	N.D	Octubre	N.P.	N.D
Mayo	N.P.	N.D	Noviembre	N.P.	N.D
Junio	0.00	0.00	Diciembre	1.00	0.00

Medios de verificación: Registros administrativos de la Dirección de Planeación, Vinculación y Desarrollo Sectorial

Observaciones: El incumplimiento de la meta observada se deriva de las disposiciones adoptadas por el Gobierno Federal, con relación Fondo Regional para la Cultura y las Artes (FORCA).

1 El presente documento despliega la información perteneciente a los indicadores estratégicos y gestión de aquellos Programas presupuestarios que proveen de bienes y servicios que generan valor público a la ciudadania jalisciense.

2 Se muestra el número del Componente relacionado con el indicador.

GOBIERNO DEL ESTADO DE JALISCO
PRESUPUESTO DE EGRESOS PARA EL EJERCICIO FISCAL 2021
Ficha Técnica de Indicador
Sistema de Evaluación del Desempeño (SED)

Gobierno del Estado de Jalisco — **Seguimiento de Indicadores** — **Secretaria de la Hacienda Pública**

Datos del Programa [1]

Programa Cultura para la Paz

Eje: Desarrollo Social **Tema Central:** Cultura

¿Quien gasta?

13 Unidad Presupuestal	000 Unidad Responsable	00280 Unidad Ejecutora del Gasto
Secretaría de Cultura	Secretaría de Cultura	Dirección de Planeación, Vinculación y Desarrollo Sectorial

¿Para qué se gasta?

Finalidad	Función	Subfunción
Desarrollo Social	Recreación, Cultura y Otras Manifestaciones Sociales	Cultura

Objetivos

Nivel	Clave Componente	Resumen Narrativo
Actividad	A3-01 [2]	Firma de colaboración con FORCA-Centro Regional

Datos del Indicador

Denominación

Total de actividades implementadas con el centro regional

Método de cálculo

(Actividades del fondo centro regional (Realizado) / Actividades del fondo centro regional (Programado))*100

Descripción del Indicador

El indicador mide el total de actividades implementadas con el centro regional

Tipo de Indicador	Gestión	**Dimensión del Indicador**	Eficacia	**Año de Medición del Resultado**	2021
Cobertura	Estatal	**Frecuencia de Medición**	Trimestral		

Parámetros de semaforización

0	59.99	60.00	79.99	80.00	130

Meta Institucional	Meta Valor	Unidad de medida (meta valor)	Desagregado meta valor por género: Hombre	Mujer
100%	3	Actividad	0.00	0.00

Sentido del Indicador	Línea Base (meta valor)	Año (Línea base)	Tipo de Acumulación
Ascendente	No disponible	No disponible	Suma

Resultados

Valor Programado	Avance de la Meta (4to trimestre)	% Avance de la Meta (4to trimestre)	Semáforo (4to trimestre)
3.00	0.00	0.0%	

	Valor programado	Avance de la meta		Valor programado	Avance de la meta
Enero	N.P.	N.D	Julio	N.P.	N.D
Febrero	N.P.	N.D	Agosto	N.P.	N.D
Marzo	0.00	0.00	Septiembre	0.00	0.00
Abril	N.P.	N.D	Octubre	N.P.	N.D
Mayo	N.P.	N.D	Noviembre	N.P.	N.D
Junio	0.00	0.00	Diciembre	3.00	0.00

Medios de verificación: Registros administrativos de la Dirección de Planeación, Vinculación y Desarrollo Sectorial

Observaciones: El incumplimiento de la meta observada se deriva de las disposiciones adoptadas por el Gobierno Federal, con relación Fondo Regional para la Cultura y las Artes (FORCA).

1 El presente documento despliega la información perteneciente a los indicadores estratégicos y gestión de aquellos Programas presupuestarios que proveen de bienes y servicios que generan valor público a la ciudadania jalisciense.

2 Se muestra el número del Componente relacionado con el indicador.

GOBIERNO DEL ESTADO DE JALISCO
PRESUPUESTO DE EGRESOS PARA EL EJERCICIO FISCAL 2021
Ficha Técnica de Indicador
Sistema de Evaluación del Desempeño (SED)

Gobierno del Estado de Jalisco — **Seguimiento de Indicadores** — **Secretaria de la Hacienda Pública**

Datos del Programa [1]

Programa Productos Culturales Jalisco

Eje: Desarrollo Social **Tema Central:** Cultura

¿Quien gasta?

13 Unidad Presupuestal	000 Unidad Responsable	00280 Unidad Ejecutora del Gasto
Secretaría de Cultura	Secretaría de Cultura	Dirección de Planeación, Vinculación y Desarrollo Sectorial

¿Para qué se gasta?

Finalidad	Función	Subfunción
Desarrollo Social	Recreación, Cultura y Otras Manifestaciones Sociales	Cultura

Objetivos

Nivel	Clave Componente		Resumen Narrativo
Componente	05	2	Estímulos económicos entregados para la creación y el desarrollo artístico

Datos del Indicador

Denominación

Total de creadores beneficiados con estímulos económicos

Método de cálculo

(Creadores beneficiados con estímulos económicos (Realizado) / Creadores beneficiados con estímulos económicos (Programado))*100

Descripción del Indicador

El indicador mide el total de creadores beneficiados con estímulos económicos a través del PECDA.

Tipo de Indicador	Dimensión del Indicador	Año de Medición del Resultado
Estratégico	Eficacia	2021
Cobertura	**Frecuencia de Medición**	
Estatal	Trimestral	

Parámetros de semaforización

0	59.99	60.00	79.99	80.00	130

Meta Institucional	Meta Valor	Unidad de medida (meta valor)	Desagregado meta valor por género: Hombre	Mujer
100%	50	Persona	0.00	0.00

Sentido del Indicador	Línea Base (meta valor)	Año (Línea base)	Tipo de Acumulación
Ascendente	No disponible	No disponible	Suma

Resultados

Valor Programado	Avance de la Meta (4to trimestre)	% Avance de la Meta (4to trimestre)	Semáforo (4to trimestre)
50.00	54.00	108.0%	

	Valor programado	Avance de la meta		Valor programado	Avance de la meta
Enero	N.P.	N.D	Julio	N.P.	N.D
Febrero	N.P.	N.D	Agosto	N.P.	N.D
Marzo	0.00	54.00	Septiembre	0.00	0.00
Abril	N.P.	N.D	Octubre	N.P.	N.D
Mayo	N.P.	N.D	Noviembre	N.P.	N.D
Junio	0.00	0.00	Diciembre	50.00	0.00

Medios de verificación: Registros administrativos de la Dirección de Planeación, Vinculación y Desarrollo Sectorial

Observaciones:

1 El presente documento despliega la información perteneciente a los indicadores estratégicos y gestión de aquellos Programas presupuestarios que proveen de bienes y servicios que generan valor público a la ciudadania jalisciense.

2 Se muestra el número del Componente relacionado con el indicador.

GOBIERNO DEL ESTADO DE JALISCO
PRESUPUESTO DE EGRESOS PARA EL EJERCICIO FISCAL 2021
Ficha Técnica de Indicador
Sistema de Evaluación del Desempeño (SED)

Gobierno del Estado de Jalisco — **Seguimiento de Indicadores** — **Secretaria de la Hacienda Pública**

Datos del Programa [1]

Programa Productos Culturales Jalisco

Eje: Desarrollo Social **Tema Central:** Cultura

¿Quien gasta?

13 Unidad Presupuestal	000 Unidad Responsable	00280 Unidad Ejecutora del Gasto
Secretaría de Cultura	Secretaría de Cultura	Dirección de Planeación, Vinculación y Desarrollo Sectorial

¿Para qué se gasta?

Finalidad	Función	Subfunción
Desarrollo Social	Recreación, Cultura y Otras Manifestaciones Sociales	Cultura

Objetivos

Nivel	Clave Componente		Resumen Narrativo
Actividad	05-01	2	Entrega de estímulos mediante el Programa de Estímulo a la Creación y al Desarrollo Artístico

Datos del Indicador

Denominación

Total de proyectos beneficiados por el programa PECDA Jalisco

Método de cálculo

(Proyectos beneficiados por el programa PECDA Jalisco (Realizado) / Proyectos beneficiados por el programa PECDA Jalisco (Programado))*100

Descripción del Indicador

El indicador mide el total de proyectos beneficiados por el programa PECDA Jalisco.

Tipo de Indicador	Gestión	Dimensión del Indicador	Eficacia	Año de Medición del Resultado	2021
Cobertura	Estatal	Frecuencia de Medición	Trimestral		

Parámetros de semaforización

0	59.99	60.00	79.99	80.00	130

Meta Institucional	Meta Valor	Unidad de medida (meta valor)	Desagregado meta valor por género: Hombre	Mujer
100%	30	Proyecto	No disponible	No disponible

Sentido del Indicador	Línea Base (meta valor)	Año (Línea base)	Tipo de Acumulación
Ascendente	No disponible	No disponible	Suma

Resultados

Valor Programado	Avance de la Meta (4to trimestre)	% Avance de la Meta (4to trimestre)	Semáforo (4to trimestre)
30.00	54.00	180.0%	

	Valor programado	Avance de la meta		Valor programado	Avance de la meta
Enero	N.P.	N.D	Julio	N.P.	N.D
Febrero	N.P.	54.00	Agosto	N.P.	N.D
Marzo	0.00	N.D	Septiembre	0.00	0.00
Abril	N.P.	N.D	Octubre	N.P.	N.D
Mayo	N.P.	N.D	Noviembre	N.P.	N.D
Junio	0.00	0.00	Diciembre	30.00	0.00

Medios de verificación: Registros administrativos de la Dirección de Planeación, Vinculación y Desarrollo Sectorial

Observaciones:

1 El presente documento despliega la información perteneciente a los indicadores estratégicos y gestión de aquellos Programas presupuestarios que proveen de bienes y servicios que generan valor público a la ciudadania jalisciense.

2 Se muestra el número del Componente relacionado con el indicador.

GOBIERNO DEL ESTADO DE JALISCO
PRESUPUESTO DE EGRESOS PARA EL EJERCICIO FISCAL 2021
Ficha Técnica de Indicador
Sistema de Evaluación del Desempeño (SED)

Gobierno del Estado de Jalisco

Seguimiento de Indicadores

Secretaria de la Hacienda Pública

Datos del Programa [1]

Programa Profesionalización de la comunidad artística y cultural

Eje: Desarrollo Social **Tema Central:** Cultura

¿Quien gasta?

13 Unidad Presupuestal	000 Unidad Responsable	00280 Unidad Ejecutora del Gasto
Secretaría de Cultura	Secretaría de Cultura	Dirección de Planeación, Vinculación y Desarrollo Sectorial

¿Para qué se gasta?

Finalidad	Función	Subfunción
Desarrollo Social	Recreación, Cultura y Otras Manifestaciones Sociales	Cultura

Objetivos

Nivel	Clave Componente	Resumen Narrativo
Fin	2	Contribuir a mejorar las condiciones sociales propicias para el acceso efectivo a los derechos sociales que impulsen capacidades de las personas y sus comunidades para reducir brechas de desigualdad, mediante la reconstrucción de un sentido de colectividad y corresponsabilidad del gobierno y la sociedad en general.

Datos del Indicador

Denominación

Posición en el Índice de Rezago Social

Método de cálculo

(Posición en el Índice de Rezago Social (Realizado)/Posición en el Índice de Rezago Social (Programado))*100

Descripción del Indicador

Lugar que ocupa Jalisco dentro del contexto de las entidades federativas del país respecto al Índice de Rezago Social, el cual es una medida agregada que se compone de variables de educación, acceso a servicios de salud, servicios básicos en la vivienda, de calidad y espacios en la misma, y activos en el hogar. Es decir, proporciona el resumen de cuatro carencias sociales de la medición de pobreza del CONEVAL: rezago educativo, acceso a los servicios de salud, acceso a los servicios básicos en la vivienda, y la calidad y espacios en la vivienda.

Tipo de Indicador	Dimensión del Indicador	Año de Medición del Resultado
Estratégico	Eficacia	2021
Cobertura	**Frecuencia de Medición**	
Estatal	Quinquenal	

Parámetros de semaforización

0	59.99	60.00	79.99	80.00	130

Meta Institucional	Meta Valor	Unidad de medida (meta valor)	Desagregado meta valor por género: Hombre	Mujer
100%	29	Posición	0.00	0.00

Sentido del Indicador	Línea Base (meta valor)	Año (Línea base)	Tipo de Acumulación
Ascendente	25	2010	Suma

Resultados

Valor Programado	Avance de la Meta (4to trimestre)	% Avance de la Meta (4to trimestre)	Semáforo (4to trimestre)
N.P.	N.D.	N.D.	

	Valor programado	Avance de la meta		Valor programado	Avance de la meta
Enero	N.P.	N.D.	Julio	N.P.	N.D.
Febrero	N.P.	N.D.	Agosto	N.P.	N.D.
Marzo	N.P.	N.D.	Septiembre	N.P.	N.D.
Abril	N.P.	N.D.	Octubre	N.P.	N.D.
Mayo	N.P.	N.D.	Noviembre	N.P.	N.D.
Junio	N.P.	N.D.	Diciembre	N.P.	N.D.

Medios de verificación

Observaciones

1 El presente documento despliega la información perteneciente a los indicadores estratégicos y gestión de aquellos Programas presupuestarios que proveen de bienes y servicios que generan valor público a la ciudadania jalisciense.

2 Se muestra el número del Componente relacionado con el indicador.

GOBIERNO DEL ESTADO DE JALISCO
PRESUPUESTO DE EGRESOS PARA EL EJERCICIO FISCAL 2021
Ficha Técnica de Indicador
Sistema de Evaluación del Desempeño (SED)

Gobierno del Estado de Jalisco — **Seguimiento de Indicadores** — **Secretaria de la Hacienda Pública**

Datos del Programa [1]

Programa Profesionalización de la comunidad artística y cultural

Eje: Desarrollo Social **Tema Central:** Cultura

¿Quien gasta?

13 Unidad Presupuestal	000 Unidad Responsable	00280 Unidad Ejecutora del Gasto
Secretaría de Cultura	Secretaría de Cultura	Dirección de Planeación, Vinculación y Desarrollo Sectorial

¿Para qué se gasta?

Finalidad	Función	Subfunción
Desarrollo Social	Recreación, Cultura y Otras Manifestaciones Sociales	Cultura

Objetivos

Nivel	Clave Componente	Resumen Narrativo
Propósito	2	Promover y proteger la diversidad cultural de Jalisco, el diálogo y la participación social, generando cambios sociales y comunitarios que nos lleven a una pacificación del estado a través de la cultura; vinculando las instituciones y la política cultural con las comunidades culturales y los gremios profesionales.

Datos del Indicador

Denominación

Capital humano artístico ocupado y empleado

Método de cálculo

(Número de personas que conforman el sector cultural artístico con base a la Encuesta Nacional de Ocupación y Empleo. (Realizado)/Número de personas que conforman el sector cultural artístico con base a la Encuesta Nacional de Ocupación y Empleo. (Programado))*100

Descripción del Indicador

Número de personas que conforman el sector cultural artístico con base a la Encuesta Nacional de Ocupación y Empleo.

Tipo de Indicador	Dimensión del Indicador	Año de Medición del Resultado
Estratégico	Eficacia	2021

Cobertura	Frecuencia de Medición
Estatal	Anual

Parámetros de semaforización

0	59.99	60.00	79.99	80.00	130

Meta Institucional	Meta Valor	Unidad de medida (meta valor)	Desagregado meta valor por género: Hombre	Desagregado meta valor por género: Mujer
100%	60,381	Artista	0.00	0.00

Sentido del Indicador	Línea Base (meta valor)	Año (Línea base)	Tipo de Acumulación
Ascendente	51,074	2017	Suma

Resultados

Valor Programado	Avance de la Meta (4to trimestre)	% Avance de la Meta (4to trimestre)	Semáforo (4to trimestre)
N.P.	N.D.	N.D.	

	Valor programado	Avance de la meta		Valor programado	Avance de la meta
Enero	N.P.	N.D.	Julio	N.P.	N.D.
Febrero	N.P.	N.D.	Agosto	N.P.	N.D.
Marzo	N.P.	N.D.	Septiembre	N.P.	N.D.
Abril	N.P.	N.D.	Octubre	N.P.	N.D.
Mayo	N.P.	N.D.	Noviembre	N.P.	N.D.
Junio	N.P.	N.D.	Diciembre	N.P.	N.D.

Medios de verificación

Observaciones

1 El presente documento despliega la información perteneciente a los indicadores estratégicos y gestión de aquellos Programas presupuestarios que proveen de bienes y servicios que generan valor público a la ciudadania jalisciense.

2 Se muestra el número del Componente relacionado con el indicador.

GOBIERNO DEL ESTADO DE JALISCO
PRESUPUESTO DE EGRESOS PARA EL EJERCICIO FISCAL 2021
Ficha Técnica de Indicador
Sistema de Evaluación del Desempeño (SED)

Gobierno del Estado de Jalisco

Seguimiento de Indicadores

Secretaria de la Hacienda Pública

Datos del Programa [1]

Programa Profesionalización de la comunidad artística y cultural

Eje: Desarrollo Social **Tema Central:** Cultura

¿Quien gasta?

13	Unidad Presupuestal	000	Unidad Responsable	00280	Unidad Ejecutora del Gasto
Secretaría de Cultura		Secretaría de Cultura		Dirección de Planeación, Vinculación y Desarrollo Sectorial	

¿Para qué se gasta?

Finalidad	Función	Subfunción
Desarrollo Social	Recreación, Cultura y Otras Manifestaciones Sociales	Cultura

Objetivos

Nivel	Clave Componente		Resumen Narrativo
Componente	02	2	Industrias culturales fortalecidas para la oferta sostenida de bienes y servicios culturales de calidad

Datos del Indicador

Denominación

Total de actividades realizadas para las industrias culturales y creativas

Método de cálculo

(Actividades de industrias culturales y creativas (Realizado) / Actividades de industrias culturales y creativas (Programado))*100

Descripción del Indicador

El indicador mide el total de actividades realizadas para las industrias culturales y creativas.

Tipo de Indicador	Estratégico	Dimensión del Indicador	Eficacia	Año de Medición del Resultado	2021
Cobertura	Estatal	Frecuencia de Medición	Trimestral		

Parámetros de semaforización						Meta Institucional	Meta Valor	Unidad de medida (meta valor)	Desagregado meta valor por género: Hombre	Mujer
						100%	16	Actividad	0.00	0.00
0	59.99	60.00	79.99	80.00	130	Sentido del Indicador	Línea Base (meta valor)	Año (Línea base)	Tipo de Acumulación	
						Ascendente	No disponible	No disponible	Suma	

Resultados

Valor Programado	16.00	Avance de la Meta (4to trimestre)	26.00	% Avance de la Meta (4to trimestre)	162.5%	Semáforo (4to trimestre)	

	Valor programado	Avance de la meta		Valor programado	Avance de la meta
Enero	N.P.	N.D	Julio	N.P.	N.D
Febrero	N.P.	N.D	Agosto	N.P.	N.D
Marzo	0.00	0.00	Septiembre	0.00	2.00
Abril	N.P.	N.D	Octubre	N.P.	N.D
Mayo	N.P.	N.D	Noviembre	N.P.	N.D
Junio	0.00	8.00	Diciembre	16.00	16.00

Medios de verificación: Registros administrativos de la Dirección de Planeación, Vinculación y Desarrollo Sectorial

Observaciones:

1 El presente documento despliega la información perteneciente a los indicadores estratégicos y gestión de aquellos Programas presupuestarios que proveen de bienes y servicios que generan valor público a la ciudadania jalisciense.

2 Se muestra el número del Componente relacionado con el indicador.

GOBIERNO DEL ESTADO DE JALISCO
PRESUPUESTO DE EGRESOS PARA EL EJERCICIO FISCAL 2021
Ficha Técnica de Indicador
Sistema de Evaluación del Desempeño (SED)

Gobierno del Estado de Jalisco

Seguimiento de Indicadores

Secretaria de la Hacienda Pública

Datos del Programa [1]

Programa Profesionalización de la comunidad artística y cultural

Eje: Desarrollo Social **Tema Central:** Cultura

¿Quien gasta?

13	Unidad Presupuestal	000	Unidad Responsable	00280	Unidad Ejecutora del Gasto
Secretaría de Cultura		Secretaría de Cultura		Dirección de Planeación, Vinculación y Desarrollo Sectorial	

¿Para qué se gasta?

Finalidad	Función	Subfunción
Desarrollo Social	Recreación, Cultura y Otras Manifestaciones Sociales	Cultura

Objetivos

Nivel	Clave Componente		Resumen Narrativo
Actividad	02-01	2	Organización de eventos de Industrias Culturales y Creativas

Datos del Indicador

Denominación

Total de asistentes a eventos de las industrias culturales y creativas

Método de cálculo

(Asistentes a eventos de ICC (Realizado) / Asistentes a eventos de ICC (Programado))*100

Descripción del Indicador

El indicador mide el total de asistentes a eventos de las industrias culturales y creativas.

Tipo de Indicador	Dimensión del Indicador	Año de Medición del Resultado
Gestión	Eficacia	2021
Cobertura	**Frecuencia de Medición**	
Estatal	Trimestral	

Parámetros de semaforización

0	59.99	60.00	79.99	80.00	130

Meta Institucional	Meta Valor	Unidad de medida (meta valor)	Desagregado meta valor por género: Hombre	Mujer
100%	2,000	Asistente	0.00	0.00

Sentido del Indicador	Línea Base (meta valor)	Año (Línea base)	Tipo de Acumulación
Ascendente	No disponible	No disponible	Suma

Resultados

Valor Programado	Avance de la Meta (4to trimestre)	% Avance de la Meta (4to trimestre)	Semáforo (4to trimestre)
2,000.00	4,280.00	214.0%	

	Valor programado	Avance de la meta		Valor programado	Avance de la meta
Enero	N.P.	N.D	Julio	N.P.	N.D
Febrero	N.P.	N.D	Agosto	N.P.	N.D
Marzo	0.00	0.00	Septiembre	0.00	0.00
Abril	N.P.	N.D	Octubre	N.P.	N.D
Mayo	N.P.	N.D	Noviembre	N.P.	N.D
Junio	0.00	0.00	Diciembre	2,000.00	4,280.00

Medios de verificación: Registros administrativos de la Dirección de Planeación, Vinculación y Desarrollo Sectorial

Observaciones:

1 El presente documento despliega la información perteneciente a los indicadores estratégicos y gestión de aquellos Programas presupuestarios que proveen de bienes y servicios que generan valor público a la ciudadania jalisciense.

2 Se muestra el número del Componente relacionado con el indicador.

GOBIERNO DEL ESTADO DE JALISCO
PRESUPUESTO DE EGRESOS PARA EL EJERCICIO FISCAL 2021
Ficha Técnica de Indicador
Sistema de Evaluación del Desempeño (SED)

Gobierno del Estado de Jalisco — **Seguimiento de Indicadores** — **Secretaria de la Hacienda Pública**

Datos del Programa [1]

Programa Profesionalización de la comunidad artística y cultural

Eje: Desarrollo Social **Tema Central:** Cultura

¿Quien gasta?

13 Unidad Presupuestal	000 Unidad Responsable	00280 Unidad Ejecutora del Gasto
Secretaría de Cultura	Secretaría de Cultura	Dirección de Planeación, Vinculación y Desarrollo Sectorial

¿Para qué se gasta?

Finalidad	Función	Subfunción
Desarrollo Social	Recreación, Cultura y Otras Manifestaciones Sociales	Cultura

Objetivos

Nivel	Clave Componente		Resumen Narrativo
Actividad	02-02	2	Presentación de actividades periódicas de formación, divulgación y fomento de Industrias Culturales y Creativas

Datos del Indicador

Denominación

Total de sesiones de formación a las industrias culturales y creativas

Método de cálculo

(Sesiones de información a las ICC (Realizado) / Sesiones de información a las ICC (Programado))*100

Descripción del Indicador

El indicador mide el total de sesiones de formación a las industrias culturales y creativas.

Tipo de Indicador	Dimensión del Indicador	Año de Medición del Resultado
Gestión	Eficacia	2021
Cobertura	**Frecuencia de Medición**	
Estatal	Trimestral	

Parámetros de semaforización

0	59.99	60.00	79.99	80.00	130

Meta Institucional	Meta Valor	Unidad de medida (meta valor)	Desagregado meta valor por género: Hombre	Mujer
100%	10	Sesión	No disponible	No disponible

Sentido del Indicador	Línea Base (meta valor)	Año (Línea base)	Tipo de Acumulación
Ascendente	No disponible	No disponible	Suma

Resultados

Valor Programado	Avance de la Meta (4to trimestre)	% Avance de la Meta (4to trimestre)	Semáforo (4to trimestre)
10.00	12.00	120.0%	

	Valor programado	Avance de la meta		Valor programado	Avance de la meta
Enero	N.P.	N.D	Julio	N.P.	N.D
Febrero	N.P.	N.D	Agosto	N.P.	N.D
Marzo	0.00	0.00	Septiembre	0.00	0.00
Abril	N.P.	N.D	Octubre	N.P.	N.D
Mayo	N.P.	N.D	Noviembre	N.P.	N.D
Junio	0.00	0.00	Diciembre	10.00	12.00

Medios de verificación: Registros administrativos de la Dirección de Planeación, Vinculación y Desarrollo Sectorial

Observaciones:

1 El presente documento despliega la información perteneciente a los indicadores estratégicos y gestión de aquellos Programas presupuestarios que proveen de bienes y servicios que generan valor público a la ciudadania jalisciense.

2 Se muestra el número del Componente relacionado con el indicador.

GOBIERNO DEL ESTADO DE JALISCO
PRESUPUESTO DE EGRESOS PARA EL EJERCICIO FISCAL 2021
Ficha Técnica de Indicador
Sistema de Evaluación del Desempeño (SED)

Gobierno del Estado de Jalisco

Seguimiento de Indicadores

Secretaria de la Hacienda Pública

Datos del Programa [1]

Programa Proyecta Industrias Culturales y Creativas

Eje: Desarrollo Social **Tema Central:** Cultura

¿Quien gasta?

13 Unidad Presupuestal	000 Unidad Responsable	00280 Unidad Ejecutora del Gasto
Secretaría de Cultura	Secretaría de Cultura	Dirección de Planeación, Vinculación y Desarrollo Sectorial

¿Para qué se gasta?

Finalidad	Función	Subfunción
Desarrollo Social	Recreación, Cultura y Otras Manifestaciones Sociales	Cultura

Objetivos

Nivel	Clave Componente	Resumen Narrativo
Fin	2	Contribuir a mejorar las condiciones sociales propicias para el acceso efectivo a los derechos sociales que impulsen capacidades de las personas y sus comunidades para reducir brechas de desigualdad, mediante la reconstrucción de un sentido de colectividad y corresponsabilidad del gobierno y la sociedad en general.

Datos del Indicador

Denominación

Posición en el Índice de Rezago Social

Método de cálculo

(Posición en el Índice de Rezago Social (Realizado)/Posición en el Índice de Rezago Social (Programado))*100

Descripción del Indicador

Lugar que ocupa Jalisco dentro del contexto de las entidades federativas del país respecto al Índice de Rezago Social, el cual es una medida agregada que se compone de variables de educación, acceso a servicios de salud, servicios básicos en la vivienda, de calidad y espacios en la misma, y activos en el hogar. Es decir, proporciona el resumen de cuatro carencias sociales de la medición de pobreza del CONEVAL: rezago educativo, acceso a los servicios de salud, acceso a los servicios básicos en la vivienda, y la calidad y espacios en la vivienda.

Tipo de Indicador	Dimensión del Indicador	Año de Medición del Resultado
Estratégico	Eficacia	2021
Cobertura	**Frecuencia de Medición**	
Estatal	Quinquenal	

Parámetros de semaforización

0	59.99	60.00	79.99	80.00	130

Meta Institucional	Meta Valor	Unidad de medida (meta valor)	Desagregado meta valor por género: Hombre	Mujer
100%	29	Posición	0.00	0.00

Sentido del Indicador	Línea Base (meta valor)	Año (Línea base)	Tipo de Acumulación
Ascendente	25	2010	Suma

Resultados

Valor Programado	Avance de la Meta (4to trimestre)	% Avance de la Meta (4to trimestre)	Semáforo (4to trimestre)
N.P.	N.D.	N.D.	

	Valor programado	Avance de la meta		Valor programado	Avance de la meta
Enero	N.P.	N.D.	Julio	N.P.	N.D.
Febrero	N.P.	N.D.	Agosto	N.P.	N.D.
Marzo	N.P.	N.D.	Septiembre	N.P.	N.D.
Abril	N.P.	N.D.	Octubre	N.P.	N.D.
Mayo	N.P.	N.D.	Noviembre	N.P.	N.D.
Junio	N.P.	N.D.	Diciembre	N.P.	N.D.

Medios de verificación

Observaciones

1 El presente documento despliega la información perteneciente a los indicadores estratégicos y gestión de aquellos Programas presupuestarios que proveen de bienes y servicios que generan valor público a la ciudadania jalisciense.

2 Se muestra el número del Componente relacionado con el indicador.

GOBIERNO DEL ESTADO DE JALISCO
PRESUPUESTO DE EGRESOS PARA EL EJERCICIO FISCAL 2021
Ficha Técnica de Indicador
Sistema de Evaluación del Desempeño (SED)

Gobierno del Estado de Jalisco — **Secretaria de la Hacienda Pública**

Seguimiento de Indicadores

Datos del Programa [1]

Programa Proyecta Industrias Culturales y Creativas

Eje: Desarrollo Social **Tema Central:** Cultura

¿Quien gasta?

13 Unidad Presupuestal	000 Unidad Responsable	00280 Unidad Ejecutora del Gasto
Secretaría de Cultura	Secretaría de Cultura	Dirección de Planeación, Vinculación y Desarrollo Sectorial

¿Para qué se gasta?

Finalidad	Función	Subfunción
Desarrollo Social	Recreación, Cultura y Otras Manifestaciones Sociales	Cultura

Objetivos

Nivel	Clave Componente	Resumen Narrativo
Propósito	2	Promover y proteger la diversidad cultural de Jalisco, el diálogo y la participación social, generando cambios sociales y comunitarios que nos lleven a una pacificación del estado a través de la cultura; vinculando las instituciones y la política cultural con las comunidades culturales y los gremios profesionales.

Datos del Indicador

Denominación

Capital humano artístico ocupado y empleado

Método de cálculo

(Número de personas que conforman el sector cultural artístico con base a la Encuesta Nacional de Ocupación y Empleo. (Realizado)/Número de personas que conforman el sector cultural artístico con base a la Encuesta Nacional de Ocupación y Empleo. (Programado))*100

Descripción del Indicador

Número de personas que conforman el sector cultural artístico con base a la Encuesta Nacional de Ocupación y Empleo.

Tipo de Indicador	Dimensión del Indicador	Año de Medición del Resultado
Estratégico	Eficacia	2021
Cobertura	**Frecuencia de Medición**	
Estatal	Anual	

Parámetros de semaforización

0	59.99	60.00	79.99	80.00	130

Meta Institucional	Meta Valor	Unidad de medida (meta valor)	Desagregado meta valor por género: Hombre	Desagregado meta valor por género: Mujer
100%	60,381	Artista	0.00	0.00

Sentido del Indicador	Línea Base (meta valor)	Año (Línea base)	Tipo de Acumulación
Ascendente	51,074	2017	Suma

Resultados

Valor Programado	Avance de la Meta (4to trimestre)	% Avance de la Meta (4to trimestre)	Semáforo (4to trimestre)
N.P.	N.D.	N.D.	

	Valor programado	Avance de la meta		Valor programado	Avance de la meta
Enero	N.P.	N.D.	Julio	N.P.	N.D.
Febrero	N.P.	N.D.	Agosto	N.P.	N.D.
Marzo	N.P.	N.D.	Septiembre	N.P.	N.D.
Abril	N.P.	N.D.	Octubre	N.P.	N.D.
Mayo	N.P.	N.D.	Noviembre	N.P.	N.D.
Junio	N.P.	N.D.	Diciembre	N.P.	N.D.

Medios de verificación

Observaciones

1 El presente documento despliega la información perteneciente a los indicadores estratégicos y gestión de aquellos Programas presupuestarios que proveen de bienes y servicios que generan valor público a la ciudadania jalisciense.

2 Se muestra el número del Componente relacionado con el indicador.

GOBIERNO DEL ESTADO DE JALISCO
PRESUPUESTO DE EGRESOS PARA EL EJERCICIO FISCAL 2021
Ficha Técnica de Indicador
Sistema de Evaluación del Desempeño (SED)

Gobierno del Estado de Jalisco

Seguimiento de Indicadores

Secretaria de la Hacienda Pública

Datos del Programa [1]

Programa Proyecta Industrias Culturales y Creativas

Eje: Desarrollo Social **Tema Central:** Cultura

¿Quien gasta?

13 Unidad Presupuestal	000 Unidad Responsable	00280 Unidad Ejecutora del Gasto
Secretaría de Cultura	Secretaría de Cultura	Dirección de Planeación, Vinculación y Desarrollo Sectorial

¿Para qué se gasta?

Finalidad	Función	Subfunción
Desarrollo Social	Recreación, Cultura y Otras Manifestaciones Sociales	Cultura

Objetivos

Nivel	Clave Componente		Resumen Narrativo
Componente	02	2	Apoyo económicos entregados al sector de la industria cultural y creativa para el impulso de empresas

Datos del Indicador

Denominación

Total de proyectos beneficiados por el programa Proyecta Industrias Culturales y Creativas

Método de cálculo

(Proyectos beneficiados por el programa Proyecta Industrias Culturales y Creativas (Realizado) / Proyectos beneficiados por el programa Proyecta Industrias Culturales y Creativas (Programado))*100

Descripción del Indicador

El indicador mide el total de proyectos beneficiados por el programa Proyecta Industrias Culturales y Creativas

Tipo de Indicador	Estratégico	**Dimensión del Indicador**	Eficacia	**Año de Medición del Resultado**	2021
Cobertura	Estatal	**Frecuencia de Medición**	Trimestral		

Parámetros de semaforización

0	59.99	60.00	79.99	80.00	130

Meta Institucional	Meta Valor	Unidad de medida (meta valor)	Desagregado meta valor por género: Hombre	Desagregado meta valor por género: Mujer
100%	10	Proyecto	No disponible	No disponible

Sentido del Indicador	Línea Base (meta valor)	Año (Línea base)	Tipo de Acumulación
Ascendente	35	2020	Suma

Resultados

Valor Programado	Avance de la Meta (4to trimestre)	% Avance de la Meta (4to trimestre)	Semáforo (4to trimestre)
10.00	11.00	110.0%	

	Valor programado	Avance de la meta		Valor programado	Avance de la meta
Enero	N.P.	N.D	Julio	N.P.	N.D
Febrero	N.P.	N.D	Agosto	N.P.	N.D
Marzo	0.00	0.00	Septiembre	0.00	11.00
Abril	N.P.	N.D	Octubre	N.P.	N.D
Mayo	N.P.	N.D	Noviembre	N.P.	N.D
Junio	0.00	0.00	Diciembre	10.00	0.00

Medios de verificación: Registros administrativos de la Jefatura de Industrias Culturales y Creativas

Observaciones:

1 El presente documento despliega la información perteneciente a los indicadores estratégicos y gestión de aquellos Programas presupuestarios que proveen de bienes y servicios que generan valor público a la ciudadania jalisciense.

2 Se muestra el número del Componente relacionado con el indicador.

GOBIERNO DEL ESTADO DE JALISCO
PRESUPUESTO DE EGRESOS PARA EL EJERCICIO FISCAL 2021
Ficha Técnica de Indicador
Sistema de Evaluación del Desempeño (SED)

Gobierno del Estado de Jalisco — **Seguimiento de Indicadores** — **Secretaria de la Hacienda Pública**

Datos del Programa [1]

Programa Proyecta Industrias Culturales y Creativas

Eje: Desarrollo Social **Tema Central:** Cultura

¿Quien gasta?

13 Unidad Presupuestal	000 Unidad Responsable	00280 Unidad Ejecutora del Gasto
Secretaría de Cultura	Secretaría de Cultura	Dirección de Planeación, Vinculación y Desarrollo Sectorial

¿Para qué se gasta?

Finalidad	Función	Subfunción
Desarrollo Social	Recreación, Cultura y Otras Manifestaciones Sociales	Cultura

Objetivos

Nivel	Clave Componente	Resumen Narrativo
Actividad	02-01 [2]	Crear, fortalecer y promocionar proyectos jalisciense de artistas, emprendedores y empresas culturales

Datos del Indicador

Denominación

Total de beneficiados por el programa Proyecta Industrias Culturales y Creativas

Método de cálculo

(Beneficiados por Proyecta Industrias Culturales y Creativas (Realizado) / Beneficiados por Proyecta Industrias Culturales y Creativas (Programado))*100

Descripción del Indicador

El indicador mide el total de beneficiados por el programa Proyecta Industrias Culturales y Creativas

Tipo de Indicador	Gestión	Dimensión del Indicador	Eficacia	Año de Medición del Resultado	2021
Cobertura	Estatal	Frecuencia de Medición	Trimestral		

Parámetros de semaforización						Meta Institucional	Meta Valor	Unidad de medida (meta valor)	Desagregado meta valor por género: Hombre	Mujer
						100%	80	Beneficiario	No disponible	No disponible
0	59.99	60.00	79.99	80.00	130	Sentido del Indicador	Línea Base (meta valor)	Año (Línea base)	Tipo de Acumulación	
						Ascendente	127	2020	Suma	

Resultados

Valor Programado	Avance de la Meta (4to trimestre)	% Avance de la Meta (4to trimestre)	Semáforo (4to trimestre)
80.00	39.00	48.8%	

	Valor programado	Avance de la meta		Valor programado	Avance de la meta
Enero	N.P.	N.D	Julio	N.P.	N.D
Febrero	N.P.	N.D	Agosto	N.P.	N.D
Marzo	0.00	0.00	Septiembre	0.00	39.00
Abril	N.P.	N.D	Octubre	N.P.	N.D
Mayo	N.P.	N.D	Noviembre	N.P.	N.D
Junio	0.00	0.00	Diciembre	80.00	0.00

Medios de verificación: Registros administrativos de la Jefatura de Industrias Culturales y Creativas

Observaciones: La naturaleza de los proyectos seleccionados derivó en un menor número de personas beneficiadas.

1 El presente documento despliega la información perteneciente a los indicadores estratégicos y gestión de aquellos Programas presupuestarios que proveen de bienes y servicios que generan valor público a la ciudadania jalisciense.

2 Se muestra el número del Componente relacionado con el indicador.

GOBIERNO DEL ESTADO DE JALISCO
PRESUPUESTO DE EGRESOS PARA EL EJERCICIO FISCAL 2021
Ficha Técnica de Indicador
Sistema de Evaluación del Desempeño (SED)

Gobierno del Estado de Jalisco — **Seguimiento de Indicadores** — **Secretaria de la Hacienda Pública**

Datos del Programa [1]

Programa Cultura Cardinal

Eje: Desarrollo Social **Tema Central:** Cultura

¿Quien gasta?

13 Unidad Presupuestal	000 Unidad Responsable	00280 Unidad Ejecutora del Gasto
Secretaría de Cultura	Secretaría de Cultura	Dirección de Planeación, Vinculación y Desarrollo Sectorial

¿Para qué se gasta?

Finalidad	Función	Subfunción
Desarrollo Social	Recreación, Cultura y Otras Manifestaciones Sociales	Cultura

Objetivos

Nivel	Clave Componente	Resumen Narrativo
Fin	2	Contribuir a mejorar las condiciones sociales propicias para el acceso efectivo a los derechos sociales que impulsen capacidades de las personas y sus comunidades para reducir brechas de desigualdad, mediante la reconstrucción de un sentido de colectividad y corresponsabilidad del gobierno y la sociedad en general.

Datos del Indicador

Denominación

Posición en el Índice de Rezago Social

Método de cálculo

(Posición en el Índice de Rezago Social (Realizado)/Posición en el Índice de Rezago Social (Programado))*100

Descripción del Indicador

Lugar que ocupa Jalisco dentro del contexto de las entidades federativas del país respecto al Índice de Rezago Social, el cual es una medida agregada que se compone de variables de educación, acceso a servicios de salud, servicios básicos en la vivienda, de calidad y espacios en la misma, y activos en el hogar. Es decir, proporciona el resumen de cuatro carencias sociales de la medición de pobreza del CONEVAL: rezago educativo, acceso a los servicios de salud, acceso a los servicios básicos en la vivienda, y la calidad y espacios en la vivienda.

Tipo de Indicador	Dimensión del Indicador	Año de Medición del Resultado
Estratégico	Eficacia	2021
Cobertura	**Frecuencia de Medición**	
Estatal	Quinquenal	

Parámetros de semaforización

0	59.99	60.00	79.99	80.00	130

Meta Institucional	Meta Valor	Unidad de medida (meta valor)	Desagregado meta valor por género: Hombre	Mujer
100%	29	Posición	0.00	0.00

Sentido del Indicador	Línea Base (meta valor)	Año (Línea base)	Tipo de Acumulación
Ascendente	25	2010	Suma

Resultados

Valor Programado	Avance de la Meta (4to trimestre)	% Avance de la Meta (4to trimestre)	Semáforo (4to trimestre)
N.P.	N.D.	N.D.	

	Valor programado	Avance de la meta		Valor programado	Avance de la meta
Enero	N.P.	N.D.	Julio	N.P.	N.D.
Febrero	N.P.	N.D.	Agosto	N.P.	N.D.
Marzo	N.P.	N.D.	Septiembre	N.P.	N.D.
Abril	N.P.	N.D.	Octubre	N.P.	N.D.
Mayo	N.P.	N.D.	Noviembre	N.P.	N.D.
Junio	N.P.	N.D.	Diciembre	N.P.	N.D.

Medios de verificación

Observaciones

1 El presente documento despliega la información perteneciente a los indicadores estratégicos y gestión de aquellos Programas presupuestarios que proveen de bienes y servicios que generan valor público a la ciudadania jalisciense.

2 Se muestra el número del Componente relacionado con el indicador.

GOBIERNO DEL ESTADO DE JALISCO
PRESUPUESTO DE EGRESOS PARA EL EJERCICIO FISCAL 2021
Ficha Técnica de Indicador
Sistema de Evaluación del Desempeño (SED)

Gobierno del Estado de Jalisco — **Seguimiento de Indicadores** — **Secretaria de la Hacienda Pública**

Datos del Programa [1]

Programa Cultura Cardinal

Eje: Desarrollo Social **Tema Central:** Cultura

¿Quien gasta?

13 Unidad Presupuestal	000 Unidad Responsable	00280 Unidad Ejecutora del Gasto
Secretaría de Cultura	Secretaría de Cultura	Dirección de Planeación, Vinculación y Desarrollo Sectorial

¿Para qué se gasta?

Finalidad	Función	Subfunción
Desarrollo Social	Recreación, Cultura y Otras Manifestaciones Sociales	Cultura

Objetivos

Nivel	Clave Componente	Resumen Narrativo
Propósito	2	Promover y proteger la diversidad cultural de Jalisco, el diálogo y la participación social, generando cambios sociales y comunitarios que nos lleven a una pacificación del estado a través de la cultura; vinculando las instituciones y la política cultural con las comunidades culturales y los gremios profesionales.

Datos del Indicador

Denominación

Proporción de eventos y adiestramientos culturales dirigidos a grupos prioritarios

Método de cálculo

(Grado de priorización de grupos de interés en la programación anual de eventos y adiestramientos de la Secretaría de Cultura (Realizado)/Grado de priorización de grupos de interés en la programación anual de eventos y adiestramientos de la Secretaría de Cultura (Programado))*100

Descripción del Indicador

El indicador refleja el grado de priorización de grupos de interés en la programación anual de eventos y adiestramientos de la Secretaría de Cultura. (Por personas de interés se entiende: migrantes, jornaleros agrícolas, pueblos originarios y comunidades indígenas, personas con discapacidad, adultos mayores, niños, niñas y adolescentes, jóvenes, personas en situación de pobreza o de vulnerabilidad, personas privadas de la libertad, profesionales de las artes, equidad entre mujeres y hombres).

Tipo de Indicador	Estratégico	Dimensión del Indicador	Eficacia	Año de Medición del Resultado	2021
Cobertura	Estatal	Frecuencia de Medición	Anual		

Parámetros de semaforización

0	59.99	60.00	79.99	80.00	130

Meta Institucional	Meta Valor	Unidad de medida (meta valor)	Desagregado meta valor por género: Hombre	Mujer
100%	27	Porcentaje	0.00	0.00

Sentido del Indicador	Línea Base (meta valor)	Año (Línea base)	Tipo de Acumulación
Ascendente	25	2017	Suma

Resultados

Valor Programado	Avance de la Meta (4to trimestre)	% Avance de la Meta (4to trimestre)	Semáforo (4to trimestre)
N.P.	N.D.	N.D.	

	Valor programado	Avance de la meta		Valor programado	Avance de la meta
Enero	N.P.	N.D.	Julio	N.P.	N.D.
Febrero	N.P.	N.D.	Agosto	N.P.	N.D.
Marzo	N.P.	N.D.	Septiembre	N.P.	N.D.
Abril	N.P.	N.D.	Octubre	N.P.	N.D.
Mayo	N.P.	N.D.	Noviembre	N.P.	N.D.
Junio	N.P.	N.D.	Diciembre	N.P.	N.D.

Medios de verificación

Observaciones

1 El presente documento despliega la información perteneciente a los indicadores estratégicos y gestión de aquellos Programas presupuestarios que proveen de bienes y servicios que generan valor público a la ciudadania jalisciense.

2 Se muestra el número del Componente relacionado con el indicador.

GOBIERNO DEL ESTADO DE JALISCO
PRESUPUESTO DE EGRESOS PARA EL EJERCICIO FISCAL 2021
Ficha Técnica de Indicador
Sistema de Evaluación del Desempeño (SED)

Gobierno del Estado de Jalisco — **Seguimiento de Indicadores** — **Secretaria de la Hacienda Pública**

Datos del Programa [1]

Programa Cultura Cardinal

Eje: Desarrollo Social **Tema Central:** Cultura

¿Quien gasta?

13 Unidad Presupuestal	000 Unidad Responsable	00280 Unidad Ejecutora del Gasto
Secretaría de Cultura	Secretaría de Cultura	Dirección de Planeación, Vinculación y Desarrollo Sectorial

¿Para qué se gasta?

Finalidad	Función	Subfunción
Desarrollo Social	Recreación, Cultura y Otras Manifestaciones Sociales	Cultura

Objetivos

Nivel	Clave Componente		Resumen Narrativo
Componente	02	2	Estaciones culturales en proceso de instalación

Datos del Indicador

Denominación

Total de estaciones en proceso de instalación

Método de cálculo

(Estaciones en proceso de instalación (Realizado) / Estaciones en proceso de instalación (Programado))*100

Descripción del Indicador

Indicador que mide el número de estaciones en proceso de instalación

Tipo de Indicador	Dimensión del Indicador	Año de Medición del Resultado
Estratégico	Calidad	2021
Cobertura	**Frecuencia de Medición**	
Estatal	Trimestral	

Parámetros de semaforización

0	59.99	60.00	79.99	80.00	130

Meta Institucional	Meta Valor	Unidad de medida (meta valor)	Desagregado meta valor por género: Hombre	Mujer
100%	1	Espacio Cultural	0.00	0.00

Sentido del Indicador	Línea Base (meta valor)	Año (Línea base)	Tipo de Acumulación
Ascendente	No disponible	No disponible	Suma

Resultados

Valor Programado	Avance de la Meta (4to trimestre)	% Avance de la Meta (4to trimestre)	Semáforo (4to trimestre)
1.00	2.00	200.0%	

	Valor programado	Avance de la meta		Valor programado	Avance de la meta
Enero	N.P.	N.D	Julio	N.P.	N.D
Febrero	N.P.	N.D	Agosto	N.P.	N.D
Marzo	0.00	0.00	Septiembre	0.00	1.00
Abril	N.P.	N.D	Octubre	N.P.	N.D
Mayo	N.P.	N.D	Noviembre	N.P.	N.D
Junio	0.00	0.00	Diciembre	1.00	1.00

Medios de verificación: Registros administrativos de la Dirección de Planeación, Vinculación y Desarrollo Sectorial

Observaciones:

1 El presente documento despliega la información perteneciente a los indicadores estratégicos y gestión de aquellos Programas presupuestarios que proveen de bienes y servicios que generan valor público a la ciudadania jalisciense.

2 Se muestra el número del Componente relacionado con el indicador.

GOBIERNO DEL ESTADO DE JALISCO
PRESUPUESTO DE EGRESOS PARA EL EJERCICIO FISCAL 2021
Ficha Técnica de Indicador
Sistema de Evaluación del Desempeño (SED)

Gobierno del Estado de Jalisco — **Seguimiento de Indicadores** — **Secretaria de la Hacienda Pública**

Datos del Programa [1]

Programa Cultura Cardinal

Eje: Desarrollo Social **Tema Central:** Cultura

¿Quien gasta?

13 Unidad Presupuestal	000 Unidad Responsable	00280 Unidad Ejecutora del Gasto
Secretaría de Cultura	Secretaría de Cultura	Dirección de Planeación, Vinculación y Desarrollo Sectorial

¿Para qué se gasta?

Finalidad	Función	Subfunción
Desarrollo Social	Recreación, Cultura y Otras Manifestaciones Sociales	Cultura

Objetivos

Nivel	Clave Componente	Resumen Narrativo
Actividad	02-03 [2]	Gestión de acciones para habilitar las estaciones culturales

Datos del Indicador

Denominación

Total de acciones realizadas para habilitar las estaciones culturales

Método de cálculo

(Acciones realizadas para habilitar las estaciones culturales (Realizado) / Acciones realizadas para habilitar las estaciones culturales (Programado))*100

Descripción del Indicador

Indicador que mide el número de acciones realizadas para habilitar las estaciones culturales

Tipo de Indicador	Dimensión del Indicador	Año de Medición del Resultado
Gestión	Eficacia	2021
Cobertura	**Frecuencia de Medición**	
Estatal	Trimestral	

Parámetros de semaforización

0	59.99	60.00	79.99	80.00	130

Meta Institucional	Meta Valor	Unidad de medida (meta valor)	Desagregado meta valor por género: Hombre	Mujer
100%	5	Acción	0.00	0.00

Sentido del Indicador	Línea Base (meta valor)	Año (Línea base)	Tipo de Acumulación
Ascendente	No disponible	No disponible	Suma

Resultados

Valor Programado	Avance de la Meta (4to trimestre)	% Avance de la Meta (4to trimestre)	Semáforo (4to trimestre)
5.00	5.00	100.0%	

	Valor programado	Avance de la meta		Valor programado	Avance de la meta
Enero	N.P.	N.D	Julio	N.P.	N.D
Febrero	N.P.	N.D	Agosto	N.P.	N.D
Marzo	0.00	0.00	Septiembre	0.00	5.00
Abril	N.P.	N.D	Octubre	N.P.	N.D
Mayo	N.P.	N.D	Noviembre	N.P.	N.D
Junio	0.00	0.00	Diciembre	5.00	0.00

Medios de verificación: Registros administrativos de la Dirección de Planeación, Vinculación y Desarrollo Sectorial

Observaciones:

1 El presente documento despliega la información perteneciente a los indicadores estratégicos y gestión de aquellos Programas presupuestarios que proveen de bienes y servicios que generan valor público a la ciudadania jalisciense.

2 Se muestra el número del Componente relacionado con el indicador.

GOBIERNO DEL ESTADO DE JALISCO
PRESUPUESTO DE EGRESOS PARA EL EJERCICIO FISCAL 2021
Ficha Técnica de Indicador
Sistema de Evaluación del Desempeño (SED)

Gobierno del Estado de Jalisco — **Seguimiento de Indicadores** — **Secretaria de la Hacienda Pública**

Datos del Programa [1]

Programa Cultura Cardinal

Eje: Desarrollo Social **Tema Central:** Cultura

¿Quien gasta?

13 Unidad Presupuestal	000 Unidad Responsable	00280 Unidad Ejecutora del Gasto
Secretaría de Cultura	Secretaría de Cultura	Dirección de Planeación, Vinculación y Desarrollo Sectorial

¿Para qué se gasta?

Finalidad	Función	Subfunción
Desarrollo Social	Recreación, Cultura y Otras Manifestaciones Sociales	Cultura

Objetivos

Nivel	Clave Componente		Resumen Narrativo
Actividad	02-07	2	Entrega de apoyos para equipamiento y mejoras de los espacios culturales en municipios del Estado de Jalisco.

Datos del Indicador

Denominación

Total de apoyos entregados a municipios del Estado

Método de cálculo

(Número de apoyos a municipios del Estado (Realizado) / Número de apoyos a municipios del Estado (Programado))*100

Descripción del Indicador

El indicador mide el total de apoyos entregados para el equipamiento y mejoras de espacios culturales en municipios.

Tipo de Indicador	Gestión	Dimensión del Indicador	Eficiencia	Año de Medición del Resultado	2021
Cobertura	Estatal	Frecuencia de Medición	Cuatrimestral		

Parámetros de semaforización

0	59.99	60.00	79.99	80.00	130

Meta Institucional	Meta Valor	Unidad de medida (meta valor)	Desagregado meta valor por género: Hombre	Mujer
100%	18	Apoyo	0.00	0.00

Sentido del Indicador	Línea Base (meta valor)	Año (Línea base)	Tipo de Acumulación
Ascendente	No disponible	No disponible	Suma

Resultados

Valor Programado	Avance de la Meta (4to trimestre)	% Avance de la Meta (4to trimestre)	Semáforo (4to trimestre)
18.00	18.00	100.0%	

	Valor programado	Avance de la meta		Valor programado	Avance de la meta
Enero	N.P.	N.D	Julio	N.P.	N.D
Febrero	N.P.	N.D	Agosto	0.00	0.00
Marzo	N.P.	N.D	Septiembre	N.P.	N.D
Abril	0.00	N.D	Octubre	N.P.	N.D
Mayo	N.P.	N.D	Noviembre	N.P.	N.D
Junio	N.P.	N.D	Diciembre	18.00	18.00

Medios de verificación: Registros administrativos de la transferencia de recursos. Dirección de Planeación, Vinculación y Desarrollo Sectorial

Observaciones:

1 El presente documento despliega la información perteneciente a los indicadores estratégicos y gestión de aquellos Programas presupuestarios que proveen de bienes y servicios que generan valor público a la ciudadania jalisciense.

2 Se muestra el número del Componente relacionado con el indicador.

GOBIERNO DEL ESTADO DE JALISCO
PRESUPUESTO DE EGRESOS PARA EL EJERCICIO FISCAL 2021
Ficha Técnica de Indicador
Sistema de Evaluación del Desempeño (SED)

Gobierno del Estado de Jalisco — **Seguimiento de Indicadores** — **Secretaria de la Hacienda Pública**

Datos del Programa [1]

Programa Cultura Cardinal

Eje: Desarrollo Social **Tema Central:** Cultura

¿Quien gasta?

13 Unidad Presupuestal	000 Unidad Responsable	00280 Unidad Ejecutora del Gasto
Secretaría de Cultura	Secretaría de Cultura	Dirección de Planeación, Vinculación y Desarrollo Sectorial

¿Para qué se gasta?

Finalidad	Función	Subfunción
Desarrollo Social	Recreación, Cultura y Otras Manifestaciones Sociales	Cultura

Objetivos

Nivel	Clave Componente	Resumen Narrativo
Componente	03 [2]	Vinculación y atención realizada a municipios para la gestión cultural

Datos del Indicador

Denominación

Total de acciones realizadas para la atención de los gobiernos municipales

Método de cálculo

(Acciones realizadas para la atención de los gobiernos municipales (Realizado) / Acciones realizadas para la atención de los gobiernos municipales (Programado))*100

Descripción del Indicador

Indicador que mide el número de acciones realizadas para la atención de los gobiernos municipales

Tipo de Indicador	Estratégico	**Dimensión del Indicador**	Eficacia	**Año de Medición del Resultado**	2021
Cobertura	Estatal	**Frecuencia de Medición**	Trimestral		

Parámetros de semaforización

0	59.99	60.00	79.99	80.00	130

Meta Institucional	Meta Valor	Unidad de medida (meta valor)	Desagregado meta valor por género: Hombre	Mujer
100%	23	Acción	0.00	0.00

Sentido del Indicador	Línea Base (meta valor)	Año (Línea base)	Tipo de Acumulación
Ascendente	No disponible	No disponible	Suma

Resultados

Valor Programado	Avance de la Meta (4to trimestre)	% Avance de la Meta (4to trimestre)	Semáforo (4to trimestre)
23.00	10.00	43.5%	

	Valor programado	Avance de la meta		Valor programado	Avance de la meta
Enero	N.P.	N.D	Julio	N.P.	N.D
Febrero	N.P.	N.D	Agosto	N.P.	N.D
Marzo	0.00	0.00	Septiembre	0.00	0.00
Abril	N.P.	N.D	Octubre	N.P.	N.D
Mayo	N.P.	N.D	Noviembre	N.P.	N.D
Junio	0.00	0.00	Diciembre	23.00	10.00

Medios de verificación: Registros administrativos de la Jefatura de Desarrollo Municipal

Observaciones: La contigencia sanitaria obstaculizó el cumplimiento de la meta registrada, de forma aunada a los cambios presentados en las administraciones municipales.

1 El presente documento despliega la información perteneciente a los indicadores estratégicos y gestión de aquellos Programas presupuestarios que proveen de bienes y servicios que generan valor público a la ciudadania jalisciense.

2 Se muestra el número del Componente relacionado con el indicador.

GOBIERNO DEL ESTADO DE JALISCO
PRESUPUESTO DE EGRESOS PARA EL EJERCICIO FISCAL 2021
Ficha Técnica de Indicador
Sistema de Evaluación del Desempeño (SED)

Gobierno del Estado de Jalisco

Seguimiento de Indicadores

Secretaria de la Hacienda Pública

Datos del Programa [1]

Programa Cultura Cardinal

Eje: Desarrollo Social **Tema Central:** Cultura

¿Quien gasta?

13	Unidad Presupuestal	000	Unidad Responsable	00280	Unidad Ejecutora del Gasto
Secretaría de Cultura		Secretaría de Cultura		Dirección de Planeación, Vinculación y Desarrollo Sectorial	

¿Para qué se gasta?

Finalidad	Función	Subfunción
Desarrollo Social	Recreación, Cultura y Otras Manifestaciones Sociales	Cultura

Objetivos

Nivel	Clave Componente		Resumen Narrativo
Actividad	03-01	2	Reuniones regionales con los representantes culturales de los municipios

Datos del Indicador

Denominación

Total de reuniones regionales realizadas

Método de cálculo

(Reuniones regionales realizadas (Realizado) / Reuniones regionales realizadas (Programado))*100

Descripción del Indicador

El indicador mide el número de reuniones regionales que realiza la Secretaría de Cultura con autoridades municipales.

Tipo de Indicador	Gestión	**Dimensión del Indicador**	Eficacia	**Año de Medición del Resultado**	2021
Cobertura	Estatal	**Frecuencia de Medición**	Trimestral		

Parámetros de semaforización

0	59.99	60.00	79.99	80.00	130

Meta Institucional	Meta Valor	Unidad de medida (meta valor)	Desagregado meta valor por género: Hombre	Mujer
100%	22	Reunión	0.00	0.00

Sentido del Indicador	Línea Base (meta valor)	Año (Línea base)	Tipo de Acumulación
Ascendente	22	2020	Suma

Resultados

Valor Programado	Avance de la Meta (4to trimestre)	% Avance de la Meta (4to trimestre)	Semáforo (4to trimestre)
22.00	10.00	45.5%	

	Valor programado	Avance de la meta		Valor programado	Avance de la meta
Enero	N.P.	N.D	Julio	N.P.	N.D
Febrero	N.P.	N.D	Agosto	N.P.	N.D
Marzo	0.00	6.00	Septiembre	0.00	0.00
Abril	N.P.	N.D	Octubre	N.P.	N.D
Mayo	N.P.	N.D	Noviembre	N.P.	N.D
Junio	0.00	4.00	Diciembre	22.00	0.00

Medios de verificación: Registros administrativos de la Jefatura de Desarrollo Municipal

Observaciones: La contigencia sanitaria obstaculizó el cumplimiento de la meta registrada, de forma aunada a los cambios presentados en las administraciones municipales.

1 El presente documento despliega la información perteneciente a los indicadores estratégicos y gestión de aquellos Programas presupuestarios que proveen de bienes y servicios que generan valor público a la ciudadania jalisciense.

2 Se muestra el número del Componente relacionado con el indicador.

GOBIERNO DEL ESTADO DE JALISCO
PRESUPUESTO DE EGRESOS PARA EL EJERCICIO FISCAL 2021
Ficha Técnica de Indicador
Sistema de Evaluación del Desempeño (SED)

Gobierno del Estado de Jalisco — **Secretaria de la Hacienda Pública**

Seguimiento de Indicadores

Datos del Programa [1]

Programa Cultura Cardinal

Eje: Desarrollo Social **Tema Central:** Cultura

¿Quien gasta?

13 Unidad Presupuestal	000 Unidad Responsable	00280 Unidad Ejecutora del Gasto
Secretaría de Cultura	Secretaría de Cultura	Dirección de Planeación, Vinculación y Desarrollo Sectorial

¿Para qué se gasta?

Finalidad	Función	Subfunción
Desarrollo Social	Recreación, Cultura y Otras Manifestaciones Sociales	Cultura

Objetivos

Nivel	Clave Componente	Resumen Narrativo
Actividad	03-02 [2]	Organizar Encuentro Estatal de Cultura para compartir experiencias con los representantes culturales de los municipios

Datos del Indicador

Denominación

Total de asistentes al Encuentro Estatal de Cultura

Método de cálculo

(Asistentes al Encuentro Estatal de Cultura (Realizado) / Asistentes al Encuentro Estatal de Cultura (Programado))*100

Descripción del Indicador

El indicador mide el número de asistentes al Encuentro Estatal de Cultura realizado por la Secretaría de Cultura.

Tipo de Indicador	Gestión	Dimensión del Indicador	Eficacia	Año de Medición del Resultado	2021
Cobertura	Estatal	Frecuencia de Medición	Trimestral		

Parámetros de semaforización

0	59.99	60.00	79.99	80.00	130

Meta Institucional	Meta Valor	Unidad de medida (meta valor)	Desagregado meta valor por género: Hombre	Desagregado meta valor por género: Mujer
100%	260	Asistente	0.00	0.00

Sentido del Indicador	Línea Base (meta valor)	Año (Línea base)	Tipo de Acumulación
Ascendente	260	2020	Suma

Resultados

Valor Programado	Avance de la Meta (4to trimestre)	% Avance de la Meta (4to trimestre)	Semáforo (4to trimestre)
260.00	0.00	0.0%	

	Valor programado	Avance de la meta		Valor programado	Avance de la meta
Enero	N.P.	N.D	Julio	N.P.	N.D
Febrero	N.P.	N.D	Agosto	N.P.	N.D
Marzo	N.P.	0.00	Septiembre	0.00	0.00
Abril	0.00	N.D	Octubre	N.P.	N.D
Mayo	N.P.	N.D	Noviembre	N.P.	N.D
Junio	0.00	0.00	Diciembre	260.00	0.00

Medios de verificación: Registros administrativos de la Jefatura de Desarrollo Munic

Observaciones: La contingencia sanitaria obstaculizó el cumplimiento de la meta registrada.

1 El presente documento despliega la información perteneciente a los indicadores estratégicos y gestión de aquellos Programas presupuestarios que proveen de bienes y servicios que generan valor público a la ciudadania jalisciense.

2 Se muestra el número del Componente relacionado con el indicador.

GOBIERNO DEL ESTADO DE JALISCO
PRESUPUESTO DE EGRESOS PARA EL EJERCICIO FISCAL 2021
Ficha Técnica de Indicador
Sistema de Evaluación del Desempeño (SED)

Gobierno del Estado de Jalisco — **Secretaria de la Hacienda Pública**

Seguimiento de Indicadores

Datos del Programa [1]

Programa Cultura Cardinal

Eje: Desarrollo Social **Tema Central:** Cultura

¿Quien gasta?

13 Unidad Presupuestal	000 Unidad Responsable	00280 Unidad Ejecutora del Gasto
Secretaría de Cultura	Secretaría de Cultura	Dirección de Planeación, Vinculación y Desarrollo Sectorial

¿Para qué se gasta?

Finalidad	Función	Subfunción
Desarrollo Social	Recreación, Cultura y Otras Manifestaciones Sociales	Cultura

Objetivos

Nivel	Clave Componente	Resumen Narrativo
Componente	08 [2]	Acciones de fomento a la lectura realizadas con estrategias y actividades en espacios lectores del Estado de Jalisco

Datos del Indicador

Denominación

Total de mediadores de salas de lectura capacitados

Método de cálculo

(Mediadores de salas de lectura capacitados (Realizado) / Mediadores de salas de lectura capacitados (Programado))*100

Descripción del Indicador

El indicador mide el total de mediadores de salas de lectura capacitados.

Tipo de Indicador	Estratégico	**Dimensión del Indicador**	Eficacia	**Año de Medición del Resultado**	2021
Cobertura	Estatal	**Frecuencia de Medición**	Trimestral		

Parámetros de semaforización

0	59.99	60.00	79.99	80.00	130

Meta Institucional	Meta Valor	Unidad de medida (meta valor)	Desagregado meta valor por género: Hombre	Desagregado meta valor por género: Mujer
100%	50	Persona	0.00	0.00

Sentido del Indicador	Línea Base (meta valor)	Año (Línea base)	Tipo de Acumulación
Ascendente	No disponible	No disponible	Suma

Resultados

Valor Programado	Avance de la Meta (4to trimestre)	% Avance de la Meta (4to trimestre)	Semáforo (4to trimestre)
50.00	121.00	242.0%	

	Valor programado	Avance de la meta		Valor programado	Avance de la meta
Enero	N.P.	N.D	Julio	N.P.	N.D
Febrero	N.P.	N.D	Agosto	N.P.	N.D
Marzo	0.00	0.00	Septiembre	0.00	0.00
Abril	N.P.	N.D	Octubre	N.P.	N.D
Mayo	N.P.	N.D	Noviembre	N.P.	N.D
Junio	0.00	0.00	Diciembre	50.00	121.00

Medios de verificación: Registros administrativos de la Dirección de Planeación, Vinculación y Desarrollo Sectorial

Observaciones:

1 El presente documento despliega la información perteneciente a los indicadores estratégicos y gestión de aquellos Programas presupuestarios que proveen de bienes y servicios que generan valor público a la ciudadania jalisciense.

2 Se muestra el número del Componente relacionado con el indicador.

GOBIERNO DEL ESTADO DE JALISCO
PRESUPUESTO DE EGRESOS PARA EL EJERCICIO FISCAL 2021
Ficha Técnica de Indicador
Sistema de Evaluación del Desempeño (SED)

Gobierno del Estado de Jalisco — **Secretaria de la Hacienda Pública**

Seguimiento de Indicadores

Datos del Programa [1]

Programa Cultura Cardinal

Eje: Desarrollo Social **Tema Central:** Cultura

¿Quien gasta?

13 Unidad Presupuestal	000 Unidad Responsable	00280 Unidad Ejecutora del Gasto
Secretaría de Cultura	Secretaría de Cultura	Dirección de Planeación, Vinculación y Desarrollo Sectorial

¿Para qué se gasta?

Finalidad	Función	Subfunción
Desarrollo Social	Recreación, Cultura y Otras Manifestaciones Sociales	Cultura

Objetivos

Nivel	Clave Componente		Resumen Narrativo
Actividad	08-04	2	Espacios lectores operando en los municipios de Jalisco

Datos del Indicador

Denominación

Total de espacios lectores operando en los municipios

Método de cálculo

(Espacios lectores operando en los municipios (Realizado) / Espacios lectores operando en los municipios (Programado))*100

Descripción del Indicador

El indicador mide el total de espacios lectores operando en los municipios.

Tipo de Indicador	Dimensión del Indicador	Año de Medición del Resultado
Gestión	Eficacia	2021
Cobertura	**Frecuencia de Medición**	
Estatal	Trimestral	

Parámetros de semaforización

0	59.99	60.00	79.99	80.00	130

Meta Institucional	Meta Valor	Unidad de medida (meta valor)	Desagregado meta valor por género: Hombre	Mujer
100%	380	Espacio	0.00	0.00

Sentido del Indicador	Línea Base (meta valor)	Año (Línea base)	Tipo de Acumulación
Ascendente	No disponible	No disponible	Suma

Resultados

Valor Programado	Avance de la Meta (4to trimestre)	% Avance de la Meta (4to trimestre)	Semáforo (4to trimestre)
380.00	377.00	99.2%	

	Valor programado	Avance de la meta		Valor programado	Avance de la meta
Enero	N.P.	N.D	Julio	N.P.	N.D
Febrero	N.P.	N.D	Agosto	N.P.	N.D
Marzo	0.00	0.00	Septiembre	0.00	0.00
Abril	N.P.	N.D	Octubre	N.P.	N.D
Mayo	N.P.	N.D	Noviembre	N.P.	N.D
Junio	0.00	0.00	Diciembre	380.00	377.00

Medios de verificación: Registros administrativos de la Dirección de Planeación, Vinculación y Desarrollo Sectorial

Observaciones:

1 El presente documento despliega la información perteneciente a los indicadores estratégicos y gestión de aquellos Programas presupuestarios que proveen de bienes y servicios que generan valor público a la ciudadania jalisciense.

2 Se muestra el número del Componente relacionado con el indicador.

GOBIERNO DEL ESTADO DE JALISCO
PRESUPUESTO DE EGRESOS PARA EL EJERCICIO FISCAL 2021
Ficha Técnica de Indicador
Sistema de Evaluación del Desempeño (SED)

Gobierno del Estado de Jalisco — **Seguimiento de Indicadores** — **Secretaria de la Hacienda Pública**

Datos del Programa [1]

Programa Cultura Cardinal

Eje: Desarrollo Social **Tema Central:** Cultura

¿Quien gasta?

13 Unidad Presupuestal	000 Unidad Responsable	00280 Unidad Ejecutora del Gasto
Secretaría de Cultura	Secretaría de Cultura	Dirección de Planeación, Vinculación y Desarrollo Sectorial

¿Para qué se gasta?

Finalidad	Función	Subfunción
Desarrollo Social	Recreación, Cultura y Otras Manifestaciones Sociales	Cultura

Objetivos

Nivel	Clave Componente	Resumen Narrativo
Actividad	08-05 [2]	Capacitación a mediadores de salas de lectura

Datos del Indicador

Denominación

Total de capacitaciones a mediadores de salas de lectura

Método de cálculo

(Capacitaciones a mediadores de salas de lectura (Realizado) / Capacitaciones a mediadores de salas de lectura (Programado))*100

Descripción del Indicador

El indicador mide el total de capacitaciones a mediadores de salas de lectura.

Tipo de Indicador	Dimensión del Indicador	Año de Medición del Resultado
Gestión	Eficacia	2021
Cobertura	**Frecuencia de Medición**	
Estatal	Trimestral	

Parámetros de semaforización

0	59.99	60.00	79.99	80.00	130

Meta Institucional	Meta Valor	Unidad de medida (meta valor)	Desagregado meta valor por género: Hombre	Mujer
100%	4	Capacitación	0.00	0.00

Sentido del Indicador	Línea Base (meta valor)	Año (Línea base)	Tipo de Acumulación
Ascendente	No disponible	No disponible	Suma

Resultados

Valor Programado	Avance de la Meta (4to trimestre)	% Avance de la Meta (4to trimestre)	Semáforo (4to trimestre)
4.00	7.00	175.0%	

	Valor programado	Avance de la meta		Valor programado	Avance de la meta
Enero	N.P.	N.D	Julio	N.P.	N.D
Febrero	N.P.	2.00	Agosto	1.00	3.00
Marzo	1.00	N.D	Septiembre	N.P.	N.D
Abril	N.P.	N.D	Octubre	N.P.	N.D
Mayo	1.00	0.00	Noviembre	1.00	2.00
Junio	N.P.	N.D	Diciembre	N.P.	N.D

Medios de verificación: Registros administrativos de la Dirección de Planeación, Vinculación y Desarrollo Sectorial

Observaciones:

1 El presente documento despliega la información perteneciente a los indicadores estratégicos y gestión de aquellos Programas presupuestarios que proveen de bienes y servicios que generan valor público a la ciudadania jalisciense.

2 Se muestra el número del Componente relacionado con el indicador.

GOBIERNO DEL ESTADO DE JALISCO
PRESUPUESTO DE EGRESOS PARA EL EJERCICIO FISCAL 2021
Ficha Técnica de Indicador
Sistema de Evaluación del Desempeño (SED)

Gobierno del Estado de Jalisco — **Seguimiento de Indicadores** — **Secretaria de la Hacienda Pública**

Datos del Programa [1]

Programa Cultura Cardinal

Eje: Desarrollo Social **Tema Central:** Cultura

¿Quien gasta?

13 Unidad Presupuestal	000 Unidad Responsable	00280 Unidad Ejecutora del Gasto
Secretaría de Cultura	Secretaría de Cultura	Dirección de Planeación, Vinculación y Desarrollo Sectorial

¿Para qué se gasta?

Finalidad	Función	Subfunción
Desarrollo Social	Recreación, Cultura y Otras Manifestaciones Sociales	Cultura

Objetivos

Nivel	Clave Componente	Resumen Narrativo
Actividad	08-06 [2]	Promoción de la lectura en espacios públicos

Datos del Indicador

Denominación

Total de actividades de promoción de la lectura realizadas en espacios públicos

Método de cálculo

(Actividades de promoción de la lectura (Realizado) / Actividades de promoción de la lectura (Programado))*100

Descripción del Indicador

El indicador mide el total de actividades de promoción de la lectura realizadas en espacios públicos.

Tipo de Indicador	Gestión	**Dimensión del Indicador**	Eficiencia	**Año de Medición del Resultado**	2021
Cobertura	Estatal	**Frecuencia de Medición**	Mensual		

Parámetros de semaforización

0	59.99	60.00	79.99	80.00	130

Meta Institucional	Meta Valor	Unidad de medida (meta valor)	Desagregado meta valor por género: Hombre	Mujer
100%	228	Actividad	0.00	0.00

Sentido del Indicador	Línea Base (meta valor)	Año (Línea base)	Tipo de Acumulación
Ascendente	No disponible	No disponible	Suma

Resultados

Valor Programado	Avance de la Meta (4to trimestre)	% Avance de la Meta (4to trimestre)	Semáforo (4to trimestre)
228.00	177.00	77.6%	

	Valor programado	Avance de la meta		Valor programado	Avance de la meta
Enero	0.00	N.D	Julio	44.00	19.00
Febrero	0.00	N.D	Agosto	44.00	5.00
Marzo	0.00	N.D	Septiembre	32.00	0.00
Abril	0.00	0.00	Octubre	32.00	0.00
Mayo	0.00	0.00	Noviembre	32.00	0.00
Junio	32.00	1.00	Diciembre	12.00	152.00

Medios de verificación: Registros administrativos de la Dirección de Planeación, Vinculación y Desarrollo Sectorial

Observaciones:

1 El presente documento despliega la información perteneciente a los indicadores estratégicos y gestión de aquellos Programas presupuestarios que proveen de bienes y servicios que generan valor público a la ciudadania jalisciense.

2 Se muestra el número del Componente relacionado con el indicador.

GOBIERNO DEL ESTADO DE JALISCO
PRESUPUESTO DE EGRESOS PARA EL EJERCICIO FISCAL 2021
Ficha Técnica de Indicador
Sistema de Evaluación del Desempeño (SED)

Gobierno del Estado de Jalisco — **Secretaria de la Hacienda Pública**

Seguimiento de Indicadores

Datos del Programa [1]

Programa Cultura con Enfoque

Eje: Desarrollo Social **Tema Central:** Cultura

¿Quien gasta?

13 Unidad Presupuestal	000 Unidad Responsable	00283 Unidad Ejecutora del Gasto
Secretaría de Cultura	Secretaría de Cultura	Dirección de Desarrollo Cultural y Artístico

¿Para qué se gasta?

Finalidad	Función	Subfunción
Desarrollo Social	Recreación, Cultura y Otras Manifestaciones Sociales	Cultura

Objetivos

Nivel	Clave Componente	Resumen Narrativo
Componente	03 [2]	Acciones artísticas realizadas en beneficio de grupos prioritarios

Datos del Indicador

Denominación

Total de acciones artísticas realizadas para grupos prioritarios

Método de cálculo

(Acciones artísticas realizadas para grupos prioritarios (Realizado) / Acciones artísticas realizadas para grupos prioritarios (Programado))*100

Descripción del Indicador

El indicador mide el total de acciones artísticas realizadas para grupos prioritarios

Tipo de Indicador	Dimensión del Indicador	Año de Medición del Resultado
Estratégico	Eficacia	2021
Cobertura	**Frecuencia de Medición**	
Estatal	Mensual	

Parámetros de semaforización

0	59.99	60.00	79.99	80.00	130

Meta Institucional	Meta Valor	Unidad de medida (meta valor)	Desagregado meta valor por género: Hombre	Mujer
100%	10	Acción	0.00	0.00

Sentido del Indicador	Línea Base (meta valor)	Año (Línea base)	Tipo de Acumulación
Ascendente	No disponible	No disponible	Suma

Resultados

Valor Programado	Avance de la Meta (4to trimestre)	% Avance de la Meta (4to trimestre)	Semáforo (4to trimestre)
10.00	12.00	120.0%	

	Valor programado	Avance de la meta		Valor programado	Avance de la meta
Enero	0.00	0.00	Julio	1.00	5.00
Febrero	0.00	0.00	Agosto	1.00	2.00
Marzo	0.00	0.00	Septiembre	5.00	3.00
Abril	0.00	2.00	Octubre	1.00	0.00
Mayo	0.00	0.00	Noviembre	0.00	0.00
Junio	2.00	0.00	Diciembre	0.00	0.00

Medios de verificación: Registros administrativos de la Dirección de Cultural y Artístico

Observaciones:

1 El presente documento despliega la información perteneciente a los indicadores estratégicos y gestión de aquellos Programas presupuestarios que proveen de bienes y servicios que generan valor público a la ciudadania jalisciense.

2 Se muestra el número del Componente relacionado con el indicador.

GOBIERNO DEL ESTADO DE JALISCO
PRESUPUESTO DE EGRESOS PARA EL EJERCICIO FISCAL 2021
Ficha Técnica de Indicador
Sistema de Evaluación del Desempeño (SED)

Gobierno del Estado de Jalisco — **Seguimiento de Indicadores** — **Secretaria de la Hacienda Pública**

Datos del Programa [1]

Programa Cultura con Enfoque

Eje: Desarrollo Social **Tema Central:** Cultura

¿Quien gasta?

13 Unidad Presupuestal	000 Unidad Responsable	00283 Unidad Ejecutora del Gasto
Secretaría de Cultura	Secretaría de Cultura	Dirección de Desarrollo Cultural y Artístico

¿Para qué se gasta?

Finalidad	Función	Subfunción
Desarrollo Social	Recreación, Cultura y Otras Manifestaciones Sociales	Cultura

Objetivos

Nivel	Clave Componente	Resumen Narrativo
Actividad	03-01 [2]	Ejecución del ciclo de música experimental y arte sonoro hecho por mujeres

Datos del Indicador

Denominación

Total de personas atendidas en el ciclo de música

Método de cálculo

(Personas atendidas en el ciclo de música experimental y arte sonoro (Realizado) / Personas atendidas en el ciclo de música experimental y arte sonoro (Programado))*100

Descripción del Indicador

El indicador mide el total de personas atendidas en el ciclo de música

Tipo de Indicador	Gestión	Dimensión del Indicador	Eficacia	Año de Medición del Resultado	2021
Cobertura	Estatal	Frecuencia de Medición	Mensual		

Parámetros de semaforización

0	59.99	60.00	79.99	80.00	130

Meta Institucional	Meta Valor	Unidad de medida (meta valor)	Desagregado meta valor por género: Hombre	Mujer
100%	400	Persona	0.00	0.00

Sentido del Indicador	Línea Base (meta valor)	Año (Línea base)	Tipo de Acumulación
Ascendente	No disponible	No disponible	Suma

Resultados

Valor Programado	Avance de la Meta (4to trimestre)	% Avance de la Meta (4to trimestre)	Semáforo (4to trimestre)
400.00	370.00	92.5%	

	Valor programado	Avance de la meta		Valor programado	Avance de la meta
Enero	0.00	0.00	Julio	100.00	150.00
Febrero	0.00	0.00	Agosto	100.00	220.00
Marzo	0.00	0.00	Septiembre	100.00	0.00
Abril	0.00	0.00	Octubre	100.00	0.00
Mayo	0.00	0.00	Noviembre	0.00	0.00
Junio	0.00	0.00	Diciembre	0.00	0.00

Medios de verificación: Registros administrativos de la Dirección de Cultural y Artístico

Observaciones:

1 El presente documento despliega la información perteneciente a los indicadores estratégicos y gestión de aquellos Programas presupuestarios que proveen de bienes y servicios que generan valor público a la ciudadania jalisciense.

2 Se muestra el número del Componente relacionado con el indicador.

GOBIERNO DEL ESTADO DE JALISCO
PRESUPUESTO DE EGRESOS PARA EL EJERCICIO FISCAL 2021
Ficha Técnica de Indicador
Sistema de Evaluación del Desempeño (SED)

Gobierno del Estado de Jalisco — **Seguimiento de Indicadores** — **Secretaria de la Hacienda Pública**

Datos del Programa [1]

Programa Cultura con Enfoque

Eje: Desarrollo Social **Tema Central:** Cultura

¿Quien gasta?

13 Unidad Presupuestal	000 Unidad Responsable	00283 Unidad Ejecutora del Gasto
Secretaría de Cultura	Secretaría de Cultura	Dirección de Desarrollo Cultural y Artístico

¿Para qué se gasta?

Finalidad	Función	Subfunción
Desarrollo Social	Recreación, Cultura y Otras Manifestaciones Sociales	Cultura

Objetivos

Nivel	Clave Componente		Resumen Narrativo
Actividad	03-02	2	Ejecución del ciclo de actividades de teatro para grupos específicos

Datos del Indicador

Denominación

Total de agrupaciones participantes en el ciclo de teatro

Método de cálculo

(Agrupaciones participantes en el ciclo de teatro (Realizado) / Agrupaciones participantes en el ciclo de teatro (Programado))*100

Descripción del Indicador

El indicador mide el total de agrupaciones participantes en el ciclo de teatro

Tipo de Indicador	Gestión	**Dimensión del Indicador**	Eficacia	**Año de Medición del Resultado**	2021
Cobertura	Estatal	**Frecuencia de Medición**	Trimestral		

Parámetros de semaforización

0	59.99	60.00	79.99	80.00	130

Meta Institucional	Meta Valor	Unidad de medida (meta valor)	Desagregado meta valor por género: Hombre	Mujer
100%	3	Agrupación	0.00	0.00

Sentido del Indicador	Línea Base (meta valor)	Año (Línea base)	Tipo de Acumulación
Ascendente	No disponible	No disponible	Suma

Resultados

Valor Programado	Avance de la Meta (4to trimestre)	% Avance de la Meta (4to trimestre)	Semáforo (4to trimestre)
3.00	3.00	100.0%	

	Valor programado	Avance de la meta		Valor programado	Avance de la meta
Enero	N.P.	N.D	Julio	N.P.	N.D
Febrero	N.P.	N.D	Agosto	N.P.	N.D
Marzo	0.00	0.00	Septiembre	2.00	3.00
Abril	N.P.	N.D	Octubre	N.P.	N.D
Mayo	N.P.	N.D	Noviembre	N.P.	N.D
Junio	1.00	0.00	Diciembre	0.00	0.00

Medios de verificación: Registros administrativos de la Dirección de Cultural y Artístico

Observaciones:

1 El presente documento despliega la información perteneciente a los indicadores estratégicos y gestión de aquellos Programas presupuestarios que proveen de bienes y servicios que generan valor público a la ciudadania jalisciense.

2 Se muestra el número del Componente relacionado con el indicador.

GOBIERNO DEL ESTADO DE JALISCO
PRESUPUESTO DE EGRESOS PARA EL EJERCICIO FISCAL 2021
Ficha Técnica de Indicador
Sistema de Evaluación del Desempeño (SED)

Gobierno del Estado de Jalisco

Seguimiento de Indicadores

Secretaria de la Hacienda Pública

Datos del Programa [1]

Programa Cultura para la Paz

Eje: Desarrollo Social **Tema Central:** Cultura

¿Quien gasta?

13 Unidad Presupuestal	000 Unidad Responsable	00283 Unidad Ejecutora del Gasto
Secretaría de Cultura	Secretaría de Cultura	Dirección de Desarrollo Cultural y Artístico

¿Para qué se gasta?

Finalidad	Función	Subfunción
Desarrollo Social	Recreación, Cultura y Otras Manifestaciones Sociales	Cultura

Objetivos

Nivel	Clave Componente		Resumen Narrativo
Componente	02	2	Acciones de desarrollo cultural y artístico realizadas para la apropiación de los espacios públicos

Datos del Indicador

Denominación

Total de acciones de desarrollo cultural para la apropiación de espacios

Método de cálculo

(Acciones de desarrollo cultural para la apropiación de espacios (Realizado) / Acciones de desarrollo cultural para la apropiación de espacios (Programado))*100

Descripción del Indicador

El indicador mide el total de acciones de desarrollo cultural para la apropiación de espacios.

Tipo de Indicador	Dimensión del Indicador	Año de Medición del Resultado
Estratégico	Eficacia	2021
Cobertura	**Frecuencia de Medición**	
Estatal	Trimestral	

Parámetros de semaforización

0	59.99	60.00	79.99	80.00	130

Meta Institucional	Meta Valor	Unidad de medida (meta valor)	Desagregado meta valor por género: Hombre	Mujer
100%	4	Acción	No disponible	No disponible

Sentido del Indicador	Línea Base (meta valor)	Año (Línea base)	Tipo de Acumulación
Ascendente	No disponible	No disponible	Suma

Resultados

Valor Programado	Avance de la Meta (4to trimestre)	% Avance de la Meta (4to trimestre)	Semáforo (4to trimestre)
4.00	3.00	75.0%	

	Valor programado	Avance de la meta		Valor programado	Avance de la meta
Enero	N.P.	N.D	Julio	N.P.	N.D
Febrero	N.P.	N.D	Agosto	N.P.	N.D
Marzo	1.00	0.00	Septiembre	1.00	2.00
Abril	N.P.	N.D	Octubre	N.P.	N.D
Mayo	N.P.	N.D	Noviembre	N.P.	N.D
Junio	1.00	0.00	Diciembre	1.00	1.00

Medios de verificación: Registros administrativos de la Dirección de Desarrollo Cultural y Artístico

Observaciones:

1 El presente documento despliega la información perteneciente a los indicadores estratégicos y gestión de aquellos Programas presupuestarios que proveen de bienes y servicios que generan valor público a la ciudadania jalisciense.

2 Se muestra el número del Componente relacionado con el indicador.

GOBIERNO DEL ESTADO DE JALISCO
PRESUPUESTO DE EGRESOS PARA EL EJERCICIO FISCAL 2021
Ficha Técnica de Indicador
Sistema de Evaluación del Desempeño (SED)

Gobierno del Estado de Jalisco — **Seguimiento de Indicadores** — **Secretaria de la Hacienda Pública**

Datos del Programa [1]

Programa Cultura para la Paz

Eje: Desarrollo Social **Tema Central:** Cultura

¿Quien gasta?

13 Unidad Presupuestal	000 Unidad Responsable	00283 Unidad Ejecutora del Gasto
Secretaría de Cultura	Secretaría de Cultura	Dirección de Desarrollo Cultural y Artístico

¿Para qué se gasta?

Finalidad	Función	Subfunción
Desarrollo Social	Recreación, Cultura y Otras Manifestaciones Sociales	Cultura

Objetivos

Nivel	Clave Componente	Resumen Narrativo
Actividad	02-02 [2]	Recorridos virtuales Navegantes

Datos del Indicador

Denominación

Total de proyecciones

Método de cálculo

(Proyecciones de vídeo danza (Realizado) / Proyecciones de vídeo danza (Programado))*100

Descripción del Indicador

El indicador mide el total de proyecciones de Navegantes

Tipo de Indicador	Dimensión del Indicador	Año de Medición del Resultado
Gestión	Eficacia	2021

Cobertura	Frecuencia de Medición
Estatal	Mensual

Parámetros de semaforización

0	59.99	60.00	79.99	80.00	130

Meta Institucional	Meta Valor	Unidad de medida (meta valor)	Desagregado meta valor por género: Hombre	Desagregado meta valor por género: Mujer
100%	2	Proyección	No disponible	No disponible

Sentido del Indicador	Línea Base (meta valor)	Año (Línea base)	Tipo de Acumulación
Ascendente	No disponible	No disponible	Suma

Resultados

Valor Programado	Avance de la Meta (4to trimestre)	% Avance de la Meta (4to trimestre)	Semáforo (4to trimestre)
2.00	2.00	100.0%	

	Valor programado	Avance de la meta		Valor programado	Avance de la meta
Enero	0.00	0.00	Julio	0.00	0.00
Febrero	0.00	0.00	Agosto	1.00	0.00
Marzo	0.00	0.00	Septiembre	0.00	2.00
Abril	1.00	0.00	Octubre	0.00	0.00
Mayo	0.00	0.00	Noviembre	0.00	0.00
Junio	0.00	0.00	Diciembre	0.00	0.00

Medios de verificación: Registros administrativos de la Dirección de Desarrollo Cultural y Artístico

Observaciones:

1 El presente documento despliega la información perteneciente a los indicadores estratégicos y gestión de aquellos Programas presupuestarios que proveen de bienes y servicios que generan valor público a la ciudadania jalisciense.

2 Se muestra el número del Componente relacionado con el indicador.

GOBIERNO DEL ESTADO DE JALISCO
PRESUPUESTO DE EGRESOS PARA EL EJERCICIO FISCAL 2021
Ficha Técnica de Indicador
Sistema de Evaluación del Desempeño (SED)

Gobierno del Estado de Jalisco — **Seguimiento de Indicadores** — **Secretaria de la Hacienda Pública**

Datos del Programa [1]

Programa Cultura para la Paz

Eje: Desarrollo Social **Tema Central:** Cultura

¿Quien gasta?

13 Unidad Presupuestal	000 Unidad Responsable	00283 Unidad Ejecutora del Gasto
Secretaría de Cultura	Secretaría de Cultura	Dirección de Desarrollo Cultural y Artístico

¿Para qué se gasta?

Finalidad	Función	Subfunción
Desarrollo Social	Recreación, Cultura y Otras Manifestaciones Sociales	Cultura

Objetivos

Nivel	Clave Componente	Resumen Narrativo
Actividad	02-03 [2]	Desarrollo de conciertos de Música Orquestal

Datos del Indicador

Denominación

Total de conciertos de música orquestal

Método de cálculo

(Conciertos de música orquestal (Realizado) / Conciertos de música orquestal (Programado))*100

Descripción del Indicador

El indicador mide el total de conciertos realizados de música orquestal

Tipo de Indicador	Gestión	**Dimensión del Indicador**	Eficiencia	**Año de Medición del Resultado**	2021
Cobertura	Estatal	**Frecuencia de Medición**	Trimestral		

Parámetros de semaforización

0	59.99	60.00	79.99	80.00	130

Meta Institucional	Meta Valor	Unidad de medida (meta valor)	Desagregado meta valor por género: Hombre	Mujer
100%	2	Concierto	0.00	0.00

Sentido del Indicador	Línea Base (meta valor)	Año (Línea base)	Tipo de Acumulación
Ascendente	No disponible	No disponible	Suma

Resultados

Valor Programado	Avance de la Meta (4to trimestre)	% Avance de la Meta (4to trimestre)	Semáforo (4to trimestre)
2.00	1.00	50.0%	

	Valor programado	Avance de la meta		Valor programado	Avance de la meta
Enero	N.P.	N.D	Julio	N.P.	N.D
Febrero	N.P.	N.D	Agosto	N.P.	N.D
Marzo	0.00	0.00	Septiembre	0.00	0.00
Abril	N.P.	N.D	Octubre	N.P.	N.D
Mayo	N.P.	N.D	Noviembre	N.P.	N.D
Junio	1.00	0.00	Diciembre	1.00	1.00

Medios de verificación: Registros administrativos de la Dirección de Desarrollo Cultural y Artístico

Observaciones: Se privilegió en la programación la calidad de la puesta en escena, ante la cantidad de presentaciones.

1 El presente documento despliega la información perteneciente a los indicadores estratégicos y gestión de aquellos Programas presupuestarios que proveen de bienes y servicios que generan valor público a la ciudadania jalisciense.

2 Se muestra el número del Componente relacionado con el indicador.

GOBIERNO DEL ESTADO DE JALISCO
PRESUPUESTO DE EGRESOS PARA EL EJERCICIO FISCAL 2021
Ficha Técnica de Indicador
Sistema de Evaluación del Desempeño (SED)

Gobierno del Estado de Jalisco — **Seguimiento de Indicadores** — **Secretaria de la Hacienda Pública**

Datos del Programa [1]

Programa de fortalecimiento de la infraestructura

Eje: Desarrollo Social **Tema Central:** Cultura

¿Quien gasta?

13 Unidad Presupuestal	000 Unidad Responsable	00283 Unidad Ejecutora del Gasto
Secretaría de Cultura	Secretaría de Cultura	Dirección de Desarrollo Cultural y Artístico

¿Para qué se gasta?

Finalidad	Función	Subfunción
Desarrollo Social	Recreación, Cultura y Otras Manifestaciones Sociales	Cultura

Objetivos

Nivel	Clave Componente		Resumen Narrativo
Componente	04	2	Espacios en diseño activados para la investigacion, trabajo y recursos especializados

Datos del Indicador

Denominación

Total de salas abiertas de investigación en diseño

Método de cálculo

(Salas abiertas de investigación en diseño (Realizado) / Salas abiertas de investigación en diseño (Programado))*100

Descripción del Indicador

El indicador mide el total de salas abiertas de investigación en diseño.

Tipo de Indicador	Dimensión del Indicador	Año de Medición del Resultado
Estratégico	Eficacia	2021
Cobertura	**Frecuencia de Medición**	
Estatal	Trimestral	

Parámetros de semaforización

0	59.99	60.00	79.99	80.00	130

Meta Institucional	Meta Valor	Unidad de medida (meta valor)	Desagregado meta valor por género: Hombre	Mujer
100%	1	Espacio	0.00	0.00

Sentido del Indicador	Línea Base (meta valor)	Año (Línea base)	Tipo de Acumulación
Ascendente	No disponible	No disponible	Suma

Resultados

Valor Programado	Avance de la Meta (4to trimestre)	% Avance de la Meta (4to trimestre)	Semáforo (4to trimestre)
1.00	1.00	100.0%	

	Valor programado	Avance de la meta		Valor programado	Avance de la meta
Enero	0.00	N.D	Julio	N.P.	N.D
Febrero	N.P.	N.D	Agosto	N.P.	N.D
Marzo	N.P.	0.00	Septiembre	0.00	0.00
Abril	N.P.	N.D	Octubre	N.P.	N.D
Mayo	1.00	1.00	Noviembre	N.P.	N.D
Junio	N.P.	N.D	Diciembre	0.00	0.00

Medios de verificación: Registros administrativos de la Dirección de Desarrollo Cultural y Artístico

Observaciones:

1 El presente documento despliega la información perteneciente a los indicadores estratégicos y gestión de aquellos Programas presupuestarios que proveen de bienes y servicios que generan valor público a la ciudadania jalisciense.

2 Se muestra el número del Componente relacionado con el indicador.

GOBIERNO DEL ESTADO DE JALISCO
PRESUPUESTO DE EGRESOS PARA EL EJERCICIO FISCAL 2021
Ficha Técnica de Indicador
Sistema de Evaluación del Desempeño (SED)

Gobierno del Estado de Jalisco — **Seguimiento de Indicadores** — **Secretaria de la Hacienda Pública**

Datos del Programa [1]

Programa de fortalecimiento de la infraestructura

Eje: Desarrollo Social **Tema Central:** Cultura

¿Quien gasta?

13 Unidad Presupuestal	000 Unidad Responsable	00283 Unidad Ejecutora del Gasto
Secretaría de Cultura	Secretaría de Cultura	Dirección de Desarrollo Cultural y Artístico

¿Para qué se gasta?

Finalidad	Función	Subfunción
Desarrollo Social	Recreación, Cultura y Otras Manifestaciones Sociales	Cultura

Objetivos

Nivel	Clave Componente	Resumen Narrativo
Actividad	04-01 [2]	Instalación de la Sala Abierta de Investigación en Diseño en Edificio Arroniz

Datos del Indicador

Denominación

Total de becas para residencia de trabajo de investigación

Método de cálculo

(Becas para residencia de trabajo de investigación (Realizado) / Becas para residencia de trabajo de investigación (Programado))*100

Descripción del Indicador

El indicador mide el total de becas para residencia de trabajo de investigación.

Tipo de Indicador	Dimensión del Indicador	Año de Medición del Resultado
Gestión	Eficacia	2021
Cobertura	**Frecuencia de Medición**	
Estatal	Trimestral	

Parámetros de semaforización

0	59.99	60.00	79.99	80.00	130

Meta Institucional	Meta Valor	Unidad de medida (meta valor)	Desagregado meta valor por género: Hombre	Mujer
100%	6	Beca	0.00	0.00

Sentido del Indicador	Línea Base (meta valor)	Año (Línea base)	Tipo de Acumulación
Ascendente	No disponible	No disponible	Suma

Resultados

Valor Programado	Avance de la Meta (4to trimestre)	% Avance de la Meta (4to trimestre)	Semáforo (4to trimestre)
6.00	6.00	100.0%	

	Valor programado	Avance de la meta		Valor programado	Avance de la meta
Enero	N.P.	N.D	Julio	N.P.	N.D
Febrero	N.P.	N.D	Agosto	N.P.	N.D
Marzo	0.00	0.00	Septiembre	0.00	6.00
Abril	N.P.	N.D	Octubre	N.P.	N.D
Mayo	6.00	0.00	Noviembre	N.P.	N.D
Junio	N.P.	N.D	Diciembre	0.00	0.00

Medios de verificación: Registros administrativos de la Dirección de Desarrollo Cultural y Artístico

Observaciones:

1 El presente documento despliega la información perteneciente a los indicadores estratégicos y gestión de aquellos Programas presupuestarios que proveen de bienes y servicios que generan valor público a la ciudadania jalisciense.

2 Se muestra el número del Componente relacionado con el indicador.

GOBIERNO DEL ESTADO DE JALISCO
PRESUPUESTO DE EGRESOS PARA EL EJERCICIO FISCAL 2021
Ficha Técnica de Indicador
Sistema de Evaluación del Desempeño (SED)

Gobierno del Estado de Jalisco — **Seguimiento de Indicadores** — **Secretaria de la Hacienda Pública**

Datos del Programa [1]

Programa Productos Culturales Jalisco

Eje: Desarrollo Social **Tema Central:** Cultura

¿Quien gasta?

13 Unidad Presupuestal	000 Unidad Responsable	00283 Unidad Ejecutora del Gasto
Secretaría de Cultura	Secretaría de Cultura	Dirección de Desarrollo Cultural y Artístico

¿Para qué se gasta?

Finalidad	Función	Subfunción
Desarrollo Social	Recreación, Cultura y Otras Manifestaciones Sociales	Cultura

Objetivos

Nivel	Clave Componente	Resumen Narrativo
Fin	2	Contribuir a mejorar las condiciones sociales propicias para el acceso efectivo a los derechos sociales que impulsen capacidades de las personas y sus comunidades para reducir brechas de desigualdad, mediante la reconstrucción de un sentido de colectividad y corresponsabilidad del gobierno y la sociedad en general.

Datos del Indicador

Denominación

Posición en el Índice de Rezago Social

Método de cálculo

(Posición en el Índice de Rezago Social (Realizado)/Posición en el Índice de Rezago Social (Programado))*100

Descripción del Indicador

Lugar que ocupa Jalisco dentro del contexto de las entidades federativas del país respecto al Índice de Rezago Social, el cual es una medida agregada que se compone de variables de educación, acceso a servicios de salud, servicios básicos en la vivienda, de calidad y espacios en la misma, y activos en el hogar. Es decir, proporciona el resumen de cuatro carencias sociales de la medición de pobreza del CONEVAL: rezago educativo, acceso a los servicios de salud, acceso a los servicios básicos en la vivienda, y la calidad y espacios en la vivienda.

Tipo de Indicador	Dimensión del Indicador	Año de Medición del Resultado
Estratégico	Eficacia	2021
Cobertura	**Frecuencia de Medición**	
Estatal	Quinquenal	

Parámetros de semaforización

0	59.99	60.00	79.99	80.00	130

Meta Institucional	Meta Valor	Unidad de medida (meta valor)	Desagregado meta valor por género: Hombre	Mujer
100%	29	Posición	0.00	0.00

Sentido del Indicador	Línea Base (meta valor)	Año (Línea base)	Tipo de Acumulación
Ascendente	25	2010	Suma

Resultados

Valor Programado	Avance de la Meta (4to trimestre)	% Avance de la Meta (4to trimestre)	Semáforo (4to trimestre)
N.P.	N.D.	N.D.	

	Valor programado	Avance de la meta		Valor programado	Avance de la meta
Enero	N.P.	N.D.	Julio	N.P.	N.D.
Febrero	N.P.	N.D.	Agosto	N.P.	N.D.
Marzo	N.P.	N.D.	Septiembre	N.P.	N.D.
Abril	N.P.	N.D.	Octubre	N.P.	N.D.
Mayo	N.P.	N.D.	Noviembre	N.P.	N.D.
Junio	N.P.	N.D.	Diciembre	N.P.	N.D.

Medios de verificación

Observaciones

1 El presente documento despliega la información perteneciente a los indicadores estratégicos y gestión de aquellos Programas presupuestarios que proveen de bienes y servicios que generan valor público a la ciudadania jalisciense.

2 Se muestra el número del Componente relacionado con el indicador.

GOBIERNO DEL ESTADO DE JALISCO
PRESUPUESTO DE EGRESOS PARA EL EJERCICIO FISCAL 2021
Ficha Técnica de Indicador
Sistema de Evaluación del Desempeño (SED)

Gobierno del Estado de Jalisco — **Seguimiento de Indicadores** — **Secretaria de la Hacienda Pública**

Datos del Programa [1]

Programa Productos Culturales Jalisco

Eje: Desarrollo Social **Tema Central:** Cultura

¿Quien gasta?

13 Unidad Presupuestal	000 Unidad Responsable	00283 Unidad Ejecutora del Gasto
Secretaría de Cultura	Secretaría de Cultura	Dirección de Desarrollo Cultural y Artístico

¿Para qué se gasta?

Finalidad	Función	Subfunción
Desarrollo Social	Recreación, Cultura y Otras Manifestaciones Sociales	Cultura

Objetivos

Nivel	Clave Componente	Resumen Narrativo
Propósito	2	Promover y proteger la diversidad cultural de Jalisco, el diálogo y la participación social, generando cambios sociales y comunitarios que nos lleven a una pacificación del estado a través de la cultura; vinculando las instituciones y la política cultural con las comunidades culturales y los gremios profesionales.

Datos del Indicador

Denominación

Capital humano artístico ocupado y empleado

Método de cálculo

(Número de personas que conforman el sector cultural artístico con base a la Encuesta Nacional de Ocupación y Empleo. (Realizado)/Número de personas que conforman el sector cultural artístico con base a la Encuesta Nacional de Ocupación y Empleo. (Programado))*100

Descripción del Indicador

Número de personas que conforman el sector cultural artístico con base a la Encuesta Nacional de Ocupación y Empleo.

Tipo de Indicador	Dimensión del Indicador	Año de Medición del Resultado
Estratégico	Eficacia	2021
Cobertura	**Frecuencia de Medición**	
Estatal	Anual	

Parámetros de semaforización

0	59.99	60.00	79.99	80.00	130

Meta Institucional	Meta Valor	Unidad de medida (meta valor)	Desagregado meta valor por género: Hombre	Mujer
100%	60,381	Artista	0.00	0.00

Sentido del Indicador	Línea Base (meta valor)	Año (Línea base)	Tipo de Acumulación
Ascendente	51,074	2017	Suma

Resultados

Valor Programado	Avance de la Meta (4to trimestre)	% Avance de la Meta (4to trimestre)	Semáforo (4to trimestre)
N.P.	N.D.	N.D.	

	Valor programado	Avance de la meta		Valor programado	Avance de la meta
Enero	N.P.	N.D.	Julio	N.P.	N.D.
Febrero	N.P.	N.D.	Agosto	N.P.	N.D.
Marzo	N.P.	N.D.	Septiembre	N.P.	N.D.
Abril	N.P.	N.D.	Octubre	N.P.	N.D.
Mayo	N.P.	N.D.	Noviembre	N.P.	N.D.
Junio	N.P.	N.D.	Diciembre	N.P.	N.D.

Medios de verificación

Observaciones

1 El presente documento despliega la información perteneciente a los indicadores estratégicos y gestión de aquellos Programas presupuestarios que proveen de bienes y servicios que generan valor público a la ciudadania jalisciense.

2 Se muestra el número del Componente relacionado con el indicador.

GOBIERNO DEL ESTADO DE JALISCO
PRESUPUESTO DE EGRESOS PARA EL EJERCICIO FISCAL 2021
Ficha Técnica de Indicador
Sistema de Evaluación del Desempeño (SED)

Gobierno del Estado de Jalisco — **Seguimiento de Indicadores** — **Secretaria de la Hacienda Pública**

Datos del Programa [1]

Programa Productos Culturales Jalisco

Eje: Desarrollo Social **Tema Central:** Cultura

¿Quien gasta?

13 Unidad Presupuestal	000 Unidad Responsable	00283 Unidad Ejecutora del Gasto
Secretaría de Cultura	Secretaría de Cultura	Dirección de Desarrollo Cultural y Artístico

¿Para qué se gasta?

Finalidad	Función	Subfunción
Desarrollo Social	Recreación, Cultura y Otras Manifestaciones Sociales	Cultura

Objetivos

Nivel	Clave Componente		Resumen Narrativo
Componente	01	2	Premios, reconocimientos y estímulos entregados a proyectos destacados del sector cultural y artístico

Datos del Indicador

Denominación

Total de personas que reciben premios, reconocimientos y estímulos

Método de cálculo

(Personas que reciben premios, reconocimientos y estímulos (Realizado) / Personas que reciben premios, reconocimientos y estímulos (Programado))*100

Descripción del Indicador

El indicador mide el total de personas que reciben premios, reconocimientos y estímulos.

Tipo de Indicador	Dimensión del Indicador	Año de Medición del Resultado
Estratégico	Eficacia	2021
Cobertura	**Frecuencia de Medición**	
Estatal	Trimestral	

Parámetros de semaforización						Meta Institucional	Meta Valor	Unidad de medida (meta valor)	Desagregado meta valor por género: Hombre	Mujer
						100%	55	Persona	0.00	0.00
0	59.99	60.00	79.99	80.00	130	**Sentido del Indicador**	**Línea Base (meta valor)**	**Año (Línea base)**	**Tipo de Acumulación**	
						Ascendente	No disponible	No disponible	Suma	

Resultados

Valor Programado	Avance de la Meta (4to trimestre)	% Avance de la Meta (4to trimestre)	Semáforo (4to trimestre)
55.00	34.00	61.8%	

	Valor programado	Avance de la meta		Valor programado	Avance de la meta
Enero	N.P.	N.D	Julio	N.P.	N.D
Febrero	N.P.	N.D	Agosto	N.P.	N.D
Marzo	0.00	0.00	Septiembre	0.00	0.00
Abril	N.P.	N.D	Octubre	N.P.	N.D
Mayo	N.P.	N.D	Noviembre	N.P.	N.D
Junio	0.00	0.00	Diciembre	55.00	34.00

Medios de verificación: Registros administrativos de la Dirección de Desarrollo Cultural y Artístico

Observaciones:

1 El presente documento despliega la información perteneciente a los indicadores estratégicos y gestión de aquellos Programas presupuestarios que proveen de bienes y servicios que generan valor público a la ciudadania jalisciense.

2 Se muestra el número del Componente relacionado con el indicador.

GOBIERNO DEL ESTADO DE JALISCO
PRESUPUESTO DE EGRESOS PARA EL EJERCICIO FISCAL 2021
Ficha Técnica de Indicador
Sistema de Evaluación del Desempeño (SED)

Gobierno del Estado de Jalisco — **Seguimiento de Indicadores** — **Secretaria de la Hacienda Pública**

Datos del Programa [1]

Programa Productos Culturales Jalisco

Eje: Desarrollo Social **Tema Central:** Cultura

¿Quien gasta?

13 Unidad Presupuestal	000 Unidad Responsable	00283 Unidad Ejecutora del Gasto
Secretaría de Cultura	Secretaría de Cultura	Dirección de Desarrollo Cultural y Artístico

¿Para qué se gasta?

Finalidad	Función	Subfunción
Desarrollo Social	Recreación, Cultura y Otras Manifestaciones Sociales	Cultura

Objetivos

Nivel	Clave Componente	Resumen Narrativo
Actividad	01-14 [2]	Entregar estímulos económicos mediante convocatoria Audionautas

Datos del Indicador

Denominación

Total de estímulos entregados por convocatoria Audionautas

Método de cálculo

(Número de estímulos Audionautas (Realizado) / Número de estímulos Audionautas (Programado))*100

Descripción del Indicador

El indicador mide el total de estímulos entregados mediante la convocatoria Audionautas

Tipo de Indicador	Dimensión del Indicador	Año de Medición del Resultado
Gestión	Eficiencia	2021
Cobertura	**Frecuencia de Medición**	
Estatal	Trimestral	

Parámetros de semaforización

0	59.99	60.00	79.99	80.00	130

Meta Institucional	Meta Valor	Unidad de medida (meta valor)	Desagregado meta valor por género: Hombre	Mujer
100%	14	Apoyo	0.00	0.00

Sentido del Indicador	Línea Base (meta valor)	Año (Línea base)	Tipo de Acumulación
Ascendente	No disponible	No disponible	Suma

Resultados

Valor Programado	Avance de la Meta (4to trimestre)	% Avance de la Meta (4to trimestre)	Semáforo (4to trimestre)
14.00	15.00	107.1%	

	Valor programado	Avance de la meta		Valor programado	Avance de la meta
Enero	N.P.	N.D	Julio	N.P.	N.D
Febrero	N.P.	N.D	Agosto	N.P.	N.D
Marzo	0.00	N.D	Septiembre	0.00	0.00
Abril	N.P.	N.D	Octubre	N.P.	N.D
Mayo	N.P.	N.D	Noviembre	N.P.	N.D
Junio	0.00	N.D	Diciembre	14.00	15.00

Medios de verificación: Registros administrativos de los inscritos. Jefatura de Música y Arte Sonoro

Observaciones:

1 El presente documento despliega la información perteneciente a los indicadores estratégicos y gestión de aquellos Programas presupuestarios que proveen de bienes y servicios que generan valor público a la ciudadania jalisciense.

2 Se muestra el número del Componente relacionado con el indicador.

GOBIERNO DEL ESTADO DE JALISCO
PRESUPUESTO DE EGRESOS PARA EL EJERCICIO FISCAL 2021
Ficha Técnica de Indicador
Sistema de Evaluación del Desempeño (SED)

Gobierno del Estado de Jalisco — **Seguimiento de Indicadores** — **Secretaria de la Hacienda Pública**

Datos del Programa [1]

Programa Productos Culturales Jalisco

Eje: Desarrollo Social **Tema Central:** Cultura

¿Quien gasta?

13 Unidad Presupuestal	000 Unidad Responsable	00283 Unidad Ejecutora del Gasto
Secretaría de Cultura	Secretaría de Cultura	Dirección de Desarrollo Cultural y Artístico

¿Para qué se gasta?

Finalidad	Función	Subfunción
Desarrollo Social	Recreación, Cultura y Otras Manifestaciones Sociales	Cultura

Objetivos

Nivel	Clave Componente	Resumen Narrativo
Actividad	01-06 [2]	Premios de la disciplina de música realizados por la Secretaría de Cultura

Datos del Indicador

Denominación

Total de ganadores de premios de la disciplina de música

Método de cálculo

(Ganadores de premios de música (Realizado) / Ganadores de premios de música (Programado))*100

Descripción del Indicador

El indicador mide el total de ganadores de premios de la disciplina de música

Tipo de Indicador	Gestión	**Dimensión del Indicador**	Eficacia	**Año de Medición del Resultado**	2021
Cobertura	Estatal	**Frecuencia de Medición**	Trimestral		

Parámetros de semaforización

0	59.99	60.00	79.99	80.00	130

Meta Institucional	Meta Valor	Unidad de medida (meta valor)	Desagregado meta valor por género: Hombre	Mujer
100%	2	Persona	0.00	0.00

Sentido del Indicador	Línea Base (meta valor)	Año (Línea base)	Tipo de Acumulación
Ascendente	2	2020	Suma

Resultados

Valor Programado	Avance de la Meta (4to trimestre)	% Avance de la Meta (4to trimestre)	Semáforo (4to trimestre)
2.00	2.00	100.0%	

	Valor programado	Avance de la meta		Valor programado	Avance de la meta
Enero	N.P.	N.D	Julio	N.P.	N.D
Febrero	N.P.	N.D	Agosto	N.P.	N.D
Marzo	0.00	0.00	Septiembre	0.00	0.00
Abril	N.P.	N.D	Octubre	N.P.	N.D
Mayo	N.P.	N.D	Noviembre	2.00	2.00
Junio	0.00	0.00	Diciembre	N.P.	N.D

Medios de verificación: Registros administrativos de la Dirección de Desarrollo Cultural y Artístico

Observaciones:

1 El presente documento despliega la información perteneciente a los indicadores estratégicos y gestión de aquellos Programas presupuestarios que proveen de bienes y servicios que generan valor público a la ciudadania jalisciense.

2 Se muestra el número del Componente relacionado con el indicador.

GOBIERNO DEL ESTADO DE JALISCO
PRESUPUESTO DE EGRESOS PARA EL EJERCICIO FISCAL 2021
Ficha Técnica de Indicador
Sistema de Evaluación del Desempeño (SED)

Gobierno del Estado de Jalisco — **Seguimiento de Indicadores** — **Secretaria de la Hacienda Pública**

Datos del Programa [1]

Programa Productos Culturales Jalisco

Eje: Desarrollo Social **Tema Central:** Cultura

¿Quien gasta?

13 Unidad Presupuestal	000 Unidad Responsable	00283 Unidad Ejecutora del Gasto
Secretaría de Cultura	Secretaría de Cultura	Dirección de Desarrollo Cultural y Artístico

¿Para qué se gasta?

Finalidad	Función	Subfunción
Desarrollo Social	Recreación, Cultura y Otras Manifestaciones Sociales	Cultura

Objetivos

Nivel	Clave Componente		Resumen Narrativo
Actividad	01-07	2	Premios de la disciplina de literatura realizados por la Secretaría de Cultura

Datos del Indicador

Denominación

Total de ganadores de premios de la disciplina de literatura

Método de cálculo

(Ganadores de premios de literatura (Realizado) / Ganadores de premios de literatura (Programado))*100

Descripción del Indicador

El indicador mide el total de ganadores de premios de la disciplina de literatura.

Tipo de Indicador	Dimensión del Indicador	Año de Medición del Resultado
Gestión	Eficacia	2021
Cobertura	**Frecuencia de Medición**	
Estatal	Mensual	

Parámetros de semaforización

0	59.99	60.00	79.99	80.00	130

Meta Institucional	Meta Valor	Unidad de medida (meta valor)	Desagregado meta valor por género: Hombre	Mujer
100%	3	Persona	0.00	0.00

Sentido del Indicador	Línea Base (meta valor)	Año (Línea base)	Tipo de Acumulación
Ascendente	3	2020	Suma

Resultados

Valor Programado	Avance de la Meta (4to trimestre)	% Avance de la Meta (4to trimestre)	Semáforo (4to trimestre)
3.00	3.00	100.0%	

	Valor programado	Avance de la meta		Valor programado	Avance de la meta
Enero	0.00	0.00	Julio	0.00	0.00
Febrero	0.00	0.00	Agosto	0.00	0.00
Marzo	0.00	0.00	Septiembre	1.00	1.00
Abril	0.00	0.00	Octubre	1.00	0.00
Mayo	0.00	0.00	Noviembre	1.00	0.00
Junio	0.00	0.00	Diciembre	0.00	2.00

Medios de verificación: Registros administrativos de la Dirección de Desarrollo Cultural y Artístico

Observaciones:

1 El presente documento despliega la información perteneciente a los indicadores estratégicos y gestión de aquellos Programas presupuestarios que proveen de bienes y servicios que generan valor público a la ciudadania jalisciense.

2 Se muestra el número del Componente relacionado con el indicador.

GOBIERNO DEL ESTADO DE JALISCO
PRESUPUESTO DE EGRESOS PARA EL EJERCICIO FISCAL 2021
Ficha Técnica de Indicador
Sistema de Evaluación del Desempeño (SED)

Gobierno del Estado de Jalisco — **Seguimiento de Indicadores** — **Secretaria de la Hacienda Pública**

Datos del Programa [1]

Programa Productos Culturales Jalisco

Eje: Desarrollo Social **Tema Central:** Cultura

¿Quien gasta?

13 Unidad Presupuestal	000 Unidad Responsable	00283 Unidad Ejecutora del Gasto
Secretaría de Cultura	Secretaría de Cultura	Dirección de Desarrollo Cultural y Artístico

¿Para qué se gasta?

Finalidad	Función	Subfunción
Desarrollo Social	Recreación, Cultura y Otras Manifestaciones Sociales	Cultura

Objetivos

Nivel	Clave Componente	Resumen Narrativo
Actividad	01-08 [2]	Premio Jalisco entregado a jalisciense que suman para mejorar nuestra sociedad

Datos del Indicador

Denominación

Total de ganadores del Premio Jalisco por su trayectoria

Método de cálculo

(Ganadores del premio Jalisco por su trayectoria (Realizado) / Ganadores del premio Jalisco por su trayectoria (Programado))*100

Descripción del Indicador

El indicador mide el total de ganadores del Premio Jalisco por su trayectoria.

Tipo de Indicador	Dimensión del Indicador	Año de Medición del Resultado
Gestión	Eficacia	2021
Cobertura	**Frecuencia de Medición**	
Estatal	Trimestral	

Parámetros de semaforización

0	59.99	60.00	79.99	80.00	130

Meta Institucional	Meta Valor	Unidad de medida (meta valor)	Desagregado meta valor por género: Hombre	Mujer
100%	8	Persona	0.00	0.00

Sentido del Indicador	Línea Base (meta valor)	Año (Línea base)	Tipo de Acumulación
Ascendente	8	2020	Suma

Resultados

Valor Programado	Avance de la Meta (4to trimestre)	% Avance de la Meta (4to trimestre)	Semáforo (4to trimestre)
8.00	8.00	100.0%	

	Valor programado	Avance de la meta		Valor programado	Avance de la meta
Enero	N.P.	N.D	Julio	N.P.	N.D
Febrero	N.P.	N.D	Agosto	N.P.	N.D
Marzo	0.00	0.00	Septiembre	0.00	0.00
Abril	N.P.	N.D	Octubre	N.P.	N.D
Mayo	N.P.	N.D	Noviembre	N.P.	N.D
Junio	0.00	0.00	Diciembre	8.00	8.00

Medios de verificación: Registros administrativos de la Dirección de Planeación, Vinculación y Desarrollo Sectorial

Observaciones:

1 El presente documento despliega la información perteneciente a los indicadores estratégicos y gestión de aquellos Programas presupuestarios que proveen de bienes y servicios que generan valor público a la ciudadania jalisciense.

2 Se muestra el número del Componente relacionado con el indicador.

GOBIERNO DEL ESTADO DE JALISCO
PRESUPUESTO DE EGRESOS PARA EL EJERCICIO FISCAL 2021
Ficha Técnica de Indicador
Sistema de Evaluación del Desempeño (SED)

Gobierno del Estado de Jalisco — **Seguimiento de Indicadores** — **Secretaria de la Hacienda Pública**

Datos del Programa [1]

Programa Productos Culturales Jalisco

Eje: Desarrollo Social **Tema Central:** Cultura

¿Quien gasta?

13 Unidad Presupuestal	000 Unidad Responsable	00283 Unidad Ejecutora del Gasto
Secretaría de Cultura	Secretaría de Cultura	Dirección de Desarrollo Cultural y Artístico

¿Para qué se gasta?

Finalidad	Función	Subfunción
Desarrollo Social	Recreación, Cultura y Otras Manifestaciones Sociales	Cultura

Objetivos

Nivel	Clave Componente	Resumen Narrativo
Actividad	01-09 [2]	Estímulo mediante convocatoria Pre-diseño

Datos del Indicador

Denominación

Total de estímulos entregados por convocatoria Pre-diseño

Método de cálculo

(Estímulos entregados por convocatoria Pre-diseño (Realizado) / Estímulos entregados por convocatoria Pre-diseño (Programado))*100

Descripción del Indicador

El indicador mide el total de estímulos entregados por convocatoria Pre-diseño

Tipo de Indicador	Dimensión del Indicador	Año de Medición del Resultado
Gestión	Eficacia	2021
Cobertura	**Frecuencia de Medición**	
Estatal	Trimestral	

Parámetros de semaforización

0	59.99	60.00	79.99	80.00	130

Meta Institucional	Meta Valor	Unidad de medida (meta valor)	Desagregado meta valor por género: Hombre	Mujer
100%	6	Apoyo	No disponible	No disponible

Sentido del Indicador	Línea Base (meta valor)	Año (Línea base)	Tipo de Acumulación
Ascendente	No disponible	No disponible	Suma

Resultados

Valor Programado	Avance de la Meta (4to trimestre)	% Avance de la Meta (4to trimestre)	Semáforo (4to trimestre)
6.00	6.00	100.0%	

	Valor programado	Avance de la meta		Valor programado	Avance de la meta
Enero	N.P.	N.D	Julio	N.P.	N.D
Febrero	N.P.	N.D	Agosto	N.P.	N.D
Marzo	6.00	0.00	Septiembre	0.00	0.00
Abril	N.P.	N.D	Octubre	N.P.	N.D
Mayo	N.P.	N.D	Noviembre	N.P.	N.D
Junio	0.00	6.00	Diciembre	0.00	0.00

Medios de verificación: Registros administrativos de la Dirección de Desarrollo Cultural y Artístico

Observaciones:

1 El presente documento despliega la información perteneciente a los indicadores estratégicos y gestión de aquellos Programas presupuestarios que proveen de bienes y servicios que generan valor público a la ciudadania jalisciense.

2 Se muestra el número del Componente relacionado con el indicador.

GOBIERNO DEL ESTADO DE JALISCO
PRESUPUESTO DE EGRESOS PARA EL EJERCICIO FISCAL 2021
Ficha Técnica de Indicador
Sistema de Evaluación del Desempeño (SED)

Gobierno del Estado de Jalisco — **Seguimiento de Indicadores** — **Secretaria de la Hacienda Pública**

Datos del Programa [1]

Programa Productos Culturales Jalisco

Eje: Desarrollo Social **Tema Central:** Cultura

¿Quien gasta?

13 Unidad Presupuestal	000 Unidad Responsable	00283 Unidad Ejecutora del Gasto
Secretaría de Cultura	Secretaría de Cultura	Dirección de Desarrollo Cultural y Artístico

¿Para qué se gasta?

Finalidad	Función	Subfunción
Desarrollo Social	Recreación, Cultura y Otras Manifestaciones Sociales	Cultura

Objetivos

Nivel	Clave Componente		Resumen Narrativo
Componente	02	2	Contenidos culturales de Jalisco visibilizados en lo nacional y lo internacional

Datos del Indicador

Denominación

Total de contenidos culturales de Jalisco visibilizados

Método de cálculo

(Contenidos culturales visibilizados (Realizado) / Contenidos culturales visibilizados (Programado))*100

Descripción del Indicador

El indicador mide el total de contenidos culturales de Jalisco visibilizados

Tipo de Indicador	Estratégico	**Dimensión del Indicador**	Eficacia	**Año de Medición del Resultado**	2021
Cobertura	Estatal	**Frecuencia de Medición**	Trimestral		

Parámetros de semaforización

0	59.99	60.00	79.99	80.00	130

Meta Institucional	Meta Valor	Unidad de medida (meta valor)	Desagregado meta valor por género: Hombre	Mujer
100%	4	Contenido	0.00	0.00

Sentido del Indicador	Línea Base (meta valor)	Año (Línea base)	Tipo de Acumulación
Ascendente	No disponible	No disponible	Suma

Resultados

Valor Programado	Avance de la Meta (4to trimestre)	% Avance de la Meta (4to trimestre)	Semáforo (4to trimestre)
4.00	16.00	400.0%	

	Valor programado	Avance de la meta		Valor programado	Avance de la meta
Enero	N.P.	N.D	Julio	N.P.	N.D
Febrero	N.P.	N.D	Agosto	N.P.	N.D
Marzo	0.00	0.00	Septiembre	0.00	0.00
Abril	N.P.	N.D	Octubre	N.P.	N.D
Mayo	N.P.	N.D	Noviembre	N.P.	N.D
Junio	0.00	0.00	Diciembre	4.00	16.00

Medios de verificación: Registros administrativos de la Dirección de Desarrollo Cultural y Artístico

Observaciones:

1 El presente documento despliega la información perteneciente a los indicadores estratégicos y gestión de aquellos Programas presupuestarios que proveen de bienes y servicios que generan valor público a la ciudadania jalisciense.

2 Se muestra el número del Componente relacionado con el indicador.

GOBIERNO DEL ESTADO DE JALISCO
PRESUPUESTO DE EGRESOS PARA EL EJERCICIO FISCAL 2021
Ficha Técnica de Indicador
Sistema de Evaluación del Desempeño (SED)

Gobierno del Estado de Jalisco — **Seguimiento de Indicadores** — **Secretaria de la Hacienda Pública**

Datos del Programa [1]

Programa Productos Culturales Jalisco

Eje: Desarrollo Social **Tema Central:** Cultura

¿Quien gasta?

13 Unidad Presupuestal	000 Unidad Responsable	00283 Unidad Ejecutora del Gasto
Secretaría de Cultura	Secretaría de Cultura	Dirección de Desarrollo Cultural y Artístico

¿Para qué se gasta?

Finalidad	Función	Subfunción
Desarrollo Social	Recreación, Cultura y Otras Manifestaciones Sociales	Cultura

Objetivos

Nivel	Clave Componente	Resumen Narrativo
Actividad	02-01 [2]	Circuitos de teatro en el país: Muestra Regional de Teatro y Muestra Nacional de Teatro

Datos del Indicador

Denominación

Total de agrupaciones participantes en los circuitos de teatro

Método de cálculo

(Agrupaciones participantes en los circuitos de teatro en el país (Realizado) / Agrupaciones participantes en los circuitos de teatro en el país (Programado))*100

Descripción del Indicador

El indicador mide el total de agrupaciones participantes en los circuitos de teatro en el país.

Tipo de Indicador	Dimensión del Indicador	Año de Medición del Resultado
Gestión	Eficacia	2021
Cobertura	**Frecuencia de Medición**	
Estatal	Mensual	

Parámetros de semaforización

0	59.99	60.00	79.99	80.00	130

Meta Institucional	Meta Valor	Unidad de medida (meta valor)	Desagregado meta valor por género: Hombre	Mujer
100%	2	Agrupación	0.00	0.00

Sentido del Indicador	Línea Base (meta valor)	Año (Línea base)	Tipo de Acumulación
Ascendente	No disponible	No disponible	Suma

Resultados

Valor Programado	Avance de la Meta (4to trimestre)	% Avance de la Meta (4to trimestre)	Semáforo (4to trimestre)
2.00	2.00	100.0%	

	Valor programado	Avance de la meta		Valor programado	Avance de la meta
Enero	0.00	0.00	Julio	0.00	0.00
Febrero	0.00	0.00	Agosto	0.00	0.00
Marzo	0.00	0.00	Septiembre	0.00	0.00
Abril	0.00	0.00	Octubre	1.00	0.00
Mayo	0.00	0.00	Noviembre	1.00	0.00
Junio	0.00	0.00	Diciembre	0.00	2.00

Medios de verificación: Registros administrativos de la Dirección de Desarrollo Cultural y Artístico

Observaciones:

1 El presente documento despliega la información perteneciente a los indicadores estratégicos y gestión de aquellos Programas presupuestarios que proveen de bienes y servicios que generan valor público a la ciudadania jalisciense.

2 Se muestra el número del Componente relacionado con el indicador.

GOBIERNO DEL ESTADO DE JALISCO
PRESUPUESTO DE EGRESOS PARA EL EJERCICIO FISCAL 2021
Ficha Técnica de Indicador
Sistema de Evaluación del Desempeño (SED)

Gobierno del Estado de Jalisco

Seguimiento de Indicadores

Secretaria de la Hacienda Pública

Datos del Programa [1]

Programa Productos Culturales Jalisco

Eje: Desarrollo Social **Tema Central:** Cultura

¿Quien gasta?

13	Unidad Presupuestal	000	Unidad Responsable	00283	Unidad Ejecutora del Gasto
Secretaría de Cultura		Secretaría de Cultura		Dirección de Desarrollo Cultural y Artístico	

¿Para qué se gasta?

Finalidad	Función	Subfunción
Desarrollo Social	Recreación, Cultura y Otras Manifestaciones Sociales	Cultura

Objetivos

Nivel	Clave Componente		Resumen Narrativo
Actividad	02-02	2	Rescate del patrimonio musical de Jalisco

Datos del Indicador

Denominación

Total de archivos rescatados del patrimonio musical

Método de cálculo

(Archivos rescatados de patrimonio musical (Realizado) / Archivos rescatados de patrimonio musical (Programado))*100

Descripción del Indicador

El indicador mide el total de archivos rescatados del patrimonio musical.

Tipo de Indicador	Gestión	Dimensión del Indicador	Eficacia	Año de Medición del Resultado	2021
Cobertura	Estatal	Frecuencia de Medición	Mensual		

Parámetros de semaforización

0	59.99	60.00	79.99	80.00	130

Meta Institucional	Meta Valor	Unidad de medida (meta valor)	Desagregado meta valor por género: Hombre	Mujer
100%	5	Archivo	0.00	0.00

Sentido del Indicador	Línea Base (meta valor)	Año (Línea base)	Tipo de Acumulación
Ascendente	No disponible	No disponible	Suma

Resultados

Valor Programado	Avance de la Meta (4to trimestre)	% Avance de la Meta (4to trimestre)	Semáforo (4to trimestre)
5.00	14.00	280.0%	

	Valor programado	Avance de la meta		Valor programado	Avance de la meta
Enero	0.00	0.00	Julio	1.00	0.00
Febrero	0.00	0.00	Agosto	1.00	0.00
Marzo	0.00	0.00	Septiembre	1.00	0.00
Abril	0.00	0.00	Octubre	0.00	0.00
Mayo	1.00	0.00	Noviembre	0.00	0.00
Junio	1.00	0.00	Diciembre	0.00	14.00

Medios de verificación: Registros administrativos de la Dirección de Desarrollo Cultural y Artístico

Observaciones:

1 El presente documento despliega la información perteneciente a los indicadores estratégicos y gestión de aquellos Programas presupuestarios que proveen de bienes y servicios que generan valor público a la ciudadania jalisciense.

2 Se muestra el número del Componente relacionado con el indicador.

GOBIERNO DEL ESTADO DE JALISCO
PRESUPUESTO DE EGRESOS PARA EL EJERCICIO FISCAL 2021
Ficha Técnica de Indicador
Sistema de Evaluación del Desempeño (SED)

Gobierno del Estado de Jalisco — **Seguimiento de Indicadores** — **Secretaria de la Hacienda Pública**

Datos del Programa [1]

Programa Productos Culturales Jalisco

Eje: Desarrollo Social **Tema Central:** Cultura

¿Quien gasta?

13 Unidad Presupuestal	000 Unidad Responsable	00283 Unidad Ejecutora del Gasto
Secretaría de Cultura	Secretaría de Cultura	Dirección de Desarrollo Cultural y Artístico

¿Para qué se gasta?

Finalidad	Función	Subfunción
Desarrollo Social	Recreación, Cultura y Otras Manifestaciones Sociales	Cultura

Objetivos

Nivel	Clave Componente		Resumen Narrativo
Componente	04	2	Acciones realizadas para el fomento de la lengua y la literatura

Datos del Indicador

Denominación

Total de asistentes a las acciones para el fomento de la lengua y la literatura

Método de cálculo

(Asistentes a las acciones para el fomento de la lengua y la literatura (Realizado) / Asistentes a las acciones para el fomento de la lengua y la literatura (Programado))*100

Descripción del Indicador

El indicador mide el total de asistentes a las acciones para el fomento de la lengua y la literatura.

Tipo de Indicador	Dimensión del Indicador	Año de Medición del Resultado
Estratégico	Eficacia	2021
Cobertura	**Frecuencia de Medición**	
Estatal	Mensual	

Parámetros de semaforización

0	59.99	60.00	79.99	80.00	130

Meta Institucional	Meta Valor	Unidad de medida (meta valor)	Desagregado meta valor por género: Hombre	Mujer
100%	600	Asistente	0.00	0.00

Sentido del Indicador	Línea Base (meta valor)	Año (Línea base)	Tipo de Acumulación
Ascendente	No disponible	No disponible	Suma

Resultados

Valor Programado	Avance de la Meta (4to trimestre)	% Avance de la Meta (4to trimestre)	Semáforo (4to trimestre)
600.00	482.00	80.3%	

	Valor programado	Avance de la meta		Valor programado	Avance de la meta
Enero	0.00	0.00	Julio	0.00	0.00
Febrero	0.00	0.00	Agosto	0.00	0.00
Marzo	0.00	0.00	Septiembre	400.00	450.00
Abril	0.00	0.00	Octubre	100.00	32.00
Mayo	0.00	0.00	Noviembre	100.00	0.00
Junio	0.00	0.00	Diciembre	0.00	0.00

Medios de verificación: Registros administrativos de la Dirección de Desarrollo Cultural y Artístico

Observaciones:

1 El presente documento despliega la información perteneciente a los indicadores estratégicos y gestión de aquellos Programas presupuestarios que proveen de bienes y servicios que generan valor público a la ciudadania jalisciense.

2 Se muestra el número del Componente relacionado con el indicador.

GOBIERNO DEL ESTADO DE JALISCO
PRESUPUESTO DE EGRESOS PARA EL EJERCICIO FISCAL 2021
Ficha Técnica de Indicador
Sistema de Evaluación del Desempeño (SED)

Gobierno del Estado de Jalisco — **Seguimiento de Indicadores** — **Secretaria de la Hacienda Pública**

Datos del Programa [1]

Programa Productos Culturales Jalisco

Eje: Desarrollo Social **Tema Central:** Cultura

¿Quien gasta?

13	Unidad Presupuestal	000	Unidad Responsable	00283	Unidad Ejecutora del Gasto
Secretaría de Cultura		Secretaría de Cultura		Dirección de Desarrollo Cultural y Artístico	

¿Para qué se gasta?

Finalidad	Función	Subfunción
Desarrollo Social	Recreación, Cultura y Otras Manifestaciones Sociales	Cultura

Objetivos

Nivel	Clave Componente		Resumen Narrativo
Actividad	04-10	2	Desarrollo de presentaciones de libros y charlas con editoriales independientes (El Guardagujas)

Datos del Indicador

Denominación

Total de actividades de el Guardagujas

Método de cálculo

(Actividades de el Guardagujas (Realizado) / Actividades de el Guardagujas (Programado))*100

Descripción del Indicador

El indicador mide el total de actividades de el Guardagujas.

Tipo de Indicador	Gestión	Dimensión del Indicador	Eficacia	Año de Medición del Resultado	2021
Cobertura	Estatal	Frecuencia de Medición	Mensual		

Parámetros de semaforización

0	59.99	60.00	79.99	80.00	130

Meta Institucional	Meta Valor	Unidad de medida (meta valor)	Desagregado meta valor por género: Hombre	Mujer
100%	45	Actividad	0.00	0.00

Sentido del Indicador	Línea Base (meta valor)	Año (Línea base)	Tipo de Acumulación
Ascendente	No disponible	No disponible	Suma

Resultados

Valor Programado	Avance de la Meta (4to trimestre)	% Avance de la Meta (4to trimestre)	Semáforo (4to trimestre)
45.00	17.00	37.8%	

	Valor programado	Avance de la meta		Valor programado	Avance de la meta
Enero	0.00	0.00	Julio	4.00	9.00
Febrero	4.00	0.00	Agosto	5.00	5.00
Marzo	5.00	0.00	Septiembre	5.00	2.00
Abril	4.00	0.00	Octubre	4.00	1.00
Mayo	4.00	0.00	Noviembre	5.00	0.00
Junio	5.00	0.00	Diciembre	0.00	0.00

Medios de verificación: Registros administrativos de la Dirección de Desarrollo Cultural y Artístico

Observaciones: Cambios en la Titularidad de la Jefatura de Lengua y Literatura derivaron en un incumplimiento de la meta prevista.

1 El presente documento despliega la información perteneciente a los indicadores estratégicos y gestión de aquellos Programas presupuestarios que proveen de bienes y servicios que generan valor público a la ciudadania jalisciense.

2 Se muestra el número del Componente relacionado con el indicador.

GOBIERNO DEL ESTADO DE JALISCO
PRESUPUESTO DE EGRESOS PARA EL EJERCICIO FISCAL 2021
Ficha Técnica de Indicador
Sistema de Evaluación del Desempeño (SED)

Gobierno del Estado de Jalisco — **Seguimiento de Indicadores** — **Secretaria de la Hacienda Pública**

Datos del Programa [1]

Programa Productos Culturales Jalisco

Eje: Desarrollo Social **Tema Central:** Cultura

¿Quien gasta?

13 Unidad Presupuestal	000 Unidad Responsable	00283 Unidad Ejecutora del Gasto
Secretaría de Cultura	Secretaría de Cultura	Dirección de Desarrollo Cultural y Artístico

¿Para qué se gasta?

Finalidad	Función	Subfunción
Desarrollo Social	Recreación, Cultura y Otras Manifestaciones Sociales	Cultura

Objetivos

Nivel	Clave Componente		Resumen Narrativo
Actividad	04-11	2	Ejecución de conferencias y talleres en el marco del Coloquio Arreolino

Datos del Indicador

Denominación

Total de actividades en el marco del Coloquio Arreolino

Método de cálculo

(Actividades en el marco del Coloquio Arreolino (Realizado) / Actividades en el marco del Coloquio Arreolino (Programado))*100

Descripción del Indicador

El indicador mide el total de actividades en el marco del Coloquio Arreolino.

Tipo de Indicador	Dimensión del Indicador	Año de Medición del Resultado
Gestión	Eficacia	2021
Cobertura	**Frecuencia de Medición**	
Estatal	Mensual	

Parámetros de semaforización

0	59.99	60.00	79.99	80.00	130

Meta Institucional	Meta Valor	Unidad de medida (meta valor)	Desagregado meta valor por género: Hombre	Mujer
100%	8	Actividad	0.00	0.00

Sentido del Indicador	Línea Base (meta valor)	Año (Línea base)	Tipo de Acumulación
Ascendente	No disponible	No disponible	Suma

Resultados

Valor Programado	Avance de la Meta (4to trimestre)	% Avance de la Meta (4to trimestre)	Semáforo (4to trimestre)
8.00	7.00	87.5%	

	Valor programado	Avance de la meta		Valor programado	Avance de la meta
Enero	0.00	0.00	Julio	0.00	0.00
Febrero	0.00	0.00	Agosto	0.00	0.00
Marzo	0.00	0.00	Septiembre	5.00	7.00
Abril	0.00	0.00	Octubre	3.00	0.00
Mayo	0.00	0.00	Noviembre	0.00	0.00
Junio	0.00	0.00	Diciembre	0.00	0.00

Medios de verificación: Registros administrativos de la Dirección de Desarrollo Cultural y Artístico

Observaciones:

1 El presente documento despliega la información perteneciente a los indicadores estratégicos y gestión de aquellos Programas presupuestarios que proveen de bienes y servicios que generan valor público a la ciudadania jalisciense.

2 Se muestra el número del Componente relacionado con el indicador.

GOBIERNO DEL ESTADO DE JALISCO
PRESUPUESTO DE EGRESOS PARA EL EJERCICIO FISCAL 2021
Ficha Técnica de Indicador
Sistema de Evaluación del Desempeño (SED)

Gobierno del Estado de Jalisco — **Secretaria de la Hacienda Pública**

Seguimiento de Indicadores

Datos del Programa [1]

Programa Productos Culturales Jalisco

Eje: Desarrollo Social **Tema Central:** Cultura

¿Quien gasta?

13 Unidad Presupuestal	000 Unidad Responsable	00283 Unidad Ejecutora del Gasto
Secretaría de Cultura	Secretaría de Cultura	Dirección de Desarrollo Cultural y Artístico

¿Para qué se gasta?

Finalidad	Función	Subfunción
Desarrollo Social	Recreación, Cultura y Otras Manifestaciones Sociales	Cultura

Objetivos

Nivel	Clave Componente		Resumen Narrativo
Actividad	04-12	2	Desarrollo de mesas de lectura en el marco de la entrega a premios de literatura

Datos del Indicador

Denominación

Total de mesas de lectura en el marco de premios de literatura

Método de cálculo

(Mesas de lectura en el marco de premios de literatura (Realizado) / Mesas de lectura en el marco de premios de literatura (Programado))*100

Descripción del Indicador

El indicador mide el total de mesas de lectura en el marco de premios de literatura.

Tipo de Indicador	Dimensión del Indicador	Año de Medición del Resultado
Gestión	Eficacia	2021
Cobertura	**Frecuencia de Medición**	
Estatal	Mensual	

Parámetros de semaforización

0	59.99	60.00	79.99	80.00	130

Meta Institucional	Meta Valor	Unidad de medida (meta valor)	Desagregado meta valor por género: Hombre	Mujer
100%	12	Actividad	0.00	0.00

Sentido del Indicador	Línea Base (meta valor)	Año (Línea base)	Tipo de Acumulación
Ascendente	No disponible	No disponible	Suma

Resultados

Valor Programado	Avance de la Meta (4to trimestre)	% Avance de la Meta (4to trimestre)	Semáforo (4to trimestre)
12.00	0.00	0.0%	

	Valor programado	Avance de la meta		Valor programado	Avance de la meta
Enero	0.00	0.00	Julio	0.00	0.00
Febrero	0.00	0.00	Agosto	0.00	0.00
Marzo	0.00	0.00	Septiembre	4.00	0.00
Abril	0.00	0.00	Octubre	4.00	0.00
Mayo	0.00	0.00	Noviembre	4.00	0.00
Junio	0.00	0.00	Diciembre	0.00	0.00

Medios de verificación: Registros administrativos de la Dirección de Desarrollo Cultural y Artístico

Observaciones: Cambios en la Titularidad de la Jefatura de Lengua y Literatura derivaron en un incumplimiento de la meta prevista.

1 El presente documento despliega la información perteneciente a los indicadores estratégicos y gestión de aquellos Programas presupuestarios que proveen de bienes y servicios que generan valor público a la ciudadania jalisciense.

2 Se muestra el número del Componente relacionado con el indicador.

GOBIERNO DEL ESTADO DE JALISCO
PRESUPUESTO DE EGRESOS PARA EL EJERCICIO FISCAL 2021
Ficha Técnica de Indicador
Sistema de Evaluación del Desempeño (SED)

Gobierno del Estado de Jalisco — **Seguimiento de Indicadores** — **Secretaria de la Hacienda Pública**

Datos del Programa [1]

Programa Productos Culturales Jalisco

Eje: Desarrollo Social **Tema Central:** Cultura

¿Quien gasta?

13 Unidad Presupuestal	000 Unidad Responsable	00283 Unidad Ejecutora del Gasto
Secretaría de Cultura	Secretaría de Cultura	Dirección de Desarrollo Cultural y Artístico

¿Para qué se gasta?

Finalidad	Función	Subfunción
Desarrollo Social	Recreación, Cultura y Otras Manifestaciones Sociales	Cultura

Objetivos

Nivel	Clave Componente	Resumen Narrativo
Componente	06 [2]	Festivales, encuentros y congresos realizados a favor de las artes de jalisco

Datos del Indicador

Denominación

Total de agrupaciones participantes en los festivales, encuentros y congresos en artes

Método de cálculo

(Agrupaciones participantes en los festivales, encuentros y congresos en artes (Realizado) / Agrupaciones participantes en los festivales, encuentros y congresos en artes (Programado))*100

Descripción del Indicador

El indicador mide el total de agrupaciones participantes en los festivales, encuentros y congresos en artes.

Tipo de Indicador	Estratégico	**Dimensión del Indicador**	Eficacia	**Año de Medición del Resultado**	2021
Cobertura	Estatal	**Frecuencia de Medición**	Mensual		

Parámetros de semaforización

0	59.99	60.00	79.99	80.00	130

Meta Institucional	Meta Valor	Unidad de medida (meta valor)	Desagregado meta valor por género: Hombre	Desagregado meta valor por género: Mujer
100%	29	Agrupación	0.00	0.00

Sentido del Indicador	Línea Base (meta valor)	Año (Línea base)	Tipo de Acumulación
Ascendente	No disponible	No disponible	Suma

Resultados

Valor Programado	Avance de la Meta (4to trimestre)	% Avance de la Meta (4to trimestre)	Semáforo (4to trimestre)
29.00	38.00	131.0%	

	Valor programado	Avance de la meta		Valor programado	Avance de la meta
Enero	0.00	0.00	Julio	7.00	0.00
Febrero	0.00	0.00	Agosto	0.00	0.00
Marzo	5.00	7.00	Septiembre	10.00	27.00
Abril	0.00	0.00	Octubre	0.00	0.00
Mayo	0.00	0.00	Noviembre	0.00	2.00
Junio	7.00	0.00	Diciembre	0.00	2.00

Medios de verificación: Registros administrativos de la Dirección de Desarrollo Cultural y Artístico

Observaciones:

1 El presente documento despliega la información perteneciente a los indicadores estratégicos y gestión de aquellos Programas presupuestarios que proveen de bienes y servicios que generan valor público a la ciudadania jalisciense.

2 Se muestra el número del Componente relacionado con el indicador.

GOBIERNO DEL ESTADO DE JALISCO
PRESUPUESTO DE EGRESOS PARA EL EJERCICIO FISCAL 2021
Ficha Técnica de Indicador
Sistema de Evaluación del Desempeño (SED)

Gobierno del Estado de Jalisco — **Secretaria de la Hacienda Pública**

Seguimiento de Indicadores

Datos del Programa [1]

Programa Productos Culturales Jalisco

Eje: Desarrollo Social **Tema Central:** Cultura

¿Quien gasta?

13	Unidad Presupuestal	000	Unidad Responsable	00283	Unidad Ejecutora del Gasto
Secretaría de Cultura		Secretaría de Cultura		Dirección de Desarrollo Cultural y Artístico	

¿Para qué se gasta?

Finalidad	Función	Subfunción
Desarrollo Social	Recreación, Cultura y Otras Manifestaciones Sociales	Cultura

Objetivos

Nivel	Clave Componente		Resumen Narrativo
Actividad	06-13	2	Programación de proyecciones de obras del FCM en las estaciones culturales

Datos del Indicador

Denominación

Total de personas beneficiadas por las proyecciones del FCM

Método de cálculo

(Número de personas beneficiadas por proyecciones (Realizado) / Número de personas beneficiadas por proyecciones (Programado))*100

Descripción del Indicador

El indicador mide el total de personas beneficiadas por la programación del Festival Cultural de Mayo en Jalisco.

Tipo de Indicador	Gestión	Dimensión del Indicador	Eficiencia	Año de Medición del Resultado	2021
Cobertura	Estatal	Frecuencia de Medición	Mensual		

Parámetros de semaforización

0	59.99	60.00	79.99	80.00	130

Meta Institucional	Meta Valor	Unidad de medida (meta valor)	Desagregado meta valor por género: Hombre	Mujer
100%	300	Persona	0.00	0.00

Sentido del Indicador	Línea Base (meta valor)	Año (Línea base)	Tipo de Acumulación
Ascendente	No disponible	No disponible	Suma

Resultados

Valor Programado	Avance de la Meta (4to trimestre)	% Avance de la Meta (4to trimestre)	Semáforo (4to trimestre)
300.00	0.00	0.0%	

	Valor programado	Avance de la meta		Valor programado	Avance de la meta
Enero	0.00	N.D	Julio	0.00	0.00
Febrero	0.00	N.D	Agosto	0.00	0.00
Marzo	0.00	N.D	Septiembre	0.00	0.00
Abril	0.00	N.D	Octubre	100.00	0.00
Mayo	0.00	N.D	Noviembre	100.00	0.00
Junio	0.00	N.D	Diciembre	100.00	0.00

Medios de verificación: Registros administrativos de la logística realizada. Jefatura de Espacios Escénicos

Observaciones: La contingencia sanitaria por COVID-19 obstaculizó el cumplimiento de la meta registrada.

1 El presente documento despliega la información perteneciente a los indicadores estratégicos y gestión de aquellos Programas presupuestarios que proveen de bienes y servicios que generan valor público a la ciudadania jalisciense.

2 Se muestra el número del Componente relacionado con el indicador.

GOBIERNO DEL ESTADO DE JALISCO
PRESUPUESTO DE EGRESOS PARA EL EJERCICIO FISCAL 2021
Ficha Técnica de Indicador
Sistema de Evaluación del Desempeño (SED)

Gobierno del Estado de Jalisco — **Seguimiento de Indicadores** — **Secretaria de la Hacienda Pública**

Datos del Programa [1]

Programa Productos Culturales Jalisco

Eje: Desarrollo Social **Tema Central:** Cultura

¿Quien gasta?

13 Unidad Presupuestal	000 Unidad Responsable	00283 Unidad Ejecutora del Gasto
Secretaría de Cultura	Secretaría de Cultura	Dirección de Desarrollo Cultural y Artístico

¿Para qué se gasta?

Finalidad	Función	Subfunción
Desarrollo Social	Recreación, Cultura y Otras Manifestaciones Sociales	Cultura

Objetivos

Nivel	Clave Componente	Resumen Narrativo
Actividad	06-03 [2]	Celebración de días conmemorativos internacionales de las artes

Datos del Indicador

Denominación

Total de actividades realizadas en días conmemorativos

Método de cálculo

(Actividades realizadas en días conmemorativos de artes (Realizado) / Actividades realizadas en días conmemorativos de artes (Programado))*100

Descripción del Indicador

El indicador mide el total de actividades realizadas en días conmemorativos.

Tipo de Indicador	Gestión	Dimensión del Indicador	Eficacia	Año de Medición del Resultado	2021
Cobertura	Estatal	Frecuencia de Medición	Trimestral		

Parámetros de semaforización

0	59.99	60.00	79.99	80.00	130

Meta Institucional	Meta Valor	Unidad de medida (meta valor)	Desagregado meta valor por género: Hombre	Mujer
100%	7	Actividad	No disponible	No disponible

Sentido del Indicador	Línea Base (meta valor)	Año (Línea base)	Tipo de Acumulación
Ascendente	No disponible	No disponible	Suma

Resultados

Valor Programado	Avance de la Meta (4to trimestre)	% Avance de la Meta (4to trimestre)	Semáforo (4to trimestre)
7.00	7.00	100.0%	

	Valor programado	Avance de la meta		Valor programado	Avance de la meta
Enero	N.P.	N.D	Julio	N.P.	N.D
Febrero	N.P.	N.D	Agosto	N.P.	N.D
Marzo	1.00	1.00	Septiembre	3.00	2.00
Abril	N.P.	N.D	Octubre	N.P.	N.D
Mayo	N.P.	N.D	Noviembre	N.P.	N.D
Junio	1.00	1.00	Diciembre	2.00	3.00

Medios de verificación: Registros administrativos de la Dirección de Desarrollo Cultural y Artístico

Observaciones:

1 El presente documento despliega la información perteneciente a los indicadores estratégicos y gestión de aquellos Programas presupuestarios que proveen de bienes y servicios que generan valor público a la ciudadania jalisciense.

2 Se muestra el número del Componente relacionado con el indicador.

GOBIERNO DEL ESTADO DE JALISCO
PRESUPUESTO DE EGRESOS PARA EL EJERCICIO FISCAL 2021
Ficha Técnica de Indicador
Sistema de Evaluación del Desempeño (SED)

Gobierno del Estado de Jalisco

Seguimiento de Indicadores

Secretaria de la Hacienda Pública

Datos del Programa [1]

Programa Productos Culturales Jalisco

Eje: Desarrollo Social **Tema Central:** Cultura

¿Quien gasta?

13	Unidad Presupuestal	000	Unidad Responsable	00283	Unidad Ejecutora del Gasto
Secretaría de Cultura		Secretaría de Cultura		Dirección de Desarrollo Cultural y Artístico	

¿Para qué se gasta?

Finalidad	Función	Subfunción
Desarrollo Social	Recreación, Cultura y Otras Manifestaciones Sociales	Cultura

Objetivos

Nivel	Clave Componente		Resumen Narrativo
Actividad	06-04	2	Ejecución de circuitos de teatro en el país: Festival de Monólogos

Datos del Indicador

Denominación

Total de presentaciones realizadas en el marco del Festival de Monólogos

Método de cálculo

(Presentaciones realizadas en el marco del Festival de Monólogos (Realizado) / Presentaciones realizadas en el marco del Festival de Monólogos (Programado))*100

Descripción del Indicador

El indicador mide el total de presentaciones realizadas en el marco del Festival de Monólogos.

Tipo de Indicador	Gestión	**Dimensión del Indicador**	Eficacia	**Año de Medición del Resultado**	2021
Cobertura	Estatal	**Frecuencia de Medición**	Trimestral		

Parámetros de semaforización

0	59.99	60.00	79.99	80.00	130

Meta Institucional	Meta Valor	Unidad de medida (meta valor)	Desagregado meta valor por género: Hombre	Mujer
100%	7	Presentación	0.00	0.00

Sentido del Indicador	Línea Base (meta valor)	Año (Línea base)	Tipo de Acumulación
Ascendente	No disponible	No disponible	Suma

Resultados

Valor Programado	Avance de la Meta (4to trimestre)	% Avance de la Meta (4to trimestre)	Semáforo (4to trimestre)
7.00	7.00	100.0%	

	Valor programado	Avance de la meta		Valor programado	Avance de la meta
Enero	N.P.	N.D	Julio	7.00	7.00
Febrero	N.P.	N.D	Agosto	N.P.	N.D
Marzo	0.00	0.00	Septiembre	N.P.	N.D
Abril	N.P.	N.D	Octubre	N.P.	N.D
Mayo	N.P.	N.D	Noviembre	N.P.	N.D
Junio	0.00	0.00	Diciembre	0.00	0.00

Medios de verificación: Registros administrativos de la Dirección de Desarrollo Cultural y Artístico

Observaciones:

1 El presente documento despliega la información perteneciente a los indicadores estratégicos y gestión de aquellos Programas presupuestarios que proveen de bienes y servicios que generan valor público a la ciudadania jalisciense.

2 Se muestra el número del Componente relacionado con el indicador.

GOBIERNO DEL ESTADO DE JALISCO
PRESUPUESTO DE EGRESOS PARA EL EJERCICIO FISCAL 2021
Ficha Técnica de Indicador
Sistema de Evaluación del Desempeño (SED)

Gobierno del Estado de Jalisco — **Secretaria de la Hacienda Pública**

Seguimiento de Indicadores

Datos del Programa [1]

Programa Productos Culturales Jalisco

Eje: Desarrollo Social **Tema Central:** Cultura

¿Quien gasta?

13 Unidad Presupuestal	000 Unidad Responsable	00283 Unidad Ejecutora del Gasto
Secretaría de Cultura	Secretaría de Cultura	Dirección de Desarrollo Cultural y Artístico

¿Para qué se gasta?

Finalidad	Función	Subfunción
Desarrollo Social	Recreación, Cultura y Otras Manifestaciones Sociales	Cultura

Objetivos

Nivel	Clave Componente	Resumen Narrativo
Actividad	06-05 [2]	Programación del Encuentro de Teatro del Interior y la Muestra Estatal de Teatro

Datos del Indicador

Denominación

Total de actividades realizadas de festivales de teatro de Jalisco

Método de cálculo

(Actividades realizadas de festivales de teatro de Jalisco (Realizado) / Actividades realizadas de festivales de teatro de Jalisco (Programado))*100

Descripción del Indicador

El indicador mide el total de actividades realizadas de festivales de teatro de Jalisco

Tipo de Indicador	Gestión	**Dimensión del Indicador**	Eficacia	**Año de Medición del Resultado**	2021
Cobertura	Estatal	**Frecuencia de Medición**	Mensual		

Parámetros de semaforización

0	59.99	60.00	79.99	80.00	130

Meta Institucional	Meta Valor	Unidad de medida (meta valor)	Desagregado meta valor por género: Hombre	Mujer
100%	26	Actividad	0.00	0.00

Sentido del Indicador	Línea Base (meta valor)	Año (Línea base)	Tipo de Acumulación
Ascendente	No disponible	No disponible	Suma

Resultados

Valor Programado	Avance de la Meta (4to trimestre)	% Avance de la Meta (4to trimestre)	Semáforo (4to trimestre)
26.00	22.00	84.6%	

	Valor programado	Avance de la meta		Valor programado	Avance de la meta
Enero	0.00	0.00	Julio	0.00	0.00
Febrero	0.00	0.00	Agosto	1.00	0.00
Marzo	0.00	0.00	Septiembre	12.00	22.00
Abril	0.00	0.00	Octubre	0.00	0.00
Mayo	1.00	0.00	Noviembre	0.00	0.00
Junio	12.00	0.00	Diciembre	0.00	0.00

Medios de verificación: Registros administrativos de la Dirección de Desarrollo Cultural y Artístico

Observaciones:

1 El presente documento despliega la información perteneciente a los indicadores estratégicos y gestión de aquellos Programas presupuestarios que proveen de bienes y servicios que generan valor público a la ciudadania jalisciense.

2 Se muestra el número del Componente relacionado con el indicador.

GOBIERNO DEL ESTADO DE JALISCO
PRESUPUESTO DE EGRESOS PARA EL EJERCICIO FISCAL 2021
Ficha Técnica de Indicador
Sistema de Evaluación del Desempeño (SED)

Gobierno del Estado de Jalisco — **Seguimiento de Indicadores** — **Secretaria de la Hacienda Pública**

Datos del Programa [1]

Programa Profesionalización de la comunidad artística y cultural

Eje: Desarrollo Social **Tema Central:** Cultura

¿Quien gasta?

13 Unidad Presupuestal	000 Unidad Responsable	00283 Unidad Ejecutora del Gasto
Secretaría de Cultura	Secretaría de Cultura	Dirección de Desarrollo Cultural y Artístico

¿Para qué se gasta?

Finalidad	Función	Subfunción
Desarrollo Social	Recreación, Cultura y Otras Manifestaciones Sociales	Cultura

Objetivos

Nivel	Clave Componente		Resumen Narrativo
Componente	01	[2]	Individuos, colectivos, empresas y servidores públicos fortalecidos y profesionalizados

Datos del Indicador

Denominación

Total de personas fortalecidos y profesionalizados

Método de cálculo

(Personas fortalecidos y profesionalizados (Realizado) / Personas fortalecidos y profesionalizados (Programado))*100

Descripción del Indicador

El indicador mide el total de personas fortalecidas y profesionalizadas por la Dirección de Desarrollo Cultural y Artístico.

Tipo de Indicador	Gestión	Dimensión del Indicador	Eficiencia	Año de Medición del Resultado	2021
Cobertura	Estatal	Frecuencia de Medición	Trimestral		

Parámetros de semaforización

0	59.99	60.00	79.99	80.00	130

Meta Institucional	Meta Valor	Unidad de medida (meta valor)	Desagregado meta valor por género: Hombre	Mujer
100%	1,886	Persona	0.00	0.00

Sentido del Indicador	Línea Base (meta valor)	Año (Línea base)	Tipo de Acumulación
Ascendente	No disponible	2020	Suma

Resultados

Valor Programado	Avance de la Meta (4to trimestre)	% Avance de la Meta (4to trimestre)	Semáforo (4to trimestre)
1,886.00	1,711.00	90.7%	

	Valor programado	Avance de la meta		Valor programado	Avance de la meta
Enero	N.P.	N.D	Julio	N.P.	N.D
Febrero	N.P.	N.D	Agosto	N.P.	N.D
Marzo	0.00	0.00	Septiembre	1,030.00	1,529.00
Abril	N.P.	N.D	Octubre	N.P.	N.D
Mayo	N.P.	N.D	Noviembre	N.P.	N.D
Junio	366.00	100.00	Diciembre	490.00	82.00

Medios de verificación: Registros administrativos de la Dirección de Desarrollo Cultural y Artístico

Observaciones:

1 El presente documento despliega la información perteneciente a los indicadores estratégicos y gestión de aquellos Programas presupuestarios que proveen de bienes y servicios que generan valor público a la ciudadania jalisciense.

2 Se muestra el número del Componente relacionado con el indicador.

GOBIERNO DEL ESTADO DE JALISCO
PRESUPUESTO DE EGRESOS PARA EL EJERCICIO FISCAL 2021
Ficha Técnica de Indicador
Sistema de Evaluación del Desempeño (SED)

Gobierno del Estado de Jalisco

Seguimiento de Indicadores

Secretaria de la Hacienda Pública

Datos del Programa [1]

Programa Profesionalización de la comunidad artística y cultural

Eje: Desarrollo Social **Tema Central:** Cultura

¿Quien gasta?

13	Unidad Presupuestal	000	Unidad Responsable	00283	Unidad Ejecutora del Gasto
Secretaría de Cultura		Secretaría de Cultura		Dirección de Desarrollo Cultural y Artístico	

¿Para qué se gasta?

Finalidad	Función	Subfunción
Desarrollo Social	Recreación, Cultura y Otras Manifestaciones Sociales	Cultura

Objetivos

Nivel	Clave Componente		Resumen Narrativo
Actividad	01-01	2	Fortalecimiento profesional de las comunidades creativas

Datos del Indicador

Denominación

Total de actividades de fortalecimiento profesional

Método de cálculo

(Actividades de fortalecimiento profesional (Realizado) / Actividades de fortalecimiento profesional (Programado))*100

Descripción del Indicador

El indicador mide el total de actividades de fortalecimiento profesional del sector cultural y artístico.

Tipo de Indicador	Gestión	Dimensión del Indicador	Eficacia	Año de Medición del Resultado	2021
Cobertura	Estatal	Frecuencia de Medición	Mensual		

Parámetros de semaforización

0	59.99	60.00	79.99	80.00	130

Meta Institucional	Meta Valor	Unidad de medida (meta valor)	Desagregado meta valor por género: Hombre	Mujer
100%	73	Actividad	No disponible	No disponible

Sentido del Indicador	Línea Base (meta valor)	Año (Línea base)	Tipo de Acumulación
Ascendente	No disponible	2020	Suma

Resultados

Valor Programado	73.00	Avance de la Meta (4to trimestre)	44.00	% Avance de la Meta (4to trimestre)	60.3%	Semáforo (4to trimestre)	

	Valor programado	Avance de la meta		Valor programado	Avance de la meta
Enero	0.00	0.00	Julio	8.00	0.00
Febrero	0.00	0.00	Agosto	10.00	0.00
Marzo	1.00	0.00	Septiembre	11.00	38.00
Abril	2.00	0.00	Octubre	8.00	0.00
Mayo	8.00	3.00	Noviembre	8.00	0.00
Junio	9.00	0.00	Diciembre	8.00	3.00

Medios de verificación: Registros administrativos de la Dirección de Desarrollo Cultural y Artístico

Observaciones:

1 El presente documento despliega la información perteneciente a los indicadores estratégicos y gestión de aquellos Programas presupuestarios que proveen de bienes y servicios que generan valor público a la ciudadania jalisciense.

2 Se muestra el número del Componente relacionado con el indicador.

GOBIERNO DEL ESTADO DE JALISCO
PRESUPUESTO DE EGRESOS PARA EL EJERCICIO FISCAL 2021
Ficha Técnica de Indicador
Sistema de Evaluación del Desempeño (SED)

Gobierno del Estado de Jalisco — **Seguimiento de Indicadores** — **Secretaria de la Hacienda Pública**

Datos del Programa [1]

Programa Profesionalización de la comunidad artística y cultural

Eje: Desarrollo Social **Tema Central:** Cultura

¿Quien gasta?

13 Unidad Presupuestal	000 Unidad Responsable	00283 Unidad Ejecutora del Gasto
Secretaría de Cultura	Secretaría de Cultura	Dirección de Desarrollo Cultural y Artístico

¿Para qué se gasta?

Finalidad	Función	Subfunción
Desarrollo Social	Recreación, Cultura y Otras Manifestaciones Sociales	Cultura

Objetivos

Nivel	Clave Componente		Resumen Narrativo
Actividad	01-02	[2]	Desarrollo de actividades para la profesionalización en diseño mediante Estímulo Campamento

Datos del Indicador

Denominación

Total de visitantes a la plataforma digital

Método de cálculo

(Visitantes a la plataforma digital (Realizado) / Visitantes a la plataforma digital (Programado))*100

Descripción del Indicador

El indicador mide el total de visitantes a la plataforma digital para diseñadores emergentes

Tipo de Indicador	Gestión	**Dimensión del Indicador**	Eficiencia	**Año de Medición del Resultado**	2021
Cobertura	Estatal	**Frecuencia de Medición**	Mensual		

Parámetros de semaforización

0	59.99	60.00	79.99	80.00	130

Meta Institucional	Meta Valor	Unidad de medida (meta valor)	Desagregado meta valor por género: Hombre	Mujer
100%	1,500	Visitante	0.00	0.00

Sentido del Indicador	Línea Base (meta valor)	Año (Línea base)	Tipo de Acumulación
Ascendente	No disponible	No disponible	Suma

Resultados

Valor Programado	Avance de la Meta (4to trimestre)	% Avance de la Meta (4to trimestre)	Semáforo (4to trimestre)
1,500.00	1,537.00	102.5%	

	Valor programado	Avance de la meta		Valor programado	Avance de la meta
Enero	0.00	0.00	Julio	0.00	0.00
Febrero	0.00	0.00	Agosto	0.00	0.00
Marzo	0.00	0.00	Septiembre	0.00	0.00
Abril	0.00	0.00	Octubre	500.00	1,537.00
Mayo	0.00	0.00	Noviembre	500.00	0.00
Junio	0.00	0.00	Diciembre	500.00	0.00

Medios de verificación: Registros administrativos de la Dirección de Desarrollo Cultural y Artístico

Observaciones:

1 El presente documento despliega la información perteneciente a los indicadores estratégicos y gestión de aquellos Programas presupuestarios que proveen de bienes y servicios que generan valor público a la ciudadania jalisciense.

2 Se muestra el número del Componente relacionado con el indicador.

GOBIERNO DEL ESTADO DE JALISCO
PRESUPUESTO DE EGRESOS PARA EL EJERCICIO FISCAL 2021
Ficha Técnica de Indicador
Sistema de Evaluación del Desempeño (SED)

Gobierno del Estado de Jalisco

Seguimiento de Indicadores

Secretaria de la Hacienda Pública

Datos del Programa [1]

Programa de fortalecimiento de la infraestructura

Eje: Desarrollo Social **Tema Central:** Cultura

¿Quien gasta?

13 Unidad Presupuestal	000 Unidad Responsable	00289 Unidad Ejecutora del Gasto
Secretaría de Cultura	Secretaría de Cultura	Dirección Administrativa de la Secretaría de Cultura

¿Para qué se gasta?

Finalidad	Función	Subfunción
Desarrollo Social	Recreación, Cultura y Otras Manifestaciones Sociales	Cultura

Objetivos

Nivel	Clave Componente	Resumen Narrativo
Fin	2	Contribuir a mejorar las condiciones sociales propicias para el acceso efectivo a los derechos sociales que impulsen capacidades de las personas y sus comunidades para reducir brechas de desigualdad, mediante la reconstrucción de un sentido de colectividad y corresponsabilidad del gobierno y la sociedad en general.

Datos del Indicador

Denominación

Posición en el Índice de Rezago Social

Método de cálculo

(Posición en el Índice de Rezago Social (Realizado)/Posición en el Índice de Rezago Social (Programado))*100

Descripción del Indicador

Lugar que ocupa Jalisco dentro del contexto de las entidades federativas del país respecto al Índice de Rezago Social, el cual es una medida agregada que se compone de variables de educación, acceso a servicios de salud, servicios básicos en la vivienda, de calidad y espacios en la misma, y activos en el hogar. Es decir, proporciona el resumen de cuatro carencias sociales de la medición de pobreza del CONEVAL: rezago educativo, acceso a los servicios de salud, acceso a los servicios básicos en la vivienda, y la calidad y espacios en la vivienda.

Tipo de Indicador	Dimensión del Indicador	Año de Medición del Resultado
Estratégico	Eficacia	2021
Cobertura	**Frecuencia de Medición**	
Estatal	Quinquenal	

Parámetros de semaforización

0	59.99	60.00	79.99	80.00	130

Meta Institucional	Meta Valor	Unidad de medida (meta valor)	Desagregado meta valor por género: Hombre	Mujer
100%	29	Posición	0.00	0.00

Sentido del Indicador	Línea Base (meta valor)	Año (Línea base)	Tipo de Acumulación
Ascendente	25	2010	Suma

Resultados

Valor Programado	Avance de la Meta (4to trimestre)	% Avance de la Meta (4to trimestre)	Semáforo (4to trimestre)
N.P.	N.D.	N.D.	

	Valor programado	Avance de la meta		Valor programado	Avance de la meta
Enero	N.P.	N.D.	Julio	N.P.	N.D.
Febrero	N.P.	N.D.	Agosto	N.P.	N.D.
Marzo	N.P.	N.D.	Septiembre	N.P.	N.D.
Abril	N.P.	N.D.	Octubre	N.P.	N.D.
Mayo	N.P.	N.D.	Noviembre	N.P.	N.D.
Junio	N.P.	N.D.	Diciembre	N.P.	N.D.

Medios de verificación

Observaciones

1 El presente documento despliega la información perteneciente a los indicadores estratégicos y gestión de aquellos Programas presupuestarios que proveen de bienes y servicios que generan valor público a la ciudadania jalisciense.

2 Se muestra el número del Componente relacionado con el indicador.

GOBIERNO DEL ESTADO DE JALISCO
PRESUPUESTO DE EGRESOS PARA EL EJERCICIO FISCAL 2021
Ficha Técnica de Indicador
Sistema de Evaluación del Desempeño (SED)

Gobierno del Estado de Jalisco — **Seguimiento de Indicadores** — **Secretaria de la Hacienda Pública**

Datos del Programa [1]

Programa de fortalecimiento de la infraestructura

Eje: Desarrollo Social **Tema Central:** Cultura

¿Quien gasta?

13 Unidad Presupuestal	000 Unidad Responsable	00289 Unidad Ejecutora del Gasto
Secretaría de Cultura	Secretaría de Cultura	Dirección Administrativa de la Secretaría de Cultura

¿Para qué se gasta?

Finalidad	Función	Subfunción
Desarrollo Social	Recreación, Cultura y Otras Manifestaciones Sociales	Cultura

Objetivos

Nivel	Clave Componente	Resumen Narrativo
Propósito	2	Promover y proteger la diversidad cultural de Jalisco, el diálogo y la participación social, generando cambios sociales y comunitarios que nos lleven a una pacificación del estado a través de la cultura; vinculando las instituciones y la política cultural con las comunidades culturales y los gremios profesionales.

Datos del Indicador

Denominación

Proporción de eventos y adiestramientos culturales dirigidos a grupos prioritarios

Método de cálculo

(Grado de priorización de grupos de interés en la programación anual de eventos y adiestramientos de la Secretaría de Cultura (Realizado)/Grado de priorización de grupos de interés en la programación anual de eventos y adiestramientos de la Secretaría de Cultura (Programado))*100

Descripción del Indicador

El indicador refleja el grado de priorización de grupos de interés en la programación anual de eventos y adiestramientos de la Secretaría de Cultura. (Por personas de interés se entiende: migrantes, jornaleros agrícolas, pueblos originarios y comunidades indígenas, personas con discapacidad, adultos mayores, niños, niñas y adolescentes, jóvenes, personas en situación de pobreza o de vulnerabilidad, personas privadas de la libertad, profesionales de las artes, equidad entre mujeres y hombres).

Tipo de Indicador	Estratégico	Dimensión del Indicador	Eficacia	Año de Medición del Resultado	2021
Cobertura	Estatal	Frecuencia de Medición	Anual		

Parámetros de semaforización

0	59.99	60.00	79.99	80.00	130

Meta Institucional	Meta Valor	Unidad de medida (meta valor)	Desagregado meta valor por género: Hombre	Mujer
100%	27	Porcentaje	0.00	0.00

Sentido del Indicador	Línea Base (meta valor)	Año (Línea base)	Tipo de Acumulación
Ascendente	25	2017	Suma

Resultados

Valor Programado	Avance de la Meta (4to trimestre)	% Avance de la Meta (4to trimestre)	Semáforo (4to trimestre)
N.P.	N.D.	N.D.	

	Valor programado	Avance de la meta		Valor programado	Avance de la meta
Enero	N.P.	N.D.	Julio	N.P.	N.D.
Febrero	N.P.	N.D.	Agosto	N.P.	N.D.
Marzo	N.P.	N.D.	Septiembre	N.P.	N.D.
Abril	N.P.	N.D.	Octubre	N.P.	N.D.
Mayo	N.P.	N.D.	Noviembre	N.P.	N.D.
Junio	N.P.	N.D.	Diciembre	N.P.	N.D.

Medios de verificación

Observaciones

1 El presente documento despliega la información perteneciente a los indicadores estratégicos y gestión de aquellos Programas presupuestarios que proveen de bienes y servicios que generan valor público a la ciudadania jalisciense.

2 Se muestra el número del Componente relacionado con el indicador.

GOBIERNO DEL ESTADO DE JALISCO
PRESUPUESTO DE EGRESOS PARA EL EJERCICIO FISCAL 2021
Ficha Técnica de Indicador
Sistema de Evaluación del Desempeño (SED)

Gobierno del Estado de Jalisco

Seguimiento de Indicadores

Secretaria de la Hacienda Pública

Datos del Programa [1]

Programa de fortalecimiento de la infraestructura

Eje: Desarrollo Social **Tema Central:** Cultura

¿Quien gasta?

13 Unidad Presupuestal	000 Unidad Responsable	00289 Unidad Ejecutora del Gasto
Secretaría de Cultura	Secretaría de Cultura	Dirección Administrativa de la Secretaría de Cultura

¿Para qué se gasta?

Finalidad	Función	Subfunción
Desarrollo Social	Recreación, Cultura y Otras Manifestaciones Sociales	Cultura

Objetivos

Nivel	Clave Componente	Resumen Narrativo
Componente	07 [2]	Actividades administrativas realizadas para la operación de la política cultural en el Estado

Datos del Indicador

Denominación

Total de asistentes a espacios escénicos y culturales de la Secretaría de Cultura Jalisco.

Método de cálculo

(Asistentes a espacios escénicos y culturales de la Secretaría de Cultura Jalisco. (Realizado) / Asistentes a espacios escénicos y culturales de la Secretaría de Cultura Jalisco. (Programado))*100

Descripción del Indicador

El indicador mide el total de asistentes a espacios escénicos y culturales de la Secretaría de Cultura Jalisco.

Tipo de Indicador	Estratégico	**Dimensión del Indicador**	Eficacia	**Año de Medición del Resultado**	2021
Cobertura	Estatal	**Frecuencia de Medición**	Mensual		

Parámetros de semaforización

0	59.99	60.00	79.99	80.00	130

Meta Institucional	Meta Valor	Unidad de medida (meta valor)	Desagregado meta valor por género: Hombre	Desagregado meta valor por género: Mujer
100%	135,888	Asistente	0.00	0.00

Sentido del Indicador	Línea Base (meta valor)	Año (Línea base)	Tipo de Acumulación
Ascendente	115,444	2020	Suma

Resultados

Valor Programado	Avance de la Meta (4to trimestre)	% Avance de la Meta (4to trimestre)	Semáforo (4to trimestre)
135,888.00	47,176.00	34.7%	

	Valor programado	Avance de la meta		Valor programado	Avance de la meta
Enero	1,324.00	0.00	Julio	14,596.00	5,128.00
Febrero	2,648.00	0.00	Agosto	14,596.00	4,599.00
Marzo	3,942.00	29.00	Septiembre	14,596.00	6,467.00
Abril	7,914.00	280.00	Octubre	14,596.00	4,238.00
Mayo	11,828.00	461.00	Noviembre	14,596.00	10,579.00
Junio	20,656.00	1,648.00	Diciembre	14,596.00	13,747.00

Medios de verificación: Registros administrativos de la Dirección Administrativa

Observaciones: Actualmente los espacios culturales y escénicos tienen permitido un aforo del 70% del total.

1 El presente documento despliega la información perteneciente a los indicadores estratégicos y gestión de aquellos Programas presupuestarios que proveen de bienes y servicios que generan valor público a la ciudadania jalisciense.

2 Se muestra el número del Componente relacionado con el indicador.

GOBIERNO DEL ESTADO DE JALISCO
PRESUPUESTO DE EGRESOS PARA EL EJERCICIO FISCAL 2021
Ficha Técnica de Indicador
Sistema de Evaluación del Desempeño (SED)

Gobierno del Estado de Jalisco — **Secretaria de la Hacienda Pública**

Seguimiento de Indicadores

Datos del Programa [1]

Programa de fortalecimiento de la infraestructura

Eje: Desarrollo Social **Tema Central:** Cultura

¿Quien gasta?

13 Unidad Presupuestal	000 Unidad Responsable	00289 Unidad Ejecutora del Gasto
Secretaría de Cultura	Secretaría de Cultura	Dirección Administrativa de la Secretaría de Cultura

¿Para qué se gasta?

Finalidad	Función	Subfunción
Desarrollo Social	Recreación, Cultura y Otras Manifestaciones Sociales	Cultura

Objetivos

Nivel	Clave Componente		Resumen Narrativo
Actividad	07-01	2	Capacitación continua a personal administrativo y operativo de la Secretaría de Cultura

Datos del Indicador

Denominación

Total de personal capacitado de la Secretaría de Cultura

Método de cálculo

(Personal capacitado de la Secretaría de Cultura (Realizado) / Personal capacitado de la Secretaría de Cultura (Programado))*100

Descripción del Indicador

El indicador mide el total de personal capacitado de la Secretaría de Cultura.

Tipo de Indicador	Gestión	**Dimensión del Indicador**	Eficacia	**Año de Medición del Resultado**	2021
Cobertura	Estatal	**Frecuencia de Medición**	Trimestral		

Parámetros de semaforización

0	59.99	60.00	79.99	80.00	130

Meta Institucional	Meta Valor	Unidad de medida (meta valor)	Desagregado meta valor por género: Hombre	Mujer
100%	200	Persona Capacitada	0.00	0.00

Sentido del Indicador	Línea Base (meta valor)	Año (Línea base)	Tipo de Acumulación
Ascendente	50	2020	Suma

Resultados

Valor Programado	Avance de la Meta (4to trimestre)	% Avance de la Meta (4to trimestre)	Semáforo (4to trimestre)
200.00	194.00	97.0%	

	Valor programado	Avance de la meta		Valor programado	Avance de la meta
Enero	N.P.	N.D	Julio	N.P.	N.D
Febrero	N.P.	N.D	Agosto	N.P.	N.D
Marzo	0.00	0.00	Septiembre	75.00	0.00
Abril	N.P.	N.D	Octubre	N.P.	N.D
Mayo	N.P.	N.D	Noviembre	N.P.	N.D
Junio	50.00	194.00	Diciembre	75.00	0.00

Medios de verificación: Registros administrativos de la Dirección Administrativa

Observaciones:

1 El presente documento despliega la información perteneciente a los indicadores estratégicos y gestión de aquellos Programas presupuestarios que proveen de bienes y servicios que generan valor público a la ciudadania jalisciense.

2 Se muestra el número del Componente relacionado con el indicador.

GOBIERNO DEL ESTADO DE JALISCO
PRESUPUESTO DE EGRESOS PARA EL EJERCICIO FISCAL 2021
Ficha Técnica de Indicador
Sistema de Evaluación del Desempeño (SED)

Gobierno del Estado de Jalisco — **Seguimiento de Indicadores** — **Secretaria de la Hacienda Pública**

Datos del Programa [1]

Programa de fortalecimiento de la infraestructura

Eje: Desarrollo Social **Tema Central:** Cultura

¿Quien gasta?

13 Unidad Presupuestal	000 Unidad Responsable	00289 Unidad Ejecutora del Gasto
Secretaría de Cultura	Secretaría de Cultura	Dirección Administrativa de la Secretaría de Cultura

¿Para qué se gasta?

Finalidad	Función	Subfunción
Desarrollo Social	Recreación, Cultura y Otras Manifestaciones Sociales	Cultura

Objetivos

Nivel	Clave Componente	Resumen Narrativo
Actividad	07-02 [2]	Análisis de procesos y puestos para ser eficientes en los servicios que ofrece la Secretaría de Cultura

Datos del Indicador

Denominación

Total de procesos y puestos analizados

Método de cálculo

(Procesos y puestos analizados (Realizado) / Procesos y puestos analizados (Programado))*100

Descripción del Indicador

El indicador mide el total de procesos y puestos analizados pertenecientes a la Secretaría de Cultura Jalisco.

Tipo de Indicador	Gestión	**Dimensión del Indicador**	Eficacia	**Año de Medición del Resultado**	2021
Cobertura	Estatal	**Frecuencia de Medición**	Trimestral		

Parámetros de semaforización

0	59.99	60.00	79.99	80.00	130

Meta Institucional	Meta Valor	Unidad de medida (meta valor)	Desagregado meta valor por género: Hombre	Mujer
100%	50	Proceso	0.00	0.00

Sentido del Indicador	Línea Base (meta valor)	Año (Línea base)	Tipo de Acumulación
Ascendente	50	2020	Suma

Resultados

Valor Programado	Avance de la Meta (4to trimestre)	% Avance de la Meta (4to trimestre)	Semáforo (4to trimestre)
50.00	50.00	100.0%	

	Valor programado	Avance de la meta		Valor programado	Avance de la meta
Enero	N.P.	N.D	Julio	N.P.	N.D
Febrero	N.P.	N.D	Agosto	N.P.	N.D
Marzo	0.00	0.00	Septiembre	0.00	0.00
Abril	N.P.	N.D	Octubre	N.P.	N.D
Mayo	N.P.	N.D	Noviembre	N.P.	N.D
Junio	0.00	0.00	Diciembre	50.00	50.00

Medios de verificación: Registros administrativos de la Dirección Administrativa

Observaciones:

1 El presente documento despliega la información perteneciente a los indicadores estratégicos y gestión de aquellos Programas presupuestarios que proveen de bienes y servicios que generan valor público a la ciudadania jalisciense.

2 Se muestra el número del Componente relacionado con el indicador.

GOBIERNO DEL ESTADO DE JALISCO
PRESUPUESTO DE EGRESOS PARA EL EJERCICIO FISCAL 2021
Ficha Técnica de Indicador
Sistema de Evaluación del Desempeño (SED)

Gobierno del Estado de Jalisco — **Seguimiento de Indicadores** — **Secretaria de la Hacienda Pública**

Datos del Programa [1]

Programa Productos Culturales Jalisco

Eje: Desarrollo Social **Tema Central:** Cultura

¿Quien gasta?

13 Unidad Presupuestal	000 Unidad Responsable	00289 Unidad Ejecutora del Gasto
Secretaría de Cultura	Secretaría de Cultura	Dirección Administrativa de la Secretaría de Cultura

¿Para qué se gasta?

Finalidad	Función	Subfunción
Desarrollo Social	Recreación, Cultura y Otras Manifestaciones Sociales	Cultura

Objetivos

Nivel	Clave Componente	Resumen Narrativo
Componente	03 [2]	Apoyos económicos entregados para el desarrollo de la política cultural del Estado

Datos del Indicador

Denominación

Total de apoyos económicos entregados para el desarrollo de la política cultural

Método de cálculo

(Apoyos económicos entregados para el desarrollo de la política cultural (Realizado) / Apoyos económicos entregados para el desarrollo de la política cultural (Programado))*100

Descripción del Indicador

El indicador mide el total de apoyos económicos entregados para el desarrollo de la política cultural del Estado.

Tipo de Indicador	Estratégico	**Dimensión del Indicador**	Eficacia	**Año de Medición del Resultado**	2021
Cobertura	Estatal	**Frecuencia de Medición**	Trimestral		

Parámetros de semaforización

0	59.99	60.00	79.99	80.00	130

Meta Institucional	Meta Valor	Unidad de medida (meta valor)	Desagregado meta valor por género: Hombre	Desagregado meta valor por género: Mujer
100%	4	Apoyo	0.00	0.00

Sentido del Indicador	Línea Base (meta valor)	Año (Línea base)	Tipo de Acumulación
Ascendente	No disponible	No disponible	Suma

Resultados

Valor Programado	Avance de la Meta (4to trimestre)	% Avance de la Meta (4to trimestre)	Semáforo (4to trimestre)
4.00	4.00	100.0%	

	Valor programado	Avance de la meta		Valor programado	Avance de la meta
Enero	N.P.	N.D	Julio	N.P.	N.D
Febrero	N.P.	N.D	Agosto	N.P.	N.D
Marzo	0.00	0.00	Septiembre	0.00	1.00
Abril	N.P.	N.D	Octubre	N.P.	N.D
Mayo	N.P.	N.D	Noviembre	N.P.	N.D
Junio	0.00	1.00	Diciembre	4.00	2.00

Medios de verificación: Registros administrativos de la Dirección Administrativa

Observaciones:

1 El presente documento despliega la información perteneciente a los indicadores estratégicos y gestión de aquellos Programas presupuestarios que proveen de bienes y servicios que generan valor público a la ciudadania jalisciense.

2 Se muestra el número del Componente relacionado con el indicador.

GOBIERNO DEL ESTADO DE JALISCO
PRESUPUESTO DE EGRESOS PARA EL EJERCICIO FISCAL 2021
Ficha Técnica de Indicador
Sistema de Evaluación del Desempeño (SED)

Gobierno del Estado de Jalisco — **Seguimiento de Indicadores** — **Secretaria de la Hacienda Pública**

Datos del Programa [1]

Programa Productos Culturales Jalisco

Eje: Desarrollo Social **Tema Central:** Cultura

¿Quien gasta?

13 Unidad Presupuestal	000 Unidad Responsable	00289 Unidad Ejecutora del Gasto
Secretaría de Cultura	Secretaría de Cultura	Dirección Administrativa de la Secretaría de Cultura

¿Para qué se gasta?

Finalidad	Función	Subfunción
Desarrollo Social	Recreación, Cultura y Otras Manifestaciones Sociales	Cultura

Objetivos

Nivel	Clave Componente	Resumen Narrativo
Actividad	03-01 [2]	Firma de acuerdos de colaboración con instancias y organizaciones del Sector Cultural

Datos del Indicador

Denominación

Total de acuerdos firmados con instancias y organizaciones del sector cultural

Método de cálculo

(Acuerdos firmados con instancias y organizaciones del sector cultural (Realizado) / Acuerdos firmados con instancias y organizaciones del sector cultural (Programado))*100

Descripción del Indicador

El indicado mide el total de acuerdos firmados con instancias y organizaciones del sector cultural de Jalisco.

Tipo de Indicador	Gestión	Dimensión del Indicador	Eficacia	Año de Medición del Resultado	2021
Cobertura	Estatal	Frecuencia de Medición	Trimestral		

Parámetros de semaforización

0	59.99	60.00	79.99	80.00	130

Meta Institucional	Meta Valor	Unidad de medida (meta valor)	Desagregado meta valor por género: Hombre	Mujer
100%	4	Acuerdo	0.00	0.00

Sentido del Indicador	Línea Base (meta valor)	Año (Línea base)	Tipo de Acumulación
Ascendente	2	2020	Suma

Resultados

Valor Programado	Avance de la Meta (4to trimestre)	% Avance de la Meta (4to trimestre)	Semáforo (4to trimestre)
4.00	4.00	100.0%	

	Valor programado	Avance de la meta		Valor programado	Avance de la meta
Enero	N.P.	N.D	Julio	N.P.	N.D
Febrero	N.P.	N.D	Agosto	N.P.	N.D
Marzo	0.00	0.00	Septiembre	0.00	1.00
Abril	N.P.	N.D	Octubre	N.P.	N.D
Mayo	N.P.	N.D	Noviembre	N.P.	N.D
Junio	0.00	1.00	Diciembre	4.00	2.00

Medios de verificación: Registros administrativos de la Dirección Administrativa

Observaciones:

1 El presente documento despliega la información perteneciente a los indicadores estratégicos y gestión de aquellos Programas presupuestarios que proveen de bienes y servicios que generan valor público a la ciudadania jalisciense.

2 Se muestra el número del Componente relacionado con el indicador.

GOBIERNO DEL ESTADO DE JALISCO
PRESUPUESTO DE EGRESOS PARA EL EJERCICIO FISCAL 2021
Ficha Técnica de Indicador
Sistema de Evaluación del Desempeño (SED)

Gobierno del Estado de Jalisco — **Seguimiento de Indicadores** — **Secretaria de la Hacienda Pública**

Datos del Programa [1]

Programa de fortalecimiento de la infraestructura

Eje: Desarrollo Social **Tema Central:** Cultura

¿Quien gasta?

13 Unidad Presupuestal	000 Unidad Responsable	00292 Unidad Ejecutora del Gasto
Secretaría de Cultura	Secretaría de Cultura	Dirección de Patrimonio Cultural

¿Para qué se gasta?

Finalidad	Función	Subfunción
Desarrollo Social	Recreación, Cultura y Otras Manifestaciones Sociales	Cultura

Objetivos

Nivel	Clave Componente		Resumen Narrativo
Componente	03	2	Conservación y difusión del Patrimonio material artistico e historico realizada

Datos del Indicador

Denominación

Total de acciones de difusión del patrimonio material, artístico e histórico

Método de cálculo

(Acciones de difusión del patrimonio material, artístico e histórico (Realizado) / Acciones de difusión del patrimonio material, artístico e histórico (Programado))*100

Descripción del Indicador

El indicador mide el total de acciones de difusión del patrimonio material, artístico e histórico.

Tipo de Indicador	Dimensión del Indicador	Año de Medición del Resultado
Estratégico	Eficacia	2021
Cobertura	**Frecuencia de Medición**	
Estatal	Trimestral	

Parámetros de semaforización

0	59.99	60.00	79.99	80.00	130

Meta Institucional	Meta Valor	Unidad de medida (meta valor)	Desagregado meta valor por género: Hombre	Mujer
100%	25	Acción	0.00	0.00

Sentido del Indicador	Línea Base (meta valor)	Año (Línea base)	Tipo de Acumulación
Ascendente	No disponible	No disponible	Suma

Resultados

Valor Programado	Avance de la Meta (4to trimestre)	% Avance de la Meta (4to trimestre)	Semáforo (4to trimestre)
25.00	19.00	76.0%	

	Valor programado	Avance de la meta		Valor programado	Avance de la meta
Enero	N.P.	N.D	Julio	N.P.	N.D
Febrero	N.P.	N.D	Agosto	N.P.	N.D
Marzo	0.00	0.00	Septiembre	0.00	0.00
Abril	N.P.	N.D	Octubre	N.P.	N.D
Mayo	N.P.	N.D	Noviembre	N.P.	N.D
Junio	0.00	0.00	Diciembre	25.00	19.00

Medios de verificación: Registros administrativos de la Dirección de Patrimonio Cultural

Observaciones:

1 El presente documento despliega la información perteneciente a los indicadores estratégicos y gestión de aquellos Programas presupuestarios que proveen de bienes y servicios que generan valor público a la ciudadania jalisciense.

2 Se muestra el número del Componente relacionado con el indicador.

GOBIERNO DEL ESTADO DE JALISCO
PRESUPUESTO DE EGRESOS PARA EL EJERCICIO FISCAL 2021
Ficha Técnica de Indicador
Sistema de Evaluación del Desempeño (SED)

Gobierno del Estado de Jalisco — **Seguimiento de Indicadores** — **Secretaria de la Hacienda Pública**

Datos del Programa [1]

Programa de fortalecimiento de la infraestructura

Eje: Desarrollo Social **Tema Central:** Cultura

¿Quien gasta?

13 Unidad Presupuestal	000 Unidad Responsable	00292 Unidad Ejecutora del Gasto
Secretaría de Cultura	Secretaría de Cultura	Dirección de Patrimonio Cultural

¿Para qué se gasta?

Finalidad	Función	Subfunción
Desarrollo Social	Recreación, Cultura y Otras Manifestaciones Sociales	Cultura

Objetivos

Nivel	Clave Componente	Resumen Narrativo
Actividad	03-04 [2]	Difusión del patrimonio cultural inmueble y mueble

Datos del Indicador

Denominación

Total de actividades de difusión del patrimonio cultural inmueble y mueble

Método de cálculo

(Actividades de difusión del patrimonio cultural (Realizado) / Actividades de difusión del patrimonio cultural (Programado))*100

Descripción del Indicador

El indicador mide el total de actividades de difusión del patrimonio cultural inmueble y mueble.

Tipo de Indicador	Gestión	**Dimensión del Indicador**	Eficacia	**Año de Medición del Resultado**	2021
Cobertura	Estatal	**Frecuencia de Medición**	Mensual		

Parámetros de semaforización

0	59.99	60.00	79.99	80.00	130

Meta Institucional	Meta Valor	Unidad de medida (meta valor)	Desagregado meta valor por género: Hombre	Mujer
100%	25	Actividad	0.00	0.00

Sentido del Indicador	Línea Base (meta valor)	Año (Línea base)	Tipo de Acumulación
Ascendente	No disponible	No disponible	Suma

Resultados

Valor Programado	Avance de la Meta (4to trimestre)	% Avance de la Meta (4to trimestre)	Semáforo (4to trimestre)
25.00	17.00	68.0%	

	Valor programado	Avance de la meta		Valor programado	Avance de la meta
Enero	0.00	0.00	Julio	1.00	0.00
Febrero	0.00	0.00	Agosto	0.00	0.00
Marzo	1.00	0.00	Septiembre	1.00	7.00
Abril	1.00	0.00	Octubre	1.00	0.00
Mayo	0.00	2.00	Noviembre	0.00	0.00
Junio	0.00	0.00	Diciembre	20.00	8.00

Medios de verificación: Registros administrativos de la Dirección de Patrimonio Cultural

Observaciones:

1 El presente documento despliega la información perteneciente a los indicadores estratégicos y gestión de aquellos Programas presupuestarios que proveen de bienes y servicios que generan valor público a la ciudadania jalisciense.

2 Se muestra el número del Componente relacionado con el indicador.

GOBIERNO DEL ESTADO DE JALISCO
PRESUPUESTO DE EGRESOS PARA EL EJERCICIO FISCAL 2021
Ficha Técnica de Indicador
Sistema de Evaluación del Desempeño (SED)

Gobierno del Estado de Jalisco — **Seguimiento de Indicadores** — **Secretaria de la Hacienda Pública**

Datos del Programa [1]

Programa de fortalecimiento de la infraestructura

Eje: Desarrollo Social **Tema Central:** Cultura

¿Quien gasta?

13 Unidad Presupuestal	000 Unidad Responsable	00292 Unidad Ejecutora del Gasto
Secretaría de Cultura	Secretaría de Cultura	Dirección de Patrimonio Cultural

¿Para qué se gasta?

Finalidad	Función	Subfunción
Desarrollo Social	Recreación, Cultura y Otras Manifestaciones Sociales	Cultura

Objetivos

Nivel	Clave Componente	Resumen Narrativo
Componente	06 [2]	Protección del patrimonio material, artístico e histórico realizado

Datos del Indicador

Denominación

Total de dictámenes elaborados sobre el patrimonio cultural protegido

Método de cálculo

(Dictámenes elaborados sobre el patrimonio cultural protegido (Realizado) / Dictámenes elaborados sobre el patrimonio cultural protegido (Programado))*100

Descripción del Indicador

El indicador mide el total de dictámenes elaborados sobre el patrimonio cultural protegido.

Tipo de Indicador	Dimensión del Indicador	Año de Medición del Resultado
Estratégico	Eficacia	2021
Cobertura	**Frecuencia de Medición**	
Estatal	Mensual	

Parámetros de semaforización

0	59.99	60.00	79.99	80.00	130

Meta Institucional	Meta Valor	Unidad de medida (meta valor)	Desagregado meta valor por género: Hombre	Mujer
100%	300	Dictamen	0.00	0.00

Sentido del Indicador	Línea Base (meta valor)	Año (Línea base)	Tipo de Acumulación
Ascendente	360	2020	Suma

Resultados

Valor Programado	Avance de la Meta (4to trimestre)	% Avance de la Meta (4to trimestre)	Semáforo (4to trimestre)
300.00	248.00	82.7%	

	Valor programado	Avance de la meta		Valor programado	Avance de la meta
Enero	15.00	5.00	Julio	35.00	36.00
Febrero	25.00	21.00	Agosto	20.00	27.00
Marzo	20.00	23.00	Septiembre	20.00	21.00
Abril	25.00	8.00	Octubre	30.00	24.00
Mayo	30.00	21.00	Noviembre	25.00	24.00
Junio	35.00	18.00	Diciembre	20.00	20.00

Medios de verificación: Registros administrativos de la Dirección de Patrimonio Cultural

Observaciones:

1 El presente documento despliega la información perteneciente a los indicadores estratégicos y gestión de aquellos Programas presupuestarios que proveen de bienes y servicios que generan valor público a la ciudadania jalisciense.

2 Se muestra el número del Componente relacionado con el indicador.

GOBIERNO DEL ESTADO DE JALISCO
PRESUPUESTO DE EGRESOS PARA EL EJERCICIO FISCAL 2021
Ficha Técnica de Indicador
Sistema de Evaluación del Desempeño (SED)

Gobierno del Estado de Jalisco — **Seguimiento de Indicadores** — **Secretaria de la Hacienda Pública**

Datos del Programa [1]

Programa de fortalecimiento de la infraestructura

Eje: Desarrollo Social **Tema Central:** Cultura

¿Quien gasta?

13 Unidad Presupuestal	000 Unidad Responsable	00292 Unidad Ejecutora del Gasto
Secretaría de Cultura	Secretaría de Cultura	Dirección de Patrimonio Cultural

¿Para qué se gasta?

Finalidad	Función	Subfunción
Desarrollo Social	Recreación, Cultura y Otras Manifestaciones Sociales	Cultura

Objetivos

Nivel	Clave Componente	Resumen Narrativo
Actividad	06-01 [2]	Elaboración del proyecto del patrimonio cultural edificado de Jalisco

Datos del Indicador

Denominación

Total de proyectos de patrimonio cultural edificado elaborados

Método de cálculo

(Proyectos de patrimonio cultural edificado elaborados (Realizado) / Proyectos de patrimonio cultural edificado elaborados (Programado))*100

Descripción del Indicador

El indicador mide el total de proyectos de patrimonio cultural edificado elaborados.

Tipo de Indicador	Dimensión del Indicador	Año de Medición del Resultado
Gestión	Eficacia	2021
Cobertura	**Frecuencia de Medición**	
Estatal	Trimestral	

Parámetros de semaforización

0	59.99	60.00	79.99	80.00	130

Meta Institucional	Meta Valor	Unidad de medida (meta valor)	Desagregado meta valor por género: Hombre	Mujer
100%	20	Proyecto	0.00	0.00

Sentido del Indicador	Línea Base (meta valor)	Año (Línea base)	Tipo de Acumulación
Ascendente	No disponible	No disponible	Suma

Resultados

Valor Programado	Avance de la Meta (4to trimestre)	% Avance de la Meta (4to trimestre)	Semáforo (4to trimestre)
20.00	12.00	60.0%	

	Valor programado	Avance de la meta		Valor programado	Avance de la meta
Enero	N.P.	N.D	Julio	N.P.	N.D
Febrero	N.P.	N.D	Agosto	N.P.	N.D
Marzo	0.00	0.00	Septiembre	1.00	2.00
Abril	N.P.	N.D	Octubre	N.P.	N.D
Mayo	N.P.	N.D	Noviembre	19.00	10.00
Junio	0.00	0.00	Diciembre	N.P.	N.D

Medios de verificación: Registros administrativos de la Dirección de Patrimonio Cultural

Observaciones:

1 El presente documento despliega la información perteneciente a los indicadores estratégicos y gestión de aquellos Programas presupuestarios que proveen de bienes y servicios que generan valor público a la ciudadania jalisciense.

2 Se muestra el número del Componente relacionado con el indicador.

GOBIERNO DEL ESTADO DE JALISCO
PRESUPUESTO DE EGRESOS PARA EL EJERCICIO FISCAL 2021
Ficha Técnica de Indicador
Sistema de Evaluación del Desempeño (SED)

Gobierno del Estado de Jalisco — **Seguimiento de Indicadores** — **Secretaria de la Hacienda Pública**

Datos del Programa [1]

Programa de fortalecimiento de la infraestructura

Eje: Desarrollo Social **Tema Central:** Cultura

¿Quien gasta?

13 Unidad Presupuestal	000 Unidad Responsable	00292 Unidad Ejecutora del Gasto
Secretaría de Cultura	Secretaría de Cultura	Dirección de Patrimonio Cultural

¿Para qué se gasta?

Finalidad	Función	Subfunción
Desarrollo Social	Recreación, Cultura y Otras Manifestaciones Sociales	Cultura

Objetivos

Nivel	Clave Componente	Resumen Narrativo
Actividad	06-02 [2]	Gestión de proyectos y acciones de conservación

Datos del Indicador

Denominación

Total de proyectos y acciones de conservación

Método de cálculo

(Proyectos y acciones de conservación (Realizado) / Proyectos y acciones de conservación (Programado))*100

Descripción del Indicador

El indicador mide el total de proyectos y acciones de conservación.

Tipo de Indicador	Dimensión del Indicador	Año de Medición del Resultado
Gestión	Eficacia	2021
Cobertura	**Frecuencia de Medición**	
Estatal	Mensual	

Parámetros de semaforización

0	59.99	60.00	79.99	80.00	130

Meta Institucional	Meta Valor	Unidad de medida (meta valor)	Desagregado meta valor por género: Hombre	Mujer
100%	20	Proyecto	0.00	0.00

Sentido del Indicador	Línea Base (meta valor)	Año (Línea base)	Tipo de Acumulación
Ascendente	No disponible	No disponible	Suma

Resultados

Valor Programado	Avance de la Meta (4to trimestre)	% Avance de la Meta (4to trimestre)	Semáforo (4to trimestre)
20.00	19.00	95.0%	

	Valor programado	Avance de la meta		Valor programado	Avance de la meta
Enero	1.00	2.00	Julio	2.00	2.00
Febrero	1.00	1.00	Agosto	2.00	2.00
Marzo	1.00	0.00	Septiembre	2.00	2.00
Abril	3.00	2.00	Octubre	1.00	0.00
Mayo	3.00	2.00	Noviembre	1.00	0.00
Junio	2.00	2.00	Diciembre	1.00	4.00

Medios de verificación: Registros administrativos de la Dirección de Patrimonio Cultural

Observaciones:

1 El presente documento despliega la información perteneciente a los indicadores estratégicos y gestión de aquellos Programas presupuestarios que proveen de bienes y servicios que generan valor público a la ciudadania jalisciense.

2 Se muestra el número del Componente relacionado con el indicador.

GOBIERNO DEL ESTADO DE JALISCO
PRESUPUESTO DE EGRESOS PARA EL EJERCICIO FISCAL 2021
Ficha Técnica de Indicador
Sistema de Evaluación del Desempeño (SED)

Gobierno del Estado de Jalisco — **Seguimiento de Indicadores** — **Secretaria de la Hacienda Pública**

Datos del Programa [1]

Programa de fortalecimiento de la infraestructura

Eje: Desarrollo Social **Tema Central:** Cultura

¿Quien gasta?

13 Unidad Presupuestal	000 Unidad Responsable	00292 Unidad Ejecutora del Gasto
Secretaría de Cultura	Secretaría de Cultura	Dirección de Patrimonio Cultural

¿Para qué se gasta?

Finalidad	Función	Subfunción
Desarrollo Social	Recreación, Cultura y Otras Manifestaciones Sociales	Cultura

Objetivos

Nivel	Clave Componente	Resumen Narrativo
Actividad	06-03 [2]	Investigación sobre el patrimonio cultural y artístico del Estado

Datos del Indicador

Denominación

Total de investigaciones sobre el patrimonio cultural y artístico

Método de cálculo

(Investigaciones sobre el patrimonio cultural y artístico (Realizado) / Investigaciones sobre el patrimonio cultural y artístico (Programado))*100

Descripción del Indicador

El indicador mide el total de investigaciones sobre el patrimonio cultural y artístico.

Tipo de Indicador	Dimensión del Indicador	Año de Medición del Resultado
Gestión	Eficacia	2021
Cobertura	**Frecuencia de Medición**	
Estatal	Mensual	

Parámetros de semaforización

0	59.99	60.00	79.99	80.00	130

Meta Institucional	Meta Valor	Unidad de medida (meta valor)	Desagregado meta valor por género: Hombre	Mujer
100%	8	Investigación	0.00	0.00

Sentido del Indicador	Línea Base (meta valor)	Año (Línea base)	Tipo de Acumulación
Ascendente	No disponible	No disponible	Suma

Resultados

Valor Programado	Avance de la Meta (4to trimestre)	% Avance de la Meta (4to trimestre)	Semáforo (4to trimestre)
8.00	6.00	75.0%	

	Valor programado	Avance de la meta		Valor programado	Avance de la meta
Enero	0.00	0.00	Julio	1.00	0.00
Febrero	0.00	0.00	Agosto	0.00	0.00
Marzo	1.00	0.00	Septiembre	1.00	1.00
Abril	0.00	0.00	Octubre	0.00	0.00
Mayo	1.00	0.00	Noviembre	3.00	0.00
Junio	0.00	0.00	Diciembre	1.00	5.00

Medios de verificación: Registros administrativos de la Dirección de Patrimonio Cultural

Observaciones:

1 El presente documento despliega la información perteneciente a los indicadores estratégicos y gestión de aquellos Programas presupuestarios que proveen de bienes y servicios que generan valor público a la ciudadania jalisciense.

2 Se muestra el número del Componente relacionado con el indicador.

GOBIERNO DEL ESTADO DE JALISCO
PRESUPUESTO DE EGRESOS PARA EL EJERCICIO FISCAL 2021
Ficha Técnica de Indicador
Sistema de Evaluación del Desempeño (SED)

Gobierno del Estado de Jalisco — **Seguimiento de Indicadores** — **Secretaria de la Hacienda Pública**

Datos del Programa [1]

Programa de fortalecimiento de la infraestructura

Eje: Desarrollo Social **Tema Central:** Cultura

¿Quien gasta?

13 Unidad Presupuestal	000 Unidad Responsable	00292 Unidad Ejecutora del Gasto
Secretaría de Cultura	Secretaría de Cultura	Dirección de Patrimonio Cultural

¿Para qué se gasta?

Finalidad	Función	Subfunción
Desarrollo Social	Recreación, Cultura y Otras Manifestaciones Sociales	Cultura

Objetivos

Nivel	Clave Componente		Resumen Narrativo
Componente	08	2	Apoyos económicos transferidos para la edificación de infraestructura cultural en municipios de Jalisco

Datos del Indicador

Denominación

Total de transferencias para edificación realizadas

Método de cálculo

(Número de transferencias para edificación (Realizado) / Número de transferencias para edificación (Programado))*100

Descripción del Indicador

El indicador mide el total de transferencias realizadas para la edificación de infraestructura en municipios.

Tipo de Indicador	Dimensión del Indicador	Año de Medición del Resultado
Gestión	Eficiencia	2021
Cobertura	**Frecuencia de Medición**	
Municipal	Trimestral	

Parámetros de semaforización

0	59.99	60.00	79.99	80.00	130

Meta Institucional	Meta Valor	Unidad de medida (meta valor)	Desagregado meta valor por género: Hombre	Mujer
100%	1	Transferencia	0.00	0.00

Sentido del Indicador	Línea Base (meta valor)	Año (Línea base)	Tipo de Acumulación
Ascendente	No disponible	No disponible	Suma

Resultados

Valor Programado	Avance de la Meta (4to trimestre)	% Avance de la Meta (4to trimestre)	Semáforo (4to trimestre)
1.00	0.00	0.0%	

	Valor programado	Avance de la meta		Valor programado	Avance de la meta
Enero	N.P.	N.D	Julio	N.P.	N.D
Febrero	N.P.	N.D	Agosto	N.P.	N.D
Marzo	0.00	N.D	Septiembre	1.00	0.00
Abril	N.P.	N.D	Octubre	N.P.	N.D
Mayo	N.P.	N.D	Noviembre	N.P.	N.D
Junio	0.00	N.D	Diciembre	0.00	0.00

Medios de verificación: Registros administrativos sobre las transferencias financieras. Dirección de Planeación, Vinculación y Desarrollo Sectorial

Observaciones: Debido al cambio de aministración en el Gobierno Municipal, no se pudo concretar el proyecto.

1 El presente documento despliega la información perteneciente a los indicadores estratégicos y gestión de aquellos Programas presupuestarios que proveen de bienes y servicios que generan valor público a la ciudadania jalisciense.

2 Se muestra el número del Componente relacionado con el indicador.

GOBIERNO DEL ESTADO DE JALISCO
PRESUPUESTO DE EGRESOS PARA EL EJERCICIO FISCAL 2021
Ficha Técnica de Indicador
Sistema de Evaluación del Desempeño (SED)

Gobierno del Estado de Jalisco — **Seguimiento de Indicadores** — **Secretaria de la Hacienda Pública**

Datos del Programa [1]

Programa de fortalecimiento de la infraestructura

Eje: Desarrollo Social **Tema Central:** Cultura

¿Quien gasta?

13 Unidad Presupuestal	000 Unidad Responsable	00292 Unidad Ejecutora del Gasto
Secretaría de Cultura	Secretaría de Cultura	Dirección de Patrimonio Cultural

¿Para qué se gasta?

Finalidad	Función	Subfunción
Desarrollo Social	Recreación, Cultura y Otras Manifestaciones Sociales	Cultura

Objetivos

Nivel	Clave Componente	Resumen Narrativo
Actividad	08-05 [2]	Propiciar la construcción de infraestructura cultural municipal

Datos del Indicador

Denominación

Total de construcciones de infraestructura cultural realizadas

Método de cálculo

(Número de construcciones realizadas (Realizado) / Número de construcciones realizadas (Programado))*100

Descripción del Indicador

El indicador mide el total de construcciones de infraestructura cultural realizada en los municipios de Jalisco.

Tipo de Indicador	Dimensión del Indicador	Año de Medición del Resultado
Gestión	Eficiencia	2021
Cobertura	**Frecuencia de Medición**	
Municipal	Trimestral	

Parámetros de semaforización

0	59.99	60.00	79.99	80.00	130

Meta Institucional	Meta Valor	Unidad de medida (meta valor)	Desagregado meta valor por género: Hombre	Mujer
100%	1	Construcción	0.00	0.00

Sentido del Indicador	Línea Base (meta valor)	Año (Línea base)	Tipo de Acumulación
Ascendente	No disponible	No disponible	Suma

Resultados

Valor Programado	Avance de la Meta (4to trimestre)	% Avance de la Meta (4to trimestre)	Semáforo (4to trimestre)
1.00	0.00	0.0%	

	Valor programado	Avance de la meta		Valor programado	Avance de la meta
Enero	N.P.	N.D	Julio	N.P.	N.D
Febrero	N.P.	N.D	Agosto	N.P.	N.D
Marzo	0.00	N.D	Septiembre	0.00	0.00
Abril	N.P.	N.D	Octubre	N.P.	N.D
Mayo	N.P.	N.D	Noviembre	N.P.	N.D
Junio	0.00	N.D	Diciembre	1.00	0.00

Medios de verificación: Registros administrativos sobre los avances de obra. Dirección de Planeación, Vinculación y Desarrollo Sectorial

Observaciones: Debido al cambio de administración en el Gobierno Municipal, no se pudo concretar el proyecto.

1 El presente documento despliega la información perteneciente a los indicadores estratégicos y gestión de aquellos Programas presupuestarios que proveen de bienes y servicios que generan valor público a la ciudadania jalisciense.

2 Se muestra el número del Componente relacionado con el indicador.

GOBIERNO DEL ESTADO DE JALISCO
PRESUPUESTO DE EGRESOS PARA EL EJERCICIO FISCAL 2021
Ficha Técnica de Indicador
Sistema de Evaluación del Desempeño (SED)

Gobierno del Estado de Jalisco — **Seguimiento de Indicadores** — **Secretaria de la Hacienda Pública**

Datos del Programa [1]

Programa de fortalecimiento de la infraestructura

Eje: Desarrollo Social **Tema Central:** Cultura

¿Quien gasta?

13 Unidad Presupuestal	000 Unidad Responsable	00293 Unidad Ejecutora del Gasto
Secretaría de Cultura	Secretaría de Cultura	Consejo Estatal para la Cultura y las Artes

¿Para qué se gasta?

Finalidad	Función	Subfunción
Desarrollo Social	Recreación, Cultura y Otras Manifestaciones Sociales	Cultura

Objetivos

Nivel	Clave Componente		Resumen Narrativo
Componente	01	2	Actividades de diagnostico promocion y difusion de las disciplinas artisticas por el ceca realizadas

Datos del Indicador

Denominación

Total de actividades realizadas por el CECA

Método de cálculo

(Actividades realizadas por el CECA (Realizado) / Actividades realizadas por el CECA (Programado))*100

Descripción del Indicador

El indicador mide el total de actividades realizadas por el CECA.

Tipo de Indicador	Dimensión del Indicador	Año de Medición del Resultado
Estratégico	Eficacia	2021
Cobertura	**Frecuencia de Medición**	
Estatal	Trimestral	

Parámetros de semaforización

0	59.99	60.00	79.99	80.00	130

Meta Institucional	Meta Valor	Unidad de medida (meta valor)	Desagregado meta valor por género: Hombre	Mujer
100%	15	Actividad	No disponible	No disponible

Sentido del Indicador	Línea Base (meta valor)	Año (Línea base)	Tipo de Acumulación
Ascendente	No disponible	No disponible	Suma

Resultados

Valor Programado	Avance de la Meta (4to trimestre)	% Avance de la Meta (4to trimestre)	Semáforo (4to trimestre)
15.00	15.00	100.0%	

	Valor programado	Avance de la meta		Valor programado	Avance de la meta
Enero	N.P.	N.D	Julio	N.P.	N.D
Febrero	N.P.	N.D	Agosto	N.P.	N.D
Marzo	3.00	4.00	Septiembre	6.00	2.00
Abril	N.P.	N.D	Octubre	N.P.	N.D
Mayo	N.P.	N.D	Noviembre	N.P.	N.D
Junio	3.00	8.00	Diciembre	3.00	1.00

Medios de verificación: Registros administrativos del Consejo Estatal para la Cultura y las Artes

Observaciones:

1 El presente documento despliega la información perteneciente a los indicadores estratégicos y gestión de aquellos Programas presupuestarios que proveen de bienes y servicios que generan valor público a la ciudadania jalisciense.

2 Se muestra el número del Componente relacionado con el indicador.

GOBIERNO DEL ESTADO DE JALISCO
PRESUPUESTO DE EGRESOS PARA EL EJERCICIO FISCAL 2021
Ficha Técnica de Indicador
Sistema de Evaluación del Desempeño (SED)

Gobierno del Estado de Jalisco — **Seguimiento de Indicadores** — **Secretaria de la Hacienda Pública**

Datos del Programa [1]

Programa de fortalecimiento de la infraestructura

Eje: Desarrollo Social **Tema Central:** Cultura

¿Quien gasta?

13 Unidad Presupuestal	000 Unidad Responsable	00293 Unidad Ejecutora del Gasto
Secretaría de Cultura	Secretaría de Cultura	Consejo Estatal para la Cultura y las Artes

¿Para qué se gasta?

Finalidad	Función	Subfunción
Desarrollo Social	Recreación, Cultura y Otras Manifestaciones Sociales	Cultura

Objetivos

Nivel	Clave Componente	Resumen Narrativo
Actividad	01-01 [2]	Desarrollo de sesiones del CECA

Datos del Indicador

Denominación

Total de sesiones del CECA realizadas.

Método de cálculo

(Sesiones del CECA realizadas. (Realizado) / Sesiones del CECA realizadas. (Programado))*100

Descripción del Indicador

El indicador mide el total de sesiones del CECA realizadas.

Tipo de Indicador	Dimensión del Indicador	Año de Medición del Resultado
Gestión	Eficacia	2021
Cobertura	**Frecuencia de Medición**	
Estatal	Trimestral	

Parámetros de semaforización

0	59.99	60.00	79.99	80.00	130

Meta Institucional	Meta Valor	Unidad de medida (meta valor)	Desagregado meta valor por género: Hombre	Mujer
100%	4	Sesión	0.00	0.00

Sentido del Indicador	Línea Base (meta valor)	Año (Línea base)	Tipo de Acumulación
Ascendente	No disponible	No disponible	Suma

Resultados

Valor Programado	Avance de la Meta (4to trimestre)	% Avance de la Meta (4to trimestre)	Semáforo (4to trimestre)
4.00	4.00	100.0%	

	Valor programado	Avance de la meta		Valor programado	Avance de la meta
Enero	N.P.	N.D	Julio	N.P.	N.D
Febrero	N.P.	1.00	Agosto	N.P.	N.D
Marzo	1.00	N.D	Septiembre	1.00	0.00
Abril	N.P.	N.D	Octubre	N.P.	N.D
Mayo	N.P.	N.D	Noviembre	N.P.	N.D
Junio	1.00	2.00	Diciembre	1.00	1.00

Medios de verificación: Registros administrativos del Consejo Estatal para la Cultura y las Artes

Observaciones:

1 El presente documento despliega la información perteneciente a los indicadores estratégicos y gestión de aquellos Programas presupuestarios que proveen de bienes y servicios que generan valor público a la ciudadania jalisciense.

2 Se muestra el número del Componente relacionado con el indicador.

GOBIERNO DEL ESTADO DE JALISCO
PRESUPUESTO DE EGRESOS PARA EL EJERCICIO FISCAL 2021
Ficha Técnica de Indicador
Sistema de Evaluación del Desempeño (SED)

Gobierno del Estado de Jalisco — **Secretaria de la Hacienda Pública**

Seguimiento de Indicadores

Datos del Programa [1]

Programa Productos Culturales Jalisco

Eje: Desarrollo Social **Tema Central:** Cultura

¿Quien gasta?

13 Unidad Presupuestal	000 Unidad Responsable	00965 Unidad Ejecutora del Gasto
Secretaría de Cultura	Secretaría de Cultura	Dirección de Gestión Integral de Proyectos

¿Para qué se gasta?

Finalidad	Función	Subfunción
Desarrollo Social	Recreación, Cultura y Otras Manifestaciones Sociales	Cultura

Objetivos

Nivel	Clave Componente	Resumen Narrativo
Componente	07 [2]	Rescate, conservación y difusión realizada del patrimonio inmaterial de Jalisco

Datos del Indicador

Denominación

Total de asistentes a eventos sobre patrimonio inmaterial de Jalisco

Método de cálculo

(Asistentes a eventos sobre patrimonio inmaterial de Jalisco (Realizado) / Asistentes a eventos sobre patrimonio inmaterial de Jalisco (Programado))*100

Descripción del Indicador

El indicador mide el total de asistentes a eventos sobre patrimonio inmaterial de Jalisco.

Tipo de Indicador	Dimensión del Indicador	Año de Medición del Resultado
Estratégico	Eficacia	2021
Cobertura	**Frecuencia de Medición**	
Estatal	Mensual	

Parámetros de semaforización

0	59.99	60.00	79.99	80.00	130

Meta Institucional	Meta Valor	Unidad de medida (meta valor)	Desagregado meta valor por género: Hombre	Mujer
100%	4,052	Asistente	No disponible	No disponible

Sentido del Indicador	Línea Base (meta valor)	Año (Línea base)	Tipo de Acumulación
Ascendente	3,077	2020	Suma

Resultados

Valor Programado	Avance de la Meta (4to trimestre)	% Avance de la Meta (4to trimestre)	Semáforo (4to trimestre)
4,052.00	2,838.00	70.0%	

	Valor programado	Avance de la meta		Valor programado	Avance de la meta
Enero	0.00	0.00	Julio	0.00	0.00
Febrero	100.00	0.00	Agosto	100.00	0.00
Marzo	52.00	0.00	Septiembre	0.00	0.00
Abril	100.00	0.00	Octubre	3,500.00	0.00
Mayo	0.00	30.00	Noviembre	0.00	0.00
Junio	100.00	0.00	Diciembre	100.00	2,808.00

Medios de verificación: Registros administrativos de la Dirección de Gestión Integral de Proyecto

Observaciones:

1 El presente documento despliega la información perteneciente a los indicadores estratégicos y gestión de aquellos Programas presupuestarios que proveen de bienes y servicios que generan valor público a la ciudadania jalisciense.

2 Se muestra el número del Componente relacionado con el indicador.

GOBIERNO DEL ESTADO DE JALISCO
PRESUPUESTO DE EGRESOS PARA EL EJERCICIO FISCAL 2021
Ficha Técnica de Indicador
Sistema de Evaluación del Desempeño (SED)

Gobierno del Estado de Jalisco — **Seguimiento de Indicadores** — **Secretaria de la Hacienda Pública**

Datos del Programa [1]

Programa Productos Culturales Jalisco

Eje: Desarrollo Social **Tema Central:** Cultura

¿Quien gasta?

13 Unidad Presupuestal	000 Unidad Responsable	00965 Unidad Ejecutora del Gasto
Secretaría de Cultura	Secretaría de Cultura	Dirección de Gestión Integral de Proyectos

¿Para qué se gasta?

Finalidad	Función	Subfunción
Desarrollo Social	Recreación, Cultura y Otras Manifestaciones Sociales	Cultura

Objetivos

Nivel	Clave Componente	Resumen Narrativo
Actividad	07-01 [2]	Acciones de promoción y difusión del patrimonio inmaterial de Jalisco

Datos del Indicador

Denominación

Total de acciones de promoción y difusión del patrimonio inmaterial de Jalisco

Método de cálculo

(Acciones de promoción y difusión del patrimonio inmaterial de Jalisco (Realizado) / Acciones de promoción y difusión del patrimonio inmaterial de Jalisco (Programado))*100

Descripción del Indicador

El indicador mide el total de acciones de promoción y difusión del patrimonio inmaterial de Jalisco

Tipo de Indicador	Dimensión del Indicador	Año de Medición del Resultado
Gestión	Eficacia	2021
Cobertura	**Frecuencia de Medición**	
Estatal	Mensual	

Parámetros de semaforización

0	59.99	60.00	79.99	80.00	130

Meta Institucional	Meta Valor	Unidad de medida (meta valor)	Desagregado meta valor por género: Hombre	Mujer
100%	60	Acción	No disponible	No disponible

Sentido del Indicador	Línea Base (meta valor)	Año (Línea base)	Tipo de Acumulación
Ascendente	No disponible	No disponible	Suma

Resultados

Valor Programado	Avance de la Meta (4to trimestre)	% Avance de la Meta (4to trimestre)	Semáforo (4to trimestre)
60.00	68.00	113.3%	

	Valor programado	Avance de la meta		Valor programado	Avance de la meta
Enero	0.00	0.00	Julio	1.00	0.00
Febrero	0.00	0.00	Agosto	0.00	0.00
Marzo	0.00	0.00	Septiembre	0.00	1.00
Abril	0.00	0.00	Octubre	12.00	0.00
Mayo	0.00	0.00	Noviembre	46.00	0.00
Junio	1.00	0.00	Diciembre	0.00	67.00

Medios de verificación: Registros administrativos de la Dirección de Gestión Integral de Proyecto

Observaciones:

1 El presente documento despliega la información perteneciente a los indicadores estratégicos y gestión de aquellos Programas presupuestarios que proveen de bienes y servicios que generan valor público a la ciudadania jalisciense.

2 Se muestra el número del Componente relacionado con el indicador.

GOBIERNO DEL ESTADO DE JALISCO
PRESUPUESTO DE EGRESOS PARA EL EJERCICIO FISCAL 2021
Ficha Técnica de Indicador
Sistema de Evaluación del Desempeño (SED)

Gobierno del Estado de Jalisco — **Seguimiento de Indicadores** — **Secretaria de la Hacienda Pública**

Datos del Programa [1]

Programa Productos Culturales Jalisco

Eje: Desarrollo Social **Tema Central:** Cultura

¿Quien gasta?

13 Unidad Presupuestal	000 Unidad Responsable	00965 Unidad Ejecutora del Gasto
Secretaría de Cultura	Secretaría de Cultura	Dirección de Gestión Integral de Proyectos

¿Para qué se gasta?

Finalidad	Función	Subfunción
Desarrollo Social	Recreación, Cultura y Otras Manifestaciones Sociales	Cultura

Objetivos

Nivel	Clave Componente	Resumen Narrativo
Actividad	07-02 [2]	Acciones de investigación, registro, conservación y rescate del patrimonio inmaterial de Jalisco

Datos del Indicador

Denominación

Total de acciones de investigación, registro, conservación y rescate del patrimonio inmaterial de Jalisco

Método de cálculo

(Acciones de investigación, registro, conservación y rescate del patrimonio inmaterial de Jalisco (Realizado) / Acciones de investigación, registro, conservación y rescate del patrimonio inmaterial de Jalisco (Programado))*100

Descripción del Indicador

El indicador mide el total de acciones de investigación, registro, conservación y rescate del patrimonio inmaterial de Jalisco

Tipo de Indicador	Gestión	**Dimensión del Indicador**	Eficacia	**Año de Medición del Resultado**	2021
Cobertura	Estatal	**Frecuencia de Medición**	Mensual		

Parámetros de semaforización

0	59.99	60.00	79.99	80.00	130

Meta Institucional	Meta Valor	Unidad de medida (meta valor)	Desagregado meta valor por género: Hombre	Desagregado meta valor por género: Mujer
100%	28	Acción	No disponible	No disponible

Sentido del Indicador	Línea Base (meta valor)	Año (Línea base)	Tipo de Acumulación
Ascendente	No disponible	No disponible	Suma

Resultados

Valor Programado	Avance de la Meta (4to trimestre)	% Avance de la Meta (4to trimestre)	Semáforo (4to trimestre)
28.00	36.00	128.6%	

	Valor programado	Avance de la meta		Valor programado	Avance de la meta
Enero	0.00	0.00	Julio	1.00	0.00
Febrero	1.00	0.00	Agosto	10.00	0.00
Marzo	1.00	0.00	Septiembre	2.00	9.00
Abril	2.00	0.00	Octubre	2.00	0.00
Mayo	1.00	6.00	Noviembre	2.00	0.00
Junio	2.00	0.00	Diciembre	4.00	21.00

Medios de verificación: Registros administrativos de la Dirección de Gestión Integral de Proyecto

Observaciones:

1 El presente documento despliega la información perteneciente a los indicadores estratégicos y gestión de aquellos Programas presupuestarios que proveen de bienes y servicios que generan valor público a la ciudadania jalisciense.

2 Se muestra el número del Componente relacionado con el indicador.

GOBIERNO DEL ESTADO DE JALISCO
PRESUPUESTO DE EGRESOS PARA EL EJERCICIO FISCAL 2021
Ficha Técnica de Indicador
Sistema de Evaluación del Desempeño (SED)

Gobierno del Estado de Jalisco

Seguimiento de Indicadores

Secretaria de la Hacienda Pública

Datos del Programa [1]

Programa Cultura para la Paz

Eje: Desarrollo Social **Tema Central:** Cultura

¿Quien gasta?

13	Unidad Presupuestal	000	Unidad Responsable	00967	Unidad Ejecutora del Gasto
Secretaría de Cultura		Secretaría de Cultura		Dirección de Operación y Programación Cultural	

¿Para qué se gasta?

Finalidad	Función	Subfunción
Desarrollo Social	Recreación, Cultura y Otras Manifestaciones Sociales	Cultura

Objetivos

Nivel	Clave Componente	Resumen Narrativo
Fin	2	Contribuir a mejorar las condiciones sociales propicias para el acceso efectivo a los derechos sociales que impulsen capacidades de las personas y sus comunidades para reducir brechas de desigualdad, mediante la reconstrucción de un sentido de colectividad y corresponsabilidad del gobierno y la sociedad en general.

Datos del Indicador

Denominación

Posición en el Índice de Rezago Social

Método de cálculo

(Posición en el Índice de Rezago Social (Realizado)/Posición en el Índice de Rezago Social (Programado))*100

Descripción del Indicador

Lugar que ocupa Jalisco dentro del contexto de las entidades federativas del país respecto al Índice de Rezago Social, el cual es una medida agregada que se compone de variables de educación, acceso a servicios de salud, servicios básicos en la vivienda, de calidad y espacios en la misma, y activos en el hogar. Es decir, proporciona el resumen de cuatro carencias sociales de la medición de pobreza del CONEVAL: rezago educativo, acceso a los servicios de salud, acceso a los servicios básicos en la vivienda, y la calidad y espacios en la vivienda.

Tipo de Indicador	Dimensión del Indicador	Año de Medición del Resultado
Estratégico	Eficacia	2021
Cobertura	**Frecuencia de Medición**	
Estatal	Quinquenal	

Parámetros de semaforización

0	59.99	60.00	79.99	80.00	130

Meta Institucional	Meta Valor	Unidad de medida (meta valor)	Desagregado meta valor por género: Hombre	Mujer
100%	29	Posición	0.00	0.00

Sentido del Indicador	Línea Base (meta valor)	Año (Línea base)	Tipo de Acumulación
Ascendente	25	2010	Suma

Resultados

Valor Programado	Avance de la Meta (4to trimestre)	% Avance de la Meta (4to trimestre)	Semáforo (4to trimestre)
N.P.	N.D.	N.D.	

	Valor programado	Avance de la meta		Valor programado	Avance de la meta
Enero	N.P.	N.D.	Julio	N.P.	N.D.
Febrero	N.P.	N.D.	Agosto	N.P.	N.D.
Marzo	N.P.	N.D.	Septiembre	N.P.	N.D.
Abril	N.P.	N.D.	Octubre	N.P.	N.D.
Mayo	N.P.	N.D.	Noviembre	N.P.	N.D.
Junio	N.P.	N.D.	Diciembre	N.P.	N.D.

Medios de verificación

Observaciones

1 El presente documento despliega la información perteneciente a los indicadores estratégicos y gestión de aquellos Programas presupuestarios que proveen de bienes y servicios que generan valor público a la ciudadania jalisciense.

2 Se muestra el número del Componente relacionado con el indicador.

GOBIERNO DEL ESTADO DE JALISCO
PRESUPUESTO DE EGRESOS PARA EL EJERCICIO FISCAL 2021
Ficha Técnica de Indicador
Sistema de Evaluación del Desempeño (SED)

Gobierno del Estado de Jalisco — **Seguimiento de Indicadores** — **Secretaria de la Hacienda Pública**

Datos del Programa [1]

Programa Cultura para la Paz

Eje: Desarrollo Social **Tema Central:** Cultura

¿Quien gasta?

13	Unidad Presupuestal	000	Unidad Responsable	00967	Unidad Ejecutora del Gasto
Secretaría de Cultura		Secretaría de Cultura		Dirección de Operación y Programación Cultural	

¿Para qué se gasta?

Finalidad	Función	Subfunción
Desarrollo Social	Recreación, Cultura y Otras Manifestaciones Sociales	Cultura

Objetivos

Nivel	Clave Componente	Resumen Narrativo
Propósito	2	Promover y proteger la diversidad cultural de Jalisco, el diálogo y la participación social, generando cambios sociales y comunitarios que nos lleven a una pacificación del estado a través de la cultura; vinculando las instituciones y la política cultural con las comunidades culturales y los gremios profesionales.

Datos del Indicador

Denominación

Proporción de eventos y adiestramientos culturales dirigidos a grupos prioritarios

Método de cálculo

(Grado de priorización de grupos de interés en la programación anual de eventos y adiestramientos de la Secretaría de Cultura (Realizado)/Grado de priorización de grupos de interés en la programación anual de eventos y adiestramientos de la Secretaría de Cultura (Programado))*100

Descripción del Indicador

El indicador refleja el grado de priorización de grupos de interés en la programación anual de eventos y adiestramientos de la Secretaría de Cultura. (Por personas de interés se entiende: migrantes, jornaleros agrícolas, pueblos originarios y comunidades indígenas, personas con discapacidad, adultos mayores, niños, niñas y adolescentes, jóvenes, personas en situación de pobreza o de vulnerabilidad, personas privadas de la libertad, profesionales de las artes, equidad entre mujeres y hombres).

Tipo de Indicador	Estratégico	Dimensión del Indicador	Eficacia	Año de Medición del Resultado	2021
Cobertura	Estatal	Frecuencia de Medición	Anual		

Parámetros de semaforización

0	59.99	60.00	79.99	80.00	130

Meta Institucional	Meta Valor	Unidad de medida (meta valor)	Desagregado meta valor por género: Hombre	Mujer
100%	27	Porcentaje	0.00	0.00

Sentido del Indicador	Línea Base (meta valor)	Año (Línea base)	Tipo de Acumulación
Ascendente	25	2017	Suma

Resultados

Valor Programado	Avance de la Meta (4to trimestre)	% Avance de la Meta (4to trimestre)	Semáforo (4to trimestre)
N.P.	N.D.	N.D.	

	Valor programado	Avance de la meta		Valor programado	Avance de la meta
Enero	N.P.	N.D.	Julio	N.P.	N.D.
Febrero	N.P.	N.D.	Agosto	N.P.	N.D.
Marzo	N.P.	N.D.	Septiembre	N.P.	N.D.
Abril	N.P.	N.D.	Octubre	N.P.	N.D.
Mayo	N.P.	N.D.	Noviembre	N.P.	N.D.
Junio	N.P.	N.D.	Diciembre	N.P.	N.D.

Medios de verificación

Observaciones

1 El presente documento despliega la información perteneciente a los indicadores estratégicos y gestión de aquellos Programas presupuestarios que proveen de bienes y servicios que generan valor público a la ciudadania jalisciense.

2 Se muestra el número del Componente relacionado con el indicador.

GOBIERNO DEL ESTADO DE JALISCO
PRESUPUESTO DE EGRESOS PARA EL EJERCICIO FISCAL 2021
Ficha Técnica de Indicador
Sistema de Evaluación del Desempeño (SED)

Gobierno del Estado de Jalisco — **Seguimiento de Indicadores** — **Secretaria de la Hacienda Pública**

Datos del Programa [1]

Programa Cultura para la Paz

Eje: Desarrollo Social **Tema Central:** Cultura

¿Quien gasta?

13 Unidad Presupuestal	000 Unidad Responsable	00967 Unidad Ejecutora del Gasto
Secretaría de Cultura	Secretaría de Cultura	Dirección de Operación y Programación Cultural

¿Para qué se gasta?

Finalidad	Función	Subfunción
Desarrollo Social	Recreación, Cultura y Otras Manifestaciones Sociales	Cultura

Objetivos

Nivel	Clave Componente	Resumen Narrativo
Componente	01 [2]	Festivales itinerantes realizados en los municipios de Jalisco

Datos del Indicador

Denominación

Total de personas beneficiadas por los festivales itinerantes

Método de cálculo

(Personas beneficiadas con festivales itinerantes (Realizado) / Personas beneficiadas con festivales itinerantes (Programado))*100

Descripción del Indicador

El indicador mide el total de personas beneficiadas por los festivales itinerantes.

Tipo de Indicador	Dimensión del Indicador	Año de Medición del Resultado
Estratégico	Eficacia	2021
Cobertura	**Frecuencia de Medición**	
Estatal	Mensual	

Parámetros de semaforización

0	59.99	60.00	79.99	80.00	130

Meta Institucional	Meta Valor	Unidad de medida (meta valor)	Desagregado meta valor por género: Hombre	Mujer
100%	6,600	Persona	0.00	0.00

Sentido del Indicador	Línea Base (meta valor)	Año (Línea base)	Tipo de Acumulación
Ascendente	No disponible	No disponible	Suma

Resultados

Valor Programado	Avance de la Meta (4to trimestre)	% Avance de la Meta (4to trimestre)	Semáforo (4to trimestre)
6,600.00	6,282.00	95.2%	

	Valor programado	Avance de la meta		Valor programado	Avance de la meta
Enero	0.00	0.00	Julio	600.00	600.00
Febrero	0.00	0.00	Agosto	100.00	600.00
Marzo	0.00	0.00	Septiembre	500.00	820.00
Abril	0.00	65.00	Octubre	1,600.00	0.00
Mayo	1,500.00	0.00	Noviembre	1,100.00	4,197.00
Junio	1,200.00	0.00	Diciembre	0.00	0.00

Medios de verificación: Registros administrativos de la Dirección de Operación y Programación Cultural

Observaciones:

1 El presente documento despliega la información perteneciente a los indicadores estratégicos y gestión de aquellos Programas presupuestarios que proveen de bienes y servicios que generan valor público a la ciudadania jalisciense.

2 Se muestra el número del Componente relacionado con el indicador.

GOBIERNO DEL ESTADO DE JALISCO
PRESUPUESTO DE EGRESOS PARA EL EJERCICIO FISCAL 2021
Ficha Técnica de Indicador
Sistema de Evaluación del Desempeño (SED)

Gobierno del Estado de Jalisco — **Seguimiento de Indicadores** — **Secretaria de la Hacienda Pública**

Datos del Programa [1]

Programa Cultura para la Paz

Eje: Desarrollo Social **Tema Central:** Cultura

¿Quien gasta?

13 Unidad Presupuestal	000 Unidad Responsable	00967 Unidad Ejecutora del Gasto
Secretaría de Cultura	Secretaría de Cultura	Dirección de Operación y Programación Cultural

¿Para qué se gasta?

Finalidad	Función	Subfunción
Desarrollo Social	Recreación, Cultura y Otras Manifestaciones Sociales	Cultura

Objetivos

Nivel	Clave Componente	Resumen Narrativo
Actividad	01-01 [2]	Desarrollo de espectáculos itinerantes en quioscos mediante Jalisco Suena

Datos del Indicador

Denominación

Total de municipios con espectáculos en quioscos

Método de cálculo

(Municipios con espectáculos (Realizado) / Municipios con espectáculos (Programado))*100

Descripción del Indicador

El indicador mide el total de municipios con espectáculos en quiosco.

Tipo de Indicador	Gestión	**Dimensión del Indicador**	Eficacia	**Año de Medición del Resultado**	2021
Cobertura	Estatal	**Frecuencia de Medición**	Mensual		

Parámetros de semaforización

0	59.99	60.00	79.99	80.00	130

Meta Institucional	Meta Valor	Unidad de medida (meta valor)	Desagregado meta valor por género: Hombre	Mujer
100%	6	Municipio	0.00	0.00

Sentido del Indicador	Línea Base (meta valor)	Año (Línea base)	Tipo de Acumulación
Ascendente	No disponible	No disponible	Suma

Resultados

Valor Programado	Avance de la Meta (4to trimestre)	% Avance de la Meta (4to trimestre)	Semáforo (4to trimestre)
6.00	5.00	83.3%	

	Valor programado	Avance de la meta		Valor programado	Avance de la meta
Enero	0.00	0.00	Julio	0.00	0.00
Febrero	0.00	0.00	Agosto	1.00	0.00
Marzo	0.00	0.00	Septiembre	2.00	2.00
Abril	0.00	0.00	Octubre	2.00	0.00
Mayo	0.00	0.00	Noviembre	1.00	3.00
Junio	0.00	0.00	Diciembre	0.00	0.00

Medios de verificación: Registros administrativos de la Dirección de Operación y Programación Cultural

Observaciones:

1 El presente documento despliega la información perteneciente a los indicadores estratégicos y gestión de aquellos Programas presupuestarios que proveen de bienes y servicios que generan valor público a la ciudadania jalisciense.

2 Se muestra el número del Componente relacionado con el indicador.

GOBIERNO DEL ESTADO DE JALISCO
PRESUPUESTO DE EGRESOS PARA EL EJERCICIO FISCAL 2021
Ficha Técnica de Indicador
Sistema de Evaluación del Desempeño (SED)

Gobierno del Estado de Jalisco | **Seguimiento de Indicadores** | **Secretaria de la Hacienda Pública**

Datos del Programa [1]

Programa Cultura para la Paz

Eje: Desarrollo Social **Tema Central:** Cultura

¿Quien gasta?

13 Unidad Presupuestal	000 Unidad Responsable	00967 Unidad Ejecutora del Gasto
Secretaría de Cultura	Secretaría de Cultura	Dirección de Operación y Programación Cultural

¿Para qué se gasta?

Finalidad	Función	Subfunción
Desarrollo Social	Recreación, Cultura y Otras Manifestaciones Sociales	Cultura

Objetivos

Nivel	Clave Componente	Resumen Narrativo
Actividad	01-02 [2]	Desarrollo de caravanas de la paz en municipios mediante Pequeñas Dosis

Datos del Indicador

Denominación

Total de municipios con la caravana de la paz

Método de cálculo

(Municipios con caravana de paz (Realizado) / Municipios con caravana de paz (Programado))*100

Descripción del Indicador

El indicador mide el total de municipios con la caravana de la paz.

Tipo de Indicador	Dimensión del Indicador	Año de Medición del Resultado
Gestión	Eficacia	2021

Cobertura	Frecuencia de Medición
Estatal	Mensual

Parámetros de semaforización

0	59.99	60.00	79.99	80.00	130

Meta Institucional	Meta Valor	Unidad de medida (meta valor)	Desagregado meta valor por género: Hombre	Desagregado meta valor por género: Mujer
100%	15	Municipio	No disponible	No disponible

Sentido del Indicador	Línea Base (meta valor)	Año (Línea base)	Tipo de Acumulación
Ascendente	No disponible	No disponible	Suma

Resultados

Valor Programado	Avance de la Meta (4to trimestre)	% Avance de la Meta (4to trimestre)	Semáforo (4to trimestre)
15.00	11.00	73.3%	

	Valor programado	Avance de la meta		Valor programado	Avance de la meta
Enero	0.00	0.00	Julio	4.00	0.00
Febrero	0.00	0.00	Agosto	0.00	0.00
Marzo	0.00	0.00	Septiembre	4.00	0.00
Abril	0.00	5.00	Octubre	3.00	0.00
Mayo	0.00	0.00	Noviembre	0.00	0.00
Junio	4.00	0.00	Diciembre	0.00	6.00

Medios de verificación: Registros administrativos de la Dirección de Operación y Programación Cultural

Observaciones:

1 El presente documento despliega la información perteneciente a los indicadores estratégicos y gestión de aquellos Programas presupuestarios que proveen de bienes y servicios que generan valor público a la ciudadania jalisciense.

2 Se muestra el número del Componente relacionado con el indicador.

GOBIERNO DEL ESTADO DE JALISCO
PRESUPUESTO DE EGRESOS PARA EL EJERCICIO FISCAL 2021
Ficha Técnica de Indicador
Sistema de Evaluación del Desempeño (SED)

Gobierno del Estado de Jalisco

Seguimiento de Indicadores

Secretaria de la Hacienda Pública

Datos del Programa [1]

Programa Cultura para la Paz

Eje: Desarrollo Social **Tema Central:** Cultura

¿Quien gasta?

13 Unidad Presupuestal	000 Unidad Responsable	00967 Unidad Ejecutora del Gasto
Secretaría de Cultura	Secretaría de Cultura	Dirección de Operación y Programación Cultural

¿Para qué se gasta?

Finalidad	Función	Subfunción
Desarrollo Social	Recreación, Cultura y Otras Manifestaciones Sociales	Cultura

Objetivos

Nivel	Clave Componente	Resumen Narrativo
Actividad	01-03 [2]	Fortalecimiento de las capacidades creativas con Traza Jalisco

Datos del Indicador

Denominación

Total de actividades de fortalecimiento de capacidades creativas

Método de cálculo

(Actividades de fortalecimiento (Realizado) / Actividades de fortalecimiento (Programado))*100

Descripción del Indicador

El indicador mide el total de actividades de fortalecimiento de capacidades creativas.

Tipo de Indicador	Gestión	**Dimensión del Indicador**	Eficacia	**Año de Medición del Resultado**	2021
Cobertura	Estatal	**Frecuencia de Medición**	Trimestral		

Parámetros de semaforización

0	59.99	60.00	79.99	80.00	130

Meta Institucional	Meta Valor	Unidad de medida (meta valor)	Desagregado meta valor por género: Hombre	Mujer
100%	9	Actividad	No disponible	No disponible

Sentido del Indicador	Línea Base (meta valor)	Año (Línea base)	Tipo de Acumulación
Ascendente	No disponible	No disponible	Suma

Resultados

Valor Programado	Avance de la Meta (4to trimestre)	% Avance de la Meta (4to trimestre)	Semáforo (4to trimestre)
9.00	0.00	0.0%	

	Valor programado	Avance de la meta		Valor programado	Avance de la meta
Enero	N.P.	N.D	Julio	N.P.	N.D
Febrero	N.P.	N.D	Agosto	N.P.	N.D
Marzo	0.00	0.00	Septiembre	0.00	0.00
Abril	N.P.	N.D	Octubre	N.P.	N.D
Mayo	N.P.	N.D	Noviembre	N.P.	N.D
Junio	0.00	0.00	Diciembre	9.00	0.00

Medios de verificación: Registros administrativos de la Dirección de Operación y Programación Cultural

Observaciones: Cambios en la programación obstaculizaron el cumplimiento de la meta observada.

1 El presente documento despliega la información perteneciente a los indicadores estratégicos y gestión de aquellos Programas presupuestarios que proveen de bienes y servicios que generan valor público a la ciudadania jalisciense.

2 Se muestra el número del Componente relacionado con el indicador.

GOBIERNO DEL ESTADO DE JALISCO
PRESUPUESTO DE EGRESOS PARA EL EJERCICIO FISCAL 2021
Ficha Técnica de Indicador
Sistema de Evaluación del Desempeño (SED)

Gobierno del Estado de Jalisco — **Secretaria de la Hacienda Pública**

Seguimiento de Indicadores

Datos del Programa [1]

Programa de fortalecimiento de la infraestructura

Eje: Desarrollo Social **Tema Central:** Cultura

¿Quien gasta?

13 Unidad Presupuestal	000 Unidad Responsable	00967 Unidad Ejecutora del Gasto
Secretaría de Cultura	Secretaría de Cultura	Dirección de Operación y Programación Cultural

¿Para qué se gasta?

Finalidad	Función	Subfunción
Desarrollo Social	Recreación, Cultura y Otras Manifestaciones Sociales	Cultura

Objetivos

Nivel	Clave Componente		Resumen Narrativo
Componente	02	2	Bibliotecas de Jalisco operando con acervos revisado

Datos del Indicador

Denominación

Total de bibliotecas de Jalisco operando con acervos revisados

Método de cálculo

(Bibliotecas operando con acervos revisados (Realizado) / Bibliotecas operando con acervos revisados (Programado))*100

Descripción del Indicador

El indicador mide el total de bibliotecas de Jalisco operando con acervos revisados.

Tipo de Indicador	Dimensión del Indicador	Año de Medición del Resultado
Estratégico	Eficacia	2021
Cobertura	**Frecuencia de Medición**	
Estatal	Mensual	

Parámetros de semaforización

0	59.99	60.00	79.99	80.00	130

Meta Institucional	Meta Valor	Unidad de medida (meta valor)	Desagregado meta valor por género: Hombre	Mujer
100%	23	Biblioteca	No disponible	No disponible

Sentido del Indicador	Línea Base (meta valor)	Año (Línea base)	Tipo de Acumulación
Ascendente	10	2020	Suma

Resultados

Valor Programado	Avance de la Meta (4to trimestre)	% Avance de la Meta (4to trimestre)	Semáforo (4to trimestre)
23.00	21.00	91.3%	

	Valor programado	Avance de la meta		Valor programado	Avance de la meta
Enero	0.00	0.00	Julio	6.00	5.00
Febrero	0.00	0.00	Agosto	5.00	3.00
Marzo	0.00	0.00	Septiembre	3.00	3.00
Abril	0.00	0.00	Octubre	3.00	0.00
Mayo	0.00	0.00	Noviembre	3.00	0.00
Junio	0.00	0.00	Diciembre	3.00	10.00

Medios de verificación: Registros administrativos de la Dirección de Operación y Programación Cultural

Observaciones:

1 El presente documento despliega la información perteneciente a los indicadores estratégicos y gestión de aquellos Programas presupuestarios que proveen de bienes y servicios que generan valor público a la ciudadania jalisciense.

2 Se muestra el número del Componente relacionado con el indicador.

GOBIERNO DEL ESTADO DE JALISCO
PRESUPUESTO DE EGRESOS PARA EL EJERCICIO FISCAL 2021
Ficha Técnica de Indicador
Sistema de Evaluación del Desempeño (SED)

Gobierno del Estado de Jalisco — **Secretaria de la Hacienda Pública**

Seguimiento de Indicadores

Datos del Programa [1]

Programa de fortalecimiento de la infraestructura

Eje: Desarrollo Social **Tema Central:** Cultura

¿Quien gasta?

13 Unidad Presupuestal	000 Unidad Responsable	00967 Unidad Ejecutora del Gasto
Secretaría de Cultura	Secretaría de Cultura	Dirección de Operación y Programación Cultural

¿Para qué se gasta?

Finalidad	Función	Subfunción
Desarrollo Social	Recreación, Cultura y Otras Manifestaciones Sociales	Cultura

Objetivos

Nivel	Clave Componente		Resumen Narrativo
Actividad	02-01	2	Fortalecimiento de las bibliotecas públicas de Jalisco

Datos del Indicador

Denominación

Total de bibliotecarios capacitados en Jalisco

Método de cálculo

(Bibliotecarios capacitados en Jalisco (Realizado) / Bibliotecarios capacitados en Jalisco (Programado))*100

Descripción del Indicador

El indicador mide el total de bibliotecarios capacitados en Jalisco.

Tipo de Indicador	Dimensión del Indicador	Año de Medición del Resultado
Gestión	Eficacia	2021
Cobertura	**Frecuencia de Medición**	
Estatal	Trimestral	

Parámetros de semaforización

0	59.99	60.00	79.99	80.00	130

Meta Institucional	Meta Valor	Unidad de medida (meta valor)	Desagregado meta valor por género: Hombre	Mujer
100%	80	Persona	0.00	0.00

Sentido del Indicador	Línea Base (meta valor)	Año (Línea base)	Tipo de Acumulación
Ascendente	No disponible	No disponible	Suma

Resultados

Valor Programado	Avance de la Meta (4to trimestre)	% Avance de la Meta (4to trimestre)	Semáforo (4to trimestre)
80.00	96.00	120.0%	

	Valor programado	Avance de la meta		Valor programado	Avance de la meta
Enero	N.P.	N.D	Julio	N.P.	N.D
Febrero	N.P.	N.D	Agosto	40.00	0.00
Marzo	0.00	0.00	Septiembre	N.P.	N.D
Abril	40.00	96.00	Octubre	N.P.	N.D
Mayo	N.P.	N.D	Noviembre	N.P.	N.D
Junio	N.P.	N.D	Diciembre	0.00	0.00

Medios de verificación: Registros administrativos de la Dirección de Operación y Programación Cultural

Observaciones:

1 El presente documento despliega la información perteneciente a los indicadores estratégicos y gestión de aquellos Programas presupuestarios que proveen de bienes y servicios que generan valor público a la ciudadania jalisciense.

2 Se muestra el número del Componente relacionado con el indicador.

GOBIERNO DEL ESTADO DE JALISCO
PRESUPUESTO DE EGRESOS PARA EL EJERCICIO FISCAL 2021
Ficha Técnica de Indicador
Sistema de Evaluación del Desempeño (SED)

Gobierno del Estado de Jalisco — **Seguimiento de Indicadores** — **Secretaria de la Hacienda Pública**

Datos del Programa [1]

Programa de fortalecimiento de la infraestructura

Eje: Desarrollo Social **Tema Central:** Cultura

¿Quien gasta?

13 Unidad Presupuestal	000 Unidad Responsable	00967 Unidad Ejecutora del Gasto
Secretaría de Cultura	Secretaría de Cultura	Dirección de Operación y Programación Cultural

¿Para qué se gasta?

Finalidad	Función	Subfunción
Desarrollo Social	Recreación, Cultura y Otras Manifestaciones Sociales	Cultura

Objetivos

Nivel	Clave Componente	Resumen Narrativo
Componente	05 [2]	Operación de los espacios escénicos vinculados al desarrollo de las artes

Datos del Indicador

Denominación

Total de espacios escénicos vinculados al desarrollo de las artes

Método de cálculo

(Espacios escénicos vinculados al desarrollo de las artes (Realizado) / Espacios escénicos vinculados al desarrollo de las artes (Programado))*100

Descripción del Indicador

El indicador mide el total de espacios escénicos vinculados al desarrollo de las artes.

Tipo de Indicador	Dimensión del Indicador	Año de Medición del Resultado
Estratégico	Eficacia	2021
Cobertura	**Frecuencia de Medición**	
Estatal	Trimestral	

Parámetros de semaforización

0	59.99	60.00	79.99	80.00	130

Meta Institucional	Meta Valor	Unidad de medida (meta valor)	Desagregado meta valor por género: Hombre	Mujer
100%	20	Espacio	0.00	0.00

Sentido del Indicador	Línea Base (meta valor)	Año (Línea base)	Tipo de Acumulación
Ascendente	No disponible	No disponible	Suma

Resultados

Valor Programado	Avance de la Meta (4to trimestre)	% Avance de la Meta (4to trimestre)	Semáforo (4to trimestre)
20.00	17.00	85.0%	

	Valor programado	Avance de la meta		Valor programado	Avance de la meta
Enero	N.P.	N.D	Julio	N.P.	N.D
Febrero	N.P.	N.D	Agosto	N.P.	N.D
Marzo	0.00	0.00	Septiembre	20.00	17.00
Abril	N.P.	N.D	Octubre	N.P.	N.D
Mayo	N.P.	N.D	Noviembre	N.P.	N.D
Junio	0.00	0.00	Diciembre	0.00	0.00

Medios de verificación: Registros administrativos de Dirección de Operación y Programación Cultural

Observaciones:

1 El presente documento despliega la información perteneciente a los indicadores estratégicos y gestión de aquellos Programas presupuestarios que proveen de bienes y servicios que generan valor público a la ciudadania jalisciense.

2 Se muestra el número del Componente relacionado con el indicador.

GOBIERNO DEL ESTADO DE JALISCO
PRESUPUESTO DE EGRESOS PARA EL EJERCICIO FISCAL 2021
Ficha Técnica de Indicador
Sistema de Evaluación del Desempeño (SED)

Gobierno del Estado de Jalisco — **Seguimiento de Indicadores** — **Secretaria de la Hacienda Pública**

Datos del Programa [1]

Programa de fortalecimiento de la infraestructura

Eje: Desarrollo Social **Tema Central:** Cultura

¿Quien gasta?

13 Unidad Presupuestal	000 Unidad Responsable	00967 Unidad Ejecutora del Gasto
Secretaría de Cultura	Secretaría de Cultura	Dirección de Operación y Programación Cultural

¿Para qué se gasta?

Finalidad	Función	Subfunción
Desarrollo Social	Recreación, Cultura y Otras Manifestaciones Sociales	Cultura

Objetivos

Nivel	Clave Componente		Resumen Narrativo
Actividad	05-01	2	Convocatoria Habita la Escena, programación de los espacios escénicos de Jalisco

Datos del Indicador

Denominación

Total de estímulos entregados por la convocatoria Habita la Escena

Método de cálculo

(Estímulos entregados por la convocatoria Habita la Escena (Realizado) / Estímulos entregados por la convocatoria Habita la Escena (Programado))*100

Descripción del Indicador

El indicador mide el total de estímulos entregados por la convocatoria Habita la Escena.

Tipo de Indicador	Dimensión del Indicador	Año de Medición del Resultado
Gestión	Eficacia	2021
Cobertura	**Frecuencia de Medición**	
Estatal	Trimestral	

Parámetros de semaforización

0	59.99	60.00	79.99	80.00	130

Meta Institucional	Meta Valor	Unidad de medida (meta valor)	Desagregado meta valor por género: Hombre	Mujer
100%	20	Apoyo	0.00	0.00

Sentido del Indicador	Línea Base (meta valor)	Año (Línea base)	Tipo de Acumulación
Ascendente	No disponible	No disponible	Suma

Resultados

Valor Programado	Avance de la Meta (4to trimestre)	% Avance de la Meta (4to trimestre)	Semáforo (4to trimestre)
20.00	17.00	85.0%	

	Valor programado	Avance de la meta		Valor programado	Avance de la meta
Enero	N.P.	N.D	Julio	N.P.	N.D
Febrero	N.P.	N.D	Agosto	N.P.	N.D
Marzo	0.00	0.00	Septiembre	20.00	17.00
Abril	N.P.	N.D	Octubre	N.P.	N.D
Mayo	N.P.	N.D	Noviembre	N.P.	N.D
Junio	0.00	0.00	Diciembre	0.00	0.00

Medios de verificación: Registros administrativos de Dirección de Operación y Programación Cultural

Observaciones:

1 El presente documento despliega la información perteneciente a los indicadores estratégicos y gestión de aquellos Programas presupuestarios que proveen de bienes y servicios que generan valor público a la ciudadania jalisciense.

2 Se muestra el número del Componente relacionado con el indicador.

GOBIERNO DEL ESTADO DE JALISCO
PRESUPUESTO DE EGRESOS PARA EL EJERCICIO FISCAL 2021
Ficha Técnica de Indicador
Sistema de Evaluación del Desempeño (SED)

Gobierno del Estado de Jalisco

Seguimiento de Indicadores

Secretaria de la Hacienda Pública

Datos del Programa [1]

Programa Profesionalización de la comunidad artística y cultural

Eje: Desarrollo Social **Tema Central:** Cultura

¿Quien gasta?

13	Unidad Presupuestal	000	Unidad Responsable	00967	Unidad Ejecutora del Gasto
Secretaría de Cultura		Secretaría de Cultura		Dirección de Operación y Programación Cultural	

¿Para qué se gasta?

Finalidad	Función	Subfunción
Desarrollo Social	Recreación, Cultura y Otras Manifestaciones Sociales	Cultura

Objetivos

Nivel	Clave Componente		Resumen Narrativo
Componente	03	2	Escuelas de arte de la secretaria de cultura operando

Datos del Indicador

Denominación

Total de talleres impartidos en la Escuela de Artes

Método de cálculo

(Talleres en Escuela de Artes (Realizado) / Talleres en Escuela de Artes (Programado))*100

Descripción del Indicador

El indicador mide el total de talleres impartidos en la Escuela de Artes

Tipo de Indicador	Dimensión del Indicador	Año de Medición del Resultado
Estratégico	Eficacia	2021
Cobertura	**Frecuencia de Medición**	
Estatal	Trimestral	

Parámetros de semaforización

0	59.99	60.00	79.99	80.00	130

Meta Institucional	Meta Valor	Unidad de medida (meta valor)	Desagregado meta valor por género: Hombre	Mujer
100%	230	Taller	No disponible	No disponible

Sentido del Indicador	Línea Base (meta valor)	Año (Línea base)	Tipo de Acumulación
Ascendente	265	2020	Suma

Resultados

Valor Programado	Avance de la Meta (4to trimestre)	% Avance de la Meta (4to trimestre)	Semáforo (4to trimestre)
230.00	257.00	111.7%	

	Valor programado	Avance de la meta		Valor programado	Avance de la meta
Enero	60.00	88.00	Julio	N.P.	N.D
Febrero	N.P.	N.D	Agosto	140.00	169.00
Marzo	N.P.	N.D	Septiembre	N.P.	N.D
Abril	N.P.	N.D	Octubre	N.P.	N.D
Mayo	0.00	0.00	Noviembre	N.P.	N.D
Junio	N.P.	N.D	Diciembre	30.00	0.00

Medios de verificación: Registros administrativos de Dirección de Operación y Programación Cultural

Observaciones:

1 El presente documento despliega la información perteneciente a los indicadores estratégicos y gestión de aquellos Programas presupuestarios que proveen de bienes y servicios que generan valor público a la ciudadania jalisciense.

2 Se muestra el número del Componente relacionado con el indicador.

GOBIERNO DEL ESTADO DE JALISCO
PRESUPUESTO DE EGRESOS PARA EL EJERCICIO FISCAL 2021
Ficha Técnica de Indicador
Sistema de Evaluación del Desempeño (SED)

Gobierno del Estado de Jalisco — **Seguimiento de Indicadores** — **Secretaria de la Hacienda Pública**

Datos del Programa [1]

Programa Profesionalización de la comunidad artística y cultural

Eje: Desarrollo Social **Tema Central:** Cultura

¿Quien gasta?

13 Unidad Presupuestal	000 Unidad Responsable	00967 Unidad Ejecutora del Gasto
Secretaría de Cultura	Secretaría de Cultura	Dirección de Operación y Programación Cultural

¿Para qué se gasta?

Finalidad	Función	Subfunción
Desarrollo Social	Recreación, Cultura y Otras Manifestaciones Sociales	Cultura

Objetivos

Nivel	Clave Componente	Resumen Narrativo
Actividad	03-01 [2]	Implementación del programa de formación artística en distintos niveles y disciplinas

Datos del Indicador

Denominación

Total de alumnos de formación artística

Método de cálculo

(Alumnos de formación artística (Realizado) / Alumnos de formación artística (Programado))*100

Descripción del Indicador

El indicador mide el total de alumnos de formación artística.

Tipo de Indicador	Dimensión del Indicador	Año de Medición del Resultado
Gestión	Eficacia	2021
Cobertura	**Frecuencia de Medición**	
Estatal	Trimestral	

Parámetros de semaforización

0	59.99	60.00	79.99	80.00	130

Meta Institucional	Meta Valor	Unidad de medida (meta valor)	Desagregado meta valor por género: Hombre	Mujer
100%	1,000	Alumno	No disponible	No disponible

Sentido del Indicador	Línea Base (meta valor)	Año (Línea base)	Tipo de Acumulación
Ascendente	No disponible	No disponible	Suma

Resultados

Valor Programado	Avance de la Meta (4to trimestre)	% Avance de la Meta (4to trimestre)	Semáforo (4to trimestre)
1,000.00	1,568.00	156.8%	

	Valor programado	Avance de la meta		Valor programado	Avance de la meta
Enero	N.P.	573.00	Julio	N.P.	N.D
Febrero	N.P.	N.D	Agosto	N.P.	N.D
Marzo	400.00	N.D	Septiembre	0.00	995.00
Abril	N.P.	N.D	Octubre	N.P.	N.D
Mayo	N.P.	N.D	Noviembre	N.P.	N.D
Junio	100.00	0.00	Diciembre	500.00	0.00

Medios de verificación: Registros administrativos de Dirección de Operación y Programación Cultural

Observaciones:

1 El presente documento despliega la información perteneciente a los indicadores estratégicos y gestión de aquellos Programas presupuestarios que proveen de bienes y servicios que generan valor público a la ciudadania jalisciense.

2 Se muestra el número del Componente relacionado con el indicador.

GOBIERNO DEL ESTADO DE JALISCO
PRESUPUESTO DE EGRESOS PARA EL EJERCICIO FISCAL 2021
Ficha Técnica de Indicador
Sistema de Evaluación del Desempeño (SED)

Gobierno del Estado de Jalisco — **Seguimiento de Indicadores** — **Secretaria de la Hacienda Pública**

Datos del Programa [1]

Programa Profesionalización de la comunidad artística y cultural

Eje: Desarrollo Social **Tema Central:** Cultura

¿Quien gasta?

13 Unidad Presupuestal	000 Unidad Responsable	00967 Unidad Ejecutora del Gasto
Secretaría de Cultura	Secretaría de Cultura	Dirección de Operación y Programación Cultural

¿Para qué se gasta?

Finalidad	Función	Subfunción
Desarrollo Social	Recreación, Cultura y Otras Manifestaciones Sociales	Cultura

Objetivos

Nivel	Clave Componente		Resumen Narrativo
Actividad	03-02	2	Implementación del programa de educación superior Licenciatura en Artes

Datos del Indicador

Denominación

Total de alumnos inscritos a la licenciatura

Método de cálculo

(Alumnos inscritos a la licenciatura (Realizado) / Alumnos inscritos a la licenciatura (Programado))*100

Descripción del Indicador

El indicador mide el total de alumnos inscritos a la licenciatura

Tipo de Indicador	Dimensión del Indicador	Año de Medición del Resultado
Gestión	Eficacia	2021
Cobertura	**Frecuencia de Medición**	
Estatal	Trimestral	

Parámetros de semaforización

0	59.99	60.00	79.99	80.00	130

Meta Institucional	Meta Valor	Unidad de medida (meta valor)	Desagregado meta valor por género: Hombre	Mujer
100%	70	Alumno	No disponible	No disponible

Sentido del Indicador	Línea Base (meta valor)	Año (Línea base)	Tipo de Acumulación
Ascendente	No disponible	No disponible	Suma

Resultados

Valor Programado	Avance de la Meta (4to trimestre)	% Avance de la Meta (4to trimestre)	Semáforo (4to trimestre)
70.00	110.00	157.1%	

	Valor programado	Avance de la meta		Valor programado	Avance de la meta
Enero	N.P.	N.D	Julio	N.P.	N.D
Febrero	N.P.	N.D	Agosto	N.P.	N.D
Marzo	35.00	56.00	Septiembre	0.00	54.00
Abril	N.P.	N.D	Octubre	N.P.	N.D
Mayo	N.P.	N.D	Noviembre	N.P.	N.D
Junio	0.00	0.00	Diciembre	35.00	0.00

Medios de verificación: Registros administrativos de Dirección de Operación y Programación Cultural

Observaciones:

1 El presente documento despliega la información perteneciente a los indicadores estratégicos y gestión de aquellos Programas presupuestarios que proveen de bienes y servicios que generan valor público a la ciudadania jalisciense.

2 Se muestra el número del Componente relacionado con el indicador.

GOBIERNO DEL ESTADO DE JALISCO
PRESUPUESTO DE EGRESOS PARA EL EJERCICIO FISCAL 2021
Ficha Técnica de Indicador
Sistema de Evaluación del Desempeño (SED)

Gobierno del Estado de Jalisco — **Seguimiento de Indicadores** — **Secretaria de la Hacienda Pública**

Datos del Programa [1]

Programa Cultura Cardinal

Eje: Desarrollo Social **Tema Central:** Cultura

¿Quien gasta?

13 Unidad Presupuestal	000 Unidad Responsable	00967 Unidad Ejecutora del Gasto
Secretaría de Cultura	Secretaría de Cultura	Dirección de Operación y Programación Cultural

¿Para qué se gasta?

Finalidad	Función	Subfunción
Desarrollo Social	Recreación, Cultura y Otras Manifestaciones Sociales	Cultura

Objetivos

Nivel	Clave Componente	Resumen Narrativo
Componente	09 [2]	Actividades Artísticas y culturales realizadas para la descentralización cultural

Datos del Indicador

Denominación
Total de municipios con actividades artísticas y culturales

Método de cálculo
(Municipios con actividades (Realizado) / Municipios con actividades (Programado))*100

Descripción del Indicador
El indicador mide el total de municipios con actividades artísticas y culturales

Tipo de Indicador	Dimensión del Indicador	Año de Medición del Resultado
Estratégico	Eficacia	2021
Cobertura	**Frecuencia de Medición**	
Estatal	Trimestral	

Parámetros de semaforización

0	59.99	60.00	79.99	80.00	130

Meta Institucional	Meta Valor	Unidad de medida (meta valor)	Desagregado meta valor por género: Hombre	Mujer
100%	125	Municipio	0.00	0.00

Sentido del Indicador	Línea Base (meta valor)	Año (Línea base)	Tipo de Acumulación
Ascendente	No disponible	No disponible	Suma

Resultados

Valor Programado	Avance de la Meta (4to trimestre)	% Avance de la Meta (4to trimestre)	Semáforo (4to trimestre)
125.00	125.00	100.0%	

	Valor programado	Avance de la meta		Valor programado	Avance de la meta
Enero	N.P.	N.D	Julio	N.P.	N.D
Febrero	N.P.	N.D	Agosto	N.P.	N.D
Marzo	0.00	0.00	Septiembre	0.00	0.00
Abril	N.P.	N.D	Octubre	N.P.	N.D
Mayo	N.P.	N.D	Noviembre	N.P.	N.D
Junio	0.00	0.00	Diciembre	125.00	125.00

Medios de verificación: Registros administrativos de la Dirección de Operación y Programación Cultural

Observaciones:

1 El presente documento despliega la información perteneciente a los indicadores estratégicos y gestión de aquellos Programas presupuestarios que proveen de bienes y servicios que generan valor público a la ciudadania jalisciense.

2 Se muestra el número del Componente relacionado con el indicador.

GOBIERNO DEL ESTADO DE JALISCO
PRESUPUESTO DE EGRESOS PARA EL EJERCICIO FISCAL 2021
Ficha Técnica de Indicador
Sistema de Evaluación del Desempeño (SED)

Gobierno del Estado de Jalisco

Seguimiento de Indicadores

Secretaria de la Hacienda Pública

Datos del Programa [1]

Programa Cultura Cardinal

Eje: Desarrollo Social **Tema Central:** Cultura

¿Quien gasta?

13	Unidad Presupuestal	000	Unidad Responsable	00967	Unidad Ejecutora del Gasto
Secretaría de Cultura		Secretaría de Cultura		Dirección de Operación y Programación Cultural	

¿Para qué se gasta?

Finalidad	Función	Subfunción
Desarrollo Social	Recreación, Cultura y Otras Manifestaciones Sociales	Cultura

Objetivos

Nivel	Clave Componente		Resumen Narrativo
Actividad	09-01	2	Programación de las bibliotecas públicas de Jalisco

Datos del Indicador

Denominación

Total de actividades realizadas en las bibliotecas públicas

Método de cálculo

(Actividades en bibliotecas (Realizado) / Actividades en bibliotecas (Programado))*100

Descripción del Indicador

El indicador mide el total de actividades realizadas en las bibliotecas públicas

Tipo de Indicador	Gestión	Dimensión del Indicador	Eficacia	Año de Medición del Resultado	2021
Cobertura	Estatal	Frecuencia de Medición	Mensual		

Parámetros de semaforización

0	59.99	60.00	79.99	80.00	130

Meta Institucional	Meta Valor	Unidad de medida (meta valor)	Desagregado meta valor por género: Hombre	Mujer
100%	11,400	Actividad	0.00	0.00

Sentido del Indicador	Línea Base (meta valor)	Año (Línea base)	Tipo de Acumulación
Ascendente	No disponible	No disponible	Suma

Resultados

Valor Programado	Avance de la Meta (4to trimestre)	% Avance de la Meta (4to trimestre)	Semáforo (4to trimestre)
11,400.00	7,291.00	64.0%	

	Valor programado	Avance de la meta		Valor programado	Avance de la meta
Enero	1,200.00	0.00	Julio	5,000.00	2,472.00
Febrero	0.00	0.00	Agosto	0.00	4,819.00
Marzo	700.00	0.00	Septiembre	700.00	0.00
Abril	0.00	0.00	Octubre	1,200.00	0.00
Mayo	700.00	0.00	Noviembre	700.00	0.00
Junio	500.00	0.00	Diciembre	700.00	0.00

Medios de verificación: Registros administrativos de la Dirección de Operación y Programación Cultural

Observaciones:

1 El presente documento despliega la información perteneciente a los indicadores estratégicos y gestión de aquellos Programas presupuestarios que proveen de bienes y servicios que generan valor público a la ciudadania jalisciense.

2 Se muestra el número del Componente relacionado con el indicador.

GOBIERNO DEL ESTADO DE JALISCO
PRESUPUESTO DE EGRESOS PARA EL EJERCICIO FISCAL 2021
Ficha Técnica de Indicador
Sistema de Evaluación del Desempeño (SED)

Gobierno del Estado de Jalisco — **Seguimiento de Indicadores** — **Secretaria de la Hacienda Pública**

Datos del Programa [1]

Educación Superior en Restauración de Bienes Muebles (ECRO)

Eje: Desarrollo Social **Tema Central:** Cultura

¿Quien gasta?

13 Unidad Presupuestal	056 Unidad Responsable	00266 Unidad Ejecutora del Gasto
Secretaría de Cultura	Escuela de Conservación y Restauración de Occidente	Escuela de Conservación y Restauración de Occidente

¿Para qué se gasta?

Finalidad	Función	Subfunción
Desarrollo Social	Recreación, Cultura y Otras Manifestaciones Sociales	Cultura

Objetivos

Nivel	Clave Componente	Resumen Narrativo
Fin	2	Contribuir a mejorar las condiciones sociales propicias para el acceso efectivo a los derechos sociales que impulsen capacidades de las personas y sus comunidades para reducir brechas de desigualdad, mediante la reconstrucción de un sentido de colectividad y corresponsabilidad del gobierno y la sociedad en general.

Datos del Indicador

Denominación

Posición en el Índice de Rezago Social

Método de cálculo

(Posición en el Índice de Rezago Social (Realizado)/Posición en el Índice de Rezago Social (Programado))*100

Descripción del Indicador

Lugar que ocupa Jalisco dentro del contexto de las entidades federativas del país respecto al Índice de Rezago Social, el cual es una medida agregada que se compone de variables de educación, acceso a servicios de salud, servicios básicos en la vivienda, de calidad y espacios en la misma, y activos en el hogar. Es decir, proporciona el resumen de cuatro carencias sociales de la medición de pobreza del CONEVAL: rezago educativo, acceso a los servicios de salud, acceso a los servicios básicos en la vivienda, y la calidad y espacios en la vivienda.

Tipo de Indicador	Dimensión del Indicador	Año de Medición del Resultado
Estratégico	Eficacia	2021
Cobertura	**Frecuencia de Medición**	
Estatal	Quinquenal	

Parámetros de semaforización

0	59.99	60.00	79.99	80.00	130

Meta Institucional	Meta Valor	Unidad de medida (meta valor)	Desagregado meta valor por género: Hombre	Mujer
100%	29	Posición	0.00	0.00

Sentido del Indicador	Línea Base (meta valor)	Año (Línea base)	Tipo de Acumulación
Ascendente	25	2010	Suma

Resultados

Valor Programado	Avance de la Meta (4to trimestre)	% Avance de la Meta (4to trimestre)	Semáforo (4to trimestre)
N.P.	N.D.	N.D.	

	Valor programado	Avance de la meta		Valor programado	Avance de la meta
Enero	N.P.	N.D.	Julio	N.P.	N.D.
Febrero	N.P.	N.D.	Agosto	N.P.	N.D.
Marzo	N.P.	N.D.	Septiembre	N.P.	N.D.
Abril	N.P.	N.D.	Octubre	N.P.	N.D.
Mayo	N.P.	N.D.	Noviembre	N.P.	N.D.
Junio	N.P.	N.D.	Diciembre	N.P.	N.D.

Medios de verificación

Observaciones

1 El presente documento despliega la información perteneciente a los indicadores estratégicos y gestión de aquellos Programas presupuestarios que proveen de bienes y servicios que generan valor público a la ciudadania jalisciense.

2 Se muestra el número del Componente relacionado con el indicador.

GOBIERNO DEL ESTADO DE JALISCO
PRESUPUESTO DE EGRESOS PARA EL EJERCICIO FISCAL 2021
Ficha Técnica de Indicador
Sistema de Evaluación del Desempeño (SED)

Gobierno del Estado de Jalisco — **Seguimiento de Indicadores** — **Secretaria de la Hacienda Pública**

Datos del Programa [1]

Educación Superior en Restauración de Bienes Muebles (ECRO)

Eje: Desarrollo Social **Tema Central:** Cultura

¿Quien gasta?

13 Unidad Presupuestal	056 Unidad Responsable	00266 Unidad Ejecutora del Gasto
Secretaría de Cultura	Escuela de Conservación y Restauración de Occidente	Escuela de Conservación y Restauración de Occidente

¿Para qué se gasta?

Finalidad	Función	Subfunción
Desarrollo Social	Recreación, Cultura y Otras Manifestaciones Sociales	Cultura

Objetivos

Nivel	Clave Componente	Resumen Narrativo
Propósito	2	Promover y proteger la diversidad cultural de Jalisco, el diálogo y la participación social, generando cambios sociales y comunitarios que nos lleven a una pacificación del estado a través de la cultura; vinculando las instituciones y la política cultural con las comunidades culturales y los gremios profesionales.

Datos del Indicador

Denominación

Capital humano artístico ocupado y empleado

Método de cálculo

(Número de personas que conforman el sector cultural artístico con base a la Encuesta Nacional de Ocupación y Empleo. (Realizado)/Número de personas que conforman el sector cultural artístico con base a la Encuesta Nacional de Ocupación y Empleo. (Programado))*100

Descripción del Indicador

Número de personas que conforman el sector cultural artístico con base a la Encuesta Nacional de Ocupación y Empleo.

Tipo de Indicador	Dimensión del Indicador	Año de Medición del Resultado
Estratégico	Eficacia	2021
Cobertura	**Frecuencia de Medición**	
Estatal	Anual	

Parámetros de semaforización

0	59.99	60.00	79.99	80.00	130

Meta Institucional	Meta Valor	Unidad de medida (meta valor)	Desagregado meta valor por género: Hombre	Mujer
100%	60,381	Artista	0.00	0.00

Sentido del Indicador	Línea Base (meta valor)	Año (Línea base)	Tipo de Acumulación
Ascendente	51,074	2017	Suma

Resultados

Valor Programado	Avance de la Meta (4to trimestre)	% Avance de la Meta (4to trimestre)	Semáforo (4to trimestre)
N.P.	N.D.	N.D.	

	Valor programado	Avance de la meta		Valor programado	Avance de la meta
Enero	N.P.	N.D.	Julio	N.P.	N.D.
Febrero	N.P.	N.D.	Agosto	N.P.	N.D.
Marzo	N.P.	N.D.	Septiembre	N.P.	N.D.
Abril	N.P.	N.D.	Octubre	N.P.	N.D.
Mayo	N.P.	N.D.	Noviembre	N.P.	N.D.
Junio	N.P.	N.D.	Diciembre	N.P.	N.D.

Medios de verificación

Observaciones

1 El presente documento despliega la información perteneciente a los indicadores estratégicos y gestión de aquellos Programas presupuestarios que proveen de bienes y servicios que generan valor público a la ciudadania jalisciense.

2 Se muestra el número del Componente relacionado con el indicador.

GOBIERNO DEL ESTADO DE JALISCO
PRESUPUESTO DE EGRESOS PARA EL EJERCICIO FISCAL 2021
Ficha Técnica de Indicador
Sistema de Evaluación del Desempeño (SED)

Gobierno del Estado de Jalisco

Seguimiento de Indicadores

Secretaria de la Hacienda Pública

Datos del Programa [1]

Educación Superior en Restauración de Bienes Muebles (ECRO)

Eje: Desarrollo Social **Tema Central:** Cultura

¿Quien gasta?

13 Unidad Presupuestal	056 Unidad Responsable	00266 Unidad Ejecutora del Gasto
Secretaría de Cultura	Escuela de Conservación y Restauración de Occidente	Escuela de Conservación y Restauración de Occidente

¿Para qué se gasta?

Finalidad	Función	Subfunción
Desarrollo Social	Recreación, Cultura y Otras Manifestaciones Sociales	Cultura

Objetivos

Nivel	Clave Componente	Resumen Narrativo
Componente	01 [2]	Programa impartido de Licenciatura en restauración de bienes muebles

Datos del Indicador

Denominación

Total de alumnos inscritos de nuevo ingreso

Método de cálculo

(Número de alumnos (aceptados) (Realizado) / Número de alumnos (aceptados) (Programado))*100

Descripción del Indicador

Indica el total de alumnos inscritos de nuevo ingreso a la Escuela de Conservación y Restauración de Occidente

Tipo de Indicador	Gestión	**Dimensión del Indicador**	Eficiencia	**Año de Medición del Resultado**	2021
Cobertura	Regional	**Frecuencia de Medición**	Semestral		

Parámetros de semaforización

0	59.99	60.00	79.99	80.00	130

Meta Institucional	Meta Valor	Unidad de medida (meta valor)	Desagregado meta valor por género: Hombre	Mujer
100%	25	Alumno	0.00	0.00

Sentido del Indicador	Línea Base (meta valor)	Año (Línea base)	Tipo de Acumulación
Ascendente	25	2019	Suma

Resultados

Valor Programado	Avance de la Meta (4to trimestre)	% Avance de la Meta (4to trimestre)	Semáforo (4to trimestre)
25.00	30.00	N.D	

	Valor programado	Avance de la meta		Valor programado	Avance de la meta
Enero	N.P.	N.D	Julio	N.P.	N.D
Febrero	0.00	0.00	Agosto	25.00	30.00
Marzo	N.P.	N.D	Septiembre	N.P.	N.D
Abril	N.P.	N.D	Octubre	N.P.	N.D
Mayo	N.P.	N.D	Noviembre	N.P.	N.D
Junio	N.P.	N.D	Diciembre	N.P.	N.D

Medios de verificación: www.ecro.edu.mx, Informes y reportes

Observaciones:

1 El presente documento despliega la información perteneciente a los indicadores estratégicos y gestión de aquellos Programas presupuestarios que proveen de bienes y servicios que generan valor público a la ciudadania jalisciense.

2 Se muestra el número del Componente relacionado con el indicador.

GOBIERNO DEL ESTADO DE JALISCO
PRESUPUESTO DE EGRESOS PARA EL EJERCICIO FISCAL 2021
Ficha Técnica de Indicador
Sistema de Evaluación del Desempeño (SED)

Gobierno del Estado de Jalisco — **Seguimiento de Indicadores** — **Secretaria de la Hacienda Pública**

Datos del Programa [1]

Educación Superior en Restauración de Bienes Muebles (ECRO)

Eje: Desarrollo Social **Tema Central:** Cultura

¿Quien gasta?

13 Unidad Presupuestal	056 Unidad Responsable	00266 Unidad Ejecutora del Gasto
Secretaría de Cultura	Escuela de Conservación y Restauración de Occidente	Escuela de Conservación y Restauración de Occidente

¿Para qué se gasta?

Finalidad	Función	Subfunción
Desarrollo Social	Recreación, Cultura y Otras Manifestaciones Sociales	Cultura

Objetivos

Nivel	Clave Componente	Resumen Narrativo
Actividad	01-01 [2]	Impartir las asignaturas establecidas en el programa académico autorizado

Datos del Indicador

Denominación

Total de asignaturas del programa impartidas

Método de cálculo

(Número de asignaturas (realizadas) (Realizado) / Número de asignaturas (realizadas) (Programado))*100

Descripción del Indicador

Indica las asignaturas del programa académico impartidas

Tipo de Indicador	Gestión	**Dimensión del Indicador**	Calidad	**Año de Medición del Resultado**	2021
Cobertura	Regional	**Frecuencia de Medición**	Trimestral		

Parámetros de semaforización

0	59.99	60.00	79.99	80.00	130

Meta Institucional	Meta Valor	Unidad de medida (meta valor)	Desagregado meta valor por género: Hombre	Mujer
100%	49	Estudio	0.00	0.00

Sentido del Indicador	Línea Base (meta valor)	Año (Línea base)	Tipo de Acumulación
Ascendente	49	2019	Suma

Resultados

Valor Programado	Avance de la Meta (4to trimestre)	% Avance de la Meta (4to trimestre)	Semáforo (4to trimestre)
49.00	49.00	100.0%	

	Valor programado	Avance de la meta		Valor programado	Avance de la meta
Enero	N.P.	N.D	Julio	N.P.	N.D
Febrero	N.P.	N.D	Agosto	N.P.	N.D
Marzo	0.00	0.00	Septiembre	0.00	0.00
Abril	N.P.	N.D	Octubre	N.P.	N.D
Mayo	N.P.	N.D	Noviembre	N.P.	N.D
Junio	20.00	20.00	Diciembre	29.00	29.00

Medios de verificación: Registro de control escolar, informes de junta directiva.

Observaciones:

1 El presente documento despliega la información perteneciente a los indicadores estratégicos y gestión de aquellos Programas presupuestarios que proveen de bienes y servicios que generan valor público a la ciudadania jalisciense.

2 Se muestra el número del Componente relacionado con el indicador.

GOBIERNO DEL ESTADO DE JALISCO
PRESUPUESTO DE EGRESOS PARA EL EJERCICIO FISCAL 2021
Ficha Técnica de Indicador
Sistema de Evaluación del Desempeño (SED)

Gobierno del Estado de Jalisco

Seguimiento de Indicadores

Secretaria de la Hacienda Pública

Datos del Programa [1]

Educación Superior en Restauración de Bienes Muebles (ECRO)

Eje: Desarrollo Social **Tema Central:** Cultura

¿Quien gasta?

13 Unidad Presupuestal	056 Unidad Responsable	00266 Unidad Ejecutora del Gasto
Secretaría de Cultura	Escuela de Conservación y Restauración de Occidente	Escuela de Conservación y Restauración de Occidente

¿Para qué se gasta?

Finalidad	Función	Subfunción
Desarrollo Social	Recreación, Cultura y Otras Manifestaciones Sociales	Cultura

Objetivos

Nivel	Clave Componente	Resumen Narrativo
Actividad	01-02 [2]	Monitorear la inserción laboral del total de los egresados de la Licenciatura

Datos del Indicador

Denominación

Total de egresados que trabajan en la disciplina

Método de cálculo

(Numero de egresados que trabajan en la disciplina (Realizado) / Numero de egresados que trabajan en la disciplina (Programado))*100

Descripción del Indicador

Indica el total de egresados insertos en el mercado laboral de la conservacion y restauracion de bienes culturales.

Tipo de Indicador	Dimensión del Indicador	Año de Medición del Resultado
Gestión	Eficiencia	2021
Cobertura	**Frecuencia de Medición**	
Regional	Trimestral	

Parámetros de semaforización

0	59.99	60.00	79.99	80.00	130

Meta Institucional	Meta Valor	Unidad de medida (meta valor)	Desagregado meta valor por género: Hombre	Mujer
100%	108	Egresado	0.00	0.00

Sentido del Indicador	Línea Base (meta valor)	Año (Línea base)	Tipo de Acumulación
Ascendente	108	2020	Suma

Resultados

Valor Programado	Avance de la Meta (4to trimestre)	% Avance de la Meta (4to trimestre)	Semáforo (4to trimestre)
108.00	108.00	100.0%	

	Valor programado	Avance de la meta		Valor programado	Avance de la meta
Enero	N.P.	N.D	Julio	N.P.	N.D
Febrero	N.P.	N.D	Agosto	N.P.	N.D
Marzo	0.00	0.00	Septiembre	0.00	0.00
Abril	N.P.	N.D	Octubre	N.P.	N.D
Mayo	N.P.	N.D	Noviembre	N.P.	N.D
Junio	0.00	0.00	Diciembre	108.00	108.00

Medios de verificación: www.ecro.edu.mx, Informes y reportes

Observaciones:

1 El presente documento despliega la información perteneciente a los indicadores estratégicos y gestión de aquellos Programas presupuestarios que proveen de bienes y servicios que generan valor público a la ciudadania jalisciense.

2 Se muestra el número del Componente relacionado con el indicador.

GOBIERNO DEL ESTADO DE JALISCO
PRESUPUESTO DE EGRESOS PARA EL EJERCICIO FISCAL 2021
Ficha Técnica de Indicador
Sistema de Evaluación del Desempeño (SED)

Gobierno del Estado de Jalisco — **Seguimiento de Indicadores** — **Secretaria de la Hacienda Pública**

Datos del Programa [1]

Educación Superior en Restauración de Bienes Muebles (ECRO)

Eje: Desarrollo Social **Tema Central:** Cultura

¿Quien gasta?

13 Unidad Presupuestal	056 Unidad Responsable	00266 Unidad Ejecutora del Gasto
Secretaría de Cultura	Escuela de Conservación y Restauración de Occidente	Escuela de Conservación y Restauración de Occidente

¿Para qué se gasta?

Finalidad	Función	Subfunción
Desarrollo Social	Recreación, Cultura y Otras Manifestaciones Sociales	Cultura

Objetivos

Nivel	Clave Componente	Resumen Narrativo
Actividad	01-03 [2]	Gestionar los programas de movilidad estudiantil saliente para los alumnos de décimo semestre

Datos del Indicador

Denominación

Total de alumnos en movilidad estudiantil

Método de cálculo

(Número de estudiantes que realizaron actividades de movilidad (Realizado) / Número de estudiantes que realizaron actividades de movilidad (Programado))*100

Descripción del Indicador

Indica el total de alumnos de decimo semestre en movilidad estudiantil saliente

Tipo de Indicador	Gestión	**Dimensión del Indicador**	Eficiencia	**Año de Medición del Resultado**	2021
Cobertura	Regional	**Frecuencia de Medición**	Trimestral		

Parámetros de semaforización

0	59.99	60.00	79.99	80.00	130

Meta Institucional	Meta Valor	Unidad de medida (meta valor)	Desagregado meta valor por género: Hombre	Mujer
100%	5	Alumno	0.00	0.00

Sentido del Indicador	Línea Base (meta valor)	Año (Línea base)	Tipo de Acumulación
Ascendente	5	2019	Suma

Resultados

Valor Programado	Avance de la Meta (4to trimestre)	% Avance de la Meta (4to trimestre)	Semáforo (4to trimestre)
5.00	3.00	60.0%	

	Valor programado	Avance de la meta		Valor programado	Avance de la meta
Enero	N.P.	N.D	Julio	5.00	3.00
Febrero	0.00	0.00	Agosto	N.P.	N.D
Marzo	N.P.	N.D	Septiembre	N.P.	N.D
Abril	0.00	0.00	Octubre	N.P.	N.D
Mayo	N.P.	N.D	Noviembre	N.P.	N.D
Junio	N.P.	N.D	Diciembre	0.00	0.00

Medios de verificación: www.ecro.edu.mx, Informes y reportes

Observaciones:

1 El presente documento despliega la información perteneciente a los indicadores estratégicos y gestión de aquellos Programas presupuestarios que proveen de bienes y servicios que generan valor público a la ciudadania jalisciense.

2 Se muestra el número del Componente relacionado con el indicador.

GOBIERNO DEL ESTADO DE JALISCO
PRESUPUESTO DE EGRESOS PARA EL EJERCICIO FISCAL 2021
Ficha Técnica de Indicador
Sistema de Evaluación del Desempeño (SED)

Gobierno del Estado de Jalisco

Seguimiento de Indicadores

Secretaria de la Hacienda Pública

Datos del Programa [1]

Educación Superior en Restauración de Bienes Muebles (ECRO)

Eje: Desarrollo Social **Tema Central:** Cultura

¿Quien gasta?

13 Unidad Presupuestal	056 Unidad Responsable	00266 Unidad Ejecutora del Gasto
Secretaría de Cultura	Escuela de Conservación y Restauración de Occidente	Escuela de Conservación y Restauración de Occidente

¿Para qué se gasta?

Finalidad	Función	Subfunción
Desarrollo Social	Recreación, Cultura y Otras Manifestaciones Sociales	Cultura

Objetivos

Nivel	Clave Componente	Resumen Narrativo
Actividad	01-04 [2]	Desarrollar programas de capacitación y actualización en conservación para profesionales externos

Datos del Indicador

Denominación

Total de programas de capacitacion y actualizacion

Método de cálculo

(Número de programas de capacitacion (Realizado) / Número de programas de capacitacion (Programado))*100

Descripción del Indicador

Indica los programas de capacitacion y actualizacion desarrollados en materia de conservacion y restauracion

Tipo de Indicador	Gestión	**Dimensión del Indicador**	Calidad	**Año de Medición del Resultado**	2021
Cobertura	Regional	**Frecuencia de Medición**	Trimestral		

Parámetros de semaforización

0	59.99	60.00	79.99	80.00	130

Meta Institucional	Meta Valor	Unidad de medida (meta valor)	Desagregado meta valor por género: Hombre	Mujer
100%	3	Programa	0.00	0.00

Sentido del Indicador	Línea Base (meta valor)	Año (Línea base)	Tipo de Acumulación
Ascendente	3	2019	Suma

Resultados

Valor Programado	Avance de la Meta (4to trimestre)	% Avance de la Meta (4to trimestre)	Semáforo (4to trimestre)
3.00	3.00	100.0%	

	Valor programado	Avance de la meta		Valor programado	Avance de la meta
Enero	N.P.	N.D	Julio	N.P.	N.D
Febrero	N.P.	N.D	Agosto	N.P.	N.D
Marzo	0.00	0.00	Septiembre	1.00	1.00
Abril	N.P.	N.D	Octubre	N.P.	N.D
Mayo	N.P.	N.D	Noviembre	N.P.	N.D
Junio	1.00	1.00	Diciembre	1.00	1.00

Medios de verificación: www.ecro.edu.mx, Informes y reportes

Observaciones:

1 El presente documento despliega la información perteneciente a los indicadores estratégicos y gestión de aquellos Programas presupuestarios que proveen de bienes y servicios que generan valor público a la ciudadania jalisciense.

2 Se muestra el número del Componente relacionado con el indicador.

GOBIERNO DEL ESTADO DE JALISCO
PRESUPUESTO DE EGRESOS PARA EL EJERCICIO FISCAL 2021
Ficha Técnica de Indicador
Sistema de Evaluación del Desempeño (SED)

Gobierno del Estado de Jalisco

Seguimiento de Indicadores

Secretaria de la Hacienda Pública

Datos del Programa [1]

Educación Superior en Restauración de Bienes Muebles (ECRO)

Eje: Desarrollo Social **Tema Central:** Cultura

¿Quien gasta?

13 Unidad Presupuestal	056 Unidad Responsable	00266 Unidad Ejecutora del Gasto
Secretaría de Cultura	Escuela de Conservación y Restauración de Occidente	Escuela de Conservación y Restauración de Occidente

¿Para qué se gasta?

Finalidad	Función	Subfunción
Desarrollo Social	Recreación, Cultura y Otras Manifestaciones Sociales	Cultura

Objetivos

Nivel	Clave Componente		Resumen Narrativo
Componente	02	2	Proyectos realizados de conservación, restauración e investigación

Datos del Indicador

Denominación

Total de proyectos realizados

Método de cálculo

(Número de proyectos (realizados) (Realizado) / Número de proyectos (realizados) (Programado))*100

Descripción del Indicador

Indica los proyectos de restauración y conservación realizados por la Escuela de Conservación y Restauración de Occidente

Tipo de Indicador	Gestión	**Dimensión del Indicador**	Calidad	**Año de Medición del Resultado**	2021
Cobertura	Regional	**Frecuencia de Medición**	Semestral		

Parámetros de semaforización

0	59.99	60.00	79.99	80.00	130

Meta Institucional	Meta Valor	Unidad de medida (meta valor)	Desagregado meta valor por género: Hombre	Mujer
100%	8	Proyecto	0.00	0.00

Sentido del Indicador	Línea Base (meta valor)	Año (Línea base)	Tipo de Acumulación
Ascendente	3	2019	Suma

Resultados

Valor Programado	Avance de la Meta (4to trimestre)	% Avance de la Meta (4to trimestre)	Semáforo (4to trimestre)
8.00	8.00	100.0%	

	Valor programado	Avance de la meta		Valor programado	Avance de la meta
Enero	N.P.	N.D	Julio	N.P.	N.D
Febrero	N.P.	N.D	Agosto	N.P.	N.D
Marzo	N.P.	N.D	Septiembre	N.P.	N.D
Abril	N.P.	N.D	Octubre	N.P.	N.D
Mayo	N.P.	N.D	Noviembre	N.P.	N.D
Junio	4.00	4.00	Diciembre	4.00	4.00

Medios de verificación: www.ecro.edu.mx, Informes y reportes

Observaciones:

1 El presente documento despliega la información perteneciente a los indicadores estratégicos y gestión de aquellos Programas presupuestarios que proveen de bienes y servicios que generan valor público a la ciudadania jalisciense.

2 Se muestra el número del Componente relacionado con el indicador.

GOBIERNO DEL ESTADO DE JALISCO
PRESUPUESTO DE EGRESOS PARA EL EJERCICIO FISCAL 2021
Ficha Técnica de Indicador
Sistema de Evaluación del Desempeño (SED)

Gobierno del Estado de Jalisco

Seguimiento de Indicadores

Secretaria de la Hacienda Pública

Datos del Programa [1]

Educación Superior en Restauración de Bienes Muebles (ECRO)

Eje: Desarrollo Social **Tema Central:** Cultura

¿Quien gasta?

13 Unidad Presupuestal	056 Unidad Responsable	00266 Unidad Ejecutora del Gasto
Secretaría de Cultura	Escuela de Conservación y Restauración de Occidente	Escuela de Conservación y Restauración de Occidente

¿Para qué se gasta?

Finalidad	Función	Subfunción
Desarrollo Social	Recreación, Cultura y Otras Manifestaciones Sociales	Cultura

Objetivos

Nivel	Clave Componente	Resumen Narrativo
Actividad	02-01 [2]	Dictaminar, diagnosticar y ejecutar proyectos de conservación y restauración de bienes culturales.

Datos del Indicador

Denominación

Total de informes generados

Método de cálculo

(Número de informes generados (Realizado) / Número de informes generados (Programado))*100

Descripción del Indicador

Indica el total de los informes de diagnósticos, dictámenes y ejecución de proyectos de restauración y conservación generados por la Escuela de Conservación y Restauración de Occidente

Tipo de Indicador	Gestión	**Dimensión del Indicador**	Calidad	**Año de Medición del Resultado**	2021
Cobertura	Regional	**Frecuencia de Medición**	Trimestral		

Parámetros de semaforización

0	59.99	60.00	79.99	80.00	130

Meta Institucional	Meta Valor	Unidad de medida (meta valor)	Desagregado meta valor por género: Hombre	Mujer
100%	5	Informe	0.00	0.00

Sentido del Indicador	Línea Base (meta valor)	Año (Línea base)	Tipo de Acumulación
Ascendente	2	2019	Suma

Resultados

Valor Programado	Avance de la Meta (4to trimestre)	% Avance de la Meta (4to trimestre)	Semáforo (4to trimestre)
5.00	5.00	100.0%	

	Valor programado	Avance de la meta		Valor programado	Avance de la meta
Enero	N.P.	N.D	Julio	3.00	3.00
Febrero	0.00	0.00	Agosto	N.P.	N.D
Marzo	N.P.	N.D	Septiembre	N.P.	N.D
Abril	0.00	0.00	Octubre	N.P.	N.D
Mayo	N.P.	N.D	Noviembre	N.P.	N.D
Junio	N.P.	N.D	Diciembre	2.00	2.00

Medios de verificación: Documentación oficial emitida en respuesta a solicitudes

Observaciones:

1 El presente documento despliega la información perteneciente a los indicadores estratégicos y gestión de aquellos Programas presupuestarios que proveen de bienes y servicios que generan valor público a la ciudadania jalisciense.

2 Se muestra el número del Componente relacionado con el indicador.

GOBIERNO DEL ESTADO DE JALISCO
PRESUPUESTO DE EGRESOS PARA EL EJERCICIO FISCAL 2021
Ficha Técnica de Indicador

Sistema de Evaluación del Desempeño (SED)

Gobierno del Estado de Jalisco — **Seguimiento de Indicadores** — **Secretaria de la Hacienda Pública**

Datos del Programa [1]

Educación Superior en Restauración de Bienes Muebles (ECRO)

Eje: Desarrollo Social **Tema Central:** Cultura

¿Quien gasta?

13 Unidad Presupuestal	056 Unidad Responsable	00266 Unidad Ejecutora del Gasto
Secretaría de Cultura	Escuela de Conservación y Restauración de Occidente	Escuela de Conservación y Restauración de Occidente

¿Para qué se gasta?

Finalidad	Función	Subfunción
Desarrollo Social	Recreación, Cultura y Otras Manifestaciones Sociales	Cultura

Objetivos

Nivel	Clave Componente	Resumen Narrativo
Actividad	02-02 [2]	Desarrollar proyectos de investigación para su publicación a nivel científico y de divulgación

Datos del Indicador

Denominación

Total de publicaciones realizadas

Método de cálculo

(Número de publicaciones de investigacion (Realizado) / Número de publicaciones de investigacion (Programado))*100

Descripción del Indicador

Indica el numero de proyectos de investigación para su publicación a nivel científico y de divulgación

Tipo de Indicador	Gestión	**Dimensión del Indicador**	Calidad	**Año de Medición del Resultado**	2021
Cobertura	Regional	**Frecuencia de Medición**	Trimestral		

Parámetros de semaforización

0	59.99	60.00	79.99	80.00	130

Meta Institucional	Meta Valor	Unidad de medida (meta valor)	Desagregado meta valor por género: Hombre	Mujer
100%	3	Publicación	0.00	0.00

Sentido del Indicador	Línea Base (meta valor)	Año (Línea base)	Tipo de Acumulación
Ascendente	3	2019	Suma

Resultados

Valor Programado	Avance de la Meta (4to trimestre)	% Avance de la Meta (4to trimestre)	Semáforo (4to trimestre)
3.00	3.00	100.0%	

	Valor programado	Avance de la meta		Valor programado	Avance de la meta
Enero	N.P.	N.D	Julio	N.P.	N.D
Febrero	N.P.	N.D	Agosto	N.P.	N.D
Marzo	0.00	0.00	Septiembre	1.00	1.00
Abril	N.P.	N.D	Octubre	N.P.	N.D
Mayo	N.P.	N.D	Noviembre	N.P.	N.D
Junio	1.00	1.00	Diciembre	1.00	1.00

Medios de verificación: www.ecro.edu.mx, Informes y reportes

Observaciones:

1 El presente documento despliega la información perteneciente a los indicadores estratégicos y gestión de aquellos Programas presupuestarios que proveen de bienes y servicios que generan valor público a la ciudadania jalisciense.

2 Se muestra el número del Componente relacionado con el indicador.

GOBIERNO DEL ESTADO DE JALISCO
PRESUPUESTO DE EGRESOS PARA EL EJERCICIO FISCAL 2021
Ficha Técnica de Indicador
Sistema de Evaluación del Desempeño (SED)

Gobierno del Estado de Jalisco

Seguimiento de Indicadores

Secretaria de la Hacienda Pública

Datos del Programa [1]

Programa de conservación, desarrollo de contenido y divulgación del Instituto Cultural Cabañas

Eje: Desarrollo Social **Tema Central:** Cultura

¿Quien gasta?

13 Unidad Presupuestal	069 Unidad Responsable	00294 Unidad Ejecutora del Gasto
Secretaría de Cultura	Instituto Cultural Cabañas	Instituto Cultural Cabañas

¿Para qué se gasta?

Finalidad	Función	Subfunción
Desarrollo Social	Recreación, Cultura y Otras Manifestaciones Sociales	Cultura

Objetivos

Nivel	Clave Componente	Resumen Narrativo
Fin	2	Contribuir a mejorar las condiciones sociales propicias para el acceso efectivo a los derechos sociales que impulsen capacidades de las personas y sus comunidades para reducir brechas de desigualdad, mediante la reconstrucción de un sentido de colectividad y corresponsabilidad del gobierno y la sociedad en general.

Datos del Indicador

Denominación

Posición en el Índice de Rezago Social

Método de cálculo

(Posición en el Índice de Rezago Social (Realizado)/Posición en el Índice de Rezago Social (Programado))*100

Descripción del Indicador

Lugar que ocupa Jalisco dentro del contexto de las entidades federativas del país respecto al Índice de Rezago Social, el cual es una medida agregada que se compone de variables de educación, acceso a servicios de salud, servicios básicos en la vivienda, de calidad y espacios en la misma, y activos en el hogar. Es decir, proporciona el resumen de cuatro carencias sociales de la medición de pobreza del CONEVAL: rezago educativo, acceso a los servicios de salud, acceso a los servicios básicos en la vivienda, y la calidad y espacios en la vivienda.

Tipo de Indicador	Dimensión del Indicador	Año de Medición del Resultado
Estratégico	Eficacia	2021
Cobertura	**Frecuencia de Medición**	
Estatal	Quinquenal	

Parámetros de semaforización

0	59.99	60.00	79.99	80.00	130

Meta Institucional	Meta Valor	Unidad de medida (meta valor)	Desagregado meta valor por género: Hombre	Mujer
100%	29	Posición	0.00	0.00

Sentido del Indicador	Línea Base (meta valor)	Año (Línea base)	Tipo de Acumulación
Ascendente	25	2010	Suma

Resultados

Valor Programado	Avance de la Meta (4to trimestre)	% Avance de la Meta (4to trimestre)	Semáforo (4to trimestre)
N.P.	N.D.	N.D.	

	Valor programado	Avance de la meta		Valor programado	Avance de la meta
Enero	N.P.	N.D.	Julio	N.P.	N.D.
Febrero	N.P.	N.D.	Agosto	N.P.	N.D.
Marzo	N.P.	N.D.	Septiembre	N.P.	N.D.
Abril	N.P.	N.D.	Octubre	N.P.	N.D.
Mayo	N.P.	N.D.	Noviembre	N.P.	N.D.
Junio	N.P.	N.D.	Diciembre	N.P.	N.D.

Medios de verificación

Observaciones

1 El presente documento despliega la información perteneciente a los indicadores estratégicos y gestión de aquellos Programas presupuestarios que proveen de bienes y servicios que generan valor público a la ciudadania jalisciense.

2 Se muestra el número del Componente relacionado con el indicador.

GOBIERNO DEL ESTADO DE JALISCO
PRESUPUESTO DE EGRESOS PARA EL EJERCICIO FISCAL 2021
Ficha Técnica de Indicador
Sistema de Evaluación del Desempeño (SED)

Gobierno del Estado de Jalisco

Seguimiento de Indicadores

Secretaria de la Hacienda Pública

Datos del Programa [1]

Programa de conservación, desarrollo de contenido y divulgación del Instituto Cultural Cabañas

Eje: Desarrollo Social **Tema Central:** Cultura

¿Quien gasta?

13 Unidad Presupuestal	069 Unidad Responsable	00294 Unidad Ejecutora del Gasto
Secretaría de Cultura	Instituto Cultural Cabañas	Instituto Cultural Cabañas

¿Para qué se gasta?

Finalidad	Función	Subfunción
Desarrollo Social	Recreación, Cultura y Otras Manifestaciones Sociales	Cultura

Objetivos

Nivel	Clave Componente	Resumen Narrativo
Propósito	2	Promover y proteger la diversidad cultural de Jalisco, el diálogo y la participación social, generando cambios sociales y comunitarios que nos lleven a una pacificación del estado a través de la cultura; vinculando las instituciones y la política cultural con las comunidades culturales y los gremios profesionales.

Datos del Indicador

Denominación

Personas visitantes a los museos de Jalisco que dependen de la Secretaría de Cultura

Método de cálculo

(Número de visitantes nacionales y extranjeros a los museos que dependen de la Secretaría de Cultura Jalisco. (Realizado)/Número de visitantes nacionales y extranjeros a los museos que dependen de la Secretaría de Cultura Jalisco. (Programado))*100

Descripción del Indicador

Número de visitantes nacionales y extranjeros a los museos que dependen de la Secretaría de Cultura Jalisco.

Tipo de Indicador	Dimensión del Indicador	Año de Medición del Resultado
Estratégico	Eficacia	2021
Cobertura	**Frecuencia de Medición**	
Estatal	Mensual	

Parámetros de semaforización

0	59.99	60.00	79.99	80.00	130

Meta Institucional	Meta Valor	Unidad de medida (meta valor)	Desagregado meta valor por género: Hombre	Mujer
100%	603,146	Persona	0.00	0.00

Sentido del Indicador	Línea Base (meta valor)	Año (Línea base)	Tipo de Acumulación
Ascendente	160,964	2006	Suma

Resultados

Valor Programado	Avance de la Meta (4to trimestre)	% Avance de la Meta (4to trimestre)	Semáforo (4to trimestre)
N.P.	N.D.	N.D.	

	Valor programado	Avance de la meta		Valor programado	Avance de la meta
Enero	N.P.	N.D.	Julio	N.P.	N.D.
Febrero	N.P.	N.D.	Agosto	N.P.	N.D.
Marzo	N.P.	N.D.	Septiembre	N.P.	N.D.
Abril	N.P.	N.D.	Octubre	N.P.	N.D.
Mayo	N.P.	N.D.	Noviembre	N.P.	N.D.
Junio	N.P.	N.D.	Diciembre	N.P.	N.D.

Medios de verificación

Observaciones

1 El presente documento despliega la información perteneciente a los indicadores estratégicos y gestión de aquellos Programas presupuestarios que proveen de bienes y servicios que generan valor público a la ciudadania jalisciense.

2 Se muestra el número del Componente relacionado con el indicador.

GOBIERNO DEL ESTADO DE JALISCO
PRESUPUESTO DE EGRESOS PARA EL EJERCICIO FISCAL 2021
Ficha Técnica de Indicador
Sistema de Evaluación del Desempeño (SED)

Gobierno del Estado de Jalisco

Seguimiento de Indicadores

Secretaria de la Hacienda Pública

Datos del Programa [1]

Programa de conservación, desarrollo de contenido y divulgación del Instituto Cultural Cabañas

Eje: Desarrollo Social **Tema Central:** Cultura

¿Quien gasta?

13 Unidad Presupuestal	069 Unidad Responsable	00294 Unidad Ejecutora del Gasto
Secretaría de Cultura	Instituto Cultural Cabañas	Instituto Cultural Cabañas

¿Para qué se gasta?

Finalidad	Función	Subfunción
Desarrollo Social	Recreación, Cultura y Otras Manifestaciones Sociales	Cultura

Objetivos

Nivel	Clave Componente	Resumen Narrativo
Componente	A1 [2]	Programación realizada en el Instituto Cultural Cabañas para contribuir a las diversas manifestaciones culturales

Datos del Indicador

Denominación

Total de exposiciones, actividades paralelas y cine cabañas

Método de cálculo

(exposiciones, actividades paralelas y funciones de cine cabañas (Realizado) / exposiciones, actividades paralelas y funciones de cine cabañas (Programado))*100

Descripción del Indicador

Exposiciones, actividades paralelas y cine cabañas realizadas

Tipo de Indicador	Gestión	**Dimensión del Indicador**	Eficiencia	**Año de Medición del Resultado**	2021
Cobertura	Estatal	**Frecuencia de Medición**	Trimestral		

Parámetros de semaforización

0	59.99	60.00	79.99	80.00	130

Meta Institucional	Meta Valor	Unidad de medida (meta valor)	Desagregado meta valor por género: Hombre	Mujer
100%	320	Entrega	0.00	0.00

Sentido del Indicador	Línea Base (meta valor)	Año (Línea base)	Tipo de Acumulación
Ascendente	No disponible	No disponible	Suma

Resultados

Valor Programado	Avance de la Meta (4to trimestre)	% Avance de la Meta (4to trimestre)	Semáforo (4to trimestre)
320.00	293.00	91.6%	

	Valor programado	Avance de la meta		Valor programado	Avance de la meta
Enero	N.P.	N.D	Julio	N.P.	N.D
Febrero	N.P.	N.D	Agosto	N.P.	N.D
Marzo	40.00	19.00	Septiembre	70.00	99.00
Abril	N.P.	N.D	Octubre	N.P.	N.D
Mayo	N.P.	N.D	Noviembre	N.P.	N.D
Junio	80.00	10.00	Diciembre	130.00	165.00

Medios de verificación: Estadisticas del Instituto Cultural Cabañas

Observaciones:

1 El presente documento despliega la información perteneciente a los indicadores estratégicos y gestión de aquellos Programas presupuestarios que proveen de bienes y servicios que generan valor público a la ciudadania jalisciense.

2 Se muestra el número del Componente relacionado con el indicador.

GOBIERNO DEL ESTADO DE JALISCO
PRESUPUESTO DE EGRESOS PARA EL EJERCICIO FISCAL 2021
Ficha Técnica de Indicador
Sistema de Evaluación del Desempeño (SED)

Gobierno del Estado de Jalisco — **Seguimiento de Indicadores** — **Secretaria de la Hacienda Pública**

Datos del Programa [1]

Programa de conservación, desarrollo de contenido y divulgación del Instituto Cultural Cabañas

Eje: Desarrollo Social **Tema Central:** Cultura

¿Quien gasta?

13 Unidad Presupuestal	069 Unidad Responsable	00294 Unidad Ejecutora del Gasto
Secretaría de Cultura	Instituto Cultural Cabañas	Instituto Cultural Cabañas

¿Para qué se gasta?

Finalidad	Función	Subfunción
Desarrollo Social	Recreación, Cultura y Otras Manifestaciones Sociales	Cultura

Objetivos

Nivel	Clave Componente	Resumen Narrativo
Actividad	A1-03 [2]	Realización de funciones de cine y actividades paralelas de cine

Datos del Indicador

Denominación

Total de funciones de cine cabañas y actividades paralelas

Método de cálculo

(actividades paralelas de cine y funciones de cine (Realizado) / actividades paralelas de cine y funciones de cine (Programado))*100

Descripción del Indicador

El indicador mide las actividades paralelas del cine cabañas y funciones de cine realizadas en el Instituto Cultural Cabañas

Tipo de Indicador	Gestión	Dimensión del Indicador	Eficiencia	Año de Medición del Resultado	2021
Cobertura	Estatal	Frecuencia de Medición	Trimestral		

Parámetros de semaforización

0	59.99	60.00	79.99	80.00	130

Meta Institucional	Meta Valor	Unidad de medida (meta valor)	Desagregado meta valor por género: Hombre	Mujer
100%	240	Entrega	0.00	0.00

Sentido del Indicador	Línea Base (meta valor)	Año (Línea base)	Tipo de Acumulación
Ascendente	No disponible	No disponible	Suma

Resultados

Valor Programado	Avance de la Meta (4to trimestre)	% Avance de la Meta (4to trimestre)	Semáforo (4to trimestre)
240.00	168.00	70.0%	

	Valor programado	Avance de la meta		Valor programado	Avance de la meta
Enero	N.P.	N.D	Julio	N.P.	N.D
Febrero	N.P.	N.D	Agosto	N.P.	N.D
Marzo	50.00	15.00	Septiembre	50.00	56.00
Abril	N.P.	N.D	Octubre	N.P.	N.D
Mayo	N.P.	N.D	Noviembre	N.P.	N.D
Junio	80.00	47.00	Diciembre	60.00	50.00

Medios de verificación: Estadísticas del Instituto Cultural Cabañas

Observaciones: se realizaron 50 funciones de cine en el instituto cultural cabañas

1 El presente documento despliega la información perteneciente a los indicadores estratégicos y gestión de aquellos Programas presupuestarios que proveen de bienes y servicios que generan valor público a la ciudadania jalisciense.

2 Se muestra el número del Componente relacionado con el indicador.

GOBIERNO DEL ESTADO DE JALISCO
PRESUPUESTO DE EGRESOS PARA EL EJERCICIO FISCAL 2021
Ficha Técnica de Indicador
Sistema de Evaluación del Desempeño (SED)

Gobierno del Estado de Jalisco

Seguimiento de Indicadores

Secretaria de la Hacienda Pública

Datos del Programa [1]

Programa de conservación, desarrollo de contenido y divulgación del Instituto Cultural Cabañas

Eje: Desarrollo Social **Tema Central:** Cultura

¿Quien gasta?

13 Unidad Presupuestal	069 Unidad Responsable	00294 Unidad Ejecutora del Gasto
Secretaría de Cultura	Instituto Cultural Cabañas	Instituto Cultural Cabañas

¿Para qué se gasta?

Finalidad	Función	Subfunción
Desarrollo Social	Recreación, Cultura y Otras Manifestaciones Sociales	Cultura

Objetivos

Nivel	Clave Componente	Resumen Narrativo
Actividad	A1-04 [2]	Inauguraciones de exposiciones y actividades paralelas realizadas

Datos del Indicador

Denominación

Total de exposiciones y actividades paralelas

Método de cálculo

(exposiciones y actividades paralelas (Realizado) / exposiciones y actividades paralelas (Programado))*100

Descripción del Indicador

El indicador mide las exposiciones con sus actividades paralelas realizadas por el Instituto Cultural Cabañas

Tipo de Indicador	Gestión	**Dimensión del Indicador**	Eficiencia	**Año de Medición del Resultado**	2021
Cobertura	Estatal	**Frecuencia de Medición**	Trimestral		

Parámetros de semaforización

0	59.99	60.00	79.99	80.00	130

Meta Institucional	Meta Valor	Unidad de medida (meta valor)	Desagregado meta valor por género: Hombre	Mujer
100%	80	Entrega	0.00	0.00

Sentido del Indicador	Línea Base (meta valor)	Año (Línea base)	Tipo de Acumulación
Ascendente	No disponible	No disponible	Suma

Resultados

Valor Programado	Avance de la Meta (4to trimestre)	% Avance de la Meta (4to trimestre)	Semáforo (4to trimestre)
80.00	76.00	95.0%	

	Valor programado	Avance de la meta		Valor programado	Avance de la meta
Enero	N.P.	N.D	Julio	N.P.	N.D
Febrero	N.P.	N.D	Agosto	N.P.	N.D
Marzo	10.00	4.00	Septiembre	20.00	22.00
Abril	N.P.	N.D	Octubre	N.P.	N.D
Mayo	N.P.	N.D	Noviembre	N.P.	N.D
Junio	20.00	14.00	Diciembre	30.00	36.00

Medios de verificación: Estadísticas del Instituto Cultural Cabañas

Observaciones: se realizaron 3 exposiciones y 33 actividades paralelas a las exposiciones

1 El presente documento despliega la información perteneciente a los indicadores estratégicos y gestión de aquellos Programas presupuestarios que proveen de bienes y servicios que generan valor público a la ciudadania jalisciense.

2 Se muestra el número del Componente relacionado con el indicador.

GOBIERNO DEL ESTADO DE JALISCO
PRESUPUESTO DE EGRESOS PARA EL EJERCICIO FISCAL 2021
Ficha Técnica de Indicador
Sistema de Evaluación del Desempeño (SED)

Gobierno del Estado de Jalisco

Seguimiento de Indicadores

Secretaria de la Hacienda Pública

Datos del Programa [1]

Programa de conservación, desarrollo de contenido y divulgación del Instituto Cultural Cabañas

Eje: Desarrollo Social **Tema Central:** Cultura

¿Quien gasta?

13 Unidad Presupuestal	069 Unidad Responsable	00294 Unidad Ejecutora del Gasto
Secretaría de Cultura	Instituto Cultural Cabañas	Instituto Cultural Cabañas

¿Para qué se gasta?

Finalidad	Función	Subfunción
Desarrollo Social	Recreación, Cultura y Otras Manifestaciones Sociales	Cultura

Objetivos

Nivel	Clave Componente	Resumen Narrativo
Componente	A2 [2]	Programación realizada en el Instituto Cultural Cabañas para la promoción de contenido educativo, la perspectiva de género y ejes transversales

Datos del Indicador

Denominación

Total de actividades de programas públicos, perspectiva de género y educativas del Instituto Cultural Cabañas

Método de cálculo

(actividad de programas públicos, perspectiva de género y educativos del Instituto Cultural Cabañas (Realizado) / actividad de programas públicos, perspectiva de género y educativos del Instituto Cultural Cabañas (Programado))*100

Descripción del Indicador

Actividades de los programas públicos, con perspectiva de género y educativos en el Instituto Cultural Cabañas realizadas

Tipo de Indicador	Dimensión del Indicador	Año de Medición del Resultado
Gestión	Eficiencia	2021
Cobertura	**Frecuencia de Medición**	
Estatal	Trimestral	

Parámetros de semaforización

0	59.99	60.00	79.99	80.00	130

Meta Institucional	Meta Valor	Unidad de medida (meta valor)	Desagregado meta valor por género: Hombre	Mujer
100%	64	Entrega	0.00	0.00

Sentido del Indicador	Línea Base (meta valor)	Año (Línea base)	Tipo de Acumulación
Ascendente	No disponible	No disponible	Suma

Resultados

Valor Programado	Avance de la Meta (4to trimestre)	% Avance de la Meta (4to trimestre)	Semáforo (4to trimestre)
64.00	59.00	92.2%	

	Valor programado	Avance de la meta		Valor programado	Avance de la meta
Enero	N.P.	N.D	Julio	N.P.	N.D
Febrero	N.P.	N.D	Agosto	N.P.	N.D
Marzo	10.00	3.00	Septiembre	22.00	19.00
Abril	N.P.	N.D	Octubre	N.P.	N.D
Mayo	N.P.	N.D	Noviembre	N.P.	N.D
Junio	20.00	4.00	Diciembre	12.00	33.00

Medios de verificación: Estadísticas del Instituto Cultural Cabañas

Observaciones: se realizaron 33 actividades educativas

1 El presente documento despliega la información perteneciente a los indicadores estratégicos y gestión de aquellos Programas presupuestarios que proveen de bienes y servicios que generan valor público a la ciudadania jalisciense.

2 Se muestra el número del Componente relacionado con el indicador.

GOBIERNO DEL ESTADO DE JALISCO
PRESUPUESTO DE EGRESOS PARA EL EJERCICIO FISCAL 2021
Ficha Técnica de Indicador
Sistema de Evaluación del Desempeño (SED)

Gobierno del Estado de Jalisco

Seguimiento de Indicadores

Secretaria de la Hacienda Pública

Datos del Programa [1]

Programa de conservación, desarrollo de contenido y divulgación del Instituto Cultural Cabañas

Eje: Desarrollo Social **Tema Central:** Cultura

¿Quien gasta?

13 Unidad Presupuestal	069 Unidad Responsable	00294 Unidad Ejecutora del Gasto
Secretaría de Cultura	Instituto Cultural Cabañas	Instituto Cultural Cabañas

¿Para qué se gasta?

Finalidad	Función	Subfunción
Desarrollo Social	Recreación, Cultura y Otras Manifestaciones Sociales	Cultura

Objetivos

Nivel	Clave Componente	Resumen Narrativo
Actividad	A2-01 [2]	Programación de actividades educativas en el Instituto Cultural Cabañas realizadas

Datos del Indicador

Denominación
Total de actividades educativas

Método de cálculo
(actividad educativas (Realizado) / actividad educativas (Programado))*100

Descripción del Indicador
El indicador mide las actividades educativas realizadas en el Instituto Cultural Cabañas

Tipo de Indicador	Dimensión del Indicador	Año de Medición del Resultado
Gestión	Eficiencia	2021
Cobertura	**Frecuencia de Medición**	
Estatal	Trimestral	

Parámetros de semaforización

0	59.99	60.00	79.99	80.00	130

Meta Institucional	Meta Valor	Unidad de medida (meta valor)	Desagregado meta valor por género: Hombre	Mujer
100%	30	Entrega	0.00	0.00

Sentido del Indicador	Línea Base (meta valor)	Año (Línea base)	Tipo de Acumulación
Ascendente	No disponible	No disponible	Suma

Resultados

Valor Programado	Avance de la Meta (4to trimestre)	% Avance de la Meta (4to trimestre)	Semáforo (4to trimestre)
30.00	29.00	96.7%	

	Valor programado	Avance de la meta		Valor programado	Avance de la meta
Enero	N.P.	N.D	Julio	N.P.	N.D
Febrero	N.P.	N.D	Agosto	N.P.	N.D
Marzo	5.00	1.00	Septiembre	10.00	10.00
Abril	N.P.	N.D	Octubre	N.P.	N.D
Mayo	N.P.	N.D	Noviembre	N.P.	N.D
Junio	10.00	5.00	Diciembre	5.00	13.00

Medios de verificación: Estadísticas del Instituto Cultural Cabañas

Observaciones: se realizaron 13 actividades en el Instituto Cultural Cabañas

1 El presente documento despliega la información perteneciente a los indicadores estratégicos y gestión de aquellos Programas presupuestarios que proveen de bienes y servicios que generan valor público a la ciudadania jalisciense.

2 Se muestra el número del Componente relacionado con el indicador.

GOBIERNO DEL ESTADO DE JALISCO
PRESUPUESTO DE EGRESOS PARA EL EJERCICIO FISCAL 2021
Ficha Técnica de Indicador
Sistema de Evaluación del Desempeño (SED)

Gobierno del Estado de Jalisco

Seguimiento de Indicadores

Secretaria de la Hacienda Pública

Datos del Programa [1]

Programa de conservación, desarrollo de contenido y divulgación del Instituto Cultural Cabañas

Eje: Desarrollo Social **Tema Central:** Cultura

¿Quien gasta?

13 Unidad Presupuestal	069 Unidad Responsable	00294 Unidad Ejecutora del Gasto
Secretaría de Cultura	Instituto Cultural Cabañas	Instituto Cultural Cabañas

¿Para qué se gasta?

Finalidad	Función	Subfunción
Desarrollo Social	Recreación, Cultura y Otras Manifestaciones Sociales	Cultura

Objetivos

Nivel	Clave Componente	Resumen Narrativo
Actividad	A2-02 [2]	Programación de actividades de programas públicas y perspectiva de género en el Instituto Cultural Cabañas realizadas

Datos del Indicador

Denominación

Total de actividades con perspectiva de género y programas públicos

Método de cálculo

(actividad de programas de ejes transversales (Realizado) / actividad de programas de ejes transversales (Programado))*100

Descripción del Indicador

El indicador mide las actividades con perspectiva de género y programas públicos realizados por el Instituto Cultural Cabañas o en colaboración con otras dependencias o sector privado

Tipo de Indicador	Gestión	**Dimensión del Indicador**	Eficiencia	**Año de Medición del Resultado**	2021
Cobertura	Estatal	**Frecuencia de Medición**	Trimestral		

Parámetros de semaforización

0	59.99	60.00	79.99	80.00	130

Meta Institucional	Meta Valor	Unidad de medida (meta valor)	Desagregado meta valor por género	
			Hombre	Mujer
100%	10	Entrega	0.00	0.00

Sentido del Indicador	Línea Base (meta valor)	Año (Línea base)	Tipo de Acumulación
Ascendente	No disponible	No disponible	Suma

Resultados

Valor Programado	Avance de la Meta (4to trimestre)	% Avance de la Meta (4to trimestre)	Semáforo (4to trimestre)
10.00	10.00	100.0%	

	Valor programado	Avance de la meta		Valor programado	Avance de la meta
Enero	N.P.	N.D	Julio	N.P.	N.D
Febrero	N.P.	N.D	Agosto	N.P.	N.D
Marzo	0.00	2.00	Septiembre	3.00	4.00
Abril	N.P.	N.D	Octubre	N.P.	N.D
Mayo	N.P.	N.D	Noviembre	N.P.	N.D
Junio	5.00	4.00	Diciembre	2.00	0.00

Medios de verificación: estadísticas del Instituto Cultural Cabañas

Observaciones: En este trimestre no se realizó ninguna actividad sobre ejes transversales

1 El presente documento despliega la información perteneciente a los indicadores estratégicos y gestión de aquellos Programas presupuestarios que proveen de bienes y servicios que generan valor público a la ciudadania jalisciense.

2 Se muestra el número del Componente relacionado con el indicador.

GOBIERNO DEL ESTADO DE JALISCO
PRESUPUESTO DE EGRESOS PARA EL EJERCICIO FISCAL 2021
Ficha Técnica de Indicador
Sistema de Evaluación del Desempeño (SED)

Gobierno del Estado de Jalisco — **Seguimiento de Indicadores** — **Secretaria de la Hacienda Pública**

Datos del Programa [1]

Radio y Televisión Jalisciense

Eje: Desarrollo Social **Tema Central:** Cultura

¿Quien gasta?

13 Unidad Presupuestal	071 Unidad Responsable	00296 Unidad Ejecutora del Gasto
Secretaría de Cultura	Sistema Jalisciense de Radio y Televisión	Sistema Jalisciense de Radio y Televisión

¿Para qué se gasta?

Finalidad	Función	Subfunción
Desarrollo Social	Recreación, Cultura y Otras Manifestaciones Sociales	Radio, Televisión y Editoriales

Objetivos

Nivel	Clave Componente	Resumen Narrativo
Fin	2	Contribuir a mejorar las condiciones sociales propicias para el acceso efectivo a los derechos sociales que impulsen capacidades de las personas y sus comunidades para reducir brechas de desigualdad, mediante la reconstrucción de un sentido de colectividad y corresponsabilidad del gobierno y la sociedad en general.

Datos del Indicador

Denominación

Posición en el Índice de Rezago Social

Método de cálculo

(Posición en el Índice de Rezago Social (Realizado)/Posición en el Índice de Rezago Social (Programado))*100

Descripción del Indicador

Lugar que ocupa Jalisco dentro del contexto de las entidades federativas del país respecto al Índice de Rezago Social, el cual es una medida agregada que se compone de variables de educación, acceso a servicios de salud, servicios básicos en la vivienda, de calidad y espacios en la misma, y activos en el hogar. Es decir, proporciona el resumen de cuatro carencias sociales de la medición de pobreza del CONEVAL: rezago educativo, acceso a los servicios de salud, acceso a los servicios básicos en la vivienda, y la calidad y espacios en la vivienda.

Tipo de Indicador	Dimensión del Indicador	Año de Medición del Resultado
Estratégico	Eficacia	2021
Cobertura	**Frecuencia de Medición**	
Estatal	Quinquenal	

Parámetros de semaforización

0	59.99	60.00	79.99	80.00	130

Meta Institucional	Meta Valor	Unidad de medida (meta valor)	Desagregado meta valor por género: Hombre	Mujer
100%	29	Posición	0.00	0.00

Sentido del Indicador	Línea Base (meta valor)	Año (Línea base)	Tipo de Acumulación
Ascendente	25	2010	Suma

Resultados

Valor Programado	Avance de la Meta (4to trimestre)	% Avance de la Meta (4to trimestre)	Semáforo (4to trimestre)
N.P.	N.D.	N.D.	

	Valor programado	Avance de la meta		Valor programado	Avance de la meta
Enero	N.P.	N.D.	Julio	N.P.	N.D.
Febrero	N.P.	N.D.	Agosto	N.P.	N.D.
Marzo	N.P.	N.D.	Septiembre	N.P.	N.D.
Abril	N.P.	N.D.	Octubre	N.P.	N.D.
Mayo	N.P.	N.D.	Noviembre	N.P.	N.D.
Junio	N.P.	N.D.	Diciembre	N.P.	N.D.

Medios de verificación

Observaciones

1 El presente documento despliega la información perteneciente a los indicadores estratégicos y gestión de aquellos Programas presupuestarios que proveen de bienes y servicios que generan valor público a la ciudadania jalisciense.

2 Se muestra el número del Componente relacionado con el indicador.

GOBIERNO DEL ESTADO DE JALISCO
PRESUPUESTO DE EGRESOS PARA EL EJERCICIO FISCAL 2021
Ficha Técnica de Indicador
Sistema de Evaluación del Desempeño (SED)

Gobierno del Estado de Jalisco — **Seguimiento de Indicadores** — **Secretaria de la Hacienda Pública**

Datos del Programa [1]

Radio y Televisión Jalisciense

Eje: Desarrollo Social **Tema Central:** Cultura

¿Quien gasta?

13 Unidad Presupuestal	071 Unidad Responsable	00296 Unidad Ejecutora del Gasto
Secretaría de Cultura	Sistema Jalisciense de Radio y Televisión	Sistema Jalisciense de Radio y Televisión

¿Para qué se gasta?

Finalidad	Función	Subfunción
Desarrollo Social	Recreación, Cultura y Otras Manifestaciones Sociales	Radio, Televisión y Editoriales

Objetivos

Nivel	Clave Componente	Resumen Narrativo
Propósito	2	Promover y proteger la diversidad cultural de Jalisco, el diálogo y la participación social, generando cambios sociales y comunitarios que nos lleven a una pacificación del estado a través de la cultura; vinculando las instituciones y la política cultural con las comunidades culturales y los gremios profesionales.

Datos del Indicador

Denominación

Capital humano artístico ocupado y empleado

Método de cálculo

(Número de personas que conforman el sector cultural artístico con base a la Encuesta Nacional de Ocupación y Empleo. (Realizado)/Número de personas que conforman el sector cultural artístico con base a la Encuesta Nacional de Ocupación y Empleo. (Programado))*100

Descripción del Indicador

Número de personas que conforman el sector cultural artístico con base a la Encuesta Nacional de Ocupación y Empleo.

Tipo de Indicador	Dimensión del Indicador	Año de Medición del Resultado
Estratégico	Eficacia	2021
Cobertura	**Frecuencia de Medición**	
Estatal	Anual	

Parámetros de semaforización

0	59.99	60.00	79.99	80.00	130

Meta Institucional	Meta Valor	Unidad de medida (meta valor)	Desagregado meta valor por género: Hombre	Mujer
100%	60,381	Artista	0.00	0.00

Sentido del Indicador	Línea Base (meta valor)	Año (Línea base)	Tipo de Acumulación
Ascendente	51,074	2017	Suma

Resultados

Valor Programado	Avance de la Meta (4to trimestre)	% Avance de la Meta (4to trimestre)	Semáforo (4to trimestre)
N.P.	N.D.	N.D.	

	Valor programado	Avance de la meta		Valor programado	Avance de la meta
Enero	N.P.	N.D.	Julio	N.P.	N.D.
Febrero	N.P.	N.D.	Agosto	N.P.	N.D.
Marzo	N.P.	N.D.	Septiembre	N.P.	N.D.
Abril	N.P.	N.D.	Octubre	N.P.	N.D.
Mayo	N.P.	N.D.	Noviembre	N.P.	N.D.
Junio	N.P.	N.D.	Diciembre	N.P.	N.D.

Medios de verificación

Observaciones

1 El presente documento despliega la información perteneciente a los indicadores estratégicos y gestión de aquellos Programas presupuestarios que proveen de bienes y servicios que generan valor público a la ciudadania jalisciense.

2 Se muestra el número del Componente relacionado con el indicador.

GOBIERNO DEL ESTADO DE JALISCO
PRESUPUESTO DE EGRESOS PARA EL EJERCICIO FISCAL 2021
Ficha Técnica de Indicador
Sistema de Evaluación del Desempeño (SED)

Gobierno del Estado de Jalisco — **Seguimiento de Indicadores** — **Secretaria de la Hacienda Pública**

Datos del Programa [1]

Radio y Televisión Jalisciense

Eje: Desarrollo Social **Tema Central:** Cultura

¿Quien gasta?

13 Unidad Presupuestal	071 Unidad Responsable	00296 Unidad Ejecutora del Gasto
Secretaría de Cultura	Sistema Jalisciense de Radio y Televisión	Sistema Jalisciense de Radio y Televisión

¿Para qué se gasta?

Finalidad	Función	Subfunción
Desarrollo Social	Recreación, Cultura y Otras Manifestaciones Sociales	Radio, Televisión y Editoriales

Objetivos

Nivel	Clave Componente		Resumen Narrativo
Componente	01	2	Señal de televisión digital terrestre transmitiendo en los hogares jaliscienses.

Datos del Indicador

Denominación
Total de eventos transmitidos

Método de cálculo
(eventos transmitidos (Realizado) / eventos transmitidos (Programado))*100

Descripción del Indicador
Contenidos culturales e informativos de radio y televisión programados, producidos y transmitidos.

Tipo de Indicador	Estratégico	**Dimensión del Indicador**	Eficacia	**Año de Medición del Resultado**	2021
Cobertura	Estatal	**Frecuencia de Medición**	Cuatrimestral		

Parámetros de semaforización

0	59.99	60.00	79.99	80.00	130

Meta Institucional	Meta Valor	Unidad de medida (meta valor)	Desagregado meta valor por género: Hombre	Mujer
100%	4	Evento	0.00	0.00

Sentido del Indicador	Línea Base (meta valor)	Año (Línea base)	Tipo de Acumulación
Ascendente	4	2019	Suma

Resultados

Valor Programado	Avance de la Meta (4to trimestre)	% Avance de la Meta (4to trimestre)	Semáforo (4to trimestre)
4.00	5.00	125.0%	

	Valor programado	Avance de la meta		Valor programado	Avance de la meta
Enero	N.P.	N.D	Julio	2.00	2.00
Febrero	N.P.	1.00	Agosto	N.P.	N.D
Marzo	0.00	N.D	Septiembre	N.P.	N.D
Abril	N.P.	N.D	Octubre	N.P.	N.D
Mayo	N.P.	N.D	Noviembre	N.P.	N.D
Junio	N.P.	N.D	Diciembre	2.00	2.00

Medios de verificación: Trasmisiones de la programación de Jalisco TV, responsable director de TV informa al director general en el reporte trimestral.

Observaciones:

1 El presente documento despliega la información perteneciente a los indicadores estratégicos y gestión de aquellos Programas presupuestarios que proveen de bienes y servicios que generan valor público a la ciudadania jalisciense.

2 Se muestra el número del Componente relacionado con el indicador.

GOBIERNO DEL ESTADO DE JALISCO
PRESUPUESTO DE EGRESOS PARA EL EJERCICIO FISCAL 2021
Ficha Técnica de Indicador
Sistema de Evaluación del Desempeño (SED)

Gobierno del Estado de Jalisco — **Seguimiento de Indicadores** — **Secretaria de la Hacienda Pública**

Datos del Programa [1]

Radio y Televisión Jalisciense

Eje: Desarrollo Social **Tema Central:** Cultura

¿Quien gasta?

13 Unidad Presupuestal	071 Unidad Responsable	00296 Unidad Ejecutora del Gasto
Secretaría de Cultura	Sistema Jalisciense de Radio y Televisión	Sistema Jalisciense de Radio y Televisión

¿Para qué se gasta?

Finalidad	Función	Subfunción
Desarrollo Social	Recreación, Cultura y Otras Manifestaciones Sociales	Radio, Televisión y Editoriales

Objetivos

Nivel	Clave Componente	Resumen Narrativo
Actividad	01-01 [2]	Instalación de equipo TDT

Datos del Indicador

Denominación
Total de cobertura y transmisiones en digital

Método de cálculo
(Número de programas (Realizado) / Número de programas (Programado))*100

Descripción del Indicador
Señal de Televisión Digital Terrestre operando en los hogares jalisciense.

Tipo de Indicador	Dimensión del Indicador	Año de Medición del Resultado
Gestión	Eficacia	2021
Cobertura	**Frecuencia de Medición**	
Estatal	Bimestral	

Parámetros de semaforización

0	59.99	60.00	79.99	80.00	130

Meta Institucional	Meta Valor	Unidad de medida (meta valor)	Desagregado meta valor por género: Hombre	Mujer
100%	50	Programa	No disponible	No disponible

Sentido del Indicador	Línea Base (meta valor)	Año (Línea base)	Tipo de Acumulación
Ascendente	50	2019	Suma

Resultados

Valor Programado	Avance de la Meta (4to trimestre)	% Avance de la Meta (4to trimestre)	Semáforo (4to trimestre)
50.00	50.00	100.0%	

	Valor programado	Avance de la meta		Valor programado	Avance de la meta
Enero	N.P.	4.00	Julio	N.P.	N.D
Febrero	N.P.	4.00	Agosto	N.P.	N.D
Marzo	12.50	4.00	Septiembre	12.50	12.00
Abril	N.P.	N.D	Octubre	0.00	N.D
Mayo	N.P.	N.D	Noviembre	0.00	N.D
Junio	12.50	4.00	Diciembre	12.50	22.00

Medios de verificación: Director de televisión por medio del reporte trimestral al director general y con las transmisiones de televisión del SJRT

Observaciones:

1 El presente documento despliega la información perteneciente a los indicadores estratégicos y gestión de aquellos Programas presupuestarios que proveen de bienes y servicios que generan valor público a la ciudadania jalisciense.

2 Se muestra el número del Componente relacionado con el indicador.

GOBIERNO DEL ESTADO DE JALISCO
PRESUPUESTO DE EGRESOS PARA EL EJERCICIO FISCAL 2021
Ficha Técnica de Indicador
Sistema de Evaluación del Desempeño (SED)

Gobierno del Estado de Jalisco — **Seguimiento de Indicadores** — **Secretaria de la Hacienda Pública**

Datos del Programa [1]

Radio y Televisión Jalisciense

Eje: Desarrollo Social **Tema Central:** Cultura

¿Quien gasta?

13 Unidad Presupuestal	071 Unidad Responsable	00296 Unidad Ejecutora del Gasto
Secretaría de Cultura	Sistema Jalisciense de Radio y Televisión	Sistema Jalisciense de Radio y Televisión

¿Para qué se gasta?

Finalidad	Función	Subfunción
Desarrollo Social	Recreación, Cultura y Otras Manifestaciones Sociales	Radio, Televisión y Editoriales

Objetivos

Nivel	Clave Componente	Resumen Narrativo
Actividad	01-02 [2]	Total de personas capacitadas en equipo de TDT en el SJRTV

Datos del Indicador

Denominación

Total de personas capacitadas en equipo de TDT del SJRTV

Método de cálculo

(NUMERO DE PERSONAS CAPACITADAS (Realizado) / NUMERO DE PERSONAS CAPACITADAS (Programado))*100

Descripción del Indicador

TOTAL DE PERSONAS CAPACITADAS EN EQUIPO DE TDT DEL SJRTV

Tipo de Indicador	Gestión	**Dimensión del Indicador**	Calidad	**Año de Medición del Resultado**	2021
Cobertura	Regional	**Frecuencia de Medición**	Trimestral		

Parámetros de semaforización

0	59.99	60.00	79.99	80.00	130

Meta Institucional	Meta Valor	Unidad de medida (meta valor)	Desagregado meta valor por género: Hombre	Mujer
100%	15	Unidades	0.00	0.00

Sentido del Indicador	Línea Base (meta valor)	Año (Línea base)	Tipo de Acumulación
Ascendente	No disponible	No disponible	Suma

Resultados

Valor Programado	Avance de la Meta (4to trimestre)	% Avance de la Meta (4to trimestre)	Semáforo (4to trimestre)
15.00	15.00	100.0%	

	Valor programado	Avance de la meta		Valor programado	Avance de la meta
Enero	N.P.	N.D	Julio	N.P.	N.D
Febrero	N.P.	N.D	Agosto	N.P.	N.D
Marzo	0.00	4.00	Septiembre	4.00	10.00
Abril	N.P.	N.D	Octubre	N.P.	N.D
Mayo	N.P.	N.D	Noviembre	N.P.	N.D
Junio	7.00	0.00	Diciembre	4.00	1.00

Medios de verificación: Dirección de Ingeniería, por medio del reporte trimestral entregado a Dirección General.

Observaciones:

1 El presente documento despliega la información perteneciente a los indicadores estratégicos y gestión de aquellos Programas presupuestarios que proveen de bienes y servicios que generan valor público a la ciudadania jalisciense.

2 Se muestra el número del Componente relacionado con el indicador.

GOBIERNO DEL ESTADO DE JALISCO
PRESUPUESTO DE EGRESOS PARA EL EJERCICIO FISCAL 2021
Ficha Técnica de Indicador
Sistema de Evaluación del Desempeño (SED)

Gobierno del Estado de Jalisco — **Seguimiento de Indicadores** — **Secretaria de la Hacienda Pública**

Datos del Programa [1]

Radio y Televisión Jalisciense

Eje: Desarrollo Social **Tema Central:** Cultura

¿Quien gasta?

13 Unidad Presupuestal	071 Unidad Responsable	00296 Unidad Ejecutora del Gasto
Secretaría de Cultura	Sistema Jalisciense de Radio y Televisión	Sistema Jalisciense de Radio y Televisión

¿Para qué se gasta?

Finalidad	Función	Subfunción
Desarrollo Social	Recreación, Cultura y Otras Manifestaciones Sociales	Radio, Televisión y Editoriales

Objetivos

Nivel	Clave Componente		Resumen Narrativo
Componente	A2	2	Contenidos culturales e informativos de radio y televisión programados, producidos y transmitidos.

Datos del Indicador

Denominación

Total de transmisiones y coberturas en digital

Método de cálculo

(producción total programada (Realizado) / producción total programada (Programado))*100

Descripción del Indicador

Señal de Televisión Digital Terrestre operando en los hogares jalisciences

Tipo de Indicador	Gestión	**Dimensión del Indicador**	Eficacia	**Año de Medición del Resultado**	2021
Cobertura	Estatal	**Frecuencia de Medición**	Cuatrimestral		

	Meta Institucional	Meta Valor	Unidad de medida (meta valor)	Desagregado meta valor por género: Hombre	Mujer
Parámetros de semaforización	100%	4	Programa	0.00	0.00

0	59.99	60.00	79.99	80.00	130	Sentido del Indicador	Línea Base (meta valor)	Año (Línea base)	Tipo de Acumulación
						Ascendente	No disponible	No disponible	Suma

Resultados

Valor Programado	Avance de la Meta (4to trimestre)	% Avance de la Meta (4to trimestre)	Semáforo (4to trimestre)
4.00	4.00	100.0%	

	Valor programado	Avance de la meta		Valor programado	Avance de la meta
Enero	N.P.	N.D	Julio	N.P.	N.D
Febrero	N.P.	N.D	Agosto	N.P.	N.D
Marzo	0.00	1.00	Septiembre	N.P.	N.D
Abril	N.P.	N.D	Octubre	N.P.	N.D
Mayo	N.P.	N.D	Noviembre	N.P.	N.D
Junio	2.00	1.00	Diciembre	2.00	2.00

Medios de verificación: Trasmisiones de la programación, Dirección de TV

Observaciones:

1 El presente documento despliega la información perteneciente a los indicadores estratégicos y gestión de aquellos Programas presupuestarios que proveen de bienes y servicios que generan valor público a la ciudadania jalisciense.

2 Se muestra el número del Componente relacionado con el indicador.

GOBIERNO DEL ESTADO DE JALISCO
PRESUPUESTO DE EGRESOS PARA EL EJERCICIO FISCAL 2021
Ficha Técnica de Indicador
Sistema de Evaluación del Desempeño (SED)

Gobierno del Estado de Jalisco — **Seguimiento de Indicadores** — **Secretaria de la Hacienda Pública**

Datos del Programa [1]

Radio y Televisión Jalisciense

Eje: Desarrollo Social **Tema Central:** Cultura

¿Quien gasta?

13 Unidad Presupuestal	071 Unidad Responsable	00296 Unidad Ejecutora del Gasto
Secretaría de Cultura	Sistema Jalisciense de Radio y Televisión	Sistema Jalisciense de Radio y Televisión

¿Para qué se gasta?

Finalidad	Función	Subfunción
Desarrollo Social	Recreación, Cultura y Otras Manifestaciones Sociales	Radio, Televisión y Editoriales

Objetivos

Nivel	Clave Componente	Resumen Narrativo
Actividad	A2-01 [2]	Transmisión de programas culturales e informativos y Tecnología implementada para presentación de nueva imagen

Datos del Indicador

Denominación
Total de transmisiones de eventos

Método de cálculo
(eventos producidos (Realizado) / eventos producidos (Programado))*100

Descripción del Indicador
Contenidos culturales e informativos de radio y televisión programados, producidos y transmitidos.

Tipo de Indicador	Dimensión del Indicador	Año de Medición del Resultado
Gestión	Eficacia	2021
Cobertura	**Frecuencia de Medición**	
Estatal	Trimestral	

Parámetros de semaforización

0	59.99	60.00	79.99	80.00	130

Meta Institucional	Meta Valor	Unidad de medida (meta valor)	Desagregado meta valor por género: Hombre	Mujer
100%	4	Evento	0.00	0.00

Sentido del Indicador	Línea Base (meta valor)	Año (Línea base)	Tipo de Acumulación
Ascendente	4	2019	Suma

Resultados

Valor Programado	Avance de la Meta (4to trimestre)	% Avance de la Meta (4to trimestre)	Semáforo (4to trimestre)
4.00	4.00	100.0%	

	Valor programado	Avance de la meta		Valor programado	Avance de la meta
Enero	N.P.	N.D	Julio	N.P.	N.D
Febrero	N.P.	N.D	Agosto	N.P.	N.D
Marzo	1.00	1.00	Septiembre	1.00	1.00
Abril	N.P.	N.D	Octubre	N.P.	N.D
Mayo	N.P.	N.D	Noviembre	N.P.	N.D
Junio	1.00	1.00	Diciembre	1.00	1.00

Medios de verificación: Transmisiones de la programación Jalisco Tv del año 2021 y reportes trimestrales de dirección

Observaciones:

1 El presente documento despliega la información perteneciente a los indicadores estratégicos y gestión de aquellos Programas presupuestarios que proveen de bienes y servicios que generan valor público a la ciudadania jalisciense.

2 Se muestra el número del Componente relacionado con el indicador.

GOBIERNO DEL ESTADO DE JALISCO
PRESUPUESTO DE EGRESOS PARA EL EJERCICIO FISCAL 2021
Ficha Técnica de Indicador
Sistema de Evaluación del Desempeño (SED)

Gobierno del Estado de Jalisco — **Seguimiento de Indicadores** — **Secretaria de la Hacienda Pública**

Datos del Programa [1]

Radio y Televisión Jalisciense

Eje: Desarrollo Social **Tema Central:** Cultura

¿Quien gasta?

13 Unidad Presupuestal	071 Unidad Responsable	00296 Unidad Ejecutora del Gasto
Secretaría de Cultura	Sistema Jalisciense de Radio y Televisión	Sistema Jalisciense de Radio y Televisión

¿Para qué se gasta?

Finalidad	Función	Subfunción
Desarrollo Social	Recreación, Cultura y Otras Manifestaciones Sociales	Radio, Televisión y Editoriales

Objetivos

Nivel	Clave Componente	Resumen Narrativo
Actividad	A2-02 [2]	Programas informativos transmitidos por el SJRTV para informar a la población general con información actualizada

Datos del Indicador

Denominación

Total de programas informativos transmitidos

Método de cálculo

(Programas informativos transmitidos (Realizado) / Programas informativos transmitidos (Programado))*100

Descripción del Indicador

Total de programas informativos transmitidos por el SJRTV

Tipo de Indicador	Gestión	**Dimensión del Indicador**	Eficacia	**Año de Medición del Resultado**	2021
Cobertura	Estatal	**Frecuencia de Medición**	Bimestral		

Parámetros de semaforización

0	59.99	60.00	79.99	80.00	130

Meta Institucional	Meta Valor	Unidad de medida (meta valor)	Desagregado meta valor por género: Hombre	Desagregado meta valor por género: Mujer
100%	550	Programa	No disponible	No disponible

Sentido del Indicador	Línea Base (meta valor)	Año (Línea base)	Tipo de Acumulación
Ascendente	200	2020	Suma

Resultados

Valor Programado	Avance de la Meta (4to trimestre)	% Avance de la Meta (4to trimestre)	Semáforo (4to trimestre)
550.00	550.00	100.0%	

	Valor programado	Avance de la meta		Valor programado	Avance de la meta
Enero	N.P.	40.00	Julio	N.P.	N.D
Febrero	N.P.	40.00	Agosto	N.P.	N.D
Marzo	130.00	40.00	Septiembre	145.00	155.00
Abril	N.P.	N.D	Octubre	0.00	N.D
Mayo	N.P.	N.D	Noviembre	0.00	N.D
Junio	130.00	120.00	Diciembre	145.00	155.00

Medios de verificación: Cintas testigos y reporte trimestral del Director de Noticias al Director General del SJRTV

Observaciones:

1 El presente documento despliega la información perteneciente a los indicadores estratégicos y gestión de aquellos Programas presupuestarios que proveen de bienes y servicios que generan valor público a la ciudadania jalisciense.

2 Se muestra el número del Componente relacionado con el indicador.

GOBIERNO DEL ESTADO DE JALISCO
PRESUPUESTO DE EGRESOS PARA EL EJERCICIO FISCAL 2021
Ficha Técnica de Indicador
Sistema de Evaluación del Desempeño (SED)

Gobierno del Estado de Jalisco

Seguimiento de Indicadores

Secretaria de la Hacienda Pública

Datos del Programa [1]

Programa de Operación, Promoción y Difusión de la Orquesta Filarmónica de Jalisco

Eje: Desarrollo Social **Tema Central:** Cultura

¿Quien gasta?

13	Unidad Presupuestal	072	Unidad Responsable	00297	Unidad Ejecutora del Gasto
Secretaría de Cultura		Fideicomiso Orquesta Filarmónica de Jalisco (FOFJ)		Fideicomiso Orquesta Filarmónica de Jalisco (FOFJ)	

¿Para qué se gasta?

Finalidad	Función	Subfunción
Desarrollo Social	Recreación, Cultura y Otras Manifestaciones Sociales	Cultura

Objetivos

Nivel	Clave Componente	Resumen Narrativo
Fin	2	Contribuir a mejorar las condiciones sociales propicias para el acceso efectivo a los derechos sociales que impulsen capacidades de las personas y sus comunidades para reducir brechas de desigualdad, mediante la reconstrucción de un sentido de colectividad y corresponsabilidad del gobierno y la sociedad en general.

Datos del Indicador

Denominación

Posición en el Índice de Rezago Social

Método de cálculo

(Posición en el Índice de Rezago Social (Realizado)/Posición en el Índice de Rezago Social (Programado))*100

Descripción del Indicador

Lugar que ocupa Jalisco dentro del contexto de las entidades federativas del país respecto al Índice de Rezago Social, el cual es una medida agregada que se compone de variables de educación, acceso a servicios de salud, servicios básicos en la vivienda, de calidad y espacios en la misma, y activos en el hogar. Es decir, proporciona el resumen de cuatro carencias sociales de la medición de pobreza del CONEVAL: rezago educativo, acceso a los servicios de salud, acceso a los servicios básicos en la vivienda, y la calidad y espacios en la vivienda.

Tipo de Indicador	Dimensión del Indicador	Año de Medición del Resultado
Estratégico	Eficacia	2021
Cobertura	**Frecuencia de Medición**	
Estatal	Quinquenal	

Parámetros de semaforización

0	59.99	60.00	79.99	80.00	130

Meta Institucional	Meta Valor	Unidad de medida (meta valor)	Desagregado meta valor por género: Hombre	Mujer
100%	29	Posición	0.00	0.00

Sentido del Indicador	Línea Base (meta valor)	Año (Línea base)	Tipo de Acumulación
Ascendente	25	2010	Suma

Resultados

Valor Programado	Avance de la Meta (4to trimestre)	% Avance de la Meta (4to trimestre)	Semáforo (4to trimestre)
N.P.	N.D.	N.D.	

	Valor programado	Avance de la meta		Valor programado	Avance de la meta
Enero	N.P.	N.D.	Julio	N.P.	N.D.
Febrero	N.P.	N.D.	Agosto	N.P.	N.D.
Marzo	N.P.	N.D.	Septiembre	N.P.	N.D.
Abril	N.P.	N.D.	Octubre	N.P.	N.D.
Mayo	N.P.	N.D.	Noviembre	N.P.	N.D.
Junio	N.P.	N.D.	Diciembre	N.P.	N.D.

Medios de verificación

Observaciones

1 El presente documento despliega la información perteneciente a los indicadores estratégicos y gestión de aquellos Programas presupuestarios que proveen de bienes y servicios que generan valor público a la ciudadania jalisciense.

2 Se muestra el número del Componente relacionado con el indicador.

GOBIERNO DEL ESTADO DE JALISCO
PRESUPUESTO DE EGRESOS PARA EL EJERCICIO FISCAL 2021
Ficha Técnica de Indicador
Sistema de Evaluación del Desempeño (SED)

Gobierno del Estado de Jalisco — **Seguimiento de Indicadores** — **Secretaria de la Hacienda Pública**

Datos del Programa [1]

Programa de Operación, Promoción y Difusión de la Orquesta Filarmónica de Jalisco

Eje: Desarrollo Social **Tema Central:** Cultura

¿Quien gasta?

13 Unidad Presupuestal	072 Unidad Responsable	00297 Unidad Ejecutora del Gasto
Secretaría de Cultura	Fideicomiso Orquesta Filarmónica de Jalisco (FOFJ)	Fideicomiso Orquesta Filarmónica de Jalisco (FOFJ)

¿Para qué se gasta?

Finalidad	Función	Subfunción
Desarrollo Social	Recreación, Cultura y Otras Manifestaciones Sociales	Cultura

Objetivos

Nivel	Clave Componente	Resumen Narrativo
Propósito	2	Promover y proteger la diversidad cultural de Jalisco, el diálogo y la participación social, generando cambios sociales y comunitarios que nos lleven a una pacificación del estado a través de la cultura; vinculando las instituciones y la política cultural con las comunidades culturales y los gremios profesionales.

Datos del Indicador

Denominación

Capital humano artístico ocupado y empleado

Método de cálculo

(Número de personas que conforman el sector cultural artístico con base a la Encuesta Nacional de Ocupación y Empleo. (Realizado)/Número de personas que conforman el sector cultural artístico con base a la Encuesta Nacional de Ocupación y Empleo. (Programado))*100

Descripción del Indicador

Número de personas que conforman el sector cultural artístico con base a la Encuesta Nacional de Ocupación y Empleo.

Tipo de Indicador	Dimensión del Indicador	Año de Medición del Resultado
Estratégico	Eficacia	2021
Cobertura	**Frecuencia de Medición**	
Estatal	Anual	

Parámetros de semaforización

0	59.99	60.00	79.99	80.00	130

Meta Institucional	Meta Valor	Unidad de medida (meta valor)	Desagregado meta valor por género: Hombre	Mujer
100%	60,381	Artista	0.00	0.00

Sentido del Indicador	Línea Base (meta valor)	Año (Línea base)	Tipo de Acumulación
Ascendente	51,074	2017	Suma

Resultados

Valor Programado	Avance de la Meta (4to trimestre)	% Avance de la Meta (4to trimestre)	Semáforo (4to trimestre)
N.P.	N.D.	N.D.	

	Valor programado	Avance de la meta		Valor programado	Avance de la meta
Enero	N.P.	N.D.	Julio	N.P.	N.D.
Febrero	N.P.	N.D.	Agosto	N.P.	N.D.
Marzo	N.P.	N.D.	Septiembre	N.P.	N.D.
Abril	N.P.	N.D.	Octubre	N.P.	N.D.
Mayo	N.P.	N.D.	Noviembre	N.P.	N.D.
Junio	N.P.	N.D.	Diciembre	N.P.	N.D.

Medios de verificación

Observaciones

1 El presente documento despliega la información perteneciente a los indicadores estratégicos y gestión de aquellos Programas presupuestarios que proveen de bienes y servicios que generan valor público a la ciudadania jalisciense.

2 Se muestra el número del Componente relacionado con el indicador.

GOBIERNO DEL ESTADO DE JALISCO
PRESUPUESTO DE EGRESOS PARA EL EJERCICIO FISCAL 2021
Ficha Técnica de Indicador
Sistema de Evaluación del Desempeño (SED)

Gobierno del Estado de Jalisco — **Secretaria de la Hacienda Pública**

Seguimiento de Indicadores

Datos del Programa [1]

Programa de Operación, Promoción y Difusión de la Orquesta Filarmónica de Jalisco

Eje: Desarrollo Social **Tema Central:** Cultura

¿Quien gasta?

13 Unidad Presupuestal	072 Unidad Responsable	00297 Unidad Ejecutora del Gasto
Secretaría de Cultura	Fideicomiso Orquesta Filarmónica de Jalisco (FOFJ)	Fideicomiso Orquesta Filarmónica de Jalisco (FOFJ)

¿Para qué se gasta?

Finalidad	Función	Subfunción
Desarrollo Social	Recreación, Cultura y Otras Manifestaciones Sociales	Cultura

Objetivos

Nivel	Clave Componente		Resumen Narrativo
Componente	01	2	Conciertos realizados por la Orquesta Filarmónica de Jalisco en sus tres temporadas y conciertos extraordinarios

Datos del Indicador

Denominación

Total de Número de conciertos programados por la Orquesta Filarmónica de Jalisco.

Método de cálculo

(Número de conciertos programados por la Orquesta Filarmónica de Jalisco. (Realizado) / Número de conciertos programados por la Orquesta Filarmónica de Jalisco. (Programado))*100

Descripción del Indicador

Indicador que mide el total de conciertos programados por la Orquesta Filarmónica de Jalisco

Tipo de Indicador	Estratégico	**Dimensión del Indicador**	Calidad	**Año de Medición del Resultado**	2021
Cobertura	Estatal	**Frecuencia de Medición**	Trimestral		

Parámetros de semaforización

0	59.99	60.00	79.99	80.00	130

Meta Institucional	Meta Valor	Unidad de medida (meta valor)	Desagregado meta valor por género: Hombre	Desagregado meta valor por género: Mujer
100%	40	Concierto	0.00	0.00

Sentido del Indicador	Línea Base (meta valor)	Año (Línea base)	Tipo de Acumulación
Ascendente	40	2014	Suma

Resultados

Valor Programado	Avance de la Meta (4to trimestre)	% Avance de la Meta (4to trimestre)	Semáforo (4to trimestre)
40.00	50.00	125.0%	

	Valor programado	Avance de la meta		Valor programado	Avance de la meta
Enero	N.P.	N.D	Julio	N.P.	N.D
Febrero	N.P.	N.D	Agosto	N.P.	N.D
Marzo	10.00	6.00	Septiembre	10.00	10.00
Abril	N.P.	N.D	Octubre	N.P.	N.D
Mayo	N.P.	N.D	Noviembre	N.P.	N.D
Junio	10.00	14.00	Diciembre	10.00	20.00

Medios de verificación: Registros administrativos de la Orquesta Filarmónica de Jalisco

Observaciones:

1 El presente documento despliega la información perteneciente a los indicadores estratégicos y gestión de aquellos Programas presupuestarios que proveen de bienes y servicios que generan valor público a la ciudadania jalisciense.

2 Se muestra el número del Componente relacionado con el indicador.

GOBIERNO DEL ESTADO DE JALISCO
PRESUPUESTO DE EGRESOS PARA EL EJERCICIO FISCAL 2021
Ficha Técnica de Indicador
Sistema de Evaluación del Desempeño (SED)

Gobierno del Estado de Jalisco

Seguimiento de Indicadores

Secretaria de la Hacienda Pública

Datos del Programa [1]

Programa de Operación, Promoción y Difusión de la Orquesta Filarmónica de Jalisco

Eje: Desarrollo Social **Tema Central:** Cultura

¿Quien gasta?

13 Unidad Presupuestal	072 Unidad Responsable	00297 Unidad Ejecutora del Gasto
Secretaría de Cultura	Fideicomiso Orquesta Filarmónica de Jalisco (FOFJ)	Fideicomiso Orquesta Filarmónica de Jalisco (FOFJ)

¿Para qué se gasta?

Finalidad	Función	Subfunción
Desarrollo Social	Recreación, Cultura y Otras Manifestaciones Sociales	Cultura

Objetivos

Nivel	Clave Componente	Resumen Narrativo
Actividad	01-01	Conciertos de temporada y extraordinarios realizados por la OFJ de música sinfónica o en agrupaciones de cámara en formato presencial, pre grabados, a distancia o mixta con transmisión en colaboración con SJRTV [2]

Datos del Indicador

Denominación

Total de Número de asistentes a los conciertos transmitidos y programados por la Orquesta Filarmónica de Jalisco.

Método de cálculo

(Número de asistentes a los conciertos transmitidos y programados por la Orquesta Filarmónica de Jalisco. (Realizado) / Número de asistentes a los conciertos transmitidos y programados por la Orquesta Filarmónica de Jalisco. (Programado))*100

Descripción del Indicador

Indicador que mide el total de asistentes a los conciertos transmitidos y programados

Tipo de Indicador	Gestión	**Dimensión del Indicador**	Calidad	**Año de Medición del Resultado**	2021
Cobertura	Estatal	**Frecuencia de Medición**	Trimestral		

Parámetros de semaforización

0	59.99	60.00	79.99	80.00	130

Meta Institucional	Meta Valor	Unidad de medida (meta valor)	Desagregado meta valor por género: Hombre	Desagregado meta valor por género: Mujer
100%	6,000	Asistente	0.00	0.00

Sentido del Indicador	Línea Base (meta valor)	Año (Línea base)	Tipo de Acumulación
Ascendente	6,000	2014	Suma

Resultados

Valor Programado	Avance de la Meta (4to trimestre)	% Avance de la Meta (4to trimestre)	Semáforo (4to trimestre)
6,000.00	109,538.00	1,825.6%	

	Valor programado	Avance de la meta		Valor programado	Avance de la meta
Enero	N.P.	N.D	Julio	N.P.	N.D
Febrero	N.P.	N.D	Agosto	N.P.	N.D
Marzo	1,500.00	38,193.00	Septiembre	1,500.00	2,559.00
Abril	N.P.	N.D	Octubre	N.P.	N.D
Mayo	N.P.	N.D	Noviembre	N.P.	N.D
Junio	1,500.00	58,798.00	Diciembre	1,500.00	9,988.00

Medios de verificación: Registros administrativos de la Orquesta Filarmónica de Jalisco

Observaciones: total de asistentes a conciertos presenciales.

1 El presente documento despliega la información perteneciente a los indicadores estratégicos y gestión de aquellos Programas presupuestarios que proveen de bienes y servicios que generan valor público a la ciudadania jalisciense.

2 Se muestra el número del Componente relacionado con el indicador.

GOBIERNO DEL ESTADO DE JALISCO
PRESUPUESTO DE EGRESOS PARA EL EJERCICIO FISCAL 2021
Ficha Técnica de Indicador
Sistema de Evaluación del Desempeño (SED)

Gobierno del Estado de Jalisco

Seguimiento de Indicadores

Secretaria de la Hacienda Pública

Datos del Programa [1]

Programa de Operación, Promoción y Difusión de la Orquesta Filarmónica de Jalisco

Eje: Desarrollo Social **Tema Central:** Cultura

¿Quien gasta?

13	Unidad Presupuestal	072	Unidad Responsable	00297	Unidad Ejecutora del Gasto
Secretaría de Cultura		Fideicomiso Orquesta Filarmónica de Jalisco (FOFJ)		Fideicomiso Orquesta Filarmónica de Jalisco (FOFJ)	

¿Para qué se gasta?

Finalidad	Función	Subfunción
Desarrollo Social	Recreación, Cultura y Otras Manifestaciones Sociales	Cultura

Objetivos

Nivel	Clave Componente		Resumen Narrativo
Componente	02	2	Conciertos y presentaciones artísticas realizadas fuera de sede

Datos del Indicador

Denominación

Total de Número de conciertos realizados y transmitidos fuera de sede por la Orquesta Filarmónica de Jalisco

Método de cálculo

(Número de conciertos realizados y transmitidos fuera de sede por la Orquesta Filarmónica de Jalisco (Realizado) / Número de conciertos realizados y transmitidos fuera de sede por la Orquesta Filarmónica de Jalisco (Programado))*100

Descripción del Indicador

Indicador que mide el total de conciertos realizados y transmitidos fuera de sede

Tipo de Indicador	Estratégico	**Dimensión del Indicador**	Calidad	**Año de Medición del Resultado**	2021
Cobertura	Estatal	**Frecuencia de Medición**	Trimestral		

Parámetros de semaforización

0	59.99	60.00	79.99	80.00	130

Meta Institucional	Meta Valor	Unidad de medida (meta valor)	Desagregado meta valor por género	
			Hombre	Mujer
100%	10	Concierto	0.00	0.00

Sentido del Indicador	Línea Base (meta valor)	Año (Línea base)	Tipo de Acumulación
Ascendente	10	2014	Suma

Resultados

Valor Programado	Avance de la Meta (4to trimestre)	% Avance de la Meta (4to trimestre)	Semáforo (4to trimestre)
10.00	15.00	150.0%	

	Valor programado	Avance de la meta		Valor programado	Avance de la meta
Enero	N.P.	N.D	Julio	N.P.	N.D
Febrero	N.P.	N.D	Agosto	N.P.	N.D
Marzo	2.50	0.00	Septiembre	2.50	4.00
Abril	N.P.	N.D	Octubre	N.P.	N.D
Mayo	N.P.	N.D	Noviembre	N.P.	N.D
Junio	2.50	10.00	Diciembre	2.50	1.00

Medios de verificación: Registros administrativos de la Orquesta Filarmónica de Jalisco

Observaciones:

1 El presente documento despliega la información perteneciente a los indicadores estratégicos y gestión de aquellos Programas presupuestarios que proveen de bienes y servicios que generan valor público a la ciudadania jalisciense.

2 Se muestra el número del Componente relacionado con el indicador.

GOBIERNO DEL ESTADO DE JALISCO
PRESUPUESTO DE EGRESOS PARA EL EJERCICIO FISCAL 2021
Ficha Técnica de Indicador
Sistema de Evaluación del Desempeño (SED)

Gobierno del Estado de Jalisco — **Seguimiento de Indicadores** — **Secretaria de la Hacienda Pública**

Datos del Programa [1]

Programa de Operación, Promoción y Difusión de la Orquesta Filarmónica de Jalisco

Eje: Desarrollo Social **Tema Central:** Cultura

¿Quien gasta?

13 Unidad Presupuestal	072 Unidad Responsable	00297 Unidad Ejecutora del Gasto
Secretaría de Cultura	Fideicomiso Orquesta Filarmónica de Jalisco (FOFJ)	Fideicomiso Orquesta Filarmónica de Jalisco (FOFJ)

¿Para qué se gasta?

Finalidad	Función	Subfunción
Desarrollo Social	Recreación, Cultura y Otras Manifestaciones Sociales	Cultura

Objetivos

Nivel	Clave Componente	Resumen Narrativo
Actividad	02-01 [2]	Conciertos y presentaciones artísticas realizadas para difundir la música orquestal y/o ensambles al interior del estado de Jalisco en formato presencial y/o a través de plataformas digitales

Datos del Indicador

Denominación

Total de Número de asistentes a los conciertos transmitidos y programados fuera de sede por la Orquesta Filarmónica de Jalisco.

Método de cálculo

(Número de asistentes a los conciertos transmitidos y programados fuera de sede por la Orquesta Filarmónica de Jalisco (Realizado) / Número de asistentes a los conciertos transmitidos y programados fuera de sede por la Orquesta Filarmónica de Jalisco (Programado))*100

Descripción del Indicador

Indicador que mide el total de asistentes a los conciertos transmitidos y programados fuera de sede

Tipo de Indicador	Dimensión del Indicador	Año de Medición del Resultado
Gestión	Calidad	2021
Cobertura	**Frecuencia de Medición**	
Estatal	Trimestral	

Parámetros de semaforización

0	59.99	60.00	79.99	80.00	130

Meta Institucional	Meta Valor	Unidad de medida (meta valor)	Desagregado meta valor por género: Hombre	Mujer
100%	8,000	Asistente	0.00	0.00

Sentido del Indicador	Línea Base (meta valor)	Año (Línea base)	Tipo de Acumulación
Ascendente	8,000	2014	Suma

Resultados

Valor Programado	Avance de la Meta (4to trimestre)	% Avance de la Meta (4to trimestre)	Semáforo (4to trimestre)
8,000.00	58,798.00	735.0%	

	Valor programado	Avance de la meta		Valor programado	Avance de la meta
Enero	N.P.	N.D	Julio	N.P.	N.D
Febrero	N.P.	N.D	Agosto	N.P.	N.D
Marzo	2,000.00	0.00	Septiembre	2,000.00	4,935.00
Abril	N.P.	N.D	Octubre	N.P.	N.D
Mayo	N.P.	N.D	Noviembre	N.P.	N.D
Junio	2,000.00	51,034.00	Diciembre	2,000.00	2,829.00

Medios de verificación: Registros administrativos de la Orquesta Filarmónica de Jalisco

Observaciones: este trimestre los números representan asistentes a los conciertos precensiales, ya que no se cuentan con los números exactos de las transmisiones por ser directamente transmitidas por televeision y redes del Sstema Jaliscience de Radio y Televisión

1 El presente documento despliega la información perteneciente a los indicadores estratégicos y gestión de aquellos Programas presupuestarios que proveen de bienes y servicios que generan valor público a la ciudadania jalisciense.

2 Se muestra el número del Componente relacionado con el indicador.

GOBIERNO DEL ESTADO DE JALISCO
PRESUPUESTO DE EGRESOS PARA EL EJERCICIO FISCAL 2021
Ficha Técnica de Indicador
Sistema de Evaluación del Desempeño (SED)

Gobierno del Estado de Jalisco

Seguimiento de Indicadores

Secretaria de la Hacienda Pública

Datos del Programa [1]

Programa de Operación, Promoción y Difusión de la Orquesta Filarmónica de Jalisco

Eje: Desarrollo Social **Tema Central:** Cultura

¿Quien gasta?

13 Unidad Presupuestal	072 Unidad Responsable	00297 Unidad Ejecutora del Gasto
Secretaría de Cultura	Fideicomiso Orquesta Filarmónica de Jalisco (FOFJ)	Fideicomiso Orquesta Filarmónica de Jalisco (FOFJ)

¿Para qué se gasta?

Finalidad	Función	Subfunción
Desarrollo Social	Recreación, Cultura y Otras Manifestaciones Sociales	Cultura

Objetivos

Nivel	Clave Componente		Resumen Narrativo
Componente	04	2	Clases de perfeccionamiento y apreciación musical realizadas por músicos de OFJ e invitados

Datos del Indicador

Denominación

Total de Número de clases de asesorías de perfeccionamiento y apreciación música programadas

Método de cálculo

(Número de clases de asesorías de perfeccionamiento y apreciación música programadas (Realizado) / Número de clases de asesorías de perfeccionamiento y apreciación música programadas (Programado))*100

Descripción del Indicador

Indicador que mide el total de clases de asesoría de perfeccionamiento y apreciación música

Tipo de Indicador	Estratégico	**Dimensión del Indicador**	Calidad	**Año de Medición del Resultado**	2021
Cobertura	Estatal	**Frecuencia de Medición**	Trimestral		

Parámetros de semaforización

0	59.99	60.00	79.99	80.00	130

Meta Institucional	Meta Valor	Unidad de medida (meta valor)	Desagregado meta valor por género: Hombre	Desagregado meta valor por género: Mujer
100%	24	Asesoría	0.00	0.00

Sentido del Indicador	Línea Base (meta valor)	Año (Línea base)	Tipo de Acumulación
Ascendente	24	2014	Suma

Resultados

Valor Programado	Avance de la Meta (4to trimestre)	% Avance de la Meta (4to trimestre)	Semáforo (4to trimestre)
24.00	6.00	25.0%	

	Valor programado	Avance de la meta		Valor programado	Avance de la meta
Enero	N.P.	N.D	Julio	N.P.	N.D
Febrero	N.P.	N.D	Agosto	N.P.	N.D
Marzo	6.00	3.00	Septiembre	6.00	1.00
Abril	N.P.	N.D	Octubre	N.P.	N.D
Mayo	N.P.	N.D	Noviembre	N.P.	N.D
Junio	6.00	2.00	Diciembre	6.00	0.00

Medios de verificación: Registros administrativos de la Orquesta Filarmónica de Jalisco

Observaciones: No se llevaron a cabo clases de perfeccionamiento, se suspendieron las charlas de apreciación musical por contingencia sanitaria.

1 El presente documento despliega la información perteneciente a los indicadores estratégicos y gestión de aquellos Programas presupuestarios que proveen de bienes y servicios que generan valor público a la ciudadania jalisciense.

2 Se muestra el número del Componente relacionado con el indicador.

GOBIERNO DEL ESTADO DE JALISCO
PRESUPUESTO DE EGRESOS PARA EL EJERCICIO FISCAL 2021
Ficha Técnica de Indicador
Sistema de Evaluación del Desempeño (SED)

Gobierno del Estado de Jalisco — **Seguimiento de Indicadores** — **Secretaria de la Hacienda Pública**

Datos del Programa [1]

Programa de Operación, Promoción y Difusión de la Orquesta Filarmónica de Jalisco

Eje: Desarrollo Social **Tema Central:** Cultura

¿Quien gasta?

13 Unidad Presupuestal	072 Unidad Responsable	00297 Unidad Ejecutora del Gasto
Secretaría de Cultura	Fideicomiso Orquesta Filarmónica de Jalisco (FOFJ)	Fideicomiso Orquesta Filarmónica de Jalisco (FOFJ)

¿Para qué se gasta?

Finalidad	Función	Subfunción
Desarrollo Social	Recreación, Cultura y Otras Manifestaciones Sociales	Cultura

Objetivos

Nivel	Clave Componente	Resumen Narrativo
Actividad	04-01 [2]	Contribuir a difundir y transmitir la experiencia y conocimientos de músicos de la OFJ e invitados a la comunidad artística mediante clases de perfeccionamiento y apreciación musical en formato presencial y/o a través de plataformas digitales

Datos del Indicador

Denominación

Total de Número de asistentes a clases de perfeccionamiento y apreciación música realizadas

Método de cálculo

(Número de asistentes a clases de perfeccionamiento y apreciación música realizadas (Realizado) / Número de asistentes a clases de perfeccionamiento y apreciación música realizadas (Programado))*100

Descripción del Indicador

Indicador que mide el número de asistente a clases de asesoría de perfeccionamiento y apreciación música

Tipo de Indicador	Dimensión del Indicador	Año de Medición del Resultado
Gestión	Calidad	2021
Cobertura	**Frecuencia de Medición**	
Estatal	Trimestral	

Parámetros de semaforización

0	59.99	60.00	79.99	80.00	130

Meta Institucional	Meta Valor	Unidad de medida (meta valor)	Desagregado meta valor por género: Hombre	Mujer
100%	360	Asistente	0.00	0.00

Sentido del Indicador	Línea Base (meta valor)	Año (Línea base)	Tipo de Acumulación
Ascendente	No disponible	No disponible	Suma

Resultados

Valor Programado	Avance de la Meta (4to trimestre)	% Avance de la Meta (4to trimestre)	Semáforo (4to trimestre)
360.00	2,570.00	713.9%	

	Valor programado	Avance de la meta		Valor programado	Avance de la meta
Enero	N.P.	N.D	Julio	N.P.	N.D
Febrero	N.P.	N.D	Agosto	N.P.	N.D
Marzo	90.00	1,444.00	Septiembre	90.00	20.00
Abril	N.P.	N.D	Octubre	N.P.	N.D
Mayo	N.P.	N.D	Noviembre	N.P.	N.D
Junio	90.00	1,106.00	Diciembre	90.00	0.00

Medios de verificación: Registros administrativos de la Orquesta Filarmónica de Jalisco

Observaciones: No se hicieron clases magistrales durante el último trimestre.

1 El presente documento despliega la información perteneciente a los indicadores estratégicos y gestión de aquellos Programas presupuestarios que proveen de bienes y servicios que generan valor público a la ciudadania jalisciense.

2 Se muestra el número del Componente relacionado con el indicador.

GOBIERNO DEL ESTADO DE JALISCO
PRESUPUESTO DE EGRESOS PARA EL EJERCICIO FISCAL 2021
Ficha Técnica de Indicador
Sistema de Evaluación del Desempeño (SED)

Gobierno del Estado de Jalisco — **Seguimiento de Indicadores** — **Secretaria de la Hacienda Pública**

Datos del Programa [1]

Programa de Operación, Promoción y Difusión de la Orquesta Filarmónica de Jalisco

Eje: Desarrollo Social **Tema Central:** Cultura

¿Quien gasta?

13	Unidad Presupuestal	072	Unidad Responsable	00297	Unidad Ejecutora del Gasto
Secretaría de Cultura		Fideicomiso Orquesta Filarmónica de Jalisco (FOFJ)		Fideicomiso Orquesta Filarmónica de Jalisco (FOFJ)	

¿Para qué se gasta?

Finalidad	Función	Subfunción
Desarrollo Social	Recreación, Cultura y Otras Manifestaciones Sociales	Cultura

Objetivos

Nivel	Clave Componente		Resumen Narrativo
Componente	05	2	Difusión y promoción de Conciertos y programación de la OFJ realizados a través de medios electrónicos

Datos del Indicador

Denominación

Total de Número de conciertos transmitidos en medios electrónicos

Método de cálculo

(Número de conciertos transmitidos en medios electrónicos (Realizado) / Número de conciertos transmitidos en medios electrónicos (Programado))*100

Descripción del Indicador

Indicador que mide el total de conciertos transmitidos en medios electrónicos

Tipo de Indicador	Estratégico	**Dimensión del Indicador**	Calidad	**Año de Medición del Resultado**	2021
Cobertura	Estatal	**Frecuencia de Medición**	Trimestral		

Parámetros de semaforización

0	59.99	60.00	79.99	80.00	130

Meta Institucional	Meta Valor	Unidad de medida (meta valor)	Desagregado meta valor por género: Hombre	Mujer
100%	40	Concierto	0.00	0.00

Sentido del Indicador	Línea Base (meta valor)	Año (Línea base)	Tipo de Acumulación
Ascendente	40	2014	Suma

Resultados

Valor Programado	Avance de la Meta (4to trimestre)	% Avance de la Meta (4to trimestre)	Semáforo (4to trimestre)
40.00	19.00	47.5%	

	Valor programado	Avance de la meta		Valor programado	Avance de la meta
Enero	N.P.	N.D	Julio	N.P.	N.D
Febrero	N.P.	N.D	Agosto	N.P.	N.D
Marzo	10.00	6.00	Septiembre	10.00	0.00
Abril	N.P.	N.D	Octubre	N.P.	N.D
Mayo	N.P.	N.D	Noviembre	N.P.	N.D
Junio	10.00	6.00	Diciembre	10.00	7.00

Medios de verificación: Registros administrativos de la Orquesta Filarmónica de Jalisco

Observaciones: hubo 2 transmisiones y 5 retransmisiones por Jalisco TV.

1 El presente documento despliega la información perteneciente a los indicadores estratégicos y gestión de aquellos Programas presupuestarios que proveen de bienes y servicios que generan valor público a la ciudadania jalisciense.

2 Se muestra el número del Componente relacionado con el indicador.

GOBIERNO DEL ESTADO DE JALISCO
PRESUPUESTO DE EGRESOS PARA EL EJERCICIO FISCAL 2021
Ficha Técnica de Indicador
Sistema de Evaluación del Desempeño (SED)

Gobierno del Estado de Jalisco — **Secretaria de la Hacienda Pública**

Seguimiento de Indicadores

Datos del Programa [1]

Programa de Operación, Promoción y Difusión de la Orquesta Filarmónica de Jalisco

Eje: Desarrollo Social **Tema Central:** Cultura

¿Quien gasta?

13 Unidad Presupuestal	072 Unidad Responsable	00297 Unidad Ejecutora del Gasto
Secretaría de Cultura	Fideicomiso Orquesta Filarmónica de Jalisco (FOFJ)	Fideicomiso Orquesta Filarmónica de Jalisco (FOFJ)

¿Para qué se gasta?

Finalidad	Función	Subfunción
Desarrollo Social	Recreación, Cultura y Otras Manifestaciones Sociales	Cultura

Objetivos

Nivel	Clave Componente	Resumen Narrativo
Actividad	05-01 [2]	Oferta virtual de la retransmisión de los conciertos de la OFJ, clases de perfeccionamientos, charlas y fragmentos musicales a través de plataformas digitales

Datos del Indicador

Denominación

Total de Número de visitas realizadas a plataformas digitales de la OFJ

Método de cálculo

(Número de visitas realizadas a plataformas digitales de la OFJ (Realizado) / Número de visitas realizadas a plataformas digitales de la OFJ (Programado))*100

Descripción del Indicador

Indicador que mide el total de visitas realizadas a plataformas digitales de la OFJ

Tipo de Indicador	Dimensión del Indicador	Año de Medición del Resultado
Gestión	Calidad	2021
Cobertura	**Frecuencia de Medición**	
Estatal	Trimestral	

Parámetros de semaforización

0	59.99	60.00	79.99	80.00	130

Meta Institucional	Meta Valor	Unidad de medida (meta valor)	Desagregado meta valor por género: Hombre	Desagregado meta valor por género: Mujer
100%	4,200	Visita	0.00	0.00

Sentido del Indicador	Línea Base (meta valor)	Año (Línea base)	Tipo de Acumulación
Ascendente	No disponible	No disponible	Suma

Resultados

Valor Programado	Avance de la Meta (4to trimestre)	% Avance de la Meta (4to trimestre)	Semáforo (4to trimestre)
4,200.00	170,524.00	4,060.1%	

	Valor programado	Avance de la meta		Valor programado	Avance de la meta
Enero	N.P.	N.D	Julio	N.P.	N.D
Febrero	N.P.	N.D	Agosto	N.P.	N.D
Marzo	1,050.00	38,193.00	Septiembre	1,050.00	11,706.00
Abril	N.P.	N.D	Octubre	N.P.	N.D
Mayo	N.P.	N.D	Noviembre	N.P.	N.D
Junio	1,050.00	104,411.00	Diciembre	1,050.00	16,214.00

Medios de verificación: Registros administrativos de la Orquesta Filarmónica de Jalisco

Observaciones: Visitas a la página web

1 El presente documento despliega la información perteneciente a los indicadores estratégicos y gestión de aquellos Programas presupuestarios que proveen de bienes y servicios que generan valor público a la ciudadania jalisciense.

2 Se muestra el número del Componente relacionado con el indicador.

GOBIERNO DEL ESTADO DE JALISCO
PRESUPUESTO DE EGRESOS PARA EL EJERCICIO FISCAL 2021
Ficha Técnica de Indicador

Sistema de Evaluación del Desempeño (SED)

Gobierno del Estado de Jalisco — **Secretaria de la Hacienda Pública**

Seguimiento de Indicadores

Datos del Programa [1]

Programa de Operación, Promoción y Difusión de la Orquesta Filarmónica de Jalisco

Eje: Desarrollo Social **Tema Central:** Cultura

¿Quien gasta?

13	Unidad Presupuestal	072	Unidad Responsable	00297	Unidad Ejecutora del Gasto
Secretaría de Cultura		Fideicomiso Orquesta Filarmónica de Jalisco (FOFJ)		Fideicomiso Orquesta Filarmónica de Jalisco (FOFJ)	

¿Para qué se gasta?

Finalidad	Función	Subfunción
Desarrollo Social	Recreación, Cultura y Otras Manifestaciones Sociales	Cultura

Objetivos

Nivel	Clave Componente		Resumen Narrativo
Componente	I1	2	Conciertos didácticos y ensayos realizados a niñas, niños y adolescentes

Datos del Indicador

Denominación

Total Número conciertos y ensayos didácticos programados por la Orquesta Filarmónica de Jalisco

Método de cálculo

(Número conciertos y ensayos didácticos programados por la Orquesta Filarmónica de Jalisco (Realizado) / Número conciertos y ensayos didácticos programados por la Orquesta Filarmónica de Jalisco (Programado))*100

Descripción del Indicador

Indicador que mide el número de conciertos didácticos programados por la Orquesta Filarmónica de Jalisco

Tipo de Indicador	Estratégico	**Dimensión del Indicador**	Calidad	**Año de Medición del Resultado**	2021
Cobertura	Estatal	**Frecuencia de Medición**	Trimestral		

Parámetros de semaforización

0	59.99	60.00	79.99	80.00	130

Meta Institucional	Meta Valor	Unidad de medida (meta valor)	Desagregado meta valor por género: Hombre	Mujer
100%	10	Concierto	0.00	0.00

Sentido del Indicador	Línea Base (meta valor)	Año (Línea base)	Tipo de Acumulación
Ascendente	10	2014	Suma

Resultados

Valor Programado	Avance de la Meta (4to trimestre)	% Avance de la Meta (4to trimestre)	Semáforo (4to trimestre)
10.00	16.00	160.0%	

	Valor programado	Avance de la meta		Valor programado	Avance de la meta
Enero	N.P.	N.D	Julio	N.P.	N.D
Febrero	N.P.	N.D	Agosto	N.P.	N.D
Marzo	2.50	10.00	Septiembre	2.50	2.00
Abril	N.P.	N.D	Octubre	N.P.	N.D
Mayo	N.P.	N.D	Noviembre	N.P.	N.D
Junio	2.50	4.00	Diciembre	2.50	0.00

Medios de verificación: Registros administrativos de la Orquesta Filarmónica de Jalisco

Observaciones:

1 El presente documento despliega la información perteneciente a los indicadores estratégicos y gestión de aquellos Programas presupuestarios que proveen de bienes y servicios que generan valor público a la ciudadania jalisciense.

2 Se muestra el número del Componente relacionado con el indicador.

GOBIERNO DEL ESTADO DE JALISCO
PRESUPUESTO DE EGRESOS PARA EL EJERCICIO FISCAL 2021
Ficha Técnica de Indicador
Sistema de Evaluación del Desempeño (SED)

Gobierno del Estado de Jalisco — **Seguimiento de Indicadores** — **Secretaria de la Hacienda Pública**

Datos del Programa [1]

Programa de Operación, Promoción y Difusión de la Orquesta Filarmónica de Jalisco

Eje: Desarrollo Social **Tema Central:** Cultura

¿Quien gasta?

13 Unidad Presupuestal	072 Unidad Responsable	00297 Unidad Ejecutora del Gasto
Secretaría de Cultura	Fideicomiso Orquesta Filarmónica de Jalisco (FOFJ)	Fideicomiso Orquesta Filarmónica de Jalisco (FOFJ)

¿Para qué se gasta?

Finalidad	Función	Subfunción
Desarrollo Social	Recreación, Cultura y Otras Manifestaciones Sociales	Cultura

Objetivos

Nivel	Clave Componente	Resumen Narrativo
Actividad	I1-01 [2]	Promoción y Difusión de la música orquestal a través de Conciertos didácticos y ensayos abiertos al público realizados para niñas, niños y adolescentes en colaboración con instituciones de gobierno y/o privadas, en formato presencial y/o a través de plataformas digitales

Datos del Indicador

Denominación

Total de Número de niñas, niños y adolescentes asistentes a los conciertos didácticos programados por la Orquesta Filarmónica de Jalisco

Método de cálculo

(Número de niñas, niños y adolescentes asistentes a los conciertos didácticos programados por la Orquesta Filarmónica de Jalisco (Realizado) / Número de niñas, niños y adolescentes asistentes a los conciertos didácticos programados por la Orquesta Filarmónica de Jalisco (Programado))*100

Descripción del Indicador

Indicador que mide el total de niñas, niños y adolescentes asistentes a conciertos didácticos

Tipo de Indicador	Dimensión del Indicador	Año de Medición del Resultado
Gestión	Calidad	2021
Cobertura	**Frecuencia de Medición**	
Estatal	Trimestral	

Meta Institucional	Meta Valor	Unidad de medida (meta valor)	Desagregado meta valor por género: Hombre	Mujer
100%	1,500	Niño y niña	0.00	0.00

Parámetros de semaforización

0	59.99	60.00	79.99	80.00	130

Sentido del Indicador	Línea Base (meta valor)	Año (Línea base)	Tipo de Acumulación
Ascendente	1,500	2014	Suma

Resultados

Valor Programado	Avance de la Meta (4to trimestre)	% Avance de la Meta (4to trimestre)	Semáforo (4to trimestre)
1,500.00	22,539.00	1,502.6%	

	Valor programado	Avance de la meta		Valor programado	Avance de la meta
Enero	N.P.	N.D	Julio	N.P.	N.D
Febrero	N.P.	N.D	Agosto	N.P.	N.D
Marzo	375.00	1,050.00	Septiembre	375.00	906.00
Abril	N.P.	N.D	Octubre	N.P.	N.D
Mayo	N.P.	N.D	Noviembre	N.P.	N.D
Junio	375.00	20,583.00	Diciembre	375.00	0.00

Medios de verificación: Registros administrativos de la Orquesta Filarmónica de Jalisco

Observaciones:

1 El presente documento despliega la información perteneciente a los indicadores estratégicos y gestión de aquellos Programas presupuestarios que proveen de bienes y servicios que generan valor público a la ciudadania jalisciense.

2 Se muestra el número del Componente relacionado con el indicador.

GOBIERNO DEL ESTADO DE JALISCO
PRESUPUESTO DE EGRESOS PARA EL EJERCICIO FISCAL 2021
Ficha Técnica de Indicador
Sistema de Evaluación del Desempeño (SED)

Gobierno del Estado de Jalisco

Seguimiento de Indicadores

Secretaria de la Hacienda Pública

Datos del Programa [1]

Programa de Fomento a la Cultura y las Artes en el Estado de Jalisco

Eje: Desarrollo Social **Tema Central:** Cultura

¿Quien gasta?

13 Unidad Presupuestal	083 Unidad Responsable	00452 Unidad Ejecutora del Gasto
Secretaría de Cultura	Fideicomiso Fondo Estatal de Fomento para la Cultura y las Artes (FEFCA)	Fideicomiso Fondo Estatal de Fomento para la Cultura y las Artes (FEFCA)

¿Para qué se gasta?

Finalidad	Función	Subfunción
Desarrollo Social	Recreación, Cultura y Otras Manifestaciones Sociales	Cultura

Objetivos

Nivel	Clave Componente	Resumen Narrativo
Fin	2	Contribuir a mejorar las condiciones sociales propicias para el acceso efectivo a los derechos sociales que impulsen capacidades de las personas y sus comunidades para reducir brechas de desigualdad, mediante la reconstrucción de un sentido de colectividad y corresponsabilidad del gobierno y la sociedad en general.

Datos del Indicador

Denominación

Posición en el Índice de Rezago Social

Método de cálculo

(Posición en el Índice de Rezago Social (Realizado)/Posición en el Índice de Rezago Social (Programado))*100

Descripción del Indicador

Lugar que ocupa Jalisco dentro del contexto de las entidades federativas del país respecto al Índice de Rezago Social, el cual es una medida agregada que se compone de variables de educación, acceso a servicios de salud, servicios básicos en la vivienda, de calidad y espacios en la misma, y activos en el hogar. Es decir, proporciona el resumen de cuatro carencias sociales de la medición de pobreza del CONEVAL: rezago educativo, acceso a los servicios de salud, acceso a los servicios básicos en la vivienda, y la calidad y espacios en la vivienda.

Tipo de Indicador	Estratégico	**Dimensión del Indicador**	Eficacia	**Año de Medición del Resultado**	2021
Cobertura	Estatal	**Frecuencia de Medición**	Quinquenal		

Parámetros de semaforización

0	59.99	60.00	79.99	80.00	130

Meta Institucional	Meta Valor	Unidad de medida (meta valor)	Desagregado meta valor por género: Hombre	Mujer
100%	29	Posición	0.00	0.00

Sentido del Indicador	Línea Base (meta valor)	Año (Línea base)	Tipo de Acumulación
Ascendente	25	2010	Suma

Resultados

Valor Programado	Avance de la Meta (4to trimestre)	% Avance de la Meta (4to trimestre)	Semáforo (4to trimestre)
N.P.	N.D.	N.D.	

	Valor programado	Avance de la meta		Valor programado	Avance de la meta
Enero	N.P.	N.D.	Julio	N.P.	N.D.
Febrero	N.P.	N.D.	Agosto	N.P.	N.D.
Marzo	N.P.	N.D.	Septiembre	N.P.	N.D.
Abril	N.P.	N.D.	Octubre	N.P.	N.D.
Mayo	N.P.	N.D.	Noviembre	N.P.	N.D.
Junio	N.P.	N.D.	Diciembre	N.P.	N.D.

Medios de verificación

Observaciones

1 El presente documento despliega la información perteneciente a los indicadores estratégicos y gestión de aquellos Programas presupuestarios que proveen de bienes y servicios que generan valor público a la ciudadania jalisciense.

2 Se muestra el número del Componente relacionado con el indicador.

GOBIERNO DEL ESTADO DE JALISCO
PRESUPUESTO DE EGRESOS PARA EL EJERCICIO FISCAL 2021
Ficha Técnica de Indicador
Sistema de Evaluación del Desempeño (SED)

Gobierno del Estado de Jalisco — **Seguimiento de Indicadores** — **Secretaria de la Hacienda Pública**

Datos del Programa [1]

Programa de Fomento a la Cultura y las Artes en el Estado de Jalisco

Eje: Desarrollo Social **Tema Central:** Cultura

¿Quien gasta?

13 Unidad Presupuestal	083 Unidad Responsable	00452 Unidad Ejecutora del Gasto
Secretaría de Cultura	Fideicomiso Fondo Estatal de Fomento para la Cultura y las Artes (FEFCA)	Fideicomiso Fondo Estatal de Fomento para la Cultura y las Artes (FEFCA)

¿Para qué se gasta?

Finalidad	Función	Subfunción
Desarrollo Social	Recreación, Cultura y Otras Manifestaciones Sociales	Cultura

Objetivos

Nivel	Clave Componente	Resumen Narrativo
Propósito	2	Promover y proteger la diversidad cultural de Jalisco, el diálogo y la participación social, generando cambios sociales y comunitarios que nos lleven a una pacificación del estado a través de la cultura; vinculando las instituciones y la política cultural con las comunidades culturales y los gremios profesionales.

Datos del Indicador

Denominación

Capital humano artístico ocupado y empleado

Método de cálculo

(Número de personas que conforman el sector cultural artístico con base a la Encuesta Nacional de Ocupación y Empleo. (Realizado)/Número de personas que conforman el sector cultural artístico con base a la Encuesta Nacional de Ocupación y Empleo. (Programado))*100

Descripción del Indicador

Número de personas que conforman el sector cultural artístico con base a la Encuesta Nacional de Ocupación y Empleo.

Tipo de Indicador	Dimensión del Indicador	Año de Medición del Resultado
Estratégico	Eficacia	2021
Cobertura	**Frecuencia de Medición**	
Estatal	Anual	

Parámetros de semaforización

0	59.99	60.00	79.99	80.00	130

Meta Institucional	Meta Valor	Unidad de medida (meta valor)	Desagregado meta valor por género: Hombre	Mujer
100%	60,381	Artista	0.00	0.00

Sentido del Indicador	Línea Base (meta valor)	Año (Línea base)	Tipo de Acumulación
Ascendente	51,074	2017	Suma

Resultados

Valor Programado	Avance de la Meta (4to trimestre)	% Avance de la Meta (4to trimestre)	Semáforo (4to trimestre)
N.P.	N.D.	N.D.	

	Valor programado	Avance de la meta		Valor programado	Avance de la meta
Enero	N.P.	N.D.	Julio	N.P.	N.D.
Febrero	N.P.	N.D.	Agosto	N.P.	N.D.
Marzo	N.P.	N.D.	Septiembre	N.P.	N.D.
Abril	N.P.	N.D.	Octubre	N.P.	N.D.
Mayo	N.P.	N.D.	Noviembre	N.P.	N.D.
Junio	N.P.	N.D.	Diciembre	N.P.	N.D.

Medios de verificación

Observaciones

1 El presente documento despliega la información perteneciente a los indicadores estratégicos y gestión de aquellos Programas presupuestarios que proveen de bienes y servicios que generan valor público a la ciudadania jalisciense.

2 Se muestra el número del Componente relacionado con el indicador.

GOBIERNO DEL ESTADO DE JALISCO
PRESUPUESTO DE EGRESOS PARA EL EJERCICIO FISCAL 2021
Ficha Técnica de Indicador
Sistema de Evaluación del Desempeño (SED)

Gobierno del Estado de Jalisco — **Seguimiento de Indicadores** — **Secretaria de la Hacienda Pública**

Datos del Programa [1]

Programa de Fomento a la Cultura y las Artes en el Estado de Jalisco

Eje: Desarrollo Social **Tema Central:** Cultura

¿Quien gasta?

13 Unidad Presupuestal	083 Unidad Responsable	00452 Unidad Ejecutora del Gasto
Secretaría de Cultura	Fideicomiso Fondo Estatal de Fomento para la Cultura y las Artes (FEFCA)	Fideicomiso Fondo Estatal de Fomento para la Cultura y las Artes (FEFCA)

¿Para qué se gasta?

Finalidad	Función	Subfunción
Desarrollo Social	Recreación, Cultura y Otras Manifestaciones Sociales	Cultura

Objetivos

Nivel	Clave Componente		Resumen Narrativo
Componente	01	2	Programas y proyectos ejecutados para el rescate y conservación del Patrimonio Cultural

Datos del Indicador

Denominación

Total de proyectos de rescate y conservación del patrimonio cultural

Método de cálculo

(Proyectos de rescate y conservación del patrimonio cultural (Realizado) / Proyectos de rescate y conservación del patrimonio cultural (Programado))*100

Descripción del Indicador

El indicador mide el total de proyectos de rescate y conservación del patrimonio cultural.

Tipo de Indicador	Estratégico	**Dimensión del Indicador**	Eficacia	**Año de Medición del Resultado**	2021
Cobertura	Estatal	**Frecuencia de Medición**	Trimestral		

Parámetros de semaforización

0	59.99	60.00	79.99	80.00	130

Meta Institucional	Meta Valor	Unidad de medida (meta valor)	Desagregado meta valor por género: Hombre	Mujer
100%	1	Proyecto	0.00	0.00

Sentido del Indicador	Línea Base (meta valor)	Año (Línea base)	Tipo de Acumulación
Ascendente	No disponible	No disponible	Suma

Resultados

Valor Programado	Avance de la Meta (4to trimestre)	% Avance de la Meta (4to trimestre)	Semáforo (4to trimestre)
1.00	1.00	100.0%	

	Valor programado	Avance de la meta		Valor programado	Avance de la meta
Enero	N.P.	N.D	Julio	N.P.	N.D
Febrero	N.P.	N.D	Agosto	N.P.	N.D
Marzo	0.00	0.00	Septiembre	0.00	0.00
Abril	N.P.	N.D	Octubre	N.P.	N.D
Mayo	N.P.	N.D	Noviembre	N.P.	N.D
Junio	1.00	1.00	Diciembre	0.00	0.00

Medios de verificación: Registros administrativos de la Dirección Administrativa

Observaciones:

1 El presente documento despliega la información perteneciente a los indicadores estratégicos y gestión de aquellos Programas presupuestarios que proveen de bienes y servicios que generan valor público a la ciudadania jalisciense.

2 Se muestra el número del Componente relacionado con el indicador.

GOBIERNO DEL ESTADO DE JALISCO
PRESUPUESTO DE EGRESOS PARA EL EJERCICIO FISCAL 2021
Ficha Técnica de Indicador
Sistema de Evaluación del Desempeño (SED)

Gobierno del Estado de Jalisco — **Seguimiento de Indicadores** — **Secretaria de la Hacienda Pública**

Datos del Programa [1]

Programa de Fomento a la Cultura y las Artes en el Estado de Jalisco

Eje: Desarrollo Social **Tema Central:** Cultura

¿Quien gasta?

13 Unidad Presupuestal	083 Unidad Responsable	00452 Unidad Ejecutora del Gasto
Secretaría de Cultura	Fideicomiso Fondo Estatal de Fomento para la Cultura y las Artes (FEFCA)	Fideicomiso Fondo Estatal de Fomento para la Cultura y las Artes (FEFCA)

¿Para qué se gasta?

Finalidad	Función	Subfunción
Desarrollo Social	Recreación, Cultura y Otras Manifestaciones Sociales	Cultura

Objetivos

Nivel	Clave Componente	Resumen Narrativo
Actividad	01-01 [2]	Elaboración de dictámenes de fincas patrimoniales

Datos del Indicador

Denominación

Total de dictámenes de fincas patrimoniales

Método de cálculo

(Dictámenes de fincas patrimoniales (Realizado) / Dictámenes de fincas patrimoniales (Programado))*100

Descripción del Indicador

El indicador mide el total de dictámenes de fincas patrimoniales.

Tipo de Indicador	Gestión	**Dimensión del Indicador**	Eficacia	**Año de Medición del Resultado**	2021
Cobertura	Estatal	**Frecuencia de Medición**	Mensual		

Parámetros de semaforización

0	59.99	60.00	79.99	80.00	130

Meta Institucional	Meta Valor	Unidad de medida (meta valor)	Desagregado meta valor por género: Hombre	Mujer
100%	432	Dictamen	0.00	0.00

Sentido del Indicador	Línea Base (meta valor)	Año (Línea base)	Tipo de Acumulación
Ascendente	No disponible	No disponible	Suma

Resultados

Valor Programado	Avance de la Meta (4to trimestre)	% Avance de la Meta (4to trimestre)	Semáforo (4to trimestre)
432.00	248.00	57.4%	

	Valor programado	Avance de la meta		Valor programado	Avance de la meta
Enero	36.00	5.00	Julio	36.00	36.00
Febrero	36.00	20.00	Agosto	36.00	27.00
Marzo	36.00	24.00	Septiembre	36.00	21.00
Abril	36.00	8.00	Octubre	36.00	24.00
Mayo	36.00	21.00	Noviembre	36.00	24.00
Junio	36.00	18.00	Diciembre	36.00	20.00

Medios de verificación: Registros administrativos de la Dirección Administrativa

Observaciones: Los dictámenes de fincas patrimoniales se realizan a petición del interesado, ya sea un particular, un municipio y/o asociación.

1 El presente documento despliega la información perteneciente a los indicadores estratégicos y gestión de aquellos Programas presupuestarios que proveen de bienes y servicios que generan valor público a la ciudadania jalisciense.

2 Se muestra el número del Componente relacionado con el indicador.

GOBIERNO DEL ESTADO DE JALISCO
PRESUPUESTO DE EGRESOS PARA EL EJERCICIO FISCAL 2021
Ficha Técnica de Indicador

Sistema de Evaluación del Desempeño (SED)

Gobierno del Estado de Jalisco — **Secretaria de la Hacienda Pública**

Seguimiento de Indicadores

Datos del Programa [1]

Programa de Fomento a la Cultura y las Artes en el Estado de Jalisco

Eje: Desarrollo Social **Tema Central:** Cultura

¿Quien gasta?

13 Unidad Presupuestal	083 Unidad Responsable	00452 Unidad Ejecutora del Gasto
Secretaría de Cultura	Fideicomiso Fondo Estatal de Fomento para la Cultura y las Artes (FEFCA)	Fideicomiso Fondo Estatal de Fomento para la Cultura y las Artes (FEFCA)

¿Para qué se gasta?

Finalidad	Función	Subfunción
Desarrollo Social	Recreación, Cultura y Otras Manifestaciones Sociales	Cultura

Objetivos

Nivel	Clave Componente	Resumen Narrativo
Actividad	01-12 [2]	Preservación de patrimonio cultural de Jalisco

Datos del Indicador

Denominación

Total de proyectos de preservación realizados

Método de cálculo

(Número de proyectos de preservación (Realizado) / Número de proyectos de preservación (Programado))*100

Descripción del Indicador

El indicador mide el total de proyectos de preservación del patrimonio cultural de Jalisco.

Tipo de Indicador	Gestión	**Dimensión del Indicador**	Eficiencia	**Año de Medición del Resultado**	2021
Cobertura	Estatal	**Frecuencia de Medición**	Trimestral		

Parámetros de semaforización

0	59.99	60.00	79.99	80.00	130

Meta Institucional	Meta Valor	Unidad de medida (meta valor)	Desagregado meta valor por género: Hombre	Desagregado meta valor por género: Mujer
100%	5	Proyecto	0.00	0.00

Sentido del Indicador	Línea Base (meta valor)	Año (Línea base)	Tipo de Acumulación
Ascendente	No disponible	No disponible	Suma

Resultados

Valor Programado	Avance de la Meta (4to trimestre)	% Avance de la Meta (4to trimestre)	Semáforo (4to trimestre)
5.00	4.00	80.0%	

	Valor programado	Avance de la meta		Valor programado	Avance de la meta
Enero	N.P.	N.D	Julio	N.P.	N.D
Febrero	N.P.	N.D	Agosto	N.P.	N.D
Marzo	0.00	N.D	Septiembre	0.00	0.00
Abril	N.P.	N.D	Octubre	N.P.	N.D
Mayo	N.P.	N.D	Noviembre	N.P.	N.D
Junio	0.00	0.00	Diciembre	5.00	4.00

Medios de verificación: Registros administrativos de la Dirección Administrativa

Observaciones:

1 El presente documento despliega la información perteneciente a los indicadores estratégicos y gestión de aquellos Programas presupuestarios que proveen de bienes y servicios que generan valor público a la ciudadania jalisciense.

2 Se muestra el número del Componente relacionado con el indicador.

GOBIERNO DEL ESTADO DE JALISCO
PRESUPUESTO DE EGRESOS PARA EL EJERCICIO FISCAL 2021
Ficha Técnica de Indicador
Sistema de Evaluación del Desempeño (SED)

Gobierno del Estado de Jalisco — **Secretaria de la Hacienda Pública**

Seguimiento de Indicadores

Datos del Programa [1]

Programa de Fomento a la Cultura y las Artes en el Estado de Jalisco

Eje: Desarrollo Social **Tema Central:** Cultura

¿Quien gasta?

13 Unidad Presupuestal	083 Unidad Responsable	00452 Unidad Ejecutora del Gasto
Secretaría de Cultura	Fideicomiso Fondo Estatal de Fomento para la Cultura y las Artes (FEFCA)	Fideicomiso Fondo Estatal de Fomento para la Cultura y las Artes (FEFCA)

¿Para qué se gasta?

Finalidad	Función	Subfunción
Desarrollo Social	Recreación, Cultura y Otras Manifestaciones Sociales	Cultura

Objetivos

Nivel	Clave Componente		Resumen Narrativo
Componente	04	2	Acciones realizadas por las agrupaciones artísticas pertenecientes a la Secretaría de Cultura

Datos del Indicador

Denominación

Total de actividades realizadas por las agrupaciones

Método de cálculo

(Actividades realizadas por las agrupaciones (Realizado) / Actividades realizadas por las agrupaciones (Programado))*100

Descripción del Indicador

El indicador mide el total de actividades realizadas por las agrupaciones

Tipo de Indicador	Estratégico	**Dimensión del Indicador**	Eficacia	**Año de Medición del Resultado**	2021
Cobertura	Estatal	**Frecuencia de Medición**	Mensual		

Parámetros de semaforización

0	59.99	60.00	79.99	80.00	130

Meta Institucional	Meta Valor	Unidad de medida (meta valor)	Desagregado meta valor por género: Hombre	Mujer
100%	203	Actividad	0.00	0.00

Sentido del Indicador	Línea Base (meta valor)	Año (Línea base)	Tipo de Acumulación
Ascendente	No disponible	No disponible	Suma

Resultados

Valor Programado	Avance de la Meta (4to trimestre)	% Avance de la Meta (4to trimestre)	Semáforo (4to trimestre)
203.00	94.00	46.3%	

	Valor programado	Avance de la meta		Valor programado	Avance de la meta
Enero	16.00	5.00	Julio	16.00	9.00
Febrero	17.00	0.00	Agosto	17.00	10.00
Marzo	17.00	6.00	Septiembre	17.00	10.00
Abril	17.00	3.00	Octubre	17.00	17.00
Mayo	18.00	6.00	Noviembre	16.00	13.00
Junio	17.00	8.00	Diciembre	18.00	7.00

Medios de verificación: Registros administrativos de la Dirección Administrativa

Observaciones: No fue posible cumplir con la meta anual planteada debido a que si bien progresivamente se fueron activando las presentaciones de las agrupaciones institucionales Orquesta Típica de Jalisco, Coro del Estado de Jalisco y Ballet Jalisco no se pudo llegar al 100% de la programación.

1 El presente documento despliega la información perteneciente a los indicadores estratégicos y gestión de aquellos Programas presupuestarios que proveen de bienes y servicios que generan valor público a la ciudadania jalisciense.

2 Se muestra el número del Componente relacionado con el indicador.

GOBIERNO DEL ESTADO DE JALISCO
PRESUPUESTO DE EGRESOS PARA EL EJERCICIO FISCAL 2021
Ficha Técnica de Indicador
Sistema de Evaluación del Desempeño (SED)

Gobierno del Estado de Jalisco — **Secretaria de la Hacienda Pública**

Seguimiento de Indicadores

Datos del Programa [1]

Programa de Fomento a la Cultura y las Artes en el Estado de Jalisco

Eje: Desarrollo Social **Tema Central:** Cultura

¿Quien gasta?

13 Unidad Presupuestal	083 Unidad Responsable	00452 Unidad Ejecutora del Gasto
Secretaría de Cultura	Fideicomiso Fondo Estatal de Fomento para la Cultura y las Artes (FEFCA)	Fideicomiso Fondo Estatal de Fomento para la Cultura y las Artes (FEFCA)

¿Para qué se gasta?

Finalidad	Función	Subfunción
Desarrollo Social	Recreación, Cultura y Otras Manifestaciones Sociales	Cultura

Objetivos

Nivel	Clave Componente	Resumen Narrativo
Actividad	04-02 [2]	Clases y ensayos para profesionalización de bailarines

Datos del Indicador

Denominación

Total de ensayos de profesionalización

Método de cálculo

(Ensayos de profesionalización (Realizado) / Ensayos de profesionalización (Programado))*100

Descripción del Indicador

El indicador mide el número total de ensayos de profesionalización.

Tipo de Indicador	Gestión	**Dimensión del Indicador**	Eficacia	**Año de Medición del Resultado**	2021
Cobertura	Estatal	**Frecuencia de Medición**	Mensual		

Parámetros de semaforización

0	59.99	60.00	79.99	80.00	130

Meta Institucional	Meta Valor	Unidad de medida (meta valor)	Desagregado meta valor por género: Hombre	Desagregado meta valor por género: Mujer
100%	240	Sesión	0.00	0.00

Sentido del Indicador	Línea Base (meta valor)	Año (Línea base)	Tipo de Acumulación
Ascendente	No disponible	No disponible	Suma

Resultados

Valor Programado	Avance de la Meta (4to trimestre)	% Avance de la Meta (4to trimestre)	Semáforo (4to trimestre)
240.00	240.00	100.0%	

	Valor programado	Avance de la meta		Valor programado	Avance de la meta
Enero	20.00	0.00	Julio	20.00	20.00
Febrero	20.00	0.00	Agosto	20.00	20.00
Marzo	20.00	0.00	Septiembre	20.00	20.00
Abril	20.00	40.00	Octubre	20.00	20.00
Mayo	20.00	40.00	Noviembre	20.00	20.00
Junio	20.00	40.00	Diciembre	20.00	20.00

Medios de verificación: Registros administrativos de la Dirección Administrativa

Observaciones:

1 El presente documento despliega la información perteneciente a los indicadores estratégicos y gestión de aquellos Programas presupuestarios que proveen de bienes y servicios que generan valor público a la ciudadania jalisciense.

2 Se muestra el número del Componente relacionado con el indicador.

GOBIERNO DEL ESTADO DE JALISCO
PRESUPUESTO DE EGRESOS PARA EL EJERCICIO FISCAL 2021
Ficha Técnica de Indicador
Sistema de Evaluación del Desempeño (SED)

Gobierno del Estado de Jalisco — **Seguimiento de Indicadores** — **Secretaria de la Hacienda Pública**

Datos del Programa [1]

Programa de Fomento a la Cultura y las Artes en el Estado de Jalisco

Eje: Desarrollo Social **Tema Central:** Cultura

¿Quien gasta?

13 Unidad Presupuestal	083 Unidad Responsable	00452 Unidad Ejecutora del Gasto
Secretaría de Cultura	Fideicomiso Fondo Estatal de Fomento para la Cultura y las Artes (FEFCA)	Fideicomiso Fondo Estatal de Fomento para la Cultura y las Artes (FEFCA)

¿Para qué se gasta?

Finalidad	Función	Subfunción
Desarrollo Social	Recreación, Cultura y Otras Manifestaciones Sociales	Cultura

Objetivos

Nivel	Clave Componente	Resumen Narrativo
Actividad	04-06 [2]	Programación de eventos con impacto nacional

Datos del Indicador

Denominación

Total de eventos realizados con impacto nacional

Método de cálculo

(Número de eventos con impacto nacional (Realizado) / Número de eventos con impacto nacional (Programado))*100

Descripción del Indicador

El indicador mide el total de eventos realizados con recursos del FEFCA que tienen impacto nacional.

Tipo de Indicador	Gestión	**Dimensión del Indicador**	Eficiencia	**Año de Medición del Resultado**	2021
Cobertura	Estatal	**Frecuencia de Medición**	Mensual		

Parámetros de semaforización

0	59.99	60.00	79.99	80.00	130

Meta Institucional	Meta Valor	Unidad de medida (meta valor)	Desagregado meta valor por género: Hombre	Desagregado meta valor por género: Mujer
100%	20	Evento	0.00	0.00

Sentido del Indicador	Línea Base (meta valor)	Año (Línea base)	Tipo de Acumulación
Ascendente	No disponible	No disponible	Suma

Resultados

Valor Programado	Avance de la Meta (4to trimestre)	% Avance de la Meta (4to trimestre)	Semáforo (4to trimestre)
20.00	27.00	135.0%	

	Valor programado	Avance de la meta		Valor programado	Avance de la meta
Enero	0.00	N.D	Julio	0.00	0.00
Febrero	0.00	N.D	Agosto	2.00	0.00
Marzo	0.00	N.D	Septiembre	10.00	0.00
Abril	0.00	0.00	Octubre	8.00	27.00
Mayo	0.00	0.00	Noviembre	0.00	0.00
Junio	0.00	0.00	Diciembre	0.00	0.00

Medios de verificación: Registros administrativos de la Dirección Administrativa

Observaciones:

1 El presente documento despliega la información perteneciente a los indicadores estratégicos y gestión de aquellos Programas presupuestarios que proveen de bienes y servicios que generan valor público a la ciudadania jalisciense.

2 Se muestra el número del Componente relacionado con el indicador.

GOBIERNO DEL ESTADO DE JALISCO
PRESUPUESTO DE EGRESOS PARA EL EJERCICIO FISCAL 2021
Ficha Técnica de Indicador
Sistema de Evaluación del Desempeño (SED)

Gobierno del Estado de Jalisco — **Seguimiento de Indicadores** — **Secretaria de la Hacienda Pública**

Datos del Programa [1]

Programa de Fomento a la Cultura y las Artes en el Estado de Jalisco

Eje: Desarrollo Social **Tema Central:** Cultura

¿Quien gasta?

13 Unidad Presupuestal	083 Unidad Responsable	00452 Unidad Ejecutora del Gasto
Secretaría de Cultura	Fideicomiso Fondo Estatal de Fomento para la Cultura y las Artes (FEFCA)	Fideicomiso Fondo Estatal de Fomento para la Cultura y las Artes (FEFCA)

¿Para qué se gasta?

Finalidad	Función	Subfunción
Desarrollo Social	Recreación, Cultura y Otras Manifestaciones Sociales	Cultura

Objetivos

Nivel	Clave Componente	Resumen Narrativo
Actividad	04-09 [2]	Ejecución de eventos de teatro, danza, música, circo e interdisciplinas en espacios públicos

Datos del Indicador

Denominación

Total de eventos realizados a grupos específicos en espacios públicos

Método de cálculo

(Número de eventos realizados a grupos específicos (Realizado) / Número de eventos realizados a grupos específicos (Programado))*100

Descripción del Indicador

El indicador mide el total de eventos de las disciplinas artísticas realizados a grupos específicos en espacios públicos.

Tipo de Indicador	Gestión	**Dimensión del Indicador**	Eficiencia	**Año de Medición del Resultado**	2021
Cobertura	Estatal	**Frecuencia de Medición**	Mensual		

Parámetros de semaforización

0	59.99	60.00	79.99	80.00	130

Meta Institucional	Meta Valor	Unidad de medida (meta valor)	Desagregado meta valor por género: Hombre	Desagregado meta valor por género: Mujer
100%	58	Evento	0.00	0.00

Sentido del Indicador	Línea Base (meta valor)	Año (Línea base)	Tipo de Acumulación
Ascendente	No disponible	No disponible	Suma

Resultados

Valor Programado	Avance de la Meta (4to trimestre)	% Avance de la Meta (4to trimestre)	Semáforo (4to trimestre)
58.00	60.00	103.5%	

	Valor programado	Avance de la meta		Valor programado	Avance de la meta
Enero	0.00	N.D	Julio	7.00	2.00
Febrero	0.00	N.D	Agosto	7.00	4.00
Marzo	0.00	N.D	Septiembre	8.00	7.00
Abril	0.00	2.00	Octubre	7.00	11.00
Mayo	0.00	2.00	Noviembre	10.00	14.00
Junio	11.00	7.00	Diciembre	8.00	11.00

Medios de verificación: Registros administrativos de la Dirección Administrativa

Observaciones:

1 El presente documento despliega la información perteneciente a los indicadores estratégicos y gestión de aquellos Programas presupuestarios que proveen de bienes y servicios que generan valor público a la ciudadania jalisciense.

2 Se muestra el número del Componente relacionado con el indicador.

GOBIERNO DEL ESTADO DE JALISCO
PRESUPUESTO DE EGRESOS PARA EL EJERCICIO FISCAL 2021
Ficha Técnica de Indicador
Sistema de Evaluación del Desempeño (SED)

Gobierno del Estado de Jalisco — **Seguimiento de Indicadores** — **Secretaria de la Hacienda Pública**

Datos del Programa [1]

Programa de Fomento a la Cultura y las Artes en el Estado de Jalisco

Eje: Desarrollo Social **Tema Central:** Cultura

¿Quien gasta?

13 Unidad Presupuestal	083 Unidad Responsable	00452 Unidad Ejecutora del Gasto
Secretaría de Cultura	Fideicomiso Fondo Estatal de Fomento para la Cultura y las Artes (FEFCA)	Fideicomiso Fondo Estatal de Fomento para la Cultura y las Artes (FEFCA)

¿Para qué se gasta?

Finalidad	Función	Subfunción
Desarrollo Social	Recreación, Cultura y Otras Manifestaciones Sociales	Cultura

Objetivos

Nivel	Clave Componente		Resumen Narrativo
Componente	05	2	Proyectos ejecutados para la gestión de la cultura y las artes en el Estado de Jalisco

Datos del Indicador

Denominación

Total de proyectos ejecutados para la gestión de la cultura y las artes

Método de cálculo

(Proyectos ejecutados para la gestión de la cultura y las artes (Realizado) / Proyectos ejecutados para la gestión de la cultura y las artes (Programado))*100

Descripción del Indicador

El indicador mide el total de proyectos ejecutados para la gestión de la cultura y las artes.

Tipo de Indicador	Estratégico	**Dimensión del Indicador**	Eficacia	**Año de Medición del Resultado**	2021
Cobertura	Estatal	**Frecuencia de Medición**	Mensual		

Parámetros de semaforización

0	59.99	60.00	79.99	80.00	130

Meta Institucional	Meta Valor	Unidad de medida (meta valor)	Desagregado meta valor por género: Hombre	Mujer
100%	6	Proyecto	0.00	0.00

Sentido del Indicador	Línea Base (meta valor)	Año (Línea base)	Tipo de Acumulación
Ascendente	No disponible	No disponible	Suma

Resultados

Valor Programado	Avance de la Meta (4to trimestre)	% Avance de la Meta (4to trimestre)	Semáforo (4to trimestre)
6.00	6.00	100.0%	

	Valor programado	Avance de la meta		Valor programado	Avance de la meta
Enero	0.00	0.00	Julio	0.00	0.00
Febrero	1.00	0.00	Agosto	1.00	0.00
Marzo	0.00	0.00	Septiembre	0.00	1.00
Abril	1.00	0.00	Octubre	1.00	1.00
Mayo	0.00	0.00	Noviembre	0.00	0.00
Junio	1.00	3.00	Diciembre	1.00	1.00

Medios de verificación: Registros administrativos de la Dirección Administrativa

Observaciones:

1 El presente documento despliega la información perteneciente a los indicadores estratégicos y gestión de aquellos Programas presupuestarios que proveen de bienes y servicios que generan valor público a la ciudadania jalisciense.

2 Se muestra el número del Componente relacionado con el indicador.

GOBIERNO DEL ESTADO DE JALISCO
PRESUPUESTO DE EGRESOS PARA EL EJERCICIO FISCAL 2021
Ficha Técnica de Indicador
Sistema de Evaluación del Desempeño (SED)

Gobierno del Estado de Jalisco — **Seguimiento de Indicadores** — **Secretaria de la Hacienda Pública**

Datos del Programa [1]

Programa de Fomento a la Cultura y las Artes en el Estado de Jalisco

Eje: Desarrollo Social **Tema Central:** Cultura

¿Quien gasta?

13 Unidad Presupuestal	083 Unidad Responsable	00452 Unidad Ejecutora del Gasto
Secretaría de Cultura	Fideicomiso Fondo Estatal de Fomento para la Cultura y las Artes (FEFCA)	Fideicomiso Fondo Estatal de Fomento para la Cultura y las Artes (FEFCA)

¿Para qué se gasta?

Finalidad	Función	Subfunción
Desarrollo Social	Recreación, Cultura y Otras Manifestaciones Sociales	Cultura

Objetivos

Nivel	Clave Componente	Resumen Narrativo
Actividad	05-11 [2]	Firma de convenios de colaboración de innovación para la cultura

Datos del Indicador

Denominación

Total de convenios de colaboración firmados

Método de cálculo

(Número de convenio de colaboración firmados (Realizado) / Número de convenio de colaboración firmados (Programado))*100

Descripción del Indicador

El indicador mide el total de convenios de colaboración firmados con instituciones para la innovación para la cultura.

Tipo de Indicador	Gestión	**Dimensión del Indicador**	Eficiencia	**Año de Medición del Resultado**	2021
Cobertura	Estatal	**Frecuencia de Medición**	Trimestral		

Parámetros de semaforización

0	59.99	60.00	79.99	80.00	130

Meta Institucional	Meta Valor	Unidad de medida (meta valor)	Desagregado meta valor por género: Hombre	Desagregado meta valor por género: Mujer
100%	1	Convenio	0.00	0.00

Sentido del Indicador	Línea Base (meta valor)	Año (Línea base)	Tipo de Acumulación
Ascendente	No disponible	No disponible	Suma

Resultados

Valor Programado	Avance de la Meta (4to trimestre)	% Avance de la Meta (4to trimestre)	Semáforo (4to trimestre)
1.00	1.00	100.0%	

	Valor programado	Avance de la meta		Valor programado	Avance de la meta
Enero	N.P.	N.D	Julio	N.P.	N.D
Febrero	N.P.	N.D	Agosto	N.P.	N.D
Marzo	0.00	N.D	Septiembre	0.00	0.00
Abril	N.P.	N.D	Octubre	N.P.	N.D
Mayo	N.P.	N.D	Noviembre	N.P.	N.D
Junio	0.00	0.00	Diciembre	1.00	1.00

Medios de verificación: Registros administrativos de la Dirección Administrativa

Observaciones:

1 El presente documento despliega la información perteneciente a los indicadores estratégicos y gestión de aquellos Programas presupuestarios que proveen de bienes y servicios que generan valor público a la ciudadania jalisciense.

2 Se muestra el número del Componente relacionado con el indicador.

GOBIERNO DEL ESTADO DE JALISCO
PRESUPUESTO DE EGRESOS PARA EL EJERCICIO FISCAL 2021
Ficha Técnica de Indicador
Sistema de Evaluación del Desempeño (SED)

Gobierno del Estado de Jalisco — **Secretaria de la Hacienda Pública**

Seguimiento de Indicadores

Datos del Programa [1]

Programa de Fomento a la Cultura y las Artes en el Estado de Jalisco

Eje: Desarrollo Social **Tema Central:** Cultura

¿Quien gasta?

13 Unidad Presupuestal	083 Unidad Responsable	00452 Unidad Ejecutora del Gasto
Secretaría de Cultura	Fideicomiso Fondo Estatal de Fomento para la Cultura y las Artes (FEFCA)	Fideicomiso Fondo Estatal de Fomento para la Cultura y las Artes (FEFCA)

¿Para qué se gasta?

Finalidad	Función	Subfunción
Desarrollo Social	Recreación, Cultura y Otras Manifestaciones Sociales	Cultura

Objetivos

Nivel	Clave Componente	Resumen Narrativo
Actividad	05-13 [2]	Apoyo a Artistas y Creadores de los grupos artísticos municipales mediante el Festival Jalisco en Línea

Datos del Indicador

Denominación

Total de apoyos para la promoción de artistas y creadores

Método de cálculo

(Número de apoyos para la promoción (Realizado) / Número de apoyos para la promoción (Programado))*100

Descripción del Indicador

El indicador mide el total de apoyos para la promoción de artistas y creadores de los grupos municipales.

Tipo de Indicador	Gestión	**Dimensión del Indicador**	Eficiencia	**Año de Medición del Resultado**	2021
Cobertura	Estatal	**Frecuencia de Medición**	Trimestral		

Parámetros de semaforización

0	59.99	60.00	79.99	80.00	130

Meta Institucional	Meta Valor	Unidad de medida (meta valor)	Desagregado meta valor por género: Hombre	Desagregado meta valor por género: Mujer
100%	25	Apoyo	0.00	0.00

Sentido del Indicador	Línea Base (meta valor)	Año (Línea base)	Tipo de Acumulación
Ascendente	No disponible	No disponible	Suma

Resultados

Valor Programado	Avance de la Meta (4to trimestre)	% Avance de la Meta (4to trimestre)	Semáforo (4to trimestre)
25.00	29.00	116.0%	

	Valor programado	Avance de la meta		Valor programado	Avance de la meta
Enero	N.P.	N.D	Julio	N.P.	N.D
Febrero	N.P.	N.D	Agosto	25.00	0.00
Marzo	0.00	N.D	Septiembre	N.P.	N.D
Abril	N.P.	N.D	Octubre	N.P.	N.D
Mayo	N.P.	N.D	Noviembre	N.P.	N.D
Junio	0.00	0.00	Diciembre	0.00	29.00

Medios de verificación: Registros administrativos de la Dirección Administrativa

Observaciones:

1 El presente documento despliega la información perteneciente a los indicadores estratégicos y gestión de aquellos Programas presupuestarios que proveen de bienes y servicios que generan valor público a la ciudadania jalisciense.

2 Se muestra el número del Componente relacionado con el indicador.

GOBIERNO DEL ESTADO DE JALISCO
PRESUPUESTO DE EGRESOS PARA EL EJERCICIO FISCAL 2021
Ficha Técnica de Indicador
Sistema de Evaluación del Desempeño (SED)

Gobierno del Estado de Jalisco

Seguimiento de Indicadores

Secretaria de la Hacienda Pública

Datos del Programa [1]

Programa de Fomento a la Cultura y las Artes en el Estado de Jalisco

Eje: Desarrollo Social **Tema Central:** Cultura

¿Quien gasta?

13 Unidad Presupuestal	083 Unidad Responsable	00452 Unidad Ejecutora del Gasto
Secretaría de Cultura	Fideicomiso Fondo Estatal de Fomento para la Cultura y las Artes (FEFCA)	Fideicomiso Fondo Estatal de Fomento para la Cultura y las Artes (FEFCA)

¿Para qué se gasta?

Finalidad	Función	Subfunción
Desarrollo Social	Recreación, Cultura y Otras Manifestaciones Sociales	Cultura

Objetivos

Nivel	Clave Componente	Resumen Narrativo
Actividad	05-03 [2]	Aplicación General de la Ley General de Archivo

Datos del Indicador

Denominación

Total de acciones de aplicación a la Ley General deArchivo

Método de cálculo

(Acciones de aplicación a la Ley General deArchivo (Realizado) / Acciones de aplicación a la Ley General deArchivo (Programado))*100

Descripción del Indicador

El indicador mide el total de acciones de aplicación a la Ley General de Archivo.

Tipo de Indicador	Gestión	**Dimensión del Indicador**	Calidad	**Año de Medición del Resultado**	2021
Cobertura	Estatal	**Frecuencia de Medición**	Mensual		

Parámetros de semaforización

0	59.99	60.00	79.99	80.00	130

Meta Institucional	Meta Valor	Unidad de medida (meta valor)	Desagregado meta valor por género: Hombre	Desagregado meta valor por género: Mujer
100%	2	Acción	0.00	0.00

Sentido del Indicador	Línea Base (meta valor)	Año (Línea base)	Tipo de Acumulación
Ascendente	No disponible	No disponible	Suma

Resultados

Valor Programado	Avance de la Meta (4to trimestre)	% Avance de la Meta (4to trimestre)	Semáforo (4to trimestre)
2.00	0.00	0.0%	

	Valor programado	Avance de la meta		Valor programado	Avance de la meta
Enero	0.00	0.00	Julio	0.00	0.00
Febrero	0.00	0.00	Agosto	0.00	0.00
Marzo	0.00	0.00	Septiembre	1.00	0.00
Abril	0.00	0.00	Octubre	0.00	0.00
Mayo	1.00	0.00	Noviembre	0.00	0.00
Junio	0.00	0.00	Diciembre	0.00	0.00

Medios de verificación: Registros administrativos de la Dirección Administrativa

Observaciones: Debido a la insuficiencia presupuestal, en el presente ejercicio no se asignaron recursos para el archivo general de la Secretaría de Cultura.

1 El presente documento despliega la información perteneciente a los indicadores estratégicos y gestión de aquellos Programas presupuestarios que proveen de bienes y servicios que generan valor público a la ciudadania jalisciense.

2 Se muestra el número del Componente relacionado con el indicador.

GOBIERNO DEL ESTADO DE JALISCO
PRESUPUESTO DE EGRESOS PARA EL EJERCICIO FISCAL 2021
Ficha Técnica de Indicador
Sistema de Evaluación del Desempeño (SED)

Gobierno del Estado de Jalisco — **Seguimiento de Indicadores** — **Secretaria de la Hacienda Pública**

Datos del Programa [1]

Programa de Fomento a la Cultura y las Artes en el Estado de Jalisco

Eje: Desarrollo Social **Tema Central:** Cultura

¿Quien gasta?

13 Unidad Presupuestal	083 Unidad Responsable	00452 Unidad Ejecutora del Gasto
Secretaría de Cultura	Fideicomiso Fondo Estatal de Fomento para la Cultura y las Artes (FEFCA)	Fideicomiso Fondo Estatal de Fomento para la Cultura y las Artes (FEFCA)

¿Para qué se gasta?

Finalidad	Función	Subfunción
Desarrollo Social	Recreación, Cultura y Otras Manifestaciones Sociales	Cultura

Objetivos

Nivel	Clave Componente	Resumen Narrativo
Actividad	05-05 [2]	Operación de los espacios escénicos administrados por la Secretaría de Cultura

Datos del Indicador

Denominación
Total de espacios escénicos operando

Método de cálculo
(Espacios escénicos (Realizado) / Espacios escénicos (Programado))*100

Descripción del Indicador
Indicador que mide el número de espacios escénicos en operación.

Tipo de Indicador	Dimensión del Indicador	Año de Medición del Resultado
Gestión	Eficacia	2021

Cobertura	Frecuencia de Medición
Estatal	Mensual

Parámetros de semaforización

0	59.99	60.00	79.99	80.00	130

Meta Institucional	Meta Valor	Unidad de medida (meta valor)	Desagregado meta valor por género: Hombre	Mujer
100%	5	Espacio	0.00	0.00

Sentido del Indicador	Línea Base (meta valor)	Año (Línea base)	Tipo de Acumulación
Ascendente	No disponible	No disponible	Suma

Resultados

Valor Programado	Avance de la Meta (4to trimestre)	% Avance de la Meta (4to trimestre)	Semáforo (4to trimestre)
5.00	5.00	100.0%	

	Valor programado	Avance de la meta		Valor programado	Avance de la meta
Enero	5.00	0.00	Julio	0.00	0.00
Febrero	0.00	0.00	Agosto	0.00	0.00
Marzo	0.00	0.00	Septiembre	0.00	0.00
Abril	0.00	0.00	Octubre	0.00	0.00
Mayo	0.00	0.00	Noviembre	0.00	0.00
Junio	0.00	0.00	Diciembre	0.00	5.00

Medios de verificación: Registros administrativos de la Dirección Administrativa

Observaciones:

1 El presente documento despliega la información perteneciente a los indicadores estratégicos y gestión de aquellos Programas presupuestarios que proveen de bienes y servicios que generan valor público a la ciudadania jalisciense.

2 Se muestra el número del Componente relacionado con el indicador.

GOBIERNO DEL ESTADO DE JALISCO
PRESUPUESTO DE EGRESOS PARA EL EJERCICIO FISCAL 2021
Ficha Técnica de Indicador
Sistema de Evaluación del Desempeño (SED)

Gobierno del Estado de Jalisco — **Seguimiento de Indicadores** — **Secretaria de la Hacienda Pública**

Datos del Programa [1]

Programa de Fomento a la Cultura y las Artes en el Estado de Jalisco

Eje: Desarrollo Social **Tema Central:** Cultura

¿Quien gasta?

13 Unidad Presupuestal	083 Unidad Responsable	00452 Unidad Ejecutora del Gasto
Secretaría de Cultura	Fideicomiso Fondo Estatal de Fomento para la Cultura y las Artes (FEFCA)	Fideicomiso Fondo Estatal de Fomento para la Cultura y las Artes (FEFCA)

¿Para qué se gasta?

Finalidad	Función	Subfunción
Desarrollo Social	Recreación, Cultura y Otras Manifestaciones Sociales	Cultura

Objetivos

Nivel	Clave Componente	Resumen Narrativo
Actividad	05-07 [2]	Difusión de las disciplinas artísticas con proyectos y apoyos específicos

Datos del Indicador

Denominación

Total de proyectos realizados para la difusión de las disciplinas artísticas

Método de cálculo

(Número de proyectos para la difusión de las disciplinas artísticas (Realizado) / Número de proyectos para la difusión de las disciplinas artísticas (Programado))*100

Descripción del Indicador

El indicador mide el total de proyectos realizados y los apoyos entregados para la difusión de las disciplinas artísticas.

Tipo de Indicador	Gestión	**Dimensión del Indicador**	Eficiencia	**Año de Medición del Resultado**	2021
Cobertura	Estatal	**Frecuencia de Medición**	Mensual		

Parámetros de semaforización

0	59.99	60.00	79.99	80.00	130

Meta Institucional	Meta Valor	Unidad de medida (meta valor)	Desagregado meta valor por género: Hombre	Desagregado meta valor por género: Mujer
100%	50	Proyecto	0.00	0.00

Sentido del Indicador	Línea Base (meta valor)	Año (Línea base)	Tipo de Acumulación
Ascendente	No disponible	No disponible	Suma

Resultados

Valor Programado	Avance de la Meta (4to trimestre)	% Avance de la Meta (4to trimestre)	Semáforo (4to trimestre)
50.00	54.00	108.0%	

	Valor programado	Avance de la meta		Valor programado	Avance de la meta
Enero	0.00	N.D	Julio	0.00	0.00
Febrero	0.00	N.D	Agosto	17.00	0.00
Marzo	0.00	N.D	Septiembre	13.00	0.00
Abril	0.00	0.00	Octubre	3.00	0.00
Mayo	0.00	1.00	Noviembre	6.00	0.00
Junio	1.00	0.00	Diciembre	10.00	53.00

Medios de verificación: Registros administrativos de la Dirección Administrativa

Observaciones:

1 El presente documento despliega la información perteneciente a los indicadores estratégicos y gestión de aquellos Programas presupuestarios que proveen de bienes y servicios que generan valor público a la ciudadania jalisciense.

2 Se muestra el número del Componente relacionado con el indicador.

GOBIERNO DEL ESTADO DE JALISCO
PRESUPUESTO DE EGRESOS PARA EL EJERCICIO FISCAL 2021
Ficha Técnica de Indicador
Sistema de Evaluación del Desempeño (SED)

Gobierno del Estado de Jalisco — **Secretaria de la Hacienda Pública**

Seguimiento de Indicadores

Datos del Programa [1]

Programa de Fomento a la Cultura y las Artes en el Estado de Jalisco

Eje: Desarrollo Social **Tema Central:** Cultura

¿Quien gasta?

13 Unidad Presupuestal	083 Unidad Responsable	00452 Unidad Ejecutora del Gasto
Secretaría de Cultura	Fideicomiso Fondo Estatal de Fomento para la Cultura y las Artes (FEFCA)	Fideicomiso Fondo Estatal de Fomento para la Cultura y las Artes (FEFCA)

¿Para qué se gasta?

Finalidad	Función	Subfunción
Desarrollo Social	Recreación, Cultura y Otras Manifestaciones Sociales	Cultura

Objetivos

Nivel	Clave Componente		Resumen Narrativo
Componente	06	2	Programas implementados para la formación cultural y artística de la población

Datos del Indicador

Denominación

Total de áreas de enseñanza impartidas

Método de cálculo

(Áreas de enseñanza impartidas (Realizado) / Áreas de enseñanza impartidas (Programado))*100

Descripción del Indicador

El indicador mide el total de áreas de enseñanza impartidas.

Tipo de Indicador	Estratégico	**Dimensión del Indicador**	Eficacia	**Año de Medición del Resultado**	2021
Cobertura	Estatal	**Frecuencia de Medición**	Mensual		

Parámetros de semaforización

0	59.99	60.00	79.99	80.00	130

Meta Institucional	Meta Valor	Unidad de medida (meta valor)	Desagregado meta valor por género: Hombre	Desagregado meta valor por género: Mujer
100%	72	Área	0.00	0.00

Sentido del Indicador	Línea Base (meta valor)	Año (Línea base)	Tipo de Acumulación
Ascendente	No disponible	No disponible	Suma

Resultados

Valor Programado	Avance de la Meta (4to trimestre)	% Avance de la Meta (4to trimestre)	Semáforo (4to trimestre)
72.00	88.00	122.2%	

	Valor programado	Avance de la meta		Valor programado	Avance de la meta
Enero	72.00	88.00	Julio	0.00	0.00
Febrero	0.00	0.00	Agosto	0.00	0.00
Marzo	0.00	0.00	Septiembre	0.00	0.00
Abril	0.00	0.00	Octubre	0.00	0.00
Mayo	0.00	0.00	Noviembre	0.00	0.00
Junio	0.00	0.00	Diciembre	0.00	0.00

Medios de verificación: Registros administrativos de la Dirección Administrativa

Observaciones:

1 El presente documento despliega la información perteneciente a los indicadores estratégicos y gestión de aquellos Programas presupuestarios que proveen de bienes y servicios que generan valor público a la ciudadania jalisciense.

2 Se muestra el número del Componente relacionado con el indicador.

GOBIERNO DEL ESTADO DE JALISCO
PRESUPUESTO DE EGRESOS PARA EL EJERCICIO FISCAL 2021
Ficha Técnica de Indicador
Sistema de Evaluación del Desempeño (SED)

Gobierno del Estado de Jalisco — **Seguimiento de Indicadores** — **Secretaria de la Hacienda Pública**

Datos del Programa [1]

Programa de Fomento a la Cultura y las Artes en el Estado de Jalisco

Eje: Desarrollo Social **Tema Central:** Cultura

¿Quien gasta?

13 Unidad Presupuestal	083 Unidad Responsable	00452 Unidad Ejecutora del Gasto
Secretaría de Cultura	Fideicomiso Fondo Estatal de Fomento para la Cultura y las Artes (FEFCA)	Fideicomiso Fondo Estatal de Fomento para la Cultura y las Artes (FEFCA)

¿Para qué se gasta?

Finalidad	Función	Subfunción
Desarrollo Social	Recreación, Cultura y Otras Manifestaciones Sociales	Cultura

Objetivos

Nivel	Clave Componente	Resumen Narrativo
Actividad	06-10 [2]	Ejecución de eventos con temática transversal

Datos del Indicador

Denominación

Total de actividades con temática transversal realizadas

Método de cálculo

(Número de eventos con temática transversal (Realizado) / Número de eventos con temática transversal (Programado))*100

Descripción del Indicador

El indicador mide el total de actividades con temática transversal en los municipios de Jalisco.

Tipo de Indicador	Gestión	**Dimensión del Indicador**	Eficiencia	**Año de Medición del Resultado**	2021
Cobertura	Estatal	**Frecuencia de Medición**	Mensual		

Parámetros de semaforización

0	59.99	60.00	79.99	80.00	130

Meta Institucional	Meta Valor	Unidad de medida (meta valor)	Desagregado meta valor por género: Hombre	Desagregado meta valor por género: Mujer
100%	49	Actividad	0.00	0.00

Sentido del Indicador	Línea Base (meta valor)	Año (Línea base)	Tipo de Acumulación
Ascendente	No disponible	No disponible	Suma

Resultados

Valor Programado	Avance de la Meta (4to trimestre)	% Avance de la Meta (4to trimestre)	Semáforo (4to trimestre)
49.00	104.00	212.2%	

	Valor programado	Avance de la meta		Valor programado	Avance de la meta
Enero	0.00	N.D	Julio	0.00	0.00
Febrero	0.00	N.D	Agosto	0.00	0.00
Marzo	0.00	N.D	Septiembre	0.00	0.00
Abril	0.00	0.00	Octubre	4.00	49.00
Mayo	0.00	0.00	Noviembre	4.00	50.00
Junio	0.00	0.00	Diciembre	41.00	5.00

Medios de verificación: Registros administrativos de la Dirección Administrativa

Observaciones:

1 El presente documento despliega la información perteneciente a los indicadores estratégicos y gestión de aquellos Programas presupuestarios que proveen de bienes y servicios que generan valor público a la ciudadania jalisciense.

2 Se muestra el número del Componente relacionado con el indicador.

GOBIERNO DEL ESTADO DE JALISCO
PRESUPUESTO DE EGRESOS PARA EL EJERCICIO FISCAL 2021
Ficha Técnica de Indicador
Sistema de Evaluación del Desempeño (SED)

Gobierno del Estado de Jalisco

Seguimiento de Indicadores

Secretaria de la Hacienda Pública

Datos del Programa [1]

Programa de Fomento a la Cultura y las Artes en el Estado de Jalisco

Eje: Desarrollo Social **Tema Central:** Cultura

¿Quien gasta?

13 Unidad Presupuestal	083 Unidad Responsable	00452 Unidad Ejecutora del Gasto
Secretaría de Cultura	Fideicomiso Fondo Estatal de Fomento para la Cultura y las Artes (FEFCA)	Fideicomiso Fondo Estatal de Fomento para la Cultura y las Artes (FEFCA)

¿Para qué se gasta?

Finalidad	Función	Subfunción
Desarrollo Social	Recreación, Cultura y Otras Manifestaciones Sociales	Cultura

Objetivos

Nivel	Clave Componente	Resumen Narrativo
Actividad	06-04 [2]	Profesores especializados en formación artística y en artes

Datos del Indicador

Denominación

Total de profesores de formación artística y en artes

Método de cálculo

(Profesores de formación artística y en artes (Realizado) / Profesores de formación artística y en artes (Programado))*100

Descripción del Indicador

El indicador mide el total de profesores de formación artística y en artes.

Tipo de Indicador	Dimensión del Indicador	Año de Medición del Resultado
Gestión	Eficacia	2021
Cobertura	**Frecuencia de Medición**	
Estatal	Mensual	

Parámetros de semaforización

0	59.99	60.00	79.99	80.00	130

Meta Institucional	Meta Valor	Unidad de medida (meta valor)	Desagregado meta valor por género: Hombre	Desagregado meta valor por género: Mujer
100%	71	Persona	0.00	0.00

Sentido del Indicador	Línea Base (meta valor)	Año (Línea base)	Tipo de Acumulación
Ascendente	No disponible	No disponible	Suma

Resultados

Valor Programado	Avance de la Meta (4to trimestre)	% Avance de la Meta (4to trimestre)	Semáforo (4to trimestre)
71.00	72.00	101.4%	

	Valor programado	Avance de la meta		Valor programado	Avance de la meta
Enero	71.00	72.00	Julio	0.00	0.00
Febrero	0.00	0.00	Agosto	0.00	0.00
Marzo	0.00	0.00	Septiembre	0.00	0.00
Abril	0.00	0.00	Octubre	0.00	0.00
Mayo	0.00	0.00	Noviembre	0.00	0.00
Junio	0.00	0.00	Diciembre	0.00	0.00

Medios de verificación: Registros administrativos de la Dirección Administrativa

Observaciones:

1 El presente documento despliega la información perteneciente a los indicadores estratégicos y gestión de aquellos Programas presupuestarios que proveen de bienes y servicios que generan valor público a la ciudadania jalisciense.

2 Se muestra el número del Componente relacionado con el indicador.

GOBIERNO DEL ESTADO DE JALISCO
PRESUPUESTO DE EGRESOS PARA EL EJERCICIO FISCAL 2021
Ficha Técnica de Indicador
Sistema de Evaluación del Desempeño (SED)

Gobierno del Estado de Jalisco — **Seguimiento de Indicadores** — **Secretaria de la Hacienda Pública**

Datos del Programa [1]

Programa de Fomento a la Cultura y las Artes en el Estado de Jalisco

Eje: Desarrollo Social **Tema Central:** Cultura

¿Quien gasta?

13 Unidad Presupuestal	083 Unidad Responsable	00452 Unidad Ejecutora del Gasto
Secretaría de Cultura	Fideicomiso Fondo Estatal de Fomento para la Cultura y las Artes (FEFCA)	Fideicomiso Fondo Estatal de Fomento para la Cultura y las Artes (FEFCA)

¿Para qué se gasta?

Finalidad	Función	Subfunción
Desarrollo Social	Recreación, Cultura y Otras Manifestaciones Sociales	Cultura

Objetivos

Nivel	Clave Componente	Resumen Narrativo
Actividad	06-08 [2]	Capacitación y asesoría profesional para el sector cultural

Datos del Indicador

Denominación

Total de acciones de capacitación profesional implementadas

Método de cálculo

(Número de capacitaciones profesionales (Realizado) / Número de capacitaciones profesionales (Programado))*100

Descripción del Indicador

El indicador mide el total de acciones de capacitación y asesoría profesional al sector cultural.

Tipo de Indicador	Gestión	**Dimensión del Indicador**	Eficiencia	**Año de Medición del Resultado**	2021
Cobertura	Estatal	**Frecuencia de Medición**	Mensual		

Parámetros de semaforización

0	59.99	60.00	79.99	80.00	130

Meta Institucional	Meta Valor	Unidad de medida (meta valor)	Desagregado meta valor por género: Hombre	Desagregado meta valor por género: Mujer
100%	95	Capacitación	0.00	0.00

Sentido del Indicador	Línea Base (meta valor)	Año (Línea base)	Tipo de Acumulación
Ascendente	No disponible	No disponible	Suma

Resultados

Valor Programado	Avance de la Meta (4to trimestre)	% Avance de la Meta (4to trimestre)	Semáforo (4to trimestre)
95.00	129.00	135.8%	

	Valor programado	Avance de la meta		Valor programado	Avance de la meta
Enero	0.00	N.D	Julio	0.00	0.00
Febrero	0.00	N.D	Agosto	2.00	1.00
Marzo	0.00	N.D	Septiembre	1.00	3.00
Abril	26.00	0.00	Octubre	2.00	7.00
Mayo	16.00	0.00	Noviembre	1.00	0.00
Junio	1.00	57.00	Diciembre	46.00	61.00

Medios de verificación: Registros administrativos de la Dirección Administrativa

Observaciones:

1 El presente documento despliega la información perteneciente a los indicadores estratégicos y gestión de aquellos Programas presupuestarios que proveen de bienes y servicios que generan valor público a la ciudadania jalisciense.

2 Se muestra el número del Componente relacionado con el indicador.

GOBIERNO DEL ESTADO DE JALISCO
PRESUPUESTO DE EGRESOS PARA EL EJERCICIO FISCAL 2021
Ficha Técnica de Indicador
Sistema de Evaluación del Desempeño (SED)

Gobierno del Estado de Jalisco — **Seguimiento de Indicadores** — **Secretaria de la Hacienda Pública**

Datos del Programa [1]

ECOS Música para la paz

Eje: Desarrollo Social **Tema Central:** Cultura

¿Quien gasta?

13 Unidad Presupuestal	083 Unidad Responsable	00452 Unidad Ejecutora del Gasto
Secretaría de Cultura	Fideicomiso Fondo Estatal de Fomento para la Cultura y las Artes (FEFCA)	Fideicomiso Fondo Estatal de Fomento para la Cultura y las Artes (FEFCA)

¿Para qué se gasta?

Finalidad	Función	Subfunción
Desarrollo Social	Recreación, Cultura y Otras Manifestaciones Sociales	Cultura

Objetivos

Nivel	Clave Componente	Resumen Narrativo
Fin	2	Contribuir a mejorar las condiciones sociales propicias para el acceso efectivo a los derechos sociales que impulsen capacidades de las personas y sus comunidades para reducir brechas de desigualdad, mediante la reconstrucción de un sentido de colectividad y corresponsabilidad del gobierno y la sociedad en general.

Datos del Indicador

Denominación

Posición en el Índice de Rezago Social

Método de cálculo

(Posición en el Índice de Rezago Social (Realizado)/Posición en el Índice de Rezago Social (Programado))*100

Descripción del Indicador

Lugar que ocupa Jalisco dentro del contexto de las entidades federativas del país respecto al Índice de Rezago Social, el cual es una medida agregada que se compone de variables de educación, acceso a servicios de salud, servicios básicos en la vivienda, de calidad y espacios en la misma, y activos en el hogar. Es decir, proporciona el resumen de cuatro carencias sociales de la medición de pobreza del CONEVAL: rezago educativo, acceso a los servicios de salud, acceso a los servicios básicos en la vivienda, y la calidad y espacios en la vivienda.

Tipo de Indicador	Estratégico	**Dimensión del Indicador**	Eficacia	**Año de Medición del Resultado**	2021
Cobertura	Estatal	**Frecuencia de Medición**	Quinquenal		

Parámetros de semaforización

0	59.99	60.00	79.99	80.00	130

Meta Institucional	Meta Valor	Unidad de medida (meta valor)	Desagregado meta valor por género: Hombre	Mujer
100%	29	Posición	0.00	0.00

Sentido del Indicador	Línea Base (meta valor)	Año (Línea base)	Tipo de Acumulación
Ascendente	25	2010	Suma

Resultados

Valor Programado	Avance de la Meta (4to trimestre)	% Avance de la Meta (4to trimestre)	Semáforo (4to trimestre)
N.P.	N.D.	N.D.	

	Valor programado	Avance de la meta		Valor programado	Avance de la meta
Enero	N.P.	N.D.	Julio	N.P.	N.D.
Febrero	N.P.	N.D.	Agosto	N.P.	N.D.
Marzo	N.P.	N.D.	Septiembre	N.P.	N.D.
Abril	N.P.	N.D.	Octubre	N.P.	N.D.
Mayo	N.P.	N.D.	Noviembre	N.P.	N.D.
Junio	N.P.	N.D.	Diciembre	N.P.	N.D.

Medios de verificación

Observaciones

1 El presente documento despliega la información perteneciente a los indicadores estratégicos y gestión de aquellos Programas presupuestarios que proveen de bienes y servicios que generan valor público a la ciudadania jalisciense.

2 Se muestra el número del Componente relacionado con el indicador.

GOBIERNO DEL ESTADO DE JALISCO
PRESUPUESTO DE EGRESOS PARA EL EJERCICIO FISCAL 2021
Ficha Técnica de Indicador
Sistema de Evaluación del Desempeño (SED)

Gobierno del Estado de Jalisco | **Secretaria de la Hacienda Pública**

Seguimiento de Indicadores

Datos del Programa [1]

ECOS Música para la paz

Eje: Desarrollo Social **Tema Central:** Cultura

¿Quien gasta?

13 Unidad Presupuestal	083 Unidad Responsable	00452 Unidad Ejecutora del Gasto
Secretaría de Cultura	Fideicomiso Fondo Estatal de Fomento para la Cultura y las Artes (FEFCA)	Fideicomiso Fondo Estatal de Fomento para la Cultura y las Artes (FEFCA)

¿Para qué se gasta?

Finalidad	Función	Subfunción
Desarrollo Social	Recreación, Cultura y Otras Manifestaciones Sociales	Cultura

Objetivos

Nivel	Clave Componente	Resumen Narrativo
Propósito	2	Promover y proteger la diversidad cultural de Jalisco, el diálogo y la participación social, generando cambios sociales y comunitarios que nos lleven a una pacificación del estado a través de la cultura; vinculando las instituciones y la política cultural con las comunidades culturales y los gremios profesionales.

Datos del Indicador

Denominación

Proporción de eventos y adiestramientos culturales dirigidos a grupos prioritarios

Método de cálculo

(Grado de priorización de grupos de interés en la programación anual de eventos y adiestramientos de la Secretaría de Cultura (Realizado)/Grado de priorización de grupos de interés en la programación anual de eventos y adiestramientos de la Secretaría de Cultura (Programado))*100

Descripción del Indicador

El indicador refleja el grado de priorización de grupos de interés en la programación anual de eventos y adiestramientos de la Secretaría de Cultura. (Por personas de interés se entiende: migrantes, jornaleros agrícolas, pueblos originarios y comunidades indígenas, personas con discapacidad, adultos mayores, niños, niñas y adolescentes, jóvenes, personas en situación de pobreza o de vulnerabilidad, personas privadas de la libertad, profesionales de las artes, equidad entre mujeres y hombres).

Tipo de Indicador	Estratégico	**Dimensión del Indicador**	Eficacia	**Año de Medición del Resultado**	2021
Cobertura	Estatal	**Frecuencia de Medición**	Anual		

Parámetros de semaforización

0	59.99	60.00	79.99	80.00	130

Meta Institucional	Meta Valor	Unidad de medida (meta valor)	Desagregado meta valor por género: Hombre	Desagregado meta valor por género: Mujer
100%	27	Porcentaje	0.00	0.00

Sentido del Indicador	Línea Base (meta valor)	Año (Línea base)	Tipo de Acumulación
Ascendente	25	2017	Suma

Resultados

Valor Programado	Avance de la Meta (4to trimestre)	% Avance de la Meta (4to trimestre)	Semáforo (4to trimestre)
N.P.	N.D.	N.D.	

	Valor programado	Avance de la meta		Valor programado	Avance de la meta
Enero	N.P.	N.D.	Julio	N.P.	N.D.
Febrero	N.P.	N.D.	Agosto	N.P.	N.D.
Marzo	N.P.	N.D.	Septiembre	N.P.	N.D.
Abril	N.P.	N.D.	Octubre	N.P.	N.D.
Mayo	N.P.	N.D.	Noviembre	N.P.	N.D.
Junio	N.P.	N.D.	Diciembre	N.P.	N.D.

Medios de verificación

Observaciones

1 El presente documento despliega la información perteneciente a los indicadores estratégicos y gestión de aquellos Programas presupuestarios que proveen de bienes y servicios que generan valor público a la ciudadania jalisciense.

2 Se muestra el número del Componente relacionado con el indicador.

GOBIERNO DEL ESTADO DE JALISCO
PRESUPUESTO DE EGRESOS PARA EL EJERCICIO FISCAL 2021
Ficha Técnica de Indicador
Sistema de Evaluación del Desempeño (SED)

Gobierno del Estado de Jalisco — **Seguimiento de Indicadores** — **Secretaria de la Hacienda Pública**

Datos del Programa [1]

ECOS Música para la paz

Eje: Desarrollo Social **Tema Central:** Cultura

¿Quien gasta?

13 Unidad Presupuestal	083 Unidad Responsable	00452 Unidad Ejecutora del Gasto
Secretaría de Cultura	Fideicomiso Fondo Estatal de Fomento para la Cultura y las Artes (FEFCA)	Fideicomiso Fondo Estatal de Fomento para la Cultura y las Artes (FEFCA)

¿Para qué se gasta?

Finalidad	Función	Subfunción
Desarrollo Social	Recreación, Cultura y Otras Manifestaciones Sociales	Cultura

Objetivos

Nivel	Clave Componente		Resumen Narrativo
Componente	04	2	Gastos de operación ejecutados para el programa Ecos, Música para la paz

Datos del Indicador

Denominación

Total de gestiones para ejercer los gasto de operación

Método de cálculo

(Número de gestiones para ejercer los gastos de operación (Realizado) / Número de gestiones para ejercer los gastos de operación (Programado))*100

Descripción del Indicador

El indicador mide el total de gestiones que se realizan para ejercer el gasto de operación del programa ECOS Música para la paz.

Tipo de Indicador	Gestión	**Dimensión del Indicador**	Eficiencia	**Año de Medición del Resultado**	2021
Cobertura	Estatal	**Frecuencia de Medición**	Trimestral		

Parámetros de semaforización

0	59.99	60.00	79.99	80.00	130

Meta Institucional	Meta Valor	Unidad de medida (meta valor)	Desagregado meta valor por género: Hombre	Desagregado meta valor por género: Mujer
100%	1	Gestión	0.00	0.00

Sentido del Indicador	Línea Base (meta valor)	Año (Línea base)	Tipo de Acumulación
Ascendente	No disponible	No disponible	Suma

Resultados

Valor Programado	Avance de la Meta (4to trimestre)	% Avance de la Meta (4to trimestre)	Semáforo (4to trimestre)
1.00	1.00	100.0%	

	Valor programado	Avance de la meta		Valor programado	Avance de la meta
Enero	N.P.	N.D	Julio	N.P.	N.D
Febrero	N.P.	N.D	Agosto	N.P.	N.D
Marzo	0.00	N.D	Septiembre	0.00	0.00
Abril	N.P.	N.D	Octubre	N.P.	N.D
Mayo	N.P.	N.D	Noviembre	N.P.	N.D
Junio	0.00	N.D	Diciembre	1.00	1.00

Medios de verificación: Informe financiero del Fideicomiso Estatal del Fondo para la Cultura y las Artes

Observaciones:

1 El presente documento despliega la información perteneciente a los indicadores estratégicos y gestión de aquellos Programas presupuestarios que proveen de bienes y servicios que generan valor público a la ciudadania jalisciense.

2 Se muestra el número del Componente relacionado con el indicador.

GOBIERNO DEL ESTADO DE JALISCO
PRESUPUESTO DE EGRESOS PARA EL EJERCICIO FISCAL 2021
Ficha Técnica de Indicador
Sistema de Evaluación del Desempeño (SED)

Gobierno del Estado de Jalisco — **Secretaria de la Hacienda Pública**

Seguimiento de Indicadores

Datos del Programa [1]

ECOS Música para la paz

Eje: Desarrollo Social **Tema Central:** Cultura

¿Quien gasta?

13 Unidad Presupuestal	083 Unidad Responsable	00452 Unidad Ejecutora del Gasto
Secretaría de Cultura	Fideicomiso Fondo Estatal de Fomento para la Cultura y las Artes (FEFCA)	Fideicomiso Fondo Estatal de Fomento para la Cultura y las Artes (FEFCA)

¿Para qué se gasta?

Finalidad	Función	Subfunción
Desarrollo Social	Recreación, Cultura y Otras Manifestaciones Sociales	Cultura

Objetivos

Nivel	Clave Componente	Resumen Narrativo
Actividad	04-07 [2]	Elaboración de reporte ejecutivo de los gastos de operación del programa ECOS Música para la paz

Datos del Indicador

Denominación

Total de recursos destinados para gastos de operación del Programa ECOS Música para la paz

Método de cálculo

(Número de recursos destinados para gastos de operación del programa (Realizado) / Número de recursos destinados para gastos de operación del programa (Programado))*100

Descripción del Indicador

El indicador mide el total de recursos destinados para los gastos de operación del programa.

Tipo de Indicador	Gestión	**Dimensión del Indicador**	Eficacia	**Año de Medición del Resultado**	2021
Cobertura	Estatal	**Frecuencia de Medición**	Semestral		

Parámetros de semaforización

0	59.99	60.00	79.99	80.00	130

Meta Institucional	Meta Valor	Unidad de medida (meta valor)	Desagregado meta valor por género: Hombre	Desagregado meta valor por género: Mujer
100%	140,532	Recurso	0.00	0.00

Sentido del Indicador	Línea Base (meta valor)	Año (Línea base)	Tipo de Acumulación
Ascendente	No disponible	No disponible	Suma

Resultados

Valor Programado	Avance de la Meta (4to trimestre)	% Avance de la Meta (4to trimestre)	Semáforo (4to trimestre)
140,531.74	140,531.00	100.0%	

	Valor programado	Avance de la meta		Valor programado	Avance de la meta
Enero	N.P.	N.D	Julio	N.P.	N.D
Febrero	N.P.	N.D	Agosto	N.P.	N.D
Marzo	N.P.	N.D	Septiembre	N.P.	N.D
Abril	N.P.	N.D	Octubre	N.P.	N.D
Mayo	N.P.	N.D	Noviembre	N.P.	N.D
Junio	70,265.87	0.00	Diciembre	70,265.87	140,531.00

Medios de verificación: Informe financiero del Fideicomiso Estatal del Fondo para la Cultura y las Artes

Observaciones:

1 El presente documento despliega la información perteneciente a los indicadores estratégicos y gestión de aquellos Programas presupuestarios que proveen de bienes y servicios que generan valor público a la ciudadania jalisciense.

2 Se muestra el número del Componente relacionado con el indicador.

GOBIERNO DEL ESTADO DE JALISCO
PRESUPUESTO DE EGRESOS PARA EL EJERCICIO FISCAL 2021
Ficha Técnica de Indicador
Sistema de Evaluación del Desempeño (SED)

Gobierno del Estado de Jalisco — **Secretaria de la Hacienda Pública**

Seguimiento de Indicadores

Datos del Programa [1]

ECOS Música para la paz

Eje: Desarrollo Social **Tema Central:** Cultura

¿Quien gasta?

13 Unidad Presupuestal	083 Unidad Responsable	00452 Unidad Ejecutora del Gasto
Secretaría de Cultura	Fideicomiso Fondo Estatal de Fomento para la Cultura y las Artes (FEFCA)	Fideicomiso Fondo Estatal de Fomento para la Cultura y las Artes (FEFCA)

¿Para qué se gasta?

Finalidad	Función	Subfunción
Desarrollo Social	Recreación, Cultura y Otras Manifestaciones Sociales	Cultura

Objetivos

Nivel	Clave Componente		Resumen Narrativo
Componente	I1	2	Escuelas de música ECOS instaladas y operando para la enseñanza

Datos del Indicador

Denominación

Total de núcleos Ecos operando en el estado de Jalisco.

Método de cálculo

(Núcleos Ecos operando en el estado de Jalisco. (Realizado) / Núcleos Ecos operando en el estado de Jalisco. (Programado))*100

Descripción del Indicador

Indicador que mide el número de núcleos Ecos operando en el estado de Jalisco.

Tipo de Indicador	Estratégico	**Dimensión del Indicador**	Eficacia	**Año de Medición del Resultado**	2021
Cobertura	Estatal	**Frecuencia de Medición**	Trimestral		

Parámetros de semaforización

0	59.99	60.00	79.99	80.00	130

Meta Institucional	Meta Valor	Unidad de medida (meta valor)	Desagregado meta valor por género: Hombre	Desagregado meta valor por género: Mujer
100%	40	Núcleo	No disponible	No disponible

Sentido del Indicador	Línea Base (meta valor)	Año (Línea base)	Tipo de Acumulación
Ascendente	39	2020	Suma

Resultados

Valor Programado	Avance de la Meta (4to trimestre)	% Avance de la Meta (4to trimestre)	Semáforo (4to trimestre)
40.00	39.00	97.5%	

	Valor programado	Avance de la meta		Valor programado	Avance de la meta
Enero	N.P.	N.D	Julio	0.00	0.00
Febrero	N.P.	N.D	Agosto	N.P.	N.D
Marzo	N.P.	0.00	Septiembre	N.P.	N.D
Abril	0.00	0.00	Octubre	0.00	N.D
Mayo	N.P.	N.D	Noviembre	N.P.	N.D
Junio	N.P.	N.D	Diciembre	40.00	39.00

Medios de verificación: Registros administrativos de la Jefatura de Coordinación de Ensambles, Coros y Orquestas (ECOS).

Observaciones:

1 El presente documento despliega la información perteneciente a los indicadores estratégicos y gestión de aquellos Programas presupuestarios que proveen de bienes y servicios que generan valor público a la ciudadania jalisciense.

2 Se muestra el número del Componente relacionado con el indicador.

GOBIERNO DEL ESTADO DE JALISCO
PRESUPUESTO DE EGRESOS PARA EL EJERCICIO FISCAL 2021
Ficha Técnica de Indicador
Sistema de Evaluación del Desempeño (SED)

Gobierno del Estado de Jalisco | **Seguimiento de Indicadores** | **Secretaria de la Hacienda Pública**

Datos del Programa [1]

ECOS Música para la paz

Eje: Desarrollo Social **Tema Central:** Cultura

¿Quien gasta?

13 Unidad Presupuestal	083 Unidad Responsable	00452 Unidad Ejecutora del Gasto
Secretaría de Cultura	Fideicomiso Fondo Estatal de Fomento para la Cultura y las Artes (FEFCA)	Fideicomiso Fondo Estatal de Fomento para la Cultura y las Artes (FEFCA)

¿Para qué se gasta?

Finalidad	Función	Subfunción
Desarrollo Social	Recreación, Cultura y Otras Manifestaciones Sociales	Cultura

Objetivos

Nivel	Clave Componente	Resumen Narrativo
Actividad	I1-01 [2]	Creación e instalación de núcleos Ecos en los municipios del estado de Jalisco.

Datos del Indicador

Denominación

Total de solicitudes de incorporación al Programa tramitadas y aceptadas.

Método de cálculo

(Solicitudes de incorporación al Programa tramitadas y aceptadas. (Realizado) / Solicitudes de incorporación al Programa tramitadas y aceptadas. (Programado))*100

Descripción del Indicador

Indicador que mide el número de solicitudes de incorporación al Programa tramitadas y aceptadas.

Tipo de Indicador	Dimensión del Indicador	Año de Medición del Resultado
Gestión	Eficacia	2021
Cobertura	**Frecuencia de Medición**	
Estatal	Trimestral	

Parámetros de semaforización

0	59.99	60.00	79.99	80.00	130

Meta Institucional	Meta Valor	Unidad de medida (meta valor)	Desagregado meta valor por género	
			Hombre	Mujer
100%	40	Solicitud	No disponible	No disponible

Sentido del Indicador	Línea Base (meta valor)	Año (Línea base)	Tipo de Acumulación
Ascendente	4	2020	Suma

Resultados

Valor Programado	Avance de la Meta (4to trimestre)	% Avance de la Meta (4to trimestre)	Semáforo (4to trimestre)
40.00	39.00	97.5%	

	Valor programado	Avance de la meta		Valor programado	Avance de la meta
Enero	N.P.	N.D	Julio	N.P.	N.D
Febrero	N.P.	N.D	Agosto	N.P.	N.D
Marzo	0.00	0.00	Septiembre	0.00	0.00
Abril	N.P.	N.D	Octubre	N.P.	N.D
Mayo	N.P.	N.D	Noviembre	N.P.	N.D
Junio	0.00	0.00	Diciembre	40.00	39.00

Medios de verificación: Registros administrativos de la Jefatura de Coordinación de Ensambles, Coros y Orquestas (ECOS).

Observaciones:

1 El presente documento despliega la información perteneciente a los indicadores estratégicos y gestión de aquellos Programas presupuestarios que proveen de bienes y servicios que generan valor público a la ciudadania jalisciense.

2 Se muestra el número del Componente relacionado con el indicador.

GOBIERNO DEL ESTADO DE JALISCO
PRESUPUESTO DE EGRESOS PARA EL EJERCICIO FISCAL 2021
Ficha Técnica de Indicador
Sistema de Evaluación del Desempeño (SED)

Gobierno del Estado de Jalisco — **Secretaria de la Hacienda Pública**

Seguimiento de Indicadores

Datos del Programa [1]

ECOS Música para la paz

Eje: Desarrollo Social **Tema Central:** Cultura

¿Quien gasta?

13 Unidad Presupuestal	083 Unidad Responsable	00452 Unidad Ejecutora del Gasto
Secretaría de Cultura	Fideicomiso Fondo Estatal de Fomento para la Cultura y las Artes (FEFCA)	Fideicomiso Fondo Estatal de Fomento para la Cultura y las Artes (FEFCA)

¿Para qué se gasta?

Finalidad	Función	Subfunción
Desarrollo Social	Recreación, Cultura y Otras Manifestaciones Sociales	Cultura

Objetivos

Nivel	Clave Componente		Resumen Narrativo
Componente	I2	2	Presentaciones ensambles comunitarios y orquestas especializadas realizadas.

Datos del Indicador

Denominación

Total de agrupaciones estatales creadas con alumnos de los núcleos Ecos.

Método de cálculo

(Agrupaciones estatales creadas con alumnos de los núcleos Ecos. (Realizado) / Agrupaciones estatales creadas con alumnos de los núcleos Ecos. (Programado))*100

Descripción del Indicador

Indicador que mide el número de agrupaciones estatales creadas con alumnos de los núcleos Ecos.

Tipo de Indicador	Estratégico	**Dimensión del Indicador**	Eficacia	**Año de Medición del Resultado**	2021
Cobertura	Estatal	**Frecuencia de Medición**	Trimestral		

Parámetros de semaforización

0	59.99	60.00	79.99	80.00	130

Meta Institucional	Meta Valor	Unidad de medida (meta valor)	Desagregado meta valor por género: Hombre	Mujer
100%	4	Agrupación	0.00	0.00

Sentido del Indicador	Línea Base (meta valor)	Año (Línea base)	Tipo de Acumulación
Ascendente	1	2020	Suma

Resultados

Valor Programado	Avance de la Meta (4to trimestre)	% Avance de la Meta (4to trimestre)	Semáforo (4to trimestre)
4.00	3.00	75.0%	

	Valor programado	Avance de la meta		Valor programado	Avance de la meta
Enero	N.P.	N.D	Julio	N.P.	N.D
Febrero	N.P.	N.D	Agosto	N.P.	N.D
Marzo	0.00	0.00	Septiembre	4.00	1.00
Abril	N.P.	N.D	Octubre	N.P.	N.D
Mayo	N.P.	N.D	Noviembre	N.P.	N.D
Junio	0.00	0.00	Diciembre	0.00	2.00

Medios de verificación: Registros administrativos de la Jefatura de Coordinación de Ensambles, Coros y Orquestas (ECOS).

Observaciones:

1 El presente documento despliega la información perteneciente a los indicadores estratégicos y gestión de aquellos Programas presupuestarios que proveen de bienes y servicios que generan valor público a la ciudadania jalisciense.

2 Se muestra el número del Componente relacionado con el indicador.

GOBIERNO DEL ESTADO DE JALISCO
PRESUPUESTO DE EGRESOS PARA EL EJERCICIO FISCAL 2021
Ficha Técnica de Indicador
Sistema de Evaluación del Desempeño (SED)

Gobierno del Estado de Jalisco — **Secretaria de la Hacienda Pública**

Seguimiento de Indicadores

Datos del Programa [1]

ECOS Música para la paz

Eje: Desarrollo Social **Tema Central:** Cultura

¿Quien gasta?

13 Unidad Presupuestal	083 Unidad Responsable	00452 Unidad Ejecutora del Gasto
Secretaría de Cultura	Fideicomiso Fondo Estatal de Fomento para la Cultura y las Artes (FEFCA)	Fideicomiso Fondo Estatal de Fomento para la Cultura y las Artes (FEFCA)

¿Para qué se gasta?

Finalidad	Función	Subfunción
Desarrollo Social	Recreación, Cultura y Otras Manifestaciones Sociales	Cultura

Objetivos

Nivel	Clave Componente	Resumen Narrativo
Actividad	I2-02 [2]	Llevar a cabo presentaciones con las agrupaciones estatales de Ecos.

Datos del Indicador

Denominación

Total de presentaciones realizadas por las agrupaciones estatales de Ecos.

Método de cálculo

(Presentaciones realizadas por las agrupaciones estatales de Ecos. (Realizado) / Presentaciones realizadas por las agrupaciones estatales de Ecos. (Programado))*100

Descripción del Indicador

Indicador que mide el número de presentaciones realizadas por las agrupaciones estatales de Ecos.

Tipo de Indicador	Gestión	**Dimensión del Indicador**	Eficacia	**Año de Medición del Resultado**	2021
Cobertura	Estatal	**Frecuencia de Medición**	Trimestral		

Parámetros de semaforización

0	59.99	60.00	79.99	80.00	130

Meta Institucional	Meta Valor	Unidad de medida (meta valor)	Desagregado meta valor por género: Hombre	Desagregado meta valor por género: Mujer
100%	4	Presentación	No disponible	No disponible

Sentido del Indicador	Línea Base (meta valor)	Año (Línea base)	Tipo de Acumulación
Ascendente	No disponible	No disponible	Suma

Resultados

Valor Programado	Avance de la Meta (4to trimestre)	% Avance de la Meta (4to trimestre)	Semáforo (4to trimestre)
4.00	4.00	100.0%	

	Valor programado	Avance de la meta		Valor programado	Avance de la meta
Enero	N.P.	N.D	Julio	2.00	0.00
Febrero	N.P.	N.D	Agosto	1.00	0.00
Marzo	N.P.	0.00	Septiembre	N.P.	N.D
Abril	N.P.	N.D	Octubre	N.P.	N.D
Mayo	N.P.	N.D	Noviembre	1.00	N.D
Junio	N.P.	N.D	Diciembre	0.00	4.00

Medios de verificación: Registros administrativos de la coordinación del programa Ecos.

Observaciones:

1 El presente documento despliega la información perteneciente a los indicadores estratégicos y gestión de aquellos Programas presupuestarios que proveen de bienes y servicios que generan valor público a la ciudadania jalisciense.

2 Se muestra el número del Componente relacionado con el indicador.

GOBIERNO DEL ESTADO DE JALISCO
PRESUPUESTO DE EGRESOS PARA EL EJERCICIO FISCAL 2021
Ficha Técnica de Indicador
Sistema de Evaluación del Desempeño (SED)

Gobierno del Estado de Jalisco — **Secretaria de la Hacienda Pública**

Seguimiento de Indicadores

Datos del Programa [1]

ECOS Música para la paz

Eje: Desarrollo Social **Tema Central:** Cultura

¿Quien gasta?

13 Unidad Presupuestal	083 Unidad Responsable	00452 Unidad Ejecutora del Gasto
Secretaría de Cultura	Fideicomiso Fondo Estatal de Fomento para la Cultura y las Artes (FEFCA)	Fideicomiso Fondo Estatal de Fomento para la Cultura y las Artes (FEFCA)

¿Para qué se gasta?

Finalidad	Función	Subfunción
Desarrollo Social	Recreación, Cultura y Otras Manifestaciones Sociales	Cultura

Objetivos

Nivel	Clave Componente	Resumen Narrativo
Actividad	I2-05 [2]	Llevar a cabo presentaciones de las agrupaciones de los núcleos Ecos.

Datos del Indicador

Denominación

Total de presentaciones realizadas por las agrupaciones de los núcleos Ecos.

Método de cálculo

(Presentaciones realizadas por las agrupaciones de los núcleos Ecos. (Realizado) / Presentaciones realizadas por las agrupaciones de los núcleos Ecos. (Programado))*100

Descripción del Indicador

Indicador que mide el número de presentaciones realizadas por las agrupaciones de los núcleos Ecos.

Tipo de Indicador	Gestión	Dimensión del Indicador	Eficacia	Año de Medición del Resultado	2021
Cobertura	Estatal	Frecuencia de Medición	Trimestral		

Parámetros de semaforización						Meta Institucional	Meta Valor	Unidad de medida (meta valor)	Desagregado meta valor por género: Hombre	Mujer
						100%	120	Presentación	No disponible	No disponible
0	59.99	60.00	79.99	80.00	130	Sentido del Indicador	Línea Base (meta valor)	Año (Línea base)	Tipo de Acumulación	
						Ascendente	39	2020	Suma	

Resultados

Valor Programado	Avance de la Meta (4to trimestre)	% Avance de la Meta (4to trimestre)	Semáforo (4to trimestre)
120.00	84.00	70.0%	

	Valor programado	Avance de la meta		Valor programado	Avance de la meta
Enero	N.P.	N.D	Julio	N.P.	N.D
Febrero	N.P.	N.D	Agosto	N.P.	N.D
Marzo	0.00	0.00	Septiembre	40.00	62.00
Abril	N.P.	N.D	Octubre	N.P.	N.D
Mayo	N.P.	N.D	Noviembre	N.P.	N.D
Junio	40.00	5.00	Diciembre	40.00	17.00

Medios de verificación: Registros administrativos de la Jefatura de Coordinación de Ensambles, Coros y Orquestas (ECOS).

Observaciones:

1 El presente documento despliega la información perteneciente a los indicadores estratégicos y gestión de aquellos Programas presupuestarios que proveen de bienes y servicios que generan valor público a la ciudadania jalisciense.

2 Se muestra el número del Componente relacionado con el indicador.

GOBIERNO DEL ESTADO DE JALISCO
PRESUPUESTO DE EGRESOS PARA EL EJERCICIO FISCAL 2021
Ficha Técnica de Indicador
Sistema de Evaluación del Desempeño (SED)

Gobierno del Estado de Jalisco — **Seguimiento de Indicadores** — **Secretaria de la Hacienda Pública**

Datos del Programa [1]

ECOS Música para la paz

Eje: Desarrollo Social **Tema Central:** Cultura

¿Quien gasta?

13 Unidad Presupuestal	083 Unidad Responsable	00452 Unidad Ejecutora del Gasto
Secretaría de Cultura	Fideicomiso Fondo Estatal de Fomento para la Cultura y las Artes (FEFCA)	Fideicomiso Fondo Estatal de Fomento para la Cultura y las Artes (FEFCA)

¿Para qué se gasta?

Finalidad	Función	Subfunción
Desarrollo Social	Recreación, Cultura y Otras Manifestaciones Sociales	Cultura

Objetivos

Nivel	Clave Componente		Resumen Narrativo
Componente	I3	2	Capacitación y/o actualización para profesores del Programa ECOS realizada.

Datos del Indicador

Denominación

Total de docentes Ecos que reciben en promedio 40 horas anuales de capacitación.

Método de cálculo

(Docentes Ecos que reciben en promedio 40 horas anuales de capacitación. (Realizado) / Docentes Ecos que reciben en promedio 40 horas anuales de capacitación. (Programado))*100

Descripción del Indicador

Indicador que mide el número de docentes Ecos que reciben en promedio 40 horas anuales de capacitación.

Tipo de Indicador	Dimensión del Indicador	Año de Medición del Resultado
Estratégico	Eficacia	2021
Cobertura	**Frecuencia de Medición**	
Estatal	Trimestral	

Parámetros de semaforización

0	59.99	60.00	79.99	80.00	130

Meta Institucional	Meta Valor	Unidad de medida (meta valor)	Desagregado meta valor por género: Hombre	Mujer
100%	136	Docente	No disponible	No disponible

Sentido del Indicador	Línea Base (meta valor)	Año (Línea base)	Tipo de Acumulación
Ascendente	144	2020	Suma

Resultados

Valor Programado	Avance de la Meta (4to trimestre)	% Avance de la Meta (4to trimestre)	Semáforo (4to trimestre)
136.00	147.00	108.1%	

	Valor programado	Avance de la meta		Valor programado	Avance de la meta
Enero	N.P.	N.D	Julio	N.P.	N.D
Febrero	N.P.	N.D	Agosto	N.P.	N.D
Marzo	0.00	0.00	Septiembre	0.00	0.00
Abril	N.P.	N.D	Octubre	N.P.	N.D
Mayo	N.P.	N.D	Noviembre	N.P.	N.D
Junio	0.00	0.00	Diciembre	136.00	147.00

Medios de verificación: Registros administrativos de la Jefatura de Coordinación de Ensambles, Coros y Orquestas (ECOS).

Observaciones:

1 El presente documento despliega la información perteneciente a los indicadores estratégicos y gestión de aquellos Programas presupuestarios que proveen de bienes y servicios que generan valor público a la ciudadania jalisciense.

2 Se muestra el número del Componente relacionado con el indicador.

GOBIERNO DEL ESTADO DE JALISCO
PRESUPUESTO DE EGRESOS PARA EL EJERCICIO FISCAL 2021
Ficha Técnica de Indicador
Sistema de Evaluación del Desempeño (SED)

Gobierno del Estado de Jalisco — **Seguimiento de Indicadores** — **Secretaria de la Hacienda Pública**

Datos del Programa [1]

ECOS Música para la paz

Eje: Desarrollo Social **Tema Central:** Cultura

¿Quien gasta?

13 Unidad Presupuestal	083 Unidad Responsable	00452 Unidad Ejecutora del Gasto
Secretaría de Cultura	Fideicomiso Fondo Estatal de Fomento para la Cultura y las Artes (FEFCA)	Fideicomiso Fondo Estatal de Fomento para la Cultura y las Artes (FEFCA)

¿Para qué se gasta?

Finalidad	Función	Subfunción
Desarrollo Social	Recreación, Cultura y Otras Manifestaciones Sociales	Cultura

Objetivos

Nivel	Clave Componente	Resumen Narrativo
Actividad	I3-03 [2]	Ofrecer capacitación pedagógica a los docentes de los núcleos Ecos.

Datos del Indicador

Denominación

Total de capacitaciones pedagógicas generales ofrecidas a los docentes de los núcleos Ecos.

Método de cálculo

(Capacitaciones pedagógicas generales ofrecidas a los docentes de los núcleos Ecos. (Realizado) / Capacitaciones pedagógicas generales ofrecidas a los docentes de los núcleos Ecos. (Programado))*100

Descripción del Indicador

Indicador que mide el número de capacitaciones pedagógicas generales ofrecidas a los docentes de los núcleos Ecos.

Tipo de Indicador	Gestión	**Dimensión del Indicador**	Eficacia	**Año de Medición del Resultado**	2021
Cobertura	Estatal	**Frecuencia de Medición**	Trimestral		

Parámetros de semaforización

0	59.99	60.00	79.99	80.00	130

Meta Institucional	Meta Valor	Unidad de medida (meta valor)	Desagregado meta valor por género: Hombre	Desagregado meta valor por género: Mujer
100%	1	Capacitación	No disponible	No disponible

Sentido del Indicador	Línea Base (meta valor)	Año (Línea base)	Tipo de Acumulación
Ascendente	No disponible	No disponible	Suma

Resultados

Valor Programado	Avance de la Meta (4to trimestre)	% Avance de la Meta (4to trimestre)	Semáforo (4to trimestre)
1.00	1.00	100.0%	

	Valor programado	Avance de la meta		Valor programado	Avance de la meta
Enero	N.P.	N.D	Julio	N.P.	N.D
Febrero	N.P.	N.D	Agosto	1.00	0.00
Marzo	0.00	0.00	Septiembre	N.P.	N.D
Abril	N.P.	N.D	Octubre	N.P.	N.D
Mayo	0.00	1.00	Noviembre	0.00	0.00
Junio	N.P.	N.D	Diciembre	N.P.	N.D

Medios de verificación: Registros administrativos de la Jefatura de Coordinación de Ensambles, Coros y Orquestas (ECOS).

Observaciones:

1 El presente documento despliega la información perteneciente a los indicadores estratégicos y gestión de aquellos Programas presupuestarios que proveen de bienes y servicios que generan valor público a la ciudadania jalisciense.

2 Se muestra el número del Componente relacionado con el indicador.

GOBIERNO DEL ESTADO DE JALISCO
PRESUPUESTO DE EGRESOS PARA EL EJERCICIO FISCAL 2021
Ficha Técnica de Indicador
Sistema de Evaluación del Desempeño (SED)

Gobierno del Estado de Jalisco — **Seguimiento de Indicadores** — **Secretaria de la Hacienda Pública**

Datos del Programa [1]

ECOS Música para la paz

Eje: Desarrollo Social **Tema Central:** Cultura

¿Quien gasta?

13 Unidad Presupuestal	083 Unidad Responsable	00452 Unidad Ejecutora del Gasto
Secretaría de Cultura	Fideicomiso Fondo Estatal de Fomento para la Cultura y las Artes (FEFCA)	Fideicomiso Fondo Estatal de Fomento para la Cultura y las Artes (FEFCA)

¿Para qué se gasta?

Finalidad	Función	Subfunción
Desarrollo Social	Recreación, Cultura y Otras Manifestaciones Sociales	Cultura

Objetivos

Nivel	Clave Componente	Resumen Narrativo
Actividad	I3-04 [2]	Realizar sesiones de capacitación continua dirigida.

Datos del Indicador

Denominación

Total de docentes de Ecos que participan en las sesiones de capacitación continua dirigida.

Método de cálculo

(Docentes Ecos que participan en las sesiones de capacitación continua dirigida. (Realizado) / Docentes Ecos que participan en las sesiones de capacitación continua dirigida. (Programado))*100

Descripción del Indicador

Indicador que mide el número de docentes de Ecos que participan en las sesiones de capacitación continua dirigida.

Tipo de Indicador	Gestión	**Dimensión del Indicador**	Eficacia	**Año de Medición del Resultado**	2021
Cobertura	Estatal	**Frecuencia de Medición**	Trimestral		

Parámetros de semaforización

0	59.99	60.00	79.99	80.00	130

Meta Institucional	Meta Valor	Unidad de medida (meta valor)	Desagregado meta valor por género: Hombre	Mujer
100%	15	Docente	No disponible	No disponible

Sentido del Indicador	Línea Base (meta valor)	Año (Línea base)	Tipo de Acumulación
Ascendente	No disponible	No disponible	Suma

Resultados

Valor Programado	Avance de la Meta (4to trimestre)	% Avance de la Meta (4to trimestre)	Semáforo (4to trimestre)
15.00	20.00	133.3%	

	Valor programado	Avance de la meta		Valor programado	Avance de la meta
Enero	N.P.	N.D	Julio	N.P.	N.D
Febrero	N.P.	N.D	Agosto	N.P.	N.D
Marzo	0.00	0.00	Septiembre	0.00	0.00
Abril	N.P.	N.D	Octubre	N.P.	N.D
Mayo	15.00	20.00	Noviembre	N.P.	N.D
Junio	N.P.	N.D	Diciembre	0.00	0.00

Medios de verificación: Existe interés de los docentes Ecos en incrementar sus habilidades y conocimientos técnicos y pedagógicos.

Observaciones:

1 El presente documento despliega la información perteneciente a los indicadores estratégicos y gestión de aquellos Programas presupuestarios que proveen de bienes y servicios que generan valor público a la ciudadania jalisciense.

2 Se muestra el número del Componente relacionado con el indicador.

GOBIERNO DEL ESTADO DE JALISCO
PRESUPUESTO DE EGRESOS PARA EL EJERCICIO FISCAL 2021
Ficha Técnica de Indicador
Sistema de Evaluación del Desempeño (SED)

Gobierno del Estado de Jalisco — **Seguimiento de Indicadores** — **Secretaria de la Hacienda Pública**

Datos del Programa [1]

Programa de Entrega de Estímulos del Fondo Estatal para la Cultura y las Artes

Eje: Desarrollo Social **Tema Central:** Cultura

¿Quien gasta?

13 Unidad Presupuestal	083 Unidad Responsable	00452 Unidad Ejecutora del Gasto
Secretaría de Cultura	Fideicomiso Fondo Estatal de Fomento para la Cultura y las Artes (FEFCA)	Fideicomiso Fondo Estatal de Fomento para la Cultura y las Artes (FEFCA)

¿Para qué se gasta?

Finalidad	Función	Subfunción
Desarrollo Social	Recreación, Cultura y Otras Manifestaciones Sociales	Cultura

Objetivos

Nivel	Clave Componente	Resumen Narrativo
Fin	2	Contribuir a mejorar las condiciones sociales propicias para el acceso efectivo a los derechos sociales que impulsen capacidades de las personas y sus comunidades para reducir brechas de desigualdad, mediante la reconstrucción de un sentido de colectividad y corresponsabilidad del gobierno y la sociedad en general.

Datos del Indicador

Denominación

Posición en el Índice de Rezago Social

Método de cálculo

(Posición en el Índice de Rezago Social (Realizado)/Posición en el Índice de Rezago Social (Programado))*100

Descripción del Indicador

Lugar que ocupa Jalisco dentro del contexto de las entidades federativas del país respecto al Índice de Rezago Social, el cual es una medida agregada que se compone de variables de educación, acceso a servicios de salud, servicios básicos en la vivienda, de calidad y espacios en la misma, y activos en el hogar. Es decir, proporciona el resumen de cuatro carencias sociales de la medición de pobreza del CONEVAL: rezago educativo, acceso a los servicios de salud, acceso a los servicios básicos en la vivienda, y la calidad y espacios en la vivienda.

Tipo de Indicador	Estratégico	**Dimensión del Indicador**	Eficacia	**Año de Medición del Resultado**	2021
Cobertura	Estatal	**Frecuencia de Medición**	Quinquenal		

Parámetros de semaforización

0	59.99	60.00	79.99	80.00	130

Meta Institucional	Meta Valor	Unidad de medida (meta valor)	Desagregado meta valor por género: Hombre	Mujer
100%	29	Posición	0.00	0.00

Sentido del Indicador	Línea Base (meta valor)	Año (Línea base)	Tipo de Acumulación
Ascendente	25	2010	Suma

Resultados

Valor Programado	Avance de la Meta (4to trimestre)	% Avance de la Meta (4to trimestre)	Semáforo (4to trimestre)
N.P.	N.D.	N.D.	

	Valor programado	Avance de la meta		Valor programado	Avance de la meta
Enero	N.P.	N.D.	Julio	N.P.	N.D.
Febrero	N.P.	N.D.	Agosto	N.P.	N.D.
Marzo	N.P.	N.D.	Septiembre	N.P.	N.D.
Abril	N.P.	N.D.	Octubre	N.P.	N.D.
Mayo	N.P.	N.D.	Noviembre	N.P.	N.D.
Junio	N.P.	N.D.	Diciembre	N.P.	N.D.

Medios de verificación

Observaciones

1 El presente documento despliega la información perteneciente a los indicadores estratégicos y gestión de aquellos Programas presupuestarios que proveen de bienes y servicios que generan valor público a la ciudadania jalisciense.

2 Se muestra el número del Componente relacionado con el indicador.

GOBIERNO DEL ESTADO DE JALISCO
PRESUPUESTO DE EGRESOS PARA EL EJERCICIO FISCAL 2021
Ficha Técnica de Indicador
Sistema de Evaluación del Desempeño (SED)

Gobierno del Estado de Jalisco — **Seguimiento de Indicadores** — **Secretaria de la Hacienda Pública**

Datos del Programa [1]

Programa de Entrega de Estímulos del Fondo Estatal para la Cultura y las Artes

Eje: Desarrollo Social **Tema Central:** Cultura

¿Quien gasta?

13 Unidad Presupuestal	083 Unidad Responsable	00452 Unidad Ejecutora del Gasto
Secretaría de Cultura	Fideicomiso Fondo Estatal de Fomento para la Cultura y las Artes (FEFCA)	Fideicomiso Fondo Estatal de Fomento para la Cultura y las Artes (FEFCA)

¿Para qué se gasta?

Finalidad	Función	Subfunción
Desarrollo Social	Recreación, Cultura y Otras Manifestaciones Sociales	Cultura

Objetivos

Nivel	Clave Componente	Resumen Narrativo
Propósito	2	Promover y proteger la diversidad cultural de Jalisco, el diálogo y la participación social, generando cambios sociales y comunitarios que nos lleven a una pacificación del estado a través de la cultura; vinculando las instituciones y la política cultural con las comunidades culturales y los gremios profesionales.

Datos del Indicador

Denominación

Capital humano artístico ocupado y empleado

Método de cálculo

(Número de personas que conforman el sector cultural artístico con base a la Encuesta Nacional de Ocupación y Empleo. (Realizado)/Número de personas que conforman el sector cultural artístico con base a la Encuesta Nacional de Ocupación y Empleo. (Programado))*100

Descripción del Indicador

Número de personas que conforman el sector cultural artístico con base a la Encuesta Nacional de Ocupación y Empleo.

Tipo de Indicador	Dimensión del Indicador	Año de Medición del Resultado
Estratégico	Eficacia	2021
Cobertura	**Frecuencia de Medición**	
Estatal	Anual	

Parámetros de semaforización

0	59.99	60.00	79.99	80.00	130

Meta Institucional	Meta Valor	Unidad de medida (meta valor)	Desagregado meta valor por género: Hombre	Mujer
100%	60,381	Artista	0.00	0.00

Sentido del Indicador	Línea Base (meta valor)	Año (Línea base)	Tipo de Acumulación
Ascendente	51,074	2017	Suma

Resultados

Valor Programado	Avance de la Meta (4to trimestre)	% Avance de la Meta (4to trimestre)	Semáforo (4to trimestre)
N.P.	N.D.	N.D.	

	Valor programado	Avance de la meta		Valor programado	Avance de la meta
Enero	N.P.	N.D.	Julio	N.P.	N.D.
Febrero	N.P.	N.D.	Agosto	N.P.	N.D.
Marzo	N.P.	N.D.	Septiembre	N.P.	N.D.
Abril	N.P.	N.D.	Octubre	N.P.	N.D.
Mayo	N.P.	N.D.	Noviembre	N.P.	N.D.
Junio	N.P.	N.D.	Diciembre	N.P.	N.D.

Medios de verificación

Observaciones

1 El presente documento despliega la información perteneciente a los indicadores estratégicos y gestión de aquellos Programas presupuestarios que proveen de bienes y servicios que generan valor público a la ciudadania jalisciense.

2 Se muestra el número del Componente relacionado con el indicador.

GOBIERNO DEL ESTADO DE JALISCO
PRESUPUESTO DE EGRESOS PARA EL EJERCICIO FISCAL 2021
Ficha Técnica de Indicador

Sistema de Evaluación del Desempeño (SED)

Gobierno del Estado de Jalisco — **Seguimiento de Indicadores** — **Secretaria de la Hacienda Pública**

Datos del Programa [1]

Programa de Entrega de Estímulos del Fondo Estatal para la Cultura y las Artes

Eje: Desarrollo Social **Tema Central:** Cultura

¿Quien gasta?

13 Unidad Presupuestal	083 Unidad Responsable	00452 Unidad Ejecutora del Gasto
Secretaría de Cultura	Fideicomiso Fondo Estatal de Fomento para la Cultura y las Artes (FEFCA)	Fideicomiso Fondo Estatal de Fomento para la Cultura y las Artes (FEFCA)

¿Para qué se gasta?

Finalidad	Función	Subfunción
Desarrollo Social	Recreación, Cultura y Otras Manifestaciones Sociales	Cultura

Objetivos

Nivel	Clave Componente		Resumen Narrativo
Componente	01	2	Estímulos económicos entregados para la producción de creaciones artísticas

Datos del Indicador

Denominación

Total de estímulos entregados a través del FEFCA

Método de cálculo

(Estímulos entregados a través del FEFCA (Realizado) / Estímulos entregados a través del FEFCA (Programado))*100

Descripción del Indicador

El indicador mide el total de estímulos entregados a través del FEFCA

Tipo de Indicador	Estratégico	**Dimensión del Indicador**	Eficacia	**Año de Medición del Resultado**	2021
Cobertura	Estatal	**Frecuencia de Medición**	Trimestral		

Parámetros de semaforización

0	59.99	60.00	79.99	80.00	130

Meta Institucional	Meta Valor	Unidad de medida (meta valor)	Desagregado meta valor por género: Hombre	Desagregado meta valor por género: Mujer
100%	20	Apoyo	No disponible	No disponible

Sentido del Indicador	Línea Base (meta valor)	Año (Línea base)	Tipo de Acumulación
Ascendente	53	2019	Suma

Resultados

Valor Programado	Avance de la Meta (4to trimestre)	% Avance de la Meta (4to trimestre)	Semáforo (4to trimestre)
20.00	32.00	160.0%	

	Valor programado	Avance de la meta		Valor programado	Avance de la meta
Enero	N.P.	N.D	Julio	N.P.	N.D
Febrero	N.P.	N.D	Agosto	N.P.	N.D
Marzo	0.00	0.00	Septiembre	0.00	0.00
Abril	N.P.	N.D	Octubre	N.P.	N.D
Mayo	N.P.	N.D	Noviembre	N.P.	N.D
Junio	0.00	0.00	Diciembre	20.00	32.00

Medios de verificación: Registros administrativos del Consejo Estatal para la Cultura y las Artes

Observaciones:

1 El presente documento despliega la información perteneciente a los indicadores estratégicos y gestión de aquellos Programas presupuestarios que proveen de bienes y servicios que generan valor público a la ciudadania jalisciense.

2 Se muestra el número del Componente relacionado con el indicador.

GOBIERNO DEL ESTADO DE JALISCO
PRESUPUESTO DE EGRESOS PARA EL EJERCICIO FISCAL 2021
Ficha Técnica de Indicador
Sistema de Evaluación del Desempeño (SED)

Gobierno del Estado de Jalisco — **Seguimiento de Indicadores** — **Secretaria de la Hacienda Pública**

Datos del Programa [1]

Programa de Entrega de Estímulos del Fondo Estatal para la Cultura y las Artes

Eje: Desarrollo Social **Tema Central:** Cultura

¿Quien gasta?

13 Unidad Presupuestal	083 Unidad Responsable	00452 Unidad Ejecutora del Gasto
Secretaría de Cultura	Fideicomiso Fondo Estatal de Fomento para la Cultura y las Artes (FEFCA)	Fideicomiso Fondo Estatal de Fomento para la Cultura y las Artes (FEFCA)

¿Para qué se gasta?

Finalidad	Función	Subfunción
Desarrollo Social	Recreación, Cultura y Otras Manifestaciones Sociales	Cultura

Objetivos

Nivel	Clave Componente	Resumen Narrativo
Actividad	01-01 [2]	Proceso administrativo efectuado para el lanzamiento de convocatoria y dictamen de beneficiarios

Datos del Indicador

Denominación

Total de artistas que aplicaron en la convocatoria del Fondo Estatal para la Cultura y las Artes

Método de cálculo

(Artistas que aplicaron en la convocatoria del Fondo Estatal para la Cultura y las Artes (Realizado) / Artistas que aplicaron en la convocatoria del Fondo Estatal para la Cultura y las Artes (Programado))*100

Descripción del Indicador

El indicador mide el total de artistas que aplicaron en la convocatoria del Fondo Estatal para la Cultura y las Artes

Tipo de Indicador	Gestión	**Dimensión del Indicador**	Eficacia	**Año de Medición del Resultado**	2021
Cobertura	Estatal	**Frecuencia de Medición**	Trimestral		

Parámetros de semaforización

0	59.99	60.00	79.99	80.00	130

Meta Institucional	Meta Valor	Unidad de medida (meta valor)	Desagregado meta valor por género: Hombre	Desagregado meta valor por género: Mujer
100%	90	Artista	No disponible	No disponible

Sentido del Indicador	Línea Base (meta valor)	Año (Línea base)	Tipo de Acumulación
Ascendente	No disponible	No disponible	Suma

Resultados

Valor Programado	Avance de la Meta (4to trimestre)	% Avance de la Meta (4to trimestre)	Semáforo (4to trimestre)
90.00	151.00	167.8%	

	Valor programado	Avance de la meta		Valor programado	Avance de la meta
Enero	N.P.	N.D	Julio	N.P.	N.D
Febrero	N.P.	N.D	Agosto	N.P.	N.D
Marzo	0.00	0.00	Septiembre	90.00	151.00
Abril	N.P.	N.D	Octubre	N.P.	N.D
Mayo	N.P.	N.D	Noviembre	N.P.	N.D
Junio	0.00	0.00	Diciembre	0.00	0.00

Medios de verificación: Registros administrativos del Consejo Estatal para la Cultura y las Artes

Observaciones:

1 El presente documento despliega la información perteneciente a los indicadores estratégicos y gestión de aquellos Programas presupuestarios que proveen de bienes y servicios que generan valor público a la ciudadania jalisciense.

2 Se muestra el número del Componente relacionado con el indicador.

GOBIERNO DEL ESTADO DE JALISCO
PRESUPUESTO DE EGRESOS PARA EL EJERCICIO FISCAL 2021
Ficha Técnica de Indicador
Sistema de Evaluación del Desempeño (SED)

Gobierno del Estado de Jalisco — **Seguimiento de Indicadores** — **Secretaria de la Hacienda Pública**

Datos del Programa [1]

Museos, exposiciones y galerías de Jalisco operando con calidad y eficiencia

Eje: Desarrollo Social **Tema Central:** Cultura

¿Quien gasta?

13 Unidad Presupuestal	084 Unidad Responsable	00950 Unidad Ejecutora del Gasto
Secretaría de Cultura	Museos, Exposiciones y Galerías de Jalisco	Museos, Exposiciones y Galerías de Jalisco

¿Para qué se gasta?

Finalidad	Función	Subfunción
Desarrollo Social	Recreación, Cultura y Otras Manifestaciones Sociales	Cultura

Objetivos

Nivel	Clave Componente	Resumen Narrativo
Fin	2	Contribuir a mejorar las condiciones sociales propicias para el acceso efectivo a los derechos sociales que impulsen capacidades de las personas y sus comunidades para reducir brechas de desigualdad, mediante la reconstrucción de un sentido de colectividad y corresponsabilidad del gobierno y la sociedad en general.

Datos del Indicador

Denominación

Posición en el Índice de Rezago Social

Método de cálculo

(Posición en el Índice de Rezago Social (Realizado)/Posición en el Índice de Rezago Social (Programado))*100

Descripción del Indicador

Lugar que ocupa Jalisco dentro del contexto de las entidades federativas del país respecto al Índice de Rezago Social, el cual es una medida agregada que se compone de variables de educación, acceso a servicios de salud, servicios básicos en la vivienda, de calidad y espacios en la misma, y activos en el hogar. Es decir, proporciona el resumen de cuatro carencias sociales de la medición de pobreza del CONEVAL: rezago educativo, acceso a los servicios de salud, acceso a los servicios básicos en la vivienda, y la calidad y espacios en la vivienda.

Tipo de Indicador	Dimensión del Indicador	Año de Medición del Resultado
Estratégico	Eficacia	2021
Cobertura	**Frecuencia de Medición**	
Estatal	Quinquenal	

Parámetros de semaforización

0	59.99	60.00	79.99	80.00	130

Meta Institucional	Meta Valor	Unidad de medida (meta valor)	Desagregado meta valor por género: Hombre	Mujer
100%	29	Posición	0.00	0.00

Sentido del Indicador	Línea Base (meta valor)	Año (Línea base)	Tipo de Acumulación
Ascendente	25	2010	Suma

Resultados

Valor Programado	Avance de la Meta (4to trimestre)	% Avance de la Meta (4to trimestre)	Semáforo (4to trimestre)
N.P.	N.D.	N.D.	

	Valor programado	Avance de la meta		Valor programado	Avance de la meta
Enero	N.P.	N.D.	Julio	N.P.	N.D.
Febrero	N.P.	N.D.	Agosto	N.P.	N.D.
Marzo	N.P.	N.D.	Septiembre	N.P.	N.D.
Abril	N.P.	N.D.	Octubre	N.P.	N.D.
Mayo	N.P.	N.D.	Noviembre	N.P.	N.D.
Junio	N.P.	N.D.	Diciembre	N.P.	N.D.

Medios de verificación

Observaciones

1 El presente documento despliega la información perteneciente a los indicadores estratégicos y gestión de aquellos Programas presupuestarios que proveen de bienes y servicios que generan valor público a la ciudadania jalisciense.

2 Se muestra el número del Componente relacionado con el indicador.

GOBIERNO DEL ESTADO DE JALISCO
PRESUPUESTO DE EGRESOS PARA EL EJERCICIO FISCAL 2021
Ficha Técnica de Indicador
Sistema de Evaluación del Desempeño (SED)

Gobierno del Estado de Jalisco

Seguimiento de Indicadores

Secretaria de la Hacienda Pública

Datos del Programa [1]

Museos, exposiciones y galerías de Jalisco operando con calidad y eficiencia

Eje: Desarrollo Social **Tema Central:** Cultura

¿Quien gasta?

13 Unidad Presupuestal	084 Unidad Responsable	00950 Unidad Ejecutora del Gasto
Secretaría de Cultura	Museos, Exposiciones y Galerías de Jalisco	Museos, Exposiciones y Galerías de Jalisco

¿Para qué se gasta?

Finalidad	Función	Subfunción
Desarrollo Social	Recreación, Cultura y Otras Manifestaciones Sociales	Cultura

Objetivos

Nivel	Clave Componente	Resumen Narrativo
Propósito	2	Promover y proteger la diversidad cultural de Jalisco, el diálogo y la participación social, generando cambios sociales y comunitarios que nos lleven a una pacificación del estado a través de la cultura; vinculando las instituciones y la política cultural con las comunidades culturales y los gremios profesionales.

Datos del Indicador

Denominación

Personas visitantes a los museos de Jalisco que dependen de la Secretaría de Cultura

Método de cálculo

(Número de visitantes nacionales y extranjeros a los museos que dependen de la Secretaría de Cultura Jalisco. (Realizado)/Número de visitantes nacionales y extranjeros a los museos que dependen de la Secretaría de Cultura Jalisco. (Programado))*100

Descripción del Indicador

Número de visitantes nacionales y extranjeros a los museos que dependen de la Secretaría de Cultura Jalisco.

Tipo de Indicador	Dimensión del Indicador	Año de Medición del Resultado
Estratégico	Eficacia	2021
Cobertura	**Frecuencia de Medición**	
Estatal	Mensual	

Parámetros de semaforización

0	59.99	60.00	79.99	80.00	130

Meta Institucional	Meta Valor	Unidad de medida (meta valor)	Desagregado meta valor por género: Hombre	Desagregado meta valor por género: Mujer
100%	603,146	Persona	0.00	0.00

Sentido del Indicador	Línea Base (meta valor)	Año (Línea base)	Tipo de Acumulación
Ascendente	160,964	2006	Suma

Resultados

Valor Programado	Avance de la Meta (4to trimestre)	% Avance de la Meta (4to trimestre)	Semáforo (4to trimestre)
N.P.	N.D.	N.D.	

	Valor programado	Avance de la meta		Valor programado	Avance de la meta
Enero	N.P.	N.D.	Julio	N.P.	N.D.
Febrero	N.P.	N.D.	Agosto	N.P.	N.D.
Marzo	N.P.	N.D.	Septiembre	N.P.	N.D.
Abril	N.P.	N.D.	Octubre	N.P.	N.D.
Mayo	N.P.	N.D.	Noviembre	N.P.	N.D.
Junio	N.P.	N.D.	Diciembre	N.P.	N.D.

Medios de verificación

Observaciones

1 El presente documento despliega la información perteneciente a los indicadores estratégicos y gestión de aquellos Programas presupuestarios que proveen de bienes y servicios que generan valor público a la ciudadania jalisciense.

2 Se muestra el número del Componente relacionado con el indicador.

GOBIERNO DEL ESTADO DE JALISCO
PRESUPUESTO DE EGRESOS PARA EL EJERCICIO FISCAL 2021
Ficha Técnica de Indicador
Sistema de Evaluación del Desempeño (SED)

Gobierno del Estado de Jalisco — **Seguimiento de Indicadores** — **Secretaria de la Hacienda Pública**

Datos del Programa [1]

Museos, exposiciones y galerías de Jalisco operando con calidad y eficiencia

Eje: Desarrollo Social **Tema Central:** Cultura

¿Quien gasta?

13	Unidad Presupuestal	084	Unidad Responsable	00950	Unidad Ejecutora del Gasto
Secretaría de Cultura		Museos, Exposiciones y Galerías de Jalisco		Museos, Exposiciones y Galerías de Jalisco	

¿Para qué se gasta?

Finalidad	Función	Subfunción
Desarrollo Social	Recreación, Cultura y Otras Manifestaciones Sociales	Cultura

Objetivos

Nivel	Clave Componente		Resumen Narrativo
Componente	I3	2	Servicios culturales proporcionados para una oferta cultural y educativa de calidad

Datos del Indicador

Denominación

Total de exposiciones, actividades y talleres realizadas en los espacios expositivos de Jalisco.

Método de cálculo

(Exposiciones, actividades y talleres realizadas (Realizado) / Exposiciones, actividades y talleres realizadas (Programado))*100

Descripción del Indicador

El indicador mide el total de exposiciones, actividades y talleres realizadas en los espacios expositivos de Jalisco.

Tipo de Indicador	Gestión	Dimensión del Indicador	Eficiencia	Año de Medición del Resultado	2021
Cobertura	Estatal	Frecuencia de Medición	Trimestral		

Parámetros de semaforización

0	59.99	60.00	79.99	80.00	130

Meta Institucional	Meta Valor	Unidad de medida (meta valor)	Desagregado meta valor por género: Hombre	Mujer
100%	60	Actividad	No disponible	No disponible

Sentido del Indicador	Línea Base (meta valor)	Año (Línea base)	Tipo de Acumulación
Ascendente	No disponible	No disponible	Suma

Resultados

Valor Programado	Avance de la Meta (4to trimestre)	% Avance de la Meta (4to trimestre)	Semáforo (4to trimestre)
60.00	60.00	100.0%	

	Valor programado	Avance de la meta		Valor programado	Avance de la meta
Enero	N.P.	N.D	Julio	N.P.	N.D
Febrero	N.P.	N.D	Agosto	N.P.	N.D
Marzo	3.00	10.00	Septiembre	29.00	21.00
Abril	N.P.	N.D	Octubre	N.P.	N.D
Mayo	N.P.	N.D	Noviembre	N.P.	N.D
Junio	3.00	4.00	Diciembre	25.00	25.00

Medios de verificación: Registros administrativos del OPD Museos, exposiciones y galerías de Jalisco

Observaciones: Aumento de metas debido a la autorización de diversas actividades de recreación y esparcimiento para la población, bajo el estricto cumplimiento de los protocolos sanitarios y restricciones en el aforo, lo que permitió la reapertura de los espacios museísticos a cargo del MEG.

1 El presente documento despliega la información perteneciente a los indicadores estratégicos y gestión de aquellos Programas presupuestarios que proveen de bienes y servicios que generan valor público a la ciudadania jalisciense.

2 Se muestra el número del Componente relacionado con el indicador.

GOBIERNO DEL ESTADO DE JALISCO
PRESUPUESTO DE EGRESOS PARA EL EJERCICIO FISCAL 2021
Ficha Técnica de Indicador
Sistema de Evaluación del Desempeño (SED)

Gobierno del Estado de Jalisco

Seguimiento de Indicadores

Secretaria de la Hacienda Pública

Datos del Programa [1]

Museos, exposiciones y galerías de Jalisco operando con calidad y eficiencia

Eje: Desarrollo Social **Tema Central:** Cultura

¿Quien gasta?

13	Unidad Presupuestal	084	Unidad Responsable	00950	Unidad Ejecutora del Gasto
Secretaría de Cultura		Museos, Exposiciones y Galerías de Jalisco		Museos, Exposiciones y Galerías de Jalisco	

¿Para qué se gasta?

Finalidad	Función	Subfunción
Desarrollo Social	Recreación, Cultura y Otras Manifestaciones Sociales	Cultura

Objetivos

Nivel	Clave Componente		Resumen Narrativo
Actividad	I3-01	2	Conservación y manejo de colecciones y acervos del OPD-MEG Jalisco

Datos del Indicador

Denominación

Total de bienes culturales atendidos

Método de cálculo

(Bienes culturales atendidos (Realizado) / Bienes culturales atendidos (Programado))*100

Descripción del Indicador

El indicador mide el total de bienes culturales atendidos

Tipo de Indicador	Gestión	Dimensión del Indicador	Eficiencia	Año de Medición del Resultado	2021
Cobertura	Estatal	Frecuencia de Medición	Bimestral		

Parámetros de semaforización

0	59.99	60.00	79.99	80.00	130

Meta Institucional	Meta Valor	Unidad de medida (meta valor)	Desagregado meta valor por género: Hombre	Mujer
100%	1,500	Bien	No disponible	No disponible

Sentido del Indicador	Línea Base (meta valor)	Año (Línea base)	Tipo de Acumulación
Ascendente	No disponible	No disponible	Suma

Resultados

Valor Programado	Avance de la Meta (4to trimestre)	% Avance de la Meta (4to trimestre)	Semáforo (4to trimestre)
1,500.00	1,500.00	100.0%	

	Valor programado	Avance de la meta		Valor programado	Avance de la meta
Enero	N.P.	0.00	Julio	N.P.	N.D
Febrero	N.P.	0.00	Agosto	200.00	550.00
Marzo	500.00	0.00	Septiembre	N.P.	N.D
Abril	N.P.	N.D	Octubre	0.00	N.D
Mayo	N.P.	N.D	Noviembre	0.00	N.D
Junio	500.00	450.00	Diciembre	300.00	500.00

Medios de verificación: Registros administrativos del OPD Museos, exposiciones y galerías de Jalisco

Observaciones:

1 El presente documento despliega la información perteneciente a los indicadores estratégicos y gestión de aquellos Programas presupuestarios que proveen de bienes y servicios que generan valor público a la ciudadania jalisciense.

2 Se muestra el número del Componente relacionado con el indicador.

GOBIERNO DEL ESTADO DE JALISCO
PRESUPUESTO DE EGRESOS PARA EL EJERCICIO FISCAL 2021
Ficha Técnica de Indicador
Sistema de Evaluación del Desempeño (SED)

Gobierno del Estado de Jalisco

Seguimiento de Indicadores

Secretaria de la Hacienda Pública

Datos del Programa [1]

Museos, exposiciones y galerías de Jalisco operando con calidad y eficiencia

Eje: Desarrollo Social **Tema Central:** Cultura

¿Quien gasta?

13 Unidad Presupuestal	084 Unidad Responsable	00950 Unidad Ejecutora del Gasto
Secretaría de Cultura	Museos, Exposiciones y Galerías de Jalisco	Museos, Exposiciones y Galerías de Jalisco

¿Para qué se gasta?

Finalidad	Función	Subfunción
Desarrollo Social	Recreación, Cultura y Otras Manifestaciones Sociales	Cultura

Objetivos

Nivel	Clave Componente	Resumen Narrativo
Actividad	I3-02 [2]	Exposiciones en los espacios expositivos da Jalisco

Datos del Indicador

Denominación

Total de exposiciones realizadas en los espacios expositivos de Jalisco.

Método de cálculo

(Exposiciones realizadas (Realizado) / Exposiciones realizadas (Programado))*100

Descripción del Indicador

El indicador mide el total de exposiciones realizadas en los espacios expositivos de Jalisco.

Tipo de Indicador	Gestión	**Dimensión del Indicador**	Eficiencia	**Año de Medición del Resultado**	2021
Cobertura	Estatal	**Frecuencia de Medición**	Bimestral		

Parámetros de semaforización

0	59.99	60.00	79.99	80.00	130

Meta Institucional	Meta Valor	Unidad de medida (meta valor)	Desagregado meta valor por género: Hombre	Desagregado meta valor por género: Mujer
100%	20	Exposición	No disponible	No disponible

Sentido del Indicador	Línea Base (meta valor)	Año (Línea base)	Tipo de Acumulación
Ascendente	No disponible	No disponible	Suma

Resultados

Valor Programado	Avance de la Meta (4to trimestre)	% Avance de la Meta (4to trimestre)	Semáforo (4to trimestre)
20.00	23.00	115.0%	

	Valor programado	Avance de la meta		Valor programado	Avance de la meta
Enero	N.P.	0.00	Julio	N.P.	N.D
Febrero	N.P.	0.00	Agosto	N.P.	N.D
Marzo	1.00	1.00	Septiembre	12.00	5.00
Abril	N.P.	N.D	Octubre	6.00	N.D
Mayo	N.P.	N.D	Noviembre	0.00	N.D
Junio	1.00	7.00	Diciembre	0.00	10.00

Medios de verificación: TRegistros administrativos del OPD Museos, exposiciones y galerías de Jalisco

Observaciones: Aumento de metas debido a la autorización de diversas actividades de recreación y esparcimiento para la población, bajo el estricto cumplimiento de los protocolos sanitarios y restricciones en el aforo, lo que permitió la reapertura de los espacios museísticos a cargo del MEG.|

1 El presente documento despliega la información perteneciente a los indicadores estratégicos y gestión de aquellos Programas presupuestarios que proveen de bienes y servicios que generan valor público a la ciudadania jalisciense.

2 Se muestra el número del Componente relacionado con el indicador.

GOBIERNO DEL ESTADO DE JALISCO
PRESUPUESTO DE EGRESOS PARA EL EJERCICIO FISCAL 2021
Ficha Técnica de Indicador
Sistema de Evaluación del Desempeño (SED)

Gobierno del Estado de Jalisco

Seguimiento de Indicadores

Secretaria de la Hacienda Pública

Datos del Programa [1]

Museos, exposiciones y galerías de Jalisco operando con calidad y eficiencia

Eje: Desarrollo Social **Tema Central:** Cultura

¿Quien gasta?

13 Unidad Presupuestal	084 Unidad Responsable	00950 Unidad Ejecutora del Gasto
Secretaría de Cultura	Museos, Exposiciones y Galerías de Jalisco	Museos, Exposiciones y Galerías de Jalisco

¿Para qué se gasta?

Finalidad	Función	Subfunción
Desarrollo Social	Recreación, Cultura y Otras Manifestaciones Sociales	Cultura

Objetivos

Nivel	Clave Componente	Resumen Narrativo
Actividad	I3-03 [2]	Actividades y talleres en los espacios expositivos de Jalisco

Datos del Indicador

Denominación

Total de actividades y talleres realizadas en los espacios expositivos de Jalisco.

Método de cálculo

(Actividades y talleres realizadas en los espacios expositivos (Realizado) / Actividades y talleres realizadas en los espacios expositivos (Programado))*100

Descripción del Indicador

El indicador mide el total de actividades y talleres realizadas en los espacios expositivos de Jalisco.

Tipo de Indicador	Dimensión del Indicador	Año de Medición del Resultado
Gestión	Eficiencia	2021
Cobertura	**Frecuencia de Medición**	
Estatal	Trimestral	

Parámetros de semaforización

0	59.99	60.00	79.99	80.00	130

Meta Institucional	Meta Valor	Unidad de medida (meta valor)	Desagregado meta valor por género: Hombre	Mujer
100%	58	Actividad	0.00	0.00

Sentido del Indicador	Línea Base (meta valor)	Año (Línea base)	Tipo de Acumulación
Ascendente	No disponible	No disponible	Suma

Resultados

Valor Programado	Avance de la Meta (4to trimestre)	% Avance de la Meta (4to trimestre)	Semáforo (4to trimestre)
58.00	58.00	100.0%	

	Valor programado	Avance de la meta		Valor programado	Avance de la meta
Enero	N.P.	N.D	Julio	N.P.	N.D
Febrero	N.P.	N.D	Agosto	N.P.	N.D
Marzo	3.00	9.00	Septiembre	3.00	14.00
Abril	N.P.	N.D	Octubre	49.00	20.00
Mayo	N.P.	N.D	Noviembre	N.P.	N.D
Junio	3.00	15.00	Diciembre	N.P.	N.D

Medios de verificación: Registros administrativos del OPD Museos, exposiciones y galerías de Jalisco

Observaciones:

1 El presente documento despliega la información perteneciente a los indicadores estratégicos y gestión de aquellos Programas presupuestarios que proveen de bienes y servicios que generan valor público a la ciudadania jalisciense.

2 Se muestra el número del Componente relacionado con el indicador.

GOBIERNO DEL ESTADO DE JALISCO
PRESUPUESTO DE EGRESOS PARA EL EJERCICIO FISCAL 2021
Ficha Técnica de Indicador
Sistema de Evaluación del Desempeño (SED)

Gobierno del Estado de Jalisco

Seguimiento de Indicadores

Secretaria de la Hacienda Pública

Datos del Programa [1]

Museos, exposiciones y galerías de Jalisco operando con calidad y eficiencia

Eje: Desarrollo Social **Tema Central:** Cultura

¿Quien gasta?

13 Unidad Presupuestal	084 Unidad Responsable	00950 Unidad Ejecutora del Gasto
Secretaría de Cultura	Museos, Exposiciones y Galerías de Jalisco	Museos, Exposiciones y Galerías de Jalisco

¿Para qué se gasta?

Finalidad	Función	Subfunción
Desarrollo Social	Recreación, Cultura y Otras Manifestaciones Sociales	Cultura

Objetivos

Nivel	Clave Componente	Resumen Narrativo
Actividad	I3-04 [2]	Capacitación del personal que labora en espacios expositivos de Jalisco

Datos del Indicador

Denominación
Total de personas capacitadas

Método de cálculo
(Personas capacitadas (Realizado) / Personas capacitadas (Programado))*100

Descripción del Indicador
El indicador mide el total de personas capacitadas

Tipo de Indicador	Dimensión del Indicador	Año de Medición del Resultado
Gestión	Eficiencia	2021

Cobertura	Frecuencia de Medición
Estatal	Bimestral

Parámetros de semaforización

0	59.99	60.00	79.99	80.00	130

Meta Institucional	Meta Valor	Unidad de medida (meta valor)	Desagregado meta valor por género: Hombre	Desagregado meta valor por género: Mujer
100%	10	Persona	No disponible	No disponible

Sentido del Indicador	Línea Base (meta valor)	Año (Línea base)	Tipo de Acumulación
Ascendente	No disponible	No disponible	Suma

Resultados

Valor Programado	Avance de la Meta (4to trimestre)	% Avance de la Meta (4to trimestre)	Semáforo (4to trimestre)
10.00	12.00	120.0%	

	Valor programado	Avance de la meta		Valor programado	Avance de la meta
Enero	N.P.	0.00	Julio	N.P.	N.D
Febrero	N.P.	0.00	Agosto	N.P.	N.D
Marzo	3.00	0.00	Septiembre	3.00	6.00
Abril	N.P.	N.D	Octubre	1.00	N.D
Mayo	N.P.	N.D	Noviembre	0.00	3.00
Junio	3.00	3.00	Diciembre	0.00	N.D

Medios de verificación: Registros administrativos del OPD Museos, exposiciones y galerías de Jalisco

Observaciones: Aumento de metas debido a la autorización de diversas actividades de recreación y esparcimiento para la población, bajo el estricto cumplimiento de los protocolos sanitarios y restricciones en el aforo, lo que permitió la reapertura de los espacios museísticos a cargo del MEG.

1 El presente documento despliega la información perteneciente a los indicadores estratégicos y gestión de aquellos Programas presupuestarios que proveen de bienes y servicios que generan valor público a la ciudadania jalisciense.

2 Se muestra el número del Componente relacionado con el indicador.

GOBIERNO DEL ESTADO DE JALISCO
PRESUPUESTO DE EGRESOS PARA EL EJERCICIO FISCAL 2021
Ficha Técnica de Indicador
Sistema de Evaluación del Desempeño (SED)

Gobierno del Estado de Jalisco

Seguimiento de Indicadores

Secretaria de la Hacienda Pública

Datos del Programa [1]

Museos, exposiciones y galerías de Jalisco operando con calidad y eficiencia

Eje: Desarrollo Social **Tema Central:** Cultura

¿Quien gasta?

13 Unidad Presupuestal	084 Unidad Responsable	00950 Unidad Ejecutora del Gasto
Secretaría de Cultura	Museos, Exposiciones y Galerías de Jalisco	Museos, Exposiciones y Galerías de Jalisco

¿Para qué se gasta?

Finalidad	Función	Subfunción
Desarrollo Social	Recreación, Cultura y Otras Manifestaciones Sociales	Cultura

Objetivos

Nivel	Clave Componente	Resumen Narrativo
Actividad	I3-05 [2]	Difusión de las actividades desarrolladas en el MEG

Datos del Indicador

Denominación

Total de impresos realizados

Método de cálculo

(Impresos realizados (Realizado) / Impresos realizados (Programado))*100

Descripción del Indicador

El indicador mide el total de impresos realizados

Tipo de Indicador	Dimensión del Indicador	Año de Medición del Resultado
Gestión	Eficiencia	2021
Cobertura	**Frecuencia de Medición**	
Estatal	Semestral	

Parámetros de semaforización

0	59.99	60.00	79.99	80.00	130

Meta Institucional	Meta Valor	Unidad de medida (meta valor)	Desagregado meta valor por género: Hombre	Mujer
100%	100	Ejemplares	0.00	0.00

Sentido del Indicador	Línea Base (meta valor)	Año (Línea base)	Tipo de Acumulación
Ascendente	No disponible	No disponible	Suma

Resultados

Valor Programado	Avance de la Meta (4to trimestre)	% Avance de la Meta (4to trimestre)	Semáforo (4to trimestre)
100.00	100.00	N.D	

	Valor programado	Avance de la meta		Valor programado	Avance de la meta
Enero	N.P.	N.D	Julio	N.P.	N.D
Febrero	N.P.	N.D	Agosto	N.P.	N.D
Marzo	50.00	50.00	Septiembre	50.00	50.00
Abril	N.P.	N.D	Octubre	N.P.	N.D
Mayo	N.P.	N.D	Noviembre	N.P.	N.D
Junio	N.P.	N.D	Diciembre	N.P.	N.D

Medios de verificación: Registros administrativos del OPD Museos, exposiciones y galerías de Jalisco

Observaciones:

1 El presente documento despliega la información perteneciente a los indicadores estratégicos y gestión de aquellos Programas presupuestarios que proveen de bienes y servicios que generan valor público a la ciudadania jalisciense.

2 Se muestra el número del Componente relacionado con el indicador.

GOBIERNO DEL ESTADO DE JALISCO
PRESUPUESTO DE EGRESOS PARA EL EJERCICIO FISCAL 2021
Ficha Técnica de Indicador
Sistema de Evaluación del Desempeño (SED)

Gobierno del Estado de Jalisco

Seguimiento de Indicadores

Secretaria de la Hacienda Pública

Datos del Programa [1]

Museos, exposiciones y galerías de Jalisco operando con calidad y eficiencia

Eje: Desarrollo Social **Tema Central:** Cultura

¿Quien gasta?

13 Unidad Presupuestal	084 Unidad Responsable	00950 Unidad Ejecutora del Gasto
Secretaría de Cultura	Museos, Exposiciones y Galerías de Jalisco	Museos, Exposiciones y Galerías de Jalisco

¿Para qué se gasta?

Finalidad	Función	Subfunción
Desarrollo Social	Recreación, Cultura y Otras Manifestaciones Sociales	Cultura

Objetivos

Nivel	Clave Componente	Resumen Narrativo
Actividad	I3-06 [2]	Colaboraciones institucionales

Datos del Indicador

Denominación
Total de convenios realizados

Método de cálculo
(Convenios realizados (Realizado) / Convenios realizados (Programado))*100

Descripción del Indicador
El indicador mide el total de convenios realizados

Tipo de Indicador	Gestión	**Dimensión del Indicador**	Eficiencia	**Año de Medición del Resultado**	2021
Cobertura	Estatal	**Frecuencia de Medición**	Semestral		

Parámetros de semaforización

0	59.99	60.00	79.99	80.00	130

Meta Institucional	Meta Valor	Unidad de medida (meta valor)	Desagregado meta valor por género: Hombre	Desagregado meta valor por género: Mujer
100%	5	Convenio	0.00	0.00

Sentido del Indicador	Línea Base (meta valor)	Año (Línea base)	Tipo de Acumulación
Ascendente	No disponible	No disponible	Suma

Resultados

Valor Programado	Avance de la Meta (4to trimestre)	% Avance de la Meta (4to trimestre)	Semáforo (4to trimestre)
5.00	5.00	N.D	

	Valor programado	Avance de la meta		Valor programado	Avance de la meta
Enero	N.P.	N.D	Julio	3.00	3.00
Febrero	N.P.	N.D	Agosto	N.P.	N.D
Marzo	2.00	2.00	Septiembre	N.P.	N.D
Abril	N.P.	N.D	Octubre	N.P.	N.D
Mayo	N.P.	N.D	Noviembre	N.P.	N.D
Junio	N.P.	N.D	Diciembre	N.P.	N.D

Medios de verificación: Registros administrativos del OPD Museos, exposiciones y galerías de Jalisco

Observaciones:

1 El presente documento despliega la información perteneciente a los indicadores estratégicos y gestión de aquellos Programas presupuestarios que proveen de bienes y servicios que generan valor público a la ciudadania jalisciense.

2 Se muestra el número del Componente relacionado con el indicador.

GOBIERNO DEL ESTADO DE JALISCO
PRESUPUESTO DE EGRESOS PARA EL EJERCICIO FISCAL 2021
Ficha Técnica de Indicador
Sistema de Evaluación del Desempeño (SED)

Gobierno del Estado de Jalisco — **Seguimiento de Indicadores** — **Secretaria de la Hacienda Pública**

Datos del Programa [1]

Conducción de la Secretaría del Trabajo y Previsión Social

Eje: Desarrollo económico **Tema Central:** Competencias y capacidades del capital humano

¿Quien gasta?

14 Unidad Presupuestal	000 Unidad Responsable	00298 Unidad Ejecutora del Gasto
Secretaría del Trabajo y Previsión Social	Secretaría del Trabajo y Previsión Social	Despacho del Secretario del Trabajo y Previsión Social

¿Para qué se gasta?

Finalidad	Función	Subfunción
Desarrollo Económico	Asuntos Económicos, Comerciales y Laborales en General	Asuntos Laborales Generales

Objetivos

Nivel	Clave Componente	Resumen Narrativo
Fin	2	Contribuir a la consolidación de Jalisco como líder nacional en aportación de valor económico y social, mediante la integración de la ciencia y la tecnología al desarrollo de cadenas productivas estratégicas que impulsen el capital humano, creativo y emprendedor de nuestra población, así como el aprovechamiento de los recursos naturales de todas nuestras regiones de manera responsable, incluyente y sostenible.

Datos del Indicador

Denominación

Posición en el Índice de Competitividad Estatal del IMCO

Método de cálculo

(Posición en el Índice de Competitividad Estatal del IMCO (Realizado)/Posición en el Índice de Competitividad Estatal del IMCO (Programado))*100

Descripción del Indicador

El indicador mide la posición de los estados en El Índice de Competitividad Estatal (ICE)._x000D_ _x000D_ El ICE mide la capacidad de los estados para forjar, atraer y retener talento e inversiones. Un estado competitivo es aquel que consistentemente resulta atractivo para el talento y la inversión, lo que se traduce en mayor productividad y bienestar para sus habitantes._x000D_ Para medir esto, el Índice evalúa tanto las capacidades estructurales como coyunturales de los estados. El ICE está compuesto por indicadores, categorizados en 10 subíndices que evalúan distintas dimensiones de la competitividad de los 32 estados del país.

Tipo de Indicador	Estratégico	**Dimensión del Indicador**	Eficacia	**Año de Medición del Resultado**	2021
Cobertura	Estatal	**Frecuencia de Medición**	Bienal		

Parámetros de semaforización

130	80.00	79.99	60.00	59.99	0

Meta Institucional	Meta Valor	Unidad de medida (meta valor)	Desagregado meta valor por género: Hombre	Mujer
100%	5	Posición	0.00	0.00

Sentido del Indicador	Línea Base (meta valor)	Año (Línea base)	Tipo de Acumulación
Descendente	14	2006	Suma

Resultados

Valor Programado	Avance de la Meta (4to trimestre)	% Avance de la Meta (4to trimestre)	Semáforo (4to trimestre)
N.P.	N.D.	N.D.	

	Valor programado	Avance de la meta		Valor programado	Avance de la meta
Enero	N.P.	N.D.	Julio	N.P.	N.D.
Febrero	N.P.	N.D.	Agosto	N.P.	N.D.
Marzo	N.P.	N.D.	Septiembre	N.P.	N.D.
Abril	N.P.	N.D.	Octubre	N.P.	N.D.
Mayo	N.P.	N.D.	Noviembre	N.P.	N.D.
Junio	N.P.	N.D.	Diciembre	N.P.	N.D.

Medios de verificación

Observaciones

1 El presente documento despliega la información perteneciente a los indicadores estratégicos y gestión de aquellos Programas presupuestarios que proveen de bienes y servicios que generan valor público a la ciudadania jalisciense.

2 Se muestra el número del Componente relacionado con el indicador.

GOBIERNO DEL ESTADO DE JALISCO
PRESUPUESTO DE EGRESOS PARA EL EJERCICIO FISCAL 2021
Ficha Técnica de Indicador
Sistema de Evaluación del Desempeño (SED)

Gobierno del Estado de Jalisco — **Secretaria de la Hacienda Pública**

Seguimiento de Indicadores

Datos del Programa [1]

Conducción de la Secretaría del Trabajo y Previsión Social

Eje: Desarrollo económico **Tema Central:** Competencias y capacidades del capital humano

¿Quien gasta?

14 Unidad Presupuestal	000 Unidad Responsable	00298 Unidad Ejecutora del Gasto
Secretaría del Trabajo y Previsión Social	Secretaría del Trabajo y Previsión Social	Despacho del Secretario del Trabajo y Previsión Social

¿Para qué se gasta?

Finalidad	Función	Subfunción
Desarrollo Económico	Asuntos Económicos, Comerciales y Laborales en General	Asuntos Laborales Generales

Objetivos

Nivel	Clave Componente	Resumen Narrativo
Propósito	2	Incrementar la cantidad y calidad de los empleos en Jalisco, a través del mejoramiento de competencias y capacidades del capital humano, así como de la certificación de las habilidades y competencias técnicas de los trabajadores, velando a su vez por el cumplimiento de los derechos y obligaciones laborales y la paz laboral como base del crecimiento, así mismo incentivando al sector patronal en la implementación de políticas de responsabilidad social, relativas a la inclusión, flexibilidad y reinserción social laboral.

Datos del Indicador

Denominación

Tasa de informalidad laboral

Método de cálculo

(Proporción de la población ocupada que es laboralmente vulnerable por la naturaleza de la unidad económica para la que trabaja (Realizado)/Proporción de la población ocupada que es laboralmente vulnerable por la naturaleza de la unidad económica para la que trabaja (Programado))*100

Descripción del Indicador

Proporción de la población ocupada que es laboralmente vulnerable por la naturaleza de la unidad económica para la que trabaja, con aquellos cuyo vínculo o dependencia laboral no es reconocido por su fuente de trabajo.

Tipo de Indicador	Dimensión del Indicador	Año de Medición del Resultado
Estratégico	Eficacia	2021
Cobertura	**Frecuencia de Medición**	
Estatal	Trimestral	

Parámetros de semaforización

130	80.00	79.99	60.00	59.99	0

Meta Institucional	Meta Valor	Unidad de medida (meta valor)	Desagregado meta valor por género: Hombre	Desagregado meta valor por género: Mujer
100%	47	Tasa	0.00	0.00

Sentido del Indicador	Línea Base (meta valor)	Año (Línea base)	Tipo de Acumulación
Descendente	54	2008	Suma

Resultados

Valor Programado	Avance de la Meta (4to trimestre)	% Avance de la Meta (4to trimestre)	Semáforo (4to trimestre)
N.P.	N.D.	N.D.	

	Valor programado	Avance de la meta		Valor programado	Avance de la meta
Enero	N.P.	N.D.	Julio	N.P.	N.D.
Febrero	N.P.	N.D.	Agosto	N.P.	N.D.
Marzo	N.P.	N.D.	Septiembre	N.P.	N.D.
Abril	N.P.	N.D.	Octubre	N.P.	N.D.
Mayo	N.P.	N.D.	Noviembre	N.P.	N.D.
Junio	N.P.	N.D.	Diciembre	N.P.	N.D.

Medios de verificación

Observaciones

1 El presente documento despliega la información perteneciente a los indicadores estratégicos y gestión de aquellos Programas presupuestarios que proveen de bienes y servicios que generan valor público a la ciudadania jalisciense.

2 Se muestra el número del Componente relacionado con el indicador.

GOBIERNO DEL ESTADO DE JALISCO
PRESUPUESTO DE EGRESOS PARA EL EJERCICIO FISCAL 2021
Ficha Técnica de Indicador
Sistema de Evaluación del Desempeño (SED)

Gobierno del Estado de Jalisco — **Seguimiento de Indicadores** — **Secretaria de la Hacienda Pública**

Datos del Programa [1]

Conducción de la Secretaría del Trabajo y Previsión Social

Eje: Desarrollo económico **Tema Central:** Competencias y capacidades del capital humano

¿Quien gasta?

14 Unidad Presupuestal	000 Unidad Responsable	00298 Unidad Ejecutora del Gasto
Secretaría del Trabajo y Previsión Social	Secretaría del Trabajo y Previsión Social	Despacho del Secretario del Trabajo y Previsión Social

¿Para qué se gasta?

Finalidad	Función	Subfunción
Desarrollo Económico	Asuntos Económicos, Comerciales y Laborales en General	Asuntos Laborales Generales

Objetivos

Nivel	Clave Componente		Resumen Narrativo
Componente	01	2	Acciones implementadas para fomentar la estabilidad y el crecimiento laboral en el Estado.

Datos del Indicador

Denominación

Total de acciones priorizadas por el Secretario

Método de cálculo

(Total de acciones priorizadas por el Secretario (Realizado) / Total de acciones priorizadas por el Secretario (Programado))*100

Descripción del Indicador

Acciones implementadas para fomentar la estabilidad y el crecimiento laboral en el Estado

Tipo de Indicador	Gestión	**Dimensión del Indicador**	Eficiencia	**Año de Medición del Resultado**	2021
Cobertura	Estatal	**Frecuencia de Medición**	Mensual		

Parámetros de semaforización

0	59.99	60.00	79.99	80.00	130

Meta Institucional	Meta Valor	Unidad de medida (meta valor)	Desagregado meta valor por género: Hombre	Mujer
100%	1,000	Acción	0.00	0.00

Sentido del Indicador	Línea Base (meta valor)	Año (Línea base)	Tipo de Acumulación
Ascendente	1,000	2020	Suma

Resultados

Valor Programado	Avance de la Meta (4to trimestre)	% Avance de la Meta (4to trimestre)	Semáforo (4to trimestre)
1,000.00	837.00	83.7%	

	Valor programado	Avance de la meta		Valor programado	Avance de la meta
Enero	83.00	4.00	Julio	83.00	109.00
Febrero	83.00	3.00	Agosto	83.00	98.00
Marzo	83.00	3.00	Septiembre	83.00	99.00
Abril	83.00	85.00	Octubre	83.00	133.00
Mayo	83.00	99.00	Noviembre	83.00	1.00
Junio	83.00	102.00	Diciembre	87.00	101.00

Medios de verificación: Prensa escrita, televisión, Internet, radio y redes sociales

Observaciones:

1 El presente documento despliega la información perteneciente a los indicadores estratégicos y gestión de aquellos Programas presupuestarios que proveen de bienes y servicios que generan valor público a la ciudadania jalisciense.

2 Se muestra el número del Componente relacionado con el indicador.

GOBIERNO DEL ESTADO DE JALISCO
PRESUPUESTO DE EGRESOS PARA EL EJERCICIO FISCAL 2021
Ficha Técnica de Indicador
Sistema de Evaluación del Desempeño (SED)

Gobierno del Estado de Jalisco — **Seguimiento de Indicadores** — **Secretaria de la Hacienda Pública**

Datos del Programa [1]

Conducción de la Secretaría del Trabajo y Previsión Social

Eje: Desarrollo económico **Tema Central:** Competencias y capacidades del capital humano

¿Quien gasta?

14 Unidad Presupuestal	000 Unidad Responsable	00298 Unidad Ejecutora del Gasto
Secretaría del Trabajo y Previsión Social	Secretaría del Trabajo y Previsión Social	Despacho del Secretario del Trabajo y Previsión Social

¿Para qué se gasta?

Finalidad	Función	Subfunción
Desarrollo Económico	Asuntos Económicos, Comerciales y Laborales en General	Asuntos Laborales Generales

Objetivos

Nivel	Clave Componente	Resumen Narrativo
Actividad	01-01 [2]	Realización de eventos de apertura y seguimiento de programas y proyectos para fomentar el empleo

Datos del Indicador

Denominación

Total de eventos, programas, proyectos realizados para fomentar el empleo

Método de cálculo

(Total de eventos, programas, proyectos realizados para fomentar el empleo (Realizado) / Total de eventos, programas, proyectos realizados para fomentar el empleo (Programado))*100

Descripción del Indicador

Realización de eventos de apertura y seguimiento de programas y proyectos para fomentar el empleo

Tipo de Indicador	Gestión	**Dimensión del Indicador**	Eficiencia	**Año de Medición del Resultado**	2021
Cobertura	Estatal	**Frecuencia de Medición**	Mensual		

Parámetros de semaforización

0	59.99	60.00	79.99	80.00	130

Meta Institucional	Meta Valor	Unidad de medida (meta valor)	Desagregado meta valor por género: Hombre	Mujer
100%	80	Evento	0.00	0.00

Sentido del Indicador	Línea Base (meta valor)	Año (Línea base)	Tipo de Acumulación
Ascendente	80	2020	Suma

Resultados

Valor Programado	Avance de la Meta (4to trimestre)	% Avance de la Meta (4to trimestre)	Semáforo (4to trimestre)
80.00	79.00	98.8%	

	Valor programado	Avance de la meta		Valor programado	Avance de la meta
Enero	7.00	3.00	Julio	7.00	11.00
Febrero	7.00	2.00	Agosto	7.00	15.00
Marzo	7.00	2.00	Septiembre	7.00	13.00
Abril	7.00	1.00	Octubre	7.00	10.00
Mayo	7.00	3.00	Noviembre	7.00	6.00
Junio	7.00	1.00	Diciembre	3.00	12.00

Medios de verificación: Internet, página web y redes sociales https://www.facebook.com/SecretariadelTrabajoJalisco/

Observaciones:

1 El presente documento despliega la información perteneciente a los indicadores estratégicos y gestión de aquellos Programas presupuestarios que proveen de bienes y servicios que generan valor público a la ciudadania jalisciense.

2 Se muestra el número del Componente relacionado con el indicador.

GOBIERNO DEL ESTADO DE JALISCO
PRESUPUESTO DE EGRESOS PARA EL EJERCICIO FISCAL 2021
Ficha Técnica de Indicador

Sistema de Evaluación del Desempeño (SED)

Gobierno del Estado de Jalisco — **Secretaria de la Hacienda Pública**

Seguimiento de Indicadores

Datos del Programa [1]

Conducción de la Secretaría del Trabajo y Previsión Social

Eje: Desarrollo económico **Tema Central:** Competencias y capacidades del capital humano

¿Quien gasta?

14 Unidad Presupuestal	000 Unidad Responsable	00298 Unidad Ejecutora del Gasto
Secretaría del Trabajo y Previsión Social	Secretaría del Trabajo y Previsión Social	Despacho del Secretario del Trabajo y Previsión Social

¿Para qué se gasta?

Finalidad	Función	Subfunción
Desarrollo Económico	Asuntos Económicos, Comerciales y Laborales en General	Asuntos Laborales Generales

Objetivos

Nivel	Clave Componente	Resumen Narrativo
Actividad	01-02 [2]	Acciones realizadas para la celebración de convenios de colaboración

Datos del Indicador

Denominación

Total de convenios de colaboración realizados o con participación

Método de cálculo

(Total de convenios de colaboración realizados o con participación (Realizado) / Total de convenios de colaboración realizados o con participación (Programado))*100

Descripción del Indicador

Acciones realizadas para la celebración de convenios de colaboración

Tipo de Indicador	Gestión	**Dimensión del Indicador**	Eficiencia	**Año de Medición del Resultado**	2021
Cobertura	Estatal	**Frecuencia de Medición**	Mensual		

Parámetros de semaforización

0	59.99	60.00	79.99	80.00	130

Meta Institucional	Meta Valor	Unidad de medida (meta valor)	Desagregado meta valor por género: Hombre	Desagregado meta valor por género: Mujer
100%	20	Convenio	0.00	0.00

Sentido del Indicador	Línea Base (meta valor)	Año (Línea base)	Tipo de Acumulación
Ascendente	20	2020	Suma

Resultados

Valor Programado	Avance de la Meta (4to trimestre)	% Avance de la Meta (4to trimestre)	Semáforo (4to trimestre)
20.00	20.00	100.0%	

	Valor programado	Avance de la meta		Valor programado	Avance de la meta
Enero	2.00	2.00	Julio	2.00	2.00
Febrero	2.00	3.00	Agosto	2.00	5.00
Marzo	2.00	2.00	Septiembre	1.00	1.00
Abril	2.00	3.00	Octubre	1.00	1.00
Mayo	2.00	1.00	Noviembre	1.00	0.00
Junio	2.00	0.00	Diciembre	1.00	0.00

Medios de verificación: Convenios firmados. Despacho del Secretario

Observaciones:

1 El presente documento despliega la información perteneciente a los indicadores estratégicos y gestión de aquellos Programas presupuestarios que proveen de bienes y servicios que generan valor público a la ciudadania jalisciense.

2 Se muestra el número del Componente relacionado con el indicador.

GOBIERNO DEL ESTADO DE JALISCO
PRESUPUESTO DE EGRESOS PARA EL EJERCICIO FISCAL 2021
Ficha Técnica de Indicador
Sistema de Evaluación del Desempeño (SED)

Gobierno del Estado de Jalisco — **Secretaria de la Hacienda Pública**

Seguimiento de Indicadores

Datos del Programa [1]

Conducción de la Secretaría del Trabajo y Previsión Social

Eje: Desarrollo económico **Tema Central:** Competencias y capacidades del capital humano

¿Quien gasta?

14 Unidad Presupuestal	000 Unidad Responsable	00298 Unidad Ejecutora del Gasto
Secretaría del Trabajo y Previsión Social	Secretaría del Trabajo y Previsión Social	Despacho del Secretario del Trabajo y Previsión Social

¿Para qué se gasta?

Finalidad	Función	Subfunción
Desarrollo Económico	Asuntos Económicos, Comerciales y Laborales en General	Asuntos Laborales Generales

Objetivos

Nivel	Clave Componente	Resumen Narrativo
Componente	C1 [2]	Acciones realizadas para comunicar instrucciones o disposiciones de la Secretaría

Datos del Indicador

Denominación

Total de acciones de comunicación llevadas a cabo

Método de cálculo

(Total de acciones de comunicación llevadas a cabo (Realizado) / Total de acciones de comunicación llevadas a cabo (Programado))*100

Descripción del Indicador

Comunicar las instrucciones o disposiciones del Secretario sobre los objetivos prioritarios de la Secretaría

Tipo de Indicador	Gestión	**Dimensión del Indicador**	Eficiencia	**Año de Medición del Resultado**	2021
Cobertura	Estatal	**Frecuencia de Medición**	Mensual		

Parámetros de semaforización

0	59.99	60.00	79.99	80.00	130

Meta Institucional	Meta Valor	Unidad de medida (meta valor)	Desagregado meta valor por género: Hombre	Desagregado meta valor por género: Mujer
100%	1,000	Acción	0.00	0.00

Sentido del Indicador	Línea Base (meta valor)	Año (Línea base)	Tipo de Acumulación
Ascendente	1,000	2020	Suma

Resultados

Valor Programado	Avance de la Meta (4to trimestre)	% Avance de la Meta (4to trimestre)	Semáforo (4to trimestre)
1,000.00	1,050.00	105.0%	

	Valor programado	Avance de la meta		Valor programado	Avance de la meta
Enero	83.00	83.00	Julio	83.00	92.00
Febrero	83.00	90.00	Agosto	83.00	81.00
Marzo	83.00	100.00	Septiembre	83.00	84.00
Abril	83.00	58.00	Octubre	83.00	122.00
Mayo	83.00	74.00	Noviembre	83.00	78.00
Junio	83.00	99.00	Diciembre	87.00	89.00

Medios de verificación: Reportes de la Coordinación de Medios Digitales

Observaciones:

1 El presente documento despliega la información perteneciente a los indicadores estratégicos y gestión de aquellos Programas presupuestarios que proveen de bienes y servicios que generan valor público a la ciudadania jalisciense.

2 Se muestra el número del Componente relacionado con el indicador.

GOBIERNO DEL ESTADO DE JALISCO
PRESUPUESTO DE EGRESOS PARA EL EJERCICIO FISCAL 2021
Ficha Técnica de Indicador
Sistema de Evaluación del Desempeño (SED)

Gobierno del Estado de Jalisco — **Seguimiento de Indicadores** — **Secretaria de la Hacienda Pública**

Datos del Programa [1]

Conducción de la Secretaría del Trabajo y Previsión Social

Eje: Desarrollo económico **Tema Central:** Competencias y capacidades del capital humano

¿Quien gasta?

14 Unidad Presupuestal	000 Unidad Responsable	00298 Unidad Ejecutora del Gasto
Secretaría del Trabajo y Previsión Social	Secretaría del Trabajo y Previsión Social	Despacho del Secretario del Trabajo y Previsión Social

¿Para qué se gasta?

Finalidad	Función	Subfunción
Desarrollo Económico	Asuntos Económicos, Comerciales y Laborales en General	Asuntos Laborales Generales

Objetivos

Nivel	Clave Componente	Resumen Narrativo
Actividad	C1-01 [2]	Difusión en radio, televisión, medios impresos y redes sociales de las actividades que realiza la Secretaría del Trabajo, que generan impacto positivo en la ciudadanía.

Datos del Indicador

Denominación

Total de actividades de difusión realizadas en medios tradicionales

Método de cálculo

(Total de actividades de difusión realizadas en medios tradicionales (Realizado) / Total de actividades de difusión realizadas en medios tradicionales (Programado))*100

Descripción del Indicador

Difusión en radio, televisión, medios impresos y redes sociales de las actividades que realiza la Secretaría del Trabajo, que generan impacto positivo en la ciudadanía.

Tipo de Indicador	Gestión	**Dimensión del Indicador**	Eficiencia	**Año de Medición del Resultado**	2021
Cobertura	Estatal	**Frecuencia de Medición**	Mensual		

Parámetros de semaforización

0	59.99	60.00	79.99	80.00	130

Meta Institucional	Meta Valor	Unidad de medida (meta valor)	Desagregado meta valor por género: Hombre	Mujer
100%	280	Actividad	0.00	0.00

Sentido del Indicador	Línea Base (meta valor)	Año (Línea base)	Tipo de Acumulación
Ascendente	250	2020	Suma

Resultados

Valor Programado	Avance de la Meta (4to trimestre)	% Avance de la Meta (4to trimestre)	Semáforo (4to trimestre)
280.00	185.00	66.1%	

	Valor programado	Avance de la meta		Valor programado	Avance de la meta
Enero	23.00	16.00	Julio	23.00	22.00
Febrero	23.00	23.00	Agosto	23.00	22.00
Marzo	23.00	25.00	Septiembre	23.00	18.00
Abril	23.00	4.00	Octubre	23.00	5.00
Mayo	23.00	21.00	Noviembre	23.00	7.00
Junio	23.00	20.00	Diciembre	27.00	2.00

Medios de verificación: Prensa escrita,televisión y radio

Observaciones:

1 El presente documento despliega la información perteneciente a los indicadores estratégicos y gestión de aquellos Programas presupuestarios que proveen de bienes y servicios que generan valor público a la ciudadania jalisciense.

2 Se muestra el número del Componente relacionado con el indicador.

GOBIERNO DEL ESTADO DE JALISCO
PRESUPUESTO DE EGRESOS PARA EL EJERCICIO FISCAL 2021
Ficha Técnica de Indicador
Sistema de Evaluación del Desempeño (SED)

Gobierno del Estado de Jalisco — **Seguimiento de Indicadores** — **Secretaria de la Hacienda Pública**

Datos del Programa [1]

Conducción de la Secretaría del Trabajo y Previsión Social

Eje: Desarrollo económico **Tema Central:** Competencias y capacidades del capital humano

¿Quien gasta?

14 Unidad Presupuestal	000 Unidad Responsable	00298 Unidad Ejecutora del Gasto
Secretaría del Trabajo y Previsión Social	Secretaría del Trabajo y Previsión Social	Despacho del Secretario del Trabajo y Previsión Social

¿Para qué se gasta?

Finalidad	Función	Subfunción
Desarrollo Económico	Asuntos Económicos, Comerciales y Laborales en General	Asuntos Laborales Generales

Objetivos

Nivel	Clave Componente	Resumen Narrativo
Actividad	C1-02 [2]	Difusión en radio, televisión, medios impresos y redes sociales de las actividades que realiza la Secretaría del Trabajo, que generan impacto positivo en la ciudadanía.

Datos del Indicador

Denominación

Total de actividades de difusión realizadas en medios electrónicos

Método de cálculo

(Total de actividades de difusión realizadas en medios electrónicos (Realizado) / Total de actividades de difusión realizadas en medios electrónicos (Programado))*100

Descripción del Indicador

Difusión en radio, televisión, medios impresos y redes sociales de las actividades que realiza la Secretaría del Trabajo, que generan impacto positivo en la ciudadanía.

Tipo de Indicador	Gestión	**Dimensión del Indicador**	Eficiencia	**Año de Medición del Resultado**	2021
Cobertura	Estatal	**Frecuencia de Medición**	Mensual		

Parámetros de semaforización

0	59.99	60.00	79.99	80.00	130

Meta Institucional	Meta Valor	Unidad de medida (meta valor)	Desagregado meta valor por género: Hombre	Mujer
100%	720	Actividad	0.00	0.00

Sentido del Indicador	Línea Base (meta valor)	Año (Línea base)	Tipo de Acumulación
Ascendente	700	2020	Suma

Resultados

Valor Programado	Avance de la Meta (4to trimestre)	% Avance de la Meta (4to trimestre)	Semáforo (4to trimestre)
720.00	868.00	120.6%	

	Valor programado	Avance de la meta		Valor programado	Avance de la meta
Enero	60.00	67.00	Julio	60.00	70.00
Febrero	60.00	67.00	Agosto	60.00	59.00
Marzo	60.00	75.00	Septiembre	60.00	59.00
Abril	60.00	54.00	Octubre	60.00	117.00
Mayo	60.00	63.00	Noviembre	60.00	71.00
Junio	60.00	79.00	Diciembre	60.00	87.00

Medios de verificación: Página web, internet y Facebook: https://www.facebook.com/SecretariadelTrabajoJalisco/

Observaciones:

1 El presente documento despliega la información perteneciente a los indicadores estratégicos y gestión de aquellos Programas presupuestarios que proveen de bienes y servicios que generan valor público a la ciudadania jalisciense.

2 Se muestra el número del Componente relacionado con el indicador.

GOBIERNO DEL ESTADO DE JALISCO
PRESUPUESTO DE EGRESOS PARA EL EJERCICIO FISCAL 2021
Ficha Técnica de Indicador
Sistema de Evaluación del Desempeño (SED)

Gobierno del Estado de Jalisco — **Seguimiento de Indicadores** — **Secretaria de la Hacienda Pública**

Datos del Programa [1]

Conducción de la Secretaría del Trabajo y Previsión Social

Eje: Desarrollo económico **Tema Central:** Competencias y capacidades del capital humano

¿Quien gasta?

14 Unidad Presupuestal	000 Unidad Responsable	00298 Unidad Ejecutora del Gasto
Secretaría del Trabajo y Previsión Social	Secretaría del Trabajo y Previsión Social	Despacho del Secretario del Trabajo y Previsión Social

¿Para qué se gasta?

Finalidad	Función	Subfunción
Desarrollo Económico	Asuntos Económicos, Comerciales y Laborales en General	Asuntos Laborales Generales

Objetivos

Nivel	Clave Componente	Resumen Narrativo
Componente	F1 [2]	Acciones realizadas para detectar posibles faltas administrativas y corrupción

Datos del Indicador

Denominación

Total de reportes de cumplimiento Programa Anual de Trabajo realizados

Método de cálculo

(Total de reportes de cumplimiento Programa Anual de Trabajo realizados (Realizado) / Total de reportes de cumplimiento Programa Anual de Trabajo realizados (Programado))*100

Descripción del Indicador

Reportes realizados dentro del Programa Anual de Trabajo en coordinación con la Contraloría del Estado de Jalisco

Tipo de Indicador	Gestión	**Dimensión del Indicador**	Eficiencia	**Año de Medición del Resultado**	2021
Cobertura	Estatal	**Frecuencia de Medición**	Mensual		

Parámetros de semaforización

0	59.99	60.00	79.99	80.00	130

Meta Institucional	Meta Valor	Unidad de medida (meta valor)	Desagregado meta valor por género: Hombre	Mujer
100%	400	Acción	No disponible	No disponible

Sentido del Indicador	Línea Base (meta valor)	Año (Línea base)	Tipo de Acumulación
Ascendente	100	2020	Suma

Resultados

Valor Programado	Avance de la Meta (4to trimestre)	% Avance de la Meta (4to trimestre)	Semáforo (4to trimestre)
400.00	491.00	122.8%	

	Valor programado	Avance de la meta		Valor programado	Avance de la meta
Enero	8.00	0.00	Julio	0.00	0.00
Febrero	8.00	100.00	Agosto	0.00	0.00
Marzo	8.00	0.00	Septiembre	176.00	91.00
Abril	8.00	0.00	Octubre	0.00	0.00
Mayo	8.00	100.00	Noviembre	0.00	100.00
Junio	8.00	0.00	Diciembre	176.00	100.00

Medios de verificación: Reporte Bimestral PAT ubicado en las oficinas del Órgano Interno de Control de la STPS

Observaciones:

1 El presente documento despliega la información perteneciente a los indicadores estratégicos y gestión de aquellos Programas presupuestarios que proveen de bienes y servicios que generan valor público a la ciudadania jalisciense.

2 Se muestra el número del Componente relacionado con el indicador.

GOBIERNO DEL ESTADO DE JALISCO
PRESUPUESTO DE EGRESOS PARA EL EJERCICIO FISCAL 2021
Ficha Técnica de Indicador
Sistema de Evaluación del Desempeño (SED)

Gobierno del Estado de Jalisco — **Secretaria de la Hacienda Pública**

Seguimiento de Indicadores

Datos del Programa [1]

Conducción de la Secretaría del Trabajo y Previsión Social

Eje: Desarrollo económico **Tema Central:** Competencias y capacidades del capital humano

¿Quien gasta?

14 Unidad Presupuestal	000 Unidad Responsable	00298 Unidad Ejecutora del Gasto
Secretaría del Trabajo y Previsión Social	Secretaría del Trabajo y Previsión Social	Despacho del Secretario del Trabajo y Previsión Social

¿Para qué se gasta?

Finalidad	Función	Subfunción
Desarrollo Económico	Asuntos Económicos, Comerciales y Laborales en General	Asuntos Laborales Generales

Objetivos

Nivel	Clave Componente	Resumen Narrativo
Actividad	F1-01 [2]	Ejecución de auditorías programadas

Datos del Indicador

Denominación

Total de auditorías realizadas

Método de cálculo

(Total de auditorías realizadas (Realizado) / Total de auditorías realizadas (Programado))*100

Descripción del Indicador

Ejecución de Auditorías programadas

Tipo de Indicador	Gestión	**Dimensión del Indicador**	Eficiencia	**Año de Medición del Resultado**	2021
Cobertura	Estatal	**Frecuencia de Medición**	Mensual		

Parámetros de semaforización

0	59.99	60.00	79.99	80.00	130

Meta Institucional	Meta Valor	Unidad de medida (meta valor)	Desagregado meta valor por género: Hombre	Desagregado meta valor por género: Mujer
100%	200	Documento	No disponible	No disponible

Sentido del Indicador	Línea Base (meta valor)	Año (Línea base)	Tipo de Acumulación
Ascendente	100	2020	Suma

Resultados

Valor Programado	Avance de la Meta (4to trimestre)	% Avance de la Meta (4to trimestre)	Semáforo (4to trimestre)
200.00	202.00	101.0%	

	Valor programado	Avance de la meta		Valor programado	Avance de la meta
Enero	8.00	0.00	Julio	0.00	0.00
Febrero	8.00	0.00	Agosto	0.00	0.00
Marzo	8.00	0.00	Septiembre	76.00	100.00
Abril	8.00	0.00	Octubre	0.00	0.00
Mayo	8.00	2.00	Noviembre	0.00	0.00
Junio	8.00	0.00	Diciembre	76.00	100.00

Medios de verificación: Cédula de inicio de auditoria y cédula de avance de auditoria ubicado en las oficinas del Órgano Interno de Control de la STPS

Observaciones:

1 El presente documento despliega la información perteneciente a los indicadores estratégicos y gestión de aquellos Programas presupuestarios que proveen de bienes y servicios que generan valor público a la ciudadania jalisciense.

2 Se muestra el número del Componente relacionado con el indicador.

GOBIERNO DEL ESTADO DE JALISCO
PRESUPUESTO DE EGRESOS PARA EL EJERCICIO FISCAL 2021
Ficha Técnica de Indicador
Sistema de Evaluación del Desempeño (SED)

Gobierno del Estado de Jalisco — **Secretaria de la Hacienda Pública**

Seguimiento de Indicadores

Datos del Programa [1]

Conducción de la Secretaría del Trabajo y Previsión Social

Eje: Desarrollo económico **Tema Central:** Competencias y capacidades del capital humano

¿Quien gasta?

14 Unidad Presupuestal	000 Unidad Responsable	00298 Unidad Ejecutora del Gasto
Secretaría del Trabajo y Previsión Social	Secretaría del Trabajo y Previsión Social	Despacho del Secretario del Trabajo y Previsión Social

¿Para qué se gasta?

Finalidad	Función	Subfunción
Desarrollo Económico	Asuntos Económicos, Comerciales y Laborales en General	Asuntos Laborales Generales

Objetivos

Nivel	Clave Componente	Resumen Narrativo
Actividad	F1-02 [2]	Informes de Evaluación en materia de Control Interno

Datos del Indicador

Denominación

Total de Informes de evaluación de Control Interno realizados

Método de cálculo

(Total de Informes de evaluación de Control Interno realizados (Realizado) / Total de Informes de evaluación de Control Interno realizados (Programado))*100

Descripción del Indicador

Informes de Evaluación en materia de Control Interno

Tipo de Indicador	Gestión	**Dimensión del Indicador**	Eficiencia	**Año de Medición del Resultado**	2021
Cobertura	Estatal	**Frecuencia de Medición**	Mensual		

Parámetros de semaforización

0	59.99	60.00	79.99	80.00	130

Meta Institucional	Meta Valor	Unidad de medida (meta valor)	Desagregado meta valor por género: Hombre	Desagregado meta valor por género: Mujer
100%	200	Acción	No disponible	No disponible

Sentido del Indicador	Línea Base (meta valor)	Año (Línea base)	Tipo de Acumulación
Ascendente	100	2020	Suma

Resultados

Valor Programado	Avance de la Meta (4to trimestre)	% Avance de la Meta (4to trimestre)	Semáforo (4to trimestre)
200.00	200.00	100.0%	

	Valor programado	Avance de la meta		Valor programado	Avance de la meta
Enero	8.00	0.00	Julio	0.00	0.00
Febrero	8.00	0.00	Agosto	0.00	0.00
Marzo	8.00	0.00	Septiembre	76.00	100.00
Abril	8.00	0.00	Octubre	0.00	0.00
Mayo	8.00	0.00	Noviembre	0.00	0.00
Junio	8.00	0.00	Diciembre	76.00	100.00

Medios de verificación: Evacuación realizada al control interno ubicada en las oficinas del Órgano Interno de Control

Observaciones:

1 El presente documento despliega la información perteneciente a los indicadores estratégicos y gestión de aquellos Programas presupuestarios que proveen de bienes y servicios que generan valor público a la ciudadania jalisciense.

2 Se muestra el número del Componente relacionado con el indicador.

GOBIERNO DEL ESTADO DE JALISCO
PRESUPUESTO DE EGRESOS PARA EL EJERCICIO FISCAL 2021
Ficha Técnica de Indicador
Sistema de Evaluación del Desempeño (SED)

Gobierno del Estado de Jalisco — **Seguimiento de Indicadores** — **Secretaria de la Hacienda Pública**

Datos del Programa [1]

Impartición de Justicia Laboral en el Estado

Eje: Seguridad, justicia y Estado de derecho **Tema Central:** Impartición de justicia

¿Quien gasta?

14 Unidad Presupuestal	000 Unidad Responsable	00299 Unidad Ejecutora del Gasto
Secretaría del Trabajo y Previsión Social	Secretaría del Trabajo y Previsión Social	Junta Local de Conciliación y Arbitraje

¿Para qué se gasta?

Finalidad	Función	Subfunción
Gobierno	Justicia	Impartición de Justicia

Objetivos

Nivel	Clave Componente	Resumen Narrativo
Fin	2	Contribuir a consolidar el Estado de derecho y la cultura de paz a través de la prevención, la atención oportuna y eficaz de las demandas sociales en materia de seguridad y justicia, garantizando el derecho humano de integridad física y psíquica, reparando el tejido social, recuperando la autoridad de las instituciones e impulsar condiciones para una producción conjunta de seguridad, incluyente y sustentable con los actores sociales y gubernamentales.

Datos del Indicador

Denominación

Posición en el Subíndice Sistema de Derecho Confiable y Objetivo del Índice de Competitividad, IMCO

Método de cálculo

(Posición en el Subíndice Sistema de Derecho Confiable y Objetivo del Índice de Competitividad, IMCO (Realizado)/Posición en el Subíndice Sistema de Derecho Confiable y Objetivo del Índice de Competitividad, IMCO (Programado))*100

Descripción del Indicador

El ?Sistema de Derecho Confiable y Objetivo ? es un subíndice del Índice de Competitividad, el subíndice de Derecho considera indicadores sobre delitos, denuncias, percepción de seguridad y cumplimiento de contratos.

Tipo de Indicador	Dimensión del Indicador	Año de Medición del Resultado
Estratégico	Eficacia	2021
Cobertura	**Frecuencia de Medición**	
Estatal	Bienal	

Parámetros de semaforización

130	80.00	79.99	60.00	59.99	0

Meta Institucional	Meta Valor	Unidad de medida (meta valor)	Desagregado meta valor por género: Hombre	Mujer
100%	21	Posición	0.00	0.00

Sentido del Indicador	Línea Base (meta valor)	Año (Línea base)	Tipo de Acumulación
Descendente	30	2006	Suma

Resultados

Valor Programado	Avance de la Meta (4to trimestre)	% Avance de la Meta (4to trimestre)	Semáforo (4to trimestre)
N.P.	N.D.	N.D.	

	Valor programado	Avance de la meta		Valor programado	Avance de la meta
Enero	N.P.	N.D.	Julio	N.P.	N.D.
Febrero	N.P.	N.D.	Agosto	N.P.	N.D.
Marzo	N.P.	N.D.	Septiembre	N.P.	N.D.
Abril	N.P.	N.D.	Octubre	N.P.	N.D.
Mayo	N.P.	N.D.	Noviembre	N.P.	N.D.
Junio	N.P.	N.D.	Diciembre	N.P.	N.D.

Medios de verificación

Observaciones

1 El presente documento despliega la información perteneciente a los indicadores estratégicos y gestión de aquellos Programas presupuestarios que proveen de bienes y servicios que generan valor público a la ciudadania jalisciense.

2 Se muestra el número del Componente relacionado con el indicador.

GOBIERNO DEL ESTADO DE JALISCO
PRESUPUESTO DE EGRESOS PARA EL EJERCICIO FISCAL 2021
Ficha Técnica de Indicador
Sistema de Evaluación del Desempeño (SED)

Gobierno del Estado de Jalisco — **Seguimiento de Indicadores** — **Secretaria de la Hacienda Pública**

Datos del Programa [1]

Impartición de Justicia Laboral en el Estado

Eje: Seguridad, justicia y Estado de derecho **Tema Central:** Impartición de justicia

¿Quien gasta?

14 Unidad Presupuestal	000 Unidad Responsable	00299 Unidad Ejecutora del Gasto
Secretaría del Trabajo y Previsión Social	Secretaría del Trabajo y Previsión Social	Junta Local de Conciliación y Arbitraje

¿Para qué se gasta?

Finalidad	Función	Subfunción
Gobierno	Justicia	Impartición de Justicia

Objetivos

Nivel	Clave Componente	Resumen Narrativo
Propósito	2	Garantizar el acceso a la justicia pronta, expedita, completa e imparcial para mantener la paz social y un estado democrático y de derecho, mediante mecanismos de transparencia y justicia abierta, eficiencia procedimental, fortalecimiento de capacidades institucionales, asegurando el ejercicio efectivo de los derechos humanos, administrativos, políticos y electorales.

Datos del Indicador

Denominación

Sentencias definitivas con la modalidad de juicios orales

Método de cálculo

(Sumatoria de las sentencias definitivas emitidas por los jueces de oralidad en materia penal, de los doce distritos judiciales. (Realizado)/Sumatoria de las sentencias definitivas emitidas por los jueces de oralidad en materia penal, de los doce distritos judiciales. (Programado))*100

Descripción del Indicador

Se refiere a las sentencias emitidas por los jueces de oralidad de los doce distritos judiciales del Estado de Jalisco, emitidas en la tercera etapa del proceso penal acusatorio denominado "juicio oral".

Tipo de Indicador	Dimensión del Indicador	Año de Medición del Resultado
Estratégico	Eficacia	2021
Cobertura	**Frecuencia de Medición**	
Estatal	Anual	

Parámetros de semaforización

0	59.99	60.00	79.99	80.00	130

Meta Institucional	Meta Valor	Unidad de medida (meta valor)	Desagregado meta valor por género: Hombre	Mujer
100%	108	Sentencia	0.00	0.00

Sentido del Indicador	Línea Base (meta valor)	Año (Línea base)	Tipo de Acumulación
Ascendente	3	2015	Suma

Resultados

Valor Programado	Avance de la Meta (4to trimestre)	% Avance de la Meta (4to trimestre)	Semáforo (4to trimestre)
N.P.	N.D.	N.D.	

	Valor programado	Avance de la meta		Valor programado	Avance de la meta
Enero	N.P.	N.D.	Julio	N.P.	N.D.
Febrero	N.P.	N.D.	Agosto	N.P.	N.D.
Marzo	N.P.	N.D.	Septiembre	N.P.	N.D.
Abril	N.P.	N.D.	Octubre	N.P.	N.D.
Mayo	N.P.	N.D.	Noviembre	N.P.	N.D.
Junio	N.P.	N.D.	Diciembre	N.P.	N.D.

Medios de verificación

Observaciones

1 El presente documento despliega la información perteneciente a los indicadores estratégicos y gestión de aquellos Programas presupuestarios que proveen de bienes y servicios que generan valor público a la ciudadania jalisciense.

2 Se muestra el número del Componente relacionado con el indicador.

GOBIERNO DEL ESTADO DE JALISCO
PRESUPUESTO DE EGRESOS PARA EL EJERCICIO FISCAL 2021
Ficha Técnica de Indicador
Sistema de Evaluación del Desempeño (SED)

Gobierno del Estado de Jalisco — **Seguimiento de Indicadores** — **Secretaria de la Hacienda Pública**

Datos del Programa [1]

Impartición de Justicia Laboral en el Estado

Eje: Seguridad, justicia y Estado de derecho **Tema Central:** Impartición de justicia

¿Quien gasta?

14 Unidad Presupuestal	000 Unidad Responsable	00299 Unidad Ejecutora del Gasto
Secretaría del Trabajo y Previsión Social	Secretaría del Trabajo y Previsión Social	Junta Local de Conciliación y Arbitraje

¿Para qué se gasta?

Finalidad	Función	Subfunción
Gobierno	Justicia	Impartición de Justicia

Objetivos

Nivel	Clave Componente		Resumen Narrativo
Componente	02	2	Huelgas solucionadas en el Estado.

Datos del Indicador

Denominación

Total de huelgas solucionadas en el Estado

Método de cálculo

(Total de huelgas solucionadas en el Estado (Realizado) / Total de huelgas solucionadas en el Estado (Programado))*100

Descripción del Indicador

Huelgas solucionadas en el Estado.

Tipo de Indicador	Gestión	**Dimensión del Indicador**	Eficiencia	**Año de Medición del Resultado**	2021
Cobertura	Estatal	**Frecuencia de Medición**	Trimestral		

Parámetros de semaforización

0	59.99	60.00	79.99	80.00	130

Meta Institucional	Meta Valor	Unidad de medida (meta valor)	Desagregado meta valor por género: Hombre	Mujer
100%	3,100	Documento	0.00	0.00

Sentido del Indicador	Línea Base (meta valor)	Año (Línea base)	Tipo de Acumulación
Ascendente	3,100	2019	Suma

Resultados

Valor Programado	Avance de la Meta (4to trimestre)	% Avance de la Meta (4to trimestre)	Semáforo (4to trimestre)
3,100.00	2,921.00	94.2%	

	Valor programado	Avance de la meta		Valor programado	Avance de la meta
Enero	N.P.	N.D	Julio	N.P.	N.D
Febrero	N.P.	N.D	Agosto	N.P.	N.D
Marzo	775.00	1,022.00	Septiembre	775.00	608.00
Abril	N.P.	N.D	Octubre	N.P.	N.D
Mayo	N.P.	N.D	Noviembre	N.P.	N.D
Junio	775.00	659.00	Diciembre	775.00	632.00

Medios de verificación: Informes físicos firmados por el titular del área de Huelgas.

Observaciones:

1 El presente documento despliega la información perteneciente a los indicadores estratégicos y gestión de aquellos Programas presupuestarios que proveen de bienes y servicios que generan valor público a la ciudadania jalisciense.

2 Se muestra el número del Componente relacionado con el indicador.

GOBIERNO DEL ESTADO DE JALISCO
PRESUPUESTO DE EGRESOS PARA EL EJERCICIO FISCAL 2021
Ficha Técnica de Indicador
Sistema de Evaluación del Desempeño (SED)

Gobierno del Estado de Jalisco — **Seguimiento de Indicadores** — **Secretaria de la Hacienda Pública**

Datos del Programa [1]

Impartición de Justicia Laboral en el Estado

Eje: Seguridad, justicia y Estado de derecho **Tema Central:** Impartición de justicia

¿Quien gasta?

14 Unidad Presupuestal	000 Unidad Responsable	00299 Unidad Ejecutora del Gasto
Secretaría del Trabajo y Previsión Social	Secretaría del Trabajo y Previsión Social	Junta Local de Conciliación y Arbitraje

¿Para qué se gasta?

Finalidad	Función	Subfunción
Gobierno	Justicia	Impartición de Justicia

Objetivos

Nivel	Clave Componente	Resumen Narrativo
Actividad	02-03 [2]	Dar seguimiento y tramite de toda solicitud de huelga recibida en ventanilla de la Secretaría de Huelgas de la JLCA.

Datos del Indicador

Denominación

Total de solicitudes de huelga recibidas en el Estado

Método de cálculo

(Total de solicitudes de huelga recibidas en el Estado (Realizado) / Total de solicitudes de huelga recibidas en el Estado (Programado))*100

Descripción del Indicador

Dar seguimiento y tramite de toda solicitud de huelga recibida en ventanilla de la Secretaría de Huelgas de la JLCA.

Tipo de Indicador	Gestión	Dimensión del Indicador	Eficiencia	Año de Medición del Resultado	2021
Cobertura	Estatal	Frecuencia de Medición	Trimestral		

Parámetros de semaforización

0	59.99	60.00	79.99	80.00	130

Meta Institucional	Meta Valor	Unidad de medida (meta valor)	Desagregado meta valor por género: Hombre	Desagregado meta valor por género: Mujer
100%	4,100	Solicitud	0.00	0.00

Sentido del Indicador	Línea Base (meta valor)	Año (Línea base)	Tipo de Acumulación
Ascendente	4,100	2019	Suma

Resultados

Valor Programado	Avance de la Meta (4to trimestre)	% Avance de la Meta (4to trimestre)	Semáforo (4to trimestre)
4,100.00	5,026.00	122.6%	

	Valor programado	Avance de la meta		Valor programado	Avance de la meta
Enero	N.P.	N.D	Julio	N.P.	N.D
Febrero	N.P.	N.D	Agosto	N.P.	N.D
Marzo	1,025.00	1,392.00	Septiembre	1,025.00	1,400.00
Abril	N.P.	N.D	Octubre	N.P.	N.D
Mayo	N.P.	N.D	Noviembre	N.P.	N.D
Junio	1,025.00	1,344.00	Diciembre	1,025.00	890.00

Medios de verificación: Informes físicos firmados por el encargado de Secretaría de Huelgas

Observaciones:

1 El presente documento despliega la información perteneciente a los indicadores estratégicos y gestión de aquellos Programas presupuestarios que proveen de bienes y servicios que generan valor público a la ciudadania jalisciense.

2 Se muestra el número del Componente relacionado con el indicador.

GOBIERNO DEL ESTADO DE JALISCO
PRESUPUESTO DE EGRESOS PARA EL EJERCICIO FISCAL 2021
Ficha Técnica de Indicador
Sistema de Evaluación del Desempeño (SED)

Gobierno del Estado de Jalisco — **Seguimiento de Indicadores** — **Secretaria de la Hacienda Pública**

Datos del Programa [1]

Impartición de Justicia Laboral en el Estado

Eje: Seguridad, justicia y Estado de derecho **Tema Central:** Impartición de justicia

¿Quien gasta?

14 Unidad Presupuestal	000 Unidad Responsable	00299 Unidad Ejecutora del Gasto
Secretaría del Trabajo y Previsión Social	Secretaría del Trabajo y Previsión Social	Junta Local de Conciliación y Arbitraje

¿Para qué se gasta?

Finalidad	Función	Subfunción
Gobierno	Justicia	Impartición de Justicia

Objetivos

Nivel	Clave Componente		Resumen Narrativo
Actividad	02-04	2	Emplazar toda aquella solicitud de huelga que haya sido revisada y procedente para dar a conocer al patrón.

Datos del Indicador

Denominación

Total de solicitudes de huelga emplazadas

Método de cálculo

(Total de solicitudes de huelgas emplazadas (Realizado) / Total de solicitudes de huelgas emplazadas (Programado))*100

Descripción del Indicador

Emplazar toda aquella solicitud de huelga que haya sido revisada y procedente para dar a conocer al patrón.

Tipo de Indicador	Gestión	**Dimensión del Indicador**	Eficiencia	**Año de Medición del Resultado**	2021
Cobertura	Estatal	**Frecuencia de Medición**	Trimestral		

Parámetros de semaforización

0	59.99	60.00	79.99	80.00	130

Meta Institucional	Meta Valor	Unidad de medida (meta valor)	Desagregado meta valor por género: Hombre	Mujer
100%	2,007	Acta	No disponible	No disponible

Sentido del Indicador	Línea Base (meta valor)	Año (Línea base)	Tipo de Acumulación
Ascendente	900	2019	Suma

Resultados

Valor Programado	Avance de la Meta (4to trimestre)	% Avance de la Meta (4to trimestre)	Semáforo (4to trimestre)
2,007.00	2,508.00	125.0%	

	Valor programado	Avance de la meta		Valor programado	Avance de la meta
Enero	N.P.	N.D	Julio	N.P.	N.D
Febrero	N.P.	N.D	Agosto	N.P.	N.D
Marzo	225.00	482.00	Septiembre	594.00	798.00
Abril	N.P.	N.D	Octubre	N.P.	N.D
Mayo	N.P.	N.D	Noviembre	N.P.	N.D
Junio	594.00	495.00	Diciembre	594.00	733.00

Medios de verificación: Informe físico y firmado por el encargado de Sala de Huelgas

Observaciones:

1 El presente documento despliega la información perteneciente a los indicadores estratégicos y gestión de aquellos Programas presupuestarios que proveen de bienes y servicios que generan valor público a la ciudadania jalisciense.

2 Se muestra el número del Componente relacionado con el indicador.

GOBIERNO DEL ESTADO DE JALISCO
PRESUPUESTO DE EGRESOS PARA EL EJERCICIO FISCAL 2021
Ficha Técnica de Indicador

Sistema de Evaluación del Desempeño (SED)

Gobierno del Estado de Jalisco — **Seguimiento de Indicadores** — **Secretaria de la Hacienda Pública**

Datos del Programa [1]

Impartición de Justicia Laboral en el Estado

Eje: Seguridad, justicia y Estado de derecho **Tema Central:** Impartición de justicia

¿Quien gasta?

14 Unidad Presupuestal	000 Unidad Responsable	00299 Unidad Ejecutora del Gasto
Secretaría del Trabajo y Previsión Social	Secretaría del Trabajo y Previsión Social	Junta Local de Conciliación y Arbitraje

¿Para qué se gasta?

Finalidad	Función	Subfunción
Gobierno	Justicia	Impartición de Justicia

Objetivos

Nivel	Clave Componente	Resumen Narrativo
Componente	03 [2]	Convenios y renuncias ratificados fuera de juicio

Datos del Indicador

Denominación

Total de convenios y renuncias fuera de juicio generados en el Estado

Método de cálculo

(Total de convenios, finiquitos y renuncias fuera de juicio generados en el Estado (Realizado) / Total de convenios, finiquitos y renuncias fuera de juicio generados en el Estado (Programado))*100

Descripción del Indicador

Convenios y renuncias ratificadas fuera de juicio.

Tipo de Indicador	Gestión	**Dimensión del Indicador**	Eficiencia	**Año de Medición del Resultado**	2021
Cobertura	Estatal	**Frecuencia de Medición**	Trimestral		

Parámetros de semaforización

0	59.99	60.00	79.99	80.00	130

Meta Institucional	Meta Valor	Unidad de medida (meta valor)	Desagregado meta valor por género: Hombre	Mujer
100%	44,200	Documento	0.00	0.00

Sentido del Indicador	Línea Base (meta valor)	Año (Línea base)	Tipo de Acumulación
Ascendente	44,200	2019	Suma

Resultados

Valor Programado	Avance de la Meta (4to trimestre)	% Avance de la Meta (4to trimestre)	Semáforo (4to trimestre)
44,200.00	49,871.00	112.8%	

	Valor programado	Avance de la meta		Valor programado	Avance de la meta
Enero	N.P.	N.D	Julio	N.P.	N.D
Febrero	N.P.	N.D	Agosto	N.P.	N.D
Marzo	11,050.00	11,795.00	Septiembre	11,050.00	13,127.00
Abril	N.P.	N.D	Octubre	N.P.	N.D
Mayo	N.P.	N.D	Noviembre	N.P.	N.D
Junio	11,050.00	12,866.00	Diciembre	11,050.00	12,083.00

Medios de verificación: Informe físico firmado por el titular de convenios fuera de juicio

Observaciones:

1 El presente documento despliega la información perteneciente a los indicadores estratégicos y gestión de aquellos Programas presupuestarios que proveen de bienes y servicios que generan valor público a la ciudadania jalisciense.

2 Se muestra el número del Componente relacionado con el indicador.

GOBIERNO DEL ESTADO DE JALISCO
PRESUPUESTO DE EGRESOS PARA EL EJERCICIO FISCAL 2021
Ficha Técnica de Indicador
Sistema de Evaluación del Desempeño (SED)

Gobierno del Estado de Jalisco — **Seguimiento de Indicadores** — **Secretaria de la Hacienda Pública**

Datos del Programa [1]

Impartición de Justicia Laboral en el Estado

Eje: Seguridad, justicia y Estado de derecho **Tema Central:** Impartición de justicia

¿Quien gasta?

14 Unidad Presupuestal	000 Unidad Responsable	00299 Unidad Ejecutora del Gasto
Secretaría del Trabajo y Previsión Social	Secretaría del Trabajo y Previsión Social	Junta Local de Conciliación y Arbitraje

¿Para qué se gasta?

Finalidad	Función	Subfunción
Gobierno	Justicia	Impartición de Justicia

Objetivos

Nivel	Clave Componente		Resumen Narrativo
Actividad	03-05	2	Exponer al patrón y a los trabajadores las ventajas de realizar un convenio y ratificación, para evitar la demanda.

Datos del Indicador

Denominación

Total de ratificaciones de convenios recibidos

Método de cálculo

(Total de ratificaciones de convenios recibidos (Realizado) / Total de ratificaciones de convenios recibidos (Programado))*100

Descripción del Indicador

Exponer al patrón y a los trabajadores las ventajas de realizar un convenio y ratificación, para evitar la demanda.

Tipo de Indicador	Gestión	**Dimensión del Indicador**	Eficiencia	**Año de Medición del Resultado**	2021
Cobertura	Estatal	**Frecuencia de Medición**	Trimestral		

Parámetros de semaforización

0	59.99	60.00	79.99	80.00	130

Meta Institucional	Meta Valor	Unidad de medida (meta valor)	Desagregado meta valor por género: Hombre	Mujer
100%	14,100	Documento	0.00	0.00

Sentido del Indicador	Línea Base (meta valor)	Año (Línea base)	Tipo de Acumulación
Ascendente	14,100	2019	Suma

Resultados

Valor Programado	Avance de la Meta (4to trimestre)	% Avance de la Meta (4to trimestre)	Semáforo (4to trimestre)
14,100.00	11,636.00	82.5%	

	Valor programado	Avance de la meta		Valor programado	Avance de la meta
Enero	N.P.	N.D	Julio	N.P.	N.D
Febrero	N.P.	N.D	Agosto	N.P.	N.D
Marzo	3,525.00	3,003.00	Septiembre	3,525.00	3,151.00
Abril	N.P.	N.D	Octubre	N.P.	N.D
Mayo	N.P.	N.D	Noviembre	N.P.	N.D
Junio	3,525.00	2,973.00	Diciembre	3,525.00	2,509.00

Medios de verificación: Informe físico firmado por el encargado de ratificación de convenios

Observaciones:

1 El presente documento despliega la información perteneciente a los indicadores estratégicos y gestión de aquellos Programas presupuestarios que proveen de bienes y servicios que generan valor público a la ciudadania jalisciense.

2 Se muestra el número del Componente relacionado con el indicador.

GOBIERNO DEL ESTADO DE JALISCO
PRESUPUESTO DE EGRESOS PARA EL EJERCICIO FISCAL 2021
Ficha Técnica de Indicador
Sistema de Evaluación del Desempeño (SED)

Gobierno del Estado de Jalisco — **Seguimiento de Indicadores** — **Secretaria de la Hacienda Pública**

Datos del Programa [1]

Impartición de Justicia Laboral en el Estado

Eje: Seguridad, justicia y Estado de derecho **Tema Central:** Impartición de justicia

¿Quien gasta?

14 Unidad Presupuestal	000 Unidad Responsable	00299 Unidad Ejecutora del Gasto
Secretaría del Trabajo y Previsión Social	Secretaría del Trabajo y Previsión Social	Junta Local de Conciliación y Arbitraje

¿Para qué se gasta?

Finalidad	Función	Subfunción
Gobierno	Justicia	Impartición de Justicia

Objetivos

Nivel	Clave Componente		Resumen Narrativo
Actividad	03-06	2	Hacer del conocimiento del trabajador las ventajas de ratificar su renuncia ante la JLCA para evitar la demanda.

Datos del Indicador

Denominación

Total de ratificaciones de renuncia recibidos

Método de cálculo

(Total de ratificaciones de renuncia recibidos (Realizado) / Total de ratificaciones de renuncia recibidos (Programado))*100

Descripción del Indicador

Hacer del conocimiento del trabajador las ventajas de ratificar su renuncia ante la JLCA para evitar la demanda.

Tipo de Indicador	Gestión	**Dimensión del Indicador**	Eficiencia	**Año de Medición del Resultado**	2021
Cobertura	Estatal	**Frecuencia de Medición**	Trimestral		

Parámetros de semaforización

0	59.99	60.00	79.99	80.00	130

Meta Institucional	Meta Valor	Unidad de medida (meta valor)	Desagregado meta valor por género: Hombre	Mujer
100%	30,100	Documento	0.00	0.00

Sentido del Indicador	Línea Base (meta valor)	Año (Línea base)	Tipo de Acumulación
Ascendente	30,100	2019	Suma

Resultados

Valor Programado	Avance de la Meta (4to trimestre)	% Avance de la Meta (4to trimestre)	Semáforo (4to trimestre)
30,100.00	37,948.00	126.1%	

	Valor programado	Avance de la meta		Valor programado	Avance de la meta
Enero	N.P.	N.D	Julio	N.P.	N.D
Febrero	N.P.	N.D	Agosto	N.P.	N.D
Marzo	7,525.00	8,717.00	Septiembre	7,525.00	9,913.00
Abril	N.P.	N.D	Octubre	N.P.	N.D
Mayo	N.P.	N.D	Noviembre	N.P.	N.D
Junio	7,525.00	9,841.00	Diciembre	7,525.00	9,477.00

Medios de verificación: Informe físico firmado por el encargado de renuncias ratificadas

Observaciones:

1 El presente documento despliega la información perteneciente a los indicadores estratégicos y gestión de aquellos Programas presupuestarios que proveen de bienes y servicios que generan valor público a la ciudadania jalisciense.

2 Se muestra el número del Componente relacionado con el indicador.

GOBIERNO DEL ESTADO DE JALISCO
PRESUPUESTO DE EGRESOS PARA EL EJERCICIO FISCAL 2021
Ficha Técnica de Indicador
Sistema de Evaluación del Desempeño (SED)

Gobierno del Estado de Jalisco — **Seguimiento de Indicadores** — **Secretaria de la Hacienda Pública**

Datos del Programa [1]

Impartición de Justicia Laboral en el Estado

Eje: Seguridad, justicia y Estado de derecho **Tema Central:** Impartición de justicia

¿Quien gasta?

14 Unidad Presupuestal	000 Unidad Responsable	00299 Unidad Ejecutora del Gasto
Secretaría del Trabajo y Previsión Social	Secretaría del Trabajo y Previsión Social	Junta Local de Conciliación y Arbitraje

¿Para qué se gasta?

Finalidad	Función	Subfunción
Gobierno	Justicia	Impartición de Justicia

Objetivos

Nivel	Clave Componente		Resumen Narrativo
Actividad	03-07	2	Exponer al patrón y a los trabajadores las ventajas de realizar un finiquito, para evitar la demanda.

Datos del Indicador

Denominación

Total de ratificación de finiquito recibidos

Método de cálculo

(Total de ratificación de finiquito recibidos (Realizado) / Total de ratificación de finiquito recibidos (Programado))*100

Descripción del Indicador

Ratificación de finiquito.

Tipo de Indicador	Dimensión del Indicador	Año de Medición del Resultado
Gestión	Eficacia	2021
Cobertura	**Frecuencia de Medición**	
Estatal	Trimestral	

Parámetros de semaforización

0	59.99	60.00	79.99	80.00	130

Meta Institucional	Meta Valor	Unidad de medida (meta valor)	Desagregado meta valor por género: Hombre	Mujer
100%	300	Ratificación	No disponible	No disponible

Sentido del Indicador	Línea Base (meta valor)	Año (Línea base)	Tipo de Acumulación
Ascendente	100	2020	Suma

Resultados

Valor Programado	Avance de la Meta (4to trimestre)	% Avance de la Meta (4to trimestre)	Semáforo (4to trimestre)
300.00	287.00	95.7%	

	Valor programado	Avance de la meta		Valor programado	Avance de la meta
Enero	N.P.	N.D	Julio	N.P.	N.D
Febrero	N.P.	N.D	Agosto	N.P.	N.D
Marzo	25.00	75.00	Septiembre	92.00	63.00
Abril	N.P.	N.D	Octubre	N.P.	N.D
Mayo	N.P.	N.D	Noviembre	N.P.	N.D
Junio	92.00	52.00	Diciembre	91.00	97.00

Medios de verificación: Informe físico firmado por el encargado de ratificación de finiquitos.

Observaciones:

1 El presente documento despliega la información perteneciente a los indicadores estratégicos y gestión de aquellos Programas presupuestarios que proveen de bienes y servicios que generan valor público a la ciudadania jalisciense.

2 Se muestra el número del Componente relacionado con el indicador.

GOBIERNO DEL ESTADO DE JALISCO
PRESUPUESTO DE EGRESOS PARA EL EJERCICIO FISCAL 2021
Ficha Técnica de Indicador
Sistema de Evaluación del Desempeño (SED)

Gobierno del Estado de Jalisco — **Seguimiento de Indicadores** — **Secretaria de la Hacienda Pública**

Datos del Programa [1]

Impartición de Justicia Laboral en el Estado

Eje: Seguridad, justicia y Estado de derecho **Tema Central:** Impartición de justicia

¿Quien gasta?

14 Unidad Presupuestal	000 Unidad Responsable	00299 Unidad Ejecutora del Gasto
Secretaría del Trabajo y Previsión Social	Secretaría del Trabajo y Previsión Social	Junta Local de Conciliación y Arbitraje

¿Para qué se gasta?

Finalidad	Función	Subfunción
Gobierno	Justicia	Impartición de Justicia

Objetivos

Nivel	Clave Componente		Resumen Narrativo
Componente	A1	2	Juicios laborales resueltos vía jurisdiccional y/o conciliatoria.

Datos del Indicador

Denominación

Total de juicios laborales individuales resueltos vía jurisdiccional y/o conciliatoria

Método de cálculo

(Total de juicios laborales individuales resueltos vía jurisdiccional y/o conciliatoria (Realizado) / Total de juicios laborales individuales resueltos vía jurisdiccional y/o conciliatoria (Programado))*100

Descripción del Indicador

Juicios laborales resueltos vía jurisdicción y/o conciliatoria

Tipo de Indicador	Gestión	**Dimensión del Indicador**	Eficiencia	**Año de Medición del Resultado**	2021
Cobertura	Estatal	**Frecuencia de Medición**	Trimestral		

Parámetros de semaforización

0	59.99	60.00	79.99	80.00	130

Meta Institucional	Meta Valor	Unidad de medida (meta valor)	Desagregado meta valor por género: Hombre	Mujer
100%	15,100	Juicio	0.00	0.00

Sentido del Indicador	Línea Base (meta valor)	Año (Línea base)	Tipo de Acumulación
Ascendente	15,100	2019	Suma

Resultados

Valor Programado	Avance de la Meta (4to trimestre)	% Avance de la Meta (4to trimestre)	Semáforo (4to trimestre)
15,100.00	6,481.00	42.9%	

	Valor programado	Avance de la meta		Valor programado	Avance de la meta
Enero	N.P.	N.D	Julio	N.P.	N.D
Febrero	N.P.	N.D	Agosto	N.P.	N.D
Marzo	3,775.00	1,133.00	Septiembre	3,775.00	1,564.00
Abril	N.P.	N.D	Octubre	N.P.	N.D
Mayo	N.P.	N.D	Noviembre	N.P.	N.D
Junio	3,775.00	1,891.00	Diciembre	3,775.00	1,893.00

Medios de verificación: Sistema de Gestión de Procesos Gubernamentales (SGPG), en el caso de las Juntas Foráneas se informa por correo electrónico

Observaciones: La meta propuesta no fue alcanzada por razones ajenas a la institución, ya que fue un año pandémico con restricciones y medidas preventivas, como el aislamiento, teletrabajo y reducción de acceso a usuarios y personal al inmueble; también imperante mencionar que la Junta se encuentra en un proceso de transición tras la reforma.

1 El presente documento despliega la información perteneciente a los indicadores estratégicos y gestión de aquellos Programas presupuestarios que proveen de bienes y servicios que generan valor público a la ciudadania jalisciense.

2 Se muestra el número del Componente relacionado con el indicador.

GOBIERNO DEL ESTADO DE JALISCO
PRESUPUESTO DE EGRESOS PARA EL EJERCICIO FISCAL 2021
Ficha Técnica de Indicador
Sistema de Evaluación del Desempeño (SED)

Gobierno del Estado de Jalisco — **Seguimiento de Indicadores** — **Secretaria de la Hacienda Pública**

Datos del Programa [1]

Impartición de Justicia Laboral en el Estado

Eje: Seguridad, justicia y Estado de derecho **Tema Central:** Impartición de justicia

¿Quien gasta?

14 Unidad Presupuestal	000 Unidad Responsable	00299 Unidad Ejecutora del Gasto
Secretaría del Trabajo y Previsión Social	Secretaría del Trabajo y Previsión Social	Junta Local de Conciliación y Arbitraje

¿Para qué se gasta?

Finalidad	Función	Subfunción
Gobierno	Justicia	Impartición de Justicia

Objetivos

Nivel	Clave Componente	Resumen Narrativo
Actividad	A1-01 [2]	Todos los amparos recibidos en oficialía de partes.

Datos del Indicador

Denominación

Total de amparos recibidos en el Estado

Método de cálculo

(Total de amparos recibidos en el Estado (Realizado) / Total de amparos recibidos en el Estado (Programado))*100

Descripción del Indicador

Todos los amparos recibidos en oficialía de partes

Tipo de Indicador	Gestión	**Dimensión del Indicador**	Eficiencia	**Año de Medición del Resultado**	2021
Cobertura	Estatal	**Frecuencia de Medición**	Trimestral		

Parámetros de semaforización

0	59.99	60.00	79.99	80.00	130

Meta Institucional	Meta Valor	Unidad de medida (meta valor)	Desagregado meta valor por género: Hombre	Mujer
100%	5,706	Amparo	No disponible	No disponible

Sentido del Indicador	Línea Base (meta valor)	Año (Línea base)	Tipo de Acumulación
Ascendente	2,100	2019	Suma

Resultados

Valor Programado	Avance de la Meta (4to trimestre)	% Avance de la Meta (4to trimestre)	Semáforo (4to trimestre)
5,706.00	6,741.00	118.1%	

	Valor programado	Avance de la meta		Valor programado	Avance de la meta
Enero	N.P.	N.D	Julio	N.P.	N.D
Febrero	N.P.	N.D	Agosto	N.P.	N.D
Marzo	525.00	1,301.00	Septiembre	1,727.00	1,799.00
Abril	N.P.	N.D	Octubre	N.P.	N.D
Mayo	N.P.	N.D	Noviembre	N.P.	N.D
Junio	1,727.00	1,958.00	Diciembre	1,727.00	1,683.00

Medios de verificación: Informes físicos firmados por los Secretarios de Junta Especial y/o Presidente de Junta Especial, en el caso de las Juntas foráneas, informe por correo electrónico.

Observaciones:

1 El presente documento despliega la información perteneciente a los indicadores estratégicos y gestión de aquellos Programas presupuestarios que proveen de bienes y servicios que generan valor público a la ciudadania jalisciense.

2 Se muestra el número del Componente relacionado con el indicador.

GOBIERNO DEL ESTADO DE JALISCO
PRESUPUESTO DE EGRESOS PARA EL EJERCICIO FISCAL 2021
Ficha Técnica de Indicador
Sistema de Evaluación del Desempeño (SED)

Gobierno del Estado de Jalisco — **Seguimiento de Indicadores** — **Secretaria de la Hacienda Pública**

Datos del Programa [1]

Impartición de Justicia Laboral en el Estado

Eje: Seguridad, justicia y Estado de derecho **Tema Central:** Impartición de justicia

¿Quien gasta?

14 Unidad Presupuestal	000 Unidad Responsable	00299 Unidad Ejecutora del Gasto
Secretaría del Trabajo y Previsión Social	Secretaría del Trabajo y Previsión Social	Junta Local de Conciliación y Arbitraje

¿Para qué se gasta?

Finalidad	Función	Subfunción
Gobierno	Justicia	Impartición de Justicia

Objetivos

Nivel	Clave Componente		Resumen Narrativo
Actividad	A1-02	2	Actuaciones notificadas, correspondientes a los juicios laborales.

Datos del Indicador

Denominación

Porcentaje de notificaciones realizadas

Método de cálculo

(Porcentaje de notificaciones realizadas (Realizado) / Porcentaje de notificaciones realizadas (Programado))*100

Descripción del Indicador

Actuaciones notificadas, correspondientes a los juicios laborales.

Tipo de Indicador	Gestión	**Dimensión del Indicador**	Eficiencia	**Año de Medición del Resultado**	2021
Cobertura	Estatal	**Frecuencia de Medición**	Trimestral		

Parámetros de semaforización

0	59.99	60.00	79.99	80.00	130

Meta Institucional	Meta Valor	Unidad de medida (meta valor)	Desagregado meta valor por género: Hombre	Mujer
100%	80	Porcentaje	0.00	0.00

Sentido del Indicador	Línea Base (meta valor)	Año (Línea base)	Tipo de Acumulación
Ascendente	80	2019	Valor presente

Resultados

Valor Programado	Avance de la Meta (4to trimestre)	% Avance de la Meta (4to trimestre)	Semáforo (4to trimestre)
80.00	78.00	97.5%	

	Valor programado	Avance de la meta		Valor programado	Avance de la meta
Enero	N.P.	N.D	Julio	N.P.	N.D
Febrero	N.P.	N.D	Agosto	N.P.	N.D
Marzo	80.00	63.00	Septiembre	80.00	79.00
Abril	N.P.	N.D	Octubre	N.P.	N.D
Mayo	N.P.	N.D	Noviembre	N.P.	N.D
Junio	80.00	76.00	Diciembre	80.00	78.00

Medios de verificación: Informes físicos firmados por el titular del área de concentradora.

Observaciones:

1 El presente documento despliega la información perteneciente a los indicadores estratégicos y gestión de aquellos Programas presupuestarios que proveen de bienes y servicios que generan valor público a la ciudadania jalisciense.

2 Se muestra el número del Componente relacionado con el indicador.

GOBIERNO DEL ESTADO DE JALISCO
PRESUPUESTO DE EGRESOS PARA EL EJERCICIO FISCAL 2021
Ficha Técnica de Indicador
Sistema de Evaluación del Desempeño (SED)

Gobierno del Estado de Jalisco — **Seguimiento de Indicadores** — **Secretaria de la Hacienda Pública**

Datos del Programa [1]

Programa de Vinculación Laboral

Eje: Desarrollo económico **Tema Central:** Competencias y capacidades del capital humano

¿Quien gasta?

14 Unidad Presupuestal	000 Unidad Responsable	00300 Unidad Ejecutora del Gasto
Secretaría del Trabajo y Previsión Social	Secretaría del Trabajo y Previsión Social	Dirección General del Servicio Nacional del Empleo Jalisco

¿Para qué se gasta?

Finalidad	Función	Subfunción
Desarrollo Económico	Asuntos Económicos, Comerciales y Laborales en General	Asuntos Laborales Generales

Objetivos

Nivel	Clave Componente	Resumen Narrativo
Fin	2	Contribuir a la consolidación de Jalisco como líder nacional en aportación de valor económico y social, mediante la integración de la ciencia y la tecnología al desarrollo de cadenas productivas estratégicas que impulsen el capital humano, creativo y emprendedor de nuestra población, así como el aprovechamiento de los recursos naturales de todas nuestras regiones de manera responsable, incluyente y sostenible.

Datos del Indicador

Denominación

Posición en el Índice de Competitividad Estatal del IMCO

Método de cálculo

(Posición en el Índice de Competitividad Estatal del IMCO (Realizado)/Posición en el Índice de Competitividad Estatal del IMCO (Programado))*100

Descripción del Indicador

El indicador mide la posición de los estados en El Índice de Competitividad Estatal (ICE)._x000D_ _x000D_ El ICE mide la capacidad de los estados para forjar, atraer y retener talento e inversiones. Un estado competitivo es aquel que consistentemente resulta atractivo para el talento y la inversión, lo que se traduce en mayor productividad y bienestar para sus habitantes._x000D_ Para medir esto, el Índice evalúa tanto las capacidades estructurales como coyunturales de los estados. El ICE está compuesto por indicadores, categorizados en 10 subíndices que evalúan distintas dimensiones de la competitividad de los 32 estados del país.

Tipo de Indicador	Estratégico	**Dimensión del Indicador**	Eficacia	**Año de Medición del Resultado**	2021
Cobertura	Estatal	**Frecuencia de Medición**	Bienal		

Parámetros de semaforización

130	80.00	79.99	60.00	59.99	0

Meta Institucional	Meta Valor	Unidad de medida (meta valor)	Desagregado meta valor por género: Hombre	Mujer
100%	5	Posición	0.00	0.00

Sentido del Indicador	Línea Base (meta valor)	Año (Línea base)	Tipo de Acumulación
Descendente	14	2006	Suma

Resultados

Valor Programado	Avance de la Meta (4to trimestre)	% Avance de la Meta (4to trimestre)	Semáforo (4to trimestre)
N.P.	N.D.	N.D.	

	Valor programado	Avance de la meta		Valor programado	Avance de la meta
Enero	N.P.	N.D.	Julio	N.P.	N.D.
Febrero	N.P.	N.D.	Agosto	N.P.	N.D.
Marzo	N.P.	N.D.	Septiembre	N.P.	N.D.
Abril	N.P.	N.D.	Octubre	N.P.	N.D.
Mayo	N.P.	N.D.	Noviembre	N.P.	N.D.
Junio	N.P.	N.D.	Diciembre	N.P.	N.D.

Medios de verificación

Observaciones

1 El presente documento despliega la información perteneciente a los indicadores estratégicos y gestión de aquellos Programas presupuestarios que proveen de bienes y servicios que generan valor público a la ciudadania jalisciense.

2 Se muestra el número del Componente relacionado con el indicador.

GOBIERNO DEL ESTADO DE JALISCO
PRESUPUESTO DE EGRESOS PARA EL EJERCICIO FISCAL 2021
Ficha Técnica de Indicador
Sistema de Evaluación del Desempeño (SED)

Gobierno del Estado de Jalisco | **Seguimiento de Indicadores** | **Secretaria de la Hacienda Pública**

Datos del Programa [1]

Programa de Vinculación Laboral

Eje: Desarrollo económico **Tema Central:** Competencias y capacidades del capital humano

¿Quien gasta?

14 Unidad Presupuestal	000 Unidad Responsable	00300 Unidad Ejecutora del Gasto
Secretaría del Trabajo y Previsión Social	Secretaría del Trabajo y Previsión Social	Dirección General del Servicio Nacional del Empleo Jalisco

¿Para qué se gasta?

Finalidad	Función	Subfunción
Desarrollo Económico	Asuntos Económicos, Comerciales y Laborales en General	Asuntos Laborales Generales

Objetivos

Nivel	Clave Componente	Resumen Narrativo
Propósito	2	Incrementar la cantidad y calidad de los empleos en Jalisco, a través del mejoramiento de competencias y capacidades del capital humano, así como de la certificación de las habilidades y competencias técnicas de los trabajadores, velando a su vez por el cumplimiento de los derechos y obligaciones laborales y la paz laboral como base del crecimiento, así mismo incentivando al sector patronal en la implementación de políticas de responsabilidad social, relativas a la inclusión, flexibilidad y reinserción social laboral.

Datos del Indicador

Denominación

Becas de capacitación otorgadas para un empleo

Método de cálculo

(Número de becas otorgadas para facilitar su colocación laboral (Realizado)/Número de becas otorgadas para facilitar su colocación laboral (Programado))*100

Descripción del Indicador

Este indicador mide el total de becas otorgadas a personas que requieren capacitarse para facilitar su colocación en un puesto de trabajo o el desarrollo de una actividad productiva por cuenta propia.

Tipo de Indicador	Estratégico	**Dimensión del Indicador**	Eficacia	**Año de Medición del Resultado**	2021
Cobertura	Estatal	**Frecuencia de Medición**	Mensual		

Parámetros de semaforización

0	59.99	60.00	79.99	80.00	130

Meta Institucional	Meta Valor	Unidad de medida (meta valor)	Desagregado meta valor por género: Hombre	Mujer
100%	7,304	Beca	0.00	0.00

Sentido del Indicador	Línea Base (meta valor)	Año (Línea base)	Tipo de Acumulación
Ascendente	1,286	2006	Suma

Resultados

Valor Programado	Avance de la Meta (4to trimestre)	% Avance de la Meta (4to trimestre)	Semáforo (4to trimestre)
N.P.	N.D.	N.D.	

	Valor programado	Avance de la meta		Valor programado	Avance de la meta
Enero	N.P.	N.D.	Julio	N.P.	N.D.
Febrero	N.P.	N.D.	Agosto	N.P.	N.D.
Marzo	N.P.	N.D.	Septiembre	N.P.	N.D.
Abril	N.P.	N.D.	Octubre	N.P.	N.D.
Mayo	N.P.	N.D.	Noviembre	N.P.	N.D.
Junio	N.P.	N.D.	Diciembre	N.P.	N.D.

Medios de verificación

Observaciones

1 El presente documento despliega la información perteneciente a los indicadores estratégicos y gestión de aquellos Programas presupuestarios que proveen de bienes y servicios que generan valor público a la ciudadania jalisciense.

2 Se muestra el número del Componente relacionado con el indicador.

GOBIERNO DEL ESTADO DE JALISCO
PRESUPUESTO DE EGRESOS PARA EL EJERCICIO FISCAL 2021
Ficha Técnica de Indicador
Sistema de Evaluación del Desempeño (SED)

Gobierno del Estado de Jalisco — **Seguimiento de Indicadores** — **Secretaria de la Hacienda Pública**

Datos del Programa [1]

Programa de Vinculación Laboral

Eje: Desarrollo económico **Tema Central:** Competencias y capacidades del capital humano

¿Quien gasta?

14 Unidad Presupuestal	000 Unidad Responsable	00300 Unidad Ejecutora del Gasto
Secretaría del Trabajo y Previsión Social	Secretaría del Trabajo y Previsión Social	Dirección General del Servicio Nacional del Empleo Jalisco

¿Para qué se gasta?

Finalidad	Función	Subfunción
Desarrollo Económico	Asuntos Económicos, Comerciales y Laborales en General	Asuntos Laborales Generales

Objetivos

Nivel	Clave Componente	Resumen Narrativo
Componente	A1 [2]	Apoyos económicos otorgados mediante Programa de Vinculación Laboral

Datos del Indicador

Denominación

Total de apoyos otorgados mediante Programa de Vinculación Laboral

Método de cálculo

(Número de apoyos otorgados mediante Programa de Vinculación Laboral (Realizado) / Número de apoyos otorgados mediante Programa de Vinculación Laboral (Programado))*100

Descripción del Indicador

Este indicador mide los apoyos económicos otorgados mediante el Programa Vinculación Laboral

Tipo de Indicador	Dimensión del Indicador	Año de Medición del Resultado
Gestión	Eficacia	2021
Cobertura	**Frecuencia de Medición**	
Estatal	Mensual	

Parámetros de semaforización

0	59.99	60.00	79.99	80.00	130

Meta Institucional	Meta Valor	Unidad de medida (meta valor)	Desagregado meta valor por género: Hombre	Mujer
100%	0	Apoyo	No disponible	No disponible

Sentido del Indicador	Línea Base (meta valor)	Año (Línea base)	Tipo de Acumulación
Ascendente	No disponible	No disponible	Suma

Resultados

Valor Programado	Avance de la Meta (4to trimestre)	% Avance de la Meta (4to trimestre)	Semáforo (4to trimestre)
0.00	0.00	100.0%	

	Valor programado	Avance de la meta		Valor programado	Avance de la meta
Enero	0.00	0.00	Julio	0.00	0.00
Febrero	0.00	0.00	Agosto	0.00	0.00
Marzo	0.00	0.00	Septiembre	0.00	0.00
Abril	0.00	0.00	Octubre	0.00	0.00
Mayo	0.00	0.00	Noviembre	0.00	0.00
Junio	0.00	0.00	Diciembre	0.00	0.00

Medios de verificación: Base de datos "Apoyos otorgados Programa Vinculación Laboral ". Servicio Nacional de Empleo Jalisco, 2021

Observaciones: Debido a la contingencia derivada del COVID 19 las afectaciones generadas por la pandemia han trascendido más allá del ámbito de la salud, perjudicando de forma directa la actividad económica y la estabilidad laboral a nivel mundial, debido a esto se emitió el pasado 21 de junio del presente un acuerdo donde se abrogan las reglas de operación de los programas "vinculación laboral" y "crecimiento laboral".

1 El presente documento despliega la información perteneciente a los indicadores estratégicos y gestión de aquellos Programas presupuestarios que proveen de bienes y servicios que generan valor público a la ciudadania jalisciense.

2 Se muestra el número del Componente relacionado con el indicador.

GOBIERNO DEL ESTADO DE JALISCO
PRESUPUESTO DE EGRESOS PARA EL EJERCICIO FISCAL 2021
Ficha Técnica de Indicador
Sistema de Evaluación del Desempeño (SED)

Gobierno del Estado de Jalisco — **Seguimiento de Indicadores** — **Secretaria de la Hacienda Pública**

Datos del Programa [1]

Programa de Vinculación Laboral

Eje: Desarrollo económico **Tema Central:** Competencias y capacidades del capital humano

¿Quien gasta?

14 Unidad Presupuestal	000 Unidad Responsable	00300 Unidad Ejecutora del Gasto
Secretaría del Trabajo y Previsión Social	Secretaría del Trabajo y Previsión Social	Dirección General del Servicio Nacional del Empleo Jalisco

¿Para qué se gasta?

Finalidad	Función	Subfunción
Desarrollo Económico	Asuntos Económicos, Comerciales y Laborales en General	Asuntos Laborales Generales

Objetivos

Nivel	Clave Componente	Resumen Narrativo
Actividad	A1-01 [2]	Entrega de apoyos a beneficiarios mediante Subprograma Capacitación en el Trabajo

Datos del Indicador

Denominación

Total de apoyos entregados a beneficiarios mediante Subprograma Capacitación en el Trabajo

Método de cálculo

(Número de apoyos entregados a beneficiarios mediante Subprograma Capacitación en el Trabajo (Realizado) / Número de apoyos entregados a beneficiarios mediante Subprograma Capacitación en el Trabajo (Programado))*100

Descripción del Indicador

Este indicador mide apoyos entregados a beneficiarios mediante Subprograma Capacitación en el Trabajo

Tipo de Indicador	Gestión	**Dimensión del Indicador**	Eficacia	**Año de Medición del Resultado**	2021
Cobertura	Estatal	**Frecuencia de Medición**	Mensual		

Parámetros de semaforización

0	59.99	60.00	79.99	80.00	130

Meta Institucional	Meta Valor	Unidad de medida (meta valor)	Desagregado meta valor por género: Hombre	Mujer
100%	0	Persona	No disponible	No disponible

Sentido del Indicador	Línea Base (meta valor)	Año (Línea base)	Tipo de Acumulación
Ascendente	No disponible	No disponible	Suma

Resultados

Valor Programado	Avance de la Meta (4to trimestre)	% Avance de la Meta (4to trimestre)	Semáforo (4to trimestre)
0.00	0.00	100.0%	

	Valor programado	Avance de la meta		Valor programado	Avance de la meta
Enero	0.00	0.00	Julio	0.00	0.00
Febrero	0.00	0.00	Agosto	0.00	0.00
Marzo	0.00	0.00	Septiembre	0.00	0.00
Abril	0.00	0.00	Octubre	0.00	0.00
Mayo	0.00	0.00	Noviembre	0.00	0.00
Junio	0.00	0.00	Diciembre	0.00	0.00

Medios de verificación: Base de datos "Apoyos entregados a beneficiarios mediante Subprograma Capacitación en el Trabajo".Servicio Nacional de Empleo Jalisco, 2021

Observaciones: Debido a la contingencia derivada del COVID 19 las afectaciones generadas por la pandemia han trascendido más allá del ámbito de la salud, perjudicando de forma directa la actividad económica y la estabilidad laboral a nivel mundial, debido a esto se emitió el pasado 21 de junio del presente un acuerdo donde se abrogan las reglas de operación de los programas "vinculación laboral" y "crecimiento laboral".

1 El presente documento despliega la información perteneciente a los indicadores estratégicos y gestión de aquellos Programas presupuestarios que proveen de bienes y servicios que generan valor público a la ciudadania jalisciense.

2 Se muestra el número del Componente relacionado con el indicador.

GOBIERNO DEL ESTADO DE JALISCO
PRESUPUESTO DE EGRESOS PARA EL EJERCICIO FISCAL 2021
Ficha Técnica de Indicador
Sistema de Evaluación del Desempeño (SED)

Gobierno del Estado de Jalisco — **Secretaria de la Hacienda Pública**

Seguimiento de Indicadores

Datos del Programa [1]

Programa de Vinculación Laboral

Eje: Desarrollo económico **Tema Central:** Competencias y capacidades del capital humano

¿Quien gasta?

14 Unidad Presupuestal	000 Unidad Responsable	00300 Unidad Ejecutora del Gasto
Secretaría del Trabajo y Previsión Social	Secretaría del Trabajo y Previsión Social	Dirección General del Servicio Nacional del Empleo Jalisco

¿Para qué se gasta?

Finalidad	Función	Subfunción
Desarrollo Económico	Asuntos Económicos, Comerciales y Laborales en General	Asuntos Laborales Generales

Objetivos

Nivel	Clave Componente	Resumen Narrativo
Actividad	A1-02 [2]	Entrega de apoyos a beneficiarios mediante Subprograma Capacitación para el Trabajo

Datos del Indicador

Denominación

Total de apoyos entregados a beneficiarios mediante Subprograma Capacitación para el Trabajo

Método de cálculo

(Número de ejecución del gasto de operación asignado al programa social (Realizado) / Número de ejecución del gasto de operación asignado al programa social (Programado))*100

Descripción del Indicador

Este indicador mide apoyos entregados a beneficiarios mediante Subprograma Capacitación para el Trabajo

Tipo de Indicador	Dimensión del Indicador	Año de Medición del Resultado
Gestión	Eficacia	2021
Cobertura	**Frecuencia de Medición**	
Estatal	Mensual	

Parámetros de semaforización

0	59.99	60.00	79.99	80.00	130

Meta Institucional	Meta Valor	Unidad de medida (meta valor)	Desagregado meta valor por género: Hombre	Mujer
100%	0	Presupuesto	No disponible	No disponible

Sentido del Indicador	Línea Base (meta valor)	Año (Línea base)	Tipo de Acumulación
Ascendente	No disponible	No disponible	Suma

Resultados

Valor Programado	Avance de la Meta (4to trimestre)	% Avance de la Meta (4to trimestre)	Semáforo (4to trimestre)
0.00	0.00	100.0%	

	Valor programado	Avance de la meta		Valor programado	Avance de la meta
Enero	0.00	0.00	Julio	0.00	0.00
Febrero	0.00	0.00	Agosto	0.00	0.00
Marzo	0.00	0.00	Septiembre	0.00	0.00
Abril	0.00	0.00	Octubre	0.00	0.00
Mayo	0.00	0.00	Noviembre	0.00	0.00
Junio	0.00	0.00	Diciembre	0.00	0.00

Medios de verificación: Base de datos "Apoyos entregados a beneficiarios mediante Subprograma Capacitación para el Trabajo ".Servicio Nacional de Empleo Jalisco, 2021

Observaciones: Debido a la contingencia derivada del COVID 19 las afectaciones generadas por la pandemia han trascendido más allá del ámbito de la salud, perjudicando de forma directa la actividad económica y la estabilidad laboral a nivel mundial, debido a esto se emitió el pasado 21 de junio del presente un acuerdo donde se abrogan las reglas de operación de los programas "vinculación laboral" y "crecimiento laboral".

1 El presente documento despliega la información perteneciente a los indicadores estratégicos y gestión de aquellos Programas presupuestarios que proveen de bienes y servicios que generan valor público a la ciudadania jalisciense.

2 Se muestra el número del Componente relacionado con el indicador.

GOBIERNO DEL ESTADO DE JALISCO
PRESUPUESTO DE EGRESOS PARA EL EJERCICIO FISCAL 2021
Ficha Técnica de Indicador
Sistema de Evaluación del Desempeño (SED)

Gobierno del Estado de Jalisco — **Seguimiento de Indicadores** — **Secretaria de la Hacienda Pública**

Datos del Programa [1]

Programa de Vinculación Laboral

Eje: Desarrollo económico **Tema Central:** Competencias y capacidades del capital humano

¿Quien gasta?

14 Unidad Presupuestal	000 Unidad Responsable	00300 Unidad Ejecutora del Gasto
Secretaría del Trabajo y Previsión Social	Secretaría del Trabajo y Previsión Social	Dirección General del Servicio Nacional del Empleo Jalisco

¿Para qué se gasta?

Finalidad	Función	Subfunción
Desarrollo Económico	Asuntos Económicos, Comerciales y Laborales en General	Asuntos Laborales Generales

Objetivos

Nivel	Clave Componente		Resumen Narrativo
Componente	A2	2	Ejecución del gasto operación asignado al Programa de Vinculación Laboral

Datos del Indicador

Denominación

Total de recursos ejercidos en gasto de operación para el Programa de Vinculación Laboral

Método de cálculo

(Número de recursos ejercidos en gasto de operación para el Programa de Vinculación Laboral (Realizado) / Número de recursos ejercidos en gasto de operación para el Programa de Vinculación Laboral (Programado))*100

Descripción del Indicador

Este indicador mide el recurso ejercido en gasto de operación para el Programa de Vinculación Laboral

Tipo de Indicador	Gestión	**Dimensión del Indicador**	Eficacia	**Año de Medición del Resultado**	2021
Cobertura	Estatal	**Frecuencia de Medición**	Trimestral		

Parámetros de semaforización

0	59.99	60.00	79.99	80.00	130

Meta Institucional	Meta Valor	Unidad de medida (meta valor)	Desagregado meta valor por género: Hombre	Mujer
100%	35,000	Recurso	No disponible	No disponible

Sentido del Indicador	Línea Base (meta valor)	Año (Línea base)	Tipo de Acumulación
Ascendente	No disponible	No disponible	Suma

Resultados

Valor Programado	Avance de la Meta (4to trimestre)	% Avance de la Meta (4to trimestre)	Semáforo (4to trimestre)
35,000.00	0.00	0.0%	

	Valor programado	Avance de la meta		Valor programado	Avance de la meta
Enero	N.P.	N.D	Julio	N.P.	N.D
Febrero	N.P.	N.D	Agosto	N.P.	N.D
Marzo	35,000.00	0.00	Septiembre	0.00	0.00
Abril	N.P.	N.D	Octubre	N.P.	N.D
Mayo	N.P.	N.D	Noviembre	N.P.	N.D
Junio	0.00	0.00	Diciembre	0.00	0.00

Medios de verificación: Base de datos del Gasto de Operación del PVL Servicio Nacional del Empleo Jalisco, 2021

Observaciones: Debido a la contingencia derivada del COVID 19 las afectaciones generadas por la pandemia han trascendido más allá del ámbito de la salud, perjudicando de forma directa la actividad económica y la estabilidad laboral a nivel mundial, debido a esto se emitió el pasado 21 de junio del presente un acuerdo donde se abrogan las reglas de operación de los programas "vinculación laboral" y "crecimiento laboral".

1 El presente documento despliega la información perteneciente a los indicadores estratégicos y gestión de aquellos Programas presupuestarios que proveen de bienes y servicios que generan valor público a la ciudadania jalisciense.

2 Se muestra el número del Componente relacionado con el indicador.

GOBIERNO DEL ESTADO DE JALISCO
PRESUPUESTO DE EGRESOS PARA EL EJERCICIO FISCAL 2021
Ficha Técnica de Indicador
Sistema de Evaluación del Desempeño (SED)

Gobierno del Estado de Jalisco — **Seguimiento de Indicadores** — **Secretaria de la Hacienda Pública**

Datos del Programa [1]

Programa de Vinculación Laboral

Eje: Desarrollo económico **Tema Central:** Competencias y capacidades del capital humano

¿Quien gasta?

14 Unidad Presupuestal	000 Unidad Responsable	00300 Unidad Ejecutora del Gasto
Secretaría del Trabajo y Previsión Social	Secretaría del Trabajo y Previsión Social	Dirección General del Servicio Nacional del Empleo Jalisco

¿Para qué se gasta?

Finalidad	Función	Subfunción
Desarrollo Económico	Asuntos Económicos, Comerciales y Laborales en General	Asuntos Laborales Generales

Objetivos

Nivel	Clave Componente	Resumen Narrativo
Actividad	A2-03 [2]	Ejercido del gasto de operación en personal operativo para la ejecución del programa

Datos del Indicador

Denominación

Total de recursos ejercidos en gasto de operación para el personal operativo

Método de cálculo

(Número de recursos ejercidos en gasto de operación para el personal operativo (Realizado) / Número de recursos ejercidos en gasto de operación para el personal operativo (Programado))*100

Descripción del Indicador

Este indicador mide el recurso ejercido en gasto de operación para el personal operativo

Tipo de Indicador	Gestión	**Dimensión del Indicador**	Eficiencia	**Año de Medición del Resultado**	2021
Cobertura	Estatal	**Frecuencia de Medición**	Trimestral		

Parámetros de semaforización

0	59.99	60.00	79.99	80.00	130

Meta Institucional	Meta Valor	Unidad de medida (meta valor)	Desagregado meta valor por género: Hombre	Mujer
100%	30,000	Recurso	No disponible	No disponible

Sentido del Indicador	Línea Base (meta valor)	Año (Línea base)	Tipo de Acumulación
Ascendente	No disponible	No disponible	Suma

Resultados

Valor Programado	Avance de la Meta (4to trimestre)	% Avance de la Meta (4to trimestre)	Semáforo (4to trimestre)
30,000.00	0.00	0.0%	

	Valor programado	Avance de la meta		Valor programado	Avance de la meta
Enero	N.P.	N.D	Julio	N.P.	N.D
Febrero	N.P.	N.D	Agosto	N.P.	N.D
Marzo	30,000.00	0.00	Septiembre	0.00	0.00
Abril	N.P.	N.D	Octubre	N.P.	N.D
Mayo	N.P.	N.D	Noviembre	N.P.	N.D
Junio	0.00	0.00	Diciembre	0.00	0.00

Medios de verificación: Base de datos Personal Operativo programa PVL. Servicio Nacional de Empleo Jalisco, 2021

Observaciones: Debido a la contingencia derivada del COVID 19 las afectaciones generadas por la pandemia han trascendido más allá del ámbito de la salud, perjudicando de forma directa la actividad económica y la estabilidad laboral a nivel mundial, debido a esto se emitió el pasado 21 de junio del presente un acuerdo donde se abrogan las reglas de operación de los programas "vinculación laboral" y "crecimiento laboral".

1 El presente documento despliega la información perteneciente a los indicadores estratégicos y gestión de aquellos Programas presupuestarios que proveen de bienes y servicios que generan valor público a la ciudadania jalisciense.

2 Se muestra el número del Componente relacionado con el indicador.

GOBIERNO DEL ESTADO DE JALISCO
PRESUPUESTO DE EGRESOS PARA EL EJERCICIO FISCAL 2021
Ficha Técnica de Indicador
Sistema de Evaluación del Desempeño (SED)

Gobierno del Estado de Jalisco — **Seguimiento de Indicadores** — **Secretaria de la Hacienda Pública**

Datos del Programa [1]

Programa de Vinculación Laboral

Eje: Desarrollo económico **Tema Central:** Competencias y capacidades del capital humano

¿Quien gasta?

14 Unidad Presupuestal	000 Unidad Responsable	00300 Unidad Ejecutora del Gasto
Secretaría del Trabajo y Previsión Social	Secretaría del Trabajo y Previsión Social	Dirección General del Servicio Nacional del Empleo Jalisco

¿Para qué se gasta?

Finalidad	Función	Subfunción
Desarrollo Económico	Asuntos Económicos, Comerciales y Laborales en General	Asuntos Laborales Generales

Objetivos

Nivel	Clave Componente	Resumen Narrativo
Actividad	A2-04 [2]	Ejercido del gasto de operación en insumos y servicios para la ejecución del programa

Datos del Indicador

Denominación

Total de recursos ejercidos en gasto de operación para insumos y servicios

Método de cálculo

(Número de recursos ejercidos en gasto de operación para insumos y servicios (Realizado) / Número de recursos ejercidos en gasto de operación para insumos y servicios (Programado))*100

Descripción del Indicador

Este indicador mide el recurso ejercido para gasto de operación en insumos y servicios

Tipo de Indicador	Gestión	**Dimensión del Indicador**	Eficiencia	**Año de Medición del Resultado**	2021
Cobertura	Estatal	**Frecuencia de Medición**	Trimestral		

Parámetros de semaforización

0	59.99	60.00	79.99	80.00	130

Meta Institucional	Meta Valor	Unidad de medida (meta valor)	Desagregado meta valor por género: Hombre	Mujer
100%	5,000	Recurso	No disponible	No disponible

Sentido del Indicador	Línea Base (meta valor)	Año (Línea base)	Tipo de Acumulación
Ascendente	No disponible	No disponible	Suma

Resultados

Valor Programado	Avance de la Meta (4to trimestre)	% Avance de la Meta (4to trimestre)	Semáforo (4to trimestre)
5,000.00	0.00	0.0%	

	Valor programado	Avance de la meta		Valor programado	Avance de la meta
Enero	N.P.	N.D	Julio	N.P.	N.D
Febrero	N.P.	N.D	Agosto	N.P.	N.D
Marzo	5,000.00	0.00	Septiembre	0.00	0.00
Abril	N.P.	N.D	Octubre	N.P.	N.D
Mayo	N.P.	N.D	Noviembre	N.P.	N.D
Junio	0.00	0.00	Diciembre	0.00	0.00

Medios de verificación: Base de Datos Gasto de Operación del programa PVL, 2021

Observaciones: Debido a la contingencia derivada del COVID 19 las afectaciones generadas por la pandemia han trascendido más allá del ámbito de la salud, perjudicando de forma directa la actividad económica y la estabilidad laboral a nivel mundial, debido a esto se emitió el pasado 21 de junio del presente un acuerdo donde se abrogan las reglas de operación de los programas "vinculación laboral" y "crecimiento laboral".

1 El presente documento despliega la información perteneciente a los indicadores estratégicos y gestión de aquellos Programas presupuestarios que proveen de bienes y servicios que generan valor público a la ciudadania jalisciense.

2 Se muestra el número del Componente relacionado con el indicador.

GOBIERNO DEL ESTADO DE JALISCO
PRESUPUESTO DE EGRESOS PARA EL EJERCICIO FISCAL 2021
Ficha Técnica de Indicador
Sistema de Evaluación del Desempeño (SED)

Gobierno del Estado de Jalisco — **Seguimiento de Indicadores** — **Secretaria de la Hacienda Pública**

Datos del Programa [1]

Programa de Crecimiento Laboral

Eje: Desarrollo económico **Tema Central:** Competencias y capacidades del capital humano

¿Quien gasta?

14 Unidad Presupuestal	000 Unidad Responsable	00300 Unidad Ejecutora del Gasto
Secretaría del Trabajo y Previsión Social	Secretaría del Trabajo y Previsión Social	Dirección General del Servicio Nacional del Empleo Jalisco

¿Para qué se gasta?

Finalidad	Función	Subfunción
Desarrollo Económico	Asuntos Económicos, Comerciales y Laborales en General	Asuntos Laborales Generales

Objetivos

Nivel	Clave Componente	Resumen Narrativo
Fin	2	Contribuir a la consolidación de Jalisco como líder nacional en aportación de valor económico y social, mediante la integración de la ciencia y la tecnología al desarrollo de cadenas productivas estratégicas que impulsen el capital humano, creativo y emprendedor de nuestra población, así como el aprovechamiento de los recursos naturales de todas nuestras regiones de manera responsable, incluyente y sostenible.

Datos del Indicador

Denominación

Posición en el Índice de Competitividad Estatal del IMCO

Método de cálculo

(Posición en el Índice de Competitividad Estatal del IMCO (Realizado)/Posición en el Índice de Competitividad Estatal del IMCO (Programado))*100

Descripción del Indicador

El indicador mide la posición de los estados en El Índice de Competitividad Estatal (ICE)._x000D_ _x000D_ El ICE mide la capacidad de los estados para forjar, atraer y retener talento e inversiones. Un estado competitivo es aquel que consistentemente resulta atractivo para el talento y la inversión, lo que se traduce en mayor productividad y bienestar para sus habitantes._x000D_ Para medir esto, el Índice evalúa tanto las capacidades estructurales como coyunturales de los estados. El ICE está compuesto por indicadores, categorizados en 10 subíndices que evalúan distintas dimensiones de la competitividad de los 32 estados del país.

Tipo de Indicador	Estratégico	**Dimensión del Indicador**	Eficacia	**Año de Medición del Resultado**	2021
Cobertura	Estatal	**Frecuencia de Medición**	Bienal		

Parámetros de semaforización

130	80.00	79.99	60.00	59.99	0

Meta Institucional	Meta Valor	Unidad de medida (meta valor)	Desagregado meta valor por género: Hombre	Mujer
100%	5	Posición	0.00	0.00

Sentido del Indicador	Línea Base (meta valor)	Año (Línea base)	Tipo de Acumulación
Descendente	14	2006	Suma

Resultados

Valor Programado	Avance de la Meta (4to trimestre)	% Avance de la Meta (4to trimestre)	Semáforo (4to trimestre)
N.P.	N.D.	N.D.	

	Valor programado	Avance de la meta		Valor programado	Avance de la meta
Enero	N.P.	N.D.	Julio	N.P.	N.D.
Febrero	N.P.	N.D.	Agosto	N.P.	N.D.
Marzo	N.P.	N.D.	Septiembre	N.P.	N.D.
Abril	N.P.	N.D.	Octubre	N.P.	N.D.
Mayo	N.P.	N.D.	Noviembre	N.P.	N.D.
Junio	N.P.	N.D.	Diciembre	N.P.	N.D.

Medios de verificación

Observaciones

1 El presente documento despliega la información perteneciente a los indicadores estratégicos y gestión de aquellos Programas presupuestarios que proveen de bienes y servicios que generan valor público a la ciudadania jalisciense.

2 Se muestra el número del Componente relacionado con el indicador.

GOBIERNO DEL ESTADO DE JALISCO
PRESUPUESTO DE EGRESOS PARA EL EJERCICIO FISCAL 2021
Ficha Técnica de Indicador
Sistema de Evaluación del Desempeño (SED)

Gobierno del Estado de Jalisco — **Seguimiento de Indicadores** — **Secretaria de la Hacienda Pública**

Datos del Programa [1]

Programa de Crecimiento Laboral

Eje: Desarrollo económico **Tema Central:** Competencias y capacidades del capital humano

¿Quien gasta?

14 Unidad Presupuestal	000 Unidad Responsable	00300 Unidad Ejecutora del Gasto
Secretaría del Trabajo y Previsión Social	Secretaría del Trabajo y Previsión Social	Dirección General del Servicio Nacional del Empleo Jalisco

¿Para qué se gasta?

Finalidad	Función	Subfunción
Desarrollo Económico	Asuntos Económicos, Comerciales y Laborales en General	Asuntos Laborales Generales

Objetivos

Nivel	Clave Componente	Resumen Narrativo
Propósito	2	Incrementar la cantidad y calidad de los empleos en Jalisco, a través del mejoramiento de competencias y capacidades del capital humano, así como de la certificación de las habilidades y competencias técnicas de los trabajadores, velando a su vez por el cumplimiento de los derechos y obligaciones laborales y la paz laboral como base del crecimiento, así mismo incentivando al sector patronal en la implementación de políticas de responsabilidad social, relativas a la inclusión, flexibilidad y reinserción social laboral.

Datos del Indicador

Denominación

Becas de capacitación otorgadas para un empleo

Método de cálculo

(Número de becas otorgadas para facilitar su colocación laboral (Realizado)/Número de becas otorgadas para facilitar su colocación laboral (Programado))*100

Descripción del Indicador

Este indicador mide el total de becas otorgadas a personas que requieren capacitarse para facilitar su colocación en un puesto de trabajo o el desarrollo de una actividad productiva por cuenta propia.

Tipo de Indicador	Estratégico	**Dimensión del Indicador**	Eficacia	**Año de Medición del Resultado**	2021
Cobertura	Estatal	**Frecuencia de Medición**	Mensual		

Parámetros de semaforización

0	59.99	60.00	79.99	80.00	130

Meta Institucional	Meta Valor	Unidad de medida (meta valor)	Desagregado meta valor por género: Hombre	Mujer
100%	7,304	Beca	0.00	0.00

Sentido del Indicador	Línea Base (meta valor)	Año (Línea base)	Tipo de Acumulación
Ascendente	1,286	2006	Suma

Resultados

Valor Programado	Avance de la Meta (4to trimestre)	% Avance de la Meta (4to trimestre)	Semáforo (4to trimestre)
N.P.	N.D.	N.D.	

	Valor programado	Avance de la meta		Valor programado	Avance de la meta
Enero	N.P.	N.D.	Julio	N.P.	N.D.
Febrero	N.P.	N.D.	Agosto	N.P.	N.D.
Marzo	N.P.	N.D.	Septiembre	N.P.	N.D.
Abril	N.P.	N.D.	Octubre	N.P.	N.D.
Mayo	N.P.	N.D.	Noviembre	N.P.	N.D.
Junio	N.P.	N.D.	Diciembre	N.P.	N.D.

Medios de verificación

Observaciones

1 El presente documento despliega la información perteneciente a los indicadores estratégicos y gestión de aquellos Programas presupuestarios que proveen de bienes y servicios que generan valor público a la ciudadania jalisciense.

2 Se muestra el número del Componente relacionado con el indicador.

GOBIERNO DEL ESTADO DE JALISCO
PRESUPUESTO DE EGRESOS PARA EL EJERCICIO FISCAL 2021
Ficha Técnica de Indicador
Sistema de Evaluación del Desempeño (SED)

Gobierno del Estado de Jalisco — **Seguimiento de Indicadores** — **Secretaria de la Hacienda Pública**

Datos del Programa [1]

Programa de Crecimiento Laboral

Eje: Desarrollo económico **Tema Central:** Competencias y capacidades del capital humano

¿Quien gasta?

14 Unidad Presupuestal	000 Unidad Responsable	00300 Unidad Ejecutora del Gasto
Secretaría del Trabajo y Previsión Social	Secretaría del Trabajo y Previsión Social	Dirección General del Servicio Nacional del Empleo Jalisco

¿Para qué se gasta?

Finalidad	Función	Subfunción
Desarrollo Económico	Asuntos Económicos, Comerciales y Laborales en General	Asuntos Laborales Generales

Objetivos

Nivel	Clave Componente	Resumen Narrativo
Componente	A1 [2]	Ejecución del gasto operación asignado al Programa de Crecimiento Laboral

Datos del Indicador

Denominación

Total de recursos ejercidos en gasto de operación para el Programa de Crecimiento Laboral

Método de cálculo

(Número de recursos ejercidos en gasto de operación para el Programa de Crecimiento Laboral (Realizado) / Número de recursos ejercidos en gasto de operación para el Programa de Crecimiento Laboral (Programado))*100

Descripción del Indicador

Este indicador mide el recurso ejercido en gasto de operación para el Programa de Crecimiento Laboral

Tipo de Indicador	Gestión	**Dimensión del Indicador**	Eficacia	**Año de Medición del Resultado**	2021
Cobertura	Estatal	**Frecuencia de Medición**	Trimestral		

Parámetros de semaforización

0	59.99	60.00	79.99	80.00	130

Meta Institucional	Meta Valor	Unidad de medida (meta valor)	Desagregado meta valor por género: Hombre	Mujer
100%	200,000	Recurso	No disponible	No disponible

Sentido del Indicador	Línea Base (meta valor)	Año (Línea base)	Tipo de Acumulación
Ascendente	No disponible	No disponible	Suma

Resultados

Valor Programado	Avance de la Meta (4to trimestre)	% Avance de la Meta (4to trimestre)	Semáforo (4to trimestre)
200,000.00	0.00	0.0%	

	Valor programado	Avance de la meta		Valor programado	Avance de la meta
Enero	N.P.	N.D	Julio	N.P.	N.D
Febrero	N.P.	N.D	Agosto	N.P.	N.D
Marzo	200,000.00	0.00	Septiembre	0.00	0.00
Abril	N.P.	N.D	Octubre	N.P.	N.D
Mayo	N.P.	N.D	Noviembre	N.P.	N.D
Junio	0.00	0.00	Diciembre	0.00	0.00

Medios de verificación: Base de datos del Gasto de Operación del PCL Servicio Nacional del Empleo Jalisco, 2021

Observaciones: Debido a la contingencia derivada del COVID 19 las afectaciones generadas por la pandemia han trascendido más allá del ámbito de la salud, perjudicando de forma directa la actividad económica y la estabilidad laboral a nivel mundial, debido a esto se emitió el pasado 21 de junio del presente un acuerdo donde se abrogan las reglas de operación de los programas "vinculación laboral" y "crecimiento laboral".

1 El presente documento despliega la información perteneciente a los indicadores estratégicos y gestión de aquellos Programas presupuestarios que proveen de bienes y servicios que generan valor público a la ciudadania jalisciense.

2 Se muestra el número del Componente relacionado con el indicador.

GOBIERNO DEL ESTADO DE JALISCO
PRESUPUESTO DE EGRESOS PARA EL EJERCICIO FISCAL 2021
Ficha Técnica de Indicador
Sistema de Evaluación del Desempeño (SED)

Gobierno del Estado de Jalisco

Seguimiento de Indicadores

Secretaria de la Hacienda Pública

Datos del Programa [1]

Programa de Crecimiento Laboral

Eje: Desarrollo económico **Tema Central:** Competencias y capacidades del capital humano

¿Quien gasta?

14 Unidad Presupuestal	000 Unidad Responsable	00300 Unidad Ejecutora del Gasto
Secretaría del Trabajo y Previsión Social	Secretaría del Trabajo y Previsión Social	Dirección General del Servicio Nacional del Empleo Jalisco

¿Para qué se gasta?

Finalidad	Función	Subfunción
Desarrollo Económico	Asuntos Económicos, Comerciales y Laborales en General	Asuntos Laborales Generales

Objetivos

Nivel	Clave Componente	Resumen Narrativo
Actividad	A1-01 [2]	Ejercido del gasto de operación en personal operativo para la ejecución del programa

Datos del Indicador

Denominación

Total de recursos ejercidos en gasto de operación para el personal operativo

Método de cálculo

(Número de recursos ejercidos en gasto de operación para el personal operativo (Realizado) / Número de recursos ejercidos en gasto de operación para el personal operativo (Programado))*100

Descripción del Indicador

Este indicador mide el recurso ejercido en gasto de operación para el personal operativo

Tipo de Indicador	Gestión	**Dimensión del Indicador**	Eficacia	**Año de Medición del Resultado**	2021
Cobertura	Estatal	**Frecuencia de Medición**	Trimestral		

Parámetros de semaforización

0	59.99	60.00	79.99	80.00	130

Meta Institucional	Meta Valor	Unidad de medida (meta valor)	Desagregado meta valor por género: Hombre	Desagregado meta valor por género: Mujer
100%	45,000	Recurso	No disponible	No disponible

Sentido del Indicador	Línea Base (meta valor)	Año (Línea base)	Tipo de Acumulación
Ascendente	No disponible	No disponible	Suma

Resultados

Valor Programado	Avance de la Meta (4to trimestre)	% Avance de la Meta (4to trimestre)	Semáforo (4to trimestre)
45,000.00	0.00	0.0%	

	Valor programado	Avance de la meta		Valor programado	Avance de la meta
Enero	N.P.	N.D	Julio	N.P.	N.D
Febrero	N.P.	N.D	Agosto	N.P.	N.D
Marzo	45,000.00	0.00	Septiembre	0.00	0.00
Abril	N.P.	N.D	Octubre	N.P.	N.D
Mayo	N.P.	N.D	Noviembre	N.P.	N.D
Junio	0.00	0.00	Diciembre	0.00	0.00

Medios de verificación: Base de datos "Personal Operativo programa PCL". Servicio Nacional de Empleo Jalisco, 2021

Observaciones: Debido a la contingencia derivada del COVID 19 las afectaciones generadas por la pandemia han trascendido más allá del ámbito de la salud, perjudicando de forma directa la actividad económica y la estabilidad laboral a nivel mundial, debido a esto se emitió el pasado 21 de junio del presente un acuerdo donde se abrogan las reglas de operación de los programas "vinculación laboral" y "crecimiento laboral".

1 El presente documento despliega la información perteneciente a los indicadores estratégicos y gestión de aquellos Programas presupuestarios que proveen de bienes y servicios que generan valor público a la ciudadania jalisciense.

2 Se muestra el número del Componente relacionado con el indicador.

GOBIERNO DEL ESTADO DE JALISCO
PRESUPUESTO DE EGRESOS PARA EL EJERCICIO FISCAL 2021
Ficha Técnica de Indicador
Sistema de Evaluación del Desempeño (SED)

Gobierno del Estado de Jalisco — **Seguimiento de Indicadores** — **Secretaria de la Hacienda Pública**

Datos del Programa [1]

Programa de Crecimiento Laboral

Eje: Desarrollo económico **Tema Central:** Competencias y capacidades del capital humano

¿Quien gasta?

14 Unidad Presupuestal	000 Unidad Responsable	00300 Unidad Ejecutora del Gasto
Secretaría del Trabajo y Previsión Social	Secretaría del Trabajo y Previsión Social	Dirección General del Servicio Nacional del Empleo Jalisco

¿Para qué se gasta?

Finalidad	Función	Subfunción
Desarrollo Económico	Asuntos Económicos, Comerciales y Laborales en General	Asuntos Laborales Generales

Objetivos

Nivel	Clave Componente	Resumen Narrativo
Actividad	A1-02 [2]	Ejercido del gasto de operación en insumos y servicios para la ejecución del programa

Datos del Indicador

Denominación

Total de recursos ejercidos en gasto de operación para insumos y servicios

Método de cálculo

(Número de recursos ejercidos en gasto de operación para insumos y servicios (Realizado) / Número de recursos ejercidos en gasto de operación para insumos y servicios (Programado))*100

Descripción del Indicador

Este indicador mide el recurso ejercido para gasto de operación en insumos y servicios

Tipo de Indicador	Gestión	**Dimensión del Indicador**	Eficacia	**Año de Medición del Resultado**	2021
Cobertura	Estatal	**Frecuencia de Medición**	Trimestral		

Parámetros de semaforización

0	59.99	60.00	79.99	80.00	130

Meta Institucional	Meta Valor	Unidad de medida (meta valor)	Desagregado meta valor por género: Hombre	Desagregado meta valor por género: Mujer
100%	5,000	Recurso	No disponible	No disponible

Sentido del Indicador	Línea Base (meta valor)	Año (Línea base)	Tipo de Acumulación
Ascendente	No disponible	No disponible	Suma

Resultados

Valor Programado	Avance de la Meta (4to trimestre)	% Avance de la Meta (4to trimestre)	Semáforo (4to trimestre)
5,000.00	0.00	0.0%	

	Valor programado	Avance de la meta		Valor programado	Avance de la meta
Enero	N.P.	N.D	Julio	N.P.	N.D
Febrero	N.P.	N.D	Agosto	N.P.	N.D
Marzo	5,000.00	0.00	Septiembre	0.00	0.00
Abril	N.P.	N.D	Octubre	N.P.	N.D
Mayo	N.P.	N.D	Noviembre	N.P.	N.D
Junio	0.00	0.00	Diciembre	0.00	0.00

Medios de verificación: Base de Datos " Gasto de Operación del programa PCL", 2021

Observaciones: Debido a la contingencia derivada del COVID 19 las afectaciones generadas por la pandemia han trascendido más allá del ámbito de la salud, perjudicando de forma directa la actividad económica y la estabilidad laboral a nivel mundial, debido a esto se emitió el pasado 21 de junio del presente un acuerdo donde se abrogan las reglas de operación de los programas "vinculación laboral" y "crecimiento laboral".

1 El presente documento despliega la información perteneciente a los indicadores estratégicos y gestión de aquellos Programas presupuestarios que proveen de bienes y servicios que generan valor público a la ciudadania jalisciense.

2 Se muestra el número del Componente relacionado con el indicador.

GOBIERNO DEL ESTADO DE JALISCO
PRESUPUESTO DE EGRESOS PARA EL EJERCICIO FISCAL 2021
Ficha Técnica de Indicador
Sistema de Evaluación del Desempeño (SED)

Gobierno del Estado de Jalisco — **Seguimiento de Indicadores** — **Secretaria de la Hacienda Pública**

Datos del Programa [1]

Programa de Crecimiento Laboral

Eje: Desarrollo económico **Tema Central:** Competencias y capacidades del capital humano

¿Quien gasta?

14 Unidad Presupuestal	000 Unidad Responsable	00300 Unidad Ejecutora del Gasto
Secretaría del Trabajo y Previsión Social	Secretaría del Trabajo y Previsión Social	Dirección General del Servicio Nacional del Empleo Jalisco

¿Para qué se gasta?

Finalidad	Función	Subfunción
Desarrollo Económico	Asuntos Económicos, Comerciales y Laborales en General	Asuntos Laborales Generales

Objetivos

Nivel	Clave Componente	Resumen Narrativo
Componente	A2 [2]	Apoyos económicos otorgados a personas desempleadas o sub empleadas mediante el Subprograma de Fomento al Autoempleo

Datos del Indicador

Denominación

Total de apoyos entregados mediante el subprograma de Autoempleo

Método de cálculo

(Número de apoyos otorgados mediante el subprograma Fomento al Autoempleo (Realizado) / Número de apoyos otorgados mediante el subprograma Fomento al Autoempleo (Programado))*100

Descripción del Indicador

Este indicador mide los apoyos entregados mediante el subprograma de Autoempleo

Tipo de Indicador	Dimensión del Indicador	Año de Medición del Resultado
Gestión	Eficacia	2021
Cobertura	**Frecuencia de Medición**	
Estatal	Trimestral	

Parámetros de semaforización

0	59.99	60.00	79.99	80.00	130

Meta Institucional	Meta Valor	Unidad de medida (meta valor)	Desagregado meta valor por género: Hombre	Mujer
100%	12	Persona	No disponible	No disponible

Sentido del Indicador	Línea Base (meta valor)	Año (Línea base)	Tipo de Acumulación
Ascendente	No disponible	No disponible	Suma

Resultados

Valor Programado	Avance de la Meta (4to trimestre)	% Avance de la Meta (4to trimestre)	Semáforo (4to trimestre)
12.00	0.00	0.0%	

	Valor programado	Avance de la meta		Valor programado	Avance de la meta
Enero	N.P.	N.D	Julio	N.P.	N.D
Febrero	N.P.	N.D	Agosto	N.P.	N.D
Marzo	12.00	0.00	Septiembre	0.00	0.00
Abril	N.P.	N.D	Octubre	N.P.	N.D
Mayo	N.P.	N.D	Noviembre	N.P.	N.D
Junio	0.00	0.00	Diciembre	0.00	0.00

Medios de verificación: Base de datos "Apoyos económicos otorgados a empleadas y subempleadas mediante el subprograma de Fomento al Autoempleo". Servicio Nacional de Empleo Jalisco, 2021

Observaciones: Debido a la contingencia derivada del COVID 19 las afectaciones generadas por la pandemia han trascendido más allá del ámbito de la salud, perjudicando de forma directa la actividad económica y la estabilidad laboral a nivel mundial, debido a esto se emitió el pasado 21 de junio del presente un acuerdo donde se abrogan las reglas de operación de los programas "vinculación laboral" y "crecimiento laboral".

1 El presente documento despliega la información perteneciente a los indicadores estratégicos y gestión de aquellos Programas presupuestarios que proveen de bienes y servicios que generan valor público a la ciudadania jalisciense.

2 Se muestra el número del Componente relacionado con el indicador.

GOBIERNO DEL ESTADO DE JALISCO
PRESUPUESTO DE EGRESOS PARA EL EJERCICIO FISCAL 2021
Ficha Técnica de Indicador
Sistema de Evaluación del Desempeño (SED)

Gobierno del Estado de Jalisco — **Secretaria de la Hacienda Pública**

Seguimiento de Indicadores

Datos del Programa [1]

Programa de Crecimiento Laboral

Eje: Desarrollo económico **Tema Central:** Competencias y capacidades del capital humano

¿Quien gasta?

14 Unidad Presupuestal	000 Unidad Responsable	00300 Unidad Ejecutora del Gasto
Secretaría del Trabajo y Previsión Social	Secretaría del Trabajo y Previsión Social	Dirección General del Servicio Nacional del Empleo Jalisco

¿Para qué se gasta?

Finalidad	Función	Subfunción
Desarrollo Económico	Asuntos Económicos, Comerciales y Laborales en General	Asuntos Laborales Generales

Objetivos

Nivel	Clave Componente		Resumen Narrativo
Actividad	A2-03	2	Entrega de apoyos económicos individuales a personas desempleadas o sub empleadas mediante el Subprograma de Fomento al Autoempleo

Datos del Indicador

Denominación

Total de apoyos individuales otorgados mediante el subprograma Fomento al Autoempleo

Método de cálculo

(Número de apoyos individuales otorgados mediante el subprograma Fomento al Autoempleo (Realizado) / Número de apoyos individuales otorgados mediante el subprograma Fomento al Autoempleo (Programado))*100

Descripción del Indicador

Este indicador mide los apoyos económicos individuales otorgados a personas desempleadas o sub empleadas mediante el Subprograma de Fomento al Autoempleo

Tipo de Indicador	Gestión	**Dimensión del Indicador**	Eficacia	**Año de Medición del Resultado**	2021
Cobertura	Estatal	**Frecuencia de Medición**	Trimestral		

Parámetros de semaforización

0	59.99	60.00	79.99	80.00	130

Meta Institucional	Meta Valor	Unidad de medida (meta valor)	Desagregado meta valor por género: Hombre	Mujer
100%	7	Persona	No disponible	No disponible

Sentido del Indicador	Línea Base (meta valor)	Año (Línea base)	Tipo de Acumulación
Ascendente	No disponible	No disponible	Suma

Resultados

Valor Programado	Avance de la Meta (4to trimestre)	% Avance de la Meta (4to trimestre)	Semáforo (4to trimestre)
7.00	0.00	0.0%	

	Valor programado	Avance de la meta		Valor programado	Avance de la meta
Enero	N.P.	N.D	Julio	N.P.	N.D
Febrero	N.P.	N.D	Agosto	N.P.	N.D
Marzo	7.00	0.00	Septiembre	0.00	0.00
Abril	N.P.	N.D	Octubre	N.P.	N.D
Mayo	N.P.	N.D	Noviembre	N.P.	N.D
Junio	0.00	0.00	Diciembre	0.00	0.00

Medios de verificación: Base de datos "Apoyos económicos otorgados a empleadas y subempleadas mediante el subprograma de Fomento al Autoempleo". Servicio Nacional de Empleo Jalisco, 2021

Observaciones: Debido a la contingencia derivada del COVID 19 las afectaciones generadas por la pandemia han trascendido más allá del ámbito de la salud, perjudicando de forma directa la actividad económica y la estabilidad laboral a nivel mundial, debido a esto se emitió el pasado 21 de junio del presente un acuerdo donde se abrogan las reglas de operación de los programas "vinculación laboral" y "crecimiento laboral".

1 El presente documento despliega la información perteneciente a los indicadores estratégicos y gestión de aquellos Programas presupuestarios que proveen de bienes y servicios que generan valor público a la ciudadania jalisciense.

2 Se muestra el número del Componente relacionado con el indicador.

GOBIERNO DEL ESTADO DE JALISCO
PRESUPUESTO DE EGRESOS PARA EL EJERCICIO FISCAL 2021
Ficha Técnica de Indicador
Sistema de Evaluación del Desempeño (SED)

Gobierno del Estado de Jalisco — **Seguimiento de Indicadores** — **Secretaria de la Hacienda Pública**

Datos del Programa [1]

Programa de Crecimiento Laboral

Eje: Desarrollo económico **Tema Central:** Competencias y capacidades del capital humano

¿Quien gasta?

14 Unidad Presupuestal	000 Unidad Responsable	00300 Unidad Ejecutora del Gasto
Secretaría del Trabajo y Previsión Social	Secretaría del Trabajo y Previsión Social	Dirección General del Servicio Nacional del Empleo Jalisco

¿Para qué se gasta?

Finalidad	Función	Subfunción
Desarrollo Económico	Asuntos Económicos, Comerciales y Laborales en General	Asuntos Laborales Generales

Objetivos

Nivel	Clave Componente		Resumen Narrativo
Actividad	A2-04	2	Entrega de apoyos económicos grupales a personas desempleadas o sub empleadas mediante el Subprograma de Fomento al Autoempleo

Datos del Indicador

Denominación

Total de apoyos grupales otorgados mediante el subprograma Fomento al Autoempleo

Método de cálculo

(Número de apoyos grupales otorgados mediante el subprograma Fomento al Autoempleo (Realizado) / Número de apoyos grupales otorgados mediante el subprograma Fomento al Autoempleo (Programado))*100

Descripción del Indicador

Este indicador mide los apoyos económicos grupales otorgados a personas desempleadas o sub empleadas mediante el Subprograma de Fomento al Autoempleo

Tipo de Indicador	Gestión	**Dimensión del Indicador**	Eficacia	**Año de Medición del Resultado**	2021
Cobertura	Estatal	**Frecuencia de Medición**	Trimestral		

Parámetros de semaforización

0	59.99	60.00	79.99	80.00	130

Meta Institucional	Meta Valor	Unidad de medida (meta valor)	Desagregado meta valor por género: Hombre	Mujer
100%	5	Persona	No disponible	No disponible

Sentido del Indicador	Línea Base (meta valor)	Año (Línea base)	Tipo de Acumulación
Ascendente	No disponible	No disponible	Suma

Resultados

Valor Programado	Avance de la Meta (4to trimestre)	% Avance de la Meta (4to trimestre)	Semáforo (4to trimestre)
5.00	0.00	0.0%	

	Valor programado	Avance de la meta		Valor programado	Avance de la meta
Enero	N.P.	N.D	Julio	N.P.	N.D
Febrero	N.P.	N.D	Agosto	N.P.	N.D
Marzo	5.00	0.00	Septiembre	0.00	0.00
Abril	N.P.	N.D	Octubre	N.P.	N.D
Mayo	N.P.	N.D	Noviembre	N.P.	N.D
Junio	0.00	0.00	Diciembre	0.00	0.00

Medios de verificación: Base de datos "Apoyos económicos otorgados a empleadas y subempleadas mediante el subprograma de Fomento al Autoempleo". Servicio Nacional de Empleo Jalisco, 2021

Observaciones: Debido a la contingencia derivada del COVID 19 las afectaciones generadas por la pandemia han trascendido más allá del ámbito de la salud, perjudicando de forma directa la actividad económica y la estabilidad laboral a nivel mundial, debido a esto se emitió el pasado 21 de junio del presente un acuerdo donde se abrogan las reglas de operación de los programas "vinculación laboral" y "crecimiento laboral".

1 El presente documento despliega la información perteneciente a los indicadores estratégicos y gestión de aquellos Programas presupuestarios que proveen de bienes y servicios que generan valor público a la ciudadania jalisciense.

2 Se muestra el número del Componente relacionado con el indicador.

GOBIERNO DEL ESTADO DE JALISCO
PRESUPUESTO DE EGRESOS PARA EL EJERCICIO FISCAL 2021
Ficha Técnica de Indicador
Sistema de Evaluación del Desempeño (SED)

Gobierno del Estado de Jalisco — **Seguimiento de Indicadores** — **Secretaria de la Hacienda Pública**

Datos del Programa [1]

Programa Empleo Temporal para el Beneficio de la Comunidad Jalisco Retribuye

Eje: Desarrollo económico **Tema Central:** Competencias y capacidades del capital humano

¿Quien gasta?

14 Unidad Presupuestal	000 Unidad Responsable	00300 Unidad Ejecutora del Gasto
Secretaría del Trabajo y Previsión Social	Secretaría del Trabajo y Previsión Social	Dirección General del Servicio Nacional del Empleo Jalisco

¿Para qué se gasta?

Finalidad	Función	Subfunción
Desarrollo Económico	Asuntos Económicos, Comerciales y Laborales en General	Asuntos Laborales Generales

Objetivos

Nivel	Clave Componente	Resumen Narrativo
Fin	2	Contribuir a la consolidación de Jalisco como líder nacional en aportación de valor económico y social, mediante la integración de la ciencia y la tecnología al desarrollo de cadenas productivas estratégicas que impulsen el capital humano, creativo y emprendedor de nuestra población, así como el aprovechamiento de los recursos naturales de todas nuestras regiones de manera responsable, incluyente y sostenible.

Datos del Indicador

Denominación

Posición en el Índice de Competitividad Estatal del IMCO

Método de cálculo

(Posición en el Índice de Competitividad Estatal del IMCO (Realizado)/Posición en el Índice de Competitividad Estatal del IMCO (Programado))*100

Descripción del Indicador

El indicador mide la posición de los estados en El Índice de Competitividad Estatal (ICE)._x000D_ _x000D_ El ICE mide la capacidad de los estados para forjar, atraer y retener talento e inversiones. Un estado competitivo es aquel que consistentemente resulta atractivo para el talento y la inversión, lo que se traduce en mayor productividad y bienestar para sus habitantes._x000D_ Para medir esto, el Índice evalúa tanto las capacidades estructurales como coyunturales de los estados. El ICE está compuesto por indicadores, categorizados en 10 subíndices que evalúan distintas dimensiones de la competitividad de los 32 estados del país.

Tipo de Indicador	Estratégico	**Dimensión del Indicador**	Eficacia	**Año de Medición del Resultado**	2021
Cobertura	Estatal	**Frecuencia de Medición**	Bienal		

Parámetros de semaforización

130	80.00	79.99	60.00	59.99	0

Meta Institucional	Meta Valor	Unidad de medida (meta valor)	Desagregado meta valor por género: Hombre	Mujer
100%	5	Posición	0.00	0.00

Sentido del Indicador	Línea Base (meta valor)	Año (Línea base)	Tipo de Acumulación
Descendente	14	2006	Suma

Resultados

Valor Programado	Avance de la Meta (4to trimestre)	% Avance de la Meta (4to trimestre)	Semáforo (4to trimestre)
N.P.	N.D.	N.D.	

	Valor programado	Avance de la meta		Valor programado	Avance de la meta
Enero	N.P.	N.D.	Julio	N.P.	N.D.
Febrero	N.P.	N.D.	Agosto	N.P.	N.D.
Marzo	N.P.	N.D.	Septiembre	N.P.	N.D.
Abril	N.P.	N.D.	Octubre	N.P.	N.D.
Mayo	N.P.	N.D.	Noviembre	N.P.	N.D.
Junio	N.P.	N.D.	Diciembre	N.P.	N.D.

Medios de verificación

Observaciones

1 El presente documento despliega la información perteneciente a los indicadores estratégicos y gestión de aquellos Programas presupuestarios que proveen de bienes y servicios que generan valor público a la ciudadania jalisciense.

2 Se muestra el número del Componente relacionado con el indicador.

GOBIERNO DEL ESTADO DE JALISCO
PRESUPUESTO DE EGRESOS PARA EL EJERCICIO FISCAL 2021
Ficha Técnica de Indicador
Sistema de Evaluación del Desempeño (SED)

Gobierno del Estado de Jalisco — **Seguimiento de Indicadores** — **Secretaria de la Hacienda Pública**

Datos del Programa [1]

Programa Empleo Temporal para el Beneficio de la Comunidad Jalisco Retribuye

Eje: Desarrollo económico **Tema Central:** Competencias y capacidades del capital humano

¿Quien gasta?

14 Unidad Presupuestal	000 Unidad Responsable	00300 Unidad Ejecutora del Gasto
Secretaría del Trabajo y Previsión Social	Secretaría del Trabajo y Previsión Social	Dirección General del Servicio Nacional del Empleo Jalisco

¿Para qué se gasta?

Finalidad	Función	Subfunción
Desarrollo Económico	Asuntos Económicos, Comerciales y Laborales en General	Asuntos Laborales Generales

Objetivos

Nivel	Clave Componente	Resumen Narrativo
Propósito	2	Incrementar la cantidad y calidad de los empleos en Jalisco, a través del mejoramiento de competencias y capacidades del capital humano, así como de la certificación de las habilidades y competencias técnicas de los trabajadores, velando a su vez por el cumplimiento de los derechos y obligaciones laborales y la paz laboral como base del crecimiento, así mismo incentivando al sector patronal en la implementación de políticas de responsabilidad social, relativas a la inclusión, flexibilidad y reinserción social laboral.

Datos del Indicador

Denominación

Becas de capacitación otorgadas para un empleo

Método de cálculo

(Número de becas otorgadas para facilitar su colocación laboral (Realizado)/Número de becas otorgadas para facilitar su colocación laboral (Programado))*100

Descripción del Indicador

Este indicador mide el total de becas otorgadas a personas que requieren capacitarse para facilitar su colocación en un puesto de trabajo o el desarrollo de una actividad productiva por cuenta propia.

Tipo de Indicador	Estratégico	**Dimensión del Indicador**	Eficacia	**Año de Medición del Resultado**	2021
Cobertura	Estatal	**Frecuencia de Medición**	Mensual		

Parámetros de semaforización

0	59.99	60.00	79.99	80.00	130

Meta Institucional	Meta Valor	Unidad de medida (meta valor)	Desagregado meta valor por género: Hombre	Mujer
100%	7,304	Beca	0.00	0.00

Sentido del Indicador	Línea Base (meta valor)	Año (Línea base)	Tipo de Acumulación
Ascendente	1,286	2006	Suma

Resultados

Valor Programado	Avance de la Meta (4to trimestre)	% Avance de la Meta (4to trimestre)	Semáforo (4to trimestre)
N.P.	N.D.	N.D.	

	Valor programado	Avance de la meta		Valor programado	Avance de la meta
Enero	N.P.	N.D.	Julio	N.P.	N.D.
Febrero	N.P.	N.D.	Agosto	N.P.	N.D.
Marzo	N.P.	N.D.	Septiembre	N.P.	N.D.
Abril	N.P.	N.D.	Octubre	N.P.	N.D.
Mayo	N.P.	N.D.	Noviembre	N.P.	N.D.
Junio	N.P.	N.D.	Diciembre	N.P.	N.D.

Medios de verificación

Observaciones

1 El presente documento despliega la información perteneciente a los indicadores estratégicos y gestión de aquellos Programas presupuestarios que proveen de bienes y servicios que generan valor público a la ciudadania jalisciense.

2 Se muestra el número del Componente relacionado con el indicador.

GOBIERNO DEL ESTADO DE JALISCO
PRESUPUESTO DE EGRESOS PARA EL EJERCICIO FISCAL 2021
Ficha Técnica de Indicador
Sistema de Evaluación del Desempeño (SED)

Gobierno del Estado de Jalisco | **Seguimiento de Indicadores** | **Secretaria de la Hacienda Pública**

Datos del Programa [1]

Programa Empleo Temporal para el Beneficio de la Comunidad Jalisco Retribuye

Eje: Desarrollo económico **Tema Central:** Competencias y capacidades del capital humano

¿Quien gasta?

14	Unidad Presupuestal	000	Unidad Responsable	00300	Unidad Ejecutora del Gasto
Secretaría del Trabajo y Previsión Social		Secretaría del Trabajo y Previsión Social		Dirección General del Servicio Nacional del Empleo Jalisco	

¿Para qué se gasta?

Finalidad	Función	Subfunción
Desarrollo Económico	Asuntos Económicos, Comerciales y Laborales en General	Asuntos Laborales Generales

Objetivos

Nivel	Clave Componente	Resumen Narrativo
Componente	A1 [2]	Apoyos económicos otorgados mediante el Programa Empleo Temporal

Datos del Indicador

Denominación

Total de apoyos otorgados mediante el Programa de Empleo Temporal

Método de cálculo

(Número de ejecución del gasto de Operación Asignado al programa social (Realizado) / Número de ejecución del gasto de Operación Asignado al programa social (Programado))*100

Descripción del Indicador

Este indicador mide los apoyos otorgados mediante el Programa de Empleo Temporal

Tipo de Indicador	Gestión	Dimensión del Indicador	Eficacia	Año de Medición del Resultado	2021
Cobertura	Estatal	Frecuencia de Medición	Trimestral		

Parámetros de semaforización

0	59.99	60.00	79.99	80.00	130

Meta Institucional	Meta Valor	Unidad de medida (meta valor)	Desagregado meta valor por género: Hombre	Mujer
100%	2,991	Presupuesto	No disponible	No disponible

Sentido del Indicador	Línea Base (meta valor)	Año (Línea base)	Tipo de Acumulación
Ascendente	No disponible	No disponible	Suma

Resultados

Valor Programado	Avance de la Meta (4to trimestre)	% Avance de la Meta (4to trimestre)	Semáforo (4to trimestre)
2,991.00	2,911.00	97.3%	

	Valor programado	Avance de la meta		Valor programado	Avance de la meta
Enero	N.P.	N.D	Julio	N.P.	N.D
Febrero	N.P.	N.D	Agosto	N.P.	N.D
Marzo	755.00	0.00	Septiembre	745.00	0.00
Abril	N.P.	N.D	Octubre	N.P.	N.D
Mayo	N.P.	N.D	Noviembre	N.P.	N.D
Junio	745.00	2,911.00	Diciembre	746.00	0.00

Medios de verificación: Base de datos "Apoyos otorgados Programa de Empleo Temporal". Servicio Nacional de Empleo Jalisco , 2021

Observaciones:

1 El presente documento despliega la información perteneciente a los indicadores estratégicos y gestión de aquellos Programas presupuestarios que proveen de bienes y servicios que generan valor público a la ciudadania jalisciense.

2 Se muestra el número del Componente relacionado con el indicador.

GOBIERNO DEL ESTADO DE JALISCO
PRESUPUESTO DE EGRESOS PARA EL EJERCICIO FISCAL 2021
Ficha Técnica de Indicador
Sistema de Evaluación del Desempeño (SED)

Gobierno del Estado de Jalisco — **Seguimiento de Indicadores** — **Secretaria de la Hacienda Pública**

Datos del Programa [1]

Programa Empleo Temporal para el Beneficio de la Comunidad Jalisco Retribuye

Eje: Desarrollo económico **Tema Central:** Competencias y capacidades del capital humano

¿Quien gasta?

14 Unidad Presupuestal	000 Unidad Responsable	00300 Unidad Ejecutora del Gasto
Secretaría del Trabajo y Previsión Social	Secretaría del Trabajo y Previsión Social	Dirección General del Servicio Nacional del Empleo Jalisco

¿Para qué se gasta?

Finalidad	Función	Subfunción
Desarrollo Económico	Asuntos Económicos, Comerciales y Laborales en General	Asuntos Laborales Generales

Objetivos

Nivel	Clave Componente	Resumen Narrativo
Actividad	A1-01 [2]	Entrega de apoyos económicos a personas desempleadas o sub empleadas mediante el Programa Empleo Temporal

Datos del Indicador

Denominación

Total de personas apoyadas por el Programa de Empleo Temporal

Método de cálculo

(Número de gasto de operación ejercido en personal operativo para la ejecución del programa (Realizado) / Número de gasto de operación ejercido en personal operativo para la ejecución del programa (Programado))*100

Descripción del Indicador

Este indicador mide los apoyos otorgados a personas mediante el Programa de Empleo Temporal

Tipo de Indicador	Gestión	**Dimensión del Indicador**	Eficacia	**Año de Medición del Resultado**	2021
Cobertura	Estatal	**Frecuencia de Medición**	Trimestral		

Parámetros de semaforización

0	59.99	60.00	79.99	80.00	130

Meta Institucional	Meta Valor	Unidad de medida (meta valor)	Desagregado meta valor por género: Hombre	Desagregado meta valor por género: Mujer
100%	2,951	Presupuesto	No disponible	No disponible

Sentido del Indicador	Línea Base (meta valor)	Año (Línea base)	Tipo de Acumulación
Ascendente	No disponible	No disponible	Suma

Resultados

Valor Programado	Avance de la Meta (4to trimestre)	% Avance de la Meta (4to trimestre)	Semáforo (4to trimestre)
2,951.00	2,873.00	97.4%	

	Valor programado	Avance de la meta		Valor programado	Avance de la meta
Enero	N.P.	N.D	Julio	N.P.	N.D
Febrero	N.P.	N.D	Agosto	N.P.	N.D
Marzo	750.00	0.00	Septiembre	734.00	0.00
Abril	N.P.	N.D	Octubre	N.P.	N.D
Mayo	N.P.	N.D	Noviembre	N.P.	N.D
Junio	734.00	2,873.00	Diciembre	733.00	0.00

Medios de verificación: Base de datos "personas apoyadas mediante el Programa de Empleo Temporal". Servicio Nacional de Empleo Jalisco, 2021

Observaciones:

1 El presente documento despliega la información perteneciente a los indicadores estratégicos y gestión de aquellos Programas presupuestarios que proveen de bienes y servicios que generan valor público a la ciudadania jalisciense.

2 Se muestra el número del Componente relacionado con el indicador.

GOBIERNO DEL ESTADO DE JALISCO
PRESUPUESTO DE EGRESOS PARA EL EJERCICIO FISCAL 2021
Ficha Técnica de Indicador
Sistema de Evaluación del Desempeño (SED)

Gobierno del Estado de Jalisco | **Seguimiento de Indicadores** | **Secretaria de la Hacienda Pública**

Datos del Programa [1]

Programa Empleo Temporal para el Beneficio de la Comunidad Jalisco Retribuye

Eje: Desarrollo económico **Tema Central:** Competencias y capacidades del capital humano

¿Quien gasta?

14 Unidad Presupuestal	000 Unidad Responsable	00300 Unidad Ejecutora del Gasto
Secretaría del Trabajo y Previsión Social	Secretaría del Trabajo y Previsión Social	Dirección General del Servicio Nacional del Empleo Jalisco

¿Para qué se gasta?

Finalidad	Función	Subfunción
Desarrollo Económico	Asuntos Económicos, Comerciales y Laborales en General	Asuntos Laborales Generales

Objetivos

Nivel	Clave Componente	Resumen Narrativo
Actividad	A1-02 [2]	Entrega de apoyos económicos otorgados a Instituciones Públicas mediante el Programa Empleo Temporal

Datos del Indicador

Denominación

Total de Instituciones Públicas apoyados por el Programa de Empleo Temporal

Método de cálculo

(Número de gasto de operación ejercido en insumos y servicio para la ejecución del programa (Realizado) / Número de gasto de operación ejercido en insumos y servicio para la ejecución del programa (Programado))*100

Descripción del Indicador

Este indicador mide los apoyos otorgados a Instituciones Públicas mediante el Programa de Empleo Temporal

Tipo de Indicador	Gestión	**Dimensión del Indicador**	Eficacia	**Año de Medición del Resultado**	2021
Cobertura	Estatal	**Frecuencia de Medición**	Trimestral		

Parámetros de semaforización

0	59.99	60.00	79.99	80.00	130

Meta Institucional	Meta Valor	Unidad de medida (meta valor)	Desagregado meta valor por género: Hombre	Desagregado meta valor por género: Mujer
100%	39	Presupuesto	No disponible	No disponible

Sentido del Indicador	Línea Base (meta valor)	Año (Línea base)	Tipo de Acumulación
Ascendente	No disponible	No disponible	Suma

Resultados

Valor Programado	Avance de la Meta (4to trimestre)	% Avance de la Meta (4to trimestre)	Semáforo (4to trimestre)
39.00	38.00	97.4%	

	Valor programado	Avance de la meta		Valor programado	Avance de la meta
Enero	N.P.	N.D	Julio	N.P.	N.D
Febrero	N.P.	N.D	Agosto	N.P.	N.D
Marzo	5.00	0.00	Septiembre	11.00	0.00
Abril	N.P.	N.D	Octubre	N.P.	N.D
Mayo	N.P.	N.D	Noviembre	N.P.	N.D
Junio	11.00	38.00	Diciembre	12.00	0.00

Medios de verificación: Base de datos "Instituciones Públicas apoyadas mediante el Programa de Empleo Temporal". Servicio Nacional de Empleo Jalisco, 2021

Observaciones:

1 El presente documento despliega la información perteneciente a los indicadores estratégicos y gestión de aquellos Programas presupuestarios que proveen de bienes y servicios que generan valor público a la ciudadania jalisciense.

2 Se muestra el número del Componente relacionado con el indicador.

GOBIERNO DEL ESTADO DE JALISCO
PRESUPUESTO DE EGRESOS PARA EL EJERCICIO FISCAL 2021
Ficha Técnica de Indicador
Sistema de Evaluación del Desempeño (SED)

Gobierno del Estado de Jalisco — **Seguimiento de Indicadores** — **Secretaria de la Hacienda Pública**

Datos del Programa [1]

Programa Empleo Temporal para el Beneficio de la Comunidad Jalisco Retribuye

Eje: Desarrollo económico **Tema Central:** Competencias y capacidades del capital humano

¿Quien gasta?

14 Unidad Presupuestal	000 Unidad Responsable	00300 Unidad Ejecutora del Gasto
Secretaría del Trabajo y Previsión Social	Secretaría del Trabajo y Previsión Social	Dirección General del Servicio Nacional del Empleo Jalisco

¿Para qué se gasta?

Finalidad	Función	Subfunción
Desarrollo Económico	Asuntos Económicos, Comerciales y Laborales en General	Asuntos Laborales Generales

Objetivos

Nivel	Clave Componente	Resumen Narrativo
Componente	A2 [2]	Ejecución del gasto operación asignado al Programa de Empleo Temporal

Datos del Indicador

Denominación

Total de recuros ejercidos en gasto de operación para el Programa de Empleo Temporal

Método de cálculo

(Número de recursos ejercidos en gasto de operación para el Programa de Empleo Temporal (Realizado) / Número de recursos ejercidos en gasto de operación para el Programa de Empleo Temporal (Programado))*100

Descripción del Indicador

Este indicador mide el recurso ejercido en gasto de operación para el Programa de Empleo Temporal

Tipo de Indicador	Gestión	**Dimensión del Indicador**	Eficacia	**Año de Medición del Resultado**	2021
Cobertura	Estatal	**Frecuencia de Medición**	Trimestral		

Parámetros de semaforización

0	59.99	60.00	79.99	80.00	130

Meta Institucional	Meta Valor	Unidad de medida (meta valor)	Desagregado meta valor por género: Hombre	Mujer
100%	2,800,000	Recurso	No disponible	No disponible

Sentido del Indicador	Línea Base (meta valor)	Año (Línea base)	Tipo de Acumulación
Ascendente	No disponible	No disponible	Suma

Resultados

Valor Programado	Avance de la Meta (4to trimestre)	% Avance de la Meta (4to trimestre)	Semáforo (4to trimestre)
2,800,000.00	3,194,509.18	114.1%	

	Valor programado	Avance de la meta		Valor programado	Avance de la meta
Enero	N.P.	N.D	Julio	N.P.	N.D
Febrero	N.P.	N.D	Agosto	N.P.	N.D
Marzo	700,000.00	0.00	Septiembre	700,000.00	0.00
Abril	N.P.	N.D	Octubre	N.P.	N.D
Mayo	N.P.	N.D	Noviembre	N.P.	N.D
Junio	700,000.00	2,771,690.32	Diciembre	700,000.00	422,818.86

Medios de verificación: Base de datos del Gasto de Operación del PET Servicio Nacional del Empleo Jalisco, 2021

Observaciones:

1 El presente documento despliega la información perteneciente a los indicadores estratégicos y gestión de aquellos Programas presupuestarios que proveen de bienes y servicios que generan valor público a la ciudadania jalisciense.

2 Se muestra el número del Componente relacionado con el indicador.

GOBIERNO DEL ESTADO DE JALISCO
PRESUPUESTO DE EGRESOS PARA EL EJERCICIO FISCAL 2021
Ficha Técnica de Indicador
Sistema de Evaluación del Desempeño (SED)

Gobierno del Estado de Jalisco

Seguimiento de Indicadores

Secretaria de la Hacienda Pública

Datos del Programa [1]

Programa Empleo Temporal para el Beneficio de la Comunidad Jalisco Retribuye

Eje: Desarrollo económico **Tema Central:** Competencias y capacidades del capital humano

¿Quien gasta?

14 Unidad Presupuestal	000 Unidad Responsable	00300 Unidad Ejecutora del Gasto
Secretaría del Trabajo y Previsión Social	Secretaría del Trabajo y Previsión Social	Dirección General del Servicio Nacional del Empleo Jalisco

¿Para qué se gasta?

Finalidad	Función	Subfunción
Desarrollo Económico	Asuntos Económicos, Comerciales y Laborales en General	Asuntos Laborales Generales

Objetivos

Nivel	Clave Componente	Resumen Narrativo
Actividad	A2-03 [2]	Ejercido del gasto de operación en personal operativo para la ejecución del programa

Datos del Indicador

Denominación

Total de recursos ejercidos en gasto de operación para el personal operativo

Método de cálculo

(Número de recursos ejercidos en gasto de operación para el personal operativo (Realizado) / Número de recursos ejercidos en gasto de operación para el personal operativo (Programado))*100

Descripción del Indicador

Este indicador mide el recurso ejercido en gasto de operación para el personal operativo

Tipo de Indicador	Gestión	**Dimensión del Indicador**	Eficacia	**Año de Medición del Resultado**	2021
Cobertura	Estatal	**Frecuencia de Medición**	Trimestral		

Parámetros de semaforización

0	59.99	60.00	79.99	80.00	130

Meta Institucional	Meta Valor	Unidad de medida (meta valor)	Desagregado meta valor por género: Hombre	Desagregado meta valor por género: Mujer
100%	2,592,000	Recurso	No disponible	No disponible

Sentido del Indicador	Línea Base (meta valor)	Año (Línea base)	Tipo de Acumulación
Ascendente	No disponible	No disponible	Suma

Resultados

Valor Programado	Avance de la Meta (4to trimestre)	% Avance de la Meta (4to trimestre)	Semáforo (4to trimestre)
2,592,000.00	3,093,000.00	119.3%	

	Valor programado	Avance de la meta		Valor programado	Avance de la meta
Enero	N.P.	N.D	Julio	N.P.	N.D
Febrero	N.P.	N.D	Agosto	N.P.	N.D
Marzo	648,000.00	0.00	Septiembre	648,000.00	0.00
Abril	N.P.	N.D	Octubre	N.P.	N.D
Mayo	N.P.	N.D	Noviembre	N.P.	N.D
Junio	648,000.00	2,703,000.00	Diciembre	648,000.00	390,000.00

Medios de verificación: Base de datos Instituciones Públicas apoyadas mediante el Programa de Empleo Temporal. Servicio Nacional de Empleo Jalisco, 2021

Observaciones:

1 El presente documento despliega la información perteneciente a los indicadores estratégicos y gestión de aquellos Programas presupuestarios que proveen de bienes y servicios que generan valor público a la ciudadania jalisciense.

2 Se muestra el número del Componente relacionado con el indicador.

GOBIERNO DEL ESTADO DE JALISCO
PRESUPUESTO DE EGRESOS PARA EL EJERCICIO FISCAL 2021
Ficha Técnica de Indicador
Sistema de Evaluación del Desempeño (SED)

Gobierno del Estado de Jalisco — **Seguimiento de Indicadores** — **Secretaria de la Hacienda Pública**

Datos del Programa [1]

Programa Empleo Temporal para el Beneficio de la Comunidad Jalisco Retribuye

Eje: Desarrollo económico **Tema Central:** Competencias y capacidades del capital humano

¿Quien gasta?

14 Unidad Presupuestal	000 Unidad Responsable	00300 Unidad Ejecutora del Gasto
Secretaría del Trabajo y Previsión Social	Secretaría del Trabajo y Previsión Social	Dirección General del Servicio Nacional del Empleo Jalisco

¿Para qué se gasta?

Finalidad	Función	Subfunción
Desarrollo Económico	Asuntos Económicos, Comerciales y Laborales en General	Asuntos Laborales Generales

Objetivos

Nivel	Clave Componente	Resumen Narrativo
Actividad	A2-04 [2]	Ejercido del gasto de operación en insumos y servicios para la ejecución del programa

Datos del Indicador

Denominación

Total de recursos ejercidos en gasto de operación para insumos y servicios

Método de cálculo

(Número de recursos ejercidos en gasto de operación para insumos y servicios (Realizado) / Número de recursos ejercidos en gasto de operación para insumos y servicios (Programado))*100

Descripción del Indicador

Este indicador mide el recurso ejercido para gasto de operación en insumos y servicios

Tipo de Indicador	Gestión	**Dimensión del Indicador**	Eficacia	**Año de Medición del Resultado**	2021
Cobertura	Estatal	**Frecuencia de Medición**	Trimestral		

Parámetros de semaforización

0	59.99	60.00	79.99	80.00	130

Meta Institucional	Meta Valor	Unidad de medida (meta valor)	Desagregado meta valor por género: Hombre	Desagregado meta valor por género: Mujer
100%	208,000	Recurso	No disponible	No disponible

Sentido del Indicador	Línea Base (meta valor)	Año (Línea base)	Tipo de Acumulación
Ascendente	No disponible	No disponible	Suma

Resultados

Valor Programado	Avance de la Meta (4to trimestre)	% Avance de la Meta (4to trimestre)	Semáforo (4to trimestre)
208,000.00	101,509.18	48.8%	

	Valor programado	Avance de la meta		Valor programado	Avance de la meta
Enero	N.P.	N.D	Julio	N.P.	N.D
Febrero	N.P.	N.D	Agosto	N.P.	N.D
Marzo	52,000.00	0.00	Septiembre	52,000.00	0.00
Abril	N.P.	N.D	Octubre	N.P.	N.D
Mayo	N.P.	N.D	Noviembre	N.P.	N.D
Junio	52,000.00	68,690.32	Diciembre	52,000.00	32,818.86

Medios de verificación: Base de Datos Gasto de Operación del programa PET, 2021

Observaciones: Por las necesidades propias del programa se tuvo que ejercer el presupuesto en personal operativo para que todos los proyectos se supervisarán de manera correcta.

1 El presente documento despliega la información perteneciente a los indicadores estratégicos y gestión de aquellos Programas presupuestarios que proveen de bienes y servicios que generan valor público a la ciudadania jalisciense.

2 Se muestra el número del Componente relacionado con el indicador.

GOBIERNO DEL ESTADO DE JALISCO
PRESUPUESTO DE EGRESOS PARA EL EJERCICIO FISCAL 2021
Ficha Técnica de Indicador
Sistema de Evaluación del Desempeño (SED)

Gobierno del Estado de Jalisco — **Seguimiento de Indicadores** — **Secretaria de la Hacienda Pública**

Datos del Programa [1]

Programa Apoyo al Empleo

Eje: Desarrollo económico **Tema Central:** Competencias y capacidades del capital humano

¿Quien gasta?

14 Unidad Presupuestal	000 Unidad Responsable	00300 Unidad Ejecutora del Gasto
Secretaría del Trabajo y Previsión Social	Secretaría del Trabajo y Previsión Social	Dirección General del Servicio Nacional del Empleo Jalisco

¿Para qué se gasta?

Finalidad	Función	Subfunción
Desarrollo Económico	Asuntos Económicos, Comerciales y Laborales en General	Asuntos Laborales Generales

Objetivos

Nivel	Clave Componente	Resumen Narrativo
Fin	2	Contribuir a la consolidación de Jalisco como líder nacional en aportación de valor económico y social, mediante la integración de la ciencia y la tecnología al desarrollo de cadenas productivas estratégicas que impulsen el capital humano, creativo y emprendedor de nuestra población, así como el aprovechamiento de los recursos naturales de todas nuestras regiones de manera responsable, incluyente y sostenible.

Datos del Indicador

Denominación

Posición en el Índice de Competitividad Estatal del IMCO

Método de cálculo

(Posición en el Índice de Competitividad Estatal del IMCO (Realizado)/Posición en el Índice de Competitividad Estatal del IMCO (Programado))*100

Descripción del Indicador

El indicador mide la posición de los estados en El Índice de Competitividad Estatal (ICE)._x000D_ _x000D_ El ICE mide la capacidad de los estados para forjar, atraer y retener talento e inversiones. Un estado competitivo es aquel que consistentemente resulta atractivo para el talento y la inversión, lo que se traduce en mayor productividad y bienestar para sus habitantes._x000D_ Para medir esto, el Índice evalúa tanto las capacidades estructurales como coyunturales de los estados. El ICE está compuesto por indicadores, categorizados en 10 subíndices que evalúan distintas dimensiones de la competitividad de los 32 estados del país.

Tipo de Indicador	Estratégico	**Dimensión del Indicador**	Eficacia	**Año de Medición del Resultado**	2021
Cobertura	Estatal	**Frecuencia de Medición**	Bienal		

Parámetros de semaforización

130	80.00	79.99	60.00	59.99	0

Meta Institucional	Meta Valor	Unidad de medida (meta valor)	Desagregado meta valor por género: Hombre	Mujer
100%	5	Posición	0.00	0.00

Sentido del Indicador	Línea Base (meta valor)	Año (Línea base)	Tipo de Acumulación
Descendente	14	2006	Suma

Resultados

Valor Programado	Avance de la Meta (4to trimestre)	% Avance de la Meta (4to trimestre)	Semáforo (4to trimestre)
N.P.	N.D.	N.D.	

	Valor programado	Avance de la meta		Valor programado	Avance de la meta
Enero	N.P.	N.D.	Julio	N.P.	N.D.
Febrero	N.P.	N.D.	Agosto	N.P.	N.D.
Marzo	N.P.	N.D.	Septiembre	N.P.	N.D.
Abril	N.P.	N.D.	Octubre	N.P.	N.D.
Mayo	N.P.	N.D.	Noviembre	N.P.	N.D.
Junio	N.P.	N.D.	Diciembre	N.P.	N.D.

Medios de verificación

Observaciones

1 El presente documento despliega la información perteneciente a los indicadores estratégicos y gestión de aquellos Programas presupuestarios que proveen de bienes y servicios que generan valor público a la ciudadania jalisciense.

2 Se muestra el número del Componente relacionado con el indicador.

GOBIERNO DEL ESTADO DE JALISCO
PRESUPUESTO DE EGRESOS PARA EL EJERCICIO FISCAL 2021
Ficha Técnica de Indicador
Sistema de Evaluación del Desempeño (SED)

Gobierno del Estado de Jalisco | **Seguimiento de Indicadores** | **Secretaria de la Hacienda Pública**

Datos del Programa [1]

Programa Apoyo al Empleo

Eje: Desarrollo económico **Tema Central:** Competencias y capacidades del capital humano

¿Quien gasta?

14 Unidad Presupuestal	000 Unidad Responsable	00300 Unidad Ejecutora del Gasto
Secretaría del Trabajo y Previsión Social	Secretaría del Trabajo y Previsión Social	Dirección General del Servicio Nacional del Empleo Jalisco

¿Para qué se gasta?

Finalidad	Función	Subfunción
Desarrollo Económico	Asuntos Económicos, Comerciales y Laborales en General	Asuntos Laborales Generales

Objetivos

Nivel	Clave Componente	Resumen Narrativo
Propósito	2	Incrementar la cantidad y calidad de los empleos en Jalisco, a través del mejoramiento de competencias y capacidades del capital humano, así como de la certificación de las habilidades y competencias técnicas de los trabajadores, velando a su vez por el cumplimiento de los derechos y obligaciones laborales y la paz laboral como base del crecimiento, así mismo incentivando al sector patronal en la implementación de políticas de responsabilidad social, relativas a la inclusión, flexibilidad y reinserción social laboral.

Datos del Indicador

Denominación

Becas de capacitación otorgadas para un empleo

Método de cálculo

(Número de becas otorgadas para facilitar su colocación laboral (Realizado)/Número de becas otorgadas para facilitar su colocación laboral (Programado))*100

Descripción del Indicador

Este indicador mide el total de becas otorgadas a personas que requieren capacitarse para facilitar su colocación en un puesto de trabajo o el desarrollo de una actividad productiva por cuenta propia.

Tipo de Indicador	Estratégico	**Dimensión del Indicador**	Eficacia	**Año de Medición del Resultado**	2021
Cobertura	Estatal	**Frecuencia de Medición**	Mensual		

Parámetros de semaforización

0	59.99	60.00	79.99	80.00	130

Meta Institucional	Meta Valor	Unidad de medida (meta valor)	Desagregado meta valor por género: Hombre	Desagregado meta valor por género: Mujer
100%	7,304	Beca	0.00	0.00

Sentido del Indicador	Línea Base (meta valor)	Año (Línea base)	Tipo de Acumulación
Ascendente	1,286	2006	Suma

Resultados

Valor Programado	Avance de la Meta (4to trimestre)	% Avance de la Meta (4to trimestre)	Semáforo (4to trimestre)
N.P.	N.D.	N.D.	

	Valor programado	Avance de la meta		Valor programado	Avance de la meta
Enero	N.P.	N.D.	Julio	N.P.	N.D.
Febrero	N.P.	N.D.	Agosto	N.P.	N.D.
Marzo	N.P.	N.D.	Septiembre	N.P.	N.D.
Abril	N.P.	N.D.	Octubre	N.P.	N.D.
Mayo	N.P.	N.D.	Noviembre	N.P.	N.D.
Junio	N.P.	N.D.	Diciembre	N.P.	N.D.

Medios de verificación

Observaciones

1 El presente documento despliega la información perteneciente a los indicadores estratégicos y gestión de aquellos Programas presupuestarios que proveen de bienes y servicios que generan valor público a la ciudadania jalisciense.

2 Se muestra el número del Componente relacionado con el indicador.

GOBIERNO DEL ESTADO DE JALISCO
PRESUPUESTO DE EGRESOS PARA EL EJERCICIO FISCAL 2021
Ficha Técnica de Indicador
Sistema de Evaluación del Desempeño (SED)

Gobierno del Estado de Jalisco — **Secretaria de la Hacienda Pública**

Seguimiento de Indicadores

Datos del Programa [1]

Programa Apoyo al Empleo

Eje: Desarrollo económico **Tema Central:** Competencias y capacidades del capital humano

¿Quien gasta?

14 Unidad Presupuestal	000 Unidad Responsable	00300 Unidad Ejecutora del Gasto
Secretaría del Trabajo y Previsión Social	Secretaría del Trabajo y Previsión Social	Dirección General del Servicio Nacional del Empleo Jalisco

¿Para qué se gasta?

Finalidad	Función	Subfunción
Desarrollo Económico	Asuntos Económicos, Comerciales y Laborales en General	Asuntos Laborales Generales

Objetivos

Nivel	Clave Componente	Resumen Narrativo
Componente	A1 [2]	Personas atendidas mediante el Programa de Apoyo al Empleo

Datos del Indicador

Denominación

Total de personas atendidas mediante el Programa de Apoyo al Empleo

Método de cálculo

(Número de personas atendidas mediante el Programa de Apoyo al Empleo (Realizado) / Número de personas atendidas mediante el Programa de Apoyo al Empleo (Programado))*100

Descripción del Indicador

Este indicador mide las personas atendidas mediante el Programa de Apoyo al Empleo

Tipo de Indicador	Dimensión del Indicador	Año de Medición del Resultado
Gestión	Eficacia	2021
Cobertura	**Frecuencia de Medición**	
Estatal	Mensual	

Parámetros de semaforización

0	59.99	60.00	79.99	80.00	130

Meta Institucional	Meta Valor	Unidad de medida (meta valor)	Desagregado meta valor por género: Hombre	Mujer
100%	182,650	Persona	No disponible	No disponible

Sentido del Indicador	Línea Base (meta valor)	Año (Línea base)	Tipo de Acumulación
Ascendente	No disponible	No disponible	Suma

Resultados

Valor Programado	Avance de la Meta (4to trimestre)	% Avance de la Meta (4to trimestre)	Semáforo (4to trimestre)
182,650.00	92,829.00	50.8%	

	Valor programado	Avance de la meta		Valor programado	Avance de la meta
Enero	200.00	8,814.00	Julio	20,228.00	3,137.00
Febrero	200.00	4,518.00	Agosto	20,228.00	3,171.00
Marzo	200.00	6,727.00	Septiembre	20,228.00	6,630.00
Abril	20,228.00	4,800.00	Octubre	20,228.00	12,562.00
Mayo	20,228.00	4,286.00	Noviembre	20,228.00	7,327.00
Junio	20,228.00	29,281.00	Diciembre	20,226.00	1,576.00

Medios de verificación: Base de datos "Personas atendidas Programa de Apoyo al Empleo ". Servicio Nacional del Empleo Jalisco , 2021

Observaciones: La calendarizacion se realizó de manera incorrecta ya que al final los números se compensan llegando al 123.77% de alcance a la meta total anual, quedando el indicador en verde.

1 El presente documento despliega la información perteneciente a los indicadores estratégicos y gestión de aquellos Programas presupuestarios que proveen de bienes y servicios que generan valor público a la ciudadania jalisciense.

2 Se muestra el número del Componente relacionado con el indicador.

GOBIERNO DEL ESTADO DE JALISCO
PRESUPUESTO DE EGRESOS PARA EL EJERCICIO FISCAL 2021
Ficha Técnica de Indicador
Sistema de Evaluación del Desempeño (SED)

Gobierno del Estado de Jalisco — **Seguimiento de Indicadores** — **Secretaria de la Hacienda Pública**

Datos del Programa [1]

Programa Apoyo al Empleo

Eje: Desarrollo económico **Tema Central:** Competencias y capacidades del capital humano

¿Quien gasta?

14 Unidad Presupuestal	000 Unidad Responsable	00300 Unidad Ejecutora del Gasto
Secretaría del Trabajo y Previsión Social	Secretaría del Trabajo y Previsión Social	Dirección General del Servicio Nacional del Empleo Jalisco

¿Para qué se gasta?

Finalidad	Función	Subfunción
Desarrollo Económico	Asuntos Económicos, Comerciales y Laborales en General	Asuntos Laborales Generales

Objetivos

Nivel	Clave Componente	Resumen Narrativo
Actividad	A1-01 [2]	Colocación de personas mediante bolsa de trabajo

Datos del Indicador

Denominación

Total de personas colocadas mediante bolsa de trabajo

Método de cálculo

(Número de Personas colocadas mediante Bolsa de Trabajo (Realizado) / Número de Personas colocadas mediante Bolsa de Trabajo (Programado))*100

Descripción del Indicador

Este indicador mide las personas colocadas mediante bolsa de trabajo

Tipo de Indicador	Gestión	**Dimensión del Indicador**	Eficacia	**Año de Medición del Resultado**	2021
Cobertura	Estatal	**Frecuencia de Medición**	Mensual		

Parámetros de semaforización

0	59.99	60.00	79.99	80.00	130

Meta Institucional	Meta Valor	Unidad de medida (meta valor)	Desagregado meta valor por género: Hombre	Desagregado meta valor por género: Mujer
100%	55,583	Persona	No disponible	No disponible

Sentido del Indicador	Línea Base (meta valor)	Año (Línea base)	Tipo de Acumulación
Ascendente	No disponible	No disponible	Suma

Resultados

Valor Programado	Avance de la Meta (4to trimestre)	% Avance de la Meta (4to trimestre)	Semáforo (4to trimestre)
55,583.00	22,832.00	41.1%	

	Valor programado	Avance de la meta		Valor programado	Avance de la meta
Enero	66.00	8,025.00	Julio	6,154.00	733.00
Febrero	66.00	4,010.00	Agosto	6,154.00	585.00
Marzo	68.00	851.00	Septiembre	6,154.00	1,239.00
Abril	6,154.00	403.00	Octubre	6,154.00	884.00
Mayo	6,154.00	1,359.00	Noviembre	6,154.00	506.00
Junio	6,154.00	3,849.00	Diciembre	6,151.00	388.00

Medios de verificación: Base de datos "Personas COLOCADAS en un empleo mediante Bolsa de Trabajo". Servicio Nacional del Empleo Jalisco, 2021

Observaciones: La calendarizacion se realizó de manera incorrecta ya que al final los números se compensan llegando al 99.53% de alcance a la meta total anual quedando el indicador en verde.

1 El presente documento despliega la información perteneciente a los indicadores estratégicos y gestión de aquellos Programas presupuestarios que proveen de bienes y servicios que generan valor público a la ciudadania jalisciense.

2 Se muestra el número del Componente relacionado con el indicador.

GOBIERNO DEL ESTADO DE JALISCO
PRESUPUESTO DE EGRESOS PARA EL EJERCICIO FISCAL 2021
Ficha Técnica de Indicador
Sistema de Evaluación del Desempeño (SED)

Gobierno del Estado de Jalisco — **Secretaria de la Hacienda Pública**

Seguimiento de Indicadores

Datos del Programa [1]

Programa Apoyo al Empleo

Eje: Desarrollo económico **Tema Central:** Competencias y capacidades del capital humano

¿Quien gasta?

14 Unidad Presupuestal	000 Unidad Responsable	00300 Unidad Ejecutora del Gasto
Secretaría del Trabajo y Previsión Social	Secretaría del Trabajo y Previsión Social	Dirección General del Servicio Nacional del Empleo Jalisco

¿Para qué se gasta?

Finalidad	Función	Subfunción
Desarrollo Económico	Asuntos Económicos, Comerciales y Laborales en General	Asuntos Laborales Generales

Objetivos

Nivel	Clave Componente	Resumen Narrativo
Actividad	A1-02 [2]	Atención de personas mediante bolsa de trabajo

Datos del Indicador

Denominación

Total de personas atendidas mediante bolsa de trabajo

Método de cálculo

(Número de Personas atendidas mediante Bolsa de Trabajo (Realizado) / Número de Personas atendidas mediante Bolsa de Trabajo (Programado))*100

Descripción del Indicador

Este indicador mide las personas atendidas mediante bolsa de trabajo

Tipo de Indicador	Gestión	**Dimensión del Indicador**	Eficacia	**Año de Medición del Resultado**	2021
Cobertura	Estatal	**Frecuencia de Medición**	Mensual		

Parámetros de semaforización

0	59.99	60.00	79.99	80.00	130

Meta Institucional	Meta Valor	Unidad de medida (meta valor)	Desagregado meta valor por género	
			Hombre	Mujer
100%	127,067	Persona	No disponible	No disponible

Sentido del Indicador	Línea Base (meta valor)	Año (Línea base)	Tipo de Acumulación
Ascendente	No disponible	No disponible	Suma

Resultados

Valor Programado	Avance de la Meta (4to trimestre)	% Avance de la Meta (4to trimestre)	Semáforo (4to trimestre)
127,067.00	67,598.00	53.2%	

	Valor programado	Avance de la meta		Valor programado	Avance de la meta
Enero	133.00	729.00	Julio	14,074.00	2,404.00
Febrero	133.00	508.00	Agosto	14,074.00	2,586.00
Marzo	134.00	5,876.00	Septiembre	14,074.00	5,391.00
Abril	14,074.00	4,397.00	Octubre	14,074.00	11,678.00
Mayo	14,074.00	2,927.00	Noviembre	14,074.00	5,500.00
Junio	14,074.00	25,432.00	Diciembre	14,075.00	170.00

Medios de verificación: Base de datos "Personas ATENDIDAS mediante Bolsa de Trabajo". Servicio Nacional del Empleo Jalisco, 2021

Observaciones: La calendarizacion se realizó de manera incorrecta ya que al final los números se compensan llegando al 130.00% de alcance a la meta total anual quedando el indicador en verde.

1 El presente documento despliega la información perteneciente a los indicadores estratégicos y gestión de aquellos Programas presupuestarios que proveen de bienes y servicios que generan valor público a la ciudadania jalisciense.

2 Se muestra el número del Componente relacionado con el indicador.

GOBIERNO DEL ESTADO DE JALISCO
PRESUPUESTO DE EGRESOS PARA EL EJERCICIO FISCAL 2021
Ficha Técnica de Indicador
Sistema de Evaluación del Desempeño (SED)

Gobierno del Estado de Jalisco — **Secretaria de la Hacienda Pública**

Seguimiento de Indicadores

Datos del Programa [1]

Programa Apoyo al Empleo

Eje: Desarrollo económico **Tema Central:** Competencias y capacidades del capital humano

¿Quien gasta?

14 Unidad Presupuestal	000 Unidad Responsable	00300 Unidad Ejecutora del Gasto
Secretaría del Trabajo y Previsión Social	Secretaría del Trabajo y Previsión Social	Dirección General del Servicio Nacional del Empleo Jalisco

¿Para qué se gasta?

Finalidad	Función	Subfunción
Desarrollo Económico	Asuntos Económicos, Comerciales y Laborales en General	Asuntos Laborales Generales

Objetivos

Nivel	Clave Componente		Resumen Narrativo
Componente	A2	2	Personas colocadas en un empleo mediante el programa Abriendo Espacios

Datos del Indicador

Denominación

Total de personas colocadas en un empleo mediante Abriendo Espacios

Método de cálculo

(Número de personas colocadas en un empleo mediante Abriendo Espacios (Realizado) / Número de personas colocadas en un empleo mediante Abriendo Espacios (Programado))*100

Descripción del Indicador

Este indicador mide las personas COLOCADAS en un empleo mediante Abriendo Espacios

Tipo de Indicador	Gestión	**Dimensión del Indicador**	Eficacia	**Año de Medición del Resultado**	2021
Cobertura	Estatal	**Frecuencia de Medición**	Mensual		

Parámetros de semaforización

0	59.99	60.00	79.99	80.00	130

Meta Institucional	Meta Valor	Unidad de medida (meta valor)	Desagregado meta valor por género: Hombre	Mujer
100%	1,750	Persona	No disponible	No disponible

Sentido del Indicador	Línea Base (meta valor)	Año (Línea base)	Tipo de Acumulación
Ascendente	No disponible	No disponible	Suma

Resultados

Valor Programado	Avance de la Meta (4to trimestre)	% Avance de la Meta (4to trimestre)	Semáforo (4to trimestre)
1,750.00	1,714.00	97.9%	

	Valor programado	Avance de la meta		Valor programado	Avance de la meta
Enero	125.00	71.00	Julio	183.00	70.00
Febrero	125.00	163.00	Agosto	183.00	85.00
Marzo	125.00	270.00	Septiembre	183.00	55.00
Abril	92.00	118.00	Octubre	183.00	0.00
Mayo	92.00	374.00	Noviembre	183.00	0.00
Junio	92.00	508.00	Diciembre	184.00	0.00

Medios de verificación: Base de datos "Personas COLOCADAS en un empleo mediante Abriendo Espacios". Servicio Nacional del Empleo Jalisco, 2021

Observaciones:

1 El presente documento despliega la información perteneciente a los indicadores estratégicos y gestión de aquellos Programas presupuestarios que proveen de bienes y servicios que generan valor público a la ciudadania jalisciense.

2 Se muestra el número del Componente relacionado con el indicador.

GOBIERNO DEL ESTADO DE JALISCO
PRESUPUESTO DE EGRESOS PARA EL EJERCICIO FISCAL 2021
Ficha Técnica de Indicador
Sistema de Evaluación del Desempeño (SED)

Gobierno del Estado de Jalisco | **Secretaria de la Hacienda Pública**

Seguimiento de Indicadores

Datos del Programa [1]

Programa Apoyo al Empleo

Eje: Desarrollo económico **Tema Central:** Competencias y capacidades del capital humano

¿Quien gasta?

14 Unidad Presupuestal	000 Unidad Responsable	00300 Unidad Ejecutora del Gasto
Secretaría del Trabajo y Previsión Social	Secretaría del Trabajo y Previsión Social	Dirección General del Servicio Nacional del Empleo Jalisco

¿Para qué se gasta?

Finalidad	Función	Subfunción
Desarrollo Económico	Asuntos Económicos, Comerciales y Laborales en General	Asuntos Laborales Generales

Objetivos

Nivel	Clave Componente	Resumen Narrativo
Actividad	A2-01 [2]	Colocación de Adultos Mayores en un empleo mediante Abriendo Espacios

Datos del Indicador

Denominación

Total de Adultos Mayores colocadas en un empleo mediante Abriendo Espacios

Método de cálculo

(Número de Adultos Mayores colocadas en un empleo mediante Abriendo Espacios (Realizado) / Número de Adultos Mayores colocadas en un empleo mediante Abriendo Espacios (Programado))*100

Descripción del Indicador

Este indicador mide los Adultos Mayores colocadas en un empleo mediante Abriendo Espacios

Tipo de Indicador	Gestión	**Dimensión del Indicador**	Eficacia	**Año de Medición del Resultado**	2021
Cobertura	Estatal	**Frecuencia de Medición**	Mensual		

Parámetros de semaforización

0	59.99	60.00	79.99	80.00	130

Meta Institucional	Meta Valor	Unidad de medida (meta valor)	Desagregado meta valor por género: Hombre	Mujer
100%	1,550	Persona	No disponible	No disponible

Sentido del Indicador	Línea Base (meta valor)	Año (Línea base)	Tipo de Acumulación
Ascendente	No disponible	No disponible	Suma

Resultados

Valor Programado	Avance de la Meta (4to trimestre)	% Avance de la Meta (4to trimestre)	Semáforo (4to trimestre)
1,550.00	1,547.00	99.8%	

	Valor programado	Avance de la meta		Valor programado	Avance de la meta
Enero	62.00	60.00	Julio	188.00	65.00
Febrero	62.00	150.00	Agosto	188.00	80.00
Marzo	64.00	250.00	Septiembre	188.00	50.00
Abril	79.00	100.00	Octubre	188.00	0.00
Mayo	79.00	336.00	Noviembre	188.00	0.00
Junio	79.00	456.00	Diciembre	185.00	0.00

Medios de verificación: Base de datos "Adultos Mayores COLOCADAS en un empleo mediante Abriendo Espacios". Servicio Nacional del Empleo Jalisco, 2021

Observaciones:

1 El presente documento despliega la información perteneciente a los indicadores estratégicos y gestión de aquellos Programas presupuestarios que proveen de bienes y servicios que generan valor público a la ciudadania jalisciense.

2 Se muestra el número del Componente relacionado con el indicador.

GOBIERNO DEL ESTADO DE JALISCO
PRESUPUESTO DE EGRESOS PARA EL EJERCICIO FISCAL 2021
Ficha Técnica de Indicador
Sistema de Evaluación del Desempeño (SED)

Gobierno del Estado de Jalisco — **Secretaria de la Hacienda Pública**

Seguimiento de Indicadores

Datos del Programa [1]

Programa Apoyo al Empleo

Eje: Desarrollo económico **Tema Central:** Competencias y capacidades del capital humano

¿Quien gasta?

14 Unidad Presupuestal	000 Unidad Responsable	00300 Unidad Ejecutora del Gasto
Secretaría del Trabajo y Previsión Social	Secretaría del Trabajo y Previsión Social	Dirección General del Servicio Nacional del Empleo Jalisco

¿Para qué se gasta?

Finalidad	Función	Subfunción
Desarrollo Económico	Asuntos Económicos, Comerciales y Laborales en General	Asuntos Laborales Generales

Objetivos

Nivel	Clave Componente	Resumen Narrativo
Actividad	A2-02 [2]	Colocación de personas discapacitados en un empleo mediante Abriendo Espacios

Datos del Indicador

Denominación

Total de personas discapacitados colocadas en un empleo mediante Abriendo Espacios

Método de cálculo

(Número de personas discapacitados colocadas en un empleo mediante Abriendo Espacios (Realizado) / Número de personas discapacitados colocadas en un empleo mediante Abriendo Espacios (Programado))*100

Descripción del Indicador

Este indicador mide las personas discapacitados COLOCADAS en un empleo mediante Abriendo Espacios

Tipo de Indicador	Gestión	**Dimensión del Indicador**	Eficacia	**Año de Medición del Resultado**	2021
Cobertura	Estatal	**Frecuencia de Medición**	Mensual		

Parámetros de semaforización

0	59.99	60.00	79.99	80.00	130

Meta Institucional	Meta Valor	Unidad de medida (meta valor)	Desagregado meta valor por género: Hombre	Mujer
100%	300	Persona	No disponible	No disponible

Sentido del Indicador	Línea Base (meta valor)	Año (Línea base)	Tipo de Acumulación
Ascendente	No disponible	No disponible	Suma

Resultados

Valor Programado	Avance de la Meta (4to trimestre)	% Avance de la Meta (4to trimestre)	Semáforo (4to trimestre)
300.00	198.00	66.0%	

	Valor programado	Avance de la meta		Valor programado	Avance de la meta
Enero	62.00	11.00	Julio	12.00	5.00
Febrero	62.00	13.00	Agosto	12.00	5.00
Marzo	64.00	20.00	Septiembre	12.00	5.00
Abril	12.00	18.00	Octubre	12.00	11.00
Mayo	12.00	38.00	Noviembre	12.00	10.00
Junio	12.00	52.00	Diciembre	16.00	10.00

Medios de verificación: Base de datos "Personas discapacitados COLOCADAS en un empleo mediante Abriendo Espacios ". Servicio Nacional del

Observaciones:

1 El presente documento despliega la información perteneciente a los indicadores estratégicos y gestión de aquellos Programas presupuestarios que proveen de bienes y servicios que generan valor público a la ciudadania jalisciense.

2 Se muestra el número del Componente relacionado con el indicador.

GOBIERNO DEL ESTADO DE JALISCO
PRESUPUESTO DE EGRESOS PARA EL EJERCICIO FISCAL 2021
Ficha Técnica de Indicador
Sistema de Evaluación del Desempeño (SED)

Gobierno del Estado de Jalisco — **Seguimiento de Indicadores** — **Secretaria de la Hacienda Pública**

Datos del Programa [1]

Programa de Apoyo para el fortalecimiento del Empleo en el Estado

Eje: Desarrollo económico **Tema Central:** Competencias y capacidades del capital humano

¿Quien gasta?

14 Unidad Presupuestal	000 Unidad Responsable	00300 Unidad Ejecutora del Gasto
Secretaría del Trabajo y Previsión Social	Secretaría del Trabajo y Previsión Social	Dirección General del Servicio Nacional del Empleo Jalisco

¿Para qué se gasta?

Finalidad	Función	Subfunción
Desarrollo Económico	Asuntos Económicos, Comerciales y Laborales en General	Asuntos Laborales Generales

Objetivos

Nivel	Clave Componente	Resumen Narrativo
Fin	2	Contribuir a la consolidación de Jalisco como líder nacional en aportación de valor económico y social, mediante la integración de la ciencia y la tecnología al desarrollo de cadenas productivas estratégicas que impulsen el capital humano, creativo y emprendedor de nuestra población, así como el aprovechamiento de los recursos naturales de todas nuestras regiones de manera responsable, incluyente y sostenible.

Datos del Indicador

Denominación

Posición en el Índice de Competitividad Estatal del IMCO

Método de cálculo

(Posición en el Índice de Competitividad Estatal del IMCO (Realizado)/Posición en el Índice de Competitividad Estatal del IMCO (Programado))*100

Descripción del Indicador

El indicador mide la posición de los estados en El Índice de Competitividad Estatal (ICE)._x000D_ _x000D_ El ICE mide la capacidad de los estados para forjar, atraer y retener talento e inversiones. Un estado competitivo es aquel que consistentemente resulta atractivo para el talento y la inversión, lo que se traduce en mayor productividad y bienestar para sus habitantes._x000D_ Para medir esto, el Índice evalúa tanto las capacidades estructurales como coyunturales de los estados. El ICE está compuesto por indicadores, categorizados en 10 subíndices que evalúan distintas dimensiones de la competitividad de los 32 estados del país.

Tipo de Indicador	Estratégico	**Dimensión del Indicador**	Eficacia	**Año de Medición del Resultado**	2021
Cobertura	Estatal	**Frecuencia de Medición**	Bienal		

Parámetros de semaforización

130	80.00	79.99	60.00	59.99	0

Meta Institucional	Meta Valor	Unidad de medida (meta valor)	Desagregado meta valor por género: Hombre	Mujer
100%	5	Posición	0.00	0.00

Sentido del Indicador	Línea Base (meta valor)	Año (Línea base)	Tipo de Acumulación
Descendente	14	2006	Suma

Resultados

Valor Programado	Avance de la Meta (4to trimestre)	% Avance de la Meta (4to trimestre)	Semáforo (4to trimestre)
N.P.	N.D.	N.D.	

	Valor programado	Avance de la meta		Valor programado	Avance de la meta
Enero	N.P.	N.D.	Julio	N.P.	N.D.
Febrero	N.P.	N.D.	Agosto	N.P.	N.D.
Marzo	N.P.	N.D.	Septiembre	N.P.	N.D.
Abril	N.P.	N.D.	Octubre	N.P.	N.D.
Mayo	N.P.	N.D.	Noviembre	N.P.	N.D.
Junio	N.P.	N.D.	Diciembre	N.P.	N.D.

Medios de verificación

Observaciones

1 El presente documento despliega la información perteneciente a los indicadores estratégicos y gestión de aquellos Programas presupuestarios que proveen de bienes y servicios que generan valor público a la ciudadania jalisciense.

2 Se muestra el número del Componente relacionado con el indicador.

GOBIERNO DEL ESTADO DE JALISCO
PRESUPUESTO DE EGRESOS PARA EL EJERCICIO FISCAL 2021
Ficha Técnica de Indicador
Sistema de Evaluación del Desempeño (SED)

Gobierno del Estado de Jalisco — **Secretaria de la Hacienda Pública**

Seguimiento de Indicadores

Datos del Programa [1]

Programa de Apoyo para el fortalecimiento del Empleo en el Estado

Eje: Desarrollo económico **Tema Central:** Competencias y capacidades del capital humano

¿Quien gasta?

14 Unidad Presupuestal	000 Unidad Responsable	00300 Unidad Ejecutora del Gasto
Secretaría del Trabajo y Previsión Social	Secretaría del Trabajo y Previsión Social	Dirección General del Servicio Nacional del Empleo Jalisco

¿Para qué se gasta?

Finalidad	Función	Subfunción
Desarrollo Económico	Asuntos Económicos, Comerciales y Laborales en General	Asuntos Laborales Generales

Objetivos

Nivel	Clave Componente	Resumen Narrativo
Propósito	2	Incrementar la cantidad y calidad de los empleos en Jalisco, a través del mejoramiento de competencias y capacidades del capital humano, así como de la certificación de las habilidades y competencias técnicas de los trabajadores, velando a su vez por el cumplimiento de los derechos y obligaciones laborales y la paz laboral como base del crecimiento, así mismo incentivando al sector patronal en la implementación de políticas de responsabilidad social, relativas a la inclusión, flexibilidad y reinserción social laboral.

Datos del Indicador

Denominación

Becas de capacitación otorgadas para un empleo

Método de cálculo

(Número de becas otorgadas para facilitar su colocación laboral (Realizado)/Número de becas otorgadas para facilitar su colocación laboral (Programado))*100

Descripción del Indicador

Este indicador mide el total de becas otorgadas a personas que requieren capacitarse para facilitar su colocación en un puesto de trabajo o el desarrollo de una actividad productiva por cuenta propia.

Tipo de Indicador	Estratégico	**Dimensión del Indicador**	Eficacia	**Año de Medición del Resultado**	2021
Cobertura	Estatal	**Frecuencia de Medición**	Mensual		

Parámetros de semaforización

0	59.99	60.00	79.99	80.00	130

Meta Institucional	Meta Valor	Unidad de medida (meta valor)	Desagregado meta valor por género: Hombre	Mujer
100%	7,304	Beca	0.00	0.00

Sentido del Indicador	Línea Base (meta valor)	Año (Línea base)	Tipo de Acumulación
Ascendente	1,286	2006	Suma

Resultados

Valor Programado	Avance de la Meta (4to trimestre)	% Avance de la Meta (4to trimestre)	Semáforo (4to trimestre)
N.P.	N.D.	N.D.	

	Valor programado	Avance de la meta		Valor programado	Avance de la meta
Enero	N.P.	N.D.	Julio	N.P.	N.D.
Febrero	N.P.	N.D.	Agosto	N.P.	N.D.
Marzo	N.P.	N.D.	Septiembre	N.P.	N.D.
Abril	N.P.	N.D.	Octubre	N.P.	N.D.
Mayo	N.P.	N.D.	Noviembre	N.P.	N.D.
Junio	N.P.	N.D.	Diciembre	N.P.	N.D.

Medios de verificación

Observaciones

1 El presente documento despliega la información perteneciente a los indicadores estratégicos y gestión de aquellos Programas presupuestarios que proveen de bienes y servicios que generan valor público a la ciudadania jalisciense.

2 Se muestra el número del Componente relacionado con el indicador.

GOBIERNO DEL ESTADO DE JALISCO
PRESUPUESTO DE EGRESOS PARA EL EJERCICIO FISCAL 2021
Ficha Técnica de Indicador
Sistema de Evaluación del Desempeño (SED)

Gobierno del Estado de Jalisco — **Seguimiento de Indicadores** — **Secretaria de la Hacienda Pública**

Datos del Programa [1]

Programa de Apoyo para el fortalecimiento del Empleo en el Estado

Eje: Desarrollo económico **Tema Central:** Competencias y capacidades del capital humano

¿Quien gasta?

14 Unidad Presupuestal	000 Unidad Responsable	00300 Unidad Ejecutora del Gasto
Secretaría del Trabajo y Previsión Social	Secretaría del Trabajo y Previsión Social	Dirección General del Servicio Nacional del Empleo Jalisco

¿Para qué se gasta?

Finalidad	Función	Subfunción
Desarrollo Económico	Asuntos Económicos, Comerciales y Laborales en General	Asuntos Laborales Generales

Objetivos

Nivel	Clave Componente		Resumen Narrativo
Componente	01	2	Asesorías proporcionadas en materia de capacitación y adiestramiento a los trabajadores

Datos del Indicador

Denominación

Total de asesorías en materia de capacitación y adiestramiento proporcionadas a los trabajadores

Método de cálculo

(Número de asesorias en materia de capacitación y adiestramiento proporcionadas a los trabajadores (Realizado) / Número de asesorias en materia de capacitación y adiestramiento proporcionadas a los trabajadores (Programado))*100

Descripción del Indicador

Este indicador mide las asesorías en materia de capacitación y adiestramiento proporcionadas a los trabajadores

Tipo de Indicador	Gestión	**Dimensión del Indicador**	Eficacia	**Año de Medición del Resultado**	2021
Cobertura	Estatal	**Frecuencia de Medición**	Trimestral		

Parámetros de semaforización

0	59.99	60.00	79.99	80.00	130

Meta Institucional	Meta Valor	Unidad de medida (meta valor)	Desagregado meta valor por género: Hombre	Desagregado meta valor por género: Mujer
100%	367	Asesoría	No disponible	No disponible

Sentido del Indicador	Línea Base (meta valor)	Año (Línea base)	Tipo de Acumulación
Ascendente	700	2020	Suma

Resultados

Valor Programado	Avance de la Meta (4to trimestre)	% Avance de la Meta (4to trimestre)	Semáforo (4to trimestre)
367.00	396.00	107.9%	

	Valor programado	Avance de la meta		Valor programado	Avance de la meta
Enero	N.P.	N.D	Julio	N.P.	N.D
Febrero	N.P.	N.D	Agosto	N.P.	N.D
Marzo	187.00	0.00	Septiembre	60.00	230.00
Abril	N.P.	N.D	Octubre	N.P.	N.D
Mayo	N.P.	N.D	Noviembre	N.P.	N.D
Junio	60.00	166.00	Diciembre	60.00	0.00

Medios de verificación: Base de Datos " Asesorías de capacitación y adiestramiento". Servicio Nacional de Empleo Jalisco, 2021

Observaciones:

1 El presente documento despliega la información perteneciente a los indicadores estratégicos y gestión de aquellos Programas presupuestarios que proveen de bienes y servicios que generan valor público a la ciudadania jalisciense.

2 Se muestra el número del Componente relacionado con el indicador.

GOBIERNO DEL ESTADO DE JALISCO
PRESUPUESTO DE EGRESOS PARA EL EJERCICIO FISCAL 2021
Ficha Técnica de Indicador
Sistema de Evaluación del Desempeño (SED)

Gobierno del Estado de Jalisco — **Secretaria de la Hacienda Pública**

Seguimiento de Indicadores

Datos del Programa [1]

Programa de Apoyo para el fortalecimiento del Empleo en el Estado

Eje: Desarrollo económico **Tema Central:** Competencias y capacidades del capital humano

¿Quien gasta?

14 Unidad Presupuestal	000 Unidad Responsable	00300 Unidad Ejecutora del Gasto
Secretaría del Trabajo y Previsión Social	Secretaría del Trabajo y Previsión Social	Dirección General del Servicio Nacional del Empleo Jalisco

¿Para qué se gasta?

Finalidad	Función	Subfunción
Desarrollo Económico	Asuntos Económicos, Comerciales y Laborales en General	Asuntos Laborales Generales

Objetivos

Nivel	Clave Componente	Resumen Narrativo
Actividad	01-01 [2]	Vinculación de personas a una fuente de trabajo

Datos del Indicador

Denominación

Total de personas vinculadas a una fuente de trabajo

Método de cálculo

(Número de personas vinculadas a una fuente de trabajo (Realizado) / Número de personas vinculadas a una fuente de trabajo (Programado))*100

Descripción del Indicador

Este indicador mide las personas vinculadas a una fuente de trabajo

Tipo de Indicador	Dimensión del Indicador	Año de Medición del Resultado
Gestión	Eficacia	2021
Cobertura	**Frecuencia de Medición**	
Estatal	Trimestral	

Parámetros de semaforización

0	59.99	60.00	79.99	80.00	130

Meta Institucional	Meta Valor	Unidad de medida (meta valor)	Desagregado meta valor por género: Hombre	Desagregado meta valor por género: Mujer
100%	812	Persona	No disponible	No disponible

Sentido del Indicador	Línea Base (meta valor)	Año (Línea base)	Tipo de Acumulación
Ascendente	200	2020	Suma

Resultados

Valor Programado	Avance de la Meta (4to trimestre)	% Avance de la Meta (4to trimestre)	Semáforo (4to trimestre)
812.00	1,042.00	128.3%	

	Valor programado	Avance de la meta		Valor programado	Avance de la meta
Enero	N.P.	N.D	Julio	N.P.	N.D
Febrero	N.P.	N.D	Agosto	N.P.	N.D
Marzo	62.00	0.00	Septiembre	250.00	249.00
Abril	N.P.	N.D	Octubre	N.P.	N.D
Mayo	N.P.	N.D	Noviembre	N.P.	N.D
Junio	250.00	793.00	Diciembre	250.00	0.00

Medios de verificación: Base de Datos " Buscadores de empleo vinculados". Servicio Nacional de Empleo Jalisco, 2021

Observaciones:

1 El presente documento despliega la información perteneciente a los indicadores estratégicos y gestión de aquellos Programas presupuestarios que proveen de bienes y servicios que generan valor público a la ciudadania jalisciense.

2 Se muestra el número del Componente relacionado con el indicador.

GOBIERNO DEL ESTADO DE JALISCO
PRESUPUESTO DE EGRESOS PARA EL EJERCICIO FISCAL 2021
Ficha Técnica de Indicador
Sistema de Evaluación del Desempeño (SED)

Gobierno del Estado de Jalisco — **Secretaria de la Hacienda Pública**

Seguimiento de Indicadores

Datos del Programa [1]

Programa de Apoyo para el fortalecimiento del Empleo en el Estado

Eje: Desarrollo económico **Tema Central:** Competencias y capacidades del capital humano

¿Quien gasta?

14 Unidad Presupuestal	000 Unidad Responsable	00300 Unidad Ejecutora del Gasto
Secretaría del Trabajo y Previsión Social	Secretaría del Trabajo y Previsión Social	Dirección General del Servicio Nacional del Empleo Jalisco

¿Para qué se gasta?

Finalidad	Función	Subfunción
Desarrollo Económico	Asuntos Económicos, Comerciales y Laborales en General	Asuntos Laborales Generales

Objetivos

Nivel	Clave Componente	Resumen Narrativo
Actividad	01-02 [2]	Asesoría a personas para incorporarse al mercado laboral

Datos del Indicador

Denominación

Total de personas capacitadas para incorporarse al mercado laboral

Método de cálculo

(Número de personas capacitadas para incorporarse al mercado laboral (Realizado) / Número de personas capacitadas para incorporarse al mercado laboral (Programado))*100

Descripción del Indicador

Este indicador mide las personas capacitadas para incorporarse al mercado laboral

Tipo de Indicador	Gestión	**Dimensión del Indicador**	Eficacia	**Año de Medición del Resultado**	2021
Cobertura	Estatal	**Frecuencia de Medición**	Trimestral		

Parámetros de semaforización

0	59.99	60.00	79.99	80.00	130

Meta Institucional	Meta Valor	Unidad de medida (meta valor)	Desagregado meta valor por género: Hombre	Desagregado meta valor por género: Mujer
100%	425	Persona	No disponible	No disponible

Sentido del Indicador	Línea Base (meta valor)	Año (Línea base)	Tipo de Acumulación
Ascendente	500	2020	Suma

Resultados

Valor Programado	Avance de la Meta (4to trimestre)	% Avance de la Meta (4to trimestre)	Semáforo (4to trimestre)
425.00	315.00	74.1%	

	Valor programado	Avance de la meta		Valor programado	Avance de la meta
Enero	N.P.	N.D	Julio	N.P.	N.D
Febrero	N.P.	N.D	Agosto	N.P.	N.D
Marzo	125.00	0.00	Septiembre	100.00	78.00
Abril	N.P.	N.D	Octubre	N.P.	N.D
Mayo	N.P.	N.D	Noviembre	N.P.	N.D
Junio	100.00	237.00	Diciembre	100.00	0.00

Medios de verificación: Base de Datos " Buscadores de empleo asesorados". Servicio Nacional de Empleo Jalisco, 2021

Observaciones:

1 El presente documento despliega la información perteneciente a los indicadores estratégicos y gestión de aquellos Programas presupuestarios que proveen de bienes y servicios que generan valor público a la ciudadania jalisciense.

2 Se muestra el número del Componente relacionado con el indicador.

GOBIERNO DEL ESTADO DE JALISCO
PRESUPUESTO DE EGRESOS PARA EL EJERCICIO FISCAL 2021
Ficha Técnica de Indicador
Sistema de Evaluación del Desempeño (SED)

Gobierno del Estado de Jalisco — **Seguimiento de Indicadores** — **Secretaria de la Hacienda Pública**

Datos del Programa [1]

Programa de Apoyo para el fortalecimiento del Empleo en el Estado

Eje: Desarrollo económico **Tema Central:** Competencias y capacidades del capital humano

¿Quien gasta?

14 Unidad Presupuestal	000 Unidad Responsable	00300 Unidad Ejecutora del Gasto
Secretaría del Trabajo y Previsión Social	Secretaría del Trabajo y Previsión Social	Dirección General del Servicio Nacional del Empleo Jalisco

¿Para qué se gasta?

Finalidad	Función	Subfunción
Desarrollo Económico	Asuntos Económicos, Comerciales y Laborales en General	Asuntos Laborales Generales

Objetivos

Nivel	Clave Componente	Resumen Narrativo
Componente	03 [2]	Asesorías técnicas a empresas para elaboración de programas de capacitación

Datos del Indicador

Denominación

Total de empresas asistidas para elaboración de programas de capacitación

Método de cálculo

(Número de empresas asistidas para elaboración de programas de capacitación (Realizado) / Número de empresas asistidas para elaboración de programas de capacitación (Programado))*100

Descripción del Indicador

Este indicador mide las empresas asistidas para elaboración de programas de capacitación

Tipo de Indicador	Gestión	**Dimensión del Indicador**	Eficacia	**Año de Medición del Resultado**	2021
Cobertura	Estatal	**Frecuencia de Medición**	Trimestral		

Parámetros de semaforización

0	59.99	60.00	79.99	80.00	130

Meta Institucional	Meta Valor	Unidad de medida (meta valor)	Desagregado meta valor por género: Hombre	Desagregado meta valor por género: Mujer
100%	750	Empresa	0.00	0.00

Sentido del Indicador	Línea Base (meta valor)	Año (Línea base)	Tipo de Acumulación
Ascendente	700	2020	Suma

Resultados

Valor Programado	Avance de la Meta (4to trimestre)	% Avance de la Meta (4to trimestre)	Semáforo (4to trimestre)
750.00	972.00	129.6%	

	Valor programado	Avance de la meta		Valor programado	Avance de la meta
Enero	N.P.	N.D	Julio	N.P.	N.D
Febrero	N.P.	N.D	Agosto	N.P.	N.D
Marzo	187.00	0.00	Septiembre	187.00	430.00
Abril	N.P.	N.D	Octubre	N.P.	N.D
Mayo	N.P.	N.D	Noviembre	N.P.	N.D
Junio	187.00	22.00	Diciembre	189.00	520.00

Medios de verificación: Base de Datos " Asesorías de capacitación a Empresas". Servicio Nacional de Empleo Jalisco, 2021

Observaciones:

1 El presente documento despliega la información perteneciente a los indicadores estratégicos y gestión de aquellos Programas presupuestarios que proveen de bienes y servicios que generan valor público a la ciudadania jalisciense.

2 Se muestra el número del Componente relacionado con el indicador.

GOBIERNO DEL ESTADO DE JALISCO
PRESUPUESTO DE EGRESOS PARA EL EJERCICIO FISCAL 2021
Ficha Técnica de Indicador
Sistema de Evaluación del Desempeño (SED)

Gobierno del Estado de Jalisco — **Seguimiento de Indicadores** — **Secretaria de la Hacienda Pública**

Datos del Programa [1]

Programa de Apoyo para el fortalecimiento del Empleo en el Estado

Eje: Desarrollo económico **Tema Central:** Competencias y capacidades del capital humano

¿Quien gasta?

14 Unidad Presupuestal	000 Unidad Responsable	00300 Unidad Ejecutora del Gasto
Secretaría del Trabajo y Previsión Social	Secretaría del Trabajo y Previsión Social	Dirección General del Servicio Nacional del Empleo Jalisco

¿Para qué se gasta?

Finalidad	Función	Subfunción
Desarrollo Económico	Asuntos Económicos, Comerciales y Laborales en General	Asuntos Laborales Generales

Objetivos

Nivel	Clave Componente	Resumen Narrativo
Actividad	03-01 [2]	Vinculación de empleadores con buscadores de empleo

Datos del Indicador

Denominación

Total de empleadores vinculados con buscadores de empleo

Método de cálculo

(Número de empleadores vinculados con buscadores de empleo (Realizado) / Número de empleadores vinculados con buscadores de empleo (Programado))*100

Descripción del Indicador

Este indicador mide los empleadores vinculados con buscadores de empleo

Tipo de Indicador	Gestión	**Dimensión del Indicador**	Eficacia	**Año de Medición del Resultado**	2021
Cobertura	Estatal	**Frecuencia de Medición**	Trimestral		

Parámetros de semaforización

0	59.99	60.00	79.99	80.00	130

Meta Institucional	Meta Valor	Unidad de medida (meta valor)	Desagregado meta valor por género: Hombre	Desagregado meta valor por género: Mujer
100%	812	Patrón	No disponible	No disponible

Sentido del Indicador	Línea Base (meta valor)	Año (Línea base)	Tipo de Acumulación
Ascendente	200	2020	Suma

Resultados

Valor Programado	Avance de la Meta (4to trimestre)	% Avance de la Meta (4to trimestre)	Semáforo (4to trimestre)
812.00	876.00	107.9%	

	Valor programado	Avance de la meta		Valor programado	Avance de la meta
Enero	N.P.	N.D	Julio	N.P.	N.D
Febrero	N.P.	N.D	Agosto	N.P.	N.D
Marzo	62.00	0.00	Septiembre	250.00	430.00
Abril	N.P.	N.D	Octubre	N.P.	N.D
Mayo	N.P.	N.D	Noviembre	N.P.	N.D
Junio	250.00	20.00	Diciembre	250.00	426.00

Medios de verificación: Base de Datos " Empleadores Vinculados". Servicio Nacional de Empleo Jalisco, 2021

Observaciones:

1 El presente documento despliega la información perteneciente a los indicadores estratégicos y gestión de aquellos Programas presupuestarios que proveen de bienes y servicios que generan valor público a la ciudadania jalisciense.

2 Se muestra el número del Componente relacionado con el indicador.

GOBIERNO DEL ESTADO DE JALISCO
PRESUPUESTO DE EGRESOS PARA EL EJERCICIO FISCAL 2021
Ficha Técnica de Indicador
Sistema de Evaluación del Desempeño (SED)

Gobierno del Estado de Jalisco — **Secretaria de la Hacienda Pública**

Seguimiento de Indicadores

Datos del Programa [1]

Programa de Apoyo para el fortalecimiento del Empleo en el Estado

Eje: Desarrollo económico **Tema Central:** Competencias y capacidades del capital humano

¿Quien gasta?

14 Unidad Presupuestal	000 Unidad Responsable	00300 Unidad Ejecutora del Gasto
Secretaría del Trabajo y Previsión Social	Secretaría del Trabajo y Previsión Social	Dirección General del Servicio Nacional del Empleo Jalisco

¿Para qué se gasta?

Finalidad	Función	Subfunción
Desarrollo Económico	Asuntos Económicos, Comerciales y Laborales en General	Asuntos Laborales Generales

Objetivos

Nivel	Clave Componente	Resumen Narrativo
Actividad	03-02 [2]	Asesoría a empleadores

Datos del Indicador

Denominación

Total de empleadores asesorados

Método de cálculo

(Número de empleadores asesorados (Realizado) / Número de empleadores asesorados (Programado))*100

Descripción del Indicador

Este indicador mide los empleadores asesorados

Tipo de Indicador	Gestión	**Dimensión del Indicador**	Eficacia	**Año de Medición del Resultado**	2021
Cobertura	Estatal	**Frecuencia de Medición**	Trimestral		

Parámetros de semaforización

0	59.99	60.00	79.99	80.00	130

Meta Institucional	Meta Valor	Unidad de medida (meta valor)	Desagregado meta valor por género: Hombre	Desagregado meta valor por género: Mujer
100%	155	Patrón	No disponible	No disponible

Sentido del Indicador	Línea Base (meta valor)	Año (Línea base)	Tipo de Acumulación
Ascendente	500	2020	Suma

Resultados

Valor Programado	Avance de la Meta (4to trimestre)	% Avance de la Meta (4to trimestre)	Semáforo (4to trimestre)
155.00	197.00	127.1%	

	Valor programado	Avance de la meta		Valor programado	Avance de la meta
Enero	N.P.	N.D	Julio	N.P.	N.D
Febrero	N.P.	N.D	Agosto	N.P.	N.D
Marzo	125.00	0.00	Septiembre	10.00	115.00
Abril	N.P.	N.D	Octubre	N.P.	N.D
Mayo	N.P.	N.D	Noviembre	N.P.	N.D
Junio	10.00	2.00	Diciembre	10.00	80.00

Medios de verificación: Base de Datos " Empleadores Asesorados". Servicio Nacional de Empleo Jalisco, 2021

Observaciones:

1 El presente documento despliega la información perteneciente a los indicadores estratégicos y gestión de aquellos Programas presupuestarios que proveen de bienes y servicios que generan valor público a la ciudadania jalisciense.

2 Se muestra el número del Componente relacionado con el indicador.

GOBIERNO DEL ESTADO DE JALISCO
PRESUPUESTO DE EGRESOS PARA EL EJERCICIO FISCAL 2021
Ficha Técnica de Indicador
Sistema de Evaluación del Desempeño (SED)

Gobierno del Estado de Jalisco — **Seguimiento de Indicadores** — **Secretaria de la Hacienda Pública**

Datos del Programa [1]

Programa de Apoyo para el fortalecimiento del Empleo en el Estado

Eje: Desarrollo económico **Tema Central:** Competencias y capacidades del capital humano

¿Quien gasta?

14 Unidad Presupuestal	000 Unidad Responsable	00300 Unidad Ejecutora del Gasto
Secretaría del Trabajo y Previsión Social	Secretaría del Trabajo y Previsión Social	Dirección General del Servicio Nacional del Empleo Jalisco

¿Para qué se gasta?

Finalidad	Función	Subfunción
Desarrollo Económico	Asuntos Económicos, Comerciales y Laborales en General	Asuntos Laborales Generales

Objetivos

Nivel	Clave Componente		Resumen Narrativo
Componente	05	2	Personas colocadas en un empleo mediante el programa de empleo temporal

Datos del Indicador

Denominación

Total de personas colocadas en empleo mediante programa empleo temporal

Método de cálculo

(Número de personas colocadas en un empleo mediante Programas Sociales (Realizado) / Número de personas colocadas en un empleo mediante Programas Sociales (Programado))*100

Descripción del Indicador

Este indicador mid el total de personas colocadas en un empleo mediante el programa de empleo temporal

Tipo de Indicador	Gestión	**Dimensión del Indicador**	Eficacia	**Año de Medición del Resultado**	2021
Cobertura	Estatal	**Frecuencia de Medición**	Trimestral		

Parámetros de semaforización

0	59.99	60.00	79.99	80.00	130

Meta Institucional	Meta Valor	Unidad de medida (meta valor)	Desagregado meta valor por género: Hombre	Mujer
100%	3,125	Persona	No disponible	No disponible

Sentido del Indicador	Línea Base (meta valor)	Año (Línea base)	Tipo de Acumulación
Ascendente	500	2020	Suma

Resultados

Valor Programado	Avance de la Meta (4to trimestre)	% Avance de la Meta (4to trimestre)	Semáforo (4to trimestre)
3,125.00	1,723.00	55.1%	

	Valor programado	Avance de la meta		Valor programado	Avance de la meta
Enero	N.P.	N.D	Julio	N.P.	N.D
Febrero	N.P.	N.D	Agosto	N.P.	N.D
Marzo	125.00	0.00	Septiembre	1,000.00	1,640.00
Abril	N.P.	N.D	Octubre	N.P.	N.D
Mayo	N.P.	N.D	Noviembre	N.P.	N.D
Junio	1,000.00	72.00	Diciembre	1,000.00	11.00

Medios de verificación: Base de datos "Personas colocadas en un empleo mediante Programas Sociales". Servicio Nacional del Empleo Jalisco ,2021

Observaciones: No se cubrió la meta, tanto el personal del programa, los municipios o instituciones no reportado alguna persona que preste alguna discapacidad en su prestación de servicios en el Programa de Empleo Temporal, por lo que se tomará en cuenta para este ejercicio 2022.

1 El presente documento despliega la información perteneciente a los indicadores estratégicos y gestión de aquellos Programas presupuestarios que proveen de bienes y servicios que generan valor público a la ciudadania jalisciense.

2 Se muestra el número del Componente relacionado con el indicador.

GOBIERNO DEL ESTADO DE JALISCO
PRESUPUESTO DE EGRESOS PARA EL EJERCICIO FISCAL 2021
Ficha Técnica de Indicador
Sistema de Evaluación del Desempeño (SED)

Gobierno del Estado de Jalisco — **Seguimiento de Indicadores** — **Secretaria de la Hacienda Pública**

Datos del Programa [1]

Programa de Apoyo para el fortalecimiento del Empleo en el Estado

Eje: Desarrollo económico **Tema Central:** Competencias y capacidades del capital humano

¿Quien gasta?

14 Unidad Presupuestal	000 Unidad Responsable	00300 Unidad Ejecutora del Gasto
Secretaría del Trabajo y Previsión Social	Secretaría del Trabajo y Previsión Social	Dirección General del Servicio Nacional del Empleo Jalisco

¿Para qué se gasta?

Finalidad	Función	Subfunción
Desarrollo Económico	Asuntos Económicos, Comerciales y Laborales en General	Asuntos Laborales Generales

Objetivos

Nivel	Clave Componente	Resumen Narrativo
Actividad	05-01 [2]	Colocación de Adultos Mayores en un empleo mediante Programas Sociales

Datos del Indicador

Denominación

Total de Adultos Mayores colocadas empleo mediante programa empleo temporal

Método de cálculo

(Número de Adultos Mayores colocadas en un empleo mediante Programas Sociales (Realizado) / Número de Adultos Mayores colocadas en un empleo mediante Programas Sociales (Programado))*100

Descripción del Indicador

Este indicador mide el total de adultos mayores colocados en un empleo mediante el programa de empleo temporal

Tipo de Indicador	Gestión	**Dimensión del Indicador**	Eficacia	**Año de Medición del Resultado**	2021
Cobertura	Estatal	**Frecuencia de Medición**	Trimestral		

Parámetros de semaforización

0	59.99	60.00	79.99	80.00	130

Meta Institucional	Meta Valor	Unidad de medida (meta valor)	Desagregado meta valor por género: Hombre	Desagregado meta valor por género: Mujer
100%	92	Persona	No disponible	No disponible

Sentido del Indicador	Línea Base (meta valor)	Año (Línea base)	Tipo de Acumulación
Ascendente	200	2020	Suma

Resultados

Valor Programado	Avance de la Meta (4to trimestre)	% Avance de la Meta (4to trimestre)	Semáforo (4to trimestre)
92.00	98.00	106.5%	

	Valor programado	Avance de la meta		Valor programado	Avance de la meta
Enero	N.P.	N.D	Julio	N.P.	N.D
Febrero	N.P.	N.D	Agosto	N.P.	N.D
Marzo	62.00	0.00	Septiembre	10.00	15.00
Abril	N.P.	N.D	Octubre	N.P.	N.D
Mayo	N.P.	N.D	Noviembre	N.P.	N.D
Junio	10.00	72.00	Diciembre	10.00	11.00

Medios de verificación: Base de datos "Adultos Mayores colocadas en un empleo mediante Programas Sociales". Servicio Nacional del Empleo Jalisco, 2021

Observaciones:

1 El presente documento despliega la información perteneciente a los indicadores estratégicos y gestión de aquellos Programas presupuestarios que proveen de bienes y servicios que generan valor público a la ciudadania jalisciense.

2 Se muestra el número del Componente relacionado con el indicador.

GOBIERNO DEL ESTADO DE JALISCO
PRESUPUESTO DE EGRESOS PARA EL EJERCICIO FISCAL 2021
Ficha Técnica de Indicador
Sistema de Evaluación del Desempeño (SED)

Gobierno del Estado de Jalisco

Seguimiento de Indicadores

Secretaria de la Hacienda Pública

Datos del Programa [1]

Programa de Apoyo para el fortalecimiento del Empleo en el Estado

Eje: Desarrollo económico **Tema Central:** Competencias y capacidades del capital humano

¿Quien gasta?

14 Unidad Presupuestal	000 Unidad Responsable	00300 Unidad Ejecutora del Gasto
Secretaría del Trabajo y Previsión Social	Secretaría del Trabajo y Previsión Social	Dirección General del Servicio Nacional del Empleo Jalisco

¿Para qué se gasta?

Finalidad	Función	Subfunción
Desarrollo Económico	Asuntos Económicos, Comerciales y Laborales en General	Asuntos Laborales Generales

Objetivos

Nivel	Clave Componente	Resumen Narrativo
Actividad	05-02 [2]	Colocación de personas discapacitados en un empleo mediante Programas Sociales

Datos del Indicador

Denominación

Total de personas discapacitadas colocadas en empleo programa empleo temporal

Método de cálculo

(Número de personas discapacitados colocadas en un empleo mediante Programas Sociales (Realizado) / Número de personas discapacitados colocadas en un empleo mediante Programas Sociales (Programado))*100

Descripción del Indicador

Este indicador mide el total de personas discapacitadas colocadas en un empleo mediante el programa de empleo temporal

Tipo de Indicador	Gestión	**Dimensión del Indicador**	Eficacia	**Año de Medición del Resultado**	2021
Cobertura	Estatal	**Frecuencia de Medición**	Trimestral		

Parámetros de semaforización

0	59.99	60.00	79.99	80.00	130

Meta Institucional	Meta Valor	Unidad de medida (meta valor)	Desagregado meta valor por género: Hombre	Desagregado meta valor por género: Mujer
100%	92	Persona	No disponible	No disponible

Sentido del Indicador	Línea Base (meta valor)	Año (Línea base)	Tipo de Acumulación
Ascendente	No disponible	No disponible	Suma

Resultados

Valor Programado	Avance de la Meta (4to trimestre)	% Avance de la Meta (4to trimestre)	Semáforo (4to trimestre)
92.00	66.00	71.7%	

	Valor programado	Avance de la meta		Valor programado	Avance de la meta
Enero	N.P.	N.D	Julio	N.P.	N.D
Febrero	N.P.	N.D	Agosto	N.P.	N.D
Marzo	62.00	0.00	Septiembre	10.00	66.00
Abril	N.P.	N.D	Octubre	N.P.	N.D
Mayo	N.P.	N.D	Noviembre	N.P.	N.D
Junio	10.00	0.00	Diciembre	10.00	0.00

Medios de verificación: Base de datos "Personas discapacitados colocadas en un empleo mediante Programas Sociales ". Servicio Nacional del Empleo Jalisco. 2021

Observaciones:

1 El presente documento despliega la información perteneciente a los indicadores estratégicos y gestión de aquellos Programas presupuestarios que proveen de bienes y servicios que generan valor público a la ciudadania jalisciense.

2 Se muestra el número del Componente relacionado con el indicador.

GOBIERNO DEL ESTADO DE JALISCO
PRESUPUESTO DE EGRESOS PARA EL EJERCICIO FISCAL 2021
Ficha Técnica de Indicador
Sistema de Evaluación del Desempeño (SED)

Gobierno del Estado de Jalisco — **Seguimiento de Indicadores** — **Secretaria de la Hacienda Pública**

Datos del Programa [1]

Programa de Apoyo para el fortalecimiento del Empleo en el Estado

Eje: Desarrollo económico **Tema Central:** Competencias y capacidades del capital humano

¿Quien gasta?

14 Unidad Presupuestal	000 Unidad Responsable	00300 Unidad Ejecutora del Gasto
Secretaría del Trabajo y Previsión Social	Secretaría del Trabajo y Previsión Social	Dirección General del Servicio Nacional del Empleo Jalisco

¿Para qué se gasta?

Finalidad	Función	Subfunción
Desarrollo Económico	Asuntos Económicos, Comerciales y Laborales en General	Asuntos Laborales Generales

Objetivos

Nivel	Clave Componente		Resumen Narrativo
Componente	A2	2	Personas capacitadas en el taller de elaboración de curriculum para entrevista de trabajo

Datos del Indicador

Denominación

Total de personas capacitadas en el taller elaboración de curriculum

Método de cálculo

(Número de personas apoyadas económicamente mediante Programas Sociales (Realizado) / Número de personas apoyadas económicamente mediante Programas Sociales (Programado))*100

Descripción del Indicador

Este taller mide el total de personas capacitadas en el taller de elaboración de curriculum para entrevista de trabajo

Tipo de Indicador	Gestión	**Dimensión del Indicador**	Eficiencia	**Año de Medición del Resultado**	2021
Cobertura	Estatal	**Frecuencia de Medición**	Trimestral		

Parámetros de semaforización

0	59.99	60.00	79.99	80.00	130

Meta Institucional	Meta Valor	Unidad de medida (meta valor)	Desagregado meta valor por género: Hombre	Mujer
100%	430	Persona	No disponible	No disponible

Sentido del Indicador	Línea Base (meta valor)	Año (Línea base)	Tipo de Acumulación
Ascendente	1,000	2020	Suma

Resultados

Valor Programado	Avance de la Meta (4to trimestre)	% Avance de la Meta (4to trimestre)	Semáforo (4to trimestre)
430.00	450.00	104.7%	

	Valor programado	Avance de la meta		Valor programado	Avance de la meta
Enero	N.P.	N.D	Julio	N.P.	N.D
Febrero	N.P.	N.D	Agosto	N.P.	N.D
Marzo	250.00	0.00	Septiembre	60.00	249.00
Abril	N.P.	N.D	Octubre	N.P.	N.D
Mayo	N.P.	N.D	Noviembre	N.P.	N.D
Junio	60.00	89.00	Diciembre	60.00	112.00

Medios de verificación: Base de datos "Apoyos económicos otorgados a empleadas y subempleadas mediante el subprograma de Fomento al Autoempleo". Servicio Nacional de Empleo Jalisco, 2021

Observaciones:

1 El presente documento despliega la información perteneciente a los indicadores estratégicos y gestión de aquellos Programas presupuestarios que proveen de bienes y servicios que generan valor público a la ciudadania jalisciense.

2 Se muestra el número del Componente relacionado con el indicador.

GOBIERNO DEL ESTADO DE JALISCO
PRESUPUESTO DE EGRESOS PARA EL EJERCICIO FISCAL 2021
Ficha Técnica de Indicador
Sistema de Evaluación del Desempeño (SED)

Gobierno del Estado de Jalisco — **Seguimiento de Indicadores** — **Secretaria de la Hacienda Pública**

Datos del Programa [1]

Programa de Apoyo para el fortalecimiento del Empleo en el Estado

Eje: Desarrollo económico **Tema Central:** Competencias y capacidades del capital humano

¿Quien gasta?

14 Unidad Presupuestal	000 Unidad Responsable	00300 Unidad Ejecutora del Gasto
Secretaría del Trabajo y Previsión Social	Secretaría del Trabajo y Previsión Social	Dirección General del Servicio Nacional del Empleo Jalisco

¿Para qué se gasta?

Finalidad	Función	Subfunción
Desarrollo Económico	Asuntos Económicos, Comerciales y Laborales en General	Asuntos Laborales Generales

Objetivos

Nivel	Clave Componente	Resumen Narrativo
Actividad	A2-01 [2]	Mujeres desempleadas o subempleadas apoyadas económicamente mediante Programas Sociales

Datos del Indicador

Denominación

Total de mujeres capacitadas en realizar un curriculum

Método de cálculo

(Número de Mujeres apoyadas económicamente mediante Programas Sociales (Realizado) / Número de Mujeres apoyadas económicamente mediante Programas Sociales (Programado))*100

Descripción del Indicador

Este indicador mide el total de mujeres capacitadas en realizar un curriculum para entrevista de trabajo

Tipo de Indicador	Gestión	**Dimensión del Indicador**	Eficiencia	**Año de Medición del Resultado**	2021
Cobertura	Estatal	**Frecuencia de Medición**	Trimestral		

Parámetros de semaforización

0	59.99	60.00	79.99	80.00	130

Meta Institucional	Meta Valor	Unidad de medida (meta valor)	Desagregado meta valor por género: Hombre	Mujer
100%	215	Persona	No disponible	No disponible

Sentido del Indicador	Línea Base (meta valor)	Año (Línea base)	Tipo de Acumulación
Ascendente	500	2020	Suma

Resultados

Valor Programado	Avance de la Meta (4to trimestre)	% Avance de la Meta (4to trimestre)	Semáforo (4to trimestre)
215.00	239.00	111.2%	

	Valor programado	Avance de la meta		Valor programado	Avance de la meta
Enero	N.P.	N.D	Julio	N.P.	N.D
Febrero	N.P.	N.D	Agosto	N.P.	N.D
Marzo	125.00	0.00	Septiembre	30.00	132.00
Abril	N.P.	N.D	Octubre	N.P.	N.D
Mayo	N.P.	N.D	Noviembre	N.P.	N.D
Junio	30.00	44.00	Diciembre	30.00	63.00

Medios de verificación: Base de Datos "Mujeres apoyadas económicamente mediante Programas Sociales. Servicio Nacional del Empleo Jalisco,2021

Observaciones:

1 El presente documento despliega la información perteneciente a los indicadores estratégicos y gestión de aquellos Programas presupuestarios que proveen de bienes y servicios que generan valor público a la ciudadania jalisciense.

2 Se muestra el número del Componente relacionado con el indicador.

GOBIERNO DEL ESTADO DE JALISCO
PRESUPUESTO DE EGRESOS PARA EL EJERCICIO FISCAL 2021
Ficha Técnica de Indicador
Sistema de Evaluación del Desempeño (SED)

Gobierno del Estado de Jalisco — **Secretaria de la Hacienda Pública**

Seguimiento de Indicadores

Datos del Programa [1]

Programa de Apoyo para el fortalecimiento del Empleo en el Estado

Eje: Desarrollo económico **Tema Central:** Competencias y capacidades del capital humano

¿Quien gasta?

14 Unidad Presupuestal	000 Unidad Responsable	00300 Unidad Ejecutora del Gasto
Secretaría del Trabajo y Previsión Social	Secretaría del Trabajo y Previsión Social	Dirección General del Servicio Nacional del Empleo Jalisco

¿Para qué se gasta?

Finalidad	Función	Subfunción
Desarrollo Económico	Asuntos Económicos, Comerciales y Laborales en General	Asuntos Laborales Generales

Objetivos

Nivel	Clave Componente		Resumen Narrativo
Actividad	A2-02	2	Hombres desempleados o subempleados apoyados económicamente mediante Programas Sociales

Datos del Indicador

Denominación

Total de hombres capacitados en realizar un curriculum

Método de cálculo

(Número de Hombres apoyados económicamente mediante Programas Sociales (Realizado) / Número de Hombres apoyados económicamente mediante Programas Sociales (Programado))*100

Descripción del Indicador

Este indicador mide el total de hombres capacitados en realizar un curriculum para entrevista de trabajo

Tipo de Indicador	Gestión	**Dimensión del Indicador**	Eficiencia	**Año de Medición del Resultado**	2021
Cobertura	Estatal	**Frecuencia de Medición**	Trimestral		

Parámetros de semaforización

0	59.99	60.00	79.99	80.00	130

Meta Institucional	Meta Valor	Unidad de medida (meta valor)	Desagregado meta valor por género: Hombre	Mujer
100%	215	Persona	No disponible	No disponible

Sentido del Indicador	Línea Base (meta valor)	Año (Línea base)	Tipo de Acumulación
Ascendente	500	2020	Suma

Resultados

Valor Programado	Avance de la Meta (4to trimestre)	% Avance de la Meta (4to trimestre)	Semáforo (4to trimestre)
215.00	211.00	98.1%	

	Valor programado	Avance de la meta		Valor programado	Avance de la meta
Enero	N.P.	N.D	Julio	N.P.	N.D
Febrero	N.P.	N.D	Agosto	N.P.	N.D
Marzo	125.00	0.00	Septiembre	30.00	117.00
Abril	N.P.	N.D	Octubre	N.P.	N.D
Mayo	N.P.	N.D	Noviembre	N.P.	N.D
Junio	30.00	45.00	Diciembre	30.00	49.00

Medios de verificación: Base de Datos "Hombres desempleados o subempleados apoyados económicamente mediante Programas Sociales. Servicio Nacional del Empleo Jalisco. 2021

Observaciones:

1 El presente documento despliega la información perteneciente a los indicadores estratégicos y gestión de aquellos Programas presupuestarios que proveen de bienes y servicios que generan valor público a la ciudadania jalisciense.

2 Se muestra el número del Componente relacionado con el indicador.

GOBIERNO DEL ESTADO DE JALISCO
PRESUPUESTO DE EGRESOS PARA EL EJERCICIO FISCAL 2021
Ficha Técnica de Indicador
Sistema de Evaluación del Desempeño (SED)

Gobierno del Estado de Jalisco

Seguimiento de Indicadores

Secretaria de la Hacienda Pública

Datos del Programa [1]

Procuración de Justicia Laboral y Conciliación Laboral Administrativa en el Estado

Eje: Seguridad, justicia y Estado de derecho **Tema Central:** Procuración de justicia

¿Quien gasta?

14 Unidad Presupuestal	000 Unidad Responsable	00301 Unidad Ejecutora del Gasto
Secretaría del Trabajo y Previsión Social	Secretaría del Trabajo y Previsión Social	Dirección General del Trabajo

¿Para qué se gasta?

Finalidad	Función	Subfunción
Gobierno	Justicia	Procuración de Justicia

Objetivos

Nivel	Clave Componente	Resumen Narrativo
Fin	2	Contribuir a consolidar el Estado de derecho y la cultura de paz a través de la prevención, la atención oportuna y eficaz de las demandas sociales en materia de seguridad y justicia, garantizando el derecho humano de integridad física y psíquica, reparando el tejido social, recuperando la autoridad de las instituciones e impulsar condiciones para una producción conjunta de seguridad, incluyente y sustentable con los actores sociales y gubernamentales.

Datos del Indicador

Denominación

Posición en el Índice de Desarrollo Democrático

Método de cálculo

(Posición en el Índice de Desarrollo Democrático (Realizado)/Posición en el Índice de Desarrollo Democrático (Programado))*100

Descripción del Indicador

Mide el desarrollo democrático por entidad, basado en tres planos o dimensiones de la democracia: _x000D_ 1. Democracia de los ciudadano; _x000D_ 2. Democracia de las instituciones; y _x000D_ 3. Ejercicio de poder efectivo para gobernar.

Tipo de Indicador	Dimensión del Indicador	Año de Medición del Resultado
Estratégico	Eficacia	2021

Cobertura	Frecuencia de Medición
Estatal	Anual

Parámetros de semaforización					
130	80.00	79.99	60.00	59.99	0

Meta Institucional	Meta Valor	Unidad de medida (meta valor)	Desagregado meta valor por género: Hombre	Desagregado meta valor por género: Mujer
100%	15	Posición	0.00	0.00

Sentido del Indicador	Línea Base (meta valor)	Año (Línea base)	Tipo de Acumulación
Descendente	19	2010	Suma

Resultados

Valor Programado	Avance de la Meta (4to trimestre)	% Avance de la Meta (4to trimestre)	Semáforo (4to trimestre)
N.P.	N.D.	N.D.	

	Valor programado	Avance de la meta		Valor programado	Avance de la meta
Enero	N.P.	N.D.	Julio	N.P.	N.D.
Febrero	N.P.	N.D.	Agosto	N.P.	N.D.
Marzo	N.P.	N.D.	Septiembre	N.P.	N.D.
Abril	N.P.	N.D.	Octubre	N.P.	N.D.
Mayo	N.P.	N.D.	Noviembre	N.P.	N.D.
Junio	N.P.	N.D.	Diciembre	N.P.	N.D.

Medios de verificación

Observaciones

1 El presente documento despliega la información perteneciente a los indicadores estratégicos y gestión de aquellos Programas presupuestarios que proveen de bienes y servicios que generan valor público a la ciudadania jalisciense.

2 Se muestra el número del Componente relacionado con el indicador.

GOBIERNO DEL ESTADO DE JALISCO
PRESUPUESTO DE EGRESOS PARA EL EJERCICIO FISCAL 2021
Ficha Técnica de Indicador
Sistema de Evaluación del Desempeño (SED)

Gobierno del Estado de Jalisco

Seguimiento de Indicadores

Secretaria de la Hacienda Pública

Datos del Programa [1]

Procuración de Justicia Laboral y Conciliación Laboral Administrativa en el Estado

Eje: Seguridad, justicia y Estado de derecho **Tema Central:** Procuración de justicia

¿Quien gasta?

14	Unidad Presupuestal	000	Unidad Responsable	00301	Unidad Ejecutora del Gasto
Secretaría del Trabajo y Previsión Social		Secretaría del Trabajo y Previsión Social		Dirección General del Trabajo	

¿Para qué se gasta?

Finalidad	Función	Subfunción
Gobierno	Justicia	Procuración de Justicia

Objetivos

Nivel	Clave Componente	Resumen Narrativo
Propósito	2	Recuperar la capacidad de disuasión del Estado, con un modelo de procuración de justicia cercano a la ciudadanía con el cual se propicie la cultura de la denuncia; dirigiendo los esfuerzos a la reducción de la impunidad a través de una eficiente investigación y persecución del delito apegada a los protocolos y al respeto irrestricto de los derechos humanos, usando como estrategia la coordinación interinstitucional, la modernización de las plataformas tecnológicas y el cumplimiento del servicio civil de carrera basado en la capacitación, profesionalización y certificación del personal.

Datos del Indicador

Denominación

Porcentaje de población que percibe a los ministerios públicos y procuradurías como corruptas

Método de cálculo

(Porcentaje de población que percibe a los ministerios públicos y procuradurías como corruptas (Realizado)/Porcentaje de población que percibe a los ministerios públicos y procuradurías como corruptas (Programado))*100

Descripción del Indicador

Este indicador muestra el porcentaje de la población de 18 años y más que considera a los ministerios públicos y procuradurías como corruptos.

Tipo de Indicador	Dimensión del Indicador	Año de Medición del Resultado
Estratégico	Eficacia	2021
Cobertura	**Frecuencia de Medición**	
Estatal	Anual	

Parámetros de semaforización

130	80.00	79.99	60.00	59.99	0

Meta Institucional	Meta Valor	Unidad de medida (meta valor)	Desagregado meta valor por género: Hombre	Desagregado meta valor por género: Mujer
100%	58	Porcentaje	0.00	0.00

Sentido del Indicador	Línea Base (meta valor)	Año (Línea base)	Tipo de Acumulación
Descendente	68	2011	Suma

Resultados

Valor Programado	Avance de la Meta (4to trimestre)	% Avance de la Meta (4to trimestre)	Semáforo (4to trimestre)
N.P.	N.D.	N.D.	

	Valor programado	Avance de la meta		Valor programado	Avance de la meta
Enero	N.P.	N.D.	Julio	N.P.	N.D.
Febrero	N.P.	N.D.	Agosto	N.P.	N.D.
Marzo	N.P.	N.D.	Septiembre	N.P.	N.D.
Abril	N.P.	N.D.	Octubre	N.P.	N.D.
Mayo	N.P.	N.D.	Noviembre	N.P.	N.D.
Junio	N.P.	N.D.	Diciembre	N.P.	N.D.

Medios de verificación

Observaciones

1 El presente documento despliega la información perteneciente a los indicadores estratégicos y gestión de aquellos Programas presupuestarios que proveen de bienes y servicios que generan valor público a la ciudadania jalisciense.

2 Se muestra el número del Componente relacionado con el indicador.

GOBIERNO DEL ESTADO DE JALISCO
PRESUPUESTO DE EGRESOS PARA EL EJERCICIO FISCAL 2021
Ficha Técnica de Indicador
Sistema de Evaluación del Desempeño (SED)

Gobierno del Estado de Jalisco — **Seguimiento de Indicadores** — **Secretaria de la Hacienda Pública**

Datos del Programa [1]

Resolución de asuntos de competencia laboral

Eje: Desarrollo económico **Tema Central:** Competencias y capacidades del capital humano

¿Quien gasta?

14 Unidad Presupuestal	000 Unidad Responsable	00301 Unidad Ejecutora del Gasto
Secretaría del Trabajo y Previsión Social	Secretaría del Trabajo y Previsión Social	Dirección General del Trabajo

¿Para qué se gasta?

Finalidad	Función	Subfunción
Desarrollo Económico	Asuntos Económicos, Comerciales y Laborales en General	Asuntos Laborales Generales

Objetivos

Nivel	Clave Componente	Resumen Narrativo
Fin	2	Contribuir a la consolidación de Jalisco como líder nacional en aportación de valor económico y social, mediante la integración de la ciencia y la tecnología al desarrollo de cadenas productivas estratégicas que impulsen el capital humano, creativo y emprendedor de nuestra población, así como el aprovechamiento de los recursos naturales de todas nuestras regiones de manera responsable, incluyente y sostenible.

Datos del Indicador

Denominación
Posición en PIB per cápita

Método de cálculo
(Posición en PIB per cápita (Realizado)/Posición en PIB per cápita (Programado))*100

Descripción del Indicador
Posición de Jalisco en el orden de las entidades del país, de mayor a menor, en el PIB per cápita, entendiéndose este último como la suma de bienes y servicios finales producidos en el estado en un año, dividido entre la población promedio del mismo año.

Tipo de Indicador	Estratégico	**Dimensión del Indicador**	Eficacia	**Año de Medición del Resultado**	2021
Cobertura	Estatal	**Frecuencia de Medición**	Anual		

Parámetros de semaforización

130	80.00	79.99	60.00	59.99	0

Meta Institucional	Meta Valor	Unidad de medida (meta valor)	Desagregado meta valor por género: Hombre	Mujer
100%	12	Posición	0.00	0.00

Sentido del Indicador	Línea Base (meta valor)	Año (Línea base)	Tipo de Acumulación
Descendente	14	2006	Suma

Resultados

Valor Programado	Avance de la Meta (4to trimestre)	% Avance de la Meta (4to trimestre)	Semáforo (4to trimestre)
N.P.	N.D.	N.D.	

	Valor programado	Avance de la meta		Valor programado	Avance de la meta
Enero	N.P.	N.D.	Julio	N.P.	N.D.
Febrero	N.P.	N.D.	Agosto	N.P.	N.D.
Marzo	N.P.	N.D.	Septiembre	N.P.	N.D.
Abril	N.P.	N.D.	Octubre	N.P.	N.D.
Mayo	N.P.	N.D.	Noviembre	N.P.	N.D.
Junio	N.P.	N.D.	Diciembre	N.P.	N.D.

Medios de verificación

Observaciones

1 El presente documento despliega la información perteneciente a los indicadores estratégicos y gestión de aquellos Programas presupuestarios que proveen de bienes y servicios que generan valor público a la ciudadania jalisciense.

2 Se muestra el número del Componente relacionado con el indicador.

GOBIERNO DEL ESTADO DE JALISCO
PRESUPUESTO DE EGRESOS PARA EL EJERCICIO FISCAL 2021
Ficha Técnica de Indicador
Sistema de Evaluación del Desempeño (SED)

Gobierno del Estado de Jalisco — **Seguimiento de Indicadores** — **Secretaria de la Hacienda Pública**

Datos del Programa [1]

Resolución de asuntos de competencia laboral

Eje: Desarrollo económico **Tema Central:** Competencias y capacidades del capital humano

¿Quien gasta?

14 Unidad Presupuestal	000 Unidad Responsable	00301 Unidad Ejecutora del Gasto
Secretaría del Trabajo y Previsión Social	Secretaría del Trabajo y Previsión Social	Dirección General del Trabajo

¿Para qué se gasta?

Finalidad	Función	Subfunción
Desarrollo Económico	Asuntos Económicos, Comerciales y Laborales en General	Asuntos Laborales Generales

Objetivos

Nivel	Clave Componente	Resumen Narrativo
Propósito	2	Incrementar la cantidad y calidad de los empleos en Jalisco, a través del mejoramiento de competencias y capacidades del capital humano, así como de la certificación de las habilidades y competencias técnicas de los trabajadores, velando a su vez por el cumplimiento de los derechos y obligaciones laborales y la paz laboral como base del crecimiento, así mismo incentivando al sector patronal en la implementación de políticas de responsabilidad social, relativas a la inclusión, flexibilidad y reinserción social laboral.

Datos del Indicador

Denominación

Trabajadores registrados ante el IMSS

Método de cálculo

(Número de trabajadores asegurados (Realizado)/Número de trabajadores asegurados (Programado))*100

Descripción del Indicador

Este indicador se refiere al registro del total de trabajadores asegurados por entidad federativa, emitido por el Instituto Mexicano del Seguro Social.

Tipo de Indicador	Dimensión del Indicador	Año de Medición del Resultado
Estratégico	Eficacia	2021
Cobertura	**Frecuencia de Medición**	
Estatal	Mensual	

Parámetros de semaforización

0	59.99	60.00	79.99	80.00	130

Meta Institucional	Meta Valor	Unidad de medida (meta valor)	Desagregado meta valor por género: Hombre	Desagregado meta valor por género: Mujer
100%	1,963,491	Trabajador	0.00	0.00

Sentido del Indicador	Línea Base (meta valor)	Año (Línea base)	Tipo de Acumulación
Ascendente	1,147,134	2006	Suma

Resultados

Valor Programado	Avance de la Meta (4to trimestre)	% Avance de la Meta (4to trimestre)	Semáforo (4to trimestre)
N.P.	N.D.	N.D.	

	Valor programado	Avance de la meta		Valor programado	Avance de la meta
Enero	N.P.	N.D.	Julio	N.P.	N.D.
Febrero	N.P.	N.D.	Agosto	N.P.	N.D.
Marzo	N.P.	N.D.	Septiembre	N.P.	N.D.
Abril	N.P.	N.D.	Octubre	N.P.	N.D.
Mayo	N.P.	N.D.	Noviembre	N.P.	N.D.
Junio	N.P.	N.D.	Diciembre	N.P.	N.D.

Medios de verificación

Observaciones

1 El presente documento despliega la información perteneciente a los indicadores estratégicos y gestión de aquellos Programas presupuestarios que proveen de bienes y servicios que generan valor público a la ciudadania jalisciense.

2 Se muestra el número del Componente relacionado con el indicador.

GOBIERNO DEL ESTADO DE JALISCO
PRESUPUESTO DE EGRESOS PARA EL EJERCICIO FISCAL 2021
Ficha Técnica de Indicador
Sistema de Evaluación del Desempeño (SED)

Gobierno del Estado de Jalisco — **Seguimiento de Indicadores** — **Secretaria de la Hacienda Pública**

Datos del Programa [1]

Resolución de asuntos de competencia laboral

Eje: Desarrollo económico **Tema Central:** Competencias y capacidades del capital humano

¿Quien gasta?

14 Unidad Presupuestal	000 Unidad Responsable	00301 Unidad Ejecutora del Gasto
Secretaría del Trabajo y Previsión Social	Secretaría del Trabajo y Previsión Social	Dirección General del Trabajo

¿Para qué se gasta?

Finalidad	Función	Subfunción
Desarrollo Económico	Asuntos Económicos, Comerciales y Laborales en General	Asuntos Laborales Generales

Objetivos

Nivel	Clave Componente	Resumen Narrativo
Componente	02 [2]	Asesoramiento brindado a Centros de Trabajo en Materia Laboral

Datos del Indicador

Denominación

Total de asesorías y procedimientos atendidos competencia de la Secretaría

Método de cálculo

(Total de asesorías y procedimientos atendidos competencia de la Secretaría. (Realizado) / Total de asesorías y procedimientos atendidos competencia de la Secretaría. (Programado))*100

Descripción del Indicador

Asesoramiento brindado a Centros de trabajo en materia laboral

Tipo de Indicador	Gestión	**Dimensión del Indicador**	Eficiencia	**Año de Medición del Resultado**	2021
Cobertura	Estatal	**Frecuencia de Medición**	Trimestral		

Parámetros de semaforización

0	59.99	60.00	79.99	80.00	130

Meta Institucional	Meta Valor	Unidad de medida (meta valor)	Desagregado meta valor por género: Hombre	Mujer
100%	10	Asesoría	0.00	0.00

Sentido del Indicador	Línea Base (meta valor)	Año (Línea base)	Tipo de Acumulación
Ascendente	10	2020	Suma

Resultados

Valor Programado	Avance de la Meta (4to trimestre)	% Avance de la Meta (4to trimestre)	Semáforo (4to trimestre)
10.00	8.00	80.0%	

	Valor programado	Avance de la meta		Valor programado	Avance de la meta
Enero	N.P.	N.D	Julio	N.P.	N.D
Febrero	N.P.	N.D	Agosto	N.P.	N.D
Marzo	2.00	2.00	Septiembre	2.00	2.00
Abril	N.P.	N.D	Octubre	N.P.	N.D
Mayo	N.P.	N.D	Noviembre	N.P.	N.D
Junio	2.00	3.00	Diciembre	4.00	1.00

Medios de verificación: Reporte de asesorías y procedimientos atendidos 2021. Dirección General del Trabajo.

Observaciones:

1 El presente documento despliega la información perteneciente a los indicadores estratégicos y gestión de aquellos Programas presupuestarios que proveen de bienes y servicios que generan valor público a la ciudadania jalisciense.

2 Se muestra el número del Componente relacionado con el indicador.

GOBIERNO DEL ESTADO DE JALISCO
PRESUPUESTO DE EGRESOS PARA EL EJERCICIO FISCAL 2021
Ficha Técnica de Indicador
Sistema de Evaluación del Desempeño (SED)

Gobierno del Estado de Jalisco — **Seguimiento de Indicadores** — **Secretaria de la Hacienda Pública**

Datos del Programa [1]

Resolución de asuntos de competencia laboral

Eje: Desarrollo económico **Tema Central:** Competencias y capacidades del capital humano

¿Quien gasta?

14 Unidad Presupuestal	000 Unidad Responsable	00301 Unidad Ejecutora del Gasto
Secretaría del Trabajo y Previsión Social	Secretaría del Trabajo y Previsión Social	Dirección General del Trabajo

¿Para qué se gasta?

Finalidad	Función	Subfunción
Desarrollo Económico	Asuntos Económicos, Comerciales y Laborales en General	Asuntos Laborales Generales

Objetivos

Nivel	Clave Componente	Resumen Narrativo
Actividad	02-04 [2]	Substanciar los Recursos Administrativos interpuestos en contra de las resoluciones administrativas sancionatorias impuestas por la Dirección del Área Jurídica a los Centros de Trabajo por el incumplimiento de las obligaciones laborales; y, en su caso, confirmar, modificar o revocar el acto administrativo.

Datos del Indicador

Denominación

Porcentaje de recursos administrativos substanciados

Método de cálculo

(Porcentaje de Recursos Administrativos Substanciados. (Realizado) / Porcentaje de Recursos Administrativos Substanciados. (Programado))*100

Descripción del Indicador

Substanciar los Recursos Administrativos interpuestos en contra de las resoluciones administrativas sancionatorias impuestas por la Dirección del Área Jurídica a los Centros de Trabajo por el incumplimiento de las obligaciones laborales; y, en su caso, confirmar, modificar o revocar el acto administrativo.

Tipo de Indicador	Gestión	**Dimensión del Indicador**	Eficiencia	**Año de Medición del Resultado**	2021
Cobertura	Estatal	**Frecuencia de Medición**	Trimestral		

Parámetros de semaforización

0	59.99	60.00	79.99	80.00	130

Meta Institucional	Meta Valor	Unidad de medida (meta valor)	Desagregado meta valor por género: Hombre	Mujer
100%	100	Expediente	0.00	0.00

Sentido del Indicador	Línea Base (meta valor)	Año (Línea base)	Tipo de Acumulación
Ascendente	100	2020	Valor presente

Resultados

Valor Programado	Avance de la Meta (4to trimestre)	% Avance de la Meta (4to trimestre)	Semáforo (4to trimestre)
100.00	100.00	100.0%	

	Valor programado	Avance de la meta		Valor programado	Avance de la meta
Enero	N.P.	N.D	Julio	N.P.	N.D
Febrero	N.P.	N.D	Agosto	N.P.	N.D
Marzo	100.00	100.00	Septiembre	100.00	100.00
Abril	N.P.	N.D	Octubre	N.P.	N.D
Mayo	N.P.	N.D	Noviembre	N.P.	N.D
Junio	100.00	100.00	Diciembre	100.00	100.00

Medios de verificación: Reporte de Recursos Administrativos Sustanciados 2021. Dirección General del Trabajo.

Observaciones:

1 El presente documento despliega la información perteneciente a los indicadores estratégicos y gestión de aquellos Programas presupuestarios que proveen de bienes y servicios que generan valor público a la ciudadania jalisciense.

2 Se muestra el número del Componente relacionado con el indicador.

GOBIERNO DEL ESTADO DE JALISCO
PRESUPUESTO DE EGRESOS PARA EL EJERCICIO FISCAL 2021
Ficha Técnica de Indicador
Sistema de Evaluación del Desempeño (SED)

Gobierno del Estado de Jalisco — **Seguimiento de Indicadores** — **Secretaria de la Hacienda Pública**

Datos del Programa [1]

Resolución de asuntos de competencia laboral

Eje: Desarrollo económico **Tema Central:** Competencias y capacidades del capital humano

¿Quien gasta?

14 Unidad Presupuestal	000 Unidad Responsable	00301 Unidad Ejecutora del Gasto
Secretaría del Trabajo y Previsión Social	Secretaría del Trabajo y Previsión Social	Dirección General del Trabajo

¿Para qué se gasta?

Finalidad	Función	Subfunción
Desarrollo Económico	Asuntos Económicos, Comerciales y Laborales en General	Asuntos Laborales Generales

Objetivos

Nivel	Clave Componente	Resumen Narrativo
Actividad	02-05 [2]	Brindar asesoría a los Centros de Trabajo e Instituciones en materia laboral y programas públicos y a Unidades Administrativas en temas jurídicos

Datos del Indicador

Denominación

Total de asesorías jurídicas y de programas públicos brindadas

Método de cálculo

(Total de asesorías jurídicas y de programas públicos brindadas (Realizado) / Total de asesorías jurídicas y de programas públicos brindadas (Programado))*100

Descripción del Indicador

Brindar asesoría a los centros de trabajo e Instituciones en materia laboral y programas públicos y a unidades administrativas en temas jurídicos

Tipo de Indicador	Gestión	**Dimensión del Indicador**	Eficiencia	**Año de Medición del Resultado**	2021
Cobertura	Estatal	**Frecuencia de Medición**	Mensual		

Parámetros de semaforización

0	59.99	60.00	79.99	80.00	130

Meta Institucional	Meta Valor	Unidad de medida (meta valor)	Desagregado meta valor por género: Hombre	Mujer
100%	10	Asesoría	0.00	0.00

Sentido del Indicador	Línea Base (meta valor)	Año (Línea base)	Tipo de Acumulación
Ascendente	10	2020	Suma

Resultados

Valor Programado	Avance de la Meta (4to trimestre)	% Avance de la Meta (4to trimestre)	Semáforo (4to trimestre)
10.00	8.00	80.0%	

	Valor programado	Avance de la meta		Valor programado	Avance de la meta
Enero	1.00	0.00	Julio	1.00	0.00
Febrero	1.00	0.00	Agosto	1.00	2.00
Marzo	1.00	2.00	Septiembre	1.00	0.00
Abril	0.00	2.00	Octubre	1.00	0.00
Mayo	0.00	1.00	Noviembre	1.00	1.00
Junio	0.00	0.00	Diciembre	2.00	0.00

Medios de verificación: Reporte de asesorías brindadas 2021. Dirección General del Trabajo.

Observaciones:

1 El presente documento despliega la información perteneciente a los indicadores estratégicos y gestión de aquellos Programas presupuestarios que proveen de bienes y servicios que generan valor público a la ciudadania jalisciense.

2 Se muestra el número del Componente relacionado con el indicador.

GOBIERNO DEL ESTADO DE JALISCO
PRESUPUESTO DE EGRESOS PARA EL EJERCICIO FISCAL 2021
Ficha Técnica de Indicador
Sistema de Evaluación del Desempeño (SED)

Gobierno del Estado de Jalisco — **Seguimiento de Indicadores** — **Secretaria de la Hacienda Pública**

Datos del Programa [1]

Resolución de asuntos de competencia laboral

Eje: Desarrollo económico **Tema Central:** Competencias y capacidades del capital humano

¿Quien gasta?

14 Unidad Presupuestal	000 Unidad Responsable	00301 Unidad Ejecutora del Gasto
Secretaría del Trabajo y Previsión Social	Secretaría del Trabajo y Previsión Social	Dirección General del Trabajo

¿Para qué se gasta?

Finalidad	Función	Subfunción
Desarrollo Económico	Asuntos Económicos, Comerciales y Laborales en General	Asuntos Laborales Generales

Objetivos

Nivel	Clave Componente	Resumen Narrativo
Componente	04 [2]	Asuntos jurídicos atendidos para contribuir a la legalidad de los actos

Datos del Indicador

Denominación

Porcentaje de asuntos jurídicos atendidos

Método de cálculo

(Porcentaje de asuntos jurídicos atendidos (Realizado) / Porcentaje de asuntos jurídicos atendidos (Programado))*100

Descripción del Indicador

Asuntos jurídicos atendidos para contribuir a la legalidad de los actos

Tipo de Indicador	Gestión	**Dimensión del Indicador**	Eficiencia	**Año de Medición del Resultado**	2021
Cobertura	Estatal	**Frecuencia de Medición**	Trimestral		

Parámetros de semaforización

0	59.99	60.00	79.99	80.00	130

Meta Institucional	Meta Valor	Unidad de medida (meta valor)	Desagregado meta valor por género: Hombre	Mujer
100%	100	Porcentaje	0.00	0.00

Sentido del Indicador	Línea Base (meta valor)	Año (Línea base)	Tipo de Acumulación
Ascendente	100	2020	Valor presente

Resultados

Valor Programado	Avance de la Meta (4to trimestre)	% Avance de la Meta (4to trimestre)	Semáforo (4to trimestre)
100.00	100.00	100.0%	

	Valor programado	Avance de la meta		Valor programado	Avance de la meta
Enero	N.P.	N.D	Julio	N.P.	N.D
Febrero	N.P.	N.D	Agosto	N.P.	N.D
Marzo	100.00	100.00	Septiembre	100.00	100.00
Abril	N.P.	N.D	Octubre	N.P.	N.D
Mayo	N.P.	N.D	Noviembre	N.P.	N.D
Junio	100.00	100.00	Diciembre	100.00	100.00

Medios de verificación: Reporte de asuntos jurídicos atendidos 2021. Dirección de Área Jurídica.

Observaciones:

1 El presente documento despliega la información perteneciente a los indicadores estratégicos y gestión de aquellos Programas presupuestarios que proveen de bienes y servicios que generan valor público a la ciudadania jalisciense.

2 Se muestra el número del Componente relacionado con el indicador.

GOBIERNO DEL ESTADO DE JALISCO
PRESUPUESTO DE EGRESOS PARA EL EJERCICIO FISCAL 2021
Ficha Técnica de Indicador
Sistema de Evaluación del Desempeño (SED)

Gobierno del Estado de Jalisco — **Seguimiento de Indicadores** — **Secretaria de la Hacienda Pública**

Datos del Programa [1]

Resolución de asuntos de competencia laboral

Eje: Desarrollo económico **Tema Central:** Competencias y capacidades del capital humano

¿Quien gasta?

14 Unidad Presupuestal	000 Unidad Responsable	00301 Unidad Ejecutora del Gasto
Secretaría del Trabajo y Previsión Social	Secretaría del Trabajo y Previsión Social	Dirección General del Trabajo

¿Para qué se gasta?

Finalidad	Función	Subfunción
Desarrollo Económico	Asuntos Económicos, Comerciales y Laborales en General	Asuntos Laborales Generales

Objetivos

Nivel	Clave Componente		Resumen Narrativo
Actividad	04-06	2	Instaurar, sustanciar y resolver los Procedimientos Administrativos Sancionadores derivados del incumplimiento de obligaciones labores de los centros de trabajo frente a sus trabajadores.

Datos del Indicador

Denominación

Porcentaje de procedimientos administrativos sancionatorios instaurados, substanciados y resueltos

Método de cálculo

(Porcentaje de Procedimientos Administrativos Sancionatorios instaurados, substanciados y resueltos. (Realizado) / Porcentaje de Procedimientos Administrativos Sancionatorios instaurados, substanciados y resueltos. (Programado))*100

Descripción del Indicador

Instaurar, sustanciar y resolver los procedimientos administrativos sancionadores derivados del incumplimiento de obligaciones labores de los centros de trabajo frente a sus trabajadores.

Tipo de Indicador	Gestión	**Dimensión del Indicador**	Eficiencia	**Año de Medición del Resultado**	2021
Cobertura	Estatal	**Frecuencia de Medición**	Trimestral		

Parámetros de semaforización

0	59.99	60.00	79.99	80.00	130

Meta Institucional	Meta Valor	Unidad de medida (meta valor)	Desagregado meta valor por género: Hombre	Mujer
100%	100	Porcentaje	0.00	0.00

Sentido del Indicador	Línea Base (meta valor)	Año (Línea base)	Tipo de Acumulación
Ascendente	100	2020	Valor presente

Resultados

Valor Programado	Avance de la Meta (4to trimestre)	% Avance de la Meta (4to trimestre)	Semáforo (4to trimestre)
100.00	100.00	100.0%	

	Valor programado	Avance de la meta		Valor programado	Avance de la meta
Enero	N.P.	N.D	Julio	N.P.	N.D
Febrero	N.P.	N.D	Agosto	N.P.	N.D
Marzo	100.00	100.00	Septiembre	100.00	100.00
Abril	N.P.	N.D	Octubre	N.P.	N.D
Mayo	N.P.	N.D	Noviembre	N.P.	N.D
Junio	100.00	100.00	Diciembre	100.00	100.00

Medios de verificación: Reporte de Procedimientos Administrativos Sancionatorios 2021. Dirección de Área Jurídica.

Observaciones:

1 El presente documento despliega la información perteneciente a los indicadores estratégicos y gestión de aquellos Programas presupuestarios que proveen de bienes y servicios que generan valor público a la ciudadania jalisciense.

2 Se muestra el número del Componente relacionado con el indicador.

GOBIERNO DEL ESTADO DE JALISCO
PRESUPUESTO DE EGRESOS PARA EL EJERCICIO FISCAL 2021
Ficha Técnica de Indicador
Sistema de Evaluación del Desempeño (SED)

Gobierno del Estado de Jalisco — **Seguimiento de Indicadores** — **Secretaria de la Hacienda Pública**

Datos del Programa [1]

Resolución de asuntos de competencia laboral

Eje: Desarrollo económico **Tema Central:** Competencias y capacidades del capital humano

¿Quien gasta?

14 Unidad Presupuestal	000 Unidad Responsable	00301 Unidad Ejecutora del Gasto
Secretaría del Trabajo y Previsión Social	Secretaría del Trabajo y Previsión Social	Dirección General del Trabajo

¿Para qué se gasta?

Finalidad	Función	Subfunción
Desarrollo Económico	Asuntos Económicos, Comerciales y Laborales en General	Asuntos Laborales Generales

Objetivos

Nivel	Clave Componente	Resumen Narrativo
Actividad	04-07 [2]	Representar y vigilar los intereses de la Secretaría en los juicios laborales en los cuales es parte.

Datos del Indicador

Denominación

Porcentaje de juicios laborales en contra de la Secretaría promovidos

Método de cálculo

(Porcentaje de Juicios Laborales en contra de la Secretaría promovidos. (Realizado) / Porcentaje de Juicios Laborales en contra de la Secretaría promovidos. (Programado))*100

Descripción del Indicador

Representar y vigilar los intereses de la Secretaría en los juicios laborales en los cuales es parte.

Tipo de Indicador	Gestión	Dimensión del Indicador	Eficiencia	Año de Medición del Resultado	2021
Cobertura	Estatal	Frecuencia de Medición	Trimestral		

Parámetros de semaforización

0	59.99	60.00	79.99	80.00	130

Meta Institucional	Meta Valor	Unidad de medida (meta valor)	Desagregado meta valor por género: Hombre	Mujer
100%	100	Juicio	0.00	0.00

Sentido del Indicador	Línea Base (meta valor)	Año (Línea base)	Tipo de Acumulación
Ascendente	100	2020	Valor presente

Resultados

Valor Programado	Avance de la Meta (4to trimestre)	% Avance de la Meta (4to trimestre)	Semáforo (4to trimestre)
100.00	100.00	100.0%	

	Valor programado	Avance de la meta		Valor programado	Avance de la meta
Enero	N.P.	N.D	Julio	N.P.	N.D
Febrero	N.P.	N.D	Agosto	N.P.	N.D
Marzo	100.00	100.00	Septiembre	100.00	100.00
Abril	N.P.	N.D	Octubre	N.P.	N.D
Mayo	N.P.	N.D	Noviembre	N.P.	N.D
Junio	100.00	100.00	Diciembre	100.00	100.00

Medios de verificación: Reporte de Juicios Laborales 2021. Dirección de Área Jurídica.

Observaciones:

1 El presente documento despliega la información perteneciente a los indicadores estratégicos y gestión de aquellos Programas presupuestarios que proveen de bienes y servicios que generan valor público a la ciudadania jalisciense.

2 Se muestra el número del Componente relacionado con el indicador.

GOBIERNO DEL ESTADO DE JALISCO
PRESUPUESTO DE EGRESOS PARA EL EJERCICIO FISCAL 2021
Ficha Técnica de Indicador
Sistema de Evaluación del Desempeño (SED)

Gobierno del Estado de Jalisco — **Seguimiento de Indicadores** — **Secretaria de la Hacienda Pública**

Datos del Programa [1]

Resolución de asuntos de competencia laboral

Eje: Desarrollo económico **Tema Central:** Competencias y capacidades del capital humano

¿Quien gasta?

14 Unidad Presupuestal	000 Unidad Responsable	00301 Unidad Ejecutora del Gasto
Secretaría del Trabajo y Previsión Social	Secretaría del Trabajo y Previsión Social	Dirección General del Trabajo

¿Para qué se gasta?

Finalidad	Función	Subfunción
Desarrollo Económico	Asuntos Económicos, Comerciales y Laborales en General	Asuntos Laborales Generales

Objetivos

Nivel	Clave Componente		Resumen Narrativo
Componente	A3	2	Solicitudes atendidas de transparencia para garantizar el acceso a la información

Datos del Indicador

Denominación

Porcentaje de solicitudes atendidas de acceso a la información pública

Método de cálculo

(Porcentaje de solicitudes atendidas de acceso a la información pública (Realizado) / Porcentaje de solicitudes atendidas de acceso a la información pública (Programado))*100

Descripción del Indicador

Solicitudes atendidas de transparencia para garantizar el acceso a la información

Tipo de Indicador	Gestión	**Dimensión del Indicador**	Eficiencia	**Año de Medición del Resultado**	2021
Cobertura	Estatal	**Frecuencia de Medición**	Mensual		

Parámetros de semaforización

0	59.99	60.00	79.99	80.00	130

Meta Institucional	Meta Valor	Unidad de medida (meta valor)	Desagregado meta valor por género: Hombre	Mujer
100%	95	Porcentaje	0.00	0.00

Sentido del Indicador	Línea Base (meta valor)	Año (Línea base)	Tipo de Acumulación
Ascendente	100	2020	Valor presente

Resultados

Valor Programado	Avance de la Meta (4to trimestre)	% Avance de la Meta (4to trimestre)	Semáforo (4to trimestre)
95.00	100.00	105.3%	

	Valor programado	Avance de la meta		Valor programado	Avance de la meta
Enero	95.00	100.00	Julio	95.00	100.00
Febrero	95.00	100.00	Agosto	95.00	100.00
Marzo	95.00	100.00	Septiembre	95.00	100.00
Abril	95.00	100.00	Octubre	95.00	100.00
Mayo	95.00	100.00	Noviembre	95.00	100.00
Junio	95.00	100.00	Diciembre	95.00	100.00

Medios de verificación: Sistema de Solicitudes de Información Pública Respondidas (SIRES) y las Evaluaciones realizadas por la Unidad de Transparencia

Observaciones:

1 El presente documento despliega la información perteneciente a los indicadores estratégicos y gestión de aquellos Programas presupuestarios que proveen de bienes y servicios que generan valor público a la ciudadania jalisciense.

2 Se muestra el número del Componente relacionado con el indicador.

GOBIERNO DEL ESTADO DE JALISCO
PRESUPUESTO DE EGRESOS PARA EL EJERCICIO FISCAL 2021
Ficha Técnica de Indicador
Sistema de Evaluación del Desempeño (SED)

Gobierno del Estado de Jalisco — **Seguimiento de Indicadores** — **Secretaria de la Hacienda Pública**

Datos del Programa [1]

Resolución de asuntos de competencia laboral

Eje: Desarrollo económico **Tema Central:** Competencias y capacidades del capital humano

¿Quien gasta?

14 Unidad Presupuestal	000 Unidad Responsable	00301 Unidad Ejecutora del Gasto
Secretaría del Trabajo y Previsión Social	Secretaría del Trabajo y Previsión Social	Dirección General del Trabajo

¿Para qué se gasta?

Finalidad	Función	Subfunción
Desarrollo Económico	Asuntos Económicos, Comerciales y Laborales en General	Asuntos Laborales Generales

Objetivos

Nivel	Clave Componente	Resumen Narrativo
Actividad	A3-08 [2]	El ejercicio del derecho de acceso a la información no estará condicionado a que el solicitante acredite interés alguno o justifique su utilización, ni podrá condicionarse el mismo. Excepto cuando sean solicitudes para ejercer Derecho ARCO, ya que tendrá que acreditar su identidad.

Datos del Indicador

Denominación

Total de solicitudes de información atendidas

Método de cálculo

(Total de solicitudes de información atendidas. (Realizado) / Total de solicitudes de información atendidas. (Programado))*100

Descripción del Indicador

El ejercicio del derecho de acceso a la información no estará condicionado a que el solicitante acredite interés alguno o justifique su utilización, ni podrá condicionarse el mismo. Excepto cuando sean solicitudes para ejercer derecho ARCO, ya que tendrá que acreditar su identidad.

Tipo de Indicador	Gestión	**Dimensión del Indicador**	Eficiencia	**Año de Medición del Resultado**	2021
Cobertura	Estatal	**Frecuencia de Medición**	Mensual		

Parámetros de semaforización

0	59.99	60.00	79.99	80.00	130

Meta Institucional	Meta Valor	Unidad de medida (meta valor)	Desagregado meta valor por género: Hombre	Mujer
100%	400	Solicitud	0.00	0.00

Sentido del Indicador	Línea Base (meta valor)	Año (Línea base)	Tipo de Acumulación
Ascendente	400	2020	Suma

Resultados

Valor Programado	Avance de la Meta (4to trimestre)	% Avance de la Meta (4to trimestre)	Semáforo (4to trimestre)
400.00	405.00	101.3%	

	Valor programado	Avance de la meta		Valor programado	Avance de la meta
Enero	33.00	34.00	Julio	33.00	32.00
Febrero	33.00	36.00	Agosto	33.00	45.00
Marzo	33.00	58.00	Septiembre	33.00	32.00
Abril	33.00	32.00	Octubre	33.00	27.00
Mayo	33.00	34.00	Noviembre	33.00	27.00
Junio	33.00	33.00	Diciembre	37.00	15.00

Medios de verificación: Sistema de Solicitudes de Información Pública Respondidas (SIRES).

Observaciones:

1 El presente documento despliega la información perteneciente a los indicadores estratégicos y gestión de aquellos Programas presupuestarios que proveen de bienes y servicios que generan valor público a la ciudadania jalisciense.

2 Se muestra el número del Componente relacionado con el indicador.

GOBIERNO DEL ESTADO DE JALISCO
PRESUPUESTO DE EGRESOS PARA EL EJERCICIO FISCAL 2021
Ficha Técnica de Indicador
Sistema de Evaluación del Desempeño (SED)

Gobierno del Estado de Jalisco — **Secretaria de la Hacienda Pública**

Seguimiento de Indicadores

Datos del Programa [1]

Resolución de asuntos de competencia laboral

Eje: Desarrollo económico **Tema Central:** Competencias y capacidades del capital humano

¿Quien gasta?

14 Unidad Presupuestal	000 Unidad Responsable	00301 Unidad Ejecutora del Gasto
Secretaría del Trabajo y Previsión Social	Secretaría del Trabajo y Previsión Social	Dirección General del Trabajo

¿Para qué se gasta?

Finalidad	Función	Subfunción
Desarrollo Económico	Asuntos Económicos, Comerciales y Laborales en General	Asuntos Laborales Generales

Objetivos

Nivel	Clave Componente	Resumen Narrativo
Actividad	A3-09 [2]	Publicación de Información fundamental en el Portal Estatal de Transparencia, así como en la Plataforma Nacional de Transparencia. La información pública de libre acceso se publica y difundirse de manera mensual, permanente y actualizada.

Datos del Indicador

Denominación

Porcentaje de información actualizada en plataforma

Método de cálculo

(Porcentaje de información actualizada en plataforma. (Realizado) / Porcentaje de información actualizada en plataforma. (Programado))*100

Descripción del Indicador

Publicación de Información fundamental en el Portal Estatal de Transparencia, así como en la Plataforma Nacional de Transparencia.

Tipo de Indicador	Gestión	**Dimensión del Indicador**	Eficiencia	**Año de Medición del Resultado**	2021
Cobertura	Estatal	**Frecuencia de Medición**	Mensual		

Parámetros de semaforización

0	59.99	60.00	79.99	80.00	130

Meta Institucional	Meta Valor	Unidad de medida (meta valor)	Desagregado meta valor por género: Hombre	Desagregado meta valor por género: Mujer
100%	80	Porcentaje	0.00	0.00

Sentido del Indicador	Línea Base (meta valor)	Año (Línea base)	Tipo de Acumulación
Ascendente	100	2020	Valor presente

Resultados

Valor Programado	Avance de la Meta (4to trimestre)	% Avance de la Meta (4to trimestre)	Semáforo (4to trimestre)
80.00	100.00	125.0%	

	Valor programado	Avance de la meta		Valor programado	Avance de la meta
Enero	90.00	100.00	Julio	90.00	100.00
Febrero	90.00	100.00	Agosto	90.00	100.00
Marzo	90.00	100.00	Septiembre	90.00	100.00
Abril	0.00	100.00	Octubre	90.00	100.00
Mayo	0.00	100.00	Noviembre	90.00	100.00
Junio	0.00	100.00	Diciembre	80.00	100.00

Medios de verificación: Evaluaciones realizadas por la Unidad de Transparencia (CT) de la Coordinación General Estratégica de Crecimiento y Desarrollo Económico (CGECDE).

Observaciones:

1 El presente documento despliega la información perteneciente a los indicadores estratégicos y gestión de aquellos Programas presupuestarios que proveen de bienes y servicios que generan valor público a la ciudadania jalisciense.

2 Se muestra el número del Componente relacionado con el indicador.

GOBIERNO DEL ESTADO DE JALISCO
PRESUPUESTO DE EGRESOS PARA EL EJERCICIO FISCAL 2021
Ficha Técnica de Indicador
Sistema de Evaluación del Desempeño (SED)

Gobierno del Estado de Jalisco

Seguimiento de Indicadores

Secretaria de la Hacienda Pública

Datos del Programa [1]

Resolución de asuntos de competencia laboral

Eje: Desarrollo económico **Tema Central:** Competencias y capacidades del capital humano

¿Quien gasta?

14	Unidad Presupuestal	000	Unidad Responsable	00301	Unidad Ejecutora del Gasto
Secretaría del Trabajo y Previsión Social		Secretaría del Trabajo y Previsión Social		Dirección General del Trabajo	

¿Para qué se gasta?

Finalidad	Función	Subfunción
Desarrollo Económico	Asuntos Económicos, Comerciales y Laborales en General	Asuntos Laborales Generales

Objetivos

Nivel	Clave Componente		Resumen Narrativo
Componente	D1	2	Solución de conflicto laboral promovido mediante conciliación

Datos del Indicador

Denominación

Total de conflictos laborales solucionados a través de la conciliación

Método de cálculo

(Total de conflictos laborales solucionados a través de la conciliación. (Realizado) / Total de conflictos laborales solucionados a través de la conciliación. (Programado))*100

Descripción del Indicador

Solución de conflicto laboral promovido mediante conciliación

Tipo de Indicador	Gestión	**Dimensión del Indicador**	Eficiencia	**Año de Medición del Resultado**	2021
Cobertura	Estatal	**Frecuencia de Medición**	Mensual		

Parámetros de semaforización

0	59.99	60.00	79.99	80.00	130

Meta Institucional	Meta Valor	Unidad de medida (meta valor)	Desagregado meta valor por género	
			Hombre	Mujer
100%	20,000	Usuario	0.00	0.00

Sentido del Indicador	Línea Base (meta valor)	Año (Línea base)	Tipo de Acumulación
Ascendente	20,000	2020	Suma

Resultados

Valor Programado	Avance de la Meta (4to trimestre)	% Avance de la Meta (4to trimestre)	Semáforo (4to trimestre)
20,000.00	20,957.00	104.8%	

	Valor programado	Avance de la meta		Valor programado	Avance de la meta
Enero	1,666.00	421.00	Julio	1,666.00	1,736.00
Febrero	1,666.00	1,025.00	Agosto	1,666.00	744.00
Marzo	1,666.00	1,288.00	Septiembre	1,666.00	722.00
Abril	1,666.00	1,502.00	Octubre	1,666.00	3,497.00
Mayo	1,666.00	777.00	Noviembre	1,666.00	5,461.00
Junio	1,666.00	884.00	Diciembre	1,674.00	2,900.00

Medios de verificación: Reporte de conflictos laborales solucionados 2021. Coordinación de Conciliadores.

Observaciones:

1 El presente documento despliega la información perteneciente a los indicadores estratégicos y gestión de aquellos Programas presupuestarios que proveen de bienes y servicios que generan valor público a la ciudadania jalisciense.

2 Se muestra el número del Componente relacionado con el indicador.

GOBIERNO DEL ESTADO DE JALISCO
PRESUPUESTO DE EGRESOS PARA EL EJERCICIO FISCAL 2021
Ficha Técnica de Indicador
Sistema de Evaluación del Desempeño (SED)

Gobierno del Estado de Jalisco — **Seguimiento de Indicadores** — **Secretaria de la Hacienda Pública**

Datos del Programa [1]

Resolución de asuntos de competencia laboral

Eje: Desarrollo económico **Tema Central:** Competencias y capacidades del capital humano

¿Quien gasta?

14 Unidad Presupuestal	000 Unidad Responsable	00301 Unidad Ejecutora del Gasto
Secretaría del Trabajo y Previsión Social	Secretaría del Trabajo y Previsión Social	Dirección General del Trabajo

¿Para qué se gasta?

Finalidad	Función	Subfunción
Desarrollo Económico	Asuntos Económicos, Comerciales y Laborales en General	Asuntos Laborales Generales

Objetivos

Nivel	Clave Componente		Resumen Narrativo
Actividad	D1-01	2	Otorgamiento de servicios de asesoría brindados a usuarios interesados vía telefónica, correo electrónico y presencial.

Datos del Indicador

Denominación

Total de asesorías brindadas a trabajadores, patrones y sindicatos

Método de cálculo

(Total de asesorías brindadas a trabajadores, patrones y sindicatos. (Realizado) / Total de asesorías brindadas a trabajadores, patrones y sindicatos. (Programado))*100

Descripción del Indicador

Otorgamiento de servicios de asesoría brindados a usuarios interesados vía telefónica, correo electrónico y presencial.

Tipo de Indicador	Gestión	**Dimensión del Indicador**	Eficiencia	**Año de Medición del Resultado**	2021
Cobertura	Estatal	**Frecuencia de Medición**	Mensual		

Parámetros de semaforización

0	59.99	60.00	79.99	80.00	130

Meta Institucional	Meta Valor	Unidad de medida (meta valor)	Desagregado meta valor por género: Hombre	Mujer
100%	12,000	Asesoría	0.00	0.00

Sentido del Indicador	Línea Base (meta valor)	Año (Línea base)	Tipo de Acumulación
Ascendente	1,200	2020	Suma

Resultados

Valor Programado	Avance de la Meta (4to trimestre)	% Avance de la Meta (4to trimestre)	Semáforo (4to trimestre)
12,000.00	21,380.00	178.2%	

	Valor programado	Avance de la meta		Valor programado	Avance de la meta
Enero	1,000.00	1,701.00	Julio	1,000.00	1,687.00
Febrero	1,000.00	1,921.00	Agosto	1,000.00	1,457.00
Marzo	1,000.00	2,337.00	Septiembre	1,000.00	1,112.00
Abril	1,000.00	2,674.00	Octubre	1,000.00	1,384.00
Mayo	1,000.00	1,873.00	Noviembre	1,000.00	2,014.00
Junio	1,000.00	2,103.00	Diciembre	1,000.00	1,117.00

Medios de verificación: Reporte de asesorías brindadas 2021. Coordinación de Conciliadores.

Observaciones: Se superó la meta de los indicadores por cuanto al "Total de asesorías brindadas a trabajadores, patrones y sindicatos" proyectado para 2021, en virtud de las multiples dudas ciudadanas ante la reactivacion economica, las que gracias a una reingieneria estructural y funcional de la Coordinación de Conciliadores, se lograron agilizar procesos de atención alcanzando mayor numero de usuarios. Asimismo, se debe a la mayor concurrencia de estos de manera presencial, derivada de la confianza social ante la reducción de casos de contagio por COVID-19.

1 El presente documento despliega la información perteneciente a los indicadores estratégicos y gestión de aquellos Programas presupuestarios que proveen de bienes y servicios que generan valor público a la ciudadania jalisciense.

2 Se muestra el número del Componente relacionado con el indicador.

GOBIERNO DEL ESTADO DE JALISCO
PRESUPUESTO DE EGRESOS PARA EL EJERCICIO FISCAL 2021
Ficha Técnica de Indicador

Sistema de Evaluación del Desempeño (SED)

Secretaria de la Hacienda Pública

Gobierno del Estado de Jalisco

Seguimiento de Indicadores

Datos del Programa [1]

Resolución de asuntos de competencia laboral

Eje: Desarrollo económico **Tema Central:** Competencias y capacidades del capital humano

¿Quien gasta?

14	Unidad Presupuestal	000	Unidad Responsable	00301	Unidad Ejecutora del Gasto
Secretaría del Trabajo y Previsión Social		Secretaría del Trabajo y Previsión Social		Dirección General del Trabajo	

¿Para qué se gasta?

Finalidad	Función	Subfunción
Desarrollo Económico	Asuntos Económicos, Comerciales y Laborales en General	Asuntos Laborales Generales

Objetivos

Nivel	Clave Componente	Resumen Narrativo
Actividad	D1-02 [2]	Entrega de citatorios emitidos y solicitados por Coordinación de Conciliadores.

Datos del Indicador

Denominación

Total de citatorios solicitados y elaborados para citas conciliatorias

Método de cálculo

(Total de citatorios solicitados y elaborados para citas conciliatorias. (Realizado) / Total de citatorios solicitados y elaborados para citas conciliatorias. (Programado))*100

Descripción del Indicador

Entrega de citatorios emitidos y solicitados por Coordinación de Conciliadores.

Tipo de Indicador	Gestión	Dimensión del Indicador	Eficiencia	Año de Medición del Resultado	2021
Cobertura	Estatal	Frecuencia de Medición	Mensual		

	Meta Institucional	Meta Valor	Unidad de medida (meta valor)	Desagregado meta valor por género: Hombre	Mujer
	100%	20,000	Cita	0.00	0.00

Parámetros de semaforización

0	59.99	60.00	79.99	80.00	130

Sentido del Indicador	Línea Base (meta valor)	Año (Línea base)	Tipo de Acumulación
Ascendente	20,000	2020	Suma

Resultados

Valor Programado	Avance de la Meta (4to trimestre)	% Avance de la Meta (4to trimestre)	Semáforo (4to trimestre)
20,000.00	19,804.00	99.0%	

	Valor programado	Avance de la meta		Valor programado	Avance de la meta
Enero	1,667.00	864.00	Julio	1,667.00	2,133.00
Febrero	1,667.00	1,385.00	Agosto	1,667.00	1,236.00
Marzo	1,667.00	2,440.00	Septiembre	1,667.00	1,269.00
Abril	1,667.00	3,189.00	Octubre	1,667.00	1,220.00
Mayo	1,667.00	1,397.00	Noviembre	1,667.00	1,941.00
Junio	1,667.00	1,566.00	Diciembre	1,663.00	1,164.00

Medios de verificación: Reporte de citatorios para citas conciliatorias 2021. Coordinación de Conciliadores.

Observaciones:

1 El presente documento despliega la información perteneciente a los indicadores estratégicos y gestión de aquellos Programas presupuestarios que proveen de bienes y servicios que generan valor público a la ciudadania jalisciense.

2 Se muestra el número del Componente relacionado con el indicador.

GOBIERNO DEL ESTADO DE JALISCO
PRESUPUESTO DE EGRESOS PARA EL EJERCICIO FISCAL 2021
Ficha Técnica de Indicador
Sistema de Evaluación del Desempeño (SED)

Gobierno del Estado de Jalisco — **Seguimiento de Indicadores** — **Secretaria de la Hacienda Pública**

Datos del Programa [1]

Resolución de asuntos de competencia laboral

Eje: Desarrollo económico **Tema Central:** Competencias y capacidades del capital humano

¿Quien gasta?

14 Unidad Presupuestal	000 Unidad Responsable	00301 Unidad Ejecutora del Gasto
Secretaría del Trabajo y Previsión Social	Secretaría del Trabajo y Previsión Social	Dirección General del Trabajo

¿Para qué se gasta?

Finalidad	Función	Subfunción
Desarrollo Económico	Asuntos Económicos, Comerciales y Laborales en General	Asuntos Laborales Generales

Objetivos

Nivel	Clave Componente		Resumen Narrativo
Actividad	D1-03	2	Arreglo conciliatorio sin juicio en la Junta Local de Conciliación y Arbitraje derivado de una cita en la Coordinación de Conciliadores.

Datos del Indicador

Denominación

Total de conflictos laborales conciliados sin juicio

Método de cálculo

(Total de conflictos laborales conciliados sin juicio. (Realizado) / Total de conflictos laborales conciliados sin juicio. (Programado))*100

Descripción del Indicador

Arreglo conciliatorio sin juicio en la Junta Local de Conciliación y Arbitraje derivado de una cita en la Coordinación de Conciliadores.

Tipo de Indicador	Gestión	**Dimensión del Indicador**	Eficiencia	**Año de Medición del Resultado**	2021
Cobertura	Estatal	**Frecuencia de Medición**	Mensual		

Parámetros de semaforización

0	59.99	60.00	79.99	80.00	130

Meta Institucional	Meta Valor	Unidad de medida (meta valor)	Desagregado meta valor por género: Hombre	Mujer
100%	12,000	Conciliación	0.00	0.00

Sentido del Indicador	Línea Base (meta valor)	Año (Línea base)	Tipo de Acumulación
Ascendente	12,000	2020	Suma

Resultados

Valor Programado	Avance de la Meta (4to trimestre)	% Avance de la Meta (4to trimestre)	Semáforo (4to trimestre)
12,000.00	10,420.00	86.8%	

	Valor programado	Avance de la meta		Valor programado	Avance de la meta
Enero	1,000.00	393.00	Julio	1,000.00	1,217.00
Febrero	1,000.00	922.00	Agosto	1,000.00	686.00
Marzo	1,000.00	1,186.00	Septiembre	1,000.00	650.00
Abril	1,000.00	1,270.00	Octubre	1,000.00	825.00
Mayo	1,000.00	713.00	Noviembre	1,000.00	1,183.00
Junio	1,000.00	797.00	Diciembre	1,000.00	578.00

Medios de verificación: Reporte de conflictos laborales sin conciliados sin juicio 2021. Coordinación de Conciliadores.

Observaciones:

1 El presente documento despliega la información perteneciente a los indicadores estratégicos y gestión de aquellos Programas presupuestarios que proveen de bienes y servicios que generan valor público a la ciudadania jalisciense.

2 Se muestra el número del Componente relacionado con el indicador.

GOBIERNO DEL ESTADO DE JALISCO
PRESUPUESTO DE EGRESOS PARA EL EJERCICIO FISCAL 2021
Ficha Técnica de Indicador
Sistema de Evaluación del Desempeño (SED)

Gobierno del Estado de Jalisco — **Seguimiento de Indicadores** — **Secretaria de la Hacienda Pública**

Datos del Programa [1]

Resolución de asuntos de competencia laboral

Eje: Desarrollo económico **Tema Central:** Competencias y capacidades del capital humano

¿Quien gasta?

14 Unidad Presupuestal	000 Unidad Responsable	00301 Unidad Ejecutora del Gasto
Secretaría del Trabajo y Previsión Social	Secretaría del Trabajo y Previsión Social	Dirección General del Trabajo

¿Para qué se gasta?

Finalidad	Función	Subfunción
Desarrollo Económico	Asuntos Económicos, Comerciales y Laborales en General	Asuntos Laborales Generales

Objetivos

Nivel	Clave Componente		Resumen Narrativo
Actividad	D1-04	2	Arreglo conciliatorio con juicio en la Junta Local de Conciliación y Arbitraje derivado de una cita en la Coordinación de Conciliadores.

Datos del Indicador

Denominación

Total de juicios laborales conciliados en la Junta Local

Método de cálculo

(Total de juicios laborales conciliados en la Junta Local. (Realizado) / Total de juicios laborales conciliados en la Junta Local. (Programado))*100

Descripción del Indicador

Arreglo conciliatorio con juicio en la Junta Local de Conciliación y Arbitraje derivado de una cita en la Coordinación de Conciliadores

Tipo de Indicador	Gestión	**Dimensión del Indicador**	Eficiencia	**Año de Medición del Resultado**	2021
Cobertura	Estatal	**Frecuencia de Medición**	Mensual		

Parámetros de semaforización

0	59.99	60.00	79.99	80.00	130

Meta Institucional	Meta Valor	Unidad de medida (meta valor)	Desagregado meta valor por género: Hombre	Mujer
100%	8,000	Usuario	0.00	0.00

Sentido del Indicador	Línea Base (meta valor)	Año (Línea base)	Tipo de Acumulación
Ascendente	8,000	2020	Suma

Resultados

Valor Programado	Avance de la Meta (4to trimestre)	% Avance de la Meta (4to trimestre)	Semáforo (4to trimestre)
8,000.00	1,697.00	21.2%	

	Valor programado	Avance de la meta		Valor programado	Avance de la meta
Enero	667.00	28.00	Julio	667.00	519.00
Febrero	667.00	103.00	Agosto	667.00	58.00
Marzo	667.00	102.00	Septiembre	667.00	72.00
Abril	667.00	232.00	Octubre	667.00	68.00
Mayo	667.00	64.00	Noviembre	667.00	323.00
Junio	667.00	87.00	Diciembre	663.00	41.00

Medios de verificación: Reporte de juicios laborales conciliados 2021. Coordinación de Conciliadores.

Observaciones: Las jornadas de conciliación laboral lograron demostrar el incremento del "Total de juicios laborales conciliados en la Junta Local" sin embargo, no resulta suficiente para alcanzar la meta proyectada, debido a la negativa de acudir al desahogo de las citas conciliatorias por parte de los abogados litigantes que ya trabajan el juicio de sus clientes, a las citas conciliatorias.

1 El presente documento despliega la información perteneciente a los indicadores estratégicos y gestión de aquellos Programas presupuestarios que proveen de bienes y servicios que generan valor público a la ciudadania jalisciense.

2 Se muestra el número del Componente relacionado con el indicador.

GOBIERNO DEL ESTADO DE JALISCO
PRESUPUESTO DE EGRESOS PARA EL EJERCICIO FISCAL 2021
Ficha Técnica de Indicador
Sistema de Evaluación del Desempeño (SED)

Gobierno del Estado de Jalisco — **Seguimiento de Indicadores** — **Secretaria de la Hacienda Pública**

Datos del Programa [1]

Fomentar el Cumplimiento de la Normatividad Laboral y de Seguridad y Salud en el Trabajo

Eje: Desarrollo económico **Tema Central:** Competencias y capacidades del capital humano

¿Quien gasta?

14 Unidad Presupuestal	000 Unidad Responsable	00302 Unidad Ejecutora del Gasto
Secretaría del Trabajo y Previsión Social	Secretaría del Trabajo y Previsión Social	Dirección General de Previsión Social

¿Para qué se gasta?

Finalidad	Función	Subfunción
Desarrollo Económico	Asuntos Económicos, Comerciales y Laborales en General	Asuntos Laborales Generales

Objetivos

Nivel	Clave Componente	Resumen Narrativo
Fin	2	Contribuir a la consolidación de Jalisco como líder nacional en aportación de valor económico y social, mediante la integración de la ciencia y la tecnología al desarrollo de cadenas productivas estratégicas que impulsen el capital humano, creativo y emprendedor de nuestra población, así como el aprovechamiento de los recursos naturales de todas nuestras regiones de manera responsable, incluyente y sostenible.

Datos del Indicador

Denominación

Posición en el Índice de Competitividad Estatal del IMCO

Método de cálculo

(Posición en el Índice de Competitividad Estatal del IMCO (Realizado)/Posición en el Índice de Competitividad Estatal del IMCO (Programado))*100

Descripción del Indicador

El indicador mide la posición de los estados en El Índice de Competitividad Estatal (ICE)._x000D_ _x000D_ El ICE mide la capacidad de los estados para forjar, atraer y retener talento e inversiones. Un estado competitivo es aquel que consistentemente resulta atractivo para el talento y la inversión, lo que se traduce en mayor productividad y bienestar para sus habitantes._x000D_ Para medir esto, el Índice evalúa tanto las capacidades estructurales como coyunturales de los estados. El ICE está compuesto por indicadores, categorizados en 10 subíndices que evalúan distintas dimensiones de la competitividad de los 32 estados del país.

Tipo de Indicador	Estratégico	**Dimensión del Indicador**	Eficacia	**Año de Medición del Resultado**	2021
Cobertura	Estatal	**Frecuencia de Medición**	Bienal		

Parámetros de semaforización

130	80.00	79.99	60.00	59.99	0

Meta Institucional	Meta Valor	Unidad de medida (meta valor)	Desagregado meta valor por género: Hombre	Mujer
100%	5	Posición	0.00	0.00

Sentido del Indicador	Línea Base (meta valor)	Año (Línea base)	Tipo de Acumulación
Descendente	14	2006	Suma

Resultados

Valor Programado	Avance de la Meta (4to trimestre)	% Avance de la Meta (4to trimestre)	Semáforo (4to trimestre)
N.P.	N.D.	N.D.	

	Valor programado	Avance de la meta		Valor programado	Avance de la meta
Enero	N.P.	N.D.	Julio	N.P.	N.D.
Febrero	N.P.	N.D.	Agosto	N.P.	N.D.
Marzo	N.P.	N.D.	Septiembre	N.P.	N.D.
Abril	N.P.	N.D.	Octubre	N.P.	N.D.
Mayo	N.P.	N.D.	Noviembre	N.P.	N.D.
Junio	N.P.	N.D.	Diciembre	N.P.	N.D.

Medios de verificación

Observaciones

1 El presente documento despliega la información perteneciente a los indicadores estratégicos y gestión de aquellos Programas presupuestarios que proveen de bienes y servicios que generan valor público a la ciudadania jalisciense.

2 Se muestra el número del Componente relacionado con el indicador.

GOBIERNO DEL ESTADO DE JALISCO
PRESUPUESTO DE EGRESOS PARA EL EJERCICIO FISCAL 2021
Ficha Técnica de Indicador
Sistema de Evaluación del Desempeño (SED)

Gobierno del Estado de Jalisco — **Seguimiento de Indicadores** — **Secretaria de la Hacienda Pública**

Datos del Programa [1]

Fomentar el Cumplimiento de la Normatividad Laboral y de Seguridad y Salud en el Trabajo

Eje: Desarrollo económico **Tema Central:** Competencias y capacidades del capital humano

¿Quien gasta?

14 Unidad Presupuestal	000 Unidad Responsable	00302 Unidad Ejecutora del Gasto
Secretaría del Trabajo y Previsión Social	Secretaría del Trabajo y Previsión Social	Dirección General de Previsión Social

¿Para qué se gasta?

Finalidad	Función	Subfunción
Desarrollo Económico	Asuntos Económicos, Comerciales y Laborales en General	Asuntos Laborales Generales

Objetivos

Nivel	Clave Componente	Resumen Narrativo
Propósito	2	Incrementar la cantidad y calidad de los empleos en Jalisco, a través del mejoramiento de competencias y capacidades del capital humano, así como de la certificación de las habilidades y competencias técnicas de los trabajadores, velando a su vez por el cumplimiento de los derechos y obligaciones laborales y la paz laboral como base del crecimiento, así mismo incentivando al sector patronal en la implementación de políticas de responsabilidad social, relativas a la inclusión, flexibilidad y reinserción social laboral.

Datos del Indicador

Denominación

Trabajadores registrados ante el IMSS

Método de cálculo

(Número de trabajadores asegurados (Realizado)/Número de trabajadores asegurados (Programado))*100

Descripción del Indicador

Este indicador se refiere al registro del total de trabajadores asegurados por entidad federativa, emitido por el Instituto Mexicano del Seguro Social.

Tipo de Indicador	Dimensión del Indicador	Año de Medición del Resultado
Estratégico	Eficacia	2021
Cobertura	**Frecuencia de Medición**	
Estatal	Mensual	

Parámetros de semaforización

0	59.99	60.00	79.99	80.00	130

Meta Institucional	Meta Valor	Unidad de medida (meta valor)	Desagregado meta valor por género: Hombre	Desagregado meta valor por género: Mujer
100%	1,963,491	Trabajador	0.00	0.00

Sentido del Indicador	Línea Base (meta valor)	Año (Línea base)	Tipo de Acumulación
Ascendente	1,147,134	2006	Suma

Resultados

Valor Programado	Avance de la Meta (4to trimestre)	% Avance de la Meta (4to trimestre)	Semáforo (4to trimestre)
N.P.	N.D.	N.D.	

	Valor programado	Avance de la meta		Valor programado	Avance de la meta
Enero	N.P.	N.D.	Julio	N.P.	N.D.
Febrero	N.P.	N.D.	Agosto	N.P.	N.D.
Marzo	N.P.	N.D.	Septiembre	N.P.	N.D.
Abril	N.P.	N.D.	Octubre	N.P.	N.D.
Mayo	N.P.	N.D.	Noviembre	N.P.	N.D.
Junio	N.P.	N.D.	Diciembre	N.P.	N.D.

Medios de verificación

Observaciones

1 El presente documento despliega la información perteneciente a los indicadores estratégicos y gestión de aquellos Programas presupuestarios que proveen de bienes y servicios que generan valor público a la ciudadania jalisciense.

2 Se muestra el número del Componente relacionado con el indicador.

GOBIERNO DEL ESTADO DE JALISCO
PRESUPUESTO DE EGRESOS PARA EL EJERCICIO FISCAL 2021
Ficha Técnica de Indicador
Sistema de Evaluación del Desempeño (SED)

Gobierno del Estado de Jalisco — **Seguimiento de Indicadores** — **Secretaria de la Hacienda Pública**

Datos del Programa [1]

Fomentar el Cumplimiento de la Normatividad Laboral y de Seguridad y Salud en el Trabajo

Eje: Desarrollo económico **Tema Central:** Competencias y capacidades del capital humano

¿Quien gasta?

14 Unidad Presupuestal	000 Unidad Responsable	00302 Unidad Ejecutora del Gasto
Secretaría del Trabajo y Previsión Social	Secretaría del Trabajo y Previsión Social	Dirección General de Previsión Social

¿Para qué se gasta?

Finalidad	Función	Subfunción
Desarrollo Económico	Asuntos Económicos, Comerciales y Laborales en General	Asuntos Laborales Generales

Objetivos

Nivel	Clave Componente	Resumen Narrativo
Componente	01 [2]	Cierre de actas de inspección realizadas para procedimiento de sanciones

Datos del Indicador

Denominación

Total de cierre de actas generados para inicio de procedimiento

Método de cálculo

(Total de cierre de actas generados para inicio de procedimiento (Realizado) / Total de cierre de actas generados para inicio de procedimiento (Programado))*100

Descripción del Indicador

Cierre de actas de inspección para inicio de procedimiento administrativo de imposición de sanciones

Tipo de Indicador	Gestión	**Dimensión del Indicador**	Eficiencia	**Año de Medición del Resultado**	2021
Cobertura	Estatal	**Frecuencia de Medición**	Mensual		

Parámetros de semaforización

0	59.99	60.00	79.99	80.00	130

Meta Institucional	Meta Valor	Unidad de medida (meta valor)	Desagregado meta valor por género: Hombre	Desagregado meta valor por género: Mujer
100%	1,750	Documento	No disponible	No disponible

Sentido del Indicador	Línea Base (meta valor)	Año (Línea base)	Tipo de Acumulación
Ascendente	150	2019	Suma

Resultados

Valor Programado	Avance de la Meta (4to trimestre)	% Avance de la Meta (4to trimestre)	Semáforo (4to trimestre)
1,750.00	1,644.00	93.9%	

	Valor programado	Avance de la meta		Valor programado	Avance de la meta
Enero	14.00	116.00	Julio	212.00	90.00
Febrero	14.00	102.00	Agosto	212.00	166.00
Marzo	14.00	224.00	Septiembre	212.00	115.00
Abril	145.00	315.00	Octubre	212.00	103.00
Mayo	145.00	163.00	Noviembre	212.00	91.00
Junio	145.00	51.00	Diciembre	213.00	108.00

Medios de verificación: Cierre de Actas para inicio de Procedimiento. Dirección General de Previsión Social

Observaciones:

1 El presente documento despliega la información perteneciente a los indicadores estratégicos y gestión de aquellos Programas presupuestarios que proveen de bienes y servicios que generan valor público a la ciudadania jalisciense.

2 Se muestra el número del Componente relacionado con el indicador.

GOBIERNO DEL ESTADO DE JALISCO
PRESUPUESTO DE EGRESOS PARA EL EJERCICIO FISCAL 2021
Ficha Técnica de Indicador
Sistema de Evaluación del Desempeño (SED)

Gobierno del Estado de Jalisco — **Seguimiento de Indicadores** — **Secretaria de la Hacienda Pública**

Datos del Programa [1]

Fomentar el Cumplimiento de la Normatividad Laboral y de Seguridad y Salud en el Trabajo

Eje: Desarrollo económico **Tema Central:** Competencias y capacidades del capital humano

¿Quien gasta?

14 Unidad Presupuestal	000 Unidad Responsable	00302 Unidad Ejecutora del Gasto
Secretaría del Trabajo y Previsión Social	Secretaría del Trabajo y Previsión Social	Dirección General de Previsión Social

¿Para qué se gasta?

Finalidad	Función	Subfunción
Desarrollo Económico	Asuntos Económicos, Comerciales y Laborales en General	Asuntos Laborales Generales

Objetivos

Nivel	Clave Componente	Resumen Narrativo
Actividad	01-10 [2]	Cierre de actas en materia de seguridad en el trabajo por inicio de procedimiento de imposición de sanciones

Datos del Indicador

Denominación

Total acuerdos cierre de actas técnicas generados por inicio procedimiento

Método de cálculo

(Total acuerdos cierre de actas técnicas generados por inicio procedimiento (Realizado) / Total acuerdos cierre de actas técnicas generados por inicio procedimiento (Programado))*100

Descripción del Indicador

Cierre de actas en materia de seguridad en el trabajo por inicio de procedimiento de imposición de sanciones

Tipo de Indicador	Gestión	**Dimensión del Indicador**	Eficiencia	**Año de Medición del Resultado**	2021
Cobertura	Estatal	**Frecuencia de Medición**	Mensual		

Parámetros de semaforización

0	59.99	60.00	79.99	80.00	130

Meta Institucional	Meta Valor	Unidad de medida (meta valor)	Desagregado meta valor por género: Hombre	Mujer
100%	242	Documento	No disponible	No disponible

Sentido del Indicador	Línea Base (meta valor)	Año (Línea base)	Tipo de Acumulación
Ascendente	40	2019	Suma

Resultados

Valor Programado	Avance de la Meta (4to trimestre)	% Avance de la Meta (4to trimestre)	Semáforo (4to trimestre)
242.00	242.00	100.0%	

	Valor programado	Avance de la meta		Valor programado	Avance de la meta
Enero	4.00	0.00	Julio	26.00	24.00
Febrero	4.00	0.00	Agosto	26.00	36.00
Marzo	4.00	0.00	Septiembre	26.00	22.00
Abril	26.00	25.00	Octubre	26.00	32.00
Mayo	26.00	30.00	Noviembre	26.00	28.00
Junio	26.00	27.00	Diciembre	22.00	18.00

Medios de verificación: Acuerdos de Valoración Técnicos 2021. Dirección de Área de Seguridad en el Trabajo y Promoción de la Salud. Dirección General de Previsión Social

Observaciones:

1 El presente documento despliega la información perteneciente a los indicadores estratégicos y gestión de aquellos Programas presupuestarios que proveen de bienes y servicios que generan valor público a la ciudadania jalisciense.

2 Se muestra el número del Componente relacionado con el indicador.

GOBIERNO DEL ESTADO DE JALISCO
PRESUPUESTO DE EGRESOS PARA EL EJERCICIO FISCAL 2021
Ficha Técnica de Indicador
Sistema de Evaluación del Desempeño (SED)

Secretaria de la Hacienda Pública

Gobierno del Estado de Jalisco

Seguimiento de Indicadores

Datos del Programa [1]

Fomentar el Cumplimiento de la Normatividad Laboral y de Seguridad y Salud en el Trabajo

Eje: Desarrollo económico **Tema Central:** Competencias y capacidades del capital humano

¿Quien gasta?

14 Unidad Presupuestal	000 Unidad Responsable	00302 Unidad Ejecutora del Gasto
Secretaría del Trabajo y Previsión Social	Secretaría del Trabajo y Previsión Social	Dirección General de Previsión Social

¿Para qué se gasta?

Finalidad	Función	Subfunción
Desarrollo Económico	Asuntos Económicos, Comerciales y Laborales en General	Asuntos Laborales Generales

Objetivos

Nivel	Clave Componente	Resumen Narrativo
Actividad	01-09 [2]	Cierre de actas en materia laboral por inicio de procedimiento de imposición de sanciones

Datos del Indicador

Denominación

Total acuerdos cierre de actas laborales generados para inicio procedimiento

Método de cálculo

(Total acuerdos cierre de actas laborales generados para inicio procedimiento (Realizado) / Total acuerdos cierre de actas laborales generados para inicio procedimiento (Programado))*100

Descripción del Indicador

Cierre de actas en materia laboral por inicio de procedimiento de imposición de sanciones

Tipo de Indicador	Gestión	**Dimensión del Indicador**	Eficiencia	**Año de Medición del Resultado**	2021
Cobertura	Estatal	**Frecuencia de Medición**	Mensual		

Parámetros de semaforización

0	59.99	60.00	79.99	80.00	130

Meta Institucional	Meta Valor	Unidad de medida (meta valor)	Desagregado meta valor por género: Hombre	Mujer
100%	1,508	Documento	No disponible	No disponible

Sentido del Indicador	Línea Base (meta valor)	Año (Línea base)	Tipo de Acumulación
Ascendente	120	2019	Suma

Resultados

Valor Programado	Avance de la Meta (4to trimestre)	% Avance de la Meta (4to trimestre)	Semáforo (4to trimestre)
1,508.00	1,402.00	93.0%	

	Valor programado	Avance de la meta		Valor programado	Avance de la meta
Enero	10.00	116.00	Julio	187.00	66.00
Febrero	10.00	102.00	Agosto	187.00	130.00
Marzo	10.00	224.00	Septiembre	187.00	93.00
Abril	119.00	290.00	Octubre	187.00	71.00
Mayo	119.00	133.00	Noviembre	187.00	63.00
Junio	119.00	24.00	Diciembre	186.00	90.00

Medios de verificación: Acuerdos de Valoración Laborales 2021. Dirección de Inspección. Dirección General de Previsión Social

Observaciones:

1 El presente documento despliega la información perteneciente a los indicadores estratégicos y gestión de aquellos Programas presupuestarios que proveen de bienes y servicios que generan valor público a la ciudadania jalisciense.

2 Se muestra el número del Componente relacionado con el indicador.

GOBIERNO DEL ESTADO DE JALISCO
PRESUPUESTO DE EGRESOS PARA EL EJERCICIO FISCAL 2021
Ficha Técnica de Indicador
Sistema de Evaluación del Desempeño (SED)

Gobierno del Estado de Jalisco — **Seguimiento de Indicadores** — **Secretaria de la Hacienda Pública**

Datos del Programa [1]

Fomentar el Cumplimiento de la Normatividad Laboral y de Seguridad y Salud en el Trabajo

Eje: Desarrollo económico **Tema Central:** Competencias y capacidades del capital humano

¿Quien gasta?

14 Unidad Presupuestal	000 Unidad Responsable	00302 Unidad Ejecutora del Gasto
Secretaría del Trabajo y Previsión Social	Secretaría del Trabajo y Previsión Social	Dirección General de Previsión Social

¿Para qué se gasta?

Finalidad	Función	Subfunción
Desarrollo Económico	Asuntos Económicos, Comerciales y Laborales en General	Asuntos Laborales Generales

Objetivos

Nivel	Clave Componente		Resumen Narrativo
Componente	02	2	Requerimientos realizados para el cumplimiento de Actas de Inspección

Datos del Indicador

Denominación

Total requerimientos expedidos para el cumplimiento de actas de inspección

Método de cálculo

(Total requerimientos expedidos para el cumplimiento de actas de inspección (Realizado) / Total requerimientos expedidos para el cumplimiento de actas de inspección (Programado))*100

Descripción del Indicador

Requerimientos para el cumplimiento de actas de inspección

Tipo de Indicador	Gestión	**Dimensión del Indicador**	Eficiencia	**Año de Medición del Resultado**	2021
Cobertura	Estatal	**Frecuencia de Medición**	Mensual		

Parámetros de semaforización

0	59.99	60.00	79.99	80.00	130

Meta Institucional	Meta Valor	Unidad de medida (meta valor)	Desagregado meta valor por género: Hombre	Mujer
100%	2,111	Documento	No disponible	No disponible

Sentido del Indicador	Línea Base (meta valor)	Año (Línea base)	Tipo de Acumulación
Ascendente	300	2019	Suma

Resultados

Valor Programado	Avance de la Meta (4to trimestre)	% Avance de la Meta (4to trimestre)	Semáforo (4to trimestre)
2,111.00	2,286.00	108.3%	

	Valor programado	Avance de la meta		Valor programado	Avance de la meta
Enero	30.00	103.00	Julio	258.00	124.00
Febrero	30.00	162.00	Agosto	258.00	130.00
Marzo	30.00	306.00	Septiembre	258.00	196.00
Abril	158.00	264.00	Octubre	258.00	164.00
Mayo	158.00	335.00	Noviembre	258.00	135.00
Junio	158.00	45.00	Diciembre	257.00	322.00

Medios de verificación: Requerimientos para el cumplimiento de Actas de Inspección. Dirección General de Previsión Social

Observaciones:

1 El presente documento despliega la información perteneciente a los indicadores estratégicos y gestión de aquellos Programas presupuestarios que proveen de bienes y servicios que generan valor público a la ciudadania jalisciense.

2 Se muestra el número del Componente relacionado con el indicador.

GOBIERNO DEL ESTADO DE JALISCO
PRESUPUESTO DE EGRESOS PARA EL EJERCICIO FISCAL 2021
Ficha Técnica de Indicador
Sistema de Evaluación del Desempeño (SED)

Gobierno del Estado de Jalisco — **Secretaria de la Hacienda Pública**

Seguimiento de Indicadores

Datos del Programa [1]

Fomentar el Cumplimiento de la Normatividad Laboral y de Seguridad y Salud en el Trabajo

Eje: Desarrollo económico **Tema Central:** Competencias y capacidades del capital humano

¿Quien gasta?

14 Unidad Presupuestal	000 Unidad Responsable	00302 Unidad Ejecutora del Gasto
Secretaría del Trabajo y Previsión Social	Secretaría del Trabajo y Previsión Social	Dirección General de Previsión Social

¿Para qué se gasta?

Finalidad	Función	Subfunción
Desarrollo Económico	Asuntos Económicos, Comerciales y Laborales en General	Asuntos Laborales Generales

Objetivos

Nivel	Clave Componente	Resumen Narrativo
Actividad	02-07 [2]	Requerimientos para el cumplimiento de actas en materia laboral

Datos del Indicador

Denominación

Total requerimientos expedidos de actas en materia laboral

Método de cálculo

(Total requerimientos expedidos de actas en materia laboral (Realizado) / Total requerimientos expedidos de actas en materia laboral (Programado))*100

Descripción del Indicador

Requerimientos para el cumplimiento de actas en materia laboral

Tipo de Indicador	Gestión	**Dimensión del Indicador**	Eficiencia	**Año de Medición del Resultado**	2021
Cobertura	Estatal	**Frecuencia de Medición**	Mensual		

Parámetros de semaforización

0	59.99	60.00	79.99	80.00	130

Meta Institucional	Meta Valor	Unidad de medida (meta valor)	Desagregado meta valor por género: Hombre	Desagregado meta valor por género: Mujer
100%	1,656	Documento	No disponible	No disponible

Sentido del Indicador	Línea Base (meta valor)	Año (Línea base)	Tipo de Acumulación
Ascendente	200	2019	Suma

Resultados

Valor Programado	Avance de la Meta (4to trimestre)	% Avance de la Meta (4to trimestre)	Semáforo (4to trimestre)
1,656.00	1,787.00	107.9%	

	Valor programado	Avance de la meta		Valor programado	Avance de la meta
Enero	22.00	84.00	Julio	202.00	77.00
Febrero	22.00	114.00	Agosto	202.00	94.00
Marzo	22.00	271.00	Septiembre	202.00	146.00
Abril	126.00	203.00	Octubre	202.00	124.00
Mayo	126.00	274.00	Noviembre	202.00	101.00
Junio	126.00	27.00	Diciembre	202.00	272.00

Medios de verificación: Requerimientos Laborales 2021. Dirección de Inspección. Dirección General de Previsión Social

Observaciones:

1 El presente documento despliega la información perteneciente a los indicadores estratégicos y gestión de aquellos Programas presupuestarios que proveen de bienes y servicios que generan valor público a la ciudadania jalisciense.

2 Se muestra el número del Componente relacionado con el indicador.

GOBIERNO DEL ESTADO DE JALISCO
PRESUPUESTO DE EGRESOS PARA EL EJERCICIO FISCAL 2021
Ficha Técnica de Indicador
Sistema de Evaluación del Desempeño (SED)

Gobierno del Estado de Jalisco

Seguimiento de Indicadores

Secretaria de la Hacienda Pública

Datos del Programa [1]

Fomentar el Cumplimiento de la Normatividad Laboral y de Seguridad y Salud en el Trabajo

Eje: Desarrollo económico **Tema Central:** Competencias y capacidades del capital humano

¿Quien gasta?

14 Unidad Presupuestal	000 Unidad Responsable	00302 Unidad Ejecutora del Gasto
Secretaría del Trabajo y Previsión Social	Secretaría del Trabajo y Previsión Social	Dirección General de Previsión Social

¿Para qué se gasta?

Finalidad	Función	Subfunción
Desarrollo Económico	Asuntos Económicos, Comerciales y Laborales en General	Asuntos Laborales Generales

Objetivos

Nivel	Clave Componente	Resumen Narrativo
Actividad	02-08 [2]	Requerimientos para el cumplimiento de actas en materia de seguridad en el trabajo

Datos del Indicador

Denominación

Total requerimientos expedidos de actas de seguridad en el trabajo

Método de cálculo

(Total requerimientos expedidos de actas de seguridad en el trabajo (Realizado) / Total requerimientos expedidos de actas de seguridad en el trabajo (Programado))*100

Descripción del Indicador

Requerimientos para el cumplimiento de actas en materia de seguridad en el trabajo

Tipo de Indicador	Gestión	**Dimensión del Indicador**	Eficiencia	**Año de Medición del Resultado**	2021
Cobertura	Estatal	**Frecuencia de Medición**	Mensual		

Parámetros de semaforización

0	59.99	60.00	79.99	80.00	130

Meta Institucional	Meta Valor	Unidad de medida (meta valor)	Desagregado meta valor por género	
			Hombre	Mujer
100%	455	Documento	No disponible	No disponible

Sentido del Indicador	Línea Base (meta valor)	Año (Línea base)	Tipo de Acumulación
Ascendente	90	2019	Suma

Resultados

Valor Programado	Avance de la Meta (4to trimestre)	% Avance de la Meta (4to trimestre)	Semáforo (4to trimestre)
455.00	498.00	109.5%	

	Valor programado	Avance de la meta		Valor programado	Avance de la meta
Enero	8.00	19.00	Julio	56.00	47.00
Febrero	8.00	48.00	Agosto	56.00	36.00
Marzo	8.00	35.00	Septiembre	56.00	49.00
Abril	32.00	61.00	Octubre	56.00	40.00
Mayo	32.00	61.00	Noviembre	56.00	34.00
Junio	32.00	18.00	Diciembre	55.00	50.00

Medios de verificación: Requerimientos Técnicos 2021. Dirección de Área de Segurdad en el Trabajo y Promoción de la Salud. Dirección General de Previsión Social

Observaciones:

1 El presente documento despliega la información perteneciente a los indicadores estratégicos y gestión de aquellos Programas presupuestarios que proveen de bienes y servicios que generan valor público a la ciudadania jalisciense.

2 Se muestra el número del Componente relacionado con el indicador.

GOBIERNO DEL ESTADO DE JALISCO
PRESUPUESTO DE EGRESOS PARA EL EJERCICIO FISCAL 2021
Ficha Técnica de Indicador
Sistema de Evaluación del Desempeño (SED)

Gobierno del Estado de Jalisco — **Secretaria de la Hacienda Pública**

Seguimiento de Indicadores

Datos del Programa [1]

Fomentar el Cumplimiento de la Normatividad Laboral y de Seguridad y Salud en el Trabajo

Eje: Desarrollo económico **Tema Central:** Competencias y capacidades del capital humano

¿Quien gasta?

14 Unidad Presupuestal	000 Unidad Responsable	00302 Unidad Ejecutora del Gasto
Secretaría del Trabajo y Previsión Social	Secretaría del Trabajo y Previsión Social	Dirección General de Previsión Social

¿Para qué se gasta?

Finalidad	Función	Subfunción
Desarrollo Económico	Asuntos Económicos, Comerciales y Laborales en General	Asuntos Laborales Generales

Objetivos

Nivel	Clave Componente		Resumen Narrativo
Componente	04	2	Capacitación público en general, en materia laboral y de seguridad y salud en el trabajo

Datos del Indicador

Denominación

Total de capacitaciones otorgadas

Método de cálculo

(Total de capacitaciones otorgadas (Realizado) / Total de capacitaciones otorgadas (Programado))*100

Descripción del Indicador

Capacitación brindada a patrones, trabajadores y público en general, respecto del cumplimiento de la normatividad en materia laboral y de seguridad y salud en el trabajo

Tipo de Indicador	Gestión	**Dimensión del Indicador**	Eficiencia	**Año de Medición del Resultado**	2021
Cobertura	Estatal	**Frecuencia de Medición**	Mensual		

Parámetros de semaforización

0	59.99	60.00	79.99	80.00	130

Meta Institucional	Meta Valor	Unidad de medida (meta valor)	Desagregado meta valor por género: Hombre	Desagregado meta valor por género: Mujer
100%	820	Capacitación	0.00	0.00

Sentido del Indicador	Línea Base (meta valor)	Año (Línea base)	Tipo de Acumulación
Ascendente	800	2019	Suma

Resultados

Valor Programado	Avance de la Meta (4to trimestre)	% Avance de la Meta (4to trimestre)	Semáforo (4to trimestre)
820.00	784.00	95.6%	

	Valor programado	Avance de la meta		Valor programado	Avance de la meta
Enero	66.00	0.00	Julio	66.00	54.00
Febrero	66.00	29.00	Agosto	66.00	57.00
Marzo	66.00	88.00	Septiembre	66.00	61.00
Abril	66.00	90.00	Octubre	66.00	83.00
Mayo	66.00	67.00	Noviembre	80.00	115.00
Junio	66.00	99.00	Diciembre	80.00	41.00

Medios de verificación: Capacitaciones. Dirección General de Previsión Social

Observaciones:

1 El presente documento despliega la información perteneciente a los indicadores estratégicos y gestión de aquellos Programas presupuestarios que proveen de bienes y servicios que generan valor público a la ciudadania jalisciense.

2 Se muestra el número del Componente relacionado con el indicador.

GOBIERNO DEL ESTADO DE JALISCO
PRESUPUESTO DE EGRESOS PARA EL EJERCICIO FISCAL 2021
Ficha Técnica de Indicador
Sistema de Evaluación del Desempeño (SED)

Gobierno del Estado de Jalisco — **Seguimiento de Indicadores** — **Secretaria de la Hacienda Pública**

Datos del Programa [1]

Fomentar el Cumplimiento de la Normatividad Laboral y de Seguridad y Salud en el Trabajo

Eje: Desarrollo económico **Tema Central:** Competencias y capacidades del capital humano

¿Quien gasta?

14 Unidad Presupuestal	000 Unidad Responsable	00302 Unidad Ejecutora del Gasto
Secretaría del Trabajo y Previsión Social	Secretaría del Trabajo y Previsión Social	Dirección General de Previsión Social

¿Para qué se gasta?

Finalidad	Función	Subfunción
Desarrollo Económico	Asuntos Económicos, Comerciales y Laborales en General	Asuntos Laborales Generales

Objetivos

Nivel	Clave Componente	Resumen Narrativo
Actividad	04-05 [2]	Capacitación brindada a patrones, trabajadores y público en general, respecto del cumplimiento de la normatividad en materia laboral

Datos del Indicador

Denominación

Total de capacitaciones otorgadas en materia laboral

Método de cálculo

(Total de capacitaciones otorgadas en materia laboral (Realizado) / Total de capacitaciones otorgadas en materia laboral (Programado))*100

Descripción del Indicador

Capacitación brindada a patrones, trabajadores y público en general, respecto del cumplimiento de la normatividad en materia laboral

Tipo de Indicador	Gestión	**Dimensión del Indicador**	Eficiencia	**Año de Medición del Resultado**	2021
Cobertura	Estatal	**Frecuencia de Medición**	Mensual		

Parámetros de semaforización

0	59.99	60.00	79.99	80.00	130

Meta Institucional	Meta Valor	Unidad de medida (meta valor)	Desagregado meta valor por género: Hombre	Mujer
100%	220	Capacitación	0.00	0.00

Sentido del Indicador	Línea Base (meta valor)	Año (Línea base)	Tipo de Acumulación
Ascendente	No disponible	No disponible	Suma

Resultados

Valor Programado	Avance de la Meta (4to trimestre)	% Avance de la Meta (4to trimestre)	Semáforo (4to trimestre)
220.00	133.00	60.5%	

	Valor programado	Avance de la meta		Valor programado	Avance de la meta
Enero	18.00	0.00	Julio	18.00	8.00
Febrero	18.00	7.00	Agosto	18.00	0.00
Marzo	18.00	24.00	Septiembre	18.00	28.00
Abril	18.00	11.00	Octubre	18.00	6.00
Mayo	18.00	15.00	Noviembre	18.00	5.00
Junio	18.00	13.00	Diciembre	22.00	16.00

Medios de verificación: Capacitaciones Laborales 2021. Dirección de Área de Seguridad en el Trabajo y Promoción de la Salud. Dirección de Inspección. Dirección General de Previsión Social

Observaciones:

1 El presente documento despliega la información perteneciente a los indicadores estratégicos y gestión de aquellos Programas presupuestarios que proveen de bienes y servicios que generan valor público a la ciudadania jalisciense.

2 Se muestra el número del Componente relacionado con el indicador.

GOBIERNO DEL ESTADO DE JALISCO
PRESUPUESTO DE EGRESOS PARA EL EJERCICIO FISCAL 2021
Ficha Técnica de Indicador
Sistema de Evaluación del Desempeño (SED)

Gobierno del Estado de Jalisco — **Seguimiento de Indicadores** — **Secretaria de la Hacienda Pública**

Datos del Programa [1]

Fomentar el Cumplimiento de la Normatividad Laboral y de Seguridad y Salud en el Trabajo

Eje: Desarrollo económico **Tema Central:** Competencias y capacidades del capital humano

¿Quien gasta?

14 Unidad Presupuestal	000 Unidad Responsable	00302 Unidad Ejecutora del Gasto
Secretaría del Trabajo y Previsión Social	Secretaría del Trabajo y Previsión Social	Dirección General de Previsión Social

¿Para qué se gasta?

Finalidad	Función	Subfunción
Desarrollo Económico	Asuntos Económicos, Comerciales y Laborales en General	Asuntos Laborales Generales

Objetivos

Nivel	Clave Componente	Resumen Narrativo
Actividad	04-06 [2]	Capacitación brindada a patrones, trabajadores y público en general, respecto del cumplimiento de la normatividad de seguridad y salud en el trabajo

Datos del Indicador

Denominación

Total de capacitaciones otorgadas en seguridad en el trabajo

Método de cálculo

(Total de capacitaciones otorgadas en seguridad en el trabajo (Realizado) / Total de capacitaciones otorgadas en seguridad en el trabajo (Programado))*100

Descripción del Indicador

Capacitación brindada a patrones, trabajadores y público en general, respecto del cumplimiento de la normatividad de seguridad y salud en el trabajo

Tipo de Indicador	Dimensión del Indicador	Año de Medición del Resultado
Gestión	Eficiencia	2021
Cobertura	**Frecuencia de Medición**	
Estatal	Mensual	

Parámetros de semaforización

0	59.99	60.00	79.99	80.00	130

Meta Institucional	Meta Valor	Unidad de medida (meta valor)	Desagregado meta valor por género: Hombre	Mujer
100%	600	Capacitación	0.00	0.00

Sentido del Indicador	Línea Base (meta valor)	Año (Línea base)	Tipo de Acumulación
Ascendente	600	2019	Suma

Resultados

Valor Programado	Avance de la Meta (4to trimestre)	% Avance de la Meta (4to trimestre)	Semáforo (4to trimestre)
600.00	651.00	108.5%	

	Valor programado	Avance de la meta		Valor programado	Avance de la meta
Enero	50.00	0.00	Julio	50.00	46.00
Febrero	50.00	22.00	Agosto	50.00	57.00
Marzo	50.00	64.00	Septiembre	50.00	33.00
Abril	50.00	79.00	Octubre	50.00	77.00
Mayo	50.00	52.00	Noviembre	50.00	110.00
Junio	50.00	86.00	Diciembre	50.00	25.00

Medios de verificación: Capacitaciones Técnicas 2021. Dirección de Área de Seguridad en el Trabajo y Promoción de la Salud. Dirección General de Previsión Social

Observaciones:

1 El presente documento despliega la información perteneciente a los indicadores estratégicos y gestión de aquellos Programas presupuestarios que proveen de bienes y servicios que generan valor público a la ciudadania jalisciense.

2 Se muestra el número del Componente relacionado con el indicador.

GOBIERNO DEL ESTADO DE JALISCO
PRESUPUESTO DE EGRESOS PARA EL EJERCICIO FISCAL 2021
Ficha Técnica de Indicador
Sistema de Evaluación del Desempeño (SED)

Gobierno del Estado de Jalisco

Seguimiento de Indicadores

Secretaria de la Hacienda Pública

Datos del Programa [1]

Fomentar el Cumplimiento de la Normatividad Laboral y de Seguridad y Salud en el Trabajo

Eje: Desarrollo económico **Tema Central:** Competencias y capacidades del capital humano

¿Quien gasta?

14 Unidad Presupuestal	000 Unidad Responsable	00302 Unidad Ejecutora del Gasto
Secretaría del Trabajo y Previsión Social	Secretaría del Trabajo y Previsión Social	Dirección General de Previsión Social

¿Para qué se gasta?

Finalidad	Función	Subfunción
Desarrollo Económico	Asuntos Económicos, Comerciales y Laborales en General	Asuntos Laborales Generales

Objetivos

Nivel	Clave Componente		Resumen Narrativo
Componente	06	2	Actas de Inspección dadas de baja por haber concluido el trámite el centro de trabajo.

Datos del Indicador

Denominación

Total de actas de inspección dadas de baja por cumplimiento

Método de cálculo

(Total de actas de inspección dadas de baja por cumplimiento (Realizado) / Total de actas de inspección dadas de baja por cumplimiento (Programado))*100

Descripción del Indicador

Actas de Inspección dadas de baja por haber concluido el trámite el centro de trabajo.

Tipo de Indicador	Gestión	**Dimensión del Indicador**	Eficiencia	**Año de Medición del Resultado**	2021
Cobertura	Estatal	**Frecuencia de Medición**	Mensual		

Parámetros de semaforización

0	59.99	60.00	79.99	80.00	130

Meta Institucional	Meta Valor	Unidad de medida (meta valor)	Desagregado meta valor por género	
			Hombre	Mujer
100%	3,548	Documento	No disponible	No disponible

Sentido del Indicador	Línea Base (meta valor)	Año (Línea base)	Tipo de Acumulación
Ascendente	1,100	2019	Suma

Resultados

Valor Programado	Avance de la Meta (4to trimestre)	% Avance de la Meta (4to trimestre)	Semáforo (4to trimestre)
3,548.00	3,647.00	102.8%	

	Valor programado	Avance de la meta		Valor programado	Avance de la meta
Enero	98.00	500.00	Julio	390.00	323.00
Febrero	98.00	173.00	Agosto	390.00	266.00
Marzo	98.00	221.00	Septiembre	390.00	268.00
Abril	306.00	140.00	Octubre	389.00	289.00
Mayo	306.00	444.00	Noviembre	389.00	426.00
Junio	306.00	291.00	Diciembre	388.00	306.00

Medios de verificación: Actas de Inspección dadas de baja por cumplimiento. Dirección General de Previsión Social

Observaciones:

1 El presente documento despliega la información perteneciente a los indicadores estratégicos y gestión de aquellos Programas presupuestarios que proveen de bienes y servicios que generan valor público a la ciudadania jalisciense.

2 Se muestra el número del Componente relacionado con el indicador.

GOBIERNO DEL ESTADO DE JALISCO
PRESUPUESTO DE EGRESOS PARA EL EJERCICIO FISCAL 2021
Ficha Técnica de Indicador
Sistema de Evaluación del Desempeño (SED)

Gobierno del Estado de Jalisco — **Secretaria de la Hacienda Pública**

Seguimiento de Indicadores

Datos del Programa [1]

Fomentar el Cumplimiento de la Normatividad Laboral y de Seguridad y Salud en el Trabajo

Eje: Desarrollo económico **Tema Central:** Competencias y capacidades del capital humano

¿Quien gasta?

14 Unidad Presupuestal	000 Unidad Responsable	00302 Unidad Ejecutora del Gasto
Secretaría del Trabajo y Previsión Social	Secretaría del Trabajo y Previsión Social	Dirección General de Previsión Social

¿Para qué se gasta?

Finalidad	Función	Subfunción
Desarrollo Económico	Asuntos Económicos, Comerciales y Laborales en General	Asuntos Laborales Generales

Objetivos

Nivel	Clave Componente	Resumen Narrativo
Actividad	06-03 [2]	Actas de inspección laboral dadas de baja por cumplimiento.

Datos del Indicador

Denominación

Total de actas en materia laboral dadas de baja

Método de cálculo

(Total de actas en materia laboral dadas de baja (Realizado) / Total de actas en materia laboral dadas de baja (Programado))*100

Descripción del Indicador

Actas de inspección laboral dadas de baja por cumplimiento.

Tipo de Indicador	Gestión	**Dimensión del Indicador**	Eficiencia	**Año de Medición del Resultado**	2021
Cobertura	Estatal	**Frecuencia de Medición**	Mensual		

Parámetros de semaforización

0	59.99	60.00	79.99	80.00	130

Meta Institucional	Meta Valor	Unidad de medida (meta valor)	Desagregado meta valor por género: Hombre	Desagregado meta valor por género: Mujer
100%	2,724	Documento	No disponible	No disponible

Sentido del Indicador	Línea Base (meta valor)	Año (Línea base)	Tipo de Acumulación
Ascendente	1,000	2019	Suma

Resultados

Valor Programado	Avance de la Meta (4to trimestre)	% Avance de la Meta (4to trimestre)	Semáforo (4to trimestre)
2,724.00	2,913.00	106.9%	

	Valor programado	Avance de la meta		Valor programado	Avance de la meta
Enero	85.00	399.00	Julio	296.00	257.00
Febrero	85.00	145.00	Agosto	296.00	217.00
Marzo	85.00	172.00	Septiembre	296.00	213.00
Abril	232.00	94.00	Octubre	296.00	213.00
Mayo	232.00	383.00	Noviembre	296.00	369.00
Junio	232.00	227.00	Diciembre	293.00	224.00

Medios de verificación: Libro de Resoluciones Laborales 2021. Dirección General de Previsión Social

Observaciones:

1 El presente documento despliega la información perteneciente a los indicadores estratégicos y gestión de aquellos Programas presupuestarios que proveen de bienes y servicios que generan valor público a la ciudadania jalisciense.

2 Se muestra el número del Componente relacionado con el indicador.

GOBIERNO DEL ESTADO DE JALISCO
PRESUPUESTO DE EGRESOS PARA EL EJERCICIO FISCAL 2021
Ficha Técnica de Indicador
Sistema de Evaluación del Desempeño (SED)

Gobierno del Estado de Jalisco

Seguimiento de Indicadores

Secretaria de la Hacienda Pública

Datos del Programa [1]

Fomentar el Cumplimiento de la Normatividad Laboral y de Seguridad y Salud en el Trabajo

Eje: Desarrollo económico **Tema Central:** Competencias y capacidades del capital humano

¿Quien gasta?

14 Unidad Presupuestal	000 Unidad Responsable	00302 Unidad Ejecutora del Gasto
Secretaría del Trabajo y Previsión Social	Secretaría del Trabajo y Previsión Social	Dirección General de Previsión Social

¿Para qué se gasta?

Finalidad	Función	Subfunción
Desarrollo Económico	Asuntos Económicos, Comerciales y Laborales en General	Asuntos Laborales Generales

Objetivos

Nivel	Clave Componente	Resumen Narrativo
Actividad	06-04 [2]	Actas de inspección en materia de seguridad en el trabajo dadas de baja por cumplimiento.

Datos del Indicador

Denominación

Total de actas en materia de seguridad dadas de baja

Método de cálculo

(Total de actas en materia de seguridad dadas de baja (Realizado) / Total de actas en materia de seguridad dadas de baja (Programado))*100

Descripción del Indicador

Actas de inspección en materia de seguridad en el trabajo dadas de baja por cumplimiento.

Tipo de Indicador	Gestión	**Dimensión del Indicador**	Eficiencia	**Año de Medición del Resultado**	2021
Cobertura	Estatal	**Frecuencia de Medición**	Mensual		

Parámetros de semaforización

0	59.99	60.00	79.99	80.00	130

Meta Institucional	Meta Valor	Unidad de medida (meta valor)	Desagregado meta valor por género: Hombre	Desagregado meta valor por género: Mujer
100%	824	Documento	No disponible	No disponible

Sentido del Indicador	Línea Base (meta valor)	Año (Línea base)	Tipo de Acumulación
Ascendente	160	2019	Suma

Resultados

Valor Programado	Avance de la Meta (4to trimestre)	% Avance de la Meta (4to trimestre)	Semáforo (4to trimestre)
824.00	734.00	89.1%	

	Valor programado	Avance de la meta		Valor programado	Avance de la meta
Enero	14.00	101.00	Julio	93.00	66.00
Febrero	14.00	28.00	Agosto	93.00	49.00
Marzo	14.00	49.00	Septiembre	93.00	55.00
Abril	74.00	46.00	Octubre	93.00	76.00
Mayo	74.00	61.00	Noviembre	93.00	57.00
Junio	74.00	64.00	Diciembre	95.00	82.00

Medios de verificación: Libro de Resoluciones Técnicas 2021. Dirección General de Previsión Social

Observaciones:

1 El presente documento despliega la información perteneciente a los indicadores estratégicos y gestión de aquellos Programas presupuestarios que proveen de bienes y servicios que generan valor público a la ciudadania jalisciense.

2 Se muestra el número del Componente relacionado con el indicador.

GOBIERNO DEL ESTADO DE JALISCO
PRESUPUESTO DE EGRESOS PARA EL EJERCICIO FISCAL 2021
Ficha Técnica de Indicador
Sistema de Evaluación del Desempeño (SED)

Gobierno del Estado de Jalisco — **Seguimiento de Indicadores** — **Secretaria de la Hacienda Pública**

Datos del Programa [1]

Fomentar el Cumplimiento de la Normatividad Laboral y de Seguridad y Salud en el Trabajo

Eje: Desarrollo económico **Tema Central:** Competencias y capacidades del capital humano

¿Quien gasta?

14 Unidad Presupuestal	000 Unidad Responsable	00302 Unidad Ejecutora del Gasto
Secretaría del Trabajo y Previsión Social	Secretaría del Trabajo y Previsión Social	Dirección General de Previsión Social

¿Para qué se gasta?

Finalidad	Función	Subfunción
Desarrollo Económico	Asuntos Económicos, Comerciales y Laborales en General	Asuntos Laborales Generales

Objetivos

Nivel	Clave Componente		Resumen Narrativo
Componente	A1	[2]	Inspección a fuentes de trabajo realizadas para que cumplan con las normas y prestaciones en materia laboral.

Datos del Indicador

Denominación

Total de fuentes de trabajo inspeccionadas

Método de cálculo

(Total de fuentes de trabajo inspeccionadas (Realizado) / Total de fuentes de trabajo inspeccionadas (Programado))*100

Descripción del Indicador

Inspección a fuentes de trabajo realizadas para que cumplan con las normas y prestaciones en materia laboral.

Tipo de Indicador	Gestión	**Dimensión del Indicador**	Eficiencia	**Año de Medición del Resultado**	2021
Cobertura	Estatal	**Frecuencia de Medición**	Mensual		

Parámetros de semaforización

0	59.99	60.00	79.99	80.00	130

Meta Institucional	Meta Valor	Unidad de medida (meta valor)	Desagregado meta valor por género: Hombre	Desagregado meta valor por género: Mujer
100%	3,482	Inspección	No disponible	No disponible

Sentido del Indicador	Línea Base (meta valor)	Año (Línea base)	Tipo de Acumulación
Ascendente	2,500	2019	Suma

Resultados

Valor Programado	Avance de la Meta (4to trimestre)	% Avance de la Meta (4to trimestre)	Semáforo (4to trimestre)
3,482.00	2,740.00	78.7%	

	Valor programado	Avance de la meta		Valor programado	Avance de la meta
Enero	214.00	200.00	Julio	315.00	249.00
Febrero	214.00	269.00	Agosto	315.00	266.00
Marzo	214.00	262.00	Septiembre	315.00	232.00
Abril	315.00	122.00	Octubre	315.00	151.00
Mayo	315.00	199.00	Noviembre	315.00	261.00
Junio	315.00	354.00	Diciembre	320.00	175.00

Medios de verificación: Fuentes de Trabajo Inspeccionadas. Dirección General de Previsión Social

Observaciones:

1 El presente documento despliega la información perteneciente a los indicadores estratégicos y gestión de aquellos Programas presupuestarios que proveen de bienes y servicios que generan valor público a la ciudadania jalisciense.

2 Se muestra el número del Componente relacionado con el indicador.

GOBIERNO DEL ESTADO DE JALISCO
PRESUPUESTO DE EGRESOS PARA EL EJERCICIO FISCAL 2021
Ficha Técnica de Indicador
Sistema de Evaluación del Desempeño (SED)

Gobierno del Estado de Jalisco — **Seguimiento de Indicadores** — **Secretaria de la Hacienda Pública**

Datos del Programa [1]

Fomentar el Cumplimiento de la Normatividad Laboral y de Seguridad y Salud en el Trabajo

Eje: Desarrollo económico **Tema Central:** Competencias y capacidades del capital humano

¿Quien gasta?

14 Unidad Presupuestal	000 Unidad Responsable	00302 Unidad Ejecutora del Gasto
Secretaría del Trabajo y Previsión Social	Secretaría del Trabajo y Previsión Social	Dirección General de Previsión Social

¿Para qué se gasta?

Finalidad	Función	Subfunción
Desarrollo Económico	Asuntos Económicos, Comerciales y Laborales en General	Asuntos Laborales Generales

Objetivos

Nivel	Clave Componente	Resumen Narrativo
Actividad	A1-01 [2]	Inspección a fuentes de trabajo realizadas para que cumplan con las normas y prestaciones en materia laboral

Datos del Indicador

Denominación

Total de inspecciones realizadas en materia laboral

Método de cálculo

(Total de inspecciones realizadas en materia laboral (Realizado) / Total de inspecciones realizadas en materia laboral (Programado))*100

Descripción del Indicador

Inspección a fuentes de trabajo realizadas para que cumplan con las normas y prestaciones en materia laboral

Tipo de Indicador	Gestión	**Dimensión del Indicador**	Eficiencia	**Año de Medición del Resultado**	2021
Cobertura	Estatal	**Frecuencia de Medición**	Mensual		

Parámetros de semaforización

0	59.99	60.00	79.99	80.00	130

Meta Institucional	Meta Valor	Unidad de medida (meta valor)	Desagregado meta valor por género: Hombre	Desagregado meta valor por género: Mujer
100%	2,558	Inspección	No disponible	No disponible

Sentido del Indicador	Línea Base (meta valor)	Año (Línea base)	Tipo de Acumulación
Ascendente	2,000	2019	Suma

Resultados

Valor Programado	Avance de la Meta (4to trimestre)	% Avance de la Meta (4to trimestre)	Semáforo (4to trimestre)
2,558.00	2,011.00	78.6%	

	Valor programado	Avance de la meta		Valor programado	Avance de la meta
Enero	174.00	136.00	Julio	226.00	185.00
Febrero	174.00	188.00	Agosto	226.00	187.00
Marzo	174.00	188.00	Septiembre	226.00	165.00
Abril	226.00	90.00	Octubre	226.00	112.00
Mayo	226.00	137.00	Noviembre	226.00	201.00
Junio	226.00	278.00	Diciembre	228.00	144.00

Medios de verificación: Captura laboral 2021. Dirección de Inspección. Dirección General de Previsión Social

Observaciones:

1 El presente documento despliega la información perteneciente a los indicadores estratégicos y gestión de aquellos Programas presupuestarios que proveen de bienes y servicios que generan valor público a la ciudadania jalisciense.

2 Se muestra el número del Componente relacionado con el indicador.

GOBIERNO DEL ESTADO DE JALISCO
PRESUPUESTO DE EGRESOS PARA EL EJERCICIO FISCAL 2021
Ficha Técnica de Indicador
Sistema de Evaluación del Desempeño (SED)

Gobierno del Estado de Jalisco — **Secretaria de la Hacienda Pública**

Seguimiento de Indicadores

Datos del Programa [1]

Fomentar el Cumplimiento de la Normatividad Laboral y de Seguridad y Salud en el Trabajo

Eje: Desarrollo económico **Tema Central:** Competencias y capacidades del capital humano

¿Quien gasta?

14 Unidad Presupuestal	000 Unidad Responsable	00302 Unidad Ejecutora del Gasto
Secretaría del Trabajo y Previsión Social	Secretaría del Trabajo y Previsión Social	Dirección General de Previsión Social

¿Para qué se gasta?

Finalidad	Función	Subfunción
Desarrollo Económico	Asuntos Económicos, Comerciales y Laborales en General	Asuntos Laborales Generales

Objetivos

Nivel	Clave Componente	Resumen Narrativo
Actividad	A1-02 [2]	Inspección a fuentes de trabajo realizadas para que cumplan con las normas de seguridad en el trabajo.

Datos del Indicador

Denominación

Total de inspecciones realizadas en materia de seguridad en el trabajo

Método de cálculo

(Total de inspecciones realizadas en materia de seguridad en el trabajo (Realizado) / Total de inspecciones realizadas en materia de seguridad en el trabajo (Programado))*100

Descripción del Indicador

Inspección a fuentes de trabajo realizadas para que cumplan con las normas de seguridad en el trabajo.

Tipo de Indicador	Gestión	**Dimensión del Indicador**	Eficiencia	**Año de Medición del Resultado**	2021
Cobertura	Estatal	**Frecuencia de Medición**	Mensual		

Parámetros de semaforización

0	59.99	60.00	79.99	80.00	130

Meta Institucional	Meta Valor	Unidad de medida (meta valor)	Desagregado meta valor por género: Hombre	Desagregado meta valor por género: Mujer
100%	924	Inspección	No disponible	No disponible

Sentido del Indicador	Línea Base (meta valor)	Año (Línea base)	Tipo de Acumulación
Ascendente	470	2019	Suma

Resultados

Valor Programado	Avance de la Meta (4to trimestre)	% Avance de la Meta (4to trimestre)	Semáforo (4to trimestre)
924.00	729.00	78.9%	

	Valor programado	Avance de la meta		Valor programado	Avance de la meta
Enero	40.00	64.00	Julio	89.00	64.00
Febrero	40.00	81.00	Agosto	89.00	79.00
Marzo	40.00	74.00	Septiembre	89.00	67.00
Abril	89.00	32.00	Octubre	89.00	39.00
Mayo	89.00	62.00	Noviembre	89.00	60.00
Junio	89.00	76.00	Diciembre	92.00	31.00

Medios de verificación: Captura Técnica 2021. Dirección de Área de Seguridad en el Trabajo y Promoción de la Salud. Dirección General de Previsión Social

Observaciones:

1 El presente documento despliega la información perteneciente a los indicadores estratégicos y gestión de aquellos Programas presupuestarios que proveen de bienes y servicios que generan valor público a la ciudadania jalisciense.

2 Se muestra el número del Componente relacionado con el indicador.

GOBIERNO DEL ESTADO DE JALISCO
PRESUPUESTO DE EGRESOS PARA EL EJERCICIO FISCAL 2021
Ficha Técnica de Indicador

Sistema de Evaluación del Desempeño (SED)

Gobierno del Estado de Jalisco — **Seguimiento de Indicadores** — **Secretaria de la Hacienda Pública**

Datos del Programa [1]

Fomentar el Cumplimiento de la Normatividad Laboral y de Seguridad y Salud en el Trabajo

Eje: Desarrollo económico **Tema Central:** Competencias y capacidades del capital humano

¿Quien gasta?

14 Unidad Presupuestal	000 Unidad Responsable	00302 Unidad Ejecutora del Gasto
Secretaría del Trabajo y Previsión Social	Secretaría del Trabajo y Previsión Social	Dirección General de Previsión Social

¿Para qué se gasta?

Finalidad	Función	Subfunción
Desarrollo Económico	Asuntos Económicos, Comerciales y Laborales en General	Asuntos Laborales Generales

Objetivos

Nivel	Clave Componente		Resumen Narrativo
Componente	I5	2	Permisos de trabajo expedidos para personas menores de edad.

Datos del Indicador

Denominación

Total de permisos otorgados para menores

Método de cálculo

(Total de permisos otorgados para menores (Realizado) / Total de permisos otorgados para menores (Programado))*100

Descripción del Indicador

Permisos de trabajo expedidos para personas menores de edad.

Tipo de Indicador	Gestión	**Dimensión del Indicador**	Eficiencia	**Año de Medición del Resultado**	2021
Cobertura	Estatal	**Frecuencia de Medición**	Mensual		

Parámetros de semaforización

0	59.99	60.00	79.99	80.00	130

Meta Institucional	Meta Valor	Unidad de medida (meta valor)	Desagregado meta valor por género: Hombre	Desagregado meta valor por género: Mujer
100%	1,606	Permiso	No disponible	No disponible

Sentido del Indicador	Línea Base (meta valor)	Año (Línea base)	Tipo de Acumulación
Ascendente	900	2019	Suma

Resultados

Valor Programado	Avance de la Meta (4to trimestre)	% Avance de la Meta (4to trimestre)	Semáforo (4to trimestre)
1,606.00	1,552.00	96.6%	

	Valor programado	Avance de la meta		Valor programado	Avance de la meta
Enero	78.00	65.00	Julio	188.00	236.00
Febrero	78.00	78.00	Agosto	188.00	176.00
Marzo	78.00	156.00	Septiembre	188.00	120.00
Abril	82.00	109.00	Octubre	188.00	124.00
Mayo	82.00	123.00	Noviembre	188.00	131.00
Junio	82.00	171.00	Diciembre	186.00	63.00

Medios de verificación: Base de datos de la Dirección General de Previsión Social

Observaciones:

1 El presente documento despliega la información perteneciente a los indicadores estratégicos y gestión de aquellos Programas presupuestarios que proveen de bienes y servicios que generan valor público a la ciudadania jalisciense.

2 Se muestra el número del Componente relacionado con el indicador.

GOBIERNO DEL ESTADO DE JALISCO
PRESUPUESTO DE EGRESOS PARA EL EJERCICIO FISCAL 2021
Ficha Técnica de Indicador
Sistema de Evaluación del Desempeño (SED)

Gobierno del Estado de Jalisco — **Secretaria de la Hacienda Pública**

Seguimiento de Indicadores

Datos del Programa [1]

Fomentar el Cumplimiento de la Normatividad Laboral y de Seguridad y Salud en el Trabajo

Eje: Desarrollo económico **Tema Central:** Competencias y capacidades del capital humano

¿Quien gasta?

14 Unidad Presupuestal	000 Unidad Responsable	00302 Unidad Ejecutora del Gasto
Secretaría del Trabajo y Previsión Social	Secretaría del Trabajo y Previsión Social	Dirección General de Previsión Social

¿Para qué se gasta?

Finalidad	Función	Subfunción
Desarrollo Económico	Asuntos Económicos, Comerciales y Laborales en General	Asuntos Laborales Generales

Objetivos

Nivel	Clave Componente	Resumen Narrativo
Actividad	I5-01 [2]	Permisos de trabajo expedidos para personas menores de 15 años

Datos del Indicador

Denominación

Total de permisos de trabajo otorgados para menores de 15

Método de cálculo

(Total de permisos de trabajo otorgados para menores de 15 (Realizado) / Total de permisos de trabajo otorgados para menores de 15 (Programado))*100

Descripción del Indicador

Permisos de trabajo expedidos para personas menores de 15 años.

Tipo de Indicador	Gestión	**Dimensión del Indicador**	Eficiencia	**Año de Medición del Resultado**	2021
Cobertura	Estatal	**Frecuencia de Medición**	Mensual		

Parámetros de semaforización

0	59.99	60.00	79.99	80.00	130

Meta Institucional	Meta Valor	Unidad de medida (meta valor)	Desagregado meta valor por género	
			Hombre	Mujer
100%	110	Permiso	No disponible	No disponible

Sentido del Indicador	Línea Base (meta valor)	Año (Línea base)	Tipo de Acumulación
Ascendente	200	2019	Suma

Resultados

Valor Programado	Avance de la Meta (4to trimestre)	% Avance de la Meta (4to trimestre)	Semáforo (4to trimestre)
110.00	96.00	87.3%	

	Valor programado	Avance de la meta		Valor programado	Avance de la meta
Enero	17.00	0.00	Julio	8.00	20.00
Febrero	17.00	2.00	Agosto	8.00	9.00
Marzo	17.00	4.00	Septiembre	8.00	7.00
Abril	3.00	14.00	Octubre	8.00	11.00
Mayo	3.00	11.00	Noviembre	8.00	8.00
Junio	3.00	7.00	Diciembre	10.00	3.00

Medios de verificación: Base de datos de la Dirección General de Previsión Social

Observaciones:

1 El presente documento despliega la información perteneciente a los indicadores estratégicos y gestión de aquellos Programas presupuestarios que proveen de bienes y servicios que generan valor público a la ciudadania jalisciense.

2 Se muestra el número del Componente relacionado con el indicador.

GOBIERNO DEL ESTADO DE JALISCO
PRESUPUESTO DE EGRESOS PARA EL EJERCICIO FISCAL 2021
Ficha Técnica de Indicador
Sistema de Evaluación del Desempeño (SED)

Gobierno del Estado de Jalisco — **Secretaria de la Hacienda Pública**

Seguimiento de Indicadores

Datos del Programa [1]

Fomentar el Cumplimiento de la Normatividad Laboral y de Seguridad y Salud en el Trabajo

Eje: Desarrollo económico **Tema Central:** Competencias y capacidades del capital humano

¿Quien gasta?

14 Unidad Presupuestal	000 Unidad Responsable	00302 Unidad Ejecutora del Gasto
Secretaría del Trabajo y Previsión Social	Secretaría del Trabajo y Previsión Social	Dirección General de Previsión Social

¿Para qué se gasta?

Finalidad	Función	Subfunción
Desarrollo Económico	Asuntos Económicos, Comerciales y Laborales en General	Asuntos Laborales Generales

Objetivos

Nivel	Clave Componente	Resumen Narrativo
Actividad	I5-02 [2]	Permisos de trabajo expedidos para personas menores de 16 y 17 años

Datos del Indicador

Denominación

Total de permisos trabajo otorgados para menores 16 y 17

Método de cálculo

(Total de permisos trabajo otorgados para menores 16 y 17 (Realizado) / Total de permisos trabajo otorgados para menores 16 y 17 (Programado))*100

Descripción del Indicador

Permisos de trabajo expedidos para personas menores de 16 y 17 años.

Tipo de Indicador	Gestión	**Dimensión del Indicador**	Eficiencia	**Año de Medición del Resultado**	2021
Cobertura	Estatal	**Frecuencia de Medición**	Mensual		

Parámetros de semaforización

0	59.99	60.00	79.99	80.00	130

Meta Institucional	Meta Valor	Unidad de medida (meta valor)	Desagregado meta valor por género: Hombre	Desagregado meta valor por género: Mujer
100%	1,496	Permiso	No disponible	No disponible

Sentido del Indicador	Línea Base (meta valor)	Año (Línea base)	Tipo de Acumulación
Ascendente	700	2019	Suma

Resultados

Valor Programado	Avance de la Meta (4to trimestre)	% Avance de la Meta (4to trimestre)	Semáforo (4to trimestre)
1,496.00	1,456.00	97.3%	

	Valor programado	Avance de la meta		Valor programado	Avance de la meta
Enero	61.00	65.00	Julio	180.00	216.00
Febrero	61.00	76.00	Agosto	180.00	167.00
Marzo	61.00	152.00	Septiembre	180.00	113.00
Abril	78.00	95.00	Octubre	180.00	113.00
Mayo	78.00	112.00	Noviembre	180.00	123.00
Junio	78.00	164.00	Diciembre	179.00	60.00

Medios de verificación: Base de datos de la Dirección General de Previsión Social

Observaciones:

1 El presente documento despliega la información perteneciente a los indicadores estratégicos y gestión de aquellos Programas presupuestarios que proveen de bienes y servicios que generan valor público a la ciudadania jalisciense.

2 Se muestra el número del Componente relacionado con el indicador.

GOBIERNO DEL ESTADO DE JALISCO
PRESUPUESTO DE EGRESOS PARA EL EJERCICIO FISCAL 2021
Ficha Técnica de Indicador
Sistema de Evaluación del Desempeño (SED)

Gobierno del Estado de Jalisco — **Seguimiento de Indicadores** — **Secretaria de la Hacienda Pública**

Datos del Programa [1]

Administración de recursos de la Secretaría del Trabajo y Previsión Social

Eje: Desarrollo económico **Tema Central:** Competencias y capacidades del capital humano

¿Quien gasta?

14 Unidad Presupuestal	000 Unidad Responsable	00303 Unidad Ejecutora del Gasto
Secretaría del Trabajo y Previsión Social	Secretaría del Trabajo y Previsión Social	Dirección de Administración de la Secretaría del Trabajo y Previsión Social

¿Para qué se gasta?

Finalidad	Función	Subfunción
Desarrollo Económico	Asuntos Económicos, Comerciales y Laborales en General	Asuntos Laborales Generales

Objetivos

Nivel	Clave Componente	Resumen Narrativo
Fin	2	Contribuir a la consolidación de Jalisco como líder nacional en aportación de valor económico y social, mediante la integración de la ciencia y la tecnología al desarrollo de cadenas productivas estratégicas que impulsen el capital humano, creativo y emprendedor de nuestra población, así como el aprovechamiento de los recursos naturales de todas nuestras regiones de manera responsable, incluyente y sostenible.

Datos del Indicador

Denominación

Posición en el Índice de Competitividad Estatal del IMCO

Método de cálculo

(Posición en el Índice de Competitividad Estatal del IMCO (Realizado)/Posición en el Índice de Competitividad Estatal del IMCO (Programado))*100

Descripción del Indicador

El indicador mide la posición de los estados en El Índice de Competitividad Estatal (ICE)._x000D_ _x000D_ El ICE mide la capacidad de los estados para forjar, atraer y retener talento e inversiones. Un estado competitivo es aquel que consistentemente resulta atractivo para el talento y la inversión, lo que se traduce en mayor productividad y bienestar para sus habitantes._x000D_ Para medir esto, el Índice evalúa tanto las capacidades estructurales como coyunturales de los estados. El ICE está compuesto por indicadores, categorizados en 10 subíndices que evalúan distintas dimensiones de la competitividad de los 32 estados del país.

Tipo de Indicador	Estratégico	**Dimensión del Indicador**	Eficacia	**Año de Medición del Resultado**	2021
Cobertura	Estatal	**Frecuencia de Medición**	Bienal		

Parámetros de semaforización

130	80.00	79.99	60.00	59.99	0

Meta Institucional	Meta Valor	Unidad de medida (meta valor)	Desagregado meta valor por género: Hombre	Mujer
100%	5	Posición	0.00	0.00

Sentido del Indicador	Línea Base (meta valor)	Año (Línea base)	Tipo de Acumulación
Descendente	14	2006	Suma

Resultados

Valor Programado	Avance de la Meta (4to trimestre)	% Avance de la Meta (4to trimestre)	Semáforo (4to trimestre)
N.P.	N.D.	N.D.	

	Valor programado	Avance de la meta		Valor programado	Avance de la meta
Enero	N.P.	N.D.	Julio	N.P.	N.D.
Febrero	N.P.	N.D.	Agosto	N.P.	N.D.
Marzo	N.P.	N.D.	Septiembre	N.P.	N.D.
Abril	N.P.	N.D.	Octubre	N.P.	N.D.
Mayo	N.P.	N.D.	Noviembre	N.P.	N.D.
Junio	N.P.	N.D.	Diciembre	N.P.	N.D.

Medios de verificación

Observaciones

1 El presente documento despliega la información perteneciente a los indicadores estratégicos y gestión de aquellos Programas presupuestarios que proveen de bienes y servicios que generan valor público a la ciudadania jalisciense.

2 Se muestra el número del Componente relacionado con el indicador.

GOBIERNO DEL ESTADO DE JALISCO
PRESUPUESTO DE EGRESOS PARA EL EJERCICIO FISCAL 2021
Ficha Técnica de Indicador
Sistema de Evaluación del Desempeño (SED)

Gobierno del Estado de Jalisco — **Seguimiento de Indicadores** — **Secretaria de la Hacienda Pública**

Datos del Programa [1]

Administración de recursos de la Secretaría del Trabajo y Previsión Social

Eje: Desarrollo económico **Tema Central:** Competencias y capacidades del capital humano

¿Quien gasta?

14 Unidad Presupuestal	000 Unidad Responsable	00303 Unidad Ejecutora del Gasto
Secretaría del Trabajo y Previsión Social	Secretaría del Trabajo y Previsión Social	Dirección de Administración de la Secretaría del Trabajo y Previsión Social

¿Para qué se gasta?

Finalidad	Función	Subfunción
Desarrollo Económico	Asuntos Económicos, Comerciales y Laborales en General	Asuntos Laborales Generales

Objetivos

Nivel	Clave Componente	Resumen Narrativo
Propósito	2	Incrementar la cantidad y calidad de los empleos en Jalisco, a través del mejoramiento de competencias y capacidades del capital humano, así como de la certificación de las habilidades y competencias técnicas de los trabajadores, velando a su vez por el cumplimiento de los derechos y obligaciones laborales y la paz laboral como base del crecimiento, así mismo incentivando al sector patronal en la implementación de políticas de responsabilidad social, relativas a la inclusión, flexibilidad y reinserción social laboral.

Datos del Indicador

Denominación

Tasa de informalidad laboral

Método de cálculo

(Proporción de la población ocupada que es laboralmente vulnerable por la naturaleza de la unidad económica para la que trabaja (Realizado)/Proporción de la población ocupada que es laboralmente vulnerable por la naturaleza de la unidad económica para la que trabaja (Programado))*100

Descripción del Indicador

Proporción de la población ocupada que es laboralmente vulnerable por la naturaleza de la unidad económica para la que trabaja, con aquellos cuyo vínculo o dependencia laboral no es reconocido por su fuente de trabajo.

Tipo de Indicador	Estratégico	**Dimensión del Indicador**	Eficacia	**Año de Medición del Resultado**	2021
Cobertura	Estatal	**Frecuencia de Medición**	Trimestral		

Parámetros de semaforización

130	80.00	79.99	60.00	59.99	0

Meta Institucional	Meta Valor	Unidad de medida (meta valor)	Desagregado meta valor por género: Hombre	Mujer
100%	47	Tasa	0.00	0.00

Sentido del Indicador	Línea Base (meta valor)	Año (Línea base)	Tipo de Acumulación
Descendente	54	2008	Suma

Resultados

Valor Programado	Avance de la Meta (4to trimestre)	% Avance de la Meta (4to trimestre)	Semáforo (4to trimestre)
N.P.	N.D.	N.D.	

	Valor programado	Avance de la meta		Valor programado	Avance de la meta
Enero	N.P.	N.D.	Julio	N.P.	N.D.
Febrero	N.P.	N.D.	Agosto	N.P.	N.D.
Marzo	N.P.	N.D.	Septiembre	N.P.	N.D.
Abril	N.P.	N.D.	Octubre	N.P.	N.D.
Mayo	N.P.	N.D.	Noviembre	N.P.	N.D.
Junio	N.P.	N.D.	Diciembre	N.P.	N.D.

Medios de verificación

Observaciones

1 El presente documento despliega la información perteneciente a los indicadores estratégicos y gestión de aquellos Programas presupuestarios que proveen de bienes y servicios que generan valor público a la ciudadania jalisciense.

2 Se muestra el número del Componente relacionado con el indicador.

GOBIERNO DEL ESTADO DE JALISCO
PRESUPUESTO DE EGRESOS PARA EL EJERCICIO FISCAL 2021
Ficha Técnica de Indicador
Sistema de Evaluación del Desempeño (SED)

Gobierno del Estado de Jalisco — **Seguimiento de Indicadores** — **Secretaria de la Hacienda Pública**

Datos del Programa [1]

Administración de recursos de la Secretaría del Trabajo y Previsión Social

Eje: Desarrollo económico **Tema Central:** Competencias y capacidades del capital humano

¿Quien gasta?

14 Unidad Presupuestal	000 Unidad Responsable	00303 Unidad Ejecutora del Gasto
Secretaría del Trabajo y Previsión Social	Secretaría del Trabajo y Previsión Social	Dirección de Administración de la Secretaría del Trabajo y Previsión Social

¿Para qué se gasta?

Finalidad	Función	Subfunción
Desarrollo Económico	Asuntos Económicos, Comerciales y Laborales en General	Asuntos Laborales Generales

Objetivos

Nivel	Clave Componente		Resumen Narrativo
Componente	01	2	Ejecución y control del avance del ejercicio presupuestal de las UEG para la correcta aplicación del gasto.

Datos del Indicador

Denominación

Total de reportes de avance presupuestal ejercido por area

Método de cálculo

(Total de reportes presupuestales y financieros realizados (Realizado) / Total de reportes presupuestales y financieros realizados (Programado))*100

Descripción del Indicador

Este indicador evalua el avance del ejercicio presupuestal de las UEG para la correcta aplicación del gasto.

Tipo de Indicador	Gestión	**Dimensión del Indicador**	Eficiencia	**Año de Medición del Resultado**	2021
Cobertura	Estatal	**Frecuencia de Medición**	Trimestral		

Parámetros de semaforización

0	59.99	60.00	79.99	80.00	130

Meta Institucional	Meta Valor	Unidad de medida (meta valor)	Desagregado meta valor por género: Hombre	Mujer
100%	24	Reporte	0.00	0.00

Sentido del Indicador	Línea Base (meta valor)	Año (Línea base)	Tipo de Acumulación
Ascendente	20	2020	Suma

Resultados

Valor Programado	Avance de la Meta (4to trimestre)	% Avance de la Meta (4to trimestre)	Semáforo (4to trimestre)
24.00	24.00	100.0%	

	Valor programado	Avance de la meta		Valor programado	Avance de la meta
Enero	N.P.	N.D	Julio	N.P.	N.D
Febrero	N.P.	N.D	Agosto	N.P.	N.D
Marzo	6.00	6.00	Septiembre	6.00	6.00
Abril	N.P.	N.D	Octubre	N.P.	N.D
Mayo	N.P.	N.D	Noviembre	N.P.	N.D
Junio	6.00	6.00	Diciembre	6.00	6.00

Medios de verificación: Presupuesto de egresos vigente, controles internos y reportaría del SIIF

Observaciones:

1 El presente documento despliega la información perteneciente a los indicadores estratégicos y gestión de aquellos Programas presupuestarios que proveen de bienes y servicios que generan valor público a la ciudadania jalisciense.

2 Se muestra el número del Componente relacionado con el indicador.

GOBIERNO DEL ESTADO DE JALISCO
PRESUPUESTO DE EGRESOS PARA EL EJERCICIO FISCAL 2021
Ficha Técnica de Indicador
Sistema de Evaluación del Desempeño (SED)

Gobierno del Estado de Jalisco — **Seguimiento de Indicadores** — **Secretaria de la Hacienda Pública**

Datos del Programa [1]

Administración de recursos de la Secretaría del Trabajo y Previsión Social

Eje: Desarrollo económico **Tema Central:** Competencias y capacidades del capital humano

¿Quien gasta?

14 Unidad Presupuestal	000 Unidad Responsable	00303 Unidad Ejecutora del Gasto
Secretaría del Trabajo y Previsión Social	Secretaría del Trabajo y Previsión Social	Dirección de Administración de la Secretaría del Trabajo y Previsión Social

¿Para qué se gasta?

Finalidad	Función	Subfunción
Desarrollo Económico	Asuntos Económicos, Comerciales y Laborales en General	Asuntos Laborales Generales

Objetivos

Nivel	Clave Componente	Resumen Narrativo
Actividad	01-01 [2]	Solicitudes de pago tramitadas para revolvencia de los fondos fijos y programas sociales .

Datos del Indicador

Denominación

Total de solicitudes de pago de fondos fijos y programas sociales tramitadas

Método de cálculo

(Total de solicitudes tramitadas de fondos fijos y programas sociales (Realizado) / Total de solicitudes tramitadas de fondos fijos y programas sociales (Programado))*100

Descripción del Indicador

Este indicador mide el total de solicitudes de pago tramitadas para revolvencia de los fondos fijos y programas sociales .

Tipo de Indicador	Gestión	**Dimensión del Indicador**	Eficiencia	**Año de Medición del Resultado**	2021
Cobertura	Estatal	**Frecuencia de Medición**	Trimestral		

Parámetros de semaforización

0	59.99	60.00	79.99	80.00	130

Meta Institucional	Meta Valor	Unidad de medida (meta valor)	Desagregado meta valor por género: Hombre	Desagregado meta valor por género: Mujer
100%	300	Solicitud	0.00	0.00

Sentido del Indicador	Línea Base (meta valor)	Año (Línea base)	Tipo de Acumulación
Ascendente	300	2020	Suma

Resultados

Valor Programado	Avance de la Meta (4to trimestre)	% Avance de la Meta (4to trimestre)	Semáforo (4to trimestre)
300.00	267.00	89.0%	

	Valor programado	Avance de la meta		Valor programado	Avance de la meta
Enero	N.P.	N.D	Julio	N.P.	N.D
Febrero	N.P.	N.D	Agosto	N.P.	N.D
Marzo	75.00	69.00	Septiembre	75.00	83.00
Abril	N.P.	N.D	Octubre	N.P.	N.D
Mayo	N.P.	N.D	Noviembre	N.P.	N.D
Junio	75.00	70.00	Diciembre	75.00	45.00

Medios de verificación: Reportes mensuales de solicitudes de pago del SIIF

Observaciones:

1 El presente documento despliega la información perteneciente a los indicadores estratégicos y gestión de aquellos Programas presupuestarios que proveen de bienes y servicios que generan valor público a la ciudadania jalisciense.

2 Se muestra el número del Componente relacionado con el indicador.

GOBIERNO DEL ESTADO DE JALISCO
PRESUPUESTO DE EGRESOS PARA EL EJERCICIO FISCAL 2021
Ficha Técnica de Indicador

Sistema de Evaluación del Desempeño (SED)

Gobierno del Estado de Jalisco — **Seguimiento de Indicadores** — **Secretaria de la Hacienda Pública**

Datos del Programa [1]

Administración de recursos de la Secretaría del Trabajo y Previsión Social

Eje: Desarrollo económico **Tema Central:** Competencias y capacidades del capital humano

¿Quien gasta?

14 Unidad Presupuestal	000 Unidad Responsable	00303 Unidad Ejecutora del Gasto
Secretaría del Trabajo y Previsión Social	Secretaría del Trabajo y Previsión Social	Dirección de Administración de la Secretaría del Trabajo y Previsión Social

¿Para qué se gasta?

Finalidad	Función	Subfunción
Desarrollo Económico	Asuntos Económicos, Comerciales y Laborales en General	Asuntos Laborales Generales

Objetivos

Nivel	Clave Componente	Resumen Narrativo
Actividad	01-02 [2]	Integración del anteproyecto de presupuesto de Egresos.

Datos del Indicador

Denominación

Total de reportes para integración del anteproyecto de presupuesto realizados

Método de cálculo

(Total de reportes para integración del anteproyecto de presupuesto realizados (Realizado) / Total de reportes para integración del anteproyecto de presupuesto realizados (Programado))*100

Descripción del Indicador

Este indicado evalua el ejercicio del gasto para la Integración del anteproyecto de presupuesto de Egresos.

Tipo de Indicador	Dimensión del Indicador	Año de Medición del Resultado
Gestión	Eficiencia	2021
Cobertura	**Frecuencia de Medición**	
Estatal	Trimestral	

Parámetros de semaforización

0	59.99	60.00	79.99	80.00	130

Meta Institucional	Meta Valor	Unidad de medida (meta valor)	Desagregado meta valor por género: Hombre	Mujer
100%	12	Reporte	0.00	0.00

Sentido del Indicador	Línea Base (meta valor)	Año (Línea base)	Tipo de Acumulación
Ascendente	10	2020	Suma

Resultados

Valor Programado	Avance de la Meta (4to trimestre)	% Avance de la Meta (4to trimestre)	Semáforo (4to trimestre)
12.00	12.00	100.0%	

	Valor programado	Avance de la meta		Valor programado	Avance de la meta
Enero	N.P.	N.D	Julio	N.P.	N.D
Febrero	N.P.	N.D	Agosto	N.P.	N.D
Marzo	3.00	3.00	Septiembre	3.00	3.00
Abril	N.P.	N.D	Octubre	N.P.	N.D
Mayo	N.P.	N.D	Noviembre	N.P.	N.D
Junio	3.00	3.00	Diciembre	3.00	3.00

Medios de verificación: Reportes de control presupuestal y avance financiero por objeto del gasto del SIIF

Observaciones:

1 El presente documento despliega la información perteneciente a los indicadores estratégicos y gestión de aquellos Programas presupuestarios que proveen de bienes y servicios que generan valor público a la ciudadania jalisciense.

2 Se muestra el número del Componente relacionado con el indicador.

GOBIERNO DEL ESTADO DE JALISCO
PRESUPUESTO DE EGRESOS PARA EL EJERCICIO FISCAL 2021
Ficha Técnica de Indicador
Sistema de Evaluación del Desempeño (SED)

Gobierno del Estado de Jalisco — **Seguimiento de Indicadores** — **Secretaria de la Hacienda Pública**

Datos del Programa [1]

Administración de recursos de la Secretaría del Trabajo y Previsión Social

Eje: Desarrollo económico **Tema Central:** Competencias y capacidades del capital humano

¿Quien gasta?

14 Unidad Presupuestal	000 Unidad Responsable	00303 Unidad Ejecutora del Gasto
Secretaría del Trabajo y Previsión Social	Secretaría del Trabajo y Previsión Social	Dirección de Administración de la Secretaría del Trabajo y Previsión Social

¿Para qué se gasta?

Finalidad	Función	Subfunción
Desarrollo Económico	Asuntos Económicos, Comerciales y Laborales en General	Asuntos Laborales Generales

Objetivos

Nivel	Clave Componente		Resumen Narrativo
Componente	02	2	Atención de solicitudes para suministro de bienes y servicios generales.

Datos del Indicador

Denominación

Total de solicitudes atendidas de bienes y servicios generales

Método de cálculo

(Total de solicitudes atendidas de bienes y servicios generales (Realizado) / Total de solicitudes atendidas de bienes y servicios generales (Programado))*100

Descripción del Indicador

Este indicador mide la atención de solicitudes realizadas para suministro de bienes y servicios generales.

Tipo de Indicador	Gestión	**Dimensión del Indicador**	Eficiencia	**Año de Medición del Resultado**	2021
Cobertura	Estatal	**Frecuencia de Medición**	Trimestral		

Parámetros de semaforización

0	59.99	60.00	79.99	80.00	130

Meta Institucional	Meta Valor	Unidad de medida (meta valor)	Desagregado meta valor por género: Hombre	Mujer
100%	3,000	Solicitud	0.00	0.00

Sentido del Indicador	Línea Base (meta valor)	Año (Línea base)	Tipo de Acumulación
Ascendente	3,000	2020	Suma

Resultados

Valor Programado	Avance de la Meta (4to trimestre)	% Avance de la Meta (4to trimestre)	Semáforo (4to trimestre)
3,000.00	3,195.00	106.5%	

	Valor programado	Avance de la meta		Valor programado	Avance de la meta
Enero	N.P.	N.D	Julio	N.P.	N.D
Febrero	N.P.	N.D	Agosto	N.P.	N.D
Marzo	750.00	458.00	Septiembre	750.00	930.00
Abril	N.P.	N.D	Octubre	N.P.	N.D
Mayo	N.P.	N.D	Noviembre	N.P.	N.D
Junio	750.00	1,021.00	Diciembre	750.00	786.00

Medios de verificación: Reportes del sistema (SECG) y bitácora de servicios

Observaciones:

1 El presente documento despliega la información perteneciente a los indicadores estratégicos y gestión de aquellos Programas presupuestarios que proveen de bienes y servicios que generan valor público a la ciudadania jalisciense.

2 Se muestra el número del Componente relacionado con el indicador.

GOBIERNO DEL ESTADO DE JALISCO
PRESUPUESTO DE EGRESOS PARA EL EJERCICIO FISCAL 2021
Ficha Técnica de Indicador

Sistema de Evaluación del Desempeño (SED)

Gobierno del Estado de Jalisco — **Seguimiento de Indicadores** — **Secretaria de la Hacienda Pública**

Datos del Programa [1]

Administración de recursos de la Secretaría del Trabajo y Previsión Social

Eje: Desarrollo económico **Tema Central:** Competencias y capacidades del capital humano

¿Quien gasta?

14 Unidad Presupuestal	000 Unidad Responsable	00303 Unidad Ejecutora del Gasto
Secretaría del Trabajo y Previsión Social	Secretaría del Trabajo y Previsión Social	Dirección de Administración de la Secretaría del Trabajo y Previsión Social

¿Para qué se gasta?

Finalidad	Función	Subfunción
Desarrollo Económico	Asuntos Económicos, Comerciales y Laborales en General	Asuntos Laborales Generales

Objetivos

Nivel	Clave Componente	Resumen Narrativo
Actividad	02-01 [2]	Atención de servicios de soporte técnico y actualizaciones de equipo de cómputo

Datos del Indicador

Denominación

Total de servicios atendidos de soporte técnico y actualización de equipos

Método de cálculo

(Total de servicios atendidos soporte técnico y actualización de equipos (Realizado) / Total de servicios atendidos soporte técnico y actualización de equipos (Programado))*100

Descripción del Indicador

Este indicador mide la atención de servicios de soporte técnico y actualizaciones de equipo de cómputo

Tipo de Indicador	Dimensión del Indicador	Año de Medición del Resultado
Gestión	Eficiencia	2021
Cobertura	**Frecuencia de Medición**	
Estatal	Trimestral	

Parámetros de semaforización

0	59.99	60.00	79.99	80.00	130

Meta Institucional	Meta Valor	Unidad de medida (meta valor)	Desagregado meta valor por género: Hombre	Mujer
100%	1,500	Servicio	0.00	0.00

Sentido del Indicador	Línea Base (meta valor)	Año (Línea base)	Tipo de Acumulación
Ascendente	1,500	2020	Suma

Resultados

Valor Programado	Avance de la Meta (4to trimestre)	% Avance de la Meta (4to trimestre)	Semáforo (4to trimestre)
1,500.00	1,617.00	107.8%	

	Valor programado	Avance de la meta		Valor programado	Avance de la meta
Enero	N.P.	N.D	Julio	N.P.	N.D
Febrero	N.P.	N.D	Agosto	N.P.	N.D
Marzo	375.00	363.00	Septiembre	375.00	223.00
Abril	N.P.	N.D	Octubre	N.P.	N.D
Mayo	N.P.	N.D	Noviembre	N.P.	N.D
Junio	375.00	862.00	Diciembre	375.00	169.00

Medios de verificación: Reportes de Servicios Sistemas e informática del Panel de Servicios

Observaciones:

1 El presente documento despliega la información perteneciente a los indicadores estratégicos y gestión de aquellos Programas presupuestarios que proveen de bienes y servicios que generan valor público a la ciudadania jalisciense.

2 Se muestra el número del Componente relacionado con el indicador.

GOBIERNO DEL ESTADO DE JALISCO
PRESUPUESTO DE EGRESOS PARA EL EJERCICIO FISCAL 2021
Ficha Técnica de Indicador
Sistema de Evaluación del Desempeño (SED)

Gobierno del Estado de Jalisco — **Seguimiento de Indicadores** — **Secretaria de la Hacienda Pública**

Datos del Programa [1]

Administración de recursos de la Secretaría del Trabajo y Previsión Social

Eje: Desarrollo económico **Tema Central:** Competencias y capacidades del capital humano

¿Quien gasta?

14 Unidad Presupuestal	000 Unidad Responsable	00303 Unidad Ejecutora del Gasto
Secretaría del Trabajo y Previsión Social	Secretaría del Trabajo y Previsión Social	Dirección de Administración de la Secretaría del Trabajo y Previsión Social

¿Para qué se gasta?

Finalidad	Función	Subfunción
Desarrollo Económico	Asuntos Económicos, Comerciales y Laborales en General	Asuntos Laborales Generales

Objetivos

Nivel	Clave Componente	Resumen Narrativo
Actividad	02-02 [2]	Actualización del inventario de bienes

Datos del Indicador

Denominación

Total de actualizaciones realizadas del inventario de bienes

Método de cálculo

(Total de actualizaciones realizadas del inventario de bienes (Realizado) / Total de actualizaciones realizadas del inventario de bienes (Programado))*100

Descripción del Indicador

Este indicador evalua la actualización del inventario de bienes

Tipo de Indicador	Gestión	**Dimensión del Indicador**	Eficiencia	**Año de Medición del Resultado**	2021
Cobertura	Estatal	**Frecuencia de Medición**	Semestral		

Parámetros de semaforización

0	59.99	60.00	79.99	80.00	130

Meta Institucional	Meta Valor	Unidad de medida (meta valor)	Desagregado meta valor por género: Hombre	Mujer
100%	2	Acción	0.00	0.00

Sentido del Indicador	Línea Base (meta valor)	Año (Línea base)	Tipo de Acumulación
Ascendente	2	2020	Suma

Resultados

Valor Programado	Avance de la Meta (4to trimestre)	% Avance de la Meta (4to trimestre)	Semáforo (4to trimestre)
2.00	2.00	100.0%	

	Valor programado	Avance de la meta		Valor programado	Avance de la meta
Enero	N.P.	N.D	Julio	N.P.	N.D
Febrero	N.P.	N.D	Agosto	N.P.	N.D
Marzo	N.P.	N.D	Septiembre	N.P.	N.D
Abril	N.P.	N.D	Octubre	N.P.	N.D
Mayo	N.P.	N.D	Noviembre	N.P.	N.D
Junio	1.00	1.00	Diciembre	1.00	1.00

Medios de verificación: Reportes del (SICOB) Resguardos

Observaciones:

1 El presente documento despliega la información perteneciente a los indicadores estratégicos y gestión de aquellos Programas presupuestarios que proveen de bienes y servicios que generan valor público a la ciudadania jalisciense.

2 Se muestra el número del Componente relacionado con el indicador.

GOBIERNO DEL ESTADO DE JALISCO
PRESUPUESTO DE EGRESOS PARA EL EJERCICIO FISCAL 2021
Ficha Técnica de Indicador
Sistema de Evaluación del Desempeño (SED)

Gobierno del Estado de Jalisco — **Seguimiento de Indicadores** — **Secretaria de la Hacienda Pública**

Datos del Programa [1]

Desarrollo y planeación de mejores prácticas laborales

Eje: Desarrollo económico **Tema Central:** Competencias y capacidades del capital humano

¿Quien gasta?

14 Unidad Presupuestal	000 Unidad Responsable	00304 Unidad Ejecutora del Gasto
Secretaría del Trabajo y Previsión Social	Secretaría del Trabajo y Previsión Social	Dirección de Planeación y Control

¿Para qué se gasta?

Finalidad	Función	Subfunción
Desarrollo Económico	Asuntos Económicos, Comerciales y Laborales en General	Asuntos Laborales Generales

Objetivos

Nivel	Clave Componente	Resumen Narrativo
Fin	2	Contribuir a la consolidación de Jalisco como líder nacional en aportación de valor económico y social, mediante la integración de la ciencia y la tecnología al desarrollo de cadenas productivas estratégicas que impulsen el capital humano, creativo y emprendedor de nuestra población, así como el aprovechamiento de los recursos naturales de todas nuestras regiones de manera responsable, incluyente y sostenible.

Datos del Indicador

Denominación

Posición en el Índice de Competitividad Estatal del IMCO

Método de cálculo

(Posición en el Índice de Competitividad Estatal del IMCO (Realizado)/Posición en el Índice de Competitividad Estatal del IMCO (Programado))*100

Descripción del Indicador

El indicador mide la posición de los estados en El Índice de Competitividad Estatal (ICE)._x000D_ _x000D_ El ICE mide la capacidad de los estados para forjar, atraer y retener talento e inversiones. Un estado competitivo es aquel que consistentemente resulta atractivo para el talento y la inversión, lo que se traduce en mayor productividad y bienestar para sus habitantes._x000D_ Para medir esto, el Índice evalúa tanto las capacidades estructurales como coyunturales de los estados. El ICE está compuesto por indicadores, categorizados en 10 subíndices que evalúan distintas dimensiones de la competitividad de los 32 estados del país.

Tipo de Indicador	Estratégico	**Dimensión del Indicador**	Eficacia	**Año de Medición del Resultado**	2021
Cobertura	Estatal	**Frecuencia de Medición**	Bienal		

Parámetros de semaforización

130	80.00	79.99	60.00	59.99	0

Meta Institucional	Meta Valor	Unidad de medida (meta valor)	Desagregado meta valor por género: Hombre	Mujer
100%	5	Posición	0.00	0.00

Sentido del Indicador	Línea Base (meta valor)	Año (Línea base)	Tipo de Acumulación
Descendente	14	2006	Suma

Resultados

Valor Programado	Avance de la Meta (4to trimestre)	% Avance de la Meta (4to trimestre)	Semáforo (4to trimestre)
N.P.	N.D.	N.D.	

	Valor programado	Avance de la meta		Valor programado	Avance de la meta
Enero	N.P.	N.D.	Julio	N.P.	N.D.
Febrero	N.P.	N.D.	Agosto	N.P.	N.D.
Marzo	N.P.	N.D.	Septiembre	N.P.	N.D.
Abril	N.P.	N.D.	Octubre	N.P.	N.D.
Mayo	N.P.	N.D.	Noviembre	N.P.	N.D.
Junio	N.P.	N.D.	Diciembre	N.P.	N.D.

Medios de verificación

Observaciones

1 El presente documento despliega la información perteneciente a los indicadores estratégicos y gestión de aquellos Programas presupuestarios que proveen de bienes y servicios que generan valor público a la ciudadania jalisciense.

2 Se muestra el número del Componente relacionado con el indicador.

GOBIERNO DEL ESTADO DE JALISCO
PRESUPUESTO DE EGRESOS PARA EL EJERCICIO FISCAL 2021
Ficha Técnica de Indicador
Sistema de Evaluación del Desempeño (SED)

Gobierno del Estado de Jalisco — **Seguimiento de Indicadores** — **Secretaria de la Hacienda Pública**

Datos del Programa [1]

Desarrollo y planeación de mejores prácticas laborales

Eje: Desarrollo económico **Tema Central:** Competencias y capacidades del capital humano

¿Quien gasta?

14 Unidad Presupuestal	000 Unidad Responsable	00304 Unidad Ejecutora del Gasto
Secretaría del Trabajo y Previsión Social	Secretaría del Trabajo y Previsión Social	Dirección de Planeación y Control

¿Para qué se gasta?

Finalidad	Función	Subfunción
Desarrollo Económico	Asuntos Económicos, Comerciales y Laborales en General	Asuntos Laborales Generales

Objetivos

Nivel	Clave Componente	Resumen Narrativo
Propósito	2	Incrementar la cantidad y calidad de los empleos en Jalisco, a través del mejoramiento de competencias y capacidades del capital humano, así como de la certificación de las habilidades y competencias técnicas de los trabajadores, velando a su vez por el cumplimiento de los derechos y obligaciones laborales y la paz laboral como base del crecimiento, así mismo incentivando al sector patronal en la implementación de políticas de responsabilidad social, relativas a la inclusión, flexibilidad y reinserción social laboral.

Datos del Indicador

Denominación

Trabajadores registrados ante el IMSS

Método de cálculo

(Número de trabajadores asegurados (Realizado)/Número de trabajadores asegurados (Programado))*100

Descripción del Indicador

Este indicador se refiere al registro del total de trabajadores asegurados por entidad federativa, emitido por el Instituto Mexicano del Seguro Social.

Tipo de Indicador	Dimensión del Indicador	Año de Medición del Resultado
Estratégico	Eficacia	2021
Cobertura	**Frecuencia de Medición**	
Estatal	Mensual	

Parámetros de semaforización

0	59.99	60.00	79.99	80.00	130

Meta Institucional	Meta Valor	Unidad de medida (meta valor)	Desagregado meta valor por género: Hombre	Mujer
100%	1,963,491	Trabajador	0.00	0.00

Sentido del Indicador	Línea Base (meta valor)	Año (Línea base)	Tipo de Acumulación
Ascendente	1,147,134	2006	Suma

Resultados

Valor Programado	Avance de la Meta (4to trimestre)	% Avance de la Meta (4to trimestre)	Semáforo (4to trimestre)
N.P.	N.D.	N.D.	

	Valor programado	Avance de la meta		Valor programado	Avance de la meta
Enero	N.P.	N.D.	Julio	N.P.	N.D.
Febrero	N.P.	N.D.	Agosto	N.P.	N.D.
Marzo	N.P.	N.D.	Septiembre	N.P.	N.D.
Abril	N.P.	N.D.	Octubre	N.P.	N.D.
Mayo	N.P.	N.D.	Noviembre	N.P.	N.D.
Junio	N.P.	N.D.	Diciembre	N.P.	N.D.

Medios de verificación

Observaciones

1 El presente documento despliega la información perteneciente a los indicadores estratégicos y gestión de aquellos Programas presupuestarios que proveen de bienes y servicios que generan valor público a la ciudadania jalisciense.

2 Se muestra el número del Componente relacionado con el indicador.

GOBIERNO DEL ESTADO DE JALISCO
PRESUPUESTO DE EGRESOS PARA EL EJERCICIO FISCAL 2021
Ficha Técnica de Indicador
Sistema de Evaluación del Desempeño (SED)

Gobierno del Estado de Jalisco

Seguimiento de Indicadores

Secretaria de la Hacienda Pública

Datos del Programa [1]

Desarrollo y planeación de mejores prácticas laborales

Eje: Desarrollo económico **Tema Central:** Competencias y capacidades del capital humano

¿Quien gasta?

14 Unidad Presupuestal	000 Unidad Responsable	00304 Unidad Ejecutora del Gasto
Secretaría del Trabajo y Previsión Social	Secretaría del Trabajo y Previsión Social	Dirección de Planeación y Control

¿Para qué se gasta?

Finalidad	Función	Subfunción
Desarrollo Económico	Asuntos Económicos, Comerciales y Laborales en General	Asuntos Laborales Generales

Objetivos

Nivel	Clave Componente	Resumen Narrativo
Componente	A1 [2]	Acciones implementadas para fomentar la justicia laboral a los jornaleros agrícolas.

Datos del Indicador

Denominación

Total de acciones implementadas para fomentar justicia laboral a jornaleros

Método de cálculo

(Total de acciones implementadas para fomentar justicia laboral a jornaleros (Realizado) / Total de acciones implementadas para fomentar justicia laboral a jornaleros (Programado))*100

Descripción del Indicador

Acciones implementadas para fomentar la justicia laboral a los jornaleros agrícolas.

Tipo de Indicador	Gestión	**Dimensión del Indicador**	Eficiencia	**Año de Medición del Resultado**	2021
Cobertura	Estatal	**Frecuencia de Medición**	Trimestral		

Parámetros de semaforización

0	59.99	60.00	79.99	80.00	130

Meta Institucional	Meta Valor	Unidad de medida (meta valor)	Desagregado meta valor por género: Hombre	Desagregado meta valor por género: Mujer
100%	26	Acción	No disponible	No disponible

Sentido del Indicador	Línea Base (meta valor)	Año (Línea base)	Tipo de Acumulación
Ascendente	50	2020	Suma

Resultados

Valor Programado	Avance de la Meta (4to trimestre)	% Avance de la Meta (4to trimestre)	Semáforo (4to trimestre)
26.00	27.00	103.9%	

	Valor programado	Avance de la meta		Valor programado	Avance de la meta
Enero	N.P.	N.D	Julio	N.P.	N.D
Febrero	N.P.	N.D	Agosto	N.P.	N.D
Marzo	11.00	11.00	Septiembre	5.00	10.00
Abril	N.P.	N.D	Octubre	N.P.	N.D
Mayo	N.P.	N.D	Noviembre	N.P.	N.D
Junio	5.00	6.00	Diciembre	5.00	0.00

Medios de verificación: Acciones implementadas para fomentar la justicia laboral a los jornaleros agrícolas.

Observaciones:

1 El presente documento despliega la información perteneciente a los indicadores estratégicos y gestión de aquellos Programas presupuestarios que proveen de bienes y servicios que generan valor público a la ciudadania jalisciense.

2 Se muestra el número del Componente relacionado con el indicador.

GOBIERNO DEL ESTADO DE JALISCO
PRESUPUESTO DE EGRESOS PARA EL EJERCICIO FISCAL 2021
Ficha Técnica de Indicador
Sistema de Evaluación del Desempeño (SED)

Gobierno del Estado de Jalisco — **Seguimiento de Indicadores** — **Secretaria de la Hacienda Pública**

Datos del Programa [1]

Desarrollo y planeación de mejores prácticas laborales

Eje: Desarrollo económico **Tema Central:** Competencias y capacidades del capital humano

¿Quien gasta?

14 Unidad Presupuestal	000 Unidad Responsable	00304 Unidad Ejecutora del Gasto
Secretaría del Trabajo y Previsión Social	Secretaría del Trabajo y Previsión Social	Dirección de Planeación y Control

¿Para qué se gasta?

Finalidad	Función	Subfunción
Desarrollo Económico	Asuntos Económicos, Comerciales y Laborales en General	Asuntos Laborales Generales

Objetivos

Nivel	Clave Componente	Resumen Narrativo
Actividad	A1-01 [2]	Puntos de acuerdo de cabildo celebrados con municipios para la elaboración del Padrón de jornaleros para mejorar sus condiciones laborales

Datos del Indicador

Denominación

Total de puntos de acuerdo realizados en colaboración con Municipios

Método de cálculo

(Total de puntos de acuerdo realizados en colaboración con Municipios (Realizado) / Total de puntos de acuerdo realizados en colaboración con Municipios (Programado))*100

Descripción del Indicador

Puntos de acuerdo de cabildo celebrados con municipios para la elaboración del Padrón de jornaleros para mejorar sus condiciones laborales

Tipo de Indicador	Gestión	**Dimensión del Indicador**	Eficiencia	**Año de Medición del Resultado**	2021
Cobertura	Estatal	**Frecuencia de Medición**	Trimestral		

Parámetros de semaforización

0	59.99	60.00	79.99	80.00	130

Meta Institucional	Meta Valor	Unidad de medida (meta valor)	Desagregado meta valor por género: Hombre	Desagregado meta valor por género: Mujer
100%	25	Documento	No disponible	No disponible

Sentido del Indicador	Línea Base (meta valor)	Año (Línea base)	Tipo de Acumulación
Ascendente	45	2020	Suma

Resultados

Valor Programado	Avance de la Meta (4to trimestre)	% Avance de la Meta (4to trimestre)	Semáforo (4to trimestre)
25.00	26.00	104.0%	

	Valor programado	Avance de la meta		Valor programado	Avance de la meta
Enero	N.P.	N.D	Julio	N.P.	N.D
Febrero	N.P.	N.D	Agosto	N.P.	N.D
Marzo	11.00	11.00	Septiembre	5.00	7.00
Abril	N.P.	N.D	Octubre	N.P.	N.D
Mayo	N.P.	N.D	Noviembre	N.P.	N.D
Junio	5.00	5.00	Diciembre	4.00	3.00

Medios de verificación: Puntos de acuerdo de cabildo

Observaciones:

1 El presente documento despliega la información perteneciente a los indicadores estratégicos y gestión de aquellos Programas presupuestarios que proveen de bienes y servicios que generan valor público a la ciudadania jalisciense.

2 Se muestra el número del Componente relacionado con el indicador.

GOBIERNO DEL ESTADO DE JALISCO
PRESUPUESTO DE EGRESOS PARA EL EJERCICIO FISCAL 2021
Ficha Técnica de Indicador
Sistema de Evaluación del Desempeño (SED)

Gobierno del Estado de Jalisco — **Secretaria de la Hacienda Pública**

Seguimiento de Indicadores

Datos del Programa [1]

Desarrollo y planeación de mejores prácticas laborales

Eje: Desarrollo económico **Tema Central:** Competencias y capacidades del capital humano

¿Quien gasta?

14 Unidad Presupuestal	000 Unidad Responsable	00304 Unidad Ejecutora del Gasto
Secretaría del Trabajo y Previsión Social	Secretaría del Trabajo y Previsión Social	Dirección de Planeación y Control

¿Para qué se gasta?

Finalidad	Función	Subfunción
Desarrollo Económico	Asuntos Económicos, Comerciales y Laborales en General	Asuntos Laborales Generales

Objetivos

Nivel	Clave Componente	Resumen Narrativo
Actividad	A1-02 [2]	Convenios celebrados con municipios del Estado para en conjunto beneficiar a los jornaleros agrícolas.

Datos del Indicador

Denominación

Total de iniciativas contestadas por los ayuntamientos

Método de cálculo

(Total de convenios celebrados con Municipios (Realizado) / Total de convenios celebrados con Municipios (Programado))*100

Descripción del Indicador

Avance de iniciativas enviadas y seguimiento con funcionarios municipales para su respuesta

Tipo de Indicador	Gestión	**Dimensión del Indicador**	Eficiencia	**Año de Medición del Resultado**	2021
Cobertura	Estatal	**Frecuencia de Medición**	Semestral		

Parámetros de semaforización

0	59.99	60.00	79.99	80.00	130

Meta Institucional	Meta Valor	Unidad de medida (meta valor)	Desagregado meta valor por género: Hombre	Desagregado meta valor por género: Mujer
100%	123	Convenio	No disponible	No disponible

Sentido del Indicador	Línea Base (meta valor)	Año (Línea base)	Tipo de Acumulación
Ascendente	1	2020	Suma

Resultados

Valor Programado	Avance de la Meta (4to trimestre)	% Avance de la Meta (4to trimestre)	Semáforo (4to trimestre)
123.00	116.00	94.3%	

	Valor programado	Avance de la meta		Valor programado	Avance de la meta
Enero	N.P.	N.D	Julio	N.P.	N.D
Febrero	N.P.	N.D	Agosto	N.P.	N.D
Marzo	N.P.	N.D	Septiembre	N.P.	N.D
Abril	N.P.	N.D	Octubre	N.P.	N.D
Mayo	N.P.	N.D	Noviembre	N.P.	N.D
Junio	97.00	99.00	Diciembre	26.00	17.00

Medios de verificación: Convenio firmado

Observaciones:

1 El presente documento despliega la información perteneciente a los indicadores estratégicos y gestión de aquellos Programas presupuestarios que proveen de bienes y servicios que generan valor público a la ciudadania jalisciense.

2 Se muestra el número del Componente relacionado con el indicador.

GOBIERNO DEL ESTADO DE JALISCO
PRESUPUESTO DE EGRESOS PARA EL EJERCICIO FISCAL 2021
Ficha Técnica de Indicador
Sistema de Evaluación del Desempeño (SED)

Gobierno del Estado de Jalisco — **Secretaria de la Hacienda Pública**

Seguimiento de Indicadores

Datos del Programa [1]

Desarrollo y planeación de mejores prácticas laborales

Eje: Desarrollo económico **Tema Central:** Competencias y capacidades del capital humano

¿Quien gasta?

14 Unidad Presupuestal	000 Unidad Responsable	00304 Unidad Ejecutora del Gasto
Secretaría del Trabajo y Previsión Social	Secretaría del Trabajo y Previsión Social	Dirección de Planeación y Control

¿Para qué se gasta?

Finalidad	Función	Subfunción
Desarrollo Económico	Asuntos Económicos, Comerciales y Laborales en General	Asuntos Laborales Generales

Objetivos

Nivel	Clave Componente	Resumen Narrativo
Componente	C2 [2]	Acciones implementadas para fomentar la modernización en la Secretaría

Datos del Indicador

Denominación

Total de acciones implementadas para fomentar modernización en la Secretaría

Método de cálculo

(Total de acciones implementadas para fomentar modernización en la Secretaría (Realizado) / Total de acciones implementadas para fomentar modernización en la Secretaría (Programado))*100

Descripción del Indicador

Fomentar la modernización de políticas, normas, estructuras y documentos que optimicen la organización y funcionamiento de la Secretaría

Tipo de Indicador	Gestión	**Dimensión del Indicador**	Eficiencia	**Año de Medición del Resultado**	2021
Cobertura	Estatal	**Frecuencia de Medición**	Trimestral		

Parámetros de semaforización

0	59.99	60.00	79.99	80.00	130

Meta Institucional	Meta Valor	Unidad de medida (meta valor)	Desagregado meta valor por género: Hombre	Desagregado meta valor por género: Mujer
100%	162	Acción	No disponible	No disponible

Sentido del Indicador	Línea Base (meta valor)	Año (Línea base)	Tipo de Acumulación
Ascendente	30	2020	Suma

Resultados

Valor Programado	Avance de la Meta (4to trimestre)	% Avance de la Meta (4to trimestre)	Semáforo (4to trimestre)
162.00	138.00	85.2%	

	Valor programado	Avance de la meta		Valor programado	Avance de la meta
Enero	N.P.	N.D	Julio	N.P.	N.D
Febrero	N.P.	N.D	Agosto	N.P.	N.D
Marzo	8.00	3.00	Septiembre	54.00	33.00
Abril	N.P.	N.D	Octubre	N.P.	N.D
Mayo	N.P.	N.D	Noviembre	N.P.	N.D
Junio	100.00	101.00	Diciembre	0.00	1.00

Medios de verificación: Actas de sesión o resoluciones emitidas

Observaciones:

1 El presente documento despliega la información perteneciente a los indicadores estratégicos y gestión de aquellos Programas presupuestarios que proveen de bienes y servicios que generan valor público a la ciudadania jalisciense.

2 Se muestra el número del Componente relacionado con el indicador.

GOBIERNO DEL ESTADO DE JALISCO
PRESUPUESTO DE EGRESOS PARA EL EJERCICIO FISCAL 2021
Ficha Técnica de Indicador
Sistema de Evaluación del Desempeño (SED)

Gobierno del Estado de Jalisco — **Seguimiento de Indicadores** — **Secretaria de la Hacienda Pública**

Datos del Programa [1]

Desarrollo y planeación de mejores prácticas laborales

Eje: Desarrollo económico **Tema Central:** Competencias y capacidades del capital humano

¿Quien gasta?

14 Unidad Presupuestal	000 Unidad Responsable	00304 Unidad Ejecutora del Gasto
Secretaría del Trabajo y Previsión Social	Secretaría del Trabajo y Previsión Social	Dirección de Planeación y Control

¿Para qué se gasta?

Finalidad	Función	Subfunción
Desarrollo Económico	Asuntos Económicos, Comerciales y Laborales en General	Asuntos Laborales Generales

Objetivos

Nivel	Clave Componente	Resumen Narrativo
Actividad	C2-01 [2]	Contribuir a fomentar el empleo y promover la igualdad de inclusión, asì como la justicia laboral entre patrones y trabajadores, a través de acciones que fortalezcan el desarrollo del Estado

Datos del Indicador

Denominación

Total de distintivos entregados por la Secretaría a empresas

Método de cálculo

(Total de distintivos entregados por la Secretaría a empresas (Realizado) / Total de distintivos entregados por la Secretaría a empresas (Programado))*100

Descripción del Indicador

Contribuir a fomentar el empleo y promover la igualdad de inclusión, asì como la justicia laboral entre patrones y trabajadores, a través de acciones que fortalezcan el desarrollo del Estado

Tipo de Indicador	Gestión	**Dimensión del Indicador**	Eficiencia	**Año de Medición del Resultado**	2021
Cobertura	Estatal	**Frecuencia de Medición**	Trimestral		

Parámetros de semaforización

0	59.99	60.00	79.99	80.00	130

Meta Institucional	Meta Valor	Unidad de medida (meta valor)	Desagregado meta valor por género: Hombre	Desagregado meta valor por género: Mujer
100%	150	Distintivo	No disponible	No disponible

Sentido del Indicador	Línea Base (meta valor)	Año (Línea base)	Tipo de Acumulación
Ascendente	25	2020	Suma

Resultados

Valor Programado	Avance de la Meta (4to trimestre)	% Avance de la Meta (4to trimestre)	Semáforo (4to trimestre)
150.00	127.00	84.7%	

	Valor programado	Avance de la meta		Valor programado	Avance de la meta
Enero	N.P.	N.D	Julio	N.P.	N.D
Febrero	N.P.	N.D	Agosto	N.P.	N.D
Marzo	7.00	0.00	Septiembre	43.00	27.00
Abril	N.P.	N.D	Octubre	N.P.	N.D
Mayo	N.P.	N.D	Noviembre	N.P.	N.D
Junio	100.00	100.00	Diciembre	0.00	0.00

Medios de verificación: Resoluciones o dictamen emitido

Observaciones:

1 El presente documento despliega la información perteneciente a los indicadores estratégicos y gestión de aquellos Programas presupuestarios que proveen de bienes y servicios que generan valor público a la ciudadania jalisciense.

2 Se muestra el número del Componente relacionado con el indicador.

GOBIERNO DEL ESTADO DE JALISCO
PRESUPUESTO DE EGRESOS PARA EL EJERCICIO FISCAL 2021
Ficha Técnica de Indicador
Sistema de Evaluación del Desempeño (SED)

Gobierno del Estado de Jalisco

Seguimiento de Indicadores

Secretaria de la Hacienda Pública

Datos del Programa [1]

Desarrollo y planeación de mejores prácticas laborales

Eje: Desarrollo económico **Tema Central:** Competencias y capacidades del capital humano

¿Quien gasta?

14 Unidad Presupuestal	000 Unidad Responsable	00304 Unidad Ejecutora del Gasto
Secretaría del Trabajo y Previsión Social	Secretaría del Trabajo y Previsión Social	Dirección de Planeación y Control

¿Para qué se gasta?

Finalidad	Función	Subfunción
Desarrollo Económico	Asuntos Económicos, Comerciales y Laborales en General	Asuntos Laborales Generales

Objetivos

Nivel	Clave Componente	Resumen Narrativo
Actividad	C2-02 [2]	Reuniones realizadas de trabajo que tiene el Comité de Evaluación y seguimiento de las políticas del trabajo

Datos del Indicador

Denominación

Total de sesiones Comité Evaluación Seguimiento Políticas del Trabajo realizadas

Método de cálculo

(Total de sesiones Comité Evaluación Seguimiento Políticas del Trabajo realizadas (Realizado) / Total de sesiones Comité Evaluación Seguimiento Políticas del Trabajo realizadas (Programado))*100

Descripción del Indicador

Reuniones realizadas de trabajo que tiene el Comité de Evaluación y seguimiento de las políticas del trabajo

Tipo de Indicador	Gestión	**Dimensión del Indicador**	Eficiencia	**Año de Medición del Resultado**	2021
Cobertura	Estatal	**Frecuencia de Medición**	Trimestral		

Parámetros de semaforización

0	59.99	60.00	79.99	80.00	130

Meta Institucional	Meta Valor	Unidad de medida (meta valor)	Desagregado meta valor por género: Hombre	Mujer
100%	12	Acción	No disponible	No disponible

Sentido del Indicador	Línea Base (meta valor)	Año (Línea base)	Tipo de Acumulación
Ascendente	4	2020	Suma

Resultados

Valor Programado	Avance de la Meta (4to trimestre)	% Avance de la Meta (4to trimestre)	Semáforo (4to trimestre)
12.00	11.00	91.7%	

	Valor programado	Avance de la meta		Valor programado	Avance de la meta
Enero	N.P.	N.D	Julio	N.P.	N.D
Febrero	N.P.	N.D	Agosto	N.P.	N.D
Marzo	1.00	3.00	Septiembre	4.00	6.00
Abril	N.P.	N.D	Octubre	N.P.	N.D
Mayo	N.P.	N.D	Noviembre	N.P.	N.D
Junio	3.00	1.00	Diciembre	4.00	1.00

Medios de verificación: Actas de sesión del Comité de Evaluación y seguimiento de las políticas del trabajo

Observaciones:

1 El presente documento despliega la información perteneciente a los indicadores estratégicos y gestión de aquellos Programas presupuestarios que proveen de bienes y servicios que generan valor público a la ciudadania jalisciense.

2 Se muestra el número del Componente relacionado con el indicador.

GOBIERNO DEL ESTADO DE JALISCO
PRESUPUESTO DE EGRESOS PARA EL EJERCICIO FISCAL 2021
Ficha Técnica de Indicador
Sistema de Evaluación del Desempeño (SED)

Gobierno del Estado de Jalisco — **Seguimiento de Indicadores** — **Secretaria de la Hacienda Pública**

Datos del Programa [1]

Procuración de Justicia Laboral y Conciliación Laboral Administrativa en el Estado

Eje: Seguridad, justicia y Estado de derecho **Tema Central:** Procuración de justicia

¿Quien gasta?

14 Unidad Presupuestal	000 Unidad Responsable	00969 Unidad Ejecutora del Gasto
Secretaría del Trabajo y Previsión Social	Secretaría del Trabajo y Previsión Social	Procuraduría General de la Defensa del Trabajo

¿Para qué se gasta?

Finalidad	Función	Subfunción
Gobierno	Justicia	Procuración de Justicia

Objetivos

Nivel	Clave Componente		Resumen Narrativo
Componente	02	2	Convenios elaborados y firmados para la terminación de la relación laboral a través del mutuo acuerdo.

Datos del Indicador

Denominación

Total de conciliaciones administrativas logradas

Método de cálculo

(Total de conciliaciones administrativas logradas (Realizado) / Total de conciliaciones administrativas logradas (Programado))*100

Descripción del Indicador

Convenios elaborados y firmados para la terminación de la relación laboral a través del mutuo acuerdo.

Tipo de Indicador	Gestión	**Dimensión del Indicador**	Eficiencia	**Año de Medición del Resultado**	2021
Cobertura	Estatal	**Frecuencia de Medición**	Mensual		

Parámetros de semaforización

0	59.99	60.00	79.99	80.00	130

Meta Institucional	Meta Valor	Unidad de medida (meta valor)	Desagregado meta valor por género: Hombre	Mujer
100%	15,100	Convenio	No disponible	No disponible

Sentido del Indicador	Línea Base (meta valor)	Año (Línea base)	Tipo de Acumulación
Ascendente	10,000	2020	Suma

Resultados

Valor Programado	Avance de la Meta (4to trimestre)	% Avance de la Meta (4to trimestre)	Semáforo (4to trimestre)
15,100.00	16,324.00	108.1%	

	Valor programado	Avance de la meta		Valor programado	Avance de la meta
Enero	904.00	1,377.00	Julio	1,668.00	1,378.00
Febrero	904.00	1,358.00	Agosto	1,668.00	1,404.00
Marzo	904.00	1,402.00	Septiembre	1,668.00	1,394.00
Abril	793.00	1,316.00	Octubre	1,668.00	1,424.00
Mayo	793.00	1,268.00	Noviembre	1,668.00	1,364.00
Junio	793.00	1,417.00	Diciembre	1,669.00	1,222.00

Medios de verificación: Informe General. Base de datos en físico área de archivo. Procuraduria General de la Defensa del Trabajo.

Observaciones:

1 El presente documento despliega la información perteneciente a los indicadores estratégicos y gestión de aquellos Programas presupuestarios que proveen de bienes y servicios que generan valor público a la ciudadania jalisciense.

2 Se muestra el número del Componente relacionado con el indicador.

GOBIERNO DEL ESTADO DE JALISCO
PRESUPUESTO DE EGRESOS PARA EL EJERCICIO FISCAL 2021
Ficha Técnica de Indicador
Sistema de Evaluación del Desempeño (SED)

Gobierno del Estado de Jalisco — **Seguimiento de Indicadores** — **Secretaria de la Hacienda Pública**

Datos del Programa [1]

Procuración de Justicia Laboral y Conciliación Laboral Administrativa en el Estado

Eje: Seguridad, justicia y Estado de derecho **Tema Central:** Procuración de justicia

¿Quien gasta?

14 Unidad Presupuestal	000 Unidad Responsable	00969 Unidad Ejecutora del Gasto
Secretaría del Trabajo y Previsión Social	Secretaría del Trabajo y Previsión Social	Procuraduría General de la Defensa del Trabajo

¿Para qué se gasta?

Finalidad	Función	Subfunción
Gobierno	Justicia	Procuración de Justicia

Objetivos

Nivel	Clave Componente		Resumen Narrativo
Actividad	02-01	2	Conciliaciones logradas a favor de trabajadoras, trabajadores y sindicatos.

Datos del Indicador

Denominación

Total de conciliaciones logradas por Procuraduría

Método de cálculo

(Total de conciliaciones logradas por Procuraduría (Realizado) / Total de conciliaciones logradas por Procuraduría (Programado))*100

Descripción del Indicador

Conciliaciones logradas a favor de trabajadoras, trabajadores y sindicatos.

Tipo de Indicador	Gestión	**Dimensión del Indicador**	Eficiencia	**Año de Medición del Resultado**	2021
Cobertura	Estatal	**Frecuencia de Medición**	Mensual		

Parámetros de semaforización

0	59.99	60.00	79.99	80.00	130

Meta Institucional	Meta Valor	Unidad de medida (meta valor)	Desagregado meta valor por género: Hombre	Mujer
100%	7,500	Usuario	No disponible	No disponible

Sentido del Indicador	Línea Base (meta valor)	Año (Línea base)	Tipo de Acumulación
Ascendente	5,000	2020	Suma

Resultados

Valor Programado	Avance de la Meta (4to trimestre)	% Avance de la Meta (4to trimestre)	Semáforo (4to trimestre)
7,500.00	8,138.00	108.5%	

	Valor programado	Avance de la meta		Valor programado	Avance de la meta
Enero	438.00	682.00	Julio	832.00	689.00
Febrero	438.00	671.00	Agosto	832.00	702.00
Marzo	438.00	698.00	Septiembre	832.00	697.00
Abril	398.00	658.00	Octubre	832.00	712.00
Mayo	398.00	631.00	Noviembre	832.00	682.00
Junio	398.00	705.00	Diciembre	832.00	611.00

Medios de verificación: Informe mensual área de Conciliación. Base de datos sistema y físico área de archivo. Procuraduria General de la Defensa del Trabajo.

Observaciones:

1 El presente documento despliega la información perteneciente a los indicadores estratégicos y gestión de aquellos Programas presupuestarios que proveen de bienes y servicios que generan valor público a la ciudadania jalisciense.

2 Se muestra el número del Componente relacionado con el indicador.

GOBIERNO DEL ESTADO DE JALISCO
PRESUPUESTO DE EGRESOS PARA EL EJERCICIO FISCAL 2021
Ficha Técnica de Indicador
Sistema de Evaluación del Desempeño (SED)

Gobierno del Estado de Jalisco

Seguimiento de Indicadores

Secretaria de la Hacienda Pública

Datos del Programa [1]

Procuración de Justicia Laboral y Conciliación Laboral Administrativa en el Estado

Eje: Seguridad, justicia y Estado de derecho **Tema Central:** Procuración de justicia

¿Quien gasta?

14	Unidad Presupuestal	000	Unidad Responsable	00969	Unidad Ejecutora del Gasto
Secretaría del Trabajo y Previsión Social		Secretaría del Trabajo y Previsión Social		Procuraduría General de la Defensa del Trabajo	

¿Para qué se gasta?

Finalidad	Función	Subfunción
Gobierno	Justicia	Procuración de Justicia

Objetivos

Nivel	Clave Componente		Resumen Narrativo
Actividad	02-02	2	Trabajadores beneficiados mediante una conciliación administrativa, convenio o finiquito.

Datos del Indicador

Denominación

Total de trabajadores beneficiados por medio de la conciliación

Método de cálculo

(Total de trabajadores beneficiados por medio de la conciliación (Realizado) / Total de trabajadores beneficiados por medio de la conciliación (Programado))*100

Descripción del Indicador

Trabajadores beneficiados mediante una conciliación administrativa, convenio o finiquito.

Tipo de Indicador	Gestión	**Dimensión del Indicador**	Eficiencia	**Año de Medición del Resultado**	2021
Cobertura	Estatal	**Frecuencia de Medición**	Mensual		

Parámetros de semaforización						Meta Institucional	Meta Valor	Unidad de medida (meta valor)	Desagregado meta valor por género: Hombre	Mujer
						100%	7,600	Usuario	No disponible	No disponible
0	59.99	60.00	79.99	80.00	130	**Sentido del Indicador**	**Línea Base (meta valor)**	**Año (Línea base)**	**Tipo de Acumulación**	
						Ascendente	5,000	2020	Suma	

Resultados

Valor Programado	7,600.00	Avance de la Meta (4to trimestre)	8,186.00	% Avance de la Meta (4to trimestre)	107.7%	Semáforo (4to trimestre)	

	Valor programado	Avance de la meta		Valor programado	Avance de la meta
Enero	467.00	695.00	Julio	836.00	689.00
Febrero	467.00	687.00	Agosto	836.00	702.00
Marzo	467.00	704.00	Septiembre	836.00	697.00
Abril	394.00	658.00	Octubre	836.00	712.00
Mayo	394.00	637.00	Noviembre	836.00	682.00
Junio	394.00	712.00	Diciembre	837.00	611.00

Medios de verificación: Informe mensual área de Conciliación. Base de datos sistema y físico área de archivo. Procuraduria General de la Defensa del Trabajo.

Observaciones:

1 El presente documento despliega la información perteneciente a los indicadores estratégicos y gestión de aquellos Programas presupuestarios que proveen de bienes y servicios que generan valor público a la ciudadania jalisciense.

2 Se muestra el número del Componente relacionado con el indicador.

GOBIERNO DEL ESTADO DE JALISCO
PRESUPUESTO DE EGRESOS PARA EL EJERCICIO FISCAL 2021
Ficha Técnica de Indicador
Sistema de Evaluación del Desempeño (SED)

Gobierno del Estado de Jalisco — **Seguimiento de Indicadores** — **Secretaria de la Hacienda Pública**

Datos del Programa [1]

Procuración de Justicia Laboral y Conciliación Laboral Administrativa en el Estado

Eje: Seguridad, justicia y Estado de derecho **Tema Central:** Procuración de justicia

¿Quien gasta?

14 Unidad Presupuestal	000 Unidad Responsable	00969 Unidad Ejecutora del Gasto
Secretaría del Trabajo y Previsión Social	Secretaría del Trabajo y Previsión Social	Procuraduría General de la Defensa del Trabajo

¿Para qué se gasta?

Finalidad	Función	Subfunción
Gobierno	Justicia	Procuración de Justicia

Objetivos

Nivel	Clave Componente		Resumen Narrativo
Componente	05	2	Representación Legal otorgada a personas en conflicto laboral.

Datos del Indicador

Denominación

Total de representaciones jurídicas otorgadas en materia laboral a trabajadores

Método de cálculo

(Total de representaciones jurídicas otorgadas en materia laboral a trabajadores (Realizado) / Total de representaciones jurídicas otorgadas en materia laboral a trabajadores (Programado))*100

Descripción del Indicador

Representación Legal otorgada a personas en conflicto laboral.

Tipo de Indicador	Gestión	**Dimensión del Indicador**	Eficiencia	**Año de Medición del Resultado**	2021
Cobertura	Estatal	**Frecuencia de Medición**	Mensual		

Parámetros de semaforización

0	59.99	60.00	79.99	80.00	130

Meta Institucional	Meta Valor	Unidad de medida (meta valor)	Desagregado meta valor por género	
			Hombre	Mujer
100%	17,730	Demanda	No disponible	No disponible

Sentido del Indicador	Línea Base (meta valor)	Año (Línea base)	Tipo de Acumulación
Ascendente	15,000	2020	Suma

Resultados

Valor Programado	Avance de la Meta (4to trimestre)	% Avance de la Meta (4to trimestre)	Semáforo (4to trimestre)
17,730.00	128,304.00	723.7%	

	Valor programado	Avance de la meta		Valor programado	Avance de la meta
Enero	1,291.00	13,817.00	Julio	1,664.00	14,306.00
Febrero	1,291.00	14,062.00	Agosto	1,664.00	14,431.00
Marzo	1,291.00	14,068.00	Septiembre	1,664.00	14,505.00
Abril	1,291.00	14,174.00	Octubre	1,664.00	113.00
Mayo	1,291.00	14,247.00	Noviembre	1,664.00	286.00
Junio	1,291.00	14,272.00	Diciembre	1,664.00	23.00

Medios de verificación: Informe general. Base de datos en físico área de archivo. Procuraduria General de la Defensa del Trabajo.

Observaciones: El planteamiento del indicador se realizo de manera incorrecta, se debía hacer un acumulado, poniendo el total en cada mes y no la sumatoria al final de cada trimestre.

1 El presente documento despliega la información perteneciente a los indicadores estratégicos y gestión de aquellos Programas presupuestarios que proveen de bienes y servicios que generan valor público a la ciudadania jalisciense.

2 Se muestra el número del Componente relacionado con el indicador.

GOBIERNO DEL ESTADO DE JALISCO
PRESUPUESTO DE EGRESOS PARA EL EJERCICIO FISCAL 2021
Ficha Técnica de Indicador
Sistema de Evaluación del Desempeño (SED)

Gobierno del Estado de Jalisco — **Seguimiento de Indicadores** — **Secretaria de la Hacienda Pública**

Datos del Programa [1]

Procuración de Justicia Laboral y Conciliación Laboral Administrativa en el Estado

Eje: Seguridad, justicia y Estado de derecho **Tema Central:** Procuración de justicia

¿Quien gasta?

14 Unidad Presupuestal	000 Unidad Responsable	00969 Unidad Ejecutora del Gasto
Secretaría del Trabajo y Previsión Social	Secretaría del Trabajo y Previsión Social	Procuraduría General de la Defensa del Trabajo

¿Para qué se gasta?

Finalidad	Función	Subfunción
Gobierno	Justicia	Procuración de Justicia

Objetivos

Nivel	Clave Componente	Resumen Narrativo
Actividad	05-01 [2]	Elaboración y presentación de demandas ante la Junta Local de Conciliación y Arbitraje.

Datos del Indicador

Denominación

Total de demandas presentadas ante la Junta

Método de cálculo

(Total de demandas presentadas ante la Junta (Realizado) / Total de demandas presentadas ante la Junta (Programado))*100

Descripción del Indicador

Elaboración y presentación de demandas ante la Junta Local de Conciliación y Arbitraje

Tipo de Indicador	Dimensión del Indicador	Año de Medición del Resultado
Gestión	Eficiencia	2021
Cobertura	**Frecuencia de Medición**	
Estatal	Mensual	

Parámetros de semaforización

0	59.99	60.00	79.99	80.00	130

Meta Institucional	Meta Valor	Unidad de medida (meta valor)	Desagregado meta valor por género: Hombre	Mujer
100%	2,530	Usuario	0.00	0.00

Sentido del Indicador	Línea Base (meta valor)	Año (Línea base)	Tipo de Acumulación
Ascendente	2,500	2020	Suma

Resultados

Valor Programado	Avance de la Meta (4to trimestre)	% Avance de la Meta (4to trimestre)	Semáforo (4to trimestre)
2,530.00	2,122.00	83.9%	

	Valor programado	Avance de la meta		Valor programado	Avance de la meta
Enero	211.00	183.00	Julio	211.00	96.00
Febrero	211.00	256.00	Agosto	211.00	216.00
Marzo	211.00	169.00	Septiembre	211.00	159.00
Abril	211.00	171.00	Octubre	211.00	157.00
Mayo	211.00	158.00	Noviembre	211.00	265.00
Junio	211.00	129.00	Diciembre	209.00	163.00

Medios de verificación: Informe mensual elaboración de demandas. Base de datos físico área de archivo. Procuraduria General de la Defensa del Trabajo.

Observaciones:

1 El presente documento despliega la información perteneciente a los indicadores estratégicos y gestión de aquellos Programas presupuestarios que proveen de bienes y servicios que generan valor público a la ciudadania jalisciense.

2 Se muestra el número del Componente relacionado con el indicador.

GOBIERNO DEL ESTADO DE JALISCO
PRESUPUESTO DE EGRESOS PARA EL EJERCICIO FISCAL 2021
Ficha Técnica de Indicador
Sistema de Evaluación del Desempeño (SED)

Gobierno del Estado de Jalisco — **Seguimiento de Indicadores** — **Secretaria de la Hacienda Pública**

Datos del Programa [1]

Procuración de Justicia Laboral y Conciliación Laboral Administrativa en el Estado

Eje: Seguridad, justicia y Estado de derecho **Tema Central:** Procuración de justicia

¿Quien gasta?

14 Unidad Presupuestal	000 Unidad Responsable	00969 Unidad Ejecutora del Gasto
Secretaría del Trabajo y Previsión Social	Secretaría del Trabajo y Previsión Social	Procuraduría General de la Defensa del Trabajo

¿Para qué se gasta?

Finalidad	Función	Subfunción
Gobierno	Justicia	Procuración de Justicia

Objetivos

Nivel	Clave Componente		Resumen Narrativo
Actividad	05-02	2	Juicios en trámite donde la Procuraduría representa al trabajador ante la Junta Local de Conciliación y Arbitraje.

Datos del Indicador

Denominación

Total de juicios en trámite representados por la Procuraduría

Método de cálculo

(Total de juicios en trámite representados por la Procuraduría (Realizado) / Total de juicios en trámite representados por la Procuraduría (Programado))*100

Descripción del Indicador

Juicios en trámite donde la Procuraduría representa al trabajador ante la Junta Local de Conciliación y Arbitraje.

Tipo de Indicador	Gestión	**Dimensión del Indicador**	Eficiencia	**Año de Medición del Resultado**	2021
Cobertura	Estatal	**Frecuencia de Medición**	Mensual		

Parámetros de semaforización

0	59.99	60.00	79.99	80.00	130

Meta Institucional	Meta Valor	Unidad de medida (meta valor)	Desagregado meta valor por género: Hombre	Mujer
100%	15,200	Usuario	No disponible	No disponible

Sentido del Indicador	Línea Base (meta valor)	Año (Línea base)	Tipo de Acumulación
Ascendente	12,000	2020	Suma

Resultados

Valor Programado	Avance de la Meta (4to trimestre)	% Avance de la Meta (4to trimestre)	Semáforo (4to trimestre)
15,200.00	126,763.00	834.0%	

	Valor programado	Avance de la meta		Valor programado	Avance de la meta
Enero	1,080.00	13,634.00	Julio	1,454.00	14,210.00
Febrero	1,080.00	13,806.00	Agosto	1,454.00	14,215.00
Marzo	1,080.00	13,899.00	Septiembre	1,454.00	14,346.00
Abril	1,080.00	14,003.00	Octubre	1,454.00	115.00
Mayo	1,080.00	14,089.00	Noviembre	1,454.00	178.00
Junio	1,080.00	14,143.00	Diciembre	1,450.00	125.00

Medios de verificación: Informe mensual del área de Litigio. Base de datos físico área de archivo. Procuraduria General de la Defensa del Trabajo.

Observaciones: El planteamiento del indicador se realizo de manera incorrecta, se debía hacer un acumulado, poniendo el total en cada mes y no la sumatoria al final de cada trimestre.

1 El presente documento despliega la información perteneciente a los indicadores estratégicos y gestión de aquellos Programas presupuestarios que proveen de bienes y servicios que generan valor público a la ciudadania jalisciense.

2 Se muestra el número del Componente relacionado con el indicador.

GOBIERNO DEL ESTADO DE JALISCO
PRESUPUESTO DE EGRESOS PARA EL EJERCICIO FISCAL 2021
Ficha Técnica de Indicador
Sistema de Evaluación del Desempeño (SED)

Gobierno del Estado de Jalisco

Seguimiento de Indicadores

Secretaria de la Hacienda Pública

Datos del Programa [1]

Procuración de Justicia Laboral y Conciliación Laboral Administrativa en el Estado

Eje: Seguridad, justicia y Estado de derecho **Tema Central:** Procuración de justicia

¿Quien gasta?

14	Unidad Presupuestal	000	Unidad Responsable	00969	Unidad Ejecutora del Gasto
Secretaría del Trabajo y Previsión Social		Secretaría del Trabajo y Previsión Social		Procuraduría General de la Defensa del Trabajo	

¿Para qué se gasta?

Finalidad	Función	Subfunción
Gobierno	Justicia	Procuración de Justicia

Objetivos

Nivel	Clave Componente		Resumen Narrativo
Componente	A3	2	Asesorías brindadas en materia laboral para procurar justicia en el Estado.

Datos del Indicador

Denominación

Total de asesorías brindadas en materia laboral

Método de cálculo

(Total de asesorías brindadas en materia laboral (Realizado) / Total de asesorías brindadas en materia laboral (Programado))*100

Descripción del Indicador

Asesorías brindadas en materia laboral para procurar justicia en el Estado.

Tipo de Indicador	Gestión	**Dimensión del Indicador**	Eficiencia	**Año de Medición del Resultado**	2021
Cobertura	Estatal	**Frecuencia de Medición**	Mensual		

Parámetros de semaforización

0	59.99	60.00	79.99	80.00	130

Meta Institucional	Meta Valor	Unidad de medida (meta valor)	Desagregado meta valor por género: Hombre	Mujer
100%	65,000	Asesoría	No disponible	No disponible

Sentido del Indicador	Línea Base (meta valor)	Año (Línea base)	Tipo de Acumulación
Ascendente	36,000	2020	Suma

Resultados

Valor Programado	Avance de la Meta (4to trimestre)	% Avance de la Meta (4to trimestre)	Semáforo (4to trimestre)
65,000.00	69,221.00	106.5%	

	Valor programado	Avance de la meta		Valor programado	Avance de la meta
Enero	3,164.00	5,798.00	Julio	6,758.00	5,780.00
Febrero	3,164.00	6,012.00	Agosto	6,758.00	5,564.00
Marzo	3,164.00	6,043.00	Septiembre	6,758.00	5,536.00
Abril	4,987.00	5,737.00	Octubre	6,758.00	5,745.00
Mayo	4,987.00	6,101.00	Noviembre	6,758.00	5,589.00
Junio	4,987.00	5,749.00	Diciembre	6,757.00	5,567.00

Medios de verificación: Informe General. Base de datos en físico área de archivo. Procuraduria General de la Defensa del Trabajo.

Observaciones:

1 El presente documento despliega la información perteneciente a los indicadores estratégicos y gestión de aquellos Programas presupuestarios que proveen de bienes y servicios que generan valor público a la ciudadania jalisciense.

2 Se muestra el número del Componente relacionado con el indicador.

GOBIERNO DEL ESTADO DE JALISCO
PRESUPUESTO DE EGRESOS PARA EL EJERCICIO FISCAL 2021
Ficha Técnica de Indicador
Sistema de Evaluación del Desempeño (SED)

Gobierno del Estado de Jalisco

Seguimiento de Indicadores

Secretaria de la Hacienda Pública

Datos del Programa [1]

Procuración de Justicia Laboral y Conciliación Laboral Administrativa en el Estado

Eje: Seguridad, justicia y Estado de derecho **Tema Central:** Procuración de justicia

¿Quien gasta?

14	Unidad Presupuestal	000	Unidad Responsable	00969	Unidad Ejecutora del Gasto
Secretaría del Trabajo y Previsión Social		Secretaría del Trabajo y Previsión Social		Procuraduría General de la Defensa del Trabajo	

¿Para qué se gasta?

Finalidad	Función	Subfunción
Gobierno	Justicia	Procuración de Justicia

Objetivos

Nivel	Clave Componente		Resumen Narrativo
Actividad	A3-01	2	Servicio de asesorías brindadas a público en general en materia laboral.

Datos del Indicador

Denominación

Total de asesorías brindadas a trabajadoras, trabajadores y sindicatos

Método de cálculo

(Total de asesorías brindadas a trabajadoras, trabajadores y sindicatos (Realizado) / Total de asesorías brindadas a trabajadoras, trabajadores y sindicatos (Programado))*100

Descripción del Indicador

Servicio de asesorías brindadas a público en general en materia laboral.

Tipo de Indicador	Gestión	**Dimensión del Indicador**	Eficiencia	**Año de Medición del Resultado**	2021
Cobertura	Estatal	**Frecuencia de Medición**	Mensual		

Parámetros de semaforización

0	59.99	60.00	79.99	80.00	130

Meta Institucional	Meta Valor	Unidad de medida (meta valor)	Desagregado meta valor por género: Hombre	Mujer
100%	42,500	Usuario	No disponible	No disponible

Sentido del Indicador	Línea Base (meta valor)	Año (Línea base)	Tipo de Acumulación
Ascendente	35,000	2020	Suma

Resultados

Valor Programado	Avance de la Meta (4to trimestre)	% Avance de la Meta (4to trimestre)	Semáforo (4to trimestre)
42,500.00	44,227.00	104.1%	

	Valor programado	Avance de la meta		Valor programado	Avance de la meta
Enero	2,917.00	3,941.00	Julio	4,333.00	3,621.00
Febrero	2,917.00	3,843.00	Agosto	4,333.00	3,529.00
Marzo	2,917.00	3,797.00	Septiembre	4,333.00	3,432.00
Abril	2,583.00	3,522.00	Octubre	4,333.00	3,647.00
Mayo	2,583.00	3,797.00	Noviembre	4,333.00	3,562.00
Junio	2,583.00	3,842.00	Diciembre	4,335.00	3,694.00

Medios de verificación: Informe mensual del área de asesoría. Base de datos sistema y físico área de archivo. Procuraduria General de la Defensa del Trabajo.

Observaciones:

1 El presente documento despliega la información perteneciente a los indicadores estratégicos y gestión de aquellos Programas presupuestarios que proveen de bienes y servicios que generan valor público a la ciudadania jalisciense.

2 Se muestra el número del Componente relacionado con el indicador.

GOBIERNO DEL ESTADO DE JALISCO
PRESUPUESTO DE EGRESOS PARA EL EJERCICIO FISCAL 2021
Ficha Técnica de Indicador
Sistema de Evaluación del Desempeño (SED)

Gobierno del Estado de Jalisco

Seguimiento de Indicadores

Secretaria de la Hacienda Pública

Datos del Programa [1]

Procuración de Justicia Laboral y Conciliación Laboral Administrativa en el Estado

Eje: Seguridad, justicia y Estado de derecho **Tema Central:** Procuración de justicia

¿Quien gasta?

14	Unidad Presupuestal	000	Unidad Responsable	00969	Unidad Ejecutora del Gasto
Secretaría del Trabajo y Previsión Social		Secretaría del Trabajo y Previsión Social		Procuraduría General de la Defensa del Trabajo	

¿Para qué se gasta?

Finalidad	Función	Subfunción
Gobierno	Justicia	Procuración de Justicia

Objetivos

Nivel	Clave Componente		Resumen Narrativo
Actividad	A3-02	2	Servicio de información sobre anticoyotaje.

Datos del Indicador

Denominación

Total de asesorías brindadas dentro de campaña Anticoyotaje

Método de cálculo

(Total de asesorías brindadas dentro de la campaña anticoyotaje (Realizado) / Total de asesorías brindadas dentro de la campaña anticoyotaje (Programado))*100

Descripción del Indicador

Servicio de información sobre anticoyotaje.

Tipo de Indicador	Gestión	**Dimensión del Indicador**	Eficiencia	**Año de Medición del Resultado**	2021
Cobertura	Estatal	**Frecuencia de Medición**	Mensual		

Parámetros de semaforización

0	59.99	60.00	79.99	80.00	130

Meta Institucional	Meta Valor	Unidad de medida (meta valor)	Desagregado meta valor por género: Hombre	Mujer
100%	22,500	Usuario	No disponible	No disponible

Sentido del Indicador	Línea Base (meta valor)	Año (Línea base)	Tipo de Acumulación
Ascendente	20,000	2020	Suma

Resultados

Valor Programado	Avance de la Meta (4to trimestre)	% Avance de la Meta (4to trimestre)	Semáforo (4to trimestre)
22,500.00	24,994.00	111.1%	

	Valor programado	Avance de la meta		Valor programado	Avance de la meta
Enero	1,666.00	1,857.00	Julio	1,952.00	2,159.00
Febrero	1,666.00	2,169.00	Agosto	1,952.00	2,035.00
Marzo	1,666.00	2,246.00	Septiembre	1,952.00	2,104.00
Abril	1,931.00	2,215.00	Octubre	1,952.00	2,098.00
Mayo	1,931.00	2,304.00	Noviembre	1,952.00	2,027.00
Junio	1,931.00	1,907.00	Diciembre	1,949.00	1,873.00

Medios de verificación: Informe mensual de módulos Anticoyotage. Base de datos físico área de archivo. Procuraduria General de la Defensa del Trabajo.

Observaciones:

1 El presente documento despliega la información perteneciente a los indicadores estratégicos y gestión de aquellos Programas presupuestarios que proveen de bienes y servicios que generan valor público a la ciudadania jalisciense.

2 Se muestra el número del Componente relacionado con el indicador.

GOBIERNO DEL ESTADO DE JALISCO
PRESUPUESTO DE EGRESOS PARA EL EJERCICIO FISCAL 2021
Ficha Técnica de Indicador
Sistema de Evaluación del Desempeño (SED)

Gobierno del Estado de Jalisco — **Seguimiento de Indicadores** — **Secretaria de la Hacienda Pública**

Datos del Programa [1]

Procuración de Justicia Laboral y Conciliación Laboral Administrativa en el Estado

Eje: Seguridad, justicia y Estado de derecho **Tema Central:** Procuración de justicia

¿Quien gasta?

14 Unidad Presupuestal	000 Unidad Responsable	00969 Unidad Ejecutora del Gasto
Secretaría del Trabajo y Previsión Social	Secretaría del Trabajo y Previsión Social	Procuraduría General de la Defensa del Trabajo

¿Para qué se gasta?

Finalidad	Función	Subfunción
Gobierno	Justicia	Procuración de Justicia

Objetivos

Nivel	Clave Componente	Resumen Narrativo
Componente	A4 [2]	Citas conciliatorias brindadas en materia laboral como método de prevención y resolución de conflictos laborales

Datos del Indicador

Denominación

Total de citas conciliatorias de carácter administrativas otorgadas

Método de cálculo

(Total de citas conciliatorias de carácter administrativas otorgadas (Realizado) / Total de citas conciliatorias de carácter administrativas otorgadas (Programado))*100

Descripción del Indicador

Citas conciliatorias brindadas en materia laboral como método de prevención y resolución de conflictos laborales

Tipo de Indicador	Gestión	Dimensión del Indicador	Eficiencia	Año de Medición del Resultado	2021
Cobertura	Estatal	Frecuencia de Medición	Mensual		

Parámetros de semaforización

0	59.99	60.00	79.99	80.00	130

Meta Institucional	Meta Valor	Unidad de medida (meta valor)	Desagregado meta valor por género: Hombre	Desagregado meta valor por género: Mujer
100%	28,300	Cita	No disponible	No disponible

Sentido del Indicador	Línea Base (meta valor)	Año (Línea base)	Tipo de Acumulación
Ascendente	24,000	2020	Suma

Resultados

Valor Programado	Avance de la Meta (4to trimestre)	% Avance de la Meta (4to trimestre)	Semáforo (4to trimestre)
28,300.00	29,877.00	105.6%	

	Valor programado	Avance de la meta		Valor programado	Avance de la meta
Enero	2,073.00	2,750.00	Julio	2,829.00	2,023.00
Febrero	2,073.00	2,662.00	Agosto	2,829.00	2,693.00
Marzo	2,073.00	2,713.00	Septiembre	2,829.00	2,599.00
Abril	1,703.00	2,511.00	Octubre	2,829.00	2,345.00
Mayo	1,703.00	2,669.00	Noviembre	2,829.00	2,317.00
Junio	1,703.00	2,646.00	Diciembre	2,827.00	1,949.00

Medios de verificación: Informe General. Base de datos en físico área de archivo. Procuraduria General de la Defensa del Trabajo.

Observaciones:

1 El presente documento despliega la información perteneciente a los indicadores estratégicos y gestión de aquellos Programas presupuestarios que proveen de bienes y servicios que generan valor público a la ciudadania jalisciense.

2 Se muestra el número del Componente relacionado con el indicador.

GOBIERNO DEL ESTADO DE JALISCO
PRESUPUESTO DE EGRESOS PARA EL EJERCICIO FISCAL 2021
Ficha Técnica de Indicador
Sistema de Evaluación del Desempeño (SED)

Gobierno del Estado de Jalisco — **Seguimiento de Indicadores** — **Secretaria de la Hacienda Pública**

Datos del Programa [1]

Procuración de Justicia Laboral y Conciliación Laboral Administrativa en el Estado

Eje: Seguridad, justicia y Estado de derecho **Tema Central:** Procuración de justicia

¿Quien gasta?

14 Unidad Presupuestal	000 Unidad Responsable	00969 Unidad Ejecutora del Gasto
Secretaría del Trabajo y Previsión Social	Secretaría del Trabajo y Previsión Social	Procuraduría General de la Defensa del Trabajo

¿Para qué se gasta?

Finalidad	Función	Subfunción
Gobierno	Justicia	Procuración de Justicia

Objetivos

Nivel	Clave Componente		Resumen Narrativo
Actividad	A4-01	2	Elaboración y otorgamiento de citatorios de carácter administrativo a trabajadoras, trabajadores y sindicatos.

Datos del Indicador

Denominación

Total de citatorios emitidos y otorgados por la Procuraduría

Método de cálculo

(Total de citatorios emitidos y otorgados por la Procuraduría (Realizado) / Total de citatorios emitidos y otorgados por la Procuraduría (Programado))*100

Descripción del Indicador

Elaboración y otorgamiento de citatorios de carácter administrativo a trabajadoras, trabajadores y sindicatos.

Tipo de Indicador	Gestión	**Dimensión del Indicador**	Eficiencia	**Año de Medición del Resultado**	2021
Cobertura	Estatal	**Frecuencia de Medición**	Mensual		

Parámetros de semaforización

0	59.99	60.00	79.99	80.00	130

Meta Institucional	Meta Valor	Unidad de medida (meta valor)	Desagregado meta valor por género: Hombre	Mujer
100%	20,000	Usuario	No disponible	No disponible

Sentido del Indicador	Línea Base (meta valor)	Año (Línea base)	Tipo de Acumulación
Ascendente	17,000	2020	Suma

Resultados

Valor Programado	Avance de la Meta (4to trimestre)	% Avance de la Meta (4to trimestre)	Semáforo (4to trimestre)
20,000.00	21,132.00	105.7%	

	Valor programado	Avance de la meta		Valor programado	Avance de la meta
Enero	1,417.00	1,956.00	Julio	2,028.00	1,392.00
Febrero	1,417.00	1,894.00	Agosto	2,028.00	1,911.00
Marzo	1,417.00	1,932.00	Septiembre	2,028.00	1,887.00
Abril	1,194.00	1,814.00	Octubre	2,028.00	1,586.00
Mayo	1,194.00	1,997.00	Noviembre	2,028.00	1,574.00
Junio	1,194.00	1,934.00	Diciembre	2,027.00	1,255.00

Medios de verificación: Informe mensual área de asesoría + Conciliación. Base de datos sistema y físico área de archivo. Procuraduría General de la Defensa del Trabajo.

Observaciones:

1 El presente documento despliega la información perteneciente a los indicadores estratégicos y gestión de aquellos Programas presupuestarios que proveen de bienes y servicios que generan valor público a la ciudadania jalisciense.

2 Se muestra el número del Componente relacionado con el indicador.

GOBIERNO DEL ESTADO DE JALISCO
PRESUPUESTO DE EGRESOS PARA EL EJERCICIO FISCAL 2021
Ficha Técnica de Indicador
Sistema de Evaluación del Desempeño (SED)

Gobierno del Estado de Jalisco

Seguimiento de Indicadores

Secretaria de la Hacienda Pública

Datos del Programa [1]

Procuración de Justicia Laboral y Conciliación Laboral Administrativa en el Estado

Eje: Seguridad, justicia y Estado de derecho **Tema Central:** Procuración de justicia

¿Quien gasta?

14	Unidad Presupuestal	000	Unidad Responsable	00969	Unidad Ejecutora del Gasto
Secretaría del Trabajo y Previsión Social		Secretaría del Trabajo y Previsión Social		Procuraduría General de la Defensa del Trabajo	

¿Para qué se gasta?

Finalidad	Función	Subfunción
Gobierno	Justicia	Procuración de Justicia

Objetivos

Nivel	Clave Componente		Resumen Narrativo
Actividad	A4-02	2	Citas conciliatorias de carácter administrativo celebradas ante la Procuraduría.

Datos del Indicador

Denominación

Total de citas celebradas por Procuraduría

Método de cálculo

(Total de citas celebradas por la Procuraduría (Realizado) / Total de citas celebradas por la Procuraduría (Programado))*100

Descripción del Indicador

Citas conciliatorias de carácter administrativo celebradas ante la Procuraduría.

Tipo de Indicador	Gestión	**Dimensión del Indicador**	Eficiencia	**Año de Medición del Resultado**	2021
Cobertura	Estatal	**Frecuencia de Medición**	Mensual		

Parámetros de semaforización

0	59.99	60.00	79.99	80.00	130

Meta Institucional	Meta Valor	Unidad de medida (meta valor)	Desagregado meta valor por género	
			Hombre	Mujer
100%	8,300	Usuario	No disponible	No disponible

Sentido del Indicador	Línea Base (meta valor)	Año (Línea base)	Tipo de Acumulación
Ascendente	7,000	2020	Suma

Resultados

Valor Programado	Avance de la Meta (4to trimestre)	% Avance de la Meta (4to trimestre)	Semáforo (4to trimestre)
8,300.00	8,745.00	105.4%	

	Valor programado	Avance de la meta		Valor programado	Avance de la meta
Enero	656.00	794.00	Julio	801.00	631.00
Febrero	656.00	768.00	Agosto	801.00	782.00
Marzo	656.00	781.00	Septiembre	801.00	712.00
Abril	508.00	697.00	Octubre	801.00	759.00
Mayo	508.00	672.00	Noviembre	801.00	743.00
Junio	508.00	712.00	Diciembre	803.00	694.00

Medios de verificación: Informe mensual área de Conciliación. Base de datos sistema y físico área de archivo. Procuraduria General de la Defensa del Trabajo.

Observaciones:

1 El presente documento despliega la información perteneciente a los indicadores estratégicos y gestión de aquellos Programas presupuestarios que proveen de bienes y servicios que generan valor público a la ciudadania jalisciense.

2 Se muestra el número del Componente relacionado con el indicador.

GOBIERNO DEL ESTADO DE JALISCO
PRESUPUESTO DE EGRESOS PARA EL EJERCICIO FISCAL 2021
Ficha Técnica de Indicador
Sistema de Evaluación del Desempeño (SED)

Gobierno del Estado de Jalisco — **Seguimiento de Indicadores** — **Secretaria de la Hacienda Pública**

Datos del Programa [1]

Atención Jurídica en materia de Transporte en el Estado

Eje: Desarrollo sostenible del territorio **Tema Central:** Desarrollo integral de movilidad

¿Quien gasta?

15 Unidad Presupuestal	000 Unidad Responsable	00306 Unidad Ejecutora del Gasto
Secretaría del Transporte	Secretaría de Transporte	Dirección General Jurídica de la Secretaría de Transporte

¿Para qué se gasta?

Finalidad	Función	Subfunción
Desarrollo Económico	Transporte	Otros Relacionados con Transporte

Objetivos

Nivel	Clave Componente	Resumen Narrativo
Fin	2	Contribuir a garantizar el derecho humano a un medio ambiente sano, mediante la conservación de la biodiversidad y los servicios ecosistémicos sin comprometer el bienestar de las futuras generaciones y bajo los principios de equidad, derechos, justicia, cultura de la paz, e igualdad de oportunidades.

Datos del Indicador

Denominación

Posición en el Índice de movilidad urbana

Método de cálculo

(Posición en el Índice de movilidad urbana (Realizado)/Posición en el Índice de movilidad urbana (Programado))*100

Descripción del Indicador

Se refiere a la posición de Jalisco en el índice que se construyó a partir de la medición y comparación de las condiciones de movilidad de las 20 ciudades mexicanas más importantes, así como de su capacidad para ofrecer alternativas de transporte atractivo, deseable y alcanzable para toda su población. Se busca medir qué tan competitiva es la movilidad; el principal eje rector es la distancia que un peatón o ciclista recorre en 30 minutos, considerando la calidad y los servicios ofrecidos en una zona con alta actividad económica.

Tipo de Indicador	Dimensión del Indicador	Año de Medición del Resultado
Estratégico	Eficacia	2021
Cobertura	**Frecuencia de Medición**	
Estatal	Anual	

Parámetros de semaforización

130	80.00	79.99	60.00	59.99	0

Meta Institucional	Meta Valor	Unidad de medida (meta valor)	Desagregado meta valor por género: Hombre	Mujer
100%	2	Posición	0.00	0.00

Sentido del Indicador	Línea Base (meta valor)	Año (Línea base)	Tipo de Acumulación
Descendente	3	2018	Suma

Resultados

Valor Programado	Avance de la Meta (4to trimestre)	% Avance de la Meta (4to trimestre)	Semáforo (4to trimestre)
N.P.	N.D.	N.D.	

	Valor programado	Avance de la meta		Valor programado	Avance de la meta
Enero	N.P.	N.D.	Julio	N.P.	N.D.
Febrero	N.P.	N.D.	Agosto	N.P.	N.D.
Marzo	N.P.	N.D.	Septiembre	N.P.	N.D.
Abril	N.P.	N.D.	Octubre	N.P.	N.D.
Mayo	N.P.	N.D.	Noviembre	N.P.	N.D.
Junio	N.P.	N.D.	Diciembre	N.P.	N.D.

Medios de verificación

Observaciones

1 El presente documento despliega la información perteneciente a los indicadores estratégicos y gestión de aquellos Programas presupuestarios que proveen de bienes y servicios que generan valor público a la ciudadania jalisciense.

2 Se muestra el número del Componente relacionado con el indicador.

GOBIERNO DEL ESTADO DE JALISCO
PRESUPUESTO DE EGRESOS PARA EL EJERCICIO FISCAL 2021
Ficha Técnica de Indicador
Sistema de Evaluación del Desempeño (SED)

Gobierno del Estado de Jalisco — **Seguimiento de Indicadores** — **Secretaria de la Hacienda Pública**

Datos del Programa [1]

Atención Jurídica en materia de Transporte en el Estado

Eje: Desarrollo sostenible del territorio **Tema Central:** Desarrollo integral de movilidad

¿Quien gasta?

15 Unidad Presupuestal	000 Unidad Responsable	00306 Unidad Ejecutora del Gasto
Secretaría del Transporte	Secretaría de Transporte	Dirección General Jurídica de la Secretaría de Transporte

¿Para qué se gasta?

Finalidad	Función	Subfunción
Desarrollo Económico	Transporte	Otros Relacionados con Transporte

Objetivos

Nivel	Clave Componente	Resumen Narrativo
Propósito	2	Consolidar un modelo de integral de movilidad que garantice el desplazamiento de personas con calidad, seguridad, accesibilidad, oportunidad y eficiencia, procurando un sistema integrado y multimodal, que considere la movilidad activa y un esquema de reducción de emisiones.

Datos del Indicador

Denominación

Porcentaje de modernización del transporte público

Método de cálculo

(Porcentaje de unidades de transporte público que han migrado del modelo hombre-camión al nuevo sistema de empresa de transporte. (Realizado)/Porcentaje de unidades de transporte público que han migrado del modelo hombre-camión al nuevo sistema de empresa de transporte. (Programado))*100

Descripción del Indicador

El indicador establece el porcentaje de unidades de transporte público que han migrado del modelo hombre-camión al nuevo sistema de empresa de transporte. La instauración de la Nueva Política Integral para el Reordenamiento, Reestructuración e Implementación del Sistema de Transporte Público ?Mi Transporte?, contempla la etapa para ?Recuperar la rectoría y el órden del transporte? y la etapa para ?Generar mecanismos sustentables para la renovación de flota?, mismas que se evalúan en este indicador por medio de un porcentaje de avance ponderado.

Tipo de Indicador	Estratégico	**Dimensión del Indicador**	Eficacia	**Año de Medición del Resultado**	2021
Cobertura	Estatal	**Frecuencia de Medición**	Trimestral		

Parámetros de semaforización

0	59.99	60.00	79.99	80.00	130

Meta Institucional	Meta Valor	Unidad de medida (meta valor)	Desagregado meta valor por género: Hombre	Mujer
100%	80	Porcentaje	0.00	0.00

Sentido del Indicador	Línea Base (meta valor)	Año (Línea base)	Tipo de Acumulación
Ascendente	32	2019	Suma

Resultados

Valor Programado	Avance de la Meta (4to trimestre)	% Avance de la Meta (4to trimestre)	Semáforo (4to trimestre)
N.P.	N.D.	N.D.	

	Valor programado	Avance de la meta		Valor programado	Avance de la meta
Enero	N.P.	N.D.	Julio	N.P.	N.D.
Febrero	N.P.	N.D.	Agosto	N.P.	N.D.
Marzo	N.P.	N.D.	Septiembre	N.P.	N.D.
Abril	N.P.	N.D.	Octubre	N.P.	N.D.
Mayo	N.P.	N.D.	Noviembre	N.P.	N.D.
Junio	N.P.	N.D.	Diciembre	N.P.	N.D.

Medios de verificación

Observaciones

1 El presente documento despliega la información perteneciente a los indicadores estratégicos y gestión de aquellos Programas presupuestarios que proveen de bienes y servicios que generan valor público a la ciudadania jalisciense.

2 Se muestra el número del Componente relacionado con el indicador.

GOBIERNO DEL ESTADO DE JALISCO
PRESUPUESTO DE EGRESOS PARA EL EJERCICIO FISCAL 2021
Ficha Técnica de Indicador
Sistema de Evaluación del Desempeño (SED)

Gobierno del Estado de Jalisco — **Seguimiento de Indicadores** — **Secretaria de la Hacienda Pública**

Datos del Programa [1]

Atención Jurídica en materia de Transporte en el Estado

Eje: Desarrollo sostenible del territorio **Tema Central:** Desarrollo integral de movilidad

¿Quien gasta?

15 Unidad Presupuestal	000 Unidad Responsable	00306 Unidad Ejecutora del Gasto
Secretaría del Transporte	Secretaría de Transporte	Dirección General Jurídica de la Secretaría de Transporte

¿Para qué se gasta?

Finalidad	Función	Subfunción
Desarrollo Económico	Transporte	Otros Relacionados con Transporte

Objetivos

Nivel	Clave Componente	Resumen Narrativo
Componente	04 [2]	Acreditación como centro de mediación

Datos del Indicador

Denominación

Total de acreditaciones como centro de mediación

Método de cálculo

(Número de acreditaciones como centro de mediación (Realizado) / Número de acreditaciones como centro de mediación (Programado))*100

Descripción del Indicador

Se pretende acreditar como centro de mediación al área de accidentes

Tipo de Indicador	Gestión	**Dimensión del Indicador**	Eficiencia	**Año de Medición del Resultado**	2021
Cobertura	Estatal	**Frecuencia de Medición**	Trimestral		

Parámetros de semaforización

0	59.99	60.00	79.99	80.00	130

Meta Institucional	Meta Valor	Unidad de medida (meta valor)	Desagregado meta valor por género: Hombre	Mujer
100%	1	Acreditación	0.00	0.00

Sentido del Indicador	Línea Base (meta valor)	Año (Línea base)	Tipo de Acumulación
Ascendente	No disponible	2020	Suma

Resultados

Valor Programado	Avance de la Meta (4to trimestre)	% Avance de la Meta (4to trimestre)	Semáforo (4to trimestre)
1.00	1.00	100.0%	

	Valor programado	Avance de la meta		Valor programado	Avance de la meta
Enero	N.P.	N.D	Julio	N.P.	N.D
Febrero	N.P.	N.D	Agosto	N.P.	N.D
Marzo	0.00	0.00	Septiembre	0.00	0.00
Abril	N.P.	N.D	Octubre	N.P.	N.D
Mayo	N.P.	N.D	Noviembre	N.P.	N.D
Junio	0.00	0.00	Diciembre	1.00	1.00

Medios de verificación: Certificación como centro de mediación, certificado resguardado por la Dirección General Jurídica

Observaciones: La Secretaría de Transporte ya cuenta con el centro de mediación

1 El presente documento despliega la información perteneciente a los indicadores estratégicos y gestión de aquellos Programas presupuestarios que proveen de bienes y servicios que generan valor público a la ciudadania jalisciense.

2 Se muestra el número del Componente relacionado con el indicador.

GOBIERNO DEL ESTADO DE JALISCO
PRESUPUESTO DE EGRESOS PARA EL EJERCICIO FISCAL 2021
Ficha Técnica de Indicador
Sistema de Evaluación del Desempeño (SED)

Gobierno del Estado de Jalisco

Seguimiento de Indicadores

Secretaria de la Hacienda Pública

Datos del Programa [1]

Atención Jurídica en materia de Transporte en el Estado

Eje: Desarrollo sostenible del territorio **Tema Central:** Desarrollo integral de movilidad

¿Quien gasta?

15	Unidad Presupuestal	000	Unidad Responsable	00306	Unidad Ejecutora del Gasto
Secretaría del Transporte		Secretaría de Transporte		Dirección General Jurídica de la Secretaría de Transporte	

¿Para qué se gasta?

Finalidad	Función	Subfunción
Desarrollo Económico	Transporte	Otros Relacionados con Transporte

Objetivos

Nivel	Clave Componente		Resumen Narrativo
Actividad	04-01	2	Certificación de personal en materia de mediación

Datos del Indicador

Denominación

Total de personal certificados en materia de mediación

Método de cálculo

(Número de personal certificado en materia de mediación (Realizado) / Número de personal certificado en materia de mediación (Programado))*100

Descripción del Indicador

Este indicador mide las servidoras y servidores públicos de la SETRAN que se certifican en materia de mediación

Tipo de Indicador	Gestión	**Dimensión del Indicador**	Eficiencia	**Año de Medición del Resultado**	2021
Cobertura	Estatal	**Frecuencia de Medición**	Trimestral		

Parámetros de semaforización

0	59.99	60.00	79.99	80.00	130

Meta Institucional	Meta Valor	Unidad de medida (meta valor)	Desagregado meta valor por género: Hombre	Mujer
100%	20	Personal	No disponible	No disponible

Sentido del Indicador	Línea Base (meta valor)	Año (Línea base)	Tipo de Acumulación
Ascendente	No disponible	2020	Suma

Resultados

Valor Programado	Avance de la Meta (4to trimestre)	% Avance de la Meta (4to trimestre)	Semáforo (4to trimestre)
20.00	17.00	85.0%	

	Valor programado	Avance de la meta		Valor programado	Avance de la meta
Enero	N.P.	N.D	Julio	N.P.	N.D
Febrero	N.P.	N.D	Agosto	N.P.	N.D
Marzo	0.00	0.00	Septiembre	0.00	0.00
Abril	N.P.	N.D	Octubre	N.P.	N.D
Mayo	N.P.	N.D	Noviembre	N.P.	N.D
Junio	20.00	17.00	Diciembre	0.00	0.00

Medios de verificación: Certificados del personal capacitado, información resguardada por la Dirección General Jurídica

Observaciones: Sólo se logró certificar a 17 personas de las 20 establecidas, lo anterior derivado de la contingencia COVID-19 y la falta de presupuesto

1 El presente documento despliega la información perteneciente a los indicadores estratégicos y gestión de aquellos Programas presupuestarios que proveen de bienes y servicios que generan valor público a la ciudadania jalisciense.

2 Se muestra el número del Componente relacionado con el indicador.

GOBIERNO DEL ESTADO DE JALISCO
PRESUPUESTO DE EGRESOS PARA EL EJERCICIO FISCAL 2021
Ficha Técnica de Indicador
Sistema de Evaluación del Desempeño (SED)

Gobierno del Estado de Jalisco

Seguimiento de Indicadores

Secretaria de la Hacienda Pública

Datos del Programa [1]

Atención Jurídica en materia de Transporte en el Estado

Eje: Desarrollo sostenible del territorio **Tema Central:** Desarrollo integral de movilidad

¿Quien gasta?

15 Unidad Presupuestal	000 Unidad Responsable	00306 Unidad Ejecutora del Gasto
Secretaría del Transporte	Secretaría de Transporte	Dirección General Jurídica de la Secretaría de Transporte

¿Para qué se gasta?

Finalidad	Función	Subfunción
Desarrollo Económico	Transporte	Otros Relacionados con Transporte

Objetivos

Nivel	Clave Componente	Resumen Narrativo
Actividad	04-07 [2]	Capacitación de personal en derecho especializado

Datos del Indicador

Denominación

Total de personal capacitado en derecho especializado

Método de cálculo

(Número de personal capacitado en derecho especializado (Realizado) / Número de personal capacitado en derecho especializado (Programado))*100

Descripción del Indicador

Este indicador mide el personal capacitado en derecho especializado a través de cursos, talleres, entre otros

Tipo de Indicador	Gestión	**Dimensión del Indicador**	Eficacia	**Año de Medición del Resultado**	2021
Cobertura	Regional	**Frecuencia de Medición**	Trimestral		

Parámetros de semaforización

0	59.99	60.00	79.99	80.00	130

Meta Institucional	Meta Valor	Unidad de medida (meta valor)	Desagregado meta valor por género: Hombre	Desagregado meta valor por género: Mujer
100%	40	Personal	No disponible	No disponible

Sentido del Indicador	Línea Base (meta valor)	Año (Línea base)	Tipo de Acumulación
Ascendente	No disponible	2020	Suma

Resultados

Valor Programado	Avance de la Meta (4to trimestre)	% Avance de la Meta (4to trimestre)	Semáforo (4to trimestre)
40.00	19.00	47.5%	

	Valor programado	Avance de la meta		Valor programado	Avance de la meta
Enero	N.P.	N.D	Julio	N.P.	N.D
Febrero	N.P.	N.D	Agosto	N.P.	N.D
Marzo	0.00	0.00	Septiembre	0.00	0.00
Abril	N.P.	N.D	Octubre	N.P.	N.D
Mayo	N.P.	N.D	Noviembre	N.P.	N.D
Junio	20.00	19.00	Diciembre	20.00	0.00

Medios de verificación: Certificados del personal capacitado, información resguardada por la Dirección General Jurídica

Observaciones: Las restricciones por la contingencia COVID-19 y la falta de presupuesto no permitieron cumplir con la meta establecida

1 El presente documento despliega la información perteneciente a los indicadores estratégicos y gestión de aquellos Programas presupuestarios que proveen de bienes y servicios que generan valor público a la ciudadania jalisciense.

2 Se muestra el número del Componente relacionado con el indicador.

GOBIERNO DEL ESTADO DE JALISCO
PRESUPUESTO DE EGRESOS PARA EL EJERCICIO FISCAL 2021
Ficha Técnica de Indicador
Sistema de Evaluación del Desempeño (SED)

Gobierno del Estado de Jalisco — **Seguimiento de Indicadores** — **Secretaria de la Hacienda Pública**

Datos del Programa [1]

Atención Jurídica en materia de Transporte en el Estado

Eje: Desarrollo sostenible del territorio **Tema Central:** Desarrollo integral de movilidad

¿Quien gasta?

15 Unidad Presupuestal	000 Unidad Responsable	00306 Unidad Ejecutora del Gasto
Secretaría del Transporte	Secretaría de Transporte	Dirección General Jurídica de la Secretaría de Transporte

¿Para qué se gasta?

Finalidad	Función	Subfunción
Desarrollo Económico	Transporte	Otros Relacionados con Transporte

Objetivos

Nivel	Clave Componente	Resumen Narrativo
Componente	05 [2]	Procedimientos atendidos en materia jurídica

Datos del Indicador

Denominación

Total de procedimientos atendidos en materia jurídicos

Método de cálculo

(Número de procedimientos atendidos en materia jurídica (Realizado) / Número de procedimientos atendidos en materia jurídica (Programado))*100

Descripción del Indicador

Este indicador mide todos los procedimientos en materia jurídica atendidos el cual incluye las diversas áreas de la Dirección de lo Contencioso

Tipo de Indicador	Gestión	Dimensión del Indicador	Eficiencia	Año de Medición del Resultado	2021
Cobertura	Estatal	Frecuencia de Medición	Mensual		

Parámetros de semaforización

0	59.99	60.00	79.99	80.00	130

Meta Institucional	Meta Valor	Unidad de medida (meta valor)	Desagregado meta valor por género: Hombre	Mujer
100%	36,199	Procedimiento	No disponible	No disponible

Sentido del Indicador	Línea Base (meta valor)	Año (Línea base)	Tipo de Acumulación
Ascendente	92,604	2020	Suma

Resultados

Valor Programado	Avance de la Meta (4to trimestre)	% Avance de la Meta (4to trimestre)	Semáforo (4to trimestre)
36,199.00	49,866.00	137.8%	

	Valor programado	Avance de la meta		Valor programado	Avance de la meta
Enero	4,333.00	1,628.00	Julio	3,233.00	14,859.00
Febrero	4,333.00	1,696.00	Agosto	3,233.00	5,497.00
Marzo	4,333.00	1,912.00	Septiembre	3,234.00	4,451.00
Abril	4,333.00	1,822.00	Octubre	167.00	5,593.00
Mayo	4,333.00	1,909.00	Noviembre	167.00	4,598.00
Junio	4,333.00	1,927.00	Diciembre	167.00	3,974.00

Medios de verificación: Concentrado de información, información generada y resguardada por la Dirección de Área de lo Contencioso

Observaciones: Se recibieron mas juicios, al reactivarse algunas actividades, ya que por la pandemia habían disminuido

1 El presente documento despliega la información perteneciente a los indicadores estratégicos y gestión de aquellos Programas presupuestarios que proveen de bienes y servicios que generan valor público a la ciudadania jalisciense.

2 Se muestra el número del Componente relacionado con el indicador.

GOBIERNO DEL ESTADO DE JALISCO
PRESUPUESTO DE EGRESOS PARA EL EJERCICIO FISCAL 2021
Ficha Técnica de Indicador
Sistema de Evaluación del Desempeño (SED)

Gobierno del Estado de Jalisco — **Secretaria de la Hacienda Pública**

Seguimiento de Indicadores

Datos del Programa [1]

Atención Jurídica en materia de Transporte en el Estado

Eje: Desarrollo sostenible del territorio **Tema Central:** Desarrollo integral de movilidad

¿Quien gasta?

15 Unidad Presupuestal	000 Unidad Responsable	00306 Unidad Ejecutora del Gasto
Secretaría del Transporte	Secretaría de Transporte	Dirección General Jurídica de la Secretaría de Transporte

¿Para qué se gasta?

Finalidad	Función	Subfunción
Desarrollo Económico	Transporte	Otros Relacionados con Transporte

Objetivos

Nivel	Clave Componente	Resumen Narrativo
Actividad	05-02 [2]	Elaboración de proyectos normativos

Datos del Indicador

Denominación

Total de proyectos normativos elaborados

Método de cálculo

(Número de proyectos normativos realizados (Realizado) / Número de proyectos normativos realizados (Programado))*100

Descripción del Indicador

Son los proyectos normativos elaborados por la SETRAN, los cuales incluyen: iniciativas de leyes, reglamentos, normas técnicas, protocolos, lineamientos y demás disposiciones de carácter general, así como pronunciamientos sobre lo que propongan las unidades y entidades públicas paraestatales y sectorizadas

Tipo de Indicador	Dimensión del Indicador	Año de Medición del Resultado
Gestión	Eficacia	2021
Cobertura	**Frecuencia de Medición**	
Estatal	Mensual	

Parámetros de semaforización

0	59.99	60.00	79.99	80.00	130

Meta Institucional	Meta Valor	Unidad de medida (meta valor)	Desagregado meta valor por género: Hombre	Mujer
100%	51	Proyecto	No disponible	No disponible

Sentido del Indicador	Línea Base (meta valor)	Año (Línea base)	Tipo de Acumulación
Ascendente	42	2020	Suma

Resultados

Valor Programado	Avance de la Meta (4to trimestre)	% Avance de la Meta (4to trimestre)	Semáforo (4to trimestre)
51.00	57.00	111.8%	

	Valor programado	Avance de la meta		Valor programado	Avance de la meta
Enero	1.00	6.00	Julio	13.00	3.00
Febrero	1.00	4.00	Agosto	13.00	6.00
Marzo	1.00	10.00	Septiembre	14.00	3.00
Abril	1.00	6.00	Octubre	2.00	4.00
Mayo	1.00	3.00	Noviembre	1.00	4.00
Junio	2.00	6.00	Diciembre	1.00	2.00

Medios de verificación: Concentrado de información, información generada y resguardada por la Dirección de Área de lo Consultivo

Observaciones:

1 El presente documento despliega la información perteneciente a los indicadores estratégicos y gestión de aquellos Programas presupuestarios que proveen de bienes y servicios que generan valor público a la ciudadania jalisciense.

2 Se muestra el número del Componente relacionado con el indicador.

GOBIERNO DEL ESTADO DE JALISCO
PRESUPUESTO DE EGRESOS PARA EL EJERCICIO FISCAL 2021
Ficha Técnica de Indicador
Sistema de Evaluación del Desempeño (SED)

Gobierno del Estado de Jalisco — **Seguimiento de Indicadores** — **Secretaria de la Hacienda Pública**

Datos del Programa [1]

Atención Jurídica en materia de Transporte en el Estado

Eje: Desarrollo sostenible del territorio **Tema Central:** Desarrollo integral de movilidad

¿Quien gasta?

15	Unidad Presupuestal	000	Unidad Responsable	00306	Unidad Ejecutora del Gasto
Secretaría del Transporte		Secretaría de Transporte		Dirección General Jurídica de la Secretaría de Transporte	

¿Para qué se gasta?

Finalidad	Función	Subfunción
Desarrollo Económico	Transporte	Otros Relacionados con Transporte

Objetivos

Nivel	Clave Componente		Resumen Narrativo
Actividad	05-03	2	Instauración de procedimientos en materia laboral interna y externa

Datos del Indicador

Denominación

Total de procedimientos instaurados en materia laboral interna y externa

Método de cálculo

(Número de procedimientos instaurados en materia laboral interna y externa (Realizado) / Número de procedimientos instaurados en materia laboral interna y externa (Programado))*100

Descripción del Indicador

Este indicador mide los juicios laborales presentados por personas que laboran o laboraron en la SETRAN

Tipo de Indicador	Gestión	**Dimensión del Indicador**	Eficiencia	**Año de Medición del Resultado**	2021
Cobertura	Estatal	**Frecuencia de Medición**	Mensual		

Parámetros de semaforización

0	59.99	60.00	79.99	80.00	130

Meta Institucional	Meta Valor	Unidad de medida (meta valor)	Desagregado meta valor por género: Hombre	Desagregado meta valor por género: Mujer
100%	84	Procedimiento	No disponible	No disponible

Sentido del Indicador	Línea Base (meta valor)	Año (Línea base)	Tipo de Acumulación
Ascendente	24	2020	Suma

Resultados

Valor Programado	Avance de la Meta (4to trimestre)	% Avance de la Meta (4to trimestre)	Semáforo (4to trimestre)
84.00	15.00	17.9%	

	Valor programado	Avance de la meta		Valor programado	Avance de la meta
Enero	14.00	4.00	Julio	0.00	1.00
Febrero	14.00	1.00	Agosto	0.00	2.00
Marzo	14.00	1.00	Septiembre	0.00	2.00
Abril	14.00	1.00	Octubre	0.00	0.00
Mayo	14.00	1.00	Noviembre	0.00	0.00
Junio	14.00	2.00	Diciembre	0.00	0.00

Medios de verificación: Concentrado de información, información generada y resguardada por la Dirección de Área de lo Contencioso

Observaciones: Los tiempos de los juzgados para llevar los juicios no dependen en la mayoría de la dependencia, razón por la que no se logró la meta establecida

1 El presente documento despliega la información perteneciente a los indicadores estratégicos y gestión de aquellos Programas presupuestarios que proveen de bienes y servicios que generan valor público a la ciudadania jalisciense.

2 Se muestra el número del Componente relacionado con el indicador.

GOBIERNO DEL ESTADO DE JALISCO
PRESUPUESTO DE EGRESOS PARA EL EJERCICIO FISCAL 2021
Ficha Técnica de Indicador
Sistema de Evaluación del Desempeño (SED)

Gobierno del Estado de Jalisco

Seguimiento de Indicadores

Secretaria de la Hacienda Pública

Datos del Programa [1]

Atención Jurídica en materia de Transporte en el Estado

Eje: Desarrollo sostenible del territorio **Tema Central:** Desarrollo integral de movilidad

¿Quien gasta?

15 Unidad Presupuestal	000 Unidad Responsable	00306 Unidad Ejecutora del Gasto
Secretaría del Transporte	Secretaría de Transporte	Dirección General Jurídica de la Secretaría de Transporte

¿Para qué se gasta?

Finalidad	Función	Subfunción
Desarrollo Económico	Transporte	Otros Relacionados con Transporte

Objetivos

Nivel	Clave Componente	Resumen Narrativo
Actividad	05-04 [2]	Resolución de procedimientos en materia laboral interna y externa

Datos del Indicador

Denominación

Total de procedimientos resueltos en materia laboral interna y externa

Método de cálculo

(Número de procedimientos resueltos en materia laboral interna y externa (Realizado) / Número de procedimientos resueltos en materia laboral interna y externa (Programado))*100

Descripción del Indicador

Es la respuesta a los juicios laborales presentados por personas que laboraron en la SETRAN, así como respuestas a los juicios laborales externos presentadas por servidoras y servidores públicos de la SETRAN, independientemente de la respuesta

Tipo de Indicador	Gestión	Dimensión del Indicador	Eficiencia	Año de Medición del Resultado	2021
Cobertura	Estatal	Frecuencia de Medición	Trimestral		

Parámetros de semaforización

0	59.99	60.00	79.99	80.00	130

Meta Institucional	Meta Valor	Unidad de medida (meta valor)	Desagregado meta valor por género: Hombre	Mujer
100%	10	Procedimiento	No disponible	No disponible

Sentido del Indicador	Línea Base (meta valor)	Año (Línea base)	Tipo de Acumulación
Ascendente	5	2020	Suma

Resultados

Valor Programado	Avance de la Meta (4to trimestre)	% Avance de la Meta (4to trimestre)	Semáforo (4to trimestre)
10.00	6.00	60.0%	

	Valor programado	Avance de la meta		Valor programado	Avance de la meta
Enero	N.P.	N.D	Julio	N.P.	N.D
Febrero	N.P.	N.D	Agosto	N.P.	N.D
Marzo	0.00	3.00	Septiembre	4.00	2.00
Abril	N.P.	N.D	Octubre	N.P.	N.D
Mayo	N.P.	N.D	Noviembre	N.P.	N.D
Junio	1.00	0.00	Diciembre	5.00	1.00

Medios de verificación: Concentrado de Información, Información generada y resguardada por la Dirección de Área de lo Contencioso

Observaciones: Las faltas del personal disminuyeron en su mayoría, por lo que la meta no se cumplió

1 El presente documento despliega la información perteneciente a los indicadores estratégicos y gestión de aquellos Programas presupuestarios que proveen de bienes y servicios que generan valor público a la ciudadania jalisciense.

2 Se muestra el número del Componente relacionado con el indicador.

GOBIERNO DEL ESTADO DE JALISCO
PRESUPUESTO DE EGRESOS PARA EL EJERCICIO FISCAL 2021
Ficha Técnica de Indicador
Sistema de Evaluación del Desempeño (SED)

Gobierno del Estado de Jalisco — **Seguimiento de Indicadores** — **Secretaria de la Hacienda Pública**

Datos del Programa [1]

Atención Jurídica en materia de Transporte en el Estado

Eje: Desarrollo sostenible del territorio **Tema Central:** Desarrollo integral de movilidad

¿Quien gasta?

15	Unidad Presupuestal	000	Unidad Responsable	00306	Unidad Ejecutora del Gasto
Secretaría del Transporte		Secretaría de Transporte		Dirección General Jurídica de la Secretaría de Transporte	

¿Para qué se gasta?

Finalidad	Función	Subfunción
Desarrollo Económico	Transporte	Otros Relacionados con Transporte

Objetivos

Nivel	Clave Componente		Resumen Narrativo
Actividad	05-05	2	Instauración de procedimientos en materia de suspensión y/o cancelación de licencias

Datos del Indicador

Denominación

Total de procedimientos instaurados en materia de suspensión y/o cancelación de licencias

Método de cálculo

(Número de procedimientos instaurados en materia de suspensión y/o cancelación de licencias (Realizado) / Número de procedimientos instaurados en materia de suspensión y/o cancelación de licencias (Programado))*100

Descripción del Indicador

Este indicador mide los procedimientos administrativos por faltas de los conductores de transporte público en cualquier de sus modalidades

Tipo de Indicador	Gestión	**Dimensión del Indicador**	Eficiencia	**Año de Medición del Resultado**	2021
Cobertura	Estatal	**Frecuencia de Medición**	Mensual		

Parámetros de semaforización

0	59.99	60.00	79.99	80.00	130

Meta Institucional	Meta Valor	Unidad de medida (meta valor)	Desagregado meta valor por género: Hombre	Desagregado meta valor por género: Mujer
100%	216	Procedimiento	No disponible	No disponible

Sentido del Indicador	Línea Base (meta valor)	Año (Línea base)	Tipo de Acumulación
Ascendente	166	2020	Suma

Resultados

Valor Programado	Avance de la Meta (4to trimestre)	% Avance de la Meta (4to trimestre)	Semáforo (4to trimestre)
216.00	245.00	113.4%	

	Valor programado	Avance de la meta		Valor programado	Avance de la meta
Enero	4.00	18.00	Julio	58.00	11.00
Febrero	5.00	20.00	Agosto	59.00	11.00
Marzo	4.00	29.00	Septiembre	59.00	10.00
Abril	5.00	31.00	Octubre	5.00	24.00
Mayo	4.00	20.00	Noviembre	4.00	7.00
Junio	5.00	53.00	Diciembre	4.00	11.00

Medios de verificación: Concentrado de información, información generada y resguardada por la Dirección General Jurídica

Observaciones:

1 El presente documento despliega la información perteneciente a los indicadores estratégicos y gestión de aquellos Programas presupuestarios que proveen de bienes y servicios que generan valor público a la ciudadania jalisciense.

2 Se muestra el número del Componente relacionado con el indicador.

GOBIERNO DEL ESTADO DE JALISCO
PRESUPUESTO DE EGRESOS PARA EL EJERCICIO FISCAL 2021
Ficha Técnica de Indicador
Sistema de Evaluación del Desempeño (SED)

Gobierno del Estado de Jalisco — **Seguimiento de Indicadores** — **Secretaria de la Hacienda Pública**

Datos del Programa [1]

Atención Jurídica en materia de Transporte en el Estado

Eje: Desarrollo sostenible del territorio **Tema Central:** Desarrollo integral de movilidad

¿Quien gasta?

15	Unidad Presupuestal	000	Unidad Responsable	00306	Unidad Ejecutora del Gasto
Secretaría del Transporte		Secretaría de Transporte		Dirección General Jurídica de la Secretaría de Transporte	

¿Para qué se gasta?

Finalidad	Función	Subfunción
Desarrollo Económico	Transporte	Otros Relacionados con Transporte

Objetivos

Nivel	Clave Componente		Resumen Narrativo
Componente	06	2	Peticiones atendidas en materia de información de transparencia

Datos del Indicador

Denominación

Total de peticiones de información de transparencia atendidas

Método de cálculo

(Número de peticiones de información de transparencia atendidas (Realizado) / Número de peticiones de información de transparencia atendidas (Programado))*100

Descripción del Indicador

Este indicador mide todas aquellas solicitudes de información que llegaron a través de Transparencia y que fueron atendidas

Tipo de Indicador	Gestión	**Dimensión del Indicador**	Eficiencia	**Año de Medición del Resultado**	2021
Cobertura	Estatal	**Frecuencia de Medición**	Mensual		

Parámetros de semaforización

0	59.99	60.00	79.99	80.00	130

Meta Institucional	Meta Valor	Unidad de medida (meta valor)	Desagregado meta valor por género: Hombre	Mujer
100%	3,504	Petición	No disponible	No disponible

Sentido del Indicador	Línea Base (meta valor)	Año (Línea base)	Tipo de Acumulación
Ascendente	5,066	2020	Suma

Resultados

Valor Programado	Avance de la Meta (4to trimestre)	% Avance de la Meta (4to trimestre)	Semáforo (4to trimestre)
3,504.00	1,508.00	43.0%	

	Valor programado	Avance de la meta		Valor programado	Avance de la meta
Enero	584.00	89.00	Julio	0.00	113.00
Febrero	584.00	88.00	Agosto	0.00	79.00
Marzo	584.00	214.00	Septiembre	0.00	58.00
Abril	584.00	211.00	Octubre	0.00	129.00
Mayo	584.00	236.00	Noviembre	0.00	111.00
Junio	584.00	148.00	Diciembre	0.00	32.00

Medios de verificación: Solicitudes de información, https://www.infomexjalisco.org.mx/InfomexJalisco/, información generada y resguardada por el área de transparencia

Observaciones: La Coordinación de transparencia decide cuales derivar a la Unidad de Transparencia de la SETRAN, ya que somos un enlace y por otro lado la SETRAN y no es competente en materia de folios e infraestructura.

1 El presente documento despliega la información perteneciente a los indicadores estratégicos y gestión de aquellos Programas presupuestarios que proveen de bienes y servicios que generan valor público a la ciudadania jalisciense.

2 Se muestra el número del Componente relacionado con el indicador.

GOBIERNO DEL ESTADO DE JALISCO
PRESUPUESTO DE EGRESOS PARA EL EJERCICIO FISCAL 2021
Ficha Técnica de Indicador
Sistema de Evaluación del Desempeño (SED)

Gobierno del Estado de Jalisco

Seguimiento de Indicadores

Secretaria de la Hacienda Pública

Datos del Programa [1]

Atención Jurídica en materia de Transporte en el Estado

Eje: Desarrollo sostenible del territorio **Tema Central:** Desarrollo integral de movilidad

¿Quien gasta?

15 Unidad Presupuestal	000 Unidad Responsable	00306 Unidad Ejecutora del Gasto
Secretaría del Transporte	Secretaría de Transporte	Dirección General Jurídica de la Secretaría de Transporte

¿Para qué se gasta?

Finalidad	Función	Subfunción
Desarrollo Económico	Transporte	Otros Relacionados con Transporte

Objetivos

Nivel	Clave Componente	Resumen Narrativo
Actividad	06-06 [2]	Recepción de peticiones en materia de información de transparencia

Datos del Indicador

Denominación

Total de peticiones de información de transparencia recibidas

Método de cálculo

(Número de peticiones de información de transparencia recibidas (Realizado) / Número de peticiones de información de transparencia recibidas (Programado))*100

Descripción del Indicador

Este indicador mide todas aquellas solicitudes de información que llegan a través de transparencia para su atención

Tipo de Indicador	Gestión	Dimensión del Indicador	Eficiencia	Año de Medición del Resultado	2021
Cobertura	Estatal	Frecuencia de Medición	Mensual		

Parámetros de semaforización

0	59.99	60.00	79.99	80.00	130

Meta Institucional	Meta Valor	Unidad de medida (meta valor)	Desagregado meta valor por género: Hombre	Mujer
100%	3,504	Petición	No disponible	No disponible

Sentido del Indicador	Línea Base (meta valor)	Año (Línea base)	Tipo de Acumulación
Ascendente	5,215	2020	Suma

Resultados

Valor Programado	Avance de la Meta (4to trimestre)	% Avance de la Meta (4to trimestre)	Semáforo (4to trimestre)
3,504.00	1,402.00	40.0%	

	Valor programado	Avance de la meta		Valor programado	Avance de la meta
Enero	584.00	124.00	Julio	0.00	117.00
Febrero	584.00	94.00	Agosto	0.00	86.00
Marzo	584.00	154.00	Septiembre	0.00	67.00
Abril	584.00	158.00	Octubre	0.00	136.00
Mayo	584.00	166.00	Noviembre	0.00	122.00
Junio	584.00	136.00	Diciembre	0.00	42.00

Medios de verificación: Solicitudes de transparencia, https://www.infomexjalisco.org.mx/InfomexJalisco/, información resguardada por el área de Transparencia

Observaciones: La Coordinación de transparencia decide cuales derivar a la Unidad de Transparencia de la SETRAN, ya que somos un enlace y por otro lado la SETRAN y no es competente en materia de folios e infraestructura.

1 El presente documento despliega la información perteneciente a los indicadores estratégicos y gestión de aquellos Programas presupuestarios que proveen de bienes y servicios que generan valor público a la ciudadania jalisciense.

2 Se muestra el número del Componente relacionado con el indicador.

GOBIERNO DEL ESTADO DE JALISCO
PRESUPUESTO DE EGRESOS PARA EL EJERCICIO FISCAL 2021
Ficha Técnica de Indicador
Sistema de Evaluación del Desempeño (SED)

Gobierno del Estado de Jalisco — **Secretaria de la Hacienda Pública**

Seguimiento de Indicadores

Datos del Programa [1]

Atención Jurídica en materia de Transporte en el Estado

Eje: Desarrollo sostenible del territorio **Tema Central:** Desarrollo integral de movilidad

¿Quien gasta?

15 Unidad Presupuestal	000 Unidad Responsable	00306 Unidad Ejecutora del Gasto
Secretaría del Transporte	Secretaría de Transporte	Dirección General Jurídica de la Secretaría de Transporte

¿Para qué se gasta?

Finalidad	Función	Subfunción
Desarrollo Económico	Transporte	Otros Relacionados con Transporte

Objetivos

Nivel	Clave Componente	Resumen Narrativo
Actividad	06-08 [2]	Recepción de solicitudes de derechos de petición y corrección de datos

Datos del Indicador

Denominación

Total de solicitudes de derechos de petición y corrección de datos recibidas

Método de cálculo

(Número de solicitudes de derechos de petición y corrección de datos recibidas (Realizado) / Número de solicitudes de derechos de petición y corrección de datos recibidas (Programado))*100

Descripción del Indicador

Este indicador mide todas aquellas solicitudes de protección de datos que llegan a través de transparencia para tu atención

Tipo de Indicador	Gestión	**Dimensión del Indicador**	Eficacia	**Año de Medición del Resultado**	2021
Cobertura	Estatal	**Frecuencia de Medición**	Mensual		

Parámetros de semaforización

0	59.99	60.00	79.99	80.00	130

Meta Institucional	Meta Valor	Unidad de medida (meta valor)	Desagregado meta valor por género: Hombre	Desagregado meta valor por género: Mujer
100%	3,278	Solicitud	No disponible	No disponible

Sentido del Indicador	Línea Base (meta valor)	Año (Línea base)	Tipo de Acumulación
Ascendente	1,632	2020	Suma

Resultados

Valor Programado	Avance de la Meta (4to trimestre)	% Avance de la Meta (4to trimestre)	Semáforo (4to trimestre)
3,278.00	2,994.00	91.3%	

	Valor programado	Avance de la meta		Valor programado	Avance de la meta
Enero	150.00	0.00	Julio	526.00	2,091.00
Febrero	150.00	0.00	Agosto	526.00	213.00
Marzo	150.00	0.00	Septiembre	527.00	175.00
Abril	150.00	0.00	Octubre	267.00	284.00
Mayo	150.00	0.00	Noviembre	267.00	155.00
Junio	150.00	0.00	Diciembre	265.00	76.00

Medios de verificación: Concentrado de información, información que resguarda el Área de Transparencia de la SETRAN

Observaciones: Las solicitudes dependen directamente de la demanda ciudadana

1 El presente documento despliega la información perteneciente a los indicadores estratégicos y gestión de aquellos Programas presupuestarios que proveen de bienes y servicios que generan valor público a la ciudadania jalisciense.

2 Se muestra el número del Componente relacionado con el indicador.

GOBIERNO DEL ESTADO DE JALISCO
PRESUPUESTO DE EGRESOS PARA EL EJERCICIO FISCAL 2021
Ficha Técnica de Indicador
Sistema de Evaluación del Desempeño (SED)

Gobierno del Estado de Jalisco — **Seguimiento de Indicadores** — **Secretaria de la Hacienda Pública**

Datos del Programa [1]

Gestión de Seguridad Vial con Enfoque de Sistema Seguro

Eje: Desarrollo sostenible del territorio **Tema Central:** Desarrollo integral de movilidad

¿Quien gasta?

15 Unidad Presupuestal	000 Unidad Responsable	00307 Unidad Ejecutora del Gasto
Secretaría del Transporte	Secretaría de Transporte	Dirección General de Seguridad Vial

¿Para qué se gasta?

Finalidad	Función	Subfunción
Desarrollo Económico	Transporte	Otros Relacionados con Transporte

Objetivos

Nivel	Clave Componente	Resumen Narrativo
Fin	2	Contribuir a garantizar el derecho humano a un medio ambiente sano, mediante la conservación de la biodiversidad y los servicios ecosistémicos sin comprometer el bienestar de las futuras generaciones y bajo los principios de equidad, derechos, justicia, cultura de la paz, e igualdad de oportunidades.

Datos del Indicador

Denominación

Posición en el Índice de movilidad urbana

Método de cálculo

(Posición en el Índice de movilidad urbana (Realizado)/Posición en el Índice de movilidad urbana (Programado))*100

Descripción del Indicador

Se refiere a la posición de Jalisco en el índice que se construyó a partir de la medición y comparación de las condiciones de movilidad de las 20 ciudades mexicanas más importantes, así como de su capacidad para ofrecer alternativas de transporte atractivo, deseable y alcanzable para toda su población. Se busca medir qué tan competitiva es la movilidad; el principal eje rector es la distancia que un peatón o ciclista recorre en 30 minutos, considerando la calidad y los servicios ofrecidos en una zona con alta actividad económica.

Tipo de Indicador	Dimensión del Indicador	Año de Medición del Resultado
Estratégico	Eficacia	2021
Cobertura	**Frecuencia de Medición**	
Estatal	Anual	

Parámetros de semaforización

130	80.00	79.99	60.00	59.99	0

Meta Institucional	Meta Valor	Unidad de medida (meta valor)	Desagregado meta valor por género: Hombre	Mujer
100%	2	Posición	0.00	0.00

Sentido del Indicador	Línea Base (meta valor)	Año (Línea base)	Tipo de Acumulación
Descendente	3	2018	Suma

Resultados

Valor Programado	Avance de la Meta (4to trimestre)	% Avance de la Meta (4to trimestre)	Semáforo (4to trimestre)
N.P.	N.D.	N.D.	

	Valor programado	Avance de la meta		Valor programado	Avance de la meta
Enero	N.P.	N.D.	Julio	N.P.	N.D.
Febrero	N.P.	N.D.	Agosto	N.P.	N.D.
Marzo	N.P.	N.D.	Septiembre	N.P.	N.D.
Abril	N.P.	N.D.	Octubre	N.P.	N.D.
Mayo	N.P.	N.D.	Noviembre	N.P.	N.D.
Junio	N.P.	N.D.	Diciembre	N.P.	N.D.

Medios de verificación

Observaciones

1 El presente documento despliega la información perteneciente a los indicadores estratégicos y gestión de aquellos Programas presupuestarios que proveen de bienes y servicios que generan valor público a la ciudadania jalisciense.

2 Se muestra el número del Componente relacionado con el indicador.

GOBIERNO DEL ESTADO DE JALISCO
PRESUPUESTO DE EGRESOS PARA EL EJERCICIO FISCAL 2021
Ficha Técnica de Indicador
Sistema de Evaluación del Desempeño (SED)

Gobierno del Estado de Jalisco — **Seguimiento de Indicadores** — **Secretaria de la Hacienda Pública**

Datos del Programa [1]

Gestión de Seguridad Vial con Enfoque de Sistema Seguro

Eje: Desarrollo sostenible del territorio **Tema Central:** Desarrollo integral de movilidad

¿Quien gasta?

15 Unidad Presupuestal	000 Unidad Responsable	00307 Unidad Ejecutora del Gasto
Secretaría del Transporte	Secretaría de Transporte	Dirección General de Seguridad Vial

¿Para qué se gasta?

Finalidad	Función	Subfunción
Desarrollo Económico	Transporte	Otros Relacionados con Transporte

Objetivos

Nivel	Clave Componente	Resumen Narrativo
Propósito	2	Consolidar un modelo de integral de movilidad que garantice el desplazamiento de personas con calidad, seguridad, accesibilidad, oportunidad y eficiencia, procurando un sistema integrado y multimodal, que considere la movilidad activa y un esquema de reducción de emisiones.

Datos del Indicador

Denominación

Víctimas mortales relacionadas con el transporte público

Método de cálculo

(Número de muertes ocurridas en personas de cualquier edad en donde se ve involucrado el transporte público. (Realizado)/Número de muertes ocurridas en personas de cualquier edad en donde se ve involucrado el transporte público. (Programado))*100

Descripción del Indicador

Se refiere al número de muertes ocurridas en personas de cualquier edad en donde se ve involucrado el transporte público.

Tipo de Indicador	Estratégico	**Dimensión del Indicador**	Eficacia	**Año de Medición del Resultado**	2021
Cobertura	Estatal	**Frecuencia de Medición**	Anual		

Parámetros de semaforización

130	80.00	79.99	60.00	59.99	0

Meta Institucional	Meta Valor	Unidad de medida (meta valor)	Desagregado meta valor por género: Hombre	Mujer
100%	31	Persona	0.00	0.00

Sentido del Indicador	Línea Base (meta valor)	Año (Línea base)	Tipo de Acumulación
Descendente	50	2013	Suma

Resultados

Valor Programado	Avance de la Meta (4to trimestre)	% Avance de la Meta (4to trimestre)	Semáforo (4to trimestre)
N.P.	N.D.	N.D.	

	Valor programado	Avance de la meta		Valor programado	Avance de la meta
Enero	N.P.	N.D.	Julio	N.P.	N.D.
Febrero	N.P.	N.D.	Agosto	N.P.	N.D.
Marzo	N.P.	N.D.	Septiembre	N.P.	N.D.
Abril	N.P.	N.D.	Octubre	N.P.	N.D.
Mayo	N.P.	N.D.	Noviembre	N.P.	N.D.
Junio	N.P.	N.D.	Diciembre	N.P.	N.D.

Medios de verificación

Observaciones

1 El presente documento despliega la información perteneciente a los indicadores estratégicos y gestión de aquellos Programas presupuestarios que proveen de bienes y servicios que generan valor público a la ciudadania jalisciense.

2 Se muestra el número del Componente relacionado con el indicador.

GOBIERNO DEL ESTADO DE JALISCO
PRESUPUESTO DE EGRESOS PARA EL EJERCICIO FISCAL 2021
Ficha Técnica de Indicador
Sistema de Evaluación del Desempeño (SED)

Gobierno del Estado de Jalisco

Seguimiento de Indicadores

Secretaria de la Hacienda Pública

Datos del Programa [1]

Gestión de Seguridad Vial con Enfoque de Sistema Seguro

Eje: Desarrollo sostenible del territorio **Tema Central:** Desarrollo integral de movilidad

¿Quien gasta?

15	Unidad Presupuestal	000	Unidad Responsable	00307	Unidad Ejecutora del Gasto
Secretaría del Transporte		Secretaría de Transporte		Dirección General de Seguridad Vial	

¿Para qué se gasta?

Finalidad	Función	Subfunción
Desarrollo Económico	Transporte	Otros Relacionados con Transporte

Objetivos

Nivel	Clave Componente		Resumen Narrativo
Componente	01	2	Capacitaciones y talleres presenciales y virtuales realizados de seguridad vial

Datos del Indicador

Denominación

Total de capacitaciones y talleres presenciales y virtuales realizados de seguridad vial

Método de cálculo

(Número de capacitaciones y talleres presenciales y virtuales realizados de seguridad vial (Realizado) / Número de capacitaciones y talleres presenciales y virtuales realizados de seguridad vial (Programado))*100

Descripción del Indicador

Este indicador mide la capacitación en seguridad vial a distintos grupos de la población

Tipo de Indicador	Gestión	**Dimensión del Indicador**	Eficacia	**Año de Medición del Resultado**	2021
Cobertura	Estatal	**Frecuencia de Medición**	Trimestral		

Parámetros de semaforización

0	59.99	60.00	79.99	80.00	130

Meta Institucional	Meta Valor	Unidad de medida (meta valor)	Desagregado meta valor por género: Hombre	Desagregado meta valor por género: Mujer
100%	955	Capacitación	No disponible	No disponible

Sentido del Indicador	Línea Base (meta valor)	Año (Línea base)	Tipo de Acumulación
Ascendente	No disponible	2020	Suma

Resultados

Valor Programado	Avance de la Meta (4to trimestre)	% Avance de la Meta (4to trimestre)	Semáforo (4to trimestre)
955.00	1,260.00	131.9%	

	Valor programado	Avance de la meta		Valor programado	Avance de la meta
Enero	N.P.	N.D	Julio	N.P.	N.D
Febrero	N.P.	N.D	Agosto	N.P.	N.D
Marzo	86.00	1.00	Septiembre	402.00	720.00
Abril	N.P.	N.D	Octubre	N.P.	N.D
Mayo	N.P.	N.D	Noviembre	N.P.	N.D
Junio	234.00	1.00	Diciembre	233.00	538.00

Medios de verificación: Informes de capacitación, información generada por la Dirección de Área de Investigación y Cultura Vial y resguardada por la Dirección General de Seguridad Vial

Observaciones: Los cursos disponibles en plataforma fueron utilizados por los ciudadanos interesados de manera favorable lo cual propició un mayor número de demanda

1 El presente documento despliega la información perteneciente a los indicadores estratégicos y gestión de aquellos Programas presupuestarios que proveen de bienes y servicios que generan valor público a la ciudadania jalisciense.

2 Se muestra el número del Componente relacionado con el indicador.

GOBIERNO DEL ESTADO DE JALISCO
PRESUPUESTO DE EGRESOS PARA EL EJERCICIO FISCAL 2021
Ficha Técnica de Indicador
Sistema de Evaluación del Desempeño (SED)

Gobierno del Estado de Jalisco — **Seguimiento de Indicadores** — **Secretaria de la Hacienda Pública**

Datos del Programa [1]

Gestión de Seguridad Vial con Enfoque de Sistema Seguro

Eje: Desarrollo sostenible del territorio **Tema Central:** Desarrollo integral de movilidad

¿Quien gasta?

15 Unidad Presupuestal	000 Unidad Responsable	00307 Unidad Ejecutora del Gasto
Secretaría del Transporte	Secretaría de Transporte	Dirección General de Seguridad Vial

¿Para qué se gasta?

Finalidad	Función	Subfunción
Desarrollo Económico	Transporte	Otros Relacionados con Transporte

Objetivos

Nivel	Clave Componente	Resumen Narrativo
Actividad	01-03 [2]	Digitalización de cursos del área de cultura Vial

Datos del Indicador

Denominación

Total de cursos digitalizados del área de cultura vial

Método de cálculo

(Número de cursos digitalizados del área de cultura vial (Realizado) / Número de cursos digitalizados del área de cultura vial (Programado))*100

Descripción del Indicador

Este indicador mide la digitalización de cursos impartidos por el área de cultura vial, gestión y lineamientos de la digitalización de los cursos impartidos por las escuelas certificadoras

Tipo de Indicador	Dimensión del Indicador	Año de Medición del Resultado
Gestión	Eficacia	2021
Cobertura	**Frecuencia de Medición**	
Estatal	Trimestral	

Parámetros de semaforización

0	59.99	60.00	79.99	80.00	130

Meta Institucional	Meta Valor	Unidad de medida (meta valor)	Desagregado meta valor por género: Hombre	Mujer
100%	10	Curso	No disponible	No disponible

Sentido del Indicador	Línea Base (meta valor)	Año (Línea base)	Tipo de Acumulación
Ascendente	No disponible	2020	Suma

Resultados

Valor Programado	Avance de la Meta (4to trimestre)	% Avance de la Meta (4to trimestre)	Semáforo (4to trimestre)
10.00	7.00	70.0%	

	Valor programado	Avance de la meta		Valor programado	Avance de la meta
Enero	N.P.	N.D	Julio	N.P.	N.D
Febrero	N.P.	N.D	Agosto	N.P.	N.D
Marzo	0.00	4.00	Septiembre	6.00	2.00
Abril	N.P.	N.D	Octubre	N.P.	N.D
Mayo	N.P.	N.D	Noviembre	N.P.	N.D
Junio	1.00	1.00	Diciembre	3.00	0.00

Medios de verificación: Plataforma digital de cursos, información generada por la Dirección de Área de Investigación y Cultura Vial y resguardada por la Dirección General de Seguridad Vial

Observaciones: El diseño y la puesta en operación de los otros cursos no permitieron se contara con el tiempo suficiente para concluir los que actualmente se encuentran en proceso de diseño

1 El presente documento despliega la información perteneciente a los indicadores estratégicos y gestión de aquellos Programas presupuestarios que proveen de bienes y servicios que generan valor público a la ciudadania jalisciense.

2 Se muestra el número del Componente relacionado con el indicador.

GOBIERNO DEL ESTADO DE JALISCO
PRESUPUESTO DE EGRESOS PARA EL EJERCICIO FISCAL 2021
Ficha Técnica de Indicador
Sistema de Evaluación del Desempeño (SED)

Gobierno del Estado de Jalisco — **Seguimiento de Indicadores** — **Secretaria de la Hacienda Pública**

Datos del Programa [1]

Gestión de Seguridad Vial con Enfoque de Sistema Seguro

Eje: Desarrollo sostenible del territorio **Tema Central:** Desarrollo integral de movilidad

¿Quien gasta?

15 Unidad Presupuestal	000 Unidad Responsable	00307 Unidad Ejecutora del Gasto
Secretaría del Transporte	Secretaría de Transporte	Dirección General de Seguridad Vial

¿Para qué se gasta?

Finalidad	Función	Subfunción
Desarrollo Económico	Transporte	Otros Relacionados con Transporte

Objetivos

Nivel	Clave Componente	Resumen Narrativo
Actividad	01-04 [2]	Creación de plataforma web para integrar cursos de capacitación digitalizados

Datos del Indicador

Denominación

Total de plataformas web creadas

Método de cálculo

(Número de plataformas web creadas (Realizado) / Número de plataformas web creadas (Programado))*100

Descripción del Indicador

Se refiere a crear e medio para capacitar conductores de distintos tipos de licencias

Tipo de Indicador	Gestión	**Dimensión del Indicador**	Eficacia	**Año de Medición del Resultado**	2021
Cobertura	Estatal	**Frecuencia de Medición**	Trimestral		

Parámetros de semaforización

0	59.99	60.00	79.99	80.00	130

Meta Institucional	Meta Valor	Unidad de medida (meta valor)	Desagregado meta valor por género: Hombre	Mujer
100%	1	Plataforma	0.00	0.00

Sentido del Indicador	Línea Base (meta valor)	Año (Línea base)	Tipo de Acumulación
Ascendente	No disponible	2020	Suma

Resultados

Valor Programado	Avance de la Meta (4to trimestre)	% Avance de la Meta (4to trimestre)	Semáforo (4to trimestre)
1.00	1.00	100.0%	

	Valor programado	Avance de la meta		Valor programado	Avance de la meta
Enero	N.P.	1.00	Julio	N.P.	N.D
Febrero	N.P.	N.D	Agosto	N.P.	N.D
Marzo	0.00	N.D	Septiembre	1.00	0.00
Abril	N.P.	N.D	Octubre	N.P.	N.D
Mayo	N.P.	N.D	Noviembre	N.P.	N.D
Junio	0.00	0.00	Diciembre	0.00	0.00

Medios de verificación: Dominio web de la plataforma, información generada por la Dirección de Área de Investigación y Cultura Vial y resguardada por la Dirección General de Seguridad Vial

Observaciones:

1 El presente documento despliega la información perteneciente a los indicadores estratégicos y gestión de aquellos Programas presupuestarios que proveen de bienes y servicios que generan valor público a la ciudadania jalisciense.

2 Se muestra el número del Componente relacionado con el indicador.

GOBIERNO DEL ESTADO DE JALISCO
PRESUPUESTO DE EGRESOS PARA EL EJERCICIO FISCAL 2021
Ficha Técnica de Indicador
Sistema de Evaluación del Desempeño (SED)

Gobierno del Estado de Jalisco — **Seguimiento de Indicadores** — **Secretaria de la Hacienda Pública**

Datos del Programa [1]

Gestión de Seguridad Vial con Enfoque de Sistema Seguro

Eje: Desarrollo sostenible del territorio **Tema Central:** Desarrollo integral de movilidad

¿Quien gasta?

15 Unidad Presupuestal	000 Unidad Responsable	00307 Unidad Ejecutora del Gasto
Secretaría del Transporte	Secretaría de Transporte	Dirección General de Seguridad Vial

¿Para qué se gasta?

Finalidad	Función	Subfunción
Desarrollo Económico	Transporte	Otros Relacionados con Transporte

Objetivos

Nivel	Clave Componente	Resumen Narrativo
Actividad	01-05 [2]	Sensibilización a menores de edad en temas de seguridad vial

Datos del Indicador

Denominación

Total de menores de edad sensibilizados en temas de seguridad vial

Método de cálculo

(Número de menores de edad sensibilizados en temas de seguridad vial (Realizado) / Número de menores de edad sensibilizados en temas de seguridad vial (Programado))*100

Descripción del Indicador

Es la sumatoria de aquellos menores de 18 años que reciben algún tipo de capacitación o taller en materia de cultura vial (niño, niñas y/o adolescente)

Tipo de Indicador	Dimensión del Indicador	Año de Medición del Resultado
Gestión	Eficacia	2021
Cobertura	**Frecuencia de Medición**	
Estatal	Mensual	

Parámetros de semaforización

0	59.99	60.00	79.99	80.00	130

Meta Institucional	Meta Valor	Unidad de medida (meta valor)	Desagregado meta valor por género: Hombre	Mujer
100%	1,293	Niña, niño y adolescente	No disponible	No disponible

Sentido del Indicador	Línea Base (meta valor)	Año (Línea base)	Tipo de Acumulación
Ascendente	964	2020	Suma

Resultados

Valor Programado	Avance de la Meta (4to trimestre)	% Avance de la Meta (4to trimestre)	Semáforo (4to trimestre)
1,293.00	2,149.00	166.2%	

	Valor programado	Avance de la meta		Valor programado	Avance de la meta
Enero	83.00	23.00	Julio	181.00	101.00
Febrero	83.00	0.00	Agosto	181.00	219.00
Marzo	83.00	0.00	Septiembre	181.00	165.00
Abril	83.00	0.00	Octubre	84.00	189.00
Mayo	83.00	0.00	Noviembre	84.00	180.00
Junio	83.00	533.00	Diciembre	84.00	739.00

Medios de verificación: Informes de sensibilización a menores de edad, información generada y resguardada por la Dirección General de Seguridad Vial

Observaciones: La apertura a realizar cursos presenciales en el sistema escolarizado en secundarias y preparatorias permitió abordar a un mayor número de menores en la impartición de cursos. Los menores de edad que de manera virtual tuvieron el curso para la obtención del permiso de conducir igualmente superó la expectativa

1 El presente documento despliega la información perteneciente a los indicadores estratégicos y gestión de aquellos Programas presupuestarios que proveen de bienes y servicios que generan valor público a la ciudadania jalisciense.

2 Se muestra el número del Componente relacionado con el indicador.

GOBIERNO DEL ESTADO DE JALISCO
PRESUPUESTO DE EGRESOS PARA EL EJERCICIO FISCAL 2021
Ficha Técnica de Indicador
Sistema de Evaluación del Desempeño (SED)

Gobierno del Estado de Jalisco

Seguimiento de Indicadores

Secretaria de la Hacienda Pública

Datos del Programa [1]

Gestión de Seguridad Vial con Enfoque de Sistema Seguro

Eje: Desarrollo sostenible del territorio **Tema Central:** Desarrollo integral de movilidad

¿Quien gasta?

15	Unidad Presupuestal	000	Unidad Responsable	00307	Unidad Ejecutora del Gasto
Secretaría del Transporte		Secretaría de Transporte		Dirección General de Seguridad Vial	

¿Para qué se gasta?

Finalidad	Función	Subfunción
Desarrollo Económico	Transporte	Otros Relacionados con Transporte

Objetivos

Nivel	Clave Componente		Resumen Narrativo
Componente	02	2	Diagnósticos realizados de las auditorías e inspecciones de seguridad vial

Datos del Indicador

Denominación

Total de diagnósticos de las auditorías e inspecciones de seguridad vial realizadas

Método de cálculo

(Número de diagnósticos de las auditorias e inspecciones de seguridad vial realizadas (Realizado) / Número de diagnósticos de las auditorias e inspecciones de seguridad vial realizadas (Programado))*100

Descripción del Indicador

Este indicador mide la realización de auditorías e inspecciones de seguridad vial, que culminen en recomendaciones de mejora para ser atendidas por las dependencias y autoridades correspondientes y las demás que establezcan otras disposiciones legales o reglamentarias aplicables

Tipo de Indicador	Gestión	Dimensión del Indicador	Eficacia	Año de Medición del Resultado	2021
Cobertura	Estatal	Frecuencia de Medición	Trimestral		

Parámetros de semaforización

0	59.99	60.00	79.99	80.00	130

Meta Institucional	Meta Valor	Unidad de medida (meta valor)	Desagregado meta valor por género: Hombre	Desagregado meta valor por género: Mujer
100%	13	Diagnóstico	No disponible	No disponible

Sentido del Indicador	Línea Base (meta valor)	Año (Línea base)	Tipo de Acumulación
Ascendente	2	2020	Suma

Resultados

Valor Programado	Avance de la Meta (4to trimestre)	% Avance de la Meta (4to trimestre)	Semáforo (4to trimestre)
13.00	13.00	100.0%	

	Valor programado	Avance de la meta		Valor programado	Avance de la meta
Enero	N.P.	N.D	Julio	1.00	2.00
Febrero	N.P.	N.D	Agosto	N.P.	N.D
Marzo	4.00	0.00	Septiembre	2.00	5.00
Abril	N.P.	N.D	Octubre	N.P.	N.D
Mayo	N.P.	N.D	Noviembre	N.P.	N.D
Junio	N.P.	N.D	Diciembre	6.00	6.00

Medios de verificación: Diagnósticos de auditorías e inspecciones, Información generada y resguardada por la Dirección General de Seguridad Vial

Observaciones:

1 El presente documento despliega la información perteneciente a los indicadores estratégicos y gestión de aquellos Programas presupuestarios que proveen de bienes y servicios que generan valor público a la ciudadania jalisciense.

2 Se muestra el número del Componente relacionado con el indicador.

GOBIERNO DEL ESTADO DE JALISCO
PRESUPUESTO DE EGRESOS PARA EL EJERCICIO FISCAL 2021
Ficha Técnica de Indicador
Sistema de Evaluación del Desempeño (SED)

Gobierno del Estado de Jalisco — **Seguimiento de Indicadores** — **Secretaria de la Hacienda Pública**

Datos del Programa [1]

Gestión de Seguridad Vial con Enfoque de Sistema Seguro

Eje: Desarrollo sostenible del territorio **Tema Central:** Desarrollo integral de movilidad

¿Quien gasta?

15 Unidad Presupuestal	000 Unidad Responsable	00307 Unidad Ejecutora del Gasto
Secretaría del Transporte	Secretaría de Transporte	Dirección General de Seguridad Vial

¿Para qué se gasta?

Finalidad	Función	Subfunción
Desarrollo Económico	Transporte	Otros Relacionados con Transporte

Objetivos

Nivel	Clave Componente	Resumen Narrativo
Actividad	02-01 [2]	Realización de auditorías de seguridad vial en entornos escolares de municipios

Datos del Indicador

Denominación

Total de auditorías de seguridad vial realizadas en entornos escolares de municipios

Método de cálculo

(Número de auditorías de seguridad vial realizadas en entornos escolares de municipios (Realizado) / Número de auditorías de seguridad vial realizadas en entornos escolares de municipios (Programado))*100

Descripción del Indicador

Se audita la seguridad vial en los entornos escolares de los municipios

Tipo de Indicador	Gestión	**Dimensión del Indicador**	Eficacia	**Año de Medición del Resultado**	2021
Cobertura	Estatal	**Frecuencia de Medición**	Trimestral		

Parámetros de semaforización

0	59.99	60.00	79.99	80.00	130

Meta Institucional	Meta Valor	Unidad de medida (meta valor)	Desagregado meta valor por género: Hombre	Desagregado meta valor por género: Mujer
100%	2	Auditoria	No disponible	No disponible

Sentido del Indicador	Línea Base (meta valor)	Año (Línea base)	Tipo de Acumulación
Ascendente	No disponible	2020	Suma

Resultados

Valor Programado	Avance de la Meta (4to trimestre)	% Avance de la Meta (4to trimestre)	Semáforo (4to trimestre)
2.00	0.00	0.0%	

	Valor programado	Avance de la meta		Valor programado	Avance de la meta
Enero	N.P.	N.D	Julio	N.P.	N.D
Febrero	N.P.	N.D	Agosto	N.P.	N.D
Marzo	0.00	0.00	Septiembre	0.00	0.00
Abril	N.P.	N.D	Octubre	N.P.	N.D
Mayo	N.P.	N.D	Noviembre	N.P.	N.D
Junio	1.00	0.00	Diciembre	1.00	0.00

Medios de verificación: Reportes de auditorías, información generada y resguardada por la Dirección General de Seguridad Vial

Observaciones: Las auditorías a los distintos proyectos específicos redujo el tiempo disponible para realizar auditorías a entornos escolares.

1 El presente documento despliega la información perteneciente a los indicadores estratégicos y gestión de aquellos Programas presupuestarios que proveen de bienes y servicios que generan valor público a la ciudadania jalisciense.

2 Se muestra el número del Componente relacionado con el indicador.

GOBIERNO DEL ESTADO DE JALISCO
PRESUPUESTO DE EGRESOS PARA EL EJERCICIO FISCAL 2021
Ficha Técnica de Indicador
Sistema de Evaluación del Desempeño (SED)

Gobierno del Estado de Jalisco — **Secretaria de la Hacienda Pública**

Seguimiento de Indicadores

Datos del Programa [1]

Gestión de Seguridad Vial con Enfoque de Sistema Seguro

Eje: Desarrollo sostenible del territorio **Tema Central:** Desarrollo integral de movilidad

¿Quien gasta?

15	Unidad Presupuestal	000	Unidad Responsable	00307	Unidad Ejecutora del Gasto
Secretaría del Transporte		Secretaría de Transporte		Dirección General de Seguridad Vial	

¿Para qué se gasta?

Finalidad	Función	Subfunción
Desarrollo Económico	Transporte	Otros Relacionados con Transporte

Objetivos

Nivel	Clave Componente		Resumen Narrativo
Actividad	02-02	2	Realización de auditorías o inspecciones de seguridad vial en proyectos específicos

Datos del Indicador

Denominación

Total de auditorías o inspecciones de seguridad vial realizadas en proyectos específicos

Método de cálculo

(Número de auditorías o inspecciones de seguridad vial realizadas en proyectos específicos (Realizado) / Número de auditorías o inspecciones de seguridad vial realizadas en proyectos específicos (Programado))*100

Descripción del Indicador

Se auditan o inspeccionan proyectos específicos en materia de seguridad vial

Tipo de Indicador	Gestión	**Dimensión del Indicador**	Eficacia	**Año de Medición del Resultado**	2021
Cobertura	Estatal	**Frecuencia de Medición**	Trimestral		

Parámetros de semaforización

0	59.99	60.00	79.99	80.00	130

Meta Institucional	Meta Valor	Unidad de medida (meta valor)	Desagregado meta valor por género: Hombre	Mujer
100%	13	Auditoria	No disponible	No disponible

Sentido del Indicador	Línea Base (meta valor)	Año (Línea base)	Tipo de Acumulación
Ascendente	No disponible	2020	Suma

Resultados

Valor Programado	Avance de la Meta (4to trimestre)	% Avance de la Meta (4to trimestre)	Semáforo (4to trimestre)
13.00	14.00	107.7%	

	Valor programado	Avance de la meta		Valor programado	Avance de la meta
Enero	N.P.	N.D	Julio	N.P.	N.D
Febrero	N.P.	N.D	Agosto	N.P.	N.D
Marzo	4.00	0.00	Septiembre	0.00	7.00
Abril	N.P.	N.D	Octubre	N.P.	N.D
Mayo	N.P.	N.D	Noviembre	N.P.	N.D
Junio	4.00	1.00	Diciembre	5.00	6.00

Medios de verificación: Reportes de auditoría, información generada y resguardada por la Dirección General de Seguridad Vial

Observaciones:

1 El presente documento despliega la información perteneciente a los indicadores estratégicos y gestión de aquellos Programas presupuestarios que proveen de bienes y servicios que generan valor público a la ciudadania jalisciense.

2 Se muestra el número del Componente relacionado con el indicador.

GOBIERNO DEL ESTADO DE JALISCO
PRESUPUESTO DE EGRESOS PARA EL EJERCICIO FISCAL 2021
Ficha Técnica de Indicador
Sistema de Evaluación del Desempeño (SED)

Gobierno del Estado de Jalisco — **Seguimiento de Indicadores** — **Secretaria de la Hacienda Pública**

Datos del Programa [1]

Gestión de Seguridad Vial con Enfoque de Sistema Seguro

Eje: Desarrollo sostenible del territorio **Tema Central:** Desarrollo integral de movilidad

¿Quien gasta?

15 Unidad Presupuestal	000 Unidad Responsable	00307 Unidad Ejecutora del Gasto
Secretaría del Transporte	Secretaría de Transporte	Dirección General de Seguridad Vial

¿Para qué se gasta?

Finalidad	Función	Subfunción
Desarrollo Económico	Transporte	Otros Relacionados con Transporte

Objetivos

Nivel	Clave Componente	Resumen Narrativo
Componente	03 [2]	Campañas de difusión implementadas de seguridad vial

Datos del Indicador

Denominación

Total de campañas de difusión implementadas de seguridad vial

Método de cálculo

(Número de campañas de difusión implementadas de seguridad vial (Realizado) / Número de campañas de difusión implementadas de seguridad vial (Programado))*100

Descripción del Indicador

Este indicador mide las campañas implementadas para la comunicación y difusión del tema de seguridad vial

Tipo de Indicador	Gestión	**Dimensión del Indicador**	Eficacia	**Año de Medición del Resultado**	2021
Cobertura	Estatal	**Frecuencia de Medición**	Trimestral		

Parámetros de semaforización

0	59.99	60.00	79.99	80.00	130

Meta Institucional	Meta Valor	Unidad de medida (meta valor)	Desagregado meta valor por género: Hombre	Mujer
100%	4	Campaña	No disponible	No disponible

Sentido del Indicador	Línea Base (meta valor)	Año (Línea base)	Tipo de Acumulación
Ascendente	No disponible	No disponible	Suma

Resultados

Valor Programado	Avance de la Meta (4to trimestre)	% Avance de la Meta (4to trimestre)	Semáforo (4to trimestre)
4.00	5.00	125.0%	

	Valor programado	Avance de la meta		Valor programado	Avance de la meta
Enero	N.P.	N.D	Julio	N.P.	N.D
Febrero	N.P.	N.D	Agosto	N.P.	N.D
Marzo	2.00	2.00	Septiembre	2.00	1.00
Abril	N.P.	N.D	Octubre	N.P.	N.D
Mayo	N.P.	N.D	Noviembre	N.P.	N.D
Junio	0.00	2.00	Diciembre	0.00	0.00

Medios de verificación: Campañas de difusión, información generada y resguardada por la Dirección General de Seguridad Vial

Observaciones: Las campañas: Vehículos seguros, temporada de lluvias, velocidad, alcohol y volante, uso del cinturón de seguridad, cuidado de los usuarios no motorizados.

1 El presente documento despliega la información perteneciente a los indicadores estratégicos y gestión de aquellos Programas presupuestarios que proveen de bienes y servicios que generan valor público a la ciudadania jalisciense.

2 Se muestra el número del Componente relacionado con el indicador.

GOBIERNO DEL ESTADO DE JALISCO
PRESUPUESTO DE EGRESOS PARA EL EJERCICIO FISCAL 2021
Ficha Técnica de Indicador
Sistema de Evaluación del Desempeño (SED)

Gobierno del Estado de Jalisco — **Seguimiento de Indicadores** — **Secretaria de la Hacienda Pública**

Datos del Programa [1]

Gestión de Seguridad Vial con Enfoque de Sistema Seguro

Eje: Desarrollo sostenible del territorio **Tema Central:** Desarrollo integral de movilidad

¿Quien gasta?

15 Unidad Presupuestal	000 Unidad Responsable	00307 Unidad Ejecutora del Gasto
Secretaría del Transporte	Secretaría de Transporte	Dirección General de Seguridad Vial

¿Para qué se gasta?

Finalidad	Función	Subfunción
Desarrollo Económico	Transporte	Otros Relacionados con Transporte

Objetivos

Nivel	Clave Componente	Resumen Narrativo
Actividad	03-01 [2]	Elaboración de materiales de difusión

Datos del Indicador

Denominación

Total de materiales de difusión elaborados

Método de cálculo

(Número de materiales de difusión elaborados (Realizado) / Número de materiales de difusión elaborados (Programado))*100

Descripción del Indicador

Este indicador mide la elaboración de los materiales para las campañas de difusión

Tipo de Indicador	Gestión	**Dimensión del Indicador**	Eficacia	**Año de Medición del Resultado**	2021
Cobertura	Estatal	**Frecuencia de Medición**	Trimestral		

Parámetros de semaforización

0	59.99	60.00	79.99	80.00	130

Meta Institucional	Meta Valor	Unidad de medida (meta valor)	Desagregado meta valor por género: Hombre	Mujer
100%	6	Material	0.00	0.00

Sentido del Indicador	Línea Base (meta valor)	Año (Línea base)	Tipo de Acumulación
Ascendente	No disponible	2020	Suma

Resultados

Valor Programado	Avance de la Meta (4to trimestre)	% Avance de la Meta (4to trimestre)	Semáforo (4to trimestre)
6.00	6.00	100.0%	

	Valor programado	Avance de la meta		Valor programado	Avance de la meta
Enero	N.P.	N.D	Julio	N.P.	N.D
Febrero	N.P.	N.D	Agosto	N.P.	N.D
Marzo	2.00	2.00	Septiembre	2.00	2.00
Abril	N.P.	N.D	Octubre	N.P.	N.D
Mayo	N.P.	N.D	Noviembre	N.P.	N.D
Junio	2.00	2.00	Diciembre	0.00	0.00

Medios de verificación: Registro de materiales de difusión, información generada y resguardada por la Dirección General de Seguridad Vial

Observaciones:

1 El presente documento despliega la información perteneciente a los indicadores estratégicos y gestión de aquellos Programas presupuestarios que proveen de bienes y servicios que generan valor público a la ciudadania jalisciense.

2 Se muestra el número del Componente relacionado con el indicador.

GOBIERNO DEL ESTADO DE JALISCO
PRESUPUESTO DE EGRESOS PARA EL EJERCICIO FISCAL 2021
Ficha Técnica de Indicador
Sistema de Evaluación del Desempeño (SED)

Gobierno del Estado de Jalisco — **Seguimiento de Indicadores** — **Secretaria de la Hacienda Pública**

Datos del Programa [1]

Gestión de Seguridad Vial con Enfoque de Sistema Seguro

Eje: Desarrollo sostenible del territorio **Tema Central:** Desarrollo integral de movilidad

¿Quien gasta?

15 Unidad Presupuestal	000 Unidad Responsable	00307 Unidad Ejecutora del Gasto
Secretaría del Transporte	Secretaría de Transporte	Dirección General de Seguridad Vial

¿Para qué se gasta?

Finalidad	Función	Subfunción
Desarrollo Económico	Transporte	Otros Relacionados con Transporte

Objetivos

Nivel	Clave Componente	Resumen Narrativo
Actividad	03-02 [2]	Elaboración de diseños de campañas

Datos del Indicador

Denominación

Total de diseños de campañas elaborados

Método de cálculo

(Número de diseños de campañas elaborados (Realizado) / Número de diseños de campañas elaborados (Programado))*100

Descripción del Indicador

Es la planeación y diseño de campañas de difusión propuestas

Tipo de Indicador	Gestión	**Dimensión del Indicador**	Eficacia	**Año de Medición del Resultado**	2021
Cobertura	Estatal	**Frecuencia de Medición**	Trimestral		

Parámetros de semaforización

0	59.99	60.00	79.99	80.00	130

Meta Institucional	Meta Valor	Unidad de medida (meta valor)	Desagregado meta valor por género: Hombre	Mujer
100%	6	Diseño	0.00	0.00

Sentido del Indicador	Línea Base (meta valor)	Año (Línea base)	Tipo de Acumulación
Ascendente	No disponible	2020	Suma

Resultados

Valor Programado	Avance de la Meta (4to trimestre)	% Avance de la Meta (4to trimestre)	Semáforo (4to trimestre)
6.00	6.00	100.0%	

	Valor programado	Avance de la meta		Valor programado	Avance de la meta
Enero	N.P.	N.D	Julio	N.P.	N.D
Febrero	N.P.	N.D	Agosto	N.P.	N.D
Marzo	2.00	2.00	Septiembre	2.00	2.00
Abril	N.P.	N.D	Octubre	N.P.	N.D
Mayo	N.P.	N.D	Noviembre	N.P.	N.D
Junio	2.00	2.00	Diciembre	0.00	0.00

Medios de verificación: Registros de diseño de campañas, información generada y resguardada por la Dirección General de Seguridad Vial

Observaciones:

1 El presente documento despliega la información perteneciente a los indicadores estratégicos y gestión de aquellos Programas presupuestarios que proveen de bienes y servicios que generan valor público a la ciudadania jalisciense.

2 Se muestra el número del Componente relacionado con el indicador.

GOBIERNO DEL ESTADO DE JALISCO
PRESUPUESTO DE EGRESOS PARA EL EJERCICIO FISCAL 2021
Ficha Técnica de Indicador
Sistema de Evaluación del Desempeño (SED)

Gobierno del Estado de Jalisco — **Seguimiento de Indicadores** — **Secretaria de la Hacienda Pública**

Datos del Programa [1]

Gestión de Seguridad Vial con Enfoque de Sistema Seguro

Eje: Desarrollo sostenible del territorio **Tema Central:** Desarrollo integral de movilidad

¿Quien gasta?

15 Unidad Presupuestal	000 Unidad Responsable	00307 Unidad Ejecutora del Gasto
Secretaría del Transporte	Secretaría de Transporte	Dirección General de Seguridad Vial

¿Para qué se gasta?

Finalidad	Función	Subfunción
Desarrollo Económico	Transporte	Otros Relacionados con Transporte

Objetivos

Nivel	Clave Componente	Resumen Narrativo
Componente	04 [2]	Licencias de conducir expedidas a ciudadanos y ciudadanas

Datos del Indicador

Denominación

Total de licencias de conducir expedidas a solicitantes

Método de cálculo

(Número de licencias de conducir expedidas a solicitantes (Realizado) / Número de licencias de conducir expedidas a solicitantes (Programado))*100

Descripción del Indicador

Este indicador mide las licencias de conducir otorgadas a quienes lo requieran

Tipo de Indicador	Gestión	**Dimensión del Indicador**	Eficacia	**Año de Medición del Resultado**	2021
Cobertura	Estatal	**Frecuencia de Medición**	Mensual		

Parámetros de semaforización

0	59.99	60.00	79.99	80.00	130

Meta Institucional	Meta Valor	Unidad de medida (meta valor)	Desagregado meta valor por género: Hombre	Mujer
100%	500,000	Licencia de conducir	0.00	0.00

Sentido del Indicador	Línea Base (meta valor)	Año (Línea base)	Tipo de Acumulación
Ascendente	263,608	2020	Suma

Resultados

Valor Programado	Avance de la Meta (4to trimestre)	% Avance de la Meta (4to trimestre)	Semáforo (4to trimestre)
500,000.00	432,635.00	86.5%	

	Valor programado	Avance de la meta		Valor programado	Avance de la meta
Enero	41,666.00	31,316.00	Julio	41,667.00	40,186.00
Febrero	41,666.00	35,562.00	Agosto	41,667.00	38,884.00
Marzo	41,666.00	41,330.00	Septiembre	41,667.00	22,630.00
Abril	41,666.00	31,966.00	Octubre	41,667.00	45,282.00
Mayo	41,667.00	35,970.00	Noviembre	41,667.00	37,616.00
Junio	41,667.00	38,846.00	Diciembre	41,667.00	33,047.00

Medios de verificación: Plataforma de registro de licencias, información generada por la Dirección de Área de Licencias y Registro de Conductores y resguardada por la Dirección General de Seguridad Vial

Observaciones: Se conserva la ampliación del servicio a 2 turnos diarios; sin embargo se ha identificando menor demanda de usuarios posible motivo Covid

1 El presente documento despliega la información perteneciente a los indicadores estratégicos y gestión de aquellos Programas presupuestarios que proveen de bienes y servicios que generan valor público a la ciudadania jalisciense.

2 Se muestra el número del Componente relacionado con el indicador.

GOBIERNO DEL ESTADO DE JALISCO
PRESUPUESTO DE EGRESOS PARA EL EJERCICIO FISCAL 2021
Ficha Técnica de Indicador
Sistema de Evaluación del Desempeño (SED)

Gobierno del Estado de Jalisco — **Seguimiento de Indicadores** — **Secretaria de la Hacienda Pública**

Datos del Programa [1]

Gestión de Seguridad Vial con Enfoque de Sistema Seguro

Eje: Desarrollo sostenible del territorio **Tema Central:** Desarrollo integral de movilidad

¿Quien gasta?

15 Unidad Presupuestal	000 Unidad Responsable	00307 Unidad Ejecutora del Gasto
Secretaría del Transporte	Secretaría de Transporte	Dirección General de Seguridad Vial

¿Para qué se gasta?

Finalidad	Función	Subfunción
Desarrollo Económico	Transporte	Otros Relacionados con Transporte

Objetivos

Nivel	Clave Componente	Resumen Narrativo
Actividad	04-01 [2]	Expedición de licencias a menores de edad

Datos del Indicador

Denominación

Total de licencias de conducir expedidas a menores de edad

Método de cálculo

(Número de licencias de conducir expedidas a menores de edad (Realizado) / Número de licencias de conducir expedidas a menores de edad (Programado))*100

Descripción del Indicador

Este indicador mide el otorgamiento de licencias a menores de edad que cumplan con los requisitos

Tipo de Indicador	Dimensión del Indicador	Año de Medición del Resultado
Gestión	Eficacia	2021
Cobertura	**Frecuencia de Medición**	
Estatal	Mensual	

Parámetros de semaforización

0	59.99	60.00	79.99	80.00	130

Meta Institucional	Meta Valor	Unidad de medida (meta valor)	Desagregado meta valor por género: Hombre	Mujer
100%	2,312	Licencia de conducir	0.00	0.00

Sentido del Indicador	Línea Base (meta valor)	Año (Línea base)	Tipo de Acumulación
Ascendente	1,809	2020	Suma

Resultados

Valor Programado	Avance de la Meta (4to trimestre)	% Avance de la Meta (4to trimestre)	Semáforo (4to trimestre)
2,312.00	2,665.00	115.3%	

	Valor programado	Avance de la meta		Valor programado	Avance de la meta
Enero	192.00	197.00	Julio	193.00	291.00
Febrero	192.00	172.00	Agosto	193.00	245.00
Marzo	192.00	236.00	Septiembre	193.00	186.00
Abril	192.00	197.00	Octubre	193.00	281.00
Mayo	193.00	215.00	Noviembre	193.00	207.00
Junio	193.00	264.00	Diciembre	193.00	174.00

Medios de verificación: Plataforma de registro de licencias, información generada por la Dirección de Área de Licencias y Registro de Conductores y resguardada por la Dirección General de Seguridad Vial

Observaciones:

1 El presente documento despliega la información perteneciente a los indicadores estratégicos y gestión de aquellos Programas presupuestarios que proveen de bienes y servicios que generan valor público a la ciudadania jalisciense.

2 Se muestra el número del Componente relacionado con el indicador.

GOBIERNO DEL ESTADO DE JALISCO
PRESUPUESTO DE EGRESOS PARA EL EJERCICIO FISCAL 2021
Ficha Técnica de Indicador
Sistema de Evaluación del Desempeño (SED)

Gobierno del Estado de Jalisco — **Seguimiento de Indicadores** — **Secretaria de la Hacienda Pública**

Datos del Programa [1]

Gestión de Seguridad Vial con Enfoque de Sistema Seguro

Eje: Desarrollo sostenible del territorio **Tema Central:** Desarrollo integral de movilidad

¿Quien gasta?

15 Unidad Presupuestal	000 Unidad Responsable	00307 Unidad Ejecutora del Gasto
Secretaría del Transporte	Secretaría de Transporte	Dirección General de Seguridad Vial

¿Para qué se gasta?

Finalidad	Función	Subfunción
Desarrollo Económico	Transporte	Otros Relacionados con Transporte

Objetivos

Nivel	Clave Componente	Resumen Narrativo
Actividad	04-02 [2]	Realización de volantas de licencias

Datos del Indicador

Denominación

Total de volantas de licencias realizadas

Método de cálculo

(Número de volantas de licencias de conducir realizadas (Realizado) / Número de volantas de licencias de conducir realizadas (Programado))*100

Descripción del Indicador

Este indicador mide las volantas realizadas de acuerdo a la demanda de los interesados

Tipo de Indicador	Gestión	**Dimensión del Indicador**	Eficacia	**Año de Medición del Resultado**	2021
Cobertura	Estatal	**Frecuencia de Medición**	Mensual		

Parámetros de semaforización

0	59.99	60.00	79.99	80.00	130

Meta Institucional	Meta Valor	Unidad de medida (meta valor)	Desagregado meta valor por género: Hombre	Mujer
100%	150	Volanta	0.00	0.00

Sentido del Indicador	Línea Base (meta valor)	Año (Línea base)	Tipo de Acumulación
Ascendente	60	2020	Suma

Resultados

Valor Programado	Avance de la Meta (4to trimestre)	% Avance de la Meta (4to trimestre)	Semáforo (4to trimestre)
150.00	133.00	88.7%	

	Valor programado	Avance de la meta		Valor programado	Avance de la meta
Enero	0.00	0.00	Julio	15.00	11.00
Febrero	0.00	8.00	Agosto	15.00	8.00
Marzo	15.00	18.00	Septiembre	15.00	6.00
Abril	15.00	10.00	Octubre	15.00	17.00
Mayo	15.00	13.00	Noviembre	15.00	15.00
Junio	15.00	10.00	Diciembre	15.00	17.00

Medios de verificación: Informes de volantas, información generada y resguardada por la Dirección de Área de Licencias y Registro de Conductores

Observaciones:

1 El presente documento despliega la información perteneciente a los indicadores estratégicos y gestión de aquellos Programas presupuestarios que proveen de bienes y servicios que generan valor público a la ciudadania jalisciense.

2 Se muestra el número del Componente relacionado con el indicador.

GOBIERNO DEL ESTADO DE JALISCO
PRESUPUESTO DE EGRESOS PARA EL EJERCICIO FISCAL 2021
Ficha Técnica de Indicador
Sistema de Evaluación del Desempeño (SED)

Gobierno del Estado de Jalisco — **Secretaria de la Hacienda Pública**

Seguimiento de Indicadores

Datos del Programa [1]

Gestión de Seguridad Vial con Enfoque de Sistema Seguro

Eje: Desarrollo sostenible del territorio **Tema Central:** Desarrollo integral de movilidad

¿Quien gasta?

15 Unidad Presupuestal	000 Unidad Responsable	00307 Unidad Ejecutora del Gasto
Secretaría del Transporte	Secretaría de Transporte	Dirección General de Seguridad Vial

¿Para qué se gasta?

Finalidad	Función	Subfunción
Desarrollo Económico	Transporte	Otros Relacionados con Transporte

Objetivos

Nivel	Clave Componente	Resumen Narrativo
Componente	05 [2]	Sesiones del Comité Estatal de Seguridad Vial realizadas

Datos del Indicador

Denominación

Total de sesiones realizadas del Comité Estatal de Seguridad Vial

Método de cálculo

(Número de sesiones realizadas del Comité Estatal de Seguridad Vial (Realizado) / Número de sesiones realizadas del Comité Estatal de Seguridad Vial (Programado))*100

Descripción del Indicador

Este indicador mide las sesiones realizadas por el Comité Estatal de Seguridad Vial para dar seguimiento a estrategias, programas y proyectos

Tipo de Indicador	Dimensión del Indicador	Año de Medición del Resultado
Gestión	Eficacia	2021
Cobertura	**Frecuencia de Medición**	
Estatal	Trimestral	

Parámetros de semaforización

0	59.99	60.00	79.99	80.00	130

Meta Institucional	Meta Valor	Unidad de medida (meta valor)	Desagregado meta valor por género: Hombre	Mujer
100%	3	Sesión	No disponible	No disponible

Sentido del Indicador	Línea Base (meta valor)	Año (Línea base)	Tipo de Acumulación
Ascendente	4	2020	Suma

Resultados

Valor Programado	Avance de la Meta (4to trimestre)	% Avance de la Meta (4to trimestre)	Semáforo (4to trimestre)
3.00	3.00	100.0%	

	Valor programado	Avance de la meta		Valor programado	Avance de la meta
Enero	N.P.	N.D	Julio	N.P.	N.D
Febrero	N.P.	N.D	Agosto	N.P.	N.D
Marzo	1.00	0.00	Septiembre	0.00	2.00
Abril	N.P.	N.D	Octubre	N.P.	N.D
Mayo	N.P.	N.D	Noviembre	N.P.	N.D
Junio	1.00	0.00	Diciembre	1.00	1.00

Medios de verificación: Minutas del Comité Estatal de Seguridad Vial, información resguardada por la Dirección General de Seguridad Vial

Observaciones:

1 El presente documento despliega la información perteneciente a los indicadores estratégicos y gestión de aquellos Programas presupuestarios que proveen de bienes y servicios que generan valor público a la ciudadania jalisciense.

2 Se muestra el número del Componente relacionado con el indicador.

GOBIERNO DEL ESTADO DE JALISCO
PRESUPUESTO DE EGRESOS PARA EL EJERCICIO FISCAL 2021
Ficha Técnica de Indicador
Sistema de Evaluación del Desempeño (SED)

Gobierno del Estado de Jalisco — **Seguimiento de Indicadores** — **Secretaria de la Hacienda Pública**

Datos del Programa [1]

Gestión de Seguridad Vial con Enfoque de Sistema Seguro

Eje: Desarrollo sostenible del territorio **Tema Central:** Desarrollo integral de movilidad

¿Quien gasta?

15 Unidad Presupuestal	000 Unidad Responsable	00307 Unidad Ejecutora del Gasto
Secretaría del Transporte	Secretaría de Transporte	Dirección General de Seguridad Vial

¿Para qué se gasta?

Finalidad	Función	Subfunción
Desarrollo Económico	Transporte	Otros Relacionados con Transporte

Objetivos

Nivel	Clave Componente	Resumen Narrativo
Actividad	05-01 [2]	Elaboración de protocolo de actuación en el registro y seguimiento de víctimas involucradas en accidentes del transporte público

Datos del Indicador

Denominación

Total de protocolos de actuación en el registro y seguimiento de víctimas involucradas en accidentes del transporte público

Método de cálculo

(Número de protocolos de actuación en el registro y seguimiento de víctimas involucradas en accidentes del transporte público (Realizado) / Número de protocolos de actuación en el registro y seguimiento de víctimas involucradas en accidentes del transporte público (Programado))*100

Descripción del Indicador

Este indicador define las acciones a emprenderse por parte de la SETRAN, en la atención de los siniestros viales con víctimas de transporte público

Tipo de Indicador	Gestión	**Dimensión del Indicador**	Eficacia	**Año de Medición del Resultado**	2021
Cobertura	Estatal	**Frecuencia de Medición**	Trimestral		

Parámetros de semaforización

0	59.99	60.00	79.99	80.00	130

Meta Institucional	Meta Valor	Unidad de medida (meta valor)	Desagregado meta valor por género: Hombre	Mujer
100%	1	Víctima	0.00	0.00

Sentido del Indicador	Línea Base (meta valor)	Año (Línea base)	Tipo de Acumulación
Ascendente	No disponible	2020	Suma

Resultados

Valor Programado	Avance de la Meta (4to trimestre)	% Avance de la Meta (4to trimestre)	Semáforo (4to trimestre)
1.00	1.00	100.0%	

	Valor programado	Avance de la meta		Valor programado	Avance de la meta
Enero	N.P.	N.D	Julio	N.P.	N.D
Febrero	N.P.	N.D	Agosto	N.P.	N.D
Marzo	0.00	0.00	Septiembre	0.00	1.00
Abril	N.P.	N.D	Octubre	N.P.	N.D
Mayo	N.P.	N.D	Noviembre	N.P.	N.D
Junio	1.00	0.00	Diciembre	0.00	0.00

Medios de verificación: Protocolo realizado y publicado, información generada y resguardada por la Dirección General de Seguridad Vial

Observaciones:

1 El presente documento despliega la información perteneciente a los indicadores estratégicos y gestión de aquellos Programas presupuestarios que proveen de bienes y servicios que generan valor público a la ciudadania jalisciense.

2 Se muestra el número del Componente relacionado con el indicador.

GOBIERNO DEL ESTADO DE JALISCO
PRESUPUESTO DE EGRESOS PARA EL EJERCICIO FISCAL 2021
Ficha Técnica de Indicador
Sistema de Evaluación del Desempeño (SED)

Gobierno del Estado de Jalisco

Seguimiento de Indicadores

Secretaria de la Hacienda Pública

Datos del Programa [1]

Gestión de Seguridad Vial con Enfoque de Sistema Seguro

Eje: Desarrollo sostenible del territorio **Tema Central:** Desarrollo integral de movilidad

¿Quien gasta?

15	Unidad Presupuestal	000	Unidad Responsable	00307	Unidad Ejecutora del Gasto
Secretaría del Transporte		Secretaría de Transporte		Dirección General de Seguridad Vial	

¿Para qué se gasta?

Finalidad	Función	Subfunción
Desarrollo Económico	Transporte	Otros Relacionados con Transporte

Objetivos

Nivel	Clave Componente		Resumen Narrativo
Actividad	05-02	2	Realización de gestiones interinstitucionales del Sistema Único de Datos

Datos del Indicador

Denominación

Total de gestiones interinstitucionales del sistema único de datos realizados

Método de cálculo

(Número de gestiones interinstitucionales del sistema único de datos realizadas (Realizado) / Número de gestiones interinstitucionales del sistema único de datos realizadas (Programado))*100

Descripción del Indicador

Es la integración de las dependencias públicas que participan en la atención de los siniestros viales desde el registro de ocurrencia hasta la atención integral brindada a las víctimas

Tipo de Indicador	Gestión	**Dimensión del Indicador**	Eficacia	**Año de Medición del Resultado**	2021
Cobertura	Estatal	**Frecuencia de Medición**	Trimestral		

					Desagregado meta valor por género	
		Meta Institucional	**Meta Valor**	**Unidad de medida (meta valor)**	**Hombre**	**Mujer**
Parámetros de semaforización		100%	1	Gestión	0.00	0.00
0	59.99	60.00	79.99	80.00	130	
		Sentido del Indicador	**Línea Base (meta valor)**	**Año (Línea base)**	**Tipo de Acumulación**	
		Ascendente	No disponible	2020	Suma	

Resultados

Valor Programado	Avance de la Meta (4to trimestre)	% Avance de la Meta (4to trimestre)	Semáforo (4to trimestre)
1.00	1.00	100.0%	

	Valor programado	Avance de la meta		Valor programado	Avance de la meta
Enero	N.P.	N.D	Julio	N.P.	N.D
Febrero	N.P.	N.D	Agosto	N.P.	N.D
Marzo	0.00	0.00	Septiembre	1.00	1.00
Abril	N.P.	N.D	Octubre	N.P.	N.D
Mayo	N.P.	N.D	Noviembre	N.P.	N.D
Junio	0.00	0.00	Diciembre	0.00	0.00

Medios de verificación: Registros de gestiones insterinstitucionales, información generada y resguardada por la Dirección General de Seguridad Vial

Observaciones:

1 El presente documento despliega la información perteneciente a los indicadores estratégicos y gestión de aquellos Programas presupuestarios que proveen de bienes y servicios que generan valor público a la ciudadania jalisciense.

2 Se muestra el número del Componente relacionado con el indicador.

GOBIERNO DEL ESTADO DE JALISCO
PRESUPUESTO DE EGRESOS PARA EL EJERCICIO FISCAL 2021
Ficha Técnica de Indicador
Sistema de Evaluación del Desempeño (SED)

Gobierno del Estado de Jalisco — **Seguimiento de Indicadores** — **Secretaria de la Hacienda Pública**

Datos del Programa [1]

Gestión de Seguridad Vial con Enfoque de Sistema Seguro

Eje: Desarrollo sostenible del territorio **Tema Central:** Desarrollo integral de movilidad

¿Quien gasta?

15 Unidad Presupuestal	000 Unidad Responsable	00307 Unidad Ejecutora del Gasto
Secretaría del Transporte	Secretaría de Transporte	Dirección General de Seguridad Vial

¿Para qué se gasta?

Finalidad	Función	Subfunción
Desarrollo Económico	Transporte	Otros Relacionados con Transporte

Objetivos

Nivel	Clave Componente	Resumen Narrativo
Componente	06 [2]	Trámites realizados en ventanilla multitrámite

Datos del Indicador

Denominación

Total de trámites realizados en ventanilla multitrámite

Método de cálculo

(Número de trámites realizados en ventanilla multitrámite (Realizado) / Número de trámites realizados en ventanilla multitrámite (Programado))*100

Descripción del Indicador

Este indicador mide los trámites regulatorios realizados a favor de la ciudadanía

Tipo de Indicador	Gestión	**Dimensión del Indicador**	Eficacia	**Año de Medición del Resultado**	2021
Cobertura	Estatal	**Frecuencia de Medición**	Mensual		

Parámetros de semaforización

0	59.99	60.00	79.99	80.00	130

Meta Institucional	Meta Valor	Unidad de medida (meta valor)	Desagregado meta valor por género: Hombre	Mujer
100%	53,262	Trámite	0.00	0.00

Sentido del Indicador	Línea Base (meta valor)	Año (Línea base)	Tipo de Acumulación
Ascendente	33,659	2020	Suma

Resultados

Valor Programado	Avance de la Meta (4to trimestre)	% Avance de la Meta (4to trimestre)	Semáforo (4to trimestre)
53,262.00	47,842.00	89.8%	

	Valor programado	Avance de la meta		Valor programado	Avance de la meta
Enero	4,438.00	4,329.00	Julio	4,439.00	5,308.00
Febrero	4,438.00	4,207.00	Agosto	4,439.00	4,041.00
Marzo	4,438.00	4,317.00	Septiembre	4,439.00	2,255.00
Abril	4,438.00	3,506.00	Octubre	4,439.00	5,105.00
Mayo	4,438.00	3,316.00	Noviembre	4,439.00	3,714.00
Junio	4,438.00	3,529.00	Diciembre	4,439.00	4,215.00

Medios de verificación: Informes de ventanilla multitrámite, información generada por la Dirección de Área Multitrámite y resguardada por la Dirección General de Seguridad Vial

Observaciones:

1 El presente documento despliega la información perteneciente a los indicadores estratégicos y gestión de aquellos Programas presupuestarios que proveen de bienes y servicios que generan valor público a la ciudadania jalisciense.

2 Se muestra el número del Componente relacionado con el indicador.

GOBIERNO DEL ESTADO DE JALISCO
PRESUPUESTO DE EGRESOS PARA EL EJERCICIO FISCAL 2021
Ficha Técnica de Indicador
Sistema de Evaluación del Desempeño (SED)

Gobierno del Estado de Jalisco

Seguimiento de Indicadores

Secretaria de la Hacienda Pública

Datos del Programa [1]

Gestión de Seguridad Vial con Enfoque de Sistema Seguro

Eje: Desarrollo sostenible del territorio **Tema Central:** Desarrollo integral de movilidad

¿Quien gasta?

15 Unidad Presupuestal	000 Unidad Responsable	00307 Unidad Ejecutora del Gasto
Secretaría del Transporte	Secretaría de Transporte	Dirección General de Seguridad Vial

¿Para qué se gasta?

Finalidad	Función	Subfunción
Desarrollo Económico	Transporte	Otros Relacionados con Transporte

Objetivos

Nivel	Clave Componente	Resumen Narrativo
Actividad	06-01 [2]	Expedición de permisos provisionales

Datos del Indicador

Denominación

Total de permisos provisionales expedidos

Método de cálculo

(Número de permisos provisionales expedidos (Realizado) / Número de permisos provisionales expedidos (Programado))*100

Descripción del Indicador

Este indicador mide los permisos provisionales concedidos a quienes lo requieran

Tipo de Indicador	Gestión	**Dimensión del Indicador**	Eficacia	**Año de Medición del Resultado**	2021
Cobertura	Estatal	**Frecuencia de Medición**	Mensual		

Parámetros de semaforización

0	59.99	60.00	79.99	80.00	130

Meta Institucional	Meta Valor	Unidad de medida (meta valor)	Desagregado meta valor por género: Hombre	Mujer
100%	38,640	Permiso	No disponible	No disponible

Sentido del Indicador	Línea Base (meta valor)	Año (Línea base)	Tipo de Acumulación
Ascendente	24,574	2020	Suma

Resultados

Valor Programado	Avance de la Meta (4to trimestre)	% Avance de la Meta (4to trimestre)	Semáforo (4to trimestre)
38,640.00	44,235.00	114.5%	

	Valor programado	Avance de la meta		Valor programado	Avance de la meta
Enero	2,333.00	4,242.00	Julio	5,879.00	3,383.00
Febrero	2,333.00	4,113.00	Agosto	5,879.00	3,648.00
Marzo	2,333.00	4,151.00	Septiembre	5,882.00	2,099.00
Abril	2,333.00	3,422.00	Octubre	2,334.00	4,960.00
Mayo	2,333.00	3,178.00	Noviembre	2,334.00	3,589.00
Junio	2,333.00	3,402.00	Diciembre	2,334.00	4,048.00

Medios de verificación: Informes de permisos provisionales, información generada por la Dirección de Área Multitrámite y resguardada por la Dirección General de Seguridad Vial

Observaciones: La demanda por parte de la ciudadanía se ha visto modificada a lo esperado, debido al interés para circular de acuerdo a normativa

1 El presente documento despliega la información perteneciente a los indicadores estratégicos y gestión de aquellos Programas presupuestarios que proveen de bienes y servicios que generan valor público a la ciudadania jalisciense.

2 Se muestra el número del Componente relacionado con el indicador.

GOBIERNO DEL ESTADO DE JALISCO
PRESUPUESTO DE EGRESOS PARA EL EJERCICIO FISCAL 2021
Ficha Técnica de Indicador
Sistema de Evaluación del Desempeño (SED)

Gobierno del Estado de Jalisco — **Secretaria de la Hacienda Pública**

Seguimiento de Indicadores

Datos del Programa [1]

Gestión de Seguridad Vial con Enfoque de Sistema Seguro

Eje: Desarrollo sostenible del territorio **Tema Central:** Desarrollo integral de movilidad

¿Quien gasta?

15 Unidad Presupuestal	000 Unidad Responsable	00307 Unidad Ejecutora del Gasto
Secretaría del Transporte	Secretaría de Transporte	Dirección General de Seguridad Vial

¿Para qué se gasta?

Finalidad	Función	Subfunción
Desarrollo Económico	Transporte	Otros Relacionados con Transporte

Objetivos

Nivel	Clave Componente	Resumen Narrativo
Actividad	06-02 [2]	Realización de registros de bloqueo y desbloqueo en sistema

Datos del Indicador

Denominación

Total de registros de bloqueo y desbloqueo realizados en sistema

Método de cálculo

(Número de registros de bloqueos y desbloqueos realizados en sistema (Realizado) / Número de registros de bloqueos y desbloqueos realizados en sistema (Programado))*100

Descripción del Indicador

Este indicador mide los registros actualizados de bloqueos y desbloqueos en sistema

Tipo de Indicador	Gestión	**Dimensión del Indicador**	Eficacia	**Año de Medición del Resultado**	2021
Cobertura	Estatal	**Frecuencia de Medición**	Mensual		

Parámetros de semaforización

0	59.99	60.00	79.99	80.00	130

Meta Institucional	Meta Valor	Unidad de medida (meta valor)	Desagregado meta valor por género: Hombre	Mujer
100%	7,500	Registro	No disponible	No disponible

Sentido del Indicador	Línea Base (meta valor)	Año (Línea base)	Tipo de Acumulación
Ascendente	14,174	2020	Suma

Resultados

Valor Programado	Avance de la Meta (4to trimestre)	% Avance de la Meta (4to trimestre)	Semáforo (4to trimestre)
7,500.00	3,607.00	48.1%	

	Valor programado	Avance de la meta		Valor programado	Avance de la meta
Enero	833.00	87.00	Julio	0.00	1,925.00
Febrero	833.00	94.00	Agosto	0.00	393.00
Marzo	834.00	166.00	Septiembre	0.00	156.00
Abril	833.00	84.00	Octubre	833.00	145.00
Mayo	833.00	138.00	Noviembre	833.00	125.00
Junio	834.00	127.00	Diciembre	834.00	167.00

Medios de verificación: Registros de bloqueo y desbloqueo en plataforma, información generada por la Dirección de Área Multitrámite y resguardada por la Dirección General de Seguridad Vial

Observaciones: No se realizó remate de vehículos IJAS lo cual limitó el alcance de la meta anual establecida

1 El presente documento despliega la información perteneciente a los indicadores estratégicos y gestión de aquellos Programas presupuestarios que proveen de bienes y servicios que generan valor público a la ciudadania jalisciense.

2 Se muestra el número del Componente relacionado con el indicador.

GOBIERNO DEL ESTADO DE JALISCO
PRESUPUESTO DE EGRESOS PARA EL EJERCICIO FISCAL 2021
Ficha Técnica de Indicador
Sistema de Evaluación del Desempeño (SED)

Gobierno del Estado de Jalisco

Seguimiento de Indicadores

Secretaria de la Hacienda Pública

Datos del Programa [1]

Gestión de Seguridad Vial con Enfoque de Sistema Seguro

Eje: Desarrollo sostenible del territorio **Tema Central:** Desarrollo integral de movilidad

¿Quien gasta?

15 Unidad Presupuestal	000 Unidad Responsable	00307 Unidad Ejecutora del Gasto
Secretaría del Transporte	Secretaría de Transporte	Dirección General de Seguridad Vial

¿Para qué se gasta?

Finalidad	Función	Subfunción
Desarrollo Económico	Transporte	Otros Relacionados con Transporte

Objetivos

Nivel	Clave Componente		Resumen Narrativo
Componente	07	2	Acciones realizadas de mejora regulatoria en materia de seguridad vial

Datos del Indicador

Denominación

Total de acciones realizadas de mejora regulatoria en materia de seguridad vial

Método de cálculo

(Número de acciones realizadas de mejora regulatoria en materia de seguridad vial (Realizado) / Número de acciones realizadas de mejora regulatoria en materia de seguridad vial (Programado))*100

Descripción del Indicador

Este indicador mide la generación de mejoras regulatorias a los procesos de supervisión de las escuelas certificadas para la impartición de cursos de seguridad vial en sus respectivas modalidades

Tipo de Indicador	Gestión	**Dimensión del Indicador**	Eficacia	**Año de Medición del Resultado**	2021
Cobertura	Estatal	**Frecuencia de Medición**	Trimestral		

Parámetros de semaforización						Meta Institucional	Meta Valor	Unidad de medida (meta valor)	Desagregado meta valor por género: Hombre	Mujer
						100%	1	Acción	No disponible	No disponible
0	59.99	60.00	79.99	80.00	130	**Sentido del Indicador**	**Línea Base (meta valor)**	**Año (Línea base)**	**Tipo de Acumulación**	
						Ascendente	No disponible	2020	Suma	

Resultados

Valor Programado	Avance de la Meta (4to trimestre)	% Avance de la Meta (4to trimestre)	Semáforo (4to trimestre)
1.00	1.00	100.0%	

	Valor programado	Avance de la meta		Valor programado	Avance de la meta
Enero	N.P.	N.D	Julio	N.P.	N.D
Febrero	N.P.	N.D	Agosto	N.P.	N.D
Marzo	0.00	0.00	Septiembre	0.00	0.00
Abril	N.P.	N.D	Octubre	N.P.	N.D
Mayo	N.P.	N.D	Noviembre	N.P.	N.D
Junio	0.00	0.00	Diciembre	1.00	1.00

Medios de verificación: Informes de mejora regulatoria, información generada y resguardada por la Dirección General de Seguridad Vial

Observaciones: Se realizaron las mejoras regulatorias corrrespondientes a la implementación del Sistema de supervisión en línea de las escuelas certificadas, así como el sistema para la emisión en línea de permisos de circulación al transporte de carga en vialidades controladas

1 El presente documento despliega la información perteneciente a los indicadores estratégicos y gestión de aquellos Programas presupuestarios que proveen de bienes y servicios que generan valor público a la ciudadania jalisciense.

2 Se muestra el número del Componente relacionado con el indicador.

GOBIERNO DEL ESTADO DE JALISCO
PRESUPUESTO DE EGRESOS PARA EL EJERCICIO FISCAL 2021
Ficha Técnica de Indicador
Sistema de Evaluación del Desempeño (SED)

Gobierno del Estado de Jalisco — **Seguimiento de Indicadores** — **Secretaria de la Hacienda Pública**

Datos del Programa [1]

Gestión de Seguridad Vial con Enfoque de Sistema Seguro

Eje: Desarrollo sostenible del territorio **Tema Central:** Desarrollo integral de movilidad

¿Quien gasta?

15 Unidad Presupuestal	000 Unidad Responsable	00307 Unidad Ejecutora del Gasto
Secretaría del Transporte	Secretaría de Transporte	Dirección General de Seguridad Vial

¿Para qué se gasta?

Finalidad	Función	Subfunción
Desarrollo Económico	Transporte	Otros Relacionados con Transporte

Objetivos

Nivel	Clave Componente	Resumen Narrativo
Actividad	07-01 [2]	Supervisión a escuelas certificadoras

Datos del Indicador

Denominación

Total de supervisiones a escuelas certificadoras

Método de cálculo

(Número de supervisiones a escuelas certificadoras (Realizado) / Número de supervisiones a escuelas certificadoras (Programado))*100

Descripción del Indicador

Este indicador mide las escuelas supervisadas en el nuevo sistema

Tipo de Indicador	Gestión	**Dimensión del Indicador**	Eficacia	**Año de Medición del Resultado**	2021
Cobertura	Estatal	**Frecuencia de Medición**	Trimestral		

Parámetros de semaforización

0	59.99	60.00	79.99	80.00	130

Meta Institucional	Meta Valor	Unidad de medida (meta valor)	Desagregado meta valor por género: Hombre	Mujer
100%	8	Supervisión	No disponible	No disponible

Sentido del Indicador	Línea Base (meta valor)	Año (Línea base)	Tipo de Acumulación
Ascendente	No disponible	2020	Suma

Resultados

Valor Programado	Avance de la Meta (4to trimestre)	% Avance de la Meta (4to trimestre)	Semáforo (4to trimestre)
8.00	7.00	87.5%	

	Valor programado	Avance de la meta		Valor programado	Avance de la meta
Enero	N.P.	N.D	Julio	N.P.	N.D
Febrero	N.P.	N.D	Agosto	N.P.	N.D
Marzo	0.00	1.00	Septiembre	0.00	3.00
Abril	N.P.	N.D	Octubre	N.P.	N.D
Mayo	N.P.	N.D	Noviembre	N.P.	N.D
Junio	4.00	0.00	Diciembre	4.00	3.00

Medios de verificación: Reportes de supervisión a escuelas certificadoras, información generada y resguardada por la Dirección General de Seguridad Vial

Observaciones: Algunas de las escuelas supervisadas son: Conalep, IDEFT, UTJ, TRANSPORTALENT, IEPC, CEAPAC.

1 El presente documento despliega la información perteneciente a los indicadores estratégicos y gestión de aquellos Programas presupuestarios que proveen de bienes y servicios que generan valor público a la ciudadania jalisciense.

2 Se muestra el número del Componente relacionado con el indicador.

GOBIERNO DEL ESTADO DE JALISCO
PRESUPUESTO DE EGRESOS PARA EL EJERCICIO FISCAL 2021
Ficha Técnica de Indicador
Sistema de Evaluación del Desempeño (SED)

Gobierno del Estado de Jalisco — **Secretaria de la Hacienda Pública**

Seguimiento de Indicadores

Datos del Programa [1]

Gestión de Seguridad Vial con Enfoque de Sistema Seguro

Eje: Desarrollo sostenible del territorio **Tema Central:** Desarrollo integral de movilidad

¿Quien gasta?

15 Unidad Presupuestal	000 Unidad Responsable	00307 Unidad Ejecutora del Gasto
Secretaría del Transporte	Secretaría de Transporte	Dirección General de Seguridad Vial

¿Para qué se gasta?

Finalidad	Función	Subfunción
Desarrollo Económico	Transporte	Otros Relacionados con Transporte

Objetivos

Nivel	Clave Componente	Resumen Narrativo
Actividad	07-02 [2]	Implementación del Sistema de Supervisión de escuelas capacitadoras

Datos del Indicador

Denominación

Total de sistemas de supervisión de escuelas capacitadoras implementado

Método de cálculo

(Número de sistemas de supervisión de escuelas capacitadoras implementado (Realizado) / Número de sistemas de supervisión de escuelas capacitadoras implementado (Programado))*100

Descripción del Indicador

Este indicador mide el diseño e implementación de un sistema de supervisión

Tipo de Indicador	Dimensión del Indicador	Año de Medición del Resultado
Gestión	Eficacia	2021
Cobertura	**Frecuencia de Medición**	
Estatal	Trimestral	

Parámetros de semaforización

0	59.99	60.00	79.99	80.00	130

Meta Institucional	Meta Valor	Unidad de medida (meta valor)	Desagregado meta valor por género: Hombre	Mujer
100%	1	Sistema	0.00	0.00

Sentido del Indicador	Línea Base (meta valor)	Año (Línea base)	Tipo de Acumulación
Ascendente	No disponible	2020	Suma

Resultados

Valor Programado	Avance de la Meta (4to trimestre)	% Avance de la Meta (4to trimestre)	Semáforo (4to trimestre)
1.00	1.00	100.0%	

	Valor programado	Avance de la meta		Valor programado	Avance de la meta
Enero	N.P.	N.D	Julio	N.P.	N.D
Febrero	N.P.	N.D	Agosto	N.P.	N.D
Marzo	0.00	1.00	Septiembre	0.00	0.00
Abril	N.P.	N.D	Octubre	N.P.	N.D
Mayo	N.P.	N.D	Noviembre	N.P.	N.D
Junio	1.00	0.00	Diciembre	0.00	0.00

Medios de verificación: Reportes del sistema de supervisión, información generada y resguardada por la Dirección General de Seguridad Vial

Observaciones:

1 El presente documento despliega la información perteneciente a los indicadores estratégicos y gestión de aquellos Programas presupuestarios que proveen de bienes y servicios que generan valor público a la ciudadania jalisciense.

2 Se muestra el número del Componente relacionado con el indicador.

GOBIERNO DEL ESTADO DE JALISCO
PRESUPUESTO DE EGRESOS PARA EL EJERCICIO FISCAL 2021
Ficha Técnica de Indicador
Sistema de Evaluación del Desempeño (SED)

Gobierno del Estado de Jalisco — **Secretaria de la Hacienda Pública**

Seguimiento de Indicadores

Datos del Programa [1]

Gestión de Seguridad Vial con Enfoque de Sistema Seguro

Eje: Desarrollo sostenible del territorio **Tema Central:** Desarrollo integral de movilidad

¿Quien gasta?

15 Unidad Presupuestal	000 Unidad Responsable	00307 Unidad Ejecutora del Gasto
Secretaría del Transporte	Secretaría de Transporte	Dirección General de Seguridad Vial

¿Para qué se gasta?

Finalidad	Función	Subfunción
Desarrollo Económico	Transporte	Otros Relacionados con Transporte

Objetivos

Nivel	Clave Componente	Resumen Narrativo
Actividad	07-03 [2]	Elaboración y publicación de Norma Técnica de Pesos y Dimensiones aplicable a Transporte de Carga en la Red Estatal

Datos del Indicador

Denominación

Total de normas técnicas elaboradas y publicadas

Método de cálculo

(Número de norma técnica elaborada y publicada (Realizado) / Número de norma técnica elaborada y publicada (Programado))*100

Descripción del Indicador

Es el diseño e publicación de la norma técnica de pesos y dimensiones aplicable a transporte de carga en la red carretera estatal

Tipo de Indicador	Gestión	**Dimensión del Indicador**	Eficacia	**Año de Medición del Resultado**	2021
Cobertura	Estatal	**Frecuencia de Medición**	Trimestral		

Parámetros de semaforización

0	59.99	60.00	79.99	80.00	130

Meta Institucional	Meta Valor	Unidad de medida (meta valor)	Desagregado meta valor por género: Hombre	Desagregado meta valor por género: Mujer
100%	1	Norma	0.00	0.00

Sentido del Indicador	Línea Base (meta valor)	Año (Línea base)	Tipo de Acumulación
Ascendente	No disponible	2020	Suma

Resultados

Valor Programado	Avance de la Meta (4to trimestre)	% Avance de la Meta (4to trimestre)	Semáforo (4to trimestre)
1.00	1.00	100.0%	

	Valor programado	Avance de la meta		Valor programado	Avance de la meta
Enero	N.P.	N.D	Julio	N.P.	N.D
Febrero	N.P.	N.D	Agosto	N.P.	N.D
Marzo	0.00	0.00	Septiembre	1.00	0.00
Abril	N.P.	N.D	Octubre	N.P.	N.D
Mayo	N.P.	N.D	Noviembre	N.P.	N.D
Junio	0.00	1.00	Diciembre	0.00	0.00

Medios de verificación: Norma técnica publicada, Periódico Oficial del Estado de Jalisco https://periodicooficial.jalisco.gob.mx/

Observaciones:

1 El presente documento despliega la información perteneciente a los indicadores estratégicos y gestión de aquellos Programas presupuestarios que proveen de bienes y servicios que generan valor público a la ciudadania jalisciense.

2 Se muestra el número del Componente relacionado con el indicador.

GOBIERNO DEL ESTADO DE JALISCO
PRESUPUESTO DE EGRESOS PARA EL EJERCICIO FISCAL 2021
Ficha Técnica de Indicador
Sistema de Evaluación del Desempeño (SED)

Gobierno del Estado de Jalisco — **Seguimiento de Indicadores** — **Secretaria de la Hacienda Pública**

Datos del Programa [1]

Mi Transporte

Eje: Desarrollo sostenible del territorio **Tema Central:** Desarrollo integral de movilidad

¿Quien gasta?

15 Unidad Presupuestal	000 Unidad Responsable	00309 Unidad Ejecutora del Gasto
Secretaría del Transporte	Secretaría de Transporte	Dirección General de Transporte Público

¿Para qué se gasta?

Finalidad	Función	Subfunción
Desarrollo Económico	Transporte	Otros Relacionados con Transporte

Objetivos

Nivel	Clave Componente	Resumen Narrativo
Fin	2	Contribuir a garantizar el derecho humano a un medio ambiente sano, mediante la conservación de la biodiversidad y los servicios ecosistémicos sin comprometer el bienestar de las futuras generaciones y bajo los principios de equidad, derechos, justicia, cultura de la paz, e igualdad de oportunidades.

Datos del Indicador

Denominación

Posición en el Índice de movilidad urbana

Método de cálculo

(Posición en el Índice de movilidad urbana (Realizado)/Posición en el Índice de movilidad urbana (Programado))*100

Descripción del Indicador

Se refiere a la posición de Jalisco en el índice que se construyó a partir de la medición y comparación de las condiciones de movilidad de las 20 ciudades mexicanas más importantes, así como de su capacidad para ofrecer alternativas de transporte atractivo, deseable y alcanzable para toda su población. Se busca medir qué tan competitiva es la movilidad; el principal eje rector es la distancia que un peatón o ciclista recorre en 30 minutos, considerando la calidad y los servicios ofrecidos en una zona con alta actividad económica.

Tipo de Indicador	Dimensión del Indicador	Año de Medición del Resultado
Estratégico	Eficacia	2021
Cobertura	**Frecuencia de Medición**	
Estatal	Anual	

Parámetros de semaforización

130	80.00	79.99	60.00	59.99	0

Meta Institucional	Meta Valor	Unidad de medida (meta valor)	Desagregado meta valor por género: Hombre	Mujer
100%	2	Posición	0.00	0.00

Sentido del Indicador	Línea Base (meta valor)	Año (Línea base)	Tipo de Acumulación
Descendente	3	2018	Suma

Resultados

Valor Programado	Avance de la Meta (4to trimestre)	% Avance de la Meta (4to trimestre)	Semáforo (4to trimestre)
N.P.	N.D.	N.D.	

	Valor programado	Avance de la meta		Valor programado	Avance de la meta
Enero	N.P.	N.D.	Julio	N.P.	N.D.
Febrero	N.P.	N.D.	Agosto	N.P.	N.D.
Marzo	N.P.	N.D.	Septiembre	N.P.	N.D.
Abril	N.P.	N.D.	Octubre	N.P.	N.D.
Mayo	N.P.	N.D.	Noviembre	N.P.	N.D.
Junio	N.P.	N.D.	Diciembre	N.P.	N.D.

Medios de verificación

Observaciones

1 El presente documento despliega la información perteneciente a los indicadores estratégicos y gestión de aquellos Programas presupuestarios que proveen de bienes y servicios que generan valor público a la ciudadania jalisciense.

2 Se muestra el número del Componente relacionado con el indicador.

GOBIERNO DEL ESTADO DE JALISCO
PRESUPUESTO DE EGRESOS PARA EL EJERCICIO FISCAL 2021
Ficha Técnica de Indicador
Sistema de Evaluación del Desempeño (SED)

Gobierno del Estado de Jalisco — **Seguimiento de Indicadores** — **Secretaria de la Hacienda Pública**

Datos del Programa [1]

Mi Transporte

Eje: Desarrollo sostenible del territorio **Tema Central:** Desarrollo integral de movilidad

¿Quien gasta?

15 Unidad Presupuestal	000 Unidad Responsable	00309 Unidad Ejecutora del Gasto
Secretaría del Transporte	Secretaría de Transporte	Dirección General de Transporte Público

¿Para qué se gasta?

Finalidad	Función	Subfunción
Desarrollo Económico	Transporte	Otros Relacionados con Transporte

Objetivos

Nivel	Clave Componente	Resumen Narrativo
Propósito	2	Consolidar un modelo de integral de movilidad que garantice el desplazamiento de personas con calidad, seguridad, accesibilidad, oportunidad y eficiencia, procurando un sistema integrado y multimodal, que considere la movilidad activa y un esquema de reducción de emisiones.

Datos del Indicador

Denominación

Porcentaje de modernización del transporte público

Método de cálculo

(Porcentaje de unidades de transporte público que han migrado del modelo hombre-camión al nuevo sistema de empresa de transporte. (Realizado)/Porcentaje de unidades de transporte público que han migrado del modelo hombre-camión al nuevo sistema de empresa de transporte. (Programado))*100

Descripción del Indicador

El indicador establece el porcentaje de unidades de transporte público que han migrado del modelo hombre-camión al nuevo sistema de empresa de transporte. La instauración de la Nueva Política Integral para el Reordenamiento, Reestructuración e Implementación del Sistema de Transporte Público ?Mi Transporte?, contempla la etapa para ?Recuperar la rectoría y el órden del transporte? y la etapa para ?Generar mecanismos sustentables para la renovación de flota?, mismas que se evalúan en este indicador por medio de un porcentaje de avance ponderado.

Tipo de Indicador	Estratégico	**Dimensión del Indicador**	Eficacia	**Año de Medición del Resultado**	2021
Cobertura	Estatal	**Frecuencia de Medición**	Trimestral		

Parámetros de semaforización

0	59.99	60.00	79.99	80.00	130

Meta Institucional	Meta Valor	Unidad de medida (meta valor)	Desagregado meta valor por género: Hombre	Mujer
100%	80	Porcentaje	0.00	0.00

Sentido del Indicador	Línea Base (meta valor)	Año (Línea base)	Tipo de Acumulación
Ascendente	32	2019	Suma

Resultados

Valor Programado	Avance de la Meta (4to trimestre)	% Avance de la Meta (4to trimestre)	Semáforo (4to trimestre)
N.P.	N.D.	N.D.	

	Valor programado	Avance de la meta		Valor programado	Avance de la meta
Enero	N.P.	N.D.	Julio	N.P.	N.D.
Febrero	N.P.	N.D.	Agosto	N.P.	N.D.
Marzo	N.P.	N.D.	Septiembre	N.P.	N.D.
Abril	N.P.	N.D.	Octubre	N.P.	N.D.
Mayo	N.P.	N.D.	Noviembre	N.P.	N.D.
Junio	N.P.	N.D.	Diciembre	N.P.	N.D.

Medios de verificación

Observaciones

1 El presente documento despliega la información perteneciente a los indicadores estratégicos y gestión de aquellos Programas presupuestarios que proveen de bienes y servicios que generan valor público a la ciudadania jalisciense.

2 Se muestra el número del Componente relacionado con el indicador.

GOBIERNO DEL ESTADO DE JALISCO
PRESUPUESTO DE EGRESOS PARA EL EJERCICIO FISCAL 2021
Ficha Técnica de Indicador
Sistema de Evaluación del Desempeño (SED)

Gobierno del Estado de Jalisco — **Seguimiento de Indicadores** — **Secretaria de la Hacienda Pública**

Datos del Programa [1]

Mi Transporte

Eje: Desarrollo sostenible del territorio **Tema Central:** Desarrollo integral de movilidad

¿Quien gasta?

15	Unidad Presupuestal	000	Unidad Responsable	00309	Unidad Ejecutora del Gasto
Secretaría del Transporte		Secretaría de Transporte		Dirección General de Transporte Público	

¿Para qué se gasta?

Finalidad	Función	Subfunción
Desarrollo Económico	Transporte	Otros Relacionados con Transporte

Objetivos

Nivel	Clave Componente		Resumen Narrativo
Componente	01	2	Estudios y Proyectos Realizados en materia de de transporte público

Datos del Indicador

Denominación

Total de estudios y proyectos realizados en materia de transporte público

Método de cálculo

(Número de estudios y proyectos realizados en materia de transporte público realizados (Realizado) / Número de estudios y proyectos realizados en materia de transporte público realizados (Programado))*100

Descripción del Indicador

Este indicador mide los diferentes estudios y proyectos que se realizan para el reordenamiento del transporte público

Tipo de Indicador	Gestión	**Dimensión del Indicador**	Eficiencia	**Año de Medición del Resultado**	2021
Cobertura	Estatal	**Frecuencia de Medición**	Trimestral		

Parámetros de semaforización

0	59.99	60.00	79.99	80.00	130

Meta Institucional	Meta Valor	Unidad de medida (meta valor)	Desagregado meta valor por género: Hombre	Mujer
100%	3	Estudio	No disponible	No disponible

Sentido del Indicador	Línea Base (meta valor)	Año (Línea base)	Tipo de Acumulación
Ascendente	No disponible	2020	Suma

Resultados

Valor Programado	Avance de la Meta (4to trimestre)	% Avance de la Meta (4to trimestre)	Semáforo (4to trimestre)
3.00	2.00	66.7%	

	Valor programado	Avance de la meta		Valor programado	Avance de la meta
Enero	N.P.	N.D	Julio	N.P.	N.D
Febrero	N.P.	N.D	Agosto	N.P.	N.D
Marzo	0.00	1.00	Septiembre	2.00	1.00
Abril	N.P.	N.D	Octubre	N.P.	N.D
Mayo	N.P.	N.D	Noviembre	N.P.	N.D
Junio	0.00	0.00	Diciembre	1.00	0.00

Medios de verificación: Estudios y proyectos de origen-destino, transferencia modal y financieros, información generada por los proveedores y resguardada por la Dirección General de Transporte Público

Observaciones:

1 El presente documento despliega la información perteneciente a los indicadores estratégicos y gestión de aquellos Programas presupuestarios que proveen de bienes y servicios que generan valor público a la ciudadania jalisciense.

2 Se muestra el número del Componente relacionado con el indicador.

GOBIERNO DEL ESTADO DE JALISCO
PRESUPUESTO DE EGRESOS PARA EL EJERCICIO FISCAL 2021
Ficha Técnica de Indicador
Sistema de Evaluación del Desempeño (SED)

Gobierno del Estado de Jalisco

Seguimiento de Indicadores

Secretaria de la Hacienda Pública

Datos del Programa [1]

Mi Transporte

Eje: Desarrollo sostenible del territorio **Tema Central:** Desarrollo integral de movilidad

¿Quien gasta?

15	Unidad Presupuestal	000	Unidad Responsable	00309	Unidad Ejecutora del Gasto
Secretaría del Transporte		Secretaría de Transporte		Dirección General de Transporte Público	

¿Para qué se gasta?

Finalidad	Función	Subfunción
Desarrollo Económico	Transporte	Otros Relacionados con Transporte

Objetivos

Nivel	Clave Componente		Resumen Narrativo
Actividad	01-01	2	Elaboración de estudios de demanda sobre el transporte público masivo

Datos del Indicador

Denominación

Total de estudios elaborados de demanda sobre el transporte público masivo

Método de cálculo

(Número de estudios elaborados de demanda sobre el transporte público masivo (Realizado) / Número de estudios elaborados de demanda sobre el transporte público masivo (Programado))*100

Descripción del Indicador

Este indicador mide los estudios que se realizan para conocer la demanda del transporte público

Tipo de Indicador	Gestión	**Dimensión del Indicador**	Eficiencia	**Año de Medición del Resultado**	2021
Cobertura	Regional	**Frecuencia de Medición**	Trimestral		

Parámetros de semaforización

0	59.99	60.00	79.99	80.00	130

Meta Institucional	Meta Valor	Unidad de medida (meta valor)	Desagregado meta valor por género: Hombre	Desagregado meta valor por género: Mujer
100%	1	Estudio	No disponible	No disponible

Sentido del Indicador	Línea Base (meta valor)	Año (Línea base)	Tipo de Acumulación
Ascendente	No disponible	2020	Suma

Resultados

Valor Programado	Avance de la Meta (4to trimestre)	% Avance de la Meta (4to trimestre)	Semáforo (4to trimestre)
1.00	1.00	100.0%	

	Valor programado	Avance de la meta		Valor programado	Avance de la meta
Enero	N.P.	N.D	Julio	N.P.	N.D
Febrero	N.P.	N.D	Agosto	N.P.	N.D
Marzo	0.00	0.00	Septiembre	1.00	1.00
Abril	N.P.	N.D	Octubre	N.P.	N.D
Mayo	N.P.	N.D	Noviembre	N.P.	N.D
Junio	0.00	0.00	Diciembre	0.00	0.00

Medios de verificación: Estudios de origen-destino del transporte público, información generada por el proveedor y resguardada por la Dirección General de Transporte Público

Observaciones:

1 El presente documento despliega la información perteneciente a los indicadores estratégicos y gestión de aquellos Programas presupuestarios que proveen de bienes y servicios que generan valor público a la ciudadania jalisciense.

2 Se muestra el número del Componente relacionado con el indicador.

GOBIERNO DEL ESTADO DE JALISCO
PRESUPUESTO DE EGRESOS PARA EL EJERCICIO FISCAL 2021
Ficha Técnica de Indicador
Sistema de Evaluación del Desempeño (SED)

Gobierno del Estado de Jalisco

Seguimiento de Indicadores

Secretaria de la Hacienda Pública

Datos del Programa [1]

Mi Transporte

Eje: Desarrollo sostenible del territorio **Tema Central:** Desarrollo integral de movilidad

¿Quien gasta?

15	Unidad Presupuestal	000	Unidad Responsable	00309	Unidad Ejecutora del Gasto
Secretaría del Transporte		Secretaría de Transporte		Dirección General de Transporte Público	

¿Para qué se gasta?

Finalidad	Función	Subfunción
Desarrollo Económico	Transporte	Otros Relacionados con Transporte

Objetivos

Nivel	Clave Componente	Resumen Narrativo
Actividad	01-02 [2]	Elaboración de proyectos ejecutivos para los centros de transferencia modal

Datos del Indicador

Denominación

Total de proyectos ejecutivos elaborados para los centros de transferencia modal

Método de cálculo

(Número de proyectos ejecutivos elaborados para centros de transferencia modal (Realizado) / Número de proyectos ejecutivos elaborados para centros de transferencia modal (Programado))*100

Descripción del Indicador

Este indicador mide los proyectos que se realizan para conocer las condiciones de viabilidad de la realización de centros de transferencia modal

Tipo de Indicador	Gestión	**Dimensión del Indicador**	Eficiencia	**Año de Medición del Resultado**	2021
Cobertura	Regional	**Frecuencia de Medición**	Trimestral		

Parámetros de semaforización

0	59.99	60.00	79.99	80.00	130

Meta Institucional	Meta Valor	Unidad de medida (meta valor)	Desagregado meta valor por género	
			Hombre	Mujer
100%	1	Proyecto	No disponible	No disponible

Sentido del Indicador	Línea Base (meta valor)	Año (Línea base)	Tipo de Acumulación
Ascendente	No disponible	2020	Suma

Resultados

Valor Programado	Avance de la Meta (4to trimestre)	% Avance de la Meta (4to trimestre)	Semáforo (4to trimestre)
1.00	1.00	100.0%	

	Valor programado	Avance de la meta		Valor programado	Avance de la meta
Enero	N.P.	N.D	Julio	N.P.	N.D
Febrero	N.P.	N.D	Agosto	N.P.	N.D
Marzo	0.00	1.00	Septiembre	1.00	0.00
Abril	N.P.	N.D	Octubre	N.P.	N.D
Mayo	N.P.	N.D	Noviembre	N.P.	N.D
Junio	0.00	0.00	Diciembre	0.00	0.00

Medios de verificación: Proyecto de transferencia modal, elaborado por el proveedor y resguardado por la Dirección General de Transporte Público

Observaciones: El proyecto sobre el que se tenía avance fue cancelado

1 El presente documento despliega la información perteneciente a los indicadores estratégicos y gestión de aquellos Programas presupuestarios que proveen de bienes y servicios que generan valor público a la ciudadania jalisciense.

2 Se muestra el número del Componente relacionado con el indicador.

GOBIERNO DEL ESTADO DE JALISCO
PRESUPUESTO DE EGRESOS PARA EL EJERCICIO FISCAL 2021
Ficha Técnica de Indicador
Sistema de Evaluación del Desempeño (SED)

Gobierno del Estado de Jalisco — **Seguimiento de Indicadores** — **Secretaria de la Hacienda Pública**

Datos del Programa [1]

Mi Transporte

Eje: Desarrollo sostenible del territorio **Tema Central:** Desarrollo integral de movilidad

¿Quien gasta?

15	Unidad Presupuestal	000	Unidad Responsable	00309	Unidad Ejecutora del Gasto
Secretaría del Transporte		Secretaría de Transporte		Dirección General de Transporte Público	

¿Para qué se gasta?

Finalidad	Función	Subfunción
Desarrollo Económico	Transporte	Otros Relacionados con Transporte

Objetivos

Nivel	Clave Componente	Resumen Narrativo
Actividad	01-08 [2]	Elaboración de estudios sobre el modelo financiero para el nuevo esquema operativo del transporte público masivo

Datos del Indicador

Denominación

Total de estudios elaborados sobre el modelo financiero para el nuevo esquema operativo del transporte público masivo

Método de cálculo

(Número de estudios elaborados sobre el modelo financiero para el nuevo esquema operativo del transporte público masivo (Realizado) / Número de estudios elaborados sobre el modelo financiero para el nuevo esquema operativo del transporte público masivo (Programado))*100

Descripción del Indicador

Es el estudio financiero para la operación del sistema de transporte público

Tipo de Indicador	Gestión	Dimensión del Indicador	Eficacia	Año de Medición del Resultado	2021
Cobertura	Regional	Frecuencia de Medición	Trimestral		

Parámetros de semaforización

0	59.99	60.00	79.99	80.00	130

Meta Institucional	Meta Valor	Unidad de medida (meta valor)	Desagregado meta valor por género: Hombre	Mujer
100%	1	Estudio	0.00	0.00

Sentido del Indicador	Línea Base (meta valor)	Año (Línea base)	Tipo de Acumulación
Ascendente	No disponible	2020	Suma

Resultados

Valor Programado	Avance de la Meta (4to trimestre)	% Avance de la Meta (4to trimestre)	Semáforo (4to trimestre)
1.00	1.00	100.0%	

	Valor programado	Avance de la meta		Valor programado	Avance de la meta
Enero	N.P.	N.D	Julio	N.P.	N.D
Febrero	N.P.	N.D	Agosto	N.P.	N.D
Marzo	0.00	0.00	Septiembre	0.00	0.00
Abril	N.P.	N.D	Octubre	N.P.	N.D
Mayo	N.P.	N.D	Noviembre	N.P.	N.D
Junio	0.00	0.00	Diciembre	1.00	1.00

Medios de verificación: Estudio financiero para la operación del sistema de transporte público, información generada por el proveedor y resguardada por la Dirección General de Transporte Público

Observaciones:

1 El presente documento despliega la información perteneciente a los indicadores estratégicos y gestión de aquellos Programas presupuestarios que proveen de bienes y servicios que generan valor público a la ciudadania jalisciense.

2 Se muestra el número del Componente relacionado con el indicador.

GOBIERNO DEL ESTADO DE JALISCO
PRESUPUESTO DE EGRESOS PARA EL EJERCICIO FISCAL 2021
Ficha Técnica de Indicador
Sistema de Evaluación del Desempeño (SED)

Gobierno del Estado de Jalisco — **Seguimiento de Indicadores** — **Secretaria de la Hacienda Pública**

Datos del Programa [1]

Mi Transporte

Eje: Desarrollo sostenible del territorio **Tema Central:** Desarrollo integral de movilidad

¿Quien gasta?

15	Unidad Presupuestal	000	Unidad Responsable	00309	Unidad Ejecutora del Gasto
Secretaría del Transporte		Secretaría de Transporte		Dirección General de Transporte Público	

¿Para qué se gasta?

Finalidad	Función	Subfunción
Desarrollo Económico	Transporte	Otros Relacionados con Transporte

Objetivos

Nivel	Clave Componente		Resumen Narrativo
Componente	03	2	Actos jurídicos inscritos derivados del transporte público en cualquier de sus modalidades

Datos del Indicador

Denominación

Total de inscripciones realizadas de los actos jurídicos derivados del transporte público en cualquiera de sus modalidades

Método de cálculo

(Número de inscripciones realizadas de los actos jurídicos derivados del transporte público en cualquiera de sus modalidades (Realizado) / Número de inscripciones realizadas de los actos jurídicos derivados del transporte público en cualquiera de sus modalidades (Programado))*100

Descripción del Indicador

Este indicador mide todos los actos que se realizan ante la Dirección de Área de Registro Estatal de Movilidad y Transporte

Tipo de Indicador	Gestión	**Dimensión del Indicador**	Eficiencia	**Año de Medición del Resultado**	2021
Cobertura	Estatal	**Frecuencia de Medición**	Mensual		

Parámetros de semaforización

0	59.99	60.00	79.99	80.00	130

Meta Institucional	Meta Valor	Unidad de medida (meta valor)	Desagregado meta valor por género: Hombre	Mujer
100%	42,000	Inscripción	No disponible	No disponible

Sentido del Indicador	Línea Base (meta valor)	Año (Línea base)	Tipo de Acumulación
Ascendente	37,294	2020	Suma

Resultados

Valor Programado	Avance de la Meta (4to trimestre)	% Avance de la Meta (4to trimestre)	Semáforo (4to trimestre)
42,000.00	44,605.00	106.2%	

	Valor programado	Avance de la meta		Valor programado	Avance de la meta
Enero	4,375.00	172.00	Julio	2,941.00	6,206.00
Febrero	4,375.00	0.00	Agosto	2,940.00	5,242.00
Marzo	4,375.00	0.00	Septiembre	2,941.00	4,014.00
Abril	3,744.00	4,975.00	Octubre	2,940.00	5,246.00
Mayo	3,744.00	4,488.00	Noviembre	2,941.00	4,622.00
Junio	3,744.00	5,160.00	Diciembre	2,940.00	4,480.00

Medios de verificación: Base de datos de Registro Estatal, https://setrans.jalisco.gob.mx/transporte-publico, información generada y resguardada por la Dirección de Área de Registro Estatal de Movilidad y Transporte

Observaciones:

1 El presente documento despliega la información perteneciente a los indicadores estratégicos y gestión de aquellos Programas presupuestarios que proveen de bienes y servicios que generan valor público a la ciudadania jalisciense.

2 Se muestra el número del Componente relacionado con el indicador.

GOBIERNO DEL ESTADO DE JALISCO
PRESUPUESTO DE EGRESOS PARA EL EJERCICIO FISCAL 2021
Ficha Técnica de Indicador
Sistema de Evaluación del Desempeño (SED)

Gobierno del Estado de Jalisco — **Secretaria de la Hacienda Pública**

Seguimiento de Indicadores

Datos del Programa [1]

Mi Transporte

Eje: Desarrollo sostenible del territorio **Tema Central:** Desarrollo integral de movilidad

¿Quien gasta?

15	Unidad Presupuestal	000	Unidad Responsable	00309	Unidad Ejecutora del Gasto
Secretaría del Transporte		Secretaría de Transporte		Dirección General de Transporte Público	

¿Para qué se gasta?

Finalidad	Función	Subfunción
Desarrollo Económico	Transporte	Otros Relacionados con Transporte

Objetivos

Nivel	Clave Componente	Resumen Narrativo
Actividad	03-03 [2]	Inscripción de las concesiones, contratos de subrogación, permisos y autorizaciones para prestar el servicio público de transporte en todas sus modalidades

Datos del Indicador

Denominación

Total de inscripciones realizadas de concesiones, contratos de subrogación, permisos y autorizaciones para prestar el servicio público de transporte en todas sus modalidades

Método de cálculo

(Número de inscripciones de concesiones, contratos de subrogación, permisos y autorizaciones para prestar el servicio público de transporte en todas sus modalidades (Realizado) / Número de inscripciones de concesiones, contratos de subrogación, permisos y autorizaciones para prestar el servicio público de transporte en todas sus modalidades (Programado))*100

Descripción del Indicador

Este indicador mide el total de concesiones, contratos de subrogación, permisos y autorizaciones otorgados por el Ejecutivo del Estado para prestar el servicio público de transporte.

Tipo de Indicador	Dimensión del Indicador	Año de Medición del Resultado
Gestión	Eficiencia	2021
Cobertura	**Frecuencia de Medición**	
Estatal	Mensual	

Parámetros de semaforización

0	59.99	60.00	79.99	80.00	130

Meta Institucional	Meta Valor	Unidad de medida (meta valor)	Desagregado meta valor por género: Hombre	Mujer
100%	1,490	Inscripción	No disponible	No disponible

Sentido del Indicador	Línea Base (meta valor)	Año (Línea base)	Tipo de Acumulación
Ascendente	123	2020	Suma

Resultados

Valor Programado	Avance de la Meta (4to trimestre)	% Avance de la Meta (4to trimestre)	Semáforo (4to trimestre)
1,490.00	1,698.00	114.0%	

	Valor programado	Avance de la meta		Valor programado	Avance de la meta
Enero	166.00	172.00	Julio	219.00	245.00
Febrero	166.00	0.00	Agosto	219.00	160.00
Marzo	166.00	2.00	Septiembre	220.00	146.00
Abril	55.00	2.00	Octubre	56.00	98.00
Mayo	55.00	239.00	Noviembre	56.00	153.00
Junio	56.00	356.00	Diciembre	56.00	125.00

Medios de verificación: Base de datos del Registro Estatal, https://setrans.jalisco.gob.mx/transporte-publico, información generada y resguardada por la Dirección de Área de Registro Estatal de Movilidad y Transporte

Observaciones:

1 El presente documento despliega la información perteneciente a los indicadores estratégicos y gestión de aquellos Programas presupuestarios que proveen de bienes y servicios que generan valor público a la ciudadania jalisciense.

2 Se muestra el número del Componente relacionado con el indicador.

GOBIERNO DEL ESTADO DE JALISCO
PRESUPUESTO DE EGRESOS PARA EL EJERCICIO FISCAL 2021
Ficha Técnica de Indicador
Sistema de Evaluación del Desempeño (SED)

Gobierno del Estado de Jalisco — **Seguimiento de Indicadores** — **Secretaria de la Hacienda Pública**

Datos del Programa [1]

Mi Transporte

Eje: Desarrollo sostenible del territorio **Tema Central:** Desarrollo integral de movilidad

¿Quien gasta?

15 Unidad Presupuestal	000 Unidad Responsable	00309 Unidad Ejecutora del Gasto
Secretaría del Transporte	Secretaría de Transporte	Dirección General de Transporte Público

¿Para qué se gasta?

Finalidad	Función	Subfunción
Desarrollo Económico	Transporte	Otros Relacionados con Transporte

Objetivos

Nivel	Clave Componente	Resumen Narrativo
Actividad	03-04 [2]	Inscripción de los vehículos de transporte público en todas sus modalidades

Datos del Indicador

Denominación

Total de inscripciones realizadas de vehículos de transporte público en todas sus modalidades

Método de cálculo

(Número de inscripciones de vehículos de transporte público en todas sus modalidades (Realizado) / Número de inscripciones de vehículos de transporte público en todas sus modalidades (Programado))*100

Descripción del Indicador

Este indicador mide el total de vehículos autorizados para prestar el servicio público de transporte

Tipo de Indicador	Gestión	**Dimensión del Indicador**	Eficiencia	**Año de Medición del Resultado**	2021
Cobertura	Estatal	**Frecuencia de Medición**	Mensual		

Parámetros de semaforización

0	59.99	60.00	79.99	80.00	130

Meta Institucional	Meta Valor	Unidad de medida (meta valor)	Desagregado meta valor por género: Hombre	Desagregado meta valor por género: Mujer
100%	1,125	Inscripción	No disponible	No disponible

Sentido del Indicador	Línea Base (meta valor)	Año (Línea base)	Tipo de Acumulación
Ascendente	648	2020	Suma

Resultados

Valor Programado	Avance de la Meta (4to trimestre)	% Avance de la Meta (4to trimestre)	Semáforo (4to trimestre)
1,125.00	803.00	71.4%	

	Valor programado	Avance de la meta		Valor programado	Avance de la meta
Enero	375.00	0.00	Julio	0.00	107.00
Febrero	375.00	0.00	Agosto	0.00	30.00
Marzo	375.00	0.00	Septiembre	0.00	146.00
Abril	0.00	0.00	Octubre	0.00	72.00
Mayo	0.00	51.00	Noviembre	0.00	74.00
Junio	0.00	135.00	Diciembre	0.00	188.00

Medios de verificación: Base de datos de Registro Estatal, https://setrans.jalisco.gob.mx/transporte-publico, información generada y resguardada por la Dirección de Área de Registro Estatal de Movilidad y Transporte

Observaciones: Actualmente los municipios del interior del estado prestan el servicio con el modelo hombre-camión por lo que con el proceso de la nueva política de transporte deberán llevar a cabo la migración a Empresa, como actualmente sucede en el Área Metropolitana de Guadalajara. De las demás modalidades: Derivado de que este Registro Estatal no cuenta con el reporte de autorizaciones por parte de las áreas competentes, para llevar a cabo el registro.

1 El presente documento despliega la información perteneciente a los indicadores estratégicos y gestión de aquellos Programas presupuestarios que proveen de bienes y servicios que generan valor público a la ciudadania jalisciense.

2 Se muestra el número del Componente relacionado con el indicador.

GOBIERNO DEL ESTADO DE JALISCO
PRESUPUESTO DE EGRESOS PARA EL EJERCICIO FISCAL 2021
Ficha Técnica de Indicador
Sistema de Evaluación del Desempeño (SED)

Gobierno del Estado de Jalisco — **Seguimiento de Indicadores** — **Secretaria de la Hacienda Pública**

Datos del Programa [1]

Mi Transporte

Eje: Desarrollo sostenible del territorio **Tema Central:** Desarrollo integral de movilidad

¿Quien gasta?

15 Unidad Presupuestal	000 Unidad Responsable	00309 Unidad Ejecutora del Gasto
Secretaría del Transporte	Secretaría de Transporte	Dirección General de Transporte Público

¿Para qué se gasta?

Finalidad	Función	Subfunción
Desarrollo Económico	Transporte	Otros Relacionados con Transporte

Objetivos

Nivel	Clave Componente	Resumen Narrativo
Actividad	03-05 [2]	Certificación de las Licencias existentes en el sistema del Registro Estatal

Datos del Indicador

Denominación

Total de certificaciones de licencias realizadas en el Sistema del Registro Estatal

Método de cálculo

(Número de certificaciones de licencias existentes en el Sistema del Registro Estatal (Realizado) / Número de certificaciones de licencias existentes en el Sistema del Registro Estatal (Programado))*100

Descripción del Indicador

Este indicador mide el total de certificaciones de licencias existentes en el Sistema del Registro Estatal.

Tipo de Indicador	Gestión	Dimensión del Indicador	Eficiencia	Año de Medición del Resultado	2021
Cobertura	Estatal	Frecuencia de Medición	Mensual		

Parámetros de semaforización

0	59.99	60.00	79.99	80.00	130

Meta Institucional	Meta Valor	Unidad de medida (meta valor)	Desagregado meta valor por género: Hombre	Desagregado meta valor por género: Mujer
100%	43,000	Certificación	0.00	0.00

Sentido del Indicador	Línea Base (meta valor)	Año (Línea base)	Tipo de Acumulación
Ascendente	33,879	2020	Suma

Resultados

Valor Programado	Avance de la Meta (4to trimestre)	% Avance de la Meta (4to trimestre)	Semáforo (4to trimestre)
43,000.00	49,404.00	114.9%	

	Valor programado	Avance de la meta		Valor programado	Avance de la meta
Enero	3,583.00	2,550.00	Julio	3,583.00	5,639.00
Febrero	3,583.00	3,996.00	Agosto	3,583.00	4,780.00
Marzo	3,583.00	3,139.00	Septiembre	3,584.00	3,515.00
Abril	3,583.00	4,885.00	Octubre	3,584.00	4,694.00
Mayo	3,583.00	3,759.00	Noviembre	3,584.00	4,261.00
Junio	3,583.00	4,256.00	Diciembre	3,584.00	3,930.00

Medios de verificación: Base de datos del Registro Estatal, https://setrans.jalisco.gob.mx/transporte-publico, información generada y resguardada por la Dirección de Área de Registro Estatal de Movilidad y Transporte

Observaciones:

1 El presente documento despliega la información perteneciente a los indicadores estratégicos y gestión de aquellos Programas presupuestarios que proveen de bienes y servicios que generan valor público a la ciudadania jalisciense.

2 Se muestra el número del Componente relacionado con el indicador.

GOBIERNO DEL ESTADO DE JALISCO
PRESUPUESTO DE EGRESOS PARA EL EJERCICIO FISCAL 2021
Ficha Técnica de Indicador
Sistema de Evaluación del Desempeño (SED)

Gobierno del Estado de Jalisco — **Seguimiento de Indicadores** — **Secretaria de la Hacienda Pública**

Datos del Programa [1]

Mi Transporte

Eje: Desarrollo sostenible del territorio **Tema Central:** Desarrollo integral de movilidad

¿Quien gasta?

15	Unidad Presupuestal	000	Unidad Responsable	00309	Unidad Ejecutora del Gasto
Secretaría del Transporte		Secretaría de Transporte		Dirección General de Transporte Público	

¿Para qué se gasta?

Finalidad	Función	Subfunción
Desarrollo Económico	Transporte	Otros Relacionados con Transporte

Objetivos

Nivel	Clave Componente		Resumen Narrativo
Actividad	03-06	2	Inscripción de choferes, conductores u operadores del servicio publico del transporte en todas sus modalidades

Datos del Indicador

Denominación

Total de inscripciones realizadas de choferes, conductores u operadores del servicio publico de transporte en todas sus modalidades.

Método de cálculo

(Número de inscripciones de chóferes, conductores u operadores del servicio publico de transporte en todas sus modalidades. (Realizado) / Número de inscripciones de chóferes, conductores u operadores del servicio publico de transporte en todas sus modalidades. (Programado))*100

Descripción del Indicador

Este indicador mide el total de choferes, conductores u operadores del servicio publico de transporte en todas sus modalidades.

Tipo de Indicador	Gestión	**Dimensión del Indicador**	Eficiencia	**Año de Medición del Resultado**	2021
Cobertura	Estatal	**Frecuencia de Medición**	Mensual		

Parámetros de semaforización

0	59.99	60.00	79.99	80.00	130

Meta Institucional	Meta Valor	Unidad de medida (meta valor)	Desagregado meta valor por género: Hombre	Desagregado meta valor por género: Mujer
100%	1,259	Inscripción	No disponible	No disponible

Sentido del Indicador	Línea Base (meta valor)	Año (Línea base)	Tipo de Acumulación
Ascendente	2,063	2020	Suma

Resultados

Valor Programado	Avance de la Meta (4to trimestre)	% Avance de la Meta (4to trimestre)	Semáforo (4to trimestre)
1,259.00	1,620.00	128.7%	

	Valor programado	Avance de la meta		Valor programado	Avance de la meta
Enero	166.00	0.00	Julio	208.00	136.00
Febrero	166.00	108.00	Agosto	208.00	143.00
Marzo	166.00	5.00	Septiembre	210.00	125.00
Abril	22.00	43.00	Octubre	23.00	147.00
Mayo	22.00	334.00	Noviembre	23.00	83.00
Junio	22.00	296.00	Diciembre	23.00	200.00

Medios de verificación: Base de datos del Registro Estatal, https://setrans.jalisco.gob.mx/transporte-publico, información generada y resguardada por la Dirección de Área de Registro Estatal de Movilidad y Transporte

Observaciones:

1 El presente documento despliega la información perteneciente a los indicadores estratégicos y gestión de aquellos Programas presupuestarios que proveen de bienes y servicios que generan valor público a la ciudadania jalisciense.

2 Se muestra el número del Componente relacionado con el indicador.

GOBIERNO DEL ESTADO DE JALISCO
PRESUPUESTO DE EGRESOS PARA EL EJERCICIO FISCAL 2021
Ficha Técnica de Indicador
Sistema de Evaluación del Desempeño (SED)

Gobierno del Estado de Jalisco | **Seguimiento de Indicadores** | **Secretaria de la Hacienda Pública**

Datos del Programa [1]

Mi Transporte

Eje: Desarrollo sostenible del territorio **Tema Central:** Desarrollo integral de movilidad

¿Quien gasta?

15 Unidad Presupuestal	000 Unidad Responsable	00309 Unidad Ejecutora del Gasto
Secretaría del Transporte	Secretaría de Transporte	Dirección General de Transporte Público

¿Para qué se gasta?

Finalidad	Función	Subfunción
Desarrollo Económico	Transporte	Otros Relacionados con Transporte

Objetivos

Nivel	Clave Componente	Resumen Narrativo
Actividad	03-07 [2]	Inscripción de los actos jurídicos que reconozcan, crean, modifiquen o extingan derechos en relación a los títulos de concesiones, contratos de subrogación, permisos y autorizaciones expedidos por el Ejecutivo del Estado; y todos los actos relacionados con el servicio publico de transporte

Datos del Indicador

Denominación

Total de inscripciones realizadas de los actos jurídicos que reconozcan, crean, modifiquen o extingan derechos en relación a los títulos de concesiones, contratos de subrogación, permisos y autorizaciones expedidos por el Ejecutivo del Estado; y todos los actos relacionados con el servicio publico de transporte

Método de cálculo

(Número de inscripciones de los actos jurídicos que reconozcan, crean, modifiquen o extingan derechos en relación a los títulos de concesiones, contratos de subrogación, permisos y autorizaciones expedidos por el Ejecutivo del Estado; y todos los actos relacionados con el servicio publico de transporte (Realizado) / Número de inscripciones de los actos jurídicos que reconozcan, crean, modifiquen o extingan derechos en relación a los títulos de concesiones, contratos de subrogación, permisos y autorizaciones expedidos por el Ejecutivo del Estado; y todos los actos relacionados con el servicio publico de transporte (Programado))*100

Descripción del Indicador

Este indicador mide el total de inscripciones de los actos jurídicos que reconozcan, crean, modifiquen o extingan derechos en relación a los títulos de concesiones, contratos de subrogación, permisos y autorizaciones expedidos por el Ejecutivo del Estado; y todos los actos relacionados con el servicio publico de transporte

Tipo de Indicador	Gestión	Dimensión del Indicador	Eficiencia	Año de Medición del Resultado	2021
Cobertura	Estatal	Frecuencia de Medición	Mensual		

Parámetros de semaforización						Meta Institucional	Meta Valor	Unidad de medida (meta valor)	Desagregado meta valor por género: Hombre	Mujer
						100%	834	Inscripción	No disponible	No disponible
0	59.99	60.00	79.99	80.00	130	Sentido del Indicador	Línea Base (meta valor)	Año (Línea base)	Tipo de Acumulación	
						Ascendente	515	2020	Suma	

Resultados

Valor Programado	Avance de la Meta (4to trimestre)	% Avance de la Meta (4to trimestre)	Semáforo (4to trimestre)
834.00	1,019.00	122.2%	

	Valor programado	Avance de la meta		Valor programado	Avance de la meta
Enero	29.00	44.00	Julio	157.00	79.00
Febrero	29.00	28.00	Agosto	157.00	129.00
Marzo	29.00	69.00	Septiembre	158.00	80.00
Abril	45.00	45.00	Octubre	46.00	235.00
Mayo	46.00	105.00	Noviembre	46.00	51.00
Junio	46.00	117.00	Diciembre	46.00	37.00

Medios de verificación: Base de datos de Registro Estatal, https://setrans.jalisco.gob.mx/transporte-publico, información generada y resguardada por la Dirección de Área de Registro Estatal de Movilidad y Transporte

Observaciones:

1 El presente documento despliega la información perteneciente a los indicadores estratégicos y gestión de aquellos Programas presupuestarios que proveen de bienes y servicios que generan valor público a la ciudadania jalisciense.

2 Se muestra el número del Componente relacionado con el indicador.

GOBIERNO DEL ESTADO DE JALISCO
PRESUPUESTO DE EGRESOS PARA EL EJERCICIO FISCAL 2021
Ficha Técnica de Indicador
Sistema de Evaluación del Desempeño (SED)

Secretaria de la Hacienda Pública

Gobierno del Estado de Jalisco

Seguimiento de Indicadores

Datos del Programa [1]

Mi Transporte

Eje: Desarrollo sostenible del territorio **Tema Central:** Desarrollo integral de movilidad

¿Quien gasta?

15	Unidad Presupuestal	000	Unidad Responsable	00309	Unidad Ejecutora del Gasto
Secretaría del Transporte		Secretaría de Transporte		Dirección General de Transporte Público	

¿Para qué se gasta?

Finalidad	Función	Subfunción
Desarrollo Económico	Transporte	Otros Relacionados con Transporte

Objetivos

Nivel	Clave Componente		Resumen Narrativo
Actividad	03-08	2	Regularización de chóferes de taxis y plataformas mediante registro en plataforma

Datos del Indicador

Denominación

Total de chóferes de taxis y plataformas registrados en plataforma para su regularización

Método de cálculo

(Número de chóferes de taxis y plataformas registrados en plataforma para su regularizacíon (Realizado) / Número de chóferes de taxis y plataformas registrados en plataforma para su regularizacíon (Programado))*100

Descripción del Indicador

Este indicador mide el total de regularizaciones mediante el registro de chóferes de taxis y plataformas

Tipo de Indicador	Gestión	**Dimensión del Indicador**	Eficacia	**Año de Medición del Resultado**	2021
Cobertura	Estatal	**Frecuencia de Medición**	Mensual		

Parámetros de semaforización

0	59.99	60.00	79.99	80.00	130

Meta Institucional	Meta Valor	Unidad de medida (meta valor)	Desagregado meta valor por género	
			Hombre	Mujer
100%	498	Registro	No disponible	No disponible

Sentido del Indicador	Línea Base (meta valor)	Año (Línea base)	Tipo de Acumulación
Ascendente	1,586	2020	Suma

Resultados

Valor Programado	Avance de la Meta (4to trimestre)	% Avance de la Meta (4to trimestre)	Semáforo (4to trimestre)
498.00	0.00	0.0%	

	Valor programado	Avance de la meta		Valor programado	Avance de la meta
Enero	166.00	0.00	Julio	0.00	0.00
Febrero	166.00	0.00	Agosto	0.00	0.00
Marzo	166.00	0.00	Septiembre	0.00	0.00
Abril	0.00	0.00	Octubre	0.00	0.00
Mayo	0.00	0.00	Noviembre	0.00	0.00
Junio	0.00	0.00	Diciembre	0.00	0.00

Medios de verificación: Expedientes de choferes de taxis y plataformas, información generada y resguardada por la Dirección de Área de Registro Estatal de Movilidad y Transporte

Observaciones: Toda vez que no existe la infraestructura para atender a 30,000 tramites anuales, por lo cual este Registro Estatal de Movilidad y Transporte desde el año 2019 a la fecha se encuentra trabajando en una plataforma digital, con el fin de que los tramites se lleven a cabo en línea disminuyendo los tramites presenciales hasta en un 70%.

1 El presente documento despliega la información perteneciente a los indicadores estratégicos y gestión de aquellos Programas presupuestarios que proveen de bienes y servicios que generan valor público a la ciudadania jalisciense.

2 Se muestra el número del Componente relacionado con el indicador.

GOBIERNO DEL ESTADO DE JALISCO
PRESUPUESTO DE EGRESOS PARA EL EJERCICIO FISCAL 2021
Ficha Técnica de Indicador
Sistema de Evaluación del Desempeño (SED)

Gobierno del Estado de Jalisco — **Seguimiento de Indicadores** — **Secretaria de la Hacienda Pública**

Datos del Programa [1]

Mi Transporte

Eje: Desarrollo sostenible del territorio **Tema Central:** Desarrollo integral de movilidad

¿Quien gasta?

15	Unidad Presupuestal	000	Unidad Responsable	00309	Unidad Ejecutora del Gasto
Secretaría del Transporte		Secretaría de Transporte		Dirección General de Transporte Público	

¿Para qué se gasta?

Finalidad	Función	Subfunción
Desarrollo Económico	Transporte	Otros Relacionados con Transporte

Objetivos

Nivel	Clave Componente	Resumen Narrativo
Componente	04 [2]	Solicitudes atendidas de transporte colectivo y taxis

Datos del Indicador

Denominación

Total de solicitudes atendidas derivadas del transporte colectivo y taxis

Método de cálculo

(Número de solicitudes atendidas derivadas de transporte colectivo y taxis (Realizado) / Número de solicitudes atendidas derivadas de transporte colectivo y taxis (Programado))*100

Descripción del Indicador

Permite la regularización de las necesidades manifestadas por los usuarios y usuarias

Tipo de Indicador	Dimensión del Indicador	Año de Medición del Resultado
Gestión	Eficacia	2021
Cobertura	**Frecuencia de Medición**	
Estatal	Mensual	

Parámetros de semaforización

0	59.99	60.00	79.99	80.00	130

Meta Institucional	Meta Valor	Unidad de medida (meta valor)	Desagregado meta valor por género	
			Hombre	Mujer
100%	30,685	Solicitud	No disponible	No disponible

Sentido del Indicador	Línea Base (meta valor)	Año (Línea base)	Tipo de Acumulación
Ascendente	No disponible	2020	Suma

Resultados

Valor Programado	Avance de la Meta (4to trimestre)	% Avance de la Meta (4to trimestre)	Semáforo (4to trimestre)
30,685.00	31,096.00	101.3%	

	Valor programado	Avance de la meta		Valor programado	Avance de la meta
Enero	1,666.00	4,018.00	Julio	4,728.00	2,327.00
Febrero	1,666.00	3,496.00	Agosto	4,729.00	1,852.00
Marzo	1,666.00	2,577.00	Septiembre	4,729.00	1,591.00
Abril	1,666.00	2,882.00	Octubre	2,167.00	3,442.00
Mayo	1,667.00	2,862.00	Noviembre	2,167.00	1,625.00
Junio	1,667.00	2,579.00	Diciembre	2,167.00	1,845.00

Medios de verificación: Archivo de transporte colectivo y taxis, información generada y resguardada por la Dirección de Área Transporte de Pasajeros , Dirección de Área de Sitios, Plataformas y Transporte Especializado

Observaciones:

1 El presente documento despliega la información perteneciente a los indicadores estratégicos y gestión de aquellos Programas presupuestarios que proveen de bienes y servicios que generan valor público a la ciudadania jalisciense.

2 Se muestra el número del Componente relacionado con el indicador.

GOBIERNO DEL ESTADO DE JALISCO
PRESUPUESTO DE EGRESOS PARA EL EJERCICIO FISCAL 2021
Ficha Técnica de Indicador
Sistema de Evaluación del Desempeño (SED)

Gobierno del Estado de Jalisco — **Seguimiento de Indicadores** — **Secretaria de la Hacienda Pública**

Datos del Programa [1]

Mi Transporte

Eje: Desarrollo sostenible del territorio **Tema Central:** Desarrollo integral de movilidad

¿Quien gasta?

15	Unidad Presupuestal	000	Unidad Responsable	00309	Unidad Ejecutora del Gasto
Secretaría del Transporte		Secretaría de Transporte		Dirección General de Transporte Público	

¿Para qué se gasta?

Finalidad	Función	Subfunción
Desarrollo Económico	Transporte	Otros Relacionados con Transporte

Objetivos

Nivel	Clave Componente	Resumen Narrativo
Actividad	04-01 [2]	Recepción de solicitudes de transporte colectivo

Datos del Indicador

Denominación

Total de solicitudes recibidas de transporte colectivo

Método de cálculo

(Número de solicitudes recibidas de transporte colectivo (Realizado) / Número de solicitudes recibidas de transporte colectivo (Programado))*100

Descripción del Indicador

Este indicador mide las diversas solicitudes que se reciben en el Área de Transporte de Pasajeros para su atención

Tipo de Indicador	Gestión	**Dimensión del Indicador**	Eficacia	**Año de Medición del Resultado**	2021
Cobertura	Regional	**Frecuencia de Medición**	Mensual		

Parámetros de semaforización

0	59.99	60.00	79.99	80.00	130

Meta Institucional	Meta Valor	Unidad de medida (meta valor)	Desagregado meta valor por género: Hombre	Mujer
100%	11,314	Solicitud	No disponible	No disponible

Sentido del Indicador	Línea Base (meta valor)	Año (Línea base)	Tipo de Acumulación
Ascendente	1,504	2020	Suma

Resultados

Valor Programado	Avance de la Meta (4to trimestre)	% Avance de la Meta (4to trimestre)	Semáforo (4to trimestre)
11,314.00	10,772.00	95.2%	

	Valor programado	Avance de la meta		Valor programado	Avance de la meta
Enero	141.00	1,211.00	Julio	2,463.00	963.00
Febrero	141.00	814.00	Agosto	2,463.00	824.00
Marzo	141.00	768.00	Septiembre	2,464.00	820.00
Abril	141.00	384.00	Octubre	1,026.00	803.00
Mayo	142.00	1,520.00	Noviembre	1,025.00	874.00
Junio	142.00	934.00	Diciembre	1,025.00	857.00

Medios de verificación: Archivo de solicitudes de transporte colectivo, información generada y resguardada por la Dirección de Área Transporte de Pasajeros

Observaciones:

1 El presente documento despliega la información perteneciente a los indicadores estratégicos y gestión de aquellos Programas presupuestarios que proveen de bienes y servicios que generan valor público a la ciudadania jalisciense.

2 Se muestra el número del Componente relacionado con el indicador.

GOBIERNO DEL ESTADO DE JALISCO
PRESUPUESTO DE EGRESOS PARA EL EJERCICIO FISCAL 2021
Ficha Técnica de Indicador
Sistema de Evaluación del Desempeño (SED)

Gobierno del Estado de Jalisco — **Seguimiento de Indicadores** — **Secretaria de la Hacienda Pública**

Datos del Programa [1]

Mi Transporte

Eje: Desarrollo sostenible del territorio **Tema Central:** Desarrollo integral de movilidad

¿Quien gasta?

15	Unidad Presupuestal	000	Unidad Responsable	00309	Unidad Ejecutora del Gasto
Secretaría del Transporte		Secretaría de Transporte		Dirección General de Transporte Público	

¿Para qué se gasta?

Finalidad	Función	Subfunción
Desarrollo Económico	Transporte	Otros Relacionados con Transporte

Objetivos

Nivel	Clave Componente		Resumen Narrativo
Actividad	04-02	2	Recepción de solicitudes recibidas de taxis

Datos del Indicador

Denominación

Total de solicitudes recibidas por parte del área de taxis

Método de cálculo

(Número de solicitudes recibidas por parte del área de taxis (Realizado) / Número de solicitudes recibidas por parte del área de taxis (Programado))*100

Descripción del Indicador

Este indicador mide las solicitudes recibidas en el Área de Sitios, Plataformas y Transporte Especializado para su atención

Tipo de Indicador	Gestión	**Dimensión del Indicador**	Eficacia	**Año de Medición del Resultado**	2021
Cobertura	Regional	**Frecuencia de Medición**	Mensual		

Parámetros de semaforización

0	59.99	60.00	79.99	80.00	130

Meta Institucional	Meta Valor	Unidad de medida (meta valor)	Desagregado meta valor por género: Hombre	Mujer
100%	20,197	Solicitud	No disponible	No disponible

Sentido del Indicador	Línea Base (meta valor)	Año (Línea base)	Tipo de Acumulación
Ascendente	15,000	2020	Suma

Resultados

Valor Programado	Avance de la Meta (4to trimestre)	% Avance de la Meta (4to trimestre)	Semáforo (4to trimestre)
20,197.00	20,324.00	100.6%	

	Valor programado	Avance de la meta		Valor programado	Avance de la meta
Enero	1,083.00	2,807.00	Julio	3,149.00	1,364.00
Febrero	1,083.00	2,682.00	Agosto	3,149.00	1,028.00
Marzo	1,083.00	1,809.00	Septiembre	3,150.00	771.00
Abril	1,083.00	2,498.00	Octubre	1,417.00	2,639.00
Mayo	1,083.00	1,342.00	Noviembre	1,417.00	751.00
Junio	1,083.00	1,645.00	Diciembre	1,417.00	988.00

Medios de verificación: Archivo de solicitudes de taxis, información generada y resguardada por la Dirección de Área de Sitios, Plataformas y Transporte Especializado

Observaciones:

1 El presente documento despliega la información perteneciente a los indicadores estratégicos y gestión de aquellos Programas presupuestarios que proveen de bienes y servicios que generan valor público a la ciudadania jalisciense.

2 Se muestra el número del Componente relacionado con el indicador.

GOBIERNO DEL ESTADO DE JALISCO
PRESUPUESTO DE EGRESOS PARA EL EJERCICIO FISCAL 2021
Ficha Técnica de Indicador
Sistema de Evaluación del Desempeño (SED)

Gobierno del Estado de Jalisco

Seguimiento de Indicadores

Secretaria de la Hacienda Pública

Datos del Programa [1]

Administración eficiente de los Recursos Humanos, Financieros y Materiales de la SETRAN

Eje: Desarrollo sostenible del territorio **Tema Central:** Desarrollo integral de movilidad

¿Quien gasta?

15	Unidad Presupuestal	000	Unidad Responsable	00310	Unidad Ejecutora del Gasto
Secretaría del Transporte		Secretaría de Transporte		Dirección General Administrativa de la Secretaría de Transporte	

¿Para qué se gasta?

Finalidad	Función	Subfunción
Desarrollo Económico	Transporte	Otros Relacionados con Transporte

Objetivos

Nivel	Clave Componente	Resumen Narrativo
Fin	2	Contribuir al incremento de las capacidades de la gestión pública estatal para alcanzar con eficiencia, integridad y transparencia los resultados establecidos en el Plan Estatal de Gobernanza y Desarrollo, a través de la incorporación de procesos de participación ciudadana, profesionalización del servicio civil, innovación, control interno, monitoreo y evaluación.

Datos del Indicador

Denominación

Posición de Jalisco en la métrica de gobierno abierto

Método de cálculo

(Posición de Jalisco en la Métrica de Gobierno abierto (Realizado)/Posición de Jalisco en la Métrica de Gobierno abierto (Programado))*100

Descripción del Indicador

Se refiere a la posición de Jalisco en la Métrica de Gobierno abierto. La Métrica analiza el acceso a la información que tienen las y los ciudadanos para conocer las acciones de gobierno y, a su vez, en qué medida es posible incidir en su gestión.

Tipo de Indicador	Estratégico	**Dimensión del Indicador**	Eficacia	**Año de Medición del Resultado**	2021
Cobertura	Estatal	**Frecuencia de Medición**	Bienal		

Parámetros de semaforización

130	80.00	79.99	60.00	59.99	0

Meta Institucional	Meta Valor	Unidad de medida (meta valor)	Desagregado meta valor por género: Hombre	Mujer
100%	4	Posición	0.00	0.00

Sentido del Indicador	Línea Base (meta valor)	Año (Línea base)	Tipo de Acumulación
Descendente	3	2017	Suma

Resultados

Valor Programado	Avance de la Meta (4to trimestre)	% Avance de la Meta (4to trimestre)	Semáforo (4to trimestre)
N.P.	N.D.	N.D.	

	Valor programado	Avance de la meta		Valor programado	Avance de la meta
Enero	N.P.	N.D.	Julio	N.P.	N.D.
Febrero	N.P.	N.D.	Agosto	N.P.	N.D.
Marzo	N.P.	N.D.	Septiembre	N.P.	N.D.
Abril	N.P.	N.D.	Octubre	N.P.	N.D.
Mayo	N.P.	N.D.	Noviembre	N.P.	N.D.
Junio	N.P.	N.D.	Diciembre	N.P.	N.D.

Medios de verificación

Observaciones

1 El presente documento despliega la información perteneciente a los indicadores estratégicos y gestión de aquellos Programas presupuestarios que proveen de bienes y servicios que generan valor público a la ciudadania jalisciense.

2 Se muestra el número del Componente relacionado con el indicador.

GOBIERNO DEL ESTADO DE JALISCO
PRESUPUESTO DE EGRESOS PARA EL EJERCICIO FISCAL 2021
Ficha Técnica de Indicador
Sistema de Evaluación del Desempeño (SED)

Gobierno del Estado de Jalisco — **Seguimiento de Indicadores** — **Secretaria de la Hacienda Pública**

Datos del Programa [1]

Administración eficiente de los Recursos Humanos, Financieros y Materiales de la SETRAN

Eje: Desarrollo sostenible del territorio **Tema Central:** Desarrollo integral de movilidad

¿Quien gasta?

15 Unidad Presupuestal	000 Unidad Responsable	00310 Unidad Ejecutora del Gasto
Secretaría del Transporte	Secretaría de Transporte	Dirección General Administrativa de la Secretaría de Transporte

¿Para qué se gasta?

Finalidad	Función	Subfunción
Desarrollo Económico	Transporte	Otros Relacionados con Transporte

Objetivos

Nivel	Clave Componente	Resumen Narrativo
Propósito	2	Transformar la efectividad de las instituciones públicas, a través de la profesionalización de los servidores públicos, la mejora de los servicios, estrategias que impulsen una gestión orientada a resultados enfocada a la sociedad, así como la eficiencia, transparencia y procesos de adquisiciones de bienes y servicios públicos libres de sobornos y abiertos.

Datos del Indicador

Denominación

Porcentaje de adquisiciones a través de la Comisión de Adquisiciones

Método de cálculo

(Porcentaje del monto de compras a través de la Comisión de Adquisiciones del Gobierno de Jalisco (Realizado)/Porcentaje del monto de compras a través de la Comisión de Adquisiciones del Gobierno de Jalisco (Programado))*100

Descripción del Indicador

Se refiere al porcentaje del monto de compras a través de la Comisión de Adquisiciones del Gobierno de Jalisco. Cuando las compras rebasan el millón 500 mil pesos son aprobadas por la Comisión de Adquisiciones.

Tipo de Indicador	Dimensión del Indicador	Año de Medición del Resultado
Estratégico	Eficacia	2021
Cobertura	**Frecuencia de Medición**	
Estatal	Mensual	

Parámetros de semaforización

0	59.99	60.00	79.99	80.00	130

Meta Institucional	Meta Valor	Unidad de medida (meta valor)	Desagregado meta valor por género: Hombre	Mujer
100%	83	Porcentaje	0.00	0.00

Sentido del Indicador	Línea Base (meta valor)	Año (Línea base)	Tipo de Acumulación
Ascendente	77	2006	Suma

Resultados

Valor Programado	Avance de la Meta (4to trimestre)	% Avance de la Meta (4to trimestre)	Semáforo (4to trimestre)
N.P.	N.D.	N.D.	

	Valor programado	Avance de la meta		Valor programado	Avance de la meta
Enero	N.P.	N.D.	Julio	N.P.	N.D.
Febrero	N.P.	N.D.	Agosto	N.P.	N.D.
Marzo	N.P.	N.D.	Septiembre	N.P.	N.D.
Abril	N.P.	N.D.	Octubre	N.P.	N.D.
Mayo	N.P.	N.D.	Noviembre	N.P.	N.D.
Junio	N.P.	N.D.	Diciembre	N.P.	N.D.

Medios de verificación

Observaciones

1 El presente documento despliega la información perteneciente a los indicadores estratégicos y gestión de aquellos Programas presupuestarios que proveen de bienes y servicios que generan valor público a la ciudadania jalisciense.

2 Se muestra el número del Componente relacionado con el indicador.

GOBIERNO DEL ESTADO DE JALISCO
PRESUPUESTO DE EGRESOS PARA EL EJERCICIO FISCAL 2021
Ficha Técnica de Indicador
Sistema de Evaluación del Desempeño (SED)

Gobierno del Estado de Jalisco

Seguimiento de Indicadores

Secretaria de la Hacienda Pública

Datos del Programa [1]

Administración eficiente de los Recursos Humanos, Financieros y Materiales de la SETRAN

Eje: Desarrollo sostenible del territorio **Tema Central:** Desarrollo integral de movilidad

¿Quien gasta?

15	Unidad Presupuestal	000	Unidad Responsable	00310	Unidad Ejecutora del Gasto
Secretaría del Transporte		Secretaría de Transporte		Dirección General Administrativa de la Secretaría de Transporte	

¿Para qué se gasta?

Finalidad	Función	Subfunción
Desarrollo Económico	Transporte	Otros Relacionados con Transporte

Objetivos

Nivel	Clave Componente		Resumen Narrativo
Componente	01	2	Reportes atendidos por el área de recursos materiales de la SETRAN

Datos del Indicador

Denominación

Total de reportes atendidos por el Área de Recursos Materiales de la SETRAN

Método de cálculo

(Número de reportes atendidos por el área de Recurso Materiales de la SETRAN (Realizado) / Número de reportes atendidos por el área de Recurso Materiales de la SETRAN (Programado))*100

Descripción del Indicador

Este indicador mide los reportes que son atendidos por el Área de Recursos Materiales sobre diversos temas como: solicitudes de mantenimiento preventivo, correctivo, aprovisionamiento, entre otros.

Tipo de Indicador	Dimensión del Indicador	Año de Medición del Resultado
Gestión	Eficacia	2021
Cobertura	**Frecuencia de Medición**	
Regional	Mensual	

Desagregado meta valor por género

Parámetros de semaforización						Meta Institucional	Meta Valor	Unidad de medida (meta valor)	Hombre	Mujer
						100%	4,000	Reporte	No disponible	No disponible
0	59.99	60.00	79.99	80.00	130	Sentido del Indicador	Línea Base (meta valor)	Año (Línea base)	Tipo de Acumulación	
						Ascendente	4,625	2020	Suma	

Resultados

Valor Programado	Avance de la Meta (4to trimestre)	% Avance de la Meta (4to trimestre)	Semáforo (4to trimestre)
4,000.00	4,053.00	101.3%	

	Valor programado	Avance de la meta		Valor programado	Avance de la meta
Enero	500.00	74.00	Julio	167.00	1,886.00
Febrero	500.00	67.00	Agosto	167.00	411.00
Marzo	500.00	47.00	Septiembre	167.00	276.00
Abril	500.00	51.00	Octubre	167.00	356.00
Mayo	500.00	72.00	Noviembre	167.00	426.00
Junio	500.00	86.00	Diciembre	165.00	301.00

Medios de verificación: Solicitudes, información generada y resguardada por la Dirección de Área de Recursos Materiales

Observaciones:

1 El presente documento despliega la información perteneciente a los indicadores estratégicos y gestión de aquellos Programas presupuestarios que proveen de bienes y servicios que generan valor público a la ciudadania jalisciense.

2 Se muestra el número del Componente relacionado con el indicador.

GOBIERNO DEL ESTADO DE JALISCO
PRESUPUESTO DE EGRESOS PARA EL EJERCICIO FISCAL 2021
Ficha Técnica de Indicador
Sistema de Evaluación del Desempeño (SED)

Gobierno del Estado de Jalisco — **Seguimiento de Indicadores** — **Secretaria de la Hacienda Pública**

Datos del Programa [1]

Administración eficiente de los Recursos Humanos, Financieros y Materiales de la SETRAN

Eje: Desarrollo sostenible del territorio **Tema Central:** Desarrollo integral de movilidad

¿Quien gasta?

15 Unidad Presupuestal	000 Unidad Responsable	00310 Unidad Ejecutora del Gasto
Secretaría del Transporte	Secretaría de Transporte	Dirección General Administrativa de la Secretaría de Transporte

¿Para qué se gasta?

Finalidad	Función	Subfunción
Desarrollo Económico	Transporte	Otros Relacionados con Transporte

Objetivos

Nivel	Clave Componente	Resumen Narrativo
Actividad	01-10 [2]	Atención de reportes para mantenimiento del edificio de la SETRAN

Datos del Indicador

Denominación

Total de reportes atendidos para mantenimiento del edificio de la SETRAN

Método de cálculo

(Número de reportes atendidos para el mantenimiento de la SETRAN (Realizado) / Número de reportes atendidos para el mantenimiento de la SETRAN (Programado))*100

Descripción del Indicador

Este indicador mide los reportes atendidos por el Área de Recursos Materiales para el adecuado funcionamiento de la SETRAN

Tipo de Indicador	Dimensión del Indicador	Año de Medición del Resultado
Gestión	Eficacia	2021
Cobertura	**Frecuencia de Medición**	
Regional	Mensual	

Parámetros de semaforización

0	59.99	60.00	79.99	80.00	130

Meta Institucional	Meta Valor	Unidad de medida (meta valor)	Desagregado meta valor por género: Hombre	Mujer
100%	840	Reporte	No disponible	No disponible

Sentido del Indicador	Línea Base (meta valor)	Año (Línea base)	Tipo de Acumulación
Ascendente	894	2020	Suma

Resultados

Valor Programado	Avance de la Meta (4to trimestre)	% Avance de la Meta (4to trimestre)	Semáforo (4to trimestre)
840.00	1,729.00	205.8%	

	Valor programado	Avance de la meta		Valor programado	Avance de la meta
Enero	70.00	74.00	Julio	70.00	91.00
Febrero	70.00	67.00	Agosto	70.00	83.00
Marzo	70.00	47.00	Septiembre	70.00	75.00
Abril	70.00	51.00	Octubre	70.00	356.00
Mayo	70.00	72.00	Noviembre	70.00	426.00
Junio	70.00	86.00	Diciembre	70.00	301.00

Medios de verificación: Bitácora de reportes atendidos, información generada y resguardada por el Área de Recursos Materiales / Mantenimiento

Observaciones: Se realizó un ajuste en el indicador tomando en cuenta todas las solicitudes que llegan al área de Mantenimiento y que son parte de la infraestructura de SETRAN

1 El presente documento despliega la información perteneciente a los indicadores estratégicos y gestión de aquellos Programas presupuestarios que proveen de bienes y servicios que generan valor público a la ciudadania jalisciense.

2 Se muestra el número del Componente relacionado con el indicador.

GOBIERNO DEL ESTADO DE JALISCO
PRESUPUESTO DE EGRESOS PARA EL EJERCICIO FISCAL 2021
Ficha Técnica de Indicador
Sistema de Evaluación del Desempeño (SED)

Gobierno del Estado de Jalisco

Seguimiento de Indicadores

Secretaria de la Hacienda Pública

Datos del Programa [1]

Administración eficiente de los Recursos Humanos, Financieros y Materiales de la SETRAN

Eje: Desarrollo sostenible del territorio **Tema Central:** Desarrollo integral de movilidad

¿Quien gasta?

15 Unidad Presupuestal	000 Unidad Responsable	00310 Unidad Ejecutora del Gasto
Secretaría del Transporte	Secretaría de Transporte	Dirección General Administrativa de la Secretaría de Transporte

¿Para qué se gasta?

Finalidad	Función	Subfunción
Desarrollo Económico	Transporte	Otros Relacionados con Transporte

Objetivos

Nivel	Clave Componente	Resumen Narrativo
Actividad	01-09 [2]	Recepción de reportes para mantenimiento del edificio de la SETRAN

Datos del Indicador

Denominación

Total de reportes recibidos para mantenimiento del edificio de la SETRAN

Método de cálculo

(Número de reportes recibidos para mantenimiento del edificio de la SETRAN (Realizado) / Número de reportes recibidos para mantenimiento del edificio de la SETRAN (Programado))*100

Descripción del Indicador

Este indicador mide los reportes que se reciben en el Área de Recursos de Materiales para el mantenimiento adecuado del edificio

Tipo de Indicador	Dimensión del Indicador	Año de Medición del Resultado
Gestión	Eficacia	2021
Cobertura	**Frecuencia de Medición**	
Regional	Mensual	

Parámetros de semaforización

0	59.99	60.00	79.99	80.00	130

Meta Institucional	Meta Valor	Unidad de medida (meta valor)	Desagregado meta valor por género: Hombre	Desagregado meta valor por género: Mujer
100%	840	Reporte	No disponible	No disponible

Sentido del Indicador	Línea Base (meta valor)	Año (Línea base)	Tipo de Acumulación
Ascendente	4	2019	Suma

Resultados

Valor Programado	Avance de la Meta (4to trimestre)	% Avance de la Meta (4to trimestre)	Semáforo (4to trimestre)
840.00	918.00	109.3%	

	Valor programado	Avance de la meta		Valor programado	Avance de la meta
Enero	70.00	74.00	Julio	70.00	91.00
Febrero	70.00	67.00	Agosto	70.00	83.00
Marzo	70.00	47.00	Septiembre	70.00	75.00
Abril	70.00	51.00	Octubre	70.00	94.00
Mayo	70.00	72.00	Noviembre	70.00	114.00
Junio	70.00	86.00	Diciembre	70.00	64.00

Medios de verificación: Bitácora de reportes atendidos, información generada y resguardada por la Dirección de Área de Recursos Materiales / Mantenimiento

Observaciones:

1 El presente documento despliega la información perteneciente a los indicadores estratégicos y gestión de aquellos Programas presupuestarios que proveen de bienes y servicios que generan valor público a la ciudadania jalisciense.

2 Se muestra el número del Componente relacionado con el indicador.

GOBIERNO DEL ESTADO DE JALISCO
PRESUPUESTO DE EGRESOS PARA EL EJERCICIO FISCAL 2021
Ficha Técnica de Indicador
Sistema de Evaluación del Desempeño (SED)

Gobierno del Estado de Jalisco — **Seguimiento de Indicadores** — **Secretaria de la Hacienda Pública**

Datos del Programa [1]

Administración eficiente de los Recursos Humanos, Financieros y Materiales de la SETRAN

Eje: Desarrollo sostenible del territorio **Tema Central:** Desarrollo integral de movilidad

¿Quien gasta?

15 Unidad Presupuestal	000 Unidad Responsable	00310 Unidad Ejecutora del Gasto
Secretaría del Transporte	Secretaría de Transporte	Dirección General Administrativa de la Secretaría de Transporte

¿Para qué se gasta?

Finalidad	Función	Subfunción
Desarrollo Económico	Transporte	Otros Relacionados con Transporte

Objetivos

Nivel	Clave Componente	Resumen Narrativo
Componente	02 [2]	Sistema de armonización contable implementado

Datos del Indicador

Denominación

Total de sistema de armonización contable implementado

Método de cálculo

(Número de sistemas de armonización contable implementado (Realizado) / Número de sistemas de armonización contable implementado (Programado))*100

Descripción del Indicador

Este sistema permite tener una correcta armonización contable dentro de la SETRAN

Tipo de Indicador	Gestión	**Dimensión del Indicador**	Eficacia	**Año de Medición del Resultado**	2021
Cobertura	Estatal	**Frecuencia de Medición**	Trimestral		

Parámetros de semaforización

0	59.99	60.00	79.99	80.00	130

Meta Institucional	Meta Valor	Unidad de medida (meta valor)	Desagregado meta valor por género: Hombre	Mujer
100%	1	Sistema	0.00	0.00

Sentido del Indicador	Línea Base (meta valor)	Año (Línea base)	Tipo de Acumulación
Ascendente	No disponible	2020	Suma

Resultados

Valor Programado	Avance de la Meta (4to trimestre)	% Avance de la Meta (4to trimestre)	Semáforo (4to trimestre)
1.00	0.00	0.0%	

	Valor programado	Avance de la meta		Valor programado	Avance de la meta
Enero	N.P.	N.D	Julio	N.P.	N.D
Febrero	N.P.	N.D	Agosto	N.P.	N.D
Marzo	0.00	0.00	Septiembre	0.00	0.00
Abril	N.P.	N.D	Octubre	N.P.	N.D
Mayo	N.P.	N.D	Noviembre	N.P.	N.D
Junio	0.00	0.00	Diciembre	1.00	0.00

Medios de verificación: Expediente de solicitud del sistema de armonización contable, plataforma en funcionamiento en el equipo de cómputo del personal del área de recursos financieros, información generada y resguardada por la Dirección de Área de Recursos Financieros

Observaciones: Derivado de que los recursos fueron destinos a la Contigencia COVID-19, no se logró obtener el Sistema de Armonización Contable

1 El presente documento despliega la información perteneciente a los indicadores estratégicos y gestión de aquellos Programas presupuestarios que proveen de bienes y servicios que generan valor público a la ciudadania jalisciense.

2 Se muestra el número del Componente relacionado con el indicador.

GOBIERNO DEL ESTADO DE JALISCO
PRESUPUESTO DE EGRESOS PARA EL EJERCICIO FISCAL 2021
Ficha Técnica de Indicador
Sistema de Evaluación del Desempeño (SED)

Gobierno del Estado de Jalisco — **Seguimiento de Indicadores** — **Secretaria de la Hacienda Pública**

Datos del Programa [1]

Administración eficiente de los Recursos Humanos, Financieros y Materiales de la SETRAN

Eje: Desarrollo sostenible del territorio **Tema Central:** Desarrollo integral de movilidad

¿Quien gasta?

15 Unidad Presupuestal	000 Unidad Responsable	00310 Unidad Ejecutora del Gasto
Secretaría del Transporte	Secretaría de Transporte	Dirección General Administrativa de la Secretaría de Transporte

¿Para qué se gasta?

Finalidad	Función	Subfunción
Desarrollo Económico	Transporte	Otros Relacionados con Transporte

Objetivos

Nivel	Clave Componente	Resumen Narrativo
Actividad	02-03 [2]	Capacitación del personal en armonización contable

Datos del Indicador

Denominación

Total de personal capacitado en armonización contable

Método de cálculo

(Número de personal capacitado en armonización contable (Realizado) / Número de personal capacitado en armonización contable (Programado))*100

Descripción del Indicador

Este indicador mide el personal capacitado para operar de manera adecuada el sistema de armonización contable

Tipo de Indicador	Gestión	**Dimensión del Indicador**	Eficacia	**Año de Medición del Resultado**	2021
Cobertura	Regional	**Frecuencia de Medición**	Trimestral		

Parámetros de semaforización

0	59.99	60.00	79.99	80.00	130

Meta Institucional	Meta Valor	Unidad de medida (meta valor)	Desagregado meta valor por género: Hombre	Mujer
100%	10	Personal	0.00	0.00

Sentido del Indicador	Línea Base (meta valor)	Año (Línea base)	Tipo de Acumulación
Ascendente	No disponible	2020	Suma

Resultados

Valor Programado	Avance de la Meta (4to trimestre)	% Avance de la Meta (4to trimestre)	Semáforo (4to trimestre)
10.00	0.00	0.0%	

	Valor programado	Avance de la meta		Valor programado	Avance de la meta
Enero	N.P.	N.D	Julio	N.P.	N.D
Febrero	N.P.	N.D	Agosto	N.P.	N.D
Marzo	0.00	0.00	Septiembre	5.00	0.00
Abril	N.P.	N.D	Octubre	N.P.	N.D
Mayo	N.P.	N.D	Noviembre	N.P.	N.D
Junio	5.00	0.00	Diciembre	0.00	0.00

Medios de verificación: Listado de asistencia, información generada y resguardada por la Dirección de Área de Recursos Financieros

Observaciones: Al no adquirirse el sistema de armonización contable, no fue posible capacitar el personal responsable

1 El presente documento despliega la información perteneciente a los indicadores estratégicos y gestión de aquellos Programas presupuestarios que proveen de bienes y servicios que generan valor público a la ciudadania jalisciense.

2 Se muestra el número del Componente relacionado con el indicador.

GOBIERNO DEL ESTADO DE JALISCO
PRESUPUESTO DE EGRESOS PARA EL EJERCICIO FISCAL 2021
Ficha Técnica de Indicador
Sistema de Evaluación del Desempeño (SED)

Gobierno del Estado de Jalisco

Seguimiento de Indicadores

Secretaria de la Hacienda Pública

Datos del Programa [1]

Administración eficiente de los Recursos Humanos, Financieros y Materiales de la SETRAN

Eje: Desarrollo sostenible del territorio **Tema Central:** Desarrollo integral de movilidad

¿Quien gasta?

15 Unidad Presupuestal	000 Unidad Responsable	00310 Unidad Ejecutora del Gasto
Secretaría del Transporte	Secretaría de Transporte	Dirección General Administrativa de la Secretaría de Transporte

¿Para qué se gasta?

Finalidad	Función	Subfunción
Desarrollo Económico	Transporte	Otros Relacionados con Transporte

Objetivos

Nivel	Clave Componente	Resumen Narrativo
Actividad	02-04 [2]	Realización de reportes del ejercicio presupuestal

Datos del Indicador

Denominación

Total de reportes del ejercicio presupuestal realizados

Método de cálculo

(Número de reportes del ejercicio presupuestal realizados (Realizado) / Número de reportes del ejercicio presupuestal realizados (Programado))*100

Descripción del Indicador

Este indicador mide los reportes de ejercicio presupuestal registrados en transparencia

Tipo de Indicador	Gestión	**Dimensión del Indicador**	Eficacia	**Año de Medición del Resultado**	2021
Cobertura	Regional	**Frecuencia de Medición**	Mensual		

Parámetros de semaforización

0	59.99	60.00	79.99	80.00	130

Meta Institucional	Meta Valor	Unidad de medida (meta valor)	Desagregado meta valor por género: Hombre	Mujer
100%	12	Reporte	0.00	0.00

Sentido del Indicador	Línea Base (meta valor)	Año (Línea base)	Tipo de Acumulación
Ascendente	12	2020	Suma

Resultados

Valor Programado	Avance de la Meta (4to trimestre)	% Avance de la Meta (4to trimestre)	Semáforo (4to trimestre)
12.00	12.00	100.0%	

	Valor programado	Avance de la meta		Valor programado	Avance de la meta
Enero	1.00	1.00	Julio	1.00	1.00
Febrero	1.00	1.00	Agosto	1.00	1.00
Marzo	1.00	1.00	Septiembre	1.00	1.00
Abril	1.00	1.00	Octubre	1.00	1.00
Mayo	1.00	1.00	Noviembre	1.00	1.00
Junio	1.00	1.00	Diciembre	1.00	1.00

Medios de verificación: Plataforma Nacional de Transparencia https://www.plataformadetransparencia.org.mx/web/guest/inicio información generada y resguardada por la Dirección de Área de Recursos Financieros

Observaciones:

1 El presente documento despliega la información perteneciente a los indicadores estratégicos y gestión de aquellos Programas presupuestarios que proveen de bienes y servicios que generan valor público a la ciudadania jalisciense.

2 Se muestra el número del Componente relacionado con el indicador.

GOBIERNO DEL ESTADO DE JALISCO
PRESUPUESTO DE EGRESOS PARA EL EJERCICIO FISCAL 2021
Ficha Técnica de Indicador
Sistema de Evaluación del Desempeño (SED)

Gobierno del Estado de Jalisco

Seguimiento de Indicadores

Secretaria de la Hacienda Pública

Datos del Programa [1]

Administración eficiente de los Recursos Humanos, Financieros y Materiales de la SETRAN

Eje: Desarrollo sostenible del territorio **Tema Central:** Desarrollo integral de movilidad

¿Quien gasta?

15 Unidad Presupuestal	000 Unidad Responsable	00310 Unidad Ejecutora del Gasto
Secretaría del Transporte	Secretaría de Transporte	Dirección General Administrativa de la Secretaría de Transporte

¿Para qué se gasta?

Finalidad	Función	Subfunción
Desarrollo Económico	Transporte	Otros Relacionados con Transporte

Objetivos

Nivel	Clave Componente	Resumen Narrativo
Componente	03 [2]	Proyectos especiales de la SETRAN implementados

Datos del Indicador

Denominación

Total de proyectos especiales de la SETRAN implementados

Método de cálculo

(Número de proyectos especiales de la SETRAN implementados (Realizado) / Número de proyectos especiales de la SETRAN implementados (Programado))*100

Descripción del Indicador

Este indicador mide los proyectos especiales implementados en la SETRAN para su buen funcionamiento

Tipo de Indicador	Gestión	**Dimensión del Indicador**	Eficacia	**Año de Medición del Resultado**	2021
Cobertura	Regional	**Frecuencia de Medición**	Trimestral		

Parámetros de semaforización

0	59.99	60.00	79.99	80.00	130

Meta Institucional	Meta Valor	Unidad de medida (meta valor)	Desagregado meta valor por género: Hombre	Mujer
100%	3	Proyecto	0.00	0.00

Sentido del Indicador	Línea Base (meta valor)	Año (Línea base)	Tipo de Acumulación
Ascendente	1	2020	Suma

Resultados

Valor Programado	Avance de la Meta (4to trimestre)	% Avance de la Meta (4to trimestre)	Semáforo (4to trimestre)
3.00	3.00	100.0%	

	Valor programado	Avance de la meta		Valor programado	Avance de la meta
Enero	N.P.	N.D	Julio	N.P.	N.D
Febrero	N.P.	N.D	Agosto	N.P.	N.D
Marzo	0.00	0.00	Septiembre	1.00	0.00
Abril	N.P.	N.D	Octubre	N.P.	N.D
Mayo	N.P.	N.D	Noviembre	N.P.	N.D
Junio	1.00	0.00	Diciembre	1.00	3.00

Medios de verificación: Expedientes de solicitudes de implementación de proyectos internos, solicitudes de compra, información generada y resguardada por la Dirección General Administrativa - Dirección de Área de Recursos Financieros

Observaciones:

1 El presente documento despliega la información perteneciente a los indicadores estratégicos y gestión de aquellos Programas presupuestarios que proveen de bienes y servicios que generan valor público a la ciudadania jalisciense.

2 Se muestra el número del Componente relacionado con el indicador.

GOBIERNO DEL ESTADO DE JALISCO
PRESUPUESTO DE EGRESOS PARA EL EJERCICIO FISCAL 2021
Ficha Técnica de Indicador
Sistema de Evaluación del Desempeño (SED)

Gobierno del Estado de Jalisco

Seguimiento de Indicadores

Secretaria de la Hacienda Pública

Datos del Programa [1]

Administración eficiente de los Recursos Humanos, Financieros y Materiales de la SETRAN

Eje: Desarrollo sostenible del territorio **Tema Central:** Desarrollo integral de movilidad

¿Quien gasta?

15	Unidad Presupuestal	000	Unidad Responsable	00310	Unidad Ejecutora del Gasto
Secretaría del Transporte		Secretaría de Transporte		Dirección General Administrativa de la Secretaría de Transporte	

¿Para qué se gasta?

Finalidad	Función	Subfunción
Desarrollo Económico	Transporte	Otros Relacionados con Transporte

Objetivos

Nivel	Clave Componente		Resumen Narrativo
Actividad	03-01	2	Acondicionamiento físico de áreas internas de la SETRAN

Datos del Indicador

Denominación

Total de áreas de la SETRAN acondicionadas

Método de cálculo

(Número de áreas de la SETRAN acondicionadas (Realizado) / Número de áreas de la SETRAN acondicionadas (Programado))*100

Descripción del Indicador

Este indicador mide las áreas de la SETRAN acondicionadas para su mejor funcionamiento

Tipo de Indicador	Gestión	**Dimensión del Indicador**	Eficacia	**Año de Medición del Resultado**	2021
Cobertura	Regional	**Frecuencia de Medición**	Trimestral		

Parámetros de semaforización

0	59.99	60.00	79.99	80.00	130

Meta Institucional	Meta Valor	Unidad de medida (meta valor)	Desagregado meta valor por género: Hombre	Mujer
100%	2	Área	No disponible	No disponible

Sentido del Indicador	Línea Base (meta valor)	Año (Línea base)	Tipo de Acumulación
Ascendente	No disponible	2020	Suma

Resultados

Valor Programado	Avance de la Meta (4to trimestre)	% Avance de la Meta (4to trimestre)	Semáforo (4to trimestre)
2.00	2.00	100.0%	

	Valor programado	Avance de la meta		Valor programado	Avance de la meta
Enero	N.P.	N.D	Julio	N.P.	N.D
Febrero	N.P.	N.D	Agosto	N.P.	N.D
Marzo	0.00	0.00	Septiembre	1.00	0.00
Abril	N.P.	N.D	Octubre	N.P.	N.D
Mayo	N.P.	N.D	Noviembre	N.P.	N.D
Junio	0.00	1.00	Diciembre	1.00	1.00

Medios de verificación: Solicitudes de acondicionamiento físico, información generada por las áreas y resguardada por la Dirección General Administrativa

Observaciones: Se acondicionó el área del SIR (Sistema Integrado de Recaudo)

1 El presente documento despliega la información perteneciente a los indicadores estratégicos y gestión de aquellos Programas presupuestarios que proveen de bienes y servicios que generan valor público a la ciudadania jalisciense.

2 Se muestra el número del Componente relacionado con el indicador.

GOBIERNO DEL ESTADO DE JALISCO
PRESUPUESTO DE EGRESOS PARA EL EJERCICIO FISCAL 2021
Ficha Técnica de Indicador
Sistema de Evaluación del Desempeño (SED)

Gobierno del Estado de Jalisco — **Secretaria de la Hacienda Pública**

Seguimiento de Indicadores

Datos del Programa [1]

Administración eficiente de los Recursos Humanos, Financieros y Materiales de la SETRAN

Eje: Desarrollo sostenible del territorio **Tema Central:** Desarrollo integral de movilidad

¿Quien gasta?

15 Unidad Presupuestal	000 Unidad Responsable	00310 Unidad Ejecutora del Gasto
Secretaría del Transporte	Secretaría de Transporte	Dirección General Administrativa de la Secretaría de Transporte

¿Para qué se gasta?

Finalidad	Función	Subfunción
Desarrollo Económico	Transporte	Otros Relacionados con Transporte

Objetivos

Nivel	Clave Componente		Resumen Narrativo
Actividad	03-02	2	Implementación de proyectos en materia de salud, seguridad e higiene

Datos del Indicador

Denominación

Total de proyectos de salud, seguridad e higiene implementados

Método de cálculo

(Número de proyectos de salud, seguridad e higiene implementados (Realizado) / Número de proyectos de salud, seguridad e higiene implementados (Programado))*100

Descripción del Indicador

Este indicador mide aquellos proyectos especiales implementados a favor de los empleados de la SETRAN

Tipo de Indicador	Dimensión del Indicador	Año de Medición del Resultado
Gestión	Eficacia	2021
Cobertura	**Frecuencia de Medición**	
Regional	Trimestral	

Parámetros de semaforización

0	59.99	60.00	79.99	80.00	130

Meta Institucional	Meta Valor	Unidad de medida (meta valor)	Desagregado meta valor por género: Hombre	Mujer
100%	2	Proyecto	0.00	0.00

Sentido del Indicador	Línea Base (meta valor)	Año (Línea base)	Tipo de Acumulación
Ascendente	No disponible	2020	Suma

Resultados

Valor Programado	Avance de la Meta (4to trimestre)	% Avance de la Meta (4to trimestre)	Semáforo (4to trimestre)
2.00	1.00	50.0%	

	Valor programado	Avance de la meta		Valor programado	Avance de la meta
Enero	N.P.	N.D	Julio	N.P.	N.D
Febrero	N.P.	N.D	Agosto	N.P.	N.D
Marzo	0.00	0.00	Septiembre	1.00	1.00
Abril	N.P.	N.D	Octubre	N.P.	N.D
Mayo	N.P.	N.D	Noviembre	N.P.	N.D
Junio	0.00	0.00	Diciembre	1.00	0.00

Medios de verificación: Proyectos implementados, información generada y resguardada por la Dirección General Administrativa

Observaciones: No se logró implementar algún otro proyecto derivado de la contingencia COVID-19

1 El presente documento despliega la información perteneciente a los indicadores estratégicos y gestión de aquellos Programas presupuestarios que proveen de bienes y servicios que generan valor público a la ciudadania jalisciense.

2 Se muestra el número del Componente relacionado con el indicador.

GOBIERNO DEL ESTADO DE JALISCO
PRESUPUESTO DE EGRESOS PARA EL EJERCICIO FISCAL 2021
Ficha Técnica de Indicador
Sistema de Evaluación del Desempeño (SED)

Gobierno del Estado de Jalisco — **Seguimiento de Indicadores** — **Secretaria de la Hacienda Pública**

Datos del Programa [1]

Administración eficiente de los Recursos Humanos, Financieros y Materiales de la SETRAN

Eje: Desarrollo sostenible del territorio **Tema Central:** Desarrollo integral de movilidad

¿Quien gasta?

15 Unidad Presupuestal	000 Unidad Responsable	00310 Unidad Ejecutora del Gasto
Secretaría del Transporte	Secretaría de Transporte	Dirección General Administrativa de la Secretaría de Transporte

¿Para qué se gasta?

Finalidad	Función	Subfunción
Desarrollo Económico	Transporte	Otros Relacionados con Transporte

Objetivos

Nivel	Clave Componente	Resumen Narrativo
Componente	04 [2]	Personas atendidas en la Antigua Estación Central de Autotransporte

Datos del Indicador

Denominación

Total de personas atendidas por parte de la Antigua Estación Central de Autotransporte

Método de cálculo

(Número de personas atendidas por parte de la Antigua Estación Central de Autotransporte (Realizado) / Número de personas atendidas por parte de la Antigua Estación Central de Autotransporte (Programado))*100

Descripción del Indicador

Este indicador mide las personas que acuden a la Antigua Estación Central de Autotransporte

Tipo de Indicador	Gestión	**Dimensión del Indicador**	Eficacia	**Año de Medición del Resultado**	2021
Cobertura	Regional	**Frecuencia de Medición**	Mensual		

Parámetros de semaforización

0	59.99	60.00	79.99	80.00	130

Meta Institucional	Meta Valor	Unidad de medida (meta valor)	Desagregado meta valor por género: Hombre	Mujer
100%	855,870	Persona	No disponible	No disponible

Sentido del Indicador	Línea Base (meta valor)	Año (Línea base)	Tipo de Acumulación
Ascendente	16,179	2020	Suma

Resultados

Valor Programado	Avance de la Meta (4to trimestre)	% Avance de la Meta (4to trimestre)	Semáforo (4to trimestre)
855,870.00	1,244,502.00	145.4%	

	Valor programado	Avance de la meta		Valor programado	Avance de la meta
Enero	6,666.00	0.00	Julio	252,791.00	473,458.00
Febrero	6,666.00	0.00	Agosto	252,790.00	168,059.00
Marzo	6,666.00	0.00	Septiembre	252,790.00	128,095.00
Abril	6,666.00	12,676.00	Octubre	14,167.00	166,614.00
Mayo	14,167.00	13,697.00	Noviembre	14,167.00	136,262.00
Junio	14,167.00	17,384.00	Diciembre	14,167.00	128,257.00

Medios de verificación: Registro en drive de las personas que ingresaron, información generada y resguardada por la Dirección de la Antigua Estación Central de Autotransporte

Observaciones: Al incrementarse la actividad económica, se incrementó la cantidad personas que acudieron a la Central

1 El presente documento despliega la información perteneciente a los indicadores estratégicos y gestión de aquellos Programas presupuestarios que proveen de bienes y servicios que generan valor público a la ciudadania jalisciense.

2 Se muestra el número del Componente relacionado con el indicador.

GOBIERNO DEL ESTADO DE JALISCO
PRESUPUESTO DE EGRESOS PARA EL EJERCICIO FISCAL 2021
Ficha Técnica de Indicador
Sistema de Evaluación del Desempeño (SED)

Gobierno del Estado de Jalisco

Seguimiento de Indicadores

Secretaria de la Hacienda Pública

Datos del Programa [1]

Administración eficiente de los Recursos Humanos, Financieros y Materiales de la SETRAN

Eje: Desarrollo sostenible del territorio **Tema Central:** Desarrollo integral de movilidad

¿Quien gasta?

15 Unidad Presupuestal	000 Unidad Responsable	00310 Unidad Ejecutora del Gasto
Secretaría del Transporte	Secretaría de Transporte	Dirección General Administrativa de la Secretaría de Transporte

¿Para qué se gasta?

Finalidad	Función	Subfunción
Desarrollo Económico	Transporte	Otros Relacionados con Transporte

Objetivos

Nivel	Clave Componente	Resumen Narrativo
Actividad	04-05 [2]	Autobuses saliendo de la Antigua Estación Central de Autotransporte (corridas)

Datos del Indicador

Denominación

Total de salidas (corridas) de autobuses de la Antigua Estación Central de Autotransporte

Método de cálculo

(Número de salidas (corridas) de autobuses de la Antigua Estación de Central de Autobuses (Realizado) / Número de salidas (corridas) de autobuses de la Antigua Estación de Central de Autobuses (Programado))*100

Descripción del Indicador

Este indicador midelas salidas (corridas) de autobuses desde la Antigua Estación Central de Autotransporte

Tipo de Indicador	Gestión	**Dimensión del Indicador**	Eficacia	**Año de Medición del Resultado**	2021
Cobertura	Regional	**Frecuencia de Medición**	Mensual		

Parámetros de semaforización

0	59.99	60.00	79.99	80.00	130

Meta Institucional	Meta Valor	Unidad de medida (meta valor)	Desagregado meta valor por género: Hombre	Desagregado meta valor por género: Mujer
100%	228,000	Corrida	No disponible	No disponible

Sentido del Indicador	Línea Base (meta valor)	Año (Línea base)	Tipo de Acumulación
Ascendente	188,339	2020	Suma

Resultados

Valor Programado	Avance de la Meta (4to trimestre)	% Avance de la Meta (4to trimestre)	Semáforo (4to trimestre)
228,000.00	230,874.00	101.3%	

	Valor programado	Avance de la meta		Valor programado	Avance de la meta
Enero	25,000.00	18,223.00	Julio	16,000.00	20,320.00
Febrero	25,000.00	16,810.00	Agosto	16,000.00	19,785.00
Marzo	25,000.00	19,806.00	Septiembre	16,000.00	15,126.00
Abril	25,000.00	19,244.00	Octubre	16,000.00	23,331.00
Mayo	16,000.00	20,039.00	Noviembre	16,000.00	19,414.00
Junio	16,000.00	19,404.00	Diciembre	16,000.00	19,372.00

Medios de verificación: Registros de salidas de autobuses, información generada y resguardada por la Dirección de la Antigua Estación Central de Autotransporte

Observaciones:

1 El presente documento despliega la información perteneciente a los indicadores estratégicos y gestión de aquellos Programas presupuestarios que proveen de bienes y servicios que generan valor público a la ciudadania jalisciense.

2 Se muestra el número del Componente relacionado con el indicador.

GOBIERNO DEL ESTADO DE JALISCO
PRESUPUESTO DE EGRESOS PARA EL EJERCICIO FISCAL 2021
Ficha Técnica de Indicador
Sistema de Evaluación del Desempeño (SED)

Gobierno del Estado de Jalisco — **Seguimiento de Indicadores** — **Secretaria de la Hacienda Pública**

Datos del Programa [1]

Administración eficiente de los Recursos Humanos, Financieros y Materiales de la SETRAN

Eje: Desarrollo sostenible del territorio **Tema Central:** Desarrollo integral de movilidad

¿Quien gasta?

15 Unidad Presupuestal	000 Unidad Responsable	00310 Unidad Ejecutora del Gasto
Secretaría del Transporte	Secretaría de Transporte	Dirección General Administrativa de la Secretaría de Transporte

¿Para qué se gasta?

Finalidad	Función	Subfunción
Desarrollo Económico	Transporte	Otros Relacionados con Transporte

Objetivos

Nivel	Clave Componente	Resumen Narrativo
Actividad	04-06 [2]	Admisión de autos al estacionamiento público de la Antigua Estación Central de Autobuses (ingresos)

Datos del Indicador

Denominación

Total de autos ingresados en el estacionamiento público de la Antigua Estación Central de Autobuses

Método de cálculo

(Número de autos ingresados en el estacionamiento público de la Antigua Estación Central de Autobuses (Realizado) / Número de autos ingresados en el estacionamiento público de la Antigua Estación Central de Autobuses (Programado))*100

Descripción del Indicador

Este indicador mide los autos admitidos en el estacionamiento público de la Antigua Estación Central de Autotransporte

Tipo de Indicador	Gestión	**Dimensión del Indicador**	Eficacia	**Año de Medición del Resultado**	2021
Cobertura	Regional	**Frecuencia de Medición**	Mensual		

Parámetros de semaforización

0	59.99	60.00	79.99	80.00	130

Meta Institucional	Meta Valor	Unidad de medida (meta valor)	Desagregado meta valor por género: Hombre	Mujer
100%	12,000	Ingreso	0.00	0.00

Sentido del Indicador	Línea Base (meta valor)	Año (Línea base)	Tipo de Acumulación
Ascendente	8,647	2020	Suma

Resultados

Valor Programado	Avance de la Meta (4to trimestre)	% Avance de la Meta (4to trimestre)	Semáforo (4to trimestre)
12,000.00	11,713.00	97.6%	

	Valor programado	Avance de la meta		Valor programado	Avance de la meta
Enero	1,000.00	1,145.00	Julio	1,000.00	965.00
Febrero	1,000.00	1,011.00	Agosto	1,000.00	1,012.00
Marzo	1,000.00	1,019.00	Septiembre	1,000.00	802.00
Abril	1,000.00	945.00	Octubre	1,000.00	996.00
Mayo	1,000.00	957.00	Noviembre	1,000.00	894.00
Junio	1,000.00	946.00	Diciembre	1,000.00	1,021.00

Medios de verificación: Registro de autos ingresados al estacionamiento drive, información generada y resguardada por la Dirección de la Antigua Estacional Central de Autotransporte

Observaciones:

1 El presente documento despliega la información perteneciente a los indicadores estratégicos y gestión de aquellos Programas presupuestarios que proveen de bienes y servicios que generan valor público a la ciudadania jalisciense.

2 Se muestra el número del Componente relacionado con el indicador.

GOBIERNO DEL ESTADO DE JALISCO
PRESUPUESTO DE EGRESOS PARA EL EJERCICIO FISCAL 2021
Ficha Técnica de Indicador
Sistema de Evaluación del Desempeño (SED)

Gobierno del Estado de Jalisco — **Seguimiento de Indicadores** — **Secretaria de la Hacienda Pública**

Datos del Programa [1]

Administración eficiente de los Recursos Humanos, Financieros y Materiales de la SETRAN

Eje: Desarrollo sostenible del territorio **Tema Central:** Desarrollo integral de movilidad

¿Quien gasta?

15 Unidad Presupuestal	000 Unidad Responsable	00310 Unidad Ejecutora del Gasto
Secretaría del Transporte	Secretaría de Transporte	Dirección General Administrativa de la Secretaría de Transporte

¿Para qué se gasta?

Finalidad	Función	Subfunción
Desarrollo Económico	Transporte	Otros Relacionados con Transporte

Objetivos

Nivel	Clave Componente	Resumen Narrativo
Componente	05 [2]	Solicitudes atendidas por el área de recursos humanos del personal de la SETRAN

Datos del Indicador

Denominación

Total de solicitudes atendidas en el Área de Recursos Humanos del personal de la SETRAN

Método de cálculo

(Número de solicitudes atendidas en el área de Recursos Humanos del Personal de la SETRAN (Realizado) / Número de solicitudes atendidas en el área de Recursos Humanos del Personal de la SETRAN (Programado))*100

Descripción del Indicador

Este indicador mide todas las solicitudes atendidas en el área de Recursos Humanos relativas al personal como incapacidades, incidencias, permisos, entre otros.

Tipo de Indicador	Dimensión del Indicador	Año de Medición del Resultado
Gestión	Eficacia	2021
Cobertura	**Frecuencia de Medición**	
Regional	Mensual	

Meta Institucional	Meta Valor	Unidad de medida (meta valor)	Desagregado meta valor por género: Hombre	Mujer
100%	10,000	Solicitud	0.00	0.00

Parámetros de semaforización

0	59.99	60.00	79.99	80.00	130

Sentido del Indicador	Línea Base (meta valor)	Año (Línea base)	Tipo de Acumulación
Ascendente	7,493	2020	Suma

Resultados

Valor Programado	Avance de la Meta (4to trimestre)	% Avance de la Meta (4to trimestre)	Semáforo (4to trimestre)
10,000.00	13,398.00	134.0%	

	Valor programado	Avance de la meta		Valor programado	Avance de la meta
Enero	833.00	126.00	Julio	833.00	3,430.00
Febrero	833.00	224.00	Agosto	833.00	1,926.00
Marzo	833.00	316.00	Septiembre	834.00	1,803.00
Abril	833.00	237.00	Octubre	834.00	1,435.00
Mayo	833.00	251.00	Noviembre	834.00	1,996.00
Junio	833.00	584.00	Diciembre	834.00	1,070.00

Medios de verificación: Registros en drive, información generada y resguardada por la Dirección de Área de Recursos Humanos

Observaciones:

1 El presente documento despliega la información perteneciente a los indicadores estratégicos y gestión de aquellos Programas presupuestarios que proveen de bienes y servicios que generan valor público a la ciudadania jalisciense.

2 Se muestra el número del Componente relacionado con el indicador.

GOBIERNO DEL ESTADO DE JALISCO
PRESUPUESTO DE EGRESOS PARA EL EJERCICIO FISCAL 2021
Ficha Técnica de Indicador
Sistema de Evaluación del Desempeño (SED)

Gobierno del Estado de Jalisco — **Seguimiento de Indicadores** — **Secretaria de la Hacienda Pública**

Datos del Programa [1]

Administración eficiente de los Recursos Humanos, Financieros y Materiales de la SETRAN

Eje: Desarrollo sostenible del territorio **Tema Central:** Desarrollo integral de movilidad

¿Quien gasta?

15 Unidad Presupuestal	000 Unidad Responsable	00310 Unidad Ejecutora del Gasto
Secretaría del Transporte	Secretaría de Transporte	Dirección General Administrativa de la Secretaría de Transporte

¿Para qué se gasta?

Finalidad	Función	Subfunción
Desarrollo Económico	Transporte	Otros Relacionados con Transporte

Objetivos

Nivel	Clave Componente	Resumen Narrativo
Actividad	05-11 [2]	Capacitación del personal de la SETRAN

Datos del Indicador

Denominación

Total de personas capacitadas de la SETRAN

Método de cálculo

(Número de personas capacitadas de la SETRAN (Realizado) / Número de personas capacitadas de la SETRAN (Programado))*100

Descripción del Indicador

Este indicador mide el personal capacitado, ya sea en materia institucional o especializada

Tipo de Indicador	Gestión	**Dimensión del Indicador**	Eficacia	**Año de Medición del Resultado**	2021
Cobertura	Regional	**Frecuencia de Medición**	Trimestral		

Parámetros de semaforización

0	59.99	60.00	79.99	80.00	130

Meta Institucional	Meta Valor	Unidad de medida (meta valor)	Desagregado meta valor por género: Hombre	Mujer
100%	38	Persona	No disponible	No disponible

Sentido del Indicador	Línea Base (meta valor)	Año (Línea base)	Tipo de Acumulación
Ascendente	No disponible	2020	Suma

Resultados

Valor Programado	Avance de la Meta (4to trimestre)	% Avance de la Meta (4to trimestre)	Semáforo (4to trimestre)
38.00	21.00	55.3%	

	Valor programado	Avance de la meta		Valor programado	Avance de la meta
Enero	N.P.	N.D	Julio	N.P.	N.D
Febrero	N.P.	N.D	Agosto	N.P.	N.D
Marzo	12.00	0.00	Septiembre	0.00	21.00
Abril	N.P.	N.D	Octubre	N.P.	N.D
Mayo	N.P.	N.D	Noviembre	N.P.	N.D
Junio	13.00	0.00	Diciembre	13.00	0.00

Medios de verificación: Inscripción de personal a cursos, información generada y resguardada por la Dirección de Área de Recursos Humanos

Observaciones: No se logró capacitar al personal ya que la Secretaría de Administración no ofertó cursos para los servidores públicos

1 El presente documento despliega la información perteneciente a los indicadores estratégicos y gestión de aquellos Programas presupuestarios que proveen de bienes y servicios que generan valor público a la ciudadania jalisciense.

2 Se muestra el número del Componente relacionado con el indicador.

GOBIERNO DEL ESTADO DE JALISCO
PRESUPUESTO DE EGRESOS PARA EL EJERCICIO FISCAL 2021
Ficha Técnica de Indicador
Sistema de Evaluación del Desempeño (SED)

Gobierno del Estado de Jalisco

Seguimiento de Indicadores

Secretaria de la Hacienda Pública

Datos del Programa [1]

Administración eficiente de los Recursos Humanos, Financieros y Materiales de la SETRAN

Eje: Desarrollo sostenible del territorio **Tema Central:** Desarrollo integral de movilidad

¿Quien gasta?

15	Unidad Presupuestal	000	Unidad Responsable	00310	Unidad Ejecutora del Gasto
Secretaría del Transporte		Secretaría de Transporte		Dirección General Administrativa de la Secretaría de Transporte	

¿Para qué se gasta?

Finalidad	Función	Subfunción
Desarrollo Económico	Transporte	Otros Relacionados con Transporte

Objetivos

Nivel	Clave Componente		Resumen Narrativo
Actividad	05-12	2	Realización de registros de accidentes de trabajo

Datos del Indicador

Denominación

Total de accidentes de trabajo registrados

Método de cálculo

(Número de accidentes de trabajo registrados (Realizado) / Número de accidentes de trabajo registrados (Programado))*100

Descripción del Indicador

Este indicador mide los accidentes derivados del trabajo del personal de la SETRAN

Tipo de Indicador	Gestión	**Dimensión del Indicador**	Eficacia	**Año de Medición del Resultado**	2021
Cobertura	Regional	**Frecuencia de Medición**	Trimestral		

Parámetros de semaforización

0	59.99	60.00	79.99	80.00	130

Meta Institucional	Meta Valor	Unidad de medida (meta valor)	Desagregado meta valor por género: Hombre	Mujer
100%	11	Accidente	No disponible	No disponible

Sentido del Indicador	Línea Base (meta valor)	Año (Línea base)	Tipo de Acumulación
Ascendente	14	2020	Suma

Resultados

Valor Programado	Avance de la Meta (4to trimestre)	% Avance de la Meta (4to trimestre)	Semáforo (4to trimestre)
11.00	4.00	36.4%	

	Valor programado	Avance de la meta		Valor programado	Avance de la meta
Enero	N.P.	N.D	Julio	N.P.	N.D
Febrero	N.P.	N.D	Agosto	N.P.	N.D
Marzo	4.00	1.00	Septiembre	0.00	0.00
Abril	N.P.	N.D	Octubre	N.P.	N.D
Mayo	N.P.	N.D	Noviembre	N.P.	N.D
Junio	4.00	1.00	Diciembre	3.00	2.00

Medios de verificación: Expedientes del personal de la SETRAN, información generada y resguardada por la Dirección de Área de Recursos Humanos

Observaciones: A pesar de no llegar a la meta, se considera positivo esta tendencia ya que no se presentan accidentes de trabajo

1 El presente documento despliega la información perteneciente a los indicadores estratégicos y gestión de aquellos Programas presupuestarios que proveen de bienes y servicios que generan valor público a la ciudadania jalisciense.

2 Se muestra el número del Componente relacionado con el indicador.

GOBIERNO DEL ESTADO DE JALISCO
PRESUPUESTO DE EGRESOS PARA EL EJERCICIO FISCAL 2021
Ficha Técnica de Indicador
Sistema de Evaluación del Desempeño (SED)

Gobierno del Estado de Jalisco — **Seguimiento de Indicadores** — **Secretaria de la Hacienda Pública**

Datos del Programa [1]

Administración eficiente de los Recursos Humanos, Financieros y Materiales de la SETRAN

Eje: Desarrollo sostenible del territorio **Tema Central:** Desarrollo integral de movilidad

¿Quien gasta?

15 Unidad Presupuestal	000 Unidad Responsable	00310 Unidad Ejecutora del Gasto
Secretaría del Transporte	Secretaría de Transporte	Dirección General Administrativa de la Secretaría de Transporte

¿Para qué se gasta?

Finalidad	Función	Subfunción
Desarrollo Económico	Transporte	Otros Relacionados con Transporte

Objetivos

Nivel	Clave Componente	Resumen Narrativo
Componente	06 [2]	Quejas atendidas a través de la plataforma ContactoSETRAN

Datos del Indicador

Denominación

Total de quejas atendidas a través de la plataforma contacto SETRAN

Método de cálculo

(Número de quejas atendidas a través de la plataforma ContactoSETRAN (Realizado) / Número de quejas atendidas a través de la plataforma ContactoSETRAN (Programado))*100

Descripción del Indicador

Este indicador mide todas las quejas, sugerencias o felicitaciones que son registradas y atendidas en la plataforma de contacto SETRAN

Tipo de Indicador	Gestión	**Dimensión del Indicador**	Eficacia	**Año de Medición del Resultado**	2021
Cobertura	Regional	**Frecuencia de Medición**	Mensual		

Parámetros de semaforización

0	59.99	60.00	79.99	80.00	130

Meta Institucional	Meta Valor	Unidad de medida (meta valor)	Desagregado meta valor por género: Hombre	Desagregado meta valor por género: Mujer
100%	668	Queja	No disponible	No disponible

Sentido del Indicador	Línea Base (meta valor)	Año (Línea base)	Tipo de Acumulación
Ascendente	400	2020	Suma

Resultados

Valor Programado	Avance de la Meta (4to trimestre)	% Avance de la Meta (4to trimestre)	Semáforo (4to trimestre)
668.00	772.00	115.6%	

	Valor programado	Avance de la meta		Valor programado	Avance de la meta
Enero	41.00	30.00	Julio	70.00	110.00
Febrero	41.00	44.00	Agosto	70.00	40.00
Marzo	41.00	48.00	Septiembre	70.00	54.00
Abril	41.00	77.00	Octubre	70.00	62.00
Mayo	42.00	59.00	Noviembre	70.00	94.00
Junio	42.00	82.00	Diciembre	70.00	72.00

Medios de verificación: Informe estadístico mensual, plataforma contacto SETRAN https://setrans.jalisco.gob.mx/contacto-setrans, información generada y resguardada por Despacho del Secretario

Observaciones: Las principales quejas fueron presentadas por cambios de rutas derivado del programa Mi Transporte

1 El presente documento despliega la información perteneciente a los indicadores estratégicos y gestión de aquellos Programas presupuestarios que proveen de bienes y servicios que generan valor público a la ciudadania jalisciense.

2 Se muestra el número del Componente relacionado con el indicador.

GOBIERNO DEL ESTADO DE JALISCO
PRESUPUESTO DE EGRESOS PARA EL EJERCICIO FISCAL 2021
Ficha Técnica de Indicador
Sistema de Evaluación del Desempeño (SED)

Gobierno del Estado de Jalisco — **Seguimiento de Indicadores** — **Secretaria de la Hacienda Pública**

Datos del Programa [1]

Administración eficiente de los Recursos Humanos, Financieros y Materiales de la SETRAN

Eje: Desarrollo sostenible del territorio **Tema Central:** Desarrollo integral de movilidad

¿Quien gasta?

15 Unidad Presupuestal	000 Unidad Responsable	00310 Unidad Ejecutora del Gasto
Secretaría del Transporte	Secretaría de Transporte	Dirección General Administrativa de la Secretaría de Transporte

¿Para qué se gasta?

Finalidad	Función	Subfunción
Desarrollo Económico	Transporte	Otros Relacionados con Transporte

Objetivos

Nivel	Clave Componente	Resumen Narrativo
Actividad	06-07 [2]	Atención a personas por parte de la SETRAN

Datos del Indicador

Denominación

Total de personas atendidas por parte de SETRAN

Método de cálculo

(Número de personas atendidas por parte de la SETRAN (Realizado) / Número de personas atendidas por parte de la SETRAN (Programado))*100

Descripción del Indicador

Este indicador mide las personas que son atendidas por parte de la SETRAN, ya sea a través de los módulos o ventanilla de atención ciudadana o vía telefónica

Tipo de Indicador	Dimensión del Indicador	Año de Medición del Resultado
Gestión	Eficacia	2021
Cobertura	**Frecuencia de Medición**	
Regional	Mensual	

Parámetros de semaforización

0	59.99	60.00	79.99	80.00	130

Meta Institucional	Meta Valor	Unidad de medida (meta valor)	Desagregado meta valor por género: Hombre	Mujer
100%	207,706	Persona	0.00	0.00

Sentido del Indicador	Línea Base (meta valor)	Año (Línea base)	Tipo de Acumulación
Ascendente	172,855	2020	Suma

Resultados

Valor Programado	Avance de la Meta (4to trimestre)	% Avance de la Meta (4to trimestre)	Semáforo (4to trimestre)
207,706.00	205,735.00	99.1%	

	Valor programado	Avance de la meta		Valor programado	Avance de la meta
Enero	17,308.00	13,246.00	Julio	17,309.00	21,208.00
Febrero	17,308.00	15,169.00	Agosto	17,309.00	23,355.00
Marzo	17,309.00	15,114.00	Septiembre	17,309.00	17,093.00
Abril	17,309.00	12,676.00	Octubre	17,309.00	21,832.00
Mayo	17,309.00	13,597.00	Noviembre	17,309.00	18,187.00
Junio	17,309.00	17,384.00	Diciembre	17,309.00	16,874.00

Medios de verificación: Formato de reporte de personas atendidas diario, información generada y resguardada por el Área Atención Ciudadana

Observaciones:

1 El presente documento despliega la información perteneciente a los indicadores estratégicos y gestión de aquellos Programas presupuestarios que proveen de bienes y servicios que generan valor público a la ciudadania jalisciense.

2 Se muestra el número del Componente relacionado con el indicador.

GOBIERNO DEL ESTADO DE JALISCO
PRESUPUESTO DE EGRESOS PARA EL EJERCICIO FISCAL 2021
Ficha Técnica de Indicador
Sistema de Evaluación del Desempeño (SED)

Gobierno del Estado de Jalisco

Seguimiento de Indicadores

Secretaria de la Hacienda Pública

Datos del Programa [1]

Administración eficiente de los Recursos Humanos, Financieros y Materiales de la SETRAN

Eje: Desarrollo sostenible del territorio **Tema Central:** Desarrollo integral de movilidad

¿Quien gasta?

15 Unidad Presupuestal	000 Unidad Responsable	00310 Unidad Ejecutora del Gasto
Secretaría del Transporte	Secretaría de Transporte	Dirección General Administrativa de la Secretaría de Transporte

¿Para qué se gasta?

Finalidad	Función	Subfunción
Desarrollo Económico	Transporte	Otros Relacionados con Transporte

Objetivos

Nivel	Clave Componente	Resumen Narrativo
Actividad	06-08 [2]	Realización de campañas de concientización en los diversos medios de comunicación y medios alternativos

Datos del Indicador

Denominación

Total de campañas de concientización en diversos medios de comunicación y medios alternativos realizadas

Método de cálculo

(Número de campañas de concientización en los diversos medios de comunicación y medios alternativos realizados (Realizado) / Número de campañas de concientización en los diversos medios de comunicación y medios alternativos realizados (Programado))*100

Descripción del Indicador

Este indicador mide las campañas de concientización a la ciudadanía acerca de diversos temas como cultura y educación vial

Tipo de Indicador	Gestión	**Dimensión del Indicador**	Eficacia	**Año de Medición del Resultado**	2021
Cobertura	Estatal	**Frecuencia de Medición**	Trimestral		

Parámetros de semaforización

0	59.99	60.00	79.99	80.00	130

Meta Institucional	Meta Valor	Unidad de medida (meta valor)	Desagregado meta valor por género: Hombre	Desagregado meta valor por género: Mujer
100%	3	Campaña	0.00	0.00

Sentido del Indicador	Línea Base (meta valor)	Año (Línea base)	Tipo de Acumulación
Ascendente	No disponible	2020	Suma

Resultados

Valor Programado	Avance de la Meta (4to trimestre)	% Avance de la Meta (4to trimestre)	Semáforo (4to trimestre)
3.00	3.00	100.0%	

	Valor programado	Avance de la meta		Valor programado	Avance de la meta
Enero	N.P.	N.D	Julio	N.P.	N.D
Febrero	N.P.	N.D	Agosto	N.P.	N.D
Marzo	0.00	0.00	Septiembre	1.00	1.00
Abril	N.P.	N.D	Octubre	N.P.	N.D
Mayo	N.P.	N.D	Noviembre	N.P.	N.D
Junio	1.00	1.00	Diciembre	1.00	1.00

Medios de verificación: Campañas, información generada y resguardada por el Área de Comunicación Social

Observaciones:

1 El presente documento despliega la información perteneciente a los indicadores estratégicos y gestión de aquellos Programas presupuestarios que proveen de bienes y servicios que generan valor público a la ciudadania jalisciense.

2 Se muestra el número del Componente relacionado con el indicador.

GOBIERNO DEL ESTADO DE JALISCO
PRESUPUESTO DE EGRESOS PARA EL EJERCICIO FISCAL 2021
Ficha Técnica de Indicador
Sistema de Evaluación del Desempeño (SED)

Secretaria de la Hacienda Pública

Gobierno del Estado de Jalisco

Seguimiento de Indicadores

Datos del Programa [1]

Administración eficiente de los Recursos Humanos, Financieros y Materiales de la SETRAN

Eje: Desarrollo sostenible del territorio **Tema Central:** Desarrollo integral de movilidad

¿Quien gasta?

15	Unidad Presupuestal	000	Unidad Responsable	00310	Unidad Ejecutora del Gasto
Secretaría del Transporte		Secretaría de Transporte		Dirección General Administrativa de la Secretaría de Transporte	

¿Para qué se gasta?

Finalidad	Función	Subfunción
Desarrollo Económico	Transporte	Otros Relacionados con Transporte

Objetivos

Nivel	Clave Componente	Resumen Narrativo
Componente	07 [2]	Direcciones de la SETRAN atendidas en tiempo y forma

Datos del Indicador

Denominación

Total de direcciones atendidas en tiempo y forma

Método de cálculo

(Número de direcciones atendidas en tiempo y forma (Realizado) / Número de direcciones atendidas en tiempo y forma (Programado))*100

Descripción del Indicador

Este indicador mide las direcciones que solicitan algún tipo de apoyo, asesoría y que son atendidas de manera adecuada en tiempo y forma

Tipo de Indicador	Gestión	Dimensión del Indicador	Eficacia	Año de Medición del Resultado	2021
Cobertura	Regional	Frecuencia de Medición	Trimestral		

Parámetros de semaforización

0	59.99	60.00	79.99	80.00	130

Meta Institucional	Meta Valor	Unidad de medida (meta valor)	Desagregado meta valor por género: Hombre	Mujer
100%	28	Dirección	0.00	0.00

Sentido del Indicador	Línea Base (meta valor)	Año (Línea base)	Tipo de Acumulación
Ascendente	27	2020	Suma

Resultados

Valor Programado	Avance de la Meta (4to trimestre)	% Avance de la Meta (4to trimestre)	Semáforo (4to trimestre)
28.00	28.00	100.0%	

	Valor programado	Avance de la meta		Valor programado	Avance de la meta
Enero	N.P.	N.D	Julio	N.P.	N.D
Febrero	N.P.	N.D	Agosto	N.P.	N.D
Marzo	7.00	7.00	Septiembre	7.00	7.00
Abril	N.P.	N.D	Octubre	N.P.	N.D
Mayo	N.P.	N.D	Noviembre	N.P.	N.D
Junio	7.00	7.00	Diciembre	7.00	7.00

Medios de verificación: Registros en drive, información generada y resguardada por la Dirección de Área de Planeación y Tecnologías de la Información

Observaciones:

1 El presente documento despliega la información perteneciente a los indicadores estratégicos y gestión de aquellos Programas presupuestarios que proveen de bienes y servicios que generan valor público a la ciudadania jalisciense.

2 Se muestra el número del Componente relacionado con el indicador.

GOBIERNO DEL ESTADO DE JALISCO
PRESUPUESTO DE EGRESOS PARA EL EJERCICIO FISCAL 2021
Ficha Técnica de Indicador
Sistema de Evaluación del Desempeño (SED)

Gobierno del Estado de Jalisco

Seguimiento de Indicadores

Secretaria de la Hacienda Pública

Datos del Programa [1]

Administración eficiente de los Recursos Humanos, Financieros y Materiales de la SETRAN

Eje: Desarrollo sostenible del territorio **Tema Central:** Desarrollo integral de movilidad

¿Quien gasta?

15	Unidad Presupuestal	000	Unidad Responsable	00310	Unidad Ejecutora del Gasto
Secretaría del Transporte		Secretaría de Transporte		Dirección General Administrativa de la Secretaría de Transporte	

¿Para qué se gasta?

Finalidad	Función	Subfunción
Desarrollo Económico	Transporte	Otros Relacionados con Transporte

Objetivos

Nivel	Clave Componente		Resumen Narrativo
Actividad	07-13	2	Atención de solicitudes de servicio informático

Datos del Indicador

Denominación

Total de solicitudes atendidas de servicio informático

Método de cálculo

(Número de solicitudes atendidas de servicio informático (Realizado) / Número de solicitudes atendidas de servicio informático (Programado))*100

Descripción del Indicador

Este indicador mide las solicitudes que se reciben el área de Informática para su atención

Tipo de Indicador	Gestión	Dimensión del Indicador	Eficacia	Año de Medición del Resultado	2021
Cobertura	Regional	Frecuencia de Medición	Mensual		

Parámetros de semaforización

0	59.99	60.00	79.99	80.00	130

Meta Institucional	Meta Valor	Unidad de medida (meta valor)	Desagregado meta valor por género: Hombre	Mujer
100%	2,242	Solicitud	No disponible	No disponible

Sentido del Indicador	Línea Base (meta valor)	Año (Línea base)	Tipo de Acumulación
Ascendente	2,399	2020	Suma

Resultados

Valor Programado	Avance de la Meta (4to trimestre)	% Avance de la Meta (4to trimestre)	Semáforo (4to trimestre)
2,242.00	1,973.00	88.0%	

	Valor programado	Avance de la meta		Valor programado	Avance de la meta
Enero	233.00	189.00	Julio	47.00	167.00
Febrero	233.00	165.00	Agosto	47.00	145.00
Marzo	233.00	183.00	Septiembre	48.00	142.00
Abril	233.00	168.00	Octubre	234.00	161.00
Mayo	233.00	159.00	Noviembre	234.00	155.00
Junio	233.00	222.00	Diciembre	234.00	117.00

Medios de verificación: Reportes en drive/ticket, información generada y resguardada por la Dirección de Área de Planeación y Tecnologías de la Información

Observaciones:

1 El presente documento despliega la información perteneciente a los indicadores estratégicos y gestión de aquellos Programas presupuestarios que proveen de bienes y servicios que generan valor público a la ciudadania jalisciense.

2 Se muestra el número del Componente relacionado con el indicador.

GOBIERNO DEL ESTADO DE JALISCO
PRESUPUESTO DE EGRESOS PARA EL EJERCICIO FISCAL 2021
Ficha Técnica de Indicador
Sistema de Evaluación del Desempeño (SED)

Gobierno del Estado de Jalisco — **Secretaria de la Hacienda Pública**

Seguimiento de Indicadores

Datos del Programa [1]

Administración eficiente de los Recursos Humanos, Financieros y Materiales de la SETRAN

Eje: Desarrollo sostenible del territorio **Tema Central:** Desarrollo integral de movilidad

¿Quien gasta?

15 Unidad Presupuestal	000 Unidad Responsable	00310 Unidad Ejecutora del Gasto
Secretaría del Transporte	Secretaría de Transporte	Dirección General Administrativa de la Secretaría de Transporte

¿Para qué se gasta?

Finalidad	Función	Subfunción
Desarrollo Económico	Transporte	Otros Relacionados con Transporte

Objetivos

Nivel	Clave Componente	Resumen Narrativo
Actividad	07-14 [2]	Realización de reporte de avance de desempeño en tiempo

Datos del Indicador

Denominación

Total de reportes realizados en tiempo de avance de desempeño

Método de cálculo

(Número de reportes realizados en tiempo de avance de desempeño (Realizado) / Número de reportes realizados en tiempo de avance de desempeño (Programado))*100

Descripción del Indicador

Este indicador mide los reportes trimestrales de la SETRAN, realizados y registrados en el Sistema de Información de Desempeño Estatal

Tipo de Indicador	Gestión	**Dimensión del Indicador**	Eficacia	**Año de Medición del Resultado**	2021
Cobertura	Estatal	**Frecuencia de Medición**	Trimestral		

Parámetros de semaforización

0	59.99	60.00	79.99	80.00	130

Meta Institucional	Meta Valor	Unidad de medida (meta valor)	Desagregado meta valor por género: Hombre	Mujer
100%	4	Reporte	0.00	0.00

Sentido del Indicador	Línea Base (meta valor)	Año (Línea base)	Tipo de Acumulación
Ascendente	4	2019	Suma

Resultados

Valor Programado	Avance de la Meta (4to trimestre)	% Avance de la Meta (4to trimestre)	Semáforo (4to trimestre)
4.00	4.00	100.0%	

	Valor programado	Avance de la meta		Valor programado	Avance de la meta
Enero	N.P.	N.D	Julio	N.P.	N.D
Febrero	N.P.	N.D	Agosto	N.P.	N.D
Marzo	1.00	1.00	Septiembre	1.00	1.00
Abril	N.P.	N.D	Octubre	N.P.	N.D
Mayo	N.P.	N.D	Noviembre	N.P.	N.D
Junio	1.00	1.00	Diciembre	1.00	1.00

Medios de verificación: Matriz de Indicadores para Resultados 2021, https://presupuestociudadano.jalisco.gob.mx/sid/introduccion, información generada y resguardada por la Dirección de Área de Planeación y Tecnologías del Información

Observaciones:

1 El presente documento despliega la información perteneciente a los indicadores estratégicos y gestión de aquellos Programas presupuestarios que proveen de bienes y servicios que generan valor público a la ciudadania jalisciense.

2 Se muestra el número del Componente relacionado con el indicador.

GOBIERNO DEL ESTADO DE JALISCO
PRESUPUESTO DE EGRESOS PARA EL EJERCICIO FISCAL 2021
Ficha Técnica de Indicador
Sistema de Evaluación del Desempeño (SED)

Gobierno del Estado de Jalisco — **Seguimiento de Indicadores** — **Secretaria de la Hacienda Pública**

Datos del Programa [1]

Administración eficiente de los Recursos Humanos, Financieros y Materiales de la SETRAN

Eje: Desarrollo sostenible del territorio **Tema Central:** Desarrollo integral de movilidad

¿Quien gasta?

15 Unidad Presupuestal	000 Unidad Responsable	00310 Unidad Ejecutora del Gasto
Secretaría del Transporte	Secretaría de Transporte	Dirección General Administrativa de la Secretaría de Transporte

¿Para qué se gasta?

Finalidad	Función	Subfunción
Desarrollo Económico	Transporte	Otros Relacionados con Transporte

Objetivos

Nivel	Clave Componente	Resumen Narrativo
Componente	09 [2]	Avance realizado del plan de acción de accesibilidad universal

Datos del Indicador

Denominación

Total de avance realizado del plan de acción de accesibilidad universal

Método de cálculo

(Número de avance realizado del plan de acción de accesibilidad universal (Realizado) / Número de avance realizado del plan de acción de accesibilidad universal (Programado))*100

Descripción del Indicador

Este indicador mide el total de avance realizado del plan de acción de accesibilidad universal

Tipo de Indicador	Gestión	**Dimensión del Indicador**	Eficacia	**Año de Medición del Resultado**	2021
Cobertura	Regional	**Frecuencia de Medición**	Trimestral		

Parámetros de semaforización

0	59.99	60.00	79.99	80.00	130

Meta Institucional	Meta Valor	Unidad de medida (meta valor)	Desagregado meta valor por género: Hombre	Desagregado meta valor por género: Mujer
100%	1	Plan	0.00	0.00

Sentido del Indicador	Línea Base (meta valor)	Año (Línea base)	Tipo de Acumulación
Ascendente	1	2020	Suma

Resultados

Valor Programado	Avance de la Meta (4to trimestre)	% Avance de la Meta (4to trimestre)	Semáforo (4to trimestre)
1.00	1.00	100.0%	

	Valor programado	Avance de la meta		Valor programado	Avance de la meta
Enero	N.P.	N.D	Julio	N.P.	N.D
Febrero	N.P.	N.D	Agosto	N.P.	N.D
Marzo	0.00	N.D	Septiembre	1.00	1.00
Abril	N.P.	N.D	Octubre	N.P.	N.D
Mayo	N.P.	N.D	Noviembre	N.P.	N.D
Junio	0.00	N.D	Diciembre	0.00	0.00

Medios de verificación: Informes de la Dirección General Administrativa, Secretaría de Transporte

Observaciones:

1 El presente documento despliega la información perteneciente a los indicadores estratégicos y gestión de aquellos Programas presupuestarios que proveen de bienes y servicios que generan valor público a la ciudadania jalisciense.

2 Se muestra el número del Componente relacionado con el indicador.

GOBIERNO DEL ESTADO DE JALISCO
PRESUPUESTO DE EGRESOS PARA EL EJERCICIO FISCAL 2021
Ficha Técnica de Indicador
Sistema de Evaluación del Desempeño (SED)

Gobierno del Estado de Jalisco

Seguimiento de Indicadores

Secretaria de la Hacienda Pública

Datos del Programa [1]

Administración eficiente de los Recursos Humanos, Financieros y Materiales de la SETRAN

Eje: Desarrollo sostenible del territorio **Tema Central:** Desarrollo integral de movilidad

¿Quien gasta?

15 Unidad Presupuestal	000 Unidad Responsable	00310 Unidad Ejecutora del Gasto
Secretaría del Transporte	Secretaría de Transporte	Dirección General Administrativa de la Secretaría de Transporte

¿Para qué se gasta?

Finalidad	Función	Subfunción
Desarrollo Económico	Transporte	Otros Relacionados con Transporte

Objetivos

Nivel	Clave Componente	Resumen Narrativo
Actividad	09-15 [2]	Realización de licitaciones

Datos del Indicador

Denominación

Total de licitaciones realizadas

Método de cálculo

(Número de licitaciones realizadas (Realizado) / Número de licitaciones realizadas (Programado))*100

Descripción del Indicador

Este indicador mide el total de licitaciones realizadas

Tipo de Indicador	Gestión	**Dimensión del Indicador**	Eficacia	**Año de Medición del Resultado**	2021
Cobertura	Regional	**Frecuencia de Medición**	Trimestral		

Parámetros de semaforización

0	59.99	60.00	79.99	80.00	130

Meta Institucional	Meta Valor	Unidad de medida (meta valor)	Desagregado meta valor por género: Hombre	Mujer
100%	1	Contrato	0.00	0.00

Sentido del Indicador	Línea Base (meta valor)	Año (Línea base)	Tipo de Acumulación
Ascendente	1	2020	Suma

Resultados

Valor Programado	Avance de la Meta (4to trimestre)	% Avance de la Meta (4to trimestre)	Semáforo (4to trimestre)
1.00	1.00	100.0%	

	Valor programado	Avance de la meta		Valor programado	Avance de la meta
Enero	N.P.	N.D	Julio	N.P.	N.D
Febrero	N.P.	N.D	Agosto	N.P.	N.D
Marzo	0.00	N.D	Septiembre	1.00	1.00
Abril	N.P.	N.D	Octubre	N.P.	N.D
Mayo	N.P.	N.D	Noviembre	N.P.	N.D
Junio	0.00	N.D	Diciembre	0.00	0.00

Medios de verificación: Informes de la Dirección General Administrativa, Secretaría de Transporte

Observaciones:

1 El presente documento despliega la información perteneciente a los indicadores estratégicos y gestión de aquellos Programas presupuestarios que proveen de bienes y servicios que generan valor público a la ciudadania jalisciense.

2 Se muestra el número del Componente relacionado con el indicador.

GOBIERNO DEL ESTADO DE JALISCO
PRESUPUESTO DE EGRESOS PARA EL EJERCICIO FISCAL 2021
Ficha Técnica de Indicador
Sistema de Evaluación del Desempeño (SED)

Gobierno del Estado de Jalisco — **Seguimiento de Indicadores** — **Secretaria de la Hacienda Pública**

Datos del Programa [1]

Conexión Médica

Eje: Desarrollo Social **Tema Central:** Protección a la salud

¿Quien gasta?

15	Unidad Presupuestal	000	Unidad Responsable	00979	Unidad Ejecutora del Gasto
Secretaría del Transporte		Secretaría de Transporte		Dirección General de Transporte Escolar	

¿Para qué se gasta?

Finalidad	Función	Subfunción
Desarrollo Social	Salud	Prestación de Servicios de Salud a la Comunidad

Objetivos

Nivel	Clave Componente		Resumen Narrativo
Componente	A1	2	Viajes realizados para el personal que labora en el sector salud

Datos del Indicador

Denominación

Total de viajes realizados

Método de cálculo

(Número de viajes realizados (Realizado) / Número de viajes realizados (Programado))*100

Descripción del Indicador

Este indicador mide el total de viajes que realiza el personal del sector salud público o privado para trasladarse a sus centros de trabajo con seguridad a través del transporte conexión médica

Tipo de Indicador	Dimensión del Indicador	Año de Medición del Resultado
Gestión	Eficiencia	2021
Cobertura	**Frecuencia de Medición**	
Regional	Mensual	

Parámetros de semaforización

0	59.99	60.00	79.99	80.00	130

Meta Institucional	Meta Valor	Unidad de medida (meta valor)	Desagregado meta valor por género: Hombre	Mujer
100%	300,000	Viaje	0.00	0.00

Sentido del Indicador	Línea Base (meta valor)	Año (Línea base)	Tipo de Acumulación
Ascendente	No disponible	No disponible	Suma

Resultados

Valor Programado	Avance de la Meta (4to trimestre)	% Avance de la Meta (4to trimestre)	Semáforo (4to trimestre)
300,000.00	294,656.00	98.2%	

	Valor programado	Avance de la meta		Valor programado	Avance de la meta
Enero	25,000.00	29,984.00	Julio	25,000.00	27,027.00
Febrero	25,000.00	26,642.00	Agosto	25,000.00	21,844.00
Marzo	25,000.00	29,680.00	Septiembre	25,000.00	24,844.00
Abril	25,000.00	28,130.00	Octubre	25,000.00	18,430.00
Mayo	25,000.00	30,139.00	Noviembre	25,000.00	12,648.00
Junio	25,000.00	30,290.00	Diciembre	25,000.00	14,998.00

Medios de verificación: Registro del programa Conexión Médica, 2021

Observaciones:

1 El presente documento despliega la información perteneciente a los indicadores estratégicos y gestión de aquellos Programas presupuestarios que proveen de bienes y servicios que generan valor público a la ciudadania jalisciense.

2 Se muestra el número del Componente relacionado con el indicador.

GOBIERNO DEL ESTADO DE JALISCO
PRESUPUESTO DE EGRESOS PARA EL EJERCICIO FISCAL 2021
Ficha Técnica de Indicador
Sistema de Evaluación del Desempeño (SED)

Gobierno del Estado de Jalisco

Seguimiento de Indicadores

Secretaria de la Hacienda Pública

Datos del Programa [1]

Conexión Médica

Eje: Desarrollo Social **Tema Central:** Protección a la salud

¿Quien gasta?

15	Unidad Presupuestal	000	Unidad Responsable	00979	Unidad Ejecutora del Gasto
Secretaría del Transporte		Secretaría de Transporte		Dirección General de Transporte Escolar	

¿Para qué se gasta?

Finalidad	Función	Subfunción
Desarrollo Social	Salud	Prestación de Servicios de Salud a la Comunidad

Objetivos

Nivel	Clave Componente	Resumen Narrativo
Actividad	A1-01 [2]	Realización de viajes de mujeres que laboran en el sector salud

Datos del Indicador

Denominación

Total de viajes realizados de mujeres

Método de cálculo

(Número de viajes realizados de mujeres (Realizado) / Número de viajes realizados de mujeres (Programado))*100

Descripción del Indicador

Este indicador mide el total de viajes que realizan las mujeres del personal del sector salud público o privado para trasladarse a sus centros de trabajo con seguridad a través del transporte conexión médica

Tipo de Indicador	Gestión	Dimensión del Indicador	Eficiencia	Año de Medición del Resultado	2021
Cobertura	Regional	Frecuencia de Medición	Mensual		

Parámetros de semaforización						Meta Institucional	Meta Valor	Unidad de medida (meta valor)	Desagregado meta valor por género: Hombre	Mujer
						100%	210,000	Viaje	0.00	0.00
0	59.99	60.00	79.99	80.00	130	Sentido del Indicador	Línea Base (meta valor)	Año (Línea base)	Tipo de Acumulación	
						Ascendente	No disponible	No disponible	Suma	

Resultados

Valor Programado	Avance de la Meta (4to trimestre)	% Avance de la Meta (4to trimestre)	Semáforo (4to trimestre)
210,000.00	206,260.00	98.2%	

	Valor programado	Avance de la meta		Valor programado	Avance de la meta
Enero	17,500.00	20,989.00	Julio	17,500.00	18,919.00
Febrero	17,500.00	18,649.00	Agosto	17,500.00	15,291.00
Marzo	17,500.00	20,776.00	Septiembre	17,500.00	17,391.00
Abril	17,500.00	19,691.00	Octubre	17,500.00	12,901.00
Mayo	17,500.00	21,097.00	Noviembre	17,500.00	8,854.00
Junio	17,500.00	21,203.00	Diciembre	17,500.00	10,499.00

Medios de verificación: Registro de viajes registrados de Conexión Médica, 2021

Observaciones:

1 El presente documento despliega la información perteneciente a los indicadores estratégicos y gestión de aquellos Programas presupuestarios que proveen de bienes y servicios que generan valor público a la ciudadania jalisciense.

2 Se muestra el número del Componente relacionado con el indicador.

GOBIERNO DEL ESTADO DE JALISCO
PRESUPUESTO DE EGRESOS PARA EL EJERCICIO FISCAL 2021
Ficha Técnica de Indicador
Sistema de Evaluación del Desempeño (SED)

Gobierno del Estado de Jalisco — **Secretaria de la Hacienda Pública**

Seguimiento de Indicadores

Datos del Programa [1]

Conexión Médica

Eje: Desarrollo Social **Tema Central:** Protección a la salud

¿Quien gasta?

15 Unidad Presupuestal	000 Unidad Responsable	00979 Unidad Ejecutora del Gasto
Secretaría del Transporte	Secretaría de Transporte	Dirección General de Transporte Escolar

¿Para qué se gasta?

Finalidad	Función	Subfunción
Desarrollo Social	Salud	Prestación de Servicios de Salud a la Comunidad

Objetivos

Nivel	Clave Componente	Resumen Narrativo
Actividad	A1-02 [2]	Realización de viajes de hombres que laboran en el sector salud

Datos del Indicador

Denominación

Total de viajes realizados de hombres

Método de cálculo

(Número de viajes realizados de hombres (Realizado) / Número de viajes realizados de hombres (Programado))*100

Descripción del Indicador

Este indicador mide el total de viajes que realizan los hombres del personal del sector salud público o privado para trasladarse a sus centros de trabajo con seguridad a través del transporte conexión médica

Tipo de Indicador	Dimensión del Indicador	Año de Medición del Resultado
Gestión	Eficiencia	2021
Cobertura	**Frecuencia de Medición**	
Regional	Mensual	

Parámetros de semaforización

0	59.99	60.00	79.99	80.00	130

Meta Institucional	Meta Valor	Unidad de medida (meta valor)	Desagregado meta valor por género: Hombre	Mujer
100%	90,000	Viaje	0.00	0.00

Sentido del Indicador	Línea Base (meta valor)	Año (Línea base)	Tipo de Acumulación
Ascendente	No disponible	No disponible	Suma

Resultados

Valor Programado	Avance de la Meta (4to trimestre)	% Avance de la Meta (4to trimestre)	Semáforo (4to trimestre)
90,000.00	88,896.00	98.8%	

	Valor programado	Avance de la meta		Valor programado	Avance de la meta
Enero	7,500.00	8,995.00	Julio	7,500.00	8,108.00
Febrero	7,500.00	7,993.00	Agosto	7,500.00	6,553.00
Marzo	7,500.00	8,904.00	Septiembre	7,500.00	7,453.00
Abril	7,500.00	8,439.00	Octubre	7,500.00	5,529.00
Mayo	7,500.00	9,042.00	Noviembre	7,500.00	3,794.00
Junio	7,500.00	9,087.00	Diciembre	7,500.00	4,999.00

Medios de verificación: Informes de la Dirección General de Transporte Escolar, 2021

Observaciones:

1 El presente documento despliega la información perteneciente a los indicadores estratégicos y gestión de aquellos Programas presupuestarios que proveen de bienes y servicios que generan valor público a la ciudadania jalisciense.

2 Se muestra el número del Componente relacionado con el indicador.

GOBIERNO DEL ESTADO DE JALISCO
PRESUPUESTO DE EGRESOS PARA EL EJERCICIO FISCAL 2021
Ficha Técnica de Indicador
Sistema de Evaluación del Desempeño (SED)

Gobierno del Estado de Jalisco

Seguimiento de Indicadores

Secretaria de la Hacienda Pública

Datos del Programa [1]

Conexión Médica

Eje: Desarrollo Social **Tema Central:** Protección a la salud

¿Quien gasta?

15 Unidad Presupuestal	000 Unidad Responsable	00979 Unidad Ejecutora del Gasto
Secretaría del Transporte	Secretaría de Transporte	Dirección General de Transporte Escolar

¿Para qué se gasta?

Finalidad	Función	Subfunción
Desarrollo Social	Salud	Prestación de Servicios de Salud a la Comunidad

Objetivos

Nivel	Clave Componente		Resumen Narrativo
Componente	A2	2	Acciones realizadas para el funcionamiento del traslado del personal

Datos del Indicador

Denominación

Total de acciones realizadas

Método de cálculo

(Número de acciones realizadas (Realizado) / Número de acciones realizadas (Programado))*100

Descripción del Indicador

Este indicador mide las acciones contempladas en el programa de conexión médica para su correcto funcionamiento

Tipo de Indicador	Gestión	**Dimensión del Indicador**	Eficiencia	**Año de Medición del Resultado**	2021
Cobertura	Regional	**Frecuencia de Medición**	Semestral		

Parámetros de semaforización

0	59.99	60.00	79.99	80.00	130

Meta Institucional	Meta Valor	Unidad de medida (meta valor)	Desagregado meta valor por género: Hombre	Mujer
100%	2	Acción	No disponible	No disponible

Sentido del Indicador	Línea Base (meta valor)	Año (Línea base)	Tipo de Acumulación
Ascendente	No disponible	No disponible	Suma

Resultados

Valor Programado	Avance de la Meta (4to trimestre)	% Avance de la Meta (4to trimestre)	Semáforo (4to trimestre)
2.00	2.00	N.D	

	Valor programado	Avance de la meta		Valor programado	Avance de la meta
Enero	N.P.	N.D	Julio	N.P.	N.D
Febrero	N.P.	N.D	Agosto	N.P.	N.D
Marzo	N.P.	N.D	Septiembre	1.00	0.00
Abril	N.P.	N.D	Octubre	N.P.	N.D
Mayo	N.P.	N.D	Noviembre	N.P.	N.D
Junio	1.00	2.00	Diciembre	N.P.	N.D

Medios de verificación: Informes de la Dirección General de Transporte Escolar, 2021

Observaciones:

1 El presente documento despliega la información perteneciente a los indicadores estratégicos y gestión de aquellos Programas presupuestarios que proveen de bienes y servicios que generan valor público a la ciudadania jalisciense.

2 Se muestra el número del Componente relacionado con el indicador.

GOBIERNO DEL ESTADO DE JALISCO
PRESUPUESTO DE EGRESOS PARA EL EJERCICIO FISCAL 2021
Ficha Técnica de Indicador
Sistema de Evaluación del Desempeño (SED)

Gobierno del Estado de Jalisco — **Secretaria de la Hacienda Pública**

Seguimiento de Indicadores

Datos del Programa [1]

Conexión Médica

Eje: Desarrollo Social **Tema Central:** Protección a la salud

¿Quien gasta?

15 Unidad Presupuestal	000 Unidad Responsable	00979 Unidad Ejecutora del Gasto
Secretaría del Transporte	Secretaría de Transporte	Dirección General de Transporte Escolar

¿Para qué se gasta?

Finalidad	Función	Subfunción
Desarrollo Social	Salud	Prestación de Servicios de Salud a la Comunidad

Objetivos

Nivel	Clave Componente		Resumen Narrativo
Actividad	A2-03	2	Funcionamiento de rutas para cubrir las instituciones del sector salud

Datos del Indicador

Denominación

Total de rutas en funcionamiento

Método de cálculo

(Número de rutas en funcionamiento (Realizado) / Número de rutas en funcionamiento (Programado))*100

Descripción del Indicador

Este indicador mide las rutas que realiza el programa conexión médica para cubrir las instituciones de salud pública y/o privada que demandan el servicio

Tipo de Indicador	Gestión	**Dimensión del Indicador**	Eficiencia	**Año de Medición del Resultado**	2021
Cobertura	Regional	**Frecuencia de Medición**	Mensual		

Parámetros de semaforización

0	59.99	60.00	79.99	80.00	130

Meta Institucional	Meta Valor	Unidad de medida (meta valor)	Desagregado meta valor por género: Hombre	Mujer
100%	6	Ruta	0.00	0.00

Sentido del Indicador	Línea Base (meta valor)	Año (Línea base)	Tipo de Acumulación
Ascendente	No disponible	No disponible	Valor presente

Resultados

Valor Programado	Avance de la Meta (4to trimestre)	% Avance de la Meta (4to trimestre)	Semáforo (4to trimestre)
6.00	4.00	66.7%	

	Valor programado	Avance de la meta		Valor programado	Avance de la meta
Enero	6.00	6.00	Julio	6.00	4.00
Febrero	6.00	6.00	Agosto	6.00	4.00
Marzo	6.00	6.00	Septiembre	6.00	6.00
Abril	6.00	6.00	Octubre	6.00	4.00
Mayo	6.00	6.00	Noviembre	6.00	4.00
Junio	6.00	6.00	Diciembre	6.00	4.00

Medios de verificación: Informes de la Dirección General de Transporte Escolar, 2021

Observaciones: En la etapa final de la estrategia, se operó con 4 rutas.

1 El presente documento despliega la información perteneciente a los indicadores estratégicos y gestión de aquellos Programas presupuestarios que proveen de bienes y servicios que generan valor público a la ciudadania jalisciense.

2 Se muestra el número del Componente relacionado con el indicador.

GOBIERNO DEL ESTADO DE JALISCO
PRESUPUESTO DE EGRESOS PARA EL EJERCICIO FISCAL 2021
Ficha Técnica de Indicador
Sistema de Evaluación del Desempeño (SED)

Gobierno del Estado de Jalisco — **Seguimiento de Indicadores** — **Secretaria de la Hacienda Pública**

Datos del Programa [1]

Conexión Médica

Eje: Desarrollo Social **Tema Central:** Protección a la salud

¿Quien gasta?

15 Unidad Presupuestal	000 Unidad Responsable	00979 Unidad Ejecutora del Gasto
Secretaría del Transporte	Secretaría de Transporte	Dirección General de Transporte Escolar

¿Para qué se gasta?

Finalidad	Función	Subfunción
Desarrollo Social	Salud	Prestación de Servicios de Salud a la Comunidad

Objetivos

Nivel	Clave Componente		Resumen Narrativo
Actividad	A2-04	2	Mantenimiento de cobertura de instituciones públicas

Datos del Indicador

Denominación

Total de instituciones públicas cubiertas

Método de cálculo

(Número de instituciones públicas cubiertas (Realizado) / Número de instituciones públicas cubiertas (Programado))*100

Descripción del Indicador

Este indicador mide las instituciones públicas del sector salud que son cubiertas por el programa conexión médica

Tipo de Indicador	Dimensión del Indicador	Año de Medición del Resultado
Gestión	Eficiencia	2021
Cobertura	**Frecuencia de Medición**	
Regional	Mensual	

Parámetros de semaforización

0	59.99	60.00	79.99	80.00	130

Meta Institucional	Meta Valor	Unidad de medida (meta valor)	Desagregado meta valor por género: Hombre	Mujer
100%	23	Institución	0.00	0.00

Sentido del Indicador	Línea Base (meta valor)	Año (Línea base)	Tipo de Acumulación
Ascendente	No disponible	No disponible	Valor presente

Resultados

Valor Programado	Avance de la Meta (4to trimestre)	% Avance de la Meta (4to trimestre)	Semáforo (4to trimestre)
23.00	23.00	100.0%	

	Valor programado	Avance de la meta		Valor programado	Avance de la meta
Enero	23.00	23.00	Julio	23.00	23.00
Febrero	23.00	23.00	Agosto	23.00	23.00
Marzo	23.00	23.00	Septiembre	23.00	23.00
Abril	23.00	23.00	Octubre	23.00	23.00
Mayo	23.00	23.00	Noviembre	23.00	23.00
Junio	23.00	23.00	Diciembre	23.00	23.00

Medios de verificación: Informes de la Dirección General de Transporte Escolar, 2021

Observaciones:

1 El presente documento despliega la información perteneciente a los indicadores estratégicos y gestión de aquellos Programas presupuestarios que proveen de bienes y servicios que generan valor público a la ciudadania jalisciense.

2 Se muestra el número del Componente relacionado con el indicador.

GOBIERNO DEL ESTADO DE JALISCO
PRESUPUESTO DE EGRESOS PARA EL EJERCICIO FISCAL 2021
Ficha Técnica de Indicador
Sistema de Evaluación del Desempeño (SED)

Gobierno del Estado de Jalisco — **Seguimiento de Indicadores** — **Secretaria de la Hacienda Pública**

Datos del Programa [1]

Transporte Escolar

Eje: Desarrollo sostenible del territorio **Tema Central:** Desarrollo integral de movilidad

¿Quien gasta?

15	Unidad Presupuestal	000	Unidad Responsable	00979	Unidad Ejecutora del Gasto
Secretaría del Transporte		Secretaría de Transporte		Dirección General de Transporte Escolar	

¿Para qué se gasta?

Finalidad	Función	Subfunción
Desarrollo Social	Educación	Otros Servicios Educativos y Actividades Inherentes

Objetivos

Nivel	Clave Componente	Resumen Narrativo
Fin	2	Contribuir a garantizar el derecho humano a un medio ambiente sano, mediante la conservación de la biodiversidad y los servicios ecosistémicos sin comprometer el bienestar de las futuras generaciones y bajo los principios de equidad, derechos, justicia, cultura de la paz, e igualdad de oportunidades.

Datos del Indicador

Denominación

Posición en el Índice de movilidad urbana

Método de cálculo

(Posición en el Índice de movilidad urbana (Realizado)/Posición en el Índice de movilidad urbana (Programado))*100

Descripción del Indicador

Se refiere a la posición de Jalisco en el índice que se construyó a partir de la medición y comparación de las condiciones de movilidad de las 20 ciudades mexicanas más importantes, así como de su capacidad para ofrecer alternativas de transporte atractivo, deseable y alcanzable para toda su población. Se busca medir qué tan competitiva es la movilidad; el principal eje rector es la distancia que un peatón o ciclista recorre en 30 minutos, considerando la calidad y los servicios ofrecidos en una zona con alta actividad económica.

Tipo de Indicador	Dimensión del Indicador	Año de Medición del Resultado
Estratégico	Eficacia	2021
Cobertura	**Frecuencia de Medición**	
Estatal	Anual	

Parámetros de semaforización

130	80.00	79.99	60.00	59.99	0

Meta Institucional	Meta Valor	Unidad de medida (meta valor)	Desagregado meta valor por género: Hombre	Mujer
100%	2	Posición	0.00	0.00

Sentido del Indicador	Línea Base (meta valor)	Año (Línea base)	Tipo de Acumulación
Descendente	3	2018	Suma

Resultados

Valor Programado	Avance de la Meta (4to trimestre)	% Avance de la Meta (4to trimestre)	Semáforo (4to trimestre)
N.P.	N.D.	N.D.	

	Valor programado	Avance de la meta		Valor programado	Avance de la meta
Enero	N.P.	N.D.	Julio	N.P.	N.D.
Febrero	N.P.	N.D.	Agosto	N.P.	N.D.
Marzo	N.P.	N.D.	Septiembre	N.P.	N.D.
Abril	N.P.	N.D.	Octubre	N.P.	N.D.
Mayo	N.P.	N.D.	Noviembre	N.P.	N.D.
Junio	N.P.	N.D.	Diciembre	N.P.	N.D.

Medios de verificación

Observaciones

1 El presente documento despliega la información perteneciente a los indicadores estratégicos y gestión de aquellos Programas presupuestarios que proveen de bienes y servicios que generan valor público a la ciudadania jalisciense.

2 Se muestra el número del Componente relacionado con el indicador.

GOBIERNO DEL ESTADO DE JALISCO
PRESUPUESTO DE EGRESOS PARA EL EJERCICIO FISCAL 2021
Ficha Técnica de Indicador
Sistema de Evaluación del Desempeño (SED)

Gobierno del Estado de Jalisco — **Secretaria de la Hacienda Pública**

Seguimiento de Indicadores

Datos del Programa [1]

Transporte Escolar

Eje: Desarrollo sostenible del territorio **Tema Central:** Desarrollo integral de movilidad

¿Quien gasta?

15	Unidad Presupuestal	000	Unidad Responsable	00979	Unidad Ejecutora del Gasto
Secretaría del Transporte		Secretaría de Transporte		Dirección General de Transporte Escolar	

¿Para qué se gasta?

Finalidad	Función	Subfunción
Desarrollo Social	Educación	Otros Servicios Educativos y Actividades Inherentes

Objetivos

Nivel	Clave Componente	Resumen Narrativo
Propósito	2	Consolidar un modelo de integral de movilidad que garantice el desplazamiento de personas con calidad, seguridad, accesibilidad, oportunidad y eficiencia, procurando un sistema integrado y multimodal, que considere la movilidad activa y un esquema de reducción de emisiones.

Datos del Indicador

Denominación

Víctimas mortales relacionadas con el transporte público

Método de cálculo

(Número de muertes ocurridas en personas de cualquier edad en donde se ve involucrado el transporte público. (Realizado)/Número de muertes ocurridas en personas de cualquier edad en donde se ve involucrado el transporte público. (Programado))*100

Descripción del Indicador

Se refiere al número de muertes ocurridas en personas de cualquier edad en donde se ve involucrado el transporte público.

Tipo de Indicador	Dimensión del Indicador	Año de Medición del Resultado
Estratégico	Eficacia	2021
Cobertura	**Frecuencia de Medición**	
Estatal	Anual	

Parámetros de semaforización

130	80.00	79.99	60.00	59.99	0

Meta Institucional	Meta Valor	Unidad de medida (meta valor)	Desagregado meta valor por género: Hombre	Mujer
100%	31	Persona	0.00	0.00

Sentido del Indicador	Línea Base (meta valor)	Año (Línea base)	Tipo de Acumulación
Descendente	50	2013	Suma

Resultados

Valor Programado	Avance de la Meta (4to trimestre)	% Avance de la Meta (4to trimestre)	Semáforo (4to trimestre)
N.P.	N.D.	N.D.	

	Valor programado	Avance de la meta		Valor programado	Avance de la meta
Enero	N.P.	N.D.	Julio	N.P.	N.D.
Febrero	N.P.	N.D.	Agosto	N.P.	N.D.
Marzo	N.P.	N.D.	Septiembre	N.P.	N.D.
Abril	N.P.	N.D.	Octubre	N.P.	N.D.
Mayo	N.P.	N.D.	Noviembre	N.P.	N.D.
Junio	N.P.	N.D.	Diciembre	N.P.	N.D.

Medios de verificación

Observaciones

1 El presente documento despliega la información perteneciente a los indicadores estratégicos y gestión de aquellos Programas presupuestarios que proveen de bienes y servicios que generan valor público a la ciudadania jalisciense.

2 Se muestra el número del Componente relacionado con el indicador.

GOBIERNO DEL ESTADO DE JALISCO
PRESUPUESTO DE EGRESOS PARA EL EJERCICIO FISCAL 2021
Ficha Técnica de Indicador
Sistema de Evaluación del Desempeño (SED)

Gobierno del Estado de Jalisco

Seguimiento de Indicadores

Secretaria de la Hacienda Pública

Datos del Programa [1]

Transporte Escolar

Eje: Desarrollo sostenible del territorio **Tema Central:** Desarrollo integral de movilidad

¿Quien gasta?

15	Unidad Presupuestal	000	Unidad Responsable	00979	Unidad Ejecutora del Gasto
Secretaría del Transporte		Secretaría de Transporte		Dirección General de Transporte Escolar	

¿Para qué se gasta?

Finalidad	Función	Subfunción
Desarrollo Social	Educación	Otros Servicios Educativos y Actividades Inherentes

Objetivos

Nivel	Clave Componente	Resumen Narrativo
Componente	01 [2]	Acciones realizadas para la regularización del Transporte Escolar

Datos del Indicador

Denominación

Total de acciones realizadas para la regularización del transporte escolar

Método de cálculo

(Número de acciones realizadas para la regularización del transporte escolar (Realizado) / Número de acciones realizadas para la regularización del transporte escolar (Programado))*100

Descripción del Indicador

Este indicador mide las acciones encaminadas al cumplimiento de la regularización del transporte escolar

Tipo de Indicador	Gestión	Dimensión del Indicador	Eficacia	Año de Medición del Resultado	2021
Cobertura	Estatal	Frecuencia de Medición	Trimestral		

Parámetros de semaforización						Meta Institucional	Meta Valor	Unidad de medida (meta valor)	Desagregado meta valor por género: Hombre	Mujer
						100%	2	Acción	0.00	0.00
0	59.99	60.00	79.99	80.00	130	Sentido del Indicador	Línea Base (meta valor)	Año (Línea base)	Tipo de Acumulación	
						Ascendente	No disponible	2020	Suma	

Resultados

Valor Programado	Avance de la Meta (4to trimestre)	% Avance de la Meta (4to trimestre)	Semáforo (4to trimestre)
2.00	2.00	100.0%	

	Valor programado	Avance de la meta		Valor programado	Avance de la meta
Enero	N.P.	N.D	Julio	N.P.	N.D
Febrero	N.P.	N.D	Agosto	N.P.	N.D
Marzo	0.00	0.00	Septiembre	1.00	1.00
Abril	N.P.	N.D	Octubre	N.P.	N.D
Mayo	N.P.	N.D	Noviembre	N.P.	N.D
Junio	0.00	0.00	Diciembre	1.00	1.00

Medios de verificación: Padrón interno de beneficiarios, información generada y resguardada por la Dirección General de Transporte Escolar

Observaciones:

1 El presente documento despliega la información perteneciente a los indicadores estratégicos y gestión de aquellos Programas presupuestarios que proveen de bienes y servicios que generan valor público a la ciudadania jalisciense.

2 Se muestra el número del Componente relacionado con el indicador.

GOBIERNO DEL ESTADO DE JALISCO
PRESUPUESTO DE EGRESOS PARA EL EJERCICIO FISCAL 2021
Ficha Técnica de Indicador
Sistema de Evaluación del Desempeño (SED)

Gobierno del Estado de Jalisco

Seguimiento de Indicadores

Secretaria de la Hacienda Pública

Datos del Programa [1]

Transporte Escolar

Eje: Desarrollo sostenible del territorio **Tema Central:** Desarrollo integral de movilidad

¿Quien gasta?

15	Unidad Presupuestal	000	Unidad Responsable	00979	Unidad Ejecutora del Gasto
Secretaría del Transporte		Secretaría de Transporte		Dirección General de Transporte Escolar	

¿Para qué se gasta?

Finalidad	Función	Subfunción
Desarrollo Social	Educación	Otros Servicios Educativos y Actividades Inherentes

Objetivos

Nivel	Clave Componente		Resumen Narrativo
Actividad	01-01	2	Reasignación de unidades de transporte escolar

Datos del Indicador

Denominación

Total de unidades de transporte escolar reasignadas

Método de cálculo

(Número de unidades de transporte escolar reasignadas (Realizado) / Número de unidades de transporte escolar reasignadas (Programado))*100

Descripción del Indicador

Este indicador mide las unidades de transporte escolar motorizado que fueron adquiridas años anteriores y que serán entregadas

Tipo de Indicador	Gestión	Dimensión del Indicador	Eficiencia	Año de Medición del Resultado	2021
Cobertura	Estatal	Frecuencia de Medición	Trimestral		

Parámetros de semaforización

0	59.99	60.00	79.99	80.00	130

Meta Institucional	Meta Valor	Unidad de medida (meta valor)	Desagregado meta valor por género: Hombre	Mujer
100%	16	Unidad	No disponible	No disponible

Sentido del Indicador	Línea Base (meta valor)	Año (Línea base)	Tipo de Acumulación
Ascendente	No disponible	2020	Suma

Resultados

Valor Programado	Avance de la Meta (4to trimestre)	% Avance de la Meta (4to trimestre)	Semáforo (4to trimestre)
16.00	1.00	6.3%	

	Valor programado	Avance de la meta		Valor programado	Avance de la meta
Enero	N.P.	N.D	Julio	N.P.	N.D
Febrero	N.P.	N.D	Agosto	N.P.	N.D
Marzo	0.00	0.00	Septiembre	1.00	1.00
Abril	N.P.	N.D	Octubre	N.P.	N.D
Mayo	N.P.	N.D	Noviembre	N.P.	N.D
Junio	0.00	0.00	Diciembre	15.00	0.00

Medios de verificación: Padrón interno de unidades de transporte escolar, información generada y resguardada por la Dirección General de Transporte Escolar

Observaciones: Al seguirse operando el programa de Conexión Médica no fue posible reasignar unidades

1 El presente documento despliega la información perteneciente a los indicadores estratégicos y gestión de aquellos Programas presupuestarios que proveen de bienes y servicios que generan valor público a la ciudadania jalisciense.

2 Se muestra el número del Componente relacionado con el indicador.

GOBIERNO DEL ESTADO DE JALISCO
PRESUPUESTO DE EGRESOS PARA EL EJERCICIO FISCAL 2021
Ficha Técnica de Indicador
Sistema de Evaluación del Desempeño (SED)

Gobierno del Estado de Jalisco — **Seguimiento de Indicadores** — **Secretaria de la Hacienda Pública**

Datos del Programa [1]

Transporte Escolar

Eje: Desarrollo sostenible del territorio **Tema Central:** Desarrollo integral de movilidad

¿Quien gasta?

15	Unidad Presupuestal	000	Unidad Responsable	00979	Unidad Ejecutora del Gasto
Secretaría del Transporte		Secretaría de Transporte		Dirección General de Transporte Escolar	

¿Para qué se gasta?

Finalidad	Función	Subfunción
Desarrollo Social	Educación	Otros Servicios Educativos y Actividades Inherentes

Objetivos

Nivel	Clave Componente	Resumen Narrativo
Actividad	01-02 [2]	Emisión de permisos de transporte escolar para la regularización del servicio

Datos del Indicador

Denominación

Total de permisos emitidos de transporte escolar

Método de cálculo

(Número de permisos emitidos de transporte escolar (Realizado) / Número de permisos emitidos de transporte escolar (Programado))*100

Descripción del Indicador

Este indicador mide los permisos emitidos de transporte escolar para la regularización del mismo

Tipo de Indicador	Gestión	Dimensión del Indicador	Eficacia	Año de Medición del Resultado	2021
Cobertura	Estatal	Frecuencia de Medición	Trimestral		

Parámetros de semaforización

0	59.99	60.00	79.99	80.00	130

Meta Institucional	Meta Valor	Unidad de medida (meta valor)	Desagregado meta valor por género: Hombre	Mujer
100%	30	Permiso	No disponible	No disponible

Sentido del Indicador	Línea Base (meta valor)	Año (Línea base)	Tipo de Acumulación
Ascendente	24	2020	Suma

Resultados

Valor Programado	Avance de la Meta (4to trimestre)	% Avance de la Meta (4to trimestre)	Semáforo (4to trimestre)
30.00	13.00	43.3%	

	Valor programado	Avance de la meta		Valor programado	Avance de la meta
Enero	N.P.	N.D	Julio	N.P.	N.D
Febrero	N.P.	N.D	Agosto	N.P.	N.D
Marzo	0.00	9.00	Septiembre	10.00	1.00
Abril	N.P.	N.D	Octubre	N.P.	N.D
Mayo	N.P.	N.D	Noviembre	N.P.	N.D
Junio	0.00	0.00	Diciembre	20.00	3.00

Medios de verificación: Padrón interno de solicitantes de permisos de transporte escolar, información generada y resguardada por la Dirección General de Transporte Escolar

Observaciones: Durante la pandemía y debido al cierre de escuelas se emitieron pocos permisos para operar el servicio de transporte escolar. A partir del 2022, se le solicitará a los municipios que acudan a regularizar sus permisos de transporte escolar, ya que es necesario contar con permiso para operar el servicio de transporte escolar público y privado en el Estado de Jalisco.

1 El presente documento despliega la información perteneciente a los indicadores estratégicos y gestión de aquellos Programas presupuestarios que proveen de bienes y servicios que generan valor público a la ciudadania jalisciense.

2 Se muestra el número del Componente relacionado con el indicador.

GOBIERNO DEL ESTADO DE JALISCO
PRESUPUESTO DE EGRESOS PARA EL EJERCICIO FISCAL 2021
Ficha Técnica de Indicador
Sistema de Evaluación del Desempeño (SED)

Gobierno del Estado de Jalisco — **Seguimiento de Indicadores** — **Secretaria de la Hacienda Pública**

Datos del Programa [1]

Transporte Escolar

Eje: Desarrollo sostenible del territorio **Tema Central:** Desarrollo integral de movilidad

¿Quien gasta?

15	Unidad Presupuestal	000	Unidad Responsable	00979	Unidad Ejecutora del Gasto
Secretaría del Transporte		Secretaría de Transporte		Dirección General de Transporte Escolar	

¿Para qué se gasta?

Finalidad	Función	Subfunción
Desarrollo Social	Educación	Otros Servicios Educativos y Actividades Inherentes

Objetivos

Nivel	Clave Componente		Resumen Narrativo
Componente	02	2	Acciones realizadas del programa de patrulla escolar

Datos del Indicador

Denominación

Total de acciones realizadas del programa de patrulla escolar

Método de cálculo

(Número de acciones realizadas del programa patrulla escolar (Realizado) / Número de acciones realizadas del programa patrulla escolar (Programado))*100

Descripción del Indicador

Este indicador mide las acciones encaminadas al cumplimiento del programa patrulla escolar

Tipo de Indicador	Gestión	Dimensión del Indicador	Eficacia	Año de Medición del Resultado	2021
Cobertura	Estatal	Frecuencia de Medición	Trimestral		

Parámetros de semaforización

0	59.99	60.00	79.99	80.00	130

Meta Institucional	Meta Valor	Unidad de medida (meta valor)	Desagregado meta valor por género: Hombre	Mujer
100%	1	Acción	No disponible	No disponible

Sentido del Indicador	Línea Base (meta valor)	Año (Línea base)	Tipo de Acumulación
Ascendente	No disponible	2020	Suma

Resultados

Valor Programado	Avance de la Meta (4to trimestre)	% Avance de la Meta (4to trimestre)	Semáforo (4to trimestre)
1.00	1.00	100.0%	

	Valor programado	Avance de la meta		Valor programado	Avance de la meta
Enero	N.P.	N.D	Julio	N.P.	N.D
Febrero	N.P.	N.D	Agosto	N.P.	N.D
Marzo	0.00	0.00	Septiembre	0.00	0.00
Abril	N.P.	N.D	Octubre	N.P.	N.D
Mayo	N.P.	N.D	Noviembre	N.P.	N.D
Junio	0.00	0.00	Diciembre	1.00	1.00

Medios de verificación: Bitácora de capacitaciones de patrulla escolar, información generada y resguardada por la Dirección General de Transporte Escolar

Observaciones:

1 El presente documento despliega la información perteneciente a los indicadores estratégicos y gestión de aquellos Programas presupuestarios que proveen de bienes y servicios que generan valor público a la ciudadania jalisciense.

2 Se muestra el número del Componente relacionado con el indicador.

GOBIERNO DEL ESTADO DE JALISCO
PRESUPUESTO DE EGRESOS PARA EL EJERCICIO FISCAL 2021
Ficha Técnica de Indicador
Sistema de Evaluación del Desempeño (SED)

Gobierno del Estado de Jalisco

Seguimiento de Indicadores

Secretaria de la Hacienda Pública

Datos del Programa [1]

Transporte Escolar

Eje: Desarrollo sostenible del territorio **Tema Central:** Desarrollo integral de movilidad

¿Quien gasta?

15	Unidad Presupuestal	000	Unidad Responsable	00979	Unidad Ejecutora del Gasto
Secretaría del Transporte		Secretaría de Transporte		Dirección General de Transporte Escolar	

¿Para qué se gasta?

Finalidad	Función	Subfunción
Desarrollo Social	Educación	Otros Servicios Educativos y Actividades Inherentes

Objetivos

Nivel	Clave Componente		Resumen Narrativo
Actividad	02-03	2	Capacitación de personas en patrulla escolar

Datos del Indicador

Denominación

Total de personas capacitadas en patrulla escolar

Método de cálculo

(Número de personas capacitadas en patrulla escolar (Realizado) / Número de personas capacitadas en patrulla escolar (Programado))*100

Descripción del Indicador

Este indicador mide los padres y las madres de familia capacitados para operar la patrulla escolar

Tipo de Indicador	Gestión	**Dimensión del Indicador**	Eficacia	**Año de Medición del Resultado**	2021
Cobertura	Estatal	**Frecuencia de Medición**	Trimestral		

Parámetros de semaforización

0	59.99	60.00	79.99	80.00	130

Meta Institucional	Meta Valor	Unidad de medida (meta valor)	Desagregado meta valor por género: Hombre	Mujer
100%	15	Persona	No disponible	No disponible

Sentido del Indicador	Línea Base (meta valor)	Año (Línea base)	Tipo de Acumulación
Ascendente	71	2020	Suma

Resultados

Valor Programado	Avance de la Meta (4to trimestre)	% Avance de la Meta (4to trimestre)	Semáforo (4to trimestre)
15.00	63.00	420.0%	

	Valor programado	Avance de la meta		Valor programado	Avance de la meta
Enero	N.P.	N.D	Julio	N.P.	N.D
Febrero	N.P.	N.D	Agosto	N.P.	N.D
Marzo	0.00	0.00	Septiembre	0.00	0.00
Abril	N.P.	N.D	Octubre	N.P.	N.D
Mayo	N.P.	N.D	Noviembre	N.P.	N.D
Junio	0.00	0.00	Diciembre	15.00	63.00

Medios de verificación: Lista de asistencia de personas capacitadas, información generada y resguardada por la Dirección General de Transporte Escolar

Observaciones: A partir del mes de octubre se reactivaron las capacitaciones de Mi Patrulla Escolar, razón por la cual la meta se ve rebasada al contar con solicitudes de instituciones para su capacitación

1 El presente documento despliega la información perteneciente a los indicadores estratégicos y gestión de aquellos Programas presupuestarios que proveen de bienes y servicios que generan valor público a la ciudadania jalisciense.

2 Se muestra el número del Componente relacionado con el indicador.

GOBIERNO DEL ESTADO DE JALISCO
PRESUPUESTO DE EGRESOS PARA EL EJERCICIO FISCAL 2021
Ficha Técnica de Indicador
Sistema de Evaluación del Desempeño (SED)

Gobierno del Estado de Jalisco

Seguimiento de Indicadores

Secretaria de la Hacienda Pública

Datos del Programa [1]

Transporte Escolar

Eje: Desarrollo sostenible del territorio **Tema Central:** Desarrollo integral de movilidad

¿Quien gasta?

15	Unidad Presupuestal	000	Unidad Responsable	00979	Unidad Ejecutora del Gasto
Secretaría del Transporte		Secretaría de Transporte		Dirección General de Transporte Escolar	

¿Para qué se gasta?

Finalidad	Función	Subfunción
Desarrollo Social	Educación	Otros Servicios Educativos y Actividades Inherentes

Objetivos

Nivel	Clave Componente		Resumen Narrativo
Actividad	02-04	2	Capacitación a escuelas en patrulla escolar

Datos del Indicador

Denominación

Total de escuelas capacitadas en patrulla escolar

Método de cálculo

(Número de escuelas capacitadas en patrulla escolar (Realizado) / Número de escuelas capacitadas en patrulla escolar (Programado))*100

Descripción del Indicador

Este indicador mide las escuelas que solicitan capacitación para operar el programa de patrulla escolar

Tipo de Indicador	Gestión	**Dimensión del Indicador**	Eficacia	**Año de Medición del Resultado**	2021
Cobertura	Estatal	**Frecuencia de Medición**	Trimestral		

Parámetros de semaforización

0	59.99	60.00	79.99	80.00	130

Meta Institucional	Meta Valor	Unidad de medida (meta valor)	Desagregado meta valor por género: Hombre	Desagregado meta valor por género: Mujer
100%	10	Escuela	No disponible	No disponible

Sentido del Indicador	Línea Base (meta valor)	Año (Línea base)	Tipo de Acumulación
Ascendente	10	2020	Suma

Resultados

Valor Programado	Avance de la Meta (4to trimestre)	% Avance de la Meta (4to trimestre)	Semáforo (4to trimestre)
10.00	20.00	200.0%	

	Valor programado	Avance de la meta		Valor programado	Avance de la meta
Enero	N.P.	N.D	Julio	N.P.	N.D
Febrero	N.P.	N.D	Agosto	N.P.	N.D
Marzo	0.00	0.00	Septiembre	0.00	0.00
Abril	N.P.	N.D	Octubre	N.P.	N.D
Mayo	N.P.	N.D	Noviembre	N.P.	N.D
Junio	0.00	0.00	Diciembre	10.00	20.00

Medios de verificación: Lista de asistencia avalada por la escuela capacitada en patrulla escolar, información generada y resguardada por la Dirección General de Transporte Escolar

Observaciones: A partir del mes de octubre se reactivaron las capacitaciones de Mi Patrulla Escolar. Las escuelas envían una solicitud a la Dirección General de Transporte Escolar y esta misma agenda la capacitación en este trimestre se tuvo una mayor demanda de lo esperado

1 El presente documento despliega la información perteneciente a los indicadores estratégicos y gestión de aquellos Programas presupuestarios que proveen de bienes y servicios que generan valor público a la ciudadania jalisciense.

2 Se muestra el número del Componente relacionado con el indicador.

GOBIERNO DEL ESTADO DE JALISCO
PRESUPUESTO DE EGRESOS PARA EL EJERCICIO FISCAL 2021
Ficha Técnica de Indicador
Sistema de Evaluación del Desempeño (SED)

Gobierno del Estado de Jalisco — **Seguimiento de Indicadores** — **Secretaria de la Hacienda Pública**

Datos del Programa [1]

Supervisión al Transporte Público

Eje: Desarrollo sostenible del territorio **Tema Central:** Desarrollo integral de movilidad

¿Quien gasta?

15 Unidad Presupuestal	000 Unidad Responsable	00980 Unidad Ejecutora del Gasto
Secretaría del Transporte	Secretaría de Transporte	Dirección General de Supervisión al Transporte Público

¿Para qué se gasta?

Finalidad	Función	Subfunción
Desarrollo Económico	Transporte	Otros Relacionados con Transporte

Objetivos

Nivel	Clave Componente	Resumen Narrativo
Fin	2	Contribuir a garantizar el derecho humano a un medio ambiente sano, mediante la conservación de la biodiversidad y los servicios ecosistémicos sin comprometer el bienestar de las futuras generaciones y bajo los principios de equidad, derechos, justicia, cultura de la paz, e igualdad de oportunidades.

Datos del Indicador

Denominación

Posición en el Índice de movilidad urbana

Método de cálculo

(Posición en el Índice de movilidad urbana (Realizado)/Posición en el Índice de movilidad urbana (Programado))*100

Descripción del Indicador

Se refiere a la posición de Jalisco en el índice que se construyó a partir de la medición y comparación de las condiciones de movilidad de las 20 ciudades mexicanas más importantes, así como de su capacidad para ofrecer alternativas de transporte atractivo, deseable y alcanzable para toda su población. Se busca medir qué tan competitiva es la movilidad; el principal eje rector es la distancia que un peatón o ciclista recorre en 30 minutos, considerando la calidad y los servicios ofrecidos en una zona con alta actividad económica.

Tipo de Indicador	Dimensión del Indicador	Año de Medición del Resultado
Estratégico	Eficacia	2021
Cobertura	**Frecuencia de Medición**	
Estatal	Anual	

Parámetros de semaforización

130	80.00	79.99	60.00	59.99	0

Meta Institucional	Meta Valor	Unidad de medida (meta valor)	Desagregado meta valor por género: Hombre	Mujer
100%	2	Posición	0.00	0.00

Sentido del Indicador	Línea Base (meta valor)	Año (Línea base)	Tipo de Acumulación
Descendente	3	2018	Suma

Resultados

Valor Programado	Avance de la Meta (4to trimestre)	% Avance de la Meta (4to trimestre)	Semáforo (4to trimestre)
N.P.	N.D.	N.D.	

	Valor programado	Avance de la meta		Valor programado	Avance de la meta
Enero	N.P.	N.D.	Julio	N.P.	N.D.
Febrero	N.P.	N.D.	Agosto	N.P.	N.D.
Marzo	N.P.	N.D.	Septiembre	N.P.	N.D.
Abril	N.P.	N.D.	Octubre	N.P.	N.D.
Mayo	N.P.	N.D.	Noviembre	N.P.	N.D.
Junio	N.P.	N.D.	Diciembre	N.P.	N.D.

Medios de verificación

Observaciones

1 El presente documento despliega la información perteneciente a los indicadores estratégicos y gestión de aquellos Programas presupuestarios que proveen de bienes y servicios que generan valor público a la ciudadania jalisciense.

2 Se muestra el número del Componente relacionado con el indicador.

GOBIERNO DEL ESTADO DE JALISCO
PRESUPUESTO DE EGRESOS PARA EL EJERCICIO FISCAL 2021
Ficha Técnica de Indicador
Sistema de Evaluación del Desempeño (SED)

Gobierno del Estado de Jalisco — **Secretaria de la Hacienda Pública**

Seguimiento de Indicadores

Datos del Programa [1]

Supervisión al Transporte Público

Eje: Desarrollo sostenible del territorio **Tema Central:** Desarrollo integral de movilidad

¿Quien gasta?

15 Unidad Presupuestal	000 Unidad Responsable	00980 Unidad Ejecutora del Gasto
Secretaría del Transporte	Secretaría de Transporte	Dirección General de Supervisión al Transporte Público

¿Para qué se gasta?

Finalidad	Función	Subfunción
Desarrollo Económico	Transporte	Otros Relacionados con Transporte

Objetivos

Nivel	Clave Componente	Resumen Narrativo
Propósito	2	Consolidar un modelo de integral de movilidad que garantice el desplazamiento de personas con calidad, seguridad, accesibilidad, oportunidad y eficiencia, procurando un sistema integrado y multimodal, que considere la movilidad activa y un esquema de reducción de emisiones.

Datos del Indicador

Denominación

Víctimas mortales relacionadas con el transporte público

Método de cálculo

(Número de muertes ocurridas en personas de cualquier edad en donde se ve involucrado el transporte público. (Realizado)/Número de muertes ocurridas en personas de cualquier edad en donde se ve involucrado el transporte público. (Programado))*100

Descripción del Indicador

Se refiere al número de muertes ocurridas en personas de cualquier edad en donde se ve involucrado el transporte público.

Tipo de Indicador	Dimensión del Indicador	Año de Medición del Resultado
Estratégico	Eficacia	2021
Cobertura	**Frecuencia de Medición**	
Estatal	Anual	

Parámetros de semaforización

130	80.00	79.99	60.00	59.99	0

Meta Institucional	Meta Valor	Unidad de medida (meta valor)	Desagregado meta valor por género: Hombre	Desagregado meta valor por género: Mujer
100%	31	Persona	0.00	0.00

Sentido del Indicador	Línea Base (meta valor)	Año (Línea base)	Tipo de Acumulación
Descendente	50	2013	Suma

Resultados

Valor Programado	Avance de la Meta (4to trimestre)	% Avance de la Meta (4to trimestre)	Semáforo (4to trimestre)
N.P.	N.D.	N.D.	

	Valor programado	Avance de la meta		Valor programado	Avance de la meta
Enero	N.P.	N.D.	Julio	N.P.	N.D.
Febrero	N.P.	N.D.	Agosto	N.P.	N.D.
Marzo	N.P.	N.D.	Septiembre	N.P.	N.D.
Abril	N.P.	N.D.	Octubre	N.P.	N.D.
Mayo	N.P.	N.D.	Noviembre	N.P.	N.D.
Junio	N.P.	N.D.	Diciembre	N.P.	N.D.

Medios de verificación

Observaciones

1 El presente documento despliega la información perteneciente a los indicadores estratégicos y gestión de aquellos Programas presupuestarios que proveen de bienes y servicios que generan valor público a la ciudadania jalisciense.

2 Se muestra el número del Componente relacionado con el indicador.

GOBIERNO DEL ESTADO DE JALISCO
PRESUPUESTO DE EGRESOS PARA EL EJERCICIO FISCAL 2021
Ficha Técnica de Indicador
Sistema de Evaluación del Desempeño (SED)

Gobierno del Estado de Jalisco — **Seguimiento de Indicadores** — **Secretaria de la Hacienda Pública**

Datos del Programa [1]

Supervisión al Transporte Público

Eje: Desarrollo sostenible del territorio **Tema Central:** Desarrollo integral de movilidad

¿Quien gasta?

15 Unidad Presupuestal	000 Unidad Responsable	00980 Unidad Ejecutora del Gasto
Secretaría del Transporte	Secretaría de Transporte	Dirección General de Supervisión al Transporte Público

¿Para qué se gasta?

Finalidad	Función	Subfunción
Desarrollo Económico	Transporte	Otros Relacionados con Transporte

Objetivos

Nivel	Clave Componente		Resumen Narrativo
Componente	01	2	Folios de supervisión aplicados al transporte público

Datos del Indicador

Denominación

Total de folios de supervisión aplicados al transporte público

Método de cálculo

(Número de folios de supervisión aplicados al transporte público (Realizado) / Número de folios de supervisión aplicados al transporte público (Programado))*100

Descripción del Indicador

Este indicador mide los folios aplicados al transporte público, derivado de los diferentes operativos realizados por la Dirección General de Transporte Público

Tipo de Indicador	Gestión	**Dimensión del Indicador**	Eficacia	**Año de Medición del Resultado**	2021
Cobertura	Regional	**Frecuencia de Medición**	Mensual		

Parámetros de semaforización						**Meta Institucional**	**Meta Valor**	**Unidad de medida (meta valor)**	**Desagregado meta valor por género** Hombre	Mujer
						100%	80,919	Folio	No disponible	No disponible
0	59.99	60.00	79.99	80.00	130	**Sentido del Indicador**	**Línea Base (meta valor)**	**Año (Línea base)**	**Tipo de Acumulación**	
						Ascendente	51,828	2020	Suma	

Resultados

Valor Programado	**80,919.00**	**Avance de la Meta (4to trimestre)**	**77,045.00**	**% Avance de la Meta (4to trimestre)**	**95.2%**	**Semáforo (4to trimestre)**

	Valor programado	Avance de la meta		Valor programado	Avance de la meta
Enero	**3,333.00**	**8,767.00**	**Julio**	**13,973.00**	**6,456.00**
Febrero	**3,333.00**	**8,138.00**	**Agosto**	**13,973.00**	**5,779.00**
Marzo	**3,333.00**	**6,705.00**	**Septiembre**	**13,973.00**	**4,989.00**
Abril	**3,333.00**	**9,398.00**	**Octubre**	**6,334.00**	**5,306.00**
Mayo	**3,333.00**	**6,073.00**	**Noviembre**	**6,334.00**	**5,260.00**
Junio	**3,333.00**	**5,612.00**	**Diciembre**	**6,334.00**	**4,562.00**

Medios de verificación: Registro de folios levantados, información generada y resguardada por la Dirección General de Supervisión al Transporte Público

Observaciones:

1 El presente documento despliega la información perteneciente a los indicadores estratégicos y gestión de aquellos Programas presupuestarios que proveen de bienes y servicios que generan valor público a la ciudadania jalisciense.

2 Se muestra el número del Componente relacionado con el indicador.

GOBIERNO DEL ESTADO DE JALISCO
PRESUPUESTO DE EGRESOS PARA EL EJERCICIO FISCAL 2021
Ficha Técnica de Indicador
Sistema de Evaluación del Desempeño (SED)

Gobierno del Estado de Jalisco — **Seguimiento de Indicadores** — **Secretaria de la Hacienda Pública**

Datos del Programa [1]

Supervisión al Transporte Público

Eje: Desarrollo sostenible del territorio **Tema Central:** Desarrollo integral de movilidad

¿Quien gasta?

15 Unidad Presupuestal	000 Unidad Responsable	00980 Unidad Ejecutora del Gasto
Secretaría del Transporte	Secretaría de Transporte	Dirección General de Supervisión al Transporte Público

¿Para qué se gasta?

Finalidad	Función	Subfunción
Desarrollo Económico	Transporte	Otros Relacionados con Transporte

Objetivos

Nivel	Clave Componente	Resumen Narrativo
Actividad	01-01 [2]	Realización de operativos ordinarios al transporte público

Datos del Indicador

Denominación

Total de operativos ordinarios realizados al transporte público

Método de cálculo

(Número de operativos ordinarios realizados al transporte público (Realizado) / Número de operativos ordinarios realizados al transporte público (Programado))*100

Descripción del Indicador

Este indicador mide los operativos que supervisan la ubicación asignada y sancionan a los conductores del transporte público que incumplan con las medidas de seguridad

Tipo de Indicador	Dimensión del Indicador	Año de Medición del Resultado
Gestión	Eficiencia	2021
Cobertura	**Frecuencia de Medición**	
Estatal	Mensual	

Parámetros de semaforización

0	59.99	60.00	79.99	80.00	130

Meta Institucional	Meta Valor	Unidad de medida (meta valor)	Desagregado meta valor por género: Hombre	Mujer
100%	500	Operativo	0.00	0.00

Sentido del Indicador	Línea Base (meta valor)	Año (Línea base)	Tipo de Acumulación
Ascendente	463	2020	Suma

Resultados

Valor Programado	Avance de la Meta (4to trimestre)	% Avance de la Meta (4to trimestre)	Semáforo (4to trimestre)
500.00	626.00	125.2%	

	Valor programado	Avance de la meta		Valor programado	Avance de la meta
Enero	41.00	52.00	Julio	42.00	53.00
Febrero	41.00	50.00	Agosto	42.00	53.00
Marzo	41.00	42.00	Septiembre	42.00	50.00
Abril	41.00	64.00	Octubre	42.00	52.00
Mayo	42.00	50.00	Noviembre	42.00	60.00
Junio	42.00	52.00	Diciembre	42.00	48.00

Medios de verificación: Documentos de operativo, información generada y resguardada por la Dirección General de Supervisión al Transporte Público

Observaciones: Se registró un incremento en los operativos ordinarios, derivado del aumento de personal permitiendo aumentar los operativos programados y reforzar las medidas sanitarias y de supervisión durante la contingencia por COVID-19

1 El presente documento despliega la información perteneciente a los indicadores estratégicos y gestión de aquellos Programas presupuestarios que proveen de bienes y servicios que generan valor público a la ciudadania jalisciense.

2 Se muestra el número del Componente relacionado con el indicador.

GOBIERNO DEL ESTADO DE JALISCO
PRESUPUESTO DE EGRESOS PARA EL EJERCICIO FISCAL 2021
Ficha Técnica de Indicador
Sistema de Evaluación del Desempeño (SED)

Gobierno del Estado de Jalisco — **Seguimiento de Indicadores** — **Secretaria de la Hacienda Pública**

Datos del Programa [1]

Supervisión al Transporte Público

Eje: Desarrollo sostenible del territorio **Tema Central:** Desarrollo integral de movilidad

¿Quien gasta?

15 Unidad Presupuestal	000 Unidad Responsable	00980 Unidad Ejecutora del Gasto
Secretaría del Transporte	Secretaría de Transporte	Dirección General de Supervisión al Transporte Público

¿Para qué se gasta?

Finalidad	Función	Subfunción
Desarrollo Económico	Transporte	Otros Relacionados con Transporte

Objetivos

Nivel	Clave Componente	Resumen Narrativo
Actividad	01-02 [2]	Realización de operativos especiales al transporte público

Datos del Indicador

Denominación

Total de operativos especiales realizados al transporte público

Método de cálculo

(Número de operativos especiales realizados al transporte público (Realizado) / Número de operativos especiales realizados al transporte público (Programado))*100

Descripción del Indicador

Este indicador mide los operativos que atienden una petición a una ruta en específico

Tipo de Indicador	Gestión	**Dimensión del Indicador**	Eficiencia	**Año de Medición del Resultado**	2021
Cobertura	Estatal	**Frecuencia de Medición**	Mensual		

Parámetros de semaforización

0	59.99	60.00	79.99	80.00	130

Meta Institucional	Meta Valor	Unidad de medida (meta valor)	Desagregado meta valor por género: Hombre	Mujer
100%	54	Operativo	No disponible	No disponible

Sentido del Indicador	Línea Base (meta valor)	Año (Línea base)	Tipo de Acumulación
Ascendente	103	2020	Suma

Resultados

Valor Programado	Avance de la Meta (4to trimestre)	% Avance de la Meta (4to trimestre)	Semáforo (4to trimestre)
54.00	55.00	101.9%	

	Valor programado	Avance de la meta		Valor programado	Avance de la meta
Enero	9.00	8.00	Julio	0.00	1.00
Febrero	9.00	9.00	Agosto	0.00	11.00
Marzo	9.00	7.00	Septiembre	0.00	1.00
Abril	9.00	3.00	Octubre	0.00	4.00
Mayo	9.00	2.00	Noviembre	0.00	6.00
Junio	9.00	1.00	Diciembre	0.00	2.00

Medios de verificación: Documentos Operativos, información generada y resguardada por la Dirección General de Supervisión al Transporte Público

Observaciones:

1 El presente documento despliega la información perteneciente a los indicadores estratégicos y gestión de aquellos Programas presupuestarios que proveen de bienes y servicios que generan valor público a la ciudadania jalisciense.

2 Se muestra el número del Componente relacionado con el indicador.

GOBIERNO DEL ESTADO DE JALISCO
PRESUPUESTO DE EGRESOS PARA EL EJERCICIO FISCAL 2021
Ficha Técnica de Indicador
Sistema de Evaluación del Desempeño (SED)

Gobierno del Estado de Jalisco — **Seguimiento de Indicadores** — **Secretaria de la Hacienda Pública**

Datos del Programa [1]

Supervisión al Transporte Público

Eje: Desarrollo sostenible del territorio **Tema Central:** Desarrollo integral de movilidad

¿Quien gasta?

15 Unidad Presupuestal	000 Unidad Responsable	00980 Unidad Ejecutora del Gasto
Secretaría del Transporte	Secretaría de Transporte	Dirección General de Supervisión al Transporte Público

¿Para qué se gasta?

Finalidad	Función	Subfunción
Desarrollo Económico	Transporte	Otros Relacionados con Transporte

Objetivos

Nivel	Clave Componente	Resumen Narrativo
Actividad	01-04 [2]	Realización de operativos en colaboración con la ciudadanía al transporte público

Datos del Indicador

Denominación

Total de operativos realizados en colaboración con la ciudadanía al transporte público

Método de cálculo

(Número de operativos realizados en colaboración con la ciudadanía al transporte público (Realizado) / Número de operativos realizados en colaboración con la ciudadanía al transporte público (Programado))*100

Descripción del Indicador

Este indicador mide los operativos en los que se brinda el servicio a petición formal de alguna institución u organización

Tipo de Indicador	Gestión	**Dimensión del Indicador**	Eficiencia	**Año de Medición del Resultado**	2021
Cobertura	Estatal	**Frecuencia de Medición**	Mensual		

Parámetros de semaforización

0	59.99	60.00	79.99	80.00	130

Meta Institucional	Meta Valor	Unidad de medida (meta valor)	Desagregado meta valor por género: Hombre	Mujer
100%	45	Operativo	No disponible	No disponible

Sentido del Indicador	Línea Base (meta valor)	Año (Línea base)	Tipo de Acumulación
Ascendente	18	2020	Suma

Resultados

Valor Programado	Avance de la Meta (4to trimestre)	% Avance de la Meta (4to trimestre)	Semáforo (4to trimestre)
45.00	36.00	80.0%	

	Valor programado	Avance de la meta		Valor programado	Avance de la meta
Enero	2.00	6.00	Julio	6.00	2.00
Febrero	2.00	8.00	Agosto	7.00	1.00
Marzo	2.00	7.00	Septiembre	7.00	1.00
Abril	2.00	1.00	Octubre	4.00	1.00
Mayo	2.00	3.00	Noviembre	4.00	2.00
Junio	3.00	4.00	Diciembre	4.00	0.00

Medios de verificación: Documentos Operativos, información generada y resguardada por la Dirección General de Supervisión al Transporte Público

Observaciones:

1 El presente documento despliega la información perteneciente a los indicadores estratégicos y gestión de aquellos Programas presupuestarios que proveen de bienes y servicios que generan valor público a la ciudadania jalisciense.

2 Se muestra el número del Componente relacionado con el indicador.

GOBIERNO DEL ESTADO DE JALISCO
PRESUPUESTO DE EGRESOS PARA EL EJERCICIO FISCAL 2021
Ficha Técnica de Indicador
Sistema de Evaluación del Desempeño (SED)

Gobierno del Estado de Jalisco — **Seguimiento de Indicadores** — **Secretaria de la Hacienda Pública**

Datos del Programa [1]

Supervisión al Transporte Público

Eje: Desarrollo sostenible del territorio **Tema Central:** Desarrollo integral de movilidad

¿Quien gasta?

15 Unidad Presupuestal	000 Unidad Responsable	00980 Unidad Ejecutora del Gasto
Secretaría del Transporte	Secretaría de Transporte	Dirección General de Supervisión al Transporte Público

¿Para qué se gasta?

Finalidad	Función	Subfunción
Desarrollo Económico	Transporte	Otros Relacionados con Transporte

Objetivos

Nivel	Clave Componente	Resumen Narrativo
Actividad	01-05 [2]	Realizacion de operativos en terminal al transporte público

Datos del Indicador

Denominación

Total de operativos en terminal realizados al transporte público

Método de cálculo

(Número de operativos en terminal realizados al transporte público (Realizado) / Número de operativos en terminal realizados al transporte público (Programado))*100

Descripción del Indicador

Este indicador mide la sumatoria de operativos en terminal realizados

Tipo de Indicador	Gestión	**Dimensión del Indicador**	Eficiencia	**Año de Medición del Resultado**	2021
Cobertura	Estatal	**Frecuencia de Medición**	Mensual		

Parámetros de semaforización

0	59.99	60.00	79.99	80.00	130

Meta Institucional	Meta Valor	Unidad de medida (meta valor)	Desagregado meta valor por género: Hombre	Mujer
100%	316	Operativo	No disponible	No disponible

Sentido del Indicador	Línea Base (meta valor)	Año (Línea base)	Tipo de Acumulación
Ascendente	422	2020	Suma

Resultados

Valor Programado	Avance de la Meta (4to trimestre)	% Avance de la Meta (4to trimestre)	Semáforo (4to trimestre)
316.00	344.00	108.9%	

	Valor programado	Avance de la meta		Valor programado	Avance de la meta
Enero	11.00	47.00	Julio	70.00	45.00
Febrero	11.00	27.00	Agosto	71.00	44.00
Marzo	11.00	20.00	Septiembre	71.00	12.00
Abril	11.00	32.00	Octubre	12.00	27.00
Mayo	12.00	30.00	Noviembre	12.00	19.00
Junio	12.00	23.00	Diciembre	12.00	18.00

Medios de verificación: Documentos Operativos, información generada y resguardada por la Dirección General de Supervisión al Transporte Público

Observaciones: Con el objetivo de supervisar y reforzar la sanitización de las unidades en sus respectivas terminales, se tomo la decisión de aumentar la cantidad de supervisiones en las mismas, a fin de generar una mayor seguridad para los usuarios

1 El presente documento despliega la información perteneciente a los indicadores estratégicos y gestión de aquellos Programas presupuestarios que proveen de bienes y servicios que generan valor público a la ciudadania jalisciense.

2 Se muestra el número del Componente relacionado con el indicador.

GOBIERNO DEL ESTADO DE JALISCO
PRESUPUESTO DE EGRESOS PARA EL EJERCICIO FISCAL 2021
Ficha Técnica de Indicador
Sistema de Evaluación del Desempeño (SED)

Gobierno del Estado de Jalisco — **Seguimiento de Indicadores** — **Secretaria de la Hacienda Pública**

Datos del Programa [1]

Supervisión al Transporte Público

Eje: Desarrollo sostenible del territorio **Tema Central:** Desarrollo integral de movilidad

¿Quien gasta?

15 Unidad Presupuestal	000 Unidad Responsable	00980 Unidad Ejecutora del Gasto
Secretaría del Transporte	Secretaría de Transporte	Dirección General de Supervisión al Transporte Público

¿Para qué se gasta?

Finalidad	Función	Subfunción
Desarrollo Económico	Transporte	Otros Relacionados con Transporte

Objetivos

Nivel	Clave Componente	Resumen Narrativo
Actividad	01-06 [2]	Realización de pruebas doping a conductores del transporte público

Datos del Indicador

Denominación

Total de pruebas doping realizadas a conductores de transporte público

Método de cálculo

(Número de pruebas doping realizadas a conductores del transporte público (Realizado) / Número de pruebas doping realizadas a conductores del transporte público (Programado))*100

Descripción del Indicador

Este indicador mide las pruebas doping realizadas a conductores de transporte público

Tipo de Indicador	Gestión	**Dimensión del Indicador**	Eficacia	**Año de Medición del Resultado**	2021
Cobertura	Regional	**Frecuencia de Medición**	Mensual		

Parámetros de semaforización

0	59.99	60.00	79.99	80.00	130

Meta Institucional	Meta Valor	Unidad de medida (meta valor)	Desagregado meta valor por género: Hombre	Desagregado meta valor por género: Mujer
100%	10,000	Prueba	0.00	0.00

Sentido del Indicador	Línea Base (meta valor)	Año (Línea base)	Tipo de Acumulación
Ascendente	No disponible	2020	Suma

Resultados

Valor Programado	Avance de la Meta (4to trimestre)	% Avance de la Meta (4to trimestre)	Semáforo (4to trimestre)
10,000.00	0.00	0.0%	

	Valor programado	Avance de la meta		Valor programado	Avance de la meta
Enero	833.00	0.00	Julio	833.00	0.00
Febrero	833.00	0.00	Agosto	833.00	0.00
Marzo	833.00	0.00	Septiembre	834.00	0.00
Abril	833.00	0.00	Octubre	834.00	0.00
Mayo	833.00	0.00	Noviembre	834.00	0.00
Junio	833.00	0.00	Diciembre	834.00	0.00

Medios de verificación: Documentos Operativos, información generada y resguardada por la Dirección General de Supervisión al Transporte Público

Observaciones: No se logró concretar el proyecto, ya que la SETRAN no cuenta con facultades para la aplicación de pruebas dopping

1 El presente documento despliega la información perteneciente a los indicadores estratégicos y gestión de aquellos Programas presupuestarios que proveen de bienes y servicios que generan valor público a la ciudadania jalisciense.

2 Se muestra el número del Componente relacionado con el indicador.

GOBIERNO DEL ESTADO DE JALISCO
PRESUPUESTO DE EGRESOS PARA EL EJERCICIO FISCAL 2021
Ficha Técnica de Indicador
Sistema de Evaluación del Desempeño (SED)

Gobierno del Estado de Jalisco — **Seguimiento de Indicadores** — **Secretaria de la Hacienda Pública**

Datos del Programa [1]

Supervisión al Transporte Público

Eje: Desarrollo sostenible del territorio **Tema Central:** Desarrollo integral de movilidad

¿Quien gasta?

15 Unidad Presupuestal	000 Unidad Responsable	00980 Unidad Ejecutora del Gasto
Secretaría del Transporte	Secretaría de Transporte	Dirección General de Supervisión al Transporte Público

¿Para qué se gasta?

Finalidad	Función	Subfunción
Desarrollo Económico	Transporte	Otros Relacionados con Transporte

Objetivos

Nivel	Clave Componente	Resumen Narrativo
Componente	02 [2]	Quejas atendidas del Transporte Público

Datos del Indicador

Denominación

Total de quejas atendidas del transporte público

Método de cálculo

(Número de quejas atendidas del transporte público (Realizado) / Número de quejas atendidas del transporte público (Programado))*100

Descripción del Indicador

Este indicador mide todas aquellas quejas recibidas en la Dirección General de Supervisión al Transporte y que fueron atendidas

Tipo de Indicador	Gestión	**Dimensión del Indicador**	Eficiencia	**Año de Medición del Resultado**	2021
Cobertura	Estatal	**Frecuencia de Medición**	Mensual		

Parámetros de semaforización

0	59.99	60.00	79.99	80.00	130

Meta Institucional	Meta Valor	Unidad de medida (meta valor)	Desagregado meta valor por género: Hombre	Mujer
100%	5,474	Queja	No disponible	No disponible

Sentido del Indicador	Línea Base (meta valor)	Año (Línea base)	Tipo de Acumulación
Ascendente	2,729	2020	Suma

Resultados

Valor Programado	Avance de la Meta (4to trimestre)	% Avance de la Meta (4to trimestre)	Semáforo (4to trimestre)
5,474.00	6,136.00	112.1%	

	Valor programado	Avance de la meta		Valor programado	Avance de la meta
Enero	147.00	377.00	Julio	1,137.00	544.00
Febrero	146.00	432.00	Agosto	1,137.00	596.00
Marzo	146.00	355.00	Septiembre	1,138.00	610.00
Abril	146.00	503.00	Octubre	395.00	610.00
Mayo	146.00	435.00	Noviembre	395.00	594.00
Junio	146.00	437.00	Diciembre	395.00	643.00

Medios de verificación: Informes de quejas, Información generada y resguardada por la Dirección General de Supervisión al Transporte Público,

Observaciones: Debido a un aumento considerable en la demanda de supervisiones por quejas ciudadanas en distintos medios, la Dirección General de Supervisión al Transporte Público tuvo un mayor enfoque en brindar atención y respuesta a todas y cada una de las mismas.

1 El presente documento despliega la información perteneciente a los indicadores estratégicos y gestión de aquellos Programas presupuestarios que proveen de bienes y servicios que generan valor público a la ciudadania jalisciense.

2 Se muestra el número del Componente relacionado con el indicador.

GOBIERNO DEL ESTADO DE JALISCO
PRESUPUESTO DE EGRESOS PARA EL EJERCICIO FISCAL 2021
Ficha Técnica de Indicador
Sistema de Evaluación del Desempeño (SED)

Gobierno del Estado de Jalisco — **Seguimiento de Indicadores** — **Secretaria de la Hacienda Pública**

Datos del Programa [1]

Supervisión al Transporte Público

Eje: Desarrollo sostenible del territorio **Tema Central:** Desarrollo integral de movilidad

¿Quien gasta?

15 Unidad Presupuestal	000 Unidad Responsable	00980 Unidad Ejecutora del Gasto
Secretaría del Transporte	Secretaría de Transporte	Dirección General de Supervisión al Transporte Público

¿Para qué se gasta?

Finalidad	Función	Subfunción
Desarrollo Económico	Transporte	Otros Relacionados con Transporte

Objetivos

Nivel	Clave Componente	Resumen Narrativo
Actividad	02-03 [2]	Realización de operativos derivados de quejas ciudadanas al transporte público

Datos del Indicador

Denominación

Total de operativos realizados derivados de quejas ciudadanas al transporte público

Método de cálculo

(Número de operativos derivados de quejas ciudadanas al transporte público realizados (Realizado) / Número de operativos derivados de quejas ciudadanas al transporte público realizados (Programado))*100

Descripción del Indicador

Este indicador mide el total de operativos realizados derivados de quejas ciudadanas al transporte público

Tipo de Indicador	Gestión	**Dimensión del Indicador**	Eficacia	**Año de Medición del Resultado**	2021
Cobertura	Regional	**Frecuencia de Medición**	Mensual		

Parámetros de semaforización

0	59.99	60.00	79.99	80.00	130

Meta Institucional	Meta Valor	Unidad de medida (meta valor)	Desagregado meta valor por género: Hombre	Mujer
100%	611	Queja	No disponible	No disponible

Sentido del Indicador	Línea Base (meta valor)	Año (Línea base)	Tipo de Acumulación
Ascendente	64	2020	Suma

Resultados

Valor Programado	Avance de la Meta (4to trimestre)	% Avance de la Meta (4to trimestre)	Semáforo (4to trimestre)
611.00	635.00	103.9%	

	Valor programado	Avance de la meta		Valor programado	Avance de la meta
Enero	2.00	23.00	Julio	154.00	82.00
Febrero	2.00	37.00	Agosto	154.00	40.00
Marzo	3.00	35.00	Septiembre	154.00	72.00
Abril	2.00	42.00	Octubre	45.00	54.00
Mayo	2.00	72.00	Noviembre	45.00	80.00
Junio	3.00	73.00	Diciembre	45.00	25.00

Medios de verificación: Documentos operativos, información generada y resguardada por la Dirección General de Supervisión al Transporte Público

Observaciones:

1 El presente documento despliega la información perteneciente a los indicadores estratégicos y gestión de aquellos Programas presupuestarios que proveen de bienes y servicios que generan valor público a la ciudadania jalisciense.

2 Se muestra el número del Componente relacionado con el indicador.

GOBIERNO DEL ESTADO DE JALISCO
PRESUPUESTO DE EGRESOS PARA EL EJERCICIO FISCAL 2021
Ficha Técnica de Indicador
Sistema de Evaluación del Desempeño (SED)

Gobierno del Estado de Jalisco — **Seguimiento de Indicadores** — **Secretaria de la Hacienda Pública**

Datos del Programa [1]

Supervisión al Transporte Público

Eje: Desarrollo sostenible del territorio **Tema Central:** Desarrollo integral de movilidad

¿Quien gasta?

15 Unidad Presupuestal	000 Unidad Responsable	00980 Unidad Ejecutora del Gasto
Secretaría del Transporte	Secretaría de Transporte	Dirección General de Supervisión al Transporte Público

¿Para qué se gasta?

Finalidad	Función	Subfunción
Desarrollo Económico	Transporte	Otros Relacionados con Transporte

Objetivos

Nivel	Clave Componente		Resumen Narrativo
Actividad	02-06	2	Recepción de quejas del transporte público

Datos del Indicador

Denominación

Total de quejas recibidas de transporte público

Método de cálculo

(Número de quejas recibidas de transporte público (Realizado) / Número de quejas recibidas de transporte público (Programado))*100

Descripción del Indicador

Este indicador mide todas las quejas que reciben en la Dirección General de Supervisión al Transporte para su atención

Tipo de Indicador	Gestión	**Dimensión del Indicador**	Eficiencia	**Año de Medición del Resultado**	2021
Cobertura	Estatal	**Frecuencia de Medición**	Mensual		

Parámetros de semaforización

0	59.99	60.00	79.99	80.00	130

Meta Institucional	Meta Valor	Unidad de medida (meta valor)	Desagregado meta valor por género: Hombre	Mujer
100%	5,689	Queja	No disponible	No disponible

Sentido del Indicador	Línea Base (meta valor)	Año (Línea base)	Tipo de Acumulación
Ascendente	2,791	2020	Suma

Resultados

Valor Programado	Avance de la Meta (4to trimestre)	% Avance de la Meta (4to trimestre)	Semáforo (4to trimestre)
5,689.00	6,201.00	109.0%	

	Valor programado	Avance de la meta		Valor programado	Avance de la meta
Enero	195.00	377.00	Julio	1,061.00	567.00
Febrero	195.00	432.00	Agosto	1,061.00	617.00
Marzo	195.00	355.00	Septiembre	1,062.00	617.00
Abril	195.00	503.00	Octubre	445.00	610.00
Mayo	195.00	435.00	Noviembre	445.00	594.00
Junio	195.00	451.00	Diciembre	445.00	643.00

Medios de verificación: https://setrans.jalisco.gob.mx/contacto-setrans, información generada y resguardada por la Dirección General de Supervisión al Transporte

Observaciones: Debido a la necesidad de reforzar las medidas sanitarias y de seguridad en las unidades de transporte publico, se registró un aumento considerable en las quejas recibidas por parte de la ciudadanía, además de los cambios de rutas requeridos por el programa de Mi Transporte

1 El presente documento despliega la información perteneciente a los indicadores estratégicos y gestión de aquellos Programas presupuestarios que proveen de bienes y servicios que generan valor público a la ciudadania jalisciense.

2 Se muestra el número del Componente relacionado con el indicador.

GOBIERNO DEL ESTADO DE JALISCO
PRESUPUESTO DE EGRESOS PARA EL EJERCICIO FISCAL 2021
Ficha Técnica de Indicador
Sistema de Evaluación del Desempeño (SED)

Gobierno del Estado de Jalisco — **Seguimiento de Indicadores** — **Secretaria de la Hacienda Pública**

Datos del Programa [1]

Supervisión al Transporte Público

Eje: Desarrollo sostenible del territorio **Tema Central:** Desarrollo integral de movilidad

¿Quien gasta?

15 Unidad Presupuestal	000 Unidad Responsable	00980 Unidad Ejecutora del Gasto
Secretaría del Transporte	Secretaría de Transporte	Dirección General de Supervisión al Transporte Público

¿Para qué se gasta?

Finalidad	Función	Subfunción
Desarrollo Económico	Transporte	Otros Relacionados con Transporte

Objetivos

Nivel	Clave Componente	Resumen Narrativo
Actividad	02-07 [2]	Capacitación al personal de supervisión en perspectiva de género

Datos del Indicador

Denominación

Total de personal de supervisión al transporte capacitado en perspectiva de género

Método de cálculo

(Número de personal de supervisión capacitado en perspectiva de género (Realizado) / Número de personal de supervisión capacitado en perspectiva de género (Programado))*100

Descripción del Indicador

Este indicador mide personal de supervisión al transporte público (grupo de apoyo) capacitado en materia de género

Tipo de Indicador	Gestión	**Dimensión del Indicador**	Eficacia	**Año de Medición del Resultado**	2021
Cobertura	Regional	**Frecuencia de Medición**	Trimestral		

Parámetros de semaforización

0	59.99	60.00	79.99	80.00	130

Meta Institucional	Meta Valor	Unidad de medida (meta valor)	Desagregado meta valor por género: Hombre	Desagregado meta valor por género: Mujer
100%	40	Personal	No disponible	No disponible

Sentido del Indicador	Línea Base (meta valor)	Año (Línea base)	Tipo de Acumulación
Ascendente	137	2020	Suma

Resultados

Valor Programado	Avance de la Meta (4to trimestre)	% Avance de la Meta (4to trimestre)	Semáforo (4to trimestre)
40.00	0.00	0.0%	

	Valor programado	Avance de la meta		Valor programado	Avance de la meta
Enero	N.P.	N.D	Julio	N.P.	N.D
Febrero	N.P.	N.D	Agosto	N.P.	N.D
Marzo	0.00	0.00	Septiembre	0.00	0.00
Abril	N.P.	N.D	Octubre	N.P.	N.D
Mayo	N.P.	N.D	Noviembre	N.P.	N.D
Junio	40.00	0.00	Diciembre	0.00	0.00

Medios de verificación: Listado de asistencia, información generada y resguardada por la Dirección General de Supervisión al Transporte

Observaciones: A pesar de que no se capacitó al personal en perspectiva de género, se dio prioridad para capacitarlo en el curso de seguridad vial

1 El presente documento despliega la información perteneciente a los indicadores estratégicos y gestión de aquellos Programas presupuestarios que proveen de bienes y servicios que generan valor público a la ciudadania jalisciense.

2 Se muestra el número del Componente relacionado con el indicador.

GOBIERNO DEL ESTADO DE JALISCO
PRESUPUESTO DE EGRESOS PARA EL EJERCICIO FISCAL 2021
Ficha Técnica de Indicador
Sistema de Evaluación del Desempeño (SED)

Gobierno del Estado de Jalisco — **Seguimiento de Indicadores** — **Secretaria de la Hacienda Pública**

Datos del Programa [1]

Supervisión al Transporte Público

Eje: Desarrollo sostenible del territorio **Tema Central:** Desarrollo integral de movilidad

¿Quien gasta?

15 Unidad Presupuestal	000 Unidad Responsable	00980 Unidad Ejecutora del Gasto
Secretaría del Transporte	Secretaría de Transporte	Dirección General de Supervisión al Transporte Público

¿Para qué se gasta?

Finalidad	Función	Subfunción
Desarrollo Económico	Transporte	Otros Relacionados con Transporte

Objetivos

Nivel	Clave Componente	Resumen Narrativo
Actividad	02-08 [2]	Capacitación con perspectiva de género

Datos del Indicador

Denominación

Total de capacitaciones con perspectiva de género a personal de supervisión realizada

Método de cálculo

(Número de capacitaciones realizadas con perspectiva de género a personal de supervisión (Realizado) / Número de capacitaciones realizadas con perspectiva de género a personal de supervisión (Programado))*100

Descripción del Indicador

Esta indicador mide la capacitación que se otorga al personal de supervisión al transporte público (grupo de apoyo) en materia de perspectiva de género

Tipo de Indicador	Dimensión del Indicador	Año de Medición del Resultado
Gestión	Eficacia	2021
Cobertura	**Frecuencia de Medición**	
Regional	Trimestral	

Parámetros de semaforización

0	59.99	60.00	79.99	80.00	130

Meta Institucional	Meta Valor	Unidad de medida (meta valor)	Desagregado meta valor por género: Hombre	Mujer
100%	1	Capacitación	No disponible	No disponible

Sentido del Indicador	Línea Base (meta valor)	Año (Línea base)	Tipo de Acumulación
Ascendente	11	2020	Suma

Resultados

Valor Programado	Avance de la Meta (4to trimestre)	% Avance de la Meta (4to trimestre)	Semáforo (4to trimestre)
1.00	0.00	0.0%	

	Valor programado	Avance de la meta		Valor programado	Avance de la meta
Enero	N.P.	N.D	Julio	N.P.	N.D
Febrero	N.P.	N.D	Agosto	N.P.	N.D
Marzo	0.00	0.00	Septiembre	0.00	0.00
Abril	N.P.	N.D	Octubre	N.P.	N.D
Mayo	N.P.	N.D	Noviembre	N.P.	N.D
Junio	1.00	0.00	Diciembre	0.00	0.00

Medios de verificación: Listado de asistencia, generación y resguardo de información Dirección General de Supervisión al Transporte Público

Observaciones: No se logró capacitar al personal en materia de perspectiva de género, sin embargo derivado de que el año inmediato anterior si se hizo, durante el 2021 se priorizó la capacitación en materia de seguridad vial

1 El presente documento despliega la información perteneciente a los indicadores estratégicos y gestión de aquellos Programas presupuestarios que proveen de bienes y servicios que generan valor público a la ciudadania jalisciense.

2 Se muestra el número del Componente relacionado con el indicador.

GOBIERNO DEL ESTADO DE JALISCO
PRESUPUESTO DE EGRESOS PARA EL EJERCICIO FISCAL 2021
Ficha Técnica de Indicador
Sistema de Evaluación del Desempeño (SED)

Gobierno del Estado de Jalisco — **Seguimiento de Indicadores** — **Secretaria de la Hacienda Pública**

Datos del Programa [1]

Desarrollo Integral Sistema de Tren Eléctrico Urbano.

Eje: Desarrollo sostenible del territorio **Tema Central:** Desarrollo integral de movilidad

¿Quien gasta?

15 Unidad Presupuestal	075 Unidad Responsable	00448 Unidad Ejecutora del Gasto
Secretaría del Transporte	Sistema de Tren Eléctrico Urbano (SITEUR)	Sistema de Tren Eléctrico Urbano (SITEUR)

¿Para qué se gasta?

Finalidad	Función	Subfunción
Desarrollo Económico	Transporte	Transporte por Ferrocarril

Objetivos

Nivel	Clave Componente	Resumen Narrativo
Fin	2	Contribuir a garantizar el derecho humano a un medio ambiente sano, mediante la conservación de la biodiversidad y los servicios ecosistémicos sin comprometer el bienestar de las futuras generaciones y bajo los principios de equidad, derechos, justicia, cultura de la paz, e igualdad de oportunidades.

Datos del Indicador

Denominación

Posición en el Índice de movilidad urbana

Método de cálculo

(Posición en el Índice de movilidad urbana (Realizado)/Posición en el Índice de movilidad urbana (Programado))*100

Descripción del Indicador

Se refiere a la posición de Jalisco en el índice que se construyó a partir de la medición y comparación de las condiciones de movilidad de las 20 ciudades mexicanas más importantes, así como de su capacidad para ofrecer alternativas de transporte atractivo, deseable y alcanzable para toda su población. Se busca medir qué tan competitiva es la movilidad; el principal eje rector es la distancia que un peatón o ciclista recorre en 30 minutos, considerando la calidad y los servicios ofrecidos en una zona con alta actividad económica.

Tipo de Indicador	Dimensión del Indicador	Año de Medición del Resultado
Estratégico	Eficacia	2021
Cobertura	**Frecuencia de Medición**	
Estatal	Anual	

Parámetros de semaforización

130	80.00	79.99	60.00	59.99	0

Meta Institucional	Meta Valor	Unidad de medida (meta valor)	Desagregado meta valor por género: Hombre	Mujer
100%	2	Posición	0.00	0.00

Sentido del Indicador	Línea Base (meta valor)	Año (Línea base)	Tipo de Acumulación
Descendente	3	2018	Suma

Resultados

Valor Programado	Avance de la Meta (4to trimestre)	% Avance de la Meta (4to trimestre)	Semáforo (4to trimestre)
N.P.	N.D.	N.D.	

	Valor programado	Avance de la meta		Valor programado	Avance de la meta
Enero	N.P.	N.D.	Julio	N.P.	N.D.
Febrero	N.P.	N.D.	Agosto	N.P.	N.D.
Marzo	N.P.	N.D.	Septiembre	N.P.	N.D.
Abril	N.P.	N.D.	Octubre	N.P.	N.D.
Mayo	N.P.	N.D.	Noviembre	N.P.	N.D.
Junio	N.P.	N.D.	Diciembre	N.P.	N.D.

Medios de verificación

Observaciones

1 El presente documento despliega la información perteneciente a los indicadores estratégicos y gestión de aquellos Programas presupuestarios que proveen de bienes y servicios que generan valor público a la ciudadania jalisciense.

2 Se muestra el número del Componente relacionado con el indicador.

GOBIERNO DEL ESTADO DE JALISCO
PRESUPUESTO DE EGRESOS PARA EL EJERCICIO FISCAL 2021
Ficha Técnica de Indicador
Sistema de Evaluación del Desempeño (SED)

Gobierno del Estado de Jalisco — **Secretaria de la Hacienda Pública**

Seguimiento de Indicadores

Datos del Programa [1]

Desarrollo Integral Sistema de Tren Eléctrico Urbano.

Eje: Desarrollo sostenible del territorio **Tema Central:** Desarrollo integral de movilidad

¿Quien gasta?

15 Unidad Presupuestal	075 Unidad Responsable	00448 Unidad Ejecutora del Gasto
Secretaría del Transporte	Sistema de Tren Eléctrico Urbano (SITEUR)	Sistema de Tren Eléctrico Urbano (SITEUR)

¿Para qué se gasta?

Finalidad	Función	Subfunción
Desarrollo Económico	Transporte	Transporte por Ferrocarril

Objetivos

Nivel	Clave Componente	Resumen Narrativo
Propósito	2	Consolidar un modelo de integral de movilidad que garantice el desplazamiento de personas con calidad, seguridad, accesibilidad, oportunidad y eficiencia, procurando un sistema integrado y multimodal, que considere la movilidad activa y un esquema de reducción de emisiones.

Datos del Indicador

Denominación

Viajes de pasajeros en Tren Ligero

Método de cálculo

(Número de viajes de pasajeros transportados en el Sistema de Tren Ligero. (Realizado)/Número de viajes de pasajeros transportados en el Sistema de Tren Ligero. (Programado))*100

Descripción del Indicador

Número de viajes de pasajeros transportados en el Sistema de Tren Ligero.

Tipo de Indicador	Estratégico	**Dimensión del Indicador**	Eficacia	**Año de Medición del Resultado**	2021
Cobertura	Estatal	**Frecuencia de Medición**	Mensual		

Parámetros de semaforización

0	59.99	60.00	79.99	80.00	130

Meta Institucional	Meta Valor	Unidad de medida (meta valor)	Desagregado meta valor por género: Hombre	Mujer
100%	113	Millones de viajes	0.00	0.00

Sentido del Indicador	Línea Base (meta valor)	Año (Línea base)	Tipo de Acumulación
Ascendente	65	2007	Suma

Resultados

Valor Programado	Avance de la Meta (4to trimestre)	% Avance de la Meta (4to trimestre)	Semáforo (4to trimestre)
N.P.	N.D.	N.D.	

	Valor programado	Avance de la meta		Valor programado	Avance de la meta
Enero	N.P.	N.D.	Julio	N.P.	N.D.
Febrero	N.P.	N.D.	Agosto	N.P.	N.D.
Marzo	N.P.	N.D.	Septiembre	N.P.	N.D.
Abril	N.P.	N.D.	Octubre	N.P.	N.D.
Mayo	N.P.	N.D.	Noviembre	N.P.	N.D.
Junio	N.P.	N.D.	Diciembre	N.P.	N.D.

Medios de verificación

Observaciones

1 El presente documento despliega la información perteneciente a los indicadores estratégicos y gestión de aquellos Programas presupuestarios que proveen de bienes y servicios que generan valor público a la ciudadania jalisciense.

2 Se muestra el número del Componente relacionado con el indicador.

GOBIERNO DEL ESTADO DE JALISCO
PRESUPUESTO DE EGRESOS PARA EL EJERCICIO FISCAL 2021
Ficha Técnica de Indicador
Sistema de Evaluación del Desempeño (SED)

Gobierno del Estado de Jalisco — **Seguimiento de Indicadores** — **Secretaria de la Hacienda Pública**

Datos del Programa [1]

Desarrollo Integral Sistema de Tren Eléctrico Urbano.

Eje: Desarrollo sostenible del territorio **Tema Central:** Desarrollo integral de movilidad

¿Quien gasta?

15 Unidad Presupuestal	075 Unidad Responsable	00448 Unidad Ejecutora del Gasto
Secretaría del Transporte	Sistema de Tren Eléctrico Urbano (SITEUR)	Sistema de Tren Eléctrico Urbano (SITEUR)

¿Para qué se gasta?

Finalidad	Función	Subfunción
Desarrollo Económico	Transporte	Transporte por Ferrocarril

Objetivos

Nivel	Clave Componente	Resumen Narrativo
Componente	A1 [2]	Traslado de pasajeros y pasajeras realizados con descuento del 50%

Datos del Indicador

Denominación

Total de traslados de pasajeros y pasajeras realizados con descuento del 50%

Método de cálculo

(Número de traslados de pasajeros y pasajeras con el 50% de descuento (Realizado) / Número de traslados de pasajeros y pasajeras con el 50% de descuento (Programado))*100

Descripción del Indicador

Este indicador mide el total del número de traslados de pasajeros y pasajeras con descuento del 50%

Tipo de Indicador	Gestión	**Dimensión del Indicador**	Eficacia	**Año de Medición del Resultado**	2021
Cobertura	Regional	**Frecuencia de Medición**	Bimestral		

Parámetros de semaforización

0	59.99	60.00	79.99	80.00	130

Meta Institucional	Meta Valor	Unidad de medida (meta valor)	Desagregado meta valor por género: Hombre	Mujer
100%	6,395,181	Traslado	No disponible	No disponible

Sentido del Indicador	Línea Base (meta valor)	Año (Línea base)	Tipo de Acumulación
Ascendente	No disponible	2020	Suma

Resultados

Valor Programado	Avance de la Meta (4to trimestre)	% Avance de la Meta (4to trimestre)	Semáforo (4to trimestre)
6,395,181.00	6,813,781.00	106.6%	

	Valor programado	Avance de la meta		Valor programado	Avance de la meta
Enero	N.P.	N.D	Julio	N.P.	N.D
Febrero	1,639,478.00	1,002,011.00	Agosto	105,298.00	1,234,357.00
Marzo	N.P.	N.D	Septiembre	N.P.	N.D
Abril	1,639,478.00	856,346.00	Octubre	685,725.00	1,217,005.00
Mayo	N.P.	N.D	Noviembre	N.P.	N.D
Junio	1,639,478.00	960,477.00	Diciembre	685,724.00	1,543,585.00

Medios de verificación: Reporte de contabilidad, información generada por el prestador del servicio y resguardada por la Gerencia de Informática, Archivo Interno

Observaciones:

1 El presente documento despliega la información perteneciente a los indicadores estratégicos y gestión de aquellos Programas presupuestarios que proveen de bienes y servicios que generan valor público a la ciudadania jalisciense.

2 Se muestra el número del Componente relacionado con el indicador.

GOBIERNO DEL ESTADO DE JALISCO
PRESUPUESTO DE EGRESOS PARA EL EJERCICIO FISCAL 2021
Ficha Técnica de Indicador
Sistema de Evaluación del Desempeño (SED)

Gobierno del Estado de Jalisco — **Seguimiento de Indicadores** — **Secretaria de la Hacienda Pública**

Datos del Programa [1]

Desarrollo Integral Sistema de Tren Eléctrico Urbano.

Eje: Desarrollo sostenible del territorio **Tema Central:** Desarrollo integral de movilidad

¿Quien gasta?

15 Unidad Presupuestal	075 Unidad Responsable	00448 Unidad Ejecutora del Gasto
Secretaría del Transporte	Sistema de Tren Eléctrico Urbano (SITEUR)	Sistema de Tren Eléctrico Urbano (SITEUR)

¿Para qué se gasta?

Finalidad	Función	Subfunción
Desarrollo Económico	Transporte	Transporte por Ferrocarril

Objetivos

Nivel	Clave Componente	Resumen Narrativo
Actividad	A1-01 [2]	Transportación de adultos mayores con descuento del 50%

Datos del Indicador

Denominación

Total de traslados de pasajeros y pasajeras realizados con descuento del 50% de adultos mayores

Método de cálculo

(Número de traslado de adultos mayores con descuento del 50% (Realizado) / Número de traslado de adultos mayores con descuento del 50% (Programado))*100

Descripción del Indicador

Este indicador mide el número de traslados realizados de adultos mayores con descuento del 50%

Tipo de Indicador	Dimensión del Indicador	Año de Medición del Resultado
Gestión	Eficacia	2021
Cobertura	**Frecuencia de Medición**	
Regional	Bimestral	

Parámetros de semaforización

0	59.99	60.00	79.99	80.00	130

Meta Institucional	Meta Valor	Unidad de medida (meta valor)	Desagregado meta valor por género: Hombre	Mujer
100%	3,372,013	Traslado	No disponible	No disponible

Sentido del Indicador	Línea Base (meta valor)	Año (Línea base)	Tipo de Acumulación
Ascendente	No disponible	2020	Suma

Resultados

Valor Programado	Avance de la Meta (4to trimestre)	% Avance de la Meta (4to trimestre)	Semáforo (4to trimestre)
3,372,013.00	3,533,547.00	104.8%	

	Valor programado	Avance de la meta		Valor programado	Avance de la meta
Enero	N.P.	N.D	Julio	N.P.	N.D
Febrero	1,030,508.00	502,602.00	Agosto	50,390.00	633,209.00
Marzo	N.P.	N.D	Septiembre	N.P.	N.D
Abril	1,030,508.00	487,563.00	Octubre	115,050.00	636,691.00
Mayo	N.P.	N.D	Noviembre	N.P.	N.D
Junio	1,030,508.00	550,393.00	Diciembre	115,049.00	723,089.00

Medios de verificación: Reporte de contabilidad, información generada por el prestador del servicio y resguardada por la Gerencia de Informática, Archivo Interno

Observaciones:

1 El presente documento despliega la información perteneciente a los indicadores estratégicos y gestión de aquellos Programas presupuestarios que proveen de bienes y servicios que generan valor público a la ciudadania jalisciense.

2 Se muestra el número del Componente relacionado con el indicador.

GOBIERNO DEL ESTADO DE JALISCO
PRESUPUESTO DE EGRESOS PARA EL EJERCICIO FISCAL 2021
Ficha Técnica de Indicador
Sistema de Evaluación del Desempeño (SED)

Gobierno del Estado de Jalisco — **Seguimiento de Indicadores** — **Secretaria de la Hacienda Pública**

Datos del Programa [1]

Desarrollo Integral Sistema de Tren Eléctrico Urbano.

Eje: Desarrollo sostenible del territorio **Tema Central:** Desarrollo integral de movilidad

¿Quien gasta?

15 Unidad Presupuestal	075 Unidad Responsable	00448 Unidad Ejecutora del Gasto
Secretaría del Transporte	Sistema de Tren Eléctrico Urbano (SITEUR)	Sistema de Tren Eléctrico Urbano (SITEUR)

¿Para qué se gasta?

Finalidad	Función	Subfunción
Desarrollo Económico	Transporte	Transporte por Ferrocarril

Objetivos

Nivel	Clave Componente	Resumen Narrativo
Actividad	A1-02 [2]	Transportación de estudiantes con descuento del 50%

Datos del Indicador

Denominación

Total de traslados de pasajeros y pasajeras realizados con descuento del 50% de estudiantes

Método de cálculo

(Número de traslados de estudiantes con descuento del 50% (Realizado) / Número de traslados de estudiantes con descuento del 50% (Programado))*100

Descripción del Indicador

Este indicador mide el número de traslados realizados de estudiantes con descuento del 50%

Tipo de Indicador	Gestión	**Dimensión del Indicador**	Eficacia	**Año de Medición del Resultado**	2021
Cobertura	Regional	**Frecuencia de Medición**	Bimestral		

Parámetros de semaforización

0	59.99	60.00	79.99	80.00	130

Meta Institucional	Meta Valor	Unidad de medida (meta valor)	Desagregado meta valor por género: Hombre	Mujer
100%	2,826,899	Traslado	No disponible	No disponible

Sentido del Indicador	Línea Base (meta valor)	Año (Línea base)	Tipo de Acumulación
Ascendente	No disponible	2020	Suma

Resultados

Valor Programado	Avance de la Meta (4to trimestre)	% Avance de la Meta (4to trimestre)	Semáforo (4to trimestre)
2,826,899.00	3,065,937.00	108.5%	

	Valor programado	Avance de la meta		Valor programado	Avance de la meta
Enero	N.P.	N.D	Julio	N.P.	N.D
Febrero	588,695.00	452,420.00	Agosto	26,368.00	563,763.00
Marzo	N.P.	N.D	Septiembre	N.P.	N.D
Abril	588,695.00	341,747.00	Octubre	588,698.00	547,420.00
Mayo	N.P.	N.D	Noviembre	N.P.	N.D
Junio	588,695.00	380,787.00	Diciembre	445,748.00	779,800.00

Medios de verificación: Reporte de contabilidad, información generada por el prestador del servicio y resguardada por la Gerencia de Informática, Archivo Interno

Observaciones:

1 El presente documento despliega la información perteneciente a los indicadores estratégicos y gestión de aquellos Programas presupuestarios que proveen de bienes y servicios que generan valor público a la ciudadania jalisciense.

2 Se muestra el número del Componente relacionado con el indicador.

GOBIERNO DEL ESTADO DE JALISCO
PRESUPUESTO DE EGRESOS PARA EL EJERCICIO FISCAL 2021
Ficha Técnica de Indicador
Sistema de Evaluación del Desempeño (SED)

Gobierno del Estado de Jalisco — **Secretaria de la Hacienda Pública**

Seguimiento de Indicadores

Datos del Programa [1]

Desarrollo Integral Sistema de Tren Eléctrico Urbano.

Eje: Desarrollo sostenible del territorio **Tema Central:** Desarrollo integral de movilidad

¿Quien gasta?

15 Unidad Presupuestal	075 Unidad Responsable	00448 Unidad Ejecutora del Gasto
Secretaría del Transporte	Sistema de Tren Eléctrico Urbano (SITEUR)	Sistema de Tren Eléctrico Urbano (SITEUR)

¿Para qué se gasta?

Finalidad	Función	Subfunción
Desarrollo Económico	Transporte	Transporte por Ferrocarril

Objetivos

Nivel	Clave Componente	Resumen Narrativo
Actividad	A1-03 [2]	Transportación de personas con discapacidad con descuento del 50%

Datos del Indicador

Denominación

Total de traslados de pasajeros y pasajeras realizados con descuento del 50% de personas con discapacidad

Método de cálculo

(Número de traslados de personas con discapacidad con descuento del 50% (Realizado) / Número de traslados de personas con discapacidad con descuento del 50% (Programado))*100

Descripción del Indicador

Este indicador mide el número de traslados realizados de personas con discapacidad con descuento del 50%

Tipo de Indicador	Dimensión del Indicador	Año de Medición del Resultado
Gestión	Eficacia	2021
Cobertura	**Frecuencia de Medición**	
Regional	Bimestral	

Parámetros de semaforización

0	59.99	60.00	79.99	80.00	130

Meta Institucional	Meta Valor	Unidad de medida (meta valor)	Desagregado meta valor por género: Hombre	Desagregado meta valor por género: Mujer
100%	196,279	Traslado	No disponible	No disponible

Sentido del Indicador	Línea Base (meta valor)	Año (Línea base)	Tipo de Acumulación
Ascendente	No disponible	2020	Suma

Resultados

Valor Programado	Avance de la Meta (4to trimestre)	% Avance de la Meta (4to trimestre)	Semáforo (4to trimestre)
196,279.00	214,297.00	109.2%	

	Valor programado	Avance de la meta		Valor programado	Avance de la meta
Enero	N.P.	N.D	Julio	N.P.	N.D
Febrero	20,274.00	46,989.00	Agosto	79,885.00	37,385.00
Marzo	N.P.	N.D	Septiembre	N.P.	N.D
Abril	20,274.00	27,036.00	Octubre	20,274.00	32,894.00
Mayo	N.P.	N.D	Noviembre	N.P.	N.D
Junio	20,274.00	29,297.00	Diciembre	35,298.00	40,696.00

Medios de verificación: Reporte de contabilidad, información generada por el prestador del servicio y resguardada por la Gerencia de Informática, Archivo Interno

Observaciones:

1 El presente documento despliega la información perteneciente a los indicadores estratégicos y gestión de aquellos Programas presupuestarios que proveen de bienes y servicios que generan valor público a la ciudadania jalisciense.

2 Se muestra el número del Componente relacionado con el indicador.

GOBIERNO DEL ESTADO DE JALISCO
PRESUPUESTO DE EGRESOS PARA EL EJERCICIO FISCAL 2021
Ficha Técnica de Indicador
Sistema de Evaluación del Desempeño (SED)

Gobierno del Estado de Jalisco | **Secretaria de la Hacienda Pública**

Seguimiento de Indicadores

Datos del Programa [1]

Desarrollo Integral Sistema de Tren Eléctrico Urbano.

Eje: Desarrollo sostenible del territorio **Tema Central:** Desarrollo integral de movilidad

¿Quien gasta?

15 Unidad Presupuestal	075 Unidad Responsable	00448 Unidad Ejecutora del Gasto
Secretaría del Transporte	Sistema de Tren Eléctrico Urbano (SITEUR)	Sistema de Tren Eléctrico Urbano (SITEUR)

¿Para qué se gasta?

Finalidad	Función	Subfunción
Desarrollo Económico	Transporte	Transporte por Ferrocarril

Objetivos

Nivel	Clave Componente	Resumen Narrativo
Componente	E1 [2]	Viajes de pasajeros y pasajeras visitantes o residentes del Estado de Jalisco transportados por el Sistema de Tren Eléctrico Urbano

Datos del Indicador

Denominación

Total de millones de viajes de pasajeros y pasajeras realizados por SITEUR

Método de cálculo

(Número de millones de viajes de pasajeros y pasajeras transportados por SITEUR (Realizado) / Número de millones de viajes de pasajeros y pasajeras transportados por SITEUR (Programado))*100

Descripción del Indicador

Este indicador mide el total del número de viajes de pasajeros y pasajeras en el Sistema de Tren Eléctrico Urbano, mismo que incluye Línea 1, Línea 2, Línea 3 y SITREN

Tipo de Indicador	Gestión	**Dimensión del Indicador**	Eficacia	**Año de Medición del Resultado**	2021
Cobertura	Regional	**Frecuencia de Medición**	Mensual		

Parámetros de semaforización

0	59.99	60.00	79.99	80.00	130

Meta Institucional	Meta Valor	Unidad de medida (meta valor)	Desagregado meta valor por género: Hombre	Desagregado meta valor por género: Mujer
100%	122	Millones de Viaje de Pasajero	No disponible	No disponible

Sentido del Indicador	Línea Base (meta valor)	Año (Línea base)	Tipo de Acumulación
Ascendente	50	2020	Suma

Resultados

Valor Programado	Avance de la Meta (4to trimestre)	% Avance de la Meta (4to trimestre)	Semáforo (4to trimestre)
121.53	122.81	101.1%	

	Valor programado	Avance de la meta		Valor programado	Avance de la meta
Enero	10.60	7.51	Julio	10.60	10.80
Febrero	10.60	7.54	Agosto	10.60	10.69
Marzo	10.60	9.21	Septiembre	10.60	11.10
Abril	10.60	8.86	Octubre	8.71	12.43
Mayo	10.60	9.77	Noviembre	8.71	12.10
Junio	10.60	10.14	Diciembre	8.71	12.66

Medios de verificación: Documento concentrado de información generada y resguardada por la Jefatura de Ingresos. Plataforma MIDE Jalisco. https://seplan.app.jalisco.gob.mx/mide/panelCiudadano/busqueda?dimension=4&dependencia=70&palabraClave=

Observaciones:

1 El presente documento despliega la información perteneciente a los indicadores estratégicos y gestión de aquellos Programas presupuestarios que proveen de bienes y servicios que generan valor público a la ciudadania jalisciense.

2 Se muestra el número del Componente relacionado con el indicador.

GOBIERNO DEL ESTADO DE JALISCO
PRESUPUESTO DE EGRESOS PARA EL EJERCICIO FISCAL 2021
Ficha Técnica de Indicador
Sistema de Evaluación del Desempeño (SED)

Gobierno del Estado de Jalisco — **Secretaria de la Hacienda Pública**

Seguimiento de Indicadores

Datos del Programa [1]

Desarrollo Integral Sistema de Tren Eléctrico Urbano.

Eje: Desarrollo sostenible del territorio **Tema Central:** Desarrollo integral de movilidad

¿Quien gasta?

15 Unidad Presupuestal	075 Unidad Responsable	00448 Unidad Ejecutora del Gasto
Secretaría del Transporte	Sistema de Tren Eléctrico Urbano (SITEUR)	Sistema de Tren Eléctrico Urbano (SITEUR)

¿Para qué se gasta?

Finalidad	Función	Subfunción
Desarrollo Económico	Transporte	Transporte por Ferrocarril

Objetivos

Nivel	Clave Componente	Resumen Narrativo
Actividad	E1-01 [2]	Contabilización de viajes de pasajeros y pasajeras transportados en Tren Línea 1

Datos del Indicador

Denominación

Total de viajes de pasajeros y pasajeras transportados en Tren Eléctrico Línea 1

Método de cálculo

(Número de viajes de pasajeros y pasajeras transportados en L1 (Realizado) / Número de viajes de pasajeros y pasajeras transportados en L1 (Programado))*100

Descripción del Indicador

Este indicador mide los viajes de pasajeros y pasajeras transportados en Línea 1

Tipo de Indicador	Gestión	**Dimensión del Indicador**	Eficacia	**Año de Medición del Resultado**	2021
Cobertura	Regional	**Frecuencia de Medición**	Mensual		

Parámetros de semaforización

0	59.99	60.00	79.99	80.00	130

Meta Institucional	Meta Valor	Unidad de medida (meta valor)	Desagregado meta valor por género: Hombre	Mujer
100%	49	Millones de Viaje de Pasajero	No disponible	No disponible

Sentido del Indicador	Línea Base (meta valor)	Año (Línea base)	Tipo de Acumulación
Ascendente	24	2020	Suma

Resultados

Valor Programado	Avance de la Meta (4to trimestre)	% Avance de la Meta (4to trimestre)	Semáforo (4to trimestre)
49.35	49.36	100.0%	

	Valor programado	Avance de la meta		Valor programado	Avance de la meta
Enero	4.31	3.05	Julio	4.31	4.38
Febrero	4.31	3.07	Agosto	4.31	4.32
Marzo	4.31	3.70	Septiembre	4.31	4.53
Abril	4.31	3.58	Octubre	3.52	5.01
Mayo	4.31	3.97	Noviembre	3.52	4.75
Junio	4.31	4.21	Diciembre	3.52	4.79

Medios de verificación: Documento concentrado de información generada y resguardada por la Jefatura de Ingresos. Plataforma MIDE Jalisco. https://seplan.app.jalisco.gob.mx/mide/panelCiudadano/busqueda?dimension=4&dependencia=70&palabraClave=

Observaciones:

1 El presente documento despliega la información perteneciente a los indicadores estratégicos y gestión de aquellos Programas presupuestarios que proveen de bienes y servicios que generan valor público a la ciudadania jalisciense.

2 Se muestra el número del Componente relacionado con el indicador.

GOBIERNO DEL ESTADO DE JALISCO
PRESUPUESTO DE EGRESOS PARA EL EJERCICIO FISCAL 2021
Ficha Técnica de Indicador
Sistema de Evaluación del Desempeño (SED)

Gobierno del Estado de Jalisco — **Secretaria de la Hacienda Pública**

Seguimiento de Indicadores

Datos del Programa [1]

Desarrollo Integral Sistema de Tren Eléctrico Urbano.

Eje: Desarrollo sostenible del territorio **Tema Central:** Desarrollo integral de movilidad

¿Quien gasta?

15 Unidad Presupuestal	075 Unidad Responsable	00448 Unidad Ejecutora del Gasto
Secretaría del Transporte	Sistema de Tren Eléctrico Urbano (SITEUR)	Sistema de Tren Eléctrico Urbano (SITEUR)

¿Para qué se gasta?

Finalidad	Función	Subfunción
Desarrollo Económico	Transporte	Transporte por Ferrocarril

Objetivos

Nivel	Clave Componente	Resumen Narrativo
Actividad	E1-02 [2]	Contabilización de viajes de pasajeros y pasajeras transportados en Tren Línea 2

Datos del Indicador

Denominación

Total de viajes de pasajeros y pasajeras transportados en Tren Eléctrico Línea 2

Método de cálculo

(Número de viajes de pasajeros y pasajeras transportados en L2 (Realizado) / Número de viajes de pasajeros y pasajeras transportados en L2 (Programado))*100

Descripción del Indicador

Este indicador mide los viajes de pasajeros y pasajeras transportados en Línea 2

Tipo de Indicador	Dimensión del Indicador	Año de Medición del Resultado
Gestión	Eficacia	2021
Cobertura	**Frecuencia de Medición**	
Regional	Mensual	

Parámetros de semaforización

0	59.99	60.00	79.99	80.00	130

Meta Institucional	Meta Valor	Unidad de medida (meta valor)	Desagregado meta valor por género: Hombre	Mujer
100%	31	Millones de Viaje de Pasajero	No disponible	No disponible

Sentido del Indicador	Línea Base (meta valor)	Año (Línea base)	Tipo de Acumulación
Ascendente	15	2020	Suma

Resultados

Valor Programado	Avance de la Meta (4to trimestre)	% Avance de la Meta (4to trimestre)	Semáforo (4to trimestre)
31.05	31.06	100.0%	

	Valor programado	Avance de la meta		Valor programado	Avance de la meta
Enero	3.00	1.98	Julio	3.00	2.70
Febrero	3.00	2.00	Agosto	3.00	2.61
Marzo	3.00	2.42	Septiembre	3.00	2.67
Abril	3.00	2.31	Octubre	1.35	2.95
Mayo	3.00	2.55	Noviembre	1.35	2.98
Junio	3.00	2.56	Diciembre	1.35	3.33

Medios de verificación: Documento concentrado de información generada y resguardada por la Jefatura de Ingresos Plataforma MIDE Jalisco. https://seplan.app.jalisco.gob.mx/mide/panelCiudadano/busqueda?dimension=4&dependencia=70&palabraClave=

Observaciones:

1 El presente documento despliega la información perteneciente a los indicadores estratégicos y gestión de aquellos Programas presupuestarios que proveen de bienes y servicios que generan valor público a la ciudadania jalisciense.

2 Se muestra el número del Componente relacionado con el indicador.

GOBIERNO DEL ESTADO DE JALISCO
PRESUPUESTO DE EGRESOS PARA EL EJERCICIO FISCAL 2021
Ficha Técnica de Indicador
Sistema de Evaluación del Desempeño (SED)

Gobierno del Estado de Jalisco — **Seguimiento de Indicadores** — **Secretaria de la Hacienda Pública**

Datos del Programa [1]

Desarrollo Integral Sistema de Tren Eléctrico Urbano.

Eje: Desarrollo sostenible del territorio **Tema Central:** Desarrollo integral de movilidad

¿Quien gasta?

15 Unidad Presupuestal	075 Unidad Responsable	00448 Unidad Ejecutora del Gasto
Secretaría del Transporte	Sistema de Tren Eléctrico Urbano (SITEUR)	Sistema de Tren Eléctrico Urbano (SITEUR)

¿Para qué se gasta?

Finalidad	Función	Subfunción
Desarrollo Económico	Transporte	Transporte por Ferrocarril

Objetivos

Nivel	Clave Componente	Resumen Narrativo
Actividad	E1-03 [2]	Contabilización de viajes de pasajeros y pasajeras transportados en Tren Línea 3

Datos del Indicador

Denominación

Total de viajes de pasajeros y pasajeras transportados en Tren Eléctrico Línea 3

Método de cálculo

(Número de viajes de pasajeros y pasajeras transportados en L3 (Realizado) / Número de viajes de pasajeros y pasajeras transportados en L3 (Programado))*100

Descripción del Indicador

Este indicador mide los viajes de pasajeros y pasajeras transportados en Línea 3

Tipo de Indicador	Dimensión del Indicador	Año de Medición del Resultado
Gestión	Eficacia	2021
Cobertura	**Frecuencia de Medición**	
Regional	Mensual	

Parámetros de semaforización

0	59.99	60.00	79.99	80.00	130

Meta Institucional	Meta Valor	Unidad de medida (meta valor)	Desagregado meta valor por género: Hombre	Mujer
100%	34	Millones de Viaje de Pasajero	0.00	0.00

Sentido del Indicador	Línea Base (meta valor)	Año (Línea base)	Tipo de Acumulación
Ascendente	No disponible	2020	Suma

Resultados

Valor Programado	Avance de la Meta (4to trimestre)	% Avance de la Meta (4to trimestre)	Semáforo (4to trimestre)
33.64	34.19	101.6%	

	Valor programado	Avance de la meta		Valor programado	Avance de la meta
Enero	2.80	1.99	Julio	2.80	2.94
Febrero	2.80	1.98	Agosto	2.80	2.97
Marzo	2.80	2.47	Septiembre	2.80	3.11
Abril	2.80	2.37	Octubre	2.80	3.69
Mayo	2.80	2.62	Noviembre	2.80	3.55
Junio	2.80	2.76	Diciembre	2.84	3.74

Medios de verificación: Documento concentrado de información generada y resguardada por la Jefatura de Ingresos Plataforma MIDE Jalisco. https://seplan.app.jalisco.gob.mx/mide/panelCiudadano/busqueda?dimension=4&dependencia=70&palabraClave=

Observaciones:

1 El presente documento despliega la información perteneciente a los indicadores estratégicos y gestión de aquellos Programas presupuestarios que proveen de bienes y servicios que generan valor público a la ciudadania jalisciense.

2 Se muestra el número del Componente relacionado con el indicador.

GOBIERNO DEL ESTADO DE JALISCO
PRESUPUESTO DE EGRESOS PARA EL EJERCICIO FISCAL 2021
Ficha Técnica de Indicador
Sistema de Evaluación del Desempeño (SED)

Gobierno del Estado de Jalisco — **Seguimiento de Indicadores** — **Secretaria de la Hacienda Pública**

Datos del Programa [1]

Desarrollo Integral Sistema de Tren Eléctrico Urbano.

Eje: Desarrollo sostenible del territorio **Tema Central:** Desarrollo integral de movilidad

¿Quien gasta?

15 Unidad Presupuestal	075 Unidad Responsable	00448 Unidad Ejecutora del Gasto
Secretaría del Transporte	Sistema de Tren Eléctrico Urbano (SITEUR)	Sistema de Tren Eléctrico Urbano (SITEUR)

¿Para qué se gasta?

Finalidad	Función	Subfunción
Desarrollo Económico	Transporte	Transporte por Ferrocarril

Objetivos

Nivel	Clave Componente	Resumen Narrativo
Actividad	E1-04 [2]	Contabilización de viajes de pasajeros y pasajeras transportados en SITREN

Datos del Indicador

Denominación

Total de traslados (viajes) de pasajeros y pasajeras transportados en SITREN

Método de cálculo

(Número de traslados (viajes) de pasajeros y pasajeras transportados en SITREN (Realizado) / Número de traslados (viajes) de pasajeros y pasajeras transportados en SITREN (Programado))*100

Descripción del Indicador

Este indicador mide los traslados (viajes) de pasajeros y pasajeras transportados en SITREN

Tipo de Indicador	Gestión	**Dimensión del Indicador**	Eficacia	**Año de Medición del Resultado**	2021
Cobertura	Regional	**Frecuencia de Medición**	Mensual		

Parámetros de semaforización

0	59.99	60.00	79.99	80.00	130

Meta Institucional	Meta Valor	Unidad de medida (meta valor)	Desagregado meta valor por género: Hombre	Desagregado meta valor por género: Mujer
100%	7,500	Traslado	No disponible	No disponible

Sentido del Indicador	Línea Base (meta valor)	Año (Línea base)	Tipo de Acumulación
Ascendente	4	2020	Suma

Resultados

Valor Programado	Avance de la Meta (4to trimestre)	% Avance de la Meta (4to trimestre)	Semáforo (4to trimestre)
7,500.00	8,308.34	110.8%	

	Valor programado	Avance de la meta		Valor programado	Avance de la meta
Enero	574.75	489.89	Julio	574.75	768.01
Febrero	574.75	500.59	Agosto	574.75	798.92
Marzo	574.75	631.75	Septiembre	574.75	0.00
Abril	574.75	596.54	Octubre	775.75	1,656.14
Mayo	574.75	627.08	Noviembre	775.75	818.53
Junio	574.75	621.60	Diciembre	775.75	799.30

Medios de verificación

Documento concentrado de información generada y resguardada por la Jefatura de Ingresos Plataforma MIDE JaliscoPlataforma MIDE Jalisco. https://seplan.app.jalisco.gob.mx/mide/panelCiudadano/busqueda?dimension=4&dependencia=70&palabraClave=

Observaciones

En el mes de julio entra en funcionamiento la Ruta C98 (Linea 5) y se realizaron 1197.728 viajes de pasajeros del 04 de julio al 31 de diciembre del 2021 mismos que se incluyeron en el informe correspondiente

1 El presente documento despliega la información perteneciente a los indicadores estratégicos y gestión de aquellos Programas presupuestarios que proveen de bienes y servicios que generan valor público a la ciudadania jalisciense.

2 Se muestra el número del Componente relacionado con el indicador.

GOBIERNO DEL ESTADO DE JALISCO
PRESUPUESTO DE EGRESOS PARA EL EJERCICIO FISCAL 2021
Ficha Técnica de Indicador
Sistema de Evaluación del Desempeño (SED)

Gobierno del Estado de Jalisco — **Secretaria de la Hacienda Pública**

Seguimiento de Indicadores

Datos del Programa [1]

Proyectos de Inversión Pública

Eje: Desarrollo sostenible del territorio **Tema Central:** Desarrollo integral de movilidad

¿Quien gasta?

15 Unidad Presupuestal	075 Unidad Responsable	00448 Unidad Ejecutora del Gasto
Secretaría del Transporte	Sistema de Tren Eléctrico Urbano (SITEUR)	Sistema de Tren Eléctrico Urbano (SITEUR)

¿Para qué se gasta?

Finalidad	Función	Subfunción
Desarrollo Económico	Transporte	Transporte por Ferrocarril

Objetivos

Nivel	Clave Componente	Resumen Narrativo
Fin	2	Contribuir a garantizar el derecho humano a un medio ambiente sano, mediante la conservación de la biodiversidad y los servicios ecosistémicos sin comprometer el bienestar de las futuras generaciones y bajo los principios de equidad, derechos, justicia, cultura de la paz, e igualdad de oportunidades.

Datos del Indicador

Denominación

Posición en el Índice de movilidad urbana

Método de cálculo

(Posición en el Índice de movilidad urbana (Realizado)/Posición en el Índice de movilidad urbana (Programado))*100

Descripción del Indicador

Se refiere a la posición de Jalisco en el índice que se construyó a partir de la medición y comparación de las condiciones de movilidad de las 20 ciudades mexicanas más importantes, así como de su capacidad para ofrecer alternativas de transporte atractivo, deseable y alcanzable para toda su población. Se busca medir qué tan competitiva es la movilidad; el principal eje rector es la distancia que un peatón o ciclista recorre en 30 minutos, considerando la calidad y los servicios ofrecidos en una zona con alta actividad económica.

Tipo de Indicador	Dimensión del Indicador	Año de Medición del Resultado
Estratégico	Eficacia	2021
Cobertura	**Frecuencia de Medición**	
Estatal	Anual	

Parámetros de semaforización

130	80.00	79.99	60.00	59.99	0

Meta Institucional	Meta Valor	Unidad de medida (meta valor)	Desagregado meta valor por género: Hombre	Mujer
100%	2	Posición	0.00	0.00

Sentido del Indicador	Línea Base (meta valor)	Año (Línea base)	Tipo de Acumulación
Descendente	3	2018	Suma

Resultados

Valor Programado	Avance de la Meta (4to trimestre)	% Avance de la Meta (4to trimestre)	Semáforo (4to trimestre)
N.P.	N.D.	N.D.	

	Valor programado	Avance de la meta		Valor programado	Avance de la meta
Enero	N.P.	N.D.	Julio	N.P.	N.D.
Febrero	N.P.	N.D.	Agosto	N.P.	N.D.
Marzo	N.P.	N.D.	Septiembre	N.P.	N.D.
Abril	N.P.	N.D.	Octubre	N.P.	N.D.
Mayo	N.P.	N.D.	Noviembre	N.P.	N.D.
Junio	N.P.	N.D.	Diciembre	N.P.	N.D.

Medios de verificación

Observaciones

1 El presente documento despliega la información perteneciente a los indicadores estratégicos y gestión de aquellos Programas presupuestarios que proveen de bienes y servicios que generan valor público a la ciudadania jalisciense.

2 Se muestra el número del Componente relacionado con el indicador.

GOBIERNO DEL ESTADO DE JALISCO
PRESUPUESTO DE EGRESOS PARA EL EJERCICIO FISCAL 2021
Ficha Técnica de Indicador
Sistema de Evaluación del Desempeño (SED)

Gobierno del Estado de Jalisco — **Seguimiento de Indicadores** — **Secretaria de la Hacienda Pública**

Datos del Programa [1]

Proyectos de Inversión Pública

Eje: Desarrollo sostenible del territorio **Tema Central:** Desarrollo integral de movilidad

¿Quien gasta?

15 Unidad Presupuestal	075 Unidad Responsable	00448 Unidad Ejecutora del Gasto
Secretaría del Transporte	Sistema de Tren Eléctrico Urbano (SITEUR)	Sistema de Tren Eléctrico Urbano (SITEUR)

¿Para qué se gasta?

Finalidad	Función	Subfunción
Desarrollo Económico	Transporte	Transporte por Ferrocarril

Objetivos

Nivel	Clave Componente	Resumen Narrativo
Propósito	2	Consolidar un modelo de integral de movilidad que garantice el desplazamiento de personas con calidad, seguridad, accesibilidad, oportunidad y eficiencia, procurando un sistema integrado y multimodal, que considere la movilidad activa y un esquema de reducción de emisiones.

Datos del Indicador

Denominación

Viajes de pasajeros en Tren Ligero

Método de cálculo

(Número de viajes de pasajeros transportados en el Sistema de Tren Ligero. (Realizado)/Número de viajes de pasajeros transportados en el Sistema de Tren Ligero. (Programado))*100

Descripción del Indicador

Número de viajes de pasajeros transportados en el Sistema de Tren Ligero.

Tipo de Indicador	Estratégico	**Dimensión del Indicador**	Eficacia	**Año de Medición del Resultado**	2021
Cobertura	Estatal	**Frecuencia de Medición**	Mensual		

Parámetros de semaforización

0	59.99	60.00	79.99	80.00	130

Meta Institucional	Meta Valor	Unidad de medida (meta valor)	Desagregado meta valor por género: Hombre	Mujer
100%	113	Millones de viajes	0.00	0.00

Sentido del Indicador	Línea Base (meta valor)	Año (Línea base)	Tipo de Acumulación
Ascendente	65	2007	Suma

Resultados

Valor Programado	Avance de la Meta (4to trimestre)	% Avance de la Meta (4to trimestre)	Semáforo (4to trimestre)
N.P.	N.D.	N.D.	

	Valor programado	Avance de la meta		Valor programado	Avance de la meta
Enero	N.P.	N.D.	Julio	N.P.	N.D.
Febrero	N.P.	N.D.	Agosto	N.P.	N.D.
Marzo	N.P.	N.D.	Septiembre	N.P.	N.D.
Abril	N.P.	N.D.	Octubre	N.P.	N.D.
Mayo	N.P.	N.D.	Noviembre	N.P.	N.D.
Junio	N.P.	N.D.	Diciembre	N.P.	N.D.

Medios de verificación

Observaciones

1 El presente documento despliega la información perteneciente a los indicadores estratégicos y gestión de aquellos Programas presupuestarios que proveen de bienes y servicios que generan valor público a la ciudadania jalisciense.

2 Se muestra el número del Componente relacionado con el indicador.

GOBIERNO DEL ESTADO DE JALISCO
PRESUPUESTO DE EGRESOS PARA EL EJERCICIO FISCAL 2021
Ficha Técnica de Indicador
Sistema de Evaluación del Desempeño (SED)

Gobierno del Estado de Jalisco — **Seguimiento de Indicadores** — **Secretaria de la Hacienda Pública**

Datos del Programa [1]

Proyectos de Inversión Pública

Eje: Desarrollo sostenible del territorio **Tema Central:** Desarrollo integral de movilidad

¿Quien gasta?

15 Unidad Presupuestal	075 Unidad Responsable	00448 Unidad Ejecutora del Gasto
Secretaría del Transporte	Sistema de Tren Eléctrico Urbano (SITEUR)	Sistema de Tren Eléctrico Urbano (SITEUR)

¿Para qué se gasta?

Finalidad	Función	Subfunción
Desarrollo Económico	Transporte	Transporte por Ferrocarril

Objetivos

Nivel	Clave Componente		Resumen Narrativo
Componente	01	2	Sistema de control de trenes y señalización de Línea 1 y Línea 2 implementado

Datos del Indicador

Denominación

Porcentaje de avance en la implementación del sistema de control de trenes y señalización de Línea 1 y Línea 2

Método de cálculo

(Número de avance de la implementación del sistema de control de trenes y señalización de Línea 1 y Línea 2 realizadas (Realizado) / Número de avance de la implementación del sistema de control de trenes y señalización de Línea 1 y Línea 2 realizadas (Programado))*100

Descripción del Indicador

Este indicador mide el porcentaje de avance en la implementación del sistema de control de trenes y señalización de Línea 1 y Línea 2

Tipo de Indicador	Dimensión del Indicador	Año de Medición del Resultado
Gestión	Eficacia	2021
Cobertura	**Frecuencia de Medición**	
Regional	Trimestral	

Parámetros de semaforización

0	59.99	60.00	79.99	80.00	130

Meta Institucional	Meta Valor	Unidad de medida (meta valor)	Desagregado meta valor por género: Hombre	Mujer
100%	20	Porcentaje	No disponible	No disponible

Sentido del Indicador	Línea Base (meta valor)	Año (Línea base)	Tipo de Acumulación
Ascendente	No disponible	No disponible	Suma

Resultados

Valor Programado	Avance de la Meta (4to trimestre)	% Avance de la Meta (4to trimestre)	Semáforo (4to trimestre)
20.00	1.00	5.0%	

	Valor programado	Avance de la meta		Valor programado	Avance de la meta
Enero	N.P.	N.D	Julio	N.P.	N.D
Febrero	N.P.	N.D	Agosto	N.P.	N.D
Marzo	6.00	0.00	Septiembre	7.00	0.00
Abril	N.P.	N.D	Octubre	N.P.	N.D
Mayo	N.P.	N.D	Noviembre	N.P.	N.D
Junio	7.00	0.00	Diciembre	0.00	1.00

Medios de verificación

Reportes del licitante ganador, avalados por la supervisión externa especializada y la supervisión interna del SITEUR (Gerencia de Ingeniería, Subdirección de Operación, Subdirección de Mantenimiento), recopilados y procesados por la Gerencia de Planeación y Proyectos y autorizados por la Dirección de Transporte Ferroviario, Archivo Interno

Observaciones

No se llega a la meta planteada de acuerdo a lo programado, ya que el proceso de licitación, no se dio en los tiempos previstos, por lo cual se estará solicitando el traslado del ejercicio 2021 al 2022 para continuar con el proyecto.

1 El presente documento despliega la información perteneciente a los indicadores estratégicos y gestión de aquellos Programas presupuestarios que proveen de bienes y servicios que generan valor público a la ciudadania jalisciense.

2 Se muestra el número del Componente relacionado con el indicador.

GOBIERNO DEL ESTADO DE JALISCO
PRESUPUESTO DE EGRESOS PARA EL EJERCICIO FISCAL 2021
Ficha Técnica de Indicador
Sistema de Evaluación del Desempeño (SED)

Gobierno del Estado de Jalisco — **Seguimiento de Indicadores** — **Secretaria de la Hacienda Pública**

Datos del Programa [1]

Proyectos de Inversión Pública

Eje: Desarrollo sostenible del territorio **Tema Central:** Desarrollo integral de movilidad

¿Quien gasta?

15 Unidad Presupuestal	075 Unidad Responsable	00448 Unidad Ejecutora del Gasto
Secretaría del Transporte	Sistema de Tren Eléctrico Urbano (SITEUR)	Sistema de Tren Eléctrico Urbano (SITEUR)

¿Para qué se gasta?

Finalidad	Función	Subfunción
Desarrollo Económico	Transporte	Transporte por Ferrocarril

Objetivos

Nivel	Clave Componente	Resumen Narrativo
Actividad	01-01 [2]	Implementación del sistema de control de trenes y señalización en Línea 1

Datos del Indicador

Denominación

Porcentaje de avance en la implementación del sistema de control de trenes y señalización de Línea 1

Método de cálculo

(Número de avance de la implementación del sistema de control de trenes y señalización de Línea 1 (Realizado) / Número de avance de la implementación del sistema de control de trenes y señalización de Línea 1 (Programado))*100

Descripción del Indicador

Este indicador mide el porcentaje de avance en la implementación del sistema de control de trenes y señalización de Línea 1

Tipo de Indicador	Gestión	**Dimensión del Indicador**	Eficacia	**Año de Medición del Resultado**	2021
Cobertura	Regional	**Frecuencia de Medición**	Trimestral		

Parámetros de semaforización

0	59.99	60.00	79.99	80.00	130

Meta Institucional	Meta Valor	Unidad de medida (meta valor)	Desagregado meta valor por género: Hombre	Desagregado meta valor por género: Mujer
100%	30	Porcentaje	No disponible	No disponible

Sentido del Indicador	Línea Base (meta valor)	Año (Línea base)	Tipo de Acumulación
Ascendente	No disponible	No disponible	Suma

Resultados

Valor Programado	Avance de la Meta (4to trimestre)	% Avance de la Meta (4to trimestre)	Semáforo (4to trimestre)
30.00	0.00	0.0%	

	Valor programado	Avance de la meta		Valor programado	Avance de la meta
Enero	N.P.	N.D	Julio	N.P.	N.D
Febrero	N.P.	N.D	Agosto	N.P.	N.D
Marzo	10.00	0.00	Septiembre	10.00	0.00
Abril	N.P.	N.D	Octubre	N.P.	N.D
Mayo	N.P.	N.D	Noviembre	N.P.	N.D
Junio	10.00	0.00	Diciembre	0.00	0.00

Medios de verificación: Reportes del licitante ganador, avalados por la supervisión externa especializada y la supervisión interna del SITEUR (Gerencia de Ingeniería, Subdirección de Operación, Subdirección de Mantenimiento), Archivo Interno

Observaciones: Derivado de la pandemia que se presento, no fueron asignados los recursos necesarios para este programa.

1 El presente documento despliega la información perteneciente a los indicadores estratégicos y gestión de aquellos Programas presupuestarios que proveen de bienes y servicios que generan valor público a la ciudadania jalisciense.

2 Se muestra el número del Componente relacionado con el indicador.

GOBIERNO DEL ESTADO DE JALISCO
PRESUPUESTO DE EGRESOS PARA EL EJERCICIO FISCAL 2021
Ficha Técnica de Indicador
Sistema de Evaluación del Desempeño (SED)

Gobierno del Estado de Jalisco — **Seguimiento de Indicadores** — **Secretaria de la Hacienda Pública**

Datos del Programa [1]

Proyectos de Inversión Pública

Eje: Desarrollo sostenible del territorio **Tema Central:** Desarrollo integral de movilidad

¿Quien gasta?

15 Unidad Presupuestal	075 Unidad Responsable	00448 Unidad Ejecutora del Gasto
Secretaría del Transporte	Sistema de Tren Eléctrico Urbano (SITEUR)	Sistema de Tren Eléctrico Urbano (SITEUR)

¿Para qué se gasta?

Finalidad	Función	Subfunción
Desarrollo Económico	Transporte	Transporte por Ferrocarril

Objetivos

Nivel	Clave Componente	Resumen Narrativo
Actividad	01-02 [2]	Implementación del sistema de control de trenes y señalización en Línea 2

Datos del Indicador

Denominación

Porcentaje de avance en la implementación del sistema de control de trenes y señalización de Línea 2

Método de cálculo

(Número de avance de la implementación del sistema de control de trenes y señalización de Línea 2 (Realizado) / Número de avance de la implementación del sistema de control de trenes y señalización de Línea 2 (Programado))*100

Descripción del Indicador

Este indicador mide el porcentaje de avance en la implementación del sistema de control de trenes y señalización de Línea 2

Tipo de Indicador	Gestión	**Dimensión del Indicador**	Eficacia	**Año de Medición del Resultado**	2021
Cobertura	Regional	**Frecuencia de Medición**	Trimestral		

Parámetros de semaforización

0	59.99	60.00	79.99	80.00	130

Meta Institucional	Meta Valor	Unidad de medida (meta valor)	Desagregado meta valor por género: Hombre	Mujer
100%	7	Porcentaje	No disponible	No disponible

Sentido del Indicador	Línea Base (meta valor)	Año (Línea base)	Tipo de Acumulación
Ascendente	No disponible	No disponible	Suma

Resultados

Valor Programado	Avance de la Meta (4to trimestre)	% Avance de la Meta (4to trimestre)	Semáforo (4to trimestre)
7.00	0.00	0.0%	

	Valor programado	Avance de la meta		Valor programado	Avance de la meta
Enero	N.P.	N.D	Julio	N.P.	N.D
Febrero	N.P.	N.D	Agosto	N.P.	N.D
Marzo	2.00	0.00	Septiembre	3.00	0.00
Abril	N.P.	N.D	Octubre	N.P.	N.D
Mayo	N.P.	N.D	Noviembre	N.P.	N.D
Junio	2.00	0.00	Diciembre	0.00	0.00

Medios de verificación: Reportes del licitante ganador, avalados por la supervisión externa especializada y la supervisión interna del SITEUR (Gerencia de Ingeniería, Subdirección de Operación, Subdirección de Mantenimiento), Archivo Interno

Observaciones: Derivado de la pandemia que se presento, no fueron asignados los recursos necesarios para este programa.

1 El presente documento despliega la información perteneciente a los indicadores estratégicos y gestión de aquellos Programas presupuestarios que proveen de bienes y servicios que generan valor público a la ciudadania jalisciense.

2 Se muestra el número del Componente relacionado con el indicador.

GOBIERNO DEL ESTADO DE JALISCO
PRESUPUESTO DE EGRESOS PARA EL EJERCICIO FISCAL 2021
Ficha Técnica de Indicador
Sistema de Evaluación del Desempeño (SED)

Gobierno del Estado de Jalisco — **Secretaria de la Hacienda Pública**

Seguimiento de Indicadores

Datos del Programa [1]

Proyectos de Inversión Pública

Eje: Desarrollo sostenible del territorio **Tema Central:** Desarrollo integral de movilidad

¿Quien gasta?

15 Unidad Presupuestal	075 Unidad Responsable	00448 Unidad Ejecutora del Gasto
Secretaría del Transporte	Sistema de Tren Eléctrico Urbano (SITEUR)	Sistema de Tren Eléctrico Urbano (SITEUR)

¿Para qué se gasta?

Finalidad	Función	Subfunción
Desarrollo Económico	Transporte	Transporte por Ferrocarril

Objetivos

Nivel	Clave Componente	Resumen Narrativo
Componente	03 [2]	Estaciones y plataformas de transferencia de Mi Macro Calzada mejoradas

Datos del Indicador

Denominación

Total de estaciones y plataformas de transferencia de Mi Macro Calzada mejoradas

Método de cálculo

(Número de estaciones y plataformas de transferencias de Mi Macro Calzada mejoradas (Realizado) / Número de estaciones y plataformas de transferencias de Mi Macro Calzada mejoradas (Programado))*100

Descripción del Indicador

Este indicador mide el total de estaciones y plataformas de transferencia de Mi Macro Calzada mejoradas

Tipo de Indicador	Dimensión del Indicador	Año de Medición del Resultado
Gestión	Eficacia	2021
Cobertura	**Frecuencia de Medición**	
Regional	Mensual	

Parámetros de semaforización

0	59.99	60.00	79.99	80.00	130

Meta Institucional	Meta Valor	Unidad de medida (meta valor)	Desagregado meta valor por género: Hombre	Mujer
100%	21	Plataforma	No disponible	No disponible

Sentido del Indicador	Línea Base (meta valor)	Año (Línea base)	Tipo de Acumulación
Ascendente	No disponible	No disponible	Suma

Resultados

Valor Programado	Avance de la Meta (4to trimestre)	% Avance de la Meta (4to trimestre)	Semáforo (4to trimestre)
21.00	17.00	81.0%	

	Valor programado	Avance de la meta		Valor programado	Avance de la meta
Enero	2.00	0.00	Julio	3.00	2.00
Febrero	2.00	0.00	Agosto	3.00	2.00
Marzo	2.00	0.00	Septiembre	3.00	3.00
Abril	2.00	0.00	Octubre	0.00	0.00
Mayo	2.00	5.00	Noviembre	0.00	0.00
Junio	2.00	5.00	Diciembre	0.00	0.00

Medios de verificación: Reportes Gerencia de Control y Tecnologías, 2021

Observaciones:

1 El presente documento despliega la información perteneciente a los indicadores estratégicos y gestión de aquellos Programas presupuestarios que proveen de bienes y servicios que generan valor público a la ciudadania jalisciense.

2 Se muestra el número del Componente relacionado con el indicador.

GOBIERNO DEL ESTADO DE JALISCO
PRESUPUESTO DE EGRESOS PARA EL EJERCICIO FISCAL 2021
Ficha Técnica de Indicador
Sistema de Evaluación del Desempeño (SED)

Gobierno del Estado de Jalisco — **Secretaria de la Hacienda Pública**

Seguimiento de Indicadores

Datos del Programa [1]

Proyectos de Inversión Pública

Eje: Desarrollo sostenible del territorio **Tema Central:** Desarrollo integral de movilidad

¿Quien gasta?

15 Unidad Presupuestal	075 Unidad Responsable	00448 Unidad Ejecutora del Gasto
Secretaría del Transporte	Sistema de Tren Eléctrico Urbano (SITEUR)	Sistema de Tren Eléctrico Urbano (SITEUR)

¿Para qué se gasta?

Finalidad	Función	Subfunción
Desarrollo Económico	Transporte	Transporte por Ferrocarril

Objetivos

Nivel	Clave Componente	Resumen Narrativo
Actividad	03-01 [2]	Implementación de seguridad permanente en estaciones y plataformas de transferencia

Datos del Indicador

Denominación

Porcentaje de cumplimiento de la implementación de seguridad permanente en estaciones y plataformas

Método de cálculo

(Número de personal de seguridad necesario en las estaciones y plataformas de forma permanente (Realizado) / Número de personal de seguridad necesario en las estaciones y plataformas de forma permanente (Programado))*100

Descripción del Indicador

Este indicador mide el porcentaje de cumplimiento de la implementación de seguridad permanente en estaciones y plataformas

Tipo de Indicador	Gestión	**Dimensión del Indicador**	Eficacia	**Año de Medición del Resultado**	2021
Cobertura	Regional	**Frecuencia de Medición**	Mensual		

Parámetros de semaforización

0	59.99	60.00	79.99	80.00	130

Meta Institucional	Meta Valor	Unidad de medida (meta valor)	Desagregado meta valor por género: Hombre	Desagregado meta valor por género: Mujer
100%	100	Porcentaje	0.00	0.00

Sentido del Indicador	Línea Base (meta valor)	Año (Línea base)	Tipo de Acumulación
Ascendente	No disponible	No disponible	Suma

Resultados

Valor Programado	Avance de la Meta (4to trimestre)	% Avance de la Meta (4to trimestre)	Semáforo (4to trimestre)
100.00	100.00	100.0%	

	Valor programado	Avance de la meta		Valor programado	Avance de la meta
Enero	8.00	8.00	Julio	8.00	8.00
Febrero	8.00	8.00	Agosto	8.00	8.00
Marzo	8.00	8.00	Septiembre	9.00	9.00
Abril	8.00	8.00	Octubre	9.00	9.00
Mayo	8.00	8.00	Noviembre	9.00	9.00
Junio	8.00	8.00	Diciembre	9.00	9.00

Medios de verificación: Reportes Gerencia de Control y Tecnologías, Archivo Interno

Observaciones:

1 El presente documento despliega la información perteneciente a los indicadores estratégicos y gestión de aquellos Programas presupuestarios que proveen de bienes y servicios que generan valor público a la ciudadania jalisciense.

2 Se muestra el número del Componente relacionado con el indicador.

GOBIERNO DEL ESTADO DE JALISCO
PRESUPUESTO DE EGRESOS PARA EL EJERCICIO FISCAL 2021
Ficha Técnica de Indicador
Sistema de Evaluación del Desempeño (SED)

Gobierno del Estado de Jalisco — **Secretaria de la Hacienda Pública**

Seguimiento de Indicadores

Datos del Programa [1]

Proyectos de Inversión Pública

Eje: Desarrollo sostenible del territorio **Tema Central:** Desarrollo integral de movilidad

¿Quien gasta?

15 Unidad Presupuestal	075 Unidad Responsable	00448 Unidad Ejecutora del Gasto
Secretaría del Transporte	Sistema de Tren Eléctrico Urbano (SITEUR)	Sistema de Tren Eléctrico Urbano (SITEUR)

¿Para qué se gasta?

Finalidad	Función	Subfunción
Desarrollo Económico	Transporte	Transporte por Ferrocarril

Objetivos

Nivel	Clave Componente	Resumen Narrativo
Actividad	03-02 [2]	Realización de acciones del plan de mantenimiento preventivo al equipamiento, sistemas tecnológicos de estaciones y plataformas de transferencia

Datos del Indicador

Denominación

Total de acciones del plan de mantenimiento preventivo al equipamiento, sistemas tecnológicos de estaciones y plataformas de transferencia realizadas

Método de cálculo

(Número de acciones de mantenimiento preventivo al equipamiento, sistemas tecnológicos de estaciones y plataformas de transferencia (Realizado) / Número de acciones de mantenimiento preventivo al equipamiento, sistemas tecnológicos de estaciones y plataformas de transferencia (Programado))*100

Descripción del Indicador

Este indicador mide el total de acciones del plan de mantenimiento preventivo al equipamiento, sistemas tecnológicos de estaciones y plataformas de transferencia realizadas

Tipo de Indicador	Gestión	**Dimensión del Indicador**	Eficacia	**Año de Medición del Resultado**	2021
Cobertura	Regional	**Frecuencia de Medición**	Trimestral		

Parámetros de semaforización

0	59.99	60.00	79.99	80.00	130

Meta Institucional	Meta Valor	Unidad de medida (meta valor)	Desagregado meta valor por género: Hombre	Mujer
100%	81	Acción	0.00	0.00

Sentido del Indicador	Línea Base (meta valor)	Año (Línea base)	Tipo de Acumulación
Ascendente	No disponible	No disponible	Suma

Resultados

Valor Programado	Avance de la Meta (4to trimestre)	% Avance de la Meta (4to trimestre)	Semáforo (4to trimestre)
81.00	81.00	100.0%	

	Valor programado	Avance de la meta		Valor programado	Avance de la meta
Enero	N.P.	N.D	Julio	N.P.	N.D
Febrero	N.P.	N.D	Agosto	N.P.	N.D
Marzo	20.00	14.60	Septiembre	20.00	25.00
Abril	N.P.	N.D	Octubre	N.P.	N.D
Mayo	N.P.	N.D	Noviembre	N.P.	N.D
Junio	20.00	20.40	Diciembre	21.00	21.00

Medios de verificación: Reportes Gerencia de Control y Tecnologías, Archivo Interno

Observaciones:

1 El presente documento despliega la información perteneciente a los indicadores estratégicos y gestión de aquellos Programas presupuestarios que proveen de bienes y servicios que generan valor público a la ciudadania jalisciense.

2 Se muestra el número del Componente relacionado con el indicador.

GOBIERNO DEL ESTADO DE JALISCO
PRESUPUESTO DE EGRESOS PARA EL EJERCICIO FISCAL 2021
Ficha Técnica de Indicador
Sistema de Evaluación del Desempeño (SED)

Gobierno del Estado de Jalisco — **Secretaria de la Hacienda Pública**

Seguimiento de Indicadores

Datos del Programa [1]

Proyectos de Inversión Pública

Eje: Desarrollo sostenible del territorio **Tema Central:** Desarrollo integral de movilidad

¿Quien gasta?

15 Unidad Presupuestal	075 Unidad Responsable	00448 Unidad Ejecutora del Gasto
Secretaría del Transporte	Sistema de Tren Eléctrico Urbano (SITEUR)	Sistema de Tren Eléctrico Urbano (SITEUR)

¿Para qué se gasta?

Finalidad	Función	Subfunción
Desarrollo Económico	Transporte	Transporte por Ferrocarril

Objetivos

Nivel	Clave Componente		Resumen Narrativo
Componente	A2	2	Programa de accesibilidad para personas con discapacidad implementado en el Tren Ligero y SITREN

Datos del Indicador

Denominación

Porcentaje de avance de la implementación del programa de accesibilidad para personas con discapacidad en el Tren Ligero y SITREN

Método de cálculo

(Número de avance de la implementación del programa de accesibilidad para persona con discapacidad en el Tren Ligero y SITREN (Realizado) / Número de avance de la implementación del programa de accesibilidad para persona con discapacidad en el Tren Ligero y SITREN (Programado))*100

Descripción del Indicador

Este indicador mide el porcentaje de avance de la implementación del programa de accesibilidad para personas con discapacidad en el Tren Ligero y SITREN

Tipo de Indicador	Gestión	**Dimensión del Indicador**	Eficacia	**Año de Medición del Resultado**	2021
Cobertura	Regional	**Frecuencia de Medición**	Trimestral		

Parámetros de semaforización

0	59.99	60.00	79.99	80.00	130

Meta Institucional	Meta Valor	Unidad de medida (meta valor)	Desagregado meta valor por género: Hombre	Desagregado meta valor por género: Mujer
100%	100	Porcentaje	0.00	0.00

Sentido del Indicador	Línea Base (meta valor)	Año (Línea base)	Tipo de Acumulación
Ascendente	No disponible	No disponible	Suma

Resultados

Valor Programado	Avance de la Meta (4to trimestre)	% Avance de la Meta (4to trimestre)	Semáforo (4to trimestre)
100.00	98.00	98.0%	

	Valor programado	Avance de la meta		Valor programado	Avance de la meta
Enero	N.P.	N.D	Julio	N.P.	N.D
Febrero	N.P.	N.D	Agosto	N.P.	N.D
Marzo	25.00	19.50	Septiembre	25.00	31.50
Abril	N.P.	N.D	Octubre	N.P.	N.D
Mayo	N.P.	N.D	Noviembre	N.P.	N.D
Junio	25.00	24.00	Diciembre	25.00	23.00

Medios de verificación: Reportes de la Jefatura de Proyectos, Archivo Interno

Observaciones:

1 El presente documento despliega la información perteneciente a los indicadores estratégicos y gestión de aquellos Programas presupuestarios que proveen de bienes y servicios que generan valor público a la ciudadania jalisciense.

2 Se muestra el número del Componente relacionado con el indicador.

GOBIERNO DEL ESTADO DE JALISCO
PRESUPUESTO DE EGRESOS PARA EL EJERCICIO FISCAL 2021
Ficha Técnica de Indicador
Sistema de Evaluación del Desempeño (SED)

Gobierno del Estado de Jalisco | **Secretaria de la Hacienda Pública**

Seguimiento de Indicadores

Datos del Programa [1]

Proyectos de Inversión Pública

Eje: Desarrollo sostenible del territorio **Tema Central:** Desarrollo integral de movilidad

¿Quien gasta?

15 Unidad Presupuestal	075 Unidad Responsable	00448 Unidad Ejecutora del Gasto
Secretaría del Transporte	Sistema de Tren Eléctrico Urbano (SITEUR)	Sistema de Tren Eléctrico Urbano (SITEUR)

¿Para qué se gasta?

Finalidad	Función	Subfunción
Desarrollo Económico	Transporte	Transporte por Ferrocarril

Objetivos

Nivel	Clave Componente	Resumen Narrativo
Actividad	A2-01 [2]	Instalación y operación de controladores mecánicos para semáforos convencionales y semáforos para personas con discapacidad en cruceros de Línea 1

Datos del Indicador

Denominación

Total de controladores mecánicos para semáforos convencionales y semáforos para personas con discapacidad en cruceros de Línea 1 instalados y operando

Método de cálculo

(Número de controladores mecánicos para semáforos convencionales y semáforos para personas con discapacidad en cruceros de Línea 1 instalados y operando (Realizado) / Número de controladores mecánicos para semáforos convencionales y semáforos para personas con discapacidad en cruceros de Línea 1 instalados y operando (Programado))*100

Descripción del Indicador

Este indicador mide el total de controladores mecánicos para semáforos convencionales y semáforos para personas con discapacidad en cruceros de Línea 1 instalados y operando

Tipo de Indicador	Dimensión del Indicador	Año de Medición del Resultado
Gestión	Eficacia	2021
Cobertura	**Frecuencia de Medición**	
Regional	Trimestral	

Parámetros de semaforización

0	59.99	60.00	79.99	80.00	130

Meta Institucional	Meta Valor	Unidad de medida (meta valor)	Desagregado meta valor por género: Hombre	Mujer
100%	70	Semáforo	0.00	0.00

Sentido del Indicador	Línea Base (meta valor)	Año (Línea base)	Tipo de Acumulación
Ascendente	No disponible	No disponible	Suma

Resultados

Valor Programado	Avance de la Meta (4to trimestre)	% Avance de la Meta (4to trimestre)	Semáforo (4to trimestre)
70.00	64.00	91.4%	

	Valor programado	Avance de la meta		Valor programado	Avance de la meta
Enero	N.P.	N.D	Julio	N.P.	N.D
Febrero	N.P.	N.D	Agosto	N.P.	N.D
Marzo	17.00	7.00	Septiembre	18.00	14.00
Abril	N.P.	N.D	Octubre	N.P.	N.D
Mayo	N.P.	N.D	Noviembre	N.P.	N.D
Junio	17.00	30.00	Diciembre	18.00	13.00

Medios de verificación: Reportes de la Jefatura de Proyectos, Archivo Interno

Observaciones: 70 de los 70 elementos semafóricos están instalados (6 controladores y 64 semáforos respectivamente). De ellos, 6 controladores operando. En cuanto a los semáforos se tienen 58 operando y 6 pendientes de programación en el controlador (PLC) de España.

1 El presente documento despliega la información perteneciente a los indicadores estratégicos y gestión de aquellos Programas presupuestarios que proveen de bienes y servicios que generan valor público a la ciudadania jalisciense.

2 Se muestra el número del Componente relacionado con el indicador.

GOBIERNO DEL ESTADO DE JALISCO
PRESUPUESTO DE EGRESOS PARA EL EJERCICIO FISCAL 2021
Ficha Técnica de Indicador
Sistema de Evaluación del Desempeño (SED)

Gobierno del Estado de Jalisco | **Secretaria de la Hacienda Pública**

Seguimiento de Indicadores

Datos del Programa [1]

Proyectos de Inversión Pública

Eje: Desarrollo sostenible del territorio **Tema Central:** Desarrollo integral de movilidad

¿Quien gasta?

15 Unidad Presupuestal	075 Unidad Responsable	00448 Unidad Ejecutora del Gasto
Secretaría del Transporte	Sistema de Tren Eléctrico Urbano (SITEUR)	Sistema de Tren Eléctrico Urbano (SITEUR)

¿Para qué se gasta?

Finalidad	Función	Subfunción
Desarrollo Económico	Transporte	Transporte por Ferrocarril

Objetivos

Nivel	Clave Componente		Resumen Narrativo
Actividad	A2-02	2	Adquisición y operación de Unidades de transporte público para uso de personas con discapacidad en la ruta alimentadora 1 del SITREN

Datos del Indicador

Denominación

Total de unidades de transporte público adquiridas y en operación para uso de personas con discapacidad en la ruta alimentadora 1 de SITREN

Método de cálculo

(Número de unidades adquiridas y en operación para uso de personas con discapacidad en la ruta alimentadora 1 de SITREN (Realizado) / Número de unidades adquiridas y en operación para uso de personas con discapacidad en la ruta alimentadora 1 de SITREN (Programado))*100

Descripción del Indicador

Este indicador mide el total de unidades de transporte público adquiridas y en operación para uso de personas con discapacidad en la ruta alimentadora 1 de SITREN

Tipo de Indicador	Dimensión del Indicador	Año de Medición del Resultado
Gestión	Eficacia	2021
Cobertura	**Frecuencia de Medición**	
Regional	Trimestral	

Parámetros de semaforización

0	59.99	60.00	79.99	80.00	130

Meta Institucional	Meta Valor	Unidad de medida (meta valor)	Desagregado meta valor por género: Hombre	Mujer
100%	3	Unidad	No disponible	No disponible

Sentido del Indicador	Línea Base (meta valor)	Año (Línea base)	Tipo de Acumulación
Ascendente	No disponible	No disponible	Suma

Resultados

Valor Programado	Avance de la Meta (4to trimestre)	% Avance de la Meta (4to trimestre)	Semáforo (4to trimestre)
3.00	3.00	100.0%	

	Valor programado	Avance de la meta		Valor programado	Avance de la meta
Enero	N.P.	N.D	Julio	N.P.	N.D
Febrero	N.P.	N.D	Agosto	N.P.	N.D
Marzo	0.00	0.00	Septiembre	2.00	2.00
Abril	N.P.	N.D	Octubre	N.P.	N.D
Mayo	N.P.	N.D	Noviembre	N.P.	N.D
Junio	1.00	1.00	Diciembre	0.00	0.00

Medios de verificación: Reportes de la Jefatura de Proyectos y de la Dirección de Transporte Multimodal, Archivo Interno

Observaciones:

1 El presente documento despliega la información perteneciente a los indicadores estratégicos y gestión de aquellos Programas presupuestarios que proveen de bienes y servicios que generan valor público a la ciudadania jalisciense.

2 Se muestra el número del Componente relacionado con el indicador.

GOBIERNO DEL ESTADO DE JALISCO
PRESUPUESTO DE EGRESOS PARA EL EJERCICIO FISCAL 2021
Ficha Técnica de Indicador
Sistema de Evaluación del Desempeño (SED)

Gobierno del Estado de Jalisco | **Secretaria de la Hacienda Pública**

Seguimiento de Indicadores

Datos del Programa [1]

Proyectos de Inversión Pública

Eje: Desarrollo sostenible del territorio **Tema Central:** Desarrollo integral de movilidad

¿Quien gasta?

15 Unidad Presupuestal	075 Unidad Responsable	00448 Unidad Ejecutora del Gasto
Secretaría del Transporte	Sistema de Tren Eléctrico Urbano (SITEUR)	Sistema de Tren Eléctrico Urbano (SITEUR)

¿Para qué se gasta?

Finalidad	Función	Subfunción
Desarrollo Económico	Transporte	Transporte por Ferrocarril

Objetivos

Nivel	Clave Componente	Resumen Narrativo
Actividad	A2-03 [2]	Adaptación y reconstrucción de paraderos existentes para uso de personas con Discapacidad en la ruta 3 de SITREN (Trolebús Oriente)

Datos del Indicador

Denominación

Total de paraderos adaptados y reconstruidos para uso de personas con discapacidad en la ruta 3 de SITREN (Trolebús Oriente)

Método de cálculo

(Número de paraderos adaptados y reconstruidos para uso de personas con discapacidad en la ruta 3 de SITREN (Trolebús Oriente) (Realizado) / Número de paraderos adaptados y reconstruidos para uso de personas con discapacidad en la ruta 3 de SITREN (Trolebús Oriente) (Programado))*100

Descripción del Indicador

Este indicador mide el total de paraderos adaptados y reconstruidos para uso de personas con discapacidad en la ruta 3 de SITREN (Trolebús Oriente)

Tipo de Indicador	Dimensión del Indicador	Año de Medición del Resultado
Gestión	Eficacia	2021
Cobertura	**Frecuencia de Medición**	
Regional	Trimestral	

Parámetros de semaforización

0	59.99	60.00	79.99	80.00	130

Meta Institucional	Meta Valor	Unidad de medida (meta valor)	Desagregado meta valor por género: Hombre	Desagregado meta valor por género: Mujer
100%	34	Parador	No disponible	No disponible

Sentido del Indicador	Línea Base (meta valor)	Año (Línea base)	Tipo de Acumulación
Ascendente	No disponible	No disponible	Suma

Resultados

Valor Programado	Avance de la Meta (4to trimestre)	% Avance de la Meta (4to trimestre)	Semáforo (4to trimestre)
34.00	34.00	100.0%	

	Valor programado	Avance de la meta		Valor programado	Avance de la meta
Enero	N.P.	N.D	Julio	N.P.	N.D
Febrero	N.P.	N.D	Agosto	N.P.	N.D
Marzo	8.00	8.00	Septiembre	18.00	18.00
Abril	N.P.	N.D	Octubre	N.P.	N.D
Mayo	N.P.	N.D	Noviembre	N.P.	N.D
Junio	8.00	8.00	Diciembre	0.00	0.00

Medios de verificación: Reportes de la Jefatura de Proyectos, Archivo Interno

Observaciones:

1 El presente documento despliega la información perteneciente a los indicadores estratégicos y gestión de aquellos Programas presupuestarios que proveen de bienes y servicios que generan valor público a la ciudadania jalisciense.

2 Se muestra el número del Componente relacionado con el indicador.

GOBIERNO DEL ESTADO DE JALISCO
PRESUPUESTO DE EGRESOS PARA EL EJERCICIO FISCAL 2021
Ficha Técnica de Indicador
Sistema de Evaluación del Desempeño (SED)

Gobierno del Estado de Jalisco | **Secretaria de la Hacienda Pública**

Seguimiento de Indicadores

Datos del Programa [1]

Proyectos de Inversión Pública

Eje: Desarrollo sostenible del territorio **Tema Central:** Desarrollo integral de movilidad

¿Quien gasta?

15 Unidad Presupuestal	075 Unidad Responsable	00448 Unidad Ejecutora del Gasto
Secretaría del Transporte	Sistema de Tren Eléctrico Urbano (SITEUR)	Sistema de Tren Eléctrico Urbano (SITEUR)

¿Para qué se gasta?

Finalidad	Función	Subfunción
Desarrollo Económico	Transporte	Transporte por Ferrocarril

Objetivos

Nivel	Clave Componente	Resumen Narrativo
Actividad	A2-04 [2]	Adaptación y reconstrucción de paraderos existentes para uso de personas con discapacidad en la ruta 2 del SITREN (Tonalá)

Datos del Indicador

Denominación

Total de paraderos adaptados y reconstruidos para uso de personas con discapacidad en la ruta 2 de SITREN (Tonalá)

Método de cálculo

(Número de paraderos adaptados y reconstruidos para uso de personas con discapacidad en la ruta 2 de SITREN (Tonalá) (Realizado) / Número de paraderos adaptados y reconstruidos para uso de personas con discapacidad en la ruta 2 de SITREN (Tonalá) (Programado))*100

Descripción del Indicador

Este indicador mide el total de paraderos adaptados y reconstruidos para uso de personas con discapacidad en la ruta 2 de SITREN (Tonalá)

Tipo de Indicador	Dimensión del Indicador	Año de Medición del Resultado
Gestión	Eficacia	2021
Cobertura	**Frecuencia de Medición**	
Regional	Trimestral	

Parámetros de semaforización

0	59.99	60.00	79.99	80.00	130

Meta Institucional	Meta Valor	Unidad de medida (meta valor)	Desagregado meta valor por género: Hombre	Mujer
100%	44	Parador	No disponible	No disponible

Sentido del Indicador	Línea Base (meta valor)	Año (Línea base)	Tipo de Acumulación
Ascendente	No disponible	No disponible	Suma

Resultados

Valor Programado	Avance de la Meta (4to trimestre)	% Avance de la Meta (4to trimestre)	Semáforo (4to trimestre)
44.00	44.00	100.0%	

	Valor programado	Avance de la meta		Valor programado	Avance de la meta
Enero	N.P.	N.D	Julio	N.P.	N.D
Febrero	N.P.	N.D	Agosto	N.P.	N.D
Marzo	11.00	11.00	Septiembre	22.00	22.00
Abril	N.P.	N.D	Octubre	N.P.	N.D
Mayo	N.P.	N.D	Noviembre	N.P.	N.D
Junio	11.00	11.00	Diciembre	0.00	0.00

Medios de verificación: Reportes de la Jefatura de Proyectos, Archivo Interno

Observaciones:

1 El presente documento despliega la información perteneciente a los indicadores estratégicos y gestión de aquellos Programas presupuestarios que proveen de bienes y servicios que generan valor público a la ciudadania jalisciense.

2 Se muestra el número del Componente relacionado con el indicador.

GOBIERNO DEL ESTADO DE JALISCO
PRESUPUESTO DE EGRESOS PARA EL EJERCICIO FISCAL 2021
Ficha Técnica de Indicador
Sistema de Evaluación del Desempeño (SED)

Gobierno del Estado de Jalisco — **Seguimiento de Indicadores** — **Secretaria de la Hacienda Pública**

Datos del Programa [1]

Programa emergente de rescate de unidades que concluyeron su vida útill

Eje: Desarrollo sostenible del territorio **Tema Central:** Desarrollo integral de movilidad

¿Quien gasta?

15 Unidad Presupuestal	729 Unidad Responsable	00888 Unidad Ejecutora del Gasto
Secretaría del Transporte	Fideicomiso de Administración para la mejora de la Seguridad Vial	Fideicomiso de Administración para la mejora de la Seguridad Vial

¿Para qué se gasta?

Finalidad	Función	Subfunción
Desarrollo Económico	Transporte	Otros Relacionados con Transporte

Objetivos

Nivel	Clave Componente	Resumen Narrativo
Fin	2	Contribuir a garantizar el derecho humano a un medio ambiente sano, mediante la conservación de la biodiversidad y los servicios ecosistémicos sin comprometer el bienestar de las futuras generaciones y bajo los principios de equidad, derechos, justicia, cultura de la paz, e igualdad de oportunidades.

Datos del Indicador

Denominación

Posición en el Índice de movilidad urbana

Método de cálculo

(Posición en el Índice de movilidad urbana (Realizado)/Posición en el Índice de movilidad urbana (Programado))*100

Descripción del Indicador

Se refiere a la posición de Jalisco en el índice que se construyó a partir de la medición y comparación de las condiciones de movilidad de las 20 ciudades mexicanas más importantes, así como de su capacidad para ofrecer alternativas de transporte atractivo, deseable y alcanzable para toda su población. Se busca medir qué tan competitiva es la movilidad; el principal eje rector es la distancia que un peatón o ciclista recorre en 30 minutos, considerando la calidad y los servicios ofrecidos en una zona con alta actividad económica.

Tipo de Indicador	Estratégico	**Dimensión del Indicador**	Eficacia	**Año de Medición del Resultado**	2021
Cobertura	Estatal	**Frecuencia de Medición**	Anual		

Parámetros de semaforización

130	80.00	79.99	60.00	59.99	0

Meta Institucional	Meta Valor	Unidad de medida (meta valor)	Desagregado meta valor por género: Hombre	Mujer
100%	2	Posición	0.00	0.00

Sentido del Indicador	Línea Base (meta valor)	Año (Línea base)	Tipo de Acumulación
Descendente	3	2018	Suma

Resultados

Valor Programado	Avance de la Meta (4to trimestre)	% Avance de la Meta (4to trimestre)	Semáforo (4to trimestre)
N.P.	N.D.	N.D.	

	Valor programado	Avance de la meta		Valor programado	Avance de la meta
Enero	N.P.	N.D.	Julio	N.P.	N.D.
Febrero	N.P.	N.D.	Agosto	N.P.	N.D.
Marzo	N.P.	N.D.	Septiembre	N.P.	N.D.
Abril	N.P.	N.D.	Octubre	N.P.	N.D.
Mayo	N.P.	N.D.	Noviembre	N.P.	N.D.
Junio	N.P.	N.D.	Diciembre	N.P.	N.D.

Medios de verificación

Observaciones

1 El presente documento despliega la información perteneciente a los indicadores estratégicos y gestión de aquellos Programas presupuestarios que proveen de bienes y servicios que generan valor público a la ciudadania jalisciense.

2 Se muestra el número del Componente relacionado con el indicador.

GOBIERNO DEL ESTADO DE JALISCO
PRESUPUESTO DE EGRESOS PARA EL EJERCICIO FISCAL 2021
Ficha Técnica de Indicador
Sistema de Evaluación del Desempeño (SED)

Gobierno del Estado de Jalisco — **Seguimiento de Indicadores** — **Secretaria de la Hacienda Pública**

Datos del Programa [1]

Programa emergente de rescate de unidades que concluyeron su vida útill

Eje: Desarrollo sostenible del territorio **Tema Central:** Desarrollo integral de movilidad

¿Quien gasta?

15 Unidad Presupuestal	729 Unidad Responsable	00888 Unidad Ejecutora del Gasto
Secretaría del Transporte	Fideicomiso de Administración para la mejora de la Seguridad Vial	Fideicomiso de Administración para la mejora de la Seguridad Vial

¿Para qué se gasta?

Finalidad	Función	Subfunción
Desarrollo Económico	Transporte	Otros Relacionados con Transporte

Objetivos

Nivel	Clave Componente	Resumen Narrativo
Propósito	2	Consolidar un modelo de integral de movilidad que garantice el desplazamiento de personas con calidad, seguridad, accesibilidad, oportunidad y eficiencia, procurando un sistema integrado y multimodal, que considere la movilidad activa y un esquema de reducción de emisiones.

Datos del Indicador

Denominación

Porcentaje de modernización del transporte público

Método de cálculo

(Porcentaje de unidades de transporte público que han migrado del modelo hombre-camión al nuevo sistema de empresa de transporte. (Realizado)/Porcentaje de unidades de transporte público que han migrado del modelo hombre-camión al nuevo sistema de empresa de transporte. (Programado))*100

Descripción del Indicador

El indicador establece el porcentaje de unidades de transporte público que han migrado del modelo hombre-camión al nuevo sistema de empresa de transporte. La instauración de la Nueva Política Integral para el Reordenamiento, Reestructuración e Implementación del Sistema de Transporte Público ?Mi Transporte?, contempla la etapa para ?Recuperar la rectoría y el órden del transporte? y la etapa para ?Generar mecanismos sustentables para la renovación de flota?, mismas que se evalúan en este indicador por medio de un porcentaje de avance ponderado.

Tipo de Indicador	Estratégico	**Dimensión del Indicador**	Eficacia	**Año de Medición del Resultado**	2021
Cobertura	Estatal	**Frecuencia de Medición**	Trimestral		

Parámetros de semaforización

0	59.99	60.00	79.99	80.00	130

Meta Institucional	Meta Valor	Unidad de medida (meta valor)	Desagregado meta valor por género: Hombre	Mujer
100%	80	Porcentaje	0.00	0.00

Sentido del Indicador	Línea Base (meta valor)	Año (Línea base)	Tipo de Acumulación
Ascendente	32	2019	Suma

Resultados

Valor Programado	Avance de la Meta (4to trimestre)	% Avance de la Meta (4to trimestre)	Semáforo (4to trimestre)
N.P.	N.D.	N.D.	

	Valor programado	Avance de la meta		Valor programado	Avance de la meta
Enero	N.P.	N.D.	Julio	N.P.	N.D.
Febrero	N.P.	N.D.	Agosto	N.P.	N.D.
Marzo	N.P.	N.D.	Septiembre	N.P.	N.D.
Abril	N.P.	N.D.	Octubre	N.P.	N.D.
Mayo	N.P.	N.D.	Noviembre	N.P.	N.D.
Junio	N.P.	N.D.	Diciembre	N.P.	N.D.

Medios de verificación

Observaciones

1 El presente documento despliega la información perteneciente a los indicadores estratégicos y gestión de aquellos Programas presupuestarios que proveen de bienes y servicios que generan valor público a la ciudadania jalisciense.

2 Se muestra el número del Componente relacionado con el indicador.

GOBIERNO DEL ESTADO DE JALISCO
PRESUPUESTO DE EGRESOS PARA EL EJERCICIO FISCAL 2021
Ficha Técnica de Indicador
Sistema de Evaluación del Desempeño (SED)

Gobierno del Estado de Jalisco — **Seguimiento de Indicadores** — **Secretaria de la Hacienda Pública**

Datos del Programa [1]

Programa emergente de rescate de unidades que concluyeron su vida útill

Eje: Desarrollo sostenible del territorio **Tema Central:** Desarrollo integral de movilidad

¿Quien gasta?

15 Unidad Presupuestal	729 Unidad Responsable	00888 Unidad Ejecutora del Gasto
Secretaría del Transporte	Fideicomiso de Administración para la mejora de la Seguridad Vial	Fideicomiso de Administración para la mejora de la Seguridad Vial

¿Para qué se gasta?

Finalidad	Función	Subfunción
Desarrollo Económico	Transporte	Otros Relacionados con Transporte

Objetivos

Nivel	Clave Componente		Resumen Narrativo
Componente	01	2	Unidades de transporte colectivo circulando dentro de la norma en cuanto a años de vida útil que participaron en el programa

Datos del Indicador

Denominación

Total de unidades de transporte colectivo circulando dentro de la norma en cuanto a años de vida útil participantes del programa

Método de cálculo

(Número de unidades de transporte colectivo circulando dentro de la norma en cuanto a años de vida útil participantes del programa (Realizado) / Número de unidades de transporte colectivo circulando dentro de la norma en cuanto a años de vida útil participantes del programa (Programado))*100

Descripción del Indicador

Este indicador mide las unidades de transporte colectivo circulando dentro de la norma en cuanto a años de vida útil participantes del programa

Tipo de Indicador	Gestión	**Dimensión del Indicador**	Eficacia	**Año de Medición del Resultado**	2021
Cobertura	Estatal	**Frecuencia de Medición**	Trimestral		

Parámetros de semaforización

0	59.99	60.00	79.99	80.00	130

Meta Institucional	Meta Valor	Unidad de medida (meta valor)	Desagregado meta valor por género: Hombre	Mujer
100%	330	Vehículo	No disponible	No disponible

Sentido del Indicador	Línea Base (meta valor)	Año (Línea base)	Tipo de Acumulación
Ascendente	No disponible	No disponible	Suma

Resultados

Valor Programado	Avance de la Meta (4to trimestre)	% Avance de la Meta (4to trimestre)	Semáforo (4to trimestre)
330.00	81.00	24.6%	

	Valor programado	Avance de la meta		Valor programado	Avance de la meta
Enero	N.P.	N.D	Julio	N.P.	N.D
Febrero	N.P.	N.D	Agosto	N.P.	N.D
Marzo	65.00	0.00	Septiembre	100.00	37.00
Abril	N.P.	N.D	Octubre	N.P.	N.D
Mayo	N.P.	N.D	Noviembre	N.P.	N.D
Junio	65.00	0.00	Diciembre	100.00	44.00

Medios de verificación: Registro de apoyos entregados, información generada y resguardada por la Dirección General de Transporte Público, Archivo Interno

Observaciones: De las solicitudes que se recibieron y que fueron aprobadas para apoyos, son las unidades que se encuentran en circulación

1 El presente documento despliega la información perteneciente a los indicadores estratégicos y gestión de aquellos Programas presupuestarios que proveen de bienes y servicios que generan valor público a la ciudadania jalisciense.

2 Se muestra el número del Componente relacionado con el indicador.

GOBIERNO DEL ESTADO DE JALISCO
PRESUPUESTO DE EGRESOS PARA EL EJERCICIO FISCAL 2021
Ficha Técnica de Indicador
Sistema de Evaluación del Desempeño (SED)

Gobierno del Estado de Jalisco — **Secretaria de la Hacienda Pública**

Seguimiento de Indicadores

Datos del Programa [1]

Programa emergente de rescate de unidades que concluyeron su vida útill

Eje: Desarrollo sostenible del territorio **Tema Central:** Desarrollo integral de movilidad

¿Quien gasta?

15 Unidad Presupuestal	729 Unidad Responsable	00888 Unidad Ejecutora del Gasto
Secretaría del Transporte	Fideicomiso de Administración para la mejora de la Seguridad Vial	Fideicomiso de Administración para la mejora de la Seguridad Vial

¿Para qué se gasta?

Finalidad	Función	Subfunción
Desarrollo Económico	Transporte	Otros Relacionados con Transporte

Objetivos

Nivel	Clave Componente	Resumen Narrativo
Actividad	01-01 [2]	Comprobación de entrega de apoyos ante la Secretaría de la Hacienda

Datos del Indicador

Denominación

Total de comprobaciones de apoyo entregadas a la Secretaría de la Hacienda

Método de cálculo

(Número de comprobaciones de apoyo entregadas a la Secretaría de la Hacienda (Realizado) / Número de comprobaciones de apoyo entregadas a la Secretaría de la Hacienda (Programado))*100

Descripción del Indicador

Este indicador mide las comprobaciones de apoyo entregadas a la Secretaría de la Hacienda

Tipo de Indicador	Gestión	**Dimensión del Indicador**	Eficacia	**Año de Medición del Resultado**	2021
Cobertura	Estatal	**Frecuencia de Medición**	Trimestral		

Parámetros de semaforización

0	59.99	60.00	79.99	80.00	130

Meta Institucional	Meta Valor	Unidad de medida (meta valor)	Desagregado meta valor por género: Hombre	Mujer
100%	330	Expediente	No disponible	No disponible

Sentido del Indicador	Línea Base (meta valor)	Año (Línea base)	Tipo de Acumulación
Ascendente	No disponible	No disponible	Suma

Resultados

Valor Programado	Avance de la Meta (4to trimestre)	% Avance de la Meta (4to trimestre)	Semáforo (4to trimestre)
330.00	81.00	24.6%	

	Valor programado	Avance de la meta		Valor programado	Avance de la meta
Enero	N.P.	N.D	Julio	N.P.	N.D
Febrero	N.P.	N.D	Agosto	N.P.	N.D
Marzo	65.00	0.00	Septiembre	100.00	37.00
Abril	N.P.	N.D	Octubre	N.P.	N.D
Mayo	N.P.	N.D	Noviembre	N.P.	N.D
Junio	65.00	0.00	Diciembre	100.00	44.00

Medios de verificación: Expedientes de comprobación, información generada y resguardada por la Dirección General de Transporte Público, Archivo Interno

Observaciones: Se entregaron en tiempo y forma las 81 comprobaciones de los apoyos entregados

1 El presente documento despliega la información perteneciente a los indicadores estratégicos y gestión de aquellos Programas presupuestarios que proveen de bienes y servicios que generan valor público a la ciudadania jalisciense.

2 Se muestra el número del Componente relacionado con el indicador.

GOBIERNO DEL ESTADO DE JALISCO
PRESUPUESTO DE EGRESOS PARA EL EJERCICIO FISCAL 2021
Ficha Técnica de Indicador
Sistema de Evaluación del Desempeño (SED)

Gobierno del Estado de Jalisco — **Secretaria de la Hacienda Pública**

Seguimiento de Indicadores

Datos del Programa [1]

Programa emergente de rescate de unidades que concluyeron su vida útill

Eje: Desarrollo sostenible del territorio **Tema Central:** Desarrollo integral de movilidad

¿Quien gasta?

15 Unidad Presupuestal	729 Unidad Responsable	00888 Unidad Ejecutora del Gasto
Secretaría del Transporte	Fideicomiso de Administración para la mejora de la Seguridad Vial	Fideicomiso de Administración para la mejora de la Seguridad Vial

¿Para qué se gasta?

Finalidad	Función	Subfunción
Desarrollo Económico	Transporte	Otros Relacionados con Transporte

Objetivos

Nivel	Clave Componente	Resumen Narrativo
Actividad	01-02 [2]	Realización de entrega de apoyos económicos para la renovación de unidades de transporte público

Datos del Indicador

Denominación

Total de apoyos económicos entregados para la renovación de unidades de transporte público

Método de cálculo

(Número de apoyos económicos entregados para la renovación de unidades de transporte público (Realizado) / Número de apoyos económicos entregados para la renovación de unidades de transporte público (Programado))*100

Descripción del Indicador

Este indicador mide los apoyos económicos entregados para la renovación de unidades de transporte público

Tipo de Indicador	Gestión	**Dimensión del Indicador**	Eficacia	**Año de Medición del Resultado**	2021
Cobertura	Estatal	**Frecuencia de Medición**	Trimestral		

Parámetros de semaforización

0	59.99	60.00	79.99	80.00	130

Meta Institucional	Meta Valor	Unidad de medida (meta valor)	Desagregado meta valor por género: Hombre	Mujer
100%	330	Expediente	No disponible	No disponible

Sentido del Indicador	Línea Base (meta valor)	Año (Línea base)	Tipo de Acumulación
Ascendente	No disponible	No disponible	Suma

Resultados

Valor Programado	Avance de la Meta (4to trimestre)	% Avance de la Meta (4to trimestre)	Semáforo (4to trimestre)
330.00	81.00	24.6%	

	Valor programado	Avance de la meta		Valor programado	Avance de la meta
Enero	N.P.	N.D	Julio	N.P.	N.D
Febrero	N.P.	N.D	Agosto	N.P.	N.D
Marzo	65.00	0.00	Septiembre	100.00	37.00
Abril	N.P.	N.D	Octubre	N.P.	N.D
Mayo	N.P.	N.D	Noviembre	N.P.	N.D
Junio	65.00	0.00	Diciembre	100.00	44.00

Medios de verificación: Expedientes de apoyos entregados, información generada y resguardada por la Dirección General de Transporte Público, Archivo Interno

Observaciones: Solo 44 expedientes fueron sujetos de apoyo

1 El presente documento despliega la información perteneciente a los indicadores estratégicos y gestión de aquellos Programas presupuestarios que proveen de bienes y servicios que generan valor público a la ciudadania jalisciense.

2 Se muestra el número del Componente relacionado con el indicador.

GOBIERNO DEL ESTADO DE JALISCO
PRESUPUESTO DE EGRESOS PARA EL EJERCICIO FISCAL 2021
Ficha Técnica de Indicador
Sistema de Evaluación del Desempeño (SED)

Gobierno del Estado de Jalisco — **Secretaria de la Hacienda Pública**

Seguimiento de Indicadores

Datos del Programa [1]

Programa emergente de rescate de unidades que concluyeron su vida útill

Eje: Desarrollo sostenible del territorio **Tema Central:** Desarrollo integral de movilidad

¿Quien gasta?

15 Unidad Presupuestal	729 Unidad Responsable	00888 Unidad Ejecutora del Gasto
Secretaría del Transporte	Fideicomiso de Administración para la mejora de la Seguridad Vial	Fideicomiso de Administración para la mejora de la Seguridad Vial

¿Para qué se gasta?

Finalidad	Función	Subfunción
Desarrollo Económico	Transporte	Otros Relacionados con Transporte

Objetivos

Nivel	Clave Componente	Resumen Narrativo
Componente	02 [2]	Expedientes validados por el Comité Técnico del Fideicomiso para el apoyo económico de renovación de unidades de transporte público

Datos del Indicador

Denominación

Total de expedientes validados por el comité técnico del fideicomiso para el apoyo económico de renovación de unidades de transporte público

Método de cálculo

(Número de expedientes validados por el comité técnico del fideicomiso para el apoyo económico de renovación de unidades de transporte público (Realizado) / Número de expedientes validados por el comité técnico del fideicomiso para el apoyo económico de renovación de unidades de transporte público (Programado))*100

Descripción del Indicador

Este indicador mide los expedientes validados por el comité técnico del fideicomiso para el apoyo económico de renovación de unidades de transporte público

Tipo de Indicador	Gestión	**Dimensión del Indicador**	Eficacia	**Año de Medición del Resultado**	2021
Cobertura	Estatal	**Frecuencia de Medición**	Trimestral		

Parámetros de semaforización

0	59.99	60.00	79.99	80.00	130

Meta Institucional	Meta Valor	Unidad de medida (meta valor)	Desagregado meta valor por género: Hombre	Desagregado meta valor por género: Mujer
100%	330	Expediente	No disponible	No disponible

Sentido del Indicador	Línea Base (meta valor)	Año (Línea base)	Tipo de Acumulación
Ascendente	No disponible	No disponible	Suma

Resultados

Valor Programado	Avance de la Meta (4to trimestre)	% Avance de la Meta (4to trimestre)	Semáforo (4to trimestre)
330.00	81.00	24.6%	

	Valor programado	Avance de la meta		Valor programado	Avance de la meta
Enero	N.P.	N.D	Julio	N.P.	N.D
Febrero	N.P.	N.D	Agosto	N.P.	N.D
Marzo	65.00	0.00	Septiembre	100.00	37.00
Abril	N.P.	N.D	Octubre	N.P.	N.D
Mayo	N.P.	N.D	Noviembre	N.P.	N.D
Junio	65.00	0.00	Diciembre	100.00	44.00

Medios de verificación: Expedientes de apoyos para validación, información generada y resguardada por la Dirección General de Transporte Público, Archivo Interno

Observaciones: Se aprobaron en Comité solo aquellos expedientes que cumplieron con los requisitos establecidos

1 El presente documento despliega la información perteneciente a los indicadores estratégicos y gestión de aquellos Programas presupuestarios que proveen de bienes y servicios que generan valor público a la ciudadania jalisciense.

2 Se muestra el número del Componente relacionado con el indicador.

GOBIERNO DEL ESTADO DE JALISCO
PRESUPUESTO DE EGRESOS PARA EL EJERCICIO FISCAL 2021
Ficha Técnica de Indicador
Sistema de Evaluación del Desempeño (SED)

Gobierno del Estado de Jalisco — **Seguimiento de Indicadores** — **Secretaria de la Hacienda Pública**

Datos del Programa [1]

Programa emergente de rescate de unidades que concluyeron su vida útill

Eje: Desarrollo sostenible del territorio **Tema Central:** Desarrollo integral de movilidad

¿Quien gasta?

15 Unidad Presupuestal	729 Unidad Responsable	00888 Unidad Ejecutora del Gasto
Secretaría del Transporte	Fideicomiso de Administración para la mejora de la Seguridad Vial	Fideicomiso de Administración para la mejora de la Seguridad Vial

¿Para qué se gasta?

Finalidad	Función	Subfunción
Desarrollo Económico	Transporte	Otros Relacionados con Transporte

Objetivos

Nivel	Clave Componente	Resumen Narrativo
Actividad	02-01 [2]	Reunión del comité técnico del fideicomiso

Datos del Indicador

Denominación

Total de reuniones del comité ténico del fideicomiso realizadas

Método de cálculo

(Número de reuniones del comité ténico del fideicomiso realizadas (Realizado) / Número de reuniones del comité ténico del fideicomiso realizadas (Programado))*100

Descripción del Indicador

Este indicador mide las reuniones realizadas del comité técnico del fideicomiso

Tipo de Indicador	Gestión	**Dimensión del Indicador**	Eficacia	**Año de Medición del Resultado**	2021
Cobertura	Estatal	**Frecuencia de Medición**	Trimestral		

Parámetros de semaforización

0	59.99	60.00	79.99	80.00	130

Meta Institucional	Meta Valor	Unidad de medida (meta valor)	Desagregado meta valor por género: Hombre	Desagregado meta valor por género: Mujer
100%	1	Reunión	No disponible	No disponible

Sentido del Indicador	Línea Base (meta valor)	Año (Línea base)	Tipo de Acumulación
Ascendente	No disponible	No disponible	Suma

Resultados

Valor Programado	Avance de la Meta (4to trimestre)	% Avance de la Meta (4to trimestre)	Semáforo (4to trimestre)
1.00	4.00	400.0%	

	Valor programado	Avance de la meta		Valor programado	Avance de la meta
Enero	N.P.	N.D	Julio	N.P.	N.D
Febrero	N.P.	N.D	Agosto	N.P.	N.D
Marzo	0.00	0.00	Septiembre	0.00	1.00
Abril	N.P.	N.D	Octubre	N.P.	N.D
Mayo	N.P.	N.D	Noviembre	N.P.	N.D
Junio	0.00	0.00	Diciembre	1.00	3.00

Medios de verificación: Minutas de reuniones información generada y resguardada por el Comité Técnico del Fideicomiso, Archivo Interno

Observaciones: Se llevaron a cabo 3 sesiones ordinarias y una extraordinaria para la validación de expedientes

1 El presente documento despliega la información perteneciente a los indicadores estratégicos y gestión de aquellos Programas presupuestarios que proveen de bienes y servicios que generan valor público a la ciudadania jalisciense.

2 Se muestra el número del Componente relacionado con el indicador.

GOBIERNO DEL ESTADO DE JALISCO
PRESUPUESTO DE EGRESOS PARA EL EJERCICIO FISCAL 2021
Ficha Técnica de Indicador
Sistema de Evaluación del Desempeño (SED)

Gobierno del Estado de Jalisco — **Seguimiento de Indicadores** — **Secretaria de la Hacienda Pública**

Datos del Programa [1]

Programa emergente de rescate de unidades que concluyeron su vida útill

Eje: Desarrollo sostenible del territorio **Tema Central:** Desarrollo integral de movilidad

¿Quien gasta?

15 Unidad Presupuestal	729 Unidad Responsable	00888 Unidad Ejecutora del Gasto
Secretaría del Transporte	Fideicomiso de Administración para la mejora de la Seguridad Vial	Fideicomiso de Administración para la mejora de la Seguridad Vial

¿Para qué se gasta?

Finalidad	Función	Subfunción
Desarrollo Económico	Transporte	Otros Relacionados con Transporte

Objetivos

Nivel	Clave Componente	Resumen Narrativo
Actividad	02-02 [2]	Integración de expedientes de solicitudes de apoyos para renovar unidades

Datos del Indicador

Denominación

Total de expedientes integrados de solicitudes de apoyos para renovar unidades

Método de cálculo

(Número de expedientes integrados de solicitudes de apoyos para renovar unidades (Realizado) / Número de expedientes integrados de solicitudes de apoyos para renovar unidades (Programado))*100

Descripción del Indicador

Este indicador mide los expedientes integrados de solicitudes de apoyos para renovar unidades

Tipo de Indicador	Dimensión del Indicador	Año de Medición del Resultado
Gestión	Eficacia	2021
Cobertura	**Frecuencia de Medición**	
Estatal	Trimestral	

Parámetros de semaforización

0	59.99	60.00	79.99	80.00	130

Meta Institucional	Meta Valor	Unidad de medida (meta valor)	Desagregado meta valor por género: Hombre	Mujer
100%	330	Expediente	No disponible	No disponible

Sentido del Indicador	Línea Base (meta valor)	Año (Línea base)	Tipo de Acumulación
Ascendente	No disponible	No disponible	Suma

Resultados

Valor Programado	Avance de la Meta (4to trimestre)	% Avance de la Meta (4to trimestre)	Semáforo (4to trimestre)
330.00	122.00	37.0%	

	Valor programado	Avance de la meta		Valor programado	Avance de la meta
Enero	N.P.	N.D	Julio	N.P.	N.D
Febrero	N.P.	N.D	Agosto	N.P.	N.D
Marzo	65.00	0.00	Septiembre	100.00	37.00
Abril	N.P.	N.D	Octubre	N.P.	N.D
Mayo	N.P.	N.D	Noviembre	N.P.	N.D
Junio	65.00	0.00	Diciembre	100.00	85.00

Medios de verificación: Informes de la Dirección General de Transporte Público, Archivo Interno

Observaciones: Se recibieron un total de 122 expedientes pero solo 81 recibieron el apoyo económico ya que cumplieron con los requisitos establecidos en las Reglas de Operación

1 El presente documento despliega la información perteneciente a los indicadores estratégicos y gestión de aquellos Programas presupuestarios que proveen de bienes y servicios que generan valor público a la ciudadania jalisciense.

2 Se muestra el número del Componente relacionado con el indicador.

GOBIERNO DEL ESTADO DE JALISCO
PRESUPUESTO DE EGRESOS PARA EL EJERCICIO FISCAL 2021
Ficha Técnica de Indicador
Sistema de Evaluación del Desempeño (SED)

Gobierno del Estado de Jalisco — **Secretaria de la Hacienda Pública**

Seguimiento de Indicadores

Datos del Programa [1]

Programa de apoyo para la renovación del parque vehicular de transporte de pasajeros

Eje: Desarrollo sostenible del territorio **Tema Central:** Desarrollo integral de movilidad

¿Quien gasta?

15 Unidad Presupuestal	729 Unidad Responsable	00888 Unidad Ejecutora del Gasto
Secretaría del Transporte	Fideicomiso de Administración para la mejora de la Seguridad Vial	Fideicomiso de Administración para la mejora de la Seguridad Vial

¿Para qué se gasta?

Finalidad	Función	Subfunción
Desarrollo Económico	Transporte	Otros Relacionados con Transporte

Objetivos

Nivel	Clave Componente	Resumen Narrativo
Fin	2	Contribuir a garantizar el derecho humano a un medio ambiente sano, mediante la conservación de la biodiversidad y los servicios ecosistémicos sin comprometer el bienestar de las futuras generaciones y bajo los principios de equidad, derechos, justicia, cultura de la paz, e igualdad de oportunidades.

Datos del Indicador

Denominación

Posición en el Índice de movilidad urbana

Método de cálculo

(Posición en el Índice de movilidad urbana (Realizado)/Posición en el Índice de movilidad urbana (Programado))*100

Descripción del Indicador

Se refiere a la posición de Jalisco en el índice que se construyó a partir de la medición y comparación de las condiciones de movilidad de las 20 ciudades mexicanas más importantes, así como de su capacidad para ofrecer alternativas de transporte atractivo, deseable y alcanzable para toda su población. Se busca medir qué tan competitiva es la movilidad; el principal eje rector es la distancia que un peatón o ciclista recorre en 30 minutos, considerando la calidad y los servicios ofrecidos en una zona con alta actividad económica.

Tipo de Indicador	Estratégico	**Dimensión del Indicador**	Eficacia	**Año de Medición del Resultado**	2021
Cobertura	Estatal	**Frecuencia de Medición**	Anual		

Parámetros de semaforización

130	80.00	79.99	60.00	59.99	0

Meta Institucional	Meta Valor	Unidad de medida (meta valor)	Desagregado meta valor por género: Hombre	Mujer
100%	2	Posición	0.00	0.00

Sentido del Indicador	Línea Base (meta valor)	Año (Línea base)	Tipo de Acumulación
Descendente	3	2018	Suma

Resultados

Valor Programado	Avance de la Meta (4to trimestre)	% Avance de la Meta (4to trimestre)	Semáforo (4to trimestre)
N.P.	N.D.	N.D.	

	Valor programado	Avance de la meta		Valor programado	Avance de la meta
Enero	N.P.	N.D.	Julio	N.P.	N.D.
Febrero	N.P.	N.D.	Agosto	N.P.	N.D.
Marzo	N.P.	N.D.	Septiembre	N.P.	N.D.
Abril	N.P.	N.D.	Octubre	N.P.	N.D.
Mayo	N.P.	N.D.	Noviembre	N.P.	N.D.
Junio	N.P.	N.D.	Diciembre	N.P.	N.D.

Medios de verificación

Observaciones

1 El presente documento despliega la información perteneciente a los indicadores estratégicos y gestión de aquellos Programas presupuestarios que proveen de bienes y servicios que generan valor público a la ciudadania jalisciense.

2 Se muestra el número del Componente relacionado con el indicador.

GOBIERNO DEL ESTADO DE JALISCO
PRESUPUESTO DE EGRESOS PARA EL EJERCICIO FISCAL 2021
Ficha Técnica de Indicador
Sistema de Evaluación del Desempeño (SED)

Gobierno del Estado de Jalisco — **Seguimiento de Indicadores** — **Secretaria de la Hacienda Pública**

Datos del Programa [1]

Programa de apoyo para la renovación del parque vehicular de transporte de pasajeros

Eje: Desarrollo sostenible del territorio **Tema Central:** Desarrollo integral de movilidad

¿Quien gasta?

15 Unidad Presupuestal	729 Unidad Responsable	00888 Unidad Ejecutora del Gasto
Secretaría del Transporte	Fideicomiso de Administración para la mejora de la Seguridad Vial	Fideicomiso de Administración para la mejora de la Seguridad Vial

¿Para qué se gasta?

Finalidad	Función	Subfunción
Desarrollo Económico	Transporte	Otros Relacionados con Transporte

Objetivos

Nivel	Clave Componente	Resumen Narrativo
Propósito	2	Consolidar un modelo de integral de movilidad que garantice el desplazamiento de personas con calidad, seguridad, accesibilidad, oportunidad y eficiencia, procurando un sistema integrado y multimodal, que considere la movilidad activa y un esquema de reducción de emisiones.

Datos del Indicador

Denominación

Porcentaje de modernización del transporte público

Método de cálculo

(Porcentaje de unidades de transporte público que han migrado del modelo hombre-camión al nuevo sistema de empresa de transporte. (Realizado)/Porcentaje de unidades de transporte público que han migrado del modelo hombre-camión al nuevo sistema de empresa de transporte. (Programado))*100

Descripción del Indicador

El indicador establece el porcentaje de unidades de transporte público que han migrado del modelo hombre-camión al nuevo sistema de empresa de transporte. La instauración de la Nueva Política Integral para el Reordenamiento, Reestructuración e Implementación del Sistema de Transporte Público ?Mi Transporte?, contempla la etapa para ?Recuperar la rectoría y el órden del transporte? y la etapa para ?Generar mecanismos sustentables para la renovación de flota?, mismas que se evalúan en este indicador por medio de un porcentaje de avance ponderado.

Tipo de Indicador	Estratégico	**Dimensión del Indicador**	Eficacia	**Año de Medición del Resultado**	2021
Cobertura	Estatal	**Frecuencia de Medición**	Trimestral		

Parámetros de semaforización

0	59.99	60.00	79.99	80.00	130

Meta Institucional	Meta Valor	Unidad de medida (meta valor)	Desagregado meta valor por género: Hombre	Mujer
100%	80	Porcentaje	0.00	0.00

Sentido del Indicador	Línea Base (meta valor)	Año (Línea base)	Tipo de Acumulación
Ascendente	32	2019	Suma

Resultados

Valor Programado	Avance de la Meta (4to trimestre)	% Avance de la Meta (4to trimestre)	Semáforo (4to trimestre)
N.P.	N.D.	N.D.	

	Valor programado	Avance de la meta		Valor programado	Avance de la meta
Enero	N.P.	N.D.	Julio	N.P.	N.D.
Febrero	N.P.	N.D.	Agosto	N.P.	N.D.
Marzo	N.P.	N.D.	Septiembre	N.P.	N.D.
Abril	N.P.	N.D.	Octubre	N.P.	N.D.
Mayo	N.P.	N.D.	Noviembre	N.P.	N.D.
Junio	N.P.	N.D.	Diciembre	N.P.	N.D.

Medios de verificación

Observaciones

1 El presente documento despliega la información perteneciente a los indicadores estratégicos y gestión de aquellos Programas presupuestarios que proveen de bienes y servicios que generan valor público a la ciudadania jalisciense.

2 Se muestra el número del Componente relacionado con el indicador.

GOBIERNO DEL ESTADO DE JALISCO
PRESUPUESTO DE EGRESOS PARA EL EJERCICIO FISCAL 2021
Ficha Técnica de Indicador
Sistema de Evaluación del Desempeño (SED)

Gobierno del Estado de Jalisco — **Seguimiento de Indicadores** — **Secretaria de la Hacienda Pública**

Datos del Programa [1]

Programa de apoyo para la renovación del parque vehicular de transporte de pasajeros

Eje: Desarrollo sostenible del territorio **Tema Central:** Desarrollo integral de movilidad

¿Quien gasta?

15 Unidad Presupuestal	729 Unidad Responsable	00888 Unidad Ejecutora del Gasto
Secretaría del Transporte	Fideicomiso de Administración para la mejora de la Seguridad Vial	Fideicomiso de Administración para la mejora de la Seguridad Vial

¿Para qué se gasta?

Finalidad	Función	Subfunción
Desarrollo Económico	Transporte	Otros Relacionados con Transporte

Objetivos

Nivel	Clave Componente	Resumen Narrativo
Componente	01 [2]	Expedientes validados para renovación de unidades de transporte público en áreas metropolitanas

Datos del Indicador

Denominación

Total de expedientes validados para renovación de unidades de transporte público en áreas metropolitanas

Método de cálculo

(Número de expedientes validados para renovación de unidades de transporte público en áreas metropolitanas (Realizado) / Número de expedientes validados para renovación de unidades de transporte público en áreas metropolitanas (Programado))*100

Descripción del Indicador

Este indicador mide los expedientes validados para renovación de unidades de transporte público en áreas metropolitanas

Tipo de Indicador	Gestión	**Dimensión del Indicador**	Eficacia	**Año de Medición del Resultado**	2021
Cobertura	Estatal	**Frecuencia de Medición**	Trimestral		

Parámetros de semaforización

0	59.99	60.00	79.99	80.00	130

Meta Institucional	Meta Valor	Unidad de medida (meta valor)	Desagregado meta valor por género: Hombre	Mujer
100%	150	Expediente	No disponible	No disponible

Sentido del Indicador	Línea Base (meta valor)	Año (Línea base)	Tipo de Acumulación
Ascendente	466	2020	Suma

Resultados

Valor Programado	Avance de la Meta (4to trimestre)	% Avance de la Meta (4to trimestre)	Semáforo (4to trimestre)
150.00	32.00	21.3%	

	Valor programado	Avance de la meta		Valor programado	Avance de la meta
Enero	N.P.	N.D	Julio	N.P.	N.D
Febrero	N.P.	N.D	Agosto	N.P.	N.D
Marzo	25.00	0.00	Septiembre	50.00	32.00
Abril	N.P.	N.D	Octubre	N.P.	N.D
Mayo	N.P.	N.D	Noviembre	N.P.	N.D
Junio	25.00	0.00	Diciembre	50.00	0.00

Medios de verificación: Expedientes de apoyos validados, información generada y resguardada por la Dirección General de Transporte Público, Archivo Interno

Observaciones: Al no recibir expedientes, no hay validación de los mismos

1 El presente documento despliega la información perteneciente a los indicadores estratégicos y gestión de aquellos Programas presupuestarios que proveen de bienes y servicios que generan valor público a la ciudadania jalisciense.

2 Se muestra el número del Componente relacionado con el indicador.

GOBIERNO DEL ESTADO DE JALISCO
PRESUPUESTO DE EGRESOS PARA EL EJERCICIO FISCAL 2021
Ficha Técnica de Indicador
Sistema de Evaluación del Desempeño (SED)

Gobierno del Estado de Jalisco — **Seguimiento de Indicadores** — **Secretaria de la Hacienda Pública**

Datos del Programa [1]

Programa de apoyo para la renovación del parque vehicular de transporte de pasajeros

Eje: Desarrollo sostenible del territorio **Tema Central:** Desarrollo integral de movilidad

¿Quien gasta?

15 Unidad Presupuestal	729 Unidad Responsable	00888 Unidad Ejecutora del Gasto
Secretaría del Transporte	Fideicomiso de Administración para la mejora de la Seguridad Vial	Fideicomiso de Administración para la mejora de la Seguridad Vial

¿Para qué se gasta?

Finalidad	Función	Subfunción
Desarrollo Económico	Transporte	Otros Relacionados con Transporte

Objetivos

Nivel	Clave Componente	Resumen Narrativo
Actividad	01-01 [2]	Recepción de expedientes para renovar unidades de transporte público en áreas metropolitanas

Datos del Indicador

Denominación

Total de expedientes recibidos para renovar unidades de transporte público en áreas metropolitanas

Método de cálculo

(Número de expedientes recibidos para renovar unidades de transporte público en áreas metropolitanas (Realizado) / Número de expedientes recibidos para renovar unidades de transporte público en áreas metropolitanas (Programado))*100

Descripción del Indicador

Este indicador mide los expedientes recibidos para renovar unidades de transporte público en áreas metropolitanas

Tipo de Indicador	Gestión	**Dimensión del Indicador**	Eficacia	**Año de Medición del Resultado**	2021
Cobertura	Estatal	**Frecuencia de Medición**	Trimestral		

Parámetros de semaforización

0	59.99	60.00	79.99	80.00	130

Meta Institucional	Meta Valor	Unidad de medida (meta valor)	Desagregado meta valor por género: Hombre	Mujer
100%	150	Expediente	No disponible	No disponible

Sentido del Indicador	Línea Base (meta valor)	Año (Línea base)	Tipo de Acumulación
Ascendente	674	2020	Suma

Resultados

Valor Programado	Avance de la Meta (4to trimestre)	% Avance de la Meta (4to trimestre)	Semáforo (4to trimestre)
150.00	44.00	29.3%	

	Valor programado	Avance de la meta		Valor programado	Avance de la meta
Enero	N.P.	N.D	Julio	N.P.	N.D
Febrero	N.P.	N.D	Agosto	N.P.	N.D
Marzo	25.00	0.00	Septiembre	50.00	44.00
Abril	N.P.	N.D	Octubre	N.P.	N.D
Mayo	N.P.	N.D	Noviembre	N.P.	N.D
Junio	25.00	0.00	Diciembre	50.00	0.00

Medios de verificación: Expedientes de apoyos recibidos, información generada y resguardada por la Dirección General de Transporte Público, Archivo Interno

Observaciones: No se recibieron expedientes por falta de interés de las empresas transportistas

1 El presente documento despliega la información perteneciente a los indicadores estratégicos y gestión de aquellos Programas presupuestarios que proveen de bienes y servicios que generan valor público a la ciudadania jalisciense.

2 Se muestra el número del Componente relacionado con el indicador.

GOBIERNO DEL ESTADO DE JALISCO
PRESUPUESTO DE EGRESOS PARA EL EJERCICIO FISCAL 2021
Ficha Técnica de Indicador
Sistema de Evaluación del Desempeño (SED)

Gobierno del Estado de Jalisco — **Seguimiento de Indicadores** — **Secretaria de la Hacienda Pública**

Datos del Programa [1]

Programa de apoyo para la renovación del parque vehicular de transporte de pasajeros

Eje: Desarrollo sostenible del territorio **Tema Central:** Desarrollo integral de movilidad

¿Quien gasta?

15 Unidad Presupuestal	729 Unidad Responsable	00888 Unidad Ejecutora del Gasto
Secretaría del Transporte	Fideicomiso de Administración para la mejora de la Seguridad Vial	Fideicomiso de Administración para la mejora de la Seguridad Vial

¿Para qué se gasta?

Finalidad	Función	Subfunción
Desarrollo Económico	Transporte	Otros Relacionados con Transporte

Objetivos

Nivel	Clave Componente	Resumen Narrativo
Actividad	01-02 [2]	Acreditación jurídica de prestadores del servicio de transporte público

Datos del Indicador

Denominación

Total de prestadores del servicio de transporte público acreditados jurídicamente

Método de cálculo

(Número de prestadores del servicio de transporte público acreditados jurídicamente (Realizado) / Número de prestadores del servicio de transporte público acreditados jurídicamente (Programado))*100

Descripción del Indicador

Este indicador mide el total prestadores del servicio de transporte público acreditados jurídicamente

Tipo de Indicador	Gestión	**Dimensión del Indicador**	Eficacia	**Año de Medición del Resultado**	2021
Cobertura	Estatal	**Frecuencia de Medición**	Trimestral		

Parámetros de semaforización

0	59.99	60.00	79.99	80.00	130

Meta Institucional	Meta Valor	Unidad de medida (meta valor)	Desagregado meta valor por género: Hombre	Mujer
100%	650	Prestador de servicios	0.00	0.00

Sentido del Indicador	Línea Base (meta valor)	Año (Línea base)	Tipo de Acumulación
Ascendente	466	2020	Suma

Resultados

Valor Programado	Avance de la Meta (4to trimestre)	% Avance de la Meta (4to trimestre)	Semáforo (4to trimestre)
650.00	51.00	7.9%	

	Valor programado	Avance de la meta		Valor programado	Avance de la meta
Enero	N.P.	N.D	Julio	N.P.	N.D
Febrero	N.P.	N.D	Agosto	N.P.	N.D
Marzo	162.00	0.00	Septiembre	163.00	32.00
Abril	N.P.	N.D	Octubre	N.P.	N.D
Mayo	N.P.	N.D	Noviembre	N.P.	N.D
Junio	162.00	0.00	Diciembre	163.00	19.00

Medios de verificación: Registro de concesionarios, subrogatorios del transporte público, Dirección de Área de Registro Estatal, Archivo Interno

Observaciones: Las acreditaciones de los 51 apoyos quedaron registrados ante el Registro Estatal

1 El presente documento despliega la información perteneciente a los indicadores estratégicos y gestión de aquellos Programas presupuestarios que proveen de bienes y servicios que generan valor público a la ciudadania jalisciense.

2 Se muestra el número del Componente relacionado con el indicador.

GOBIERNO DEL ESTADO DE JALISCO
PRESUPUESTO DE EGRESOS PARA EL EJERCICIO FISCAL 2021
Ficha Técnica de Indicador
Sistema de Evaluación del Desempeño (SED)

Gobierno del Estado de Jalisco — **Seguimiento de Indicadores** — **Secretaria de la Hacienda Pública**

Datos del Programa [1]

Programa de apoyo para la renovación del parque vehicular de transporte de pasajeros

Eje: Desarrollo sostenible del territorio **Tema Central:** Desarrollo integral de movilidad

¿Quien gasta?

15 Unidad Presupuestal	729 Unidad Responsable	00888 Unidad Ejecutora del Gasto
Secretaría del Transporte	Fideicomiso de Administración para la mejora de la Seguridad Vial	Fideicomiso de Administración para la mejora de la Seguridad Vial

¿Para qué se gasta?

Finalidad	Función	Subfunción
Desarrollo Económico	Transporte	Otros Relacionados con Transporte

Objetivos

Nivel	Clave Componente	Resumen Narrativo
Componente	02 [2]	Unidades renovadas de transporte público en áreas metropolitanas

Datos del Indicador

Denominación

Total de unidades renovadas de transporte público en áreas metropolitanas

Método de cálculo

(Número de unidades renovadas de transporte público en áreas metropolitanas (Realizado) / Número de unidades renovadas de transporte público en áreas metropolitanas (Programado))*100

Descripción del Indicador

Este indicador mide las unidades renovadas de transporte público en áreas metropolitanas

Tipo de Indicador	Gestión	**Dimensión del Indicador**	Eficacia	**Año de Medición del Resultado**	2021
Cobertura	Estatal	**Frecuencia de Medición**	Trimestral		

Parámetros de semaforización

0	59.99	60.00	79.99	80.00	130

Meta Institucional	Meta Valor	Unidad de medida (meta valor)	Desagregado meta valor por género: Hombre	Mujer
100%	150	Vehículo	No disponible	No disponible

Sentido del Indicador	Línea Base (meta valor)	Año (Línea base)	Tipo de Acumulación
Ascendente	No disponible	No disponible	Suma

Resultados

Valor Programado	Avance de la Meta (4to trimestre)	% Avance de la Meta (4to trimestre)	Semáforo (4to trimestre)
150.00	51.00	34.0%	

	Valor programado	Avance de la meta		Valor programado	Avance de la meta
Enero	N.P.	N.D	Julio	N.P.	N.D
Febrero	N.P.	N.D	Agosto	N.P.	N.D
Marzo	25.00	0.00	Septiembre	50.00	0.00
Abril	N.P.	N.D	Octubre	N.P.	N.D
Mayo	N.P.	N.D	Noviembre	N.P.	N.D
Junio	25.00	0.00	Diciembre	50.00	51.00

Medios de verificación: Registro de apoyos entregados, información generada y resguardada por la Dirección General de Transporte Público, Archivo Interno

Observaciones: De los 51 apoyos entregados, 30 ya se encuentran las unidades circulando y las 21 restantes están en proceso de fabricación

1 El presente documento despliega la información perteneciente a los indicadores estratégicos y gestión de aquellos Programas presupuestarios que proveen de bienes y servicios que generan valor público a la ciudadania jalisciense.

2 Se muestra el número del Componente relacionado con el indicador.

GOBIERNO DEL ESTADO DE JALISCO
PRESUPUESTO DE EGRESOS PARA EL EJERCICIO FISCAL 2021
Ficha Técnica de Indicador
Sistema de Evaluación del Desempeño (SED)

Gobierno del Estado de Jalisco — **Seguimiento de Indicadores** — **Secretaria de la Hacienda Pública**

Datos del Programa [1]

Programa de apoyo para la renovación del parque vehicular de transporte de pasajeros

Eje: Desarrollo sostenible del territorio **Tema Central:** Desarrollo integral de movilidad

¿Quien gasta?

15 Unidad Presupuestal	729 Unidad Responsable	00888 Unidad Ejecutora del Gasto
Secretaría del Transporte	Fideicomiso de Administración para la mejora de la Seguridad Vial	Fideicomiso de Administración para la mejora de la Seguridad Vial

¿Para qué se gasta?

Finalidad	Función	Subfunción
Desarrollo Económico	Transporte	Otros Relacionados con Transporte

Objetivos

Nivel	Clave Componente	Resumen Narrativo
Actividad	02-01 [2]	Comprobación de entrega de apoyos ante la Secretaría de la Hacienda

Datos del Indicador

Denominación

Total de comprobaciones de apoyo entregadas a la Secretaría de la Hacienda

Método de cálculo

(Número de comprobaciones de apoyo entregadas a la Secretaría de la Hacienda (Realizado) / Número de comprobaciones de apoyo entregadas a la Secretaría de la Hacienda (Programado))*100

Descripción del Indicador

Este indicador mide las comprobaciones de apoyo entregadas a la Secretaría de la Hacienda

Tipo de Indicador	Gestión	**Dimensión del Indicador**	Eficacia	**Año de Medición del Resultado**	2021
Cobertura	Estatal	**Frecuencia de Medición**	Trimestral		

Parámetros de semaforización

0	59.99	60.00	79.99	80.00	130

Meta Institucional	Meta Valor	Unidad de medida (meta valor)	Desagregado meta valor por género: Hombre	Mujer
100%	150	Expediente	No disponible	No disponible

Sentido del Indicador	Línea Base (meta valor)	Año (Línea base)	Tipo de Acumulación
Ascendente	No disponible	No disponible	Suma

Resultados

Valor Programado	Avance de la Meta (4to trimestre)	% Avance de la Meta (4to trimestre)	Semáforo (4to trimestre)
150.00	51.00	34.0%	

	Valor programado	Avance de la meta		Valor programado	Avance de la meta
Enero	N.P.	N.D	Julio	N.P.	N.D
Febrero	N.P.	N.D	Agosto	N.P.	N.D
Marzo	25.00	0.00	Septiembre	50.00	0.00
Abril	N.P.	N.D	Octubre	N.P.	N.D
Mayo	N.P.	N.D	Noviembre	50.00	51.00
Junio	25.00	0.00	Diciembre	N.P.	N.D

Medios de verificación: Expedientes de comprobación, información generada y resguardada por la Dirección General de Transporte Público, Archivo Interno

Observaciones: Se entregaron en tiempo y forma los comprobante de los 51 apoyos

1 El presente documento despliega la información perteneciente a los indicadores estratégicos y gestión de aquellos Programas presupuestarios que proveen de bienes y servicios que generan valor público a la ciudadania jalisciense.

2 Se muestra el número del Componente relacionado con el indicador.

GOBIERNO DEL ESTADO DE JALISCO
PRESUPUESTO DE EGRESOS PARA EL EJERCICIO FISCAL 2021
Ficha Técnica de Indicador
Sistema de Evaluación del Desempeño (SED)

Gobierno del Estado de Jalisco — **Seguimiento de Indicadores** — **Secretaria de la Hacienda Pública**

Datos del Programa [1]

Programa de apoyo para la renovación del parque vehicular de transporte de pasajeros

Eje: Desarrollo sostenible del territorio **Tema Central:** Desarrollo integral de movilidad

¿Quien gasta?

15 Unidad Presupuestal	729 Unidad Responsable	00888 Unidad Ejecutora del Gasto
Secretaría del Transporte	Fideicomiso de Administración para la mejora de la Seguridad Vial	Fideicomiso de Administración para la mejora de la Seguridad Vial

¿Para qué se gasta?

Finalidad	Función	Subfunción
Desarrollo Económico	Transporte	Otros Relacionados con Transporte

Objetivos

Nivel	Clave Componente	Resumen Narrativo
Actividad	02-02 [2]	Realización de entrega de apoyo a transportistas en áreas metropolitanas

Datos del Indicador

Denominación

Total de apoyos entregados a transportistas en áreas metropolitanas

Método de cálculo

(Número de apoyos entregados a transportistas en áreas metropolitanas (Realizado) / Número de apoyos entregados a transportistas en áreas metropolitanas (Programado))*100

Descripción del Indicador

Este indicador mide los apoyos entregados a transportistas en áreas metropolitanas

Tipo de Indicador	Gestión	**Dimensión del Indicador**	Eficacia	**Año de Medición del Resultado**	2021
Cobertura	Estatal	**Frecuencia de Medición**	Trimestral		

Parámetros de semaforización

0	59.99	60.00	79.99	80.00	130

Meta Institucional	Meta Valor	Unidad de medida (meta valor)	Desagregado meta valor por género: Hombre	Mujer
100%	150	Apoyo	No disponible	No disponible

Sentido del Indicador	Línea Base (meta valor)	Año (Línea base)	Tipo de Acumulación
Ascendente	No disponible	No disponible	Suma

Resultados

Valor Programado	Avance de la Meta (4to trimestre)	% Avance de la Meta (4to trimestre)	Semáforo (4to trimestre)
150.00	51.00	34.0%	

	Valor programado	Avance de la meta		Valor programado	Avance de la meta
Enero	N.P.	N.D	Julio	N.P.	N.D
Febrero	N.P.	N.D	Agosto	N.P.	N.D
Marzo	25.00	0.00	Septiembre	50.00	0.00
Abril	N.P.	N.D	Octubre	N.P.	N.D
Mayo	N.P.	N.D	Noviembre	N.P.	N.D
Junio	25.00	0.00	Diciembre	50.00	51.00

Medios de verificación: Expedientes de apoyos entregados, información generada y resguardada por la Dirección General de Transporte Público, Archivo Interno

Observaciones: Se ajustaron los montos de apoyo según las Reglas de Operación. Se otorgaron 51 apoyos y 149 se encuentran en proceso

1 El presente documento despliega la información perteneciente a los indicadores estratégicos y gestión de aquellos Programas presupuestarios que proveen de bienes y servicios que generan valor público a la ciudadania jalisciense.

2 Se muestra el número del Componente relacionado con el indicador.

GOBIERNO DEL ESTADO DE JALISCO
PRESUPUESTO DE EGRESOS PARA EL EJERCICIO FISCAL 2021
Ficha Técnica de Indicador
Sistema de Evaluación del Desempeño (SED)

Gobierno del Estado de Jalisco — **Seguimiento de Indicadores** — **Secretaria de la Hacienda Pública**

Datos del Programa [1]

Programa de mejora de la Seguridad Vial

Eje: Desarrollo sostenible del territorio **Tema Central:** Desarrollo integral de movilidad

¿Quien gasta?

15 Unidad Presupuestal	729 Unidad Responsable	00888 Unidad Ejecutora del Gasto
Secretaría del Transporte	Fideicomiso de Administración para la mejora de la Seguridad Vial	Fideicomiso de Administración para la mejora de la Seguridad Vial

¿Para qué se gasta?

Finalidad	Función	Subfunción
Desarrollo Económico	Transporte	Transporte por Carretera

Objetivos

Nivel	Clave Componente	Resumen Narrativo
Fin	2	Contribuir a garantizar el derecho humano a un medio ambiente sano, mediante la conservación de la biodiversidad y los servicios ecosistémicos sin comprometer el bienestar de las futuras generaciones y bajo los principios de equidad, derechos, justicia, cultura de la paz, e igualdad de oportunidades.

Datos del Indicador

Denominación

Posición en el Índice de movilidad urbana

Método de cálculo

(Posición en el Índice de movilidad urbana (Realizado)/Posición en el Índice de movilidad urbana (Programado))*100

Descripción del Indicador

Se refiere a la posición de Jalisco en el índice que se construyó a partir de la medición y comparación de las condiciones de movilidad de las 20 ciudades mexicanas más importantes, así como de su capacidad para ofrecer alternativas de transporte atractivo, deseable y alcanzable para toda su población. Se busca medir qué tan competitiva es la movilidad; el principal eje rector es la distancia que un peatón o ciclista recorre en 30 minutos, considerando la calidad y los servicios ofrecidos en una zona con alta actividad económica.

Tipo de Indicador	Estratégico	**Dimensión del Indicador**	Eficacia	**Año de Medición del Resultado**	2021
Cobertura	Estatal	**Frecuencia de Medición**	Anual		

Parámetros de semaforización

130	80.00	79.99	60.00	59.99	0

Meta Institucional	Meta Valor	Unidad de medida (meta valor)	Desagregado meta valor por género: Hombre	Mujer
100%	2	Posición	0.00	0.00

Sentido del Indicador	Línea Base (meta valor)	Año (Línea base)	Tipo de Acumulación
Descendente	3	2018	Suma

Resultados

Valor Programado	Avance de la Meta (4to trimestre)	% Avance de la Meta (4to trimestre)	Semáforo (4to trimestre)
N.P.	N.D.	N.D.	

	Valor programado	Avance de la meta		Valor programado	Avance de la meta
Enero	N.P.	N.D.	Julio	N.P.	N.D.
Febrero	N.P.	N.D.	Agosto	N.P.	N.D.
Marzo	N.P.	N.D.	Septiembre	N.P.	N.D.
Abril	N.P.	N.D.	Octubre	N.P.	N.D.
Mayo	N.P.	N.D.	Noviembre	N.P.	N.D.
Junio	N.P.	N.D.	Diciembre	N.P.	N.D.

Medios de verificación

Observaciones

1 El presente documento despliega la información perteneciente a los indicadores estratégicos y gestión de aquellos Programas presupuestarios que proveen de bienes y servicios que generan valor público a la ciudadania jalisciense.

2 Se muestra el número del Componente relacionado con el indicador.

GOBIERNO DEL ESTADO DE JALISCO
PRESUPUESTO DE EGRESOS PARA EL EJERCICIO FISCAL 2021
Ficha Técnica de Indicador
Sistema de Evaluación del Desempeño (SED)

Gobierno del Estado de Jalisco — **Secretaria de la Hacienda Pública**

Seguimiento de Indicadores

Datos del Programa [1]

Programa de mejora de la Seguridad Vial

Eje: Desarrollo sostenible del territorio **Tema Central:** Desarrollo integral de movilidad

¿Quien gasta?

15 Unidad Presupuestal	729 Unidad Responsable	00888 Unidad Ejecutora del Gasto
Secretaría del Transporte	Fideicomiso de Administración para la mejora de la Seguridad Vial	Fideicomiso de Administración para la mejora de la Seguridad Vial

¿Para qué se gasta?

Finalidad	Función	Subfunción
Desarrollo Económico	Transporte	Transporte por Carretera

Objetivos

Nivel	Clave Componente	Resumen Narrativo
Propósito	2	Consolidar un modelo de integral de movilidad que garantice el desplazamiento de personas con calidad, seguridad, accesibilidad, oportunidad y eficiencia, procurando un sistema integrado y multimodal, que considere la movilidad activa y un esquema de reducción de emisiones.

Datos del Indicador

Denominación

Víctimas mortales relacionadas con el transporte público

Método de cálculo

(Número de muertes ocurridas en personas de cualquier edad en donde se ve involucrado el transporte público. (Realizado)/Número de muertes ocurridas en personas de cualquier edad en donde se ve involucrado el transporte público. (Programado))*100

Descripción del Indicador

Se refiere al número de muertes ocurridas en personas de cualquier edad en donde se ve involucrado el transporte público.

Tipo de Indicador	Estratégico	**Dimensión del Indicador**	Eficacia	**Año de Medición del Resultado**	2021
Cobertura	Estatal	**Frecuencia de Medición**	Anual		

Parámetros de semaforización

130	80.00	79.99	60.00	59.99	0

Meta Institucional	Meta Valor	Unidad de medida (meta valor)	Desagregado meta valor por género: Hombre	Desagregado meta valor por género: Mujer
100%	31	Persona	0.00	0.00

Sentido del Indicador	Línea Base (meta valor)	Año (Línea base)	Tipo de Acumulación
Descendente	50	2013	Suma

Resultados

Valor Programado	Avance de la Meta (4to trimestre)	% Avance de la Meta (4to trimestre)	Semáforo (4to trimestre)
N.P.	N.D.	N.D.	

	Valor programado	Avance de la meta		Valor programado	Avance de la meta
Enero	N.P.	N.D.	Julio	N.P.	N.D.
Febrero	N.P.	N.D.	Agosto	N.P.	N.D.
Marzo	N.P.	N.D.	Septiembre	N.P.	N.D.
Abril	N.P.	N.D.	Octubre	N.P.	N.D.
Mayo	N.P.	N.D.	Noviembre	N.P.	N.D.
Junio	N.P.	N.D.	Diciembre	N.P.	N.D.

Medios de verificación

Observaciones

1 El presente documento despliega la información perteneciente a los indicadores estratégicos y gestión de aquellos Programas presupuestarios que proveen de bienes y servicios que generan valor público a la ciudadania jalisciense.

2 Se muestra el número del Componente relacionado con el indicador.

GOBIERNO DEL ESTADO DE JALISCO
PRESUPUESTO DE EGRESOS PARA EL EJERCICIO FISCAL 2021
Ficha Técnica de Indicador
Sistema de Evaluación del Desempeño (SED)

Gobierno del Estado de Jalisco — **Secretaria de la Hacienda Pública**

Seguimiento de Indicadores

Datos del Programa [1]

Programa de mejora de la Seguridad Vial

Eje: Desarrollo sostenible del territorio **Tema Central:** Desarrollo integral de movilidad

¿Quien gasta?

15 Unidad Presupuestal	729 Unidad Responsable	00888 Unidad Ejecutora del Gasto
Secretaría del Transporte	Fideicomiso de Administración para la mejora de la Seguridad Vial	Fideicomiso de Administración para la mejora de la Seguridad Vial

¿Para qué se gasta?

Finalidad	Función	Subfunción
Desarrollo Económico	Transporte	Transporte por Carretera

Objetivos

Nivel	Clave Componente	Resumen Narrativo
Componente	E1 [2]	Cédulas de notificación de infracción registrados en sistema

Datos del Indicador

Denominación

Total de cédulas de notificación de infracción registrados en sistema

Método de cálculo

(Número de cédulas de notificación de infracción registrados en sistema (Realizado) / Número de cédulas de notificación de infracción registrados en sistema (Programado))*100

Descripción del Indicador

Este indicador mide las infracciones levantadas por el área operativa vial y que se registran en sistema

Tipo de Indicador	Gestión	**Dimensión del Indicador**	Eficiencia	**Año de Medición del Resultado**	2021
Cobertura	Estatal	**Frecuencia de Medición**	Trimestral		

Parámetros de semaforización

0	59.99	60.00	79.99	80.00	130

Meta Institucional	Meta Valor	Unidad de medida (meta valor)	Desagregado meta valor por género: Hombre	Mujer
100%	1,400,000	Cédula	0.00	0.00

Sentido del Indicador	Línea Base (meta valor)	Año (Línea base)	Tipo de Acumulación
Ascendente	No disponible	No disponible	Suma

Resultados

Valor Programado	Avance de la Meta (4to trimestre)	% Avance de la Meta (4to trimestre)	Semáforo (4to trimestre)
1,400,000.00	1,227,184.00	87.7%	

	Valor programado	Avance de la meta		Valor programado	Avance de la meta
Enero	N.P.	N.D	Julio	N.P.	N.D
Febrero	N.P.	N.D	Agosto	N.P.	N.D
Marzo	350,000.00	331,382.00	Septiembre	350,000.00	284,003.00
Abril	N.P.	N.D	Octubre	N.P.	N.D
Mayo	N.P.	N.D	Noviembre	N.P.	N.D
Junio	350,000.00	313,814.00	Diciembre	350,000.00	297,985.00

Medios de verificación: Sistema de foto infracción, Agencia Metropolitana de Infraestructura para la Movilidad

Observaciones:

1 El presente documento despliega la información perteneciente a los indicadores estratégicos y gestión de aquellos Programas presupuestarios que proveen de bienes y servicios que generan valor público a la ciudadania jalisciense.

2 Se muestra el número del Componente relacionado con el indicador.

GOBIERNO DEL ESTADO DE JALISCO
PRESUPUESTO DE EGRESOS PARA EL EJERCICIO FISCAL 2021
Ficha Técnica de Indicador
Sistema de Evaluación del Desempeño (SED)

Gobierno del Estado de Jalisco | **Secretaria de la Hacienda Pública**

Seguimiento de Indicadores

Datos del Programa [1]

Programa de mejora de la Seguridad Vial

Eje: Desarrollo sostenible del territorio **Tema Central:** Desarrollo integral de movilidad

¿Quien gasta?

15 Unidad Presupuestal	729 Unidad Responsable	00888 Unidad Ejecutora del Gasto
Secretaría del Transporte	Fideicomiso de Administración para la mejora de la Seguridad Vial	Fideicomiso de Administración para la mejora de la Seguridad Vial

¿Para qué se gasta?

Finalidad	Función	Subfunción
Desarrollo Económico	Transporte	Transporte por Carretera

Objetivos

Nivel	Clave Componente	Resumen Narrativo
Actividad	E1-01 [2]	Impugnación de cédulas de notificación anteriores al 03 de octubre del año 2019

Datos del Indicador

Denominación

Total de cédulas de notificación impugnadas anteriores al 03 de octubre del año 2019

Método de cálculo

(Número de cédulas de notificación impugnadas anteriores al 03 de octubre año 2019 (Realizado) / Número de cédulas de notificación impugnadas anteriores al 03 de octubre año 2019 (Programado))*100

Descripción del Indicador

Este indicador mide los trámites realizados por los ciudadanos por medio del formatos de inconformidad acerca de la infracción que se le impuso anterior al 03 de octubre del año 2019

Tipo de Indicador	Gestión	**Dimensión del Indicador**	Eficiencia	**Año de Medición del Resultado**	2021
Cobertura	Estatal	**Frecuencia de Medición**	Trimestral		

Parámetros de semaforización

0	59.99	60.00	79.99	80.00	130

Meta Institucional	Meta Valor	Unidad de medida (meta valor)	Desagregado meta valor por género: Hombre	Mujer
100%	108,069	Cédula	No disponible	No disponible

Sentido del Indicador	Línea Base (meta valor)	Año (Línea base)	Tipo de Acumulación
Ascendente	No disponible	No disponible	Suma

Resultados

Valor Programado	Avance de la Meta (4to trimestre)	% Avance de la Meta (4to trimestre)	Semáforo (4to trimestre)
108,069.00	128,430.00	118.8%	

	Valor programado	Avance de la meta		Valor programado	Avance de la meta
Enero	N.P.	N.D	Julio	N.P.	N.D
Febrero	N.P.	N.D	Agosto	N.P.	N.D
Marzo	107.00	4,230.00	Septiembre	91,331.00	83,601.00
Abril	N.P.	N.D	Octubre	N.P.	N.D
Mayo	N.P.	N.D	Noviembre	N.P.	N.D
Junio	1,631.00	5,238.00	Diciembre	15,000.00	35,361.00

Medios de verificación: Informes de la Dirección General Jurídica, Archivo Interno

Observaciones:

1 El presente documento despliega la información perteneciente a los indicadores estratégicos y gestión de aquellos Programas presupuestarios que proveen de bienes y servicios que generan valor público a la ciudadania jalisciense.

2 Se muestra el número del Componente relacionado con el indicador.

GOBIERNO DEL ESTADO DE JALISCO
PRESUPUESTO DE EGRESOS PARA EL EJERCICIO FISCAL 2021
Ficha Técnica de Indicador
Sistema de Evaluación del Desempeño (SED)

Gobierno del Estado de Jalisco — **Seguimiento de Indicadores** — **Secretaria de la Hacienda Pública**

Datos del Programa [1]

Programa de mejora de la Seguridad Vial

Eje: Desarrollo sostenible del territorio **Tema Central:** Desarrollo integral de movilidad

¿Quien gasta?

15 Unidad Presupuestal	729 Unidad Responsable	00888 Unidad Ejecutora del Gasto
Secretaría del Transporte	Fideicomiso de Administración para la mejora de la Seguridad Vial	Fideicomiso de Administración para la mejora de la Seguridad Vial

¿Para qué se gasta?

Finalidad	Función	Subfunción
Desarrollo Económico	Transporte	Transporte por Carretera

Objetivos

Nivel	Clave Componente	Resumen Narrativo
Actividad	E1-02 [2]	Resolución de cédulas de notificación anteriores al año 2019

Datos del Indicador

Denominación

Total de cédulas de notificación resueltas anteriores al 03 de octubre del año 2019

Método de cálculo

(Número de cédulas de notificación resueltas anteriores al 03 de octubre del año 2019 (Realizado) / Número de cédulas de notificación resueltas anteriores al 03 de octubre del año 2019 (Programado))*100

Descripción del Indicador

Este indicador mide la respuesta a los trámites realizados por los ciudadanos por medio del formato de inconformidad acerca de la infracción que se le impuso anterior al 03 de octubre del año 2019

Tipo de Indicador	Gestión	**Dimensión del Indicador**	Eficiencia	**Año de Medición del Resultado**	2021
Cobertura	Estatal	**Frecuencia de Medición**	Trimestral		

Parámetros de semaforización

0	59.99	60.00	79.99	80.00	130

Meta Institucional	Meta Valor	Unidad de medida (meta valor)	Desagregado meta valor por género: Hombre	Mujer
100%	34,109	Cédula	No disponible	No disponible

Sentido del Indicador	Línea Base (meta valor)	Año (Línea base)	Tipo de Acumulación
Ascendente	No disponible	No disponible	Suma

Resultados

Valor Programado	Avance de la Meta (4to trimestre)	% Avance de la Meta (4to trimestre)	Semáforo (4to trimestre)
34,109.00	39,615.00	116.1%	

	Valor programado	Avance de la meta		Valor programado	Avance de la meta
Enero	N.P.	N.D	Julio	N.P.	N.D
Febrero	N.P.	N.D	Agosto	N.P.	N.D
Marzo	875.00	4,091.00	Septiembre	17,359.00	10,150.00
Abril	N.P.	N.D	Octubre	N.P.	N.D
Mayo	N.P.	N.D	Noviembre	N.P.	N.D
Junio	875.00	4,868.00	Diciembre	15,000.00	20,506.00

Medios de verificación: Informes de la Dirección General Jurídica, Archivo Interno

Observaciones:

1 El presente documento despliega la información perteneciente a los indicadores estratégicos y gestión de aquellos Programas presupuestarios que proveen de bienes y servicios que generan valor público a la ciudadania jalisciense.

2 Se muestra el número del Componente relacionado con el indicador.

GOBIERNO DEL ESTADO DE JALISCO
PRESUPUESTO DE EGRESOS PARA EL EJERCICIO FISCAL 2021
Ficha Técnica de Indicador
Sistema de Evaluación del Desempeño (SED)

Gobierno del Estado de Jalisco — **Secretaria de la Hacienda Pública**

Seguimiento de Indicadores

Datos del Programa [1]

Programa de mejora de la Seguridad Vial

Eje: Desarrollo sostenible del territorio **Tema Central:** Desarrollo integral de movilidad

¿Quien gasta?

15 Unidad Presupuestal	729 Unidad Responsable	00888 Unidad Ejecutora del Gasto
Secretaría del Transporte	Fideicomiso de Administración para la mejora de la Seguridad Vial	Fideicomiso de Administración para la mejora de la Seguridad Vial

¿Para qué se gasta?

Finalidad	Función	Subfunción
Desarrollo Económico	Transporte	Transporte por Carretera

Objetivos

Nivel	Clave Componente	Resumen Narrativo
Componente	E3 [2]	Proyectos especiales relacionados con el transporte público implementados

Datos del Indicador

Denominación

Total de proyectos especiales relacionados con el transporte público implementados

Método de cálculo

(Número de proyectos especiales relacionados con el transporte público implementados (Realizado) / Número de proyectos especiales relacionados con el transporte público implementados (Programado))*100

Descripción del Indicador

Este indicador mide el total de proyectos especiales relacionados con el transporte público implementados

Tipo de Indicador	Gestión	**Dimensión del Indicador**	Eficacia	**Año de Medición del Resultado**	2021
Cobertura	Estatal	**Frecuencia de Medición**	Trimestral		

Parámetros de semaforización

0	59.99	60.00	79.99	80.00	130

Meta Institucional	Meta Valor	Unidad de medida (meta valor)	Desagregado meta valor por género: Hombre	Mujer
100%	4	Proyecto	No disponible	No disponible

Sentido del Indicador	Línea Base (meta valor)	Año (Línea base)	Tipo de Acumulación
Ascendente	No disponible	No disponible	Suma

Resultados

Valor Programado	Avance de la Meta (4to trimestre)	% Avance de la Meta (4to trimestre)	Semáforo (4to trimestre)
4.00	0.00	0.0%	

	Valor programado	Avance de la meta		Valor programado	Avance de la meta
Enero	N.P.	N.D	Julio	N.P.	N.D
Febrero	N.P.	N.D	Agosto	N.P.	N.D
Marzo	2.00	0.00	Septiembre	0.00	0.00
Abril	N.P.	N.D	Octubre	N.P.	N.D
Mayo	N.P.	N.D	Noviembre	N.P.	N.D
Junio	2.00	0.00	Diciembre	0.00	0.00

Medios de verificación: Informes de la Coordinación General Estratégica de Gestión del Territorio, Archivo Interno

Observaciones: Debido a recortes presupuestales no se logró concretar algún proyecto especial relacionado con el transporte público

1 El presente documento despliega la información perteneciente a los indicadores estratégicos y gestión de aquellos Programas presupuestarios que proveen de bienes y servicios que generan valor público a la ciudadania jalisciense.

2 Se muestra el número del Componente relacionado con el indicador.

GOBIERNO DEL ESTADO DE JALISCO
PRESUPUESTO DE EGRESOS PARA EL EJERCICIO FISCAL 2021
Ficha Técnica de Indicador

Sistema de Evaluación del Desempeño (SED)

Gobierno del Estado de Jalisco | **Secretaria de la Hacienda Pública**

Seguimiento de Indicadores

Datos del Programa [1]

Programa de mejora de la Seguridad Vial

Eje: Desarrollo sostenible del territorio **Tema Central:** Desarrollo integral de movilidad

¿Quien gasta?

15	Unidad Presupuestal	729	Unidad Responsable	00888	Unidad Ejecutora del Gasto
Secretaría del Transporte		Fideicomiso de Administración para la mejora de la Seguridad Vial		Fideicomiso de Administración para la mejora de la Seguridad Vial	

¿Para qué se gasta?

Finalidad	Función	Subfunción
Desarrollo Económico	Transporte	Transporte por Carretera

Objetivos

Nivel	Clave Componente	Resumen Narrativo
Actividad	E3-03	[2] Implementación del sistema de recaudo de Mi Macro

Datos del Indicador

Denominación

Total de sistemas de recaudo Mi Macro implementado

Método de cálculo

(Número de sistemas de recaudo Mi Macro Implementado (Realizado) / Número de sistemas de recaudo Mi Macro Implementado (Programado))*100

Descripción del Indicador

Este indicador mide el total de sistemas de recaudo Mi Macro implementado

Tipo de Indicador	Gestión	**Dimensión del Indicador**	Eficacia	**Año de Medición del Resultado**	2021
Cobertura	Estatal	**Frecuencia de Medición**	Trimestral		

Parámetros de semaforización

0	59.99	60.00	79.99	80.00	130

Meta Institucional	Meta Valor	Unidad de medida (meta valor)	Desagregado meta valor por género: Hombre	Desagregado meta valor por género: Mujer
100%	1	Sistema	0.00	0.00

Sentido del Indicador	Línea Base (meta valor)	Año (Línea base)	Tipo de Acumulación
Ascendente	No disponible	No disponible	Suma

Resultados

Valor Programado	Avance de la Meta (4to trimestre)	% Avance de la Meta (4to trimestre)	Semáforo (4to trimestre)
1.00	1.00	100.0%	

	Valor programado	Avance de la meta		Valor programado	Avance de la meta
Enero	N.P.	N.D	Julio	N.P.	N.D
Febrero	N.P.	N.D	Agosto	N.P.	N.D
Marzo	0.00	0.00	Septiembre	0.00	0.00
Abril	N.P.	N.D	Octubre	N.P.	N.D
Mayo	N.P.	N.D	Noviembre	N.P.	N.D
Junio	0.00	0.00	Diciembre	1.00	1.00

Medios de verificación: Informes de la Coordinación General Estratégica de Gestión del Territorio, Archivo Interno

Observaciones: El sistema de Recaudo ya se encuentra instalado en Macro Periférico, sin embargo aún no empieza operaciones

1 El presente documento despliega la información perteneciente a los indicadores estratégicos y gestión de aquellos Programas presupuestarios que proveen de bienes y servicios que generan valor público a la ciudadania jalisciense.

2 Se muestra el número del Componente relacionado con el indicador.

GOBIERNO DEL ESTADO DE JALISCO
PRESUPUESTO DE EGRESOS PARA EL EJERCICIO FISCAL 2021
Ficha Técnica de Indicador
Sistema de Evaluación del Desempeño (SED)

Gobierno del Estado de Jalisco — **Secretaria de la Hacienda Pública**

Seguimiento de Indicadores

Datos del Programa [1]

Programa de mejora de la Seguridad Vial

Eje: Desarrollo sostenible del territorio **Tema Central:** Desarrollo integral de movilidad

¿Quien gasta?

15 Unidad Presupuestal	729 Unidad Responsable	00888 Unidad Ejecutora del Gasto
Secretaría del Transporte	Fideicomiso de Administración para la mejora de la Seguridad Vial	Fideicomiso de Administración para la mejora de la Seguridad Vial

¿Para qué se gasta?

Finalidad	Función	Subfunción
Desarrollo Económico	Transporte	Transporte por Carretera

Objetivos

Nivel	Clave Componente	Resumen Narrativo
Actividad	E3-04 [2]	Capacitación de igualdad de género (mujeres conductoras)

Datos del Indicador

Denominación

Total de personas capacitadas en igualdad de género (mujeres conductoras)

Método de cálculo

(Número de personas capacitadas en igualdad de género (mujeres conductoras) (Realizado) / Número de personas capacitadas en igualdad de género (mujeres conductoras) (Programado))*100

Descripción del Indicador

Este indicador mide el total de personas capacitadas en igualdad de género (mujeres conductoras)

Tipo de Indicador	Dimensión del Indicador	Año de Medición del Resultado
Gestión	Eficacia	2021

Cobertura	Frecuencia de Medición
Estatal	Trimestral

Parámetros de semaforización

0	59.99	60.00	79.99	80.00	130

Meta Institucional	Meta Valor	Unidad de medida (meta valor)	Desagregado meta valor por género: Hombre	Desagregado meta valor por género: Mujer
100%	55	Persona	No disponible	No disponible

Sentido del Indicador	Línea Base (meta valor)	Año (Línea base)	Tipo de Acumulación
Ascendente	No disponible	No disponible	Suma

Resultados

Valor Programado	Avance de la Meta (4to trimestre)	% Avance de la Meta (4to trimestre)	Semáforo (4to trimestre)
55.00	33.00	60.0%	

	Valor programado	Avance de la meta		Valor programado	Avance de la meta
Enero	N.P.	N.D	Julio	N.P.	N.D
Febrero	N.P.	N.D	Agosto	N.P.	N.D
Marzo	25.00	0.00	Septiembre	5.00	33.00
Abril	N.P.	N.D	Octubre	N.P.	N.D
Mayo	N.P.	N.D	Noviembre	N.P.	N.D
Junio	25.00	0.00	Diciembre	0.00	0.00

Medios de verificación: Informes de la Coordinación General Estratégica de Gestión del Territorio, Archivo Interno

Observaciones: Solo 33 mujeres cumplieron con los requisitos establecidos

1 El presente documento despliega la información perteneciente a los indicadores estratégicos y gestión de aquellos Programas presupuestarios que proveen de bienes y servicios que generan valor público a la ciudadania jalisciense.

2 Se muestra el número del Componente relacionado con el indicador.

GOBIERNO DEL ESTADO DE JALISCO
PRESUPUESTO DE EGRESOS PARA EL EJERCICIO FISCAL 2021
Ficha Técnica de Indicador
Sistema de Evaluación del Desempeño (SED)

Gobierno del Estado de Jalisco — **Secretaria de la Hacienda Pública**

Seguimiento de Indicadores

Datos del Programa [1]

Programa de mejora de la Seguridad Vial

Eje: Desarrollo sostenible del territorio **Tema Central:** Desarrollo integral de movilidad

¿Quien gasta?

15 Unidad Presupuestal	729 Unidad Responsable	00888 Unidad Ejecutora del Gasto
Secretaría del Transporte	Fideicomiso de Administración para la mejora de la Seguridad Vial	Fideicomiso de Administración para la mejora de la Seguridad Vial

¿Para qué se gasta?

Finalidad	Función	Subfunción
Desarrollo Económico	Transporte	Transporte por Carretera

Objetivos

Nivel	Clave Componente	Resumen Narrativo
Actividad	E3-05 [2]	Iniciación del proyecto Fisomaestro de recaudo

Datos del Indicador

Denominación

Total de proyectos fisomaestros de recaudos iniciados

Método de cálculo

(Número de proyectos fisomaestros de recaudos iniciados (Realizado) / Número de proyectos fisomaestros de recaudos iniciados (Programado))*100

Descripción del Indicador

Este indicador mide el total de proyectos fisomaestros de recaudos iniciados

Tipo de Indicador	Gestión	**Dimensión del Indicador**	Eficiencia	**Año de Medición del Resultado**	2021
Cobertura	Estatal	**Frecuencia de Medición**	Trimestral		

Parámetros de semaforización

0	59.99	60.00	79.99	80.00	130

Meta Institucional	Meta Valor	Unidad de medida (meta valor)	Desagregado meta valor por género: Hombre	Desagregado meta valor por género: Mujer
100%	1	Proyecto	0.00	0.00

Sentido del Indicador	Línea Base (meta valor)	Año (Línea base)	Tipo de Acumulación
Ascendente	No disponible	No disponible	Suma

Resultados

Valor Programado	Avance de la Meta (4to trimestre)	% Avance de la Meta (4to trimestre)	Semáforo (4to trimestre)
1.00	0.00	0.0%	

	Valor programado	Avance de la meta		Valor programado	Avance de la meta
Enero	N.P.	N.D	Julio	N.P.	N.D
Febrero	N.P.	N.D	Agosto	N.P.	N.D
Marzo	0.00	0.00	Septiembre	0.00	0.00
Abril	N.P.	N.D	Octubre	N.P.	N.D
Mayo	N.P.	N.D	Noviembre	N.P.	N.D
Junio	0.00	0.00	Diciembre	1.00	0.00

Medios de verificación: Informes de la Coordinación General Estratégica de Gestión del Territorio, Archivo Interno

Observaciones: Se sigue trabajando en el proyecto

1 El presente documento despliega la información perteneciente a los indicadores estratégicos y gestión de aquellos Programas presupuestarios que proveen de bienes y servicios que generan valor público a la ciudadania jalisciense.

2 Se muestra el número del Componente relacionado con el indicador.

GOBIERNO DEL ESTADO DE JALISCO
PRESUPUESTO DE EGRESOS PARA EL EJERCICIO FISCAL 2021
Ficha Técnica de Indicador
Sistema de Evaluación del Desempeño (SED)

Gobierno del Estado de Jalisco — **Secretaria de la Hacienda Pública**

Seguimiento de Indicadores

Datos del Programa [1]

Programa de mejora de la Seguridad Vial

Eje: Desarrollo sostenible del territorio **Tema Central:** Desarrollo integral de movilidad

¿Quien gasta?

15 Unidad Presupuestal	729 Unidad Responsable	00888 Unidad Ejecutora del Gasto
Secretaría del Transporte	Fideicomiso de Administración para la mejora de la Seguridad Vial	Fideicomiso de Administración para la mejora de la Seguridad Vial

¿Para qué se gasta?

Finalidad	Función	Subfunción
Desarrollo Económico	Transporte	Transporte por Carretera

Objetivos

Nivel	Clave Componente	Resumen Narrativo
Actividad	E3-06 [2]	Realización de dispersión FYMPE

Datos del Indicador

Denominación

Total de dispersiones FIMPE realizadas

Método de cálculo

(Número de dispersiones FYMPE realizadas (Realizado) / Número de dispersiones FYMPE realizadas (Programado))*100

Descripción del Indicador

Este indicador mide el total de dispersiones FYMPE realizadas

Tipo de Indicador	Gestión	**Dimensión del Indicador**	Eficacia	**Año de Medición del Resultado**	2021
Cobertura	Estatal	**Frecuencia de Medición**	Trimestral		

Parámetros de semaforización

0	59.99	60.00	79.99	80.00	130

Meta Institucional	Meta Valor	Unidad de medida (meta valor)	Desagregado meta valor por género: Hombre	Desagregado meta valor por género: Mujer
100%	1	Consulta	No disponible	No disponible

Sentido del Indicador	Línea Base (meta valor)	Año (Línea base)	Tipo de Acumulación
Ascendente	No disponible	No disponible	Suma

Resultados

Valor Programado	Avance de la Meta (4to trimestre)	% Avance de la Meta (4to trimestre)	Semáforo (4to trimestre)
1.00	0.00	0.0%	

	Valor programado	Avance de la meta		Valor programado	Avance de la meta
Enero	N.P.	N.D	Julio	N.P.	N.D
Febrero	N.P.	N.D	Agosto	N.P.	N.D
Marzo	0.00	0.00	Septiembre	0.00	0.00
Abril	N.P.	N.D	Octubre	N.P.	N.D
Mayo	N.P.	N.D	Noviembre	N.P.	N.D
Junio	0.00	0.00	Diciembre	1.00	0.00

Medios de verificación: Informes de la Coordinación General Estratégica de Gestión del Territorio, Archivo Interno

Observaciones: .

1 El presente documento despliega la información perteneciente a los indicadores estratégicos y gestión de aquellos Programas presupuestarios que proveen de bienes y servicios que generan valor público a la ciudadania jalisciense.

2 Se muestra el número del Componente relacionado con el indicador.

GOBIERNO DEL ESTADO DE JALISCO
PRESUPUESTO DE EGRESOS PARA EL EJERCICIO FISCAL 2021
Ficha Técnica de Indicador
Sistema de Evaluación del Desempeño (SED)

Gobierno del Estado de Jalisco — **Secretaria de la Hacienda Pública**

Seguimiento de Indicadores

Datos del Programa [1]

Programa de mejora de la Seguridad Vial

Eje: Desarrollo sostenible del territorio **Tema Central:** Desarrollo integral de movilidad

¿Quien gasta?

15 Unidad Presupuestal	729 Unidad Responsable	00888 Unidad Ejecutora del Gasto
Secretaría del Transporte	Fideicomiso de Administración para la mejora de la Seguridad Vial	Fideicomiso de Administración para la mejora de la Seguridad Vial

¿Para qué se gasta?

Finalidad	Función	Subfunción
Desarrollo Económico	Transporte	Transporte por Carretera

Objetivos

Nivel	Clave Componente	Resumen Narrativo
Actividad	E3-07 [2]	Ampliación de la red OXXO

Datos del Indicador

Denominación

Total de redes oxxo ampliadas

Método de cálculo

(Número de redes oxxo ampliadas (Realizado) / Número de redes oxxo ampliadas (Programado))*100

Descripción del Indicador

Este indicador mide las redes de oxxo que se suman al proyecto

Tipo de Indicador	Gestión	**Dimensión del Indicador**	Eficacia	**Año de Medición del Resultado**	2021
Cobertura	Regional	**Frecuencia de Medición**	Trimestral		

Parámetros de semaforización

0	59.99	60.00	79.99	80.00	130

Meta Institucional	Meta Valor	Unidad de medida (meta valor)	Desagregado meta valor por género: Hombre	Desagregado meta valor por género: Mujer
100%	1	Red	No disponible	No disponible

Sentido del Indicador	Línea Base (meta valor)	Año (Línea base)	Tipo de Acumulación
Ascendente	No disponible	No disponible	Suma

Resultados

Valor Programado	Avance de la Meta (4to trimestre)	% Avance de la Meta (4to trimestre)	Semáforo (4to trimestre)
1.00	1.00	100.0%	

	Valor programado	Avance de la meta		Valor programado	Avance de la meta
Enero	N.P.	N.D	Julio	N.P.	N.D
Febrero	N.P.	N.D	Agosto	N.P.	N.D
Marzo	0.00	0.00	Septiembre	1.00	0.00
Abril	N.P.	N.D	Octubre	N.P.	N.D
Mayo	N.P.	N.D	Noviembre	N.P.	N.D
Junio	0.00	1.00	Diciembre	0.00	0.00

Medios de verificación: Informes de la Dirección del Sistema Integrado de Recaudo, Archivo Interno

Observaciones:

1 El presente documento despliega la información perteneciente a los indicadores estratégicos y gestión de aquellos Programas presupuestarios que proveen de bienes y servicios que generan valor público a la ciudadania jalisciense.

2 Se muestra el número del Componente relacionado con el indicador.

GOBIERNO DEL ESTADO DE JALISCO
PRESUPUESTO DE EGRESOS PARA EL EJERCICIO FISCAL 2021
Ficha Técnica de Indicador
Sistema de Evaluación del Desempeño (SED)

Gobierno del Estado de Jalisco — **Secretaria de la Hacienda Pública**

Seguimiento de Indicadores

Datos del Programa [1]

Programa de mejora de la Seguridad Vial

Eje: Desarrollo sostenible del territorio **Tema Central:** Desarrollo integral de movilidad

¿Quien gasta?

15 Unidad Presupuestal	729 Unidad Responsable	00888 Unidad Ejecutora del Gasto
Secretaría del Transporte	Fideicomiso de Administración para la mejora de la Seguridad Vial	Fideicomiso de Administración para la mejora de la Seguridad Vial

¿Para qué se gasta?

Finalidad	Función	Subfunción
Desarrollo Económico	Transporte	Transporte por Carretera

Objetivos

Nivel	Clave Componente	Resumen Narrativo
Actividad	E3-08 [2]	Expedición de Tarjetas

Datos del Indicador

Denominación

Total de tarjetas expedidas

Método de cálculo

(Número de tarjetas expedidas (Realizado) / Número de tarjetas expedidas (Programado))*100

Descripción del Indicador

Este indicador mide el total de tarjetas expedidas

Tipo de Indicador	Gestión	**Dimensión del Indicador**	Eficacia	**Año de Medición del Resultado**	2021
Cobertura	Estatal	**Frecuencia de Medición**	Trimestral		

Parámetros de semaforización

0	59.99	60.00	79.99	80.00	130

Meta Institucional	Meta Valor	Unidad de medida (meta valor)	Desagregado meta valor por género: Hombre	Desagregado meta valor por género: Mujer
100%	500,000	Tarjeta de circulación	0.00	0.00

Sentido del Indicador	Línea Base (meta valor)	Año (Línea base)	Tipo de Acumulación
Ascendente	No disponible	No disponible	Suma

Resultados

Valor Programado	Avance de la Meta (4to trimestre)	% Avance de la Meta (4to trimestre)	Semáforo (4to trimestre)
500,000.00	0.00	0.0%	

	Valor programado	Avance de la meta		Valor programado	Avance de la meta
Enero	N.P.	N.D	Julio	N.P.	N.D
Febrero	N.P.	N.D	Agosto	N.P.	N.D
Marzo	125,000.00	0.00	Septiembre	125,000.00	0.00
Abril	N.P.	N.D	Octubre	N.P.	N.D
Mayo	N.P.	N.D	Noviembre	N.P.	N.D
Junio	125,000.00	0.00	Diciembre	125,000.00	0.00

Medios de verificación: Informes de la Dirección del Sistema Integrado de Recaudo, Archivo Interno

Observaciones: Aún no se cuenta con el equipo para emitirlas

1 El presente documento despliega la información perteneciente a los indicadores estratégicos y gestión de aquellos Programas presupuestarios que proveen de bienes y servicios que generan valor público a la ciudadania jalisciense.

2 Se muestra el número del Componente relacionado con el indicador.

GOBIERNO DEL ESTADO DE JALISCO
PRESUPUESTO DE EGRESOS PARA EL EJERCICIO FISCAL 2021
Ficha Técnica de Indicador
Sistema de Evaluación del Desempeño (SED)

Gobierno del Estado de Jalisco — **Secretaria de la Hacienda Pública**

Seguimiento de Indicadores

Datos del Programa [1]

Programa de mejora de la Seguridad Vial

Eje: Desarrollo sostenible del territorio **Tema Central:** Desarrollo integral de movilidad

¿Quien gasta?

15 Unidad Presupuestal	729 Unidad Responsable	00888 Unidad Ejecutora del Gasto
Secretaría del Transporte	Fideicomiso de Administración para la mejora de la Seguridad Vial	Fideicomiso de Administración para la mejora de la Seguridad Vial

¿Para qué se gasta?

Finalidad	Función	Subfunción
Desarrollo Económico	Transporte	Transporte por Carretera

Objetivos

Nivel	Clave Componente	Resumen Narrativo
Actividad	E3-09 [2]	Implementación de proyecto de ruta eléctrica

Datos del Indicador

Denominación

Total de proyectos de ruta eléctrica implementados

Método de cálculo

(Número de proyectos de ruta eléctrica implementados (Realizado) / Número de proyectos de ruta eléctrica implementados (Programado))*100

Descripción del Indicador

Este indicador mide el total de proyectos de ruta eléctrica implementados

Tipo de Indicador	Gestión	**Dimensión del Indicador**	Eficacia	**Año de Medición del Resultado**	2021
Cobertura	Estatal	**Frecuencia de Medición**	Trimestral		

Parámetros de semaforización

0	59.99	60.00	79.99	80.00	130

Meta Institucional	Meta Valor	Unidad de medida (meta valor)	Desagregado meta valor por género	
			Hombre	Mujer
100%	1	Proyecto	No disponible	No disponible

Sentido del Indicador	Línea Base (meta valor)	Año (Línea base)	Tipo de Acumulación
Ascendente	No disponible	No disponible	Suma

Resultados

Valor Programado	Avance de la Meta (4to trimestre)	% Avance de la Meta (4to trimestre)	Semáforo (4to trimestre)
1.00	1.00	100.0%	

	Valor programado	Avance de la meta		Valor programado	Avance de la meta
Enero	N.P.	N.D	Julio	N.P.	N.D
Febrero	N.P.	N.D	Agosto	N.P.	N.D
Marzo	0.00	0.00	Septiembre	1.00	1.00
Abril	N.P.	N.D	Octubre	N.P.	N.D
Mayo	N.P.	N.D	Noviembre	N.P.	N.D
Junio	0.00	0.00	Diciembre	0.00	0.00

Medios de verificación: Informes de la Coordinación General Estratégica de Gestión del Territorio, Archivo Interno

Observaciones:

1 El presente documento despliega la información perteneciente a los indicadores estratégicos y gestión de aquellos Programas presupuestarios que proveen de bienes y servicios que generan valor público a la ciudadania jalisciense.

2 Se muestra el número del Componente relacionado con el indicador.

GOBIERNO DEL ESTADO DE JALISCO
PRESUPUESTO DE EGRESOS PARA EL EJERCICIO FISCAL 2021
Ficha Técnica de Indicador

Sistema de Evaluación del Desempeño (SED)

Secretaria de la Hacienda Pública

Gobierno del Estado de Jalisco

Seguimiento de Indicadores

Datos del Programa [1]

Actualizacion del marco legal aplicable a la Fiscalía Estatal

Eje: Seguridad, justicia y Estado de derecho **Tema Central:** Procuración de justicia

¿Quien gasta?

16	Unidad Presupuestal	000	Unidad Responsable	00319	Unidad Ejecutora del Gasto
Fiscalía Estatal		Fiscalía Estatal		Oficina del Fiscal	

¿Para qué se gasta?

Finalidad	Función	Subfunción
Gobierno	Justicia	Procuración de Justicia

Objetivos

Nivel	Clave Componente	Resumen Narrativo
Fin	2	Contribuir a consolidar el Estado de derecho y la cultura de paz a través de la prevención, la atención oportuna y eficaz de las demandas sociales en materia de seguridad y justicia, garantizando el derecho humano de integridad física y psíquica, reparando el tejido social, recuperando la autoridad de las instituciones e impulsar condiciones para una producción conjunta de seguridad, incluyente y sustentable con los actores sociales y gubernamentales.

Datos del Indicador

Denominación

Porcentaje de delitos no denunciados respecto a los delitos ocurridos

Método de cálculo

(Total de delitos no denunciados más los delitos denunciados sin averiguación previa más aquellos en los cuales no fue especificado si se denunció o si se inició averiguación previa, entre el total de delitos (Realizado)/Total de delitos no denunciados más los delitos denunciados sin averiguación previa más aquellos en los cuales no fue especificado si se denunció o si se inició averiguación previa, entre el total de delitos (Programado))*100

Descripción del Indicador

La estimación a nivel nacional sobre los delitos no denunciados o de los que no se inició averiguación previa y sus causas, respecto a los delitos ocurridos en cada entidad federativa

Tipo de Indicador	Dimensión del Indicador	Año de Medición del Resultado
Estratégico	Eficacia	2021
Cobertura	**Frecuencia de Medición**	
Estatal	Anual	

Parámetros de semaforización

130	80.00	79.99	60.00	59.99	0

Meta Institucional	Meta Valor	Unidad de medida (meta valor)	Desagregado meta valor por género: Hombre	Desagregado meta valor por género: Mujer
100%	91	Porcentaje	0.00	0.00

Sentido del Indicador	Línea Base (meta valor)	Año (Línea base)	Tipo de Acumulación
Descendente	94	2011	Suma

Resultados

Valor Programado	Avance de la Meta (4to trimestre)	% Avance de la Meta (4to trimestre)	Semáforo (4to trimestre)
N.P.	N.D.	N.D.	

	Valor programado	Avance de la meta		Valor programado	Avance de la meta
Enero	N.P.	N.D.	Julio	N.P.	N.D.
Febrero	N.P.	N.D.	Agosto	N.P.	N.D.
Marzo	N.P.	N.D.	Septiembre	N.P.	N.D.
Abril	N.P.	N.D.	Octubre	N.P.	N.D.
Mayo	N.P.	N.D.	Noviembre	N.P.	N.D.
Junio	N.P.	N.D.	Diciembre	N.P.	N.D.

Medios de verificación

Observaciones

1 El presente documento despliega la información perteneciente a los indicadores estratégicos y gestión de aquellos Programas presupuestarios que proveen de bienes y servicios que generan valor público a la ciudadania jalisciense.

2 Se muestra el número del Componente relacionado con el indicador.

GOBIERNO DEL ESTADO DE JALISCO
PRESUPUESTO DE EGRESOS PARA EL EJERCICIO FISCAL 2021
Ficha Técnica de Indicador
Sistema de Evaluación del Desempeño (SED)

Gobierno del Estado de Jalisco — **Seguimiento de Indicadores** — **Secretaria de la Hacienda Pública**

Datos del Programa [1]

Actualizacion del marco legal aplicable a la Fiscalía Estatal

Eje: Seguridad, justicia y Estado de derecho **Tema Central:** Procuración de justicia

¿Quien gasta?

16	Unidad Presupuestal	000	Unidad Responsable	00319	Unidad Ejecutora del Gasto
Fiscalía Estatal		Fiscalía Estatal		Oficina del Fiscal	

¿Para qué se gasta?

Finalidad	Función	Subfunción
Gobierno	Justicia	Procuración de Justicia

Objetivos

Nivel	Clave Componente	Resumen Narrativo
Propósito	2	Recuperar la capacidad de disuasión del Estado, con un modelo de procuración de justicia cercano a la ciudadanía con el cual se propicie la cultura de la denuncia; dirigiendo los esfuerzos a la reducción de la impunidad a través de una eficiente investigación y persecución del delito apegada a los protocolos y al respeto irrestricto de los derechos humanos, usando como estrategia la coordinación interinstitucional, la modernización de las plataformas tecnológicas y el cumplimiento del servicio civil de carrera basado en la capacitación, profesionalización y certificación del personal.

Datos del Indicador

Denominación

Porcentaje de averiguaciones previas determinadas respecto al total de averiguaciones abiertas

Método de cálculo

(Total de averiguaciones previas y/o carpetas de investigación determinadas entre el total de delitos del fuero común (Realizado)/Total de averiguaciones previas y/o carpetas de investigación determinadas entre el total de delitos del fuero común (Programado))*100

Descripción del Indicador

Representa el porcentaje de averiguaciones previas y/o carpetas de investigación que resuelve (determina) el Ministerio Público, del total de las averiguaciones previas y/o carpetas de investigación abiertas por delitos del fuero común

Tipo de Indicador	Estratégico	**Dimensión del Indicador**	Eficacia	**Año de Medición del Resultado**	2021
Cobertura	Estatal	**Frecuencia de Medición**	Anual		

Parámetros de semaforización

0	59.99	60.00	79.99	80.00	130

Meta Institucional	Meta Valor	Unidad de medida (meta valor)	Desagregado meta valor por género: Hombre	Mujer
100%	53	Porcentaje	0.00	0.00

Sentido del Indicador	Línea Base (meta valor)	Año (Línea base)	Tipo de Acumulación
Ascendente	27	2010	Suma

Resultados

Valor Programado	Avance de la Meta (4to trimestre)	% Avance de la Meta (4to trimestre)	Semáforo (4to trimestre)
N.P.	N.D.	N.D.	

	Valor programado	Avance de la meta		Valor programado	Avance de la meta
Enero	N.P.	N.D.	Julio	N.P.	N.D.
Febrero	N.P.	N.D.	Agosto	N.P.	N.D.
Marzo	N.P.	N.D.	Septiembre	N.P.	N.D.
Abril	N.P.	N.D.	Octubre	N.P.	N.D.
Mayo	N.P.	N.D.	Noviembre	N.P.	N.D.
Junio	N.P.	N.D.	Diciembre	N.P.	N.D.

Medios de verificación

Observaciones

1 El presente documento despliega la información perteneciente a los indicadores estratégicos y gestión de aquellos Programas presupuestarios que proveen de bienes y servicios que generan valor público a la ciudadania jalisciense.

2 Se muestra el número del Componente relacionado con el indicador.

GOBIERNO DEL ESTADO DE JALISCO
PRESUPUESTO DE EGRESOS PARA EL EJERCICIO FISCAL 2021
Ficha Técnica de Indicador
Sistema de Evaluación del Desempeño (SED)

Gobierno del Estado de Jalisco — **Seguimiento de Indicadores** — **Secretaria de la Hacienda Pública**

Datos del Programa [1]

Actualizacion del marco legal aplicable a la Fiscalía Estatal

Eje: Seguridad, justicia y Estado de derecho **Tema Central:** Procuración de justicia

¿Quien gasta?

16	Unidad Presupuestal	000	Unidad Responsable	00319	Unidad Ejecutora del Gasto
Fiscalía Estatal		Fiscalía Estatal		Oficina del Fiscal	

¿Para qué se gasta?

Finalidad	Función	Subfunción
Gobierno	Justicia	Procuración de Justicia

Objetivos

Nivel	Clave Componente	Resumen Narrativo
Componente	01 [2]	Averiguaciones previas concluidas para su autorización al archivo cuando es procedente después del análisis de investigación.

Datos del Indicador

Denominación

Total de averiguaciones previas autorizadas al archivo

Método de cálculo

(Número de Averiguaciones Previas autorizadas al archivo (Realizado) / Número de Averiguaciones Previas autorizadas al archivo (Programado))*100

Descripción del Indicador

Este indicador contribuye a la liquidación del sistema inquisitivo a partir de la autorización al archivo de las averiguaciones previas en que éste resulte procedente

Tipo de Indicador	Gestión	Dimensión del Indicador	Eficacia	Año de Medición del Resultado	2021
Cobertura	Estatal	Frecuencia de Medición	Semestral		

Parámetros de semaforización

0	59.99	60.00	79.99	80.00	130

Meta Institucional	Meta Valor	Unidad de medida (meta valor)	Desagregado meta valor por género: Hombre	Desagregado meta valor por género: Mujer
100%	15,000	Averiguación previa	No disponible	No disponible

Sentido del Indicador	Línea Base (meta valor)	Año (Línea base)	Tipo de Acumulación
Ascendente	No disponible	No disponible	Suma

Resultados

Valor Programado	Avance de la Meta (4to trimestre)	% Avance de la Meta (4to trimestre)	Semáforo (4to trimestre)
15,000.00	15,490.00	103.3%	

	Valor programado	Avance de la meta		Valor programado	Avance de la meta
Enero	N.P.	N.D	Julio	N.P.	N.D
Febrero	N.P.	N.D	Agosto	N.P.	N.D
Marzo	N.P.	N.D	Septiembre	N.P.	N.D
Abril	N.P.	N.D	Octubre	N.P.	N.D
Mayo	N.P.	N.D	Noviembre	N.P.	N.D
Junio	10,000.00	5,158.00	Diciembre	5,000.00	10,332.00

Medios de verificación: Registro interno en el libro de gobierno respecto de las averiguaciones previas que se analizan y se determina si se aprueba o reprueba la opinión de archivo.

Observaciones:

1 El presente documento despliega la información perteneciente a los indicadores estratégicos y gestión de aquellos Programas presupuestarios que proveen de bienes y servicios que generan valor público a la ciudadania jalisciense.

2 Se muestra el número del Componente relacionado con el indicador.

GOBIERNO DEL ESTADO DE JALISCO
PRESUPUESTO DE EGRESOS PARA EL EJERCICIO FISCAL 2021
Ficha Técnica de Indicador
Sistema de Evaluación del Desempeño (SED)

Gobierno del Estado de Jalisco — **Seguimiento de Indicadores** — **Secretaria de la Hacienda Pública**

Datos del Programa [1]

Actualizacion del marco legal aplicable a la Fiscalía Estatal

Eje: Seguridad, justicia y Estado de derecho **Tema Central:** Procuración de justicia

¿Quien gasta?

16	Unidad Presupuestal	000	Unidad Responsable	00319	Unidad Ejecutora del Gasto
Fiscalía Estatal		Fiscalía Estatal		Oficina del Fiscal	

¿Para qué se gasta?

Finalidad	Función	Subfunción
Gobierno	Justicia	Procuración de Justicia

Objetivos

Nivel	Clave Componente		Resumen Narrativo
Actividad	01-01	2	Autorizar la consulta de archivo de las averiguaciones previas que aún se encuentran pendientes en el área

Datos del Indicador

Denominación

Total de averiguaciones previas enviadas a consulta revisadas

Método de cálculo

(Número de Averiguaciones Previas revisadas para archivo (Realizado) / Número de Averiguaciones Previas revisadas para archivo (Programado))*100

Descripción del Indicador

Este indicador mide la revisión y análisis de las averiguaciones previas enviadas a consulta y si es procedente autorizar o no el archivo de la investigación.

Tipo de Indicador	Gestión	Dimensión del Indicador	Eficacia	Año de Medición del Resultado	2021
Cobertura	Estatal	Frecuencia de Medición	Semestral		

Parámetros de semaforización

0	59.99	60.00	79.99	80.00	130

Meta Institucional	Meta Valor	Unidad de medida (meta valor)	Desagregado meta valor por género: Hombre	Mujer
100%	20,000	Averiguación previa	0.00	0.00

Sentido del Indicador	Línea Base (meta valor)	Año (Línea base)	Tipo de Acumulación
Ascendente	No disponible	No disponible	Suma

Resultados

Valor Programado	Avance de la Meta (4to trimestre)	% Avance de la Meta (4to trimestre)	Semáforo (4to trimestre)
20,000.00	15,490.00	77.5%	

	Valor programado	Avance de la meta		Valor programado	Avance de la meta
Enero	N.P.	N.D	Julio	N.P.	N.D
Febrero	N.P.	N.D	Agosto	N.P.	N.D
Marzo	N.P.	N.D	Septiembre	N.P.	N.D
Abril	N.P.	N.D	Octubre	N.P.	N.D
Mayo	N.P.	N.D	Noviembre	N.P.	N.D
Junio	10,000.00	5,158.00	Diciembre	10,000.00	10,332.00

Medios de verificación: Libro de Oficios en los que se aprueba o reprueba la opinión de archivo.

Observaciones:

1 El presente documento despliega la información perteneciente a los indicadores estratégicos y gestión de aquellos Programas presupuestarios que proveen de bienes y servicios que generan valor público a la ciudadania jalisciense.

2 Se muestra el número del Componente relacionado con el indicador.

GOBIERNO DEL ESTADO DE JALISCO
PRESUPUESTO DE EGRESOS PARA EL EJERCICIO FISCAL 2021
Ficha Técnica de Indicador
Sistema de Evaluación del Desempeño (SED)

Gobierno del Estado de Jalisco — **Seguimiento de Indicadores** — **Secretaria de la Hacienda Pública**

Datos del Programa [1]

Actualizacion del marco legal aplicable a la Fiscalía Estatal

Eje: Seguridad, justicia y Estado de derecho **Tema Central:** Procuración de justicia

¿Quien gasta?

16	Unidad Presupuestal	000	Unidad Responsable	00319	Unidad Ejecutora del Gasto
Fiscalía Estatal		Fiscalía Estatal		Oficina del Fiscal	

¿Para qué se gasta?

Finalidad	Función	Subfunción
Gobierno	Justicia	Procuración de Justicia

Objetivos

Nivel	Clave Componente		Resumen Narrativo
Componente	02	2	Marco jurídico de la Fiscalía actualizado por reformas jurídicas a las normas que rigen la institución.

Datos del Indicador

Denominación

Total de propuestas de reforma presentadas

Método de cálculo

(Número de ordenamientos reformados (Realizado) / Número de ordenamientos reformados (Programado))*100

Descripción del Indicador

Este indicador mide y revisa los diferentes aspectos que requieren una reforma normativa a fin de que se responda a la nueva realidad y necesidades del estado de Jalisco y se presenta la propuesta al Fiscal Estatal para en caso de que éste lo autorice se presente ante la Secretaría General de Gobierno

Tipo de Indicador	Gestión	Dimensión del Indicador	Eficacia	Año de Medición del Resultado	2021
Cobertura	Estatal	Frecuencia de Medición	Semestral		

Parámetros de semaforización						Meta Institucional	Meta Valor	Unidad de medida (meta valor)	Desagregado meta valor por género: Hombre	Desagregado meta valor por género: Mujer
						100%	2	Ordenamiento	No disponible	No disponible
0	59.99	60.00	79.99	80.00	130	**Sentido del Indicador**	**Línea Base (meta valor)**	**Año (Línea base)**	**Tipo de Acumulación**	
						Ascendente	No disponible	No disponible	Suma	

Resultados

Valor Programado	Avance de la Meta (4to trimestre)	% Avance de la Meta (4to trimestre)	Semáforo (4to trimestre)
2.00	2.00	100.0%	

	Valor programado	Avance de la meta		Valor programado	Avance de la meta
Enero	N.P.	N.D	Julio	N.P.	N.D
Febrero	N.P.	N.D	Agosto	N.P.	N.D
Marzo	N.P.	N.D	Septiembre	N.P.	N.D
Abril	N.P.	N.D	Octubre	1.00	1.00
Mayo	N.P.	N.D	Noviembre	N.P.	N.D
Junio	1.00	1.00	Diciembre	N.P.	N.D

Medios de verificación: Registro interno de propuestas de reforma remitidas para su validación.

Observaciones:

1 El presente documento despliega la información perteneciente a los indicadores estratégicos y gestión de aquellos Programas presupuestarios que proveen de bienes y servicios que generan valor público a la ciudadania jalisciense.

2 Se muestra el número del Componente relacionado con el indicador.

GOBIERNO DEL ESTADO DE JALISCO
PRESUPUESTO DE EGRESOS PARA EL EJERCICIO FISCAL 2021
Ficha Técnica de Indicador
Sistema de Evaluación del Desempeño (SED)

Gobierno del Estado de Jalisco — **Seguimiento de Indicadores** — **Secretaria de la Hacienda Pública**

Datos del Programa [1]

Actualizacion del marco legal aplicable a la Fiscalía Estatal

Eje: Seguridad, justicia y Estado de derecho **Tema Central:** Procuración de justicia

¿Quien gasta?

16	Unidad Presupuestal	000	Unidad Responsable	00319	Unidad Ejecutora del Gasto
Fiscalía Estatal		Fiscalía Estatal		Oficina del Fiscal	

¿Para qué se gasta?

Finalidad	Función	Subfunción
Gobierno	Justicia	Procuración de Justicia

Objetivos

Nivel	Clave Componente	Resumen Narrativo
Actividad	02-01 [2]	Detección de los ordenamientos legales que deban de ser reformados, crear mesas de trabajo interdisciplinarias, establecer una agenda para los proyectos, realizar los mismo y remitirlos para su validación y publicación ante Secretaría General de Gobierno.

Datos del Indicador

Denominación

Total de detección de ordenamientos a reformar

Método de cálculo

(Número de ordenamientos analizados reformados (Realizado) / Número de ordenamientos analizados reformados (Programado))*100

Descripción del Indicador

Este indicador mide la detección de los ordenamientos legales que deban de ser reformados, crear mesas de trabajo interdisciplinarias, establecer una agenda para los proyectos, realizar los mismo y remitirlos para su validación y publicación ante Secretaría General de Gobierno.

Tipo de Indicador	Gestión	Dimensión del Indicador	Eficacia	Año de Medición del Resultado	2021
Cobertura	Estatal	Frecuencia de Medición	Semestral		

Parámetros de semaforización

0	59.99	60.00	79.99	80.00	130

Meta Institucional	Meta Valor	Unidad de medida (meta valor)	Desagregado meta valor por género: Hombre	Mujer
100%	2	Ordenamiento	No disponible	No disponible

Sentido del Indicador	Línea Base (meta valor)	Año (Línea base)	Tipo de Acumulación
Ascendente	No disponible	No disponible	Suma

Resultados

Valor Programado	Avance de la Meta (4to trimestre)	% Avance de la Meta (4to trimestre)	Semáforo (4to trimestre)
2.00	2.00	100.0%	

	Valor programado	Avance de la meta		Valor programado	Avance de la meta
Enero	N.P.	N.D	Julio	N.P.	N.D
Febrero	N.P.	N.D	Agosto	N.P.	N.D
Marzo	N.P.	N.D	Septiembre	N.P.	N.D
Abril	N.P.	N.D	Octubre	1.00	1.00
Mayo	N.P.	N.D	Noviembre	N.P.	N.D
Junio	1.00	1.00	Diciembre	N.P.	N.D

Medios de verificación: Registro interno de propuestas de reforma remitidas para su validación

Observaciones:

1 El presente documento despliega la información perteneciente a los indicadores estratégicos y gestión de aquellos Programas presupuestarios que proveen de bienes y servicios que generan valor público a la ciudadania jalisciense.

2 Se muestra el número del Componente relacionado con el indicador.

GOBIERNO DEL ESTADO DE JALISCO
PRESUPUESTO DE EGRESOS PARA EL EJERCICIO FISCAL 2021
Ficha Técnica de Indicador
Sistema de Evaluación del Desempeño (SED)

Gobierno del Estado de Jalisco — **Seguimiento de Indicadores** — **Secretaria de la Hacienda Pública**

Datos del Programa [1]

Actualizacion del marco legal aplicable a la Fiscalía Estatal

Eje: Seguridad, justicia y Estado de derecho **Tema Central:** Procuración de justicia

¿Quien gasta?

16	Unidad Presupuestal	000	Unidad Responsable	00319	Unidad Ejecutora del Gasto
Fiscalía Estatal		Fiscalía Estatal		Oficina del Fiscal	

¿Para qué se gasta?

Finalidad	Función	Subfunción
Gobierno	Justicia	Procuración de Justicia

Objetivos

Nivel	Clave Componente	Resumen Narrativo
Componente	04 [2]	Procedimientos Internos de responsabilidad patrimonial finalizados previo análisis de la existencia de una actividad administrativa irregular.

Datos del Indicador

Denominación

Total de peticiones de responsabilidad patrimonial del Estado

Método de cálculo

(Número de Procedimientos Internos de Responsabilidad (Realizado) / Número de Procedimientos Internos de Responsabilidad (Programado))*100

Descripción del Indicador

Este indicador mide la integración y seguimiento del expediente de responsabilidad patrimonial del estado hasta su conclusión.

Tipo de Indicador	Gestión	**Dimensión del Indicador**	Eficacia	**Año de Medición del Resultado**	2021
Cobertura	Estatal	**Frecuencia de Medición**	Semestral		

Parámetros de semaforización

0	59.99	60.00	79.99	80.00	130

Meta Institucional	Meta Valor	Unidad de medida (meta valor)	Desagregado meta valor por género	
			Hombre	Mujer
100%	6	Expediente	No disponible	No disponible

Sentido del Indicador	Línea Base (meta valor)	Año (Línea base)	Tipo de Acumulación
Ascendente	No disponible	No disponible	Suma

Resultados

Valor Programado	Avance de la Meta (4to trimestre)	% Avance de la Meta (4to trimestre)	Semáforo (4to trimestre)
6.00	3.00	50.0%	

	Valor programado	Avance de la meta		Valor programado	Avance de la meta
Enero	N.P.	N.D	Julio	N.P.	N.D
Febrero	N.P.	N.D	Agosto	N.P.	N.D
Marzo	N.P.	N.D	Septiembre	N.P.	N.D
Abril	N.P.	N.D	Octubre	N.P.	N.D
Mayo	N.P.	N.D	Noviembre	N.P.	N.D
Junio	5.00	2.00	Diciembre	1.00	1.00

Medios de verificación: Registro interno de expedientes

Observaciones: No fue posible dar el seguimiento establecido en la actividad a los procedimientos de responsabilidad patrimonial debido a que no se reportaron u exhibieron más conductas realizadas por los servidores públicos de las señaladas en los reportes respectivos al año 2021

1 El presente documento despliega la información perteneciente a los indicadores estratégicos y gestión de aquellos Programas presupuestarios que proveen de bienes y servicios que generan valor público a la ciudadania jalisciense.

2 Se muestra el número del Componente relacionado con el indicador.

GOBIERNO DEL ESTADO DE JALISCO
PRESUPUESTO DE EGRESOS PARA EL EJERCICIO FISCAL 2021
Ficha Técnica de Indicador
Sistema de Evaluación del Desempeño (SED)

Gobierno del Estado de Jalisco — **Secretaria de la Hacienda Pública**

Seguimiento de Indicadores

Datos del Programa [1]

Actualizacion del marco legal aplicable a la Fiscalía Estatal

Eje: Seguridad, justicia y Estado de derecho **Tema Central:** Procuración de justicia

¿Quien gasta?

16	Unidad Presupuestal	000	Unidad Responsable	00319	Unidad Ejecutora del Gasto
Fiscalía Estatal		Fiscalía Estatal		Oficina del Fiscal	

¿Para qué se gasta?

Finalidad	Función	Subfunción
Gobierno	Justicia	Procuración de Justicia

Objetivos

Nivel	Clave Componente	Resumen Narrativo
Actividad	04-01 [2]	Recibir, analizar y resolver las peticiones de responsabilidad patrimonial del Estado, que presentan los ciudadanos que se consideran agraviados por conductas realizadas por personal de la Fiscalía Estatal.

Datos del Indicador

Denominación

Total de expedientes de responsabilidad patrimonial del Estado resueltos

Método de cálculo

(Número de expedientes concluidos de responsabilidad patrimonial (Realizado) / Número de expedientes concluidos de responsabilidad patrimonial (Programado))*100

Descripción del Indicador

Este indicador mide el total de los expedientes que se le da seguimiento de reparación patrimonial del Estado integración y seguimiento del expediente hasta su conclusión.

Tipo de Indicador	Gestión	**Dimensión del Indicador**	Eficacia	**Año de Medición del Resultado**	2021
Cobertura	Estatal	**Frecuencia de Medición**	Semestral		

Parámetros de semaforización

0	59.99	60.00	79.99	80.00	130

Meta Institucional	Meta Valor	Unidad de medida (meta valor)	Desagregado meta valor por género: Hombre	Desagregado meta valor por género: Mujer
100%	6	Expediente	No disponible	No disponible

Sentido del Indicador	Línea Base (meta valor)	Año (Línea base)	Tipo de Acumulación
Ascendente	No disponible	No disponible	Suma

Resultados

Valor Programado	Avance de la Meta (4to trimestre)	% Avance de la Meta (4to trimestre)	Semáforo (4to trimestre)
6.00	3.00	50.0%	

	Valor programado	Avance de la meta		Valor programado	Avance de la meta
Enero	N.P.	N.D	Julio	N.P.	N.D
Febrero	N.P.	N.D	Agosto	N.P.	N.D
Marzo	N.P.	N.D	Septiembre	N.P.	N.D
Abril	N.P.	N.D	Octubre	N.P.	N.D
Mayo	N.P.	N.D	Noviembre	N.P.	N.D
Junio	5.00	2.00	Diciembre	1.00	1.00

Medios de verificación: Libro de gobierno en el que se verifican los expedientes concluidos.

Observaciones: No se presentaron por parte de la ciudadanía más demandas por conductas realizadas por servidores públicos, por lo tanto al no recibirse más peticiones no fue posible dar resolución al total establecido por esta Dirección en la meta 2021.

1 El presente documento despliega la información perteneciente a los indicadores estratégicos y gestión de aquellos Programas presupuestarios que proveen de bienes y servicios que generan valor público a la ciudadania jalisciense.

2 Se muestra el número del Componente relacionado con el indicador.

GOBIERNO DEL ESTADO DE JALISCO
PRESUPUESTO DE EGRESOS PARA EL EJERCICIO FISCAL 2021
Ficha Técnica de Indicador

Sistema de Evaluación del Desempeño (SED)

Secretaria de la Hacienda Pública

Gobierno del Estado de Jalisco

Seguimiento de Indicadores

Datos del Programa [1]

Procedimientos Administrativos para las y los Servidores Públicos y Elementos Operativos

Eje: Seguridad, justicia y Estado de derecho **Tema Central:** Procuración de justicia

¿Quien gasta?

16	Unidad Presupuestal	000	Unidad Responsable	00319	Unidad Ejecutora del Gasto
Fiscalía Estatal		Fiscalía Estatal		Oficina del Fiscal	

¿Para qué se gasta?

Finalidad	Función	Subfunción
Gobierno	Justicia	Procuración de Justicia

Objetivos

Nivel	Clave Componente	Resumen Narrativo
Fin	2	Contribuir a consolidar el Estado de derecho y la cultura de paz a través de la prevención, la atención oportuna y eficaz de las demandas sociales en materia de seguridad y justicia, garantizando el derecho humano de integridad física y psíquica, reparando el tejido social, recuperando la autoridad de las instituciones e impulsar condiciones para una producción conjunta de seguridad, incluyente y sustentable con los actores sociales y gubernamentales.

Datos del Indicador

Denominación

Porcentaje de delitos no denunciados respecto a los delitos ocurridos

Método de cálculo

(Total de delitos no denunciados más los delitos denunciados sin averiguación previa más aquellos en los cuales no fue especificado si se denunció o si se inició averiguación previa, entre el total de delitos (Realizado)/Total de delitos no denunciados más los delitos denunciados sin averiguación previa más aquellos en los cuales no fue especificado si se denunció o si se inició averiguación previa, entre el total de delitos (Programado))*100

Descripción del Indicador

La estimación a nivel nacional sobre los delitos no denunciados o de los que no se inició averiguación previa y sus causas, respecto a los delitos ocurridos en cada entidad federativa

Tipo de Indicador	Dimensión del Indicador	Año de Medición del Resultado
Estratégico	Eficacia	2021
Cobertura	**Frecuencia de Medición**	
Estatal	Anual	

Parámetros de semaforización

130	80.00	79.99	60.00	59.99	0

Meta Institucional	Meta Valor	Unidad de medida (meta valor)	Desagregado meta valor por género: Hombre	Mujer
100%	91	Porcentaje	0.00	0.00

Sentido del Indicador	Línea Base (meta valor)	Año (Línea base)	Tipo de Acumulación
Descendente	94	2011	Suma

Resultados

Valor Programado	Avance de la Meta (4to trimestre)	% Avance de la Meta (4to trimestre)	Semáforo (4to trimestre)
N.P.	N.D.	N.D.	

	Valor programado	Avance de la meta		Valor programado	Avance de la meta
Enero	N.P.	N.D.	Julio	N.P.	N.D.
Febrero	N.P.	N.D.	Agosto	N.P.	N.D.
Marzo	N.P.	N.D.	Septiembre	N.P.	N.D.
Abril	N.P.	N.D.	Octubre	N.P.	N.D.
Mayo	N.P.	N.D.	Noviembre	N.P.	N.D.
Junio	N.P.	N.D.	Diciembre	N.P.	N.D.

Medios de verificación

Observaciones

1 El presente documento despliega la información perteneciente a los indicadores estratégicos y gestión de aquellos Programas presupuestarios que proveen de bienes y servicios que generan valor público a la ciudadania jalisciense.

2 Se muestra el número del Componente relacionado con el indicador.

GOBIERNO DEL ESTADO DE JALISCO
PRESUPUESTO DE EGRESOS PARA EL EJERCICIO FISCAL 2021
Ficha Técnica de Indicador
Sistema de Evaluación del Desempeño (SED)

Gobierno del Estado de Jalisco — **Seguimiento de Indicadores** — **Secretaria de la Hacienda Pública**

Datos del Programa [1]

Procedimientos Administrativos para las y los Servidores Públicos y Elementos Operativos

Eje: Seguridad, justicia y Estado de derecho **Tema Central:** Procuración de justicia

¿Quien gasta?

16	Unidad Presupuestal	000	Unidad Responsable	00319	Unidad Ejecutora del Gasto
Fiscalía Estatal		Fiscalía Estatal		Oficina del Fiscal	

¿Para qué se gasta?

Finalidad	Función	Subfunción
Gobierno	Justicia	Procuración de Justicia

Objetivos

Nivel	Clave Componente	Resumen Narrativo
Propósito	2	Recuperar la capacidad de disuasión del Estado, con un modelo de procuración de justicia cercano a la ciudadanía con el cual se propicie la cultura de la denuncia; dirigiendo los esfuerzos a la reducción de la impunidad a través de una eficiente investigación y persecución del delito apegada a los protocolos y al respeto irrestricto de los derechos humanos, usando como estrategia la coordinación interinstitucional, la modernización de las plataformas tecnológicas y el cumplimiento del servicio civil de carrera basado en la capacitación, profesionalización y certificación del personal.

Datos del Indicador

Denominación

Porcentaje de población que percibe a los ministerios públicos y procuradurías como corruptas

Método de cálculo

(Porcentaje de población que percibe a los ministerios públicos y procuradurías como corruptas (Realizado)/Porcentaje de población que percibe a los ministerios públicos y procuradurías como corruptas (Programado))*100

Descripción del Indicador

Este indicador muestra el porcentaje de la población de 18 años y más que considera a los ministerios públicos y procuradurías como corruptos.

Tipo de Indicador	Dimensión del Indicador	Año de Medición del Resultado
Estratégico	Eficacia	2021
Cobertura	**Frecuencia de Medición**	
Estatal	Anual	

Parámetros de semaforización

130	80.00	79.99	60.00	59.99	0

Meta Institucional	Meta Valor	Unidad de medida (meta valor)	Desagregado meta valor por género: Hombre	Mujer
100%	58	Porcentaje	0.00	0.00

Sentido del Indicador	Línea Base (meta valor)	Año (Línea base)	Tipo de Acumulación
Descendente	68	2011	Suma

Resultados

Valor Programado	Avance de la Meta (4to trimestre)	% Avance de la Meta (4to trimestre)	Semáforo (4to trimestre)
N.P.	N.D.	N.D.	

	Valor programado	Avance de la meta		Valor programado	Avance de la meta
Enero	N.P.	N.D.	Julio	N.P.	N.D.
Febrero	N.P.	N.D.	Agosto	N.P.	N.D.
Marzo	N.P.	N.D.	Septiembre	N.P.	N.D.
Abril	N.P.	N.D.	Octubre	N.P.	N.D.
Mayo	N.P.	N.D.	Noviembre	N.P.	N.D.
Junio	N.P.	N.D.	Diciembre	N.P.	N.D.

Medios de verificación

Observaciones

1 El presente documento despliega la información perteneciente a los indicadores estratégicos y gestión de aquellos Programas presupuestarios que proveen de bienes y servicios que generan valor público a la ciudadania jalisciense.

2 Se muestra el número del Componente relacionado con el indicador.

GOBIERNO DEL ESTADO DE JALISCO
PRESUPUESTO DE EGRESOS PARA EL EJERCICIO FISCAL 2021
Ficha Técnica de Indicador
Sistema de Evaluación del Desempeño (SED)

Gobierno del Estado de Jalisco — **Seguimiento de Indicadores** — **Secretaria de la Hacienda Pública**

Datos del Programa [1]

Procedimientos Administrativos para las y los Servidores Públicos y Elementos Operativos

Eje: Seguridad, justicia y Estado de derecho **Tema Central:** Procuración de justicia

¿Quien gasta?

16	Unidad Presupuestal	000	Unidad Responsable	00319	Unidad Ejecutora del Gasto
Fiscalía Estatal		Fiscalía Estatal		Oficina del Fiscal	

¿Para qué se gasta?

Finalidad	Función	Subfunción
Gobierno	Justicia	Procuración de Justicia

Objetivos

Nivel	Clave Componente		Resumen Narrativo
Componente	F1	2	Visitas de supervisión realizadas a las diferentes áreas administrativas y/o operativas de la Fiscalía Estatal

Datos del Indicador

Denominación

Total de visitas de inspección, supervisión y vigilancia realizadas a las diversas áreas de la Fiscalía Estatal.

Método de cálculo

(Total de actas de visita de inspección, supervisión y vigilancia. (programadas) (Realizado) / Total de actas de visita de inspección, supervisión y vigilancia. (programadas) (Programado))*100

Descripción del Indicador

Este indicador coadyuva a la supervisión y vigilancia del actuar del personal de esta institución.

Tipo de Indicador	Gestión	**Dimensión del Indicador**	Eficacia	**Año de Medición del Resultado**	2021
Cobertura	Estatal	**Frecuencia de Medición**	Mensual		

Parámetros de semaforización

0	59.99	60.00	79.99	80.00	130

Meta Institucional	Meta Valor	Unidad de medida (meta valor)	Desagregado meta valor por género	
			Hombre	Mujer
100%	30	Acta	No disponible	No disponible

Sentido del Indicador	Línea Base (meta valor)	Año (Línea base)	Tipo de Acumulación
Ascendente	No disponible	No disponible	Suma

Resultados

Valor Programado	Avance de la Meta (4to trimestre)	% Avance de la Meta (4to trimestre)	Semáforo (4to trimestre)
30.00	48.00	160.0%	

	Valor programado	Avance de la meta		Valor programado	Avance de la meta
Enero	1.00	4.00	Julio	4.00	9.00
Febrero	1.00	4.00	Agosto	4.00	4.00
Marzo	1.00	3.00	Septiembre	4.00	8.00
Abril	1.00	2.00	Octubre	4.00	3.00
Mayo	1.00	2.00	Noviembre	4.00	4.00
Junio	1.00	0.00	Diciembre	4.00	5.00

Medios de verificación: Estadística mensual sobre total de visitas de inspección, supervisión y vigilancia realizadas, en posesión de la Dirección de Contraloría Interna.

Observaciones: Se registró un incremento en el cumplimiento de la meta establecida debido a la coordinación entre el personal y la planificación de las visitas, lo que permitió elevar el número visitas realizadas a las diferentes áreas de la Fiscalía Estatal.

1 El presente documento despliega la información perteneciente a los indicadores estratégicos y gestión de aquellos Programas presupuestarios que proveen de bienes y servicios que generan valor público a la ciudadania jalisciense.

2 Se muestra el número del Componente relacionado con el indicador.

GOBIERNO DEL ESTADO DE JALISCO
PRESUPUESTO DE EGRESOS PARA EL EJERCICIO FISCAL 2021
Ficha Técnica de Indicador
Sistema de Evaluación del Desempeño (SED)

Gobierno del Estado de Jalisco

Seguimiento de Indicadores

Secretaria de la Hacienda Pública

Datos del Programa [1]

Procedimientos Administrativos para las y los Servidores Públicos y Elementos Operativos

Eje: Seguridad, justicia y Estado de derecho **Tema Central:** Procuración de justicia

¿Quien gasta?

16	Unidad Presupuestal	000	Unidad Responsable	00319	Unidad Ejecutora del Gasto
Fiscalía Estatal		Fiscalía Estatal		Oficina del Fiscal	

¿Para qué se gasta?

Finalidad	Función	Subfunción
Gobierno	Justicia	Procuración de Justicia

Objetivos

Nivel	Clave Componente		Resumen Narrativo
Actividad	F1-07	2	Realización de visitas de supervisión a las diferentes áreas administrativas y/o operativas de la Fiscalía Estatal.

Datos del Indicador

Denominación

Total de actas de visitas de inspección, supervisión y vigilancia realizadas.

Método de cálculo

(Total de actas de visita de inspección, supervisión y vigilancia al interior de la Fiscalía Estatal. (programadas) (Realizado) / Total de actas de visita de inspección, supervisión y vigilancia al interior de la Fiscalía Estatal. (programadas) (Programado))*100

Descripción del Indicador

Este indicador mide el total de actas de visita de inspección, supervisión y vigilancia realizadas a las diversas áreas de la Fiscalía Estatal.

Tipo de Indicador	Gestión	**Dimensión del Indicador**	Eficacia	**Año de Medición del Resultado**	2021
Cobertura	Estatal	**Frecuencia de Medición**	Mensual		

Parámetros de semaforización

0	59.99	60.00	79.99	80.00	130

Meta Institucional	Meta Valor	Unidad de medida (meta valor)	Desagregado meta valor por género	
			Hombre	Mujer
100%	42	Acta	No disponible	No disponible

Sentido del Indicador	Línea Base (meta valor)	Año (Línea base)	Tipo de Acumulación
Ascendente	No disponible	No disponible	Suma

Resultados

Valor Programado	Avance de la Meta (4to trimestre)	% Avance de la Meta (4to trimestre)	Semáforo (4to trimestre)
42.00	48.00	114.3%	

	Valor programado	Avance de la meta		Valor programado	Avance de la meta
Enero	1.00	4.00	Julio	4.00	9.00
Febrero	1.00	4.00	Agosto	4.00	4.00
Marzo	1.00	3.00	Septiembre	4.00	8.00
Abril	1.00	2.00	Octubre	8.00	3.00
Mayo	1.00	2.00	Noviembre	8.00	4.00
Junio	1.00	0.00	Diciembre	8.00	5.00

Medios de verificación: Estadística mensual sobre total de visitas de inspección, supervisión y vigilancia realizadas,en posesión de la Dirección de Contraloría Interna.

Observaciones: Se registró un incremento en el cumplimiento de la meta establecida debido a la coordinación entre el personal y la planificación de las visitas, lo que permitió elevar el número visitas realizadas a las diferentes áreas de la Fiscalía Estatal.

1 El presente documento despliega la información perteneciente a los indicadores estratégicos y gestión de aquellos Programas presupuestarios que proveen de bienes y servicios que generan valor público a la ciudadania jalisciense.

2 Se muestra el número del Componente relacionado con el indicador.

GOBIERNO DEL ESTADO DE JALISCO
PRESUPUESTO DE EGRESOS PARA EL EJERCICIO FISCAL 2021
Ficha Técnica de Indicador
Sistema de Evaluación del Desempeño (SED)

Gobierno del Estado de Jalisco — **Seguimiento de Indicadores** — **Secretaria de la Hacienda Pública**

Datos del Programa [1]

Procedimientos Administrativos para las y los Servidores Públicos y Elementos Operativos

Eje: Seguridad, justicia y Estado de derecho **Tema Central:** Procuración de justicia

¿Quien gasta?

16	Unidad Presupuestal	000	Unidad Responsable	00319	Unidad Ejecutora del Gasto
Fiscalía Estatal		Fiscalía Estatal		Oficina del Fiscal	

¿Para qué se gasta?

Finalidad	Función	Subfunción
Gobierno	Justicia	Procuración de Justicia

Objetivos

Nivel	Clave Componente		Resumen Narrativo
Componente	F2	2	Informes de evaluación elaborados en materia de control interno

Datos del Indicador

Denominación

Total de informes elaborados sobre el sistema de control interno.

Método de cálculo

(Total de informes sobre el sistema de control interno. (programadas) (Realizado) / Total de informes sobre el sistema de control interno. (programadas) (Programado))*100

Descripción del Indicador

Este indicador mide el número de informes realizados sobre el Sistema de Control Interno.

Tipo de Indicador	Gestión	Dimensión del Indicador	Eficacia	Año de Medición del Resultado	2021
Cobertura	Estatal	Frecuencia de Medición	Trimestral		

Parámetros de semaforización

0	59.99	60.00	79.99	80.00	130

Meta Institucional	Meta Valor	Unidad de medida (meta valor)	Desagregado meta valor por género: Hombre	Mujer
100%	3	Informe	0.00	0.00

Sentido del Indicador	Línea Base (meta valor)	Año (Línea base)	Tipo de Acumulación
Ascendente	No disponible	No disponible	Suma

Resultados

Valor Programado	Avance de la Meta (4to trimestre)	% Avance de la Meta (4to trimestre)	Semáforo (4to trimestre)
3.00	4.00	133.3%	

	Valor programado	Avance de la meta		Valor programado	Avance de la meta
Enero	N.P.	N.D	Julio	1.00	1.00
Febrero	N.P.	N.D	Agosto	N.P.	N.D
Marzo	1.00	0.00	Septiembre	N.P.	N.D
Abril	N.P.	N.D	Octubre	N.P.	N.D
Mayo	N.P.	N.D	Noviembre	1.00	2.00
Junio	0.00	1.00	Diciembre	N.P.	N.D

Medios de verificación: Estadística trimestral de total de informes elaborados en materia de control interno, en posesión de la Dirección de Contraloría Interna.

Observaciones: Se elevó el resultado de la meta establecida, en virtud de que se consideró adicionalmente una evaluación anual realizada al Sistema de Control Interno de la Fiscalía Estatal.

1 El presente documento despliega la información perteneciente a los indicadores estratégicos y gestión de aquellos Programas presupuestarios que proveen de bienes y servicios que generan valor público a la ciudadania jalisciense.

2 Se muestra el número del Componente relacionado con el indicador.

GOBIERNO DEL ESTADO DE JALISCO
PRESUPUESTO DE EGRESOS PARA EL EJERCICIO FISCAL 2021
Ficha Técnica de Indicador
Sistema de Evaluación del Desempeño (SED)

Gobierno del Estado de Jalisco

Seguimiento de Indicadores

Secretaria de la Hacienda Pública

Datos del Programa [1]

Procedimientos Administrativos para las y los Servidores Públicos y Elementos Operativos

Eje: Seguridad, justicia y Estado de derecho **Tema Central:** Procuración de justicia

¿Quien gasta?

16	Unidad Presupuestal	000	Unidad Responsable	00319	Unidad Ejecutora del Gasto
Fiscalía Estatal		Fiscalía Estatal		Oficina del Fiscal	

¿Para qué se gasta?

Finalidad	Función	Subfunción
Gobierno	Justicia	Procuración de Justicia

Objetivos

Nivel	Clave Componente		Resumen Narrativo
Actividad	F2-08	2	Elaboración de informes como resultado de la Evaluación en materia de Control Interno

Datos del Indicador

Denominación

Total de informes elaborados en materia de control interno.

Método de cálculo

(Total de informes realizados sobre el sistema de control interno. (programadas) (Realizado) / Total de informes realizados sobre el sistema de control interno. (programadas) (Programado))*100

Descripción del Indicador

Este indicador mide el número total informes sobre control interno de la Fiscalía Estatal.

Tipo de Indicador	Gestión	Dimensión del Indicador	Eficacia	Año de Medición del Resultado	2021
Cobertura	Estatal	Frecuencia de Medición	Trimestral		

Parámetros de semaforización

0	59.99	60.00	79.99	80.00	130

Meta Institucional	Meta Valor	Unidad de medida (meta valor)	Desagregado meta valor por género: Hombre	Desagregado meta valor por género: Mujer
100%	3	Informe	No disponible	No disponible

Sentido del Indicador	Línea Base (meta valor)	Año (Línea base)	Tipo de Acumulación
Ascendente	No disponible	No disponible	Suma

Resultados

Valor Programado	Avance de la Meta (4to trimestre)	% Avance de la Meta (4to trimestre)	Semáforo (4to trimestre)
3.00	4.00	133.3%	

	Valor programado	Avance de la meta		Valor programado	Avance de la meta
Enero	N.P.	N.D	Julio	1.00	1.00
Febrero	N.P.	N.D	Agosto	N.P.	N.D
Marzo	1.00	0.00	Septiembre	N.P.	N.D
Abril	N.P.	N.D	Octubre	N.P.	N.D
Mayo	N.P.	N.D	Noviembre	1.00	2.00
Junio	0.00	1.00	Diciembre	N.P.	N.D

Medios de verificación: Estadistica trimestral de total de informes elaborados en materia de control interno, en posesión de la Dirección de Contraloría Interna.

Observaciones: Se elevó el resultado de la meta establecida, en virtud de que se consideró adicionalmente una evaluación anual realizada al Sistema de Control Interno de la Fiscalía Estatal.

1 El presente documento despliega la información perteneciente a los indicadores estratégicos y gestión de aquellos Programas presupuestarios que proveen de bienes y servicios que generan valor público a la ciudadania jalisciense.

2 Se muestra el número del Componente relacionado con el indicador.

GOBIERNO DEL ESTADO DE JALISCO
PRESUPUESTO DE EGRESOS PARA EL EJERCICIO FISCAL 2021
Ficha Técnica de Indicador
Sistema de Evaluación del Desempeño (SED)

Gobierno del Estado de Jalisco — **Seguimiento de Indicadores** — **Secretaria de la Hacienda Pública**

Datos del Programa [1]

Procedimientos Administrativos para las y los Servidores Públicos y Elementos Operativos

Eje: Seguridad, justicia y Estado de derecho **Tema Central:** Procuración de justicia

¿Quien gasta?

16	Unidad Presupuestal	000	Unidad Responsable	00319	Unidad Ejecutora del Gasto
Fiscalía Estatal		Fiscalía Estatal		Oficina del Fiscal	

¿Para qué se gasta?

Finalidad	Función	Subfunción
Gobierno	Justicia	Procuración de Justicia

Objetivos

Nivel	Clave Componente		Resumen Narrativo
Componente	F3	2	Procedimientos resueltos en materia de responsabilidad administrativa

Datos del Indicador

Denominación

Total de resolución de procedimientos administrativos.

Método de cálculo

(Total de número de procedimientos administrativos(programados) (Realizado) / Total de número de procedimientos administrativos(programados) (Programado))*100

Descripción del Indicador

Este indicador mide el total de resolución de procedimientos de responsabilidad administrativa en contra de las y los servidores públicos y elementos operativos de la Fiscalía Estatal.

Tipo de Indicador	Gestión	**Dimensión del Indicador**	Eficacia	**Año de Medición del Resultado**	2021
Cobertura	Estatal	**Frecuencia de Medición**	Mensual		

Parámetros de semaforización

0	59.99	60.00	79.99	80.00	130

Meta Institucional	Meta Valor	Unidad de medida (meta valor)	Desagregado meta valor por género: Hombre	Mujer
100%	450	Procedimiento	0.00	0.00

Sentido del Indicador	Línea Base (meta valor)	Año (Línea base)	Tipo de Acumulación
Ascendente	No disponible	No disponible	Suma

Resultados

Valor Programado	Avance de la Meta (4to trimestre)	% Avance de la Meta (4to trimestre)	Semáforo (4to trimestre)
450.00	469.00	104.2%	

	Valor programado	Avance de la meta		Valor programado	Avance de la meta
Enero	38.00	36.00	Julio	38.00	39.00
Febrero	37.00	39.00	Agosto	37.00	37.00
Marzo	38.00	33.00	Septiembre	38.00	43.00
Abril	37.00	36.00	Octubre	37.00	43.00
Mayo	38.00	30.00	Noviembre	38.00	48.00
Junio	37.00	41.00	Diciembre	37.00	44.00

Medios de verificación: Estadística mensual sobre total de resolución de procedimientos administrativos, en posesión de la Dirección de Contraloría Interna.

Observaciones: Se registró un incremento en el cumplimiento de la meta establecida debido a la coordinación entre el personal y la planificación de las actividades, asi como el elevado número de quejas presentadas, lo que permitió elevar el número de resoluciones en los procedimientos administrativos.

1 El presente documento despliega la información perteneciente a los indicadores estratégicos y gestión de aquellos Programas presupuestarios que proveen de bienes y servicios que generan valor público a la ciudadania jalisciense.

2 Se muestra el número del Componente relacionado con el indicador.

GOBIERNO DEL ESTADO DE JALISCO
PRESUPUESTO DE EGRESOS PARA EL EJERCICIO FISCAL 2021
Ficha Técnica de Indicador
Sistema de Evaluación del Desempeño (SED)

Gobierno del Estado de Jalisco — **Seguimiento de Indicadores** — **Secretaria de la Hacienda Pública**

Datos del Programa [1]

Procedimientos Administrativos para las y los Servidores Públicos y Elementos Operativos

Eje: Seguridad, justicia y Estado de derecho **Tema Central:** Procuración de justicia

¿Quien gasta?

16	Unidad Presupuestal	000	Unidad Responsable	00319	Unidad Ejecutora del Gasto
Fiscalía Estatal		Fiscalía Estatal		Oficina del Fiscal	

¿Para qué se gasta?

Finalidad	Función	Subfunción
Gobierno	Justicia	Procuración de Justicia

Objetivos

Nivel	Clave Componente	Resumen Narrativo
Actividad	F3-01	2 Investigación de procedimientos administrativos en contra de la y los elementos operativos, por presuntas irregularidades en sus funciones.

Datos del Indicador

Denominación

Total de resolución de expedientes de presunta responsabilidad administrativa.

Método de cálculo

(Total de expedientes de presunta responsabilidad administrativa (programados) (Realizado) / Total de expedientes de presunta responsabilidad administrativa (programados) (Programado))*100

Descripción del Indicador

Este indicador coadyuva a garantizar la investigación de las probables responsabilidades del personal administrativo.

Tipo de Indicador	Gestión	Dimensión del Indicador	Eficacia	Año de Medición del Resultado	2021
Cobertura	Estatal	Frecuencia de Medición	Mensual		

Parámetros de semaforización						Meta Institucional	Meta Valor	Unidad de medida (meta valor)	Desagregado meta valor por género: Hombre	Mujer
						100%	294	Expediente	No disponible	No disponible
0	59.99	60.00	79.99	80.00	130	Sentido del Indicador	Línea Base (meta valor)	Año (Línea base)	Tipo de Acumulación	
						Ascendente	No disponible	No disponible	Suma	

Resultados

Valor Programado	294.00	Avance de la Meta (4to trimestre)	412.00	% Avance de la Meta (4to trimestre)	140.1%	Semáforo (4to trimestre)	

	Valor programado	Avance de la meta		Valor programado	Avance de la meta
Enero	2.00	36.00	Julio	2.00	34.00
Febrero	2.00	30.00	Agosto	2.00	36.00
Marzo	2.00	26.00	Septiembre	2.00	43.00
Abril	2.00	34.00	Octubre	92.00	40.00
Mayo	2.00	26.00	Noviembre	92.00	48.00
Junio	2.00	36.00	Diciembre	92.00	23.00

Medios de verificación: Estadística mensual sobre total de resolución de procedimientos de responsabilidad administrativa, en posesión de la Dirección de Contraloría Interna.

Observaciones: Se registró un incremento en el cumplimiento de la meta establecida debido a la coordinación entre el personal y la planificación de las actividades, lo que permitió elevar el número de resoluciones en los procedimientos administrativos.

1 El presente documento despliega la información perteneciente a los indicadores estratégicos y gestión de aquellos Programas presupuestarios que proveen de bienes y servicios que generan valor público a la ciudadania jalisciense.

2 Se muestra el número del Componente relacionado con el indicador.

GOBIERNO DEL ESTADO DE JALISCO
PRESUPUESTO DE EGRESOS PARA EL EJERCICIO FISCAL 2021
Ficha Técnica de Indicador
Sistema de Evaluación del Desempeño (SED)

Gobierno del Estado de Jalisco — **Seguimiento de Indicadores** — **Secretaria de la Hacienda Pública**

Datos del Programa [1]

Procedimientos Administrativos para las y los Servidores Públicos y Elementos Operativos

Eje: Seguridad, justicia y Estado de derecho **Tema Central:** Procuración de justicia

¿Quien gasta?

16	Unidad Presupuestal	000	Unidad Responsable	00319	Unidad Ejecutora del Gasto
Fiscalía Estatal		Fiscalía Estatal		Oficina del Fiscal	

¿Para qué se gasta?

Finalidad	Función	Subfunción
Gobierno	Justicia	Procuración de Justicia

Objetivos

Nivel	Clave Componente		Resumen Narrativo
Actividad	F3-02	2	Investigación de procedimientos administrativos en contra de las y los servidores públicos, por presuntas irregularidades en sus funciones.

Datos del Indicador

Denominación

Total de resolución de procedimientos administrativos de responsabilidad laboral.

Método de cálculo

(Total de número de procedimientos administrativos de responsabilidad laboral (programados) (Realizado) / Total de número de procedimientos administrativos de responsabilidad laboral (programados) (Programado))*100

Descripción del Indicador

Este indicador mide el total de resolución de procedimientos administrativos de responsabilidad laboral en contra de servidores públicos.

Tipo de Indicador	Gestión	**Dimensión del Indicador**	Eficacia	**Año de Medición del Resultado**	2021
Cobertura	Estatal	**Frecuencia de Medición**	Mensual		

Parámetros de semaforización

0	59.99	60.00	79.99	80.00	130

Meta Institucional	Meta Valor	Unidad de medida (meta valor)	Desagregado meta valor por género: Hombre	Mujer
100%	14	Procedimiento	No disponible	No disponible

Sentido del Indicador	Línea Base (meta valor)	Año (Línea base)	Tipo de Acumulación
Ascendente	No disponible	No disponible	Suma

Resultados

Valor Programado	Avance de la Meta (4to trimestre)	% Avance de la Meta (4to trimestre)	Semáforo (4to trimestre)
14.00	17.00	121.4%	

	Valor programado	Avance de la meta		Valor programado	Avance de la meta
Enero	1.00	0.00	Julio	1.00	5.00
Febrero	0.00	1.00	Agosto	0.00	1.00
Marzo	1.00	1.00	Septiembre	1.00	0.00
Abril	0.00	2.00	Octubre	3.00	3.00
Mayo	1.00	2.00	Noviembre	3.00	0.00
Junio	0.00	2.00	Diciembre	3.00	0.00

Medios de verificación: Estadística mensual sobre total de resolución de procedimientos administrativos de responsabilidad laboral, en posesión de la Dirección de Contraloría Interna.

Observaciones: Se registró un incremento en el cumplimiento de la meta establecida debido a que se elevó el número de quejas presentadas en contra de servidores públicos, elevando de la misma forma el número de resoluciones de procedimientos administrativos.

1 El presente documento despliega la información perteneciente a los indicadores estratégicos y gestión de aquellos Programas presupuestarios que proveen de bienes y servicios que generan valor público a la ciudadania jalisciense.

2 Se muestra el número del Componente relacionado con el indicador.

GOBIERNO DEL ESTADO DE JALISCO
PRESUPUESTO DE EGRESOS PARA EL EJERCICIO FISCAL 2021
Ficha Técnica de Indicador
Sistema de Evaluación del Desempeño (SED)

Secretaria de la Hacienda Pública

Gobierno del Estado de Jalisco

Seguimiento de Indicadores

Datos del Programa [1]

Procedimientos Administrativos para las y los Servidores Públicos y Elementos Operativos

Eje: Seguridad, justicia y Estado de derecho **Tema Central:** Procuración de justicia

¿Quien gasta?

16	Unidad Presupuestal	000	Unidad Responsable	00319	Unidad Ejecutora del Gasto
Fiscalía Estatal		Fiscalía Estatal		Oficina del Fiscal	

¿Para qué se gasta?

Finalidad	Función	Subfunción
Gobierno	Justicia	Procuración de Justicia

Objetivos

Nivel	Clave Componente		Resumen Narrativo
Actividad	F3-03	2	Investigación de procedimientos administrativos en contra de las y los servidores públicos, por presuntas irregularidades en sus funciones.

Datos del Indicador

Denominación

Total de actas de entrega recepción fungiendo como intermediario en el proceso.

Método de cálculo

(Total de actas de entrega recepción llevadas a cabo como intermediario (realizado) (Realizado) / Total de actas de entrega recepción llevadas a cabo como intermediario (realizado) (Programado))*100

Descripción del Indicador

Este indicador mide el número de entregas recepción, llevadas a cabo como intermediario.

Tipo de Indicador	Gestión	**Dimensión del Indicador**	Eficacia	**Año de Medición del Resultado**	2021
Cobertura	Estatal	**Frecuencia de Medición**	Mensual		

Parámetros de semaforización

0	59.99	60.00	79.99	80.00	130

Meta Institucional	Meta Valor	Unidad de medida (meta valor)	Desagregado meta valor por género: Hombre	Mujer
100%	100	Acta	0.00	0.00

Sentido del Indicador	Línea Base (meta valor)	Año (Línea base)	Tipo de Acumulación
Ascendente	No disponible	No disponible	Suma

Resultados

Valor Programado	Avance de la Meta (4to trimestre)	% Avance de la Meta (4to trimestre)	Semáforo (4to trimestre)
100.00	40.00	40.0%	

	Valor programado	Avance de la meta		Valor programado	Avance de la meta
Enero	8.33	0.00	Julio	8.33	0.00
Febrero	8.33	8.00	Agosto	8.33	0.00
Marzo	8.33	6.00	Septiembre	8.34	0.00
Abril	8.33	0.00	Octubre	8.34	0.00
Mayo	8.33	2.00	Noviembre	8.34	0.00
Junio	8.33	3.00	Diciembre	8.34	21.00

Medios de verificación: Estadística mensual sobre total de resolución de expedientes de presuenta responsabilidad administrativa, en posesión de la Dirección de Contraloría Interna.

Observaciones: Se registró un incremento en el cumplimiento de la meta establecida debido a la coordinación entre el personal y la planificación de las actividades, lo que permitió elevar el número de resoluciones en los procedimientos administrativos.

1 El presente documento despliega la información perteneciente a los indicadores estratégicos y gestión de aquellos Programas presupuestarios que proveen de bienes y servicios que generan valor público a la ciudadania jalisciense.

2 Se muestra el número del Componente relacionado con el indicador.

GOBIERNO DEL ESTADO DE JALISCO
PRESUPUESTO DE EGRESOS PARA EL EJERCICIO FISCAL 2021
Ficha Técnica de Indicador
Sistema de Evaluación del Desempeño (SED)

Gobierno del Estado de Jalisco — **Seguimiento de Indicadores** — **Secretaria de la Hacienda Pública**

Datos del Programa [1]

Procedimientos Administrativos para las y los Servidores Públicos y Elementos Operativos

Eje: Seguridad, justicia y Estado de derecho **Tema Central:** Procuración de justicia

¿Quien gasta?

16	Unidad Presupuestal	000	Unidad Responsable	00319	Unidad Ejecutora del Gasto
Fiscalía Estatal		Fiscalía Estatal		Oficina del Fiscal	

¿Para qué se gasta?

Finalidad	Función	Subfunción
Gobierno	Justicia	Procuración de Justicia

Objetivos

Nivel	Clave Componente		Resumen Narrativo
Componente	F4	2	Auditorías preventivas administrativas verificadas apegadas a la normatividad aplicable

Datos del Indicador

Denominación

Total de auditorías preventivas realizadas al interior de la Fiscalía Estatal.

Método de cálculo

(Total de auditorías preventivas (programadas) (Realizado) / Total de auditorías preventivas (programadas) (Programado))*100

Descripción del Indicador

Este indicador mide el cumplimiento a la normatividad aplicable, en los procesos administrativos.

Tipo de Indicador	Gestión	**Dimensión del Indicador**	Eficacia	**Año de Medición del Resultado**	2021
Cobertura	Estatal	**Frecuencia de Medición**	Mensual		

Parámetros de semaforización

0	59.99	60.00	79.99	80.00	130

Meta Institucional	Meta Valor	Unidad de medida (meta valor)	Desagregado meta valor por género: Hombre	Mujer
100%	6	Auditoria	0.00	0.00

Sentido del Indicador	Línea Base (meta valor)	Año (Línea base)	Tipo de Acumulación
Ascendente	No disponible	No disponible	Suma

Resultados

Valor Programado	Avance de la Meta (4to trimestre)	% Avance de la Meta (4to trimestre)	Semáforo (4to trimestre)
6.00	8.00	133.3%	

	Valor programado	Avance de la meta		Valor programado	Avance de la meta
Enero	0.00	0.00	Julio	0.00	1.00
Febrero	1.00	1.00	Agosto	1.00	0.00
Marzo	0.00	0.00	Septiembre	0.00	0.00
Abril	1.00	1.00	Octubre	1.00	1.00
Mayo	0.00	1.00	Noviembre	0.00	2.00
Junio	1.00	1.00	Diciembre	1.00	0.00

Medios de verificación: Estadística mensual sobre total de auditorías realizadas, en posesión de la Dirección de Contraloría Interna.

Observaciones: Se registró un incremento en el cumplimiento de la meta establecida debido a la coordinación entre el personal y la planificación de las actividades, lo que permitió elevar el número de auditorías administrativas.

1 El presente documento despliega la información perteneciente a los indicadores estratégicos y gestión de aquellos Programas presupuestarios que proveen de bienes y servicios que generan valor público a la ciudadania jalisciense.

2 Se muestra el número del Componente relacionado con el indicador.

GOBIERNO DEL ESTADO DE JALISCO
PRESUPUESTO DE EGRESOS PARA EL EJERCICIO FISCAL 2021
Ficha Técnica de Indicador
Sistema de Evaluación del Desempeño (SED)

Secretaria de la Hacienda Pública

Gobierno del Estado de Jalisco

Seguimiento de Indicadores

Datos del Programa [1]

Procedimientos Administrativos para las y los Servidores Públicos y Elementos Operativos

Eje: Seguridad, justicia y Estado de derecho **Tema Central:** Procuración de justicia

¿Quien gasta?

16	Unidad Presupuestal	000	Unidad Responsable	00319	Unidad Ejecutora del Gasto
Fiscalía Estatal		Fiscalía Estatal		Oficina del Fiscal	

¿Para qué se gasta?

Finalidad	Función	Subfunción
Gobierno	Justicia	Procuración de Justicia

Objetivos

Nivel	Clave Componente	Resumen Narrativo
Actividad	F4-04	2 Revisión de actividades de las áreas que conforman la Fiscalía Estatal, para detectar, prevenir o supervisar el cumplimiento en las formalidades establecidas por la normatividad.

Datos del Indicador

Denominación

Total de auditorías preventivas realizadas.

Método de cálculo

(Total de auditorías preventivas realizadas al interior de la Fiscalía Estatal (programadas) (Realizado) / Total de auditorías preventivas realizadas al interior de la Fiscalía Estatal (programadas) (Programado))*100

Descripción del Indicador

Este indicador coadyuva a detectar, prevenir o supervisar el cumplimiento en las formalidades establecidas por la normatividad.

Tipo de Indicador	Gestión	**Dimensión del Indicador**	Eficacia	**Año de Medición del Resultado**	2021
Cobertura	Estatal	**Frecuencia de Medición**	Mensual		

Parámetros de semaforización

0	59.99	60.00	79.99	80.00	130

Meta Institucional	Meta Valor	Unidad de medida (meta valor)	Desagregado meta valor por género: Hombre	Mujer
100%	6	Auditoria	0.00	0.00

Sentido del Indicador	Línea Base (meta valor)	Año (Línea base)	Tipo de Acumulación
Ascendente	No disponible	No disponible	Suma

Resultados

Valor Programado	Avance de la Meta (4to trimestre)	% Avance de la Meta (4to trimestre)	Semáforo (4to trimestre)
6.00	8.00	133.3%	

	Valor programado	Avance de la meta		Valor programado	Avance de la meta
Enero	0.00	0.00	Julio	0.00	1.00
Febrero	1.00	1.00	Agosto	1.00	0.00
Marzo	0.00	0.00	Septiembre	0.00	0.00
Abril	1.00	1.00	Octubre	1.00	1.00
Mayo	0.00	1.00	Noviembre	0.00	2.00
Junio	1.00	1.00	Diciembre	1.00	0.00

Medios de verificación: Estadística mensual sobre total de auditorías realizadas, en posesión de la Dirección de Contraloría Interna.

Observaciones: Se registró un incremento en el cumplimiento de la meta establecida debido a la coordinación entre el personal y la planificación de las actividades, lo que permitió elevar el número de auditorías administrativas.

1 El presente documento despliega la información perteneciente a los indicadores estratégicos y gestión de aquellos Programas presupuestarios que proveen de bienes y servicios que generan valor público a la ciudadania jalisciense.

2 Se muestra el número del Componente relacionado con el indicador.

GOBIERNO DEL ESTADO DE JALISCO
PRESUPUESTO DE EGRESOS PARA EL EJERCICIO FISCAL 2021
Ficha Técnica de Indicador
Sistema de Evaluación del Desempeño (SED)

Gobierno del Estado de Jalisco

Seguimiento de Indicadores

Secretaria de la Hacienda Pública

Datos del Programa [1]

Procedimientos Administrativos para las y los Servidores Públicos y Elementos Operativos

Eje: Seguridad, justicia y Estado de derecho **Tema Central:** Procuración de justicia

¿Quien gasta?

16	Unidad Presupuestal	000	Unidad Responsable	00319	Unidad Ejecutora del Gasto
Fiscalía Estatal		Fiscalía Estatal		Oficina del Fiscal	

¿Para qué se gasta?

Finalidad	Función	Subfunción
Gobierno	Justicia	Procuración de Justicia

Objetivos

Nivel	Clave Componente		Resumen Narrativo
Componente	F7	2	Procesos de entrega recepción verificados y apegados a la normatividad aplicable

Datos del Indicador

Denominación

Total de resolución de procedimientos administrativos, auditorías preventivas, actas de entrega recepción así como visitas de inspección, supervisión y vigilancia llevadas a cabo.

Método de cálculo

(511 (F)_Total de resolución de procedimientos administrativos, auditorías preventivas, actas de entrega recepción así como visitas de inspección, supervisión y vigilancia llevadas a cabo. (Realizado) / 511 (F)_Total de resolución de procedimientos administrativos, auditorías preventivas, actas de entrega recepción así como visitas de inspección, supervisión y vigilancia llevadas a cabo. (Programado))*100

Descripción del Indicador

Este indicador coadyuva a que la Administración Pública sea transparente y apegada a normatividad mediante la eficiencia, detección, subsane y prevención de irregularidades en el cumplimiento de los procedimientos por normatividad aplicable.

Tipo de Indicador	Estratégico	Dimensión del Indicador	Eficacia	Año de Medición del Resultado	2021
Cobertura	Estatal	Frecuencia de Medición	Anual		

Parámetros de semaforización						Meta Institucional	Meta Valor	Unidad de medida (meta valor)	Desagregado meta valor por género: Hombre	Desagregado meta valor por género: Mujer
						100%	76	Resolución	No disponible	No disponible
0	59.99	60.00	79.99	80.00	130	Sentido del Indicador	Línea Base (meta valor)	Año (Línea base)	Tipo de Acumulación	
						Ascendente	No disponible	No disponible	Suma	

Resultados

Valor Programado	75.97	Avance de la Meta (4to trimestre)	46.00	% Avance de la Meta (4to trimestre)	60.6%	Semáforo (4to trimestre)	

	Valor programado	Avance de la meta		Valor programado	Avance de la meta
Enero	N.P.	N.D	Julio	N.P.	N.D
Febrero	N.P.	N.D	Agosto	N.P.	N.D
Marzo	N.P.	N.D	Septiembre	N.P.	N.D
Abril	N.P.	N.D	Octubre	N.P.	N.D
Mayo	N.P.	N.D	Noviembre	N.P.	N.D
Junio	N.P.	N.D	Diciembre	75.97	46.00

Medios de verificación: Estadística mensual sobre total de resolución de procedimientos de separación,en posesión de la Dirección de Contraloría Interna.

Observaciones:

1 El presente documento despliega la información perteneciente a los indicadores estratégicos y gestión de aquellos Programas presupuestarios que proveen de bienes y servicios que generan valor público a la ciudadania jalisciense.

2 Se muestra el número del Componente relacionado con el indicador.

GOBIERNO DEL ESTADO DE JALISCO
PRESUPUESTO DE EGRESOS PARA EL EJERCICIO FISCAL 2021
Ficha Técnica de Indicador
Sistema de Evaluación del Desempeño (SED)

Gobierno del Estado de Jalisco — **Seguimiento de Indicadores** — **Secretaria de la Hacienda Pública**

Datos del Programa [1]

Procedimientos Administrativos para las y los Servidores Públicos y Elementos Operativos

Eje: Seguridad, justicia y Estado de derecho **Tema Central:** Procuración de justicia

¿Quien gasta?

16	Unidad Presupuestal	000	Unidad Responsable	00319	Unidad Ejecutora del Gasto
Fiscalía Estatal		Fiscalía Estatal		Oficina del Fiscal	

¿Para qué se gasta?

Finalidad	Función	Subfunción
Gobierno	Justicia	Procuración de Justicia

Objetivos

Nivel	Clave Componente		Resumen Narrativo
Actividad	F7-05	2	Participación como intermediario al momento que el servidor público concluya su función y realiza la entrega del área a su cargo, mediante la elaboración de un acta administrativa

Datos del Indicador

Denominación

Total de actas de entrega recepción.

Método de cálculo

(Total de actas del proceso de entrega recepción llevadas a cabo como intermediario (realizado) (Realizado) / Total de actas del proceso de entrega recepción llevadas a cabo como intermediario (realizado) (Programado))*100

Descripción del Indicador

Este indicador mide el total de actas levantadas derivado de procesos de entrega recepción.

Tipo de Indicador	Gestión	**Dimensión del Indicador**	Eficacia	**Año de Medición del Resultado**	2021
Cobertura	Estatal	**Frecuencia de Medición**	Mensual		

Parámetros de semaforización

0	59.99	60.00	79.99	80.00	130

Meta Institucional	Meta Valor	Unidad de medida (meta valor)	Desagregado meta valor por género: Hombre	Mujer
100%	100	Acta	0.00	0.00

Sentido del Indicador	Línea Base (meta valor)	Año (Línea base)	Tipo de Acumulación
Ascendente	No disponible	No disponible	Suma

Resultados

Valor Programado	Avance de la Meta (4to trimestre)	% Avance de la Meta (4to trimestre)	Semáforo (4to trimestre)
100.00	25.00	25.0%	

	Valor programado	Avance de la meta		Valor programado	Avance de la meta
Enero	8.33	1.00	Julio	8.34	1.00
Febrero	8.33	2.00	Agosto	8.33	0.00
Marzo	8.33	5.00	Septiembre	8.33	3.00
Abril	8.33	3.00	Octubre	8.34	2.00
Mayo	8.33	4.00	Noviembre	8.35	4.00
Junio	8.33	0.00	Diciembre	8.33	0.00

Medios de verificación: Estadística mensual sobre total de actas de entrega recepción, en posesión de la Dirección de Contraloría Interna.

Observaciones: Se registra un cumplimiento al 100% de los procesos de actos de entrega recepción; lo anterior debido a la naturaleza del proceso el cual no es susceptible de calendarizar; sin embargo se atienden las solicitudes de entrega recepción al 100% de acuerdo como se van presentando.

1 El presente documento despliega la información perteneciente a los indicadores estratégicos y gestión de aquellos Programas presupuestarios que proveen de bienes y servicios que generan valor público a la ciudadania jalisciense.

2 Se muestra el número del Componente relacionado con el indicador.

GOBIERNO DEL ESTADO DE JALISCO
PRESUPUESTO DE EGRESOS PARA EL EJERCICIO FISCAL 2021
Ficha Técnica de Indicador
Sistema de Evaluación del Desempeño (SED)

Gobierno del Estado de Jalisco — **Seguimiento de Indicadores** — **Secretaria de la Hacienda Pública**

Datos del Programa [1]

Procedimientos Administrativos para las y los Servidores Públicos y Elementos Operativos

Eje: Seguridad, justicia y Estado de derecho **Tema Central:** Procuración de justicia

¿Quien gasta?

16	Unidad Presupuestal	000	Unidad Responsable	00319	Unidad Ejecutora del Gasto
Fiscalía Estatal		Fiscalía Estatal		Oficina del Fiscal	

¿Para qué se gasta?

Finalidad	Función	Subfunción
Gobierno	Justicia	Procuración de Justicia

Objetivos

Nivel	Clave Componente		Resumen Narrativo
Componente	F9	2	Procedimientos concluidos con separación del cargo

Datos del Indicador

Denominación

Total de resolución de procedimientos administrativos, auditorías preventivas, actas de entrega recepción así como visitas de inspección, supervisión y vigilancia llevadas a cabo.

Método de cálculo

(Total de resolución de procedimientos administrativos, auditorías preventivas, actas de entrega recepción así como visitas de inspección, supervisión y vigilancia llevadas a cabo. (Realizado) / Total de resolución de procedimientos administrativos, auditorías preventivas, actas de entrega recepción así como visitas de inspección, supervisión y vigilancia llevadas a cabo. (Programado))*100

Descripción del Indicador

Este indicador mide las irregularidades cometidas por personal de la Fiscalía Estatal, mediante en el cumplimiento de los procedimientos por normatividad aplicable cuentan con eficiencia, detección, subsane y prevención.

Tipo de Indicador	Gestión	Dimensión del Indicador	Eficacia	Año de Medición del Resultado	2021
Cobertura	Estatal	Frecuencia de Medición	Anual		

Parámetros de semaforización

0	59.99	60.00	79.99	80.00	130

Meta Institucional	Meta Valor	Unidad de medida (meta valor)	Desagregado meta valor por género: Hombre	Mujer
100%	40	Resolución	No disponible	No disponible

Sentido del Indicador	Línea Base (meta valor)	Año (Línea base)	Tipo de Acumulación
Ascendente	No disponible	No disponible	Suma

Resultados

Valor Programado	Avance de la Meta (4to trimestre)	% Avance de la Meta (4to trimestre)	Semáforo (4to trimestre)
40.00	25.00	62.5%	

	Valor programado	Avance de la meta		Valor programado	Avance de la meta
Enero	N.P.	N.D	Julio	N.P.	N.D
Febrero	N.P.	N.D	Agosto	N.P.	N.D
Marzo	N.P.	N.D	Septiembre	N.P.	N.D
Abril	N.P.	N.D	Octubre	N.P.	N.D
Mayo	N.P.	N.D	Noviembre	N.P.	N.D
Junio	N.P.	N.D	Diciembre	40.00	25.00

Medios de verificación: Estadística mensual sobre total de actas de entrega recepción, en posesión de la Dirección de Contraloría Interna.

Observaciones: Se registra un cumplimiento al 100% de los procesos de actos de entrega recepción; lo anterior debido a la naturaleza del proceso el cual no es susceptible de calendarizar; sin embargo se atienden las solicitudes de entrega recepción al 100% de acuerdo como se van presentando.

1 El presente documento despliega la información perteneciente a los indicadores estratégicos y gestión de aquellos Programas presupuestarios que proveen de bienes y servicios que generan valor público a la ciudadania jalisciense.

2 Se muestra el número del Componente relacionado con el indicador.

GOBIERNO DEL ESTADO DE JALISCO
PRESUPUESTO DE EGRESOS PARA EL EJERCICIO FISCAL 2021
Ficha Técnica de Indicador

Sistema de Evaluación del Desempeño (SED)

Gobierno del Estado de Jalisco — **Seguimiento de Indicadores** — **Secretaria de la Hacienda Pública**

Datos del Programa [1]

Procedimientos Administrativos para las y los Servidores Públicos y Elementos Operativos

Eje: Seguridad, justicia y Estado de derecho **Tema Central:** Procuración de justicia

¿Quien gasta?

16	Unidad Presupuestal	000	Unidad Responsable	00319	Unidad Ejecutora del Gasto
Fiscalía Estatal		Fiscalía Estatal		Oficina del Fiscal	

¿Para qué se gasta?

Finalidad	Función	Subfunción
Gobierno	Justicia	Procuración de Justicia

Objetivos

Nivel	Clave Componente	Resumen Narrativo
Actividad	F9-06 [2]	Seguimiento a procedimientos de separación en contra de elementos operativos de esta Fiscalía Estatal, por no aprobar exámenes de control y confianza.

Datos del Indicador

Denominación

Total de resolución de procedimientos de separación.

Método de cálculo

(Total de número de procedimientos de separación (programados) (Realizado) / Total de número de procedimientos de separación (programados) (Programado))*100

Descripción del Indicador

Este indicador mide el total de resolución de procedimientos de separación en contra de elementos operativos.

Tipo de Indicador	Gestión	**Dimensión del Indicador**	Eficacia	**Año de Medición del Resultado**	2021
Cobertura	Estatal	**Frecuencia de Medición**	Mensual		

Parámetros de semaforización

0	59.99	60.00	79.99	80.00	130

Meta Institucional	Meta Valor	Unidad de medida (meta valor)	Desagregado meta valor por género	
			Hombre	Mujer
100%	10	Procedimiento	No disponible	No disponible

Sentido del Indicador	Línea Base (meta valor)	Año (Línea base)	Tipo de Acumulación
Ascendente	No disponible	No disponible	Suma

Resultados

Valor Programado	Avance de la Meta (4to trimestre)	% Avance de la Meta (4to trimestre)	Semáforo (4to trimestre)
10.00	46.00	460.0%	

	Valor programado	Avance de la meta		Valor programado	Avance de la meta
Enero	2.00	0.00	Julio	2.00	2.00
Febrero	0.00	0.00	Agosto	1.00	2.00
Marzo	2.00	2.00	Septiembre	1.00	3.00
Abril	0.00	2.00	Octubre	0.00	0.00
Mayo	2.00	8.00	Noviembre	0.00	2.00
Junio	0.00	22.00	Diciembre	0.00	3.00

Medios de verificación: Estadística mensual sobre total de resolución de procedimientos de separación, en posesión de la Dirección de Contraloría Interna.

Observaciones: Se registró un incremento en el cumplimiento de la meta establecida debido a la coordinación entre el personal y la planificación de las actividades, lo que permitió elevar el número de resoluciones en los procedimientos de separación en contra de elementos operativos.

1 El presente documento despliega la información perteneciente a los indicadores estratégicos y gestión de aquellos Programas presupuestarios que proveen de bienes y servicios que generan valor público a la ciudadania jalisciense.

2 Se muestra el número del Componente relacionado con el indicador.

GOBIERNO DEL ESTADO DE JALISCO
PRESUPUESTO DE EGRESOS PARA EL EJERCICIO FISCAL 2021
Ficha Técnica de Indicador
Sistema de Evaluación del Desempeño (SED)

Gobierno del Estado de Jalisco — **Seguimiento de Indicadores** — **Secretaria de la Hacienda Pública**

Datos del Programa [1]

Representación Jurídica en la Procuración de Justicia

Eje: Seguridad, justicia y Estado de derecho **Tema Central:** Procuración de justicia

¿Quien gasta?

16	Unidad Presupuestal	000	Unidad Responsable	00319	Unidad Ejecutora del Gasto
Fiscalía Estatal		Fiscalía Estatal		Oficina del Fiscal	

¿Para qué se gasta?

Finalidad	Función	Subfunción
Gobierno	Asuntos de Orden Público y de Seguridad Interior	Policía

Objetivos

Nivel	Clave Componente	Resumen Narrativo
Fin	2	Contribuir a consolidar el Estado de derecho y la cultura de paz a través de la prevención, la atención oportuna y eficaz de las demandas sociales en materia de seguridad y justicia, garantizando el derecho humano de integridad física y psíquica, reparando el tejido social, recuperando la autoridad de las instituciones e impulsar condiciones para una producción conjunta de seguridad, incluyente y sustentable con los actores sociales y gubernamentales.

Datos del Indicador

Denominación

Posición en el Subíndice Sistema de Derecho Confiable y Objetivo del Índice de Competitividad, IMCO

Método de cálculo

(Posición en el Subíndice Sistema de Derecho Confiable y Objetivo del Índice de Competitividad, IMCO (Realizado)/Posición en el Subíndice Sistema de Derecho Confiable y Objetivo del Índice de Competitividad, IMCO (Programado))*100

Descripción del Indicador

El ?Sistema de Derecho Confiable y Objetivo ? es un subíndice del Índice de Competitividad, el subíndice de Derecho considera indicadores sobre delitos, denuncias, percepción de seguridad y cumplimiento de contratos.

Tipo de Indicador	Estratégico	Dimensión del Indicador	Eficacia	Año de Medición del Resultado	2021
Cobertura	Estatal	Frecuencia de Medición	Bienal		

Parámetros de semaforización

130	80.00	79.99	60.00	59.99	0

Meta Institucional	Meta Valor	Unidad de medida (meta valor)	Desagregado meta valor por género: Hombre	Mujer
100%	21	Posición	0.00	0.00

Sentido del Indicador	Línea Base (meta valor)	Año (Línea base)	Tipo de Acumulación
Descendente	30	2006	Suma

Resultados

Valor Programado	Avance de la Meta (4to trimestre)	% Avance de la Meta (4to trimestre)	Semáforo (4to trimestre)
N.P.	N.D.	N.D.	

	Valor programado	Avance de la meta		Valor programado	Avance de la meta
Enero	N.P.	N.D.	Julio	N.P.	N.D.
Febrero	N.P.	N.D.	Agosto	N.P.	N.D.
Marzo	N.P.	N.D.	Septiembre	N.P.	N.D.
Abril	N.P.	N.D.	Octubre	N.P.	N.D.
Mayo	N.P.	N.D.	Noviembre	N.P.	N.D.
Junio	N.P.	N.D.	Diciembre	N.P.	N.D.

Medios de verificación

Observaciones

1 El presente documento despliega la información perteneciente a los indicadores estratégicos y gestión de aquellos Programas presupuestarios que proveen de bienes y servicios que generan valor público a la ciudadania jalisciense.

2 Se muestra el número del Componente relacionado con el indicador.

GOBIERNO DEL ESTADO DE JALISCO
PRESUPUESTO DE EGRESOS PARA EL EJERCICIO FISCAL 2021
Ficha Técnica de Indicador
Sistema de Evaluación del Desempeño (SED)

Gobierno del Estado de Jalisco — **Seguimiento de Indicadores** — **Secretaria de la Hacienda Pública**

Datos del Programa [1]

Representación Jurídica en la Procuración de Justicia

Eje: Seguridad, justicia y Estado de derecho **Tema Central:** Procuración de justicia

¿Quien gasta?

16	Unidad Presupuestal	000	Unidad Responsable	00319	Unidad Ejecutora del Gasto
Fiscalía Estatal		Fiscalía Estatal		Oficina del Fiscal	

¿Para qué se gasta?

Finalidad	Función	Subfunción
Gobierno	Asuntos de Orden Público y de Seguridad Interior	Policía

Objetivos

Nivel	Clave Componente	Resumen Narrativo
Propósito	2	Recuperar la capacidad de disuasión del Estado, con un modelo de procuración de justicia cercano a la ciudadanía con el cual se propicie la cultura de la denuncia; dirigiendo los esfuerzos a la reducción de la impunidad a través de una eficiente investigación y persecución del delito apegada a los protocolos y al respeto irrestricto de los derechos humanos, usando como estrategia la coordinación interinstitucional, la modernización de las plataformas tecnológicas y el cumplimiento del servicio civil de carrera basado en la capacitación, profesionalización y certificación del personal.

Datos del Indicador

Denominación

Porcentaje de población que percibe a los ministerios públicos y procuradurías como corruptas

Método de cálculo

(Porcentaje de población que percibe a los ministerios públicos y procuradurías como corruptas (Realizado)/Porcentaje de población que percibe a los ministerios públicos y procuradurías como corruptas (Programado))*100

Descripción del Indicador

Este indicador muestra el porcentaje de la población de 18 años y más que considera a los ministerios públicos y procuradurías como corruptos.

Tipo de Indicador	Dimensión del Indicador	Año de Medición del Resultado
Estratégico	Eficacia	2021
Cobertura	**Frecuencia de Medición**	
Estatal	Anual	

Parámetros de semaforización

130	80.00	79.99	60.00	59.99	0

Meta Institucional	Meta Valor	Unidad de medida (meta valor)	Desagregado meta valor por género: Hombre	Mujer
100%	58	Porcentaje	0.00	0.00

Sentido del Indicador	Línea Base (meta valor)	Año (Línea base)	Tipo de Acumulación
Descendente	68	2011	Suma

Resultados

Valor Programado	Avance de la Meta (4to trimestre)	% Avance de la Meta (4to trimestre)	Semáforo (4to trimestre)
N.P.	N.D.	N.D.	

	Valor programado	Avance de la meta		Valor programado	Avance de la meta
Enero	N.P.	N.D.	Julio	N.P.	N.D.
Febrero	N.P.	N.D.	Agosto	N.P.	N.D.
Marzo	N.P.	N.D.	Septiembre	N.P.	N.D.
Abril	N.P.	N.D.	Octubre	N.P.	N.D.
Mayo	N.P.	N.D.	Noviembre	N.P.	N.D.
Junio	N.P.	N.D.	Diciembre	N.P.	N.D.

Medios de verificación

Observaciones

1 El presente documento despliega la información perteneciente a los indicadores estratégicos y gestión de aquellos Programas presupuestarios que proveen de bienes y servicios que generan valor público a la ciudadania jalisciense.

2 Se muestra el número del Componente relacionado con el indicador.

GOBIERNO DEL ESTADO DE JALISCO
PRESUPUESTO DE EGRESOS PARA EL EJERCICIO FISCAL 2021
Ficha Técnica de Indicador
Sistema de Evaluación del Desempeño (SED)

Gobierno del Estado de Jalisco — **Secretaria de la Hacienda Pública**

Seguimiento de Indicadores

Datos del Programa [1]

Representación Jurídica en la Procuración de Justicia

Eje: Seguridad, justicia y Estado de derecho **Tema Central:** Procuración de justicia

¿Quien gasta?

16	Unidad Presupuestal	000	Unidad Responsable	00319	Unidad Ejecutora del Gasto
Fiscalía Estatal		Fiscalía Estatal		Oficina del Fiscal	

¿Para qué se gasta?

Finalidad	Función	Subfunción
Gobierno	Asuntos de Orden Público y de Seguridad Interior	Policía

Objetivos

Nivel	Clave Componente	Resumen Narrativo
Componente	00 [2]	Planteamientos o solicitudes realizadas al C. Gobernador por particulares que remite mediante el sistema de Atención Ciudadana ASER

Datos del Indicador

Denominación

520 (00)_ Total de asuntos del C. Gobernador recibidos mediante el sistema ASER 520

Método de cálculo

(520 (00)_Número de asuntos del C. Gobernador atendidos (Realizado) / 520 (00)_Número de asuntos del C. Gobernador atendidos (Programado))*100

Descripción del Indicador

520 (00)_Este indicador mide los asuntos del C. Gobernador Recibidos mediante el Sistema ASER, para solventar las peticiones que los ciudadanos le hacen llegar al Despacho del Gobernador

Tipo de Indicador	Gestión	Dimensión del Indicador	Eficacia	Año de Medición del Resultado	2021
Cobertura	Estatal	Frecuencia de Medición	Mensual		

Parámetros de semaforización

0	59.99	60.00	79.99	80.00	130

Meta Institucional	Meta Valor	Unidad de medida (meta valor)	Desagregado meta valor por género: Hombre	Desagregado meta valor por género: Mujer
100%	120	Asunto	No disponible	No disponible

Sentido del Indicador	Línea Base (meta valor)	Año (Línea base)	Tipo de Acumulación
Ascendente	No disponible	No disponible	Suma

Resultados

Valor Programado	Avance de la Meta (4to trimestre)	% Avance de la Meta (4to trimestre)	Semáforo (4to trimestre)
120.00	126.00	105.0%	

	Valor programado	Avance de la meta		Valor programado	Avance de la meta
Enero	10.00	4.00	Julio	10.00	8.00
Febrero	10.00	3.00	Agosto	10.00	11.00
Marzo	10.00	20.00	Septiembre	10.00	8.00
Abril	10.00	22.00	Octubre	10.00	15.00
Mayo	10.00	9.00	Noviembre	10.00	11.00
Junio	10.00	7.00	Diciembre	10.00	8.00

Medios de verificación: Archivo Electrónico de Registro de Personas que Acuden con el Fiscal Estatal.

Observaciones: En vía de justificación se hace constar que se excedió el presente indicador, esto en virtud de que fueron remitidos poco más de lo prevista de con el C. Gobernador.

1 El presente documento despliega la información perteneciente a los indicadores estratégicos y gestión de aquellos Programas presupuestarios que proveen de bienes y servicios que generan valor público a la ciudadania jalisciense.

2 Se muestra el número del Componente relacionado con el indicador.

GOBIERNO DEL ESTADO DE JALISCO
PRESUPUESTO DE EGRESOS PARA EL EJERCICIO FISCAL 2021
Ficha Técnica de Indicador
Sistema de Evaluación del Desempeño (SED)

Gobierno del Estado de Jalisco — **Seguimiento de Indicadores** — **Secretaria de la Hacienda Pública**

Datos del Programa [1]

Representación Jurídica en la Procuración de Justicia

Eje: Seguridad, justicia y Estado de derecho **Tema Central:** Procuración de justicia

¿Quien gasta?

16	Unidad Presupuestal	000	Unidad Responsable	00319	Unidad Ejecutora del Gasto
Fiscalía Estatal		Fiscalía Estatal		Oficina del Fiscal	

¿Para qué se gasta?

Finalidad	Función	Subfunción
Gobierno	Asuntos de Orden Público y de Seguridad Interior	Policía

Objetivos

Nivel	Clave Componente	Resumen Narrativo
Actividad	00-01 [2]	Atención de Asuntos ASER

Datos del Indicador

Denominación

520 (1)_ Total de Trámites de Asuntos Atendidos

Método de cálculo

(520 (1)_Número de trámites de asuntos atendidos (Realizado) / 520 (1)_Número de trámites de asuntos atendidos (Programado))*100

Descripción del Indicador

520 (1)_Este indicador mide los trámites de asuntos atendidos corresponde a las solicitudes y peticiones que los ciudadanos y autoridades presentan al Fiscal Estatal, para su trámite correspondiente

Tipo de Indicador	Gestión	**Dimensión del Indicador**	Eficacia	**Año de Medición del Resultado**	2021
Cobertura	Estatal	**Frecuencia de Medición**	Mensual		

Parámetros de semaforización

0	59.99	60.00	79.99	80.00	130

Meta Institucional	Meta Valor	Unidad de medida (meta valor)	Desagregado meta valor por género	
			Hombre	Mujer
100%	18,000	Trámite	No disponible	No disponible

Sentido del Indicador	Línea Base (meta valor)	Año (Línea base)	Tipo de Acumulación
Ascendente	No disponible	No disponible	Suma

Resultados

Valor Programado	Avance de la Meta (4to trimestre)	% Avance de la Meta (4to trimestre)	Semáforo (4to trimestre)
18,000.00	29,708.00	165.0%	

	Valor programado	Avance de la meta		Valor programado	Avance de la meta
Enero	1,500.00	1,506.00	Julio	1,500.00	3,294.00
Febrero	1,500.00	2,125.00	Agosto	1,500.00	2,034.00
Marzo	1,500.00	2,841.00	Septiembre	1,500.00	1,994.00
Abril	1,500.00	2,460.00	Octubre	1,500.00	2,276.00
Mayo	1,500.00	3,004.00	Noviembre	1,500.00	2,607.00
Junio	1,500.00	3,030.00	Diciembre	1,500.00	2,537.00

Medios de verificación: Página Web del Sistema ASER del Gobierno del Estado de Jalisco

Observaciones:

1 El presente documento despliega la información perteneciente a los indicadores estratégicos y gestión de aquellos Programas presupuestarios que proveen de bienes y servicios que generan valor público a la ciudadania jalisciense.

2 Se muestra el número del Componente relacionado con el indicador.

GOBIERNO DEL ESTADO DE JALISCO
PRESUPUESTO DE EGRESOS PARA EL EJERCICIO FISCAL 2021
Ficha Técnica de Indicador
Sistema de Evaluación del Desempeño (SED)

Gobierno del Estado de Jalisco — **Seguimiento de Indicadores** — **Secretaria de la Hacienda Pública**

Datos del Programa [1]

Representación Jurídica en la Procuración de Justicia

Eje: Seguridad, justicia y Estado de derecho **Tema Central:** Procuración de justicia

¿Quien gasta?

16	Unidad Presupuestal	000	Unidad Responsable	00319	Unidad Ejecutora del Gasto
Fiscalía Estatal		Fiscalía Estatal		Oficina del Fiscal	

¿Para qué se gasta?

Finalidad	Función	Subfunción
Gobierno	Asuntos de Orden Público y de Seguridad Interior	Policía

Objetivos

Nivel	Clave Componente	Resumen Narrativo
Componente	01 [2]	Trámite de la correspondencia oficial dirigida al Fiscal Estatal recepcionada, que se analiza y deriva a las áreas competentes para su debido tratamiento

Datos del Indicador

Denominación

520 (00.1)_ Total de tramites de asuntos atendidos

Método de cálculo

(520 (00.1)_Número de asuntos del C. Gobernador atendidos (Realizado) / 520 (00.1)_Número de asuntos del C. Gobernador atendidos (Programado))*100

Descripción del Indicador

520 (00.1)_Este indicador revisa y analiza las peticiones ciudadanas hechas al C. Gobernador del Estado, que tengan relación con la Fiscalía Estatal y se les da la atención y seguimiento oportunos.

Tipo de Indicador	Gestión	**Dimensión del Indicador**	Eficacia	**Año de Medición del Resultado**	2021
Cobertura	Estatal	**Frecuencia de Medición**	Mensual		

Parámetros de semaforización

0	59.99	60.00	79.99	80.00	130

Meta Institucional	Meta Valor	Unidad de medida (meta valor)	Desagregado meta valor por género: Hombre	Mujer
100%	120	Asunto	No disponible	No disponible

Sentido del Indicador	Línea Base (meta valor)	Año (Línea base)	Tipo de Acumulación
Ascendente	No disponible	No disponible	Suma

Resultados

Valor Programado	Avance de la Meta (4to trimestre)	% Avance de la Meta (4to trimestre)	Semáforo (4to trimestre)
120.00	126.00	105.0%	

	Valor programado	Avance de la meta		Valor programado	Avance de la meta
Enero	10.00	4.00	Julio	10.00	8.00
Febrero	10.00	3.00	Agosto	10.00	11.00
Marzo	10.00	20.00	Septiembre	10.00	8.00
Abril	10.00	22.00	Octubre	10.00	15.00
Mayo	10.00	9.00	Noviembre	10.00	11.00
Junio	10.00	7.00	Diciembre	10.00	8.00

Medios de verificación: Archivo electrónico y Físico de Control de Correspondencia

Observaciones: En vía de justificación se hace constar que se excedió el presente indicador, esto en virtud de que fueron remitidos poco más de lo prevista de con el C. Gobernador

1 El presente documento despliega la información perteneciente a los indicadores estratégicos y gestión de aquellos Programas presupuestarios que proveen de bienes y servicios que generan valor público a la ciudadania jalisciense.

2 Se muestra el número del Componente relacionado con el indicador.

GOBIERNO DEL ESTADO DE JALISCO
PRESUPUESTO DE EGRESOS PARA EL EJERCICIO FISCAL 2021
Ficha Técnica de Indicador
Sistema de Evaluación del Desempeño (SED)

Gobierno del Estado de Jalisco — **Seguimiento de Indicadores** — **Secretaria de la Hacienda Pública**

Datos del Programa [1]

Representación Jurídica en la Procuración de Justicia

Eje: Seguridad, justicia y Estado de derecho **Tema Central:** Procuración de justicia

¿Quien gasta?

16	Unidad Presupuestal	000	Unidad Responsable	00319	Unidad Ejecutora del Gasto
Fiscalía Estatal		Fiscalía Estatal		Oficina del Fiscal	

¿Para qué se gasta?

Finalidad	Función	Subfunción
Gobierno	Asuntos de Orden Público y de Seguridad Interior	Policía

Objetivos

Nivel	Clave Componente	Resumen Narrativo
Actividad	01-02 [2]	Recepción de la correspondencia oficial dirigida al Fiscal Estatal y su derivación al área correspondiente

Datos del Indicador

Denominación

520 (1.1)_ Total de Trámites Recibidos Atendidos

Método de cálculo

(520 (1.1)_Número de trámites de asuntos atendidos (Realizado) / 520 (1.1)_Número de trámites de asuntos atendidos (Programado))*100

Descripción del Indicador

520 (1.1)_Este indicador mide los trámites de asuntos atendidos corresponde a las solicitudes y peticiones que los ciudadanos y autoridades presentan al Fiscal Estatal, para su trámite correspondiente

Tipo de Indicador	Gestión	**Dimensión del Indicador**	Eficacia	**Año de Medición del Resultado**	2021
Cobertura	Estatal	**Frecuencia de Medición**	Mensual		

Parámetros de semaforización

0	59.99	60.00	79.99	80.00	130

Meta Institucional	Meta Valor	Unidad de medida (meta valor)	Desagregado meta valor por género	
			Hombre	Mujer
100%	22,000	Trámite	No disponible	No disponible

Sentido del Indicador	Línea Base (meta valor)	Año (Línea base)	Tipo de Acumulación
Ascendente	No disponible	No disponible	Suma

Resultados

Valor Programado	Avance de la Meta (4to trimestre)	% Avance de la Meta (4to trimestre)	Semáforo (4to trimestre)
22,000.00	29,708.00	135.0%	

	Valor programado	Avance de la meta		Valor programado	Avance de la meta
Enero	1,500.00	1,506.00	Julio	2,170.00	3,294.00
Febrero	1,500.00	2,125.00	Agosto	2,166.00	2,034.00
Marzo	1,500.00	2,841.00	Septiembre	2,166.00	1,994.00
Abril	1,500.00	2,460.00	Octubre	2,166.00	2,276.00
Mayo	1,500.00	3,004.00	Noviembre	2,166.00	2,607.00
Junio	1,500.00	3,030.00	Diciembre	2,166.00	2,537.00

Medios de verificación: Archivo electrónico y Físico de Control de Correspondencia

Observaciones: Se hace constar en vía de justificación que los totales anuales del presente indicador nos arrojan que el mismo se excedió , ello toda vez que la paquetería procedente de las diversas Entidades Federativas del país aumentó de manera extraordinaria.

1 El presente documento despliega la información perteneciente a los indicadores estratégicos y gestión de aquellos Programas presupuestarios que proveen de bienes y servicios que generan valor público a la ciudadania jalisciense.

2 Se muestra el número del Componente relacionado con el indicador.

GOBIERNO DEL ESTADO DE JALISCO
PRESUPUESTO DE EGRESOS PARA EL EJERCICIO FISCAL 2021
Ficha Técnica de Indicador
Sistema de Evaluación del Desempeño (SED)

Gobierno del Estado de Jalisco — **Seguimiento de Indicadores** — **Secretaria de la Hacienda Pública**

Datos del Programa [1]

Representación Jurídica en la Procuración de Justicia

Eje: Seguridad, justicia y Estado de derecho **Tema Central:** Procuración de justicia

¿Quien gasta?

16	Unidad Presupuestal	000	Unidad Responsable	00319	Unidad Ejecutora del Gasto
Fiscalía Estatal		Fiscalía Estatal		Oficina del Fiscal	

¿Para qué se gasta?

Finalidad	Función	Subfunción
Gobierno	Asuntos de Orden Público y de Seguridad Interior	Policía

Objetivos

Nivel	Clave Componente	Resumen Narrativo
Componente	02 [2]	Puntos de acuerdo tomados con autoridades que ejecutados, encaminan a la mejora en el desempeño de los servicios que brinda la Institución

Datos del Indicador

Denominación

520 (2)_ Total de acuerdos firmados

Método de cálculo

(520 (2)_Número de acuerdos de colaboración celebrados (Realizado) / 520 (2)_Número de acuerdos de colaboración celebrados (Programado))*100

Descripción del Indicador

520 (2)_Este indicador mide los acuerdos tomados con autoridades de los tres niveles de Gobierno.

Tipo de Indicador	Gestión	**Dimensión del Indicador**	Eficacia	**Año de Medición del Resultado**	2021
Cobertura	Estatal	**Frecuencia de Medición**	Mensual		

Parámetros de semaforización

0	59.99	60.00	79.99	80.00	130

Meta Institucional	Meta Valor	Unidad de medida (meta valor)	Desagregado meta valor por género: Hombre	Desagregado meta valor por género: Mujer
100%	18	Acuerdo	No disponible	No disponible

Sentido del Indicador	Línea Base (meta valor)	Año (Línea base)	Tipo de Acumulación
Ascendente	No disponible	No disponible	Suma

Resultados

Valor Programado	Avance de la Meta (4to trimestre)	% Avance de la Meta (4to trimestre)	Semáforo (4to trimestre)
18.00	18.00	100.0%	

	Valor programado	Avance de la meta		Valor programado	Avance de la meta
Enero	0.00	0.00	Julio	2.00	2.00
Febrero	2.00	2.00	Agosto	2.00	2.00
Marzo	2.00	2.00	Septiembre	1.00	1.00
Abril	2.00	2.00	Octubre	1.00	1.00
Mayo	2.00	2.00	Noviembre	1.00	1.00
Junio	2.00	2.00	Diciembre	1.00	1.00

Medios de verificación: Actas, minutas y acuerdos.

Observaciones:

1 El presente documento despliega la información perteneciente a los indicadores estratégicos y gestión de aquellos Programas presupuestarios que proveen de bienes y servicios que generan valor público a la ciudadania jalisciense.

2 Se muestra el número del Componente relacionado con el indicador.

GOBIERNO DEL ESTADO DE JALISCO
PRESUPUESTO DE EGRESOS PARA EL EJERCICIO FISCAL 2021
Ficha Técnica de Indicador
Sistema de Evaluación del Desempeño (SED)

Gobierno del Estado de Jalisco

Seguimiento de Indicadores

Secretaria de la Hacienda Pública

Datos del Programa [1]

Representación Jurídica en la Procuración de Justicia

Eje: Seguridad, justicia y Estado de derecho **Tema Central:** Procuración de justicia

¿Quien gasta?

16	Unidad Presupuestal	000	Unidad Responsable	00319	Unidad Ejecutora del Gasto
Fiscalía Estatal		Fiscalía Estatal		Oficina del Fiscal	

¿Para qué se gasta?

Finalidad	Función	Subfunción
Gobierno	Asuntos de Orden Público y de Seguridad Interior	Policía

Objetivos

Nivel	Clave Componente		Resumen Narrativo
Actividad	02-03	2	Reuniones de trabajo con autoridades federales

Datos del Indicador

Denominación

520 (2.1)_ Total de acuerdos federales

Método de cálculo

(520 (2.1)_Número de acuerdos federales celebrados (Realizado) / 520 (2.1)_Número de acuerdos federales celebrados (Programado))*100

Descripción del Indicador

520 (2.1)_Este indicador mide las reuniones de Trabajo con Autoridades Federales

Tipo de Indicador	Gestión	Dimensión del Indicador	Eficacia	Año de Medición del Resultado	2021
Cobertura	Estatal	Frecuencia de Medición	Mensual		

Parámetros de semaforización

0	59.99	60.00	79.99	80.00	130

Meta Institucional	Meta Valor	Unidad de medida (meta valor)	Desagregado meta valor por género: Hombre	Mujer
100%	18	Acuerdo	No disponible	No disponible

Sentido del Indicador	Línea Base (meta valor)	Año (Línea base)	Tipo de Acumulación
Ascendente	No disponible	No disponible	Suma

Resultados

Valor Programado	Avance de la Meta (4to trimestre)	% Avance de la Meta (4to trimestre)	Semáforo (4to trimestre)
18.00	18.00	100.0%	

	Valor programado	Avance de la meta		Valor programado	Avance de la meta
Enero	0.00	0.00	Julio	2.00	2.00
Febrero	2.00	2.00	Agosto	2.00	2.00
Marzo	2.00	2.00	Septiembre	1.00	1.00
Abril	2.00	2.00	Octubre	1.00	1.00
Mayo	2.00	2.00	Noviembre	1.00	1.00
Junio	2.00	2.00	Diciembre	1.00	1.00

Medios de verificación: Actas, minutas y acuerdo.

Observaciones:

1 El presente documento despliega la información perteneciente a los indicadores estratégicos y gestión de aquellos Programas presupuestarios que proveen de bienes y servicios que generan valor público a la ciudadania jalisciense.

2 Se muestra el número del Componente relacionado con el indicador.

GOBIERNO DEL ESTADO DE JALISCO
PRESUPUESTO DE EGRESOS PARA EL EJERCICIO FISCAL 2021
Ficha Técnica de Indicador
Sistema de Evaluación del Desempeño (SED)

Gobierno del Estado de Jalisco — **Seguimiento de Indicadores** — **Secretaria de la Hacienda Pública**

Datos del Programa [1]

Representación Jurídica en la Procuración de Justicia

Eje: Seguridad, justicia y Estado de derecho **Tema Central:** Procuración de justicia

¿Quien gasta?

16	Unidad Presupuestal	000	Unidad Responsable	00319	Unidad Ejecutora del Gasto
Fiscalía Estatal		Fiscalía Estatal		Oficina del Fiscal	

¿Para qué se gasta?

Finalidad	Función	Subfunción
Gobierno	Asuntos de Orden Público y de Seguridad Interior	Policía

Objetivos

Nivel	Clave Componente	Resumen Narrativo
Componente	03 [2]	Peticiones de audiencia ciudadana a la Oficina del Fiscal Estatal planteadas, relativo a los asuntos que se ventilan en las diferentes Agencias del Ministerio Público

Datos del Indicador

Denominación

520 (3)_ Total de solicitudes de atención ciudadana para el Fiscal Estatal atendidos

Método de cálculo

(520 (3)_ Número de solicitudes atendidas (Realizado) / 520 (3)_ Número de solicitudes atendidas (Programado))*100

Descripción del Indicador

520 (3)_Este indicador mide las peticiones de los ciudadanos y funcionarios que hacen directamente al Fiscal Estatal

Tipo de Indicador	Gestión	**Dimensión del Indicador**	Eficacia	**Año de Medición del Resultado**	2021
Cobertura	Estatal	**Frecuencia de Medición**	Mensual		

Parámetros de semaforización

0	59.99	60.00	79.99	80.00	130

Meta Institucional	Meta Valor	Unidad de medida (meta valor)	Desagregado meta valor por género	
			Hombre	Mujer
100%	600	Solicitud	No disponible	No disponible

Sentido del Indicador	Línea Base (meta valor)	Año (Línea base)	Tipo de Acumulación
Ascendente	No disponible	No disponible	Suma

Resultados

Valor Programado	Avance de la Meta (4to trimestre)	% Avance de la Meta (4to trimestre)	Semáforo (4to trimestre)
600.00	551.00	91.8%	

	Valor programado	Avance de la meta		Valor programado	Avance de la meta
Enero	50.00	34.00	Julio	50.00	37.00
Febrero	50.00	46.00	Agosto	50.00	45.00
Marzo	50.00	44.00	Septiembre	50.00	46.00
Abril	50.00	63.00	Octubre	50.00	43.00
Mayo	50.00	66.00	Noviembre	50.00	38.00
Junio	50.00	69.00	Diciembre	50.00	20.00

Medios de verificación: Página Web del Sistema ASER del Gobierno del Estado de Jalisco

Observaciones: En vía de justificación se hace constar que el presente indicador quedó por debajo de lo programado, en virtud del decremento en la asistencia física de los usuarios.

1 El presente documento despliega la información perteneciente a los indicadores estratégicos y gestión de aquellos Programas presupuestarios que proveen de bienes y servicios que generan valor público a la ciudadania jalisciense.

2 Se muestra el número del Componente relacionado con el indicador.

GOBIERNO DEL ESTADO DE JALISCO
PRESUPUESTO DE EGRESOS PARA EL EJERCICIO FISCAL 2021
Ficha Técnica de Indicador
Sistema de Evaluación del Desempeño (SED)

Gobierno del Estado de Jalisco — **Secretaria de la Hacienda Pública**

Seguimiento de Indicadores

Datos del Programa [1]

Representación Jurídica en la Procuración de Justicia

Eje: Seguridad, justicia y Estado de derecho **Tema Central:** Procuración de justicia

¿Quien gasta?

16	Unidad Presupuestal	000	Unidad Responsable	00319	Unidad Ejecutora del Gasto
Fiscalía Estatal		Fiscalía Estatal		Oficina del Fiscal	

¿Para qué se gasta?

Finalidad	Función	Subfunción
Gobierno	Asuntos de Orden Público y de Seguridad Interior	Policía

Objetivos

Nivel	Clave Componente		Resumen Narrativo
Actividad	03-04	2	Atención al ciudadano o al funcionario que requiere la audiencia con el Fiscal Estatal para plantear sus asuntos

Datos del Indicador

Denominación

520 (3.1)_ Total de solicitudes de audiencia y atención recibidas

Método de cálculo

(520 (3.1)Número de audiencias atendidas (Realizado) / 520 (3.1)Número de audiencias atendidas (Programado))*100

Descripción del Indicador

520 (3.1)_Este indicador mide el total de ciudadanos o a los funcionarios recibidos que requieren audiencia con el Fiscal Estatal para plantear sus asuntos

Tipo de Indicador	Gestión	Dimensión del Indicador	Eficacia	Año de Medición del Resultado	2021
Cobertura	Estatal	Frecuencia de Medición	Mensual		

Parámetros de semaforización

0	59.99	60.00	79.99	80.00	130

Meta Institucional	Meta Valor	Unidad de medida (meta valor)	Desagregado meta valor por género: Hombre	Mujer
100%	600	Solicitud	No disponible	No disponible

Sentido del Indicador	Línea Base (meta valor)	Año (Línea base)	Tipo de Acumulación
Ascendente	No disponible	No disponible	Suma

Resultados

Valor Programado	Avance de la Meta (4to trimestre)	% Avance de la Meta (4to trimestre)	Semáforo (4to trimestre)
600.00	551.00	91.8%	

	Valor programado	Avance de la meta		Valor programado	Avance de la meta
Enero	50.00	34.00	Julio	50.00	37.00
Febrero	50.00	46.00	Agosto	50.00	45.00
Marzo	50.00	44.00	Septiembre	50.00	46.00
Abril	50.00	63.00	Octubre	50.00	43.00
Mayo	50.00	66.00	Noviembre	50.00	38.00
Junio	50.00	69.00	Diciembre	50.00	20.00

Medios de verificación: Archivo Electrónico de Registro de Personas que Acuden con el Fiscal Estatal.

Observaciones: En vía de justificación se hace constar que el presente indicador quedó por debajo de lo programado, en virtud del decremento en la asistencia física de los usuarios.

1 El presente documento despliega la información perteneciente a los indicadores estratégicos y gestión de aquellos Programas presupuestarios que proveen de bienes y servicios que generan valor público a la ciudadania jalisciense.

2 Se muestra el número del Componente relacionado con el indicador.

GOBIERNO DEL ESTADO DE JALISCO
PRESUPUESTO DE EGRESOS PARA EL EJERCICIO FISCAL 2021
Ficha Técnica de Indicador

Sistema de Evaluación del Desempeño (SED)

Gobierno del Estado de Jalisco — **Seguimiento de Indicadores** — **Secretaria de la Hacienda Pública**

Datos del Programa [1]

Representación Jurídica en la Procuración de Justicia

Eje: Seguridad, justicia y Estado de derecho **Tema Central:** Procuración de justicia

¿Quien gasta?

16	Unidad Presupuestal	000	Unidad Responsable	00319	Unidad Ejecutora del Gasto
Fiscalía Estatal		Fiscalía Estatal		Oficina del Fiscal	

¿Para qué se gasta?

Finalidad	Función	Subfunción
Gobierno	Asuntos de Orden Público y de Seguridad Interior	Policía

Objetivos

Nivel	Clave Componente	Resumen Narrativo
Componente	05 [2]	Control de la certificación de los exámenes de control de confianza de los elementos de la Institución evaluados, que contribuya a garantizar su confiabilidad y profesionalismo en el desempeño de sus labores

Datos del Indicador

Denominación

520 (C1)_Total de Exámenes de Control y Confianza aplicados

Método de cálculo

(520 (C1)_Número de Exámenes de Control y Confianza realizados (Realizado) / 520 (C1)_Número de Exámenes de Control y Confianza realizados (Programado))*100

Descripción del Indicador

520 (C1)_Este indicador mide el total de los elemento sujetos a evaluarse tanto para su Permanencia como Nuevos Ingresos

Tipo de Indicador	Gestión	Dimensión del Indicador	Eficacia	Año de Medición del Resultado	2021
Cobertura	Estatal	Frecuencia de Medición	Semestral		

Parámetros de semaforización						Meta Institucional	Meta Valor	Unidad de medida (meta valor)	Desagregado meta valor por género: Hombre	Mujer
						100%	600	Evaluación	0.00	0.00
0	59.99	60.00	79.99	80.00	130	Sentido del Indicador	Línea Base (meta valor)	Año (Línea base)	Tipo de Acumulación	
						Ascendente	No disponible	No disponible	Suma	

Resultados

Valor Programado	Avance de la Meta (4to trimestre)	% Avance de la Meta (4to trimestre)	Semáforo (4to trimestre)
600.00	677.00	112.8%	

	Valor programado	Avance de la meta		Valor programado	Avance de la meta
Enero	N.P.	N.D	Julio	N.P.	N.D
Febrero	N.P.	N.D	Agosto	N.P.	N.D
Marzo	N.P.	N.D	Septiembre	N.P.	N.D
Abril	N.P.	N.D	Octubre	N.P.	N.D
Mayo	N.P.	N.D	Noviembre	N.P.	N.D
Junio	240.00	0.00	Diciembre	360.00	677.00

Medios de verificación: Registro de Exámenes de Control y Confianza

Observaciones:

1 El presente documento despliega la información perteneciente a los indicadores estratégicos y gestión de aquellos Programas presupuestarios que proveen de bienes y servicios que generan valor público a la ciudadania jalisciense.

2 Se muestra el número del Componente relacionado con el indicador.

GOBIERNO DEL ESTADO DE JALISCO
PRESUPUESTO DE EGRESOS PARA EL EJERCICIO FISCAL 2021
Ficha Técnica de Indicador
Sistema de Evaluación del Desempeño (SED)

Gobierno del Estado de Jalisco — **Seguimiento de Indicadores** — **Secretaria de la Hacienda Pública**

Datos del Programa [1]

Representación Jurídica en la Procuración de Justicia

Eje: Seguridad, justicia y Estado de derecho **Tema Central:** Procuración de justicia

¿Quien gasta?

16	Unidad Presupuestal	000	Unidad Responsable	00319	Unidad Ejecutora del Gasto
Fiscalía Estatal		Fiscalía Estatal		Oficina del Fiscal	

¿Para qué se gasta?

Finalidad	Función	Subfunción
Gobierno	Asuntos de Orden Público y de Seguridad Interior	Policía

Objetivos

Nivel	Clave Componente		Resumen Narrativo
Actividad	05-07	2	Calendarización de las fechas para la evaluación de los servidores público operativos, asi como lograr que nuestra plantilla se encuentre al 100% Evaluada, Certificada y Vigente. "

Datos del Indicador

Denominación

520 (C1.1)_Total de Examenes de Control y Confianza, para su Permanencia

Método de cálculo

(520 (C1.1)_Número de elementos operativos agendados para su Permanencia en los exámenes de control y confianza (Realizado) / 520 (C1.1)_Número de elementos operativos agendados para su Permanencia en los exámenes de control y confianza (Programado))*100

Descripción del Indicador

520 (C1.1)_ESte indicador mide el total de elementos agendados y que son sujetos a su permanencia en la institución de Seguridad

Tipo de Indicador	Gestión	Dimensión del Indicador	Eficacia	Año de Medición del Resultado	2021
Cobertura	Estatal	Frecuencia de Medición	Semestral		

Parámetros de semaforización

0	59.99	60.00	79.99	80.00	130

Meta Institucional	Meta Valor	Unidad de medida (meta valor)	Desagregado meta valor por género: Hombre	Mujer
100%	250	Evaluación	0.00	0.00

Sentido del Indicador	Línea Base (meta valor)	Año (Línea base)	Tipo de Acumulación
Ascendente	No disponible	No disponible	Suma

Resultados

Valor Programado	Avance de la Meta (4to trimestre)	% Avance de la Meta (4to trimestre)	Semáforo (4to trimestre)
250.00	417.00	166.8%	

	Valor programado	Avance de la meta		Valor programado	Avance de la meta
Enero	N.P.	N.D	Julio	N.P.	N.D
Febrero	N.P.	N.D	Agosto	N.P.	N.D
Marzo	N.P.	N.D	Septiembre	N.P.	N.D
Abril	N.P.	N.D	Octubre	N.P.	N.D
Mayo	N.P.	N.D	Noviembre	N.P.	N.D
Junio	125.00	0.00	Diciembre	125.00	417.00

Medios de verificación: Agenda, registro de exámenes de control y confianza, de despacho del Fiscal Estatal

Observaciones:

1 El presente documento despliega la información perteneciente a los indicadores estratégicos y gestión de aquellos Programas presupuestarios que proveen de bienes y servicios que generan valor público a la ciudadania jalisciense.

2 Se muestra el número del Componente relacionado con el indicador.

GOBIERNO DEL ESTADO DE JALISCO
PRESUPUESTO DE EGRESOS PARA EL EJERCICIO FISCAL 2021
Ficha Técnica de Indicador
Sistema de Evaluación del Desempeño (SED)

Gobierno del Estado de Jalisco — **Seguimiento de Indicadores** — **Secretaria de la Hacienda Pública**

Datos del Programa [1]

Representación Jurídica en la Procuración de Justicia

Eje: Seguridad, justicia y Estado de derecho **Tema Central:** Procuración de justicia

¿Quien gasta?

16	Unidad Presupuestal	000	Unidad Responsable	00319	Unidad Ejecutora del Gasto
Fiscalía Estatal		Fiscalía Estatal		Oficina del Fiscal	

¿Para qué se gasta?

Finalidad	Función	Subfunción
Gobierno	Asuntos de Orden Público y de Seguridad Interior	Policía

Objetivos

Nivel	Clave Componente	Resumen Narrativo
Actividad	05-08 [2]	Calendarización de las fechas para la evaluación al personal de Nuevo Ingreso, para darle a la institución la confianza de que desempeñaran sus funciones de acuerdo a los lineamientos, asi como cubrir las vacantes proyectadas. "

Datos del Indicador

Denominación

520 (C1.2)_Total de Examenes de Control y Confianza, para Nuevo Ingreso

Método de cálculo

(520 (C1.2)_Número de elementos agendados como Nuevos Ingresos para los exámenes de control y confianza (Realizado) / 520 (C1.2)_Número de elementos agendados como Nuevos Ingresos para los exámenes de control y confianza (Programado))*100

Descripción del Indicador

520 (C1.2)_Este indicador mide el total de elementos agendados y que son sujetos de acuerdo a los requisitos de Nuevo Ingreso en la institución de Seguridad

Tipo de Indicador	Dimensión del Indicador	Año de Medición del Resultado
Gestión	Eficacia	2021
Cobertura	**Frecuencia de Medición**	
Estatal	Semestral	

Parámetros de semaforización

0	59.99	60.00	79.99	80.00	130

Meta Institucional	Meta Valor	Unidad de medida (meta valor)	Desagregado meta valor por género: Hombre	Mujer
100%	350	Evaluación	0.00	0.00

Sentido del Indicador	Línea Base (meta valor)	Año (Línea base)	Tipo de Acumulación
Ascendente	No disponible	No disponible	Suma

Resultados

Valor Programado	Avance de la Meta (4to trimestre)	% Avance de la Meta (4to trimestre)	Semáforo (4to trimestre)
350.00	260.00	74.3%	

	Valor programado	Avance de la meta		Valor programado	Avance de la meta
Enero	N.P.	N.D	Julio	N.P.	N.D
Febrero	N.P.	N.D	Agosto	N.P.	N.D
Marzo	N.P.	N.D	Septiembre	N.P.	N.D
Abril	N.P.	N.D	Octubre	N.P.	N.D
Mayo	N.P.	N.D	Noviembre	N.P.	N.D
Junio	175.00	0.00	Diciembre	175.00	260.00

Medios de verificación: Agenda, registro de exámenes de control y confianza, del despacho del Fiscal Estatal

Observaciones:

1 El presente documento despliega la información perteneciente a los indicadores estratégicos y gestión de aquellos Programas presupuestarios que proveen de bienes y servicios que generan valor público a la ciudadania jalisciense.

2 Se muestra el número del Componente relacionado con el indicador.

GOBIERNO DEL ESTADO DE JALISCO
PRESUPUESTO DE EGRESOS PARA EL EJERCICIO FISCAL 2021
Ficha Técnica de Indicador
Sistema de Evaluación del Desempeño (SED)

Gobierno del Estado de Jalisco — **Seguimiento de Indicadores** — **Secretaria de la Hacienda Pública**

Datos del Programa [1]

Representación Jurídica en la Procuración de Justicia

Eje: Seguridad, justicia y Estado de derecho **Tema Central:** Procuración de justicia

¿Quien gasta?

16	Unidad Presupuestal	000	Unidad Responsable	00319	Unidad Ejecutora del Gasto
Fiscalía Estatal		Fiscalía Estatal		Oficina del Fiscal	

¿Para qué se gasta?

Finalidad	Función	Subfunción
Gobierno	Asuntos de Orden Público y de Seguridad Interior	Policía

Objetivos

Nivel	Clave Componente		Resumen Narrativo
Componente	09	2	Control de correspondencia de la Oficina del Fiscal Estatal verificada, para su recepción, análisis y tratamiento, que requiere firma del Titular de la Dependencia

Datos del Indicador

Denominación

520 (9)_Porcentaje de oficios revisados

Método de cálculo

(520 (9)_Total de documentos de conocimiento del Fiscal Estatal (Realizado) / 520 (9)_Total de documentos de conocimiento del Fiscal Estatal (Programado))*100

Descripción del Indicador

520 (9)_Este indicador mide el total de oficios conocidos por el Fiscal Estatal

Tipo de Indicador	Gestión	**Dimensión del Indicador**	Eficacia	**Año de Medición del Resultado**	2021
Cobertura	Estatal	**Frecuencia de Medición**	Mensual		

Parámetros de semaforización

0	59.99	60.00	79.99	80.00	130

Meta Institucional	Meta Valor	Unidad de medida (meta valor)	Desagregado meta valor por género: Hombre	Desagregado meta valor por género: Mujer
100%	100	Oficio	0.00	0.00

Sentido del Indicador	Línea Base (meta valor)	Año (Línea base)	Tipo de Acumulación
Ascendente	No disponible	No disponible	Suma

Resultados

Valor Programado	Avance de la Meta (4to trimestre)	% Avance de la Meta (4to trimestre)	Semáforo (4to trimestre)
100.00	99.96	100.0%	

	Valor programado	Avance de la meta		Valor programado	Avance de la meta
Enero	8.33	8.33	Julio	8.33	8.33
Febrero	8.33	8.33	Agosto	8.33	8.33
Marzo	8.33	8.33	Septiembre	8.34	8.33
Abril	8.33	8.33	Octubre	8.34	8.33
Mayo	8.33	8.33	Noviembre	8.34	8.33
Junio	8.33	8.33	Diciembre	8.34	8.33

Medios de verificación: Oficios conocidos por el Fiscal Estatal derivados de la Conferencia Nacional de Procuración de Justicia, así como de FGR, diversas fiscalías de otros estados y Jueces

Observaciones:

1 El presente documento despliega la información perteneciente a los indicadores estratégicos y gestión de aquellos Programas presupuestarios que proveen de bienes y servicios que generan valor público a la ciudadania jalisciense.

2 Se muestra el número del Componente relacionado con el indicador.

GOBIERNO DEL ESTADO DE JALISCO
PRESUPUESTO DE EGRESOS PARA EL EJERCICIO FISCAL 2021
Ficha Técnica de Indicador
Sistema de Evaluación del Desempeño (SED)

Gobierno del Estado de Jalisco — **Seguimiento de Indicadores** — **Secretaria de la Hacienda Pública**

Datos del Programa [1]

Representación Jurídica en la Procuración de Justicia

Eje: Seguridad, justicia y Estado de derecho **Tema Central:** Procuración de justicia

¿Quien gasta?

16	Unidad Presupuestal	000	Unidad Responsable	00319	Unidad Ejecutora del Gasto
Fiscalía Estatal		Fiscalía Estatal		Oficina del Fiscal	

¿Para qué se gasta?

Finalidad	Función	Subfunción
Gobierno	Asuntos de Orden Público y de Seguridad Interior	Policía

Objetivos

Nivel	Clave Componente	Resumen Narrativo
Actividad	09-06 [2]	Revisión de los oficios con visto bueno del Fiscal Estatal para dar seguimiento en la Conferencia Nacional así como los derivados de Fiscalía General de la República, fiscalías de otros Estados y Órganos Jurisdiccionales

Datos del Indicador

Denominación

520 (9.1)_Porcentaje de oficios con visto bueno del Fiscal Estatal

Método de cálculo

(520 (9.1)_Total de oficios con visto bueno (Realizado) / 520 (9.1)_Total de oficios con visto bueno (Programado))*100

Descripción del Indicador

520 (9.1)_Este indicador mide el total de oficios con visto bueno del Fiscal Estatal

Tipo de Indicador	Gestión	Dimensión del Indicador	Eficacia	Año de Medición del Resultado	2021
Cobertura	Estatal	Frecuencia de Medición	Mensual		

Parámetros de semaforización

0	59.99	60.00	79.99	80.00	130

Meta Institucional	Meta Valor	Unidad de medida (meta valor)	Desagregado meta valor por género: Hombre	Mujer
100%	100	Oficio	0.00	0.00

Sentido del Indicador	Línea Base (meta valor)	Año (Línea base)	Tipo de Acumulación
Ascendente	No disponible	No disponible	Suma

Resultados

Valor Programado	Avance de la Meta (4to trimestre)	% Avance de la Meta (4to trimestre)	Semáforo (4to trimestre)
100.00	99.96	100.0%	

	Valor programado	Avance de la meta		Valor programado	Avance de la meta
Enero	8.33	8.33	Julio	8.33	8.33
Febrero	8.33	8.33	Agosto	8.33	8.33
Marzo	8.33	8.33	Septiembre	8.34	8.33
Abril	8.33	8.33	Octubre	8.34	8.33
Mayo	8.33	8.33	Noviembre	8.34	8.33
Junio	8.33	8.33	Diciembre	8.34	8.33

Medios de verificación: Oficios con visto bueno del Fiscal Estatal

Observaciones:

1 El presente documento despliega la información perteneciente a los indicadores estratégicos y gestión de aquellos Programas presupuestarios que proveen de bienes y servicios que generan valor público a la ciudadania jalisciense.

2 Se muestra el número del Componente relacionado con el indicador.

GOBIERNO DEL ESTADO DE JALISCO
PRESUPUESTO DE EGRESOS PARA EL EJERCICIO FISCAL 2021
Ficha Técnica de Indicador
Sistema de Evaluación del Desempeño (SED)

Gobierno del Estado de Jalisco — **Secretaria de la Hacienda Pública**

Seguimiento de Indicadores

Datos del Programa [1]

Representación Jurídica en la Procuración de Justicia

Eje: Seguridad, justicia y Estado de derecho **Tema Central:** Procuración de justicia

¿Quien gasta?

16	Unidad Presupuestal	000	Unidad Responsable	00319	Unidad Ejecutora del Gasto
Fiscalía Estatal		Fiscalía Estatal		Oficina del Fiscal	

¿Para qué se gasta?

Finalidad	Función	Subfunción
Gobierno	Asuntos de Orden Público y de Seguridad Interior	Policía

Objetivos

Nivel	Clave Componente		Resumen Narrativo
Componente	A4	2	Programas operativos de salvaguarda, planeados, ejecutados y evaluados, tendientes a evitar situaciones de riesgo

Datos del Indicador

Denominación

520 (4)_ Total de órdenes de planeación en operativo de seguridad

Método de cálculo

(520 (4)_Número de órdenes de operación ejecutadas (Realizado) / 520 (4)_Número de órdenes de operación ejecutadas (Programado))*100

Descripción del Indicador

520 (4)_Este indicador evalúa la forma en que se realiza la planeación de estrategias y medidas necesarias para evitar cualquier situación que comprometa la seguridad del estado

Tipo de Indicador	Gestión	Dimensión del Indicador	Eficacia	Año de Medición del Resultado	2021
Cobertura	Estatal	Frecuencia de Medición	Mensual		

Parámetros de semaforización

0	59.99	60.00	79.99	80.00	130

Meta Institucional	Meta Valor	Unidad de medida (meta valor)	Desagregado meta valor por género: Hombre	Mujer
100%	365	Servicio	No disponible	No disponible

Sentido del Indicador	Línea Base (meta valor)	Año (Línea base)	Tipo de Acumulación
Ascendente	No disponible	No disponible	Suma

Resultados

Valor Programado	Avance de la Meta (4to trimestre)	% Avance de la Meta (4to trimestre)	Semáforo (4to trimestre)
365.00	365.00	100.0%	

	Valor programado	Avance de la meta		Valor programado	Avance de la meta
Enero	31.00	31.00	Julio	31.00	31.00
Febrero	28.00	28.00	Agosto	31.00	31.00
Marzo	31.00	31.00	Septiembre	30.00	30.00
Abril	30.00	30.00	Octubre	31.00	31.00
Mayo	31.00	31.00	Noviembre	30.00	30.00
Junio	30.00	30.00	Diciembre	31.00	31.00

Medios de verificación: Registro de gastos de operación

Observaciones:

1 El presente documento despliega la información perteneciente a los indicadores estratégicos y gestión de aquellos Programas presupuestarios que proveen de bienes y servicios que generan valor público a la ciudadania jalisciense.

2 Se muestra el número del Componente relacionado con el indicador.

GOBIERNO DEL ESTADO DE JALISCO
PRESUPUESTO DE EGRESOS PARA EL EJERCICIO FISCAL 2021
Ficha Técnica de Indicador
Sistema de Evaluación del Desempeño (SED)

Gobierno del Estado de Jalisco | **Seguimiento de Indicadores** | **Secretaria de la Hacienda Pública**

Datos del Programa [1]

Representación Jurídica en la Procuración de Justicia

Eje: Seguridad, justicia y Estado de derecho **Tema Central:** Procuración de justicia

¿Quien gasta?

16	Unidad Presupuestal	000	Unidad Responsable	00319	Unidad Ejecutora del Gasto
Fiscalía Estatal		Fiscalía Estatal		Oficina del Fiscal	

¿Para qué se gasta?

Finalidad	Función	Subfunción
Gobierno	Asuntos de Orden Público y de Seguridad Interior	Policía

Objetivos

Nivel	Clave Componente		Resumen Narrativo
Actividad	A4-05	2	Organización de las tareas de planeación se evalúan mensualmente de acuerdo a los avances de las unidades involucradas

Datos del Indicador

Denominación

520 (4.1)_Total de planeaciones de la misión en los programas preventivos en la organización de tareas

Método de cálculo

(520 (4.1)_Número de programas preventivos ejecutados (Realizado) / 520 (4.1)_Número de programas preventivos ejecutados (Programado))*100

Descripción del Indicador

520 (4.1)_Este indicador mide el total de organización de las tareas de planeación surgen de acuerdo a las funciones de las unidades involucradas, experiencia, capacidades y recursos del personal comprometido en la operación

Tipo de Indicador	Gestión	**Dimensión del Indicador**	Eficacia	**Año de Medición del Resultado**	2021
Cobertura	Estatal	**Frecuencia de Medición**	Mensual		

Parámetros de semaforización

0	59.99	60.00	79.99	80.00	130

Meta Institucional	Meta Valor	Unidad de medida (meta valor)	Desagregado meta valor por género: Hombre	Desagregado meta valor por género: Mujer
100%	365	Programa	No disponible	No disponible

Sentido del Indicador	Línea Base (meta valor)	Año (Línea base)	Tipo de Acumulación
Ascendente	No disponible	No disponible	Suma

Resultados

Valor Programado	Avance de la Meta (4to trimestre)	% Avance de la Meta (4to trimestre)	Semáforo (4to trimestre)
365.00	365.00	100.0%	

	Valor programado	Avance de la meta		Valor programado	Avance de la meta
Enero	31.00	31.00	Julio	31.00	31.00
Febrero	28.00	28.00	Agosto	31.00	31.00
Marzo	31.00	31.00	Septiembre	30.00	30.00
Abril	30.00	30.00	Octubre	31.00	31.00
Mayo	31.00	31.00	Noviembre	30.00	30.00
Junio	30.00	30.00	Diciembre	31.00	31.00

Medios de verificación: Orden de Operación

Observaciones:

1 El presente documento despliega la información perteneciente a los indicadores estratégicos y gestión de aquellos Programas presupuestarios que proveen de bienes y servicios que generan valor público a la ciudadania jalisciense.

2 Se muestra el número del Componente relacionado con el indicador.

GOBIERNO DEL ESTADO DE JALISCO
PRESUPUESTO DE EGRESOS PARA EL EJERCICIO FISCAL 2021
Ficha Técnica de Indicador
Sistema de Evaluación del Desempeño (SED)

Gobierno del Estado de Jalisco — **Seguimiento de Indicadores** — **Secretaria de la Hacienda Pública**

Datos del Programa [1]

Fortalecer el Estado de Derecho y salvaguardar la Integridad Social en la Entidad

Eje: Seguridad, justicia y Estado de derecho **Tema Central:** Procuración de justicia

¿Quien gasta?

16	Unidad Presupuestal	000	Unidad Responsable	00319	Unidad Ejecutora del Gasto
Fiscalía Estatal		Fiscalía Estatal		Oficina del Fiscal	

¿Para qué se gasta?

Finalidad	Función	Subfunción
Gobierno	Justicia	Procuración de Justicia

Objetivos

Nivel	Clave Componente	Resumen Narrativo
Fin	2	Contribuir a consolidar el Estado de derecho y la cultura de paz a través de la prevención, la atención oportuna y eficaz de las demandas sociales en materia de seguridad y justicia, garantizando el derecho humano de integridad física y psíquica, reparando el tejido social, recuperando la autoridad de las instituciones e impulsar condiciones para una producción conjunta de seguridad, incluyente y sustentable con los actores sociales y gubernamentales.

Datos del Indicador

Denominación

Porcentaje de delitos no denunciados respecto a los delitos ocurridos

Método de cálculo

(Total de delitos no denunciados más los delitos denunciados sin averiguación previa más aquellos en los cuales no fue especificado si se denunció o si se inició averiguación previa, entre el total de delitos (Realizado)/Total de delitos no denunciados más los delitos denunciados sin averiguación previa más aquellos en los cuales no fue especificado si se denunció o si se inició averiguación previa, entre el total de delitos (Programado))*100

Descripción del Indicador

La estimación a nivel nacional sobre los delitos no denunciados o de los que no se inició averiguación previa y sus causas, respecto a los delitos ocurridos en cada entidad federativa

Tipo de Indicador	Dimensión del Indicador	Año de Medición del Resultado
Estratégico	Eficacia	2021
Cobertura	**Frecuencia de Medición**	
Estatal	Anual	

Parámetros de semaforización

130	80.00	79.99	60.00	59.99	0

Meta Institucional	Meta Valor	Unidad de medida (meta valor)	Desagregado meta valor por género: Hombre	Desagregado meta valor por género: Mujer
100%	91	Porcentaje	0.00	0.00

Sentido del Indicador	Línea Base (meta valor)	Año (Línea base)	Tipo de Acumulación
Descendente	94	2011	Suma

Resultados

Valor Programado	Avance de la Meta (4to trimestre)	% Avance de la Meta (4to trimestre)	Semáforo (4to trimestre)
N.P.	N.D.	N.D.	

	Valor programado	Avance de la meta		Valor programado	Avance de la meta
Enero	N.P.	N.D.	Julio	N.P.	N.D.
Febrero	N.P.	N.D.	Agosto	N.P.	N.D.
Marzo	N.P.	N.D.	Septiembre	N.P.	N.D.
Abril	N.P.	N.D.	Octubre	N.P.	N.D.
Mayo	N.P.	N.D.	Noviembre	N.P.	N.D.
Junio	N.P.	N.D.	Diciembre	N.P.	N.D.

Medios de verificación

Observaciones

1 El presente documento despliega la información perteneciente a los indicadores estratégicos y gestión de aquellos Programas presupuestarios que proveen de bienes y servicios que generan valor público a la ciudadania jalisciense.

2 Se muestra el número del Componente relacionado con el indicador.

GOBIERNO DEL ESTADO DE JALISCO
PRESUPUESTO DE EGRESOS PARA EL EJERCICIO FISCAL 2021
Ficha Técnica de Indicador
Sistema de Evaluación del Desempeño (SED)

Gobierno del Estado de Jalisco — **Seguimiento de Indicadores** — **Secretaria de la Hacienda Pública**

Datos del Programa [1]

Fortalecer el Estado de Derecho y salvaguardar la Integridad Social en la Entidad

Eje: Seguridad, justicia y Estado de derecho **Tema Central:** Procuración de justicia

¿Quien gasta?

16	Unidad Presupuestal	000	Unidad Responsable	00319	Unidad Ejecutora del Gasto
Fiscalía Estatal		Fiscalía Estatal		Oficina del Fiscal	

¿Para qué se gasta?

Finalidad	Función	Subfunción
Gobierno	Justicia	Procuración de Justicia

Objetivos

Nivel	Clave Componente	Resumen Narrativo
Propósito	2	Recuperar la capacidad de disuasión del Estado, con un modelo de procuración de justicia cercano a la ciudadanía con el cual se propicie la cultura de la denuncia; dirigiendo los esfuerzos a la reducción de la impunidad a través de una eficiente investigación y persecución del delito apegada a los protocolos y al respeto irrestricto de los derechos humanos, usando como estrategia la coordinación interinstitucional, la modernización de las plataformas tecnológicas y el cumplimiento del servicio civil de carrera basado en la capacitación, profesionalización y certificación del personal.

Datos del Indicador

Denominación

Porcentaje de averiguaciones previas determinadas respecto al total de averiguaciones abiertas

Método de cálculo

(Total de averiguaciones previas y/o carpetas de investigación determinadas entre el total de delitos del fuero común (Realizado)/Total de averiguaciones previas y/o carpetas de investigación determinadas entre el total de delitos del fuero común (Programado))*100

Descripción del Indicador

Representa el porcentaje de averiguaciones previas y/o carpetas de investigación que resuelve (determina) el Ministerio Público, del total de las averiguaciones previas y/o carpetas de investigación abiertas por delitos del fuero común

Tipo de Indicador	Estratégico	**Dimensión del Indicador**	Eficacia	**Año de Medición del Resultado**	2021
Cobertura	Estatal	**Frecuencia de Medición**	Anual		

Parámetros de semaforización

0	59.99	60.00	79.99	80.00	130

Meta Institucional	Meta Valor	Unidad de medida (meta valor)	Desagregado meta valor por género: Hombre	Mujer
100%	53	Porcentaje	0.00	0.00

Sentido del Indicador	Línea Base (meta valor)	Año (Línea base)	Tipo de Acumulación
Ascendente	27	2010	Suma

Resultados

Valor Programado	Avance de la Meta (4to trimestre)	% Avance de la Meta (4to trimestre)	Semáforo (4to trimestre)
N.P.	N.D.	N.D.	

	Valor programado	Avance de la meta		Valor programado	Avance de la meta
Enero	N.P.	N.D.	Julio	N.P.	N.D.
Febrero	N.P.	N.D.	Agosto	N.P.	N.D.
Marzo	N.P.	N.D.	Septiembre	N.P.	N.D.
Abril	N.P.	N.D.	Octubre	N.P.	N.D.
Mayo	N.P.	N.D.	Noviembre	N.P.	N.D.
Junio	N.P.	N.D.	Diciembre	N.P.	N.D.

Medios de verificación

Observaciones

1 El presente documento despliega la información perteneciente a los indicadores estratégicos y gestión de aquellos Programas presupuestarios que proveen de bienes y servicios que generan valor público a la ciudadania jalisciense.

2 Se muestra el número del Componente relacionado con el indicador.

GOBIERNO DEL ESTADO DE JALISCO
PRESUPUESTO DE EGRESOS PARA EL EJERCICIO FISCAL 2021
Ficha Técnica de Indicador
Sistema de Evaluación del Desempeño (SED)

Gobierno del Estado de Jalisco

Seguimiento de Indicadores

Secretaria de la Hacienda Pública

Datos del Programa [1]

Fortalecer el Estado de Derecho y salvaguardar la Integridad Social en la Entidad

Eje: Seguridad, justicia y Estado de derecho **Tema Central:** Procuración de justicia

¿Quien gasta?

16	Unidad Presupuestal	000	Unidad Responsable	00319	Unidad Ejecutora del Gasto
Fiscalía Estatal		Fiscalía Estatal		Oficina del Fiscal	

¿Para qué se gasta?

Finalidad	Función	Subfunción
Gobierno	Justicia	Procuración de Justicia

Objetivos

Nivel	Clave Componente		Resumen Narrativo
Componente	01	2	Operativos estratégicos implementados por la policía de investigación

Datos del Indicador

Denominación

Total de operativos estratégicos implementados

Método de cálculo

(Número de operativos estratégicos implementados (Realizado) / Número de operativos estratégicos implementados (Programado))*100

Descripción del Indicador

Este indicador mide el total de operativos por lo que se elabora la solicitud, esta pasa a validación y finalmente se presta el apoyo

Tipo de Indicador	Dimensión del Indicador	Año de Medición del Resultado
Gestión	Eficacia	2021
Cobertura	**Frecuencia de Medición**	
Estatal	Mensual	

Parámetros de semaforización

0	59.99	60.00	79.99	80.00	130

Meta Institucional	Meta Valor	Unidad de medida (meta valor)	Desagregado meta valor por género: Hombre	Mujer
100%	15,330	Operativo	No disponible	No disponible

Sentido del Indicador	Línea Base (meta valor)	Año (Línea base)	Tipo de Acumulación
Ascendente	No disponible	No disponible	Suma

Resultados

Valor Programado	Avance de la Meta (4to trimestre)	% Avance de la Meta (4to trimestre)	Semáforo (4to trimestre)
15,330.00	14,128.00	92.2%	

	Valor programado	Avance de la meta		Valor programado	Avance de la meta
Enero	2,900.00	1,412.00	Julio	150.00	1,253.00
Febrero	3,100.00	1,097.00	Agosto	150.00	1,090.00
Marzo	2,200.00	1,141.00	Septiembre	180.00	1,182.00
Abril	2,000.00	1,151.00	Octubre	200.00	1,367.00
Mayo	2,000.00	1,171.00	Noviembre	220.00	1,390.00
Junio	2,000.00	525.00	Diciembre	230.00	1,349.00

Medios de verificación: Registro Electronico base de datos de la Dirección General de la Policía Investigadora

Observaciones: NO SE ALCANZA LA META PROGRAMADA DEBIDO A QUE EL ESTADO DE FUERZA DE LA POLICÍA DE INVESTIGACIÓN SE VIO DISMINUIDO A CAUSA DE LA PANDEMIA.

1 El presente documento despliega la información perteneciente a los indicadores estratégicos y gestión de aquellos Programas presupuestarios que proveen de bienes y servicios que generan valor público a la ciudadania jalisciense.

2 Se muestra el número del Componente relacionado con el indicador.

GOBIERNO DEL ESTADO DE JALISCO
PRESUPUESTO DE EGRESOS PARA EL EJERCICIO FISCAL 2021
Ficha Técnica de Indicador
Sistema de Evaluación del Desempeño (SED)

Gobierno del Estado de Jalisco — **Seguimiento de Indicadores** — **Secretaria de la Hacienda Pública**

Datos del Programa [1]

Fortalecer el Estado de Derecho y salvaguardar la Integridad Social en la Entidad

Eje: Seguridad, justicia y Estado de derecho **Tema Central:** Procuración de justicia

¿Quien gasta?

16	Unidad Presupuestal	000	Unidad Responsable	00319	Unidad Ejecutora del Gasto
Fiscalía Estatal		Fiscalía Estatal		Oficina del Fiscal	

¿Para qué se gasta?

Finalidad	Función	Subfunción
Gobierno	Justicia	Procuración de Justicia

Objetivos

Nivel	Clave Componente	Resumen Narrativo
Actividad	01-01	Realización de acciones operativas a solicitud de alguna autoridad de los tres órdenes de gobierno con la finalidad de lograr un objetivo específico. [2]

Datos del Indicador

Denominación

Total de operativos estratégicos implementados con servicios realizados

Método de cálculo

(Número de operativos estratégicos con servicio implementados (Realizado) / Número de operativos estratégicos con servicio implementados (Programado))*100

Descripción del Indicador

Este indicador mide el total de operativos y realiza la solicitud del mismo, ésta pasa a validación y finalmente se presta el apoyo

Tipo de Indicador	Dimensión del Indicador	Año de Medición del Resultado
Gestión	Eficacia	2021
Cobertura	**Frecuencia de Medición**	
Estatal	Mensual	

Parámetros de semaforización						Meta Institucional	Meta Valor	Unidad de medida (meta valor)	Desagregado meta valor por género: Hombre	Desagregado meta valor por género: Mujer
						100%	15,330	Operativo	No disponible	No disponible
0	59.99	60.00	79.99	80.00	130	**Sentido del Indicador**	**Línea Base (meta valor)**	**Año (Línea base)**	**Tipo de Acumulación**	
						Ascendente	No disponible	No disponible	Suma	

Resultados

Valor Programado	Avance de la Meta (4to trimestre)	% Avance de la Meta (4to trimestre)	Semáforo (4to trimestre)
15,330.00	14,128.00	92.2%	

	Valor programado	Avance de la meta		Valor programado	Avance de la meta
Enero	2,900.00	1,412.00	Julio	150.00	1,253.00
Febrero	3,100.00	1,097.00	Agosto	150.00	1,090.00
Marzo	2,200.00	1,141.00	Septiembre	180.00	1,182.00
Abril	2,000.00	1,151.00	Octubre	200.00	1,367.00
Mayo	2,000.00	1,171.00	Noviembre	220.00	1,390.00
Junio	2,000.00	525.00	Diciembre	230.00	1,349.00

Medios de verificación: Registro Electronico base de datos de la Dirección General de la Policía Investigadora

Observaciones: NO SE ALCANZA LA META PROGRAMADA DEBIDO A QUE EL ESTADO DE FUERZA DE LA POLICÍA DE INVESTIGACIÓN SE VIO DISMINUIDO A CAUSA DE LA PANDEMIA.

1 El presente documento despliega la información perteneciente a los indicadores estratégicos y gestión de aquellos Programas presupuestarios que proveen de bienes y servicios que generan valor público a la ciudadania jalisciense.

2 Se muestra el número del Componente relacionado con el indicador.

GOBIERNO DEL ESTADO DE JALISCO
PRESUPUESTO DE EGRESOS PARA EL EJERCICIO FISCAL 2021
Ficha Técnica de Indicador
Sistema de Evaluación del Desempeño (SED)

Gobierno del Estado de Jalisco

Seguimiento de Indicadores

Secretaria de la Hacienda Pública

Datos del Programa [1]

Fortalecer el Estado de Derecho y salvaguardar la Integridad Social en la Entidad

Eje: Seguridad, justicia y Estado de derecho **Tema Central:** Procuración de justicia

¿Quien gasta?

16	Unidad Presupuestal	000	Unidad Responsable	00319	Unidad Ejecutora del Gasto
Fiscalía Estatal		Fiscalía Estatal		Oficina del Fiscal	

¿Para qué se gasta?

Finalidad	Función	Subfunción
Gobierno	Justicia	Procuración de Justicia

Objetivos

Nivel	Clave Componente		Resumen Narrativo
Componente	02	2	Registros elaborados y apoyos otorgados al ministerio público en la integración de carpetas de investigación

Datos del Indicador

Denominación

Total de registros para integración de carpetas y averiguaciones previas

Método de cálculo

(Número de actos de investigación (Realizado) / Número de actos de investigación (Programado))*100

Descripción del Indicador

Este indicador mide el total de registros atendidos a petición del ministerio público donde solicita el apoyo para la integración de las carpetas de investigación y la policía realiza las acciones de investigación que integrarán dicha carpeta

Tipo de Indicador	Dimensión del Indicador	Año de Medición del Resultado
Gestión	Eficacia	2021
Cobertura	**Frecuencia de Medición**	
Estatal	Mensual	

Parámetros de semaforización						Meta Institucional	Meta Valor	Unidad de medida (meta valor)	Desagregado meta valor por género: Hombre	Desagregado meta valor por género: Mujer
						100%	550,000	Acto	No disponible	No disponible
0	59.99	60.00	79.99	80.00	130	**Sentido del Indicador**	**Línea Base (meta valor)**	**Año (Línea base)**	**Tipo de Acumulación**	
						Ascendente	No disponible	No disponible	Suma	

Resultados

Valor Programado	Avance de la Meta (4to trimestre)	% Avance de la Meta (4to trimestre)	Semáforo (4to trimestre)
550,000.00	588,206.00	107.0%	

	Valor programado	Avance de la meta		Valor programado	Avance de la meta
Enero	55,000.00	46,431.00	Julio	30,000.00	59,758.00
Febrero	55,000.00	44,889.00	Agosto	30,000.00	55,926.00
Marzo	55,000.00	46,909.00	Septiembre	26,000.00	54,798.00
Abril	55,000.00	47,376.00	Octubre	54,000.00	51,464.00
Mayo	40,000.00	40,238.00	Noviembre	55,000.00	52,921.00
Junio	40,000.00	32,997.00	Diciembre	55,000.00	54,499.00

Medios de verificación: Registro Electronico base de datos de la Dirección General de la Policía Investigadora

Observaciones: SE INCREMENTÓ DEBIDO AL CRECIENTE NÚMERO DE CARPETAS DE INVESTIGACIÓN Y ACTOS DE INVESTIGACIÓN.

1 El presente documento despliega la información perteneciente a los indicadores estratégicos y gestión de aquellos Programas presupuestarios que proveen de bienes y servicios que generan valor público a la ciudadania jalisciense.

2 Se muestra el número del Componente relacionado con el indicador.

GOBIERNO DEL ESTADO DE JALISCO
PRESUPUESTO DE EGRESOS PARA EL EJERCICIO FISCAL 2021
Ficha Técnica de Indicador
Sistema de Evaluación del Desempeño (SED)

Gobierno del Estado de Jalisco

Seguimiento de Indicadores

Secretaria de la Hacienda Pública

Datos del Programa [1]

Fortalecer el Estado de Derecho y salvaguardar la Integridad Social en la Entidad

Eje: Seguridad, justicia y Estado de derecho **Tema Central:** Procuración de justicia

¿Quien gasta?

16	Unidad Presupuestal	000	Unidad Responsable	00319	Unidad Ejecutora del Gasto
Fiscalía Estatal		Fiscalía Estatal		Oficina del Fiscal	

¿Para qué se gasta?

Finalidad	Función	Subfunción
Gobierno	Justicia	Procuración de Justicia

Objetivos

Nivel	Clave Componente	Resumen Narrativo
Actividad	02-02 [2]	Utilización de técnicas de investigación bajo tutela del Agente el Ministerio Público para el esclarecimiento de los hechos.

Datos del Indicador

Denominación

Total de solicitudes registradas para integración de carpetas y averiguaciones previas

Método de cálculo

(Número de actos de investigación solicitados por la autoridad (Realizado) / Número de actos de investigación solicitados por la autoridad (Programado))*100

Descripción del Indicador

Este indicador mide el tota de registros elaborados al ministerio público que solicita el apoyo para la integración de las carpetas de investigación y la policía realiza las acciones de investigación que integrarán dicha carpeta

Tipo de Indicador	Gestión	**Dimensión del Indicador**	Eficacia	**Año de Medición del Resultado**	2021
Cobertura	Estatal	**Frecuencia de Medición**	Mensual		

Parámetros de semaforización

0	59.99	60.00	79.99	80.00	130

Meta Institucional	Meta Valor	Unidad de medida (meta valor)	Desagregado meta valor por género	
			Hombre	Mujer
100%	475,000	Registro	No disponible	No disponible

Sentido del Indicador	Línea Base (meta valor)	Año (Línea base)	Tipo de Acumulación
Ascendente	No disponible	No disponible	Suma

Resultados

Valor Programado	Avance de la Meta (4to trimestre)	% Avance de la Meta (4to trimestre)	Semáforo (4to trimestre)
475,000.00	587,806.00	123.8%	

	Valor programado	Avance de la meta		Valor programado	Avance de la meta
Enero	55,000.00	46,431.00	Julio	30,000.00	59,758.00
Febrero	55,000.00	44,889.00	Agosto	30,000.00	55,926.00
Marzo	55,000.00	46,509.00	Septiembre	26,000.00	54,798.00
Abril	55,000.00	47,376.00	Octubre	26,000.00	51,464.00
Mayo	40,000.00	40,238.00	Noviembre	28,000.00	52,921.00
Junio	40,000.00	32,997.00	Diciembre	35,000.00	54,499.00

Medios de verificación: Registro Electrónico base de datos de la Dirección General de la Policía Investigadora

Observaciones: SE INCREMENTÓ DEBIDO AL CRECIENTE NÚMERO DE CARPETAS DE INVESTIGACIÓN Y ACTOS DE INVESTIGACIÓN.

1 El presente documento despliega la información perteneciente a los indicadores estratégicos y gestión de aquellos Programas presupuestarios que proveen de bienes y servicios que generan valor público a la ciudadania jalisciense.

2 Se muestra el número del Componente relacionado con el indicador.

GOBIERNO DEL ESTADO DE JALISCO
PRESUPUESTO DE EGRESOS PARA EL EJERCICIO FISCAL 2021
Ficha Técnica de Indicador
Sistema de Evaluación del Desempeño (SED)

Gobierno del Estado de Jalisco — **Secretaria de la Hacienda Pública**

Seguimiento de Indicadores

Datos del Programa [1]

Fortalecer el Estado de Derecho y salvaguardar la Integridad Social en la Entidad

Eje: Seguridad, justicia y Estado de derecho **Tema Central:** Procuración de justicia

¿Quien gasta?

16	Unidad Presupuestal	000	Unidad Responsable	00319	Unidad Ejecutora del Gasto
Fiscalía Estatal		Fiscalía Estatal		Oficina del Fiscal	

¿Para qué se gasta?

Finalidad	Función	Subfunción
Gobierno	Justicia	Procuración de Justicia

Objetivos

Nivel	Clave Componente		Resumen Narrativo
Componente	03	2	Informe policial homologado registrado en Plataforma México, por parte de la policía de investigación

Datos del Indicador

Denominación

Total de Informes policiales Homologados realizados

Método de cálculo

(Número de Informes Policiales Homologados (Realizado) / Número de Informes Policiales Homologados (Programado))*100

Descripción del Indicador

Este indicador mide el total de informes policiales homologados elaborados de hechos probablemente delictivos por lo que el personal operativo lo realiza para ser capturado en Plataforma Mexico

Tipo de Indicador	Dimensión del Indicador	Año de Medición del Resultado
Gestión	Eficacia	2021
Cobertura	**Frecuencia de Medición**	
Estatal	Mensual	

Parámetros de semaforización						Meta Institucional	Meta Valor	Unidad de medida (meta valor)	Desagregado meta valor por género: Hombre	Desagregado meta valor por género: Mujer
						100%	4,450	Informe	No disponible	No disponible
0	59.99	60.00	79.99	80.00	130	**Sentido del Indicador**	**Línea Base (meta valor)**	**Año (Línea base)**	**Tipo de Acumulación**	
						Ascendente	No disponible	No disponible	Suma	

Resultados

Valor Programado	Avance de la Meta (4to trimestre)	% Avance de la Meta (4to trimestre)	Semáforo (4to trimestre)
4,450.00	4,984.00	112.0%	

	Valor programado	Avance de la meta		Valor programado	Avance de la meta
Enero	320.00	350.00	Julio	490.00	472.00
Febrero	300.00	371.00	Agosto	440.00	465.00
Marzo	290.00	501.00	Septiembre	440.00	478.00
Abril	290.00	390.00	Octubre	430.00	462.00
Mayo	290.00	328.00	Noviembre	430.00	401.00
Junio	290.00	325.00	Diciembre	440.00	441.00

Medios de verificación: Formato elaborado denominado Informe Policial Homologado

Observaciones: SE INCREMENTA DEBIDO A QUE HUBO MAYOR NUMERO DE ACTOS DE INVESTIGACIÓN, ASEGURAMIENTOS DE VEHÍCULOS Y OPERATIVOS.

1 El presente documento despliega la información perteneciente a los indicadores estratégicos y gestión de aquellos Programas presupuestarios que proveen de bienes y servicios que generan valor público a la ciudadania jalisciense.

2 Se muestra el número del Componente relacionado con el indicador.

GOBIERNO DEL ESTADO DE JALISCO
PRESUPUESTO DE EGRESOS PARA EL EJERCICIO FISCAL 2021
Ficha Técnica de Indicador
Sistema de Evaluación del Desempeño (SED)

Gobierno del Estado de Jalisco — **Seguimiento de Indicadores** — **Secretaria de la Hacienda Pública**

Datos del Programa [1]

Fortalecer el Estado de Derecho y salvaguardar la Integridad Social en la Entidad

Eje: Seguridad, justicia y Estado de derecho **Tema Central:** Procuración de justicia

¿Quien gasta?

16	Unidad Presupuestal	000	Unidad Responsable	00319	Unidad Ejecutora del Gasto
Fiscalía Estatal		Fiscalía Estatal		Oficina del Fiscal	

¿Para qué se gasta?

Finalidad	Función	Subfunción
Gobierno	Justicia	Procuración de Justicia

Objetivos

Nivel	Clave Componente	Resumen Narrativo
Actividad	03-06 [2]	Captura y supervisión del Informe Policial Homologado correspondiente a hechos delictivos con base a las acciones realizadas por elementos operativos

Datos del Indicador

Denominación

Total de Informes policiales Homologados capturados

Método de cálculo

(Número de Informes Policiales Homologados Capturados en Plataforma Mexico (Realizado) / Número de Informes Policiales Homologados Capturados en Plataforma Mexico (Programado))*100

Descripción del Indicador

Este indicador mide el total de las órdenes de aprehensión cumplimentadas, por una orden judicial, una vez que el Juez emite el mandamiento judicial el personal operativo ejecuta la orden de aprehensión logrando la detención del sujeto.

Tipo de Indicador	Gestión	**Dimensión del Indicador**	Eficacia	**Año de Medición del Resultado**	2021
Cobertura	Estatal	**Frecuencia de Medición**	Mensual		

Parámetros de semaforización

0	59.99	60.00	79.99	80.00	130

Meta Institucional	Meta Valor	Unidad de medida (meta valor)	Desagregado meta valor por género	
			Hombre	Mujer
100%	4,450	Informe	No disponible	No disponible

Sentido del Indicador	Línea Base (meta valor)	Año (Línea base)	Tipo de Acumulación
Ascendente	No disponible	No disponible	Suma

Resultados

Valor Programado	Avance de la Meta (4to trimestre)	% Avance de la Meta (4to trimestre)	Semáforo (4to trimestre)
4,450.00	4,984.00	112.0%	

	Valor programado	Avance de la meta		Valor programado	Avance de la meta
Enero	320.00	350.00	Julio	490.00	472.00
Febrero	300.00	371.00	Agosto	440.00	465.00
Marzo	290.00	501.00	Septiembre	440.00	478.00
Abril	290.00	390.00	Octubre	430.00	462.00
Mayo	290.00	328.00	Noviembre	430.00	401.00
Junio	290.00	325.00	Diciembre	440.00	441.00

Medios de verificación: Formato elaborado denominado Informe Policial Homologado

Observaciones: SE INCREMENTA DEBIDO A QUE HUBO MAYOR NUMERO DE ACTOS DE INVESTIGACIÓN, ASEGURAMIENTOS DE VEHÍCULOS Y OPERATIVOS.

1 El presente documento despliega la información perteneciente a los indicadores estratégicos y gestión de aquellos Programas presupuestarios que proveen de bienes y servicios que generan valor público a la ciudadania jalisciense.

2 Se muestra el número del Componente relacionado con el indicador.

GOBIERNO DEL ESTADO DE JALISCO
PRESUPUESTO DE EGRESOS PARA EL EJERCICIO FISCAL 2021
Ficha Técnica de Indicador
Sistema de Evaluación del Desempeño (SED)

Gobierno del Estado de Jalisco — **Secretaria de la Hacienda Pública**

Seguimiento de Indicadores

Datos del Programa [1]

Fortalecer el Estado de Derecho y salvaguardar la Integridad Social en la Entidad

Eje: Seguridad, justicia y Estado de derecho **Tema Central:** Procuración de justicia

¿Quien gasta?

16	Unidad Presupuestal	000	Unidad Responsable	00319	Unidad Ejecutora del Gasto
Fiscalía Estatal		Fiscalía Estatal		Oficina del Fiscal	

¿Para qué se gasta?

Finalidad	Función	Subfunción
Gobierno	Justicia	Procuración de Justicia

Objetivos

Nivel	Clave Componente	Resumen Narrativo
Componente	04 [2]	Elementos de la policía investigadora certificados que garantizan su profesionalismo en el ejercicio de sus funciones

Datos del Indicador

Denominación

Total de elementos de la policía Investigadora certificados

Método de cálculo

(559 (4)_Este componente no debe llevar recurso (Realizado) / 559 (4)_Este componente no debe llevar recurso (Programado))*100

Descripción del Indicador

Este componente no debe llevar recurso

Tipo de Indicador	Gestión	**Dimensión del Indicador**	Eficacia	**Año de Medición del Resultado**	2021
Cobertura	Estatal	**Frecuencia de Medición**	Mensual		

Parámetros de semaforización

0	59.99	60.00	79.99	80.00	130

Meta Institucional	Meta Valor	Unidad de medida (meta valor)	Desagregado meta valor por género: Hombre	Desagregado meta valor por género: Mujer
100%	6	Capacitación	No disponible	No disponible

Sentido del Indicador	Línea Base (meta valor)	Año (Línea base)	Tipo de Acumulación
Ascendente	No disponible	No disponible	Suma

Resultados

Valor Programado	Avance de la Meta (4to trimestre)	% Avance de la Meta (4to trimestre)	Semáforo (4to trimestre)
6.00	0.00	0.0%	

	Valor programado	Avance de la meta		Valor programado	Avance de la meta
Enero	0.00	N.D	Julio	1.00	0.00
Febrero	0.00	N.D	Agosto	1.00	0.00
Marzo	0.00	N.D	Septiembre	1.00	0.00
Abril	0.00	N.D	Octubre	1.00	0.00
Mayo	0.00	N.D	Noviembre	1.00	0.00
Junio	0.00	N.D	Diciembre	1.00	0.00

Medios de verificación: Este componente no debe llevar recurso

Observaciones: Por error no se eliminó el indicador en 2021 el cual ya no aplica y por eso no se reportó meta.

1 El presente documento despliega la información perteneciente a los indicadores estratégicos y gestión de aquellos Programas presupuestarios que proveen de bienes y servicios que generan valor público a la ciudadania jalisciense.

2 Se muestra el número del Componente relacionado con el indicador.

GOBIERNO DEL ESTADO DE JALISCO
PRESUPUESTO DE EGRESOS PARA EL EJERCICIO FISCAL 2021
Ficha Técnica de Indicador
Sistema de Evaluación del Desempeño (SED)

Gobierno del Estado de Jalisco

Seguimiento de Indicadores

Secretaria de la Hacienda Pública

Datos del Programa [1]

Fortalecer el Estado de Derecho y salvaguardar la Integridad Social en la Entidad

Eje: Seguridad, justicia y Estado de derecho **Tema Central:** Procuración de justicia

¿Quien gasta?

16	Unidad Presupuestal	000	Unidad Responsable	00319	Unidad Ejecutora del Gasto
Fiscalía Estatal		Fiscalía Estatal		Oficina del Fiscal	

¿Para qué se gasta?

Finalidad	Función	Subfunción
Gobierno	Justicia	Procuración de Justicia

Objetivos

Nivel	Clave Componente		Resumen Narrativo
Actividad	04-08	2	Este componente no debe llevar recurso

Datos del Indicador

Denominación

Total de certificaciones otorgadas a Policías Investigadores

Método de cálculo

(Este componente no debe llevar recurso (Realizado) / Este componente no debe llevar recurso (Programado))*100

Descripción del Indicador

Este componente no debe llevar recurso

Tipo de Indicador	Gestión	**Dimensión del Indicador**	Eficacia	**Año de Medición del Resultado**	2021
Cobertura	Estatal	**Frecuencia de Medición**	Mensual		

Parámetros de semaforización

0	59.99	60.00	79.99	80.00	130

Meta Institucional	Meta Valor	Unidad de medida (meta valor)	Desagregado meta valor por género: Hombre	Mujer
100%	6	Capacitación	No disponible	No disponible

Sentido del Indicador	Línea Base (meta valor)	Año (Línea base)	Tipo de Acumulación
Ascendente	No disponible	No disponible	Suma

Resultados

Valor Programado	Avance de la Meta (4to trimestre)	% Avance de la Meta (4to trimestre)	Semáforo (4to trimestre)
6.00	0.00	0.0%	

	Valor programado	Avance de la meta		Valor programado	Avance de la meta
Enero	0.00	N.D	Julio	1.00	0.00
Febrero	0.00	N.D	Agosto	1.00	0.00
Marzo	0.00	N.D	Septiembre	1.00	0.00
Abril	0.00	N.D	Octubre	1.00	0.00
Mayo	0.00	N.D	Noviembre	1.00	0.00
Junio	0.00	N.D	Diciembre	1.00	0.00

Medios de verificación: Este componente no debe llevar recurso

Observaciones: Por error no se eliminó en 2021, por eso no se reportó meta en 2021

1 El presente documento despliega la información perteneciente a los indicadores estratégicos y gestión de aquellos Programas presupuestarios que proveen de bienes y servicios que generan valor público a la ciudadania jalisciense.

2 Se muestra el número del Componente relacionado con el indicador.

GOBIERNO DEL ESTADO DE JALISCO
PRESUPUESTO DE EGRESOS PARA EL EJERCICIO FISCAL 2021
Ficha Técnica de Indicador
Sistema de Evaluación del Desempeño (SED)

Gobierno del Estado de Jalisco — **Seguimiento de Indicadores** — **Secretaria de la Hacienda Pública**

Datos del Programa [1]

Fortalecer el Estado de Derecho y salvaguardar la Integridad Social en la Entidad

Eje: Seguridad, justicia y Estado de derecho **Tema Central:** Procuración de justicia

¿Quien gasta?

16	Unidad Presupuestal	000	Unidad Responsable	00319	Unidad Ejecutora del Gasto
Fiscalía Estatal		Fiscalía Estatal		Oficina del Fiscal	

¿Para qué se gasta?

Finalidad	Función	Subfunción
Gobierno	Justicia	Procuración de Justicia

Objetivos

Nivel	Clave Componente		Resumen Narrativo
Componente	05	2	Mandamientos judiciales cumplimentados emitidos por la autoridad competente

Datos del Indicador

Denominación

Total de mandamientos Judiciales realizados

Método de cálculo

(Número de mandamientos judiciales (Realizado) / Número de mandamientos judiciales (Programado))*100

Descripción del Indicador

Este indicador mide el total de mandamientos judiciales concretados a petición del juez quien emite el mandamiento judicial para la cumplimentación de la orden de aprehensión por lo que el personal operativo la ejecuta.

Tipo de Indicador	Dimensión del Indicador	Año de Medición del Resultado
Gestión	Eficacia	2021
Cobertura	**Frecuencia de Medición**	
Estatal	Mensual	

Parámetros de semaforización

0	59.99	60.00	79.99	80.00	130

Meta Institucional	Meta Valor	Unidad de medida (meta valor)	Desagregado meta valor por género: Hombre	Mujer
100%	3,190	Mandato judicial	No disponible	No disponible

Sentido del Indicador	Línea Base (meta valor)	Año (Línea base)	Tipo de Acumulación
Ascendente	No disponible	No disponible	Suma

Resultados

Valor Programado	Avance de la Meta (4to trimestre)	% Avance de la Meta (4to trimestre)	Semáforo (4to trimestre)
3,190.00	3,159.00	99.0%	

	Valor programado	Avance de la meta		Valor programado	Avance de la meta
Enero	180.00	225.00	Julio	400.00	284.00
Febrero	160.00	289.00	Agosto	400.00	254.00
Marzo	160.00	419.00	Septiembre	400.00	287.00
Abril	150.00	299.00	Octubre	400.00	240.00
Mayo	140.00	186.00	Noviembre	340.00	222.00
Junio	150.00	197.00	Diciembre	310.00	257.00

Medios de verificación: Registro Electronico base de datos de la Dirección General de la Policía Investigadora

Observaciones: NO SE ALCANZA LA META PROGRAMADA DEBIDO A QUE EL ESTADO DE FUERZA DE LA POLICÍA DE INVESTIGACIÓN SE VIO DISMINUIDO A CAUSA DE LA PANDEMIA.

1 El presente documento despliega la información perteneciente a los indicadores estratégicos y gestión de aquellos Programas presupuestarios que proveen de bienes y servicios que generan valor público a la ciudadania jalisciense.

2 Se muestra el número del Componente relacionado con el indicador.

GOBIERNO DEL ESTADO DE JALISCO
PRESUPUESTO DE EGRESOS PARA EL EJERCICIO FISCAL 2021
Ficha Técnica de Indicador
Sistema de Evaluación del Desempeño (SED)

Gobierno del Estado de Jalisco — **Seguimiento de Indicadores** — **Secretaria de la Hacienda Pública**

Datos del Programa [1]

Fortalecer el Estado de Derecho y salvaguardar la Integridad Social en la Entidad

Eje: Seguridad, justicia y Estado de derecho **Tema Central:** Procuración de justicia

¿Quien gasta?

16	Unidad Presupuestal	000	Unidad Responsable	00319	Unidad Ejecutora del Gasto
Fiscalía Estatal		Fiscalía Estatal		Oficina del Fiscal	

¿Para qué se gasta?

Finalidad	Función	Subfunción
Gobierno	Justicia	Procuración de Justicia

Objetivos

Nivel	Clave Componente		Resumen Narrativo
Actividad	05-05	2	Cumplimentación de Ordenes de aprehensión,reaprehension y comparecencia solicitadas por los distintos órganos judiciales

Datos del Indicador

Denominación

Total de órdenes de aprehensión, reaprehension y comparencias cumplimentadas

Método de cálculo

(Número de órdenes de aprehensión, reaprehension y comparecencias cumplimentadas (Realizado) / Número de órdenes de aprehensión, reaprehension y comparecencias cumplimentadas (Programado))*100

Descripción del Indicador

Este indicador mide el total de las órdenes de aprehensión cumplimentadas, por una orden judicial, una vez que el Juez emite el mandamiento judicial el personal operativo ejecuta la orden de aprehensión logrando la detención del sujeto.

Tipo de Indicador	Gestión	**Dimensión del Indicador**	Eficacia	**Año de Medición del Resultado**	2021
Cobertura	Estatal	**Frecuencia de Medición**	Mensual		

Parámetros de semaforización

0	59.99	60.00	79.99	80.00	130

Meta Institucional	Meta Valor	Unidad de medida (meta valor)	Desagregado meta valor por género: Hombre	Mujer
100%	3,190	Aprehensión	No disponible	No disponible

Sentido del Indicador	Línea Base (meta valor)	Año (Línea base)	Tipo de Acumulación
Ascendente	No disponible	No disponible	Suma

Resultados

Valor Programado	Avance de la Meta (4to trimestre)	% Avance de la Meta (4to trimestre)	Semáforo (4to trimestre)
3,190.00	3,159.00	99.0%	

	Valor programado	Avance de la meta		Valor programado	Avance de la meta
Enero	180.00	225.00	Julio	400.00	284.00
Febrero	160.00	289.00	Agosto	400.00	254.00
Marzo	160.00	419.00	Septiembre	400.00	287.00
Abril	150.00	299.00	Octubre	400.00	240.00
Mayo	140.00	186.00	Noviembre	340.00	222.00
Junio	150.00	197.00	Diciembre	310.00	257.00

Medios de verificación: Registro Electronico base de datos de la Dirección General de la Policía Investigadora

Observaciones: NO SE ALCANZA LA META PROGRAMADA DEBIDO A QUE EL ESTADO DE FUERZA DE LA POLICÍA DE INVESTIGACIÓN SE VIO DISMINUIDO A CAUSA DE LA PANDEMIA.

1 El presente documento despliega la información perteneciente a los indicadores estratégicos y gestión de aquellos Programas presupuestarios que proveen de bienes y servicios que generan valor público a la ciudadania jalisciense.

2 Se muestra el número del Componente relacionado con el indicador.

GOBIERNO DEL ESTADO DE JALISCO
PRESUPUESTO DE EGRESOS PARA EL EJERCICIO FISCAL 2021
Ficha Técnica de Indicador
Sistema de Evaluación del Desempeño (SED)

Gobierno del Estado de Jalisco — **Seguimiento de Indicadores** — **Secretaria de la Hacienda Pública**

Datos del Programa [1]

Fortalecer el Estado de Derecho y salvaguardar la Integridad Social en la Entidad

Eje: Seguridad, justicia y Estado de derecho **Tema Central:** Procuración de justicia

¿Quien gasta?

16	Unidad Presupuestal	000	Unidad Responsable	00319	Unidad Ejecutora del Gasto
Fiscalía Estatal		Fiscalía Estatal		Oficina del Fiscal	

¿Para qué se gasta?

Finalidad	Función	Subfunción
Gobierno	Justicia	Procuración de Justicia

Objetivos

Nivel	Clave Componente		Resumen Narrativo
Componente	A1	2	Registro de personas detenidas realizado por la Policía de Investigación de manera inmediata en base de datos nacional

Datos del Indicador

Denominación

Total de registros inmediatos de detenidos capturados en Plataforma Nacional

Método de cálculo

(Numero de personas detenidas registradas (Realizado) / Numero de personas detenidas registradas (Programado))*100

Descripción del Indicador

Este indicador refleja la captura inmediata de personas que fueron detenidas por personal de la policía de investigación, en la Plataforma Digital denominada Registro Nacional de Detenciones

Tipo de Indicador	Gestión	Dimensión del Indicador	Eficacia	Año de Medición del Resultado	2021
Cobertura	Estatal	Frecuencia de Medición	Mensual		

Parámetros de semaforización

0	59.99	60.00	79.99	80.00	130

Meta Institucional	Meta Valor	Unidad de medida (meta valor)	Desagregado meta valor por género: Hombre	Mujer
100%	3,330	Registro	No disponible	No disponible

Sentido del Indicador	Línea Base (meta valor)	Año (Línea base)	Tipo de Acumulación
Ascendente	No disponible	No disponible	Suma

Resultados

Valor Programado	Avance de la Meta (4to trimestre)	% Avance de la Meta (4to trimestre)	Semáforo (4to trimestre)
3,330.00	3,258.00	97.8%	

	Valor programado	Avance de la meta		Valor programado	Avance de la meta
Enero	210.00	272.00	Julio	280.00	280.00
Febrero	210.00	295.00	Agosto	370.00	249.00
Marzo	180.00	313.00	Septiembre	370.00	284.00
Abril	200.00	300.00	Octubre	370.00	266.00
Mayo	200.00	240.00	Noviembre	370.00	251.00
Junio	200.00	225.00	Diciembre	370.00	283.00

Medios de verificación: Plataforma electrónica del Gobierno Federal, denominada Registro Nacional de Detenciones

Observaciones: NO SE ALCANZO LA META PROGRAMADA DEBIDO A QUE ESTADO DE FUERZA DE LA POLICÍA DE INVESTIGACIÓN SE VIO DISMINUIDO A CAUSA DE LA PANDEMIA.

1 El presente documento despliega la información perteneciente a los indicadores estratégicos y gestión de aquellos Programas presupuestarios que proveen de bienes y servicios que generan valor público a la ciudadania jalisciense.

2 Se muestra el número del Componente relacionado con el indicador.

GOBIERNO DEL ESTADO DE JALISCO
PRESUPUESTO DE EGRESOS PARA EL EJERCICIO FISCAL 2021
Ficha Técnica de Indicador
Sistema de Evaluación del Desempeño (SED)

Gobierno del Estado de Jalisco

Seguimiento de Indicadores

Secretaria de la Hacienda Pública

Datos del Programa [1]

Fortalecer el Estado de Derecho y salvaguardar la Integridad Social en la Entidad

Eje: Seguridad, justicia y Estado de derecho **Tema Central:** Procuración de justicia

¿Quien gasta?

16	Unidad Presupuestal	000	Unidad Responsable	00319	Unidad Ejecutora del Gasto
Fiscalía Estatal		Fiscalía Estatal		Oficina del Fiscal	

¿Para qué se gasta?

Finalidad	Función	Subfunción
Gobierno	Justicia	Procuración de Justicia

Objetivos

Nivel	Clave Componente		Resumen Narrativo
Actividad	A1-07	2	Registro de las personas detenidas en la Plataforma Digital denominada Registro Nacional de Detenciones

Datos del Indicador

Denominación

Total de personas detenidas con registro inmediato

Método de cálculo

(Número detenidos registrados en plataforma (Realizado) / Número detenidos registrados en plataforma (Programado))*100

Descripción del Indicador

Este indicador consiste en que una vez detenida la persona se registra en una plataforma denominada Registro Nacional de Detenciones, de forma inmediata

Tipo de Indicador	Gestión	Dimensión del Indicador	Eficacia	Año de Medición del Resultado	2021
Cobertura	Estatal	Frecuencia de Medición	Mensual		

Parámetros de semaforización

0	59.99	60.00	79.99	80.00	130

Meta Institucional	Meta Valor	Unidad de medida (meta valor)	Desagregado meta valor por género: Hombre	Mujer
100%	3,330	Registro	No disponible	No disponible

Sentido del Indicador	Línea Base (meta valor)	Año (Línea base)	Tipo de Acumulación
Ascendente	No disponible	No disponible	Suma

Resultados

Valor Programado	3,330.00	Avance de la Meta (4to trimestre)	3,258.00	% Avance de la Meta (4to trimestre)	97.8%	Semáforo (4to trimestre)	

	Valor programado	Avance de la meta		Valor programado	Avance de la meta
Enero	210.00	272.00	Julio	280.00	280.00
Febrero	210.00	295.00	Agosto	370.00	249.00
Marzo	180.00	313.00	Septiembre	370.00	284.00
Abril	200.00	300.00	Octubre	370.00	266.00
Mayo	200.00	240.00	Noviembre	370.00	251.00
Junio	200.00	225.00	Diciembre	370.00	283.00

Medios de verificación: Plataforma electrónica del Gobierno Federal, denominada Registro Nacional de Detenciones

Observaciones: NO SE ALCANZA LA META PROGRAMADA DEBIDO A QUE EL ESTADO DE FUERZA DE LA POLICÍA DE INVESTIGACIÓN SE VIO DISMINUIDO A CAUSA DE LA PANDEMIA.

1 El presente documento despliega la información perteneciente a los indicadores estratégicos y gestión de aquellos Programas presupuestarios que proveen de bienes y servicios que generan valor público a la ciudadania jalisciense.

2 Se muestra el número del Componente relacionado con el indicador.

GOBIERNO DEL ESTADO DE JALISCO
PRESUPUESTO DE EGRESOS PARA EL EJERCICIO FISCAL 2021
Ficha Técnica de Indicador

Sistema de Evaluación del Desempeño (SED)

Gobierno del Estado de Jalisco — **Seguimiento de Indicadores** — **Secretaria de la Hacienda Pública**

Datos del Programa [1]

Fortalecer el Estado de Derecho y salvaguardar la Integridad Social en la Entidad

Eje: Seguridad, justicia y Estado de derecho **Tema Central:** Procuración de justicia

¿Quien gasta?

16	Unidad Presupuestal	000	Unidad Responsable	00319	Unidad Ejecutora del Gasto
Fiscalía Estatal		Fiscalía Estatal		Oficina del Fiscal	

¿Para qué se gasta?

Finalidad	Función	Subfunción
Gobierno	Justicia	Procuración de Justicia

Objetivos

Nivel	Clave Componente		Resumen Narrativo
Componente	A3	2	Custodia y traslado efectuados a Centros de Reinserción Social y nosocomios

Datos del Indicador

Denominación

Total de custodias y traslados de detenidos

Método de cálculo

(Número de custodias y traslados de detenidos (Realizado) / Número de custodias y traslados de detenidos (Programado))*100

Descripción del Indicador

Este indicador mide el total de custodias y traslados de personas detenidas, por lo que se recibe la solicitud del apoyo de los centros de reinserción o del agente del ministerio público para el traslado del detenido solicitud que ejecuta el personal operativo

Tipo de Indicador	Gestión	Dimensión del Indicador	Eficacia	Año de Medición del Resultado	2021
Cobertura	Estatal	Frecuencia de Medición	Mensual		

Parámetros de semaforización

0	59.99	60.00	79.99	80.00	130

Meta Institucional	Meta Valor	Unidad de medida (meta valor)	Desagregado meta valor por género: Hombre	Desagregado meta valor por género: Mujer
100%	4,840	Traslado	No disponible	No disponible

Sentido del Indicador	Línea Base (meta valor)	Año (Línea base)	Tipo de Acumulación
Ascendente	No disponible	No disponible	Suma

Resultados

Valor Programado	Avance de la Meta (4to trimestre)	% Avance de la Meta (4to trimestre)	Semáforo (4to trimestre)
4,840.00	4,925.00	101.8%	

	Valor programado	Avance de la meta		Valor programado	Avance de la meta
Enero	200.00	537.00	Julio	650.00	415.00
Febrero	180.00	422.00	Agosto	650.00	348.00
Marzo	170.00	401.00	Septiembre	650.00	411.00
Abril	170.00	388.00	Octubre	620.00	455.00
Mayo	170.00	401.00	Noviembre	610.00	448.00
Junio	170.00	307.00	Diciembre	600.00	392.00

Medios de verificación: Registro Electronico base de datos de la Dirección General de la Policía Investigadora

Observaciones: SE INCREMENTÓ EL NUMERO DE CUSTODIAS DEBIDO A QUE SE LLEVARON A CABO LAS SOLICITUDES DEL MINISTERIO PUBLICO POR CUSTODIAS DE MEDIDAS DE PROTECCIÓN.

1 El presente documento despliega la información perteneciente a los indicadores estratégicos y gestión de aquellos Programas presupuestarios que proveen de bienes y servicios que generan valor público a la ciudadania jalisciense.

2 Se muestra el número del Componente relacionado con el indicador.

GOBIERNO DEL ESTADO DE JALISCO
PRESUPUESTO DE EGRESOS PARA EL EJERCICIO FISCAL 2021
Ficha Técnica de Indicador
Sistema de Evaluación del Desempeño (SED)

Gobierno del Estado de Jalisco — **Seguimiento de Indicadores** — **Secretaria de la Hacienda Pública**

Datos del Programa [1]

Fortalecer el Estado de Derecho y salvaguardar la Integridad Social en la Entidad

Eje: Seguridad, justicia y Estado de derecho **Tema Central:** Procuración de justicia

¿Quien gasta?

16	Unidad Presupuestal	000	Unidad Responsable	00319	Unidad Ejecutora del Gasto
Fiscalía Estatal		Fiscalía Estatal		Oficina del Fiscal	

¿Para qué se gasta?

Finalidad	Función	Subfunción
Gobierno	Justicia	Procuración de Justicia

Objetivos

Nivel	Clave Componente		Resumen Narrativo
Actividad	A3-03	2	Custodia en los nosocomios u hospitales de probables responsables en hechos delictivos , así como traslado de los mismos a distintos centros de reinsercion social

Datos del Indicador

Denominación

Total de custodias y traslados de detenidos relizados

Método de cálculo

(Número de custodias y traslados de detenidos zona regionales (Realizado) / Número de custodias y traslados de detenidos zona regionales (Programado))*100

Descripción del Indicador

Este indicador mide el total de custodias y traslados por lo que se recibe la solicitud del apoyo de los centros de reinserción o del agente del ministerio público para el traslado del detenido solicitud que ejecuta el personal operativo

Tipo de Indicador	Gestión	Dimensión del Indicador	Eficacia	Año de Medición del Resultado	2021
Cobertura	Estatal	Frecuencia de Medición	Mensual		

Parámetros de semaforización						Meta Institucional	Meta Valor	Unidad de medida (meta valor)	Desagregado meta valor por género: Hombre	Mujer
						100%	4,840	Traslado	No disponible	No disponible
0	59.99	60.00	79.99	80.00	130	Sentido del Indicador	Línea Base (meta valor)	Año (Línea base)	Tipo de Acumulación	
						Ascendente	No disponible	No disponible	Suma	

Resultados

Valor Programado	4,840.00	Avance de la Meta (4to trimestre)	4,925.00	% Avance de la Meta (4to trimestre)	101.8%	Semáforo (4to trimestre)	

	Valor programado	Avance de la meta		Valor programado	Avance de la meta
Enero	200.00	537.00	Julio	650.00	415.00
Febrero	180.00	422.00	Agosto	650.00	348.00
Marzo	170.00	401.00	Septiembre	650.00	411.00
Abril	170.00	388.00	Octubre	620.00	455.00
Mayo	170.00	401.00	Noviembre	610.00	448.00
Junio	170.00	307.00	Diciembre	600.00	392.00

Medios de verificación: Registro Electronico base de datos de la Dirección General de la Policía Investigadora

Observaciones: SE INCREMENTO EL NUMERO DE CUSTODIAS DEBIDO A QUE SE LLEVARON A CABO LAS SOLICITUDES DEL MINISTERIO PUBLICO POR CUSTODIAS DE MEDIDAS DE PROTECCIÓN.

1 El presente documento despliega la información perteneciente a los indicadores estratégicos y gestión de aquellos Programas presupuestarios que proveen de bienes y servicios que generan valor público a la ciudadania jalisciense.

2 Se muestra el número del Componente relacionado con el indicador.

GOBIERNO DEL ESTADO DE JALISCO
PRESUPUESTO DE EGRESOS PARA EL EJERCICIO FISCAL 2021
Ficha Técnica de Indicador
Sistema de Evaluación del Desempeño (SED)

Gobierno del Estado de Jalisco — **Seguimiento de Indicadores** — **Secretaria de la Hacienda Pública**

Datos del Programa [1]

Fortalecer el Estado de Derecho y salvaguardar la Integridad Social en la Entidad

Eje: Seguridad, justicia y Estado de derecho **Tema Central:** Procuración de justicia

¿Quien gasta?

16	Unidad Presupuestal	000	Unidad Responsable	00319	Unidad Ejecutora del Gasto
Fiscalía Estatal		Fiscalía Estatal		Oficina del Fiscal	

¿Para qué se gasta?

Finalidad	Función	Subfunción
Gobierno	Justicia	Procuración de Justicia

Objetivos

Nivel	Clave Componente		Resumen Narrativo
Componente	A4	2	Personas relacionadas con un hecho delictivo detenidas en flagrancia y/o por orden del Ministerio Público

Datos del Indicador

Denominación

Total de personas detenidas en Flagrancia

Método de cálculo

(Numero de Personas detenidas en Flagrancia (Realizado) / Numero de Personas detenidas en Flagrancia (Programado))*100

Descripción del Indicador

Este indicador mide el total de personas detenidas por lo que se exige una relación entre el delito mismo y la persona del autor, junto con la necesidad de urgencia en la detención, es decir, que el aprehensor se vea forzado a intervenir efectuando la detención, con la doble finalidad de poner término a la situación ilícita existente, impidiendo en lo posible la propagación del daño

Tipo de Indicador	Gestión	Dimensión del Indicador	Eficacia	Año de Medición del Resultado	2021
Cobertura	Estatal	Frecuencia de Medición	Mensual		

Parámetros de semaforización

0	59.99	60.00	79.99	80.00	130

Meta Institucional	Meta Valor	Unidad de medida (meta valor)	Desagregado meta valor por género: Hombre	Desagregado meta valor por género: Mujer
100%	720	Persona	No disponible	No disponible

Sentido del Indicador	Línea Base (meta valor)	Año (Línea base)	Tipo de Acumulación
Ascendente	No disponible	No disponible	Suma

Resultados

Valor Programado	Avance de la Meta (4to trimestre)	% Avance de la Meta (4to trimestre)	Semáforo (4to trimestre)
720.00	727.00	101.0%	

	Valor programado	Avance de la meta		Valor programado	Avance de la meta
Enero	60.00	65.00	Julio	70.00	74.00
Febrero	60.00	63.00	Agosto	60.00	54.00
Marzo	60.00	50.00	Septiembre	60.00	65.00
Abril	60.00	70.00	Octubre	60.00	57.00
Mayo	60.00	58.00	Noviembre	60.00	62.00
Junio	60.00	44.00	Diciembre	50.00	65.00

Medios de verificación: Registro Electronico base de datos de la Dirección General de la Policía Investigadora

Observaciones: SE ELEVO EL NUMERO DE DETENCIONES EN FLAGRANCIA A CAUSA DE LOS OPERATIVOS DENOMINADOS ALERTA.

1 El presente documento despliega la información perteneciente a los indicadores estratégicos y gestión de aquellos Programas presupuestarios que proveen de bienes y servicios que generan valor público a la ciudadania jalisciense.

2 Se muestra el número del Componente relacionado con el indicador.

GOBIERNO DEL ESTADO DE JALISCO
PRESUPUESTO DE EGRESOS PARA EL EJERCICIO FISCAL 2021
Ficha Técnica de Indicador
Sistema de Evaluación del Desempeño (SED)

Gobierno del Estado de Jalisco — **Seguimiento de Indicadores** — **Secretaria de la Hacienda Pública**

Datos del Programa [1]

Fortalecer el Estado de Derecho y salvaguardar la Integridad Social en la Entidad

Eje: Seguridad, justicia y Estado de derecho **Tema Central:** Procuración de justicia

¿Quien gasta?

16	Unidad Presupuestal	000	Unidad Responsable	00319	Unidad Ejecutora del Gasto
Fiscalía Estatal		Fiscalía Estatal		Oficina del Fiscal	

¿Para qué se gasta?

Finalidad	Función	Subfunción
Gobierno	Justicia	Procuración de Justicia

Objetivos

Nivel	Clave Componente		Resumen Narrativo
Actividad	A4-04	2	Detección de una persona en la comisión de una conducta delictiva en flagrante conforme al articulo 16 CPEM.

Datos del Indicador

Denominación

Total de personas detenidas en evidente delitos flagrante

Método de cálculo

(Numero de personas detenidas en evidente delitos flagrante (Realizado) / Numero de personas detenidas en evidente delitos flagrante (Programado))*100

Descripción del Indicador

Este indicador describe el número de personas detenidas en flagrancia al momento de cometer un delito

Tipo de Indicador	Gestión	**Dimensión del Indicador**	Eficacia	**Año de Medición del Resultado**	2021
Cobertura	Estatal	**Frecuencia de Medición**	Mensual		

Parámetros de semaforización

0	59.99	60.00	79.99	80.00	130

Meta Institucional	Meta Valor	Unidad de medida (meta valor)	Desagregado meta valor por género: Hombre	Mujer
100%	720	Persona	No disponible	No disponible

Sentido del Indicador	Línea Base (meta valor)	Año (Línea base)	Tipo de Acumulación
Ascendente	No disponible	No disponible	Suma

Resultados

Valor Programado	Avance de la Meta (4to trimestre)	% Avance de la Meta (4to trimestre)	Semáforo (4to trimestre)
720.00	727.00	101.0%	

	Valor programado	Avance de la meta		Valor programado	Avance de la meta
Enero	60.00	65.00	Julio	70.00	74.00
Febrero	60.00	63.00	Agosto	60.00	54.00
Marzo	60.00	50.00	Septiembre	60.00	65.00
Abril	60.00	70.00	Octubre	60.00	57.00
Mayo	60.00	58.00	Noviembre	60.00	62.00
Junio	60.00	44.00	Diciembre	50.00	65.00

Medios de verificación: Registro Electrónico base de datos de la Dirección General de la Policía Investigadora

Observaciones: SE ELEVO EL NUMERO DE DETENCIONES EN FLAGRANCIA A CAUSA DE LOS OPERATIVOS DENOMINADOS ALERTA.

1 El presente documento despliega la información perteneciente a los indicadores estratégicos y gestión de aquellos Programas presupuestarios que proveen de bienes y servicios que generan valor público a la ciudadania jalisciense.

2 Se muestra el número del Componente relacionado con el indicador.

GOBIERNO DEL ESTADO DE JALISCO
PRESUPUESTO DE EGRESOS PARA EL EJERCICIO FISCAL 2021
Ficha Técnica de Indicador

Sistema de Evaluación del Desempeño (SED)

Gobierno del Estado de Jalisco — **Seguimiento de Indicadores** — **Secretaria de la Hacienda Pública**

Datos del Programa [1]

Investigación de Delitos Cometidos por Servidores Públicos y Notarios Públicos

Eje: Seguridad, justicia y Estado de derecho **Tema Central:** Procuración de justicia

¿Quien gasta?

16	Unidad Presupuestal	000	Unidad Responsable	00319	Unidad Ejecutora del Gasto
Fiscalía Estatal		Fiscalía Estatal		Oficina del Fiscal	

¿Para qué se gasta?

Finalidad	Función	Subfunción
Gobierno	Justicia	Procuración de Justicia

Objetivos

Nivel	Clave Componente	Resumen Narrativo
Fin	2	Contribuir a consolidar el Estado de derecho y la cultura de paz a través de la prevención, la atención oportuna y eficaz de las demandas sociales en materia de seguridad y justicia, garantizando el derecho humano de integridad física y psíquica, reparando el tejido social, recuperando la autoridad de las instituciones e impulsar condiciones para una producción conjunta de seguridad, incluyente y sustentable con los actores sociales y gubernamentales.

Datos del Indicador

Denominación

Porcentaje de delitos no denunciados respecto a los delitos ocurridos

Método de cálculo

(Total de delitos no denunciados más los delitos denunciados sin averiguación previa más aquellos en los cuales no fue especificado si se denunció o si se inició averiguación previa, entre el total de delitos (Realizado)/Total de delitos no denunciados más los delitos denunciados sin averiguación previa más aquellos en los cuales no fue especificado si se denunció o si se inició averiguación previa, entre el total de delitos (Programado))*100

Descripción del Indicador

La estimación a nivel nacional sobre los delitos no denunciados o de los que no se inició averiguación previa y sus causas, respecto a los delitos ocurridos en cada entidad federativa

Tipo de Indicador	Dimensión del Indicador	Año de Medición del Resultado
Estratégico	Eficacia	2021
Cobertura	**Frecuencia de Medición**	
Estatal	Anual	

Parámetros de semaforización

130	80.00	79.99	60.00	59.99	0

Meta Institucional	Meta Valor	Unidad de medida (meta valor)	Desagregado meta valor por género: Hombre	Mujer
100%	91	Porcentaje	0.00	0.00

Sentido del Indicador	Línea Base (meta valor)	Año (Línea base)	Tipo de Acumulación
Descendente	94	2011	Suma

Resultados

Valor Programado	Avance de la Meta (4to trimestre)	% Avance de la Meta (4to trimestre)	Semáforo (4to trimestre)
N.P.	N.D.	N.D.	

	Valor programado	Avance de la meta		Valor programado	Avance de la meta
Enero	N.P.	N.D.	Julio	N.P.	N.D.
Febrero	N.P.	N.D.	Agosto	N.P.	N.D.
Marzo	N.P.	N.D.	Septiembre	N.P.	N.D.
Abril	N.P.	N.D.	Octubre	N.P.	N.D.
Mayo	N.P.	N.D.	Noviembre	N.P.	N.D.
Junio	N.P.	N.D.	Diciembre	N.P.	N.D.

Medios de verificación

Observaciones

1 El presente documento despliega la información perteneciente a los indicadores estratégicos y gestión de aquellos Programas presupuestarios que proveen de bienes y servicios que generan valor público a la ciudadania jalisciense.

2 Se muestra el número del Componente relacionado con el indicador.

GOBIERNO DEL ESTADO DE JALISCO
PRESUPUESTO DE EGRESOS PARA EL EJERCICIO FISCAL 2021
Ficha Técnica de Indicador
Sistema de Evaluación del Desempeño (SED)

Gobierno del Estado de Jalisco — **Seguimiento de Indicadores** — **Secretaria de la Hacienda Pública**

Datos del Programa [1]

Investigación de Delitos Cometidos por Servidores Públicos y Notarios Públicos

Eje: Seguridad, justicia y Estado de derecho **Tema Central:** Procuración de justicia

¿Quien gasta?

16	Unidad Presupuestal	000	Unidad Responsable	00319	Unidad Ejecutora del Gasto
Fiscalía Estatal		Fiscalía Estatal		Oficina del Fiscal	

¿Para qué se gasta?

Finalidad	Función	Subfunción
Gobierno	Justicia	Procuración de Justicia

Objetivos

Nivel	Clave Componente	Resumen Narrativo
Propósito	2	Recuperar la capacidad de disuasión del Estado, con un modelo de procuración de justicia cercano a la ciudadanía con el cual se propicie la cultura de la denuncia; dirigiendo los esfuerzos a la reducción de la impunidad a través de una eficiente investigación y persecución del delito apegada a los protocolos y al respeto irrestricto de los derechos humanos, usando como estrategia la coordinación interinstitucional, la modernización de las plataformas tecnológicas y el cumplimiento del servicio civil de carrera basado en la capacitación, profesionalización y certificación del personal.

Datos del Indicador

Denominación

Porcentaje de averiguaciones previas determinadas respecto al total de averiguaciones abiertas

Método de cálculo

(Total de averiguaciones previas y/o carpetas de investigación determinadas entre el total de delitos del fuero común (Realizado)/Total de averiguaciones previas y/o carpetas de investigación determinadas entre el total de delitos del fuero común (Programado))*100

Descripción del Indicador

Representa el porcentaje de averiguaciones previas y/o carpetas de investigación que resuelve (determina) el Ministerio Público, del total de las averiguaciones previas y/o carpetas de investigación abiertas por delitos del fuero común

Tipo de Indicador	Estratégico	**Dimensión del Indicador**	Eficacia	**Año de Medición del Resultado**	2021
Cobertura	Estatal	**Frecuencia de Medición**	Anual		

Parámetros de semaforización

0	59.99	60.00	79.99	80.00	130

Meta Institucional	Meta Valor	Unidad de medida (meta valor)	Desagregado meta valor por género: Hombre	Mujer
100%	53	Porcentaje	0.00	0.00

Sentido del Indicador	Línea Base (meta valor)	Año (Línea base)	Tipo de Acumulación
Ascendente	27	2010	Suma

Resultados

Valor Programado	Avance de la Meta (4to trimestre)	% Avance de la Meta (4to trimestre)	Semáforo (4to trimestre)
N.P.	N.D.	N.D.	

	Valor programado	Avance de la meta		Valor programado	Avance de la meta
Enero	N.P.	N.D.	Julio	N.P.	N.D.
Febrero	N.P.	N.D.	Agosto	N.P.	N.D.
Marzo	N.P.	N.D.	Septiembre	N.P.	N.D.
Abril	N.P.	N.D.	Octubre	N.P.	N.D.
Mayo	N.P.	N.D.	Noviembre	N.P.	N.D.
Junio	N.P.	N.D.	Diciembre	N.P.	N.D.

Medios de verificación

Observaciones

1 El presente documento despliega la información perteneciente a los indicadores estratégicos y gestión de aquellos Programas presupuestarios que proveen de bienes y servicios que generan valor público a la ciudadania jalisciense.

2 Se muestra el número del Componente relacionado con el indicador.

GOBIERNO DEL ESTADO DE JALISCO
PRESUPUESTO DE EGRESOS PARA EL EJERCICIO FISCAL 2021
Ficha Técnica de Indicador
Sistema de Evaluación del Desempeño (SED)

Gobierno del Estado de Jalisco — **Seguimiento de Indicadores** — **Secretaria de la Hacienda Pública**

Datos del Programa [1]

Investigación de Delitos Cometidos por Servidores Públicos y Notarios Públicos

Eje: Seguridad, justicia y Estado de derecho **Tema Central:** Procuración de justicia

¿Quien gasta?

16	Unidad Presupuestal	000	Unidad Responsable	00319	Unidad Ejecutora del Gasto
Fiscalía Estatal		Fiscalía Estatal		Oficina del Fiscal	

¿Para qué se gasta?

Finalidad	Función	Subfunción
Gobierno	Justicia	Procuración de Justicia

Objetivos

Nivel	Clave Componente		Resumen Narrativo
Componente	03	2	Visitas de inspección realizadas a las agencias de la Fiscalía Estatal de zona metropolitana

Datos del Indicador

Denominación

Total de visitas de supervisión

Método de cálculo

(953 (3)_Número de visitas realizadas (Realizado) / 953 (3)_Número de visitas realizadas (Programado))*100

Descripción del Indicador

Este indicador mide las visitas de inspección y supervisión a las agencias del ministerio público de la Fiscalía Estatal

Tipo de Indicador	Gestión	Dimensión del Indicador	Eficacia	Año de Medición del Resultado	2021
Cobertura	Estatal	Frecuencia de Medición	Mensual		

Parámetros de semaforización						Meta Institucional	Meta Valor	Unidad de medida (meta valor)	Desagregado meta valor por género: Hombre	Mujer
						100%	90	Visita	No disponible	No disponible
130	80.00	79.99	60.00	59.99	0	Sentido del Indicador	Línea Base (meta valor)	Año (Línea base)	Tipo de Acumulación	
						Descendente	No disponible	No disponible	Suma	

Resultados

Valor Programado	Avance de la Meta (4to trimestre)	% Avance de la Meta (4to trimestre)	Semáforo (4to trimestre)
90.00	129.00	143.3%	

	Valor programado	Avance de la meta		Valor programado	Avance de la meta
Enero	0.00	0.00	Julio	16.00	1.00
Febrero	0.00	26.00	Agosto	8.00	19.00
Marzo	2.00	0.00	Septiembre	2.00	18.00
Abril	2.00	27.00	Octubre	20.00	24.00
Mayo	3.00	0.00	Noviembre	20.00	0.00
Junio	2.00	0.00	Diciembre	15.00	14.00

Medios de verificación: Actas de visita y estadística del área

Observaciones:

1 El presente documento despliega la información perteneciente a los indicadores estratégicos y gestión de aquellos Programas presupuestarios que proveen de bienes y servicios que generan valor público a la ciudadania jalisciense.

2 Se muestra el número del Componente relacionado con el indicador.

GOBIERNO DEL ESTADO DE JALISCO
PRESUPUESTO DE EGRESOS PARA EL EJERCICIO FISCAL 2021
Ficha Técnica de Indicador
Sistema de Evaluación del Desempeño (SED)

Gobierno del Estado de Jalisco | **Seguimiento de Indicadores** | **Secretaria de la Hacienda Pública**

Datos del Programa [1]

Investigación de Delitos Cometidos por Servidores Públicos y Notarios Públicos

Eje: Seguridad, justicia y Estado de derecho **Tema Central:** Procuración de justicia

¿Quien gasta?

16	Unidad Presupuestal	000	Unidad Responsable	00319	Unidad Ejecutora del Gasto
Fiscalía Estatal		Fiscalía Estatal		Oficina del Fiscal	

¿Para qué se gasta?

Finalidad	Función	Subfunción
Gobierno	Justicia	Procuración de Justicia

Objetivos

Nivel	Clave Componente	Resumen Narrativo
Actividad	03-01 [2]	Realización de visitas de inspección a las Agencias del Ministerio Público de zona metropolitana, para verificar que la integración de las averiguaciones previas y/o carpetas de investigación cumpla con los requisitos que marca la normatividad

Datos del Indicador

Denominación

Total de actas de visita

Método de cálculo

(Número de actas de visitas realizadas (Realizado) / Número de actas de visitas realizadas (Programado))*100

Descripción del Indicador

Este indicador mide las visitas de inspección a las agencias del ministerio público de la zona conurbada, donde se verifica que la integración de las averiguaciones previas y/o carpetas de investigación cumplan con los requisitos que marca la normatividad

Tipo de Indicador	Gestión	Dimensión del Indicador	Eficacia	Año de Medición del Resultado	2021
Cobertura	Estatal	Frecuencia de Medición	Mensual		

Parámetros de semaforización

130	80.00	79.99	60.00	59.99	0

Meta Institucional	Meta Valor	Unidad de medida (meta valor)	Desagregado meta valor por género	
			Hombre	Mujer
100%	90	Visita	No disponible	No disponible

Sentido del Indicador	Línea Base (meta valor)	Año (Línea base)	Tipo de Acumulación
Descendente	No disponible	No disponible	Suma

Resultados

Valor Programado	Avance de la Meta (4to trimestre)	% Avance de la Meta (4to trimestre)	Semáforo (4to trimestre)
90.00	105.00	116.7%	

	Valor programado	Avance de la meta		Valor programado	Avance de la meta
Enero	0.00	0.00	Julio	16.00	1.00
Febrero	0.00	26.00	Agosto	8.00	19.00
Marzo	2.00	0.00	Septiembre	2.00	18.00
Abril	2.00	27.00	Octubre	20.00	0.00
Mayo	3.00	0.00	Noviembre	20.00	14.00
Junio	2.00	0.00	Diciembre	15.00	0.00

Medios de verificación: Actas de visita

Observaciones:

1 El presente documento despliega la información perteneciente a los indicadores estratégicos y gestión de aquellos Programas presupuestarios que proveen de bienes y servicios que generan valor público a la ciudadania jalisciense.

2 Se muestra el número del Componente relacionado con el indicador.

GOBIERNO DEL ESTADO DE JALISCO
PRESUPUESTO DE EGRESOS PARA EL EJERCICIO FISCAL 2021
Ficha Técnica de Indicador
Sistema de Evaluación del Desempeño (SED)

Gobierno del Estado de Jalisco — **Seguimiento de Indicadores** — **Secretaria de la Hacienda Pública**

Datos del Programa [1]

Investigación de Delitos Cometidos por Servidores Públicos y Notarios Públicos

Eje: Seguridad, justicia y Estado de derecho **Tema Central:** Procuración de justicia

¿Quien gasta?

16	Unidad Presupuestal	000	Unidad Responsable	00319	Unidad Ejecutora del Gasto
Fiscalía Estatal		Fiscalía Estatal		Oficina del Fiscal	

¿Para qué se gasta?

Finalidad	Función	Subfunción
Gobierno	Justicia	Procuración de Justicia

Objetivos

Nivel	Clave Componente		Resumen Narrativo
Componente	04	2	Visitas de inspección realizadas a las agencias de la Fiscalía Estatal del interior del Estado

Datos del Indicador

Denominación

Total de visitas de Inspección al interior del estado

Método de cálculo

(Número de visitas realizadas (Realizado) / Número de visitas realizadas (Programado))*100

Descripción del Indicador

Este indicador mide las visitas de inspección y supervisión efectuadas a las agencias del ministerio público adscritas a la Fiscalía Regional de la Fiscalía Estatal

Tipo de Indicador	Gestión	**Dimensión del Indicador**	Eficacia	**Año de Medición del Resultado**	2021
Cobertura	Estatal	**Frecuencia de Medición**	Mensual		

Parámetros de semaforización

130	80.00	79.99	60.00	59.99	0

Meta Institucional	Meta Valor	Unidad de medida (meta valor)	Desagregado meta valor por género: Hombre	Mujer
100%	39	Visita	No disponible	No disponible

Sentido del Indicador	Línea Base (meta valor)	Año (Línea base)	Tipo de Acumulación
Descendente	No disponible	No disponible	Suma

Resultados

Valor Programado	Avance de la Meta (4to trimestre)	% Avance de la Meta (4to trimestre)	Semáforo (4to trimestre)
39.00	51.00	130.8%	

	Valor programado	Avance de la meta		Valor programado	Avance de la meta
Enero	0.00	0.00	Julio	15.00	10.00
Febrero	0.00	0.00	Agosto	0.00	0.00
Marzo	2.00	2.00	Septiembre	4.00	0.00
Abril	2.00	0.00	Octubre	6.00	10.00
Mayo	3.00	14.00	Noviembre	4.00	0.00
Junio	2.00	6.00	Diciembre	1.00	9.00

Medios de verificación: Actas de visita y estadística del área

Observaciones:

1 El presente documento despliega la información perteneciente a los indicadores estratégicos y gestión de aquellos Programas presupuestarios que proveen de bienes y servicios que generan valor público a la ciudadania jalisciense.

2 Se muestra el número del Componente relacionado con el indicador.

GOBIERNO DEL ESTADO DE JALISCO
PRESUPUESTO DE EGRESOS PARA EL EJERCICIO FISCAL 2021
Ficha Técnica de Indicador
Sistema de Evaluación del Desempeño (SED)

Gobierno del Estado de Jalisco — **Seguimiento de Indicadores** — **Secretaria de la Hacienda Pública**

Datos del Programa [1]

Investigación de Delitos Cometidos por Servidores Públicos y Notarios Públicos

Eje: Seguridad, justicia y Estado de derecho **Tema Central:** Procuración de justicia

¿Quien gasta?

16	Unidad Presupuestal	000	Unidad Responsable	00319	Unidad Ejecutora del Gasto
Fiscalía Estatal		Fiscalía Estatal		Oficina del Fiscal	

¿Para qué se gasta?

Finalidad	Función	Subfunción
Gobierno	Justicia	Procuración de Justicia

Objetivos

Nivel	Clave Componente	Resumen Narrativo
Actividad	04-03 [2]	Realización de visitas de inspección a las diferentes Agencias del Ministerio Público del interior del Estado, para verificar que la integración de las averiguaciones previas y/o acarpetas de investigacion cumplan con los requisitos que marca la normatividad

Datos del Indicador

Denominación

Total de visitas de inspección realizadas al interior del estado

Método de cálculo

(Número de visitas de inspección realizadas (Realizado) / Número de visitas de inspección realizadas (Programado))*100

Descripción del Indicador

Este indicador mide las visitas de inspección efectuadas a las agencias del ministerio público del interior del estado, donde se verifica que la integración de las averiguaciones previas y/o carpetas de investigación cumplan con los requisitos que marca la normatividad

Tipo de Indicador	Gestión	**Dimensión del Indicador**	Eficacia	**Año de Medición del Resultado**	2021
Cobertura	Estatal	**Frecuencia de Medición**	Mensual		

Parámetros de semaforización

130	80.00	79.99	60.00	59.99	0

Meta Institucional	Meta Valor	Unidad de medida (meta valor)	Desagregado meta valor por género: Hombre	Mujer
100%	39	Visita	No disponible	No disponible

Sentido del Indicador	Línea Base (meta valor)	Año (Línea base)	Tipo de Acumulación
Descendente	No disponible	No disponible	Suma

Resultados

Valor Programado	Avance de la Meta (4to trimestre)	% Avance de la Meta (4to trimestre)	Semáforo (4to trimestre)
39.00	51.00	130.8%	

	Valor programado	Avance de la meta		Valor programado	Avance de la meta
Enero	0.00	0.00	Julio	15.00	10.00
Febrero	0.00	0.00	Agosto	0.00	0.00
Marzo	2.00	2.00	Septiembre	4.00	0.00
Abril	2.00	0.00	Octubre	6.00	10.00
Mayo	3.00	14.00	Noviembre	4.00	0.00
Junio	2.00	6.00	Diciembre	1.00	9.00

Medios de verificación: Reporte de actas de inspección

Observaciones:

1 El presente documento despliega la información perteneciente a los indicadores estratégicos y gestión de aquellos Programas presupuestarios que proveen de bienes y servicios que generan valor público a la ciudadania jalisciense.

2 Se muestra el número del Componente relacionado con el indicador.

GOBIERNO DEL ESTADO DE JALISCO
PRESUPUESTO DE EGRESOS PARA EL EJERCICIO FISCAL 2021
Ficha Técnica de Indicador
Sistema de Evaluación del Desempeño (SED)

Gobierno del Estado de Jalisco — **Seguimiento de Indicadores** — **Secretaria de la Hacienda Pública**

Datos del Programa [1]

Investigación de Delitos Cometidos por Servidores Públicos y Notarios Públicos

Eje: Seguridad, justicia y Estado de derecho **Tema Central:** Procuración de justicia

¿Quien gasta?

16	Unidad Presupuestal	000	Unidad Responsable	00319	Unidad Ejecutora del Gasto
Fiscalía Estatal		Fiscalía Estatal		Oficina del Fiscal	

¿Para qué se gasta?

Finalidad	Función	Subfunción
Gobierno	Justicia	Procuración de Justicia

Objetivos

Nivel	Clave Componente		Resumen Narrativo
Componente	05	2	Averiguaciones precias resueltas por servidores públicos.

Datos del Indicador

Denominación

Total de averiguaciones previas resueltas

Método de cálculo

(953 (A5)_Número de averiguaciones previas resueltas (Realizado) / 953 (A5)_Número de averiguaciones previas resueltas (Programado))*100

Descripción del Indicador

Este indicador mide las averiguaciones previas resueltas contra servidores públicos por su probable responsabilidad en la comisión de un delito

Tipo de Indicador	Gestión	Dimensión del Indicador	Eficacia	Año de Medición del Resultado	2021
Cobertura	Estatal	Frecuencia de Medición	Mensual		

Parámetros de semaforización						Meta Institucional	Meta Valor	Unidad de medida (meta valor)	Desagregado meta valor por género: Hombre	Mujer
						100%	35	Averiguación previa	No disponible	No disponible
130	80.00	79.99	60.00	59.99	0	Sentido del Indicador	Línea Base (meta valor)	Año (Línea base)	Tipo de Acumulación	
						Descendente	No disponible	No disponible	Suma	

Resultados

Valor Programado	Avance de la Meta (4to trimestre)	% Avance de la Meta (4to trimestre)	Semáforo (4to trimestre)
35.00	19.00	54.3%	

	Valor programado	Avance de la meta		Valor programado	Avance de la meta
Enero	13.00	3.00	Julio	0.00	2.00
Febrero	5.00	2.00	Agosto	0.00	2.00
Marzo	5.00	3.00	Septiembre	0.00	2.00
Abril	4.00	3.00	Octubre	0.00	0.00
Mayo	4.00	2.00	Noviembre	0.00	0.00
Junio	4.00	0.00	Diciembre	0.00	0.00

Medios de verificación: Libro de gobierno y estadística

Observaciones: No se logro cumplir con la meta, toda vez que el número de av. Previas en tramite era menor a lo propuesto.

1 El presente documento despliega la información perteneciente a los indicadores estratégicos y gestión de aquellos Programas presupuestarios que proveen de bienes y servicios que generan valor público a la ciudadania jalisciense.

2 Se muestra el número del Componente relacionado con el indicador.

GOBIERNO DEL ESTADO DE JALISCO
PRESUPUESTO DE EGRESOS PARA EL EJERCICIO FISCAL 2021
Ficha Técnica de Indicador
Sistema de Evaluación del Desempeño (SED)

Gobierno del Estado de Jalisco — **Seguimiento de Indicadores** — **Secretaria de la Hacienda Pública**

Datos del Programa [1]

Investigación de Delitos Cometidos por Servidores Públicos y Notarios Públicos

Eje: Seguridad, justicia y Estado de derecho **Tema Central:** Procuración de justicia

¿Quien gasta?

16	Unidad Presupuestal	000	Unidad Responsable	00319	Unidad Ejecutora del Gasto
Fiscalía Estatal		Fiscalía Estatal		Oficina del Fiscal	

¿Para qué se gasta?

Finalidad	Función	Subfunción
Gobierno	Justicia	Procuración de Justicia

Objetivos

Nivel	Clave Componente	Resumen Narrativo
Actividad	05-02 [2]	Resolución de averiguaciones previas contra servidores públicos por ser probables responsables en la comisión de un delito.

Datos del Indicador

Denominación

Total de averiguaciones previas

Método de cálculo

(Número de averiguaciones previas resueltas (Realizado) / Número de averiguaciones previas resueltas (Programado))*100

Descripción del Indicador

Este indicador mide las averiguaciones previas resueltas contra servidores públicos por su probable responsabilidad en la comisión de un delito

Tipo de Indicador	Gestión	**Dimensión del Indicador**	Eficacia	**Año de Medición del Resultado**	2021
Cobertura	Estatal	**Frecuencia de Medición**	Mensual		

Parámetros de semaforización

130	80.00	79.99	60.00	59.99	0

Meta Institucional	Meta Valor	Unidad de medida (meta valor)	Desagregado meta valor por género: Hombre	Desagregado meta valor por género: Mujer
100%	35	Resolución	No disponible	No disponible

Sentido del Indicador	Línea Base (meta valor)	Año (Línea base)	Tipo de Acumulación
Descendente	No disponible	No disponible	Suma

Resultados

Valor Programado	Avance de la Meta (4to trimestre)	% Avance de la Meta (4to trimestre)	Semáforo (4to trimestre)
35.00	19.00	54.3%	

	Valor programado	Avance de la meta		Valor programado	Avance de la meta
Enero	13.00	3.00	Julio	0.00	2.00
Febrero	5.00	2.00	Agosto	0.00	2.00
Marzo	5.00	3.00	Septiembre	0.00	2.00
Abril	4.00	3.00	Octubre	0.00	0.00
Mayo	4.00	2.00	Noviembre	0.00	0.00
Junio	4.00	0.00	Diciembre	0.00	0.00

Medios de verificación: Control de averiguaciones previas se cuenta con equipo tecnológico actualizado

Observaciones: No se logro cumplir con la meta, toda vez que el número de av. Previas en tramite era menor a lo propuesto.

1 El presente documento despliega la información perteneciente a los indicadores estratégicos y gestión de aquellos Programas presupuestarios que proveen de bienes y servicios que generan valor público a la ciudadania jalisciense.

2 Se muestra el número del Componente relacionado con el indicador.

GOBIERNO DEL ESTADO DE JALISCO
PRESUPUESTO DE EGRESOS PARA EL EJERCICIO FISCAL 2021
Ficha Técnica de Indicador
Sistema de Evaluación del Desempeño (SED)

Gobierno del Estado de Jalisco — **Seguimiento de Indicadores** — **Secretaria de la Hacienda Pública**

Datos del Programa [1]

Investigación de Delitos Cometidos por Servidores Públicos y Notarios Públicos

Eje: Seguridad, justicia y Estado de derecho **Tema Central:** Procuración de justicia

¿Quien gasta?

16	Unidad Presupuestal	000	Unidad Responsable	00319	Unidad Ejecutora del Gasto
Fiscalía Estatal		Fiscalía Estatal		Oficina del Fiscal	

¿Para qué se gasta?

Finalidad	Función	Subfunción
Gobierno	Justicia	Procuración de Justicia

Objetivos

Nivel	Clave Componente		Resumen Narrativo
Componente	06	2	Carpetas de investigación resueltas contra servidores públicos

Datos del Indicador

Denominación

Total de carpetas de investigación resueltas

Método de cálculo

(953 (E6)_Número de carpetas de investigación resueltas (Realizado) / 953 (E6)_Número de carpetas de investigación resueltas (Programado))*100

Descripción del Indicador

Este indicador mide las carpetas de investigación resueltas contra servidores públicos y notarios por su probable responsabilidad en la comisión de un delito

Tipo de Indicador	Gestión	**Dimensión del Indicador**	Eficacia	**Año de Medición del Resultado**	2021
Cobertura	Estatal	**Frecuencia de Medición**	Mensual		

Parámetros de semaforización

130	80.00	79.99	60.00	59.99	0

Meta Institucional	Meta Valor	Unidad de medida (meta valor)	Desagregado meta valor por género: Hombre	Mujer
100%	810	Carpeta de Investigación	No disponible	No disponible

Sentido del Indicador	Línea Base (meta valor)	Año (Línea base)	Tipo de Acumulación
Descendente	No disponible	No disponible	Suma

Resultados

Valor Programado	Avance de la Meta (4to trimestre)	% Avance de la Meta (4to trimestre)	Semáforo (4to trimestre)
810.00	767.00	94.7%	

	Valor programado	Avance de la meta		Valor programado	Avance de la meta
Enero	90.00	57.00	Julio	62.00	59.00
Febrero	96.00	56.00	Agosto	62.00	63.00
Marzo	119.00	56.00	Septiembre	65.00	66.00
Abril	62.00	64.00	Octubre	50.00	77.00
Mayo	62.00	48.00	Noviembre	40.00	69.00
Junio	62.00	55.00	Diciembre	40.00	97.00

Medios de verificación: Libro de gobierno y estadística

Observaciones:

1 El presente documento despliega la información perteneciente a los indicadores estratégicos y gestión de aquellos Programas presupuestarios que proveen de bienes y servicios que generan valor público a la ciudadania jalisciense.

2 Se muestra el número del Componente relacionado con el indicador.

GOBIERNO DEL ESTADO DE JALISCO
PRESUPUESTO DE EGRESOS PARA EL EJERCICIO FISCAL 2021
Ficha Técnica de Indicador
Sistema de Evaluación del Desempeño (SED)

Gobierno del Estado de Jalisco — **Seguimiento de Indicadores** — **Secretaria de la Hacienda Pública**

Datos del Programa [1]

Investigación de Delitos Cometidos por Servidores Públicos y Notarios Públicos

Eje: Seguridad, justicia y Estado de derecho **Tema Central:** Procuración de justicia

¿Quien gasta?

16	Unidad Presupuestal	000	Unidad Responsable	00319	Unidad Ejecutora del Gasto
Fiscalía Estatal		Fiscalía Estatal		Oficina del Fiscal	

¿Para qué se gasta?

Finalidad	Función	Subfunción
Gobierno	Justicia	Procuración de Justicia

Objetivos

Nivel	Clave Componente		Resumen Narrativo
Actividad	06-04	2	Resolución de carpetas contra servidores públicos y notarios públicos por ser probables responsables en la comisión de un delito.

Datos del Indicador

Denominación

Total de carpetas de investigación

Método de cálculo

(Número de carpetas de investigación resueltas (Realizado) / Número de carpetas de investigación resueltas (Programado))*100

Descripción del Indicador

Este indicador mide las carpetas de investigación resueltas en contra de servidores públicos y notarios por su probable responsabilidad en la comisión de un delito

Tipo de Indicador	Gestión	**Dimensión del Indicador**	Eficacia	**Año de Medición del Resultado**	2021
Cobertura	Estatal	**Frecuencia de Medición**	Mensual		

Parámetros de semaforización

130	80.00	79.99	60.00	59.99	0

Meta Institucional	Meta Valor	Unidad de medida (meta valor)	Desagregado meta valor por género: Hombre	Mujer
100%	810	Resolución	No disponible	No disponible

Sentido del Indicador	Línea Base (meta valor)	Año (Línea base)	Tipo de Acumulación
Descendente	No disponible	No disponible	Suma

Resultados

Valor Programado	Avance de la Meta (4to trimestre)	% Avance de la Meta (4to trimestre)	Semáforo (4to trimestre)
810.00	767.00	94.7%	

	Valor programado	Avance de la meta		Valor programado	Avance de la meta
Enero	90.00	57.00	Julio	62.00	59.00
Febrero	96.00	56.00	Agosto	62.00	63.00
Marzo	119.00	56.00	Septiembre	65.00	66.00
Abril	62.00	64.00	Octubre	50.00	77.00
Mayo	62.00	48.00	Noviembre	40.00	69.00
Junio	62.00	55.00	Diciembre	40.00	97.00

Medios de verificación: Control de carpetas de investigación se cuenta con equipo tecnológico actualizado

Observaciones:

1 El presente documento despliega la información perteneciente a los indicadores estratégicos y gestión de aquellos Programas presupuestarios que proveen de bienes y servicios que generan valor público a la ciudadania jalisciense.

2 Se muestra el número del Componente relacionado con el indicador.

GOBIERNO DEL ESTADO DE JALISCO
PRESUPUESTO DE EGRESOS PARA EL EJERCICIO FISCAL 2021
Ficha Técnica de Indicador
Sistema de Evaluación del Desempeño (SED)

Gobierno del Estado de Jalisco — **Seguimiento de Indicadores** — **Secretaria de la Hacienda Pública**

Datos del Programa [1]

Obtención de bienes a favor del estado.

Eje: Seguridad, justicia y Estado de derecho **Tema Central:** Procuración de justicia

¿Quien gasta?

16	Unidad Presupuestal	000	Unidad Responsable	00319	Unidad Ejecutora del Gasto
Fiscalía Estatal		Fiscalía Estatal		Oficina del Fiscal	

¿Para qué se gasta?

Finalidad	Función	Subfunción
Gobierno	Justicia	Procuración de Justicia

Objetivos

Nivel	Clave Componente	Resumen Narrativo
Fin	2	Contribuir a consolidar el Estado de derecho y la cultura de paz a través de la prevención, la atención oportuna y eficaz de las demandas sociales en materia de seguridad y justicia, garantizando el derecho humano de integridad física y psíquica, reparando el tejido social, recuperando la autoridad de las instituciones e impulsar condiciones para una producción conjunta de seguridad, incluyente y sustentable con los actores sociales y gubernamentales.

Datos del Indicador

Denominación

Porcentaje de delitos no denunciados respecto a los delitos ocurridos

Método de cálculo

(Total de delitos no denunciados más los delitos denunciados sin averiguación previa más aquellos en los cuales no fue especificado si se denunció o si se inició averiguación previa, entre el total de delitos (Realizado)/Total de delitos no denunciados más los delitos denunciados sin averiguación previa más aquellos en los cuales no fue especificado si se denunció o si se inició averiguación previa, entre el total de delitos (Programado))*100

Descripción del Indicador

La estimación a nivel nacional sobre los delitos no denunciados o de los que no se inició averiguación previa y sus causas, respecto a los delitos ocurridos en cada entidad federativa

Tipo de Indicador	Dimensión del Indicador	Año de Medición del Resultado
Estratégico	Eficacia	2021
Cobertura	**Frecuencia de Medición**	
Estatal	Anual	

Parámetros de semaforización

130	80.00	79.99	60.00	59.99	0

Meta Institucional	Meta Valor	Unidad de medida (meta valor)	Desagregado meta valor por género: Hombre	Desagregado meta valor por género: Mujer
100%	91	Porcentaje	0.00	0.00

Sentido del Indicador	Línea Base (meta valor)	Año (Línea base)	Tipo de Acumulación
Descendente	94	2011	Suma

Resultados

Valor Programado	Avance de la Meta (4to trimestre)	% Avance de la Meta (4to trimestre)	Semáforo (4to trimestre)
N.P.	N.D.	N.D.	

	Valor programado	Avance de la meta		Valor programado	Avance de la meta
Enero	N.P.	N.D.	Julio	N.P.	N.D.
Febrero	N.P.	N.D.	Agosto	N.P.	N.D.
Marzo	N.P.	N.D.	Septiembre	N.P.	N.D.
Abril	N.P.	N.D.	Octubre	N.P.	N.D.
Mayo	N.P.	N.D.	Noviembre	N.P.	N.D.
Junio	N.P.	N.D.	Diciembre	N.P.	N.D.

Medios de verificación

Observaciones

1 El presente documento despliega la información perteneciente a los indicadores estratégicos y gestión de aquellos Programas presupuestarios que proveen de bienes y servicios que generan valor público a la ciudadania jalisciense.

2 Se muestra el número del Componente relacionado con el indicador.

GOBIERNO DEL ESTADO DE JALISCO
PRESUPUESTO DE EGRESOS PARA EL EJERCICIO FISCAL 2021
Ficha Técnica de Indicador
Sistema de Evaluación del Desempeño (SED)

Gobierno del Estado de Jalisco — **Seguimiento de Indicadores** — **Secretaria de la Hacienda Pública**

Datos del Programa [1]

Obtención de bienes a favor del estado.

Eje: Seguridad, justicia y Estado de derecho **Tema Central:** Procuración de justicia

¿Quien gasta?

16	Unidad Presupuestal	000	Unidad Responsable	00319	Unidad Ejecutora del Gasto
Fiscalía Estatal		Fiscalía Estatal		Oficina del Fiscal	

¿Para qué se gasta?

Finalidad	Función	Subfunción
Gobierno	Justicia	Procuración de Justicia

Objetivos

Nivel	Clave Componente	Resumen Narrativo
Propósito	2	Recuperar la capacidad de disuasión del Estado, con un modelo de procuración de justicia cercano a la ciudadanía con el cual se propicie la cultura de la denuncia; dirigiendo los esfuerzos a la reducción de la impunidad a través de una eficiente investigación y persecución del delito apegada a los protocolos y al respeto irrestricto de los derechos humanos, usando como estrategia la coordinación interinstitucional, la modernización de las plataformas tecnológicas y el cumplimiento del servicio civil de carrera basado en la capacitación, profesionalización y certificación del personal.

Datos del Indicador

Denominación

Porcentaje de averiguaciones previas determinadas respecto al total de averiguaciones abiertas

Método de cálculo

(Total de averiguaciones previas y/o carpetas de investigación determinadas entre el total de delitos del fuero común (Realizado)/Total de averiguaciones previas y/o carpetas de investigación determinadas entre el total de delitos del fuero común (Programado))*100

Descripción del Indicador

Representa el porcentaje de averiguaciones previas y/o carpetas de investigación que resuelve (determina) el Ministerio Público, del total de las averiguaciones previas y/o carpetas de investigación abiertas por delitos del fuero común

Tipo de Indicador	Estratégico	**Dimensión del Indicador**	Eficacia	**Año de Medición del Resultado**	2021
Cobertura	Estatal	**Frecuencia de Medición**	Anual		

Parámetros de semaforización

0	59.99	60.00	79.99	80.00	130

Meta Institucional	Meta Valor	Unidad de medida (meta valor)	Desagregado meta valor por género: Hombre	Mujer
100%	53	Porcentaje	0.00	0.00

Sentido del Indicador	Línea Base (meta valor)	Año (Línea base)	Tipo de Acumulación
Ascendente	27	2010	Suma

Resultados

Valor Programado	Avance de la Meta (4to trimestre)	% Avance de la Meta (4to trimestre)	Semáforo (4to trimestre)
N.P.	N.D.	N.D.	

	Valor programado	Avance de la meta		Valor programado	Avance de la meta
Enero	N.P.	N.D.	Julio	N.P.	N.D.
Febrero	N.P.	N.D.	Agosto	N.P.	N.D.
Marzo	N.P.	N.D.	Septiembre	N.P.	N.D.
Abril	N.P.	N.D.	Octubre	N.P.	N.D.
Mayo	N.P.	N.D.	Noviembre	N.P.	N.D.
Junio	N.P.	N.D.	Diciembre	N.P.	N.D.

Medios de verificación

Observaciones

1 El presente documento despliega la información perteneciente a los indicadores estratégicos y gestión de aquellos Programas presupuestarios que proveen de bienes y servicios que generan valor público a la ciudadania jalisciense.

2 Se muestra el número del Componente relacionado con el indicador.

GOBIERNO DEL ESTADO DE JALISCO
PRESUPUESTO DE EGRESOS PARA EL EJERCICIO FISCAL 2021
Ficha Técnica de Indicador
Sistema de Evaluación del Desempeño (SED)

Gobierno del Estado de Jalisco — **Secretaria de la Hacienda Pública**

Seguimiento de Indicadores

Datos del Programa [1]

Obtención de bienes a favor del estado.

Eje: Seguridad, justicia y Estado de derecho **Tema Central:** Procuración de justicia

¿Quien gasta?

16	Unidad Presupuestal	000	Unidad Responsable	00319	Unidad Ejecutora del Gasto
Fiscalía Estatal		Fiscalía Estatal		Oficina del Fiscal	

¿Para qué se gasta?

Finalidad	Función	Subfunción
Gobierno	Justicia	Procuración de Justicia

Objetivos

Nivel	Clave Componente	Resumen Narrativo
Componente	01 [2]	Expedientes administrativos analizados, integrados e investigados, para ejercitar la acción de extinción de dominio que marca la Ley de la materia.

Datos del Indicador

Denominación

Total de Expedientillos para análisis

Método de cálculo

(Número de expedientes analizados (Realizado) / Número de expedientes analizados (Programado))*100

Descripción del Indicador

Este indicador mide el número de estudios y determinación para el ejercicio de la acción de extinción de dominio

Tipo de Indicador	Gestión	**Dimensión del Indicador**	Eficacia	**Año de Medición del Resultado**	2021
Cobertura	Estatal	**Frecuencia de Medición**	Trimestral		

Parámetros de semaforización

0	59.99	60.00	79.99	80.00	130

Meta Institucional	Meta Valor	Unidad de medida (meta valor)	Desagregado meta valor por género: Hombre	Desagregado meta valor por género: Mujer
100%	32	Expediente	No disponible	No disponible

Sentido del Indicador	Línea Base (meta valor)	Año (Línea base)	Tipo de Acumulación
Ascendente	No disponible	No disponible	Suma

Resultados

Valor Programado	Avance de la Meta (4to trimestre)	% Avance de la Meta (4to trimestre)	Semáforo (4to trimestre)
32.00	32.00	100.0%	

	Valor programado	Avance de la meta		Valor programado	Avance de la meta
Enero	N.P.	N.D	Julio	N.P.	N.D
Febrero	N.P.	N.D	Agosto	N.P.	N.D
Marzo	15.00	3.00	Septiembre	1.00	8.00
Abril	N.P.	N.D	Octubre	N.P.	N.D
Mayo	N.P.	N.D	Noviembre	N.P.	N.D
Junio	15.00	2.00	Diciembre	1.00	19.00

Medios de verificación: Libreta de Gobierno de la Dirección de Extisión de Dominio

Observaciones:

1 El presente documento despliega la información perteneciente a los indicadores estratégicos y gestión de aquellos Programas presupuestarios que proveen de bienes y servicios que generan valor público a la ciudadania jalisciense.

2 Se muestra el número del Componente relacionado con el indicador.

GOBIERNO DEL ESTADO DE JALISCO
PRESUPUESTO DE EGRESOS PARA EL EJERCICIO FISCAL 2021
Ficha Técnica de Indicador
Sistema de Evaluación del Desempeño (SED)

Gobierno del Estado de Jalisco — **Seguimiento de Indicadores** — **Secretaria de la Hacienda Pública**

Datos del Programa [1]

Obtención de bienes a favor del estado.

Eje: Seguridad, justicia y Estado de derecho **Tema Central:** Procuración de justicia

¿Quien gasta?

16	Unidad Presupuestal	000	Unidad Responsable	00319	Unidad Ejecutora del Gasto
Fiscalía Estatal		Fiscalía Estatal		Oficina del Fiscal	

¿Para qué se gasta?

Finalidad	Función	Subfunción
Gobierno	Justicia	Procuración de Justicia

Objetivos

Nivel	Clave Componente	Resumen Narrativo
Actividad	01-01	Análisis, estudio e integración de los Expedientes administrativos aperturados con las vistas de las carpetas de investigación que remiten las diversas áreas de la Fiscalía Estatal [2]

Datos del Indicador

Denominación

Total de Expedientes Administrativos integrados

Método de cálculo

(Número de expedientes administrativos (Realizado) / Número de expedientes administrativos (Programado))*100

Descripción del Indicador

Este indicador mide las debidas diligencias realizadas con el personal de la Dirección

Tipo de Indicador	Gestión	**Dimensión del Indicador**	Eficacia	**Año de Medición del Resultado**	2021
Cobertura	Estatal	**Frecuencia de Medición**	Trimestral		

Parámetros de semaforización

0	59.99	60.00	79.99	80.00	130

Meta Institucional	Meta Valor	Unidad de medida (meta valor)	Desagregado meta valor por género	
			Hombre	Mujer
100%	32	Expediente	No disponible	No disponible

Sentido del Indicador	Línea Base (meta valor)	Año (Línea base)	Tipo de Acumulación
Ascendente	No disponible	No disponible	Suma

Resultados

Valor Programado	Avance de la Meta (4to trimestre)	% Avance de la Meta (4to trimestre)	Semáforo (4to trimestre)
32.00	32.00	100.0%	

	Valor programado	Avance de la meta		Valor programado	Avance de la meta
Enero	N.P.	N.D	Julio	N.P.	N.D
Febrero	N.P.	N.D	Agosto	N.P.	N.D
Marzo	15.00	3.00	Septiembre	1.00	8.00
Abril	N.P.	N.D	Octubre	N.P.	N.D
Mayo	N.P.	N.D	Noviembre	N.P.	N.D
Junio	15.00	2.00	Diciembre	1.00	19.00

Medios de verificación: Libreta de Gobierno de la Dirección de Extisión de Dominio

Observaciones:

1 El presente documento despliega la información perteneciente a los indicadores estratégicos y gestión de aquellos Programas presupuestarios que proveen de bienes y servicios que generan valor público a la ciudadania jalisciense.

2 Se muestra el número del Componente relacionado con el indicador.

GOBIERNO DEL ESTADO DE JALISCO
PRESUPUESTO DE EGRESOS PARA EL EJERCICIO FISCAL 2021
Ficha Técnica de Indicador
Sistema de Evaluación del Desempeño (SED)

Gobierno del Estado de Jalisco — **Seguimiento de Indicadores** — **Secretaria de la Hacienda Pública**

Datos del Programa [1]

Obtención de bienes a favor del estado.

Eje: Seguridad, justicia y Estado de derecho **Tema Central:** Procuración de justicia

¿Quien gasta?

16	Unidad Presupuestal	000	Unidad Responsable	00319	Unidad Ejecutora del Gasto
Fiscalía Estatal		Fiscalía Estatal		Oficina del Fiscal	

¿Para qué se gasta?

Finalidad	Función	Subfunción
Gobierno	Justicia	Procuración de Justicia

Objetivos

Nivel	Clave Componente		Resumen Narrativo
Componente	02	2	Demandas de extinción de dominio presentadas para la obtención de bienes a favor del Gobierno del Estado.

Datos del Indicador

Denominación

Total de Procesos de Extinción de Dominio

Método de cálculo

(Número de demandas en proceso de extinsión de Dominio (Realizado) / Número de demandas en proceso de extinsión de Dominio (Programado))*100

Descripción del Indicador

Este indicador mide el número de demandas interpuestas ante el Juez Especializado en Extinción de Dominio

Tipo de Indicador	Dimensión del Indicador	Año de Medición del Resultado
Gestión	Eficacia	2021
Cobertura	**Frecuencia de Medición**	
Estatal	Trimestral	

Parámetros de semaforización

0	59.99	60.00	79.99	80.00	130

Meta Institucional	Meta Valor	Unidad de medida (meta valor)	Desagregado meta valor por género: Hombre	Mujer
100%	6	Demanda	No disponible	No disponible

Sentido del Indicador	Línea Base (meta valor)	Año (Línea base)	Tipo de Acumulación
Ascendente	No disponible	No disponible	Suma

Resultados

Valor Programado	Avance de la Meta (4to trimestre)	% Avance de la Meta (4to trimestre)	Semáforo (4to trimestre)
6.00	6.00	100.0%	

	Valor programado	Avance de la meta		Valor programado	Avance de la meta
Enero	N.P.	N.D	Julio	N.P.	N.D
Febrero	N.P.	N.D	Agosto	N.P.	N.D
Marzo	2.00	0.00	Septiembre	1.00	0.00
Abril	N.P.	N.D	Octubre	N.P.	N.D
Mayo	N.P.	N.D	Noviembre	N.P.	N.D
Junio	2.00	0.00	Diciembre	1.00	6.00

Medios de verificación: Libreta de Gobierno de la Dirección de Extisión de Dominio

Observaciones:

1 El presente documento despliega la información perteneciente a los indicadores estratégicos y gestión de aquellos Programas presupuestarios que proveen de bienes y servicios que generan valor público a la ciudadania jalisciense.

2 Se muestra el número del Componente relacionado con el indicador.

GOBIERNO DEL ESTADO DE JALISCO
PRESUPUESTO DE EGRESOS PARA EL EJERCICIO FISCAL 2021
Ficha Técnica de Indicador
Sistema de Evaluación del Desempeño (SED)

Gobierno del Estado de Jalisco — **Seguimiento de Indicadores** — **Secretaria de la Hacienda Pública**

Datos del Programa [1]

Obtención de bienes a favor del estado.

Eje: Seguridad, justicia y Estado de derecho **Tema Central:** Procuración de justicia

¿Quien gasta?

16	Unidad Presupuestal	000	Unidad Responsable	00319	Unidad Ejecutora del Gasto
Fiscalía Estatal		Fiscalía Estatal		Oficina del Fiscal	

¿Para qué se gasta?

Finalidad	Función	Subfunción
Gobierno	Justicia	Procuración de Justicia

Objetivos

Nivel	Clave Componente	Resumen Narrativo
Actividad	02-01 [2]	Elaborar e Interponer las demandas de Extinción de Dominio, ante el órgano Jurisdiccional Correspondiente, llevar acabo las audiencias correspondientes hasta el dictado de la sentencia definitiva a efecto de declarar la perdida de derechos patrimoniales de los y las demandados, pasando los bienes a formar patrimonio del Estado.

Datos del Indicador

Denominación

Total de demandas presentadas ante el Juez Especializado en Extinción de Dominio

Método de cálculo

(Número de expedientes administrativos analizados (Realizado) / Número de expedientes administrativos analizados (Programado))*100

Descripción del Indicador

Este indicador mide el número el total de todos aquellos expedientillos administrativos que reúnen los elementos suficientes para la presentación de la demanda

Tipo de Indicador	Gestión	Dimensión del Indicador	Eficacia	Año de Medición del Resultado	2021
Cobertura	Estatal	Frecuencia de Medición	Trimestral		

Parámetros de semaforización

0	59.99	60.00	79.99	80.00	130

Meta Institucional	Meta Valor	Unidad de medida (meta valor)	Desagregado meta valor por género: Hombre	Mujer
100%	6	Expediente	No disponible	No disponible

Sentido del Indicador	Línea Base (meta valor)	Año (Línea base)	Tipo de Acumulación
Ascendente	No disponible	No disponible	Suma

Resultados

Valor Programado	Avance de la Meta (4to trimestre)	% Avance de la Meta (4to trimestre)	Semáforo (4to trimestre)
6.00	6.00	100.0%	

	Valor programado	Avance de la meta		Valor programado	Avance de la meta
Enero	N.P.	N.D	Julio	N.P.	N.D
Febrero	N.P.	N.D	Agosto	N.P.	N.D
Marzo	2.00	0.00	Septiembre	1.00	0.00
Abril	N.P.	N.D	Octubre	N.P.	N.D
Mayo	N.P.	N.D	Noviembre	N.P.	N.D
Junio	2.00	0.00	Diciembre	1.00	6.00

Medios de verificación: Libreta de Gobierno de la Dirección de Extisión de Dominio

Observaciones:

1 El presente documento despliega la información perteneciente a los indicadores estratégicos y gestión de aquellos Programas presupuestarios que proveen de bienes y servicios que generan valor público a la ciudadania jalisciense.

2 Se muestra el número del Componente relacionado con el indicador.

GOBIERNO DEL ESTADO DE JALISCO
PRESUPUESTO DE EGRESOS PARA EL EJERCICIO FISCAL 2021
Ficha Técnica de Indicador
Sistema de Evaluación del Desempeño (SED)

Gobierno del Estado de Jalisco — **Seguimiento de Indicadores** — **Secretaria de la Hacienda Pública**

Datos del Programa [1]

Fortalecimiento de la Procuración de Justicia con la elaboración de Productos Inteligentes.

Eje: Seguridad, justicia y Estado de derecho **Tema Central:** Procuración de justicia

¿Quien gasta?

16	Unidad Presupuestal	000	Unidad Responsable	00319	Unidad Ejecutora del Gasto
Fiscalía Estatal		Fiscalía Estatal		Oficina del Fiscal	

¿Para qué se gasta?

Finalidad	Función	Subfunción
Gobierno	Justicia	Procuración de Justicia

Objetivos

Nivel	Clave Componente	Resumen Narrativo
Fin	2	Contribuir a consolidar el Estado de derecho y la cultura de paz a través de la prevención, la atención oportuna y eficaz de las demandas sociales en materia de seguridad y justicia, garantizando el derecho humano de integridad física y psíquica, reparando el tejido social, recuperando la autoridad de las instituciones e impulsar condiciones para una producción conjunta de seguridad, incluyente y sustentable con los actores sociales y gubernamentales.

Datos del Indicador

Denominación

Porcentaje de percepción de inseguridad

Método de cálculo

(Porcentaje de la población de 18 años y más que se siente insegura en su entidad federativa. (Realizado)/Porcentaje de la población de 18 años y más que se siente insegura en su entidad federativa. (Programado))*100

Descripción del Indicador

Este indicador muestra el porcentaje de la población de 18 años y más que se siente insegura en su entidad federativa.

Tipo de Indicador	Dimensión del Indicador	Año de Medición del Resultado
Estratégico	Eficacia	2021
Cobertura	**Frecuencia de Medición**	
Estatal	Anual	

Parámetros de semaforización

130	80.00	79.99	60.00	59.99	0

Meta Institucional	Meta Valor	Unidad de medida (meta valor)	Desagregado meta valor por género: Hombre	Mujer
100%	67	Porcentaje	0.00	0.00

Sentido del Indicador	Línea Base (meta valor)	Año (Línea base)	Tipo de Acumulación
Descendente	53	2006	Suma

Resultados

Valor Programado	Avance de la Meta (4to trimestre)	% Avance de la Meta (4to trimestre)	Semáforo (4to trimestre)
N.P.	N.D.	N.D.	

	Valor programado	Avance de la meta		Valor programado	Avance de la meta
Enero	N.P.	N.D.	Julio	N.P.	N.D.
Febrero	N.P.	N.D.	Agosto	N.P.	N.D.
Marzo	N.P.	N.D.	Septiembre	N.P.	N.D.
Abril	N.P.	N.D.	Octubre	N.P.	N.D.
Mayo	N.P.	N.D.	Noviembre	N.P.	N.D.
Junio	N.P.	N.D.	Diciembre	N.P.	N.D.

Medios de verificación

Observaciones

1 El presente documento despliega la información perteneciente a los indicadores estratégicos y gestión de aquellos Programas presupuestarios que proveen de bienes y servicios que generan valor público a la ciudadania jalisciense.

2 Se muestra el número del Componente relacionado con el indicador.

GOBIERNO DEL ESTADO DE JALISCO
PRESUPUESTO DE EGRESOS PARA EL EJERCICIO FISCAL 2021
Ficha Técnica de Indicador

Sistema de Evaluación del Desempeño (SED)

Secretaria de la Hacienda Pública

Gobierno del Estado de Jalisco

Seguimiento de Indicadores

Datos del Programa [1]

Fortalecimiento de la Procuración de Justicia con la elaboración de Productos Inteligentes.

Eje: Seguridad, justicia y Estado de derecho **Tema Central:** Procuración de justicia

¿Quien gasta?

16	Unidad Presupuestal	000	Unidad Responsable	00319	Unidad Ejecutora del Gasto
Fiscalía Estatal		Fiscalía Estatal		Oficina del Fiscal	

¿Para qué se gasta?

Finalidad	Función	Subfunción
Gobierno	Justicia	Procuración de Justicia

Objetivos

Nivel	Clave Componente	Resumen Narrativo
Propósito	2	Recuperar la capacidad de disuasión del Estado, con un modelo de procuración de justicia cercano a la ciudadanía con el cual se propicie la cultura de la denuncia; dirigiendo los esfuerzos a la reducción de la impunidad a través de una eficiente investigación y persecución del delito apegada a los protocolos y al respeto irrestricto de los derechos humanos, usando como estrategia la coordinación interinstitucional, la modernización de las plataformas tecnológicas y el cumplimiento del servicio civil de carrera basado en la capacitación, profesionalización y certificación del personal.

Datos del Indicador

Denominación

Expedientes iniciados por justicia alternativa

Método de cálculo

(Sumatoria de los expedientes iniciados por justicia alternativa (Realizado)/Sumatoria de los expedientes iniciados por justicia alternativa (Programado))*100

Descripción del Indicador

Se refiere a los expedientes iniciados en los Centros de Justicia alternativa y/o mediación y/o conciliación y/o justicia restaurativa, a fin de conocer las causas y el curso de atención de los mismos. Justicia alternativa y/o mecanismos alternativos de solución de controversias: son los medios alternos de resolución de conflictos, sin la intervención de un juez, sino con la ayuda de expertos mediadores, conciliadores y facilitadores que permiten a las partes por medio del diálogo y en un ambiente de cordialidad y respeto, resolver sus conflictos de manera eficaz, gratuita, voluntaria y confidencial.

Tipo de Indicador	Estratégico	**Dimensión del Indicador**	Eficacia	**Año de Medición del Resultado**	2021
Cobertura	Estatal	**Frecuencia de Medición**	Anual		

Parámetros de semaforización

0	59.99	60.00	79.99	80.00	130

Meta Institucional	Meta Valor	Unidad de medida (meta valor)	Desagregado meta valor por género: Hombre	Mujer
100%	19,898	Expediente	0.00	0.00

Sentido del Indicador	Línea Base (meta valor)	Año (Línea base)	Tipo de Acumulación
Ascendente	4,105	2014	Suma

Resultados

Valor Programado	Avance de la Meta (4to trimestre)	% Avance de la Meta (4to trimestre)	Semáforo (4to trimestre)
N.P.	N.D.	N.D.	

	Valor programado	Avance de la meta		Valor programado	Avance de la meta
Enero	N.P.	N.D.	Julio	N.P.	N.D.
Febrero	N.P.	N.D.	Agosto	N.P.	N.D.
Marzo	N.P.	N.D.	Septiembre	N.P.	N.D.
Abril	N.P.	N.D.	Octubre	N.P.	N.D.
Mayo	N.P.	N.D.	Noviembre	N.P.	N.D.
Junio	N.P.	N.D.	Diciembre	N.P.	N.D.

Medios de verificación

Observaciones

1 El presente documento despliega la información perteneciente a los indicadores estratégicos y gestión de aquellos Programas presupuestarios que proveen de bienes y servicios que generan valor público a la ciudadania jalisciense.

2 Se muestra el número del Componente relacionado con el indicador.

GOBIERNO DEL ESTADO DE JALISCO
PRESUPUESTO DE EGRESOS PARA EL EJERCICIO FISCAL 2021
Ficha Técnica de Indicador
Sistema de Evaluación del Desempeño (SED)

Gobierno del Estado de Jalisco — **Seguimiento de Indicadores** — **Secretaria de la Hacienda Pública**

Datos del Programa [1]

Fortalecimiento de la Procuración de Justicia con la elaboración de Productos Inteligentes.

Eje: Seguridad, justicia y Estado de derecho **Tema Central:** Procuración de justicia

¿Quien gasta?

16	Unidad Presupuestal	000	Unidad Responsable	00319	Unidad Ejecutora del Gasto
Fiscalía Estatal		Fiscalía Estatal		Oficina del Fiscal	

¿Para qué se gasta?

Finalidad	Función	Subfunción
Gobierno	Justicia	Procuración de Justicia

Objetivos

Nivel	Clave Componente	Resumen Narrativo
Componente	01 [2]	Foro de política criminal relizado para generar políticas públicas de seguridad para los JaliscisensesForo de política criminal realizado para generar políticas públicas de seguridad para los Jaliscienses

Datos del Indicador

Denominación

Total del producto Académico.

Método de cálculo

(Número de producto académico (Realizado) / Número de producto académico (Programado))*100

Descripción del Indicador

En este indicador mide la realización del evento de intercambio de experiencias en la materia.

Tipo de Indicador	Gestión	Dimensión del Indicador	Eficacia	Año de Medición del Resultado	2021
Cobertura	Estatal	Frecuencia de Medición	Anual		

Parámetros de semaforización						Meta Institucional	Meta Valor	Unidad de medida (meta valor)	Desagregado meta valor por género: Hombre	Mujer
						100%	1	Académico	0.00	0.00
0	59.99	60.00	79.99	80.00	130	Sentido del Indicador	Línea Base (meta valor)	Año (Línea base)	Tipo de Acumulación	
						Ascendente	No disponible	No disponible	Suma	

Resultados

Valor Programado	Avance de la Meta (4to trimestre)	% Avance de la Meta (4to trimestre)	Semáforo (4to trimestre)
1.00	0.00	0.0%	

	Valor programado	Avance de la meta		Valor programado	Avance de la meta
Enero	N.P.	N.D	Julio	N.P.	N.D
Febrero	N.P.	N.D	Agosto	N.P.	N.D
Marzo	N.P.	N.D	Septiembre	N.P.	N.D
Abril	N.P.	N.D	Octubre	N.P.	N.D
Mayo	N.P.	N.D	Noviembre	1.00	0.00
Junio	N.P.	N.D	Diciembre	N.P.	N.D

Medios de verificación: Cronograma logístico, material digital generado y publicaciones.

Observaciones: Dicho producto académico, no se llevó a cabo debido a que desde su planeación incial su realización estaba condicionada a presupuesto disponible y autorización Institucional, aunado a que no no se presentaron las condiciones idóneas dentro del contexto político nacional.

1 El presente documento despliega la información perteneciente a los indicadores estratégicos y gestión de aquellos Programas presupuestarios que proveen de bienes y servicios que generan valor público a la ciudadania jalisciense.

2 Se muestra el número del Componente relacionado con el indicador.

GOBIERNO DEL ESTADO DE JALISCO
PRESUPUESTO DE EGRESOS PARA EL EJERCICIO FISCAL 2021
Ficha Técnica de Indicador
Sistema de Evaluación del Desempeño (SED)

Gobierno del Estado de Jalisco — **Seguimiento de Indicadores** — **Secretaria de la Hacienda Pública**

Datos del Programa [1]

Fortalecimiento de la Procuración de Justicia con la elaboración de Productos Inteligentes.

Eje: Seguridad, justicia y Estado de derecho **Tema Central:** Procuración de justicia

¿Quien gasta?

16	Unidad Presupuestal	000	Unidad Responsable	00319	Unidad Ejecutora del Gasto
Fiscalía Estatal		Fiscalía Estatal		Oficina del Fiscal	

¿Para qué se gasta?

Finalidad	Función	Subfunción
Gobierno	Justicia	Procuración de Justicia

Objetivos

Nivel	Clave Componente		Resumen Narrativo
Actividad	01-01	2	Elaboración de la Agenda y la logística del Foro de Política criminal.

Datos del Indicador

Denominación

Total de acciones de logística.

Método de cálculo

(Número de acciones de logística. (Realizado) / Número de acciones de logística. (Programado))*100

Descripción del Indicador

En este indicador mide las acciones a realizarse para el evento de intercambio de experiencias en la materia.

Tipo de Indicador	Gestión	**Dimensión del Indicador**	Eficacia	**Año de Medición del Resultado**	2021
Cobertura	Estatal	**Frecuencia de Medición**	Mensual		

Parámetros de semaforización

0	59.99	60.00	79.99	80.00	130

Meta Institucional	Meta Valor	Unidad de medida (meta valor)	Desagregado meta valor por género: Hombre	Mujer
100%	18	Acción	No disponible	No disponible

Sentido del Indicador	Línea Base (meta valor)	Año (Línea base)	Tipo de Acumulación
Ascendente	No disponible	No disponible	Suma

Resultados

Valor Programado	Avance de la Meta (4to trimestre)	% Avance de la Meta (4to trimestre)	Semáforo (4to trimestre)
18.00	15.00	83.3%	

	Valor programado	Avance de la meta		Valor programado	Avance de la meta
Enero	2.00	2.00	Julio	1.00	2.00
Febrero	2.00	2.00	Agosto	1.00	1.00
Marzo	2.00	0.00	Septiembre	1.00	2.00
Abril	2.00	0.00	Octubre	1.00	0.00
Mayo	2.00	2.00	Noviembre	1.00	2.00
Junio	2.00	2.00	Diciembre	1.00	0.00

Medios de verificación: Informe de avance de acuerdo al cronograma logístico.

Observaciones:

1 El presente documento despliega la información perteneciente a los indicadores estratégicos y gestión de aquellos Programas presupuestarios que proveen de bienes y servicios que generan valor público a la ciudadania jalisciense.

2 Se muestra el número del Componente relacionado con el indicador.

GOBIERNO DEL ESTADO DE JALISCO
PRESUPUESTO DE EGRESOS PARA EL EJERCICIO FISCAL 2021
Ficha Técnica de Indicador
Sistema de Evaluación del Desempeño (SED)

Gobierno del Estado de Jalisco — **Seguimiento de Indicadores** — **Secretaria de la Hacienda Pública**

Datos del Programa [1]

Fortalecimiento de la Procuración de Justicia con la elaboración de Productos Inteligentes.

Eje: Seguridad, justicia y Estado de derecho **Tema Central:** Procuración de justicia

¿Quien gasta?

16	Unidad Presupuestal	000	Unidad Responsable	00319	Unidad Ejecutora del Gasto
Fiscalía Estatal		Fiscalía Estatal		Oficina del Fiscal	

¿Para qué se gasta?

Finalidad	Función	Subfunción
Gobierno	Justicia	Procuración de Justicia

Objetivos

Nivel	Clave Componente		Resumen Narrativo
Componente	02	2	Información en materia de delitos tecnológicos entregada a solicitud expresa de los ministerios públicos, fiscalías y policía investigadora.

Datos del Indicador

Denominación

Total de Requerimientos de información respondidos.

Método de cálculo

(Número de requerimientos respondidos realizados (Realizado) / Número de requerimientos respondidos realizados (Programado))*100

Descripción del Indicador

Este indicador representa las colaboraciones generadas por parte de las diversas áreas de Fiscalía Estatal que solicitan el apoyo para la integración de información vinculada a delitos que tienen relación con el uso de las tecnológias de información, mediante una Carpeta de Investigación o Averiguación Previa.

Tipo de Indicador	Gestión	Dimensión del Indicador	Eficacia	Año de Medición del Resultado	2021
Cobertura	Estatal	Frecuencia de Medición	Mensual		

Parámetros de semaforización						Meta Institucional	Meta Valor	Unidad de medida (meta valor)	Desagregado meta valor por género: Hombre	Mujer
						100%	1,152	Requerimiento	0.00	0.00
0	59.99	60.00	79.99	80.00	130	Sentido del Indicador	Línea Base (meta valor)	Año (Línea base)	Tipo de Acumulación	
						Ascendente	No disponible	No disponible	Suma	

Resultados

Valor Programado	1,152.00	Avance de la Meta (4to trimestre)	1,228.00	% Avance de la Meta (4to trimestre)	106.6%	Semáforo (4to trimestre)	

	Valor programado	Avance de la meta		Valor programado	Avance de la meta
Enero	80.00	82.00	Julio	108.00	92.00
Febrero	80.00	72.00	Agosto	100.00	125.00
Marzo	100.00	113.00	Septiembre	100.00	90.00
Abril	108.00	80.00	Octubre	100.00	121.00
Mayo	108.00	108.00	Noviembre	80.00	90.00
Junio	108.00	114.00	Diciembre	80.00	141.00

Medios de verificación: Registro cronológico de solicitudes generadas por oficio en base a una Carpeta de Investigación o Averiguación Previa reportadas en la Base de Datos de la recepción de la Unidad de Policía Cibernetica.

Observaciones:

1 El presente documento despliega la información perteneciente a los indicadores estratégicos y gestión de aquellos Programas presupuestarios que proveen de bienes y servicios que generan valor público a la ciudadania jalisciense.

2 Se muestra el número del Componente relacionado con el indicador.

GOBIERNO DEL ESTADO DE JALISCO
PRESUPUESTO DE EGRESOS PARA EL EJERCICIO FISCAL 2021
Ficha Técnica de Indicador
Sistema de Evaluación del Desempeño (SED)

Gobierno del Estado de Jalisco — **Secretaria de la Hacienda Pública**

Seguimiento de Indicadores

Datos del Programa [1]

Fortalecimiento de la Procuración de Justicia con la elaboración de Productos Inteligentes.

Eje: Seguridad, justicia y Estado de derecho **Tema Central:** Procuración de justicia

¿Quien gasta?

16	Unidad Presupuestal	000	Unidad Responsable	00319	Unidad Ejecutora del Gasto
Fiscalía Estatal		Fiscalía Estatal		Oficina del Fiscal	

¿Para qué se gasta?

Finalidad	Función	Subfunción
Gobierno	Justicia	Procuración de Justicia

Objetivos

Nivel	Clave Componente		Resumen Narrativo
Actividad	02-01	2	Elaboración de informes en respuesta a solicitudes de integración de información vinculados a delitos tecnológicos requeridas por las distintas áreas de la Fiscalía Estatal

Datos del Indicador

Denominación

Total de reportes con información respondidos

Método de cálculo

(Número de reportes con información respondidos realizados (Realizado) / Número de reportes con información respondidos realizados (Programado))*100

Descripción del Indicador

Este indicador mide el registro acumulado de la cantidad de reportes de respuesta, que contienen información sobre delitos vinculados a las tecnológias de información.

Tipo de Indicador	Gestión	Dimensión del Indicador	Eficacia	Año de Medición del Resultado	2021
Cobertura	Estatal	Frecuencia de Medición	Mensual		

Parámetros de semaforización

0	59.99	60.00	79.99	80.00	130

Meta Institucional	Meta Valor	Unidad de medida (meta valor)	Desagregado meta valor por género: Hombre	Mujer
100%	1,152	Reporte	0.00	0.00

Sentido del Indicador	Línea Base (meta valor)	Año (Línea base)	Tipo de Acumulación
Ascendente	No disponible	No disponible	Suma

Resultados

Valor Programado	Avance de la Meta (4to trimestre)	% Avance de la Meta (4to trimestre)	Semáforo (4to trimestre)
1,152.00	1,228.00	106.6%	

	Valor programado	Avance de la meta		Valor programado	Avance de la meta
Enero	80.00	82.00	Julio	108.00	92.00
Febrero	80.00	72.00	Agosto	100.00	125.00
Marzo	100.00	113.00	Septiembre	100.00	90.00
Abril	108.00	80.00	Octubre	100.00	121.00
Mayo	108.00	108.00	Noviembre	80.00	90.00
Junio	108.00	114.00	Diciembre	80.00	141.00

Medios de verificación: Informes mensuales de cumplimiento, registrados de forma cronológica en el sistema de gestión de información cronológico en la recepción de la coordinación de policía cibernética.

Observaciones:

1 El presente documento despliega la información perteneciente a los indicadores estratégicos y gestión de aquellos Programas presupuestarios que proveen de bienes y servicios que generan valor público a la ciudadania jalisciense.

2 Se muestra el número del Componente relacionado con el indicador.

GOBIERNO DEL ESTADO DE JALISCO
PRESUPUESTO DE EGRESOS PARA EL EJERCICIO FISCAL 2021
Ficha Técnica de Indicador
Sistema de Evaluación del Desempeño (SED)

Gobierno del Estado de Jalisco — **Seguimiento de Indicadores** — **Secretaria de la Hacienda Pública**

Datos del Programa [1]

Fortalecimiento de la Procuración de Justicia con la elaboración de Productos Inteligentes.

Eje: Seguridad, justicia y Estado de derecho **Tema Central:** Procuración de justicia

¿Quien gasta?

16	Unidad Presupuestal	000	Unidad Responsable	00319	Unidad Ejecutora del Gasto
Fiscalía Estatal		Fiscalía Estatal		Oficina del Fiscal	

¿Para qué se gasta?

Finalidad	Función	Subfunción
Gobierno	Justicia	Procuración de Justicia

Objetivos

Nivel	Clave Componente		Resumen Narrativo
Componente	03	2	Análisis de Información entregados al ministerio público y/o autoridades competentes

Datos del Indicador

Denominación

Total de Análisis de Investigación Elaborados

Método de cálculo

(Número de Análisis realizados (Realizado) / Número de Análisis realizados (Programado))*100

Descripción del Indicador

Este indicador mide el análisis de información delictiva con los criterios solicitados por las diversas instancias de gobierno (Federal, Estatal y Municipal) para contribuir en los procesos de investigación.

Tipo de Indicador	Gestión	**Dimensión del Indicador**	Eficacia	**Año de Medición del Resultado**	2021
Cobertura	Estatal	**Frecuencia de Medición**	Mensual		

Parámetros de semaforización

0	59.99	60.00	79.99	80.00	130

Meta Institucional	Meta Valor	Unidad de medida (meta valor)	Desagregado meta valor por género	
			Hombre	Mujer
100%	24	Análisis	0.00	0.00

Sentido del Indicador	Línea Base (meta valor)	Año (Línea base)	Tipo de Acumulación
Ascendente	No disponible	No disponible	Suma

Resultados

Valor Programado	Avance de la Meta (4to trimestre)	% Avance de la Meta (4to trimestre)	Semáforo (4to trimestre)
24.00	24.00	100.0%	

	Valor programado	Avance de la meta		Valor programado	Avance de la meta
Enero	2.00	2.00	Julio	2.00	2.00
Febrero	2.00	2.00	Agosto	2.00	2.00
Marzo	2.00	2.00	Septiembre	2.00	2.00
Abril	2.00	2.00	Octubre	2.00	2.00
Mayo	2.00	2.00	Noviembre	2.00	2.00
Junio	2.00	2.00	Diciembre	2.00	2.00

Medios de verificación: Informes Mensuales ubicados en la dirección de Inteligencia.

Observaciones:

1 El presente documento despliega la información perteneciente a los indicadores estratégicos y gestión de aquellos Programas presupuestarios que proveen de bienes y servicios que generan valor público a la ciudadania jalisciense.

2 Se muestra el número del Componente relacionado con el indicador.

GOBIERNO DEL ESTADO DE JALISCO
PRESUPUESTO DE EGRESOS PARA EL EJERCICIO FISCAL 2021
Ficha Técnica de Indicador
Sistema de Evaluación del Desempeño (SED)

Gobierno del Estado de Jalisco — **Seguimiento de Indicadores** — **Secretaria de la Hacienda Pública**

Datos del Programa [1]

Fortalecimiento de la Procuración de Justicia con la elaboración de Productos Inteligentes.

Eje: Seguridad, justicia y Estado de derecho **Tema Central:** Procuración de justicia

¿Quien gasta?

16	Unidad Presupuestal	000	Unidad Responsable	00319	Unidad Ejecutora del Gasto
Fiscalía Estatal		Fiscalía Estatal		Oficina del Fiscal	

¿Para qué se gasta?

Finalidad	Función	Subfunción
Gobierno	Justicia	Procuración de Justicia

Objetivos

Nivel	Clave Componente	Resumen Narrativo
Actividad	03-01 [2]	Elaboración de documentos analíticos cuyo objetivo sea el apoyar las investigaciones realizadas por las diferentes agencias del Ministerio Público y la toma de decisiones en materia de procuración de justicia.

Datos del Indicador

Denominación

Total de productos elaborados

Método de cálculo

(Número de Productos realizados (Realizado) / Número de Productos realizados (Programado))*100

Descripción del Indicador

Este indicador mide el análisis de información de la incidencia delictiva para mejores prácticas de investigación

Tipo de Indicador	Gestión	**Dimensión del Indicador**	Eficacia	**Año de Medición del Resultado**	2021
Cobertura	Estatal	**Frecuencia de Medición**	Mensual		

Parámetros de semaforización

0	59.99	60.00	79.99	80.00	130

Meta Institucional	Meta Valor	Unidad de medida (meta valor)	Desagregado meta valor por género	
			Hombre	Mujer
100%	24	Producto	0.00	0.00

Sentido del Indicador	Línea Base (meta valor)	Año (Línea base)	Tipo de Acumulación
Ascendente	No disponible	No disponible	Suma

Resultados

Valor Programado	Avance de la Meta (4to trimestre)	% Avance de la Meta (4to trimestre)	Semáforo (4to trimestre)
24.00	24.00	100.0%	

	Valor programado	Avance de la meta		Valor programado	Avance de la meta
Enero	2.00	2.00	Julio	2.00	2.00
Febrero	2.00	2.00	Agosto	2.00	2.00
Marzo	2.00	2.00	Septiembre	2.00	2.00
Abril	2.00	2.00	Octubre	2.00	2.00
Mayo	2.00	2.00	Noviembre	2.00	2.00
Junio	2.00	2.00	Diciembre	2.00	2.00

Medios de verificación: Informes Mensuales ubicados en la dirección de Inteligencia.

Observaciones:

1 El presente documento despliega la información perteneciente a los indicadores estratégicos y gestión de aquellos Programas presupuestarios que proveen de bienes y servicios que generan valor público a la ciudadania jalisciense.

2 Se muestra el número del Componente relacionado con el indicador.

GOBIERNO DEL ESTADO DE JALISCO
PRESUPUESTO DE EGRESOS PARA EL EJERCICIO FISCAL 2021
Ficha Técnica de Indicador
Sistema de Evaluación del Desempeño (SED)

Secretaria de la Hacienda Pública

Gobierno del Estado de Jalisco

Seguimiento de Indicadores

Datos del Programa [1]

Fortalecimiento de la Procuración de Justicia con la elaboración de Productos Inteligentes.

Eje: Seguridad, justicia y Estado de derecho **Tema Central:** Procuración de justicia

¿Quien gasta?

16	Unidad Presupuestal	000	Unidad Responsable	00319	Unidad Ejecutora del Gasto
Fiscalía Estatal		Fiscalía Estatal		Oficina del Fiscal	

¿Para qué se gasta?

Finalidad	Función	Subfunción
Gobierno	Justicia	Procuración de Justicia

Objetivos

Nivel	Clave Componente		Resumen Narrativo
Componente	04	2	Productos en materia legislativa entregados a lo altos mandos de la dependencia.

Datos del Indicador

Denominación

Total de productos legislativos elaborados

Método de cálculo

(Número de productos legislativos realizados (Realizado) / Número de productos legislativos realizados (Programado))*100

Descripción del Indicador

Este indicador Informa y propone reformas a leyes y/o reglamentos en materia de procuración y administración de justicia

Tipo de Indicador	Gestión	Dimensión del Indicador	Eficacia	Año de Medición del Resultado	2021
Cobertura	Estatal	Frecuencia de Medición	Bimestral		

Parámetros de semaforización

0	59.99	60.00	79.99	80.00	130

Meta Institucional	Meta Valor	Unidad de medida (meta valor)	Desagregado meta valor por género: Hombre	Mujer
100%	6	Producto	0.00	0.00

Sentido del Indicador	Línea Base (meta valor)	Año (Línea base)	Tipo de Acumulación
Ascendente	No disponible	No disponible	Suma

Resultados

Valor Programado	Avance de la Meta (4to trimestre)	% Avance de la Meta (4to trimestre)	Semáforo (4to trimestre)
6.00	6.00	100.0%	

	Valor programado	Avance de la meta		Valor programado	Avance de la meta
Enero	N.P.	N.D	Julio	N.P.	N.D
Febrero	1.00	0.00	Agosto	1.00	1.00
Marzo	N.P.	N.D	Septiembre	N.P.	N.D
Abril	1.00	1.00	Octubre	1.00	1.00
Mayo	N.P.	N.D	Noviembre	N.P.	N.D
Junio	1.00	1.00	Diciembre	1.00	2.00

Medios de verificación: Informes bimestrales y acervo documental de los productos generados por la Dirección.

Observaciones:

1 El presente documento despliega la información perteneciente a los indicadores estratégicos y gestión de aquellos Programas presupuestarios que proveen de bienes y servicios que generan valor público a la ciudadania jalisciense.

2 Se muestra el número del Componente relacionado con el indicador.

GOBIERNO DEL ESTADO DE JALISCO
PRESUPUESTO DE EGRESOS PARA EL EJERCICIO FISCAL 2021
Ficha Técnica de Indicador
Sistema de Evaluación del Desempeño (SED)

Gobierno del Estado de Jalisco — **Seguimiento de Indicadores** — **Secretaria de la Hacienda Pública**

Datos del Programa [1]

Fortalecimiento de la Procuración de Justicia con la elaboración de Productos Inteligentes.

Eje: Seguridad, justicia y Estado de derecho **Tema Central:** Procuración de justicia

¿Quien gasta?

16	Unidad Presupuestal	000	Unidad Responsable	00319	Unidad Ejecutora del Gasto
Fiscalía Estatal		Fiscalía Estatal		Oficina del Fiscal	

¿Para qué se gasta?

Finalidad	Función	Subfunción
Gobierno	Justicia	Procuración de Justicia

Objetivos

Nivel	Clave Componente	Resumen Narrativo
Actividad	04-01 [2]	Revisión de las leyes y reglamentos vigentes para la mejora en materia de procuración y administración de justicia, así como creación de productos legislativos que aporten y generen cambios positivos dentro de las políticas en materia de seguridad.

Datos del Indicador

Denominación

Total de productos juridicos elaborados

Método de cálculo

(Número de productos juridicos realizados (Realizado) / Número de productos juridicos realizados (Programado))*100

Descripción del Indicador

Este indicador contribuye a contar con un sistema legal que facilite la investigación y persecución de los delitos

Tipo de Indicador	Gestión	**Dimensión del Indicador**	Eficacia	**Año de Medición del Resultado**	2021
Cobertura	Estatal	**Frecuencia de Medición**	Bimestral		

Parámetros de semaforización

0	59.99	60.00	79.99	80.00	130

Meta Institucional	Meta Valor	Unidad de medida (meta valor)	Desagregado meta valor por género: Hombre	Mujer
100%	6	Producto	0.00	0.00

Sentido del Indicador	Línea Base (meta valor)	Año (Línea base)	Tipo de Acumulación
Ascendente	No disponible	No disponible	Suma

Resultados

Valor Programado	Avance de la Meta (4to trimestre)	% Avance de la Meta (4to trimestre)	Semáforo (4to trimestre)
6.00	7.00	116.7%	

	Valor programado	Avance de la meta		Valor programado	Avance de la meta
Enero	N.P.	N.D	Julio	N.P.	N.D
Febrero	1.00	1.00	Agosto	1.00	1.00
Marzo	N.P.	N.D	Septiembre	N.P.	N.D
Abril	1.00	1.00	Octubre	1.00	1.00
Mayo	N.P.	N.D	Noviembre	N.P.	N.D
Junio	1.00	1.00	Diciembre	1.00	2.00

Medios de verificación: Informes bimestrales y acervo documental de los productos generados por la Dirección.

Observaciones:

1 El presente documento despliega la información perteneciente a los indicadores estratégicos y gestión de aquellos Programas presupuestarios que proveen de bienes y servicios que generan valor público a la ciudadania jalisciense.

2 Se muestra el número del Componente relacionado con el indicador.

GOBIERNO DEL ESTADO DE JALISCO
PRESUPUESTO DE EGRESOS PARA EL EJERCICIO FISCAL 2021
Ficha Técnica de Indicador
Sistema de Evaluación del Desempeño (SED)

Gobierno del Estado de Jalisco — **Seguimiento de Indicadores** — **Secretaria de la Hacienda Pública**

Datos del Programa [1]

Fortalecimiento de la Procuración de Justicia con la elaboración de Productos Inteligentes.

Eje: Seguridad, justicia y Estado de derecho **Tema Central:** Procuración de justicia

¿Quien gasta?

16	Unidad Presupuestal	000	Unidad Responsable	00319	Unidad Ejecutora del Gasto
Fiscalía Estatal		Fiscalía Estatal		Oficina del Fiscal	

¿Para qué se gasta?

Finalidad	Función	Subfunción
Gobierno	Justicia	Procuración de Justicia

Objetivos

Nivel	Clave Componente		Resumen Narrativo
Componente	05	2	Fichas de identificación de personas entregadas al ministerio publico y/o autoridades competentes

Datos del Indicador

Denominación

Total de Fichas de identificación

Método de cálculo

(Número de Fichas realizadas (Realizado) / Número de Fichas realizadas (Programado))*100

Descripción del Indicador

Este indicador mide el total de fichas de identificación e investigación dirigidas a las agencias del ministerio público , policia investigadora y autoridades judiciales

Tipo de Indicador	Gestión	Dimensión del Indicador	Eficacia	Año de Medición del Resultado	2021
Cobertura	Estatal	Frecuencia de Medición	Mensual		

Parámetros de semaforización						Meta Institucional	Meta Valor	Unidad de medida (meta valor)	Desagregado meta valor por género: Hombre	Mujer
						100%	3,900	Ficha	0.00	0.00
0	59.99	60.00	79.99	80.00	130	**Sentido del Indicador**	**Línea Base (meta valor)**	**Año (Línea base)**	**Tipo de Acumulación**	
						Ascendente	No disponible	No disponible	Suma	

Resultados

Valor Programado	Avance de la Meta (4to trimestre)	% Avance de la Meta (4to trimestre)	Semáforo (4to trimestre)
3,900.00	3,864.00	99.1%	

	Valor programado	Avance de la meta		Valor programado	Avance de la meta
Enero	325.00	324.00	Julio	325.00	324.00
Febrero	325.00	321.00	Agosto	325.00	320.00
Marzo	325.00	320.00	Septiembre	325.00	322.00
Abril	325.00	323.00	Octubre	325.00	321.00
Mayo	325.00	325.00	Noviembre	325.00	320.00
Junio	325.00	321.00	Diciembre	325.00	323.00

Medios de verificación: Informes Mensuales ubicados en la Dirección de Inteligencia.

Observaciones:

1 El presente documento despliega la información perteneciente a los indicadores estratégicos y gestión de aquellos Programas presupuestarios que proveen de bienes y servicios que generan valor público a la ciudadania jalisciense.

2 Se muestra el número del Componente relacionado con el indicador.

GOBIERNO DEL ESTADO DE JALISCO
PRESUPUESTO DE EGRESOS PARA EL EJERCICIO FISCAL 2021
Ficha Técnica de Indicador
Sistema de Evaluación del Desempeño (SED)

Gobierno del Estado de Jalisco — **Secretaria de la Hacienda Pública**

Seguimiento de Indicadores

Datos del Programa [1]

Fortalecimiento de la Procuración de Justicia con la elaboración de Productos Inteligentes.

Eje: Seguridad, justicia y Estado de derecho **Tema Central:** Procuración de justicia

¿Quien gasta?

16	Unidad Presupuestal	000	Unidad Responsable	00319	Unidad Ejecutora del Gasto
Fiscalía Estatal		Fiscalía Estatal		Oficina del Fiscal	

¿Para qué se gasta?

Finalidad	Función	Subfunción
Gobierno	Justicia	Procuración de Justicia

Objetivos

Nivel	Clave Componente	Resumen Narrativo
Actividad	05-01 [2]	Elaboración de documentos que tienen como finalidad identificar a personas vinculadas a organizaciones criminales y/o presuntas responsables de la comisión de algún delito y/o requeridas por alguna autoridad ministerial o judicial.

Datos del Indicador

Denominación

Total de documentos generados mediante búsquedas

Método de cálculo

(Número de Documentos de investigación realizadas (Realizado) / Número de Documentos de investigación realizadas (Programado))*100

Descripción del Indicador

Este indicador mide la Identificación de personas con antecedentes penales solicitados por la autoridad (Federal, Estatal y Municipal) para coadyuvar en la investigación

Tipo de Indicador	Gestión	**Dimensión del Indicador**	Eficacia	**Año de Medición del Resultado**	2021
Cobertura	Estatal	**Frecuencia de Medición**	Mensual		

Parámetros de semaforización

0	59.99	60.00	79.99	80.00	130

Meta Institucional	Meta Valor	Unidad de medida (meta valor)	Desagregado meta valor por género: Hombre	Desagregado meta valor por género: Mujer
100%	3,900	Documento	0.00	0.00

Sentido del Indicador	Línea Base (meta valor)	Año (Línea base)	Tipo de Acumulación
Ascendente	No disponible	No disponible	Suma

Resultados

Valor Programado	Avance de la Meta (4to trimestre)	% Avance de la Meta (4to trimestre)	Semáforo (4to trimestre)
3,900.00	3,864.00	99.1%	

	Valor programado	Avance de la meta		Valor programado	Avance de la meta
Enero	325.00	324.00	Julio	325.00	324.00
Febrero	325.00	321.00	Agosto	325.00	320.00
Marzo	325.00	320.00	Septiembre	325.00	322.00
Abril	325.00	323.00	Octubre	325.00	321.00
Mayo	325.00	325.00	Noviembre	325.00	320.00
Junio	325.00	321.00	Diciembre	325.00	323.00

Medios de verificación: Informes Mensuales de Inteligencia.

Observaciones:

1 El presente documento despliega la información perteneciente a los indicadores estratégicos y gestión de aquellos Programas presupuestarios que proveen de bienes y servicios que generan valor público a la ciudadania jalisciense.

2 Se muestra el número del Componente relacionado con el indicador.

GOBIERNO DEL ESTADO DE JALISCO
PRESUPUESTO DE EGRESOS PARA EL EJERCICIO FISCAL 2021
Ficha Técnica de Indicador
Sistema de Evaluación del Desempeño (SED)

Gobierno del Estado de Jalisco — **Seguimiento de Indicadores** — **Secretaria de la Hacienda Pública**

Datos del Programa [1]

Fortalecimiento de la Procuración de Justicia con la elaboración de Productos Inteligentes.

Eje: Seguridad, justicia y Estado de derecho **Tema Central:** Procuración de justicia

¿Quien gasta?

16	Unidad Presupuestal	000	Unidad Responsable	00319	Unidad Ejecutora del Gasto
Fiscalía Estatal		Fiscalía Estatal		Oficina del Fiscal	

¿Para qué se gasta?

Finalidad	Función	Subfunción
Gobierno	Justicia	Procuración de Justicia

Objetivos

Nivel	Clave Componente	Resumen Narrativo
Componente	06 [2]	Productos de información estadística, geográfica y de evaluación en materia de seguridad entregados a las distintas autoridades

Datos del Indicador

Denominación

Total de productos estadísticos entregados

Método de cálculo

(Número de productos estadísticos realizados (Realizado) / Número de productos estadísticos realizados (Programado))*100

Descripción del Indicador

Este indicador mide la problemática en materia de seguridad pública, de acuerdo al comportamiento de los diferentes delitos (alto impacto y bajo impacto), así como el resultado de la aplicación de estrategias para su disminución.

Tipo de Indicador	Gestión	**Dimensión del Indicador**	Eficacia	**Año de Medición del Resultado**	2021
Cobertura	Estatal	**Frecuencia de Medición**	Mensual		

Parámetros de semaforización

0	59.99	60.00	79.99	80.00	130

Meta Institucional	Meta Valor	Unidad de medida (meta valor)	Desagregado meta valor por género: Hombre	Mujer
100%	1,186	Producto	0.00	0.00

Sentido del Indicador	Línea Base (meta valor)	Año (Línea base)	Tipo de Acumulación
Ascendente	1,142	2019	Suma

Resultados

Valor Programado	Avance de la Meta (4to trimestre)	% Avance de la Meta (4to trimestre)	Semáforo (4to trimestre)
1,186.00	1,462.00	123.3%	

	Valor programado	Avance de la meta		Valor programado	Avance de la meta
Enero	101.00	120.00	Julio	101.00	120.00
Febrero	94.00	119.00	Agosto	97.00	134.00
Marzo	100.00	117.00	Septiembre	97.00	126.00
Abril	101.00	128.00	Octubre	102.00	128.00
Mayo	102.00	130.00	Noviembre	100.00	116.00
Junio	98.00	128.00	Diciembre	93.00	96.00

Medios de verificación: Informes Mensuales, fuente de origen: Base de datos de estadística delictiva.

Observaciones:

1 El presente documento despliega la información perteneciente a los indicadores estratégicos y gestión de aquellos Programas presupuestarios que proveen de bienes y servicios que generan valor público a la ciudadania jalisciense.

2 Se muestra el número del Componente relacionado con el indicador.

GOBIERNO DEL ESTADO DE JALISCO
PRESUPUESTO DE EGRESOS PARA EL EJERCICIO FISCAL 2021
Ficha Técnica de Indicador
Sistema de Evaluación del Desempeño (SED)

Gobierno del Estado de Jalisco — **Seguimiento de Indicadores** — **Secretaria de la Hacienda Pública**

Datos del Programa [1]

Fortalecimiento de la Procuración de Justicia con la elaboración de Productos Inteligentes.

Eje: Seguridad, justicia y Estado de derecho **Tema Central:** Procuración de justicia

¿Quien gasta?

16	Unidad Presupuestal	000	Unidad Responsable	00319	Unidad Ejecutora del Gasto
Fiscalía Estatal		Fiscalía Estatal		Oficina del Fiscal	

¿Para qué se gasta?

Finalidad	Función	Subfunción
Gobierno	Justicia	Procuración de Justicia

Objetivos

Nivel	Clave Componente	Resumen Narrativo
Actividad	06-01 [2]	Recopilación de la información y Elaboración de informes e indicadores solicitados por la autoridad (Federal, Estatal y Municipal)

Datos del Indicador

Denominación

Total de Informes entregados

Método de cálculo

(957 (6.1)_Número de informes realizados (Realizado) / 957 (6.1)_Número de informes realizados (Programado))*100

Descripción del Indicador

Este indicador evalúa las estrategias establecidas en ciertas zonas y en delitos específicos, asi como monitorear el comportamiento delictivo en la entidad.

Tipo de Indicador	Gestión	Dimensión del Indicador	Eficacia	Año de Medición del Resultado	2021
Cobertura	Estatal	Frecuencia de Medición	Mensual		

Parámetros de semaforización

0	59.99	60.00	79.99	80.00	130

Meta Institucional	Meta Valor	Unidad de medida (meta valor)	Desagregado meta valor por género: Hombre	Desagregado meta valor por género: Mujer
100%	528	Informe	No disponible	No disponible

Sentido del Indicador	Línea Base (meta valor)	Año (Línea base)	Tipo de Acumulación
Ascendente	830	2019	Suma

Resultados

Valor Programado	Avance de la Meta (4to trimestre)	% Avance de la Meta (4to trimestre)	Semáforo (4to trimestre)
528.00	496.00	93.9%	

	Valor programado	Avance de la meta		Valor programado	Avance de la meta
Enero	70.00	42.00	Julio	17.00	38.00
Febrero	70.00	47.00	Agosto	16.00	49.00
Marzo	72.00	33.00	Septiembre	17.00	46.00
Abril	72.00	49.00	Octubre	16.00	47.00
Mayo	74.00	46.00	Noviembre	16.00	34.00
Junio	72.00	49.00	Diciembre	16.00	16.00

Medios de verificación: Informes Mensuales, Fuente origen: Carpeta electrónica con los documentos

Observaciones:

1 El presente documento despliega la información perteneciente a los indicadores estratégicos y gestión de aquellos Programas presupuestarios que proveen de bienes y servicios que generan valor público a la ciudadania jalisciense.

2 Se muestra el número del Componente relacionado con el indicador.

GOBIERNO DEL ESTADO DE JALISCO
PRESUPUESTO DE EGRESOS PARA EL EJERCICIO FISCAL 2021
Ficha Técnica de Indicador
Sistema de Evaluación del Desempeño (SED)

Gobierno del Estado de Jalisco — **Secretaria de la Hacienda Pública**

Seguimiento de Indicadores

Datos del Programa [1]

Fortalecimiento de la Procuración de Justicia con la elaboración de Productos Inteligentes.

Eje: Seguridad, justicia y Estado de derecho **Tema Central:** Procuración de justicia

¿Quien gasta?

16	Unidad Presupuestal	000	Unidad Responsable	00319	Unidad Ejecutora del Gasto
Fiscalía Estatal		Fiscalía Estatal		Oficina del Fiscal	

¿Para qué se gasta?

Finalidad	Función	Subfunción
Gobierno	Justicia	Procuración de Justicia

Objetivos

Nivel	Clave Componente	Resumen Narrativo
Actividad	06-02 [2]	Integración de la cartografía delictiva con la información de índices delictivos remitidos entregados a los tomadores de decisión para la mejora de la seguridad

Datos del Indicador

Denominación

Total de Mapas de Incidencia Delictiva entregados

Método de cálculo

(Número de Mapas de incidencia delictiva realizados (Realizado) / Número de Mapas de incidencia delictiva realizados (Programado))*100

Descripción del Indicador

Este indicador Informa las áreas de concentración del delito y su análisis con otras variables sociodemográficas (marginación, empleo, etc.).

Tipo de Indicador	Gestión	Dimensión del Indicador	Eficacia	Año de Medición del Resultado	2021
Cobertura	Estatal	Frecuencia de Medición	Mensual		

Parámetros de semaforización

0	59.99	60.00	79.99	80.00	130

Meta Institucional	Meta Valor	Unidad de medida (meta valor)	Desagregado meta valor por género: Hombre	Desagregado meta valor por género: Mujer
100%	468	Mapas de Imagen	No disponible	No disponible

Sentido del Indicador	Línea Base (meta valor)	Año (Línea base)	Tipo de Acumulación
Ascendente	288	2019	Suma

Resultados

Valor Programado	Avance de la Meta (4to trimestre)	% Avance de la Meta (4to trimestre)	Semáforo (4to trimestre)
468.00	468.00	100.0%	

	Valor programado	Avance de la meta		Valor programado	Avance de la meta
Enero	27.00	39.00	Julio	53.00	40.00
Febrero	23.00	36.00	Agosto	52.00	41.00
Marzo	27.00	40.00	Septiembre	53.00	39.00
Abril	25.00	38.00	Octubre	52.00	39.00
Mayo	27.00	40.00	Noviembre	52.00	39.00
Junio	25.00	38.00	Diciembre	52.00	39.00

Medios de verificación: Informes Mensuales, Fuente origen: proyectos cartográficos

Observaciones:

1 El presente documento despliega la información perteneciente a los indicadores estratégicos y gestión de aquellos Programas presupuestarios que proveen de bienes y servicios que generan valor público a la ciudadania jalisciense.

2 Se muestra el número del Componente relacionado con el indicador.

GOBIERNO DEL ESTADO DE JALISCO
PRESUPUESTO DE EGRESOS PARA EL EJERCICIO FISCAL 2021
Ficha Técnica de Indicador
Sistema de Evaluación del Desempeño (SED)

Gobierno del Estado de Jalisco — **Seguimiento de Indicadores** — **Secretaria de la Hacienda Pública**

Datos del Programa [1]

Fortalecimiento de la Procuración de Justicia con la elaboración de Productos Inteligentes.

Eje: Seguridad, justicia y Estado de derecho **Tema Central:** Procuración de justicia

¿Quien gasta?

16	Unidad Presupuestal	000	Unidad Responsable	00319	Unidad Ejecutora del Gasto
Fiscalía Estatal		Fiscalía Estatal		Oficina del Fiscal	

¿Para qué se gasta?

Finalidad	Función	Subfunción
Gobierno	Justicia	Procuración de Justicia

Objetivos

Nivel	Clave Componente	Resumen Narrativo
Actividad	06-03 [2]	Elaboración de Información sobre indicadores de evaluación del Sistema de Justicia Penal, así como indicadores de medición de la Fiscalía

Datos del Indicador

Denominación

Total de informes mensuales

Método de cálculo

(957 (6.3)_Número de informes realizados (Realizado) / 957 (6.3)_Número de informes realizados (Programado))*100

Descripción del Indicador

Este indicador mide el total de Informes de seguimiento y evaluación de indicadores de la Fiscalía Estatal.

Tipo de Indicador	Gestión	Dimensión del Indicador	Eficacia	Año de Medición del Resultado	2021
Cobertura	Estatal	Frecuencia de Medición	Mensual		

Parámetros de semaforización						Meta Institucional	Meta Valor	Unidad de medida (meta valor)	Desagregado meta valor por género: Hombre	Mujer
						100%	490	Informe	No disponible	No disponible
0	59.99	60.00	79.99	80.00	130	Sentido del Indicador	Línea Base (meta valor)	Año (Línea base)	Tipo de Acumulación	
						Ascendente	288	2019	Suma	

Resultados

Valor Programado	Avance de la Meta (4to trimestre)	% Avance de la Meta (4to trimestre)	Semáforo (4to trimestre)
490.00	497.00	101.4%	

	Valor programado	Avance de la meta		Valor programado	Avance de la meta
Enero	4.00	39.00	Julio	80.00	42.00
Febrero	1.00	36.00	Agosto	79.00	44.00
Marzo	1.00	44.00	Septiembre	80.00	41.00
Abril	4.00	41.00	Octubre	80.00	42.00
Mayo	1.00	44.00	Noviembre	80.00	42.00
Junio	1.00	41.00	Diciembre	79.00	41.00

Medios de verificación: Informes Mensuales, Fuente reportes de evaluación de indicadores Fiscalía Estatal.

Observaciones:

1 El presente documento despliega la información perteneciente a los indicadores estratégicos y gestión de aquellos Programas presupuestarios que proveen de bienes y servicios que generan valor público a la ciudadania jalisciense.

2 Se muestra el número del Componente relacionado con el indicador.

GOBIERNO DEL ESTADO DE JALISCO
PRESUPUESTO DE EGRESOS PARA EL EJERCICIO FISCAL 2021
Ficha Técnica de Indicador
Sistema de Evaluación del Desempeño (SED)

Secretaria de la Hacienda Pública

Gobierno del Estado de Jalisco

Seguimiento de Indicadores

Datos del Programa [1]

Fortalecimiento de la Procuración de Justicia con la elaboración de Productos Inteligentes.

Eje: Seguridad, justicia y Estado de derecho **Tema Central:** Procuración de justicia

¿Quien gasta?

16	Unidad Presupuestal	000	Unidad Responsable	00319	Unidad Ejecutora del Gasto
Fiscalía Estatal		Fiscalía Estatal		Oficina del Fiscal	

¿Para qué se gasta?

Finalidad	Función	Subfunción
Gobierno	Justicia	Procuración de Justicia

Objetivos

Nivel	Clave Componente		Resumen Narrativo
Componente	A1	2	Productos de Prevención de Delito entregados a la Dirección de la Fiscalía y otras a solicitud de polígonos.

Datos del Indicador

Denominación

Total de productos y capacitaciones entregados

Método de cálculo

(Número de productos y capacitaciones realizadas (Realizado) / Número de productos y capacitaciones realizadas (Programado))*100

Descripción del Indicador

Este indicador mide problemática de prevención del delito

Tipo de Indicador	Gestión	Dimensión del Indicador	Eficacia	Año de Medición del Resultado	2021
Cobertura	Estatal	Frecuencia de Medición	Mensual		

Parámetros de semaforización

0	59.99	60.00	79.99	80.00	130

Meta Institucional	Meta Valor	Unidad de medida (meta valor)	Desagregado meta valor por género: Hombre	Mujer
100%	24	Producto	0.00	0.00

Sentido del Indicador	Línea Base (meta valor)	Año (Línea base)	Tipo de Acumulación
Ascendente	1,142	2019	Suma

Resultados

Valor Programado	Avance de la Meta (4to trimestre)	% Avance de la Meta (4to trimestre)	Semáforo (4to trimestre)
24.00	24.00	100.0%	

	Valor programado	Avance de la meta		Valor programado	Avance de la meta
Enero	2.00	2.00	Julio	2.00	2.00
Febrero	2.00	2.00	Agosto	2.00	2.00
Marzo	2.00	2.00	Septiembre	2.00	2.00
Abril	2.00	2.00	Octubre	2.00	2.00
Mayo	2.00	2.00	Noviembre	2.00	2.00
Junio	2.00	2.00	Diciembre	2.00	2.00

Medios de verificación: Informes Mensuales ubicados en la dirección de Prevención del Delito.

Observaciones:

1 El presente documento despliega la información perteneciente a los indicadores estratégicos y gestión de aquellos Programas presupuestarios que proveen de bienes y servicios que generan valor público a la ciudadania jalisciense.

2 Se muestra el número del Componente relacionado con el indicador.

GOBIERNO DEL ESTADO DE JALISCO
PRESUPUESTO DE EGRESOS PARA EL EJERCICIO FISCAL 2021
Ficha Técnica de Indicador
Sistema de Evaluación del Desempeño (SED)

Gobierno del Estado de Jalisco — **Seguimiento de Indicadores** — **Secretaria de la Hacienda Pública**

Datos del Programa [1]

Fortalecimiento de la Procuración de Justicia con la elaboración de Productos Inteligentes.

Eje: Seguridad, justicia y Estado de derecho **Tema Central:** Procuración de justicia

¿Quien gasta?

16	Unidad Presupuestal	000	Unidad Responsable	00319	Unidad Ejecutora del Gasto
Fiscalía Estatal		Fiscalía Estatal		Oficina del Fiscal	

¿Para qué se gasta?

Finalidad	Función	Subfunción
Gobierno	Justicia	Procuración de Justicia

Objetivos

Nivel	Clave Componente		Resumen Narrativo
Actividad	A1-01	2	Revisión de información de estudios en polígonos de alta incidencia delictiva

Datos del Indicador

Denominación

Total de informes mensuales

Método de cálculo

(Número de informes realizados (Realizado) / Número de informes realizados (Programado))*100

Descripción del Indicador

Este indicador mide problemetica de prevención del delito

Tipo de Indicador	Gestión	Dimensión del Indicador	Eficacia	Año de Medición del Resultado	2021
Cobertura	Estatal	Frecuencia de Medición	Mensual		

Parámetros de semaforización

0	59.99	60.00	79.99	80.00	130

Meta Institucional	Meta Valor	Unidad de medida (meta valor)	Desagregado meta valor por género: Hombre	Mujer
100%	57	Informe	0.00	0.00

Sentido del Indicador	Línea Base (meta valor)	Año (Línea base)	Tipo de Acumulación
Ascendente	1,142	2019	Suma

Resultados

Valor Programado	Avance de la Meta (4to trimestre)	% Avance de la Meta (4to trimestre)	Semáforo (4to trimestre)
57.00	57.00	100.0%	

	Valor programado	Avance de la meta		Valor programado	Avance de la meta
Enero	6.00	6.00	Julio	6.00	6.00
Febrero	6.00	6.00	Agosto	6.00	6.00
Marzo	6.00	6.00	Septiembre	6.00	6.00
Abril	1.00	1.00	Octubre	6.00	6.00
Mayo	1.00	1.00	Noviembre	6.00	6.00
Junio	1.00	1.00	Diciembre	6.00	6.00

Medios de verificación: Informes Mensuales ubicados en la dirección de Prevención del Delito.

Observaciones:

1 El presente documento despliega la información perteneciente a los indicadores estratégicos y gestión de aquellos Programas presupuestarios que proveen de bienes y servicios que generan valor público a la ciudadania jalisciense.

2 Se muestra el número del Componente relacionado con el indicador.

GOBIERNO DEL ESTADO DE JALISCO
PRESUPUESTO DE EGRESOS PARA EL EJERCICIO FISCAL 2021
Ficha Técnica de Indicador
Sistema de Evaluación del Desempeño (SED)

Gobierno del Estado de Jalisco — **Seguimiento de Indicadores** — **Secretaria de la Hacienda Pública**

Datos del Programa [1]

Fortalecimiento de la Procuración de Justicia con la elaboración de Productos Inteligentes.

Eje: Seguridad, justicia y Estado de derecho **Tema Central:** Procuración de justicia

¿Quien gasta?

16	Unidad Presupuestal	000	Unidad Responsable	00319	Unidad Ejecutora del Gasto
Fiscalía Estatal		Fiscalía Estatal		Oficina del Fiscal	

¿Para qué se gasta?

Finalidad	Función	Subfunción
Gobierno	Justicia	Procuración de Justicia

Objetivos

Nivel	Clave Componente		Resumen Narrativo
Actividad	A1-02	2	Elaboración de documentos analíticos de relacionados con personas vulnerables de delito (mujeres, niños, niñas y adolescentes)

Datos del Indicador

Denominación

Total de diagnósticos realizados

Método de cálculo

(Número de diagnósticos realizados (Realizado) / Número de diagnósticos realizados (Programado))*100

Descripción del Indicador

Este indicador mide problemetica de prevención del delito en personas vulnerable

Tipo de Indicador	Gestión	**Dimensión del Indicador**	Eficacia	**Año de Medición del Resultado**	2021
Cobertura	Estatal	**Frecuencia de Medición**	Mensual		

Parámetros de semaforización

0	59.99	60.00	79.99	80.00	130

Meta Institucional	Meta Valor	Unidad de medida (meta valor)	Desagregado meta valor por género	
			Hombre	Mujer
100%	69	Diagnóstico	0.00	0.00

Sentido del Indicador	Línea Base (meta valor)	Año (Línea base)	Tipo de Acumulación
Ascendente	1,142	2019	Suma

Resultados

Valor Programado	Avance de la Meta (4to trimestre)	% Avance de la Meta (4to trimestre)	Semáforo (4to trimestre)
69.00	69.00	100.0%	

	Valor programado	Avance de la meta		Valor programado	Avance de la meta
Enero	7.00	7.00	Julio	7.00	7.00
Febrero	1.00	1.00	Agosto	7.00	7.00
Marzo	7.00	7.00	Septiembre	7.00	7.00
Abril	4.00	4.00	Octubre	7.00	7.00
Mayo	4.00	4.00	Noviembre	7.00	7.00
Junio	4.00	4.00	Diciembre	7.00	7.00

Medios de verificación: Informes Mensuales ubicados en la dirección de Prevención del Delito.

Observaciones:

1 El presente documento despliega la información perteneciente a los indicadores estratégicos y gestión de aquellos Programas presupuestarios que proveen de bienes y servicios que generan valor público a la ciudadania jalisciense.

2 Se muestra el número del Componente relacionado con el indicador.

GOBIERNO DEL ESTADO DE JALISCO
PRESUPUESTO DE EGRESOS PARA EL EJERCICIO FISCAL 2021
Ficha Técnica de Indicador
Sistema de Evaluación del Desempeño (SED)

Gobierno del Estado de Jalisco — **Seguimiento de Indicadores** — **Secretaria de la Hacienda Pública**

Datos del Programa [1]

Fortalecimiento de la Procuración de Justicia con la elaboración de Productos Inteligentes.

Eje: Seguridad, justicia y Estado de derecho **Tema Central:** Procuración de justicia

¿Quien gasta?

16	Unidad Presupuestal	000	Unidad Responsable	00319	Unidad Ejecutora del Gasto
Fiscalía Estatal		Fiscalía Estatal		Oficina del Fiscal	

¿Para qué se gasta?

Finalidad	Función	Subfunción
Gobierno	Justicia	Procuración de Justicia

Objetivos

Nivel	Clave Componente	Resumen Narrativo
Actividad	A1-03 [2]	Capacitación a niñas, niños y adolescentes, familiares, docentes y personal clave en temas de prevención cibernética.

Datos del Indicador

Denominación

Total de capacitaciones.

Método de cálculo

(Número de capacitaciones realizadas (Realizado) / Número de capacitaciones realizadas (Programado))*100

Descripción del Indicador

Este indicador mide el total de capacitaciones y población atendida.

Tipo de Indicador	Gestión	Dimensión del Indicador	Eficacia	Año de Medición del Resultado	2021
Cobertura	Estatal	Frecuencia de Medición	Mensual		

Parámetros de semaforización

0	59.99	60.00	79.99	80.00	130

Meta Institucional	Meta Valor	Unidad de medida (meta valor)	Desagregado meta valor por género: Hombre	Mujer
100%	63	Capacitación	0.00	0.00

Sentido del Indicador	Línea Base (meta valor)	Año (Línea base)	Tipo de Acumulación
Ascendente	1,142	2019	Suma

Resultados

Valor Programado	Avance de la Meta (4to trimestre)	% Avance de la Meta (4to trimestre)	Semáforo (4to trimestre)
63.00	63.00	100.0%	

	Valor programado	Avance de la meta		Valor programado	Avance de la meta
Enero	7.00	7.00	Julio	3.00	3.00
Febrero	9.00	9.00	Agosto	4.00	4.00
Marzo	8.00	8.00	Septiembre	8.00	8.00
Abril	1.00	1.00	Octubre	8.00	8.00
Mayo	1.00	1.00	Noviembre	8.00	8.00
Junio	1.00	1.00	Diciembre	5.00	5.00

Medios de verificación: Fichas informativas ubicados en la Dirección de Prevención del Delito y redes sociales oficiales de FE.

Observaciones:

1 El presente documento despliega la información perteneciente a los indicadores estratégicos y gestión de aquellos Programas presupuestarios que proveen de bienes y servicios que generan valor público a la ciudadania jalisciense.

2 Se muestra el número del Componente relacionado con el indicador.

GOBIERNO DEL ESTADO DE JALISCO
PRESUPUESTO DE EGRESOS PARA EL EJERCICIO FISCAL 2021
Ficha Técnica de Indicador
Sistema de Evaluación del Desempeño (SED)

Gobierno del Estado de Jalisco — **Seguimiento de Indicadores** — **Secretaria de la Hacienda Pública**

Datos del Programa [1]

Fortalecimiento de la Procuración de Justicia con la elaboración de Productos Inteligentes.

Eje: Seguridad, justicia y Estado de derecho **Tema Central:** Procuración de justicia

¿Quien gasta?

16	Unidad Presupuestal	000	Unidad Responsable	00319	Unidad Ejecutora del Gasto
Fiscalía Estatal		Fiscalía Estatal		Oficina del Fiscal	

¿Para qué se gasta?

Finalidad	Función	Subfunción
Gobierno	Justicia	Procuración de Justicia

Objetivos

Nivel	Clave Componente	Resumen Narrativo
Actividad	A1-04 [2]	Capacitación a niñas, niños y adolescentes, familiares, docentes y colonos en temas de prevención de las violencias.

Datos del Indicador

Denominación

Total de intervenciones, población atendida y casos canalizados

Método de cálculo

(Número de intervenciones realizadas (Realizado) / Número de intervenciones realizadas (Programado))*100

Descripción del Indicador

Este indicador mide el total de intervenciones, población atendida y casos canalizados.

Tipo de Indicador	Gestión	**Dimensión del Indicador**	Eficacia	**Año de Medición del Resultado**	2021
Cobertura	Estatal	**Frecuencia de Medición**	Mensual		

Parámetros de semaforización

0	59.99	60.00	79.99	80.00	130

Meta Institucional	Meta Valor	Unidad de medida (meta valor)	Desagregado meta valor por género: Hombre	Desagregado meta valor por género: Mujer
100%	41	Intervención	0.00	0.00

Sentido del Indicador	Línea Base (meta valor)	Año (Línea base)	Tipo de Acumulación
Ascendente	1,142	2019	Suma

Resultados

Valor Programado	Avance de la Meta (4to trimestre)	% Avance de la Meta (4to trimestre)	Semáforo (4to trimestre)
41.00	41.00	100.0%	

	Valor programado	Avance de la meta		Valor programado	Avance de la meta
Enero	5.00	5.00	Julio	1.00	1.00
Febrero	4.00	4.00	Agosto	1.00	1.00
Marzo	5.00	5.00	Septiembre	5.00	5.00
Abril	1.00	1.00	Octubre	5.00	5.00
Mayo	1.00	1.00	Noviembre	6.00	6.00
Junio	1.00	1.00	Diciembre	6.00	6.00

Medios de verificación: Fichas informativas ubicados en la Dirección de Prevención del Delito y redes sociales oficiales de FE.

Observaciones:

1 El presente documento despliega la información perteneciente a los indicadores estratégicos y gestión de aquellos Programas presupuestarios que proveen de bienes y servicios que generan valor público a la ciudadania jalisciense.

2 Se muestra el número del Componente relacionado con el indicador.

GOBIERNO DEL ESTADO DE JALISCO
PRESUPUESTO DE EGRESOS PARA EL EJERCICIO FISCAL 2021
Ficha Técnica de Indicador
Sistema de Evaluación del Desempeño (SED)

Gobierno del Estado de Jalisco — **Seguimiento de Indicadores** — **Secretaria de la Hacienda Pública**

Datos del Programa [1]

Fortalecimiento de la Procuración de Justicia con la elaboración de Productos Inteligentes.

Eje: Seguridad, justicia y Estado de derecho **Tema Central:** Procuración de justicia

¿Quien gasta?

16	Unidad Presupuestal	000	Unidad Responsable	00319	Unidad Ejecutora del Gasto
Fiscalía Estatal		Fiscalía Estatal		Oficina del Fiscal	

¿Para qué se gasta?

Finalidad	Función	Subfunción
Gobierno	Justicia	Procuración de Justicia

Objetivos

Nivel	Clave Componente		Resumen Narrativo
Componente	A7	2	Diagnósticos criminológicos entregados a la Policía Investigadora para la detección de factores criminógenos

Datos del Indicador

Denominación

Total de productos criminológicos elaborados

Método de cálculo

(Número de productos criminológicos realizados (Realizado) / Número de productos criminológicos realizados (Programado))*100

Descripción del Indicador

Este indicador Informa sobre los factores que influyen en la comisión de conductas criminales

Tipo de Indicador	Gestión	Dimensión del Indicador	Eficacia	Año de Medición del Resultado	2021
Cobertura	Estatal	Frecuencia de Medición	Mensual		

Parámetros de semaforización

0	59.99	60.00	79.99	80.00	130

Meta Institucional	Meta Valor	Unidad de medida (meta valor)	Desagregado meta valor por género: Hombre	Mujer
100%	118	Producto	No disponible	No disponible

Sentido del Indicador	Línea Base (meta valor)	Año (Línea base)	Tipo de Acumulación
Ascendente	1,142	2019	Suma

Resultados

Valor Programado	Avance de la Meta (4to trimestre)	% Avance de la Meta (4to trimestre)	Semáforo (4to trimestre)
118.00	119.00	100.9%	

	Valor programado	Avance de la meta		Valor programado	Avance de la meta
Enero	4.00	2.00	Julio	11.00	11.00
Febrero	4.00	7.00	Agosto	12.00	12.00
Marzo	4.00	11.00	Septiembre	12.00	15.00
Abril	4.00	6.00	Octubre	20.00	13.00
Mayo	4.00	10.00	Noviembre	20.00	8.00
Junio	4.00	14.00	Diciembre	19.00	10.00

Medios de verificación: Informes mensuales, Acervo documental de los diagnósticos realizados.

Observaciones:

1 El presente documento despliega la información perteneciente a los indicadores estratégicos y gestión de aquellos Programas presupuestarios que proveen de bienes y servicios que generan valor público a la ciudadania jalisciense.

2 Se muestra el número del Componente relacionado con el indicador.

GOBIERNO DEL ESTADO DE JALISCO
PRESUPUESTO DE EGRESOS PARA EL EJERCICIO FISCAL 2021
Ficha Técnica de Indicador
Sistema de Evaluación del Desempeño (SED)

Gobierno del Estado de Jalisco — **Secretaria de la Hacienda Pública**

Seguimiento de Indicadores

Datos del Programa [1]

Fortalecimiento de la Procuración de Justicia con la elaboración de Productos Inteligentes.

Eje: Seguridad, justicia y Estado de derecho **Tema Central:** Procuración de justicia

¿Quien gasta?

16	Unidad Presupuestal	000	Unidad Responsable	00319	Unidad Ejecutora del Gasto
Fiscalía Estatal		Fiscalía Estatal		Oficina del Fiscal	

¿Para qué se gasta?

Finalidad	Función	Subfunción
Gobierno	Justicia	Procuración de Justicia

Objetivos

Nivel	Clave Componente	Resumen Narrativo
Actividad	A7-01 [2]	Revisión de la estadística delictiva y zonas en donde se manifiestan para detectar factores de riesgo en materia de seguridad, entregados a las agencias de investigación en apoyo al estudio de la criminalidad.

Datos del Indicador

Denominación

Total de diagnosticos criminológicos entregados

Método de cálculo

(Número de diagnósticos criminológicos realizados (Realizado) / Número de diagnósticos criminológicos realizados (Programado))*100

Descripción del Indicador

Este indicador explica cuales son los factores que influyen en la manifestación de diversos fenónemos delictivos

Tipo de Indicador	Gestión	**Dimensión del Indicador**	Eficacia	**Año de Medición del Resultado**	2021
Cobertura	Estatal	**Frecuencia de Medición**	Mensual		

Parámetros de semaforización

0	59.99	60.00	79.99	80.00	130

Meta Institucional	Meta Valor	Unidad de medida (meta valor)	Desagregado meta valor por género	
			Hombre	Mujer
100%	118	Diagnóstico	No disponible	No disponible

Sentido del Indicador	Línea Base (meta valor)	Año (Línea base)	Tipo de Acumulación
Ascendente	1,142	2019	Suma

Resultados

Valor Programado	Avance de la Meta (4to trimestre)	% Avance de la Meta (4to trimestre)	Semáforo (4to trimestre)
118.00	119.00	100.9%	

	Valor programado	Avance de la meta		Valor programado	Avance de la meta
Enero	4.00	2.00	Julio	11.00	11.00
Febrero	4.00	7.00	Agosto	12.00	12.00
Marzo	4.00	11.00	Septiembre	12.00	15.00
Abril	4.00	6.00	Octubre	20.00	13.00
Mayo	4.00	10.00	Noviembre	20.00	8.00
Junio	4.00	14.00	Diciembre	19.00	10.00

Medios de verificación: Informes mensuales, Acervo documental de los diagnósticos realizados.

Observaciones:

1 El presente documento despliega la información perteneciente a los indicadores estratégicos y gestión de aquellos Programas presupuestarios que proveen de bienes y servicios que generan valor público a la ciudadania jalisciense.

2 Se muestra el número del Componente relacionado con el indicador.

GOBIERNO DEL ESTADO DE JALISCO
PRESUPUESTO DE EGRESOS PARA EL EJERCICIO FISCAL 2021
Ficha Técnica de Indicador

Sistema de Evaluación del Desempeño (SED)

Gobierno del Estado de Jalisco — **Seguimiento de Indicadores** — **Secretaria de la Hacienda Pública**

Datos del Programa [1]

Difusión de Logros y Resultados de la Fiscalía Estatal

Eje: Seguridad, justicia y Estado de derecho **Tema Central:** Procuración de justicia

¿Quien gasta?

16	Unidad Presupuestal	000	Unidad Responsable	00319	Unidad Ejecutora del Gasto
Fiscalía Estatal		Fiscalía Estatal		Oficina del Fiscal	

¿Para qué se gasta?

Finalidad	Función	Subfunción
Gobierno	Asuntos de Orden Público y de Seguridad Interior	Otros Asuntos de Orden Público y Seguridad

Objetivos

Nivel	Clave Componente	Resumen Narrativo
Fin	2	Contribuir a consolidar el Estado de derecho y la cultura de paz a través de la prevención, la atención oportuna y eficaz de las demandas sociales en materia de seguridad y justicia, garantizando el derecho humano de integridad física y psíquica, reparando el tejido social, recuperando la autoridad de las instituciones e impulsar condiciones para una producción conjunta de seguridad, incluyente y sustentable con los actores sociales y gubernamentales.

Datos del Indicador

Denominación

Porcentaje de delitos no denunciados respecto a los delitos ocurridos

Método de cálculo

(Total de delitos no denunciados más los delitos denunciados sin averiguación previa más aquellos en los cuales no fue especificado si se denunció o si se inició averiguación previa, entre el total de delitos (Realizado)/Total de delitos no denunciados más los delitos denunciados sin averiguación previa más aquellos en los cuales no fue especificado si se denunció o si se inició averiguación previa, entre el total de delitos (Programado))*100

Descripción del Indicador

La estimación a nivel nacional sobre los delitos no denunciados o de los que no se inició averiguación previa y sus causas, respecto a los delitos ocurridos en cada entidad federativa

Tipo de Indicador	Dimensión del Indicador	Año de Medición del Resultado
Estratégico	Eficacia	2021
Cobertura	**Frecuencia de Medición**	
Estatal	Anual	

Parámetros de semaforización

130	80.00	79.99	60.00	59.99	0

Meta Institucional	Meta Valor	Unidad de medida (meta valor)	Desagregado meta valor por género: Hombre	Mujer
100%	91	Porcentaje	0.00	0.00

Sentido del Indicador	Línea Base (meta valor)	Año (Línea base)	Tipo de Acumulación
Descendente	94	2011	Suma

Resultados

Valor Programado	Avance de la Meta (4to trimestre)	% Avance de la Meta (4to trimestre)	Semáforo (4to trimestre)
N.P.	N.D.	N.D.	

	Valor programado	Avance de la meta		Valor programado	Avance de la meta
Enero	N.P.	N.D.	Julio	N.P.	N.D.
Febrero	N.P.	N.D.	Agosto	N.P.	N.D.
Marzo	N.P.	N.D.	Septiembre	N.P.	N.D.
Abril	N.P.	N.D.	Octubre	N.P.	N.D.
Mayo	N.P.	N.D.	Noviembre	N.P.	N.D.
Junio	N.P.	N.D.	Diciembre	N.P.	N.D.

Medios de verificación

Observaciones

1 El presente documento despliega la información perteneciente a los indicadores estratégicos y gestión de aquellos Programas presupuestarios que proveen de bienes y servicios que generan valor público a la ciudadania jalisciense.

2 Se muestra el número del Componente relacionado con el indicador.

GOBIERNO DEL ESTADO DE JALISCO
PRESUPUESTO DE EGRESOS PARA EL EJERCICIO FISCAL 2021
Ficha Técnica de Indicador
Sistema de Evaluación del Desempeño (SED)

Gobierno del Estado de Jalisco — **Seguimiento de Indicadores** — **Secretaria de la Hacienda Pública**

Datos del Programa [1]

Difusión de Logros y Resultados de la Fiscalía Estatal

Eje: Seguridad, justicia y Estado de derecho **Tema Central:** Procuración de justicia

¿Quien gasta?

16	Unidad Presupuestal	000	Unidad Responsable	00319	Unidad Ejecutora del Gasto
Fiscalía Estatal		Fiscalía Estatal		Oficina del Fiscal	

¿Para qué se gasta?

Finalidad	Función	Subfunción
Gobierno	Asuntos de Orden Público y de Seguridad Interior	Otros Asuntos de Orden Público y Seguridad

Objetivos

Nivel	Clave Componente	Resumen Narrativo
Propósito	2	Recuperar la capacidad de disuasión del Estado, con un modelo de procuración de justicia cercano a la ciudadanía con el cual se propicie la cultura de la denuncia; dirigiendo los esfuerzos a la reducción de la impunidad a través de una eficiente investigación y persecución del delito apegada a los protocolos y al respeto irrestricto de los derechos humanos, usando como estrategia la coordinación interinstitucional, la modernización de las plataformas tecnológicas y el cumplimiento del servicio civil de carrera basado en la capacitación, profesionalización y certificación del personal.

Datos del Indicador

Denominación

Porcentaje de población que percibe a los ministerios públicos y procuradurías como corruptas

Método de cálculo

(Porcentaje de población que percibe a los ministerios públicos y procuradurías como corruptas (Realizado)/Porcentaje de población que percibe a los ministerios públicos y procuradurías como corruptas (Programado))*100

Descripción del Indicador

Este indicador muestra el porcentaje de la población de 18 años y más que considera a los ministerios públicos y procuradurías como corruptos.

Tipo de Indicador	Dimensión del Indicador	Año de Medición del Resultado
Estratégico	Eficacia	2021
Cobertura	**Frecuencia de Medición**	
Estatal	Anual	

Parámetros de semaforización

130	80.00	79.99	60.00	59.99	0

Meta Institucional	Meta Valor	Unidad de medida (meta valor)	Desagregado meta valor por género: Hombre	Mujer
100%	58	Porcentaje	0.00	0.00

Sentido del Indicador	Línea Base (meta valor)	Año (Línea base)	Tipo de Acumulación
Descendente	68	2011	Suma

Resultados

Valor Programado	Avance de la Meta (4to trimestre)	% Avance de la Meta (4to trimestre)	Semáforo (4to trimestre)
N.P.	N.D.	N.D.	

	Valor programado	Avance de la meta		Valor programado	Avance de la meta
Enero	N.P.	N.D.	Julio	N.P.	N.D.
Febrero	N.P.	N.D.	Agosto	N.P.	N.D.
Marzo	N.P.	N.D.	Septiembre	N.P.	N.D.
Abril	N.P.	N.D.	Octubre	N.P.	N.D.
Mayo	N.P.	N.D.	Noviembre	N.P.	N.D.
Junio	N.P.	N.D.	Diciembre	N.P.	N.D.

Medios de verificación

Observaciones

1 El presente documento despliega la información perteneciente a los indicadores estratégicos y gestión de aquellos Programas presupuestarios que proveen de bienes y servicios que generan valor público a la ciudadania jalisciense.

2 Se muestra el número del Componente relacionado con el indicador.

GOBIERNO DEL ESTADO DE JALISCO
PRESUPUESTO DE EGRESOS PARA EL EJERCICIO FISCAL 2021
Ficha Técnica de Indicador
Sistema de Evaluación del Desempeño (SED)

Gobierno del Estado de Jalisco — **Seguimiento de Indicadores** — **Secretaria de la Hacienda Pública**

Datos del Programa [1]

Difusión de Logros y Resultados de la Fiscalía Estatal

Eje: Seguridad, justicia y Estado de derecho **Tema Central:** Procuración de justicia

¿Quien gasta?

16	Unidad Presupuestal	000	Unidad Responsable	00319	Unidad Ejecutora del Gasto
Fiscalía Estatal		Fiscalía Estatal		Oficina del Fiscal	

¿Para qué se gasta?

Finalidad	Función	Subfunción
Gobierno	Asuntos de Orden Público y de Seguridad Interior	Otros Asuntos de Orden Público y Seguridad

Objetivos

Nivel	Clave Componente		Resumen Narrativo
Componente	01	2	Productos informativos elaborados para su difusión a la ciudadanía

Datos del Indicador

Denominación

Total de productos de comunicación elaborados para su difusión a la ciudadanía

Método de cálculo

(Número de productos de comunicación difundidos (Realizado) / Número de productos de comunicación difundidos (Programado))*100

Descripción del Indicador

Este indicador mide el total de los productos de comunicación elaborados: instrumentos informativos que se difunden a través de los medios de comunicación para dar a conocer acciones y logros de la dependencia.

Tipo de Indicador	Gestión	Dimensión del Indicador	Eficacia	Año de Medición del Resultado	2021
Cobertura	Estatal	Frecuencia de Medición	Mensual		

Parámetros de semaforización						Meta Institucional	Meta Valor	Unidad de medida (meta valor)	Desagregado meta valor por género: Hombre	Mujer
						100%	2,922	Otro	No disponible	No disponible
0	59.99	60.00	79.99	80.00	130	Sentido del Indicador	Línea Base (meta valor)	Año (Línea base)	Tipo de Acumulación	
						Ascendente	No disponible	No disponible	Suma	

Resultados

Valor Programado	2,922.00	Avance de la Meta (4to trimestre)	3,037.00	% Avance de la Meta (4to trimestre)	103.9%	Semáforo (4to trimestre)	

	Valor programado	Avance de la meta		Valor programado	Avance de la meta
Enero	95.00	218.00	Julio	319.00	258.00
Febrero	95.00	231.00	Agosto	319.00	241.00
Marzo	95.00	321.00	Septiembre	319.00	284.00
Abril	95.00	280.00	Octubre	465.00	269.00
Mayo	95.00	229.00	Noviembre	465.00	227.00
Junio	95.00	241.00	Diciembre	465.00	238.00

Medios de verificación: Bases de datos, registros y archivos

Observaciones:

1 El presente documento despliega la información perteneciente a los indicadores estratégicos y gestión de aquellos Programas presupuestarios que proveen de bienes y servicios que generan valor público a la ciudadania jalisciense.

2 Se muestra el número del Componente relacionado con el indicador.

GOBIERNO DEL ESTADO DE JALISCO
PRESUPUESTO DE EGRESOS PARA EL EJERCICIO FISCAL 2021
Ficha Técnica de Indicador

Sistema de Evaluación del Desempeño (SED)

Gobierno del Estado de Jalisco — **Seguimiento de Indicadores** — **Secretaria de la Hacienda Pública**

Datos del Programa [1]

Difusión de Logros y Resultados de la Fiscalía Estatal

Eje: Seguridad, justicia y Estado de derecho **Tema Central:** Procuración de justicia

¿Quien gasta?

16	Unidad Presupuestal	000	Unidad Responsable	00319	Unidad Ejecutora del Gasto
Fiscalía Estatal		Fiscalía Estatal		Oficina del Fiscal	

¿Para qué se gasta?

Finalidad	Función	Subfunción
Gobierno	Asuntos de Orden Público y de Seguridad Interior	Otros Asuntos de Orden Público y Seguridad

Objetivos

Nivel	Clave Componente	Resumen Narrativo
Actividad	01-01 [2]	Boletines: instrumento informativo que se difunde a través de los medios de comunicación para dar a conocer acciones y logros de la dependencia a la ciudadanía.

Datos del Indicador

Denominación

Total de boletines elaborados para su difusión a la ciudadanía

Método de cálculo

(Número de productos de comunicación elaborados difundios (Realizado) / Número de productos de comunicación elaborados difundios (Programado))*100

Descripción del Indicador

Este indicador mide el total de boletines: instrumento informativo que se difunde a través de los medios de comunicación para dar a conocer acciones y logros de la dependencia.

Tipo de Indicador	Gestión	**Dimensión del Indicador**	Eficacia	**Año de Medición del Resultado**	2021
Cobertura	Estatal	**Frecuencia de Medición**	Mensual		

Parámetros de semaforización

0	59.99	60.00	79.99	80.00	130

Meta Institucional	Meta Valor	Unidad de medida (meta valor)	Desagregado meta valor por género	
			Hombre	Mujer
100%	2,790	Producto	No disponible	No disponible

Sentido del Indicador	Línea Base (meta valor)	Año (Línea base)	Tipo de Acumulación
Ascendente	No disponible	No disponible	Suma

Resultados

Valor Programado	Avance de la Meta (4to trimestre)	% Avance de la Meta (4to trimestre)	Semáforo (4to trimestre)
2,790.00	2,933.00	105.1%	

	Valor programado	Avance de la meta		Valor programado	Avance de la meta
Enero	90.00	218.00	Julio	300.00	249.00
Febrero	90.00	224.00	Agosto	300.00	230.00
Marzo	90.00	311.00	Septiembre	300.00	273.00
Abril	90.00	270.00	Octubre	450.00	262.00
Mayo	90.00	218.00	Noviembre	450.00	220.00
Junio	90.00	230.00	Diciembre	450.00	228.00

Medios de verificación: Base de datos de boletines

Observaciones:

1 El presente documento despliega la información perteneciente a los indicadores estratégicos y gestión de aquellos Programas presupuestarios que proveen de bienes y servicios que generan valor público a la ciudadania jalisciense.

2 Se muestra el número del Componente relacionado con el indicador.

GOBIERNO DEL ESTADO DE JALISCO
PRESUPUESTO DE EGRESOS PARA EL EJERCICIO FISCAL 2021
Ficha Técnica de Indicador
Sistema de Evaluación del Desempeño (SED)

Gobierno del Estado de Jalisco — **Secretaria de la Hacienda Pública**

Seguimiento de Indicadores

Datos del Programa [1]

Difusión de Logros y Resultados de la Fiscalía Estatal

Eje: Seguridad, justicia y Estado de derecho **Tema Central:** Procuración de justicia

¿Quien gasta?

16	Unidad Presupuestal	000	Unidad Responsable	00319	Unidad Ejecutora del Gasto
Fiscalía Estatal		Fiscalía Estatal		Oficina del Fiscal	

¿Para qué se gasta?

Finalidad	Función	Subfunción
Gobierno	Asuntos de Orden Público y de Seguridad Interior	Otros Asuntos de Orden Público y Seguridad

Objetivos

Nivel	Clave Componente	Resumen Narrativo
Actividad	01-02 [2]	Ruedas de Prensa: estrategia de difusión con la que se convoca a los medios de comunicación para dar a conocer acciones y logros de la dependencia a la ciudadanía.

Datos del Indicador

Denominación

Total de ruedas de prensa realizadas para su difusión a la ciudadanía

Método de cálculo

(Número de ruedas de prensa realizadas (Realizado) / Número de ruedas de prensa realizadas (Programado))*100

Descripción del Indicador

Este indicador mide el total de ruedas de prensa: estrategia de difusión con la que se convoca a los medios de comunicación para dar a conocer acciones y logros de la dependencia.

Tipo de Indicador	Gestión	**Dimensión del Indicador**	Eficacia	**Año de Medición del Resultado**	2021
Cobertura	Estatal	**Frecuencia de Medición**	Mensual		

Parámetros de semaforización

0	59.99	60.00	79.99	80.00	130

Meta Institucional	Meta Valor	Unidad de medida (meta valor)	Desagregado meta valor por género	
			Hombre	Mujer
100%	84	Rueda de Prensa	No disponible	No disponible

Sentido del Indicador	Línea Base (meta valor)	Año (Línea base)	Tipo de Acumulación
Ascendente	No disponible	No disponible	Suma

Resultados

Valor Programado	Avance de la Meta (4to trimestre)	% Avance de la Meta (4to trimestre)	Semáforo (4to trimestre)
84.00	86.00	102.4%	

	Valor programado	Avance de la meta		Valor programado	Avance de la meta
Enero	3.00	0.00	Julio	8.00	9.00
Febrero	3.00	6.00	Agosto	8.00	9.00
Marzo	3.00	9.00	Septiembre	8.00	9.00
Abril	3.00	10.00	Octubre	14.00	7.00
Mayo	3.00	9.00	Noviembre	14.00	6.00
Junio	3.00	8.00	Diciembre	14.00	4.00

Medios de verificación: Registro de ruedas de prensa

Observaciones:

1 El presente documento despliega la información perteneciente a los indicadores estratégicos y gestión de aquellos Programas presupuestarios que proveen de bienes y servicios que generan valor público a la ciudadania jalisciense.

2 Se muestra el número del Componente relacionado con el indicador.

GOBIERNO DEL ESTADO DE JALISCO
PRESUPUESTO DE EGRESOS PARA EL EJERCICIO FISCAL 2021
Ficha Técnica de Indicador
Sistema de Evaluación del Desempeño (SED)

Gobierno del Estado de Jalisco

Seguimiento de Indicadores

Secretaria de la Hacienda Pública

Datos del Programa [1]

Difusión de Logros y Resultados de la Fiscalía Estatal

Eje: Seguridad, justicia y Estado de derecho **Tema Central:** Procuración de justicia

¿Quien gasta?

16	Unidad Presupuestal	000	Unidad Responsable	00319	Unidad Ejecutora del Gasto
Fiscalía Estatal		Fiscalía Estatal		Oficina del Fiscal	

¿Para qué se gasta?

Finalidad	Función	Subfunción
Gobierno	Asuntos de Orden Público y de Seguridad Interior	Otros Asuntos de Orden Público y Seguridad

Objetivos

Nivel	Clave Componente	Resumen Narrativo
Actividad	01-03 [2]	Entrevistas: Herramienta de difusión sobre un tema determinado de interés común sobre acciones, logros y resultados de la dependencia, a través de una sesión de preguntas y respuestas.

Datos del Indicador

Denominación

Total de entrevistas realizadas para su difusión a la ciudadanía

Método de cálculo

(Número de entrevistas realizadas (Realizado) / Número de entrevistas realizadas (Programado))*100

Descripción del Indicador

Este indicador mide el total de entrevistas: Herramienta de difusión sobre un tema determinado de interés común sobre acciones, logros y resultados de la dependencia, a través de una sesión de preguntas y respuestas.

Tipo de Indicador	Gestión	**Dimensión del Indicador**	Eficacia	**Año de Medición del Resultado**	2021
Cobertura	Estatal	**Frecuencia de Medición**	Mensual		

Parámetros de semaforización

0	59.99	60.00	79.99	80.00	130

Meta Institucional	Meta Valor	Unidad de medida (meta valor)	Desagregado meta valor por género: Hombre	Mujer
100%	18	Entrevista	No disponible	No disponible

Sentido del Indicador	Línea Base (meta valor)	Año (Línea base)	Tipo de Acumulación
Ascendente	No disponible	No disponible	Suma

Resultados

Valor Programado	Avance de la Meta (4to trimestre)	% Avance de la Meta (4to trimestre)	Semáforo (4to trimestre)
18.00	18.00	100.0%	

	Valor programado	Avance de la meta		Valor programado	Avance de la meta
Enero	2.00	0.00	Julio	1.00	0.00
Febrero	2.00	1.00	Agosto	1.00	2.00
Marzo	2.00	1.00	Septiembre	1.00	2.00
Abril	2.00	0.00	Octubre	1.00	0.00
Mayo	2.00	2.00	Noviembre	1.00	1.00
Junio	2.00	3.00	Diciembre	1.00	6.00

Medios de verificación: Archivo de entrevistas

Observaciones:

1 El presente documento despliega la información perteneciente a los indicadores estratégicos y gestión de aquellos Programas presupuestarios que proveen de bienes y servicios que generan valor público a la ciudadania jalisciense.

2 Se muestra el número del Componente relacionado con el indicador.

GOBIERNO DEL ESTADO DE JALISCO
PRESUPUESTO DE EGRESOS PARA EL EJERCICIO FISCAL 2021
Ficha Técnica de Indicador
Sistema de Evaluación del Desempeño (SED)

Gobierno del Estado de Jalisco — **Secretaria de la Hacienda Pública**

Seguimiento de Indicadores

Datos del Programa [1]

Difusión de Logros y Resultados de la Fiscalía Estatal

Eje: Seguridad, justicia y Estado de derecho **Tema Central:** Procuración de justicia

¿Quien gasta?

16	Unidad Presupuestal	000	Unidad Responsable	00319	Unidad Ejecutora del Gasto
Fiscalía Estatal		Fiscalía Estatal		Oficina del Fiscal	

¿Para qué se gasta?

Finalidad	Función	Subfunción
Gobierno	Asuntos de Orden Público y de Seguridad Interior	Otros Asuntos de Orden Público y Seguridad

Objetivos

Nivel	Clave Componente		Resumen Narrativo
Componente	02	2	Notas informativas captadas en los diferentes medios de comunicación difundidas a la ciudadanía

Datos del Indicador

Denominación

Total de notas publicadas en medios de comunicación analizadas

Método de cálculo

(Número de notas positivas publicadas en medios (Realizado) / Número de notas positivas publicadas en medios (Programado))*100

Descripción del Indicador

Este indicador mide el total de notas publicadas en medios de comunicación: información que se publica en los distintos medios de comunicación referente a la dependencia

Tipo de Indicador	Gestión	Dimensión del Indicador	Eficacia	Año de Medición del Resultado	2021
Cobertura	Estatal	Frecuencia de Medición	Mensual		

Parámetros de semaforización

0	59.99	60.00	79.99	80.00	130

Meta Institucional	Meta Valor	Unidad de medida (meta valor)	Desagregado meta valor por género: Hombre	Mujer
100%	2,760	Nota periodística	0.00	0.00

Sentido del Indicador	Línea Base (meta valor)	Año (Línea base)	Tipo de Acumulación
Ascendente	No disponible	No disponible	Suma

Resultados

Valor Programado	Avance de la Meta (4to trimestre)	% Avance de la Meta (4to trimestre)	Semáforo (4to trimestre)
2,760.00	3,269.00	118.4%	

	Valor programado	Avance de la meta		Valor programado	Avance de la meta
Enero	230.00	222.00	Julio	230.00	271.00
Febrero	230.00	295.00	Agosto	230.00	172.00
Marzo	230.00	0.00	Septiembre	230.00	225.00
Abril	230.00	486.00	Octubre	230.00	407.00
Mayo	230.00	200.00	Noviembre	230.00	416.00
Junio	230.00	177.00	Diciembre	230.00	398.00

Medios de verificación: Base de datos de análisis

Observaciones:

1 El presente documento despliega la información perteneciente a los indicadores estratégicos y gestión de aquellos Programas presupuestarios que proveen de bienes y servicios que generan valor público a la ciudadania jalisciense.

2 Se muestra el número del Componente relacionado con el indicador.

GOBIERNO DEL ESTADO DE JALISCO
PRESUPUESTO DE EGRESOS PARA EL EJERCICIO FISCAL 2021
Ficha Técnica de Indicador
Sistema de Evaluación del Desempeño (SED)

Gobierno del Estado de Jalisco — **Seguimiento de Indicadores** — **Secretaria de la Hacienda Pública**

Datos del Programa [1]

Difusión de Logros y Resultados de la Fiscalía Estatal

Eje: Seguridad, justicia y Estado de derecho **Tema Central:** Procuración de justicia

¿Quien gasta?

16	Unidad Presupuestal	000	Unidad Responsable	00319	Unidad Ejecutora del Gasto
Fiscalía Estatal		Fiscalía Estatal		Oficina del Fiscal	

¿Para qué se gasta?

Finalidad	Función	Subfunción
Gobierno	Asuntos de Orden Público y de Seguridad Interior	Otros Asuntos de Orden Público y Seguridad

Objetivos

Nivel	Clave Componente	Resumen Narrativo
Actividad	02-01 [2]	Análisis de notas sobre la Fiscalía Estatal en medios impresos: análisis cualitativo y cuantitativo de la información que se publica en medios de comunicación referente a la dependencia difundidos a la ciudadanía.

Datos del Indicador

Denominación

Total de notas publicadas en medios impresos analizadas

Método de cálculo

(Número de notas positivas publicadas en medios impresos (Realizado) / Número de notas positivas publicadas en medios impresos (Programado))*100

Descripción del Indicador

Este indicador mide el total de notas analizadas sobre la Fiscalía Estatal en medios impresos: análisis cualitativo y cuantitativo de la información que se publica en medios de comunicación referente a la dependencia.

Tipo de Indicador	Gestión	**Dimensión del Indicador**	Eficacia	**Año de Medición del Resultado**	2021
Cobertura	Estatal	**Frecuencia de Medición**	Mensual		

Parámetros de semaforización

0	59.99	60.00	79.99	80.00	130

Meta Institucional	Meta Valor	Unidad de medida (meta valor)	Desagregado meta valor por género: Hombre	Mujer
100%	1,170	Nota periodística	No disponible	No disponible

Sentido del Indicador	Línea Base (meta valor)	Año (Línea base)	Tipo de Acumulación
Ascendente	No disponible	No disponible	Suma

Resultados

Valor Programado	Avance de la Meta (4to trimestre)	% Avance de la Meta (4to trimestre)	Semáforo (4to trimestre)
1,170.00	1,365.00	116.7%	

	Valor programado	Avance de la meta		Valor programado	Avance de la meta
Enero	110.00	125.00	Julio	110.00	95.00
Febrero	110.00	114.00	Agosto	110.00	70.00
Marzo	110.00	0.00	Septiembre	110.00	92.00
Abril	110.00	141.00	Octubre	60.00	191.00
Mayo	110.00	90.00	Noviembre	60.00	178.00
Junio	110.00	65.00	Diciembre	60.00	204.00

Medios de verificación: Base de datos de análisis

Observaciones:

1 El presente documento despliega la información perteneciente a los indicadores estratégicos y gestión de aquellos Programas presupuestarios que proveen de bienes y servicios que generan valor público a la ciudadania jalisciense.

2 Se muestra el número del Componente relacionado con el indicador.

GOBIERNO DEL ESTADO DE JALISCO
PRESUPUESTO DE EGRESOS PARA EL EJERCICIO FISCAL 2021
Ficha Técnica de Indicador
Sistema de Evaluación del Desempeño (SED)

Gobierno del Estado de Jalisco | **Seguimiento de Indicadores** | **Secretaria de la Hacienda Pública**

Datos del Programa [1]

Difusión de Logros y Resultados de la Fiscalía Estatal

Eje: Seguridad, justicia y Estado de derecho **Tema Central:** Procuración de justicia

¿Quien gasta?

16	Unidad Presupuestal	000	Unidad Responsable	00319	Unidad Ejecutora del Gasto
Fiscalía Estatal		Fiscalía Estatal		Oficina del Fiscal	

¿Para qué se gasta?

Finalidad	Función	Subfunción
Gobierno	Asuntos de Orden Público y de Seguridad Interior	Otros Asuntos de Orden Público y Seguridad

Objetivos

Nivel	Clave Componente	Resumen Narrativo
Actividad	02-02 [2]	Análisis de notas sobre la Fiscalía Estatal en medios en Internet: análisis cualitativo y cuantitativo de la información que se publica en medios de comunicación de internet referente a la dependencia difundidos a la ciudadanía.

Datos del Indicador

Denominación

Total de notas publicadas en internet analizadas

Método de cálculo

(Número de notas positivas publicadas en internet (Realizado) / Número de notas positivas publicadas en internet (Programado))*100

Descripción del Indicador

Este indicador mide el total de notas analizadas sobre la Fiscalía Estatal en medios en Internet: análisis cualitativo y cuantitativo de la información que se publica en medios de comunicación de internet referente a la dependencia.

Tipo de Indicador	Gestión	**Dimensión del Indicador**	Eficacia	**Año de Medición del Resultado**	2021
Cobertura	Estatal	**Frecuencia de Medición**	Mensual		

Parámetros de semaforización

0	59.99	60.00	79.99	80.00	130

Meta Institucional	Meta Valor	Unidad de medida (meta valor)	Desagregado meta valor por género: Hombre	Mujer
100%	1,155	Nota periodística	No disponible	No disponible

Sentido del Indicador	Línea Base (meta valor)	Año (Línea base)	Tipo de Acumulación
Ascendente	No disponible	No disponible	Suma

Resultados

Valor Programado	Avance de la Meta (4to trimestre)	% Avance de la Meta (4to trimestre)	Semáforo (4to trimestre)
1,155.00	1,451.00	125.6%	

	Valor programado	Avance de la meta		Valor programado	Avance de la meta
Enero	85.00	69.00	Julio	85.00	135.00
Febrero	85.00	148.00	Agosto	85.00	80.00
Marzo	85.00	0.00	Septiembre	85.00	96.00
Abril	85.00	237.00	Octubre	130.00	152.00
Mayo	85.00	78.00	Noviembre	130.00	164.00
Junio	85.00	81.00	Diciembre	130.00	211.00

Medios de verificación: Base de datos de análisis

Observaciones:

1 El presente documento despliega la información perteneciente a los indicadores estratégicos y gestión de aquellos Programas presupuestarios que proveen de bienes y servicios que generan valor público a la ciudadania jalisciense.

2 Se muestra el número del Componente relacionado con el indicador.

GOBIERNO DEL ESTADO DE JALISCO
PRESUPUESTO DE EGRESOS PARA EL EJERCICIO FISCAL 2021
Ficha Técnica de Indicador
Sistema de Evaluación del Desempeño (SED)

Gobierno del Estado de Jalisco — **Seguimiento de Indicadores** — **Secretaria de la Hacienda Pública**

Datos del Programa [1]

Difusión de Logros y Resultados de la Fiscalía Estatal

Eje: Seguridad, justicia y Estado de derecho **Tema Central:** Procuración de justicia

¿Quien gasta?

16	Unidad Presupuestal	000	Unidad Responsable	00319	Unidad Ejecutora del Gasto
Fiscalía Estatal		Fiscalía Estatal		Oficina del Fiscal	

¿Para qué se gasta?

Finalidad	Función	Subfunción
Gobierno	Asuntos de Orden Público y de Seguridad Interior	Otros Asuntos de Orden Público y Seguridad

Objetivos

Nivel	Clave Componente	Resumen Narrativo
Actividad	02-03 [2]	Análisis de notas sobre la Fiscalía Estatal monitoreadas en radio y televisión: análisis cualitativo y cuantitativo de la información que se difunde en radio y televisión referente a la dependencia difundidas a la ciudadanía.

Datos del Indicador

Denominación

Total de notas publicadas en radio y televisión analizadas

Método de cálculo

(Número de notas positivas publicadas en radio (Realizado) / Número de notas positivas publicadas en radio (Programado))*100

Descripción del Indicador

Este indicador mide el total de notas analizadas sobre la Fiscalía Estatal monitoreadas en radio y televisión: análisis cualitativo y cuantitativo de la información que se difunde en radio y televisión referente a la dependencia.

Tipo de Indicador	Gestión	**Dimensión del Indicador**	Eficacia	**Año de Medición del Resultado**	2021
Cobertura	Estatal	**Frecuencia de Medición**	Mensual		

Parámetros de semaforización

0	59.99	60.00	79.99	80.00	130

Meta Institucional	Meta Valor	Unidad de medida (meta valor)	Desagregado meta valor por género: Hombre	Mujer
100%	420	Nota periodística	0.00	0.00

Sentido del Indicador	Línea Base (meta valor)	Año (Línea base)	Tipo de Acumulación
Ascendente	No disponible	No disponible	Suma

Resultados

Valor Programado	Avance de la Meta (4to trimestre)	% Avance de la Meta (4to trimestre)	Semáforo (4to trimestre)
420.00	490.00	116.7%	

	Valor programado	Avance de la meta		Valor programado	Avance de la meta
Enero	35.00	28.00	Julio	35.00	41.00
Febrero	35.00	33.00	Agosto	35.00	22.00
Marzo	35.00	0.00	Septiembre	35.00	37.00
Abril	35.00	108.00	Octubre	35.00	64.00
Mayo	35.00	32.00	Noviembre	35.00	74.00
Junio	35.00	31.00	Diciembre	35.00	20.00

Medios de verificación: Base de datos de análisis

Observaciones:

1 El presente documento despliega la información perteneciente a los indicadores estratégicos y gestión de aquellos Programas presupuestarios que proveen de bienes y servicios que generan valor público a la ciudadania jalisciense.

2 Se muestra el número del Componente relacionado con el indicador.

GOBIERNO DEL ESTADO DE JALISCO
PRESUPUESTO DE EGRESOS PARA EL EJERCICIO FISCAL 2021
Ficha Técnica de Indicador
Sistema de Evaluación del Desempeño (SED)

Gobierno del Estado de Jalisco — **Seguimiento de Indicadores** — **Secretaria de la Hacienda Pública**

Datos del Programa [1]

Difusión de Logros y Resultados de la Fiscalía Estatal

Eje: Seguridad, justicia y Estado de derecho **Tema Central:** Procuración de justicia

¿Quien gasta?

16	Unidad Presupuestal	000	Unidad Responsable	00319	Unidad Ejecutora del Gasto
Fiscalía Estatal		Fiscalía Estatal		Oficina del Fiscal	

¿Para qué se gasta?

Finalidad	Función	Subfunción
Gobierno	Asuntos de Orden Público y de Seguridad Interior	Otros Asuntos de Orden Público y Seguridad

Objetivos

Nivel	Clave Componente		Resumen Narrativo
Componente	03	2	Material gráfico y multimedia elaborado para su difusión a la ciudadanía

Datos del Indicador

Denominación

Total de notas publicadas en medios de comunicación analizadas

Método de cálculo

(Número de notas positivas publicadas (Realizado) / Número de notas positivas publicadas (Programado))*100

Descripción del Indicador

Este indicador mide las notas publicadas de los programas, acciones y logros generados por esta Fiscalía Estatal en los medios de comunicación locales, nacionales e internacionales.

Tipo de Indicador	Dimensión del Indicador	Año de Medición del Resultado
Estratégico	Eficacia	2021
Cobertura	**Frecuencia de Medición**	
Estatal	Anual	

Parámetros de semaforización

0	59.99	60.00	79.99	80.00	130

Meta Institucional	Meta Valor	Unidad de medida (meta valor)	Desagregado meta valor por género: Hombre	Mujer
100%	2,745	Nota periodística	No disponible	No disponible

Sentido del Indicador	Línea Base (meta valor)	Año (Línea base)	Tipo de Acumulación
Ascendente	No disponible	No disponible	Suma

Resultados

Valor Programado	Avance de la Meta (4to trimestre)	% Avance de la Meta (4to trimestre)	Semáforo (4to trimestre)
2,745.00	7,086.00	258.1%	

	Valor programado	Avance de la meta		Valor programado	Avance de la meta
Enero	N.P.	N.D	Julio	N.P.	N.D
Febrero	N.P.	N.D	Agosto	N.P.	N.D
Marzo	N.P.	N.D	Septiembre	N.P.	N.D
Abril	N.P.	N.D	Octubre	N.P.	N.D
Mayo	N.P.	N.D	Noviembre	N.P.	N.D
Junio	N.P.	N.D	Diciembre	2,745.00	7,086.00

Medios de verificación: Base de datos

Observaciones:

1 El presente documento despliega la información perteneciente a los indicadores estratégicos y gestión de aquellos Programas presupuestarios que proveen de bienes y servicios que generan valor público a la ciudadania jalisciense.

2 Se muestra el número del Componente relacionado con el indicador.

GOBIERNO DEL ESTADO DE JALISCO
PRESUPUESTO DE EGRESOS PARA EL EJERCICIO FISCAL 2021
Ficha Técnica de Indicador
Sistema de Evaluación del Desempeño (SED)

Gobierno del Estado de Jalisco

Seguimiento de Indicadores

Secretaria de la Hacienda Pública

Datos del Programa [1]

Difusión de Logros y Resultados de la Fiscalía Estatal

Eje: Seguridad, justicia y Estado de derecho **Tema Central:** Procuración de justicia

¿Quien gasta?

16	Unidad Presupuestal	000	Unidad Responsable	00319	Unidad Ejecutora del Gasto
Fiscalía Estatal		Fiscalía Estatal		Oficina del Fiscal	

¿Para qué se gasta?

Finalidad	Función	Subfunción
Gobierno	Asuntos de Orden Público y de Seguridad Interior	Otros Asuntos de Orden Público y Seguridad

Objetivos

Nivel	Clave Componente	Resumen Narrativo
Actividad	03-01 [2]	Aplicaciones gráficas: herramientas de difusión dirigidas a la ciudadanía para dar a conocer acciones y logros, así como medidas de prevención de la dependencia.

Datos del Indicador

Denominación

Total de aplicaciones gráficas diseñadas

Método de cálculo

(Número de aplicaciones gráficas elaboradas (Realizado) / Número de aplicaciones gráficas elaboradas (Programado))*100

Descripción del Indicador

Este indicador mide el total de aplicaciones gráficas: herramientas de difusión dirigidas a la ciudadanía para dar a conocer acciones y logros, así como medidas de prevención de la dependencia.

Tipo de Indicador	Gestión	**Dimensión del Indicador**	Eficacia	**Año de Medición del Resultado**	2021
Cobertura	Estatal	**Frecuencia de Medición**	Mensual		

Parámetros de semaforización

0	59.99	60.00	79.99	80.00	130

Meta Institucional	Meta Valor	Unidad de medida (meta valor)	Desagregado meta valor por género: Hombre	Mujer
100%	810	Aplicación	No disponible	No disponible

Sentido del Indicador	Línea Base (meta valor)	Año (Línea base)	Tipo de Acumulación
Ascendente	No disponible	No disponible	Suma

Resultados

Valor Programado	Avance de la Meta (4to trimestre)	% Avance de la Meta (4to trimestre)	Semáforo (4to trimestre)
810.00	801.00	98.9%	

	Valor programado	Avance de la meta		Valor programado	Avance de la meta
Enero	80.00	40.00	Julio	55.00	68.00
Febrero	80.00	62.00	Agosto	55.00	74.00
Marzo	80.00	65.00	Septiembre	55.00	75.00
Abril	80.00	63.00	Octubre	55.00	75.00
Mayo	80.00	60.00	Noviembre	55.00	74.00
Junio	80.00	65.00	Diciembre	55.00	80.00

Medios de verificación: Base de datos de diseños

Observaciones:

1 El presente documento despliega la información perteneciente a los indicadores estratégicos y gestión de aquellos Programas presupuestarios que proveen de bienes y servicios que generan valor público a la ciudadania jalisciense.

2 Se muestra el número del Componente relacionado con el indicador.

GOBIERNO DEL ESTADO DE JALISCO
PRESUPUESTO DE EGRESOS PARA EL EJERCICIO FISCAL 2021
Ficha Técnica de Indicador
Sistema de Evaluación del Desempeño (SED)

Gobierno del Estado de Jalisco — **Secretaria de la Hacienda Pública**

Seguimiento de Indicadores

Datos del Programa [1]

Difusión de Logros y Resultados de la Fiscalía Estatal

Eje: Seguridad, justicia y Estado de derecho **Tema Central:** Procuración de justicia

¿Quien gasta?

16	Unidad Presupuestal	000	Unidad Responsable	00319	Unidad Ejecutora del Gasto
Fiscalía Estatal		Fiscalía Estatal		Oficina del Fiscal	

¿Para qué se gasta?

Finalidad	Función	Subfunción
Gobierno	Asuntos de Orden Público y de Seguridad Interior	Otros Asuntos de Orden Público y Seguridad

Objetivos

Nivel	Clave Componente	Resumen Narrativo
Actividad	03-02 [2]	Producción de audiovisuales: Instrumentos de difusión visual para dar a conocer acciones y logros de la dependencia.

Datos del Indicador

Denominación

Total de producciones audiovisuales elaboradas para su difusión a la ciudadanía

Método de cálculo

(Número de producciones audiovisuales elaboradas (Realizado) / Número de producciones audiovisuales elaboradas (Programado))*100

Descripción del Indicador

Este indicador mide el total de producción de audiovisuales: Instrumentos de difusión visual para dar a conocer acciones y logros de la dependencia.

Tipo de Indicador	Gestión	Dimensión del Indicador	Eficacia	Año de Medición del Resultado	2021
Cobertura	Estatal	Frecuencia de Medición	Mensual		

Parámetros de semaforización

0	59.99	60.00	79.99	80.00	130

Meta Institucional	Meta Valor	Unidad de medida (meta valor)	Desagregado meta valor por género: Hombre	Mujer
100%	714	Audiovisual	No disponible	No disponible

Sentido del Indicador	Línea Base (meta valor)	Año (Línea base)	Tipo de Acumulación
Ascendente	No disponible	No disponible	Suma

Resultados

Valor Programado	Avance de la Meta (4to trimestre)	% Avance de la Meta (4to trimestre)	Semáforo (4to trimestre)
714.00	639.00	89.5%	

	Valor programado	Avance de la meta		Valor programado	Avance de la meta
Enero	9.00	49.00	Julio	100.00	36.00
Febrero	8.00	67.00	Agosto	100.00	57.00
Marzo	9.00	70.00	Septiembre	100.00	58.00
Abril	11.00	69.00	Octubre	120.00	63.00
Mayo	9.00	67.00	Noviembre	120.00	16.00
Junio	8.00	74.00	Diciembre	120.00	13.00

Medios de verificación: Base de datos de audiovisuales

Observaciones:

1 El presente documento despliega la información perteneciente a los indicadores estratégicos y gestión de aquellos Programas presupuestarios que proveen de bienes y servicios que generan valor público a la ciudadania jalisciense.

2 Se muestra el número del Componente relacionado con el indicador.

GOBIERNO DEL ESTADO DE JALISCO
PRESUPUESTO DE EGRESOS PARA EL EJERCICIO FISCAL 2021
Ficha Técnica de Indicador
Sistema de Evaluación del Desempeño (SED)

Gobierno del Estado de Jalisco — **Seguimiento de Indicadores** — **Secretaria de la Hacienda Pública**

Datos del Programa [1]

Difusión de Logros y Resultados de la Fiscalía Estatal

Eje: Seguridad, justicia y Estado de derecho **Tema Central:** Procuración de justicia

¿Quien gasta?

16	Unidad Presupuestal	000	Unidad Responsable	00319	Unidad Ejecutora del Gasto
Fiscalía Estatal		Fiscalía Estatal		Oficina del Fiscal	

¿Para qué se gasta?

Finalidad	Función	Subfunción
Gobierno	Asuntos de Orden Público y de Seguridad Interior	Otros Asuntos de Orden Público y Seguridad

Objetivos

Nivel	Clave Componente	Resumen Narrativo
Actividad	03-03 [2]	Impresiones gráficas: Instrumentos de difusión a través del cual se dan a conocer acciones y logros, así como medidas de prevención de la dependencia.

Datos del Indicador

Denominación

Total de impresiones gráficas realizadas para su difusión a la ciudadanía

Método de cálculo

(Número de impresiones gráficas realizadas (Realizado) / Número de impresiones gráficas realizadas (Programado))*100

Descripción del Indicador

Este indicador mide el total de Instrumentos de difusión a través del cual se dan a conocer acciones y logros, así como medidas de prevención de la dependencia.

Tipo de Indicador	Gestión	**Dimensión del Indicador**	Eficacia	**Año de Medición del Resultado**	2021
Cobertura	Estatal	**Frecuencia de Medición**	Mensual		

Parámetros de semaforización

0	59.99	60.00	79.99	80.00	130

Meta Institucional	Meta Valor	Unidad de medida (meta valor)	Desagregado meta valor por género: Hombre	Desagregado meta valor por género: Mujer
100%	5,550	Otro	No disponible	No disponible

Sentido del Indicador	Línea Base (meta valor)	Año (Línea base)	Tipo de Acumulación
Ascendente	No disponible	No disponible	Suma

Resultados

Valor Programado	Avance de la Meta (4to trimestre)	% Avance de la Meta (4to trimestre)	Semáforo (4to trimestre)
5,550.00	5,646.00	101.7%	

	Valor programado	Avance de la meta		Valor programado	Avance de la meta
Enero	410.00	550.00	Julio	430.00	449.00
Febrero	410.00	430.00	Agosto	430.00	688.00
Marzo	410.00	530.00	Septiembre	430.00	492.00
Abril	410.00	420.00	Octubre	600.00	417.00
Mayo	410.00	400.00	Noviembre	600.00	450.00
Junio	410.00	380.00	Diciembre	600.00	440.00

Medios de verificación: Archivo de acuses de recibido

Observaciones:

1 El presente documento despliega la información perteneciente a los indicadores estratégicos y gestión de aquellos Programas presupuestarios que proveen de bienes y servicios que generan valor público a la ciudadania jalisciense.

2 Se muestra el número del Componente relacionado con el indicador.

GOBIERNO DEL ESTADO DE JALISCO
PRESUPUESTO DE EGRESOS PARA EL EJERCICIO FISCAL 2021
Ficha Técnica de Indicador
Sistema de Evaluación del Desempeño (SED)

Gobierno del Estado de Jalisco — **Seguimiento de Indicadores** — **Secretaria de la Hacienda Pública**

Datos del Programa [1]

Fortalecimiento Institucional de la Fiscalía Estatal

Eje: Seguridad, justicia y Estado de derecho **Tema Central:** Procuración de justicia

¿Quien gasta?

16	Unidad Presupuestal	000	Unidad Responsable	00332	Unidad Ejecutora del Gasto
Fiscalía Estatal		Fiscalía Estatal		Dirección General de Administración de la Fiscalía	

¿Para qué se gasta?

Finalidad	Función	Subfunción
Gobierno	Justicia	Procuración de Justicia

Objetivos

Nivel	Clave Componente	Resumen Narrativo
Fin	2	Contribuir a consolidar el Estado de derecho y la cultura de paz a través de la prevención, la atención oportuna y eficaz de las demandas sociales en materia de seguridad y justicia, garantizando el derecho humano de integridad física y psíquica, reparando el tejido social, recuperando la autoridad de las instituciones e impulsar condiciones para una producción conjunta de seguridad, incluyente y sustentable con los actores sociales y gubernamentales.

Datos del Indicador

Denominación

Posición en el Subíndice Sistema de Derecho Confiable y Objetivo del Índice de Competitividad, IMCO

Método de cálculo

(Posición en el Subíndice Sistema de Derecho Confiable y Objetivo del Índice de Competitividad, IMCO (Realizado)/Posición en el Subíndice Sistema de Derecho Confiable y Objetivo del Índice de Competitividad, IMCO (Programado))*100

Descripción del Indicador

El ?Sistema de Derecho Confiable y Objetivo ? es un subíndice del Índice de Competitividad, el subíndice de Derecho considera indicadores sobre delitos, denuncias, percepción de seguridad y cumplimiento de contratos.

Tipo de Indicador	Estratégico	Dimensión del Indicador	Eficacia	Año de Medición del Resultado	2021
Cobertura	Estatal	Frecuencia de Medición	Bienal		

Parámetros de semaforización

130	80.00	79.99	60.00	59.99	0

Meta Institucional	Meta Valor	Unidad de medida (meta valor)	Desagregado meta valor por género: Hombre	Mujer
100%	21	Posición	0.00	0.00

Sentido del Indicador	Línea Base (meta valor)	Año (Línea base)	Tipo de Acumulación
Descendente	30	2006	Suma

Resultados

Valor Programado	Avance de la Meta (4to trimestre)	% Avance de la Meta (4to trimestre)	Semáforo (4to trimestre)
N.P.	N.D.	N.D.	

	Valor programado	Avance de la meta		Valor programado	Avance de la meta
Enero	N.P.	N.D.	Julio	N.P.	N.D.
Febrero	N.P.	N.D.	Agosto	N.P.	N.D.
Marzo	N.P.	N.D.	Septiembre	N.P.	N.D.
Abril	N.P.	N.D.	Octubre	N.P.	N.D.
Mayo	N.P.	N.D.	Noviembre	N.P.	N.D.
Junio	N.P.	N.D.	Diciembre	N.P.	N.D.

Medios de verificación

Observaciones

1 El presente documento despliega la información perteneciente a los indicadores estratégicos y gestión de aquellos Programas presupuestarios que proveen de bienes y servicios que generan valor público a la ciudadania jalisciense.

2 Se muestra el número del Componente relacionado con el indicador.

GOBIERNO DEL ESTADO DE JALISCO
PRESUPUESTO DE EGRESOS PARA EL EJERCICIO FISCAL 2021
Ficha Técnica de Indicador
Sistema de Evaluación del Desempeño (SED)

Gobierno del Estado de Jalisco — **Seguimiento de Indicadores** — **Secretaria de la Hacienda Pública**

Datos del Programa [1]

Fortalecimiento Institucional de la Fiscalía Estatal

Eje: Seguridad, justicia y Estado de derecho **Tema Central:** Procuración de justicia

¿Quien gasta?

16	Unidad Presupuestal	000	Unidad Responsable	00332	Unidad Ejecutora del Gasto
Fiscalía Estatal		Fiscalía Estatal		Dirección General de Administración de la Fiscalía	

¿Para qué se gasta?

Finalidad	Función	Subfunción
Gobierno	Justicia	Procuración de Justicia

Objetivos

Nivel	Clave Componente	Resumen Narrativo
Propósito	2	Recuperar la capacidad de disuasión del Estado, con un modelo de procuración de justicia cercano a la ciudadanía con el cual se propicie la cultura de la denuncia; dirigiendo los esfuerzos a la reducción de la impunidad a través de una eficiente investigación y persecución del delito apegada a los protocolos y al respeto irrestricto de los derechos humanos, usando como estrategia la coordinación interinstitucional, la modernización de las plataformas tecnológicas y el cumplimiento del servicio civil de carrera basado en la capacitación, profesionalización y certificación del personal.

Datos del Indicador

Denominación

Porcentaje de población que percibe a los ministerios públicos y procuradurías como corruptas

Método de cálculo

(Porcentaje de población que percibe a los ministerios públicos y procuradurías como corruptas (Realizado)/Porcentaje de población que percibe a los ministerios públicos y procuradurías como corruptas (Programado))*100

Descripción del Indicador

Este indicador muestra el porcentaje de la población de 18 años y más que considera a los ministerios públicos y procuradurías como corruptos.

Tipo de Indicador	Dimensión del Indicador	Año de Medición del Resultado
Estratégico	Eficacia	2021
Cobertura	**Frecuencia de Medición**	
Estatal	Anual	

Parámetros de semaforización

130	80.00	79.99	60.00	59.99	0

Meta Institucional	Meta Valor	Unidad de medida (meta valor)	Desagregado meta valor por género: Hombre	Mujer
100%	58	Porcentaje	0.00	0.00

Sentido del Indicador	Línea Base (meta valor)	Año (Línea base)	Tipo de Acumulación
Descendente	68	2011	Suma

Resultados

Valor Programado	Avance de la Meta (4to trimestre)	% Avance de la Meta (4to trimestre)	Semáforo (4to trimestre)
N.P.	N.D.	N.D.	

	Valor programado	Avance de la meta		Valor programado	Avance de la meta
Enero	N.P.	N.D.	Julio	N.P.	N.D.
Febrero	N.P.	N.D.	Agosto	N.P.	N.D.
Marzo	N.P.	N.D.	Septiembre	N.P.	N.D.
Abril	N.P.	N.D.	Octubre	N.P.	N.D.
Mayo	N.P.	N.D.	Noviembre	N.P.	N.D.
Junio	N.P.	N.D.	Diciembre	N.P.	N.D.

Medios de verificación

Observaciones

1 El presente documento despliega la información perteneciente a los indicadores estratégicos y gestión de aquellos Programas presupuestarios que proveen de bienes y servicios que generan valor público a la ciudadania jalisciense.

2 Se muestra el número del Componente relacionado con el indicador.

GOBIERNO DEL ESTADO DE JALISCO
PRESUPUESTO DE EGRESOS PARA EL EJERCICIO FISCAL 2021
Ficha Técnica de Indicador
Sistema de Evaluación del Desempeño (SED)

Gobierno del Estado de Jalisco

Seguimiento de Indicadores

Secretaria de la Hacienda Pública

Datos del Programa [1]

Fortalecimiento Institucional de la Fiscalía Estatal

Eje: Seguridad, justicia y Estado de derecho **Tema Central:** Procuración de justicia

¿Quien gasta?

16	Unidad Presupuestal	000	Unidad Responsable	00332	Unidad Ejecutora del Gasto
Fiscalía Estatal		Fiscalía Estatal		Dirección General de Administración de la Fiscalía	

¿Para qué se gasta?

Finalidad	Función	Subfunción
Gobierno	Justicia	Procuración de Justicia

Objetivos

Nivel	Clave Componente		Resumen Narrativo
Componente	01	2	Servicio integral administrado y optimizado en los bienes muebles e inmuebles de la institución

Datos del Indicador

Denominación

Total de servicios integrales de Mantenimiento de la Fiscalía Estatal

Método de cálculo

(Número de servicios atendidos (Realizado) / Número de servicios atendidos (Programado))*100

Descripción del Indicador

Este indicador mide la mejora los inmuebles con el fin de otorgar una mejor atención ciudadana y a su vez cumplir con las exigencias que las diferentes áreas tienen para crecimiento de las mismas

Tipo de Indicador	Dimensión del Indicador	Año de Medición del Resultado
Gestión	Eficacia	2021
Cobertura	**Frecuencia de Medición**	
Estatal	Semestral	

Parámetros de semaforización

0	59.99	60.00	79.99	80.00	130

Meta Institucional	Meta Valor	Unidad de medida (meta valor)	Desagregado meta valor por género	
			Hombre	Mujer
100%	80	Servicio	0.00	0.00

Sentido del Indicador	Línea Base (meta valor)	Año (Línea base)	Tipo de Acumulación
Ascendente	No disponible	No disponible	Suma

Resultados

Valor Programado	Avance de la Meta (4to trimestre)	% Avance de la Meta (4to trimestre)	Semáforo (4to trimestre)
80.00	80.00	100.0%	

	Valor programado	Avance de la meta		Valor programado	Avance de la meta
Enero	N.P.	N.D	Julio	N.P.	N.D
Febrero	N.P.	N.D	Agosto	N.P.	N.D
Marzo	N.P.	N.D	Septiembre	N.P.	N.D
Abril	N.P.	N.D	Octubre	N.P.	N.D
Mayo	N.P.	N.D	Noviembre	N.P.	N.D
Junio	40.00	40.00	Diciembre	40.00	40.00

Medios de verificación: Catálogos de construcción

Observaciones:

1 El presente documento despliega la información perteneciente a los indicadores estratégicos y gestión de aquellos Programas presupuestarios que proveen de bienes y servicios que generan valor público a la ciudadania jalisciense.

2 Se muestra el número del Componente relacionado con el indicador.

GOBIERNO DEL ESTADO DE JALISCO
PRESUPUESTO DE EGRESOS PARA EL EJERCICIO FISCAL 2021
Ficha Técnica de Indicador
Sistema de Evaluación del Desempeño (SED)

Gobierno del Estado de Jalisco — **Seguimiento de Indicadores** — **Secretaria de la Hacienda Pública**

Datos del Programa [1]

Fortalecimiento Institucional de la Fiscalía Estatal

Eje: Seguridad, justicia y Estado de derecho **Tema Central:** Procuración de justicia

¿Quien gasta?

16	Unidad Presupuestal	000	Unidad Responsable	00332	Unidad Ejecutora del Gasto
Fiscalía Estatal		Fiscalía Estatal		Dirección General de Administración de la Fiscalía	

¿Para qué se gasta?

Finalidad	Función	Subfunción
Gobierno	Justicia	Procuración de Justicia

Objetivos

Nivel	Clave Componente	Resumen Narrativo
Actividad	01-01 [2]	Mantenimiento de las áreas, con el fin de que se encuentren limpias y en buen estado para el uso del ciudadano y servidor publico.

Datos del Indicador

Denominación

Total de servicios a inmuebles mejorados de la Fiscalía Estatal

Método de cálculo

(Número de servicios de mantenimiento atendidas (Realizado) / Número de servicios de mantenimiento atendidas (Programado))*100

Descripción del Indicador

Este indicador mide la mejora los inmuebles con el fin de brindar una mejor atención ciudadana y a su vez cumplir con las exigencias que las diferentes áreas tienen para crecimiento de las mismas

Tipo de Indicador	Gestión	**Dimensión del Indicador**	Eficacia	**Año de Medición del Resultado**	2021
Cobertura	Estatal	**Frecuencia de Medición**	Semestral		

Parámetros de semaforización

0	59.99	60.00	79.99	80.00	130

Meta Institucional	Meta Valor	Unidad de medida (meta valor)	Desagregado meta valor por género: Hombre	Mujer
100%	80	Servicio	0.00	0.00

Sentido del Indicador	Línea Base (meta valor)	Año (Línea base)	Tipo de Acumulación
Ascendente	No disponible	No disponible	Suma

Resultados

Valor Programado	Avance de la Meta (4to trimestre)	% Avance de la Meta (4to trimestre)	Semáforo (4to trimestre)
80.00	80.00	100.0%	

	Valor programado	Avance de la meta		Valor programado	Avance de la meta
Enero	N.P.	N.D	Julio	N.P.	N.D
Febrero	N.P.	N.D	Agosto	N.P.	N.D
Marzo	N.P.	N.D	Septiembre	N.P.	N.D
Abril	N.P.	N.D	Octubre	N.P.	N.D
Mayo	N.P.	N.D	Noviembre	N.P.	N.D
Junio	40.00	40.00	Diciembre	40.00	40.00

Medios de verificación: Solicitudes atendidas, bajo resguardo de la Dirección de Recursos Materiales

Observaciones: NO SE LLEGO A LA META EN LOS INMUEBLES MEJORADOS DEBIDO A QUE POR SEGURIDAD, SE OPTO POR RESGUARDAR A LA MAYORIA DE NUESTRO PERSONAL A CARGO, POR LA CONTINGENCIA Y ESO NOS PROVOCÓ DEMORAS Y AJUSTES QUE NO NOS PERMITIERON LOGRAR EL OBJETIVO.

1 El presente documento despliega la información perteneciente a los indicadores estratégicos y gestión de aquellos Programas presupuestarios que proveen de bienes y servicios que generan valor público a la ciudadania jalisciense.

2 Se muestra el número del Componente relacionado con el indicador.

GOBIERNO DEL ESTADO DE JALISCO
PRESUPUESTO DE EGRESOS PARA EL EJERCICIO FISCAL 2021
Ficha Técnica de Indicador
Sistema de Evaluación del Desempeño (SED)

Gobierno del Estado de Jalisco — **Seguimiento de Indicadores** — **Secretaria de la Hacienda Pública**

Datos del Programa [1]

Fortalecimiento Institucional de la Fiscalía Estatal

Eje: Seguridad, justicia y Estado de derecho **Tema Central:** Procuración de justicia

¿Quien gasta?

16	Unidad Presupuestal	000	Unidad Responsable	00332	Unidad Ejecutora del Gasto
Fiscalía Estatal		Fiscalía Estatal		Dirección General de Administración de la Fiscalía	

¿Para qué se gasta?

Finalidad	Función	Subfunción
Gobierno	Justicia	Procuración de Justicia

Objetivos

Nivel	Clave Componente		Resumen Narrativo
Actividad	01-19	2	Adquisiciones de insumos necesarios para las diversas áreas que conforman la Fiscalía del Estado

Datos del Indicador

Denominación

Total de solicitudes de adquisiciones

Método de cálculo

(Numero de solicitudes atendidas (Realizado) / Numero de solicitudes atendidas (Programado))*100

Descripción del Indicador

Este indicador brinda el servicio de mantenimiento a los radios de comunicación otorgados a las poblaciones de difícil acceso

Tipo de Indicador	Gestión	**Dimensión del Indicador**	Eficacia	**Año de Medición del Resultado**	2021
Cobertura	Estatal	**Frecuencia de Medición**	Trimestral		

Parámetros de semaforización

0	59.99	60.00	79.99	80.00	130

Meta Institucional	Meta Valor	Unidad de medida (meta valor)	Desagregado meta valor por género: Hombre	Mujer
100%	1,200	Solicitud	0.00	0.00

Sentido del Indicador	Línea Base (meta valor)	Año (Línea base)	Tipo de Acumulación
Ascendente	No disponible	No disponible	Suma

Resultados

Valor Programado	Avance de la Meta (4to trimestre)	% Avance de la Meta (4to trimestre)	Semáforo (4to trimestre)
1,200.00	1,177.00	98.1%	

	Valor programado	Avance de la meta		Valor programado	Avance de la meta
Enero	N.P.	N.D	Julio	N.P.	N.D
Febrero	N.P.	N.D	Agosto	N.P.	N.D
Marzo	300.00	293.00	Septiembre	300.00	292.00
Abril	N.P.	N.D	Octubre	N.P.	N.D
Mayo	N.P.	N.D	Noviembre	N.P.	N.D
Junio	300.00	300.00	Diciembre	300.00	292.00

Medios de verificación: Oficio de requerimiento

Observaciones: POR CAUSAS DE INMOVILIDAD FINANCIERA POR PARTE DE LA SECRETARIA DE HACIENDA, NO SE PUDIERON ATENDER TODAS LAS SOLICITUDES.

1 El presente documento despliega la información perteneciente a los indicadores estratégicos y gestión de aquellos Programas presupuestarios que proveen de bienes y servicios que generan valor público a la ciudadania jalisciense.

2 Se muestra el número del Componente relacionado con el indicador.

GOBIERNO DEL ESTADO DE JALISCO
PRESUPUESTO DE EGRESOS PARA EL EJERCICIO FISCAL 2021
Ficha Técnica de Indicador
Sistema de Evaluación del Desempeño (SED)

Gobierno del Estado de Jalisco — **Secretaria de la Hacienda Pública**

Seguimiento de Indicadores

Datos del Programa [1]

Fortalecimiento Institucional de la Fiscalía Estatal

Eje: Seguridad, justicia y Estado de derecho **Tema Central:** Procuración de justicia

¿Quien gasta?

16	Unidad Presupuestal	000	Unidad Responsable	00332	Unidad Ejecutora del Gasto
Fiscalía Estatal		Fiscalía Estatal		Dirección General de Administración de la Fiscalía	

¿Para qué se gasta?

Finalidad	Función	Subfunción
Gobierno	Justicia	Procuración de Justicia

Objetivos

Nivel	Clave Componente		Resumen Narrativo
Actividad	01-02	2	Registro de inventarios, altas y bajas de los bienes muebles e inmuebles.

Datos del Indicador

Denominación

Total de registro de inventarios bienes muebles e inmuebles

Método de cálculo

(Porcentajes de bienes asignados (Realizado) / Porcentajes de bienes asignados (Programado))*100

Descripción del Indicador

Este indicador mide el registro de inventarios, altas y bajas de los bienes muebles e inmuebles

Tipo de Indicador	Gestión	**Dimensión del Indicador**	Eficacia	**Año de Medición del Resultado**	2021
Cobertura	Estatal	**Frecuencia de Medición**	Trimestral		

Parámetros de semaforización

0	59.99	60.00	79.99	80.00	130

Meta Institucional	Meta Valor	Unidad de medida (meta valor)	Desagregado meta valor por género: Hombre	Mujer
100%	100	Inventario	0.00	0.00

Sentido del Indicador	Línea Base (meta valor)	Año (Línea base)	Tipo de Acumulación
Ascendente	No disponible	No disponible	Suma

Resultados

Valor Programado	Avance de la Meta (4to trimestre)	% Avance de la Meta (4to trimestre)	Semáforo (4to trimestre)
100.00	79.00	79.0%	

	Valor programado	Avance de la meta		Valor programado	Avance de la meta
Enero	N.P.	N.D	Julio	N.P.	N.D
Febrero	N.P.	N.D	Agosto	N.P.	N.D
Marzo	25.00	22.00	Septiembre	25.00	23.00
Abril	N.P.	N.D	Octubre	N.P.	N.D
Mayo	N.P.	N.D	Noviembre	N.P.	N.D
Junio	25.00	23.00	Diciembre	25.00	11.00

Medios de verificación: Inventarios físicos mensuales de existencias de almacén, bajo resguardo en la Dirección de Recursos Materiales.

Observaciones: POR CAUSAS DE LOS AISLAMIENTOS Y RESTRICCIONES DE LA PANDEMIA COVID-19, NO FUE POSIBLE ACUDIR A REALIZAR LOS INVENTARIOS FISICOS PRESENCIALES Y RECABAR LAS FIRMAS DE CAMBIOS DE RESGUARDANTES DEBIDO A ESTO NO FUE POSIBLE LLEGAR A LA META ESTABLECIDA.

1 El presente documento despliega la información perteneciente a los indicadores estratégicos y gestión de aquellos Programas presupuestarios que proveen de bienes y servicios que generan valor público a la ciudadania jalisciense.

2 Se muestra el número del Componente relacionado con el indicador.

GOBIERNO DEL ESTADO DE JALISCO
PRESUPUESTO DE EGRESOS PARA EL EJERCICIO FISCAL 2021
Ficha Técnica de Indicador
Sistema de Evaluación del Desempeño (SED)

Gobierno del Estado de Jalisco — **Seguimiento de Indicadores** — **Secretaria de la Hacienda Pública**

Datos del Programa [1]

Fortalecimiento Institucional de la Fiscalía Estatal

Eje: Seguridad, justicia y Estado de derecho **Tema Central:** Procuración de justicia

¿Quien gasta?

16	Unidad Presupuestal	000	Unidad Responsable	00332	Unidad Ejecutora del Gasto
Fiscalía Estatal		Fiscalía Estatal		Dirección General de Administración de la Fiscalía	

¿Para qué se gasta?

Finalidad	Función	Subfunción
Gobierno	Justicia	Procuración de Justicia

Objetivos

Nivel	Clave Componente		Resumen Narrativo
Actividad	01-03	2	Firma de contratos de arrendamiento por parte de la Secretaría de Administración, a fin de contar con inmuebles para dar atención a los usuarios de Fiscalía del Estado

Datos del Indicador

Denominación

Total de tramites realizados ante la Secretaría de Administración

Método de cálculo

(Numero de Contratos de arrendamiento de inmuebles (Realizado) / Numero de Contratos de arrendamiento de inmuebles (Programado))*100

Descripción del Indicador

Este indicador mide el tramite de contratos realizados ante la Secretaria de Administración

Tipo de Indicador	Gestión	Dimensión del Indicador	Eficacia	Año de Medición del Resultado	2021
Cobertura	Estatal	Frecuencia de Medición	Trimestral		

Parámetros de semaforización						Meta Institucional	Meta Valor	Unidad de medida (meta valor)	Desagregado meta valor por género: Hombre	Mujer
						100%	100	Contrato	No disponible	No disponible
0	59.99	60.00	79.99	80.00	130	Sentido del Indicador	Línea Base (meta valor)	Año (Línea base)	Tipo de Acumulación	
						Ascendente	No disponible	No disponible	Suma	

Resultados

Valor Programado	Avance de la Meta (4to trimestre)	% Avance de la Meta (4to trimestre)	Semáforo (4to trimestre)
100.00	95.00	95.0%	

	Valor programado	Avance de la meta		Valor programado	Avance de la meta
Enero	N.P.	N.D	Julio	N.P.	N.D
Febrero	N.P.	N.D	Agosto	N.P.	N.D
Marzo	25.00	18.00	Septiembre	25.00	24.00
Abril	N.P.	N.D	Octubre	N.P.	N.D
Mayo	N.P.	N.D	Noviembre	N.P.	N.D
Junio	25.00	24.00	Diciembre	25.00	29.00

Medios de verificación: Contrato de arrendamientos firmados bajo resguardo de la Dirección de Recursos Materiales

Observaciones: NO SE PUEDIERON RENOVAR 3 CONTRATOS DE INMUEBLES QUE AUN SE ENCUENTRAN OCUPADOS, CABE MENCIONAR QUE ESTOS INMUEBLES SON DE UN ARRENDADOR FINADO Y LOS OTROS 2 ARRENDADORES POR FALTA DE ACREDITACIÓN PARA GENERAR RECIBOS FISCALES.

1 El presente documento despliega la información perteneciente a los indicadores estratégicos y gestión de aquellos Programas presupuestarios que proveen de bienes y servicios que generan valor público a la ciudadania jalisciense.

2 Se muestra el número del Componente relacionado con el indicador.

GOBIERNO DEL ESTADO DE JALISCO
PRESUPUESTO DE EGRESOS PARA EL EJERCICIO FISCAL 2021
Ficha Técnica de Indicador
Sistema de Evaluación del Desempeño (SED)

Gobierno del Estado de Jalisco — **Secretaria de la Hacienda Pública**

Seguimiento de Indicadores

Datos del Programa [1]

Fortalecimiento Institucional de la Fiscalía Estatal

Eje: Seguridad, justicia y Estado de derecho **Tema Central:** Procuración de justicia

¿Quien gasta?

16	Unidad Presupuestal	000	Unidad Responsable	00332	Unidad Ejecutora del Gasto
Fiscalía Estatal		Fiscalía Estatal		Dirección General de Administración de la Fiscalía	

¿Para qué se gasta?

Finalidad	Función	Subfunción
Gobierno	Justicia	Procuración de Justicia

Objetivos

Nivel	Clave Componente	Resumen Narrativo
Actividad	01-04 [2]	Registro del parque vehicular. así como la asignación de las arreas, para brindar un mejor servicio a la ciudadanía.

Datos del Indicador

Denominación

Total de inventario del parque vehicular asignado a la institución

Método de cálculo

(Porcentaje de vehículos asignados (Realizado) / Porcentaje de vehículos asignados (Programado))*100

Descripción del Indicador

Este indicador mide el inventario del parque vehicular y el uso para el cual se designa

Tipo de Indicador	Gestión	Dimensión del Indicador	Eficacia	Año de Medición del Resultado	2021
Cobertura	Estatal	Frecuencia de Medición	Trimestral		

Parámetros de semaforización

0	59.99	60.00	79.99	80.00	130

Meta Institucional	Meta Valor	Unidad de medida (meta valor)	Desagregado meta valor por género: Hombre	Desagregado meta valor por género: Mujer
100%	100	Inventario	0.00	0.00

Sentido del Indicador	Línea Base (meta valor)	Año (Línea base)	Tipo de Acumulación
Ascendente	No disponible	No disponible	Suma

Resultados

Valor Programado	Avance de la Meta (4to trimestre)	% Avance de la Meta (4to trimestre)	Semáforo (4to trimestre)
100.00	91.00	91.0%	

	Valor programado	Avance de la meta		Valor programado	Avance de la meta
Enero	N.P.	N.D	Julio	N.P.	N.D
Febrero	N.P.	N.D	Agosto	N.P.	N.D
Marzo	25.00	23.00	Septiembre	25.00	23.00
Abril	N.P.	N.D	Octubre	N.P.	N.D
Mayo	N.P.	N.D	Noviembre	N.P.	N.D
Junio	25.00	21.00	Diciembre	25.00	24.00

Medios de verificación: Inventarios físicos mensuales del parque vehicular, bajo resguardo de la Dirección de Recursos Materiales.

Observaciones: EN CUANTO AL NUMERO DE RESGUARDOS NO SE CUMPLIÓ LA META DESIGNADA DEBIDO A LA OPERATIVIDAD DE LOS RESGUARDANTES QUE NO PUDIERON ACUDIR EN TIEMPO Y FORMA PARA DICHO PROCESO.

1 El presente documento despliega la información perteneciente a los indicadores estratégicos y gestión de aquellos Programas presupuestarios que proveen de bienes y servicios que generan valor público a la ciudadania jalisciense.

2 Se muestra el número del Componente relacionado con el indicador.

GOBIERNO DEL ESTADO DE JALISCO
PRESUPUESTO DE EGRESOS PARA EL EJERCICIO FISCAL 2021
Ficha Técnica de Indicador
Sistema de Evaluación del Desempeño (SED)

Gobierno del Estado de Jalisco — **Seguimiento de Indicadores** — **Secretaria de la Hacienda Pública**

Datos del Programa [1]

Fortalecimiento Institucional de la Fiscalía Estatal

Eje: Seguridad, justicia y Estado de derecho **Tema Central:** Procuración de justicia

¿Quien gasta?

16	Unidad Presupuestal	000	Unidad Responsable	00332	Unidad Ejecutora del Gasto
Fiscalía Estatal		Fiscalía Estatal		Dirección General de Administración de la Fiscalía	

¿Para qué se gasta?

Finalidad	Función	Subfunción
Gobierno	Justicia	Procuración de Justicia

Objetivos

Nivel	Clave Componente		Resumen Narrativo
Componente	02	2	Capacitación integral otorgada al personal Administrativo

Datos del Indicador

Denominación

Total de la debida capacitación y administración de los recursos

Método de cálculo

(Número de personas actualizadas en capacitación especializada (Realizado) / Número de personas actualizadas en capacitación especializada (Programado))*100

Descripción del Indicador

Este indicador consiste en cubrir los requerimientos de capacitación especializada de cada una de las áreas que integra la Fiscalía Estatal

Tipo de Indicador	Gestión	Dimensión del Indicador	Eficacia	Año de Medición del Resultado	2021
Cobertura	Estatal	Frecuencia de Medición	Trimestral		

Parámetros de semaforización

0	59.99	60.00	79.99	80.00	130

Meta Institucional	Meta Valor	Unidad de medida (meta valor)	Desagregado meta valor por género: Hombre	Mujer
100%	900	Persona	0.00	0.00

Sentido del Indicador	Línea Base (meta valor)	Año (Línea base)	Tipo de Acumulación
Ascendente	No disponible	No disponible	Suma

Resultados

Valor Programado	Avance de la Meta (4to trimestre)	% Avance de la Meta (4to trimestre)	Semáforo (4to trimestre)
900.00	1,736.00	192.9%	

	Valor programado	Avance de la meta		Valor programado	Avance de la meta
Enero	N.P.	N.D	Julio	N.P.	N.D
Febrero	N.P.	N.D	Agosto	N.P.	N.D
Marzo	180.00	422.00	Septiembre	240.00	220.00
Abril	N.P.	N.D	Octubre	N.P.	N.D
Mayo	N.P.	N.D	Noviembre	N.P.	N.D
Junio	240.00	535.00	Diciembre	240.00	559.00

Medios de verificación: Constancias emitidas por la instancia que brinda la capacitación, bajo resguardo de la Dirección de Recursos Humanos

Observaciones:

1 El presente documento despliega la información perteneciente a los indicadores estratégicos y gestión de aquellos Programas presupuestarios que proveen de bienes y servicios que generan valor público a la ciudadania jalisciense.

2 Se muestra el número del Componente relacionado con el indicador.

GOBIERNO DEL ESTADO DE JALISCO
PRESUPUESTO DE EGRESOS PARA EL EJERCICIO FISCAL 2021
Ficha Técnica de Indicador
Sistema de Evaluación del Desempeño (SED)

Gobierno del Estado de Jalisco — **Seguimiento de Indicadores** — **Secretaria de la Hacienda Pública**

Datos del Programa [1]

Fortalecimiento Institucional de la Fiscalía Estatal

Eje: Seguridad, justicia y Estado de derecho **Tema Central:** Procuración de justicia

¿Quien gasta?

16	Unidad Presupuestal	000	Unidad Responsable	00332	Unidad Ejecutora del Gasto
Fiscalía Estatal		Fiscalía Estatal		Dirección General de Administración de la Fiscalía	

¿Para qué se gasta?

Finalidad	Función	Subfunción
Gobierno	Justicia	Procuración de Justicia

Objetivos

Nivel	Clave Componente	Resumen Narrativo
Actividad	02-05 [2]	Capacitación al personal de las diferentes áreas que integran la Fiscalía del Estado en materia de Derechos humanos.

Datos del Indicador

Denominación

Total de capacitaciones al personal administrativo en materia de derechos humanos

Método de cálculo

(Total de personal capacitado en materia de derechos humanos (Realizado) / Total de personal capacitado en materia de derechos humanos (Programado))*100

Descripción del Indicador

Este indicador mide el total de personal administrativo capacitado en materia de derechos humanos de la Fiscalía del Estado

Tipo de Indicador	Gestión	Dimensión del Indicador	Eficacia	Año de Medición del Resultado	2021
Cobertura	Estatal	Frecuencia de Medición	Trimestral		

Parámetros de semaforización						Meta Institucional	Meta Valor	Unidad de medida (meta valor)	Desagregado meta valor por género: Hombre	Mujer
						100%	1,780	Capacitación	No disponible	No disponible
0	59.99	60.00	79.99	80.00	130	Sentido del Indicador	Línea Base (meta valor)	Año (Línea base)	Tipo de Acumulación	
						Ascendente	No disponible	No disponible	Suma	

Resultados

Valor Programado	1,780.00	Avance de la Meta (4to trimestre)	1,336.00	% Avance de la Meta (4to trimestre)	75.1%	Semáforo (4to trimestre)	

	Valor programado	Avance de la meta		Valor programado	Avance de la meta
Enero	N.P.	N.D	Julio	N.P.	N.D
Febrero	N.P.	N.D	Agosto	N.P.	N.D
Marzo	55.00	374.00	Septiembre	500.00	78.00
Abril	N.P.	N.D	Octubre	N.P.	N.D
Mayo	N.P.	N.D	Noviembre	N.P.	N.D
Junio	55.00	526.00	Diciembre	1,170.00	358.00

Medios de verificación: Constancias emitidas por la instancia que brinda la capacitación, en materia de Derechos Humanos, bajo resguardo de la Dirección de Recursos Humanos

Observaciones:

1 El presente documento despliega la información perteneciente a los indicadores estratégicos y gestión de aquellos Programas presupuestarios que proveen de bienes y servicios que generan valor público a la ciudadania jalisciense.

2 Se muestra el número del Componente relacionado con el indicador.

GOBIERNO DEL ESTADO DE JALISCO
PRESUPUESTO DE EGRESOS PARA EL EJERCICIO FISCAL 2021
Ficha Técnica de Indicador
Sistema de Evaluación del Desempeño (SED)

Gobierno del Estado de Jalisco — **Seguimiento de Indicadores** — **Secretaria de la Hacienda Pública**

Datos del Programa [1]

Fortalecimiento Institucional de la Fiscalía Estatal

Eje: Seguridad, justicia y Estado de derecho **Tema Central:** Procuración de justicia

¿Quien gasta?

16	Unidad Presupuestal	000	Unidad Responsable	00332	Unidad Ejecutora del Gasto
Fiscalía Estatal		Fiscalía Estatal		Dirección General de Administración de la Fiscalía	

¿Para qué se gasta?

Finalidad	Función	Subfunción
Gobierno	Justicia	Procuración de Justicia

Objetivos

Nivel	Clave Componente		Resumen Narrativo
Actividad	02-06	2	Capacitación al personal de las diferentes áreas de la Fiscalía del Estado, en materia de igualdad de género

Datos del Indicador

Denominación

Total de capacitaciones al personal administrativo en materia de igualdad de genero

Método de cálculo

(Total de personal capacitado en materia de igualdad de genero (Realizado) / Total de personal capacitado en materia de igualdad de genero (Programado))*100

Descripción del Indicador

Este indicador mide el total de personal administrativo capacitado en materia de igualdad de genero de las diferentes áreas que integran la Fiscalía del Estado

Tipo de Indicador	Gestión	**Dimensión del Indicador**	Eficacia	**Año de Medición del Resultado**	2021
Cobertura	Estatal	**Frecuencia de Medición**	Trimestral		

Parámetros de semaforización

0	59.99	60.00	79.99	80.00	130

Meta Institucional	Meta Valor	Unidad de medida (meta valor)	Desagregado meta valor por género: Hombre	Mujer
100%	110	Capacitación	No disponible	No disponible

Sentido del Indicador	Línea Base (meta valor)	Año (Línea base)	Tipo de Acumulación
Ascendente	No disponible	No disponible	Suma

Resultados

Valor Programado	Avance de la Meta (4to trimestre)	% Avance de la Meta (4to trimestre)	Semáforo (4to trimestre)
110.00	91.00	82.7%	

	Valor programado	Avance de la meta		Valor programado	Avance de la meta
Enero	N.P.	N.D	Julio	N.P.	N.D
Febrero	N.P.	N.D	Agosto	N.P.	N.D
Marzo	55.00	0.00	Septiembre	0.00	55.00
Abril	N.P.	N.D	Octubre	N.P.	N.D
Mayo	N.P.	N.D	Noviembre	N.P.	N.D
Junio	55.00	0.00	Diciembre	0.00	36.00

Medios de verificación: Constancias emitidas por la instancia que brinda la capacitación, en materia de igualdad de género, bajo resguardo de la Dirección de Recursos Humanos.

Observaciones:

1 El presente documento despliega la información perteneciente a los indicadores estratégicos y gestión de aquellos Programas presupuestarios que proveen de bienes y servicios que generan valor público a la ciudadania jalisciense.

2 Se muestra el número del Componente relacionado con el indicador.

GOBIERNO DEL ESTADO DE JALISCO
PRESUPUESTO DE EGRESOS PARA EL EJERCICIO FISCAL 2021
Ficha Técnica de Indicador
Sistema de Evaluación del Desempeño (SED)

Gobierno del Estado de Jalisco — **Secretaria de la Hacienda Pública**

Seguimiento de Indicadores

Datos del Programa [1]

Fortalecimiento Institucional de la Fiscalía Estatal

Eje: Seguridad, justicia y Estado de derecho **Tema Central:** Procuración de justicia

¿Quien gasta?

16	Unidad Presupuestal	000	Unidad Responsable	00332	Unidad Ejecutora del Gasto
Fiscalía Estatal		Fiscalía Estatal		Dirección General de Administración de la Fiscalía	

¿Para qué se gasta?

Finalidad	Función	Subfunción
Gobierno	Justicia	Procuración de Justicia

Objetivos

Nivel	Clave Componente	Resumen Narrativo
Actividad	02-07 [2]	Capacitación al personal de las diferentes áreas que integran la Fiscalía del Estado, en materia de habilidades digitales

Datos del Indicador

Denominación

Total de capacitaciones al personal administrativo en habilidades digitales

Método de cálculo

(Total de personal capacitado en habilidades digitales (Realizado) / Total de personal capacitado en habilidades digitales (Programado))*100

Descripción del Indicador

Este indicador mide el total de personal administrativo capacitado en habilidades digitales que conforman la Fiscalía Estatal

Tipo de Indicador	Gestión	**Dimensión del Indicador**	Eficacia	**Año de Medición del Resultado**	2021
Cobertura	Estatal	**Frecuencia de Medición**	Trimestral		

Parámetros de semaforización

0	59.99	60.00	79.99	80.00	130

Meta Institucional	Meta Valor	Unidad de medida (meta valor)	Desagregado meta valor por género: Hombre	Desagregado meta valor por género: Mujer
100%	110	Capacitación	No disponible	No disponible

Sentido del Indicador	Línea Base (meta valor)	Año (Línea base)	Tipo de Acumulación
Ascendente	No disponible	No disponible	Suma

Resultados

Valor Programado	Avance de la Meta (4to trimestre)	% Avance de la Meta (4to trimestre)	Semáforo (4to trimestre)
110.00	121.00	110.0%	

	Valor programado	Avance de la meta		Valor programado	Avance de la meta
Enero	N.P.	N.D	Julio	N.P.	N.D
Febrero	N.P.	N.D	Agosto	N.P.	N.D
Marzo	55.00	20.00	Septiembre	0.00	1.00
Abril	N.P.	N.D	Octubre	N.P.	N.D
Mayo	N.P.	N.D	Noviembre	N.P.	N.D
Junio	55.00	0.00	Diciembre	0.00	100.00

Medios de verificación: Constancias emitidas por la instancia que brinda la capacitación, en materia de habilidades digitales, bajo resguardo de la Dirección de Recursos Humanos

Observaciones:

1 El presente documento despliega la información perteneciente a los indicadores estratégicos y gestión de aquellos Programas presupuestarios que proveen de bienes y servicios que generan valor público a la ciudadania jalisciense.

2 Se muestra el número del Componente relacionado con el indicador.

GOBIERNO DEL ESTADO DE JALISCO
PRESUPUESTO DE EGRESOS PARA EL EJERCICIO FISCAL 2021
Ficha Técnica de Indicador
Sistema de Evaluación del Desempeño (SED)

Gobierno del Estado de Jalisco — **Seguimiento de Indicadores** — **Secretaria de la Hacienda Pública**

Datos del Programa [1]

Fortalecimiento Institucional de la Fiscalía Estatal

Eje: Seguridad, justicia y Estado de derecho **Tema Central:** Procuración de justicia

¿Quien gasta?

16	Unidad Presupuestal	000	Unidad Responsable	00332	Unidad Ejecutora del Gasto
Fiscalía Estatal		Fiscalía Estatal		Dirección General de Administración de la Fiscalía	

¿Para qué se gasta?

Finalidad	Función	Subfunción
Gobierno	Justicia	Procuración de Justicia

Objetivos

Nivel	Clave Componente		Resumen Narrativo
Actividad	02-08	2	Capacitación en modalidad de cursos, impartida al personal de Fiscalía del Estado

Datos del Indicador

Denominación

Total de capacitaciones impartidas al personal de la Fiscalía Estatal

Método de cálculo

(Total de cursos de capacitación impartidos al personal de la Fiscalía Estatal (Realizado) / Total de cursos de capacitación impartidos al personal de la Fiscalía Estatal (Programado))*100

Descripción del Indicador

Este indicador mide el total de cursos impartidos al personal de la Fiscalía Estatal

Tipo de Indicador	Gestión	**Dimensión del Indicador**	Eficacia	**Año de Medición del Resultado**	2021
Cobertura	Estatal	**Frecuencia de Medición**	Trimestral		

Parámetros de semaforización

0	59.99	60.00	79.99	80.00	130

Meta Institucional	Meta Valor	Unidad de medida (meta valor)	Desagregado meta valor por género: Hombre	Mujer
100%	120	Capacitación	No disponible	No disponible

Sentido del Indicador	Línea Base (meta valor)	Año (Línea base)	Tipo de Acumulación
Ascendente	No disponible	No disponible	Suma

Resultados

Valor Programado	Avance de la Meta (4to trimestre)	% Avance de la Meta (4to trimestre)	Semáforo (4to trimestre)
120.00	188.00	156.7%	

	Valor programado	Avance de la meta		Valor programado	Avance de la meta
Enero	N.P.	N.D	Julio	N.P.	N.D
Febrero	N.P.	N.D	Agosto	N.P.	N.D
Marzo	60.00	28.00	Septiembre	0.00	86.00
Abril	N.P.	N.D	Octubre	N.P.	N.D
Mayo	N.P.	N.D	Noviembre	N.P.	N.D
Junio	60.00	9.00	Diciembre	0.00	65.00

Medios de verificación: Constancias emitidas por la instancia que brinda la capacitación, bajo resguardo de la Dirección de Recursos Humanos

Observaciones:

1 El presente documento despliega la información perteneciente a los indicadores estratégicos y gestión de aquellos Programas presupuestarios que proveen de bienes y servicios que generan valor público a la ciudadania jalisciense.

2 Se muestra el número del Componente relacionado con el indicador.

GOBIERNO DEL ESTADO DE JALISCO
PRESUPUESTO DE EGRESOS PARA EL EJERCICIO FISCAL 2021
Ficha Técnica de Indicador
Sistema de Evaluación del Desempeño (SED)

Gobierno del Estado de Jalisco — **Secretaria de la Hacienda Pública**

Seguimiento de Indicadores

Datos del Programa [1]

Fortalecimiento Institucional de la Fiscalía Estatal

Eje: Seguridad, justicia y Estado de derecho **Tema Central:** Procuración de justicia

¿Quien gasta?

16	Unidad Presupuestal	000	Unidad Responsable	00332	Unidad Ejecutora del Gasto
Fiscalía Estatal		Fiscalía Estatal		Dirección General de Administración de la Fiscalía	

¿Para qué se gasta?

Finalidad	Función	Subfunción
Gobierno	Justicia	Procuración de Justicia

Objetivos

Nivel	Clave Componente	Resumen Narrativo
Componente	03 [2]	Implementación de Tecnología de información desarrollada para el óptimo funcionamiento de la Fiscalía del Estado

Datos del Indicador

Denominación

Total de sistemas mejorados o desarrollados

Método de cálculo

(Número de servicios de mejoras y/o sistemas realizados (Realizado) / Número de servicios de mejoras y/o sistemas realizados (Programado))*100

Descripción del Indicador

Este indicador mide la mejora en la operación de los sistemas instalados o la programación de nuevos sistemas

Tipo de Indicador	Gestión	**Dimensión del Indicador**	Eficacia	**Año de Medición del Resultado**	2021
Cobertura	Estatal	**Frecuencia de Medición**	Semestral		

Parámetros de semaforización

0	59.99	60.00	79.99	80.00	130

Meta Institucional	Meta Valor	Unidad de medida (meta valor)	Desagregado meta valor por género: Hombre	Desagregado meta valor por género: Mujer
100%	12	Servicio	0.00	0.00

Sentido del Indicador	Línea Base (meta valor)	Año (Línea base)	Tipo de Acumulación
Ascendente	No disponible	No disponible	Suma

Resultados

Valor Programado	Avance de la Meta (4to trimestre)	% Avance de la Meta (4to trimestre)	Semáforo (4to trimestre)
12.00	12.00	100.0%	

	Valor programado	Avance de la meta		Valor programado	Avance de la meta
Enero	N.P.	N.D	Julio	N.P.	N.D
Febrero	N.P.	N.D	Agosto	N.P.	N.D
Marzo	N.P.	N.D	Septiembre	N.P.	N.D
Abril	N.P.	N.D	Octubre	N.P.	N.D
Mayo	N.P.	N.D	Noviembre	N.P.	N.D
Junio	6.00	6.00	Diciembre	6.00	6.00

Medios de verificación: Plataforma para seguimiento de la Dirección de Tecnologías de la Información

Observaciones:

1 El presente documento despliega la información perteneciente a los indicadores estratégicos y gestión de aquellos Programas presupuestarios que proveen de bienes y servicios que generan valor público a la ciudadania jalisciense.

2 Se muestra el número del Componente relacionado con el indicador.

GOBIERNO DEL ESTADO DE JALISCO
PRESUPUESTO DE EGRESOS PARA EL EJERCICIO FISCAL 2021
Ficha Técnica de Indicador
Sistema de Evaluación del Desempeño (SED)

Gobierno del Estado de Jalisco — **Seguimiento de Indicadores** — **Secretaria de la Hacienda Pública**

Datos del Programa [1]

Fortalecimiento Institucional de la Fiscalía Estatal

Eje: Seguridad, justicia y Estado de derecho **Tema Central:** Procuración de justicia

¿Quien gasta?

16	Unidad Presupuestal	000	Unidad Responsable	00332	Unidad Ejecutora del Gasto
Fiscalía Estatal		Fiscalía Estatal		Dirección General de Administración de la Fiscalía	

¿Para qué se gasta?

Finalidad	Función	Subfunción
Gobierno	Justicia	Procuración de Justicia

Objetivos

Nivel	Clave Componente		Resumen Narrativo
Actividad	03-10	2	Monitoreo a los enlaces para su buen funcionamiento

Datos del Indicador

Denominación

Total de servicios a enlaces principales de comunicación trabajando en línea

Método de cálculo

(Número promedio de enlaces principales en operación (Realizado) / Número promedio de enlaces principales en operación (Programado))*100

Descripción del Indicador

Este indicador mide el total de los aseguramientos de los principales enlaces de comunicación ofrecen la conectividad necesaria entre edificios de la Fiscalía del Estado

Tipo de Indicador	Gestión	**Dimensión del Indicador**	Eficacia	**Año de Medición del Resultado**	2021
Cobertura	Estatal	**Frecuencia de Medición**	Semestral		

Parámetros de semaforización

0	59.99	60.00	79.99	80.00	130

Meta Institucional	Meta Valor	Unidad de medida (meta valor)	Desagregado meta valor por género: Hombre	Mujer
100%	100	Promedio	0.00	0.00

Sentido del Indicador	Línea Base (meta valor)	Año (Línea base)	Tipo de Acumulación
Ascendente	No disponible	No disponible	Suma

Resultados

Valor Programado	Avance de la Meta (4to trimestre)	% Avance de la Meta (4to trimestre)	Semáforo (4to trimestre)
100.00	100.00	100.0%	

	Valor programado	Avance de la meta		Valor programado	Avance de la meta
Enero	N.P.	N.D	Julio	N.P.	N.D
Febrero	N.P.	N.D	Agosto	N.P.	N.D
Marzo	N.P.	N.D	Septiembre	N.P.	N.D
Abril	N.P.	N.D	Octubre	N.P.	N.D
Mayo	N.P.	N.D	Noviembre	N.P.	N.D
Junio	50.00	50.00	Diciembre	50.00	50.00

Medios de verificación: Reportes recibidos sobre la interrupción de los enlaces, bajo resguardo de la Dirección de Tecnologías de Información

Observaciones:

1 El presente documento despliega la información perteneciente a los indicadores estratégicos y gestión de aquellos Programas presupuestarios que proveen de bienes y servicios que generan valor público a la ciudadania jalisciense.

2 Se muestra el número del Componente relacionado con el indicador.

GOBIERNO DEL ESTADO DE JALISCO
PRESUPUESTO DE EGRESOS PARA EL EJERCICIO FISCAL 2021
Ficha Técnica de Indicador
Sistema de Evaluación del Desempeño (SED)

Gobierno del Estado de Jalisco — **Seguimiento de Indicadores** — **Secretaria de la Hacienda Pública**

Datos del Programa [1]

Fortalecimiento Institucional de la Fiscalía Estatal

Eje: Seguridad, justicia y Estado de derecho **Tema Central:** Procuración de justicia

¿Quien gasta?

16	Unidad Presupuestal	000	Unidad Responsable	00332	Unidad Ejecutora del Gasto
Fiscalía Estatal		Fiscalía Estatal		Dirección General de Administración de la Fiscalía	

¿Para qué se gasta?

Finalidad	Función	Subfunción
Gobierno	Justicia	Procuración de Justicia

Objetivos

Nivel	Clave Componente		Resumen Narrativo
Actividad	03-11	2	Monitoreo de la operación de los servidores de la Fiscalía Estatal

Datos del Indicador

Denominación

Total de servicios a equipos principales en funcionamiento

Método de cálculo

(Número promedio de servidores principales en operación (Realizado) / Número promedio de servidores principales en operación (Programado))*100

Descripción del Indicador

Este indicador mide el número de aseguramientos de los equipos de procesamiento central que estén operando otorgando la información y los sistemas en línea en la Fiscalía del Estado

Tipo de Indicador	Gestión	Dimensión del Indicador	Eficacia	Año de Medición del Resultado	2021
Cobertura	Estatal	Frecuencia de Medición	Semestral		

Parámetros de semaforización						Meta Institucional	Meta Valor	Unidad de medida (meta valor)	Desagregado meta valor por género: Hombre	Mujer
						100%	100	Promedio	0.00	0.00
0	59.99	60.00	79.99	80.00	130	Sentido del Indicador	Línea Base (meta valor)	Año (Línea base)	Tipo de Acumulación	
						Ascendente	No disponible	No disponible	Suma	

Resultados

Valor Programado	Avance de la Meta (4to trimestre)	% Avance de la Meta (4to trimestre)	Semáforo (4to trimestre)
100.00	100.00	100.0%	

	Valor programado	Avance de la meta		Valor programado	Avance de la meta
Enero	N.P.	N.D	Julio	N.P.	N.D
Febrero	N.P.	N.D	Agosto	N.P.	N.D
Marzo	N.P.	N.D	Septiembre	N.P.	N.D
Abril	N.P.	N.D	Octubre	N.P.	N.D
Mayo	N.P.	N.D	Noviembre	N.P.	N.D
Junio	50.00	50.00	Diciembre	50.00	50.00

Medios de verificación: Reportes recibidos sobre la interrupción de la operación de equipos centrales, bajo resguardo de la Dirección de Tecnologías de Información

Observaciones:

1 El presente documento despliega la información perteneciente a los indicadores estratégicos y gestión de aquellos Programas presupuestarios que proveen de bienes y servicios que generan valor público a la ciudadania jalisciense.

2 Se muestra el número del Componente relacionado con el indicador.

GOBIERNO DEL ESTADO DE JALISCO
PRESUPUESTO DE EGRESOS PARA EL EJERCICIO FISCAL 2021
Ficha Técnica de Indicador
Sistema de Evaluación del Desempeño (SED)

Gobierno del Estado de Jalisco — **Seguimiento de Indicadores** — **Secretaria de la Hacienda Pública**

Datos del Programa [1]

Fortalecimiento Institucional de la Fiscalía Estatal

Eje: Seguridad, justicia y Estado de derecho **Tema Central:** Procuración de justicia

¿Quien gasta?

16	Unidad Presupuestal	000	Unidad Responsable	00332	Unidad Ejecutora del Gasto
Fiscalía Estatal		Fiscalía Estatal		Dirección General de Administración de la Fiscalía	

¿Para qué se gasta?

Finalidad	Función	Subfunción
Gobierno	Justicia	Procuración de Justicia

Objetivos

Nivel	Clave Componente		Resumen Narrativo
Actividad	03-12	2	Asistencia y apoyo a los usuarios con equipos en funcionamiento

Datos del Indicador

Denominación

Total de servicios otorgados a áreas de la Fiscalía Estatal

Método de cálculo

(Número de servicios otorgados (Realizado) / Número de servicios otorgados (Programado))*100

Descripción del Indicador

Este indicador otorga la asistencia y servicios informáticos a usuarios de equipos de cómputo en la Fiscalía del Estado

Tipo de Indicador	Gestión	**Dimensión del Indicador**	Eficacia	**Año de Medición del Resultado**	2021
Cobertura	Estatal	**Frecuencia de Medición**	Mensual		

Parámetros de semaforización

0	59.99	60.00	79.99	80.00	130

Meta Institucional	Meta Valor	Unidad de medida (meta valor)	Desagregado meta valor por género: Hombre	Mujer
100%	9,606	Servicio	No disponible	No disponible

Sentido del Indicador	Línea Base (meta valor)	Año (Línea base)	Tipo de Acumulación
Ascendente	No disponible	No disponible	Suma

Resultados

Valor Programado	Avance de la Meta (4to trimestre)	% Avance de la Meta (4to trimestre)	Semáforo (4to trimestre)
9,606.00	11,025.00	114.8%	

	Valor programado	Avance de la meta		Valor programado	Avance de la meta
Enero	1,500.00	796.00	Julio	101.00	933.00
Febrero	1,500.00	646.00	Agosto	101.00	804.00
Marzo	1,500.00	1,038.00	Septiembre	101.00	806.00
Abril	1,500.00	994.00	Octubre	101.00	1,106.00
Mayo	1,500.00	938.00	Noviembre	101.00	1,095.00
Junio	1,500.00	994.00	Diciembre	101.00	875.00

Medios de verificación: Bitácoras de atención y servicios realizados, en resguardo de la Dirección de Tecnologías de Información.

Observaciones:

1 El presente documento despliega la información perteneciente a los indicadores estratégicos y gestión de aquellos Programas presupuestarios que proveen de bienes y servicios que generan valor público a la ciudadania jalisciense.

2 Se muestra el número del Componente relacionado con el indicador.

GOBIERNO DEL ESTADO DE JALISCO
PRESUPUESTO DE EGRESOS PARA EL EJERCICIO FISCAL 2021
Ficha Técnica de Indicador
Sistema de Evaluación del Desempeño (SED)

Gobierno del Estado de Jalisco — **Seguimiento de Indicadores** — **Secretaria de la Hacienda Pública**

Datos del Programa [1]

Fortalecimiento Institucional de la Fiscalía Estatal

Eje: Seguridad, justicia y Estado de derecho **Tema Central:** Procuración de justicia

¿Quien gasta?

16	Unidad Presupuestal	000	Unidad Responsable	00332	Unidad Ejecutora del Gasto
Fiscalía Estatal		Fiscalía Estatal		Dirección General de Administración de la Fiscalía	

¿Para qué se gasta?

Finalidad	Función	Subfunción
Gobierno	Justicia	Procuración de Justicia

Objetivos

Nivel	Clave Componente		Resumen Narrativo
Actividad	03-13	2	Asistencia y apoyo a los usuarios con equipos en funcionamiento

Datos del Indicador

Denominación

Total de servicio a equipos en funcionamiento de la Fiscalía del Estado

Método de cálculo

(Número de servicios de reparaciones realizadas (Realizado) / Número de servicios de reparaciones realizadas (Programado))*100

Descripción del Indicador

Este indicador asegura que los equipos de videovigilancia están en condiciones óptimas

Tipo de Indicador	Gestión	**Dimensión del Indicador**	Eficacia	**Año de Medición del Resultado**	2021
Cobertura	Estatal	**Frecuencia de Medición**	Semestral		

Parámetros de semaforización

0	59.99	60.00	79.99	80.00	130

Meta Institucional	Meta Valor	Unidad de medida (meta valor)	Desagregado meta valor por género: Hombre	Mujer
100%	100	Servicio	0.00	0.00

Sentido del Indicador	Línea Base (meta valor)	Año (Línea base)	Tipo de Acumulación
Ascendente	No disponible	No disponible	Suma

Resultados

Valor Programado	Avance de la Meta (4to trimestre)	% Avance de la Meta (4to trimestre)	Semáforo (4to trimestre)
100.00	100.00	100.0%	

	Valor programado	Avance de la meta		Valor programado	Avance de la meta
Enero	N.P.	N.D	Julio	N.P.	N.D
Febrero	N.P.	N.D	Agosto	N.P.	N.D
Marzo	N.P.	N.D	Septiembre	N.P.	N.D
Abril	N.P.	N.D	Octubre	N.P.	N.D
Mayo	N.P.	N.D	Noviembre	N.P.	N.D
Junio	50.00	50.00	Diciembre	50.00	50.00

Medios de verificación: Bitácoras de solicitud y solución de los servicios, bajo resguardo de la Dirección de Tecnología de las Información

Observaciones:

1 El presente documento despliega la información perteneciente a los indicadores estratégicos y gestión de aquellos Programas presupuestarios que proveen de bienes y servicios que generan valor público a la ciudadania jalisciense.

2 Se muestra el número del Componente relacionado con el indicador.

GOBIERNO DEL ESTADO DE JALISCO
PRESUPUESTO DE EGRESOS PARA EL EJERCICIO FISCAL 2021
Ficha Técnica de Indicador
Sistema de Evaluación del Desempeño (SED)

Gobierno del Estado de Jalisco — **Seguimiento de Indicadores** — **Secretaria de la Hacienda Pública**

Datos del Programa [1]

Fortalecimiento Institucional de la Fiscalía Estatal

Eje: Seguridad, justicia y Estado de derecho **Tema Central:** Procuración de justicia

¿Quien gasta?

16	Unidad Presupuestal	000	Unidad Responsable	00332	Unidad Ejecutora del Gasto
Fiscalía Estatal		Fiscalía Estatal		Dirección General de Administración de la Fiscalía	

¿Para qué se gasta?

Finalidad	Función	Subfunción
Gobierno	Justicia	Procuración de Justicia

Objetivos

Nivel	Clave Componente	Resumen Narrativo
Actividad	03-14 [2]	Instalación de equipos, de conformidad al análisis de los requerimientos de las diferentes áreas que conforman la Fiscalía del Estado

Datos del Indicador

Denominación

Total de equipos instalados en diferentes áreas de Fiscalía Estatal

Método de cálculo

(Número de equipos instalados (Realizado) / Número de equipos instalados (Programado))*100

Descripción del Indicador

Este indicador mide la incorporación nueva o sustitución de equipos por obsolescencia o daño, en las áreas que lo requieren. Consistentes en escáner, computadoras, impresoras, cámaras, teléfonos, switches, proyectores, servidores, dvr, lectores, ups, etc.

Tipo de Indicador	Dimensión del Indicador	Año de Medición del Resultado
Gestión	Eficacia	2021
Cobertura	**Frecuencia de Medición**	
Estatal	Semestral	

Parámetros de semaforización

0	59.99	60.00	79.99	80.00	130

Meta Institucional	Meta Valor	Unidad de medida (meta valor)	Desagregado meta valor por género: Hombre	Desagregado meta valor por género: Mujer
100%	200	Equipo	No disponible	No disponible

Sentido del Indicador	Línea Base (meta valor)	Año (Línea base)	Tipo de Acumulación
Ascendente	No disponible	No disponible	Suma

Resultados

Valor Programado	Avance de la Meta (4to trimestre)	% Avance de la Meta (4to trimestre)	Semáforo (4to trimestre)
200.00	170.00	85.0%	

	Valor programado	Avance de la meta		Valor programado	Avance de la meta
Enero	N.P.	N.D	Julio	N.P.	N.D
Febrero	N.P.	N.D	Agosto	N.P.	N.D
Marzo	N.P.	N.D	Septiembre	N.P.	N.D
Abril	N.P.	N.D	Octubre	N.P.	N.D
Mayo	N.P.	N.D	Noviembre	N.P.	N.D
Junio	125.00	0.00	Diciembre	75.00	170.00

Medios de verificación: Resguardos de equipo de parte de Control Patrimonial, en la Dirección de Recursos Materiales

Observaciones:

1 El presente documento despliega la información perteneciente a los indicadores estratégicos y gestión de aquellos Programas presupuestarios que proveen de bienes y servicios que generan valor público a la ciudadania jalisciense.

2 Se muestra el número del Componente relacionado con el indicador.

GOBIERNO DEL ESTADO DE JALISCO
PRESUPUESTO DE EGRESOS PARA EL EJERCICIO FISCAL 2021
Ficha Técnica de Indicador
Sistema de Evaluación del Desempeño (SED)

Gobierno del Estado de Jalisco — **Seguimiento de Indicadores** — **Secretaria de la Hacienda Pública**

Datos del Programa [1]

Fortalecimiento Institucional de la Fiscalía Estatal

Eje: Seguridad, justicia y Estado de derecho **Tema Central:** Procuración de justicia

¿Quien gasta?

16	Unidad Presupuestal	000	Unidad Responsable	00332	Unidad Ejecutora del Gasto
Fiscalía Estatal		Fiscalía Estatal		Dirección General de Administración de la Fiscalía	

¿Para qué se gasta?

Finalidad	Función	Subfunción
Gobierno	Justicia	Procuración de Justicia

Objetivos

Nivel	Clave Componente		Resumen Narrativo
Actividad	03-09	2	Mejora a los sistemas instalados o el desarrollo de nuevos aplicativos

Datos del Indicador

Denominación

Total de sistemas optimizados o desarrollados

Método de cálculo

(502 (3.1)_Número de servicios de mejoras y/o sistemas realizados (Realizado) / 502 (3.1)_Número de servicios de mejoras y/o sistemas realizados (Programado))*100

Descripción del Indicador

Este indicador mide la mejorar la operación de los sistemas optimizados o desarrollados, instalados o la programación de nuevos sistemas en la Fiscalía del Estado

Tipo de Indicador	Gestión	Dimensión del Indicador	Eficacia	Año de Medición del Resultado	2021
Cobertura	Estatal	Frecuencia de Medición	Semestral		

Parámetros de semaforización

0	59.99	60.00	79.99	80.00	130

Meta Institucional	Meta Valor	Unidad de medida (meta valor)	Desagregado meta valor por género: Hombre	Mujer
100%	12	Sistema	0.00	0.00

Sentido del Indicador	Línea Base (meta valor)	Año (Línea base)	Tipo de Acumulación
Ascendente	No disponible	No disponible	Suma

Resultados

Valor Programado	Avance de la Meta (4to trimestre)	% Avance de la Meta (4to trimestre)	Semáforo (4to trimestre)
12.00	12.00	100.0%	

	Valor programado	Avance de la meta		Valor programado	Avance de la meta
Enero	N.P.	N.D	Julio	N.P.	N.D
Febrero	N.P.	N.D	Agosto	N.P.	N.D
Marzo	N.P.	N.D	Septiembre	N.P.	N.D
Abril	N.P.	N.D	Octubre	N.P.	N.D
Mayo	N.P.	N.D	Noviembre	N.P.	N.D
Junio	6.00	6.00	Diciembre	6.00	6.00

Medios de verificación: Plataforma para seguimiento de la Dirección de Tecnología de la Información.

Observaciones:

1 El presente documento despliega la información perteneciente a los indicadores estratégicos y gestión de aquellos Programas presupuestarios que proveen de bienes y servicios que generan valor público a la ciudadania jalisciense.

2 Se muestra el número del Componente relacionado con el indicador.

GOBIERNO DEL ESTADO DE JALISCO
PRESUPUESTO DE EGRESOS PARA EL EJERCICIO FISCAL 2021
Ficha Técnica de Indicador
Sistema de Evaluación del Desempeño (SED)

Gobierno del Estado de Jalisco — **Seguimiento de Indicadores** — **Secretaria de la Hacienda Pública**

Datos del Programa [1]

Fortalecimiento Institucional de la Fiscalía Estatal

Eje: Seguridad, justicia y Estado de derecho **Tema Central:** Procuración de justicia

¿Quien gasta?

16	Unidad Presupuestal	000	Unidad Responsable	00332	Unidad Ejecutora del Gasto
Fiscalía Estatal		Fiscalía Estatal		Dirección General de Administración de la Fiscalía	

¿Para qué se gasta?

Finalidad	Función	Subfunción
Gobierno	Justicia	Procuración de Justicia

Objetivos

Nivel	Clave Componente		Resumen Narrativo
Componente	04	2	Solicitudes de reembolso atendidas por fondo revolvente y aplicación de arqueo

Datos del Indicador

Denominación

Porcentaje de fortalecimiento del sistema de Seguridad Pública administrada

Método de cálculo

(Total de requerimientos atendidos (Realizado) / Total de requerimientos atendidos (Programado))*100

Descripción del Indicador

Contribuir a fortalecer el sistema de Procuración de Justicia, mediante la administración de los recursos dotados a esta Institución

Tipo de Indicador	Estratégico	Dimensión del Indicador	Eficacia	Año de Medición del Resultado	2021
Cobertura	Estatal	Frecuencia de Medición	Anual		

Parámetros de semaforización

0	59.99	60.00	79.99	80.00	130

Meta Institucional	Meta Valor	Unidad de medida (meta valor)	Desagregado meta valor por género: Hombre	Mujer
100%	80	Servicio	0.00	0.00

Sentido del Indicador	Línea Base (meta valor)	Año (Línea base)	Tipo de Acumulación
Ascendente	No disponible	No disponible	Valor presente

Resultados

Valor Programado	Avance de la Meta (4to trimestre)	% Avance de la Meta (4to trimestre)	Semáforo (4to trimestre)
80.00	80.00	100.0%	

	Valor programado	Avance de la meta		Valor programado	Avance de la meta
Enero	N.P.	N.D	Julio	N.P.	N.D
Febrero	N.P.	N.D	Agosto	N.P.	N.D
Marzo	N.P.	N.D	Septiembre	N.P.	N.D
Abril	N.P.	N.D	Octubre	N.P.	N.D
Mayo	N.P.	N.D	Noviembre	N.P.	N.D
Junio	N.P.	N.D	Diciembre	80.00	80.00

Medios de verificación: Sistema Integral de Información Financiera

Observaciones:

1 El presente documento despliega la información perteneciente a los indicadores estratégicos y gestión de aquellos Programas presupuestarios que proveen de bienes y servicios que generan valor público a la ciudadania jalisciense.

2 Se muestra el número del Componente relacionado con el indicador.

GOBIERNO DEL ESTADO DE JALISCO
PRESUPUESTO DE EGRESOS PARA EL EJERCICIO FISCAL 2021
Ficha Técnica de Indicador
Sistema de Evaluación del Desempeño (SED)

Gobierno del Estado de Jalisco — **Seguimiento de Indicadores** — **Secretaria de la Hacienda Pública**

Datos del Programa [1]

Fortalecimiento Institucional de la Fiscalía Estatal

Eje: Seguridad, justicia y Estado de derecho **Tema Central:** Procuración de justicia

¿Quien gasta?

16	Unidad Presupuestal	000	Unidad Responsable	00332	Unidad Ejecutora del Gasto
Fiscalía Estatal		Fiscalía Estatal		Dirección General de Administración de la Fiscalía	

¿Para qué se gasta?

Finalidad	Función	Subfunción
Gobierno	Justicia	Procuración de Justicia

Objetivos

Nivel	Clave Componente		Resumen Narrativo
Actividad	04-15	2	Supervisión, coordinación, integración y envío de las solicitudes con el soporte del gasto público.

Datos del Indicador

Denominación

Total de Solicitudes de reembolso ante la Secretaría de Hacienda

Método de cálculo

(Total de supervisiones de avance del proyecto (Realizado) / Total de supervisiones de avance del proyecto (Programado))*100

Descripción del Indicador

Este indicador mide los trámites de rembolso ante la Secretaría de la Hacienda, de viáticos y gastos urgentes

Tipo de Indicador	Dimensión del Indicador	Año de Medición del Resultado
Gestión	Eficacia	2021
Cobertura	**Frecuencia de Medición**	
Estatal	Trimestral	

Parámetros de semaforización

0	59.99	60.00	79.99	80.00	130

Meta Institucional	Meta Valor	Unidad de medida (meta valor)	Desagregado meta valor por género: Hombre	Mujer
100%	100	Servicio	0.00	0.00

Sentido del Indicador	Línea Base (meta valor)	Año (Línea base)	Tipo de Acumulación
Ascendente	No disponible	No disponible	Suma

Resultados

Valor Programado	Avance de la Meta (4to trimestre)	% Avance de la Meta (4to trimestre)	Semáforo (4to trimestre)
100.00	100.00	100.0%	

	Valor programado	Avance de la meta		Valor programado	Avance de la meta
Enero	N.P.	N.D	Julio	N.P.	N.D
Febrero	N.P.	N.D	Agosto	N.P.	N.D
Marzo	25.00	25.00	Septiembre	25.00	22.00
Abril	N.P.	N.D	Octubre	N.P.	N.D
Mayo	N.P.	N.D	Noviembre	N.P.	N.D
Junio	25.00	50.00	Diciembre	25.00	3.00

Medios de verificación: Solicitudes de reembolso ante Secretaría de la Hacienda Pública escaneadas, bajo resguardo de la Dirección de Recursos Financieros y Sistema Integral de Información Financiera

Observaciones:

1 El presente documento despliega la información perteneciente a los indicadores estratégicos y gestión de aquellos Programas presupuestarios que proveen de bienes y servicios que generan valor público a la ciudadania jalisciense.

2 Se muestra el número del Componente relacionado con el indicador.

GOBIERNO DEL ESTADO DE JALISCO
PRESUPUESTO DE EGRESOS PARA EL EJERCICIO FISCAL 2021
Ficha Técnica de Indicador
Sistema de Evaluación del Desempeño (SED)

Gobierno del Estado de Jalisco — **Seguimiento de Indicadores** — **Secretaria de la Hacienda Pública**

Datos del Programa [1]

Fortalecimiento Institucional de la Fiscalía Estatal

Eje: Seguridad, justicia y Estado de derecho **Tema Central:** Procuración de justicia

¿Quien gasta?

16	Unidad Presupuestal	000	Unidad Responsable	00332	Unidad Ejecutora del Gasto
Fiscalía Estatal		Fiscalía Estatal		Dirección General de Administración de la Fiscalía	

¿Para qué se gasta?

Finalidad	Función	Subfunción
Gobierno	Justicia	Procuración de Justicia

Objetivos

Nivel	Clave Componente		Resumen Narrativo
Actividad	04-16	2	Realización del informe de arqueo mensual al fondo revolvente asignado por la Secretaria de la Hacienda Pública

Datos del Indicador

Denominación

Total de informes de arqueo al fondo revolvente ante Secretaría de Hacienda

Método de cálculo

(Total de arqueos al fondo revolvente realizados (Realizado) / Total de arqueos al fondo revolvente realizados (Programado))*100

Descripción del Indicador

Este indicador mide el total de arqueos al fondo revolvente realizados en la Fiscalía del Estado

Tipo de Indicador	Gestión	**Dimensión del Indicador**	Eficacia	**Año de Medición del Resultado**	2021
Cobertura	Estatal	**Frecuencia de Medición**	Mensual		

Parámetros de semaforización

0	59.99	60.00	79.99	80.00	130

Meta Institucional	Meta Valor	Unidad de medida (meta valor)	Desagregado meta valor por género: Hombre	Mujer
100%	12	Informe	0.00	0.00

Sentido del Indicador	Línea Base (meta valor)	Año (Línea base)	Tipo de Acumulación
Ascendente	No disponible	No disponible	Suma

Resultados

Valor Programado	Avance de la Meta (4to trimestre)	% Avance de la Meta (4to trimestre)	Semáforo (4to trimestre)
12.00	12.00	100.0%	

	Valor programado	Avance de la meta		Valor programado	Avance de la meta
Enero	1.00	1.00	Julio	1.00	1.00
Febrero	1.00	1.00	Agosto	1.00	1.00
Marzo	1.00	1.00	Septiembre	1.00	1.00
Abril	1.00	1.00	Octubre	1.00	1.00
Mayo	1.00	1.00	Noviembre	1.00	1.00
Junio	1.00	1.00	Diciembre	1.00	1.00

Medios de verificación: Informes de arqueo al Fondo elaborados, bajo resguardo de la Dirección de Recursos Financieros,

Observaciones:

1 El presente documento despliega la información perteneciente a los indicadores estratégicos y gestión de aquellos Programas presupuestarios que proveen de bienes y servicios que generan valor público a la ciudadania jalisciense.

2 Se muestra el número del Componente relacionado con el indicador.

GOBIERNO DEL ESTADO DE JALISCO
PRESUPUESTO DE EGRESOS PARA EL EJERCICIO FISCAL 2021
Ficha Técnica de Indicador
Sistema de Evaluación del Desempeño (SED)

Gobierno del Estado de Jalisco — **Seguimiento de Indicadores** — **Secretaria de la Hacienda Pública**

Datos del Programa [1]

Fortalecimiento Institucional de la Fiscalía Estatal

Eje: Seguridad, justicia y Estado de derecho **Tema Central:** Procuración de justicia

¿Quien gasta?

16	Unidad Presupuestal	000	Unidad Responsable	00332	Unidad Ejecutora del Gasto
Fiscalía Estatal		Fiscalía Estatal		Dirección General de Administración de la Fiscalía	

¿Para qué se gasta?

Finalidad	Función	Subfunción
Gobierno	Justicia	Procuración de Justicia

Objetivos

Nivel	Clave Componente		Resumen Narrativo
Componente	09	2	Capacitación otorgada al personal en programas de formación inicial y continua

Datos del Indicador

Denominación

Total de personas capacitadas en formación inicial y continua

Método de cálculo

(Número de Personas capacitadas en formación inicial y continua (Realizado) / Número de Personas capacitadas en formación inicial y continua (Programado))*100

Descripción del Indicador

Este indicador presenta el total de Personas Capacitadas en Formación Inicial como en Formación Continua y que han acreditado los cursos de acuerdo a los criterios de evaluación

Tipo de Indicador	Gestión	**Dimensión del Indicador**	Eficacia	**Año de Medición del Resultado**	2021
Cobertura	Estatal	**Frecuencia de Medición**	Semestral		

Parámetros de semaforización

0	59.99	60.00	79.99	80.00	130

Meta Institucional	Meta Valor	Unidad de medida (meta valor)	Desagregado meta valor por género: Hombre	Mujer
100%	879	Capacitación	0.00	0.00

Sentido del Indicador	Línea Base (meta valor)	Año (Línea base)	Tipo de Acumulación
Ascendente	No disponible	No disponible	Suma

Resultados

Valor Programado	Avance de la Meta (4to trimestre)	% Avance de la Meta (4to trimestre)	Semáforo (4to trimestre)
879.00	1,742.00	198.2%	

	Valor programado	Avance de la meta		Valor programado	Avance de la meta
Enero	N.P.	N.D	Julio	N.P.	N.D
Febrero	N.P.	N.D	Agosto	N.P.	N.D
Marzo	N.P.	N.D	Septiembre	N.P.	N.D
Abril	N.P.	N.D	Octubre	N.P.	N.D
Mayo	N.P.	N.D	Noviembre	N.P.	N.D
Junio	439.00	765.00	Diciembre	440.00	977.00

Medios de verificación: Listas de asistencia, constancias, registros del área académica del Instituto de Formación y Profesionalización

Observaciones:

1 El presente documento despliega la información perteneciente a los indicadores estratégicos y gestión de aquellos Programas presupuestarios que proveen de bienes y servicios que generan valor público a la ciudadania jalisciense.

2 Se muestra el número del Componente relacionado con el indicador.

GOBIERNO DEL ESTADO DE JALISCO
PRESUPUESTO DE EGRESOS PARA EL EJERCICIO FISCAL 2021
Ficha Técnica de Indicador
Sistema de Evaluación del Desempeño (SED)

Gobierno del Estado de Jalisco — **Secretaria de la Hacienda Pública**

Seguimiento de Indicadores

Datos del Programa [1]

Fortalecimiento Institucional de la Fiscalía Estatal

Eje: Seguridad, justicia y Estado de derecho **Tema Central:** Procuración de justicia

¿Quien gasta?

16	Unidad Presupuestal	000	Unidad Responsable	00332	Unidad Ejecutora del Gasto
Fiscalía Estatal		Fiscalía Estatal		Dirección General de Administración de la Fiscalía	

¿Para qué se gasta?

Finalidad	Función	Subfunción
Gobierno	Justicia	Procuración de Justicia

Objetivos

Nivel	Clave Componente	Resumen Narrativo
Actividad	09-17 [2]	Capacitación de aspirantes y personal en activo en Programas de Formación Inicial a través de clases presenciales y a distancia de forma teórico-practico.

Datos del Indicador

Denominación

Total de capacitaciones al personal con Programas de Formación Inicial

Método de cálculo

(Número de personas capacitadas en formación inicial (Realizado) / Número de personas capacitadas en formación inicial (Programado))*100

Descripción del Indicador

Este indicador presenta el total de Personas Capacitadas en Formación Inicial, y que han cumplido con los requisitos de ley para su ingreso

Tipo de Indicador	Gestión	Dimensión del Indicador	Eficacia	Año de Medición del Resultado	2021
Cobertura	Estatal	Frecuencia de Medición	Mensual		

Parámetros de semaforización

0	59.99	60.00	79.99	80.00	130

Meta Institucional	Meta Valor	Unidad de medida (meta valor)	Desagregado meta valor por género: Hombre	Desagregado meta valor por género: Mujer
100%	307	Capacitación	No disponible	No disponible

Sentido del Indicador	Línea Base (meta valor)	Año (Línea base)	Tipo de Acumulación
Ascendente	No disponible	No disponible	Suma

Resultados

Valor Programado	Avance de la Meta (4to trimestre)	% Avance de la Meta (4to trimestre)	Semáforo (4to trimestre)
307.00	325.00	105.9%	

	Valor programado	Avance de la meta		Valor programado	Avance de la meta
Enero	15.00	18.00	Julio	17.00	0.00
Febrero	15.00	18.00	Agosto	50.00	58.00
Marzo	15.00	18.00	Septiembre	50.00	43.00
Abril	15.00	0.00	Octubre	0.00	0.00
Mayo	15.00	0.00	Noviembre	100.00	117.00
Junio	15.00	53.00	Diciembre	0.00	0.00

Medios de verificación: Registro de listas de asistencia y constancias de los programas de Formación Inicial correspondientes al año 2021.

Observaciones:

1 El presente documento despliega la información perteneciente a los indicadores estratégicos y gestión de aquellos Programas presupuestarios que proveen de bienes y servicios que generan valor público a la ciudadania jalisciense.

2 Se muestra el número del Componente relacionado con el indicador.

GOBIERNO DEL ESTADO DE JALISCO
PRESUPUESTO DE EGRESOS PARA EL EJERCICIO FISCAL 2021
Ficha Técnica de Indicador
Sistema de Evaluación del Desempeño (SED)

Gobierno del Estado de Jalisco — **Secretaria de la Hacienda Pública**

Seguimiento de Indicadores

Datos del Programa [1]

Fortalecimiento Institucional de la Fiscalía Estatal

Eje: Seguridad, justicia y Estado de derecho **Tema Central:** Procuración de justicia

¿Quien gasta?

16	Unidad Presupuestal	000	Unidad Responsable	00332	Unidad Ejecutora del Gasto
Fiscalía Estatal		Fiscalía Estatal		Dirección General de Administración de la Fiscalía	

¿Para qué se gasta?

Finalidad	Función	Subfunción
Gobierno	Justicia	Procuración de Justicia

Objetivos

Nivel	Clave Componente	Resumen Narrativo
Actividad	09-18 [2]	Capacitación del personal operativo en Programas de Formación Continua, de actualización y Especialización a través de clases presenciales y a distancia de forma teórico-practica.

Datos del Indicador

Denominación

Total de capacitaciones al personal con Programas de Formación Continua

Método de cálculo

(Número de personas capacitadas en capacitación continua (Realizado) / Número de personas capacitadas en capacitación continua (Programado))*100

Descripción del Indicador

Este indicador presenta el total de Personas Capacitadas en Formación Continua y que cumplan con los criterios de acreditación

Tipo de Indicador	Gestión	Dimensión del Indicador	Eficacia	Año de Medición del Resultado	2021
Cobertura	Estatal	Frecuencia de Medición	Mensual		

Parámetros de semaforización

0	59.99	60.00	79.99	80.00	130

Meta Institucional	Meta Valor	Unidad de medida (meta valor)	Desagregado meta valor por género: Hombre	Desagregado meta valor por género: Mujer
100%	1,303	Capacitación	No disponible	No disponible

Sentido del Indicador	Línea Base (meta valor)	Año (Línea base)	Tipo de Acumulación
Ascendente	No disponible	No disponible	Suma

Resultados

Valor Programado	Avance de la Meta (4to trimestre)	% Avance de la Meta (4to trimestre)	Semáforo (4to trimestre)
1,303.00	1,417.00	108.8%	

	Valor programado	Avance de la meta		Valor programado	Avance de la meta
Enero	58.00	161.00	Julio	306.00	110.00
Febrero	58.00	161.00	Agosto	120.00	80.00
Marzo	58.00	161.00	Septiembre	95.00	259.00
Abril	58.00	0.00	Octubre	205.00	106.00
Mayo	58.00	77.00	Noviembre	170.00	112.00
Junio	58.00	98.00	Diciembre	59.00	92.00

Medios de verificación: Registro de asistencia y constancias de los Programas de Formación continua correspondientes al año 2021

Observaciones:

1 El presente documento despliega la información perteneciente a los indicadores estratégicos y gestión de aquellos Programas presupuestarios que proveen de bienes y servicios que generan valor público a la ciudadania jalisciense.

2 Se muestra el número del Componente relacionado con el indicador.

GOBIERNO DEL ESTADO DE JALISCO
PRESUPUESTO DE EGRESOS PARA EL EJERCICIO FISCAL 2021
Ficha Técnica de Indicador
Sistema de Evaluación del Desempeño (SED)

Gobierno del Estado de Jalisco — **Secretaria de la Hacienda Pública**

Seguimiento de Indicadores

Datos del Programa [1]

Implementar el sistema Institucional de Archivo de la Fiscalía Estatal

Eje: Seguridad, justicia y Estado de derecho **Tema Central:** Procuración de justicia

¿Quien gasta?

16	Unidad Presupuestal	000	Unidad Responsable	00332	Unidad Ejecutora del Gasto
Fiscalía Estatal		Fiscalía Estatal		Dirección General de Administración de la Fiscalía	

¿Para qué se gasta?

Finalidad	Función	Subfunción
Gobierno	Justicia	Procuración de Justicia

Objetivos

Nivel	Clave Componente	Resumen Narrativo
Fin	2	Contribuir a consolidar el Estado de derecho y la cultura de paz a través de la prevención, la atención oportuna y eficaz de las demandas sociales en materia de seguridad y justicia, garantizando el derecho humano de integridad física y psíquica, reparando el tejido social, recuperando la autoridad de las instituciones e impulsar condiciones para una producción conjunta de seguridad, incluyente y sustentable con los actores sociales y gubernamentales.

Datos del Indicador

Denominación

Posición en el Subíndice Sistema de Derecho Confiable y Objetivo del Índice de Competitividad, IMCO

Método de cálculo

(Posición en el Subíndice Sistema de Derecho Confiable y Objetivo del Índice de Competitividad, IMCO (Realizado)/Posición en el Subíndice Sistema de Derecho Confiable y Objetivo del Índice de Competitividad, IMCO (Programado))*100

Descripción del Indicador

El ?Sistema de Derecho Confiable y Objetivo ? es un subíndice del Índice de Competitividad, el subíndice de Derecho considera indicadores sobre delitos, denuncias, percepción de seguridad y cumplimiento de contratos.

Tipo de Indicador	Dimensión del Indicador	Año de Medición del Resultado
Estratégico	Eficacia	2021
Cobertura	**Frecuencia de Medición**	
Estatal	Bienal	

Parámetros de semaforización

130	80.00	79.99	60.00	59.99	0

Meta Institucional	Meta Valor	Unidad de medida (meta valor)	Desagregado meta valor por género: Hombre	Mujer
100%	21	Posición	0.00	0.00

Sentido del Indicador	Línea Base (meta valor)	Año (Línea base)	Tipo de Acumulación
Descendente	30	2006	Suma

Resultados

Valor Programado	Avance de la Meta (4to trimestre)	% Avance de la Meta (4to trimestre)	Semáforo (4to trimestre)
N.P.	N.D.	N.D.	

	Valor programado	Avance de la meta		Valor programado	Avance de la meta
Enero	N.P.	N.D.	Julio	N.P.	N.D.
Febrero	N.P.	N.D.	Agosto	N.P.	N.D.
Marzo	N.P.	N.D.	Septiembre	N.P.	N.D.
Abril	N.P.	N.D.	Octubre	N.P.	N.D.
Mayo	N.P.	N.D.	Noviembre	N.P.	N.D.
Junio	N.P.	N.D.	Diciembre	N.P.	N.D.

Medios de verificación

Observaciones

1 El presente documento despliega la información perteneciente a los indicadores estratégicos y gestión de aquellos Programas presupuestarios que proveen de bienes y servicios que generan valor público a la ciudadania jalisciense.

2 Se muestra el número del Componente relacionado con el indicador.

GOBIERNO DEL ESTADO DE JALISCO
PRESUPUESTO DE EGRESOS PARA EL EJERCICIO FISCAL 2021
Ficha Técnica de Indicador
Sistema de Evaluación del Desempeño (SED)

Gobierno del Estado de Jalisco — **Seguimiento de Indicadores** — **Secretaria de la Hacienda Pública**

Datos del Programa [1]

Implementar el sistema Institucional de Archivo de la Fiscalía Estatal

Eje: Seguridad, justicia y Estado de derecho **Tema Central:** Procuración de justicia

¿Quien gasta?

16	Unidad Presupuestal	000	Unidad Responsable	00332	Unidad Ejecutora del Gasto
Fiscalía Estatal		Fiscalía Estatal		Dirección General de Administración de la Fiscalía	

¿Para qué se gasta?

Finalidad	Función	Subfunción
Gobierno	Justicia	Procuración de Justicia

Objetivos

Nivel	Clave Componente	Resumen Narrativo
Propósito	2	Recuperar la capacidad de disuasión del Estado, con un modelo de procuración de justicia cercano a la ciudadanía con el cual se propicie la cultura de la denuncia; dirigiendo los esfuerzos a la reducción de la impunidad a través de una eficiente investigación y persecución del delito apegada a los protocolos y al respeto irrestricto de los derechos humanos, usando como estrategia la coordinación interinstitucional, la modernización de las plataformas tecnológicas y el cumplimiento del servicio civil de carrera basado en la capacitación, profesionalización y certificación del personal.

Datos del Indicador

Denominación

Porcentaje de población que percibe a los ministerios públicos y procuradurías como corruptas

Método de cálculo

(Porcentaje de población que percibe a los ministerios públicos y procuradurías como corruptas (Realizado)/Porcentaje de población que percibe a los ministerios públicos y procuradurías como corruptas (Programado))*100

Descripción del Indicador

Este indicador muestra el porcentaje de la población de 18 años y más que considera a los ministerios públicos y procuradurías como corruptos.

Tipo de Indicador	Dimensión del Indicador	Año de Medición del Resultado
Estratégico	Eficacia	2021
Cobertura	**Frecuencia de Medición**	
Estatal	Anual	

Parámetros de semaforización

130	80.00	79.99	60.00	59.99	0

Meta Institucional	Meta Valor	Unidad de medida (meta valor)	Desagregado meta valor por género: Hombre	Mujer
100%	58	Porcentaje	0.00	0.00

Sentido del Indicador	Línea Base (meta valor)	Año (Línea base)	Tipo de Acumulación
Descendente	68	2011	Suma

Resultados

Valor Programado	Avance de la Meta (4to trimestre)	% Avance de la Meta (4to trimestre)	Semáforo (4to trimestre)
N.P.	N.D.	N.D.	

	Valor programado	Avance de la meta		Valor programado	Avance de la meta
Enero	N.P.	N.D.	Julio	N.P.	N.D.
Febrero	N.P.	N.D.	Agosto	N.P.	N.D.
Marzo	N.P.	N.D.	Septiembre	N.P.	N.D.
Abril	N.P.	N.D.	Octubre	N.P.	N.D.
Mayo	N.P.	N.D.	Noviembre	N.P.	N.D.
Junio	N.P.	N.D.	Diciembre	N.P.	N.D.

Medios de verificación

Observaciones

1 El presente documento despliega la información perteneciente a los indicadores estratégicos y gestión de aquellos Programas presupuestarios que proveen de bienes y servicios que generan valor público a la ciudadania jalisciense.

2 Se muestra el número del Componente relacionado con el indicador.

GOBIERNO DEL ESTADO DE JALISCO
PRESUPUESTO DE EGRESOS PARA EL EJERCICIO FISCAL 2021
Ficha Técnica de Indicador
Sistema de Evaluación del Desempeño (SED)

Gobierno del Estado de Jalisco

Seguimiento de Indicadores

Secretaria de la Hacienda Pública

Datos del Programa [1]

Implementar el sistema Institucional de Archivo de la Fiscalía Estatal

Eje: Seguridad, justicia y Estado de derecho **Tema Central:** Procuración de justicia

¿Quien gasta?

16	Unidad Presupuestal	000	Unidad Responsable	00332	Unidad Ejecutora del Gasto
Fiscalía Estatal		Fiscalía Estatal		Dirección General de Administración de la Fiscalía	

¿Para qué se gasta?

Finalidad	Función	Subfunción
Gobierno	Justicia	Procuración de Justicia

Objetivos

Nivel	Clave Componente	Resumen Narrativo
Componente	F1 [2]	Archivo de la Fiscalía Estatal estructurado y sistematizado en cumplimiento a la Ley de Archivos del Estado de Jalisco y sus Municipios

Datos del Indicador

Denominación

Total de acciones y/o estrategias realizadas

Método de cálculo

(Número de acciones y/o estrategias realizadas y/o programadas (Realizado) / Número de acciones y/o estrategias realizadas y/o programadas (Programado))*100

Descripción del Indicador

Este indicador mide la Implementación y estructuración del Sistema Institucional de archivo de la Fiscalía Estatal y conformación de la biblioteca virtual

Tipo de Indicador	Gestión	**Dimensión del Indicador**	Eficacia	**Año de Medición del Resultado**	2021
Cobertura	Estatal	**Frecuencia de Medición**	Semestral		

Parámetros de semaforización

0	59.99	60.00	79.99	80.00	130

Meta Institucional	Meta Valor	Unidad de medida (meta valor)	Desagregado meta valor por género	
			Hombre	Mujer
100%	2	Acción	0.00	0.00

Sentido del Indicador	Línea Base (meta valor)	Año (Línea base)	Tipo de Acumulación
Ascendente	No disponible	No disponible	Suma

Resultados

Valor Programado	Avance de la Meta (4to trimestre)	% Avance de la Meta (4to trimestre)	Semáforo (4to trimestre)
2.00	0.00	0.0%	

	Valor programado	Avance de la meta		Valor programado	Avance de la meta
Enero	N.P.	N.D	Julio	N.P.	N.D
Febrero	N.P.	N.D	Agosto	N.P.	N.D
Marzo	N.P.	N.D	Septiembre	N.P.	N.D
Abril	N.P.	N.D	Octubre	N.P.	N.D
Mayo	N.P.	N.D	Noviembre	N.P.	N.D
Junio	1.00	0.00	Diciembre	1.00	0.00

Medios de verificación: Controles y registros del Área Coordinadora de Archivos

Observaciones: En cuanto a los resultados obtenidos no se alcanzaron las metas en virtud de la insuficiencia presupuestal que perduró durante casi la totalidad del ejercicio fiscal,

1 El presente documento despliega la información perteneciente a los indicadores estratégicos y gestión de aquellos Programas presupuestarios que proveen de bienes y servicios que generan valor público a la ciudadania jalisciense.

2 Se muestra el número del Componente relacionado con el indicador.

GOBIERNO DEL ESTADO DE JALISCO
PRESUPUESTO DE EGRESOS PARA EL EJERCICIO FISCAL 2021
Ficha Técnica de Indicador
Sistema de Evaluación del Desempeño (SED)

Gobierno del Estado de Jalisco — **Seguimiento de Indicadores** — **Secretaria de la Hacienda Pública**

Datos del Programa [1]

Implementar el sistema Institucional de Archivo de la Fiscalía Estatal

Eje: Seguridad, justicia y Estado de derecho **Tema Central:** Procuración de justicia

¿Quien gasta?

16	Unidad Presupuestal	000	Unidad Responsable	00332	Unidad Ejecutora del Gasto
Fiscalía Estatal		Fiscalía Estatal		Dirección General de Administración de la Fiscalía	

¿Para qué se gasta?

Finalidad	Función	Subfunción
Gobierno	Justicia	Procuración de Justicia

Objetivos

Nivel	Clave Componente	Resumen Narrativo
Actividad	F1-01 [2]	Creación del programa y sistemas digitales que permitan la organización y acceso a los documentos del Archivo de la Fiscalía Estatal

Datos del Indicador

Denominación

Total de programas y/o sistemas creados

Método de cálculo

(Número de programas y/o sistemas creados y/o sistemas implementados (Realizado) / Número de programas y/o sistemas creados y/o sistemas implementados (Programado))*100

Descripción del Indicador

Este indicador evalúa la mejora de la operación del sistema institucional de archivo a partir de la digitalización documental y operación sistematizada

Tipo de Indicador	Gestión	Dimensión del Indicador	Eficacia	Año de Medición del Resultado	2021
Cobertura	Estatal	Frecuencia de Medición	Trimestral		

Parámetros de semaforización

0	59.99	60.00	79.99	80.00	130

Meta Institucional	Meta Valor	Unidad de medida (meta valor)	Desagregado meta valor por género: Hombre	Mujer
100%	2	Programa	No disponible	No disponible

Sentido del Indicador	Línea Base (meta valor)	Año (Línea base)	Tipo de Acumulación
Ascendente	No disponible	No disponible	Suma

Resultados

Valor Programado	Avance de la Meta (4to trimestre)	% Avance de la Meta (4to trimestre)	Semáforo (4to trimestre)
2.00	0.00	0.0%	

	Valor programado	Avance de la meta		Valor programado	Avance de la meta
Enero	N.P.	N.D	Julio	N.P.	N.D
Febrero	N.P.	N.D	Agosto	N.P.	N.D
Marzo	0.00	0.00	Septiembre	0.00	0.00
Abril	N.P.	N.D	Octubre	N.P.	N.D
Mayo	N.P.	N.D	Noviembre	N.P.	N.D
Junio	1.00	0.00	Diciembre	1.00	0.00

Medios de verificación: Registro del inicio, avance y cierre de la digitalización

Observaciones: En cuanto a los resultados obtenidos no se alcanzaron las metas en virtud de la insuficiencia presupuestal que perduró durante casi la totalidad del ejercicio fiscal,

1 El presente documento despliega la información perteneciente a los indicadores estratégicos y gestión de aquellos Programas presupuestarios que proveen de bienes y servicios que generan valor público a la ciudadania jalisciense.

2 Se muestra el número del Componente relacionado con el indicador.

GOBIERNO DEL ESTADO DE JALISCO
PRESUPUESTO DE EGRESOS PARA EL EJERCICIO FISCAL 2021
Ficha Técnica de Indicador
Sistema de Evaluación del Desempeño (SED)

Gobierno del Estado de Jalisco — **Seguimiento de Indicadores** — **Secretaria de la Hacienda Pública**

Datos del Programa [1]

Implementar el sistema Institucional de Archivo de la Fiscalía Estatal

Eje: Seguridad, justicia y Estado de derecho **Tema Central:** Procuración de justicia

¿Quien gasta?

16	Unidad Presupuestal	000	Unidad Responsable	00332	Unidad Ejecutora del Gasto
Fiscalía Estatal		Fiscalía Estatal		Dirección General de Administración de la Fiscalía	

¿Para qué se gasta?

Finalidad	Función	Subfunción
Gobierno	Justicia	Procuración de Justicia

Objetivos

Nivel	Clave Componente		Resumen Narrativo
Actividad	F1-02	2	Conformación e Implementación de un sistema de gestión documental digital entre las áreas y órganos de la Dependencia mejorando la comunicación y eficientando la operatividad

Datos del Indicador

Denominación

Total de Sistemas de gestión documental implementados

Método de cálculo

(Número de sistemas de gestión documental creados/Sistemas de gestión documental implementados (Realizado) / Número de sistemas de gestión documental creados/Sistemas de gestión documental implementados (Programado))*100

Descripción del Indicador

Este indicador evalúa la mejora en la gestión documental en la Fiscalía Estatal a partir de la implementación de las Tecnologías de la Información y Comunicación

Tipo de Indicador	Gestión	**Dimensión del Indicador**	Eficacia	**Año de Medición del Resultado**	2021
Cobertura	Estatal	**Frecuencia de Medición**	Trimestral		

Parámetros de semaforización

130	80.00	79.99	60.00	59.99	0

Meta Institucional	Meta Valor	Unidad de medida (meta valor)	Desagregado meta valor por género: Hombre	Mujer
100%	1	Sistema	No disponible	No disponible

Sentido del Indicador	Línea Base (meta valor)	Año (Línea base)	Tipo de Acumulación
Descendente	No disponible	No disponible	Suma

Resultados

Valor Programado	Avance de la Meta (4to trimestre)	% Avance de la Meta (4to trimestre)	Semáforo (4to trimestre)
1.00	0.00	0.0%	

	Valor programado	Avance de la meta		Valor programado	Avance de la meta
Enero	N.P.	N.D	Julio	N.P.	N.D
Febrero	N.P.	N.D	Agosto	N.P.	N.D
Marzo	0.00	0.00	Septiembre	0.00	0.00
Abril	N.P.	N.D	Octubre	N.P.	N.D
Mayo	N.P.	N.D	Noviembre	N.P.	N.D
Junio	0.00	0.00	Diciembre	1.00	0.00

Medios de verificación: Registro del inicio, avance y cierre del programa y sistema

Observaciones: JUSTIFICACIÓN PENDIENTE

1 El presente documento despliega la información perteneciente a los indicadores estratégicos y gestión de aquellos Programas presupuestarios que proveen de bienes y servicios que generan valor público a la ciudadania jalisciense.

2 Se muestra el número del Componente relacionado con el indicador.

GOBIERNO DEL ESTADO DE JALISCO
PRESUPUESTO DE EGRESOS PARA EL EJERCICIO FISCAL 2021
Ficha Técnica de Indicador
Sistema de Evaluación del Desempeño (SED)

Gobierno del Estado de Jalisco — **Seguimiento de Indicadores** — **Secretaria de la Hacienda Pública**

Datos del Programa [1]

Implementar el sistema Institucional de Archivo de la Fiscalía Estatal

Eje: Seguridad, justicia y Estado de derecho **Tema Central:** Procuración de justicia

¿Quien gasta?

16	Unidad Presupuestal	000	Unidad Responsable	00332	Unidad Ejecutora del Gasto
Fiscalía Estatal		Fiscalía Estatal		Dirección General de Administración de la Fiscalía	

¿Para qué se gasta?

Finalidad	Función	Subfunción
Gobierno	Justicia	Procuración de Justicia

Objetivos

Nivel	Clave Componente		Resumen Narrativo
Componente	F2	2	Buenas prácticas nacionales e internacionales en materia de archivos implementadas en la Fiscalía Estatal

Datos del Indicador

Denominación

Total de Minutas realizadas y/o solicitudes atendidas

Método de cálculo

(Número de minutas realizadas y/o solicitudes atendidas (Realizado) / Número de minutas realizadas y/o solicitudes atendidas (Programado))*100

Descripción del Indicador

Este indicador mide la Implementación de los criterios que tienden a homogeneizar la administración, expedición, reproducción, conservación, restauración y baja de los documentos públicos, emitidos por el Sistema Estatal de Archivos

Tipo de Indicador	Dimensión del Indicador	Año de Medición del Resultado
Gestión	Eficacia	2021
Cobertura	**Frecuencia de Medición**	
Estatal	Semestral	

Parámetros de semaforización

0	59.99	60.00	79.99	80.00	130

Meta Institucional	Meta Valor	Unidad de medida (meta valor)	Desagregado meta valor por género: Hombre	Mujer
100%	12	Minuta	0.00	0.00

Sentido del Indicador	Línea Base (meta valor)	Año (Línea base)	Tipo de Acumulación
Ascendente	No disponible	No disponible	Suma

Resultados

Valor Programado	Avance de la Meta (4to trimestre)	% Avance de la Meta (4to trimestre)	Semáforo (4to trimestre)
12.00	0.00	0.0%	

	Valor programado	Avance de la meta		Valor programado	Avance de la meta
Enero	N.P.	N.D	Julio	N.P.	N.D
Febrero	N.P.	N.D	Agosto	N.P.	N.D
Marzo	N.P.	N.D	Septiembre	N.P.	N.D
Abril	N.P.	N.D	Octubre	N.P.	N.D
Mayo	N.P.	N.D	Noviembre	N.P.	N.D
Junio	6.00	0.00	Diciembre	6.00	0.00

Medios de verificación: Controles y registros del Área Coordinadora de Archivos

Observaciones: En cuanto a los resultados obtenidos no se alcanzaron las metas en virtud de la insuficiencia presupuestal que perduró durante casi la totalidad del ejercicio fiscal,

1 El presente documento despliega la información perteneciente a los indicadores estratégicos y gestión de aquellos Programas presupuestarios que proveen de bienes y servicios que generan valor público a la ciudadania jalisciense.

2 Se muestra el número del Componente relacionado con el indicador.

GOBIERNO DEL ESTADO DE JALISCO
PRESUPUESTO DE EGRESOS PARA EL EJERCICIO FISCAL 2021
Ficha Técnica de Indicador
Sistema de Evaluación del Desempeño (SED)

Gobierno del Estado de Jalisco

Seguimiento de Indicadores

Secretaria de la Hacienda Pública

Datos del Programa [1]

Implementar el sistema Institucional de Archivo de la Fiscalía Estatal

Eje: Seguridad, justicia y Estado de derecho **Tema Central:** Procuración de justicia

¿Quien gasta?

16	Unidad Presupuestal	000	Unidad Responsable	00332	Unidad Ejecutora del Gasto
Fiscalía Estatal		Fiscalía Estatal		Dirección General de Administración de la Fiscalía	

¿Para qué se gasta?

Finalidad	Función	Subfunción
Gobierno	Justicia	Procuración de Justicia

Objetivos

Nivel	Clave Componente		Resumen Narrativo
Actividad	F2-03	2	Colaboración entre los integrantes de ambos sistemas que permitan mejorar los métodos existentes en materia de inventarios documentales

Datos del Indicador

Denominación

Total de convenios y/o acuerdos firmados

Método de cálculo

(Número de Convenios y/o Acuerdos Firmados (Realizado) / Número de Convenios y/o Acuerdos Firmados (Programado))*100

Descripción del Indicador

Este indicador evalúa la mejora de la operación del sistema institucional de archivo a partir de la coordinación derivada de los instrumentos de colaboración interinstitucional realizados entre los sistemas de archivos Nacional y Estatal

Tipo de Indicador	Gestión	Dimensión del Indicador	Eficacia	Año de Medición del Resultado	2021
Cobertura	Estatal	Frecuencia de Medición	Trimestral		

Parámetros de semaforización

0	59.99	60.00	79.99	80.00	130

Meta Institucional	Meta Valor	Unidad de medida (meta valor)	Desagregado meta valor por género: Hombre	Desagregado meta valor por género: Mujer
100%	4	Convenio	No disponible	No disponible

Sentido del Indicador	Línea Base (meta valor)	Año (Línea base)	Tipo de Acumulación
Ascendente	No disponible	No disponible	Suma

Resultados

Valor Programado	Avance de la Meta (4to trimestre)	% Avance de la Meta (4to trimestre)	Semáforo (4to trimestre)
4.00	0.00	0.0%	

	Valor programado	Avance de la meta		Valor programado	Avance de la meta
Enero	N.P.	N.D	Julio	N.P.	N.D
Febrero	N.P.	N.D	Agosto	N.P.	N.D
Marzo	1.00	0.00	Septiembre	1.00	0.00
Abril	N.P.	N.D	Octubre	N.P.	N.D
Mayo	N.P.	N.D	Noviembre	N.P.	N.D
Junio	1.00	0.00	Diciembre	1.00	0.00

Medios de verificación: Instrumentos jurídicos realizados en materia de colaboración

Observaciones: En cuanto a los resultados obtenidos no se alcanzaron las metas en virtud de la insuficiencia presupuestal que perduró durante casi la totalidad del ejercicio fiscal,

1 El presente documento despliega la información perteneciente a los indicadores estratégicos y gestión de aquellos Programas presupuestarios que proveen de bienes y servicios que generan valor público a la ciudadania jalisciense.

2 Se muestra el número del Componente relacionado con el indicador.

GOBIERNO DEL ESTADO DE JALISCO
PRESUPUESTO DE EGRESOS PARA EL EJERCICIO FISCAL 2021
Ficha Técnica de Indicador
Sistema de Evaluación del Desempeño (SED)

Gobierno del Estado de Jalisco — **Seguimiento de Indicadores** — **Secretaria de la Hacienda Pública**

Datos del Programa [1]

Implementar el sistema Institucional de Archivo de la Fiscalía Estatal

Eje: Seguridad, justicia y Estado de derecho **Tema Central:** Procuración de justicia

¿Quien gasta?

16	Unidad Presupuestal	000	Unidad Responsable	00332	Unidad Ejecutora del Gasto
Fiscalía Estatal		Fiscalía Estatal		Dirección General de Administración de la Fiscalía	

¿Para qué se gasta?

Finalidad	Función	Subfunción
Gobierno	Justicia	Procuración de Justicia

Objetivos

Nivel	Clave Componente		Resumen Narrativo
Actividad	F2-04	2	Monitoreo de las mejores buenas prácticas vigentes en la Entidad, México y el Mundo para seleccionar y aplicar aquellas que puedan ser aplicadas a nuestra Institución

Datos del Indicador

Denominación

Total de asistencia a Congresos o Foros

Método de cálculo

(Número de informes (Realizado) / Número de informes (Programado))*100

Descripción del Indicador

Este indicador mide la participación activa en los distintos foros o congresos que se realicen en la Entidad, la Federación y a nivel Internacional que coadyuven al cumplimiento de la Ley de Archivos en el Estado

Tipo de Indicador	Gestión	**Dimensión del Indicador**	Eficacia	**Año de Medición del Resultado**	2021
Cobertura	Estatal	**Frecuencia de Medición**	Trimestral		

Parámetros de semaforización

0	59.99	60.00	79.99	80.00	130

Meta Institucional	Meta Valor	Unidad de medida (meta valor)	Desagregado meta valor por género	
			Hombre	Mujer
100%	3	Informe	No disponible	No disponible

Sentido del Indicador	Línea Base (meta valor)	Año (Línea base)	Tipo de Acumulación
Ascendente	No disponible	No disponible	Suma

Resultados

Valor Programado	Avance de la Meta (4to trimestre)	% Avance de la Meta (4to trimestre)	Semáforo (4to trimestre)
3.00	0.00	0.0%	

	Valor programado	Avance de la meta		Valor programado	Avance de la meta
Enero	N.P.	N.D	Julio	N.P.	N.D
Febrero	N.P.	N.D	Agosto	N.P.	N.D
Marzo	0.00	0.00	Septiembre	1.00	0.00
Abril	N.P.	N.D	Octubre	N.P.	N.D
Mayo	N.P.	N.D	Noviembre	N.P.	N.D
Junio	1.00	0.00	Diciembre	1.00	0.00

Medios de verificación: Informe sobre resultado de Cumbres, foros, congresos, paneles, eventos

Observaciones: En cuanto a los resultados obtenidos no se alcanzaron las metas en virtud de la insuficiencia presupuestal que perduró durante casi la totalidad del ejercicio fiscal,

1 El presente documento despliega la información perteneciente a los indicadores estratégicos y gestión de aquellos Programas presupuestarios que proveen de bienes y servicios que generan valor público a la ciudadania jalisciense.

2 Se muestra el número del Componente relacionado con el indicador.

GOBIERNO DEL ESTADO DE JALISCO
PRESUPUESTO DE EGRESOS PARA EL EJERCICIO FISCAL 2021
Ficha Técnica de Indicador
Sistema de Evaluación del Desempeño (SED)

Gobierno del Estado de Jalisco — **Seguimiento de Indicadores** — **Secretaria de la Hacienda Pública**

Datos del Programa [1]

Implementar el sistema Institucional de Archivo de la Fiscalía Estatal

Eje: Seguridad, justicia y Estado de derecho **Tema Central:** Procuración de justicia

¿Quien gasta?

16	Unidad Presupuestal	000	Unidad Responsable	00332	Unidad Ejecutora del Gasto
Fiscalía Estatal		Fiscalía Estatal		Dirección General de Administración de la Fiscalía	

¿Para qué se gasta?

Finalidad	Función	Subfunción
Gobierno	Justicia	Procuración de Justicia

Objetivos

Nivel	Clave Componente		Resumen Narrativo
Componente	F3	2	Campañas de Promoción realizadas sobre la organización y conservación del Archivo de la Fiscalía Estatal

Datos del Indicador

Denominación

Total de campañas y/o programas realizadas

Método de cálculo

(Número informes de campañas y/o programas difundidos (Realizado) / Número informes de campañas y/o programas difundidos (Programado))*100

Descripción del Indicador

Este indicador mide las campañas de difusión y programas de capacitación sobre la importancia de los archivos como fuente de información esencial y como parte de la memoria colectiva

Tipo de Indicador	Gestión	Dimensión del Indicador	Eficacia	Año de Medición del Resultado	2021
Cobertura	Estatal	Frecuencia de Medición	Semestral		

Parámetros de semaforización

0	59.99	60.00	79.99	80.00	130

Meta Institucional	Meta Valor	Unidad de medida (meta valor)	Desagregado meta valor por género: Hombre	Mujer
100%	3	Informe	0.00	0.00

Sentido del Indicador	Línea Base (meta valor)	Año (Línea base)	Tipo de Acumulación
Ascendente	No disponible	No disponible	Suma

Resultados

Valor Programado	Avance de la Meta (4to trimestre)	% Avance de la Meta (4to trimestre)	Semáforo (4to trimestre)
3.00	0.00	0.0%	

	Valor programado	Avance de la meta		Valor programado	Avance de la meta
Enero	N.P.	N.D	Julio	N.P.	N.D
Febrero	N.P.	N.D	Agosto	N.P.	N.D
Marzo	N.P.	N.D	Septiembre	N.P.	N.D
Abril	N.P.	N.D	Octubre	N.P.	N.D
Mayo	N.P.	N.D	Noviembre	N.P.	N.D
Junio	1.00	0.00	Diciembre	2.00	0.00

Medios de verificación: Controles y registros del Área Coordinadora de Archivos

Observaciones: En cuanto a los resultados obtenidos no se alcanzaron las metas en virtud de la insuficiencia presupuestal que perduró durante casi la totalidad del ejercicio fiscal,

1 El presente documento despliega la información perteneciente a los indicadores estratégicos y gestión de aquellos Programas presupuestarios que proveen de bienes y servicios que generan valor público a la ciudadania jalisciense.

2 Se muestra el número del Componente relacionado con el indicador.

GOBIERNO DEL ESTADO DE JALISCO
PRESUPUESTO DE EGRESOS PARA EL EJERCICIO FISCAL 2021
Ficha Técnica de Indicador
Sistema de Evaluación del Desempeño (SED)

Gobierno del Estado de Jalisco — **Seguimiento de Indicadores** — **Secretaria de la Hacienda Pública**

Datos del Programa [1]

Implementar el sistema Institucional de Archivo de la Fiscalía Estatal

Eje: Seguridad, justicia y Estado de derecho **Tema Central:** Procuración de justicia

¿Quien gasta?

16	Unidad Presupuestal	000	Unidad Responsable	00332	Unidad Ejecutora del Gasto
Fiscalía Estatal		Fiscalía Estatal		Dirección General de Administración de la Fiscalía	

¿Para qué se gasta?

Finalidad	Función	Subfunción
Gobierno	Justicia	Procuración de Justicia

Objetivos

Nivel	Clave Componente		Resumen Narrativo
Actividad	F3-05	2	Apoyo técnico a los responsables de los archivos de trámite y de la gestión documental (u oficialía de partes) dependientes de la Fiscalía Estatal

Datos del Indicador

Denominación

Total de minutas de trabajo realizadas

Método de cálculo

(Número de minutas y/o actas de trabajo realizadas (Realizado) / Número de minutas y/o actas de trabajo realizadas (Programado))*100

Descripción del Indicador

Este indicador mide el número de reuniones realizadas con las áreas operativas para la implementación de las Políticas y directrices que en la materia dictan los Sistemas de Archivo

Tipo de Indicador	Gestión	Dimensión del Indicador	Eficacia	Año de Medición del Resultado	2021
Cobertura	Estatal	Frecuencia de Medición	Trimestral		

Parámetros de semaforización						Meta Institucional	Meta Valor	Unidad de medida (meta valor)	Desagregado meta valor por género: Hombre	Mujer
						100%	4	Minuta	No disponible	No disponible
0	59.99	60.00	79.99	80.00	130	Sentido del Indicador	Línea Base (meta valor)	Año (Línea base)	Tipo de Acumulación	
						Ascendente	No disponible	No disponible	Suma	

Resultados

Valor Programado	Avance de la Meta (4to trimestre)	% Avance de la Meta (4to trimestre)	Semáforo (4to trimestre)
4.00	7.00	175.0%	

	Valor programado	Avance de la meta		Valor programado	Avance de la meta
Enero	N.P.	N.D	Julio	N.P.	N.D
Febrero	N.P.	N.D	Agosto	N.P.	N.D
Marzo	1.00	0.00	Septiembre	1.00	0.00
Abril	N.P.	N.D	Octubre	N.P.	N.D
Mayo	N.P.	N.D	Noviembre	N.P.	N.D
Junio	1.00	0.00	Diciembre	1.00	7.00

Medios de verificación: Registros de solicitudes de asesoría

Observaciones: En cuanto a los resultados obtenidos no se alcanzaron las metas en virtud de la insuficiencia presupuestal que perduró durante casi la totalidad del ejercicio fiscal,

1 El presente documento despliega la información perteneciente a los indicadores estratégicos y gestión de aquellos Programas presupuestarios que proveen de bienes y servicios que generan valor público a la ciudadania jalisciense.

2 Se muestra el número del Componente relacionado con el indicador.

GOBIERNO DEL ESTADO DE JALISCO
PRESUPUESTO DE EGRESOS PARA EL EJERCICIO FISCAL 2021
Ficha Técnica de Indicador
Sistema de Evaluación del Desempeño (SED)

Gobierno del Estado de Jalisco — **Seguimiento de Indicadores** — **Secretaria de la Hacienda Pública**

Datos del Programa [1]

Implementar el sistema Institucional de Archivo de la Fiscalía Estatal

Eje: Seguridad, justicia y Estado de derecho **Tema Central:** Procuración de justicia

¿Quien gasta?

16	Unidad Presupuestal	000	Unidad Responsable	00332	Unidad Ejecutora del Gasto
Fiscalía Estatal		Fiscalía Estatal		Dirección General de Administración de la Fiscalía	

¿Para qué se gasta?

Finalidad	Función	Subfunción
Gobierno	Justicia	Procuración de Justicia

Objetivos

Nivel	Clave Componente	Resumen Narrativo
Actividad	F3-06 [2]	Elaboración y ejecución del programa de capacitación y profesionalización en gestión documental y administración de archivos, conforme a la Ley de Archivos

Datos del Indicador

Denominación

Total de personas capacitadas en administración de archivos y/o gestión documental

Método de cálculo

(Número de personas capacitadas (Realizado) / Número de personas capacitadas (Programado))*100

Descripción del Indicador

Este indicador mide el número de personas capacitadas en administración de archivo y gestión documental de la Fiscalía Estatal

Tipo de Indicador	Gestión	**Dimensión del Indicador**	Eficacia	**Año de Medición del Resultado**	2021
Cobertura	Estatal	**Frecuencia de Medición**	Trimestral		

Parámetros de semaforización

0	59.99	60.00	79.99	80.00	130

Meta Institucional	Meta Valor	Unidad de medida (meta valor)	Desagregado meta valor por género	
			Hombre	Mujer
100%	100	Persona	No disponible	No disponible

Sentido del Indicador	Línea Base (meta valor)	Año (Línea base)	Tipo de Acumulación
Ascendente	No disponible	No disponible	Suma

Resultados

Valor Programado	Avance de la Meta (4to trimestre)	% Avance de la Meta (4to trimestre)	Semáforo (4to trimestre)
100.00	47.00	47.0%	

	Valor programado	Avance de la meta		Valor programado	Avance de la meta
Enero	N.P.	N.D	Julio	N.P.	N.D
Febrero	N.P.	N.D	Agosto	N.P.	N.D
Marzo	25.00	0.00	Septiembre	25.00	0.00
Abril	N.P.	N.D	Octubre	N.P.	N.D
Mayo	N.P.	N.D	Noviembre	N.P.	N.D
Junio	25.00	0.00	Diciembre	25.00	47.00

Medios de verificación: Registros de programas

Observaciones: En cuanto a los resultados obtenidos no se alcanzaron las metas en virtud de la insuficiencia presupuestal que perduró durante casi la totalidad del ejercicio fiscal,

1 El presente documento despliega la información perteneciente a los indicadores estratégicos y gestión de aquellos Programas presupuestarios que proveen de bienes y servicios que generan valor público a la ciudadania jalisciense.

2 Se muestra el número del Componente relacionado con el indicador.

GOBIERNO DEL ESTADO DE JALISCO
PRESUPUESTO DE EGRESOS PARA EL EJERCICIO FISCAL 2021
Ficha Técnica de Indicador
Sistema de Evaluación del Desempeño (SED)

Gobierno del Estado de Jalisco — **Seguimiento de Indicadores** — **Secretaria de la Hacienda Pública**

Datos del Programa [1]

Atención Integral a Víctimas del Delito

Eje: Seguridad, justicia y Estado de derecho **Tema Central:** Procuración de justicia

¿Quien gasta?

16	Unidad Presupuestal	000	Unidad Responsable	00358	Unidad Ejecutora del Gasto
Fiscalía Estatal		Fiscalía Estatal		Fiscalía Especial en Derechos Humanos	

¿Para qué se gasta?

Finalidad	Función	Subfunción
Gobierno	Asuntos de Orden Público y de Seguridad Interior	Otros Asuntos de Orden Público y Seguridad

Objetivos

Nivel	Clave Componente	Resumen Narrativo
Fin	2	Contribuir a consolidar el Estado de derecho y la cultura de paz a través de la prevención, la atención oportuna y eficaz de las demandas sociales en materia de seguridad y justicia, garantizando el derecho humano de integridad física y psíquica, reparando el tejido social, recuperando la autoridad de las instituciones e impulsar condiciones para una producción conjunta de seguridad, incluyente y sustentable con los actores sociales y gubernamentales.

Datos del Indicador

Denominación

Porcentaje de delitos no denunciados respecto a los delitos ocurridos

Método de cálculo

(Total de delitos no denunciados más los delitos denunciados sin averiguación previa más aquellos en los cuales no fue especificado si se denunció o si se inició averiguación previa, entre el total de delitos (Realizado)/Total de delitos no denunciados más los delitos denunciados sin averiguación previa más aquellos en los cuales no fue especificado si se denunció o si se inició averiguación previa, entre el total de delitos (Programado))*100

Descripción del Indicador

La estimación a nivel nacional sobre los delitos no denunciados o de los que no se inició averiguación previa y sus causas, respecto a los delitos ocurridos en cada entidad federativa

Tipo de Indicador	Dimensión del Indicador	Año de Medición del Resultado
Estratégico	Eficacia	2021
Cobertura	**Frecuencia de Medición**	
Estatal	Anual	

Parámetros de semaforización

130	80.00	79.99	60.00	59.99	0

Meta Institucional	Meta Valor	Unidad de medida (meta valor)	Desagregado meta valor por género: Hombre	Mujer
100%	91	Porcentaje	0.00	0.00

Sentido del Indicador	Línea Base (meta valor)	Año (Línea base)	Tipo de Acumulación
Descendente	94	2011	Suma

Resultados

Valor Programado	Avance de la Meta (4to trimestre)	% Avance de la Meta (4to trimestre)	Semáforo (4to trimestre)
N.P.	N.D.	N.D.	

	Valor programado	Avance de la meta		Valor programado	Avance de la meta
Enero	N.P.	N.D.	Julio	N.P.	N.D.
Febrero	N.P.	N.D.	Agosto	N.P.	N.D.
Marzo	N.P.	N.D.	Septiembre	N.P.	N.D.
Abril	N.P.	N.D.	Octubre	N.P.	N.D.
Mayo	N.P.	N.D.	Noviembre	N.P.	N.D.
Junio	N.P.	N.D.	Diciembre	N.P.	N.D.

Medios de verificación

Observaciones

1 El presente documento despliega la información perteneciente a los indicadores estratégicos y gestión de aquellos Programas presupuestarios que proveen de bienes y servicios que generan valor público a la ciudadania jalisciense.

2 Se muestra el número del Componente relacionado con el indicador.

GOBIERNO DEL ESTADO DE JALISCO
PRESUPUESTO DE EGRESOS PARA EL EJERCICIO FISCAL 2021
Ficha Técnica de Indicador
Sistema de Evaluación del Desempeño (SED)

Gobierno del Estado de Jalisco — **Seguimiento de Indicadores** — **Secretaria de la Hacienda Pública**

Datos del Programa [1]

Atención Integral a Víctimas del Delito

Eje: Seguridad, justicia y Estado de derecho **Tema Central:** Procuración de justicia

¿Quien gasta?

16	Unidad Presupuestal	000	Unidad Responsable	00358	Unidad Ejecutora del Gasto
Fiscalía Estatal		Fiscalía Estatal		Fiscalía Especial en Derechos Humanos	

¿Para qué se gasta?

Finalidad	Función	Subfunción
Gobierno	Asuntos de Orden Público y de Seguridad Interior	Otros Asuntos de Orden Público y Seguridad

Objetivos

Nivel	Clave Componente	Resumen Narrativo
Propósito	2	Recuperar la capacidad de disuasión del Estado, con un modelo de procuración de justicia cercano a la ciudadanía con el cual se propicie la cultura de la denuncia; dirigiendo los esfuerzos a la reducción de la impunidad a través de una eficiente investigación y persecución del delito apegada a los protocolos y al respeto irrestricto de los derechos humanos, usando como estrategia la coordinación interinstitucional, la modernización de las plataformas tecnológicas y el cumplimiento del servicio civil de carrera basado en la capacitación, profesionalización y certificación del personal.

Datos del Indicador

Denominación

Porcentaje de averiguaciones previas determinadas respecto al total de averiguaciones abiertas

Método de cálculo

(Total de averiguaciones previas y/o carpetas de investigación determinadas entre el total de delitos del fuero común (Realizado)/Total de averiguaciones previas y/o carpetas de investigación determinadas entre el total de delitos del fuero común (Programado))*100

Descripción del Indicador

Representa el porcentaje de averiguaciones previas y/o carpetas de investigación que resuelve (determina) el Ministerio Público, del total de las averiguaciones previas y/o carpetas de investigación abiertas por delitos del fuero común

Tipo de Indicador	Estratégico	**Dimensión del Indicador**	Eficacia	**Año de Medición del Resultado**	2021
Cobertura	Estatal	**Frecuencia de Medición**	Anual		

Parámetros de semaforización

0	59.99	60.00	79.99	80.00	130

Meta Institucional	Meta Valor	Unidad de medida (meta valor)	Desagregado meta valor por género: Hombre	Mujer
100%	53	Porcentaje	0.00	0.00

Sentido del Indicador	Línea Base (meta valor)	Año (Línea base)	Tipo de Acumulación
Ascendente	27	2010	Suma

Resultados

Valor Programado	Avance de la Meta (4to trimestre)	% Avance de la Meta (4to trimestre)	Semáforo (4to trimestre)
N.P.	N.D.	N.D.	

	Valor programado	Avance de la meta		Valor programado	Avance de la meta
Enero	N.P.	N.D.	Julio	N.P.	N.D.
Febrero	N.P.	N.D.	Agosto	N.P.	N.D.
Marzo	N.P.	N.D.	Septiembre	N.P.	N.D.
Abril	N.P.	N.D.	Octubre	N.P.	N.D.
Mayo	N.P.	N.D.	Noviembre	N.P.	N.D.
Junio	N.P.	N.D.	Diciembre	N.P.	N.D.

Medios de verificación

Observaciones

1 El presente documento despliega la información perteneciente a los indicadores estratégicos y gestión de aquellos Programas presupuestarios que proveen de bienes y servicios que generan valor público a la ciudadania jalisciense.

2 Se muestra el número del Componente relacionado con el indicador.

GOBIERNO DEL ESTADO DE JALISCO
PRESUPUESTO DE EGRESOS PARA EL EJERCICIO FISCAL 2021
Ficha Técnica de Indicador
Sistema de Evaluación del Desempeño (SED)

Gobierno del Estado de Jalisco — **Secretaria de la Hacienda Pública**

Seguimiento de Indicadores

Datos del Programa [1]

Atención Integral a Víctimas del Delito

Eje: Seguridad, justicia y Estado de derecho **Tema Central:** Procuración de justicia

¿Quien gasta?

16	Unidad Presupuestal	000	Unidad Responsable	00358	Unidad Ejecutora del Gasto
Fiscalía Estatal		Fiscalía Estatal		Fiscalía Especial en Derechos Humanos	

¿Para qué se gasta?

Finalidad	Función	Subfunción
Gobierno	Asuntos de Orden Público y de Seguridad Interior	Otros Asuntos de Orden Público y Seguridad

Objetivos

Nivel	Clave Componente		Resumen Narrativo
Componente	A2	2	Atención inmediata otorgada a quejas de los organismos protectores de Derechos Humanos

Datos del Indicador

Denominación

Total de solicitudes de organismos protectores de derechos humanos atendidas

Método de cálculo

(Número de solicitudes, convenios y acuerdos atendidos (Realizado) / Número de solicitudes, convenios y acuerdos atendidos (Programado))*100

Descripción del Indicador

Este indicador mide los vínculos establecidos y seguimiento otorgado a los asuntos, propuestas de conciliación y recomendaciones formuladas por la Comisión Nacional o Estatal de Derechos Humanos.

Tipo de Indicador	Dimensión del Indicador	Año de Medición del Resultado
Gestión	Eficacia	2021
Cobertura	**Frecuencia de Medición**	
Estatal	Mensual	

Parámetros de semaforización

0	59.99	60.00	79.99	80.00	130

Meta Institucional	Meta Valor	Unidad de medida (meta valor)	Desagregado meta valor por género: Hombre	Desagregado meta valor por género: Mujer
100%	5,550	Solicitud	No disponible	No disponible

Sentido del Indicador	Línea Base (meta valor)	Año (Línea base)	Tipo de Acumulación
Ascendente	No disponible	No disponible	Suma

Resultados

Valor Programado	Avance de la Meta (4to trimestre)	% Avance de la Meta (4to trimestre)	Semáforo (4to trimestre)
5,550.00	8,646.00	155.8%	

	Valor programado	Avance de la meta		Valor programado	Avance de la meta
Enero	25.00	428.00	Julio	900.00	581.00
Febrero	25.00	544.00	Agosto	900.00	574.00
Marzo	25.00	661.00	Septiembre	900.00	833.00
Abril	25.00	610.00	Octubre	900.00	938.00
Mayo	25.00	690.00	Noviembre	900.00	908.00
Junio	25.00	935.00	Diciembre	900.00	944.00

Medios de verificación: Informe de la Dirección General de Vinculación y Seguimiento a la Defensa de los Derechos Humanos, así como de la Comisión Nacional y Estatal de Derechos Humanos, correspondiente al año 2021

Observaciones: Se incrementaron las solicitudes por parte de organismo públicos de derechos humanos

1 El presente documento despliega la información perteneciente a los indicadores estratégicos y gestión de aquellos Programas presupuestarios que proveen de bienes y servicios que generan valor público a la ciudadania jalisciense.

2 Se muestra el número del Componente relacionado con el indicador.

GOBIERNO DEL ESTADO DE JALISCO
PRESUPUESTO DE EGRESOS PARA EL EJERCICIO FISCAL 2021
Ficha Técnica de Indicador
Sistema de Evaluación del Desempeño (SED)

Gobierno del Estado de Jalisco — **Secretaria de la Hacienda Pública**

Seguimiento de Indicadores

Datos del Programa [1]

Atención Integral a Víctimas del Delito

Eje: Seguridad, justicia y Estado de derecho **Tema Central:** Procuración de justicia

¿Quien gasta?

16	Unidad Presupuestal	000	Unidad Responsable	00358	Unidad Ejecutora del Gasto
Fiscalía Estatal		Fiscalía Estatal		Fiscalía Especial en Derechos Humanos	

¿Para qué se gasta?

Finalidad	Función	Subfunción
Gobierno	Asuntos de Orden Público y de Seguridad Interior	Otros Asuntos de Orden Público y Seguridad

Objetivos

Nivel	Clave Componente	Resumen Narrativo
Actividad	A2-01	Atender y en su caso gestionar la información solicitada por las Comisiones Nacional y Estatal de Derechos Humanos por presuntas violaciones a derechos humanos. [2]

Datos del Indicador

Denominación

Total de solicitudes de organismos protectores de derechos humanos atendidas

Método de cálculo

(Número de solicitudes de intervención atendidas (Realizado) / Número de solicitudes de intervención atendidas (Programado))*100

Descripción del Indicador

Atender y en su caso gestionar la información solicitada por las Comisiones Nacional y Estatal de Derechos Humanos por presuntas violaciones.

Tipo de Indicador	Gestión	Dimensión del Indicador	Eficacia	Año de Medición del Resultado	2021
Cobertura	Estatal	Frecuencia de Medición	Mensual		

Parámetros de semaforización

0	59.99	60.00	79.99	80.00	130

Meta Institucional	Meta Valor	Unidad de medida (meta valor)	Desagregado meta valor por género: Hombre	Desagregado meta valor por género: Mujer
100%	5,550	Solicitud	No disponible	No disponible

Sentido del Indicador	Línea Base (meta valor)	Año (Línea base)	Tipo de Acumulación
Ascendente	No disponible	No disponible	Suma

Resultados

Valor Programado	Avance de la Meta (4to trimestre)	% Avance de la Meta (4to trimestre)	Semáforo (4to trimestre)
5,550.00	8,646.00	155.8%	

	Valor programado	Avance de la meta		Valor programado	Avance de la meta
Enero	18.00	428.00	Julio	900.00	581.00
Febrero	18.00	544.00	Agosto	900.00	574.00
Marzo	18.00	661.00	Septiembre	900.00	833.00
Abril	18.00	610.00	Octubre	900.00	938.00
Mayo	18.00	690.00	Noviembre	942.00	908.00
Junio	18.00	935.00	Diciembre	900.00	944.00

Medios de verificación: Informe de la Dirección General de Vinculación y Seguimiento a la Defensa de los Derechos Humanos, correspondiente al año 2021

Observaciones: Se incrementaron las solicitudes por parte de organismo públicos de derechos humanos

1 El presente documento despliega la información perteneciente a los indicadores estratégicos y gestión de aquellos Programas presupuestarios que proveen de bienes y servicios que generan valor público a la ciudadania jalisciense.

2 Se muestra el número del Componente relacionado con el indicador.

GOBIERNO DEL ESTADO DE JALISCO
PRESUPUESTO DE EGRESOS PARA EL EJERCICIO FISCAL 2021
Ficha Técnica de Indicador
Sistema de Evaluación del Desempeño (SED)

Gobierno del Estado de Jalisco — **Seguimiento de Indicadores** — **Secretaria de la Hacienda Pública**

Datos del Programa [1]

Atención Integral a Víctimas del Delito

Eje: Seguridad, justicia y Estado de derecho **Tema Central:** Procuración de justicia

¿Quien gasta?

16	Unidad Presupuestal	000	Unidad Responsable	00358	Unidad Ejecutora del Gasto
Fiscalía Estatal		Fiscalía Estatal		Fiscalía Especial en Derechos Humanos	

¿Para qué se gasta?

Finalidad	Función	Subfunción
Gobierno	Asuntos de Orden Público y de Seguridad Interior	Otros Asuntos de Orden Público y Seguridad

Objetivos

Nivel	Clave Componente		Resumen Narrativo
Actividad	A2-02	2	Capacitación especializada a servidoras y servidores públicos para la atención del delito de tortura

Datos del Indicador

Denominación

Total de servidoras y servidores públicos capacitados en temas de tortura

Método de cálculo

(Número de capacitaciones en temas tortura brindadas (Realizado) / Número de capacitaciones en temas tortura brindadas (Programado))*100

Descripción del Indicador

Este indicador mide el total de servidores públicos, capacitados de forma especializada para la atención del delito de tortura

Tipo de Indicador	Gestión	**Dimensión del Indicador**	Eficacia	**Año de Medición del Resultado**	2021
Cobertura	Estatal	**Frecuencia de Medición**	Semestral		

Parámetros de semaforización

0	59.99	60.00	79.99	80.00	130

Meta Institucional	Meta Valor	Unidad de medida (meta valor)	Desagregado meta valor por género: Hombre	Mujer
100%	40	Capacitación	No disponible	No disponible

Sentido del Indicador	Línea Base (meta valor)	Año (Línea base)	Tipo de Acumulación
Ascendente	No disponible	No disponible	Suma

Resultados

Valor Programado	Avance de la Meta (4to trimestre)	% Avance de la Meta (4to trimestre)	Semáforo (4to trimestre)
40.00	22.00	55.0%	

	Valor programado	Avance de la meta		Valor programado	Avance de la meta
Enero	N.P.	N.D	Julio	N.P.	N.D
Febrero	N.P.	N.D	Agosto	N.P.	N.D
Marzo	N.P.	N.D	Septiembre	N.P.	N.D
Abril	N.P.	N.D	Octubre	N.P.	N.D
Mayo	N.P.	N.D	Noviembre	N.P.	N.D
Junio	6.00	14.00	Diciembre	34.00	8.00

Medios de verificación: Registro electrónico de las capacitaciones especializadas recibidas, correspondiente al año 2021

Observaciones: Se capacitó a la mayor cantidad posible de servidores públicos de la unidad de investigación del delito de tortura

1 El presente documento despliega la información perteneciente a los indicadores estratégicos y gestión de aquellos Programas presupuestarios que proveen de bienes y servicios que generan valor público a la ciudadania jalisciense.

2 Se muestra el número del Componente relacionado con el indicador.

GOBIERNO DEL ESTADO DE JALISCO
PRESUPUESTO DE EGRESOS PARA EL EJERCICIO FISCAL 2021
Ficha Técnica de Indicador
Sistema de Evaluación del Desempeño (SED)

Gobierno del Estado de Jalisco — **Secretaria de la Hacienda Pública**

Seguimiento de Indicadores

Datos del Programa [1]

Atención Integral a Víctimas del Delito

Eje: Seguridad, justicia y Estado de derecho **Tema Central:** Procuración de justicia

¿Quien gasta?

16	Unidad Presupuestal	000	Unidad Responsable	00358	Unidad Ejecutora del Gasto
Fiscalía Estatal		Fiscalía Estatal		Fiscalía Especial en Derechos Humanos	

¿Para qué se gasta?

Finalidad	Función	Subfunción
Gobierno	Asuntos de Orden Público y de Seguridad Interior	Otros Asuntos de Orden Público y Seguridad

Objetivos

Nivel	Clave Componente		Resumen Narrativo
Componente	A3	2	Solicitudes ciudadanas atendidas por personal de la Fiscalía Especial de Derechos Humanos

Datos del Indicador

Denominación

Total de mujeres víctimas del delito atendidas mediante apoyo integral

Método de cálculo

(Número de víctimas de delitos atendidas (Realizado) / Número de víctimas de delitos atendidas (Programado))*100

Descripción del Indicador

Este indicador contribuye a la atención integral a las víctimas del delito mediante la atención jurídica, psicológica, psiquiátrica y de trabajo social.

Tipo de Indicador	Dimensión del Indicador	Año de Medición del Resultado
Estratégico	Eficacia	2021
Cobertura	**Frecuencia de Medición**	
Estatal	Mensual	

Parámetros de semaforización

0	59.99	60.00	79.99	80.00	130

Meta Institucional	Meta Valor	Unidad de medida (meta valor)	Desagregado meta valor por género: Hombre	Mujer
100%	26,800	Víctima	No disponible	No disponible

Sentido del Indicador	Línea Base (meta valor)	Año (Línea base)	Tipo de Acumulación
Ascendente	No disponible	No disponible	Suma

Resultados

Valor Programado	Avance de la Meta (4to trimestre)	% Avance de la Meta (4to trimestre)	Semáforo (4to trimestre)
26,800.00	19,350.00	72.2%	

	Valor programado	Avance de la meta		Valor programado	Avance de la meta
Enero	1,000.00	116.00	Julio	3,300.00	1,410.00
Febrero	1,000.00	128.00	Agosto	3,500.00	1,798.00
Marzo	1,000.00	207.00	Septiembre	3,500.00	2,198.00
Abril	1,000.00	1,969.00	Octubre	3,500.00	2,480.00
Mayo	1,000.00	1,350.00	Noviembre	3,500.00	1,714.00
Junio	1,000.00	3,493.00	Diciembre	3,500.00	2,487.00

Medios de verificación: Informe de la Dirección de Audiencia Pública, correspondiente al año 2021

Observaciones: El número de niñas, niños, adolescentes y mujeres que solicitaron ser atendidas mediante apoyo integral fue mayor

1 El presente documento despliega la información perteneciente a los indicadores estratégicos y gestión de aquellos Programas presupuestarios que proveen de bienes y servicios que generan valor público a la ciudadania jalisciense.

2 Se muestra el número del Componente relacionado con el indicador.

GOBIERNO DEL ESTADO DE JALISCO
PRESUPUESTO DE EGRESOS PARA EL EJERCICIO FISCAL 2021
Ficha Técnica de Indicador
Sistema de Evaluación del Desempeño (SED)

Gobierno del Estado de Jalisco — **Secretaria de la Hacienda Pública**

Seguimiento de Indicadores

Datos del Programa [1]

Atención Integral a Víctimas del Delito

Eje: Seguridad, justicia y Estado de derecho **Tema Central:** Procuración de justicia

¿Quien gasta?

16	Unidad Presupuestal	000	Unidad Responsable	00358	Unidad Ejecutora del Gasto
Fiscalía Estatal		Fiscalía Estatal		Fiscalía Especial en Derechos Humanos	

¿Para qué se gasta?

Finalidad	Función	Subfunción
Gobierno	Asuntos de Orden Público y de Seguridad Interior	Otros Asuntos de Orden Público y Seguridad

Objetivos

Nivel	Clave Componente	Resumen Narrativo
Actividad	A3-01 [2]	Acompañamiento, asesoría, interpretación y traducción a lenguas maternas(wixárica y nahuátl) y lengua de señas mexicana

Datos del Indicador

Denominación

Total de personas que solicitaron ser asistidas por un interprete

Método de cálculo

(Número de personas atendidas por alguno de los intérpretes (Realizado) / Número de personas atendidas por alguno de los intérpretes (Programado))*100

Descripción del Indicador

Este indicador mide las personas atendidas por alguno de los perito intérprete en lengua y cultura indígena o en lengua de señas mexicana

Tipo de Indicador	Gestión	**Dimensión del Indicador**	Eficacia	**Año de Medición del Resultado**	2021
Cobertura	Estatal	**Frecuencia de Medición**	Mensual		

Parámetros de semaforización

0	59.99	60.00	79.99	80.00	130

Meta Institucional	Meta Valor	Unidad de medida (meta valor)	Desagregado meta valor por género	
			Hombre	Mujer
100%	140	Persona	No disponible	No disponible

Sentido del Indicador	Línea Base (meta valor)	Año (Línea base)	Tipo de Acumulación
Ascendente	No disponible	No disponible	Suma

Resultados

Valor Programado	Avance de la Meta (4to trimestre)	% Avance de la Meta (4to trimestre)	Semáforo (4to trimestre)
140.00	144.00	102.9%	

	Valor programado	Avance de la meta		Valor programado	Avance de la meta
Enero	10.00	8.00	Julio	10.00	0.00
Febrero	10.00	9.00	Agosto	10.00	7.00
Marzo	10.00	81.00	Septiembre	15.00	0.00
Abril	10.00	14.00	Octubre	15.00	5.00
Mayo	10.00	4.00	Noviembre	15.00	1.00
Junio	10.00	10.00	Diciembre	15.00	5.00

Medios de verificación: Informe de la Dirección de Audiencia Pública, correspondiente al año 2021

Observaciones: Se incrementó el número de personas que solicitaron ser atendidas por un interprete al conocer que se brinda ese servicio

1 El presente documento despliega la información perteneciente a los indicadores estratégicos y gestión de aquellos Programas presupuestarios que proveen de bienes y servicios que generan valor público a la ciudadania jalisciense.

2 Se muestra el número del Componente relacionado con el indicador.

GOBIERNO DEL ESTADO DE JALISCO
PRESUPUESTO DE EGRESOS PARA EL EJERCICIO FISCAL 2021
Ficha Técnica de Indicador
Sistema de Evaluación del Desempeño (SED)

Gobierno del Estado de Jalisco — **Seguimiento de Indicadores** — **Secretaria de la Hacienda Pública**

Datos del Programa [1]

Atención Integral a Víctimas del Delito

Eje: Seguridad, justicia y Estado de derecho **Tema Central:** Procuración de justicia

¿Quien gasta?

16	Unidad Presupuestal	000	Unidad Responsable	00358	Unidad Ejecutora del Gasto
Fiscalía Estatal		Fiscalía Estatal		Fiscalía Especial en Derechos Humanos	

¿Para qué se gasta?

Finalidad	Función	Subfunción
Gobierno	Asuntos de Orden Público y de Seguridad Interior	Otros Asuntos de Orden Público y Seguridad

Objetivos

Nivel	Clave Componente		Resumen Narrativo
Componente	A5	2	Personas víctimas de delitos canalizadas a dependencias especializadas

Datos del Indicador

Denominación

Total de víctimas del delito canalizadas a otra institución

Método de cálculo

(545 (D5)_ Número de solicitudes atendidas (Realizado) / 545 (D5)_ Número de solicitudes atendidas (Programado))*100

Descripción del Indicador

Este indicador contribuye a medir la atención integral a las víctimas del delito mediante la canalización a dependencias especializadas para seguimiento

Tipo de Indicador	Dimensión del Indicador	Año de Medición del Resultado
Gestión	Eficacia	2021
Cobertura	**Frecuencia de Medición**	
Estatal	Mensual	

Parámetros de semaforización

0	59.99	60.00	79.99	80.00	130

Meta Institucional	Meta Valor	Unidad de medida (meta valor)	Desagregado meta valor por género: Hombre	Mujer
100%	4,150	Solicitud	No disponible	No disponible

Sentido del Indicador	Línea Base (meta valor)	Año (Línea base)	Tipo de Acumulación
Ascendente	No disponible	No disponible	Suma

Resultados

Valor Programado	Avance de la Meta (4to trimestre)	% Avance de la Meta (4to trimestre)	Semáforo (4to trimestre)
4,150.00	2,211.00	53.3%	

	Valor programado	Avance de la meta		Valor programado	Avance de la meta
Enero	666.00	158.00	Julio	25.00	159.00
Febrero	666.00	149.00	Agosto	25.00	196.00
Marzo	667.00	214.00	Septiembre	25.00	197.00
Abril	666.00	178.00	Octubre	25.00	285.00
Mayo	667.00	178.00	Noviembre	25.00	188.00
Junio	667.00	151.00	Diciembre	26.00	158.00

Medios de verificación: Informe de la Dirección General del Centro de Atención y Protección a Ofendidos, Víctimas y Testigos del Delito, correspondiente al año 2021

Observaciones: Se redujo el número de víctimas que fue necesario canalizar a otra institución

1 El presente documento despliega la información perteneciente a los indicadores estratégicos y gestión de aquellos Programas presupuestarios que proveen de bienes y servicios que generan valor público a la ciudadania jalisciense.

2 Se muestra el número del Componente relacionado con el indicador.

GOBIERNO DEL ESTADO DE JALISCO
PRESUPUESTO DE EGRESOS PARA EL EJERCICIO FISCAL 2021
Ficha Técnica de Indicador
Sistema de Evaluación del Desempeño (SED)

Gobierno del Estado de Jalisco — **Seguimiento de Indicadores** — **Secretaria de la Hacienda Pública**

Datos del Programa [1]

Atención Integral a Víctimas del Delito

Eje: Seguridad, justicia y Estado de derecho **Tema Central:** Procuración de justicia

¿Quien gasta?

16	Unidad Presupuestal	000	Unidad Responsable	00358	Unidad Ejecutora del Gasto
Fiscalía Estatal		Fiscalía Estatal		Fiscalía Especial en Derechos Humanos	

¿Para qué se gasta?

Finalidad	Función	Subfunción
Gobierno	Asuntos de Orden Público y de Seguridad Interior	Otros Asuntos de Orden Público y Seguridad

Objetivos

Nivel	Clave Componente		Resumen Narrativo
Actividad	A5-01	2	Canalización a las víctimas del delito a una dependencia especializada para su pronta atención.

Datos del Indicador

Denominación

Total de víctimas del delito canalizadas a otra institución

Método de cálculo

(545 (D5.1)_Número de solicitudes de víctimas atendidas (Realizado) / 545 (D5.1)_Número de solicitudes de víctimas atendidas (Programado))*100

Descripción del Indicador

Este indicador mide la atención integral a las víctimas del delito mediante la canalización

Tipo de Indicador	Gestión	Dimensión del Indicador	Eficacia	Año de Medición del Resultado	2021
Cobertura	Estatal	Frecuencia de Medición	Mensual		

Parámetros de semaforización

0	59.99	60.00	79.99	80.00	130

Meta Institucional	Meta Valor	Unidad de medida (meta valor)	Desagregado meta valor por género: Hombre	Mujer
100%	4,150	Solicitud	No disponible	No disponible

Sentido del Indicador	Línea Base (meta valor)	Año (Línea base)	Tipo de Acumulación
Ascendente	No disponible	No disponible	Suma

Resultados

Valor Programado	Avance de la Meta (4to trimestre)	% Avance de la Meta (4to trimestre)	Semáforo (4to trimestre)
4,150.00	2,211.00	53.3%	

	Valor programado	Avance de la meta		Valor programado	Avance de la meta
Enero	666.00	158.00	Julio	25.00	159.00
Febrero	666.00	149.00	Agosto	25.00	196.00
Marzo	667.00	214.00	Septiembre	25.00	197.00
Abril	666.00	178.00	Octubre	25.00	285.00
Mayo	667.00	178.00	Noviembre	25.00	188.00
Junio	667.00	151.00	Diciembre	26.00	158.00

Medios de verificación: Informe de la Dirección General del Centro de Atención y Protección a Ofendidos, Víctimas y Testigos del Delito, correspondiente al año 2021

Observaciones: Se redujo el número de víctimas que fue necesario canalizar a otra institución

1 El presente documento despliega la información perteneciente a los indicadores estratégicos y gestión de aquellos Programas presupuestarios que proveen de bienes y servicios que generan valor público a la ciudadania jalisciense.

2 Se muestra el número del Componente relacionado con el indicador.

GOBIERNO DEL ESTADO DE JALISCO
PRESUPUESTO DE EGRESOS PARA EL EJERCICIO FISCAL 2021
Ficha Técnica de Indicador
Sistema de Evaluación del Desempeño (SED)

Gobierno del Estado de Jalisco — **Seguimiento de Indicadores** — **Secretaria de la Hacienda Pública**

Datos del Programa [1]

Atención Integral a Víctimas del Delito

Eje: Seguridad, justicia y Estado de derecho **Tema Central:** Procuración de justicia

¿Quien gasta?

16	Unidad Presupuestal	000	Unidad Responsable	00358	Unidad Ejecutora del Gasto
Fiscalía Estatal		Fiscalía Estatal		Fiscalía Especial en Derechos Humanos	

¿Para qué se gasta?

Finalidad	Función	Subfunción
Gobierno	Asuntos de Orden Público y de Seguridad Interior	Otros Asuntos de Orden Público y Seguridad

Objetivos

Nivel	Clave Componente		Resumen Narrativo
Componente	A8	2	Terapia psicológica brindada a personas víctimas de un delito

Datos del Indicador

Denominación

Total de víctimas del delito atendidas mediante terapia psicológica

Método de cálculo

(545 (A8)_ Número de terapias psicológicas brindadas (Realizado) / 545 (A8)_ Número de terapias psicológicas brindadas (Programado))*100

Descripción del Indicador

Este indicador contribuye a restablecer mental y emocionalmente a las víctimas del delito

Tipo de Indicador	Gestión	Dimensión del Indicador	Eficacia	Año de Medición del Resultado	2021
Cobertura	Estatal	Frecuencia de Medición	Mensual		

Parámetros de semaforización

0	59.99	60.00	79.99	80.00	130

Meta Institucional	Meta Valor	Unidad de medida (meta valor)	Desagregado meta valor por género: Hombre	Mujer
100%	20,000	Terapia	No disponible	No disponible

Sentido del Indicador	Línea Base (meta valor)	Año (Línea base)	Tipo de Acumulación
Ascendente	No disponible	No disponible	Suma

Resultados

Valor Programado	Avance de la Meta (4to trimestre)	% Avance de la Meta (4to trimestre)	Semáforo (4to trimestre)
20,000.00	5,343.00	26.7%	

	Valor programado	Avance de la meta		Valor programado	Avance de la meta
Enero	350.00	365.00	Julio	3,000.00	466.00
Febrero	350.00	357.00	Agosto	3,000.00	471.00
Marzo	350.00	460.00	Septiembre	3,000.00	428.00
Abril	350.00	446.00	Octubre	3,000.00	481.00
Mayo	350.00	411.00	Noviembre	3,000.00	506.00
Junio	350.00	447.00	Diciembre	2,900.00	505.00

Medios de verificación: Informe de la Dirección General del Centro de Atención y Protección a Ofendidos, Víctimas y Testigos del Delito, correspondiente al año 2021

Observaciones: La meta fue calculada de manera excesiva

1 El presente documento despliega la información perteneciente a los indicadores estratégicos y gestión de aquellos Programas presupuestarios que proveen de bienes y servicios que generan valor público a la ciudadania jalisciense.

2 Se muestra el número del Componente relacionado con el indicador.

GOBIERNO DEL ESTADO DE JALISCO
PRESUPUESTO DE EGRESOS PARA EL EJERCICIO FISCAL 2021
Ficha Técnica de Indicador
Sistema de Evaluación del Desempeño (SED)

Gobierno del Estado de Jalisco — **Seguimiento de Indicadores** — **Secretaria de la Hacienda Pública**

Datos del Programa [1]

Atención Integral a Víctimas del Delito

Eje: Seguridad, justicia y Estado de derecho **Tema Central:** Procuración de justicia

¿Quien gasta?

16	Unidad Presupuestal	000	Unidad Responsable	00358	Unidad Ejecutora del Gasto
Fiscalía Estatal		Fiscalía Estatal		Fiscalía Especial en Derechos Humanos	

¿Para qué se gasta?

Finalidad	Función	Subfunción
Gobierno	Asuntos de Orden Público y de Seguridad Interior	Otros Asuntos de Orden Público y Seguridad

Objetivos

Nivel	Clave Componente		Resumen Narrativo
Actividad	A8-01	2	Atención psicológica a las víctimas del delito

Datos del Indicador

Denominación

Total de víctimas del delito atendidas mediante terapia psicológica

Método de cálculo

(Número de terapias psicológicas brindadas (Realizado) / Número de terapias psicológicas brindadas (Programado))*100

Descripción del Indicador

Este indicador contribuye a restablecer mental y emocionalmente a las víctimas del delito

Tipo de Indicador	Gestión	**Dimensión del Indicador**	Eficacia	**Año de Medición del Resultado**	2021
Cobertura	Estatal	**Frecuencia de Medición**	Mensual		

Parámetros de semaforización

0	59.99	60.00	79.99	80.00	130

Meta Institucional	Meta Valor	Unidad de medida (meta valor)	Desagregado meta valor por género: Hombre	Mujer
100%	20,000	Terapia	No disponible	No disponible

Sentido del Indicador	Línea Base (meta valor)	Año (Línea base)	Tipo de Acumulación
Ascendente	No disponible	No disponible	Suma

Resultados

Valor Programado	Avance de la Meta (4to trimestre)	% Avance de la Meta (4to trimestre)	Semáforo (4to trimestre)
20,000.00	5,343.00	26.7%	

	Valor programado	Avance de la meta		Valor programado	Avance de la meta
Enero	350.00	365.00	Julio	3,000.00	466.00
Febrero	350.00	357.00	Agosto	3,000.00	471.00
Marzo	350.00	460.00	Septiembre	3,000.00	428.00
Abril	350.00	446.00	Octubre	3,000.00	481.00
Mayo	350.00	411.00	Noviembre	3,000.00	506.00
Junio	350.00	447.00	Diciembre	2,900.00	505.00

Medios de verificación: Informe de la Dirección General del Centro de Atención y Protección a Ofendidos, Víctimas y Testigos del Delito, correspondiente al año 2021

Observaciones: La meta fue calculada de manera excesiva

1 El presente documento despliega la información perteneciente a los indicadores estratégicos y gestión de aquellos Programas presupuestarios que proveen de bienes y servicios que generan valor público a la ciudadania jalisciense.

2 Se muestra el número del Componente relacionado con el indicador.

GOBIERNO DEL ESTADO DE JALISCO
PRESUPUESTO DE EGRESOS PARA EL EJERCICIO FISCAL 2021
Ficha Técnica de Indicador
Sistema de Evaluación del Desempeño (SED)

Gobierno del Estado de Jalisco — **Seguimiento de Indicadores** — **Secretaria de la Hacienda Pública**

Datos del Programa [1]

Atención Integral a Víctimas del Delito

Eje: Seguridad, justicia y Estado de derecho **Tema Central:** Procuración de justicia

¿Quien gasta?

16	Unidad Presupuestal	000	Unidad Responsable	00358	Unidad Ejecutora del Gasto
Fiscalía Estatal		Fiscalía Estatal		Fiscalía Especial en Derechos Humanos	

¿Para qué se gasta?

Finalidad	Función	Subfunción
Gobierno	Asuntos de Orden Público y de Seguridad Interior	Otros Asuntos de Orden Público y Seguridad

Objetivos

Nivel	Clave Componente		Resumen Narrativo
Componente	G1	2	Atención jurídica, médica, psicológica y de trabajo social brindada a mujeres víctimas de delitos

Datos del Indicador

Denominación

Total de víctimas del delito atendidas mediante apoyo integral

Método de cálculo

(545 (B1)_ Número de solicitudes atendidas (Realizado) / 545 (B1)_ Número de solicitudes atendidas (Programado))*100

Descripción del Indicador

Este indicador contribuye a la atención integral a las mujeres víctimas del delito

Tipo de Indicador	Dimensión del Indicador	Año de Medición del Resultado
Gestión	Eficacia	2021
Cobertura	**Frecuencia de Medición**	
Estatal	Mensual	

Parámetros de semaforización						Meta Institucional	Meta Valor	Unidad de medida (meta valor)	Desagregado meta valor por género: Hombre	Desagregado meta valor por género: Mujer
						100%	20,000	Solicitud	No disponible	No disponible
0	59.99	60.00	79.99	80.00	130	**Sentido del Indicador**	**Línea Base (meta valor)**	**Año (Línea base)**	**Tipo de Acumulación**	
						Ascendente	No disponible	No disponible	Suma	

Resultados

Valor Programado	Avance de la Meta (4to trimestre)	% Avance de la Meta (4to trimestre)	Semáforo (4to trimestre)
20,000.00	22,414.00	112.1%	

	Valor programado	Avance de la meta		Valor programado	Avance de la meta
Enero	183.00	1,746.00	Julio	3,150.00	982.00
Febrero	183.00	2,147.00	Agosto	3,150.00	1,396.00
Marzo	184.00	3,220.00	Septiembre	3,150.00	1,782.00
Abril	184.00	1,623.00	Octubre	3,150.00	2,083.00
Mayo	184.00	917.00	Noviembre	3,150.00	1,325.00
Junio	184.00	3,120.00	Diciembre	3,148.00	2,073.00

Medios de verificación: Informe de la Dirección General del Centro de Atención y Protección a Ofendidos, Víctimas y Testigos del Delito, correspondiente al año 2021

Observaciones: El número de víctimas del delito que solicitaron ser atendidas mediante apoyo integral fue mayor

1 El presente documento despliega la información perteneciente a los indicadores estratégicos y gestión de aquellos Programas presupuestarios que proveen de bienes y servicios que generan valor público a la ciudadania jalisciense.

2 Se muestra el número del Componente relacionado con el indicador.

GOBIERNO DEL ESTADO DE JALISCO
PRESUPUESTO DE EGRESOS PARA EL EJERCICIO FISCAL 2021
Ficha Técnica de Indicador
Sistema de Evaluación del Desempeño (SED)

Gobierno del Estado de Jalisco — **Seguimiento de Indicadores** — **Secretaria de la Hacienda Pública**

Datos del Programa [1]

Atención Integral a Víctimas del Delito

Eje: Seguridad, justicia y Estado de derecho **Tema Central:** Procuración de justicia

¿Quien gasta?

16	Unidad Presupuestal	000	Unidad Responsable	00358	Unidad Ejecutora del Gasto
Fiscalía Estatal		Fiscalía Estatal		Fiscalía Especial en Derechos Humanos	

¿Para qué se gasta?

Finalidad	Función	Subfunción
Gobierno	Asuntos de Orden Público y de Seguridad Interior	Otros Asuntos de Orden Público y Seguridad

Objetivos

Nivel	Clave Componente		Resumen Narrativo
Actividad	G1-01	2	Atención a las mujeres víctimas de los delitos en materia jurídica, psicológica, psiquiátrica y de trabajo social.

Datos del Indicador

Denominación

Total de víctimas del delito mujeres atendidas mediante apoyo integral

Método de cálculo

(545 (B1.1)_Número de solicitudes de víctimas atendidas (Realizado) / 545 (B1.1)_Número de solicitudes de víctimas atendidas (Programado))*100

Descripción del Indicador

Este indicador mide la atención a las mujeres víctimas de los delitos en materia jurídica, psicológica, psiquiátrica y de trabajo social.

Tipo de Indicador	Dimensión del Indicador	Año de Medición del Resultado
Gestión	Eficacia	2021
Cobertura	**Frecuencia de Medición**	
Estatal	Mensual	

Desagregado meta valor por género

Meta Institucional	Meta Valor	Unidad de medida (meta valor)	Hombre	Mujer
100%	20,000	Persona	No disponible	No disponible

Parámetros de semaforización

0	59.99	60.00	79.99	80.00	130

Sentido del Indicador	Línea Base (meta valor)	Año (Línea base)	Tipo de Acumulación
Ascendente	No disponible	No disponible	Suma

Resultados

Valor Programado	Avance de la Meta (4to trimestre)	% Avance de la Meta (4to trimestre)	Semáforo (4to trimestre)
20,000.00	22,414.00	112.1%	

	Valor programado	Avance de la meta		Valor programado	Avance de la meta
Enero	183.00	1,746.00	Julio	3,150.00	982.00
Febrero	183.00	2,147.00	Agosto	3,150.00	1,396.00
Marzo	184.00	3,220.00	Septiembre	3,150.00	1,782.00
Abril	184.00	1,623.00	Octubre	3,150.00	2,083.00
Mayo	184.00	917.00	Noviembre	3,150.00	1,325.00
Junio	184.00	3,120.00	Diciembre	3,148.00	2,073.00

Medios de verificación: Informe de la Dirección General del Centro de Atención y Protección a Ofendidos, Víctimas y Testigos del Delito, correspondiente al año 2021

Observaciones: El número de víctimas del delito que solicitaron ser atendidas mediante apoyo integral fue mayor

1 El presente documento despliega la información perteneciente a los indicadores estratégicos y gestión de aquellos Programas presupuestarios que proveen de bienes y servicios que generan valor público a la ciudadania jalisciense.

2 Se muestra el número del Componente relacionado con el indicador.

GOBIERNO DEL ESTADO DE JALISCO
PRESUPUESTO DE EGRESOS PARA EL EJERCICIO FISCAL 2021
Ficha Técnica de Indicador
Sistema de Evaluación del Desempeño (SED)

Gobierno del Estado de Jalisco — **Seguimiento de Indicadores** — **Secretaria de la Hacienda Pública**

Datos del Programa [1]

Atención Integral a Víctimas del Delito

Eje: Seguridad, justicia y Estado de derecho **Tema Central:** Procuración de justicia

¿Quien gasta?

16	Unidad Presupuestal	000	Unidad Responsable	00358	Unidad Ejecutora del Gasto
Fiscalía Estatal		Fiscalía Estatal		Fiscalía Especial en Derechos Humanos	

¿Para qué se gasta?

Finalidad	Función	Subfunción
Gobierno	Asuntos de Orden Público y de Seguridad Interior	Otros Asuntos de Orden Público y Seguridad

Objetivos

Nivel	Clave Componente		Resumen Narrativo
Componente	G6	2	Apoyo integral otorgado a mujeres en atención jurídica, médica, psicológica y de trabajo social

Datos del Indicador

Denominación

Total de víctimas del delito mujeres atendidas mediante apoyo integral

Método de cálculo

(545 (B6)_Número de solicitudes atendidas (Realizado) / 545 (B6)_Número de solicitudes atendidas (Programado))*100

Descripción del Indicador

Este indicador contribuye a la atención integral de las mujeres víctimas del delito mediante la atención jurídica, psicológica, psiquiátrica y de trabajo social.

Tipo de Indicador	Gestión	Dimensión del Indicador	Eficacia	Año de Medición del Resultado	2021
Cobertura	Estatal	Frecuencia de Medición	Mensual		

Parámetros de semaforización

0	59.99	60.00	79.99	80.00	130

Meta Institucional	Meta Valor	Unidad de medida (meta valor)	Desagregado meta valor por género: Hombre	Mujer
100%	20,000	Solicitud	No disponible	No disponible

Sentido del Indicador	Línea Base (meta valor)	Año (Línea base)	Tipo de Acumulación
Ascendente	No disponible	No disponible	Suma

Resultados

Valor Programado	Avance de la Meta (4to trimestre)	% Avance de la Meta (4to trimestre)	Semáforo (4to trimestre)
20,000.00	22,537.00	112.7%	

	Valor programado	Avance de la meta		Valor programado	Avance de la meta
Enero	183.00	1,746.00	Julio	3,150.00	982.00
Febrero	183.00	2,147.00	Agosto	3,150.00	1,396.00
Marzo	184.00	3,220.00	Septiembre	3,150.00	1,782.00
Abril	184.00	1,746.00	Octubre	3,150.00	2,083.00
Mayo	184.00	917.00	Noviembre	3,150.00	1,325.00
Junio	184.00	3,120.00	Diciembre	3,148.00	2,073.00

Medios de verificación: Informe de la Dirección General del Centro de Atención y Protección a Ofendidos, Víctimas y Testigos del Delito, correspondiente al año 2021

Observaciones: El número de mujeres víctimas del delito que solicitaron ser atendidas mediante apoyo integral fue mayor

1 El presente documento despliega la información perteneciente a los indicadores estratégicos y gestión de aquellos Programas presupuestarios que proveen de bienes y servicios que generan valor público a la ciudadania jalisciense.

2 Se muestra el número del Componente relacionado con el indicador.

GOBIERNO DEL ESTADO DE JALISCO
PRESUPUESTO DE EGRESOS PARA EL EJERCICIO FISCAL 2021
Ficha Técnica de Indicador
Sistema de Evaluación del Desempeño (SED)

Gobierno del Estado de Jalisco — **Seguimiento de Indicadores** — **Secretaria de la Hacienda Pública**

Datos del Programa [1]

Atención Integral a Víctimas del Delito

Eje: Seguridad, justicia y Estado de derecho **Tema Central:** Procuración de justicia

¿Quien gasta?

16	Unidad Presupuestal	000	Unidad Responsable	00358	Unidad Ejecutora del Gasto
Fiscalía Estatal		Fiscalía Estatal		Fiscalía Especial en Derechos Humanos	

¿Para qué se gasta?

Finalidad	Función	Subfunción
Gobierno	Asuntos de Orden Público y de Seguridad Interior	Otros Asuntos de Orden Público y Seguridad

Objetivos

Nivel	Clave Componente		Resumen Narrativo
Actividad	G6-01	2	Atención a las mujeres víctimas de los delitos en materia jurídica, psicológica, psiquiátrica y de trabajo social.

Datos del Indicador

Denominación

Total de víctimas del delito mujeres atendidas mediante apoyo integral

Método de cálculo

(545 (B6.1)_Número de solicitudes de víctimas atendidas (Realizado) / 545 (B6.1)_Número de solicitudes de víctimas atendidas (Programado))*100

Descripción del Indicador

Este indicador atiende a las mujeres víctimas de los delitos en materia jurídica, psicológica, psiquiátrica y de trabajo social.

Tipo de Indicador	Gestión	Dimensión del Indicador	Eficacia	Año de Medición del Resultado	2021
Cobertura	Estatal	Frecuencia de Medición	Mensual		

Parámetros de semaforización

0	59.99	60.00	79.99	80.00	130

Meta Institucional	Meta Valor	Unidad de medida (meta valor)	Desagregado meta valor por género: Hombre	Mujer
100%	20,000	Solicitud	No disponible	No disponible

Sentido del Indicador	Línea Base (meta valor)	Año (Línea base)	Tipo de Acumulación
Ascendente	No disponible	No disponible	Suma

Resultados

Valor Programado	Avance de la Meta (4to trimestre)	% Avance de la Meta (4to trimestre)	Semáforo (4to trimestre)
20,000.00	22,537.00	112.7%	

	Valor programado	Avance de la meta		Valor programado	Avance de la meta
Enero	183.00	1,746.00	Julio	3,150.00	982.00
Febrero	183.00	2,147.00	Agosto	3,150.00	1,396.00
Marzo	184.00	3,220.00	Septiembre	3,150.00	1,782.00
Abril	184.00	1,746.00	Octubre	3,150.00	2,083.00
Mayo	184.00	917.00	Noviembre	3,150.00	1,325.00
Junio	184.00	3,120.00	Diciembre	3,148.00	2,073.00

Medios de verificación: Informe de la Dirección General del Centro de Atención y Protección a Ofendidos, Víctimas y Testigos del Delito, correspondiente al año 2021

Observaciones: El número de mujeres víctimas del delito que solicitaron ser atendidas mediante apoyo integral fue mayor

1 El presente documento despliega la información perteneciente a los indicadores estratégicos y gestión de aquellos Programas presupuestarios que proveen de bienes y servicios que generan valor público a la ciudadania jalisciense.

2 Se muestra el número del Componente relacionado con el indicador.

GOBIERNO DEL ESTADO DE JALISCO
PRESUPUESTO DE EGRESOS PARA EL EJERCICIO FISCAL 2021
Ficha Técnica de Indicador
Sistema de Evaluación del Desempeño (SED)

Gobierno del Estado de Jalisco

Seguimiento de Indicadores

Secretaria de la Hacienda Pública

Datos del Programa [1]

Atención Integral a Víctimas del Delito

Eje: Seguridad, justicia y Estado de derecho **Tema Central:** Procuración de justicia

¿Quien gasta?

16	Unidad Presupuestal	000	Unidad Responsable	00358	Unidad Ejecutora del Gasto
Fiscalía Estatal		Fiscalía Estatal		Fiscalía Especial en Derechos Humanos	

¿Para qué se gasta?

Finalidad	Función	Subfunción
Gobierno	Asuntos de Orden Público y de Seguridad Interior	Otros Asuntos de Orden Público y Seguridad

Objetivos

Nivel	Clave Componente		Resumen Narrativo
Componente	I7	2	Apoyo integral brindado a niñas, niños, adolescentes y mujeres víctimas de un delito

Datos del Indicador

Denominación

Total de personas que solicitaron ser atendidas

Método de cálculo

(Número de solicitudes atendidas en la oficina (Realizado) / Número de solicitudes atendidas en la oficina (Programado))*100

Descripción del Indicador

Este indicador mide las atenciones ciudadanas brindadas en las oficinas de Audiencia Pública

Tipo de Indicador	Gestión	Dimensión del Indicador	Eficacia	Año de Medición del Resultado	2021
Cobertura	Estatal	Frecuencia de Medición	Mensual		

Parámetros de semaforización						Meta Institucional	Meta Valor	Unidad de medida (meta valor)	Desagregado meta valor por género: Hombre	Mujer
						100%	2,200	Solicitud	0.00	0.00
0	59.99	60.00	79.99	80.00	130	Sentido del Indicador	Línea Base (meta valor)	Año (Línea base)	Tipo de Acumulación	
						Ascendente	No disponible	No disponible	Suma	

Resultados

Valor Programado	2,200.00	Avance de la Meta (4to trimestre)	8,958.00	% Avance de la Meta (4to trimestre)	407.2%	Semáforo (4to trimestre)	

	Valor programado	Avance de la meta		Valor programado	Avance de la meta
Enero	150.00	2,023.00	Julio	200.00	88.00
Febrero	150.00	2,462.00	Agosto	200.00	198.00
Marzo	150.00	3,706.00	Septiembre	200.00	71.00
Abril	200.00	108.00	Octubre	200.00	57.00
Mayo	200.00	35.00	Noviembre	200.00	47.00
Junio	200.00	133.00	Diciembre	150.00	30.00

Medios de verificación: Informe de la Dirección General del Centro de Atención y Protección a Ofendidos, Víctimas y Testigos del Delito, , correspondiente al año 2021

Observaciones: El número de solicitudes de personas que solicitaron ser atendidas fue menor al contemplado

1 El presente documento despliega la información perteneciente a los indicadores estratégicos y gestión de aquellos Programas presupuestarios que proveen de bienes y servicios que generan valor público a la ciudadania jalisciense.

2 Se muestra el número del Componente relacionado con el indicador.

GOBIERNO DEL ESTADO DE JALISCO
PRESUPUESTO DE EGRESOS PARA EL EJERCICIO FISCAL 2021
Ficha Técnica de Indicador
Sistema de Evaluación del Desempeño (SED)

Gobierno del Estado de Jalisco — **Seguimiento de Indicadores** — **Secretaria de la Hacienda Pública**

Datos del Programa [1]

Atención Integral a Víctimas del Delito

Eje: Seguridad, justicia y Estado de derecho **Tema Central:** Procuración de justicia

¿Quien gasta?

16	Unidad Presupuestal	000	Unidad Responsable	00358	Unidad Ejecutora del Gasto
Fiscalía Estatal		Fiscalía Estatal		Fiscalía Especial en Derechos Humanos	

¿Para qué se gasta?

Finalidad	Función	Subfunción
Gobierno	Asuntos de Orden Público y de Seguridad Interior	Otros Asuntos de Orden Público y Seguridad

Objetivos

Nivel	Clave Componente	Resumen Narrativo
Actividad	I7-01 [2]	Apoyo integral a las víctimas del delito niñas, niños, adolescentes y mujeres mediante la atención jurídica, psicológica, psiquiátrica y de trabajo social.

Datos del Indicador

Denominación

Total de víctimas del delito menores de edad atendidas

Método de cálculo

(Número de solicitudes de víctimas atendidas (Realizado) / Número de solicitudes de víctimas atendidas (Programado))*100

Descripción del Indicador

Este indicador mide la atención integral a niñas, niños, adolescentes y mujeres víctimas de los delitos en materia jurídica, psicológica, psiquiátrica y de trabajo social.

Tipo de Indicador	Gestión	Dimensión del Indicador	Eficacia	Año de Medición del Resultado	2021
Cobertura	Estatal	Frecuencia de Medición	Mensual		

Parámetros de semaforización						Meta Institucional	Meta Valor	Unidad de medida (meta valor)	Desagregado meta valor por género: Hombre	Mujer
						100%	24,500	Solicitud	No disponible	No disponible
0	59.99	60.00	79.99	80.00	130	**Sentido del Indicador**	**Línea Base (meta valor)**	**Año (Línea base)**	**Tipo de Acumulación**	
						Ascendente	No disponible	No disponible	Suma	

Resultados

Valor Programado	24,500.00	Avance de la Meta (4to trimestre)	27,090.00	% Avance de la Meta (4to trimestre)	110.6%	Semáforo (4to trimestre)	

	Valor programado	Avance de la meta		Valor programado	Avance de la meta
Enero	560.00	2,023.00	Julio	3,500.00	1,410.00
Febrero	600.00	2,462.00	Agosto	3,500.00	1,798.00
Marzo	600.00	3,706.00	Septiembre	3,500.00	2,198.00
Abril	600.00	1,969.00	Octubre	3,500.00	2,480.00
Mayo	600.00	1,350.00	Noviembre	3,500.00	1,714.00
Junio	600.00	3,493.00	Diciembre	3,440.00	2,487.00

Medios de verificación: Informe de la Dirección General del Centro de Atención y Protección a Ofendidos, Víctimas y Testigos del Delito, correspondiente al año 2021

Observaciones: El número de niñas, niños, adolescentes y mujeres que solicitaron ser atendidas mediante apoyo integral fue mayor

1 El presente documento despliega la información perteneciente a los indicadores estratégicos y gestión de aquellos Programas presupuestarios que proveen de bienes y servicios que generan valor público a la ciudadania jalisciense.

2 Se muestra el número del Componente relacionado con el indicador.

GOBIERNO DEL ESTADO DE JALISCO
PRESUPUESTO DE EGRESOS PARA EL EJERCICIO FISCAL 2021
Ficha Técnica de Indicador

Sistema de Evaluación del Desempeño (SED)

Secretaria de la Hacienda Pública

Gobierno del Estado de Jalisco

Seguimiento de Indicadores

Datos del Programa [1]

Estrategias de Inteligencia para la Investigación, Integración y Persecución de los Delitos

Eje: Seguridad, justicia y Estado de derecho **Tema Central:** Procuración de justicia

¿Quien gasta?

16	Unidad Presupuestal	000	Unidad Responsable	00363	Unidad Ejecutora del Gasto
Fiscalía Estatal		Fiscalía Estatal		Fiscalía Especial Regional	

¿Para qué se gasta?

Finalidad	Función	Subfunción
Gobierno	Asuntos de Orden Público y de Seguridad Interior	Policía

Objetivos

Nivel	Clave Componente	Resumen Narrativo
Fin	2	Contribuir a consolidar el Estado de derecho y la cultura de paz a través de la prevención, la atención oportuna y eficaz de las demandas sociales en materia de seguridad y justicia, garantizando el derecho humano de integridad física y psíquica, reparando el tejido social, recuperando la autoridad de las instituciones e impulsar condiciones para una producción conjunta de seguridad, incluyente y sustentable con los actores sociales y gubernamentales.

Datos del Indicador

Denominación

Porcentaje de delitos no denunciados respecto a los delitos ocurridos

Método de cálculo

(Total de delitos no denunciados más los delitos denunciados sin averiguación previa más aquellos en los cuales no fue especificado si se denunció o si se inició averiguación previa, entre el total de delitos (Realizado)/Total de delitos no denunciados más los delitos denunciados sin averiguación previa más aquellos en los cuales no fue especificado si se denunció o si se inició averiguación previa, entre el total de delitos (Programado))*100

Descripción del Indicador

La estimación a nivel nacional sobre los delitos no denunciados o de los que no se inició averiguación previa y sus causas, respecto a los delitos ocurridos en cada entidad federativa

Tipo de Indicador	Dimensión del Indicador	Año de Medición del Resultado
Estratégico	Eficacia	2021
Cobertura	**Frecuencia de Medición**	
Estatal	Anual	

Parámetros de semaforización

130	80.00	79.99	60.00	59.99	0

Meta Institucional	Meta Valor	Unidad de medida (meta valor)	Desagregado meta valor por género: Hombre	Desagregado meta valor por género: Mujer
100%	91	Porcentaje	0.00	0.00

Sentido del Indicador	Línea Base (meta valor)	Año (Línea base)	Tipo de Acumulación
Descendente	94	2011	Suma

Resultados

Valor Programado	Avance de la Meta (4to trimestre)	% Avance de la Meta (4to trimestre)	Semáforo (4to trimestre)
N.P.	N.D.	N.D.	

	Valor programado	Avance de la meta		Valor programado	Avance de la meta
Enero	N.P.	N.D.	Julio	N.P.	N.D.
Febrero	N.P.	N.D.	Agosto	N.P.	N.D.
Marzo	N.P.	N.D.	Septiembre	N.P.	N.D.
Abril	N.P.	N.D.	Octubre	N.P.	N.D.
Mayo	N.P.	N.D.	Noviembre	N.P.	N.D.
Junio	N.P.	N.D.	Diciembre	N.P.	N.D.

Medios de verificación

Observaciones

1 El presente documento despliega la información perteneciente a los indicadores estratégicos y gestión de aquellos Programas presupuestarios que proveen de bienes y servicios que generan valor público a la ciudadania jalisciense.

2 Se muestra el número del Componente relacionado con el indicador.

GOBIERNO DEL ESTADO DE JALISCO
PRESUPUESTO DE EGRESOS PARA EL EJERCICIO FISCAL 2021
Ficha Técnica de Indicador
Sistema de Evaluación del Desempeño (SED)

Gobierno del Estado de Jalisco — **Seguimiento de Indicadores** — **Secretaria de la Hacienda Pública**

Datos del Programa [1]

Estrategias de Inteligencia para la Investigación, Integración y Persecución de los Delitos

Eje: Seguridad, justicia y Estado de derecho **Tema Central:** Procuración de justicia

¿Quien gasta?

16	Unidad Presupuestal	000	Unidad Responsable	00363	Unidad Ejecutora del Gasto
Fiscalía Estatal		Fiscalía Estatal		Fiscalía Especial Regional	

¿Para qué se gasta?

Finalidad	Función	Subfunción
Gobierno	Asuntos de Orden Público y de Seguridad Interior	Policía

Objetivos

Nivel	Clave Componente	Resumen Narrativo
Propósito	2	Recuperar la capacidad de disuasión del Estado, con un modelo de procuración de justicia cercano a la ciudadanía con el cual se propicie la cultura de la denuncia; dirigiendo los esfuerzos a la reducción de la impunidad a través de una eficiente investigación y persecución del delito apegada a los protocolos y al respeto irrestricto de los derechos humanos, usando como estrategia la coordinación interinstitucional, la modernización de las plataformas tecnológicas y el cumplimiento del servicio civil de carrera basado en la capacitación, profesionalización y certificación del personal.

Datos del Indicador

Denominación

Porcentaje de averiguaciones previas determinadas respecto al total de averiguaciones abiertas

Método de cálculo

(Total de averiguaciones previas y/o carpetas de investigación determinadas entre el total de delitos del fuero común (Realizado)/Total de averiguaciones previas y/o carpetas de investigación determinadas entre el total de delitos del fuero común (Programado))*100

Descripción del Indicador

Representa el porcentaje de averiguaciones previas y/o carpetas de investigación que resuelve (determina) el Ministerio Público, del total de las averiguaciones previas y/o carpetas de investigación abiertas por delitos del fuero común

Tipo de Indicador	Estratégico	**Dimensión del Indicador**	Eficacia	**Año de Medición del Resultado**	2021
Cobertura	Estatal	**Frecuencia de Medición**	Anual		

Parámetros de semaforización

0	59.99	60.00	79.99	80.00	130

Meta Institucional	Meta Valor	Unidad de medida (meta valor)	Desagregado meta valor por género: Hombre	Mujer
100%	53	Porcentaje	0.00	0.00

Sentido del Indicador	Línea Base (meta valor)	Año (Línea base)	Tipo de Acumulación
Ascendente	27	2010	Suma

Resultados

Valor Programado	Avance de la Meta (4to trimestre)	% Avance de la Meta (4to trimestre)	Semáforo (4to trimestre)
N.P.	N.D.	N.D.	

	Valor programado	Avance de la meta		Valor programado	Avance de la meta
Enero	N.P.	N.D.	Julio	N.P.	N.D.
Febrero	N.P.	N.D.	Agosto	N.P.	N.D.
Marzo	N.P.	N.D.	Septiembre	N.P.	N.D.
Abril	N.P.	N.D.	Octubre	N.P.	N.D.
Mayo	N.P.	N.D.	Noviembre	N.P.	N.D.
Junio	N.P.	N.D.	Diciembre	N.P.	N.D.

Medios de verificación

Observaciones

1 El presente documento despliega la información perteneciente a los indicadores estratégicos y gestión de aquellos Programas presupuestarios que proveen de bienes y servicios que generan valor público a la ciudadania jalisciense.

2 Se muestra el número del Componente relacionado con el indicador.

GOBIERNO DEL ESTADO DE JALISCO
PRESUPUESTO DE EGRESOS PARA EL EJERCICIO FISCAL 2021
Ficha Técnica de Indicador
Sistema de Evaluación del Desempeño (SED)

Gobierno del Estado de Jalisco — **Secretaria de la Hacienda Pública**

Seguimiento de Indicadores

Datos del Programa [1]

Estrategias de Inteligencia para la Investigación, Integración y Persecución de los Delitos

Eje: Seguridad, justicia y Estado de derecho **Tema Central:** Procuración de justicia

¿Quien gasta?

16	Unidad Presupuestal	000	Unidad Responsable	00363	Unidad Ejecutora del Gasto
Fiscalía Estatal		Fiscalía Estatal		Fiscalía Especial Regional	

¿Para qué se gasta?

Finalidad	Función	Subfunción
Gobierno	Asuntos de Orden Público y de Seguridad Interior	Policía

Objetivos

Nivel	Clave Componente	Resumen Narrativo
Componente	A2 [2]	Justicia pronta y expedita realizada para garantizar la reparación del daño a víctimas del delito mediante investigaciones exhaustivas

Datos del Indicador

Denominación

Total de carpetas de investigación resueltas en procedimiento ordinario

Método de cálculo

(550 (F)_Número de carpetas de investigación resueltas al archivo temporal, abstención de investigar, no ejercicio de la acción, criterios de oportunidad y ejercicio de la acción. (Realizado) / 550 (F)_Número de carpetas de investigación resueltas al archivo temporal, abstención de investigar, no ejercicio de la acción, criterios de oportunidad y ejercicio de la acción. (Programado))*100

Descripción del Indicador

Este indicador mide el total de las carpetas de investigación resueltas en archivo temporal, abstención de investigar, no ejercicio de la acción, criterios de oportunidad y ejercicio de la acción

Tipo de Indicador	Dimensión del Indicador	Año de Medición del Resultado
Estratégico	Eficacia	2021

Cobertura	Frecuencia de Medición
Regional	Mensual

Parámetros de semaforización

0	59.99	60.00	79.99	80.00	130

Meta Institucional	Meta Valor	Unidad de medida (meta valor)	Desagregado meta valor por género: Hombre	Mujer
100%	59,760	Carpeta de Investigación	0.00	0.00

Sentido del Indicador	Línea Base (meta valor)	Año (Línea base)	Tipo de Acumulación
Ascendente	No disponible	No disponible	Suma

Resultados

Valor Programado	Avance de la Meta (4to trimestre)	% Avance de la Meta (4to trimestre)	Semáforo (4to trimestre)
59,760.00	46,890.00	78.5%	

	Valor programado	Avance de la meta		Valor programado	Avance de la meta
Enero	4,980.00	5,150.00	Julio	4,980.00	3,626.00
Febrero	4,980.00	4,204.00	Agosto	4,980.00	3,734.00
Marzo	4,980.00	4,396.00	Septiembre	4,980.00	3,191.00
Abril	4,980.00	3,880.00	Octubre	4,980.00	3,514.00
Mayo	4,980.00	3,840.00	Noviembre	4,980.00	3,444.00
Junio	4,980.00	4,229.00	Diciembre	4,980.00	3,682.00

Medios de verificación: Libro de gobierno físicos y electrónico de las agencias del Ministerio Público pertenecientes a la Fiscalía Regional, , correspondiente al año 2021

Observaciones: Previo a resolver el archivo temporal, abstención de investigar y no ejercicio de la acción, se agotan todas las líneas de investigación de forma exhausiva para asegurar con ello el irrestricto respeto a los derechos humanos de las partes del proceso penal, lo que genera una prorroga en el tiempo para la resolución de las carpetas de investigación, sin embargo de dicha forma se combate la impunidad.

1 El presente documento despliega la información perteneciente a los indicadores estratégicos y gestión de aquellos Programas presupuestarios que proveen de bienes y servicios que generan valor público a la ciudadania jalisciense.

2 Se muestra el número del Componente relacionado con el indicador.

GOBIERNO DEL ESTADO DE JALISCO
PRESUPUESTO DE EGRESOS PARA EL EJERCICIO FISCAL 2021
Ficha Técnica de Indicador
Sistema de Evaluación del Desempeño (SED)

Gobierno del Estado de Jalisco — **Secretaria de la Hacienda Pública**

Seguimiento de Indicadores

Datos del Programa [1]

Estrategias de Inteligencia para la Investigación, Integración y Persecución de los Delitos

Eje: Seguridad, justicia y Estado de derecho **Tema Central:** Procuración de justicia

¿Quien gasta?

16	Unidad Presupuestal	000	Unidad Responsable	00363	Unidad Ejecutora del Gasto
Fiscalía Estatal		Fiscalía Estatal		Fiscalía Especial Regional	

¿Para qué se gasta?

Finalidad	Función	Subfunción
Gobierno	Asuntos de Orden Público y de Seguridad Interior	Policía

Objetivos

Nivel	Clave Componente	Resumen Narrativo
Actividad	A2-01 [2]	Investigaciones exhaustivas que concluyen con la judicialización de carpetas de investigación, garantizando la reducción de impunidad

Datos del Indicador

Denominación

Total de investigaciones resueltas con ejercicio de la acción

Método de cálculo

(Número de carpetas de investigación resueltas con ejercicio de la acción penal. (Realizado) / Número de carpetas de investigación resueltas con ejercicio de la acción penal. (Programado))*100

Descripción del Indicador

Este indicador mide el total de carpetas de investigación en las que se ejercitó acción penal

Tipo de Indicador	Gestión	Dimensión del Indicador	Eficacia	Año de Medición del Resultado	2021
Cobertura	Regional	Frecuencia de Medición	Mensual		

Parámetros de semaforización

0	59.99	60.00	79.99	80.00	130

Meta Institucional	Meta Valor	Unidad de medida (meta valor)	Desagregado meta valor por género: Hombre	Mujer
100%	5,400	Carpeta de Investigación	0.00	0.00

Sentido del Indicador	Línea Base (meta valor)	Año (Línea base)	Tipo de Acumulación
Ascendente	No disponible	No disponible	Suma

Resultados

Valor Programado	Avance de la Meta (4to trimestre)	% Avance de la Meta (4to trimestre)	Semáforo (4to trimestre)
5,400.00	6,163.00	114.1%	

	Valor programado	Avance de la meta		Valor programado	Avance de la meta
Enero	450.00	348.00	Julio	450.00	537.00
Febrero	450.00	425.00	Agosto	450.00	508.00
Marzo	450.00	630.00	Septiembre	450.00	518.00
Abril	450.00	554.00	Octubre	450.00	547.00
Mayo	450.00	494.00	Noviembre	450.00	505.00
Junio	450.00	481.00	Diciembre	450.00	616.00

Medios de verificación: Libro de gobierno físicos y electrónico de las agencias del Ministerio Público pertenecientes a la Fiscalía Regional, correspondiente al año 2021

Observaciones: Se realizaron investigaciones de manera pronta y oportuna, que permitieron acrediar el hecho que la ley señala como delito y la probablidad de que el imputado lo cometió o participó en su comisión, lo que se refleja en el aumento del ejercicio de la acción penal, garantizando el derecho al acceso a la justicia de manera efectiva.

1 El presente documento despliega la información perteneciente a los indicadores estratégicos y gestión de aquellos Programas presupuestarios que proveen de bienes y servicios que generan valor público a la ciudadania jalisciense.

2 Se muestra el número del Componente relacionado con el indicador.

GOBIERNO DEL ESTADO DE JALISCO
PRESUPUESTO DE EGRESOS PARA EL EJERCICIO FISCAL 2021
Ficha Técnica de Indicador
Sistema de Evaluación del Desempeño (SED)

Gobierno del Estado de Jalisco — **Seguimiento de Indicadores** — **Secretaria de la Hacienda Pública**

Datos del Programa [1]

Estrategias de Inteligencia para la Investigación, Integración y Persecución de los Delitos

Eje: Seguridad, justicia y Estado de derecho **Tema Central:** Procuración de justicia

¿Quien gasta?

16	Unidad Presupuestal	000	Unidad Responsable	00363	Unidad Ejecutora del Gasto
Fiscalía Estatal		Fiscalía Estatal		Fiscalía Especial Regional	

¿Para qué se gasta?

Finalidad	Función	Subfunción
Gobierno	Asuntos de Orden Público y de Seguridad Interior	Policía

Objetivos

Nivel	Clave Componente		Resumen Narrativo
Actividad	A2-02	2	Investigaciones que contribuyen al esclarecimiento de los hechos, procurando que el culpable no quede impune y la protección al inocente, asegurando el acceso a la justicia

Datos del Indicador

Denominación

Total de carpetas en investigación inicial terminadas

Método de cálculo

(Total de carpetas de investigación resueltas en archivo temporal, abstención de investigar, no ejercicio de la acción y criterio de oportunidad. (Realizado) / Total de carpetas de investigación resueltas en archivo temporal, abstención de investigar, no ejercicio de la acción y criterio de oportunidad. (Programado))*100

Descripción del Indicador

Este indicador mide el total de carpetas de investigación resueltas en archivo temporal, abstención de investigar, no ejercicio de la acción y criterio de oportunidad.

Tipo de Indicador	Gestión	Dimensión del Indicador	Eficacia	Año de Medición del Resultado	2021
Cobertura	Regional	Frecuencia de Medición	Mensual		

Parámetros de semaforización

0	59.99	60.00	79.99	80.00	130

Meta Institucional	Meta Valor	Unidad de medida (meta valor)	Desagregado meta valor por género: Hombre	Mujer
100%	42,600	Carpeta de Investigación	0.00	0.00

Sentido del Indicador	Línea Base (meta valor)	Año (Línea base)	Tipo de Acumulación
Ascendente	No disponible	No disponible	Suma

Resultados

Valor Programado	Avance de la Meta (4to trimestre)	% Avance de la Meta (4to trimestre)	Semáforo (4to trimestre)
42,600.00	40,727.00	95.6%	

	Valor programado	Avance de la meta		Valor programado	Avance de la meta
Enero	3,550.00	4,802.00	Julio	3,550.00	3,089.00
Febrero	3,550.00	3,779.00	Agosto	3,550.00	3,226.00
Marzo	3,550.00	3,766.00	Septiembre	3,550.00	2,673.00
Abril	3,550.00	3,326.00	Octubre	3,550.00	2,967.00
Mayo	3,550.00	3,346.00	Noviembre	3,550.00	2,939.00
Junio	3,550.00	3,748.00	Diciembre	3,550.00	3,066.00

Medios de verificación: Libro de gobierno físicos y electrónico de las agencias del Ministerio Público pertenecientes a la Fiscalía Regional, correspondiente al año 2021

Observaciones: Previo a resolver el archivo temporal, abstención de investigar y no ejercicio de la acción, se agotan todas las líneas de investigación de forma exhausiva para asegurar con ello el irrestricto respeto a los derechos humanos de las partes del proceso penal, lo que genera una prorroga en el tiempo para la resolución de las carpetas de investigación, sin embargo de dicha forma se combate la impunidad.

1 El presente documento despliega la información perteneciente a los indicadores estratégicos y gestión de aquellos Programas presupuestarios que proveen de bienes y servicios que generan valor público a la ciudadania jalisciense.

2 Se muestra el número del Componente relacionado con el indicador.

GOBIERNO DEL ESTADO DE JALISCO
PRESUPUESTO DE EGRESOS PARA EL EJERCICIO FISCAL 2021
Ficha Técnica de Indicador
Sistema de Evaluación del Desempeño (SED)

Gobierno del Estado de Jalisco — **Seguimiento de Indicadores** — **Secretaria de la Hacienda Pública**

Datos del Programa [1]

Estrategias de Inteligencia para la Investigación, Integración y Persecución de los Delitos

Eje: Seguridad, justicia y Estado de derecho **Tema Central:** Procuración de justicia

¿Quien gasta?

16	Unidad Presupuestal	000	Unidad Responsable	00363	Unidad Ejecutora del Gasto
Fiscalía Estatal		Fiscalía Estatal		Fiscalía Especial Regional	

¿Para qué se gasta?

Finalidad	Función	Subfunción
Gobierno	Asuntos de Orden Público y de Seguridad Interior	Policía

Objetivos

Nivel	Clave Componente		Resumen Narrativo
Componente	A3	2	Promoción de mecanismos alternativos de solución de controversias y terminación anticipada del proceso, aplicados en asuntos resueltos

Datos del Indicador

Denominación

Total de asuntos remitidos a salidas alternas y terminación anticipada

Método de cálculo

(Número de asuntos remitidos para acuerdos reparatorios o formas de terminación anticipada (Realizado) / Número de asuntos remitidos para acuerdos reparatorios o formas de terminación anticipada (Programado))*100

Descripción del Indicador

Este indicador mide el total de averiguaciones previas y carpetas de investigación remitidas a la autoridad competente para propiciar las salidas alternas o la forma de terminación anticipada

Tipo de Indicador	Gestión	**Dimensión del Indicador**	Eficacia	**Año de Medición del Resultado**	2021
Cobertura	Regional	**Frecuencia de Medición**	Mensual		

Parámetros de semaforización

0	59.99	60.00	79.99	80.00	130

Meta Institucional	Meta Valor	Unidad de medida (meta valor)	Desagregado meta valor por género: Hombre	Mujer
100%	11,760	Asunto	0.00	0.00

Sentido del Indicador	Línea Base (meta valor)	Año (Línea base)	Tipo de Acumulación
Ascendente	No disponible	No disponible	Suma

Resultados

Valor Programado	Avance de la Meta (4to trimestre)	% Avance de la Meta (4to trimestre)	Semáforo (4to trimestre)
11,760.00	10,457.00	88.9%	

	Valor programado	Avance de la meta		Valor programado	Avance de la meta
Enero	980.00	889.00	Julio	980.00	849.00
Febrero	980.00	872.00	Agosto	980.00	857.00
Marzo	980.00	996.00	Septiembre	980.00	733.00
Abril	980.00	1,083.00	Octubre	980.00	854.00
Mayo	980.00	848.00	Noviembre	980.00	737.00
Junio	980.00	1,027.00	Diciembre	980.00	712.00

Medios de verificación: Libro de gobierno físico de las agencias del Ministerio Público pertenecientes a la Fiscalía Especial Regional, correspondiente al año 2021

Observaciones: Previo a remitir las carpetas de investigación a la autoridad competente para la invitación a resolver el conflicto surgido por la comisión del hecho, mediante un acuerdo reparatorio, se hace del conocimiento a las partes la procedencia y alcances jurídicos de dicha salida alterna, lo que genera una prorroga en el tiempo para su remisión, sin embargo dcon lo anterior se garantizan los derechos de las partes a solucionar el conflicto, priorizando la solución sobre cualquier otra formalidad.

1 El presente documento despliega la información perteneciente a los indicadores estratégicos y gestión de aquellos Programas presupuestarios que proveen de bienes y servicios que generan valor público a la ciudadania jalisciense.

2 Se muestra el número del Componente relacionado con el indicador.

GOBIERNO DEL ESTADO DE JALISCO
PRESUPUESTO DE EGRESOS PARA EL EJERCICIO FISCAL 2021
Ficha Técnica de Indicador
Sistema de Evaluación del Desempeño (SED)

Gobierno del Estado de Jalisco — **Seguimiento de Indicadores** — **Secretaria de la Hacienda Pública**

Datos del Programa [1]

Estrategias de Inteligencia para la Investigación, Integración y Persecución de los Delitos

Eje: Seguridad, justicia y Estado de derecho **Tema Central:** Procuración de justicia

¿Quien gasta?

16	Unidad Presupuestal	000	Unidad Responsable	00363	Unidad Ejecutora del Gasto
Fiscalía Estatal		Fiscalía Estatal		Fiscalía Especial Regional	

¿Para qué se gasta?

Finalidad	Función	Subfunción
Gobierno	Asuntos de Orden Público y de Seguridad Interior	Policía

Objetivos

Nivel	Clave Componente		Resumen Narrativo
Actividad	A3-01	2	Investigaciones que procuran la reparación del daño mediante salidas alternas, garantizando la reducción de impunidad

Datos del Indicador

Denominación

Total de acuerdos reparatorios aprobados por el Ministerio Público

Método de cálculo

(Número de asuntos remitidos para acuerdos reparatorios (Realizado) / Número de asuntos remitidos para acuerdos reparatorios (Programado))*100

Descripción del Indicador

Este indicador mide el total de acuerdos reparatorios aprobados por el Ministerio Público que ponen fin al proceso

Tipo de Indicador	Gestión	**Dimensión del Indicador**	Eficacia	**Año de Medición del Resultado**	2021
Cobertura	Regional	**Frecuencia de Medición**	Mensual		

Parámetros de semaforización

0	59.99	60.00	79.99	80.00	130

Meta Institucional	Meta Valor	Unidad de medida (meta valor)	Desagregado meta valor por género: Hombre	Desagregado meta valor por género: Mujer
100%	9,657	Asunto	No disponible	No disponible

Sentido del Indicador	Línea Base (meta valor)	Año (Línea base)	Tipo de Acumulación
Ascendente	No disponible	No disponible	Suma

Resultados

Valor Programado	Avance de la Meta (4to trimestre)	% Avance de la Meta (4to trimestre)	Semáforo (4to trimestre)
9,657.00	6,368.00	65.9%	

	Valor programado	Avance de la meta		Valor programado	Avance de la meta
Enero	900.00	381.00	Julio	710.00	384.00
Febrero	900.00	423.00	Agosto	710.00	330.00
Marzo	900.00	495.00	Septiembre	710.00	330.00
Abril	900.00	1,083.00	Octubre	709.00	387.00
Mayo	900.00	848.00	Noviembre	709.00	372.00
Junio	900.00	1,027.00	Diciembre	709.00	308.00

Medios de verificación: Registros en el Libro de gobierno físico de las agencias del Ministerio Público pertenecientes a la Fiscalía Regional, correspondiente al año 2021

Observaciones: Dada la compleja situación económica global que prevalece, se requeire prolongar en el tiempo las invitaciones a las partes en el proceso para que se puedan concretar un acuerdo reparatorio, inmediato o diferido, que sea proporcional a los planteamientos que se ventilan en la investigación.

1 El presente documento despliega la información perteneciente a los indicadores estratégicos y gestión de aquellos Programas presupuestarios que proveen de bienes y servicios que generan valor público a la ciudadania jalisciense.

2 Se muestra el número del Componente relacionado con el indicador.

GOBIERNO DEL ESTADO DE JALISCO
PRESUPUESTO DE EGRESOS PARA EL EJERCICIO FISCAL 2021
Ficha Técnica de Indicador
Sistema de Evaluación del Desempeño (SED)

Gobierno del Estado de Jalisco — **Seguimiento de Indicadores** — **Secretaria de la Hacienda Pública**

Datos del Programa [1]

Estrategias de Inteligencia para la Investigación, Integración y Persecución de los Delitos

Eje: Seguridad, justicia y Estado de derecho **Tema Central:** Procuración de justicia

¿Quien gasta?

16	Unidad Presupuestal	000	Unidad Responsable	00363	Unidad Ejecutora del Gasto
Fiscalía Estatal		Fiscalía Estatal		Fiscalía Especial Regional	

¿Para qué se gasta?

Finalidad	Función	Subfunción
Gobierno	Asuntos de Orden Público y de Seguridad Interior	Policía

Objetivos

Nivel	Clave Componente		Resumen Narrativo
Actividad	A3-02	2	Celebración de procedimientos abreviados y acuerdos reparatorios que garantizan el acceso a la justicia, la repación del daño y la resocialización.

Datos del Indicador

Denominación

Total de carpetas de Investigación con sentencia en procedimiento abreviado y plan de reparación del daño cubierto mediante suspensión condicional del proceso

Método de cálculo

(Número de asuntos resueltos mediante procedimientos abreviado y suspensión condicional del proceso. (Realizado) / Número de asuntos resueltos mediante procedimientos abreviado y suspensión condicional del proceso. (Programado))*100

Descripción del Indicador

Este indicador mide el total de carpetas de investigación resueltas mediante procedimiento abreviado y suspensión condicional del proceso garantizando la reparación del daño

Tipo de Indicador	Dimensión del Indicador	Año de Medición del Resultado
Gestión	Eficacia	2021
Cobertura	**Frecuencia de Medición**	
Regional	Mensual	

Parámetros de semaforización

0	59.99	60.00	79.99	80.00	130

Meta Institucional	Meta Valor	Unidad de medida (meta valor)	Desagregado meta valor por género: Hombre	Mujer
100%	960	Asunto	0.00	0.00

Sentido del Indicador	Línea Base (meta valor)	Año (Línea base)	Tipo de Acumulación
Ascendente	No disponible	No disponible	Suma

Resultados

Valor Programado	Avance de la Meta (4to trimestre)	% Avance de la Meta (4to trimestre)	Semáforo (4to trimestre)
960.00	1,108.00	115.4%	

	Valor programado	Avance de la meta		Valor programado	Avance de la meta
Enero	80.00	56.00	Julio	80.00	93.00
Febrero	80.00	80.00	Agosto	80.00	60.00
Marzo	80.00	157.00	Septiembre	80.00	107.00
Abril	80.00	105.00	Octubre	80.00	99.00
Mayo	80.00	80.00	Noviembre	80.00	88.00
Junio	80.00	100.00	Diciembre	80.00	83.00

Medios de verificación: Libro de gobierno electrónico y físico de las agencias del Ministerio Público de Litigación Adscritas a los Juzgados de Control y Oralidad, correspondiente al año 2021

Observaciones: Se priorizó el decho de acceso a la justicia y a la veradad; con ello también se garantizó el pago de la reparación generado por la comisión del hecho delictivo, lo que se ve reflejado en el aumento en procesos resueltos con salias alternas y formas de terminación anticipada.

1 El presente documento despliega la información perteneciente a los indicadores estratégicos y gestión de aquellos Programas presupuestarios que proveen de bienes y servicios que generan valor público a la ciudadania jalisciense.

2 Se muestra el número del Componente relacionado con el indicador.

GOBIERNO DEL ESTADO DE JALISCO
PRESUPUESTO DE EGRESOS PARA EL EJERCICIO FISCAL 2021
Ficha Técnica de Indicador
Sistema de Evaluación del Desempeño (SED)

Gobierno del Estado de Jalisco — **Seguimiento de Indicadores** — **Secretaria de la Hacienda Pública**

Datos del Programa [1]

Fortalecimiento de la Procuración de Justicia, Humanitaria, Pronta, Expedita con Estricto Apego a la Ley

Eje: Seguridad, justicia y Estado de derecho **Tema Central:** Procuración de justicia

¿Quien gasta?

16	Unidad Presupuestal	000	Unidad Responsable	00363	Unidad Ejecutora del Gasto
Fiscalía Estatal		Fiscalía Estatal		Fiscalía Especial Regional	

¿Para qué se gasta?

Finalidad	Función	Subfunción
Gobierno	Justicia	Procuración de Justicia

Objetivos

Nivel	Clave Componente	Resumen Narrativo
Fin	2	Contribuir a consolidar el Estado de derecho y la cultura de paz a través de la prevención, la atención oportuna y eficaz de las demandas sociales en materia de seguridad y justicia, garantizando el derecho humano de integridad física y psíquica, reparando el tejido social, recuperando la autoridad de las instituciones e impulsar condiciones para una producción conjunta de seguridad, incluyente y sustentable con los actores sociales y gubernamentales.

Datos del Indicador

Denominación

Porcentaje de delitos no denunciados respecto a los delitos ocurridos

Método de cálculo

(Total de delitos no denunciados más los delitos denunciados sin averiguación previa más aquellos en los cuales no fue especificado si se denunció o si se inició averiguación previa, entre el total de delitos (Realizado)/Total de delitos no denunciados más los delitos denunciados sin averiguación previa más aquellos en los cuales no fue especificado si se denunció o si se inició averiguación previa, entre el total de delitos (Programado))*100

Descripción del Indicador

La estimación a nivel nacional sobre los delitos no denunciados o de los que no se inició averiguación previa y sus causas, respecto a los delitos ocurridos en cada entidad federativa

Tipo de Indicador	Dimensión del Indicador	Año de Medición del Resultado
Estratégico	Eficacia	2021
Cobertura	**Frecuencia de Medición**	
Estatal	Anual	

Parámetros de semaforización

130	80.00	79.99	60.00	59.99	0

Meta Institucional	Meta Valor	Unidad de medida (meta valor)	Desagregado meta valor por género: Hombre	Mujer
100%	91	Porcentaje	0.00	0.00

Sentido del Indicador	Línea Base (meta valor)	Año (Línea base)	Tipo de Acumulación
Descendente	94	2011	Suma

Resultados

Valor Programado	Avance de la Meta (4to trimestre)	% Avance de la Meta (4to trimestre)	Semáforo (4to trimestre)
N.P.	N.D.	N.D.	

	Valor programado	Avance de la meta		Valor programado	Avance de la meta
Enero	N.P.	N.D.	Julio	N.P.	N.D.
Febrero	N.P.	N.D.	Agosto	N.P.	N.D.
Marzo	N.P.	N.D.	Septiembre	N.P.	N.D.
Abril	N.P.	N.D.	Octubre	N.P.	N.D.
Mayo	N.P.	N.D.	Noviembre	N.P.	N.D.
Junio	N.P.	N.D.	Diciembre	N.P.	N.D.

Medios de verificación

Observaciones

1 El presente documento despliega la información perteneciente a los indicadores estratégicos y gestión de aquellos Programas presupuestarios que proveen de bienes y servicios que generan valor público a la ciudadania jalisciense.

2 Se muestra el número del Componente relacionado con el indicador.

GOBIERNO DEL ESTADO DE JALISCO
PRESUPUESTO DE EGRESOS PARA EL EJERCICIO FISCAL 2021
Ficha Técnica de Indicador
Sistema de Evaluación del Desempeño (SED)

Gobierno del Estado de Jalisco — **Seguimiento de Indicadores** — **Secretaria de la Hacienda Pública**

Datos del Programa [1]

Fortalecimiento de la Procuración de Justicia, Humanitaria, Pronta, Expedita con Estricto Apego a la Ley

Eje: Seguridad, justicia y Estado de derecho **Tema Central:** Procuración de justicia

¿Quien gasta?

16	Unidad Presupuestal	000	Unidad Responsable	00363	Unidad Ejecutora del Gasto
Fiscalía Estatal		Fiscalía Estatal		Fiscalía Especial Regional	

¿Para qué se gasta?

Finalidad	Función	Subfunción
Gobierno	Justicia	Procuración de Justicia

Objetivos

Nivel	Clave Componente	Resumen Narrativo
Propósito	2	Recuperar la capacidad de disuasión del Estado, con un modelo de procuración de justicia cercano a la ciudadanía con el cual se propicie la cultura de la denuncia; dirigiendo los esfuerzos a la reducción de la impunidad a través de una eficiente investigación y persecución del delito apegada a los protocolos y al respeto irrestricto de los derechos humanos, usando como estrategia la coordinación interinstitucional, la modernización de las plataformas tecnológicas y el cumplimiento del servicio civil de carrera basado en la capacitación, profesionalización y certificación del personal.

Datos del Indicador

Denominación

Porcentaje de averiguaciones previas determinadas respecto al total de averiguaciones abiertas

Método de cálculo

(Total de averiguaciones previas y/o carpetas de investigación determinadas entre el total de delitos del fuero común (Realizado)/Total de averiguaciones previas y/o carpetas de investigación determinadas entre el total de delitos del fuero común (Programado))*100

Descripción del Indicador

Representa el porcentaje de averiguaciones previas y/o carpetas de investigación que resuelve (determina) el Ministerio Público, del total de las averiguaciones previas y/o carpetas de investigación abiertas por delitos del fuero común

Tipo de Indicador	Estratégico	**Dimensión del Indicador**	Eficacia	**Año de Medición del Resultado**	2021
Cobertura	Estatal	**Frecuencia de Medición**	Anual		

Parámetros de semaforización

0	59.99	60.00	79.99	80.00	130

Meta Institucional	Meta Valor	Unidad de medida (meta valor)	Desagregado meta valor por género: Hombre	Mujer
100%	53	Porcentaje	0.00	0.00

Sentido del Indicador	Línea Base (meta valor)	Año (Línea base)	Tipo de Acumulación
Ascendente	27	2010	Suma

Resultados

Valor Programado	Avance de la Meta (4to trimestre)	% Avance de la Meta (4to trimestre)	Semáforo (4to trimestre)
N.P.	N.D.	N.D.	

	Valor programado	Avance de la meta		Valor programado	Avance de la meta
Enero	N.P.	N.D.	Julio	N.P.	N.D.
Febrero	N.P.	N.D.	Agosto	N.P.	N.D.
Marzo	N.P.	N.D.	Septiembre	N.P.	N.D.
Abril	N.P.	N.D.	Octubre	N.P.	N.D.
Mayo	N.P.	N.D.	Noviembre	N.P.	N.D.
Junio	N.P.	N.D.	Diciembre	N.P.	N.D.

Medios de verificación

Observaciones

1 El presente documento despliega la información perteneciente a los indicadores estratégicos y gestión de aquellos Programas presupuestarios que proveen de bienes y servicios que generan valor público a la ciudadania jalisciense.

2 Se muestra el número del Componente relacionado con el indicador.

GOBIERNO DEL ESTADO DE JALISCO
PRESUPUESTO DE EGRESOS PARA EL EJERCICIO FISCAL 2021
Ficha Técnica de Indicador
Sistema de Evaluación del Desempeño (SED)

Gobierno del Estado de Jalisco — **Seguimiento de Indicadores** — **Secretaria de la Hacienda Pública**

Datos del Programa [1]

Fortalecimiento de la Procuración de Justicia, Humanitaria, Pronta, Expedita con Estricto Apego a la Ley

Eje: Seguridad, justicia y Estado de derecho **Tema Central:** Procuración de justicia

¿Quien gasta?

16	Unidad Presupuestal	000	Unidad Responsable	00363	Unidad Ejecutora del Gasto
Fiscalía Estatal		Fiscalía Estatal		Fiscalía Especial Regional	

¿Para qué se gasta?

Finalidad	Función	Subfunción
Gobierno	Justicia	Procuración de Justicia

Objetivos

Nivel	Clave Componente		Resumen Narrativo
Componente	01	2	Atención y calidad garantizada de los servicios brindados por la Fiscalía Regional

Datos del Indicador

Denominación

Porcentaje de usuarios beneficiados en atención de calidad.

Método de cálculo

(Porcentaje de usuarios beneficiados con atención de calidad (Realizado) / Porcentaje de usuarios beneficiados con atención de calidad (Programado))*100

Descripción del Indicador

Este indicador evalúa la mejora en la calidad de la atención de los usuarios, priorizando el respeto a los derechos humanos y la disminución de los tiempos de espera.

Tipo de Indicador	Gestión	Dimensión del Indicador	Eficacia	Año de Medición del Resultado	2021
Cobertura	Regional	Frecuencia de Medición	Mensual		

Parámetros de semaforización

0	59.99	60.00	79.99	80.00	130

Meta Institucional	Meta Valor	Unidad de medida (meta valor)	Desagregado meta valor por género: Hombre	Mujer
100%	100	Porcentaje	0.00	0.00

Sentido del Indicador	Línea Base (meta valor)	Año (Línea base)	Tipo de Acumulación
Ascendente	No disponible	No disponible	Suma

Resultados

Valor Programado	Avance de la Meta (4to trimestre)	% Avance de la Meta (4to trimestre)	Semáforo (4to trimestre)
100.00	99.96	100.0%	

	Valor programado	Avance de la meta		Valor programado	Avance de la meta
Enero	8.33	8.33	Julio	8.34	8.33
Febrero	8.33	8.33	Agosto	8.33	8.33
Marzo	8.33	8.33	Septiembre	8.34	8.33
Abril	8.34	8.33	Octubre	8.33	8.33
Mayo	8.33	8.33	Noviembre	8.33	8.33
Junio	8.33	8.33	Diciembre	8.34	8.33

Medios de verificación: Libro de gobierno y de oficios físico de las agencias del Ministerio Público que conforman Fiscalía Regional, correspondiente al año 2021

Observaciones:

1 El presente documento despliega la información perteneciente a los indicadores estratégicos y gestión de aquellos Programas presupuestarios que proveen de bienes y servicios que generan valor público a la ciudadania jalisciense.

2 Se muestra el número del Componente relacionado con el indicador.

GOBIERNO DEL ESTADO DE JALISCO
PRESUPUESTO DE EGRESOS PARA EL EJERCICIO FISCAL 2021
Ficha Técnica de Indicador
Sistema de Evaluación del Desempeño (SED)

Gobierno del Estado de Jalisco — **Seguimiento de Indicadores** — **Secretaria de la Hacienda Pública**

Datos del Programa [1]

Fortalecimiento de la Procuración de Justicia, Humanitaria, Pronta, Expedita con Estricto Apego a la Ley

Eje: Seguridad, justicia y Estado de derecho **Tema Central:** Procuración de justicia

¿Quien gasta?

16	Unidad Presupuestal	000	Unidad Responsable	00363	Unidad Ejecutora del Gasto
Fiscalía Estatal		Fiscalía Estatal		Fiscalía Especial Regional	

¿Para qué se gasta?

Finalidad	Función	Subfunción
Gobierno	Justicia	Procuración de Justicia

Objetivos

Nivel	Clave Componente	Resumen Narrativo
Actividad	01-01 [2]	Generación de oficios a las diversas instancias de gobienropara propiar que la ciudadanía reciba trato digno, eficaz y eficiente, disminuyendo los tiempos de espera

Datos del Indicador

Denominación

Porcentaje de usuarios derivados a servicios transversales en menor tiempo.

Método de cálculo

(558 (1.1)_Porcentaje de usuarios beneficiados con atención de calidad (Realizado) / 558 (1.1)_Porcentaje de usuarios beneficiados con atención de calidad (Programado))*100

Descripción del Indicador

Este indicador evalúa la calidad en la atención, garantizando a la ciudadanía el acceso a servicios multidisciplinarios con la debida prontitud, disminuyendo tiempos de espera

Tipo de Indicador	Dimensión del Indicador	Año de Medición del Resultado
Gestión	Eficacia	2021
Cobertura	**Frecuencia de Medición**	
Regional	Mensual	

Parámetros de semaforización

0	59.99	60.00	79.99	80.00	130

Meta Institucional	Meta Valor	Unidad de medida (meta valor)	Desagregado meta valor por género: Hombre	Mujer
100%	100	Porcentaje	0.00	0.00

Sentido del Indicador	Línea Base (meta valor)	Año (Línea base)	Tipo de Acumulación
Ascendente	No disponible	No disponible	Suma

Resultados

Valor Programado	Avance de la Meta (4to trimestre)	% Avance de la Meta (4to trimestre)	Semáforo (4to trimestre)
100.00	99.96	100.0%	

	Valor programado	Avance de la meta		Valor programado	Avance de la meta
Enero	8.33	8.33	Julio	8.33	8.33
Febrero	8.33	8.33	Agosto	8.33	8.33
Marzo	8.33	8.33	Septiembre	8.34	8.33
Abril	8.33	8.33	Octubre	8.34	8.33
Mayo	8.33	8.33	Noviembre	8.34	8.33
Junio	8.33	8.33	Diciembre	8.34	8.33

Medios de verificación: Libro de gobierno y de oficios, físico de las agencias del Ministerio Público que conforman Fiscalía Regional, correspondiente al año 2021

Observaciones:

1 El presente documento despliega la información perteneciente a los indicadores estratégicos y gestión de aquellos Programas presupuestarios que proveen de bienes y servicios que generan valor público a la ciudadania jalisciense.

2 Se muestra el número del Componente relacionado con el indicador.

GOBIERNO DEL ESTADO DE JALISCO
PRESUPUESTO DE EGRESOS PARA EL EJERCICIO FISCAL 2021
Ficha Técnica de Indicador
Sistema de Evaluación del Desempeño (SED)

Gobierno del Estado de Jalisco — **Seguimiento de Indicadores** — **Secretaria de la Hacienda Pública**

Datos del Programa [1]

Fortalecimiento de la Procuración de Justicia, Humanitaria, Pronta, Expedita con Estricto Apego a la Ley

Eje: Seguridad, justicia y Estado de derecho **Tema Central:** Procuración de justicia

¿Quien gasta?

16	Unidad Presupuestal	000	Unidad Responsable	00363	Unidad Ejecutora del Gasto
Fiscalía Estatal		Fiscalía Estatal		Fiscalía Especial Regional	

¿Para qué se gasta?

Finalidad	Función	Subfunción
Gobierno	Justicia	Procuración de Justicia

Objetivos

Nivel	Clave Componente	Resumen Narrativo
Componente	02 [2]	Atención inmediata, eficiente, profesional e imparcial brindada por servidores públicos libres de estereotipos y discriminación

Datos del Indicador

Denominación

Total de atenciones que contribuyen al ejercicio de un derecho

Método de cálculo

(Número de atenciones que contribuyen al ejercicio de un derecho (Realizado) / Número de atenciones que contribuyen al ejercicio de un derecho (Programado))*100

Descripción del Indicador

Este indicador evalúa la erradicación de todas las formas de discriminación, otorgando a la ciudadanía servicios que le permitan acceder al pleno ejercicio de sus derechos, desde el inicio de la investigación.

Tipo de Indicador	Gestión	**Dimensión del Indicador**	Eficacia	**Año de Medición del Resultado**	2021
Cobertura	Regional	**Frecuencia de Medición**	Mensual		

Parámetros de semaforización

0	59.99	60.00	79.99	80.00	130

Meta Institucional	Meta Valor	Unidad de medida (meta valor)	Desagregado meta valor por género: Hombre	Mujer
100%	62,160	Atención	No disponible	No disponible

Sentido del Indicador	Línea Base (meta valor)	Año (Línea base)	Tipo de Acumulación
Ascendente	No disponible	No disponible	Suma

Resultados

Valor Programado	Avance de la Meta (4to trimestre)	% Avance de la Meta (4to trimestre)	Semáforo (4to trimestre)
62,160.00	57,326.00	92.2%	

	Valor programado	Avance de la meta		Valor programado	Avance de la meta
Enero	4,000.00	5,796.00	Julio	6,360.00	4,386.00
Febrero	4,000.00	5,694.00	Agosto	6,360.00	4,512.00
Marzo	4,000.00	7,196.00	Septiembre	6,360.00	3,979.00
Abril	4,000.00	4,389.00	Octubre	6,360.00	4,195.00
Mayo	4,000.00	4,012.00	Noviembre	6,360.00	4,030.00
Junio	4,000.00	5,068.00	Diciembre	6,360.00	4,069.00

Medios de verificación: Libros de Gobierno y bitácoras de atención a la ciudadanía de las agencias del Ministerio Público que conforman la Fiscalía Especial Regional, correspondiente al año 2021

Observaciones: En consideración a la complejidad de cada investigación, se refleja el número de atenciones que brinda el personal adscrito a las agencia del Ministerio Público que integra la Fiscalía Especial Regional, constiyendo un factor externo determinante para el cumplimiento de la meta.

1 El presente documento despliega la información perteneciente a los indicadores estratégicos y gestión de aquellos Programas presupuestarios que proveen de bienes y servicios que generan valor público a la ciudadania jalisciense.

2 Se muestra el número del Componente relacionado con el indicador.

GOBIERNO DEL ESTADO DE JALISCO
PRESUPUESTO DE EGRESOS PARA EL EJERCICIO FISCAL 2021
Ficha Técnica de Indicador

Sistema de Evaluación del Desempeño (SED)

Secretaria de la Hacienda Pública

Gobierno del Estado de Jalisco

Seguimiento de Indicadores

Datos del Programa [1]

Fortalecimiento de la Procuración de Justicia, Humanitaria, Pronta, Expedita con Estricto Apego a la Ley

Eje: Seguridad, justicia y Estado de derecho **Tema Central:** Procuración de justicia

¿Quien gasta?

16	Unidad Presupuestal	000	Unidad Responsable	00363	Unidad Ejecutora del Gasto
Fiscalía Estatal		Fiscalía Estatal		Fiscalía Especial Regional	

¿Para qué se gasta?

Finalidad	Función	Subfunción
Gobierno	Justicia	Procuración de Justicia

Objetivos

Nivel	Clave Componente		Resumen Narrativo
Actividad	02-01	2	558 (2.1)_Brindar total cobertura y servicio a la ciudadanía

Datos del Indicador

Denominación

Total de atenciones que contribuyen al ejercicio de un derecho

Método de cálculo

(558 (2.1)_Número de atenciones que contribuyen al ejercicio de un derecho (Realizado) / 558 (2.1)_Número de atenciones que contribuyen al ejercicio de un derecho (Programado))*100

Descripción del Indicador

Este indicador evalúa el servicio otorgado a la ciudadanía, facilitando el acceso al ejercicio de sus derechos, libre de todas las formas de discriminación.

Tipo de Indicador	Gestión	Dimensión del Indicador	Eficacia	Año de Medición del Resultado	2021
Cobertura	Regional	Frecuencia de Medición	Mensual		

Parámetros de semaforización						Meta Institucional	Meta Valor	Unidad de medida (meta valor)	Desagregado meta valor por género: Hombre	Mujer
						100%	62,160	Atención	No disponible	No disponible
0	59.99	60.00	79.99	80.00	130	Sentido del Indicador	Línea Base (meta valor)	Año (Línea base)	Tipo de Acumulación	
						Ascendente	No disponible	No disponible	Suma	

Resultados

Valor Programado	Avance de la Meta (4to trimestre)	% Avance de la Meta (4to trimestre)	Semáforo (4to trimestre)
62,160.00	57,326.00	92.2%	

	Valor programado	Avance de la meta		Valor programado	Avance de la meta
Enero	4,000.00	5,796.00	Julio	6,360.00	4,386.00
Febrero	4,000.00	5,694.00	Agosto	6,360.00	4,512.00
Marzo	4,000.00	7,196.00	Septiembre	6,360.00	3,979.00
Abril	4,000.00	4,389.00	Octubre	6,360.00	4,195.00
Mayo	4,000.00	4,012.00	Noviembre	6,360.00	4,030.00
Junio	4,000.00	5,068.00	Diciembre	6,360.00	4,069.00

Medios de verificación: Libros de Gobierno y bitácoras de atención a la ciudadanía de las agencias del Ministerio Público que conforman la Fiscalía Especial Regional, correspondiente al año 2021

Observaciones: En consideración a la complejidad de cada investigación, se refleja el número de atenciones que brinda el personal adscrito a las agencia del Ministerio Público que integra la Fiscalía Especial Regional, constiyendo un factor externo determinante para el cumplimiento de la meta.

1 El presente documento despliega la información perteneciente a los indicadores estratégicos y gestión de aquellos Programas presupuestarios que proveen de bienes y servicios que generan valor público a la ciudadania jalisciense.

2 Se muestra el número del Componente relacionado con el indicador.

GOBIERNO DEL ESTADO DE JALISCO
PRESUPUESTO DE EGRESOS PARA EL EJERCICIO FISCAL 2021
Ficha Técnica de Indicador
Sistema de Evaluación del Desempeño (SED)

Gobierno del Estado de Jalisco — **Seguimiento de Indicadores** — **Secretaria de la Hacienda Pública**

Datos del Programa [1]

Fortalecimiento de la Fiscalía Regional en la Procuración de Justicia

Eje: Seguridad, justicia y Estado de derecho **Tema Central:** Procuración de justicia

¿Quien gasta?

16	Unidad Presupuestal	000	Unidad Responsable	00363	Unidad Ejecutora del Gasto
Fiscalía Estatal		Fiscalía Estatal		Fiscalía Especial Regional	

¿Para qué se gasta?

Finalidad	Función	Subfunción
Gobierno	Asuntos de Orden Público y de Seguridad Interior	Policía

Objetivos

Nivel	Clave Componente	Resumen Narrativo
Fin	2	Contribuir a consolidar el Estado de derecho y la cultura de paz a través de la prevención, la atención oportuna y eficaz de las demandas sociales en materia de seguridad y justicia, garantizando el derecho humano de integridad física y psíquica, reparando el tejido social, recuperando la autoridad de las instituciones e impulsar condiciones para una producción conjunta de seguridad, incluyente y sustentable con los actores sociales y gubernamentales.

Datos del Indicador

Denominación

Porcentaje de delitos no denunciados respecto a los delitos ocurridos

Método de cálculo

(Total de delitos no denunciados más los delitos denunciados sin averiguación previa más aquellos en los cuales no fue especificado si se denunció o si se inició averiguación previa, entre el total de delitos (Realizado)/Total de delitos no denunciados más los delitos denunciados sin averiguación previa más aquellos en los cuales no fue especificado si se denunció o si se inició averiguación previa, entre el total de delitos (Programado))*100

Descripción del Indicador

La estimación a nivel nacional sobre los delitos no denunciados o de los que no se inició averiguación previa y sus causas, respecto a los delitos ocurridos en cada entidad federativa

Tipo de Indicador	Dimensión del Indicador	Año de Medición del Resultado
Estratégico	Eficacia	2021
Cobertura	**Frecuencia de Medición**	
Estatal	Anual	

Parámetros de semaforización

130	80.00	79.99	60.00	59.99	0

Meta Institucional	Meta Valor	Unidad de medida (meta valor)	Desagregado meta valor por género: Hombre	Mujer
100%	91	Porcentaje	0.00	0.00

Sentido del Indicador	Línea Base (meta valor)	Año (Línea base)	Tipo de Acumulación
Descendente	94	2011	Suma

Resultados

Valor Programado	Avance de la Meta (4to trimestre)	% Avance de la Meta (4to trimestre)	Semáforo (4to trimestre)
N.P.	N.D.	N.D.	

	Valor programado	Avance de la meta		Valor programado	Avance de la meta
Enero	N.P.	N.D.	Julio	N.P.	N.D.
Febrero	N.P.	N.D.	Agosto	N.P.	N.D.
Marzo	N.P.	N.D.	Septiembre	N.P.	N.D.
Abril	N.P.	N.D.	Octubre	N.P.	N.D.
Mayo	N.P.	N.D.	Noviembre	N.P.	N.D.
Junio	N.P.	N.D.	Diciembre	N.P.	N.D.

Medios de verificación

Observaciones

1 El presente documento despliega la información perteneciente a los indicadores estratégicos y gestión de aquellos Programas presupuestarios que proveen de bienes y servicios que generan valor público a la ciudadania jalisciense.

2 Se muestra el número del Componente relacionado con el indicador.

GOBIERNO DEL ESTADO DE JALISCO
PRESUPUESTO DE EGRESOS PARA EL EJERCICIO FISCAL 2021
Ficha Técnica de Indicador
Sistema de Evaluación del Desempeño (SED)

Gobierno del Estado de Jalisco — **Seguimiento de Indicadores** — **Secretaria de la Hacienda Pública**

Datos del Programa [1]

Fortalecimiento de la Fiscalía Regional en la Procuración de Justicia

Eje: Seguridad, justicia y Estado de derecho **Tema Central:** Procuración de justicia

¿Quien gasta?

16	Unidad Presupuestal	000	Unidad Responsable	00363	Unidad Ejecutora del Gasto
Fiscalía Estatal		Fiscalía Estatal		Fiscalía Especial Regional	

¿Para qué se gasta?

Finalidad	Función	Subfunción
Gobierno	Asuntos de Orden Público y de Seguridad Interior	Policía

Objetivos

Nivel	Clave Componente	Resumen Narrativo
Propósito	2	Recuperar la capacidad de disuasión del Estado, con un modelo de procuración de justicia cercano a la ciudadanía con el cual se propicie la cultura de la denuncia; dirigiendo los esfuerzos a la reducción de la impunidad a través de una eficiente investigación y persecución del delito apegada a los protocolos y al respeto irrestricto de los derechos humanos, usando como estrategia la coordinación interinstitucional, la modernización de las plataformas tecnológicas y el cumplimiento del servicio civil de carrera basado en la capacitación, profesionalización y certificación del personal.

Datos del Indicador

Denominación

Porcentaje de averiguaciones previas determinadas respecto al total de averiguaciones abiertas

Método de cálculo

(Total de averiguaciones previas y/o carpetas de investigación determinadas entre el total de delitos del fuero común (Realizado)/Total de averiguaciones previas y/o carpetas de investigación determinadas entre el total de delitos del fuero común (Programado))*100

Descripción del Indicador

Representa el porcentaje de averiguaciones previas y/o carpetas de investigación que resuelve (determina) el Ministerio Público, del total de las averiguaciones previas y/o carpetas de investigación abiertas por delitos del fuero común

Tipo de Indicador	Estratégico	**Dimensión del Indicador**	Eficacia	**Año de Medición del Resultado**	2021
Cobertura	Estatal	**Frecuencia de Medición**	Anual		

Parámetros de semaforización

0	59.99	60.00	79.99	80.00	130

Meta Institucional	Meta Valor	Unidad de medida (meta valor)	Desagregado meta valor por género: Hombre	Desagregado meta valor por género: Mujer
100%	53	Porcentaje	0.00	0.00

Sentido del Indicador	Línea Base (meta valor)	Año (Línea base)	Tipo de Acumulación
Ascendente	27	2010	Suma

Resultados

Valor Programado	Avance de la Meta (4to trimestre)	% Avance de la Meta (4to trimestre)	Semáforo (4to trimestre)
N.P.	N.D.	N.D.	

	Valor programado	Avance de la meta		Valor programado	Avance de la meta
Enero	N.P.	N.D.	Julio	N.P.	N.D.
Febrero	N.P.	N.D.	Agosto	N.P.	N.D.
Marzo	N.P.	N.D.	Septiembre	N.P.	N.D.
Abril	N.P.	N.D.	Octubre	N.P.	N.D.
Mayo	N.P.	N.D.	Noviembre	N.P.	N.D.
Junio	N.P.	N.D.	Diciembre	N.P.	N.D.

Medios de verificación

Observaciones

1 El presente documento despliega la información perteneciente a los indicadores estratégicos y gestión de aquellos Programas presupuestarios que proveen de bienes y servicios que generan valor público a la ciudadania jalisciense.

2 Se muestra el número del Componente relacionado con el indicador.

GOBIERNO DEL ESTADO DE JALISCO
PRESUPUESTO DE EGRESOS PARA EL EJERCICIO FISCAL 2021
Ficha Técnica de Indicador
Sistema de Evaluación del Desempeño (SED)

Gobierno del Estado de Jalisco — **Seguimiento de Indicadores** — **Secretaria de la Hacienda Pública**

Datos del Programa [1]

Fortalecimiento de la Fiscalía Regional en la Procuración de Justicia

Eje: Seguridad, justicia y Estado de derecho **Tema Central:** Procuración de justicia

¿Quien gasta?

16	Unidad Presupuestal	000	Unidad Responsable	00363	Unidad Ejecutora del Gasto
Fiscalía Estatal		Fiscalía Estatal		Fiscalía Especial Regional	

¿Para qué se gasta?

Finalidad	Función	Subfunción
Gobierno	Asuntos de Orden Público y de Seguridad Interior	Policía

Objetivos

Nivel	Clave Componente		Resumen Narrativo
Componente	04	2	Estrategias elaboradas para combatir los delitos en el interior del estado

Datos del Indicador

Denominación

Total de reuniones de planeación operativa

Método de cálculo

(Número de reuniones de planeación operativa (Realizado) / Número de reuniones de planeación operativa (Programado))*100

Descripción del Indicador

Este indicador mide ed acercamiento de la autoridad Ministerial hacia la ciudadanía a efecto de atender sus peticiones.

Tipo de Indicador	Gestión	Dimensión del Indicador	Eficacia	Año de Medición del Resultado	2021
Cobertura	Regional	Frecuencia de Medición	Mensual		

Parámetros de semaforización

0	59.99	60.00	79.99	80.00	130

Meta Institucional	Meta Valor	Unidad de medida (meta valor)	Desagregado meta valor por género: Hombre	Mujer
100%	444	Reunión	No disponible	No disponible

Sentido del Indicador	Línea Base (meta valor)	Año (Línea base)	Tipo de Acumulación
Ascendente	No disponible	No disponible	Suma

Resultados

Valor Programado	Avance de la Meta (4to trimestre)	% Avance de la Meta (4to trimestre)	Semáforo (4to trimestre)
444.00	444.00	100.0%	

	Valor programado	Avance de la meta		Valor programado	Avance de la meta
Enero	48.00	4.00	Julio	26.00	48.00
Febrero	48.00	4.00	Agosto	26.00	48.00
Marzo	48.00	4.00	Septiembre	26.00	48.00
Abril	48.00	48.00	Octubre	26.00	48.00
Mayo	48.00	48.00	Noviembre	26.00	48.00
Junio	48.00	48.00	Diciembre	26.00	48.00

Medios de verificación: Estrategias elaboradas, derivadas de la vinculación sectorial para el combate de los delitos en el interior del estado

Observaciones:

1 El presente documento despliega la información perteneciente a los indicadores estratégicos y gestión de aquellos Programas presupuestarios que proveen de bienes y servicios que generan valor público a la ciudadania jalisciense.

2 Se muestra el número del Componente relacionado con el indicador.

GOBIERNO DEL ESTADO DE JALISCO
PRESUPUESTO DE EGRESOS PARA EL EJERCICIO FISCAL 2021
Ficha Técnica de Indicador
Sistema de Evaluación del Desempeño (SED)

Gobierno del Estado de Jalisco — **Seguimiento de Indicadores** — **Secretaria de la Hacienda Pública**

Datos del Programa [1]

Fortalecimiento de la Fiscalía Regional en la Procuración de Justicia

Eje: Seguridad, justicia y Estado de derecho **Tema Central:** Procuración de justicia

¿Quien gasta?

16	Unidad Presupuestal	000	Unidad Responsable	00363	Unidad Ejecutora del Gasto
Fiscalía Estatal		Fiscalía Estatal		Fiscalía Especial Regional	

¿Para qué se gasta?

Finalidad	Función	Subfunción
Gobierno	Asuntos de Orden Público y de Seguridad Interior	Policía

Objetivos

Nivel	Clave Componente	Resumen Narrativo
Actividad	04-01 [2]	Registro y Control de correspondencia y documentación oficial

Datos del Indicador

Denominación

Total de documentos derivados para su atención

Método de cálculo

(Número de documentos derivados para su atención (Realizado) / Número de documentos derivados para su atención (Programado))*100

Descripción del Indicador

Este indicador cuantifica el total de documentos decepcionados y derivados a las diversas Direcciones Regionales para su seguimiento

Tipo de Indicador	Gestión	**Dimensión del Indicador**	Eficacia	**Año de Medición del Resultado**	2021
Cobertura	Regional	**Frecuencia de Medición**	Mensual		

Parámetros de semaforización

0	59.99	60.00	79.99	80.00	130

Meta Institucional	Meta Valor	Unidad de medida (meta valor)	Desagregado meta valor por género: Hombre	Mujer
100%	35,868	Documento	No disponible	No disponible

Sentido del Indicador	Línea Base (meta valor)	Año (Línea base)	Tipo de Acumulación
Ascendente	No disponible	No disponible	Suma

Resultados

Valor Programado	Avance de la Meta (4to trimestre)	% Avance de la Meta (4to trimestre)	Semáforo (4to trimestre)
35,868.00	36,518.00	101.8%	

	Valor programado	Avance de la meta		Valor programado	Avance de la meta
Enero	1,500.00	3,161.00	Julio	4,478.00	3,008.00
Febrero	1,500.00	3,235.00	Agosto	4,478.00	3,402.00
Marzo	1,500.00	3,524.00	Septiembre	4,478.00	3,020.00
Abril	1,500.00	2,841.00	Octubre	4,478.00	2,959.00
Mayo	1,500.00	1,681.00	Noviembre	4,478.00	2,948.00
Junio	1,500.00	3,425.00	Diciembre	4,478.00	3,314.00

Medios de verificación: Libro de registro electrónico de correspondencia / libro de asignación de número de oficio

Observaciones: Se realizaron investigaciones de manera pronta y oportuna, lo cual generó un mayor flujo de solicitudes de información, peritajes y solicitudes de apoyo de servicios transversales, y que a su vez fueron derivados para sus efectos legales correspondinetes

1 El presente documento despliega la información perteneciente a los indicadores estratégicos y gestión de aquellos Programas presupuestarios que proveen de bienes y servicios que generan valor público a la ciudadania jalisciense.

2 Se muestra el número del Componente relacionado con el indicador.

GOBIERNO DEL ESTADO DE JALISCO
PRESUPUESTO DE EGRESOS PARA EL EJERCICIO FISCAL 2021
Ficha Técnica de Indicador
Sistema de Evaluación del Desempeño (SED)

Gobierno del Estado de Jalisco — **Seguimiento de Indicadores** — **Secretaria de la Hacienda Pública**

Datos del Programa [1]

Fortalecimiento de la Fiscalía Regional en la Procuración de Justicia

Eje: Seguridad, justicia y Estado de derecho **Tema Central:** Procuración de justicia

¿Quien gasta?

16	Unidad Presupuestal	000	Unidad Responsable	00363	Unidad Ejecutora del Gasto
Fiscalía Estatal		Fiscalía Estatal		Fiscalía Especial Regional	

¿Para qué se gasta?

Finalidad	Función	Subfunción
Gobierno	Asuntos de Orden Público y de Seguridad Interior	Policía

Objetivos

Nivel	Clave Componente		Resumen Narrativo
Actividad	04-02	2	Implementación de operativos enfocados a la prevención, investigación y persecución del delito

Datos del Indicador

Denominación

Total de operativos implementados por la Fiscalía Regional

Método de cálculo

(Número de operativos realizados en los municipios al interior del Estado (Realizado) / Número de operativos realizados en los municipios al interior del Estado (Programado))*100

Descripción del Indicador

Este indicador mide el total de estrategias operativas implementadas por la Fiscalía Especial Regional, atendiendo las necesidades de la zona.

Tipo de Indicador	Gestión	**Dimensión del Indicador**	Eficacia	**Año de Medición del Resultado**	2021
Cobertura	Regional	**Frecuencia de Medición**	Mensual		

Parámetros de semaforización

0	59.99	60.00	79.99	80.00	130

Meta Institucional	Meta Valor	Unidad de medida (meta valor)	Desagregado meta valor por género: Hombre	Mujer
100%	576	Operativo	0.00	0.00

Sentido del Indicador	Línea Base (meta valor)	Año (Línea base)	Tipo de Acumulación
Ascendente	No disponible	No disponible	Suma

Resultados

Valor Programado	Avance de la Meta (4to trimestre)	% Avance de la Meta (4to trimestre)	Semáforo (4to trimestre)
576.00	576.00	100.0%	

	Valor programado	Avance de la meta		Valor programado	Avance de la meta
Enero	48.00	48.00	Julio	48.00	48.00
Febrero	48.00	48.00	Agosto	48.00	48.00
Marzo	48.00	48.00	Septiembre	48.00	48.00
Abril	48.00	48.00	Octubre	48.00	48.00
Mayo	48.00	48.00	Noviembre	48.00	48.00
Junio	48.00	48.00	Diciembre	48.00	48.00

Medios de verificación: Bitácoras de operativos realizados bajo conducción y mando del Ministerio Público en las Direcciones Regionales

Observaciones:

1 El presente documento despliega la información perteneciente a los indicadores estratégicos y gestión de aquellos Programas presupuestarios que proveen de bienes y servicios que generan valor público a la ciudadania jalisciense.

2 Se muestra el número del Componente relacionado con el indicador.

GOBIERNO DEL ESTADO DE JALISCO
PRESUPUESTO DE EGRESOS PARA EL EJERCICIO FISCAL 2021
Ficha Técnica de Indicador
Sistema de Evaluación del Desempeño (SED)

Gobierno del Estado de Jalisco — **Seguimiento de Indicadores** — **Secretaria de la Hacienda Pública**

Datos del Programa [1]

Fortalecimiento de la Fiscalía Regional en la Procuración de Justicia

Eje: Seguridad, justicia y Estado de derecho **Tema Central:** Procuración de justicia

¿Quien gasta?

16	Unidad Presupuestal	000	Unidad Responsable	00363	Unidad Ejecutora del Gasto
Fiscalía Estatal		Fiscalía Estatal		Fiscalía Especial Regional	

¿Para qué se gasta?

Finalidad	Función	Subfunción
Gobierno	Asuntos de Orden Público y de Seguridad Interior	Policía

Objetivos

Nivel	Clave Componente	Resumen Narrativo
Componente	05 [2]	Protocolos, técnicas y herramientas Implementados a investigaciones científicas y exhaustivas, mediante estrategias establecidas

Datos del Indicador

Denominación

Total de reuniones con autoridades municipales y federales

Método de cálculo

(Número de reuniones de trabajo con autoridades municipales y federales. (Realizado) / Número de reuniones de trabajo con autoridades municipales y federales. (Programado))*100

Descripción del Indicador

Este indicador refleja las estrategias implementadas de manera coordinada con los diferentes niveles y poderes de gobierno, derivadas de las necesidades de las regiones del interior del Estado, para prevenir, investigar y perseguir delitos

Tipo de Indicador	Gestión	**Dimensión del Indicador**	Eficacia	**Año de Medición del Resultado**	2021
Cobertura	Regional	**Frecuencia de Medición**	Mensual		

Parámetros de semaforización

0	59.99	60.00	79.99	80.00	130

Meta Institucional	Meta Valor	Unidad de medida (meta valor)	Desagregado meta valor por género: Hombre	Mujer
100%	288	Reunión	0.00	0.00

Sentido del Indicador	Línea Base (meta valor)	Año (Línea base)	Tipo de Acumulación
Ascendente	No disponible	No disponible	Suma

Resultados

Valor Programado	Avance de la Meta (4to trimestre)	% Avance de la Meta (4to trimestre)	Semáforo (4to trimestre)
288.00	288.00	100.0%	

	Valor programado	Avance de la meta		Valor programado	Avance de la meta
Enero	24.00	24.00	Julio	24.00	24.00
Febrero	24.00	24.00	Agosto	24.00	24.00
Marzo	24.00	24.00	Septiembre	24.00	24.00
Abril	24.00	24.00	Octubre	24.00	24.00
Mayo	24.00	24.00	Noviembre	24.00	24.00
Junio	24.00	24.00	Diciembre	24.00	24.00

Medios de verificación: Minutas de Reunión en las regiones que forman parte de la Fiscalía Especial Regional

Observaciones:

1 El presente documento despliega la información perteneciente a los indicadores estratégicos y gestión de aquellos Programas presupuestarios que proveen de bienes y servicios que generan valor público a la ciudadania jalisciense.

2 Se muestra el número del Componente relacionado con el indicador.

GOBIERNO DEL ESTADO DE JALISCO
PRESUPUESTO DE EGRESOS PARA EL EJERCICIO FISCAL 2021
Ficha Técnica de Indicador
Sistema de Evaluación del Desempeño (SED)

Gobierno del Estado de Jalisco — **Secretaria de la Hacienda Pública**

Seguimiento de Indicadores

Datos del Programa [1]

Fortalecimiento de la Fiscalía Regional en la Procuración de Justicia

Eje: Seguridad, justicia y Estado de derecho **Tema Central:** Procuración de justicia

¿Quien gasta?

16	Unidad Presupuestal	000	Unidad Responsable	00363	Unidad Ejecutora del Gasto
Fiscalía Estatal		Fiscalía Estatal		Fiscalía Especial Regional	

¿Para qué se gasta?

Finalidad	Función	Subfunción
Gobierno	Asuntos de Orden Público y de Seguridad Interior	Policía

Objetivos

Nivel	Clave Componente		Resumen Narrativo
Actividad	05-01	2	559 (5.1)_Reuniones de trabajo con los Directores Regionales para el diseño de estrategias y evaluación de las actividades

Datos del Indicador

Denominación

Total de reuniones con Directores Regionales

Método de cálculo

(Número de reuniones de trabajo con los Directores Regionales y el Fiscal Regional (Realizado) / Número de reuniones de trabajo con los Directores Regionales y el Fiscal Regional (Programado))*100

Descripción del Indicador

Este indicador mide el número de reuniones realizadas con los Directores Regionales y el Fiscal Regional, evaluando y diseñando estrategias y actividades

Tipo de Indicador	Gestión	**Dimensión del Indicador**	Eficacia	**Año de Medición del Resultado**	2021
Cobertura	Regional	**Frecuencia de Medición**	Mensual		

Parámetros de semaforización

0	59.99	60.00	79.99	80.00	130

Meta Institucional	Meta Valor	Unidad de medida (meta valor)	Desagregado meta valor por género: Hombre	Mujer
100%	96	Reunión	No disponible	No disponible

Sentido del Indicador	Línea Base (meta valor)	Año (Línea base)	Tipo de Acumulación
Ascendente	No disponible	No disponible	Suma

Resultados

Valor Programado	Avance de la Meta (4to trimestre)	% Avance de la Meta (4to trimestre)	Semáforo (4to trimestre)
96.00	96.00	100.0%	

	Valor programado	Avance de la meta		Valor programado	Avance de la meta
Enero	12.00	4.00	Julio	4.00	4.00
Febrero	12.00	4.00	Agosto	4.00	4.00
Marzo	12.00	4.00	Septiembre	4.00	4.00
Abril	12.00	4.00	Octubre	4.00	20.00
Mayo	12.00	4.00	Noviembre	4.00	20.00
Junio	12.00	4.00	Diciembre	4.00	20.00

Medios de verificación: Minutas de Reunión en el Despacho de la Fiscalía Especial Regional

Observaciones:

1 El presente documento despliega la información perteneciente a los indicadores estratégicos y gestión de aquellos Programas presupuestarios que proveen de bienes y servicios que generan valor público a la ciudadania jalisciense.

2 Se muestra el número del Componente relacionado con el indicador.

GOBIERNO DEL ESTADO DE JALISCO
PRESUPUESTO DE EGRESOS PARA EL EJERCICIO FISCAL 2021
Ficha Técnica de Indicador
Sistema de Evaluación del Desempeño (SED)

Gobierno del Estado de Jalisco

Seguimiento de Indicadores

Secretaria de la Hacienda Pública

Datos del Programa [1]

Fortalecimiento de la Fiscalía Regional en la Procuración de Justicia

Eje: Seguridad, justicia y Estado de derecho **Tema Central:** Procuración de justicia

¿Quien gasta?

16	Unidad Presupuestal	000	Unidad Responsable	00363	Unidad Ejecutora del Gasto
Fiscalía Estatal		Fiscalía Estatal		Fiscalía Especial Regional	

¿Para qué se gasta?

Finalidad	Función	Subfunción
Gobierno	Asuntos de Orden Público y de Seguridad Interior	Policía

Objetivos

Nivel	Clave Componente		Resumen Narrativo
Actividad	05-02	2	559 (5.2)_Reuniones de trabajo con la concurrencia de autoridades municipales, federales y

Datos del Indicador

Denominación

Total de reuniones con autoridades municipales y federales

Método de cálculo

(559 (5.2)_Número de reuniones de trabajo con los Directores Regionales y el Fiscal Regional (Realizado) / 559 (5.2)_Número de reuniones de trabajo con los Directores Regionales y el Fiscal Regional (Programado))*100

Descripción del Indicador

Este indicador mide el número de reuniones coordinadas con los diferentes niveles y poderes de gobierno, derivadas de las necesidades de las regiones del interior del Estado, para prevenir, investigar y perseguir delitos

Tipo de Indicador	Gestión	**Dimensión del Indicador**	Eficacia	**Año de Medición del Resultado**	2021
Cobertura	Regional	**Frecuencia de Medición**	Mensual		

Parámetros de semaforización

0	59.99	60.00	79.99	80.00	130

Meta Institucional	Meta Valor	Unidad de medida (meta valor)	Desagregado meta valor por género: Hombre	Mujer
100%	144	Reunión	0.00	0.00

Sentido del Indicador	Línea Base (meta valor)	Año (Línea base)	Tipo de Acumulación
Ascendente	No disponible	No disponible	Suma

Resultados

Valor Programado	Avance de la Meta (4to trimestre)	% Avance de la Meta (4to trimestre)	Semáforo (4to trimestre)
144.00	144.00	100.0%	

	Valor programado	Avance de la meta		Valor programado	Avance de la meta
Enero	12.00	12.00	Julio	12.00	12.00
Febrero	12.00	12.00	Agosto	12.00	12.00
Marzo	12.00	12.00	Septiembre	12.00	12.00
Abril	12.00	12.00	Octubre	12.00	12.00
Mayo	12.00	12.00	Noviembre	12.00	12.00
Junio	12.00	12.00	Diciembre	12.00	12.00

Medios de verificación: Minutas de Reunión en las regiones que forman parte de la Fiscalía Especial Regional

Observaciones:

1 El presente documento despliega la información perteneciente a los indicadores estratégicos y gestión de aquellos Programas presupuestarios que proveen de bienes y servicios que generan valor público a la ciudadania jalisciense.

2 Se muestra el número del Componente relacionado con el indicador.

GOBIERNO DEL ESTADO DE JALISCO
PRESUPUESTO DE EGRESOS PARA EL EJERCICIO FISCAL 2021
Ficha Técnica de Indicador
Sistema de Evaluación del Desempeño (SED)

Gobierno del Estado de Jalisco — **Secretaria de la Hacienda Pública**

Seguimiento de Indicadores

Datos del Programa [1]

Fortalecimiento de la Fiscalía Regional en la Procuración de Justicia

Eje: Seguridad, justicia y Estado de derecho **Tema Central:** Procuración de justicia

¿Quien gasta?

16	Unidad Presupuestal	000	Unidad Responsable	00363	Unidad Ejecutora del Gasto
Fiscalía Estatal		Fiscalía Estatal		Fiscalía Especial Regional	

¿Para qué se gasta?

Finalidad	Función	Subfunción
Gobierno	Asuntos de Orden Público y de Seguridad Interior	Policía

Objetivos

Nivel	Clave Componente		Resumen Narrativo
Componente	A1	2	Respeto brindado a los derechos de las víctimas del delito con personal capacitado y sensibilizado en derechos humanos

Datos del Indicador

Denominación

Total de Servidores públicos sensibilizados en respeto irrestricto a los Derechos Humanos

Método de cálculo

(Número de personal capacitado en sensibilización del respecto a los Derechos Humanos (Realizado) / Número de personal capacitado en sensibilización del respecto a los Derechos Humanos (Programado))*100

Descripción del Indicador

Este indicador determina el total del personal con las herramientas apropiadas en materia de respeto a los derechos humanos

Tipo de Indicador	Gestión	Dimensión del Indicador	Eficacia	Año de Medición del Resultado	2021
Cobertura	Regional	Frecuencia de Medición	Trimestral		

Parámetros de semaforización

0	59.99	60.00	79.99	80.00	130

Meta Institucional	Meta Valor	Unidad de medida (meta valor)	Desagregado meta valor por género: Hombre	Mujer
100%	816	Capacitación	No disponible	No disponible

Sentido del Indicador	Línea Base (meta valor)	Año (Línea base)	Tipo de Acumulación
Ascendente	No disponible	No disponible	Suma

Resultados

Valor Programado	Avance de la Meta (4to trimestre)	% Avance de la Meta (4to trimestre)	Semáforo (4to trimestre)
816.00	816.00	100.0%	

	Valor programado	Avance de la meta		Valor programado	Avance de la meta
Enero	N.P.	N.D	Julio	N.P.	N.D
Febrero	N.P.	N.D	Agosto	N.P.	N.D
Marzo	30.00	176.00	Septiembre	378.00	90.00
Abril	N.P.	N.D	Octubre	N.P.	N.D
Mayo	N.P.	N.D	Noviembre	N.P.	N.D
Junio	30.00	112.00	Diciembre	378.00	438.00

Medios de verificación: Base de datos electrónico y Libro oficial en físico

Observaciones:

1 El presente documento despliega la información perteneciente a los indicadores estratégicos y gestión de aquellos Programas presupuestarios que proveen de bienes y servicios que generan valor público a la ciudadania jalisciense.

2 Se muestra el número del Componente relacionado con el indicador.

GOBIERNO DEL ESTADO DE JALISCO
PRESUPUESTO DE EGRESOS PARA EL EJERCICIO FISCAL 2021
Ficha Técnica de Indicador
Sistema de Evaluación del Desempeño (SED)

Gobierno del Estado de Jalisco — **Seguimiento de Indicadores** — **Secretaria de la Hacienda Pública**

Datos del Programa [1]

Fortalecimiento de la Fiscalía Regional en la Procuración de Justicia

Eje: Seguridad, justicia y Estado de derecho **Tema Central:** Procuración de justicia

¿Quien gasta?

16	Unidad Presupuestal	000	Unidad Responsable	00363	Unidad Ejecutora del Gasto
Fiscalía Estatal		Fiscalía Estatal		Fiscalía Especial Regional	

¿Para qué se gasta?

Finalidad	Función	Subfunción
Gobierno	Asuntos de Orden Público y de Seguridad Interior	Policía

Objetivos

Nivel	Clave Componente		Resumen Narrativo
Actividad	A1-01	2	559 (A1.1)_Gestión de agenda transversal con instructores capacitados para la impartición de conocimientos en materia de derechos humanos

Datos del Indicador

Denominación

Total de Servidores públicos capacitados en materia de derechos humanos

Método de cálculo

(Número del personal capacitado en materia de derechos humanos (Realizado) / Número del personal capacitado en materia de derechos humanos (Programado))*100

Descripción del Indicador

Este indicador cuantifica el total del personal que recibió capacitación en materia de derechos humanos

Tipo de Indicador	Gestión	**Dimensión del Indicador**	Eficacia	**Año de Medición del Resultado**	2021
Cobertura	Regional	**Frecuencia de Medición**	Trimestral		

Parámetros de semaforización

0	59.99	60.00	79.99	80.00	130

Meta Institucional	Meta Valor	Unidad de medida (meta valor)	Desagregado meta valor por género	
			Hombre	Mujer
100%	816	Capacitación	No disponible	No disponible

Sentido del Indicador	Línea Base (meta valor)	Año (Línea base)	Tipo de Acumulación
Ascendente	No disponible	No disponible	Suma

Resultados

Valor Programado	Avance de la Meta (4to trimestre)	% Avance de la Meta (4to trimestre)	Semáforo (4to trimestre)
816.00	816.00	100.0%	

	Valor programado	Avance de la meta		Valor programado	Avance de la meta
Enero	N.P.	N.D	Julio	N.P.	N.D
Febrero	N.P.	N.D	Agosto	N.P.	N.D
Marzo	30.00	176.00	Septiembre	378.00	90.00
Abril	N.P.	N.D	Octubre	N.P.	N.D
Mayo	N.P.	N.D	Noviembre	N.P.	N.D
Junio	30.00	112.00	Diciembre	378.00	438.00

Medios de verificación: Base de datos electrónico y Libro oficial en físico

Observaciones:

1 El presente documento despliega la información perteneciente a los indicadores estratégicos y gestión de aquellos Programas presupuestarios que proveen de bienes y servicios que generan valor público a la ciudadania jalisciense.

2 Se muestra el número del Componente relacionado con el indicador.

GOBIERNO DEL ESTADO DE JALISCO
PRESUPUESTO DE EGRESOS PARA EL EJERCICIO FISCAL 2021
Ficha Técnica de Indicador
Sistema de Evaluación del Desempeño (SED)

Gobierno del Estado de Jalisco — **Secretaria de la Hacienda Pública**

Seguimiento de Indicadores

Datos del Programa [1]

Fortalecimiento de la Fiscalía Regional en la Procuración de Justicia

Eje: Seguridad, justicia y Estado de derecho **Tema Central:** Procuración de justicia

¿Quien gasta?

16	Unidad Presupuestal	000	Unidad Responsable	00363	Unidad Ejecutora del Gasto
Fiscalía Estatal		Fiscalía Estatal		Fiscalía Especial Regional	

¿Para qué se gasta?

Finalidad	Función	Subfunción
Gobierno	Asuntos de Orden Público y de Seguridad Interior	Policía

Objetivos

Nivel	Clave Componente		Resumen Narrativo
Componente	A3	2	Personal capacitado para sensibilizarlo en materia de derechos humanos para promover el respeto a las personas víctimas del delito

Datos del Indicador

Denominación

Total de personas capacitadas en materia de Derechos Humanos

Método de cálculo

(Este componente no debe llevar recurso (Realizado) / Este componente no debe llevar recurso (Programado))*100

Descripción del Indicador

personas capacitadas en materia de Derechos Humanos

Tipo de Indicador	Gestión	**Dimensión del Indicador**	Eficacia	**Año de Medición del Resultado**	2021
Cobertura	Regional	**Frecuencia de Medición**	Mensual		

Parámetros de semaforización

0	59.99	60.00	79.99	80.00	130

Meta Institucional	Meta Valor	Unidad de medida (meta valor)	Desagregado meta valor por género: Hombre	Desagregado meta valor por género: Mujer
100%	6	Carpeta de Investigación	No disponible	No disponible

Sentido del Indicador	Línea Base (meta valor)	Año (Línea base)	Tipo de Acumulación
Ascendente	No disponible	No disponible	Suma

Resultados

Valor Programado	Avance de la Meta (4to trimestre)	% Avance de la Meta (4to trimestre)	Semáforo (4to trimestre)
6.00	0.00	0.0%	

	Valor programado	Avance de la meta		Valor programado	Avance de la meta
Enero	0.00	N.D	Julio	1.00	0.00
Febrero	0.00	N.D	Agosto	1.00	0.00
Marzo	0.00	N.D	Septiembre	1.00	0.00
Abril	0.00	N.D	Octubre	1.00	0.00
Mayo	0.00	N.D	Noviembre	1.00	0.00
Junio	0.00	N.D	Diciembre	1.00	0.00

Medios de verificación: Este componente no debe llevar recurso

Observaciones: PENDIENTE JUSTIFICACION

1 El presente documento despliega la información perteneciente a los indicadores estratégicos y gestión de aquellos Programas presupuestarios que proveen de bienes y servicios que generan valor público a la ciudadania jalisciense.

2 Se muestra el número del Componente relacionado con el indicador.

GOBIERNO DEL ESTADO DE JALISCO
PRESUPUESTO DE EGRESOS PARA EL EJERCICIO FISCAL 2021
Ficha Técnica de Indicador
Sistema de Evaluación del Desempeño (SED)

Gobierno del Estado de Jalisco — **Seguimiento de Indicadores** — **Secretaria de la Hacienda Pública**

Datos del Programa [1]

Fortalecimiento de la Fiscalía Regional en la Procuración de Justicia

Eje: Seguridad, justicia y Estado de derecho **Tema Central:** Procuración de justicia

¿Quien gasta?

16	Unidad Presupuestal	000	Unidad Responsable	00363	Unidad Ejecutora del Gasto
Fiscalía Estatal		Fiscalía Estatal		Fiscalía Especial Regional	

¿Para qué se gasta?

Finalidad	Función	Subfunción
Gobierno	Asuntos de Orden Público y de Seguridad Interior	Policía

Objetivos

Nivel	Clave Componente		Resumen Narrativo
Actividad	A3-01	2	559 (A3)_Este componente no debe llevar recurso

Datos del Indicador

Denominación

Total de capacitaciones otorgadas en materia de Derechos humanos.

Método de cálculo

(559 (A3.1)_Este componente no debe llevar recurso (Realizado) / 559 (A3.1)_Este componente no debe llevar recurso (Programado))*100

Descripción del Indicador

Este componente no debe llevar recurso

Tipo de Indicador	Gestión	**Dimensión del Indicador**	Eficacia	**Año de Medición del Resultado**	2021
Cobertura	Regional	**Frecuencia de Medición**	Mensual		

Parámetros de semaforización

0	59.99	60.00	79.99	80.00	130

Meta Institucional	Meta Valor	Unidad de medida (meta valor)	Desagregado meta valor por género: Hombre	Mujer
100%	6	Carpeta de Investigación	No disponible	No disponible

Sentido del Indicador	Línea Base (meta valor)	Año (Línea base)	Tipo de Acumulación
Ascendente	No disponible	No disponible	Suma

Resultados

Valor Programado	Avance de la Meta (4to trimestre)	% Avance de la Meta (4to trimestre)	Semáforo (4to trimestre)
6.00	0.00	0.0%	

	Valor programado	Avance de la meta		Valor programado	Avance de la meta
Enero	0.00	N.D	Julio	1.00	0.00
Febrero	0.00	N.D	Agosto	1.00	0.00
Marzo	0.00	N.D	Septiembre	1.00	0.00
Abril	0.00	N.D	Octubre	1.00	0.00
Mayo	0.00	N.D	Noviembre	1.00	0.00
Junio	0.00	N.D	Diciembre	1.00	0.00

Medios de verificación: Este componente no debe llevar recurso

Observaciones: JUSTIFICACION PENDIENTE

1 El presente documento despliega la información perteneciente a los indicadores estratégicos y gestión de aquellos Programas presupuestarios que proveen de bienes y servicios que generan valor público a la ciudadania jalisciense.

2 Se muestra el número del Componente relacionado con el indicador.

GOBIERNO DEL ESTADO DE JALISCO
PRESUPUESTO DE EGRESOS PARA EL EJERCICIO FISCAL 2021
Ficha Técnica de Indicador
Sistema de Evaluación del Desempeño (SED)

Gobierno del Estado de Jalisco

Seguimiento de Indicadores

Secretaria de la Hacienda Pública

Datos del Programa [1]

Fortalecimiento de la Fiscalía Regional en la Procuración de Justicia

Eje: Seguridad, justicia y Estado de derecho **Tema Central:** Procuración de justicia

¿Quien gasta?

16	Unidad Presupuestal	000	Unidad Responsable	00363	Unidad Ejecutora del Gasto
Fiscalía Estatal		Fiscalía Estatal		Fiscalía Especial Regional	

¿Para qué se gasta?

Finalidad	Función	Subfunción
Gobierno	Asuntos de Orden Público y de Seguridad Interior	Policía

Objetivos

Nivel	Clave Componente	Resumen Narrativo
Componente	B7 [2]	Personal empoderado en igualdad de género, capacitados para conducir la investigación con perspectiva de género

Datos del Indicador

Denominación

Total de mujeres y hombres empoderados en igualdad de género

Método de cálculo

(Número de servidores públicos mujeres y hombre capacitados en igualdad de género (Realizado) / Número de servidores públicos mujeres y hombre capacitados en igualdad de género (Programado))*100

Descripción del Indicador

Este indicador cuantifica el total de mujeres y hombre capacitados en temas de igual de género

Tipo de Indicador	Gestión	Dimensión del Indicador	Eficacia	Año de Medición del Resultado	2021
Cobertura	Regional	Frecuencia de Medición	Trimestral		

Parámetros de semaforización

0	59.99	60.00	79.99	80.00	130

Meta Institucional	Meta Valor	Unidad de medida (meta valor)	Desagregado meta valor por género: Hombre	Desagregado meta valor por género: Mujer
100%	912	Capacitación	No disponible	No disponible

Sentido del Indicador	Línea Base (meta valor)	Año (Línea base)	Tipo de Acumulación
Ascendente	No disponible	No disponible	Suma

Resultados

Valor Programado	Avance de la Meta (4to trimestre)	% Avance de la Meta (4to trimestre)	Semáforo (4to trimestre)
912.00	912.00	100.0%	

	Valor programado	Avance de la meta		Valor programado	Avance de la meta
Enero	N.P.	N.D	Julio	N.P.	N.D
Febrero	N.P.	N.D	Agosto	N.P.	N.D
Marzo	30.00	176.00	Septiembre	426.00	40.00
Abril	N.P.	N.D	Octubre	N.P.	N.D
Mayo	N.P.	N.D	Noviembre	N.P.	N.D
Junio	30.00	212.00	Diciembre	426.00	484.00

Medios de verificación: Base de datos electrónico y Libro oficial en físico de las agencias del Ministerio público de la Fiscalía Especial Regional, Constancias de capacitaciones

Observaciones:

1 El presente documento despliega la información perteneciente a los indicadores estratégicos y gestión de aquellos Programas presupuestarios que proveen de bienes y servicios que generan valor público a la ciudadania jalisciense.

2 Se muestra el número del Componente relacionado con el indicador.

GOBIERNO DEL ESTADO DE JALISCO
PRESUPUESTO DE EGRESOS PARA EL EJERCICIO FISCAL 2021
Ficha Técnica de Indicador
Sistema de Evaluación del Desempeño (SED)

Gobierno del Estado de Jalisco — **Secretaria de la Hacienda Pública**

Seguimiento de Indicadores

Datos del Programa [1]

Fortalecimiento de la Fiscalía Regional en la Procuración de Justicia

Eje: Seguridad, justicia y Estado de derecho **Tema Central:** Procuración de justicia

¿Quien gasta?

16	Unidad Presupuestal	000	Unidad Responsable	00363	Unidad Ejecutora del Gasto
Fiscalía Estatal		Fiscalía Estatal		Fiscalía Especial Regional	

¿Para qué se gasta?

Finalidad	Función	Subfunción
Gobierno	Asuntos de Orden Público y de Seguridad Interior	Policía

Objetivos

Nivel	Clave Componente		Resumen Narrativo
Actividad	B7-01	2	559 (B7.1)_Gestión de agenda transversal con instructores capacitados para la impartición de conocimientos en materia de igualdad de género

Datos del Indicador

Denominación

Total de personal capacitado en igualdad de género

Método de cálculo

(Número de personal capacitado en materia de igualdad de género (Realizado) / Número de personal capacitado en materia de igualdad de género (Programado))*100

Descripción del Indicador

Este indicador cuantifica el total de personal que acudió a capacitación en temas de igualdad de género

Tipo de Indicador	Gestión	**Dimensión del Indicador**	Eficacia	**Año de Medición del Resultado**	2021
Cobertura	Regional	**Frecuencia de Medición**	Trimestral		

Parámetros de semaforización

0	59.99	60.00	79.99	80.00	130

Meta Institucional	Meta Valor	Unidad de medida (meta valor)	Desagregado meta valor por género: Hombre	Desagregado meta valor por género: Mujer
100%	912	Capacitación	No disponible	No disponible

Sentido del Indicador	Línea Base (meta valor)	Año (Línea base)	Tipo de Acumulación
Ascendente	No disponible	No disponible	Suma

Resultados

Valor Programado	Avance de la Meta (4to trimestre)	% Avance de la Meta (4to trimestre)	Semáforo (4to trimestre)
912.00	912.00	100.0%	

	Valor programado	Avance de la meta		Valor programado	Avance de la meta
Enero	N.P.	N.D	Julio	426.00	40.00
Febrero	N.P.	N.D	Agosto	N.P.	N.D
Marzo	30.00	176.00	Septiembre	N.P.	N.D
Abril	N.P.	N.D	Octubre	426.00	484.00
Mayo	N.P.	N.D	Noviembre	N.P.	N.D
Junio	30.00	212.00	Diciembre	N.P.	N.D

Medios de verificación: Base de datos electrónico y Libro oficial en físico

Observaciones:

1 El presente documento despliega la información perteneciente a los indicadores estratégicos y gestión de aquellos Programas presupuestarios que proveen de bienes y servicios que generan valor público a la ciudadania jalisciense.

2 Se muestra el número del Componente relacionado con el indicador.

GOBIERNO DEL ESTADO DE JALISCO
PRESUPUESTO DE EGRESOS PARA EL EJERCICIO FISCAL 2021
Ficha Técnica de Indicador
Sistema de Evaluación del Desempeño (SED)

Gobierno del Estado de Jalisco — **Seguimiento de Indicadores** — **Secretaria de la Hacienda Pública**

Datos del Programa [1]

Procuración de Justicia Pronta, Eficiente y Eficaz

Eje: Seguridad, justicia y Estado de derecho **Tema Central:** Procuración de justicia

¿Quien gasta?

16	Unidad Presupuestal	000	Unidad Responsable	00373	Unidad Ejecutora del Gasto
Fiscalía Estatal		Fiscalía Estatal		Fiscalía Especial Ejecutiva de Investigación Criminal	

¿Para qué se gasta?

Finalidad	Función	Subfunción
Gobierno	Justicia	Procuración de Justicia

Objetivos

Nivel	Clave Componente	Resumen Narrativo
Fin	2	Contribuir a consolidar el Estado de derecho y la cultura de paz a través de la prevención, la atención oportuna y eficaz de las demandas sociales en materia de seguridad y justicia, garantizando el derecho humano de integridad física y psíquica, reparando el tejido social, recuperando la autoridad de las instituciones e impulsar condiciones para una producción conjunta de seguridad, incluyente y sustentable con los actores sociales y gubernamentales.

Datos del Indicador

Denominación

Porcentaje de delitos no denunciados respecto a los delitos ocurridos

Método de cálculo

(Total de delitos no denunciados más los delitos denunciados sin averiguación previa más aquellos en los cuales no fue especificado si se denunció o si se inició averiguación previa, entre el total de delitos (Realizado)/Total de delitos no denunciados más los delitos denunciados sin averiguación previa más aquellos en los cuales no fue especificado si se denunció o si se inició averiguación previa, entre el total de delitos (Programado))*100

Descripción del Indicador

La estimación a nivel nacional sobre los delitos no denunciados o de los que no se inició averiguación previa y sus causas, respecto a los delitos ocurridos en cada entidad federativa

Tipo de Indicador	Dimensión del Indicador	Año de Medición del Resultado
Estratégico	Eficacia	2021
Cobertura	**Frecuencia de Medición**	
Estatal	Anual	

Parámetros de semaforización

130	80.00	79.99	60.00	59.99	0

Meta Institucional	Meta Valor	Unidad de medida (meta valor)	Desagregado meta valor por género: Hombre	Mujer
100%	91	Porcentaje	0.00	0.00

Sentido del Indicador	Línea Base (meta valor)	Año (Línea base)	Tipo de Acumulación
Descendente	94	2011	Suma

Resultados

Valor Programado	Avance de la Meta (4to trimestre)	% Avance de la Meta (4to trimestre)	Semáforo (4to trimestre)
N.P.	N.D.	N.D.	

	Valor programado	Avance de la meta		Valor programado	Avance de la meta
Enero	N.P.	N.D.	Julio	N.P.	N.D.
Febrero	N.P.	N.D.	Agosto	N.P.	N.D.
Marzo	N.P.	N.D.	Septiembre	N.P.	N.D.
Abril	N.P.	N.D.	Octubre	N.P.	N.D.
Mayo	N.P.	N.D.	Noviembre	N.P.	N.D.
Junio	N.P.	N.D.	Diciembre	N.P.	N.D.

Medios de verificación

Observaciones

1 El presente documento despliega la información perteneciente a los indicadores estratégicos y gestión de aquellos Programas presupuestarios que proveen de bienes y servicios que generan valor público a la ciudadania jalisciense.

2 Se muestra el número del Componente relacionado con el indicador.

GOBIERNO DEL ESTADO DE JALISCO
PRESUPUESTO DE EGRESOS PARA EL EJERCICIO FISCAL 2021
Ficha Técnica de Indicador
Sistema de Evaluación del Desempeño (SED)

Gobierno del Estado de Jalisco — **Seguimiento de Indicadores** — **Secretaria de la Hacienda Pública**

Datos del Programa [1]

Procuración de Justicia Pronta, Eficiente y Eficaz

Eje: Seguridad, justicia y Estado de derecho **Tema Central:** Procuración de justicia

¿Quien gasta?

16	Unidad Presupuestal	000	Unidad Responsable	00373	Unidad Ejecutora del Gasto
Fiscalía Estatal		Fiscalía Estatal		Fiscalía Especial Ejecutiva de Investigación Criminal	

¿Para qué se gasta?

Finalidad	Función	Subfunción
Gobierno	Justicia	Procuración de Justicia

Objetivos

Nivel	Clave Componente	Resumen Narrativo
Propósito	2	Recuperar la capacidad de disuasión del Estado, con un modelo de procuración de justicia cercano a la ciudadanía con el cual se propicie la cultura de la denuncia; dirigiendo los esfuerzos a la reducción de la impunidad a través de una eficiente investigación y persecución del delito apegada a los protocolos y al respeto irrestricto de los derechos humanos, usando como estrategia la coordinación interinstitucional, la modernización de las plataformas tecnológicas y el cumplimiento del servicio civil de carrera basado en la capacitación, profesionalización y certificación del personal.

Datos del Indicador

Denominación

Porcentaje de averiguaciones previas determinadas respecto al total de averiguaciones abiertas

Método de cálculo

(Total de averiguaciones previas y/o carpetas de investigación determinadas entre el total de delitos del fuero común (Realizado)/Total de averiguaciones previas y/o carpetas de investigación determinadas entre el total de delitos del fuero común (Programado))*100

Descripción del Indicador

Representa el porcentaje de averiguaciones previas y/o carpetas de investigación que resuelve (determina) el Ministerio Público, del total de las averiguaciones previas y/o carpetas de investigación abiertas por delitos del fuero común

Tipo de Indicador	Estratégico	**Dimensión del Indicador**	Eficacia	**Año de Medición del Resultado**	2021
Cobertura	Estatal	**Frecuencia de Medición**	Anual		

Parámetros de semaforización

0	59.99	60.00	79.99	80.00	130

Meta Institucional	Meta Valor	Unidad de medida (meta valor)	Desagregado meta valor por género: Hombre	Mujer
100%	53	Porcentaje	0.00	0.00

Sentido del Indicador	Línea Base (meta valor)	Año (Línea base)	Tipo de Acumulación
Ascendente	27	2010	Suma

Resultados

Valor Programado	Avance de la Meta (4to trimestre)	% Avance de la Meta (4to trimestre)	Semáforo (4to trimestre)
N.P.	N.D.	N.D.	

	Valor programado	Avance de la meta		Valor programado	Avance de la meta
Enero	N.P.	N.D.	Julio	N.P.	N.D.
Febrero	N.P.	N.D.	Agosto	N.P.	N.D.
Marzo	N.P.	N.D.	Septiembre	N.P.	N.D.
Abril	N.P.	N.D.	Octubre	N.P.	N.D.
Mayo	N.P.	N.D.	Noviembre	N.P.	N.D.
Junio	N.P.	N.D.	Diciembre	N.P.	N.D.

Medios de verificación

Observaciones

1 El presente documento despliega la información perteneciente a los indicadores estratégicos y gestión de aquellos Programas presupuestarios que proveen de bienes y servicios que generan valor público a la ciudadania jalisciense.

2 Se muestra el número del Componente relacionado con el indicador.

GOBIERNO DEL ESTADO DE JALISCO
PRESUPUESTO DE EGRESOS PARA EL EJERCICIO FISCAL 2021
Ficha Técnica de Indicador
Sistema de Evaluación del Desempeño (SED)

Gobierno del Estado de Jalisco — **Seguimiento de Indicadores** — **Secretaria de la Hacienda Pública**

Datos del Programa [1]

Procuración de Justicia Pronta, Eficiente y Eficaz

Eje: Seguridad, justicia y Estado de derecho **Tema Central:** Procuración de justicia

¿Quien gasta?

16	Unidad Presupuestal	000	Unidad Responsable	00373	Unidad Ejecutora del Gasto
Fiscalía Estatal		Fiscalía Estatal		Fiscalía Especial Ejecutiva de Investigación Criminal	

¿Para qué se gasta?

Finalidad	Función	Subfunción
Gobierno	Justicia	Procuración de Justicia

Objetivos

Nivel	Clave Componente		Resumen Narrativo
Componente	01	2	Peticiones escritas por autoridades y ciudadanos atendidas por las diversas área de Fiscalía

Datos del Indicador

Denominación

Total de peticiones atendidas por escrito

Método de cálculo

(Número de peticiones por escrito recibidas (Realizado) / Número de peticiones por escrito recibidas (Programado))*100

Descripción del Indicador

Las peticiones atendidas por escrito de los Ciudadanos y Autoridades, que ingresan al Despacho de la Fiscal Ejecutivo en Investigación Criminal, son atendidas con eficiencia y veracidad, para dar solución a su petición.

Tipo de Indicador	Gestión	Dimensión del Indicador	Eficacia	Año de Medición del Resultado	2021
Cobertura	Estatal	Frecuencia de Medición	Mensual		

Parámetros de semaforización

0	59.99	60.00	79.99	80.00	130

Meta Institucional	Meta Valor	Unidad de medida (meta valor)	Desagregado meta valor por género: Hombre	Desagregado meta valor por género: Mujer
100%	5,800	Petición	No disponible	No disponible

Sentido del Indicador	Línea Base (meta valor)	Año (Línea base)	Tipo de Acumulación
Ascendente	No disponible	No disponible	Suma

Resultados

Valor Programado	Avance de la Meta (4to trimestre)	% Avance de la Meta (4to trimestre)	Semáforo (4to trimestre)
5,800.00	5,477.00	94.4%	

	Valor programado	Avance de la meta		Valor programado	Avance de la meta
Enero	330.00	309.00	Julio	650.00	493.00
Febrero	330.00	356.00	Agosto	620.00	419.00
Marzo	330.00	487.00	Septiembre	600.00	368.00
Abril	330.00	815.00	Octubre	650.00	422.00
Mayo	330.00	485.00	Noviembre	650.00	444.00
Junio	330.00	446.00	Diciembre	650.00	433.00

Medios de verificación: 560 (1)_ Archivo electrónico de Control de Correspondencia del Despacho del Fiscal Ejecutivo de investigación Criminal, correspondientes al año 2021

Observaciones:

1 El presente documento despliega la información perteneciente a los indicadores estratégicos y gestión de aquellos Programas presupuestarios que proveen de bienes y servicios que generan valor público a la ciudadania jalisciense.

2 Se muestra el número del Componente relacionado con el indicador.

GOBIERNO DEL ESTADO DE JALISCO
PRESUPUESTO DE EGRESOS PARA EL EJERCICIO FISCAL 2021
Ficha Técnica de Indicador
Sistema de Evaluación del Desempeño (SED)

Gobierno del Estado de Jalisco — **Seguimiento de Indicadores** — **Secretaria de la Hacienda Pública**

Datos del Programa [1]

Procuración de Justicia Pronta, Eficiente y Eficaz

Eje: Seguridad, justicia y Estado de derecho **Tema Central:** Procuración de justicia

¿Quien gasta?

16	Unidad Presupuestal	000	Unidad Responsable	00373	Unidad Ejecutora del Gasto
Fiscalía Estatal		Fiscalía Estatal		Fiscalía Especial Ejecutiva de Investigación Criminal	

¿Para qué se gasta?

Finalidad	Función	Subfunción
Gobierno	Justicia	Procuración de Justicia

Objetivos

Nivel	Clave Componente	Resumen Narrativo
Actividad	01-01 [2]	Recepción de peticiones por escrito y oficios, dirigidos al Fiscal Ejecutivo de Investigación Criminal y/o a las distintas Unidades de Investigación que integran la Fiscalía Ejecutiva de Investigación Criminal que se derivan al área correspondiente para su adecuada atención de forma eficaz

Datos del Indicador

Denominación

Total de peticiones por escrito atendidas

Método de cálculo

(560 (1.1)_ Número de peticiones por escrito recibidas (Realizado) / 560 (1.1)_ Número de peticiones por escrito recibidas (Programado))*100

Descripción del Indicador

El trámite de peticiones atendidas por escrito de por cualquier persona y autoridades del fuero común, federal e internacional que se presentan en el Despacho del Fiscal Ejecutivo en Investigación Criminal, para su trámite correspondiente.

Tipo de Indicador	Gestión	Dimensión del Indicador	Eficacia	Año de Medición del Resultado	2021
Cobertura	Estatal	Frecuencia de Medición	Mensual		

Parámetros de semaforización

0	59.99	60.00	79.99	80.00	130

Meta Institucional	Meta Valor	Unidad de medida (meta valor)	Desagregado meta valor por género: Hombre	Mujer
100%	5,800	Petición	No disponible	No disponible

Sentido del Indicador	Línea Base (meta valor)	Año (Línea base)	Tipo de Acumulación
Ascendente	No disponible	No disponible	Suma

Resultados

Valor Programado	5,800.00	Avance de la Meta (4to trimestre)	5,477.00	% Avance de la Meta (4to trimestre)	94.4%	Semáforo (4to trimestre)	

	Valor programado	Avance de la meta		Valor programado	Avance de la meta
Enero	330.00	309.00	Julio	650.00	493.00
Febrero	330.00	356.00	Agosto	620.00	419.00
Marzo	330.00	487.00	Septiembre	600.00	368.00
Abril	330.00	815.00	Octubre	650.00	422.00
Mayo	330.00	485.00	Noviembre	650.00	444.00
Junio	330.00	446.00	Diciembre	650.00	433.00

Medios de verificación: Archivo electrónico de Control de Correspondencia del Despacho del Fiscal Ejecutivo de investigación Criminal, correspondiente al año 2021

Observaciones:

1 El presente documento despliega la información perteneciente a los indicadores estratégicos y gestión de aquellos Programas presupuestarios que proveen de bienes y servicios que generan valor público a la ciudadania jalisciense.

2 Se muestra el número del Componente relacionado con el indicador.

GOBIERNO DEL ESTADO DE JALISCO
PRESUPUESTO DE EGRESOS PARA EL EJERCICIO FISCAL 2021
Ficha Técnica de Indicador
Sistema de Evaluación del Desempeño (SED)

Gobierno del Estado de Jalisco — **Secretaria de la Hacienda Pública**

Seguimiento de Indicadores

Datos del Programa [1]

Procuración de Justicia Pronta, Eficiente y Eficaz

Eje: Seguridad, justicia y Estado de derecho **Tema Central:** Procuración de justicia

¿Quien gasta?

16	Unidad Presupuestal	000	Unidad Responsable	00373	Unidad Ejecutora del Gasto
Fiscalía Estatal		Fiscalía Estatal		Fiscalía Especial Ejecutiva de Investigación Criminal	

¿Para qué se gasta?

Finalidad	Función	Subfunción
Gobierno	Justicia	Procuración de Justicia

Objetivos

Nivel	Clave Componente		Resumen Narrativo
Componente	02	2	Asuntos atendidos del C. Gobernador mediante el Sistema ASER

Datos del Indicador

Denominación

560 (2)_Total de asuntos del Gobernador recibidos mediante el sistema ASER

Método de cálculo

(Número de asuntos del C. Gobernador atendidos (Realizado) / Número de asuntos del C. Gobernador atendidos (Programado))*100

Descripción del Indicador

560 (2)_ Asuntos del C. Gobernador Recibidos mediante el Sistema ASER: Atención, Seguimiento y Respuesta, para solventar las peticiones que los ciudadanos le hacen llegar al Despacho del Gobernados

Tipo de Indicador	Dimensión del Indicador	Año de Medición del Resultado
Gestión	Eficacia	2021
Cobertura	**Frecuencia de Medición**	
Estatal	Mensual	

Parámetros de semaforización

0	59.99	60.00	79.99	80.00	130

Meta Institucional	Meta Valor	Unidad de medida (meta valor)	Desagregado meta valor por género	
			Hombre	Mujer
100%	30	Asunto	No disponible	No disponible

Sentido del Indicador	Línea Base (meta valor)	Año (Línea base)	Tipo de Acumulación
Ascendente	No disponible	No disponible	Suma

Resultados

Valor Programado	Avance de la Meta (4to trimestre)	% Avance de la Meta (4to trimestre)	Semáforo (4to trimestre)
30.00	25.00	83.3%	

	Valor programado	Avance de la meta		Valor programado	Avance de la meta
Enero	3.00	1.00	Julio	2.00	1.00
Febrero	3.00	0.00	Agosto	2.00	1.00
Marzo	3.00	6.00	Septiembre	2.00	1.00
Abril	3.00	3.00	Octubre	2.00	1.00
Mayo	3.00	3.00	Noviembre	2.00	4.00
Junio	3.00	2.00	Diciembre	2.00	2.00

Medios de verificación: 560 (2)_ Archivo electrónico del Despacho del Fiscal Ejecutivo de investigación Criminal, correspondientes al año 2021

Observaciones:

1 El presente documento despliega la información perteneciente a los indicadores estratégicos y gestión de aquellos Programas presupuestarios que proveen de bienes y servicios que generan valor público a la ciudadania jalisciense.

2 Se muestra el número del Componente relacionado con el indicador.

GOBIERNO DEL ESTADO DE JALISCO
PRESUPUESTO DE EGRESOS PARA EL EJERCICIO FISCAL 2021
Ficha Técnica de Indicador
Sistema de Evaluación del Desempeño (SED)

Gobierno del Estado de Jalisco — **Seguimiento de Indicadores** — **Secretaria de la Hacienda Pública**

Datos del Programa [1]

Procuración de Justicia Pronta, Eficiente y Eficaz

Eje: Seguridad, justicia y Estado de derecho **Tema Central:** Procuración de justicia

¿Quien gasta?

16	Unidad Presupuestal	000	Unidad Responsable	00373	Unidad Ejecutora del Gasto
Fiscalía Estatal		Fiscalía Estatal		Fiscalía Especial Ejecutiva de Investigación Criminal	

¿Para qué se gasta?

Finalidad	Función	Subfunción
Gobierno	Justicia	Procuración de Justicia

Objetivos

Nivel	Clave Componente	Resumen Narrativo
Actividad	02-01 [2]	Análisis y atención de las peticiones realizadas por los ciudadanos, mediante el Sistema ASER: Atención, Seguimiento y Respuesta, del Despacho del C. Gobernador, los cuales tienen relación con la Fiscalía Ejecutiva de Investigación Criminal.

Datos del Indicador

Denominación

Total de solicitudes atendidas, mediante el sistema ASER

Método de cálculo

(560 (2.1)_ Número de asuntos del C. Gobernador atendidos (Realizado) / 560 (2.1)_ Número de asuntos del C. Gobernador atendidos (Programado))*100

Descripción del Indicador

Se les da atención y seguimiento a las peticiones realizadas en sistema ASER: Atención, Seguimiento y Respuesta del Despacho del C. Gobernador, que tengan relación con la Fiscalía Ejecutiva de Investigación Criminal.

Tipo de Indicador	Dimensión del Indicador	Año de Medición del Resultado
Gestión	Eficacia	2021
Cobertura	**Frecuencia de Medición**	
Estatal	Mensual	

Parámetros de semaforización

0	59.99	60.00	79.99	80.00	130

Meta Institucional	Meta Valor	Unidad de medida (meta valor)	Desagregado meta valor por género: Hombre	Mujer
100%	30	Asunto	No disponible	No disponible

Sentido del Indicador	Línea Base (meta valor)	Año (Línea base)	Tipo de Acumulación
Ascendente	No disponible	No disponible	Suma

Resultados

Valor Programado	Avance de la Meta (4to trimestre)	% Avance de la Meta (4to trimestre)	Semáforo (4to trimestre)
30.00	26.00	86.7%	

	Valor programado	Avance de la meta		Valor programado	Avance de la meta
Enero	3.00	1.00	Julio	2.00	1.00
Febrero	3.00	0.00	Agosto	2.00	1.00
Marzo	3.00	6.00	Septiembre	2.00	1.00
Abril	3.00	5.00	Octubre	2.00	1.00
Mayo	3.00	2.00	Noviembre	2.00	4.00
Junio	3.00	2.00	Diciembre	2.00	2.00

Medios de verificación: Archivo electrónico del Despacho del Fiscal Ejecutivo de investigación Criminal, correspondiente al año 2021

Observaciones:

1 El presente documento despliega la información perteneciente a los indicadores estratégicos y gestión de aquellos Programas presupuestarios que proveen de bienes y servicios que generan valor público a la ciudadania jalisciense.

2 Se muestra el número del Componente relacionado con el indicador.

GOBIERNO DEL ESTADO DE JALISCO
PRESUPUESTO DE EGRESOS PARA EL EJERCICIO FISCAL 2021
Ficha Técnica de Indicador
Sistema de Evaluación del Desempeño (SED)

Gobierno del Estado de Jalisco — **Seguimiento de Indicadores** — **Secretaria de la Hacienda Pública**

Datos del Programa [1]

Procuración de Justicia Pronta, Eficiente y Eficaz

Eje: Seguridad, justicia y Estado de derecho **Tema Central:** Procuración de justicia

¿Quien gasta?

16	Unidad Presupuestal	000	Unidad Responsable	00373	Unidad Ejecutora del Gasto
Fiscalía Estatal		Fiscalía Estatal		Fiscalía Especial Ejecutiva de Investigación Criminal	

¿Para qué se gasta?

Finalidad	Función	Subfunción
Gobierno	Justicia	Procuración de Justicia

Objetivos

Nivel	Clave Componente		Resumen Narrativo
Componente	03	2	Ciudadanos atendidos que acuden al Despacho del Fiscal Ejecutivo

Datos del Indicador

Denominación

Total de Ciudadanos y Funcionarios atendidos por el Fiscal Ejecutivo en Investigación Criminal

Método de cálculo

(Número de solicitudes atendidas (Realizado) / Número de solicitudes atendidas (Programado))*100

Descripción del Indicador

Ciudadanos y Funcionarios atendidos directamente por el Fiscal Ejecutivo en Investigación Criminal, resolviendo sus peticiones de forma inmediata.

Tipo de Indicador	Dimensión del Indicador	Año de Medición del Resultado
Gestión	Eficacia	2021
Cobertura	**Frecuencia de Medición**	
Estatal	Mensual	

Parámetros de semaforización

0	59.99	60.00	79.99	80.00	130

Meta Institucional	Meta Valor	Unidad de medida (meta valor)	Desagregado meta valor por género: Hombre	Mujer
100%	120	Solicitud	No disponible	No disponible

Sentido del Indicador	Línea Base (meta valor)	Año (Línea base)	Tipo de Acumulación
Ascendente	No disponible	No disponible	Suma

Resultados

Valor Programado	Avance de la Meta (4to trimestre)	% Avance de la Meta (4to trimestre)	Semáforo (4to trimestre)
120.00	95.00	79.2%	

	Valor programado	Avance de la meta		Valor programado	Avance de la meta
Enero	5.00	16.00	Julio	14.00	5.00
Febrero	5.00	10.00	Agosto	14.00	7.00
Marzo	5.00	15.00	Septiembre	16.00	7.00
Abril	5.00	12.00	Octubre	15.00	6.00
Mayo	5.00	6.00	Noviembre	15.00	4.00
Junio	5.00	6.00	Diciembre	16.00	1.00

Medios de verificación: 560 (3)_ Archivo Físico de Formatos de Atención Ciudadana del Despacho del Fiscal Ejecutivo de investigación Criminal, correspondientes al año 2021

Observaciones:

1 El presente documento despliega la información perteneciente a los indicadores estratégicos y gestión de aquellos Programas presupuestarios que proveen de bienes y servicios que generan valor público a la ciudadania jalisciense.

2 Se muestra el número del Componente relacionado con el indicador.

GOBIERNO DEL ESTADO DE JALISCO
PRESUPUESTO DE EGRESOS PARA EL EJERCICIO FISCAL 2021
Ficha Técnica de Indicador
Sistema de Evaluación del Desempeño (SED)

Gobierno del Estado de Jalisco — **Seguimiento de Indicadores** — **Secretaria de la Hacienda Pública**

Datos del Programa [1]

Procuración de Justicia Pronta, Eficiente y Eficaz

Eje: Seguridad, justicia y Estado de derecho **Tema Central:** Procuración de justicia

¿Quien gasta?

16	Unidad Presupuestal	000	Unidad Responsable	00373	Unidad Ejecutora del Gasto
Fiscalía Estatal		Fiscalía Estatal		Fiscalía Especial Ejecutiva de Investigación Criminal	

¿Para qué se gasta?

Finalidad	Función	Subfunción
Gobierno	Justicia	Procuración de Justicia

Objetivos

Nivel	Clave Componente	Resumen Narrativo
Actividad	03-01 [2]	Atención personalizada al ciudadano o al funcionario, que requiere la audiencia con el Fiscal Ejecutivo en Investigación Criminal para plantear su problema y este a la vez sea resuelto de forma inmediata y eficiente.

Datos del Indicador

Denominación

Total de solicitudes de audiencias recibidas

Método de cálculo

(Número de audiencias atendidas (Realizado) / Número de audiencias atendidas (Programado))*100

Descripción del Indicador

Se recibe al ciudadano o al funcionario que requiere la audiencia con el Fiscal Ejecutivo en Investigación Criminal para plantear su asunto y resolverlo de forma eficiente e inmediata.

Tipo de Indicador	Gestión	Dimensión del Indicador	Eficacia	Año de Medición del Resultado	2021
Cobertura	Estatal	Frecuencia de Medición	Mensual		

Parámetros de semaforización

0	59.99	60.00	79.99	80.00	130

Meta Institucional	Meta Valor	Unidad de medida (meta valor)	Desagregado meta valor por género: Hombre	Desagregado meta valor por género: Mujer
100%	120	Solicitud	No disponible	No disponible

Sentido del Indicador	Línea Base (meta valor)	Año (Línea base)	Tipo de Acumulación
Ascendente	No disponible	No disponible	Suma

Resultados

Valor Programado	Avance de la Meta (4to trimestre)	% Avance de la Meta (4to trimestre)	Semáforo (4to trimestre)
120.00	90.00	75.0%	

	Valor programado	Avance de la meta		Valor programado	Avance de la meta
Enero	2.00	16.00	Julio	20.00	4.00
Febrero	1.00	10.00	Agosto	20.00	6.00
Marzo	1.00	15.00	Septiembre	20.00	7.00
Abril	1.00	11.00	Octubre	15.00	6.00
Mayo	1.00	4.00	Noviembre	17.00	4.00
Junio	2.00	6.00	Diciembre	20.00	1.00

Medios de verificación: Archivo Físico de Formatos de Atención Ciudadana del Despacho del Fiscal Ejecutivo de investigación Criminal, correspondiente al año 2021

Observaciones:

1 El presente documento despliega la información perteneciente a los indicadores estratégicos y gestión de aquellos Programas presupuestarios que proveen de bienes y servicios que generan valor público a la ciudadania jalisciense.

2 Se muestra el número del Componente relacionado con el indicador.

GOBIERNO DEL ESTADO DE JALISCO
PRESUPUESTO DE EGRESOS PARA EL EJERCICIO FISCAL 2021
Ficha Técnica de Indicador
Sistema de Evaluación del Desempeño (SED)

Gobierno del Estado de Jalisco — **Seguimiento de Indicadores** — **Secretaria de la Hacienda Pública**

Datos del Programa [1]

Procuración de Justicia Pronta, Eficiente y Eficaz

Eje: Seguridad, justicia y Estado de derecho **Tema Central:** Procuración de justicia

¿Quien gasta?

16	Unidad Presupuestal	000	Unidad Responsable	00373	Unidad Ejecutora del Gasto
Fiscalía Estatal		Fiscalía Estatal		Fiscalía Especial Ejecutiva de Investigación Criminal	

¿Para qué se gasta?

Finalidad	Función	Subfunción
Gobierno	Justicia	Procuración de Justicia

Objetivos

Nivel	Clave Componente	Resumen Narrativo
Actividad	03-02 [2]	Se brinda asesorías jurídicas a las personas que acuden a la Fiscalía Ejecutiva de Investigación Criminal a efecto de solicitarlo

Datos del Indicador

Denominación

Total de asesorías jurídicas brindadas

Método de cálculo

(Número de asesorías jurídicas brindadas (Realizado) / Número de asesorías jurídicas brindadas (Programado))*100

Descripción del Indicador

Se brinda asesoría jurídica a la ciudadanía que acuda a la Fiscalía Central a efecto de solicitar orientación sobre diversos temas o asuntos

Tipo de Indicador	Gestión	**Dimensión del Indicador**	Eficacia	**Año de Medición del Resultado**	2021
Cobertura	Estatal	**Frecuencia de Medición**	Mensual		

Parámetros de semaforización

0	59.99	60.00	79.99	80.00	130

Meta Institucional	Meta Valor	Unidad de medida (meta valor)	Desagregado meta valor por género	
			Hombre	Mujer
100%	8	Asesoría	No disponible	No disponible

Sentido del Indicador	Línea Base (meta valor)	Año (Línea base)	Tipo de Acumulación
Ascendente	No disponible	No disponible	Suma

Resultados

Valor Programado	Avance de la Meta (4to trimestre)	% Avance de la Meta (4to trimestre)	Semáforo (4to trimestre)
8.00	5.00	62.5%	

	Valor programado	Avance de la meta		Valor programado	Avance de la meta
Enero	1.00	0.00	Julio	0.00	1.00
Febrero	1.00	0.00	Agosto	0.00	1.00
Marzo	1.00	0.00	Septiembre	1.00	0.00
Abril	1.00	1.00	Octubre	0.00	0.00
Mayo	1.00	2.00	Noviembre	0.00	0.00
Junio	1.00	0.00	Diciembre	1.00	0.00

Medios de verificación: Archivo de registro físico del Despacho del Fiscal Ejecutivo de investigación Criminal, correspondiente al año 2021

Observaciones:

1 El presente documento despliega la información perteneciente a los indicadores estratégicos y gestión de aquellos Programas presupuestarios que proveen de bienes y servicios que generan valor público a la ciudadania jalisciense.

2 Se muestra el número del Componente relacionado con el indicador.

GOBIERNO DEL ESTADO DE JALISCO
PRESUPUESTO DE EGRESOS PARA EL EJERCICIO FISCAL 2021
Ficha Técnica de Indicador
Sistema de Evaluación del Desempeño (SED)

Gobierno del Estado de Jalisco — **Seguimiento de Indicadores** — **Secretaria de la Hacienda Pública**

Datos del Programa [1]

Fortalecer el Modelo Estratégico de Persecución Penal

Eje: Seguridad, justicia y Estado de derecho **Tema Central:** Procuración de justicia

¿Quien gasta?

16	Unidad Presupuestal	000	Unidad Responsable	00373	Unidad Ejecutora del Gasto
Fiscalía Estatal		Fiscalía Estatal		Fiscalía Especial Ejecutiva de Investigación Criminal	

¿Para qué se gasta?

Finalidad	Función	Subfunción
Gobierno	Justicia	Procuración de Justicia

Objetivos

Nivel	Clave Componente	Resumen Narrativo
Fin	2	Contribuir a consolidar el Estado de derecho y la cultura de paz a través de la prevención, la atención oportuna y eficaz de las demandas sociales en materia de seguridad y justicia, garantizando el derecho humano de integridad física y psíquica, reparando el tejido social, recuperando la autoridad de las instituciones e impulsar condiciones para una producción conjunta de seguridad, incluyente y sustentable con los actores sociales y gubernamentales.

Datos del Indicador

Denominación

Porcentaje de delitos no denunciados respecto a los delitos ocurridos

Método de cálculo

(Total de delitos no denunciados más los delitos denunciados sin averiguación previa más aquellos en los cuales no fue especificado si se denunció o si se inició averiguación previa, entre el total de delitos (Realizado)/Total de delitos no denunciados más los delitos denunciados sin averiguación previa más aquellos en los cuales no fue especificado si se denunció o si se inició averiguación previa, entre el total de delitos (Programado))*100

Descripción del Indicador

La estimación a nivel nacional sobre los delitos no denunciados o de los que no se inició averiguación previa y sus causas, respecto a los delitos ocurridos en cada entidad federativa

Tipo de Indicador	Dimensión del Indicador	Año de Medición del Resultado
Estratégico	Eficacia	2021
Cobertura	**Frecuencia de Medición**	
Estatal	Anual	

Parámetros de semaforización

130	80.00	79.99	60.00	59.99	0

Meta Institucional	Meta Valor	Unidad de medida (meta valor)	Desagregado meta valor por género: Hombre	Mujer
100%	91	Porcentaje	0.00	0.00

Sentido del Indicador	Línea Base (meta valor)	Año (Línea base)	Tipo de Acumulación
Descendente	94	2011	Suma

Resultados

Valor Programado	Avance de la Meta (4to trimestre)	% Avance de la Meta (4to trimestre)	Semáforo (4to trimestre)
N.P.	N.D.	N.D.	

	Valor programado	Avance de la meta		Valor programado	Avance de la meta
Enero	N.P.	N.D.	Julio	N.P.	N.D.
Febrero	N.P.	N.D.	Agosto	N.P.	N.D.
Marzo	N.P.	N.D.	Septiembre	N.P.	N.D.
Abril	N.P.	N.D.	Octubre	N.P.	N.D.
Mayo	N.P.	N.D.	Noviembre	N.P.	N.D.
Junio	N.P.	N.D.	Diciembre	N.P.	N.D.

Medios de verificación

Observaciones

1 El presente documento despliega la información perteneciente a los indicadores estratégicos y gestión de aquellos Programas presupuestarios que proveen de bienes y servicios que generan valor público a la ciudadania jalisciense.

2 Se muestra el número del Componente relacionado con el indicador.

GOBIERNO DEL ESTADO DE JALISCO
PRESUPUESTO DE EGRESOS PARA EL EJERCICIO FISCAL 2021
Ficha Técnica de Indicador
Sistema de Evaluación del Desempeño (SED)

Gobierno del Estado de Jalisco — **Seguimiento de Indicadores** — **Secretaria de la Hacienda Pública**

Datos del Programa [1]

Fortalecer el Modelo Estratégico de Persecución Penal

Eje: Seguridad, justicia y Estado de derecho **Tema Central:** Procuración de justicia

¿Quien gasta?

16	Unidad Presupuestal	000	Unidad Responsable	00373	Unidad Ejecutora del Gasto
Fiscalía Estatal		Fiscalía Estatal		Fiscalía Especial Ejecutiva de Investigación Criminal	

¿Para qué se gasta?

Finalidad	Función	Subfunción
Gobierno	Justicia	Procuración de Justicia

Objetivos

Nivel	Clave Componente	Resumen Narrativo
Propósito	2	Recuperar la capacidad de disuasión del Estado, con un modelo de procuración de justicia cercano a la ciudadanía con el cual se propicie la cultura de la denuncia; dirigiendo los esfuerzos a la reducción de la impunidad a través de una eficiente investigación y persecución del delito apegada a los protocolos y al respeto irrestricto de los derechos humanos, usando como estrategia la coordinación interinstitucional, la modernización de las plataformas tecnológicas y el cumplimiento del servicio civil de carrera basado en la capacitación, profesionalización y certificación del personal.

Datos del Indicador

Denominación

Porcentaje de averiguaciones previas determinadas respecto al total de averiguaciones abiertas

Método de cálculo

(Total de averiguaciones previas y/o carpetas de investigación determinadas entre el total de delitos del fuero común (Realizado)/Total de averiguaciones previas y/o carpetas de investigación determinadas entre el total de delitos del fuero común (Programado))*100

Descripción del Indicador

Representa el porcentaje de averiguaciones previas y/o carpetas de investigación que resuelve (determina) el Ministerio Público, del total de las averiguaciones previas y/o carpetas de investigación abiertas por delitos del fuero común

Tipo de Indicador	Estratégico	**Dimensión del Indicador**	Eficacia	**Año de Medición del Resultado**	2021
Cobertura	Estatal	**Frecuencia de Medición**	Anual		

Parámetros de semaforización

0	59.99	60.00	79.99	80.00	130

Meta Institucional	Meta Valor	Unidad de medida (meta valor)	Desagregado meta valor por género: Hombre	Mujer
100%	53	Porcentaje	0.00	0.00

Sentido del Indicador	Línea Base (meta valor)	Año (Línea base)	Tipo de Acumulación
Ascendente	27	2010	Suma

Resultados

Valor Programado	Avance de la Meta (4to trimestre)	% Avance de la Meta (4to trimestre)	Semáforo (4to trimestre)
N.P.	N.D.	N.D.	

	Valor programado	Avance de la meta		Valor programado	Avance de la meta
Enero	N.P.	N.D.	Julio	N.P.	N.D.
Febrero	N.P.	N.D.	Agosto	N.P.	N.D.
Marzo	N.P.	N.D.	Septiembre	N.P.	N.D.
Abril	N.P.	N.D.	Octubre	N.P.	N.D.
Mayo	N.P.	N.D.	Noviembre	N.P.	N.D.
Junio	N.P.	N.D.	Diciembre	N.P.	N.D.

Medios de verificación

Observaciones

1 El presente documento despliega la información perteneciente a los indicadores estratégicos y gestión de aquellos Programas presupuestarios que proveen de bienes y servicios que generan valor público a la ciudadania jalisciense.

2 Se muestra el número del Componente relacionado con el indicador.

GOBIERNO DEL ESTADO DE JALISCO
PRESUPUESTO DE EGRESOS PARA EL EJERCICIO FISCAL 2021
Ficha Técnica de Indicador
Sistema de Evaluación del Desempeño (SED)

Gobierno del Estado de Jalisco — **Seguimiento de Indicadores** — **Secretaria de la Hacienda Pública**

Datos del Programa [1]

Fortalecer el Modelo Estratégico de Persecución Penal

Eje: Seguridad, justicia y Estado de derecho **Tema Central:** Procuración de justicia

¿Quien gasta?

16	Unidad Presupuestal	000	Unidad Responsable	00373	Unidad Ejecutora del Gasto
Fiscalía Estatal		Fiscalía Estatal		Fiscalía Especial Ejecutiva de Investigación Criminal	

¿Para qué se gasta?

Finalidad	Función	Subfunción
Gobierno	Justicia	Procuración de Justicia

Objetivos

Nivel	Clave Componente		Resumen Narrativo
Componente	03	2	Colaboraciones realizadas al interior de la República Mexicana

Datos del Indicador

Denominación

Total de colaboraciones solicitadas y/o realizadas

Método de cálculo

(Número de colaboraciones solicitadas y/o realizadas (Realizado) / Número de colaboraciones solicitadas y/o realizadas (Programado))*100

Descripción del Indicador

Este indicador mide las colaboraciones realizadas y/o solicitadas a los diversos estados de la republica mexicana

Tipo de Indicador	Gestión	**Dimensión del Indicador**	Eficacia	**Año de Medición del Resultado**	2021
Cobertura	Estatal	**Frecuencia de Medición**	Mensual		

Parámetros de semaforización

0	59.99	60.00	79.99	80.00	130

Meta Institucional	Meta Valor	Unidad de medida (meta valor)	Desagregado meta valor por género: Hombre	Mujer
100%	600	Colaboración	No disponible	No disponible

Sentido del Indicador	Línea Base (meta valor)	Año (Línea base)	Tipo de Acumulación
Ascendente	No disponible	No disponible	Suma

Resultados

Valor Programado	Avance de la Meta (4to trimestre)	% Avance de la Meta (4to trimestre)	Semáforo (4to trimestre)
600.00	590.00	98.3%	

	Valor programado	Avance de la meta		Valor programado	Avance de la meta
Enero	40.00	47.00	Julio	60.00	53.00
Febrero	40.00	31.00	Agosto	60.00	67.00
Marzo	40.00	50.00	Septiembre	60.00	39.00
Abril	40.00	52.00	Octubre	60.00	36.00
Mayo	40.00	69.00	Noviembre	60.00	64.00
Junio	40.00	48.00	Diciembre	60.00	34.00

Medios de verificación: Registro del libro electrónico y libro de gobierno físico del Despacho del Fiscal Ejecutivo de Investigación Criminal, correspondiente al año 2021

Observaciones:

1 El presente documento despliega la información perteneciente a los indicadores estratégicos y gestión de aquellos Programas presupuestarios que proveen de bienes y servicios que generan valor público a la ciudadania jalisciense.

2 Se muestra el número del Componente relacionado con el indicador.

GOBIERNO DEL ESTADO DE JALISCO
PRESUPUESTO DE EGRESOS PARA EL EJERCICIO FISCAL 2021
Ficha Técnica de Indicador
Sistema de Evaluación del Desempeño (SED)

Gobierno del Estado de Jalisco — **Seguimiento de Indicadores** — **Secretaria de la Hacienda Pública**

Datos del Programa [1]

Fortalecer el Modelo Estratégico de Persecución Penal

Eje: Seguridad, justicia y Estado de derecho **Tema Central:** Procuración de justicia

¿Quien gasta?

16	Unidad Presupuestal	000	Unidad Responsable	00373	Unidad Ejecutora del Gasto
Fiscalía Estatal		Fiscalía Estatal		Fiscalía Especial Ejecutiva de Investigación Criminal	

¿Para qué se gasta?

Finalidad	Función	Subfunción
Gobierno	Justicia	Procuración de Justicia

Objetivos

Nivel	Clave Componente		Resumen Narrativo
Actividad	03-01	2	Colaboraciones recibidas del interior de la Republica Mexicana

Datos del Indicador

Denominación

Total de colaboraciones solicitadas

Método de cálculo

(Número de colaboraciones solicitadas (Realizado) / Número de colaboraciones solicitadas (Programado))*100

Descripción del Indicador

Este indicador mide las colaboraciones solicitadas por los diversos estados de la republica mexicana a las Unidades de Investigación de la Fiscalía Ejecutiva de Investigación Criminal

Tipo de Indicador	Dimensión del Indicador	Año de Medición del Resultado
Gestión	Eficacia	2021
Cobertura	**Frecuencia de Medición**	
Estatal	Mensual	

Parámetros de semaforización

0	59.99	60.00	79.99	80.00	130

Meta Institucional	Meta Valor	Unidad de medida (meta valor)	Desagregado meta valor por género: Hombre	Mujer
100%	330	Colaboración	No disponible	No disponible

Sentido del Indicador	Línea Base (meta valor)	Año (Línea base)	Tipo de Acumulación
Ascendente	No disponible	No disponible	Suma

Resultados

Valor Programado	Avance de la Meta (4to trimestre)	% Avance de la Meta (4to trimestre)	Semáforo (4to trimestre)
330.00	306.00	92.7%	

	Valor programado	Avance de la meta		Valor programado	Avance de la meta
Enero	25.00	26.00	Julio	30.00	36.00
Febrero	25.00	12.00	Agosto	30.00	45.00
Marzo	25.00	21.00	Septiembre	30.00	22.00
Abril	25.00	35.00	Octubre	30.00	14.00
Mayo	25.00	40.00	Noviembre	30.00	17.00
Junio	25.00	28.00	Diciembre	30.00	10.00

Medios de verificación: Registro del libro electrónico del Despacho del Fiscal Ejecutivo de Investigación Criminal, correspondiente al año 2021

Observaciones:

1 El presente documento despliega la información perteneciente a los indicadores estratégicos y gestión de aquellos Programas presupuestarios que proveen de bienes y servicios que generan valor público a la ciudadania jalisciense.

2 Se muestra el número del Componente relacionado con el indicador.

GOBIERNO DEL ESTADO DE JALISCO
PRESUPUESTO DE EGRESOS PARA EL EJERCICIO FISCAL 2021
Ficha Técnica de Indicador
Sistema de Evaluación del Desempeño (SED)

Gobierno del Estado de Jalisco — **Seguimiento de Indicadores** — **Secretaria de la Hacienda Pública**

Datos del Programa [1]

Fortalecer el Modelo Estratégico de Persecución Penal

Eje: Seguridad, justicia y Estado de derecho **Tema Central:** Procuración de justicia

¿Quien gasta?

16	Unidad Presupuestal	000	Unidad Responsable	00373	Unidad Ejecutora del Gasto
Fiscalía Estatal		Fiscalía Estatal		Fiscalía Especial Ejecutiva de Investigación Criminal	

¿Para qué se gasta?

Finalidad	Función	Subfunción
Gobierno	Justicia	Procuración de Justicia

Objetivos

Nivel	Clave Componente	Resumen Narrativo
Actividad	03-02 [2]	Colaboraciones Enviadas al interior de la Republica Mexicana

Datos del Indicador

Denominación

Total de colaboraciones realizadas

Método de cálculo

(Número de colaboraciones realizadas (Realizado) / Número de colaboraciones realizadas (Programado))*100

Descripción del Indicador

Este indicador mide las colaboraciones realizadas hacia los diversos estados de la republica mexicana por las las Unidades de Investigación de la Fiscalía Ejecutiva de Investigación Criminal

Tipo de Indicador	Gestión	Dimensión del Indicador	Eficacia	Año de Medición del Resultado	2021
Cobertura	Estatal	Frecuencia de Medición	Mensual		

Parámetros de semaforización						Meta Institucional	Meta Valor	Unidad de medida (meta valor)	Desagregado meta valor por género: Hombre	Mujer
						100%	270	Colaboración	No disponible	No disponible
0	59.99	60.00	79.99	80.00	130	Sentido del Indicador	Línea Base (meta valor)	Año (Línea base)	Tipo de Acumulación	
						Ascendente	No disponible	No disponible	Suma	

Resultados

Valor Programado	Avance de la Meta (4to trimestre)	% Avance de la Meta (4to trimestre)	Semáforo (4to trimestre)
270.00	284.00	105.2%	

	Valor programado	Avance de la meta		Valor programado	Avance de la meta
Enero	15.00	21.00	Julio	30.00	17.00
Febrero	15.00	19.00	Agosto	30.00	22.00
Marzo	15.00	29.00	Septiembre	30.00	17.00
Abril	15.00	17.00	Octubre	30.00	22.00
Mayo	15.00	29.00	Noviembre	30.00	47.00
Junio	15.00	20.00	Diciembre	30.00	24.00

Medios de verificación: Libro de gobierno físico del Despacho del Fiscal Ejecutivo de Investigación Criminal, correspondiente al año 2021

Observaciones:

1 El presente documento despliega la información perteneciente a los indicadores estratégicos y gestión de aquellos Programas presupuestarios que proveen de bienes y servicios que generan valor público a la ciudadania jalisciense.

2 Se muestra el número del Componente relacionado con el indicador.

GOBIERNO DEL ESTADO DE JALISCO
PRESUPUESTO DE EGRESOS PARA EL EJERCICIO FISCAL 2021
Ficha Técnica de Indicador
Sistema de Evaluación del Desempeño (SED)

Gobierno del Estado de Jalisco — **Seguimiento de Indicadores** — **Secretaria de la Hacienda Pública**

Datos del Programa [1]

Fortalecer el Modelo Estratégico de Persecución Penal

Eje: Seguridad, justicia y Estado de derecho **Tema Central:** Procuración de justicia

¿Quien gasta?

16	Unidad Presupuestal	000	Unidad Responsable	00373	Unidad Ejecutora del Gasto
Fiscalía Estatal		Fiscalía Estatal		Fiscalía Especial Ejecutiva de Investigación Criminal	

¿Para qué se gasta?

Finalidad	Función	Subfunción
Gobierno	Justicia	Procuración de Justicia

Objetivos

Nivel	Clave Componente		Resumen Narrativo
Componente	05	2	Indagatorias Integradas y/o resueltas del sistema tradicional por el Ministerio Público

Datos del Indicador

Denominación

Total de Averiguaciones Previas Determinadas

Método de cálculo

(565 (5)_Número de averiguaciones previas determinadas (Realizado) / 565 (5)_Número de averiguaciones previas determinadas (Programado))*100

Descripción del Indicador

Este indicador mide el total averiguaciones previas determinadas en Integración de los asuntos del Sistema Tradicional

Tipo de Indicador	Dimensión del Indicador	Año de Medición del Resultado
Gestión	Eficacia	2021
Cobertura	**Frecuencia de Medición**	
Estatal	Mensual	

Parámetros de semaforización

0	59.99	60.00	79.99	80.00	130

Meta Institucional	Meta Valor	Unidad de medida (meta valor)	Desagregado meta valor por género: Hombre	Mujer
100%	368	Averiguación previa	No disponible	No disponible

Sentido del Indicador	Línea Base (meta valor)	Año (Línea base)	Tipo de Acumulación
Ascendente	No disponible	No disponible	Suma

Resultados

Valor Programado	Avance de la Meta (4to trimestre)	% Avance de la Meta (4to trimestre)	Semáforo (4to trimestre)
368.00	5.00	1.4%	

	Valor programado	Avance de la meta		Valor programado	Avance de la meta
Enero	62.00	0.00	Julio	0.00	0.00
Febrero	61.00	0.00	Agosto	0.00	0.00
Marzo	61.00	1.00	Septiembre	0.00	0.00
Abril	61.00	3.00	Octubre	0.00	0.00
Mayo	62.00	0.00	Noviembre	0.00	0.00
Junio	61.00	1.00	Diciembre	0.00	0.00

Medios de verificación: Registro electrónico de Averiguaciones Previas de las distintas Unidades de Investigación que integran la Fiscalía Ejecutiva de Investigación Criminal, correspondiente al año 2021

Observaciones: Debido a la pandemia por COVID-19, no se pudo establecer una meta clara y cumplir con ella.

1 El presente documento despliega la información perteneciente a los indicadores estratégicos y gestión de aquellos Programas presupuestarios que proveen de bienes y servicios que generan valor público a la ciudadania jalisciense.

2 Se muestra el número del Componente relacionado con el indicador.

GOBIERNO DEL ESTADO DE JALISCO
PRESUPUESTO DE EGRESOS PARA EL EJERCICIO FISCAL 2021
Ficha Técnica de Indicador
Sistema de Evaluación del Desempeño (SED)

Gobierno del Estado de Jalisco — **Seguimiento de Indicadores** — **Secretaria de la Hacienda Pública**

Datos del Programa [1]

Fortalecer el Modelo Estratégico de Persecución Penal

Eje: Seguridad, justicia y Estado de derecho **Tema Central:** Procuración de justicia

¿Quien gasta?

16	Unidad Presupuestal	000	Unidad Responsable	00373	Unidad Ejecutora del Gasto
Fiscalía Estatal		Fiscalía Estatal		Fiscalía Especial Ejecutiva de Investigación Criminal	

¿Para qué se gasta?

Finalidad	Función	Subfunción
Gobierno	Justicia	Procuración de Justicia

Objetivos

Nivel	Clave Componente		Resumen Narrativo
Actividad	05-01	2	Asuntos integrados y/o resueltos por el Ministerio Publico del Sistema Tradicional

Datos del Indicador

Denominación

Total de Averiguaciones Previas determinadas

Método de cálculo

(Número de averiguaciones previas determinadas (Realizado) / Número de averiguaciones previas determinadas (Programado))*100

Descripción del Indicador

Este indicador mide el total de las averiguaciónes previas que reunen los requisitos jurídicos para su consignación o archivo

Tipo de Indicador	Dimensión del Indicador	Año de Medición del Resultado
Gestión	Eficacia	2021
Cobertura	**Frecuencia de Medición**	
Estatal	Mensual	

Parámetros de semaforización

0	59.99	60.00	79.99	80.00	130

Meta Institucional	Meta Valor	Unidad de medida (meta valor)	Desagregado meta valor por género: Hombre	Mujer
100%	368	Averiguación previa	No disponible	No disponible

Sentido del Indicador	Línea Base (meta valor)	Año (Línea base)	Tipo de Acumulación
Ascendente	No disponible	No disponible	Suma

Resultados

Valor Programado	Avance de la Meta (4to trimestre)	% Avance de la Meta (4to trimestre)	Semáforo (4to trimestre)
368.00	5.00	1.4%	

	Valor programado	Avance de la meta		Valor programado	Avance de la meta
Enero	62.00	0.00	Julio	0.00	0.00
Febrero	61.00	0.00	Agosto	0.00	0.00
Marzo	61.00	1.00	Septiembre	0.00	0.00
Abril	61.00	3.00	Octubre	0.00	0.00
Mayo	62.00	0.00	Noviembre	0.00	0.00
Junio	61.00	1.00	Diciembre	0.00	0.00

Medios de verificación: Registro electrónico de Averiguaciones Previas de las Unidades de Investigación que integran la Fiscalía Ejecutiva de investigación Criminal, correspondiente al año 2021

Observaciones: Debido a la pandemia por COVID-19, no se pudo establecer una meta clara y cumplir con ella.

1 El presente documento despliega la información perteneciente a los indicadores estratégicos y gestión de aquellos Programas presupuestarios que proveen de bienes y servicios que generan valor público a la ciudadania jalisciense.

2 Se muestra el número del Componente relacionado con el indicador.

GOBIERNO DEL ESTADO DE JALISCO
PRESUPUESTO DE EGRESOS PARA EL EJERCICIO FISCAL 2021
Ficha Técnica de Indicador
Sistema de Evaluación del Desempeño (SED)

Gobierno del Estado de Jalisco — **Seguimiento de Indicadores** — **Secretaria de la Hacienda Pública**

Datos del Programa [1]

Fortalecer el Modelo Estratégico de Persecución Penal

Eje: Seguridad, justicia y Estado de derecho **Tema Central:** Procuración de justicia

¿Quien gasta?

16	Unidad Presupuestal	000	Unidad Responsable	00373	Unidad Ejecutora del Gasto
Fiscalía Estatal		Fiscalía Estatal		Fiscalía Especial Ejecutiva de Investigación Criminal	

¿Para qué se gasta?

Finalidad	Función	Subfunción
Gobierno	Justicia	Procuración de Justicia

Objetivos

Nivel	Clave Componente		Resumen Narrativo
Componente	10	2	Carpetas de investigación judicializadas ante un Juez de Control

Datos del Indicador

Denominación

Total de carpetas de Investigación Judicializadas que son de competencia

Método de cálculo

(Número de carpetas de Investigación judicializadas con o sin detenido (Realizado) / Número de carpetas de Investigación judicializadas con o sin detenido (Programado))*100

Descripción del Indicador

Este indicador mide el total de Carpetas de Investigación de competencia de la Fiscalía Ejecutiva de Investigación Criminal, que son judicializadas, ante un Juez de Control "

Tipo de Indicador	Gestión	**Dimensión del Indicador**	Eficacia	**Año de Medición del Resultado**	2021
Cobertura	Estatal	**Frecuencia de Medición**	Mensual		

Parámetros de semaforización

0	59.99	60.00	79.99	80.00	130

Meta Institucional	Meta Valor	Unidad de medida (meta valor)	Desagregado meta valor por género: Hombre	Mujer
100%	4,062	Carpeta de Investigación	No disponible	No disponible

Sentido del Indicador	Línea Base (meta valor)	Año (Línea base)	Tipo de Acumulación
Ascendente	No disponible	No disponible	Suma

Resultados

Valor Programado	Avance de la Meta (4to trimestre)	% Avance de la Meta (4to trimestre)	Semáforo (4to trimestre)
4,062.00	10,296.00	253.5%	

	Valor programado	Avance de la meta		Valor programado	Avance de la meta
Enero	212.00	257.00	Julio	500.00	377.00
Febrero	211.00	375.00	Agosto	400.00	350.00
Marzo	212.00	450.00	Septiembre	500.00	412.00
Abril	211.00	372.00	Octubre	500.00	2,343.00
Mayo	212.00	289.00	Noviembre	393.00	2,403.00
Junio	211.00	303.00	Diciembre	500.00	2,365.00

Medios de verificación: Registro de Carpetas de Investigación Judicializadas de las distintas Unidades de Investigación que integran la Fiscalía Ejecutiva de Investigación Criminal, correspondiente al año 2021

Observaciones:

1 El presente documento despliega la información perteneciente a los indicadores estratégicos y gestión de aquellos Programas presupuestarios que proveen de bienes y servicios que generan valor público a la ciudadania jalisciense.

2 Se muestra el número del Componente relacionado con el indicador.

GOBIERNO DEL ESTADO DE JALISCO
PRESUPUESTO DE EGRESOS PARA EL EJERCICIO FISCAL 2021
Ficha Técnica de Indicador
Sistema de Evaluación del Desempeño (SED)

Gobierno del Estado de Jalisco — **Seguimiento de Indicadores** — **Secretaria de la Hacienda Pública**

Datos del Programa [1]

Fortalecer el Modelo Estratégico de Persecución Penal

Eje: Seguridad, justicia y Estado de derecho **Tema Central:** Procuración de justicia

¿Quien gasta?

16	Unidad Presupuestal	000	Unidad Responsable	00373	Unidad Ejecutora del Gasto
Fiscalía Estatal		Fiscalía Estatal		Fiscalía Especial Ejecutiva de Investigación Criminal	

¿Para qué se gasta?

Finalidad	Función	Subfunción
Gobierno	Justicia	Procuración de Justicia

Objetivos

Nivel	Clave Componente		Resumen Narrativo
Actividad	10-01	2	Judicialización de las Carpetas de Investigación por delitos contra la Paz, Libertad y Seguridad de las Personas (Secuestros, Extorsión)

Datos del Indicador

Denominación

Total de carpetas Judicializadas, contra la paz, libertad y seguridad

Método de cálculo

(Número de carpetas de Investigación judicializadas por delitos contra la Paz, Libertad y Seguridad de las Personas (Realizado) / Número de carpetas de Investigación judicializadas por delitos contra la Paz, Libertad y Seguridad de las Personas (Programado))*100

Descripción del Indicador

Este indicador mide las carpetas de investigación, integradas con datos de prueba, que acredita la comisión de los delitos contra la paz, libertad y seguridad de las personas, que son judicializada ante un Juez de Control

Tipo de Indicador	Gestión	Dimensión del Indicador	Eficacia	Año de Medición del Resultado	2021
Cobertura	Estatal	Frecuencia de Medición	Mensual		

Parámetros de semaforización						Meta Institucional	Meta Valor	Unidad de medida (meta valor)	Desagregado meta valor por género: Hombre	Mujer
						100%	34	Carpeta de Investigación	No disponible	No disponible
0	59.99	60.00	79.99	80.00	130	Sentido del Indicador	Línea Base (meta valor)	Año (Línea base)	Tipo de Acumulación	
						Ascendente	No disponible	No disponible	Suma	

Resultados

Valor Programado	34.00	Avance de la Meta (4to trimestre)	30.00	% Avance de la Meta (4to trimestre)	88.2%	Semáforo (4to trimestre)	

	Valor programado	Avance de la meta		Valor programado	Avance de la meta
Enero	3.00	4.00	Julio	3.00	2.00
Febrero	3.00	3.00	Agosto	2.00	2.00
Marzo	3.00	3.00	Septiembre	3.00	3.00
Abril	3.00	2.00	Octubre	3.00	1.00
Mayo	3.00	2.00	Noviembre	2.00	3.00
Junio	3.00	2.00	Diciembre	3.00	3.00

Medios de verificación: Registro electrónico de Carpetas de Investigación Judicializadas, de los delitos contra la paz, libertad y seguridad de las personas de las Unidades de Investigación de Secuestros y Extorsiones de la Fiscalía Ejecutiva de Investigación Criminal, correspondiente al año 2021

Observaciones:

1 El presente documento despliega la información perteneciente a los indicadores estratégicos y gestión de aquellos Programas presupuestarios que proveen de bienes y servicios que generan valor público a la ciudadania jalisciense.

2 Se muestra el número del Componente relacionado con el indicador.

GOBIERNO DEL ESTADO DE JALISCO
PRESUPUESTO DE EGRESOS PARA EL EJERCICIO FISCAL 2021
Ficha Técnica de Indicador
Sistema de Evaluación del Desempeño (SED)

Gobierno del Estado de Jalisco

Seguimiento de Indicadores

Secretaria de la Hacienda Pública

Datos del Programa [1]

Fortalecer el Modelo Estratégico de Persecución Penal

Eje: Seguridad, justicia y Estado de derecho **Tema Central:** Procuración de justicia

¿Quien gasta?

16	Unidad Presupuestal	000	Unidad Responsable	00373	Unidad Ejecutora del Gasto
Fiscalía Estatal		Fiscalía Estatal		Fiscalía Especial Ejecutiva de Investigación Criminal	

¿Para qué se gasta?

Finalidad	Función	Subfunción
Gobierno	Justicia	Procuración de Justicia

Objetivos

Nivel	Clave Componente		Resumen Narrativo
Actividad	10-02	2	Judicialización de las Carpetas de Investigación por delitos contra la Vida e Integridad Corporal (Homicidios)

Datos del Indicador

Denominación

Total de carpetas Judicializadas, contra la vida e integridad

Método de cálculo

(Número de carpetas de Investigación judicializadas por delitos contra la Vida e Integridad Corporal (Realizado) / Número de carpetas de Investigación judicializadas por delitos contra la Vida e Integridad Corporal (Programado))*100

Descripción del Indicador

Este indicador mide el total de carpetas de investigación, integradas con datos de prueba, que acredita la comisión de los delitos contra la vida e integridad corporal, judicializada ante un Juez de Control

Tipo de Indicador	Dimensión del Indicador	Año de Medición del Resultado
Gestión	Eficacia	2021
Cobertura	**Frecuencia de Medición**	
Estatal	Mensual	

Parámetros de semaforización

0	59.99	60.00	79.99	80.00	130

Meta Institucional	Meta Valor	Unidad de medida (meta valor)	Desagregado meta valor por género: Hombre	Desagregado meta valor por género: Mujer
100%	130	Carpeta de Investigación	No disponible	No disponible

Sentido del Indicador	Línea Base (meta valor)	Año (Línea base)	Tipo de Acumulación
Ascendente	No disponible	No disponible	Suma

Resultados

Valor Programado	Avance de la Meta (4to trimestre)	% Avance de la Meta (4to trimestre)	Semáforo (4to trimestre)
130.00	152.00	116.9%	

	Valor programado	Avance de la meta		Valor programado	Avance de la meta
Enero	9.00	15.00	Julio	9.00	17.00
Febrero	9.00	8.00	Agosto	9.00	14.00
Marzo	9.00	11.00	Septiembre	9.00	18.00
Abril	9.00	17.00	Octubre	17.00	14.00
Mayo	9.00	12.00	Noviembre	16.00	12.00
Junio	9.00	6.00	Diciembre	16.00	8.00

Medios de verificación: Registro electrónico de Carpetas de Investigación Judicializadas, de los delitos contra la vida e integridad corporal de la Unidad de Investigación de Homicidios de la Fiscalía Ejecutiva de Investigación Criminal, correspondiente al año 2021

Observaciones:

1 El presente documento despliega la información perteneciente a los indicadores estratégicos y gestión de aquellos Programas presupuestarios que proveen de bienes y servicios que generan valor público a la ciudadania jalisciense.

2 Se muestra el número del Componente relacionado con el indicador.

GOBIERNO DEL ESTADO DE JALISCO
PRESUPUESTO DE EGRESOS PARA EL EJERCICIO FISCAL 2021
Ficha Técnica de Indicador
Sistema de Evaluación del Desempeño (SED)

Gobierno del Estado de Jalisco — **Seguimiento de Indicadores** — **Secretaria de la Hacienda Pública**

Datos del Programa [1]

Fortalecer el Modelo Estratégico de Persecución Penal

Eje: Seguridad, justicia y Estado de derecho **Tema Central:** Procuración de justicia

¿Quien gasta?

16	Unidad Presupuestal	000	Unidad Responsable	00373	Unidad Ejecutora del Gasto
Fiscalía Estatal		Fiscalía Estatal		Fiscalía Especial Ejecutiva de Investigación Criminal	

¿Para qué se gasta?

Finalidad	Función	Subfunción
Gobierno	Justicia	Procuración de Justicia

Objetivos

Nivel	Clave Componente	Resumen Narrativo
Actividad	10-03 [2]	Judicialización de Carpetas de Investigación por delitos contra el Patrimonio (Robos, Vehículos, Carga Pesada, Bancos)

Datos del Indicador

Denominación

Total de carpetas Judicializadas, por delitos contra el patrimonio

Método de cálculo

(Número de carpetas de Investigación judicializadas por delitos contra el Patrimonio (Realizado) / Número de carpetas de Investigación judicializadas por delitos contra el Patrimonio (Programado))*100

Descripción del Indicador

Este indicador mide el total de carpetas de investigación, integradas con datos de prueba, que acredita la comisión del delito contra el patrimonio, judicializada ante un Juez de Control

Tipo de Indicador	Gestión	**Dimensión del Indicador**	Eficacia	**Año de Medición del Resultado**	2021
Cobertura	Estatal	**Frecuencia de Medición**	Mensual		

Parámetros de semaforización

0	59.99	60.00	79.99	80.00	130

Meta Institucional	Meta Valor	Unidad de medida (meta valor)	Desagregado meta valor por género: Hombre	Mujer
100%	2,990	Carpeta de Investigación	No disponible	No disponible

Sentido del Indicador	Línea Base (meta valor)	Año (Línea base)	Tipo de Acumulación
Ascendente	No disponible	No disponible	Suma

Resultados

Valor Programado	Avance de la Meta (4to trimestre)	% Avance de la Meta (4to trimestre)	Semáforo (4to trimestre)
2,990.00	3,387.00	113.3%	

	Valor programado	Avance de la meta		Valor programado	Avance de la meta
Enero	160.00	170.00	Julio	350.00	279.00
Febrero	159.00	275.00	Agosto	320.00	248.00
Marzo	160.00	339.00	Septiembre	350.00	305.00
Abril	159.00	265.00	Octubre	350.00	374.00
Mayo	160.00	207.00	Noviembre	313.00	370.00
Junio	159.00	206.00	Diciembre	350.00	349.00

Medios de verificación: Registro electrónico de Carpetas de Investigación Judicializadas, por el delito contra el patrimonio de las Unidades de Investigación de Robo de Vehículos, Robo a Carga Pesada y Robo a Instituciones Bancarias y de Valores de la Fiscalía Ejecutiva de Investigación Criminal, correspondiente al año 2021

Observaciones:

1 El presente documento despliega la información perteneciente a los indicadores estratégicos y gestión de aquellos Programas presupuestarios que proveen de bienes y servicios que generan valor público a la ciudadania jalisciense.

2 Se muestra el número del Componente relacionado con el indicador.

GOBIERNO DEL ESTADO DE JALISCO
PRESUPUESTO DE EGRESOS PARA EL EJERCICIO FISCAL 2021
Ficha Técnica de Indicador
Sistema de Evaluación del Desempeño (SED)

Gobierno del Estado de Jalisco — **Seguimiento de Indicadores** — **Secretaria de la Hacienda Pública**

Datos del Programa [1]

Fortalecer el Modelo Estratégico de Persecución Penal

Eje: Seguridad, justicia y Estado de derecho **Tema Central:** Procuración de justicia

¿Quien gasta?

16	Unidad Presupuestal	000	Unidad Responsable	00373	Unidad Ejecutora del Gasto
Fiscalía Estatal		Fiscalía Estatal		Fiscalía Especial Ejecutiva de Investigación Criminal	

¿Para qué se gasta?

Finalidad	Función	Subfunción
Gobierno	Justicia	Procuración de Justicia

Objetivos

Nivel	Clave Componente		Resumen Narrativo
Actividad	10-04	2	Judicialización de las Carpetas de Investigación por delitos contra la salud en la modalidad de narcomenudeo

Datos del Indicador

Denominación

Total de Carpetas Judicializadas por delitos contra salud

Método de cálculo

(Número de carpetas de Investigación judicializadas por delitos contra la salud en su modalidad de narcomenudeo (Realizado) / Número de carpetas de Investigación judicializadas por delitos contra la salud en su modalidad de narcomenudeo (Programado))*100

Descripción del Indicador

Este indicador mide el total de carpetas de investigación, integradas con datos de prueba, que acredita la comisión por delitos contra la salud en su modalidad de narcomenudeo, judicializada ante un Juez de Control

Tipo de Indicador	Gestión	**Dimensión del Indicador**	Eficacia	**Año de Medición del Resultado**	2021
Cobertura	Estatal	**Frecuencia de Medición**	Mensual		

Parámetros de semaforización

0	59.99	60.00	79.99	80.00	130

Meta Institucional	Meta Valor	Unidad de medida (meta valor)	Desagregado meta valor por género: Hombre	Mujer
100%	930	Carpeta de Investigación	No disponible	No disponible

Sentido del Indicador	Línea Base (meta valor)	Año (Línea base)	Tipo de Acumulación
Ascendente	No disponible	No disponible	Suma

Resultados

Valor Programado	Avance de la Meta (4to trimestre)	% Avance de la Meta (4to trimestre)	Semáforo (4to trimestre)
930.00	967.00	104.0%	

	Valor programado	Avance de la meta		Valor programado	Avance de la meta
Enero	40.00	68.00	Julio	120.00	79.00
Febrero	40.00	89.00	Agosto	110.00	86.00
Marzo	40.00	97.00	Septiembre	115.00	86.00
Abril	40.00	88.00	Octubre	120.00	78.00
Mayo	40.00	68.00	Noviembre	110.00	69.00
Junio	40.00	89.00	Diciembre	115.00	70.00

Medios de verificación: Registro electrónico de Carpetas de Investigación Judicializadas, por delitos contra salud, de la Unidad de Investigación de Narcomenudeo de la Fiscalía Ejecutiva de Investigación Criminal, correspondiente al año 2021

Observaciones:

1 El presente documento despliega la información perteneciente a los indicadores estratégicos y gestión de aquellos Programas presupuestarios que proveen de bienes y servicios que generan valor público a la ciudadania jalisciense.

2 Se muestra el número del Componente relacionado con el indicador.

GOBIERNO DEL ESTADO DE JALISCO
PRESUPUESTO DE EGRESOS PARA EL EJERCICIO FISCAL 2021
Ficha Técnica de Indicador
Sistema de Evaluación del Desempeño (SED)

Gobierno del Estado de Jalisco — **Seguimiento de Indicadores** — **Secretaria de la Hacienda Pública**

Datos del Programa [1]

Fortalecer el Modelo Estratégico de Persecución Penal

Eje: Seguridad, justicia y Estado de derecho **Tema Central:** Procuración de justicia

¿Quien gasta?

16	Unidad Presupuestal	000	Unidad Responsable	00373	Unidad Ejecutora del Gasto
Fiscalía Estatal		Fiscalía Estatal		Fiscalía Especial Ejecutiva de Investigación Criminal	

¿Para qué se gasta?

Finalidad	Función	Subfunción
Gobierno	Justicia	Procuración de Justicia

Objetivos

Nivel	Clave Componente		Resumen Narrativo
Componente	14	2	Carpetas de investigación iniciadas por delitos de competencia de la Fiscalía Ejecutiva de Investigación Criminal

Datos del Indicador

Denominación

Total de Carpetas de Investigación iniciadas

Método de cálculo

(Número de carpetas de Investigación iniciadas (Realizado) / Número de carpetas de Investigación iniciadas (Programado))*100

Descripción del Indicador

Este indicador mide las denuncias presentadas por delitos de competencia de las Unidades de Investigación de la Fiscalía Ejecutiva de Investigación Criminal

Tipo de Indicador	Gestión	**Dimensión del Indicador**	Eficacia	**Año de Medición del Resultado**	2021
Cobertura	Estatal	**Frecuencia de Medición**	Mensual		

Parámetros de semaforización

0	59.99	60.00	79.99	80.00	130

Meta Institucional	Meta Valor	Unidad de medida (meta valor)	Desagregado meta valor por género: Hombre	Mujer
100%	12,984	Carpeta de Investigación	No disponible	No disponible

Sentido del Indicador	Línea Base (meta valor)	Año (Línea base)	Tipo de Acumulación
Ascendente	No disponible	No disponible	Suma

Resultados

Valor Programado	Avance de la Meta (4to trimestre)	% Avance de la Meta (4to trimestre)	Semáforo (4to trimestre)
12,984.00	16,514.00	127.2%	

	Valor programado	Avance de la meta		Valor programado	Avance de la meta
Enero	987.00	917.00	Julio	1,200.00	1,177.00
Febrero	987.00	746.00	Agosto	1,150.00	1,182.00
Marzo	987.00	1,105.00	Septiembre	1,200.00	1,131.00
Abril	987.00	938.00	Octubre	1,200.00	2,343.00
Mayo	987.00	987.00	Noviembre	1,150.00	2,403.00
Junio	987.00	1,220.00	Diciembre	1,162.00	2,365.00

Medios de verificación: Registro del libro electrónico de las Unidades de Investigación que integran la Fiscalía Ejecutiva de investigación Criminal, correspondiente al año 2021

Observaciones:

1 El presente documento despliega la información perteneciente a los indicadores estratégicos y gestión de aquellos Programas presupuestarios que proveen de bienes y servicios que generan valor público a la ciudadania jalisciense.

2 Se muestra el número del Componente relacionado con el indicador.

GOBIERNO DEL ESTADO DE JALISCO
PRESUPUESTO DE EGRESOS PARA EL EJERCICIO FISCAL 2021
Ficha Técnica de Indicador
Sistema de Evaluación del Desempeño (SED)

Gobierno del Estado de Jalisco — **Seguimiento de Indicadores** — **Secretaria de la Hacienda Pública**

Datos del Programa [1]

Fortalecer el Modelo Estratégico de Persecución Penal

Eje: Seguridad, justicia y Estado de derecho **Tema Central:** Procuración de justicia

¿Quien gasta?

16	Unidad Presupuestal	000	Unidad Responsable	00373	Unidad Ejecutora del Gasto
Fiscalía Estatal		Fiscalía Estatal		Fiscalía Especial Ejecutiva de Investigación Criminal	

¿Para qué se gasta?

Finalidad	Función	Subfunción
Gobierno	Justicia	Procuración de Justicia

Objetivos

Nivel	Clave Componente		Resumen Narrativo
Actividad	14-01	2	Denuncias presentadas por las victimas del delito

Datos del Indicador

Denominación

Total de Carpetas de Investigación iniciadas

Método de cálculo

(565 (14.1)_ Número de carpetas de Investigación iniciadas (Realizado) / 565 (14.1)_ Número de carpetas de Investigación iniciadas (Programado))*100

Descripción del Indicador

Este indicador mide las denuncias presentadas por las victimas de un delito de competencia de las Unidades de Investigación de la Fiscalía Ejecutiva de Investigación Criminal

Tipo de Indicador	Gestión	**Dimensión del Indicador**	Eficacia	**Año de Medición del Resultado**	2021
Cobertura	Estatal	**Frecuencia de Medición**	Mensual		

Parámetros de semaforización

0	59.99	60.00	79.99	80.00	130

Meta Institucional	Meta Valor	Unidad de medida (meta valor)	Desagregado meta valor por género: Hombre	Mujer
100%	12,984	Carpeta de Investigación	No disponible	No disponible

Sentido del Indicador	Línea Base (meta valor)	Año (Línea base)	Tipo de Acumulación
Ascendente	No disponible	No disponible	Suma

Resultados

Valor Programado	Avance de la Meta (4to trimestre)	% Avance de la Meta (4to trimestre)	Semáforo (4to trimestre)
12,984.00	16,514.00	127.2%	

	Valor programado	Avance de la meta		Valor programado	Avance de la meta
Enero	987.00	917.00	Julio	1,200.00	1,177.00
Febrero	987.00	746.00	Agosto	1,150.00	1,182.00
Marzo	987.00	1,105.00	Septiembre	1,200.00	1,131.00
Abril	987.00	938.00	Octubre	1,200.00	2,343.00
Mayo	987.00	987.00	Noviembre	1,150.00	2,403.00
Junio	987.00	1,220.00	Diciembre	1,162.00	2,365.00

Medios de verificación: Registro del libro electrónico de las Unidades de Investigación que integran la Fiscalía Ejecutiva de investigación Criminal, correspondiente al año 2021

Observaciones:

1 El presente documento despliega la información perteneciente a los indicadores estratégicos y gestión de aquellos Programas presupuestarios que proveen de bienes y servicios que generan valor público a la ciudadania jalisciense.

2 Se muestra el número del Componente relacionado con el indicador.

GOBIERNO DEL ESTADO DE JALISCO
PRESUPUESTO DE EGRESOS PARA EL EJERCICIO FISCAL 2021
Ficha Técnica de Indicador
Sistema de Evaluación del Desempeño (SED)

Gobierno del Estado de Jalisco — **Seguimiento de Indicadores** — **Secretaria de la Hacienda Pública**

Datos del Programa [1]

Fortalecer el Modelo Estratégico de Persecución Penal

Eje: Seguridad, justicia y Estado de derecho **Tema Central:** Procuración de justicia

¿Quien gasta?

16	Unidad Presupuestal	000	Unidad Responsable	00373	Unidad Ejecutora del Gasto
Fiscalía Estatal		Fiscalía Estatal		Fiscalía Especial Ejecutiva de Investigación Criminal	

¿Para qué se gasta?

Finalidad	Función	Subfunción
Gobierno	Justicia	Procuración de Justicia

Objetivos

Nivel	Clave Componente		Resumen Narrativo
Componente	15	2	Solicitudes de información y/o suspensión realizadas a las compañías telefónicas

Datos del Indicador

Denominación

Total de solicitudes realizadas a las concesionarias telefonicas

Método de cálculo

(656 (15)_ Número de solicitudes a las compañias telefonicas (Realizado) / 656 (15)_ Número de solicitudes a las compañias telefonicas (Programado))*100

Descripción del Indicador

Este indicador mide las solicitudes que realiza el Agente del Ministerio Público a las concesionarias de telefonia para solicitar la suspensión de las lineas teléfonicas, asi como los datos conservados

Tipo de Indicador	Dimensión del Indicador	Año de Medición del Resultado
Gestión	Eficacia	2021
Cobertura	**Frecuencia de Medición**	
Estatal	Mensual	

Parámetros de semaforización

0	59.99	60.00	79.99	80.00	130

Meta Institucional	Meta Valor	Unidad de medida (meta valor)	Desagregado meta valor por género	
			Hombre	Mujer
100%	930	Solicitud	No disponible	No disponible

Sentido del Indicador	Línea Base (meta valor)	Año (Línea base)	Tipo de Acumulación
Ascendente	No disponible	No disponible	Suma

Resultados

Valor Programado	Avance de la Meta (4to trimestre)	% Avance de la Meta (4to trimestre)	Semáforo (4to trimestre)
930.00	1,048.00	112.7%	

	Valor programado	Avance de la meta		Valor programado	Avance de la meta
Enero	40.00	93.00	Julio	115.00	79.00
Febrero	40.00	62.00	Agosto	115.00	89.00
Marzo	40.00	102.00	Septiembre	115.00	77.00
Abril	40.00	69.00	Octubre	115.00	107.00
Mayo	40.00	106.00	Noviembre	115.00	116.00
Junio	40.00	69.00	Diciembre	115.00	79.00

Medios de verificación: Solicitud a las concesionarias de telefonía de la Unidad de Investigación de Extorsiones de la Fiscalía Ejecutiva de investigación Criminal, correspondiente al año 2021

Observaciones:

1 El presente documento despliega la información perteneciente a los indicadores estratégicos y gestión de aquellos Programas presupuestarios que proveen de bienes y servicios que generan valor público a la ciudadania jalisciense.

2 Se muestra el número del Componente relacionado con el indicador.

GOBIERNO DEL ESTADO DE JALISCO
PRESUPUESTO DE EGRESOS PARA EL EJERCICIO FISCAL 2021
Ficha Técnica de Indicador
Sistema de Evaluación del Desempeño (SED)

Gobierno del Estado de Jalisco — **Seguimiento de Indicadores** — **Secretaria de la Hacienda Pública**

Datos del Programa [1]

Fortalecer el Modelo Estratégico de Persecución Penal

Eje: Seguridad, justicia y Estado de derecho **Tema Central:** Procuración de justicia

¿Quien gasta?

16	Unidad Presupuestal	000	Unidad Responsable	00373	Unidad Ejecutora del Gasto
Fiscalía Estatal		Fiscalía Estatal		Fiscalía Especial Ejecutiva de Investigación Criminal	

¿Para qué se gasta?

Finalidad	Función	Subfunción
Gobierno	Justicia	Procuración de Justicia

Objetivos

Nivel	Clave Componente		Resumen Narrativo
Actividad	15-01	2	Solicitud de suspensión de líneas telefónicas y/o datos conservados

Datos del Indicador

Denominación

Total de solicitudes realizadas a las concesionarias telefonicas

Método de cálculo

(Número de solicitudes a las compañias telefonicas (Realizado) / Número de solicitudes a las compañias telefonicas (Programado))*100

Descripción del Indicador

Este indicador mide las solicitudes que realiza el Agente del Ministerio Público a las concesionarias de telefonia para solicitar la suspensión de las lineas teléfonicas, asi como los datos conservados

Tipo de Indicador	Dimensión del Indicador	Año de Medición del Resultado
Gestión	Eficacia	2021
Cobertura	**Frecuencia de Medición**	
Estatal	Mensual	

Parámetros de semaforización

0	59.99	60.00	79.99	80.00	130

Meta Institucional	Meta Valor	Unidad de medida (meta valor)	Desagregado meta valor por género: Hombre	Desagregado meta valor por género: Mujer
100%	930	Solicitud	No disponible	No disponible

Sentido del Indicador	Línea Base (meta valor)	Año (Línea base)	Tipo de Acumulación
Ascendente	No disponible	No disponible	Suma

Resultados

Valor Programado	Avance de la Meta (4to trimestre)	% Avance de la Meta (4to trimestre)	Semáforo (4to trimestre)
930.00	1,048.00	112.7%	

	Valor programado	Avance de la meta		Valor programado	Avance de la meta
Enero	40.00	93.00	Julio	115.00	79.00
Febrero	40.00	62.00	Agosto	115.00	89.00
Marzo	40.00	102.00	Septiembre	115.00	77.00
Abril	40.00	69.00	Octubre	115.00	107.00
Mayo	40.00	106.00	Noviembre	115.00	116.00
Junio	40.00	69.00	Diciembre	115.00	79.00

Medios de verificación: Solicitud a las concesionarias de telefonía de la Unidad de Investigación de Extorsiones de la Fiscalía Ejecutiva de investigación Criminal, correspondiente al año 2021

Observaciones:

1 El presente documento despliega la información perteneciente a los indicadores estratégicos y gestión de aquellos Programas presupuestarios que proveen de bienes y servicios que generan valor público a la ciudadania jalisciense.

2 Se muestra el número del Componente relacionado con el indicador.

GOBIERNO DEL ESTADO DE JALISCO
PRESUPUESTO DE EGRESOS PARA EL EJERCICIO FISCAL 2021
Ficha Técnica de Indicador
Sistema de Evaluación del Desempeño (SED)

Gobierno del Estado de Jalisco — **Seguimiento de Indicadores** — **Secretaria de la Hacienda Pública**

Datos del Programa [1]

Fortalecer el Modelo Estratégico de Persecución Penal

Eje: Seguridad, justicia y Estado de derecho **Tema Central:** Procuración de justicia

¿Quien gasta?

16	Unidad Presupuestal	000	Unidad Responsable	00373	Unidad Ejecutora del Gasto
Fiscalía Estatal		Fiscalía Estatal		Fiscalía Especial Ejecutiva de Investigación Criminal	

¿Para qué se gasta?

Finalidad	Función	Subfunción
Gobierno	Justicia	Procuración de Justicia

Objetivos

Nivel	Clave Componente		Resumen Narrativo
Componente	16	2	Carpetas de investigación enviadas al archivo temporal por no tener elementos suficientes para su integración

Datos del Indicador

Denominación

Total de Carpetas de Investigación envíadas al archivo temporal

Método de cálculo

(656 (16)_ Número de carpetas de investigación enviadas al archivo temporal (Realizado) / 656 (16)_ Número de carpetas de investigación enviadas al archivo temporal (Programado))*100

Descripción del Indicador

Este indicador mide las carpetas de investigación en las que el Agente del Ministerio Público determina que se carece de datos suficientes para su integración y judicialización

Tipo de Indicador	Gestión	**Dimensión del Indicador**	Eficacia	**Año de Medición del Resultado**	2021
Cobertura	Estatal	**Frecuencia de Medición**	Mensual		

Parámetros de semaforización

0	59.99	60.00	79.99	80.00	130

Meta Institucional	Meta Valor	Unidad de medida (meta valor)	Desagregado meta valor por género	
			Hombre	Mujer
100%	16,196	Carpeta de Investigación	No disponible	No disponible

Sentido del Indicador	Línea Base (meta valor)	Año (Línea base)	Tipo de Acumulación
Ascendente	No disponible	No disponible	Suma

Resultados

Valor Programado	Avance de la Meta (4to trimestre)	% Avance de la Meta (4to trimestre)	Semáforo (4to trimestre)
16,196.00	17,513.00	108.1%	

	Valor programado	Avance de la meta		Valor programado	Avance de la meta
Enero	2,100.00	1,467.00	Julio	600.00	1,417.00
Febrero	2,100.00	1,353.00	Agosto	550.00	3,220.00
Marzo	2,100.00	997.00	Septiembre	600.00	1,612.00
Abril	2,100.00	696.00	Octubre	600.00	1,485.00
Mayo	2,100.00	1,679.00	Noviembre	550.00	867.00
Junio	2,100.00	1,012.00	Diciembre	696.00	1,708.00

Medios de verificación: Carpetas de Investigación al archivo temporal de las Unidades de Investigación que integran la Fiscalía Ejecutiva de investigación Criminal, correspondiente al año 2021

Observaciones:

1 El presente documento despliega la información perteneciente a los indicadores estratégicos y gestión de aquellos Programas presupuestarios que proveen de bienes y servicios que generan valor público a la ciudadania jalisciense.

2 Se muestra el número del Componente relacionado con el indicador.

GOBIERNO DEL ESTADO DE JALISCO
PRESUPUESTO DE EGRESOS PARA EL EJERCICIO FISCAL 2021
Ficha Técnica de Indicador
Sistema de Evaluación del Desempeño (SED)

Gobierno del Estado de Jalisco — **Seguimiento de Indicadores** — **Secretaria de la Hacienda Pública**

Datos del Programa [1]

Fortalecer el Modelo Estratégico de Persecución Penal

Eje: Seguridad, justicia y Estado de derecho **Tema Central:** Procuración de justicia

¿Quien gasta?

16	Unidad Presupuestal	000	Unidad Responsable	00373	Unidad Ejecutora del Gasto
Fiscalía Estatal		Fiscalía Estatal		Fiscalía Especial Ejecutiva de Investigación Criminal	

¿Para qué se gasta?

Finalidad	Función	Subfunción
Gobierno	Justicia	Procuración de Justicia

Objetivos

Nivel	Clave Componente		Resumen Narrativo
Actividad	16-01	2	Análisis de las carpetas de investigación enviadas al archivo temporal

Datos del Indicador

Denominación

Total de Carpetas de Investigación canalizadas al archivo temporal

Método de cálculo

(Número de carpetas de investigación enviadas al archivo temporal (Realizado) / Número de carpetas de investigación enviadas al archivo temporal (Programado))*100

Descripción del Indicador

Este indicador mide las carpetas de investigación con abstención de investigar

Tipo de Indicador	Dimensión del Indicador	Año de Medición del Resultado
Gestión	Eficacia	2021
Cobertura	**Frecuencia de Medición**	
Estatal	Mensual	

Parámetros de semaforización

0	59.99	60.00	79.99	80.00	130

Meta Institucional	Meta Valor	Unidad de medida (meta valor)	Desagregado meta valor por género: Hombre	Mujer
100%	16,196	Carpeta de Investigación	No disponible	No disponible

Sentido del Indicador	Línea Base (meta valor)	Año (Línea base)	Tipo de Acumulación
Ascendente	No disponible	No disponible	Suma

Resultados

Valor Programado	Avance de la Meta (4to trimestre)	% Avance de la Meta (4to trimestre)	Semáforo (4to trimestre)
16,196.00	17,513.00	108.1%	

	Valor programado	Avance de la meta		Valor programado	Avance de la meta
Enero	2,100.00	1,467.00	Julio	600.00	1,417.00
Febrero	2,100.00	1,353.00	Agosto	550.00	3,220.00
Marzo	2,100.00	997.00	Septiembre	600.00	1,612.00
Abril	2,100.00	696.00	Octubre	600.00	1,485.00
Mayo	2,100.00	1,679.00	Noviembre	550.00	867.00
Junio	2,100.00	1,012.00	Diciembre	696.00	1,708.00

Medios de verificación: Carpetas de Investigación al archivo temporal de las Unidades de Investigación que integran la Fiscalía Ejecutiva de investigación Criminal, correspondiente al año 2021

Observaciones:

1 El presente documento despliega la información perteneciente a los indicadores estratégicos y gestión de aquellos Programas presupuestarios que proveen de bienes y servicios que generan valor público a la ciudadania jalisciense.

2 Se muestra el número del Componente relacionado con el indicador.

GOBIERNO DEL ESTADO DE JALISCO
PRESUPUESTO DE EGRESOS PARA EL EJERCICIO FISCAL 2021
Ficha Técnica de Indicador
Sistema de Evaluación del Desempeño (SED)

Gobierno del Estado de Jalisco — **Seguimiento de Indicadores** — **Secretaria de la Hacienda Pública**

Datos del Programa [1]

Fortalecer el Modelo Estratégico de Persecución Penal

Eje: Seguridad, justicia y Estado de derecho **Tema Central:** Procuración de justicia

¿Quien gasta?

16	Unidad Presupuestal	000	Unidad Responsable	00373	Unidad Ejecutora del Gasto
Fiscalía Estatal		Fiscalía Estatal		Fiscalía Especial Ejecutiva de Investigación Criminal	

¿Para qué se gasta?

Finalidad	Función	Subfunción
Gobierno	Justicia	Procuración de Justicia

Objetivos

Nivel	Clave Componente		Resumen Narrativo
Componente	17	2	Ordenes de aprehensión solicitadas al órgano jurisdiccional por los delitos de competencia

Datos del Indicador

Denominación

Total de ordenes de aprehensión otorgadas por Juez de Control

Método de cálculo

(565 (17)_ Número de ordenes de aprehensión otorgadas (Realizado) / 565 (17)_ Número de ordenes de aprehensión otorgadas (Programado))*100

Descripción del Indicador

Este indicador mide las ordenes de aprehensión otorgadas por el Juez de Control a los Agentes del Ministerio Público de las Unidades que integran la Fiscalía Ejecutiva de Investigación Criminal

Tipo de Indicador	Gestión	Dimensión del Indicador	Eficacia	Año de Medición del Resultado	2021
Cobertura	Estatal	Frecuencia de Medición	Mensual		

Parámetros de semaforización						Meta Institucional	Meta Valor	Unidad de medida (meta valor)	Desagregado meta valor por género: Hombre	Mujer
						100%	1,623	Orden	No disponible	No disponible
0	59.99	60.00	79.99	80.00	130	Sentido del Indicador	Línea Base (meta valor)	Año (Línea base)	Tipo de Acumulación	
						Ascendente	No disponible	No disponible	Suma	

Resultados

Valor Programado	1,623.00	Avance de la Meta (4to trimestre)	1,749.00	% Avance de la Meta (4to trimestre)	107.8%	Semáforo (4to trimestre)	

	Valor programado	Avance de la meta		Valor programado	Avance de la meta
Enero	117.00	111.00	Julio	150.00	131.00
Febrero	116.00	132.00	Agosto	150.00	153.00
Marzo	117.00	164.00	Septiembre	150.00	160.00
Abril	116.00	160.00	Octubre	150.00	158.00
Mayo	117.00	127.00	Noviembre	150.00	146.00
Junio	116.00	126.00	Diciembre	174.00	181.00

Medios de verificación: Libro de gobierno electrónico de las Unidades de Investigación que integran la Fiscalía Ejecutiva de investigación Criminal, correspondiente al año 2021

Observaciones:

1 El presente documento despliega la información perteneciente a los indicadores estratégicos y gestión de aquellos Programas presupuestarios que proveen de bienes y servicios que generan valor público a la ciudadania jalisciense.

2 Se muestra el número del Componente relacionado con el indicador.

GOBIERNO DEL ESTADO DE JALISCO
PRESUPUESTO DE EGRESOS PARA EL EJERCICIO FISCAL 2021
Ficha Técnica de Indicador
Sistema de Evaluación del Desempeño (SED)

Gobierno del Estado de Jalisco — **Seguimiento de Indicadores** — **Secretaria de la Hacienda Pública**

Datos del Programa [1]

Fortalecer el Modelo Estratégico de Persecución Penal

Eje: Seguridad, justicia y Estado de derecho **Tema Central:** Procuración de justicia

¿Quien gasta?

16	Unidad Presupuestal	000	Unidad Responsable	00373	Unidad Ejecutora del Gasto
Fiscalía Estatal		Fiscalía Estatal		Fiscalía Especial Ejecutiva de Investigación Criminal	

¿Para qué se gasta?

Finalidad	Función	Subfunción
Gobierno	Justicia	Procuración de Justicia

Objetivos

Nivel	Clave Componente		Resumen Narrativo
Actividad	17-01	2	Solicitudes de ordenes de aprehensión al órgano jurisdiccional

Datos del Indicador

Denominación

Total de ordenes de aprehensión otorgadas por Juez de Control

Método de cálculo

(Número de ordenes de aprehensión otorgadas (Realizado) / Número de ordenes de aprehensión otorgadas (Programado))*100

Descripción del Indicador

Este indicador mide las ordenes de aprehensión otorgadas por el Juez de Control a los Agentes del Ministerio Público de las Unidades que integran la Fiscalía Ejecutiva de Investigación Criminal

Tipo de Indicador	Gestión	Dimensión del Indicador	Eficacia	Año de Medición del Resultado	2021
Cobertura	Estatal	Frecuencia de Medición	Mensual		

Parámetros de semaforización						Meta Institucional	Meta Valor	Unidad de medida (meta valor)	Desagregado meta valor por género: Hombre	Mujer
						100%	1,623	Orden	No disponible	No disponible
0	59.99	60.00	79.99	80.00	130	Sentido del Indicador	Línea Base (meta valor)	Año (Línea base)	Tipo de Acumulación	
						Ascendente	No disponible	No disponible	Suma	

Resultados

Valor Programado	1,623.00	Avance de la Meta (4to trimestre)	1,749.00	% Avance de la Meta (4to trimestre)	107.8%	Semáforo (4to trimestre)	

	Valor programado	Avance de la meta		Valor programado	Avance de la meta
Enero	117.00	111.00	Julio	150.00	131.00
Febrero	116.00	132.00	Agosto	150.00	153.00
Marzo	117.00	164.00	Septiembre	150.00	160.00
Abril	116.00	160.00	Octubre	150.00	158.00
Mayo	117.00	127.00	Noviembre	150.00	146.00
Junio	116.00	126.00	Diciembre	174.00	181.00

Medios de verificación: Libro de gobierno electrónico de las Unidades de Investigación que integran la Fiscalía Ejecutiva de investigación Criminal, correspondiente al año 2021

Observaciones:

1 El presente documento despliega la información perteneciente a los indicadores estratégicos y gestión de aquellos Programas presupuestarios que proveen de bienes y servicios que generan valor público a la ciudadania jalisciense.

2 Se muestra el número del Componente relacionado con el indicador.

GOBIERNO DEL ESTADO DE JALISCO
PRESUPUESTO DE EGRESOS PARA EL EJERCICIO FISCAL 2021
Ficha Técnica de Indicador
Sistema de Evaluación del Desempeño (SED)

Gobierno del Estado de Jalisco — **Seguimiento de Indicadores** — **Secretaria de la Hacienda Pública**

Datos del Programa [1]

Fortalecer el Modelo Estratégico de Persecución Penal

Eje: Seguridad, justicia y Estado de derecho **Tema Central:** Procuración de justicia

¿Quien gasta?

16	Unidad Presupuestal	000	Unidad Responsable	00373	Unidad Ejecutora del Gasto
Fiscalía Estatal		Fiscalía Estatal		Fiscalía Especial Ejecutiva de Investigación Criminal	

¿Para qué se gasta?

Finalidad	Función	Subfunción
Gobierno	Justicia	Procuración de Justicia

Objetivos

Nivel	Clave Componente		Resumen Narrativo
Componente	A4	2	Medidas de protección dictadas en favor de las víctimas

Datos del Indicador

Denominación

Total de medidas de protección otorgadas en favor de víctimas

Método de cálculo

(Número de medidas de protección a su integridad (Realizado) / Número de medidas de protección a su integridad (Programado))*100

Descripción del Indicador

Este indicador consiste en dictar medidas de protección en favor de las víctimas para garantizar su protección, seguridad e integridad

Tipo de Indicador	Gestión	Dimensión del Indicador	Eficacia	Año de Medición del Resultado	2021
Cobertura	Estatal	Frecuencia de Medición	Mensual		

Parámetros de semaforización						Meta Institucional	Meta Valor	Unidad de medida (meta valor)	Desagregado meta valor por género: Hombre	Mujer
						100%	371	Medida	No disponible	No disponible
0	59.99	60.00	79.99	80.00	130	Sentido del Indicador	Línea Base (meta valor)	Año (Línea base)	Tipo de Acumulación	
						Ascendente	No disponible	No disponible	Suma	

Resultados

Valor Programado	Avance de la Meta (4to trimestre)	% Avance de la Meta (4to trimestre)	Semáforo (4to trimestre)
371.00	371.00	100.0%	

	Valor programado	Avance de la meta		Valor programado	Avance de la meta
Enero	32.00	21.00	Julio	30.00	48.00
Febrero	32.00	24.00	Agosto	30.00	38.00
Marzo	32.00	36.00	Septiembre	30.00	19.00
Abril	32.00	29.00	Octubre	30.00	25.00
Mayo	32.00	45.00	Noviembre	30.00	19.00
Junio	32.00	41.00	Diciembre	29.00	26.00

Medios de verificación: Libro de Gobierno de las Unidades de Investigación que integran la Fiscalía Ejecutiva de investigación Criminal, correspondiente al año 2021

Observaciones:

1 El presente documento despliega la información perteneciente a los indicadores estratégicos y gestión de aquellos Programas presupuestarios que proveen de bienes y servicios que generan valor público a la ciudadania jalisciense.

2 Se muestra el número del Componente relacionado con el indicador.

GOBIERNO DEL ESTADO DE JALISCO
PRESUPUESTO DE EGRESOS PARA EL EJERCICIO FISCAL 2021
Ficha Técnica de Indicador
Sistema de Evaluación del Desempeño (SED)

Gobierno del Estado de Jalisco — **Secretaria de la Hacienda Pública**

Seguimiento de Indicadores

Datos del Programa [1]

Fortalecer el Modelo Estratégico de Persecución Penal

Eje: Seguridad, justicia y Estado de derecho **Tema Central:** Procuración de justicia

¿Quien gasta?

16	Unidad Presupuestal	000	Unidad Responsable	00373	Unidad Ejecutora del Gasto
Fiscalía Estatal		Fiscalía Estatal		Fiscalía Especial Ejecutiva de Investigación Criminal	

¿Para qué se gasta?

Finalidad	Función	Subfunción
Gobierno	Justicia	Procuración de Justicia

Objetivos

Nivel	Clave Componente	Resumen Narrativo
Actividad	A4-01 [2]	Victimas protegidas y reducción de violencia

Datos del Indicador

Denominación

Total de medidas de protección ejecutadas en favor de víctimas

Método de cálculo

(Número de medidas de protección de algún daño causado por el agresor (Realizado) / Número de medidas de protección de algún daño causado por el agresor (Programado))*100

Descripción del Indicador

Este indicador consiste en dictar medidas de protección en favor de las víctimas garantizando su protección, seguridad e integridad

Tipo de Indicador	Gestión	Dimensión del Indicador	Eficacia	Año de Medición del Resultado	2021
Cobertura	Estatal	Frecuencia de Medición	Mensual		

Parámetros de semaforización						Meta Institucional	Meta Valor	Unidad de medida (meta valor)	Desagregado meta valor por género: Hombre	Mujer
						100%	371	Medida	No disponible	No disponible
0	59.99	60.00	79.99	80.00	130	Sentido del Indicador	Línea Base (meta valor)	Año (Línea base)	Tipo de Acumulación	
						Ascendente	No disponible	No disponible	Suma	

Resultados

Valor Programado	Avance de la Meta (4to trimestre)	% Avance de la Meta (4to trimestre)	Semáforo (4to trimestre)
371.00	371.00	100.0%	

	Valor programado	Avance de la meta		Valor programado	Avance de la meta
Enero	32.00	21.00	Julio	30.00	48.00
Febrero	32.00	24.00	Agosto	30.00	38.00
Marzo	32.00	36.00	Septiembre	30.00	19.00
Abril	32.00	29.00	Octubre	30.00	25.00
Mayo	32.00	45.00	Noviembre	30.00	19.00
Junio	32.00	41.00	Diciembre	29.00	26.00

Medios de verificación: Libro de Gobierno de las Unidades de Investigación que integran la Fiscalía Ejecutiva de investigación Criminal, correspondiente al año 2021

Observaciones:

1 El presente documento despliega la información perteneciente a los indicadores estratégicos y gestión de aquellos Programas presupuestarios que proveen de bienes y servicios que generan valor público a la ciudadania jalisciense.

2 Se muestra el número del Componente relacionado con el indicador.

GOBIERNO DEL ESTADO DE JALISCO
PRESUPUESTO DE EGRESOS PARA EL EJERCICIO FISCAL 2021
Ficha Técnica de Indicador
Sistema de Evaluación del Desempeño (SED)

Gobierno del Estado de Jalisco — **Seguimiento de Indicadores** — **Secretaria de la Hacienda Pública**

Datos del Programa [1]

Fortalecer el Modelo Estratégico de Persecución Penal

Eje: Seguridad, justicia y Estado de derecho **Tema Central:** Procuración de justicia

¿Quien gasta?

16	Unidad Presupuestal	000	Unidad Responsable	00373	Unidad Ejecutora del Gasto
Fiscalía Estatal		Fiscalía Estatal		Fiscalía Especial Ejecutiva de Investigación Criminal	

¿Para qué se gasta?

Finalidad	Función	Subfunción
Gobierno	Justicia	Procuración de Justicia

Objetivos

Nivel	Clave Componente		Resumen Narrativo
Componente	A6	2	Mando y conducción atendidos del Ministerio Público al primer respondiente de las víctimas

Datos del Indicador

Denominación

Total de Carpetas de Investigación con mando y conducción

Método de cálculo

(Número de carpetas de Investigación generadas del primer respondiente (Realizado) / Número de carpetas de Investigación generadas del primer respondiente (Programado))*100

Descripción del Indicador

Este indicador mide la debida atención inmediata, en el lugar de los hechos, a los ofendidos o Víctimas del delito, haciendo valer en el acto sus derechos y garantías dando inicio a la Carpeta de Investigación.

Tipo de Indicador	Dimensión del Indicador	Año de Medición del Resultado
Gestión	Eficacia	2021
Cobertura	**Frecuencia de Medición**	
Estatal	Mensual	

Parámetros de semaforización

0	59.99	60.00	79.99	80.00	130

Meta Institucional	Meta Valor	Unidad de medida (meta valor)	Desagregado meta valor por género: Hombre	Mujer
100%	9,027	Carpeta de Investigación	No disponible	No disponible

Sentido del Indicador	Línea Base (meta valor)	Año (Línea base)	Tipo de Acumulación
Ascendente	No disponible	No disponible	Suma

Resultados

Valor Programado	Avance de la Meta (4to trimestre)	% Avance de la Meta (4to trimestre)	Semáforo (4to trimestre)
9,027.00	9,718.00	107.7%	

	Valor programado	Avance de la meta		Valor programado	Avance de la meta
Enero	873.00	783.00	Julio	700.00	719.00
Febrero	873.00	783.00	Agosto	500.00	708.00
Marzo	873.00	913.00	Septiembre	700.00	867.00
Abril	873.00	949.00	Octubre	700.00	825.00
Mayo	873.00	855.00	Noviembre	489.00	819.00
Junio	873.00	799.00	Diciembre	700.00	698.00

Medios de verificación: Líneas telefónicas directas y vía radio transmisor con atención disponible las 24 horas del dia, de las Unidades de Investigación que integran la Fiscalía Ejecutiva de investigación Criminal, correspondiente al año 2021

Observaciones:

1 El presente documento despliega la información perteneciente a los indicadores estratégicos y gestión de aquellos Programas presupuestarios que proveen de bienes y servicios que generan valor público a la ciudadania jalisciense.

2 Se muestra el número del Componente relacionado con el indicador.

GOBIERNO DEL ESTADO DE JALISCO
PRESUPUESTO DE EGRESOS PARA EL EJERCICIO FISCAL 2021
Ficha Técnica de Indicador
Sistema de Evaluación del Desempeño (SED)

Gobierno del Estado de Jalisco — **Seguimiento de Indicadores** — **Secretaria de la Hacienda Pública**

Datos del Programa [1]

Fortalecer el Modelo Estratégico de Persecución Penal

Eje: Seguridad, justicia y Estado de derecho **Tema Central:** Procuración de justicia

¿Quien gasta?

16	Unidad Presupuestal	000	Unidad Responsable	00373	Unidad Ejecutora del Gasto
Fiscalía Estatal		Fiscalía Estatal		Fiscalía Especial Ejecutiva de Investigación Criminal	

¿Para qué se gasta?

Finalidad	Función	Subfunción
Gobierno	Justicia	Procuración de Justicia

Objetivos

Nivel	Clave Componente	Resumen Narrativo
Actividad	A6-01 [2]	Mando y Conducción al Primer Respondiente sin detenido (Puestos, Atención Temprana, Robos, homicidios, narcomenudeo)

Datos del Indicador

Denominación

Total de Carpetas investigación con mando y conducción sin detenido

Método de cálculo

(Número de carpetas de Investigación derivadas del primer respondiente sin detenido (Realizado) / Número de carpetas de Investigación derivadas del primer respondiente sin detenido (Programado))*100

Descripción del Indicador

Este indicador mide la atención en el lugar de los hechos, a los ofendidos o Víctimas, iniciando la Carpeta de Investigación, recabando indicios y datos de prueba. Sin que se encuentre en el lugar de los hechos una persona detenida

Tipo de Indicador	Gestión	**Dimensión del Indicador**	Eficacia	**Año de Medición del Resultado**	2021
Cobertura	Estatal	**Frecuencia de Medición**	Mensual		

Parámetros de semaforización

0	59.99	60.00	79.99	80.00	130

Meta Institucional	Meta Valor	Unidad de medida (meta valor)	Desagregado meta valor por género: Hombre	Mujer
100%	7,308	Carpeta de Investigación	No disponible	No disponible

Sentido del Indicador	Línea Base (meta valor)	Año (Línea base)	Tipo de Acumulación
Ascendente	No disponible	No disponible	Suma

Resultados

Valor Programado	Avance de la Meta (4to trimestre)	% Avance de la Meta (4to trimestre)	Semáforo (4to trimestre)
7,308.00	7,750.00	106.1%	

	Valor programado	Avance de la meta		Valor programado	Avance de la meta
Enero	717.00	621.00	Julio	500.00	576.00
Febrero	717.00	637.00	Agosto	500.00	592.00
Marzo	717.00	753.00	Septiembre	500.00	677.00
Abril	717.00	813.00	Octubre	500.00	589.00
Mayo	717.00	737.00	Noviembre	506.00	577.00
Junio	717.00	673.00	Diciembre	500.00	505.00

Medios de verificación: Líneas telefónicas directas y vía radio transmisor con atención disponible las 24 horas del dia, de las Unidades de Investigación que integran la Fiscalía Ejecutiva de investigación Criminal, correspondiente al año 2021

Observaciones:

1 El presente documento despliega la información perteneciente a los indicadores estratégicos y gestión de aquellos Programas presupuestarios que proveen de bienes y servicios que generan valor público a la ciudadania jalisciense.

2 Se muestra el número del Componente relacionado con el indicador.

GOBIERNO DEL ESTADO DE JALISCO
PRESUPUESTO DE EGRESOS PARA EL EJERCICIO FISCAL 2021
Ficha Técnica de Indicador
Sistema de Evaluación del Desempeño (SED)

Gobierno del Estado de Jalisco — **Seguimiento de Indicadores** — **Secretaria de la Hacienda Pública**

Datos del Programa [1]

Fortalecer el Modelo Estratégico de Persecución Penal

Eje: Seguridad, justicia y Estado de derecho **Tema Central:** Procuración de justicia

¿Quien gasta?

16	Unidad Presupuestal	000	Unidad Responsable	00373	Unidad Ejecutora del Gasto
Fiscalía Estatal		Fiscalía Estatal		Fiscalía Especial Ejecutiva de Investigación Criminal	

¿Para qué se gasta?

Finalidad	Función	Subfunción
Gobierno	Justicia	Procuración de Justicia

Objetivos

Nivel	Clave Componente		Resumen Narrativo
Actividad	A6-02	2	Mando y Conducción al Primer Respondiente con detenido

Datos del Indicador

Denominación

Total de Carpetas con mando y conducción con detenido

Método de cálculo

(Número de carpetas de Investigación derivadas del primer respondiente con detenido (Realizado) / Número de carpetas de Investigación derivadas del primer respondiente con detenido (Programado))*100

Descripción del Indicador

Este indicador mide la atención inmediata (en el lugar de los hechos) a los ofendidos y víctimas, ejerciendo sus derechos y garantías dando inicio a la Carpeta de Investigación. Asegurando al sujeto que se presume cometió un ilícito.

Tipo de Indicador	Dimensión del Indicador	Año de Medición del Resultado
Gestión	Eficacia	2021
Cobertura	**Frecuencia de Medición**	
Estatal	Mensual	

Parámetros de semaforización

0	59.99	60.00	79.99	80.00	130

Meta Institucional	Meta Valor	Unidad de medida (meta valor)	Desagregado meta valor por género: Hombre	Mujer
100%	1,719	Carpeta de Investigación	No disponible	No disponible

Sentido del Indicador	Línea Base (meta valor)	Año (Línea base)	Tipo de Acumulación
Ascendente	No disponible	No disponible	Suma

Resultados

Valor Programado	Avance de la Meta (4to trimestre)	% Avance de la Meta (4to trimestre)	Semáforo (4to trimestre)
1,719.00	1,968.00	114.5%	

	Valor programado	Avance de la meta		Valor programado	Avance de la meta
Enero	156.00	162.00	Julio	130.00	143.00
Febrero	156.00	146.00	Agosto	133.00	116.00
Marzo	156.00	160.00	Septiembre	130.00	190.00
Abril	156.00	136.00	Octubre	130.00	236.00
Mayo	156.00	118.00	Noviembre	130.00	242.00
Junio	156.00	126.00	Diciembre	130.00	193.00

Medios de verificación: Líneas telefónicas directas y vía radio transmisor con atención disponible las 24 horas del dia, de las Unidades de Investigación que integran la Fiscalía Ejecutiva de investigación Criminal, correspondiente al año 2021

Observaciones:

1 El presente documento despliega la información perteneciente a los indicadores estratégicos y gestión de aquellos Programas presupuestarios que proveen de bienes y servicios que generan valor público a la ciudadania jalisciense.

2 Se muestra el número del Componente relacionado con el indicador.

GOBIERNO DEL ESTADO DE JALISCO
PRESUPUESTO DE EGRESOS PARA EL EJERCICIO FISCAL 2021
Ficha Técnica de Indicador
Sistema de Evaluación del Desempeño (SED)

Gobierno del Estado de Jalisco — **Seguimiento de Indicadores** — **Secretaria de la Hacienda Pública**

Datos del Programa [1]

Fortalecer el Modelo Estratégico de Persecución Penal

Eje: Seguridad, justicia y Estado de derecho **Tema Central:** Procuración de justicia

¿Quien gasta?

16	Unidad Presupuestal	000	Unidad Responsable	00373	Unidad Ejecutora del Gasto
Fiscalía Estatal		Fiscalía Estatal		Fiscalía Especial Ejecutiva de Investigación Criminal	

¿Para qué se gasta?

Finalidad	Función	Subfunción
Gobierno	Justicia	Procuración de Justicia

Objetivos

Nivel	Clave Componente		Resumen Narrativo
Componente	A8	2	Operativos ejecutados como actos de investigación y acciones para combatir los delitos

Datos del Indicador

Denominación

Total de operativos realizados

Método de cálculo

(Número de operativos realizados (Realizado) / Número de operativos realizados (Programado))*100

Descripción del Indicador

Al realizar la integración de la carpeta de investigación, se realiza la planeación para llevar a cabo la investigación de los puntos de conflicto

Tipo de Indicador	Gestión	**Dimensión del Indicador**	Eficacia	**Año de Medición del Resultado**	2021
Cobertura	Estatal	**Frecuencia de Medición**	Mensual		

Parámetros de semaforización

0	59.99	60.00	79.99	80.00	130

Meta Institucional	Meta Valor	Unidad de medida (meta valor)	Desagregado meta valor por género: Hombre	Mujer
100%	2,647	Operativo	No disponible	No disponible

Sentido del Indicador	Línea Base (meta valor)	Año (Línea base)	Tipo de Acumulación
Ascendente	No disponible	No disponible	Suma

Resultados

Valor Programado	Avance de la Meta (4to trimestre)	% Avance de la Meta (4to trimestre)	Semáforo (4to trimestre)
2,647.00	2,738.00	103.4%	

	Valor programado	Avance de la meta		Valor programado	Avance de la meta
Enero	211.00	236.00	Julio	250.00	222.00
Febrero	211.00	260.00	Agosto	240.00	240.00
Marzo	211.00	299.00	Septiembre	200.00	223.00
Abril	211.00	253.00	Octubre	250.00	219.00
Mayo	211.00	176.00	Noviembre	241.00	215.00
Junio	211.00	220.00	Diciembre	200.00	175.00

Medios de verificación: Registro electrónico de las distintas Unidades de Investigación que integran la Fiscalía Ejecutiva de Investigación Criminal, correspondiente al año 2021

Observaciones:

1 El presente documento despliega la información perteneciente a los indicadores estratégicos y gestión de aquellos Programas presupuestarios que proveen de bienes y servicios que generan valor público a la ciudadania jalisciense.

2 Se muestra el número del Componente relacionado con el indicador.

GOBIERNO DEL ESTADO DE JALISCO
PRESUPUESTO DE EGRESOS PARA EL EJERCICIO FISCAL 2021
Ficha Técnica de Indicador
Sistema de Evaluación del Desempeño (SED)

Gobierno del Estado de Jalisco — **Seguimiento de Indicadores** — **Secretaria de la Hacienda Pública**

Datos del Programa [1]

Fortalecer el Modelo Estratégico de Persecución Penal

Eje: Seguridad, justicia y Estado de derecho **Tema Central:** Procuración de justicia

¿Quien gasta?

16	Unidad Presupuestal	000	Unidad Responsable	00373	Unidad Ejecutora del Gasto
Fiscalía Estatal		Fiscalía Estatal		Fiscalía Especial Ejecutiva de Investigación Criminal	

¿Para qué se gasta?

Finalidad	Función	Subfunción
Gobierno	Justicia	Procuración de Justicia

Objetivos

Nivel	Clave Componente		Resumen Narrativo
Actividad	A8-01	2	Operativos ejecutados en el combate a los delitos

Datos del Indicador

Denominación

Total de investigaciones de campo para los operativos

Método de cálculo

(Nùmero de operativos por investigaciones de campo (Realizado) / Nùmero de operativos por investigaciones de campo (Programado))*100

Descripción del Indicador

Este indicador mide los operativos implementados por la policia investigadora en la investigación de un delito

Tipo de Indicador	Gestión	Dimensión del Indicador	Eficacia	Año de Medición del Resultado	2021
Cobertura	Estatal	Frecuencia de Medición	Mensual		

Parámetros de semaforización

0	59.99	60.00	79.99	80.00	130

Meta Institucional	Meta Valor	Unidad de medida (meta valor)	Desagregado meta valor por género: Hombre	Mujer
100%	2,647	Operativo	No disponible	No disponible

Sentido del Indicador	Línea Base (meta valor)	Año (Línea base)	Tipo de Acumulación
Ascendente	No disponible	No disponible	Suma

Resultados

Valor Programado	Avance de la Meta (4to trimestre)	% Avance de la Meta (4to trimestre)	Semáforo (4to trimestre)
2,647.00	2,738.00	103.4%	

	Valor programado	Avance de la meta		Valor programado	Avance de la meta
Enero	211.00	236.00	Julio	250.00	222.00
Febrero	211.00	260.00	Agosto	240.00	240.00
Marzo	211.00	299.00	Septiembre	200.00	223.00
Abril	211.00	253.00	Octubre	250.00	219.00
Mayo	211.00	176.00	Noviembre	241.00	215.00
Junio	211.00	220.00	Diciembre	200.00	175.00

Medios de verificación: Registro electrónico de las Unidades de Investigación que integran la Fiscalía Ejecutiva de investigación Criminal, correspondiente al año 2021

Observaciones:

1 El presente documento despliega la información perteneciente a los indicadores estratégicos y gestión de aquellos Programas presupuestarios que proveen de bienes y servicios que generan valor público a la ciudadania jalisciense.

2 Se muestra el número del Componente relacionado con el indicador.

GOBIERNO DEL ESTADO DE JALISCO
PRESUPUESTO DE EGRESOS PARA EL EJERCICIO FISCAL 2021
Ficha Técnica de Indicador
Sistema de Evaluación del Desempeño (SED)

Gobierno del Estado de Jalisco — **Seguimiento de Indicadores** — **Secretaria de la Hacienda Pública**

Datos del Programa [1]

Fortalecer el Modelo Estratégico de Persecución Penal

Eje: Seguridad, justicia y Estado de derecho **Tema Central:** Procuración de justicia

¿Quien gasta?

16	Unidad Presupuestal	000	Unidad Responsable	00373	Unidad Ejecutora del Gasto
Fiscalía Estatal		Fiscalía Estatal		Fiscalía Especial Ejecutiva de Investigación Criminal	

¿Para qué se gasta?

Finalidad	Función	Subfunción
Gobierno	Justicia	Procuración de Justicia

Objetivos

Nivel	Clave Componente		Resumen Narrativo
Componente	A9	2	Víctimas atendidas en situación de crisis por extorsión telefónica

Datos del Indicador

Denominación

Total de victimas atendidas en crisis del delito de extorsión

Método de cálculo

(565 (A9)_ Número de personas atendidas en situación de crisis por el delito de extorsión (Realizado) / 565 (A9)_ Número de personas atendidas en situación de crisis por el delito de extorsión (Programado))*100

Descripción del Indicador

Este indicador mide la intervención con asesoria y apoyo por parte del personal de la Unidad de Investigación de Extorsiones a las personas en situación de crisis por el delito de extorsión

Tipo de Indicador	Gestión	**Dimensión del Indicador**	Eficacia	**Año de Medición del Resultado**	2021
Cobertura	Estatal	**Frecuencia de Medición**	Mensual		

Parámetros de semaforización						Meta Institucional	Meta Valor	Unidad de medida (meta valor)	Desagregado meta valor por género: Hombre	Mujer
						100%	5,270	Víctima	No disponible	No disponible
0	59.99	60.00	79.99	80.00	130	**Sentido del Indicador**	**Línea Base (meta valor)**	**Año (Línea base)**	**Tipo de Acumulación**	
						Ascendente	No disponible	No disponible	Suma	

Resultados

Valor Programado	5,270.00	Avance de la Meta (4to trimestre)	5,798.00	% Avance de la Meta (4to trimestre)	110.0%	Semáforo (4to trimestre)	

	Valor programado	Avance de la meta		Valor programado	Avance de la meta
Enero	121.00	431.00	Julio	750.00	477.00
Febrero	121.00	418.00	Agosto	800.00	493.00
Marzo	121.00	310.00	Septiembre	750.00	450.00
Abril	121.00	470.00	Octubre	750.00	455.00
Mayo	121.00	552.00	Noviembre	800.00	726.00
Junio	121.00	512.00	Diciembre	694.00	504.00

Medios de verificación: Libro electrónico de gobierno de la Unidad de Investigación de Extorsiones de la Fiscalía Ejecutiva de investigación Criminal, correspondiente al año 2021

Observaciones:

1 El presente documento despliega la información perteneciente a los indicadores estratégicos y gestión de aquellos Programas presupuestarios que proveen de bienes y servicios que generan valor público a la ciudadania jalisciense.

2 Se muestra el número del Componente relacionado con el indicador.

GOBIERNO DEL ESTADO DE JALISCO
PRESUPUESTO DE EGRESOS PARA EL EJERCICIO FISCAL 2021
Ficha Técnica de Indicador
Sistema de Evaluación del Desempeño (SED)

Gobierno del Estado de Jalisco — **Seguimiento de Indicadores** — **Secretaria de la Hacienda Pública**

Datos del Programa [1]

Fortalecer el Modelo Estratégico de Persecución Penal

Eje: Seguridad, justicia y Estado de derecho **Tema Central:** Procuración de justicia

¿Quien gasta?

16	Unidad Presupuestal	000	Unidad Responsable	00373	Unidad Ejecutora del Gasto
Fiscalía Estatal		Fiscalía Estatal		Fiscalía Especial Ejecutiva de Investigación Criminal	

¿Para qué se gasta?

Finalidad	Función	Subfunción
Gobierno	Justicia	Procuración de Justicia

Objetivos

Nivel	Clave Componente		Resumen Narrativo
Actividad	A9-01	2	Contención a las victimas en situación de crisis por el delito de extorsión

Datos del Indicador

Denominación

Total de victimas atendidas en crisis del delito de extorsión

Método de cálculo

(Número de personas atendidas en situación de crisis por el delito de extorsión (Realizado) / Número de personas atendidas en situación de crisis por el delito de extorsión (Programado))*100

Descripción del Indicador

Este indicador mide las personas atendidas en situación de crisis por el delito de extorsión

Tipo de Indicador	Gestión	**Dimensión del Indicador**	Eficacia	**Año de Medición del Resultado**	2021
Cobertura	Estatal	**Frecuencia de Medición**	Mensual		

Parámetros de semaforización

0	59.99	60.00	79.99	80.00	130

Meta Institucional	Meta Valor	Unidad de medida (meta valor)	Desagregado meta valor por género	
			Hombre	Mujer
100%	5,270	Víctima	No disponible	No disponible

Sentido del Indicador	Línea Base (meta valor)	Año (Línea base)	Tipo de Acumulación
Ascendente	No disponible	No disponible	Suma

Resultados

Valor Programado	Avance de la Meta (4to trimestre)	% Avance de la Meta (4to trimestre)	Semáforo (4to trimestre)
5,270.00	5,798.00	110.0%	

	Valor programado	Avance de la meta		Valor programado	Avance de la meta
Enero	121.00	431.00	Julio	750.00	477.00
Febrero	121.00	418.00	Agosto	800.00	493.00
Marzo	121.00	310.00	Septiembre	750.00	450.00
Abril	121.00	470.00	Octubre	750.00	455.00
Mayo	121.00	552.00	Noviembre	800.00	726.00
Junio	121.00	512.00	Diciembre	694.00	504.00

Medios de verificación: Libro electrónico de gobierno de la Unidad de Investigación de Extorsiones de la Fiscalía Ejecutiva de investigación Criminal, correspondiente al año 2021

Observaciones:

1 El presente documento despliega la información perteneciente a los indicadores estratégicos y gestión de aquellos Programas presupuestarios que proveen de bienes y servicios que generan valor público a la ciudadania jalisciense.

2 Se muestra el número del Componente relacionado con el indicador.

GOBIERNO DEL ESTADO DE JALISCO
PRESUPUESTO DE EGRESOS PARA EL EJERCICIO FISCAL 2021
Ficha Técnica de Indicador
Sistema de Evaluación del Desempeño (SED)

Gobierno del Estado de Jalisco — **Seguimiento de Indicadores** — **Secretaria de la Hacienda Pública**

Datos del Programa [1]

Justicia Restaurativa en Favor de la Víctima

Eje: Seguridad, justicia y Estado de derecho **Tema Central:** Procuración de justicia

¿Quien gasta?

16 Unidad Presupuestal	000 Unidad Responsable	00934 Unidad Ejecutora del Gasto
Fiscalía Estatal	Fiscalía Estatal	Dirección General de Mecanismos Alternativos en Solución de Conflictos

¿Para qué se gasta?

Finalidad	Función	Subfunción
Gobierno	Justicia	Procuración de Justicia

Objetivos

Nivel	Clave Componente	Resumen Narrativo
Fin	2	Contribuir a consolidar el Estado de derecho y la cultura de paz a través de la prevención, la atención oportuna y eficaz de las demandas sociales en materia de seguridad y justicia, garantizando el derecho humano de integridad física y psíquica, reparando el tejido social, recuperando la autoridad de las instituciones e impulsar condiciones para una producción conjunta de seguridad, incluyente y sustentable con los actores sociales y gubernamentales.

Datos del Indicador

Denominación

Porcentaje de delitos no denunciados respecto a los delitos ocurridos

Método de cálculo

(Total de delitos no denunciados más los delitos denunciados sin averiguación previa más aquellos en los cuales no fue especificado si se denunció o si se inició averiguación previa, entre el total de delitos (Realizado)/Total de delitos no denunciados más los delitos denunciados sin averiguación previa más aquellos en los cuales no fue especificado si se denunció o si se inició averiguación previa, entre el total de delitos (Programado))*100

Descripción del Indicador

La estimación a nivel nacional sobre los delitos no denunciados o de los que no se inició averiguación previa y sus causas, respecto a los delitos ocurridos en cada entidad federativa

Tipo de Indicador	Dimensión del Indicador	Año de Medición del Resultado
Estratégico	Eficacia	2021
Cobertura	**Frecuencia de Medición**	
Estatal	Anual	

Parámetros de semaforización

130	80.00	79.99	60.00	59.99	0

Meta Institucional	Meta Valor	Unidad de medida (meta valor)	Desagregado meta valor por género: Hombre	Mujer
100%	91	Porcentaje	0.00	0.00

Sentido del Indicador	Línea Base (meta valor)	Año (Línea base)	Tipo de Acumulación
Descendente	94	2011	Suma

Resultados

Valor Programado	Avance de la Meta (4to trimestre)	% Avance de la Meta (4to trimestre)	Semáforo (4to trimestre)
N.P.	N.D.	N.D.	

	Valor programado	Avance de la meta		Valor programado	Avance de la meta
Enero	N.P.	N.D.	Julio	N.P.	N.D.
Febrero	N.P.	N.D.	Agosto	N.P.	N.D.
Marzo	N.P.	N.D.	Septiembre	N.P.	N.D.
Abril	N.P.	N.D.	Octubre	N.P.	N.D.
Mayo	N.P.	N.D.	Noviembre	N.P.	N.D.
Junio	N.P.	N.D.	Diciembre	N.P.	N.D.

Medios de verificación

Observaciones

1 El presente documento despliega la información perteneciente a los indicadores estratégicos y gestión de aquellos Programas presupuestarios que proveen de bienes y servicios que generan valor público a la ciudadania jalisciense.

2 Se muestra el número del Componente relacionado con el indicador.

GOBIERNO DEL ESTADO DE JALISCO
PRESUPUESTO DE EGRESOS PARA EL EJERCICIO FISCAL 2021
Ficha Técnica de Indicador
Sistema de Evaluación del Desempeño (SED)

Gobierno del Estado de Jalisco — **Seguimiento de Indicadores** — **Secretaria de la Hacienda Pública**

Datos del Programa [1]

Justicia Restaurativa en Favor de la Víctima

Eje: Seguridad, justicia y Estado de derecho **Tema Central:** Procuración de justicia

¿Quien gasta?

16 Unidad Presupuestal	000 Unidad Responsable	00934 Unidad Ejecutora del Gasto
Fiscalía Estatal	Fiscalía Estatal	Dirección General de Mecanismos Alternativos en Solución de Conflictos

¿Para qué se gasta?

Finalidad	Función	Subfunción
Gobierno	Justicia	Procuración de Justicia

Objetivos

Nivel	Clave Componente	Resumen Narrativo
Propósito	2	Recuperar la capacidad de disuasión del Estado, con un modelo de procuración de justicia cercano a la ciudadanía con el cual se propicie la cultura de la denuncia; dirigiendo los esfuerzos a la reducción de la impunidad a través de una eficiente investigación y persecución del delito apegada a los protocolos y al respeto irrestricto de los derechos humanos, usando como estrategia la coordinación interinstitucional, la modernización de las plataformas tecnológicas y el cumplimiento del servicio civil de carrera basado en la capacitación, profesionalización y certificación del personal.

Datos del Indicador

Denominación

Expedientes iniciados por justicia alternativa

Método de cálculo

(Sumatoria de los expedientes iniciados por justicia alternativa (Realizado)/Sumatoria de los expedientes iniciados por justicia alternativa (Programado))*100

Descripción del Indicador

Se refiere a los expedientes iniciados en los Centros de Justicia alternativa y/o mediación y/o conciliación y/o justicia restaurativa, a fin de conocer las causas y el curso de atención de los mismos. Justicia alternativa y/o mecanismos alternativos de solución de controversias: son los medios alternos de resolución de conflictos, sin la intervención de un juez, sino con la ayuda de expertos mediadores, conciliadores y facilitadores que permiten a las partes por medio del diálogo y en un ambiente de cordialidad y respeto, resolver sus conflictos de manera eficaz, gratuita, voluntaria y confidencial.

Tipo de Indicador	Estratégico	**Dimensión del Indicador**	Eficacia	**Año de Medición del Resultado**	2021
Cobertura	Estatal	**Frecuencia de Medición**	Anual		

Parámetros de semaforización

0	59.99	60.00	79.99	80.00	130

Meta Institucional	Meta Valor	Unidad de medida (meta valor)	Desagregado meta valor por género: Hombre	Mujer
100%	19,898	Expediente	0.00	0.00

Sentido del Indicador	Línea Base (meta valor)	Año (Línea base)	Tipo de Acumulación
Ascendente	4,105	2014	Suma

Resultados

Valor Programado	Avance de la Meta (4to trimestre)	% Avance de la Meta (4to trimestre)	Semáforo (4to trimestre)
N.P.	N.D.	N.D.	

	Valor programado	Avance de la meta		Valor programado	Avance de la meta
Enero	N.P.	N.D.	Julio	N.P.	N.D.
Febrero	N.P.	N.D.	Agosto	N.P.	N.D.
Marzo	N.P.	N.D.	Septiembre	N.P.	N.D.
Abril	N.P.	N.D.	Octubre	N.P.	N.D.
Mayo	N.P.	N.D.	Noviembre	N.P.	N.D.
Junio	N.P.	N.D.	Diciembre	N.P.	N.D.

Medios de verificación

Observaciones

1 El presente documento despliega la información perteneciente a los indicadores estratégicos y gestión de aquellos Programas presupuestarios que proveen de bienes y servicios que generan valor público a la ciudadania jalisciense.

2 Se muestra el número del Componente relacionado con el indicador.

GOBIERNO DEL ESTADO DE JALISCO
PRESUPUESTO DE EGRESOS PARA EL EJERCICIO FISCAL 2021
Ficha Técnica de Indicador
Sistema de Evaluación del Desempeño (SED)

Gobierno del Estado de Jalisco

Seguimiento de Indicadores

Secretaria de la Hacienda Pública

Datos del Programa [1]

Justicia Restaurativa en Favor de la Víctima

Eje: Seguridad, justicia y Estado de derecho **Tema Central:** Procuración de justicia

¿Quien gasta?

16	Unidad Presupuestal	000	Unidad Responsable	00934	Unidad Ejecutora del Gasto
Fiscalía Estatal		Fiscalía Estatal		Dirección General de Mecanismos Alternativos en Solución de Conflictos	

¿Para qué se gasta?

Finalidad	Función	Subfunción
Gobierno	Justicia	Procuración de Justicia

Objetivos

Nivel	Clave Componente		Resumen Narrativo
Componente	03	2	Renovación de certificación en mecanismos alternativos obtenida por facilitadores de la Fiscalía Estatal

Datos del Indicador

Denominación

Total de facilitadores certificados

Método de cálculo

(Total de facilitadores certificados (Realizado) / Total de facilitadores certificados (Programado))*100

Descripción del Indicador

Este indicador garantiza el cumplimiento de las bases para el funcionamiento de los mecanismos alternativos de solución de controversias

Tipo de Indicador	Gestión	**Dimensión del Indicador**	Eficacia	**Año de Medición del Resultado**	2021
Cobertura	Estatal	**Frecuencia de Medición**	Anual		

Parámetros de semaforización

0	59.99	60.00	79.99	80.00	130

Meta Institucional	Meta Valor	Unidad de medida (meta valor)	Desagregado meta valor por género: Hombre	Desagregado meta valor por género: Mujer
100%	45	Certificado	0.00	0.00

Sentido del Indicador	Línea Base (meta valor)	Año (Línea base)	Tipo de Acumulación
Ascendente	No disponible	No disponible	Suma

Resultados

Valor Programado	Avance de la Meta (4to trimestre)	% Avance de la Meta (4to trimestre)	Semáforo (4to trimestre)
45.00	59.00	131.1%	

	Valor programado	Avance de la meta		Valor programado	Avance de la meta
Enero	N.P.	N.D	Julio	N.P.	N.D
Febrero	N.P.	N.D	Agosto	N.P.	N.D
Marzo	N.P.	N.D	Septiembre	N.P.	N.D
Abril	N.P.	N.D	Octubre	N.P.	N.D
Mayo	N.P.	N.D	Noviembre	N.P.	N.D
Junio	N.P.	N.D	Diciembre	45.00	59.00

Medios de verificación: Acta de certificación

Observaciones: Toda vez que la respuesta a la convocatoria fue mayor a la estimada, la meta de Facilitadores y Facilitadoras, se vio superada en su estimación incial.

1 El presente documento despliega la información perteneciente a los indicadores estratégicos y gestión de aquellos Programas presupuestarios que proveen de bienes y servicios que generan valor público a la ciudadania jalisciense.

2 Se muestra el número del Componente relacionado con el indicador.

GOBIERNO DEL ESTADO DE JALISCO
PRESUPUESTO DE EGRESOS PARA EL EJERCICIO FISCAL 2021
Ficha Técnica de Indicador
Sistema de Evaluación del Desempeño (SED)

Gobierno del Estado de Jalisco

Seguimiento de Indicadores

Secretaria de la Hacienda Pública

Datos del Programa [1]

Justicia Restaurativa en Favor de la Víctima

Eje: Seguridad, justicia y Estado de derecho **Tema Central:** Procuración de justicia

¿Quien gasta?

16	Unidad Presupuestal	000	Unidad Responsable	00934	Unidad Ejecutora del Gasto
Fiscalía Estatal		Fiscalía Estatal		Dirección General de Mecanismos Alternativos en Solución de Conflictos	

¿Para qué se gasta?

Finalidad	Función	Subfunción
Gobierno	Justicia	Procuración de Justicia

Objetivos

Nivel	Clave Componente	Resumen Narrativo
Actividad	03-01 [2]	Brinda herramientas a los facilitadores para su certificación.

Datos del Indicador

Denominación

Total de facilitadores capacitados

Método de cálculo

(Total de facilitadores capacitados (Realizado) / Total de facilitadores capacitados (Programado))*100

Descripción del Indicador

Este indicador muestra como estandarizar programas de capacitación continua para el personal del órgano

Tipo de Indicador	Gestión	**Dimensión del Indicador**	Eficacia	**Año de Medición del Resultado**	2021
Cobertura	Estatal	**Frecuencia de Medición**	Trimestral		

Parámetros de semaforización

0	59.99	60.00	79.99	80.00	130

Meta Institucional	Meta Valor	Unidad de medida (meta valor)	Desagregado meta valor por género	
			Hombre	Mujer
100%	45	Capacitación	No disponible	No disponible

Sentido del Indicador	Línea Base (meta valor)	Año (Línea base)	Tipo de Acumulación
Ascendente	No disponible	No disponible	Suma

Resultados

Valor Programado	Avance de la Meta (4to trimestre)	% Avance de la Meta (4to trimestre)	Semáforo (4to trimestre)
45.00	122.00	271.1%	

	Valor programado	Avance de la meta		Valor programado	Avance de la meta
Enero	N.P.	N.D	Julio	N.P.	N.D
Febrero	N.P.	N.D	Agosto	N.P.	N.D
Marzo	11.00	0.00	Septiembre	11.00	61.00
Abril	N.P.	N.D	Octubre	N.P.	N.D
Mayo	N.P.	N.D	Noviembre	N.P.	N.D
Junio	11.00	0.00	Diciembre	12.00	61.00

Medios de verificación: Constancia de aprobación de la capacitación especializada.

Observaciones: La convocatoria para la Certificación de Facilitadores y Facilitadoras en Mecanismos Alternativos de Solución de Controversias tuvo una respuesta mayor a la estimada, esta meta se calcula a partir de cifras historicas, sin embargo la respuesta es variable.

1 El presente documento despliega la información perteneciente a los indicadores estratégicos y gestión de aquellos Programas presupuestarios que proveen de bienes y servicios que generan valor público a la ciudadania jalisciense.

2 Se muestra el número del Componente relacionado con el indicador.

GOBIERNO DEL ESTADO DE JALISCO
PRESUPUESTO DE EGRESOS PARA EL EJERCICIO FISCAL 2021
Ficha Técnica de Indicador
Sistema de Evaluación del Desempeño (SED)

Gobierno del Estado de Jalisco — **Seguimiento de Indicadores** — **Secretaria de la Hacienda Pública**

Datos del Programa [1]

Justicia Restaurativa en Favor de la Víctima

Eje: Seguridad, justicia y Estado de derecho **Tema Central:** Procuración de justicia

¿Quien gasta?

16 Unidad Presupuestal	000 Unidad Responsable	00934 Unidad Ejecutora del Gasto
Fiscalía Estatal	Fiscalía Estatal	Dirección General de Mecanismos Alternativos en Solución de Conflictos

¿Para qué se gasta?

Finalidad	Función	Subfunción
Gobierno	Justicia	Procuración de Justicia

Objetivos

Nivel	Clave Componente		Resumen Narrativo
Componente	A4	2	Difusión promovida en métodos alternos y solución de conflictos

Datos del Indicador

Denominación
Total de campañas concluidas

Método de cálculo
(Total de programas creados (Realizado) / Total de programas creados (Programado))*100

Descripción del Indicador
Este indicador garantiza el cumplimiento de las bases para el funcionamiento de los mecanismos alternativos de solución de controversias

Tipo de Indicador	Gestión	**Dimensión del Indicador**	Eficacia	**Año de Medición del Resultado**	2021
Cobertura	Estatal	**Frecuencia de Medición**	Mensual		

Parámetros de semaforización

0	59.99	60.00	79.99	80.00	130

Meta Institucional	Meta Valor	Unidad de medida (meta valor)	Desagregado meta valor por género: Hombre	Mujer
100%	12	Programa	0.00	0.00

Sentido del Indicador	Línea Base (meta valor)	Año (Línea base)	Tipo de Acumulación
Ascendente	No disponible	No disponible	Suma

Resultados

Valor Programado	Avance de la Meta (4to trimestre)	% Avance de la Meta (4to trimestre)	Semáforo (4to trimestre)
12.00	3.00	25.0%	

	Valor programado	Avance de la meta		Valor programado	Avance de la meta
Enero	1.00	0.00	Julio	1.00	0.00
Febrero	1.00	0.00	Agosto	1.00	0.00
Marzo	1.00	0.00	Septiembre	1.00	0.00
Abril	1.00	0.00	Octubre	1.00	1.00
Mayo	1.00	0.00	Noviembre	1.00	1.00
Junio	1.00	0.00	Diciembre	1.00	1.00

Medios de verificación: Constancias

Observaciones: Ésta actividad se vio suspendida de acuerdo a semáforo epidemiológico por la pandemia COVID-19, toda vez que se estimaba hacer reuniones grupales, en diferentes sectores educativos y laborales.

1 El presente documento despliega la información perteneciente a los indicadores estratégicos y gestión de aquellos Programas presupuestarios que proveen de bienes y servicios que generan valor público a la ciudadania jalisciense.

2 Se muestra el número del Componente relacionado con el indicador.

GOBIERNO DEL ESTADO DE JALISCO
PRESUPUESTO DE EGRESOS PARA EL EJERCICIO FISCAL 2021
Ficha Técnica de Indicador
Sistema de Evaluación del Desempeño (SED)

Gobierno del Estado de Jalisco — **Secretaria de la Hacienda Pública**

Seguimiento de Indicadores

Datos del Programa [1]

Justicia Restaurativa en Favor de la Víctima

Eje: Seguridad, justicia y Estado de derecho **Tema Central:** Procuración de justicia

¿Quien gasta?

16	Unidad Presupuestal	000	Unidad Responsable	00934	Unidad Ejecutora del Gasto
Fiscalía Estatal		Fiscalía Estatal		Dirección General de Mecanismos Alternativos en Solución de Conflictos	

¿Para qué se gasta?

Finalidad	Función	Subfunción
Gobierno	Justicia	Procuración de Justicia

Objetivos

Nivel	Clave Componente		Resumen Narrativo
Actividad	A4-02	2	Difusión de los mecanismos alternativos de solución de controversias entre los distintos ámbitos de la sociedad

Datos del Indicador

Denominación

Total de sectores informados

Método de cálculo

(Total de programas difundidos (Realizado) / Total de programas difundidos (Programado))*100

Descripción del Indicador

Este indicador promueve la utilización de los Mecanismos Alternativos, de conformidad con los estándares establecidos por el Consejo

Tipo de Indicador	Gestión	**Dimensión del Indicador**	Eficacia	**Año de Medición del Resultado**	2021
Cobertura	Estatal	**Frecuencia de Medición**	Mensual		

Parámetros de semaforización

0	59.99	60.00	79.99	80.00	130

Meta Institucional	Meta Valor	Unidad de medida (meta valor)	Desagregado meta valor por género	
			Hombre	Mujer
100%	12	Programa	0.00	0.00

Sentido del Indicador	Línea Base (meta valor)	Año (Línea base)	Tipo de Acumulación
Ascendente	No disponible	No disponible	Suma

Resultados

Valor Programado	Avance de la Meta (4to trimestre)	% Avance de la Meta (4to trimestre)	Semáforo (4to trimestre)
12.00	3.00	25.0%	

	Valor programado	Avance de la meta		Valor programado	Avance de la meta
Enero	1.00	0.00	Julio	1.00	0.00
Febrero	1.00	0.00	Agosto	1.00	0.00
Marzo	1.00	0.00	Septiembre	1.00	0.00
Abril	1.00	0.00	Octubre	1.00	1.00
Mayo	1.00	0.00	Noviembre	1.00	1.00
Junio	1.00	0.00	Diciembre	1.00	1.00

Medios de verificación: Material de difusión

Observaciones: Ésta actividad se vio suspendida de acuerdo a semáforo epidemiológico por la pandemia COVID-19, toda vez que se estimaba hacer reuniones grupales, en diferentes sectores educativos y laborales.

1 El presente documento despliega la información perteneciente a los indicadores estratégicos y gestión de aquellos Programas presupuestarios que proveen de bienes y servicios que generan valor público a la ciudadania jalisciense.

2 Se muestra el número del Componente relacionado con el indicador.

GOBIERNO DEL ESTADO DE JALISCO
PRESUPUESTO DE EGRESOS PARA EL EJERCICIO FISCAL 2021
Ficha Técnica de Indicador
Sistema de Evaluación del Desempeño (SED)

Gobierno del Estado de Jalisco — **Seguimiento de Indicadores** — **Secretaria de la Hacienda Pública**

Datos del Programa [1]

Justicia Restaurativa en Favor de la Víctima

Eje: Seguridad, justicia y Estado de derecho **Tema Central:** Procuración de justicia

¿Quien gasta?

16	Unidad Presupuestal	000	Unidad Responsable	00934	Unidad Ejecutora del Gasto
Fiscalía Estatal		Fiscalía Estatal		Dirección General de Mecanismos Alternativos en Solución de Conflictos	

¿Para qué se gasta?

Finalidad	Función	Subfunción
Gobierno	Justicia	Procuración de Justicia

Objetivos

Nivel	Clave Componente	Resumen Narrativo
Componente	D1 [2]	Mecanismos alternativos propiciados a través del diálogo en zona metropolitana para la solución de controversias

Datos del Indicador

Denominación

Total de procesos resueltos en zona metropolitana

Método de cálculo

(Total de procesos resueltos en zona metropolitana (Realizado) / Total de procesos resueltos en zona metropolitana (Programado))*100

Descripción del Indicador

Este indicador garantiza en todo momento la reparación del daño, mediante el dialogo entre las partes que surjan de una controvercia en un hecho ilicito. Basados en la oralidad, la economia procesal y la confidencialidad

Tipo de Indicador	Gestión	**Dimensión del Indicador**	Eficacia	**Año de Medición del Resultado**	2021
Cobertura	Estatal	**Frecuencia de Medición**	Mensual		

Parámetros de semaforización						Meta Institucional	Meta Valor	Unidad de medida (meta valor)	Desagregado meta valor por género: Hombre	Desagregado meta valor por género: Mujer
						100%	17,200	Expediente	No disponible	No disponible
0	59.99	60.00	79.99	80.00	130	**Sentido del Indicador**	**Línea Base (meta valor)**	**Año (Línea base)**	**Tipo de Acumulación**	
						Ascendente	No disponible	No disponible	Suma	

Resultados

Valor Programado	17,200.00	Avance de la Meta (4to trimestre)	16,305.00	% Avance de la Meta (4to trimestre)	94.8%	Semáforo (4to trimestre)	

	Valor programado	Avance de la meta		Valor programado	Avance de la meta
Enero	2,000.00	1,350.00	**Julio**	900.00	1,355.00
Febrero	2,000.00	1,337.00	**Agosto**	900.00	1,027.00
Marzo	2,000.00	1,421.00	**Septiembre**	900.00	1,294.00
Abril	1,500.00	1,351.00	**Octubre**	900.00	1,408.00
Mayo	2,500.00	1,194.00	**Noviembre**	900.00	1,845.00
Junio	2,000.00	1,445.00	**Diciembre**	700.00	1,278.00

Medios de verificación: Libro de registro de control interno

Observaciones: Este indicador se ha visto mermado por la pandemia COVID-19 toda vez que de los asuntos que se derivaron a Mecanismos Alternativos durante el año en un 30% de los casos se concluyen por inasistencia de los intervinientes.

1 El presente documento despliega la información perteneciente a los indicadores estratégicos y gestión de aquellos Programas presupuestarios que proveen de bienes y servicios que generan valor público a la ciudadania jalisciense.

2 Se muestra el número del Componente relacionado con el indicador.

GOBIERNO DEL ESTADO DE JALISCO
PRESUPUESTO DE EGRESOS PARA EL EJERCICIO FISCAL 2021
Ficha Técnica de Indicador
Sistema de Evaluación del Desempeño (SED)

Gobierno del Estado de Jalisco

Seguimiento de Indicadores

Secretaria de la Hacienda Pública

Datos del Programa [1]

Justicia Restaurativa en Favor de la Víctima

Eje: Seguridad, justicia y Estado de derecho **Tema Central:** Procuración de justicia

¿Quien gasta?

16	Unidad Presupuestal	000	Unidad Responsable	00934	Unidad Ejecutora del Gasto
Fiscalía Estatal		Fiscalía Estatal		Dirección General de Mecanismos Alternativos en Solución de Conflictos	

¿Para qué se gasta?

Finalidad	Función	Subfunción
Gobierno	Justicia	Procuración de Justicia

Objetivos

Nivel	Clave Componente		Resumen Narrativo
Actividad	D1-03	2	Seguimiento realizado a los acuerdos reparatorios celebrados en la zona metropolitana

Datos del Indicador

Denominación

Total de Intervenciones en acuerdos reparatorios diferidos

Método de cálculo

(551 (D1. 1)_Total de Intervenciones en acuerdos reparatorios diferidos (Realizado) / 551 (D1. 1)_Total de Intervenciones en acuerdos reparatorios diferidos (Programado))*100

Descripción del Indicador

Este indicador realiza intervenciones contempladas en la ley nacional de mecanismos alternativos

Tipo de Indicador	Gestión	**Dimensión del Indicador**	Eficacia	**Año de Medición del Resultado**	2021
Cobertura	Estatal	**Frecuencia de Medición**	Mensual		

Parámetros de semaforización

0	59.99	60.00	79.99	80.00	130

Meta Institucional	Meta Valor	Unidad de medida (meta valor)	Desagregado meta valor por género	
			Hombre	Mujer
100%	8,400	Intervención	No disponible	No disponible

Sentido del Indicador	Línea Base (meta valor)	Año (Línea base)	Tipo de Acumulación
Ascendente	No disponible	No disponible	Suma

Resultados

Valor Programado	Avance de la Meta (4to trimestre)	% Avance de la Meta (4to trimestre)	Semáforo (4to trimestre)
8,400.00	6,274.00	74.7%	

	Valor programado	Avance de la meta		Valor programado	Avance de la meta
Enero	950.00	891.00	Julio	500.00	621.00
Febrero	950.00	812.00	Agosto	500.00	608.00
Marzo	950.00	893.00	Septiembre	500.00	641.00
Abril	750.00	300.00	Octubre	500.00	311.00
Mayo	950.00	226.00	Noviembre	500.00	273.00
Junio	950.00	454.00	Diciembre	400.00	244.00

Medios de verificación: Libro de registro de control interno

Observaciones: LAS INTERVENCIONES NECESARIAS PARA ALCANZAR EL CUMPLIMIENTO DE UN ACUERDO REPARATORIO DIFERIDO, NO TIENEN UN NUMERO DETERMINADO, SE LLEVAN A CABO LAS PERTINENTES DE ACUERDO A CADA CASO Y DURACIÓN DEL ACUERDO, ESTA META SE ESTIMA A PARTIR DE CIFRAS HISTORICAS, SIN EMBARGO NO EXISTE UNA CONSTANTE.

1 El presente documento despliega la información perteneciente a los indicadores estratégicos y gestión de aquellos Programas presupuestarios que proveen de bienes y servicios que generan valor público a la ciudadania jalisciense.

2 Se muestra el número del Componente relacionado con el indicador.

GOBIERNO DEL ESTADO DE JALISCO
PRESUPUESTO DE EGRESOS PARA EL EJERCICIO FISCAL 2021
Ficha Técnica de Indicador
Sistema de Evaluación del Desempeño (SED)

Gobierno del Estado de Jalisco — **Seguimiento de Indicadores** — **Secretaria de la Hacienda Pública**

Datos del Programa [1]

Justicia Restaurativa en Favor de la Víctima

Eje: Seguridad, justicia y Estado de derecho **Tema Central:** Procuración de justicia

¿Quien gasta?

16 Unidad Presupuestal	000 Unidad Responsable	00934 Unidad Ejecutora del Gasto
Fiscalía Estatal	Fiscalía Estatal	Dirección General de Mecanismos Alternativos en Solución de Conflictos

¿Para qué se gasta?

Finalidad	Función	Subfunción
Gobierno	Justicia	Procuración de Justicia

Objetivos

Nivel	Clave Componente		Resumen Narrativo
Componente	D2	2	Mecanismos alternativos propiciados mediante el diálogo al Interior del Estado para la solución de conflictos

Datos del Indicador

Denominación
Total de procesos resueltos al interior del estado

Método de cálculo
(Total de procesos resueltos (Realizado) / Total de procesos resueltos (Programado))*100

Descripción del Indicador
Este indicador garantiza en todo momento la reparación del daño, mediante el diálogo entre las partes que surjan de una controversia en un hecho ilícito. Basados en la oralidad, la economía procesal y la confidencialidad

Tipo de Indicador	Gestión	**Dimensión del Indicador**	Eficacia	**Año de Medición del Resultado**	2021
Cobertura	Estatal	**Frecuencia de Medición**	Mensual		

Parámetros de semaforización

0	59.99	60.00	79.99	80.00	130

Meta Institucional	Meta Valor	Unidad de medida (meta valor)	Desagregado meta valor por género	
			Hombre	Mujer
100%	11,300	Expediente	No disponible	No disponible

Sentido del Indicador	Línea Base (meta valor)	Año (Línea base)	Tipo de Acumulación
Ascendente	No disponible	No disponible	Suma

Resultados

Valor Programado	Avance de la Meta (4to trimestre)	% Avance de la Meta (4to trimestre)	Semáforo (4to trimestre)
11,300.00	8,873.00	78.5%	

	Valor programado	Avance de la meta		Valor programado	Avance de la meta
Enero	1,000.00	746.00	Julio	750.00	740.00
Febrero	1,400.00	791.00	Agosto	750.00	569.00
Marzo	1,400.00	838.00	Septiembre	750.00	629.00
Abril	1,000.00	853.00	Octubre	484.00	756.00
Mayo	1,400.00	806.00	Noviembre	484.00	733.00
Junio	1,400.00	850.00	Diciembre	482.00	562.00

Medios de verificación: Libro de registro de control interno, perteneciente a la Dirección General de Mecanismos Alternativos en Solución de Conflictos

Observaciones: ESTE INDICADOR SE HA VISTO MERMADO POR LA PANDEMIA COVID-19 TODA VEZ QUE DE LOS ASUNTOS QUE SE DERIVARON A MECANISMOS ALTERNATIVOS DURANTE EL AÑO EN UN 30% DE LOS CASOS SE CONCLUYEN POR INASISTENCIA DE LOS INTERVINIENTES.

1 El presente documento despliega la información perteneciente a los indicadores estratégicos y gestión de aquellos Programas presupuestarios que proveen de bienes y servicios que generan valor público a la ciudadania jalisciense.

2 Se muestra el número del Componente relacionado con el indicador.

GOBIERNO DEL ESTADO DE JALISCO
PRESUPUESTO DE EGRESOS PARA EL EJERCICIO FISCAL 2021
Ficha Técnica de Indicador
Sistema de Evaluación del Desempeño (SED)

Gobierno del Estado de Jalisco

Seguimiento de Indicadores

Secretaria de la Hacienda Pública

Datos del Programa [1]

Justicia Restaurativa en Favor de la Víctima

Eje: Seguridad, justicia y Estado de derecho **Tema Central:** Procuración de justicia

¿Quien gasta?

16	Unidad Presupuestal	000	Unidad Responsable	00934	Unidad Ejecutora del Gasto
Fiscalía Estatal		Fiscalía Estatal		Dirección General de Mecanismos Alternativos en Solución de Conflictos	

¿Para qué se gasta?

Finalidad	Función	Subfunción
Gobierno	Justicia	Procuración de Justicia

Objetivos

Nivel	Clave Componente	Resumen Narrativo
Actividad	D2-04 [2]	Seguimiento realizado a los acuerdos reparatorios celebrados al interior del estado

Datos del Indicador

Denominación

Total de Intervenciones en acuerdos reparatorios diferidos

Método de cálculo

(Total de Intervenciones en acuerdos reparatorios diferidos (Realizado) / Total de Intervenciones en acuerdos reparatorios diferidos (Programado))*100

Descripción del Indicador

Este indicador realiza intervenciones contempladas en la ley nacional de mecanismos alternativos

Tipo de Indicador	Gestión	**Dimensión del Indicador**	Eficacia	**Año de Medición del Resultado**	2021
Cobertura	Estatal	**Frecuencia de Medición**	Mensual		

Parámetros de semaforización

0	59.99	60.00	79.99	80.00	130

Meta Institucional	Meta Valor	Unidad de medida (meta valor)	Desagregado meta valor por género: Hombre	Desagregado meta valor por género: Mujer
100%	5,000	Intervención	No disponible	No disponible

Sentido del Indicador	Línea Base (meta valor)	Año (Línea base)	Tipo de Acumulación
Ascendente	No disponible	No disponible	Suma

Resultados

Valor Programado	Avance de la Meta (4to trimestre)	% Avance de la Meta (4to trimestre)	Semáforo (4to trimestre)
5,000.00	4,535.00	90.7%	

	Valor programado	Avance de la meta		Valor programado	Avance de la meta
Enero	500.00	383.00	Julio	250.00	383.00
Febrero	650.00	379.00	Agosto	250.00	337.00
Marzo	650.00	364.00	Septiembre	250.00	332.00
Abril	500.00	295.00	Octubre	250.00	555.00
Mayo	650.00	296.00	Noviembre	250.00	535.00
Junio	650.00	345.00	Diciembre	150.00	331.00

Medios de verificación: Libro de registro de control interno, de la Dirección General en Mecanismos Alternativos en Solución de Conflictos

Observaciones: LAS INTERVENCIONES NECESARIAS PARA ALCANZAR EL CUMPLIMIENTO DE UN ACUERDO REPARATORIO DIFERIDO, NO TIENE UN NUMERO DETERMINADO, SE LLEVAN A CABO LAS PERTINENTES DE ACUERDO A CADA CASO Y DURACION DEL ACUERDO, ESTA META SE ESTIMA A PARTIR DE CIFRAS HISTORICAS, SIN EMBARGO NO EXISTE UNA CONSTANTE.

1 El presente documento despliega la información perteneciente a los indicadores estratégicos y gestión de aquellos Programas presupuestarios que proveen de bienes y servicios que generan valor público a la ciudadania jalisciense.

2 Se muestra el número del Componente relacionado con el indicador.

GOBIERNO DEL ESTADO DE JALISCO
PRESUPUESTO DE EGRESOS PARA EL EJERCICIO FISCAL 2021
Ficha Técnica de Indicador

Sistema de Evaluación del Desempeño (SED)

Gobierno del Estado de Jalisco — **Seguimiento de Indicadores** — **Secretaria de la Hacienda Pública**

Datos del Programa [1]

Fortalecer la Atención Temprana y la Investigación Especializada de Delitos de la Fiscalía Estatal

Eje: Seguridad, justicia y Estado de derecho **Tema Central:** Procuración de justicia

¿Quien gasta?

16	Unidad Presupuestal	000	Unidad Responsable	00940	Unidad Ejecutora del Gasto
Fiscalía Estatal		Fiscalía Estatal		Dirección General de Investigación Especializada	

¿Para qué se gasta?

Finalidad	Función	Subfunción
Gobierno	Justicia	Procuración de Justicia

Objetivos

Nivel	Clave Componente	Resumen Narrativo
Fin	2	Contribuir a consolidar el Estado de derecho y la cultura de paz a través de la prevención, la atención oportuna y eficaz de las demandas sociales en materia de seguridad y justicia, garantizando el derecho humano de integridad física y psíquica, reparando el tejido social, recuperando la autoridad de las instituciones e impulsar condiciones para una producción conjunta de seguridad, incluyente y sustentable con los actores sociales y gubernamentales.

Datos del Indicador

Denominación

Porcentaje de delitos no denunciados respecto a los delitos ocurridos

Método de cálculo

(Total de delitos no denunciados más los delitos denunciados sin averiguación previa más aquellos en los cuales no fue especificado si se denunció o si se inició averiguación previa, entre el total de delitos (Realizado)/Total de delitos no denunciados más los delitos denunciados sin averiguación previa más aquellos en los cuales no fue especificado si se denunció o si se inició averiguación previa, entre el total de delitos (Programado))*100

Descripción del Indicador

La estimación a nivel nacional sobre los delitos no denunciados o de los que no se inició averiguación previa y sus causas, respecto a los delitos ocurridos en cada entidad federativa

Tipo de Indicador	Estratégico	**Dimensión del Indicador**	Eficacia	**Año de Medición del Resultado**	2021
Cobertura	Estatal	**Frecuencia de Medición**	Anual		

Parámetros de semaforización

130	80.00	79.99	60.00	59.99	0

Meta Institucional	Meta Valor	Unidad de medida (meta valor)	Desagregado meta valor por género: Hombre	Desagregado meta valor por género: Mujer
100%	91	Porcentaje	0.00	0.00

Sentido del Indicador	Línea Base (meta valor)	Año (Línea base)	Tipo de Acumulación
Descendente	94	2011	Suma

Resultados

Valor Programado	Avance de la Meta (4to trimestre)	% Avance de la Meta (4to trimestre)	Semáforo (4to trimestre)
N.P.	N.D.	N.D.	

	Valor programado	Avance de la meta		Valor programado	Avance de la meta
Enero	N.P.	N.D.	Julio	N.P.	N.D.
Febrero	N.P.	N.D.	Agosto	N.P.	N.D.
Marzo	N.P.	N.D.	Septiembre	N.P.	N.D.
Abril	N.P.	N.D.	Octubre	N.P.	N.D.
Mayo	N.P.	N.D.	Noviembre	N.P.	N.D.
Junio	N.P.	N.D.	Diciembre	N.P.	N.D.

Medios de verificación

Observaciones

1 El presente documento despliega la información perteneciente a los indicadores estratégicos y gestión de aquellos Programas presupuestarios que proveen de bienes y servicios que generan valor público a la ciudadania jalisciense.

2 Se muestra el número del Componente relacionado con el indicador.

GOBIERNO DEL ESTADO DE JALISCO
PRESUPUESTO DE EGRESOS PARA EL EJERCICIO FISCAL 2021
Ficha Técnica de Indicador
Sistema de Evaluación del Desempeño (SED)

Gobierno del Estado de Jalisco — **Seguimiento de Indicadores** — **Secretaria de la Hacienda Pública**

Datos del Programa [1]

Fortalecer la Atención Temprana y la Investigación Especializada de Delitos de la Fiscalía Estatal

Eje: Seguridad, justicia y Estado de derecho **Tema Central:** Procuración de justicia

¿Quien gasta?

16	Unidad Presupuestal	000	Unidad Responsable	00940	Unidad Ejecutora del Gasto
Fiscalía Estatal		Fiscalía Estatal		Dirección General de Investigación Especializada	

¿Para qué se gasta?

Finalidad	Función	Subfunción
Gobierno	Justicia	Procuración de Justicia

Objetivos

Nivel	Clave Componente	Resumen Narrativo
Propósito	2	Recuperar la capacidad de disuasión del Estado, con un modelo de procuración de justicia cercano a la ciudadanía con el cual se propicie la cultura de la denuncia; dirigiendo los esfuerzos a la reducción de la impunidad a través de una eficiente investigación y persecución del delito apegada a los protocolos y al respeto irrestricto de los derechos humanos, usando como estrategia la coordinación interinstitucional, la modernización de las plataformas tecnológicas y el cumplimiento del servicio civil de carrera basado en la capacitación, profesionalización y certificación del personal.

Datos del Indicador

Denominación

Porcentaje de averiguaciones previas determinadas respecto al total de averiguaciones abiertas

Método de cálculo

(Total de averiguaciones previas y/o carpetas de investigación determinadas entre el total de delitos del fuero común (Realizado)/Total de averiguaciones previas y/o carpetas de investigación determinadas entre el total de delitos del fuero común (Programado))*100

Descripción del Indicador

Representa el porcentaje de averiguaciones previas y/o carpetas de investigación que resuelve (determina) el Ministerio Público, del total de las averiguaciones previas y/o carpetas de investigación abiertas por delitos del fuero común

Tipo de Indicador	Estratégico	Dimensión del Indicador	Eficacia	Año de Medición del Resultado	2021
Cobertura	Estatal	Frecuencia de Medición	Anual		

Parámetros de semaforización

0	59.99	60.00	79.99	80.00	130

Meta Institucional	Meta Valor	Unidad de medida (meta valor)	Desagregado meta valor por género: Hombre	Mujer
100%	53	Porcentaje	0.00	0.00

Sentido del Indicador	Línea Base (meta valor)	Año (Línea base)	Tipo de Acumulación
Ascendente	27	2010	Suma

Resultados

Valor Programado	Avance de la Meta (4to trimestre)	% Avance de la Meta (4to trimestre)	Semáforo (4to trimestre)
N.P.	N.D.	N.D.	

	Valor programado	Avance de la meta		Valor programado	Avance de la meta
Enero	N.P.	N.D.	Julio	N.P.	N.D.
Febrero	N.P.	N.D.	Agosto	N.P.	N.D.
Marzo	N.P.	N.D.	Septiembre	N.P.	N.D.
Abril	N.P.	N.D.	Octubre	N.P.	N.D.
Mayo	N.P.	N.D.	Noviembre	N.P.	N.D.
Junio	N.P.	N.D.	Diciembre	N.P.	N.D.

Medios de verificación

Observaciones

1 El presente documento despliega la información perteneciente a los indicadores estratégicos y gestión de aquellos Programas presupuestarios que proveen de bienes y servicios que generan valor público a la ciudadania jalisciense.

2 Se muestra el número del Componente relacionado con el indicador.

GOBIERNO DEL ESTADO DE JALISCO
PRESUPUESTO DE EGRESOS PARA EL EJERCICIO FISCAL 2021
Ficha Técnica de Indicador
Sistema de Evaluación del Desempeño (SED)

Gobierno del Estado de Jalisco

Seguimiento de Indicadores

Secretaria de la Hacienda Pública

Datos del Programa [1]

Fortalecer la Atención Temprana y la Investigación Especializada de Delitos de la Fiscalía Estatal

Eje: Seguridad, justicia y Estado de derecho **Tema Central:** Procuración de justicia

¿Quien gasta?

16	Unidad Presupuestal	000	Unidad Responsable	00940	Unidad Ejecutora del Gasto
Fiscalía Estatal		Fiscalía Estatal		Dirección General de Investigación Especializada	

¿Para qué se gasta?

Finalidad	Función	Subfunción
Gobierno	Justicia	Procuración de Justicia

Objetivos

Nivel	Clave Componente		Resumen Narrativo
Componente	01	2	Carpetas de investigación remitidas a mecanismos alternos de solución de conflictos.

Datos del Indicador

Denominación

Total de carpetas de Investigación enviadas a Mecanismos Alternos

Método de cálculo

(Número de carpetas de Investigación remitidas a Mecanismos Alternos en Solución de Conflictos (Realizado) / Número de carpetas de Investigación remitidas a Mecanismos Alternos en Solución de Conflictos (Programado))*100

Descripción del Indicador

Este indicador mide las Carpetas de investigación remitidas a la Dirección de Mecanismos Alternos en Solución de Conflictos debido a que las partes deciden llegar a un acuerdo reparatorio

Tipo de Indicador	Gestión	**Dimensión del Indicador**	Eficiencia	**Año de Medición del Resultado**	2021
Cobertura	Estatal	**Frecuencia de Medición**	Mensual		

Parámetros de semaforización

0	59.99	60.00	79.99	80.00	130

Meta Institucional	Meta Valor	Unidad de medida (meta valor)	Desagregado meta valor por género	
			Hombre	Mujer
100%	6,786	Carpeta de Investigación	No disponible	No disponible

Sentido del Indicador	Línea Base (meta valor)	Año (Línea base)	Tipo de Acumulación
Ascendente	No disponible	No disponible	Suma

Resultados

Valor Programado	Avance de la Meta (4to trimestre)	% Avance de la Meta (4to trimestre)	Semáforo (4to trimestre)
6,786.00	7,761.00	114.4%	

	Valor programado	Avance de la meta		Valor programado	Avance de la meta
Enero	700.00	706.00	Julio	541.00	541.00
Febrero	700.00	601.00	Agosto	415.00	522.00
Marzo	700.00	674.00	Septiembre	415.00	998.00
Abril	700.00	604.00	Octubre	405.00	642.00
Mayo	700.00	586.00	Noviembre	405.00	609.00
Junio	700.00	610.00	Diciembre	405.00	668.00

Medios de verificación: Carpetas de Investigación en el Sistema Integral de Información Informática

Observaciones: Por variables en el aumento criminal que no se puede controlar, se sobrepaso los estándares y medias aritméticas que fueron históricamente valoradas. Resultando componentes de imposible ajuste por impactar a la seguridad pública

1 El presente documento despliega la información perteneciente a los indicadores estratégicos y gestión de aquellos Programas presupuestarios que proveen de bienes y servicios que generan valor público a la ciudadania jalisciense.

2 Se muestra el número del Componente relacionado con el indicador.

GOBIERNO DEL ESTADO DE JALISCO
PRESUPUESTO DE EGRESOS PARA EL EJERCICIO FISCAL 2021
Ficha Técnica de Indicador
Sistema de Evaluación del Desempeño (SED)

Gobierno del Estado de Jalisco — **Seguimiento de Indicadores** — **Secretaria de la Hacienda Pública**

Datos del Programa [1]

Fortalecer la Atención Temprana y la Investigación Especializada de Delitos de la Fiscalía Estatal

Eje: Seguridad, justicia y Estado de derecho **Tema Central:** Procuración de justicia

¿Quien gasta?

16	Unidad Presupuestal	000	Unidad Responsable	00940	Unidad Ejecutora del Gasto
Fiscalía Estatal		Fiscalía Estatal		Dirección General de Investigación Especializada	

¿Para qué se gasta?

Finalidad	Función	Subfunción
Gobierno	Justicia	Procuración de Justicia

Objetivos

Nivel	Clave Componente		Resumen Narrativo
Actividad	01-10	2	Carpetas de investigación remitidas por la Dirección de Hechos de Sangre

Datos del Indicador

Denominación

Total de carpetas de Investigación enviadas por Hechos de Sangre

Método de cálculo

(Número de carpetas de investigación remitidas a Mecanismos Alternos en Solución de Conflictos por la Dirección de Hechos de Sangre (Realizado) / Número de carpetas de investigación remitidas a Mecanismos Alternos en Solución de Conflictos por la Dirección de Hechos de Sangre (Programado))*100

Descripción del Indicador

Este indicador mide las Carpetas de investigación remitidas por Hechos de Sangre a la Dirección de Mecanismos Alternos en Solución de Conflictos debido a que las partes deciden llegar a un acuerdo reparatorio

Tipo de Indicador	Gestión	**Dimensión del Indicador**	Eficiencia	**Año de Medición del Resultado**	2021
Cobertura	Estatal	**Frecuencia de Medición**	Mensual		

Parámetros de semaforización

0	59.99	60.00	79.99	80.00	130

Meta Institucional	Meta Valor	Unidad de medida (meta valor)	Desagregado meta valor por género: Hombre	Mujer
100%	2,399	Carpeta de Investigación	No disponible	No disponible

Sentido del Indicador	Línea Base (meta valor)	Año (Línea base)	Tipo de Acumulación
Ascendente	No disponible	No disponible	Suma

Resultados

Valor Programado	Avance de la Meta (4to trimestre)	% Avance de la Meta (4to trimestre)	Semáforo (4to trimestre)
2,399.00	3,677.00	153.3%	

	Valor programado	Avance de la meta		Valor programado	Avance de la meta
Enero	200.00	316.00	Julio	329.00	329.00
Febrero	200.00	306.00	Agosto	150.00	275.00
Marzo	200.00	300.00	Septiembre	150.00	296.00
Abril	200.00	286.00	Octubre	190.00	316.00
Mayo	200.00	295.00	Noviembre	190.00	293.00
Junio	200.00	335.00	Diciembre	190.00	330.00

Medios de verificación: Carpetas de Investigación remitidas por la dirección de Hechos de sangre

Observaciones: Por variables en el aumento criminal que no se puede controlar, se sobrepaso los estándares y medias aritméticas que fueron históricamente valoradas. Resultando componentes de imposible ajuste por impactar a la seguridad pública

1 El presente documento despliega la información perteneciente a los indicadores estratégicos y gestión de aquellos Programas presupuestarios que proveen de bienes y servicios que generan valor público a la ciudadania jalisciense.

2 Se muestra el número del Componente relacionado con el indicador.

GOBIERNO DEL ESTADO DE JALISCO
PRESUPUESTO DE EGRESOS PARA EL EJERCICIO FISCAL 2021
Ficha Técnica de Indicador
Sistema de Evaluación del Desempeño (SED)

Gobierno del Estado de Jalisco — **Seguimiento de Indicadores** — **Secretaria de la Hacienda Pública**

Datos del Programa [1]

Fortalecer la Atención Temprana y la Investigación Especializada de Delitos de la Fiscalía Estatal

Eje: Seguridad, justicia y Estado de derecho **Tema Central:** Procuración de justicia

¿Quien gasta?

16	Unidad Presupuestal	000	Unidad Responsable	00940	Unidad Ejecutora del Gasto
Fiscalía Estatal		Fiscalía Estatal		Dirección General de Investigación Especializada	

¿Para qué se gasta?

Finalidad	Función	Subfunción
Gobierno	Justicia	Procuración de Justicia

Objetivos

Nivel	Clave Componente		Resumen Narrativo
Actividad	01-11	2	Carpetas de investigación remitidas por la dirección de delitos varios

Datos del Indicador

Denominación

Total de carpetas de Investigación enviadas por Delitos Varios

Método de cálculo

(Número de carpetas de investigación remitidas a Mecanismos Alternos en Solución de Conflictos por la Dirección de Delitos Varios (Realizado) / Número de carpetas de investigación remitidas a Mecanismos Alternos en Solución de Conflictos por la Dirección de Delitos Varios (Programado))*100

Descripción del Indicador

Este indicador mide las Carpetas de investigación remitidas por Delitos Varios a la Dirección de Mecanismos Alternos en Solución de Conflictos debido a que las partes deciden llegar a un acuerdo reparatorio

Tipo de Indicador	Gestión	**Dimensión del Indicador**	Eficiencia	**Año de Medición del Resultado**	2021
Cobertura	Estatal	**Frecuencia de Medición**	Mensual		

Parámetros de semaforización

0	59.99	60.00	79.99	80.00	130

Meta Institucional	Meta Valor	Unidad de medida (meta valor)	Desagregado meta valor por género: Hombre	Mujer
100%	3,692	Carpeta de Investigación	No disponible	No disponible

Sentido del Indicador	Línea Base (meta valor)	Año (Línea base)	Tipo de Acumulación
Ascendente	No disponible	No disponible	Suma

Resultados

Valor Programado	Avance de la Meta (4to trimestre)	% Avance de la Meta (4to trimestre)	Semáforo (4to trimestre)
3,692.00	3,882.00	105.2%	

	Valor programado	Avance de la meta		Valor programado	Avance de la meta
Enero	400.00	388.00	Julio	192.00	192.00
Febrero	400.00	291.00	Agosto	250.00	237.00
Marzo	400.00	358.00	Septiembre	250.00	687.00
Abril	400.00	304.00	Octubre	200.00	299.00
Mayo	400.00	277.00	Noviembre	200.00	263.00
Junio	400.00	272.00	Diciembre	200.00	314.00

Medios de verificación: Carpetas de Investigación en el Sistema Integral de Información Informática

Observaciones: Por variables en el aumento criminal que no se puede controlar, se sobrepaso los estandares y medias aritmeticas que fueron historicamente valoradas. Resultando componentes de imposible ajuste por impactar a la seguridad pública

1 El presente documento despliega la información perteneciente a los indicadores estratégicos y gestión de aquellos Programas presupuestarios que proveen de bienes y servicios que generan valor público a la ciudadania jalisciense.

2 Se muestra el número del Componente relacionado con el indicador.

GOBIERNO DEL ESTADO DE JALISCO
PRESUPUESTO DE EGRESOS PARA EL EJERCICIO FISCAL 2021
Ficha Técnica de Indicador
Sistema de Evaluación del Desempeño (SED)

Gobierno del Estado de Jalisco — **Seguimiento de Indicadores** — **Secretaria de la Hacienda Pública**

Datos del Programa [1]

Fortalecer la Atención Temprana y la Investigación Especializada de Delitos de la Fiscalía Estatal

Eje: Seguridad, justicia y Estado de derecho **Tema Central:** Procuración de justicia

¿Quien gasta?

16	Unidad Presupuestal	000	Unidad Responsable	00940	Unidad Ejecutora del Gasto
Fiscalía Estatal		Fiscalía Estatal		Dirección General de Investigación Especializada	

¿Para qué se gasta?

Finalidad	Función	Subfunción
Gobierno	Justicia	Procuración de Justicia

Objetivos

Nivel	Clave Componente		Resumen Narrativo
Actividad	01-12	2	Carpetas de investigación remitidas por la Dirección de tramitación masiva.

Datos del Indicador

Denominación

Total de carpetas de Investigación enviadas por Tramitación Masiva

Método de cálculo

(Número de carpetas de investigación remitidas a Mecanismos Alternos en Solución de Conflictos por la Dirección de Tramitación Masiva (Realizado) / Número de carpetas de investigación remitidas a Mecanismos Alternos en Solución de Conflictos por la Dirección de Tramitación Masiva (Programado))*100

Descripción del Indicador

Este indicador mide las Carpetas de investigación remitidas por Tramitación Masiva a la Dirección de Mecanismos Alternos en Solución de Conflictos debido a que las partes deciden llegar a un acuerdo reparatorio

Tipo de Indicador	Gestión	**Dimensión del Indicador**	Eficiencia	**Año de Medición del Resultado**	2021
Cobertura	Estatal	**Frecuencia de Medición**	Mensual		

Parámetros de semaforización

0	59.99	60.00	79.99	80.00	130

Meta Institucional	Meta Valor	Unidad de medida (meta valor)	Desagregado meta valor por género: Hombre	Mujer
100%	695	Carpeta de Investigación	No disponible	No disponible

Sentido del Indicador	Línea Base (meta valor)	Año (Línea base)	Tipo de Acumulación
Ascendente	No disponible	No disponible	Suma

Resultados

Valor Programado	Avance de la Meta (4to trimestre)	% Avance de la Meta (4to trimestre)	Semáforo (4to trimestre)
695.00	202.00	29.1%	

	Valor programado	Avance de la meta		Valor programado	Avance de la meta
Enero	100.00	2.00	Julio	20.00	20.00
Febrero	100.00	4.00	Agosto	15.00	10.00
Marzo	100.00	16.00	Septiembre	15.00	15.00
Abril	100.00	14.00	Octubre	15.00	27.00
Mayo	100.00	14.00	Noviembre	15.00	53.00
Junio	100.00	3.00	Diciembre	15.00	24.00

Medios de verificación: Carpetas de Investigación en el Sistema Integral de Información Informática

Observaciones: Por variables en el aumento criminal que no se puede controlar, se sobrepaso los estándares y medias aritméticas que fueron históricamente valoradas. Resultando componentes de imposible ajuste por impactar a la seguridad pública

1 El presente documento despliega la información perteneciente a los indicadores estratégicos y gestión de aquellos Programas presupuestarios que proveen de bienes y servicios que generan valor público a la ciudadania jalisciense.

2 Se muestra el número del Componente relacionado con el indicador.

GOBIERNO DEL ESTADO DE JALISCO
PRESUPUESTO DE EGRESOS PARA EL EJERCICIO FISCAL 2021
Ficha Técnica de Indicador
Sistema de Evaluación del Desempeño (SED)

Gobierno del Estado de Jalisco

Seguimiento de Indicadores

Secretaria de la Hacienda Pública

Datos del Programa [1]

Fortalecer la Atención Temprana y la Investigación Especializada de Delitos de la Fiscalía Estatal

Eje: Seguridad, justicia y Estado de derecho **Tema Central:** Procuración de justicia

¿Quien gasta?

16	Unidad Presupuestal	000	Unidad Responsable	00940	Unidad Ejecutora del Gasto
Fiscalía Estatal		Fiscalía Estatal		Dirección General de Investigación Especializada	

¿Para qué se gasta?

Finalidad	Función	Subfunción
Gobierno	Justicia	Procuración de Justicia

Objetivos

Nivel	Clave Componente		Resumen Narrativo
Componente	02	2	02 -Carpetas de investigación resultas anticipadamente por el Ministerio Público.

Datos del Indicador

Denominación

Total de carpetas de Investigación Resueltas

Método de cálculo

(Total de carpetas de investigación resueltas en la Dirección General en Investigación Especializada (Realizado) / Total de carpetas de investigación resueltas en la Dirección General en Investigación Especializada (Programado))*100

Descripción del Indicador

Este indicador mide el total de carpetas de Investigación en sus diferentes formas de resolución

Tipo de Indicador	Gestión	**Dimensión del Indicador**	Eficiencia	**Año de Medición del Resultado**	2021
Cobertura	Estatal	**Frecuencia de Medición**	Mensual		

Parámetros de semaforización

0	59.99	60.00	79.99	80.00	130

Meta Institucional	Meta Valor	Unidad de medida (meta valor)	Desagregado meta valor por género	
			Hombre	Mujer
100%	13,325	Carpeta de Investigación	No disponible	No disponible

Sentido del Indicador	Línea Base (meta valor)	Año (Línea base)	Tipo de Acumulación
Ascendente	No disponible	No disponible	Suma

Resultados

Valor Programado	Avance de la Meta (4to trimestre)	% Avance de la Meta (4to trimestre)	Semáforo (4to trimestre)
13,325.00	15,972.00	119.9%	

	Valor programado	Avance de la meta		Valor programado	Avance de la meta
Enero	1,214.00	1,552.00	Julio	1,515.00	1,515.00
Febrero	1,214.00	1,281.00	Agosto	870.00	1,083.00
Marzo	1,214.00	1,341.00	Septiembre	869.00	1,107.00
Abril	1,214.00	1,260.00	Octubre	929.00	1,072.00
Mayo	1,214.00	1,555.00	Noviembre	929.00	1,350.00
Junio	1,214.00	1,389.00	Diciembre	929.00	1,467.00

Medios de verificación: Carpetas de Investigación en el Sistema Integral de Información Informática

Observaciones: Por variables en el aumento criminal que no se puede controlar, se sobrepaso los estándares y medias aritméticas que fueron históricamente valoradas. Resultando componentes de imposible ajuste por impactar a la seguridad pública

1 El presente documento despliega la información perteneciente a los indicadores estratégicos y gestión de aquellos Programas presupuestarios que proveen de bienes y servicios que generan valor público a la ciudadania jalisciense.

2 Se muestra el número del Componente relacionado con el indicador.

GOBIERNO DEL ESTADO DE JALISCO
PRESUPUESTO DE EGRESOS PARA EL EJERCICIO FISCAL 2021
Ficha Técnica de Indicador
Sistema de Evaluación del Desempeño (SED)

Gobierno del Estado de Jalisco

Seguimiento de Indicadores

Secretaria de la Hacienda Pública

Datos del Programa [1]

Fortalecer la Atención Temprana y la Investigación Especializada de Delitos de la Fiscalía Estatal

Eje: Seguridad, justicia y Estado de derecho **Tema Central:** Procuración de justicia

¿Quien gasta?

16	Unidad Presupuestal	000	Unidad Responsable	00940	Unidad Ejecutora del Gasto
Fiscalía Estatal		Fiscalía Estatal		Dirección General de Investigación Especializada	

¿Para qué se gasta?

Finalidad	Función	Subfunción
Gobierno	Justicia	Procuración de Justicia

Objetivos

Nivel	Clave Componente		Resumen Narrativo
Actividad	02-06	2	Carpetas de investigación resueltas por facultad de abstenerse a investigar

Datos del Indicador

Denominación

Total de carpetas de Investigación resueltas por abstención de investigación

Método de cálculo

(Total de carpetas de investigación resueltas por la facultad de abstenerse a investigar (Realizado) / Total de carpetas de investigación resueltas por la facultad de abstenerse a investigar (Programado))*100

Descripción del Indicador

Este indicador mide el total de carpetas de Investigación resueltas por facultad de abstenerse a investigar

Tipo de Indicador	Gestión	**Dimensión del Indicador**	Eficiencia	**Año de Medición del Resultado**	2021
Cobertura	Estatal	**Frecuencia de Medición**	Mensual		

Parámetros de semaforización

0	59.99	60.00	79.99	80.00	130

Meta Institucional	Meta Valor	Unidad de medida (meta valor)	Desagregado meta valor por género	
			Hombre	Mujer
100%	1,288	Carpeta de Investigación	No disponible	No disponible

Sentido del Indicador	Línea Base (meta valor)	Año (Línea base)	Tipo de Acumulación
Ascendente	No disponible	No disponible	Suma

Resultados

Valor Programado	Avance de la Meta (4to trimestre)	% Avance de la Meta (4to trimestre)	Semáforo (4to trimestre)
1,288.00	1,641.00	127.4%	

	Valor programado	Avance de la meta		Valor programado	Avance de la meta
Enero	111.00	143.00	Julio	141.00	141.00
Febrero	111.00	172.00	Agosto	57.00	110.00
Marzo	111.00	244.00	Septiembre	76.00	90.00
Abril	111.00	205.00	Octubre	116.00	87.00
Mayo	111.00	146.00	Noviembre	116.00	70.00
Junio	111.00	162.00	Diciembre	116.00	71.00

Medios de verificación: Carpetas de Investigación en el Sistema Integral de Información Informática

Observaciones: Por variables en el aumento criminal que no se puede controlar, se sobrepaso los estándares y medias aritméticas que fueron históricamente valoradas. Resultando componentes de imposible ajuste por impactar a la seguridad pública

1 El presente documento despliega la información perteneciente a los indicadores estratégicos y gestión de aquellos Programas presupuestarios que proveen de bienes y servicios que generan valor público a la ciudadania jalisciense.

2 Se muestra el número del Componente relacionado con el indicador.

GOBIERNO DEL ESTADO DE JALISCO
PRESUPUESTO DE EGRESOS PARA EL EJERCICIO FISCAL 2021
Ficha Técnica de Indicador
Sistema de Evaluación del Desempeño (SED)

Gobierno del Estado de Jalisco — **Seguimiento de Indicadores** — **Secretaria de la Hacienda Pública**

Datos del Programa [1]

Fortalecer la Atención Temprana y la Investigación Especializada de Delitos de la Fiscalía Estatal

Eje: Seguridad, justicia y Estado de derecho **Tema Central:** Procuración de justicia

¿Quien gasta?

16	Unidad Presupuestal	000	Unidad Responsable	00940	Unidad Ejecutora del Gasto
Fiscalía Estatal		Fiscalía Estatal		Dirección General de Investigación Especializada	

¿Para qué se gasta?

Finalidad	Función	Subfunción
Gobierno	Justicia	Procuración de Justicia

Objetivos

Nivel	Clave Componente		Resumen Narrativo
Actividad	02-07	2	Carpetas de investigación resueltas al archivo temporal

Datos del Indicador

Denominación

Total de carpetas de Investigación resueltas al archivo temporal

Método de cálculo

(Total de carpetas de investigación resueltas al archivo temporal (Realizado) / Total de carpetas de investigación resueltas al archivo temporal (Programado))*100

Descripción del Indicador

Este indicador mide el total de carpetas de Investigación resueltas al archivo temporal

Tipo de Indicador	Gestión	Dimensión del Indicador	Eficiencia	Año de Medición del Resultado	2021
Cobertura	Estatal	Frecuencia de Medición	Mensual		

Parámetros de semaforización

0	59.99	60.00	79.99	80.00	130

Meta Institucional	Meta Valor	Unidad de medida (meta valor)	Desagregado meta valor por género: Hombre	Mujer
100%	9,816	Carpeta de Investigación	No disponible	No disponible

Sentido del Indicador	Línea Base (meta valor)	Año (Línea base)	Tipo de Acumulación
Ascendente	No disponible	No disponible	Suma

Resultados

Valor Programado	Avance de la Meta (4to trimestre)	% Avance de la Meta (4to trimestre)	Semáforo (4to trimestre)
9,816.00	13,375.00	136.3%	

	Valor programado	Avance de la meta		Valor programado	Avance de la meta
Enero	803.00	1,341.00	Julio	1,313.00	1,313.00
Febrero	803.00	1,018.00	Agosto	723.00	911.00
Marzo	803.00	983.00	Septiembre	703.00	961.00
Abril	803.00	914.00	Octubre	753.00	947.00
Mayo	803.00	1,270.00	Noviembre	753.00	1,229.00
Junio	803.00	1,151.00	Diciembre	753.00	1,337.00

Medios de verificación: Carpetas de Investigación en el Sistema Integral de Información Informática

Observaciones: Por variables en el aumento criminal que no se puede controlar, se sobrepaso los estándares y medias aritméticos que fueron históricamente valoradas. Resultando componentes de imposible ajuste por impactar a la seguridad pública

1 El presente documento despliega la información perteneciente a los indicadores estratégicos y gestión de aquellos Programas presupuestarios que proveen de bienes y servicios que generan valor público a la ciudadania jalisciense.

2 Se muestra el número del Componente relacionado con el indicador.

GOBIERNO DEL ESTADO DE JALISCO
PRESUPUESTO DE EGRESOS PARA EL EJERCICIO FISCAL 2021
Ficha Técnica de Indicador
Sistema de Evaluación del Desempeño (SED)

Gobierno del Estado de Jalisco — **Seguimiento de Indicadores** — **Secretaria de la Hacienda Pública**

Datos del Programa [1]

Fortalecer la Atención Temprana y la Investigación Especializada de Delitos de la Fiscalía Estatal

Eje: Seguridad, justicia y Estado de derecho **Tema Central:** Procuración de justicia

¿Quien gasta?

16	Unidad Presupuestal	000	Unidad Responsable	00940	Unidad Ejecutora del Gasto
Fiscalía Estatal		Fiscalía Estatal		Dirección General de Investigación Especializada	

¿Para qué se gasta?

Finalidad	Función	Subfunción
Gobierno	Justicia	Procuración de Justicia

Objetivos

Nivel	Clave Componente		Resumen Narrativo
Actividad	02-08	2	Carpeta de investigación resulta al archivo definitivo

Datos del Indicador

Denominación

Total de carpetas de Investigación resueltas al archivo definitivo

Método de cálculo

(Total de carpetas de investigación resueltas al archivo definitivo (Realizado) / Total de carpetas de investigación resueltas al archivo definitivo (Programado))*100

Descripción del Indicador

Este indicador mide el total de carpetas de Investigación resueltas al archivo definitivo

Tipo de Indicador	Gestión	**Dimensión del Indicador**	Eficiencia	**Año de Medición del Resultado**	2021
Cobertura	Estatal	**Frecuencia de Medición**	Mensual		

Parámetros de semaforización

0	59.99	60.00	79.99	80.00	130

Meta Institucional	Meta Valor	Unidad de medida (meta valor)	Desagregado meta valor por género: Hombre	Mujer
100%	1,620	Carpeta de Investigación	No disponible	No disponible

Sentido del Indicador	Línea Base (meta valor)	Año (Línea base)	Tipo de Acumulación
Ascendente	No disponible	No disponible	Suma

Resultados

Valor Programado	Avance de la Meta (4to trimestre)	% Avance de la Meta (4to trimestre)	Semáforo (4to trimestre)
1,620.00	868.00	53.6%	

	Valor programado	Avance de la meta		Valor programado	Avance de la meta
Enero	200.00	67.00	Julio	60.00	60.00
Febrero	200.00	91.00	Agosto	90.00	62.00
Marzo	200.00	62.00	Septiembre	90.00	56.00
Abril	200.00	141.00	Octubre	60.00	38.00
Mayo	200.00	105.00	Noviembre	60.00	51.00
Junio	200.00	76.00	Diciembre	60.00	59.00

Medios de verificación: Carpetas de Investigación en el Sistema Integral de Información Informática

Observaciones: Por variables en el aumento criminal que no se puede controlar, se sobrepaso los estándares y medias aritméticas que fueron históricamente valoradas. Resultando componentes de imposible ajuste por impactar a la seguridad pública

1 El presente documento despliega la información perteneciente a los indicadores estratégicos y gestión de aquellos Programas presupuestarios que proveen de bienes y servicios que generan valor público a la ciudadania jalisciense.

2 Se muestra el número del Componente relacionado con el indicador.

GOBIERNO DEL ESTADO DE JALISCO
PRESUPUESTO DE EGRESOS PARA EL EJERCICIO FISCAL 2021
Ficha Técnica de Indicador
Sistema de Evaluación del Desempeño (SED)

Gobierno del Estado de Jalisco

Seguimiento de Indicadores

Secretaria de la Hacienda Pública

Datos del Programa [1]

Fortalecer la Atención Temprana y la Investigación Especializada de Delitos de la Fiscalía Estatal

Eje: Seguridad, justicia y Estado de derecho **Tema Central:** Procuración de justicia

¿Quien gasta?

16	Unidad Presupuestal	000	Unidad Responsable	00940	Unidad Ejecutora del Gasto
Fiscalía Estatal		Fiscalía Estatal		Dirección General de Investigación Especializada	

¿Para qué se gasta?

Finalidad	Función	Subfunción
Gobierno	Justicia	Procuración de Justicia

Objetivos

Nivel	Clave Componente		Resumen Narrativo
Actividad	02-09	2	Carpetas de investigación resultas por no ejercicio de la acción penal.

Datos del Indicador

Denominación

Total de carpetas de Investigación no ejercicio de acción penal

Método de cálculo

(Total de carpetas de investigación resueltas por el no ejercicio de la acción penal (Realizado) / Total de carpetas de investigación resueltas por el no ejercicio de la acción penal (Programado))*100

Descripción del Indicador

Este indicador mide el total de carpetas de Investigación resueltas por el no ejercicio de la acción penal

Tipo de Indicador	Gestión	**Dimensión del Indicador**	Eficiencia	**Año de Medición del Resultado**	2021
Cobertura	Estatal	**Frecuencia de Medición**	Mensual		

Parámetros de semaforización

0	59.99	60.00	79.99	80.00	130

Meta Institucional	Meta Valor	Unidad de medida (meta valor)	Desagregado meta valor por género	
			Hombre	Mujer
100%	601	Carpeta de Investigación	No disponible	No disponible

Sentido del Indicador	Línea Base (meta valor)	Año (Línea base)	Tipo de Acumulación
Ascendente	No disponible	No disponible	Suma

Resultados

Valor Programado	Avance de la Meta (4to trimestre)	% Avance de la Meta (4to trimestre)	Semáforo (4to trimestre)
601.00	88.00	14.6%	

	Valor programado	Avance de la meta		Valor programado	Avance de la meta
Enero	100.00	1.00	Julio	1.00	1.00
Febrero	100.00	0.00	Agosto	0.00	0.00
Marzo	100.00	52.00	Septiembre	0.00	0.00
Abril	100.00	0.00	Octubre	0.00	0.00
Mayo	100.00	34.00	Noviembre	0.00	0.00
Junio	100.00	0.00	Diciembre	0.00	0.00

Medios de verificación: Carpetas de Investigación en el Sistema Integral de Información Informática

Observaciones: Por variables en el aumento criminal que no se puede controlar, se sobrepaso los estándares y medias aritméticas que fueron históricamente valoradas. Resultando componentes de imposible ajuste por impactar a la seguridad pública

1 El presente documento despliega la información perteneciente a los indicadores estratégicos y gestión de aquellos Programas presupuestarios que proveen de bienes y servicios que generan valor público a la ciudadania jalisciense.

2 Se muestra el número del Componente relacionado con el indicador.

GOBIERNO DEL ESTADO DE JALISCO
PRESUPUESTO DE EGRESOS PARA EL EJERCICIO FISCAL 2021
Ficha Técnica de Indicador
Sistema de Evaluación del Desempeño (SED)

Gobierno del Estado de Jalisco

Seguimiento de Indicadores

Secretaria de la Hacienda Pública

Datos del Programa [1]

Fortalecer la Atención Temprana y la Investigación Especializada de Delitos de la Fiscalía Estatal

Eje: Seguridad, justicia y Estado de derecho **Tema Central:** Procuración de justicia

¿Quien gasta?

16	Unidad Presupuestal	000	Unidad Responsable	00940	Unidad Ejecutora del Gasto
Fiscalía Estatal		Fiscalía Estatal		Dirección General de Investigación Especializada	

¿Para qué se gasta?

Finalidad	Función	Subfunción
Gobierno	Justicia	Procuración de Justicia

Objetivos

Nivel	Clave Componente		Resumen Narrativo
Componente	03	2	Carpetas de investigación judicializadas con o sin detenido

Datos del Indicador

Denominación

Total de carpetas de Investigación Judicializadas con o sin detenido

Método de cálculo

(Total de carpetas de investigación Judicializadas en la Dirección General en Investigación Especializada (Realizado) / Total de carpetas de investigación Judicializadas en la Dirección General en Investigación Especializada (Programado))*100

Descripción del Indicador

Este indicador mide el total de carpetas de Investigación Judicializadas

Tipo de Indicador	Gestión	Dimensión del Indicador	Eficiencia	Año de Medición del Resultado	2021
Cobertura	Estatal	Frecuencia de Medición	Mensual		

Parámetros de semaforización						Meta Institucional	Meta Valor	Unidad de medida (meta valor)	Desagregado meta valor por género: Hombre	Mujer
						100%	2,293	Carpeta de Investigación	No disponible	No disponible
0	59.99	60.00	79.99	80.00	130	Sentido del Indicador	Línea Base (meta valor)	Año (Línea base)	Tipo de Acumulación	
						Ascendente	No disponible	No disponible	Suma	

Resultados

Valor Programado	2,293.00	Avance de la Meta (4to trimestre)	2,598.00	% Avance de la Meta (4to trimestre)	113.3%	Semáforo (4to trimestre)	

	Valor programado	Avance de la meta		Valor programado	Avance de la meta
Enero	171.00	108.00	Julio	249.00	271.00
Febrero	171.00	265.00	Agosto	196.00	247.00
Marzo	171.00	250.00	Septiembre	213.00	214.00
Abril	171.00	172.00	Octubre	203.00	189.00
Mayo	171.00	248.00	Noviembre	203.00	200.00
Junio	171.00	232.00	Diciembre	203.00	202.00

Medios de verificación: Carpetas de Investigación registradas en el Sistema Integral de Gestión Informática

Observaciones: Por variables en el aumento criminal que no se puede controlar, se sobrepaso los estándares y medias aritméticas que fueron históricamente valoradas. Resultando componentes de imposible ajuste por impactar a la seguridad pública

1 El presente documento despliega la información perteneciente a los indicadores estratégicos y gestión de aquellos Programas presupuestarios que proveen de bienes y servicios que generan valor público a la ciudadania jalisciense.

2 Se muestra el número del Componente relacionado con el indicador.

GOBIERNO DEL ESTADO DE JALISCO
PRESUPUESTO DE EGRESOS PARA EL EJERCICIO FISCAL 2021
Ficha Técnica de Indicador
Sistema de Evaluación del Desempeño (SED)

Gobierno del Estado de Jalisco

Seguimiento de Indicadores

Secretaria de la Hacienda Pública

Datos del Programa [1]

Fortalecer la Atención Temprana y la Investigación Especializada de Delitos de la Fiscalía Estatal

Eje: Seguridad, justicia y Estado de derecho **Tema Central:** Procuración de justicia

¿Quien gasta?

16	Unidad Presupuestal	000	Unidad Responsable	00940	Unidad Ejecutora del Gasto
Fiscalía Estatal		Fiscalía Estatal		Dirección General de Investigación Especializada	

¿Para qué se gasta?

Finalidad	Función	Subfunción
Gobierno	Justicia	Procuración de Justicia

Objetivos

Nivel	Clave Componente		Resumen Narrativo
Actividad	03-01	2	Carpetas de investigación judicializadas por la Dirección de Detenidos

Datos del Indicador

Denominación

Total de carpetas de Investigación Judicializadas por Detenidos

Método de cálculo

(Total de carpetas de investigación Judicializadas en la Dirección de Detenidos (Realizado) / Total de carpetas de investigación Judicializadas en la Dirección de Detenidos (Programado))*100

Descripción del Indicador

Este indicador mide el total de carpetas de Investigación Judicializadas en Detenidos

Tipo de Indicador	Gestión	**Dimensión del Indicador**	Eficiencia	**Año de Medición del Resultado**	2021
Cobertura	Estatal	**Frecuencia de Medición**	Mensual		

Parámetros de semaforización

0	59.99	60.00	79.99	80.00	130

Meta Institucional	Meta Valor	Unidad de medida (meta valor)	Desagregado meta valor por género	
			Hombre	Mujer
100%	810	Carpeta de Investigación	No disponible	No disponible

Sentido del Indicador	Línea Base (meta valor)	Año (Línea base)	Tipo de Acumulación
Ascendente	No disponible	No disponible	Suma

Resultados

Valor Programado	Avance de la Meta (4to trimestre)	% Avance de la Meta (4to trimestre)	Semáforo (4to trimestre)
810.00	845.00	104.3%	

	Valor programado	Avance de la meta		Valor programado	Avance de la meta
Enero	70.00	89.00	Julio	70.00	92.00
Febrero	70.00	79.00	Agosto	70.00	81.00
Marzo	70.00	99.00	Septiembre	70.00	47.00
Abril	70.00	69.00	Octubre	60.00	46.00
Mayo	70.00	71.00	Noviembre	60.00	64.00
Junio	70.00	62.00	Diciembre	60.00	46.00

Medios de verificación: Carpetas de Investigación en el Sistema Integral de Información Informática

Observaciones: Por variables en el aumento criminal que no se puede controlar, se sobrepaso los estándares y medias aritméticas que fueron históricamente valoradas. Resultando componentes de imposible ajuste por impactar a la seguridad pública

1 El presente documento despliega la información perteneciente a los indicadores estratégicos y gestión de aquellos Programas presupuestarios que proveen de bienes y servicios que generan valor público a la ciudadania jalisciense.

2 Se muestra el número del Componente relacionado con el indicador.

GOBIERNO DEL ESTADO DE JALISCO
PRESUPUESTO DE EGRESOS PARA EL EJERCICIO FISCAL 2021
Ficha Técnica de Indicador
Sistema de Evaluación del Desempeño (SED)

Gobierno del Estado de Jalisco

Seguimiento de Indicadores

Secretaria de la Hacienda Pública

Datos del Programa [1]

Fortalecer la Atención Temprana y la Investigación Especializada de Delitos de la Fiscalía Estatal

Eje: Seguridad, justicia y Estado de derecho **Tema Central:** Procuración de justicia

¿Quien gasta?

16	Unidad Presupuestal	000	Unidad Responsable	00940	Unidad Ejecutora del Gasto
Fiscalía Estatal		Fiscalía Estatal		Dirección General de Investigación Especializada	

¿Para qué se gasta?

Finalidad	Función	Subfunción
Gobierno	Justicia	Procuración de Justicia

Objetivos

Nivel	Clave Componente		Resumen Narrativo
Actividad	03-02	2	Carpetas de investigación judicializadas por la dirección de Hechos de Sangre

Datos del Indicador

Denominación

Total de carpetas de Investigación Judicializadas por Hechos de Sangre

Método de cálculo

(Total de carpetas de investigación Judicializadas en la Dirección de Hechos de Sangre (Realizado) / Total de carpetas de investigación Judicializadas en la Dirección de Hechos de Sangre (Programado))*100

Descripción del Indicador

Este indicador mide el total de carpetas de Investigación Judicializadas en Hechos de Sangre

Tipo de Indicador	Gestión	Dimensión del Indicador	Eficiencia	Año de Medición del Resultado	2021
Cobertura	Estatal	Frecuencia de Medición	Mensual		

Parámetros de semaforización

0	59.99	60.00	79.99	80.00	130

Meta Institucional	Meta Valor	Unidad de medida (meta valor)	Desagregado meta valor por género	
			Hombre	Mujer
100%	559	Carpeta de Investigación	No disponible	No disponible

Sentido del Indicador	Línea Base (meta valor)	Año (Línea base)	Tipo de Acumulación
Ascendente	No disponible	No disponible	Suma

Resultados

Valor Programado	559.00	Avance de la Meta (4to trimestre)	751.00	% Avance de la Meta (4to trimestre)	134.4%	Semáforo (4to trimestre)	

	Valor programado	Avance de la meta		Valor programado	Avance de la meta
Enero	40.00	18.00	Julio	76.00	76.00
Febrero	40.00	109.00	Agosto	35.00	59.00
Marzo	40.00	87.00	Septiembre	52.00	51.00
Abril	40.00	65.00	Octubre	52.00	54.00
Mayo	40.00	61.00	Noviembre	52.00	46.00
Junio	40.00	68.00	Diciembre	52.00	57.00

Medios de verificación: Carpetas de Investigación en el Sistema Integral de Información Informática

Observaciones: Por variables en el aumento criminal que no se puede controlar, se sobrepaso los estándares y medias aritméticas que fueron históricamente valoradas. Resultando componentes de imposible ajuste por impactar a la seguridad pública

1 El presente documento despliega la información perteneciente a los indicadores estratégicos y gestión de aquellos Programas presupuestarios que proveen de bienes y servicios que generan valor público a la ciudadania jalisciense.

2 Se muestra el número del Componente relacionado con el indicador.

GOBIERNO DEL ESTADO DE JALISCO
PRESUPUESTO DE EGRESOS PARA EL EJERCICIO FISCAL 2021
Ficha Técnica de Indicador
Sistema de Evaluación del Desempeño (SED)

Gobierno del Estado de Jalisco — **Secretaria de la Hacienda Pública**

Seguimiento de Indicadores

Datos del Programa [1]

Fortalecer la Atención Temprana y la Investigación Especializada de Delitos de la Fiscalía Estatal

Eje: Seguridad, justicia y Estado de derecho **Tema Central:** Procuración de justicia

¿Quien gasta?

16	Unidad Presupuestal	000	Unidad Responsable	00940	Unidad Ejecutora del Gasto
Fiscalía Estatal		Fiscalía Estatal		Dirección General de Investigación Especializada	

¿Para qué se gasta?

Finalidad	Función	Subfunción
Gobierno	Justicia	Procuración de Justicia

Objetivos

Nivel	Clave Componente		Resumen Narrativo
Actividad	03-03	2	Carpetas de investigación Judicializadas por la Dirección de Delitos varios.

Datos del Indicador

Denominación

Total de carpetas de Investigación Judicializadas por Delitos Varios

Método de cálculo

(Total de carpetas de investigación Judicializadas en la Dirección de Delitos Varios (Realizado) / Total de carpetas de investigación Judicializadas en la Dirección de Delitos Varios (Programado))*100

Descripción del Indicador

Este indicador mide el total de carpetas de Investigación Judicializadas en Delitos Varios

Tipo de Indicador	Gestión	**Dimensión del Indicador**	Eficiencia	**Año de Medición del Resultado**	2021
Cobertura	Estatal	**Frecuencia de Medición**	Mensual		

Parámetros de semaforización

0	59.99	60.00	79.99	80.00	130

Meta Institucional	Meta Valor	Unidad de medida (meta valor)	Desagregado meta valor por género	
			Hombre	Mujer
100%	485	Carpeta de Investigación	No disponible	No disponible

Sentido del Indicador	Línea Base (meta valor)	Año (Línea base)	Tipo de Acumulación
Ascendente	No disponible	No disponible	Suma

Resultados

Valor Programado	Avance de la Meta (4to trimestre)	% Avance de la Meta (4to trimestre)	Semáforo (4to trimestre)
485.00	647.00	133.4%	

	Valor programado	Avance de la meta		Valor programado	Avance de la meta
Enero	20.00	0.00	Julio	65.00	65.00
Febrero	20.00	67.00	Agosto	60.00	62.00
Marzo	20.00	34.00	Septiembre	60.00	73.00
Abril	20.00	3.00	Octubre	60.00	62.00
Mayo	20.00	77.00	Noviembre	60.00	62.00
Junio	20.00	78.00	Diciembre	60.00	64.00

Medios de verificación: Carpetas de Investigación en el Sistema Integral de Información Informática

Observaciones: Por variables en el aumento criminal que no se puede controlar, se sobrepaso los estándares y medias aritméticos que fueron históricamente valoradas. Resultando componentes de imposible ajuste por impactar a la seguridad pública

1 El presente documento despliega la información perteneciente a los indicadores estratégicos y gestión de aquellos Programas presupuestarios que proveen de bienes y servicios que generan valor público a la ciudadania jalisciense.

2 Se muestra el número del Componente relacionado con el indicador.

GOBIERNO DEL ESTADO DE JALISCO
PRESUPUESTO DE EGRESOS PARA EL EJERCICIO FISCAL 2021
Ficha Técnica de Indicador
Sistema de Evaluación del Desempeño (SED)

Gobierno del Estado de Jalisco

Seguimiento de Indicadores

Secretaria de la Hacienda Pública

Datos del Programa [1]

Fortalecer la Atención Temprana y la Investigación Especializada de Delitos de la Fiscalía Estatal

Eje: Seguridad, justicia y Estado de derecho **Tema Central:** Procuración de justicia

¿Quien gasta?

16	Unidad Presupuestal	000	Unidad Responsable	00940	Unidad Ejecutora del Gasto
Fiscalía Estatal		Fiscalía Estatal		Dirección General de Investigación Especializada	

¿Para qué se gasta?

Finalidad	Función	Subfunción
Gobierno	Justicia	Procuración de Justicia

Objetivos

Nivel	Clave Componente		Resumen Narrativo
Actividad	03-04	2	Carpetas de investigación judicializadas por la dirección de Delitos ambientales.

Datos del Indicador

Denominación

Total de carpetas de Investigación Judicializadas por Delitos Ambientales

Método de cálculo

(Total de carpetas de investigación Judicializadas en la Dirección de Delitos Ambientales (Realizado) / Total de carpetas de investigación Judicializadas en la Dirección de Delitos Ambientales (Programado))*100

Descripción del Indicador

Este indicador mide el total de carpetas de Investigación Judicializadas en Delitos Ambientales

Tipo de Indicador	Gestión	Dimensión del Indicador	Eficiencia	Año de Medición del Resultado	2021
Cobertura	Estatal	Frecuencia de Medición	Mensual		

Parámetros de semaforización

0	59.99	60.00	79.99	80.00	130

Meta Institucional	Meta Valor	Unidad de medida (meta valor)	Desagregado meta valor por género: Hombre	Mujer
100%	12	Carpeta de Investigación	0.00	0.00

Sentido del Indicador	Línea Base (meta valor)	Año (Línea base)	Tipo de Acumulación
Ascendente	No disponible	No disponible	Suma

Resultados

Valor Programado	Avance de la Meta (4to trimestre)	% Avance de la Meta (4to trimestre)	Semáforo (4to trimestre)
12.00	19.00	158.3%	

	Valor programado	Avance de la meta		Valor programado	Avance de la meta
Enero	1.00	1.00	Julio	1.00	1.00
Febrero	1.00	1.00	Agosto	1.00	2.00
Marzo	1.00	2.00	Septiembre	1.00	1.00
Abril	1.00	3.00	Octubre	1.00	1.00
Mayo	1.00	3.00	Noviembre	1.00	2.00
Junio	1.00	1.00	Diciembre	1.00	1.00

Medios de verificación: Carpetas de Investigación en el Sistema Integral de Información Informática

Observaciones: Por variables en el aumento criminal que no se puede controlar, se sobrepaso los estándares y medias aritméticas que fueron históricamente valoradas. Resultando componentes de imposible ajuste por impactar a la seguridad pública

1 El presente documento despliega la información perteneciente a los indicadores estratégicos y gestión de aquellos Programas presupuestarios que proveen de bienes y servicios que generan valor público a la ciudadania jalisciense.

2 Se muestra el número del Componente relacionado con el indicador.

GOBIERNO DEL ESTADO DE JALISCO
PRESUPUESTO DE EGRESOS PARA EL EJERCICIO FISCAL 2021
Ficha Técnica de Indicador
Sistema de Evaluación del Desempeño (SED)

Gobierno del Estado de Jalisco

Seguimiento de Indicadores

Secretaria de la Hacienda Pública

Datos del Programa [1]

Fortalecer la Atención Temprana y la Investigación Especializada de Delitos de la Fiscalía Estatal

Eje: Seguridad, justicia y Estado de derecho **Tema Central:** Procuración de justicia

¿Quien gasta?

16	Unidad Presupuestal	000	Unidad Responsable	00940	Unidad Ejecutora del Gasto
Fiscalía Estatal		Fiscalía Estatal		Dirección General de Investigación Especializada	

¿Para qué se gasta?

Finalidad	Función	Subfunción
Gobierno	Justicia	Procuración de Justicia

Objetivos

Nivel	Clave Componente		Resumen Narrativo
Actividad	03-05	2	Carpetas de investigación judicializadas por la Dirección de Tramitación masiva.

Datos del Indicador

Denominación

Total de carpetas de Investigación Judicializadas por Tramitación Masiva

Método de cálculo

(Total de carpetas de investigación Judicializadas en la Dirección de Tramitación Masiva (Realizado) / Total de carpetas de investigación Judicializadas en la Dirección de Tramitación Masiva (Programado))*100

Descripción del Indicador

Este indicador mide el total de carpetas de Investigación Judicializadas en Tramitación Masiva

Tipo de Indicador	Gestión	**Dimensión del Indicador**	Eficiencia	**Año de Medición del Resultado**	2021
Cobertura	Estatal	**Frecuencia de Medición**	Mensual		

Parámetros de semaforización

0	59.99	60.00	79.99	80.00	130

Meta Institucional	Meta Valor	Unidad de medida (meta valor)	Desagregado meta valor por género	
			Hombre	Mujer
100%	427	Carpeta de Investigación	No disponible	No disponible

Sentido del Indicador	Línea Base (meta valor)	Año (Línea base)	Tipo de Acumulación
Ascendente	No disponible	No disponible	Suma

Resultados

Valor Programado	Avance de la Meta (4to trimestre)	% Avance de la Meta (4to trimestre)	Semáforo (4to trimestre)
427.00	336.00	78.7%	

	Valor programado	Avance de la meta		Valor programado	Avance de la meta
Enero	40.00	0.00	Julio	37.00	37.00
Febrero	40.00	9.00	Agosto	30.00	43.00
Marzo	40.00	28.00	Septiembre	30.00	42.00
Abril	40.00	32.00	Octubre	30.00	26.00
Mayo	40.00	36.00	Noviembre	30.00	26.00
Junio	40.00	23.00	Diciembre	30.00	34.00

Medios de verificación: Carpetas de Investigación en el Sistema Integral de Información Informática

Observaciones: Por variables en el aumento criminal que no se puede controlar, se sobrepaso los estándares y medias aritméticas que fueron históricamente valoradas. Resultando componentes de imposible ajuste por impactar a la seguridad pública

1 El presente documento despliega la información perteneciente a los indicadores estratégicos y gestión de aquellos Programas presupuestarios que proveen de bienes y servicios que generan valor público a la ciudadania jalisciense.

2 Se muestra el número del Componente relacionado con el indicador.

GOBIERNO DEL ESTADO DE JALISCO
PRESUPUESTO DE EGRESOS PARA EL EJERCICIO FISCAL 2021
Ficha Técnica de Indicador
Sistema de Evaluación del Desempeño (SED)

Gobierno del Estado de Jalisco

Seguimiento de Indicadores

Secretaria de la Hacienda Pública

Datos del Programa [1]

Fortalecer la Atención Temprana y la Investigación Especializada de Delitos de la Fiscalía Estatal

Eje: Seguridad, justicia y Estado de derecho **Tema Central:** Procuración de justicia

¿Quien gasta?

16	Unidad Presupuestal	000	Unidad Responsable	00940	Unidad Ejecutora del Gasto
Fiscalía Estatal		Fiscalía Estatal		Dirección General de Investigación Especializada	

¿Para qué se gasta?

Finalidad	Función	Subfunción
Gobierno	Justicia	Procuración de Justicia

Objetivos

Nivel	Clave Componente		Resumen Narrativo
Componente	04	2	Denuncias iniciadas de manera presencial o por escrito donde se presume un hecho delictivo.

Datos del Indicador

Denominación

Total de denuncias ante ministerio público y oficialia de partes

Método de cálculo

(Número de denuncias iniciadas y/o recibidas en la Dirección General en Investigación Especializada (Realizado) / Número de denuncias iniciadas y/o recibidas en la Dirección General en Investigación Especializada (Programado))*100

Descripción del Indicador

Este indicador inicia y/o recaba la noticia criminal por parte del ciudadano en donde tomó conocimiento el Agente del Ministerio Público

Tipo de Indicador	Gestión	Dimensión del Indicador	Eficiencia	Año de Medición del Resultado	2021
Cobertura	Estatal	Frecuencia de Medición	Mensual		

Parámetros de semaforización

0	59.99	60.00	79.99	80.00	130

Meta Institucional	Meta Valor	Unidad de medida (meta valor)	Desagregado meta valor por género: Hombre	Desagregado meta valor por género: Mujer
100%	42,732	Carpeta de Investigación	No disponible	No disponible

Sentido del Indicador	Línea Base (meta valor)	Año (Línea base)	Tipo de Acumulación
Ascendente	No disponible	No disponible	Suma

Resultados

Valor Programado	Avance de la Meta (4to trimestre)	% Avance de la Meta (4to trimestre)	Semáforo (4to trimestre)
42,732.00	60,694.00	142.0%	

	Valor programado	Avance de la meta		Valor programado	Avance de la meta
Enero	3,141.00	5,011.00	Julio	6,325.00	6,350.00
Febrero	3,141.00	4,885.00	Agosto	5,359.00	6,186.00
Marzo	3,141.00	6,036.00	Septiembre	5,359.00	6,167.00
Abril	3,141.00	5,357.00	Octubre	2,281.00	3,744.00
Mayo	3,141.00	5,403.00	Noviembre	2,281.00	2,682.00
Junio	3,141.00	5,911.00	Diciembre	2,281.00	2,962.00

Medios de verificación: Carpetas de Investigación Registradas en el Sistema Integral de Información Informática

Observaciones: Por variables en el aumento criminal que no se puede controlar, se sobrepaso los estandares y medias aritmeticas que fueron historicamente valoradas. Resultando componentes de imposible ajuste por impactar a la seguridad pública

1 El presente documento despliega la información perteneciente a los indicadores estratégicos y gestión de aquellos Programas presupuestarios que proveen de bienes y servicios que generan valor público a la ciudadania jalisciense.

2 Se muestra el número del Componente relacionado con el indicador.

GOBIERNO DEL ESTADO DE JALISCO
PRESUPUESTO DE EGRESOS PARA EL EJERCICIO FISCAL 2021
Ficha Técnica de Indicador

Sistema de Evaluación del Desempeño (SED)

Secretaria de la Hacienda Pública

Gobierno del Estado de Jalisco

Seguimiento de Indicadores

Datos del Programa [1]

Fortalecer la Atención Temprana y la Investigación Especializada de Delitos de la Fiscalía Estatal

Eje: Seguridad, justicia y Estado de derecho **Tema Central:** Procuración de justicia

¿Quien gasta?

16	Unidad Presupuestal	000	Unidad Responsable	00940	Unidad Ejecutora del Gasto
Fiscalía Estatal		Fiscalía Estatal		Dirección General de Investigación Especializada	

¿Para qué se gasta?

Finalidad	Función	Subfunción
Gobierno	Justicia	Procuración de Justicia

Objetivos

Nivel	Clave Componente		Resumen Narrativo
Actividad	04-24	2	Denuncias iniciadas o recibidas judicializables

Datos del Indicador

Denominación

Total de carpetas de investigación iniciadas judicializables

Método de cálculo

(Número de carpetas de investigación Judicializables (Realizado) / Número de carpetas de investigación Judicializables (Programado))*100

Descripción del Indicador

Este indicador contabiliza las carpetas de investigación judicializables que se inician

Tipo de Indicador	Gestión	**Dimensión del Indicador**	Eficiencia	**Año de Medición del Resultado**	2021
Cobertura	Estatal	**Frecuencia de Medición**	Mensual		

Parámetros de semaforización

0	59.99	60.00	79.99	80.00	130

Meta Institucional	Meta Valor	Unidad de medida (meta valor)	Desagregado meta valor por género: Hombre	Mujer
100%	29,161	Carpeta de Investigación	No disponible	No disponible

Sentido del Indicador	Línea Base (meta valor)	Año (Línea base)	Tipo de Acumulación
Ascendente	No disponible	No disponible	Suma

Resultados

Valor Programado	Avance de la Meta (4to trimestre)	% Avance de la Meta (4to trimestre)	Semáforo (4to trimestre)
29,161.00	39,232.00	134.5%	

	Valor programado	Avance de la meta		Valor programado	Avance de la meta
Enero	2,542.00	3,580.00	Julio	3,998.00	3,990.00
Febrero	2,542.00	3,492.00	Agosto	3,721.00	4,018.00
Marzo	2,542.00	3,932.00	Septiembre	3,721.00	4,004.00
Abril	2,542.00	3,883.00	Octubre	823.00	1,870.00
Mayo	2,542.00	3,879.00	Noviembre	823.00	1,093.00
Junio	2,542.00	3,970.00	Diciembre	823.00	1,521.00

Medios de verificación: Carpetas de Investigación en el Sistema Integral de Información Informática

Observaciones: Por variables en el aumento criminal que no se puede controlar, se sobrepaso los estandares y medias aritmeticas que fueron historicamente valoradas. Resultando componentes de imposible ajuste por impactar a la seguridad pública

1 El presente documento despliega la información perteneciente a los indicadores estratégicos y gestión de aquellos Programas presupuestarios que proveen de bienes y servicios que generan valor público a la ciudadania jalisciense.

2 Se muestra el número del Componente relacionado con el indicador.

GOBIERNO DEL ESTADO DE JALISCO
PRESUPUESTO DE EGRESOS PARA EL EJERCICIO FISCAL 2021
Ficha Técnica de Indicador
Sistema de Evaluación del Desempeño (SED)

Gobierno del Estado de Jalisco

Seguimiento de Indicadores

Secretaria de la Hacienda Pública

Datos del Programa [1]

Fortalecer la Atención Temprana y la Investigación Especializada de Delitos de la Fiscalía Estatal

Eje: Seguridad, justicia y Estado de derecho **Tema Central:** Procuración de justicia

¿Quien gasta?

16	Unidad Presupuestal	000	Unidad Responsable	00940	Unidad Ejecutora del Gasto
Fiscalía Estatal		Fiscalía Estatal		Dirección General de Investigación Especializada	

¿Para qué se gasta?

Finalidad	Función	Subfunción
Gobierno	Justicia	Procuración de Justicia

Objetivos

Nivel	Clave Componente		Resumen Narrativo
Actividad	04-25	2	Carpetas de investigación no judicializables presentadas ante el Ministerio Público, donde no se presume la comisión de un delito ya sea en forma presencial o por escrito

Datos del Indicador

Denominación

Total de carpetas de investigación iniciadas no judicializables

Método de cálculo

(Número de carpetas de investigación No Judicializable (Realizado) / Número de carpetas de investigación No Judicializable (Programado))*100

Descripción del Indicador

Este indicador contabiliza las carpetas de instigación no judicializables que se inician

Tipo de Indicador	Gestión	**Dimensión del Indicador**	Eficiencia	**Año de Medición del Resultado**	2021
Cobertura	Estatal	**Frecuencia de Medición**	Mensual		

Parámetros de semaforización

0	59.99	60.00	79.99	80.00	130

Meta Institucional	Meta Valor	Unidad de medida (meta valor)	Desagregado meta valor por género	
			Hombre	Mujer
100%	13,571	Carpeta de Investigación	No disponible	No disponible

Sentido del Indicador	Línea Base (meta valor)	Año (Línea base)	Tipo de Acumulación
Ascendente	No disponible	No disponible	Suma

Resultados

Valor Programado	Avance de la Meta (4to trimestre)	% Avance de la Meta (4to trimestre)	Semáforo (4to trimestre)
13,571.00	21,462.00	158.2%	

	Valor programado	Avance de la meta		Valor programado	Avance de la meta
Enero	599.00	1,431.00	Julio	2,327.00	2,360.00
Febrero	599.00	1,393.00	Agosto	1,638.00	2,168.00
Marzo	599.00	2,104.00	Septiembre	1,638.00	2,163.00
Abril	599.00	1,474.00	Octubre	1,458.00	1,874.00
Mayo	599.00	1,524.00	Noviembre	1,458.00	1,589.00
Junio	599.00	1,941.00	Diciembre	1,458.00	1,441.00

Medios de verificación: Carpetas de Investigación en el Sistema Integral de Información Informática

Observaciones: Por variables en el aumento criminal que no se puede controlar, se sobrepaso los estandares y medias aritmeticas que fueron historicamente valoradas. Resultando componentes de imposible ajuste por impactar a la seguridad pública

1 El presente documento despliega la información perteneciente a los indicadores estratégicos y gestión de aquellos Programas presupuestarios que proveen de bienes y servicios que generan valor público a la ciudadania jalisciense.

2 Se muestra el número del Componente relacionado con el indicador.

GOBIERNO DEL ESTADO DE JALISCO
PRESUPUESTO DE EGRESOS PARA EL EJERCICIO FISCAL 2021
Ficha Técnica de Indicador
Sistema de Evaluación del Desempeño (SED)

Gobierno del Estado de Jalisco — **Seguimiento de Indicadores** — **Secretaria de la Hacienda Pública**

Datos del Programa [1]

Fortalecer la Atención Temprana y la Investigación Especializada de Delitos de la Fiscalía Estatal

Eje: Seguridad, justicia y Estado de derecho **Tema Central:** Procuración de justicia

¿Quien gasta?

16	Unidad Presupuestal	000	Unidad Responsable	00940	Unidad Ejecutora del Gasto
Fiscalía Estatal		Fiscalía Estatal		Dirección General de Investigación Especializada	

¿Para qué se gasta?

Finalidad	Función	Subfunción
Gobierno	Justicia	Procuración de Justicia

Objetivos

Nivel	Clave Componente		Resumen Narrativo
Componente	10	2	Análisis y decisión temprana de las denuncias no judicializables recabadas en Atención Temprana

Datos del Indicador

Denominación

Total de Carpetas de Investigación no Judicializables

Método de cálculo

(Número de carpetas de investigación No Judicializables (Realizado) / Número de carpetas de investigación No Judicializables (Programado))*100

Descripción del Indicador

Este indicador contabiliza las denuncias no Judicializables que se inician en el Sistema Integral de Información Informática

Tipo de Indicador	Gestión	Dimensión del Indicador	Eficacia	Año de Medición del Resultado	2021
Cobertura	Estatal	Frecuencia de Medición	Mensual		

Parámetros de semaforización

0	59.99	60.00	79.99	80.00	130

Meta Institucional	Meta Valor	Unidad de medida (meta valor)	Desagregado meta valor por género: Hombre	Mujer
100%	23,675	Carpeta de Investigación	No disponible	No disponible

Sentido del Indicador	Línea Base (meta valor)	Año (Línea base)	Tipo de Acumulación
Ascendente	No disponible	No disponible	Suma

Resultados

Valor Programado	Avance de la Meta (4to trimestre)	% Avance de la Meta (4to trimestre)	Semáforo (4to trimestre)
23,675.00	10,391.00	43.9%	

	Valor programado	Avance de la meta		Valor programado	Avance de la meta
Enero	2,262.00	5.00	Julio	2,162.00	2,147.00
Febrero	2,262.00	24.00	Agosto	1,473.00	1,953.00
Marzo	2,262.00	5.00	Septiembre	1,473.00	1,955.00
Abril	2,262.00	17.00	Octubre	1,665.00	1,661.00
Mayo	2,262.00	19.00	Noviembre	1,665.00	1,360.00
Junio	2,262.00	19.00	Diciembre	1,665.00	1,226.00

Medios de verificación: Carpetas de Investigación en el Sistema Integral de Información Informática

Observaciones: Por variables en el aumento criminal que no se puede controlar, se sobrepaso los estandares y medias aritmeticas que fueron historicamente valoradas. Resultando componentes de imposible ajuste por impactar a la seguridad pública

1 El presente documento despliega la información perteneciente a los indicadores estratégicos y gestión de aquellos Programas presupuestarios que proveen de bienes y servicios que generan valor público a la ciudadania jalisciense.

2 Se muestra el número del Componente relacionado con el indicador.

GOBIERNO DEL ESTADO DE JALISCO
PRESUPUESTO DE EGRESOS PARA EL EJERCICIO FISCAL 2021
Ficha Técnica de Indicador
Sistema de Evaluación del Desempeño (SED)

Gobierno del Estado de Jalisco — **Seguimiento de Indicadores** — **Secretaria de la Hacienda Pública**

Datos del Programa [1]

Fortalecer la Atención Temprana y la Investigación Especializada de Delitos de la Fiscalía Estatal

Eje: Seguridad, justicia y Estado de derecho **Tema Central:** Procuración de justicia

¿Quien gasta?

16	Unidad Presupuestal	000	Unidad Responsable	00940	Unidad Ejecutora del Gasto
Fiscalía Estatal		Fiscalía Estatal		Dirección General de Investigación Especializada	

¿Para qué se gasta?

Finalidad	Función	Subfunción
Gobierno	Justicia	Procuración de Justicia

Objetivos

Nivel	Clave Componente	Resumen Narrativo
Actividad	10-30 [2]	Denuncias resueltas al archivo temporal

Datos del Indicador

Denominación

Total de Carpetas de Investigación remitidas al archivo temporal

Método de cálculo

(Número de carpetas de investigación No Judicializables remitidas al archivo temporal (Realizado) / Número de carpetas de investigación No Judicializables remitidas al archivo temporal (Programado))*100

Descripción del Indicador

Este indicador mide la cantidad de carpetas de investigación no judicializadas enviadas al archivo temporal

Tipo de Indicador	Gestión	**Dimensión del Indicador**	Eficacia	**Año de Medición del Resultado**	2021
Cobertura	Estatal	**Frecuencia de Medición**	Mensual		

Parámetros de semaforización

0	59.99	60.00	79.99	80.00	130

Meta Institucional	Meta Valor	Unidad de medida (meta valor)	Desagregado meta valor por género	
			Hombre	Mujer
100%	23,495	Carpeta de Investigación	No disponible	No disponible

Sentido del Indicador	Línea Base (meta valor)	Año (Línea base)	Tipo de Acumulación
Ascendente	No disponible	No disponible	Suma

Resultados

Valor Programado	Avance de la Meta (4to trimestre)	% Avance de la Meta (4to trimestre)	Semáforo (4to trimestre)
23,495.00	10,248.00	43.6%	

	Valor programado	Avance de la meta		Valor programado	Avance de la meta
Enero	2,247.00	0.00	Julio	2,147.00	2,136.00
Febrero	2,247.00	0.00	Agosto	1,458.00	1,943.00
Marzo	2,247.00	0.00	Septiembre	1,458.00	1,922.00
Abril	2,247.00	0.00	Octubre	1,650.00	1,661.00
Mayo	2,247.00	0.00	Noviembre	1,650.00	1,360.00
Junio	2,247.00	0.00	Diciembre	1,650.00	1,226.00

Medios de verificación: Carpetas de Investigación en el Sistema Integral de Información Informática

Observaciones: Por variables en el aumento criminal que no se puede controlar, se sobrepaso los estandares y medias aritmeticas que fueron historicamente valoradas. Resultando componentes de imposible ajuste por impactar a la seguridad pública

1 El presente documento despliega la información perteneciente a los indicadores estratégicos y gestión de aquellos Programas presupuestarios que proveen de bienes y servicios que generan valor público a la ciudadania jalisciense.

2 Se muestra el número del Componente relacionado con el indicador.

GOBIERNO DEL ESTADO DE JALISCO
PRESUPUESTO DE EGRESOS PARA EL EJERCICIO FISCAL 2021
Ficha Técnica de Indicador
Sistema de Evaluación del Desempeño (SED)

Gobierno del Estado de Jalisco

Seguimiento de Indicadores

Secretaria de la Hacienda Pública

Datos del Programa [1]

Fortalecer la Atención Temprana y la Investigación Especializada de Delitos de la Fiscalía Estatal

Eje: Seguridad, justicia y Estado de derecho **Tema Central:** Procuración de justicia

¿Quien gasta?

16	Unidad Presupuestal	000	Unidad Responsable	00940	Unidad Ejecutora del Gasto
Fiscalía Estatal		Fiscalía Estatal		Dirección General de Investigación Especializada	

¿Para qué se gasta?

Finalidad	Función	Subfunción
Gobierno	Justicia	Procuración de Justicia

Objetivos

Nivel	Clave Componente		Resumen Narrativo
Actividad	10-31	2	Denuncias resultas por abstención de investigación

Datos del Indicador

Denominación

Total de Carpetas de Investigación con facultad de abstención

Método de cálculo

(Número de carpetas de investigación No Judicializables resueltas por la facultad de abstención de investigación. (Realizado) / Número de carpetas de investigación No Judicializables resueltas por la facultad de abstención de investigación. (Programado))*100

Descripción del Indicador

Este indicador mide la cantidad de carpetas de investigación no judicializadas resueltas por abstención de investigación

Tipo de Indicador	Gestión	**Dimensión del Indicador**	Eficacia	**Año de Medición del Resultado**	2021
Cobertura	Estatal	**Frecuencia de Medición**	Mensual		

Parámetros de semaforización

0	59.99	60.00	79.99	80.00	130

Meta Institucional	Meta Valor	Unidad de medida (meta valor)	Desagregado meta valor por género	
			Hombre	Mujer
100%	180	Carpeta de Investigación	0.00	0.00

Sentido del Indicador	Línea Base (meta valor)	Año (Línea base)	Tipo de Acumulación
Ascendente	No disponible	No disponible	Suma

Resultados

Valor Programado	Avance de la Meta (4to trimestre)	% Avance de la Meta (4to trimestre)	Semáforo (4to trimestre)
180.00	143.00	79.4%	

	Valor programado	Avance de la meta		Valor programado	Avance de la meta
Enero	15.00	5.00	Julio	15.00	11.00
Febrero	15.00	24.00	Agosto	15.00	10.00
Marzo	15.00	5.00	Septiembre	15.00	33.00
Abril	15.00	17.00	Octubre	15.00	0.00
Mayo	15.00	19.00	Noviembre	15.00	0.00
Junio	15.00	19.00	Diciembre	15.00	0.00

Medios de verificación: Carpetas de Investigación en el Sistema Integral de Información Informática

Observaciones: Por variables en el aumento criminal que no se puede controlar, se sobrepaso los estandares y medias aritmeticas que fueron historicamente valoradas. Resultando componentes de imposible ajuste por impactar a la seguridad pública

1 El presente documento despliega la información perteneciente a los indicadores estratégicos y gestión de aquellos Programas presupuestarios que proveen de bienes y servicios que generan valor público a la ciudadania jalisciense.

2 Se muestra el número del Componente relacionado con el indicador.

GOBIERNO DEL ESTADO DE JALISCO
PRESUPUESTO DE EGRESOS PARA EL EJERCICIO FISCAL 2021
Ficha Técnica de Indicador
Sistema de Evaluación del Desempeño (SED)

Gobierno del Estado de Jalisco

Seguimiento de Indicadores

Secretaria de la Hacienda Pública

Datos del Programa [1]

Fortalecer la Atención Temprana y la Investigación Especializada de Delitos de la Fiscalía Estatal

Eje: Seguridad, justicia y Estado de derecho **Tema Central:** Procuración de justicia

¿Quien gasta?

16	Unidad Presupuestal	000	Unidad Responsable	00940	Unidad Ejecutora del Gasto
Fiscalía Estatal		Fiscalía Estatal		Dirección General de Investigación Especializada	

¿Para qué se gasta?

Finalidad	Función	Subfunción
Gobierno	Justicia	Procuración de Justicia

Objetivos

Nivel	Clave Componente		Resumen Narrativo
Componente	15	2	Carpetas de investigación iniciadas y/o recibidas en la Dirección de Delitos Varios

Datos del Indicador

Denominación

Total de carpetas de investigación iniciadas, recibidas en Delitos Varios

Método de cálculo

(Número de denuncias iniciadas y/o recibidas en la Dirección de Delitos Varios (Realizado) / Número de denuncias iniciadas y/o recibidas en la Dirección de Delitos Varios (Programado))*100

Descripción del Indicador

Este indicador mide las carpetas de investigación iniciadas y/o recibidas de las diferentes área de la Fiscalía del Estado por los delitos de Violencia Familiar, Crueldad Animal, Responsabilidad Médica Y Privación Ilegal de la Libertad

Tipo de Indicador	Gestión	Dimensión del Indicador	Eficiencia	Año de Medición del Resultado	2021
Cobertura	Estatal	Frecuencia de Medición	Mensual		

Parámetros de semaforización

0	59.99	60.00	79.99	80.00	130

Meta Institucional	Meta Valor	Unidad de medida (meta valor)	Desagregado meta valor por género: Hombre	Mujer
100%	936	Carpeta de Investigación	No disponible	No disponible

Sentido del Indicador	Línea Base (meta valor)	Año (Línea base)	Tipo de Acumulación
Ascendente	No disponible	No disponible	Suma

Resultados

Valor Programado	Avance de la Meta (4to trimestre)	% Avance de la Meta (4to trimestre)	Semáforo (4to trimestre)
936.00	1,672.00	178.6%	

	Valor programado	Avance de la meta		Valor programado	Avance de la meta
Enero	82.00	124.00	Julio	114.00	114.00
Febrero	82.00	80.00	Agosto	87.00	128.00
Marzo	82.00	92.00	Septiembre	87.00	152.00
Abril	82.00	104.00	Octubre	52.00	126.00
Mayo	82.00	126.00	Noviembre	52.00	221.00
Junio	82.00	152.00	Diciembre	52.00	253.00

Medios de verificación: Carpetas de Investigación en el Sistema Integral de Información Informática

Observaciones: Por variables en el aumento criminal que no se puede controlar, se sobrepaso los estandares y medias aritmeticas que fueron historicamente valoradas. Resultando componentes de imposible ajuste por impactar a la seguridad pública

1 El presente documento despliega la información perteneciente a los indicadores estratégicos y gestión de aquellos Programas presupuestarios que proveen de bienes y servicios que generan valor público a la ciudadania jalisciense.

2 Se muestra el número del Componente relacionado con el indicador.

GOBIERNO DEL ESTADO DE JALISCO
PRESUPUESTO DE EGRESOS PARA EL EJERCICIO FISCAL 2021
Ficha Técnica de Indicador
Sistema de Evaluación del Desempeño (SED)

Gobierno del Estado de Jalisco

Seguimiento de Indicadores

Secretaria de la Hacienda Pública

Datos del Programa [1]

Fortalecer la Atención Temprana y la Investigación Especializada de Delitos de la Fiscalía Estatal

Eje: Seguridad, justicia y Estado de derecho **Tema Central:** Procuración de justicia

¿Quien gasta?

16	Unidad Presupuestal	000	Unidad Responsable	00940	Unidad Ejecutora del Gasto
Fiscalía Estatal		Fiscalía Estatal		Dirección General de Investigación Especializada	

¿Para qué se gasta?

Finalidad	Función	Subfunción
Gobierno	Justicia	Procuración de Justicia

Objetivos

Nivel	Clave Componente		Resumen Narrativo
Actividad	15-26	2	Investigar e integrar las carpetas de investigación en el delito especializado d Violencia familiar

Datos del Indicador

Denominación

Total de carpetas de investigación iniciadas, recibidas por Violencia Familiar

Método de cálculo

(Número de carpetas de investigación iniciadas y/o recibidas por el delito de violencia familiar (Realizado) / Número de carpetas de investigación iniciadas y/o recibidas por el delito de violencia familiar (Programado))*100

Descripción del Indicador

Este indicador mide las carpetas de investigación iniciadas y/o recibidas de las diferentes area de la Fiscalía del Estado por el delito de Violencia Familiar

Tipo de Indicador	Gestión	**Dimensión del Indicador**	Eficiencia	**Año de Medición del Resultado**	2021
Cobertura	Estatal	**Frecuencia de Medición**	Mensual		

Parámetros de semaforización

0	59.99	60.00	79.99	80.00	130

Meta Institucional	Meta Valor	Unidad de medida (meta valor)	Desagregado meta valor por género	
			Hombre	Mujer
100%	720	Carpeta de Investigación	No disponible	No disponible

Sentido del Indicador	Línea Base (meta valor)	Año (Línea base)	Tipo de Acumulación
Ascendente	No disponible	No disponible	Suma

Resultados

Valor Programado	Avance de la Meta (4to trimestre)	% Avance de la Meta (4to trimestre)	Semáforo (4to trimestre)
720.00	1,177.00	163.5%	

	Valor programado	Avance de la meta		Valor programado	Avance de la meta
Enero	70.00	89.00	Julio	70.00	70.00
Febrero	70.00	62.00	Agosto	70.00	84.00
Marzo	70.00	75.00	Septiembre	70.00	92.00
Abril	70.00	70.00	Octubre	30.00	83.00
Mayo	70.00	96.00	Noviembre	30.00	159.00
Junio	70.00	101.00	Diciembre	30.00	196.00

Medios de verificación: Carpetas de Investigación en el Sistema Integral de Información Informática

Observaciones: Por variables en el aumento criminal que no se puede controlar, se sobrepaso los estandares y medias aritmeticas que fueron historicamente valoradas. Resultando componentes de imposible ajuste por impactar a la seguridad pública

1 El presente documento despliega la información perteneciente a los indicadores estratégicos y gestión de aquellos Programas presupuestarios que proveen de bienes y servicios que generan valor público a la ciudadania jalisciense.

2 Se muestra el número del Componente relacionado con el indicador.

GOBIERNO DEL ESTADO DE JALISCO
PRESUPUESTO DE EGRESOS PARA EL EJERCICIO FISCAL 2021
Ficha Técnica de Indicador
Sistema de Evaluación del Desempeño (SED)

Gobierno del Estado de Jalisco — **Secretaria de la Hacienda Pública**

Seguimiento de Indicadores

Datos del Programa [1]

Fortalecer la Atención Temprana y la Investigación Especializada de Delitos de la Fiscalía Estatal

Eje: Seguridad, justicia y Estado de derecho **Tema Central:** Procuración de justicia

¿Quien gasta?

16	Unidad Presupuestal	000	Unidad Responsable	00940	Unidad Ejecutora del Gasto
Fiscalía Estatal		Fiscalía Estatal		Dirección General de Investigación Especializada	

¿Para qué se gasta?

Finalidad	Función	Subfunción
Gobierno	Justicia	Procuración de Justicia

Objetivos

Nivel	Clave Componente		Resumen Narrativo
Actividad	15-27	2	Investigar ye integrar las carpetas de investigación en el delito especializado de Crueldad Animal

Datos del Indicador

Denominación

Total de carpetas de investigación iniciadas, recibidas por Crueldad Animal

Método de cálculo

(Número de carpetas de investigación iniciadas y/o recibidas por el delito de crueldad animal (Realizado) / Número de carpetas de investigación iniciadas y/o recibidas por el delito de crueldad animal (Programado))*100

Descripción del Indicador

Este indicador mide las carpetas de investigación iniciadas y/o recibidas de las diferentes area de la Fiscalía del Estado por el delito de Crueldad Animal,

Tipo de Indicador	Gestión	**Dimensión del Indicador**	Eficiencia	**Año de Medición del Resultado**	2021
Cobertura	Estatal	**Frecuencia de Medición**	Mensual		

Parámetros de semaforización

0	59.99	60.00	79.99	80.00	130

Meta Institucional	Meta Valor	Unidad de medida (meta valor)	Desagregado meta valor por género	
			Hombre	Mujer
100%	36	Carpeta de Investigación	No disponible	No disponible

Sentido del Indicador	Línea Base (meta valor)	Año (Línea base)	Tipo de Acumulación
Ascendente	No disponible	No disponible	Suma

Resultados

Valor Programado	Avance de la Meta (4to trimestre)	% Avance de la Meta (4to trimestre)	Semáforo (4to trimestre)
36.00	74.00	205.6%	

	Valor programado	Avance de la meta		Valor programado	Avance de la meta
Enero	2.00	3.00	Julio	9.00	9.00
Febrero	2.00	3.00	Agosto	3.00	8.00
Marzo	2.00	2.00	Septiembre	3.00	6.00
Abril	2.00	7.00	Octubre	3.00	4.00
Mayo	2.00	4.00	Noviembre	3.00	13.00
Junio	2.00	9.00	Diciembre	3.00	6.00

Medios de verificación: Carpetas de Investigación en el Sistema Integral de Información Informática

Observaciones: Por variables en el aumento criminal que no se puede controlar, se sobrepaso los estandares y medias aritmeticas que fueron historicamente valoradas. Resultando componentes de imposible ajuste por impactar a la seguridad pública

1 El presente documento despliega la información perteneciente a los indicadores estratégicos y gestión de aquellos Programas presupuestarios que proveen de bienes y servicios que generan valor público a la ciudadania jalisciense.

2 Se muestra el número del Componente relacionado con el indicador.

GOBIERNO DEL ESTADO DE JALISCO
PRESUPUESTO DE EGRESOS PARA EL EJERCICIO FISCAL 2021
Ficha Técnica de Indicador
Sistema de Evaluación del Desempeño (SED)

Gobierno del Estado de Jalisco — **Secretaria de la Hacienda Pública**

Seguimiento de Indicadores

Datos del Programa [1]

Fortalecer la Atención Temprana y la Investigación Especializada de Delitos de la Fiscalía Estatal

Eje: Seguridad, justicia y Estado de derecho **Tema Central:** Procuración de justicia

¿Quien gasta?

16	Unidad Presupuestal	000	Unidad Responsable	00940	Unidad Ejecutora del Gasto
Fiscalía Estatal		Fiscalía Estatal		Dirección General de Investigación Especializada	

¿Para qué se gasta?

Finalidad	Función	Subfunción
Gobierno	Justicia	Procuración de Justicia

Objetivos

Nivel	Clave Componente		Resumen Narrativo
Actividad	15-28	2	Investigar e integrar las carpetas de investigación en el delito especializado de Responsabilidades medicas.

Datos del Indicador

Denominación

Total de carpetas de investigación iniciadas, recibidas por Responsabilidad Médica

Método de cálculo

(Número de carpetas de investigación iniciadas y/o recibidas por el delito de responsabilidad médica (Realizado) / Número de carpetas de investigación iniciadas y/o recibidas por el delito de responsabilidad médica (Programado))*100

Descripción del Indicador

Este indicador mide las carpetas de investigación iniciadas y/o recibidas de las diferentes área de la Fiscalía del Estado por el delito de Responsabilidad Médica

Tipo de Indicador	Gestión	**Dimensión del Indicador**	Eficiencia	**Año de Medición del Resultado**	2021
Cobertura	Estatal	**Frecuencia de Medición**	Mensual		

Parámetros de semaforización

0	59.99	60.00	79.99	80.00	130

Meta Institucional	Meta Valor	Unidad de medida (meta valor)	Desagregado meta valor por género: Hombre	Desagregado meta valor por género: Mujer
100%	41	Carpeta de Investigación	No disponible	No disponible

Sentido del Indicador	Línea Base (meta valor)	Año (Línea base)	Tipo de Acumulación
Ascendente	No disponible	No disponible	Suma

Resultados

Valor Programado	Avance de la Meta (4to trimestre)	% Avance de la Meta (4to trimestre)	Semáforo (4to trimestre)
41.00	110.00	268.3%	

	Valor programado	Avance de la meta		Valor programado	Avance de la meta
Enero	2.00	5.00	Julio	9.00	9.00
Febrero	2.00	4.00	Agosto	4.00	11.00
Marzo	2.00	3.00	Septiembre	4.00	11.00
Abril	2.00	5.00	Octubre	4.00	11.00
Mayo	2.00	12.00	Noviembre	4.00	15.00
Junio	2.00	13.00	Diciembre	4.00	11.00

Medios de verificación: Carpetas de Investigación en el Sistema Integral de Información Informática

Observaciones: Por variables en el aumento criminal que no se puede controlar, se sobrepaso los estandares y medias aritmeticas que fueron historicamente valoradas. Resultando componentes de imposible ajuste por impactar a la seguridad pública

1 El presente documento despliega la información perteneciente a los indicadores estratégicos y gestión de aquellos Programas presupuestarios que proveen de bienes y servicios que generan valor público a la ciudadania jalisciense.

2 Se muestra el número del Componente relacionado con el indicador.

GOBIERNO DEL ESTADO DE JALISCO
PRESUPUESTO DE EGRESOS PARA EL EJERCICIO FISCAL 2021
Ficha Técnica de Indicador
Sistema de Evaluación del Desempeño (SED)

Gobierno del Estado de Jalisco — **Seguimiento de Indicadores** — **Secretaria de la Hacienda Pública**

Datos del Programa [1]

Fortalecer la Atención Temprana y la Investigación Especializada de Delitos de la Fiscalía Estatal

Eje: Seguridad, justicia y Estado de derecho **Tema Central:** Procuración de justicia

¿Quien gasta?

16	Unidad Presupuestal	000	Unidad Responsable	00940	Unidad Ejecutora del Gasto
Fiscalía Estatal		Fiscalía Estatal		Dirección General de Investigación Especializada	

¿Para qué se gasta?

Finalidad	Función	Subfunción
Gobierno	Justicia	Procuración de Justicia

Objetivos

Nivel	Clave Componente		Resumen Narrativo
Actividad	15-29	2	Investigar e integrar las carpetas de investigación en el delito especializado de Privación ilegal de la libertad

Datos del Indicador

Denominación

Total de carpetas de investigación iniciadas, recibidas por Privación Ilegal

Método de cálculo

(Número de carpetas de investigación iniciadas y/o recibidas por el delito de privación ilegal de la libertad (Realizado) / Número de carpetas de investigación iniciadas y/o recibidas por el delito de privación ilegal de la libertad (Programado))*100

Descripción del Indicador

Este indicador mide las carpetas de investigación iniciadas y/o recibidas de las diferentes área de la Fiscalía del Estado por el delito de Privación Ilegal de la Libertad

Tipo de Indicador	Gestión	**Dimensión del Indicador**	Eficiencia	**Año de Medición del Resultado**	2021
Cobertura	Estatal	**Frecuencia de Medición**	Mensual		

Parámetros de semaforización

0	59.99	60.00	79.99	80.00	130

Meta Institucional	Meta Valor	Unidad de medida (meta valor)	Desagregado meta valor por género	
			Hombre	Mujer
100%	139	Carpeta de Investigación	No disponible	No disponible

Sentido del Indicador	Línea Base (meta valor)	Año (Línea base)	Tipo de Acumulación
Ascendente	No disponible	No disponible	Suma

Resultados

Valor Programado	Avance de la Meta (4to trimestre)	% Avance de la Meta (4to trimestre)	Semáforo (4to trimestre)
139.00	311.00	223.7%	

	Valor programado	Avance de la meta		Valor programado	Avance de la meta
Enero	8.00	27.00	Julio	26.00	26.00
Febrero	8.00	11.00	Agosto	10.00	25.00
Marzo	8.00	12.00	Septiembre	10.00	43.00
Abril	8.00	22.00	Octubre	15.00	28.00
Mayo	8.00	14.00	Noviembre	15.00	34.00
Junio	8.00	29.00	Diciembre	15.00	40.00

Medios de verificación: Carpetas de Investigación en el Sistema Integral de Información Informática

Observaciones: Por variables en el aumento criminal que no se puede controlar, se sobrepaso los estandares y medias aritmeticas que fueron historicamente valoradas. Resultando componentes de imposible ajuste por impactar a la seguridad pública

1 El presente documento despliega la información perteneciente a los indicadores estratégicos y gestión de aquellos Programas presupuestarios que proveen de bienes y servicios que generan valor público a la ciudadania jalisciense.

2 Se muestra el número del Componente relacionado con el indicador.

GOBIERNO DEL ESTADO DE JALISCO
PRESUPUESTO DE EGRESOS PARA EL EJERCICIO FISCAL 2021
Ficha Técnica de Indicador
Sistema de Evaluación del Desempeño (SED)

Gobierno del Estado de Jalisco

Seguimiento de Indicadores

Secretaria de la Hacienda Pública

Datos del Programa [1]

Fortalecer la Atención Temprana y la Investigación Especializada de Delitos de la Fiscalía Estatal

Eje: Seguridad, justicia y Estado de derecho **Tema Central:** Procuración de justicia

¿Quien gasta?

16	Unidad Presupuestal	000	Unidad Responsable	00940	Unidad Ejecutora del Gasto
Fiscalía Estatal		Fiscalía Estatal		Dirección General de Investigación Especializada	

¿Para qué se gasta?

Finalidad	Función	Subfunción
Gobierno	Justicia	Procuración de Justicia

Objetivos

Nivel	Clave Componente		Resumen Narrativo
Componente	17	2	Atención en línea de los hechos denunciados por los usuarios.

Datos del Indicador

Denominación

Total de denuncias recibidas en línea

Método de cálculo

(Número de denuncias recibidas en línea (Realizado) / Número de denuncias recibidas en línea (Programado))*100

Descripción del Indicador

Este indicador contabiliza las denuncias recibidas vía electrónica que conoce la autoridad

Tipo de Indicador	Gestión	**Dimensión del Indicador**	Eficiencia	**Año de Medición del Resultado**	2021
Cobertura	Estatal	**Frecuencia de Medición**	Mensual		

Parámetros de semaforización

0	59.99	60.00	79.99	80.00	130

Meta Institucional	Meta Valor	Unidad de medida (meta valor)	Desagregado meta valor por género: Hombre	Mujer
100%	98,892	Carpeta de Investigación	No disponible	No disponible

Sentido del Indicador	Línea Base (meta valor)	Año (Línea base)	Tipo de Acumulación
Ascendente	No disponible	No disponible	Suma

Resultados

Valor Programado	Avance de la Meta (4to trimestre)	% Avance de la Meta (4to trimestre)	Semáforo (4to trimestre)
98,892.00	66,951.00	67.7%	

	Valor programado	Avance de la meta		Valor programado	Avance de la meta
Enero	11,235.00	4,359.00	Julio	4,494.00	6,045.00
Febrero	11,235.00	4,373.00	Agosto	4,494.00	6,394.00
Marzo	11,235.00	4,817.00	Septiembre	4,494.00	7,295.00
Abril	11,235.00	4,384.00	Octubre	6,000.00	7,005.00
Mayo	11,235.00	4,681.00	Noviembre	6,000.00	6,870.00
Junio	11,235.00	5,249.00	Diciembre	6,000.00	5,479.00

Medios de verificación: Registro electrónico de la denuncia de la Dirección de Atención Temprana

Observaciones: Por variables en el aumento criminal que no se puede controlar, se sobrepaso los estandares y medias aritmeticas que fueron historicamente valoradas. Resultando componentes de imposible ajuste por impactar a la seguridad pública

1 El presente documento despliega la información perteneciente a los indicadores estratégicos y gestión de aquellos Programas presupuestarios que proveen de bienes y servicios que generan valor público a la ciudadania jalisciense.

2 Se muestra el número del Componente relacionado con el indicador.

GOBIERNO DEL ESTADO DE JALISCO
PRESUPUESTO DE EGRESOS PARA EL EJERCICIO FISCAL 2021
Ficha Técnica de Indicador
Sistema de Evaluación del Desempeño (SED)

Gobierno del Estado de Jalisco — **Seguimiento de Indicadores** — **Secretaria de la Hacienda Pública**

Datos del Programa [1]

Fortalecer la Atención Temprana y la Investigación Especializada de Delitos de la Fiscalía Estatal

Eje: Seguridad, justicia y Estado de derecho **Tema Central:** Procuración de justicia

¿Quien gasta?

16	Unidad Presupuestal	000	Unidad Responsable	00940	Unidad Ejecutora del Gasto
Fiscalía Estatal		Fiscalía Estatal		Dirección General de Investigación Especializada	

¿Para qué se gasta?

Finalidad	Función	Subfunción
Gobierno	Justicia	Procuración de Justicia

Objetivos

Nivel	Clave Componente		Resumen Narrativo
Actividad	17-19	2	Atender en linea los hechos denunciados por los usuarios

Datos del Indicador

Denominación

Total de denuncias recibidas en línea por victimas

Método de cálculo

(Número de denuncias iniciadas en línea (Realizado) / Número de denuncias iniciadas en línea (Programado))*100

Descripción del Indicador

Este indicador contabiliza las denuncias recibidas vía electrónica que conoce la autoridad

Tipo de Indicador	Gestión	**Dimensión del Indicador**	Eficiencia	**Año de Medición del Resultado**	2021
Cobertura	Estatal	**Frecuencia de Medición**	Mensual		

Parámetros de semaforización

0	59.99	60.00	79.99	80.00	130

Meta Institucional	Meta Valor	Unidad de medida (meta valor)	Desagregado meta valor por género: Hombre	Mujer
100%	44,964	Carpeta de Investigación	No disponible	No disponible

Sentido del Indicador	Línea Base (meta valor)	Año (Línea base)	Tipo de Acumulación
Ascendente	No disponible	No disponible	Suma

Resultados

Valor Programado	Avance de la Meta (4to trimestre)	% Avance de la Meta (4to trimestre)	Semáforo (4to trimestre)
44,964.00	66,951.00	148.9%	

	Valor programado	Avance de la meta		Valor programado	Avance de la meta
Enero	2,247.00	4,359.00	Julio	4,494.00	6,045.00
Febrero	2,247.00	4,373.00	Agosto	4,494.00	6,394.00
Marzo	2,247.00	4,817.00	Septiembre	4,494.00	7,295.00
Abril	2,247.00	4,384.00	Octubre	6,000.00	7,005.00
Mayo	2,247.00	4,681.00	Noviembre	6,000.00	6,870.00
Junio	2,247.00	5,249.00	Diciembre	6,000.00	5,479.00

Medios de verificación: Registro electrónico de la denuncia de la Dirección de Atención Temprana

Observaciones: Por variables en el aumento criminal que no se puede controlar, se sobrepaso los estandares y medias aritmeticas que fueron historicamente valoradas. Resultando componentes de imposible ajuste por impactar a la seguridad pública

1 El presente documento despliega la información perteneciente a los indicadores estratégicos y gestión de aquellos Programas presupuestarios que proveen de bienes y servicios que generan valor público a la ciudadania jalisciense.

2 Se muestra el número del Componente relacionado con el indicador.

GOBIERNO DEL ESTADO DE JALISCO
PRESUPUESTO DE EGRESOS PARA EL EJERCICIO FISCAL 2021
Ficha Técnica de Indicador
Sistema de Evaluación del Desempeño (SED)

Gobierno del Estado de Jalisco — **Seguimiento de Indicadores** — **Secretaria de la Hacienda Pública**

Datos del Programa [1]

Fortalecer la Atención Temprana y la Investigación Especializada de Delitos de la Fiscalía Estatal

Eje: Seguridad, justicia y Estado de derecho **Tema Central:** Procuración de justicia

¿Quien gasta?

16	Unidad Presupuestal	000	Unidad Responsable	00940	Unidad Ejecutora del Gasto
Fiscalía Estatal		Fiscalía Estatal		Dirección General de Investigación Especializada	

¿Para qué se gasta?

Finalidad	Función	Subfunción
Gobierno	Justicia	Procuración de Justicia

Objetivos

Nivel	Clave Componente		Resumen Narrativo
Actividad	17-20	2	Se realiza la validación de la información proporcionada por el usuario a través de la plataforma informática.

Datos del Indicador

Denominación

Total de verificación de datos de usuarios

Método de cálculo

(Número de denuncias validadas en línea (Realizado) / Número de denuncias validadas en línea (Programado))*100

Descripción del Indicador

Este indicador contabiliza la verificación de datos de las victimas de un delito

Tipo de Indicador	Gestión	Dimensión del Indicador	Eficiencia	Año de Medición del Resultado	2021
Cobertura	Estatal	Frecuencia de Medición	Mensual		

Parámetros de semaforización

0	59.99	60.00	79.99	80.00	130

Meta Institucional	Meta Valor	Unidad de medida (meta valor)	Desagregado meta valor por género: Hombre	Mujer
100%	26,964	Brigada	0.00	0.00

Sentido del Indicador	Línea Base (meta valor)	Año (Línea base)	Tipo de Acumulación
Ascendente	No disponible	No disponible	Suma

Resultados

Valor Programado	Avance de la Meta (4to trimestre)	% Avance de la Meta (4to trimestre)	Semáforo (4to trimestre)
26,964.00	0.00	0.0%	

	Valor programado	Avance de la meta		Valor programado	Avance de la meta
Enero	2,247.00	0.00	Julio	2,247.00	0.00
Febrero	2,247.00	0.00	Agosto	2,247.00	0.00
Marzo	2,247.00	0.00	Septiembre	2,247.00	0.00
Abril	2,247.00	0.00	Octubre	2,247.00	0.00
Mayo	2,247.00	0.00	Noviembre	2,247.00	0.00
Junio	2,247.00	0.00	Diciembre	2,247.00	0.00

Medios de verificación: Validar la información proporcionada por usuarios a través de la plataforma.

Observaciones: PENDIENTE AUN NO INICIA LA PLATAFORMA

1 El presente documento despliega la información perteneciente a los indicadores estratégicos y gestión de aquellos Programas presupuestarios que proveen de bienes y servicios que generan valor público a la ciudadania jalisciense.

2 Se muestra el número del Componente relacionado con el indicador.

GOBIERNO DEL ESTADO DE JALISCO
PRESUPUESTO DE EGRESOS PARA EL EJERCICIO FISCAL 2021
Ficha Técnica de Indicador
Sistema de Evaluación del Desempeño (SED)

Gobierno del Estado de Jalisco — **Seguimiento de Indicadores** — **Secretaria de la Hacienda Pública**

Datos del Programa [1]

Fortalecer la Atención Temprana y la Investigación Especializada de Delitos de la Fiscalía Estatal

Eje: Seguridad, justicia y Estado de derecho **Tema Central:** Procuración de justicia

¿Quien gasta?

16	Unidad Presupuestal	000	Unidad Responsable	00940	Unidad Ejecutora del Gasto
Fiscalía Estatal		Fiscalía Estatal		Dirección General de Investigación Especializada	

¿Para qué se gasta?

Finalidad	Función	Subfunción
Gobierno	Justicia	Procuración de Justicia

Objetivos

Nivel	Clave Componente		Resumen Narrativo
Actividad	17-21	2	Registrar y asignar el numero de carpeta de investigación.

Datos del Indicador

Denominación

Total de registro de Carpeta de Investigación

Método de cálculo

(Número de carpetas de investigación iniciadas en línea (Realizado) / Número de carpetas de investigación iniciadas en línea (Programado))*100

Descripción del Indicador

Este indicador contabiliza las carpetas de investigación generadas en el sistema

Tipo de Indicador	Gestión	**Dimensión del Indicador**	Eficiencia	**Año de Medición del Resultado**	2021
Cobertura	Estatal	**Frecuencia de Medición**	Mensual		

Parámetros de semaforización

0	59.99	60.00	79.99	80.00	130

Meta Institucional	Meta Valor	Unidad de medida (meta valor)	Desagregado meta valor por género: Hombre	Mujer
100%	26,964	Carpeta de Investigación	0.00	0.00

Sentido del Indicador	Línea Base (meta valor)	Año (Línea base)	Tipo de Acumulación
Ascendente	No disponible	No disponible	Suma

Resultados

Valor Programado	Avance de la Meta (4to trimestre)	% Avance de la Meta (4to trimestre)	Semáforo (4to trimestre)
26,964.00	0.00	0.0%	

	Valor programado	Avance de la meta		Valor programado	Avance de la meta
Enero	2,247.00	0.00	Julio	2,247.00	0.00
Febrero	2,247.00	0.00	Agosto	2,247.00	0.00
Marzo	2,247.00	0.00	Septiembre	2,247.00	0.00
Abril	2,247.00	0.00	Octubre	2,247.00	0.00
Mayo	2,247.00	0.00	Noviembre	2,247.00	0.00
Junio	2,247.00	0.00	Diciembre	2,247.00	0.00

Medios de verificación: Registro electrónico en el Sistema Integral de Gestión Informática de la denuncia de la Dirección de Atención Temprana

Observaciones: PENDIENTE AUN NO INICIA LA PLATAFORMA.

1 El presente documento despliega la información perteneciente a los indicadores estratégicos y gestión de aquellos Programas presupuestarios que proveen de bienes y servicios que generan valor público a la ciudadania jalisciense.

2 Se muestra el número del Componente relacionado con el indicador.

GOBIERNO DEL ESTADO DE JALISCO
PRESUPUESTO DE EGRESOS PARA EL EJERCICIO FISCAL 2021
Ficha Técnica de Indicador
Sistema de Evaluación del Desempeño (SED)

Gobierno del Estado de Jalisco — **Seguimiento de Indicadores** — **Secretaria de la Hacienda Pública**

Datos del Programa [1]

Fortalecer la Atención Temprana y la Investigación Especializada de Delitos de la Fiscalía Estatal

Eje: Seguridad, justicia y Estado de derecho **Tema Central:** Procuración de justicia

¿Quien gasta?

16	Unidad Presupuestal	000	Unidad Responsable	00940	Unidad Ejecutora del Gasto
Fiscalía Estatal		Fiscalía Estatal		Dirección General de Investigación Especializada	

¿Para qué se gasta?

Finalidad	Función	Subfunción
Gobierno	Justicia	Procuración de Justicia

Objetivos

Nivel	Clave Componente		Resumen Narrativo
Actividad	17-22	2	Remitir al usuario por medios electrónicos la denuncia correspondiente.

Datos del Indicador

Denominación

Total de denuncias emitidas

Método de cálculo

(Número de carpetas de investigación emitidas (Realizado) / Número de carpetas de investigación emitidas (Programado))*100

Descripción del Indicador

Este indicador contabiliza la creación de carpetas de investigación

Tipo de Indicador	Gestión	Dimensión del Indicador	Eficiencia	Año de Medición del Resultado	2021
Cobertura	Estatal	Frecuencia de Medición	Mensual		

Parámetros de semaforización

0	59.99	60.00	79.99	80.00	130

Meta Institucional	Meta Valor	Unidad de medida (meta valor)	Desagregado meta valor por género: Hombre	Mujer
100%	26,964	Carpeta de Investigación	0.00	0.00

Sentido del Indicador	Línea Base (meta valor)	Año (Línea base)	Tipo de Acumulación
Ascendente	No disponible	No disponible	Suma

Resultados

Valor Programado	Avance de la Meta (4to trimestre)	% Avance de la Meta (4to trimestre)	Semáforo (4to trimestre)
26,964.00	0.00	0.0%	

	Valor programado	Avance de la meta		Valor programado	Avance de la meta
Enero	2,247.00	0.00	Julio	2,247.00	0.00
Febrero	2,247.00	0.00	Agosto	2,247.00	0.00
Marzo	2,247.00	0.00	Septiembre	2,247.00	0.00
Abril	2,247.00	0.00	Octubre	2,247.00	0.00
Mayo	2,247.00	0.00	Noviembre	2,247.00	0.00
Junio	2,247.00	0.00	Diciembre	2,247.00	0.00

Medios de verificación: Registro electrónico de la denuncia de la Dirección de Atención Temprana

Observaciones: PENDIENTE AUN NO INICIA LA PLATAFORMA

1 El presente documento despliega la información perteneciente a los indicadores estratégicos y gestión de aquellos Programas presupuestarios que proveen de bienes y servicios que generan valor público a la ciudadania jalisciense.

2 Se muestra el número del Componente relacionado con el indicador.

GOBIERNO DEL ESTADO DE JALISCO
PRESUPUESTO DE EGRESOS PARA EL EJERCICIO FISCAL 2021
Ficha Técnica de Indicador
Sistema de Evaluación del Desempeño (SED)

Gobierno del Estado de Jalisco — **Seguimiento de Indicadores** — **Secretaria de la Hacienda Pública**

Datos del Programa [1]

Fortalecer la Atención Temprana y la Investigación Especializada de Delitos de la Fiscalía Estatal

Eje: Seguridad, justicia y Estado de derecho **Tema Central:** Procuración de justicia

¿Quien gasta?

16	Unidad Presupuestal	000	Unidad Responsable	00940	Unidad Ejecutora del Gasto
Fiscalía Estatal		Fiscalía Estatal		Dirección General de Investigación Especializada	

¿Para qué se gasta?

Finalidad	Función	Subfunción
Gobierno	Justicia	Procuración de Justicia

Objetivos

Nivel	Clave Componente		Resumen Narrativo
Actividad	17-23	2	Derivar las denuncias a las arreas de investigación correspondientes para su seguimiento.

Datos del Indicador

Denominación

Total de Carpetas de Investigación remitidas a otras área

Método de cálculo

(Número de carpetas de investigación remitidas a las diferentes áreas de la Fiscalía Estatal (Realizado) / Número de carpetas de investigación remitidas a las diferentes áreas de la Fiscalía Estatal (Programado))*100

Descripción del Indicador

Este indicador contabiliza las carpetas de investigación remitidas a las diferentes áreas de Fiscalía

Tipo de Indicador	Gestión	**Dimensión del Indicador**	Eficiencia	**Año de Medición del Resultado**	2021
Cobertura	Estatal	**Frecuencia de Medición**	Mensual		

Parámetros de semaforización

0	59.99	60.00	79.99	80.00	130

Meta Institucional	Meta Valor	Unidad de medida (meta valor)	Desagregado meta valor por género: Hombre	Desagregado meta valor por género: Mujer
100%	26,964	Carpeta de Investigación	0.00	0.00

Sentido del Indicador	Línea Base (meta valor)	Año (Línea base)	Tipo de Acumulación
Ascendente	No disponible	No disponible	Suma

Resultados

Valor Programado	Avance de la Meta (4to trimestre)	% Avance de la Meta (4to trimestre)	Semáforo (4to trimestre)
26,964.00	0.00	0.0%	

	Valor programado	Avance de la meta		Valor programado	Avance de la meta
Enero	2,247.00	0.00	Julio	2,247.00	0.00
Febrero	2,247.00	0.00	Agosto	2,247.00	0.00
Marzo	2,247.00	0.00	Septiembre	2,247.00	0.00
Abril	2,247.00	0.00	Octubre	2,247.00	0.00
Mayo	2,247.00	0.00	Noviembre	2,247.00	0.00
Junio	2,247.00	0.00	Diciembre	2,247.00	0.00

Medios de verificación: Registro electrónico de la denuncia de la Dirección de Atención Temprana

Observaciones: PENDIENTE AUN NO INICIA LA PLATAFORMA

1 El presente documento despliega la información perteneciente a los indicadores estratégicos y gestión de aquellos Programas presupuestarios que proveen de bienes y servicios que generan valor público a la ciudadania jalisciense.

2 Se muestra el número del Componente relacionado con el indicador.

GOBIERNO DEL ESTADO DE JALISCO
PRESUPUESTO DE EGRESOS PARA EL EJERCICIO FISCAL 2021
Ficha Técnica de Indicador
Sistema de Evaluación del Desempeño (SED)

Gobierno del Estado de Jalisco — **Seguimiento de Indicadores** — **Secretaria de la Hacienda Pública**

Datos del Programa [1]

Fortalecer la Atención Temprana y la Investigación Especializada de Delitos de la Fiscalía Estatal

Eje: Seguridad, justicia y Estado de derecho **Tema Central:** Procuración de justicia

¿Quien gasta?

16	Unidad Presupuestal	000	Unidad Responsable	00940	Unidad Ejecutora del Gasto
Fiscalía Estatal		Fiscalía Estatal		Dirección General de Investigación Especializada	

¿Para qué se gasta?

Finalidad	Función	Subfunción
Gobierno	Justicia	Procuración de Justicia

Objetivos

Nivel	Clave Componente		Resumen Narrativo
Componente	18	2	Mando y conducción con o sin detenido realizados por el ministerio público al primer respondiente.

Datos del Indicador

Denominación

Total de Carpetas de Investigación realizados con mando y conducción

Método de cálculo

(Número de carpetas de investigación generadas del primer respondiente (Realizado) / Número de carpetas de investigación generadas del primer respondiente (Programado))*100

Descripción del Indicador

Este indicador mide la cantidad de denuncias con atención inmediata, en el lugar de los hechos a los ofendidos o víctimas del delito, haciendo valer en el acto sus derechos y garantías dando inicio a la Carpeta de Investigación.

Tipo de Indicador	Gestión	**Dimensión del Indicador**	Eficiencia	**Año de Medición del Resultado**	2021
Cobertura	Estatal	**Frecuencia de Medición**	Mensual		

Parámetros de semaforización

0	59.99	60.00	79.99	80.00	130

Meta Institucional	Meta Valor	Unidad de medida (meta valor)	Desagregado meta valor por género: Hombre	Mujer
100%	6,875	Carpeta de Investigación	No disponible	No disponible

Sentido del Indicador	Línea Base (meta valor)	Año (Línea base)	Tipo de Acumulación
Ascendente	No disponible	No disponible	Suma

Resultados

Valor Programado	Avance de la Meta (4to trimestre)	% Avance de la Meta (4to trimestre)	Semáforo (4to trimestre)
6,875.00	8,237.00	119.8%	

	Valor programado	Avance de la meta		Valor programado	Avance de la meta
Enero	522.00	798.00	Julio	675.00	738.00
Febrero	522.00	648.00	Agosto	675.00	697.00
Marzo	522.00	709.00	Septiembre	675.00	620.00
Abril	522.00	703.00	Octubre	573.00	646.00
Mayo	522.00	818.00	Noviembre	573.00	582.00
Junio	522.00	683.00	Diciembre	572.00	595.00

Medios de verificación: Líneas telefónicas directas y vía radio transmisor con atención disponible las 24 horas del día

Observaciones: Por variables en el aumento criminal que no se puede controlar, se sobrepaso los estándares y medias aritméticas que fueron históricamente valoradas. Resultando componentes de imposible ajuste por impactar a la seguridad pública

1 El presente documento despliega la información perteneciente a los indicadores estratégicos y gestión de aquellos Programas presupuestarios que proveen de bienes y servicios que generan valor público a la ciudadania jalisciense.

2 Se muestra el número del Componente relacionado con el indicador.

GOBIERNO DEL ESTADO DE JALISCO
PRESUPUESTO DE EGRESOS PARA EL EJERCICIO FISCAL 2021
Ficha Técnica de Indicador

Sistema de Evaluación del Desempeño (SED)

Gobierno del Estado de Jalisco — **Seguimiento de Indicadores** — **Secretaria de la Hacienda Pública**

Datos del Programa [1]

Fortalecer la Atención Temprana y la Investigación Especializada de Delitos de la Fiscalía Estatal

Eje: Seguridad, justicia y Estado de derecho **Tema Central:** Procuración de justicia

¿Quien gasta?

16	Unidad Presupuestal	000	Unidad Responsable	00940	Unidad Ejecutora del Gasto
Fiscalía Estatal		Fiscalía Estatal		Dirección General de Investigación Especializada	

¿Para qué se gasta?

Finalidad	Función	Subfunción
Gobierno	Justicia	Procuración de Justicia

Objetivos

Nivel	Clave Componente		Resumen Narrativo
Actividad	18-13	2	Mando y conducción del ministerio público de Puestos de Socorro realizados al primer Respondiente

Datos del Indicador

Denominación

Total de Carpetas de Investigación realizados por Puestos de Socorro

Método de cálculo

(Número de carpetas de investigación generadas del primer respondiente de la Dirección de Puestos de Socorro (Realizado) / Número de carpetas de investigación generadas del primer respondiente de la Dirección de Puestos de Socorro (Programado))*100

Descripción del Indicador

Este indicador mide la cantidad de denuncias con atención inmediata, a los ofendidos o víctimas del delito, haciendo valer en el acto sus derechos y garantías dando inicio a la Carpeta de Investigación por el ministerio publico de Puestos de Socorro

Tipo de Indicador	Gestión	Dimensión del Indicador	Eficiencia	Año de Medición del Resultado	2021
Cobertura	Estatal	Frecuencia de Medición	Mensual		

Parámetros de semaforización

0	59.99	60.00	79.99	80.00	130

Meta Institucional	Meta Valor	Unidad de medida (meta valor)	Desagregado meta valor por género: Hombre	Mujer
100%	3,450	Carpeta de Investigación	No disponible	No disponible

Sentido del Indicador	Línea Base (meta valor)	Año (Línea base)	Tipo de Acumulación
Ascendente	No disponible	No disponible	Suma

Resultados

Valor Programado	Avance de la Meta (4to trimestre)	% Avance de la Meta (4to trimestre)	Semáforo (4to trimestre)
3,450.00	5,274.00	152.9%	

	Valor programado	Avance de la meta		Valor programado	Avance de la meta
Enero	205.00	421.00	Julio	370.00	450.00
Febrero	205.00	357.00	Agosto	370.00	489.00
Marzo	205.00	428.00	Septiembre	370.00	444.00
Abril	205.00	440.00	Octubre	370.00	450.00
Mayo	205.00	560.00	Noviembre	370.00	393.00
Junio	205.00	443.00	Diciembre	370.00	399.00

Medios de verificación: Lineas telefónicas directas y vía radio transmisor con atención disponible las 24 horas del día

Observaciones: Por variables en el aumento criminal que no se puede controlar, se sobrepaso los estándares y medias aritméticas que fueron históricamente valoradas. Resultando componentes de imposible ajuste por impactar a la seguridad pública

1 El presente documento despliega la información perteneciente a los indicadores estratégicos y gestión de aquellos Programas presupuestarios que proveen de bienes y servicios que generan valor público a la ciudadania jalisciense.

2 Se muestra el número del Componente relacionado con el indicador.

GOBIERNO DEL ESTADO DE JALISCO
PRESUPUESTO DE EGRESOS PARA EL EJERCICIO FISCAL 2021
Ficha Técnica de Indicador
Sistema de Evaluación del Desempeño (SED)

Gobierno del Estado de Jalisco — **Seguimiento de Indicadores** — **Secretaria de la Hacienda Pública**

Datos del Programa [1]

Fortalecer la Atención Temprana y la Investigación Especializada de Delitos de la Fiscalía Estatal

Eje: Seguridad, justicia y Estado de derecho **Tema Central:** Procuración de justicia

¿Quien gasta?

16	Unidad Presupuestal	000	Unidad Responsable	00940	Unidad Ejecutora del Gasto
Fiscalía Estatal		Fiscalía Estatal		Dirección General de Investigación Especializada	

¿Para qué se gasta?

Finalidad	Función	Subfunción
Gobierno	Justicia	Procuración de Justicia

Objetivos

Nivel	Clave Componente	Resumen Narrativo
Actividad	18-14 [2]	Mando y conducción del ministerio publico de Atención temprana Metropolitana realizados al Primer Respondiente.

Datos del Indicador

Denominación

Total de Carpetas de Investigación realizados por Atención Temprana

Método de cálculo

(Número de carpetas de investigación generadas del primer respondiente de la Dirección de Atención Temprana (Realizado) / Número de carpetas de investigación generadas del primer respondiente de la Dirección de Atención Temprana (Programado))*100

Descripción del Indicador

Este indicador mide la cantidad de denuncias con atención inmediata, a los ofendidos o víctimas del delito, haciendo valer en el acto sus derechos y garantías dando inicio a la Carpeta de Investigación por el ministerio público de Atención Temprana.

Tipo de Indicador	Gestión	**Dimensión del Indicador**	Eficiencia	**Año de Medición del Resultado**	2021
Cobertura	Estatal	**Frecuencia de Medición**	Mensual		

Parámetros de semaforización

0	59.99	60.00	79.99	80.00	130

Meta Institucional	Meta Valor	Unidad de medida (meta valor)	Desagregado meta valor por género: Hombre	Mujer
100%	2,268	Carpeta de Investigación	No disponible	No disponible

Sentido del Indicador	Línea Base (meta valor)	Año (Línea base)	Tipo de Acumulación
Ascendente	No disponible	No disponible	Suma

Resultados

Valor Programado	Avance de la Meta (4to trimestre)	% Avance de la Meta (4to trimestre)	Semáforo (4to trimestre)
2,268.00	1,806.00	79.6%	

	Valor programado	Avance de la meta		Valor programado	Avance de la meta
Enero	202.00	244.00	Julio	202.00	152.00
Febrero	202.00	174.00	Agosto	202.00	100.00
Marzo	202.00	176.00	Septiembre	202.00	118.00
Abril	202.00	161.00	Octubre	150.00	134.00
Mayo	202.00	161.00	Noviembre	150.00	111.00
Junio	202.00	142.00	Diciembre	150.00	133.00

Medios de verificación: Lineas telefónicas directas y vía radio transmisor con atención disponible las 24 horas del día

Observaciones: Por variables en el aumento criminal que no se puede controlar, se sobrepaso los estándares y medias aritméticas que fueron históricamente valoradas. Resultando componentes de imposible ajuste por impactar a la seguridad pública

1 El presente documento despliega la información perteneciente a los indicadores estratégicos y gestión de aquellos Programas presupuestarios que proveen de bienes y servicios que generan valor público a la ciudadania jalisciense.

2 Se muestra el número del Componente relacionado con el indicador.

GOBIERNO DEL ESTADO DE JALISCO
PRESUPUESTO DE EGRESOS PARA EL EJERCICIO FISCAL 2021
Ficha Técnica de Indicador

Sistema de Evaluación del Desempeño (SED)

Gobierno del Estado de Jalisco — **Seguimiento de Indicadores** — **Secretaria de la Hacienda Pública**

Datos del Programa [1]

Fortalecer la Atención Temprana y la Investigación Especializada de Delitos de la Fiscalía Estatal

Eje: Seguridad, justicia y Estado de derecho **Tema Central:** Procuración de justicia

¿Quien gasta?

16	Unidad Presupuestal	000	Unidad Responsable	00940	Unidad Ejecutora del Gasto
Fiscalía Estatal		Fiscalía Estatal		Dirección General de Investigación Especializada	

¿Para qué se gasta?

Finalidad	Función	Subfunción
Gobierno	Justicia	Procuración de Justicia

Objetivos

Nivel	Clave Componente		Resumen Narrativo
Actividad	18-15	2	Mando y conducción del Ministerio publico de Detenidos realizados al primer respondiente.

Datos del Indicador

Denominación

Total de Carpetas de Investigación realizados por Detenidos

Método de cálculo

(Número de carpetas de investigación generadas del primer respondiente de la Dirección de Detenidos (Realizado) / Número de carpetas de investigación generadas del primer respondiente de la Dirección de Detenidos (Programado))*100

Descripción del Indicador

Este indicador mide la cantidad de denuncias con atención inmediata, a los ofendidos o víctimas del delito, haciendo valer en el acto sus derechos y garantías dando inicio a la Carpeta de Investigación por el ministerio público de Detenidos

Tipo de Indicador	Gestión	Dimensión del Indicador	Eficiencia	Año de Medición del Resultado	2021
Cobertura	Estatal	Frecuencia de Medición	Mensual		

Parámetros de semaforización

0	59.99	60.00	79.99	80.00	130

Meta Institucional	Meta Valor	Unidad de medida (meta valor)	Desagregado meta valor por género: Hombre	Mujer
100%	1,050	Carpeta de Investigación	No disponible	No disponible

Sentido del Indicador	Línea Base (meta valor)	Año (Línea base)	Tipo de Acumulación
Ascendente	No disponible	No disponible	Suma

Resultados

Valor Programado	Avance de la Meta (4to trimestre)	% Avance de la Meta (4to trimestre)	Semáforo (4to trimestre)
1,050.00	1,118.00	106.5%	

	Valor programado	Avance de la meta		Valor programado	Avance de la meta
Enero	100.00	128.00	Julio	100.00	133.00
Febrero	100.00	113.00	Agosto	100.00	106.00
Marzo	100.00	99.00	Septiembre	100.00	55.00
Abril	100.00	102.00	Octubre	50.00	57.00
Mayo	100.00	94.00	Noviembre	50.00	74.00
Junio	100.00	98.00	Diciembre	50.00	59.00

Medios de verificación: Lineas telefónicas directas y vía radio transmisor con atención disponible las 24 horas del día

Observaciones: Por variables en el aumento criminal que no se puede controlar, se sobrepaso los estandares y medias aritmeticas que fueron historicamente valoradas. Resultando componentes de imposible ajuste por impactar a la seguridad pública

1 El presente documento despliega la información perteneciente a los indicadores estratégicos y gestión de aquellos Programas presupuestarios que proveen de bienes y servicios que generan valor público a la ciudadania jalisciense.

2 Se muestra el número del Componente relacionado con el indicador.

GOBIERNO DEL ESTADO DE JALISCO
PRESUPUESTO DE EGRESOS PARA EL EJERCICIO FISCAL 2021
Ficha Técnica de Indicador
Sistema de Evaluación del Desempeño (SED)

Gobierno del Estado de Jalisco

Seguimiento de Indicadores

Secretaria de la Hacienda Pública

Datos del Programa [1]

Fortalecer la Atención Temprana y la Investigación Especializada de Delitos de la Fiscalía Estatal

Eje: Seguridad, justicia y Estado de derecho **Tema Central:** Procuración de justicia

¿Quien gasta?

16	Unidad Presupuestal	000	Unidad Responsable	00940	Unidad Ejecutora del Gasto
Fiscalía Estatal		Fiscalía Estatal		Dirección General de Investigación Especializada	

¿Para qué se gasta?

Finalidad	Función	Subfunción
Gobierno	Justicia	Procuración de Justicia

Objetivos

Nivel	Clave Componente		Resumen Narrativo
Actividad	18-16	2	Mando y conducción del ministerio publico de Hechos de Sangre realizados al primer respondiente.

Datos del Indicador

Denominación

Total de Carpetas de Investigación realizados por Hechos de Sangre

Método de cálculo

(Número de carpetas de investigación generadas del primer respondiente de la Dirección de Hechos de Sangre (Realizado) / Número de carpetas de investigación generadas del primer respondiente de la Dirección de Hechos de Sangre (Programado))*100

Descripción del Indicador

Este indicador mide la cantidad de denuncias con atención inmediata, a los ofendidos o víctimas del delito, haciendo valer en el acto sus derechos y garantías dando inicio a la Carpeta de Investigación por el ministerio público de Hechos de Sangre.

Tipo de Indicador	Gestión	Dimensión del Indicador	Eficiencia	Año de Medición del Resultado	2021
Cobertura	Estatal	Frecuencia de Medición	Mensual		

Parámetros de semaforización

0	59.99	60.00	79.99	80.00	130

Meta Institucional	Meta Valor	Unidad de medida (meta valor)	Desagregado meta valor por género: Hombre	Desagregado meta valor por género: Mujer
100%	107	Carpeta de Investigación	No disponible	No disponible

Sentido del Indicador	Línea Base (meta valor)	Año (Línea base)	Tipo de Acumulación
Ascendente	No disponible	No disponible	Suma

Resultados

Valor Programado	Avance de la Meta (4to trimestre)	% Avance de la Meta (4to trimestre)	Semáforo (4to trimestre)
107.00	39.00	36.5%	

	Valor programado	Avance de la meta		Valor programado	Avance de la meta
Enero	15.00	5.00	Julio	3.00	3.00
Febrero	15.00	4.00	Agosto	3.00	2.00
Marzo	15.00	6.00	Septiembre	3.00	3.00
Abril	15.00	0.00	Octubre	3.00	5.00
Mayo	15.00	3.00	Noviembre	3.00	4.00
Junio	15.00	0.00	Diciembre	2.00	4.00

Medios de verificación: Lineas telefónicas directas y vía radio transmisor con atención disponible las 24 horas del día

Observaciones: Por variables en el aumento criminal que no se puede controlar, se sobrepaso los estandares y medias aritmeticas que fueron historicamente valoradas. Resultando componentes de imposible ajuste por impactar a la seguridad pública

1 El presente documento despliega la información perteneciente a los indicadores estratégicos y gestión de aquellos Programas presupuestarios que proveen de bienes y servicios que generan valor público a la ciudadania jalisciense.

2 Se muestra el número del Componente relacionado con el indicador.

GOBIERNO DEL ESTADO DE JALISCO
PRESUPUESTO DE EGRESOS PARA EL EJERCICIO FISCAL 2021
Ficha Técnica de Indicador
Sistema de Evaluación del Desempeño (SED)

Gobierno del Estado de Jalisco

Seguimiento de Indicadores

Secretaria de la Hacienda Pública

Datos del Programa [1]

Fortalecer la Atención Temprana y la Investigación Especializada de Delitos de la Fiscalía Estatal

Eje: Seguridad, justicia y Estado de derecho **Tema Central:** Procuración de justicia

¿Quien gasta?

16	Unidad Presupuestal	000	Unidad Responsable	00940	Unidad Ejecutora del Gasto
Fiscalía Estatal		Fiscalía Estatal		Dirección General de Investigación Especializada	

¿Para qué se gasta?

Finalidad	Función	Subfunción
Gobierno	Justicia	Procuración de Justicia

Objetivos

Nivel	Clave Componente		Resumen Narrativo
Componente	A1	2	Medidas de protección otorgadas por el ministerio público a las víctimas del delito

Datos del Indicador

Denominación

Total de medidas otorgadas a las victimas de un delito

Método de cálculo

(Número de medidas de protección otorgadas en la Dirección General en Investigación Especializada (Realizado) / Número de medidas de protección otorgadas en la Dirección General en Investigación Especializada (Programado))*100

Descripción del Indicador

Este indicador mide las medidas de protección dictadas en favor de las víctimas

Tipo de Indicador	Gestión	Dimensión del Indicador	Eficiencia	Año de Medición del Resultado	2021
Cobertura	Estatal	Frecuencia de Medición	Mensual		

Parámetros de semaforización

0	59.99	60.00	79.99	80.00	130

Meta Institucional	Meta Valor	Unidad de medida (meta valor)	Desagregado meta valor por género: Hombre	Mujer
100%	14,272	Carpeta de Investigación	No disponible	No disponible

Sentido del Indicador	Línea Base (meta valor)	Año (Línea base)	Tipo de Acumulación
Ascendente	No disponible	No disponible	Suma

Resultados

Valor Programado	Avance de la Meta (4to trimestre)	% Avance de la Meta (4to trimestre)	Semáforo (4to trimestre)
14,272.00	10,129.00	71.0%	

	Valor programado	Avance de la meta		Valor programado	Avance de la meta
Enero	1,585.00	729.00	Julio	837.00	837.00
Febrero	1,585.00	727.00	Agosto	785.00	939.00
Marzo	1,585.00	850.00	Septiembre	785.00	890.00
Abril	1,585.00	879.00	Octubre	785.00	874.00
Mayo	1,585.00	918.00	Noviembre	785.00	850.00
Junio	1,585.00	823.00	Diciembre	785.00	813.00

Medios de verificación: Libro Electrónico y en Físico de la Dirección de Atención Temprana

Observaciones: Por variables en el aumento criminal que no se puede controlar, se sobrepaso los estandares y medias aritmeticas que fueron historicamente valoradas. Resultando componentes de imposible ajuste por impactar a la seguridad pública

1 El presente documento despliega la información perteneciente a los indicadores estratégicos y gestión de aquellos Programas presupuestarios que proveen de bienes y servicios que generan valor público a la ciudadania jalisciense.

2 Se muestra el número del Componente relacionado con el indicador.

GOBIERNO DEL ESTADO DE JALISCO
PRESUPUESTO DE EGRESOS PARA EL EJERCICIO FISCAL 2021
Ficha Técnica de Indicador
Sistema de Evaluación del Desempeño (SED)

Gobierno del Estado de Jalisco

Seguimiento de Indicadores

Secretaria de la Hacienda Pública

Datos del Programa [1]

Fortalecer la Atención Temprana y la Investigación Especializada de Delitos de la Fiscalía Estatal

Eje: Seguridad, justicia y Estado de derecho **Tema Central:** Procuración de justicia

¿Quien gasta?

16	Unidad Presupuestal	000	Unidad Responsable	00940	Unidad Ejecutora del Gasto
Fiscalía Estatal		Fiscalía Estatal		Dirección General de Investigación Especializada	

¿Para qué se gasta?

Finalidad	Función	Subfunción
Gobierno	Justicia	Procuración de Justicia

Objetivos

Nivel	Clave Componente	Resumen Narrativo
Actividad	A1-17	Medidas de protección otorgadas en las agencias del ministerio publico de la Dirección general de Investigación Especializada en favor de las victimas [2]

Datos del Indicador

Denominación

Total de medidas otorgadas por el ministerio público a victimas

Método de cálculo

(Número de medidas de protección otorgadas por el Agente del Ministerio Público (Realizado) / Número de medidas de protección otorgadas por el Agente del Ministerio Público (Programado))*100

Descripción del Indicador

Este indicador mide las medidas de protección dictadas en favor de las víctimas

Tipo de Indicador	Gestión	**Dimensión del Indicador**	Eficiencia	**Año de Medición del Resultado**	2021
Cobertura	Estatal	**Frecuencia de Medición**	Mensual		

Parámetros de semaforización

0	59.99	60.00	79.99	80.00	130

Meta Institucional	Meta Valor	Unidad de medida (meta valor)	Desagregado meta valor por género	
			Hombre	Mujer
100%	9,472	Carpeta de Investigación	No disponible	No disponible

Sentido del Indicador	Línea Base (meta valor)	Año (Línea base)	Tipo de Acumulación
Ascendente	No disponible	No disponible	Suma

Resultados

Valor Programado	Avance de la Meta (4to trimestre)	% Avance de la Meta (4to trimestre)	Semáforo (4to trimestre)
9,472.00	10,129.00	106.9%	

	Valor programado	Avance de la meta		Valor programado	Avance de la meta
Enero	785.00	729.00	Julio	837.00	837.00
Febrero	785.00	727.00	Agosto	785.00	939.00
Marzo	785.00	850.00	Septiembre	785.00	890.00
Abril	785.00	879.00	Octubre	785.00	874.00
Mayo	785.00	918.00	Noviembre	785.00	850.00
Junio	785.00	823.00	Diciembre	785.00	813.00

Medios de verificación: Libro Electrónico y en Físico de la Dirección de Atención Temprana

Observaciones: Por variables en el aumento criminal que no se puede controlar, se sobrepaso los estandares y medias aritmeticas que fueron historicamente valoradas. Resultando componentes de imposible ajuste por impactar a la seguridad pública

1 El presente documento despliega la información perteneciente a los indicadores estratégicos y gestión de aquellos Programas presupuestarios que proveen de bienes y servicios que generan valor público a la ciudadania jalisciense.

2 Se muestra el número del Componente relacionado con el indicador.

GOBIERNO DEL ESTADO DE JALISCO
PRESUPUESTO DE EGRESOS PARA EL EJERCICIO FISCAL 2021
Ficha Técnica de Indicador
Sistema de Evaluación del Desempeño (SED)

Gobierno del Estado de Jalisco

Seguimiento de Indicadores

Secretaria de la Hacienda Pública

Datos del Programa [1]

Fortalecer la Atención Temprana y la Investigación Especializada de Delitos de la Fiscalía Estatal

Eje: Seguridad, justicia y Estado de derecho **Tema Central:** Procuración de justicia

¿Quien gasta?

16	Unidad Presupuestal	000	Unidad Responsable	00940	Unidad Ejecutora del Gasto
Fiscalía Estatal		Fiscalía Estatal		Dirección General de Investigación Especializada	

¿Para qué se gasta?

Finalidad	Función	Subfunción
Gobierno	Justicia	Procuración de Justicia

Objetivos

Nivel	Clave Componente	Resumen Narrativo
Actividad	A1-18 [2]	Notificación de las medidas de protección a las diferentes corporaciones municipales

Datos del Indicador

Denominación

Total de notificaciones remitidas a corporaciones policíacas municipales

Método de cálculo

(Número de medidas de protección otorgadas a las corporciones policíacas municipales (Realizado) / Número de medidas de protección otorgadas a las corporciones policíacas municipales (Programado))*100

Descripción del Indicador

Este indicador mide las medidas de protección enviadas a las corporaciones policíacas municipales

Tipo de Indicador	Gestión	Dimensión del Indicador	Eficiencia	Año de Medición del Resultado	2021
Cobertura	Estatal	Frecuencia de Medición	Mensual		

Parámetros de semaforización

0	59.99	60.00	79.99	80.00	130

Meta Institucional	Meta Valor	Unidad de medida (meta valor)	Desagregado meta valor por género	
			Hombre	Mujer
100%	9,600	Carpeta de Investigación	0.00	0.00

Sentido del Indicador	Línea Base (meta valor)	Año (Línea base)	Tipo de Acumulación
Ascendente	No disponible	No disponible	Suma

Resultados

Valor Programado	Avance de la Meta (4to trimestre)	% Avance de la Meta (4to trimestre)	Semáforo (4to trimestre)
9,600.00	10,129.00	105.5%	

	Valor programado	Avance de la meta		Valor programado	Avance de la meta
Enero	800.00	729.00	Julio	800.00	837.00
Febrero	800.00	727.00	Agosto	800.00	939.00
Marzo	800.00	850.00	Septiembre	800.00	890.00
Abril	800.00	879.00	Octubre	800.00	874.00
Mayo	800.00	918.00	Noviembre	800.00	850.00
Junio	800.00	823.00	Diciembre	800.00	813.00

Medios de verificación: Libro Electrónico y en Físico de la Dirección de Atención Temprana

Observaciones: Por variables en el aumento criminal que no se puede controlar, se sobrepaso los estandares y medias aritmeticas que fueron historicamente valoradas. Resultando componentes de imposible ajuste por impactar a la seguridad pública

1 El presente documento despliega la información perteneciente a los indicadores estratégicos y gestión de aquellos Programas presupuestarios que proveen de bienes y servicios que generan valor público a la ciudadania jalisciense.

2 Se muestra el número del Componente relacionado con el indicador.

GOBIERNO DEL ESTADO DE JALISCO
PRESUPUESTO DE EGRESOS PARA EL EJERCICIO FISCAL 2021
Ficha Técnica de Indicador
Sistema de Evaluación del Desempeño (SED)

Gobierno del Estado de Jalisco — **Seguimiento de Indicadores** — **Secretaria de la Hacienda Pública**

Datos del Programa [1]

Garantizar la Legalidad en Atención, Seguimiento y Conclusión de Procesos Penales Competencia de la Fiscalía

Eje: Seguridad, justicia y Estado de derecho **Tema Central:** Procuración de justicia

¿Quien gasta?

16	Unidad Presupuestal	000	Unidad Responsable	00941	Unidad Ejecutora del Gasto
Fiscalía Estatal		Fiscalía Estatal		Dirección General en Seguimiento a Procesos	

¿Para qué se gasta?

Finalidad	Función	Subfunción
Gobierno	Justicia	Procuración de Justicia

Objetivos

Nivel	Clave Componente	Resumen Narrativo
Fin	2	Contribuir a consolidar el Estado de derecho y la cultura de paz a través de la prevención, la atención oportuna y eficaz de las demandas sociales en materia de seguridad y justicia, garantizando el derecho humano de integridad física y psíquica, reparando el tejido social, recuperando la autoridad de las instituciones e impulsar condiciones para una producción conjunta de seguridad, incluyente y sustentable con los actores sociales y gubernamentales.

Datos del Indicador

Denominación

Porcentaje de delitos no denunciados respecto a los delitos ocurridos

Método de cálculo

(Total de delitos no denunciados más los delitos denunciados sin averiguación previa más aquellos en los cuales no fue especificado si se denunció o si se inició averiguación previa, entre el total de delitos (Realizado)/Total de delitos no denunciados más los delitos denunciados sin averiguación previa más aquellos en los cuales no fue especificado si se denunció o si se inició averiguación previa, entre el total de delitos (Programado))*100

Descripción del Indicador

La estimación a nivel nacional sobre los delitos no denunciados o de los que no se inició averiguación previa y sus causas, respecto a los delitos ocurridos en cada entidad federativa

Tipo de Indicador	Dimensión del Indicador	Año de Medición del Resultado
Estratégico	Eficacia	2021
Cobertura	**Frecuencia de Medición**	
Estatal	Anual	

Parámetros de semaforización

130	80.00	79.99	60.00	59.99	0

Meta Institucional	Meta Valor	Unidad de medida (meta valor)	Desagregado meta valor por género: Hombre	Mujer
100%	91	Porcentaje	0.00	0.00

Sentido del Indicador	Línea Base (meta valor)	Año (Línea base)	Tipo de Acumulación
Descendente	94	2011	Suma

Resultados

Valor Programado	Avance de la Meta (4to trimestre)	% Avance de la Meta (4to trimestre)	Semáforo (4to trimestre)
N.P.	N.D.	N.D.	

	Valor programado	Avance de la meta		Valor programado	Avance de la meta
Enero	N.P.	N.D.	Julio	N.P.	N.D.
Febrero	N.P.	N.D.	Agosto	N.P.	N.D.
Marzo	N.P.	N.D.	Septiembre	N.P.	N.D.
Abril	N.P.	N.D.	Octubre	N.P.	N.D.
Mayo	N.P.	N.D.	Noviembre	N.P.	N.D.
Junio	N.P.	N.D.	Diciembre	N.P.	N.D.

Medios de verificación

Observaciones

1 El presente documento despliega la información perteneciente a los indicadores estratégicos y gestión de aquellos Programas presupuestarios que proveen de bienes y servicios que generan valor público a la ciudadania jalisciense.

2 Se muestra el número del Componente relacionado con el indicador.

GOBIERNO DEL ESTADO DE JALISCO
PRESUPUESTO DE EGRESOS PARA EL EJERCICIO FISCAL 2021
Ficha Técnica de Indicador
Sistema de Evaluación del Desempeño (SED)

Gobierno del Estado de Jalisco — **Seguimiento de Indicadores** — **Secretaria de la Hacienda Pública**

Datos del Programa [1]

Garantizar la Legalidad en Atención, Seguimiento y Conclusión de Procesos Penales Competencia de la Fiscalía

Eje: Seguridad, justicia y Estado de derecho **Tema Central:** Procuración de justicia

¿Quien gasta?

16	Unidad Presupuestal	000	Unidad Responsable	00941	Unidad Ejecutora del Gasto
Fiscalía Estatal		Fiscalía Estatal		Dirección General en Seguimiento a Procesos	

¿Para qué se gasta?

Finalidad	Función	Subfunción
Gobierno	Justicia	Procuración de Justicia

Objetivos

Nivel	Clave Componente	Resumen Narrativo
Propósito	2	Recuperar la capacidad de disuasión del Estado, con un modelo de procuración de justicia cercano a la ciudadanía con el cual se propicie la cultura de la denuncia; dirigiendo los esfuerzos a la reducción de la impunidad a través de una eficiente investigación y persecución del delito apegada a los protocolos y al respeto irrestricto de los derechos humanos, usando como estrategia la coordinación interinstitucional, la modernización de las plataformas tecnológicas y el cumplimiento del servicio civil de carrera basado en la capacitación, profesionalización y certificación del personal.

Datos del Indicador

Denominación

Porcentaje de averiguaciones previas determinadas respecto al total de averiguaciones abiertas

Método de cálculo

(Total de averiguaciones previas y/o carpetas de investigación determinadas entre el total de delitos del fuero común (Realizado)/Total de averiguaciones previas y/o carpetas de investigación determinadas entre el total de delitos del fuero común (Programado))*100

Descripción del Indicador

Representa el porcentaje de averiguaciones previas y/o carpetas de investigación que resuelve (determina) el Ministerio Público, del total de las averiguaciones previas y/o carpetas de investigación abiertas por delitos del fuero común

Tipo de Indicador	Estratégico	**Dimensión del Indicador**	Eficacia	**Año de Medición del Resultado**	2021
Cobertura	Estatal	**Frecuencia de Medición**	Anual		

Parámetros de semaforización

0	59.99	60.00	79.99	80.00	130

Meta Institucional	Meta Valor	Unidad de medida (meta valor)	Desagregado meta valor por género: Hombre	Mujer
100%	53	Porcentaje	0.00	0.00

Sentido del Indicador	Línea Base (meta valor)	Año (Línea base)	Tipo de Acumulación
Ascendente	27	2010	Suma

Resultados

Valor Programado	Avance de la Meta (4to trimestre)	% Avance de la Meta (4to trimestre)	Semáforo (4to trimestre)
N.P.	N.D.	N.D.	

	Valor programado	Avance de la meta		Valor programado	Avance de la meta
Enero	N.P.	N.D.	Julio	N.P.	N.D.
Febrero	N.P.	N.D.	Agosto	N.P.	N.D.
Marzo	N.P.	N.D.	Septiembre	N.P.	N.D.
Abril	N.P.	N.D.	Octubre	N.P.	N.D.
Mayo	N.P.	N.D.	Noviembre	N.P.	N.D.
Junio	N.P.	N.D.	Diciembre	N.P.	N.D.

Medios de verificación

Observaciones

1 El presente documento despliega la información perteneciente a los indicadores estratégicos y gestión de aquellos Programas presupuestarios que proveen de bienes y servicios que generan valor público a la ciudadania jalisciense.

2 Se muestra el número del Componente relacionado con el indicador.

GOBIERNO DEL ESTADO DE JALISCO
PRESUPUESTO DE EGRESOS PARA EL EJERCICIO FISCAL 2021
Ficha Técnica de Indicador
Sistema de Evaluación del Desempeño (SED)

Gobierno del Estado de Jalisco — **Seguimiento de Indicadores** — **Secretaria de la Hacienda Pública**

Datos del Programa [1]

Garantizar la Legalidad en Atención, Seguimiento y Conclusión de Procesos Penales Competencia de la Fiscalía

Eje: Seguridad, justicia y Estado de derecho **Tema Central:** Procuración de justicia

¿Quien gasta?

16	Unidad Presupuestal	000	Unidad Responsable	00941	Unidad Ejecutora del Gasto
Fiscalía Estatal		Fiscalía Estatal		Dirección General en Seguimiento a Procesos	

¿Para qué se gasta?

Finalidad	Función	Subfunción
Gobierno	Justicia	Procuración de Justicia

Objetivos

Nivel	Clave Componente	Resumen Narrativo
Componente	03 [2]	Conclusiones y acusaciones presentadas ante el órgano jurisdiccional como parte de la actuación del Agente del ministerio Público

Datos del Indicador

Denominación

Total de Acusaciones y Conclusiones Elaboradas

Método de cálculo

(Número de Acusaciones y Conclusiones elaboradas (Realizado) / Número de Acusaciones y Conclusiones elaboradas (Programado))*100

Descripción del Indicador

Este indicador mide el número acusaciones y Conclusiones que son elaboradas por personal del Juzgado

Tipo de Indicador	Gestión	Dimensión del Indicador	Eficacia	Año de Medición del Resultado	2021
Cobertura	Estatal	Frecuencia de Medición	Trimestral		

Parámetros de semaforización

0	59.99	60.00	79.99	80.00	130

Meta Institucional	Meta Valor	Unidad de medida (meta valor)	Desagregado meta valor por género: Hombre	Desagregado meta valor por género: Mujer
100%	2,400	Otro	No disponible	No disponible

Sentido del Indicador	Línea Base (meta valor)	Año (Línea base)	Tipo de Acumulación
Ascendente	No disponible	No disponible	Suma

Resultados

Valor Programado	Avance de la Meta (4to trimestre)	% Avance de la Meta (4to trimestre)	Semáforo (4to trimestre)
2,400.00	2,749.00	114.5%	

	Valor programado	Avance de la meta		Valor programado	Avance de la meta
Enero	N.P.	N.D	Julio	N.P.	N.D
Febrero	N.P.	N.D	Agosto	N.P.	N.D
Marzo	250.00	635.00	Septiembre	750.00	679.00
Abril	N.P.	N.D	Octubre	N.P.	N.D
Mayo	N.P.	N.D	Noviembre	N.P.	N.D
Junio	250.00	615.00	Diciembre	1,150.00	820.00

Medios de verificación: Libreta de Gobierno de las Agencias del Ministerio Público del primer partido judicial y primer distrito, con año de registro 2021

Observaciones:

1 El presente documento despliega la información perteneciente a los indicadores estratégicos y gestión de aquellos Programas presupuestarios que proveen de bienes y servicios que generan valor público a la ciudadania jalisciense.

2 Se muestra el número del Componente relacionado con el indicador.

GOBIERNO DEL ESTADO DE JALISCO
PRESUPUESTO DE EGRESOS PARA EL EJERCICIO FISCAL 2021
Ficha Técnica de Indicador
Sistema de Evaluación del Desempeño (SED)

Gobierno del Estado de Jalisco — **Seguimiento de Indicadores** — **Secretaria de la Hacienda Pública**

Datos del Programa [1]

Garantizar la Legalidad en Atención, Seguimiento y Conclusión de Procesos Penales Competencia de la Fiscalía

Eje: Seguridad, justicia y Estado de derecho **Tema Central:** Procuración de justicia

¿Quien gasta?

16	Unidad Presupuestal	000	Unidad Responsable	00941	Unidad Ejecutora del Gasto
Fiscalía Estatal		Fiscalía Estatal		Dirección General en Seguimiento a Procesos	

¿Para qué se gasta?

Finalidad	Función	Subfunción
Gobierno	Justicia	Procuración de Justicia

Objetivos

Nivel	Clave Componente	Resumen Narrativo
Actividad	03-01 [2]	Formular acusaciones en contra del imputado, en donde se solicite la Pena y el pago de la reparación de daños y prejuicios.

Datos del Indicador

Denominación

Total de Acusaciones y Conclusiones Presentadas

Método de cálculo

(Número de Acusaciones y Conclusiones presentadas (Realizado) / Número de Acusaciones y Conclusiones presentadas (Programado))*100

Descripción del Indicador

Este indicador mide el número de acusaciones formales que se realizan en contra del imputado, a través de la elaboración de conclusiones, en la cual se solicite la pena y el pago de la reparación de los daños y prejuicios

Tipo de Indicador	Dimensión del Indicador	Año de Medición del Resultado
Gestión	Eficacia	2021
Cobertura	**Frecuencia de Medición**	
Estatal	Trimestral	

Parámetros de semaforización

0	59.99	60.00	79.99	80.00	130

Meta Institucional	Meta Valor	Unidad de medida (meta valor)	Desagregado meta valor por género: Hombre	Mujer
100%	1,800	Otro	No disponible	No disponible

Sentido del Indicador	Línea Base (meta valor)	Año (Línea base)	Tipo de Acumulación
Ascendente	No disponible	No disponible	Suma

Resultados

Valor Programado	Avance de la Meta (4to trimestre)	% Avance de la Meta (4to trimestre)	Semáforo (4to trimestre)
1,800.00	2,092.00	116.2%	

	Valor programado	Avance de la meta		Valor programado	Avance de la meta
Enero	N.P.	N.D	Julio	N.P.	N.D
Febrero	N.P.	N.D	Agosto	N.P.	N.D
Marzo	375.00	403.00	Septiembre	375.00	679.00
Abril	N.P.	N.D	Octubre	N.P.	N.D
Mayo	N.P.	N.D	Noviembre	N.P.	N.D
Junio	375.00	463.00	Diciembre	675.00	547.00

Medios de verificación: Libro de Gobierno en registros de Dirección General de Seguimiento a Procesos, años 2021

Observaciones:

1 El presente documento despliega la información perteneciente a los indicadores estratégicos y gestión de aquellos Programas presupuestarios que proveen de bienes y servicios que generan valor público a la ciudadania jalisciense.

2 Se muestra el número del Componente relacionado con el indicador.

GOBIERNO DEL ESTADO DE JALISCO
PRESUPUESTO DE EGRESOS PARA EL EJERCICIO FISCAL 2021
Ficha Técnica de Indicador
Sistema de Evaluación del Desempeño (SED)

Gobierno del Estado de Jalisco — **Seguimiento de Indicadores** — **Secretaria de la Hacienda Pública**

Datos del Programa [1]

Garantizar la Legalidad en Atención, Seguimiento y Conclusión de Procesos Penales Competencia de la Fiscalía

Eje: Seguridad, justicia y Estado de derecho **Tema Central:** Procuración de justicia

¿Quien gasta?

16	Unidad Presupuestal	000	Unidad Responsable	00941	Unidad Ejecutora del Gasto
Fiscalía Estatal		Fiscalía Estatal		Dirección General en Seguimiento a Procesos	

¿Para qué se gasta?

Finalidad	Función	Subfunción
Gobierno	Justicia	Procuración de Justicia

Objetivos

Nivel	Clave Componente		Resumen Narrativo
Componente	04	2	Mandamientos judiciales cumplimentados como parte de la instrucción por un juez

Datos del Indicador

Denominación

Total de mandamientos judiciales Cumplimentados

Método de cálculo

(Número de mandamientos cumplimentados (Realizado) / Número de mandamientos cumplimentados (Programado))*100

Descripción del Indicador

Este indicador mide los mandatos judiciales cumplimentados: A) Aprehensiones, B) Re aprehensiones, C) Comparecencias, D) Cateos , E) Retenciones y, F) Presentaciones. Nota: de la A a las D, adultos, de la E a la F, menores.

Tipo de Indicador	Dimensión del Indicador	Año de Medición del Resultado
Gestión	Eficacia	2021
Cobertura	**Frecuencia de Medición**	
Estatal	Trimestral	

Parámetros de semaforización						Meta Institucional	Meta Valor	Unidad de medida (meta valor)	Desagregado meta valor por género: Hombre	Desagregado meta valor por género: Mujer
						100%	2,500	Mandato judicial	No disponible	No disponible
0	59.99	60.00	79.99	80.00	130	**Sentido del Indicador**	**Línea Base (meta valor)**	**Año (Línea base)**	**Tipo de Acumulación**	
						Ascendente	No disponible	No disponible	Suma	

Resultados

Valor Programado	Avance de la Meta (4to trimestre)	% Avance de la Meta (4to trimestre)	Semáforo (4to trimestre)
2,500.00	2,782.00	111.3%	

	Valor programado	Avance de la meta		Valor programado	Avance de la meta
Enero	N.P.	N.D	Julio	N.P.	N.D
Febrero	N.P.	N.D	Agosto	N.P.	N.D
Marzo	375.00	868.00	Septiembre	875.00	666.00
Abril	N.P.	N.D	Octubre	N.P.	N.D
Mayo	N.P.	N.D	Noviembre	N.P.	N.D
Junio	375.00	604.00	Diciembre	875.00	644.00

Medios de verificación: Sistema de Mandamientos Judiciales, registrado en el año 2021

Observaciones:

1 El presente documento despliega la información perteneciente a los indicadores estratégicos y gestión de aquellos Programas presupuestarios que proveen de bienes y servicios que generan valor público a la ciudadania jalisciense.

2 Se muestra el número del Componente relacionado con el indicador.

GOBIERNO DEL ESTADO DE JALISCO
PRESUPUESTO DE EGRESOS PARA EL EJERCICIO FISCAL 2021
Ficha Técnica de Indicador
Sistema de Evaluación del Desempeño (SED)

Secretaria de la Hacienda Pública

Gobierno del Estado de Jalisco

Seguimiento de Indicadores

Datos del Programa [1]

Garantizar la Legalidad en Atención, Seguimiento y Conclusión de Procesos Penales Competencia de la Fiscalía

Eje: Seguridad, justicia y Estado de derecho **Tema Central:** Procuración de justicia

¿Quien gasta?

16	Unidad Presupuestal	000	Unidad Responsable	00941	Unidad Ejecutora del Gasto
Fiscalía Estatal		Fiscalía Estatal		Dirección General en Seguimiento a Procesos	

¿Para qué se gasta?

Finalidad	Función	Subfunción
Gobierno	Justicia	Procuración de Justicia

Objetivos

Nivel	Clave Componente		Resumen Narrativo
Actividad	04-02	2	Llevar a cabo el registro de mandamientos Judiciales decretados por un juez

Datos del Indicador

Denominación

Total de mandamientos judiciales decretados

Método de cálculo

(Número de mandatos decretados (Realizado) / Número de mandatos decretados (Programado))*100

Descripción del Indicador

Este indicador mide el número de mandatos decretados por un Juez para su debido registro y cumplimentación

Tipo de Indicador	Gestión	**Dimensión del Indicador**	Eficacia	**Año de Medición del Resultado**	2021
Cobertura	Estatal	**Frecuencia de Medición**	Trimestral		

Parámetros de semaforización

0	59.99	60.00	79.99	80.00	130

Meta Institucional	Meta Valor	Unidad de medida (meta valor)	Desagregado meta valor por género: Hombre	Mujer
100%	2,500	Mandato judicial	No disponible	No disponible

Sentido del Indicador	Línea Base (meta valor)	Año (Línea base)	Tipo de Acumulación
Ascendente	No disponible	No disponible	Suma

Resultados

Valor Programado	Avance de la Meta (4to trimestre)	% Avance de la Meta (4to trimestre)	Semáforo (4to trimestre)
2,500.00	3,142.00	125.7%	

	Valor programado	Avance de la meta		Valor programado	Avance de la meta
Enero	N.P.	N.D	Julio	N.P.	N.D
Febrero	N.P.	N.D	Agosto	N.P.	N.D
Marzo	375.00	700.00	Septiembre	625.00	828.00
Abril	N.P.	N.D	Octubre	N.P.	N.D
Mayo	N.P.	N.D	Noviembre	N.P.	N.D
Junio	375.00	680.00	Diciembre	1,125.00	934.00

Medios de verificación: Sistema de Mandamientos, con registro del año 2021

Observaciones:

1 El presente documento despliega la información perteneciente a los indicadores estratégicos y gestión de aquellos Programas presupuestarios que proveen de bienes y servicios que generan valor público a la ciudadania jalisciense.

2 Se muestra el número del Componente relacionado con el indicador.

GOBIERNO DEL ESTADO DE JALISCO
PRESUPUESTO DE EGRESOS PARA EL EJERCICIO FISCAL 2021
Ficha Técnica de Indicador
Sistema de Evaluación del Desempeño (SED)

Gobierno del Estado de Jalisco — **Seguimiento de Indicadores** — **Secretaria de la Hacienda Pública**

Datos del Programa [1]

Garantizar la Legalidad en Atención, Seguimiento y Conclusión de Procesos Penales Competencia de la Fiscalía

Eje: Seguridad, justicia y Estado de derecho **Tema Central:** Procuración de justicia

¿Quien gasta?

16	Unidad Presupuestal	000	Unidad Responsable	00941	Unidad Ejecutora del Gasto
Fiscalía Estatal		Fiscalía Estatal		Dirección General en Seguimiento a Procesos	

¿Para qué se gasta?

Finalidad	Función	Subfunción
Gobierno	Justicia	Procuración de Justicia

Objetivos

Nivel	Clave Componente		Resumen Narrativo
Componente	05	2	Audiencias desahogadas por el Ministerio Público para exponer sus argumentos ante un juez o tribunal

Datos del Indicador

Denominación

Total de audiencias de desahogadas

Método de cálculo

(Número de audiencias desahogadas (Realizado) / Número de audiencias desahogadas (Programado))*100

Descripción del Indicador

Este indicador mide el número de Audiencias de desahogadas, de la Dirección General de Seguimiento a Procesos

Tipo de Indicador	Dimensión del Indicador	Año de Medición del Resultado
Gestión	Eficacia	2021
Cobertura	**Frecuencia de Medición**	
Estatal	Trimestral	

Parámetros de semaforización

0	59.99	60.00	79.99	80.00	130

Meta Institucional	Meta Valor	Unidad de medida (meta valor)	Desagregado meta valor por género: Hombre	Mujer
100%	3,000	Audiencia	No disponible	No disponible

Sentido del Indicador	Línea Base (meta valor)	Año (Línea base)	Tipo de Acumulación
Ascendente	No disponible	No disponible	Suma

Resultados

Valor Programado	Avance de la Meta (4to trimestre)	% Avance de la Meta (4to trimestre)	Semáforo (4to trimestre)
3,000.00	3,260.00	108.7%	

	Valor programado	Avance de la meta		Valor programado	Avance de la meta
Enero	N.P.	N.D	Julio	N.P.	N.D
Febrero	N.P.	N.D	Agosto	N.P.	N.D
Marzo	375.00	608.00	Septiembre	1,125.00	855.00
Abril	N.P.	N.D	Octubre	N.P.	N.D
Mayo	N.P.	N.D	Noviembre	N.P.	N.D
Junio	375.00	941.00	Diciembre	1,125.00	856.00

Medios de verificación: Libro de Gobierno registro de la Dirección General de Seguimiento a Procesos, año 2021

Observaciones:

1 El presente documento despliega la información perteneciente a los indicadores estratégicos y gestión de aquellos Programas presupuestarios que proveen de bienes y servicios que generan valor público a la ciudadania jalisciense.

2 Se muestra el número del Componente relacionado con el indicador.

GOBIERNO DEL ESTADO DE JALISCO
PRESUPUESTO DE EGRESOS PARA EL EJERCICIO FISCAL 2021
Ficha Técnica de Indicador
Sistema de Evaluación del Desempeño (SED)

Gobierno del Estado de Jalisco — **Seguimiento de Indicadores** — **Secretaria de la Hacienda Pública**

Datos del Programa [1]

Garantizar la Legalidad en Atención, Seguimiento y Conclusión de Procesos Penales Competencia de la Fiscalía

Eje: Seguridad, justicia y Estado de derecho **Tema Central:** Procuración de justicia

¿Quien gasta?

16	Unidad Presupuestal	000	Unidad Responsable	00941	Unidad Ejecutora del Gasto
Fiscalía Estatal		Fiscalía Estatal		Dirección General en Seguimiento a Procesos	

¿Para qué se gasta?

Finalidad	Función	Subfunción
Gobierno	Justicia	Procuración de Justicia

Objetivos

Nivel	Clave Componente		Resumen Narrativo
Actividad	05-03	2	Llevar a cabo el registro en la agenda electrónica de las audiencias solicitadas y concedidas

Datos del Indicador

Denominación

Total de audiencias que son programadas

Método de cálculo

(Número de audiencias programadas (Realizado) / Número de audiencias programadas (Programado))*100

Descripción del Indicador

Este indicador mide el número de audiencias programadas en la Dirección General de Seguimiento a Procesos

Tipo de Indicador	Gestión	**Dimensión del Indicador**	Eficacia	**Año de Medición del Resultado**	2021
Cobertura	Estatal	**Frecuencia de Medición**	Trimestral		

Parámetros de semaforización

0	59.99	60.00	79.99	80.00	130

Meta Institucional	Meta Valor	Unidad de medida (meta valor)	Desagregado meta valor por género: Hombre	Mujer
100%	5,500	Audiencia	No disponible	No disponible

Sentido del Indicador	Línea Base (meta valor)	Año (Línea base)	Tipo de Acumulación
Ascendente	No disponible	No disponible	Suma

Resultados

Valor Programado	Avance de la Meta (4to trimestre)	% Avance de la Meta (4to trimestre)	Semáforo (4to trimestre)
5,500.00	6,735.00	122.5%	

	Valor programado	Avance de la meta		Valor programado	Avance de la meta
Enero	N.P.	N.D	Julio	N.P.	N.D
Febrero	N.P.	N.D	Agosto	N.P.	N.D
Marzo	500.00	1,222.00	Septiembre	2,000.00	1,844.00
Abril	N.P.	N.D	Octubre	N.P.	N.D
Mayo	N.P.	N.D	Noviembre	N.P.	N.D
Junio	500.00	1,858.00	Diciembre	2,500.00	1,811.00

Medios de verificación: Libro de Gobierno, registro en la Dirección General de Seguimiento a Procesos, año 2021

Observaciones:

1 El presente documento despliega la información perteneciente a los indicadores estratégicos y gestión de aquellos Programas presupuestarios que proveen de bienes y servicios que generan valor público a la ciudadania jalisciense.

2 Se muestra el número del Componente relacionado con el indicador.

GOBIERNO DEL ESTADO DE JALISCO
PRESUPUESTO DE EGRESOS PARA EL EJERCICIO FISCAL 2021
Ficha Técnica de Indicador

Sistema de Evaluación del Desempeño (SED)

Secretaria de la Hacienda Pública

Gobierno del Estado de Jalisco

Seguimiento de Indicadores

Datos del Programa [1]

Garantizar la Legalidad en Atención, Seguimiento y Conclusión de Procesos Penales Competencia de la Fiscalía

Eje: Seguridad, justicia y Estado de derecho **Tema Central:** Procuración de justicia

¿Quien gasta?

16	Unidad Presupuestal	000	Unidad Responsable	00941	Unidad Ejecutora del Gasto
Fiscalía Estatal		Fiscalía Estatal		Dirección General en Seguimiento a Procesos	

¿Para qué se gasta?

Finalidad	Función	Subfunción
Gobierno	Justicia	Procuración de Justicia

Objetivos

Nivel	Clave Componente	Resumen Narrativo
Componente	06 [2]	Amparos directos e indirectos presentados para tutelar y garantizar los derechos constitucionales de las víctimas y ofendidos

Datos del Indicador

Denominación

Total de amparos sustanciados

Método de cálculo

(Número de audiencias incidentales y constitucionales desahogadas (Realizado) / Número de audiencias incidentales y constitucionales desahogadas (Programado))*100

Descripción del Indicador

Este indicador mide el número de Audiencias incidentales y Constitucionales desahogadas de la Dirección General de Seguimiento a Procesos

Tipo de Indicador	Gestión	Dimensión del Indicador	Eficacia	Año de Medición del Resultado	2021
Cobertura	Estatal	Frecuencia de Medición	Trimestral		

Parámetros de semaforización						Meta Institucional	Meta Valor	Unidad de medida (meta valor)	Desagregado meta valor por género: Hombre	Mujer
						100%	1,500	Amparo	No disponible	No disponible
0	59.99	60.00	79.99	80.00	130	Sentido del Indicador	Línea Base (meta valor)	Año (Línea base)	Tipo de Acumulación	
						Ascendente	No disponible	No disponible	Suma	

Resultados

Valor Programado	1,500.00	Avance de la Meta (4to trimestre)	1,748.00	% Avance de la Meta (4to trimestre)	116.5%	Semáforo (4to trimestre)	

	Valor programado	Avance de la meta		Valor programado	Avance de la meta
Enero	N.P.	N.D	Julio	N.P.	N.D
Febrero	N.P.	N.D	Agosto	N.P.	N.D
Marzo	125.00	709.00	Septiembre	500.00	272.00
Abril	N.P.	N.D	Octubre	N.P.	N.D
Mayo	N.P.	N.D	Noviembre	N.P.	N.D
Junio	125.00	313.00	Diciembre	750.00	454.00

Medios de verificación: Libro de Gobierno, registro de Dirección General de Seguimiento a Procesos, año 2021

Observaciones:

1 El presente documento despliega la información perteneciente a los indicadores estratégicos y gestión de aquellos Programas presupuestarios que proveen de bienes y servicios que generan valor público a la ciudadania jalisciense.

2 Se muestra el número del Componente relacionado con el indicador.

GOBIERNO DEL ESTADO DE JALISCO
PRESUPUESTO DE EGRESOS PARA EL EJERCICIO FISCAL 2021
Ficha Técnica de Indicador
Sistema de Evaluación del Desempeño (SED)

Gobierno del Estado de Jalisco — **Seguimiento de Indicadores** — **Secretaria de la Hacienda Pública**

Datos del Programa [1]

Garantizar la Legalidad en Atención, Seguimiento y Conclusión de Procesos Penales Competencia de la Fiscalía

Eje: Seguridad, justicia y Estado de derecho **Tema Central:** Procuración de justicia

¿Quien gasta?

16	Unidad Presupuestal	000	Unidad Responsable	00941	Unidad Ejecutora del Gasto
Fiscalía Estatal		Fiscalía Estatal		Dirección General en Seguimiento a Procesos	

¿Para qué se gasta?

Finalidad	Función	Subfunción
Gobierno	Justicia	Procuración de Justicia

Objetivos

Nivel	Clave Componente		Resumen Narrativo
Actividad	06-01	2	Elaborar demandas de amparo en apoyo a victimas u ofendidos.

Datos del Indicador

Denominación

Total de demandas elaboradas

Método de cálculo

(Número de demandas presentadas (Realizado) / Número de demandas presentadas (Programado))*100

Descripción del Indicador

Este indicador mide el número de demandas elaboradas en apoyo a víctimas u ofendido, de la Dirección General de Seguimiento a Procesos

Tipo de Indicador	Gestión	Dimensión del Indicador	Eficacia	Año de Medición del Resultado	2021
Cobertura	Estatal	Frecuencia de Medición	Trimestral		

Parámetros de semaforización

0	59.99	60.00	79.99	80.00	130

Meta Institucional	Meta Valor	Unidad de medida (meta valor)	Desagregado meta valor por género: Hombre	Mujer
100%	800	Demanda	No disponible	No disponible

Sentido del Indicador	Línea Base (meta valor)	Año (Línea base)	Tipo de Acumulación
Ascendente	No disponible	No disponible	Suma

Resultados

Valor Programado	Avance de la Meta (4to trimestre)	% Avance de la Meta (4to trimestre)	Semáforo (4to trimestre)
800.00	885.00	110.6%	

	Valor programado	Avance de la meta		Valor programado	Avance de la meta
Enero	N.P.	N.D	Julio	N.P.	N.D
Febrero	N.P.	N.D	Agosto	N.P.	N.D
Marzo	75.00	169.00	Septiembre	350.00	205.00
Abril	N.P.	N.D	Octubre	N.P.	N.D
Mayo	N.P.	N.D	Noviembre	N.P.	N.D
Junio	75.00	239.00	Diciembre	300.00	272.00

Medios de verificación: Libro de Gobierno en registros de la Dirección General de Seguimiento a Procesos, 2021

Observaciones:

1 El presente documento despliega la información perteneciente a los indicadores estratégicos y gestión de aquellos Programas presupuestarios que proveen de bienes y servicios que generan valor público a la ciudadania jalisciense.

2 Se muestra el número del Componente relacionado con el indicador.

GOBIERNO DEL ESTADO DE JALISCO
PRESUPUESTO DE EGRESOS PARA EL EJERCICIO FISCAL 2021
Ficha Técnica de Indicador
Sistema de Evaluación del Desempeño (SED)

Gobierno del Estado de Jalisco — **Seguimiento de Indicadores** — **Secretaria de la Hacienda Pública**

Datos del Programa [1]

Fortalecimiento en la Investigación y Persecución de Delitos contra Mujeres, Niñas, Niños y Adolescentes

Eje: Seguridad, justicia y Estado de derecho **Tema Central:** Procuración de justicia

¿Quien gasta?

16	Unidad Presupuestal	000	Unidad Responsable	00942	Unidad Ejecutora del Gasto
Fiscalía Estatal		Fiscalía Estatal		Dirección General en Delitos de Violencia Contra las Mujeres en razón de género y Trata de Personas	

¿Para qué se gasta?

Finalidad	Función	Subfunción
Gobierno	Justicia	Procuración de Justicia

Objetivos

Nivel	Clave Componente	Resumen Narrativo
Fin	2	Contribuir a consolidar el Estado de derecho y la cultura de paz a través de la prevención, la atención oportuna y eficaz de las demandas sociales en materia de seguridad y justicia, garantizando el derecho humano de integridad física y psíquica, reparando el tejido social, recuperando la autoridad de las instituciones e impulsar condiciones para una producción conjunta de seguridad, incluyente y sustentable con los actores sociales y gubernamentales.

Datos del Indicador

Denominación

Porcentaje de delitos no denunciados respecto a los delitos ocurridos

Método de cálculo

(Total de delitos no denunciados más los delitos denunciados sin averiguación previa más aquellos en los cuales no fue especificado si se denunció o si se inició averiguación previa, entre el total de delitos (Realizado)/Total de delitos no denunciados más los delitos denunciados sin averiguación previa más aquellos en los cuales no fue especificado si se denunció o si se inició averiguación previa, entre el total de delitos (Programado))*100

Descripción del Indicador

La estimación a nivel nacional sobre los delitos no denunciados o de los que no se inició averiguación previa y sus causas, respecto a los delitos ocurridos en cada entidad federativa

Tipo de Indicador	Dimensión del Indicador	Año de Medición del Resultado
Estratégico	Eficacia	2021
Cobertura	**Frecuencia de Medición**	
Estatal	Anual	

Parámetros de semaforización

130	80.00	79.99	60.00	59.99	0

Meta Institucional	Meta Valor	Unidad de medida (meta valor)	Desagregado meta valor por género: Hombre	Desagregado meta valor por género: Mujer
100%	91	Porcentaje	0.00	0.00

Sentido del Indicador	Línea Base (meta valor)	Año (Línea base)	Tipo de Acumulación
Descendente	94	2011	Suma

Resultados

Valor Programado	Avance de la Meta (4to trimestre)	% Avance de la Meta (4to trimestre)	Semáforo (4to trimestre)
N.P.	N.D.	N.D.	

	Valor programado	Avance de la meta		Valor programado	Avance de la meta
Enero	N.P.	N.D.	Julio	N.P.	N.D.
Febrero	N.P.	N.D.	Agosto	N.P.	N.D.
Marzo	N.P.	N.D.	Septiembre	N.P.	N.D.
Abril	N.P.	N.D.	Octubre	N.P.	N.D.
Mayo	N.P.	N.D.	Noviembre	N.P.	N.D.
Junio	N.P.	N.D.	Diciembre	N.P.	N.D.

Medios de verificación

Observaciones

1 El presente documento despliega la información perteneciente a los indicadores estratégicos y gestión de aquellos Programas presupuestarios que proveen de bienes y servicios que generan valor público a la ciudadania jalisciense.

2 Se muestra el número del Componente relacionado con el indicador.

GOBIERNO DEL ESTADO DE JALISCO
PRESUPUESTO DE EGRESOS PARA EL EJERCICIO FISCAL 2021
Ficha Técnica de Indicador
Sistema de Evaluación del Desempeño (SED)

Gobierno del Estado de Jalisco — **Seguimiento de Indicadores** — **Secretaria de la Hacienda Pública**

Datos del Programa [1]

Fortalecimiento en la Investigación y Persecución de Delitos contra Mujeres, Niñas, Niños y Adolescentes

Eje: Seguridad, justicia y Estado de derecho **Tema Central:** Procuración de justicia

¿Quien gasta?

16	Unidad Presupuestal	000	Unidad Responsable	00942	Unidad Ejecutora del Gasto
Fiscalía Estatal		Fiscalía Estatal		Dirección General en Delitos de Violencia Contra las Mujeres en razón de género y Trata de Personas	

¿Para qué se gasta?

Finalidad	Función	Subfunción
Gobierno	Justicia	Procuración de Justicia

Objetivos

Nivel	Clave Componente	Resumen Narrativo
Propósito	2	Recuperar la capacidad de disuasión del Estado, con un modelo de procuración de justicia cercano a la ciudadanía con el cual se propicie la cultura de la denuncia; dirigiendo los esfuerzos a la reducción de la impunidad a través de una eficiente investigación y persecución del delito apegada a los protocolos y al respeto irrestricto de los derechos humanos, usando como estrategia la coordinación interinstitucional, la modernización de las plataformas tecnológicas y el cumplimiento del servicio civil de carrera basado en la capacitación, profesionalización y certificación del personal.

Datos del Indicador

Denominación

Porcentaje de averiguaciones previas determinadas respecto al total de averiguaciones abiertas

Método de cálculo

(Total de averiguaciones previas y/o carpetas de investigación determinadas entre el total de delitos del fuero común (Realizado)/Total de averiguaciones previas y/o carpetas de investigación determinadas entre el total de delitos del fuero común (Programado))*100

Descripción del Indicador

Representa el porcentaje de averiguaciones previas y/o carpetas de investigación que resuelve (determina) el Ministerio Público, del total de las averiguaciones previas y/o carpetas de investigación abiertas por delitos del fuero común

Tipo de Indicador	Estratégico	**Dimensión del Indicador**	Eficacia	**Año de Medición del Resultado**	2021
Cobertura	Estatal	**Frecuencia de Medición**	Anual		

Parámetros de semaforización

0	59.99	60.00	79.99	80.00	130

Meta Institucional	Meta Valor	Unidad de medida (meta valor)	Desagregado meta valor por género: Hombre	Desagregado meta valor por género: Mujer
100%	53	Porcentaje	0.00	0.00

Sentido del Indicador	Línea Base (meta valor)	Año (Línea base)	Tipo de Acumulación
Ascendente	27	2010	Suma

Resultados

Valor Programado	Avance de la Meta (4to trimestre)	% Avance de la Meta (4to trimestre)	Semáforo (4to trimestre)
N.P.	N.D.	N.D.	

	Valor programado	Avance de la meta		Valor programado	Avance de la meta
Enero	N.P.	N.D.	Julio	N.P.	N.D.
Febrero	N.P.	N.D.	Agosto	N.P.	N.D.
Marzo	N.P.	N.D.	Septiembre	N.P.	N.D.
Abril	N.P.	N.D.	Octubre	N.P.	N.D.
Mayo	N.P.	N.D.	Noviembre	N.P.	N.D.
Junio	N.P.	N.D.	Diciembre	N.P.	N.D.

Medios de verificación

Observaciones

1 El presente documento despliega la información perteneciente a los indicadores estratégicos y gestión de aquellos Programas presupuestarios que proveen de bienes y servicios que generan valor público a la ciudadania jalisciense.

2 Se muestra el número del Componente relacionado con el indicador.

GOBIERNO DEL ESTADO DE JALISCO
PRESUPUESTO DE EGRESOS PARA EL EJERCICIO FISCAL 2021
Ficha Técnica de Indicador
Sistema de Evaluación del Desempeño (SED)

Gobierno del Estado de Jalisco — **Seguimiento de Indicadores** — **Secretaria de la Hacienda Pública**

Datos del Programa [1]

Fortalecimiento en la Investigación y Persecución de Delitos contra Mujeres, Niñas, Niños y Adolescentes

Eje: Seguridad, justicia y Estado de derecho **Tema Central:** Procuración de justicia

¿Quien gasta?

16	Unidad Presupuestal	000	Unidad Responsable	00942	Unidad Ejecutora del Gasto
Fiscalía Estatal		Fiscalía Estatal		Dirección General en Delitos de Violencia Contra las Mujeres en razón de género y Trata de Personas	

¿Para qué se gasta?

Finalidad	Función	Subfunción
Gobierno	Justicia	Procuración de Justicia

Objetivos

Nivel	Clave Componente		Resumen Narrativo
Componente	01	2	Órdenes de Aprehensión emitidas en el área de Trata de Personas

Datos del Indicador

Denominación

Total de órdenes de aprehensión

Método de cálculo

(Número de órdenes de aprehensión (Realizado) / Número de órdenes de aprehensión (Programado))*100

Descripción del Indicador

Este indicador mide el total de órdenes de aprehensión solicitadas, con la debida coordinaciòn del Agente del Ministerio Pùblico y la Policía Investigadora reúnan los datos que establezcan que se ha cometido ese hecho y exista la probabilidad de que el imputado lo haya cometido o participado en su comisiòn, podrá solicitar ante un Juez de Control orden de aprehensiòn al o los sujetos activos del delito, la cual se resolverà ante un juzgado de oralidad para notificar al Ministerio Pùblico si otorga la misma y posteriormente su debida cumplimentaciòn.

Tipo de Indicador	Gestión	Dimensión del Indicador	Eficacia	Año de Medición del Resultado	2021
Cobertura	Estatal	Frecuencia de Medición	Semestral		

Parámetros de semaforización						Meta Institucional	Meta Valor	Unidad de medida (meta valor)	Desagregado meta valor por género: Hombre	Mujer
						100%	7	Orden	No disponible	No disponible
0	59.99	60.00	79.99	80.00	130	Sentido del Indicador	Línea Base (meta valor)	Año (Línea base)	Tipo de Acumulación	
						Ascendente	5	2020	Suma	

Resultados

Valor Programado	Avance de la Meta (4to trimestre)	% Avance de la Meta (4to trimestre)	Semáforo (4to trimestre)
7.00	10.00	142.9%	

	Valor programado	Avance de la meta		Valor programado	Avance de la meta
Enero	N.P.	N.D	Julio	N.P.	N.D
Febrero	N.P.	N.D	Agosto	N.P.	N.D
Marzo	N.P.	N.D	Septiembre	N.P.	N.D
Abril	N.P.	N.D	Octubre	N.P.	N.D
Mayo	N.P.	N.D	Noviembre	N.P.	N.D
Junio	3.00	3.00	Diciembre	4.00	7.00

Medios de verificación: Libros de Gobierno de órdenes de Aprehensión en el área de Trata de Personas.

Observaciones:

1 El presente documento despliega la información perteneciente a los indicadores estratégicos y gestión de aquellos Programas presupuestarios que proveen de bienes y servicios que generan valor público a la ciudadania jalisciense.

2 Se muestra el número del Componente relacionado con el indicador.

GOBIERNO DEL ESTADO DE JALISCO
PRESUPUESTO DE EGRESOS PARA EL EJERCICIO FISCAL 2021
Ficha Técnica de Indicador
Sistema de Evaluación del Desempeño (SED)

Gobierno del Estado de Jalisco — **Seguimiento de Indicadores** — **Secretaria de la Hacienda Pública**

Datos del Programa [1]

Fortalecimiento en la Investigación y Persecución de Delitos contra Mujeres, Niñas, Niños y Adolescentes

Eje: Seguridad, justicia y Estado de derecho **Tema Central:** Procuración de justicia

¿Quien gasta?

16	Unidad Presupuestal	000	Unidad Responsable	00942	Unidad Ejecutora del Gasto
Fiscalía Estatal		Fiscalía Estatal		Dirección General en Delitos de Violencia Contra las Mujeres en razón de género y Trata de Personas	

¿Para qué se gasta?

Finalidad	Función	Subfunción
Gobierno	Justicia	Procuración de Justicia

Objetivos

Nivel	Clave Componente		Resumen Narrativo
Actividad	01-01	2	Consiste en la integración de la carpetas de investigación en las que se tipifica la comisión del delito y la probabilidad del imputado, para que el Agente del Ministerio Público solicite al Juez la orden de aprehensión

Datos del Indicador

Denominación

Total de órdenes de aprehensión solicitadas por el Agente del Ministerio Público

Método de cálculo

(Número de órdenes de aprehensión solicitadas por el Agente del Ministerio Público (Realizado) / Número de órdenes de aprehensión solicitadas por el Agente del Ministerio Público (Programado))*100

Descripción del Indicador

Este indicador mide las órdenes de aprehensión solicitadas al Juez por el Agente del Ministerio Público cuando existan los datos de prueba que tipifiquen el delito

Tipo de Indicador	Gestión	**Dimensión del Indicador**	Eficacia	**Año de Medición del Resultado**	2021
Cobertura	Estatal	**Frecuencia de Medición**	Trimestral		

Parámetros de semaforización

0	59.99	60.00	79.99	80.00	130

Meta Institucional	Meta Valor	Unidad de medida (meta valor)	Desagregado meta valor por género: Hombre	Mujer
100%	7	Orden	No disponible	No disponible

Sentido del Indicador	Línea Base (meta valor)	Año (Línea base)	Tipo de Acumulación
Ascendente	5	2020	Suma

Resultados

Valor Programado	Avance de la Meta (4to trimestre)	% Avance de la Meta (4to trimestre)	Semáforo (4to trimestre)
7.00	11.00	157.1%	

	Valor programado	Avance de la meta		Valor programado	Avance de la meta
Enero	N.P.	N.D	Julio	N.P.	N.D
Febrero	N.P.	N.D	Agosto	N.P.	N.D
Marzo	0.00	3.00	Septiembre	2.00	4.00
Abril	N.P.	N.D	Octubre	N.P.	N.D
Mayo	N.P.	N.D	Noviembre	N.P.	N.D
Junio	3.00	0.00	Diciembre	2.00	4.00

Medios de verificación: Libros de Gobierno de órdenes de aprehensión solicitadas por el Agente del Ministerio Público del área de Trata de Personas

Observaciones:

1 El presente documento despliega la información perteneciente a los indicadores estratégicos y gestión de aquellos Programas presupuestarios que proveen de bienes y servicios que generan valor público a la ciudadania jalisciense.

2 Se muestra el número del Componente relacionado con el indicador.

GOBIERNO DEL ESTADO DE JALISCO
PRESUPUESTO DE EGRESOS PARA EL EJERCICIO FISCAL 2021
Ficha Técnica de Indicador

Sistema de Evaluación del Desempeño (SED)

Gobierno del Estado de Jalisco — **Seguimiento de Indicadores** — **Secretaria de la Hacienda Pública**

Datos del Programa [1]

Fortalecimiento en la Investigación y Persecución de Delitos contra Mujeres, Niñas, Niños y Adolescentes

Eje: Seguridad, justicia y Estado de derecho **Tema Central:** Procuración de justicia

¿Quien gasta?

16	Unidad Presupuestal	000	Unidad Responsable	00942	Unidad Ejecutora del Gasto
Fiscalía Estatal		Fiscalía Estatal		Dirección General en Delitos de Violencia Contra las Mujeres en razón de género y Trata de Personas	

¿Para qué se gasta?

Finalidad	Función	Subfunción
Gobierno	Justicia	Procuración de Justicia

Objetivos

Nivel	Clave Componente		Resumen Narrativo
Actividad	01-02	2	Consiste en la generación de órdenes de aprehensión analizadas y concedidas por el Juez de Control

Datos del Indicador

Denominación

Total de órdenes de aprehensión decretadas por un Juez de Control

Método de cálculo

(Número de órdenes de aprehensión dictadas por un Juez de Control (Realizado) / Número de órdenes de aprehensión dictadas por un Juez de Control (Programado))*100

Descripción del Indicador

Este indicador mide las órdenes de aprehensión decretadas por un Juez de Control y notificadas al Agente del Ministerio Público

Tipo de Indicador	Gestión	**Dimensión del Indicador**	Eficacia	**Año de Medición del Resultado**	2021
Cobertura	Estatal	**Frecuencia de Medición**	Trimestral		

Parámetros de semaforización

0	59.99	60.00	79.99	80.00	130

Meta Institucional	Meta Valor	Unidad de medida (meta valor)	Desagregado meta valor por género: Hombre	Desagregado meta valor por género: Mujer
100%	7	Orden	No disponible	No disponible

Sentido del Indicador	Línea Base (meta valor)	Año (Línea base)	Tipo de Acumulación
Ascendente	5	2020	Suma

Resultados

Valor Programado	Avance de la Meta (4to trimestre)	% Avance de la Meta (4to trimestre)	Semáforo (4to trimestre)
7.00	7.00	100.0%	

	Valor programado	Avance de la meta		Valor programado	Avance de la meta
Enero	N.P.	N.D	Julio	N.P.	N.D
Febrero	N.P.	N.D	Agosto	N.P.	N.D
Marzo	0.00	2.00	Septiembre	2.00	1.00
Abril	N.P.	N.D	Octubre	N.P.	N.D
Mayo	3.00	1.00	Noviembre	N.P.	N.D
Junio	N.P.	N.D	Diciembre	2.00	3.00

Medios de verificación: Libros de Gobierno de órdenes de aprehensión decretadas por un Juez de Control del área de Trata de Personas

Observaciones:

1 El presente documento despliega la información perteneciente a los indicadores estratégicos y gestión de aquellos Programas presupuestarios que proveen de bienes y servicios que generan valor público a la ciudadania jalisciense.

2 Se muestra el número del Componente relacionado con el indicador.

GOBIERNO DEL ESTADO DE JALISCO
PRESUPUESTO DE EGRESOS PARA EL EJERCICIO FISCAL 2021
Ficha Técnica de Indicador
Sistema de Evaluación del Desempeño (SED)

Gobierno del Estado de Jalisco

Seguimiento de Indicadores

Secretaria de la Hacienda Pública

Datos del Programa [1]

Fortalecimiento en la Investigación y Persecución de Delitos contra Mujeres, Niñas, Niños y Adolescentes

Eje: Seguridad, justicia y Estado de derecho **Tema Central:** Procuración de justicia

¿Quien gasta?

16	Unidad Presupuestal	000	Unidad Responsable	00942	Unidad Ejecutora del Gasto
Fiscalía Estatal		Fiscalía Estatal		Dirección General en Delitos de Violencia Contra las Mujeres en razón de género y Trata de Personas	

¿Para qué se gasta?

Finalidad	Función	Subfunción
Gobierno	Justicia	Procuración de Justicia

Objetivos

Nivel	Clave Componente		Resumen Narrativo
Componente	02	2	Intervención de comunicaciones realizada en el área de Trata de Personas

Datos del Indicador

Denominación

Total de solicitudes de intervención de comunicaciones

Método de cálculo

(Número de intervención de comunicaciones y extracción de datos reservados solicitadas (Realizado) / Número de intervención de comunicaciones y extracción de datos reservados solicitadas (Programado))*100

Descripción del Indicador

Este indicador mide las solicitudes en la investigación de intervención de comunicaciones y extracción de datos reservados realizada por el Agente del Ministerio Público ante un Juez

Tipo de Indicador	Gestión	**Dimensión del Indicador**	Eficacia	**Año de Medición del Resultado**	2021
Cobertura	Estatal	**Frecuencia de Medición**	Semestral		

Parámetros de semaforización

0	59.99	60.00	79.99	80.00	130

Meta Institucional	Meta Valor	Unidad de medida (meta valor)	Desagregado meta valor por género	
			Hombre	Mujer
100%	3	Solicitud	No disponible	No disponible

Sentido del Indicador	Línea Base (meta valor)	Año (Línea base)	Tipo de Acumulación
Ascendente	5	2020	Suma

Resultados

Valor Programado	Avance de la Meta (4to trimestre)	% Avance de la Meta (4to trimestre)	Semáforo (4to trimestre)
3.00	0.00	0.0%	

	Valor programado	Avance de la meta		Valor programado	Avance de la meta
Enero	N.P.	N.D	Julio	N.P.	N.D
Febrero	N.P.	N.D	Agosto	N.P.	N.D
Marzo	N.P.	N.D	Septiembre	N.P.	N.D
Abril	N.P.	N.D	Octubre	N.P.	N.D
Mayo	N.P.	N.D	Noviembre	N.P.	N.D
Junio	3.00	0.00	Diciembre	0.00	0.00

Medios de verificación: Libros de Gobierno de intervención de comunicaciones en el área de Trata de Personas.

Observaciones: Dentro de las carpetas de investigación no se desencadenó alguna solicitud de intervención de comunicaciones y en otras ya se encontraban desahogadas por diversa autoridad.

1 El presente documento despliega la información perteneciente a los indicadores estratégicos y gestión de aquellos Programas presupuestarios que proveen de bienes y servicios que generan valor público a la ciudadania jalisciense.

2 Se muestra el número del Componente relacionado con el indicador.

GOBIERNO DEL ESTADO DE JALISCO
PRESUPUESTO DE EGRESOS PARA EL EJERCICIO FISCAL 2021
Ficha Técnica de Indicador

Sistema de Evaluación del Desempeño (SED)

Gobierno del Estado de Jalisco — **Seguimiento de Indicadores** — **Secretaria de la Hacienda Pública**

Datos del Programa [1]

Fortalecimiento en la Investigación y Persecución de Delitos contra Mujeres, Niñas, Niños y Adolescentes

Eje: Seguridad, justicia y Estado de derecho **Tema Central:** Procuración de justicia

¿Quien gasta?

16	Unidad Presupuestal	000	Unidad Responsable	00942	Unidad Ejecutora del Gasto
Fiscalía Estatal		Fiscalía Estatal		Dirección General en Delitos de Violencia Contra las Mujeres en razón de género y Trata de Personas	

¿Para qué se gasta?

Finalidad	Función	Subfunción
Gobierno	Justicia	Procuración de Justicia

Objetivos

Nivel	Clave Componente		Resumen Narrativo
Actividad	02-01	2	Contribuir en la solicitud de intervención de comunicaciones y extracción de datos reservados ante un Juez

Datos del Indicador

Denominación

Total de solicitudes de intervención de comunicaciones requeridos al Juez

Método de cálculo

(Numero de intervención de comunicaciones solicitadas (Realizado) / Numero de intervención de comunicaciones solicitadas (Programado))*100

Descripción del Indicador

Este indicador mide las solicitudes de intervención de comunicaciones o extracción de datos reservados requeridos al Juez por el Agente del Ministerio Público

Tipo de Indicador	Gestión	Dimensión del Indicador	Eficacia	Año de Medición del Resultado	2021
Cobertura	Estatal	Frecuencia de Medición	Trimestral		

Parámetros de semaforización

0	59.99	60.00	79.99	80.00	130

Meta Institucional	Meta Valor	Unidad de medida (meta valor)	Desagregado meta valor por género: Hombre	Mujer
100%	3	Solicitud	No disponible	No disponible

Sentido del Indicador	Línea Base (meta valor)	Año (Línea base)	Tipo de Acumulación
Ascendente	5	2020	Suma

Resultados

Valor Programado	Avance de la Meta (4to trimestre)	% Avance de la Meta (4to trimestre)	Semáforo (4to trimestre)
3.00	0.00	0.0%	

	Valor programado	Avance de la meta		Valor programado	Avance de la meta
Enero	N.P.	N.D	Julio	N.P.	N.D
Febrero	N.P.	N.D	Agosto	N.P.	N.D
Marzo	0.00	0.00	Septiembre	0.00	0.00
Abril	N.P.	N.D	Octubre	N.P.	N.D
Mayo	N.P.	N.D	Noviembre	N.P.	N.D
Junio	3.00	0.00	Diciembre	0.00	0.00

Medios de verificación: Libros de Gobierno de intervención de comunicaciones solicitadas del área de Trata de Personas

Observaciones: Dentro de las carpetas de investigación no se desencadenó alguna solicitud de intervención de comunicaciones y en otras ya se encontraban desahogadas por diversa autoridad.

1 El presente documento despliega la información perteneciente a los indicadores estratégicos y gestión de aquellos Programas presupuestarios que proveen de bienes y servicios que generan valor público a la ciudadania jalisciense.

2 Se muestra el número del Componente relacionado con el indicador.

GOBIERNO DEL ESTADO DE JALISCO
PRESUPUESTO DE EGRESOS PARA EL EJERCICIO FISCAL 2021
Ficha Técnica de Indicador
Sistema de Evaluación del Desempeño (SED)

Gobierno del Estado de Jalisco

Seguimiento de Indicadores

Secretaria de la Hacienda Pública

Datos del Programa [1]

Fortalecimiento en la Investigación y Persecución de Delitos contra Mujeres, Niñas, Niños y Adolescentes

Eje: Seguridad, justicia y Estado de derecho **Tema Central:** Procuración de justicia

¿Quien gasta?

16	Unidad Presupuestal	000	Unidad Responsable	00942	Unidad Ejecutora del Gasto
Fiscalía Estatal		Fiscalía Estatal		Dirección General en Delitos de Violencia Contra las Mujeres en razón de género y Trata de Personas	

¿Para qué se gasta?

Finalidad	Función	Subfunción
Gobierno	Justicia	Procuración de Justicia

Objetivos

Nivel	Clave Componente		Resumen Narrativo
Actividad	02-02	2	Contribuir en la solicitud de intervención de comunicaciones y extracción de datos reservados decretados por un Juez

Datos del Indicador

Denominación

Total de solicitudes de intervención de comunicaciones otorgados por el Juez

Método de cálculo

(Número de intervención de comunicaciones dictadas (Realizado) / Número de intervención de comunicaciones dictadas (Programado))*100

Descripción del Indicador

Este indicador mide las solicitudes de intervención de comunicaciones o extracción de datos reservados otorgados por el Juez y notificados al Agente del Ministerio Público

Tipo de Indicador	Dimensión del Indicador	Año de Medición del Resultado
Gestión	Eficacia	2021
Cobertura	**Frecuencia de Medición**	
Estatal	Trimestral	

Parámetros de semaforización

0	59.99	60.00	79.99	80.00	130

Meta Institucional	Meta Valor	Unidad de medida (meta valor)	Desagregado meta valor por género: Hombre	Desagregado meta valor por género: Mujer
100%	2	Solicitud	No disponible	No disponible

Sentido del Indicador	Línea Base (meta valor)	Año (Línea base)	Tipo de Acumulación
Ascendente	5	2020	Suma

Resultados

Valor Programado	Avance de la Meta (4to trimestre)	% Avance de la Meta (4to trimestre)	Semáforo (4to trimestre)
2.00	0.00	0.0%	

	Valor programado	Avance de la meta		Valor programado	Avance de la meta
Enero	N.P.	N.D	Julio	N.P.	N.D
Febrero	N.P.	N.D	Agosto	N.P.	N.D
Marzo	1.00	0.00	Septiembre	0.00	0.00
Abril	N.P.	N.D	Octubre	N.P.	N.D
Mayo	N.P.	N.D	Noviembre	N.P.	N.D
Junio	1.00	0.00	Diciembre	0.00	0.00

Medios de verificación: Libros de Gobierno de intervención de comunicaciones decretadas del área de Trata de Personas

Observaciones: Dentro de las carpetas de investigación no se desencadenó alguna solicitud de intervención de comunicaciones y en otras ya se encontraban desahogadas por diversa autoridad.

1 El presente documento despliega la información perteneciente a los indicadores estratégicos y gestión de aquellos Programas presupuestarios que proveen de bienes y servicios que generan valor público a la ciudadania jalisciense.

2 Se muestra el número del Componente relacionado con el indicador.

GOBIERNO DEL ESTADO DE JALISCO
PRESUPUESTO DE EGRESOS PARA EL EJERCICIO FISCAL 2021
Ficha Técnica de Indicador
Sistema de Evaluación del Desempeño (SED)

Gobierno del Estado de Jalisco — **Seguimiento de Indicadores** — **Secretaria de la Hacienda Pública**

Datos del Programa [1]

Fortalecimiento en la Investigación y Persecución de Delitos contra Mujeres, Niñas, Niños y Adolescentes

Eje: Seguridad, justicia y Estado de derecho **Tema Central:** Procuración de justicia

¿Quien gasta?

16 Unidad Presupuestal	000 Unidad Responsable	00942 Unidad Ejecutora del Gasto
Fiscalía Estatal	Fiscalía Estatal	Dirección General en Delitos de Violencia Contra las Mujeres en razón de género y Trata de Personas

¿Para qué se gasta?

Finalidad	Función	Subfunción
Gobierno	Justicia	Procuración de Justicia

Objetivos

Nivel	Clave Componente	Resumen Narrativo
Actividad	02-03 [2]	Contribuir en las intervenciones de comunicaciones y extracción de datos reservados cumplimentados por el personal correspondiente.

Datos del Indicador

Denominación

Total de solicitudes de intervención concedidas por el Juez

Método de cálculo

(Número de intervención de comunicaciones cumplimentadas (Realizado) / Número de intervención de comunicaciones cumplimentadas (Programado))*100

Descripción del Indicador

Este indicador mide las solicitudes de intervención de comunicaciones o extracción de datos reservados realizados por el personal correspondiente asignado previa autorización del Juez

Tipo de Indicador	Dimensión del Indicador	Año de Medición del Resultado
Gestión	Eficacia	2021
Cobertura	**Frecuencia de Medición**	
Estatal	Trimestral	

Parámetros de semaforización

0	59.99	60.00	79.99	80.00	130

Meta Institucional	Meta Valor	Unidad de medida (meta valor)	Desagregado meta valor por género: Hombre	Mujer
100%	2	Solicitud	No disponible	No disponible

Sentido del Indicador	Línea Base (meta valor)	Año (Línea base)	Tipo de Acumulación
Ascendente	5	2020	Suma

Resultados

Valor Programado	Avance de la Meta (4to trimestre)	% Avance de la Meta (4to trimestre)	Semáforo (4to trimestre)
2.00	0.00	0.0%	

	Valor programado	Avance de la meta		Valor programado	Avance de la meta
Enero	N.P.	N.D	Julio	N.P.	N.D
Febrero	N.P.	N.D	Agosto	N.P.	N.D
Marzo	1.00	0.00	Septiembre	0.00	0.00
Abril	N.P.	N.D	Octubre	N.P.	N.D
Mayo	N.P.	N.D	Noviembre	N.P.	N.D
Junio	1.00	0.00	Diciembre	0.00	0.00

Medios de verificación: Libros de Gobierno de intervención de comunicaciones cumplimentadas del área de Trata de Personas

Observaciones: Dentro de las carpetas de investigación no se desencadenó alguna solicitud de intervención de comunicaciones y en otras ya se encontraban desahogadas por diversa autoridad.

1 El presente documento despliega la información perteneciente a los indicadores estratégicos y gestión de aquellos Programas presupuestarios que proveen de bienes y servicios que generan valor público a la ciudadania jalisciense.

2 Se muestra el número del Componente relacionado con el indicador.

GOBIERNO DEL ESTADO DE JALISCO
PRESUPUESTO DE EGRESOS PARA EL EJERCICIO FISCAL 2021
Ficha Técnica de Indicador
Sistema de Evaluación del Desempeño (SED)

Gobierno del Estado de Jalisco — **Seguimiento de Indicadores** — **Secretaria de la Hacienda Pública**

Datos del Programa [1]

Fortalecimiento en la Investigación y Persecución de Delitos contra Mujeres, Niñas, Niños y Adolescentes

Eje: Seguridad, justicia y Estado de derecho **Tema Central:** Procuración de justicia

¿Quien gasta?

16	Unidad Presupuestal	000	Unidad Responsable	00942	Unidad Ejecutora del Gasto
Fiscalía Estatal		Fiscalía Estatal		Dirección General en Delitos de Violencia Contra las Mujeres en razón de género y Trata de Personas	

¿Para qué se gasta?

Finalidad	Función	Subfunción
Gobierno	Justicia	Procuración de Justicia

Objetivos

Nivel	Clave Componente		Resumen Narrativo
Componente	03	2	Medidas de protección otorgadas en favor de las víctimas indirectas y/o testigos

Datos del Indicador

Denominación

Total de medidas de protección otorgadas en favor de las víctimas

Método de cálculo

(955 (3)_ Número de medidas de protección a su integridad (Realizado) / 955 (3)_ Número de medidas de protección a su integridad (Programado))*100

Descripción del Indicador

Este indicador mide las medidas de protección que son dictadas en favor de las víctimas

Tipo de Indicador	Gestión	Dimensión del Indicador	Eficacia	Año de Medición del Resultado	2021
Cobertura	Estatal	Frecuencia de Medición	Mensual		

Parámetros de semaforización

0	59.99	60.00	79.99	80.00	130

Meta Institucional	Meta Valor	Unidad de medida (meta valor)	Desagregado meta valor por género: Hombre	Mujer
100%	12	Medida	0.00	0.00

Sentido del Indicador	Línea Base (meta valor)	Año (Línea base)	Tipo de Acumulación
Ascendente	12	2020	Suma

Resultados

Valor Programado	Avance de la Meta (4to trimestre)	% Avance de la Meta (4to trimestre)	Semáforo (4to trimestre)
12.00	13.00	108.3%	

	Valor programado	Avance de la meta		Valor programado	Avance de la meta
Enero	1.00	0.00	Julio	1.00	0.00
Febrero	1.00	3.00	Agosto	1.00	0.00
Marzo	1.00	0.00	Septiembre	1.00	4.00
Abril	1.00	0.00	Octubre	1.00	0.00
Mayo	1.00	0.00	Noviembre	1.00	0.00
Junio	1.00	3.00	Diciembre	1.00	3.00

Medios de verificación: Libro de gobierno del área de trata de personas

Observaciones:

1 El presente documento despliega la información perteneciente a los indicadores estratégicos y gestión de aquellos Programas presupuestarios que proveen de bienes y servicios que generan valor público a la ciudadania jalisciense.

2 Se muestra el número del Componente relacionado con el indicador.

GOBIERNO DEL ESTADO DE JALISCO
PRESUPUESTO DE EGRESOS PARA EL EJERCICIO FISCAL 2021
Ficha Técnica de Indicador
Sistema de Evaluación del Desempeño (SED)

Gobierno del Estado de Jalisco — **Seguimiento de Indicadores** — **Secretaria de la Hacienda Pública**

Datos del Programa [1]

Fortalecimiento en la Investigación y Persecución de Delitos contra Mujeres, Niñas, Niños y Adolescentes

Eje: Seguridad, justicia y Estado de derecho **Tema Central:** Procuración de justicia

¿Quien gasta?

16 Unidad Presupuestal	000 Unidad Responsable	00942 Unidad Ejecutora del Gasto
Fiscalía Estatal	Fiscalía Estatal	Dirección General en Delitos de Violencia Contra las Mujeres en razón de género y Trata de Personas

¿Para qué se gasta?

Finalidad	Función	Subfunción
Gobierno	Justicia	Procuración de Justicia

Objetivos

Nivel	Clave Componente	Resumen Narrativo
Actividad	03-01 [2]	Libro de Gobierno del área de trata de personas

Datos del Indicador

Denominación

Total de medidas de protección ejecutadas en favor de las víctimas

Método de cálculo

(Número de medidas de protección ejecutadas en favor de las víctimas (Realizado) / Número de medidas de protección ejecutadas en favor de las víctimas (Programado))*100

Descripción del Indicador

El indicador consiste en medir las medidas de protección dictadas en favor de las víctimas

Tipo de Indicador	Gestión	**Dimensión del Indicador**	Eficacia	**Año de Medición del Resultado**	2021
Cobertura	Estatal	**Frecuencia de Medición**	Trimestral		

Parámetros de semaforización

0	59.99	60.00	79.99	80.00	130

Meta Institucional	Meta Valor	Unidad de medida (meta valor)	Desagregado meta valor por género: Hombre	Mujer
100%	12	Medida	0.00	0.00

Sentido del Indicador	Línea Base (meta valor)	Año (Línea base)	Tipo de Acumulación
Ascendente	5	2020	Suma

Resultados

Valor Programado	Avance de la Meta (4to trimestre)	% Avance de la Meta (4to trimestre)	Semáforo (4to trimestre)
12.00	13.00	108.3%	

	Valor programado	Avance de la meta		Valor programado	Avance de la meta
Enero	N.P.	N.D	Julio	N.P.	N.D
Febrero	N.P.	N.D	Agosto	N.P.	N.D
Marzo	3.00	3.00	Septiembre	3.00	4.00
Abril	N.P.	N.D	Octubre	N.P.	N.D
Mayo	N.P.	N.D	Noviembre	N.P.	N.D
Junio	3.00	3.00	Diciembre	3.00	3.00

Medios de verificación: Libro de Gobierno del área de trata de personas

Observaciones:

1 El presente documento despliega la información perteneciente a los indicadores estratégicos y gestión de aquellos Programas presupuestarios que proveen de bienes y servicios que generan valor público a la ciudadania jalisciense.

2 Se muestra el número del Componente relacionado con el indicador.

GOBIERNO DEL ESTADO DE JALISCO
PRESUPUESTO DE EGRESOS PARA EL EJERCICIO FISCAL 2021
Ficha Técnica de Indicador
Sistema de Evaluación del Desempeño (SED)

Gobierno del Estado de Jalisco — **Seguimiento de Indicadores** — **Secretaria de la Hacienda Pública**

Datos del Programa [1]

Fortalecimiento en la Investigación y Persecución de Delitos contra Mujeres, Niñas, Niños y Adolescentes

Eje: Seguridad, justicia y Estado de derecho **Tema Central:** Procuración de justicia

¿Quien gasta?

16	Unidad Presupuestal	000	Unidad Responsable	00942	Unidad Ejecutora del Gasto
Fiscalía Estatal		Fiscalía Estatal		Dirección General en Delitos de Violencia Contra las Mujeres en razón de género y Trata de Personas	

¿Para qué se gasta?

Finalidad	Función	Subfunción
Gobierno	Justicia	Procuración de Justicia

Objetivos

Nivel	Clave Componente		Resumen Narrativo
Componente	04	2	Servicios atendidos en el área de Trata de Personas

Datos del Indicador

Denominación

Total de servicios atendidos por el Agente del Ministerio Público

Método de cálculo

(Número de servicios atendidos por el Agente del Ministerio Público con o sin detenido (Realizado) / Número de servicios atendidos por el Agente del Ministerio Público con o sin detenido (Programado))*100

Descripción del Indicador

Este indicador mide los servicios atendidos por Agente del Ministerio Público en el lugar de los hechos, o en otra área y/o Dependencia a efecto de verificar con las víctimas o testigos de algún hecho delictuoso si se tienen relación con el delito de trata de personas, haciendo valer sus derechos y garantías para una vez analizado el servicio con o sin persona detenida iniciar la correspondiente carpeta de investigación o canalizar de manera eficaz al área pertinente.

Tipo de Indicador	Dimensión del Indicador	Año de Medición del Resultado
Gestión	Eficacia	2021
Cobertura	**Frecuencia de Medición**	
Estatal	Semestral	

Parámetros de semaforización						Meta Institucional	Meta Valor	Unidad de medida (meta valor)	Desagregado meta valor por género: Hombre	Mujer
						100%	15	Servicio	No disponible	No disponible
0	59.99	60.00	79.99	80.00	130	Sentido del Indicador	Línea Base (meta valor)	Año (Línea base)	Tipo de Acumulación	
						Ascendente	5	2020	Suma	

Resultados

Valor Programado	Avance de la Meta (4to trimestre)	% Avance de la Meta (4to trimestre)	Semáforo (4to trimestre)
15.00	22.00	146.7%	

	Valor programado	Avance de la meta		Valor programado	Avance de la meta
Enero	N.P.	N.D	Julio	N.P.	N.D
Febrero	N.P.	N.D	Agosto	N.P.	N.D
Marzo	N.P.	N.D	Septiembre	N.P.	N.D
Abril	N.P.	N.D	Octubre	N.P.	N.D
Mayo	N.P.	N.D	Noviembre	N.P.	N.D
Junio	3.00	10.00	Diciembre	12.00	12.00

Medios de verificación: Registro de servicios atendidos en el área de Trata de Personas

Observaciones:

1 El presente documento despliega la información perteneciente a los indicadores estratégicos y gestión de aquellos Programas presupuestarios que proveen de bienes y servicios que generan valor público a la ciudadania jalisciense.

2 Se muestra el número del Componente relacionado con el indicador.

GOBIERNO DEL ESTADO DE JALISCO
PRESUPUESTO DE EGRESOS PARA EL EJERCICIO FISCAL 2021
Ficha Técnica de Indicador

Sistema de Evaluación del Desempeño (SED)

Gobierno del Estado de Jalisco — **Seguimiento de Indicadores** — **Secretaria de la Hacienda Pública**

Datos del Programa [1]

Fortalecimiento en la Investigación y Persecución de Delitos contra Mujeres, Niñas, Niños y Adolescentes

Eje: Seguridad, justicia y Estado de derecho **Tema Central:** Procuración de justicia

¿Quien gasta?

16	Unidad Presupuestal	000	Unidad Responsable	00942	Unidad Ejecutora del Gasto
Fiscalía Estatal		Fiscalía Estatal		Dirección General en Delitos de Violencia Contra las Mujeres en razón de género y Trata de Personas	

¿Para qué se gasta?

Finalidad	Función	Subfunción
Gobierno	Justicia	Procuración de Justicia

Objetivos

Nivel	Clave Componente	Resumen Narrativo
Actividad	04-01 [2]	Contribuir en la verificación de los hechos ilícitos, entrevistándose con la víctima, para realizar el análisis de los hechos y apertura carpeta de investigación o remitir a la autoridad correspondiente

Datos del Indicador

Denominación

Total de entrevistas realizada a víctimas por el Ministerio Público

Método de cálculo

(Número de entrevistas realizadas a víctimas (Realizado) / Número de entrevistas realizadas a víctimas (Programado))*100

Descripción del Indicador

Este indicador mide las entrevistas realizadas por el Agente del Ministerio Público en el lugar de los hechos, o en otra área y/o Dependencia a efecto de verificar con las víctimas o testigos de algún hecho delictuoso si se tienen relación con el delito de trata de personas, haciendo valer sus derechos y garantías para una vez analizado el servicio con o sin persona detenida iniciar la correspondiente carpeta de investigación o canalizar de manera eficaz al área pertinente.

Tipo de Indicador	Gestión	Dimensión del Indicador	Eficacia	Año de Medición del Resultado	2021
Cobertura	Estatal	Frecuencia de Medición	Trimestral		

Parámetros de semaforización						Meta Institucional	Meta Valor	Unidad de medida (meta valor)	Desagregado meta valor por género: Hombre	Desagregado meta valor por género: Mujer
						100%	16	Servicio	No disponible	No disponible
0	59.99	60.00	79.99	80.00	130	Sentido del Indicador	Línea Base (meta valor)	Año (Línea base)	Tipo de Acumulación	
						Ascendente	5	2020	Suma	

Resultados

Valor Programado	16.00	Avance de la Meta (4to trimestre)	20.00	% Avance de la Meta (4to trimestre)	125.0%	Semáforo (4to trimestre)	

	Valor programado	Avance de la meta		Valor programado	Avance de la meta
Enero	N.P.	N.D	Julio	N.P.	N.D
Febrero	N.P.	N.D	Agosto	N.P.	N.D
Marzo	1.00	6.00	Septiembre	7.00	3.00
Abril	N.P.	N.D	Octubre	N.P.	N.D
Mayo	N.P.	N.D	Noviembre	N.P.	N.D
Junio	1.00	7.00	Diciembre	7.00	4.00

Medios de verificación: Registro de entrevista realizadas a ofendidos, víctimas y/o testigos del área de Trata de Personas

Observaciones:

1 El presente documento despliega la información perteneciente a los indicadores estratégicos y gestión de aquellos Programas presupuestarios que proveen de bienes y servicios que generan valor público a la ciudadania jalisciense.

2 Se muestra el número del Componente relacionado con el indicador.

GOBIERNO DEL ESTADO DE JALISCO
PRESUPUESTO DE EGRESOS PARA EL EJERCICIO FISCAL 2021
Ficha Técnica de Indicador
Sistema de Evaluación del Desempeño (SED)

Gobierno del Estado de Jalisco — **Seguimiento de Indicadores** — **Secretaria de la Hacienda Pública**

Datos del Programa [1]

Fortalecimiento en la Investigación y Persecución de Delitos contra Mujeres, Niñas, Niños y Adolescentes

Eje: Seguridad, justicia y Estado de derecho **Tema Central:** Procuración de justicia

¿Quien gasta?

16	Unidad Presupuestal	000	Unidad Responsable	00942	Unidad Ejecutora del Gasto
Fiscalía Estatal		Fiscalía Estatal		Dirección General en Delitos de Violencia Contra las Mujeres en razón de género y Trata de Personas	

¿Para qué se gasta?

Finalidad	Función	Subfunción
Gobierno	Justicia	Procuración de Justicia

Objetivos

Nivel	Clave Componente		Resumen Narrativo
Componente	05	2	Investigaciones de Campo realizadas por personal del área de Trabajo Social

Datos del Indicador

Denominación

Total de investigaciones de campo realizadas por trabajo social

Método de cálculo

(Número de Investigaciones de campo generadas en Trabajo social (Realizado) / Número de Investigaciones de campo generadas en Trabajo social (Programado))*100

Descripción del Indicador

Este indicador mide las investigaciones de campo realizadas por el área de Trabajo Social como los estudios Socioeconómicos, entrevistas con colaterales, investigación de factores de riesgo, teniendo como finalidad aportar datos sobre el entorno familiar y socioeconómico donde se desenvuelven niñas, niños y adolescentes víctimas del delito

Tipo de Indicador	Gestión	Dimensión del Indicador	Eficacia	Año de Medición del Resultado	2021
Cobertura	Estatal	Frecuencia de Medición	Trimestral		

Parámetros de semaforización						Meta Institucional	Meta Valor	Unidad de medida (meta valor)	Desagregado meta valor por género: Hombre	Mujer
						100%	5,000	Investigación	No disponible	No disponible
0	59.99	60.00	79.99	80.00	130	Sentido del Indicador	Línea Base (meta valor)	Año (Línea base)	Tipo de Acumulación	
						Ascendente	5	2020	Suma	

Resultados

Valor Programado	5,000.00	Avance de la Meta (4to trimestre)	5,763.00	% Avance de la Meta (4to trimestre)	115.3%	Semáforo (4to trimestre)	

	Valor programado	Avance de la meta		Valor programado	Avance de la meta
Enero	N.P.	N.D	Julio	N.P.	N.D
Febrero	N.P.	N.D	Agosto	N.P.	N.D
Marzo	270.00	1,380.00	Septiembre	1,580.00	1,473.00
Abril	N.P.	N.D	Octubre	N.P.	N.D
Mayo	N.P.	N.D	Noviembre	2,880.00	1,438.00
Junio	270.00	1,472.00	Diciembre	N.P.	N.D

Medios de verificación: Oficio de solicitud de investigaciones de campo del área de Cd. Niñez

Observaciones:

1 El presente documento despliega la información perteneciente a los indicadores estratégicos y gestión de aquellos Programas presupuestarios que proveen de bienes y servicios que generan valor público a la ciudadania jalisciense.

2 Se muestra el número del Componente relacionado con el indicador.

GOBIERNO DEL ESTADO DE JALISCO
PRESUPUESTO DE EGRESOS PARA EL EJERCICIO FISCAL 2021
Ficha Técnica de Indicador
Sistema de Evaluación del Desempeño (SED)

Gobierno del Estado de Jalisco — **Seguimiento de Indicadores** — **Secretaria de la Hacienda Pública**

Datos del Programa [1]

Fortalecimiento en la Investigación y Persecución de Delitos contra Mujeres, Niñas, Niños y Adolescentes

Eje: Seguridad, justicia y Estado de derecho **Tema Central:** Procuración de justicia

¿Quien gasta?

16	Unidad Presupuestal	000	Unidad Responsable	00942	Unidad Ejecutora del Gasto
Fiscalía Estatal		Fiscalía Estatal		Dirección General en Delitos de Violencia Contra las Mujeres en razón de género y Trata de Personas	

¿Para qué se gasta?

Finalidad	Función	Subfunción
Gobierno	Justicia	Procuración de Justicia

Objetivos

Nivel	Clave Componente		Resumen Narrativo
Actividad	05-01	2	Contribuir en la investigación de campo (Socioeconómicos, entrevista con colaterales, investigación de factores de riesgo en el que se encuentran niñas, niños y adolescentes)

Datos del Indicador

Denominación

Total de investigaciones de factores de riesgo

Método de cálculo

(Número de Investigaciones de factores de riesgo en el que se encuentran niñas, niños y adolescentes (Realizado) / Número de Investigaciones de factores de riesgo en el que se encuentran niñas, niños y adolescentes (Programado))*100

Descripción del Indicador

Este indicador mide las investigaciones relativas a los factores de riesgo en el que se encuentran las niñas, niños y adolescentes víctimas de un delito,

Tipo de Indicador	Gestión	**Dimensión del Indicador**	Eficacia	**Año de Medición del Resultado**	2021
Cobertura	Estatal	**Frecuencia de Medición**	Mensual		

Parámetros de semaforización

0	59.99	60.00	79.99	80.00	130

Meta Institucional	Meta Valor	Unidad de medida (meta valor)	Desagregado meta valor por género: Hombre	Mujer
100%	1,400	Investigación	No disponible	No disponible

Sentido del Indicador	Línea Base (meta valor)	Año (Línea base)	Tipo de Acumulación
Ascendente	No disponible	No disponible	Suma

Resultados

Valor Programado	Avance de la Meta (4to trimestre)	% Avance de la Meta (4to trimestre)	Semáforo (4to trimestre)
1,400.00	1,409.00	100.6%	

	Valor programado	Avance de la meta		Valor programado	Avance de la meta
Enero	50.00	112.00	Julio	183.00	132.00
Febrero	50.00	99.00	Agosto	183.00	109.00
Marzo	50.00	134.00	Septiembre	183.00	118.00
Abril	50.00	132.00	Octubre	183.00	140.00
Mayo	50.00	113.00	Noviembre	183.00	90.00
Junio	50.00	114.00	Diciembre	185.00	116.00

Medios de verificación: Registro de Investigación de campo realizada del área de Cd. Niñez

Observaciones:

1 El presente documento despliega la información perteneciente a los indicadores estratégicos y gestión de aquellos Programas presupuestarios que proveen de bienes y servicios que generan valor público a la ciudadania jalisciense.

2 Se muestra el número del Componente relacionado con el indicador.

GOBIERNO DEL ESTADO DE JALISCO
PRESUPUESTO DE EGRESOS PARA EL EJERCICIO FISCAL 2021
Ficha Técnica de Indicador
Sistema de Evaluación del Desempeño (SED)

Gobierno del Estado de Jalisco

Seguimiento de Indicadores

Secretaria de la Hacienda Pública

Datos del Programa [1]

Fortalecimiento en la Investigación y Persecución de Delitos contra Mujeres, Niñas, Niños y Adolescentes

Eje: Seguridad, justicia y Estado de derecho **Tema Central:** Procuración de justicia

¿Quien gasta?

16	Unidad Presupuestal	000	Unidad Responsable	00942	Unidad Ejecutora del Gasto
Fiscalía Estatal		Fiscalía Estatal		Dirección General en Delitos de Violencia Contra las Mujeres en razón de género y Trata de Personas	

¿Para qué se gasta?

Finalidad	Función	Subfunción
Gobierno	Justicia	Procuración de Justicia

Objetivos

Nivel	Clave Componente		Resumen Narrativo
Componente	06	2	Informes de Ciudad Niñez generados por Trabajo Social

Datos del Indicador

Denominación

Total de informes realizados por trabajo social

Método de cálculo

(Número de informes generados por Trabajo Social (Realizado) / Número de informes generados por Trabajo Social (Programado))*100

Descripción del Indicador

Este indicador mide los informes generados por el área de Trabajo Social a partir de las diversas peticiones efectuadas por el Ministerio Público dentro de la investigación de la denuncia.

Tipo de Indicador	Gestión	Dimensión del Indicador	Eficacia	Año de Medición del Resultado	2021
Cobertura	Estatal	Frecuencia de Medición	Trimestral		

Parámetros de semaforización						Meta Institucional	Meta Valor	Unidad de medida (meta valor)	Desagregado meta valor por género: Hombre	Mujer
						100%	2,900	Informe	No disponible	No disponible
0	59.99	60.00	79.99	80.00	130	Sentido del Indicador	Línea Base (meta valor)	Año (Línea base)	Tipo de Acumulación	
						Ascendente	5	2020	Suma	

Resultados

Valor Programado	2,900.00	Avance de la Meta (4to trimestre)	2,952.00	% Avance de la Meta (4to trimestre)	101.8%	Semáforo (4to trimestre)	

	Valor programado	Avance de la meta		Valor programado	Avance de la meta
Enero	N.P.	N.D	Julio	N.P.	N.D
Febrero	N.P.	N.D	Agosto	N.P.	N.D
Marzo	390.00	706.00	Septiembre	1,060.00	759.00
Abril	N.P.	N.D	Octubre	N.P.	N.D
Mayo	N.P.	N.D	Noviembre	N.P.	N.D
Junio	390.00	737.00	Diciembre	1,060.00	750.00

Medios de verificación: Oficio de solicitud de Informes realizados por Trabajo Social del área de Cd. Niñez

Observaciones:

1 El presente documento despliega la información perteneciente a los indicadores estratégicos y gestión de aquellos Programas presupuestarios que proveen de bienes y servicios que generan valor público a la ciudadania jalisciense.

2 Se muestra el número del Componente relacionado con el indicador.

GOBIERNO DEL ESTADO DE JALISCO
PRESUPUESTO DE EGRESOS PARA EL EJERCICIO FISCAL 2021
Ficha Técnica de Indicador
Sistema de Evaluación del Desempeño (SED)

Gobierno del Estado de Jalisco — **Seguimiento de Indicadores** — **Secretaria de la Hacienda Pública**

Datos del Programa [1]

Fortalecimiento en la Investigación y Persecución de Delitos contra Mujeres, Niñas, Niños y Adolescentes

Eje: Seguridad, justicia y Estado de derecho **Tema Central:** Procuración de justicia

¿Quien gasta?

16	Unidad Presupuestal	000	Unidad Responsable	00942	Unidad Ejecutora del Gasto
Fiscalía Estatal		Fiscalía Estatal		Dirección General en Delitos de Violencia Contra las Mujeres en razón de género y Trata de Personas	

¿Para qué se gasta?

Finalidad	Función	Subfunción
Gobierno	Justicia	Procuración de Justicia

Objetivos

Nivel	Clave Componente		Resumen Narrativo
Actividad	06-01	2	Contribuir con el Agente del Ministerio Público en las diversas peticiones realizadas para generar Informes de acompañamiento a dictámenes periciales, albergues, hospitales y/o puestos de socorro.

Datos del Indicador

Denominación

Total de acompañamiento de niñas, niños y adolescentes

Método de cálculo

(Acompañamientos de niñas, niños y adolescentes realizados por Trabajo Social (Realizado) / Acompañamientos de niñas, niños y adolescentes realizados por Trabajo Social (Programado))*100

Descripción del Indicador

Este indicador mide los campamentos que realiza Trabajo Social a niñas, niños y adolescentes víctimas de un delito a las diversas diligencias solicitadas por el Ministerio Público como lo son dictámenes periciales, en el ingreso de albergue o en hospitales o puestos de socorro según sea el caso.

Tipo de Indicador	Gestión	Dimensión del Indicador	Eficacia	Año de Medición del Resultado	2021
Cobertura	Estatal	Frecuencia de Medición	Mensual		

Parámetros de semaforización

0	59.99	60.00	79.99	80.00	130

Meta Institucional	Meta Valor	Unidad de medida (meta valor)	Desagregado meta valor por género: Hombre	Desagregado meta valor por género: Mujer
100%	600	Acompañamiento	No disponible	No disponible

Sentido del Indicador	Línea Base (meta valor)	Año (Línea base)	Tipo de Acumulación
Ascendente	No disponible	No disponible	Suma

Resultados

Valor Programado	Avance de la Meta (4to trimestre)	% Avance de la Meta (4to trimestre)	Semáforo (4to trimestre)
600.00	687.00	114.5%	

	Valor programado	Avance de la meta		Valor programado	Avance de la meta
Enero	40.00	44.00	Julio	49.00	78.00
Febrero	40.00	59.00	Agosto	49.00	52.00
Marzo	40.00	62.00	Septiembre	48.00	47.00
Abril	40.00	37.00	Octubre	80.00	56.00
Mayo	40.00	61.00	Noviembre	80.00	65.00
Junio	40.00	55.00	Diciembre	54.00	71.00

Medios de verificación: Bitácora de registro de los diversos informes entregados del área de Cd. Niñez

Observaciones:

1 El presente documento despliega la información perteneciente a los indicadores estratégicos y gestión de aquellos Programas presupuestarios que proveen de bienes y servicios que generan valor público a la ciudadania jalisciense.

2 Se muestra el número del Componente relacionado con el indicador.

GOBIERNO DEL ESTADO DE JALISCO
PRESUPUESTO DE EGRESOS PARA EL EJERCICIO FISCAL 2021
Ficha Técnica de Indicador
Sistema de Evaluación del Desempeño (SED)

Gobierno del Estado de Jalisco — **Seguimiento de Indicadores** — **Secretaria de la Hacienda Pública**

Datos del Programa [1]

Fortalecimiento en la Investigación y Persecución de Delitos contra Mujeres, Niñas, Niños y Adolescentes

Eje: Seguridad, justicia y Estado de derecho **Tema Central:** Procuración de justicia

¿Quien gasta?

16	Unidad Presupuestal	000	Unidad Responsable	00942	Unidad Ejecutora del Gasto
Fiscalía Estatal		Fiscalía Estatal		Dirección General en Delitos de Violencia Contra las Mujeres en razón de género y Trata de Personas	

¿Para qué se gasta?

Finalidad	Función	Subfunción
Gobierno	Justicia	Procuración de Justicia

Objetivos

Nivel	Clave Componente		Resumen Narrativo
Componente	07	2	Niñas, Niños y Adolescentes Resguardados para su cuidado y protección

Datos del Indicador

Denominación

Total de niñas, niños y adolescentes resguardados

Método de cálculo

(Número de niñas, niños y adolescentes resguardados en la estancia Infantil (casa de tránsito) (Realizado) / Número de niñas, niños y adolescentes resguardados en la estancia Infantil (casa de tránsito) (Programado))*100

Descripción del Indicador

Este indicador mide las Niñas, niños y adolescentes víctimas de un delito derivados por alguna autoridad e ingresados a la Estancia Infantil (casa de tránsito) para su debido cuidado y protección por Trabajo Social.

Tipo de Indicador	Gestión	**Dimensión del Indicador**	Eficacia	**Año de Medición del Resultado**	2021
Cobertura	Estatal	**Frecuencia de Medición**	Trimestral		

Parámetros de semaforización

0	59.99	60.00	79.99	80.00	130

Meta Institucional	Meta Valor	Unidad de medida (meta valor)	Desagregado meta valor por género: Hombre	Mujer
100%	600	Persona	0.00	0.00

Sentido del Indicador	Línea Base (meta valor)	Año (Línea base)	Tipo de Acumulación
Ascendente	5	2020	Suma

Resultados

Valor Programado	Avance de la Meta (4to trimestre)	% Avance de la Meta (4to trimestre)	Semáforo (4to trimestre)
600.00	678.00	113.0%	

	Valor programado	Avance de la meta		Valor programado	Avance de la meta
Enero	N.P.	N.D	Julio	N.P.	N.D
Febrero	N.P.	N.D	Agosto	N.P.	N.D
Marzo	150.00	169.00	Septiembre	150.00	172.00
Abril	N.P.	N.D	Octubre	N.P.	N.D
Mayo	N.P.	N.D	Noviembre	N.P.	N.D
Junio	150.00	149.00	Diciembre	150.00	188.00

Medios de verificación: Bitácora de registro de ingreso del área de Cd. Niñez

Observaciones:

1 El presente documento despliega la información perteneciente a los indicadores estratégicos y gestión de aquellos Programas presupuestarios que proveen de bienes y servicios que generan valor público a la ciudadania jalisciense.

2 Se muestra el número del Componente relacionado con el indicador.

GOBIERNO DEL ESTADO DE JALISCO
PRESUPUESTO DE EGRESOS PARA EL EJERCICIO FISCAL 2021
Ficha Técnica de Indicador
Sistema de Evaluación del Desempeño (SED)

Gobierno del Estado de Jalisco

Seguimiento de Indicadores

Secretaria de la Hacienda Pública

Datos del Programa [1]

Fortalecimiento en la Investigación y Persecución de Delitos contra Mujeres, Niñas, Niños y Adolescentes

Eje: Seguridad, justicia y Estado de derecho **Tema Central:** Procuración de justicia

¿Quien gasta?

16	Unidad Presupuestal	000	Unidad Responsable	00942	Unidad Ejecutora del Gasto
Fiscalía Estatal		Fiscalía Estatal		Dirección General en Delitos de Violencia Contra las Mujeres en razón de género y Trata de Personas	

¿Para qué se gasta?

Finalidad	Función	Subfunción
Gobierno	Justicia	Procuración de Justicia

Objetivos

Nivel	Clave Componente		Resumen Narrativo
Actividad	07-01	2	Contribuir al bienestar de niñas, niños y adolescentes resguardados en estancia infantil

Datos del Indicador

Denominación

Total de resguardo de niñas, niños y adolescentes en estancia infantil

Método de cálculo

(Número de niñas, niños y adolescentes ingresados a la estancia infantil (casa de tránsito) (Realizado) / Número de niñas, niños y adolescentes ingresados a la estancia infantil (casa de tránsito) (Programado))*100

Descripción del Indicador

Este indicador mide las niñas, niños y adolescentes ingresados de manera temporal a la estancia infantil por alguna autoridad para su resguardo y protección por parte de Trabajo Social.

Tipo de Indicador	Gestión	Dimensión del Indicador	Eficacia	Año de Medición del Resultado	2021
Cobertura	Estatal	Frecuencia de Medición	Mensual		

Parámetros de semaforización

0	59.99	60.00	79.99	80.00	130

Meta Institucional	Meta Valor	Unidad de medida (meta valor)	Desagregado meta valor por género: Hombre	Mujer
100%	600	Persona	0.00	0.00

Sentido del Indicador	Línea Base (meta valor)	Año (Línea base)	Tipo de Acumulación
Ascendente	No disponible	No disponible	Suma

Resultados

Valor Programado	Avance de la Meta (4to trimestre)	% Avance de la Meta (4to trimestre)	Semáforo (4to trimestre)
600.00	678.00	113.0%	

	Valor programado	Avance de la meta		Valor programado	Avance de la meta
Enero	50.00	57.00	Julio	50.00	69.00
Febrero	50.00	55.00	Agosto	50.00	62.00
Marzo	50.00	57.00	Septiembre	50.00	41.00
Abril	50.00	33.00	Octubre	50.00	84.00
Mayo	50.00	57.00	Noviembre	50.00	55.00
Junio	50.00	59.00	Diciembre	50.00	49.00

Medios de verificación: Bitácora de registro de ingreso a estancia infantil del área de Cd. Niñez

Observaciones:

1 El presente documento despliega la información perteneciente a los indicadores estratégicos y gestión de aquellos Programas presupuestarios que proveen de bienes y servicios que generan valor público a la ciudadania jalisciense.

2 Se muestra el número del Componente relacionado con el indicador.

GOBIERNO DEL ESTADO DE JALISCO
PRESUPUESTO DE EGRESOS PARA EL EJERCICIO FISCAL 2021
Ficha Técnica de Indicador
Sistema de Evaluación del Desempeño (SED)

Gobierno del Estado de Jalisco

Seguimiento de Indicadores

Secretaria de la Hacienda Pública

Datos del Programa [1]

Fortalecimiento en la Investigación y Persecución de Delitos contra Mujeres, Niñas, Niños y Adolescentes

Eje: Seguridad, justicia y Estado de derecho **Tema Central:** Procuración de justicia

¿Quien gasta?

16	Unidad Presupuestal	000	Unidad Responsable	00942	Unidad Ejecutora del Gasto
Fiscalía Estatal		Fiscalía Estatal		Dirección General en Delitos de Violencia Contra las Mujeres en razón de género y Trata de Personas	

¿Para qué se gasta?

Finalidad	Función	Subfunción
Gobierno	Justicia	Procuración de Justicia

Objetivos

Nivel	Clave Componente		Resumen Narrativo
Actividad	07-02	2	Contribuir a salvaguardar la integridad de niñas, niños y adolescentes, cuando no se cuenta con una red familiar, se gestiona el alojamiento en albergue

Datos del Indicador

Denominación

Total de derivación de niñas, niños y adolescentes a albergues para su resguardo

Método de cálculo

(Número de niñas, niños y adolescentes derivados a albergues (Realizado) / Número de niñas, niños y adolescentes derivados a albergues (Programado))*100

Descripción del Indicador

Este indicador mide las derivaciones de niñas, niños y adolescentes a albergues a través del área de Trabajo Social, en caso de no localiza redes familiares.

Tipo de Indicador	Gestión	Dimensión del Indicador	Eficacia	Año de Medición del Resultado	2021
Cobertura	Estatal	Frecuencia de Medición	Mensual		

Parámetros de semaforización

0	59.99	60.00	79.99	80.00	130

Meta Institucional	Meta Valor	Unidad de medida (meta valor)	Desagregado meta valor por género: Hombre	Desagregado meta valor por género: Mujer
100%	150	Persona	No disponible	No disponible

Sentido del Indicador	Línea Base (meta valor)	Año (Línea base)	Tipo de Acumulación
Ascendente	No disponible	No disponible	Suma

Resultados

Valor Programado	150.00	Avance de la Meta (4to trimestre)	175.00	% Avance de la Meta (4to trimestre)	116.7%	Semáforo (4to trimestre)	

	Valor programado	Avance de la meta		Valor programado	Avance de la meta
Enero	10.00	16.00	Julio	10.00	20.00
Febrero	10.00	15.00	Agosto	10.00	6.00
Marzo	10.00	16.00	Septiembre	10.00	14.00
Abril	10.00	9.00	Octubre	20.00	20.00
Mayo	10.00	24.00	Noviembre	20.00	13.00
Junio	10.00	13.00	Diciembre	20.00	9.00

Medios de verificación: Bitácora de registro de llamadas, (oficio o documento de derivación) del área de Cd. Niñez

Observaciones:

1 El presente documento despliega la información perteneciente a los indicadores estratégicos y gestión de aquellos Programas presupuestarios que proveen de bienes y servicios que generan valor público a la ciudadania jalisciense.

2 Se muestra el número del Componente relacionado con el indicador.

GOBIERNO DEL ESTADO DE JALISCO
PRESUPUESTO DE EGRESOS PARA EL EJERCICIO FISCAL 2021
Ficha Técnica de Indicador
Sistema de Evaluación del Desempeño (SED)

Gobierno del Estado de Jalisco

Seguimiento de Indicadores

Secretaria de la Hacienda Pública

Datos del Programa [1]

Fortalecimiento en la Investigación y Persecución de Delitos contra Mujeres, Niñas, Niños y Adolescentes

Eje: Seguridad, justicia y Estado de derecho **Tema Central:** Procuración de justicia

¿Quien gasta?

16	Unidad Presupuestal	000	Unidad Responsable	00942	Unidad Ejecutora del Gasto
Fiscalía Estatal		Fiscalía Estatal		Dirección General en Delitos de Violencia Contra las Mujeres en razón de género y Trata de Personas	

¿Para qué se gasta?

Finalidad	Función	Subfunción
Gobierno	Justicia	Procuración de Justicia

Objetivos

Nivel	Clave Componente		Resumen Narrativo
Actividad	07-03	2	Contribuir a la localización de redes familiares o de apoyo para hacer la entrega de niñas, niños y adolescentes.

Datos del Indicador

Denominación

Total de entrega de niñas, niños y adolescentes a familiares o redes de apoyo

Método de cálculo

(Número de niñas, niños y adolescentes entregados a familiares o redes de apoyo (Realizado) / Número de niñas, niños y adolescentes entregados a familiares o redes de apoyo (Programado))*100

Descripción del Indicador

Este indicador mide las niñas, niños y adolescente entregados a familiares o red de apoyo, una vez realizada la investigación por parte de Trabajo Social.

Tipo de Indicador	Gestión	Dimensión del Indicador	Eficacia	Año de Medición del Resultado	2021
Cobertura	Estatal	Frecuencia de Medición	Mensual		

Parámetros de semaforización

0	59.99	60.00	79.99	80.00	130

Meta Institucional	Meta Valor	Unidad de medida (meta valor)	Desagregado meta valor por género	
			Hombre	Mujer
100%	270	Persona	No disponible	No disponible

Sentido del Indicador	Línea Base (meta valor)	Año (Línea base)	Tipo de Acumulación
Ascendente	No disponible	No disponible	Suma

Resultados

Valor Programado	270.00	Avance de la Meta (4to trimestre)	337.00	% Avance de la Meta (4to trimestre)	124.8%	Semáforo (4to trimestre)	

	Valor programado	Avance de la meta		Valor programado	Avance de la meta
Enero	11.00	22.00	Julio	30.00	28.00
Febrero	11.00	32.00	Agosto	30.00	39.00
Marzo	11.00	23.00	Septiembre	30.00	16.00
Abril	11.00	22.00	Octubre	40.00	47.00
Mayo	11.00	16.00	Noviembre	40.00	24.00
Junio	11.00	36.00	Diciembre	34.00	32.00

Medios de verificación: Oficio y Registro de Egreso de niñas, niños y adolescentes del área Cd. Niñez

Observaciones:

1 El presente documento despliega la información perteneciente a los indicadores estratégicos y gestión de aquellos Programas presupuestarios que proveen de bienes y servicios que generan valor público a la ciudadania jalisciense.

2 Se muestra el número del Componente relacionado con el indicador.

GOBIERNO DEL ESTADO DE JALISCO
PRESUPUESTO DE EGRESOS PARA EL EJERCICIO FISCAL 2021
Ficha Técnica de Indicador
Sistema de Evaluación del Desempeño (SED)

Gobierno del Estado de Jalisco

Seguimiento de Indicadores

Secretaria de la Hacienda Pública

Datos del Programa [1]

Fortalecimiento en la Investigación y Persecución de Delitos contra Mujeres, Niñas, Niños y Adolescentes

Eje: Seguridad, justicia y Estado de derecho **Tema Central:** Procuración de justicia

¿Quien gasta?

16	Unidad Presupuestal	000	Unidad Responsable	00942	Unidad Ejecutora del Gasto
Fiscalía Estatal		Fiscalía Estatal		Dirección General en Delitos de Violencia Contra las Mujeres en razón de género y Trata de Personas	

¿Para qué se gasta?

Finalidad	Función	Subfunción
Gobierno	Justicia	Procuración de Justicia

Objetivos

Nivel	Clave Componente		Resumen Narrativo
Componente	08	2	Audiencias desahogadas por el área de Litigación de Ciudad Niñez

Datos del Indicador

Denominación

Total de Audiencias Desahogadas por el Área de Litigación

Método de cálculo

(Número de Audiencias iniciales (Realizado) / Número de Audiencias iniciales (Programado))*100

Descripción del Indicador

Este indicador mide el número total de audiencias iniciales (control de detención, imputación y vinculación) desahogadas por Litigación

Tipo de Indicador	Gestión	**Dimensión del Indicador**	Eficacia	**Año de Medición del Resultado**	2021
Cobertura	Estatal	**Frecuencia de Medición**	Trimestral		

Parámetros de semaforización

0	59.99	60.00	79.99	80.00	130

Meta Institucional	Meta Valor	Unidad de medida (meta valor)	Desagregado meta valor por género: Hombre	Desagregado meta valor por género: Mujer
100%	400	Audiencia	No disponible	No disponible

Sentido del Indicador	Línea Base (meta valor)	Año (Línea base)	Tipo de Acumulación
Ascendente	5	2020	Suma

Resultados

Valor Programado	Avance de la Meta (4to trimestre)	% Avance de la Meta (4to trimestre)	Semáforo (4to trimestre)
400.00	467.00	116.8%	

	Valor programado	Avance de la meta		Valor programado	Avance de la meta
Enero	N.P.	N.D	Julio	N.P.	N.D
Febrero	N.P.	N.D	Agosto	N.P.	N.D
Marzo	43.00	132.00	Septiembre	43.00	117.00
Abril	N.P.	N.D	Octubre	N.P.	N.D
Mayo	N.P.	N.D	Noviembre	N.P.	N.D
Junio	44.00	130.00	Diciembre	270.00	88.00

Medios de verificación: Registro de Audiencia del área de Cd. Niñez

Observaciones:

1 El presente documento despliega la información perteneciente a los indicadores estratégicos y gestión de aquellos Programas presupuestarios que proveen de bienes y servicios que generan valor público a la ciudadania jalisciense.

2 Se muestra el número del Componente relacionado con el indicador.

GOBIERNO DEL ESTADO DE JALISCO
PRESUPUESTO DE EGRESOS PARA EL EJERCICIO FISCAL 2021
Ficha Técnica de Indicador
Sistema de Evaluación del Desempeño (SED)

Gobierno del Estado de Jalisco | **Seguimiento de Indicadores** | **Secretaria de la Hacienda Pública**

Datos del Programa [1]

Fortalecimiento en la Investigación y Persecución de Delitos contra Mujeres, Niñas, Niños y Adolescentes

Eje: Seguridad, justicia y Estado de derecho **Tema Central:** Procuración de justicia

¿Quien gasta?

16	Unidad Presupuestal	000	Unidad Responsable	00942	Unidad Ejecutora del Gasto
Fiscalía Estatal		Fiscalía Estatal		Dirección General en Delitos de Violencia Contra las Mujeres en razón de género y Trata de Personas	

¿Para qué se gasta?

Finalidad	Función	Subfunción
Gobierno	Justicia	Procuración de Justicia

Objetivos

Nivel	Clave Componente	Resumen Narrativo
Actividad	08-01 [2]	Contribuir al proceso mediante el cual una personas detenida en flagrancia en la comisión de un delito y presentadas ante el Juez de control, quien decreta de ilegal o legal su detención, si es legal se procede a la imputación correspondiente.

Datos del Indicador

Denominación

Total de personas sujetas a control de detención

Método de cálculo

(Número de Personas sujetas a un control de detención (Realizado) / Número de Personas sujetas a un control de detención (Programado))*100

Descripción del Indicador

Este indicador mide las personas detenidas en flagrancia que después de reunir los datos de prueba suficientes por parte del Ministerio Público, este solicita audiencia de control de detención ante el Juez de control.

Tipo de Indicador	Gestión	Dimensión del Indicador	Eficacia	Año de Medición del Resultado	2021
Cobertura	Estatal	Frecuencia de Medición	Mensual		

Parámetros de semaforización						Meta Institucional	Meta Valor	Unidad de medida (meta valor)	Desagregado meta valor por género: Hombre	Mujer
						100%	60	Persona	No disponible	No disponible
0	59.99	60.00	79.99	80.00	130	Sentido del Indicador	Línea Base (meta valor)	Año (Línea base)	Tipo de Acumulación	
						Ascendente	No disponible	No disponible	Suma	

Resultados

Valor Programado	Avance de la Meta (4to trimestre)	% Avance de la Meta (4to trimestre)	Semáforo (4to trimestre)
60.00	55.00	91.7%	

	Valor programado	Avance de la meta		Valor programado	Avance de la meta
Enero	1.00	5.00	Julio	8.00	7.00
Febrero	1.00	5.00	Agosto	8.00	2.00
Marzo	2.00	5.00	Septiembre	8.00	4.00
Abril	2.00	4.00	Octubre	8.00	6.00
Mayo	2.00	7.00	Noviembre	8.00	4.00
Junio	2.00	5.00	Diciembre	10.00	1.00

Medios de verificación: Registro de Audiencia del área de Cd. Niñez

Observaciones:

1 El presente documento despliega la información perteneciente a los indicadores estratégicos y gestión de aquellos Programas presupuestarios que proveen de bienes y servicios que generan valor público a la ciudadania jalisciense.

2 Se muestra el número del Componente relacionado con el indicador.

GOBIERNO DEL ESTADO DE JALISCO
PRESUPUESTO DE EGRESOS PARA EL EJERCICIO FISCAL 2021
Ficha Técnica de Indicador

Sistema de Evaluación del Desempeño (SED)

Gobierno del Estado de Jalisco — **Seguimiento de Indicadores** — **Secretaria de la Hacienda Pública**

Datos del Programa [1]

Fortalecimiento en la Investigación y Persecución de Delitos contra Mujeres, Niñas, Niños y Adolescentes

Eje: Seguridad, justicia y Estado de derecho **Tema Central:** Procuración de justicia

¿Quien gasta?

16	Unidad Presupuestal	000	Unidad Responsable	00942	Unidad Ejecutora del Gasto
Fiscalía Estatal		Fiscalía Estatal		Dirección General en Delitos de Violencia Contra las Mujeres en razón de género y Trata de Personas	

¿Para qué se gasta?

Finalidad	Función	Subfunción
Gobierno	Justicia	Procuración de Justicia

Objetivos

Nivel	Clave Componente		Resumen Narrativo
Actividad	08-02	2	Contribuir al proceso de imputación por control de detención

Datos del Indicador

Denominación

Total de personas imputadas por control de detención

Método de cálculo

(Número de personas imputadas por control de detención (Realizado) / Número de personas imputadas por control de detención (Programado))*100

Descripción del Indicador

Este indicador mide las personas que una vez decretado de legal el control de detención se les formula imputación por control de detención

Tipo de Indicador	Gestión	**Dimensión del Indicador**	Eficacia	**Año de Medición del Resultado**	2021
Cobertura	Estatal	**Frecuencia de Medición**	Mensual		

Parámetros de semaforización

0	59.99	60.00	79.99	80.00	130

Meta Institucional	Meta Valor	Unidad de medida (meta valor)	Desagregado meta valor por género	
			Hombre	Mujer
100%	40	Persona	No disponible	No disponible

Sentido del Indicador	Línea Base (meta valor)	Año (Línea base)	Tipo de Acumulación
Ascendente	60	2020	Suma

Resultados

Valor Programado	Avance de la Meta (4to trimestre)	% Avance de la Meta (4to trimestre)	Semáforo (4to trimestre)
40.00	42.00	105.0%	

	Valor programado	Avance de la meta		Valor programado	Avance de la meta
Enero	1.00	5.00	Julio	8.00	6.00
Febrero	1.00	4.00	Agosto	8.00	2.00
Marzo	2.00	3.00	Septiembre	8.00	2.00
Abril	2.00	2.00	Octubre	2.00	5.00
Mayo	2.00	3.00	Noviembre	2.00	4.00
Junio	2.00	5.00	Diciembre	2.00	1.00

Medios de verificación: Registro de Audiencia del área de Cd. Niñez

Observaciones:

1 El presente documento despliega la información perteneciente a los indicadores estratégicos y gestión de aquellos Programas presupuestarios que proveen de bienes y servicios que generan valor público a la ciudadania jalisciense.

2 Se muestra el número del Componente relacionado con el indicador.

GOBIERNO DEL ESTADO DE JALISCO
PRESUPUESTO DE EGRESOS PARA EL EJERCICIO FISCAL 2021
Ficha Técnica de Indicador

Sistema de Evaluación del Desempeño (SED)

Gobierno del Estado de Jalisco — **Seguimiento de Indicadores** — **Secretaria de la Hacienda Pública**

Datos del Programa [1]

Fortalecimiento en la Investigación y Persecución de Delitos contra Mujeres, Niñas, Niños y Adolescentes

Eje: Seguridad, justicia y Estado de derecho **Tema Central:** Procuración de justicia

¿Quien gasta?

16	Unidad Presupuestal	000	Unidad Responsable	00942	Unidad Ejecutora del Gasto
Fiscalía Estatal		Fiscalía Estatal		Dirección General en Delitos de Violencia Contra las Mujeres en razón de género y Trata de Personas	

¿Para qué se gasta?

Finalidad	Función	Subfunción
Gobierno	Justicia	Procuración de Justicia

Objetivos

Nivel	Clave Componente		Resumen Narrativo
Actividad	08-03	2	Contribuir al proceso de imputación por citación

Datos del Indicador

Denominación

Total de personas imputadas por cita

Método de cálculo

(Número de personas imputadas por citación (Realizado) / Número de personas imputadas por citación (Programado))*100

Descripción del Indicador

Este indicador mide las personas a las que se les formula imputación por medio de citación

Tipo de Indicador	Gestión	**Dimensión del Indicador**	Eficacia	**Año de Medición del Resultado**	2021
Cobertura	Estatal	**Frecuencia de Medición**	Mensual		

Parámetros de semaforización

0	59.99	60.00	79.99	80.00	130

Meta Institucional	Meta Valor	Unidad de medida (meta valor)	Desagregado meta valor por género	
			Hombre	Mujer
100%	36	Persona	No disponible	No disponible

Sentido del Indicador	Línea Base (meta valor)	Año (Línea base)	Tipo de Acumulación
Ascendente	No disponible	No disponible	Suma

Resultados

Valor Programado	Avance de la Meta (4to trimestre)	% Avance de la Meta (4to trimestre)	Semáforo (4to trimestre)
36.00	31.00	86.1%	

	Valor programado	Avance de la meta		Valor programado	Avance de la meta
Enero	5.00	1.00	Julio	2.00	4.00
Febrero	5.00	1.00	Agosto	2.00	1.00
Marzo	5.00	3.00	Septiembre	2.00	1.00
Abril	5.00	3.00	Octubre	0.00	3.00
Mayo	5.00	3.00	Noviembre	0.00	4.00
Junio	5.00	6.00	Diciembre	0.00	1.00

Medios de verificación: Registro de Audiencia del área de Cd. Niñez

Observaciones:

1 El presente documento despliega la información perteneciente a los indicadores estratégicos y gestión de aquellos Programas presupuestarios que proveen de bienes y servicios que generan valor público a la ciudadania jalisciense.

2 Se muestra el número del Componente relacionado con el indicador.

GOBIERNO DEL ESTADO DE JALISCO
PRESUPUESTO DE EGRESOS PARA EL EJERCICIO FISCAL 2021
Ficha Técnica de Indicador
Sistema de Evaluación del Desempeño (SED)

Gobierno del Estado de Jalisco

Seguimiento de Indicadores

Secretaria de la Hacienda Pública

Datos del Programa [1]

Fortalecimiento en la Investigación y Persecución de Delitos contra Mujeres, Niñas, Niños y Adolescentes

Eje: Seguridad, justicia y Estado de derecho **Tema Central:** Procuración de justicia

¿Quien gasta?

16	Unidad Presupuestal	000	Unidad Responsable	00942	Unidad Ejecutora del Gasto
Fiscalía Estatal		Fiscalía Estatal		Dirección General en Delitos de Violencia Contra las Mujeres en razón de género y Trata de Personas	

¿Para qué se gasta?

Finalidad	Función	Subfunción
Gobierno	Justicia	Procuración de Justicia

Objetivos

Nivel	Clave Componente		Resumen Narrativo
Actividad	08-04	2	Contribuir la proceso de imputación por cumplimiento de orden de aprehensión.

Datos del Indicador

Denominación

Total de personas imputadas por orden de aprehensión

Método de cálculo

(Número de personas imputadas por cumplimiento de orden de aprehensión. (Realizado) / Número de personas imputadas por cumplimiento de orden de aprehensión. (Programado))*100

Descripción del Indicador

Este indicador mide las personas a las que se les formula imputación por medio de cumplimiento de orden de aprehensión.

Tipo de Indicador	Gestión	**Dimensión del Indicador**	Eficacia	**Año de Medición del Resultado**	2021
Cobertura	Estatal	**Frecuencia de Medición**	Mensual		

Parámetros de semaforización

0	59.99	60.00	79.99	80.00	130

Meta Institucional	Meta Valor	Unidad de medida (meta valor)	Desagregado meta valor por género: Hombre	Mujer
100%	150	Persona	No disponible	No disponible

Sentido del Indicador	Línea Base (meta valor)	Año (Línea base)	Tipo de Acumulación
Ascendente	No disponible	No disponible	Suma

Resultados

Valor Programado	Avance de la Meta (4to trimestre)	% Avance de la Meta (4to trimestre)	Semáforo (4to trimestre)
150.00	149.00	99.3%	

	Valor programado	Avance de la meta		Valor programado	Avance de la meta
Enero	2.00	12.00	Julio	22.00	14.00
Febrero	2.00	16.00	Agosto	22.00	17.00
Marzo	2.00	22.00	Septiembre	22.00	11.00
Abril	2.00	9.00	Octubre	22.00	13.00
Mayo	2.00	10.00	Noviembre	25.00	9.00
Junio	2.00	12.00	Diciembre	25.00	4.00

Medios de verificación: Registro de Audiencia del área de Cd. Niñez

Observaciones:

1 El presente documento despliega la información perteneciente a los indicadores estratégicos y gestión de aquellos Programas presupuestarios que proveen de bienes y servicios que generan valor público a la ciudadania jalisciense.

2 Se muestra el número del Componente relacionado con el indicador.

GOBIERNO DEL ESTADO DE JALISCO
PRESUPUESTO DE EGRESOS PARA EL EJERCICIO FISCAL 2021
Ficha Técnica de Indicador
Sistema de Evaluación del Desempeño (SED)

Gobierno del Estado de Jalisco

Seguimiento de Indicadores

Secretaria de la Hacienda Pública

Datos del Programa [1]

Fortalecimiento en la Investigación y Persecución de Delitos contra Mujeres, Niñas, Niños y Adolescentes

Eje: Seguridad, justicia y Estado de derecho **Tema Central:** Procuración de justicia

¿Quien gasta?

16	Unidad Presupuestal	000	Unidad Responsable	00942	Unidad Ejecutora del Gasto
Fiscalía Estatal		Fiscalía Estatal		Dirección General en Delitos de Violencia Contra las Mujeres en razón de género y Trata de Personas	

¿Para qué se gasta?

Finalidad	Función	Subfunción
Gobierno	Justicia	Procuración de Justicia

Objetivos

Nivel	Clave Componente		Resumen Narrativo
Actividad	08-05	2	Contribuir al proceso de imputación por cumplimiento de orden de comparecencia.

Datos del Indicador

Denominación

Total de personas imputadas por orden de comparecencia

Método de cálculo

(Número de personas imputadas por cumplimiento de orden de comparecencia. (Realizado) / Número de personas imputadas por cumplimiento de orden de comparecencia. (Programado))*100

Descripción del Indicador

Este indicador mide las personas a las que se les formula imputación por medio de cumplimiento de orden de comparecencia.

Tipo de Indicador	Gestión	**Dimensión del Indicador**	Eficacia	**Año de Medición del Resultado**	2021
Cobertura	Estatal	**Frecuencia de Medición**	Mensual		

Parámetros de semaforización

0	59.99	60.00	79.99	80.00	130

Meta Institucional	Meta Valor	Unidad de medida (meta valor)	Desagregado meta valor por género	
			Hombre	Mujer
100%	1	Persona	No disponible	No disponible

Sentido del Indicador	Línea Base (meta valor)	Año (Línea base)	Tipo de Acumulación
Ascendente	No disponible	No disponible	Suma

Resultados

Valor Programado	Avance de la Meta (4to trimestre)	% Avance de la Meta (4to trimestre)	Semáforo (4to trimestre)
1.00	0.00	0.0%	

	Valor programado	Avance de la meta		Valor programado	Avance de la meta
Enero	0.00	0.00	Julio	0.00	0.00
Febrero	0.00	0.00	Agosto	0.00	0.00
Marzo	0.00	0.00	Septiembre	0.00	0.00
Abril	0.00	0.00	Octubre	0.00	0.00
Mayo	0.00	0.00	Noviembre	0.00	0.00
Junio	1.00	0.00	Diciembre	0.00	0.00

Medios de verificación: Registro de Audiencia del área de Cd. Niñez

Observaciones: Este indicador no depende de esta Dirección ya que el mismo depende de la localización y presentación de los inculpados ante el Juez de Control y Oralidad por parte de las diversas corporaciones policiacas, para que el agente del Ministerio Publico pueda imputar por orden de comparecencia.

1 El presente documento despliega la información perteneciente a los indicadores estratégicos y gestión de aquellos Programas presupuestarios que proveen de bienes y servicios que generan valor público a la ciudadania jalisciense.

2 Se muestra el número del Componente relacionado con el indicador.

GOBIERNO DEL ESTADO DE JALISCO
PRESUPUESTO DE EGRESOS PARA EL EJERCICIO FISCAL 2021
Ficha Técnica de Indicador
Sistema de Evaluación del Desempeño (SED)

Gobierno del Estado de Jalisco — **Seguimiento de Indicadores** — **Secretaria de la Hacienda Pública**

Datos del Programa [1]

Fortalecimiento en la Investigación y Persecución de Delitos contra Mujeres, Niñas, Niños y Adolescentes

Eje: Seguridad, justicia y Estado de derecho **Tema Central:** Procuración de justicia

¿Quien gasta?

16	Unidad Presupuestal	000	Unidad Responsable	00942	Unidad Ejecutora del Gasto
Fiscalía Estatal		Fiscalía Estatal		Dirección General en Delitos de Violencia Contra las Mujeres en razón de género y Trata de Personas	

¿Para qué se gasta?

Finalidad	Función	Subfunción
Gobierno	Justicia	Procuración de Justicia

Objetivos

Nivel	Clave Componente	Resumen Narrativo
Actividad	08-06 [2]	Contribuir al proceso mediante el cual las personas a las cuales una vez imputadas ya sea por control de detención, por cita, por cumplimiento de orden de aprehensión, por cumplimiento de orden de comparecencia, el Juez determina que son vinculadas a proceso

Datos del Indicador

Denominación

Total de personas vinculadas a proceso

Método de cálculo

(955 (8.6)_Número de personas vinculadas a proceso (Realizado) / 955 (8.6)_Número de personas vinculadas a proceso (Programado))*100

Descripción del Indicador

Este indicador mide las personas que una vez imputadas el Juez determina que existen elementos de prueba suficientes y decreta vincularlo a proceso

Tipo de Indicador	Gestión	Dimensión del Indicador	Eficacia	Año de Medición del Resultado	2021
Cobertura	Estatal	Frecuencia de Medición	Mensual		

Parámetros de semaforización

0	59.99	60.00	79.99	80.00	130

Meta Institucional	Meta Valor	Unidad de medida (meta valor)	Desagregado meta valor por género: Hombre	Desagregado meta valor por género: Mujer
100%	180	Persona	No disponible	No disponible

Sentido del Indicador	Línea Base (meta valor)	Año (Línea base)	Tipo de Acumulación
Ascendente	No disponible	No disponible	Suma

Resultados

Valor Programado	Avance de la Meta (4to trimestre)	% Avance de la Meta (4to trimestre)	Semáforo (4to trimestre)
180.00	208.00	115.6%	

	Valor programado	Avance de la meta		Valor programado	Avance de la meta
Enero	5.00	17.00	Julio	25.00	21.00
Febrero	5.00	19.00	Agosto	25.00	20.00
Marzo	5.00	23.00	Septiembre	25.00	14.00
Abril	5.00	13.00	Octubre	25.00	21.00
Mayo	5.00	17.00	Noviembre	25.00	15.00
Junio	5.00	19.00	Diciembre	25.00	9.00

Medios de verificación: Registro de Audiencia del área de Cd. Niñez

Observaciones:

1 El presente documento despliega la información perteneciente a los indicadores estratégicos y gestión de aquellos Programas presupuestarios que proveen de bienes y servicios que generan valor público a la ciudadania jalisciense.

2 Se muestra el número del Componente relacionado con el indicador.

GOBIERNO DEL ESTADO DE JALISCO
PRESUPUESTO DE EGRESOS PARA EL EJERCICIO FISCAL 2021
Ficha Técnica de Indicador
Sistema de Evaluación del Desempeño (SED)

Gobierno del Estado de Jalisco — **Seguimiento de Indicadores** — **Secretaria de la Hacienda Pública**

Datos del Programa [1]

Fortalecimiento en la Investigación y Persecución de Delitos contra Mujeres, Niñas, Niños y Adolescentes

Eje: Seguridad, justicia y Estado de derecho **Tema Central:** Procuración de justicia

¿Quien gasta?

16	Unidad Presupuestal	000	Unidad Responsable	00942	Unidad Ejecutora del Gasto
Fiscalía Estatal		Fiscalía Estatal		Dirección General en Delitos de Violencia Contra las Mujeres en razón de género y Trata de Personas	

¿Para qué se gasta?

Finalidad	Función	Subfunción
Gobierno	Justicia	Procuración de Justicia

Objetivos

Nivel	Clave Componente	Resumen Narrativo
Actividad	08-07 [2]	Contribuir al proceso mediante el cual las personas imputadas ya sea por control de detención, por cita, por cumplimiento de orden de aprehensión, por cumplimiento de orden de comparecencia, el Juez determina que no son vinculadas a proceso.

Datos del Indicador

Denominación

Total de personas no vinculadas a proceso

Método de cálculo

(955 (8.7)_ Número de personas no vinculadas a proceso (Realizado) / 955 (8.7)_ Número de personas no vinculadas a proceso (Programado))*100

Descripción del Indicador

Este indicador mide las personas que una vez imputadas el Juez determina que no existen elementos de prueba suficientes y decreta no vincularlo a proceso

Tipo de Indicador	Dimensión del Indicador	Año de Medición del Resultado
Gestión	Eficacia	2021
Cobertura	**Frecuencia de Medición**	
Estatal	Mensual	

Parámetros de semaforización

0	59.99	60.00	79.99	80.00	130

Meta Institucional	Meta Valor	Unidad de medida (meta valor)	Desagregado meta valor por género: Hombre	Mujer
100%	13	Persona	No disponible	No disponible

Sentido del Indicador	Línea Base (meta valor)	Año (Línea base)	Tipo de Acumulación
Ascendente	No disponible	No disponible	Suma

Resultados

Valor Programado	Avance de la Meta (4to trimestre)	% Avance de la Meta (4to trimestre)	Semáforo (4to trimestre)
13.00	20.00	153.9%	

	Valor programado	Avance de la meta		Valor programado	Avance de la meta
Enero	0.00	1.00	Julio	1.00	3.00
Febrero	1.00	0.00	Agosto	1.00	1.00
Marzo	0.00	4.00	Septiembre	2.00	0.00
Abril	1.00	1.00	Octubre	2.00	4.00
Mayo	0.00	0.00	Noviembre	2.00	2.00
Junio	1.00	3.00	Diciembre	2.00	1.00

Medios de verificación: Registro de Audiencia del área de Cd. Niñez

Observaciones:

1 El presente documento despliega la información perteneciente a los indicadores estratégicos y gestión de aquellos Programas presupuestarios que proveen de bienes y servicios que generan valor público a la ciudadania jalisciense.

2 Se muestra el número del Componente relacionado con el indicador.

GOBIERNO DEL ESTADO DE JALISCO
PRESUPUESTO DE EGRESOS PARA EL EJERCICIO FISCAL 2021
Ficha Técnica de Indicador
Sistema de Evaluación del Desempeño (SED)

Gobierno del Estado de Jalisco — **Seguimiento de Indicadores** — **Secretaria de la Hacienda Pública**

Datos del Programa [1]

Fortalecimiento en la Investigación y Persecución de Delitos contra Mujeres, Niñas, Niños y Adolescentes

Eje: Seguridad, justicia y Estado de derecho **Tema Central:** Procuración de justicia

¿Quien gasta?

16	Unidad Presupuestal	000	Unidad Responsable	00942	Unidad Ejecutora del Gasto
Fiscalía Estatal		Fiscalía Estatal		Dirección General en Delitos de Violencia Contra las Mujeres en razón de género y Trata de Personas	

¿Para qué se gasta?

Finalidad	Función	Subfunción
Gobierno	Justicia	Procuración de Justicia

Objetivos

Nivel	Clave Componente	Resumen Narrativo
Actividad	08-08 [2]	Contribuir en la integración de la carpeta de Investigación, mediante la cual el Ministerio Público dicta medidas de protección relativas al Art. 137 fracciones I, II y III en favor de la víctima, el Ministerio Público debe de solicitar Audiencia de ratificación de medidas de protección ante el Juez quien podrá cancelarlas, rectificarlas o modificarlas según sea el caso.

Datos del Indicador

Denominación

Total de audiencias de ratificación de medidas de protección desahogadas ante el juez

Método de cálculo

(Número de Audiencias de Ratificación de Medidas de Protección desahogadas ante el Juez (Realizado) / Número de Audiencias de Ratificación de Medidas de Protección desahogadas ante el Juez (Programado))*100

Descripción del Indicador

Este indicador mide el número de Audiencias de Ratificación de Medidas de Protección desahogadas ante el Juez de control y Oralidad por parte del Ministerio Público.

Tipo de Indicador	Dimensión del Indicador	Año de Medición del Resultado
Gestión	Eficacia	2021
Cobertura	**Frecuencia de Medición**	
Estatal	Mensual	

Parámetros de semaforización

0	59.99	60.00	79.99	80.00	130

Meta Institucional	Meta Valor	Unidad de medida (meta valor)	Desagregado meta valor por género: Hombre	Mujer
100%	15	Audiencia	0.00	0.00

Sentido del Indicador	Línea Base (meta valor)	Año (Línea base)	Tipo de Acumulación
Ascendente	No disponible	No disponible	Suma

Resultados

Valor Programado	Avance de la Meta (4to trimestre)	% Avance de la Meta (4to trimestre)	Semáforo (4to trimestre)
15.00	11.00	73.3%	

	Valor programado	Avance de la meta		Valor programado	Avance de la meta
Enero	1.00	0.00	Julio	1.00	0.00
Febrero	1.00	1.00	Agosto	1.00	0.00
Marzo	1.00	1.00	Septiembre	1.00	0.00
Abril	1.00	1.00	Octubre	2.00	1.00
Mayo	1.00	0.00	Noviembre	2.00	2.00
Junio	1.00	5.00	Diciembre	2.00	0.00

Medios de verificación: Registro de Audiencia del área de Cd. Niñez

Observaciones:

1 El presente documento despliega la información perteneciente a los indicadores estratégicos y gestión de aquellos Programas presupuestarios que proveen de bienes y servicios que generan valor público a la ciudadania jalisciense.

2 Se muestra el número del Componente relacionado con el indicador.

GOBIERNO DEL ESTADO DE JALISCO
PRESUPUESTO DE EGRESOS PARA EL EJERCICIO FISCAL 2021
Ficha Técnica de Indicador
Sistema de Evaluación del Desempeño (SED)

Gobierno del Estado de Jalisco — **Seguimiento de Indicadores** — **Secretaria de la Hacienda Pública**

Datos del Programa [1]

Fortalecimiento en la Investigación y Persecución de Delitos contra Mujeres, Niñas, Niños y Adolescentes

Eje: Seguridad, justicia y Estado de derecho **Tema Central:** Procuración de justicia

¿Quien gasta?

16	Unidad Presupuestal	000	Unidad Responsable	00942	Unidad Ejecutora del Gasto
Fiscalía Estatal		Fiscalía Estatal		Dirección General en Delitos de Violencia Contra las Mujeres en razón de género y Trata de Personas	

¿Para qué se gasta?

Finalidad	Función	Subfunción
Gobierno	Justicia	Procuración de Justicia

Objetivos

Nivel	Clave Componente		Resumen Narrativo
Actividad	08-09	2	Es el número total de Orden de aprehensión solicitadas ante el Juez, ya sea en audiencia o por escrito, según sea el caso.

Datos del Indicador

Denominación

Total de órdenes de aprehensión solicitadas en audiencia o por escrito.

Método de cálculo

(Total de órdenes de aprehensión solicitadas en audiencia o por escrito. (Realizado) / Total de órdenes de aprehensión solicitadas en audiencia o por escrito. (Programado))*100

Descripción del Indicador

Este indicador mide el número de órdenes de aprehensión solicitadas en audiencia o por escrito ante el Juez.

Tipo de Indicador	Gestión	**Dimensión del Indicador**	Eficacia	**Año de Medición del Resultado**	2021
Cobertura	Estatal	**Frecuencia de Medición**	Mensual		

Parámetros de semaforización

0	59.99	60.00	79.99	80.00	130

Meta Institucional	Meta Valor	Unidad de medida (meta valor)	Desagregado meta valor por género: Hombre	Mujer
100%	300	Carpeta de Investigación	No disponible	No disponible

Sentido del Indicador	Línea Base (meta valor)	Año (Línea base)	Tipo de Acumulación
Ascendente	No disponible	No disponible	Suma

Resultados

Valor Programado	Avance de la Meta (4to trimestre)	% Avance de la Meta (4to trimestre)	Semáforo (4to trimestre)
300.00	335.00	111.7%	

	Valor programado	Avance de la meta		Valor programado	Avance de la meta
Enero	5.00	26.00	Julio	45.00	26.00
Febrero	5.00	26.00	Agosto	45.00	25.00
Marzo	5.00	25.00	Septiembre	45.00	25.00
Abril	5.00	25.00	Octubre	45.00	29.00
Mayo	5.00	25.00	Noviembre	45.00	37.00
Junio	5.00	25.00	Diciembre	45.00	41.00

Medios de verificación: Carpeta de Investigación con solicitud de Orden de Aprehensión presentada ante el Juez o en su caso el registro correspondiente de la audiencia de petición de Orden de aprehensión del área de Cd. Niñez

Observaciones:

1 El presente documento despliega la información perteneciente a los indicadores estratégicos y gestión de aquellos Programas presupuestarios que proveen de bienes y servicios que generan valor público a la ciudadania jalisciense.

2 Se muestra el número del Componente relacionado con el indicador.

GOBIERNO DEL ESTADO DE JALISCO
PRESUPUESTO DE EGRESOS PARA EL EJERCICIO FISCAL 2021
Ficha Técnica de Indicador

Sistema de Evaluación del Desempeño (SED)

Gobierno del Estado de Jalisco — **Seguimiento de Indicadores** — **Secretaria de la Hacienda Pública**

Datos del Programa [1]

Fortalecimiento en la Investigación y Persecución de Delitos contra Mujeres, Niñas, Niños y Adolescentes

Eje: Seguridad, justicia y Estado de derecho **Tema Central:** Procuración de justicia

¿Quien gasta?

16	Unidad Presupuestal	000	Unidad Responsable	00942	Unidad Ejecutora del Gasto
Fiscalía Estatal		Fiscalía Estatal		Dirección General en Delitos de Violencia Contra las Mujeres en razón de género y Trata de Personas	

¿Para qué se gasta?

Finalidad	Función	Subfunción
Gobierno	Justicia	Procuración de Justicia

Objetivos

Nivel	Clave Componente		Resumen Narrativo
Componente	09	2	Denuncias recabadas y recibidas por el Ministerio Público en el área de Adolescentes.

Datos del Indicador

Denominación

Total de Carpetas de Investigación iniciadas en la unidad de Adolescentes

Método de cálculo

(Número de Carpetas de Investigación iniciadas (Realizado) / Número de Carpetas de Investigación iniciadas (Programado))*100

Descripción del Indicador

Este indicador mide las carpetas de investigación iniciadas en la unidad de adolescentes, con la debida atención del Ministerio Público ante el Ciudadano

Tipo de Indicador	Gestión	Dimensión del Indicador	Eficacia	Año de Medición del Resultado	2021
Cobertura	Municipal	Frecuencia de Medición	Trimestral		

Parámetros de semaforización

0	59.99	60.00	79.99	80.00	130

Meta Institucional	Meta Valor	Unidad de medida (meta valor)	Desagregado meta valor por género: Hombre	Mujer
100%	740	Carpeta de Investigación	No disponible	No disponible

Sentido del Indicador	Línea Base (meta valor)	Año (Línea base)	Tipo de Acumulación
Ascendente	5	2020	Suma

Resultados

Valor Programado	Avance de la Meta (4to trimestre)	% Avance de la Meta (4to trimestre)	Semáforo (4to trimestre)
740.00	874.00	118.1%	

	Valor programado	Avance de la meta		Valor programado	Avance de la meta
Enero	N.P.	N.D	Julio	N.P.	N.D
Febrero	N.P.	N.D	Agosto	N.P.	N.D
Marzo	160.00	201.00	Septiembre	210.00	167.00
Abril	N.P.	N.D	Octubre	N.P.	N.D
Mayo	N.P.	N.D	Noviembre	N.P.	N.D
Junio	160.00	250.00	Diciembre	210.00	256.00

Medios de verificación: Carpetas de Investigación del área de adolescentes

Observaciones:

1 El presente documento despliega la información perteneciente a los indicadores estratégicos y gestión de aquellos Programas presupuestarios que proveen de bienes y servicios que generan valor público a la ciudadania jalisciense.

2 Se muestra el número del Componente relacionado con el indicador.

GOBIERNO DEL ESTADO DE JALISCO
PRESUPUESTO DE EGRESOS PARA EL EJERCICIO FISCAL 2021
Ficha Técnica de Indicador
Sistema de Evaluación del Desempeño (SED)

Gobierno del Estado de Jalisco — **Seguimiento de Indicadores** — **Secretaria de la Hacienda Pública**

Datos del Programa [1]

Fortalecimiento en la Investigación y Persecución de Delitos contra Mujeres, Niñas, Niños y Adolescentes

Eje: Seguridad, justicia y Estado de derecho **Tema Central:** Procuración de justicia

¿Quien gasta?

16	Unidad Presupuestal	000	Unidad Responsable	00942	Unidad Ejecutora del Gasto
Fiscalía Estatal		Fiscalía Estatal		Dirección General en Delitos de Violencia Contra las Mujeres en razón de género y Trata de Personas	

¿Para qué se gasta?

Finalidad	Función	Subfunción
Gobierno	Justicia	Procuración de Justicia

Objetivos

Nivel	Clave Componente		Resumen Narrativo
Actividad	09-01	2	Denuncias presentadas por los usuarios de hechos donde se presume la comisión de un delito, ya sea en forma presencial, por escrito u oficiosas

Datos del Indicador

Denominación

Total de Carpetas de Investigación iniciadas como Judicializables

Método de cálculo

(Número de Carpetas de Investigación Judicializables (Realizado) / Número de Carpetas de Investigación Judicializables (Programado))*100

Descripción del Indicador

Este indicador mide el total de carpetas de investigación judicializables, a través de la presentación la denuncia por el ciudadano y se crea una Carpeta de Investigación Judicializable, respecto a los hechos donde se presume la comisión de un delito

Tipo de Indicador	Gestión	**Dimensión del Indicador**	Eficacia	**Año de Medición del Resultado**	2021
Cobertura	Municipal	**Frecuencia de Medición**	Mensual		

Parámetros de semaforización

0	59.99	60.00	79.99	80.00	130

Meta Institucional	Meta Valor	Unidad de medida (meta valor)	Desagregado meta valor por género: Hombre	Mujer
100%	600	Carpeta de Investigación	No disponible	No disponible

Sentido del Indicador	Línea Base (meta valor)	Año (Línea base)	Tipo de Acumulación
Ascendente	No disponible	No disponible	Suma

Resultados

Valor Programado	Avance de la Meta (4to trimestre)	% Avance de la Meta (4to trimestre)	Semáforo (4to trimestre)
600.00	706.00	117.7%	

	Valor programado	Avance de la meta		Valor programado	Avance de la meta
Enero	25.00	46.00	Julio	72.00	51.00
Febrero	25.00	44.00	Agosto	72.00	57.00
Marzo	30.00	73.00	Septiembre	72.00	59.00
Abril	30.00	69.00	Octubre	72.00	60.00
Mayo	30.00	64.00	Noviembre	71.00	63.00
Junio	30.00	54.00	Diciembre	71.00	66.00

Medios de verificación: Carpetas de Investigación del área de adolescente

Observaciones:

1 El presente documento despliega la información perteneciente a los indicadores estratégicos y gestión de aquellos Programas presupuestarios que proveen de bienes y servicios que generan valor público a la ciudadania jalisciense.

2 Se muestra el número del Componente relacionado con el indicador.

GOBIERNO DEL ESTADO DE JALISCO
PRESUPUESTO DE EGRESOS PARA EL EJERCICIO FISCAL 2021
Ficha Técnica de Indicador
Sistema de Evaluación del Desempeño (SED)

Gobierno del Estado de Jalisco — **Seguimiento de Indicadores** — **Secretaria de la Hacienda Pública**

Datos del Programa [1]

Fortalecimiento en la Investigación y Persecución de Delitos contra Mujeres, Niñas, Niños y Adolescentes

Eje: Seguridad, justicia y Estado de derecho **Tema Central:** Procuración de justicia

¿Quien gasta?

16	Unidad Presupuestal	000	Unidad Responsable	00942	Unidad Ejecutora del Gasto
Fiscalía Estatal		Fiscalía Estatal		Dirección General en Delitos de Violencia Contra las Mujeres en razón de género y Trata de Personas	

¿Para qué se gasta?

Finalidad	Función	Subfunción
Gobierno	Justicia	Procuración de Justicia

Objetivos

Nivel	Clave Componente	Resumen Narrativo
Actividad	09-02 [2]	Presentación de hechos ante el Ministerio Público, donde no se presume la comisión de un delito, así mismo donde se tiene incompetencia territorial o por materia, para conocer del mismo; no obstante se tiene que realizar una constancia de los hechos

Datos del Indicador

Denominación

Total de Carpeta de Investigación iniciadas como No Judicializables

Método de cálculo

(Número de Carpetas de Investigación No Judicializables (Realizado) / Número de Carpetas de Investigación No Judicializables (Programado))*100

Descripción del Indicador

Este indicador mide las carpetas de investigación no judicializables, a través de la presentación de la denuncia no judicializable por el ciudadano, 1.- Donde no se presume la comisión de un delito. 2.- Por incompetencia territorial y por materia.

Tipo de Indicador	Gestión	**Dimensión del Indicador**	Eficacia	**Año de Medición del Resultado**	2021
Cobertura	Municipal	**Frecuencia de Medición**	Mensual		

Parámetros de semaforización

0	59.99	60.00	79.99	80.00	130

Meta Institucional	Meta Valor	Unidad de medida (meta valor)	Desagregado meta valor por género: Hombre	Mujer
100%	200	Carpeta de Investigación	No disponible	No disponible

Sentido del Indicador	Línea Base (meta valor)	Año (Línea base)	Tipo de Acumulación
Ascendente	No disponible	No disponible	Suma

Resultados

Valor Programado	Avance de la Meta (4to trimestre)	% Avance de la Meta (4to trimestre)	Semáforo (4to trimestre)
200.00	240.00	120.0%	

	Valor programado	Avance de la meta		Valor programado	Avance de la meta
Enero	8.00	13.00	Julio	15.00	22.00
Febrero	8.00	12.00	Agosto	15.00	23.00
Marzo	8.00	13.00	Septiembre	15.00	27.00
Abril	8.00	19.00	Octubre	35.00	18.00
Mayo	8.00	24.00	Noviembre	35.00	21.00
Junio	8.00	20.00	Diciembre	37.00	28.00

Medios de verificación: Carpetas de Investigación del área de adolescente

Observaciones:

1 El presente documento despliega la información perteneciente a los indicadores estratégicos y gestión de aquellos Programas presupuestarios que proveen de bienes y servicios que generan valor público a la ciudadania jalisciense.

2 Se muestra el número del Componente relacionado con el indicador.

GOBIERNO DEL ESTADO DE JALISCO
PRESUPUESTO DE EGRESOS PARA EL EJERCICIO FISCAL 2021
Ficha Técnica de Indicador
Sistema de Evaluación del Desempeño (SED)

Gobierno del Estado de Jalisco — **Seguimiento de Indicadores** — **Secretaria de la Hacienda Pública**

Datos del Programa [1]

Fortalecimiento en la Investigación y Persecución de Delitos contra Mujeres, Niñas, Niños y Adolescentes

Eje: Seguridad, justicia y Estado de derecho **Tema Central:** Procuración de justicia

¿Quien gasta?

16 Unidad Presupuestal	000 Unidad Responsable	00942 Unidad Ejecutora del Gasto
Fiscalía Estatal	Fiscalía Estatal	Dirección General en Delitos de Violencia Contra las Mujeres en razón de género y Trata de Personas

¿Para qué se gasta?

Finalidad	Función	Subfunción
Gobierno	Justicia	Procuración de Justicia

Objetivos

Nivel	Clave Componente	Resumen Narrativo
Actividad	09-03 [2]	Carpetas de Investigación integradas en el área de adolescentes, sin embargo son iniciadas en otra área de fiscalía

Datos del Indicador

Denominación

Total de Carpetas de Investigación derivan de otra área de la Fiscalía Estatal.

Método de cálculo

(Número de Carpetas de investigación Recibidas en la Unidad de Adolescentes (Realizado) / Número de Carpetas de investigación Recibidas en la Unidad de Adolescentes (Programado))*100

Descripción del Indicador

Este indicador mide las carpeta de investigación que se deriva de cualquier otra área de Fiscalía

Tipo de Indicador	Gestión	**Dimensión del Indicador**	Eficacia	**Año de Medición del Resultado**	2021
Cobertura	Municipal	**Frecuencia de Medición**	Mensual		

Parámetros de semaforización

0	59.99	60.00	79.99	80.00	130

Meta Institucional	Meta Valor	Unidad de medida (meta valor)	Desagregado meta valor por género: Hombre	Mujer
100%	90	Carpeta de Investigación	No disponible	No disponible

Sentido del Indicador	Línea Base (meta valor)	Año (Línea base)	Tipo de Acumulación
Ascendente	No disponible	No disponible	Suma

Resultados

Valor Programado	Avance de la Meta (4to trimestre)	% Avance de la Meta (4to trimestre)	Semáforo (4to trimestre)
90.00	89.00	98.9%	

	Valor programado	Avance de la meta		Valor programado	Avance de la meta
Enero	15.00	14.00	Julio	0.00	6.00
Febrero	15.00	10.00	Agosto	0.00	5.00
Marzo	15.00	10.00	Septiembre	0.00	4.00
Abril	15.00	7.00	Octubre	0.00	6.00
Mayo	15.00	9.00	Noviembre	0.00	9.00
Junio	15.00	6.00	Diciembre	0.00	3.00

Medios de verificación: Libro de Gobierno del área de adolescentes de denuncias recibidas y que derivan de otra área de la Fiscalía.

Observaciones:

1 El presente documento despliega la información perteneciente a los indicadores estratégicos y gestión de aquellos Programas presupuestarios que proveen de bienes y servicios que generan valor público a la ciudadania jalisciense.

2 Se muestra el número del Componente relacionado con el indicador.

GOBIERNO DEL ESTADO DE JALISCO
PRESUPUESTO DE EGRESOS PARA EL EJERCICIO FISCAL 2021
Ficha Técnica de Indicador
Sistema de Evaluación del Desempeño (SED)

Gobierno del Estado de Jalisco

Seguimiento de Indicadores

Secretaria de la Hacienda Pública

Datos del Programa [1]

Fortalecimiento en la Investigación y Persecución de Delitos contra Mujeres, Niñas, Niños y Adolescentes

Eje: Seguridad, justicia y Estado de derecho **Tema Central:** Procuración de justicia

¿Quien gasta?

16	Unidad Presupuestal	000	Unidad Responsable	00942	Unidad Ejecutora del Gasto
Fiscalía Estatal		Fiscalía Estatal		Dirección General en Delitos de Violencia Contra las Mujeres en razón de género y Trata de Personas	

¿Para qué se gasta?

Finalidad	Función	Subfunción
Gobierno	Justicia	Procuración de Justicia

Objetivos

Nivel	Clave Componente		Resumen Narrativo
Componente	10	2	Gestiones Realizadas por Trabajo Social a petición del Ministerio Público de Ciudad Niñez

Datos del Indicador

Denominación

Total de gestiones realizadas por el área de trabajo social

Método de cálculo

(Número de trámites realizados en trabajo social en beneficio de niñas, niños y adolescentes (Realizado) / Número de trámites realizados en trabajo social en beneficio de niñas, niños y adolescentes (Programado))*100

Descripción del Indicador

Este indicador mide las gestiones y diligencias que Trabajo Social realiza para dar cumplimiento a lo peticionado por el Ministerio Público

Tipo de Indicador	Gestión	**Dimensión del Indicador**	Eficacia	**Año de Medición del Resultado**	2021
Cobertura	Estatal	**Frecuencia de Medición**	Trimestral		

Parámetros de semaforización

0	59.99	60.00	79.99	80.00	130

Meta Institucional	Meta Valor	Unidad de medida (meta valor)	Desagregado meta valor por género: Hombre	Mujer
100%	720	Informe	0.00	0.00

Sentido del Indicador	Línea Base (meta valor)	Año (Línea base)	Tipo de Acumulación
Ascendente	5	2020	Suma

Resultados

Valor Programado	Avance de la Meta (4to trimestre)	% Avance de la Meta (4to trimestre)	Semáforo (4to trimestre)
720.00	517.00	71.8%	

	Valor programado	Avance de la meta		Valor programado	Avance de la meta
Enero	N.P.	N.D	Julio	N.P.	N.D
Febrero	N.P.	N.D	Agosto	N.P.	N.D
Marzo	180.00	119.00	Septiembre	180.00	175.00
Abril	N.P.	N.D	Octubre	N.P.	N.D
Mayo	N.P.	N.D	Noviembre	N.P.	N.D
Junio	180.00	152.00	Diciembre	180.00	71.00

Medios de verificación: Oficio, bitácora de llamadas telefónicas y de personas atendidas del área de Cd. Niñez

Observaciones:

1 El presente documento despliega la información perteneciente a los indicadores estratégicos y gestión de aquellos Programas presupuestarios que proveen de bienes y servicios que generan valor público a la ciudadania jalisciense.

2 Se muestra el número del Componente relacionado con el indicador.

GOBIERNO DEL ESTADO DE JALISCO
PRESUPUESTO DE EGRESOS PARA EL EJERCICIO FISCAL 2021
Ficha Técnica de Indicador
Sistema de Evaluación del Desempeño (SED)

Gobierno del Estado de Jalisco — **Seguimiento de Indicadores** — **Secretaria de la Hacienda Pública**

Datos del Programa [1]

Fortalecimiento en la Investigación y Persecución de Delitos contra Mujeres, Niñas, Niños y Adolescentes

Eje: Seguridad, justicia y Estado de derecho **Tema Central:** Procuración de justicia

¿Quien gasta?

16	Unidad Presupuestal	000	Unidad Responsable	00942	Unidad Ejecutora del Gasto
Fiscalía Estatal		Fiscalía Estatal		Dirección General en Delitos de Violencia Contra las Mujeres en razón de género y Trata de Personas	

¿Para qué se gasta?

Finalidad	Función	Subfunción
Gobierno	Justicia	Procuración de Justicia

Objetivos

Nivel	Clave Componente	Resumen Narrativo
Actividad	10-01	Contribuir al bienestar de niñas, niños y adolescentes, a través de las gestiones realizadas ante instituciones públicas y privadas con la finalidad de llevar a cabo los ingresos a albergues, localización de redes de apoyo, verificar el estado de salud que guardan niñas, niños y adolescentes que se encuentran hospitalizados, así como el egreso de los mismos, trámites para dictámenes periciales, acompañamientos a hospitales o puestos de socorro, trámites ante las Delegaciones Municipales de la Procuraduría de Protección de Niñas, Niños y Adolescentes. [2]

Datos del Indicador

Denominación

Total de gestiones realizadas por trabajo social

Método de cálculo

(Número de llamadas telefónicas y trámites personales realizados por Trabajo Social (Realizado) / Número de llamadas telefónicas y trámites personales realizados por Trabajo Social (Programado))*100

Descripción del Indicador

Este indicador mide todas aquellas llamadas telefónicas o trámites personas que se realizan ante las diferente instituciones o instancias con la finalidad de llevar a cabo lo peticionado por el Ministerio Público.

Tipo de Indicador	Gestión	**Dimensión del Indicador**	Eficacia	**Año de Medición del Resultado**	2021
Cobertura	Estatal	**Frecuencia de Medición**	Mensual		

Parámetros de semaforización

0	59.99	60.00	79.99	80.00	130

Meta Institucional	Meta Valor	Unidad de medida (meta valor)	Desagregado meta valor por género: Hombre	Desagregado meta valor por género: Mujer
100%	720	Informe	0.00	0.00

Sentido del Indicador	Línea Base (meta valor)	Año (Línea base)	Tipo de Acumulación
Ascendente	No disponible	No disponible	Suma

Resultados

Valor Programado	Avance de la Meta (4to trimestre)	% Avance de la Meta (4to trimestre)	Semáforo (4to trimestre)
720.00	554.00	76.9%	

	Valor programado	Avance de la meta		Valor programado	Avance de la meta
Enero	60.00	87.00	Julio	60.00	0.00
Febrero	60.00	23.00	Agosto	60.00	0.00
Marzo	60.00	49.00	Septiembre	60.00	175.00
Abril	60.00	33.00	Octubre	60.00	15.00
Mayo	60.00	71.00	Noviembre	60.00	42.00
Junio	60.00	48.00	Diciembre	60.00	11.00

Medios de verificación: Oficio, Bitácora de llamadas telefónicas, Bitácora de personas atendidas e informes entregados al Ministerio Público del área de Cd. Niñez

Observaciones:

1 El presente documento despliega la información perteneciente a los indicadores estratégicos y gestión de aquellos Programas presupuestarios que proveen de bienes y servicios que generan valor público a la ciudadania jalisciense.

2 Se muestra el número del Componente relacionado con el indicador.

GOBIERNO DEL ESTADO DE JALISCO
PRESUPUESTO DE EGRESOS PARA EL EJERCICIO FISCAL 2021
Ficha Técnica de Indicador

Sistema de Evaluación del Desempeño (SED)

Gobierno del Estado de Jalisco — **Seguimiento de Indicadores** — **Secretaria de la Hacienda Pública**

Datos del Programa [1]

Fortalecimiento en la Investigación y Persecución de Delitos contra Mujeres, Niñas, Niños y Adolescentes

Eje: Seguridad, justicia y Estado de derecho **Tema Central:** Procuración de justicia

¿Quien gasta?

16	Unidad Presupuestal	000	Unidad Responsable	00942	Unidad Ejecutora del Gasto
Fiscalía Estatal		Fiscalía Estatal		Dirección General en Delitos de Violencia Contra las Mujeres en razón de género y Trata de Personas	

¿Para qué se gasta?

Finalidad	Función	Subfunción
Gobierno	Justicia	Procuración de Justicia

Objetivos

Nivel	Clave Componente		Resumen Narrativo
Componente	B7	2	Carpetas de investigación judicializadas por el delito de trata de personas

Datos del Indicador

Denominación

Total de carpetas de Investigación judicializadas por el delito de Trata de Personas.

Método de cálculo

(Número de carpetas de investigación judicializadas (Realizado) / Número de carpetas de investigación judicializadas (Programado))*100

Descripción del Indicador

Este indicador mide las carpetas de investigación judicializadas por el delito de Trata de Personas con datos de prueba ante un juez de control

Tipo de Indicador	Gestión	**Dimensión del Indicador**	Eficacia	**Año de Medición del Resultado**	2021
Cobertura	Estatal	**Frecuencia de Medición**	Semestral		

Parámetros de semaforización

0	59.99	60.00	79.99	80.00	130

Meta Institucional	Meta Valor	Unidad de medida (meta valor)	Desagregado meta valor por género: Hombre	Desagregado meta valor por género: Mujer
100%	7	Carpeta de Investigación	No disponible	No disponible

Sentido del Indicador	Línea Base (meta valor)	Año (Línea base)	Tipo de Acumulación
Ascendente	6	2020	Suma

Resultados

Valor Programado	Avance de la Meta (4to trimestre)	% Avance de la Meta (4to trimestre)	Semáforo (4to trimestre)
7.00	10.00	142.9%	

	Valor programado	Avance de la meta		Valor programado	Avance de la meta
Enero	N.P.	N.D	Julio	N.P.	N.D
Febrero	N.P.	N.D	Agosto	N.P.	N.D
Marzo	N.P.	N.D	Septiembre	N.P.	N.D
Abril	N.P.	N.D	Octubre	N.P.	N.D
Mayo	N.P.	N.D	Noviembre	N.P.	N.D
Junio	3.00	2.00	Diciembre	4.00	8.00

Medios de verificación: Libro de Gobierno del área de trata de personas

Observaciones:

1 El presente documento despliega la información perteneciente a los indicadores estratégicos y gestión de aquellos Programas presupuestarios que proveen de bienes y servicios que generan valor público a la ciudadania jalisciense.

2 Se muestra el número del Componente relacionado con el indicador.

GOBIERNO DEL ESTADO DE JALISCO
PRESUPUESTO DE EGRESOS PARA EL EJERCICIO FISCAL 2021
Ficha Técnica de Indicador
Sistema de Evaluación del Desempeño (SED)

Gobierno del Estado de Jalisco | **Seguimiento de Indicadores** | **Secretaria de la Hacienda Pública**

Datos del Programa [1]

Fortalecimiento en la Investigación y Persecución de Delitos contra Mujeres, Niñas, Niños y Adolescentes

Eje: Seguridad, justicia y Estado de derecho **Tema Central:** Procuración de justicia

¿Quien gasta?

16	Unidad Presupuestal	000	Unidad Responsable	00942	Unidad Ejecutora del Gasto
Fiscalía Estatal		Fiscalía Estatal		Dirección General en Delitos de Violencia Contra las Mujeres en razón de género y Trata de Personas	

¿Para qué se gasta?

Finalidad	Función	Subfunción
Gobierno	Justicia	Procuración de Justicia

Objetivos

Nivel	Clave Componente	Resumen Narrativo
Actividad	B7-01 [2]	Carpetas de investigación iniciadas por el Agente del Ministerio Público derivadas de otra área y/o institución, así como del programa 089 denuncias anónimas o del Consejo Ciudadano de la Línea Nacional Contra la Trata de Personas.

Datos del Indicador

Denominación

Total de Carpetas de Investigación iniciadas por delito de Trata.

Método de cálculo

(955 (B7.1)_ Número de carpetas de investigación iniciadas (Realizado) / 955 (B7.1)_ Número de carpetas de investigación iniciadas (Programado))*100

Descripción del Indicador

Este indicador mide las carpetas de investigación iniciadas por el Agente del Ministerio Público derivadas de otra área y/o institución, así como del programa 089 denuncias anónimas o del Consejo Ciudadano de la Línea Nacional Contra la Trata de Personas.

Tipo de Indicador	Gestión	Dimensión del Indicador	Eficacia	Año de Medición del Resultado	2021
Cobertura	Estatal	Frecuencia de Medición	Mensual		

Parámetros de semaforización						Meta Institucional	Meta Valor	Unidad de medida (meta valor)	Desagregado meta valor por género: Hombre	Mujer
						100%	35	Carpeta de Investigación	No disponible	No disponible
0	59.99	60.00	79.99	80.00	130	Sentido del Indicador	Línea Base (meta valor)	Año (Línea base)	Tipo de Acumulación	
						Ascendente	60	2020	Suma	

Resultados

Valor Programado	35.00	Avance de la Meta (4to trimestre)	48.00	% Avance de la Meta (4to trimestre)	137.1%	Semáforo (4to trimestre)	

	Valor programado	Avance de la meta		Valor programado	Avance de la meta
Enero	5.00	1.00	Julio	0.00	6.00
Febrero	5.00	3.00	Agosto	0.00	3.00
Marzo	5.00	2.00	Septiembre	0.00	3.00
Abril	5.00	8.00	Octubre	0.00	5.00
Mayo	5.00	4.00	Noviembre	0.00	2.00
Junio	5.00	2.00	Diciembre	5.00	9.00

Medios de verificación: Libro de Gobierno del área de trata de personas

Observaciones:

1 El presente documento despliega la información perteneciente a los indicadores estratégicos y gestión de aquellos Programas presupuestarios que proveen de bienes y servicios que generan valor público a la ciudadania jalisciense.

2 Se muestra el número del Componente relacionado con el indicador.

GOBIERNO DEL ESTADO DE JALISCO
PRESUPUESTO DE EGRESOS PARA EL EJERCICIO FISCAL 2021
Ficha Técnica de Indicador
Sistema de Evaluación del Desempeño (SED)

Gobierno del Estado de Jalisco — **Secretaria de la Hacienda Pública**

Seguimiento de Indicadores

Datos del Programa [1]

Fortalecimiento en la Investigación y Persecución de Delitos contra Mujeres, Niñas, Niños y Adolescentes

Eje: Seguridad, justicia y Estado de derecho **Tema Central:** Procuración de justicia

¿Quien gasta?

16	Unidad Presupuestal	000	Unidad Responsable	00942	Unidad Ejecutora del Gasto
Fiscalía Estatal		Fiscalía Estatal		Dirección General en Delitos de Violencia Contra las Mujeres en razón de género y Trata de Personas	

¿Para qué se gasta?

Finalidad	Función	Subfunción
Gobierno	Justicia	Procuración de Justicia

Objetivos

Nivel	Clave Componente	Resumen Narrativo
Actividad	B7-02 [2]	Carpetas de Investigación en las que no se completaron los datos de prueba que acredite el ilícito que se investiga.

Datos del Indicador

Denominación

Total de Carpetas de investigación remitidas al archivo temporal

Método de cálculo

(955 (B7.2)_Carpetas de Investigación remitidas al archivo temporal (Realizado) / 955 (B7.2)_Carpetas de Investigación remitidas al archivo temporal (Programado))*100

Descripción del Indicador

Este indicador mide las carpetas de Investigación que fueron remitidas al archivo temporal por el Agente del Ministerio Público

Tipo de Indicador	Dimensión del Indicador	Año de Medición del Resultado
Gestión	Eficacia	2021
Cobertura	**Frecuencia de Medición**	
Estatal	Mensual	

Parámetros de semaforización

0	59.99	60.00	79.99	80.00	130

Meta Institucional	Meta Valor	Unidad de medida (meta valor)	Desagregado meta valor por género: Hombre	Mujer
100%	15	Carpeta de Investigación	No disponible	No disponible

Sentido del Indicador	Línea Base (meta valor)	Año (Línea base)	Tipo de Acumulación
Ascendente	36	2020	Suma

Resultados

Valor Programado	Avance de la Meta (4to trimestre)	% Avance de la Meta (4to trimestre)	Semáforo (4to trimestre)
15.00	23.00	153.3%	

	Valor programado	Avance de la meta		Valor programado	Avance de la meta
Enero	2.00	0.00	Julio	0.00	1.00
Febrero	2.00	0.00	Agosto	0.00	2.00
Marzo	2.00	0.00	Septiembre	0.00	1.00
Abril	2.00	0.00	Octubre	0.00	5.00
Mayo	2.00	2.00	Noviembre	0.00	2.00
Junio	2.00	7.00	Diciembre	3.00	3.00

Medios de verificación: Libro de Gobierno del área de trata de personas

Observaciones:

1 El presente documento despliega la información perteneciente a los indicadores estratégicos y gestión de aquellos Programas presupuestarios que proveen de bienes y servicios que generan valor público a la ciudadania jalisciense.

2 Se muestra el número del Componente relacionado con el indicador.

GOBIERNO DEL ESTADO DE JALISCO
PRESUPUESTO DE EGRESOS PARA EL EJERCICIO FISCAL 2021
Ficha Técnica de Indicador
Sistema de Evaluación del Desempeño (SED)

Gobierno del Estado de Jalisco — **Seguimiento de Indicadores** — **Secretaria de la Hacienda Pública**

Datos del Programa [1]

Fortalecimiento en la Investigación y Persecución de Delitos contra Mujeres, Niñas, Niños y Adolescentes

Eje: Seguridad, justicia y Estado de derecho **Tema Central:** Procuración de justicia

¿Quien gasta?

16	Unidad Presupuestal	000	Unidad Responsable	00942	Unidad Ejecutora del Gasto
Fiscalía Estatal		Fiscalía Estatal		Dirección General en Delitos de Violencia Contra las Mujeres en razón de género y Trata de Personas	

¿Para qué se gasta?

Finalidad	Función	Subfunción
Gobierno	Justicia	Procuración de Justicia

Objetivos

Nivel	Clave Componente		Resumen Narrativo
Componente	B8	2	Mando y conducción del ministerio público otorgado al primer respondiente por el delito de trata de personas

Datos del Indicador

Denominación

Total de Carpetas de Investigación con mando y conducción

Método de cálculo

(955 (B8)_Número de carpetas de Investigación generadas del primer respondiente (Realizado) / 955 (B8)_Número de carpetas de Investigación generadas del primer respondiente (Programado))*100

Descripción del Indicador

Este indicador mide las carpetas de investigación con mando y conducción y la debida atención inmediata, en el lugar de los hechos, a los ofendidos o víctimas del delito, haciendo valer en el acto sus derechos y garantías dando inicio a la Carpeta de Investigación.

Tipo de Indicador	Gestión	**Dimensión del Indicador**	Eficacia	**Año de Medición del Resultado**	2021
Cobertura	Estatal	**Frecuencia de Medición**	Trimestral		

Parámetros de semaforización

0	59.99	60.00	79.99	80.00	130

Meta Institucional	Meta Valor	Unidad de medida (meta valor)	Desagregado meta valor por género: Hombre	Mujer
100%	25	Carpeta de Investigación	No disponible	No disponible

Sentido del Indicador	Línea Base (meta valor)	Año (Línea base)	Tipo de Acumulación
Ascendente	5	2020	Suma

Resultados

Valor Programado	Avance de la Meta (4to trimestre)	% Avance de la Meta (4to trimestre)	Semáforo (4to trimestre)
25.00	39.00	156.0%	

	Valor programado	Avance de la meta		Valor programado	Avance de la meta
Enero	N.P.	N.D	Julio	N.P.	N.D
Febrero	N.P.	N.D	Agosto	N.P.	N.D
Marzo	1.00	0.00	Septiembre	6.00	12.00
Abril	N.P.	N.D	Octubre	N.P.	N.D
Mayo	N.P.	N.D	Noviembre	N.P.	N.D
Junio	1.00	11.00	Diciembre	17.00	16.00

Medios de verificación: Líneas telefónicas directas y vía radio transmisor con atención disponible las 24 horas del dia, del área de trata de personas

Observaciones:

1 El presente documento despliega la información perteneciente a los indicadores estratégicos y gestión de aquellos Programas presupuestarios que proveen de bienes y servicios que generan valor público a la ciudadania jalisciense.

2 Se muestra el número del Componente relacionado con el indicador.

GOBIERNO DEL ESTADO DE JALISCO
PRESUPUESTO DE EGRESOS PARA EL EJERCICIO FISCAL 2021
Ficha Técnica de Indicador
Sistema de Evaluación del Desempeño (SED)

Gobierno del Estado de Jalisco

Seguimiento de Indicadores

Secretaria de la Hacienda Pública

Datos del Programa [1]

Fortalecimiento en la Investigación y Persecución de Delitos contra Mujeres, Niñas, Niños y Adolescentes

Eje: Seguridad, justicia y Estado de derecho **Tema Central:** Procuración de justicia

¿Quien gasta?

16	Unidad Presupuestal	000	Unidad Responsable	00942	Unidad Ejecutora del Gasto
Fiscalía Estatal		Fiscalía Estatal		Dirección General en Delitos de Violencia Contra las Mujeres en razón de género y Trata de Personas	

¿Para qué se gasta?

Finalidad	Función	Subfunción
Gobierno	Justicia	Procuración de Justicia

Objetivos

Nivel	Clave Componente	Resumen Narrativo
Actividad	B8-01 [2]	Consiste en conducir la investigación por parte del Ministerio Público dando el mando y conducción al primer respondiente quien recibe la noticia criminal por parte del Ciudadano o reporte por medio de cabina de radio en el lugar de los hechos, cuando no se encuentra la persona que cometio el ilicito

Datos del Indicador

Denominación

Total de Carpetas de con mando y conducción sin detenido

Método de cálculo

(955 (B8.1)_Número de carpetas de Investigación derivadas del primer respondiente si detenido (Realizado) / 955 (B8.1)_Número de carpetas de Investigación derivadas del primer respondiente si detenido (Programado))*100

Descripción del Indicador

Este indicador mide las carpetas con mando y conducción sin detenido, la debida atención inmediata, en el lugar de los hechos a los ofendidos o víctimas, haciendo valer en el acto sus derechos y garantías dando inicio a la Carpeta de Investigación, recabando en el momento los indicios y datos de prueba. Sin que se encuentre en el lugar de los hechos el sujeto que cometió el ilícito

Tipo de Indicador	Gestión	**Dimensión del Indicador**	Eficacia	**Año de Medición del Resultado**	2021
Cobertura	Estatal	**Frecuencia de Medición**	Trimestral		

Parámetros de semaforización

0	59.99	60.00	79.99	80.00	130

Meta Institucional	Meta Valor	Unidad de medida (meta valor)	Desagregado meta valor por género: Hombre	Mujer
100%	25	Carpeta de Investigación	No disponible	No disponible

Sentido del Indicador	Línea Base (meta valor)	Año (Línea base)	Tipo de Acumulación
Ascendente	3	2020	Suma

Resultados

Valor Programado	Avance de la Meta (4to trimestre)	% Avance de la Meta (4to trimestre)	Semáforo (4to trimestre)
25.00	39.00	156.0%	

	Valor programado	Avance de la meta		Valor programado	Avance de la meta
Enero	N.P.	N.D	Julio	N.P.	N.D
Febrero	N.P.	N.D	Agosto	N.P.	N.D
Marzo	1.00	0.00	Septiembre	1.00	12.00
Abril	N.P.	N.D	Octubre	N.P.	N.D
Mayo	1.00	11.00	Noviembre	N.P.	N.D
Junio	N.P.	N.D	Diciembre	22.00	16.00

Medios de verificación: Líneas telefónicas directas y vía radio transmisor con atención disponible las 24 horas del dia, del área de trata de personas

Observaciones:

1 El presente documento despliega la información perteneciente a los indicadores estratégicos y gestión de aquellos Programas presupuestarios que proveen de bienes y servicios que generan valor público a la ciudadania jalisciense.

2 Se muestra el número del Componente relacionado con el indicador.

GOBIERNO DEL ESTADO DE JALISCO
PRESUPUESTO DE EGRESOS PARA EL EJERCICIO FISCAL 2021
Ficha Técnica de Indicador
Sistema de Evaluación del Desempeño (SED)

Gobierno del Estado de Jalisco — **Seguimiento de Indicadores** — **Secretaria de la Hacienda Pública**

Datos del Programa [1]

Fortalecimiento en la Investigación y Persecución de Delitos contra Mujeres, Niñas, Niños y Adolescentes

Eje: Seguridad, justicia y Estado de derecho **Tema Central:** Procuración de justicia

¿Quien gasta?

16	Unidad Presupuestal	000	Unidad Responsable	00942	Unidad Ejecutora del Gasto
Fiscalía Estatal		Fiscalía Estatal		Dirección General en Delitos de Violencia Contra las Mujeres en razón de género y Trata de Personas	

¿Para qué se gasta?

Finalidad	Función	Subfunción
Gobierno	Justicia	Procuración de Justicia

Objetivos

Nivel	Clave Componente	Resumen Narrativo
Actividad	B8-02 [2]	Consiste en conducir la investigación por parte del Ministerio Público al dar indicaciones al primer respondiente quien recibe la noticia criminal por parte del Ciudadano en el lugar de los hechos, cuando se encuentra la persona que cometió el ilícito, la cual se procede a detener, para posteriormente ponerla a disposición inmediata del Ministerio Público.

Datos del Indicador

Denominación

Total de Carpetas con mando y conducción con detenido

Método de cálculo

(955 (B8.2)_Número de carpetas de Investigación derivadas del primer respondiente con detenido (Realizado) / 955 (B8.2)_Número de carpetas de Investigación derivadas del primer respondiente con detenido (Programado))*100

Descripción del Indicador

Este indicador mide las carpetas de investigación con mando y conducción con detenido, la debida atención inmediata (en el lugar de los hechos) a los ofendidos y víctimas, haciendo valer en el acto sus derechos y garantías dando inicio a la Carpeta de Investigación.

Tipo de Indicador	Dimensión del Indicador	Año de Medición del Resultado
Gestión	Eficacia	2021
Cobertura	**Frecuencia de Medición**	
Estatal	Trimestral	

Parámetros de semaforización

0	59.99	60.00	79.99	80.00	130

Meta Institucional	Meta Valor	Unidad de medida (meta valor)	Desagregado meta valor por género: Hombre	Mujer
100%	2	Carpeta de Investigación	0.00	0.00

Sentido del Indicador	Línea Base (meta valor)	Año (Línea base)	Tipo de Acumulación
Ascendente	2	2020	Suma

Resultados

Valor Programado	Avance de la Meta (4to trimestre)	% Avance de la Meta (4to trimestre)	Semáforo (4to trimestre)
2.00	0.00	0.0%	

	Valor programado	Avance de la meta		Valor programado	Avance de la meta
Enero	N.P.	N.D	Julio	N.P.	N.D
Febrero	N.P.	N.D	Agosto	N.P.	N.D
Marzo	1.00	0.00	Septiembre	0.00	0.00
Abril	N.P.	N.D	Octubre	N.P.	N.D
Mayo	N.P.	N.D	Noviembre	N.P.	N.D
Junio	1.00	0.00	Diciembre	0.00	0.00

Medios de verificación: Líneas telefónicas directas y vía radio transmisor con atención disponible las 24 horas del dia, del área de trata de personas

Observaciones: No se recibieron servicios por autoridad diversa con personas detenidas.

1 El presente documento despliega la información perteneciente a los indicadores estratégicos y gestión de aquellos Programas presupuestarios que proveen de bienes y servicios que generan valor público a la ciudadania jalisciense.

2 Se muestra el número del Componente relacionado con el indicador.

GOBIERNO DEL ESTADO DE JALISCO
PRESUPUESTO DE EGRESOS PARA EL EJERCICIO FISCAL 2021
Ficha Técnica de Indicador
Sistema de Evaluación del Desempeño (SED)

Gobierno del Estado de Jalisco — **Seguimiento de Indicadores** — **Secretaria de la Hacienda Pública**

Datos del Programa [1]

Fortalecimiento en la Investigación y Persecución de Delitos contra Mujeres, Niñas, Niños y Adolescentes

Eje: Seguridad, justicia y Estado de derecho **Tema Central:** Procuración de justicia

¿Quien gasta?

16	Unidad Presupuestal	000	Unidad Responsable	00942	Unidad Ejecutora del Gasto
Fiscalía Estatal		Fiscalía Estatal		Dirección General en Delitos de Violencia Contra las Mujeres en razón de género y Trata de Personas	

¿Para qué se gasta?

Finalidad	Función	Subfunción
Gobierno	Justicia	Procuración de Justicia

Objetivos

Nivel	Clave Componente		Resumen Narrativo
Componente	B9	2	Audiencias desahogadas por el área de Litigación y Seguimiento

Datos del Indicador

Denominación

Total de audiencias desahogadas por el área de litigación y seguimiento.

Método de cálculo

(Número de audiencias desahogadas por el área de Litigación y seguimiento. (Realizado) / Número de audiencias desahogadas por el área de Litigación y seguimiento. (Programado))*100

Descripción del Indicador

Este indicador mide la cantidad de audiencias celebradas por el área de litigación ante el juez de control

Tipo de Indicador	Gestión	**Dimensión del Indicador**	Eficacia	**Año de Medición del Resultado**	2021
Cobertura	Estatal	**Frecuencia de Medición**	Trimestral		

Parámetros de semaforización

0	59.99	60.00	79.99	80.00	130

Meta Institucional	Meta Valor	Unidad de medida (meta valor)	Desagregado meta valor por género: Hombre	Mujer
100%	984	Audiencia	No disponible	No disponible

Sentido del Indicador	Línea Base (meta valor)	Año (Línea base)	Tipo de Acumulación
Ascendente	470	2020	Suma

Resultados

Valor Programado	Avance de la Meta (4to trimestre)	% Avance de la Meta (4to trimestre)	Semáforo (4to trimestre)
984.00	1,415.00	143.8%	

	Valor programado	Avance de la meta		Valor programado	Avance de la meta
Enero	N.P.	N.D	Julio	N.P.	N.D
Febrero	N.P.	N.D	Agosto	N.P.	N.D
Marzo	117.00	277.00	Septiembre	375.00	364.00
Abril	N.P.	N.D	Octubre	N.P.	N.D
Mayo	N.P.	N.D	Noviembre	N.P.	N.D
Junio	117.00	279.00	Diciembre	375.00	495.00

Medios de verificación: Ministerio Público de litigación del área de Unidad Mujeres

Observaciones:

1 El presente documento despliega la información perteneciente a los indicadores estratégicos y gestión de aquellos Programas presupuestarios que proveen de bienes y servicios que generan valor público a la ciudadania jalisciense.

2 Se muestra el número del Componente relacionado con el indicador.

GOBIERNO DEL ESTADO DE JALISCO
PRESUPUESTO DE EGRESOS PARA EL EJERCICIO FISCAL 2021
Ficha Técnica de Indicador
Sistema de Evaluación del Desempeño (SED)

Gobierno del Estado de Jalisco — **Seguimiento de Indicadores** — **Secretaria de la Hacienda Pública**

Datos del Programa [1]

Fortalecimiento en la Investigación y Persecución de Delitos contra Mujeres, Niñas, Niños y Adolescentes

Eje: Seguridad, justicia y Estado de derecho **Tema Central:** Procuración de justicia

¿Quien gasta?

16	Unidad Presupuestal	000	Unidad Responsable	00942	Unidad Ejecutora del Gasto
Fiscalía Estatal		Fiscalía Estatal		Dirección General en Delitos de Violencia Contra las Mujeres en razón de género y Trata de Personas	

¿Para qué se gasta?

Finalidad	Función	Subfunción
Gobierno	Justicia	Procuración de Justicia

Objetivos

Nivel	Clave Componente	Resumen Narrativo
Actividad	B9-01 [2]	Son las personas puestas a disposición del Ministerio Público por el primer respondiente. El policía actuará bajo la conducción y mando del Ministerio Público en la Investigación de los delitos en estricto apego a los principios de legalidad, objetividad, eficacia, profesionalismo, honradez y respeto a los derechos humanos reconocidos en la constitución.

Datos del Indicador

Denominación

Total de personas sujetas a control de detención

Método de cálculo

(Número de personas sujetas a control de detención (Realizado) / Número de personas sujetas a control de detención (Programado))*100

Descripción del Indicador

Este indicador mide la cantidad de personas puestas a disposición del Ministerio Público por el primer respondiente. El policía actuará bajo la conducción y mando del Ministerio Público en la Investigación de los delitos en estricto apego a los principios de legalidad, objetividad, eficacia, profesionalismo, honradez y respeto a los derechos humanos reconocidos en la constitución.

Tipo de Indicador	Gestión	**Dimensión del Indicador**	Eficacia	**Año de Medición del Resultado**	2021
Cobertura	Estatal	**Frecuencia de Medición**	Mensual		

Parámetros de semaforización

0	59.99	60.00	79.99	80.00	130

Meta Institucional	Meta Valor	Unidad de medida (meta valor)	Desagregado meta valor por género: Hombre	Mujer
100%	145	Persona	No disponible	No disponible

Sentido del Indicador	Línea Base (meta valor)	Año (Línea base)	Tipo de Acumulación
Ascendente	90	2020	Suma

Resultados

Valor Programado	Avance de la Meta (4to trimestre)	% Avance de la Meta (4to trimestre)	Semáforo (4to trimestre)
145.00	184.00	126.9%	

	Valor programado	Avance de la meta		Valor programado	Avance de la meta
Enero	7.00	6.00	Julio	16.00	14.00
Febrero	7.00	10.00	Agosto	16.00	14.00
Marzo	8.00	20.00	Septiembre	16.00	9.00
Abril	8.00	13.00	Octubre	17.00	17.00
Mayo	8.00	20.00	Noviembre	17.00	19.00
Junio	8.00	13.00	Diciembre	17.00	29.00

Medios de verificación: Ministerio Público de litigación del área de Unidad Mujeres

Observaciones:

1 El presente documento despliega la información perteneciente a los indicadores estratégicos y gestión de aquellos Programas presupuestarios que proveen de bienes y servicios que generan valor público a la ciudadania jalisciense.

2 Se muestra el número del Componente relacionado con el indicador.

GOBIERNO DEL ESTADO DE JALISCO
PRESUPUESTO DE EGRESOS PARA EL EJERCICIO FISCAL 2021
Ficha Técnica de Indicador
Sistema de Evaluación del Desempeño (SED)

Gobierno del Estado de Jalisco — **Seguimiento de Indicadores** — **Secretaria de la Hacienda Pública**

Datos del Programa [1]

Fortalecimiento en la Investigación y Persecución de Delitos contra Mujeres, Niñas, Niños y Adolescentes

Eje: Seguridad, justicia y Estado de derecho **Tema Central:** Procuración de justicia

¿Quien gasta?

16	Unidad Presupuestal	000	Unidad Responsable	00942	Unidad Ejecutora del Gasto
Fiscalía Estatal		Fiscalía Estatal		Dirección General en Delitos de Violencia Contra las Mujeres en razón de género y Trata de Personas	

¿Para qué se gasta?

Finalidad	Función	Subfunción
Gobierno	Justicia	Procuración de Justicia

Objetivos

Nivel	Clave Componente	Resumen Narrativo
Actividad	B9-02 [2]	El Ministerio Público inmediatamente después de que el imputado detenido en flagrancia sea puesto a disposición del juez de control, se citará a la audiencia inicial en la que se realizará el control de detención antes de que se proceda a la formulación de la imputación

Datos del Indicador

Denominación

Total de personas imputadas por control de detención

Método de cálculo

(Número de personas imputadas por control de detención (Realizado) / Número de personas imputadas por control de detención (Programado))*100

Descripción del Indicador

Este indicador mide las personas imputadas por control de detención, el Ministerio Público inmediatamente después de que el imputado detenido en flagrancia sea puesto a disposición del juez de control, se citará a la audiencia inicial en la que se realizará el control de detención antes de que se proceda a la formulación de la imputación.

Tipo de Indicador	Gestión	**Dimensión del Indicador**	Eficacia	**Año de Medición del Resultado**	2021
Cobertura	Estatal	**Frecuencia de Medición**	Mensual		

Parámetros de semaforización

0	59.99	60.00	79.99	80.00	130

Meta Institucional	Meta Valor	Unidad de medida (meta valor)	Desagregado meta valor por género: Hombre	Desagregado meta valor por género: Mujer
100%	65	Persona	No disponible	No disponible

Sentido del Indicador	Línea Base (meta valor)	Año (Línea base)	Tipo de Acumulación
Ascendente	No disponible	No disponible	Suma

Resultados

Valor Programado	Avance de la Meta (4to trimestre)	% Avance de la Meta (4to trimestre)	Semáforo (4to trimestre)
65.00	65.00	100.0%	

	Valor programado	Avance de la meta		Valor programado	Avance de la meta
Enero	5.00	6.00	Julio	5.00	3.00
Febrero	5.00	10.00	Agosto	5.00	5.00
Marzo	5.00	20.00	Septiembre	5.00	2.00
Abril	5.00	4.00	Octubre	10.00	3.00
Mayo	5.00	5.00	Noviembre	5.00	2.00
Junio	5.00	1.00	Diciembre	5.00	4.00

Medios de verificación: Ministerio Público de litigación del área de Unidad Mujeres

Observaciones:

1 El presente documento despliega la información perteneciente a los indicadores estratégicos y gestión de aquellos Programas presupuestarios que proveen de bienes y servicios que generan valor público a la ciudadania jalisciense.

2 Se muestra el número del Componente relacionado con el indicador.

GOBIERNO DEL ESTADO DE JALISCO
PRESUPUESTO DE EGRESOS PARA EL EJERCICIO FISCAL 2021
Ficha Técnica de Indicador

Sistema de Evaluación del Desempeño (SED)

Gobierno del Estado de Jalisco — **Seguimiento de Indicadores** — **Secretaria de la Hacienda Pública**

Datos del Programa [1]

Fortalecimiento en la Investigación y Persecución de Delitos contra Mujeres, Niñas, Niños y Adolescentes

Eje: Seguridad, justicia y Estado de derecho **Tema Central:** Procuración de justicia

¿Quien gasta?

16	Unidad Presupuestal	000	Unidad Responsable	00942	Unidad Ejecutora del Gasto
Fiscalía Estatal		Fiscalía Estatal		Dirección General en Delitos de Violencia Contra las Mujeres en razón de género y Trata de Personas	

¿Para qué se gasta?

Finalidad	Función	Subfunción
Gobierno	Justicia	Procuración de Justicia

Objetivos

Nivel	Clave Componente		Resumen Narrativo
Actividad	B9-03	2	El Ministerio Público solicita la cita ante los juzgados para que el imputado se presente

Datos del Indicador

Denominación

Total de personas imputadas por cita

Método de cálculo

(Número de personas imputadas por cita (Realizado) / Número de personas imputadas por cita (Programado))*100

Descripción del Indicador

Este indicador mide las personas imputaciones por cita realizadas ante el juez de control

Tipo de Indicador	Gestión	**Dimensión del Indicador**	Eficacia	**Año de Medición del Resultado**	2021
Cobertura	Estatal	**Frecuencia de Medición**	Mensual		

Parámetros de semaforización

0	59.99	60.00	79.99	80.00	130

Meta Institucional	Meta Valor	Unidad de medida (meta valor)	Desagregado meta valor por género	
			Hombre	Mujer
100%	200	Persona	No disponible	No disponible

Sentido del Indicador	Línea Base (meta valor)	Año (Línea base)	Tipo de Acumulación
Ascendente	90	2020	Suma

Resultados

Valor Programado	Avance de la Meta (4to trimestre)	% Avance de la Meta (4to trimestre)	Semáforo (4to trimestre)
200.00	307.00	153.5%	

	Valor programado	Avance de la meta		Valor programado	Avance de la meta
Enero	7.00	2.00	Julio	20.00	28.00
Febrero	7.00	14.00	Agosto	20.00	39.00
Marzo	8.00	18.00	Septiembre	20.00	27.00
Abril	8.00	14.00	Octubre	30.00	51.00
Mayo	8.00	14.00	Noviembre	30.00	48.00
Junio	8.00	21.00	Diciembre	34.00	31.00

Medios de verificación: Ministerio Público de litigación del área de Unidad Mujeres

Observaciones:

1 El presente documento despliega la información perteneciente a los indicadores estratégicos y gestión de aquellos Programas presupuestarios que proveen de bienes y servicios que generan valor público a la ciudadania jalisciense.

2 Se muestra el número del Componente relacionado con el indicador.

GOBIERNO DEL ESTADO DE JALISCO
PRESUPUESTO DE EGRESOS PARA EL EJERCICIO FISCAL 2021
Ficha Técnica de Indicador
Sistema de Evaluación del Desempeño (SED)

Gobierno del Estado de Jalisco — **Seguimiento de Indicadores** — **Secretaria de la Hacienda Pública**

Datos del Programa [1]

Fortalecimiento en la Investigación y Persecución de Delitos contra Mujeres, Niñas, Niños y Adolescentes

Eje: Seguridad, justicia y Estado de derecho **Tema Central:** Procuración de justicia

¿Quien gasta?

16	Unidad Presupuestal	000	Unidad Responsable	00942	Unidad Ejecutora del Gasto
Fiscalía Estatal		Fiscalía Estatal		Dirección General en Delitos de Violencia Contra las Mujeres en razón de género y Trata de Personas	

¿Para qué se gasta?

Finalidad	Función	Subfunción
Gobierno	Justicia	Procuración de Justicia

Objetivos

Nivel	Clave Componente		Resumen Narrativo
Actividad	B9-04	2	Una orden de Aprehensión es una orden de detención inmediata, la orden de arresto autoriza a las fuerzas del orden público a ponerlo a disposición del juez de control.

Datos del Indicador

Denominación

Total de personas imputadas por orden de aprehensión

Método de cálculo

(Número de personas imputadas por orden de aprehensión (Realizado) / Número de personas imputadas por orden de aprehensión (Programado))*100

Descripción del Indicador

Este indicador mide las órdenes de aprehensión es una orden judicial de detención que se expide en contra de un individuo que no ha comparecido en un juzgado por la comisión que la ley señala como delito,

Tipo de Indicador	Gestión	**Dimensión del Indicador**	Eficacia	**Año de Medición del Resultado**	2021
Cobertura	Estatal	**Frecuencia de Medición**	Mensual		

Parámetros de semaforización

0	59.99	60.00	79.99	80.00	130

Meta Institucional	Meta Valor	Unidad de medida (meta valor)	Desagregado meta valor por género: Hombre	Mujer
100%	35	Persona	No disponible	No disponible

Sentido del Indicador	Línea Base (meta valor)	Año (Línea base)	Tipo de Acumulación
Ascendente	40	2020	Suma

Resultados

Valor Programado	Avance de la Meta (4to trimestre)	% Avance de la Meta (4to trimestre)	Semáforo (4to trimestre)
35.00	46.00	131.4%	

	Valor programado	Avance de la meta		Valor programado	Avance de la meta
Enero	3.00	3.00	Julio	0.00	5.00
Febrero	3.00	3.00	Agosto	1.00	4.00
Marzo	4.00	1.00	Septiembre	0.00	4.00
Abril	4.00	5.00	Octubre	4.00	5.00
Mayo	4.00	2.00	Noviembre	4.00	2.00
Junio	4.00	3.00	Diciembre	4.00	9.00

Medios de verificación: Ministerio Público de litigación del área de Unidad Mujeres

Observaciones:

1 El presente documento despliega la información perteneciente a los indicadores estratégicos y gestión de aquellos Programas presupuestarios que proveen de bienes y servicios que generan valor público a la ciudadania jalisciense.

2 Se muestra el número del Componente relacionado con el indicador.

GOBIERNO DEL ESTADO DE JALISCO
PRESUPUESTO DE EGRESOS PARA EL EJERCICIO FISCAL 2021
Ficha Técnica de Indicador
Sistema de Evaluación del Desempeño (SED)

Gobierno del Estado de Jalisco — **Seguimiento de Indicadores** — **Secretaria de la Hacienda Pública**

Datos del Programa [1]

Fortalecimiento en la Investigación y Persecución de Delitos contra Mujeres, Niñas, Niños y Adolescentes

Eje: Seguridad, justicia y Estado de derecho **Tema Central:** Procuración de justicia

¿Quien gasta?

16	Unidad Presupuestal	000	Unidad Responsable	00942	Unidad Ejecutora del Gasto
Fiscalía Estatal		Fiscalía Estatal		Dirección General en Delitos de Violencia Contra las Mujeres en razón de género y Trata de Personas	

¿Para qué se gasta?

Finalidad	Función	Subfunción
Gobierno	Justicia	Procuración de Justicia

Objetivos

Nivel	Clave Componente		Resumen Narrativo
Actividad	B9-05	2	Una orden de comparecencia es una orden, firmada por un juez de control en la que requiere se presente ante los juzgados

Datos del Indicador

Denominación

Total de personas imputadas por orden de comparecencia

Método de cálculo

(Número de personas imputadas por orden de comparecencia (Realizado) / Número de personas imputadas por orden de comparecencia (Programado))*100

Descripción del Indicador

Este indicador mide las órdenes de comparecencia es una resolución del juez, emitida a petición del Ministerio Público para que el imputado se presente únicamente a rendir su declaración preparatoria en los casos que el delito no dé lugar a detención.

Tipo de Indicador	Gestión	Dimensión del Indicador	Eficacia	Año de Medición del Resultado	2021
Cobertura	Estatal	Frecuencia de Medición	Mensual		

Parámetros de semaforización						Meta Institucional	Meta Valor	Unidad de medida (meta valor)	Desagregado meta valor por género: Hombre	Mujer
						100%	4	Persona	No disponible	No disponible
0	59.99	60.00	79.99	80.00	130	Sentido del Indicador	Línea Base (meta valor)	Año (Línea base)	Tipo de Acumulación	
						Ascendente	6	2020	Suma	

Resultados

Valor Programado	4.00	Avance de la Meta (4to trimestre)	2.00	% Avance de la Meta (4to trimestre)	50.0%	Semáforo (4to trimestre)	

	Valor programado	Avance de la meta		Valor programado	Avance de la meta
Enero	0.00	0.00	Julio	0.00	0.00
Febrero	0.00	0.00	Agosto	0.00	0.00
Marzo	2.00	0.00	Septiembre	0.00	1.00
Abril	0.00	0.00	Octubre	0.00	0.00
Mayo	0.00	0.00	Noviembre	0.00	1.00
Junio	2.00	0.00	Diciembre	0.00	0.00

Medios de verificación: Ministerio Público de litigación del área de Unidad Mujeres

Observaciones: Aunque fueron superiores las ordenes de comparecencia decretadas, los imputados no asisten a las diligencias notificadas, por lo que no se ajusto a los números proyectados, siendo una cantidad dependiente de los presuntos agresores.

1 El presente documento despliega la información perteneciente a los indicadores estratégicos y gestión de aquellos Programas presupuestarios que proveen de bienes y servicios que generan valor público a la ciudadania jalisciense.

2 Se muestra el número del Componente relacionado con el indicador.

GOBIERNO DEL ESTADO DE JALISCO
PRESUPUESTO DE EGRESOS PARA EL EJERCICIO FISCAL 2021
Ficha Técnica de Indicador
Sistema de Evaluación del Desempeño (SED)

Gobierno del Estado de Jalisco — **Seguimiento de Indicadores** — **Secretaria de la Hacienda Pública**

Datos del Programa [1]

Fortalecimiento en la Investigación y Persecución de Delitos contra Mujeres, Niñas, Niños y Adolescentes

Eje: Seguridad, justicia y Estado de derecho **Tema Central:** Procuración de justicia

¿Quien gasta?

16	Unidad Presupuestal	000	Unidad Responsable	00942	Unidad Ejecutora del Gasto
Fiscalía Estatal		Fiscalía Estatal		Dirección General en Delitos de Violencia Contra las Mujeres en razón de género y Trata de Personas	

¿Para qué se gasta?

Finalidad	Función	Subfunción
Gobierno	Justicia	Procuración de Justicia

Objetivos

Nivel	Clave Componente		Resumen Narrativo
Actividad	B9-06	2	Consiste en la resolución de un juez de control, dentro del plazo constitucional, determina la situación jurídica del imputado

Datos del Indicador

Denominación

Total de personas vinculadas a proceso

Método de cálculo

(Número de personas vinculadas a proceso (Realizado) / Número de personas vinculadas a proceso (Programado))*100

Descripción del Indicador

Este indicador mide las personas vinculadas a proceso, es una fase previa a juicio oral, forma parte de la etapa de investigación en la que el imputado es informado de que existen hechos por los cuales la autoridad ministerial realiza una investigación sobre su persona y se autoriza la apertura de un periodo de investigación formalizada

Tipo de Indicador	Gestión	**Dimensión del Indicador**	Eficacia	**Año de Medición del Resultado**	2021
Cobertura	Estatal	**Frecuencia de Medición**	Mensual		

Parámetros de semaforización

0	59.99	60.00	79.99	80.00	130

Meta Institucional	Meta Valor	Unidad de medida (meta valor)	Desagregado meta valor por género: Hombre	Mujer
100%	250	Persona	No disponible	No disponible

Sentido del Indicador	Línea Base (meta valor)	Año (Línea base)	Tipo de Acumulación
Ascendente	140	2020	Suma

Resultados

Valor Programado	Avance de la Meta (4to trimestre)	% Avance de la Meta (4to trimestre)	Semáforo (4to trimestre)
250.00	355.00	142.0%	

	Valor programado	Avance de la meta		Valor programado	Avance de la meta
Enero	11.00	10.00	Julio	22.00	33.00
Febrero	11.00	18.00	Agosto	22.00	32.00
Marzo	14.00	31.00	Septiembre	25.00	26.00
Abril	14.00	21.00	Octubre	35.00	53.00
Mayo	12.00	17.00	Noviembre	36.00	42.00
Junio	12.00	27.00	Diciembre	36.00	45.00

Medios de verificación: Ministerio Público de litigación del área de Unidad Mujeres

Observaciones:

1 El presente documento despliega la información perteneciente a los indicadores estratégicos y gestión de aquellos Programas presupuestarios que proveen de bienes y servicios que generan valor público a la ciudadania jalisciense.

2 Se muestra el número del Componente relacionado con el indicador.

GOBIERNO DEL ESTADO DE JALISCO
PRESUPUESTO DE EGRESOS PARA EL EJERCICIO FISCAL 2021
Ficha Técnica de Indicador
Sistema de Evaluación del Desempeño (SED)

Gobierno del Estado de Jalisco

Seguimiento de Indicadores

Secretaria de la Hacienda Pública

Datos del Programa [1]

Fortalecimiento en la Investigación y Persecución de Delitos contra Mujeres, Niñas, Niños y Adolescentes

Eje: Seguridad, justicia y Estado de derecho **Tema Central:** Procuración de justicia

¿Quien gasta?

16	Unidad Presupuestal	000	Unidad Responsable	00942	Unidad Ejecutora del Gasto
Fiscalía Estatal		Fiscalía Estatal		Dirección General en Delitos de Violencia Contra las Mujeres en razón de género y Trata de Personas	

¿Para qué se gasta?

Finalidad	Función	Subfunción
Gobierno	Justicia	Procuración de Justicia

Objetivos

Nivel	Clave Componente		Resumen Narrativo
Actividad	B9-07	2	Consiste en la resolución de un juez de control, dentro del plazo constitucional, determina la situación jurídica del imputado

Datos del Indicador

Denominación

Total de personas no vinculadas a proceso

Método de cálculo

(Número de personas no vinculadas a proceso (Realizado) / Número de personas no vinculadas a proceso (Programado))*100

Descripción del Indicador

Este indicador mide las personas que no fueron vinculadas a proceso, es una fase previa a juicio oral, forma parte de la etapa de investigación en la que el imputado es informado de que existen hechos por los cuales la autoridad ministerial realiza una investigación sobre su persona y se autoriza la apertura de un periodo de investigación formalizada

Tipo de Indicador	Gestión	**Dimensión del Indicador**	Eficacia	**Año de Medición del Resultado**	2021
Cobertura	Estatal	**Frecuencia de Medición**	Mensual		

Parámetros de semaforización						Meta Institucional	Meta Valor	Unidad de medida (meta valor)	Desagregado meta valor por género: Hombre	Mujer
						100%	80	Persona	No disponible	No disponible
0	59.99	60.00	79.99	80.00	130	**Sentido del Indicador**	**Línea Base (meta valor)**	**Año (Línea base)**	**Tipo de Acumulación**	
						Ascendente	20	2020	Suma	

Resultados

Valor Programado	Avance de la Meta (4to trimestre)	% Avance de la Meta (4to trimestre)	Semáforo (4to trimestre)
80.00	93.00	116.3%	

	Valor programado	Avance de la meta		Valor programado	Avance de la meta
Enero	1.00	0.00	Julio	10.00	9.00
Febrero	1.00	5.00	Agosto	10.00	11.00
Marzo	2.00	6.00	Septiembre	10.00	11.00
Abril	2.00	7.00	Octubre	15.00	9.00
Mayo	2.00	6.00	Noviembre	15.00	11.00
Junio	2.00	11.00	Diciembre	10.00	7.00

Medios de verificación: Ministerio Público de litigación del área de Unidad Mujeres

Observaciones:

1 El presente documento despliega la información perteneciente a los indicadores estratégicos y gestión de aquellos Programas presupuestarios que proveen de bienes y servicios que generan valor público a la ciudadania jalisciense.

2 Se muestra el número del Componente relacionado con el indicador.

GOBIERNO DEL ESTADO DE JALISCO
PRESUPUESTO DE EGRESOS PARA EL EJERCICIO FISCAL 2021
Ficha Técnica de Indicador
Sistema de Evaluación del Desempeño (SED)

Gobierno del Estado de Jalisco — **Secretaria de la Hacienda Pública**

Seguimiento de Indicadores

Datos del Programa [1]

Fortalecimiento en la Investigación y Persecución de Delitos contra Mujeres, Niñas, Niños y Adolescentes

Eje: Seguridad, justicia y Estado de derecho **Tema Central:** Procuración de justicia

¿Quien gasta?

16	Unidad Presupuestal	000	Unidad Responsable	00942	Unidad Ejecutora del Gasto
Fiscalía Estatal		Fiscalía Estatal		Dirección General en Delitos de Violencia Contra las Mujeres en razón de género y Trata de Personas	

¿Para qué se gasta?

Finalidad	Función	Subfunción
Gobierno	Justicia	Procuración de Justicia

Objetivos

Nivel	Clave Componente		Resumen Narrativo
Actividad	B9-08	2	Consiste en ratificar las medidas de protección dictadas por el Ministerio público ante el juez de control

Datos del Indicador

Denominación

Total de audiencias desahogadas ante el Juez

Método de cálculo

(Número de audiencias desahogadas por ratificación de medidas de protección ante el juez (Realizado) / Número de audiencias desahogadas por ratificación de medidas de protección ante el juez (Programado))*100

Descripción del Indicador

Este indicador mide las audiencias desahogadas por ratificación de medidas de protección ante el juez, el Ministerio Público, bajo su más estricta responsabilidad, ordenará fundada y motivadamente la aplicación de las medidas de protección idóneas cuando estime que el imputado representa un riesgo inminente en contra de la seguridad de la víctima u ofendido , mismas que se ratifican ante el juez de control.

Tipo de Indicador	Gestión	**Dimensión del Indicador**	Eficacia	**Año de Medición del Resultado**	2021
Cobertura	Estatal	**Frecuencia de Medición**	Mensual		

Parámetros de semaforización

0	59.99	60.00	79.99	80.00	130

Meta Institucional	Meta Valor	Unidad de medida (meta valor)	Desagregado meta valor por género: Hombre	Desagregado meta valor por género: Mujer
100%	180	Audiencia	No disponible	No disponible

Sentido del Indicador	Línea Base (meta valor)	Año (Línea base)	Tipo de Acumulación
Ascendente	200	2020	Suma

Resultados

Valor Programado	Avance de la Meta (4to trimestre)	% Avance de la Meta (4to trimestre)	Semáforo (4to trimestre)
180.00	176.00	97.8%	

	Valor programado	Avance de la meta		Valor programado	Avance de la meta
Enero	16.00	11.00	Julio	12.00	0.00
Febrero	16.00	13.00	Agosto	12.00	10.00
Marzo	18.00	31.00	Septiembre	12.00	17.00
Abril	18.00	22.00	Octubre	12.00	22.00
Mayo	18.00	5.00	Noviembre	14.00	16.00
Junio	18.00	13.00	Diciembre	14.00	16.00

Medios de verificación: Ministerio Público de litigación del área de Unidad Mujeres

Observaciones:

1 El presente documento despliega la información perteneciente a los indicadores estratégicos y gestión de aquellos Programas presupuestarios que proveen de bienes y servicios que generan valor público a la ciudadania jalisciense.

2 Se muestra el número del Componente relacionado con el indicador.

GOBIERNO DEL ESTADO DE JALISCO
PRESUPUESTO DE EGRESOS PARA EL EJERCICIO FISCAL 2021
Ficha Técnica de Indicador
Sistema de Evaluación del Desempeño (SED)

Gobierno del Estado de Jalisco — **Seguimiento de Indicadores** — **Secretaria de la Hacienda Pública**

Datos del Programa [1]

Fortalecimiento en la Investigación y Persecución de Delitos contra Mujeres, Niñas, Niños y Adolescentes

Eje: Seguridad, justicia y Estado de derecho **Tema Central:** Procuración de justicia

¿Quien gasta?

16	Unidad Presupuestal	000	Unidad Responsable	00942	Unidad Ejecutora del Gasto
Fiscalía Estatal		Fiscalía Estatal		Dirección General en Delitos de Violencia Contra las Mujeres en razón de género y Trata de Personas	

¿Para qué se gasta?

Finalidad	Función	Subfunción
Gobierno	Justicia	Procuración de Justicia

Objetivos

Nivel	Clave Componente		Resumen Narrativo
Actividad	B9-09	2	Consiste en la solicitud realizada por parte del El Ministerio Público solicita al Juez de Control para que firme la Orden de Aprehensión.

Datos del Indicador

Denominación

Total de solicitud de órdenes de aprehensión en audiencia y por escrito

Método de cálculo

(Número de órdenes de aprehensión en audiencia y por escrito (Realizado) / Número de órdenes de aprehensión en audiencia y por escrito (Programado))*100

Descripción del Indicador

Este indicador mide las solicitudes de órdenes de aprehensión se hará una relación de los hechos atribuidos al imputado, sustentada en forma precisa en los registros correspondientes y se expondrán las razones por las que considera que se actualizaron.

Tipo de Indicador	Gestión	**Dimensión del Indicador**	Eficacia	**Año de Medición del Resultado**	2021
Cobertura	Estatal	**Frecuencia de Medición**	Mensual		

Parámetros de semaforización

0	59.99	60.00	79.99	80.00	130

Meta Institucional	Meta Valor	Unidad de medida (meta valor)	Desagregado meta valor por género: Hombre	Mujer
100%	150	Orden	No disponible	No disponible

Sentido del Indicador	Línea Base (meta valor)	Año (Línea base)	Tipo de Acumulación
Ascendente	50	2020	Suma

Resultados

Valor Programado	Avance de la Meta (4to trimestre)	% Avance de la Meta (4to trimestre)	Semáforo (4to trimestre)
150.00	187.00	124.7%	

	Valor programado	Avance de la meta		Valor programado	Avance de la meta
Enero	4.00	10.00	Julio	15.00	16.00
Febrero	4.00	12.00	Agosto	15.00	16.00
Marzo	4.00	17.00	Septiembre	16.00	28.00
Abril	5.00	14.00	Octubre	30.00	21.00
Mayo	5.00	10.00	Noviembre	30.00	16.00
Junio	4.00	11.00	Diciembre	18.00	16.00

Medios de verificación: Ministerio Público de litigación del área de Unidad Mujeres

Observaciones:

1 El presente documento despliega la información perteneciente a los indicadores estratégicos y gestión de aquellos Programas presupuestarios que proveen de bienes y servicios que generan valor público a la ciudadania jalisciense.

2 Se muestra el número del Componente relacionado con el indicador.

GOBIERNO DEL ESTADO DE JALISCO
PRESUPUESTO DE EGRESOS PARA EL EJERCICIO FISCAL 2021
Ficha Técnica de Indicador
Sistema de Evaluación del Desempeño (SED)

Gobierno del Estado de Jalisco

Seguimiento de Indicadores

Secretaria de la Hacienda Pública

Datos del Programa [1]

Fortalecimiento en la Investigación y Persecución de Delitos contra Mujeres, Niñas, Niños y Adolescentes

Eje: Seguridad, justicia y Estado de derecho **Tema Central:** Procuración de justicia

¿Quien gasta?

16	Unidad Presupuestal	000	Unidad Responsable	00942	Unidad Ejecutora del Gasto
Fiscalía Estatal		Fiscalía Estatal		Dirección General en Delitos de Violencia Contra las Mujeres en razón de género y Trata de Personas	

¿Para qué se gasta?

Finalidad	Función	Subfunción
Gobierno	Justicia	Procuración de Justicia

Objetivos

Nivel	Clave Componente		Resumen Narrativo
Componente	G1	2	Mando y Conducción del Ministerio Público realizado al Primer Respondiente por muerte violenta de mujeres

Datos del Indicador

Denominación

Total de Carpetas de Investigación con mando y conducción

Método de cálculo

(955 (G1)_ Número de carpetas de Investigación generadas del primer respondiente (Realizado) / 955 (G1)_ Número de carpetas de Investigación generadas del primer respondiente (Programado))*100

Descripción del Indicador

Este indicador mide las carpetas de investigación con mando y conducción, con la debida atención inmediata en el lugar de los hechos

Tipo de Indicador	Gestión	**Dimensión del Indicador**	Eficacia	**Año de Medición del Resultado**	2021
Cobertura	Estatal	**Frecuencia de Medición**	Trimestral		

Parámetros de semaforización

0	59.99	60.00	79.99	80.00	130

Meta Institucional	Meta Valor	Unidad de medida (meta valor)	Desagregado meta valor por género: Hombre	Desagregado meta valor por género: Mujer
100%	180	Carpeta de Investigación	No disponible	No disponible

Sentido del Indicador	Línea Base (meta valor)	Año (Línea base)	Tipo de Acumulación
Ascendente	230	2020	Suma

Resultados

Valor Programado	Avance de la Meta (4to trimestre)	% Avance de la Meta (4to trimestre)	Semáforo (4to trimestre)
180.00	260.00	144.4%	

	Valor programado	Avance de la meta		Valor programado	Avance de la meta
Enero	N.P.	N.D	Julio	N.P.	N.D
Febrero	N.P.	N.D	Agosto	N.P.	N.D
Marzo	57.00	55.00	Septiembre	33.00	18.00
Abril	N.P.	N.D	Octubre	N.P.	N.D
Mayo	N.P.	N.D	Noviembre	N.P.	N.D
Junio	57.00	72.00	Diciembre	33.00	115.00

Medios de verificación: 955 (G1)_ Líneas telefónicas directas y vía radio transmisor con atención disponible las 24 horas del día, del área de feminicidios

Observaciones:

1 El presente documento despliega la información perteneciente a los indicadores estratégicos y gestión de aquellos Programas presupuestarios que proveen de bienes y servicios que generan valor público a la ciudadania jalisciense.

2 Se muestra el número del Componente relacionado con el indicador.

GOBIERNO DEL ESTADO DE JALISCO
PRESUPUESTO DE EGRESOS PARA EL EJERCICIO FISCAL 2021
Ficha Técnica de Indicador
Sistema de Evaluación del Desempeño (SED)

Gobierno del Estado de Jalisco — **Seguimiento de Indicadores** — **Secretaria de la Hacienda Pública**

Datos del Programa [1]

Fortalecimiento en la Investigación y Persecución de Delitos contra Mujeres, Niñas, Niños y Adolescentes

Eje: Seguridad, justicia y Estado de derecho **Tema Central:** Procuración de justicia

¿Quien gasta?

16	Unidad Presupuestal	000	Unidad Responsable	00942	Unidad Ejecutora del Gasto
Fiscalía Estatal		Fiscalía Estatal		Dirección General en Delitos de Violencia Contra las Mujeres en razón de género y Trata de Personas	

¿Para qué se gasta?

Finalidad	Función	Subfunción
Gobierno	Justicia	Procuración de Justicia

Objetivos

Nivel	Clave Componente	Resumen Narrativo
Actividad	G1-01 [2]	Consiste en conducir la investigación por parte del Ministerio Público dando el mando y conducción al primer respondiente quien recibe la noticia criminal por parte del ciudadano o reporte por medio de cabina de radio en el lugar de los hechos, cuando no se encuentra la persona que cometió el ilícito

Datos del Indicador

Denominación

Total de Carpetas de con mando y conducción sin detenido

Método de cálculo

(Número de carpetas de Investigación derivadas al primer respondiente si detenido (Realizado) / Número de carpetas de Investigación derivadas al primer respondiente si detenido (Programado))*100

Descripción del Indicador

Este indicador mide las carpetas de mando y conducciones sin detenido, a través de la debida atención inmediata, en el lugar de los hechos a los ofendidos o víctimas, haciendo valer en el acto sus derechos y garantías dando inicio a la Carpeta de Investigación, recabando en el momento los indicios y datos de prueba. Sin que se encuentre en el lugar de los hechos el sujeto que cometió el ilícito

Tipo de Indicador	Gestión	**Dimensión del Indicador**	Eficacia	**Año de Medición del Resultado**	2021
Cobertura	Estatal	**Frecuencia de Medición**	Mensual		

Parámetros de semaforización

0	59.99	60.00	79.99	80.00	130

Meta Institucional	Meta Valor	Unidad de medida (meta valor)	Desagregado meta valor por género: Hombre	Mujer
100%	215	Carpeta de Investigación	No disponible	No disponible

Sentido del Indicador	Línea Base (meta valor)	Año (Línea base)	Tipo de Acumulación
Ascendente	35	2020	Suma

Resultados

Valor Programado	Avance de la Meta (4to trimestre)	% Avance de la Meta (4to trimestre)	Semáforo (4to trimestre)
215.00	257.00	119.5%	

	Valor programado	Avance de la meta		Valor programado	Avance de la meta
Enero	3.00	16.00	Julio	26.00	21.00
Febrero	3.00	16.00	Agosto	26.00	30.00
Marzo	3.00	23.00	Septiembre	26.00	18.00
Abril	3.00	20.00	Octubre	40.00	20.00
Mayo	3.00	24.00	Noviembre	40.00	24.00
Junio	3.00	26.00	Diciembre	39.00	19.00

Medios de verificación: Líneas telefónicas directas y vía radio transmisor con atención disponible las 24 horas del día, del área de feminicidios

Observaciones:

1 El presente documento despliega la información perteneciente a los indicadores estratégicos y gestión de aquellos Programas presupuestarios que proveen de bienes y servicios que generan valor público a la ciudadania jalisciense.

2 Se muestra el número del Componente relacionado con el indicador.

GOBIERNO DEL ESTADO DE JALISCO
PRESUPUESTO DE EGRESOS PARA EL EJERCICIO FISCAL 2021
Ficha Técnica de Indicador
Sistema de Evaluación del Desempeño (SED)

Gobierno del Estado de Jalisco — **Seguimiento de Indicadores** — **Secretaria de la Hacienda Pública**

Datos del Programa [1]

Fortalecimiento en la Investigación y Persecución de Delitos contra Mujeres, Niñas, Niños y Adolescentes

Eje: Seguridad, justicia y Estado de derecho **Tema Central:** Procuración de justicia

¿Quien gasta?

16	Unidad Presupuestal	000	Unidad Responsable	00942	Unidad Ejecutora del Gasto
Fiscalía Estatal		Fiscalía Estatal		Dirección General en Delitos de Violencia Contra las Mujeres en razón de género y Trata de Personas	

¿Para qué se gasta?

Finalidad	Función	Subfunción
Gobierno	Justicia	Procuración de Justicia

Objetivos

Nivel	Clave Componente	Resumen Narrativo
Actividad	G1-02 [2]	Consiste en conducir la investigación por parte del Ministerio Público al dar indicaciones al primer respondiente quien recibe la noticia criminal por parte del ciudadano en el lugar de los hechos, cuando se encuentra la persona que cometió el ilícito, la cual se procede a detener, para posteriormente ponerla a disposición inmediata del Ministerio Público.

Datos del Indicador

Denominación

Total de Carpetas con mando y conducción con detenido

Método de cálculo

(955 (G1.2)_ Número de carpetas de Investigación generadas al primer respondiente con detenido (Realizado) / 955 (G1.2)_ Número de carpetas de Investigación generadas al primer respondiente con detenido (Programado))*100

Descripción del Indicador

Este indicador mide las carpetas de mando y conducciones con detenido, a través de la debida atención inmediata (en el lugar de los hechos) a los ofendidos y víctimas, haciendo valer en el acto sus derechos y garantías dando inicio a la Carpeta de Investigación.

Tipo de Indicador	Dimensión del Indicador	Año de Medición del Resultado
Gestión	Eficacia	2021
Cobertura	**Frecuencia de Medición**	
Estatal	Mensual	

Parámetros de semaforización

0	59.99	60.00	79.99	80.00	130

Meta Institucional	Meta Valor	Unidad de medida (meta valor)	Desagregado meta valor por género: Hombre	Desagregado meta valor por género: Mujer
100%	26	Carpeta de Investigación	No disponible	No disponible

Sentido del Indicador	Línea Base (meta valor)	Año (Línea base)	Tipo de Acumulación
Ascendente	50	2020	Suma

Resultados

Valor Programado	Avance de la Meta (4to trimestre)	% Avance de la Meta (4to trimestre)	Semáforo (4to trimestre)
26.00	3.00	11.5%	

	Valor programado	Avance de la meta		Valor programado	Avance de la meta
Enero	4.00	0.00	Julio	0.00	0.00
Febrero	4.00	0.00	Agosto	0.00	1.00
Marzo	4.00	0.00	Septiembre	0.00	0.00
Abril	4.00	1.00	Octubre	0.00	0.00
Mayo	5.00	1.00	Noviembre	0.00	0.00
Junio	5.00	0.00	Diciembre	0.00	0.00

Medios de verificación: Líneas telefónicas directas y vía radio transmisor con atención disponible las 24 horas del dia, del área de feminicidios

Observaciones: Esta Unidad Especializada en Investigación de Feminicidios lleva a cabo las detenciones en flagrancia dependiendo las circunstancias en que se de el hecho, ya que no en todos los casos se tiene al probable responsable en el lugar en el que priva de la vida a su victima, generándose con esto que las Carpetas de Investigación sean iniciadas sin detenido.

1 El presente documento despliega la información perteneciente a los indicadores estratégicos y gestión de aquellos Programas presupuestarios que proveen de bienes y servicios que generan valor público a la ciudadania jalisciense.

2 Se muestra el número del Componente relacionado con el indicador.

GOBIERNO DEL ESTADO DE JALISCO
PRESUPUESTO DE EGRESOS PARA EL EJERCICIO FISCAL 2021
Ficha Técnica de Indicador
Sistema de Evaluación del Desempeño (SED)

Gobierno del Estado de Jalisco — **Seguimiento de Indicadores** — **Secretaria de la Hacienda Pública**

Datos del Programa [1]

Fortalecimiento en la Investigación y Persecución de Delitos contra Mujeres, Niñas, Niños y Adolescentes

Eje: Seguridad, justicia y Estado de derecho **Tema Central:** Procuración de justicia

¿Quien gasta?

16	Unidad Presupuestal	000	Unidad Responsable	00942	Unidad Ejecutora del Gasto
Fiscalía Estatal		Fiscalía Estatal		Dirección General en Delitos de Violencia Contra las Mujeres en razón de género y Trata de Personas	

¿Para qué se gasta?

Finalidad	Función	Subfunción
Gobierno	Justicia	Procuración de Justicia

Objetivos

Nivel	Clave Componente		Resumen Narrativo
Componente	G3	2	Indagatorias integradas por el ministerio público del sistema tradicional resueltas

Datos del Indicador

Denominación

Total de Averiguaciones Previas Determinadas

Método de cálculo

(955 (B5)_Número de averiguaciones previas determinadas (Realizado) / 955 (B5)_Número de averiguaciones previas determinadas (Programado))*100

Descripción del Indicador

Este indicador mide las averiguaciones previas, respecto a la integración de los asuntos del Sistema Tradicional

Tipo de Indicador	Gestión	**Dimensión del Indicador**	Eficacia	**Año de Medición del Resultado**	2021
Cobertura	Estatal	**Frecuencia de Medición**	Trimestral		

Parámetros de semaforización

0	59.99	60.00	79.99	80.00	130

Meta Institucional	Meta Valor	Unidad de medida (meta valor)	Desagregado meta valor por género: Hombre	Desagregado meta valor por género: Mujer
100%	540	Averiguación	No disponible	No disponible

Sentido del Indicador	Línea Base (meta valor)	Año (Línea base)	Tipo de Acumulación
Ascendente	1,080	2020	Suma

Resultados

Valor Programado	Avance de la Meta (4to trimestre)	% Avance de la Meta (4to trimestre)	Semáforo (4to trimestre)
540.00	15.00	2.8%	

	Valor programado	Avance de la meta		Valor programado	Avance de la meta
Enero	N.P.	N.D	Julio	N.P.	N.D
Febrero	N.P.	N.D	Agosto	N.P.	N.D
Marzo	270.00	0.00	Septiembre	0.00	15.00
Abril	N.P.	N.D	Octubre	N.P.	N.D
Mayo	N.P.	N.D	Noviembre	N.P.	N.D
Junio	270.00	0.00	Diciembre	0.00	0.00

Medios de verificación: Averiguaciones Previas del área de unidad mujeres

Observaciones: Se buscó archivar la totalidad de Averiguaciones previas que aún se cuentan en tramite, el total aún no se tiene ya que no se cuenta aún con las aprobaciones.

1 El presente documento despliega la información perteneciente a los indicadores estratégicos y gestión de aquellos Programas presupuestarios que proveen de bienes y servicios que generan valor público a la ciudadania jalisciense.

2 Se muestra el número del Componente relacionado con el indicador.

GOBIERNO DEL ESTADO DE JALISCO
PRESUPUESTO DE EGRESOS PARA EL EJERCICIO FISCAL 2021
Ficha Técnica de Indicador
Sistema de Evaluación del Desempeño (SED)

Gobierno del Estado de Jalisco

Seguimiento de Indicadores

Secretaria de la Hacienda Pública

Datos del Programa [1]

Fortalecimiento en la Investigación y Persecución de Delitos contra Mujeres, Niñas, Niños y Adolescentes

Eje: Seguridad, justicia y Estado de derecho **Tema Central:** Procuración de justicia

¿Quien gasta?

16	Unidad Presupuestal	000	Unidad Responsable	00942	Unidad Ejecutora del Gasto
Fiscalía Estatal		Fiscalía Estatal		Dirección General en Delitos de Violencia Contra las Mujeres en razón de género y Trata de Personas	

¿Para qué se gasta?

Finalidad	Función	Subfunción
Gobierno	Justicia	Procuración de Justicia

Objetivos

Nivel	Clave Componente		Resumen Narrativo
Actividad	G3-01	2	Integrar los asuntos del Sistema Tradicional, con la finalidad de consignar el mayor número de averiguaciones previas

Datos del Indicador

Denominación

Total de Averiguaciones Previas Integradas

Método de cálculo

(955 (B5.1)_Número de averiguaciones previas integradas (Realizado) / 955 (B5.1)_Número de averiguaciones previas integradas (Programado))*100

Descripción del Indicador

Este indicador mide las averiguaciones previas que reúna los requisitos jurídicos para su consignación o archivo

Tipo de Indicador	Gestión	Dimensión del Indicador	Eficacia	Año de Medición del Resultado	2021
Cobertura	Estatal	Frecuencia de Medición	Mensual		

Parámetros de semaforización

0	59.99	60.00	79.99	80.00	130

Meta Institucional	Meta Valor	Unidad de medida (meta valor)	Desagregado meta valor por género: Hombre	Mujer
100%	540	Averiguación	No disponible	No disponible

Sentido del Indicador	Línea Base (meta valor)	Año (Línea base)	Tipo de Acumulación
Ascendente	1,808	2020	Suma

Resultados

Valor Programado	Avance de la Meta (4to trimestre)	% Avance de la Meta (4to trimestre)	Semáforo (4to trimestre)
540.00	15.00	2.8%	

	Valor programado	Avance de la meta		Valor programado	Avance de la meta
Enero	90.00	0.00	Julio	0.00	0.00
Febrero	90.00	0.00	Agosto	0.00	15.00
Marzo	90.00	0.00	Septiembre	0.00	0.00
Abril	90.00	0.00	Octubre	0.00	0.00
Mayo	90.00	0.00	Noviembre	0.00	0.00
Junio	90.00	0.00	Diciembre	0.00	0.00

Medios de verificación: Averiguaciones Previas del área de unidad mujeres

Observaciones: Se sigue con la investigación de dichas averiguaciones debido a la complejidad de los delitos que en ellas se manejan, así como del tipo de delito y las penas de cada uno, por tanto no se cumplió con el numero proyectado.

1 El presente documento despliega la información perteneciente a los indicadores estratégicos y gestión de aquellos Programas presupuestarios que proveen de bienes y servicios que generan valor público a la ciudadania jalisciense.

2 Se muestra el número del Componente relacionado con el indicador.

GOBIERNO DEL ESTADO DE JALISCO
PRESUPUESTO DE EGRESOS PARA EL EJERCICIO FISCAL 2021
Ficha Técnica de Indicador
Sistema de Evaluación del Desempeño (SED)

Gobierno del Estado de Jalisco

Seguimiento de Indicadores

Secretaria de la Hacienda Pública

Datos del Programa [1]

Fortalecimiento en la Investigación y Persecución de Delitos contra Mujeres, Niñas, Niños y Adolescentes

Eje: Seguridad, justicia y Estado de derecho **Tema Central:** Procuración de justicia

¿Quien gasta?

16	Unidad Presupuestal	000	Unidad Responsable	00942	Unidad Ejecutora del Gasto
Fiscalía Estatal		Fiscalía Estatal		Dirección General en Delitos de Violencia Contra las Mujeres en razón de género y Trata de Personas	

¿Para qué se gasta?

Finalidad	Función	Subfunción
Gobierno	Justicia	Procuración de Justicia

Objetivos

Nivel	Clave Componente		Resumen Narrativo
Componente	G4	2	Mando y conducción realizado del ministerio público al primer respondiente de las víctimas atendidas en delitos contra las mujeres

Datos del Indicador

Denominación

Total de Carpetas de Investigación con mando y conducción

Método de cálculo

(955 (B4)_Número de carpetas de Investigación generadas del primer respondiente (Realizado) / 955 (B4)_Número de carpetas de Investigación generadas del primer respondiente (Programado))*100

Descripción del Indicador

Este indicador mide las carpetas de investigación con mando y conducción, con la debida atención inmediata, en el lugar de los hechos, a los ofendidos o víctimas del delito, haciendo valer en el acto sus derechos y garantías dando inicio a la Carpeta de Investigación.

Tipo de Indicador	Gestión	**Dimensión del Indicador**	Eficacia	**Año de Medición del Resultado**	2021
Cobertura	Estatal	**Frecuencia de Medición**	Trimestral		

Parámetros de semaforización

0	59.99	60.00	79.99	80.00	130

Meta Institucional	Meta Valor	Unidad de medida (meta valor)	Desagregado meta valor por género	
			Hombre	Mujer
100%	735	Carpeta de Investigación	No disponible	No disponible

Sentido del Indicador	Línea Base (meta valor)	Año (Línea base)	Tipo de Acumulación
Ascendente	816	2020	Suma

Resultados

Valor Programado	Avance de la Meta (4to trimestre)	% Avance de la Meta (4to trimestre)	Semáforo (4to trimestre)
735.00	639.00	86.9%	

	Valor programado	Avance de la meta		Valor programado	Avance de la meta
Enero	N.P.	N.D	Julio	N.P.	N.D
Febrero	N.P.	N.D	Agosto	N.P.	N.D
Marzo	204.00	168.00	Septiembre	163.00	147.00
Abril	N.P.	N.D	Octubre	N.P.	N.D
Mayo	N.P.	N.D	Noviembre	N.P.	N.D
Junio	204.00	213.00	Diciembre	164.00	111.00

Medios de verificación: Líneas telefónicas directas y vía radio transmisor con atención disponible las 24 horas del dia, del área de unidad mujeres

Observaciones:

1 El presente documento despliega la información perteneciente a los indicadores estratégicos y gestión de aquellos Programas presupuestarios que proveen de bienes y servicios que generan valor público a la ciudadania jalisciense.

2 Se muestra el número del Componente relacionado con el indicador.

GOBIERNO DEL ESTADO DE JALISCO
PRESUPUESTO DE EGRESOS PARA EL EJERCICIO FISCAL 2021
Ficha Técnica de Indicador
Sistema de Evaluación del Desempeño (SED)

Gobierno del Estado de Jalisco — **Seguimiento de Indicadores** — **Secretaria de la Hacienda Pública**

Datos del Programa [1]

Fortalecimiento en la Investigación y Persecución de Delitos contra Mujeres, Niñas, Niños y Adolescentes

Eje: Seguridad, justicia y Estado de derecho **Tema Central:** Procuración de justicia

¿Quien gasta?

16	Unidad Presupuestal	000	Unidad Responsable	00942	Unidad Ejecutora del Gasto
Fiscalía Estatal		Fiscalía Estatal		Dirección General en Delitos de Violencia Contra las Mujeres en razón de género y Trata de Personas	

¿Para qué se gasta?

Finalidad	Función	Subfunción
Gobierno	Justicia	Procuración de Justicia

Objetivos

Nivel	Clave Componente	Resumen Narrativo
Actividad	G4-01 [2]	Consiste en conducir la investigación por parte del Ministerio Público dando el mando y conducción al primer respondiente quien recibe la noticia criminal por parte del Ciudadano en el lugar de los hechos, cuando no se encuentra la persona que cometio el ilicito

Datos del Indicador

Denominación

Total de Carpetas con mando y conducción sin detenido

Método de cálculo

(Número de carpetas de Investigación derivadas del primer respondiente sin detenido (Realizado) / Número de carpetas de Investigación derivadas del primer respondiente sin detenido (Programado))*100

Descripción del Indicador

Este indicador mide la carpetas con mando y conducción sin detenido, dando la debida atención inmediata, en el lugar de los hechos a los ofendidos o víctimas, haciendo valer en el acto sus derechos y garantías dando inicio a la Carpeta de Investigación, recabando en el momento los indicios y datos de prueba. Sin que se encuentre en el lugar de los hechos el sujeto que cometió el ilícito

Tipo de Indicador	Gestión	**Dimensión del Indicador**	Eficacia	**Año de Medición del Resultado**	2021
Cobertura	Estatal	**Frecuencia de Medición**	Mensual		

Parámetros de semaforización

0	59.99	60.00	79.99	80.00	130

Meta Institucional	Meta Valor	Unidad de medida (meta valor)	Desagregado meta valor por género: Hombre	Mujer
100%	500	Carpeta de Investigación	No disponible	No disponible

Sentido del Indicador	Línea Base (meta valor)	Año (Línea base)	Tipo de Acumulación
Ascendente	600	2020	Suma

Resultados

Valor Programado	Avance de la Meta (4to trimestre)	% Avance de la Meta (4to trimestre)	Semáforo (4to trimestre)
500.00	585.00	117.0%	

	Valor programado	Avance de la meta		Valor programado	Avance de la meta
Enero	50.00	51.00	Julio	50.00	43.00
Febrero	50.00	41.00	Agosto	50.00	37.00
Marzo	50.00	41.00	Septiembre	50.00	25.00
Abril	50.00	57.00	Octubre	15.00	64.00
Mayo	50.00	51.00	Noviembre	15.00	56.00
Junio	50.00	57.00	Diciembre	20.00	62.00

Medios de verificación: Líneas telefónicas directas y vía radio transmisor con atención disponible las 24 horas del dia, del área de unidad mujeres

Observaciones:

1 El presente documento despliega la información perteneciente a los indicadores estratégicos y gestión de aquellos Programas presupuestarios que proveen de bienes y servicios que generan valor público a la ciudadania jalisciense.

2 Se muestra el número del Componente relacionado con el indicador.

GOBIERNO DEL ESTADO DE JALISCO
PRESUPUESTO DE EGRESOS PARA EL EJERCICIO FISCAL 2021
Ficha Técnica de Indicador
Sistema de Evaluación del Desempeño (SED)

Gobierno del Estado de Jalisco — **Seguimiento de Indicadores** — **Secretaria de la Hacienda Pública**

Datos del Programa [1]

Fortalecimiento en la Investigación y Persecución de Delitos contra Mujeres, Niñas, Niños y Adolescentes

Eje: Seguridad, justicia y Estado de derecho **Tema Central:** Procuración de justicia

¿Quien gasta?

16	Unidad Presupuestal	000	Unidad Responsable	00942	Unidad Ejecutora del Gasto
Fiscalía Estatal		Fiscalía Estatal		Dirección General en Delitos de Violencia Contra las Mujeres en razón de género y Trata de Personas	

¿Para qué se gasta?

Finalidad	Función	Subfunción
Gobierno	Justicia	Procuración de Justicia

Objetivos

Nivel	Clave Componente	Resumen Narrativo
Actividad	G4-02 [2]	Consiste en conducir la investigación por parte del Ministerio Público al dar indicaciones al primer respondiente quien recibe la noticia criminal por parte del Ciudadano en el lugar de los hechos, cuando se encuentra la persona que cometió el ilícito, la cual se procede a detener, para posteriormente ponerla a disposición inmediata del Ministerio Público.

Datos del Indicador

Denominación

Total de Carpetas con mando y conducción con detenido

Método de cálculo

(955 (B4.2)_Número de carpetas de Investigación derivadas del primer respondiente con detenido (Realizado) / 955 (B4.2)_Número de carpetas de Investigación derivadas del primer respondiente con detenido (Programado))*100

Descripción del Indicador

Este indicador mide las carpetas de investigación con mando y conducción con detenido, con la debida atención inmediata (en el lugar de los hechos) a los ofendidos y víctimas, haciendo valer en el acto sus derechos y garantías dando inicio a la Carpeta de Investigación.

Tipo de Indicador	Dimensión del Indicador	Año de Medición del Resultado
Gestión	Eficacia	2021
Cobertura	**Frecuencia de Medición**	
Estatal	Mensual	

Parámetros de semaforización

0	59.99	60.00	79.99	80.00	130

Meta Institucional	Meta Valor	Unidad de medida (meta valor)	Desagregado meta valor por género: Hombre	Mujer
100%	145	Carpeta de Investigación	No disponible	No disponible

Sentido del Indicador	Línea Base (meta valor)	Año (Línea base)	Tipo de Acumulación
Ascendente	216	2020	Suma

Resultados

Valor Programado	Avance de la Meta (4to trimestre)	% Avance de la Meta (4to trimestre)	Semáforo (4to trimestre)
145.00	197.00	135.9%	

	Valor programado	Avance de la meta		Valor programado	Avance de la meta
Enero	18.00	6.00	Julio	0.00	16.00
Febrero	18.00	9.00	Agosto	0.00	16.00
Marzo	18.00	20.00	Septiembre	18.00	10.00
Abril	18.00	14.00	Octubre	0.00	20.00
Mayo	18.00	21.00	Noviembre	0.00	22.00
Junio	18.00	13.00	Diciembre	19.00	30.00

Medios de verificación: Líneas telefónicas directas y vía radio transmisor con atención disponible las 24 horas del dia, del área de unidad mujeres

Observaciones:

1 El presente documento despliega la información perteneciente a los indicadores estratégicos y gestión de aquellos Programas presupuestarios que proveen de bienes y servicios que generan valor público a la ciudadania jalisciense.

2 Se muestra el número del Componente relacionado con el indicador.

GOBIERNO DEL ESTADO DE JALISCO
PRESUPUESTO DE EGRESOS PARA EL EJERCICIO FISCAL 2021
Ficha Técnica de Indicador

Sistema de Evaluación del Desempeño (SED)

Gobierno del Estado de Jalisco — **Seguimiento de Indicadores** — **Secretaria de la Hacienda Pública**

Datos del Programa [1]

Fortalecimiento en la Investigación y Persecución de Delitos contra Mujeres, Niñas, Niños y Adolescentes

Eje: Seguridad, justicia y Estado de derecho **Tema Central:** Procuración de justicia

¿Quien gasta?

16	Unidad Presupuestal	000	Unidad Responsable	00942	Unidad Ejecutora del Gasto
Fiscalía Estatal		Fiscalía Estatal		Dirección General en Delitos de Violencia Contra las Mujeres en razón de género y Trata de Personas	

¿Para qué se gasta?

Finalidad	Función	Subfunción
Gobierno	Justicia	Procuración de Justicia

Objetivos

Nivel	Clave Componente		Resumen Narrativo
Componente	G5	2	Carpetas de Investigación Judicializadas por el delito de feminicidio

Datos del Indicador

Denominación

Total de carpetas de Investigación Judicializadas por el delito de feminicidio

Método de cálculo

(Número de carpetas de investigación judicializadas por feminicidio (Realizado) / Número de carpetas de investigación judicializadas por feminicidio (Programado))*100

Descripción del Indicador

Este indicador mide las carpetas de investigación judicializables por el delito de feminicidio, ante un Juez de Control

Tipo de Indicador	Gestión	**Dimensión del Indicador**	Eficacia	**Año de Medición del Resultado**	2021
Cobertura	Estatal	**Frecuencia de Medición**	Trimestral		

Parámetros de semaforización

0	59.99	60.00	79.99	80.00	130

Meta Institucional	Meta Valor	Unidad de medida (meta valor)	Desagregado meta valor por género: Hombre	Mujer
100%	35	Carpeta de Investigación	No disponible	No disponible

Sentido del Indicador	Línea Base (meta valor)	Año (Línea base)	Tipo de Acumulación
Ascendente	50	2020	Suma

Resultados

Valor Programado	Avance de la Meta (4to trimestre)	% Avance de la Meta (4to trimestre)	Semáforo (4to trimestre)
35.00	36.00	102.9%	

	Valor programado	Avance de la meta		Valor programado	Avance de la meta
Enero	N.P.	N.D	Julio	N.P.	N.D
Febrero	N.P.	N.D	Agosto	N.P.	N.D
Marzo	12.00	8.00	Septiembre	2.00	10.00
Abril	N.P.	N.D	Octubre	N.P.	N.D
Mayo	N.P.	N.D	Noviembre	N.P.	N.D
Junio	12.00	9.00	Diciembre	9.00	9.00

Medios de verificación: 955 (B8.2)_Líneas telefónicas directas y vía radio transmisor con atención disponible las 24 horas del dia, del área de trata de personas

Observaciones:

1 El presente documento despliega la información perteneciente a los indicadores estratégicos y gestión de aquellos Programas presupuestarios que proveen de bienes y servicios que generan valor público a la ciudadania jalisciense.

2 Se muestra el número del Componente relacionado con el indicador.

GOBIERNO DEL ESTADO DE JALISCO
PRESUPUESTO DE EGRESOS PARA EL EJERCICIO FISCAL 2021
Ficha Técnica de Indicador
Sistema de Evaluación del Desempeño (SED)

Gobierno del Estado de Jalisco — **Seguimiento de Indicadores** — **Secretaria de la Hacienda Pública**

Datos del Programa [1]

Fortalecimiento en la Investigación y Persecución de Delitos contra Mujeres, Niñas, Niños y Adolescentes

Eje: Seguridad, justicia y Estado de derecho **Tema Central:** Procuración de justicia

¿Quien gasta?

16	Unidad Presupuestal	000	Unidad Responsable	00942	Unidad Ejecutora del Gasto
Fiscalía Estatal		Fiscalía Estatal		Dirección General en Delitos de Violencia Contra las Mujeres en razón de género y Trata de Personas	

¿Para qué se gasta?

Finalidad	Función	Subfunción
Gobierno	Justicia	Procuración de Justicia

Objetivos

Nivel	Clave Componente		Resumen Narrativo
Actividad	G5-01	2	Son los registros e investigaciones con los que se acredita la inexistencia de razón de género en la muerte violenta de una mujer

Datos del Indicador

Denominación

Total de Carpetas de investigación por el delito de muerte violenta de mujeres

Método de cálculo

(Número de carpetas de Investigación por delitos de muerte violenta de mujer (homicidio) (Realizado) / Número de carpetas de Investigación por delitos de muerte violenta de mujer (homicidio) (Programado))*100

Descripción del Indicador

Este indicador mide las carpetas de Investigación, integradas con datos de prueba, que acredita la comisión de los delitos de muerte violenta de mujeres

Tipo de Indicador	Gestión	Dimensión del Indicador	Eficacia	Año de Medición del Resultado	2021
Cobertura	Estatal	Frecuencia de Medición	Mensual		

Parámetros de semaforización

0	59.99	60.00	79.99	80.00	130

Meta Institucional	Meta Valor	Unidad de medida (meta valor)	Desagregado meta valor por género: Hombre	Mujer
100%	114	Carpeta de Investigación	No disponible	No disponible

Sentido del Indicador	Línea Base (meta valor)	Año (Línea base)	Tipo de Acumulación
Ascendente	230	2020	Suma

Resultados

Valor Programado	Avance de la Meta (4to trimestre)	% Avance de la Meta (4to trimestre)	Semáforo (4to trimestre)
114.00	104.00	91.2%	

	Valor programado	Avance de la meta		Valor programado	Avance de la meta
Enero	19.00	5.00	Julio	0.00	11.00
Febrero	19.00	7.00	Agosto	0.00	13.00
Marzo	19.00	9.00	Septiembre	0.00	9.00
Abril	19.00	5.00	Octubre	0.00	8.00
Mayo	19.00	8.00	Noviembre	0.00	10.00
Junio	19.00	11.00	Diciembre	0.00	8.00

Medios de verificación: Libro de Gobierno del área de feminicidios

Observaciones:

1 El presente documento despliega la información perteneciente a los indicadores estratégicos y gestión de aquellos Programas presupuestarios que proveen de bienes y servicios que generan valor público a la ciudadania jalisciense.

2 Se muestra el número del Componente relacionado con el indicador.

GOBIERNO DEL ESTADO DE JALISCO
PRESUPUESTO DE EGRESOS PARA EL EJERCICIO FISCAL 2021
Ficha Técnica de Indicador
Sistema de Evaluación del Desempeño (SED)

Gobierno del Estado de Jalisco

Seguimiento de Indicadores

Secretaria de la Hacienda Pública

Datos del Programa [1]

Fortalecimiento en la Investigación y Persecución de Delitos contra Mujeres, Niñas, Niños y Adolescentes

Eje: Seguridad, justicia y Estado de derecho **Tema Central:** Procuración de justicia

¿Quien gasta?

16	Unidad Presupuestal	000	Unidad Responsable	00942	Unidad Ejecutora del Gasto
Fiscalía Estatal		Fiscalía Estatal		Dirección General en Delitos de Violencia Contra las Mujeres en razón de género y Trata de Personas	

¿Para qué se gasta?

Finalidad	Función	Subfunción
Gobierno	Justicia	Procuración de Justicia

Objetivos

Nivel	Clave Componente		Resumen Narrativo
Actividad	G5-02	2	Carpetas de Investigación, integradas con datos de prueba, que acredita la comisión del delito de feminicidio

Datos del Indicador

Denominación

Total de Carpetas de investigación por el delito de feminicidio

Método de cálculo

(Carpetas de Investigación, que acredita la comisión del delito de feminicidio (Realizado) / Carpetas de Investigación, que acredita la comisión del delito de feminicidio (Programado))*100

Descripción del Indicador

Este indicador mide las carpetas de Investigación,, que acredita la comisión del delito de feminicidio

Tipo de Indicador	Gestión	**Dimensión del Indicador**	Eficacia	**Año de Medición del Resultado**	2021
Cobertura	Estatal	**Frecuencia de Medición**	Mensual		

Parámetros de semaforización

0	59.99	60.00	79.99	80.00	130

Meta Institucional	Meta Valor	Unidad de medida (meta valor)	Desagregado meta valor por género: Hombre	Desagregado meta valor por género: Mujer
100%	45	Carpeta de Investigación	No disponible	No disponible

Sentido del Indicador	Línea Base (meta valor)	Año (Línea base)	Tipo de Acumulación
Ascendente	35	2020	Suma

Resultados

Valor Programado	Avance de la Meta (4to trimestre)	% Avance de la Meta (4to trimestre)	Semáforo (4to trimestre)
45.00	46.00	102.2%	

	Valor programado	Avance de la meta		Valor programado	Avance de la meta
Enero	2.00	1.00	Julio	4.00	1.00
Febrero	3.00	4.00	Agosto	4.00	3.00
Marzo	3.00	4.00	Septiembre	5.00	1.00
Abril	3.00	8.00	Octubre	5.00	0.00
Mayo	3.00	12.00	Noviembre	5.00	3.00
Junio	3.00	5.00	Diciembre	5.00	4.00

Medios de verificación: Libro de Gobierno del área de feminicidios

Observaciones:

1 El presente documento despliega la información perteneciente a los indicadores estratégicos y gestión de aquellos Programas presupuestarios que proveen de bienes y servicios que generan valor público a la ciudadania jalisciense.

2 Se muestra el número del Componente relacionado con el indicador.

GOBIERNO DEL ESTADO DE JALISCO
PRESUPUESTO DE EGRESOS PARA EL EJERCICIO FISCAL 2021
Ficha Técnica de Indicador

Sistema de Evaluación del Desempeño (SED)

Gobierno del Estado de Jalisco — **Seguimiento de Indicadores** — **Secretaria de la Hacienda Pública**

Datos del Programa [1]

Fortalecimiento en la Investigación y Persecución de Delitos contra Mujeres, Niñas, Niños y Adolescentes

Eje: Seguridad, justicia y Estado de derecho **Tema Central:** Procuración de justicia

¿Quien gasta?

16	Unidad Presupuestal	000	Unidad Responsable	00942	Unidad Ejecutora del Gasto
Fiscalía Estatal		Fiscalía Estatal		Dirección General en Delitos de Violencia Contra las Mujeres en razón de género y Trata de Personas	

¿Para qué se gasta?

Finalidad	Función	Subfunción
Gobierno	Justicia	Procuración de Justicia

Objetivos

Nivel	Clave Componente		Resumen Narrativo
Componente	G7	2	Medidas de protección otorgadas a las víctimas de violencia contra las mujeres

Datos del Indicador

Denominación

Total de medidas de protección a mujeres

Método de cálculo

(Número de medidas de protección otorgadas a mujeres (Realizado) / Número de medidas de protección otorgadas a mujeres (Programado))*100

Descripción del Indicador

Este indicador mide las medidas de protección dictadas en favor de las mujeres por cuestión de género

Tipo de Indicador	Gestión	**Dimensión del Indicador**	Eficacia	**Año de Medición del Resultado**	2021
Cobertura	Estatal	**Frecuencia de Medición**	Trimestral		

Parámetros de semaforización

0	59.99	60.00	79.99	80.00	130

Meta Institucional	Meta Valor	Unidad de medida (meta valor)	Desagregado meta valor por género: Hombre	Desagregado meta valor por género: Mujer
100%	17,100	Medida	No disponible	No disponible

Sentido del Indicador	Línea Base (meta valor)	Año (Línea base)	Tipo de Acumulación
Ascendente	9,600	2020	Suma

Resultados

Valor Programado	Avance de la Meta (4to trimestre)	% Avance de la Meta (4to trimestre)	Semáforo (4to trimestre)
17,100.00	17,665.00	103.3%	

	Valor programado	Avance de la meta		Valor programado	Avance de la meta
Enero	N.P.	N.D	Julio	N.P.	N.D
Febrero	N.P.	N.D	Agosto	N.P.	N.D
Marzo	2,400.00	4,030.00	Septiembre	6,150.00	4,417.00
Abril	N.P.	N.D	Octubre	N.P.	N.D
Mayo	N.P.	N.D	Noviembre	N.P.	N.D
Junio	2,400.00	4,744.00	Diciembre	6,150.00	4,474.00

Medios de verificación: Libro Electrónico y en Físico del área de unidad mujeres

Observaciones:

1 El presente documento despliega la información perteneciente a los indicadores estratégicos y gestión de aquellos Programas presupuestarios que proveen de bienes y servicios que generan valor público a la ciudadania jalisciense.

2 Se muestra el número del Componente relacionado con el indicador.

GOBIERNO DEL ESTADO DE JALISCO
PRESUPUESTO DE EGRESOS PARA EL EJERCICIO FISCAL 2021
Ficha Técnica de Indicador
Sistema de Evaluación del Desempeño (SED)

Gobierno del Estado de Jalisco — **Secretaria de la Hacienda Pública**

Seguimiento de Indicadores

Datos del Programa [1]

Fortalecimiento en la Investigación y Persecución de Delitos contra Mujeres, Niñas, Niños y Adolescentes

Eje: Seguridad, justicia y Estado de derecho **Tema Central:** Procuración de justicia

¿Quien gasta?

16	Unidad Presupuestal	000	Unidad Responsable	00942	Unidad Ejecutora del Gasto
Fiscalía Estatal		Fiscalía Estatal		Dirección General en Delitos de Violencia Contra las Mujeres en razón de género y Trata de Personas	

¿Para qué se gasta?

Finalidad	Función	Subfunción
Gobierno	Justicia	Procuración de Justicia

Objetivos

Nivel	Clave Componente		Resumen Narrativo
Actividad	G7-01	2	Consiste en proteger a la víctima, de algún daño causado por el agresor, donde exista peligro latente para su vida así como para su integridad física, psicológica o mental

Datos del Indicador

Denominación

Total de mujeres víctimas de un delito protegidas

Método de cálculo

(Número de mujeres víctimas de un delito protegidas/Número de carpetas de investigación recibidas (Realizado) / Número de mujeres víctimas de un delito protegidas/Número de carpetas de investigación recibidas (Programado))*100

Descripción del Indicador

Este indicador mide la cantidad de víctimas protegidas a través de de las medidas de protección otorgadas

Tipo de Indicador	Gestión	**Dimensión del Indicador**	Eficacia	**Año de Medición del Resultado**	2021
Cobertura	Estatal	**Frecuencia de Medición**	Mensual		

Parámetros de semaforización

0	59.99	60.00	79.99	80.00	130

Meta Institucional	Meta Valor	Unidad de medida (meta valor)	Desagregado meta valor por género: Hombre	Mujer
100%	17,100	Medida	No disponible	No disponible

Sentido del Indicador	Línea Base (meta valor)	Año (Línea base)	Tipo de Acumulación
Ascendente	9,600	2020	Suma

Resultados

Valor Programado	Avance de la Meta (4to trimestre)	% Avance de la Meta (4to trimestre)	Semáforo (4to trimestre)
17,100.00	17,665.00	103.3%	

	Valor programado	Avance de la meta		Valor programado	Avance de la meta
Enero	800.00	1,204.00	Julio	2,050.00	1,444.00
Febrero	800.00	1,224.00	Agosto	2,050.00	1,532.00
Marzo	800.00	1,602.00	Septiembre	2,050.00	1,441.00
Abril	800.00	1,747.00	Octubre	2,050.00	1,567.00
Mayo	800.00	1,572.00	Noviembre	2,050.00	1,476.00
Junio	800.00	1,425.00	Diciembre	2,050.00	1,431.00

Medios de verificación: Libro Electrónico y en Físico del área de unidad mujeres

Observaciones:

1 El presente documento despliega la información perteneciente a los indicadores estratégicos y gestión de aquellos Programas presupuestarios que proveen de bienes y servicios que generan valor público a la ciudadania jalisciense.

2 Se muestra el número del Componente relacionado con el indicador.

GOBIERNO DEL ESTADO DE JALISCO
PRESUPUESTO DE EGRESOS PARA EL EJERCICIO FISCAL 2021
Ficha Técnica de Indicador
Sistema de Evaluación del Desempeño (SED)

Gobierno del Estado de Jalisco

Seguimiento de Indicadores

Secretaria de la Hacienda Pública

Datos del Programa [1]

Fortalecimiento en la Investigación y Persecución de Delitos contra Mujeres, Niñas, Niños y Adolescentes

Eje: Seguridad, justicia y Estado de derecho **Tema Central:** Procuración de justicia

¿Quien gasta?

16	Unidad Presupuestal	000	Unidad Responsable	00942	Unidad Ejecutora del Gasto
Fiscalía Estatal		Fiscalía Estatal		Dirección General en Delitos de Violencia Contra las Mujeres en razón de género y Trata de Personas	

¿Para qué se gasta?

Finalidad	Función	Subfunción
Gobierno	Justicia	Procuración de Justicia

Objetivos

Nivel	Clave Componente		Resumen Narrativo
Componente	G8	2	Carpetas de investigación de delitos contra las mujeres judicializadas ante un juez de control

Datos del Indicador

Denominación

Total de carpetas de investigación de delitos contra las mujeres judicializadas

Método de cálculo

(955 (B2)_Número de carpetas de Investigación judicializadas con o sin detenido (Realizado) / 955 (B2)_Número de carpetas de Investigación judicializadas con o sin detenido (Programado))*100

Descripción del Indicador

Este indicador mide la judicialización de las carpetas de investigación, ante un Juez de Control

Tipo de Indicador	Gestión	**Dimensión del Indicador**	Eficacia	**Año de Medición del Resultado**	2021
Cobertura	Estatal	**Frecuencia de Medición**	Trimestral		

Parámetros de semaforización

0	59.99	60.00	79.99	80.00	130

Meta Institucional	Meta Valor	Unidad de medida (meta valor)	Desagregado meta valor por género	
			Hombre	Mujer
100%	1,000	Carpeta de Investigación	No disponible	No disponible

Sentido del Indicador	Línea Base (meta valor)	Año (Línea base)	Tipo de Acumulación
Ascendente	360	2020	Suma

Resultados

Valor Programado	Avance de la Meta (4to trimestre)	% Avance de la Meta (4to trimestre)	Semáforo (4to trimestre)
1,000.00	1,325.00	132.5%	

	Valor programado	Avance de la meta		Valor programado	Avance de la meta
Enero	N.P.	N.D	Julio	N.P.	N.D
Febrero	N.P.	N.D	Agosto	N.P.	N.D
Marzo	90.00	266.00	Septiembre	320.00	400.00
Abril	N.P.	N.D	Octubre	N.P.	N.D
Mayo	N.P.	N.D	Noviembre	N.P.	N.D
Junio	90.00	231.00	Diciembre	500.00	428.00

Medios de verificación: Registro de carpetas de investigación judicializadas del área de unidad mujeres

Observaciones:

1 El presente documento despliega la información perteneciente a los indicadores estratégicos y gestión de aquellos Programas presupuestarios que proveen de bienes y servicios que generan valor público a la ciudadania jalisciense.

2 Se muestra el número del Componente relacionado con el indicador.

GOBIERNO DEL ESTADO DE JALISCO
PRESUPUESTO DE EGRESOS PARA EL EJERCICIO FISCAL 2021
Ficha Técnica de Indicador
Sistema de Evaluación del Desempeño (SED)

Gobierno del Estado de Jalisco — **Seguimiento de Indicadores** — **Secretaria de la Hacienda Pública**

Datos del Programa [1]

Fortalecimiento en la Investigación y Persecución de Delitos contra Mujeres, Niñas, Niños y Adolescentes

Eje: Seguridad, justicia y Estado de derecho **Tema Central:** Procuración de justicia

¿Quien gasta?

16	Unidad Presupuestal	000	Unidad Responsable	00942	Unidad Ejecutora del Gasto
Fiscalía Estatal		Fiscalía Estatal		Dirección General en Delitos de Violencia Contra las Mujeres en razón de género y Trata de Personas	

¿Para qué se gasta?

Finalidad	Función	Subfunción
Gobierno	Justicia	Procuración de Justicia

Objetivos

Nivel	Clave Componente		Resumen Narrativo
Actividad	G8-01	2	Consiste en las carpetas de investigación, integradas con datos de prueba, que acredita la comisión de los delitos contra la seguridad y la libertad sexual, judicializada ante un Juez de Control

Datos del Indicador

Denominación

Total de carpetas Judicializadas, de los delitos contra la seguridad y la libertad sexual

Método de cálculo

(Número de carpetas de Investigación judicializadas por delitos contra la Seguridad y la Libertad Sexual (Realizado) / Número de carpetas de Investigación judicializadas por delitos contra la Seguridad y la Libertad Sexual (Programado))*100

Descripción del Indicador

Este indicador mide las carpetas de investigación, que acredita la comisión de los delitos contra la seguridad y la libertad sexual, judicializada ante un Juez de Control

Tipo de Indicador	Gestión	**Dimensión del Indicador**	Eficacia	**Año de Medición del Resultado**	2021
Cobertura	Estatal	**Frecuencia de Medición**	Mensual		

Parámetros de semaforización

0	59.99	60.00	79.99	80.00	130

Meta Institucional	Meta Valor	Unidad de medida (meta valor)	Desagregado meta valor por género: Hombre	Mujer
100%	100	Carpeta de Investigación	No disponible	No disponible

Sentido del Indicador	Línea Base (meta valor)	Año (Línea base)	Tipo de Acumulación
Ascendente	120	2020	Suma

Resultados

Valor Programado	Avance de la Meta (4to trimestre)	% Avance de la Meta (4to trimestre)	Semáforo (4to trimestre)
100.00	121.00	121.0%	

	Valor programado	Avance de la meta		Valor programado	Avance de la meta
Enero	10.00	4.00	Julio	6.00	11.00
Febrero	10.00	7.00	Agosto	6.00	7.00
Marzo	10.00	11.00	Septiembre	6.00	16.00
Abril	10.00	9.00	Octubre	6.00	8.00
Mayo	10.00	11.00	Noviembre	8.00	8.00
Junio	10.00	13.00	Diciembre	8.00	16.00

Medios de verificación: Registro de Carpetas de Investigación Judicializadas, de los delitos contra la seguridad y la libertad sexual del área de unidad mujeres

Observaciones:

1 El presente documento despliega la información perteneciente a los indicadores estratégicos y gestión de aquellos Programas presupuestarios que proveen de bienes y servicios que generan valor público a la ciudadania jalisciense.

2 Se muestra el número del Componente relacionado con el indicador.

GOBIERNO DEL ESTADO DE JALISCO
PRESUPUESTO DE EGRESOS PARA EL EJERCICIO FISCAL 2021
Ficha Técnica de Indicador
Sistema de Evaluación del Desempeño (SED)

Gobierno del Estado de Jalisco — **Seguimiento de Indicadores** — **Secretaria de la Hacienda Pública**

Datos del Programa [1]

Fortalecimiento en la Investigación y Persecución de Delitos contra Mujeres, Niñas, Niños y Adolescentes

Eje: Seguridad, justicia y Estado de derecho **Tema Central:** Procuración de justicia

¿Quien gasta?

16	Unidad Presupuestal	000	Unidad Responsable	00942	Unidad Ejecutora del Gasto
Fiscalía Estatal		Fiscalía Estatal		Dirección General en Delitos de Violencia Contra las Mujeres en razón de género y Trata de Personas	

¿Para qué se gasta?

Finalidad	Función	Subfunción
Gobierno	Justicia	Procuración de Justicia

Objetivos

Nivel	Clave Componente		Resumen Narrativo
Actividad	G8-02	2	Son los registros y datos de prueba con los que se acredita la probable responsabilidad del sujeto en la comisión por los delitos contra el orden de familia, para judicializar la Carpeta de Investigación ante un Juez de Control.

Datos del Indicador

Denominación

Total de carpetas Judicializadas, por los delitos contra el orden de familia

Método de cálculo

(Número de carpetas de Investigación judicializadas por delitos contra el Orden de la Familia (Realizado) / Número de carpetas de Investigación judicializadas por delitos contra el Orden de la Familia (Programado))*100

Descripción del Indicador

Este indicador mide las carpetas de investigación, integradas con datos de prueba, que acredita la comisión por los delitos contra el orden de familia, judicializada ante un Juez de Control

Tipo de Indicador	Dimensión del Indicador	Año de Medición del Resultado
Gestión	Eficacia	2021

Cobertura	Frecuencia de Medición
Estatal	Mensual

Parámetros de semaforización

0	59.99	60.00	79.99	80.00	130

Meta Institucional	Meta Valor	Unidad de medida (meta valor)	Desagregado meta valor por género: Hombre	Desagregado meta valor por género: Mujer
100%	800	Carpeta de Investigación	No disponible	No disponible

Sentido del Indicador	Línea Base (meta valor)	Año (Línea base)	Tipo de Acumulación
Ascendente	320	2020	Suma

Resultados

Valor Programado	Avance de la Meta (4to trimestre)	% Avance de la Meta (4to trimestre)	Semáforo (4to trimestre)
800.00	1,177.00	147.1%	

	Valor programado	Avance de la meta		Valor programado	Avance de la meta
Enero	20.00	38.00	Julio	100.00	127.00
Febrero	20.00	104.00	Agosto	100.00	98.00
Marzo	20.00	75.00	Septiembre	100.00	141.00
Abril	20.00	77.00	Octubre	125.00	133.00
Mayo	20.00	52.00	Noviembre	125.00	116.00
Junio	20.00	69.00	Diciembre	130.00	147.00

Medios de verificación: Registro de Carpetas de Investigación Judicializadas, contra el orden de familia del área de unidad mujeres

Observaciones:

1 El presente documento despliega la información perteneciente a los indicadores estratégicos y gestión de aquellos Programas presupuestarios que proveen de bienes y servicios que generan valor público a la ciudadania jalisciense.

2 Se muestra el número del Componente relacionado con el indicador.

GOBIERNO DEL ESTADO DE JALISCO
PRESUPUESTO DE EGRESOS PARA EL EJERCICIO FISCAL 2021
Ficha Técnica de Indicador
Sistema de Evaluación del Desempeño (SED)

Gobierno del Estado de Jalisco

Seguimiento de Indicadores

Secretaria de la Hacienda Pública

Datos del Programa [1]

Fortalecimiento en la Investigación y Persecución de Delitos contra Mujeres, Niñas, Niños y Adolescentes

Eje: Seguridad, justicia y Estado de derecho **Tema Central:** Procuración de justicia

¿Quien gasta?

16	Unidad Presupuestal	000	Unidad Responsable	00942	Unidad Ejecutora del Gasto
Fiscalía Estatal		Fiscalía Estatal		Dirección General en Delitos de Violencia Contra las Mujeres en razón de género y Trata de Personas	

¿Para qué se gasta?

Finalidad	Función	Subfunción
Gobierno	Justicia	Procuración de Justicia

Objetivos

Nivel	Clave Componente		Resumen Narrativo
Componente	G9	2	Denuncias recabadas a través de la Unidad de Atención Temprana Contra las Mujeres

Datos del Indicador

Denominación

Total de denuncias presentadas en Atención Temprana

Método de cálculo

(Número de denuncias canalizadas (Realizado) / Número de denuncias canalizadas (Programado))*100

Descripción del Indicador

Este indicador mide el total de denuncias recibidas en atención temprana, a través de la recepción de la denuncia por parte del ciudadano en donde tomó conocimiento el Agente del Ministerio Público

Tipo de Indicador	Gestión	**Dimensión del Indicador**	Eficacia	**Año de Medición del Resultado**	2021
Cobertura	Estatal	**Frecuencia de Medición**	Trimestral		

Parámetros de semaforización

0	59.99	60.00	79.99	80.00	130

Meta Institucional	Meta Valor	Unidad de medida (meta valor)	Desagregado meta valor por género: Hombre	Desagregado meta valor por género: Mujer
100%	15,000	Carpeta de Investigación	No disponible	No disponible

Sentido del Indicador	Línea Base (meta valor)	Año (Línea base)	Tipo de Acumulación
Ascendente	9,600	2020	Suma

Resultados

Valor Programado	Avance de la Meta (4to trimestre)	% Avance de la Meta (4to trimestre)	Semáforo (4to trimestre)
15,000.00	15,273.00	101.8%	

	Valor programado	Avance de la meta		Valor programado	Avance de la meta
Enero	N.P.	N.D	Julio	N.P.	N.D
Febrero	N.P.	N.D	Agosto	N.P.	N.D
Marzo	2,400.00	3,690.00	Septiembre	5,100.00	3,995.00
Abril	N.P.	N.D	Octubre	N.P.	N.D
Mayo	N.P.	N.D	Noviembre	N.P.	N.D
Junio	2,400.00	3,521.00	Diciembre	5,100.00	4,067.00

Medios de verificación: Carpetas de Investigación del área de unidad mujeres

Observaciones:

1 El presente documento despliega la información perteneciente a los indicadores estratégicos y gestión de aquellos Programas presupuestarios que proveen de bienes y servicios que generan valor público a la ciudadania jalisciense.

2 Se muestra el número del Componente relacionado con el indicador.

GOBIERNO DEL ESTADO DE JALISCO
PRESUPUESTO DE EGRESOS PARA EL EJERCICIO FISCAL 2021
Ficha Técnica de Indicador
Sistema de Evaluación del Desempeño (SED)

Gobierno del Estado de Jalisco

Seguimiento de Indicadores

Secretaria de la Hacienda Pública

Datos del Programa [1]

Fortalecimiento en la Investigación y Persecución de Delitos contra Mujeres, Niñas, Niños y Adolescentes

Eje: Seguridad, justicia y Estado de derecho **Tema Central:** Procuración de justicia

¿Quien gasta?

16	Unidad Presupuestal	000	Unidad Responsable	00942	Unidad Ejecutora del Gasto
Fiscalía Estatal		Fiscalía Estatal		Dirección General en Delitos de Violencia Contra las Mujeres en razón de género y Trata de Personas	

¿Para qué se gasta?

Finalidad	Función	Subfunción
Gobierno	Justicia	Procuración de Justicia

Objetivos

Nivel	Clave Componente	Resumen Narrativo
Actividad	G9-01 [2]	Hechos presentados ante el Ministerio Público, donde no se presume la comisión de un delito, así mismo donde se tiene incompetencia territorial o por materia, para conocer del mismo; no obstante se tiene que realizar una constancia de los hechos

Datos del Indicador

Denominación

Total de denuncias No Judicializables

Método de cálculo

(955 (B3.2)_Número de denuncias No Judicializable (Realizado) / 955 (B3.2)_Número de denuncias No Judicializable (Programado))*100

Descripción del Indicador

Este indicador mide las denuncias no judicializables, se presenta la denuncia no judicializable por el ciudadano, 1.- Donde no se presume la comisión de un delito. 2.- Por incompetencia territorial y por materia.

Tipo de Indicador	Gestión	**Dimensión del Indicador**	Eficacia	**Año de Medición del Resultado**	2021
Cobertura	Estatal	**Frecuencia de Medición**	Mensual		

Parámetros de semaforización

0	59.99	60.00	79.99	80.00	130

Meta Institucional	Meta Valor	Unidad de medida (meta valor)	Desagregado meta valor por género: Hombre	Mujer
100%	3,000	Carpeta de Investigación	0.00	0.00

Sentido del Indicador	Línea Base (meta valor)	Año (Línea base)	Tipo de Acumulación
Ascendente	3,000	2020	Suma

Resultados

Valor Programado	Avance de la Meta (4to trimestre)	% Avance de la Meta (4to trimestre)	Semáforo (4to trimestre)
3,000.00	8,003.00	266.8%	

	Valor programado	Avance de la meta		Valor programado	Avance de la meta
Enero	250.00	176.00	Julio	250.00	314.00
Febrero	250.00	176.00	Agosto	250.00	351.00
Marzo	250.00	183.00	Septiembre	250.00	352.00
Abril	250.00	242.00	Octubre	250.00	1,928.00
Mayo	250.00	202.00	Noviembre	250.00	1,916.00
Junio	250.00	257.00	Diciembre	250.00	1,906.00

Medios de verificación: Carpetas de Investigación del área de unidad mujeres

Observaciones:

1 El presente documento despliega la información perteneciente a los indicadores estratégicos y gestión de aquellos Programas presupuestarios que proveen de bienes y servicios que generan valor público a la ciudadania jalisciense.

2 Se muestra el número del Componente relacionado con el indicador.

GOBIERNO DEL ESTADO DE JALISCO
PRESUPUESTO DE EGRESOS PARA EL EJERCICIO FISCAL 2021
Ficha Técnica de Indicador
Sistema de Evaluación del Desempeño (SED)

Gobierno del Estado de Jalisco — **Seguimiento de Indicadores** — **Secretaria de la Hacienda Pública**

Datos del Programa [1]

Fortalecimiento en la Investigación y Persecución de Delitos contra Mujeres, Niñas, Niños y Adolescentes

Eje: Seguridad, justicia y Estado de derecho **Tema Central:** Procuración de justicia

¿Quien gasta?

16	Unidad Presupuestal	000	Unidad Responsable	00942	Unidad Ejecutora del Gasto
Fiscalía Estatal		Fiscalía Estatal		Dirección General en Delitos de Violencia Contra las Mujeres en razón de género y Trata de Personas	

¿Para qué se gasta?

Finalidad	Función	Subfunción
Gobierno	Justicia	Procuración de Justicia

Objetivos

Nivel	Clave Componente	Resumen Narrativo
Actividad	G9-02 [2]	Denuncias presentadas por los usuarios de hechos donde se presume la comisión de un delito, ya sea en forma presencial, por escrito u oficiosas

Datos del Indicador

Denominación

Total de denuncias Judicializables

Método de cálculo

(955 (B3.1)_Número de denuncias Judicializables (Realizado) / 955 (B3.1)_Número de denuncias Judicializables (Programado))*100

Descripción del Indicador

Este indicador mide las denuncias judicializables, se presenta la denuncia por el ciudadano y se crea una Carpeta de Investigación Judicializable, respecto a los hechos donde se presume la comisión de un delito

Tipo de Indicador	Gestión	**Dimensión del Indicador**	Eficacia	**Año de Medición del Resultado**	2021
Cobertura	Estatal	**Frecuencia de Medición**	Mensual		

Parámetros de semaforización

0	59.99	60.00	79.99	80.00	130

Meta Institucional	Meta Valor	Unidad de medida (meta valor)	Desagregado meta valor por género: Hombre	Mujer
100%	12,700	Carpeta de Investigación	No disponible	No disponible

Sentido del Indicador	Línea Base (meta valor)	Año (Línea base)	Tipo de Acumulación
Ascendente	6,600	2020	Suma

Resultados

Valor Programado	Avance de la Meta (4to trimestre)	% Avance de la Meta (4to trimestre)	Semáforo (4to trimestre)
12,700.00	9,613.00	75.7%	

	Valor programado	Avance de la meta		Valor programado	Avance de la meta
Enero	550.00	888.00	Julio	1,566.00	1,713.00
Febrero	550.00	959.00	Agosto	1,566.00	941.00
Marzo	550.00	1,308.00	Septiembre	1,566.00	984.00
Abril	550.00	1,062.00	Octubre	1,566.00	0.00
Mayo	550.00	978.00	Noviembre	1,566.00	0.00
Junio	550.00	780.00	Diciembre	1,570.00	0.00

Medios de verificación: Carpetas de Investigación del área de unidad mujeres

Observaciones:

1 El presente documento despliega la información perteneciente a los indicadores estratégicos y gestión de aquellos Programas presupuestarios que proveen de bienes y servicios que generan valor público a la ciudadania jalisciense.

2 Se muestra el número del Componente relacionado con el indicador.

GOBIERNO DEL ESTADO DE JALISCO
PRESUPUESTO DE EGRESOS PARA EL EJERCICIO FISCAL 2021
Ficha Técnica de Indicador
Sistema de Evaluación del Desempeño (SED)

Gobierno del Estado de Jalisco — **Seguimiento de Indicadores** — **Secretaria de la Hacienda Pública**

Datos del Programa [1]

Fortalecimiento en la Investigación y Persecución de Delitos contra Mujeres, Niñas, Niños y Adolescentes

Eje: Seguridad, justicia y Estado de derecho **Tema Central:** Procuración de justicia

¿Quien gasta?

16	Unidad Presupuestal	000	Unidad Responsable	00942	Unidad Ejecutora del Gasto
Fiscalía Estatal		Fiscalía Estatal		Dirección General en Delitos de Violencia Contra las Mujeres en razón de género y Trata de Personas	

¿Para qué se gasta?

Finalidad	Función	Subfunción
Gobierno	Justicia	Procuración de Justicia

Objetivos

Nivel	Clave Componente		Resumen Narrativo
Componente	I1	2	Condiciones a niñas, niños y adolescentes víctimas de delitos con protección garantizada

Datos del Indicador

Denominación

Total de medidas de protección a niñas, niños y adolescentes

Método de cálculo

(Número de medidas de protección otorgadas a niños, niñas y adolescentes (Realizado) / Número de medidas de protección otorgadas a niños, niñas y adolescentes (Programado))*100

Descripción del Indicador

Este indicador mide las medidas de protección en favor de las niñas, niños y adolescentes víctimas de una delito."

Tipo de Indicador	Gestión	Dimensión del Indicador	Eficacia	Año de Medición del Resultado	2021
Cobertura	Estatal	Frecuencia de Medición	Trimestral		

Parámetros de semaforización

0	59.99	60.00	79.99	80.00	130

Meta Institucional	Meta Valor	Unidad de medida (meta valor)	Desagregado meta valor por género: Hombre	Mujer
100%	2,000	Medida	No disponible	No disponible

Sentido del Indicador	Línea Base (meta valor)	Año (Línea base)	Tipo de Acumulación
Ascendente	852	2020	Suma

Resultados

Valor Programado	Avance de la Meta (4to trimestre)	% Avance de la Meta (4to trimestre)	Semáforo (4to trimestre)
2,000.00	2,218.00	110.9%	

	Valor programado	Avance de la meta		Valor programado	Avance de la meta
Enero	N.P.	N.D	Julio	N.P.	N.D
Febrero	N.P.	N.D	Agosto	N.P.	N.D
Marzo	213.00	617.00	Septiembre	787.00	537.00
Abril	N.P.	N.D	Octubre	N.P.	N.D
Mayo	N.P.	N.D	Noviembre	N.P.	N.D
Junio	213.00	529.00	Diciembre	787.00	535.00

Medios de verificación: Libro de Gobierno y estadísticas del área de Cd. Niñez

Observaciones:

1 El presente documento despliega la información perteneciente a los indicadores estratégicos y gestión de aquellos Programas presupuestarios que proveen de bienes y servicios que generan valor público a la ciudadania jalisciense.

2 Se muestra el número del Componente relacionado con el indicador.

GOBIERNO DEL ESTADO DE JALISCO
PRESUPUESTO DE EGRESOS PARA EL EJERCICIO FISCAL 2021
Ficha Técnica de Indicador
Sistema de Evaluación del Desempeño (SED)

Gobierno del Estado de Jalisco — **Seguimiento de Indicadores** — **Secretaria de la Hacienda Pública**

Datos del Programa [1]

Fortalecimiento en la Investigación y Persecución de Delitos contra Mujeres, Niñas, Niños y Adolescentes

Eje: Seguridad, justicia y Estado de derecho **Tema Central:** Procuración de justicia

¿Quien gasta?

16	Unidad Presupuestal	000	Unidad Responsable	00942	Unidad Ejecutora del Gasto
Fiscalía Estatal		Fiscalía Estatal		Dirección General en Delitos de Violencia Contra las Mujeres en razón de género y Trata de Personas	

¿Para qué se gasta?

Finalidad	Función	Subfunción
Gobierno	Justicia	Procuración de Justicia

Objetivos

Nivel	Clave Componente		Resumen Narrativo
Actividad	I1-01	2	Incorporación de los datos de prueba en la carpeta de investigación, para la determinación de la atención y protección de niñas, niños y adolescentes víctimas de un delito

Datos del Indicador

Denominación

Total de niñas, niños y adolescentes protegidos

Método de cálculo

(Número de niñas, niños y adolescentes resguardados (Realizado) / Número de niñas, niños y adolescentes resguardados (Programado))*100

Descripción del Indicador

Este indicador mide el de niñas, niños y adolescentes víctimas de un delito protegidos

Tipo de Indicador	Gestión	**Dimensión del Indicador**	Eficacia	**Año de Medición del Resultado**	2021
Cobertura	Estatal	**Frecuencia de Medición**	Mensual		

Parámetros de semaforización

0	59.99	60.00	79.99	80.00	130

Meta Institucional	Meta Valor	Unidad de medida (meta valor)	Desagregado meta valor por género: Hombre	Mujer
100%	2,000	Persona	No disponible	No disponible

Sentido del Indicador	Línea Base (meta valor)	Año (Línea base)	Tipo de Acumulación
Ascendente	600	2020	Suma

Resultados

Valor Programado	Avance de la Meta (4to trimestre)	% Avance de la Meta (4to trimestre)	Semáforo (4to trimestre)
2,000.00	2,218.00	110.9%	

	Valor programado	Avance de la meta		Valor programado	Avance de la meta
Enero	50.00	155.00	Julio	285.00	183.00
Febrero	50.00	240.00	Agosto	283.00	153.00
Marzo	50.00	222.00	Septiembre	283.00	201.00
Abril	50.00	171.00	Octubre	283.00	198.00
Mayo	50.00	181.00	Noviembre	283.00	169.00
Junio	50.00	177.00	Diciembre	283.00	168.00

Medios de verificación: Libro de Gobierno y estadísticas del área de Cd. Niñez

Observaciones:

1 El presente documento despliega la información perteneciente a los indicadores estratégicos y gestión de aquellos Programas presupuestarios que proveen de bienes y servicios que generan valor público a la ciudadania jalisciense.

2 Se muestra el número del Componente relacionado con el indicador.

GOBIERNO DEL ESTADO DE JALISCO
PRESUPUESTO DE EGRESOS PARA EL EJERCICIO FISCAL 2021
Ficha Técnica de Indicador
Sistema de Evaluación del Desempeño (SED)

Gobierno del Estado de Jalisco

Seguimiento de Indicadores

Secretaria de la Hacienda Pública

Datos del Programa [1]

Fortalecimiento en la Investigación y Persecución de Delitos contra Mujeres, Niñas, Niños y Adolescentes

Eje: Seguridad, justicia y Estado de derecho **Tema Central:** Procuración de justicia

¿Quien gasta?

16	Unidad Presupuestal	000	Unidad Responsable	00942	Unidad Ejecutora del Gasto
Fiscalía Estatal		Fiscalía Estatal		Dirección General en Delitos de Violencia Contra las Mujeres en razón de género y Trata de Personas	

¿Para qué se gasta?

Finalidad	Función	Subfunción
Gobierno	Justicia	Procuración de Justicia

Objetivos

Nivel	Clave Componente		Resumen Narrativo
Componente	I2	2	Carpetas de investigación de Ciudad Niñez judicializadas ante un juez de control

Datos del Indicador

Denominación

Total de carpetas de Investigación Judicializadas

Método de cálculo

(Número de carpetas de Investigación judicializadas con o sin detenido (Realizado) / Número de carpetas de Investigación judicializadas con o sin detenido (Programado))*100

Descripción del Indicador

Este indicador mide las carpetas de Investigación integradas y con datos de prueba enviadas ante el Juez de Control para su judicialización

Tipo de Indicador	Dimensión del Indicador	Año de Medición del Resultado
Gestión	Eficacia	2021
Cobertura	**Frecuencia de Medición**	
Estatal	Trimestral	

Parámetros de semaforización						Meta Institucional	Meta Valor	Unidad de medida (meta valor)	Desagregado meta valor por género: Hombre	Desagregado meta valor por género: Mujer
						100%	500	Carpeta de Investigación	No disponible	No disponible
0	59.99	60.00	79.99	80.00	130	**Sentido del Indicador**	**Línea Base (meta valor)**	**Año (Línea base)**	**Tipo de Acumulación**	
						Ascendente	243	2020	Suma	

Resultados

Valor Programado	Avance de la Meta (4to trimestre)	% Avance de la Meta (4to trimestre)	Semáforo (4to trimestre)
500.00	537.00	107.4%	

	Valor programado	Avance de la meta		Valor programado	Avance de la meta
Enero	N.P.	N.D	Julio	N.P.	N.D
Febrero	N.P.	N.D	Agosto	N.P.	N.D
Marzo	60.00	93.00	Septiembre	190.00	126.00
Abril	N.P.	N.D	Octubre	N.P.	N.D
Mayo	N.P.	N.D	Noviembre	N.P.	N.D
Junio	60.00	130.00	Diciembre	190.00	188.00

Medios de verificación: Registro de Carpetas de Investigación Judicializadas del área de Cd. Niñez

Observaciones:

1 El presente documento despliega la información perteneciente a los indicadores estratégicos y gestión de aquellos Programas presupuestarios que proveen de bienes y servicios que generan valor público a la ciudadania jalisciense.

2 Se muestra el número del Componente relacionado con el indicador.

GOBIERNO DEL ESTADO DE JALISCO
PRESUPUESTO DE EGRESOS PARA EL EJERCICIO FISCAL 2021
Ficha Técnica de Indicador
Sistema de Evaluación del Desempeño (SED)

Gobierno del Estado de Jalisco

Seguimiento de Indicadores

Secretaria de la Hacienda Pública

Datos del Programa [1]

Fortalecimiento en la Investigación y Persecución de Delitos contra Mujeres, Niñas, Niños y Adolescentes

Eje: Seguridad, justicia y Estado de derecho **Tema Central:** Procuración de justicia

¿Quien gasta?

16	Unidad Presupuestal	000	Unidad Responsable	00942	Unidad Ejecutora del Gasto
Fiscalía Estatal		Fiscalía Estatal		Dirección General en Delitos de Violencia Contra las Mujeres en razón de género y Trata de Personas	

¿Para qué se gasta?

Finalidad	Función	Subfunción
Gobierno	Justicia	Procuración de Justicia

Objetivos

Nivel	Clave Componente	Resumen Narrativo
Actividad	I2-01 [2]	Registros y datos de prueba con los que se acredita la probable responsabilidad del sujeto en la comisión de los delitos contra el desarrollo de la personalidad, para judicializar la Carpeta de Investigación ante un Juez de Control.

Datos del Indicador

Denominación

Total de carpetas Judicializadas, contra el desarrollo de la personalidad

Método de cálculo

(Número de carpetas judicializadas por los delitos contra el Desarrollo de la Personalidad (Realizado) / Número de carpetas judicializadas por los delitos contra el Desarrollo de la Personalidad (Programado))*100

Descripción del Indicador

Este indicador mide las carpetas de Investigación integradas y con datos de prueba que acreditan la comisión de un delito contra el desarrollo de la personalidad y enviadas ante el Juez de Control.

Tipo de Indicador	Dimensión del Indicador	Año de Medición del Resultado
Gestión	Eficacia	2021
Cobertura	**Frecuencia de Medición**	
Estatal	Mensual	

Parámetros de semaforización

0	59.99	60.00	79.99	80.00	130

Meta Institucional	Meta Valor	Unidad de medida (meta valor)	Desagregado meta valor por género: Hombre	Desagregado meta valor por género: Mujer
100%	250	Carpeta de Investigación	No disponible	No disponible

Sentido del Indicador	Línea Base (meta valor)	Año (Línea base)	Tipo de Acumulación
Ascendente	216	2020	Suma

Resultados

Valor Programado	Avance de la Meta (4to trimestre)	% Avance de la Meta (4to trimestre)	Semáforo (4to trimestre)
250.00	323.00	129.2%	

	Valor programado	Avance de la meta		Valor programado	Avance de la meta
Enero	18.00	22.00	Julio	23.00	24.00
Febrero	18.00	48.00	Agosto	23.00	20.00
Marzo	18.00	26.00	Septiembre	23.00	26.00
Abril	18.00	20.00	Octubre	23.00	26.00
Mayo	18.00	20.00	Noviembre	23.00	28.00
Junio	18.00	27.00	Diciembre	27.00	36.00

Medios de verificación: Registro de Carpetas de Investigación Judicializadas, de los delitos contra el desarrollo de la personalidad del área de Cd. Niñez

Observaciones:

1 El presente documento despliega la información perteneciente a los indicadores estratégicos y gestión de aquellos Programas presupuestarios que proveen de bienes y servicios que generan valor público a la ciudadania jalisciense.

2 Se muestra el número del Componente relacionado con el indicador.

GOBIERNO DEL ESTADO DE JALISCO
PRESUPUESTO DE EGRESOS PARA EL EJERCICIO FISCAL 2021
Ficha Técnica de Indicador
Sistema de Evaluación del Desempeño (SED)

Gobierno del Estado de Jalisco — **Seguimiento de Indicadores** — **Secretaria de la Hacienda Pública**

Datos del Programa [1]

Fortalecimiento en la Investigación y Persecución de Delitos contra Mujeres, Niñas, Niños y Adolescentes

Eje: Seguridad, justicia y Estado de derecho **Tema Central:** Procuración de justicia

¿Quien gasta?

16	Unidad Presupuestal	000	Unidad Responsable	00942	Unidad Ejecutora del Gasto
Fiscalía Estatal		Fiscalía Estatal		Dirección General en Delitos de Violencia Contra las Mujeres en razón de género y Trata de Personas	

¿Para qué se gasta?

Finalidad	Función	Subfunción
Gobierno	Justicia	Procuración de Justicia

Objetivos

Nivel	Clave Componente		Resumen Narrativo
Actividad	I2-02	2	Realizar registros y datos de prueba con los que se acredita la probable responsabilidad del sujeto en la comisión por los delitos contra el orden de familia, para judicializar la Carpeta de Investigación ante un Juez de Control.

Datos del Indicador

Denominación

Total de carpetas Judicializadas, por los delitos contra el orden de familia

Método de cálculo

(Número de carpetas judicializadas por delitos contra el Orden de la Familia (Realizado) / Número de carpetas judicializadas por delitos contra el Orden de la Familia (Programado))*100

Descripción del Indicador

Este indicador mide las carpetas de Investigación integradas y con datos de prueba que acrediten la comisión de un delito contra el orden de la familia y enviadas ante el Juez de Control.

Tipo de Indicador	Gestión	Dimensión del Indicador	Eficacia	Año de Medición del Resultado	2021
Cobertura	Estatal	Frecuencia de Medición	Mensual		

Parámetros de semaforización

0	59.99	60.00	79.99	80.00	130

Meta Institucional	Meta Valor	Unidad de medida (meta valor)	Desagregado meta valor por género: Hombre	Desagregado meta valor por género: Mujer
100%	150	Carpeta de Investigación	No disponible	No disponible

Sentido del Indicador	Línea Base (meta valor)	Año (Línea base)	Tipo de Acumulación
Ascendente	60	2020	Suma

Resultados

Valor Programado	Avance de la Meta (4to trimestre)	% Avance de la Meta (4to trimestre)	Semáforo (4to trimestre)
150.00	182.00	121.3%	

	Valor programado	Avance de la meta		Valor programado	Avance de la meta
Enero	5.00	4.00	Julio	12.00	19.00
Febrero	5.00	8.00	Agosto	12.00	16.00
Marzo	5.00	15.00	Septiembre	12.00	17.00
Abril	5.00	17.00	Octubre	30.00	17.00
Mayo	5.00	19.00	Noviembre	30.00	20.00
Junio	5.00	13.00	Diciembre	24.00	17.00

Medios de verificación: Registro de Carpetas de Investigación Judicializadas, contra el orden de familia del área de Cd. Niñez

Observaciones:

1 El presente documento despliega la información perteneciente a los indicadores estratégicos y gestión de aquellos Programas presupuestarios que proveen de bienes y servicios que generan valor público a la ciudadania jalisciense.

2 Se muestra el número del Componente relacionado con el indicador.

GOBIERNO DEL ESTADO DE JALISCO
PRESUPUESTO DE EGRESOS PARA EL EJERCICIO FISCAL 2021
Ficha Técnica de Indicador
Sistema de Evaluación del Desempeño (SED)

Gobierno del Estado de Jalisco — **Secretaria de la Hacienda Pública**

Seguimiento de Indicadores

Datos del Programa [1]

Fortalecimiento en la Investigación y Persecución de Delitos contra Mujeres, Niñas, Niños y Adolescentes

Eje: Seguridad, justicia y Estado de derecho **Tema Central:** Procuración de justicia

¿Quien gasta?

16	Unidad Presupuestal	000	Unidad Responsable	00942	Unidad Ejecutora del Gasto
Fiscalía Estatal		Fiscalía Estatal		Dirección General en Delitos de Violencia Contra las Mujeres en razón de género y Trata de Personas	

¿Para qué se gasta?

Finalidad	Función	Subfunción
Gobierno	Justicia	Procuración de Justicia

Objetivos

Nivel	Clave Componente		Resumen Narrativo
Actividad	I2-03	2	Registros y datos de prueba con los que se acredita la probable responsabilidad del sujeto en la comisión de los delitos contra la vida e integridad corporal, para judicializar la Carpeta de Investigación ante un Juez de Control.

Datos del Indicador

Denominación

Total de carpetas Judicializadas, contra la vida e integridad

Método de cálculo

(Número de carpetas judicializadas por delitos contra la Vida e Integridad Corporal (Realizado) / Número de carpetas judicializadas por delitos contra la Vida e Integridad Corporal (Programado))*100

Descripción del Indicador

Este indicador mide las carpetas de Investigación integradas y con datos de prueba que acrediten la comisión de un delito contra la vida e integridad y enviadas ante el Juez de Control.

Tipo de Indicador	Dimensión del Indicador	Año de Medición del Resultado
Gestión	Eficacia	2021
Cobertura	**Frecuencia de Medición**	
Estatal	Mensual	

Parámetros de semaforización

0	59.99	60.00	79.99	80.00	130

Meta Institucional	Meta Valor	Unidad de medida (meta valor)	Desagregado meta valor por género: Hombre	Mujer
100%	15	Carpeta de Investigación	No disponible	No disponible

Sentido del Indicador	Línea Base (meta valor)	Año (Línea base)	Tipo de Acumulación
Ascendente	12	2020	Suma

Resultados

Valor Programado	Avance de la Meta (4to trimestre)	% Avance de la Meta (4to trimestre)	Semáforo (4to trimestre)
15.00	11.00	73.3%	

	Valor programado	Avance de la meta		Valor programado	Avance de la meta
Enero	1.00	2.00	Julio	1.00	1.00
Febrero	1.00	2.00	Agosto	1.00	1.00
Marzo	1.00	1.00	Septiembre	1.00	0.00
Abril	1.00	2.00	Octubre	1.00	0.00
Mayo	1.00	1.00	Noviembre	1.00	1.00
Junio	1.00	0.00	Diciembre	4.00	0.00

Medios de verificación: Registro de Carpetas de Investigación Judicializadas, de los delitos contra la vida e integridad corporal del área de Cd. Niñez

Observaciones:

1 El presente documento despliega la información perteneciente a los indicadores estratégicos y gestión de aquellos Programas presupuestarios que proveen de bienes y servicios que generan valor público a la ciudadania jalisciense.

2 Se muestra el número del Componente relacionado con el indicador.

GOBIERNO DEL ESTADO DE JALISCO
PRESUPUESTO DE EGRESOS PARA EL EJERCICIO FISCAL 2021
Ficha Técnica de Indicador
Sistema de Evaluación del Desempeño (SED)

Gobierno del Estado de Jalisco | **Seguimiento de Indicadores** | **Secretaria de la Hacienda Pública**

Datos del Programa [1]

Fortalecimiento en la Investigación y Persecución de Delitos contra Mujeres, Niñas, Niños y Adolescentes

Eje: Seguridad, justicia y Estado de derecho **Tema Central:** Procuración de justicia

¿Quien gasta?

16	Unidad Presupuestal	000	Unidad Responsable	00942	Unidad Ejecutora del Gasto
Fiscalía Estatal		Fiscalía Estatal		Dirección General en Delitos de Violencia Contra las Mujeres en razón de género y Trata de Personas	

¿Para qué se gasta?

Finalidad	Función	Subfunción
Gobierno	Justicia	Procuración de Justicia

Objetivos

Nivel	Clave Componente	Resumen Narrativo
Actividad	I2-04 [2]	Contribuir a los servicios cubiertos por el Ministerio Público adscrito a la agencia operativa, con la finalidad de investigar la comisión de un delito en agravio de algún NNA, en caso de presentarse un delito en contra del o los menores la carpeta de investigación será aperturada en el área de Ciudad Niñez, en caso contrario será generada por el área correspondiente a dicho servicio.

Datos del Indicador

Denominación

Total de servicios cubiertos por el Ministerio Público en Cd. Niñez

Método de cálculo

(Número de servicios cubiertos por el Ministerio Público (Realizado) / Número de servicios cubiertos por el Ministerio Público (Programado))*100

Descripción del Indicador

Este indicador mide la cantidad de servicios cubiertos por el Ministerio Público adscrito a la agencia operativa, a partir de la notificación de un hecho posiblemente delictuoso en agravio de una NNA y en donde a raíz del servicio se inicie una carpeta de investigación en Ciudad Niñez o en su caso en otra área.

Tipo de Indicador	Gestión	**Dimensión del Indicador**	Eficacia	**Año de Medición del Resultado**	2021
Cobertura	Estatal	**Frecuencia de Medición**	Mensual		

Parámetros de semaforización

0	59.99	60.00	79.99	80.00	130

Meta Institucional	Meta Valor	Unidad de medida (meta valor)	Desagregado meta valor por género: Hombre	Desagregado meta valor por género: Mujer
100%	600	Servicio	No disponible	No disponible

Sentido del Indicador	Línea Base (meta valor)	Año (Línea base)	Tipo de Acumulación
Ascendente	385	2020	Suma

Resultados

Valor Programado	Avance de la Meta (4to trimestre)	% Avance de la Meta (4to trimestre)	Semáforo (4to trimestre)
600.00	546.00	91.0%	

	Valor programado	Avance de la meta		Valor programado	Avance de la meta
Enero	32.00	43.00	Julio	32.00	74.00
Febrero	32.00	30.00	Agosto	32.00	56.00
Marzo	32.00	64.00	Septiembre	32.00	61.00
Abril	32.00	36.00	Octubre	104.00	31.00
Mayo	32.00	31.00	Noviembre	104.00	55.00
Junio	32.00	29.00	Diciembre	104.00	36.00

Medios de verificación: Registro de servicios cubiertos por parte del Ministerio Público del área de Cd. Niñez

Observaciones:

1 El presente documento despliega la información perteneciente a los indicadores estratégicos y gestión de aquellos Programas presupuestarios que proveen de bienes y servicios que generan valor público a la ciudadania jalisciense.

2 Se muestra el número del Componente relacionado con el indicador.

GOBIERNO DEL ESTADO DE JALISCO
PRESUPUESTO DE EGRESOS PARA EL EJERCICIO FISCAL 2021
Ficha Técnica de Indicador
Sistema de Evaluación del Desempeño (SED)

Gobierno del Estado de Jalisco — **Seguimiento de Indicadores** — **Secretaria de la Hacienda Pública**

Datos del Programa [1]

Fortalecimiento en la Investigación y Persecución de Delitos contra Mujeres, Niñas, Niños y Adolescentes

Eje: Seguridad, justicia y Estado de derecho **Tema Central:** Procuración de justicia

¿Quien gasta?

16	Unidad Presupuestal	000	Unidad Responsable	00942	Unidad Ejecutora del Gasto
Fiscalía Estatal		Fiscalía Estatal		Dirección General en Delitos de Violencia Contra las Mujeres en razón de género y Trata de Personas	

¿Para qué se gasta?

Finalidad	Función	Subfunción
Gobierno	Justicia	Procuración de Justicia

Objetivos

Nivel	Clave Componente		Resumen Narrativo
Componente	I3	2	Mando y conducción realizados del ministerio público de Ciudad Niñez al primer respondiente de víctimas

Datos del Indicador

Denominación

Total de Carpetas de Investigación con mando y conducción

Método de cálculo

(Número de carpetas de Investigación generadas del primer respondiente (Realizado) / Número de carpetas de Investigación generadas del primer respondiente (Programado))*100

Descripción del Indicador

Este indicador mide las carpetas de investigación con mando y conducción, proporcionar la debida atención inmediata, en el lugar de los hechos a los ofendidos o víctimas de un delito, haciendo valer en el acto sus derechos y garantías dando inicio a la Carpeta de Investigación."

Tipo de Indicador	Gestión	**Dimensión del Indicador**	Eficacia	**Año de Medición del Resultado**	2021
Cobertura	Estatal	**Frecuencia de Medición**	Trimestral		

Parámetros de semaforización

0	59.99	60.00	79.99	80.00	130

Meta Institucional	Meta Valor	Unidad de medida (meta valor)	Desagregado meta valor por género: Hombre	Mujer
100%	306	Carpeta de Investigación	No disponible	No disponible

Sentido del Indicador	Línea Base (meta valor)	Año (Línea base)	Tipo de Acumulación
Ascendente	612	2020	Suma

Resultados

Valor Programado	Avance de la Meta (4to trimestre)	% Avance de la Meta (4to trimestre)	Semáforo (4to trimestre)
306.00	284.00	92.8%	

	Valor programado	Avance de la meta		Valor programado	Avance de la meta
Enero	N.P.	N.D	Julio	N.P.	N.D
Febrero	N.P.	N.D	Agosto	N.P.	N.D
Marzo	153.00	70.00	Septiembre	0.00	67.00
Abril	N.P.	N.D	Octubre	N.P.	N.D
Mayo	N.P.	N.D	Noviembre	N.P.	N.D
Junio	153.00	65.00	Diciembre	0.00	82.00

Medios de verificación: Líneas telefónicas directas y vía radio transmisor con atención disponible las 24 horas del dia, del área de Cd. Niñez

Observaciones:

1 El presente documento despliega la información perteneciente a los indicadores estratégicos y gestión de aquellos Programas presupuestarios que proveen de bienes y servicios que generan valor público a la ciudadania jalisciense.

2 Se muestra el número del Componente relacionado con el indicador.

GOBIERNO DEL ESTADO DE JALISCO
PRESUPUESTO DE EGRESOS PARA EL EJERCICIO FISCAL 2021
Ficha Técnica de Indicador
Sistema de Evaluación del Desempeño (SED)

Gobierno del Estado de Jalisco — **Seguimiento de Indicadores** — **Secretaria de la Hacienda Pública**

Datos del Programa [1]

Fortalecimiento en la Investigación y Persecución de Delitos contra Mujeres, Niñas, Niños y Adolescentes

Eje: Seguridad, justicia y Estado de derecho **Tema Central:** Procuración de justicia

¿Quien gasta?

16	Unidad Presupuestal	000	Unidad Responsable	00942	Unidad Ejecutora del Gasto
Fiscalía Estatal		Fiscalía Estatal		Dirección General en Delitos de Violencia Contra las Mujeres en razón de género y Trata de Personas	

¿Para qué se gasta?

Finalidad	Función	Subfunción
Gobierno	Justicia	Procuración de Justicia

Objetivos

Nivel	Clave Componente	Resumen Narrativo
Actividad	I3-01 [2]	Conducción de la investigación por parte del Ministerio Público, dando el mando y conducción al primer respondiente, quien recibe la noticia criminal por parte del Ciudadano en el lugar de los hechos, cuando no se encuentra la persona que cometió el ilícito

Datos del Indicador

Denominación

Total de Carpetas con mando y conducción sin detenido

Método de cálculo

(Número de carpetas de Investigación derivadas del primer respondiente si detenido (Realizado) / Número de carpetas de Investigación derivadas del primer respondiente si detenido (Programado))*100

Descripción del Indicador

Este indicador mide las carpetas de investigación con mando y conducción sin detenido, proporcionar la debida atención inmediata, en el lugar de los hechos a los ofendidos o víctimas de un delito, aun cuando no se encuentre presente el presunto responsable del delito, haciendo valer en el acto sus derechos y garantías dando inicio a la Carpeta de Investigación."

Tipo de Indicador	Gestión	**Dimensión del Indicador**	Eficacia	**Año de Medición del Resultado**	2021
Cobertura	Estatal	**Frecuencia de Medición**	Mensual		

Parámetros de semaforización

0	59.99	60.00	79.99	80.00	130

Meta Institucional	Meta Valor	Unidad de medida (meta valor)	Desagregado meta valor por género: Hombre	Mujer
100%	282	Carpeta de Investigación	No disponible	No disponible

Sentido del Indicador	Línea Base (meta valor)	Año (Línea base)	Tipo de Acumulación
Ascendente	564	2020	Suma

Resultados

Valor Programado	Avance de la Meta (4to trimestre)	% Avance de la Meta (4to trimestre)	Semáforo (4to trimestre)
282.00	227.00	80.5%	

	Valor programado	Avance de la meta		Valor programado	Avance de la meta
Enero	47.00	16.00	Julio	0.00	21.00
Febrero	47.00	20.00	Agosto	0.00	11.00
Marzo	47.00	17.00	Septiembre	0.00	24.00
Abril	47.00	8.00	Octubre	0.00	18.00
Mayo	47.00	20.00	Noviembre	0.00	24.00
Junio	47.00	20.00	Diciembre	0.00	28.00

Medios de verificación: Líneas telefónicas directas y vía radio transmisor con atención disponible las 24 horas del día, del área de Cd. Niñez

Observaciones:

1 El presente documento despliega la información perteneciente a los indicadores estratégicos y gestión de aquellos Programas presupuestarios que proveen de bienes y servicios que generan valor público a la ciudadania jalisciense.

2 Se muestra el número del Componente relacionado con el indicador.

GOBIERNO DEL ESTADO DE JALISCO
PRESUPUESTO DE EGRESOS PARA EL EJERCICIO FISCAL 2021
Ficha Técnica de Indicador
Sistema de Evaluación del Desempeño (SED)

Gobierno del Estado de Jalisco

Seguimiento de Indicadores

Secretaria de la Hacienda Pública

Datos del Programa [1]

Fortalecimiento en la Investigación y Persecución de Delitos contra Mujeres, Niñas, Niños y Adolescentes

Eje: Seguridad, justicia y Estado de derecho **Tema Central:** Procuración de justicia

¿Quien gasta?

16	Unidad Presupuestal	000	Unidad Responsable	00942	Unidad Ejecutora del Gasto
Fiscalía Estatal		Fiscalía Estatal		Dirección General en Delitos de Violencia Contra las Mujeres en razón de género y Trata de Personas	

¿Para qué se gasta?

Finalidad	Función	Subfunción
Gobierno	Justicia	Procuración de Justicia

Objetivos

Nivel	Clave Componente	Resumen Narrativo
Actividad	I3-02	Conducción de la investigación por parte del Ministerio Público al dar indicaciones al primer respondiente quien recibe la noticia criminal por parte del Ciudadano en el lugar de los hechos, cuando se encuentra la persona que cometió el ilícito, la cual se procede a detener, para posteriormente ponerla a disposición inmediata del Ministerio Público [2]

Datos del Indicador

Denominación

Total de Carpetas con mando y conducción con detenido

Método de cálculo

(Número de carpetas de Investigación derivadas del primer respondiente con detenido (Realizado) / Número de carpetas de Investigación derivadas del primer respondiente con detenido (Programado))*100

Descripción del Indicador

Este indicador mide las carpetas de investigación con detenido, proporcionar la debida atención inmediata, en el lugar de los hechos a los ofendidos o víctimas de un delito, estando presente el presunto responsable del delito, haciendo valer en el acto sus derechos y garantías dando con ello inicio a la Carpeta de Investigación."

Tipo de Indicador	Gestión	**Dimensión del Indicador**	Eficacia	**Año de Medición del Resultado**	2021
Cobertura	Estatal	**Frecuencia de Medición**	Mensual		

Parámetros de semaforización

0	59.99	60.00	79.99	80.00	130

Meta Institucional	Meta Valor	Unidad de medida (meta valor)	Desagregado meta valor por género: Hombre	Desagregado meta valor por género: Mujer
100%	60	Carpeta de Investigación	No disponible	No disponible

Sentido del Indicador	Línea Base (meta valor)	Año (Línea base)	Tipo de Acumulación
Ascendente	48	2020	Suma

Resultados

Valor Programado	Avance de la Meta (4to trimestre)	% Avance de la Meta (4to trimestre)	Semáforo (4to trimestre)
60.00	57.00	95.0%	

	Valor programado	Avance de la meta		Valor programado	Avance de la meta
Enero	4.00	7.00	Julio	6.00	5.00
Febrero	4.00	4.00	Agosto	6.00	2.00
Marzo	4.00	6.00	Septiembre	6.00	4.00
Abril	4.00	5.00	Octubre	6.00	7.00
Mayo	4.00	7.00	Noviembre	6.00	4.00
Junio	4.00	5.00	Diciembre	6.00	1.00

Medios de verificación: Líneas telefónicas directas y vía radio transmisor con atención disponible las 24 horas del día, del área de Cd. Niñez

Observaciones:

1 El presente documento despliega la información perteneciente a los indicadores estratégicos y gestión de aquellos Programas presupuestarios que proveen de bienes y servicios que generan valor público a la ciudadania jalisciense.

2 Se muestra el número del Componente relacionado con el indicador.

GOBIERNO DEL ESTADO DE JALISCO
PRESUPUESTO DE EGRESOS PARA EL EJERCICIO FISCAL 2021
Ficha Técnica de Indicador
Sistema de Evaluación del Desempeño (SED)

Gobierno del Estado de Jalisco

Seguimiento de Indicadores

Secretaria de la Hacienda Pública

Datos del Programa [1]

Fortalecimiento en la Investigación y Persecución de Delitos contra Mujeres, Niñas, Niños y Adolescentes

Eje: Seguridad, justicia y Estado de derecho **Tema Central:** Procuración de justicia

¿Quien gasta?

16	Unidad Presupuestal	000	Unidad Responsable	00942	Unidad Ejecutora del Gasto
Fiscalía Estatal		Fiscalía Estatal		Dirección General en Delitos de Violencia Contra las Mujeres en razón de género y Trata de Personas	

¿Para qué se gasta?

Finalidad	Función	Subfunción
Gobierno	Justicia	Procuración de Justicia

Objetivos

Nivel	Clave Componente		Resumen Narrativo
Actividad	I3-03	2	Denuncias presentadas por los usuarios de hechos donde se presume la comisión de un delito, ya sea en forma presencial, por escrito u oficiosas

Datos del Indicador

Denominación

Total de denuncias Judicializables

Método de cálculo

(Número de denuncias Judicializables (Realizado) / Número de denuncias Judicializables (Programado))*100

Descripción del Indicador

Este indicador mide las denuncias realizadas por el ciudadano y se crea una Carpeta de Investigación Judicializable, respecto a los hechos donde se presume la comisión de un delito

Tipo de Indicador	Gestión	**Dimensión del Indicador**	Eficacia	**Año de Medición del Resultado**	2021
Cobertura	Estatal	**Frecuencia de Medición**	Mensual		

Parámetros de semaforización

0	59.99	60.00	79.99	80.00	130

Meta Institucional	Meta Valor	Unidad de medida (meta valor)	Desagregado meta valor por género: Hombre	Mujer
100%	3,000	Carpeta de Investigación	No disponible	No disponible

Sentido del Indicador	Línea Base (meta valor)	Año (Línea base)	Tipo de Acumulación
Ascendente	4,608	2020	Suma

Resultados

Valor Programado	Avance de la Meta (4to trimestre)	% Avance de la Meta (4to trimestre)	Semáforo (4to trimestre)
3,000.00	2,255.00	75.2%	

	Valor programado	Avance de la meta		Valor programado	Avance de la meta
Enero	384.00	211.00	Julio	116.00	275.00
Febrero	384.00	216.00	Agosto	116.00	242.00
Marzo	384.00	299.00	Septiembre	116.00	286.00
Abril	384.00	243.00	Octubre	116.00	0.00
Mayo	384.00	252.00	Noviembre	116.00	0.00
Junio	384.00	231.00	Diciembre	116.00	0.00

Medios de verificación: Carpetas de Investigación del área de Cd. Niñez

Observaciones:

1 El presente documento despliega la información perteneciente a los indicadores estratégicos y gestión de aquellos Programas presupuestarios que proveen de bienes y servicios que generan valor público a la ciudadania jalisciense.

2 Se muestra el número del Componente relacionado con el indicador.

GOBIERNO DEL ESTADO DE JALISCO
PRESUPUESTO DE EGRESOS PARA EL EJERCICIO FISCAL 2021
Ficha Técnica de Indicador
Sistema de Evaluación del Desempeño (SED)

Gobierno del Estado de Jalisco — **Seguimiento de Indicadores** — **Secretaria de la Hacienda Pública**

Datos del Programa [1]

Fortalecimiento en la Investigación y Persecución de Delitos contra Mujeres, Niñas, Niños y Adolescentes

Eje: Seguridad, justicia y Estado de derecho **Tema Central:** Procuración de justicia

¿Quien gasta?

16	Unidad Presupuestal	000	Unidad Responsable	00942	Unidad Ejecutora del Gasto
Fiscalía Estatal		Fiscalía Estatal		Dirección General en Delitos de Violencia Contra las Mujeres en razón de género y Trata de Personas	

¿Para qué se gasta?

Finalidad	Función	Subfunción
Gobierno	Justicia	Procuración de Justicia

Objetivos

Nivel	Clave Componente	Resumen Narrativo
Actividad	I3-04 [2]	Presentación de hechos ante el Ministerio Público, donde no se presume la comisión de un delito, así mismo donde se tiene incompetencia territorial o por materia, para conocer del mismo; no obstante se tiene que realizar una constancia de los hechos

Datos del Indicador

Denominación

Total de denuncias no Judicializables

Método de cálculo

(Número de denuncias No Judicializable (Realizado) / Número de denuncias No Judicializable (Programado))*100

Descripción del Indicador

Este indicador mide las carpetas de investigación no judicializable por el ciudadano, 1.- Donde no se presume la comisión de un delito. 2.- Por incompetencia territorial y por materia.

Tipo de Indicador	Gestión	Dimensión del Indicador	Eficacia	Año de Medición del Resultado	2021
Cobertura	Estatal	Frecuencia de Medición	Mensual		

Parámetros de semaforización

0	59.99	60.00	79.99	80.00	130

Meta Institucional	Meta Valor	Unidad de medida (meta valor)	Desagregado meta valor por género: Hombre	Desagregado meta valor por género: Mujer
100%	1,200	Carpeta de Investigación	No disponible	No disponible

Sentido del Indicador	Línea Base (meta valor)	Año (Línea base)	Tipo de Acumulación
Ascendente	588	2020	Suma

Resultados

Valor Programado	Avance de la Meta (4to trimestre)	% Avance de la Meta (4to trimestre)	Semáforo (4to trimestre)
1,200.00	1,518.00	126.5%	

	Valor programado	Avance de la meta		Valor programado	Avance de la meta
Enero	49.00	69.00	Julio	151.00	154.00
Febrero	49.00	101.00	Agosto	151.00	143.00
Marzo	49.00	115.00	Septiembre	151.00	155.00
Abril	49.00	127.00	Octubre	151.00	138.00
Mayo	49.00	128.00	Noviembre	151.00	174.00
Junio	49.00	110.00	Diciembre	151.00	104.00

Medios de verificación: Carpetas de Investigación del área de Cd. Niñez

Observaciones:

1 El presente documento despliega la información perteneciente a los indicadores estratégicos y gestión de aquellos Programas presupuestarios que proveen de bienes y servicios que generan valor público a la ciudadania jalisciense.

2 Se muestra el número del Componente relacionado con el indicador.

GOBIERNO DEL ESTADO DE JALISCO
PRESUPUESTO DE EGRESOS PARA EL EJERCICIO FISCAL 2021
Ficha Técnica de Indicador
Sistema de Evaluación del Desempeño (SED)

Gobierno del Estado de Jalisco — **Seguimiento de Indicadores** — **Secretaria de la Hacienda Pública**

Datos del Programa [1]

Fortalecimiento en la Investigación y Persecución de Delitos contra Mujeres, Niñas, Niños y Adolescentes

Eje: Seguridad, justicia y Estado de derecho **Tema Central:** Procuración de justicia

¿Quien gasta?

16	Unidad Presupuestal	000	Unidad Responsable	00942	Unidad Ejecutora del Gasto
Fiscalía Estatal		Fiscalía Estatal		Dirección General en Delitos de Violencia Contra las Mujeres en razón de género y Trata de Personas	

¿Para qué se gasta?

Finalidad	Función	Subfunción
Gobierno	Justicia	Procuración de Justicia

Objetivos

Nivel	Clave Componente	Resumen Narrativo
Actividad	I3-05 [2]	Consiste en la cumplimentación de la orden de aprehensión al imputado, realizando diversos actos de investigación para su localización y detención conforme a derecho corresponda, en coordinación del Agente del Ministerio Público y la Policía Investigadora.

Datos del Indicador

Denominación

Total de órdenes de aprehensión cumplimentadas por la Policía Investigadora

Método de cálculo

(Número de órdenes de aprehensión cumplimentadas por la Policía Investigadora y/o otra Autoridad (Realizado) / Número de órdenes de aprehensión cumplimentadas por la Policía Investigadora y/o otra Autoridad (Programado))*100

Descripción del Indicador

Este indicador mide las órdenes de aprehensión cumplimentadas por la Policía Investigadora adscrita a la Unidad de Trata de Personas y/o otra Autoridad y puesto a disposición ante la autoridad jurisdiccional

Tipo de Indicador	Gestión	Dimensión del Indicador	Eficacia	Año de Medición del Resultado	2021
Cobertura	Estatal	Frecuencia de Medición	Trimestral		

Parámetros de semaforización

0	59.99	60.00	79.99	80.00	130

Meta Institucional	Meta Valor	Unidad de medida (meta valor)	Desagregado meta valor por género: Hombre	Desagregado meta valor por género: Mujer
100%	6	Orden	No disponible	No disponible

Sentido del Indicador	Línea Base (meta valor)	Año (Línea base)	Tipo de Acumulación
Ascendente	5	2020	Suma

Resultados

Valor Programado	Avance de la Meta (4to trimestre)	% Avance de la Meta (4to trimestre)	Semáforo (4to trimestre)
6.00	5.00	83.3%	

	Valor programado	Avance de la meta		Valor programado	Avance de la meta
Enero	N.P.	N.D	Julio	N.P.	N.D
Febrero	N.P.	N.D	Agosto	N.P.	N.D
Marzo	1.00	0.00	Septiembre	2.00	1.00
Abril	N.P.	N.D	Octubre	N.P.	N.D
Mayo	N.P.	N.D	Noviembre	N.P.	N.D
Junio	1.00	2.00	Diciembre	2.00	2.00

Medios de verificación: Libros de Gobierno de órdenes de aprehensión cumplimentadas por la Policía Investigadora y/o otra Autoridad del área de Trata de Personas

Observaciones:

1 El presente documento despliega la información perteneciente a los indicadores estratégicos y gestión de aquellos Programas presupuestarios que proveen de bienes y servicios que generan valor público a la ciudadania jalisciense.

2 Se muestra el número del Componente relacionado con el indicador.

GOBIERNO DEL ESTADO DE JALISCO
PRESUPUESTO DE EGRESOS PARA EL EJERCICIO FISCAL 2021
Ficha Técnica de Indicador
Sistema de Evaluación del Desempeño (SED)

Gobierno del Estado de Jalisco — **Seguimiento de Indicadores** — **Secretaria de la Hacienda Pública**

Datos del Programa [1]

Fortalecimiento en la Investigación y Persecución de Delitos contra Mujeres, Niñas, Niños y Adolescentes

Eje: Seguridad, justicia y Estado de derecho **Tema Central:** Procuración de justicia

¿Quien gasta?

16	Unidad Presupuestal	000	Unidad Responsable	00942	Unidad Ejecutora del Gasto
Fiscalía Estatal		Fiscalía Estatal		Dirección General en Delitos de Violencia Contra las Mujeres en razón de género y Trata de Personas	

¿Para qué se gasta?

Finalidad	Función	Subfunción
Gobierno	Justicia	Procuración de Justicia

Objetivos

Nivel	Clave Componente		Resumen Narrativo
Componente	I5	2	Carpetas de investigación judicializadas ante un juez de control por delitos cometidos por adolescentes

Datos del Indicador

Denominación

Total de carpetas de Investigación Judicializadas ante juez de control

Método de cálculo

(Número de carpetas de Investigación judicializadas por delitos cometidos por Adolescentes (Realizado) / Número de carpetas de Investigación judicializadas por delitos cometidos por Adolescentes (Programado))*100

Descripción del Indicador

Este indicador mide las carpetas de investigación judicializables, ante un Juez de Control Especializado en Adolescentes

Tipo de Indicador	Dimensión del Indicador	Año de Medición del Resultado
Gestión	Eficacia	2021
Cobertura	**Frecuencia de Medición**	
Municipal	Trimestral	

Parámetros de semaforización

0	59.99	60.00	79.99	80.00	130

Meta Institucional	Meta Valor	Unidad de medida (meta valor)	Desagregado meta valor por género: Hombre	Mujer
100%	180	Carpeta de Investigación	No disponible	No disponible

Sentido del Indicador	Línea Base (meta valor)	Año (Línea base)	Tipo de Acumulación
Ascendente	17	2020	Suma

Resultados

Valor Programado	Avance de la Meta (4to trimestre)	% Avance de la Meta (4to trimestre)	Semáforo (4to trimestre)
180.00	227.00	126.1%	

	Valor programado	Avance de la meta		Valor programado	Avance de la meta
Enero	N.P.	N.D	Julio	N.P.	N.D
Febrero	N.P.	N.D	Agosto	N.P.	N.D
Marzo	4.00	55.00	Septiembre	62.00	49.00
Abril	N.P.	N.D	Octubre	N.P.	N.D
Mayo	N.P.	N.D	Noviembre	N.P.	N.D
Junio	4.00	49.00	Diciembre	110.00	74.00

Medios de verificación: Registro de Carpetas de Investigación Judicializadas en libro de gobierno de la Unidad de Investigación de delitos cometidos por adolescentes en conflicto con la ley y en el archivo electrónico (libro de gobierno 2021)

Observaciones:

1 El presente documento despliega la información perteneciente a los indicadores estratégicos y gestión de aquellos Programas presupuestarios que proveen de bienes y servicios que generan valor público a la ciudadania jalisciense.

2 Se muestra el número del Componente relacionado con el indicador.

GOBIERNO DEL ESTADO DE JALISCO
PRESUPUESTO DE EGRESOS PARA EL EJERCICIO FISCAL 2021
Ficha Técnica de Indicador
Sistema de Evaluación del Desempeño (SED)

Gobierno del Estado de Jalisco — **Seguimiento de Indicadores** — **Secretaria de la Hacienda Pública**

Datos del Programa [1]

Fortalecimiento en la Investigación y Persecución de Delitos contra Mujeres, Niñas, Niños y Adolescentes

Eje: Seguridad, justicia y Estado de derecho **Tema Central:** Procuración de justicia

¿Quien gasta?

16	Unidad Presupuestal	000	Unidad Responsable	00942	Unidad Ejecutora del Gasto
Fiscalía Estatal		Fiscalía Estatal		Dirección General en Delitos de Violencia Contra las Mujeres en razón de género y Trata de Personas	

¿Para qué se gasta?

Finalidad	Función	Subfunción
Gobierno	Justicia	Procuración de Justicia

Objetivos

Nivel	Clave Componente	Resumen Narrativo
Actividad	I5-01	Son los registros y datos de prueba con los que se acredita la probable responsabilidad del sujeto en la comisión de los delitos contra la vida e integridad corporal, para judicializar la Carpeta de Investigación ante un Juez de Control [2]

Datos del Indicador

Denominación

Total de carpetas Judicializadas, contra la vida e integridad corporal (Homicidios)

Método de cálculo

(Número de carpetas de Investigación judicializadas por delitos contra la Vida e Integridad Corporal (Realizado) / Número de carpetas de Investigación judicializadas por delitos contra la Vida e Integridad Corporal (Programado))*100

Descripción del Indicador

Este indicador mide las carpetas de investigación, integradas con datos de prueba, que acredita la comisión de los delitos contra la vida e integridad corporal, judicializada ante un Juez de Control

Tipo de Indicador	Gestión	**Dimensión del Indicador**	Eficacia	**Año de Medición del Resultado**	2021
Cobertura	Municipal	**Frecuencia de Medición**	Mensual		

Parámetros de semaforización

0	59.99	60.00	79.99	80.00	130

Meta Institucional	Meta Valor	Unidad de medida (meta valor)	Desagregado meta valor por género: Hombre	Mujer
100%	10	Carpeta de Investigación	No disponible	No disponible

Sentido del Indicador	Línea Base (meta valor)	Año (Línea base)	Tipo de Acumulación
Ascendente	3	2020	Suma

Resultados

Valor Programado	Avance de la Meta (4to trimestre)	% Avance de la Meta (4to trimestre)	Semáforo (4to trimestre)
10.00	21.00	210.0%	

	Valor programado	Avance de la meta		Valor programado	Avance de la meta
Enero	0.00	0.00	Julio	2.00	0.00
Febrero	0.00	3.00	Agosto	2.00	0.00
Marzo	0.00	4.00	Septiembre	2.00	1.00
Abril	1.00	1.00	Octubre	1.00	7.00
Mayo	0.00	0.00	Noviembre	1.00	2.00
Junio	0.00	0.00	Diciembre	1.00	3.00

Medios de verificación: Registro de Carpetas de Investigación Judicializadas en libro de gobierno de la Unidad de Investigación de delitos cometidos por adolescentes en conflicto con la ley y en el archivo electrónico (libro de gobierno 2021)

Observaciones:

1 El presente documento despliega la información perteneciente a los indicadores estratégicos y gestión de aquellos Programas presupuestarios que proveen de bienes y servicios que generan valor público a la ciudadania jalisciense.

2 Se muestra el número del Componente relacionado con el indicador.

GOBIERNO DEL ESTADO DE JALISCO
PRESUPUESTO DE EGRESOS PARA EL EJERCICIO FISCAL 2021
Ficha Técnica de Indicador
Sistema de Evaluación del Desempeño (SED)

Gobierno del Estado de Jalisco — **Seguimiento de Indicadores** — **Secretaria de la Hacienda Pública**

Datos del Programa [1]

Fortalecimiento en la Investigación y Persecución de Delitos contra Mujeres, Niñas, Niños y Adolescentes

Eje: Seguridad, justicia y Estado de derecho **Tema Central:** Procuración de justicia

¿Quien gasta?

16	Unidad Presupuestal	000	Unidad Responsable	00942	Unidad Ejecutora del Gasto
Fiscalía Estatal		Fiscalía Estatal		Dirección General en Delitos de Violencia Contra las Mujeres en razón de género y Trata de Personas	

¿Para qué se gasta?

Finalidad	Función	Subfunción
Gobierno	Justicia	Procuración de Justicia

Objetivos

Nivel	Clave Componente	Resumen Narrativo
Actividad	I5-02 [2]	Son los registros y datos de prueba con los que se acredita la probable responsabilidad del imputado en la comisión de los delitos cometidos por delitos contra la salud, para judicializar la Carpeta de Investigación ante un Juez de Control.

Datos del Indicador

Denominación

Total de Carpetas Judicializadas por delitos contra salud de narcomenudeo

Método de cálculo

(Número de carpetas de Investigación judicializadas por delitos contra la salud en su modalidad de narcomenudeo (Realizado) / Número de carpetas de Investigación judicializadas por delitos contra la salud en su modalidad de narcomenudeo (Programado))*100

Descripción del Indicador

Este indicador mide las carpetas de investigación, integradas con datos de prueba, que acredita la comisión por delitos contra la salud en su modalidad de narcomenudeo, judicializada ante un Juez de Control

Tipo de Indicador	Gestión	**Dimensión del Indicador**	Eficacia	**Año de Medición del Resultado**	2021
Cobertura	Municipal	**Frecuencia de Medición**	Mensual		

Parámetros de semaforización

0	59.99	60.00	79.99	80.00	130

Meta Institucional	Meta Valor	Unidad de medida (meta valor)	Desagregado meta valor por género: Hombre	Desagregado meta valor por género: Mujer
100%	45	Carpeta de Investigación	No disponible	No disponible

Sentido del Indicador	Línea Base (meta valor)	Año (Línea base)	Tipo de Acumulación
Ascendente	No disponible	No disponible	Suma

Resultados

Valor Programado	Avance de la Meta (4to trimestre)	% Avance de la Meta (4to trimestre)	Semáforo (4to trimestre)
45.00	49.00	108.9%	

	Valor programado	Avance de la meta		Valor programado	Avance de la meta
Enero	0.00	1.00	Julio	7.00	6.00
Febrero	0.00	9.00	Agosto	7.00	3.00
Marzo	0.00	5.00	Septiembre	7.00	4.00
Abril	0.00	8.00	Octubre	7.00	3.00
Mayo	0.00	5.00	Noviembre	7.00	1.00
Junio	2.00	3.00	Diciembre	8.00	1.00

Medios de verificación: Registro de Carpetas de Investigación Judicializadas en libro de gobierno de la Unidad de Investigación de delitos cometidos por adolescentes en conflicto con la ley y en el archivo electrónico (libro de gobierno 2021)

Observaciones:

1 El presente documento despliega la información perteneciente a los indicadores estratégicos y gestión de aquellos Programas presupuestarios que proveen de bienes y servicios que generan valor público a la ciudadania jalisciense.

2 Se muestra el número del Componente relacionado con el indicador.

GOBIERNO DEL ESTADO DE JALISCO
PRESUPUESTO DE EGRESOS PARA EL EJERCICIO FISCAL 2021
Ficha Técnica de Indicador
Sistema de Evaluación del Desempeño (SED)

Gobierno del Estado de Jalisco — **Seguimiento de Indicadores** — **Secretaria de la Hacienda Pública**

Datos del Programa [1]

Fortalecimiento en la Investigación y Persecución de Delitos contra Mujeres, Niñas, Niños y Adolescentes

Eje: Seguridad, justicia y Estado de derecho **Tema Central:** Procuración de justicia

¿Quien gasta?

16	Unidad Presupuestal	000	Unidad Responsable	00942	Unidad Ejecutora del Gasto
Fiscalía Estatal		Fiscalía Estatal		Dirección General en Delitos de Violencia Contra las Mujeres en razón de género y Trata de Personas	

¿Para qué se gasta?

Finalidad	Función	Subfunción
Gobierno	Justicia	Procuración de Justicia

Objetivos

Nivel	Clave Componente	Resumen Narrativo
Actividad	I5-03 [2]	Son los registros y datos de prueba con los que se acredita la probable responsabilidad del imputado en la comisión de los delitos cometidos por delitos contra la salud, para judicializar la Carpeta de Investigación ante un Juez de Control.

Datos del Indicador

Denominación

Total de Judicialización de las Carpetas de Investigación por delitos contra la libertad sexual

Método de cálculo

(Número de carpetas de Investigación judicializadas por delitos contra contra la libertad sexual (Realizado) / Número de carpetas de Investigación judicializadas por delitos contra contra la libertad sexual (Programado))*100

Descripción del Indicador

Este indicador mide las carpetas de investigación, integradas con datos de prueba, que acredita la comisión por delitos contra la salud en su modalidad de narcomenudeo, judicializada ante un Juez de Control

Tipo de Indicador	Dimensión del Indicador	Año de Medición del Resultado
Gestión	Eficacia	2021
Cobertura	**Frecuencia de Medición**	
Municipal	Mensual	

Parámetros de semaforización

0	59.99	60.00	79.99	80.00	130

Meta Institucional	Meta Valor	Unidad de medida (meta valor)	Desagregado meta valor por género: Hombre	Mujer
100%	40	Carpeta de Investigación	No disponible	No disponible

Sentido del Indicador	Línea Base (meta valor)	Año (Línea base)	Tipo de Acumulación
Ascendente	8	2020	Suma

Resultados

Valor Programado	Avance de la Meta (4to trimestre)	% Avance de la Meta (4to trimestre)	Semáforo (4to trimestre)
40.00	57.00	142.5%	

	Valor programado	Avance de la meta		Valor programado	Avance de la meta
Enero	0.00	0.00	Julio	5.00	5.00
Febrero	1.00	4.00	Agosto	5.00	4.00
Marzo	1.00	5.00	Septiembre	5.00	4.00
Abril	1.00	2.00	Octubre	7.00	7.00
Mayo	1.00	6.00	Noviembre	7.00	1.00
Junio	1.00	8.00	Diciembre	6.00	11.00

Medios de verificación: Registro de Carpetas de Investigación Judicializadas en libro de gobierno de la Unidad de Investigación de delitos cometidos por adolescentes en conflicto con la ley y en el archivo electrónico (libro de gobierno 2021)

Observaciones:

1 El presente documento despliega la información perteneciente a los indicadores estratégicos y gestión de aquellos Programas presupuestarios que proveen de bienes y servicios que generan valor público a la ciudadania jalisciense.

2 Se muestra el número del Componente relacionado con el indicador.

GOBIERNO DEL ESTADO DE JALISCO
PRESUPUESTO DE EGRESOS PARA EL EJERCICIO FISCAL 2021
Ficha Técnica de Indicador
Sistema de Evaluación del Desempeño (SED)

Gobierno del Estado de Jalisco — **Seguimiento de Indicadores** — **Secretaria de la Hacienda Pública**

Datos del Programa [1]

Fortalecimiento en la Investigación y Persecución de Delitos contra Mujeres, Niñas, Niños y Adolescentes

Eje: Seguridad, justicia y Estado de derecho **Tema Central:** Procuración de justicia

¿Quien gasta?

16	Unidad Presupuestal	000	Unidad Responsable	00942	Unidad Ejecutora del Gasto
Fiscalía Estatal		Fiscalía Estatal		Dirección General en Delitos de Violencia Contra las Mujeres en razón de género y Trata de Personas	

¿Para qué se gasta?

Finalidad	Función	Subfunción
Gobierno	Justicia	Procuración de Justicia

Objetivos

Nivel	Clave Componente	Resumen Narrativo
Actividad	I5-04 [2]	Son los registros y datos de prueba con los que se acredita la probable responsabilidad del imputado en la comisión de los delitos cometidos por delitos contra la salud, para judicializar la Carpeta de Investigación ante un Juez de Control.

Datos del Indicador

Denominación

Total de Judicialización de las Carpetas de Investigación por delitos contra el Patrimonio (robos)

Método de cálculo

(Número de carpetas de Investigación judicializadas por delitos contra contra el Patrimonio (robos) (Realizado) / Número de carpetas de Investigación judicializadas por delitos contra contra el Patrimonio (robos) (Programado))*100

Descripción del Indicador

Este indicador mide las carpetas de investigación, integradas con datos de prueba, que acredita la comisión por delitos contra la salud en su modalidad de narcomenudeo, judicializada ante un Juez de Control

Tipo de Indicador	Dimensión del Indicador	Año de Medición del Resultado
Gestión	Eficacia	2021
Cobertura	**Frecuencia de Medición**	
Municipal	Mensual	

Parámetros de semaforización

0	59.99	60.00	79.99	80.00	130

Meta Institucional	Meta Valor	Unidad de medida (meta valor)	Desagregado meta valor por género: Hombre	Mujer
100%	70	Carpeta de Investigación	No disponible	No disponible

Sentido del Indicador	Línea Base (meta valor)	Año (Línea base)	Tipo de Acumulación
Ascendente	3	2020	Suma

Resultados

Valor Programado	Avance de la Meta (4to trimestre)	% Avance de la Meta (4to trimestre)	Semáforo (4to trimestre)
70.00	97.00	138.6%	

	Valor programado	Avance de la meta		Valor programado	Avance de la meta
Enero	0.00	3.00	Julio	8.00	8.00
Febrero	0.00	9.00	Agosto	8.00	8.00
Marzo	0.00	9.00	Septiembre	8.00	6.00
Abril	1.00	9.00	Octubre	15.00	9.00
Mayo	0.00	4.00	Noviembre	15.00	17.00
Junio	0.00	3.00	Diciembre	15.00	12.00

Medios de verificación: Registro de Carpetas de Investigación Judicializadas en libro de gobierno de la Unidad de Investigación de delitos cometidos por adolescentes en conflicto con la ley y en el archivo electrónico (libro de gobierno 2021)

Observaciones:

1 El presente documento despliega la información perteneciente a los indicadores estratégicos y gestión de aquellos Programas presupuestarios que proveen de bienes y servicios que generan valor público a la ciudadania jalisciense.

2 Se muestra el número del Componente relacionado con el indicador.

GOBIERNO DEL ESTADO DE JALISCO
PRESUPUESTO DE EGRESOS PARA EL EJERCICIO FISCAL 2021
Ficha Técnica de Indicador

Sistema de Evaluación del Desempeño (SED)

Gobierno del Estado de Jalisco — **Seguimiento de Indicadores** — **Secretaria de la Hacienda Pública**

Datos del Programa [1]

Fortalecimiento en la Investigación y Persecución de Delitos contra Mujeres, Niñas, Niños y Adolescentes

Eje: Seguridad, justicia y Estado de derecho **Tema Central:** Procuración de justicia

¿Quien gasta?

16	Unidad Presupuestal	000	Unidad Responsable	00942	Unidad Ejecutora del Gasto
Fiscalía Estatal		Fiscalía Estatal		Dirección General en Delitos de Violencia Contra las Mujeres en razón de género y Trata de Personas	

¿Para qué se gasta?

Finalidad	Función	Subfunción
Gobierno	Justicia	Procuración de Justicia

Objetivos

Nivel	Clave Componente		Resumen Narrativo
Componente	I6	2	Medidas de protección otorgadas en favor de las víctimas por delitos cometidos por adolescentes

Datos del Indicador

Denominación

Total de medidas de protección otorgadas en favor de las víctimas

Método de cálculo

(Número de medidas de protección a su integridad (Realizado) / Número de medidas de protección a su integridad (Programado))*100

Descripción del Indicador

Este indicador mide las medidas de protección en favor de las víctimas

Tipo de Indicador	Gestión	**Dimensión del Indicador**	Eficacia	**Año de Medición del Resultado**	2021
Cobertura	Municipal	**Frecuencia de Medición**	Trimestral		

Parámetros de semaforización

0	59.99	60.00	79.99	80.00	130

Meta Institucional	Meta Valor	Unidad de medida (meta valor)	Desagregado meta valor por género	
			Hombre	Mujer
100%	140	Medida	No disponible	No disponible

Sentido del Indicador	Línea Base (meta valor)	Año (Línea base)	Tipo de Acumulación
Ascendente	30	2020	Suma

Resultados

Valor Programado	Avance de la Meta (4to trimestre)	% Avance de la Meta (4to trimestre)	Semáforo (4to trimestre)
140.00	182.00	130.0%	

	Valor programado	Avance de la meta		Valor programado	Avance de la meta
Enero	N.P.	N.D	Julio	N.P.	N.D
Febrero	N.P.	N.D	Agosto	N.P.	N.D
Marzo	7.00	41.00	Septiembre	63.00	45.00
Abril	N.P.	N.D	Octubre	N.P.	N.D
Mayo	N.P.	N.D	Noviembre	N.P.	N.D
Junio	7.00	43.00	Diciembre	63.00	53.00

Medios de verificación: Libro de Gobierno de medidas de protección en el área de adolescentes

Observaciones:

1 El presente documento despliega la información perteneciente a los indicadores estratégicos y gestión de aquellos Programas presupuestarios que proveen de bienes y servicios que generan valor público a la ciudadania jalisciense.

2 Se muestra el número del Componente relacionado con el indicador.

GOBIERNO DEL ESTADO DE JALISCO
PRESUPUESTO DE EGRESOS PARA EL EJERCICIO FISCAL 2021
Ficha Técnica de Indicador
Sistema de Evaluación del Desempeño (SED)

Gobierno del Estado de Jalisco — **Seguimiento de Indicadores** — **Secretaria de la Hacienda Pública**

Datos del Programa [1]

Fortalecimiento en la Investigación y Persecución de Delitos contra Mujeres, Niñas, Niños y Adolescentes

Eje: Seguridad, justicia y Estado de derecho **Tema Central:** Procuración de justicia

¿Quien gasta?

16	Unidad Presupuestal	000	Unidad Responsable	00942	Unidad Ejecutora del Gasto
Fiscalía Estatal		Fiscalía Estatal		Dirección General en Delitos de Violencia Contra las Mujeres en razón de género y Trata de Personas	

¿Para qué se gasta?

Finalidad	Función	Subfunción
Gobierno	Justicia	Procuración de Justicia

Objetivos

Nivel	Clave Componente		Resumen Narrativo
Actividad	I6-01	2	Consiste en proteger a la víctima, de algún daño causado por el agresor, donde exista peligro latente para su vida así como para su integridad física, psicológica o mental

Datos del Indicador

Denominación

Total de personas con medida de protección ejecutadas en favor de las víctimas

Método de cálculo

(Número de personas con medidas de protección dictadas (Realizado) / Número de personas con medidas de protección dictadas (Programado))*100

Descripción del Indicador

Este indicador mide las personas protegidas a través de las medidas de protección en favor de las víctimas

Tipo de Indicador	Gestión	**Dimensión del Indicador**	Eficacia	**Año de Medición del Resultado**	2021
Cobertura	Municipal	**Frecuencia de Medición**	Mensual		

Parámetros de semaforización

0	59.99	60.00	79.99	80.00	130

Meta Institucional	Meta Valor	Unidad de medida (meta valor)	Desagregado meta valor por género	
			Hombre	Mujer
100%	140	Persona	No disponible	No disponible

Sentido del Indicador	Línea Base (meta valor)	Año (Línea base)	Tipo de Acumulación
Ascendente	30	2020	Suma

Resultados

Valor Programado	Avance de la Meta (4to trimestre)	% Avance de la Meta (4to trimestre)	Semáforo (4to trimestre)
140.00	182.00	130.0%	

	Valor programado	Avance de la meta		Valor programado	Avance de la meta
Enero	2.00	14.00	Julio	21.00	12.00
Febrero	2.00	9.00	Agosto	21.00	13.00
Marzo	2.00	18.00	Septiembre	21.00	20.00
Abril	2.00	16.00	Octubre	21.00	17.00
Mayo	2.00	18.00	Noviembre	22.00	21.00
Junio	2.00	9.00	Diciembre	22.00	15.00

Medios de verificación: Libro de Gobierno de víctimas protegidas en el área de adolescentes en el área de Adolescentes

Observaciones:

1 El presente documento despliega la información perteneciente a los indicadores estratégicos y gestión de aquellos Programas presupuestarios que proveen de bienes y servicios que generan valor público a la ciudadania jalisciense.

2 Se muestra el número del Componente relacionado con el indicador.

GOBIERNO DEL ESTADO DE JALISCO
PRESUPUESTO DE EGRESOS PARA EL EJERCICIO FISCAL 2021
Ficha Técnica de Indicador
Sistema de Evaluación del Desempeño (SED)

Gobierno del Estado de Jalisco — **Seguimiento de Indicadores** — **Secretaria de la Hacienda Pública**

Datos del Programa [1]

Fortalecimiento en la Investigación y Persecución de Delitos contra Mujeres, Niñas, Niños y Adolescentes

Eje: Seguridad, justicia y Estado de derecho **Tema Central:** Procuración de justicia

¿Quien gasta?

16	Unidad Presupuestal	000	Unidad Responsable	00942	Unidad Ejecutora del Gasto
Fiscalía Estatal		Fiscalía Estatal		Dirección General en Delitos de Violencia Contra las Mujeres en razón de género y Trata de Personas	

¿Para qué se gasta?

Finalidad	Función	Subfunción
Gobierno	Justicia	Procuración de Justicia

Objetivos

Nivel	Clave Componente		Resumen Narrativo
Componente	I7	2	Mando y conducción instruido del ministerio público al primer respondiente de las víctimas de adolescentes atendidas

Datos del Indicador

Denominación

Total de Carpetas de Investigación con mando y conducción

Método de cálculo

(955 (I7)_ Número de carpetas de Investigación generadas del primer respondiente (Realizado) / 955 (I7)_ Número de carpetas de Investigación generadas del primer respondiente (Programado))*100

Descripción del Indicador

Este indicador mide las carpetas de investigación con mando y conducción, la debida atención inmediata, en el lugar de los hechos, a los ofendidos o víctimas del delito, haciendo valer en el acto sus derechos y garantías dando inicio a la Carpeta de Investigación.

Tipo de Indicador	Gestión	**Dimensión del Indicador**	Eficacia	**Año de Medición del Resultado**	2021
Cobertura	Municipal	**Frecuencia de Medición**	Trimestral		

Parámetros de semaforización

0	59.99	60.00	79.99	80.00	130

Meta Institucional	Meta Valor	Unidad de medida (meta valor)	Desagregado meta valor por género	
			Hombre	Mujer
100%	160	Carpeta de Investigación	No disponible	No disponible

Sentido del Indicador	Línea Base (meta valor)	Año (Línea base)	Tipo de Acumulación
Ascendente	215	2020	Suma

Resultados

Valor Programado	Avance de la Meta (4to trimestre)	% Avance de la Meta (4to trimestre)	Semáforo (4to trimestre)
160.00	160.00	100.0%	

	Valor programado	Avance de la meta		Valor programado	Avance de la meta
Enero	N.P.	N.D	Julio	N.P.	N.D
Febrero	N.P.	N.D	Agosto	N.P.	N.D
Marzo	53.00	47.00	Septiembre	54.00	33.00
Abril	N.P.	N.D	Octubre	N.P.	N.D
Mayo	N.P.	N.D	Noviembre	N.P.	N.D
Junio	53.00	43.00	Diciembre	0.00	37.00

Medios de verificación: Líneas telefónicas directas y vía radio transmisor con atención disponible las 24 horas del día en el área de Adolescentes

Observaciones:

1 El presente documento despliega la información perteneciente a los indicadores estratégicos y gestión de aquellos Programas presupuestarios que proveen de bienes y servicios que generan valor público a la ciudadania jalisciense.

2 Se muestra el número del Componente relacionado con el indicador.

GOBIERNO DEL ESTADO DE JALISCO
PRESUPUESTO DE EGRESOS PARA EL EJERCICIO FISCAL 2021
Ficha Técnica de Indicador
Sistema de Evaluación del Desempeño (SED)

Gobierno del Estado de Jalisco — **Seguimiento de Indicadores** — **Secretaria de la Hacienda Pública**

Datos del Programa [1]

Fortalecimiento en la Investigación y Persecución de Delitos contra Mujeres, Niñas, Niños y Adolescentes

Eje: Seguridad, justicia y Estado de derecho **Tema Central:** Procuración de justicia

¿Quien gasta?

16	Unidad Presupuestal	000	Unidad Responsable	00942	Unidad Ejecutora del Gasto
Fiscalía Estatal		Fiscalía Estatal		Dirección General en Delitos de Violencia Contra las Mujeres en razón de género y Trata de Personas	

¿Para qué se gasta?

Finalidad	Función	Subfunción
Gobierno	Justicia	Procuración de Justicia

Objetivos

Nivel	Clave Componente	Resumen Narrativo
Actividad	I7-01 [2]	Consiste en conducir la investigación por parte del Ministerio Público al dar indicaciones al primer respondiente quien recibe la noticia criminal por parte del Ciudadano en el lugar de los hechos, cuando se encuentra la persona que cometió el ilícito, la cual se procede a detener, para posteriormente ponerla a disposición inmediata del Ministerio Público.

Datos del Indicador

Denominación

Total de Carpetas con mando y conducción con detenido

Método de cálculo

(955 (I7.1)_ Número de carpetas de Investigación derivadas del primer respondiente con detenido (Realizado) / 955 (I7.1)_ Número de carpetas de Investigación derivadas del primer respondiente con detenido (Programado))*100

Descripción del Indicador

Este indicador mide las carpetas de investigación con mando y conducción con detenido, a través de la debida atención inmediata (en el lugar de los hechos) a los ofendidos y víctimas, haciendo valer en el acto sus derechos y garantías dando inicio a la Carpeta de Investigación.

Tipo de Indicador	Gestión	**Dimensión del Indicador**	Eficacia	**Año de Medición del Resultado**	2021
Cobertura	Municipal	**Frecuencia de Medición**	Mensual		

Parámetros de semaforización

0	59.99	60.00	79.99	80.00	130

Meta Institucional	Meta Valor	Unidad de medida (meta valor)	Desagregado meta valor por género: Hombre	Desagregado meta valor por género: Mujer
100%	160	Carpeta de Investigación	No disponible	No disponible

Sentido del Indicador	Línea Base (meta valor)	Año (Línea base)	Tipo de Acumulación
Ascendente	215	2020	Suma

Resultados

Valor Programado	Avance de la Meta (4to trimestre)	% Avance de la Meta (4to trimestre)	Semáforo (4to trimestre)
160.00	160.00	100.0%	

	Valor programado	Avance de la meta		Valor programado	Avance de la meta
Enero	17.00	18.00	Julio	17.00	9.00
Febrero	17.00	11.00	Agosto	17.00	10.00
Marzo	17.00	18.00	Septiembre	17.00	14.00
Abril	17.00	16.00	Octubre	2.00	6.00
Mayo	17.00	13.00	Noviembre	2.00	21.00
Junio	17.00	14.00	Diciembre	3.00	10.00

Medios de verificación: Líneas telefónicas directas y vía radio transmisor con atención disponible las 24 horas del dia, en el área de Adolescentes

Observaciones:

1 El presente documento despliega la información perteneciente a los indicadores estratégicos y gestión de aquellos Programas presupuestarios que proveen de bienes y servicios que generan valor público a la ciudadania jalisciense.

2 Se muestra el número del Componente relacionado con el indicador.

GOBIERNO DEL ESTADO DE JALISCO
PRESUPUESTO DE EGRESOS PARA EL EJERCICIO FISCAL 2021
Ficha Técnica de Indicador
Sistema de Evaluación del Desempeño (SED)

Gobierno del Estado de Jalisco

Seguimiento de Indicadores

Secretaria de la Hacienda Pública

Datos del Programa [1]

Fortalecimiento en la Investigación y Persecución de Delitos contra Mujeres, Niñas, Niños y Adolescentes

Eje: Seguridad, justicia y Estado de derecho **Tema Central:** Procuración de justicia

¿Quien gasta?

16	Unidad Presupuestal	000	Unidad Responsable	00942	Unidad Ejecutora del Gasto
Fiscalía Estatal		Fiscalía Estatal		Dirección General en Delitos de Violencia Contra las Mujeres en razón de género y Trata de Personas	

¿Para qué se gasta?

Finalidad	Función	Subfunción
Gobierno	Justicia	Procuración de Justicia

Objetivos

Nivel	Clave Componente	Resumen Narrativo
Actividad	I7-02 [2]	Carpetas de Investigación en las que no se completaron los datos de prueba que acredite el ilícito que se investiga.

Datos del Indicador

Denominación

Total de Carpetas de investigación remitidas al archivo temporal

Método de cálculo

(Carpetas de Investigación remitidas al archivo temporal (Realizado) / Carpetas de Investigación remitidas al archivo temporal (Programado))*100

Descripción del Indicador

Este indicador mide las carpetas de Investigación que fueron remitidas al archivo temporal por el Agente del Ministerio Público

Tipo de Indicador	Dimensión del Indicador	Año de Medición del Resultado
Gestión	Eficacia	2021
Cobertura	**Frecuencia de Medición**	
Municipal	Mensual	

Parámetros de semaforización

0	59.99	60.00	79.99	80.00	130

Meta Institucional	Meta Valor	Unidad de medida (meta valor)	Desagregado meta valor por género: Hombre	Mujer
100%	96	Carpeta de Investigación	No disponible	No disponible

Sentido del Indicador	Línea Base (meta valor)	Año (Línea base)	Tipo de Acumulación
Ascendente	No disponible	No disponible	Suma

Resultados

Valor Programado	Avance de la Meta (4to trimestre)	% Avance de la Meta (4to trimestre)	Semáforo (4to trimestre)
96.00	4.00	4.2%	

	Valor programado	Avance de la meta		Valor programado	Avance de la meta
Enero	16.00	0.00	Julio	0.00	0.00
Febrero	16.00	0.00	Agosto	0.00	0.00
Marzo	16.00	0.00	Septiembre	0.00	1.00
Abril	16.00	0.00	Octubre	0.00	0.00
Mayo	16.00	3.00	Noviembre	0.00	0.00
Junio	16.00	0.00	Diciembre	0.00	0.00

Medios de verificación: Libro de Gobierno de carpetas de Investigación remitidas al archivo temporal en el área de Adolescentes

Observaciones: Debido a que aumentó la judicialización de las Carpetas es que disminuyo el archivo de estas.

1 El presente documento despliega la información perteneciente a los indicadores estratégicos y gestión de aquellos Programas presupuestarios que proveen de bienes y servicios que generan valor público a la ciudadania jalisciense.

2 Se muestra el número del Componente relacionado con el indicador.

GOBIERNO DEL ESTADO DE JALISCO
PRESUPUESTO DE EGRESOS PARA EL EJERCICIO FISCAL 2021
Ficha Técnica de Indicador
Sistema de Evaluación del Desempeño (SED)

Gobierno del Estado de Jalisco — **Seguimiento de Indicadores** — **Secretaria de la Hacienda Pública**

Datos del Programa [1]

Fortalecimiento en la Investigación y Persecución de Delitos contra Mujeres, Niñas, Niños y Adolescentes

Eje: Seguridad, justicia y Estado de derecho **Tema Central:** Procuración de justicia

¿Quien gasta?

16	Unidad Presupuestal	000	Unidad Responsable	00942	Unidad Ejecutora del Gasto
Fiscalía Estatal		Fiscalía Estatal		Dirección General en Delitos de Violencia Contra las Mujeres en razón de género y Trata de Personas	

¿Para qué se gasta?

Finalidad	Función	Subfunción
Gobierno	Justicia	Procuración de Justicia

Objetivos

Nivel	Clave Componente		Resumen Narrativo
Actividad	I7-03	2	Carpetas de Investigación en las que existe acuerdo reparatorio y/o desistimiento de investigación por parte de la víctima u ofendido

Datos del Indicador

Denominación

Total de Carpetas de Investigación con abstención de investigar

Método de cálculo

(Número de Carpetas con abstención de investigar (Realizado) / Número de Carpetas con abstención de investigar (Programado))*100

Descripción del Indicador

Este indicador mide las carpetas de investigación que se decretó abstención de investigar por parte del Ministerio Público

Tipo de Indicador	Dimensión del Indicador	Año de Medición del Resultado
Gestión	Eficacia	2021
Cobertura	**Frecuencia de Medición**	
Municipal	Mensual	

Parámetros de semaforización

0	59.99	60.00	79.99	80.00	130

Meta Institucional	Meta Valor	Unidad de medida (meta valor)	Desagregado meta valor por género: Hombre	Mujer
100%	26	Carpeta de Investigación	No disponible	No disponible

Sentido del Indicador	Línea Base (meta valor)	Año (Línea base)	Tipo de Acumulación
Ascendente	35	2020	Suma

Resultados

Valor Programado	Avance de la Meta (4to trimestre)	% Avance de la Meta (4to trimestre)	Semáforo (4to trimestre)
26.00	12.00	46.2%	

	Valor programado	Avance de la meta		Valor programado	Avance de la meta
Enero	2.00	0.00	Julio	3.00	0.00
Febrero	3.00	0.00	Agosto	3.00	0.00
Marzo	3.00	0.00	Septiembre	3.00	5.00
Abril	3.00	0.00	Octubre	0.00	0.00
Mayo	3.00	6.00	Noviembre	0.00	0.00
Junio	3.00	0.00	Diciembre	0.00	1.00

Medios de verificación: Libros de Gobierno de carpetas de Investigación remitidas a abstención de investigación en el área de Adolescente

Observaciones: Debido a que aumentó la judicialización de las Carpetas es que disminuyo la abstención de investigación de estas.

1 El presente documento despliega la información perteneciente a los indicadores estratégicos y gestión de aquellos Programas presupuestarios que proveen de bienes y servicios que generan valor público a la ciudadania jalisciense.

2 Se muestra el número del Componente relacionado con el indicador.

GOBIERNO DEL ESTADO DE JALISCO
PRESUPUESTO DE EGRESOS PARA EL EJERCICIO FISCAL 2021
Ficha Técnica de Indicador
Sistema de Evaluación del Desempeño (SED)

Gobierno del Estado de Jalisco — **Seguimiento de Indicadores** — **Secretaria de la Hacienda Pública**

Datos del Programa [1]

Fortalecimiento en la Investigación y Persecución de Delitos contra Mujeres, Niñas, Niños y Adolescentes

Eje: Seguridad, justicia y Estado de derecho **Tema Central:** Procuración de justicia

¿Quien gasta?

16	Unidad Presupuestal	000	Unidad Responsable	00942	Unidad Ejecutora del Gasto
Fiscalía Estatal		Fiscalía Estatal		Dirección General en Delitos de Violencia Contra las Mujeres en razón de género y Trata de Personas	

¿Para qué se gasta?

Finalidad	Función	Subfunción
Gobierno	Justicia	Procuración de Justicia

Objetivos

Nivel	Clave Componente		Resumen Narrativo
Componente	I8	2	Indagatorias integradas por el Ministerio Público de Ciudad Niñez del sistema tradicional, resueltas

Datos del Indicador

Denominación

Total de Averiguaciones Previas Determinadas

Método de cálculo

(Número de averiguaciones previas determinadas (Realizado) / Número de averiguaciones previas determinadas (Programado))*100

Descripción del Indicador

Este indicador mide las averiguaciones previa para realizar una determinación.

Tipo de Indicador	Gestión	**Dimensión del Indicador**	Eficacia	**Año de Medición del Resultado**	2021
Cobertura	Estatal	**Frecuencia de Medición**	Trimestral		

Parámetros de semaforización						Meta Institucional	Meta Valor	Unidad de medida (meta valor)	Desagregado meta valor por género: Hombre	Mujer
						100%	3,000	Averiguación	0.00	0.00
0	59.99	60.00	79.99	80.00	130	**Sentido del Indicador**	**Línea Base (meta valor)**	**Año (Línea base)**	**Tipo de Acumulación**	
						Ascendente	3,000	2020	Suma	

Resultados

Valor Programado	3,000.00	Avance de la Meta (4to trimestre)	38.00	% Avance de la Meta (4to trimestre)	1.3%	Semáforo (4to trimestre)	

	Valor programado	Avance de la meta		Valor programado	Avance de la meta
Enero	N.P.	N.D	Julio	N.P.	N.D
Febrero	N.P.	N.D	Agosto	N.P.	N.D
Marzo	750.00	2.00	Septiembre	750.00	26.00
Abril	N.P.	N.D	Octubre	N.P.	N.D
Mayo	N.P.	N.D	Noviembre	N.P.	N.D
Junio	750.00	3.00	Diciembre	750.00	7.00

Medios de verificación: Averiguaciones Previas de Cd. Niñez del sistema tradicional

Observaciones: El incumplimiento de la meta en este indicador se debe a los tiempos que tarda una Averiguación Previa en pasar por los diversos filtros, antes de ser aprobada ya sea para su archivo o consignación ante el Juzgado de lo Penal para que siga su proceso.

1 El presente documento despliega la información perteneciente a los indicadores estratégicos y gestión de aquellos Programas presupuestarios que proveen de bienes y servicios que generan valor público a la ciudadania jalisciense.

2 Se muestra el número del Componente relacionado con el indicador.

GOBIERNO DEL ESTADO DE JALISCO
PRESUPUESTO DE EGRESOS PARA EL EJERCICIO FISCAL 2021
Ficha Técnica de Indicador
Sistema de Evaluación del Desempeño (SED)

Gobierno del Estado de Jalisco — **Seguimiento de Indicadores** — **Secretaria de la Hacienda Pública**

Datos del Programa [1]

Fortalecimiento en la Investigación y Persecución de Delitos contra Mujeres, Niñas, Niños y Adolescentes

Eje: Seguridad, justicia y Estado de derecho **Tema Central:** Procuración de justicia

¿Quien gasta?

16	Unidad Presupuestal	000	Unidad Responsable	00942	Unidad Ejecutora del Gasto
Fiscalía Estatal		Fiscalía Estatal		Dirección General en Delitos de Violencia Contra las Mujeres en razón de género y Trata de Personas	

¿Para qué se gasta?

Finalidad	Función	Subfunción
Gobierno	Justicia	Procuración de Justicia

Objetivos

Nivel	Clave Componente		Resumen Narrativo
Actividad	I8-01	2	Integración de los asuntos del Sistema Tradicional con la finalidad de realizar el mayor número de resoluciones y con ello reducir el número de asuntos pendientes de resolver

Datos del Indicador

Denominación

Total de Averiguaciones Previas Integradas

Método de cálculo

(Número de averiguaciones previas integradas (Realizado) / Número de averiguaciones previas integradas (Programado))*100

Descripción del Indicador

Este indicador mide las averiguaciones previas ya sea para consignar o en su defecto archivar el asunto y con ello disminuir los casos pendientes de resolver.

Tipo de Indicador	Gestión	**Dimensión del Indicador**	Eficacia	**Año de Medición del Resultado**	2021
Cobertura	Estatal	**Frecuencia de Medición**	Mensual		

Parámetros de semaforización

0	59.99	60.00	79.99	80.00	130

Meta Institucional	Meta Valor	Unidad de medida (meta valor)	Desagregado meta valor por género: Hombre	Mujer
100%	1,943	Averiguación	No disponible	No disponible

Sentido del Indicador	Línea Base (meta valor)	Año (Línea base)	Tipo de Acumulación
Ascendente	2,953	2020	Suma

Resultados

Valor Programado	Avance de la Meta (4to trimestre)	% Avance de la Meta (4to trimestre)	Semáforo (4to trimestre)
1,943.00	21,354.00	1,099.0%	

	Valor programado	Avance de la meta		Valor programado	Avance de la meta
Enero	246.00	0.00	Julio	78.00	1,953.00
Febrero	246.00	1,957.00	Agosto	78.00	1,935.00
Marzo	246.00	1,956.00	Septiembre	78.00	1,927.00
Abril	246.00	1,954.00	Octubre	78.00	1,924.00
Mayo	246.00	1,953.00	Noviembre	78.00	1,922.00
Junio	246.00	1,953.00	Diciembre	77.00	1,920.00

Medios de verificación: Averiguaciones previas integradas del área de Cd. Niñez

Observaciones:

1 El presente documento despliega la información perteneciente a los indicadores estratégicos y gestión de aquellos Programas presupuestarios que proveen de bienes y servicios que generan valor público a la ciudadania jalisciense.

2 Se muestra el número del Componente relacionado con el indicador.

GOBIERNO DEL ESTADO DE JALISCO
PRESUPUESTO DE EGRESOS PARA EL EJERCICIO FISCAL 2021
Ficha Técnica de Indicador
Sistema de Evaluación del Desempeño (SED)

Gobierno del Estado de Jalisco — **Seguimiento de Indicadores** — **Secretaria de la Hacienda Pública**

Datos del Programa [1]

Fortalecimiento en la Investigación y Persecución de Delitos contra Mujeres, Niñas, Niños y Adolescentes

Eje: Seguridad, justicia y Estado de derecho **Tema Central:** Procuración de justicia

¿Quien gasta?

16	Unidad Presupuestal	000	Unidad Responsable	00942	Unidad Ejecutora del Gasto
Fiscalía Estatal		Fiscalía Estatal		Dirección General en Delitos de Violencia Contra las Mujeres en razón de género y Trata de Personas	

¿Para qué se gasta?

Finalidad	Función	Subfunción
Gobierno	Justicia	Procuración de Justicia

Objetivos

Nivel	Clave Componente		Resumen Narrativo
Componente	I9	2	Acompañamientos realizados por Parte del personal del Área de Psicología en Ciudad Niñez

Datos del Indicador

Denominación

Total de acompañamientos realizados por el área de psicología

Método de cálculo

(955 (I9)_ Número de acompañamientos de niñas, niños y/o adolescentes víctimas de delito (Realizado) / 955 (I9)_ Número de acompañamientos de niñas, niños y/o adolescentes víctimas de delito (Programado))*100

Descripción del Indicador

Este indicador mide todos los acompañamientos realizados por psicología al Ministerio Público y/o Policía Investigadora en la realización de diversas diligencias.

Tipo de Indicador	Gestión	**Dimensión del Indicador**	Eficacia	**Año de Medición del Resultado**	2021
Cobertura	Estatal	**Frecuencia de Medición**	Trimestral		

Parámetros de semaforización

0	59.99	60.00	79.99	80.00	130

Meta Institucional	Meta Valor	Unidad de medida (meta valor)	Desagregado meta valor por género: Hombre	Mujer
100%	2,000	Acompañamiento	No disponible	No disponible

Sentido del Indicador	Línea Base (meta valor)	Año (Línea base)	Tipo de Acumulación
Ascendente	24	2020	Suma

Resultados

Valor Programado	Avance de la Meta (4to trimestre)	% Avance de la Meta (4to trimestre)	Semáforo (4to trimestre)
2,000.00	2,207.00	110.4%	

	Valor programado	Avance de la meta		Valor programado	Avance de la meta
Enero	N.P.	N.D	Julio	N.P.	N.D
Febrero	N.P.	N.D	Agosto	N.P.	N.D
Marzo	6.00	244.00	Septiembre	994.00	570.00
Abril	N.P.	N.D	Octubre	N.P.	N.D
Mayo	N.P.	N.D	Noviembre	N.P.	N.D
Junio	6.00	537.00	Diciembre	994.00	856.00

Medios de verificación: Registro de entrevista inicial del área de Cd. Niñez

Observaciones:

1 El presente documento despliega la información perteneciente a los indicadores estratégicos y gestión de aquellos Programas presupuestarios que proveen de bienes y servicios que generan valor público a la ciudadania jalisciense.

2 Se muestra el número del Componente relacionado con el indicador.

GOBIERNO DEL ESTADO DE JALISCO
PRESUPUESTO DE EGRESOS PARA EL EJERCICIO FISCAL 2021
Ficha Técnica de Indicador
Sistema de Evaluación del Desempeño (SED)

Gobierno del Estado de Jalisco — **Seguimiento de Indicadores** — **Secretaria de la Hacienda Pública**

Datos del Programa [1]

Fortalecimiento en la Investigación y Persecución de Delitos contra Mujeres, Niñas, Niños y Adolescentes

Eje: Seguridad, justicia y Estado de derecho **Tema Central:** Procuración de justicia

¿Quien gasta?

16	Unidad Presupuestal	000	Unidad Responsable	00942	Unidad Ejecutora del Gasto
Fiscalía Estatal		Fiscalía Estatal		Dirección General en Delitos de Violencia Contra las Mujeres en razón de género y Trata de Personas	

¿Para qué se gasta?

Finalidad	Función	Subfunción
Gobierno	Justicia	Procuración de Justicia

Objetivos

Nivel	Clave Componente	Resumen Narrativo
Actividad	I9-01	Contribuir en la integración de la carpeta de investigación a través de los sondeos realizados a las niñas, niños y adolescentes víctimas de un delito, identifica si fue víctima de delito y en caso de serlo determinar si se encuentra emocionalmente apto para rendir su declaración sobre los hechos denunciados ante el Ministerio Público. [2]

Datos del Indicador

Denominación

Total de entrevistas de primer contacto realizadas por el área de psicología

Método de cálculo

(Número de entrevistas llevadas a cabo por Psicología a niñas, niños y adolescentes (Realizado) / Número de entrevistas llevadas a cabo por Psicología a niñas, niños y adolescentes (Programado))*100

Descripción del Indicador

Este indicador mide las entrevistas de primer contacto realizadas por el área de psicología, a través de los sondeos llevados a cabo por Psicología a niñas, niños y/o adolescentes víctimas de un delito, conocen sí fue víctima de delito y en caso de serlo determinan si se encuentra emocionalmente apto para rendir su declaración ante el Ministerio Público.

Tipo de Indicador	Gestión	**Dimensión del Indicador**	Eficacia	**Año de Medición del Resultado**	2021
Cobertura	Estatal	**Frecuencia de Medición**	Mensual		

Parámetros de semaforización

0	59.99	60.00	79.99	80.00	130

Meta Institucional	Meta Valor	Unidad de medida (meta valor)	Desagregado meta valor por género: Hombre	Desagregado meta valor por género: Mujer
100%	2,800	Entrevista	No disponible	No disponible

Sentido del Indicador	Línea Base (meta valor)	Año (Línea base)	Tipo de Acumulación
Ascendente	1,200	2020	Suma

Resultados

Valor Programado	Avance de la Meta (4to trimestre)	% Avance de la Meta (4to trimestre)	Semáforo (4to trimestre)
2,800.00	3,199.00	114.3%	

	Valor programado	Avance de la meta		Valor programado	Avance de la meta
Enero	100.00	286.00	Julio	366.00	225.00
Febrero	100.00	228.00	Agosto	366.00	236.00
Marzo	100.00	326.00	Septiembre	366.00	233.00
Abril	100.00	264.00	Octubre	366.00	301.00
Mayo	100.00	308.00	Noviembre	368.00	256.00
Junio	100.00	281.00	Diciembre	368.00	255.00

Medios de verificación: Registro de entrevista inicial del área de Cd. Niñez

Observaciones:

1 El presente documento despliega la información perteneciente a los indicadores estratégicos y gestión de aquellos Programas presupuestarios que proveen de bienes y servicios que generan valor público a la ciudadania jalisciense.

2 Se muestra el número del Componente relacionado con el indicador.

GOBIERNO DEL ESTADO DE JALISCO
PRESUPUESTO DE EGRESOS PARA EL EJERCICIO FISCAL 2021
Ficha Técnica de Indicador
Sistema de Evaluación del Desempeño (SED)

Gobierno del Estado de Jalisco — **Seguimiento de Indicadores** — **Secretaria de la Hacienda Pública**

Datos del Programa [1]

Fortalecimiento en la Investigación y Persecución de Delitos contra Mujeres, Niñas, Niños y Adolescentes

Eje: Seguridad, justicia y Estado de derecho **Tema Central:** Procuración de justicia

¿Quien gasta?

16	Unidad Presupuestal	000	Unidad Responsable	00942	Unidad Ejecutora del Gasto
Fiscalía Estatal		Fiscalía Estatal		Dirección General en Delitos de Violencia Contra las Mujeres en razón de género y Trata de Personas	

¿Para qué se gasta?

Finalidad	Función	Subfunción
Gobierno	Justicia	Procuración de Justicia

Objetivos

Nivel	Clave Componente	Resumen Narrativo
Actividad	I9-02 [2]	Contribuir al bienestar de niñas, niños y adolescentes para evitar la revictimización, al momento de que rinda su declaración, cuanto se observa que no se encuentra ubicado en tiempo y espacio, se muestra nulo cooperativo al momento de la entrevista inicial, no es congruente en la narrativa de los hechos acontecidos, entre otros, se le deriva a Psicoterapia.

Datos del Indicador

Denominación

Total de derivaciones de niñas, niños y adolescentes a psicoterapia

Método de cálculo

(Número de niñas, niños y adolescentes derivados a recibir Psicoterapia (Realizado) / Número de niñas, niños y adolescentes derivados a recibir Psicoterapia (Programado))*100

Descripción del Indicador

Este indicador mide las derivaciones que realiza el Ministerio Público cuando el o la Psicólogo(a) inmediatamente después de llevar a cabo el sondeo o entrevista de primer contacto con niñas, niños y adolescentes y refieren no se encuentran en condiciones de declarar.

Tipo de Indicador	Gestión	Dimensión del Indicador	Eficacia	Año de Medición del Resultado	2021
Cobertura	Estatal	Frecuencia de Medición	Mensual		

Parámetros de semaforización

0	59.99	60.00	79.99	80.00	130

Meta Institucional	Meta Valor	Unidad de medida (meta valor)	Desagregado meta valor por género: Hombre	Desagregado meta valor por género: Mujer
100%	30	Persona	No disponible	No disponible

Sentido del Indicador	Línea Base (meta valor)	Año (Línea base)	Tipo de Acumulación
Ascendente	60	2020	Suma

Resultados

Valor Programado	Avance de la Meta (4to trimestre)	% Avance de la Meta (4to trimestre)	Semáforo (4to trimestre)
30.00	6.00	20.0%	

	Valor programado	Avance de la meta		Valor programado	Avance de la meta
Enero	5.00	0.00	Julio	0.00	0.00
Febrero	5.00	0.00	Agosto	0.00	2.00
Marzo	5.00	0.00	Septiembre	0.00	1.00
Abril	5.00	1.00	Octubre	0.00	1.00
Mayo	5.00	0.00	Noviembre	0.00	1.00
Junio	5.00	0.00	Diciembre	0.00	0.00

Medios de verificación: Registro de entrevista inicial y oficio de derivación del área de Cd. Niñez

Observaciones: Indicador que para su cumplimiento depende del estado emocional en que se encuentra el menor al momento de recabar su declaración en relación a los hechos en los cuales resulto afectado

1 El presente documento despliega la información perteneciente a los indicadores estratégicos y gestión de aquellos Programas presupuestarios que proveen de bienes y servicios que generan valor público a la ciudadania jalisciense.

2 Se muestra el número del Componente relacionado con el indicador.

GOBIERNO DEL ESTADO DE JALISCO
PRESUPUESTO DE EGRESOS PARA EL EJERCICIO FISCAL 2021
Ficha Técnica de Indicador
Sistema de Evaluación del Desempeño (SED)

Gobierno del Estado de Jalisco — **Seguimiento de Indicadores** — **Secretaria de la Hacienda Pública**

Datos del Programa [1]

Fortalecimiento en la Investigación y Persecución de Delitos contra Mujeres, Niñas, Niños y Adolescentes

Eje: Seguridad, justicia y Estado de derecho **Tema Central:** Procuración de justicia

¿Quien gasta?

16	Unidad Presupuestal	000	Unidad Responsable	00942	Unidad Ejecutora del Gasto
Fiscalía Estatal		Fiscalía Estatal		Dirección General en Delitos de Violencia Contra las Mujeres en razón de género y Trata de Personas	

¿Para qué se gasta?

Finalidad	Función	Subfunción
Gobierno	Justicia	Procuración de Justicia

Objetivos

Nivel	Clave Componente		Resumen Narrativo
Actividad	I9-03	2	Contribuir con el Agente del Ministerio Público en conjunto con Psicología llevan a cabo la declaración de niñas, niños y adolescentes a través de una narrativa libre

Datos del Indicador

Denominación

Total de asistencia a declaraciones realizadas a niñas, niños y adolescentes

Método de cálculo

(Número de declaraciones realizadas a niñas, niños y adolescentes que son víctimas de violencia (Realizado) / Número de declaraciones realizadas a niñas, niños y adolescentes que son víctimas de violencia (Programado))*100

Descripción del Indicador

Este indicador mide las declaraciones llevadas a cabo en coordinación con el Ministerio Público a Niñas, Niños y Adolescentes Víctimas de Violencia.

Tipo de Indicador	Gestión	**Dimensión del Indicador**	Eficacia	**Año de Medición del Resultado**	2021
Cobertura	Estatal	**Frecuencia de Medición**	Mensual		

Parámetros de semaforización

0	59.99	60.00	79.99	80.00	130

Meta Institucional	Meta Valor	Unidad de medida (meta valor)	Desagregado meta valor por género: Hombre	Mujer
100%	2,000	Declaración	No disponible	No disponible

Sentido del Indicador	Línea Base (meta valor)	Año (Línea base)	Tipo de Acumulación
Ascendente	1,200	2020	Suma

Resultados

Valor Programado	Avance de la Meta (4to trimestre)	% Avance de la Meta (4to trimestre)	Semáforo (4to trimestre)
2,000.00	2,191.00	109.6%	

	Valor programado	Avance de la meta		Valor programado	Avance de la meta
Enero	100.00	202.00	Julio	233.00	194.00
Febrero	100.00	135.00	Agosto	233.00	190.00
Marzo	100.00	203.00	Septiembre	233.00	180.00
Abril	100.00	156.00	Octubre	233.00	205.00
Mayo	100.00	193.00	Noviembre	233.00	173.00
Junio	100.00	185.00	Diciembre	235.00	175.00

Medios de verificación: Registro de entrevista del área de Cd. Niñez

Observaciones:

1 El presente documento despliega la información perteneciente a los indicadores estratégicos y gestión de aquellos Programas presupuestarios que proveen de bienes y servicios que generan valor público a la ciudadania jalisciense.

2 Se muestra el número del Componente relacionado con el indicador.

GOBIERNO DEL ESTADO DE JALISCO
PRESUPUESTO DE EGRESOS PARA EL EJERCICIO FISCAL 2021
Ficha Técnica de Indicador
Sistema de Evaluación del Desempeño (SED)

Gobierno del Estado de Jalisco — **Seguimiento de Indicadores** — **Secretaria de la Hacienda Pública**

Datos del Programa [1]

Fortalecimiento en la Investigación y Persecución de Delitos contra Mujeres, Niñas, Niños y Adolescentes

Eje: Seguridad, justicia y Estado de derecho **Tema Central:** Procuración de justicia

¿Quien gasta?

16	Unidad Presupuestal	000	Unidad Responsable	00942	Unidad Ejecutora del Gasto
Fiscalía Estatal		Fiscalía Estatal		Dirección General en Delitos de Violencia Contra las Mujeres en razón de género y Trata de Personas	

¿Para qué se gasta?

Finalidad	Función	Subfunción
Gobierno	Justicia	Procuración de Justicia

Objetivos

Nivel	Clave Componente	Resumen Narrativo
Actividad	I9-04 [2]	Contribuir al esclarecimiento del delito a través de la solicitud del Ministerio Público el área de Psicología realiza el campamento, en ocasiones con Policía Investigadora, de una niña, niño y/o adolescente, para los casos de identificación del posible agresor, en identificación de domicilios, ir por un menor a un determinado lugar para su presentación ante el Ministerio Público, entre otros.

Datos del Indicador

Denominación

Total de acompañamiento por el área de psicología a niñas, niños y adolescentes.

Método de cálculo

(Número de acompañamientos de niñas, niños y/o adolescentes víctimas de delito (Realizado) / Número de acompañamientos de niñas, niños y/o adolescentes víctimas de delito (Programado))*100

Descripción del Indicador

Este indicador mide los acompañamientos realizados por psicología al Ministerio Público y/o Policía Investigadora en la realización de diversas diligencias.

Tipo de Indicador	Dimensión del Indicador	Año de Medición del Resultado
Gestión	Eficacia	2021
Cobertura	**Frecuencia de Medición**	
Estatal	Mensual	

Parámetros de semaforización

0	59.99	60.00	79.99	80.00	130

Meta Institucional	Meta Valor	Unidad de medida (meta valor)	Desagregado meta valor por género: Hombre	Desagregado meta valor por género: Mujer
100%	15	Acompañamiento	No disponible	No disponible

Sentido del Indicador	Línea Base (meta valor)	Año (Línea base)	Tipo de Acumulación
Ascendente	24	2020	Suma

Resultados

Valor Programado	Avance de la Meta (4to trimestre)	% Avance de la Meta (4to trimestre)	Semáforo (4to trimestre)
15.00	16.00	106.7%	

	Valor programado	Avance de la meta		Valor programado	Avance de la meta
Enero	2.00	0.00	Julio	0.00	1.00
Febrero	2.00	2.00	Agosto	0.00	4.00
Marzo	2.00	2.00	Septiembre	0.00	1.00
Abril	2.00	0.00	Octubre	1.00	1.00
Mayo	2.00	2.00	Noviembre	1.00	0.00
Junio	2.00	1.00	Diciembre	1.00	2.00

Medios de verificación: Registro de acompañamientos del área de Cd. Niñez

Observaciones:

1 El presente documento despliega la información perteneciente a los indicadores estratégicos y gestión de aquellos Programas presupuestarios que proveen de bienes y servicios que generan valor público a la ciudadania jalisciense.

2 Se muestra el número del Componente relacionado con el indicador.

GOBIERNO DEL ESTADO DE JALISCO
PRESUPUESTO DE EGRESOS PARA EL EJERCICIO FISCAL 2021
Ficha Técnica de Indicador
Sistema de Evaluación del Desempeño (SED)

Gobierno del Estado de Jalisco

Seguimiento de Indicadores

Secretaria de la Hacienda Pública

Datos del Programa [1]

Fortalecimiento en la Investigación y Persecución de Delitos contra Mujeres, Niñas, Niños y Adolescentes

Eje: Seguridad, justicia y Estado de derecho **Tema Central:** Procuración de justicia

¿Quien gasta?

16	Unidad Presupuestal	000	Unidad Responsable	00942	Unidad Ejecutora del Gasto
Fiscalía Estatal		Fiscalía Estatal		Dirección General en Delitos de Violencia Contra las Mujeres en razón de género y Trata de Personas	

¿Para qué se gasta?

Finalidad	Función	Subfunción
Gobierno	Justicia	Procuración de Justicia

Objetivos

Nivel	Clave Componente		Resumen Narrativo
Actividad	I9-05	2	Contribuir con las niñas, niños y adolescente explicando los servicios a los que tienen acceso considerados en la Norma 046.

Datos del Indicador

Denominación

Total de lectura de la norma 046 a niñas, niños y adolescentes

Método de cálculo

(Número de Lecturas de la NOM 046 a niñas, niños y adolescentes víctimas de Abuso Sexual Infantil (Cópula) (Realizado) / Número de Lecturas de la NOM 046 a niñas, niños y adolescentes víctimas de Abuso Sexual Infantil (Cópula) (Programado))*100

Descripción del Indicador

Este indicador mide el número de lecturas realizadas con relación a la norma 046 por parte de Psicología

Tipo de Indicador	Gestión	Dimensión del Indicador	Eficacia	Año de Medición del Resultado	2021
Cobertura	Estatal	Frecuencia de Medición	Mensual		

Parámetros de semaforización						Meta Institucional	Meta Valor	Unidad de medida (meta valor)	Desagregado meta valor por género: Hombre	Mujer
						100%	115	Servicio	No disponible	No disponible
0	59.99	60.00	79.99	80.00	130	Sentido del Indicador	Línea Base (meta valor)	Año (Línea base)	Tipo de Acumulación	
						Ascendente	17	2020	Suma	

Resultados

Valor Programado	115.00	Avance de la Meta (4to trimestre)	139.00	% Avance de la Meta (4to trimestre)	120.9%	Semáforo (4to trimestre)	

	Valor programado	Avance de la meta		Valor programado	Avance de la meta
Enero	1.00	14.00	Julio	16.00	13.00
Febrero	1.00	12.00	Agosto	16.00	11.00
Marzo	1.00	6.00	Septiembre	16.00	10.00
Abril	1.00	8.00	Octubre	20.00	15.00
Mayo	1.00	10.00	Noviembre	20.00	12.00
Junio	1.00	11.00	Diciembre	21.00	17.00

Medios de verificación: Registro de lecturas del área de Cd. Niñez

Observaciones:

1 El presente documento despliega la información perteneciente a los indicadores estratégicos y gestión de aquellos Programas presupuestarios que proveen de bienes y servicios que generan valor público a la ciudadania jalisciense.

2 Se muestra el número del Componente relacionado con el indicador.

GOBIERNO DEL ESTADO DE JALISCO
PRESUPUESTO DE EGRESOS PARA EL EJERCICIO FISCAL 2021
Ficha Técnica de Indicador
Sistema de Evaluación del Desempeño (SED)

Gobierno del Estado de Jalisco

Seguimiento de Indicadores

Secretaria de la Hacienda Pública

Datos del Programa [1]

Fortalecimiento en la Investigación y Persecución de Delitos contra Mujeres, Niñas, Niños y Adolescentes

Eje: Seguridad, justicia y Estado de derecho **Tema Central:** Procuración de justicia

¿Quien gasta?

16	Unidad Presupuestal	000	Unidad Responsable	00942	Unidad Ejecutora del Gasto
Fiscalía Estatal		Fiscalía Estatal		Dirección General en Delitos de Violencia Contra las Mujeres en razón de género y Trata de Personas	

¿Para qué se gasta?

Finalidad	Función	Subfunción
Gobierno	Justicia	Procuración de Justicia

Objetivos

Nivel	Clave Componente		Resumen Narrativo
Actividad	I9-06	2	Contribuir en la atención para brindar contención emocional a niñas, niños, adolescentes o adulto que se encuentre en Ciudad Niñez y presente un estado de crisis emocional.

Datos del Indicador

Denominación

Total de contención emocional a niñas, niños, adolescentes

Método de cálculo

(Número de contenciones brindadas a las y los usuarios en general (Realizado) / Número de contenciones brindadas a las y los usuarios en general (Programado))*100

Descripción del Indicador

Este indicador mide el número de contenciones realizadas a las y los usuarios que presenten crisis emocional

Tipo de Indicador	Dimensión del Indicador	Año de Medición del Resultado
Gestión	Eficacia	2021
Cobertura	**Frecuencia de Medición**	
Estatal	Mensual	

Parámetros de semaforización

0	59.99	60.00	79.99	80.00	130

Meta Institucional	Meta Valor	Unidad de medida (meta valor)	Desagregado meta valor por género: Hombre	Mujer
100%	60	Servicio	No disponible	No disponible

Sentido del Indicador	Línea Base (meta valor)	Año (Línea base)	Tipo de Acumulación
Ascendente	96	2020	Suma

Resultados

Valor Programado	Avance de la Meta (4to trimestre)	% Avance de la Meta (4to trimestre)	Semáforo (4to trimestre)
60.00	57.00	95.0%	

	Valor programado	Avance de la meta		Valor programado	Avance de la meta
Enero	8.00	7.00	Julio	0.00	2.00
Febrero	8.00	2.00	Agosto	0.00	9.00
Marzo	8.00	4.00	Septiembre	1.00	15.00
Abril	8.00	1.00	Octubre	4.00	0.00
Mayo	8.00	2.00	Noviembre	4.00	0.00
Junio	8.00	11.00	Diciembre	3.00	4.00

Medios de verificación: Formato de contención emocional del área de Cd. Niñez

Observaciones:

1 El presente documento despliega la información perteneciente a los indicadores estratégicos y gestión de aquellos Programas presupuestarios que proveen de bienes y servicios que generan valor público a la ciudadania jalisciense.

2 Se muestra el número del Componente relacionado con el indicador.

GOBIERNO DEL ESTADO DE JALISCO
PRESUPUESTO DE EGRESOS PARA EL EJERCICIO FISCAL 2021
Ficha Técnica de Indicador
Sistema de Evaluación del Desempeño (SED)

Gobierno del Estado de Jalisco — **Seguimiento de Indicadores** — **Secretaria de la Hacienda Pública**

Datos del Programa [1]

Fortalecimiento de las Investigaciones de Índole Patrimonial en la Procuración de Justicia en el Estado

Eje: Seguridad, justicia y Estado de derecho **Tema Central:** Procuración de justicia

¿Quien gasta?

16	Unidad Presupuestal	000	Unidad Responsable	00943	Unidad Ejecutora del Gasto
Fiscalía Estatal		Fiscalía Estatal		Dirección General en Delitos Patrimoniales y Financieros	

¿Para qué se gasta?

Finalidad	Función	Subfunción
Gobierno	Justicia	Procuración de Justicia

Objetivos

Nivel	Clave Componente	Resumen Narrativo
Fin	2	Contribuir a consolidar el Estado de derecho y la cultura de paz a través de la prevención, la atención oportuna y eficaz de las demandas sociales en materia de seguridad y justicia, garantizando el derecho humano de integridad física y psíquica, reparando el tejido social, recuperando la autoridad de las instituciones e impulsar condiciones para una producción conjunta de seguridad, incluyente y sustentable con los actores sociales y gubernamentales.

Datos del Indicador

Denominación

Porcentaje de delitos no denunciados respecto a los delitos ocurridos

Método de cálculo

(Total de delitos no denunciados más los delitos denunciados sin averiguación previa más aquellos en los cuales no fue especificado si se denunció o si se inició averiguación previa, entre el total de delitos (Realizado)/Total de delitos no denunciados más los delitos denunciados sin averiguación previa más aquellos en los cuales no fue especificado si se denunció o si se inició averiguación previa, entre el total de delitos (Programado))*100

Descripción del Indicador

La estimación a nivel nacional sobre los delitos no denunciados o de los que no se inició averiguación previa y sus causas, respecto a los delitos ocurridos en cada entidad federativa

Tipo de Indicador	Dimensión del Indicador	Año de Medición del Resultado
Estratégico	Eficacia	2021
Cobertura	**Frecuencia de Medición**	
Estatal	Anual	

Parámetros de semaforización

130	80.00	79.99	60.00	59.99	0

Meta Institucional	Meta Valor	Unidad de medida (meta valor)	Desagregado meta valor por género: Hombre	Mujer
100%	91	Porcentaje	0.00	0.00

Sentido del Indicador	Línea Base (meta valor)	Año (Línea base)	Tipo de Acumulación
Descendente	94	2011	Suma

Resultados

Valor Programado	Avance de la Meta (4to trimestre)	% Avance de la Meta (4to trimestre)	Semáforo (4to trimestre)
N.P.	N.D.	N.D.	

	Valor programado	Avance de la meta		Valor programado	Avance de la meta
Enero	N.P.	N.D.	Julio	N.P.	N.D.
Febrero	N.P.	N.D.	Agosto	N.P.	N.D.
Marzo	N.P.	N.D.	Septiembre	N.P.	N.D.
Abril	N.P.	N.D.	Octubre	N.P.	N.D.
Mayo	N.P.	N.D.	Noviembre	N.P.	N.D.
Junio	N.P.	N.D.	Diciembre	N.P.	N.D.

Medios de verificación

Observaciones

1 El presente documento despliega la información perteneciente a los indicadores estratégicos y gestión de aquellos Programas presupuestarios que proveen de bienes y servicios que generan valor público a la ciudadania jalisciense.

2 Se muestra el número del Componente relacionado con el indicador.

GOBIERNO DEL ESTADO DE JALISCO
PRESUPUESTO DE EGRESOS PARA EL EJERCICIO FISCAL 2021
Ficha Técnica de Indicador
Sistema de Evaluación del Desempeño (SED)

Gobierno del Estado de Jalisco — **Seguimiento de Indicadores** — **Secretaria de la Hacienda Pública**

Datos del Programa [1]

Fortalecimiento de las Investigaciones de Índole Patrimonial en la Procuración de Justicia en el Estado

Eje: Seguridad, justicia y Estado de derecho **Tema Central:** Procuración de justicia

¿Quien gasta?

16	Unidad Presupuestal	000	Unidad Responsable	00943	Unidad Ejecutora del Gasto
Fiscalía Estatal		Fiscalía Estatal		Dirección General en Delitos Patrimoniales y Financieros	

¿Para qué se gasta?

Finalidad	Función	Subfunción
Gobierno	Justicia	Procuración de Justicia

Objetivos

Nivel	Clave Componente	Resumen Narrativo
Propósito	2	Recuperar la capacidad de disuasión del Estado, con un modelo de procuración de justicia cercano a la ciudadanía con el cual se propicie la cultura de la denuncia; dirigiendo los esfuerzos a la reducción de la impunidad a través de una eficiente investigación y persecución del delito apegada a los protocolos y al respeto irrestricto de los derechos humanos, usando como estrategia la coordinación interinstitucional, la modernización de las plataformas tecnológicas y el cumplimiento del servicio civil de carrera basado en la capacitación, profesionalización y certificación del personal.

Datos del Indicador

Denominación

Porcentaje de averiguaciones previas determinadas respecto al total de averiguaciones abiertas

Método de cálculo

(Total de averiguaciones previas y/o carpetas de investigación determinadas entre el total de delitos del fuero común (Realizado)/Total de averiguaciones previas y/o carpetas de investigación determinadas entre el total de delitos del fuero común (Programado))*100

Descripción del Indicador

Representa el porcentaje de averiguaciones previas y/o carpetas de investigación que resuelve (determina) el Ministerio Público, del total de las averiguaciones previas y/o carpetas de investigación abiertas por delitos del fuero común

Tipo de Indicador	Estratégico	Dimensión del Indicador	Eficacia	Año de Medición del Resultado	2021
Cobertura	Estatal	Frecuencia de Medición	Anual		

Parámetros de semaforización

0	59.99	60.00	79.99	80.00	130

Meta Institucional	Meta Valor	Unidad de medida (meta valor)	Desagregado meta valor por género: Hombre	Mujer
100%	53	Porcentaje	0.00	0.00

Sentido del Indicador	Línea Base (meta valor)	Año (Línea base)	Tipo de Acumulación
Ascendente	27	2010	Suma

Resultados

Valor Programado	Avance de la Meta (4to trimestre)	% Avance de la Meta (4to trimestre)	Semáforo (4to trimestre)
N.P.	N.D.	N.D.	

	Valor programado	Avance de la meta		Valor programado	Avance de la meta
Enero	N.P.	N.D.	Julio	N.P.	N.D.
Febrero	N.P.	N.D.	Agosto	N.P.	N.D.
Marzo	N.P.	N.D.	Septiembre	N.P.	N.D.
Abril	N.P.	N.D.	Octubre	N.P.	N.D.
Mayo	N.P.	N.D.	Noviembre	N.P.	N.D.
Junio	N.P.	N.D.	Diciembre	N.P.	N.D.

Medios de verificación

Observaciones

1 El presente documento despliega la información perteneciente a los indicadores estratégicos y gestión de aquellos Programas presupuestarios que proveen de bienes y servicios que generan valor público a la ciudadania jalisciense.

2 Se muestra el número del Componente relacionado con el indicador.

GOBIERNO DEL ESTADO DE JALISCO
PRESUPUESTO DE EGRESOS PARA EL EJERCICIO FISCAL 2021
Ficha Técnica de Indicador
Sistema de Evaluación del Desempeño (SED)

Gobierno del Estado de Jalisco — **Seguimiento de Indicadores** — **Secretaria de la Hacienda Pública**

Datos del Programa [1]

Fortalecimiento de las Investigaciones de Índole Patrimonial en la Procuración de Justicia en el Estado

Eje: Seguridad, justicia y Estado de derecho **Tema Central:** Procuración de justicia

¿Quien gasta?

16	Unidad Presupuestal	000	Unidad Responsable	00943	Unidad Ejecutora del Gasto
Fiscalía Estatal		Fiscalía Estatal		Dirección General en Delitos Patrimoniales y Financieros	

¿Para qué se gasta?

Finalidad	Función	Subfunción
Gobierno	Justicia	Procuración de Justicia

Objetivos

Nivel	Clave Componente		Resumen Narrativo
Componente	F1	2	Carpetas de Investigación de patrimoniales judicializadas ante un juez de control

Datos del Indicador

Denominación

Total de carpetas de Investigación Judicializadas

Método de cálculo

(Número de carpetas de Investigación judicializadas con o sin detenido (Realizado) / Número de carpetas de Investigación judicializadas con o sin detenido (Programado))*100

Descripción del Indicador

Este indicador mide el total de carpetas de Investigación judicializada ante el Órgano Jurisdiccional

Tipo de Indicador	Gestión	**Dimensión del Indicador**	Eficacia	**Año de Medición del Resultado**	2021
Cobertura	Municipal	**Frecuencia de Medición**	Mensual		

Parámetros de semaforización

0	59.99	60.00	79.99	80.00	130

Meta Institucional	Meta Valor	Unidad de medida (meta valor)	Desagregado meta valor por género: Hombre	Mujer
100%	360	Carpeta de Investigación	0.00	0.00

Sentido del Indicador	Línea Base (meta valor)	Año (Línea base)	Tipo de Acumulación
Ascendente	No disponible	No disponible	Suma

Resultados

Valor Programado	Avance de la Meta (4to trimestre)	% Avance de la Meta (4to trimestre)	Semáforo (4to trimestre)
360.00	379.00	105.3%	

	Valor programado	Avance de la meta		Valor programado	Avance de la meta
Enero	30.00	3.00	Julio	30.00	74.00
Febrero	30.00	1.00	Agosto	30.00	68.00
Marzo	30.00	8.00	Septiembre	30.00	53.00
Abril	30.00	3.00	Octubre	30.00	71.00
Mayo	30.00	3.00	Noviembre	30.00	56.00
Junio	30.00	26.00	Diciembre	30.00	13.00

Medios de verificación: Registro de Carpetas de Investigación Judicializadas en la Dirección General de Delitos Patrimoniales y Financieros

Observaciones: El valor alcanzado del indicador, se encuentra dentro de los límites establecidos como aceptables en los parámetros de semaforización.

1 El presente documento despliega la información perteneciente a los indicadores estratégicos y gestión de aquellos Programas presupuestarios que proveen de bienes y servicios que generan valor público a la ciudadania jalisciense.

2 Se muestra el número del Componente relacionado con el indicador.

GOBIERNO DEL ESTADO DE JALISCO
PRESUPUESTO DE EGRESOS PARA EL EJERCICIO FISCAL 2021
Ficha Técnica de Indicador
Sistema de Evaluación del Desempeño (SED)

Gobierno del Estado de Jalisco — **Seguimiento de Indicadores** — **Secretaria de la Hacienda Pública**

Datos del Programa [1]

Fortalecimiento de las Investigaciones de Índole Patrimonial en la Procuración de Justicia en el Estado

Eje: Seguridad, justicia y Estado de derecho **Tema Central:** Procuración de justicia

¿Quien gasta?

16	Unidad Presupuestal	000	Unidad Responsable	00943	Unidad Ejecutora del Gasto
Fiscalía Estatal		Fiscalía Estatal		Dirección General en Delitos Patrimoniales y Financieros	

¿Para qué se gasta?

Finalidad	Función	Subfunción
Gobierno	Justicia	Procuración de Justicia

Objetivos

Nivel	Clave Componente	Resumen Narrativo
Actividad	F1-01 [2]	Integración y judicialización carpetas de investigación, recabando datos de prueba y realizando actos de investigación que permitan acreditar el hecho que la Ley señala como delito y la probable participación de alguna persona

Datos del Indicador

Denominación

Total de carpetas de Investigación con datos integradas

Método de cálculo

(Número de carpetas de Investigación con datos de prueba judicializadas (Realizado) / Número de carpetas de Investigación con datos de prueba judicializadas (Programado))*100

Descripción del Indicador

Este indicador integra las carpetas de investigación con datos de prueba obtenidos mediante la investigación para su judicialización

Tipo de Indicador	Dimensión del Indicador	Año de Medición del Resultado
Gestión	Eficacia	2021
Cobertura	**Frecuencia de Medición**	
Municipal	Mensual	

Parámetros de semaforización

0	59.99	60.00	79.99	80.00	130

Meta Institucional	Meta Valor	Unidad de medida (meta valor)	Desagregado meta valor por género: Hombre	Mujer
100%	360	Carpeta de Investigación	0.00	0.00

Sentido del Indicador	Línea Base (meta valor)	Año (Línea base)	Tipo de Acumulación
Ascendente	No disponible	No disponible	Suma

Resultados

Valor Programado	Avance de la Meta (4to trimestre)	% Avance de la Meta (4to trimestre)	Semáforo (4to trimestre)
360.00	379.00	105.3%	

	Valor programado	Avance de la meta		Valor programado	Avance de la meta
Enero	30.00	3.00	Julio	30.00	74.00
Febrero	30.00	1.00	Agosto	30.00	68.00
Marzo	30.00	8.00	Septiembre	30.00	53.00
Abril	30.00	3.00	Octubre	30.00	71.00
Mayo	30.00	3.00	Noviembre	30.00	56.00
Junio	30.00	26.00	Diciembre	30.00	13.00

Medios de verificación: Registro de Carpetas de Investigación Judicializadas en la Dirección General de Delitos Patrimoniales y Financieros

Observaciones: El valor alcanzado del indicador, se encuentra dentro de los límites establecidos como aceptables en los parámetros de semaforización.

1 El presente documento despliega la información perteneciente a los indicadores estratégicos y gestión de aquellos Programas presupuestarios que proveen de bienes y servicios que generan valor público a la ciudadania jalisciense.

2 Se muestra el número del Componente relacionado con el indicador.

GOBIERNO DEL ESTADO DE JALISCO
PRESUPUESTO DE EGRESOS PARA EL EJERCICIO FISCAL 2021
Ficha Técnica de Indicador
Sistema de Evaluación del Desempeño (SED)

Gobierno del Estado de Jalisco

Seguimiento de Indicadores

Secretaria de la Hacienda Pública

Datos del Programa [1]

Fortalecimiento de las Investigaciones de Índole Patrimonial en la Procuración de Justicia en el Estado

Eje: Seguridad, justicia y Estado de derecho **Tema Central:** Procuración de justicia

¿Quien gasta?

16	Unidad Presupuestal	000	Unidad Responsable	00943	Unidad Ejecutora del Gasto
Fiscalía Estatal		Fiscalía Estatal		Dirección General en Delitos Patrimoniales y Financieros	

¿Para qué se gasta?

Finalidad	Función	Subfunción
Gobierno	Justicia	Procuración de Justicia

Objetivos

Nivel	Clave Componente		Resumen Narrativo
Componente	F2	2	Indagatorias integradas por el ministerio público de patrimoniales del sistema tradicional resueltas

Datos del Indicador

Denominación

Total de Averiguaciones Previas Determinadas

Método de cálculo

(Número de averiguaciones previas determinadas (Realizado) / Número de averiguaciones previas determinadas (Programado))*100

Descripción del Indicador

Este indicador mide los asuntos del sistema tradicional determinados, de la Dirección General de Delitos Patrimoniales y Financieros

Tipo de Indicador	Gestión	Dimensión del Indicador	Eficacia	Año de Medición del Resultado	2021
Cobertura	Municipal	Frecuencia de Medición	Mensual		

Parámetros de semaforización

130	80.00	79.99	60.00	59.99	0

Meta Institucional	Meta Valor	Unidad de medida (meta valor)	Desagregado meta valor por género: Hombre	Mujer
100%	360	Averiguación previa	0.00	0.00

Sentido del Indicador	Línea Base (meta valor)	Año (Línea base)	Tipo de Acumulación
Descendente	No disponible	No disponible	Suma

Resultados

Valor Programado	Avance de la Meta (4to trimestre)	% Avance de la Meta (4to trimestre)	Semáforo (4to trimestre)
360.00	373.00	103.6%	

	Valor programado	Avance de la meta		Valor programado	Avance de la meta
Enero	30.00	0.00	Julio	30.00	30.00
Febrero	30.00	0.00	Agosto	30.00	30.00
Marzo	30.00	90.00	Septiembre	30.00	30.00
Abril	30.00	41.00	Octubre	30.00	30.00
Mayo	30.00	30.00	Noviembre	30.00	30.00
Junio	30.00	30.00	Diciembre	30.00	32.00

Medios de verificación: Averiguaciones Previas en la Dirección General de Delitos Patrimoniales y Financieros

Observaciones: El valor alcanzado del indicador, se encuentra dentro de los límites establecidos como aceptables en los parámetros de semaforización.

1 El presente documento despliega la información perteneciente a los indicadores estratégicos y gestión de aquellos Programas presupuestarios que proveen de bienes y servicios que generan valor público a la ciudadania jalisciense.

2 Se muestra el número del Componente relacionado con el indicador.

GOBIERNO DEL ESTADO DE JALISCO
PRESUPUESTO DE EGRESOS PARA EL EJERCICIO FISCAL 2021
Ficha Técnica de Indicador
Sistema de Evaluación del Desempeño (SED)

Gobierno del Estado de Jalisco — **Seguimiento de Indicadores** — **Secretaria de la Hacienda Pública**

Datos del Programa [1]

Fortalecimiento de las Investigaciones de Índole Patrimonial en la Procuración de Justicia en el Estado

Eje: Seguridad, justicia y Estado de derecho **Tema Central:** Procuración de justicia

¿Quien gasta?

16	Unidad Presupuestal	000	Unidad Responsable	00943	Unidad Ejecutora del Gasto
Fiscalía Estatal		Fiscalía Estatal		Dirección General en Delitos Patrimoniales y Financieros	

¿Para qué se gasta?

Finalidad	Función	Subfunción
Gobierno	Justicia	Procuración de Justicia

Objetivos

Nivel	Clave Componente	Resumen Narrativo
Actividad	F2-02 [2]	Integración de los asuntos del Sistema Tradicional y resolverlos, a través de la investigación del delito y recabando datos de prueba con apoyo de los auxiliares del ministerio público

Datos del Indicador

Denominación

Total de Averiguaciones Previas concluidas

Método de cálculo

(Número de averiguaciones previas integradas (Realizado) / Número de averiguaciones previas integradas (Programado))*100

Descripción del Indicador

Este indicador reune los requisitos jurídicos para su consignación o archivo de las averiguaciones previas pertenecientes a la Dirección General de Delitos Patrimoniales y Financieros

Tipo de Indicador	Gestión	Dimensión del Indicador	Eficacia	Año de Medición del Resultado	2021
Cobertura	Municipal	Frecuencia de Medición	Mensual		

Parámetros de semaforización

130	80.00	79.99	60.00	59.99	0

Meta Institucional	Meta Valor	Unidad de medida (meta valor)	Desagregado meta valor por género: Hombre	Desagregado meta valor por género: Mujer
100%	360	Averiguación previa	0.00	0.00

Sentido del Indicador	Línea Base (meta valor)	Año (Línea base)	Tipo de Acumulación
Descendente	No disponible	No disponible	Suma

Resultados

Valor Programado	Avance de la Meta (4to trimestre)	% Avance de la Meta (4to trimestre)	Semáforo (4to trimestre)
360.00	373.00	103.6%	

	Valor programado	Avance de la meta		Valor programado	Avance de la meta
Enero	30.00	0.00	Julio	30.00	30.00
Febrero	30.00	0.00	Agosto	30.00	30.00
Marzo	30.00	90.00	Septiembre	30.00	30.00
Abril	30.00	41.00	Octubre	30.00	30.00
Mayo	30.00	30.00	Noviembre	30.00	30.00
Junio	30.00	30.00	Diciembre	30.00	32.00

Medios de verificación: Averiguaciones Previas en la Dirección General de Delitos Patrimoniales y Financieros

Observaciones: El valor alcanzado del indicador, se encuentra dentro de los límites establecidos como aceptables en los parámetros de semaforización.

1 El presente documento despliega la información perteneciente a los indicadores estratégicos y gestión de aquellos Programas presupuestarios que proveen de bienes y servicios que generan valor público a la ciudadania jalisciense.

2 Se muestra el número del Componente relacionado con el indicador.

GOBIERNO DEL ESTADO DE JALISCO
PRESUPUESTO DE EGRESOS PARA EL EJERCICIO FISCAL 2021
Ficha Técnica de Indicador
Sistema de Evaluación del Desempeño (SED)

Gobierno del Estado de Jalisco — **Seguimiento de Indicadores** — **Secretaria de la Hacienda Pública**

Datos del Programa [1]

Fortalecimiento de las Investigaciones de Índole Patrimonial en la Procuración de Justicia en el Estado

Eje: Seguridad, justicia y Estado de derecho **Tema Central:** Procuración de justicia

¿Quien gasta?

16	Unidad Presupuestal	000	Unidad Responsable	00943	Unidad Ejecutora del Gasto
Fiscalía Estatal		Fiscalía Estatal		Dirección General en Delitos Patrimoniales y Financieros	

¿Para qué se gasta?

Finalidad	Función	Subfunción
Gobierno	Justicia	Procuración de Justicia

Objetivos

Nivel	Clave Componente		Resumen Narrativo
Componente	F3	2	Exhortos y colaboraciones de patrimoniales cumplimentados a petición de Fiscalías del Interior de la República

Datos del Indicador

Denominación

Total de colaboraciones y exhortos recibidos y cumplimentados

Método de cálculo

(Número de exhortos y colaboraciones recibidos y cumplimentados (Realizado) / Número de exhortos y colaboraciones recibidos y cumplimentados (Programado))*100

Descripción del Indicador

Este indicador recibe peticiones de otras autoridades para la debida atención inmediata, en el lugar de los hechos, a los ofendidos o victimas del delito, haciendo valer en el acto sus derechos y garantías dando inicio a la Carpeta de Investigación

Tipo de Indicador	Gestión	Dimensión del Indicador	Eficacia	Año de Medición del Resultado	2021
Cobertura	Estatal	Frecuencia de Medición	Mensual		

Parámetros de semaforización						Meta Institucional	Meta Valor	Unidad de medida (meta valor)	Desagregado meta valor por género: Hombre	Mujer
						100%	480	Carpeta de Investigación	0.00	0.00
0	59.99	60.00	79.99	80.00	130	Sentido del Indicador	Línea Base (meta valor)	Año (Línea base)	Tipo de Acumulación	
						Ascendente	No disponible	No disponible	Suma	

Resultados

Valor Programado	Avance de la Meta (4to trimestre)	% Avance de la Meta (4to trimestre)	Semáforo (4to trimestre)
480.00	481.00	100.2%	

	Valor programado	Avance de la meta		Valor programado	Avance de la meta
Enero	40.00	37.00	Julio	40.00	58.00
Febrero	40.00	42.00	Agosto	40.00	25.00
Marzo	40.00	40.00	Septiembre	40.00	26.00
Abril	40.00	45.00	Octubre	40.00	26.00
Mayo	40.00	70.00	Noviembre	40.00	26.00
Junio	40.00	60.00	Diciembre	40.00	26.00

Medios de verificación: Exhortos y Colaboraciones en la Dirección General de Delitos Patrimoniales y Financieros

Observaciones: El valor alcanzado del indicador, se encuentra dentro de los límites establecidos como aceptables en los parámetros de semaforización.

1 El presente documento despliega la información perteneciente a los indicadores estratégicos y gestión de aquellos Programas presupuestarios que proveen de bienes y servicios que generan valor público a la ciudadania jalisciense.

2 Se muestra el número del Componente relacionado con el indicador.

GOBIERNO DEL ESTADO DE JALISCO
PRESUPUESTO DE EGRESOS PARA EL EJERCICIO FISCAL 2021
Ficha Técnica de Indicador
Sistema de Evaluación del Desempeño (SED)

Gobierno del Estado de Jalisco — **Seguimiento de Indicadores** — **Secretaria de la Hacienda Pública**

Datos del Programa [1]

Fortalecimiento de las Investigaciones de Índole Patrimonial en la Procuración de Justicia en el Estado

Eje: Seguridad, justicia y Estado de derecho **Tema Central:** Procuración de justicia

¿Quien gasta?

16	Unidad Presupuestal	000	Unidad Responsable	00943	Unidad Ejecutora del Gasto
Fiscalía Estatal		Fiscalía Estatal		Dirección General en Delitos Patrimoniales y Financieros	

¿Para qué se gasta?

Finalidad	Función	Subfunción
Gobierno	Justicia	Procuración de Justicia

Objetivos

Nivel	Clave Componente	Resumen Narrativo
Actividad	F3-03 [2]	Realización de las diligencias solicitadas por autoridades de otros municipios o estados, previamente ordenadas por los distintos agentes del ministerio público

Datos del Indicador

Denominación

Total de colaboraciones y exhortos cumplimentados

Método de cálculo

(Numero de Colaboraciones o Exhortos cumplimentados (Realizado) / Numero de Colaboraciones o Exhortos cumplimentados (Programado))*100

Descripción del Indicador

Este indicador recibe los exhortos y colaboraciones, para la elaboración de las diligencias solicitadas y después de recabar las mismas se cumplimentan y se envían al lugar de origen

Tipo de Indicador	Gestión	**Dimensión del Indicador**	Eficacia	**Año de Medición del Resultado**	2021
Cobertura	Estatal	**Frecuencia de Medición**	Mensual		

Parámetros de semaforización

0	59.99	60.00	79.99	80.00	130

Meta Institucional	Meta Valor	Unidad de medida (meta valor)	Desagregado meta valor por género: Hombre	Mujer
100%	480	Carpeta de Investigación	0.00	0.00

Sentido del Indicador	Línea Base (meta valor)	Año (Línea base)	Tipo de Acumulación
Ascendente	No disponible	No disponible	Suma

Resultados

Valor Programado	Avance de la Meta (4to trimestre)	% Avance de la Meta (4to trimestre)	Semáforo (4to trimestre)
480.00	481.00	100.2%	

	Valor programado	Avance de la meta		Valor programado	Avance de la meta
Enero	40.00	37.00	Julio	40.00	58.00
Febrero	40.00	42.00	Agosto	40.00	25.00
Marzo	40.00	40.00	Septiembre	40.00	26.00
Abril	40.00	45.00	Octubre	40.00	26.00
Mayo	40.00	70.00	Noviembre	40.00	26.00
Junio	40.00	60.00	Diciembre	40.00	26.00

Medios de verificación: Carpetas de Investigación en la Dirección General de Delitos Patrimoniales y Financieros

Observaciones: El valor alcanzado del indicador, se encuentra dentro de los límites establecidos como aceptables en los parámetros de semaforización.

1 El presente documento despliega la información perteneciente a los indicadores estratégicos y gestión de aquellos Programas presupuestarios que proveen de bienes y servicios que generan valor público a la ciudadania jalisciense.

2 Se muestra el número del Componente relacionado con el indicador.

GOBIERNO DEL ESTADO DE JALISCO
PRESUPUESTO DE EGRESOS PARA EL EJERCICIO FISCAL 2021
Ficha Técnica de Indicador
Sistema de Evaluación del Desempeño (SED)

Gobierno del Estado de Jalisco

Seguimiento de Indicadores

Secretaria de la Hacienda Pública

Datos del Programa [1]

Fortalecimiento de las Investigaciones de Índole Patrimonial en la Procuración de Justicia en el Estado

Eje: Seguridad, justicia y Estado de derecho **Tema Central:** Procuración de justicia

¿Quien gasta?

16	Unidad Presupuestal	000	Unidad Responsable	00943	Unidad Ejecutora del Gasto
Fiscalía Estatal		Fiscalía Estatal		Dirección General en Delitos Patrimoniales y Financieros	

¿Para qué se gasta?

Finalidad	Función	Subfunción
Gobierno	Justicia	Procuración de Justicia

Objetivos

Nivel	Clave Componente		Resumen Narrativo
Componente	F4	2	Carpetas de investigación canalizadas a la Fiscalía General de la República

Datos del Indicador

Denominación

Total de carpetas remitidas a Fiscalía General de la República.

Método de cálculo

(Número de carpetas de investigación remitidas a la Fiscalía General de la República (Realizado) / Número de carpetas de investigación remitidas a la Fiscalía General de la República (Programado))*100

Descripción del Indicador

Este indicador mide las carpetas de investigación derivadas a la Fiscalía General de la República

Tipo de Indicador	Gestión	**Dimensión del Indicador**	Eficacia	**Año de Medición del Resultado**	2021
Cobertura	Estatal	**Frecuencia de Medición**	Trimestral		

Parámetros de semaforización

0	59.99	60.00	79.99	80.00	130

Meta Institucional	Meta Valor	Unidad de medida (meta valor)	Desagregado meta valor por género	
			Hombre	Mujer
100%	10	Carpeta de Investigación	No disponible	No disponible

Sentido del Indicador	Línea Base (meta valor)	Año (Línea base)	Tipo de Acumulación
Ascendente	No disponible	No disponible	Suma

Resultados

Valor Programado	Avance de la Meta (4to trimestre)	% Avance de la Meta (4to trimestre)	Semáforo (4to trimestre)
10.00	8.00	80.0%	

	Valor programado	Avance de la meta		Valor programado	Avance de la meta
Enero	N.P.	N.D	Julio	N.P.	N.D
Febrero	N.P.	N.D	Agosto	N.P.	N.D
Marzo	5.00	1.00	Septiembre	0.00	1.00
Abril	N.P.	N.D	Octubre	N.P.	N.D
Mayo	N.P.	N.D	Noviembre	N.P.	N.D
Junio	5.00	1.00	Diciembre	0.00	5.00

Medios de verificación: Carpetas de Investigación en la Dirección General de Delitos Patrimoniales y Financieros

Observaciones: El valor alcanzado del indicador, se encuentra dentro de los límites establecidos como aceptables en los parámetros de semaforización.

1 El presente documento despliega la información perteneciente a los indicadores estratégicos y gestión de aquellos Programas presupuestarios que proveen de bienes y servicios que generan valor público a la ciudadania jalisciense.

2 Se muestra el número del Componente relacionado con el indicador.

GOBIERNO DEL ESTADO DE JALISCO
PRESUPUESTO DE EGRESOS PARA EL EJERCICIO FISCAL 2021
Ficha Técnica de Indicador
Sistema de Evaluación del Desempeño (SED)

Gobierno del Estado de Jalisco — **Seguimiento de Indicadores** — **Secretaria de la Hacienda Pública**

Datos del Programa [1]

Fortalecimiento de las Investigaciones de Índole Patrimonial en la Procuración de Justicia en el Estado

Eje: Seguridad, justicia y Estado de derecho **Tema Central:** Procuración de justicia

¿Quien gasta?

16	Unidad Presupuestal	000	Unidad Responsable	00943	Unidad Ejecutora del Gasto
Fiscalía Estatal		Fiscalía Estatal		Dirección General en Delitos Patrimoniales y Financieros	

¿Para qué se gasta?

Finalidad	Función	Subfunción
Gobierno	Justicia	Procuración de Justicia

Objetivos

Nivel	Clave Componente		Resumen Narrativo
Actividad	F4-04	2	Integración de datos en relación al delito de Operaciones de Recursos de Procedencia Ilícita para ser remitidas a la Fiscalía General de la República.

Datos del Indicador

Denominación

Total de Carpetas remitidas por Operaciones de Recursos de Procedencia Ilícita

Método de cálculo

(Número de carpetas remitidas por delitos de Operaciones de Recursos de Procedencia Ilícita (Realizado) / Número de carpetas remitidas por delitos de Operaciones de Recursos de Procedencia Ilícita (Programado))*100

Descripción del Indicador

Este indicador mide las carpetas de investigación remitidas por el delito de Operaciones de Recursos de Procedencia Ilícita a la Fiscalía General de la República

Tipo de Indicador	Gestión	**Dimensión del Indicador**	Eficacia	**Año de Medición del Resultado**	2021
Cobertura	Estatal	**Frecuencia de Medición**	Trimestral		

Parámetros de semaforización

0	59.99	60.00	79.99	80.00	130

Meta Institucional	Meta Valor	Unidad de medida (meta valor)	Desagregado meta valor por género: Hombre	Mujer
100%	5	Carpeta de Investigación	No disponible	No disponible

Sentido del Indicador	Línea Base (meta valor)	Año (Línea base)	Tipo de Acumulación
Ascendente	No disponible	No disponible	Suma

Resultados

Valor Programado	Avance de la Meta (4to trimestre)	% Avance de la Meta (4to trimestre)	Semáforo (4to trimestre)
5.00	5.00	100.0%	

	Valor programado	Avance de la meta		Valor programado	Avance de la meta
Enero	N.P.	N.D	Julio	N.P.	N.D
Febrero	N.P.	N.D	Agosto	N.P.	N.D
Marzo	2.00	0.00	Septiembre	0.00	1.00
Abril	N.P.	N.D	Octubre	N.P.	N.D
Mayo	N.P.	N.D	Noviembre	N.P.	N.D
Junio	3.00	0.00	Diciembre	0.00	4.00

Medios de verificación: Carpetas de Investigación en la Dirección General de Delitos Patrimoniales y Financieros

Observaciones: El valor alcanzado del indicador, se encuentra dentro de los límites establecidos como aceptables en los parámetros de semaforización.

1 El presente documento despliega la información perteneciente a los indicadores estratégicos y gestión de aquellos Programas presupuestarios que proveen de bienes y servicios que generan valor público a la ciudadania jalisciense.

2 Se muestra el número del Componente relacionado con el indicador.

GOBIERNO DEL ESTADO DE JALISCO
PRESUPUESTO DE EGRESOS PARA EL EJERCICIO FISCAL 2021
Ficha Técnica de Indicador
Sistema de Evaluación del Desempeño (SED)

Secretaria de la Hacienda Pública

Gobierno del Estado de Jalisco

Seguimiento de Indicadores

Datos del Programa [1]

Fortalecimiento de las Investigaciones de Índole Patrimonial en la Procuración de Justicia en el Estado

Eje: Seguridad, justicia y Estado de derecho **Tema Central:** Procuración de justicia

¿Quien gasta?

16	Unidad Presupuestal	000	Unidad Responsable	00943	Unidad Ejecutora del Gasto
Fiscalía Estatal		Fiscalía Estatal		Dirección General en Delitos Patrimoniales y Financieros	

¿Para qué se gasta?

Finalidad	Función	Subfunción
Gobierno	Justicia	Procuración de Justicia

Objetivos

Nivel	Clave Componente		Resumen Narrativo
Actividad	F4-05	2	Integración de datos en relación a los delitos en general que sean competencia de la Federación.

Datos del Indicador

Denominación

Total de Carpetas de Investigación remitidas por delitos Federales

Método de cálculo

(Número de Carpetas de Investigación remitidas por delitos federales (Realizado) / Número de Carpetas de Investigación remitidas por delitos federales (Programado))*100

Descripción del Indicador

Este indicador mide las carpetas de investigación remitidas por delitos Federales

Tipo de Indicador	Dimensión del Indicador	Año de Medición del Resultado
Gestión	Eficacia	2021
Cobertura	**Frecuencia de Medición**	
Municipal	Trimestral	

Parámetros de semaforización

0	59.99	60.00	79.99	80.00	130

Meta Institucional	Meta Valor	Unidad de medida (meta valor)	Desagregado meta valor por género: Hombre	Mujer
100%	5	Carpeta de Investigación	No disponible	No disponible

Sentido del Indicador	Línea Base (meta valor)	Año (Línea base)	Tipo de Acumulación
Ascendente	No disponible	No disponible	Suma

Resultados

Valor Programado	Avance de la Meta (4to trimestre)	% Avance de la Meta (4to trimestre)	Semáforo (4to trimestre)
5.00	3.00	60.0%	

	Valor programado	Avance de la meta		Valor programado	Avance de la meta
Enero	N.P.	N.D	Julio	N.P.	N.D
Febrero	N.P.	N.D	Agosto	N.P.	N.D
Marzo	3.00	1.00	Septiembre	0.00	0.00
Abril	N.P.	N.D	Octubre	N.P.	N.D
Mayo	N.P.	N.D	Noviembre	N.P.	N.D
Junio	2.00	1.00	Diciembre	0.00	1.00

Medios de verificación: Carpetas de Investigación en la Dirección General de Delitos Patrimoniales y Financieros

Observaciones: El valor alcanzado del indicador, se encuentra dentro de los límites establecidos como aceptables en los parámetros de semaforización.

1 El presente documento despliega la información perteneciente a los indicadores estratégicos y gestión de aquellos Programas presupuestarios que proveen de bienes y servicios que generan valor público a la ciudadania jalisciense.

2 Se muestra el número del Componente relacionado con el indicador.

GOBIERNO DEL ESTADO DE JALISCO
PRESUPUESTO DE EGRESOS PARA EL EJERCICIO FISCAL 2021
Ficha Técnica de Indicador
Sistema de Evaluación del Desempeño (SED)

Gobierno del Estado de Jalisco — **Seguimiento de Indicadores** — **Secretaria de la Hacienda Pública**

Datos del Programa [1]

Fortalecimiento de las Investigaciones de Índole Patrimonial en la Procuración de Justicia en el Estado

Eje: Seguridad, justicia y Estado de derecho **Tema Central:** Procuración de justicia

¿Quien gasta?

16	Unidad Presupuestal	000	Unidad Responsable	00943	Unidad Ejecutora del Gasto
Fiscalía Estatal		Fiscalía Estatal		Dirección General en Delitos Patrimoniales y Financieros	

¿Para qué se gasta?

Finalidad	Función	Subfunción
Gobierno	Justicia	Procuración de Justicia

Objetivos

Nivel	Clave Componente	Resumen Narrativo
Componente	F5 [2]	Capacitación especializada impartida al personal de la Dirección General en temas de delitos patrimoniales y financieros

Datos del Indicador

Denominación

Total de cursos de capacitación en delitos patrimoniales y financieros

Método de cálculo

(Total de capacitación solicitada (Realizado) / Total de capacitación solicitada (Programado))*100

Descripción del Indicador

Este indicador consiste en la impartición de cursos especializantes en materia de Delitos Patrimoniales y Financieros para evitar la impunidad y combatir los delitos de su competencia.

Tipo de Indicador	Gestión	Dimensión del Indicador	Eficacia	Año de Medición del Resultado	2021
Cobertura	Estatal	Frecuencia de Medición	Mensual		

Parámetros de semaforización

0	59.99	60.00	79.99	80.00	130

Meta Institucional	Meta Valor	Unidad de medida (meta valor)	Desagregado meta valor por género: Hombre	Desagregado meta valor por género: Mujer
100%	3	Capacitación	0.00	0.00

Sentido del Indicador	Línea Base (meta valor)	Año (Línea base)	Tipo de Acumulación
Ascendente	No disponible	No disponible	Suma

Resultados

Valor Programado	Avance de la Meta (4to trimestre)	% Avance de la Meta (4to trimestre)	Semáforo (4to trimestre)
3.00	3.00	100.0%	

	Valor programado	Avance de la meta		Valor programado	Avance de la meta
Enero	0.00	0.00	Julio	0.00	0.00
Febrero	0.00	0.00	Agosto	0.00	0.00
Marzo	0.00	0.00	Septiembre	1.00	1.00
Abril	0.00	2.00	Octubre	0.00	0.00
Mayo	0.00	0.00	Noviembre	0.00	0.00
Junio	1.00	0.00	Diciembre	1.00	0.00

Medios de verificación: Registro de cursos solicitados por la Dirección General de Delitos Patrimoniales y Financieros; y de los cursos impartidos al personal de la misma.

Observaciones:

1 El presente documento despliega la información perteneciente a los indicadores estratégicos y gestión de aquellos Programas presupuestarios que proveen de bienes y servicios que generan valor público a la ciudadania jalisciense.

2 Se muestra el número del Componente relacionado con el indicador.

GOBIERNO DEL ESTADO DE JALISCO
PRESUPUESTO DE EGRESOS PARA EL EJERCICIO FISCAL 2021
Ficha Técnica de Indicador
Sistema de Evaluación del Desempeño (SED)

Gobierno del Estado de Jalisco — **Seguimiento de Indicadores** — **Secretaria de la Hacienda Pública**

Datos del Programa [1]

Fortalecimiento de las Investigaciones de Índole Patrimonial en la Procuración de Justicia en el Estado

Eje: Seguridad, justicia y Estado de derecho **Tema Central:** Procuración de justicia

¿Quien gasta?

16	Unidad Presupuestal	000	Unidad Responsable	00943	Unidad Ejecutora del Gasto
Fiscalía Estatal		Fiscalía Estatal		Dirección General en Delitos Patrimoniales y Financieros	

¿Para qué se gasta?

Finalidad	Función	Subfunción
Gobierno	Justicia	Procuración de Justicia

Objetivos

Nivel	Clave Componente	Resumen Narrativo
Actividad	F5-06 [2]	Capacitación al personal de la Dirección General de Delitos Patrimoniales y Financieros para especializar las unidades de investigación con la finalidad de combatir los delitos de su competencia.

Datos del Indicador

Denominación

Total de cursos impartidos en delitos patrimoniales y financieros

Método de cálculo

(Total de cursos de capacitación impartidos (Realizado) / Total de cursos de capacitación impartidos (Programado))*100

Descripción del Indicador

Este indicador consiste en especializar a todo el personal de la Dirección General de Delitos Patrimoniales y Financieros para evitar la impunidad y combatir los delitos de su competencia.

Tipo de Indicador	Gestión	**Dimensión del Indicador**	Eficacia	**Año de Medición del Resultado**	2021
Cobertura	Estatal	**Frecuencia de Medición**	Mensual		

Parámetros de semaforización

0	59.99	60.00	79.99	80.00	130

Meta Institucional	Meta Valor	Unidad de medida (meta valor)	Desagregado meta valor por género: Hombre	Desagregado meta valor por género: Mujer
100%	3	Capacitación	0.00	0.00

Sentido del Indicador	Línea Base (meta valor)	Año (Línea base)	Tipo de Acumulación
Ascendente	No disponible	No disponible	Suma

Resultados

Valor Programado	Avance de la Meta (4to trimestre)	% Avance de la Meta (4to trimestre)	Semáforo (4to trimestre)
3.00	3.00	100.0%	

	Valor programado	Avance de la meta		Valor programado	Avance de la meta
Enero	0.00	0.00	Julio	0.00	0.00
Febrero	0.00	0.00	Agosto	0.00	0.00
Marzo	0.00	0.00	Septiembre	1.00	1.00
Abril	0.00	2.00	Octubre	0.00	0.00
Mayo	0.00	0.00	Noviembre	0.00	0.00
Junio	1.00	0.00	Diciembre	1.00	0.00

Medios de verificación: Registro de cursos solicitados por la Dirección General de Delitos Patrimoniales y Financieros; y de los cursos impartidos al personal de la misma.

Observaciones:

1 El presente documento despliega la información perteneciente a los indicadores estratégicos y gestión de aquellos Programas presupuestarios que proveen de bienes y servicios que generan valor público a la ciudadania jalisciense.

2 Se muestra el número del Componente relacionado con el indicador.

GOBIERNO DEL ESTADO DE JALISCO
PRESUPUESTO DE EGRESOS PARA EL EJERCICIO FISCAL 2021
Ficha Técnica de Indicador
Sistema de Evaluación del Desempeño (SED)

Gobierno del Estado de Jalisco

Seguimiento de Indicadores

Secretaria de la Hacienda Pública

Datos del Programa [1]

Atención Integral a Mujeres Mayores de 18 años, sus Hijas e Hijos, Víctimas de Violencia

Eje: Seguridad, justicia y Estado de derecho **Tema Central:** Procuración de justicia

¿Quien gasta?

16	Unidad Presupuestal	162	Unidad Responsable	00459	Unidad Ejecutora del Gasto
Fiscalía Estatal		Centro de Justicia para las Mujeres		Centro de Justicia para las Mujeres	

¿Para qué se gasta?

Finalidad	Función	Subfunción
Gobierno	Justicia	Derechos Humanos

Objetivos

Nivel	Clave Componente	Resumen Narrativo
Fin	2	Contribuir a consolidar el Estado de derecho y la cultura de paz a través de la prevención, la atención oportuna y eficaz de las demandas sociales en materia de seguridad y justicia, garantizando el derecho humano de integridad física y psíquica, reparando el tejido social, recuperando la autoridad de las instituciones e impulsar condiciones para una producción conjunta de seguridad, incluyente y sustentable con los actores sociales y gubernamentales.

Datos del Indicador

Denominación

Porcentaje de percepción de inseguridad

Método de cálculo

(Porcentaje de la población de 18 años y más que se siente insegura en su entidad federativa. (Realizado)/Porcentaje de la población de 18 años y más que se siente insegura en su entidad federativa. (Programado))*100

Descripción del Indicador

Este indicador muestra el porcentaje de la población de 18 años y más que se siente insegura en su entidad federativa.

Tipo de Indicador	Dimensión del Indicador	Año de Medición del Resultado
Estratégico	Eficacia	2021
Cobertura	**Frecuencia de Medición**	
Estatal	Anual	

Parámetros de semaforización

130	80.00	79.99	60.00	59.99	0

Meta Institucional	Meta Valor	Unidad de medida (meta valor)	Desagregado meta valor por género: Hombre	Mujer
100%	67	Porcentaje	0.00	0.00

Sentido del Indicador	Línea Base (meta valor)	Año (Línea base)	Tipo de Acumulación
Descendente	53	2006	Suma

Resultados

Valor Programado	Avance de la Meta (4to trimestre)	% Avance de la Meta (4to trimestre)	Semáforo (4to trimestre)
N.P.	N.D.	N.D.	

	Valor programado	Avance de la meta		Valor programado	Avance de la meta
Enero	N.P.	N.D.	Julio	N.P.	N.D.
Febrero	N.P.	N.D.	Agosto	N.P.	N.D.
Marzo	N.P.	N.D.	Septiembre	N.P.	N.D.
Abril	N.P.	N.D.	Octubre	N.P.	N.D.
Mayo	N.P.	N.D.	Noviembre	N.P.	N.D.
Junio	N.P.	N.D.	Diciembre	N.P.	N.D.

Medios de verificación

Observaciones

1 El presente documento despliega la información perteneciente a los indicadores estratégicos y gestión de aquellos Programas presupuestarios que proveen de bienes y servicios que generan valor público a la ciudadania jalisciense.

2 Se muestra el número del Componente relacionado con el indicador.

GOBIERNO DEL ESTADO DE JALISCO
PRESUPUESTO DE EGRESOS PARA EL EJERCICIO FISCAL 2021
Ficha Técnica de Indicador
Sistema de Evaluación del Desempeño (SED)

Gobierno del Estado de Jalisco — **Seguimiento de Indicadores** — **Secretaria de la Hacienda Pública**

Datos del Programa [1]

Atención Integral a Mujeres Mayores de 18 años, sus Hijas e Hijos, Víctimas de Violencia

Eje: Seguridad, justicia y Estado de derecho **Tema Central:** Procuración de justicia

¿Quien gasta?

16	Unidad Presupuestal	162	Unidad Responsable	00459	Unidad Ejecutora del Gasto
Fiscalía Estatal		Centro de Justicia para las Mujeres		Centro de Justicia para las Mujeres	

¿Para qué se gasta?

Finalidad	Función	Subfunción
Gobierno	Justicia	Derechos Humanos

Objetivos

Nivel	Clave Componente	Resumen Narrativo
Propósito	2	Combatir la violencia feminicida en todo el estado, mediante políticas de prevención (primaria, secundaria y terciaria), atención integral a víctimas, disminución de impunidad, reducción del delito a través de la eficiencia en las órdenes y medidas de protección, reparar integralmente el daño a las víctimas directas de feminicidio, hijas e hijos y cuidadoras/as así como mejorar las condiciones de acceso y procuración de justicia

Datos del Indicador

Denominación

Feminicidios

Método de cálculo

(Sumatoria de denuncias (Averiguaciones Previas iniciadas y/o Carpetas de Investigación) registradas por el delito de feminicidio en el año. (Realizado)/Sumatoria de denuncias (Averiguaciones Previas iniciadas y/o Carpetas de Investigación) registradas por el delito de feminicidio en el año. (Programado))*100

Descripción del Indicador

El delito de "feminicidio" se da cuando se prive de la vida a una mujer por razones de género y concurran una o más de las siguientes conductas:_x000D_ I. Cuando exista o haya existido entre el activo y la víctima una relación de parentesco por consanguinidad o afinidad, de matrimonio, concubinato, sociedad de convivencia, noviazgo, amistad o cualquier otra relación de hecho._x000D_ II. Cuando exista o haya existido entre el activo y la víctima una relación laboral, docente o cualquiera otra que implique confianza, subordinación o superioridad._x000D_ III. Cuando el sujeto activo haya cometido actos de odio o misoginia contra la víctima._x000D_ IV. Cuando el sujeto activo haya realizado actos de violencia familiar en contra de la víctima._x000D_ V. Cuando de la escena del crimen se desprendan indicios de humillación o denigración de parte del sujeto activo hacia la víctima._x000D_ VI. Cuando el sujeto activo haya infringido lesiones infamantes, degradantes o mutilaciones a la víctima, previas o posteriores a la privación de la vida._x000D_ VII. Cuando el sujeto activo haya cometido sobre la víctima otro delito, de tipo sexual._x000D_ VIII. Cuando el sujeto activo actúe por motivos de homofobia._x000D_ IX. Cuando existan antecedentes de amenazas, acoso o lesiones del sujeto activo contra la víctima_x000D_ X. Cuando el cuerpo de la víctima sea expuesto o arrojado en lugar público._x000D_ XI. Cuando la víctima haya sido incomunicada.

Tipo de Indicador	Dimensión del Indicador	Año de Medición del Resultado
Estratégico	Eficacia	2021
Cobertura	**Frecuencia de Medición**	
Estatal	Mensual	

Parámetros de semaforización

130	80.00	79.99	60.00	59.99	0

Meta Institucional	Meta Valor	Unidad de medida (meta valor)	Desagregado meta valor por género: Hombre	Mujer
100%	0	Averiguación previa	0.00	0.00

Sentido del Indicador	Línea Base (meta valor)	Año (Línea base)	Tipo de Acumulación
Descendente	1	2012	Suma

Resultados

Valor Programado	Avance de la Meta (4to trimestre)	% Avance de la Meta (4to trimestre)	Semáforo (4to trimestre)
N.P.	N.D.	N.D.	

	Valor programado	Avance de la meta		Valor programado	Avance de la meta
Enero	N.P.	N.D.	Julio	N.P.	N.D.
Febrero	N.P.	N.D.	Agosto	N.P.	N.D.
Marzo	N.P.	N.D.	Septiembre	N.P.	N.D.
Abril	N.P.	N.D.	Octubre	N.P.	N.D.
Mayo	N.P.	N.D.	Noviembre	N.P.	N.D.
Junio	N.P.	N.D.	Diciembre	N.P.	N.D.

Medios de verificación

Observaciones

1 El presente documento despliega la información perteneciente a los indicadores estratégicos y gestión de aquellos Programas presupuestarios que proveen de bienes y servicios que generan valor público a la ciudadania jalisciense.

2 Se muestra el número del Componente relacionado con el indicador.

id_mir 24888

GOBIERNO DEL ESTADO DE JALISCO
PRESUPUESTO DE EGRESOS PARA EL EJERCICIO FISCAL 2021
Ficha Técnica de Indicador
Sistema de Evaluación del Desempeño (SED)

Gobierno del Estado de Jalisco — **Secretaria de la Hacienda Pública**

Seguimiento de Indicadores

Datos del Programa [1]

Atención Integral a Mujeres Mayores de 18 años, sus Hijas e Hijos, Víctimas de Violencia

Eje: Seguridad, justicia y Estado de derecho **Tema Central:** Procuración de justicia

¿Quien gasta?

16	Unidad Presupuestal	162	Unidad Responsable	00459	Unidad Ejecutora del Gasto
Fiscalía Estatal		Centro de Justicia para las Mujeres		Centro de Justicia para las Mujeres	

¿Para qué se gasta?

Finalidad	Función	Subfunción
Gobierno	Justicia	Derechos Humanos

Objetivos

Nivel	Clave Componente		Resumen Narrativo
Componente	G0	2	Atenciones brindadas para fortalecer su autovaloración, toma de decisiones y la capacidad de denuncia

Datos del Indicador

Denominación

Total de Personas atendidas por primera vez en Servicios Integrales.

Método de cálculo

(Total de mujeres atendidas (Realizado) / Total de mujeres atendidas (Programado))*100

Descripción del Indicador

Mujeres víctimas de violencia que acuden a recibir servicios integrales los 365 días del año.

Tipo de Indicador	Estratégico	**Dimensión del Indicador**	Eficacia	**Año de Medición del Resultado**	2021
Cobertura	Estatal	**Frecuencia de Medición**	Anual		

Parámetros de semaforización

0	59.99	60.00	79.99	80.00	130

Meta Institucional	Meta Valor	Unidad de medida (meta valor)	Desagregado meta valor por género	
			Hombre	Mujer
100%	15,000	Mujer	No disponible	No disponible

Sentido del Indicador	Línea Base (meta valor)	Año (Línea base)	Tipo de Acumulación
Ascendente	No disponible	No disponible	Suma

Resultados

Valor Programado	Avance de la Meta (4to trimestre)	% Avance de la Meta (4to trimestre)	Semáforo (4to trimestre)
15,000.00	15,969.00	106.5%	

	Valor programado	Avance de la meta		Valor programado	Avance de la meta
Enero	N.P.	N.D	Julio	N.P.	N.D
Febrero	N.P.	N.D	Agosto	N.P.	N.D
Marzo	N.P.	N.D	Septiembre	N.P.	N.D
Abril	N.P.	N.D	Octubre	N.P.	N.D
Mayo	N.P.	N.D	Noviembre	N.P.	N.D
Junio	N.P.	N.D	Diciembre	15,000.00	15,969.00

Medios de verificación: Expediente electrónico. -Test de empoderamiento. -Averiguaciones previas y/o carpetas de investigación. -Convenios. -Plan de intervención. -Plan de seguridad firmado por la usuaria. -Documentación a fin, , en resguardo del Centro de Justicia para las Mujeres, correspondiente registros del año 2021.

Observaciones:

1 El presente documento despliega la información perteneciente a los indicadores estratégicos y gestión de aquellos Programas presupuestarios que proveen de bienes y servicios que generan valor público a la ciudadania jalisciense.

2 Se muestra el número del Componente relacionado con el indicador.

GOBIERNO DEL ESTADO DE JALISCO
PRESUPUESTO DE EGRESOS PARA EL EJERCICIO FISCAL 2021
Ficha Técnica de Indicador
Sistema de Evaluación del Desempeño (SED)

Secretaria de la Hacienda Pública

Gobierno del Estado de Jalisco

Seguimiento de Indicadores

Datos del Programa [1]

Atención Integral a Mujeres Mayores de 18 años, sus Hijas e Hijos, Víctimas de Violencia

Eje: Seguridad, justicia y Estado de derecho **Tema Central:** Procuración de justicia

¿Quien gasta?

16	Unidad Presupuestal	162	Unidad Responsable	00459	Unidad Ejecutora del Gasto
Fiscalía Estatal		Centro de Justicia para las Mujeres		Centro de Justicia para las Mujeres	

¿Para qué se gasta?

Finalidad	Función	Subfunción
Gobierno	Justicia	Derechos Humanos

Objetivos

Nivel	Clave Componente		Resumen Narrativo
Actividad	G0-10	2	Visitas domiciliarias a las mujeres víctimas de violencias que no puedan acudir al Centro de Justicia.

Datos del Indicador

Denominación

Total de Visitas In situ

Método de cálculo

(Número de visitas in situ (Realizado) / Número de visitas in situ (Programado))*100

Descripción del Indicador

Realizar visitas in situ a las Mujeres Víctimas de Violencia, cuando sea necesario.

Tipo de Indicador	Dimensión del Indicador	Año de Medición del Resultado
Gestión	Eficacia	2021
Cobertura	**Frecuencia de Medición**	
Estatal	Mensual	

Parámetros de semaforización

0	59.99	60.00	79.99	80.00	130

Meta Institucional	Meta Valor	Unidad de medida (meta valor)	Desagregado meta valor por género	
			Hombre	Mujer
100%	37	Visita	0.00	0.00

Sentido del Indicador	Línea Base (meta valor)	Año (Línea base)	Tipo de Acumulación
Ascendente	No disponible	No disponible	Suma

Resultados

Valor Programado	Avance de la Meta (4to trimestre)	% Avance de la Meta (4to trimestre)	Semáforo (4to trimestre)
37.00	32.00	86.5%	

	Valor programado	Avance de la meta		Valor programado	Avance de la meta
Enero	3.00	1.00	Julio	3.00	2.00
Febrero	3.00	1.00	Agosto	3.00	9.00
Marzo	3.00	2.00	Septiembre	3.00	6.00
Abril	3.00	1.00	Octubre	3.00	3.00
Mayo	3.00	1.00	Noviembre	3.00	0.00
Junio	3.00	6.00	Diciembre	4.00	0.00

Medios de verificación: Expediente electrónico -Constancia de visita., a resguardo del Centro de Justicia para las Mujeres con sede Guadalajara, Jalisco, correspondiente al año 2021.

Observaciones:

1 El presente documento despliega la información perteneciente a los indicadores estratégicos y gestión de aquellos Programas presupuestarios que proveen de bienes y servicios que generan valor público a la ciudadania jalisciense.

2 Se muestra el número del Componente relacionado con el indicador.

GOBIERNO DEL ESTADO DE JALISCO
PRESUPUESTO DE EGRESOS PARA EL EJERCICIO FISCAL 2021
Ficha Técnica de Indicador

Sistema de Evaluación del Desempeño (SED)

Gobierno del Estado de Jalisco — **Seguimiento de Indicadores** — **Secretaria de la Hacienda Pública**

Datos del Programa [1]

Atención Integral a Mujeres Mayores de 18 años, sus Hijas e Hijos, Víctimas de Violencia

Eje: Seguridad, justicia y Estado de derecho **Tema Central:** Procuración de justicia

¿Quien gasta?

16	Unidad Presupuestal	162	Unidad Responsable	00459	Unidad Ejecutora del Gasto
Fiscalía Estatal		Centro de Justicia para las Mujeres		Centro de Justicia para las Mujeres	

¿Para qué se gasta?

Finalidad	Función	Subfunción
Gobierno	Justicia	Derechos Humanos

Objetivos

Nivel	Clave Componente		Resumen Narrativo
Actividad	G0-11	2	Notificación al agente del Ministerio Público en casos de violencia familiar y sexual.

Datos del Indicador

Denominación

Total de avisos médicos legal conforme a la Norma Oficial Mexicana 046

Método de cálculo

(Número de avisos médico legal conforme a la Norma Oficial Mexicana 046 (Realizado) / Número de avisos médico legal conforme a la Norma Oficial Mexicana 046 (Programado))*100

Descripción del Indicador

Prestación ante el Ministerio Público de la NOM 046, cuando la víctima no deseé presentar denuncia.

Tipo de Indicador	Gestión	**Dimensión del Indicador**	Eficacia	**Año de Medición del Resultado**	2021
Cobertura	Estatal	**Frecuencia de Medición**	Mensual		

Parámetros de semaforización						Meta Institucional	Meta Valor	Unidad de medida (meta valor)	Desagregado meta valor por género: Hombre	Mujer
						100%	2,776	Aviso	No disponible	No disponible
0	59.99	60.00	79.99	80.00	130	**Sentido del Indicador**	**Línea Base (meta valor)**	**Año (Línea base)**	**Tipo de Acumulación**	
						Ascendente	No disponible	No disponible	Suma	

Resultados

Valor Programado	Avance de la Meta (4to trimestre)	% Avance de la Meta (4to trimestre)	Semáforo (4to trimestre)
2,776.00	2,897.00	104.4%	

	Valor programado	Avance de la meta		Valor programado	Avance de la meta
Enero	308.00	132.00	Julio	309.00	270.00
Febrero	308.00	121.00	Agosto	308.00	331.00
Marzo	308.00	147.00	Septiembre	308.00	316.00
Abril	309.00	193.00	Octubre	0.00	317.00
Mayo	309.00	230.00	Noviembre	0.00	366.00
Junio	309.00	192.00	Diciembre	0.00	282.00

Medios de verificación: Expediente electrónico, Bitácora de registro de ingreso, a resguardo del Centro de Justicia para las Mujeres, correspondiente al año 2021.

Observaciones:

1 El presente documento despliega la información perteneciente a los indicadores estratégicos y gestión de aquellos Programas presupuestarios que proveen de bienes y servicios que generan valor público a la ciudadania jalisciense.

2 Se muestra el número del Componente relacionado con el indicador.

GOBIERNO DEL ESTADO DE JALISCO
PRESUPUESTO DE EGRESOS PARA EL EJERCICIO FISCAL 2021
Ficha Técnica de Indicador
Sistema de Evaluación del Desempeño (SED)

Gobierno del Estado de Jalisco

Seguimiento de Indicadores

Secretaria de la Hacienda Pública

Datos del Programa [1]

Atención Integral a Mujeres Mayores de 18 años, sus Hijas e Hijos, Víctimas de Violencia

Eje: Seguridad, justicia y Estado de derecho **Tema Central:** Procuración de justicia

¿Quien gasta?

16	Unidad Presupuestal	162	Unidad Responsable	00459	Unidad Ejecutora del Gasto
Fiscalía Estatal		Centro de Justicia para las Mujeres		Centro de Justicia para las Mujeres	

¿Para qué se gasta?

Finalidad	Función	Subfunción
Gobierno	Justicia	Derechos Humanos

Objetivos

Nivel	Clave Componente		Resumen Narrativo
Actividad	G0-12	2	Coordinación y colaboración por parte de las áreas de Trabajo social de las diferentes instituciones a través de la gestión de SICATS para cubrir parte de las necesidades detectadas de las usuarias.

Datos del Indicador

Denominación

Total de gestiones de SICATS

Método de cálculo

(Número de gestiones de SICATS (Realizado) / Número de gestiones de SICATS (Programado))*100

Descripción del Indicador

Se efectúa cuando la usuaria no puede solventar alguna necesidad.

Tipo de Indicador	Gestión	**Dimensión del Indicador**	Eficacia	**Año de Medición del Resultado**	2021
Cobertura	Estatal	**Frecuencia de Medición**	Mensual		

Parámetros de semaforización

0	59.99	60.00	79.99	80.00	130

Meta Institucional	Meta Valor	Unidad de medida (meta valor)	Desagregado meta valor por género	
			Hombre	Mujer
100%	144	Gestión	No disponible	No disponible

Sentido del Indicador	Línea Base (meta valor)	Año (Línea base)	Tipo de Acumulación
Ascendente	No disponible	No disponible	Suma

Resultados

Valor Programado	Avance de la Meta (4to trimestre)	% Avance de la Meta (4to trimestre)	Semáforo (4to trimestre)
144.00	66.00	45.8%	

	Valor programado	Avance de la meta		Valor programado	Avance de la meta
Enero	24.00	1.00	Julio	0.00	7.00
Febrero	24.00	1.00	Agosto	0.00	20.00
Marzo	24.00	4.00	Septiembre	0.00	7.00
Abril	24.00	3.00	Octubre	0.00	9.00
Mayo	24.00	2.00	Noviembre	0.00	5.00
Junio	24.00	3.00	Diciembre	0.00	4.00

Medios de verificación

Expediente electrónico, Bitácora de registro de ingreso. Contrarreferencia, en resguardo del Centro de Justicia para las Mujeres, correspondiente al año 2021.

Observaciones

Al inicio del año, se utilizaba un formato de referencia, contra referencia y/o canalizaciones y no como tal el formato de SICATS, además es importante señalar que anteriormente se realizaba el formato de SICATS para que las usuarias obtuvieran un servicio de terapia psicológica en instituciones de DIF, sin embargo a partir de este año se buscó fomentar que las víctimas acudieran a recibir dicho servicio directamente en este CJM, así mismo algunos de los criterios de diversas instituciones cambiaron como lo son Albergues de puertas abiertas y de Asociaciones Civiles, donde ahora solicitan una mayor formalidad para la derivación y en lugar de remitir SICATS, solicitan que sea mediante una ficha informativa y oficio correspondientes, así mismo no omito señalar que en variadas ocasiones no fue necesario solicitar el apoyo de otras instituciones ya que esta fiscalía a través de este CJM, solventó las necesidades de las víctimas ya que se requería el apoyo inmediato.

1 El presente documento despliega la información perteneciente a los indicadores estratégicos y gestión de aquellos Programas presupuestarios que proveen de bienes y servicios que generan valor público a la ciudadania jalisciense.

2 Se muestra el número del Componente relacionado con el indicador.

GOBIERNO DEL ESTADO DE JALISCO
PRESUPUESTO DE EGRESOS PARA EL EJERCICIO FISCAL 2021
Ficha Técnica de Indicador
Sistema de Evaluación del Desempeño (SED)

Gobierno del Estado de Jalisco

Seguimiento de Indicadores

Secretaria de la Hacienda Pública

Datos del Programa [1]

Atención Integral a Mujeres Mayores de 18 años, sus Hijas e Hijos, Víctimas de Violencia

Eje: Seguridad, justicia y Estado de derecho **Tema Central:** Procuración de justicia

¿Quien gasta?

16	Unidad Presupuestal	162	Unidad Responsable	00459	Unidad Ejecutora del Gasto
Fiscalía Estatal		Centro de Justicia para las Mujeres		Centro de Justicia para las Mujeres	

¿Para qué se gasta?

Finalidad	Función	Subfunción
Gobierno	Justicia	Derechos Humanos

Objetivos

Nivel	Clave Componente		Resumen Narrativo
Actividad	G0-13	2	Atención telefónica a las usuarias detectadas como casos de violencia extrema y desistimientos de servicios Integrales.

Datos del Indicador

Denominación

Total de llamadas de seguimiento

Método de cálculo

(Número de llamadas de seguimiento (Realizado) / Número de llamadas de seguimiento (Programado))*100

Descripción del Indicador

Seguimiento telefónico a víctimas que viven violencia extrema o desistieron de los servicios integrales

Tipo de Indicador	Gestión	**Dimensión del Indicador**	Eficacia	**Año de Medición del Resultado**	2021
Cobertura	Estatal	**Frecuencia de Medición**	Mensual		

Parámetros de semaforización

0	59.99	60.00	79.99	80.00	130

Meta Institucional	Meta Valor	Unidad de medida (meta valor)	Desagregado meta valor por género	
			Hombre	Mujer
100%	20,000	Llamada	No disponible	No disponible

Sentido del Indicador	Línea Base (meta valor)	Año (Línea base)	Tipo de Acumulación
Ascendente	No disponible	No disponible	Suma

Resultados

Valor Programado	Avance de la Meta (4to trimestre)	% Avance de la Meta (4to trimestre)	Semáforo (4to trimestre)
20,000.00	19,384.00	96.9%	

	Valor programado	Avance de la meta		Valor programado	Avance de la meta
Enero	3,333.00	482.00	Julio	0.00	1,464.00
Febrero	3,333.00	1,584.00	Agosto	0.00	1,581.00
Marzo	3,333.00	1,861.00	Septiembre	1.00	2,317.00
Abril	3,333.00	1,724.00	Octubre	0.00	1,913.00
Mayo	3,333.00	1,399.00	Noviembre	0.00	1,985.00
Junio	3,333.00	1,464.00	Diciembre	1.00	1,610.00

Medios de verificación: Expediente electrónico. Bitácora de registro, en resguardo del Centro de Justicia para las Mujeres, correspondiente al año 2021.

Observaciones:

1 El presente documento despliega la información perteneciente a los indicadores estratégicos y gestión de aquellos Programas presupuestarios que proveen de bienes y servicios que generan valor público a la ciudadania jalisciense.

2 Se muestra el número del Componente relacionado con el indicador.

GOBIERNO DEL ESTADO DE JALISCO
PRESUPUESTO DE EGRESOS PARA EL EJERCICIO FISCAL 2021
Ficha Técnica de Indicador

Sistema de Evaluación del Desempeño (SED)

Gobierno del Estado de Jalisco — **Seguimiento de Indicadores** — **Secretaria de la Hacienda Pública**

Datos del Programa [1]

Atención Integral a Mujeres Mayores de 18 años, sus Hijas e Hijos, Víctimas de Violencia

Eje: Seguridad, justicia y Estado de derecho **Tema Central:** Procuración de justicia

¿Quien gasta?

16	Unidad Presupuestal	162	Unidad Responsable	00459	Unidad Ejecutora del Gasto
Fiscalía Estatal		Centro de Justicia para las Mujeres		Centro de Justicia para las Mujeres	

¿Para qué se gasta?

Finalidad	Función	Subfunción
Gobierno	Justicia	Derechos Humanos

Objetivos

Nivel	Clave Componente	Resumen Narrativo
Actividad	G0-14 [2]	Otorga un espacio seguro a las usuarias, sus hijas e hijos que se encuentran en situación de violencia extrema y no cuentan con redes de apoyo.

Datos del Indicador

Denominación

Total de mujeres resguardadas en casa de tránsito

Método de cálculo

(Número de mujeres resguardadas en casa de tránsito (Realizado) / Número de mujeres resguardadas en casa de tránsito (Programado))*100

Descripción del Indicador

Proporcionar refugio en casa de tránsito a mujeres víctimas de violencias, sus hijas e hijos.

Tipo de Indicador	Gestión	**Dimensión del Indicador**	Eficacia	**Año de Medición del Resultado**	2021
Cobertura	Estatal	**Frecuencia de Medición**	Mensual		

Parámetros de semaforización						Meta Institucional	Meta Valor	Unidad de medida (meta valor)	Desagregado meta valor por género: Hombre	Desagregado meta valor por género: Mujer
						100%	100	Mujer	No disponible	No disponible
0	59.99	60.00	79.99	80.00	130	**Sentido del Indicador**	**Línea Base (meta valor)**	**Año (Línea base)**	**Tipo de Acumulación**	
						Ascendente	No disponible	No disponible	Suma	

Resultados

Valor Programado	Avance de la Meta (4to trimestre)	% Avance de la Meta (4to trimestre)	Semáforo (4to trimestre)
100.00	118.00	118.0%	

	Valor programado	Avance de la meta		Valor programado	Avance de la meta
Enero	8.00	11.00	Julio	7.00	7.00
Febrero	8.00	7.00	Agosto	6.00	8.00
Marzo	8.00	8.00	Septiembre	6.00	13.00
Abril	8.00	3.00	Octubre	10.00	16.00
Mayo	8.00	11.00	Noviembre	10.00	10.00
Junio	8.00	15.00	Diciembre	13.00	9.00

Medios de verificación: Expediente electrónico, Bitácora de registro de ingreso, en resguardo del Centro de Justicia para las Mujeres, correspondiente al año 2021.

Observaciones:

1 El presente documento despliega la información perteneciente a los indicadores estratégicos y gestión de aquellos Programas presupuestarios que proveen de bienes y servicios que generan valor público a la ciudadania jalisciense.

2 Se muestra el número del Componente relacionado con el indicador.

GOBIERNO DEL ESTADO DE JALISCO
PRESUPUESTO DE EGRESOS PARA EL EJERCICIO FISCAL 2021
Ficha Técnica de Indicador
Sistema de Evaluación del Desempeño (SED)

Gobierno del Estado de Jalisco

Seguimiento de Indicadores

Secretaria de la Hacienda Pública

Datos del Programa [1]

Atención Integral a Mujeres Mayores de 18 años, sus Hijas e Hijos, Víctimas de Violencia

Eje: Seguridad, justicia y Estado de derecho **Tema Central:** Procuración de justicia

¿Quien gasta?

16	Unidad Presupuestal	162	Unidad Responsable	00459	Unidad Ejecutora del Gasto
Fiscalía Estatal		Centro de Justicia para las Mujeres		Centro de Justicia para las Mujeres	

¿Para qué se gasta?

Finalidad	Función	Subfunción
Gobierno	Justicia	Derechos Humanos

Objetivos

Nivel	Clave Componente		Resumen Narrativo
Actividad	G0-15	2	Atención subsecuente a las usuarias en los procesos y/o servicios que decidieron iniciar, según sea el caso.

Datos del Indicador

Denominación

Total de mujeres de seguimiento.

Método de cálculo

(Total de Mujeres atendidas por segunda o más ocasiones. (Realizado) / Total de Mujeres atendidas por segunda o más ocasiones. (Programado))*100

Descripción del Indicador

Mujeres que asisten por más de una vez a dar continuidad a sus servicios."

Tipo de Indicador	Gestión	**Dimensión del Indicador**	Eficacia	**Año de Medición del Resultado**	2021
Cobertura	Estatal	**Frecuencia de Medición**	Mensual		

Parámetros de semaforización

0	59.99	60.00	79.99	80.00	130

Meta Institucional	Meta Valor	Unidad de medida (meta valor)	Desagregado meta valor por género: Hombre	Mujer
100%	40,000	Mujer	No disponible	No disponible

Sentido del Indicador	Línea Base (meta valor)	Año (Línea base)	Tipo de Acumulación
Ascendente	No disponible	No disponible	Suma

Resultados

Valor Programado	Avance de la Meta (4to trimestre)	% Avance de la Meta (4to trimestre)	Semáforo (4to trimestre)
40,000.00	43,711.00	109.3%	

	Valor programado	Avance de la meta		Valor programado	Avance de la meta
Enero	3,166.00	2,172.00	Julio	3,504.00	4,484.00
Febrero	3,166.00	2,934.00	Agosto	3,500.00	4,667.00
Marzo	3,166.00	2,572.00	Septiembre	3,500.00	4,462.00
Abril	3,166.00	4,406.00	Octubre	3,500.00	4,000.00
Mayo	3,166.00	4,554.00	Noviembre	3,500.00	4,011.00
Junio	3,166.00	4,694.00	Diciembre	3,500.00	755.00

Medios de verificación: Expediente electrónico. -Listas de asistencia. -Bitácora de registro, , en resguardo del Centro de Justicia para las Mujeres, correspondiente al año 2021.

Observaciones:

1 El presente documento despliega la información perteneciente a los indicadores estratégicos y gestión de aquellos Programas presupuestarios que proveen de bienes y servicios que generan valor público a la ciudadania jalisciense.

2 Se muestra el número del Componente relacionado con el indicador.

GOBIERNO DEL ESTADO DE JALISCO
PRESUPUESTO DE EGRESOS PARA EL EJERCICIO FISCAL 2021
Ficha Técnica de Indicador

Sistema de Evaluación del Desempeño (SED)

Secretaria de la Hacienda Pública

Gobierno del Estado de Jalisco

Seguimiento de Indicadores

Datos del Programa [1]

Atención Integral a Mujeres Mayores de 18 años, sus Hijas e Hijos, Víctimas de Violencia

Eje: Seguridad, justicia y Estado de derecho **Tema Central:** Procuración de justicia

¿Quien gasta?

16	Unidad Presupuestal	162	Unidad Responsable	00459	Unidad Ejecutora del Gasto
Fiscalía Estatal		Centro de Justicia para las Mujeres		Centro de Justicia para las Mujeres	

¿Para qué se gasta?

Finalidad	Función	Subfunción
Gobierno	Justicia	Derechos Humanos

Objetivos

Nivel	Clave Componente	Resumen Narrativo
Actividad	G0-05 [2]	Proporcionar a las mujeres asesoría jurídica, orientación psicológica, gestiones de trabajo social, detección y medición de riesgo.

Datos del Indicador

Denominación

Total de Atenciones otorgadas en el área de consejería.

Método de cálculo

(Número de atenciones otorgadas en el área de consejería (Realizado) / Número de atenciones otorgadas en el área de consejería (Programado))*100

Descripción del Indicador

Atención interdisciplinaria según contexto de la usuaria, brindada por profesionales especialistas

Tipo de Indicador	Gestión	**Dimensión del Indicador**	Eficacia	**Año de Medición del Resultado**	2021
Cobertura	Estatal	**Frecuencia de Medición**	Mensual		

Parámetros de semaforización

0	59.99	60.00	79.99	80.00	130

Meta Institucional	Meta Valor	Unidad de medida (meta valor)	Desagregado meta valor por género	
			Hombre	Mujer
100%	9,599	Atención	No disponible	No disponible

Sentido del Indicador	Línea Base (meta valor)	Año (Línea base)	Tipo de Acumulación
Ascendente	No disponible	No disponible	Suma

Resultados

Valor Programado	Avance de la Meta (4to trimestre)	% Avance de la Meta (4to trimestre)	Semáforo (4to trimestre)
9,599.00	8,169.00	85.1%	

	Valor programado	Avance de la meta		Valor programado	Avance de la meta
Enero	1,066.00	604.00	Julio	1,067.00	616.00
Febrero	1,066.00	617.00	Agosto	1,067.00	583.00
Marzo	1,066.00	719.00	Septiembre	1,067.00	600.00
Abril	1,066.00	1,030.00	Octubre	0.00	608.00
Mayo	1,067.00	898.00	Noviembre	0.00	537.00
Junio	1,067.00	653.00	Diciembre	0.00	704.00

Medios de verificación: Expediente electrónico, Plan de intervención firmado por la usuaria, Plan de seguridad, en resguardo del Centro de Justicia para las Mujeres, correspondiente al año 2021.

Observaciones:

1 El presente documento despliega la información perteneciente a los indicadores estratégicos y gestión de aquellos Programas presupuestarios que proveen de bienes y servicios que generan valor público a la ciudadania jalisciense.

2 Se muestra el número del Componente relacionado con el indicador.

GOBIERNO DEL ESTADO DE JALISCO
PRESUPUESTO DE EGRESOS PARA EL EJERCICIO FISCAL 2021
Ficha Técnica de Indicador
Sistema de Evaluación del Desempeño (SED)

Secretaria de la Hacienda Pública

Gobierno del Estado de Jalisco

Seguimiento de Indicadores

Datos del Programa [1]

Atención Integral a Mujeres Mayores de 18 años, sus Hijas e Hijos, Víctimas de Violencia

Eje: Seguridad, justicia y Estado de derecho **Tema Central:** Procuración de justicia

¿Quien gasta?

16	Unidad Presupuestal	162	Unidad Responsable	00459	Unidad Ejecutora del Gasto
Fiscalía Estatal		Centro de Justicia para las Mujeres		Centro de Justicia para las Mujeres	

¿Para qué se gasta?

Finalidad	Función	Subfunción
Gobierno	Justicia	Derechos Humanos

Objetivos

Nivel	Clave Componente		Resumen Narrativo
Actividad	G0-06	2	Proporcionar a las mujeres asesoría jurídica en seguimiento de sus procesos

Datos del Indicador

Denominación

Total de Atenciones de asesoría jurídica de seguimiento

Método de cálculo

(Número de atenciones de asesoría jurídica de seguimiento (Realizado) / Número de atenciones de asesoría jurídica de seguimiento (Programado))*100

Descripción del Indicador

Asesoría jurídica a víctimas respecto a sus procesos legales.

Tipo de Indicador	Gestión	**Dimensión del Indicador**	Eficacia	**Año de Medición del Resultado**	2021
Cobertura	Estatal	**Frecuencia de Medición**	Mensual		

Parámetros de semaforización

0	59.99	60.00	79.99	80.00	130

Meta Institucional	Meta Valor	Unidad de medida (meta valor)	Desagregado meta valor por género: Hombre	Mujer
100%	10,000	Atención	No disponible	No disponible

Sentido del Indicador	Línea Base (meta valor)	Año (Línea base)	Tipo de Acumulación
Ascendente	No disponible	No disponible	Suma

Resultados

Valor Programado	Avance de la Meta (4to trimestre)	% Avance de la Meta (4to trimestre)	Semáforo (4to trimestre)
10,000.00	10,084.00	100.8%	

	Valor programado	Avance de la meta		Valor programado	Avance de la meta
Enero	1,100.00	716.00	Julio	568.00	697.00
Febrero	1,100.00	790.00	Agosto	568.00	738.00
Marzo	1,100.00	711.00	Septiembre	566.00	807.00
Abril	1,100.00	758.00	Octubre	566.00	804.00
Mayo	1,100.00	1,821.00	Noviembre	566.00	801.00
Junio	1,100.00	717.00	Diciembre	566.00	724.00

Medios de verificación: Expediente electrónico, Libro de Gobierno de seguimiento jurídico, en resguardo del Centro de Justicia para las Mujeres, correspondiente al año 2021.

Observaciones:

1 El presente documento despliega la información perteneciente a los indicadores estratégicos y gestión de aquellos Programas presupuestarios que proveen de bienes y servicios que generan valor público a la ciudadania jalisciense.

2 Se muestra el número del Componente relacionado con el indicador.

GOBIERNO DEL ESTADO DE JALISCO
PRESUPUESTO DE EGRESOS PARA EL EJERCICIO FISCAL 2021
Ficha Técnica de Indicador
Sistema de Evaluación del Desempeño (SED)

Gobierno del Estado de Jalisco

Seguimiento de Indicadores

Secretaria de la Hacienda Pública

Datos del Programa [1]

Atención Integral a Mujeres Mayores de 18 años, sus Hijas e Hijos, Víctimas de Violencia

Eje: Seguridad, justicia y Estado de derecho **Tema Central:** Procuración de justicia

¿Quien gasta?

16	Unidad Presupuestal	162	Unidad Responsable	00459	Unidad Ejecutora del Gasto
Fiscalía Estatal		Centro de Justicia para las Mujeres		Centro de Justicia para las Mujeres	

¿Para qué se gasta?

Finalidad	Función	Subfunción
Gobierno	Justicia	Derechos Humanos

Objetivos

Nivel	Clave Componente		Resumen Narrativo
Actividad	G0-07	2	Proporcionar a las mujeres atención médica.

Datos del Indicador

Denominación

Total de atenciones otorgadas en el área médica

Método de cálculo

(Número de atenciones otorgadas en el área médica (Realizado) / Número de atenciones otorgadas en el área médica (Programado))*100

Descripción del Indicador

Otorgar atención médica de primer nivel, las veces que sean necesarias a las usuarias.

Tipo de Indicador	Gestión	**Dimensión del Indicador**	Eficacia	**Año de Medición del Resultado**	2021
Cobertura	Estatal	**Frecuencia de Medición**	Mensual		

Parámetros de semaforización

0	59.99	60.00	79.99	80.00	130

Meta Institucional	Meta Valor	Unidad de medida (meta valor)	Desagregado meta valor por género: Hombre	Mujer
100%	25,948	Atención	No disponible	No disponible

Sentido del Indicador	Línea Base (meta valor)	Año (Línea base)	Tipo de Acumulación
Ascendente	No disponible	No disponible	Suma

Resultados

Valor Programado	Avance de la Meta (4to trimestre)	% Avance de la Meta (4to trimestre)	Semáforo (4to trimestre)
25,948.00	11,767.00	45.4%	

	Valor programado	Avance de la meta		Valor programado	Avance de la meta
Enero	2,883.00	907.00	Julio	2,883.00	1,097.00
Febrero	2,883.00	748.00	Agosto	2,883.00	1,176.00
Marzo	2,883.00	416.00	Septiembre	2,884.00	1,109.00
Abril	2,883.00	980.00	Octubre	0.00	1,222.00
Mayo	2,883.00	1,020.00	Noviembre	0.00	1,253.00
Junio	2,883.00	845.00	Diciembre	0.00	994.00

Medios de verificación: Expediente electrónico, del Centro de Justicia para las Mujeres, en resguardo del Centro de Justicia para las Mujeres, correspondiente al año 2021.

Observaciones: Debido al brote del SARGS-COVID-19, se vio en la necesidad de extremar medidas de seguridad lo que afecto el cumplimiento de la meta proyectada.

1 El presente documento despliega la información perteneciente a los indicadores estratégicos y gestión de aquellos Programas presupuestarios que proveen de bienes y servicios que generan valor público a la ciudadania jalisciense.

2 Se muestra el número del Componente relacionado con el indicador.

GOBIERNO DEL ESTADO DE JALISCO
PRESUPUESTO DE EGRESOS PARA EL EJERCICIO FISCAL 2021
Ficha Técnica de Indicador

Sistema de Evaluación del Desempeño (SED)

Secretaria de la Hacienda Pública

Gobierno del Estado de Jalisco

Seguimiento de Indicadores

Datos del Programa [1]

Atención Integral a Mujeres Mayores de 18 años, sus Hijas e Hijos, Víctimas de Violencia

Eje: Seguridad, justicia y Estado de derecho **Tema Central:** Procuración de justicia

¿Quien gasta?

16	Unidad Presupuestal	162	Unidad Responsable	00459	Unidad Ejecutora del Gasto
Fiscalía Estatal		Centro de Justicia para las Mujeres		Centro de Justicia para las Mujeres	

¿Para qué se gasta?

Finalidad	Función	Subfunción
Gobierno	Justicia	Derechos Humanos

Objetivos

Nivel	Clave Componente		Resumen Narrativo
Actividad	G0-08	2	Atención lúdica a hijas e hijos de las usuarias mientras ellas reciben los diferentes servicios.

Datos del Indicador

Denominación

Total de atenciones otorgadas en el área lúdica

Método de cálculo

(Número de atenciones otorgadas en el área lúdica (Realizado) / Número de atenciones otorgadas en el área lúdica (Programado))*100

Descripción del Indicador

Cuidado en área lúdica de hijas e hijos de las usuarias, mientras reciben atención integral.

Tipo de Indicador	Gestión	**Dimensión del Indicador**	Eficacia	**Año de Medición del Resultado**	2021
Cobertura	Estatal	**Frecuencia de Medición**	Mensual		

Parámetros de semaforización

0	59.99	60.00	79.99	80.00	130

Meta Institucional	Meta Valor	Unidad de medida (meta valor)	Desagregado meta valor por género: Hombre	Mujer
100%	8,730	Atención	No disponible	No disponible

Sentido del Indicador	Línea Base (meta valor)	Año (Línea base)	Tipo de Acumulación
Ascendente	No disponible	No disponible	Suma

Resultados

Valor Programado	Avance de la Meta (4to trimestre)	% Avance de la Meta (4to trimestre)	Semáforo (4to trimestre)
8,730.00	5,870.00	67.2%	

	Valor programado	Avance de la meta		Valor programado	Avance de la meta
Enero	970.00	185.00	Julio	970.00	418.00
Febrero	970.00	259.00	Agosto	970.00	451.00
Marzo	970.00	0.00	Septiembre	970.00	437.00
Abril	970.00	732.00	Octubre	0.00	655.00
Mayo	970.00	693.00	Noviembre	0.00	511.00
Junio	970.00	946.00	Diciembre	0.00	583.00

Medios de verificación: Expediente electrónico.,Bitácora de registro de ingreso, , en resguardo del Centro de Justicia para las Mujeres, correspondiente al año 2021.

Observaciones:

1 El presente documento despliega la información perteneciente a los indicadores estratégicos y gestión de aquellos Programas presupuestarios que proveen de bienes y servicios que generan valor público a la ciudadania jalisciense.

2 Se muestra el número del Componente relacionado con el indicador.

GOBIERNO DEL ESTADO DE JALISCO
PRESUPUESTO DE EGRESOS PARA EL EJERCICIO FISCAL 2021
Ficha Técnica de Indicador

Sistema de Evaluación del Desempeño (SED)

Gobierno del Estado de Jalisco — **Seguimiento de Indicadores** — **Secretaria de la Hacienda Pública**

Datos del Programa [1]

Atención Integral a Mujeres Mayores de 18 años, sus Hijas e Hijos, Víctimas de Violencia

Eje: Seguridad, justicia y Estado de derecho **Tema Central:** Procuración de justicia

¿Quien gasta?

16	Unidad Presupuestal	162	Unidad Responsable	00459	Unidad Ejecutora del Gasto
Fiscalía Estatal		Centro de Justicia para las Mujeres		Centro de Justicia para las Mujeres	

¿Para qué se gasta?

Finalidad	Función	Subfunción
Gobierno	Justicia	Derechos Humanos

Objetivos

Nivel	Clave Componente		Resumen Narrativo
Actividad	G0-09	2	Gestiones para derivar a las usuarias, sus hijas e hijos, a algún refugio y/o albergue.

Datos del Indicador

Denominación

Total de mujeres derivadas a refugio y/o albergue

Método de cálculo

(Número de mujeres derivadas a refugio y/o albergue (Realizado) / Número de mujeres derivadas a refugio y/o albergue (Programado))*100

Descripción del Indicador

Vinculación con refugios de máxima seguridad para derivación de mujeres víctimas albergadas.

Tipo de Indicador	Dimensión del Indicador	Año de Medición del Resultado
Gestión	Eficacia	2021
Cobertura	**Frecuencia de Medición**	
Estatal	Mensual	

Parámetros de semaforización

0	59.99	60.00	79.99	80.00	130

Meta Institucional	Meta Valor	Unidad de medida (meta valor)	Desagregado meta valor por género: Hombre	Mujer
100%	80	Mujer	No disponible	No disponible

Sentido del Indicador	Línea Base (meta valor)	Año (Línea base)	Tipo de Acumulación
Ascendente	No disponible	No disponible	Suma

Resultados

Valor Programado	Avance de la Meta (4to trimestre)	% Avance de la Meta (4to trimestre)	Semáforo (4to trimestre)
80.00	71.00	88.8%	

	Valor programado	Avance de la meta		Valor programado	Avance de la meta
Enero	8.00	5.00	Julio	8.00	3.00
Febrero	8.00	7.00	Agosto	8.00	6.00
Marzo	8.00	5.00	Septiembre	8.00	8.00
Abril	8.00	2.00	Octubre	2.00	8.00
Mayo	8.00	7.00	Noviembre	3.00	6.00
Junio	8.00	13.00	Diciembre	3.00	1.00

Medios de verificación: Expediente electrónico., Bitácora de registro de ingreso, en resguardo del Centro de Justicia para las Mujeres, correspondiente al año 2021.

Observaciones:

1 El presente documento despliega la información perteneciente a los indicadores estratégicos y gestión de aquellos Programas presupuestarios que proveen de bienes y servicios que generan valor público a la ciudadania jalisciense.

2 Se muestra el número del Componente relacionado con el indicador.

GOBIERNO DEL ESTADO DE JALISCO
PRESUPUESTO DE EGRESOS PARA EL EJERCICIO FISCAL 2021
Ficha Técnica de Indicador
Sistema de Evaluación del Desempeño (SED)

Gobierno del Estado de Jalisco

Seguimiento de Indicadores

Secretaria de la Hacienda Pública

Datos del Programa [1]

Atención Integral a Mujeres Mayores de 18 años, sus Hijas e Hijos, Víctimas de Violencia

Eje: Seguridad, justicia y Estado de derecho **Tema Central:** Procuración de justicia

¿Quien gasta?

16	Unidad Presupuestal	162	Unidad Responsable	00459	Unidad Ejecutora del Gasto
Fiscalía Estatal		Centro de Justicia para las Mujeres		Centro de Justicia para las Mujeres	

¿Para qué se gasta?

Finalidad	Función	Subfunción
Gobierno	Justicia	Derechos Humanos

Objetivos

Nivel	Clave Componente		Resumen Narrativo
Componente	G1	2	Seguimiento realizado a la atención psicológica de víctimas indirectas captadas en el CJM de Puerto Vallarta

Datos del Indicador

Denominación

Total de oersonas Victimas indirectas atendidas en Empoderamiento y Prevencion del Centro de Justicia para las Mujeres en el Municipio de Puerto Vallarta, Jalisco.

Método de cálculo

(Número de personas para su empoderamiento en CJM de Puerto de Vallarta (Realizado) / Número de personas para su empoderamiento en CJM de Puerto de Vallarta (Programado))*100

Descripción del Indicador

Facilitar el tránsito de las usuarias de un estado de vulnerabilidad a uno de fortaleza y autonomía, por medio de la atención atención psicológica para acompañarla en el restablecimiento de su calidad de vida.

Tipo de Indicador	Gestión	Dimensión del Indicador	Eficacia	Año de Medición del Resultado	2021
Cobertura	Estatal	Frecuencia de Medición	Mensual		

Parámetros de semaforización						Meta Institucional	Meta Valor	Unidad de medida (meta valor)	Desagregado meta valor por género: Hombre	Desagregado meta valor por género: Mujer
						100%	18	Persona	No disponible	No disponible
0	59.99	60.00	79.99	80.00	130	Sentido del Indicador	Línea Base (meta valor)	Año (Línea base)	Tipo de Acumulación	
						Ascendente	No disponible	No disponible	Suma	

Resultados

Valor Programado	18.00	Avance de la Meta (4to trimestre)	10.00	% Avance de la Meta (4to trimestre)	55.6%	Semáforo (4to trimestre)	

	Valor programado	Avance de la meta		Valor programado	Avance de la meta
Enero	2.00	1.00	Julio	2.00	2.00
Febrero	2.00	0.00	Agosto	2.00	2.00
Marzo	2.00	1.00	Septiembre	2.00	1.00
Abril	2.00	0.00	Octubre	0.00	1.00
Mayo	2.00	0.00	Noviembre	0.00	0.00
Junio	2.00	2.00	Diciembre	0.00	0.00

Medios de verificación: Listas de asistencia, agenda psicológica, expediente físico, expediente electrónico, control de expedientes, oficios de recepción resguardados en el área de empoderamiento y prevención del Centro de Justicia para las Mujeres, con sede en el municipio de Puerto Vallarta.

Observaciones: El resultado de la meta es en relación a las atenciones brindas a las victimas indirectas.

1 El presente documento despliega la información perteneciente a los indicadores estratégicos y gestión de aquellos Programas presupuestarios que proveen de bienes y servicios que generan valor público a la ciudadania jalisciense.

2 Se muestra el número del Componente relacionado con el indicador.

GOBIERNO DEL ESTADO DE JALISCO
PRESUPUESTO DE EGRESOS PARA EL EJERCICIO FISCAL 2021
Ficha Técnica de Indicador
Sistema de Evaluación del Desempeño (SED)

Gobierno del Estado de Jalisco — **Seguimiento de Indicadores** — **Secretaria de la Hacienda Pública**

Datos del Programa [1]

Atención Integral a Mujeres Mayores de 18 años, sus Hijas e Hijos, Víctimas de Violencia

Eje: Seguridad, justicia y Estado de derecho **Tema Central:** Procuración de justicia

¿Quien gasta?

16	Unidad Presupuestal	162	Unidad Responsable	00459	Unidad Ejecutora del Gasto
Fiscalía Estatal		Centro de Justicia para las Mujeres		Centro de Justicia para las Mujeres	

¿Para qué se gasta?

Finalidad	Función	Subfunción
Gobierno	Justicia	Derechos Humanos

Objetivos

Nivel	Clave Componente	Resumen Narrativo
Actividad	G1-01 [2]	En el Centro de Justicia para las Mujeres en el municipio de Puerto Vallarta se atiende a víctimas indirectas, mismas que son canalizadas por parte de los ministerios públicos de la Fiscalía Regional, así como de los jueces de control, para brindarles el apoyo psicológico.

Datos del Indicador

Denominación

Total de personas Victimas indirectas evaluadas en el área de Empoderamiento y Prevencion del Centro de Justicia para las Mujeres en el Municipio de Puerto Vallarta, Jalisco. componente

Método de cálculo

(497 (A1.1)_Número de personas para su empoderamiento en CJM de Puerto de Vallarta. (Realizado) / 497 (A1.1)_Número de personas para su empoderamiento en CJM de Puerto de Vallarta. (Programado))*100

Descripción del Indicador

Facilitar el tránsito de las víctimas indirectas de un estado de vulnerabilidad a uno de fortaleza y autonomía, por medio de los servicios del CJM en Puerto Vallarta para acompañarlas en el restablecimiento de su calidad de vida.

Tipo de Indicador	Gestión	Dimensión del Indicador	Eficacia	Año de Medición del Resultado	2021
Cobertura	Estatal	Frecuencia de Medición	Mensual		

Parámetros de semaforización

0	59.99	60.00	79.99	80.00	130

Meta Institucional	Meta Valor	Unidad de medida (meta valor)	Desagregado meta valor por género: Hombre	Desagregado meta valor por género: Mujer
100%	92	Persona	No disponible	No disponible

Sentido del Indicador	Línea Base (meta valor)	Año (Línea base)	Tipo de Acumulación
Ascendente	No disponible	No disponible	Suma

Resultados

Valor Programado	Avance de la Meta (4to trimestre)	% Avance de la Meta (4to trimestre)	Semáforo (4to trimestre)
92.00	109.00	118.5%	

	Valor programado	Avance de la meta		Valor programado	Avance de la meta
Enero	2.00	20.00	Julio	0.00	1.00
Febrero	2.00	26.00	Agosto	0.00	1.00
Marzo	2.00	55.00	Septiembre	0.00	0.00
Abril	2.00	0.00	Octubre	28.00	1.00
Mayo	2.00	0.00	Noviembre	26.00	2.00
Junio	2.00	1.00	Diciembre	26.00	2.00

Medios de verificación: Listas de asistencia, agenda psicológica, expediente físico, expediente electrónico, control de expedientes, oficios de recepción resguardados en el área de empoderamiento y prevención del CJM Puerto Vallarta, correspondiente al año 2021.

Observaciones:

1 El presente documento despliega la información perteneciente a los indicadores estratégicos y gestión de aquellos Programas presupuestarios que proveen de bienes y servicios que generan valor público a la ciudadania jalisciense.

2 Se muestra el número del Componente relacionado con el indicador.

GOBIERNO DEL ESTADO DE JALISCO
PRESUPUESTO DE EGRESOS PARA EL EJERCICIO FISCAL 2021
Ficha Técnica de Indicador
Sistema de Evaluación del Desempeño (SED)

Gobierno del Estado de Jalisco — **Seguimiento de Indicadores** — **Secretaria de la Hacienda Pública**

Datos del Programa [1]

Atención Integral a Mujeres Mayores de 18 años, sus Hijas e Hijos, Víctimas de Violencia

Eje: Seguridad, justicia y Estado de derecho **Tema Central:** Procuración de justicia

¿Quien gasta?

16	Unidad Presupuestal	162	Unidad Responsable	00459	Unidad Ejecutora del Gasto
Fiscalía Estatal		Centro de Justicia para las Mujeres		Centro de Justicia para las Mujeres	

¿Para qué se gasta?

Finalidad	Función	Subfunción
Gobierno	Justicia	Derechos Humanos

Objetivos

Nivel	Clave Componente	Resumen Narrativo
Actividad	G1-02 [2]	En el Centro de Justicia para las Mujeres en el municipio de Puerto Vallarta se atiende a víctimas indirectas, mismas que son canalizadas por parte de los ministerios públicos de la Fiscalía Regional, así como de los jueces de control, para brindarles el apoyo psicológico de manera grupal o individual.

Datos del Indicador

Denominación

Total de personas Victimas indirectas evaluadas en el área de Empoderamiento y Prevencion del Centro de Justicia para las Mujeres en el Municipio de Puerto Vallarta, Jalisco.

Método de cálculo

(497 (A1.2)_Número de personas para su empoderamiento en CJM de Puerto de Vallarta. (Realizado) / 497 (A1.2)_Número de personas para su empoderamiento en CJM de Puerto de Vallarta. (Programado))*100

Descripción del Indicador

Facilitar el tránsito de las víctimas indirectas de un estado de vulnerabilidad a uno de fortaleza y autonomía, por medio de los servicios del CJM en Puerto Vallarta para acompañarlas en el restablecimiento de su calidad de vida.

Tipo de Indicador	Gestión	**Dimensión del Indicador**	Eficacia	**Año de Medición del Resultado**	2021
Cobertura	Estatal	**Frecuencia de Medición**	Mensual		

Parámetros de semaforización

0	59.99	60.00	79.99	80.00	130

Meta Institucional	Meta Valor	Unidad de medida (meta valor)	Desagregado meta valor por género: Hombre	Desagregado meta valor por género: Mujer
100%	170	Persona	No disponible	No disponible

Sentido del Indicador	Línea Base (meta valor)	Año (Línea base)	Tipo de Acumulación
Ascendente	No disponible	No disponible	Suma

Resultados

Valor Programado	Avance de la Meta (4to trimestre)	% Avance de la Meta (4to trimestre)	Semáforo (4to trimestre)
170.00	4.00	2.4%	

	Valor programado	Avance de la meta		Valor programado	Avance de la meta
Enero	2.00	0.00	Julio	28.00	1.00
Febrero	2.00	0.00	Agosto	26.00	1.00
Marzo	2.00	0.00	Septiembre	26.00	0.00
Abril	2.00	0.00	Octubre	26.00	1.00
Mayo	2.00	0.00	Noviembre	26.00	0.00
Junio	2.00	1.00	Diciembre	26.00	0.00

Medios de verificación: Listas de asistencia, agenda psicológica, expediente físico, expediente electrónico, control de expedientes, oficios de recepción resguardados en el área de empoderamiento y prevención del CJM Puerto Vallarta. año 2021

Observaciones: por medio de los acuerdos de la mesa de trabajo con las familiar victimas indirectas de feminicidio se brinda la canalización a este centro para brindarles la atención.

1 El presente documento despliega la información perteneciente a los indicadores estratégicos y gestión de aquellos Programas presupuestarios que proveen de bienes y servicios que generan valor público a la ciudadania jalisciense.

2 Se muestra el número del Componente relacionado con el indicador.

GOBIERNO DEL ESTADO DE JALISCO
PRESUPUESTO DE EGRESOS PARA EL EJERCICIO FISCAL 2021
Ficha Técnica de Indicador
Sistema de Evaluación del Desempeño (SED)

Gobierno del Estado de Jalisco

Seguimiento de Indicadores

Secretaria de la Hacienda Pública

Datos del Programa [1]

Atención Integral a Mujeres Mayores de 18 años, sus Hijas e Hijos, Víctimas de Violencia

Eje: Seguridad, justicia y Estado de derecho **Tema Central:** Procuración de justicia

¿Quien gasta?

16	Unidad Presupuestal	162	Unidad Responsable	00459	Unidad Ejecutora del Gasto
Fiscalía Estatal		Centro de Justicia para las Mujeres		Centro de Justicia para las Mujeres	

¿Para qué se gasta?

Finalidad	Función	Subfunción
Gobierno	Justicia	Derechos Humanos

Objetivos

Nivel	Clave Componente	Resumen Narrativo
Actividad	G1-03 [2]	En el Centro de Justicia para las Mujeres en el municipio de Puerto Vallarta se atiende a víctimas indirectas, mismas que son canalizadas por parte de los ministerios públicos de la Fiscalía Regional, así como de los jueces de control, para brindarles el apoyo psicológico de manera grupal o individual.

Datos del Indicador

Denominación

Total de personas Victimas indirectas evaluadas en el área de Empoderamiento y Prevencion del Centro de Justicia para las Mujeres en el Municipio de Puerto Vallarta, Jalisco.

Método de cálculo

(Número de personas para su empoderamiento en CJM de Puerto de Vallarta. (Realizado) / Número de personas para su empoderamiento en CJM de Puerto de Vallarta. (Programado))*100

Descripción del Indicador

Facilitar el tránsito de las víctimas indirectas de un estado de vulnerabilidad a uno de fortaleza y autonomía, por medio de los servicios del CJM en Puerto Vallarta para acompañarlas en el restablecimiento de su calidad de vida.

Tipo de Indicador	Dimensión del Indicador	Año de Medición del Resultado
Gestión	Eficacia	2021
Cobertura	**Frecuencia de Medición**	
Estatal	Mensual	

Parámetros de semaforización

0	59.99	60.00	79.99	80.00	130

Meta Institucional	Meta Valor	Unidad de medida (meta valor)	Desagregado meta valor por género: Hombre	Desagregado meta valor por género: Mujer
100%	600	Persona	No disponible	No disponible

Sentido del Indicador	Línea Base (meta valor)	Año (Línea base)	Tipo de Acumulación
Ascendente	No disponible	No disponible	Suma

Resultados

Valor Programado	Avance de la Meta (4to trimestre)	% Avance de la Meta (4to trimestre)	Semáforo (4to trimestre)
600.00	528.00	88.0%	

	Valor programado	Avance de la meta		Valor programado	Avance de la meta
Enero	2.00	168.00	Julio	148.00	1.00
Febrero	2.00	154.00	Agosto	148.00	1.00
Marzo	2.00	202.00	Septiembre	148.00	0.00
Abril	2.00	0.00	Octubre	50.00	1.00
Mayo	2.00	0.00	Noviembre	50.00	0.00
Junio	2.00	1.00	Diciembre	44.00	0.00

Medios de verificación: Listas de asistencia, agenda psicológica, expediente físico, expediente electrónico, control de expedientes, oficios de recepción resguardados en el área de empoderamiento y prevención del CJM Puerto Vallarta. año 2021

Observaciones:

1 El presente documento despliega la información perteneciente a los indicadores estratégicos y gestión de aquellos Programas presupuestarios que proveen de bienes y servicios que generan valor público a la ciudadania jalisciense.

2 Se muestra el número del Componente relacionado con el indicador.

GOBIERNO DEL ESTADO DE JALISCO
PRESUPUESTO DE EGRESOS PARA EL EJERCICIO FISCAL 2021
Ficha Técnica de Indicador

Sistema de Evaluación del Desempeño (SED)

Gobierno del Estado de Jalisco — **Seguimiento de Indicadores** — **Secretaria de la Hacienda Pública**

Datos del Programa [1]

Atención Integral a Mujeres Mayores de 18 años, sus Hijas e Hijos, Víctimas de Violencia

Eje: Seguridad, justicia y Estado de derecho **Tema Central:** Procuración de justicia

¿Quien gasta?

16	Unidad Presupuestal	162	Unidad Responsable	00459	Unidad Ejecutora del Gasto
Fiscalía Estatal		Centro de Justicia para las Mujeres		Centro de Justicia para las Mujeres	

¿Para qué se gasta?

Finalidad	Función	Subfunción
Gobierno	Justicia	Derechos Humanos

Objetivos

Nivel	Clave Componente		Resumen Narrativo
Componente	G2	2	Personas en acceso a la justicia atendidas en el Centro de Justicia del Municipio de Puerto Vallarta

Datos del Indicador

Denominación

Total de personas atendidas en acceso a la justicia, en el Centro de Justicia del Municipio de Puerto Vallarta

Método de cálculo

(Número de personas con atenciones otorgadas por el área de acceso a la justicia en CJM de Puerto Vallarta (Realizado) / Número de personas con atenciones otorgadas por el área de acceso a la justicia en CJM de Puerto Vallarta (Programado))*100

Descripción del Indicador

Dicha área es la encargada de iniciar los procedimientos judiciales en materia familiar, así como agendar la cita para la realización de los dictámenes periciales, canalización al Instituto de Justicia Alternativa, para así concluir un litigio en materia familiar.

Tipo de Indicador	Gestión	Dimensión del Indicador	Eficacia	Año de Medición del Resultado	2021
Cobertura	Estatal	Frecuencia de Medición	Mensual		

Parámetros de semaforización						Meta Institucional	Meta Valor	Unidad de medida (meta valor)	Desagregado meta valor por género: Hombre	Mujer
						100%	2,900	Persona	No disponible	No disponible
0	59.99	60.00	79.99	80.00	130	Sentido del Indicador	Línea Base (meta valor)	Año (Línea base)	Tipo de Acumulación	
						Ascendente	No disponible	No disponible	Suma	

Resultados

Valor Programado	2,900.00	Avance de la Meta (4to trimestre)	3,649.00	% Avance de la Meta (4to trimestre)	125.8%	Semáforo (4to trimestre)	

	Valor programado	Avance de la meta		Valor programado	Avance de la meta
Enero	100.00	229.00	Julio	383.00	359.00
Febrero	100.00	222.00	Agosto	383.00	291.00
Marzo	100.00	254.00	Septiembre	383.00	313.00
Abril	100.00	314.00	Octubre	383.00	300.00
Mayo	100.00	364.00	Noviembre	383.00	275.00
Junio	100.00	305.00	Diciembre	385.00	423.00

Medios de verificación: Expediente electrónico, dictámenes periciales, agenda electrónica para dictámenes, expedientes judiciales en materia familiar que se encuentran resguardados en el área de acceso a la justicia en el Centro de Justicia en Puerto Vallarta. año de registro 2021.

Observaciones:

1 El presente documento despliega la información perteneciente a los indicadores estratégicos y gestión de aquellos Programas presupuestarios que proveen de bienes y servicios que generan valor público a la ciudadania jalisciense.

2 Se muestra el número del Componente relacionado con el indicador.

GOBIERNO DEL ESTADO DE JALISCO
PRESUPUESTO DE EGRESOS PARA EL EJERCICIO FISCAL 2021
Ficha Técnica de Indicador
Sistema de Evaluación del Desempeño (SED)

Gobierno del Estado de Jalisco — **Seguimiento de Indicadores** — **Secretaria de la Hacienda Pública**

Datos del Programa [1]

Atención Integral a Mujeres Mayores de 18 años, sus Hijas e Hijos, Víctimas de Violencia

Eje: Seguridad, justicia y Estado de derecho **Tema Central:** Procuración de justicia

¿Quien gasta?

16	Unidad Presupuestal	162	Unidad Responsable	00459	Unidad Ejecutora del Gasto
Fiscalía Estatal		Centro de Justicia para las Mujeres		Centro de Justicia para las Mujeres	

¿Para qué se gasta?

Finalidad	Función	Subfunción
Gobierno	Justicia	Derechos Humanos

Objetivos

Nivel	Clave Componente	Resumen Narrativo
Actividad	G2-01 [2]	Platica realizada por una abogada o abogado de litigación familiar, a la usuaria en la cual se le explica y describen los diversos puntos de compromisos de ambas partes efecto de llegar a una resolución satisfactoria.

Datos del Indicador

Denominación

Total de pláticas informativas en materia familiar en CJM de Puerto Vallarta

Método de cálculo

(Número de platicas informativas en materia familiar en el CJM de Puerto Vallarta (Realizado) / Número de platicas informativas en materia familiar en el CJM de Puerto Vallarta (Programado))*100

Descripción del Indicador

En el momento en que son validados los documentos, se realiza la firma de la carta compromiso aportando a la usuaria la seguridad de cumplir con dichos compromisos por ambas partes.

Tipo de Indicador	Gestión	**Dimensión del Indicador**	Eficacia	**Año de Medición del Resultado**	2021
Cobertura	Estatal	**Frecuencia de Medición**	Mensual		

Parámetros de semaforización

0	59.99	60.00	79.99	80.00	130

Meta Institucional	Meta Valor	Unidad de medida (meta valor)	Desagregado meta valor por género: Hombre	Desagregado meta valor por género: Mujer
100%	115	Platica	No disponible	No disponible

Sentido del Indicador	Línea Base (meta valor)	Año (Línea base)	Tipo de Acumulación
Ascendente	No disponible	No disponible	Suma

Resultados

Valor Programado	Avance de la Meta (4to trimestre)	% Avance de la Meta (4to trimestre)	Semáforo (4to trimestre)
115.00	145.00	126.1%	

	Valor programado	Avance de la meta		Valor programado	Avance de la meta
Enero	4.00	8.00	Julio	15.00	14.00
Febrero	4.00	13.00	Agosto	15.00	14.00
Marzo	4.00	6.00	Septiembre	15.00	13.00
Abril	4.00	8.00	Octubre	15.00	9.00
Mayo	4.00	16.00	Noviembre	15.00	19.00
Junio	4.00	17.00	Diciembre	16.00	8.00

Medios de verificación: Expediente electrónico, carta compromiso firmada por ambas partes y documentos varios indispensable para iniciar el tramite familiar correspondiente resguardados en el área de acceso a la justicia del CJM Puerto Vallarta. correspondiente al año 2021.

Observaciones:

1 El presente documento despliega la información perteneciente a los indicadores estratégicos y gestión de aquellos Programas presupuestarios que proveen de bienes y servicios que generan valor público a la ciudadania jalisciense.

2 Se muestra el número del Componente relacionado con el indicador.

GOBIERNO DEL ESTADO DE JALISCO
PRESUPUESTO DE EGRESOS PARA EL EJERCICIO FISCAL 2021
Ficha Técnica de Indicador
Sistema de Evaluación del Desempeño (SED)

Gobierno del Estado de Jalisco

Seguimiento de Indicadores

Secretaria de la Hacienda Pública

Datos del Programa [1]

Atención Integral a Mujeres Mayores de 18 años, sus Hijas e Hijos, Víctimas de Violencia

Eje: Seguridad, justicia y Estado de derecho **Tema Central:** Procuración de justicia

¿Quien gasta?

16	Unidad Presupuestal	162	Unidad Responsable	00459	Unidad Ejecutora del Gasto
Fiscalía Estatal		Centro de Justicia para las Mujeres		Centro de Justicia para las Mujeres	

¿Para qué se gasta?

Finalidad	Función	Subfunción
Gobierno	Justicia	Derechos Humanos

Objetivos

Nivel	Clave Componente	Resumen Narrativo
Actividad	G2-02 [2]	La abogada o abogado que elaboró la demanda presentara la misma ante el juzgado civil del Vigésimo Séptimo Partido Judicial, con la finalidad de brindar el servicio requerido por parte de la usuaria de manera gratuita.

Datos del Indicador

Denominación

Total de demandas presentadas en CJM de Puerto Vallarta

Método de cálculo

(Número de demandas presentadas en materia familiar en el CJM de Puerto Vallarta (Realizado) / Número de demandas presentadas en materia familiar en el CJM de Puerto Vallarta (Programado))*100

Descripción del Indicador

Una vez que la demanda es presentada ante el el juzgado civil del Vigésimo Séptimo Partido Judicial, puede ser admitida o el juzgado puede prevenir, se cumple con la prevención si las circunstancias así lo permite efecto de que la misma sea admitida.

Tipo de Indicador	Dimensión del Indicador	Año de Medición del Resultado
Gestión	Eficacia	2021
Cobertura	**Frecuencia de Medición**	
Estatal	Mensual	

Parámetros de semaforización

0	59.99	60.00	79.99	80.00	130

Meta Institucional	Meta Valor	Unidad de medida (meta valor)	Desagregado meta valor por género	
			Hombre	Mujer
100%	100	Demanda	No disponible	No disponible

Sentido del Indicador	Línea Base (meta valor)	Año (Línea base)	Tipo de Acumulación
Ascendente	No disponible	No disponible	Suma

Resultados

Valor Programado	Avance de la Meta (4to trimestre)	% Avance de la Meta (4to trimestre)	Semáforo (4to trimestre)
100.00	120.00	120.0%	

	Valor programado	Avance de la meta		Valor programado	Avance de la meta
Enero	4.00	7.00	Julio	12.00	7.00
Febrero	4.00	6.00	Agosto	12.00	16.00
Marzo	4.00	12.00	Septiembre	12.00	13.00
Abril	4.00	10.00	Octubre	12.00	14.00
Mayo	4.00	9.00	Noviembre	12.00	6.00
Junio	4.00	11.00	Diciembre	16.00	9.00

Medios de verificación: Expediente electrónico, acuse de recibido del escrito inicial de demanda por parte del Juzgado Vigésimo Séptimo Partido Judicial dichos documentos se encuentren en los archivos de acceso a la justicia. año 2021.

Observaciones:

1 El presente documento despliega la información perteneciente a los indicadores estratégicos y gestión de aquellos Programas presupuestarios que proveen de bienes y servicios que generan valor público a la ciudadania jalisciense.

2 Se muestra el número del Componente relacionado con el indicador.

GOBIERNO DEL ESTADO DE JALISCO
PRESUPUESTO DE EGRESOS PARA EL EJERCICIO FISCAL 2021
Ficha Técnica de Indicador
Sistema de Evaluación del Desempeño (SED)

Gobierno del Estado de Jalisco — **Seguimiento de Indicadores** — **Secretaria de la Hacienda Pública**

Datos del Programa [1]

Atención Integral a Mujeres Mayores de 18 años, sus Hijas e Hijos, Víctimas de Violencia

Eje: Seguridad, justicia y Estado de derecho **Tema Central:** Procuración de justicia

¿Quien gasta?

16	Unidad Presupuestal	162	Unidad Responsable	00459	Unidad Ejecutora del Gasto
Fiscalía Estatal		Centro de Justicia para las Mujeres		Centro de Justicia para las Mujeres	

¿Para qué se gasta?

Finalidad	Función	Subfunción
Gobierno	Justicia	Derechos Humanos

Objetivos

Nivel	Clave Componente		Resumen Narrativo
Actividad	G2-03	2	Al tener la voluntad e encontrase de acuerdo la usuaria como la persona a la que se pretende demandar, se realiza convenio y se presenta el mismo ante el juzgado civil del Vigésimo Séptimo Partido Judicial.

Datos del Indicador

Denominación

Total de convenios presentados en CJM de Puerto Vallarta

Método de cálculo

(Número de convenios presentados en materia familiar en el CJM de Puerto Vallarta (Realizado) / Número de convenios presentados en materia familiar en el CJM de Puerto Vallarta (Programado))*100

Descripción del Indicador

Una vez que el convenio es presentado, el cual puede ser admitida o el juzgado puede prevenir, se cumple con la prevención si las circunstancias así lo permitea efecto de que el mismo sea admitido, posterior se solicita fecha para la ratificación del mismo.

Tipo de Indicador	Gestión	**Dimensión del Indicador**	Eficacia	**Año de Medición del Resultado**	2021
Cobertura	Estatal	**Frecuencia de Medición**	Mensual		

Parámetros de semaforización

0	59.99	60.00	79.99	80.00	130

Meta Institucional	Meta Valor	Unidad de medida (meta valor)	Desagregado meta valor por género: Hombre	Mujer
100%	17	Convenio	No disponible	No disponible

Sentido del Indicador	Línea Base (meta valor)	Año (Línea base)	Tipo de Acumulación
Ascendente	No disponible	No disponible	Suma

Resultados

Valor Programado	Avance de la Meta (4to trimestre)	% Avance de la Meta (4to trimestre)	Semáforo (4to trimestre)
17.00	19.00	111.8%	

	Valor programado	Avance de la meta		Valor programado	Avance de la meta
Enero	1.00	2.00	Julio	3.00	0.00
Febrero	1.00	6.00	Agosto	3.00	1.00
Marzo	1.00	0.00	Septiembre	3.00	0.00
Abril	1.00	0.00	Octubre	1.00	0.00
Mayo	1.00	1.00	Noviembre	1.00	4.00
Junio	0.00	4.00	Diciembre	1.00	1.00

Medios de verificación: Expediente Electrónico Acuse de convenio presentado ante el juzgado del vigésimo séptimo partido judicial resguardado en los archivos del área de acceso a la justicia., correspondiente al año 2021.

Observaciones:

1 El presente documento despliega la información perteneciente a los indicadores estratégicos y gestión de aquellos Programas presupuestarios que proveen de bienes y servicios que generan valor público a la ciudadania jalisciense.

2 Se muestra el número del Componente relacionado con el indicador.

GOBIERNO DEL ESTADO DE JALISCO
PRESUPUESTO DE EGRESOS PARA EL EJERCICIO FISCAL 2021
Ficha Técnica de Indicador
Sistema de Evaluación del Desempeño (SED)

Gobierno del Estado de Jalisco

Seguimiento de Indicadores

Secretaria de la Hacienda Pública

Datos del Programa [1]

Atención Integral a Mujeres Mayores de 18 años, sus Hijas e Hijos, Víctimas de Violencia

Eje: Seguridad, justicia y Estado de derecho **Tema Central:** Procuración de justicia

¿Quien gasta?

16	Unidad Presupuestal	162	Unidad Responsable	00459	Unidad Ejecutora del Gasto
Fiscalía Estatal		Centro de Justicia para las Mujeres		Centro de Justicia para las Mujeres	

¿Para qué se gasta?

Finalidad	Función	Subfunción
Gobierno	Justicia	Derechos Humanos

Objetivos

Nivel	Clave Componente	Resumen Narrativo
Actividad	G2-04 [2]	La diligencia de requerimiento y emplazamiento se realiza de acuerdo a la fecha establecida por parte del Juzgado Vigésimo Séptimo partido Judicial. Dándole la seguridad alimenticia a hijas e hijos de la usuaria, así como darle el seguimiento al tramite familiar requerido por la usuaria.

Datos del Indicador

Denominación

Total de diligencias de emplazamientos y requerimiento atendidas en CJM de Puerto Vallarta

Método de cálculo

(Número de diligencias realizadas en el CJM de Puerto Vallarta (Realizado) / Número de diligencias realizadas en el CJM de Puerto Vallarta (Programado))*100

Descripción del Indicador

Una vez que se tiene la fecha para el emplazamiento y requerimiento se le notifica a la usuaria para que agende y cuente con el vehículo disponible para el traslado.

Tipo de Indicador	Gestión	**Dimensión del Indicador**	Eficacia	**Año de Medición del Resultado**	2021
Cobertura	Estatal	**Frecuencia de Medición**	Mensual		

Parámetros de semaforización

0	59.99	60.00	79.99	80.00	130

Meta Institucional	Meta Valor	Unidad de medida (meta valor)	Desagregado meta valor por género: Hombre	Desagregado meta valor por género: Mujer
100%	45	Diligencia	No disponible	No disponible

Sentido del Indicador	Línea Base (meta valor)	Año (Línea base)	Tipo de Acumulación
Ascendente	No disponible	No disponible	Suma

Resultados

Valor Programado	Avance de la Meta (4to trimestre)	% Avance de la Meta (4to trimestre)	Semáforo (4to trimestre)
45.00	59.00	131.1%	

	Valor programado	Avance de la meta		Valor programado	Avance de la meta
Enero	3.00	0.00	Julio	5.00	5.00
Febrero	3.00	0.00	Agosto	5.00	4.00
Marzo	3.00	5.00	Septiembre	5.00	5.00
Abril	3.00	4.00	Octubre	4.00	10.00
Mayo	3.00	3.00	Noviembre	4.00	6.00
Junio	3.00	15.00	Diciembre	4.00	2.00

Medios de verificación: Expediente electrónico, expediente judicial en materia familiar ,notificación de emplazamiento y requerimiento, se encuentran resguardados en el área de acceso a la justicia en el CJM PV. año 2021

Observaciones:

1 El presente documento despliega la información perteneciente a los indicadores estratégicos y gestión de aquellos Programas presupuestarios que proveen de bienes y servicios que generan valor público a la ciudadania jalisciense.

2 Se muestra el número del Componente relacionado con el indicador.

GOBIERNO DEL ESTADO DE JALISCO
PRESUPUESTO DE EGRESOS PARA EL EJERCICIO FISCAL 2021
Ficha Técnica de Indicador
Sistema de Evaluación del Desempeño (SED)

Gobierno del Estado de Jalisco — **Seguimiento de Indicadores** — **Secretaria de la Hacienda Pública**

Datos del Programa [1]

Atención Integral a Mujeres Mayores de 18 años, sus Hijas e Hijos, Víctimas de Violencia

Eje: Seguridad, justicia y Estado de derecho **Tema Central:** Procuración de justicia

¿Quien gasta?

16	Unidad Presupuestal	162	Unidad Responsable	00459	Unidad Ejecutora del Gasto
Fiscalía Estatal		Centro de Justicia para las Mujeres		Centro de Justicia para las Mujeres	

¿Para qué se gasta?

Finalidad	Función	Subfunción
Gobierno	Justicia	Derechos Humanos

Objetivos

Nivel	Clave Componente		Resumen Narrativo
Actividad	G2-05	2	Si no falta ninguna prueba por desahogar se procede al dictado de la sentencia Definitiva, la que pone fin al juicio y resuelve por cuanto ve a las prestaciones que se reclamaron , brindándole a la usuaria una sentencia favorable.

Datos del Indicador

Denominación

Total de procesos concluidos con sentencia en CJM de Puerto Vallarta

Método de cálculo

(Número de procesos concluidos con sentencia en el CJM de Puerto Vallarta (Realizado) / Número de procesos concluidos con sentencia en el CJM de Puerto Vallarta (Programado))*100

Descripción del Indicador

La intervención en el asunto del abogado Litigante concluye una vez que la misma cause estado, teniéndose por cumplido con el protocolo que se sigue en el CJM. Así mismo realiza el tramite correspondiente al archivo definitivo.

Tipo de Indicador	Gestión	**Dimensión del Indicador**	Eficacia	**Año de Medición del Resultado**	2021
Cobertura	Estatal	**Frecuencia de Medición**	Mensual		

Parámetros de semaforización

0	59.99	60.00	79.99	80.00	130

Meta Institucional	Meta Valor	Unidad de medida (meta valor)	Desagregado meta valor por género: Hombre	Mujer
100%	28	Proceso	No disponible	No disponible

Sentido del Indicador	Línea Base (meta valor)	Año (Línea base)	Tipo de Acumulación
Ascendente	No disponible	No disponible	Suma

Resultados

Valor Programado	Avance de la Meta (4to trimestre)	% Avance de la Meta (4to trimestre)	Semáforo (4to trimestre)
28.00	31.00	110.7%	

	Valor programado	Avance de la meta		Valor programado	Avance de la meta
Enero	1.00	0.00	Julio	4.00	1.00
Febrero	1.00	2.00	Agosto	4.00	3.00
Marzo	1.00	4.00	Septiembre	4.00	4.00
Abril	1.00	2.00	Octubre	4.00	2.00
Mayo	1.00	1.00	Noviembre	4.00	5.00
Junio	0.00	7.00	Diciembre	3.00	0.00

Medios de verificación: Expediente electrónico, expediente judicial en materia familiar, se encuentran en el archivo del área de acceso a la justicia, , en resguardo del Centro de Justicia para las Mujeres, correspondiente al año 2021.

Observaciones:

1 El presente documento despliega la información perteneciente a los indicadores estratégicos y gestión de aquellos Programas presupuestarios que proveen de bienes y servicios que generan valor público a la ciudadania jalisciense.

2 Se muestra el número del Componente relacionado con el indicador.

GOBIERNO DEL ESTADO DE JALISCO
PRESUPUESTO DE EGRESOS PARA EL EJERCICIO FISCAL 2021
Ficha Técnica de Indicador
Sistema de Evaluación del Desempeño (SED)

Gobierno del Estado de Jalisco — **Seguimiento de Indicadores** — **Secretaria de la Hacienda Pública**

Datos del Programa [1]

Atención Integral a Mujeres Mayores de 18 años, sus Hijas e Hijos, Víctimas de Violencia

Eje: Seguridad, justicia y Estado de derecho **Tema Central:** Procuración de justicia

¿Quien gasta?

16	Unidad Presupuestal	162	Unidad Responsable	00459	Unidad Ejecutora del Gasto
Fiscalía Estatal		Centro de Justicia para las Mujeres		Centro de Justicia para las Mujeres	

¿Para qué se gasta?

Finalidad	Función	Subfunción
Gobierno	Justicia	Derechos Humanos

Objetivos

Nivel	Clave Componente		Resumen Narrativo
Actividad	G2-06	2	Trabajo social acude de manera personal a los domicilios de ambas partespreviamente señalados en la demanda. dar con cumplimientos lo requerido por parte del juzgado vigésimo séptimo partido judicial.

Datos del Indicador

Denominación

Total de emisión de investigaciones de campo, colaterales y modus vivendi en CJM de Puerto Vallarta

Método de cálculo

(Número de investigaciones de campo en materia familiar en el CJM de Puerto Vallarta (Realizado) / Número de investigaciones de campo en materia familiar en el CJM de Puerto Vallarta (Programado))*100

Descripción del Indicador

Recibe petición por parte de la directora del CJM, quien previamente recibió mediante oficio la solicitud por parte del Juzgado. Realiza visita a los colaterales de las partes en investigación , redacta informe.

Tipo de Indicador	Gestión	Dimensión del Indicador	Eficacia	Año de Medición del Resultado	2021
Cobertura	Estatal	Frecuencia de Medición	Mensual		

Parámetros de semaforización						Meta Institucional	Meta Valor	Unidad de medida (meta valor)	Desagregado meta valor por género: Hombre	Mujer
						100%	10	Investigación	0.00	0.00
0	59.99	60.00	79.99	80.00	130	Sentido del Indicador	Línea Base (meta valor)	Año (Línea base)	Tipo de Acumulación	
						Ascendente	No disponible	No disponible	Suma	

Resultados

Valor Programado	10.00	Avance de la Meta (4to trimestre)	14.00	% Avance de la Meta (4to trimestre)	140.0%	Semáforo (4to trimestre)	

	Valor programado	Avance de la meta		Valor programado	Avance de la meta
Enero	1.00	0.00	Julio	1.00	0.00
Febrero	1.00	0.00	Agosto	1.00	2.00
Marzo	1.00	0.00	Septiembre	1.00	3.00
Abril	1.00	2.00	Octubre	1.00	4.00
Mayo	1.00	1.00	Noviembre	0.00	0.00
Junio	1.00	1.00	Diciembre	0.00	1.00

Medios de verificación: Expediente electrónico, informe de trabajo social. que se encuentran dentro de los expedientes judiciales en materia familiar, en los archivos del área de acceso a la justicia del Centro de Justicia para las Mujeres, correspondiente al año 2021.

Observaciones:

1 El presente documento despliega la información perteneciente a los indicadores estratégicos y gestión de aquellos Programas presupuestarios que proveen de bienes y servicios que generan valor público a la ciudadania jalisciense.

2 Se muestra el número del Componente relacionado con el indicador.

GOBIERNO DEL ESTADO DE JALISCO
PRESUPUESTO DE EGRESOS PARA EL EJERCICIO FISCAL 2021
Ficha Técnica de Indicador
Sistema de Evaluación del Desempeño (SED)

Gobierno del Estado de Jalisco

Seguimiento de Indicadores

Secretaria de la Hacienda Pública

Datos del Programa [1]

Atención Integral a Mujeres Mayores de 18 años, sus Hijas e Hijos, Víctimas de Violencia

Eje: Seguridad, justicia y Estado de derecho **Tema Central:** Procuración de justicia

¿Quien gasta?

16	Unidad Presupuestal	162	Unidad Responsable	00459	Unidad Ejecutora del Gasto
Fiscalía Estatal		Centro de Justicia para las Mujeres		Centro de Justicia para las Mujeres	

¿Para qué se gasta?

Finalidad	Función	Subfunción
Gobierno	Justicia	Derechos Humanos

Objetivos

Nivel	Clave Componente	Resumen Narrativo
Actividad	G2-07 [2]	La emisión de dictámenes periciales psicológicos, por parte de peritos del Instituto Jalisciense de Ciencias Forenses, previa solicitud del agente de Ministerio Publico . darle cumplimiento a la solicitud del ministerio publico.

Datos del Indicador

Denominación

Total de emisión de dictamen pericial psicológico en CJM de Puerto Vallarta

Método de cálculo

(Número de dictámenes periciales psicológicos en el CJM de Puerto Vallarta (Realizado) / Número de dictámenes periciales psicológicos en el CJM de Puerto Vallarta (Programado))*100

Descripción del Indicador

Se recibe petición para la realización de dictamen pericial, se programa cita en la agenda electrónica, posterior se realiza llamada de seguimiento para confirmar asistencia.

Tipo de Indicador	Gestión	Dimensión del Indicador	Eficacia	Año de Medición del Resultado	2021
Cobertura	Estatal	Frecuencia de Medición	Mensual		

Parámetros de semaforización

0	59.99	60.00	79.99	80.00	130

Meta Institucional	Meta Valor	Unidad de medida (meta valor)	Desagregado meta valor por género: Hombre	Desagregado meta valor por género: Mujer
100%	240	Dictamen	No disponible	No disponible

Sentido del Indicador	Línea Base (meta valor)	Año (Línea base)	Tipo de Acumulación
Ascendente	No disponible	No disponible	Suma

Resultados

Valor Programado	Avance de la Meta (4to trimestre)	% Avance de la Meta (4to trimestre)	Semáforo (4to trimestre)
240.00	298.00	124.2%	

	Valor programado	Avance de la meta		Valor programado	Avance de la meta
Enero	10.00	17.00	Julio	27.00	42.00
Febrero	10.00	20.00	Agosto	27.00	22.00
Marzo	10.00	23.00	Septiembre	27.00	29.00
Abril	10.00	21.00	Octubre	32.00	18.00
Mayo	10.00	17.00	Noviembre	32.00	25.00
Junio	10.00	33.00	Diciembre	35.00	31.00

Medios de verificación: Expediente electrónico, agenda electrónica para dictámenes periciales, convenios, expedientes judiciales en materia familiar. que se encuentran en el área de acceso a la justicia. correspondiente al año 2021.

Observaciones:

1 El presente documento despliega la información perteneciente a los indicadores estratégicos y gestión de aquellos Programas presupuestarios que proveen de bienes y servicios que generan valor público a la ciudadania jalisciense.

2 Se muestra el número del Componente relacionado con el indicador.

GOBIERNO DEL ESTADO DE JALISCO
PRESUPUESTO DE EGRESOS PARA EL EJERCICIO FISCAL 2021
Ficha Técnica de Indicador
Sistema de Evaluación del Desempeño (SED)

Gobierno del Estado de Jalisco | **Secretaria de la Hacienda Pública**

Seguimiento de Indicadores

Datos del Programa [1]

Atención Integral a Mujeres Mayores de 18 años, sus Hijas e Hijos, Víctimas de Violencia

Eje: Seguridad, justicia y Estado de derecho **Tema Central:** Procuración de justicia

¿Quien gasta?

16	Unidad Presupuestal	162	Unidad Responsable	00459	Unidad Ejecutora del Gasto
Fiscalía Estatal		Centro de Justicia para las Mujeres		Centro de Justicia para las Mujeres	

¿Para qué se gasta?

Finalidad	Función	Subfunción
Gobierno	Justicia	Derechos Humanos

Objetivos

Nivel	Clave Componente	Resumen Narrativo
Actividad	G2-08 [2]	Gestión de recurso económico y/o descuento para transportar a otro Municipio y/o Estado a las usuarias que se encuentran es riesgo y sus redes de apoyo son foráneas

Datos del Indicador

Denominación

Total de gestiones de Sícats en CJM de Puerto Vallarta

Método de cálculo

(Número de gestiones de sícats en CJM de Puerto Vallarta (Realizado) / Número de gestiones de sícats en CJM de Puerto Vallarta (Programado))*100

Descripción del Indicador

Gestión de recurso económico y/o descuento para transportar a otro Municipio y/o Estado a las usuarias que se encuentran es riesgo y sus redes de apoyo son foráneas

Tipo de Indicador	Gestión	**Dimensión del Indicador**	Eficacia	**Año de Medición del Resultado**	2021
Cobertura	Estatal	**Frecuencia de Medición**	Mensual		

Parámetros de semaforización

0	59.99	60.00	79.99	80.00	130

Meta Institucional	Meta Valor	Unidad de medida (meta valor)	Desagregado meta valor por género	
			Hombre	Mujer
100%	8	Gestión	No disponible	No disponible

Sentido del Indicador	Línea Base (meta valor)	Año (Línea base)	Tipo de Acumulación
Ascendente	No disponible	No disponible	Suma

Resultados

Valor Programado	Avance de la Meta (4to trimestre)	% Avance de la Meta (4to trimestre)	Semáforo (4to trimestre)
8.00	8.00	100.0%	

	Valor programado	Avance de la meta		Valor programado	Avance de la meta
Enero	1.00	0.00	**Julio**	1.00	1.00
Febrero	1.00	0.00	**Agosto**	1.00	0.00
Marzo	1.00	3.00	**Septiembre**	1.00	0.00
Abril	1.00	2.00	**Octubre**	0.00	1.00
Mayo	1.00	0.00	**Noviembre**	0.00	1.00
Junio	0.00	0.00	**Diciembre**	0.00	0.00

Medios de verificación: Expediente electrónico y oficio por parte del sistema DIF, en resguardo del Centro de Justicia para las Mujeres, correspondiente al año 2021.

Observaciones:

1 El presente documento despliega la información perteneciente a los indicadores estratégicos y gestión de aquellos Programas presupuestarios que proveen de bienes y servicios que generan valor público a la ciudadania jalisciense.

2 Se muestra el número del Componente relacionado con el indicador.

GOBIERNO DEL ESTADO DE JALISCO
PRESUPUESTO DE EGRESOS PARA EL EJERCICIO FISCAL 2021
Ficha Técnica de Indicador
Sistema de Evaluación del Desempeño (SED)

Gobierno del Estado de Jalisco

Seguimiento de Indicadores

Secretaria de la Hacienda Pública

Datos del Programa [1]

Atención Integral a Mujeres Mayores de 18 años, sus Hijas e Hijos, Víctimas de Violencia

Eje: Seguridad, justicia y Estado de derecho **Tema Central:** Procuración de justicia

¿Quien gasta?

16	Unidad Presupuestal	162	Unidad Responsable	00459	Unidad Ejecutora del Gasto
Fiscalía Estatal		Centro de Justicia para las Mujeres		Centro de Justicia para las Mujeres	

¿Para qué se gasta?

Finalidad	Función	Subfunción
Gobierno	Justicia	Derechos Humanos

Objetivos

Nivel	Clave Componente		Resumen Narrativo
Componente	G3	2	Servicios integrales proporcionados a mujeres, resultando en casos positivos

Datos del Indicador

Denominación

Total de casos con Resultados Positivos en su Atención Integral

Método de cálculo

(Número de casos evaluados como positivos (Realizado) / Número de casos evaluados como positivos (Programado))*100

Descripción del Indicador

Impacto de conclusión de 3 o más servicios que mejoraron la calidad de vida

Tipo de Indicador	Estratégico	**Dimensión del Indicador**	Eficacia	**Año de Medición del Resultado**	2021
Cobertura	Estatal	**Frecuencia de Medición**	Semestral		

Parámetros de semaforización

0	59.99	60.00	79.99	80.00	130

Meta Institucional	Meta Valor	Unidad de medida (meta valor)	Desagregado meta valor por género: Hombre	Mujer
100%	800	Caso	No disponible	No disponible

Sentido del Indicador	Línea Base (meta valor)	Año (Línea base)	Tipo de Acumulación
Ascendente	No disponible	No disponible	Suma

Resultados

Valor Programado	Avance de la Meta (4to trimestre)	% Avance de la Meta (4to trimestre)	Semáforo (4to trimestre)
800.00	966.00	120.8%	

	Valor programado	Avance de la meta		Valor programado	Avance de la meta
Enero	N.P.	N.D	Julio	N.P.	N.D
Febrero	N.P.	N.D	Agosto	N.P.	N.D
Marzo	N.P.	N.D	Septiembre	N.P.	N.D
Abril	N.P.	N.D	Octubre	N.P.	N.D
Mayo	N.P.	N.D	Noviembre	N.P.	N.D
Junio	750.00	104.00	Diciembre	50.00	862.00

Medios de verificación: Expediente electrónico. -Test de empoderamiento. -Averiguaciones previas, carpetas de investigación. -Órdenes/medidas de protección. -Expediente de litigación. -Convenios. -Plan de intervención firmado por la usuaria. -Bitácora de registro de mujeres resguardadas. -Aplicación de la norma 046. -Aplicación de profilaxis, dictamen psicológico, en resguardo del Centro de Justicia para las Mujeres, correspondiente al año 2021.

Observaciones:

1 El presente documento despliega la información perteneciente a los indicadores estratégicos y gestión de aquellos Programas presupuestarios que proveen de bienes y servicios que generan valor público a la ciudadania jalisciense.

2 Se muestra el número del Componente relacionado con el indicador.

GOBIERNO DEL ESTADO DE JALISCO
PRESUPUESTO DE EGRESOS PARA EL EJERCICIO FISCAL 2021
Ficha Técnica de Indicador
Sistema de Evaluación del Desempeño (SED)

Gobierno del Estado de Jalisco

Seguimiento de Indicadores

Secretaria de la Hacienda Pública

Datos del Programa [1]

Atención Integral a Mujeres Mayores de 18 años, sus Hijas e Hijos, Víctimas de Violencia

Eje: Seguridad, justicia y Estado de derecho **Tema Central:** Procuración de justicia

¿Quien gasta?

16	Unidad Presupuestal	162	Unidad Responsable	00459	Unidad Ejecutora del Gasto
Fiscalía Estatal		Centro de Justicia para las Mujeres		Centro de Justicia para las Mujeres	

¿Para qué se gasta?

Finalidad	Función	Subfunción
Gobierno	Justicia	Derechos Humanos

Objetivos

Nivel	Clave Componente		Resumen Narrativo
Actividad	G3-01	2	Revisión de los servicios brindados que los casos evaluados como positivos han recibido.

Datos del Indicador

Denominación

Total de Servicios de Impacto Otorgados.

Método de cálculo

(Número de servicios de impacto otorgados (Realizado) / Número de servicios de impacto otorgados (Programado))*100

Descripción del Indicador

Impacto a partir de 3 servicios otorgados a las Mujeres Víctimas

Tipo de Indicador	Gestión	**Dimensión del Indicador**	Eficacia	**Año de Medición del Resultado**	2021
Cobertura	Estatal	**Frecuencia de Medición**	Mensual		

Parámetros de semaforización

0	59.99	60.00	79.99	80.00	130

Meta Institucional	Meta Valor	Unidad de medida (meta valor)	Desagregado meta valor por género: Hombre	Mujer
100%	2,800	Servicio	No disponible	No disponible

Sentido del Indicador	Línea Base (meta valor)	Año (Línea base)	Tipo de Acumulación
Ascendente	No disponible	No disponible	Suma

Resultados

Valor Programado	Avance de la Meta (4to trimestre)	% Avance de la Meta (4to trimestre)	Semáforo (4to trimestre)
2,800.00	2,078.00	74.2%	

	Valor programado	Avance de la meta		Valor programado	Avance de la meta
Enero	458.00	154.00	Julio	10.00	136.00
Febrero	458.00	40.00	Agosto	10.00	203.00
Marzo	458.00	0.00	Septiembre	8.00	374.00
Abril	458.00	109.00	Octubre	8.00	177.00
Mayo	458.00	153.00	Noviembre	8.00	124.00
Junio	458.00	11.00	Diciembre	8.00	597.00

Medios de verificación: Expediente electrónico. -Test de empoderamiento. -Averiguaciones previas/ carpetas de investigación. -Órdenes/medidas de protección. -Expediente de litigación. -Convenios. -Plan de intervención firmado por la usuaria. -Bitácora de registro de mujeres resguardadas. -Aplicación de la norma 046. -Aplicación de profilaxis. -Dictamen psicológico. -Derivación a empresa., correspondiente al año 2021.

Observaciones:

1 El presente documento despliega la información perteneciente a los indicadores estratégicos y gestión de aquellos Programas presupuestarios que proveen de bienes y servicios que generan valor público a la ciudadania jalisciense.

2 Se muestra el número del Componente relacionado con el indicador.

GOBIERNO DEL ESTADO DE JALISCO
PRESUPUESTO DE EGRESOS PARA EL EJERCICIO FISCAL 2021
Ficha Técnica de Indicador
Sistema de Evaluación del Desempeño (SED)

Gobierno del Estado de Jalisco

Seguimiento de Indicadores

Secretaria de la Hacienda Pública

Datos del Programa [1]

Atención Integral a Mujeres Mayores de 18 años, sus Hijas e Hijos, Víctimas de Violencia

Eje: Seguridad, justicia y Estado de derecho **Tema Central:** Procuración de justicia

¿Quien gasta?

16	Unidad Presupuestal	162	Unidad Responsable	00459	Unidad Ejecutora del Gasto
Fiscalía Estatal		Centro de Justicia para las Mujeres		Centro de Justicia para las Mujeres	

¿Para qué se gasta?

Finalidad	Función	Subfunción
Gobierno	Justicia	Derechos Humanos

Objetivos

Nivel	Clave Componente		Resumen Narrativo
Componente	G4	2	Atenciones a mujeres, sus hijas e hijos otorgadas en el área de Empoderamiento y Prevención

Datos del Indicador

Denominación

Total de atenciones otorgadas en el área de Empoderamiento y Prevención.

Método de cálculo

(Número de atenciones otorgadas en empoderamiento (Realizado) / Número de atenciones otorgadas en empoderamiento (Programado))*100

Descripción del Indicador

Propiciar el fortalecimiento psicoemocional y calidad de vida de las usuarias, sus hijas e hijos.

Tipo de Indicador	Dimensión del Indicador	Año de Medición del Resultado
Estratégico	Eficacia	2021
Cobertura	**Frecuencia de Medición**	
Estatal	Trimestral	

Parámetros de semaforización						Meta Institucional	Meta Valor	Unidad de medida (meta valor)	Desagregado meta valor por género: Hombre	Desagregado meta valor por género: Mujer
						100%	34,000	Atención	No disponible	No disponible
0	59.99	60.00	79.99	80.00	130	**Sentido del Indicador**	**Línea Base (meta valor)**	**Año (Línea base)**	**Tipo de Acumulación**	
						Ascendente	No disponible	No disponible	Suma	

Resultados

Valor Programado	Avance de la Meta (4to trimestre)	% Avance de la Meta (4to trimestre)	Semáforo (4to trimestre)
34,000.00	40,559.00	119.3%	

	Valor programado	Avance de la meta		Valor programado	Avance de la meta
Enero	N.P.	N.D	Julio	N.P.	N.D
Febrero	N.P.	N.D	Agosto	N.P.	N.D
Marzo	1,940.00	8,538.00	Septiembre	15,060.00	11,381.00
Abril	N.P.	N.D	Octubre	N.P.	N.D
Mayo	N.P.	N.D	Noviembre	N.P.	N.D
Junio	1,940.00	8,961.00	Diciembre	15,060.00	11,679.00

Medios de verificación: Expediente Electrónico. -Formatos de Asistencia y derivación. -Psicométricas aplicadas, en resguardo del Centro de Justicia para las Mujeres, correspondiente al año 2021.

Observaciones:

1 El presente documento despliega la información perteneciente a los indicadores estratégicos y gestión de aquellos Programas presupuestarios que proveen de bienes y servicios que generan valor público a la ciudadania jalisciense.

2 Se muestra el número del Componente relacionado con el indicador.

GOBIERNO DEL ESTADO DE JALISCO
PRESUPUESTO DE EGRESOS PARA EL EJERCICIO FISCAL 2021
Ficha Técnica de Indicador
Sistema de Evaluación del Desempeño (SED)

Gobierno del Estado de Jalisco — **Seguimiento de Indicadores** — **Secretaria de la Hacienda Pública**

Datos del Programa [1]

Atención Integral a Mujeres Mayores de 18 años, sus Hijas e Hijos, Víctimas de Violencia

Eje: Seguridad, justicia y Estado de derecho **Tema Central:** Procuración de justicia

¿Quien gasta?

16	Unidad Presupuestal	162	Unidad Responsable	00459	Unidad Ejecutora del Gasto
Fiscalía Estatal		Centro de Justicia para las Mujeres		Centro de Justicia para las Mujeres	

¿Para qué se gasta?

Finalidad	Función	Subfunción
Gobierno	Justicia	Derechos Humanos

Objetivos

Nivel	Clave Componente	Resumen Narrativo
Actividad	G4-01 [2]	Aplicación de psicometrías para iniciar su proceso de atención psicológica y Aplicación de psicometrías para concluir su proceso de atención psicológica.

Datos del Indicador

Denominación

Total de Evaluaciones psicológicas

Método de cálculo

(Número de evaluaciones psicológicas (Realizado) / Número de evaluaciones psicológicas (Programado))*100

Descripción del Indicador

Este indicador mide las aplicaciones previas y posteriores a la atención psicológica, de un conjunto de instrumentos de valoración psico-emocional

Tipo de Indicador	Gestión	**Dimensión del Indicador**	Eficacia	**Año de Medición del Resultado**	2021
Cobertura	Estatal	**Frecuencia de Medición**	Mensual		

Parámetros de semaforización

0	59.99	60.00	79.99	80.00	130

Meta Institucional	Meta Valor	Unidad de medida (meta valor)	Desagregado meta valor por género: Hombre	Desagregado meta valor por género: Mujer
100%	1,500	Evaluación	No disponible	No disponible

Sentido del Indicador	Línea Base (meta valor)	Año (Línea base)	Tipo de Acumulación
Ascendente	No disponible	No disponible	Suma

Resultados

Valor Programado	Avance de la Meta (4to trimestre)	% Avance de la Meta (4to trimestre)	Semáforo (4to trimestre)
1,500.00	1,806.00	120.4%	

	Valor programado	Avance de la meta		Valor programado	Avance de la meta
Enero	140.00	108.00	Julio	110.00	156.00
Febrero	140.00	85.00	Agosto	110.00	160.00
Marzo	140.00	139.00	Septiembre	110.00	152.00
Abril	140.00	135.00	Octubre	110.00	168.00
Mayo	150.00	196.00	Noviembre	100.00	173.00
Junio	150.00	130.00	Diciembre	100.00	204.00

Medios de verificación: Expediente electrónico., Firmas de asistencia., Psicométricas aplicadas, pertenecientes al Centro de Justicia para las Mujeres, correspondiente al año 2021.

Observaciones:

1 El presente documento despliega la información perteneciente a los indicadores estratégicos y gestión de aquellos Programas presupuestarios que proveen de bienes y servicios que generan valor público a la ciudadania jalisciense.

2 Se muestra el número del Componente relacionado con el indicador.

GOBIERNO DEL ESTADO DE JALISCO
PRESUPUESTO DE EGRESOS PARA EL EJERCICIO FISCAL 2021
Ficha Técnica de Indicador

Sistema de Evaluación del Desempeño (SED)

Gobierno del Estado de Jalisco — **Secretaria de la Hacienda Pública**

Seguimiento de Indicadores

Datos del Programa [1]

Atención Integral a Mujeres Mayores de 18 años, sus Hijas e Hijos, Víctimas de Violencia

Eje: Seguridad, justicia y Estado de derecho **Tema Central:** Procuración de justicia

¿Quien gasta?

16	Unidad Presupuestal	162	Unidad Responsable	00459	Unidad Ejecutora del Gasto
Fiscalía Estatal		Centro de Justicia para las Mujeres		Centro de Justicia para las Mujeres	

¿Para qué se gasta?

Finalidad	Función	Subfunción
Gobierno	Justicia	Derechos Humanos

Objetivos

Nivel	Clave Componente	Resumen Narrativo
Actividad	G4-10 [2]	Derivación de usuarias del Centro de Justicia que buscan su estabilidad e independencia económica a un empleo formal.

Datos del Indicador

Denominación

Total de canalizaciones a bolsa de trabajo

Método de cálculo

(Número de personas canalizadas a bolsa de trabajo (Realizado) / Número de personas canalizadas a bolsa de trabajo (Programado))*100

Descripción del Indicador

Este indicador mide las derivaciones de personas realizadas a empleos formales para lograr su autonomía y estabilidad económica.

Tipo de Indicador	Dimensión del Indicador	Año de Medición del Resultado
Gestión	Eficacia	2021
Cobertura	**Frecuencia de Medición**	
Estatal	Mensual	

Parámetros de semaforización

0	59.99	60.00	79.99	80.00	130

Meta Institucional	Meta Valor	Unidad de medida (meta valor)	Desagregado meta valor por género: Hombre	Desagregado meta valor por género: Mujer
100%	900	Persona	0.00	0.00

Sentido del Indicador	Línea Base (meta valor)	Año (Línea base)	Tipo de Acumulación
Ascendente	No disponible	No disponible	Suma

Resultados

Valor Programado	Avance de la Meta (4to trimestre)	% Avance de la Meta (4to trimestre)	Semáforo (4to trimestre)
900.00	961.00	106.8%	

	Valor programado	Avance de la meta		Valor programado	Avance de la meta
Enero	75.00	101.00	Julio	75.00	74.00
Febrero	75.00	91.00	Agosto	75.00	54.00
Marzo	75.00	120.00	Septiembre	75.00	54.00
Abril	75.00	117.00	Octubre	75.00	47.00
Mayo	75.00	180.00	Noviembre	75.00	41.00
Junio	75.00	44.00	Diciembre	75.00	38.00

Medios de verificación: Expediente electrónico, Formatos de solicitudes laborales, Formatos de derivaciones a empresas, correspondiente al año 2021.

Observaciones:

1 El presente documento despliega la información perteneciente a los indicadores estratégicos y gestión de aquellos Programas presupuestarios que proveen de bienes y servicios que generan valor público a la ciudadania jalisciense.

2 Se muestra el número del Componente relacionado con el indicador.

GOBIERNO DEL ESTADO DE JALISCO
PRESUPUESTO DE EGRESOS PARA EL EJERCICIO FISCAL 2021
Ficha Técnica de Indicador

Sistema de Evaluación del Desempeño (SED)

Gobierno del Estado de Jalisco — **Seguimiento de Indicadores** — **Secretaria de la Hacienda Pública**

Datos del Programa [1]

Atención Integral a Mujeres Mayores de 18 años, sus Hijas e Hijos, Víctimas de Violencia

Eje: Seguridad, justicia y Estado de derecho **Tema Central:** Procuración de justicia

¿Quien gasta?

16	Unidad Presupuestal	162	Unidad Responsable	00459	Unidad Ejecutora del Gasto
Fiscalía Estatal		Centro de Justicia para las Mujeres		Centro de Justicia para las Mujeres	

¿Para qué se gasta?

Finalidad	Función	Subfunción
Gobierno	Justicia	Derechos Humanos

Objetivos

Nivel	Clave Componente	Resumen Narrativo
Actividad	G4-11 [2]	Inscripción de las usuarias, sus hijas e hijos que buscan su autosuficiencia económica y desarrollo de un micro negocio, a las diferentes modalidades de capacitación para el autoempleo y emprendurismo.

Datos del Indicador

Denominación

Total de capacitaciones para el empoderamiento económico

Método de cálculo

(Número de personas capacitadas para el auto empleo (Realizado) / Número de personas capacitadas para el auto empleo (Programado))*100

Descripción del Indicador

Este indicador mide los procesos iniciados en las diferentes formas de fomento de la autonomía y fortalecimiento económico de las usuarias.

Tipo de Indicador	Gestión	**Dimensión del Indicador**	Eficacia	**Año de Medición del Resultado**	2021
Cobertura	Estatal	**Frecuencia de Medición**	Mensual		

Parámetros de semaforización

0	59.99	60.00	79.99	80.00	130

Meta Institucional	Meta Valor	Unidad de medida (meta valor)	Desagregado meta valor por género	
			Hombre	Mujer
100%	70	Persona	No disponible	No disponible

Sentido del Indicador	Línea Base (meta valor)	Año (Línea base)	Tipo de Acumulación
Ascendente	No disponible	No disponible	Suma

Resultados

Valor Programado	Avance de la Meta (4to trimestre)	% Avance de la Meta (4to trimestre)	Semáforo (4to trimestre)
70.00	112.00	160.0%	

	Valor programado	Avance de la meta		Valor programado	Avance de la meta
Enero	11.00	6.00	Julio	0.00	3.00
Febrero	11.00	0.00	Agosto	0.00	16.00
Marzo	12.00	0.00	Septiembre	0.00	5.00
Abril	12.00	0.00	Octubre	0.00	6.00
Mayo	12.00	0.00	Noviembre	0.00	10.00
Junio	12.00	7.00	Diciembre	0.00	59.00

Medios de verificación: Expediente electrónico. -Listas de asistencia., a resguardo del Centro de Justicia para las Mujeres, correspondiente al año 2021.

Observaciones:

1 El presente documento despliega la información perteneciente a los indicadores estratégicos y gestión de aquellos Programas presupuestarios que proveen de bienes y servicios que generan valor público a la ciudadania jalisciense.

2 Se muestra el número del Componente relacionado con el indicador.

GOBIERNO DEL ESTADO DE JALISCO
PRESUPUESTO DE EGRESOS PARA EL EJERCICIO FISCAL 2021
Ficha Técnica de Indicador
Sistema de Evaluación del Desempeño (SED)

Gobierno del Estado de Jalisco — **Secretaria de la Hacienda Pública**

Seguimiento de Indicadores

Datos del Programa [1]

Atención Integral a Mujeres Mayores de 18 años, sus Hijas e Hijos, Víctimas de Violencia

Eje: Seguridad, justicia y Estado de derecho **Tema Central:** Procuración de justicia

¿Quien gasta?

16	Unidad Presupuestal	162	Unidad Responsable	00459	Unidad Ejecutora del Gasto
Fiscalía Estatal		Centro de Justicia para las Mujeres		Centro de Justicia para las Mujeres	

¿Para qué se gasta?

Finalidad	Función	Subfunción
Gobierno	Justicia	Derechos Humanos

Objetivos

Nivel	Clave Componente		Resumen Narrativo
Actividad	G4-12	2	Inscripción de las usuarias, sus hijas e hijos a los estudios de nivel básico, media superior y superior para mejorar su calidad de vida.

Datos del Indicador

Denominación

Total de personas inscritas en la educación formal

Método de cálculo

(Número de personas inscritas para fomento a la educación formal (Realizado) / Número de personas inscritas para fomento a la educación formal (Programado))*100

Descripción del Indicador

Combatir el rezago educativo en las usuarias, sus hijas e hijos.

Tipo de Indicador	Gestión	Dimensión del Indicador	Eficacia	Año de Medición del Resultado	2021
Cobertura	Estatal	Frecuencia de Medición	Mensual		

Parámetros de semaforización

0	59.99	60.00	79.99	80.00	130

Meta Institucional	Meta Valor	Unidad de medida (meta valor)	Desagregado meta valor por género: Hombre	Desagregado meta valor por género: Mujer
100%	160	Persona	0.00	0.00

Sentido del Indicador	Línea Base (meta valor)	Año (Línea base)	Tipo de Acumulación
Ascendente	No disponible	No disponible	Suma

Resultados

Valor Programado	Avance de la Meta (4to trimestre)	% Avance de la Meta (4to trimestre)	Semáforo (4to trimestre)
160.00	136.00	85.0%	

	Valor programado	Avance de la meta		Valor programado	Avance de la meta
Enero	13.00	0.00	Julio	13.00	7.00
Febrero	15.00	41.00	Agosto	13.00	16.00
Marzo	13.00	14.00	Septiembre	13.00	25.00
Abril	13.00	11.00	Octubre	15.00	2.00
Mayo	13.00	11.00	Noviembre	13.00	7.00
Junio	13.00	0.00	Diciembre	13.00	2.00

Medios de verificación: Formatos de asesorías de oferta educativa; -Derivación Educativa. -Expedientes de usuarias, hijas e hijos inscritos en diferentes niveles educativos. bajo resguardo del Centro de Justicia para las Mujeres, correspondientes al año 2021.

Observaciones:

1 El presente documento despliega la información perteneciente a los indicadores estratégicos y gestión de aquellos Programas presupuestarios que proveen de bienes y servicios que generan valor público a la ciudadania jalisciense.

2 Se muestra el número del Componente relacionado con el indicador.

GOBIERNO DEL ESTADO DE JALISCO
PRESUPUESTO DE EGRESOS PARA EL EJERCICIO FISCAL 2021
Ficha Técnica de Indicador
Sistema de Evaluación del Desempeño (SED)

Gobierno del Estado de Jalisco — **Seguimiento de Indicadores** — **Secretaria de la Hacienda Pública**

Datos del Programa [1]

Atención Integral a Mujeres Mayores de 18 años, sus Hijas e Hijos, Víctimas de Violencia

Eje: Seguridad, justicia y Estado de derecho **Tema Central:** Procuración de justicia

¿Quien gasta?

16	Unidad Presupuestal	162	Unidad Responsable	00459	Unidad Ejecutora del Gasto
Fiscalía Estatal		Centro de Justicia para las Mujeres		Centro de Justicia para las Mujeres	

¿Para qué se gasta?

Finalidad	Función	Subfunción
Gobierno	Justicia	Derechos Humanos

Objetivos

Nivel	Clave Componente	Resumen Narrativo
Actividad	G4-02 [2]	Otorga herramientas afectivas, cognitivas y emocionales con perspectiva de género promoviendo habilidades de afrontamiento para lograr su empoderamiento.

Datos del Indicador

Denominación

Total de atenciones psicológicas individuales a mujeres

Método de cálculo

(Número de atenciones psicológicas individuales a mujeres (Realizado) / Número de atenciones psicológicas individuales a mujeres (Programado))*100

Descripción del Indicador

Promover habilidades de afrontamiento para una vida libre de violencia.

Tipo de Indicador	Gestión	**Dimensión del Indicador**	Eficacia	**Año de Medición del Resultado**	2021
Cobertura	Estatal	**Frecuencia de Medición**	Mensual		

Parámetros de semaforización

0	59.99	60.00	79.99	80.00	130

Meta Institucional	Meta Valor	Unidad de medida (meta valor)	Desagregado meta valor por género: Hombre	Desagregado meta valor por género: Mujer
100%	8,000	Atención	No disponible	No disponible

Sentido del Indicador	Línea Base (meta valor)	Año (Línea base)	Tipo de Acumulación
Ascendente	No disponible	No disponible	Suma

Resultados

Valor Programado	Avance de la Meta (4to trimestre)	% Avance de la Meta (4to trimestre)	Semáforo (4to trimestre)
8,000.00	8,453.00	105.7%	

	Valor programado	Avance de la meta		Valor programado	Avance de la meta
Enero	400.00	584.00	Julio	935.00	672.00
Febrero	400.00	609.00	Agosto	933.00	780.00
Marzo	400.00	594.00	Septiembre	933.00	743.00
Abril	400.00	632.00	Octubre	933.00	780.00
Mayo	400.00	845.00	Noviembre	933.00	623.00
Junio	400.00	746.00	Diciembre	933.00	845.00

Medios de verificación: Expediente electrónico. -Firmas en agenda física del psicólogo. -Expediente de atención psicológica., en resguardo del Centro de Justicia para las Mujeres, correspondiente al año 2021.

Observaciones:

1 El presente documento despliega la información perteneciente a los indicadores estratégicos y gestión de aquellos Programas presupuestarios que proveen de bienes y servicios que generan valor público a la ciudadania jalisciense.

2 Se muestra el número del Componente relacionado con el indicador.

GOBIERNO DEL ESTADO DE JALISCO
PRESUPUESTO DE EGRESOS PARA EL EJERCICIO FISCAL 2021
Ficha Técnica de Indicador
Sistema de Evaluación del Desempeño (SED)

Gobierno del Estado de Jalisco

Seguimiento de Indicadores

Secretaria de la Hacienda Pública

Datos del Programa [1]

Atención Integral a Mujeres Mayores de 18 años, sus Hijas e Hijos, Víctimas de Violencia

Eje: Seguridad, justicia y Estado de derecho **Tema Central:** Procuración de justicia

¿Quien gasta?

16	Unidad Presupuestal	162	Unidad Responsable	00459	Unidad Ejecutora del Gasto
Fiscalía Estatal		Centro de Justicia para las Mujeres		Centro de Justicia para las Mujeres	

¿Para qué se gasta?

Finalidad	Función	Subfunción
Gobierno	Justicia	Derechos Humanos

Objetivos

Nivel	Clave Componente		Resumen Narrativo
Actividad	G4-03	2	Reconoce la situación de violencia en etapas iniciales o en un nivel moderado,

Datos del Indicador

Denominación

Total de atención psicológica grupal a mujeres

Método de cálculo

(Número de atenciones psicológicas grupales a mujeres (Realizado) / Número de atenciones psicológicas grupales a mujeres (Programado))*100

Descripción del Indicador

Fortalecer la toma de decisiones, promoviendo el empoderamiento empoderamiento y la solidaridad.

Tipo de Indicador	Gestión	Dimensión del Indicador	Eficacia	Año de Medición del Resultado	2021
Cobertura	Estatal	Frecuencia de Medición	Mensual		

Parámetros de semaforización						Meta Institucional	Meta Valor	Unidad de medida (meta valor)	Desagregado meta valor por género: Hombre	Mujer
						100%	2,060	Atención	No disponible	No disponible
0	59.99	60.00	79.99	80.00	130	Sentido del Indicador	Línea Base (meta valor)	Año (Línea base)	Tipo de Acumulación	
						Ascendente	No disponible	No disponible	Suma	

Resultados

Valor Programado	2,060.00	Avance de la Meta (4to trimestre)	512.00	% Avance de la Meta (4to trimestre)	24.9%	Semáforo (4to trimestre)	

	Valor programado	Avance de la meta		Valor programado	Avance de la meta
Enero	340.00	0.00	Julio	0.00	82.00
Febrero	340.00	27.00	Agosto	0.00	70.00
Marzo	340.00	29.00	Septiembre	0.00	53.00
Abril	340.00	32.00	Octubre	0.00	82.00
Mayo	350.00	41.00	Noviembre	0.00	39.00
Junio	350.00	41.00	Diciembre	0.00	16.00

Medios de verificación: Expediente electrónico, Listas de asistencia, , expediente de atención psicológica., en resguardo del Centro de Justicia para las Mujeres, correspondiente al año 2021.

Observaciones: Derivado de la Pandemia ocasionada por el virus Sars Cov19 y respetando las medidas de seguridad para evitar la propagación del virus, se suspendieron las atenciones grupales, mismas que se retomaron un vez que se determino el regreso a las actividad; los grupos que se formaron fueron pequeños para respetar la sana distancia y las medidas de seguridad.

1 El presente documento despliega la información perteneciente a los indicadores estratégicos y gestión de aquellos Programas presupuestarios que proveen de bienes y servicios que generan valor público a la ciudadania jalisciense.

2 Se muestra el número del Componente relacionado con el indicador.

GOBIERNO DEL ESTADO DE JALISCO
PRESUPUESTO DE EGRESOS PARA EL EJERCICIO FISCAL 2021
Ficha Técnica de Indicador
Sistema de Evaluación del Desempeño (SED)

Gobierno del Estado de Jalisco

Seguimiento de Indicadores

Secretaria de la Hacienda Pública

Datos del Programa [1]

Atención Integral a Mujeres Mayores de 18 años, sus Hijas e Hijos, Víctimas de Violencia

Eje: Seguridad, justicia y Estado de derecho **Tema Central:** Procuración de justicia

¿Quien gasta?

16	Unidad Presupuestal	162	Unidad Responsable	00459	Unidad Ejecutora del Gasto
Fiscalía Estatal		Centro de Justicia para las Mujeres		Centro de Justicia para las Mujeres	

¿Para qué se gasta?

Finalidad	Función	Subfunción
Gobierno	Justicia	Derechos Humanos

Objetivos

Nivel	Clave Componente		Resumen Narrativo
Actividad	G4-04	2	Conclusión del proceso de atención psicológica en sus diferentes modalidades de acompañamiento.

Datos del Indicador

Denominación

Total de conclusiones de procesos psicológicos de mujeres

Método de cálculo

(Número de mujeres que concluyeron su proceso psicológico (Realizado) / Número de mujeres que concluyeron su proceso psicológico (Programado))*100

Descripción del Indicador

Cierre de proceso psicológico con base en una post-valoración positiva.

Tipo de Indicador	Gestión	Dimensión del Indicador	Eficacia	Año de Medición del Resultado	2021
Cobertura	Estatal	Frecuencia de Medición	Mensual		

Parámetros de semaforización

0	59.99	60.00	79.99	80.00	130

Meta Institucional	Meta Valor	Unidad de medida (meta valor)	Desagregado meta valor por género: Hombre	Mujer
100%	300	Mujer	No disponible	No disponible

Sentido del Indicador	Línea Base (meta valor)	Año (Línea base)	Tipo de Acumulación
Ascendente	No disponible	No disponible	Suma

Resultados

Valor Programado	300.00	Avance de la Meta (4to trimestre)	337.00	% Avance de la Meta (4to trimestre)	112.3%	Semáforo (4to trimestre)	

	Valor programado	Avance de la meta		Valor programado	Avance de la meta
Enero	37.00	15.00	Julio	12.00	27.00
Febrero	37.00	9.00	Agosto	12.00	31.00
Marzo	37.00	18.00	Septiembre	12.00	29.00
Abril	38.00	17.00	Octubre	12.00	27.00
Mayo	38.00	51.00	Noviembre	12.00	37.00
Junio	38.00	15.00	Diciembre	15.00	61.00

Medios de verificación: Expediente electrónico, valoración post atención, , en resguardo del Centro de Justicia para las Mujeres, correspondiente al año 2021.

Observaciones:

1 El presente documento despliega la información perteneciente a los indicadores estratégicos y gestión de aquellos Programas presupuestarios que proveen de bienes y servicios que generan valor público a la ciudadania jalisciense.

2 Se muestra el número del Componente relacionado con el indicador.

GOBIERNO DEL ESTADO DE JALISCO
PRESUPUESTO DE EGRESOS PARA EL EJERCICIO FISCAL 2021
Ficha Técnica de Indicador
Sistema de Evaluación del Desempeño (SED)

Gobierno del Estado de Jalisco

Seguimiento de Indicadores

Secretaria de la Hacienda Pública

Datos del Programa [1]

Atención Integral a Mujeres Mayores de 18 años, sus Hijas e Hijos, Víctimas de Violencia

Eje: Seguridad, justicia y Estado de derecho **Tema Central:** Procuración de justicia

¿Quien gasta?

16	Unidad Presupuestal	162	Unidad Responsable	00459	Unidad Ejecutora del Gasto
Fiscalía Estatal		Centro de Justicia para las Mujeres		Centro de Justicia para las Mujeres	

¿Para qué se gasta?

Finalidad	Función	Subfunción
Gobierno	Justicia	Derechos Humanos

Objetivos

Nivel	Clave Componente		Resumen Narrativo
Actividad	G4-05	2	Fortalece las habilidades adquiridas durante su proceso de atención psicológica, en sus diferentes modalidades.

Datos del Indicador

Denominación

Total de mujeres que asisten a taller de crecimiento

Método de cálculo

(Número de mujeres que asisten a talleres de crecimiento (Realizado) / Número de mujeres que asisten a talleres de crecimiento (Programado))*100

Descripción del Indicador

Culminación de un proceso psicológico para el fortalecimiento de virtudes y potencialidades.

Tipo de Indicador	Gestión	**Dimensión del Indicador**	Eficacia	**Año de Medición del Resultado**	2021
Cobertura	Estatal	**Frecuencia de Medición**	Mensual		

Parámetros de semaforización

0	59.99	60.00	79.99	80.00	130

Meta Institucional	Meta Valor	Unidad de medida (meta valor)	Desagregado meta valor por género: Hombre	Desagregado meta valor por género: Mujer
100%	151	Mujer	No disponible	No disponible

Sentido del Indicador	Línea Base (meta valor)	Año (Línea base)	Tipo de Acumulación
Ascendente	No disponible	No disponible	Suma

Resultados

Valor Programado	Avance de la Meta (4to trimestre)	% Avance de la Meta (4to trimestre)	Semáforo (4to trimestre)
151.00	35.00	23.2%	

	Valor programado	Avance de la meta		Valor programado	Avance de la meta
Enero	16.00	0.00	Julio	17.00	0.00
Febrero	16.00	0.00	Agosto	17.00	0.00
Marzo	17.00	1.00	Septiembre	17.00	20.00
Abril	17.00	0.00	Octubre	0.00	10.00
Mayo	17.00	0.00	Noviembre	0.00	4.00
Junio	17.00	0.00	Diciembre	0.00	0.00

Medios de verificación: Expediente electrónico, Entrevista previa taller de crecimiento, Listas de asistencia., Entrevista post taller de crecimiento., , en resguardo del Centro de Justicia para las Mujeres, correspondiente al año 2021.

Observaciones: Al ser un taller que se imparte de forma grupal, en el cual se reúnen a quienes concluyen la atención psicológica, no fue posible realizarlo de manera usual debido a las restricciones ocasionadas por la pandemia y para respetar las medidas de seguridad para evitar la propagación del virus, se determino suspender las atenciones grupales; mismas que se retomaron una vez que se retomaron actividades normales, sin embargo se realizaron grupos reducidos, respetando los protocolos de seguridad.

1 El presente documento despliega la información perteneciente a los indicadores estratégicos y gestión de aquellos Programas presupuestarios que proveen de bienes y servicios que generan valor público a la ciudadania jalisciense.

2 Se muestra el número del Componente relacionado con el indicador.

GOBIERNO DEL ESTADO DE JALISCO
PRESUPUESTO DE EGRESOS PARA EL EJERCICIO FISCAL 2021
Ficha Técnica de Indicador
Sistema de Evaluación del Desempeño (SED)

Gobierno del Estado de Jalisco — **Secretaria de la Hacienda Pública**

Seguimiento de Indicadores

Datos del Programa [1]

Atención Integral a Mujeres Mayores de 18 años, sus Hijas e Hijos, Víctimas de Violencia

Eje: Seguridad, justicia y Estado de derecho **Tema Central:** Procuración de justicia

¿Quien gasta?

16	Unidad Presupuestal	162	Unidad Responsable	00459	Unidad Ejecutora del Gasto
Fiscalía Estatal		Centro de Justicia para las Mujeres		Centro de Justicia para las Mujeres	

¿Para qué se gasta?

Finalidad	Función	Subfunción
Gobierno	Justicia	Derechos Humanos

Objetivos

Nivel	Clave Componente	Resumen Narrativo
Actividad	G4-06 [2]	Desarrollo de habilidades de protección, emocionales y sociales a las hijas e hijos de usuarias para contener y atender los efectos de la violencia familiar.

Datos del Indicador

Denominación

Total de desarrollo de habilidades emocionales, de autoestima y comunicación en menores de edad.

Método de cálculo

(Número de atenciones psicológicas individuales brindadas a las hijas e hijos de usuarias (Realizado) / Número de atenciones psicológicas individuales brindadas a las hijas e hijos de usuarias (Programado))*100

Descripción del Indicador

Número de atenciones psicológicas individuales brindadas a las hijas e hijos de usuarias

Tipo de Indicador	Gestión	Dimensión del Indicador	Eficacia	Año de Medición del Resultado	2021
Cobertura	Estatal	Frecuencia de Medición	Mensual		

Parámetros de semaforización

0	59.99	60.00	79.99	80.00	130

Meta Institucional	Meta Valor	Unidad de medida (meta valor)	Desagregado meta valor por género: Hombre	Mujer
100%	1,800	Atención	No disponible	No disponible

Sentido del Indicador	Línea Base (meta valor)	Año (Línea base)	Tipo de Acumulación
Ascendente	No disponible	No disponible	Suma

Resultados

Valor Programado	Avance de la Meta (4to trimestre)	% Avance de la Meta (4to trimestre)	Semáforo (4to trimestre)
1,800.00	2,495.00	138.6%	

	Valor programado	Avance de la meta		Valor programado	Avance de la meta
Enero	83.00	73.00	Julio	84.00	324.00
Febrero	83.00	2.00	Agosto	83.00	246.00
Marzo	83.00	1.00	Septiembre	83.00	216.00
Abril	84.00	145.00	Octubre	300.00	204.00
Mayo	84.00	238.00	Noviembre	300.00	224.00
Junio	84.00	338.00	Diciembre	449.00	484.00

Medios de verificación: Expediente electrónico, Firmas en agenda física del psicólogo, Expediente de atención, , en resguardo del Centro de Justicia para las Mujeres, correspondiente al año 2021.

Observaciones:

1 El presente documento despliega la información perteneciente a los indicadores estratégicos y gestión de aquellos Programas presupuestarios que proveen de bienes y servicios que generan valor público a la ciudadania jalisciense.

2 Se muestra el número del Componente relacionado con el indicador.

GOBIERNO DEL ESTADO DE JALISCO
PRESUPUESTO DE EGRESOS PARA EL EJERCICIO FISCAL 2021
Ficha Técnica de Indicador
Sistema de Evaluación del Desempeño (SED)

Gobierno del Estado de Jalisco

Seguimiento de Indicadores

Secretaria de la Hacienda Pública

Datos del Programa [1]

Atención Integral a Mujeres Mayores de 18 años, sus Hijas e Hijos, Víctimas de Violencia

Eje: Seguridad, justicia y Estado de derecho **Tema Central:** Procuración de justicia

¿Quien gasta?

16	Unidad Presupuestal	162	Unidad Responsable	00459	Unidad Ejecutora del Gasto
Fiscalía Estatal		Centro de Justicia para las Mujeres		Centro de Justicia para las Mujeres	

¿Para qué se gasta?

Finalidad	Función	Subfunción
Gobierno	Justicia	Derechos Humanos

Objetivos

Nivel	Clave Componente	Resumen Narrativo
Actividad	G4-07 [2]	Acompañamiento grupal a hijas e hijos de usuarias para adquirir habilidades y actitudes de prevención de la violencia con perspectiva de género.

Datos del Indicador

Denominación

Total de atenciones psicológicas grupales a hijas e hijos de usuarias.

Método de cálculo

(497 (G4.10)_Número de hijas e hijos de usuarias con proceso psicológico concluido (Realizado) / 497 (G4.10)_Número de hijas e hijos de usuarias con proceso psicológico concluido (Programado))*100

Descripción del Indicador

Cierre de procesos psicológicos de hijas e hijos de usuarias.

Tipo de Indicador	Gestión	**Dimensión del Indicador**	Eficacia	**Año de Medición del Resultado**	2021
Cobertura	Estatal	**Frecuencia de Medición**	Mensual		

Parámetros de semaforización

0	59.99	60.00	79.99	80.00	130

Meta Institucional	Meta Valor	Unidad de medida (meta valor)	Desagregado meta valor por género: Hombre	Desagregado meta valor por género: Mujer
100%	330	Usuario	No disponible	No disponible

Sentido del Indicador	Línea Base (meta valor)	Año (Línea base)	Tipo de Acumulación
Ascendente	No disponible	No disponible	Suma

Resultados

Valor Programado	Avance de la Meta (4to trimestre)	% Avance de la Meta (4to trimestre)	Semáforo (4to trimestre)
330.00	276.00	83.6%	

	Valor programado	Avance de la meta		Valor programado	Avance de la meta
Enero	50.00	0.00	Julio	5.00	43.00
Febrero	55.00	0.00	Agosto	0.00	25.00
Marzo	55.00	0.00	Septiembre	0.00	6.00
Abril	55.00	34.00	Octubre	0.00	44.00
Mayo	55.00	32.00	Noviembre	0.00	16.00
Junio	55.00	0.00	Diciembre	0.00	76.00

Medios de verificación: Expediente electrónico, Firmas en agenda física del psicólogo, Expediente de atención, en resguardo del Centro de Justicia para las Mujeres, correspondiente al año 2021.

Observaciones:

1 El presente documento despliega la información perteneciente a los indicadores estratégicos y gestión de aquellos Programas presupuestarios que proveen de bienes y servicios que generan valor público a la ciudadania jalisciense.

2 Se muestra el número del Componente relacionado con el indicador.

GOBIERNO DEL ESTADO DE JALISCO
PRESUPUESTO DE EGRESOS PARA EL EJERCICIO FISCAL 2021
Ficha Técnica de Indicador
Sistema de Evaluación del Desempeño (SED)

Gobierno del Estado de Jalisco

Seguimiento de Indicadores

Secretaria de la Hacienda Pública

Datos del Programa [1]

Atención Integral a Mujeres Mayores de 18 años, sus Hijas e Hijos, Víctimas de Violencia

Eje: Seguridad, justicia y Estado de derecho **Tema Central:** Procuración de justicia

¿Quien gasta?

16	Unidad Presupuestal	162	Unidad Responsable	00459	Unidad Ejecutora del Gasto
Fiscalía Estatal		Centro de Justicia para las Mujeres		Centro de Justicia para las Mujeres	

¿Para qué se gasta?

Finalidad	Función	Subfunción
Gobierno	Justicia	Derechos Humanos

Objetivos

Nivel	Clave Componente	Resumen Narrativo
Actividad	G4-08 [2]	Conclusión del proceso de atención psicológica de las hijas e hijos de usuarias en sus diferentes modalidades de acompañamiento.

Datos del Indicador

Denominación

Total de conclusiones de procesos psicológicos de hijas e hijos de usuarias

Método de cálculo

(Número de hijas e hijos de usuarias con proceso psicológico concluido (Realizado) / Número de hijas e hijos de usuarias con proceso psicológico concluido (Programado))*100

Descripción del Indicador

Este indicador mide los cierres de procesos psicológicos de las hijas e hijos de las usuarias.

Tipo de Indicador	Gestión	**Dimensión del Indicador**	Eficacia	**Año de Medición del Resultado**	2021
Cobertura	Estatal	**Frecuencia de Medición**	Mensual		

Parámetros de semaforización

0	59.99	60.00	79.99	80.00	130

Meta Institucional	Meta Valor	Unidad de medida (meta valor)	Desagregado meta valor por género	
			Hombre	Mujer
100%	80	Usuario	No disponible	No disponible

Sentido del Indicador	Línea Base (meta valor)	Año (Línea base)	Tipo de Acumulación
Ascendente	No disponible	No disponible	Suma

Resultados

Valor Programado	Avance de la Meta (4to trimestre)	% Avance de la Meta (4to trimestre)	Semáforo (4to trimestre)
80.00	103.00	128.8%	

	Valor programado	Avance de la meta		Valor programado	Avance de la meta
Enero	8.00	6.00	Julio	5.00	9.00
Febrero	8.00	2.00	Agosto	5.00	8.00
Marzo	8.00	0.00	Septiembre	5.00	11.00
Abril	8.00	5.00	Octubre	5.00	4.00
Mayo	8.00	13.00	Noviembre	5.00	14.00
Junio	8.00	9.00	Diciembre	7.00	22.00

Medios de verificación: Expediente electrónico, Firmas en agenda física del psicólogo, Listas de asistencia, en resguardo del Centro de Justicia para las Mujeres, correspondiente al año 2021.

Observaciones:

1 El presente documento despliega la información perteneciente a los indicadores estratégicos y gestión de aquellos Programas presupuestarios que proveen de bienes y servicios que generan valor público a la ciudadania jalisciense.

2 Se muestra el número del Componente relacionado con el indicador.

GOBIERNO DEL ESTADO DE JALISCO
PRESUPUESTO DE EGRESOS PARA EL EJERCICIO FISCAL 2021
Ficha Técnica de Indicador
Sistema de Evaluación del Desempeño (SED)

Gobierno del Estado de Jalisco

Seguimiento de Indicadores

Secretaria de la Hacienda Pública

Datos del Programa [1]

Atención Integral a Mujeres Mayores de 18 años, sus Hijas e Hijos, Víctimas de Violencia

Eje: Seguridad, justicia y Estado de derecho **Tema Central:** Procuración de justicia

¿Quien gasta?

16	Unidad Presupuestal	162	Unidad Responsable	00459	Unidad Ejecutora del Gasto
Fiscalía Estatal		Centro de Justicia para las Mujeres		Centro de Justicia para las Mujeres	

¿Para qué se gasta?

Finalidad	Función	Subfunción
Gobierno	Justicia	Derechos Humanos

Objetivos

Nivel	Clave Componente	Resumen Narrativo
Actividad	G4-09 [2]	Reconocimiento del sistema familiar por parte de las hijas e hijos de usuarias, mientras ellas participan en el Taller de Crecimiento.

Datos del Indicador

Denominación

Total de hijas e hijos que asisten a Taller Psicoeducativo

Método de cálculo

(Número de niñas, niños y adolescentes que asistieron a taller psicoeducativo (Realizado) / Número de niñas, niños y adolescentes que asistieron a taller psicoeducativo (Programado))*100

Descripción del Indicador

Este indicador mide las participaciones de las hijas e hijos de usuarias en los Talleres Psicoeducativos en los que se trabaja la integralidad del sistema familiar.

Tipo de Indicador	Dimensión del Indicador	Año de Medición del Resultado
Gestión	Eficacia	2021
Cobertura	**Frecuencia de Medición**	
Estatal	Mensual	

Parámetros de semaforización						Meta Institucional	Meta Valor	Unidad de medida (meta valor)	Desagregado meta valor por género: Hombre	Desagregado meta valor por género: Mujer
						100%	30	Niña, niño y adolescente	No disponible	No disponible
0	59.99	60.00	79.99	80.00	130	**Sentido del Indicador**	**Línea Base (meta valor)**	**Año (Línea base)**	**Tipo de Acumulación**	
						Ascendente	No disponible	No disponible	Suma	

Resultados

Valor Programado	Avance de la Meta (4to trimestre)	% Avance de la Meta (4to trimestre)	Semáforo (4to trimestre)
30.00	7.00	23.3%	

	Valor programado	Avance de la meta		Valor programado	Avance de la meta
Enero	5.00	0.00	Julio	0.00	0.00
Febrero	5.00	0.00	Agosto	0.00	0.00
Marzo	5.00	0.00	Septiembre	0.00	2.00
Abril	5.00	0.00	Octubre	0.00	5.00
Mayo	5.00	0.00	Noviembre	0.00	0.00
Junio	5.00	0.00	Diciembre	0.00	0.00

Medios de verificación: Expediente electrónico, Listas de asistencia, en resguardo del Centro de Justicia para las Mujeres, correspondiente al año 2021.

Observaciones: Derivado de la Pandemia ocasionada por el virus SARS Cov19 y respetando las medidas de seguridad para evitar la propagación del virus, se suspendió la impartición del taller y una vez que se reanudaron actividades solo se llevaron a cabo algunos y con escasos asistentes.

1 El presente documento despliega la información perteneciente a los indicadores estratégicos y gestión de aquellos Programas presupuestarios que proveen de bienes y servicios que generan valor público a la ciudadania jalisciense.

2 Se muestra el número del Componente relacionado con el indicador.

GOBIERNO DEL ESTADO DE JALISCO
PRESUPUESTO DE EGRESOS PARA EL EJERCICIO FISCAL 2021
Ficha Técnica de Indicador
Sistema de Evaluación del Desempeño (SED)

Gobierno del Estado de Jalisco

Seguimiento de Indicadores

Secretaria de la Hacienda Pública

Datos del Programa [1]

Atención Integral a Mujeres Mayores de 18 años, sus Hijas e Hijos, Víctimas de Violencia

Eje: Seguridad, justicia y Estado de derecho **Tema Central:** Procuración de justicia

¿Quien gasta?

16	Unidad Presupuestal	162	Unidad Responsable	00459	Unidad Ejecutora del Gasto
Fiscalía Estatal		Centro de Justicia para las Mujeres		Centro de Justicia para las Mujeres	

¿Para qué se gasta?

Finalidad	Función	Subfunción
Gobierno	Justicia	Derechos Humanos

Objetivos

Nivel	Clave Componente		Resumen Narrativo
Componente	G5	2	Atención en acceso a la justicia brindada a personas para procesos legales o administrativos.

Datos del Indicador

Denominación

Total de personas atendidas en Acceso a la Justicia

Método de cálculo

(Número de personas atendidas en acceso a la justicia. (Realizado) / Número de personas atendidas en acceso a la justicia. (Programado))*100

Descripción del Indicador

Las usuarias toman la decisión de iniciar un proceso legal o administrativo.

Tipo de Indicador	Gestión	**Dimensión del Indicador**	Eficacia	**Año de Medición del Resultado**	2021
Cobertura	Estatal	**Frecuencia de Medición**	Mensual		

Parámetros de semaforización

0	59.99	60.00	79.99	80.00	130

Meta Institucional	Meta Valor	Unidad de medida (meta valor)	Desagregado meta valor por género: Hombre	Mujer
100%	12,500	Persona	No disponible	No disponible

Sentido del Indicador	Línea Base (meta valor)	Año (Línea base)	Tipo de Acumulación
Ascendente	No disponible	No disponible	Suma

Resultados

Valor Programado	Avance de la Meta (4to trimestre)	% Avance de la Meta (4to trimestre)	Semáforo (4to trimestre)
12,500.00	14,099.00	112.8%	

	Valor programado	Avance de la meta		Valor programado	Avance de la meta
Enero	290.00	1,168.00	Julio	1,793.00	0.00
Febrero	292.00	1,267.00	Agosto	1,793.00	0.00
Marzo	292.00	1,377.00	Septiembre	1,793.00	3,815.00
Abril	292.00	0.00	Octubre	1,793.00	757.00
Mayo	290.00	0.00	Noviembre	1,790.00	1,563.00
Junio	292.00	2,827.00	Diciembre	1,790.00	1,325.00

Medios de verificación: Expediente electrónico. -Convenios. -Expedientes en materia familiar. -Dictámenes periciales, en resguardo del Centro de Justicia para las Mujeres, correspondiente al año 2021.

Observaciones:

1 El presente documento despliega la información perteneciente a los indicadores estratégicos y gestión de aquellos Programas presupuestarios que proveen de bienes y servicios que generan valor público a la ciudadania jalisciense.

2 Se muestra el número del Componente relacionado con el indicador.

GOBIERNO DEL ESTADO DE JALISCO
PRESUPUESTO DE EGRESOS PARA EL EJERCICIO FISCAL 2021
Ficha Técnica de Indicador
Sistema de Evaluación del Desempeño (SED)

Gobierno del Estado de Jalisco

Seguimiento de Indicadores

Secretaria de la Hacienda Pública

Datos del Programa [1]

Atención Integral a Mujeres Mayores de 18 años, sus Hijas e Hijos, Víctimas de Violencia

Eje: Seguridad, justicia y Estado de derecho **Tema Central:** Procuración de justicia

¿Quien gasta?

16	Unidad Presupuestal	162	Unidad Responsable	00459	Unidad Ejecutora del Gasto
Fiscalía Estatal		Centro de Justicia para las Mujeres		Centro de Justicia para las Mujeres	

¿Para qué se gasta?

Finalidad	Función	Subfunción
Gobierno	Justicia	Derechos Humanos

Objetivos

Nivel	Clave Componente		Resumen Narrativo
Actividad	G5-01	2	Asesoramiento en relación al proceso legal en materia familiar a iniciar y Firma de carta compromiso para iniciar el proceso legal.

Datos del Indicador

Denominación

Total de pláticas explicativas en materia familiar

Método de cálculo

(Total de personas que acuden a pláticas informativas en materia familiar. (Realizado) / Total de personas que acuden a pláticas informativas en materia familiar. (Programado))*100

Descripción del Indicador

Este indicador mide la cantidad de personas que acuden informarse sobre los compromisos para la elaboración de demanda.

Tipo de Indicador	Gestión	Dimensión del Indicador	Eficacia	Año de Medición del Resultado	2021
Cobertura	Estatal	Frecuencia de Medición	Mensual		

Parámetros de semaforización

0	59.99	60.00	79.99	80.00	130

Meta Institucional	Meta Valor	Unidad de medida (meta valor)	Desagregado meta valor por género: Hombre	Desagregado meta valor por género: Mujer
100%	600	Persona	No disponible	No disponible

Sentido del Indicador	Línea Base (meta valor)	Año (Línea base)	Tipo de Acumulación
Ascendente	No disponible	No disponible	Suma

Resultados

Valor Programado	Avance de la Meta (4to trimestre)	% Avance de la Meta (4to trimestre)	Semáforo (4to trimestre)
600.00	831.00	138.5%	

	Valor programado	Avance de la meta		Valor programado	Avance de la meta
Enero	42.00	49.00	Julio	43.00	87.00
Febrero	43.00	38.00	Agosto	43.00	74.00
Marzo	43.00	12.00	Septiembre	43.00	80.00
Abril	42.00	65.00	Octubre	70.00	70.00
Mayo	42.00	70.00	Noviembre	80.00	97.00
Junio	43.00	46.00	Diciembre	66.00	143.00

Medios de verificación: Expediente electrónico. -Cartas compromiso. -Libro de gobierno. -Registro electrónico, bajo resguardo del Centro de Justicia para las Mujeres con sede en Guadalajara, Jalisco, correspondiente al año 2021

Observaciones:

1 El presente documento despliega la información perteneciente a los indicadores estratégicos y gestión de aquellos Programas presupuestarios que proveen de bienes y servicios que generan valor público a la ciudadania jalisciense.

2 Se muestra el número del Componente relacionado con el indicador.

GOBIERNO DEL ESTADO DE JALISCO
PRESUPUESTO DE EGRESOS PARA EL EJERCICIO FISCAL 2021
Ficha Técnica de Indicador
Sistema de Evaluación del Desempeño (SED)

Gobierno del Estado de Jalisco

Seguimiento de Indicadores

Secretaria de la Hacienda Pública

Datos del Programa [1]

Atención Integral a Mujeres Mayores de 18 años, sus Hijas e Hijos, Víctimas de Violencia

Eje: Seguridad, justicia y Estado de derecho **Tema Central:** Procuración de justicia

¿Quien gasta?

16	Unidad Presupuestal	162	Unidad Responsable	00459	Unidad Ejecutora del Gasto
Fiscalía Estatal		Centro de Justicia para las Mujeres		Centro de Justicia para las Mujeres	

¿Para qué se gasta?

Finalidad	Función	Subfunción
Gobierno	Justicia	Derechos Humanos

Objetivos

Nivel	Clave Componente	Resumen Narrativo
Actividad	G5-02 [2]	Representación legal de las usuarias en procesos de materia familiar, como divorcio, custodia, alimentos y separación de personas.

Datos del Indicador

Denominación

Total de Demandas presentadas en materia familiar

Método de cálculo

(Número de demandas presentadas en materia familiar (Realizado) / Número de demandas presentadas en materia familiar (Programado))*100

Descripción del Indicador

Este indicador mide las elaboraciones y presentaciones de escritos de demandas ante el juzgado familiar.

Tipo de Indicador	Gestión	**Dimensión del Indicador**	Eficacia	**Año de Medición del Resultado**	2021
Cobertura	Estatal	**Frecuencia de Medición**	Mensual		

Parámetros de semaforización

0	59.99	60.00	79.99	80.00	130

Meta Institucional	Meta Valor	Unidad de medida (meta valor)	Desagregado meta valor por género	
			Hombre	Mujer
100%	320	Demanda	No disponible	No disponible

Sentido del Indicador	Línea Base (meta valor)	Año (Línea base)	Tipo de Acumulación
Ascendente	No disponible	No disponible	Suma

Resultados

Valor Programado	Avance de la Meta (4to trimestre)	% Avance de la Meta (4to trimestre)	Semáforo (4to trimestre)
320.00	568.00	177.5%	

	Valor programado	Avance de la meta		Valor programado	Avance de la meta
Enero	40.00	0.00	Julio	10.00	29.00
Febrero	40.00	0.00	Agosto	10.00	107.00
Marzo	50.00	2.00	Septiembre	10.00	35.00
Abril	40.00	75.00	Octubre	10.00	60.00
Mayo	40.00	32.00	Noviembre	10.00	76.00
Junio	50.00	8.00	Diciembre	10.00	144.00

Medios de verificación: Expediente electrónico. -Expedientes de litigación. -Registro electrónico., en resguardo del Centro de Justicia para las Mujeres, correspondiente al año 2021.

Observaciones:

1 El presente documento despliega la información perteneciente a los indicadores estratégicos y gestión de aquellos Programas presupuestarios que proveen de bienes y servicios que generan valor público a la ciudadania jalisciense.

2 Se muestra el número del Componente relacionado con el indicador.

GOBIERNO DEL ESTADO DE JALISCO
PRESUPUESTO DE EGRESOS PARA EL EJERCICIO FISCAL 2021
Ficha Técnica de Indicador
Sistema de Evaluación del Desempeño (SED)

Gobierno del Estado de Jalisco

Seguimiento de Indicadores

Secretaria de la Hacienda Pública

Datos del Programa [1]

Atención Integral a Mujeres Mayores de 18 años, sus Hijas e Hijos, Víctimas de Violencia

Eje: Seguridad, justicia y Estado de derecho **Tema Central:** Procuración de justicia

¿Quien gasta?

16	Unidad Presupuestal	162	Unidad Responsable	00459	Unidad Ejecutora del Gasto
Fiscalía Estatal		Centro de Justicia para las Mujeres		Centro de Justicia para las Mujeres	

¿Para qué se gasta?

Finalidad	Función	Subfunción
Gobierno	Justicia	Derechos Humanos

Objetivos

Nivel	Clave Componente		Resumen Narrativo
Actividad	G5-03	2	Cita de las partes a fin de llegar a un acuerdo.

Datos del Indicador

Denominación

Total de Convenios presentados en materia familiar.

Método de cálculo

(Número de convenios presentados en materia familiar (Realizado) / Número de convenios presentados en materia familiar (Programado))*100

Descripción del Indicador

Las partes llegan a un convenio y se presenta ante el juzgado.

Tipo de Indicador	Gestión	Dimensión del Indicador	Eficacia	Año de Medición del Resultado	2021
Cobertura	Estatal	Frecuencia de Medición	Mensual		

Parámetros de semaforización

0	59.99	60.00	79.99	80.00	130

Meta Institucional	Meta Valor	Unidad de medida (meta valor)	Desagregado meta valor por género: Hombre	Mujer
100%	78	Convenio	No disponible	No disponible

Sentido del Indicador	Línea Base (meta valor)	Año (Línea base)	Tipo de Acumulación
Ascendente	No disponible	No disponible	Suma

Resultados

Valor Programado	Avance de la Meta (4to trimestre)	% Avance de la Meta (4to trimestre)	Semáforo (4to trimestre)
78.00	62.00	79.5%	

	Valor programado	Avance de la meta		Valor programado	Avance de la meta
Enero	12.00	9.00	Julio	0.00	1.00
Febrero	12.00	0.00	Agosto	0.00	7.00
Marzo	15.00	8.00	Septiembre	0.00	7.00
Abril	12.00	6.00	Octubre	0.00	7.00
Mayo	12.00	6.00	Noviembre	0.00	5.00
Junio	15.00	6.00	Diciembre	0.00	0.00

Medios de verificación: Expediente electrónico. -Convenio. -Registro electrónico., , en resguardo del Centro de Justicia para las Mujeres, correspondiente al año 2021.

Observaciones:

1 El presente documento despliega la información perteneciente a los indicadores estratégicos y gestión de aquellos Programas presupuestarios que proveen de bienes y servicios que generan valor público a la ciudadania jalisciense.

2 Se muestra el número del Componente relacionado con el indicador.

GOBIERNO DEL ESTADO DE JALISCO
PRESUPUESTO DE EGRESOS PARA EL EJERCICIO FISCAL 2021
Ficha Técnica de Indicador

Sistema de Evaluación del Desempeño (SED)

Gobierno del Estado de Jalisco — **Seguimiento de Indicadores** — **Secretaria de la Hacienda Pública**

Datos del Programa [1]

Atención Integral a Mujeres Mayores de 18 años, sus Hijas e Hijos, Víctimas de Violencia

Eje: Seguridad, justicia y Estado de derecho **Tema Central:** Procuración de justicia

¿Quien gasta?

16	Unidad Presupuestal	162	Unidad Responsable	00459	Unidad Ejecutora del Gasto
Fiscalía Estatal		Centro de Justicia para las Mujeres		Centro de Justicia para las Mujeres	

¿Para qué se gasta?

Finalidad	Función	Subfunción
Gobierno	Justicia	Derechos Humanos

Objetivos

Nivel	Clave Componente	Resumen Narrativo
Actividad	G5-04 [2]	Presentación de las partes, acompañadas de un abogado/a, ante el órgano jurisdiccional a fin de dirimir la controversia entre las partes

Datos del Indicador

Denominación

Total de Audiencias desahogadas.

Método de cálculo

(Número de audiencias desahogadas en materia familiar (Realizado) / Número de audiencias desahogadas en materia familiar (Programado))*100

Descripción del Indicador

La usuaria acude con una abogada/o del Centro de Justicia al desahogo de su audiencia ante el juzgado.

Tipo de Indicador	Gestión	**Dimensión del Indicador**	Eficacia	**Año de Medición del Resultado**	2021
Cobertura	Estatal	**Frecuencia de Medición**	Mensual		

Parámetros de semaforización						Meta Institucional	Meta Valor	Unidad de medida (meta valor)	Desagregado meta valor por género: Hombre	Desagregado meta valor por género: Mujer
						100%	1,200	Audiencia	No disponible	No disponible
0	59.99	60.00	79.99	80.00	130	**Sentido del Indicador**	**Línea Base (meta valor)**	**Año (Línea base)**	**Tipo de Acumulación**	
						Ascendente	No disponible	No disponible	Suma	

Resultados

Valor Programado	Avance de la Meta (4to trimestre)	% Avance de la Meta (4to trimestre)	Semáforo (4to trimestre)
1,200.00	1,728.00	144.0%	

	Valor programado	Avance de la meta		Valor programado	Avance de la meta
Enero	20.00	45.00	Julio	147.00	140.00
Febrero	20.00	76.00	Agosto	147.00	129.00
Marzo	20.00	30.00	Septiembre	147.00	134.00
Abril	20.00	288.00	Octubre	213.00	160.00
Mayo	20.00	91.00	Noviembre	213.00	255.00
Junio	20.00	139.00	Diciembre	213.00	241.00

Medios de verificación: Expediente electrónico., expediente de litigación, registro electrónico, , en resguardo del Centro de Justicia para las Mujeres, correspondiente al año 2021.

Observaciones:

1 El presente documento despliega la información perteneciente a los indicadores estratégicos y gestión de aquellos Programas presupuestarios que proveen de bienes y servicios que generan valor público a la ciudadania jalisciense.

2 Se muestra el número del Componente relacionado con el indicador.

GOBIERNO DEL ESTADO DE JALISCO
PRESUPUESTO DE EGRESOS PARA EL EJERCICIO FISCAL 2021
Ficha Técnica de Indicador
Sistema de Evaluación del Desempeño (SED)

Gobierno del Estado de Jalisco

Seguimiento de Indicadores

Secretaria de la Hacienda Pública

Datos del Programa [1]

Atención Integral a Mujeres Mayores de 18 años, sus Hijas e Hijos, Víctimas de Violencia

Eje: Seguridad, justicia y Estado de derecho **Tema Central:** Procuración de justicia

¿Quien gasta?

16	Unidad Presupuestal	162	Unidad Responsable	00459	Unidad Ejecutora del Gasto
Fiscalía Estatal		Centro de Justicia para las Mujeres		Centro de Justicia para las Mujeres	

¿Para qué se gasta?

Finalidad	Función	Subfunción
Gobierno	Justicia	Derechos Humanos

Objetivos

Nivel	Clave Componente		Resumen Narrativo
Actividad	G5-05	2	Notificación al demandado, en la cual se le hace de conocimiento sobre la demanda que existe en su contra.

Datos del Indicador

Denominación

Total de Diligencias realizadas.

Método de cálculo

(Número de diligencias realizadas. (Realizado) / Número de diligencias realizadas. (Programado))*100

Descripción del Indicador

Traslado en compañía de personal del juzgado para realizar el emplazamiento.

Tipo de Indicador	Gestión	**Dimensión del Indicador**	Eficacia	**Año de Medición del Resultado**	2021
Cobertura	Estatal	**Frecuencia de Medición**	Mensual		

Parámetros de semaforización

0	59.99	60.00	79.99	80.00	130

Meta Institucional	Meta Valor	Unidad de medida (meta valor)	Desagregado meta valor por género: Hombre	Mujer
100%	260	Diligencia	No disponible	No disponible

Sentido del Indicador	Línea Base (meta valor)	Año (Línea base)	Tipo de Acumulación
Ascendente	No disponible	No disponible	Suma

Resultados

Valor Programado	Avance de la Meta (4to trimestre)	% Avance de la Meta (4to trimestre)	Semáforo (4to trimestre)
260.00	214.00	82.3%	

	Valor programado	Avance de la meta		Valor programado	Avance de la meta
Enero	40.00	0.00	Julio	0.00	22.00
Febrero	40.00	0.00	Agosto	0.00	17.00
Marzo	50.00	2.00	Septiembre	0.00	20.00
Abril	40.00	34.00	Octubre	0.00	25.00
Mayo	40.00	18.00	Noviembre	0.00	28.00
Junio	50.00	23.00	Diciembre	0.00	25.00

Medios de verificación: Expediente electrónico, Expediente de litigación y Registro electrónico, en resguardo del Centro de Justicia para las Mujeres, correspondiente al año 2021.

Observaciones:

1 El presente documento despliega la información perteneciente a los indicadores estratégicos y gestión de aquellos Programas presupuestarios que proveen de bienes y servicios que generan valor público a la ciudadania jalisciense.

2 Se muestra el número del Componente relacionado con el indicador.

GOBIERNO DEL ESTADO DE JALISCO
PRESUPUESTO DE EGRESOS PARA EL EJERCICIO FISCAL 2021
Ficha Técnica de Indicador
Sistema de Evaluación del Desempeño (SED)

Gobierno del Estado de Jalisco — **Secretaria de la Hacienda Pública**

Seguimiento de Indicadores

Datos del Programa [1]

Atención Integral a Mujeres Mayores de 18 años, sus Hijas e Hijos, Víctimas de Violencia

Eje: Seguridad, justicia y Estado de derecho **Tema Central:** Procuración de justicia

¿Quien gasta?

16	Unidad Presupuestal	162	Unidad Responsable	00459	Unidad Ejecutora del Gasto
Fiscalía Estatal		Centro de Justicia para las Mujeres		Centro de Justicia para las Mujeres	

¿Para qué se gasta?

Finalidad	Función	Subfunción
Gobierno	Justicia	Derechos Humanos

Objetivos

Nivel	Clave Componente		Resumen Narrativo
Actividad	G5-06	2	Conclusión de procesos legales de las usuarias que buscan acceder la justicia.

Datos del Indicador

Denominación

Total de Procesos concluidos con sentencia

Método de cálculo

(Número de procesos concluidos con sentencia. (Realizado) / Número de procesos concluidos con sentencia. (Programado))*100

Descripción del Indicador

Representación de la usuaria en el juicio hasta la sentencia.

Tipo de Indicador	Gestión	**Dimensión del Indicador**	Eficacia	**Año de Medición del Resultado**	2021
Cobertura	Estatal	**Frecuencia de Medición**	Mensual		

Parámetros de semaforización

0	59.99	60.00	79.99	80.00	130

Meta Institucional	Meta Valor	Unidad de medida (meta valor)	Desagregado meta valor por género: Hombre	Mujer
100%	130	Proceso	No disponible	No disponible

Sentido del Indicador	Línea Base (meta valor)	Año (Línea base)	Tipo de Acumulación
Ascendente	No disponible	No disponible	Suma

Resultados

Valor Programado	Avance de la Meta (4to trimestre)	% Avance de la Meta (4to trimestre)	Semáforo (4to trimestre)
130.00	166.00	127.7%	

	Valor programado	Avance de la meta		Valor programado	Avance de la meta
Enero	12.00	4.00	Julio	9.00	5.00
Febrero	12.00	19.00	Agosto	9.00	21.00
Marzo	15.00	14.00	Septiembre	9.00	19.00
Abril	12.00	7.00	Octubre	9.00	9.00
Mayo	12.00	7.00	Noviembre	9.00	30.00
Junio	15.00	18.00	Diciembre	7.00	13.00

Medios de verificación: Expediente electrónico, Expediente de litigación, Registro electrónico, en resguardo del Centro de Justicia para las Mujeres, correspondiente al año 2021.

Observaciones:

1 El presente documento despliega la información perteneciente a los indicadores estratégicos y gestión de aquellos Programas presupuestarios que proveen de bienes y servicios que generan valor público a la ciudadania jalisciense.

2 Se muestra el número del Componente relacionado con el indicador.

GOBIERNO DEL ESTADO DE JALISCO
PRESUPUESTO DE EGRESOS PARA EL EJERCICIO FISCAL 2021
Ficha Técnica de Indicador
Sistema de Evaluación del Desempeño (SED)

Gobierno del Estado de Jalisco — **Seguimiento de Indicadores** — **Secretaria de la Hacienda Pública**

Datos del Programa [1]

Atención Integral a Mujeres Mayores de 18 años, sus Hijas e Hijos, Víctimas de Violencia

Eje: Seguridad, justicia y Estado de derecho **Tema Central:** Procuración de justicia

¿Quien gasta?

16	Unidad Presupuestal	162	Unidad Responsable	00459	Unidad Ejecutora del Gasto
Fiscalía Estatal		Centro de Justicia para las Mujeres		Centro de Justicia para las Mujeres	

¿Para qué se gasta?

Finalidad	Función	Subfunción
Gobierno	Justicia	Derechos Humanos

Objetivos

Nivel	Clave Componente		Resumen Narrativo
Actividad	G5-07	2	Conoce el entorno social, familiar y económico de las partes involucradas en el proceso legal en materia familiar.

Datos del Indicador

Denominación

Total de Investigaciones de campo, colaterales y modus viviendi realizadas.

Método de cálculo

(Número de investigaciones de campo en materia familiar. (Realizado) / Número de investigaciones de campo en materia familiar. (Programado))*100

Descripción del Indicador

Este indicador mide la cantidad de visitas domiciliarias que se realizan a las partes para entrevistar a colaterales.

Tipo de Indicador	Gestión	Dimensión del Indicador	Eficacia	Año de Medición del Resultado	2021
Cobertura	Estatal	Frecuencia de Medición	Mensual		

Parámetros de semaforización

0	59.99	60.00	79.99	80.00	130

Meta Institucional	Meta Valor	Unidad de medida (meta valor)	Desagregado meta valor por género: Hombre	Mujer
100%	130	Investigación	No disponible	No disponible

Sentido del Indicador	Línea Base (meta valor)	Año (Línea base)	Tipo de Acumulación
Ascendente	No disponible	No disponible	Suma

Resultados

Valor Programado	Avance de la Meta (4to trimestre)	% Avance de la Meta (4to trimestre)	Semáforo (4to trimestre)
130.00	147.00	113.1%	

	Valor programado	Avance de la meta		Valor programado	Avance de la meta
Enero	20.00	8.00	Julio	0.00	17.00
Febrero	20.00	0.00	Agosto	0.00	6.00
Marzo	25.00	0.00	Septiembre	0.00	17.00
Abril	20.00	25.00	Octubre	0.00	10.00
Mayo	20.00	9.00	Noviembre	0.00	13.00
Junio	25.00	15.00	Diciembre	0.00	27.00

Medios de verificación: Expediente electrónico, Expediente de litigación y Registro electrónico, en resguardo del Centro de Justicia para las Mujeres, correspondiente al año 2021.

Observaciones:

1 El presente documento despliega la información perteneciente a los indicadores estratégicos y gestión de aquellos Programas presupuestarios que proveen de bienes y servicios que generan valor público a la ciudadania jalisciense.

2 Se muestra el número del Componente relacionado con el indicador.

GOBIERNO DEL ESTADO DE JALISCO
PRESUPUESTO DE EGRESOS PARA EL EJERCICIO FISCAL 2021
Ficha Técnica de Indicador
Sistema de Evaluación del Desempeño (SED)

Gobierno del Estado de Jalisco — **Seguimiento de Indicadores** — **Secretaria de la Hacienda Pública**

Datos del Programa [1]

Atención Integral a Mujeres Mayores de 18 años, sus Hijas e Hijos, Víctimas de Violencia

Eje: Seguridad, justicia y Estado de derecho **Tema Central:** Procuración de justicia

¿Quien gasta?

16	Unidad Presupuestal	162	Unidad Responsable	00459	Unidad Ejecutora del Gasto
Fiscalía Estatal		Centro de Justicia para las Mujeres		Centro de Justicia para las Mujeres	

¿Para qué se gasta?

Finalidad	Función	Subfunción
Gobierno	Justicia	Derechos Humanos

Objetivos

Nivel	Clave Componente	Resumen Narrativo
Actividad	G5-08 [2]	Valoración psicológica y Emisión de informe que clasifique la afectación psicológica de la víctima, así como la cantidad de sesiones necesarias para la reparación del daño.

Datos del Indicador

Denominación

Total de Dictámenes periciales psicológicos aplicados

Método de cálculo

(Número de dictámenes periciales psicológicos. (Realizado) / Número de dictámenes periciales psicológicos. (Programado))*100

Descripción del Indicador

Aplicación de instrumentos psicométricos para atender a la solicitud del Ministerio Público

Tipo de Indicador	Gestión	**Dimensión del Indicador**	Eficacia	**Año de Medición del Resultado**	2021
Cobertura	Estatal	**Frecuencia de Medición**	Mensual		

Parámetros de semaforización

0	59.99	60.00	79.99	80.00	130

Meta Institucional	Meta Valor	Unidad de medida (meta valor)	Desagregado meta valor por género	
			Hombre	Mujer
100%	1,500	Dictamen	No disponible	No disponible

Sentido del Indicador	Línea Base (meta valor)	Año (Línea base)	Tipo de Acumulación
Ascendente	No disponible	No disponible	Suma

Resultados

Valor Programado	Avance de la Meta (4to trimestre)	% Avance de la Meta (4to trimestre)	Semáforo (4to trimestre)
1,500.00	1,309.00	87.3%	

	Valor programado	Avance de la meta		Valor programado	Avance de la meta
Enero	250.00	94.00	Julio	0.00	107.00
Febrero	250.00	136.00	Agosto	0.00	98.00
Marzo	250.00	139.00	Septiembre	0.00	120.00
Abril	250.00	86.00	Octubre	0.00	136.00
Mayo	250.00	70.00	Noviembre	0.00	137.00
Junio	250.00	85.00	Diciembre	0.00	101.00

Medios de verificación: Expediente electrónico, Sigi, calipso (casos de averiguaciones previas), Registro electrónico. , en resguardo del Centro de Justicia para las Mujeres, correspondiente al año 2021.

Observaciones:

1 El presente documento despliega la información perteneciente a los indicadores estratégicos y gestión de aquellos Programas presupuestarios que proveen de bienes y servicios que generan valor público a la ciudadania jalisciense.

2 Se muestra el número del Componente relacionado con el indicador.

GOBIERNO DEL ESTADO DE JALISCO
PRESUPUESTO DE EGRESOS PARA EL EJERCICIO FISCAL 2021
Ficha Técnica de Indicador

Sistema de Evaluación del Desempeño (SED)

Gobierno del Estado de Jalisco — **Seguimiento de Indicadores** — **Secretaria de la Hacienda Pública**

Datos del Programa [1]

Atención Integral a Mujeres Mayores de 18 años, sus Hijas e Hijos, Víctimas de Violencia

Eje: Seguridad, justicia y Estado de derecho **Tema Central:** Procuración de justicia

¿Quien gasta?

16	Unidad Presupuestal	162	Unidad Responsable	00459	Unidad Ejecutora del Gasto
Fiscalía Estatal		Centro de Justicia para las Mujeres		Centro de Justicia para las Mujeres	

¿Para qué se gasta?

Finalidad	Función	Subfunción
Gobierno	Justicia	Derechos Humanos

Objetivos

Nivel	Clave Componente		Resumen Narrativo
Componente	G6	2	Mujeres mayores de 18 años atendidas por primera vez en el CJM de Puerto Vallarta

Datos del Indicador

Denominación

Total de mujeres atendidas por primera vez en el Centro de Justicia de Puerto Vallarta

Método de cálculo

(Número de Mujeres atendidas de primera vez en el CJM de Puerto Vallarta (Realizado) / Número de Mujeres atendidas de primera vez en el CJM de Puerto Vallarta (Programado))*100

Descripción del Indicador

Se atiende a Mujeres mayores de 18 años, víctimas de violencia familiar, sexual o por razones de género, a través de Servicios Integrales, Acceso a la Justicia y Empoderamiento, las 24 horas del día los 365 días del año.

Tipo de Indicador	Gestión	**Dimensión del Indicador**	Eficacia	**Año de Medición del Resultado**	2021
Cobertura	Estatal	**Frecuencia de Medición**	Mensual		

Parámetros de semaforización

0	59.99	60.00	79.99	80.00	130

Meta Institucional	Meta Valor	Unidad de medida (meta valor)	Desagregado meta valor por género: Hombre	Mujer
100%	1,200	Mujer	0.00	0.00

Sentido del Indicador	Línea Base (meta valor)	Año (Línea base)	Tipo de Acumulación
Ascendente	No disponible	No disponible	Suma

Resultados

Valor Programado	Avance de la Meta (4to trimestre)	% Avance de la Meta (4to trimestre)	Semáforo (4to trimestre)
1,200.00	1,404.00	117.0%	

	Valor programado	Avance de la meta		Valor programado	Avance de la meta
Enero	100.00	101.00	Julio	100.00	129.00
Febrero	100.00	88.00	Agosto	100.00	111.00
Marzo	100.00	133.00	Septiembre	100.00	124.00
Abril	100.00	122.00	Octubre	100.00	125.00
Mayo	100.00	127.00	Noviembre	100.00	136.00
Junio	100.00	96.00	Diciembre	100.00	112.00

Medios de verificación: Expediente electrónico, Bitácoras de ingreso e informe mensual resguardadas en el área de servicios integrales del Centro de Justicia para las Mujeres en Puerto Vallarta. año de registro 2021.

Observaciones:

1 El presente documento despliega la información perteneciente a los indicadores estratégicos y gestión de aquellos Programas presupuestarios que proveen de bienes y servicios que generan valor público a la ciudadania jalisciense.

2 Se muestra el número del Componente relacionado con el indicador.

GOBIERNO DEL ESTADO DE JALISCO
PRESUPUESTO DE EGRESOS PARA EL EJERCICIO FISCAL 2021
Ficha Técnica de Indicador

Sistema de Evaluación del Desempeño (SED)

Gobierno del Estado de Jalisco — **Seguimiento de Indicadores** — **Secretaria de la Hacienda Pública**

Datos del Programa [1]

Atención Integral a Mujeres Mayores de 18 años, sus Hijas e Hijos, Víctimas de Violencia

Eje: Seguridad, justicia y Estado de derecho **Tema Central:** Procuración de justicia

¿Quien gasta?

16	Unidad Presupuestal	162	Unidad Responsable	00459	Unidad Ejecutora del Gasto
Fiscalía Estatal		Centro de Justicia para las Mujeres		Centro de Justicia para las Mujeres	

¿Para qué se gasta?

Finalidad	Función	Subfunción
Gobierno	Justicia	Derechos Humanos

Objetivos

Nivel	Clave Componente	Resumen Narrativo
Actividad	G6-01 [2]	A través del Centro de Justicia para las Mujeres en el municipio de Puerto Vallarta se atiende a Mujeres mayores de 18 años, víctimas de violencia familiar, sexual o por razones de género, a través de Servicios Integrales, Acceso a la Justicia y Empoderamiento.

Datos del Indicador

Denominación

Total de mujeres atendidas de seguimiento en el CJM de Puerto Vallarta

Método de cálculo

(Número de Mujeres atendidas de seguimiento en el CJM de Puerto Vallarta (Realizado) / Número de Mujeres atendidas de seguimiento en el CJM de Puerto Vallarta (Programado))*100

Descripción del Indicador

A través del Centro de Justicia para las Mujeres en el municipio de Puerto Vallarta se atiende a Mujeres mayores de 18 años, víctimas de violencia familiar, sexual o por razones de género, a través de Servicios Integrales, Acceso a la Justicia y Empoderamiento. que por seguimiento acuden al CJM.

Tipo de Indicador	Dimensión del Indicador	Año de Medición del Resultado
Gestión	Eficacia	2021
Cobertura	**Frecuencia de Medición**	
Estatal	Mensual	

Parámetros de semaforización						Meta Institucional	Meta Valor	Unidad de medida (meta valor)	Desagregado meta valor por género: Hombre	Desagregado meta valor por género: Mujer
						100%	6,500	Mujer	No disponible	No disponible
0	59.99	60.00	79.99	80.00	130	**Sentido del Indicador**	**Línea Base (meta valor)**	**Año (Línea base)**	**Tipo de Acumulación**	
						Ascendente	No disponible	No disponible	Suma	

Resultados

Valor Programado	Avance de la Meta (4to trimestre)	% Avance de la Meta (4to trimestre)	Semáforo (4to trimestre)
6,500.00	7,821.00	120.3%	

	Valor programado	Avance de la meta		Valor programado	Avance de la meta
Enero	112.00	440.00	Julio	972.00	745.00
Febrero	112.00	462.00	Agosto	972.00	474.00
Marzo	112.00	610.00	Septiembre	971.00	705.00
Abril	112.00	717.00	Octubre	971.00	725.00
Mayo	112.00	780.00	Noviembre	971.00	696.00
Junio	112.00	863.00	Diciembre	971.00	604.00

Medios de verificación: Atenciones brindadas registradas en el Expediente Electrónico. Bitácoras de registros resguardadas en el área de servicios integrales del Centro de Justicia para las Mujeres en Puerto Vallarta.

Observaciones:

1 El presente documento despliega la información perteneciente a los indicadores estratégicos y gestión de aquellos Programas presupuestarios que proveen de bienes y servicios que generan valor público a la ciudadania jalisciense.

2 Se muestra el número del Componente relacionado con el indicador.

GOBIERNO DEL ESTADO DE JALISCO
PRESUPUESTO DE EGRESOS PARA EL EJERCICIO FISCAL 2021
Ficha Técnica de Indicador

Sistema de Evaluación del Desempeño (SED)

Gobierno del Estado de Jalisco — **Seguimiento de Indicadores** — **Secretaria de la Hacienda Pública**

Datos del Programa [1]

Atención Integral a Mujeres Mayores de 18 años, sus Hijas e Hijos, Víctimas de Violencia

Eje: Seguridad, justicia y Estado de derecho **Tema Central:** Procuración de justicia

¿Quien gasta?

16	Unidad Presupuestal	162	Unidad Responsable	00459	Unidad Ejecutora del Gasto
Fiscalía Estatal		Centro de Justicia para las Mujeres		Centro de Justicia para las Mujeres	

¿Para qué se gasta?

Finalidad	Función	Subfunción
Gobierno	Justicia	Derechos Humanos

Objetivos

Nivel	Clave Componente		Resumen Narrativo
Componente	G7	2	Casos positivos de mujeres atendidas en el Centro de Justicia del municipio Puerto Vallarta

Datos del Indicador

Denominación

Total de casos positivos de mujeres atendidas en Centro de Justicia del Municipio de Puerto Vallarta.

Método de cálculo

(Número de casos evaluados como positivos por el Centro de Justicia de Puerto Vallarta (Realizado) / Número de casos evaluados como positivos por el Centro de Justicia de Puerto Vallarta (Programado))*100

Descripción del Indicador

Conocer el impacto de la atención integral proporcionada en el Centro de Justicia para las Mujeres, a través del cumplimiento de servicios que contribuyeron a mejorar su calidad de vida.

Tipo de Indicador	Gestión	Dimensión del Indicador	Eficacia	Año de Medición del Resultado	2021
Cobertura	Estatal	Frecuencia de Medición	Mensual		

Parámetros de semaforización						Meta Institucional	Meta Valor	Unidad de medida (meta valor)	Desagregado meta valor por género: Hombre	Mujer
						100%	60	Caso	No disponible	No disponible
0	59.99	60.00	79.99	80.00	130	Sentido del Indicador	Línea Base (meta valor)	Año (Línea base)	Tipo de Acumulación	
						Ascendente	No disponible	No disponible	Suma	

Resultados

Valor Programado	Avance de la Meta (4to trimestre)	% Avance de la Meta (4to trimestre)	Semáforo (4to trimestre)
60.00	50.00	83.3%	

	Valor programado	Avance de la meta		Valor programado	Avance de la meta
Enero	10.00	19.00	Julio	0.00	2.00
Febrero	10.00	9.00	Agosto	0.00	1.00
Marzo	10.00	6.00	Septiembre	0.00	1.00
Abril	10.00	2.00	Octubre	0.00	2.00
Mayo	10.00	1.00	Noviembre	0.00	1.00
Junio	10.00	1.00	Diciembre	0.00	5.00

Medios de verificación: Expediente electrónico, test de empoderamiento, carpetas de investigación,órdenes/medidas de protección, expediente de litigación, convenios, plan de intervención firmado por la usuaria, bitácora de registro de mujeres resguardadas, aplicación de la norma 046, aplicación de profilaxis, dictamen psicológico resguardados en el Centro de Justicia para las Mujeres en Puerto Vallarta. año 2021.

Observaciones:

1 El presente documento despliega la información perteneciente a los indicadores estratégicos y gestión de aquellos Programas presupuestarios que proveen de bienes y servicios que generan valor público a la ciudadania jalisciense.

2 Se muestra el número del Componente relacionado con el indicador.

GOBIERNO DEL ESTADO DE JALISCO
PRESUPUESTO DE EGRESOS PARA EL EJERCICIO FISCAL 2021
Ficha Técnica de Indicador
Sistema de Evaluación del Desempeño (SED)

Gobierno del Estado de Jalisco — **Seguimiento de Indicadores** — **Secretaria de la Hacienda Pública**

Datos del Programa [1]

Atención Integral a Mujeres Mayores de 18 años, sus Hijas e Hijos, Víctimas de Violencia

Eje: Seguridad, justicia y Estado de derecho **Tema Central:** Procuración de justicia

¿Quien gasta?

16	Unidad Presupuestal	162	Unidad Responsable	00459	Unidad Ejecutora del Gasto
Fiscalía Estatal		Centro de Justicia para las Mujeres		Centro de Justicia para las Mujeres	

¿Para qué se gasta?

Finalidad	Función	Subfunción
Gobierno	Justicia	Derechos Humanos

Objetivos

Nivel	Clave Componente	Resumen Narrativo
Actividad	G7-01 [2]	Las mujeres reciben un servicio de impacto como medida de protección, consejería, carpeta de investigación, trámite judicializado en materia familiar, firma de convenio alternativo, ejercicio de la acción penal, conclusión de demandas, dictamen pericial, conclusión de proceso psicológico, resguardo o albergue, asesoría de oferta laboral, cursos de auto empleo, fomento a la educación, cursos de capacitación, afiliación a seguro popular, colocación en empresa, asesoría de oferta educativa, aplicación de profilaxis.

Datos del Indicador

Denominación

Total de servicios de impacto otorgados a los casos positivos en el Centro de Justicia de Puerto Vallarta

Método de cálculo

(Número de servicios de impacto otorgados en el CJM de Puerto Vallarta (Realizado) / Número de servicios de impacto otorgados en el CJM de Puerto Vallarta (Programado))*100

Descripción del Indicador

Las mujeres reciben un servicio de impacto como medida de protección, trámite judicializado en materia familiar, firma de convenio alternativo, ejercicio de la acción penal, conclusión de demandas, dictamen pericial, conclusión de proceso psicológico, resguardo o albergue, asesoría de oferta laboral, cursos de autoempleo, fomento a la educación, cursos de capacitación, afiliación a seguro popular, colocación en empresa, asesoría de oferta educativa, aplicación de profilaxis

Tipo de Indicador	Gestión	Dimensión del Indicador	Eficacia	Año de Medición del Resultado	2021
Cobertura	Estatal	Frecuencia de Medición	Mensual		

Parámetros de semaforización

0	59.99	60.00	79.99	80.00	130

Meta Institucional	Meta Valor	Unidad de medida (meta valor)	Desagregado meta valor por género: Hombre	Mujer
100%	1,350	Servicio	No disponible	No disponible

Sentido del Indicador	Línea Base (meta valor)	Año (Línea base)	Tipo de Acumulación
Ascendente	No disponible	No disponible	Suma

Resultados

Valor Programado	Avance de la Meta (4to trimestre)	% Avance de la Meta (4to trimestre)	Semáforo (4to trimestre)
1,350.00	1,673.00	123.9%	

	Valor programado	Avance de la meta		Valor programado	Avance de la meta
Enero	25.00	88.00	Julio	200.00	170.00
Febrero	25.00	101.00	Agosto	200.00	128.00
Marzo	25.00	123.00	Septiembre	200.00	133.00
Abril	25.00	188.00	Octubre	200.00	115.00
Mayo	25.00	149.00	Noviembre	200.00	124.00
Junio	25.00	136.00	Diciembre	200.00	218.00

Medios de verificación: Expediente electrónico, test de empoderamiento, carpeta de investigación, órdenes de protección, convenios, plan de intervención firmado por la usuaria, bitácora de registro de mujeres resguardadas, aplicación de norma 046, aplicación de profilaxis, dictamen psicológico resguardados en el Centro de Justicia de Puerto Vallarta.

Observaciones:

1 El presente documento despliega la información perteneciente a los indicadores estratégicos y gestión de aquellos Programas presupuestarios que proveen de bienes y servicios que generan valor público a la ciudadania jalisciense.

2 Se muestra el número del Componente relacionado con el indicador.

GOBIERNO DEL ESTADO DE JALISCO
PRESUPUESTO DE EGRESOS PARA EL EJERCICIO FISCAL 2021
Ficha Técnica de Indicador
Sistema de Evaluación del Desempeño (SED)

Gobierno del Estado de Jalisco

Seguimiento de Indicadores

Secretaria de la Hacienda Pública

Datos del Programa [1]

Atención Integral a Mujeres Mayores de 18 años, sus Hijas e Hijos, Víctimas de Violencia

Eje: Seguridad, justicia y Estado de derecho **Tema Central:** Procuración de justicia

¿Quien gasta?

16	Unidad Presupuestal	162	Unidad Responsable	00459	Unidad Ejecutora del Gasto
Fiscalía Estatal		Centro de Justicia para las Mujeres		Centro de Justicia para las Mujeres	

¿Para qué se gasta?

Finalidad	Función	Subfunción
Gobierno	Justicia	Derechos Humanos

Objetivos

Nivel	Clave Componente		Resumen Narrativo
Componente	G8	2	Personas con atención integral brindada en el Centro de Justicia del Municipio Puerto Vallarta

Datos del Indicador

Denominación

Total de personas con atención integral brindada en el Centro de Justicia del municipio Puerto Vallarta

Método de cálculo

(Número de personas con atención integral en el CJM de Puerto Vallarta (Realizado) / Número de personas con atención integral en el CJM de Puerto Vallarta (Programado))*100

Descripción del Indicador

Proporcionar a las mujeres asesoría jurídica, orientación psicológica, gestiones de trabajo social, detección y medición de riesgo, servicios médicos de primer nivel, estancia en área psicoeducativa(juegos didácticos), resguardo temporal.

Tipo de Indicador	Gestión	Dimensión del Indicador	Eficacia	Año de Medición del Resultado	2021
Cobertura	Estatal	Frecuencia de Medición	Mensual		

Parámetros de semaforización

0	59.99	60.00	79.99	80.00	130

Meta Institucional	Meta Valor	Unidad de medida (meta valor)	Desagregado meta valor por género: Hombre	Desagregado meta valor por género: Mujer
100%	900	Persona	No disponible	No disponible

Sentido del Indicador	Línea Base (meta valor)	Año (Línea base)	Tipo de Acumulación
Ascendente	No disponible	No disponible	Suma

Resultados

Valor Programado	Avance de la Meta (4to trimestre)	% Avance de la Meta (4to trimestre)	Semáforo (4to trimestre)
900.00	1,003.00	111.4%	

	Valor programado	Avance de la meta		Valor programado	Avance de la meta
Enero	91.00	80.00	Julio	91.00	45.00
Febrero	91.00	92.00	Agosto	91.00	45.00
Marzo	91.00	132.00	Septiembre	91.00	83.00
Abril	91.00	89.00	Octubre	30.00	109.00
Mayo	91.00	99.00	Noviembre	30.00	97.00
Junio	91.00	69.00	Diciembre	21.00	63.00

Medios de verificación: Expediente electrónico, plan de intervención firmado por la usuaria y plan de seguridad resguardados en el área de servicios integrales del Centro de Justicia Para las Mujeres Puerto Vallarta. año de registro 2021.

Observaciones:

1 El presente documento despliega la información perteneciente a los indicadores estratégicos y gestión de aquellos Programas presupuestarios que proveen de bienes y servicios que generan valor público a la ciudadania jalisciense.

2 Se muestra el número del Componente relacionado con el indicador.

GOBIERNO DEL ESTADO DE JALISCO
PRESUPUESTO DE EGRESOS PARA EL EJERCICIO FISCAL 2021
Ficha Técnica de Indicador
Sistema de Evaluación del Desempeño (SED)

Gobierno del Estado de Jalisco

Seguimiento de Indicadores

Secretaria de la Hacienda Pública

Datos del Programa [1]

Atención Integral a Mujeres Mayores de 18 años, sus Hijas e Hijos, Víctimas de Violencia

Eje: Seguridad, justicia y Estado de derecho **Tema Central:** Procuración de justicia

¿Quien gasta?

16	Unidad Presupuestal	162	Unidad Responsable	00459	Unidad Ejecutora del Gasto
Fiscalía Estatal		Centro de Justicia para las Mujeres		Centro de Justicia para las Mujeres	

¿Para qué se gasta?

Finalidad	Función	Subfunción
Gobierno	Justicia	Derechos Humanos

Objetivos

Nivel	Clave Componente	Resumen Narrativo
Actividad	G8-01 [2]	Imparte asesoría jurídica, orientación psicológica, gestiones de trabajo social, detección y medición de riesgo.

Datos del Indicador

Denominación

Total de atenciones otorgadas en el área de consejería en CJM de Puerto Vallarta

Método de cálculo

(Número de atenciones otorgadas en el área de consejería en CJM de Puerto Vallarta (Realizado) / Número de atenciones otorgadas en el área de consejería en CJM de Puerto Vallarta (Programado))*100

Descripción del Indicador

Proporcionar a las mujeresasesoría jurídica, orientación psicológica, gestiones de trabajo social, detección y medición de riesgo.

Tipo de Indicador	Gestión	**Dimensión del Indicador**	Eficacia	**Año de Medición del Resultado**	2021
Cobertura	Estatal	**Frecuencia de Medición**	Mensual		

Parámetros de semaforización

0	59.99	60.00	79.99	80.00	130

Meta Institucional	Meta Valor	Unidad de medida (meta valor)	Desagregado meta valor por género: Hombre	Mujer
100%	16,000	Atención	No disponible	No disponible

Sentido del Indicador	Línea Base (meta valor)	Año (Línea base)	Tipo de Acumulación
Ascendente	No disponible	No disponible	Suma

Resultados

Valor Programado	Avance de la Meta (4to trimestre)	% Avance de la Meta (4to trimestre)	Semáforo (4to trimestre)
16,000.00	15,794.00	98.7%	

	Valor programado	Avance de la meta		Valor programado	Avance de la meta
Enero	833.00	1,699.00	Julio	2,473.00	879.00
Febrero	833.00	1,882.00	Agosto	2,473.00	759.00
Marzo	833.00	2,849.00	Septiembre	2,473.00	874.00
Abril	833.00	1,688.00	Octubre	1,500.00	1,019.00
Mayo	833.00	2,070.00	Noviembre	1,200.00	757.00
Junio	833.00	842.00	Diciembre	883.00	476.00

Medios de verificación: Expediente electrónico, plan de intervención firmado por la usuaria y plan de seguridad resguardados en el área de servicios integrales del CJM Puerto Vallarta, correspondiente al año 2021.

Observaciones:

1 El presente documento despliega la información perteneciente a los indicadores estratégicos y gestión de aquellos Programas presupuestarios que proveen de bienes y servicios que generan valor público a la ciudadania jalisciense.

2 Se muestra el número del Componente relacionado con el indicador.

GOBIERNO DEL ESTADO DE JALISCO
PRESUPUESTO DE EGRESOS PARA EL EJERCICIO FISCAL 2021
Ficha Técnica de Indicador
Sistema de Evaluación del Desempeño (SED)

Secretaria de la Hacienda Pública

Gobierno del Estado de Jalisco

Seguimiento de Indicadores

Datos del Programa [1]

Atención Integral a Mujeres Mayores de 18 años, sus Hijas e Hijos, Víctimas de Violencia

Eje: Seguridad, justicia y Estado de derecho **Tema Central:** Procuración de justicia

¿Quien gasta?

16	Unidad Presupuestal	162	Unidad Responsable	00459	Unidad Ejecutora del Gasto
Fiscalía Estatal		Centro de Justicia para las Mujeres		Centro de Justicia para las Mujeres	

¿Para qué se gasta?

Finalidad	Función	Subfunción
Gobierno	Justicia	Derechos Humanos

Objetivos

Nivel	Clave Componente		Resumen Narrativo
Actividad	G8-02	2	Proporcionar a las mujeres asesoría jurídica para el seguimiento en su denuncia.

Datos del Indicador

Denominación

Total de atenciones de asesoría jurídica de seguimiento en CJM de Puerto Vallarta

Método de cálculo

(Número de atenciones de asesoría jurídica de seguimiento en CJM de Puerto Vallarta (Realizado) / Número de atenciones de asesoría jurídica de seguimiento en CJM de Puerto Vallarta (Programado))*100

Descripción del Indicador

Proporcionar a las mujeres seguimiento en su asesoría jurídica.

Tipo de Indicador	Gestión	**Dimensión del Indicador**	Eficacia	**Año de Medición del Resultado**	2021
Cobertura	Estatal	**Frecuencia de Medición**	Mensual		

Parámetros de semaforización

0	59.99	60.00	79.99	80.00	130

Meta Institucional	Meta Valor	Unidad de medida (meta valor)	Desagregado meta valor por género	
			Hombre	Mujer
100%	3,500	Atención	No disponible	No disponible

Sentido del Indicador	Línea Base (meta valor)	Año (Línea base)	Tipo de Acumulación
Ascendente	No disponible	No disponible	Suma

Resultados

Valor Programado	Avance de la Meta (4to trimestre)	% Avance de la Meta (4to trimestre)	Semáforo (4to trimestre)
3,500.00	4,746.00	135.6%	

	Valor programado	Avance de la meta		Valor programado	Avance de la meta
Enero	95.00	94.00	Julio	188.00	163.00
Febrero	95.00	122.00	Agosto	188.00	365.00
Marzo	95.00	108.00	Septiembre	188.00	1,417.00
Abril	95.00	216.00	Octubre	800.00	298.00
Mayo	95.00	228.00	Noviembre	800.00	771.00
Junio	95.00	218.00	Diciembre	766.00	746.00

Medios de verificación: Expediente electrónico, bitácora de registro reguardada en el área de Servicios Integrales, en resguardo del Centro de Justicia para las Mujeres, correspondiente al año 2021.

Observaciones:

1 El presente documento despliega la información perteneciente a los indicadores estratégicos y gestión de aquellos Programas presupuestarios que proveen de bienes y servicios que generan valor público a la ciudadania jalisciense.

2 Se muestra el número del Componente relacionado con el indicador.

GOBIERNO DEL ESTADO DE JALISCO
PRESUPUESTO DE EGRESOS PARA EL EJERCICIO FISCAL 2021
Ficha Técnica de Indicador
Sistema de Evaluación del Desempeño (SED)

Gobierno del Estado de Jalisco — **Seguimiento de Indicadores** — **Secretaria de la Hacienda Pública**

Datos del Programa [1]

Atención Integral a Mujeres Mayores de 18 años, sus Hijas e Hijos, Víctimas de Violencia

Eje: Seguridad, justicia y Estado de derecho **Tema Central:** Procuración de justicia

¿Quien gasta?

16	Unidad Presupuestal	162	Unidad Responsable	00459	Unidad Ejecutora del Gasto
Fiscalía Estatal		Centro de Justicia para las Mujeres		Centro de Justicia para las Mujeres	

¿Para qué se gasta?

Finalidad	Función	Subfunción
Gobierno	Justicia	Derechos Humanos

Objetivos

Nivel	Clave Componente		Resumen Narrativo
Actividad	G8-03	2	Proporcionar a las mujeres atención medica de primer nivel, fomentar la cultura del auto cuidado

Datos del Indicador

Denominación

Total de atenciones otorgadas en el área medica en CJM de Puerto Vallarta

Método de cálculo

(Número de atenciones otorgadas en el área medica en CJM de Puerto Vallarta (Realizado) / Número de atenciones otorgadas en el área medica en CJM de Puerto Vallarta (Programado))*100

Descripción del Indicador

Proporcionar a las mujeres atención medica de primer nivel.

Tipo de Indicador	Gestión	**Dimensión del Indicador**	Eficacia	**Año de Medición del Resultado**	2021
Cobertura	Estatal	**Frecuencia de Medición**	Mensual		

					Desagregado meta valor por género	
		Meta Institucional	**Meta Valor**	**Unidad de medida (meta valor)**	**Hombre**	**Mujer**
Parámetros de semaforización		100%	3,200	Atención	No disponible	No disponible
0 – 59.99	60.00 – 79.99	80.00 – 130	**Sentido del Indicador**	**Línea Base (meta valor)**	**Año (Línea base)**	**Tipo de Acumulación**
			Ascendente	No disponible	No disponible	Suma

Resultados

Valor Programado	Avance de la Meta (4to trimestre)	% Avance de la Meta (4to trimestre)	Semáforo (4to trimestre)
3,200.00	3,699.00	115.6%	

	Valor programado	Avance de la meta		Valor programado	Avance de la meta
Enero	250.00	367.00	Julio	283.00	44.00
Febrero	250.00	473.00	Agosto	283.00	290.00
Marzo	250.00	463.00	Septiembre	283.00	400.00
Abril	250.00	295.00	Octubre	283.00	427.00
Mayo	250.00	119.00	Noviembre	283.00	396.00
Junio	250.00	194.00	Diciembre	285.00	231.00

Medios de verificación: Expediente electrónico, se encuentra en el Área médica, , en resguardo del Centro de Justicia para las Mujeres con sede en Puerto Vallarta Jalisco, correspondiente al año 2021.

Observaciones:

1 El presente documento despliega la información perteneciente a los indicadores estratégicos y gestión de aquellos Programas presupuestarios que proveen de bienes y servicios que generan valor público a la ciudadania jalisciense.

2 Se muestra el número del Componente relacionado con el indicador.

GOBIERNO DEL ESTADO DE JALISCO
PRESUPUESTO DE EGRESOS PARA EL EJERCICIO FISCAL 2021
Ficha Técnica de Indicador
Sistema de Evaluación del Desempeño (SED)

Gobierno del Estado de Jalisco

Seguimiento de Indicadores

Secretaria de la Hacienda Pública

Datos del Programa [1]

Atención Integral a Mujeres Mayores de 18 años, sus Hijas e Hijos, Víctimas de Violencia

Eje: Seguridad, justicia y Estado de derecho **Tema Central:** Procuración de justicia

¿Quien gasta?

16	Unidad Presupuestal	162	Unidad Responsable	00459	Unidad Ejecutora del Gasto
Fiscalía Estatal		Centro de Justicia para las Mujeres		Centro de Justicia para las Mujeres	

¿Para qué se gasta?

Finalidad	Función	Subfunción
Gobierno	Justicia	Derechos Humanos

Objetivos

Nivel	Clave Componente	Resumen Narrativo
Actividad	G8-04	Proporcionar atención en el área psicoeducativa a las hijas e hijos de las usuarias, mientras ellas reciben los diferentes servicios que brinda el CJM [2]

Datos del Indicador

Denominación

Total de atenciones otorgadas en el área psicoeducativa en CJM de Puerto Vallarta

Método de cálculo

(Número de atenciones otorgadas en el área psicoeducativa en CJM de Puerto Vallarta (Realizado) / Número de atenciones otorgadas en el área psicoeducativa en CJM de Puerto Vallarta (Programado))*100

Descripción del Indicador

Proporcionar atención en el área psicoeducativa a las hijas e hijos de las usuarias, mientras ellas reciben los diferentes servicios que brinda el CJM

Tipo de Indicador	Dimensión del Indicador	Año de Medición del Resultado
Gestión	Eficacia	2021
Cobertura	**Frecuencia de Medición**	
Estatal	Mensual	

Parámetros de semaforización

0	59.99	60.00	79.99	80.00	130

Meta Institucional	Meta Valor	Unidad de medida (meta valor)	Desagregado meta valor por género: Hombre	Desagregado meta valor por género: Mujer
100%	580	Atención	No disponible	No disponible

Sentido del Indicador	Línea Base (meta valor)	Año (Línea base)	Tipo de Acumulación
Ascendente	No disponible	No disponible	Suma

Resultados

Valor Programado	Avance de la Meta (4to trimestre)	% Avance de la Meta (4to trimestre)	Semáforo (4to trimestre)
580.00	791.00	136.4%	

	Valor programado	Avance de la meta		Valor programado	Avance de la meta
Enero	16.00	38.00	Julio	80.00	48.00
Febrero	16.00	39.00	Agosto	80.00	17.00
Marzo	16.00	54.00	Septiembre	80.00	17.00
Abril	16.00	31.00	Octubre	80.00	140.00
Mayo	16.00	77.00	Noviembre	80.00	133.00
Junio	16.00	99.00	Diciembre	84.00	98.00

Medios de verificación: Expediente electrónico, bitácora de registro de ingreso que se encuentran dentro del área psicoeducativa, , en resguardo del Centro de Justicia para las Mujeres, con sede en Puerto Vallarta, correspondiente al año 2021.

Observaciones:

1 El presente documento despliega la información perteneciente a los indicadores estratégicos y gestión de aquellos Programas presupuestarios que proveen de bienes y servicios que generan valor público a la ciudadania jalisciense.

2 Se muestra el número del Componente relacionado con el indicador.

GOBIERNO DEL ESTADO DE JALISCO
PRESUPUESTO DE EGRESOS PARA EL EJERCICIO FISCAL 2021
Ficha Técnica de Indicador
Sistema de Evaluación del Desempeño (SED)

Gobierno del Estado de Jalisco

Seguimiento de Indicadores

Secretaria de la Hacienda Pública

Datos del Programa [1]

Atención Integral a Mujeres Mayores de 18 años, sus Hijas e Hijos, Víctimas de Violencia

Eje: Seguridad, justicia y Estado de derecho **Tema Central:** Procuración de justicia

¿Quien gasta?

16	Unidad Presupuestal	162	Unidad Responsable	00459	Unidad Ejecutora del Gasto
Fiscalía Estatal		Centro de Justicia para las Mujeres		Centro de Justicia para las Mujeres	

¿Para qué se gasta?

Finalidad	Función	Subfunción
Gobierno	Justicia	Derechos Humanos

Objetivos

Nivel	Clave Componente	Resumen Narrativo
Actividad	G8-05 [2]	Proporcionar resguardo en casa de transito a las usuarias, sus hijas e hijos que se encuentra en situación de violencia extrema y no cuentan con redes de apoyo.

Datos del Indicador

Denominación

Total de mujeres resguardadas en casa de transito en CJM de Puerto Vallarta

Método de cálculo

(Número de mujeres resguardadas en casa de transito en CJM de Puerto Vallarta (Realizado) / Número de mujeres resguardadas en casa de transito en CJM de Puerto Vallarta (Programado))*100

Descripción del Indicador

Proporcionar resguardo en casa de transito a las usuarias, sus hijas e hijos que se encuentra en situación de violencia extrema y no cuentan con redes de apoyo.

Tipo de Indicador	Gestión	**Dimensión del Indicador**	Eficacia	**Año de Medición del Resultado**	2021
Cobertura	Estatal	**Frecuencia de Medición**	Mensual		

Parámetros de semaforización

0	59.99	60.00	79.99	80.00	130

Meta Institucional	Meta Valor	Unidad de medida (meta valor)	Desagregado meta valor por género	
			Hombre	Mujer
100%	20	Mujer	No disponible	No disponible

Sentido del Indicador	Línea Base (meta valor)	Año (Línea base)	Tipo de Acumulación
Ascendente	No disponible	No disponible	Suma

Resultados

Valor Programado	Avance de la Meta (4to trimestre)	% Avance de la Meta (4to trimestre)	Semáforo (4to trimestre)
20.00	24.00	120.0%	

	Valor programado	Avance de la meta		Valor programado	Avance de la meta
Enero	1.00	3.00	Julio	4.00	1.00
Febrero	1.00	4.00	Agosto	4.00	0.00
Marzo	1.00	2.00	Septiembre	3.00	1.00
Abril	1.00	3.00	Octubre	2.00	2.00
Mayo	1.00	1.00	Noviembre	1.00	2.00
Junio	0.00	2.00	Diciembre	1.00	3.00

Medios de verificación: Expediente electrónico, registro electrónico de ingreso al área que se encuentra en el área de Servicios Integrales, en resguardo del Centro de Justicia para las Mujeres, con sede en el municipio de Puerto Vallarta, correspondiente al año 2021.

Observaciones:

1 El presente documento despliega la información perteneciente a los indicadores estratégicos y gestión de aquellos Programas presupuestarios que proveen de bienes y servicios que generan valor público a la ciudadania jalisciense.

2 Se muestra el número del Componente relacionado con el indicador.

GOBIERNO DEL ESTADO DE JALISCO
PRESUPUESTO DE EGRESOS PARA EL EJERCICIO FISCAL 2021
Ficha Técnica de Indicador
Sistema de Evaluación del Desempeño (SED)

Gobierno del Estado de Jalisco

Seguimiento de Indicadores

Secretaria de la Hacienda Pública

Datos del Programa [1]

Atención Integral a Mujeres Mayores de 18 años, sus Hijas e Hijos, Víctimas de Violencia

Eje: Seguridad, justicia y Estado de derecho **Tema Central:** Procuración de justicia

¿Quien gasta?

16	Unidad Presupuestal	162	Unidad Responsable	00459	Unidad Ejecutora del Gasto
Fiscalía Estatal		Centro de Justicia para las Mujeres		Centro de Justicia para las Mujeres	

¿Para qué se gasta?

Finalidad	Función	Subfunción
Gobierno	Justicia	Derechos Humanos

Objetivos

Nivel	Clave Componente		Resumen Narrativo
Actividad	G8-06	2	Proporcionar a las usuarias la atención por parte de un equipo interdiscliplinario cuando sea necesario al lugar de los hechos

Datos del Indicador

Denominación

Total de visitas Insituto en CJM de Puerto Vallarta

Método de cálculo

(Número de visitas insitu en CJM de Puerto Vallarta (Realizado) / Número de visitas insitu en CJM de Puerto Vallarta (Programado))*100

Descripción del Indicador

Proporcionar a las usuarias la atención por parte de una operadora u operador cuando sea necesario al lugar de los hechos

Tipo de Indicador	Gestión	**Dimensión del Indicador**	Eficacia	**Año de Medición del Resultado**	2021
Cobertura	Estatal	**Frecuencia de Medición**	Mensual		

Parámetros de semaforización

0	59.99	60.00	79.99	80.00	130

Meta Institucional	Meta Valor	Unidad de medida (meta valor)	Desagregado meta valor por género	
			Hombre	Mujer
100%	22	Visita	No disponible	No disponible

Sentido del Indicador	Línea Base (meta valor)	Año (Línea base)	Tipo de Acumulación
Ascendente	No disponible	No disponible	Suma

Resultados

Valor Programado	Avance de la Meta (4to trimestre)	% Avance de la Meta (4to trimestre)	Semáforo (4to trimestre)
22.00	24.00	109.1%	

	Valor programado	Avance de la meta		Valor programado	Avance de la meta
Enero	1.00	0.00	Julio	5.00	0.00
Febrero	1.00	1.00	Agosto	5.00	0.00
Marzo	1.00	3.00	Septiembre	5.00	0.00
Abril	1.00	0.00	Octubre	0.00	2.00
Mayo	1.00	11.00	Noviembre	0.00	2.00
Junio	1.00	5.00	Diciembre	1.00	0.00

Medios de verificación: Expediente electrónico y atenciones firmadas por la usuaria que se encuentran en el área de Servicios Integrales, en resguardo del Centro de Justicia para las Mujeres, con sede en Puerto Vallarta Jalisco, correspondiente al año 2021.

Observaciones:

1 El presente documento despliega la información perteneciente a los indicadores estratégicos y gestión de aquellos Programas presupuestarios que proveen de bienes y servicios que generan valor público a la ciudadania jalisciense.

2 Se muestra el número del Componente relacionado con el indicador.

GOBIERNO DEL ESTADO DE JALISCO
PRESUPUESTO DE EGRESOS PARA EL EJERCICIO FISCAL 2021
Ficha Técnica de Indicador
Sistema de Evaluación del Desempeño (SED)

Gobierno del Estado de Jalisco — **Seguimiento de Indicadores** — **Secretaria de la Hacienda Pública**

Datos del Programa [1]

Atención Integral a Mujeres Mayores de 18 años, sus Hijas e Hijos, Víctimas de Violencia

Eje: Seguridad, justicia y Estado de derecho **Tema Central:** Procuración de justicia

¿Quien gasta?

16	Unidad Presupuestal	162	Unidad Responsable	00459	Unidad Ejecutora del Gasto
Fiscalía Estatal		Centro de Justicia para las Mujeres		Centro de Justicia para las Mujeres	

¿Para qué se gasta?

Finalidad	Función	Subfunción
Gobierno	Justicia	Derechos Humanos

Objetivos

Nivel	Clave Componente		Resumen Narrativo
Actividad	G8-07	2	Brindar asistencia médica a las mujeres víctimas de violencia para proteger su salud, integridad corporal y vida mediante los lineamientos establecidos en NOM 046 de la Secretaría de Salud

Datos del Indicador

Denominación

Total de avisos médicos legales conforme a la norma 046 en CJM de Puerto Vallarta

Método de cálculo

(Número de avisos medico legal conforme a la norma 046 en CJM de Puerto Vallarta (Realizado) / Número de avisos medico legal conforme a la norma 046 en CJM de Puerto Vallarta (Programado))*100

Descripción del Indicador

Brindar asistencia médica a las mujeres víctimas de violencia para proteger su salud, integridad corporal y vida mediante los lineamientos establecidos en NOM 046 de la Secretaría de Salud

Tipo de Indicador	Gestión	**Dimensión del Indicador**	Eficacia	**Año de Medición del Resultado**	2021
Cobertura	Estatal	**Frecuencia de Medición**	Mensual		

Parámetros de semaforización

0	59.99	60.00	79.99	80.00	130

Meta Institucional	Meta Valor	Unidad de medida (meta valor)	Desagregado meta valor por género: Hombre	Mujer
100%	100	Aviso	No disponible	No disponible

Sentido del Indicador	Línea Base (meta valor)	Año (Línea base)	Tipo de Acumulación
Ascendente	No disponible	No disponible	Suma

Resultados

Valor Programado	Avance de la Meta (4to trimestre)	% Avance de la Meta (4to trimestre)	Semáforo (4to trimestre)
100.00	94.00	94.0%	

	Valor programado	Avance de la meta		Valor programado	Avance de la meta
Enero	6.00	6.00	Julio	16.00	2.00
Febrero	6.00	14.00	Agosto	16.00	0.00
Marzo	6.00	20.00	Septiembre	16.00	2.00
Abril	6.00	21.00	Octubre	5.00	4.00
Mayo	6.00	9.00	Noviembre	5.00	5.00
Junio	6.00	8.00	Diciembre	6.00	3.00

Medios de verificación: Expediente electrónico y formato recibido por el Ministerio Público que se encuentra en el área médica, en resguardo del Centro de Justicia para las Mujeres, correspondiente al año 2021.

Observaciones:

1 El presente documento despliega la información perteneciente a los indicadores estratégicos y gestión de aquellos Programas presupuestarios que proveen de bienes y servicios que generan valor público a la ciudadania jalisciense.

2 Se muestra el número del Componente relacionado con el indicador.

GOBIERNO DEL ESTADO DE JALISCO
PRESUPUESTO DE EGRESOS PARA EL EJERCICIO FISCAL 2021
Ficha Técnica de Indicador
Sistema de Evaluación del Desempeño (SED)

Gobierno del Estado de Jalisco — **Secretaria de la Hacienda Pública**

Seguimiento de Indicadores

Datos del Programa [1]

Atención Integral a Mujeres Mayores de 18 años, sus Hijas e Hijos, Víctimas de Violencia

Eje: Seguridad, justicia y Estado de derecho **Tema Central:** Procuración de justicia

¿Quien gasta?

16	Unidad Presupuestal	162	Unidad Responsable	00459	Unidad Ejecutora del Gasto
Fiscalía Estatal		Centro de Justicia para las Mujeres		Centro de Justicia para las Mujeres	

¿Para qué se gasta?

Finalidad	Función	Subfunción
Gobierno	Justicia	Derechos Humanos

Objetivos

Nivel	Clave Componente		Resumen Narrativo
Componente	G9	2	Personas en empoderamiento y prevención atendidas en el Centro de Justicia del Municipio de Puerto Vallarta

Datos del Indicador

Denominación

Total de personas atendidas en empoderamiento y prevención en el Centro de Justicia del Municipio de Puerto Vallarta

Método de cálculo

(Número de personas con atenciones integrales para su empoderamiento en CJM de Puerto de Vallarta (Realizado) / Número de personas con atenciones integrales para su empoderamiento en CJM de Puerto de Vallarta (Programado))*100

Descripción del Indicador

Facilitar el tránsito de las usuarias de un estado de vulnerabilidad a uno de fortaleza y autonomía, por medio de la atención complementaria y multidisciplinaria en servicios de atención psicológica y vinculación para acompañarla en el restablecimiento de su calidad de vida

Tipo de Indicador	Gestión	Dimensión del Indicador	Eficacia	Año de Medición del Resultado	2021
Cobertura	Estatal	Frecuencia de Medición	Mensual		

Parámetros de semaforización						Meta Institucional	Meta Valor	Unidad de medida (meta valor)	Desagregado meta valor por género: Hombre	Mujer
						100%	2,500	Persona	No disponible	No disponible
0	59.99	60.00	79.99	80.00	130	Sentido del Indicador	Línea Base (meta valor)	Año (Línea base)	Tipo de Acumulación	
						Ascendente	No disponible	No disponible	Suma	

Resultados

Valor Programado	2,500.00	Avance de la Meta (4to trimestre)	3,195.00	% Avance de la Meta (4to trimestre)	127.8%	Semáforo (4to trimestre)	

	Valor programado	Avance de la meta		Valor programado	Avance de la meta
Enero	49.00	112.00	Julio	318.00	371.00
Febrero	49.00	162.00	Agosto	318.00	255.00
Marzo	49.00	199.00	Septiembre	318.00	284.00
Abril	49.00	152.00	Octubre	450.00	318.00
Mayo	49.00	301.00	Noviembre	450.00	329.00
Junio	49.00	380.00	Diciembre	352.00	332.00

Medios de verificación: Listas de asistencia, agendas psicológicas, expediente físico, expediente electrónico, control de expedientes, libro y formato de canalizaciones resguardados en el área de empoderamiento del CJM en Puerto Vallarta. correspondiente al periodo 2021.

Observaciones:

1 El presente documento despliega la información perteneciente a los indicadores estratégicos y gestión de aquellos Programas presupuestarios que proveen de bienes y servicios que generan valor público a la ciudadania jalisciense.

2 Se muestra el número del Componente relacionado con el indicador.

GOBIERNO DEL ESTADO DE JALISCO
PRESUPUESTO DE EGRESOS PARA EL EJERCICIO FISCAL 2021
Ficha Técnica de Indicador
Sistema de Evaluación del Desempeño (SED)

Gobierno del Estado de Jalisco — **Secretaria de la Hacienda Pública**

Seguimiento de Indicadores

Datos del Programa [1]

Atención Integral a Mujeres Mayores de 18 años, sus Hijas e Hijos, Víctimas de Violencia

Eje: Seguridad, justicia y Estado de derecho **Tema Central:** Procuración de justicia

¿Quien gasta?

16	Unidad Presupuestal	162	Unidad Responsable	00459	Unidad Ejecutora del Gasto
Fiscalía Estatal		Centro de Justicia para las Mujeres		Centro de Justicia para las Mujeres	

¿Para qué se gasta?

Finalidad	Función	Subfunción
Gobierno	Justicia	Derechos Humanos

Objetivos

Nivel	Clave Componente		Resumen Narrativo
Actividad	G9-10	2	Llamada de seguimiento, sacar cita, entrevista previa, sesión de 8 horas en fin de semana.

Datos del Indicador

Denominación

Total de talleres de crecimiento para usuarias en CJM de Puerto Vallarta

Método de cálculo

(Número de mujeres que asisten a talleres de crecimiento en CJM de Puerto Vallarta (Realizado) / Número de mujeres que asisten a talleres de crecimiento en CJM de Puerto Vallarta (Programado))*100

Descripción del Indicador

Posterior a la atención psicológica hay que garantizar el nivel de empoderamiento adquirido y el mantenimiento del mismoimpulsando a reforzar las herramientas personales adquiridas.

Tipo de Indicador	Gestión	**Dimensión del Indicador**	Eficacia	**Año de Medición del Resultado**	2021
Cobertura	Estatal	**Frecuencia de Medición**	Mensual		

Parámetros de semaforización						Meta Institucional	Meta Valor	Unidad de medida (meta valor)	Desagregado meta valor por género: Hombre	Desagregado meta valor por género: Mujer
						100%	24	Mujer	No disponible	No disponible
0	59.99	60.00	79.99	80.00	130	**Sentido del Indicador**	**Línea Base (meta valor)**	**Año (Línea base)**	**Tipo de Acumulación**	
						Ascendente	No disponible	No disponible	Suma	

Resultados

Valor Programado	Avance de la Meta (4to trimestre)	% Avance de la Meta (4to trimestre)	Semáforo (4to trimestre)
24.00	24.00	100.0%	

	Valor programado	Avance de la meta		Valor programado	Avance de la meta
Enero	4.00	1.00	Julio	0.00	0.00
Febrero	4.00	1.00	Agosto	0.00	0.00
Marzo	4.00	2.00	Septiembre	0.00	0.00
Abril	4.00	0.00	Octubre	0.00	20.00
Mayo	4.00	0.00	Noviembre	0.00	0.00
Junio	4.00	0.00	Diciembre	0.00	0.00

Medios de verificación: Entrevista excel, listas de asistencia, fotografías, expediente electrónico, bajo resguardo del Centro de Justicia para las Mujeres, con sede en Puerto Vallarta, Jalisco, correspondiente al año 2021.

Observaciones:

1 El presente documento despliega la información perteneciente a los indicadores estratégicos y gestión de aquellos Programas presupuestarios que proveen de bienes y servicios que generan valor público a la ciudadania jalisciense.

2 Se muestra el número del Componente relacionado con el indicador.

GOBIERNO DEL ESTADO DE JALISCO
PRESUPUESTO DE EGRESOS PARA EL EJERCICIO FISCAL 2021
Ficha Técnica de Indicador
Sistema de Evaluación del Desempeño (SED)

Gobierno del Estado de Jalisco | **Seguimiento de Indicadores** | **Secretaria de la Hacienda Pública**

Datos del Programa [1]

Atención Integral a Mujeres Mayores de 18 años, sus Hijas e Hijos, Víctimas de Violencia

Eje: Seguridad, justicia y Estado de derecho **Tema Central:** Procuración de justicia

¿Quien gasta?

16	Unidad Presupuestal	162	Unidad Responsable	00459	Unidad Ejecutora del Gasto
Fiscalía Estatal		Centro de Justicia para las Mujeres		Centro de Justicia para las Mujeres	

¿Para qué se gasta?

Finalidad	Función	Subfunción
Gobierno	Justicia	Derechos Humanos

Objetivos

Nivel	Clave Componente	Resumen Narrativo
Actividad	G9-11 [2]	Detección de necesidad, valoración por psicólogo, asignación de cita en el Centro de Justicia en Puerto Vallarta.

Datos del Indicador

Denominación

Total de Procesos psicológicos individuales a las hijas e hijos de usuarias en CJM de Puerto Vallarta

Método de cálculo

(Número de atenciones psicológicas individuales brindadas a las hijas e hijos de usuarias en CJM de Puerto Vallarta (Realizado) / Número de atenciones psicológicas individuales brindadas a las hijas e hijos de usuarias en CJM de Puerto Vallarta (Programado))*100

Descripción del Indicador

Proteger la integridadpsicológica de mujeres, niñas, niños y adolescentes víctimas de violencia familiar mediante técnicas y esfuerzos terapéuticos queles ayuden a sobreponerse de los efectospsicológicosque el delito les ocasione.

Tipo de Indicador	Gestión	Dimensión del Indicador	Eficacia	Año de Medición del Resultado	2021
Cobertura	Estatal	Frecuencia de Medición	Mensual		

Parámetros de semaforización						Meta Institucional	Meta Valor	Unidad de medida (meta valor)	Desagregado meta valor por género: Hombre	Mujer
						100%	120	Atención	No disponible	No disponible
0	59.99	60.00	79.99	80.00	130	Sentido del Indicador	Línea Base (meta valor)	Año (Línea base)	Tipo de Acumulación	
						Ascendente	No disponible	No disponible	Suma	

Resultados

Valor Programado	120.00	Avance de la Meta (4to trimestre)	110.00	% Avance de la Meta (4to trimestre)	91.7%	Semáforo (4to trimestre)	

	Valor programado	Avance de la meta		Valor programado	Avance de la meta
Enero	1.00	16.00	Julio	26.00	4.00
Febrero	1.00	25.00	Agosto	26.00	1.00
Marzo	1.00	46.00	Septiembre	26.00	4.00
Abril	1.00	1.00	Octubre	16.00	2.00
Mayo	1.00	2.00	Noviembre	10.00	0.00
Junio	1.00	5.00	Diciembre	10.00	4.00

Medios de verificación: Expediente físico, expediente electrónico, listas de asistencia, en resguardo del Centro de Justicia para las Mujeres con sede en Puerto Vallarta, correspondiente al año 2021.

Observaciones:

1 El presente documento despliega la información perteneciente a los indicadores estratégicos y gestión de aquellos Programas presupuestarios que proveen de bienes y servicios que generan valor público a la ciudadania jalisciense.

2 Se muestra el número del Componente relacionado con el indicador.

GOBIERNO DEL ESTADO DE JALISCO
PRESUPUESTO DE EGRESOS PARA EL EJERCICIO FISCAL 2021
Ficha Técnica de Indicador
Sistema de Evaluación del Desempeño (SED)

Gobierno del Estado de Jalisco

Seguimiento de Indicadores

Secretaria de la Hacienda Pública

Datos del Programa [1]

Atención Integral a Mujeres Mayores de 18 años, sus Hijas e Hijos, Víctimas de Violencia

Eje: Seguridad, justicia y Estado de derecho **Tema Central:** Procuración de justicia

¿Quien gasta?

16	Unidad Presupuestal	162	Unidad Responsable	00459	Unidad Ejecutora del Gasto
Fiscalía Estatal		Centro de Justicia para las Mujeres		Centro de Justicia para las Mujeres	

¿Para qué se gasta?

Finalidad	Función	Subfunción
Gobierno	Justicia	Derechos Humanos

Objetivos

Nivel	Clave Componente		Resumen Narrativo
Actividad	G9-12	2	Detección de necesidad, asignación de cita en el Centro de Justicia en Puerto Vallarta.

Datos del Indicador

Denominación

Total de procesos psicológicos grupales a las hijas e hijos de usuarias en CJM de Puerto Vallarta

Método de cálculo

(Número de atenciones psicológicas grupales brindadas a las hijas e hijos de usuarias en CJM de Puerto Vallarta (Realizado) / Número de atenciones psicológicas grupales brindadas a las hijas e hijos de usuarias en CJM de Puerto Vallarta (Programado))*100

Descripción del Indicador

Proteger la integridadpsicológica de mujeres, niñas, niños y adolescentes víctimas de violencia familiar mediante técnicas y esfuerzos terapéuticos queles ayuden a sobreponerse de los efectospsicológicosque el delito les ocasione.

Tipo de Indicador	Gestión	Dimensión del Indicador	Eficacia	Año de Medición del Resultado	2021
Cobertura	Estatal	Frecuencia de Medición	Mensual		

Parámetros de semaforización						Meta Institucional	Meta Valor	Unidad de medida (meta valor)	Desagregado meta valor por género: Hombre	Desagregado meta valor por género: Mujer
						100%	800	Atención	No disponible	No disponible
0	59.99	60.00	79.99	80.00	130	Sentido del Indicador	Línea Base (meta valor)	Año (Línea base)	Tipo de Acumulación	
						Ascendente	No disponible	No disponible	Suma	

Resultados

Valor Programado	Avance de la Meta (4to trimestre)	% Avance de la Meta (4to trimestre)	Semáforo (4to trimestre)
800.00	758.00	94.8%	

	Valor programado	Avance de la meta		Valor programado	Avance de la meta
Enero	3.00	140.00	Julio	180.00	34.00
Febrero	3.00	148.00	Agosto	180.00	0.00
Marzo	3.00	199.00	Septiembre	180.00	0.00
Abril	3.00	27.00	Octubre	80.00	0.00
Mayo	3.00	73.00	Noviembre	80.00	40.00
Junio	3.00	63.00	Diciembre	82.00	34.00

Medios de verificación: Carta descriptiva, expediente electrónico, listas de asistencia. a resguardo del Centro de Justicia de Puerto Vallarta, correspondiente al periodo 2021.

Observaciones:

1 El presente documento despliega la información perteneciente a los indicadores estratégicos y gestión de aquellos Programas presupuestarios que proveen de bienes y servicios que generan valor público a la ciudadania jalisciense.

2 Se muestra el número del Componente relacionado con el indicador.

GOBIERNO DEL ESTADO DE JALISCO
PRESUPUESTO DE EGRESOS PARA EL EJERCICIO FISCAL 2021
Ficha Técnica de Indicador
Sistema de Evaluación del Desempeño (SED)

Gobierno del Estado de Jalisco — **Secretaria de la Hacienda Pública**

Seguimiento de Indicadores

Datos del Programa [1]

Atención Integral a Mujeres Mayores de 18 años, sus Hijas e Hijos, Víctimas de Violencia

Eje: Seguridad, justicia y Estado de derecho **Tema Central:** Procuración de justicia

¿Quien gasta?

16	Unidad Presupuestal	162	Unidad Responsable	00459	Unidad Ejecutora del Gasto
Fiscalía Estatal		Centro de Justicia para las Mujeres		Centro de Justicia para las Mujeres	

¿Para qué se gasta?

Finalidad	Función	Subfunción
Gobierno	Justicia	Derechos Humanos

Objetivos

Nivel	Clave Componente	Resumen Narrativo
Actividad	G9-13 [2]	Conclusión de atención psicológica infantil, conclusión de atención psicológica para adolescente, conclusión de grupo psicoeducativo infantil, conclusión de taller preventivo adolescente en el Centro de Justicia en Puerto Vallarta.

Datos del Indicador

Denominación

Total de conclusión de proceso psicológico de hijas e hijos de usuarias en CJM de Puerto Vallarta

Método de cálculo

(Número de hijas e hijos de usuarias con proceso psicológico concluido en CJM de Puerto Vallarta (Realizado) / Número de hijas e hijos de usuarias con proceso psicológico concluido en CJM de Puerto Vallarta (Programado))*100

Descripción del Indicador

Cierre de procesos concluidos en menores de edad habiendo cumplido con el programa y modalidad establecido.

Tipo de Indicador	Gestión	**Dimensión del Indicador**	Eficacia	**Año de Medición del Resultado**	2021
Cobertura	Estatal	**Frecuencia de Medición**	Mensual		

Parámetros de semaforización

0	59.99	60.00	79.99	80.00	130

Meta Institucional	Meta Valor	Unidad de medida (meta valor)	Desagregado meta valor por género: Hombre	Desagregado meta valor por género: Mujer
100%	100	Usuario	No disponible	No disponible

Sentido del Indicador	Línea Base (meta valor)	Año (Línea base)	Tipo de Acumulación
Ascendente	No disponible	No disponible	Suma

Resultados

Valor Programado	Avance de la Meta (4to trimestre)	% Avance de la Meta (4to trimestre)	Semáforo (4to trimestre)
100.00	138.00	138.0%	

	Valor programado	Avance de la meta		Valor programado	Avance de la meta
Enero	1.00	0.00	Julio	8.00	26.00
Febrero	1.00	0.00	Agosto	8.00	11.00
Marzo	1.00	0.00	Septiembre	8.00	19.00
Abril	1.00	6.00	Octubre	20.00	9.00
Mayo	1.00	10.00	Noviembre	20.00	10.00
Junio	1.00	16.00	Diciembre	30.00	31.00

Medios de verificación: Expediente electrónico,firmas en agenda física del psicólogo, listas de asistencia, a resguardo del Centro de Justicia de Puerto Vallarta, correspondiente al año 2021.

Observaciones:

1 El presente documento despliega la información perteneciente a los indicadores estratégicos y gestión de aquellos Programas presupuestarios que proveen de bienes y servicios que generan valor público a la ciudadania jalisciense.

2 Se muestra el número del Componente relacionado con el indicador.

GOBIERNO DEL ESTADO DE JALISCO
PRESUPUESTO DE EGRESOS PARA EL EJERCICIO FISCAL 2021
Ficha Técnica de Indicador
Sistema de Evaluación del Desempeño (SED)

Gobierno del Estado de Jalisco — **Secretaria de la Hacienda Pública**

Seguimiento de Indicadores

Datos del Programa [1]

Atención Integral a Mujeres Mayores de 18 años, sus Hijas e Hijos, Víctimas de Violencia

Eje: Seguridad, justicia y Estado de derecho **Tema Central:** Procuración de justicia

¿Quien gasta?

16	Unidad Presupuestal	162	Unidad Responsable	00459	Unidad Ejecutora del Gasto
Fiscalía Estatal		Centro de Justicia para las Mujeres		Centro de Justicia para las Mujeres	

¿Para qué se gasta?

Finalidad	Función	Subfunción
Gobierno	Justicia	Derechos Humanos

Objetivos

Nivel	Clave Componente		Resumen Narrativo
Actividad	G9-14	2	Detección de necesidad de usuaria entrevistada para taller de crecimiento, invitación, inscripción en el Centro de Justicia en Puerto Vallarta.

Datos del Indicador

Denominación

Total de talleres Psicoeducativos para niñas, niños y adolescentes en CJM de Puerto Vallarta

Método de cálculo

(Número de niñas, niños y adolescentes que asistieron a taller psicoeducativo en CJM de Puerto Vallarta (Realizado) / Número de niñas, niños y adolescentes que asistieron a taller psicoeducativo en CJM de Puerto Vallarta (Programado))*100

Descripción del Indicador

Explorar el autoconcepto a través de un espacio facilitador y construir un espacio idóneo para los cambios en la auto percepción que la persona requiera.

Tipo de Indicador	Gestión	**Dimensión del Indicador**	Eficacia	**Año de Medición del Resultado**	2021
Cobertura	Estatal	**Frecuencia de Medición**	Mensual		

Parámetros de semaforización

0	59.99	60.00	79.99	80.00	130

Meta Institucional	Meta Valor	Unidad de medida (meta valor)	Desagregado meta valor por género: Hombre	Mujer
100%	92	Niña, niño y adolescente	No disponible	No disponible

Sentido del Indicador	Línea Base (meta valor)	Año (Línea base)	Tipo de Acumulación
Ascendente	No disponible	No disponible	Suma

Resultados

Valor Programado	Avance de la Meta (4to trimestre)	% Avance de la Meta (4to trimestre)	Semáforo (4to trimestre)
92.00	157.00	170.7%	

	Valor programado	Avance de la meta		Valor programado	Avance de la meta
Enero	8.00	3.00	Julio	15.00	0.00
Febrero	8.00	1.00	Agosto	15.00	0.00
Marzo	8.00	5.00	Septiembre	13.00	0.00
Abril	8.00	0.00	Octubre	0.00	0.00
Mayo	8.00	43.00	Noviembre	0.00	47.00
Junio	8.00	26.00	Diciembre	1.00	32.00

Medios de verificación: Lista de inscripción, lista de asistencia, expediente electrónico, cartas descriptivas., a resguardo del Centro de Justicia para las Mujeres, con sede en Puerto Vallarta, Jalisco, correspondiente al año 2021.

Observaciones:

1 El presente documento despliega la información perteneciente a los indicadores estratégicos y gestión de aquellos Programas presupuestarios que proveen de bienes y servicios que generan valor público a la ciudadania jalisciense.

2 Se muestra el número del Componente relacionado con el indicador.

GOBIERNO DEL ESTADO DE JALISCO
PRESUPUESTO DE EGRESOS PARA EL EJERCICIO FISCAL 2021
Ficha Técnica de Indicador
Sistema de Evaluación del Desempeño (SED)

Gobierno del Estado de Jalisco — **Seguimiento de Indicadores** — **Secretaria de la Hacienda Pública**

Datos del Programa [1]

Atención Integral a Mujeres Mayores de 18 años, sus Hijas e Hijos, Víctimas de Violencia

Eje: Seguridad, justicia y Estado de derecho **Tema Central:** Procuración de justicia

¿Quien gasta?

16	Unidad Presupuestal	162	Unidad Responsable	00459	Unidad Ejecutora del Gasto
Fiscalía Estatal		Centro de Justicia para las Mujeres		Centro de Justicia para las Mujeres	

¿Para qué se gasta?

Finalidad	Función	Subfunción
Gobierno	Justicia	Derechos Humanos

Objetivos

Nivel	Clave Componente		Resumen Narrativo
Actividad	G9-15	2	Detección de necesidad, entrevista breve sobre perfil, se le proporcionan las vacantes, apoyo en el llenado de solicitudes de empleo en el Centro de Justicia en Puerto Vallarta.

Datos del Indicador

Denominación

Total de canalización a bolsa de trabajo en CJM de Puerto Vallarta

Método de cálculo

(Número de personas canalizadas a bolsa de trabajo en CJM de Puerto Vallarta (Realizado) / Número de personas canalizadas a bolsa de trabajo en CJM de Puerto Vallarta (Programado))*100

Descripción del Indicador

Para lograr el empoderamiento de la mujer también esnecesario la adquisición de recursos económicos que permitan contribuir al ingreso familiar y a su vez esto tenga impacto en las decisiones personales y familiares de las usuarias ya que por el contrario la falta de este recurso agudiza la dependencia al ciclo de violencia y estanca su proceso de autonomía

Tipo de Indicador	Gestión	**Dimensión del Indicador**	Eficacia	**Año de Medición del Resultado**	2021
Cobertura	Estatal	**Frecuencia de Medición**	Mensual		

Parámetros de semaforización

0	59.99	60.00	79.99	80.00	130

Meta Institucional	Meta Valor	Unidad de medida (meta valor)	Desagregado meta valor por género: Hombre	Mujer
100%	85	Persona	No disponible	No disponible

Sentido del Indicador	Línea Base (meta valor)	Año (Línea base)	Tipo de Acumulación
Ascendente	No disponible	No disponible	Suma

Resultados

Valor Programado	Avance de la Meta (4to trimestre)	% Avance de la Meta (4to trimestre)	Semáforo (4to trimestre)
85.00	94.00	110.6%	

	Valor programado	Avance de la meta		Valor programado	Avance de la meta
Enero	3.00	0.00	Julio	8.00	11.00
Febrero	3.00	0.00	Agosto	8.00	12.00
Marzo	3.00	0.00	Septiembre	8.00	12.00
Abril	3.00	17.00	Octubre	15.00	10.00
Mayo	3.00	12.00	Noviembre	15.00	4.00
Junio	3.00	9.00	Diciembre	13.00	7.00

Medios de verificación: Expediente electrónico, solicitudes de empleo, formatos de canalización, libro de canalizaciones, en resguardo del Centro de Justicia para las Mujeres, correspondiente al año 2021.

Observaciones:

1 El presente documento despliega la información perteneciente a los indicadores estratégicos y gestión de aquellos Programas presupuestarios que proveen de bienes y servicios que generan valor público a la ciudadania jalisciense.

2 Se muestra el número del Componente relacionado con el indicador.

GOBIERNO DEL ESTADO DE JALISCO
PRESUPUESTO DE EGRESOS PARA EL EJERCICIO FISCAL 2021
Ficha Técnica de Indicador
Sistema de Evaluación del Desempeño (SED)

Gobierno del Estado de Jalisco

Seguimiento de Indicadores

Secretaria de la Hacienda Pública

Datos del Programa [1]

Atención Integral a Mujeres Mayores de 18 años, sus Hijas e Hijos, Víctimas de Violencia

Eje: Seguridad, justicia y Estado de derecho **Tema Central:** Procuración de justicia

¿Quien gasta?

16	Unidad Presupuestal	162	Unidad Responsable	00459	Unidad Ejecutora del Gasto
Fiscalía Estatal		Centro de Justicia para las Mujeres		Centro de Justicia para las Mujeres	

¿Para qué se gasta?

Finalidad	Función	Subfunción
Gobierno	Justicia	Derechos Humanos

Objetivos

Nivel	Clave Componente		Resumen Narrativo
Actividad	G9-16	2	Detección de necesidad, oferta, canalización a institución pertinente en el Centro de Justicia en Puerto Vallarta.

Datos del Indicador

Denominación

Total de becas para cursos de capacitación para el trabajo formal en CJM de Puerto Vallarta

Método de cálculo

(Número de personas con becas para cursos de capacitación para el trabajo formal en CJM de Puerto Vallarta (Realizado) / Número de personas con becas para cursos de capacitación para el trabajo formal en CJM de Puerto Vallarta (Programado))*100

Descripción del Indicador

Para lograr el empoderamiento de la mujer también esnecesario la adquisición de recursos económicos que permitan contribuir al ingreso familiar pese a las adversidades y a su vez esto tenga impacto en las decisiones personales y familiares de las usuarias ya que por el contrario la falta de este recurso agudiza la dependencia al ciclo de violencia y estanca su proceso de autonomía

Tipo de Indicador	Gestión	**Dimensión del Indicador**	Eficacia	**Año de Medición del Resultado**	2021
Cobertura	Estatal	**Frecuencia de Medición**	Mensual		

Parámetros de semaforización

0	59.99	60.00	79.99	80.00	130

Meta Institucional	Meta Valor	Unidad de medida (meta valor)	Desagregado meta valor por género	
			Hombre	Mujer
100%	5	Persona	0.00	0.00

Sentido del Indicador	Línea Base (meta valor)	Año (Línea base)	Tipo de Acumulación
Ascendente	No disponible	No disponible	Suma

Resultados

Valor Programado	Avance de la Meta (4to trimestre)	% Avance de la Meta (4to trimestre)	Semáforo (4to trimestre)
5.00	5.00	100.0%	

	Valor programado	Avance de la meta		Valor programado	Avance de la meta
Enero	1.00	0.00	Julio	0.00	0.00
Febrero	1.00	1.00	Agosto	0.00	2.00
Marzo	1.00	0.00	Septiembre	0.00	1.00
Abril	1.00	0.00	Octubre	0.00	0.00
Mayo	1.00	1.00	Noviembre	0.00	0.00
Junio	0.00	0.00	Diciembre	0.00	0.00

Medios de verificación: Formato de canalización, libro de canalizaciones, expediente electrónico, en resguardo del Centro de Justicia para las Mujeres, correspondiente al año 2021.

Observaciones:

1 El presente documento despliega la información perteneciente a los indicadores estratégicos y gestión de aquellos Programas presupuestarios que proveen de bienes y servicios que generan valor público a la ciudadania jalisciense.

2 Se muestra el número del Componente relacionado con el indicador.

GOBIERNO DEL ESTADO DE JALISCO
PRESUPUESTO DE EGRESOS PARA EL EJERCICIO FISCAL 2021
Ficha Técnica de Indicador
Sistema de Evaluación del Desempeño (SED)

Gobierno del Estado de Jalisco — **Seguimiento de Indicadores** — **Secretaria de la Hacienda Pública**

Datos del Programa [1]

Atención Integral a Mujeres Mayores de 18 años, sus Hijas e Hijos, Víctimas de Violencia

Eje: Seguridad, justicia y Estado de derecho **Tema Central:** Procuración de justicia

¿Quien gasta?

16	Unidad Presupuestal	162	Unidad Responsable	00459	Unidad Ejecutora del Gasto
Fiscalía Estatal		Centro de Justicia para las Mujeres		Centro de Justicia para las Mujeres	

¿Para qué se gasta?

Finalidad	Función	Subfunción
Gobierno	Justicia	Derechos Humanos

Objetivos

Nivel	Clave Componente	Resumen Narrativo
Actividad	G9-17 [2]	Detección de necesidad, inscripción/oferta de cursos o talleres, socialización de fecha de inicio/canalización a institución pertinente en el Centro de Justicia en Puerto Vallarta.

Datos del Indicador

Denominación

Total de personas capacitadas para el autoempleo en CJM de Puerto Vallarta

Método de cálculo

(Número de personas capacitadas para el auto empleo en CJM de Puerto Vallarta (Realizado) / Número de personas capacitadas para el auto empleo en CJM de Puerto Vallarta (Programado))*100

Descripción del Indicador

Para lograr el empoderamiento de la mujer también esnecesario la adquisición de recursos económicos que permitan contribuir al ingreso familiar pese a las adversidades y a su vez esto tenga impacto en las decisiones personales y familiares de las usuarias ya que por el contrario la falta de este recurso agudiza la dependencia al ciclo de violencia y estanca su proceso de autonomía

Tipo de Indicador	Gestión	**Dimensión del Indicador**	Eficacia	**Año de Medición del Resultado**	2021
Cobertura	Estatal	**Frecuencia de Medición**	Mensual		

Parámetros de semaforización

0	59.99	60.00	79.99	80.00	130

Meta Institucional	Meta Valor	Unidad de medida (meta valor)	Desagregado meta valor por género: Hombre	Desagregado meta valor por género: Mujer
100%	6	Persona	No disponible	No disponible

Sentido del Indicador	Línea Base (meta valor)	Año (Línea base)	Tipo de Acumulación
Ascendente	No disponible	No disponible	Suma

Resultados

Valor Programado	Avance de la Meta (4to trimestre)	% Avance de la Meta (4to trimestre)	Semáforo (4to trimestre)
6.00	0.00	0.0%	

	Valor programado	Avance de la meta		Valor programado	Avance de la meta
Enero	1.00	0.00	Julio	0.00	0.00
Febrero	1.00	0.00	Agosto	0.00	0.00
Marzo	1.00	0.00	Septiembre	0.00	0.00
Abril	1.00	0.00	Octubre	0.00	0.00
Mayo	1.00	0.00	Noviembre	0.00	0.00
Junio	1.00	0.00	Diciembre	0.00	0.00

Medios de verificación: Lista de inscripción, canalización, fotografías, formato de canalización, libro de canalizaciones, expediente electrónico, en resguardo del Centro de Justicia para las Mujeres, correspondiente al año 2021.

Observaciones: Debido a las medidas sanitarias por SARS-COVID 2019, se evito la apertura de grupos cuidando la salud.

1 El presente documento despliega la información perteneciente a los indicadores estratégicos y gestión de aquellos Programas presupuestarios que proveen de bienes y servicios que generan valor público a la ciudadania jalisciense.

2 Se muestra el número del Componente relacionado con el indicador.

GOBIERNO DEL ESTADO DE JALISCO
PRESUPUESTO DE EGRESOS PARA EL EJERCICIO FISCAL 2021
Ficha Técnica de Indicador
Sistema de Evaluación del Desempeño (SED)

Gobierno del Estado de Jalisco

Seguimiento de Indicadores

Secretaria de la Hacienda Pública

Datos del Programa [1]

Atención Integral a Mujeres Mayores de 18 años, sus Hijas e Hijos, Víctimas de Violencia

Eje: Seguridad, justicia y Estado de derecho **Tema Central:** Procuración de justicia

¿Quien gasta?

16	Unidad Presupuestal	162	Unidad Responsable	00459	Unidad Ejecutora del Gasto
Fiscalía Estatal		Centro de Justicia para las Mujeres		Centro de Justicia para las Mujeres	

¿Para qué se gasta?

Finalidad	Función	Subfunción
Gobierno	Justicia	Derechos Humanos

Objetivos

Nivel	Clave Componente		Resumen Narrativo
Actividad	G9-18	2	Detección de necesidad, atención, canalización/ inscripción en el Centro de Justicia en Puerto Vallarta.

Datos del Indicador

Denominación

Total de personas inscritas para fomento a la educación formal en CJM de Puerto Vallarta

Método de cálculo

(Número de personas inscritas para fomento a la educación formal en CJM de Puerto Vallarta (Realizado) / Número de personas inscritas para fomento a la educación formal en CJM de Puerto Vallarta (Programado))*100

Descripción del Indicador

Preparación académica para el fortalecimiento curricular y laboral, brindando asesoría académica e incorporando a las usuarias a diferentes instituciones educativas dependiendo del rezago escolar con el que cuenten.

Tipo de Indicador	Gestión	**Dimensión del Indicador**	Eficacia	**Año de Medición del Resultado**	2021
Cobertura	Estatal	**Frecuencia de Medición**	Mensual		

Parámetros de semaforización

0	59.99	60.00	79.99	80.00	130

Meta Institucional	Meta Valor	Unidad de medida (meta valor)	Desagregado meta valor por género	
			Hombre	Mujer
100%	15	Persona	0.00	0.00

Sentido del Indicador	Línea Base (meta valor)	Año (Línea base)	Tipo de Acumulación
Ascendente	No disponible	No disponible	Suma

Resultados

Valor Programado	Avance de la Meta (4to trimestre)	% Avance de la Meta (4to trimestre)	Semáforo (4to trimestre)
15.00	13.00	86.7%	

	Valor programado	Avance de la meta		Valor programado	Avance de la meta
Enero	1.00	0.00	Julio	1.00	2.00
Febrero	1.00	0.00	Agosto	1.00	1.00
Marzo	1.00	0.00	Septiembre	1.00	0.00
Abril	1.00	5.00	Octubre	1.00	2.00
Mayo	1.00	2.00	Noviembre	1.00	0.00
Junio	1.00	1.00	Diciembre	4.00	0.00

Medios de verificación: Formato de canalización, libro de canalizaciones, expediente electrónico, listas de asistencia, en resguardo del Centro de Justicia para las Mujeres, correspondiente al año 2021.

Observaciones:

1 El presente documento despliega la información perteneciente a los indicadores estratégicos y gestión de aquellos Programas presupuestarios que proveen de bienes y servicios que generan valor público a la ciudadania jalisciense.

2 Se muestra el número del Componente relacionado con el indicador.

GOBIERNO DEL ESTADO DE JALISCO
PRESUPUESTO DE EGRESOS PARA EL EJERCICIO FISCAL 2021
Ficha Técnica de Indicador
Sistema de Evaluación del Desempeño (SED)

Gobierno del Estado de Jalisco — **Secretaria de la Hacienda Pública**

Seguimiento de Indicadores

Datos del Programa [1]

Atención Integral a Mujeres Mayores de 18 años, sus Hijas e Hijos, Víctimas de Violencia

Eje: Seguridad, justicia y Estado de derecho **Tema Central:** Procuración de justicia

¿Quien gasta?

16	Unidad Presupuestal	162	Unidad Responsable	00459	Unidad Ejecutora del Gasto
Fiscalía Estatal		Centro de Justicia para las Mujeres		Centro de Justicia para las Mujeres	

¿Para qué se gasta?

Finalidad	Función	Subfunción
Gobierno	Justicia	Derechos Humanos

Objetivos

Nivel	Clave Componente		Resumen Narrativo
Actividad	G9-05	2	Oferta de servicios del área, información especializada según su necesidad ofertados en el Centro de justicia en Puerto Vallarta.

Datos del Indicador

Denominación

Total de platicas Informativas brindadas en CJM de Puerto Vallarta

Método de cálculo

(Número de persona que recibieron platicas informativas en CJM de Puerto Vallarta (Realizado) / Número de persona que recibieron platicas informativas en CJM de Puerto Vallarta (Programado))*100

Descripción del Indicador

Establecer un primer contacto entre la usuaria y el área de forma amable para poder brindar un acompañamiento eficaz a las subàreas de necesidad

Tipo de Indicador	Gestión	**Dimensión del Indicador**	Eficacia	**Año de Medición del Resultado**	2021
Cobertura	Estatal	**Frecuencia de Medición**	Mensual		

Parámetros de semaforización

0	59.99	60.00	79.99	80.00	130

Meta Institucional	Meta Valor	Unidad de medida (meta valor)	Desagregado meta valor por género: Hombre	Mujer
100%	490	Persona	No disponible	No disponible

Sentido del Indicador	Línea Base (meta valor)	Año (Línea base)	Tipo de Acumulación
Ascendente	No disponible	No disponible	Suma

Resultados

Valor Programado	Avance de la Meta (4to trimestre)	% Avance de la Meta (4to trimestre)	Semáforo (4to trimestre)
490.00	509.00	103.9%	

	Valor programado	Avance de la meta		Valor programado	Avance de la meta
Enero	15.00	29.00	Julio	68.00	42.00
Febrero	15.00	33.00	Agosto	68.00	36.00
Marzo	15.00	61.00	Septiembre	66.00	34.00
Abril	15.00	51.00	Octubre	66.00	43.00
Mayo	15.00	58.00	Noviembre	66.00	43.00
Junio	15.00	46.00	Diciembre	66.00	33.00

Medios de verificación: Listas de asistencia, formatos de asistencia y expediente electrónico resguardados en el área de empoderamiento del CJM Puerto Vallarta. 2021.

Observaciones:

1 El presente documento despliega la información perteneciente a los indicadores estratégicos y gestión de aquellos Programas presupuestarios que proveen de bienes y servicios que generan valor público a la ciudadania jalisciense.

2 Se muestra el número del Componente relacionado con el indicador.

GOBIERNO DEL ESTADO DE JALISCO
PRESUPUESTO DE EGRESOS PARA EL EJERCICIO FISCAL 2021
Ficha Técnica de Indicador
Sistema de Evaluación del Desempeño (SED)

Gobierno del Estado de Jalisco — **Secretaria de la Hacienda Pública**

Seguimiento de Indicadores

Datos del Programa [1]

Atención Integral a Mujeres Mayores de 18 años, sus Hijas e Hijos, Víctimas de Violencia

Eje: Seguridad, justicia y Estado de derecho **Tema Central:** Procuración de justicia

¿Quien gasta?

16	Unidad Presupuestal	162	Unidad Responsable	00459	Unidad Ejecutora del Gasto
Fiscalía Estatal		Centro de Justicia para las Mujeres		Centro de Justicia para las Mujeres	

¿Para qué se gasta?

Finalidad	Función	Subfunción
Gobierno	Justicia	Derechos Humanos

Objetivos

Nivel	Clave Componente	Resumen Narrativo
Actividad	G9-06 [2]	Entrevista y aplicación de psicometría realizada en el empoderamiento en el Centro de Justicia en Puerto Vallarta

Datos del Indicador

Denominación

Total de evaluaciónes psicológicas brindadas en CJM de Puerto Vallarta

Método de cálculo

(Número de evaluaciones psicológicas en CJM de Puerto Vallarta (Realizado) / Número de evaluaciones psicológicas en CJM de Puerto Vallarta (Programado))*100

Descripción del Indicador

Asignar a la usuaria el tipo de atención psicológica más adecuada a su necesidad

Tipo de Indicador	Gestión	**Dimensión del Indicador**	Eficacia	**Año de Medición del Resultado**	2021
Cobertura	Estatal	**Frecuencia de Medición**	Mensual		

Parámetros de semaforización

0	59.99	60.00	79.99	80.00	130

Meta Institucional	Meta Valor	Unidad de medida (meta valor)	Desagregado meta valor por género: Hombre	Desagregado meta valor por género: Mujer
100%	280	Evaluación	No disponible	No disponible

Sentido del Indicador	Línea Base (meta valor)	Año (Línea base)	Tipo de Acumulación
Ascendente	No disponible	No disponible	Suma

Resultados

Valor Programado	Avance de la Meta (4to trimestre)	% Avance de la Meta (4to trimestre)	Semáforo (4to trimestre)
280.00	338.00	120.7%	

	Valor programado	Avance de la meta		Valor programado	Avance de la meta
Enero	12.00	0.00	Julio	28.00	43.00
Febrero	12.00	0.00	Agosto	26.00	21.00
Marzo	12.00	0.00	Septiembre	26.00	32.00
Abril	12.00	50.00	Octubre	50.00	42.00
Mayo	12.00	46.00	Noviembre	50.00	39.00
Junio	12.00	41.00	Diciembre	28.00	24.00

Medios de verificación: Lista de asistencia, agenda electrónica y física, expediente electrónico resguardados en el área de empoderamiento en el Centro de Justicia para las Mujeres con sede en Puerto Vallarta. año 2021

Observaciones:

1 El presente documento despliega la información perteneciente a los indicadores estratégicos y gestión de aquellos Programas presupuestarios que proveen de bienes y servicios que generan valor público a la ciudadania jalisciense.

2 Se muestra el número del Componente relacionado con el indicador.

GOBIERNO DEL ESTADO DE JALISCO
PRESUPUESTO DE EGRESOS PARA EL EJERCICIO FISCAL 2021
Ficha Técnica de Indicador
Sistema de Evaluación del Desempeño (SED)

Gobierno del Estado de Jalisco — **Secretaria de la Hacienda Pública**

Seguimiento de Indicadores

Datos del Programa [1]

Atención Integral a Mujeres Mayores de 18 años, sus Hijas e Hijos, Víctimas de Violencia

Eje: Seguridad, justicia y Estado de derecho **Tema Central:** Procuración de justicia

¿Quien gasta?

16	Unidad Presupuestal	162	Unidad Responsable	00459	Unidad Ejecutora del Gasto
Fiscalía Estatal		Centro de Justicia para las Mujeres		Centro de Justicia para las Mujeres	

¿Para qué se gasta?

Finalidad	Función	Subfunción
Gobierno	Justicia	Derechos Humanos

Objetivos

Nivel	Clave Componente	Resumen Narrativo
Actividad	G9-07 2	Establecimiento de acuerdos y compromisos terapéuticos con la usuaria, aplicación del Protocolo de Atención Psicológica seleccionado (12 sesiones)y evaluación final para conocer la efectividad del tratamiento a través de instrumentos específicos aplicados en el Centro de Justicia en Puerto Vallarta.

Datos del Indicador

Denominación

Total de procesos psicológicos individuales a mujeres en CJM de Puerto Vallarta

Método de cálculo

(Número de atenciones psicológicas individuales a mujeres en CJM de Puerto Vallarta (Realizado) / Número de atenciones psicológicas individuales a mujeres en CJM de Puerto Vallarta (Programado))*100

Descripción del Indicador

Acompañar a las usuarias durante su proceso de fortalecimientoy promover a su vez relaciones equitativas y la sororidad entre mujeres

Tipo de Indicador	Dimensión del Indicador	Año de Medición del Resultado
Gestión	Eficacia	2021
Cobertura	**Frecuencia de Medición**	
Estatal	Mensual	

Parámetros de semaforización

0	59.99	60.00	79.99	80.00	130

Meta Institucional	Meta Valor	Unidad de medida (meta valor)	Desagregado meta valor por género: Hombre	Desagregado meta valor por género: Mujer
100%	1,800	Atención	No disponible	No disponible

Sentido del Indicador	Línea Base (meta valor)	Año (Línea base)	Tipo de Acumulación
Ascendente	No disponible	No disponible	Suma

Resultados

Valor Programado	Avance de la Meta (4to trimestre)	% Avance de la Meta (4to trimestre)	Semáforo (4to trimestre)
1,800.00	2,247.00	124.8%	

	Valor programado	Avance de la meta		Valor programado	Avance de la meta
Enero	16.00	7.00	Julio	234.00	276.00
Febrero	16.00	5.00	Agosto	234.00	161.00
Marzo	16.00	10.00	Septiembre	234.00	272.00
Abril	16.00	240.00	Octubre	350.00	249.00
Mayo	16.00	255.00	Noviembre	350.00	232.00
Junio	16.00	325.00	Diciembre	302.00	215.00

Medios de verificación: Acuerdos terapéuticos, expediente físico, protocolo de atención psicológica resguardados en el área de empoderamiento Centro de Justicia para las Mujeres con sede Puerto Vallarta, 2021

Observaciones:

1 El presente documento despliega la información perteneciente a los indicadores estratégicos y gestión de aquellos Programas presupuestarios que proveen de bienes y servicios que generan valor público a la ciudadania jalisciense.

2 Se muestra el número del Componente relacionado con el indicador.

GOBIERNO DEL ESTADO DE JALISCO
PRESUPUESTO DE EGRESOS PARA EL EJERCICIO FISCAL 2021
Ficha Técnica de Indicador
Sistema de Evaluación del Desempeño (SED)

Gobierno del Estado de Jalisco — **Secretaria de la Hacienda Pública**

Seguimiento de Indicadores

Datos del Programa [1]

Atención Integral a Mujeres Mayores de 18 años, sus Hijas e Hijos, Víctimas de Violencia

Eje: Seguridad, justicia y Estado de derecho **Tema Central:** Procuración de justicia

¿Quien gasta?

16	Unidad Presupuestal	162	Unidad Responsable	00459	Unidad Ejecutora del Gasto
Fiscalía Estatal		Centro de Justicia para las Mujeres		Centro de Justicia para las Mujeres	

¿Para qué se gasta?

Finalidad	Función	Subfunción
Gobierno	Justicia	Derechos Humanos

Objetivos

Nivel	Clave Componente	Resumen Narrativo
Actividad	G9-08 [2]	Establecimiento de acuerdos y compromisos terapéuticos con la usuaria, aplicación del Protocolo de Atención Psicológica seleccionado (12 sesiones)y evaluación de la efectividad del tratamiento a través de instrumentos específicos aplicados en el Centro de Justicia en Puerto Vallarta.

Datos del Indicador

Denominación

Total de procesos psicológicos grupales a mujeres en CJM de Puerto Vallarta

Método de cálculo

(Número de atenciones psicológicas grupales a mujeres en CJM de Puerto Vallarta (Realizado) / Número de atenciones psicológicas grupales a mujeres en CJM de Puerto Vallarta (Programado))*100

Descripción del Indicador

Acompañar a las usuarias durante su proceso de fortalecimientoy promover a su vez relaciones equitativas y la sororidad entre mujeres

Tipo de Indicador	Gestión	Dimensión del Indicador	Eficacia	Año de Medición del Resultado	2021
Cobertura	Estatal	Frecuencia de Medición	Mensual		

Parámetros de semaforización

0	59.99	60.00	79.99	80.00	130

Meta Institucional	Meta Valor	Unidad de medida (meta valor)	Desagregado meta valor por género: Hombre	Mujer
100%	115	Atención	No disponible	No disponible

Sentido del Indicador	Línea Base (meta valor)	Año (Línea base)	Tipo de Acumulación
Ascendente	No disponible	No disponible	Suma

Resultados

Valor Programado	Avance de la Meta (4to trimestre)	% Avance de la Meta (4to trimestre)	Semáforo (4to trimestre)
115.00	105.00	91.3%	

	Valor programado	Avance de la meta		Valor programado	Avance de la meta
Enero	8.00	0.00	Julio	11.00	8.00
Febrero	8.00	3.00	Agosto	11.00	0.00
Marzo	8.00	0.00	Septiembre	11.00	0.00
Abril	8.00	20.00	Octubre	11.00	0.00
Mayo	8.00	30.00	Noviembre	11.00	12.00
Junio	8.00	15.00	Diciembre	12.00	17.00

Medios de verificación: Acuerdos terapéuticos, expediente físico y electrónico, Protocolo de atención psicológica resguardados en el área de empoderamiento Centro de Justicia para las Mujeres de Puerto Vallarta, correspondiente al año 2021.

Observaciones:

1 El presente documento despliega la información perteneciente a los indicadores estratégicos y gestión de aquellos Programas presupuestarios que proveen de bienes y servicios que generan valor público a la ciudadania jalisciense.

2 Se muestra el número del Componente relacionado con el indicador.

GOBIERNO DEL ESTADO DE JALISCO
PRESUPUESTO DE EGRESOS PARA EL EJERCICIO FISCAL 2021
Ficha Técnica de Indicador
Sistema de Evaluación del Desempeño (SED)

Gobierno del Estado de Jalisco

Seguimiento de Indicadores

Secretaria de la Hacienda Pública

Datos del Programa [1]

Atención Integral a Mujeres Mayores de 18 años, sus Hijas e Hijos, Víctimas de Violencia

Eje: Seguridad, justicia y Estado de derecho **Tema Central:** Procuración de justicia

¿Quien gasta?

16	Unidad Presupuestal	162	Unidad Responsable	00459	Unidad Ejecutora del Gasto
Fiscalía Estatal		Centro de Justicia para las Mujeres		Centro de Justicia para las Mujeres	

¿Para qué se gasta?

Finalidad	Función	Subfunción
Gobierno	Justicia	Derechos Humanos

Objetivos

Nivel	Clave Componente	Resumen Narrativo
Actividad	G9-09 [2]	Conclusión de atención psicológica adulta, conclusión psicológica grupal adulta en el Centro de Justicia en Puerto Vallarta.

Datos del Indicador

Denominación

Total de conclusión de proceso psicológico a mujeres en CJM de Puerto Vallarta

Método de cálculo

(Número de mujeres que concluyeron su proceso psicológico en CJM de Puerto Vallarta (Realizado) / Número de mujeres que concluyeron su proceso psicológico en CJM de Puerto Vallarta (Programado))*100

Descripción del Indicador

Cierre de procesos psicológicos donde se ha realizado una valoración post atención que respalda la decisión de concluir el proceso, basados en resultados positivos de la misma.

Tipo de Indicador	Gestión	**Dimensión del Indicador**	Eficacia	**Año de Medición del Resultado**	2021
Cobertura	Estatal	**Frecuencia de Medición**	Mensual		

Parámetros de semaforización

0	59.99	60.00	79.99	80.00	130

Meta Institucional	Meta Valor	Unidad de medida (meta valor)	Desagregado meta valor por género	
			Hombre	Mujer
100%	90	Mujer	No disponible	No disponible

Sentido del Indicador	Línea Base (meta valor)	Año (Línea base)	Tipo de Acumulación
Ascendente	No disponible	No disponible	Suma

Resultados

Valor Programado	Avance de la Meta (4to trimestre)	% Avance de la Meta (4to trimestre)	Semáforo (4to trimestre)
90.00	131.00	145.6%	

	Valor programado	Avance de la meta		Valor programado	Avance de la meta
Enero	1.00	0.00	Julio	8.00	14.00
Febrero	1.00	0.00	Agosto	8.00	11.00
Marzo	1.00	2.00	Septiembre	7.00	19.00
Abril	1.00	6.00	Octubre	20.00	9.00
Mayo	1.00	8.00	Noviembre	20.00	19.00
Junio	1.00	14.00	Diciembre	21.00	29.00

Medios de verificación: Registros de cierre de procesos psicológicos donde se ha realizado una valorarían post atención que respalda la decisión de concluir el proceso basados en resultados positivos de la misma, en resguardo del Centro de Justicia para las Mujeres, correspondiente al año 2021.

Observaciones:

1 El presente documento despliega la información perteneciente a los indicadores estratégicos y gestión de aquellos Programas presupuestarios que proveen de bienes y servicios que generan valor público a la ciudadania jalisciense.

2 Se muestra el número del Componente relacionado con el indicador.

GOBIERNO DEL ESTADO DE JALISCO
PRESUPUESTO DE EGRESOS PARA EL EJERCICIO FISCAL 2021
Ficha Técnica de Indicador
Sistema de Evaluación del Desempeño (SED)

Gobierno del Estado de Jalisco

Seguimiento de Indicadores

Secretaria de la Hacienda Pública

Datos del Programa [1]

Atención Integral a Mujeres Mayores de 18 años, sus Hijas e Hijos, Víctimas de Violencia

Eje: Seguridad, justicia y Estado de derecho **Tema Central:** Procuración de justicia

¿Quien gasta?

16	Unidad Presupuestal	162	Unidad Responsable	00459	Unidad Ejecutora del Gasto
Fiscalía Estatal		Centro de Justicia para las Mujeres		Centro de Justicia para las Mujeres	

¿Para qué se gasta?

Finalidad	Función	Subfunción
Gobierno	Justicia	Derechos Humanos

Objetivos

Nivel	Clave Componente		Resumen Narrativo
Componente	GX	2	Personas en programas de prevención atendidas en el Centro de Justicia del municipio Puerto Vallarta

Datos del Indicador

Denominación

Total de Personas receptoras de programas preventivos en Puerto Vallarta

Método de cálculo

(Número de personas receptoras de programas preventivos en Puerto Vallarta (Realizado) / Número de personas receptoras de programas preventivos en Puerto Vallarta (Programado))*100

Descripción del Indicador

Promover la atención integral ofertada en el Centro de Justicia y proporcionar a la población herramientas para la detección oportuna de la violencia en contra de las mujeres.

Tipo de Indicador	Gestión	**Dimensión del Indicador**	Eficacia	**Año de Medición del Resultado**	2021
Cobertura	Estatal	**Frecuencia de Medición**	Mensual		

Parámetros de semaforización

0	59.99	60.00	79.99	80.00	130

Meta Institucional	Meta Valor	Unidad de medida (meta valor)	Desagregado meta valor por género	
			Hombre	Mujer
100%	150	Persona	No disponible	No disponible

Sentido del Indicador	Línea Base (meta valor)	Año (Línea base)	Tipo de Acumulación
Ascendente	No disponible	No disponible	Suma

Resultados

Valor Programado	Avance de la Meta (4to trimestre)	% Avance de la Meta (4to trimestre)	Semáforo (4to trimestre)
150.00	488.00	325.3%	

	Valor programado	Avance de la meta		Valor programado	Avance de la meta
Enero	25.00	0.00	Julio	0.00	0.00
Febrero	25.00	35.00	Agosto	0.00	0.00
Marzo	25.00	0.00	Septiembre	0.00	0.00
Abril	25.00	0.00	Octubre	0.00	129.00
Mayo	25.00	0.00	Noviembre	0.00	324.00
Junio	25.00	0.00	Diciembre	0.00	0.00

Medios de verificación: Expediente electrónico único, listas de asistencia, fotografías resguardadas en el área de empoderamiento del Centro de Justicia de Puerto Vallarta, año 2021.

Observaciones:

1 El presente documento despliega la información perteneciente a los indicadores estratégicos y gestión de aquellos Programas presupuestarios que proveen de bienes y servicios que generan valor público a la ciudadania jalisciense.

2 Se muestra el número del Componente relacionado con el indicador.

GOBIERNO DEL ESTADO DE JALISCO
PRESUPUESTO DE EGRESOS PARA EL EJERCICIO FISCAL 2021
Ficha Técnica de Indicador
Sistema de Evaluación del Desempeño (SED)

Gobierno del Estado de Jalisco

Seguimiento de Indicadores

Secretaria de la Hacienda Pública

Datos del Programa [1]

Atención Integral a Mujeres Mayores de 18 años, sus Hijas e Hijos, Víctimas de Violencia

Eje: Seguridad, justicia y Estado de derecho **Tema Central:** Procuración de justicia

¿Quien gasta?

16	Unidad Presupuestal	162	Unidad Responsable	00459	Unidad Ejecutora del Gasto
Fiscalía Estatal		Centro de Justicia para las Mujeres		Centro de Justicia para las Mujeres	

¿Para qué se gasta?

Finalidad	Función	Subfunción
Gobierno	Justicia	Derechos Humanos

Objetivos

Nivel	Clave Componente	Resumen Narrativo
Actividad	GX-01	2 Usuarias que concluyen atención integral y personal del Centro de Justicia previenen sobre conductas desencadenantes de la violencia de género.

Datos del Indicador

Denominación

Total de Personas receptoras de programa de prevención de violencia en el noviazgo en Puerto Vallarta

Método de cálculo

(Número de personas receptoras de programa de prevención de violencia en el noviazgo en Puerto Vallarta (Realizado) / Número de personas receptoras de programa de prevención de violencia en el noviazgo en Puerto Vallarta (Programado))*100

Descripción del Indicador

En conjunto con mujeres que han concluido su atención integral, operadores del centro buscan promover una cultura de justicia para las mujeres a través de espacios de reflexión.

Tipo de Indicador	Gestión	Dimensión del Indicador	Eficacia	Año de Medición del Resultado	2021
Cobertura	Estatal	Frecuencia de Medición	Mensual		

Parámetros de semaforización

0	59.99	60.00	79.99	80.00	130

Meta Institucional	Meta Valor	Unidad de medida (meta valor)	Desagregado meta valor por género: Hombre	Desagregado meta valor por género: Mujer
100%	48	Persona	No disponible	No disponible

Sentido del Indicador	Línea Base (meta valor)	Año (Línea base)	Tipo de Acumulación
Ascendente	No disponible	No disponible	Suma

Resultados

Valor Programado	Avance de la Meta (4to trimestre)	% Avance de la Meta (4to trimestre)	Semáforo (4to trimestre)
48.00	59.00	122.9%	

	Valor programado	Avance de la meta		Valor programado	Avance de la meta
Enero	8.00	0.00	Julio	0.00	0.00
Febrero	8.00	0.00	Agosto	0.00	0.00
Marzo	8.00	0.00	Septiembre	0.00	0.00
Abril	8.00	0.00	Octubre	0.00	59.00
Mayo	8.00	0.00	Noviembre	0.00	0.00
Junio	8.00	0.00	Diciembre	0.00	0.00

Medios de verificación: Expediente electrónico, listas de asistencia, fotografías resguardadas en el área de empoderamiento del Centro de Justicia en Puerto Vallarta.

Observaciones:

1 El presente documento despliega la información perteneciente a los indicadores estratégicos y gestión de aquellos Programas presupuestarios que proveen de bienes y servicios que generan valor público a la ciudadania jalisciense.

2 Se muestra el número del Componente relacionado con el indicador.

GOBIERNO DEL ESTADO DE JALISCO
PRESUPUESTO DE EGRESOS PARA EL EJERCICIO FISCAL 2021
Ficha Técnica de Indicador
Sistema de Evaluación del Desempeño (SED)

Gobierno del Estado de Jalisco — **Seguimiento de Indicadores** — **Secretaria de la Hacienda Pública**

Datos del Programa [1]

Atención Integral a Mujeres Mayores de 18 años, sus Hijas e Hijos, Víctimas de Violencia

Eje: Seguridad, justicia y Estado de derecho **Tema Central:** Procuración de justicia

¿Quien gasta?

16	Unidad Presupuestal	162	Unidad Responsable	00459	Unidad Ejecutora del Gasto
Fiscalía Estatal		Centro de Justicia para las Mujeres		Centro de Justicia para las Mujeres	

¿Para qué se gasta?

Finalidad	Función	Subfunción
Gobierno	Justicia	Derechos Humanos

Objetivos

Nivel	Clave Componente	Resumen Narrativo
Actividad	GX-02 [2]	Vinculación con empresas, instituciones publicas y privadas, escuelas y asociaciones civiles con ello se lograra sensibilizar a las personas receptoras de este programa.

Datos del Indicador

Denominación

Total de personas receptoras de platicas preventivas extramuros en Puerto Vallarta

Método de cálculo

(Número de personas receptoras de platicas preventivas extramuros en Puerto Vallarta (Realizado) / Número de personas receptoras de platicas preventivas extramuros en Puerto Vallarta (Programado))*100

Descripción del Indicador

Con diversas temáticas de interés social, operadores del centro pretenden una diversificación de acciones que facilitan, promueven y abordan el fortalecimiento de las mujeres desde diferentes ángulos de la realidad social.

Tipo de Indicador	Gestión	Dimensión del Indicador	Eficacia	Año de Medición del Resultado	2021
Cobertura	Estatal	Frecuencia de Medición	Mensual		

Parámetros de semaforización						Meta Institucional	Meta Valor	Unidad de medida (meta valor)	Desagregado meta valor por género: Hombre	Mujer
						100%	60	Persona	No disponible	No disponible
0	59.99	60.00	79.99	80.00	130	Sentido del Indicador	Línea Base (meta valor)	Año (Línea base)	Tipo de Acumulación	
						Ascendente	No disponible	No disponible	Suma	

Resultados

Valor Programado	Avance de la Meta (4to trimestre)	% Avance de la Meta (4to trimestre)	Semáforo (4to trimestre)
60.00	289.00	481.7%	

	Valor programado	Avance de la meta		Valor programado	Avance de la meta
Enero	8.00	0.00	Julio	2.00	0.00
Febrero	8.00	35.00	Agosto	2.00	0.00
Marzo	8.00	0.00	Septiembre	2.00	0.00
Abril	8.00	0.00	Octubre	2.00	70.00
Mayo	8.00	0.00	Noviembre	2.00	184.00
Junio	8.00	0.00	Diciembre	2.00	0.00

Medios de verificación: Oficios, correos, listas de asistencia, fotografías, expediente electrónico resguardadas en el área de empoderamiento del Centro de Justicia en Puerto Vallarta.

Observaciones:

1 El presente documento despliega la información perteneciente a los indicadores estratégicos y gestión de aquellos Programas presupuestarios que proveen de bienes y servicios que generan valor público a la ciudadania jalisciense.

2 Se muestra el número del Componente relacionado con el indicador.

GOBIERNO DEL ESTADO DE JALISCO
PRESUPUESTO DE EGRESOS PARA EL EJERCICIO FISCAL 2021
Ficha Técnica de Indicador
Sistema de Evaluación del Desempeño (SED)

Gobierno del Estado de Jalisco — **Seguimiento de Indicadores** — **Secretaria de la Hacienda Pública**

Datos del Programa [1]

Atención Integral a Mujeres Mayores de 18 años, sus Hijas e Hijos, Víctimas de Violencia

Eje: Seguridad, justicia y Estado de derecho **Tema Central:** Procuración de justicia

¿Quien gasta?

16	Unidad Presupuestal	162	Unidad Responsable	00459	Unidad Ejecutora del Gasto
Fiscalía Estatal		Centro de Justicia para las Mujeres		Centro de Justicia para las Mujeres	

¿Para qué se gasta?

Finalidad	Función	Subfunción
Gobierno	Justicia	Derechos Humanos

Objetivos

Nivel	Clave Componente	Resumen Narrativo
Actividad	GX-03 [2]	Vinculación con empresas y escuelas. Agendar, acudir, atender, reportar con ello se sencibiliza en el tema de relaciones afectivas erótico afectivas y efectivas para prevenir la violencia.

Datos del Indicador

Denominación

Total de chav@s en Construcción en Puerto Vallarta

Método de cálculo

(Número de personas receptoras del programa chav@s en construcción en Puerto Vallarta (Realizado) / Número de personas receptoras del programa chav@s en construcción en Puerto Vallarta (Programado))*100

Descripción del Indicador

Sensibilizar e incrementar los conocimientos, habilidades y actitudes de las y los jóvenes en la prevención de la violencia contra las mujeres y hombres en sus relaciones afectivo eróticas, incluyendo noviazgo, desde la perspectiva de género con énfasis en el análisis de la masculinidad.

Tipo de Indicador	Gestión	Dimensión del Indicador	Eficacia	Año de Medición del Resultado	2021
Cobertura	Estatal	Frecuencia de Medición	Mensual		

Parámetros de semaforización

0	59.99	60.00	79.99	80.00	130

Meta Institucional	Meta Valor	Unidad de medida (meta valor)	Desagregado meta valor por género: Hombre	Mujer
100%	48	Persona	No disponible	No disponible

Sentido del Indicador	Línea Base (meta valor)	Año (Línea base)	Tipo de Acumulación
Ascendente	No disponible	No disponible	Suma

Resultados

Valor Programado	Avance de la Meta (4to trimestre)	% Avance de la Meta (4to trimestre)	Semáforo (4to trimestre)
48.00	175.00	364.6%	

	Valor programado	Avance de la meta		Valor programado	Avance de la meta
Enero	8.00	0.00	Julio	0.00	0.00
Febrero	8.00	0.00	Agosto	0.00	0.00
Marzo	8.00	0.00	Septiembre	0.00	0.00
Abril	8.00	0.00	Octubre	0.00	0.00
Mayo	8.00	0.00	Noviembre	0.00	175.00
Junio	8.00	0.00	Diciembre	0.00	0.00

Medios de verificación: Oficios, correos, listas de asistencia, fotografías, expediente electrónico resguardadas en el área de empoderamiento del Centro de Justicia en Puerto Vallarta. año 2020

Observaciones: justificacion pendiente

1 El presente documento despliega la información perteneciente a los indicadores estratégicos y gestión de aquellos Programas presupuestarios que proveen de bienes y servicios que generan valor público a la ciudadania jalisciense.

2 Se muestra el número del Componente relacionado con el indicador.

GOBIERNO DEL ESTADO DE JALISCO
PRESUPUESTO DE EGRESOS PARA EL EJERCICIO FISCAL 2021
Ficha Técnica de Indicador
Sistema de Evaluación del Desempeño (SED)

Gobierno del Estado de Jalisco

Seguimiento de Indicadores

Secretaria de la Hacienda Pública

Datos del Programa [1]

Atención Integral a Mujeres Mayores de 18 años, sus Hijas e Hijos, Víctimas de Violencia

Eje: Seguridad, justicia y Estado de derecho **Tema Central:** Procuración de justicia

¿Quien gasta?

16	Unidad Presupuestal	162	Unidad Responsable	00459	Unidad Ejecutora del Gasto
Fiscalía Estatal		Centro de Justicia para las Mujeres		Centro de Justicia para las Mujeres	

¿Para qué se gasta?

Finalidad	Función	Subfunción
Gobierno	Justicia	Derechos Humanos

Objetivos

Nivel	Clave Componente		Resumen Narrativo
Componente	GY	2	Atenciones en programas preventivos brindadas para generar sensibilización y conciencia sobre las violencias

Datos del Indicador

Denominación

Total de personas receptoras de programas preventivos

Método de cálculo

(Número de personas receptoras de programas preventivos (Realizado) / Número de personas receptoras de programas preventivos (Programado))*100

Descripción del Indicador

Fomento de la detección de violencia promoviendo la atención integral.

Tipo de Indicador	Estratégico	**Dimensión del Indicador**	Eficacia	**Año de Medición del Resultado**	2021
Cobertura	Municipal	**Frecuencia de Medición**	Trimestral		

Parámetros de semaforización

0	59.99	60.00	79.99	80.00	130

Meta Institucional	Meta Valor	Unidad de medida (meta valor)	Desagregado meta valor por género: Hombre	Mujer
100%	1,950	Persona	No disponible	No disponible

Sentido del Indicador	Línea Base (meta valor)	Año (Línea base)	Tipo de Acumulación
Ascendente	No disponible	No disponible	Suma

Resultados

Valor Programado	Avance de la Meta (4to trimestre)	% Avance de la Meta (4to trimestre)	Semáforo (4to trimestre)
1,950.00	2,594.00	133.0%	

	Valor programado	Avance de la meta		Valor programado	Avance de la meta
Enero	N.P.	N.D	Julio	N.P.	N.D
Febrero	N.P.	N.D	Agosto	N.P.	N.D
Marzo	950.00	205.00	Septiembre	0.00	179.00
Abril	N.P.	N.D	Octubre	N.P.	N.D
Mayo	N.P.	N.D	Noviembre	N.P.	N.D
Junio	950.00	627.00	Diciembre	50.00	1,583.00

Medios de verificación: Expediente electrónico. -Listas de asistencia., en resguardo del Centro de Justicia para las Mujeres, correspondiente al año 2021.

Observaciones: JUSTIFICACION PENDIENTE

1 El presente documento despliega la información perteneciente a los indicadores estratégicos y gestión de aquellos Programas presupuestarios que proveen de bienes y servicios que generan valor público a la ciudadania jalisciense.

2 Se muestra el número del Componente relacionado con el indicador.

GOBIERNO DEL ESTADO DE JALISCO
PRESUPUESTO DE EGRESOS PARA EL EJERCICIO FISCAL 2021
Ficha Técnica de Indicador
Sistema de Evaluación del Desempeño (SED)

Gobierno del Estado de Jalisco — **Secretaria de la Hacienda Pública**

Seguimiento de Indicadores

Datos del Programa [1]

Atención Integral a Mujeres Mayores de 18 años, sus Hijas e Hijos, Víctimas de Violencia

Eje: Seguridad, justicia y Estado de derecho **Tema Central:** Procuración de justicia

¿Quien gasta?

16	Unidad Presupuestal	162	Unidad Responsable	00459	Unidad Ejecutora del Gasto
Fiscalía Estatal		Centro de Justicia para las Mujeres		Centro de Justicia para las Mujeres	

¿Para qué se gasta?

Finalidad	Función	Subfunción
Gobierno	Justicia	Derechos Humanos

Objetivos

Nivel	Clave Componente	Resumen Narrativo
Actividad	GY-01	2 Fomento de la continuidad de la atención integral en usuarias que acuden por primera vez, a través de las usuarias que concluyen su atención integral y conforman el Voluntariado.

Datos del Indicador

Denominación

Total de personas receptoras del programa mujer a mujer.

Método de cálculo

(Número de personas receptoras del programa mujer a mujer (Realizado) / Número de personas receptoras del programa mujer a mujer (Programado))*100

Descripción del Indicador

Exposición de testimonios a usuarias que comienzan su atención.

Tipo de Indicador	Gestión	Dimensión del Indicador	Eficacia	Año de Medición del Resultado	2021
Cobertura	Municipal	Frecuencia de Medición	Mensual		

Parámetros de semaforización

0	59.99	60.00	79.99	80.00	130

Meta Institucional	Meta Valor	Unidad de medida (meta valor)	Desagregado meta valor por género: Hombre	Desagregado meta valor por género: Mujer
100%	550	Persona	No disponible	No disponible

Sentido del Indicador	Línea Base (meta valor)	Año (Línea base)	Tipo de Acumulación
Ascendente	No disponible	No disponible	Suma

Resultados

Valor Programado	Avance de la Meta (4to trimestre)	% Avance de la Meta (4to trimestre)	Semáforo (4to trimestre)
550.00	580.00	105.5%	

	Valor programado	Avance de la meta		Valor programado	Avance de la meta
Enero	70.00	52.00	Julio	22.00	56.00
Febrero	70.00	57.00	Agosto	22.00	25.00
Marzo	70.00	69.00	Septiembre	22.00	34.00
Abril	70.00	0.00	Octubre	22.00	66.00
Mayo	70.00	74.00	Noviembre	21.00	28.00
Junio	70.00	53.00	Diciembre	21.00	66.00

Medios de verificación: Expediente electrónico y listas de asistencia, bajo resguardo del Centro de Justicia para las Mujeres, correspondientes al año 2021.

Observaciones:

1 El presente documento despliega la información perteneciente a los indicadores estratégicos y gestión de aquellos Programas presupuestarios que proveen de bienes y servicios que generan valor público a la ciudadania jalisciense.

2 Se muestra el número del Componente relacionado con el indicador.

GOBIERNO DEL ESTADO DE JALISCO
PRESUPUESTO DE EGRESOS PARA EL EJERCICIO FISCAL 2021
Ficha Técnica de Indicador
Sistema de Evaluación del Desempeño (SED)

Gobierno del Estado de Jalisco

Seguimiento de Indicadores

Secretaria de la Hacienda Pública

Datos del Programa [1]

Atención Integral a Mujeres Mayores de 18 años, sus Hijas e Hijos, Víctimas de Violencia

Eje: Seguridad, justicia y Estado de derecho **Tema Central:** Procuración de justicia

¿Quien gasta?

16	Unidad Presupuestal	162	Unidad Responsable	00459	Unidad Ejecutora del Gasto
Fiscalía Estatal		Centro de Justicia para las Mujeres		Centro de Justicia para las Mujeres	

¿Para qué se gasta?

Finalidad	Función	Subfunción
Gobierno	Justicia	Derechos Humanos

Objetivos

Nivel	Clave Componente	Resumen Narrativo
Actividad	GY-02 [2]	Prevención y difusión a la población sobre las formas de manifestación de las violencias desde diferentes enfoques a través de distintas intervenciones.

Datos del Indicador

Denominación

Total de personas receptoras del programa Prevención de violencia en el noviazgo

Método de cálculo

(Número de personas receptoras del programa de prevención de violencia en el noviazgo (Realizado) / Número de personas receptoras del programa de prevención de violencia en el noviazgo (Programado))*100

Descripción del Indicador

Intervención y concientización a la población sobre los beneficios de la atención pronta y transdisciplinar.

Tipo de Indicador	Gestión	**Dimensión del Indicador**	Eficacia	**Año de Medición del Resultado**	2021
Cobertura	Municipal	**Frecuencia de Medición**	Mensual		

Parámetros de semaforización

0	59.99	60.00	79.99	80.00	130

Meta Institucional	Meta Valor	Unidad de medida (meta valor)	Desagregado meta valor por género	
			Hombre	Mujer
100%	270	Persona	No disponible	No disponible

Sentido del Indicador	Línea Base (meta valor)	Año (Línea base)	Tipo de Acumulación
Ascendente	No disponible	No disponible	Suma

Resultados

Valor Programado	Avance de la Meta (4to trimestre)	% Avance de la Meta (4to trimestre)	Semáforo (4to trimestre)
270.00	51.00	18.9%	

	Valor programado	Avance de la meta		Valor programado	Avance de la meta
Enero	45.00	0.00	Julio	0.00	0.00
Febrero	45.00	0.00	Agosto	0.00	0.00
Marzo	45.00	0.00	Septiembre	0.00	0.00
Abril	45.00	0.00	Octubre	0.00	51.00
Mayo	45.00	0.00	Noviembre	0.00	0.00
Junio	45.00	0.00	Diciembre	0.00	0.00

Medios de verificación: Expediente electrónico., Listas de asistencia, en resguardo del Centro de Justicia para las Mujeres, correspondiente al año 2021.

Observaciones: Al estar suspendidas las actividades escolares presenciales se suspendió la impartición del servicio debido a que por la naturaleza de sus participantes no fue posible llevarlo a cabo de forma virtual.

1 El presente documento despliega la información perteneciente a los indicadores estratégicos y gestión de aquellos Programas presupuestarios que proveen de bienes y servicios que generan valor público a la ciudadania jalisciense.

2 Se muestra el número del Componente relacionado con el indicador.

GOBIERNO DEL ESTADO DE JALISCO
PRESUPUESTO DE EGRESOS PARA EL EJERCICIO FISCAL 2021
Ficha Técnica de Indicador

Sistema de Evaluación del Desempeño (SED)

Gobierno del Estado de Jalisco — **Seguimiento de Indicadores** — **Secretaria de la Hacienda Pública**

Datos del Programa [1]

Atención Integral a Mujeres Mayores de 18 años, sus Hijas e Hijos, Víctimas de Violencia

Eje: Seguridad, justicia y Estado de derecho **Tema Central:** Procuración de justicia

¿Quien gasta?

16	Unidad Presupuestal	162	Unidad Responsable	00459	Unidad Ejecutora del Gasto
Fiscalía Estatal		Centro de Justicia para las Mujeres		Centro de Justicia para las Mujeres	

¿Para qué se gasta?

Finalidad	Función	Subfunción
Gobierno	Justicia	Derechos Humanos

Objetivos

Nivel	Clave Componente	Resumen Narrativo
Actividad	GY-03 [2]	Difusión de los servicios del Centro de Justicia y la importancia de la denuncia a través del personal de éste, mediante diferentes temáticas dirigidas a la comunidad.

Datos del Indicador

Denominación

Total de personas receptoras de pláticas preventivas extramuros

Método de cálculo

(Número de personas receptoras de pláticas preventivas extramuros (Realizado) / Número de personas receptoras de pláticas preventivas extramuros (Programado))*100

Descripción del Indicador

Espacio de reflexión para concientizar a la sociedad e incrementar la denuncia de delitos contra la mujer.

Tipo de Indicador	Gestión	Dimensión del Indicador	Eficacia	Año de Medición del Resultado	2021
Cobertura	Municipal	Frecuencia de Medición	Mensual		

Parámetros de semaforización						Meta Institucional	Meta Valor	Unidad de medida (meta valor)	Desagregado meta valor por género: Hombre	Mujer
						100%	1,250	Persona	No disponible	No disponible
0	59.99	60.00	79.99	80.00	130	Sentido del Indicador	Línea Base (meta valor)	Año (Línea base)	Tipo de Acumulación	
						Ascendente	No disponible	No disponible	Suma	

Resultados

Valor Programado	Avance de la Meta (4to trimestre)	% Avance de la Meta (4to trimestre)	Semáforo (4to trimestre)
1,250.00	1,903.00	152.2%	

	Valor programado	Avance de la meta		Valor programado	Avance de la meta
Enero	190.00	0.00	Julio	20.00	11.00
Febrero	190.00	54.00	Agosto	18.00	0.00
Marzo	190.00	393.00	Septiembre	18.00	53.00
Abril	190.00	129.00	Octubre	18.00	297.00
Mayo	190.00	321.00	Noviembre	18.00	528.00
Junio	190.00	0.00	Diciembre	18.00	117.00

Medios de verificación: Expediente electrónico. -Listas de asistencia., , en resguardo del Centro de Justicia para las Mujeres, correspondiente al año 2021.

Observaciones:

1 El presente documento despliega la información perteneciente a los indicadores estratégicos y gestión de aquellos Programas presupuestarios que proveen de bienes y servicios que generan valor público a la ciudadania jalisciense.

2 Se muestra el número del Componente relacionado con el indicador.

GOBIERNO DEL ESTADO DE JALISCO
PRESUPUESTO DE EGRESOS PARA EL EJERCICIO FISCAL 2021
Ficha Técnica de Indicador
Sistema de Evaluación del Desempeño (SED)

Gobierno del Estado de Jalisco

Seguimiento de Indicadores

Secretaria de la Hacienda Pública

Datos del Programa [1]

Atención Integral a Mujeres Mayores de 18 años, sus Hijas e Hijos, Víctimas de Violencia

Eje: Seguridad, justicia y Estado de derecho **Tema Central:** Procuración de justicia

¿Quien gasta?

16	Unidad Presupuestal	162	Unidad Responsable	00459	Unidad Ejecutora del Gasto
Fiscalía Estatal		Centro de Justicia para las Mujeres		Centro de Justicia para las Mujeres	

¿Para qué se gasta?

Finalidad	Función	Subfunción
Gobierno	Justicia	Derechos Humanos

Objetivos

Nivel	Clave Componente		Resumen Narrativo
Actividad	GY-04	2	Sensibilización a la población juvenil sobre los nuevos roles de igualdad y equidad para la construcción de roles de género.

Datos del Indicador

Denominación

Total de personas receptoras del taller Chav@s en Construcción

Método de cálculo

(Número de personas receptoras del programa chav@s en construcción (Realizado) / Número de personas receptoras del programa chav@s en construcción (Programado))*100

Descripción del Indicador

Concientización a la población juvenil sobre las diferencias sociales entre hombres y mujeres con análisis de la masculinidad.

Tipo de Indicador	Gestión	**Dimensión del Indicador**	Eficacia	**Año de Medición del Resultado**	2021
Cobertura	Municipal	**Frecuencia de Medición**	Mensual		

Parámetros de semaforización

0	59.99	60.00	79.99	80.00	130

Meta Institucional	Meta Valor	Unidad de medida (meta valor)	Desagregado meta valor por género	
			Hombre	Mujer
100%	50	Persona	No disponible	No disponible

Sentido del Indicador	Línea Base (meta valor)	Año (Línea base)	Tipo de Acumulación
Ascendente	No disponible	No disponible	Suma

Resultados

Valor Programado	Avance de la Meta (4to trimestre)	% Avance de la Meta (4to trimestre)	Semáforo (4to trimestre)
50.00	0.00	0.0%	

	Valor programado	Avance de la meta		Valor programado	Avance de la meta
Enero	0.00	0.00	Julio	0.00	0.00
Febrero	10.00	0.00	Agosto	0.00	0.00
Marzo	10.00	0.00	Septiembre	0.00	0.00
Abril	10.00	0.00	Octubre	0.00	0.00
Mayo	10.00	0.00	Noviembre	0.00	0.00
Junio	10.00	0.00	Diciembre	0.00	0.00

Medios de verificación: Expediente electrónico, listas de asistencia, , en resguardo del Centro de Justicia para las Mujeres, correspondiente al año 2021.

Observaciones: Por la naturaleza del taller que se imparte de manera presencial a estudiantes y al quedar suspendidas la actividades escolares presenciales derivado de la pandemia ocasionada por el virus SARS- Cov19 no fue posible impartirlo.

1 El presente documento despliega la información perteneciente a los indicadores estratégicos y gestión de aquellos Programas presupuestarios que proveen de bienes y servicios que generan valor público a la ciudadania jalisciense.

2 Se muestra el número del Componente relacionado con el indicador.

GOBIERNO DEL ESTADO DE JALISCO
PRESUPUESTO DE EGRESOS PARA EL EJERCICIO FISCAL 2021
Ficha Técnica de Indicador
Sistema de Evaluación del Desempeño (SED)

Gobierno del Estado de Jalisco — **Seguimiento de Indicadores** — **Secretaria de la Hacienda Pública**

Datos del Programa [1]

Atención Integral a Mujeres Mayores de 18 años, sus Hijas e Hijos, Víctimas de Violencia

Eje: Seguridad, justicia y Estado de derecho **Tema Central:** Procuración de justicia

¿Quien gasta?

16	Unidad Presupuestal	162	Unidad Responsable	00459	Unidad Ejecutora del Gasto
Fiscalía Estatal		Centro de Justicia para las Mujeres		Centro de Justicia para las Mujeres	

¿Para qué se gasta?

Finalidad	Función	Subfunción
Gobierno	Justicia	Derechos Humanos

Objetivos

Nivel	Clave Componente		Resumen Narrativo
Componente	GZ	2	Atención telefónica realizada en el Call Center del Centro de Justicia del Municipio de Puerto Vallarta

Datos del Indicador

Denominación

Total de atenciones de llamadas registradas en el expediente electrónico, inormes mensuales de llamadas en consejerías.

Método de cálculo

(Número de llamadas de seguimiento registradas en el expediente electrónico. (Realizado) / Número de llamadas de seguimiento registradas en el expediente electrónico. (Programado))*100

Descripción del Indicador

Brindar seguimiento y acompañamiento a las usuarias durante sus procesos dentro del CJM Puerto Vallarta, acercar los servicios de asesoría jurídica, contención emocional y seguimiento.

Tipo de Indicador	Gestión	Dimensión del Indicador	Eficacia	Año de Medición del Resultado	2021
Cobertura	Estatal	Frecuencia de Medición	Mensual		

Parámetros de semaforización						Meta Institucional	Meta Valor	Unidad de medida (meta valor)	Desagregado meta valor por género: Hombre	Mujer
						100%	3,300	Llamada	No disponible	No disponible
0	59.99	60.00	79.99	80.00	130	Sentido del Indicador	Línea Base (meta valor)	Año (Línea base)	Tipo de Acumulación	
						Ascendente	No disponible	No disponible	Suma	

Resultados

Valor Programado	3,300.00	Avance de la Meta (4to trimestre)	4,102.00	% Avance de la Meta (4to trimestre)	124.3%	Semáforo (4to trimestre)	

	Valor programado	Avance de la meta		Valor programado	Avance de la meta
Enero	175.00	149.00	Julio	375.00	191.00
Febrero	175.00	112.00	Agosto	375.00	326.00
Marzo	175.00	222.00	Septiembre	375.00	242.00
Abril	175.00	348.00	Octubre	375.00	579.00
Mayo	175.00	506.00	Noviembre	375.00	333.00
Junio	175.00	623.00	Diciembre	375.00	471.00

Medios de verificación: Expediente electrónico, informe mensual de llamadas resguardados en el área de servicios integrales del Centro de Justicia para las Mujeres con sede en Puerto Vallarta., correspondiente al año 2020.

Observaciones:

1 El presente documento despliega la información perteneciente a los indicadores estratégicos y gestión de aquellos Programas presupuestarios que proveen de bienes y servicios que generan valor público a la ciudadania jalisciense.

2 Se muestra el número del Componente relacionado con el indicador.

GOBIERNO DEL ESTADO DE JALISCO
PRESUPUESTO DE EGRESOS PARA EL EJERCICIO FISCAL 2021
Ficha Técnica de Indicador
Sistema de Evaluación del Desempeño (SED)

Gobierno del Estado de Jalisco

Seguimiento de Indicadores

Secretaria de la Hacienda Pública

Datos del Programa [1]

Atención Integral a Mujeres Mayores de 18 años, sus Hijas e Hijos, Víctimas de Violencia

Eje: Seguridad, justicia y Estado de derecho **Tema Central:** Procuración de justicia

¿Quien gasta?

16	Unidad Presupuestal	162	Unidad Responsable	00459	Unidad Ejecutora del Gasto
Fiscalía Estatal		Centro de Justicia para las Mujeres		Centro de Justicia para las Mujeres	

¿Para qué se gasta?

Finalidad	Función	Subfunción
Gobierno	Justicia	Derechos Humanos

Objetivos

Nivel	Clave Componente		Resumen Narrativo
Actividad	GZ-01	2	Atención telefónica a usuarias para brindar contención, realizadas en el Call Center del Centro de Justicia para las Mujeres en el municipio Puerto Vallarta

Datos del Indicador

Denominación

Total de atenciones de llamadas registradas en el expediente electrónico, informes mensuales de llamadas en consejerías.

Método de cálculo

(497 (01.1)_Número de llamadas de seguimiento registradas en el expediente electrónico. (Realizado) / 497 (01.1)_Número de llamadas de seguimiento registradas en el expediente electrónico. (Programado))*100

Descripción del Indicador

Brindar seguimiento y acompañamiento a las usuarias durante sus procesos dentro del CJM, acercar los servicios de asesoría jurídica, contención emocional y seguimiento de los expedientes.

Tipo de Indicador	Gestión	Dimensión del Indicador	Eficacia	Año de Medición del Resultado	2021
Cobertura	Estatal	Frecuencia de Medición	Mensual		

Parámetros de semaforización						Meta Institucional	Meta Valor	Unidad de medida (meta valor)	Desagregado meta valor por género: Hombre	Mujer
						100%	76	Llamada	No disponible	No disponible
0	59.99	60.00	79.99	80.00	130	Sentido del Indicador	Línea Base (meta valor)	Año (Línea base)	Tipo de Acumulación	
						Ascendente	No disponible	No disponible	Suma	

Resultados

Valor Programado	76.00	Avance de la Meta (4to trimestre)	9.00	% Avance de la Meta (4to trimestre)	11.8%	Semáforo (4to trimestre)	

	Valor programado	Avance de la meta		Valor programado	Avance de la meta
Enero	12.00	0.00	Julio	0.00	0.00
Febrero	13.00	0.00	Agosto	0.00	0.00
Marzo	14.00	0.00	Septiembre	0.00	0.00
Abril	12.00	1.00	Octubre	0.00	2.00
Mayo	13.00	1.00	Noviembre	0.00	1.00
Junio	12.00	3.00	Diciembre	0.00	1.00

Medios de verificación: Expediente electrónico, informe mensual de llamadas resguardados en el área de servicios integrales del CJM Puerto Vallarta.

Observaciones: Durante las llamadas de seguimiento no se ha visto la necesidad de brindar una contención

1 El presente documento despliega la información perteneciente a los indicadores estratégicos y gestión de aquellos Programas presupuestarios que proveen de bienes y servicios que generan valor público a la ciudadania jalisciense.

2 Se muestra el número del Componente relacionado con el indicador.

GOBIERNO DEL ESTADO DE JALISCO
PRESUPUESTO DE EGRESOS PARA EL EJERCICIO FISCAL 2021
Ficha Técnica de Indicador
Sistema de Evaluación del Desempeño (SED)

Gobierno del Estado de Jalisco — **Secretaria de la Hacienda Pública**

Seguimiento de Indicadores

Datos del Programa [1]

Atención Integral a Mujeres Mayores de 18 años, sus Hijas e Hijos, Víctimas de Violencia

Eje: Seguridad, justicia y Estado de derecho **Tema Central:** Procuración de justicia

¿Quien gasta?

16	Unidad Presupuestal	162	Unidad Responsable	00459	Unidad Ejecutora del Gasto
Fiscalía Estatal		Centro de Justicia para las Mujeres		Centro de Justicia para las Mujeres	

¿Para qué se gasta?

Finalidad	Función	Subfunción
Gobierno	Justicia	Derechos Humanos

Objetivos

Nivel	Clave Componente	Resumen Narrativo
Actividad	GZ-02 [2]	Atención telefónica a usuarias para brindar asesoría jurídica, realizadas en el Call Center del Centro de Justicia para las Mujeres en el municipio Puerto Vallarta

Datos del Indicador

Denominación

Total de atenciones de llamadas registradas en el expediente electrónico, informes mensuales de llamadas en consejerías.

Método de cálculo

(497 (01.2)_Número de llamadas de seguimiento registradas en el expediente electrónico. (Realizado) / 497 (01.2)_Número de llamadas de seguimiento registradas en el expediente electrónico. (Programado))*100

Descripción del Indicador

Brindar seguimiento y acompañamiento a las usuarias durante sus procesos dentro del CJM, acercar los servicios de asesoría jurídica, contención emocional y seguimiento de los expedientes.

Tipo de Indicador	Gestión	Dimensión del Indicador	Eficacia	Año de Medición del Resultado	2021
Cobertura	Estatal	Frecuencia de Medición	Mensual		

Parámetros de semaforización

0	59.99	60.00	79.99	80.00	130

Meta Institucional	Meta Valor	Unidad de medida (meta valor)	Desagregado meta valor por género: Hombre	Mujer
100%	92	Llamada	No disponible	No disponible

Sentido del Indicador	Línea Base (meta valor)	Año (Línea base)	Tipo de Acumulación
Ascendente	No disponible	No disponible	Suma

Resultados

Valor Programado	Avance de la Meta (4to trimestre)	% Avance de la Meta (4to trimestre)	Semáforo (4to trimestre)
92.00	55.00	59.8%	

	Valor programado	Avance de la meta		Valor programado	Avance de la meta
Enero	12.00	2.00	Julio	0.00	0.00
Febrero	16.00	0.00	Agosto	0.00	1.00
Marzo	16.00	0.00	Septiembre	0.00	33.00
Abril	15.00	4.00	Octubre	0.00	3.00
Mayo	18.00	6.00	Noviembre	0.00	1.00
Junio	15.00	0.00	Diciembre	0.00	5.00

Medios de verificación: Expediente electrónico, informe mensual de llamadas resguardados en el área de servicios integrales del CJM Puerto Vallarta.

Observaciones: Debido a las asesorías que se brindan de manera presencial en este Centro de Justicia es menor la necesidad de asesorías telefónicas.

1 El presente documento despliega la información perteneciente a los indicadores estratégicos y gestión de aquellos Programas presupuestarios que proveen de bienes y servicios que generan valor público a la ciudadania jalisciense.

2 Se muestra el número del Componente relacionado con el indicador.

GOBIERNO DEL ESTADO DE JALISCO
PRESUPUESTO DE EGRESOS PARA EL EJERCICIO FISCAL 2021
Ficha Técnica de Indicador
Sistema de Evaluación del Desempeño (SED)

Gobierno del Estado de Jalisco — **Seguimiento de Indicadores** — **Secretaria de la Hacienda Pública**

Datos del Programa [1]

Atención Integral a Mujeres Mayores de 18 años, sus Hijas e Hijos, Víctimas de Violencia

Eje: Seguridad, justicia y Estado de derecho **Tema Central:** Procuración de justicia

¿Quien gasta?

16	Unidad Presupuestal	162	Unidad Responsable	00459	Unidad Ejecutora del Gasto
Fiscalía Estatal		Centro de Justicia para las Mujeres		Centro de Justicia para las Mujeres	

¿Para qué se gasta?

Finalidad	Función	Subfunción
Gobierno	Justicia	Derechos Humanos

Objetivos

Nivel	Clave Componente	Resumen Narrativo
Actividad	GZ-03 [2]	Atención telefónica a usuarias para brindar seguimiento, realizadas en el Call Center del Centro de Justicia para las Mujeres en el municipio Puerto Vallarta

Datos del Indicador

Denominación

Total de atenciones de llamadas registradas en el expediente electrónico, informes mensuales de llamadas en consejerías.

Método de cálculo

(497 (01.3)_Número de llamadas de seguimiento registradas en el expediente electrónico. (Realizado) / 497 (01.3)_Número de llamadas de seguimiento registradas en el expediente electrónico. (Programado))*100

Descripción del Indicador

Brindar seguimiento y acompañamiento a las usuarias durante sus procesos dentro del CJM, acercar los servicios de asesoría jurídica, contención emocional y seguimiento de los expedientes.

Tipo de Indicador	Gestión	Dimensión del Indicador	Eficacia	Año de Medición del Resultado	2021
Cobertura	Estatal	Frecuencia de Medición	Mensual		

Parámetros de semaforización

0	59.99	60.00	79.99	80.00	130

Meta Institucional	Meta Valor	Unidad de medida (meta valor)	Desagregado meta valor por género: Hombre	Desagregado meta valor por género: Mujer
100%	2,300	Llamada	No disponible	No disponible

Sentido del Indicador	Línea Base (meta valor)	Año (Línea base)	Tipo de Acumulación
Ascendente	No disponible	No disponible	Suma

Resultados

Valor Programado	Avance de la Meta (4to trimestre)	% Avance de la Meta (4to trimestre)	Semáforo (4to trimestre)
2,300.00	2,817.00	122.5%	

	Valor programado	Avance de la meta		Valor programado	Avance de la meta
Enero	146.00	77.00	Julio	240.00	75.00
Febrero	141.00	51.00	Agosto	240.00	240.00
Marzo	141.00	149.00	Septiembre	239.00	158.00
Abril	146.00	290.00	Octubre	238.00	574.00
Mayo	146.00	446.00	Noviembre	238.00	178.00
Junio	147.00	329.00	Diciembre	238.00	250.00

Medios de verificación: Expediente electrónico, informe mensual de llamadas resguardados en el área de servicios integrales del CJM Puerto Vallarta. año 2021

Observaciones:

1 El presente documento despliega la información perteneciente a los indicadores estratégicos y gestión de aquellos Programas presupuestarios que proveen de bienes y servicios que generan valor público a la ciudadania jalisciense.

2 Se muestra el número del Componente relacionado con el indicador.

GOBIERNO DEL ESTADO DE JALISCO
PRESUPUESTO DE EGRESOS PARA EL EJERCICIO FISCAL 2021
Ficha Técnica de Indicador
Sistema de Evaluación del Desempeño (SED)

Gobierno del Estado de Jalisco

Seguimiento de Indicadores

Secretaria de la Hacienda Pública

Datos del Programa [1]

Búsqueda, Localización e Investigación de Personas Desaparecidas en el Estado de Jalisco

Eje: Seguridad, justicia y Estado de derecho **Tema Central:** Personas desaparecidas

¿Quien gasta?

16	Unidad Presupuestal	800	Unidad Responsable	00886	Unidad Ejecutora del Gasto
Fiscalía Estatal		Fiscalía Especial en Personas Desaparecidas		Fiscalía Especial en Personas Desaparecidas	

¿Para qué se gasta?

Finalidad	Función	Subfunción
Gobierno	Justicia	Procuración de Justicia

Objetivos

Nivel	Clave Componente	Resumen Narrativo
Fin	2	Contribuir a consolidar el Estado de derecho y la cultura de paz a través de la prevención, la atención oportuna y eficaz de las demandas sociales en materia de seguridad y justicia, garantizando el derecho humano de integridad física y psíquica, reparando el tejido social, recuperando la autoridad de las instituciones e impulsar condiciones para una producción conjunta de seguridad, incluyente y sustentable con los actores sociales y gubernamentales.

Datos del Indicador

Denominación

Porcentaje de percepción de inseguridad

Método de cálculo

(Porcentaje de la población de 18 años y más que se siente insegura en su entidad federativa. (Realizado)/Porcentaje de la población de 18 años y más que se siente insegura en su entidad federativa. (Programado))*100

Descripción del Indicador

Este indicador muestra el porcentaje de la población de 18 años y más que se siente insegura en su entidad federativa.

Tipo de Indicador	Dimensión del Indicador	Año de Medición del Resultado
Estratégico	Eficacia	2021
Cobertura	**Frecuencia de Medición**	
Estatal	Anual	

Parámetros de semaforización

130	80.00	79.99	60.00	59.99	0

Meta Institucional	Meta Valor	Unidad de medida (meta valor)	Desagregado meta valor por género: Hombre	Mujer
100%	67	Porcentaje	0.00	0.00

Sentido del Indicador	Línea Base (meta valor)	Año (Línea base)	Tipo de Acumulación
Descendente	53	2006	Suma

Resultados

Valor Programado	Avance de la Meta (4to trimestre)	% Avance de la Meta (4to trimestre)	Semáforo (4to trimestre)
N.P.	N.D.	N.D.	

	Valor programado	Avance de la meta		Valor programado	Avance de la meta
Enero	N.P.	N.D.	Julio	N.P.	N.D.
Febrero	N.P.	N.D.	Agosto	N.P.	N.D.
Marzo	N.P.	N.D.	Septiembre	N.P.	N.D.
Abril	N.P.	N.D.	Octubre	N.P.	N.D.
Mayo	N.P.	N.D.	Noviembre	N.P.	N.D.
Junio	N.P.	N.D.	Diciembre	N.P.	N.D.

Medios de verificación

Observaciones

1 El presente documento despliega la información perteneciente a los indicadores estratégicos y gestión de aquellos Programas presupuestarios que proveen de bienes y servicios que generan valor público a la ciudadania jalisciense.

2 Se muestra el número del Componente relacionado con el indicador.

GOBIERNO DEL ESTADO DE JALISCO
PRESUPUESTO DE EGRESOS PARA EL EJERCICIO FISCAL 2021
Ficha Técnica de Indicador

Sistema de Evaluación del Desempeño (SED)

Gobierno del Estado de Jalisco — **Seguimiento de Indicadores** — **Secretaria de la Hacienda Pública**

Datos del Programa [1]

Búsqueda, Localización e Investigación de Personas Desaparecidas en el Estado de Jalisco

Eje: Seguridad, justicia y Estado de derecho **Tema Central:** Personas desaparecidas

¿Quien gasta?

16	Unidad Presupuestal	800	Unidad Responsable	00886	Unidad Ejecutora del Gasto
Fiscalía Estatal		Fiscalía Especial en Personas Desaparecidas		Fiscalía Especial en Personas Desaparecidas	

¿Para qué se gasta?

Finalidad	Función	Subfunción
Gobierno	Justicia	Procuración de Justicia

Objetivos

Nivel	Clave Componente	Resumen Narrativo
Propósito	2	Combatir la desaparición de personas en todo el estado, mediante políticas de atención integral a víctimas, disminución de impunidad, reducción del delito con prevención y protección, así como con la mejora de las condiciones institucionales para la búsqueda y reparación del daño, con un enfoque de derechos humanos y bajo el principio de verdad.

Datos del Indicador

Denominación

Número de personas localizadas por la Fiscalía Especializada en Personas Desaparecidas

Método de cálculo

(Sumatoria de personas localizadas y que presentan denuncias ante la autoridad ministerial correspondiente. (Realizado)/Sumatoria de personas localizadas y que presentan denuncias ante la autoridad ministerial correspondiente. (Programado))*100

Descripción del Indicador

Se refiere a las personas localizadas y que presentan denuncias ante la autoridad ministerial correspondiente.

Tipo de Indicador	Dimensión del Indicador	Año de Medición del Resultado
Estratégico	Eficacia	2021
Cobertura	**Frecuencia de Medición**	
Estatal	Semestral	

Parámetros de semaforización

0	59.99	60.00	79.99	80.00	130

Meta Institucional	Meta Valor	Unidad de medida (meta valor)	Desagregado meta valor por género: Hombre	Mujer
100%	2,997	Persona	0.00	0.00

Sentido del Indicador	Línea Base (meta valor)	Año (Línea base)	Tipo de Acumulación
Ascendente	2,481	2018	Suma

Resultados

Valor Programado	Avance de la Meta (4to trimestre)	% Avance de la Meta (4to trimestre)	Semáforo (4to trimestre)
N.P.	N.D.	N.D.	

	Valor programado	Avance de la meta		Valor programado	Avance de la meta
Enero	N.P.	N.D.	Julio	N.P.	N.D.
Febrero	N.P.	N.D.	Agosto	N.P.	N.D.
Marzo	N.P.	N.D.	Septiembre	N.P.	N.D.
Abril	N.P.	N.D.	Octubre	N.P.	N.D.
Mayo	N.P.	N.D.	Noviembre	N.P.	N.D.
Junio	N.P.	N.D.	Diciembre	N.P.	N.D.

Medios de verificación

Observaciones

1 El presente documento despliega la información perteneciente a los indicadores estratégicos y gestión de aquellos Programas presupuestarios que proveen de bienes y servicios que generan valor público a la ciudadania jalisciense.

2 Se muestra el número del Componente relacionado con el indicador.

GOBIERNO DEL ESTADO DE JALISCO
PRESUPUESTO DE EGRESOS PARA EL EJERCICIO FISCAL 2021
Ficha Técnica de Indicador
Sistema de Evaluación del Desempeño (SED)

Gobierno del Estado de Jalisco — **Seguimiento de Indicadores** — **Secretaria de la Hacienda Pública**

Datos del Programa [1]

Búsqueda, Localización e Investigación de Personas Desaparecidas en el Estado de Jalisco

Eje: Seguridad, justicia y Estado de derecho **Tema Central:** Personas desaparecidas

¿Quien gasta?

16	Unidad Presupuestal	800	Unidad Responsable	00886	Unidad Ejecutora del Gasto
Fiscalía Estatal		Fiscalía Especial en Personas Desaparecidas		Fiscalía Especial en Personas Desaparecidas	

¿Para qué se gasta?

Finalidad	Función	Subfunción
Gobierno	Justicia	Procuración de Justicia

Objetivos

Nivel	Clave Componente		Resumen Narrativo
Componente	H1	2	Búsqueda y localización realizada de adolescentes y mujeres extraviadas o desaparecidas por protocolo alba

Datos del Indicador

Denominación

Total de mujeres, adolescentes y adultas, denunciadas como desaparecidas o ausentes, localizadas por la Fiscalía Especial.

Método de cálculo

(Número de personas localizadas (Realizado) / Número de personas localizadas (Programado))*100

Descripción del Indicador

Este indicador mide la búsqueda inmediata de niñas, adolescentes y mujeres desaparecidas en coordinación con las autoridades de los tres niveles de gobierno.

Tipo de Indicador	Gestión	Dimensión del Indicador	Eficacia	Año de Medición del Resultado	2021
Cobertura	Estatal	Frecuencia de Medición	Trimestral		

Parámetros de semaforización

0	59.99	60.00	79.99	80.00	130

Meta Institucional	Meta Valor	Unidad de medida (meta valor)	Desagregado meta valor por género: Hombre	Mujer
100%	850	Persona	0.00	0.00

Sentido del Indicador	Línea Base (meta valor)	Año (Línea base)	Tipo de Acumulación
Ascendente	749	2020	Suma

Resultados

Valor Programado	Avance de la Meta (4to trimestre)	% Avance de la Meta (4to trimestre)	Semáforo (4to trimestre)
850.00	775.00	91.2%	

	Valor programado	Avance de la meta		Valor programado	Avance de la meta
Enero	N.P.	N.D	Julio	N.P.	N.D
Febrero	N.P.	N.D	Agosto	N.P.	N.D
Marzo	212.00	184.00	Septiembre	212.00	190.00
Abril	N.P.	N.D	Octubre	N.P.	N.D
Mayo	N.P.	N.D	Noviembre	N.P.	N.D
Junio	212.00	219.00	Diciembre	214.00	182.00

Medios de verificación: Informe del Protocolo Alba para el Estado de Jalisco, perteneciente a la Fiscalía Especial en Personas Desaparecidas, registros año 2021.

Observaciones:

1 El presente documento despliega la información perteneciente a los indicadores estratégicos y gestión de aquellos Programas presupuestarios que proveen de bienes y servicios que generan valor público a la ciudadania jalisciense.

2 Se muestra el número del Componente relacionado con el indicador.

GOBIERNO DEL ESTADO DE JALISCO
PRESUPUESTO DE EGRESOS PARA EL EJERCICIO FISCAL 2021
Ficha Técnica de Indicador
Sistema de Evaluación del Desempeño (SED)

Gobierno del Estado de Jalisco — **Seguimiento de Indicadores** — **Secretaria de la Hacienda Pública**

Datos del Programa [1]

Búsqueda, Localización e Investigación de Personas Desaparecidas en el Estado de Jalisco

Eje: Seguridad, justicia y Estado de derecho **Tema Central:** Personas desaparecidas

¿Quien gasta?

16	Unidad Presupuestal	800	Unidad Responsable	00886	Unidad Ejecutora del Gasto
Fiscalía Estatal		Fiscalía Especial en Personas Desaparecidas		Fiscalía Especial en Personas Desaparecidas	

¿Para qué se gasta?

Finalidad	Función	Subfunción
Gobierno	Justicia	Procuración de Justicia

Objetivos

Nivel	Clave Componente	Resumen Narrativo
Actividad	H1-01	Realización de investigaciones para la localización de adolescentes y mujeres, derivada de la presentación de denuncia por su desaparición. [2]

Datos del Indicador

Denominación

Total de indagatorias de desaparición de personas, concluidas por la Fiscalía Especial.

Método de cálculo

(Número de indagatorias presentadas de niñas, adolescentes o mujeres localizadas (Realizado) / Número de indagatorias presentadas de niñas, adolescentes o mujeres localizadas (Programado))*100

Descripción del Indicador

Este indicador mide la búsqueda y localización de niñas, adolescentes y mujeres desaparecidas

Tipo de Indicador	Gestión	Dimensión del Indicador	Eficacia	Año de Medición del Resultado	2021
Cobertura	Estatal	Frecuencia de Medición	Trimestral		

Parámetros de semaforización

0	59.99	60.00	79.99	80.00	130

Meta Institucional	Meta Valor	Unidad de medida (meta valor)	Desagregado meta valor por género: Hombre	Desagregado meta valor por género: Mujer
100%	800	Carpeta de Investigación	0.00	0.00

Sentido del Indicador	Línea Base (meta valor)	Año (Línea base)	Tipo de Acumulación
Ascendente	749	2020	Suma

Resultados

Valor Programado	Avance de la Meta (4to trimestre)	% Avance de la Meta (4to trimestre)	Semáforo (4to trimestre)
800.00	710.00	88.8%	

	Valor programado	Avance de la meta		Valor programado	Avance de la meta
Enero	N.P.	N.D	Julio	N.P.	N.D
Febrero	N.P.	N.D	Agosto	N.P.	N.D
Marzo	200.00	170.00	Septiembre	200.00	177.00
Abril	N.P.	N.D	Octubre	N.P.	N.D
Mayo	N.P.	N.D	Noviembre	N.P.	N.D
Junio	200.00	192.00	Diciembre	200.00	171.00

Medios de verificación: Informe del Protocolo Alba para el Estado de Jalisco, perteneciente a la Fiscalía Especial en Personas Desaparecidas, registros año 2021.

Observaciones:

1 El presente documento despliega la información perteneciente a los indicadores estratégicos y gestión de aquellos Programas presupuestarios que proveen de bienes y servicios que generan valor público a la ciudadania jalisciense.

2 Se muestra el número del Componente relacionado con el indicador.

GOBIERNO DEL ESTADO DE JALISCO
PRESUPUESTO DE EGRESOS PARA EL EJERCICIO FISCAL 2021
Ficha Técnica de Indicador
Sistema de Evaluación del Desempeño (SED)

Gobierno del Estado de Jalisco — **Seguimiento de Indicadores** — **Secretaria de la Hacienda Pública**

Datos del Programa [1]

Búsqueda, Localización e Investigación de Personas Desaparecidas en el Estado de Jalisco

Eje: Seguridad, justicia y Estado de derecho **Tema Central:** Personas desaparecidas

¿Quien gasta?

16	Unidad Presupuestal	800	Unidad Responsable	00886	Unidad Ejecutora del Gasto
Fiscalía Estatal		Fiscalía Especial en Personas Desaparecidas		Fiscalía Especial en Personas Desaparecidas	

¿Para qué se gasta?

Finalidad	Función	Subfunción
Gobierno	Justicia	Procuración de Justicia

Objetivos

Nivel	Clave Componente	Resumen Narrativo
Actividad	H1-02 [2]	Realización de acciones necesarias para la búsqueda y localización de las adolescentes y mujeres reportadas como desaparecidas

Datos del Indicador

Denominación

Total de porcentaje de planes de investigación elaborados

Método de cálculo

(Porcentaje de carpetas de investigación iniciadas (Realizado) / Porcentaje de carpetas de investigación iniciadas (Programado))*100

Descripción del Indicador

Este indicador estudia las carpetas y averiguaciones previas para establecer líneas de investigación lógicas y necesaria que obedezcan a hipótesis determinadas

Tipo de Indicador	Gestión	**Dimensión del Indicador**	Eficacia	**Año de Medición del Resultado**	2021
Cobertura	Estatal	**Frecuencia de Medición**	Trimestral		

Parámetros de semaforización

0	59.99	60.00	79.99	80.00	130

Meta Institucional	Meta Valor	Unidad de medida (meta valor)	Desagregado meta valor por género	
			Hombre	Mujer
100%	510	Carpeta de Investigación	No disponible	No disponible

Sentido del Indicador	Línea Base (meta valor)	Año (Línea base)	Tipo de Acumulación
Ascendente	613	2020	Suma

Resultados

Valor Programado	Avance de la Meta (4to trimestre)	% Avance de la Meta (4to trimestre)	Semáforo (4to trimestre)
510.00	432.00	84.7%	

	Valor programado	Avance de la meta		Valor programado	Avance de la meta
Enero	N.P.	N.D	Julio	N.P.	N.D
Febrero	N.P.	N.D	Agosto	N.P.	N.D
Marzo	250.00	77.00	Septiembre	5.00	104.00
Abril	N.P.	N.D	Octubre	N.P.	N.D
Mayo	N.P.	N.D	Noviembre	N.P.	N.D
Junio	250.00	114.00	Diciembre	5.00	137.00

Medios de verificación: Informe del Protocolo Alba para el Estado de Jalisco, perteneciente a la Fiscalía Especial en Personas Desaparecidas, registros año 2021.

Observaciones:

1 El presente documento despliega la información perteneciente a los indicadores estratégicos y gestión de aquellos Programas presupuestarios que proveen de bienes y servicios que generan valor público a la ciudadania jalisciense.

2 Se muestra el número del Componente relacionado con el indicador.

GOBIERNO DEL ESTADO DE JALISCO
PRESUPUESTO DE EGRESOS PARA EL EJERCICIO FISCAL 2021
Ficha Técnica de Indicador
Sistema de Evaluación del Desempeño (SED)

Gobierno del Estado de Jalisco — **Seguimiento de Indicadores** — **Secretaria de la Hacienda Pública**

Datos del Programa [1]

Búsqueda, Localización e Investigación de Personas Desaparecidas en el Estado de Jalisco

Eje: Seguridad, justicia y Estado de derecho **Tema Central:** Personas desaparecidas

¿Quien gasta?

16	Unidad Presupuestal	800	Unidad Responsable	00886	Unidad Ejecutora del Gasto
Fiscalía Estatal		Fiscalía Especial en Personas Desaparecidas		Fiscalía Especial en Personas Desaparecidas	

¿Para qué se gasta?

Finalidad	Función	Subfunción
Gobierno	Justicia	Procuración de Justicia

Objetivos

Nivel	Clave Componente		Resumen Narrativo
Componente	H2	2	Alimentación de plataformas de personas desaparecidas realizada, conforme a disposiciones previstas en la Ley

Datos del Indicador

Denominación

Total de plataformas alimentadas sobre personas desaparecidas previstas en la Ley.

Método de cálculo

(Total de plataformas de personas desaparecidas alimentadas (Realizado) / Total de plataformas de personas desaparecidas alimentadas (Programado))*100

Descripción del Indicador

Este indicador mide la información fundamental de personas desaparecidas en las plataformas previstas en la Ley General

Tipo de Indicador	Dimensión del Indicador	Año de Medición del Resultado
Gestión	Eficacia	2021
Cobertura	**Frecuencia de Medición**	
Estatal	Anual	

Parámetros de semaforización

0	59.99	60.00	79.99	80.00	130

Meta Institucional	Meta Valor	Unidad de medida (meta valor)	Desagregado meta valor por género: Hombre	Mujer
100%	4	Plataforma	0.00	0.00

Sentido del Indicador	Línea Base (meta valor)	Año (Línea base)	Tipo de Acumulación
Ascendente	613	2020	Suma

Resultados

Valor Programado	Avance de la Meta (4to trimestre)	% Avance de la Meta (4to trimestre)	Semáforo (4to trimestre)
4.00	4.00	100.0%	

	Valor programado	Avance de la meta		Valor programado	Avance de la meta
Enero	N.P.	N.D	Julio	N.P.	N.D
Febrero	N.P.	N.D	Agosto	N.P.	N.D
Marzo	N.P.	N.D	Septiembre	N.P.	N.D
Abril	N.P.	N.D	Octubre	N.P.	N.D
Mayo	N.P.	N.D	Noviembre	N.P.	N.D
Junio	N.P.	N.D	Diciembre	4.00	4.00

Medios de verificación: Base de datos, en resguardo de la Fiscalía Especial en Personas Desaparecidas, registros año 2021.

Observaciones:

1 El presente documento despliega la información perteneciente a los indicadores estratégicos y gestión de aquellos Programas presupuestarios que proveen de bienes y servicios que generan valor público a la ciudadania jalisciense.

2 Se muestra el número del Componente relacionado con el indicador.

GOBIERNO DEL ESTADO DE JALISCO
PRESUPUESTO DE EGRESOS PARA EL EJERCICIO FISCAL 2021
Ficha Técnica de Indicador
Sistema de Evaluación del Desempeño (SED)

Gobierno del Estado de Jalisco — **Seguimiento de Indicadores** — **Secretaria de la Hacienda Pública**

Datos del Programa [1]

Búsqueda, Localización e Investigación de Personas Desaparecidas en el Estado de Jalisco

Eje: Seguridad, justicia y Estado de derecho **Tema Central:** Personas desaparecidas

¿Quien gasta?

16	Unidad Presupuestal	800	Unidad Responsable	00886	Unidad Ejecutora del Gasto
Fiscalía Estatal		Fiscalía Especial en Personas Desaparecidas		Fiscalía Especial en Personas Desaparecidas	

¿Para qué se gasta?

Finalidad	Función	Subfunción
Gobierno	Justicia	Procuración de Justicia

Objetivos

Nivel	Clave Componente		Resumen Narrativo
Actividad	H2-01	2	Capturar y actualizar permanentemente información de personas desaparecidas en las plataformas nacionales que prevé la Ley General

Datos del Indicador

Denominación

Total de bases de datos alimentadas y actualizadas

Método de cálculo

(Total de bases de datos de personas desaparecidas con información capturada (Realizado) / Total de bases de datos de personas desaparecidas con información capturada (Programado))*100

Descripción del Indicador

Este indicador controla las bases de datos con información fundamental de personas desaparecidas

Tipo de Indicador	Dimensión del Indicador	Año de Medición del Resultado
Gestión	Eficacia	2021
Cobertura	**Frecuencia de Medición**	
Estatal	Trimestral	

Parámetros de semaforización

0	59.99	60.00	79.99	80.00	130

Meta Institucional	Meta Valor	Unidad de medida (meta valor)	Desagregado meta valor por género: Hombre	Mujer
100%	4	Base de Datos	No disponible	No disponible

Sentido del Indicador	Línea Base (meta valor)	Año (Línea base)	Tipo de Acumulación
Ascendente	613	2020	Suma

Resultados

Valor Programado	Avance de la Meta (4to trimestre)	% Avance de la Meta (4to trimestre)	Semáforo (4to trimestre)
4.00	4.00	100.0%	

	Valor programado	Avance de la meta		Valor programado	Avance de la meta
Enero	N.P.	N.D	Julio	N.P.	N.D
Febrero	N.P.	N.D	Agosto	N.P.	N.D
Marzo	1.00	0.00	Septiembre	1.00	0.00
Abril	N.P.	N.D	Octubre	N.P.	N.D
Mayo	N.P.	N.D	Noviembre	N.P.	N.D
Junio	1.00	0.00	Diciembre	1.00	4.00

Medios de verificación: Base de datos, perteneciente a la Fiscalía Especial en Personas Desaparecidas, registros año 2021.

Observaciones:

1 El presente documento despliega la información perteneciente a los indicadores estratégicos y gestión de aquellos Programas presupuestarios que proveen de bienes y servicios que generan valor público a la ciudadania jalisciense.

2 Se muestra el número del Componente relacionado con el indicador.

GOBIERNO DEL ESTADO DE JALISCO
PRESUPUESTO DE EGRESOS PARA EL EJERCICIO FISCAL 2021
Ficha Técnica de Indicador
Sistema de Evaluación del Desempeño (SED)

Gobierno del Estado de Jalisco — **Seguimiento de Indicadores** — **Secretaria de la Hacienda Pública**

Datos del Programa [1]

Búsqueda, Localización e Investigación de Personas Desaparecidas en el Estado de Jalisco

Eje: Seguridad, justicia y Estado de derecho **Tema Central:** Personas desaparecidas

¿Quien gasta?

16	Unidad Presupuestal	800	Unidad Responsable	00886	Unidad Ejecutora del Gasto
Fiscalía Estatal		Fiscalía Especial en Personas Desaparecidas		Fiscalía Especial en Personas Desaparecidas	

¿Para qué se gasta?

Finalidad	Función	Subfunción
Gobierno	Justicia	Procuración de Justicia

Objetivos

Nivel	Clave Componente	Resumen Narrativo
Componente	H3 [2]	Investigación, búsqueda y localización realizadas de niños, adolescentes y hombres extraviados o desaparecidos

Datos del Indicador

Denominación

Porcentaje de personas masculinas localizadas por la Fiscalía Especial, reportadas como desaparecidas.

Método de cálculo

(922 (H3)_ Porcentaje de personas desaparecidas localizadas (Realizado) / 922 (H3)_ Porcentaje de personas desaparecidas localizadas (Programado))*100

Descripción del Indicador

Este indicador mide el total de personas masculinas que fueron reportadas como desaparecidas y que a través de las acciones de búsqueda y desaparición han sido localizadas

Tipo de Indicador	Gestión	**Dimensión del Indicador**	Eficacia	**Año de Medición del Resultado**	2021
Cobertura	Estatal	**Frecuencia de Medición**	Trimestral		

Parámetros de semaforización

0	59.99	60.00	79.99	80.00	130

Meta Institucional	Meta Valor	Unidad de medida (meta valor)	Desagregado meta valor por género	
			Hombre	Mujer
100%	100	Persona	No disponible	No disponible

Sentido del Indicador	Línea Base (meta valor)	Año (Línea base)	Tipo de Acumulación
Ascendente	78	2020	Suma

Resultados

Valor Programado	Avance de la Meta (4to trimestre)	% Avance de la Meta (4to trimestre)	Semáforo (4to trimestre)
100.00	227.35	227.4%	

	Valor programado	Avance de la meta		Valor programado	Avance de la meta
Enero	N.P.	N.D	Julio	N.P.	N.D
Febrero	N.P.	N.D	Agosto	N.P.	N.D
Marzo	12.00	180.57	Septiembre	40.00	16.10
Abril	N.P.	N.D	Octubre	N.P.	N.D
Mayo	N.P.	N.D	Noviembre	N.P.	N.D
Junio	13.00	16.30	Diciembre	35.00	14.38

Medios de verificación: Informes de investigación de la Dirección de Investigación de Personas Desaparecidas, correspondiente a el año 2021.

Observaciones:

1 El presente documento despliega la información perteneciente a los indicadores estratégicos y gestión de aquellos Programas presupuestarios que proveen de bienes y servicios que generan valor público a la ciudadania jalisciense.

2 Se muestra el número del Componente relacionado con el indicador.

GOBIERNO DEL ESTADO DE JALISCO
PRESUPUESTO DE EGRESOS PARA EL EJERCICIO FISCAL 2021
Ficha Técnica de Indicador
Sistema de Evaluación del Desempeño (SED)

Gobierno del Estado de Jalisco

Seguimiento de Indicadores

Secretaria de la Hacienda Pública

Datos del Programa [1]

Búsqueda, Localización e Investigación de Personas Desaparecidas en el Estado de Jalisco

Eje: Seguridad, justicia y Estado de derecho **Tema Central:** Personas desaparecidas

¿Quien gasta?

16	Unidad Presupuestal	800	Unidad Responsable	00886	Unidad Ejecutora del Gasto
Fiscalía Estatal		Fiscalía Especial en Personas Desaparecidas		Fiscalía Especial en Personas Desaparecidas	

¿Para qué se gasta?

Finalidad	Función	Subfunción
Gobierno	Justicia	Procuración de Justicia

Objetivos

Nivel	Clave Componente		Resumen Narrativo
Actividad	H3-01	2	Establecer hipótesis y evaluar y determinar líneas de investigación con acciones y diligencias a realizar

Datos del Indicador

Denominación

Total de porcentaje de planes de investigación elaborados

Método de cálculo

(Porcentaje de carpetas de investigación iniciadas (Realizado) / Porcentaje de carpetas de investigación iniciadas (Programado))*100

Descripción del Indicador

Este indicador estudia las carpetas y averiguaciones previas para establecer líneas de investigación lógicas y necesaria que obedezcan a hipótesis determinadas

Tipo de Indicador	Gestión	Dimensión del Indicador	Eficacia	Año de Medición del Resultado	2021
Cobertura	Estatal	Frecuencia de Medición	Trimestral		

Parámetros de semaforización

0	59.99	60.00	79.99	80.00	130

Meta Institucional	Meta Valor	Unidad de medida (meta valor)	Desagregado meta valor por género: Hombre	Mujer
100%	100	Carpeta de Investigación	0.00	0.00

Sentido del Indicador	Línea Base (meta valor)	Año (Línea base)	Tipo de Acumulación
Ascendente	100	2020	Suma

Resultados

Valor Programado	Avance de la Meta (4to trimestre)	% Avance de la Meta (4to trimestre)	Semáforo (4to trimestre)
100.00	383.76	383.8%	

	Valor programado	Avance de la meta		Valor programado	Avance de la meta
Enero	N.P.	N.D	Julio	N.P.	N.D
Febrero	N.P.	N.D	Agosto	N.P.	N.D
Marzo	25.00	308.79	Septiembre	25.00	24.99
Abril	N.P.	N.D	Octubre	N.P.	N.D
Mayo	N.P.	N.D	Noviembre	N.P.	N.D
Junio	25.00	24.99	Diciembre	25.00	24.99

Medios de verificación: Registro de planes, perteneciente a la Fiscalía Especial en Personas Desaparecidas, registros año 2021.

Observaciones:

1 El presente documento despliega la información perteneciente a los indicadores estratégicos y gestión de aquellos Programas presupuestarios que proveen de bienes y servicios que generan valor público a la ciudadania jalisciense.

2 Se muestra el número del Componente relacionado con el indicador.

GOBIERNO DEL ESTADO DE JALISCO
PRESUPUESTO DE EGRESOS PARA EL EJERCICIO FISCAL 2021
Ficha Técnica de Indicador
Sistema de Evaluación del Desempeño (SED)

Gobierno del Estado de Jalisco — **Seguimiento de Indicadores** — **Secretaria de la Hacienda Pública**

Datos del Programa [1]

Búsqueda, Localización e Investigación de Personas Desaparecidas en el Estado de Jalisco

Eje: Seguridad, justicia y Estado de derecho **Tema Central:** Personas desaparecidas

¿Quien gasta?

16	Unidad Presupuestal	800	Unidad Responsable	00886	Unidad Ejecutora del Gasto
Fiscalía Estatal		Fiscalía Especial en Personas Desaparecidas		Fiscalía Especial en Personas Desaparecidas	

¿Para qué se gasta?

Finalidad	Función	Subfunción
Gobierno	Justicia	Procuración de Justicia

Objetivos

Nivel	Clave Componente		Resumen Narrativo
Actividad	H3-02	2	Explicación de investigaciones, actividades y diligencias pendientes, en reuniones con familiares de víctimas.

Datos del Indicador

Denominación

Porcentaje de mesas de seguimiento con familiares de víctimas de desaparición.

Método de cálculo

(Porcentaje de mesa de seguimiento realizadas (Realizado) / Porcentaje de mesa de seguimiento realizadas (Programado))*100

Descripción del Indicador

Este indicador escucha los aportes de las víctimas y sus representes, analizar su pertinencia e inquietudes que manifiesten de la investigación

Tipo de Indicador	Dimensión del Indicador	Año de Medición del Resultado
Gestión	Eficacia	2021
Cobertura	**Frecuencia de Medición**	
Estatal	Trimestral	

Parámetros de semaforización						Meta Institucional	Meta Valor	Unidad de medida (meta valor)	Desagregado meta valor por género: Hombre	Desagregado meta valor por género: Mujer
						100%	100	Seguimiento	No disponible	No disponible
0	59.99	60.00	79.99	80.00	130	**Sentido del Indicador**	**Línea Base (meta valor)**	**Año (Línea base)**	**Tipo de Acumulación**	
						Ascendente	33	2020	Suma	

Resultados

Valor Programado	Avance de la Meta (4to trimestre)	% Avance de la Meta (4to trimestre)	Semáforo (4to trimestre)
100.00	160.09	160.1%	

	Valor programado	Avance de la meta		Valor programado	Avance de la meta
Enero	N.P.	N.D	Julio	N.P.	N.D
Febrero	N.P.	N.D	Agosto	N.P.	N.D
Marzo	5.00	93.54	Septiembre	45.00	24.30
Abril	N.P.	N.D	Octubre	N.P.	N.D
Mayo	N.P.	N.D	Noviembre	N.P.	N.D
Junio	5.00	27.01	Diciembre	45.00	15.24

Medios de verificación: Minutas de mesas del la Dirección de Investigación de Personas Desaparecidas, perteneciente a la Fiscalía Especial en Personas Desaparecidas, registros año 2021.

Observaciones:

1 El presente documento despliega la información perteneciente a los indicadores estratégicos y gestión de aquellos Programas presupuestarios que proveen de bienes y servicios que generan valor público a la ciudadania jalisciense.

2 Se muestra el número del Componente relacionado con el indicador.

GOBIERNO DEL ESTADO DE JALISCO
PRESUPUESTO DE EGRESOS PARA EL EJERCICIO FISCAL 2021
Ficha Técnica de Indicador
Sistema de Evaluación del Desempeño (SED)

Gobierno del Estado de Jalisco — **Seguimiento de Indicadores** — **Secretaria de la Hacienda Pública**

Datos del Programa [1]

Búsqueda, Localización e Investigación de Personas Desaparecidas en el Estado de Jalisco

Eje: Seguridad, justicia y Estado de derecho **Tema Central:** Personas desaparecidas

¿Quien gasta?

16	Unidad Presupuestal	800	Unidad Responsable	00886	Unidad Ejecutora del Gasto
Fiscalía Estatal		Fiscalía Especial en Personas Desaparecidas		Fiscalía Especial en Personas Desaparecidas	

¿Para qué se gasta?

Finalidad	Función	Subfunción
Gobierno	Justicia	Procuración de Justicia

Objetivos

Nivel	Clave Componente		Resumen Narrativo
Actividad	H3-03	2	Coordinación de acciones de búsqueda e investigación de personas masculinas desaparecidas

Datos del Indicador

Denominación

Porcentaje de operativos realizados por Policía Investigadora, de la Fiscalía Especializada.

Método de cálculo

(Porcentaje de operativos realizados (Realizado) / Porcentaje de operativos realizados (Programado))*100

Descripción del Indicador

Este indicador diseña estrategias y planeación para operativos de búsqueda de personas conforme a las diligencias previstas en los protocolos aplicables

Tipo de Indicador	Gestión	Dimensión del Indicador	Eficacia	Año de Medición del Resultado	2021
Cobertura	Estatal	Frecuencia de Medición	Trimestral		

Parámetros de semaforización

0	59.99	60.00	79.99	80.00	130

Meta Institucional	Meta Valor	Unidad de medida (meta valor)	Desagregado meta valor por género: Hombre	Mujer
100%	100	Operativo	0.00	0.00

Sentido del Indicador	Línea Base (meta valor)	Año (Línea base)	Tipo de Acumulación
Ascendente	87	2020	Suma

Resultados

Valor Programado	Avance de la Meta (4to trimestre)	% Avance de la Meta (4to trimestre)	Semáforo (4to trimestre)
100.00	323.85	323.9%	

	Valor programado	Avance de la meta		Valor programado	Avance de la meta
Enero	N.P.	N.D	Julio	N.P.	N.D
Febrero	N.P.	N.D	Agosto	N.P.	N.D
Marzo	25.00	263.98	Septiembre	25.00	20.42
Abril	N.P.	N.D	Octubre	N.P.	N.D
Mayo	N.P.	N.D	Noviembre	N.P.	N.D
Junio	25.00	17.70	Diciembre	25.00	21.75

Medios de verificación: Averiguaciones previas y carpetas de investigación, perteneciente a la Fiscalía Especial en Personas Desaparecidas, registros año 2021.

Observaciones:

1 El presente documento despliega la información perteneciente a los indicadores estratégicos y gestión de aquellos Programas presupuestarios que proveen de bienes y servicios que generan valor público a la ciudadania jalisciense.

2 Se muestra el número del Componente relacionado con el indicador.

GOBIERNO DEL ESTADO DE JALISCO
PRESUPUESTO DE EGRESOS PARA EL EJERCICIO FISCAL 2021
Ficha Técnica de Indicador
Sistema de Evaluación del Desempeño (SED)

Gobierno del Estado de Jalisco — **Secretaria de la Hacienda Pública**

Seguimiento de Indicadores

Datos del Programa [1]

Búsqueda, Localización e Investigación de Personas Desaparecidas en el Estado de Jalisco

Eje: Seguridad, justicia y Estado de derecho **Tema Central:** Personas desaparecidas

¿Quien gasta?

16	Unidad Presupuestal	800	Unidad Responsable	00886	Unidad Ejecutora del Gasto
Fiscalía Estatal		Fiscalía Especial en Personas Desaparecidas		Fiscalía Especial en Personas Desaparecidas	

¿Para qué se gasta?

Finalidad	Función	Subfunción
Gobierno	Justicia	Procuración de Justicia

Objetivos

Nivel	Clave Componente	Resumen Narrativo
Componente	H4 [2]	Búsqueda y localización realizada de niñas, niños y adolescentes extraviados o desaparecidos por Alerta Amber

Datos del Indicador

Denominación

Total de niñas, niños y adolescentes localizados, reportados como ausentes o desaparecidos.

Método de cálculo

(Número de personas atendidas (Realizado) / Número de personas atendidas (Programado))*100

Descripción del Indicador

Este indicador mide los reportes de sensibilización, prevención, búsqueda y localización de menores extraviados o desaparecidos localizados.

Tipo de Indicador	Gestión	**Dimensión del Indicador**	Eficacia	**Año de Medición del Resultado**	2021
Cobertura	Estatal	**Frecuencia de Medición**	Trimestral		

Parámetros de semaforización						Meta Institucional	Meta Valor	Unidad de medida (meta valor)	Desagregado meta valor por género: Hombre	Mujer
						100%	700	Persona	No disponible	No disponible
0	59.99	60.00	79.99	80.00	130	**Sentido del Indicador**	**Línea Base (meta valor)**	**Año (Línea base)**	**Tipo de Acumulación**	
						Ascendente	613	2020	Suma	

Resultados

Valor Programado	Avance de la Meta (4to trimestre)	% Avance de la Meta (4to trimestre)	Semáforo (4to trimestre)
700.00	716.00	102.3%	

	Valor programado	Avance de la meta		Valor programado	Avance de la meta
Enero	N.P.	N.D	Julio	N.P.	N.D
Febrero	N.P.	N.D	Agosto	N.P.	N.D
Marzo	300.00	160.00	Septiembre	50.00	173.00
Abril	N.P.	N.D	Octubre	N.P.	N.D
Mayo	N.P.	N.D	Noviembre	N.P.	N.D
Junio	300.00	171.00	Diciembre	50.00	212.00

Medios de verificación: Informe del Programa Alerta AMBER Jalisco y de las agencias de desaparecidos. registros año 2021

Observaciones:

1 El presente documento despliega la información perteneciente a los indicadores estratégicos y gestión de aquellos Programas presupuestarios que proveen de bienes y servicios que generan valor público a la ciudadania jalisciense.

2 Se muestra el número del Componente relacionado con el indicador.

GOBIERNO DEL ESTADO DE JALISCO
PRESUPUESTO DE EGRESOS PARA EL EJERCICIO FISCAL 2021
Ficha Técnica de Indicador
Sistema de Evaluación del Desempeño (SED)

Gobierno del Estado de Jalisco — **Seguimiento de Indicadores** — **Secretaria de la Hacienda Pública**

Datos del Programa [1]

Búsqueda, Localización e Investigación de Personas Desaparecidas en el Estado de Jalisco

Eje: Seguridad, justicia y Estado de derecho **Tema Central:** Personas desaparecidas

¿Quien gasta?

16	Unidad Presupuestal	800	Unidad Responsable	00886	Unidad Ejecutora del Gasto
Fiscalía Estatal		Fiscalía Especial en Personas Desaparecidas		Fiscalía Especial en Personas Desaparecidas	

¿Para qué se gasta?

Finalidad	Función	Subfunción
Gobierno	Justicia	Procuración de Justicia

Objetivos

Nivel	Clave Componente		Resumen Narrativo
Actividad	H4-01	2	Realizar la búsqueda inmediata de niñas, niños y adolescentes extraviados o desaparecidos

Datos del Indicador

Denominación

Total de personas sensibilizadas con fines de prevención

Método de cálculo

(Número de personas sensibilizadas y de niños localizados (Realizado) / Número de personas sensibilizadas y de niños localizados (Programado))*100

Descripción del Indicador

Este indicador mide el número de búsqueda inmediata de menores extraviados o desaparecidos

Tipo de Indicador	Gestión	**Dimensión del Indicador**	Eficacia	**Año de Medición del Resultado**	2021
Cobertura	Estatal	**Frecuencia de Medición**	Trimestral		

Parámetros de semaforización

0	59.99	60.00	79.99	80.00	130

Meta Institucional	Meta Valor	Unidad de medida (meta valor)	Desagregado meta valor por género: Hombre	Mujer
100%	600	Persona	No disponible	No disponible

Sentido del Indicador	Línea Base (meta valor)	Año (Línea base)	Tipo de Acumulación
Ascendente	613	2020	Suma

Resultados

Valor Programado	Avance de la Meta (4to trimestre)	% Avance de la Meta (4to trimestre)	Semáforo (4to trimestre)
600.00	760.00	126.7%	

	Valor programado	Avance de la meta		Valor programado	Avance de la meta
Enero	N.P.	N.D	Julio	N.P.	N.D
Febrero	N.P.	N.D	Agosto	N.P.	N.D
Marzo	250.00	128.00	Septiembre	50.00	95.00
Abril	N.P.	N.D	Octubre	N.P.	N.D
Mayo	N.P.	N.D	Noviembre	N.P.	N.D
Junio	250.00	177.00	Diciembre	50.00	360.00

Medios de verificación: Informe del Programa Alerta AMBER Jalisco y de las agencias de desaparecidos, perteneciente a la Fiscalía Especial en Personas Desaparecidas, registros año 2021.

Observaciones:

1 El presente documento despliega la información perteneciente a los indicadores estratégicos y gestión de aquellos Programas presupuestarios que proveen de bienes y servicios que generan valor público a la ciudadania jalisciense.

2 Se muestra el número del Componente relacionado con el indicador.

GOBIERNO DEL ESTADO DE JALISCO
PRESUPUESTO DE EGRESOS PARA EL EJERCICIO FISCAL 2021
Ficha Técnica de Indicador
Sistema de Evaluación del Desempeño (SED)

Gobierno del Estado de Jalisco

Seguimiento de Indicadores

Secretaria de la Hacienda Pública

Datos del Programa [1]

Búsqueda, Localización e Investigación de Personas Desaparecidas en el Estado de Jalisco

Eje: Seguridad, justicia y Estado de derecho **Tema Central:** Personas desaparecidas

¿Quien gasta?

16	Unidad Presupuestal	800	Unidad Responsable	00886	Unidad Ejecutora del Gasto
Fiscalía Estatal		Fiscalía Especial en Personas Desaparecidas		Fiscalía Especial en Personas Desaparecidas	

¿Para qué se gasta?

Finalidad	Función	Subfunción
Gobierno	Justicia	Procuración de Justicia

Objetivos

Nivel	Clave Componente		Resumen Narrativo
Componente	H5	2	Productos de análisis y contexto elaborados que fortalecen la búsqueda de personas desaparecidas

Datos del Indicador

Denominación

Total de productos de análisis y contexto realizados, sobre desaparición de personas en el Estado.

Método de cálculo

(Número de informes emitidos (Realizado) / Número de informes emitidos (Programado))*100

Descripción del Indicador

Este indicador mide los análisis de la incidencia delictiva existente y preexistente en el tema de personas desaparecidas

Tipo de Indicador	Gestión	**Dimensión del Indicador**	Eficacia	**Año de Medición del Resultado**	2021
Cobertura	Estatal	**Frecuencia de Medición**	Trimestral		

Parámetros de semaforización

0	59.99	60.00	79.99	80.00	130

Meta Institucional	Meta Valor	Unidad de medida (meta valor)	Desagregado meta valor por género: Hombre	Mujer
100%	700	Informe	0.00	0.00

Sentido del Indicador	Línea Base (meta valor)	Año (Línea base)	Tipo de Acumulación
Ascendente	904	2020	Suma

Resultados

Valor Programado	Avance de la Meta (4to trimestre)	% Avance de la Meta (4to trimestre)	Semáforo (4to trimestre)
700.00	764.00	109.1%	

	Valor programado	Avance de la meta		Valor programado	Avance de la meta
Enero	N.P.	N.D	Julio	N.P.	N.D
Febrero	N.P.	N.D	Agosto	N.P.	N.D
Marzo	7.00	98.00	Septiembre	600.00	263.00
Abril	N.P.	N.D	Octubre	N.P.	N.D
Mayo	N.P.	N.D	Noviembre	N.P.	N.D
Junio	7.00	131.00	Diciembre	86.00	272.00

Medios de verificación: Averiguaciones Previas y/o Carpetas de Investigación., perteneciente a la Fiscalía Especial en Personas Desaparecidas, registros año 2021.

Observaciones:

1 El presente documento despliega la información perteneciente a los indicadores estratégicos y gestión de aquellos Programas presupuestarios que proveen de bienes y servicios que generan valor público a la ciudadania jalisciense.

2 Se muestra el número del Componente relacionado con el indicador.

GOBIERNO DEL ESTADO DE JALISCO
PRESUPUESTO DE EGRESOS PARA EL EJERCICIO FISCAL 2021
Ficha Técnica de Indicador

Sistema de Evaluación del Desempeño (SED)

Gobierno del Estado de Jalisco — **Seguimiento de Indicadores** — **Secretaria de la Hacienda Pública**

Datos del Programa [1]

Búsqueda, Localización e Investigación de Personas Desaparecidas en el Estado de Jalisco

Eje: Seguridad, justicia y Estado de derecho **Tema Central:** Personas desaparecidas

¿Quien gasta?

16	Unidad Presupuestal	800	Unidad Responsable	00886	Unidad Ejecutora del Gasto
Fiscalía Estatal		Fiscalía Especial en Personas Desaparecidas		Fiscalía Especial en Personas Desaparecidas	

¿Para qué se gasta?

Finalidad	Función	Subfunción
Gobierno	Justicia	Procuración de Justicia

Objetivos

Nivel	Clave Componente	Resumen Narrativo
Actividad	H5-01 [2]	Elaborar informes que permitan orientar y fortalecer las acciones de búsqueda y localización

Datos del Indicador

Denominación

Total de averiguaciones previas y carpetas de investigación analizados

Método de cálculo

(Número de Averiguaciones Previas y Carpetas de Investigación analizadas (Realizado) / Número de Averiguaciones Previas y Carpetas de Investigación analizadas (Programado))*100

Descripción del Indicador

Este indicador proporciona recomendaciones prioritarias de investigación a Ministerio Público y Policía Investigadora

Tipo de Indicador	Gestión	**Dimensión del Indicador**	Eficacia	**Año de Medición del Resultado**	2021
Cobertura	Estatal	**Frecuencia de Medición**	Trimestral		

Parámetros de semaforización

0	59.99	60.00	79.99	80.00	130

Meta Institucional	Meta Valor	Unidad de medida (meta valor)	Desagregado meta valor por género: Hombre	Mujer
100%	150	Averiguación previa	No disponible	No disponible

Sentido del Indicador	Línea Base (meta valor)	Año (Línea base)	Tipo de Acumulación
Ascendente	63	2020	Suma

Resultados

Valor Programado	Avance de la Meta (4to trimestre)	% Avance de la Meta (4to trimestre)	Semáforo (4to trimestre)
150.00	182.00	121.3%	

	Valor programado	Avance de la meta		Valor programado	Avance de la meta
Enero	N.P.	N.D	Julio	N.P.	N.D
Febrero	N.P.	N.D	Agosto	N.P.	N.D
Marzo	15.00	7.00	Septiembre	15.00	82.00
Abril	N.P.	N.D	Octubre	N.P.	N.D
Mayo	N.P.	N.D	Noviembre	N.P.	N.D
Junio	15.00	10.00	Diciembre	105.00	83.00

Medios de verificación: Averiguaciones Previas y/o Carpetas de Investigación, perteneciente a la Fiscalía Especial en Personas Desaparecidas, registros año 2021.

Observaciones:

1 El presente documento despliega la información perteneciente a los indicadores estratégicos y gestión de aquellos Programas presupuestarios que proveen de bienes y servicios que generan valor público a la ciudadania jalisciense.

2 Se muestra el número del Componente relacionado con el indicador.

GOBIERNO DEL ESTADO DE JALISCO
PRESUPUESTO DE EGRESOS PARA EL EJERCICIO FISCAL 2021
Ficha Técnica de Indicador
Sistema de Evaluación del Desempeño (SED)

Gobierno del Estado de Jalisco

Seguimiento de Indicadores

Secretaria de la Hacienda Pública

Datos del Programa [1]

Búsqueda, Localización e Investigación de Personas Desaparecidas en el Estado de Jalisco

Eje: Seguridad, justicia y Estado de derecho **Tema Central:** Personas desaparecidas

¿Quien gasta?

16	Unidad Presupuestal	800	Unidad Responsable	00886	Unidad Ejecutora del Gasto
Fiscalía Estatal		Fiscalía Especial en Personas Desaparecidas		Fiscalía Especial en Personas Desaparecidas	

¿Para qué se gasta?

Finalidad	Función	Subfunción
Gobierno	Justicia	Procuración de Justicia

Objetivos

Nivel	Clave Componente		Resumen Narrativo
Componente	H6	2	Atención ciudadana brindada a víctimas y familiares de personas desaparecidas.

Datos del Indicador

Denominación

Porcentaje de familiares de víctimas de desaparición atendidos en la Fiscalía Especializada

Método de cálculo

(Porcentaje de familiares de víctimas atendidos (Realizado) / Porcentaje de familiares de víctimas atendidos (Programado))*100

Descripción del Indicador

Este indicador mide el total de las atenciones a los familiares de desaparecidos

Tipo de Indicador	Gestión	Dimensión del Indicador	Eficacia	Año de Medición del Resultado	2021
Cobertura	Estatal	Frecuencia de Medición	Trimestral		

Parámetros de semaforización

0	59.99	60.00	79.99	80.00	130

Meta Institucional	Meta Valor	Unidad de medida (meta valor)	Desagregado meta valor por género: Hombre	Mujer
100%	100	Víctima	No disponible	No disponible

Sentido del Indicador	Línea Base (meta valor)	Año (Línea base)	Tipo de Acumulación
Ascendente	60	2020	Suma

Resultados

Valor Programado	Avance de la Meta (4to trimestre)	% Avance de la Meta (4to trimestre)	Semáforo (4to trimestre)
100.00	751.47	751.5%	

	Valor programado	Avance de la meta		Valor programado	Avance de la meta
Enero	N.P.	N.D	Julio	N.P.	N.D
Febrero	N.P.	N.D	Agosto	N.P.	N.D
Marzo	15.00	593.69	Septiembre	35.00	53.97
Abril	N.P.	N.D	Octubre	N.P.	N.D
Mayo	N.P.	N.D	Noviembre	N.P.	N.D
Junio	15.00	55.20	Diciembre	35.00	48.61

Medios de verificación: Coordinación de Atención Ciudadana, perteneciente a la Fiscalía Especial en Personas Desaparecidas, registros año 2021.

Observaciones:

1 El presente documento despliega la información perteneciente a los indicadores estratégicos y gestión de aquellos Programas presupuestarios que proveen de bienes y servicios que generan valor público a la ciudadania jalisciense.

2 Se muestra el número del Componente relacionado con el indicador.

GOBIERNO DEL ESTADO DE JALISCO
PRESUPUESTO DE EGRESOS PARA EL EJERCICIO FISCAL 2021
Ficha Técnica de Indicador
Sistema de Evaluación del Desempeño (SED)

Gobierno del Estado de Jalisco — **Seguimiento de Indicadores** — **Secretaria de la Hacienda Pública**

Datos del Programa [1]

Búsqueda, Localización e Investigación de Personas Desaparecidas en el Estado de Jalisco

Eje: Seguridad, justicia y Estado de derecho **Tema Central:** Personas desaparecidas

¿Quien gasta?

16	Unidad Presupuestal	800	Unidad Responsable	00886	Unidad Ejecutora del Gasto
Fiscalía Estatal		Fiscalía Especial en Personas Desaparecidas		Fiscalía Especial en Personas Desaparecidas	

¿Para qué se gasta?

Finalidad	Función	Subfunción
Gobierno	Justicia	Procuración de Justicia

Objetivos

Nivel	Clave Componente		Resumen Narrativo
Actividad	H6-01	2	Atención y Canalización a los hijos de las personas desaparecidos

Datos del Indicador

Denominación

Total de familiares de personas desaparecidas atendidos en la Fiscalía Especializada.

Método de cálculo

(Porcentaje de familiares de personas desaparecidas atendidos (Realizado) / Porcentaje de familiares de personas desaparecidas atendidos (Programado))*100

Descripción del Indicador

Este indicador contribuye a la atención integral de los familiares de desaparecidos

Tipo de Indicador	Dimensión del Indicador	Año de Medición del Resultado
Gestión	Eficacia	2021
Cobertura	**Frecuencia de Medición**	
Estatal	Trimestral	

Parámetros de semaforización						Meta Institucional	Meta Valor	Unidad de medida (meta valor)	Desagregado meta valor por género: Hombre	Mujer
						100%	100	Persona	No disponible	No disponible
0	59.99	60.00	79.99	80.00	130	Sentido del Indicador	Línea Base (meta valor)	Año (Línea base)	Tipo de Acumulación	
						Ascendente	1,676	2020	Suma	

Resultados

Valor Programado	Avance de la Meta (4to trimestre)	% Avance de la Meta (4to trimestre)	Semáforo (4to trimestre)
100.00	182.60	182.6%	

	Valor programado	Avance de la meta		Valor programado	Avance de la meta
Enero	N.P.	N.D	Julio	N.P.	N.D
Febrero	N.P.	N.D	Agosto	N.P.	N.D
Marzo	15.00	75.55	Septiembre	35.00	7.44
Abril	N.P.	N.D	Octubre	N.P.	N.D
Mayo	N.P.	N.D	Noviembre	N.P.	N.D
Junio	15.00	92.47	Diciembre	35.00	7.14

Medios de verificación: Coordinación de Atención Ciudadana, perteneciente a la Fiscalía Especial en Personas Desaparecidas, registros año 2021.

Observaciones:

1 El presente documento despliega la información perteneciente a los indicadores estratégicos y gestión de aquellos Programas presupuestarios que proveen de bienes y servicios que generan valor público a la ciudadania jalisciense.

2 Se muestra el número del Componente relacionado con el indicador.

GOBIERNO DEL ESTADO DE JALISCO
PRESUPUESTO DE EGRESOS PARA EL EJERCICIO FISCAL 2021
Ficha Técnica de Indicador
Sistema de Evaluación del Desempeño (SED)

Gobierno del Estado de Jalisco

Seguimiento de Indicadores

Secretaria de la Hacienda Pública

Datos del Programa [1]

Búsqueda, Localización e Investigación de Personas Desaparecidas en el Estado de Jalisco

Eje: Seguridad, justicia y Estado de derecho **Tema Central:** Personas desaparecidas

¿Quien gasta?

16	Unidad Presupuestal	800	Unidad Responsable	00886	Unidad Ejecutora del Gasto
Fiscalía Estatal		Fiscalía Especial en Personas Desaparecidas		Fiscalía Especial en Personas Desaparecidas	

¿Para qué se gasta?

Finalidad	Función	Subfunción
Gobierno	Justicia	Procuración de Justicia

Objetivos

Nivel	Clave Componente		Resumen Narrativo
Componente	H7	2	Capacitación Especializada Otorgada al Personal de la Fiscalia Especial en Personas Desaparecidas

Datos del Indicador

Denominación

Total de personal de la Fiscalía Especial capacitado en personas desaparecidas

Método de cálculo

(Número de personal capacitado (Realizado) / Número de personal capacitado (Programado))*100

Descripción del Indicador

Este indicador mide la capacitación especializada en el tema de desaparición

Tipo de Indicador	Gestión	**Dimensión del Indicador**	Eficacia	**Año de Medición del Resultado**	2021
Cobertura	Estatal	**Frecuencia de Medición**	Trimestral		

Parámetros de semaforización

0	59.99	60.00	79.99	80.00	130

Meta Institucional	Meta Valor	Unidad de medida (meta valor)	Desagregado meta valor por género: Hombre	Mujer
100%	550	Persona Capacitada	0.00	0.00

Sentido del Indicador	Línea Base (meta valor)	Año (Línea base)	Tipo de Acumulación
Ascendente	507	2020	Suma

Resultados

Valor Programado	Avance de la Meta (4to trimestre)	% Avance de la Meta (4to trimestre)	Semáforo (4to trimestre)
550.00	805.00	146.4%	

	Valor programado	Avance de la meta		Valor programado	Avance de la meta
Enero	N.P.	N.D	Julio	N.P.	N.D
Febrero	N.P.	N.D	Agosto	N.P.	N.D
Marzo	22.00	91.00	Septiembre	506.00	172.00
Abril	N.P.	N.D	Octubre	N.P.	N.D
Mayo	N.P.	N.D	Noviembre	N.P.	N.D
Junio	22.00	228.00	Diciembre	0.00	314.00

Medios de verificación: Dirección de Análisis y Contexto, perteneciente a la Fiscalía Especial en Personas Desaparecidas, registros año 2021.

Observaciones:

1 El presente documento despliega la información perteneciente a los indicadores estratégicos y gestión de aquellos Programas presupuestarios que proveen de bienes y servicios que generan valor público a la ciudadania jalisciense.

2 Se muestra el número del Componente relacionado con el indicador.

GOBIERNO DEL ESTADO DE JALISCO
PRESUPUESTO DE EGRESOS PARA EL EJERCICIO FISCAL 2021
Ficha Técnica de Indicador
Sistema de Evaluación del Desempeño (SED)

Gobierno del Estado de Jalisco — **Seguimiento de Indicadores** — **Secretaria de la Hacienda Pública**

Datos del Programa [1]

Búsqueda, Localización e Investigación de Personas Desaparecidas en el Estado de Jalisco

Eje: Seguridad, justicia y Estado de derecho **Tema Central:** Personas desaparecidas

¿Quien gasta?

16	Unidad Presupuestal	800	Unidad Responsable	00886	Unidad Ejecutora del Gasto
Fiscalía Estatal		Fiscalía Especial en Personas Desaparecidas		Fiscalía Especial en Personas Desaparecidas	

¿Para qué se gasta?

Finalidad	Función	Subfunción
Gobierno	Justicia	Procuración de Justicia

Objetivos

Nivel	Clave Componente	Resumen Narrativo
Actividad	H7-01 [2]	Capacitación especializada que brinde herramientas para la búsqueda y localización de personas desaparecidas en el estado.

Datos del Indicador

Denominación

Total de cursos especializados realizados por personal de Fiscalia Especial

Método de cálculo

(Número de cursos especializados implementados (Realizado) / Número de cursos especializados implementados (Programado))*100

Descripción del Indicador

Este indicador hace una detección de necesidades de capacitación especializada

Tipo de Indicador	Gestión	**Dimensión del Indicador**	Eficacia	**Año de Medición del Resultado**	2021
Cobertura	Estatal	**Frecuencia de Medición**	Trimestral		

Parámetros de semaforización

0	59.99	60.00	79.99	80.00	130

Meta Institucional	Meta Valor	Unidad de medida (meta valor)	Desagregado meta valor por género	
			Hombre	Mujer
100%	85	Curso	No disponible	No disponible

Sentido del Indicador	Línea Base (meta valor)	Año (Línea base)	Tipo de Acumulación
Ascendente	82	2020	Suma

Resultados

Valor Programado	Avance de la Meta (4to trimestre)	% Avance de la Meta (4to trimestre)	Semáforo (4to trimestre)
85.00	89.00	104.7%	

	Valor programado	Avance de la meta		Valor programado	Avance de la meta
Enero	N.P.	N.D	Julio	N.P.	N.D
Febrero	N.P.	N.D	Agosto	N.P.	N.D
Marzo	2.00	26.00	Septiembre	48.00	10.00
Abril	N.P.	N.D	Octubre	N.P.	N.D
Mayo	N.P.	N.D	Noviembre	N.P.	N.D
Junio	2.00	34.00	Diciembre	33.00	19.00

Medios de verificación: Dirección de Análisis y Contexto, perteneciente a la Fiscalía Especial en Personas Desaparecidas, registros año 2021.

Observaciones:

1 El presente documento despliega la información perteneciente a los indicadores estratégicos y gestión de aquellos Programas presupuestarios que proveen de bienes y servicios que generan valor público a la ciudadania jalisciense.

2 Se muestra el número del Componente relacionado con el indicador.

GOBIERNO DEL ESTADO DE JALISCO
PRESUPUESTO DE EGRESOS PARA EL EJERCICIO FISCAL 2021
Ficha Técnica de Indicador

Sistema de Evaluación del Desempeño (SED)

Gobierno del Estado de Jalisco — **Seguimiento de Indicadores** — **Secretaria de la Hacienda Pública**

Datos del Programa [1]

Búsqueda, Localización e Investigación de Personas Desaparecidas en el Estado de Jalisco

Eje: Seguridad, justicia y Estado de derecho **Tema Central:** Personas desaparecidas

¿Quien gasta?

16	Unidad Presupuestal	800	Unidad Responsable	00886	Unidad Ejecutora del Gasto
Fiscalía Estatal		Fiscalía Especial en Personas Desaparecidas		Fiscalía Especial en Personas Desaparecidas	

¿Para qué se gasta?

Finalidad	Función	Subfunción
Gobierno	Justicia	Procuración de Justicia

Objetivos

Nivel	Clave Componente	Resumen Narrativo
Componente	H8 [2]	Vinculación con asociaciones civiles realizada, para la búsqueda de desaparecidos

Datos del Indicador

Denominación

Total de reuniones con asociaciones y/o familiares de personas desaparecidas

Método de cálculo

(Número de reuniones con asociaciones civiles y/o familiares llevadas a cabo (Realizado) / Número de reuniones con asociaciones civiles y/o familiares llevadas a cabo (Programado))*100

Descripción del Indicador

Este indicador mide el número de reuniones de trabajo con asociaciones civiles y/o familiares de personas desaparecidas

Tipo de Indicador	Gestión	**Dimensión del Indicador**	Eficacia	**Año de Medición del Resultado**	2021
Cobertura	Estatal	**Frecuencia de Medición**	Trimestral		

Parámetros de semaforización

0	59.99	60.00	79.99	80.00	130

Meta Institucional	Meta Valor	Unidad de medida (meta valor)	Desagregado meta valor por género: Hombre	Desagregado meta valor por género: Mujer
100%	7,000	Reunión	0.00	0.00

Sentido del Indicador	Línea Base (meta valor)	Año (Línea base)	Tipo de Acumulación
Ascendente	991	2020	Suma

Resultados

Valor Programado	Avance de la Meta (4to trimestre)	% Avance de la Meta (4to trimestre)	Semáforo (4to trimestre)
7,000.00	6,823.00	97.5%	

	Valor programado	Avance de la meta		Valor programado	Avance de la meta
Enero	N.P.	N.D	Julio	N.P.	N.D
Febrero	N.P.	N.D	Agosto	N.P.	N.D
Marzo	10.00	1,583.00	Septiembre	5,980.00	1,740.00
Abril	N.P.	N.D	Octubre	N.P.	N.D
Mayo	N.P.	N.D	Noviembre	N.P.	N.D
Junio	10.00	1,852.00	Diciembre	1,000.00	1,648.00

Medios de verificación: Minutas de Reuniones del Despacho, la Dirección de Análisis y Contexto y de Atención Ciudadana, registros correspondientes al año 2021

Observaciones:

1 El presente documento despliega la información perteneciente a los indicadores estratégicos y gestión de aquellos Programas presupuestarios que proveen de bienes y servicios que generan valor público a la ciudadania jalisciense.

2 Se muestra el número del Componente relacionado con el indicador.

GOBIERNO DEL ESTADO DE JALISCO
PRESUPUESTO DE EGRESOS PARA EL EJERCICIO FISCAL 2021
Ficha Técnica de Indicador
Sistema de Evaluación del Desempeño (SED)

Gobierno del Estado de Jalisco

Seguimiento de Indicadores

Secretaria de la Hacienda Pública

Datos del Programa [1]

Búsqueda, Localización e Investigación de Personas Desaparecidas en el Estado de Jalisco

Eje: Seguridad, justicia y Estado de derecho **Tema Central:** Personas desaparecidas

¿Quien gasta?

16	Unidad Presupuestal	800	Unidad Responsable	00886	Unidad Ejecutora del Gasto
Fiscalía Estatal		Fiscalía Especial en Personas Desaparecidas		Fiscalía Especial en Personas Desaparecidas	

¿Para qué se gasta?

Finalidad	Función	Subfunción
Gobierno	Justicia	Procuración de Justicia

Objetivos

Nivel	Clave Componente		Resumen Narrativo
Actividad	H8-01	2	Realización de Mesas de trabajo con las Asociaciones Civiles y familiares de los desaparecidos.

Datos del Indicador

Denominación

Total de mesas con asociaciones y/o familiares de personas desaparecidas

Método de cálculo

(Número de mesas de trabajo con asociaciones y/o familiares llevadas a cabo (Realizado) / Número de mesas de trabajo con asociaciones y/o familiares llevadas a cabo (Programado))*100

Descripción del Indicador

Este indicador mide el número de reuniones de mesas de trabajo con asociaciones civiles y/o familiares de personas desaparecidas con la finalidad de llegar a acuerdos para el seguimiento de los casos

Tipo de Indicador	Gestión	**Dimensión del Indicador**	Eficacia	**Año de Medición del Resultado**	2021
Cobertura	Estatal	**Frecuencia de Medición**	Trimestral		

Parámetros de semaforización

0	59.99	60.00	79.99	80.00	130

Meta Institucional	Meta Valor	Unidad de medida (meta valor)	Desagregado meta valor por género: Hombre	Mujer
100%	60	Mesas de Coordinación	No disponible	No disponible

Sentido del Indicador	Línea Base (meta valor)	Año (Línea base)	Tipo de Acumulación
Ascendente	138	2020	Suma

Resultados

Valor Programado	Avance de la Meta (4to trimestre)	% Avance de la Meta (4to trimestre)	Semáforo (4to trimestre)
60.00	53.00	88.3%	

	Valor programado	Avance de la meta		Valor programado	Avance de la meta
Enero	N.P.	N.D	Julio	N.P.	N.D
Febrero	N.P.	N.D	Agosto	N.P.	N.D
Marzo	10.00	12.00	Septiembre	20.00	5.00
Abril	N.P.	N.D	Octubre	N.P.	N.D
Mayo	N.P.	N.D	Noviembre	N.P.	N.D
Junio	10.00	19.00	Diciembre	20.00	17.00

Medios de verificación: Averiguaciones Previas y/o Carpetas de Investigación, Actas de Hechos Actas Circunstancias y Colaboraciones, perteneciente a la Fiscalía Especial en Personas Desaparecidas, registros año 2021.

Observaciones:

1 El presente documento despliega la información perteneciente a los indicadores estratégicos y gestión de aquellos Programas presupuestarios que proveen de bienes y servicios que generan valor público a la ciudadania jalisciense.

2 Se muestra el número del Componente relacionado con el indicador.

GOBIERNO DEL ESTADO DE JALISCO
PRESUPUESTO DE EGRESOS PARA EL EJERCICIO FISCAL 2021
Ficha Técnica de Indicador
Sistema de Evaluación del Desempeño (SED)

Secretaria de la Hacienda Pública

Gobierno del Estado de Jalisco

Seguimiento de Indicadores

Datos del Programa [1]

Acércate Te Ayudamos en tu Escuela

Eje: Desarrollo Social **Tema Central:** Acceso a la justicia para todas y todos

¿Quien gasta?

17	Unidad Presupuestal	000	Unidad Responsable	00399	Unidad Ejecutora del Gasto
Procuraduría Social		Procuraduría Social		Despacho del Procurador Social	

¿Para qué se gasta?

Finalidad	Función	Subfunción
Desarrollo Social	Protección Social	Otros de Seguridad Social y Asistencia Social

Objetivos

Nivel	Clave Componente	Resumen Narrativo
Fin	2	Contribuir a mejorar las condiciones sociales propicias para el acceso efectivo a los derechos sociales que impulsen capacidades de las personas y sus comunidades para reducir brechas de desigualdad, mediante la reconstrucción de un sentido de colectividad y corresponsabilidad del gobierno y la sociedad en general.

Datos del Indicador

Denominación

Porcentaje de la población vulnerable por carencias sociales

Método de cálculo

(Población vulnerable por carencias sociales con respecto al total de la población. (Realizado)/Población vulnerable por carencias sociales con respecto al total de la población. (Programado))*100

Descripción del Indicador

Población que presenta una o más carencias sociales relacionadas con los siguientes indicadores: _x000D_ 1. Rezago educativo_x000D_ 2. Acceso a los servicios de salud. _x000D_ 3. Acceso a la seguridad social. _x000D_ 4. Calidad y espacios de la vivienda. _x000D_ 5. Servicios básicos en la vivienda._x000D_ 6. Acceso a la alimentación, pero cuyo ingreso es superior a la línea de bienestar.

Tipo de Indicador	Estratégico	**Dimensión del Indicador**	Eficacia	**Año de Medición del Resultado**	2021
Cobertura	Estatal	**Frecuencia de Medición**	Bienal		

Parámetros de semaforización

130	80.00	79.99	60.00	59.99	0

Meta Institucional	Meta Valor	Unidad de medida (meta valor)	Desagregado meta valor por género: Hombre	Mujer
100%	36	Porcentaje	0.00	0.00

Sentido del Indicador	Línea Base (meta valor)	Año (Línea base)	Tipo de Acumulación
Descendente	36	2008	Suma

Resultados

Valor Programado	Avance de la Meta (4to trimestre)	% Avance de la Meta (4to trimestre)	Semáforo (4to trimestre)
N.P.	N.D.	N.D.	

	Valor programado	Avance de la meta		Valor programado	Avance de la meta
Enero	N.P.	N.D.	Julio	N.P.	N.D.
Febrero	N.P.	N.D.	Agosto	N.P.	N.D.
Marzo	N.P.	N.D.	Septiembre	N.P.	N.D.
Abril	N.P.	N.D.	Octubre	N.P.	N.D.
Mayo	N.P.	N.D.	Noviembre	N.P.	N.D.
Junio	N.P.	N.D.	Diciembre	N.P.	N.D.

Medios de verificación

Observaciones

1 El presente documento despliega la información perteneciente a los indicadores estratégicos y gestión de aquellos Programas presupuestarios que proveen de bienes y servicios que generan valor público a la ciudadania jalisciense.

2 Se muestra el número del Componente relacionado con el indicador.

GOBIERNO DEL ESTADO DE JALISCO
PRESUPUESTO DE EGRESOS PARA EL EJERCICIO FISCAL 2021
Ficha Técnica de Indicador
Sistema de Evaluación del Desempeño (SED)

Gobierno del Estado de Jalisco — **Seguimiento de Indicadores** — **Secretaria de la Hacienda Pública**

Datos del Programa [1]

Acércate Te Ayudamos en tu Escuela

Eje: Desarrollo Social **Tema Central:** Acceso a la justicia para todas y todos

¿Quien gasta?

17 Unidad Presupuestal	000 Unidad Responsable	00399 Unidad Ejecutora del Gasto
Procuraduría Social	Procuraduría Social	Despacho del Procurador Social

¿Para qué se gasta?

Finalidad	Función	Subfunción
Desarrollo Social	Protección Social	Otros de Seguridad Social y Asistencia Social

Objetivos

Nivel	Clave Componente	Resumen Narrativo
Propósito	2	Hacer accesible y disponible a todas las personas que habitan Jalisco alternativas de asistencia y representación jurídica gratuita que faciliten los mecanismos legales en la procuración de justicia; ampliando y mejorando la cobertura, calidad y promoción de la asistencia jurídica pública para el pleno goce de sus derechos.

Datos del Indicador

Denominación

Personas asistidas jurídicamente en la Procuraduría Social

Método de cálculo

(Número de usuarios que recibieron el servicio de asesoría jurídica. (Realizado)/Número de usuarios que recibieron el servicio de asesoría jurídica. (Programado))*100

Descripción del Indicador

Este indicador se refiere al número de usuarios que recibieron el servicio de asesoría jurídica.

Tipo de Indicador	Dimensión del Indicador	Año de Medición del Resultado
Estratégico	Eficacia	2021
Cobertura	**Frecuencia de Medición**	
Estatal	Mensual	

Parámetros de semaforización

0	59.99	60.00	79.99	80.00	130

Meta Institucional	Meta Valor	Unidad de medida (meta valor)	Desagregado meta valor por género: Hombre	Mujer
100%	37,076	Usuario	0.00	0.00

Sentido del Indicador	Línea Base (meta valor)	Año (Línea base)	Tipo de Acumulación
Ascendente	74,129	2007	Suma

Resultados

Valor Programado	Avance de la Meta (4to trimestre)	% Avance de la Meta (4to trimestre)	Semáforo (4to trimestre)
N.P.	N.D.	N.D.	

	Valor programado	Avance de la meta		Valor programado	Avance de la meta
Enero	N.P.	N.D.	Julio	N.P.	N.D.
Febrero	N.P.	N.D.	Agosto	N.P.	N.D.
Marzo	N.P.	N.D.	Septiembre	N.P.	N.D.
Abril	N.P.	N.D.	Octubre	N.P.	N.D.
Mayo	N.P.	N.D.	Noviembre	N.P.	N.D.
Junio	N.P.	N.D.	Diciembre	N.P.	N.D.

Medios de verificación

Observaciones

1 El presente documento despliega la información perteneciente a los indicadores estratégicos y gestión de aquellos Programas presupuestarios que proveen de bienes y servicios que generan valor público a la ciudadania jalisciense.

2 Se muestra el número del Componente relacionado con el indicador.

GOBIERNO DEL ESTADO DE JALISCO
PRESUPUESTO DE EGRESOS PARA EL EJERCICIO FISCAL 2021
Ficha Técnica de Indicador
Sistema de Evaluación del Desempeño (SED)

Gobierno del Estado de Jalisco

Seguimiento de Indicadores

Secretaria de la Hacienda Pública

Datos del Programa [1]

Acércate Te Ayudamos en tu Escuela

Eje: Desarrollo Social **Tema Central:** Acceso a la justicia para todas y todos

¿Quien gasta?

17	Unidad Presupuestal	000	Unidad Responsable	00399	Unidad Ejecutora del Gasto
Procuraduría Social		Procuraduría Social		Despacho del Procurador Social	

¿Para qué se gasta?

Finalidad	Función	Subfunción
Desarrollo Social	Protección Social	Otros de Seguridad Social y Asistencia Social

Objetivos

Nivel	Clave Componente		Resumen Narrativo
Componente	A2	2	Asesorías Jurídicas realizadas en escuelas

Datos del Indicador

Denominación

Total de asesorias otorgadas a padres de familia o maestros

Método de cálculo

(Número de padres de familia y maestros beneficiados con asesorías en escuelas (Realizado) / Número de padres de familia y maestros beneficiados con asesorías en escuelas (Programado))*100

Descripción del Indicador

Muestra el numero de padres de familia y/o maestros asesorados en las escuelas

Tipo de Indicador	Dimensión del Indicador	Año de Medición del Resultado
Estratégico	Eficiencia	2021
Cobertura	**Frecuencia de Medición**	
Estatal	Trimestral	

Parámetros de semaforización

0	59.99	60.00	79.99	80.00	130

Meta Institucional	Meta Valor	Unidad de medida (meta valor)	Desagregado meta valor por género: Hombre	Desagregado meta valor por género: Mujer
100%	1,000	Persona	No disponible	No disponible

Sentido del Indicador	Línea Base (meta valor)	Año (Línea base)	Tipo de Acumulación
Ascendente	No disponible	No disponible	Suma

Resultados

Valor Programado	Avance de la Meta (4to trimestre)	% Avance de la Meta (4to trimestre)	Semáforo (4to trimestre)
1,000.00	0.00	0.0%	

	Valor programado	Avance de la meta		Valor programado	Avance de la meta
Enero	N.P.	N.D	Julio	N.P.	N.D
Febrero	N.P.	N.D	Agosto	N.P.	N.D
Marzo	0.00	0.00	Septiembre	500.00	0.00
Abril	N.P.	N.D	Octubre	N.P.	N.D
Mayo	N.P.	N.D	Noviembre	N.P.	N.D
Junio	0.00	0.00	Diciembre	500.00	0.00

Medios de verificación: Informes internos del Programa Acércate te Ayudamos en tu Escuela de la Procuraduría Social 2021

Observaciones: Este programa se encuentra suspendido

1 El presente documento despliega la información perteneciente a los indicadores estratégicos y gestión de aquellos Programas presupuestarios que proveen de bienes y servicios que generan valor público a la ciudadania jalisciense.

2 Se muestra el número del Componente relacionado con el indicador.

GOBIERNO DEL ESTADO DE JALISCO
PRESUPUESTO DE EGRESOS PARA EL EJERCICIO FISCAL 2021
Ficha Técnica de Indicador
Sistema de Evaluación del Desempeño (SED)

Gobierno del Estado de Jalisco

Seguimiento de Indicadores

Secretaria de la Hacienda Pública

Datos del Programa [1]

Acércate Te Ayudamos en tu Escuela

Eje: Desarrollo Social **Tema Central:** Acceso a la justicia para todas y todos

¿Quien gasta?

17	Unidad Presupuestal	000	Unidad Responsable	00399	Unidad Ejecutora del Gasto
Procuraduría Social		Procuraduría Social		Despacho del Procurador Social	

¿Para qué se gasta?

Finalidad	Función	Subfunción
Desarrollo Social	Protección Social	Otros de Seguridad Social y Asistencia Social

Objetivos

Nivel	Clave Componente		Resumen Narrativo
Actividad	A2-01	2	Los asuntos que son candidatos a patrocinio de juicio

Datos del Indicador

Denominación

Total de asuntos que son candidatos a patrocinio

Método de cálculo

(Número de asuntos que son candidatos a patrocinio (Realizado) / Número de asuntos que son candidatos a patrocinio (Programado))*100

Descripción del Indicador

Este indicador muestra el total de asuntos que son candidatos a patrocinio

Tipo de Indicador	Gestión	**Dimensión del Indicador**	Eficacia	**Año de Medición del Resultado**	2021
Cobertura	Estatal	**Frecuencia de Medición**	Trimestral		

Parámetros de semaforización

0	59.99	60.00	79.99	80.00	130

Meta Institucional	Meta Valor	Unidad de medida (meta valor)	Desagregado meta valor por género: Hombre	Mujer
100%	750	Asunto	No disponible	No disponible

Sentido del Indicador	Línea Base (meta valor)	Año (Línea base)	Tipo de Acumulación
Ascendente	No disponible	No disponible	Suma

Resultados

Valor Programado	Avance de la Meta (4to trimestre)	% Avance de la Meta (4to trimestre)	Semáforo (4to trimestre)
750.00	0.00	0.0%	

	Valor programado	Avance de la meta		Valor programado	Avance de la meta
Enero	N.P.	N.D	Julio	N.P.	N.D
Febrero	N.P.	N.D	Agosto	N.P.	N.D
Marzo	0.00	0.00	Septiembre	375.00	0.00
Abril	N.P.	N.D	Octubre	N.P.	N.D
Mayo	N.P.	N.D	Noviembre	N.P.	N.D
Junio	0.00	0.00	Diciembre	375.00	0.00

Medios de verificación: Informes internos del Programa Acércate te Ayudamos en tu Escuela de la Procuraduría Social 2021

Observaciones: Este programa se encuentra suspendido, debido a la contingencia por COVID 19 y a las medidas de salud implementadas por la Secretaria de Educación

1 El presente documento despliega la información perteneciente a los indicadores estratégicos y gestión de aquellos Programas presupuestarios que proveen de bienes y servicios que generan valor público a la ciudadania jalisciense.

2 Se muestra el número del Componente relacionado con el indicador.

GOBIERNO DEL ESTADO DE JALISCO
PRESUPUESTO DE EGRESOS PARA EL EJERCICIO FISCAL 2021
Ficha Técnica de Indicador
Sistema de Evaluación del Desempeño (SED)

Gobierno del Estado de Jalisco

Seguimiento de Indicadores

Secretaria de la Hacienda Pública

Datos del Programa [1]

Acércate Te Ayudamos en tu Escuela

Eje: Desarrollo Social **Tema Central:** Acceso a la justicia para todas y todos

¿Quien gasta?

17	Unidad Presupuestal	000	Unidad Responsable	00399	Unidad Ejecutora del Gasto
Procuraduría Social		Procuraduría Social		Despacho del Procurador Social	

¿Para qué se gasta?

Finalidad	Función	Subfunción
Desarrollo Social	Protección Social	Otros de Seguridad Social y Asistencia Social

Objetivos

Nivel	Clave Componente		Resumen Narrativo
Actividad	A2-02	2	El número de asistentes a cada evento del programa "Acércate te ayudamos en tu Escuela"

Datos del Indicador

Denominación

Total de asistes por evento

Método de cálculo

(Número de asistentes al evento (Realizado) / Número de asistentes al evento (Programado))*100

Descripción del Indicador

Este indicador muestra el total de asistentes por evento

Tipo de Indicador	Gestión	Dimensión del Indicador	Calidad	Año de Medición del Resultado	2021
Cobertura	Estatal	Frecuencia de Medición	Trimestral		

Parámetros de semaforización

0	59.99	60.00	79.99	80.00	130

Meta Institucional	Meta Valor	Unidad de medida (meta valor)	Desagregado meta valor por género: Hombre	Mujer
100%	2,000	Asistente	No disponible	No disponible

Sentido del Indicador	Línea Base (meta valor)	Año (Línea base)	Tipo de Acumulación
Ascendente	No disponible	No disponible	Suma

Resultados

Valor Programado	Avance de la Meta (4to trimestre)	% Avance de la Meta (4to trimestre)	Semáforo (4to trimestre)
2,000.00	0.00	0.0%	

	Valor programado	Avance de la meta		Valor programado	Avance de la meta
Enero	N.P.	N.D	Julio	N.P.	N.D
Febrero	N.P.	N.D	Agosto	N.P.	N.D
Marzo	0.00	0.00	Septiembre	1,000.00	0.00
Abril	N.P.	N.D	Octubre	N.P.	N.D
Mayo	N.P.	N.D	Noviembre	N.P.	N.D
Junio	0.00	0.00	Diciembre	1,000.00	0.00

Medios de verificación: Informes internos del Programa Acércate te Ayudamos en tu Escuela de la Procuraduría Social 2021

Observaciones: Este programa se encuentra suspendido, debido a la contingencia por COVID 19 y a las medidas de salud implementadas por la Secretaria de Educación

1 El presente documento despliega la información perteneciente a los indicadores estratégicos y gestión de aquellos Programas presupuestarios que proveen de bienes y servicios que generan valor público a la ciudadania jalisciense.

2 Se muestra el número del Componente relacionado con el indicador.

GOBIERNO DEL ESTADO DE JALISCO
PRESUPUESTO DE EGRESOS PARA EL EJERCICIO FISCAL 2021
Ficha Técnica de Indicador
Sistema de Evaluación del Desempeño (SED)

Gobierno del Estado de Jalisco

Seguimiento de Indicadores

Secretaria de la Hacienda Pública

Datos del Programa [1]

Acércate Te Ayudamos en tu Escuela

Eje: Desarrollo Social **Tema Central:** Acceso a la justicia para todas y todos

¿Quien gasta?

17	Unidad Presupuestal	000	Unidad Responsable	00399	Unidad Ejecutora del Gasto
Procuraduría Social		Procuraduría Social		Despacho del Procurador Social	

¿Para qué se gasta?

Finalidad	Función	Subfunción
Desarrollo Social	Protección Social	Otros de Seguridad Social y Asistencia Social

Objetivos

Nivel	Clave Componente		Resumen Narrativo
Componente	I1	2	Acciones generadas en beneficio a la niñez con la proyección de vídeos

Datos del Indicador

Denominación

Total de niños beneficiados a través del programa Acércate te ayudamos en tu escuela

Método de cálculo

(Número de niñas y niños beneficiados con el programa (Realizado) / Número de niñas y niños beneficiados con el programa (Programado))*100

Descripción del Indicador

Este indicador muestra el total de niñas y niños que recibieron las conferencias sobre sus derechos en las escuelas

Tipo de Indicador	Gestión	**Dimensión del Indicador**	Eficiencia	**Año de Medición del Resultado**	2021
Cobertura	Estatal	**Frecuencia de Medición**	Trimestral		

Parámetros de semaforización

0	59.99	60.00	79.99	80.00	130

Meta Institucional	Meta Valor	Unidad de medida (meta valor)	Desagregado meta valor por género: Hombre	Mujer
100%	1,500	Niño y niña	No disponible	No disponible

Sentido del Indicador	Línea Base (meta valor)	Año (Línea base)	Tipo de Acumulación
Ascendente	No disponible	No disponible	Suma

Resultados

Valor Programado	Avance de la Meta (4to trimestre)	% Avance de la Meta (4to trimestre)	Semáforo (4to trimestre)
1,500.00	0.00	0.0%	

	Valor programado	Avance de la meta		Valor programado	Avance de la meta
Enero	N.P.	N.D	Julio	N.P.	N.D
Febrero	N.P.	N.D	Agosto	N.P.	N.D
Marzo	0.00	0.00	Septiembre	750.00	0.00
Abril	N.P.	N.D	Octubre	N.P.	N.D
Mayo	N.P.	N.D	Noviembre	N.P.	N.D
Junio	0.00	0.00	Diciembre	750.00	0.00

Medios de verificación: Informes internos del Programa Acércate te Ayudamos en tu Escuela de la Procuraduría Social 2021

Observaciones: Este programa se encuentra suspendido, debido a la contingencia por COVID 19 y a las medidas de salud implementadas por la Secretaria de Educación

1 El presente documento despliega la información perteneciente a los indicadores estratégicos y gestión de aquellos Programas presupuestarios que proveen de bienes y servicios que generan valor público a la ciudadania jalisciense.

2 Se muestra el número del Componente relacionado con el indicador.

GOBIERNO DEL ESTADO DE JALISCO
PRESUPUESTO DE EGRESOS PARA EL EJERCICIO FISCAL 2021
Ficha Técnica de Indicador
Sistema de Evaluación del Desempeño (SED)

Gobierno del Estado de Jalisco — **Seguimiento de Indicadores** — **Secretaria de la Hacienda Pública**

Datos del Programa [1]

Acércate Te Ayudamos en tu Escuela

Eje: Desarrollo Social **Tema Central:** Acceso a la justicia para todas y todos

¿Quien gasta?

17 Unidad Presupuestal	000 Unidad Responsable	00399 Unidad Ejecutora del Gasto
Procuraduría Social	Procuraduría Social	Despacho del Procurador Social

¿Para qué se gasta?

Finalidad	Función	Subfunción
Desarrollo Social	Protección Social	Otros de Seguridad Social y Asistencia Social

Objetivos

Nivel	Clave Componente	Resumen Narrativo
Actividad	I1-01 [2]	Escuelas que son visitadas por la Procuraduría Social a través del programa Acércate te Ayudamos en tu escuela

Datos del Indicador

Denominación

Total de escuelas Beneficiadas por el programa acércate te ayudamos en tu escuela

Método de cálculo

(Número de escuelas beneficiadas con el programa (Realizado) / Número de escuelas beneficiadas con el programa (Programado))*100

Descripción del Indicador

Muestra el numero de escuelas visitadas a través del programa acércate te ayudamos en tu escuela

Tipo de Indicador	Gestión	**Dimensión del Indicador**	Eficacia	**Año de Medición del Resultado**	2021
Cobertura	Estatal	**Frecuencia de Medición**	Trimestral		

Parámetros de semaforización

0	59.99	60.00	79.99	80.00	130

Meta Institucional	Meta Valor	Unidad de medida (meta valor)	Desagregado meta valor por género: Hombre	Desagregado meta valor por género: Mujer
100%	15	Escuela	No disponible	No disponible

Sentido del Indicador	Línea Base (meta valor)	Año (Línea base)	Tipo de Acumulación
Ascendente	No disponible	No disponible	Suma

Resultados

Valor Programado	Avance de la Meta (4to trimestre)	% Avance de la Meta (4to trimestre)	Semáforo (4to trimestre)
15.00	0.00	0.0%	

	Valor programado	Avance de la meta		Valor programado	Avance de la meta
Enero	N.P.	N.D	Julio	N.P.	N.D
Febrero	N.P.	N.D	Agosto	N.P.	N.D
Marzo	0.00	0.00	Septiembre	8.00	0.00
Abril	N.P.	N.D	Octubre	N.P.	N.D
Mayo	N.P.	N.D	Noviembre	N.P.	N.D
Junio	0.00	0.00	Diciembre	7.00	0.00

Medios de verificación: Informes internos del Programa Acércate te Ayudamos en tu Escuela de la Procuraduría Social 2021

Observaciones: Este programa se encuentra suspendido, debido a la contingencia por COVID 19 y a las medidas de salud implementadas por la Secretaria de Educación

1 El presente documento despliega la información perteneciente a los indicadores estratégicos y gestión de aquellos Programas presupuestarios que proveen de bienes y servicios que generan valor público a la ciudadania jalisciense.

2 Se muestra el número del Componente relacionado con el indicador.

GOBIERNO DEL ESTADO DE JALISCO
PRESUPUESTO DE EGRESOS PARA EL EJERCICIO FISCAL 2021
Ficha Técnica de Indicador
Sistema de Evaluación del Desempeño (SED)

Gobierno del Estado de Jalisco

Seguimiento de Indicadores

Secretaria de la Hacienda Pública

Datos del Programa [1]

Acércate Te Ayudamos en tu Escuela

Eje: Desarrollo Social **Tema Central:** Acceso a la justicia para todas y todos

¿Quien gasta?

17	Unidad Presupuestal	000	Unidad Responsable	00399	Unidad Ejecutora del Gasto
Procuraduría Social		Procuraduría Social		Despacho del Procurador Social	

¿Para qué se gasta?

Finalidad	Función	Subfunción
Desarrollo Social	Protección Social	Otros de Seguridad Social y Asistencia Social

Objetivos

Nivel	Clave Componente		Resumen Narrativo
Actividad	I1-02	2	El numero de convenios de trabajo con escuelas para realizar el Programa "Acércate te ayudamos en tu escuela"

Datos del Indicador

Denominación

Total de convenios realizados con las escuelas

Método de cálculo

(Número de convenios realizados con escuelas (Realizado) / Número de convenios realizados con escuelas (Programado))*100

Descripción del Indicador

Este indicador muestra el total de convenios realizados con las escuelas

Tipo de Indicador	Gestión	Dimensión del Indicador	Eficacia	Año de Medición del Resultado	2021
Cobertura	Estatal	Frecuencia de Medición	Trimestral		

Parámetros de semaforización

0	59.99	60.00	79.99	80.00	130

Meta Institucional	Meta Valor	Unidad de medida (meta valor)	Desagregado meta valor por género: Hombre	Mujer
100%	15	Convenio	No disponible	No disponible

Sentido del Indicador	Línea Base (meta valor)	Año (Línea base)	Tipo de Acumulación
Ascendente	No disponible	No disponible	Suma

Resultados

Valor Programado	Avance de la Meta (4to trimestre)	% Avance de la Meta (4to trimestre)	Semáforo (4to trimestre)
15.00	0.00	0.0%	

	Valor programado	Avance de la meta		Valor programado	Avance de la meta
Enero	N.P.	N.D	Julio	N.P.	N.D
Febrero	N.P.	N.D	Agosto	N.P.	N.D
Marzo	0.00	0.00	Septiembre	8.00	0.00
Abril	N.P.	N.D	Octubre	N.P.	N.D
Mayo	N.P.	N.D	Noviembre	N.P.	N.D
Junio	0.00	0.00	Diciembre	7.00	0.00

Medios de verificación: Informes internos del Programa Acércate te Ayudamos en tu Escuela de la Procuraduría Social 2021

Observaciones: Este programa se encuentra suspendido, debido a la contingencia por COVID 19 y a las medidas de salud implementadas por la Secretaria de Educación

1 El presente documento despliega la información perteneciente a los indicadores estratégicos y gestión de aquellos Programas presupuestarios que proveen de bienes y servicios que generan valor público a la ciudadania jalisciense.

2 Se muestra el número del Componente relacionado con el indicador.

GOBIERNO DEL ESTADO DE JALISCO
PRESUPUESTO DE EGRESOS PARA EL EJERCICIO FISCAL 2021
Ficha Técnica de Indicador
Sistema de Evaluación del Desempeño (SED)

Gobierno del Estado de Jalisco — **Secretaria de la Hacienda Pública**

Seguimiento de Indicadores

Datos del Programa [1]

Te Respaldamos

Eje: Desarrollo Social **Tema Central:** Acceso a la justicia para todas y todos

¿Quien gasta?

17	Unidad Presupuestal	000	Unidad Responsable	00399	Unidad Ejecutora del Gasto
Procuraduría Social		Procuraduría Social		Despacho del Procurador Social	

¿Para qué se gasta?

Finalidad	Función	Subfunción
Desarrollo Social	Protección Social	Otros de Seguridad Social y Asistencia Social

Objetivos

Nivel	Clave Componente	Resumen Narrativo
Fin	2	Contribuir a mejorar las condiciones sociales propicias para el acceso efectivo a los derechos sociales que impulsen capacidades de las personas y sus comunidades para reducir brechas de desigualdad, mediante la reconstrucción de un sentido de colectividad y corresponsabilidad del gobierno y la sociedad en general.

Datos del Indicador

Denominación

Porcentaje de la población vulnerable por carencias sociales

Método de cálculo

(Población vulnerable por carencias sociales con respecto al total de la población. (Realizado)/Población vulnerable por carencias sociales con respecto al total de la población. (Programado))*100

Descripción del Indicador

Población que presenta una o más carencias sociales relacionadas con los siguientes indicadores: _x000D_ 1. Rezago educativo_x000D_ 2. Acceso a los servicios de salud. _x000D_ 3. Acceso a la seguridad social. _x000D_ 4. Calidad y espacios de la vivienda. _x000D_ 5. Servicios básicos en la vivienda._x000D_ 6. Acceso a la alimentación, pero cuyo ingreso es superior a la línea de bienestar.

Tipo de Indicador	Estratégico	**Dimensión del Indicador**	Eficacia	**Año de Medición del Resultado**	2021
Cobertura	Estatal	**Frecuencia de Medición**	Bienal		

Parámetros de semaforización

130	80.00	79.99	60.00	59.99	0

Meta Institucional	Meta Valor	Unidad de medida (meta valor)	Desagregado meta valor por género: Hombre	Mujer
100%	36	Porcentaje	0.00	0.00

Sentido del Indicador	Línea Base (meta valor)	Año (Línea base)	Tipo de Acumulación
Descendente	36	2008	Suma

Resultados

Valor Programado	Avance de la Meta (4to trimestre)	% Avance de la Meta (4to trimestre)	Semáforo (4to trimestre)
N.P.	N.D.	N.D.	

	Valor programado	Avance de la meta		Valor programado	Avance de la meta
Enero	N.P.	N.D.	Julio	N.P.	N.D.
Febrero	N.P.	N.D.	Agosto	N.P.	N.D.
Marzo	N.P.	N.D.	Septiembre	N.P.	N.D.
Abril	N.P.	N.D.	Octubre	N.P.	N.D.
Mayo	N.P.	N.D.	Noviembre	N.P.	N.D.
Junio	N.P.	N.D.	Diciembre	N.P.	N.D.

Medios de verificación

Observaciones

1 El presente documento despliega la información perteneciente a los indicadores estratégicos y gestión de aquellos Programas presupuestarios que proveen de bienes y servicios que generan valor público a la ciudadania jalisciense.

2 Se muestra el número del Componente relacionado con el indicador.

GOBIERNO DEL ESTADO DE JALISCO
PRESUPUESTO DE EGRESOS PARA EL EJERCICIO FISCAL 2021
Ficha Técnica de Indicador
Sistema de Evaluación del Desempeño (SED)

Gobierno del Estado de Jalisco — **Secretaria de la Hacienda Pública**

Seguimiento de Indicadores

Datos del Programa [1]

Te Respaldamos

Eje: Desarrollo Social **Tema Central:** Acceso a la justicia para todas y todos

¿Quien gasta?

17	Unidad Presupuestal	000	Unidad Responsable	00399	Unidad Ejecutora del Gasto
Procuraduría Social		Procuraduría Social		Despacho del Procurador Social	

¿Para qué se gasta?

Finalidad	Función	Subfunción
Desarrollo Social	Protección Social	Otros de Seguridad Social y Asistencia Social

Objetivos

Nivel	Clave Componente	Resumen Narrativo
Propósito	2	Hacer accesible y disponible a todas las personas que habitan Jalisco alternativas de asistencia y representación jurídica gratuita que faciliten los mecanismos legales en la procuración de justicia; ampliando y mejorando la cobertura, calidad y promoción de la asistencia jurídica pública para el pleno goce de sus derechos.

Datos del Indicador

Denominación

Personas asistidas jurídicamente en la Procuraduría Social

Método de cálculo

(Número de usuarios que recibieron el servicio de asesoría jurídica. (Realizado)/Número de usuarios que recibieron el servicio de asesoría jurídica. (Programado))*100

Descripción del Indicador

Este indicador se refiere al número de usuarios que recibieron el servicio de asesoría jurídica.

Tipo de Indicador	Dimensión del Indicador	Año de Medición del Resultado
Estratégico	Eficacia	2021
Cobertura	**Frecuencia de Medición**	
Estatal	Mensual	

Parámetros de semaforización

0	59.99	60.00	79.99	80.00	130

Meta Institucional	Meta Valor	Unidad de medida (meta valor)	Desagregado meta valor por género: Hombre	Desagregado meta valor por género: Mujer
100%	37,076	Usuario	0.00	0.00

Sentido del Indicador	Línea Base (meta valor)	Año (Línea base)	Tipo de Acumulación
Ascendente	74,129	2007	Suma

Resultados

Valor Programado	Avance de la Meta (4to trimestre)	% Avance de la Meta (4to trimestre)	Semáforo (4to trimestre)
N.P.	N.D.	N.D.	

	Valor programado	Avance de la meta		Valor programado	Avance de la meta
Enero	N.P.	N.D.	Julio	N.P.	N.D.
Febrero	N.P.	N.D.	Agosto	N.P.	N.D.
Marzo	N.P.	N.D.	Septiembre	N.P.	N.D.
Abril	N.P.	N.D.	Octubre	N.P.	N.D.
Mayo	N.P.	N.D.	Noviembre	N.P.	N.D.
Junio	N.P.	N.D.	Diciembre	N.P.	N.D.

Medios de verificación

Observaciones

1 El presente documento despliega la información perteneciente a los indicadores estratégicos y gestión de aquellos Programas presupuestarios que proveen de bienes y servicios que generan valor público a la ciudadania jalisciense.

2 Se muestra el número del Componente relacionado con el indicador.

GOBIERNO DEL ESTADO DE JALISCO
PRESUPUESTO DE EGRESOS PARA EL EJERCICIO FISCAL 2021
Ficha Técnica de Indicador
Sistema de Evaluación del Desempeño (SED)

Gobierno del Estado de Jalisco — **Seguimiento de Indicadores** — **Secretaria de la Hacienda Pública**

Datos del Programa [1]

Te Respaldamos

Eje: Desarrollo Social **Tema Central:** Acceso a la justicia para todas y todos

¿Quien gasta?

17	Unidad Presupuestal	000	Unidad Responsable	00399	Unidad Ejecutora del Gasto
Procuraduría Social		Procuraduría Social		Despacho del Procurador Social	

¿Para qué se gasta?

Finalidad	Función	Subfunción
Desarrollo Social	Protección Social	Otros de Seguridad Social y Asistencia Social

Objetivos

Nivel	Clave Componente		Resumen Narrativo
Componente	A1	2	Asesoría y asistencia Jurídica otorgada a través del programa Te Respaldamos

Datos del Indicador

Denominación

Total de Asesorías brindadas a través del programa Te Respaldamos

Método de cálculo

(Número de Asesorías brindadas a través del programa Te Respaldamos (Realizado) / Número de Asesorías brindadas a través del programa Te Respaldamos (Programado))*100

Descripción del Indicador

Este indicador muestra el numero de Asesorías brindadas a través del programa Te Respaldamos

Tipo de Indicador	Gestión	**Dimensión del Indicador**	Eficiencia	**Año de Medición del Resultado**	2021
Cobertura	Estatal	**Frecuencia de Medición**	Trimestral		

Parámetros de semaforización						Meta Institucional	Meta Valor	Unidad de medida (meta valor)	Desagregado meta valor por género: Hombre	Mujer
						100%	2,000	Asesoría	No disponible	No disponible
0	59.99	60.00	79.99	80.00	130	**Sentido del Indicador**	**Línea Base (meta valor)**	**Año (Línea base)**	**Tipo de Acumulación**	
						Ascendente	No disponible	No disponible	Suma	

Resultados

Valor Programado	Avance de la Meta (4to trimestre)	% Avance de la Meta (4to trimestre)	Semáforo (4to trimestre)
2,000.00	871.00	43.6%	

	Valor programado	Avance de la meta		Valor programado	Avance de la meta
Enero	N.P.	N.D	Julio	N.P.	N.D
Febrero	N.P.	N.D	Agosto	N.P.	N.D
Marzo	0.00	307.00	Septiembre	1,000.00	107.00
Abril	N.P.	N.D	Octubre	N.P.	N.D
Mayo	N.P.	N.D	Noviembre	N.P.	N.D
Junio	0.00	0.00	Diciembre	1,000.00	457.00

Medios de verificación: Informes Internos del Programa Te Respaldamos, Procuraduría Social, 2021

Observaciones: Este programa se ve afectado debido a las restricciones de la Secretaria de Salud, para evitar la propagación del Covid 19

1 El presente documento despliega la información perteneciente a los indicadores estratégicos y gestión de aquellos Programas presupuestarios que proveen de bienes y servicios que generan valor público a la ciudadania jalisciense.

2 Se muestra el número del Componente relacionado con el indicador.

GOBIERNO DEL ESTADO DE JALISCO
PRESUPUESTO DE EGRESOS PARA EL EJERCICIO FISCAL 2021
Ficha Técnica de Indicador
Sistema de Evaluación del Desempeño (SED)

Gobierno del Estado de Jalisco | **Secretaria de la Hacienda Pública**

Seguimiento de Indicadores

Datos del Programa [1]

Te Respaldamos

Eje: Desarrollo Social | **Tema Central:** Acceso a la justicia para todas y todos

¿Quien gasta?

17	Unidad Presupuestal	000	Unidad Responsable	00399	Unidad Ejecutora del Gasto
Procuraduría Social		Procuraduría Social		Despacho del Procurador Social	

¿Para qué se gasta?

Finalidad	Función	Subfunción
Desarrollo Social	Protección Social	Otros de Seguridad Social y Asistencia Social

Objetivos

Nivel	Clave Componente	Resumen Narrativo
Actividad	A1-01 [2]	Este indicador muestra el número de asuntos que son candidatos al patrocinio de juicio a través del programa te respaldamos

Datos del Indicador

Denominación

Total de asuntos candidatos a patrocinio a través del programa te rescaldamos

Método de cálculo

(Número de asuntos candidatos a patrocinio por parte del Programa Te Respaldamos (Realizado) / Número de asuntos candidatos a patrocinio por parte del Programa Te Respaldamos (Programado))*100

Descripción del Indicador

Este indicador muestra el el número de asuntos candidatos a patrocinio a través del programa te rescaldamos

Tipo de Indicador	Gestión	**Dimensión del Indicador**	Eficiencia	**Año de Medición del Resultado**	2021
Cobertura	Estatal	**Frecuencia de Medición**	Trimestral		

Parámetros de semaforización

0	59.99	60.00	79.99	80.00	130

Meta Institucional	Meta Valor	Unidad de medida (meta valor)	Desagregado meta valor por género: Hombre	Desagregado meta valor por género: Mujer
100%	1,400	Asunto	No disponible	No disponible

Sentido del Indicador	Línea Base (meta valor)	Año (Línea base)	Tipo de Acumulación
Ascendente	No disponible	No disponible	Suma

Resultados

Valor Programado	Avance de la Meta (4to trimestre)	% Avance de la Meta (4to trimestre)	Semáforo (4to trimestre)
1,400.00	495.00	35.4%	

	Valor programado	Avance de la meta		Valor programado	Avance de la meta
Enero	N.P.	N.D	Julio	N.P.	N.D
Febrero	N.P.	N.D	Agosto	N.P.	N.D
Marzo	0.00	236.00	Septiembre	700.00	102.00
Abril	N.P.	N.D	Octubre	N.P.	N.D
Mayo	N.P.	N.D	Noviembre	N.P.	N.D
Junio	0.00	0.00	Diciembre	700.00	157.00

Medios de verificación: Informes del programa Te Respaldamos, Procuraduría Social, 2021

Observaciones: Este programa se ve afectado debido a las restricciones de la Secretaria de Salud, para evitar la propagación del Covid 19

1 El presente documento despliega la información perteneciente a los indicadores estratégicos y gestión de aquellos Programas presupuestarios que proveen de bienes y servicios que generan valor público a la ciudadania jalisciense.

2 Se muestra el número del Componente relacionado con el indicador.

GOBIERNO DEL ESTADO DE JALISCO
PRESUPUESTO DE EGRESOS PARA EL EJERCICIO FISCAL 2021
Ficha Técnica de Indicador
Sistema de Evaluación del Desempeño (SED)

Gobierno del Estado de Jalisco — **Secretaria de la Hacienda Pública**

Seguimiento de Indicadores

Datos del Programa [1]

Te Respaldamos

Eje: Desarrollo Social **Tema Central:** Acceso a la justicia para todas y todos

¿Quien gasta?

17	Unidad Presupuestal	000	Unidad Responsable	00399	Unidad Ejecutora del Gasto
Procuraduría Social		Procuraduría Social		Despacho del Procurador Social	

¿Para qué se gasta?

Finalidad	Función	Subfunción
Desarrollo Social	Protección Social	Otros de Seguridad Social y Asistencia Social

Objetivos

Nivel	Clave Componente		Resumen Narrativo
Actividad	A1-02	2	Este indicador muestra el total de asuntos que son candidatos a patrocinio

Datos del Indicador

Denominación

Total de asesorías otorgadas a personas pertenecientes a grupos vulnerables a través del programa Te Respaldamos

Método de cálculo

(Asesorías otorgadas a personas pertenecientes a grupos vulnerables a través del programa te Respaldamos (Realizado) / Asesorías otorgadas a personas pertenecientes a grupos vulnerables a través del programa te Respaldamos (Programado))*100

Descripción del Indicador

Este indicador muestra el número de asesorías otorgadas a personas pertenecientes a grupos vulnerables a través del programa Te Respaldamos

Tipo de Indicador	Gestión	**Dimensión del Indicador**	Eficiencia	**Año de Medición del Resultado**	2021
Cobertura	Estatal	**Frecuencia de Medición**	Trimestral		

Parámetros de semaforización

0	59.99	60.00	79.99	80.00	130

Meta Institucional	Meta Valor	Unidad de medida (meta valor)	Desagregado meta valor por género: Hombre	Desagregado meta valor por género: Mujer
100%	800	Asesoría	No disponible	No disponible

Sentido del Indicador	Línea Base (meta valor)	Año (Línea base)	Tipo de Acumulación
Ascendente	No disponible	No disponible	Suma

Resultados

Valor Programado	Avance de la Meta (4to trimestre)	% Avance de la Meta (4to trimestre)	Semáforo (4to trimestre)
800.00	633.00	79.1%	

	Valor programado	Avance de la meta		Valor programado	Avance de la meta
Enero	N.P.	N.D	Julio	N.P.	N.D
Febrero	N.P.	N.D	Agosto	N.P.	N.D
Marzo	0.00	59.00	Septiembre	400.00	250.00
Abril	N.P.	N.D	Octubre	N.P.	N.D
Mayo	N.P.	N.D	Noviembre	N.P.	N.D
Junio	0.00	0.00	Diciembre	400.00	324.00

Medios de verificación: Informes del programa Te Respaldamos, Procuraduría Social, 2021

Observaciones: Este indicador se ve afectado debido a las medidas sanitarias para evitar la propagación del Covid 19

1 El presente documento despliega la información perteneciente a los indicadores estratégicos y gestión de aquellos Programas presupuestarios que proveen de bienes y servicios que generan valor público a la ciudadania jalisciense.

2 Se muestra el número del Componente relacionado con el indicador.

GOBIERNO DEL ESTADO DE JALISCO
PRESUPUESTO DE EGRESOS PARA EL EJERCICIO FISCAL 2021
Ficha Técnica de Indicador
Sistema de Evaluación del Desempeño (SED)

Gobierno del Estado de Jalisco — **Seguimiento de Indicadores** — **Secretaria de la Hacienda Pública**

Datos del Programa [1]

Apoyo jurídico gratuito y de calidad para la tranquilidad jurídica de los jaliscienses.

Eje: Desarrollo Social **Tema Central:** Acceso a la justicia para todas y todos

¿Quien gasta?

17	Unidad Presupuestal	000	Unidad Responsable	00399	Unidad Ejecutora del Gasto
Procuraduría Social		Procuraduría Social		Despacho del Procurador Social	

¿Para qué se gasta?

Finalidad	Función	Subfunción
Gobierno	Justicia	Derechos Humanos

Objetivos

Nivel	Clave Componente		Resumen Narrativo
Componente	A6	2	Asesorías jurídicas realizadas en beneficio de la sociedad

Datos del Indicador

Denominación

Total de personas asesoradas jurídicamente a través de la Procuraduría social

Método de cálculo

(Número de Personas asesoradas jurídicamente (Realizado) / Número de Personas asesoradas jurídicamente (Programado))*100

Descripción del Indicador

Este indicador muestra el total de personas asesoradas jurídicamente a través de la Procuraduría Social

Tipo de Indicador	Dimensión del Indicador	Año de Medición del Resultado
Estratégico	Eficiencia	2021
Cobertura	**Frecuencia de Medición**	
Estatal	Mensual	

Parámetros de semaforización						Meta Institucional	Meta Valor	Unidad de medida (meta valor)	Desagregado meta valor por género: Hombre	Mujer
						100%	50,000	Persona	0.00	0.00
0	59.99	60.00	79.99	80.00	130	Sentido del Indicador	Línea Base (meta valor)	Año (Línea base)	Tipo de Acumulación	
						Ascendente	No disponible	No disponible	Suma	

Resultados

Valor Programado	Avance de la Meta (4to trimestre)	% Avance de la Meta (4to trimestre)	Semáforo (4to trimestre)
50,000.00	62,712.00	125.4%	

	Valor programado	Avance de la meta		Valor programado	Avance de la meta
Enero	4,000.00	3,327.00	Julio	4,160.00	4,698.00
Febrero	4,000.00	3,898.00	Agosto	4,160.00	4,719.00
Marzo	4,500.00	5,318.00	Septiembre	4,160.00	6,078.00
Abril	4,160.00	5,297.00	Octubre	4,160.00	5,776.00
Mayo	4,160.00	5,349.00	Noviembre	4,160.00	6,648.00
Junio	4,160.00	6,309.00	Diciembre	4,220.00	5,295.00

Medios de verificación: Informes internos de la Jefatura de Atención Ciudadana y la Dirección de Regiones de la Procuraduría Social 2021

Observaciones:

1 El presente documento despliega la información perteneciente a los indicadores estratégicos y gestión de aquellos Programas presupuestarios que proveen de bienes y servicios que generan valor público a la ciudadania jalisciense.

2 Se muestra el número del Componente relacionado con el indicador.

GOBIERNO DEL ESTADO DE JALISCO
PRESUPUESTO DE EGRESOS PARA EL EJERCICIO FISCAL 2021
Ficha Técnica de Indicador
Sistema de Evaluación del Desempeño (SED)

Gobierno del Estado de Jalisco — **Secretaria de la Hacienda Pública**

Seguimiento de Indicadores

Datos del Programa [1]

Apoyo jurídico gratuito y de calidad para la tranquilidad jurídica de los jaliscienses.

Eje: Desarrollo Social **Tema Central:** Acceso a la justicia para todas y todos

¿Quien gasta?

17	Unidad Presupuestal	000	Unidad Responsable	00399	Unidad Ejecutora del Gasto
Procuraduría Social		Procuraduría Social		Despacho del Procurador Social	

¿Para qué se gasta?

Finalidad	Función	Subfunción
Gobierno	Justicia	Derechos Humanos

Objetivos

Nivel	Clave Componente		Resumen Narrativo
Actividad	A6-01	2	Se realizan asesorías jurídicas a personas pertenecientes a grupos originarios

Datos del Indicador

Denominación

Total de aesorias brindadas a personas pertenecientes a grupos originarios

Método de cálculo

(Número de asesorías jurídicas brindadas a personas de grupos originarios (Realizado) / Número de asesorías jurídicas brindadas a personas de grupos originarios (Programado))*100

Descripción del Indicador

Este indicador muestra el total de personas que pertenecen a un grupo originario que recibieron asesoría jurídica gratuita

Tipo de Indicador	Gestión	Dimensión del Indicador	Eficacia	Año de Medición del Resultado	2021
Cobertura	Estatal	Frecuencia de Medición	Mensual		

Parámetros de semaforización						Meta Institucional	Meta Valor	Unidad de medida (meta valor)	Desagregado meta valor por género: Hombre	Mujer
						100%	420	Persona	0.00	0.00
0	59.99	60.00	79.99	80.00	130	Sentido del Indicador	Línea Base (meta valor)	Año (Línea base)	Tipo de Acumulación	
						Ascendente	No disponible	No disponible	Suma	

Resultados

Valor Programado	Avance de la Meta (4to trimestre)	% Avance de la Meta (4to trimestre)	Semáforo (4to trimestre)
420.00	347.00	82.6%	

	Valor programado	Avance de la meta		Valor programado	Avance de la meta
Enero	35.00	22.00	Julio	35.00	10.00
Febrero	35.00	27.00	Agosto	35.00	30.00
Marzo	35.00	24.00	Septiembre	35.00	40.00
Abril	35.00	13.00	Octubre	35.00	16.00
Mayo	35.00	106.00	Noviembre	35.00	8.00
Junio	35.00	42.00	Diciembre	35.00	9.00

Medios de verificación: Informes internos de la Jefatura de Atención Ciudadana y la Dirección de Regiones de la Procuraduría Social 2021

Observaciones:

1 El presente documento despliega la información perteneciente a los indicadores estratégicos y gestión de aquellos Programas presupuestarios que proveen de bienes y servicios que generan valor público a la ciudadania jalisciense.

2 Se muestra el número del Componente relacionado con el indicador.

GOBIERNO DEL ESTADO DE JALISCO
PRESUPUESTO DE EGRESOS PARA EL EJERCICIO FISCAL 2021
Ficha Técnica de Indicador
Sistema de Evaluación del Desempeño (SED)

Gobierno del Estado de Jalisco — **Seguimiento de Indicadores** — **Secretaria de la Hacienda Pública**

Datos del Programa [1]

Apoyo jurídico gratuito y de calidad para la tranquilidad jurídica de los jaliscienses.

Eje: Desarrollo Social **Tema Central:** Acceso a la justicia para todas y todos

¿Quien gasta?

17	Unidad Presupuestal	000	Unidad Responsable	00399	Unidad Ejecutora del Gasto
Procuraduría Social		Procuraduría Social		Despacho del Procurador Social	

¿Para qué se gasta?

Finalidad	Función	Subfunción
Gobierno	Justicia	Derechos Humanos

Objetivos

Nivel	Clave Componente		Resumen Narrativo
Actividad	A6-02	2	Los adultos mayores están protegidos jurídicamente

Datos del Indicador

Denominación

Total de adultos mayores asesorados jurídicamente

Método de cálculo

(Número de personas adultos mayores asesorados jurídicamente (Realizado) / Número de personas adultos mayores asesorados jurídicamente (Programado))*100

Descripción del Indicador

este indicador muestra el numero de adultos mayores asesorados juridicamente

Tipo de Indicador	Gestión	**Dimensión del Indicador**	Eficacia	**Año de Medición del Resultado**	2021
Cobertura	Estatal	**Frecuencia de Medición**	Mensual		

Parámetros de semaforización

0	59.99	60.00	79.99	80.00	130

Meta Institucional	Meta Valor	Unidad de medida (meta valor)	Desagregado meta valor por género: Hombre	Mujer
100%	9,000	Persona	0.00	0.00

Sentido del Indicador	Línea Base (meta valor)	Año (Línea base)	Tipo de Acumulación
Ascendente	No disponible	No disponible	Suma

Resultados

Valor Programado	Avance de la Meta (4to trimestre)	% Avance de la Meta (4to trimestre)	Semáforo (4to trimestre)
9,000.00	7,791.00	86.6%	

	Valor programado	Avance de la meta		Valor programado	Avance de la meta
Enero	750.00	427.00	Julio	750.00	498.00
Febrero	750.00	578.00	Agosto	750.00	638.00
Marzo	750.00	609.00	Septiembre	750.00	768.00
Abril	750.00	708.00	Octubre	750.00	762.00
Mayo	750.00	695.00	Noviembre	750.00	846.00
Junio	750.00	653.00	Diciembre	750.00	609.00

Medios de verificación: Informes internos de la Jefatura de Atención Ciudadana y la Dirección de Regiones de la Procuraduría Social 2021

Observaciones:

1 El presente documento despliega la información perteneciente a los indicadores estratégicos y gestión de aquellos Programas presupuestarios que proveen de bienes y servicios que generan valor público a la ciudadania jalisciense.

2 Se muestra el número del Componente relacionado con el indicador.

GOBIERNO DEL ESTADO DE JALISCO
PRESUPUESTO DE EGRESOS PARA EL EJERCICIO FISCAL 2021
Ficha Técnica de Indicador
Sistema de Evaluación del Desempeño (SED)

Gobierno del Estado de Jalisco — **Seguimiento de Indicadores** — **Secretaria de la Hacienda Pública**

Datos del Programa [1]

Apoyo jurídico gratuito y de calidad para la tranquilidad jurídica de los jaliscienses.

Eje: Desarrollo Social **Tema Central:** Acceso a la justicia para todas y todos

¿Quien gasta?

17	Unidad Presupuestal	000	Unidad Responsable	00399	Unidad Ejecutora del Gasto
Procuraduría Social		Procuraduría Social		Despacho del Procurador Social	

¿Para qué se gasta?

Finalidad	Función	Subfunción
Gobierno	Justicia	Derechos Humanos

Objetivos

Nivel	Clave Componente		Resumen Narrativo
Actividad	A6-03	2	Las mujeres son asesoradas jurídicamente

Datos del Indicador

Denominación

Total de mujeres asesoradas jurídicamente que sufren algún tipo de violencia domestica

Método de cálculo

(Número de apoyos jurídicos a mujeres que sufren violencia de genero (Realizado) / Número de apoyos jurídicos a mujeres que sufren violencia de genero (Programado))*100

Descripción del Indicador

Muestra las canalizaciones de mujeres que sufren violencia con el centro de justicia para la mujer

Tipo de Indicador	Gestión	**Dimensión del Indicador**	Eficacia	**Año de Medición del Resultado**	2021
Cobertura	Estatal	**Frecuencia de Medición**	Mensual		

Parámetros de semaforización

0	59.99	60.00	79.99	80.00	130

Meta Institucional	Meta Valor	Unidad de medida (meta valor)	Desagregado meta valor por género	
			Hombre	Mujer
100%	180	Mujer	No disponible	180.00

Sentido del Indicador	Línea Base (meta valor)	Año (Línea base)	Tipo de Acumulación
Ascendente	No disponible	No disponible	Suma

Resultados

Valor Programado	Avance de la Meta (4to trimestre)	% Avance de la Meta (4to trimestre)	Semáforo (4to trimestre)
180.00	192.00	106.7%	

	Valor programado	Avance de la meta		Valor programado	Avance de la meta
Enero	15.00	5.00	Julio	15.00	14.00
Febrero	15.00	12.00	Agosto	15.00	13.00
Marzo	15.00	16.00	Septiembre	15.00	19.00
Abril	15.00	11.00	Octubre	15.00	33.00
Mayo	15.00	27.00	Noviembre	15.00	15.00
Junio	15.00	14.00	Diciembre	15.00	13.00

Medios de verificación: Informes internos de la Jefatura de Atención Ciudadana y la Dirección de Regiones de la Procuraduría Social 2021

Observaciones:

1 El presente documento despliega la información perteneciente a los indicadores estratégicos y gestión de aquellos Programas presupuestarios que proveen de bienes y servicios que generan valor público a la ciudadania jalisciense.

2 Se muestra el número del Componente relacionado con el indicador.

GOBIERNO DEL ESTADO DE JALISCO
PRESUPUESTO DE EGRESOS PARA EL EJERCICIO FISCAL 2021
Ficha Técnica de Indicador
Sistema de Evaluación del Desempeño (SED)

Gobierno del Estado de Jalisco — **Seguimiento de Indicadores** — **Secretaria de la Hacienda Pública**

Datos del Programa [1]

Gobierno efectivo y eficiente

Eje: Desarrollo Social **Tema Central:** Acceso a la justicia para todas y todos

¿Quien gasta?

17	Unidad Presupuestal	000	Unidad Responsable	00399	Unidad Ejecutora del Gasto
Procuraduría Social		Procuraduría Social		Despacho del Procurador Social	

¿Para qué se gasta?

Finalidad	Función	Subfunción
Gobierno	Justicia	Derechos Humanos

Objetivos

Nivel	Clave Componente	Resumen Narrativo
Fin	2	Contribuir a mejorar las condiciones sociales propicias para el acceso efectivo a los derechos sociales que impulsen capacidades de las personas y sus comunidades para reducir brechas de desigualdad, mediante la reconstrucción de un sentido de colectividad y corresponsabilidad del gobierno y la sociedad en general.

Datos del Indicador

Denominación

Porcentaje de la población vulnerable por carencias sociales

Método de cálculo

(Población vulnerable por carencias sociales con respecto al total de la población. (Realizado)/Población vulnerable por carencias sociales con respecto al total de la población. (Programado))*100

Descripción del Indicador

Población que presenta una o más carencias sociales relacionadas con los siguientes indicadores: _x000D_ 1. Rezago educativo_x000D_ 2. Acceso a los servicios de salud. _x000D_ 3. Acceso a la seguridad social. _x000D_ 4. Calidad y espacios de la vivienda. _x000D_ 5. Servicios básicos en la vivienda._x000D_ 6. Acceso a la alimentación, pero cuyo ingreso es superior a la línea de bienestar.

Tipo de Indicador	Estratégico	Dimensión del Indicador	Eficacia	Año de Medición del Resultado	2021
Cobertura	Estatal	Frecuencia de Medición	Bienal		

Parámetros de semaforización

130	80.00	79.99	60.00	59.99	0

Meta Institucional	Meta Valor	Unidad de medida (meta valor)	Desagregado meta valor por género: Hombre	Mujer
100%	36	Porcentaje	0.00	0.00

Sentido del Indicador	Línea Base (meta valor)	Año (Línea base)	Tipo de Acumulación
Descendente	36	2008	Suma

Resultados

Valor Programado	Avance de la Meta (4to trimestre)	% Avance de la Meta (4to trimestre)	Semáforo (4to trimestre)
N.P.	N.D.	N.D.	

	Valor programado	Avance de la meta		Valor programado	Avance de la meta
Enero	N.P.	N.D.	Julio	N.P.	N.D.
Febrero	N.P.	N.D.	Agosto	N.P.	N.D.
Marzo	N.P.	N.D.	Septiembre	N.P.	N.D.
Abril	N.P.	N.D.	Octubre	N.P.	N.D.
Mayo	N.P.	N.D.	Noviembre	N.P.	N.D.
Junio	N.P.	N.D.	Diciembre	N.P.	N.D.

Medios de verificación

Observaciones

1 El presente documento despliega la información perteneciente a los indicadores estratégicos y gestión de aquellos Programas presupuestarios que proveen de bienes y servicios que generan valor público a la ciudadania jalisciense.

2 Se muestra el número del Componente relacionado con el indicador.

GOBIERNO DEL ESTADO DE JALISCO
PRESUPUESTO DE EGRESOS PARA EL EJERCICIO FISCAL 2021
Ficha Técnica de Indicador
Sistema de Evaluación del Desempeño (SED)

Gobierno del Estado de Jalisco — **Seguimiento de Indicadores** — **Secretaria de la Hacienda Pública**

Datos del Programa [1]

Gobierno efectivo y eficiente

Eje: Desarrollo Social **Tema Central:** Acceso a la justicia para todas y todos

¿Quien gasta?

17	Unidad Presupuestal	000	Unidad Responsable	00399	Unidad Ejecutora del Gasto
Procuraduría Social		Procuraduría Social		Despacho del Procurador Social	

¿Para qué se gasta?

Finalidad	Función	Subfunción
Gobierno	Justicia	Derechos Humanos

Objetivos

Nivel	Clave Componente	Resumen Narrativo
Propósito	2	Hacer accesible y disponible a todas las personas que habitan Jalisco alternativas de asistencia y representación jurídica gratuita que faciliten los mecanismos legales en la procuración de justicia; ampliando y mejorando la cobertura, calidad y promoción de la asistencia jurídica pública para el pleno goce de sus derechos.

Datos del Indicador

Denominación

Personas asistidas jurídicamente en la Procuraduría Social

Método de cálculo

(Número de usuarios que recibieron el servicio de asesoría jurídica. (Realizado)/Número de usuarios que recibieron el servicio de asesoría jurídica. (Programado))*100

Descripción del Indicador

Este indicador se refiere al número de usuarios que recibieron el servicio de asesoría jurídica.

Tipo de Indicador	Dimensión del Indicador	Año de Medición del Resultado
Estratégico	Eficacia	2021
Cobertura	**Frecuencia de Medición**	
Estatal	Mensual	

Parámetros de semaforización

0	59.99	60.00	79.99	80.00	130

Meta Institucional	Meta Valor	Unidad de medida (meta valor)	Desagregado meta valor por género: Hombre	Mujer
100%	37,076	Usuario	0.00	0.00

Sentido del Indicador	Línea Base (meta valor)	Año (Línea base)	Tipo de Acumulación
Ascendente	74,129	2007	Suma

Resultados

Valor Programado	Avance de la Meta (4to trimestre)	% Avance de la Meta (4to trimestre)	Semáforo (4to trimestre)
N.P.	N.D.	N.D.	

	Valor programado	Avance de la meta		Valor programado	Avance de la meta
Enero	N.P.	N.D.	Julio	N.P.	N.D.
Febrero	N.P.	N.D.	Agosto	N.P.	N.D.
Marzo	N.P.	N.D.	Septiembre	N.P.	N.D.
Abril	N.P.	N.D.	Octubre	N.P.	N.D.
Mayo	N.P.	N.D.	Noviembre	N.P.	N.D.
Junio	N.P.	N.D.	Diciembre	N.P.	N.D.

Medios de verificación

Observaciones

1 El presente documento despliega la información perteneciente a los indicadores estratégicos y gestión de aquellos Programas presupuestarios que proveen de bienes y servicios que generan valor público a la ciudadania jalisciense.

2 Se muestra el número del Componente relacionado con el indicador.

GOBIERNO DEL ESTADO DE JALISCO
PRESUPUESTO DE EGRESOS PARA EL EJERCICIO FISCAL 2021
Ficha Técnica de Indicador
Sistema de Evaluación del Desempeño (SED)

Gobierno del Estado de Jalisco — **Seguimiento de Indicadores** — **Secretaria de la Hacienda Pública**

Datos del Programa [1]

Gobierno efectivo y eficiente

Eje: Desarrollo Social **Tema Central:** Acceso a la justicia para todas y todos

¿Quien gasta?

17	Unidad Presupuestal	000	Unidad Responsable	00399	Unidad Ejecutora del Gasto
Procuraduría Social		Procuraduría Social		Despacho del Procurador Social	

¿Para qué se gasta?

Finalidad	Función	Subfunción
Gobierno	Justicia	Derechos Humanos

Objetivos

Nivel	Clave Componente		Resumen Narrativo
Componente	03	2	Solicitudes de transparencia contestadas de forma oportuna

Datos del Indicador

Denominación

Total de solicitudes de transparencia contestadas

Método de cálculo

(Número de solicitudes de transparencia atendidas (Realizado) / Número de solicitudes de transparencia atendidas (Programado))*100

Descripción del Indicador

Este indicador mide el total de solicitudes de transparencia contestadas

Tipo de Indicador	Gestión	**Dimensión del Indicador**	Eficacia	**Año de Medición del Resultado**	2021
Cobertura	Estatal	**Frecuencia de Medición**	Trimestral		

Parámetros de semaforización

0	59.99	60.00	79.99	80.00	130

Meta Institucional	Meta Valor	Unidad de medida (meta valor)	Desagregado meta valor por género: Hombre	Mujer
100%	245	Solicitud	0.00	0.00

Sentido del Indicador	Línea Base (meta valor)	Año (Línea base)	Tipo de Acumulación
Ascendente	No disponible	No disponible	Suma

Resultados

Valor Programado	Avance de la Meta (4to trimestre)	% Avance de la Meta (4to trimestre)	Semáforo (4to trimestre)
245.00	213.00	86.9%	

	Valor programado	Avance de la meta		Valor programado	Avance de la meta
Enero	N.P.	N.D	Julio	N.P.	N.D
Febrero	N.P.	N.D	Agosto	N.P.	N.D
Marzo	62.00	54.00	Septiembre	61.00	60.00
Abril	N.P.	N.D	Octubre	N.P.	N.D
Mayo	N.P.	N.D	Noviembre	N.P.	N.D
Junio	61.00	56.00	Diciembre	61.00	43.00

Medios de verificación: Base de datos internas y reportes estadísticos, Procuraduría Social, 2021

Observaciones:

1 El presente documento despliega la información perteneciente a los indicadores estratégicos y gestión de aquellos Programas presupuestarios que proveen de bienes y servicios que generan valor público a la ciudadania jalisciense.

2 Se muestra el número del Componente relacionado con el indicador.

GOBIERNO DEL ESTADO DE JALISCO
PRESUPUESTO DE EGRESOS PARA EL EJERCICIO FISCAL 2021
Ficha Técnica de Indicador
Sistema de Evaluación del Desempeño (SED)

Secretaria de la Hacienda Pública

Gobierno del Estado de Jalisco

Seguimiento de Indicadores

Datos del Programa [1]

Gobierno efectivo y eficiente

Eje: Desarrollo Social **Tema Central:** Acceso a la justicia para todas y todos

¿Quien gasta?

17	Unidad Presupuestal	000	Unidad Responsable	00399	Unidad Ejecutora del Gasto
Procuraduría Social		Procuraduría Social		Despacho del Procurador Social	

¿Para qué se gasta?

Finalidad	Función	Subfunción
Gobierno	Justicia	Derechos Humanos

Objetivos

Nivel	Clave Componente		Resumen Narrativo
Actividad	03-01	2	Atención de las solicitudes de transparencia por la Unidad de Transparencia

Datos del Indicador

Denominación

Total de solicitudes contestadas por la Unidad de Transparencia

Método de cálculo

(Número de solicitudes de transparencia aceptadas por el peticionario (Realizado) / Número de solicitudes de transparencia aceptadas por el peticionario (Programado))*100

Descripción del Indicador

Este indicador mide el total de solicitudes contestadas por la Unidad de Transparencia

Tipo de Indicador	Gestión	Dimensión del Indicador	Eficacia	Año de Medición del Resultado	2021
Cobertura	Estatal	Frecuencia de Medición	Mensual		

Parámetros de semaforización

0	59.99	60.00	79.99	80.00	130

Meta Institucional	Meta Valor	Unidad de medida (meta valor)	Desagregado meta valor por género: Hombre	Mujer
100%	205	Solicitud	0.00	0.00

Sentido del Indicador	Línea Base (meta valor)	Año (Línea base)	Tipo de Acumulación
Ascendente	No disponible	No disponible	Suma

Resultados

Valor Programado	205.00	Avance de la Meta (4to trimestre)	213.00	% Avance de la Meta (4to trimestre)	103.9%	Semáforo (4to trimestre)	

	Valor programado	Avance de la meta		Valor programado	Avance de la meta
Enero	17.00	10.00	Julio	17.00	20.00
Febrero	17.00	25.00	Agosto	17.00	20.00
Marzo	17.00	19.00	Septiembre	17.00	20.00
Abril	17.00	11.00	Octubre	17.00	18.00
Mayo	17.00	26.00	Noviembre	17.00	21.00
Junio	17.00	19.00	Diciembre	18.00	4.00

Medios de verificación: Base de datos internas y reportes estadísticos, Procuraduría Social, 2021

Observaciones:

1 El presente documento despliega la información perteneciente a los indicadores estratégicos y gestión de aquellos Programas presupuestarios que proveen de bienes y servicios que generan valor público a la ciudadania jalisciense.

2 Se muestra el número del Componente relacionado con el indicador.

GOBIERNO DEL ESTADO DE JALISCO
PRESUPUESTO DE EGRESOS PARA EL EJERCICIO FISCAL 2021
Ficha Técnica de Indicador
Sistema de Evaluación del Desempeño (SED)

Gobierno del Estado de Jalisco | **Seguimiento de Indicadores** | **Secretaria de la Hacienda Pública**

Datos del Programa [1]

Gobierno efectivo y eficiente

Eje: Desarrollo Social **Tema Central:** Acceso a la justicia para todas y todos

¿Quien gasta?

17	Unidad Presupuestal	000	Unidad Responsable	00399	Unidad Ejecutora del Gasto
Procuraduría Social		Procuraduría Social		Despacho del Procurador Social	

¿Para qué se gasta?

Finalidad	Función	Subfunción
Gobierno	Justicia	Derechos Humanos

Objetivos

Nivel	Clave Componente	Resumen Narrativo
Actividad	03-02 [2]	Derivaciones a las áreas correspondientes para solicitar información que llega a través del portal de transparencia

Datos del Indicador

Denominación

Total de derivaciones de solicitudes de transparencia

Método de cálculo

(Número de derivaciones de solicitudes (Realizado) / Número de derivaciones de solicitudes (Programado))*100

Descripción del Indicador

Este indicador muestra el total de derivaciones de solicitudes de transparencia

Tipo de Indicador	Gestión	**Dimensión del Indicador**	Eficiencia	**Año de Medición del Resultado**	2021
Cobertura	Estatal	**Frecuencia de Medición**	Trimestral		

Parámetros de semaforización						Meta Institucional	Meta Valor	Unidad de medida (meta valor)	Desagregado meta valor por género: Hombre	Desagregado meta valor por género: Mujer
						100%	209	Solicitud	0.00	0.00
0	59.99	60.00	79.99	80.00	130	**Sentido del Indicador**	**Línea Base (meta valor)**	**Año (Línea base)**	**Tipo de Acumulación**	
						Ascendente	No disponible	No disponible	Suma	

Resultados

Valor Programado	Avance de la Meta (4to trimestre)	% Avance de la Meta (4to trimestre)	Semáforo (4to trimestre)
209.00	213.00	101.9%	

	Valor programado	Avance de la meta		Valor programado	Avance de la meta
Enero	N.P.	N.D	Julio	N.P.	N.D
Febrero	N.P.	N.D	Agosto	N.P.	N.D
Marzo	52.00	54.00	Septiembre	52.00	60.00
Abril	N.P.	N.D	Octubre	N.P.	N.D
Mayo	N.P.	N.D	Noviembre	N.P.	N.D
Junio	53.00	56.00	Diciembre	52.00	43.00

Medios de verificación: Base de datos internas y reportes estadísticos, Procuraduría Social, 2021

Observaciones:

1 El presente documento despliega la información perteneciente a los indicadores estratégicos y gestión de aquellos Programas presupuestarios que proveen de bienes y servicios que generan valor público a la ciudadania jalisciense.

2 Se muestra el número del Componente relacionado con el indicador.

GOBIERNO DEL ESTADO DE JALISCO
PRESUPUESTO DE EGRESOS PARA EL EJERCICIO FISCAL 2021
Ficha Técnica de Indicador
Sistema de Evaluación del Desempeño (SED)

Gobierno del Estado de Jalisco — **Seguimiento de Indicadores** — **Secretaria de la Hacienda Pública**

Datos del Programa [1]

Gobierno efectivo y eficiente

Eje: Desarrollo Social **Tema Central:** Acceso a la justicia para todas y todos

¿Quien gasta?

17	Unidad Presupuestal	000	Unidad Responsable	00399	Unidad Ejecutora del Gasto
Procuraduría Social		Procuraduría Social		Despacho del Procurador Social	

¿Para qué se gasta?

Finalidad	Función	Subfunción
Gobierno	Justicia	Derechos Humanos

Objetivos

Nivel	Clave Componente		Resumen Narrativo
Componente	04	2	Visitas realizadas a oficinas foráneas por parte del Despacho del Procurador y el Órgano Interno de Control

Datos del Indicador

Denominación

Total de visitas a oficinas foráneas por parte de la Coordinación de Regiones y Despacho del Procurador

Método de cálculo

(Número de mesas de trabajo con los coordinadores Regionales (Realizado) / Número de mesas de trabajo con los coordinadores Regionales (Programado))*100

Descripción del Indicador

Este indicador mide el total de visitas a oficinas foráneas por parte de la Coordinación de Regiones y Despacho del Procurador

Tipo de Indicador	Gestión	Dimensión del Indicador	Eficacia	Año de Medición del Resultado	2021
Cobertura	Estatal	Frecuencia de Medición	Trimestral		

Parámetros de semaforización

0	59.99	60.00	79.99	80.00	130

Meta Institucional	Meta Valor	Unidad de medida (meta valor)	Desagregado meta valor por género: Hombre	Mujer
100%	148	Reunión	0.00	0.00

Sentido del Indicador	Línea Base (meta valor)	Año (Línea base)	Tipo de Acumulación
Ascendente	No disponible	No disponible	Suma

Resultados

Valor Programado	Avance de la Meta (4to trimestre)	% Avance de la Meta (4to trimestre)	Semáforo (4to trimestre)
148.00	136.00	91.9%	

	Valor programado	Avance de la meta		Valor programado	Avance de la meta
Enero	N.P.	N.D	Julio	N.P.	N.D
Febrero	N.P.	N.D	Agosto	N.P.	N.D
Marzo	37.00	28.00	Septiembre	37.00	42.00
Abril	N.P.	N.D	Octubre	N.P.	N.D
Mayo	N.P.	N.D	Noviembre	N.P.	N.D
Junio	37.00	31.00	Diciembre	37.00	35.00

Medios de verificación: Base de datos internas y reportes estadísticos, Procuraduría Social, 2021

Observaciones:

1 El presente documento despliega la información perteneciente a los indicadores estratégicos y gestión de aquellos Programas presupuestarios que proveen de bienes y servicios que generan valor público a la ciudadania jalisciense.

2 Se muestra el número del Componente relacionado con el indicador.

GOBIERNO DEL ESTADO DE JALISCO
PRESUPUESTO DE EGRESOS PARA EL EJERCICIO FISCAL 2021
Ficha Técnica de Indicador
Sistema de Evaluación del Desempeño (SED)

Gobierno del Estado de Jalisco — **Seguimiento de Indicadores** — **Secretaria de la Hacienda Pública**

Datos del Programa [1]

Gobierno efectivo y eficiente

Eje: Desarrollo Social **Tema Central:** Acceso a la justicia para todas y todos

¿Quien gasta?

17	Unidad Presupuestal	000	Unidad Responsable	00399	Unidad Ejecutora del Gasto
Procuraduría Social		Procuraduría Social		Despacho del Procurador Social	

¿Para qué se gasta?

Finalidad	Función	Subfunción
Gobierno	Justicia	Derechos Humanos

Objetivos

Nivel	Clave Componente		Resumen Narrativo
Actividad	04-01	2	Realización de visitas de supervición a oficinas foráneas

Datos del Indicador

Denominación

Total de reuniones de trabajo con los coordinadores regionales

Método de cálculo

(Número de visitas de supervisión realizadas oficinas foráneas (Realizado) / Número de visitas de supervisión realizadas oficinas foráneas (Programado))*100

Descripción del Indicador

Este indicador mide el total de reuniones con los coordinadores regionales por parte del Procurador Social

Tipo de Indicador	Gestión	Dimensión del Indicador	Eficacia	Año de Medición del Resultado	2021
Cobertura	Estatal	Frecuencia de Medición	Mensual		

Parámetros de semaforización

0	59.99	60.00	79.99	80.00	130

Meta Institucional	Meta Valor	Unidad de medida (meta valor)	Desagregado meta valor por género: Hombre	Mujer
100%	36	Visita	0.00	0.00

Sentido del Indicador	Línea Base (meta valor)	Año (Línea base)	Tipo de Acumulación
Ascendente	No disponible	No disponible	Suma

Resultados

Valor Programado	Avance de la Meta (4to trimestre)	% Avance de la Meta (4to trimestre)	Semáforo (4to trimestre)
36.00	36.00	100.0%	

	Valor programado	Avance de la meta		Valor programado	Avance de la meta
Enero	3.00	3.00	Julio	3.00	3.00
Febrero	3.00	3.00	Agosto	3.00	3.00
Marzo	3.00	3.00	Septiembre	3.00	4.00
Abril	3.00	3.00	Octubre	3.00	4.00
Mayo	3.00	3.00	Noviembre	3.00	3.00
Junio	3.00	3.00	Diciembre	3.00	1.00

Medios de verificación: Base de datos internas y reportes estadísticos, Procuraduría Social, 2021

Observaciones:

1 El presente documento despliega la información perteneciente a los indicadores estratégicos y gestión de aquellos Programas presupuestarios que proveen de bienes y servicios que generan valor público a la ciudadania jalisciense.

2 Se muestra el número del Componente relacionado con el indicador.

GOBIERNO DEL ESTADO DE JALISCO
PRESUPUESTO DE EGRESOS PARA EL EJERCICIO FISCAL 2021
Ficha Técnica de Indicador
Sistema de Evaluación del Desempeño (SED)

Gobierno del Estado de Jalisco

Seguimiento de Indicadores

Secretaria de la Hacienda Pública

Datos del Programa [1]

Gobierno efectivo y eficiente

Eje: Desarrollo Social **Tema Central:** Acceso a la justicia para todas y todos

¿Quien gasta?

17	Unidad Presupuestal	000	Unidad Responsable	00399	Unidad Ejecutora del Gasto
Procuraduría Social		Procuraduría Social		Despacho del Procurador Social	

¿Para qué se gasta?

Finalidad	Función	Subfunción
Gobierno	Justicia	Derechos Humanos

Objetivos

Nivel	Clave Componente		Resumen Narrativo
Actividad	04-02	2	Visitas realizadas a oficinas foráneas por parte del Despacho del Procurador

Datos del Indicador

Denominación

Total de visitas a oficinas foráneas realizadas por el Despacho del Procurador

Método de cálculo

(Número de visitas realizadas por el Despacho del Procurador a oficinas foraneas (Realizado) / Número de visitas realizadas por el Despacho del Procurador a oficinas foraneas (Programado))*100

Descripción del Indicador

Este indicador muestra el total de visitas a oficinas foráneas realizadas por el Despacho del Procurador

Tipo de Indicador	Gestión	**Dimensión del Indicador**	Eficiencia	**Año de Medición del Resultado**	2021
Cobertura	Estatal	**Frecuencia de Medición**	Trimestral		

Parámetros de semaforización

0	59.99	60.00	79.99	80.00	130

Meta Institucional	Meta Valor	Unidad de medida (meta valor)	Desagregado meta valor por género: Hombre	Desagregado meta valor por género: Mujer
100%	60	Visita	0.00	0.00

Sentido del Indicador	Línea Base (meta valor)	Año (Línea base)	Tipo de Acumulación
Ascendente	No disponible	No disponible	Suma

Resultados

Valor Programado	Avance de la Meta (4to trimestre)	% Avance de la Meta (4to trimestre)	Semáforo (4to trimestre)
60.00	58.00	96.7%	

	Valor programado	Avance de la meta		Valor programado	Avance de la meta
Enero	N.P.	N.D	Julio	N.P.	N.D
Febrero	N.P.	N.D	Agosto	N.P.	N.D
Marzo	15.00	15.00	Septiembre	15.00	18.00
Abril	N.P.	N.D	Octubre	N.P.	N.D
Mayo	N.P.	N.D	Noviembre	N.P.	N.D
Junio	15.00	13.00	Diciembre	15.00	12.00

Medios de verificación: Base de datos internas y reportes estadísticos, Procuraduría Social, 2021

Observaciones:

1 El presente documento despliega la información perteneciente a los indicadores estratégicos y gestión de aquellos Programas presupuestarios que proveen de bienes y servicios que generan valor público a la ciudadania jalisciense.

2 Se muestra el número del Componente relacionado con el indicador.

GOBIERNO DEL ESTADO DE JALISCO
PRESUPUESTO DE EGRESOS PARA EL EJERCICIO FISCAL 2021
Ficha Técnica de Indicador
Sistema de Evaluación del Desempeño (SED)

Gobierno del Estado de Jalisco — **Seguimiento de Indicadores** — **Secretaria de la Hacienda Pública**

Datos del Programa [1]

Observancia de la legalidad y el respeto de los derechos fundamentales de la ciudadanía.

Eje: Desarrollo Social **Tema Central:** Acceso a la justicia para todas y todos

¿Quien gasta?

17	Unidad Presupuestal	000	Unidad Responsable	00399	Unidad Ejecutora del Gasto
Procuraduría Social		Procuraduría Social		Despacho del Procurador Social	

¿Para qué se gasta?

Finalidad	Función	Subfunción
Gobierno	Justicia	Derechos Humanos

Objetivos

Nivel	Clave Componente	Resumen Narrativo
Fin	2	Contribuir a mejorar las condiciones sociales propicias para el acceso efectivo a los derechos sociales que impulsen capacidades de las personas y sus comunidades para reducir brechas de desigualdad, mediante la reconstrucción de un sentido de colectividad y corresponsabilidad del gobierno y la sociedad en general.

Datos del Indicador

Denominación

Porcentaje de la población vulnerable por carencias sociales

Método de cálculo

(Población vulnerable por carencias sociales con respecto al total de la población. (Realizado)/Población vulnerable por carencias sociales con respecto al total de la población. (Programado))*100

Descripción del Indicador

Población que presenta una o más carencias sociales relacionadas con los siguientes indicadores: _x000D_ 1. Rezago educativo_x000D_ 2. Acceso a los servicios de salud. _x000D_ 3. Acceso a la seguridad social. _x000D_ 4. Calidad y espacios de la vivienda. _x000D_ 5. Servicios básicos en la vivienda._x000D_ 6. Acceso a la alimentación, pero cuyo ingreso es superior a la línea de bienestar.

Tipo de Indicador	Estratégico	**Dimensión del Indicador**	Eficacia	**Año de Medición del Resultado**	2021
Cobertura	Estatal	**Frecuencia de Medición**	Bienal		

Parámetros de semaforización

130	80.00	79.99	60.00	59.99	0

Meta Institucional	Meta Valor	Unidad de medida (meta valor)	Desagregado meta valor por género: Hombre	Mujer
100%	36	Porcentaje	0.00	0.00

Sentido del Indicador	Línea Base (meta valor)	Año (Línea base)	Tipo de Acumulación
Descendente	36	2008	Suma

Resultados

Valor Programado	Avance de la Meta (4to trimestre)	% Avance de la Meta (4to trimestre)	Semáforo (4to trimestre)
N.P.	N.D.	N.D.	

	Valor programado	Avance de la meta		Valor programado	Avance de la meta
Enero	N.P.	N.D.	Julio	N.P.	N.D.
Febrero	N.P.	N.D.	Agosto	N.P.	N.D.
Marzo	N.P.	N.D.	Septiembre	N.P.	N.D.
Abril	N.P.	N.D.	Octubre	N.P.	N.D.
Mayo	N.P.	N.D.	Noviembre	N.P.	N.D.
Junio	N.P.	N.D.	Diciembre	N.P.	N.D.

Medios de verificación

Observaciones

1 El presente documento despliega la información perteneciente a los indicadores estratégicos y gestión de aquellos Programas presupuestarios que proveen de bienes y servicios que generan valor público a la ciudadania jalisciense.

2 Se muestra el número del Componente relacionado con el indicador.

GOBIERNO DEL ESTADO DE JALISCO
PRESUPUESTO DE EGRESOS PARA EL EJERCICIO FISCAL 2021
Ficha Técnica de Indicador
Sistema de Evaluación del Desempeño (SED)

Gobierno del Estado de Jalisco — **Secretaria de la Hacienda Pública**

Seguimiento de Indicadores

Datos del Programa [1]

Observancia de la legalidad y el respeto de los derechos fundamentales de la ciudadanía.

Eje: Desarrollo Social **Tema Central:** Acceso a la justicia para todas y todos

¿Quien gasta?

17	Unidad Presupuestal	000	Unidad Responsable	00399	Unidad Ejecutora del Gasto
Procuraduría Social		Procuraduría Social		Despacho del Procurador Social	

¿Para qué se gasta?

Finalidad	Función	Subfunción
Gobierno	Justicia	Derechos Humanos

Objetivos

Nivel	Clave Componente	Resumen Narrativo
Propósito	2	Hacer accesible y disponible a todas las personas que habitan Jalisco alternativas de asistencia y representación jurídica gratuita que faciliten los mecanismos legales en la procuración de justicia; ampliando y mejorando la cobertura, calidad y promoción de la asistencia jurídica pública para el pleno goce de sus derechos.

Datos del Indicador

Denominación

Personas asistidas jurídicamente en la Procuraduría Social

Método de cálculo

(Número de usuarios que recibieron el servicio de asesoría jurídica. (Realizado)/Número de usuarios que recibieron el servicio de asesoría jurídica. (Programado))*100

Descripción del Indicador

Este indicador se refiere al número de usuarios que recibieron el servicio de asesoría jurídica.

Tipo de Indicador	Dimensión del Indicador	Año de Medición del Resultado
Estratégico	Eficacia	2021
Cobertura	**Frecuencia de Medición**	
Estatal	Mensual	

Parámetros de semaforización

0	59.99	60.00	79.99	80.00	130

Meta Institucional	Meta Valor	Unidad de medida (meta valor)	Desagregado meta valor por género: Hombre	Mujer
100%	37,076	Usuario	0.00	0.00

Sentido del Indicador	Línea Base (meta valor)	Año (Línea base)	Tipo de Acumulación
Ascendente	74,129	2007	Suma

Resultados

Valor Programado	Avance de la Meta (4to trimestre)	% Avance de la Meta (4to trimestre)	Semáforo (4to trimestre)
N.P.	N.D.	N.D.	

	Valor programado	Avance de la meta		Valor programado	Avance de la meta
Enero	N.P.	N.D.	Julio	N.P.	N.D.
Febrero	N.P.	N.D.	Agosto	N.P.	N.D.
Marzo	N.P.	N.D.	Septiembre	N.P.	N.D.
Abril	N.P.	N.D.	Octubre	N.P.	N.D.
Mayo	N.P.	N.D.	Noviembre	N.P.	N.D.
Junio	N.P.	N.D.	Diciembre	N.P.	N.D.

Medios de verificación

Observaciones

1 El presente documento despliega la información perteneciente a los indicadores estratégicos y gestión de aquellos Programas presupuestarios que proveen de bienes y servicios que generan valor público a la ciudadania jalisciense.

2 Se muestra el número del Componente relacionado con el indicador.

GOBIERNO DEL ESTADO DE JALISCO
PRESUPUESTO DE EGRESOS PARA EL EJERCICIO FISCAL 2021
Ficha Técnica de Indicador
Sistema de Evaluación del Desempeño (SED)

Gobierno del Estado de Jalisco — **Secretaria de la Hacienda Pública**

Seguimiento de Indicadores

Datos del Programa [1]

Observancia de la legalidad y el respeto de los derechos fundamentales de la ciudadanía.

Eje: Desarrollo Social **Tema Central:** Acceso a la justicia para todas y todos

¿Quien gasta?

17	Unidad Presupuestal	000	Unidad Responsable	00399	Unidad Ejecutora del Gasto
Procuraduría Social		Procuraduría Social		Despacho del Procurador Social	

¿Para qué se gasta?

Finalidad	Función	Subfunción
Gobierno	Justicia	Derechos Humanos

Objetivos

Nivel	Clave Componente		Resumen Narrativo
Componente	F1	2	Observaciones realizadas por el área de Control Interno para dar cumplimiento a los lineamientos establecidos

Datos del Indicador

Denominación

Total de auditorias realizadas por el área de Control Interno

Método de cálculo

(Número de observaciones realizadas por el área de Control Interno (Realizado) / Número de observaciones realizadas por el área de Control Interno (Programado))*100

Descripción del Indicador

Este indicador mide el total de auditorias realizadas por el área de Control Interno

Tipo de Indicador	Gestión	Dimensión del Indicador	Eficacia	Año de Medición del Resultado	2021
Cobertura	Estatal	Frecuencia de Medición	Trimestral		

Parámetros de semaforización

0	59.99	60.00	79.99	80.00	130

Meta Institucional	Meta Valor	Unidad de medida (meta valor)	Desagregado meta valor por género: Hombre	Mujer
100%	4	Observación	0.00	0.00

Sentido del Indicador	Línea Base (meta valor)	Año (Línea base)	Tipo de Acumulación
Ascendente	No disponible	No disponible	Suma

Resultados

Valor Programado	Avance de la Meta (4to trimestre)	% Avance de la Meta (4to trimestre)	Semáforo (4to trimestre)
4.00	4.00	100.0%	

	Valor programado	Avance de la meta		Valor programado	Avance de la meta
Enero	N.P.	N.D	Julio	N.P.	N.D
Febrero	N.P.	N.D	Agosto	N.P.	N.D
Marzo	1.00	1.00	Septiembre	1.00	1.00
Abril	N.P.	N.D	Octubre	N.P.	N.D
Mayo	N.P.	N.D	Noviembre	N.P.	N.D
Junio	1.00	1.00	Diciembre	1.00	1.00

Medios de verificación: Base de datos internas y reportes estadísticos, Procuraduría Social, 2021

Observaciones:

1 El presente documento despliega la información perteneciente a los indicadores estratégicos y gestión de aquellos Programas presupuestarios que proveen de bienes y servicios que generan valor público a la ciudadania jalisciense.

2 Se muestra el número del Componente relacionado con el indicador.

GOBIERNO DEL ESTADO DE JALISCO
PRESUPUESTO DE EGRESOS PARA EL EJERCICIO FISCAL 2021
Ficha Técnica de Indicador
Sistema de Evaluación del Desempeño (SED)

Gobierno del Estado de Jalisco — **Seguimiento de Indicadores** — **Secretaria de la Hacienda Pública**

Datos del Programa [1]

Observancia de la legalidad y el respeto de los derechos fundamentales de la ciudadanía.

Eje: Desarrollo Social **Tema Central:** Acceso a la justicia para todas y todos

¿Quien gasta?

17	Unidad Presupuestal	000	Unidad Responsable	00399	Unidad Ejecutora del Gasto
Procuraduría Social		Procuraduría Social		Despacho del Procurador Social	

¿Para qué se gasta?

Finalidad	Función	Subfunción
Gobierno	Justicia	Derechos Humanos

Objetivos

Nivel	Clave Componente		Resumen Narrativo
Actividad	F1-01	2	Realización de acciones en materia de investigación para otorgar legalidad a las funciones desempeñas

Datos del Indicador

Denominación

Total de revisiones para otorgar legalidad a las funciones desempeñas

Método de cálculo

(Número acciones en materia de investigación (Realizado) / Número acciones en materia de investigación (Programado))*100

Descripción del Indicador

Este indicador mide el total de revisiones para otorgar legalidad a las funciones desempeñas

Tipo de Indicador	Gestión	Dimensión del Indicador	Eficacia	Año de Medición del Resultado	2021
Cobertura	Estatal	Frecuencia de Medición	Trimestral		

Parámetros de semaforización

0	59.99	60.00	79.99	80.00	130

Meta Institucional	Meta Valor	Unidad de medida (meta valor)	Desagregado meta valor por género: Hombre	Mujer
100%	20	Acción	0.00	0.00

Sentido del Indicador	Línea Base (meta valor)	Año (Línea base)	Tipo de Acumulación
Ascendente	No disponible	No disponible	Suma

Resultados

Valor Programado	Avance de la Meta (4to trimestre)	% Avance de la Meta (4to trimestre)	Semáforo (4to trimestre)
20.00	18.00	90.0%	

	Valor programado	Avance de la meta		Valor programado	Avance de la meta
Enero	N.P.	N.D	Julio	N.P.	N.D
Febrero	N.P.	N.D	Agosto	N.P.	N.D
Marzo	5.00	5.00	Septiembre	5.00	5.00
Abril	N.P.	N.D	Octubre	N.P.	N.D
Mayo	N.P.	N.D	Noviembre	N.P.	N.D
Junio	5.00	4.00	Diciembre	5.00	4.00

Medios de verificación: Base de datos internas y reportes estadísticos, Procuraduría Social, 2021

Observaciones:

1 El presente documento despliega la información perteneciente a los indicadores estratégicos y gestión de aquellos Programas presupuestarios que proveen de bienes y servicios que generan valor público a la ciudadania jalisciense.

2 Se muestra el número del Componente relacionado con el indicador.

GOBIERNO DEL ESTADO DE JALISCO
PRESUPUESTO DE EGRESOS PARA EL EJERCICIO FISCAL 2021
Ficha Técnica de Indicador
Sistema de Evaluación del Desempeño (SED)

Gobierno del Estado de Jalisco — **Secretaria de la Hacienda Pública**

Seguimiento de Indicadores

Datos del Programa [1]

Observancia de la legalidad y el respeto de los derechos fundamentales de la ciudadanía.

Eje: Desarrollo Social **Tema Central:** Acceso a la justicia para todas y todos

¿Quien gasta?

17 Unidad Presupuestal	000 Unidad Responsable	00399 Unidad Ejecutora del Gasto
Procuraduría Social	Procuraduría Social	Despacho del Procurador Social

¿Para qué se gasta?

Finalidad	Función	Subfunción
Gobierno	Justicia	Derechos Humanos

Objetivos

Nivel	Clave Componente	Resumen Narrativo
Actividad	F1-02 [2]	Investigaciones realizadas para verificar el cumplimiento de la normativa interna por parte de los servidores publicos

Datos del Indicador

Denominación

Total de Investigaciones realizadas por el Órgano de Control Interno

Método de cálculo

(Número de Investigaciones Realizadas por el Organo de Control Interno (Realizado) / Número de Investigaciones Realizadas por el Organo de Control Interno (Programado))*100

Descripción del Indicador

Este indicador muestra el total de Investigaciones realizadas por el Órgano de Control Interno

Tipo de Indicador	Gestión	**Dimensión del Indicador**	Eficacia	**Año de Medición del Resultado**	2021
Cobertura	Estatal	**Frecuencia de Medición**	Mensual		

Parámetros de semaforización

0	59.99	60.00	79.99	80.00	130

Meta Institucional	Meta Valor	Unidad de medida (meta valor)	Desagregado meta valor por género: Hombre	Desagregado meta valor por género: Mujer
100%	110	Investigación	0.00	0.00

Sentido del Indicador	Línea Base (meta valor)	Año (Línea base)	Tipo de Acumulación
Ascendente	No disponible	No disponible	Suma

Resultados

Valor Programado	Avance de la Meta (4to trimestre)	% Avance de la Meta (4to trimestre)	Semáforo (4to trimestre)
110.00	111.00	100.9%	

	Valor programado	Avance de la meta		Valor programado	Avance de la meta
Enero	9.00	7.00	Julio	9.00	8.00
Febrero	9.00	2.00	Agosto	9.00	10.00
Marzo	9.00	15.00	Septiembre	9.00	9.00
Abril	9.00	15.00	Octubre	9.00	13.00
Mayo	9.00	5.00	Noviembre	9.00	16.00
Junio	10.00	8.00	Diciembre	10.00	3.00

Medios de verificación: Base de datos internas y reportes estadísticos, Procuraduría Social, 2021

Observaciones:

1 El presente documento despliega la información perteneciente a los indicadores estratégicos y gestión de aquellos Programas presupuestarios que proveen de bienes y servicios que generan valor público a la ciudadania jalisciense.

2 Se muestra el número del Componente relacionado con el indicador.

GOBIERNO DEL ESTADO DE JALISCO
PRESUPUESTO DE EGRESOS PARA EL EJERCICIO FISCAL 2021
Ficha Técnica de Indicador
Sistema de Evaluación del Desempeño (SED)

Gobierno del Estado de Jalisco — **Secretaria de la Hacienda Pública**

Seguimiento de Indicadores

Datos del Programa [1]

Defensa humana y eficiente a todos los Jaliscienses

Eje: Desarrollo Social **Tema Central:** Acceso a la justicia para todas y todos

¿Quien gasta?

17	Unidad Presupuestal	000	Unidad Responsable	00400	Unidad Ejecutora del Gasto
Procuraduría Social		Procuraduría Social		Subprocuraduría de Defensoría de Pública	

¿Para qué se gasta?

Finalidad	Función	Subfunción
Gobierno	Justicia	Procuración de Justicia

Objetivos

Nivel	Clave Componente	Resumen Narrativo
Fin	2	Contribuir a mejorar las condiciones sociales propicias para el acceso efectivo a los derechos sociales que impulsen capacidades de las personas y sus comunidades para reducir brechas de desigualdad, mediante la reconstrucción de un sentido de colectividad y corresponsabilidad del gobierno y la sociedad en general.

Datos del Indicador

Denominación

Porcentaje de la población vulnerable por carencias sociales

Método de cálculo

(Población vulnerable por carencias sociales con respecto al total de la población. (Realizado)/Población vulnerable por carencias sociales con respecto al total de la población. (Programado))*100

Descripción del Indicador

Población que presenta una o más carencias sociales relacionadas con los siguientes indicadores: _x000D_ 1. Rezago educativo_x000D_ 2. Acceso a los servicios de salud. _x000D_ 3. Acceso a la seguridad social. _x000D_ 4. Calidad y espacios de la vivienda. _x000D_ 5. Servicios básicos en la vivienda._x000D_ 6. Acceso a la alimentación, pero cuyo ingreso es superior a la línea de bienestar.

Tipo de Indicador	Estratégico	Dimensión del Indicador	Eficacia	Año de Medición del Resultado	2021
Cobertura	Estatal	Frecuencia de Medición	Bienal		

Parámetros de semaforización

130	80.00	79.99	60.00	59.99	0

Meta Institucional	Meta Valor	Unidad de medida (meta valor)	Desagregado meta valor por género: Hombre	Mujer
100%	36	Porcentaje	0.00	0.00

Sentido del Indicador	Línea Base (meta valor)	Año (Línea base)	Tipo de Acumulación
Descendente	36	2008	Suma

Resultados

Valor Programado	Avance de la Meta (4to trimestre)	% Avance de la Meta (4to trimestre)	Semáforo (4to trimestre)
N.P.	N.D.	N.D.	

	Valor programado	Avance de la meta		Valor programado	Avance de la meta
Enero	N.P.	N.D.	Julio	N.P.	N.D.
Febrero	N.P.	N.D.	Agosto	N.P.	N.D.
Marzo	N.P.	N.D.	Septiembre	N.P.	N.D.
Abril	N.P.	N.D.	Octubre	N.P.	N.D.
Mayo	N.P.	N.D.	Noviembre	N.P.	N.D.
Junio	N.P.	N.D.	Diciembre	N.P.	N.D.

Medios de verificación

Observaciones

1 El presente documento despliega la información perteneciente a los indicadores estratégicos y gestión de aquellos Programas presupuestarios que proveen de bienes y servicios que generan valor público a la ciudadania jalisciense.

2 Se muestra el número del Componente relacionado con el indicador.

GOBIERNO DEL ESTADO DE JALISCO
PRESUPUESTO DE EGRESOS PARA EL EJERCICIO FISCAL 2021
Ficha Técnica de Indicador
Sistema de Evaluación del Desempeño (SED)

Gobierno del Estado de Jalisco — **Seguimiento de Indicadores** — **Secretaria de la Hacienda Pública**

Datos del Programa [1]

Defensa humana y eficiente a todos los Jaliscienses

Eje: Desarrollo Social **Tema Central:** Acceso a la justicia para todas y todos

¿Quien gasta?

17	Unidad Presupuestal	000	Unidad Responsable	00400	Unidad Ejecutora del Gasto
Procuraduría Social		Procuraduría Social		Subprocuraduría de Defensoría de Pública	

¿Para qué se gasta?

Finalidad	Función	Subfunción
Gobierno	Justicia	Procuración de Justicia

Objetivos

Nivel	Clave Componente	Resumen Narrativo
Propósito	2	Hacer accesible y disponible a todas las personas que habitan Jalisco alternativas de asistencia y representación jurídica gratuita que faciliten los mecanismos legales en la procuración de justicia; ampliando y mejorando la cobertura, calidad y promoción de la asistencia jurídica pública para el pleno goce de sus derechos.

Datos del Indicador

Denominación

Personas asistidas en la etapa de averiguación previa y defensoría de oficio en materia penal

Método de cálculo

(Número de inculpados, imputados y procesados que no cuentan con un defensor particular y son asistidos jurídicamente (Realizado)/Número de inculpados, imputados y procesados que no cuentan con un defensor particular y son asistidos jurídicamente (Programado))*100

Descripción del Indicador

Es el número de inculpados, imputados y procesados que no cuentan con un defensor particular y son asistidos jurídicamente, desde la etapa de atención temprana hasta la sentencia, segunda instancia y amparo. Lo anterior, con el fin de que se respeten y protejan los derechos humanos de los inculpados, imputados y procesados que no cuentan con un defensor particular.

Tipo de Indicador	Estratégico	Dimensión del Indicador	Eficacia	Año de Medición del Resultado	2021
Cobertura	Estatal	Frecuencia de Medición	Mensual		

Parámetros de semaforización

0	59.99	60.00	79.99	80.00	130

Meta Institucional	Meta Valor	Unidad de medida (meta valor)	Desagregado meta valor por género: Hombre	Mujer
100%	30,648	Usuario	0.00	0.00

Sentido del Indicador	Línea Base (meta valor)	Año (Línea base)	Tipo de Acumulación
Ascendente	12,502	2008	Suma

Resultados

Valor Programado	Avance de la Meta (4to trimestre)	% Avance de la Meta (4to trimestre)	Semáforo (4to trimestre)
N.P.	N.D.	N.D.	

	Valor programado	Avance de la meta		Valor programado	Avance de la meta
Enero	N.P.	N.D.	Julio	N.P.	N.D.
Febrero	N.P.	N.D.	Agosto	N.P.	N.D.
Marzo	N.P.	N.D.	Septiembre	N.P.	N.D.
Abril	N.P.	N.D.	Octubre	N.P.	N.D.
Mayo	N.P.	N.D.	Noviembre	N.P.	N.D.
Junio	N.P.	N.D.	Diciembre	N.P.	N.D.

Medios de verificación

Observaciones

1 El presente documento despliega la información perteneciente a los indicadores estratégicos y gestión de aquellos Programas presupuestarios que proveen de bienes y servicios que generan valor público a la ciudadania jalisciense.

2 Se muestra el número del Componente relacionado con el indicador.

GOBIERNO DEL ESTADO DE JALISCO
PRESUPUESTO DE EGRESOS PARA EL EJERCICIO FISCAL 2021
Ficha Técnica de Indicador
Sistema de Evaluación del Desempeño (SED)

Gobierno del Estado de Jalisco — **Seguimiento de Indicadores** — **Secretaria de la Hacienda Pública**

Datos del Programa [1]

Defensa humana y eficiente a todos los Jaliscienses

Eje: Desarrollo Social **Tema Central:** Acceso a la justicia para todas y todos

¿Quien gasta?

17	Unidad Presupuestal	000	Unidad Responsable	00400	Unidad Ejecutora del Gasto
Procuraduría Social		Procuraduría Social		Subprocuraduría de Defensoría de Pública	

¿Para qué se gasta?

Finalidad	Función	Subfunción
Gobierno	Justicia	Procuración de Justicia

Objetivos

Nivel	Clave Componente		Resumen Narrativo
Componente	01	2	Patrocinio de juicios solventados en materia familiar

Datos del Indicador

Denominación

Total de patrocinio de juicios solventados en materia familiar

Método de cálculo

(Número de patrocinio de juicios solventados en materia familiar (Realizado) / Número de patrocinio de juicios solventados en materia familiar (Programado))*100

Descripción del Indicador

Este indicador mide el total de patrocinio de juicios solventados en materia familiar

Tipo de Indicador	Gestión	**Dimensión del Indicador**	Eficacia	**Año de Medición del Resultado**	2021
Cobertura	Estatal	**Frecuencia de Medición**	Trimestral		

Parámetros de semaforización

0	59.99	60.00	79.99	80.00	130

Meta Institucional	Meta Valor	Unidad de medida (meta valor)	Desagregado meta valor por género: Hombre	Mujer
100%	6,040	Juicio	0.00	0.00

Sentido del Indicador	Línea Base (meta valor)	Año (Línea base)	Tipo de Acumulación
Ascendente	No disponible	No disponible	Suma

Resultados

Valor Programado	Avance de la Meta (4to trimestre)	% Avance de la Meta (4to trimestre)	Semáforo (4to trimestre)
6,040.00	4,696.00	77.8%	

	Valor programado	Avance de la meta		Valor programado	Avance de la meta
Enero	N.P.	N.D	Julio	N.P.	N.D
Febrero	N.P.	N.D	Agosto	N.P.	N.D
Marzo	1,510.00	880.00	Septiembre	1,510.00	1,279.00
Abril	N.P.	N.D	Octubre	N.P.	N.D
Mayo	N.P.	N.D	Noviembre	N.P.	N.D
Junio	1,510.00	1,293.00	Diciembre	1,510.00	1,244.00

Medios de verificación: Reportes estadísticos y bases de datos internas de la Subprocuraduría de Defensoría Pública y Dirección de Regiones Procuraduría Social, 2021

Observaciones: Este indicador se ve afectado por las medidas de Salud implementadas para evitar la propagación contra el Covid 19

1 El presente documento despliega la información perteneciente a los indicadores estratégicos y gestión de aquellos Programas presupuestarios que proveen de bienes y servicios que generan valor público a la ciudadania jalisciense.

2 Se muestra el número del Componente relacionado con el indicador.

GOBIERNO DEL ESTADO DE JALISCO
PRESUPUESTO DE EGRESOS PARA EL EJERCICIO FISCAL 2021
Ficha Técnica de Indicador
Sistema de Evaluación del Desempeño (SED)

Gobierno del Estado de Jalisco — **Seguimiento de Indicadores** — **Secretaria de la Hacienda Pública**

Datos del Programa [1]

Defensa humana y eficiente a todos los Jaliscienses

Eje: Desarrollo Social **Tema Central:** Acceso a la justicia para todas y todos

¿Quien gasta?

17 Unidad Presupuestal	000 Unidad Responsable	00400 Unidad Ejecutora del Gasto
Procuraduría Social	Procuraduría Social	Subprocuraduría de Defensoría de Pública

¿Para qué se gasta?

Finalidad	Función	Subfunción
Gobierno	Justicia	Procuración de Justicia

Objetivos

Nivel	Clave Componente	Resumen Narrativo
Actividad	01-06 [2]	Atención en actividades judiciales en materia familiar

Datos del Indicador

Denominación

Total de atenciones generadas en juicio en materia familiar

Método de cálculo

(Número de atenciones generadas en juicio en materia familiar (Realizado) / Número de atenciones generadas en juicio en materia familiar (Programado))*100

Descripción del Indicador

Este indicador mide el total de atenciones generadas en juicio en materia familiar

Tipo de Indicador	Gestión	**Dimensión del Indicador**	Eficacia	**Año de Medición del Resultado**	2021
Cobertura	Estatal	**Frecuencia de Medición**	Mensual		

Parámetros de semaforización

0	59.99	60.00	79.99	80.00	130

Meta Institucional	Meta Valor	Unidad de medida (meta valor)	Desagregado meta valor por género: Hombre	Mujer
100%	91,200	Atención	0.00	0.00

Sentido del Indicador	Línea Base (meta valor)	Año (Línea base)	Tipo de Acumulación
Ascendente	No disponible	No disponible	Suma

Resultados

Valor Programado	Avance de la Meta (4to trimestre)	% Avance de la Meta (4to trimestre)	Semáforo (4to trimestre)
91,200.00	85,291.00	93.5%	

	Valor programado	Avance de la meta		Valor programado	Avance de la meta
Enero	7,600.00	3,942.00	Julio	7,600.00	6,589.00
Febrero	7,600.00	5,557.00	Agosto	7,600.00	6,654.00
Marzo	7,600.00	6,725.00	Septiembre	7,600.00	8,736.00
Abril	7,600.00	7,237.00	Octubre	7,600.00	8,482.00
Mayo	7,600.00	6,774.00	Noviembre	7,600.00	9,568.00
Junio	7,600.00	7,188.00	Diciembre	7,600.00	7,839.00

Medios de verificación: Reportes estadísticos y bases de datos internas de la Subprocuraduría de Defensoría Pública y Dirección de Regiones Procuraduría Social, 2021

Observaciones:

1 El presente documento despliega la información perteneciente a los indicadores estratégicos y gestión de aquellos Programas presupuestarios que proveen de bienes y servicios que generan valor público a la ciudadania jalisciense.

2 Se muestra el número del Componente relacionado con el indicador.

GOBIERNO DEL ESTADO DE JALISCO
PRESUPUESTO DE EGRESOS PARA EL EJERCICIO FISCAL 2021
Ficha Técnica de Indicador
Sistema de Evaluación del Desempeño (SED)

Secretaria de la Hacienda Pública

Gobierno del Estado de Jalisco

Seguimiento de Indicadores

Datos del Programa [1]

Defensa humana y eficiente a todos los Jaliscienses

Eje: Desarrollo Social **Tema Central:** Acceso a la justicia para todas y todos

¿Quien gasta?

17	Unidad Presupuestal	000	Unidad Responsable	00400	Unidad Ejecutora del Gasto
Procuraduría Social		Procuraduría Social		Subprocuraduría de Defensoría de Pública	

¿Para qué se gasta?

Finalidad	Función	Subfunción
Gobierno	Justicia	Procuración de Justicia

Objetivos

Nivel	Clave Componente		Resumen Narrativo
Actividad	01-07	2	Apoyo juridico a todos los jalisciense que no puedan solventar un abogado particular

Datos del Indicador

Denominación

Total de audiencias realizadas en materia familiar

Método de cálculo

(Número de audiencias realizadas (Realizado) / Número de audiencias realizadas (Programado))*100

Descripción del Indicador

Este indicador mide el total de audiencias realizadas en materia familiar

Tipo de Indicador	Dimensión del Indicador	Año de Medición del Resultado
Gestión	Eficacia	2021
Cobertura	**Frecuencia de Medición**	
Estatal	Mensual	

Parámetros de semaforización

0	59.99	60.00	79.99	80.00	130

Meta Institucional	Meta Valor	Unidad de medida (meta valor)	Desagregado meta valor por género: Hombre	Mujer
100%	4,920	Audiencia	0.00	0.00

Sentido del Indicador	Línea Base (meta valor)	Año (Línea base)	Tipo de Acumulación
Ascendente	No disponible	No disponible	Suma

Resultados

Valor Programado	Avance de la Meta (4to trimestre)	% Avance de la Meta (4to trimestre)	Semáforo (4to trimestre)
4,920.00	4,743.00	96.4%	

	Valor programado	Avance de la meta		Valor programado	Avance de la meta
Enero	410.00	59.00	Julio	410.00	381.00
Febrero	410.00	56.00	Agosto	410.00	368.00
Marzo	410.00	608.00	Septiembre	410.00	498.00
Abril	410.00	433.00	Octubre	410.00	468.00
Mayo	410.00	349.00	Noviembre	410.00	561.00
Junio	410.00	524.00	Diciembre	410.00	438.00

Medios de verificación: Reportes estadísticos y bases de datos internas de la Subprocuraduría de Defensoría Pública y Dirección de Regiones Procuraduría Social, 2021

Observaciones:

1 El presente documento despliega la información perteneciente a los indicadores estratégicos y gestión de aquellos Programas presupuestarios que proveen de bienes y servicios que generan valor público a la ciudadania jalisciense.

2 Se muestra el número del Componente relacionado con el indicador.

GOBIERNO DEL ESTADO DE JALISCO
PRESUPUESTO DE EGRESOS PARA EL EJERCICIO FISCAL 2021
Ficha Técnica de Indicador
Sistema de Evaluación del Desempeño (SED)

Gobierno del Estado de Jalisco — **Seguimiento de Indicadores** — **Secretaria de la Hacienda Pública**

Datos del Programa [1]

Defensa humana y eficiente a todos los Jaliscienses

Eje: Desarrollo Social **Tema Central:** Acceso a la justicia para todas y todos

¿Quien gasta?

17 Unidad Presupuestal	000 Unidad Responsable	00400 Unidad Ejecutora del Gasto
Procuraduría Social	Procuraduría Social	Subprocuraduría de Defensoría de Pública

¿Para qué se gasta?

Finalidad	Función	Subfunción
Gobierno	Justicia	Procuración de Justicia

Objetivos

Nivel	Clave Componente		Resumen Narrativo
Componente	A1	2	Juicios Patrocinados en Segunda Instancia y Amparo

Datos del Indicador

Denominación

Total de juicios patrocinados en segunda instancia y amparo

Método de cálculo

(Número de juicios patrocinados en segunda instancia y amparo (Realizado) / Número de juicios patrocinados en segunda instancia y amparo (Programado))*100

Descripción del Indicador

Este indicador mide el total de juicios patrocinados en segunda instancia y amparo

Tipo de Indicador	Gestión	**Dimensión del Indicador**	Eficacia	**Año de Medición del Resultado**	2021
Cobertura	Estatal	**Frecuencia de Medición**	Trimestral		

Parámetros de semaforización

0	59.99	60.00	79.99	80.00	130

Meta Institucional	Meta Valor	Unidad de medida (meta valor)	Desagregado meta valor por género: Hombre	Mujer
100%	3,300	Juicio	0.00	0.00

Sentido del Indicador	Línea Base (meta valor)	Año (Línea base)	Tipo de Acumulación
Ascendente	No disponible	No disponible	Suma

Resultados

Valor Programado	Avance de la Meta (4to trimestre)	% Avance de la Meta (4to trimestre)	Semáforo (4to trimestre)
3,300.00	2,236.00	67.8%	

	Valor programado	Avance de la meta		Valor programado	Avance de la meta
Enero	N.P.	N.D	Julio	N.P.	N.D
Febrero	N.P.	N.D	Agosto	N.P.	N.D
Marzo	825.00	467.00	Septiembre	825.00	693.00
Abril	N.P.	N.D	Octubre	N.P.	N.D
Mayo	N.P.	N.D	Noviembre	N.P.	N.D
Junio	825.00	574.00	Diciembre	825.00	502.00

Medios de verificación: Reportes estadísticos y bases de datos internas de la Subprocuraduría de Defensoría Pública y Dirección de Regiones Procuraduría Social, 2021

Observaciones: Este indicador depende de las peticiones de los usuarios, no depende de manera interna

1 El presente documento despliega la información perteneciente a los indicadores estratégicos y gestión de aquellos Programas presupuestarios que proveen de bienes y servicios que generan valor público a la ciudadania jalisciense.

2 Se muestra el número del Componente relacionado con el indicador.

GOBIERNO DEL ESTADO DE JALISCO
PRESUPUESTO DE EGRESOS PARA EL EJERCICIO FISCAL 2021
Ficha Técnica de Indicador
Sistema de Evaluación del Desempeño (SED)

Gobierno del Estado de Jalisco — **Seguimiento de Indicadores** — **Secretaria de la Hacienda Pública**

Datos del Programa [1]

Defensa humana y eficiente a todos los Jaliscienses

Eje: Desarrollo Social **Tema Central:** Acceso a la justicia para todas y todos

¿Quien gasta?

17 Unidad Presupuestal	000 Unidad Responsable	00400 Unidad Ejecutora del Gasto
Procuraduría Social	Procuraduría Social	Subprocuraduría de Defensoría de Pública

¿Para qué se gasta?

Finalidad	Función	Subfunción
Gobierno	Justicia	Procuración de Justicia

Objetivos

Nivel	Clave Componente	Resumen Narrativo
Actividad	A1-01 [2]	Realización de juicios de apelación

Datos del Indicador

Denominación

Total de juicios de apelaciones

Método de cálculo

(Número de juicios de apelaciones (Realizado) / Número de juicios de apelaciones (Programado))*100

Descripción del Indicador

Este indicador mide el total de juicios de apelaciones

Tipo de Indicador	Dimensión del Indicador	Año de Medición del Resultado
Gestión	Eficacia	2021
Cobertura	**Frecuencia de Medición**	
Estatal	Mensual	

Parámetros de semaforización

0	59.99	60.00	79.99	80.00	130

Meta Institucional	Meta Valor	Unidad de medida (meta valor)	Desagregado meta valor por género: Hombre	Mujer
100%	3,000	Juicio	0.00	0.00

Sentido del Indicador	Línea Base (meta valor)	Año (Línea base)	Tipo de Acumulación
Ascendente	No disponible	No disponible	Suma

Resultados

Valor Programado	Avance de la Meta (4to trimestre)	% Avance de la Meta (4to trimestre)	Semáforo (4to trimestre)
2,400.00	1,920.00	80.0%	

	Valor programado	Avance de la meta		Valor programado	Avance de la meta
Enero	200.00	57.00	Julio	0.00	230.00
Febrero	200.00	139.00	Agosto	400.00	231.00
Marzo	200.00	245.00	Septiembre	400.00	230.00
Abril	0.00	106.00	Octubre	400.00	183.00
Mayo	0.00	92.00	Noviembre	400.00	167.00
Junio	0.00	104.00	Diciembre	200.00	136.00

Medios de verificación: Reportes estadísticos y bases de datos internas de la Subprocuraduría de Defensoría Pública y Dirección de Regiones Procuraduría Social, 2021

Observaciones:

1 El presente documento despliega la información perteneciente a los indicadores estratégicos y gestión de aquellos Programas presupuestarios que proveen de bienes y servicios que generan valor público a la ciudadania jalisciense.

2 Se muestra el número del Componente relacionado con el indicador.

GOBIERNO DEL ESTADO DE JALISCO
PRESUPUESTO DE EGRESOS PARA EL EJERCICIO FISCAL 2021
Ficha Técnica de Indicador
Sistema de Evaluación del Desempeño (SED)

Gobierno del Estado de Jalisco — **Seguimiento de Indicadores** — **Secretaria de la Hacienda Pública**

Datos del Programa [1]

Defensa humana y eficiente a todos los Jaliscienses

Eje: Desarrollo Social **Tema Central:** Acceso a la justicia para todas y todos

¿Quien gasta?

17	Unidad Presupuestal	000	Unidad Responsable	00400	Unidad Ejecutora del Gasto
Procuraduría Social		Procuraduría Social		Subprocuraduría de Defensoría de Pública	

¿Para qué se gasta?

Finalidad	Función	Subfunción
Gobierno	Justicia	Procuración de Justicia

Objetivos

Nivel	Clave Componente		Resumen Narrativo
Actividad	A1-02	2	Realización de juicios de amparo

Datos del Indicador

Denominación

Total de juicios de amparos

Método de cálculo

(Número de juicios de amparos (Realizado) / Número de juicios de amparos (Programado))*100

Descripción del Indicador

Este indicador mide el total de juicios de amparos

Tipo de Indicador	Gestión	Dimensión del Indicador	Eficacia	Año de Medición del Resultado	2021
Cobertura	Estatal	Frecuencia de Medición	Mensual		

Parámetros de semaforización

0	59.99	60.00	79.99	80.00	130

Meta Institucional	Meta Valor	Unidad de medida (meta valor)	Desagregado meta valor por género: Hombre	Mujer
100%	96	Juicio	0.00	0.00

Sentido del Indicador	Línea Base (meta valor)	Año (Línea base)	Tipo de Acumulación
Ascendente	No disponible	No disponible	Suma

Resultados

Valor Programado	Avance de la Meta (4to trimestre)	% Avance de la Meta (4to trimestre)	Semáforo (4to trimestre)
96.00	92.00	95.8%	

	Valor programado	Avance de la meta		Valor programado	Avance de la meta
Enero	8.00	5.00	Julio	8.00	3.00
Febrero	8.00	16.00	Agosto	8.00	12.00
Marzo	8.00	5.00	Septiembre	8.00	14.00
Abril	8.00	8.00	Octubre	8.00	8.00
Mayo	8.00	5.00	Noviembre	8.00	5.00
Junio	8.00	8.00	Diciembre	8.00	3.00

Medios de verificación: Reportes estadísticos y bases de datos internas de la Subprocuraduría de Defensoría Pública y Dirección de Regiones Procuraduría Social, 2021

Observaciones:

1 El presente documento despliega la información perteneciente a los indicadores estratégicos y gestión de aquellos Programas presupuestarios que proveen de bienes y servicios que generan valor público a la ciudadania jalisciense.

2 Se muestra el número del Componente relacionado con el indicador.

GOBIERNO DEL ESTADO DE JALISCO
PRESUPUESTO DE EGRESOS PARA EL EJERCICIO FISCAL 2021
Ficha Técnica de Indicador
Sistema de Evaluación del Desempeño (SED)

Gobierno del Estado de Jalisco — **Seguimiento de Indicadores** — **Secretaria de la Hacienda Pública**

Datos del Programa [1]

Defensa humana y eficiente a todos los Jaliscienses

Eje: Desarrollo Social **Tema Central:** Acceso a la justicia para todas y todos

¿Quien gasta?

17	Unidad Presupuestal	000	Unidad Responsable	00400	Unidad Ejecutora del Gasto
Procuraduría Social		Procuraduría Social		Subprocuraduría de Defensoría de Pública	

¿Para qué se gasta?

Finalidad	Función	Subfunción
Gobierno	Justicia	Procuración de Justicia

Objetivos

Nivel	Clave Componente		Resumen Narrativo
Componente	A2	2	Juicios Patrocinados en Materia Penal para Adultos

Datos del Indicador

Denominación

Total de juicios patrocinados en materia penal para adultos

Método de cálculo

(Número de juicios patrocinados en materia penal para adultos (Realizado) / Número de juicios patrocinados en materia penal para adultos (Programado))*100

Descripción del Indicador

Este indicador mide el total de juicios patrocinados en materia penal para adultos

Tipo de Indicador	Gestión	**Dimensión del Indicador**	Eficacia	**Año de Medición del Resultado**	2021
Cobertura	Estatal	**Frecuencia de Medición**	Trimestral		

Parámetros de semaforización

0	59.99	60.00	79.99	80.00	130

Meta Institucional	Meta Valor	Unidad de medida (meta valor)	Desagregado meta valor por género: Hombre	Mujer
100%	7,800	Juicio	0.00	0.00

Sentido del Indicador	Línea Base (meta valor)	Año (Línea base)	Tipo de Acumulación
Ascendente	No disponible	No disponible	Suma

Resultados

Valor Programado	Avance de la Meta (4to trimestre)	% Avance de la Meta (4to trimestre)	Semáforo (4to trimestre)
7,800.00	6,906.00	88.5%	

	Valor programado	Avance de la meta		Valor programado	Avance de la meta
Enero	N.P.	N.D	Julio	N.P.	N.D
Febrero	N.P.	N.D	Agosto	N.P.	N.D
Marzo	1,950.00	1,760.00	Septiembre	1,950.00	2,289.00
Abril	N.P.	N.D	Octubre	N.P.	N.D
Mayo	N.P.	N.D	Noviembre	N.P.	N.D
Junio	1,950.00	1,316.00	Diciembre	1,950.00	1,541.00

Medios de verificación: Reportes estadísticos y bases de datos internas de la Subprocuraduría de Defensoría Pública y Dirección de Regiones Procuraduría Social, 2021

Observaciones:

1 El presente documento despliega la información perteneciente a los indicadores estratégicos y gestión de aquellos Programas presupuestarios que proveen de bienes y servicios que generan valor público a la ciudadania jalisciense.

2 Se muestra el número del Componente relacionado con el indicador.

GOBIERNO DEL ESTADO DE JALISCO
PRESUPUESTO DE EGRESOS PARA EL EJERCICIO FISCAL 2021
Ficha Técnica de Indicador
Sistema de Evaluación del Desempeño (SED)

Gobierno del Estado de Jalisco — **Seguimiento de Indicadores** — **Secretaria de la Hacienda Pública**

Datos del Programa [1]

Defensa humana y eficiente a todos los Jaliscienses

Eje: Desarrollo Social **Tema Central:** Acceso a la justicia para todas y todos

¿Quien gasta?

17	Unidad Presupuestal	000	Unidad Responsable	00400	Unidad Ejecutora del Gasto
Procuraduría Social		Procuraduría Social		Subprocuraduría de Defensoría de Pública	

¿Para qué se gasta?

Finalidad	Función	Subfunción
Gobierno	Justicia	Procuración de Justicia

Objetivos

Nivel	Clave Componente		Resumen Narrativo
Actividad	A2-03	2	Atención en actividades judiciales en materia penal para adultos

Datos del Indicador

Denominación

Total de atenciones otorgadas durante juicio en materia penal adultos

Método de cálculo

(Número de atenciones otorgadas durante juicio (Realizado) / Número de atenciones otorgadas durante juicio (Programado))*100

Descripción del Indicador

Este indicador mide el total de atenciones otorgadas durante juicio en materia penal adultos

Tipo de Indicador	Gestión	**Dimensión del Indicador**	Eficacia	**Año de Medición del Resultado**	2021
Cobertura	Estatal	**Frecuencia de Medición**	Mensual		

Parámetros de semaforización

0	59.99	60.00	79.99	80.00	130

Meta Institucional	Meta Valor	Unidad de medida (meta valor)	Desagregado meta valor por género: Hombre	Mujer
100%	55,200	Atención	0.00	0.00

Sentido del Indicador	Línea Base (meta valor)	Año (Línea base)	Tipo de Acumulación
Ascendente	No disponible	No disponible	Suma

Resultados

Valor Programado	Avance de la Meta (4to trimestre)	% Avance de la Meta (4to trimestre)	Semáforo (4to trimestre)
55,200.00	47,004.00	85.2%	

	Valor programado	Avance de la meta		Valor programado	Avance de la meta
Enero	4,600.00	4,126.00	Julio	4,600.00	3,605.00
Febrero	4,600.00	3,732.00	Agosto	4,600.00	5,050.00
Marzo	4,600.00	4,046.00	Septiembre	4,600.00	5,300.00
Abril	4,600.00	3,777.00	Octubre	4,600.00	4,086.00
Mayo	4,600.00	3,679.00	Noviembre	4,600.00	3,358.00
Junio	4,600.00	3,736.00	Diciembre	4,600.00	2,509.00

Medios de verificación: Reportes estadísticos y bases de datos internas de la Subprocuraduría de Defensoría Pública y Dirección de Regiones Procuraduría Social, 2021

Observaciones:

1 El presente documento despliega la información perteneciente a los indicadores estratégicos y gestión de aquellos Programas presupuestarios que proveen de bienes y servicios que generan valor público a la ciudadania jalisciense.

2 Se muestra el número del Componente relacionado con el indicador.

GOBIERNO DEL ESTADO DE JALISCO
PRESUPUESTO DE EGRESOS PARA EL EJERCICIO FISCAL 2021
Ficha Técnica de Indicador
Sistema de Evaluación del Desempeño (SED)

Secretaria de la Hacienda Pública

Gobierno del Estado de Jalisco

Seguimiento de Indicadores

Datos del Programa [1]

Defensa humana y eficiente a todos los Jaliscienses

Eje: Desarrollo Social **Tema Central:** Acceso a la justicia para todas y todos

¿Quien gasta?

17	Unidad Presupuestal	000	Unidad Responsable	00400	Unidad Ejecutora del Gasto
Procuraduría Social		Procuraduría Social		Subprocuraduría de Defensoría de Pública	

¿Para qué se gasta?

Finalidad	Función	Subfunción
Gobierno	Justicia	Procuración de Justicia

Objetivos

Nivel	Clave Componente		Resumen Narrativo
Actividad	A2-04	2	Atención de audiencias en materia penal para adultos

Datos del Indicador

Denominación

Total de audiencias en materia penal para adultos

Método de cálculo

(Número de audiencias en materia penal para adultos (Realizado) / Número de audiencias en materia penal para adultos (Programado))*100

Descripción del Indicador

Este indicador mide el total de audiencias en materia penal para adultos

Tipo de Indicador	Gestión	**Dimensión del Indicador**	Eficacia	**Año de Medición del Resultado**	2021
Cobertura	Estatal	**Frecuencia de Medición**	Mensual		

Parámetros de semaforización

0	59.99	60.00	79.99	80.00	130

Meta Institucional	Meta Valor	Unidad de medida (meta valor)	Desagregado meta valor por género: Hombre	Mujer
100%	20,400	Audiencia	0.00	0.00

Sentido del Indicador	Línea Base (meta valor)	Año (Línea base)	Tipo de Acumulación
Ascendente	No disponible	No disponible	Suma

Resultados

Valor Programado	Avance de la Meta (4to trimestre)	% Avance de la Meta (4to trimestre)	Semáforo (4to trimestre)
20,400.00	22,011.00	107.9%	

	Valor programado	Avance de la meta		Valor programado	Avance de la meta
Enero	1,700.00	1,351.00	Julio	1,700.00	1,497.00
Febrero	1,700.00	1,209.00	Agosto	1,700.00	2,130.00
Marzo	1,700.00	2,031.00	Septiembre	1,700.00	2,439.00
Abril	1,700.00	1,500.00	Octubre	1,700.00	3,014.00
Mayo	1,700.00	1,085.00	Noviembre	1,700.00	2,627.00
Junio	1,700.00	1,282.00	Diciembre	1,700.00	1,846.00

Medios de verificación: Reportes estadísticos y bases de datos internas de la Subprocuraduría de Defensoría Pública y Dirección de Regiones Procuraduría Social, 2021

Observaciones:

1 El presente documento despliega la información perteneciente a los indicadores estratégicos y gestión de aquellos Programas presupuestarios que proveen de bienes y servicios que generan valor público a la ciudadania jalisciense.

2 Se muestra el número del Componente relacionado con el indicador.

GOBIERNO DEL ESTADO DE JALISCO
PRESUPUESTO DE EGRESOS PARA EL EJERCICIO FISCAL 2021
Ficha Técnica de Indicador
Sistema de Evaluación del Desempeño (SED)

Gobierno del Estado de Jalisco — **Seguimiento de Indicadores** — **Secretaria de la Hacienda Pública**

Datos del Programa [1]

Defensa humana y eficiente a todos los Jaliscienses

Eje: Desarrollo Social **Tema Central:** Acceso a la justicia para todas y todos

¿Quien gasta?

17	Unidad Presupuestal	000	Unidad Responsable	00400	Unidad Ejecutora del Gasto
Procuraduría Social		Procuraduría Social		Subprocuraduría de Defensoría de Pública	

¿Para qué se gasta?

Finalidad	Función	Subfunción
Gobierno	Justicia	Procuración de Justicia

Objetivos

Nivel	Clave Componente		Resumen Narrativo
Componente	B5	2	Juicios patrocinados en el Centro de Justicia para la Mujer

Datos del Indicador

Denominación

Total de juicios patrocinados en el Centro de Justicia para la Mujer

Método de cálculo

(Número de juicios patrocinados en el Centro de Justicia para la Mujer (Realizado) / Número de juicios patrocinados en el Centro de Justicia para la Mujer (Programado))*100

Descripción del Indicador

Este indicador mide el total de juicios patrocinados en el Centro de Justicia para la Mujer

Tipo de Indicador	Gestión	**Dimensión del Indicador**	Eficacia	**Año de Medición del Resultado**	2021
Cobertura	Estatal	**Frecuencia de Medición**	Trimestral		

Parámetros de semaforización

0	59.99	60.00	79.99	80.00	130

Meta Institucional	Meta Valor	Unidad de medida (meta valor)	Desagregado meta valor por género: Hombre	Mujer
100%	600	Juicio	0.00	0.00

Sentido del Indicador	Línea Base (meta valor)	Año (Línea base)	Tipo de Acumulación
Ascendente	No disponible	No disponible	Suma

Resultados

Valor Programado	Avance de la Meta (4to trimestre)	% Avance de la Meta (4to trimestre)	Semáforo (4to trimestre)
600.00	508.00	84.7%	

	Valor programado	Avance de la meta		Valor programado	Avance de la meta
Enero	N.P.	N.D	Julio	N.P.	N.D
Febrero	N.P.	N.D	Agosto	N.P.	N.D
Marzo	150.00	105.00	Septiembre	150.00	118.00
Abril	N.P.	N.D	Octubre	N.P.	N.D
Mayo	N.P.	N.D	Noviembre	N.P.	N.D
Junio	150.00	112.00	Diciembre	150.00	173.00

Medios de verificación: Reportes estadísticos y bases de datos internas de la Subprocuraduría de Defensoría Pública y Dirección de Regiones Procuraduría Social, 2021

Observaciones:

1 El presente documento despliega la información perteneciente a los indicadores estratégicos y gestión de aquellos Programas presupuestarios que proveen de bienes y servicios que generan valor público a la ciudadania jalisciense.

2 Se muestra el número del Componente relacionado con el indicador.

GOBIERNO DEL ESTADO DE JALISCO
PRESUPUESTO DE EGRESOS PARA EL EJERCICIO FISCAL 2021
Ficha Técnica de Indicador
Sistema de Evaluación del Desempeño (SED)

Gobierno del Estado de Jalisco — **Secretaria de la Hacienda Pública**

Seguimiento de Indicadores

Datos del Programa [1]

Defensa humana y eficiente a todos los Jaliscienses

Eje: Desarrollo Social **Tema Central:** Acceso a la justicia para todas y todos

¿Quien gasta?

17	Unidad Presupuestal	000	Unidad Responsable	00400	Unidad Ejecutora del Gasto
Procuraduría Social		Procuraduría Social		Subprocuraduría de Defensoría de Pública	

¿Para qué se gasta?

Finalidad	Función	Subfunción
Gobierno	Justicia	Procuración de Justicia

Objetivos

Nivel	Clave Componente		Resumen Narrativo
Actividad	B5-01	2	Atencion en audiencias desahogadas en el centro de justicia para la mujer

Datos del Indicador

Denominación

Total de audiencias desahogadas en el centro de justicia para la Mujer

Método de cálculo

(Número de audiencias desahogadas en el centro de justicia para la mujer (Realizado) / Número de audiencias desahogadas en el centro de justicia para la mujer (Programado))*100

Descripción del Indicador

Este indicador muestra el total de audiencias desahogadas en el centro de justicia para la Mujer

Tipo de Indicador	Gestión	**Dimensión del Indicador**	Eficacia	**Año de Medición del Resultado**	2021
Cobertura	Estatal	**Frecuencia de Medición**	Mensual		

Parámetros de semaforización

0	59.99	60.00	79.99	80.00	130

Meta Institucional	Meta Valor	Unidad de medida (meta valor)	Desagregado meta valor por género: Hombre	Desagregado meta valor por género: Mujer
100%	840	Audiencia	0.00	0.00

Sentido del Indicador	Línea Base (meta valor)	Año (Línea base)	Tipo de Acumulación
Ascendente	No disponible	No disponible	Suma

Resultados

Valor Programado	Avance de la Meta (4to trimestre)	% Avance de la Meta (4to trimestre)	Semáforo (4to trimestre)
840.00	1,092.00	130.0%	

	Valor programado	Avance de la meta		Valor programado	Avance de la meta
Enero	70.00	42.00	Julio	70.00	128.00
Febrero	70.00	49.00	Agosto	70.00	75.00
Marzo	70.00	96.00	Septiembre	70.00	115.00
Abril	70.00	73.00	Octubre	70.00	109.00
Mayo	70.00	74.00	Noviembre	70.00	113.00
Junio	70.00	100.00	Diciembre	70.00	118.00

Medios de verificación: Reportes estadísticos y bases de datos internas de la Subprocuraduría de Defensoría Pública y Dirección de Regiones Procuraduría Social, 2021

Observaciones:

1 El presente documento despliega la información perteneciente a los indicadores estratégicos y gestión de aquellos Programas presupuestarios que proveen de bienes y servicios que generan valor público a la ciudadania jalisciense.

2 Se muestra el número del Componente relacionado con el indicador.

GOBIERNO DEL ESTADO DE JALISCO
PRESUPUESTO DE EGRESOS PARA EL EJERCICIO FISCAL 2021
Ficha Técnica de Indicador
Sistema de Evaluación del Desempeño (SED)

Gobierno del Estado de Jalisco — **Seguimiento de Indicadores** — **Secretaria de la Hacienda Pública**

Datos del Programa [1]

Defensa humana y eficiente a todos los Jaliscienses

Eje: Desarrollo Social **Tema Central:** Acceso a la justicia para todas y todos

¿Quien gasta?

17 Unidad Presupuestal	000 Unidad Responsable	00400 Unidad Ejecutora del Gasto
Procuraduría Social	Procuraduría Social	Subprocuraduría de Defensoría de Pública

¿Para qué se gasta?

Finalidad	Función	Subfunción
Gobierno	Justicia	Procuración de Justicia

Objetivos

Nivel	Clave Componente		Resumen Narrativo
Actividad	B5-02	2	Juicios nuevos en el centro de justicia para la mujer

Datos del Indicador

Denominación

Total de juicios nuevos en el Centro de Justicia para la Mujer

Método de cálculo

(Número de juicios nuevos en el Centro de Justicia para la Mujer (Realizado) / Número de juicios nuevos en el Centro de Justicia para la Mujer (Programado))*100

Descripción del Indicador

Este indicador muestra el total de juicios nuevos en el Centro de Justicia para la Mujer

Tipo de Indicador	Dimensión del Indicador	Año de Medición del Resultado
Gestión	Eficacia	2021
Cobertura	**Frecuencia de Medición**	
Estatal	Mensual	

Parámetros de semaforización

0	59.99	60.00	79.99	80.00	130

Meta Institucional	Meta Valor	Unidad de medida (meta valor)	Desagregado meta valor por género: Hombre	Mujer
100%	600	Juicio	0.00	0.00

Sentido del Indicador	Línea Base (meta valor)	Año (Línea base)	Tipo de Acumulación
Ascendente	No disponible	No disponible	Suma

Resultados

Valor Programado	Avance de la Meta (4to trimestre)	% Avance de la Meta (4to trimestre)	Semáforo (4to trimestre)
600.00	508.00	84.7%	

	Valor programado	Avance de la meta		Valor programado	Avance de la meta
Enero	50.00	42.00	Julio	50.00	47.00
Febrero	50.00	24.00	Agosto	50.00	29.00
Marzo	50.00	39.00	Septiembre	50.00	42.00
Abril	50.00	40.00	Octubre	50.00	57.00
Mayo	50.00	30.00	Noviembre	50.00	58.00
Junio	50.00	42.00	Diciembre	50.00	58.00

Medios de verificación: Reportes estadísticos y bases de datos internas de la Subprocuraduría de Defensoría Pública y Dirección de Regiones Procuraduría Social, 2021

Observaciones:

1 El presente documento despliega la información perteneciente a los indicadores estratégicos y gestión de aquellos Programas presupuestarios que proveen de bienes y servicios que generan valor público a la ciudadania jalisciense.

2 Se muestra el número del Componente relacionado con el indicador.

GOBIERNO DEL ESTADO DE JALISCO
PRESUPUESTO DE EGRESOS PARA EL EJERCICIO FISCAL 2021
Ficha Técnica de Indicador
Sistema de Evaluación del Desempeño (SED)

Gobierno del Estado de Jalisco

Seguimiento de Indicadores

Secretaria de la Hacienda Pública

Datos del Programa [1]

Defensa humana y eficiente a todos los Jaliscienses

Eje: Desarrollo Social **Tema Central:** Acceso a la justicia para todas y todos

¿Quien gasta?

17	Unidad Presupuestal	000	Unidad Responsable	00400	Unidad Ejecutora del Gasto
Procuraduría Social		Procuraduría Social		Subprocuraduría de Defensoría de Pública	

¿Para qué se gasta?

Finalidad	Función	Subfunción
Gobierno	Justicia	Procuración de Justicia

Objetivos

Nivel	Clave Componente		Resumen Narrativo
Componente	B6	2	Atenciones generadas en juicio en el Centro de Justicia para la Mujer

Datos del Indicador

Denominación

Total de atenciones generadas en el Centro de Justicia para la Mujer

Método de cálculo

(Número de atenciones generadas en juicio en el Centro de Justicia para la Mujer (Realizado) / Número de atenciones generadas en juicio en el Centro de Justicia para la Mujer (Programado))*100

Descripción del Indicador

Este indicador mide el total de atenciones generadas en el Centro de Justicia para la Mujer

Tipo de Indicador	Gestión	**Dimensión del Indicador**	Eficacia	**Año de Medición del Resultado**	2021
Cobertura	Estatal	**Frecuencia de Medición**	Mensual		

Parámetros de semaforización						Meta Institucional	Meta Valor	Unidad de medida (meta valor)	Desagregado meta valor por género: Hombre	Mujer
						100%	3,000	Atención	0.00	0.00
0	59.99	60.00	79.99	80.00	130	**Sentido del Indicador**	**Línea Base (meta valor)**	**Año (Línea base)**	**Tipo de Acumulación**	
						Ascendente	No disponible	No disponible	Suma	

Resultados

Valor Programado	Avance de la Meta (4to trimestre)	% Avance de la Meta (4to trimestre)	Semáforo (4to trimestre)
3,000.00	2,621.00	87.4%	

	Valor programado	Avance de la meta		Valor programado	Avance de la meta
Enero	250.00	189.00	Julio	250.00	251.00
Febrero	250.00	199.00	Agosto	250.00	167.00
Marzo	250.00	180.00	Septiembre	250.00	227.00
Abril	250.00	231.00	Octubre	250.00	264.00
Mayo	250.00	216.00	Noviembre	250.00	271.00
Junio	250.00	197.00	Diciembre	250.00	229.00

Medios de verificación: Reportes estadísticos y bases de datos internas de la Subprocuraduría de Defensoría Pública y Dirección de Regiones Procuraduría Social, 2021

Observaciones:

1 El presente documento despliega la información perteneciente a los indicadores estratégicos y gestión de aquellos Programas presupuestarios que proveen de bienes y servicios que generan valor público a la ciudadania jalisciense.

2 Se muestra el número del Componente relacionado con el indicador.

GOBIERNO DEL ESTADO DE JALISCO
PRESUPUESTO DE EGRESOS PARA EL EJERCICIO FISCAL 2021
Ficha Técnica de Indicador
Sistema de Evaluación del Desempeño (SED)

Gobierno del Estado de Jalisco — **Seguimiento de Indicadores** — **Secretaria de la Hacienda Pública**

Datos del Programa [1]

Defensa humana y eficiente a todos los Jaliscienses

Eje: Desarrollo Social **Tema Central:** Acceso a la justicia para todas y todos

¿Quien gasta?

17	Unidad Presupuestal	000	Unidad Responsable	00400	Unidad Ejecutora del Gasto
Procuraduría Social		Procuraduría Social		Subprocuraduría de Defensoría de Pública	

¿Para qué se gasta?

Finalidad	Función	Subfunción
Gobierno	Justicia	Procuración de Justicia

Objetivos

Nivel	Clave Componente		Resumen Narrativo
Actividad	B6-01	2	Usuarios que fueron atendidos en el centro de justicia para la mujer

Datos del Indicador

Denominación

Total de usuarios atendidos en el Centro de Justicia para la Mujer

Método de cálculo

(Total de audiencias desahogadas en el centro de justicia para la mujer (Realizado) / Total de audiencias desahogadas en el centro de justicia para la mujer (Programado))*100

Descripción del Indicador

Este indicador mide el total de usuarios atendidos

Tipo de Indicador	Gestión	**Dimensión del Indicador**	Eficacia	**Año de Medición del Resultado**	2021
Cobertura	Estatal	**Frecuencia de Medición**	Mensual		

Parámetros de semaforización

0	59.99	60.00	79.99	80.00	130

Meta Institucional	Meta Valor	Unidad de medida (meta valor)	Desagregado meta valor por género: Hombre	Mujer
100%	800	Audiencia	0.00	0.00

Sentido del Indicador	Línea Base (meta valor)	Año (Línea base)	Tipo de Acumulación
Ascendente	No disponible	No disponible	Suma

Resultados

Valor Programado	Avance de la Meta (4to trimestre)	% Avance de la Meta (4to trimestre)	Semáforo (4to trimestre)
800.00	903.00	112.9%	

	Valor programado	Avance de la meta		Valor programado	Avance de la meta
Enero	66.00	42.00	Julio	67.00	94.00
Febrero	66.00	34.00	Agosto	67.00	58.00
Marzo	66.00	64.00	Septiembre	67.00	101.00
Abril	66.00	55.00	Octubre	67.00	113.00
Mayo	67.00	57.00	Noviembre	67.00	116.00
Junio	67.00	75.00	Diciembre	67.00	94.00

Medios de verificación: Reportes estadísticos y bases de datos internas de la Subprocuraduría de Defensoría Pública y Dirección de Regiones Procuraduría Social, 2021

Observaciones:

1 El presente documento despliega la información perteneciente a los indicadores estratégicos y gestión de aquellos Programas presupuestarios que proveen de bienes y servicios que generan valor público a la ciudadania jalisciense.

2 Se muestra el número del Componente relacionado con el indicador.

GOBIERNO DEL ESTADO DE JALISCO
PRESUPUESTO DE EGRESOS PARA EL EJERCICIO FISCAL 2021
Ficha Técnica de Indicador
Sistema de Evaluación del Desempeño (SED)

Gobierno del Estado de Jalisco — **Seguimiento de Indicadores** — **Secretaria de la Hacienda Pública**

Datos del Programa [1]

Defensa humana y eficiente a todos los Jaliscienses

Eje: Desarrollo Social **Tema Central:** Acceso a la justicia para todas y todos

¿Quien gasta?

17	Unidad Presupuestal	000	Unidad Responsable	00400	Unidad Ejecutora del Gasto
Procuraduría Social		Procuraduría Social		Subprocuraduría de Defensoría de Pública	

¿Para qué se gasta?

Finalidad	Función	Subfunción
Gobierno	Justicia	Procuración de Justicia

Objetivos

Nivel	Clave Componente		Resumen Narrativo
Actividad	B6-02	2	Entrevistas realizadas a los imputados en el CJM

Datos del Indicador

Denominación

Total de entrevistas realizadas a detenidos/imputados en el Centro de Justicia para la Mujer

Método de cálculo

(Número de Entrevistas a detenidos /imputados en el Centro de Justicia para la Mujer (Realizado) / Número de Entrevistas a detenidos /imputados en el Centro de Justicia para la Mujer (Programado))*100

Descripción del Indicador

Este indicador muestra el total de entrevistas realizadas a detenidos/imputados en el Centro de Justicia para la Mujer

Tipo de Indicador	Gestión	**Dimensión del Indicador**	Eficacia	**Año de Medición del Resultado**	2021
Cobertura	Estatal	**Frecuencia de Medición**	Mensual		

Parámetros de semaforización

0	59.99	60.00	79.99	80.00	130

Meta Institucional	Meta Valor	Unidad de medida (meta valor)	Desagregado meta valor por género: Hombre	Desagregado meta valor por género: Mujer
100%	720	Entrevista	0.00	0.00

Sentido del Indicador	Línea Base (meta valor)	Año (Línea base)	Tipo de Acumulación
Ascendente	No disponible	No disponible	Suma

Resultados

Valor Programado	Avance de la Meta (4to trimestre)	% Avance de la Meta (4to trimestre)	Semáforo (4to trimestre)
720.00	911.00	126.5%	

	Valor programado	Avance de la meta		Valor programado	Avance de la meta
Enero	60.00	42.00	Julio	60.00	100.00
Febrero	60.00	34.00	Agosto	60.00	62.00
Marzo	60.00	64.00	Septiembre	60.00	101.00
Abril	60.00	55.00	Octubre	60.00	113.00
Mayo	60.00	57.00	Noviembre	60.00	116.00
Junio	60.00	80.00	Diciembre	60.00	87.00

Medios de verificación: Reportes estadísticos y bases de datos internas de la Subprocuraduría de Defensoría Pública y Dirección de Regiones Procuraduría Social, 2021

Observaciones:

1 El presente documento despliega la información perteneciente a los indicadores estratégicos y gestión de aquellos Programas presupuestarios que proveen de bienes y servicios que generan valor público a la ciudadania jalisciense.

2 Se muestra el número del Componente relacionado con el indicador.

GOBIERNO DEL ESTADO DE JALISCO
PRESUPUESTO DE EGRESOS PARA EL EJERCICIO FISCAL 2021
Ficha Técnica de Indicador
Sistema de Evaluación del Desempeño (SED)

Gobierno del Estado de Jalisco — **Seguimiento de Indicadores** — **Secretaria de la Hacienda Pública**

Datos del Programa [1]

Defensa humana y eficiente a todos los Jaliscienses

Eje: Desarrollo Social **Tema Central:** Acceso a la justicia para todas y todos

¿Quien gasta?

17	Unidad Presupuestal	000	Unidad Responsable	00400	Unidad Ejecutora del Gasto
Procuraduría Social		Procuraduría Social		Subprocuraduría de Defensoría de Pública	

¿Para qué se gasta?

Finalidad	Función	Subfunción
Gobierno	Justicia	Procuración de Justicia

Objetivos

Nivel	Clave Componente		Resumen Narrativo
Componente	I4	2	Patrocinios otorgados en los juicios en materia penal y de justicia integral para adolescentes

Datos del Indicador

Denominación

Total de patrocinios otorgados en los juicios en materia penal y de justicia integral para adolescentes

Método de cálculo

(Número de patrocinios otorgados en los juicios en materia penal y de justicia integral para adolescentes (Realizado) / Número de patrocinios otorgados en los juicios en materia penal y de justicia integral para adolescentes (Programado))*100

Descripción del Indicador

Este indicador mide el total de patrocinios otorgados en los juicios en materia penal y de justicia integral para adolescentes

Tipo de Indicador	Gestión	**Dimensión del Indicador**	Eficacia	**Año de Medición del Resultado**	2021
Cobertura	Estatal	**Frecuencia de Medición**	Trimestral		

Parámetros de semaforización

0	59.99	60.00	79.99	80.00	130

Meta Institucional	Meta Valor	Unidad de medida (meta valor)	Desagregado meta valor por género: Hombre	Mujer
100%	92	Juicio	0.00	0.00

Sentido del Indicador	Línea Base (meta valor)	Año (Línea base)	Tipo de Acumulación
Ascendente	No disponible	No disponible	Suma

Resultados

Valor Programado	Avance de la Meta (4to trimestre)	% Avance de la Meta (4to trimestre)	Semáforo (4to trimestre)
92.00	126.00	137.0%	

	Valor programado	Avance de la meta		Valor programado	Avance de la meta
Enero	N.P.	N.D	Julio	N.P.	N.D
Febrero	N.P.	N.D	Agosto	N.P.	N.D
Marzo	23.00	28.00	Septiembre	23.00	78.00
Abril	N.P.	N.D	Octubre	N.P.	N.D
Mayo	N.P.	N.D	Noviembre	N.P.	N.D
Junio	23.00	20.00	Diciembre	23.00	0.00

Medios de verificación: Reportes estadísticos y bases de datos internas de la Subprocuraduría de Defensoría Pública y Dirección de Regiones Procuraduría Social, 2021

Observaciones: Este indicador depende de la demanda del servicio, es de manera externa

1 El presente documento despliega la información perteneciente a los indicadores estratégicos y gestión de aquellos Programas presupuestarios que proveen de bienes y servicios que generan valor público a la ciudadania jalisciense.

2 Se muestra el número del Componente relacionado con el indicador.

GOBIERNO DEL ESTADO DE JALISCO
PRESUPUESTO DE EGRESOS PARA EL EJERCICIO FISCAL 2021
Ficha Técnica de Indicador
Sistema de Evaluación del Desempeño (SED)

Gobierno del Estado de Jalisco — **Seguimiento de Indicadores** — **Secretaria de la Hacienda Pública**

Datos del Programa [1]

Defensa humana y eficiente a todos los Jaliscienses

Eje: Desarrollo Social **Tema Central:** Acceso a la justicia para todas y todos

¿Quien gasta?

17	Unidad Presupuestal	000	Unidad Responsable	00400	Unidad Ejecutora del Gasto
Procuraduría Social		Procuraduría Social		Subprocuraduría de Defensoría de Pública	

¿Para qué se gasta?

Finalidad	Función	Subfunción
Gobierno	Justicia	Procuración de Justicia

Objetivos

Nivel	Clave Componente		Resumen Narrativo
Actividad	I4-05	2	Atenciones en juicio para adolescentes

Datos del Indicador

Denominación

Total de atenciones en juicio para adolescentes

Método de cálculo

(Número de atenciones en juicio para adolescentes (Realizado) / Número de atenciones en juicio para adolescentes (Programado))*100

Descripción del Indicador

Este indicador mide el total de atenciones en juicio para adolescentes

Tipo de Indicador	Gestión	**Dimensión del Indicador**	Eficacia	**Año de Medición del Resultado**	2021
Cobertura	Estatal	**Frecuencia de Medición**	Mensual		

Parámetros de semaforización

0	59.99	60.00	79.99	80.00	130

Meta Institucional	Meta Valor	Unidad de medida (meta valor)	Desagregado meta valor por género: Hombre	Mujer
100%	324	Atención	0.00	0.00

Sentido del Indicador	Línea Base (meta valor)	Año (Línea base)	Tipo de Acumulación
Ascendente	No disponible	No disponible	Suma

Resultados

Valor Programado	Avance de la Meta (4to trimestre)	% Avance de la Meta (4to trimestre)	Semáforo (4to trimestre)
324.00	296.00	91.4%	

	Valor programado	Avance de la meta		Valor programado	Avance de la meta
Enero	27.00	32.00	Julio	27.00	46.00
Febrero	27.00	27.00	Agosto	27.00	17.00
Marzo	27.00	30.00	Septiembre	27.00	33.00
Abril	27.00	27.00	Octubre	27.00	18.00
Mayo	27.00	35.00	Noviembre	27.00	8.00
Junio	27.00	22.00	Diciembre	27.00	1.00

Medios de verificación: Reportes estadísticos y bases de datos internas de la Subprocuraduría de Defensoría Pública y Dirección de Regiones Procuraduría Social, 2021

Observaciones:

1 El presente documento despliega la información perteneciente a los indicadores estratégicos y gestión de aquellos Programas presupuestarios que proveen de bienes y servicios que generan valor público a la ciudadania jalisciense.

2 Se muestra el número del Componente relacionado con el indicador.

GOBIERNO DEL ESTADO DE JALISCO
PRESUPUESTO DE EGRESOS PARA EL EJERCICIO FISCAL 2021
Ficha Técnica de Indicador
Sistema de Evaluación del Desempeño (SED)

Gobierno del Estado de Jalisco — **Seguimiento de Indicadores** — **Secretaria de la Hacienda Pública**

Datos del Programa [1]

Defensa humana y eficiente a todos los Jaliscienses

Eje: Desarrollo Social **Tema Central:** Acceso a la justicia para todas y todos

¿Quien gasta?

17	Unidad Presupuestal	000	Unidad Responsable	00400	Unidad Ejecutora del Gasto
Procuraduría Social		Procuraduría Social		Subprocuraduría de Defensoría de Pública	

¿Para qué se gasta?

Finalidad	Función	Subfunción
Gobierno	Justicia	Procuración de Justicia

Objetivos

Nivel	Clave Componente		Resumen Narrativo
Actividad	I4-06	2	Apoyo juridico a los jaliscienses que no puedan solventar los gastos de un abogado particular

Datos del Indicador

Denominación

Total de audiencias desahogadas en penal Adolescente

Método de cálculo

(Número de audiencias desahogadas (Realizado) / Número de audiencias desahogadas (Programado))*100

Descripción del Indicador

Este indicador mide el total de audiencias desahogadas en penal Adolescente

Tipo de Indicador	Gestión	**Dimensión del Indicador**	Eficacia	**Año de Medición del Resultado**	2021
Cobertura	Estatal	**Frecuencia de Medición**	Mensual		

Parámetros de semaforización

0	59.99	60.00	79.99	80.00	130

Meta Institucional	Meta Valor	Unidad de medida (meta valor)	Desagregado meta valor por género: Hombre	Mujer
100%	120	Audiencia	0.00	0.00

Sentido del Indicador	Línea Base (meta valor)	Año (Línea base)	Tipo de Acumulación
Ascendente	No disponible	No disponible	Suma

Resultados

Valor Programado	Avance de la Meta (4to trimestre)	% Avance de la Meta (4to trimestre)	Semáforo (4to trimestre)
120.00	124.00	103.3%	

	Valor programado	Avance de la meta		Valor programado	Avance de la meta
Enero	10.00	10.00	Julio	10.00	35.00
Febrero	10.00	11.00	Agosto	10.00	7.00
Marzo	10.00	12.00	Septiembre	10.00	3.00
Abril	10.00	13.00	Octubre	10.00	7.00
Mayo	10.00	16.00	Noviembre	10.00	7.00
Junio	10.00	2.00	Diciembre	10.00	1.00

Medios de verificación: Reportes estadísticos y bases de datos internas de la Subprocuraduría de Defensoría Pública y Dirección de Regiones Procuraduría Social, 2021

Observaciones:

1 El presente documento despliega la información perteneciente a los indicadores estratégicos y gestión de aquellos Programas presupuestarios que proveen de bienes y servicios que generan valor público a la ciudadania jalisciense.

2 Se muestra el número del Componente relacionado con el indicador.

GOBIERNO DEL ESTADO DE JALISCO
PRESUPUESTO DE EGRESOS PARA EL EJERCICIO FISCAL 2021
Ficha Técnica de Indicador
Sistema de Evaluación del Desempeño (SED)

Gobierno del Estado de Jalisco — **Seguimiento de Indicadores** — **Secretaria de la Hacienda Pública**

Datos del Programa [1]

Avisos Notariales

Eje: Gobierno efectivo e integridad pública **Tema Central:** Innovación gubernamental

¿Quien gasta?

17	Unidad Presupuestal	000	Unidad Responsable	00401	Unidad Ejecutora del Gasto
Procuraduría Social		Procuraduría Social		Subprocuraduría de Representación Social	

¿Para qué se gasta?

Finalidad	Función	Subfunción
Desarrollo Social	Protección Social	Otros de Seguridad Social y Asistencia Social

Objetivos

Nivel	Clave Componente	Resumen Narrativo
Fin	2	Contribuir al incremento de las capacidades de la gestión pública estatal para alcanzar con eficiencia, integridad y transparencia los resultados establecidos en el Plan Estatal de Gobernanza y Desarrollo, a través de la incorporación de procesos de participación ciudadana, profesionalización del servicio civil, innovación, control interno, monitoreo y evaluación.

Datos del Indicador

Denominación

Porcentaje de cumplimiento promedio de las metas de MIDE Jalisco

Método de cálculo

(Porcentaje de cumplimiento promedio de las metas de MIDE Jalisco (Realizado)/Porcentaje de cumplimiento promedio de las metas de MIDE Jalisco (Programado))*100

Descripción del Indicador

Este indicador mide las etapas de seguimiento y evaluación de los indicadores de cada uno de los ámbitos clave mediante el Sistema de Información Estratégica. Lo anterior permite verificar el impacto, la eficacia y la eficiencia de los proyectos.

Tipo de Indicador	Estratégico	Dimensión del Indicador	Eficacia	Año de Medición del Resultado	2021
Cobertura	Estatal	Frecuencia de Medición	Anual		

Parámetros de semaforización

0	59.99	60.00	79.99	80.00	130

Meta Institucional	Meta Valor	Unidad de medida (meta valor)	Desagregado meta valor por género: Hombre	Mujer
100%	94	Porcentaje	0.00	0.00

Sentido del Indicador	Línea Base (meta valor)	Año (Línea base)	Tipo de Acumulación
Ascendente	92	2008	Suma

Resultados

Valor Programado	N.P.	Avance de la Meta (4to trimestre)	N.D.	% Avance de la Meta (4to trimestre)	N.D.	Semáforo (4to trimestre)	

	Valor programado	Avance de la meta		Valor programado	Avance de la meta
Enero	N.P.	N.D.	Julio	N.P.	N.D.
Febrero	N.P.	N.D.	Agosto	N.P.	N.D.
Marzo	N.P.	N.D.	Septiembre	N.P.	N.D.
Abril	N.P.	N.D.	Octubre	N.P.	N.D.
Mayo	N.P.	N.D.	Noviembre	N.P.	N.D.
Junio	N.P.	N.D.	Diciembre	N.P.	N.D.

Medios de verificación

Observaciones

1 El presente documento despliega la información perteneciente a los indicadores estratégicos y gestión de aquellos Programas presupuestarios que proveen de bienes y servicios que generan valor público a la ciudadania jalisciense.

2 Se muestra el número del Componente relacionado con el indicador.

GOBIERNO DEL ESTADO DE JALISCO
PRESUPUESTO DE EGRESOS PARA EL EJERCICIO FISCAL 2021
Ficha Técnica de Indicador
Sistema de Evaluación del Desempeño (SED)

Gobierno del Estado de Jalisco — **Seguimiento de Indicadores** — **Secretaria de la Hacienda Pública**

Datos del Programa [1]

Avisos Notariales

Eje: Gobierno efectivo e integridad pública **Tema Central:** Innovación gubernamental

¿Quien gasta?

17	Unidad Presupuestal	000	Unidad Responsable	00401	Unidad Ejecutora del Gasto
Procuraduría Social		Procuraduría Social		Subprocuraduría de Representación Social	

¿Para qué se gasta?

Finalidad	Función	Subfunción
Desarrollo Social	Protección Social	Otros de Seguridad Social y Asistencia Social

Objetivos

Nivel	Clave Componente	Resumen Narrativo
Propósito	2	Impulsar la transformación digital en Jalisco, dentro y fuera del gobierno. Lo anterior mediante el desarrollo y el uso de las tecnologías de la información y comunicación en la administración pública para ser un gobierno innovador, de datos abiertos y con servicios eficientes, así como a través de la promoción de una estrategia digital en los sectores social, productivo y académico para garantizar la inclusión universal y su conectividad.

Datos del Indicador

Denominación

Servicios en línea incorporados para facilitar y agilizar trámites

Método de cálculo

(Servicios en línea incorporados para facilitar y agilizar trámites (Realizado)/Servicios en línea incorporados para facilitar y agilizar trámites (Programado))*100

Descripción del Indicador

Son los servicios prestados al interior del Gobierno del Estado y a la ciudadanía, mediante el uso de medios electrónicos y que están disponibles mediante el empleo de internet.

Tipo de Indicador	Dimensión del Indicador	Año de Medición del Resultado
Estratégico	Eficacia	2021
Cobertura	**Frecuencia de Medición**	
Estatal	Mensual	

Parámetros de semaforización

0	59.99	60.00	79.99	80.00	130

Meta Institucional	Meta Valor	Unidad de medida (meta valor)	Desagregado meta valor por género: Hombre	Desagregado meta valor por género: Mujer
100%	179	Servicio	0.00	0.00

Sentido del Indicador	Línea Base (meta valor)	Año (Línea base)	Tipo de Acumulación
Ascendente	14	2007	Suma

Resultados

Valor Programado	Avance de la Meta (4to trimestre)	% Avance de la Meta (4to trimestre)	Semáforo (4to trimestre)
N.P.	N.D.	N.D.	

	Valor programado	Avance de la meta		Valor programado	Avance de la meta
Enero	N.P.	N.D.	Julio	N.P.	N.D.
Febrero	N.P.	N.D.	Agosto	N.P.	N.D.
Marzo	N.P.	N.D.	Septiembre	N.P.	N.D.
Abril	N.P.	N.D.	Octubre	N.P.	N.D.
Mayo	N.P.	N.D.	Noviembre	N.P.	N.D.
Junio	N.P.	N.D.	Diciembre	N.P.	N.D.

Medios de verificación

Observaciones

1 El presente documento despliega la información perteneciente a los indicadores estratégicos y gestión de aquellos Programas presupuestarios que proveen de bienes y servicios que generan valor público a la ciudadania jalisciense.

2 Se muestra el número del Componente relacionado con el indicador.

GOBIERNO DEL ESTADO DE JALISCO
PRESUPUESTO DE EGRESOS PARA EL EJERCICIO FISCAL 2021
Ficha Técnica de Indicador
Sistema de Evaluación del Desempeño (SED)

Gobierno del Estado de Jalisco — **Seguimiento de Indicadores** — **Secretaria de la Hacienda Pública**

Datos del Programa [1]

Avisos Notariales

Eje: Gobierno efectivo e integridad pública **Tema Central:** Innovación gubernamental

¿Quien gasta?

17	Unidad Presupuestal	000	Unidad Responsable	00401	Unidad Ejecutora del Gasto
Procuraduría Social		Procuraduría Social		Subprocuraduría de Representación Social	

¿Para qué se gasta?

Finalidad	Función	Subfunción
Desarrollo Social	Protección Social	Otros de Seguridad Social y Asistencia Social

Objetivos

Nivel	Clave Componente		Resumen Narrativo
Componente	02	2	Seguridad jurídica brindada a los ciudadanos a través de las búsquedas testamentarias

Datos del Indicador

Denominación

Total de avisos notariales y búsquedas testamentarias

Método de cálculo

(Numero de avisos notariales y búsquedas testamentarias (Realizado) / Numero de avisos notariales y búsquedas testamentarias (Programado))*100

Descripción del Indicador

Este indicador muestra el total de avisos notariales y búsquedas testamentarias

Tipo de Indicador	Estratégico	Dimensión del Indicador	Eficacia	Año de Medición del Resultado	2021
Cobertura	Estatal	Frecuencia de Medición	Trimestral		

Parámetros de semaforización

0	59.99	60.00	79.99	80.00	130

Meta Institucional	Meta Valor	Unidad de medida (meta valor)	Desagregado meta valor por género: Hombre	Mujer
100%	37,692	Aviso	0.00	0.00

Sentido del Indicador	Línea Base (meta valor)	Año (Línea base)	Tipo de Acumulación
Ascendente	No disponible	No disponible	Suma

Resultados

Valor Programado	37,692.00	Avance de la Meta (4to trimestre)	48,899.00	% Avance de la Meta (4to trimestre)	129.7%	Semáforo (4to trimestre)	

	Valor programado	Avance de la meta		Valor programado	Avance de la meta
Enero	N.P.	N.D	Julio	N.P.	N.D
Febrero	N.P.	N.D	Agosto	N.P.	N.D
Marzo	9,423.00	3,053.00	Septiembre	9,423.00	10,368.00
Abril	N.P.	N.D	Octubre	N.P.	N.D
Mayo	N.P.	N.D	Noviembre	N.P.	N.D
Junio	9,423.00	10,664.00	Diciembre	9,423.00	24,814.00

Medios de verificación: Base de datos internas y reportes estadísticos, de la Subprocuraduría de Representación Social, Procuraduría Social, 2021

Observaciones:

1 El presente documento despliega la información perteneciente a los indicadores estratégicos y gestión de aquellos Programas presupuestarios que proveen de bienes y servicios que generan valor público a la ciudadania jalisciense.

2 Se muestra el número del Componente relacionado con el indicador.

GOBIERNO DEL ESTADO DE JALISCO
PRESUPUESTO DE EGRESOS PARA EL EJERCICIO FISCAL 2021
Ficha Técnica de Indicador
Sistema de Evaluación del Desempeño (SED)

Gobierno del Estado de Jalisco — **Seguimiento de Indicadores** — **Secretaria de la Hacienda Pública**

Datos del Programa [1]

Avisos Notariales

Eje: Gobierno efectivo e integridad pública **Tema Central:** Innovación gubernamental

¿Quien gasta?

17	Unidad Presupuestal	000	Unidad Responsable	00401	Unidad Ejecutora del Gasto
Procuraduría Social		Procuraduría Social		Subprocuraduría de Representación Social	

¿Para qué se gasta?

Finalidad	Función	Subfunción
Desarrollo Social	Protección Social	Otros de Seguridad Social y Asistencia Social

Objetivos

Nivel	Clave Componente		Resumen Narrativo
Actividad	02-01	2	Realización de búsqueda testamentaria para otorgar seguridad jurídica a los ciudadanos

Datos del Indicador

Denominación

Total de búsquedas testamentarias

Método de cálculo

(Número de búsquedas testamentarias (Realizado) / Número de búsquedas testamentarias (Programado))*100

Descripción del Indicador

Este indicador mide el total de búsquedas testamentarias

Tipo de Indicador	Dimensión del Indicador	Año de Medición del Resultado
Gestión	Eficacia	2021
Cobertura	**Frecuencia de Medición**	
Estatal	Trimestral	

Parámetros de semaforización

0	59.99	60.00	79.99	80.00	130

Meta Institucional	Meta Valor	Unidad de medida (meta valor)	Desagregado meta valor por género: Hombre	Mujer
100%	18,000	Búsqueda	No disponible	No disponible

Sentido del Indicador	Línea Base (meta valor)	Año (Línea base)	Tipo de Acumulación
Ascendente	No disponible	No disponible	Suma

Resultados

Valor Programado	Avance de la Meta (4to trimestre)	% Avance de la Meta (4to trimestre)	Semáforo (4to trimestre)
18,000.00	17,899.00	99.4%	

	Valor programado	Avance de la meta		Valor programado	Avance de la meta
Enero	N.P.	N.D	Julio	N.P.	N.D
Febrero	N.P.	N.D	Agosto	N.P.	N.D
Marzo	3,150.00	2,353.00	Septiembre	5,215.00	5,215.00
Abril	N.P.	N.D	Octubre	N.P.	N.D
Mayo	N.P.	N.D	Noviembre	N.P.	N.D
Junio	3,150.00	5,584.00	Diciembre	6,485.00	4,747.00

Medios de verificación: Base de datos internas y reportes estadísticos, de la Subprocuraduría de Representación Social, Procuraduría Social, 2021

Observaciones:

1 El presente documento despliega la información perteneciente a los indicadores estratégicos y gestión de aquellos Programas presupuestarios que proveen de bienes y servicios que generan valor público a la ciudadania jalisciense.

2 Se muestra el número del Componente relacionado con el indicador.

GOBIERNO DEL ESTADO DE JALISCO
PRESUPUESTO DE EGRESOS PARA EL EJERCICIO FISCAL 2021
Ficha Técnica de Indicador
Sistema de Evaluación del Desempeño (SED)

Gobierno del Estado de Jalisco — **Seguimiento de Indicadores** — **Secretaria de la Hacienda Pública**

Datos del Programa [1]

Avisos Notariales

Eje: Gobierno efectivo e integridad pública **Tema Central:** Innovación gubernamental

¿Quien gasta?

17	Unidad Presupuestal	000	Unidad Responsable	00401	Unidad Ejecutora del Gasto
Procuraduría Social		Procuraduría Social		Subprocuraduría de Representación Social	

¿Para qué se gasta?

Finalidad	Función	Subfunción
Desarrollo Social	Protección Social	Otros de Seguridad Social y Asistencia Social

Objetivos

Nivel	Clave Componente		Resumen Narrativo
Actividad	02-02	2	Recepción de avisos notariales

Datos del Indicador

Denominación

Total de avisos notariales recibidos

Método de cálculo

(Número de avisos notariales recibidos (Realizado) / Número de avisos notariales recibidos (Programado))*100

Descripción del Indicador

Este indicador mide el total de avisos notariales recibidos

Tipo de Indicador	Gestión	Dimensión del Indicador	Eficacia	Año de Medición del Resultado	2021
Cobertura	Estatal	Frecuencia de Medición	Mensual		

Parámetros de semaforización

0	59.99	60.00	79.99	80.00	130

Meta Institucional	Meta Valor	Unidad de medida (meta valor)	Desagregado meta valor por género: Hombre	Mujer
100%	25,092	Aviso	0.00	0.00

Sentido del Indicador	Línea Base (meta valor)	Año (Línea base)	Tipo de Acumulación
Ascendente	No disponible	No disponible	Suma

Resultados

Valor Programado	25,092.00	Avance de la Meta (4to trimestre)	31,000.00	% Avance de la Meta (4to trimestre)	123.6%	Semáforo (4to trimestre)	

	Valor programado	Avance de la meta		Valor programado	Avance de la meta
Enero	2,091.00	200.00	Julio	2,091.00	816.00
Febrero	2,091.00	200.00	Agosto	2,091.00	1,570.00
Marzo	2,091.00	300.00	Septiembre	2,091.00	2,767.00
Abril	2,091.00	400.00	Octubre	2,091.00	10,554.00
Mayo	2,091.00	400.00	Noviembre	2,091.00	5,227.00
Junio	2,091.00	4,280.00	Diciembre	2,091.00	4,286.00

Medios de verificación: Base de datos internas y reportes estadísticos, de la Subprocuraduría de Representación Social, Procuraduría Social, 2021

Observaciones:

1 El presente documento despliega la información perteneciente a los indicadores estratégicos y gestión de aquellos Programas presupuestarios que proveen de bienes y servicios que generan valor público a la ciudadania jalisciense.

2 Se muestra el número del Componente relacionado con el indicador.

GOBIERNO DEL ESTADO DE JALISCO
PRESUPUESTO DE EGRESOS PARA EL EJERCICIO FISCAL 2021
Ficha Técnica de Indicador
Sistema de Evaluación del Desempeño (SED)

Gobierno del Estado de Jalisco — **Seguimiento de Indicadores** — **Secretaria de la Hacienda Pública**

Datos del Programa [1]

Avisos Notariales

Eje: Gobierno efectivo e integridad pública **Tema Central:** Innovación gubernamental

¿Quien gasta?

17	Unidad Presupuestal	000	Unidad Responsable	00401	Unidad Ejecutora del Gasto
Procuraduría Social		Procuraduría Social		Subprocuraduría de Representación Social	

¿Para qué se gasta?

Finalidad	Función	Subfunción
Desarrollo Social	Protección Social	Otros de Seguridad Social y Asistencia Social

Objetivos

Nivel	Clave Componente		Resumen Narrativo
Componente	A1	2	Avisos Notariales digitalizados para agilizar los trámites

Datos del Indicador

Denominación

Total de avisos notariales digitalizados

Método de cálculo

(Número de avisos notariales digitalizados (Realizado) / Número de avisos notariales digitalizados (Programado))*100

Descripción del Indicador

Este indicador mide el total de avisos notariales digitalizados

Tipo de Indicador	Gestión	**Dimensión del Indicador**	Eficacia	**Año de Medición del Resultado**	2021
Cobertura	Estatal	**Frecuencia de Medición**	Trimestral		

Parámetros de semaforización

0	59.99	60.00	79.99	80.00	130

Meta Institucional	Meta Valor	Unidad de medida (meta valor)	Desagregado meta valor por género: Hombre	Mujer
100%	6,000	Aviso	0.00	0.00

Sentido del Indicador	Línea Base (meta valor)	Año (Línea base)	Tipo de Acumulación
Ascendente	No disponible	No disponible	Suma

Resultados

Valor Programado	Avance de la Meta (4to trimestre)	% Avance de la Meta (4to trimestre)	Semáforo (4to trimestre)
6,000.00	5,100.00	85.0%	

	Valor programado	Avance de la meta		Valor programado	Avance de la meta
Enero	N.P.	N.D	Julio	N.P.	N.D
Febrero	N.P.	N.D	Agosto	N.P.	N.D
Marzo	1,500.00	0.00	Septiembre	3,000.00	5,100.00
Abril	N.P.	N.D	Octubre	N.P.	N.D
Mayo	N.P.	N.D	Noviembre	N.P.	N.D
Junio	1,500.00	0.00	Diciembre	0.00	0.00

Medios de verificación: Base de datos internas y reportes estadísticos, de la Subprocuraduría de Representación Social, Procuraduría Social, 2021

Observaciones:

1 El presente documento despliega la información perteneciente a los indicadores estratégicos y gestión de aquellos Programas presupuestarios que proveen de bienes y servicios que generan valor público a la ciudadania jalisciense.

2 Se muestra el número del Componente relacionado con el indicador.

GOBIERNO DEL ESTADO DE JALISCO
PRESUPUESTO DE EGRESOS PARA EL EJERCICIO FISCAL 2021
Ficha Técnica de Indicador
Sistema de Evaluación del Desempeño (SED)

Gobierno del Estado de Jalisco — **Seguimiento de Indicadores** — **Secretaria de la Hacienda Pública**

Datos del Programa [1]

Avisos Notariales

Eje: Gobierno efectivo e integridad pública **Tema Central:** Innovación gubernamental

¿Quien gasta?

17	Unidad Presupuestal	000	Unidad Responsable	00401	Unidad Ejecutora del Gasto
Procuraduría Social		Procuraduría Social		Subprocuraduría de Representación Social	

¿Para qué se gasta?

Finalidad	Función	Subfunción
Desarrollo Social	Protección Social	Otros de Seguridad Social y Asistencia Social

Objetivos

Nivel	Clave Componente		Resumen Narrativo
Actividad	A1-02	2	Implementación de un sistema integral de avisos notariales

Datos del Indicador

Denominación

Total de implementación de un sistema integral de avisos notariales

Método de cálculo

(Número sistema integral de avisos notariales (Realizado) / Número sistema integral de avisos notariales (Programado))*100

Descripción del Indicador

Muestra la implementación del nuevo sistema integral de avisos notariales

Tipo de Indicador	Gestión	**Dimensión del Indicador**	Calidad	**Año de Medición del Resultado**	2021
Cobertura	Estatal	**Frecuencia de Medición**	Semestral		

Parámetros de semaforización

0	59.99	60.00	79.99	80.00	130

Meta Institucional	Meta Valor	Unidad de medida (meta valor)	Desagregado meta valor por género: Hombre	Mujer
100%	1	Sistema	No disponible	No disponible

Sentido del Indicador	Línea Base (meta valor)	Año (Línea base)	Tipo de Acumulación
Ascendente	No disponible	No disponible	Valor presente

Resultados

Valor Programado	Avance de la Meta (4to trimestre)	% Avance de la Meta (4to trimestre)	Semáforo (4to trimestre)
1.00	1.00	100.0%	

	Valor programado	Avance de la meta		Valor programado	Avance de la meta
Enero	N.P.	N.D	Julio	N.P.	N.D
Febrero	N.P.	N.D	Agosto	N.P.	N.D
Marzo	N.P.	N.D	Septiembre	N.P.	N.D
Abril	N.P.	N.D	Octubre	N.P.	N.D
Mayo	N.P.	N.D	Noviembre	N.P.	N.D
Junio	0.00	0.00	Diciembre	1.00	1.00

Medios de verificación: Base de datos internas y reportes estadísticos, de la Subprocuraduría de Representación Social, Procuraduría Social, 2021

Observaciones:

1 El presente documento despliega la información perteneciente a los indicadores estratégicos y gestión de aquellos Programas presupuestarios que proveen de bienes y servicios que generan valor público a la ciudadania jalisciense.

2 Se muestra el número del Componente relacionado con el indicador.

GOBIERNO DEL ESTADO DE JALISCO
PRESUPUESTO DE EGRESOS PARA EL EJERCICIO FISCAL 2021
Ficha Técnica de Indicador
Sistema de Evaluación del Desempeño (SED)

Gobierno del Estado de Jalisco — **Seguimiento de Indicadores** — **Secretaria de la Hacienda Pública**

Datos del Programa [1]

Avisos Notariales

Eje: Gobierno efectivo e integridad pública **Tema Central:** Innovación gubernamental

¿Quien gasta?

17	Unidad Presupuestal	000	Unidad Responsable	00401	Unidad Ejecutora del Gasto
Procuraduría Social		Procuraduría Social		Subprocuraduría de Representación Social	

¿Para qué se gasta?

Finalidad	Función	Subfunción
Desarrollo Social	Protección Social	Otros de Seguridad Social y Asistencia Social

Objetivos

Nivel	Clave Componente		Resumen Narrativo
Actividad	A1-03	2	Vistas a expedientes de Avisos notariales

Datos del Indicador

Denominación

Total de Vistas a expedientes de Notarias Públicas

Método de cálculo

(Número de vistas a expedientes de Notarias Publicas (Realizado) / Número de vistas a expedientes de Notarias Publicas (Programado))*100

Descripción del Indicador

Este indicador muestra el total de Vistas a expedientes de Notarias Públicas

Tipo de Indicador	Dimensión del Indicador	Año de Medición del Resultado
Gestión	Eficiencia	2021
Cobertura	**Frecuencia de Medición**	
Estatal	Cuatrimestral	

Parámetros de semaforización

0	59.99	60.00	79.99	80.00	130

Meta Institucional	Meta Valor	Unidad de medida (meta valor)	Desagregado meta valor por género: Hombre	Mujer
100%	12	Vista	0.00	0.00

Sentido del Indicador	Línea Base (meta valor)	Año (Línea base)	Tipo de Acumulación
Ascendente	No disponible	No disponible	Suma

Resultados

Valor Programado	Avance de la Meta (4to trimestre)	% Avance de la Meta (4to trimestre)	Semáforo (4to trimestre)
12.00	14.00	116.7%	

	Valor programado	Avance de la meta		Valor programado	Avance de la meta
Enero	N.P.	N.D	Julio	N.P.	N.D
Febrero	N.P.	N.D	Agosto	4.00	4.00
Marzo	N.P.	N.D	Septiembre	N.P.	N.D
Abril	4.00	4.00	Octubre	N.P.	N.D
Mayo	N.P.	N.D	Noviembre	N.P.	N.D
Junio	N.P.	N.D	Diciembre	4.00	6.00

Medios de verificación: Base de datos internas y reportes estadísticos, de la Subprocuraduría de Representación Social, Procuraduría Social, 2021

Observaciones:

1 El presente documento despliega la información perteneciente a los indicadores estratégicos y gestión de aquellos Programas presupuestarios que proveen de bienes y servicios que generan valor público a la ciudadania jalisciense.

2 Se muestra el número del Componente relacionado con el indicador.

GOBIERNO DEL ESTADO DE JALISCO
PRESUPUESTO DE EGRESOS PARA EL EJERCICIO FISCAL 2021
Ficha Técnica de Indicador
Sistema de Evaluación del Desempeño (SED)

Gobierno del Estado de Jalisco | **Seguimiento de Indicadores** | **Secretaria de la Hacienda Pública**

Datos del Programa [1]

Observancia de la legalidad y el respeto de los derechos fundamentales de la ciudadanía.

Eje: Desarrollo Social **Tema Central:** Acceso a la justicia para todas y todos

¿Quien gasta?

17	Unidad Presupuestal	000	Unidad Responsable	00401	Unidad Ejecutora del Gasto
Procuraduría Social		Procuraduría Social		Subprocuraduría de Representación Social	

¿Para qué se gasta?

Finalidad	Función	Subfunción
Gobierno	Justicia	Derechos Humanos

Objetivos

Nivel	Clave Componente	Resumen Narrativo
Componente	04 [2]	Observancia de la legalidad otorgada en procedimientos jurisdiccionales en materia Familiar, Civil, Mercantil y Segunda Instancia en beneficio de la sociedad

Datos del Indicador

Denominación

Total de vistas en materia familiar, segunda instancia, civil y mercantil

Método de cálculo

(Número de vistas en materia familias, civil/mercantil y segunda instancia (Realizado) / Número de vistas en materia familias, civil/mercantil y segunda instancia (Programado))*100

Descripción del Indicador

Este indicador muestra el total de vistas en materia familiar, segunda instancia, civil y mercantil

Tipo de Indicador	Estratégico	**Dimensión del Indicador**	Eficacia	**Año de Medición del Resultado**	2021
Cobertura	Estatal	**Frecuencia de Medición**	Trimestral		

Parámetros de semaforización

0	59.99	60.00	79.99	80.00	130

Meta Institucional	Meta Valor	Unidad de medida (meta valor)	Desagregado meta valor por género: Hombre	Desagregado meta valor por género: Mujer
100%	71,280	Vista	0.00	0.00

Sentido del Indicador	Línea Base (meta valor)	Año (Línea base)	Tipo de Acumulación
Ascendente	No disponible	No disponible	Suma

Resultados

Valor Programado	Avance de la Meta (4to trimestre)	% Avance de la Meta (4to trimestre)	Semáforo (4to trimestre)
71,280.00	80,058.00	112.3%	

	Valor programado	Avance de la meta		Valor programado	Avance de la meta
Enero	N.P.	N.D	Julio	N.P.	N.D
Febrero	N.P.	N.D	Agosto	N.P.	N.D
Marzo	17,820.00	13,949.00	Septiembre	17,820.00	22,040.00
Abril	N.P.	N.D	Octubre	N.P.	N.D
Mayo	N.P.	N.D	Noviembre	N.P.	N.D
Junio	17,820.00	23,437.00	Diciembre	17,820.00	20,632.00

Medios de verificación: Base de datos internas y reportes estadísticos, de la Subprocuraduría de Representación Social y la Dirección de Regiones, Procuraduría Social, 2021

Observaciones:

1 El presente documento despliega la información perteneciente a los indicadores estratégicos y gestión de aquellos Programas presupuestarios que proveen de bienes y servicios que generan valor público a la ciudadania jalisciense.

2 Se muestra el número del Componente relacionado con el indicador.

GOBIERNO DEL ESTADO DE JALISCO
PRESUPUESTO DE EGRESOS PARA EL EJERCICIO FISCAL 2021
Ficha Técnica de Indicador
Sistema de Evaluación del Desempeño (SED)

Gobierno del Estado de Jalisco — **Seguimiento de Indicadores** — **Secretaria de la Hacienda Pública**

Datos del Programa [1]

Observancia de la legalidad y el respeto de los derechos fundamentales de la ciudadanía.

Eje: Desarrollo Social **Tema Central:** Acceso a la justicia para todas y todos

¿Quien gasta?

17	Unidad Presupuestal	000	Unidad Responsable	00401	Unidad Ejecutora del Gasto
Procuraduría Social		Procuraduría Social		Subprocuraduría de Representación Social	

¿Para qué se gasta?

Finalidad	Función	Subfunción
Gobierno	Justicia	Derechos Humanos

Objetivos

Nivel	Clave Componente		Resumen Narrativo
Actividad	04-01	2	Aplicación de la normatividad en los procesos jurisdiccionales en materia familiar

Datos del Indicador

Denominación

Total de vistas en materia familiar

Método de cálculo

(Número de vistas en materia familiar (Realizado) / Número de vistas en materia familiar (Programado))*100

Descripción del Indicador

Este indicador mide el total de vistas en materia familiar

Tipo de Indicador	Gestión	Dimensión del Indicador	Eficacia	Año de Medición del Resultado	2021
Cobertura	Estatal	Frecuencia de Medición	Mensual		

Parámetros de semaforización

0	59.99	60.00	79.99	80.00	130

Meta Institucional	Meta Valor	Unidad de medida (meta valor)	Desagregado meta valor por género: Hombre	Mujer
100%	57,360	Vista	0.00	0.00

Sentido del Indicador	Línea Base (meta valor)	Año (Línea base)	Tipo de Acumulación
Ascendente	No disponible	No disponible	Suma

Resultados

Valor Programado	57,360.00	Avance de la Meta (4to trimestre)	67,253.00	% Avance de la Meta (4to trimestre)	117.3%	Semáforo (4to trimestre)	

	Valor programado	Avance de la meta		Valor programado	Avance de la meta
Enero	4,780.00	2,619.00	Julio	4,780.00	5,224.00
Febrero	4,780.00	3,021.00	Agosto	4,780.00	6,386.00
Marzo	4,780.00	6,119.00	Septiembre	4,780.00	6,906.00
Abril	4,780.00	7,462.00	Octubre	4,780.00	5,946.00
Mayo	4,780.00	5,028.00	Noviembre	4,780.00	6,800.00
Junio	4,780.00	7,130.00	Diciembre	4,780.00	4,612.00

Medios de verificación: Base de datos internas y reportes estadísticos, de la Subprocuraduría de Representación Social y la Dirección de Regiones, Procuraduría Social, 2021

Observaciones:

1 El presente documento despliega la información perteneciente a los indicadores estratégicos y gestión de aquellos Programas presupuestarios que proveen de bienes y servicios que generan valor público a la ciudadania jalisciense.

2 Se muestra el número del Componente relacionado con el indicador.

GOBIERNO DEL ESTADO DE JALISCO
PRESUPUESTO DE EGRESOS PARA EL EJERCICIO FISCAL 2021
Ficha Técnica de Indicador
Sistema de Evaluación del Desempeño (SED)

Gobierno del Estado de Jalisco — **Seguimiento de Indicadores** — **Secretaria de la Hacienda Pública**

Datos del Programa [1]

Observancia de la legalidad y el respeto de los derechos fundamentales de la ciudadanía.

Eje: Desarrollo Social **Tema Central:** Acceso a la justicia para todas y todos

¿Quien gasta?

17	Unidad Presupuestal	000	Unidad Responsable	00401	Unidad Ejecutora del Gasto
Procuraduría Social		Procuraduría Social		Subprocuraduría de Representación Social	

¿Para qué se gasta?

Finalidad	Función	Subfunción
Gobierno	Justicia	Derechos Humanos

Objetivos

Nivel	Clave Componente		Resumen Narrativo
Actividad	04-02	2	Aplicación de la normatividad de los procesos jurisdiccionales en materia civil/mercantil

Datos del Indicador

Denominación

Total de vistas en materia civil/mercantil

Método de cálculo

(Número de vistas en materia civil/mercantil (Realizado) / Número de vistas en materia civil/mercantil (Programado))*100

Descripción del Indicador

Este indicador mide el total de vistas en materia civil/mercantil

Tipo de Indicador	Gestión	Dimensión del Indicador	Eficacia	Año de Medición del Resultado	2021
Cobertura	Estatal	Frecuencia de Medición	Mensual		

Parámetros de semaforización

0	59.99	60.00	79.99	80.00	130

Meta Institucional	Meta Valor	Unidad de medida (meta valor)	Desagregado meta valor por género: Hombre	Mujer
100%	9,420	Vista	0.00	0.00

Sentido del Indicador	Línea Base (meta valor)	Año (Línea base)	Tipo de Acumulación
Ascendente	No disponible	No disponible	Suma

Resultados

Valor Programado	Avance de la Meta (4to trimestre)	% Avance de la Meta (4to trimestre)	Semáforo (4to trimestre)
9,420.00	9,212.00	97.8%	

	Valor programado	Avance de la meta		Valor programado	Avance de la meta
Enero	785.00	407.00	Julio	785.00	701.00
Febrero	785.00	401.00	Agosto	785.00	847.00
Marzo	785.00	941.00	Septiembre	785.00	1,014.00
Abril	785.00	983.00	Octubre	785.00	737.00
Mayo	785.00	665.00	Noviembre	785.00	953.00
Junio	785.00	960.00	Diciembre	785.00	603.00

Medios de verificación: Base de datos internas y reportes estadísticos, de la Subprocuraduría de Representación Social y la Dirección de Regiones, Procuraduría Social, 2021

Observaciones:

1 El presente documento despliega la información perteneciente a los indicadores estratégicos y gestión de aquellos Programas presupuestarios que proveen de bienes y servicios que generan valor público a la ciudadania jalisciense.

2 Se muestra el número del Componente relacionado con el indicador.

GOBIERNO DEL ESTADO DE JALISCO
PRESUPUESTO DE EGRESOS PARA EL EJERCICIO FISCAL 2021
Ficha Técnica de Indicador
Sistema de Evaluación del Desempeño (SED)

Gobierno del Estado de Jalisco — **Seguimiento de Indicadores** — **Secretaria de la Hacienda Pública**

Datos del Programa [1]

Observancia de la legalidad y el respeto de los derechos fundamentales de la ciudadanía.

Eje: Desarrollo Social **Tema Central:** Acceso a la justicia para todas y todos

¿Quien gasta?

17	Unidad Presupuestal	000	Unidad Responsable	00401	Unidad Ejecutora del Gasto
Procuraduría Social		Procuraduría Social		Subprocuraduría de Representación Social	

¿Para qué se gasta?

Finalidad	Función	Subfunción
Gobierno	Justicia	Derechos Humanos

Objetivos

Nivel	Clave Componente		Resumen Narrativo
Actividad	04-03	2	Aplicación de la normatividad en los procesos jurisdiccionales en materia de segunda instancia

Datos del Indicador

Denominación

Total de vistas en materia de segunda instancia

Método de cálculo

(Número de vista en materia de segunda instancia (Realizado) / Número de vista en materia de segunda instancia (Programado))*100

Descripción del Indicador

Este indicador mide el total de vistas en materia de segunda instancia

Tipo de Indicador	Gestión	Dimensión del Indicador	Eficacia	Año de Medición del Resultado	2021
Cobertura	Estatal	Frecuencia de Medición	Mensual		

Parámetros de semaforización

0	59.99	60.00	79.99	80.00	130

Meta Institucional	Meta Valor	Unidad de medida (meta valor)	Desagregado meta valor por género: Hombre	Mujer
100%	4,500	Vista	0.00	0.00

Sentido del Indicador	Línea Base (meta valor)	Año (Línea base)	Tipo de Acumulación
Ascendente	No disponible	No disponible	Suma

Resultados

Valor Programado	4,500.00	Avance de la Meta (4to trimestre)	3,590.00	% Avance de la Meta (4to trimestre)	79.8%	Semáforo (4to trimestre)	

	Valor programado	Avance de la meta		Valor programado	Avance de la meta
Enero	375.00	124.00	Julio	375.00	256.00
Febrero	375.00	193.00	Agosto	375.00	303.00
Marzo	375.00	124.00	Septiembre	375.00	400.00
Abril	375.00	429.00	Octubre	375.00	358.00
Mayo	375.00	357.00	Noviembre	375.00	368.00
Junio	375.00	423.00	Diciembre	375.00	255.00

Medios de verificación: Base de datos internas y reportes estadísticos, de la Subprocuraduría de Representación Social y la Dirección de Regiones, Procuraduría Social, 2021

Observaciones: Este indicador se ve afectado por las restricciones sanitarias impuestas en la dependencia para evitar la propagación del Covid 19

1 El presente documento despliega la información perteneciente a los indicadores estratégicos y gestión de aquellos Programas presupuestarios que proveen de bienes y servicios que generan valor público a la ciudadania jalisciense.

2 Se muestra el número del Componente relacionado con el indicador.

GOBIERNO DEL ESTADO DE JALISCO
PRESUPUESTO DE EGRESOS PARA EL EJERCICIO FISCAL 2021
Ficha Técnica de Indicador
Sistema de Evaluación del Desempeño (SED)

Gobierno del Estado de Jalisco — **Secretaria de la Hacienda Pública**

Seguimiento de Indicadores

Datos del Programa [1]

Observancia de la legalidad y el respeto de los derechos fundamentales de la ciudadanía.

Eje: Desarrollo Social **Tema Central:** Acceso a la justicia para todas y todos

¿Quien gasta?

17	Unidad Presupuestal	000	Unidad Responsable	00401	Unidad Ejecutora del Gasto
Procuraduría Social		Procuraduría Social		Subprocuraduría de Representación Social	

¿Para qué se gasta?

Finalidad	Función	Subfunción
Gobierno	Justicia	Derechos Humanos

Objetivos

Nivel	Clave Componente		Resumen Narrativo
Componente	I1	2	Vigilar que sean respetados los derecho de las niñas, niños y adolescentes durante un proceso

Datos del Indicador

Denominación

Total de audiencias de escucha para niñas, niños y adolescentes

Método de cálculo

(Número de audiencias de escucha a niñas, niños y adolescentes (Realizado) / Número de audiencias de escucha a niñas, niños y adolescentes (Programado))*100

Descripción del Indicador

Este indicador muestra el total de audiencias de escucha para niñas, niños y adolescentes

Tipo de Indicador	Dimensión del Indicador	Año de Medición del Resultado
Gestión	Eficacia	2021
Cobertura	**Frecuencia de Medición**	
Estatal	Trimestral	

Parámetros de semaforización

0	59.99	60.00	79.99	80.00	130

Meta Institucional	Meta Valor	Unidad de medida (meta valor)	Desagregado meta valor por género: Hombre	Mujer
100%	6,120	Audiencia	0.00	0.00

Sentido del Indicador	Línea Base (meta valor)	Año (Línea base)	Tipo de Acumulación
Ascendente	No disponible	No disponible	Suma

Resultados

Valor Programado	Avance de la Meta (4to trimestre)	% Avance de la Meta (4to trimestre)	Semáforo (4to trimestre)
6,120.00	4,123.00	67.4%	

	Valor programado	Avance de la meta		Valor programado	Avance de la meta
Enero	N.P.	N.D	Julio	N.P.	N.D
Febrero	N.P.	N.D	Agosto	N.P.	N.D
Marzo	1,530.00	174.00	Septiembre	1,530.00	1,357.00
Abril	N.P.	N.D	Octubre	N.P.	N.D
Mayo	N.P.	N.D	Noviembre	N.P.	N.D
Junio	1,530.00	1,379.00	Diciembre	1,530.00	1,213.00

Medios de verificación: Base de datos internas y reportes estadísticos, de la Subprocuraduría de Representación Social y la Dirección de Regiones, Procuraduría Social, 2021

Observaciones: Este indicador se ve afectado debido a las medidas sanitarias para evitar la propagación del Covid 19

1 El presente documento despliega la información perteneciente a los indicadores estratégicos y gestión de aquellos Programas presupuestarios que proveen de bienes y servicios que generan valor público a la ciudadania jalisciense.

2 Se muestra el número del Componente relacionado con el indicador.

GOBIERNO DEL ESTADO DE JALISCO
PRESUPUESTO DE EGRESOS PARA EL EJERCICIO FISCAL 2021
Ficha Técnica de Indicador
Sistema de Evaluación del Desempeño (SED)

Gobierno del Estado de Jalisco — **Seguimiento de Indicadores** — **Secretaria de la Hacienda Pública**

Datos del Programa [1]

Observancia de la legalidad y el respeto de los derechos fundamentales de la ciudadanía.

Eje: Desarrollo Social **Tema Central:** Acceso a la justicia para todas y todos

¿Quien gasta?

17	Unidad Presupuestal	000	Unidad Responsable	00401	Unidad Ejecutora del Gasto
Procuraduría Social		Procuraduría Social		Subprocuraduría de Representación Social	

¿Para qué se gasta?

Finalidad	Función	Subfunción
Gobierno	Justicia	Derechos Humanos

Objetivos

Nivel	Clave Componente		Resumen Narrativo
Actividad	I1-01	2	Ecucha de niñas y niños que estan involucrados en un juicio

Datos del Indicador

Denominación

Total de audiencias de escucha para niñas y niños

Método de cálculo

(Número de audiencias de escucha para niñas y niños (Realizado) / Número de audiencias de escucha para niñas y niños (Programado))*100

Descripción del Indicador

Este indicador muestra el total de audiencias de escucha para niñas y niños

Tipo de Indicador	Gestión	**Dimensión del Indicador**	Eficacia	**Año de Medición del Resultado**	2021
Cobertura	Estatal	**Frecuencia de Medición**	Mensual		

Parámetros de semaforización

0	59.99	60.00	79.99	80.00	130

Meta Institucional	Meta Valor	Unidad de medida (meta valor)	Desagregado meta valor por género: Hombre	Mujer
100%	4,320	Audiencia	0.00	0.00

Sentido del Indicador	Línea Base (meta valor)	Año (Línea base)	Tipo de Acumulación
Ascendente	No disponible	No disponible	Suma

Resultados

Valor Programado	Avance de la Meta (4to trimestre)	% Avance de la Meta (4to trimestre)	Semáforo (4to trimestre)
4,320.00	3,030.00	70.1%	

	Valor programado	Avance de la meta		Valor programado	Avance de la meta
Enero	360.00	19.00	Julio	360.00	330.00
Febrero	360.00	16.00	Agosto	360.00	331.00
Marzo	360.00	95.00	Septiembre	360.00	354.00
Abril	360.00	319.00	Octubre	360.00	272.00
Mayo	360.00	353.00	Noviembre	360.00	340.00
Junio	360.00	382.00	Diciembre	360.00	219.00

Medios de verificación: Base de datos internas y reportes estadísticos, de la Subprocuraduría de Representación Social y la Dirección de Regiones, Procuraduría Social, 2021

Observaciones: Este indicador se ve afectado debido a las medidas sanitarias para evitar la propagación del Covid 19

1 El presente documento despliega la información perteneciente a los indicadores estratégicos y gestión de aquellos Programas presupuestarios que proveen de bienes y servicios que generan valor público a la ciudadania jalisciense.

2 Se muestra el número del Componente relacionado con el indicador.

GOBIERNO DEL ESTADO DE JALISCO
PRESUPUESTO DE EGRESOS PARA EL EJERCICIO FISCAL 2021
Ficha Técnica de Indicador
Sistema de Evaluación del Desempeño (SED)

Gobierno del Estado de Jalisco — **Secretaria de la Hacienda Pública**

Seguimiento de Indicadores

Datos del Programa [1]

Observancia de la legalidad y el respeto de los derechos fundamentales de la ciudadanía.

Eje: Desarrollo Social **Tema Central:** Acceso a la justicia para todas y todos

¿Quien gasta?

17	Unidad Presupuestal	000	Unidad Responsable	00401	Unidad Ejecutora del Gasto
Procuraduría Social		Procuraduría Social		Subprocuraduría de Representación Social	

¿Para qué se gasta?

Finalidad	Función	Subfunción
Gobierno	Justicia	Derechos Humanos

Objetivos

Nivel	Clave Componente		Resumen Narrativo
Actividad	I1-02	2	Audiencias de escucha a adolescentes que estén involucrados en un juicio para que se le respeten sus derechos

Datos del Indicador

Denominación

Total de audiencias de escucha para adolescentes

Método de cálculo

(Número de audiencias de escucha para adolescentes (Realizado) / Número de audiencias de escucha para adolescentes (Programado))*100

Descripción del Indicador

Este indicador muestra el total de audiencias de escucha para adolescentes

Tipo de Indicador	Gestión	**Dimensión del Indicador**	Eficiencia	**Año de Medición del Resultado**	2021
Cobertura	Estatal	**Frecuencia de Medición**	Mensual		

Parámetros de semaforización

0	59.99	60.00	79.99	80.00	130

Meta Institucional	Meta Valor	Unidad de medida (meta valor)	Desagregado meta valor por género: Hombre	Mujer
100%	1,800	Audiencia	0.00	0.00

Sentido del Indicador	Línea Base (meta valor)	Año (Línea base)	Tipo de Acumulación
Ascendente	No disponible	No disponible	Suma

Resultados

Valor Programado	Avance de la Meta (4to trimestre)	% Avance de la Meta (4to trimestre)	Semáforo (4to trimestre)
1,800.00	1,091.00	60.6%	

	Valor programado	Avance de la meta		Valor programado	Avance de la meta
Enero	150.00	4.00	Julio	150.00	125.00
Febrero	150.00	12.00	Agosto	150.00	103.00
Marzo	150.00	28.00	Septiembre	150.00	114.00
Abril	150.00	85.00	Octubre	150.00	101.00
Mayo	150.00	95.00	Noviembre	150.00	109.00
Junio	150.00	143.00	Diciembre	150.00	172.00

Medios de verificación: Base de datos internas y reportes estadísticos, de la Subprocuraduría de Representación Social y la Dirección de Regiones, Procuraduría Social, 2021

Observaciones: Este indicador se ve afectado debido a las medidas sanitarias para evitar la propagación del Covid 19

1 El presente documento despliega la información perteneciente a los indicadores estratégicos y gestión de aquellos Programas presupuestarios que proveen de bienes y servicios que generan valor público a la ciudadania jalisciense.

2 Se muestra el número del Componente relacionado con el indicador.

GOBIERNO DEL ESTADO DE JALISCO
PRESUPUESTO DE EGRESOS PARA EL EJERCICIO FISCAL 2021
Ficha Técnica de Indicador
Sistema de Evaluación del Desempeño (SED)

Gobierno del Estado de Jalisco — **Seguimiento de Indicadores** — **Secretaria de la Hacienda Pública**

Datos del Programa [1]

Apoyo jurídico gratuito y de calidad para la tranquilidad jurídica de los jalisciense.

Eje: Desarrollo Social **Tema Central:** Acceso a la justicia para todas y todos

¿Quien gasta?

17	Unidad Presupuestal	000	Unidad Responsable	00402	Unidad Ejecutora del Gasto
Procuraduría Social		Procuraduría Social		Subprocuraduría de Servicios Jurídicos Asistenciales	

¿Para qué se gasta?

Finalidad	Función	Subfunción
Gobierno	Justicia	Derechos Humanos

Objetivos

Nivel	Clave Componente	Resumen Narrativo
Fin	2	Contribuir a mejorar las condiciones sociales propicias para el acceso efectivo a los derechos sociales que impulsen capacidades de las personas y sus comunidades para reducir brechas de desigualdad, mediante la reconstrucción de un sentido de colectividad y corresponsabilidad del gobierno y la sociedad en general.

Datos del Indicador

Denominación

Porcentaje de la población vulnerable por carencias sociales

Método de cálculo

(Población vulnerable por carencias sociales con respecto al total de la población. (Realizado)/Población vulnerable por carencias sociales con respecto al total de la población. (Programado))*100

Descripción del Indicador

Población que presenta una o más carencias sociales relacionadas con los siguientes indicadores: _x000D_ 1. Rezago educativo_x000D_ 2. Acceso a los servicios de salud. _x000D_ 3. Acceso a la seguridad social. _x000D_ 4. Calidad y espacios de la vivienda. _x000D_ 5. Servicios básicos en la vivienda._x000D_ 6. Acceso a la alimentación, pero cuyo ingreso es superior a la línea de bienestar.

Tipo de Indicador	Estratégico	Dimensión del Indicador	Eficacia	Año de Medición del Resultado	2021
Cobertura	Estatal	Frecuencia de Medición	Bienal		

Parámetros de semaforización

130	80.00	79.99	60.00	59.99	0

Meta Institucional	Meta Valor	Unidad de medida (meta valor)	Desagregado meta valor por género: Hombre	Mujer
100%	36	Porcentaje	0.00	0.00

Sentido del Indicador	Línea Base (meta valor)	Año (Línea base)	Tipo de Acumulación
Descendente	36	2008	Suma

Resultados

Valor Programado	Avance de la Meta (4to trimestre)	% Avance de la Meta (4to trimestre)	Semáforo (4to trimestre)
N.P.	N.D.	N.D.	

	Valor programado	Avance de la meta		Valor programado	Avance de la meta
Enero	N.P.	N.D.	Julio	N.P.	N.D.
Febrero	N.P.	N.D.	Agosto	N.P.	N.D.
Marzo	N.P.	N.D.	Septiembre	N.P.	N.D.
Abril	N.P.	N.D.	Octubre	N.P.	N.D.
Mayo	N.P.	N.D.	Noviembre	N.P.	N.D.
Junio	N.P.	N.D.	Diciembre	N.P.	N.D.

Medios de verificación

Observaciones

1 El presente documento despliega la información perteneciente a los indicadores estratégicos y gestión de aquellos Programas presupuestarios que proveen de bienes y servicios que generan valor público a la ciudadania jalisciense.

2 Se muestra el número del Componente relacionado con el indicador.

GOBIERNO DEL ESTADO DE JALISCO
PRESUPUESTO DE EGRESOS PARA EL EJERCICIO FISCAL 2021
Ficha Técnica de Indicador
Sistema de Evaluación del Desempeño (SED)

Gobierno del Estado de Jalisco — **Seguimiento de Indicadores** — **Secretaria de la Hacienda Pública**

Datos del Programa [1]

Apoyo jurídico gratuito y de calidad para la tranquilidad jurídica de los jalisciense.

Eje: Desarrollo Social **Tema Central:** Acceso a la justicia para todas y todos

¿Quien gasta?

17	Unidad Presupuestal	000	Unidad Responsable	00402	Unidad Ejecutora del Gasto
Procuraduría Social		Procuraduría Social		Subprocuraduría de Servicios Jurídicos Asistenciales	

¿Para qué se gasta?

Finalidad	Función	Subfunción
Gobierno	Justicia	Derechos Humanos

Objetivos

Nivel	Clave Componente	Resumen Narrativo
Propósito	2	Hacer accesible y disponible a todas las personas que habitan Jalisco alternativas de asistencia y representación jurídica gratuita que faciliten los mecanismos legales en la procuración de justicia; ampliando y mejorando la cobertura, calidad y promoción de la asistencia jurídica pública para el pleno goce de sus derechos.

Datos del Indicador

Denominación

Personas asistidas jurídicamente en la Procuraduría Social

Método de cálculo

(Número de usuarios que recibieron el servicio de asesoría jurídica. (Realizado)/Número de usuarios que recibieron el servicio de asesoría jurídica. (Programado))*100

Descripción del Indicador

Este indicador se refiere al número de usuarios que recibieron el servicio de asesoría jurídica.

Tipo de Indicador	Dimensión del Indicador	Año de Medición del Resultado
Estratégico	Eficacia	2021
Cobertura	**Frecuencia de Medición**	
Estatal	Mensual	

Parámetros de semaforización

0	59.99	60.00	79.99	80.00	130

Meta Institucional	Meta Valor	Unidad de medida (meta valor)	Desagregado meta valor por género: Hombre	Desagregado meta valor por género: Mujer
100%	37,076	Usuario	0.00	0.00

Sentido del Indicador	Línea Base (meta valor)	Año (Línea base)	Tipo de Acumulación
Ascendente	74,129	2007	Suma

Resultados

Valor Programado	Avance de la Meta (4to trimestre)	% Avance de la Meta (4to trimestre)	Semáforo (4to trimestre)
N.P.	N.D.	N.D.	

	Valor programado	Avance de la meta		Valor programado	Avance de la meta
Enero	N.P.	N.D.	Julio	N.P.	N.D.
Febrero	N.P.	N.D.	Agosto	N.P.	N.D.
Marzo	N.P.	N.D.	Septiembre	N.P.	N.D.
Abril	N.P.	N.D.	Octubre	N.P.	N.D.
Mayo	N.P.	N.D.	Noviembre	N.P.	N.D.
Junio	N.P.	N.D.	Diciembre	N.P.	N.D.

Medios de verificación

Observaciones

1 El presente documento despliega la información perteneciente a los indicadores estratégicos y gestión de aquellos Programas presupuestarios que proveen de bienes y servicios que generan valor público a la ciudadania jalisciense.

2 Se muestra el número del Componente relacionado con el indicador.

GOBIERNO DEL ESTADO DE JALISCO
PRESUPUESTO DE EGRESOS PARA EL EJERCICIO FISCAL 2021
Ficha Técnica de Indicador
Sistema de Evaluación del Desempeño (SED)

Gobierno del Estado de Jalisco — **Seguimiento de Indicadores** — **Secretaria de la Hacienda Pública**

Datos del Programa [1]

Apoyo jurídico gratuito y de calidad para la tranquilidad jurídica de los jalisciense.

Eje: Desarrollo Social **Tema Central:** Acceso a la justicia para todas y todos

¿Quien gasta?

17	Unidad Presupuestal	000	Unidad Responsable	00402	Unidad Ejecutora del Gasto
Procuraduría Social		Procuraduría Social		Subprocuraduría de Servicios Jurídicos Asistenciales	

¿Para qué se gasta?

Finalidad	Función	Subfunción
Gobierno	Justicia	Derechos Humanos

Objetivos

Nivel	Clave Componente	Resumen Narrativo
Componente	A3 [2]	Informes socioeconómicos, valoraciones socioeconómicas y localizaciones realizadas por trabajo social en beneficio de los usuarios

Datos del Indicador

Denominación

Total de usuarios beneficiados por los estudios socioeconómicos, valoraciones socioeconómicas y localizaciones realizadas por trabajo social en beneficio de los usuarios

Método de cálculo

(Número de usuarios beneficiados por los estudios socieconómicos, valoraciones socieconómicas y localizaciones realizadas por trabajo (Realizado) / Número de usuarios beneficiados por los estudios socieconómicos, valoraciones socieconómicas y localizaciones realizadas por trabajo (Programado))*100

Descripción del Indicador

Este indicador mide el total de usuarios beneficiados por los estudios socioeconómicos, valoraciones socioeconómicas y localizaciones realizadas por trabajo social en beneficio de los usuarios

Tipo de Indicador	Gestión	**Dimensión del Indicador**	Eficacia	**Año de Medición del Resultado**	2021
Cobertura	Estatal	**Frecuencia de Medición**	Trimestral		

Parámetros de semaforización

0	59.99	60.00	79.99	80.00	130

Meta Institucional	Meta Valor	Unidad de medida (meta valor)	Desagregado meta valor por género	
			Hombre	Mujer
100%	3,600	Informe	No disponible	33,000.00

Sentido del Indicador	Línea Base (meta valor)	Año (Línea base)	Tipo de Acumulación
Ascendente	No disponible	No disponible	Suma

Resultados

Valor Programado	Avance de la Meta (4to trimestre)	% Avance de la Meta (4to trimestre)	Semáforo (4to trimestre)
3,600.00	3,396.00	94.3%	

	Valor programado	Avance de la meta		Valor programado	Avance de la meta
Enero	N.P.	N.D	Julio	N.P.	N.D
Febrero	N.P.	N.D	Agosto	N.P.	N.D
Marzo	900.00	566.00	Septiembre	900.00	1,034.00
Abril	N.P.	N.D	Octubre	N.P.	N.D
Mayo	N.P.	N.D	Noviembre	N.P.	N.D
Junio	900.00	799.00	Diciembre	900.00	997.00

Medios de verificación: Base de datos internas y reportes estadísticos de la SubProcuraduría de Servicios Jurídicos Asistenciales y la Dirección de Regiones, Procuraduría Social, 2021

Observaciones:

1 El presente documento despliega la información perteneciente a los indicadores estratégicos y gestión de aquellos Programas presupuestarios que proveen de bienes y servicios que generan valor público a la ciudadania jalisciense.

2 Se muestra el número del Componente relacionado con el indicador.

GOBIERNO DEL ESTADO DE JALISCO
PRESUPUESTO DE EGRESOS PARA EL EJERCICIO FISCAL 2021
Ficha Técnica de Indicador
Sistema de Evaluación del Desempeño (SED)

Gobierno del Estado de Jalisco — **Seguimiento de Indicadores** — **Secretaria de la Hacienda Pública**

Datos del Programa [1]

Apoyo jurídico gratuito y de calidad para la tranquilidad jurídica de los jaliscienses.

Eje: Desarrollo Social **Tema Central:** Acceso a la justicia para todas y todos

¿Quien gasta?

17	Unidad Presupuestal	000	Unidad Responsable	00402	Unidad Ejecutora del Gasto
Procuraduría Social		Procuraduría Social		Subprocuraduría de Servicios Jurídicos Asistenciales	

¿Para qué se gasta?

Finalidad	Función	Subfunción
Gobierno	Justicia	Derechos Humanos

Objetivos

Nivel	Clave Componente		Resumen Narrativo
Actividad	A3-01	2	Realización de entrevistas y visitas domiciliarias realizadas por trabajo en beneficio de la sociedad

Datos del Indicador

Denominación

Total de entrevistas y visitas domiciliarias realizadas por trabajo social

Método de cálculo

(Número de entrevistas y visitas domiciliarias realizadas por trabajo social (Realizado) / Número de entrevistas y visitas domiciliarias realizadas por trabajo social (Programado))*100

Descripción del Indicador

Este indicador muestra el total de entrevistas y visitas domiciliarias realizadas por trabajo social

Tipo de Indicador	Gestión	Dimensión del Indicador	Eficacia	Año de Medición del Resultado	2021
Cobertura	Estatal	Frecuencia de Medición	Mensual		

Parámetros de semaforización

0	59.99	60.00	79.99	80.00	130

Meta Institucional	Meta Valor	Unidad de medida (meta valor)	Desagregado meta valor por género: Hombre	Desagregado meta valor por género: Mujer
100%	2,508	Entrevista	No disponible	180.00

Sentido del Indicador	Línea Base (meta valor)	Año (Línea base)	Tipo de Acumulación
Ascendente	No disponible	No disponible	Suma

Resultados

Valor Programado	Avance de la Meta (4to trimestre)	% Avance de la Meta (4to trimestre)	Semáforo (4to trimestre)
2,508.00	3,256.00	129.8%	

	Valor programado	Avance de la meta		Valor programado	Avance de la meta
Enero	209.00	190.00	Julio	209.00	161.00
Febrero	209.00	328.00	Agosto	209.00	212.00
Marzo	209.00	189.00	Septiembre	209.00	227.00
Abril	209.00	248.00	Octubre	209.00	505.00
Mayo	209.00	147.00	Noviembre	209.00	453.00
Junio	209.00	201.00	Diciembre	209.00	395.00

Medios de verificación: Base de datos internas y reportes estadísticos de la SubProcuraduría de Servicios Jurídicos Asistenciales y la Dirección de Regiones, Procuraduría Social, 2021

Observaciones:

1 El presente documento despliega la información perteneciente a los indicadores estratégicos y gestión de aquellos Programas presupuestarios que proveen de bienes y servicios que generan valor público a la ciudadania jalisciense.

2 Se muestra el número del Componente relacionado con el indicador.

GOBIERNO DEL ESTADO DE JALISCO
PRESUPUESTO DE EGRESOS PARA EL EJERCICIO FISCAL 2021
Ficha Técnica de Indicador
Sistema de Evaluación del Desempeño (SED)

Gobierno del Estado de Jalisco — **Seguimiento de Indicadores** — **Secretaria de la Hacienda Pública**

Datos del Programa [1]

Apoyo jurídico gratuito y de calidad para la tranquilidad jurídica de los jaliscienses.

Eje: Desarrollo Social **Tema Central:** Acceso a la justicia para todas y todos

¿Quien gasta?

17	Unidad Presupuestal	000	Unidad Responsable	00402	Unidad Ejecutora del Gasto
Procuraduría Social		Procuraduría Social		Subprocuraduría de Servicios Jurídicos Asistenciales	

¿Para qué se gasta?

Finalidad	Función	Subfunción
Gobierno	Justicia	Derechos Humanos

Objetivos

Nivel	Clave Componente		Resumen Narrativo
Actividad	A3-02	2	Actividades realizadas por el personal de trabajo Social en beneficio a la sociedad

Datos del Indicador

Denominación

Total de atenciones en seguimiento a juicio en materia laboral burocrático

Método de cálculo

(Número de asesorías realizadas en materia laboral burocrático (Realizado) / Número de asesorías realizadas en materia laboral burocrático (Programado))*100

Descripción del Indicador

Este indicador mide el total de asesorías realizadas en materia laboral burocrático

Tipo de Indicador	Dimensión del Indicador	Año de Medición del Resultado
Gestión	Eficacia	2021
Cobertura	**Frecuencia de Medición**	
Estatal	Mensual	

Parámetros de semaforización

0	59.99	60.00	79.99	80.00	130

Meta Institucional	Meta Valor	Unidad de medida (meta valor)	Desagregado meta valor por género: Hombre	Mujer
100%	1,600	Asesoría	No disponible	33,000.00

Sentido del Indicador	Línea Base (meta valor)	Año (Línea base)	Tipo de Acumulación
Ascendente	No disponible	No disponible	Suma

Resultados

Valor Programado	Avance de la Meta (4to trimestre)	% Avance de la Meta (4to trimestre)	Semáforo (4to trimestre)
1,600.00	1,772.00	110.8%	

	Valor programado	Avance de la meta		Valor programado	Avance de la meta
Enero	133.00	102.00	Julio	133.00	130.00
Febrero	133.00	132.00	Agosto	133.00	132.00
Marzo	133.00	171.00	Septiembre	134.00	141.00
Abril	133.00	121.00	Octubre	134.00	110.00
Mayo	133.00	171.00	Noviembre	134.00	174.00
Junio	133.00	204.00	Diciembre	134.00	184.00

Medios de verificación: Base de datos internas y reportes estadísticos de la SubProcuraduría de Servicios Jurídicos Asistenciales y la Dirección de Regiones, Procuraduría Social, 2021

Observaciones:

1 El presente documento despliega la información perteneciente a los indicadores estratégicos y gestión de aquellos Programas presupuestarios que proveen de bienes y servicios que generan valor público a la ciudadania jalisciense.

2 Se muestra el número del Componente relacionado con el indicador.

GOBIERNO DEL ESTADO DE JALISCO
PRESUPUESTO DE EGRESOS PARA EL EJERCICIO FISCAL 2021
Ficha Técnica de Indicador
Sistema de Evaluación del Desempeño (SED)

Gobierno del Estado de Jalisco — **Secretaria de la Hacienda Pública**

Seguimiento de Indicadores

Datos del Programa [1]

Apoyo jurídico gratuito y de calidad para la tranquilidad jurídica de los jaliscienses.

Eje: Desarrollo Social **Tema Central:** Acceso a la justicia para todas y todos

¿Quien gasta?

17	Unidad Presupuestal	000	Unidad Responsable	00402	Unidad Ejecutora del Gasto
Procuraduría Social		Procuraduría Social		Subprocuraduría de Servicios Jurídicos Asistenciales	

¿Para qué se gasta?

Finalidad	Función	Subfunción
Gobierno	Justicia	Derechos Humanos

Objetivos

Nivel	Clave Componente		Resumen Narrativo
Componente	A5	2	Sesiones de mediaciones y conciliaciones realizadas en materia civil, mercantil y familiar

Datos del Indicador

Denominación

Total de sesiones de mediación

Método de cálculo

(Número de sesiones de mediaciones y conciliación realizadas en materia civil, mercantil y familiar (Realizado) / Número de sesiones de mediaciones y conciliación realizadas en materia civil, mercantil y familiar (Programado))*100

Descripción del Indicador

Este indicador mide el total de sesiones de mediaciones y conciliaciones realizadas en materia civil, mercantil y familiar

Tipo de Indicador	Gestión	**Dimensión del Indicador**	Eficacia	**Año de Medición del Resultado**	2021
Cobertura	Estatal	**Frecuencia de Medición**	Trimestral		

Parámetros de semaforización

0	59.99	60.00	79.99	80.00	130

Meta Institucional	Meta Valor	Unidad de medida (meta valor)	Desagregado meta valor por género: Hombre	Desagregado meta valor por género: Mujer
100%	2,200	Sesión	No disponible	33,000.00

Sentido del Indicador	Línea Base (meta valor)	Año (Línea base)	Tipo de Acumulación
Ascendente	No disponible	No disponible	Suma

Resultados

Valor Programado	Avance de la Meta (4to trimestre)	% Avance de la Meta (4to trimestre)	Semáforo (4to trimestre)
2,200.00	1,565.00	71.1%	

	Valor programado	Avance de la meta		Valor programado	Avance de la meta
Enero	N.P.	N.D	Julio	N.P.	N.D
Febrero	N.P.	N.D	Agosto	N.P.	N.D
Marzo	550.00	136.00	Septiembre	550.00	476.00
Abril	N.P.	N.D	Octubre	N.P.	N.D
Mayo	N.P.	N.D	Noviembre	N.P.	N.D
Junio	550.00	434.00	Diciembre	550.00	519.00

Medios de verificación: Base de datos internas y reportes estadísticos de la SubProcuraduría de Servicios Jurídicos Asistenciales y la Dirección de Regiones, Procuraduría Social, 2021

Observaciones: Este indicador se ve afectado debido a las medidas sanitarias para evitar la propagación del Covid 19

1 El presente documento despliega la información perteneciente a los indicadores estratégicos y gestión de aquellos Programas presupuestarios que proveen de bienes y servicios que generan valor público a la ciudadania jalisciense.

2 Se muestra el número del Componente relacionado con el indicador.

GOBIERNO DEL ESTADO DE JALISCO
PRESUPUESTO DE EGRESOS PARA EL EJERCICIO FISCAL 2021
Ficha Técnica de Indicador
Sistema de Evaluación del Desempeño (SED)

Gobierno del Estado de Jalisco — **Seguimiento de Indicadores** — **Secretaria de la Hacienda Pública**

Datos del Programa [1]

Apoyo jurídico gratuito y de calidad para la tranquilidad jurídica de los jalisciense.

Eje: Desarrollo Social **Tema Central:** Acceso a la justicia para todas y todos

¿Quien gasta?

17	Unidad Presupuestal	000	Unidad Responsable	00402	Unidad Ejecutora del Gasto
Procuraduría Social		Procuraduría Social		Subprocuraduría de Servicios Jurídicos Asistenciales	

¿Para qué se gasta?

Finalidad	Función	Subfunción
Gobierno	Justicia	Derechos Humanos

Objetivos

Nivel	Clave Componente		Resumen Narrativo
Actividad	A5-02	2	Realización de convenios dentro de las sesiones de métodos alternos

Datos del Indicador

Denominación

Total de convenios realizados

Método de cálculo

(Número de convenios realizados (Realizado) / Número de convenios realizados (Programado))*100

Descripción del Indicador

Este indicador mide el total de convenios realizados

Tipo de Indicador	Gestión	**Dimensión del Indicador**	Eficacia	**Año de Medición del Resultado**	2021
Cobertura	Estatal	**Frecuencia de Medición**	Mensual		

Parámetros de semaforización

0	59.99	60.00	79.99	80.00	130

Meta Institucional	Meta Valor	Unidad de medida (meta valor)	Desagregado meta valor por género: Hombre	Mujer
100%	1,600	Convenio	No disponible	180.00

Sentido del Indicador	Línea Base (meta valor)	Año (Línea base)	Tipo de Acumulación
Ascendente	No disponible	No disponible	Suma

Resultados

Valor Programado	Avance de la Meta (4to trimestre)	% Avance de la Meta (4to trimestre)	Semáforo (4to trimestre)
1,600.00	630.00	39.4%	

	Valor programado	Avance de la meta		Valor programado	Avance de la meta
Enero	133.00	29.00	Julio	133.00	61.00
Febrero	133.00	25.00	Agosto	134.00	44.00
Marzo	133.00	37.00	Septiembre	133.00	66.00
Abril	134.00	41.00	Octubre	133.00	68.00
Mayo	133.00	53.00	Noviembre	134.00	73.00
Junio	133.00	61.00	Diciembre	134.00	72.00

Medios de verificación: Base de datos internas y reportes estadísticos de la SubProcuraduría de Servicios Jurídicos Asistenciales y la Dirección de Regiones, Procuraduría Social, 2021

Observaciones: Este indicador se ve afectado por las restricciones sanitarias impuestas en la dependencia para evitar la propagación del Covid 19

1 El presente documento despliega la información perteneciente a los indicadores estratégicos y gestión de aquellos Programas presupuestarios que proveen de bienes y servicios que generan valor público a la ciudadania jalisciense.

2 Se muestra el número del Componente relacionado con el indicador.

GOBIERNO DEL ESTADO DE JALISCO
PRESUPUESTO DE EGRESOS PARA EL EJERCICIO FISCAL 2021
Ficha Técnica de Indicador
Sistema de Evaluación del Desempeño (SED)

Gobierno del Estado de Jalisco — **Seguimiento de Indicadores** — **Secretaria de la Hacienda Pública**

Datos del Programa [1]

Apoyo jurídico gratuito y de calidad para la tranquilidad jurídica de los jaliscienses.

Eje: Desarrollo Social **Tema Central:** Acceso a la justicia para todas y todos

¿Quien gasta?

17	Unidad Presupuestal	000	Unidad Responsable	00402	Unidad Ejecutora del Gasto
Procuraduría Social		Procuraduría Social		Subprocuraduría de Servicios Jurídicos Asistenciales	

¿Para qué se gasta?

Finalidad	Función	Subfunción
Gobierno	Justicia	Derechos Humanos

Objetivos

Nivel	Clave Componente		Resumen Narrativo
Actividad	A5-03	2	Convenios enviados al IJA para su aprobación

Datos del Indicador

Denominación

Total de convenios enviados al IJA

Método de cálculo

(Número de convenios enviados al IJA (Realizado) / Número de convenios enviados al IJA (Programado))*100

Descripción del Indicador

Este indicador muestra el total de convenios enviados al IJA

Tipo de Indicador	Gestión	**Dimensión del Indicador**	Eficiencia	**Año de Medición del Resultado**	2021
Cobertura	Estatal	**Frecuencia de Medición**	Mensual		

Parámetros de semaforización

0	59.99	60.00	79.99	80.00	130

Meta Institucional	Meta Valor	Unidad de medida (meta valor)	Desagregado meta valor por género: Hombre	Mujer
100%	456	Convenio	No disponible	180.00

Sentido del Indicador	Línea Base (meta valor)	Año (Línea base)	Tipo de Acumulación
Ascendente	No disponible	No disponible	Suma

Resultados

Valor Programado	Avance de la Meta (4to trimestre)	% Avance de la Meta (4to trimestre)	Semáforo (4to trimestre)
456.00	275.00	60.3%	

	Valor programado	Avance de la meta		Valor programado	Avance de la meta
Enero	38.00	6.00	Julio	38.00	35.00
Febrero	38.00	2.00	Agosto	38.00	22.00
Marzo	38.00	18.00	Septiembre	38.00	30.00
Abril	38.00	20.00	Octubre	38.00	28.00
Mayo	38.00	29.00	Noviembre	38.00	37.00
Junio	38.00	31.00	Diciembre	38.00	17.00

Medios de verificación: Base de datos internas y reportes estadísticos de la SubProcuraduría de Servicios Jurídicos Asistenciales y la Dirección de Regiones, Procuraduría Social, 2021

Observaciones: Este indicador se ve afectado debido a las medidas sanitarias para evitar la propagación del Covid 19

1 El presente documento despliega la información perteneciente a los indicadores estratégicos y gestión de aquellos Programas presupuestarios que proveen de bienes y servicios que generan valor público a la ciudadania jalisciense.

2 Se muestra el número del Componente relacionado con el indicador.

GOBIERNO DEL ESTADO DE JALISCO
PRESUPUESTO DE EGRESOS PARA EL EJERCICIO FISCAL 2021
Ficha Técnica de Indicador
Sistema de Evaluación del Desempeño (SED)

Gobierno del Estado de Jalisco

Seguimiento de Indicadores

Secretaria de la Hacienda Pública

Datos del Programa [1]

Apoyo jurídico gratuito y de calidad para la tranquilidad jurídica de los jaliscienses.

Eje: Desarrollo Social **Tema Central:** Acceso a la justicia para todas y todos

¿Quien gasta?

17	Unidad Presupuestal	000	Unidad Responsable	00402	Unidad Ejecutora del Gasto
Procuraduría Social		Procuraduría Social		Subprocuraduría de Servicios Jurídicos Asistenciales	

¿Para qué se gasta?

Finalidad	Función	Subfunción
Gobierno	Justicia	Derechos Humanos

Objetivos

Nivel	Clave Componente		Resumen Narrativo
Componente	A9	2	Patrocinio de juicios nuevos brindados a favor de la ciudadanía en materia civil, mercantil y laboral burocrático

Datos del Indicador

Denominación

Total de patrocinio de juicios nuevos brindados a favor de la ciudadanía en materia civil, mercantil y laboral burocrático

Método de cálculo

(Número de patrocinio de juicios nuevos brindados a favor de la ciudadanía en materia civil, mercantil y laboral burocrático (Realizado) / Número de patrocinio de juicios nuevos brindados a favor de la ciudadanía en materia civil, mercantil y laboral burocrático (Programado))*100

Descripción del Indicador

Este indicador mide el total de patrocinio de juicios nuevos brindados a favor de la ciudadanía en materia civil, mercantil y laboral burocrático

Tipo de Indicador	Gestión	**Dimensión del Indicador**	Eficacia	**Año de Medición del Resultado**	2021
Cobertura	Estatal	**Frecuencia de Medición**	Trimestral		

Parámetros de semaforización

0	59.99	60.00	79.99	80.00	130

Meta Institucional	Meta Valor	Unidad de medida (meta valor)	Desagregado meta valor por género: Hombre	Desagregado meta valor por género: Mujer
100%	1,006	Juicio	No disponible	33,000.00

Sentido del Indicador	Línea Base (meta valor)	Año (Línea base)	Tipo de Acumulación
Ascendente	No disponible	No disponible	Suma

Resultados

Valor Programado	Avance de la Meta (4to trimestre)	% Avance de la Meta (4to trimestre)	Semáforo (4to trimestre)
1,006.00	598.00	59.4%	

	Valor programado	Avance de la meta		Valor programado	Avance de la meta
Enero	N.P.	N.D	Julio	N.P.	N.D
Febrero	N.P.	N.D	Agosto	N.P.	N.D
Marzo	250.00	79.00	Septiembre	252.00	137.00
Abril	N.P.	N.D	Octubre	N.P.	N.D
Mayo	N.P.	N.D	Noviembre	N.P.	N.D
Junio	252.00	202.00	Diciembre	252.00	180.00

Medios de verificación: Base de datos internas y reportes estadísticos de la SubProcuraduría de Servicios Jurídicos Asistenciales y la Dirección de Regiones, Procuraduría Social, 2021

Observaciones: Este indicador depende de factores externos

1 El presente documento despliega la información perteneciente a los indicadores estratégicos y gestión de aquellos Programas presupuestarios que proveen de bienes y servicios que generan valor público a la ciudadania jalisciense.

2 Se muestra el número del Componente relacionado con el indicador.

GOBIERNO DEL ESTADO DE JALISCO
PRESUPUESTO DE EGRESOS PARA EL EJERCICIO FISCAL 2021
Ficha Técnica de Indicador
Sistema de Evaluación del Desempeño (SED)

Gobierno del Estado de Jalisco — **Seguimiento de Indicadores** — **Secretaria de la Hacienda Pública**

Datos del Programa [1]

Apoyo jurídico gratuito y de calidad para la tranquilidad jurídica de los jaliscienses.

Eje: Desarrollo Social **Tema Central:** Acceso a la justicia para todas y todos

¿Quien gasta?

17	Unidad Presupuestal	000	Unidad Responsable	00402	Unidad Ejecutora del Gasto
Procuraduría Social		Procuraduría Social		Subprocuraduría de Servicios Jurídicos Asistenciales	

¿Para qué se gasta?

Finalidad	Función	Subfunción
Gobierno	Justicia	Derechos Humanos

Objetivos

Nivel	Clave Componente		Resumen Narrativo
Actividad	A9-03	2	Realización de juicios a favor de los jaliscienses en materia civil y mercantil

Datos del Indicador

Denominación

Total de juicios otorgados a favor de los jaliscienses en materia civil y mercantil

Método de cálculo

(Número de juicios otorgados a favor de los jaliscienses (Realizado) / Número de juicios otorgados a favor de los jaliscienses (Programado))*100

Descripción del Indicador

Este indicador mide el total de juicios otorgados a favor de los jaliscienses en materia civil y mercantil

Tipo de Indicador	Dimensión del Indicador	Año de Medición del Resultado
Gestión	Eficacia	2021
Cobertura	**Frecuencia de Medición**	
Estatal	Mensual	

Parámetros de semaforización

0	59.99	60.00	79.99	80.00	130

Meta Institucional	Meta Valor	Unidad de medida (meta valor)	Desagregado meta valor por género: Hombre	Mujer
100%	900	Juicio	No disponible	180.00

Sentido del Indicador	Línea Base (meta valor)	Año (Línea base)	Tipo de Acumulación
Ascendente	No disponible	No disponible	Suma

Resultados

Valor Programado	Avance de la Meta (4to trimestre)	% Avance de la Meta (4to trimestre)	Semáforo (4to trimestre)
900.00	468.00	52.0%	

	Valor programado	Avance de la meta		Valor programado	Avance de la meta
Enero	75.00	11.00	Julio	75.00	24.00
Febrero	75.00	11.00	Agosto	75.00	34.00
Marzo	75.00	31.00	Septiembre	75.00	36.00
Abril	75.00	50.00	Octubre	75.00	52.00
Mayo	75.00	37.00	Noviembre	75.00	62.00
Junio	75.00	78.00	Diciembre	75.00	42.00

Medios de verificación: Base de datos internas y reportes estadísticos de la SubProcuraduría de Servicios Jurídicos Asistenciales y la Dirección de Regiones, Procuraduría Social, 2021

Observaciones: Este indicador depende de factores externos

1 El presente documento despliega la información perteneciente a los indicadores estratégicos y gestión de aquellos Programas presupuestarios que proveen de bienes y servicios que generan valor público a la ciudadania jalisciense.

2 Se muestra el número del Componente relacionado con el indicador.

GOBIERNO DEL ESTADO DE JALISCO
PRESUPUESTO DE EGRESOS PARA EL EJERCICIO FISCAL 2021
Ficha Técnica de Indicador
Sistema de Evaluación del Desempeño (SED)

Gobierno del Estado de Jalisco — **Seguimiento de Indicadores** — **Secretaria de la Hacienda Pública**

Datos del Programa [1]

Apoyo jurídico gratuito y de calidad para la tranquilidad jurídica de los jaliscienses.

Eje: Desarrollo Social **Tema Central:** Acceso a la justicia para todas y todos

¿Quien gasta?

17	Unidad Presupuestal	000	Unidad Responsable	00402	Unidad Ejecutora del Gasto
Procuraduría Social		Procuraduría Social		Subprocuraduría de Servicios Jurídicos Asistenciales	

¿Para qué se gasta?

Finalidad	Función	Subfunción
Gobierno	Justicia	Derechos Humanos

Objetivos

Nivel	Clave Componente		Resumen Narrativo
Actividad	A9-04	2	Apoyo juridico en materia civil y mercantil

Datos del Indicador

Denominación

Total de atenciones brindadas durante juicio en materia civil y mercantil

Método de cálculo

(Número de atenciones brindadas durante juicio en materia civil y mercantil (Realizado) / Número de atenciones brindadas durante juicio en materia civil y mercantil (Programado))*100

Descripción del Indicador

Este indicador muestra el total de atenciones brindadas durante juicio en materia civil y mercantil

Tipo de Indicador	Gestión	**Dimensión del Indicador**	Eficacia	**Año de Medición del Resultado**	2021
Cobertura	Estatal	**Frecuencia de Medición**	Mensual		

					Desagregado meta valor por género	
		Meta Institucional	**Meta Valor**	**Unidad de medida (meta valor)**	**Hombre**	**Mujer**
Parámetros de semaforización		100%	6,500	Atención	No disponible	180.00
0 – 59.99	60.00 – 79.99	80.00 – 130	**Sentido del Indicador**	**Línea Base (meta valor)**	**Año (Línea base)**	**Tipo de Acumulación**
		Ascendente	No disponible	No disponible	Suma	

Resultados

Valor Programado	**6,500.00**	**Avance de la Meta (4to trimestre)**	**3,949.00**	**% Avance de la Meta (4to trimestre)**	**60.8%**	**Semáforo (4to trimestre)**

	Valor programado	Avance de la meta		Valor programado	Avance de la meta
Enero	**541.00**	**239.00**	**Julio**	**542.00**	**426.00**
Febrero	**541.00**	**162.00**	**Agosto**	**542.00**	**448.00**
Marzo	**541.00**	**216.00**	**Septiembre**	**542.00**	**416.00**
Abril	**541.00**	**270.00**	**Octubre**	**542.00**	**380.00**
Mayo	**542.00**	**327.00**	**Noviembre**	**542.00**	**346.00**
Junio	**542.00**	**484.00**	**Diciembre**	**542.00**	**235.00**

Medios de verificación: Base de datos internas y reportes estadísticos de la SubProcuraduría de Servicios Jurídicos Asistenciales y la Dirección de Regiones, Procuraduría Social, 2021

Observaciones: Este indicador se ve afectado debido a las medidas sanitarias para evitar la propagación del Covid 19

1 El presente documento despliega la información perteneciente a los indicadores estratégicos y gestión de aquellos Programas presupuestarios que proveen de bienes y servicios que generan valor público a la ciudadania jalisciense.

2 Se muestra el número del Componente relacionado con el indicador.

GOBIERNO DEL ESTADO DE JALISCO
PRESUPUESTO DE EGRESOS PARA EL EJERCICIO FISCAL 2021
Ficha Técnica de Indicador
Sistema de Evaluación del Desempeño (SED)

Gobierno del Estado de Jalisco — **Seguimiento de Indicadores** — **Secretaria de la Hacienda Pública**

Datos del Programa [1]

Apoyo jurídico gratuito y de calidad para la tranquilidad jurídica de los jaliscienses.

Eje: Desarrollo Social **Tema Central:** Acceso a la justicia para todas y todos

¿Quien gasta?

17 Unidad Presupuestal	000 Unidad Responsable	00402 Unidad Ejecutora del Gasto
Procuraduría Social	Procuraduría Social	Subprocuraduría de Servicios Jurídicos Asistenciales

¿Para qué se gasta?

Finalidad	Función	Subfunción
Gobierno	Justicia	Derechos Humanos

Objetivos

Nivel	Clave Componente	Resumen Narrativo
Actividad	A9-05 [2]	Apoyo juridico en materia laboral burocratico

Datos del Indicador

Denominación

Total de juicios realizados en materia laboral burocrático

Método de cálculo

(Número de juicios realizados en materia laboral burocrático (Realizado) / Número de juicios realizados en materia laboral burocrático (Programado))*100

Descripción del Indicador

Este indicador mide el total de juicios realizados en materia laboral burocrático

Tipo de Indicador	Dimensión del Indicador	Año de Medición del Resultado
Gestión	Eficacia	2021
Cobertura	**Frecuencia de Medición**	
Estatal	Mensual	

Parámetros de semaforización

0	59.99	60.00	79.99	80.00	130

Meta Institucional	Meta Valor	Unidad de medida (meta valor)	Desagregado meta valor por género: Hombre	Mujer
100%	106	Juicio	No disponible	180.00

Sentido del Indicador	Línea Base (meta valor)	Año (Línea base)	Tipo de Acumulación
Ascendente	No disponible	No disponible	Suma

Resultados

Valor Programado	Avance de la Meta (4to trimestre)	% Avance de la Meta (4to trimestre)	Semáforo (4to trimestre)
106.00	130.00	122.6%	

	Valor programado	Avance de la meta		Valor programado	Avance de la meta
Enero	8.00	9.00	Julio	9.00	10.00
Febrero	9.00	4.00	Agosto	9.00	15.00
Marzo	9.00	13.00	Septiembre	9.00	20.00
Abril	8.00	7.00	Octubre	9.00	7.00
Mayo	9.00	9.00	Noviembre	9.00	12.00
Junio	9.00	19.00	Diciembre	9.00	5.00

Medios de verificación: Base de datos internas y reportes estadísticos de la SubProcuraduría de Servicios Jurídicos Asistenciales y la Dirección de Regiones, Procuraduría Social, 2021

Observaciones:

1 El presente documento despliega la información perteneciente a los indicadores estratégicos y gestión de aquellos Programas presupuestarios que proveen de bienes y servicios que generan valor público a la ciudadania jalisciense.

2 Se muestra el número del Componente relacionado con el indicador.

GOBIERNO DEL ESTADO DE JALISCO
PRESUPUESTO DE EGRESOS PARA EL EJERCICIO FISCAL 2021
Ficha Técnica de Indicador
Sistema de Evaluación del Desempeño (SED)

Gobierno del Estado de Jalisco — **Seguimiento de Indicadores** — **Secretaria de la Hacienda Pública**

Datos del Programa [1]

Apoyo jurídico gratuito y de calidad para la tranquilidad jurídica de los jaliscienses.

Eje: Desarrollo Social **Tema Central:** Acceso a la justicia para todas y todos

¿Quien gasta?

17	Unidad Presupuestal	000	Unidad Responsable	00402	Unidad Ejecutora del Gasto
Procuraduría Social		Procuraduría Social		Subprocuraduría de Servicios Jurídicos Asistenciales	

¿Para qué se gasta?

Finalidad	Función	Subfunción
Gobierno	Justicia	Derechos Humanos

Objetivos

Nivel	Clave Componente		Resumen Narrativo
Componente	G8	2	Estrategia integral implementada para enfrentar la Violencia contra las Mujeres

Datos del Indicador

Denominación

Total de estrategias implementadas para erradicar la violencia de genero

Método de cálculo

(Número de estrategias para prevenir la violencia contra la mujer (Realizado) / Número de estrategias para prevenir la violencia contra la mujer (Programado))*100

Descripción del Indicador

Estrategias con otras dependencias

Tipo de Indicador	Estratégico	**Dimensión del Indicador**	Eficacia	**Año de Medición del Resultado**	2021
Cobertura	Estatal	**Frecuencia de Medición**	Trimestral		

Parámetros de semaforización

0	59.99	60.00	79.99	80.00	130

Meta Institucional	Meta Valor	Unidad de medida (meta valor)	Desagregado meta valor por género: Hombre	Mujer
100%	1	Estrategia	0.00	0.00

Sentido del Indicador	Línea Base (meta valor)	Año (Línea base)	Tipo de Acumulación
Ascendente	No disponible	No disponible	Suma

Resultados

Valor Programado	Avance de la Meta (4to trimestre)	% Avance de la Meta (4to trimestre)	Semáforo (4to trimestre)
1.00	1.00	100.0%	

	Valor programado	Avance de la meta		Valor programado	Avance de la meta
Enero	N.P.	N.D	Julio	N.P.	N.D
Febrero	N.P.	N.D	Agosto	N.P.	N.D
Marzo	0.00	0.00	Septiembre	0.00	0.00
Abril	N.P.	N.D	Octubre	N.P.	N.D
Mayo	N.P.	N.D	Noviembre	N.P.	N.D
Junio	0.00	0.00	Diciembre	1.00	1.00

Medios de verificación: Base de datos internas y reportes estadísticos de la SubProcuraduría de Servicios Jurídicos Asistenciales y la Dirección de Regiones, Procuraduría Social, 2021

Observaciones:

1 El presente documento despliega la información perteneciente a los indicadores estratégicos y gestión de aquellos Programas presupuestarios que proveen de bienes y servicios que generan valor público a la ciudadania jalisciense.

2 Se muestra el número del Componente relacionado con el indicador.

GOBIERNO DEL ESTADO DE JALISCO
PRESUPUESTO DE EGRESOS PARA EL EJERCICIO FISCAL 2021
Ficha Técnica de Indicador
Sistema de Evaluación del Desempeño (SED)

Gobierno del Estado de Jalisco — **Seguimiento de Indicadores** — **Secretaria de la Hacienda Pública**

Datos del Programa [1]

Apoyo jurídico gratuito y de calidad para la tranquilidad jurídica de los jaliscienses.

Eje: Desarrollo Social **Tema Central:** Acceso a la justicia para todas y todos

¿Quien gasta?

17 Unidad Presupuestal	000 Unidad Responsable	00402 Unidad Ejecutora del Gasto
Procuraduría Social	Procuraduría Social	Subprocuraduría de Servicios Jurídicos Asistenciales

¿Para qué se gasta?

Finalidad	Función	Subfunción
Gobierno	Justicia	Derechos Humanos

Objetivos

Nivel	Clave Componente	Resumen Narrativo
Actividad	G8-01 [2]	Apoyo jurídico a mujeres que sus derechos han sido violentados

Datos del Indicador

Denominación

Total de asesorias brindadas a mujeres que sufren violencia

Método de cálculo

(Número de apoyo a mujeres violentadas (Realizado) / Número de apoyo a mujeres violentadas (Programado))*100

Descripción del Indicador

Apoyo juridico a mujeres que han sido violentadas

Tipo de Indicador	Gestión	**Dimensión del Indicador**	Eficacia	**Año de Medición del Resultado**	2021
Cobertura	Estatal	**Frecuencia de Medición**	Mensual		

Parámetros de semaforización

0	59.99	60.00	79.99	80.00	130

Meta Institucional	Meta Valor	Unidad de medida (meta valor)	Desagregado meta valor por género: Hombre	Desagregado meta valor por género: Mujer
100%	180	Mujer	No disponible	180.00

Sentido del Indicador	Línea Base (meta valor)	Año (Línea base)	Tipo de Acumulación
Ascendente	No disponible	No disponible	Suma

Resultados

Valor Programado	Avance de la Meta (4to trimestre)	% Avance de la Meta (4to trimestre)	Semáforo (4to trimestre)
180.00	189.00	105.0%	

	Valor programado	Avance de la meta		Valor programado	Avance de la meta
Enero	15.00	5.00	Julio	15.00	14.00
Febrero	15.00	2.00	Agosto	15.00	12.00
Marzo	15.00	16.00	Septiembre	15.00	19.00
Abril	15.00	11.00	Octubre	15.00	33.00
Mayo	15.00	29.00	Noviembre	15.00	15.00
Junio	15.00	15.00	Diciembre	15.00	18.00

Medios de verificación: Base de datos internas y reportes estadísticos de la SubProcuraduría de Servicios Jurídicos Asistenciales y la Dirección de Regiones, Procuraduría Social, 2021

Observaciones:

1 El presente documento despliega la información perteneciente a los indicadores estratégicos y gestión de aquellos Programas presupuestarios que proveen de bienes y servicios que generan valor público a la ciudadania jalisciense.

2 Se muestra el número del Componente relacionado con el indicador.

GOBIERNO DEL ESTADO DE JALISCO
PRESUPUESTO DE EGRESOS PARA EL EJERCICIO FISCAL 2021
Ficha Técnica de Indicador
Sistema de Evaluación del Desempeño (SED)

Gobierno del Estado de Jalisco — **Seguimiento de Indicadores** — **Secretaria de la Hacienda Pública**

Datos del Programa [1]

Apoyo jurídico gratuito y de calidad para la tranquilidad jurídica de los jaliscienses.

Eje: Desarrollo Social **Tema Central:** Acceso a la justicia para todas y todos

¿Quien gasta?

17 Unidad Presupuestal	000 Unidad Responsable	00402 Unidad Ejecutora del Gasto
Procuraduría Social	Procuraduría Social	Subprocuraduría de Servicios Jurídicos Asistenciales

¿Para qué se gasta?

Finalidad	Función	Subfunción
Gobierno	Justicia	Derechos Humanos

Objetivos

Nivel	Clave Componente	Resumen Narrativo
Actividad	G8-02 [2]	Mujeres que recibieron asesoría jurídica gratuita, brindando certeza jurídica y los medios necesarios para garantizar el acceso a la justicia

Datos del Indicador

Denominación

Total de mujeres que recibieron asesoría jurídica gratuita

Método de cálculo

(Número de mujeres que recibieron asesoría jurídica gratuita (Realizado) / Número de mujeres que recibieron asesoría jurídica gratuita (Programado))*100

Descripción del Indicador

Este indicador mide el total de mujeres que recibieron asesoría jurídica gratuita

Tipo de Indicador	Gestión	**Dimensión del Indicador**	Eficiencia	**Año de Medición del Resultado**	2021
Cobertura	Estatal	**Frecuencia de Medición**	Mensual		

Parámetros de semaforización

0	59.99	60.00	79.99	80.00	130

Meta Institucional	Meta Valor	Unidad de medida (meta valor)	Desagregado meta valor por género: Hombre	Desagregado meta valor por género: Mujer
100%	33,000	Mujer	No disponible	33,000.00

Sentido del Indicador	Línea Base (meta valor)	Año (Línea base)	Tipo de Acumulación
Ascendente	No disponible	No disponible	Suma

Resultados

Valor Programado	Avance de la Meta (4to trimestre)	% Avance de la Meta (4to trimestre)	Semáforo (4to trimestre)
33,000.00	35,244.00	106.8%	

	Valor programado	Avance de la meta		Valor programado	Avance de la meta
Enero	2,750.00	2,178.00	Julio	2,750.00	2,808.00
Febrero	2,750.00	2,490.00	Agosto	2,750.00	2,720.00
Marzo	2,750.00	3,477.00	Septiembre	2,750.00	3,225.00
Abril	2,750.00	2,671.00	Octubre	2,750.00	3,258.00
Mayo	2,750.00	2,908.00	Noviembre	2,750.00	3,421.00
Junio	2,750.00	3,516.00	Diciembre	2,750.00	2,572.00

Medios de verificación: Base de datos internas y reportes estadísticos de la SubProcuraduría de Servicios Jurídicos Asistenciales y la Dirección de Regiones, Procuraduría Social, 2021

Observaciones:

1 El presente documento despliega la información perteneciente a los indicadores estratégicos y gestión de aquellos Programas presupuestarios que proveen de bienes y servicios que generan valor público a la ciudadania jalisciense.

2 Se muestra el número del Componente relacionado con el indicador.

GOBIERNO DEL ESTADO DE JALISCO
PRESUPUESTO DE EGRESOS PARA EL EJERCICIO FISCAL 2021
Ficha Técnica de Indicador
Sistema de Evaluación del Desempeño (SED)

Gobierno del Estado de Jalisco

Seguimiento de Indicadores

Secretaria de la Hacienda Pública

Datos del Programa [1]

Te Respaldamos

Eje: Desarrollo Social **Tema Central:** Acceso a la justicia para todas y todos

¿Quien gasta?

17	Unidad Presupuestal	000	Unidad Responsable	00403	Unidad Ejecutora del Gasto
Procuraduría Social		Procuraduría Social		Direccion General de Regiones	

¿Para qué se gasta?

Finalidad	Función	Subfunción
Desarrollo Social	Protección Social	Otros de Seguridad Social y Asistencia Social

Objetivos

Nivel	Clave Componente		Resumen Narrativo
Componente	F2	2	Acceso a la Justicia otorgado a las personas más vulnerables del Estado

Datos del Indicador

Denominación

Total de acciones para garantizar el acceso a la Justicia a las personas más vulnerables del Estado

Método de cálculo

(Número de acciones para garantizar el acceso a la Justicia a las personas más vulnerables del Estado (Realizado) / Número de acciones para garantizar el acceso a la Justicia a las personas más vulnerables del Estado (Programado))*100

Descripción del Indicador

Este indicador mide el total de acciones para el acceso a la Justicia otorgado a las personas más vulnerables del Estado

Tipo de Indicador	Gestión	**Dimensión del Indicador**	Eficacia	**Año de Medición del Resultado**	2021
Cobertura	Estatal	**Frecuencia de Medición**	Trimestral		

Parámetros de semaforización

0	59.99	60.00	79.99	80.00	130

Meta Institucional	Meta Valor	Unidad de medida (meta valor)	Desagregado meta valor por género	
			Hombre	Mujer
100%	350	Acción	No disponible	No disponible

Sentido del Indicador	Línea Base (meta valor)	Año (Línea base)	Tipo de Acumulación
Ascendente	No disponible	No disponible	Suma

Resultados

Valor Programado	Avance de la Meta (4to trimestre)	% Avance de la Meta (4to trimestre)	Semáforo (4to trimestre)
350.00	450.00	128.6%	

	Valor programado	Avance de la meta		Valor programado	Avance de la meta
Enero	N.P.	N.D	Julio	N.P.	N.D
Febrero	N.P.	N.D	Agosto	N.P.	N.D
Marzo	0.00	0.00	Septiembre	175.00	180.00
Abril	N.P.	N.D	Octubre	N.P.	N.D
Mayo	N.P.	N.D	Noviembre	N.P.	N.D
Junio	0.00	0.00	Diciembre	175.00	270.00

Medios de verificación: Base de datos internas y reportes estadísticos del programa Te Respaldamos, Procuraduría Social, 2021

Observaciones:

1 El presente documento despliega la información perteneciente a los indicadores estratégicos y gestión de aquellos Programas presupuestarios que proveen de bienes y servicios que generan valor público a la ciudadania jalisciense.

2 Se muestra el número del Componente relacionado con el indicador.

GOBIERNO DEL ESTADO DE JALISCO
PRESUPUESTO DE EGRESOS PARA EL EJERCICIO FISCAL 2021
Ficha Técnica de Indicador
Sistema de Evaluación del Desempeño (SED)

Gobierno del Estado de Jalisco

Seguimiento de Indicadores

Secretaria de la Hacienda Pública

Datos del Programa [1]

Te Respaldamos

Eje: Desarrollo Social **Tema Central:** Acceso a la justicia para todas y todos

¿Quien gasta?

17	Unidad Presupuestal	000	Unidad Responsable	00403	Unidad Ejecutora del Gasto
Procuraduría Social		Procuraduría Social		Direccion General de Regiones	

¿Para qué se gasta?

Finalidad	Función	Subfunción
Desarrollo Social	Protección Social	Otros de Seguridad Social y Asistencia Social

Objetivos

Nivel	Clave Componente		Resumen Narrativo
Actividad	F2-01	2	Realización de acciones para garantizar el acceso a la justicia a adultos mayores

Datos del Indicador

Denominación

Total de acciones para garantizar el acceso a la justicia a adultos mayores

Método de cálculo

(Número de acciones para garantizar el acceso a la justicia a adultos mayores (Realizado) / Número de acciones para garantizar el acceso a la justicia a adultos mayores (Programado))*100

Descripción del Indicador

Este indicador mide el total de acciones para garantizar el acceso a la justicia a adultos mayores

Tipo de Indicador	Gestión	**Dimensión del Indicador**	Eficacia	**Año de Medición del Resultado**	2021
Cobertura	Estatal	**Frecuencia de Medición**	Trimestral		

Parámetros de semaforización

0	59.99	60.00	79.99	80.00	130



Meta Institucional	Meta Valor	Unidad de medida (meta valor)	Desagregado meta valor por género: Hombre	Desagregado meta valor por género: Mujer
100%	634	Acción	No disponible	No disponible

Sentido del Indicador	Línea Base (meta valor)	Año (Línea base)	Tipo de Acumulación
Ascendente	No disponible	No disponible	Suma

Resultados

Valor Programado	Avance de la Meta (4to trimestre)	% Avance de la Meta (4to trimestre)	Semáforo (4to trimestre)
634.00	561.00	88.5%	

	Valor programado	Avance de la meta		Valor programado	Avance de la meta
Enero	N.P.	N.D	Julio	N.P.	N.D
Febrero	N.P.	N.D	Agosto	N.P.	N.D
Marzo	0.00	0.00	Septiembre	317.00	220.00
Abril	N.P.	N.D	Octubre	N.P.	N.D
Mayo	N.P.	N.D	Noviembre	N.P.	N.D
Junio	0.00	0.00	Diciembre	317.00	341.00

Medios de verificación: Base de datos internas y reportes estadísticos del Programa Te Respaldamos 2021

Observaciones:

1 El presente documento despliega la información perteneciente a los indicadores estratégicos y gestión de aquellos Programas presupuestarios que proveen de bienes y servicios que generan valor público a la ciudadania jalisciense.

2 Se muestra el número del Componente relacionado con el indicador.

GOBIERNO DEL ESTADO DE JALISCO
PRESUPUESTO DE EGRESOS PARA EL EJERCICIO FISCAL 2021
Ficha Técnica de Indicador
Sistema de Evaluación del Desempeño (SED)

Gobierno del Estado de Jalisco — **Secretaria de la Hacienda Pública**

Seguimiento de Indicadores

Datos del Programa [1]

Te Respaldamos

Eje: Desarrollo Social **Tema Central:** Acceso a la justicia para todas y todos

¿Quien gasta?

17	Unidad Presupuestal	000	Unidad Responsable	00403	Unidad Ejecutora del Gasto
Procuraduría Social		Procuraduría Social		Direccion General de Regiones	

¿Para qué se gasta?

Finalidad	Función	Subfunción
Desarrollo Social	Protección Social	Otros de Seguridad Social y Asistencia Social

Objetivos

Nivel	Clave Componente		Resumen Narrativo
Actividad	F2-02	2	Realización de acciones para garantizar el acceso a la justicia a mujeres victimas de violencia

Datos del Indicador

Denominación

Total de acciones para garantizar el acceso a la justicia a mujeres victimas de violencia

Método de cálculo

(Número de acciones para garantizar el acceso a la justicia a mujeres victimas de violencia (Realizado) / Número de acciones para garantizar el acceso a la justicia a mujeres victimas de violencia (Programado))*100

Descripción del Indicador

Este indicador mide el total de acciones para garantizar el acceso a la justicia a mujeres victimas de violencia

Tipo de Indicador	Gestión	**Dimensión del Indicador**	Eficacia	**Año de Medición del Resultado**	2021
Cobertura	Estatal	**Frecuencia de Medición**	Trimestral		

Parámetros de semaforización

0	59.99	60.00	79.99	80.00	130

Meta Institucional	Meta Valor	Unidad de medida (meta valor)	Desagregado meta valor por género: Hombre	Desagregado meta valor por género: Mujer
100%	6	Acción	No disponible	No disponible

Sentido del Indicador	Línea Base (meta valor)	Año (Línea base)	Tipo de Acumulación
Ascendente	No disponible	No disponible	Suma

Resultados

Valor Programado	Avance de la Meta (4to trimestre)	% Avance de la Meta (4to trimestre)	Semáforo (4to trimestre)
6.00	7.00	116.7%	

	Valor programado	Avance de la meta		Valor programado	Avance de la meta
Enero	N.P.	N.D	Julio	N.P.	N.D
Febrero	N.P.	N.D	Agosto	N.P.	N.D
Marzo	0.00	0.00	Septiembre	3.00	3.00
Abril	N.P.	N.D	Octubre	N.P.	N.D
Mayo	N.P.	N.D	Noviembre	N.P.	N.D
Junio	0.00	0.00	Diciembre	3.00	4.00

Medios de verificación: Base de datos internas y reportes estadísticos del Programa Te Respaldamos 2021

Observaciones:

1 El presente documento despliega la información perteneciente a los indicadores estratégicos y gestión de aquellos Programas presupuestarios que proveen de bienes y servicios que generan valor público a la ciudadania jalisciense.

2 Se muestra el número del Componente relacionado con el indicador.

GOBIERNO DEL ESTADO DE JALISCO
PRESUPUESTO DE EGRESOS PARA EL EJERCICIO FISCAL 2021
Ficha Técnica de Indicador
Sistema de Evaluación del Desempeño (SED)

Gobierno del Estado de Jalisco — **Seguimiento de Indicadores** — **Secretaria de la Hacienda Pública**

Datos del Programa [1]

Procuración de Justicia Social en regiones y municipios del Estado de Jalisco

Eje: Desarrollo Social **Tema Central:** Acceso a la justicia para todas y todos

¿Quien gasta?

17	Unidad Presupuestal	000	Unidad Responsable	00403	Unidad Ejecutora del Gasto
Procuraduría Social		Procuraduría Social		Direccion General de Regiones	

¿Para qué se gasta?

Finalidad	Función	Subfunción
Gobierno	Justicia	Procuración de Justicia

Objetivos

Nivel	Clave Componente	Resumen Narrativo
Fin	2	Contribuir a mejorar las condiciones sociales propicias para el acceso efectivo a los derechos sociales que impulsen capacidades de las personas y sus comunidades para reducir brechas de desigualdad, mediante la reconstrucción de un sentido de colectividad y corresponsabilidad del gobierno y la sociedad en general.

Datos del Indicador

Denominación

Porcentaje de la población vulnerable por carencias sociales

Método de cálculo

(Población vulnerable por carencias sociales con respecto al total de la población. (Realizado)/Población vulnerable por carencias sociales con respecto al total de la población. (Programado))*100

Descripción del Indicador

Población que presenta una o más carencias sociales relacionadas con los siguientes indicadores: _x000D_ 1. Rezago educativo_x000D_ 2. Acceso a los servicios de salud. _x000D_ 3. Acceso a la seguridad social. _x000D_ 4. Calidad y espacios de la vivienda. _x000D_ 5. Servicios básicos en la vivienda._x000D_ 6. Acceso a la alimentación, pero cuyo ingreso es superior a la línea de bienestar.

Tipo de Indicador	Dimensión del Indicador	Año de Medición del Resultado
Estratégico	Eficacia	2021
Cobertura	**Frecuencia de Medición**	
Estatal	Bienal	

Parámetros de semaforización

130	80.00	79.99	60.00	59.99	0

Meta Institucional	Meta Valor	Unidad de medida (meta valor)	Desagregado meta valor por género: Hombre	Mujer
100%	36	Porcentaje	0.00	0.00

Sentido del Indicador	Línea Base (meta valor)	Año (Línea base)	Tipo de Acumulación
Descendente	36	2008	Suma

Resultados

Valor Programado	Avance de la Meta (4to trimestre)	% Avance de la Meta (4to trimestre)	Semáforo (4to trimestre)
N.P.	N.D.	N.D.	

	Valor programado	Avance de la meta		Valor programado	Avance de la meta
Enero	N.P.	N.D.	Julio	N.P.	N.D.
Febrero	N.P.	N.D.	Agosto	N.P.	N.D.
Marzo	N.P.	N.D.	Septiembre	N.P.	N.D.
Abril	N.P.	N.D.	Octubre	N.P.	N.D.
Mayo	N.P.	N.D.	Noviembre	N.P.	N.D.
Junio	N.P.	N.D.	Diciembre	N.P.	N.D.

Medios de verificación

Observaciones

1 El presente documento despliega la información perteneciente a los indicadores estratégicos y gestión de aquellos Programas presupuestarios que proveen de bienes y servicios que generan valor público a la ciudadania jalisciense.

2 Se muestra el número del Componente relacionado con el indicador.

GOBIERNO DEL ESTADO DE JALISCO
PRESUPUESTO DE EGRESOS PARA EL EJERCICIO FISCAL 2021
Ficha Técnica de Indicador
Sistema de Evaluación del Desempeño (SED)

Gobierno del Estado de Jalisco — **Seguimiento de Indicadores** — **Secretaria de la Hacienda Pública**

Datos del Programa [1]

Procuración de Justicia Social en regiones y municipios del Estado de Jalisco

Eje: Desarrollo Social **Tema Central:** Acceso a la justicia para todas y todos

¿Quien gasta?

17	Unidad Presupuestal	000	Unidad Responsable	00403	Unidad Ejecutora del Gasto
Procuraduría Social		Procuraduría Social		Direccion General de Regiones	

¿Para qué se gasta?

Finalidad	Función	Subfunción
Gobierno	Justicia	Procuración de Justicia

Objetivos

Nivel	Clave Componente	Resumen Narrativo
Propósito	2	Hacer accesible y disponible a todas las personas que habitan Jalisco alternativas de asistencia y representación jurídica gratuita que faciliten los mecanismos legales en la procuración de justicia; ampliando y mejorando la cobertura, calidad y promoción de la asistencia jurídica pública para el pleno goce de sus derechos.

Datos del Indicador

Denominación

Personas asistidas jurídicamente en la Procuraduría Social

Método de cálculo

(Número de usuarios que recibieron el servicio de asesoría jurídica. (Realizado)/Número de usuarios que recibieron el servicio de asesoría jurídica. (Programado))*100

Descripción del Indicador

Este indicador se refiere al número de usuarios que recibieron el servicio de asesoría jurídica.

Tipo de Indicador	Dimensión del Indicador	Año de Medición del Resultado
Estratégico	Eficacia	2021
Cobertura	**Frecuencia de Medición**	
Estatal	Mensual	

Parámetros de semaforización

0	59.99	60.00	79.99	80.00	130

Meta Institucional	Meta Valor	Unidad de medida (meta valor)	Desagregado meta valor por género: Hombre	Mujer
100%	37,076	Usuario	0.00	0.00

Sentido del Indicador	Línea Base (meta valor)	Año (Línea base)	Tipo de Acumulación
Ascendente	74,129	2007	Suma

Resultados

Valor Programado	Avance de la Meta (4to trimestre)	% Avance de la Meta (4to trimestre)	Semáforo (4to trimestre)
N.P.	N.D.	N.D.	

	Valor programado	Avance de la meta		Valor programado	Avance de la meta
Enero	N.P.	N.D.	Julio	N.P.	N.D.
Febrero	N.P.	N.D.	Agosto	N.P.	N.D.
Marzo	N.P.	N.D.	Septiembre	N.P.	N.D.
Abril	N.P.	N.D.	Octubre	N.P.	N.D.
Mayo	N.P.	N.D.	Noviembre	N.P.	N.D.
Junio	N.P.	N.D.	Diciembre	N.P.	N.D.

Medios de verificación

Observaciones

1 El presente documento despliega la información perteneciente a los indicadores estratégicos y gestión de aquellos Programas presupuestarios que proveen de bienes y servicios que generan valor público a la ciudadania jalisciense.

2 Se muestra el número del Componente relacionado con el indicador.

GOBIERNO DEL ESTADO DE JALISCO
PRESUPUESTO DE EGRESOS PARA EL EJERCICIO FISCAL 2021
Ficha Técnica de Indicador
Sistema de Evaluación del Desempeño (SED)

Gobierno del Estado de Jalisco — **Seguimiento de Indicadores** — **Secretaria de la Hacienda Pública**

Datos del Programa [1]

Procuración de Justicia Social en regiones y municipios del Estado de Jalisco

Eje: Desarrollo Social **Tema Central:** Acceso a la justicia para todas y todos

¿Quien gasta?

17	Unidad Presupuestal	000	Unidad Responsable	00403	Unidad Ejecutora del Gasto
Procuraduría Social		Procuraduría Social		Direccion General de Regiones	

¿Para qué se gasta?

Finalidad	Función	Subfunción
Gobierno	Justicia	Procuración de Justicia

Objetivos

Nivel	Clave Componente		Resumen Narrativo
Componente	01	2	Visitas de supervisión realizadas a coordinaciones regionales

Datos del Indicador

Denominación

Total de visitas de supervisión realizadas a Coordinaciones Generales

Método de cálculo

(Número de visitas de supervisión a coordinaciones generales (Realizado) / Número de visitas de supervisión a coordinaciones generales (Programado))*100

Descripción del Indicador

Este indicador mide el total de visitas de supervisión realizadas a Coordinaciones Generales

Tipo de Indicador	Dimensión del Indicador	Año de Medición del Resultado
Gestión	Eficacia	2021
Cobertura	**Frecuencia de Medición**	
Estatal	Trimestral	

Parámetros de semaforización

0	59.99	60.00	79.99	80.00	130

Meta Institucional	Meta Valor	Unidad de medida (meta valor)	Desagregado meta valor por género: Hombre	Mujer
100%	108	Visita	0.00	0.00

Sentido del Indicador	Línea Base (meta valor)	Año (Línea base)	Tipo de Acumulación
Ascendente	No disponible	No disponible	Suma

Resultados

Valor Programado	Avance de la Meta (4to trimestre)	% Avance de la Meta (4to trimestre)	Semáforo (4to trimestre)
108.00	88.00	81.5%	

	Valor programado	Avance de la meta		Valor programado	Avance de la meta
Enero	N.P.	N.D	Julio	N.P.	N.D
Febrero	N.P.	N.D	Agosto	N.P.	N.D
Marzo	27.00	22.00	Septiembre	27.00	31.00
Abril	N.P.	N.D	Octubre	N.P.	N.D
Mayo	N.P.	N.D	Noviembre	N.P.	N.D
Junio	27.00	23.00	Diciembre	27.00	12.00

Medios de verificación: Base de datos internas y reportes estadísticos de la Dirección de Regiones, Procuraduría Social, 2021

Observaciones:

1 El presente documento despliega la información perteneciente a los indicadores estratégicos y gestión de aquellos Programas presupuestarios que proveen de bienes y servicios que generan valor público a la ciudadania jalisciense.

2 Se muestra el número del Componente relacionado con el indicador.

GOBIERNO DEL ESTADO DE JALISCO
PRESUPUESTO DE EGRESOS PARA EL EJERCICIO FISCAL 2021
Ficha Técnica de Indicador
Sistema de Evaluación del Desempeño (SED)

Gobierno del Estado de Jalisco — **Seguimiento de Indicadores** — **Secretaria de la Hacienda Pública**

Datos del Programa [1]

Procuración de Justicia Social en regiones y municipios del Estado de Jalisco

Eje: Desarrollo Social **Tema Central:** Acceso a la justicia para todas y todos

¿Quien gasta?

17	Unidad Presupuestal	000	Unidad Responsable	00403	Unidad Ejecutora del Gasto
Procuraduría Social		Procuraduría Social		Direccion General de Regiones	

¿Para qué se gasta?

Finalidad	Función	Subfunción
Gobierno	Justicia	Procuración de Justicia

Objetivos

Nivel	Clave Componente		Resumen Narrativo
Actividad	01-02	2	Atención a los servidores públicos por cualquier medio digital, para agilizar los procesos

Datos del Indicador

Denominación

Total de atenciones realizadas a servidores públicos por medio digitales

Método de cálculo

(Número atenciones realizadas a servidores públicos por medios digitales (Realizado) / Número atenciones realizadas a servidores públicos por medios digitales (Programado))*100

Descripción del Indicador

Este indicador muestra el total de atenciones realizadas a servidores públicos por medio digitales

Tipo de Indicador	Gestión	**Dimensión del Indicador**	Eficacia	**Año de Medición del Resultado**	2021
Cobertura	Estatal	**Frecuencia de Medición**	Mensual		

Parámetros de semaforización

0	59.99	60.00	79.99	80.00	130

Meta Institucional	Meta Valor	Unidad de medida (meta valor)	Desagregado meta valor por género: Hombre	Desagregado meta valor por género: Mujer
100%	1,200	Atención	0.00	0.00

Sentido del Indicador	Línea Base (meta valor)	Año (Línea base)	Tipo de Acumulación
Ascendente	No disponible	No disponible	Suma

Resultados

Valor Programado	Avance de la Meta (4to trimestre)	% Avance de la Meta (4to trimestre)	Semáforo (4to trimestre)
1,200.00	1,092.00	91.0%	

	Valor programado	Avance de la meta		Valor programado	Avance de la meta
Enero	100.00	128.00	Julio	100.00	104.00
Febrero	100.00	106.00	Agosto	100.00	113.00
Marzo	100.00	103.00	Septiembre	100.00	63.00
Abril	100.00	121.00	Octubre	100.00	46.00
Mayo	100.00	112.00	Noviembre	100.00	85.00
Junio	100.00	96.00	Diciembre	100.00	15.00

Medios de verificación: Base de datos internas y reportes estadísticos de la Dirección de Regiones, Procuraduría Social, 2021

Observaciones:

1 El presente documento despliega la información perteneciente a los indicadores estratégicos y gestión de aquellos Programas presupuestarios que proveen de bienes y servicios que generan valor público a la ciudadania jalisciense.

2 Se muestra el número del Componente relacionado con el indicador.

GOBIERNO DEL ESTADO DE JALISCO
PRESUPUESTO DE EGRESOS PARA EL EJERCICIO FISCAL 2021
Ficha Técnica de Indicador
Sistema de Evaluación del Desempeño (SED)

Gobierno del Estado de Jalisco

Seguimiento de Indicadores

Secretaria de la Hacienda Pública

Datos del Programa [1]

Procuración de Justicia Social en regiones y municipios del Estado de Jalisco

Eje: Desarrollo Social **Tema Central:** Acceso a la justicia para todas y todos

¿Quien gasta?

17	Unidad Presupuestal	000	Unidad Responsable	00403	Unidad Ejecutora del Gasto
Procuraduría Social		Procuraduría Social		Direccion General de Regiones	

¿Para qué se gasta?

Finalidad	Función	Subfunción
Gobierno	Justicia	Procuración de Justicia

Objetivos

Nivel	Clave Componente		Resumen Narrativo
Actividad	01-03	2	Mantener contacto con los servidores publicos al interior del estado, para mejorar los procesos

Datos del Indicador

Denominación

Total de atenciones presenciales a servidores públicos

Método de cálculo

(Número de atenciones presenciales a servidores públicos de manera presencial (Realizado) / Número de atenciones presenciales a servidores públicos de manera presencial (Programado))*100

Descripción del Indicador

Este indicador muestra el total de atenciones presenciales a servidores públicos

Tipo de Indicador	Gestión	**Dimensión del Indicador**	Calidad	**Año de Medición del Resultado**	2021
Cobertura	Estatal	**Frecuencia de Medición**	Mensual		

					Desagregado meta valor por género	
		Meta Institucional	**Meta Valor**	**Unidad de medida (meta valor)**	**Hombre**	**Mujer**
Parámetros de semaforización		100%	792	Atención	0.00	0.00
0 – 59.99	60.00 – 79.99	80.00 – 130	**Sentido del Indicador**	**Línea Base (meta valor)**	**Año (Línea base)**	**Tipo de Acumulación**
		Ascendente	No disponible	No disponible	Suma	

Resultados

Valor Programado	Avance de la Meta (4to trimestre)	% Avance de la Meta (4to trimestre)	Semáforo (4to trimestre)
792.00	674.00	85.1%	

	Valor programado	Avance de la meta		Valor programado	Avance de la meta
Enero	66.00	35.00	Julio	66.00	82.00
Febrero	66.00	53.00	Agosto	66.00	49.00
Marzo	66.00	86.00	Septiembre	66.00	53.00
Abril	66.00	45.00	Octubre	66.00	82.00
Mayo	66.00	62.00	Noviembre	66.00	48.00
Junio	66.00	43.00	Diciembre	66.00	36.00

Medios de verificación: Base de datos internas y reportes estadísticos de la Dirección de Regiones, Procuraduría Social, 2021

Observaciones:

1 El presente documento despliega la información perteneciente a los indicadores estratégicos y gestión de aquellos Programas presupuestarios que proveen de bienes y servicios que generan valor público a la ciudadania jalisciense.

2 Se muestra el número del Componente relacionado con el indicador.

GOBIERNO DEL ESTADO DE JALISCO
PRESUPUESTO DE EGRESOS PARA EL EJERCICIO FISCAL 2021
Ficha Técnica de Indicador
Sistema de Evaluación del Desempeño (SED)

Gobierno del Estado de Jalisco

Seguimiento de Indicadores

Secretaria de la Hacienda Pública

Datos del Programa [1]

Procuración de Justicia Social en regiones y municipios del Estado de Jalisco

Eje: Desarrollo Social **Tema Central:** Acceso a la justicia para todas y todos

¿Quien gasta?

17	Unidad Presupuestal	000	Unidad Responsable	00403	Unidad Ejecutora del Gasto
Procuraduría Social		Procuraduría Social		Direccion General de Regiones	

¿Para qué se gasta?

Finalidad	Función	Subfunción
Gobierno	Justicia	Procuración de Justicia

Objetivos

Nivel	Clave Componente		Resumen Narrativo
Componente	02	2	Convenios celebrados con municipios del interior del estado

Datos del Indicador

Denominación

Total de convenios realizados con municipios

Método de cálculo

(Número de convenios con Presidentes Municipales para colaborar (Realizado) / Número de convenios con Presidentes Municipales para colaborar (Programado))*100

Descripción del Indicador

Este indicador muestra el total de convenios realizados con municipios

Tipo de Indicador	Gestión	**Dimensión del Indicador**	Eficacia	**Año de Medición del Resultado**	2021
Cobertura	Estatal	**Frecuencia de Medición**	Trimestral		

Parámetros de semaforización

0	59.99	60.00	79.99	80.00	130

Meta Institucional	Meta Valor	Unidad de medida (meta valor)	Desagregado meta valor por género: Hombre	Mujer
100%	36	Convenio	0.00	0.00

Sentido del Indicador	Línea Base (meta valor)	Año (Línea base)	Tipo de Acumulación
Ascendente	No disponible	No disponible	Suma

Resultados

Valor Programado	Avance de la Meta (4to trimestre)	% Avance de la Meta (4to trimestre)	Semáforo (4to trimestre)
36.00	23.00	63.9%	

	Valor programado	Avance de la meta		Valor programado	Avance de la meta
Enero	N.P.	N.D	Julio	N.P.	N.D
Febrero	N.P.	N.D	Agosto	N.P.	N.D
Marzo	9.00	0.00	Septiembre	9.00	11.00
Abril	N.P.	N.D	Octubre	N.P.	N.D
Mayo	N.P.	N.D	Noviembre	N.P.	N.D
Junio	9.00	7.00	Diciembre	9.00	5.00

Medios de verificación: Base de datos internas y reportes estadísticos de la Dirección de Regiones, Procuraduría Social, 2021

Observaciones: Este indicador se ve afectado debido a las medidas sanitarias para evitar la propagación del Covid 19

1 El presente documento despliega la información perteneciente a los indicadores estratégicos y gestión de aquellos Programas presupuestarios que proveen de bienes y servicios que generan valor público a la ciudadania jalisciense.

2 Se muestra el número del Componente relacionado con el indicador.

GOBIERNO DEL ESTADO DE JALISCO
PRESUPUESTO DE EGRESOS PARA EL EJERCICIO FISCAL 2021
Ficha Técnica de Indicador
Sistema de Evaluación del Desempeño (SED)

Gobierno del Estado de Jalisco

Seguimiento de Indicadores

Secretaria de la Hacienda Pública

Datos del Programa [1]

Procuración de Justicia Social en regiones y municipios del Estado de Jalisco

Eje: Desarrollo Social **Tema Central:** Acceso a la justicia para todas y todos

¿Quien gasta?

17	Unidad Presupuestal	000	Unidad Responsable	00403	Unidad Ejecutora del Gasto
Procuraduría Social		Procuraduría Social		Direccion General de Regiones	

¿Para qué se gasta?

Finalidad	Función	Subfunción
Gobierno	Justicia	Procuración de Justicia

Objetivos

Nivel	Clave Componente		Resumen Narrativo
Actividad	02-01	2	Atenciones a servidores públicos

Datos del Indicador

Denominación

Total de atenciones a servidores públicos de oficinas foráneas

Método de cálculo

(Número de atenciones a servidores públicos de oficinas foráneas (Realizado) / Número de atenciones a servidores públicos de oficinas foráneas (Programado))*100

Descripción del Indicador

Este indicador mide el total de atenciones a servidores públicos de oficinas foráneas

Tipo de Indicador	Gestión	Dimensión del Indicador	Eficacia	Año de Medición del Resultado	2021
Cobertura	Estatal	Frecuencia de Medición	Mensual		

Parámetros de semaforización

0	59.99	60.00	79.99	80.00	130

Meta Institucional	Meta Valor	Unidad de medida (meta valor)	Desagregado meta valor por género: Hombre	Mujer
100%	2,004	Atención	0.00	0.00

Sentido del Indicador	Línea Base (meta valor)	Año (Línea base)	Tipo de Acumulación
Ascendente	No disponible	No disponible	Suma

Resultados

Valor Programado	Avance de la Meta (4to trimestre)	% Avance de la Meta (4to trimestre)	Semáforo (4to trimestre)
2,004.00	2,064.00	103.0%	

	Valor programado	Avance de la meta		Valor programado	Avance de la meta
Enero	167.00	163.00	Julio	167.00	186.00
Febrero	167.00	192.00	Agosto	167.00	162.00
Marzo	167.00	186.00	Septiembre	167.00	191.00
Abril	167.00	166.00	Octubre	167.00	186.00
Mayo	167.00	174.00	Noviembre	167.00	168.00
Junio	167.00	183.00	Diciembre	167.00	107.00

Medios de verificación: Base de datos internas y reportes estadísticos de la Dirección de Regiones, Procuraduría Social, 2021

Observaciones:

1 El presente documento despliega la información perteneciente a los indicadores estratégicos y gestión de aquellos Programas presupuestarios que proveen de bienes y servicios que generan valor público a la ciudadania jalisciense.

2 Se muestra el número del Componente relacionado con el indicador.

GOBIERNO DEL ESTADO DE JALISCO
PRESUPUESTO DE EGRESOS PARA EL EJERCICIO FISCAL 2021
Ficha Técnica de Indicador
Sistema de Evaluación del Desempeño (SED)

Gobierno del Estado de Jalisco — **Seguimiento de Indicadores** — **Secretaria de la Hacienda Pública**

Datos del Programa [1]

Procuración de Justicia Social en regiones y municipios del Estado de Jalisco

Eje: Desarrollo Social **Tema Central:** Acceso a la justicia para todas y todos

¿Quien gasta?

17	Unidad Presupuestal	000	Unidad Responsable	00403	Unidad Ejecutora del Gasto
Procuraduría Social		Procuraduría Social		Direccion General de Regiones	

¿Para qué se gasta?

Finalidad	Función	Subfunción
Gobierno	Justicia	Procuración de Justicia

Objetivos

Nivel	Clave Componente		Resumen Narrativo
Actividad	02-01	2	Visitas con Presidentes Municipales, para realizar convenios de trabajo

Datos del Indicador

Denominación

Total de reuniones con presidentes municipales

Método de cálculo

(Número de reuniones con presidentes municipales (Realizado) / Número de reuniones con presidentes municipales (Programado))*100

Descripción del Indicador

Este indicador muestra el total de reuniones con presidentes municipales

Tipo de Indicador	Gestión	**Dimensión del Indicador**	Calidad	**Año de Medición del Resultado**	2021
Cobertura	Estatal	**Frecuencia de Medición**	Mensual		

Parámetros de semaforización

0	59.99	60.00	79.99	80.00	130

Meta Institucional	Meta Valor	Unidad de medida (meta valor)	Desagregado meta valor por género: Hombre	Mujer
100%	36	Reunión	0.00	0.00

Sentido del Indicador	Línea Base (meta valor)	Año (Línea base)	Tipo de Acumulación
Ascendente	No disponible	No disponible	Suma

Resultados

Valor Programado	Avance de la Meta (4to trimestre)	% Avance de la Meta (4to trimestre)	Semáforo (4to trimestre)
36.00	26.00	72.2%	

	Valor programado	Avance de la meta		Valor programado	Avance de la meta
Enero	3.00	1.00	Julio	3.00	2.00
Febrero	3.00	0.00	Agosto	3.00	3.00
Marzo	3.00	3.00	Septiembre	3.00	3.00
Abril	3.00	3.00	Octubre	3.00	1.00
Mayo	3.00	4.00	Noviembre	3.00	2.00
Junio	3.00	4.00	Diciembre	3.00	0.00

Medios de verificación: Base de datos internas y reportes estadísticos de la Dirección de Regiones, Procuraduría Social, 2021

Observaciones: Este indicador se ve afectado debido a las medidas sanitarias para evitar la propagación del Covid 19

1 El presente documento despliega la información perteneciente a los indicadores estratégicos y gestión de aquellos Programas presupuestarios que proveen de bienes y servicios que generan valor público a la ciudadania jalisciense.

2 Se muestra el número del Componente relacionado con el indicador.

GOBIERNO DEL ESTADO DE JALISCO
PRESUPUESTO DE EGRESOS PARA EL EJERCICIO FISCAL 2021
Ficha Técnica de Indicador
Sistema de Evaluación del Desempeño (SED)

Gobierno del Estado de Jalisco

Seguimiento de Indicadores

Secretaria de la Hacienda Pública

Datos del Programa [1]

Gobierno efectivo y eficiente

Eje: Desarrollo Social **Tema Central:** Acceso a la justicia para todas y todos

¿Quien gasta?

17	Unidad Presupuestal	000	Unidad Responsable	00404	Unidad Ejecutora del Gasto
Procuraduría Social		Procuraduría Social		Dirección Administrativa	

¿Para qué se gasta?

Finalidad	Función	Subfunción
Gobierno	Justicia	Derechos Humanos

Objetivos

Nivel	Clave Componente	Resumen Narrativo
Componente	02 [2]	Estrategia eficiente implementada para la administración y distribución de los recursos financieros, materiales y humanos de la dependencia.

Datos del Indicador

Denominación

Total de inventarios revisados, nóminas firmadas/actualizadas

Método de cálculo

(Número de inventarios revisados, nóminas firmadas/actualizadas y personal capacitado (Realizado) / Número de inventarios revisados, nóminas firmadas/actualizadas y personal capacitado (Programado))*100

Descripción del Indicador

Este indicador mide el total de inventarios revisados, nóminas firmadas/actualizadas

Tipo de Indicador	Gestión	**Dimensión del Indicador**	Eficacia	**Año de Medición del Resultado**	2021
Cobertura	Estatal	**Frecuencia de Medición**	Trimestral		

Parámetros de semaforización

0	59.99	60.00	79.99	80.00	130

Meta Institucional	Meta Valor	Unidad de medida (meta valor)	Desagregado meta valor por género: Hombre	Desagregado meta valor por género: Mujer
100%	25	Revisión	0.00	0.00

Sentido del Indicador	Línea Base (meta valor)	Año (Línea base)	Tipo de Acumulación
Ascendente	No disponible	No disponible	Suma

Resultados

Valor Programado	Avance de la Meta (4to trimestre)	% Avance de la Meta (4to trimestre)	Semáforo (4to trimestre)
25.00	27.00	108.0%	

	Valor programado	Avance de la meta		Valor programado	Avance de la meta
Enero	N.P.	N.D	Julio	N.P.	N.D
Febrero	N.P.	N.D	Agosto	N.P.	N.D
Marzo	6.00	6.00	Septiembre	6.00	5.00
Abril	N.P.	N.D	Octubre	N.P.	N.D
Mayo	N.P.	N.D	Noviembre	N.P.	N.D
Junio	6.00	6.00	Diciembre	7.00	10.00

Medios de verificación: Base de datos internas y reportes estadísticos de la Dirección Administrativa, Procuraduría Social, 2021

Observaciones:

1 El presente documento despliega la información perteneciente a los indicadores estratégicos y gestión de aquellos Programas presupuestarios que proveen de bienes y servicios que generan valor público a la ciudadania jalisciense.

2 Se muestra el número del Componente relacionado con el indicador.

GOBIERNO DEL ESTADO DE JALISCO
PRESUPUESTO DE EGRESOS PARA EL EJERCICIO FISCAL 2021
Ficha Técnica de Indicador
Sistema de Evaluación del Desempeño (SED)

Gobierno del Estado de Jalisco — **Seguimiento de Indicadores** — **Secretaria de la Hacienda Pública**

Datos del Programa [1]

Gobierno efectivo y eficiente

Eje: Desarrollo Social **Tema Central:** Acceso a la justicia para todas y todos

¿Quien gasta?

17 Unidad Presupuestal	000 Unidad Responsable	00404 Unidad Ejecutora del Gasto
Procuraduría Social	Procuraduría Social	Dirección Administrativa

¿Para qué se gasta?

Finalidad	Función	Subfunción
Gobierno	Justicia	Derechos Humanos

Objetivos

Nivel	Clave Componente	Resumen Narrativo
Actividad	02-03 [2]	Entrega de nominas firmadas

Datos del Indicador

Denominación

Total de nóminas firmadas y entregadas

Método de cálculo

(Número de nominas firmadas y entregadas (Realizado) / Número de nominas firmadas y entregadas (Programado))*100

Descripción del Indicador

Este indicador muestra el total de nóminas firmadas y entregadas

Tipo de Indicador	Dimensión del Indicador	Año de Medición del Resultado
Gestión	Calidad	2021
Cobertura	**Frecuencia de Medición**	
Estatal	Semestral	

Parámetros de semaforización

0	59.99	60.00	79.99	80.00	130

Meta Institucional	Meta Valor	Unidad de medida (meta valor)	Desagregado meta valor por género: Hombre	Mujer
100%	24	Nómina	0.00	0.00

Sentido del Indicador	Línea Base (meta valor)	Año (Línea base)	Tipo de Acumulación
Ascendente	No disponible	No disponible	Suma

Resultados

Valor Programado	Avance de la Meta (4to trimestre)	% Avance de la Meta (4to trimestre)	Semáforo (4to trimestre)
24.00	22.00	91.7%	

	Valor programado	Avance de la meta		Valor programado	Avance de la meta
Enero	N.P.	N.D	Julio	N.P.	N.D
Febrero	N.P.	N.D	Agosto	N.P.	N.D
Marzo	N.P.	N.D	Septiembre	N.P.	N.D
Abril	N.P.	N.D	Octubre	N.P.	N.D
Mayo	N.P.	N.D	Noviembre	N.P.	N.D
Junio	12.00	12.00	Diciembre	12.00	10.00

Medios de verificación: Base de datos internas y reportes estadísticos de la Dirección Administrativa, Procuraduría Social, 2021

Observaciones:

1 El presente documento despliega la información perteneciente a los indicadores estratégicos y gestión de aquellos Programas presupuestarios que proveen de bienes y servicios que generan valor público a la ciudadania jalisciense.

2 Se muestra el número del Componente relacionado con el indicador.

GOBIERNO DEL ESTADO DE JALISCO
PRESUPUESTO DE EGRESOS PARA EL EJERCICIO FISCAL 2021
Ficha Técnica de Indicador
Sistema de Evaluación del Desempeño (SED)

Gobierno del Estado de Jalisco — **Seguimiento de Indicadores** — **Secretaria de la Hacienda Pública**

Datos del Programa [1]

Gobierno efectivo y eficiente

Eje: Desarrollo Social **Tema Central:** Acceso a la justicia para todas y todos

¿Quien gasta?

17 Unidad Presupuestal	000 Unidad Responsable	00404 Unidad Ejecutora del Gasto
Procuraduría Social	Procuraduría Social	Dirección Administrativa

¿Para qué se gasta?

Finalidad	Función	Subfunción
Gobierno	Justicia	Derechos Humanos

Objetivos

Nivel	Clave Componente	Resumen Narrativo
Actividad	02-04 [2]	El numero de inventarios realizados, para mantener un mayor control sobre los bienes

Datos del Indicador

Denominación

Total de inventarios realizados

Método de cálculo

(Número de inventarios realizados en la Procuraduría Social (Realizado) / Número de inventarios realizados en la Procuraduría Social (Programado))*100

Descripción del Indicador

Este indicador muestra el total de inventarios realizados

Tipo de Indicador	Gestión	**Dimensión del Indicador**	Calidad	**Año de Medición del Resultado**	2021
Cobertura	Estatal	**Frecuencia de Medición**	Mensual		

Parámetros de semaforización

0	59.99	60.00	79.99	80.00	130

Meta Institucional	Meta Valor	Unidad de medida (meta valor)	Desagregado meta valor por género: Hombre	Mujer
100%	15	Inventario	No disponible	No disponible

Sentido del Indicador	Línea Base (meta valor)	Año (Línea base)	Tipo de Acumulación
Ascendente	No disponible	No disponible	Valor presente

Resultados

Valor Programado	Avance de la Meta (4to trimestre)	% Avance de la Meta (4to trimestre)	Semáforo (4to trimestre)
15.00	12.00	80.0%	

	Valor programado	Avance de la meta		Valor programado	Avance de la meta
Enero	1.00	1.00	Julio	1.00	1.00
Febrero	1.00	1.00	Agosto	1.00	0.00
Marzo	1.00	1.00	Septiembre	1.00	1.00
Abril	1.00	1.00	Octubre	1.00	1.00
Mayo	1.00	1.00	Noviembre	1.00	1.00
Junio	2.00	2.00	Diciembre	15.00	12.00

Medios de verificación: Base de datos internas y reportes estadísticos de la Dirección Administrativa, Procuraduría Social, 2021

Observaciones: Inventarios realizados

1 El presente documento despliega la información perteneciente a los indicadores estratégicos y gestión de aquellos Programas presupuestarios que proveen de bienes y servicios que generan valor público a la ciudadania jalisciense.

2 Se muestra el número del Componente relacionado con el indicador.

GOBIERNO DEL ESTADO DE JALISCO
PRESUPUESTO DE EGRESOS PARA EL EJERCICIO FISCAL 2021
Ficha Técnica de Indicador
Sistema de Evaluación del Desempeño (SED)

Gobierno del Estado de Jalisco — **Seguimiento de Indicadores** — **Secretaria de la Hacienda Pública**

Datos del Programa [1]

Gobierno efectivo y eficiente

Eje: Desarrollo Social — **Tema Central:** Acceso a la justicia para todas y todos

¿Quien gasta?

17	Unidad Presupuestal	000	Unidad Responsable	00404	Unidad Ejecutora del Gasto
Procuraduría Social		Procuraduría Social		Dirección Administrativa	

¿Para qué se gasta?

Finalidad	Función	Subfunción
Gobierno	Justicia	Derechos Humanos

Objetivos

Nivel	Clave Componente		Resumen Narrativo
Componente	05	2	Actualización de los sistemas informáticos implementados en la Procuraduria Social

Datos del Indicador

Denominación

Total de actualizaciones de los sistemas informáticos

Método de cálculo

(Número de actualizaciones de los sistemas informáticos (Realizado) / Número de actualizaciones de los sistemas informáticos (Programado))*100

Descripción del Indicador

Este indicador muestra el total de actualizaciones de los sistemas informáticos

Tipo de Indicador	Gestión	**Dimensión del Indicador**	Calidad	**Año de Medición del Resultado**	2021
Cobertura	Estatal	**Frecuencia de Medición**	Trimestral		

Parámetros de semaforización

0	59.99	60.00	79.99	80.00	130

Meta Institucional	Meta Valor	Unidad de medida (meta valor)	Desagregado meta valor por género: Hombre	Mujer
100%	1	Actualización	0.00	0.00

Sentido del Indicador	Línea Base (meta valor)	Año (Línea base)	Tipo de Acumulación
Ascendente	No disponible	No disponible	Valor presente

Resultados

Valor Programado	Avance de la Meta (4to trimestre)	% Avance de la Meta (4to trimestre)	Semáforo (4to trimestre)
1.00	1.00	100.0%	

	Valor programado	Avance de la meta		Valor programado	Avance de la meta
Enero	N.P.	N.D	Julio	N.P.	N.D
Febrero	N.P.	N.D	Agosto	N.P.	N.D
Marzo	0.00	0.00	Septiembre	0.00	0.00
Abril	N.P.	N.D	Octubre	N.P.	N.D
Mayo	N.P.	N.D	Noviembre	N.P.	N.D
Junio	0.00	0.00	Diciembre	1.00	1.00

Medios de verificación: Base de datos internas y reportes estadísticos de la Dirección Administrativa, Procuraduría Social, 2021

Observaciones:

1 El presente documento despliega la información perteneciente a los indicadores estratégicos y gestión de aquellos Programas presupuestarios que proveen de bienes y servicios que generan valor público a la ciudadania jalisciense.

2 Se muestra el número del Componente relacionado con el indicador.

GOBIERNO DEL ESTADO DE JALISCO
PRESUPUESTO DE EGRESOS PARA EL EJERCICIO FISCAL 2021
Ficha Técnica de Indicador
Sistema de Evaluación del Desempeño (SED)

Gobierno del Estado de Jalisco — **Seguimiento de Indicadores** — **Secretaria de la Hacienda Pública**

Datos del Programa [1]

Gobierno efectivo y eficiente

Eje: Desarrollo Social — **Tema Central:** Acceso a la justicia para todas y todos

¿Quien gasta?

17	Unidad Presupuestal	000	Unidad Responsable	00404	Unidad Ejecutora del Gasto
Procuraduría Social		Procuraduría Social		Dirección Administrativa	

¿Para qué se gasta?

Finalidad	Función	Subfunción
Gobierno	Justicia	Derechos Humanos

Objetivos

Nivel	Clave Componente		Resumen Narrativo
Actividad	05-01	2	Se realiza el mantenimiento de los sites para un mejor funcionamiento de los servidores

Datos del Indicador

Denominación

Total de mantenimientos a los sites de la procuraduría social

Método de cálculo

(Número de mantenimientos dados a los Sites de la Procuraduría Social (Realizado) / Número de mantenimientos dados a los Sites de la Procuraduría Social (Programado))*100

Descripción del Indicador

Este indicador muestra el total de mantenimientos a los sites de la procuraduría social

Tipo de Indicador	Gestión	**Dimensión del Indicador**	Calidad	**Año de Medición del Resultado**	2021
Cobertura	Estatal	**Frecuencia de Medición**	Mensual		

Parámetros de semaforización

0	59.99	60.00	79.99	80.00	130

Meta Institucional	Meta Valor	Unidad de medida (meta valor)	Desagregado meta valor por género: Hombre	Mujer
100%	2	Mantenimiento	0.00	0.00

Sentido del Indicador	Línea Base (meta valor)	Año (Línea base)	Tipo de Acumulación
Ascendente	No disponible	No disponible	Suma

Resultados

Valor Programado	Avance de la Meta (4to trimestre)	% Avance de la Meta (4to trimestre)	Semáforo (4to trimestre)
2.00	2.00	100.0%	

	Valor programado	Avance de la meta		Valor programado	Avance de la meta
Enero	0.00	0.00	Julio	0.00	0.00
Febrero	0.00	0.00	Agosto	0.00	0.00
Marzo	0.00	0.00	Septiembre	0.00	0.00
Abril	0.00	0.00	Octubre	0.00	0.00
Mayo	0.00	1.00	Noviembre	0.00	0.00
Junio	1.00	0.00	Diciembre	1.00	1.00

Medios de verificación: Base de datos internas y reportes estadísticos de la Dirección Administrativa, Procuraduría Social, 2021

Observaciones:

1 El presente documento despliega la información perteneciente a los indicadores estratégicos y gestión de aquellos Programas presupuestarios que proveen de bienes y servicios que generan valor público a la ciudadania jalisciense.

2 Se muestra el número del Componente relacionado con el indicador.

GOBIERNO DEL ESTADO DE JALISCO
PRESUPUESTO DE EGRESOS PARA EL EJERCICIO FISCAL 2021
Ficha Técnica de Indicador
Sistema de Evaluación del Desempeño (SED)

Gobierno del Estado de Jalisco — **Seguimiento de Indicadores** — **Secretaria de la Hacienda Pública**

Datos del Programa [1]

Gobierno efectivo y eficiente

Eje: Desarrollo Social **Tema Central:** Acceso a la justicia para todas y todos

¿Quien gasta?

17 Unidad Presupuestal	000 Unidad Responsable	00404 Unidad Ejecutora del Gasto
Procuraduría Social	Procuraduría Social	Dirección Administrativa

¿Para qué se gasta?

Finalidad	Función	Subfunción
Gobierno	Justicia	Derechos Humanos

Objetivos

Nivel	Clave Componente	Resumen Narrativo
Actividad	05-02 [2]	Abogados que dan asesoría jurídica a través de medios digitales o vía telefónica, para reforzar la nueva normalidad

Datos del Indicador

Denominación

Total de asesorías brindadas a través de abogado virtual

Método de cálculo

(Número de asesorías brindadas a través de abogado virtual (Realizado) / Número de asesorías brindadas a través de abogado virtual (Programado))*100

Descripción del Indicador

Este indicador muestra el total de asesorías brindadas a través de abogado virtual

Tipo de Indicador	Gestión	**Dimensión del Indicador**	Eficiencia	**Año de Medición del Resultado**	2021
Cobertura	Estatal	**Frecuencia de Medición**	Mensual		

Parámetros de semaforización

0	59.99	60.00	79.99	80.00	130

Meta Institucional	Meta Valor	Unidad de medida (meta valor)	Desagregado meta valor por género: Hombre	Desagregado meta valor por género: Mujer
100%	6,000	Asesoría	0.00	0.00

Sentido del Indicador	Línea Base (meta valor)	Año (Línea base)	Tipo de Acumulación
Ascendente	No disponible	No disponible	Suma

Resultados

Valor Programado	Avance de la Meta (4to trimestre)	% Avance de la Meta (4to trimestre)	Semáforo (4to trimestre)
6,000.00	6,846.00	114.1%	

	Valor programado	Avance de la meta		Valor programado	Avance de la meta
Enero	500.00	550.00	Julio	500.00	484.00
Febrero	500.00	700.00	Agosto	500.00	472.00
Marzo	500.00	601.00	Septiembre	500.00	505.00
Abril	500.00	502.00	Octubre	500.00	609.00
Mayo	500.00	455.00	Noviembre	500.00	743.00
Junio	500.00	613.00	Diciembre	500.00	612.00

Medios de verificación: Base de datos internas y reportes estadísticos de la Dirección Administrativa, Procuraduría Social, 2021

Observaciones:

1 El presente documento despliega la información perteneciente a los indicadores estratégicos y gestión de aquellos Programas presupuestarios que proveen de bienes y servicios que generan valor público a la ciudadania jalisciense.

2 Se muestra el número del Componente relacionado con el indicador.

GOBIERNO DEL ESTADO DE JALISCO
PRESUPUESTO DE EGRESOS PARA EL EJERCICIO FISCAL 2021
Ficha Técnica de Indicador
Sistema de Evaluación del Desempeño (SED)

Gobierno del Estado de Jalisco — **Seguimiento de Indicadores** — **Secretaria de la Hacienda Pública**

Datos del Programa [1]

Calidad y mejora en la prestación de los servicios

Eje: Gobierno efectivo e integridad pública **Tema Central:** Administración Pública

¿Quien gasta?

17	Unidad Presupuestal	000	Unidad Responsable	00404	Unidad Ejecutora del Gasto
Procuraduría Social		Procuraduría Social		Dirección Administrativa	

¿Para qué se gasta?

Finalidad	Función	Subfunción
Gobierno	Asuntos Financieros y Hacendarios	Asuntos Financieros

Objetivos

Nivel	Clave Componente	Resumen Narrativo
Fin	2	Contribuir al incremento de las capacidades de la gestión pública estatal para alcanzar con eficiencia, integridad y transparencia los resultados establecidos en el Plan Estatal de Gobernanza y Desarrollo, a través de la incorporación de procesos de participación ciudadana, profesionalización del servicio civil, innovación, control interno, monitoreo y evaluación.

Datos del Indicador

Denominación

Porcentaje de cumplimiento promedio de las metas de MIDE Jalisco

Método de cálculo

(Porcentaje de cumplimiento promedio de las metas de MIDE Jalisco (Realizado)/Porcentaje de cumplimiento promedio de las metas de MIDE Jalisco (Programado))*100

Descripción del Indicador

Este indicador mide las etapas de seguimiento y evaluación de los indicadores de cada uno de los ámbitos clave mediante el Sistema de Información Estratégica. Lo anterior permite verificar el impacto, la eficacia y la eficiencia de los proyectos.

Tipo de Indicador	Estratégico	**Dimensión del Indicador**	Eficacia	**Año de Medición del Resultado**	2021
Cobertura	Estatal	**Frecuencia de Medición**	Anual		

Parámetros de semaforización

0	59.99	60.00	79.99	80.00	130

Meta Institucional	Meta Valor	Unidad de medida (meta valor)	Desagregado meta valor por género: Hombre	Mujer
100%	94	Porcentaje	0.00	0.00

Sentido del Indicador	Línea Base (meta valor)	Año (Línea base)	Tipo de Acumulación
Ascendente	92	2008	Suma

Resultados

Valor Programado	Avance de la Meta (4to trimestre)	% Avance de la Meta (4to trimestre)	Semáforo (4to trimestre)
N.P.	N.D.	N.D.	

	Valor programado	Avance de la meta		Valor programado	Avance de la meta
Enero	N.P.	N.D.	Julio	N.P.	N.D.
Febrero	N.P.	N.D.	Agosto	N.P.	N.D.
Marzo	N.P.	N.D.	Septiembre	N.P.	N.D.
Abril	N.P.	N.D.	Octubre	N.P.	N.D.
Mayo	N.P.	N.D.	Noviembre	N.P.	N.D.
Junio	N.P.	N.D.	Diciembre	N.P.	N.D.

Medios de verificación

Observaciones

1 El presente documento despliega la información perteneciente a los indicadores estratégicos y gestión de aquellos Programas presupuestarios que proveen de bienes y servicios que generan valor público a la ciudadania jalisciense.

2 Se muestra el número del Componente relacionado con el indicador.

GOBIERNO DEL ESTADO DE JALISCO
PRESUPUESTO DE EGRESOS PARA EL EJERCICIO FISCAL 2021
Ficha Técnica de Indicador
Sistema de Evaluación del Desempeño (SED)

Gobierno del Estado de Jalisco — **Seguimiento de Indicadores** — **Secretaria de la Hacienda Pública**

Datos del Programa [1]

Calidad y mejora en la prestación de los servicios

Eje: Gobierno efectivo e integridad pública **Tema Central:** Administración Pública

¿Quien gasta?

17	Unidad Presupuestal	000	Unidad Responsable	00404	Unidad Ejecutora del Gasto
Procuraduría Social		Procuraduría Social		Dirección Administrativa	

¿Para qué se gasta?

Finalidad	Función	Subfunción
Gobierno	Asuntos Financieros y Hacendarios	Asuntos Financieros

Objetivos

Nivel	Clave Componente	Resumen Narrativo
Propósito	2	Transformar la efectividad de las instituciones públicas, a través de la profesionalización de los servidores públicos, la mejora de los servicios, estrategias que impulsen una gestión orientada a resultados enfocada a la sociedad, así como la eficiencia, transparencia y procesos de adquisiciones de bienes y servicios públicos libres de sobornos y abiertos.

Datos del Indicador

Denominación

Porcentaje de servidores públicos que asisten cuando menos a un evento de capacitación al año

Método de cálculo

(Número de servidores públicos que asisten a por lo menos una capacitación al año con respecto al total de servidores públicos (Realizado)/Número de servidores públicos que asisten a por lo menos una capacitación al año con respecto al total de servidores públicos (Programado))*100

Descripción del Indicador

Es la proporción de servidores públicos que acuden cuando menos a un evento de capacitación, respecto del total de servidores públicos.

Tipo de Indicador	Estratégico	**Dimensión del Indicador**	Eficacia	**Año de Medición del Resultado**	2021
Cobertura	Estatal	**Frecuencia de Medición**	Mensual		

Parámetros de semaforización

0	59.99	60.00	79.99	80.00	130

Meta Institucional	Meta Valor	Unidad de medida (meta valor)	Desagregado meta valor por género: Hombre	Mujer
100%	50	Porcentaje	0.00	0.00

Sentido del Indicador	Línea Base (meta valor)	Año (Línea base)	Tipo de Acumulación
Ascendente	10	2019	Suma

Resultados

Valor Programado	Avance de la Meta (4to trimestre)	% Avance de la Meta (4to trimestre)	Semáforo (4to trimestre)
N.P.	N.D.	N.D.	

	Valor programado	Avance de la meta		Valor programado	Avance de la meta
Enero	N.P.	N.D.	Julio	N.P.	N.D.
Febrero	N.P.	N.D.	Agosto	N.P.	N.D.
Marzo	N.P.	N.D.	Septiembre	N.P.	N.D.
Abril	N.P.	N.D.	Octubre	N.P.	N.D.
Mayo	N.P.	N.D.	Noviembre	N.P.	N.D.
Junio	N.P.	N.D.	Diciembre	N.P.	N.D.

Medios de verificación

Observaciones

1 El presente documento despliega la información perteneciente a los indicadores estratégicos y gestión de aquellos Programas presupuestarios que proveen de bienes y servicios que generan valor público a la ciudadania jalisciense.

2 Se muestra el número del Componente relacionado con el indicador.

GOBIERNO DEL ESTADO DE JALISCO
PRESUPUESTO DE EGRESOS PARA EL EJERCICIO FISCAL 2021
Ficha Técnica de Indicador
Sistema de Evaluación del Desempeño (SED)

Gobierno del Estado de Jalisco — **Seguimiento de Indicadores** — **Secretaria de la Hacienda Pública**

Datos del Programa [1]

Calidad y mejora en la prestación de los servicios

Eje: Gobierno efectivo e integridad pública **Tema Central:** Administración Pública

¿Quien gasta?

17	Unidad Presupuestal	000	Unidad Responsable	00404	Unidad Ejecutora del Gasto
Procuraduría Social		Procuraduría Social		Dirección Administrativa	

¿Para qué se gasta?

Finalidad	Función	Subfunción
Gobierno	Asuntos Financieros y Hacendarios	Asuntos Financieros

Objetivos

Nivel	Clave Componente		Resumen Narrativo
Componente	01	2	Capacitación otorgada a funcionarios para el ejercicio de sus funciones

Datos del Indicador

Denominación

Total de funcionarios capacitados

Método de cálculo

(Número de funcionarios capacitados (Realizado) / Número de funcionarios capacitados (Programado))*100

Descripción del Indicador

Este indicador mide el total de funcionarios capacitados

Tipo de Indicador	Gestión	**Dimensión del Indicador**	Calidad	**Año de Medición del Resultado**	2021
Cobertura	Estatal	**Frecuencia de Medición**	Trimestral		

Parámetros de semaforización

0	59.99	60.00	79.99	80.00	130

Meta Institucional	Meta Valor	Unidad de medida (meta valor)	Desagregado meta valor por género: Hombre	Mujer
100%	150	Capacitación	0.00	0.00

Sentido del Indicador	Línea Base (meta valor)	Año (Línea base)	Tipo de Acumulación
Ascendente	No disponible	No disponible	Suma

Resultados

Valor Programado	Avance de la Meta (4to trimestre)	% Avance de la Meta (4to trimestre)	Semáforo (4to trimestre)
150.00	158.00	105.3%	

	Valor programado	Avance de la meta		Valor programado	Avance de la meta
Enero	N.P.	N.D	Julio	N.P.	N.D
Febrero	N.P.	N.D	Agosto	N.P.	N.D
Marzo	25.00	22.00	Septiembre	25.00	30.00
Abril	N.P.	N.D	Octubre	N.P.	N.D
Mayo	N.P.	N.D	Noviembre	N.P.	N.D
Junio	50.00	63.00	Diciembre	50.00	43.00

Medios de verificación: Base de datos internas y reportes estadísticos de la Dirección Administrativa, Procuraduría Social, 2021

Observaciones:

1 El presente documento despliega la información perteneciente a los indicadores estratégicos y gestión de aquellos Programas presupuestarios que proveen de bienes y servicios que generan valor público a la ciudadania jalisciense.

2 Se muestra el número del Componente relacionado con el indicador.

GOBIERNO DEL ESTADO DE JALISCO
PRESUPUESTO DE EGRESOS PARA EL EJERCICIO FISCAL 2021
Ficha Técnica de Indicador
Sistema de Evaluación del Desempeño (SED)

Gobierno del Estado de Jalisco — **Seguimiento de Indicadores** — **Secretaria de la Hacienda Pública**

Datos del Programa [1]

Calidad y mejora en la prestación de los servicios

Eje: Gobierno efectivo e integridad pública **Tema Central:** Administración Pública

¿Quien gasta?

17	Unidad Presupuestal	000	Unidad Responsable	00404	Unidad Ejecutora del Gasto
Procuraduría Social		Procuraduría Social		Dirección Administrativa	

¿Para qué se gasta?

Finalidad	Función	Subfunción
Gobierno	Asuntos Financieros y Hacendarios	Asuntos Financieros

Objetivos

Nivel	Clave Componente		Resumen Narrativo
Actividad	01-01	2	Profesionalizacion del personal para el ejercicio de sus funciones

Datos del Indicador

Denominación

Total de cursos brindados a servidores públicos

Método de cálculo

(Número de cursos brindados a servidores públicos (Realizado) / Número de cursos brindados a servidores públicos (Programado))*100

Descripción del Indicador

Este indicador muestra el total de cursos brindados a servidores públicos

Tipo de Indicador	Gestión	**Dimensión del Indicador**	Calidad	**Año de Medición del Resultado**	2021
Cobertura	Estatal	**Frecuencia de Medición**	Trimestral		

Parámetros de semaforización

0	59.99	60.00	79.99	80.00	130

Meta Institucional	Meta Valor	Unidad de medida (meta valor)	Desagregado meta valor por género: Hombre	Mujer
100%	4	Curso	0.00	0.00

Sentido del Indicador	Línea Base (meta valor)	Año (Línea base)	Tipo de Acumulación
Ascendente	No disponible	No disponible	Suma

Resultados

Valor Programado	Avance de la Meta (4to trimestre)	% Avance de la Meta (4to trimestre)	Semáforo (4to trimestre)
4.00	4.00	100.0%	

	Valor programado	Avance de la meta		Valor programado	Avance de la meta
Enero	N.P.	N.D	Julio	N.P.	N.D
Febrero	N.P.	N.D	Agosto	N.P.	N.D
Marzo	1.00	0.00	Septiembre	1.00	1.00
Abril	N.P.	N.D	Octubre	N.P.	N.D
Mayo	N.P.	N.D	Noviembre	N.P.	N.D
Junio	1.00	2.00	Diciembre	1.00	1.00

Medios de verificación: Base de datos internas y reportes estadísticos de la Dirección Administrativa, Procuraduría Social, 2021

Observaciones:

1 El presente documento despliega la información perteneciente a los indicadores estratégicos y gestión de aquellos Programas presupuestarios que proveen de bienes y servicios que generan valor público a la ciudadania jalisciense.

2 Se muestra el número del Componente relacionado con el indicador.

GOBIERNO DEL ESTADO DE JALISCO
PRESUPUESTO DE EGRESOS PARA EL EJERCICIO FISCAL 2021
Ficha Técnica de Indicador
Sistema de Evaluación del Desempeño (SED)

Gobierno del Estado de Jalisco

Seguimiento de Indicadores

Secretaria de la Hacienda Pública

Datos del Programa [1]

Calidad y mejora en la prestación de los servicios

Eje: Gobierno efectivo e integridad pública **Tema Central:** Administración Pública

¿Quien gasta?

17	Unidad Presupuestal	000	Unidad Responsable	00404	Unidad Ejecutora del Gasto
Procuraduría Social		Procuraduría Social		Dirección Administrativa	

¿Para qué se gasta?

Finalidad	Función	Subfunción
Gobierno	Asuntos Financieros y Hacendarios	Asuntos Financieros

Objetivos

Nivel	Clave Componente		Resumen Narrativo
Actividad	01-02	2	Personal capacitado

Datos del Indicador

Denominación

Total de servidores públicos capacitados

Método de cálculo

(Número de Servidores Públicos capacitados (Realizado) / Número de Servidores Públicos capacitados (Programado))*100

Descripción del Indicador

Este indicador muestra el total de servidores públicos capacitados

Tipo de Indicador	Gestión	**Dimensión del Indicador**	Calidad	**Año de Medición del Resultado**	2021
Cobertura	Estatal	**Frecuencia de Medición**	Trimestral		

Parámetros de semaforización

0	59.99	60.00	79.99	80.00	130

Meta Institucional	Meta Valor	Unidad de medida (meta valor)	Desagregado meta valor por género: Hombre	Mujer
100%	150	Servidor Público	0.00	0.00

Sentido del Indicador	Línea Base (meta valor)	Año (Línea base)	Tipo de Acumulación
Ascendente	No disponible	No disponible	Suma

Resultados

Valor Programado	Avance de la Meta (4to trimestre)	% Avance de la Meta (4to trimestre)	Semáforo (4to trimestre)
150.00	150.00	100.0%	

	Valor programado	Avance de la meta		Valor programado	Avance de la meta
Enero	N.P.	N.D	Julio	N.P.	N.D
Febrero	N.P.	N.D	Agosto	N.P.	N.D
Marzo	37.00	32.00	Septiembre	38.00	30.00
Abril	N.P.	N.D	Octubre	N.P.	N.D
Mayo	N.P.	N.D	Noviembre	N.P.	N.D
Junio	38.00	41.00	Diciembre	37.00	47.00

Medios de verificación: Base de datos internas y reportes estadísticos de la Dirección Administrativa, Procuraduría Social, 2021

Observaciones:

1 El presente documento despliega la información perteneciente a los indicadores estratégicos y gestión de aquellos Programas presupuestarios que proveen de bienes y servicios que generan valor público a la ciudadania jalisciense.

2 Se muestra el número del Componente relacionado con el indicador.

GOBIERNO DEL ESTADO DE JALISCO
PRESUPUESTO DE EGRESOS PARA EL EJERCICIO FISCAL 2021
Ficha Técnica de Indicador

Sistema de Evaluación del Desempeño (SED)

Gobierno del Estado de Jalisco — **Seguimiento de Indicadores** — **Secretaria de la Hacienda Pública**

Datos del Programa [1]

Calidad y mejora en la prestación de los servicios

Eje: Gobierno efectivo e integridad pública **Tema Central:** Administración Pública

¿Quien gasta?

17	Unidad Presupuestal	000	Unidad Responsable	00404	Unidad Ejecutora del Gasto
Procuraduría Social		Procuraduría Social		Dirección Administrativa	

¿Para qué se gasta?

Finalidad	Función	Subfunción
Gobierno	Asuntos Financieros y Hacendarios	Asuntos Financieros

Objetivos

Nivel	Clave Componente		Resumen Narrativo
Componente	02	2	Estrategia eficiente implementada para la administración y distribución de los recursos financieros, materiales, informáticos y humanos de la dependencia

Datos del Indicador

Denominación

Total de instrumentos de evaluación de satisfacción laboral

Método de cálculo

(Número de estrategias implementadas (Realizado) / Número de estrategias implementadas (Programado))*100

Descripción del Indicador

Este indicador mide el total de estrategias implementadas

Tipo de Indicador	Gestión	Dimensión del Indicador	Eficacia	Año de Medición del Resultado	2021
Cobertura	Estatal	Frecuencia de Medición	Trimestral		

Parámetros de semaforización

0	59.99	60.00	79.99	80.00	130

Meta Institucional	Meta Valor	Unidad de medida (meta valor)	Desagregado meta valor por género: Hombre	Mujer
100%	1	Estrategia	0.00	0.00

Sentido del Indicador	Línea Base (meta valor)	Año (Línea base)	Tipo de Acumulación
Ascendente	No disponible	No disponible	Suma

Resultados

Valor Programado	Avance de la Meta (4to trimestre)	% Avance de la Meta (4to trimestre)	Semáforo (4to trimestre)
1.00	1.00	100.0%	

	Valor programado	Avance de la meta		Valor programado	Avance de la meta
Enero	N.P.	N.D	Julio	N.P.	N.D
Febrero	N.P.	N.D	Agosto	N.P.	N.D
Marzo	0.00	0.00	Septiembre	0.00	0.00
Abril	N.P.	N.D	Octubre	N.P.	N.D
Mayo	N.P.	N.D	Noviembre	N.P.	N.D
Junio	0.00	1.00	Diciembre	1.00	0.00

Medios de verificación: Base de datos internas y reportes estadísticos de la Dirección Administrativa, Procuraduría Social, 2021

Observaciones:

1 El presente documento despliega la información perteneciente a los indicadores estratégicos y gestión de aquellos Programas presupuestarios que proveen de bienes y servicios que generan valor público a la ciudadania jalisciense.

2 Se muestra el número del Componente relacionado con el indicador.

GOBIERNO DEL ESTADO DE JALISCO
PRESUPUESTO DE EGRESOS PARA EL EJERCICIO FISCAL 2021
Ficha Técnica de Indicador
Sistema de Evaluación del Desempeño (SED)

Gobierno del Estado de Jalisco — **Seguimiento de Indicadores** — **Secretaria de la Hacienda Pública**

Datos del Programa [1]

Calidad y mejora en la prestación de los servicios

Eje: Gobierno efectivo e integridad pública **Tema Central:** Administración Pública

¿Quien gasta?

17	Unidad Presupuestal	000	Unidad Responsable	00404	Unidad Ejecutora del Gasto
Procuraduría Social		Procuraduría Social		Dirección Administrativa	

¿Para qué se gasta?

Finalidad	Función	Subfunción
Gobierno	Asuntos Financieros y Hacendarios	Asuntos Financieros

Objetivos

Nivel	Clave Componente		Resumen Narrativo
Actividad	02-02	2	Realización de inventarios para el correcto control de los recursos

Datos del Indicador

Denominación

Total de inventarios realizados

Método de cálculo

(Número de inventarios realizados (Realizado) / Número de inventarios realizados (Programado))*100

Descripción del Indicador

Este indicador mine el total de inventarios realizados

Tipo de Indicador	Gestión	**Dimensión del Indicador**	Eficacia	**Año de Medición del Resultado**	2021
Cobertura	Estatal	**Frecuencia de Medición**	Trimestral		

Parámetros de semaforización

0	59.99	60.00	79.99	80.00	130

Meta Institucional	Meta Valor	Unidad de medida (meta valor)	Desagregado meta valor por género: Hombre	Mujer
100%	1	Inventario	0.00	0.00

Sentido del Indicador	Línea Base (meta valor)	Año (Línea base)	Tipo de Acumulación
Ascendente	No disponible	No disponible	Valor presente

Resultados

Valor Programado	Avance de la Meta (4to trimestre)	% Avance de la Meta (4to trimestre)	Semáforo (4to trimestre)
1.00	1.00	100.0%	

	Valor programado	Avance de la meta		Valor programado	Avance de la meta
Enero	N.P.	N.D	Julio	N.P.	N.D
Febrero	N.P.	N.D	Agosto	N.P.	N.D
Marzo	0.00	0.00	Septiembre	0.00	0.00
Abril	N.P.	N.D	Octubre	N.P.	N.D
Mayo	N.P.	N.D	Noviembre	N.P.	N.D
Junio	0.00	0.00	Diciembre	1.00	1.00

Medios de verificación: Base de datos internas y reportes estadísticos de la Dirección Administrativa, Procuraduría Social, 2021

Observaciones:

1 El presente documento despliega la información perteneciente a los indicadores estratégicos y gestión de aquellos Programas presupuestarios que proveen de bienes y servicios que generan valor público a la ciudadania jalisciense.

2 Se muestra el número del Componente relacionado con el indicador.

GOBIERNO DEL ESTADO DE JALISCO
PRESUPUESTO DE EGRESOS PARA EL EJERCICIO FISCAL 2021
Ficha Técnica de Indicador
Sistema de Evaluación del Desempeño (SED)

Gobierno del Estado de Jalisco — **Seguimiento de Indicadores** — **Secretaria de la Hacienda Pública**

Datos del Programa [1]

Calidad y mejora en la prestación de los servicios

Eje: Gobierno efectivo e integridad pública **Tema Central:** Administración Pública

¿Quien gasta?

17	Unidad Presupuestal	000	Unidad Responsable	00404	Unidad Ejecutora del Gasto
Procuraduría Social		Procuraduría Social		Dirección Administrativa	

¿Para qué se gasta?

Finalidad	Función	Subfunción
Gobierno	Asuntos Financieros y Hacendarios	Asuntos Financieros

Objetivos

Nivel	Clave Componente		Resumen Narrativo
Actividad	02-02	2	Se mantiene las plataformas actualizadas

Datos del Indicador

Denominación

Total de actualizaciones de información en plataformas

Método de cálculo

(Número de actualizaciones de información en plataformas (Realizado) / Número de actualizaciones de información en plataformas (Programado))*100

Descripción del Indicador

Este indicador muestra el total de actualizaciones de información en plataformas

Tipo de Indicador	Gestión	**Dimensión del Indicador**	Calidad	**Año de Medición del Resultado**	2021
Cobertura	Estatal	**Frecuencia de Medición**	Mensual		

Parámetros de semaforización

0	59.99	60.00	79.99	80.00	130

Meta Institucional	Meta Valor	Unidad de medida (meta valor)	Desagregado meta valor por género: Hombre	Mujer
100%	20	Actualización	0.00	0.00

Sentido del Indicador	Línea Base (meta valor)	Año (Línea base)	Tipo de Acumulación
Ascendente	No disponible	No disponible	Suma

Resultados

Valor Programado	Avance de la Meta (4to trimestre)	% Avance de la Meta (4to trimestre)	Semáforo (4to trimestre)
29.00	28.00	96.6%	

	Valor programado	Avance de la meta		Valor programado	Avance de la meta
Enero	2.00	3.00	Julio	2.00	1.00
Febrero	2.00	3.00	Agosto	2.00	2.00
Marzo	4.00	3.00	Septiembre	3.00	4.00
Abril	2.00	1.00	Octubre	2.00	2.00
Mayo	2.00	2.00	Noviembre	2.00	3.00
Junio	3.00	2.00	Diciembre	3.00	2.00

Medios de verificación: Base de datos internas y reportes estadísticos de la Dirección Administrativa, Procuraduría Social, 2021

Observaciones:

1 El presente documento despliega la información perteneciente a los indicadores estratégicos y gestión de aquellos Programas presupuestarios que proveen de bienes y servicios que generan valor público a la ciudadania jalisciense.

2 Se muestra el número del Componente relacionado con el indicador.

GOBIERNO DEL ESTADO DE JALISCO
PRESUPUESTO DE EGRESOS PARA EL EJERCICIO FISCAL 2021
Ficha Técnica de Indicador
Sistema de Evaluación del Desempeño (SED)

Gobierno del Estado de Jalisco — **Seguimiento de Indicadores** — **Secretaria de la Hacienda Pública**

Datos del Programa [1]

Vigilancia y cumplimiento de los derechos patrimoniales y personales de los Jalisciense.

Eje: Desarrollo Social **Tema Central:** Acceso a la justicia para todas y todos

¿Quien gasta?

17	Unidad Presupuestal	000	Unidad Responsable	00405	Unidad Ejecutora del Gasto
Procuraduría Social		Procuraduría Social		Dirección de Visitaduría	

¿Para qué se gasta?

Finalidad	Función	Subfunción
Gobierno	Justicia	Derechos Humanos

Objetivos

Nivel	Clave Componente	Resumen Narrativo
Fin	2	Contribuir a mejorar las condiciones sociales propicias para el acceso efectivo a los derechos sociales que impulsen capacidades de las personas y sus comunidades para reducir brechas de desigualdad, mediante la reconstrucción de un sentido de colectividad y corresponsabilidad del gobierno y la sociedad en general.

Datos del Indicador

Denominación

Porcentaje de la población vulnerable por carencias sociales

Método de cálculo

(Población vulnerable por carencias sociales con respecto al total de la población. (Realizado)/Población vulnerable por carencias sociales con respecto al total de la población. (Programado))*100

Descripción del Indicador

Población que presenta una o más carencias sociales relacionadas con los siguientes indicadores: _x000D_ 1. Rezago educativo_x000D_ 2. Acceso a los servicios de salud. _x000D_ 3. Acceso a la seguridad social. _x000D_ 4. Calidad y espacios de la vivienda. _x000D_ 5. Servicios básicos en la vivienda._x000D_ 6. Acceso a la alimentación, pero cuyo ingreso es superior a la línea de bienestar.

Tipo de Indicador	Estratégico	**Dimensión del Indicador**	Eficacia	**Año de Medición del Resultado**	2021
Cobertura	Estatal	**Frecuencia de Medición**	Bienal		

Parámetros de semaforización

130	80.00	79.99	60.00	59.99	0

Meta Institucional	Meta Valor	Unidad de medida (meta valor)	Desagregado meta valor por género: Hombre	Mujer
100%	36	Porcentaje	0.00	0.00

Sentido del Indicador	Línea Base (meta valor)	Año (Línea base)	Tipo de Acumulación
Descendente	36	2008	Suma

Resultados

Valor Programado	Avance de la Meta (4to trimestre)	% Avance de la Meta (4to trimestre)	Semáforo (4to trimestre)
N.P.	N.D.	N.D.	

	Valor programado	Avance de la meta		Valor programado	Avance de la meta
Enero	N.P.	N.D.	Julio	N.P.	N.D.
Febrero	N.P.	N.D.	Agosto	N.P.	N.D.
Marzo	N.P.	N.D.	Septiembre	N.P.	N.D.
Abril	N.P.	N.D.	Octubre	N.P.	N.D.
Mayo	N.P.	N.D.	Noviembre	N.P.	N.D.
Junio	N.P.	N.D.	Diciembre	N.P.	N.D.

Medios de verificación

Observaciones

1 El presente documento despliega la información perteneciente a los indicadores estratégicos y gestión de aquellos Programas presupuestarios que proveen de bienes y servicios que generan valor público a la ciudadania jalisciense.

2 Se muestra el número del Componente relacionado con el indicador.

GOBIERNO DEL ESTADO DE JALISCO
PRESUPUESTO DE EGRESOS PARA EL EJERCICIO FISCAL 2021
Ficha Técnica de Indicador
Sistema de Evaluación del Desempeño (SED)

Gobierno del Estado de Jalisco — **Seguimiento de Indicadores** — **Secretaria de la Hacienda Pública**

Datos del Programa [1]

Vigilancia y cumplimiento de los derechos patrimoniales y personales de los Jalisciense.

Eje: Desarrollo Social **Tema Central:** Acceso a la justicia para todas y todos

¿Quien gasta?

17 Unidad Presupuestal	000 Unidad Responsable	00405 Unidad Ejecutora del Gasto
Procuraduría Social	Procuraduría Social	Dirección de Visitaduría

¿Para qué se gasta?

Finalidad	Función	Subfunción
Gobierno	Justicia	Derechos Humanos

Objetivos

Nivel	Clave Componente	Resumen Narrativo
Propósito	2	Hacer accesible y disponible a todas las personas que habitan Jalisco alternativas de asistencia y representación jurídica gratuita que faciliten los mecanismos legales en la procuración de justicia; ampliando y mejorando la cobertura, calidad y promoción de la asistencia jurídica pública para el pleno goce de sus derechos.

Datos del Indicador

Denominación

Personas asistidas jurídicamente en la Procuraduría Social

Método de cálculo

(Número de usuarios que recibieron el servicio de asesoría jurídica. (Realizado)/Número de usuarios que recibieron el servicio de asesoría jurídica. (Programado))*100

Descripción del Indicador

Este indicador se refiere al número de usuarios que recibieron el servicio de asesoría jurídica.

Tipo de Indicador	Dimensión del Indicador	Año de Medición del Resultado
Estratégico	Eficacia	2021
Cobertura	**Frecuencia de Medición**	
Estatal	Mensual	

Parámetros de semaforización

0	59.99	60.00	79.99	80.00	130

Meta Institucional	Meta Valor	Unidad de medida (meta valor)	Desagregado meta valor por género: Hombre	Mujer
100%	37,076	Usuario	0.00	0.00

Sentido del Indicador	Línea Base (meta valor)	Año (Línea base)	Tipo de Acumulación
Ascendente	74,129	2007	Suma

Resultados

Valor Programado	Avance de la Meta (4to trimestre)	% Avance de la Meta (4to trimestre)	Semáforo (4to trimestre)
N.P.	N.D.	N.D.	

	Valor programado	Avance de la meta		Valor programado	Avance de la meta
Enero	N.P.	N.D.	Julio	N.P.	N.D.
Febrero	N.P.	N.D.	Agosto	N.P.	N.D.
Marzo	N.P.	N.D.	Septiembre	N.P.	N.D.
Abril	N.P.	N.D.	Octubre	N.P.	N.D.
Mayo	N.P.	N.D.	Noviembre	N.P.	N.D.
Junio	N.P.	N.D.	Diciembre	N.P.	N.D.

Medios de verificación

Observaciones

1 El presente documento despliega la información perteneciente a los indicadores estratégicos y gestión de aquellos Programas presupuestarios que proveen de bienes y servicios que generan valor público a la ciudadania jalisciense.

2 Se muestra el número del Componente relacionado con el indicador.

GOBIERNO DEL ESTADO DE JALISCO
PRESUPUESTO DE EGRESOS PARA EL EJERCICIO FISCAL 2021
Ficha Técnica de Indicador
Sistema de Evaluación del Desempeño (SED)

Gobierno del Estado de Jalisco — **Secretaria de la Hacienda Pública**

Seguimiento de Indicadores

Datos del Programa [1]

Vigilancia y cumplimiento de los derechos patrimoniales y personales de los Jalisciense.

Eje: Desarrollo Social **Tema Central:** Acceso a la justicia para todas y todos

¿Quien gasta?

17	Unidad Presupuestal	000	Unidad Responsable	00405	Unidad Ejecutora del Gasto
Procuraduría Social		Procuraduría Social		Dirección de Visitaduría	

¿Para qué se gasta?

Finalidad	Función	Subfunción
Gobierno	Justicia	Derechos Humanos

Objetivos

Nivel	Clave Componente	Resumen Narrativo
Componente	A1 [2]	Observaciones realizadas en visitas a Organismos de Asistencia Social, Cárceles Registro Civiles y Registros Publicos

Datos del Indicador

Denominación

Total de observaciones realizadas a cárceles municipales y estatales

Método de cálculo

(Número de observaciones en cárceles municipales y estatales (Realizado) / Número de observaciones en cárceles municipales y estatales (Programado))*100

Descripción del Indicador

Este indicador mide el total de observaciones realizadas a cárceles municipales y estatales

Tipo de Indicador	Gestión	**Dimensión del Indicador**	Eficacia	**Año de Medición del Resultado**	2021
Cobertura	Estatal	**Frecuencia de Medición**	Mensual		

Parámetros de semaforización

0	59.99	60.00	79.99	80.00	130

Meta Institucional	Meta Valor	Unidad de medida (meta valor)	Desagregado meta valor por género: Hombre	Desagregado meta valor por género: Mujer
100%	180	Observación	0.00	0.00

Sentido del Indicador	Línea Base (meta valor)	Año (Línea base)	Tipo de Acumulación
Ascendente	No disponible	No disponible	Suma

Resultados

Valor Programado	Avance de la Meta (4to trimestre)	% Avance de la Meta (4to trimestre)	Semáforo (4to trimestre)
180.00	145.00	80.6%	

	Valor programado	Avance de la meta		Valor programado	Avance de la meta
Enero	15.00	14.00	Julio	15.00	25.00
Febrero	15.00	39.00	Agosto	15.00	28.00
Marzo	15.00	0.00	Septiembre	15.00	13.00
Abril	15.00	15.00	Octubre	15.00	11.00
Mayo	15.00	0.00	Noviembre	15.00	0.00
Junio	15.00	0.00	Diciembre	15.00	0.00

Medios de verificación: Base de datos internas y reportes estadísticos de la Dirección de Visitaduría, Procuraduría Social, 2021

Observaciones:

1 El presente documento despliega la información perteneciente a los indicadores estratégicos y gestión de aquellos Programas presupuestarios que proveen de bienes y servicios que generan valor público a la ciudadania jalisciense.

2 Se muestra el número del Componente relacionado con el indicador.

GOBIERNO DEL ESTADO DE JALISCO
PRESUPUESTO DE EGRESOS PARA EL EJERCICIO FISCAL 2021
Ficha Técnica de Indicador
Sistema de Evaluación del Desempeño (SED)

Gobierno del Estado de Jalisco — **Seguimiento de Indicadores** — **Secretaria de la Hacienda Pública**

Datos del Programa [1]

Vigilancia y cumplimiento de los derechos patrimoniales y personales de los Jalisciense.

Eje: Desarrollo Social **Tema Central:** Acceso a la justicia para todas y todos

¿Quien gasta?

17	Unidad Presupuestal	000	Unidad Responsable	00405	Unidad Ejecutora del Gasto
Procuraduría Social		Procuraduría Social		Dirección de Visitaduría	

¿Para qué se gasta?

Finalidad	Función	Subfunción
Gobierno	Justicia	Derechos Humanos

Objetivos

Nivel	Clave Componente		Resumen Narrativo
Actividad	A1-04	2	Visitas de inspección a organismos de asistencia social y carceles, para verificar el cumplimiento y vigilancia de los derechos

Datos del Indicador

Denominación

Total de visitas de inspección realizadas a organismos de asistencia social, cárceles municipales y estatales

Método de cálculo

(Número de visitas de inspección realizadas a organismos de asistencia social, cárceles municipales y estatales (Realizado) / Número de visitas de inspección realizadas a organismos de asistencia social, cárceles municipales y estatales (Programado))*100

Descripción del Indicador

Este indicador mide el total de visitas de inspección realizadas a organismos de asistencia social, cárceles municipales y estatales

Tipo de Indicador	Gestión	**Dimensión del Indicador**	Eficacia	**Año de Medición del Resultado**	2021
Cobertura	Estatal	**Frecuencia de Medición**	Trimestral		

Parámetros de semaforización

0	59.99	60.00	79.99	80.00	130

Meta Institucional	Meta Valor	Unidad de medida (meta valor)	Desagregado meta valor por género: Hombre	Desagregado meta valor por género: Mujer
100%	468	Visita	0.00	0.00

Sentido del Indicador	Línea Base (meta valor)	Año (Línea base)	Tipo de Acumulación
Ascendente	No disponible	No disponible	Suma

Resultados

Valor Programado	Avance de la Meta (4to trimestre)	% Avance de la Meta (4to trimestre)	Semáforo (4to trimestre)
468.00	405.00	86.5%	

	Valor programado	Avance de la meta		Valor programado	Avance de la meta
Enero	N.P.	N.D	Julio	N.P.	N.D
Febrero	N.P.	N.D	Agosto	N.P.	N.D
Marzo	117.00	101.00	Septiembre	117.00	158.00
Abril	N.P.	N.D	Octubre	N.P.	N.D
Mayo	N.P.	N.D	Noviembre	N.P.	N.D
Junio	117.00	36.00	Diciembre	117.00	110.00

Medios de verificación: Base de datos internas y reportes estadísticos de la Dirección de Visitaduría, Procuraduría Social, 2021

Observaciones:

1 El presente documento despliega la información perteneciente a los indicadores estratégicos y gestión de aquellos Programas presupuestarios que proveen de bienes y servicios que generan valor público a la ciudadania jalisciense.

2 Se muestra el número del Componente relacionado con el indicador.

GOBIERNO DEL ESTADO DE JALISCO
PRESUPUESTO DE EGRESOS PARA EL EJERCICIO FISCAL 2021
Ficha Técnica de Indicador
Sistema de Evaluación del Desempeño (SED)

Gobierno del Estado de Jalisco — **Seguimiento de Indicadores** — **Secretaria de la Hacienda Pública**

Datos del Programa [1]

Vigilancia y cumplimiento de los derechos patrimoniales y personales de los Jalisciense.

Eje: Desarrollo Social **Tema Central:** Acceso a la justicia para todas y todos

¿Quien gasta?

17 Unidad Presupuestal	000 Unidad Responsable	00405 Unidad Ejecutora del Gasto
Procuraduría Social	Procuraduría Social	Dirección de Visitaduría

¿Para qué se gasta?

Finalidad	Función	Subfunción
Gobierno	Justicia	Derechos Humanos

Objetivos

Nivel	Clave Componente		Resumen Narrativo
Actividad	A1-05	2	Usuarios atendidos en la Dirección de visitaduría de manera presencial o telefónicamente

Datos del Indicador

Denominación

Total de usuarios atendidos en la Dirección de Visitaduría

Método de cálculo

(Número de usuarios atendidos en la Dirección de Visitaduría (Realizado) / Número de usuarios atendidos en la Dirección de Visitaduría (Programado))*100

Descripción del Indicador

Este indicador muestra el total de usuarios atendidos en la Dirección de Visitaduría

Tipo de Indicador	Gestión	Dimensión del Indicador	Eficiencia	Año de Medición del Resultado	2021
Cobertura	Estatal	Frecuencia de Medición	Trimestral		

Parámetros de semaforización

0	59.99	60.00	79.99	80.00	130

Meta Institucional	Meta Valor	Unidad de medida (meta valor)	Desagregado meta valor por género: Hombre	Mujer
100%	84	Usuario	0.00	0.00

Sentido del Indicador	Línea Base (meta valor)	Año (Línea base)	Tipo de Acumulación
Ascendente	No disponible	No disponible	Suma

Resultados

Valor Programado	Avance de la Meta (4to trimestre)	% Avance de la Meta (4to trimestre)	Semáforo (4to trimestre)
84.00	73.00	86.9%	

	Valor programado	Avance de la meta		Valor programado	Avance de la meta
Enero	N.P.	N.D	Julio	N.P.	N.D
Febrero	N.P.	N.D	Agosto	N.P.	N.D
Marzo	21.00	25.00	Septiembre	21.00	22.00
Abril	N.P.	N.D	Octubre	N.P.	N.D
Mayo	N.P.	N.D	Noviembre	N.P.	N.D
Junio	21.00	20.00	Diciembre	21.00	6.00

Medios de verificación: Base de datos internas y reportes estadísticos de la Dirección de Visitaduría, Procuraduría Social, 2021

Observaciones:

1 El presente documento despliega la información perteneciente a los indicadores estratégicos y gestión de aquellos Programas presupuestarios que proveen de bienes y servicios que generan valor público a la ciudadania jalisciense.

2 Se muestra el número del Componente relacionado con el indicador.

GOBIERNO DEL ESTADO DE JALISCO
PRESUPUESTO DE EGRESOS PARA EL EJERCICIO FISCAL 2021
Ficha Técnica de Indicador
Sistema de Evaluación del Desempeño (SED)

Gobierno del Estado de Jalisco — **Seguimiento de Indicadores** — **Secretaria de la Hacienda Pública**

Datos del Programa [1]

Vigilancia y cumplimiento de los derechos patrimoniales y personales de los Jalisciense.

Eje: Desarrollo Social **Tema Central:** Acceso a la justicia para todas y todos

¿Quien gasta?

17	Unidad Presupuestal	000	Unidad Responsable	00405	Unidad Ejecutora del Gasto
Procuraduría Social		Procuraduría Social		Dirección de Visitaduría	

¿Para qué se gasta?

Finalidad	Función	Subfunción
Gobierno	Justicia	Derechos Humanos

Objetivos

Nivel	Clave Componente		Resumen Narrativo
Componente	A3	2	Visitas de inspección general y especial realizadas a oficialías del Registro Civil y Registro Públicodel estado de Jalisco

Datos del Indicador

Denominación

Total de visitas de inspección realizadas a oficialías del Registro Civil

Método de cálculo

(Número de visitas de inspección realizadas a oficialias del Registro Civil (Realizado) / Número de visitas de inspección realizadas a oficialias del Registro Civil (Programado))*100

Descripción del Indicador

Este indicador mide el total de visitas de inspección realizadas a oficialías del Registro Civil

Tipo de Indicador	Gestión	**Dimensión del Indicador**	Eficacia	**Año de Medición del Resultado**	2021
Cobertura	Estatal	**Frecuencia de Medición**	Trimestral		

Parámetros de semaforización

0	59.99	60.00	79.99	80.00	130

Meta Institucional	Meta Valor	Unidad de medida (meta valor)	Desagregado meta valor por género: Hombre	Desagregado meta valor por género: Mujer
100%	400	Visita	0.00	0.00

Sentido del Indicador	Línea Base (meta valor)	Año (Línea base)	Tipo de Acumulación
Ascendente	No disponible	No disponible	Suma

Resultados

Valor Programado	Avance de la Meta (4to trimestre)	% Avance de la Meta (4to trimestre)	Semáforo (4to trimestre)
400.00	312.00	78.0%	

	Valor programado	Avance de la meta		Valor programado	Avance de la meta
Enero	N.P.	N.D	Julio	N.P.	N.D
Febrero	N.P.	N.D	Agosto	N.P.	N.D
Marzo	100.00	128.00	Septiembre	100.00	55.00
Abril	N.P.	N.D	Octubre	N.P.	N.D
Mayo	N.P.	N.D	Noviembre	N.P.	N.D
Junio	100.00	84.00	Diciembre	100.00	45.00

Medios de verificación: Base de datos internas y reportes estadísticos de la Dirección de Visitaduría, Procuraduría Social, 2021

Observaciones: Este indicador se ve afectado debido a las medidas sanitarias para evitar la propagación del Covid 19

1 El presente documento despliega la información perteneciente a los indicadores estratégicos y gestión de aquellos Programas presupuestarios que proveen de bienes y servicios que generan valor público a la ciudadania jalisciense.

2 Se muestra el número del Componente relacionado con el indicador.

GOBIERNO DEL ESTADO DE JALISCO
PRESUPUESTO DE EGRESOS PARA EL EJERCICIO FISCAL 2021
Ficha Técnica de Indicador
Sistema de Evaluación del Desempeño (SED)

Gobierno del Estado de Jalisco

Seguimiento de Indicadores

Secretaria de la Hacienda Pública

Datos del Programa [1]

Vigilancia y cumplimiento de los derechos patrimoniales y personales de los Jalisciense.

Eje: Desarrollo Social **Tema Central:** Acceso a la justicia para todas y todos

¿Quien gasta?

17	Unidad Presupuestal	000	Unidad Responsable	00405	Unidad Ejecutora del Gasto
Procuraduría Social		Procuraduría Social		Dirección de Visitaduría	

¿Para qué se gasta?

Finalidad	Función	Subfunción
Gobierno	Justicia	Derechos Humanos

Objetivos

Nivel	Clave Componente		Resumen Narrativo
Actividad	A3-01	2	Observaciones realizadas a registros civiles para proteger los derechos de lo jalisciense

Datos del Indicador

Denominación

Total de observaciones realizadas a oficialías del registro civil

Método de cálculo

(Número de observaciones a oficialías del registro civil y Registro Público (Realizado) / Número de observaciones a oficialías del registro civil y Registro Público (Programado))*100

Descripción del Indicador

Este indicador mide el total de observaciones realizadas a oficialías del registro civil

Tipo de Indicador	Gestión	**Dimensión del Indicador**	Eficacia	**Año de Medición del Resultado**	2021
Cobertura	Estatal	**Frecuencia de Medición**	Mensual		

Parámetros de semaforización

0	59.99	60.00	79.99	80.00	130

Meta Institucional	Meta Valor	Unidad de medida (meta valor)	Desagregado meta valor por género: Hombre	Mujer
100%	360	Observación	0.00	0.00

Sentido del Indicador	Línea Base (meta valor)	Año (Línea base)	Tipo de Acumulación
Ascendente	No disponible	No disponible	Suma

Resultados

Valor Programado	Avance de la Meta (4to trimestre)	% Avance de la Meta (4to trimestre)	Semáforo (4to trimestre)
360.00	395.00	109.7%	

	Valor programado	Avance de la meta		Valor programado	Avance de la meta
Enero	30.00	0.00	Julio	30.00	38.00
Febrero	30.00	100.00	Agosto	30.00	30.00
Marzo	30.00	0.00	Septiembre	30.00	10.00
Abril	30.00	37.00	Octubre	30.00	41.00
Mayo	30.00	54.00	Noviembre	30.00	64.00
Junio	30.00	14.00	Diciembre	30.00	7.00

Medios de verificación: Base de datos internas y reportes estadísticos de la Dirección de Visitaduría, Procuraduría Social, 2021

Observaciones:

1 El presente documento despliega la información perteneciente a los indicadores estratégicos y gestión de aquellos Programas presupuestarios que proveen de bienes y servicios que generan valor público a la ciudadania jalisciense.

2 Se muestra el número del Componente relacionado con el indicador.

GOBIERNO DEL ESTADO DE JALISCO
PRESUPUESTO DE EGRESOS PARA EL EJERCICIO FISCAL 2021
Ficha Técnica de Indicador
Sistema de Evaluación del Desempeño (SED)

Gobierno del Estado de Jalisco — **Seguimiento de Indicadores** — **Secretaria de la Hacienda Pública**

Datos del Programa [1]

Vigilancia y cumplimiento de los derechos patrimoniales y personales de los Jalisciense.

Eje: Desarrollo Social **Tema Central:** Acceso a la justicia para todas y todos

¿Quien gasta?

17 Unidad Presupuestal	000 Unidad Responsable	00405 Unidad Ejecutora del Gasto
Procuraduría Social	Procuraduría Social	Dirección de Visitaduría

¿Para qué se gasta?

Finalidad	Función	Subfunción
Gobierno	Justicia	Derechos Humanos

Objetivos

Nivel	Clave Componente	Resumen Narrativo
Actividad	A3-02 [2]	Actas levantadas por incumplimiento en sus labores

Datos del Indicador

Denominación

Total de actas levantadas a Registro Civil y Registro Publico

Método de cálculo

(Número de Actas levantadas a Registro Civil y Registro publico (Realizado) / Número de Actas levantadas a Registro Civil y Registro publico (Programado))*100

Descripción del Indicador

Este indicador muestra el total de actas levantadas a Registro Civil y Registro Publico

Tipo de Indicador	Dimensión del Indicador	Año de Medición del Resultado
Gestión	Eficacia	2021
Cobertura	**Frecuencia de Medición**	
Estatal	Mensual	

Parámetros de semaforización

0	59.99	60.00	79.99	80.00	130

Meta Institucional	Meta Valor	Unidad de medida (meta valor)	Desagregado meta valor por género: Hombre	Mujer
100%	360	Acta	0.00	0.00

Sentido del Indicador	Línea Base (meta valor)	Año (Línea base)	Tipo de Acumulación
Ascendente	No disponible	No disponible	Suma

Resultados

Valor Programado	Avance de la Meta (4to trimestre)	% Avance de la Meta (4to trimestre)	Semáforo (4to trimestre)
360.00	238.00	66.1%	

	Valor programado	Avance de la meta		Valor programado	Avance de la meta
Enero	30.00	0.00	Julio	30.00	10.00
Febrero	30.00	0.00	Agosto	30.00	10.00
Marzo	30.00	0.00	Septiembre	30.00	30.00
Abril	30.00	26.00	Octubre	30.00	44.00
Mayo	30.00	44.00	Noviembre	30.00	29.00
Junio	30.00	44.00	Diciembre	30.00	1.00

Medios de verificación: Base de datos internas y reportes estadísticos de la Dirección de Visitaduría, Procuraduría Social, 2021

Observaciones: Este indicador se ve afectado debido a las medidas sanitarias para evitar la propagación del Covid 19

1 El presente documento despliega la información perteneciente a los indicadores estratégicos y gestión de aquellos Programas presupuestarios que proveen de bienes y servicios que generan valor público a la ciudadania jalisciense.

2 Se muestra el número del Componente relacionado con el indicador.

GOBIERNO DEL ESTADO DE JALISCO
PRESUPUESTO DE EGRESOS PARA EL EJERCICIO FISCAL 2021
Ficha Técnica de Indicador
Sistema de Evaluación del Desempeño (SED)

Secretaria de la Hacienda Pública

Gobierno del Estado de Jalisco

Seguimiento de Indicadores

Datos del Programa [1]

Vigilancia y cumplimiento de los derechos patrimoniales y personales de los Jalisciense.

Eje: Desarrollo Social **Tema Central:** Acceso a la justicia para todas y todos

¿Quien gasta?

17	Unidad Presupuestal	000	Unidad Responsable	00405	Unidad Ejecutora del Gasto
Procuraduría Social		Procuraduría Social		Dirección de Visitaduría	

¿Para qué se gasta?

Finalidad	Función	Subfunción
Gobierno	Justicia	Derechos Humanos

Objetivos

Nivel	Clave Componente		Resumen Narrativo
Componente	C2	2	Visitas realizadas a organismos de asistencia social, cárceles municipales y estatales

Datos del Indicador

Denominación

Total de visitas de inspección realizadas a organismos de asistencia social

Método de cálculo

(Número de visitas de inspección a organismos de asistencia social (Realizado) / Número de visitas de inspección a organismos de asistencia social (Programado))*100

Descripción del Indicador

Este indicador muestra el total de visitas de inspección realizadas a organismos de asistencia social

Tipo de Indicador	Estratégico	**Dimensión del Indicador**	Eficacia	**Año de Medición del Resultado**	2021
Cobertura	Estatal	**Frecuencia de Medición**	Mensual		

Parámetros de semaforización

0	59.99	60.00	79.99	80.00	130

Meta Institucional	Meta Valor	Unidad de medida (meta valor)	Desagregado meta valor por género: Hombre	Mujer
100%	360	Visita	0.00	0.00

Sentido del Indicador	Línea Base (meta valor)	Año (Línea base)	Tipo de Acumulación
Ascendente	No disponible	No disponible	Suma

Resultados

Valor Programado	Avance de la Meta (4to trimestre)	% Avance de la Meta (4to trimestre)	Semáforo (4to trimestre)
360.00	292.00	81.1%	

	Valor programado	Avance de la meta		Valor programado	Avance de la meta
Enero	30.00	60.00	Julio	30.00	57.00
Febrero	30.00	41.00	Agosto	30.00	53.00
Marzo	30.00	0.00	Septiembre	30.00	48.00
Abril	30.00	8.00	Octubre	30.00	6.00
Mayo	30.00	12.00	Noviembre	30.00	1.00
Junio	30.00	6.00	Diciembre	30.00	0.00

Medios de verificación: Base de datos internas y reportes estadísticos de la Dirección de Visitaduría, Procuraduría Social, 2021

Observaciones:

1 El presente documento despliega la información perteneciente a los indicadores estratégicos y gestión de aquellos Programas presupuestarios que proveen de bienes y servicios que generan valor público a la ciudadania jalisciense.

2 Se muestra el número del Componente relacionado con el indicador.

GOBIERNO DEL ESTADO DE JALISCO
PRESUPUESTO DE EGRESOS PARA EL EJERCICIO FISCAL 2021
Ficha Técnica de Indicador
Sistema de Evaluación del Desempeño (SED)

Gobierno del Estado de Jalisco — **Secretaria de la Hacienda Pública**

Seguimiento de Indicadores

Datos del Programa [1]

Vigilancia y cumplimiento de los derechos patrimoniales y personales de los Jalisciense.

Eje: Desarrollo Social **Tema Central:** Acceso a la justicia para todas y todos

¿Quien gasta?

17	Unidad Presupuestal	000	Unidad Responsable	00405	Unidad Ejecutora del Gasto
Procuraduría Social		Procuraduría Social		Dirección de Visitaduría	

¿Para qué se gasta?

Finalidad	Función	Subfunción
Gobierno	Justicia	Derechos Humanos

Objetivos

Nivel	Clave Componente	Resumen Narrativo
Actividad	C2-03 [2]	Observaciones y recomendaciones brindadas a organismos de asistencia social para mejorar el servicio y trato con las personas

Datos del Indicador

Denominación

Total de observaciones realizadas a organismos de asistencia social

Método de cálculo

(Número de observaciones a organismos de asistencia social (Realizado) / Número de observaciones a organismos de asistencia social (Programado))*100

Descripción del Indicador

Este indicador mide el total de observaciones realizadas a organismos de asistencia social

Tipo de Indicador	Gestión	**Dimensión del Indicador**	Eficacia	**Año de Medición del Resultado**	2021
Cobertura	Estatal	**Frecuencia de Medición**	Mensual		

Parámetros de semaforización

0	59.99	60.00	79.99	80.00	130

Meta Institucional	Meta Valor	Unidad de medida (meta valor)	Desagregado meta valor por género: Hombre	Mujer
100%	480	Observación	0.00	0.00

Sentido del Indicador	Línea Base (meta valor)	Año (Línea base)	Tipo de Acumulación
Ascendente	No disponible	No disponible	Suma

Resultados

Valor Programado	Avance de la Meta (4to trimestre)	% Avance de la Meta (4to trimestre)	Semáforo (4to trimestre)
480.00	385.00	80.2%	

	Valor programado	Avance de la meta		Valor programado	Avance de la meta
Enero	40.00	14.00	Julio	40.00	65.00
Febrero	40.00	49.00	Agosto	40.00	43.00
Marzo	40.00	9.00	Septiembre	40.00	56.00
Abril	40.00	26.00	Octubre	40.00	46.00
Mayo	40.00	23.00	Noviembre	40.00	28.00
Junio	40.00	26.00	Diciembre	40.00	0.00

Medios de verificación: Base de datos internas y reportes estadísticos de la Dirección de Visitaduría, Procuraduría Social, 2021

Observaciones:

1 El presente documento despliega la información perteneciente a los indicadores estratégicos y gestión de aquellos Programas presupuestarios que proveen de bienes y servicios que generan valor público a la ciudadania jalisciense.

2 Se muestra el número del Componente relacionado con el indicador.

GOBIERNO DEL ESTADO DE JALISCO
PRESUPUESTO DE EGRESOS PARA EL EJERCICIO FISCAL 2021
Ficha Técnica de Indicador
Sistema de Evaluación del Desempeño (SED)

Gobierno del Estado de Jalisco

Seguimiento de Indicadores

Secretaria de la Hacienda Pública

Datos del Programa [1]

Vigilancia y cumplimiento de los derechos patrimoniales y personales de los Jalisciense.

Eje: Desarrollo Social **Tema Central:** Acceso a la justicia para todas y todos

¿Quien gasta?

17	Unidad Presupuestal	000	Unidad Responsable	00405	Unidad Ejecutora del Gasto
Procuraduría Social		Procuraduría Social		Dirección de Visitaduría	

¿Para qué se gasta?

Finalidad	Función	Subfunción
Gobierno	Justicia	Derechos Humanos

Objetivos

Nivel	Clave Componente		Resumen Narrativo
Actividad	C2-05	2	Actas levantadas por incumplimiento en las normativas que los rigen

Datos del Indicador

Denominación

Total de actas, notificaciones y acuerdos levantadas por parte de la Dirección de Atención a Cárceles y Organismos Asistenciales

Método de cálculo

(Número de actas, notificaciones y acuerdos levantadas por parte de la Dirección de Atención a Cárceles y Organismos Asistenciales (Realizado) / Número de actas, notificaciones y acuerdos levantadas por parte de la Dirección de Atención a Cárceles y Organismos Asistenciales (Programado))*100

Descripción del Indicador

Este indicador mide el total de actas, notificaciones y acuerdos levantadas por parte de la Dirección de Atención a Cárceles y Organismos Asistenciales

Tipo de Indicador	Dimensión del Indicador	Año de Medición del Resultado
Gestión	Eficacia	2021
Cobertura	**Frecuencia de Medición**	
Estatal	Mensual	

Parámetros de semaforización

0	59.99	60.00	79.99	80.00	130

Meta Institucional	Meta Valor	Unidad de medida (meta valor)	Desagregado meta valor por género: Hombre	Desagregado meta valor por género: Mujer
100%	390	Acta	0.00	0.00

Sentido del Indicador	Línea Base (meta valor)	Año (Línea base)	Tipo de Acumulación
Ascendente	No disponible	No disponible	Suma

Resultados

Valor Programado	Avance de la Meta (4to trimestre)	% Avance de la Meta (4to trimestre)	Semáforo (4to trimestre)
390.00	366.00	93.9%	

	Valor programado	Avance de la meta		Valor programado	Avance de la meta
Enero	33.00	55.00	Julio	33.00	27.00
Febrero	33.00	47.00	Agosto	33.00	23.00
Marzo	33.00	0.00	Septiembre	33.00	38.00
Abril	33.00	44.00	Octubre	33.00	47.00
Mayo	33.00	0.00	Noviembre	30.00	38.00
Junio	33.00	38.00	Diciembre	30.00	9.00

Medios de verificación: Base de datos internas y reportes estadísticos de la Dirección de Visitaduría, Procuraduría Social, 2021

Observaciones:

1 El presente documento despliega la información perteneciente a los indicadores estratégicos y gestión de aquellos Programas presupuestarios que proveen de bienes y servicios que generan valor público a la ciudadania jalisciense.

2 Se muestra el número del Componente relacionado con el indicador.

GOBIERNO DEL ESTADO DE JALISCO
PRESUPUESTO DE EGRESOS PARA EL EJERCICIO FISCAL 2021
Ficha Técnica de Indicador
Sistema de Evaluación del Desempeño (SED)

Gobierno del Estado de Jalisco — **Seguimiento de Indicadores** — **Secretaria de la Hacienda Pública**

Datos del Programa [1]

Órgano Interno de Control

Eje: Gobierno efectivo e integridad pública **Tema Central:** Administración Pública

¿Quien gasta?

18 Unidad Presupuestal	000 Unidad Responsable	00406 Unidad Ejecutora del Gasto
Contraloría del Estado	Contraloría del Estado	Despacho del Contralor

¿Para qué se gasta?

Finalidad	Función	Subfunción
Gobierno	Coordinación de la Política de Gobierno	Función Pública

Objetivos

Nivel	Clave Componente	Resumen Narrativo
Fin	2	Contribuir al incremento de las capacidades de la gestión pública estatal para alcanzar con eficiencia, integridad y transparencia los resultados establecidos en el Plan Estatal de Gobernanza y Desarrollo, a través de la incorporación de procesos de participación ciudadana, profesionalización del servicio civil, innovación, control interno, monitoreo y evaluación.

Datos del Indicador

Denominación

Posición de Jalisco en la métrica de gobierno abierto

Método de cálculo

(Posición de Jalisco en la Métrica de Gobierno abierto (Realizado)/Posición de Jalisco en la Métrica de Gobierno abierto (Programado))*100

Descripción del Indicador

Se refiere a la posición de Jalisco en la Métrica de Gobierno abierto. La Métrica analiza el acceso a la información que tienen las y los ciudadanos para conocer las acciones de gobierno y, a su vez, en qué medida es posible incidir en su gestión.

Tipo de Indicador	Dimensión del Indicador	Año de Medición del Resultado
Estratégico	Eficacia	2021
Cobertura	**Frecuencia de Medición**	
Estatal	Bienal	

Parámetros de semaforización

130	80.00	79.99	60.00	59.99	0

Meta Institucional	Meta Valor	Unidad de medida (meta valor)	Desagregado meta valor por género: Hombre	Mujer
100%	4	Posición	0.00	0.00

Sentido del Indicador	Línea Base (meta valor)	Año (Línea base)	Tipo de Acumulación
Descendente	3	2017	Suma

Resultados

Valor Programado	Avance de la Meta (4to trimestre)	% Avance de la Meta (4to trimestre)	Semáforo (4to trimestre)
N.P.	N.D.	N.D.	

	Valor programado	Avance de la meta		Valor programado	Avance de la meta
Enero	N.P.	N.D.	Julio	N.P.	N.D.
Febrero	N.P.	N.D.	Agosto	N.P.	N.D.
Marzo	N.P.	N.D.	Septiembre	N.P.	N.D.
Abril	N.P.	N.D.	Octubre	N.P.	N.D.
Mayo	N.P.	N.D.	Noviembre	N.P.	N.D.
Junio	N.P.	N.D.	Diciembre	N.P.	N.D.

Medios de verificación

Observaciones

1 El presente documento despliega la información perteneciente a los indicadores estratégicos y gestión de aquellos Programas presupuestarios que proveen de bienes y servicios que generan valor público a la ciudadania jalisciense.

2 Se muestra el número del Componente relacionado con el indicador.

GOBIERNO DEL ESTADO DE JALISCO
PRESUPUESTO DE EGRESOS PARA EL EJERCICIO FISCAL 2021
Ficha Técnica de Indicador
Sistema de Evaluación del Desempeño (SED)

Gobierno del Estado de Jalisco — **Seguimiento de Indicadores** — **Secretaria de la Hacienda Pública**

Datos del Programa [1]

Órgano Interno de Control

Eje: Gobierno efectivo e integridad pública **Tema Central:** Administración Pública

¿Quien gasta?

18 Unidad Presupuestal	000 Unidad Responsable	00406 Unidad Ejecutora del Gasto
Contraloría del Estado	Contraloría del Estado	Despacho del Contralor

¿Para qué se gasta?

Finalidad	Función	Subfunción
Gobierno	Coordinación de la Política de Gobierno	Función Pública

Objetivos

Nivel	Clave Componente	Resumen Narrativo
Propósito	2	Transformar la efectividad de las instituciones públicas, a través de la profesionalización de los servidores públicos, la mejora de los servicios, estrategias que impulsen una gestión orientada a resultados enfocada a la sociedad, así como la eficiencia, transparencia y procesos de adquisiciones de bienes y servicios públicos libres de sobornos y abiertos.

Datos del Indicador

Denominación

Porcentaje de servidores públicos que asisten cuando menos a un evento de capacitación al año

Método de cálculo

(Número de servidores públicos que asisten a por lo menos una capacitación al año con respecto al total de servidores públicos (Realizado)/Número de servidores públicos que asisten a por lo menos una capacitación al año con respecto al total de servidores públicos (Programado))*100

Descripción del Indicador

Es la proporción de servidores públicos que acuden cuando menos a un evento de capacitación, respecto del total de servidores públicos.

Tipo de Indicador	Dimensión del Indicador	Año de Medición del Resultado
Estratégico	Eficacia	2021
Cobertura	**Frecuencia de Medición**	
Estatal	Mensual	

Parámetros de semaforización

0	59.99	60.00	79.99	80.00	130

Meta Institucional	Meta Valor	Unidad de medida (meta valor)	Desagregado meta valor por género: Hombre	Mujer
100%	50	Porcentaje	0.00	0.00

Sentido del Indicador	Línea Base (meta valor)	Año (Línea base)	Tipo de Acumulación
Ascendente	10	2019	Suma

Resultados

Valor Programado	Avance de la Meta (4to trimestre)	% Avance de la Meta (4to trimestre)	Semáforo (4to trimestre)
N.P.	N.D.	N.D.	

	Valor programado	Avance de la meta		Valor programado	Avance de la meta
Enero	N.P.	N.D.	Julio	N.P.	N.D.
Febrero	N.P.	N.D.	Agosto	N.P.	N.D.
Marzo	N.P.	N.D.	Septiembre	N.P.	N.D.
Abril	N.P.	N.D.	Octubre	N.P.	N.D.
Mayo	N.P.	N.D.	Noviembre	N.P.	N.D.
Junio	N.P.	N.D.	Diciembre	N.P.	N.D.

Medios de verificación

Observaciones

1 El presente documento despliega la información perteneciente a los indicadores estratégicos y gestión de aquellos Programas presupuestarios que proveen de bienes y servicios que generan valor público a la ciudadania jalisciense.

2 Se muestra el número del Componente relacionado con el indicador.

GOBIERNO DEL ESTADO DE JALISCO
PRESUPUESTO DE EGRESOS PARA EL EJERCICIO FISCAL 2021
Ficha Técnica de Indicador
Sistema de Evaluación del Desempeño (SED)

Gobierno del Estado de Jalisco — **Seguimiento de Indicadores** — **Secretaria de la Hacienda Pública**

Datos del Programa [1]

Órgano Interno de Control

Eje: Gobierno efectivo e integridad pública **Tema Central:** Administración Pública

¿Quien gasta?

18 Unidad Presupuestal	000 Unidad Responsable	00406 Unidad Ejecutora del Gasto
Contraloría del Estado	Contraloría del Estado	Despacho del Contralor

¿Para qué se gasta?

Finalidad	Función	Subfunción
Gobierno	Coordinación de la Política de Gobierno	Función Pública

Objetivos

Nivel	Clave Componente	Resumen Narrativo
Componente	C1 [2]	Atención y seguimiento otorgado a los documentos recibidos y expedidos por la Contraloría del Estado.

Datos del Indicador

Denominación

Total de atenciones y seguimientos otorgados a los oficios

Método de cálculo

(Número de atenciones y seguimientos otorgados a los oficios recibidos y expedidos (Realizado) / Número de atenciones y seguimientos otorgados a los oficios recibidos y expedidos (Programado))*100

Descripción del Indicador

Total de oficios ingresados y expedidos

Tipo de Indicador	Dimensión del Indicador	Año de Medición del Resultado
Estratégico	Eficacia	2021
Cobertura	**Frecuencia de Medición**	
Estatal	Mensual	

Parámetros de semaforización

0	59.99	60.00	79.99	80.00	130

Meta Institucional	Meta Valor	Unidad de medida (meta valor)	Desagregado meta valor por género: Hombre	Desagregado meta valor por género: Mujer
100%	14,502	Oficio	No disponible	No disponible

Sentido del Indicador	Línea Base (meta valor)	Año (Línea base)	Tipo de Acumulación
Ascendente	16,000	2014	Suma

Resultados

Valor Programado	Avance de la Meta (4to trimestre)	% Avance de la Meta (4to trimestre)	Semáforo (4to trimestre)
14,502.00	16,458.00	113.5%	

	Valor programado	Avance de la meta		Valor programado	Avance de la meta
Enero	1,375.00	681.00	Julio	1,153.00	1,522.00
Febrero	1,375.00	1,235.00	Agosto	1,154.00	1,522.00
Marzo	1,375.00	1,453.00	Septiembre	1,154.00	1,375.00
Abril	1,153.00	2,025.00	Octubre	1,154.00	1,499.00
Mayo	1,153.00	1,350.00	Noviembre	1,154.00	1,350.00
Junio	1,153.00	1,600.00	Diciembre	1,149.00	846.00

Medios de verificación: Reportes del Sistema de Gestión Documental a cargo de la oficialía de partes.

Observaciones:

1 El presente documento despliega la información perteneciente a los indicadores estratégicos y gestión de aquellos Programas presupuestarios que proveen de bienes y servicios que generan valor público a la ciudadania jalisciense.

2 Se muestra el número del Componente relacionado con el indicador.

GOBIERNO DEL ESTADO DE JALISCO
PRESUPUESTO DE EGRESOS PARA EL EJERCICIO FISCAL 2021
Ficha Técnica de Indicador
Sistema de Evaluación del Desempeño (SED)

Gobierno del Estado de Jalisco — **Seguimiento de Indicadores** — **Secretaria de la Hacienda Pública**

Datos del Programa [1]

Órgano Interno de Control

Eje: Gobierno efectivo e integridad pública **Tema Central:** Administración Pública

¿Quien gasta?

18 Unidad Presupuestal	000 Unidad Responsable	00406 Unidad Ejecutora del Gasto
Contraloría del Estado	Contraloría del Estado	Despacho del Contralor

¿Para qué se gasta?

Finalidad	Función	Subfunción
Gobierno	Coordinación de la Política de Gobierno	Función Pública

Objetivos

Nivel	Clave Componente	Resumen Narrativo
Actividad	C1-01 [2]	Registro en el Sistema Gestiona de la documentación que se recibe en la Dependencia.

Datos del Indicador

Denominación

Total de oficios registrados en el Sistema Gestion Documental

Método de cálculo

(Número de oficios registrados en el Sistema Gestión Documental (Realizado) / Número de oficios registrados en el Sistema Gestión Documental (Programado))*100

Descripción del Indicador

Total de oficios ingresados

Tipo de Indicador	Gestión	**Dimensión del Indicador**	Eficiencia	**Año de Medición del Resultado**	2021
Cobertura	Estatal	**Frecuencia de Medición**	Mensual		

Parámetros de semaforización

0	59.99	60.00	79.99	80.00	130

Meta Institucional	Meta Valor	Unidad de medida (meta valor)	Desagregado meta valor por género: Hombre	Mujer
100%	10,000	Oficio	0.00	0.00

Sentido del Indicador	Línea Base (meta valor)	Año (Línea base)	Tipo de Acumulación
Ascendente	No disponible	No disponible	Suma

Resultados

Valor Programado	Avance de la Meta (4to trimestre)	% Avance de la Meta (4to trimestre)	Semáforo (4to trimestre)
10,000.00	13,188.00	131.9%	

	Valor programado	Avance de la meta		Valor programado	Avance de la meta
Enero	834.00	588.00	Julio	834.00	1,328.00
Febrero	834.00	938.00	Agosto	834.00	1,216.00
Marzo	834.00	1,305.00	Septiembre	834.00	1,121.00
Abril	834.00	836.00	Octubre	834.00	1,300.00
Mayo	834.00	1,198.00	Noviembre	834.00	1,216.00
Junio	834.00	1,361.00	Diciembre	826.00	781.00

Medios de verificación: Registros del Sistema interno de información Gestiona.

Observaciones: La programación de este indicador se hace de acuerdo a los reportes históricos, sin embargo, los resultados del indicador dependen de factores externos y no propiamente de esta Dependencia, a esto se debe la diferencia entre lo programado y el resultado real.

1 El presente documento despliega la información perteneciente a los indicadores estratégicos y gestión de aquellos Programas presupuestarios que proveen de bienes y servicios que generan valor público a la ciudadania jalisciense.

2 Se muestra el número del Componente relacionado con el indicador.

GOBIERNO DEL ESTADO DE JALISCO
PRESUPUESTO DE EGRESOS PARA EL EJERCICIO FISCAL 2021
Ficha Técnica de Indicador
Sistema de Evaluación del Desempeño (SED)

Gobierno del Estado de Jalisco | **Seguimiento de Indicadores** | **Secretaria de la Hacienda Pública**

Datos del Programa [1]

Órgano Interno de Control

Eje: Gobierno efectivo e integridad pública **Tema Central:** Administración Pública

¿Quien gasta?

18	Unidad Presupuestal	000	Unidad Responsable	00406	Unidad Ejecutora del Gasto
Contraloría del Estado		Contraloría del Estado		Despacho del Contralor	

¿Para qué se gasta?

Finalidad	Función	Subfunción
Gobierno	Coordinación de la Política de Gobierno	Función Pública

Objetivos

Nivel	Clave Componente	Resumen Narrativo
Actividad	C1-02 [2]	Turno de documentación recibida al área correspondiente

Datos del Indicador

Denominación
Total de oficios turnados

Método de cálculo
(Número de oficios turnados (Realizado) / Número de oficios turnados (Programado))*100

Descripción del Indicador
Total de oficios turnados

Tipo de Indicador	Gestión	**Dimensión del Indicador**	Eficiencia	**Año de Medición del Resultado**	2021
Cobertura	Estatal	**Frecuencia de Medición**	Mensual		

Parámetros de semaforización

0	59.99	60.00	79.99	80.00	130

Meta Institucional	Meta Valor	Unidad de medida (meta valor)	Desagregado meta valor por género: Hombre	Mujer
100%	10,000	Oficio	0.00	0.00

Sentido del Indicador	Línea Base (meta valor)	Año (Línea base)	Tipo de Acumulación
Ascendente	No disponible	No disponible	Suma

Resultados

Valor Programado	Avance de la Meta (4to trimestre)	% Avance de la Meta (4to trimestre)	Semáforo (4to trimestre)
10,000.00	13,205.00	132.1%	

	Valor programado	Avance de la meta		Valor programado	Avance de la meta
Enero	834.00	588.00	Julio	834.00	1,328.00
Febrero	834.00	938.00	Agosto	834.00	1,216.00
Marzo	834.00	1,305.00	Septiembre	834.00	1,121.00
Abril	834.00	836.00	Octubre	834.00	1,300.00
Mayo	834.00	1,198.00	Noviembre	834.00	1,216.00
Junio	834.00	1,378.00	Diciembre	826.00	781.00

Medios de verificación
Existe un sistema interno de gestión documental en la Oficialía de Partes en donde se lleva todo el registro de documentos recibidos y la Dirección a la que es turnado para su trámite.

Observaciones
La programación de este indicador se hace de acuerdo a los reportes históricos, sin embargo, los resultados del indicador dependen de factores externos y no propiamente de esta Dependencia, a esto se debe la diferencia entre lo programado y el resultado real.

1 El presente documento despliega la información perteneciente a los indicadores estratégicos y gestión de aquellos Programas presupuestarios que proveen de bienes y servicios que generan valor público a la ciudadania jalisciense.

2 Se muestra el número del Componente relacionado con el indicador.

GOBIERNO DEL ESTADO DE JALISCO
PRESUPUESTO DE EGRESOS PARA EL EJERCICIO FISCAL 2021
Ficha Técnica de Indicador
Sistema de Evaluación del Desempeño (SED)

Gobierno del Estado de Jalisco — **Seguimiento de Indicadores** — **Secretaria de la Hacienda Pública**

Datos del Programa [1]

Órgano Interno de Control

Eje: Gobierno efectivo e integridad pública **Tema Central:** Administración Pública

¿Quien gasta?

18 Unidad Presupuestal	000 Unidad Responsable	00406 Unidad Ejecutora del Gasto
Contraloría del Estado	Contraloría del Estado	Despacho del Contralor

¿Para qué se gasta?

Finalidad	Función	Subfunción
Gobierno	Coordinación de la Política de Gobierno	Función Pública

Objetivos

Nivel	Clave Componente	Resumen Narrativo
Actividad	C1-03 [2]	Recepción de documentación procedente de las Direcciones Generales para firma de la Contralora.

Datos del Indicador

Denominación

Total de documentos recibidos para firma de la Contralora

Método de cálculo

(Número de documentos recibidos para firma de la Contralora (Realizado) / Número de documentos recibidos para firma de la Contralora (Programado))*100

Descripción del Indicador

Total de documentos recibidos

Tipo de Indicador	Gestión	**Dimensión del Indicador**	Eficiencia	**Año de Medición del Resultado**	2021
Cobertura	Estatal	**Frecuencia de Medición**	Mensual		

Parámetros de semaforización

0	59.99	60.00	79.99	80.00	130

Meta Institucional	Meta Valor	Unidad de medida (meta valor)	Desagregado meta valor por género: Hombre	Mujer
100%	3,579	Documento	No disponible	No disponible

Sentido del Indicador	Línea Base (meta valor)	Año (Línea base)	Tipo de Acumulación
Ascendente	5,000	2014	Suma

Resultados

Valor Programado	Avance de la Meta (4to trimestre)	% Avance de la Meta (4to trimestre)	Semáforo (4to trimestre)
3,579.00	2,251.00	62.9%	

	Valor programado	Avance de la meta		Valor programado	Avance de la meta
Enero	542.00	93.00	Julio	166.00	194.00
Febrero	542.00	297.00	Agosto	166.00	306.00
Marzo	542.00	148.00	Septiembre	166.00	252.00
Abril	319.00	189.00	Octubre	166.00	199.00
Mayo	319.00	152.00	Noviembre	166.00	134.00
Junio	319.00	222.00	Diciembre	166.00	65.00

Medios de verificación: Reportes del Sistema de Gestión Documental a cargo de la oficialía de partes.

Observaciones: Debido a la pandemia, muchos temas comenzaron a tratarse de manera virtual, y en muchos casos se eliminó la necesidad de tratar los asuntos de manera oficial, o por medio de oficios firmados.

1 El presente documento despliega la información perteneciente a los indicadores estratégicos y gestión de aquellos Programas presupuestarios que proveen de bienes y servicios que generan valor público a la ciudadania jalisciense.

2 Se muestra el número del Componente relacionado con el indicador.

GOBIERNO DEL ESTADO DE JALISCO
PRESUPUESTO DE EGRESOS PARA EL EJERCICIO FISCAL 2021
Ficha Técnica de Indicador
Sistema de Evaluación del Desempeño (SED)

Gobierno del Estado de Jalisco — **Seguimiento de Indicadores** — **Secretaria de la Hacienda Pública**

Datos del Programa [1]

Órgano Interno de Control

Eje: Gobierno efectivo e integridad pública **Tema Central:** Administración Pública

¿Quien gasta?

18 Unidad Presupuestal	000 Unidad Responsable	00406 Unidad Ejecutora del Gasto
Contraloría del Estado	Contraloría del Estado	Despacho del Contralor

¿Para qué se gasta?

Finalidad	Función	Subfunción
Gobierno	Coordinación de la Política de Gobierno	Función Pública

Objetivos

Nivel	Clave Componente	Resumen Narrativo
Actividad	C1-04 [2]	Verificación de información para firma de la Contralora.

Datos del Indicador

Denominación
Total de oficios verificados

Método de cálculo
(Total de oficios verificados (Realizado) / Total de oficios verificados (Programado))*100

Descripción del Indicador
Total de oficios verificados

Tipo de Indicador	Gestión	**Dimensión del Indicador**	Eficiencia	**Año de Medición del Resultado**	2021
Cobertura	Estatal	**Frecuencia de Medición**	Mensual		

Parámetros de semaforización

0	59.99	60.00	79.99	80.00	130

Meta Institucional	Meta Valor	Unidad de medida (meta valor)	Desagregado meta valor por género: Hombre	Mujer
100%	3,579	Oficio	No disponible	No disponible

Sentido del Indicador	Línea Base (meta valor)	Año (Línea base)	Tipo de Acumulación
Ascendente	No disponible	No disponible	Suma

Resultados

Valor Programado	Avance de la Meta (4to trimestre)	% Avance de la Meta (4to trimestre)	Semáforo (4to trimestre)
3,579.00	2,253.00	63.0%	

	Valor programado	Avance de la meta		Valor programado	Avance de la meta
Enero	542.00	93.00	Julio	166.00	194.00
Febrero	542.00	297.00	Agosto	166.00	306.00
Marzo	542.00	148.00	Septiembre	166.00	254.00
Abril	319.00	189.00	Octubre	166.00	199.00
Mayo	319.00	152.00	Noviembre	166.00	134.00
Junio	319.00	222.00	Diciembre	166.00	65.00

Medios de verificación: Reportes del Sistema de Gestión Documental a cargo de la oficialía de partes.

Observaciones:

1 El presente documento despliega la información perteneciente a los indicadores estratégicos y gestión de aquellos Programas presupuestarios que proveen de bienes y servicios que generan valor público a la ciudadania jalisciense.

2 Se muestra el número del Componente relacionado con el indicador.

GOBIERNO DEL ESTADO DE JALISCO
PRESUPUESTO DE EGRESOS PARA EL EJERCICIO FISCAL 2021
Ficha Técnica de Indicador
Sistema de Evaluación del Desempeño (SED)

Gobierno del Estado de Jalisco — **Seguimiento de Indicadores** — **Secretaria de la Hacienda Pública**

Datos del Programa [1]

Órgano Interno de Control

Eje: Gobierno efectivo e integridad pública **Tema Central:** Administración Pública

¿Quien gasta?

18 Unidad Presupuestal	000 Unidad Responsable	00406 Unidad Ejecutora del Gasto
Contraloría del Estado	Contraloría del Estado	Despacho del Contralor

¿Para qué se gasta?

Finalidad	Función	Subfunción
Gobierno	Coordinación de la Política de Gobierno	Función Pública

Objetivos

Nivel	Clave Componente	Resumen Narrativo
Actividad	C1-05 [2]	Entrega de la documentación verificada y firmada por la Contralora.

Datos del Indicador

Denominación

Total de oficios firmados por la Contralora y notificados

Método de cálculo

(Total de oficios firmados por la Contralora y notificados (Realizado) / Total de oficios firmados por la Contralora y notificados (Programado))*100

Descripción del Indicador

Total de oficios listos para su notificación

Tipo de Indicador	Gestión	**Dimensión del Indicador**	Eficiencia	**Año de Medición del Resultado**	2021
Cobertura	Estatal	**Frecuencia de Medición**	Mensual		

Parámetros de semaforización

0	59.99	60.00	79.99	80.00	130

Meta Institucional	Meta Valor	Unidad de medida (meta valor)	Desagregado meta valor por género: Hombre	Mujer
100%	3,579	Oficio	No disponible	No disponible

Sentido del Indicador	Línea Base (meta valor)	Año (Línea base)	Tipo de Acumulación
Ascendente	5,000	2014	Suma

Resultados

Valor Programado	Avance de la Meta (4to trimestre)	% Avance de la Meta (4to trimestre)	Semáforo (4to trimestre)
3,579.00	2,253.00	63.0%	

	Valor programado	Avance de la meta		Valor programado	Avance de la meta
Enero	542.00	93.00	Julio	166.00	194.00
Febrero	542.00	297.00	Agosto	166.00	306.00
Marzo	542.00	148.00	Septiembre	166.00	254.00
Abril	319.00	189.00	Octubre	166.00	199.00
Mayo	319.00	152.00	Noviembre	166.00	134.00
Junio	319.00	222.00	Diciembre	166.00	65.00

Medios de verificación: Reportes del Sistema de Gestión Documental a cargo de la oficialía de partes.

Observaciones:

1 El presente documento despliega la información perteneciente a los indicadores estratégicos y gestión de aquellos Programas presupuestarios que proveen de bienes y servicios que generan valor público a la ciudadania jalisciense.

2 Se muestra el número del Componente relacionado con el indicador.

GOBIERNO DEL ESTADO DE JALISCO
PRESUPUESTO DE EGRESOS PARA EL EJERCICIO FISCAL 2021
Ficha Técnica de Indicador
Sistema de Evaluación del Desempeño (SED)

Gobierno del Estado de Jalisco — **Seguimiento de Indicadores** — **Secretaria de la Hacienda Pública**

Datos del Programa [1]

Órgano Interno de Control

Eje: Gobierno efectivo e integridad pública **Tema Central:** Administración Pública

¿Quien gasta?

18	Unidad Presupuestal	000	Unidad Responsable	00406	Unidad Ejecutora del Gasto
Contraloría del Estado		Contraloría del Estado		Despacho del Contralor	

¿Para qué se gasta?

Finalidad	Función	Subfunción
Gobierno	Coordinación de la Política de Gobierno	Función Pública

Objetivos

Nivel	Clave Componente	Resumen Narrativo
Componente	C2 [2]	Acciones estratégicas de planeación, seguimiento, evaluación e innovación implementadas en las Direcciones y Organismos de la Contraloría.

Datos del Indicador

Denominación

Total de acciones estratégicas de planeación, seguimiento, evaluación e innovación implementadas

Método de cálculo

(Número de acciones estratégicas de planeación, seguimiento, evaluación e innovación implementadas (Realizado) / Número de acciones estratégicas de planeación, seguimiento, evaluación e innovación implementadas (Programado))*100

Descripción del Indicador

Total de documentos de seguimiento por cada dirección

Tipo de Indicador	Estratégico	**Dimensión del Indicador**	Eficacia	**Año de Medición del Resultado**	2021
Cobertura	Estatal	**Frecuencia de Medición**	Bimestral		

Parámetros de semaforización

0	59.99	60.00	79.99	80.00	130

Meta Institucional	Meta Valor	Unidad de medida (meta valor)	Desagregado meta valor por género: Hombre	Mujer
100%	6	Seguimiento	0.00	0.00

Sentido del Indicador	Línea Base (meta valor)	Año (Línea base)	Tipo de Acumulación
Ascendente	6	2014	Suma

Resultados

Valor Programado	Avance de la Meta (4to trimestre)	% Avance de la Meta (4to trimestre)	Semáforo (4to trimestre)
6.00	6.00	100.0%	

	Valor programado	Avance de la meta		Valor programado	Avance de la meta
Enero	N.P.	N.D	Julio	N.P.	N.D
Febrero	1.00	1.00	Agosto	1.00	1.00
Marzo	N.P.	N.D	Septiembre	N.P.	N.D
Abril	1.00	1.00	Octubre	1.00	1.00
Mayo	N.P.	N.D	Noviembre	N.P.	N.D
Junio	1.00	1.00	Diciembre	1.00	1.00

Medios de verificación: Reporte de acciones estratégicas de la Coordinación General de Proyectos.

Observaciones:

1 El presente documento despliega la información perteneciente a los indicadores estratégicos y gestión de aquellos Programas presupuestarios que proveen de bienes y servicios que generan valor público a la ciudadania jalisciense.

2 Se muestra el número del Componente relacionado con el indicador.

GOBIERNO DEL ESTADO DE JALISCO
PRESUPUESTO DE EGRESOS PARA EL EJERCICIO FISCAL 2021
Ficha Técnica de Indicador
Sistema de Evaluación del Desempeño (SED)

Gobierno del Estado de Jalisco — **Seguimiento de Indicadores** — **Secretaria de la Hacienda Pública**

Datos del Programa [1]

Órgano Interno de Control

Eje: Gobierno efectivo e integridad pública **Tema Central:** Administración Pública

¿Quien gasta?

18 Unidad Presupuestal	000 Unidad Responsable	00406 Unidad Ejecutora del Gasto
Contraloría del Estado	Contraloría del Estado	Despacho del Contralor

¿Para qué se gasta?

Finalidad	Función	Subfunción
Gobierno	Coordinación de la Política de Gobierno	Función Pública

Objetivos

Nivel	Clave Componente	Resumen Narrativo
Actividad	C2-01 [2]	Desarrollo de formatos para el seguimiento de las acciones estratégicas.

Datos del Indicador

Denominación

Total de formatos de seguimiento desarrollados

Método de cálculo

(Número de formatos de seguimiento desarrollados (Realizado) / Número de formatos de seguimiento desarrollados (Programado))*100

Descripción del Indicador

Total de formatos de seguimiento

Tipo de Indicador	Gestión	Dimensión del Indicador	Eficiencia	Año de Medición del Resultado	2021
Cobertura	Estatal	Frecuencia de Medición	Bimestral		

Parámetros de semaforización

0	59.99	60.00	79.99	80.00	130

Meta Institucional	Meta Valor	Unidad de medida (meta valor)	Desagregado meta valor por género: Hombre	Mujer
100%	6	Seguimiento	0.00	0.00

Sentido del Indicador	Línea Base (meta valor)	Año (Línea base)	Tipo de Acumulación
Ascendente	5,000	2014	Suma

Resultados

Valor Programado	Avance de la Meta (4to trimestre)	% Avance de la Meta (4to trimestre)	Semáforo (4to trimestre)
6.00	6.00	100.0%	

	Valor programado	Avance de la meta		Valor programado	Avance de la meta
Enero	N.P.	N.D	Julio	1.00	1.00
Febrero	1.00	1.00	Agosto	N.P.	N.D
Marzo	N.P.	N.D	Septiembre	1.00	1.00
Abril	1.00	1.00	Octubre	N.P.	N.D
Mayo	1.00	1.00	Noviembre	1.00	1.00
Junio	N.P.	N.D	Diciembre	N.P.	N.D

Medios de verificación: Reporte de acciones estratégicas de la Coordinación General de Proyectos.

Observaciones:

1 El presente documento despliega la información perteneciente a los indicadores estratégicos y gestión de aquellos Programas presupuestarios que proveen de bienes y servicios que generan valor público a la ciudadania jalisciense.

2 Se muestra el número del Componente relacionado con el indicador.

GOBIERNO DEL ESTADO DE JALISCO
PRESUPUESTO DE EGRESOS PARA EL EJERCICIO FISCAL 2021
Ficha Técnica de Indicador
Sistema de Evaluación del Desempeño (SED)

Gobierno del Estado de Jalisco — **Seguimiento de Indicadores** — **Secretaria de la Hacienda Pública**

Datos del Programa [1]

Órgano Interno de Control

Eje: Gobierno efectivo e integridad pública **Tema Central:** Administración Pública

¿Quien gasta?

18 Unidad Presupuestal	000 Unidad Responsable	00406 Unidad Ejecutora del Gasto
Contraloría del Estado	Contraloría del Estado	Despacho del Contralor

¿Para qué se gasta?

Finalidad	Función	Subfunción
Gobierno	Coordinación de la Política de Gobierno	Función Pública

Objetivos

Nivel	Clave Componente	Resumen Narrativo
Actividad	C2-02 [2]	Reunión periódica con cada área de la Dependencia para el seguimiento de los formatos.

Datos del Indicador

Denominación

Total de listas de asistencia de reuniones de seguimiento de formatos con cada dirección de área

Método de cálculo

(Número de listas de asistencia de reuniones para el seguimiento de formatos (Realizado) / Número de listas de asistencia de reuniones para el seguimiento de formatos (Programado))*100

Descripción del Indicador

Total de Informes de seguimiento por cada dirección

Tipo de Indicador	Dimensión del Indicador	Año de Medición del Resultado
Gestión	Eficiencia	2021
Cobertura	**Frecuencia de Medición**	
Estatal	Trimestral	

Parámetros de semaforización						Meta Institucional	Meta Valor	Unidad de medida (meta valor)	Desagregado meta valor por género: Hombre	Mujer
						100%	4	Lista	0.00	0.00
0	59.99	60.00	79.99	80.00	130	**Sentido del Indicador**	**Línea Base (meta valor)**	**Año (Línea base)**	**Tipo de Acumulación**	
						Ascendente	5,000	2014	Suma	

Resultados

Valor Programado	Avance de la Meta (4to trimestre)	% Avance de la Meta (4to trimestre)	Semáforo (4to trimestre)
4.00	4.00	100.0%	

	Valor programado	Avance de la meta		Valor programado	Avance de la meta
Enero	N.P.	N.D	Julio	N.P.	N.D
Febrero	N.P.	N.D	Agosto	N.P.	N.D
Marzo	1.00	1.00	Septiembre	1.00	1.00
Abril	N.P.	N.D	Octubre	N.P.	N.D
Mayo	N.P.	N.D	Noviembre	N.P.	N.D
Junio	1.00	1.00	Diciembre	1.00	1.00

Medios de verificación: Memorandos por Dirección de Área y resguardados en la Coordinación General de Proyectos Estratégicos

Observaciones:

1 El presente documento despliega la información perteneciente a los indicadores estratégicos y gestión de aquellos Programas presupuestarios que proveen de bienes y servicios que generan valor público a la ciudadania jalisciense.

2 Se muestra el número del Componente relacionado con el indicador.

GOBIERNO DEL ESTADO DE JALISCO
PRESUPUESTO DE EGRESOS PARA EL EJERCICIO FISCAL 2021
Ficha Técnica de Indicador
Sistema de Evaluación del Desempeño (SED)

Gobierno del Estado de Jalisco | **Seguimiento de Indicadores** | **Secretaria de la Hacienda Pública**

Datos del Programa [1]

Órgano Interno de Control

Eje: Gobierno efectivo e integridad pública **Tema Central:** Administración Pública

¿Quien gasta?

18 Unidad Presupuestal	000 Unidad Responsable	00406 Unidad Ejecutora del Gasto
Contraloría del Estado	Contraloría del Estado	Despacho del Contralor

¿Para qué se gasta?

Finalidad	Función	Subfunción
Gobierno	Coordinación de la Política de Gobierno	Función Pública

Objetivos

Nivel	Clave Componente	Resumen Narrativo
Componente	C4 [2]	Atención otorgada por parte de la Contralora a los temas vinculados con la sociedad civil, las instituciones y ciudadanía.

Datos del Indicador

Denominación

Total de atenciones otorgadas por la Contralora a las convocatorias hechas para la vinculación con la sociedad civil, instituciones y ciudadanía

Método de cálculo

(Número de atenciones otorgadas por la Contralora a las convocatorias hechas por parte de la sociedad civil, instituciones y ciudadanía (Realizado) / Número de atenciones otorgadas por la Contralora a las convocatorias hechas por parte de la sociedad civil, instituciones y ciudadanía (Programado))*100

Descripción del Indicador

Este indicador mide las atenciones que la Controla del estado de Jalisco realiza para la vinculación con la Sociedad Civil, Instituciones y Ciudadanía.

Tipo de Indicador	Dimensión del Indicador	Año de Medición del Resultado
Gestión	Eficacia	2021
Cobertura	**Frecuencia de Medición**	
Estatal	Mensual	

Parámetros de semaforización

0	59.99	60.00	79.99	80.00	130

Meta Institucional	Meta Valor	Unidad de medida (meta valor)	Desagregado meta valor por género: Hombre	Mujer
100%	60	Convocatoria	0.00	0.00

Sentido del Indicador	Línea Base (meta valor)	Año (Línea base)	Tipo de Acumulación
Ascendente	50	2014	Suma

Resultados

Valor Programado	Avance de la Meta (4to trimestre)	% Avance de la Meta (4to trimestre)	Semáforo (4to trimestre)
60.00	66.00	110.0%	

	Valor programado	Avance de la meta		Valor programado	Avance de la meta
Enero	5.00	9.00	Julio	5.00	7.00
Febrero	5.00	9.00	Agosto	5.00	5.00
Marzo	5.00	2.00	Septiembre	5.00	6.00
Abril	5.00	6.00	Octubre	5.00	5.00
Mayo	5.00	2.00	Noviembre	5.00	5.00
Junio	5.00	7.00	Diciembre	5.00	3.00

Medios de verificación: Agenda Pública de la Contralora.

Observaciones:

1 El presente documento despliega la información perteneciente a los indicadores estratégicos y gestión de aquellos Programas presupuestarios que proveen de bienes y servicios que generan valor público a la ciudadania jalisciense.

2 Se muestra el número del Componente relacionado con el indicador.

GOBIERNO DEL ESTADO DE JALISCO
PRESUPUESTO DE EGRESOS PARA EL EJERCICIO FISCAL 2021
Ficha Técnica de Indicador
Sistema de Evaluación del Desempeño (SED)

Gobierno del Estado de Jalisco | **Seguimiento de Indicadores** | **Secretaria de la Hacienda Pública**

Datos del Programa [1]

Órgano Interno de Control

Eje: Gobierno efectivo e integridad pública **Tema Central:** Administración Pública

¿Quien gasta?

18 Unidad Presupuestal	000 Unidad Responsable	00406 Unidad Ejecutora del Gasto
Contraloría del Estado	Contraloría del Estado	Despacho del Contralor

¿Para qué se gasta?

Finalidad	Función	Subfunción
Gobierno	Coordinación de la Política de Gobierno	Función Pública

Objetivos

Nivel	Clave Componente	Resumen Narrativo
Actividad	C4-01 [2]	Asistencia por parte de la Contralora a las convocatorias realizadas por parte de la Sociedad Civil, Instituciones y Ciudadanía.

Datos del Indicador

Denominación

Total de asistencias por parte de la Contralora a las convocatorias realizadas por parte de la Sociedad Civil, Instituciones y Ciudadanía

Método de cálculo

(Número de asistencias de la Contralora a las convocatorias de la Sociedad Civil, Instituciones y Ciudadanía (Realizado) / Número de asistencias de la Contralora a las convocatorias de la Sociedad Civil, Instituciones y Ciudadanía (Programado))*100

Descripción del Indicador

Mide el número de asistencias por parte de la Contralora a las convocatorias realizadas por parte de la Sociedad Civil, Instituciones y Ciudadanía.

Tipo de Indicador	Dimensión del Indicador	Año de Medición del Resultado
Gestión	Eficiencia	2021
Cobertura	**Frecuencia de Medición**	
Estatal	Mensual	

Parámetros de semaforización

0	59.99	60.00	79.99	80.00	130

Meta Institucional	Meta Valor	Unidad de medida (meta valor)	Desagregado meta valor por género: Hombre	Mujer
100%	36	Asistente	0.00	0.00

Sentido del Indicador	Línea Base (meta valor)	Año (Línea base)	Tipo de Acumulación
Ascendente	30	2014	Suma

Resultados

Valor Programado	Avance de la Meta (4to trimestre)	% Avance de la Meta (4to trimestre)	Semáforo (4to trimestre)
36.00	40.00	111.1%	

	Valor programado	Avance de la meta		Valor programado	Avance de la meta
Enero	3.00	4.00	Julio	3.00	2.00
Febrero	3.00	4.00	Agosto	3.00	3.00
Marzo	3.00	6.00	Septiembre	3.00	5.00
Abril	3.00	3.00	Octubre	3.00	3.00
Mayo	3.00	1.00	Noviembre	3.00	3.00
Junio	3.00	5.00	Diciembre	3.00	1.00

Medios de verificación: Agenda Pública de Controlora del Estado.

Observaciones:

1 El presente documento despliega la información perteneciente a los indicadores estratégicos y gestión de aquellos Programas presupuestarios que proveen de bienes y servicios que generan valor público a la ciudadania jalisciense.

2 Se muestra el número del Componente relacionado con el indicador.

GOBIERNO DEL ESTADO DE JALISCO
PRESUPUESTO DE EGRESOS PARA EL EJERCICIO FISCAL 2021
Ficha Técnica de Indicador
Sistema de Evaluación del Desempeño (SED)

Gobierno del Estado de Jalisco | **Seguimiento de Indicadores** | **Secretaria de la Hacienda Pública**

Datos del Programa [1]

Órgano Interno de Control

Eje: Gobierno efectivo e integridad pública **Tema Central:** Administración Pública

¿Quien gasta?

18 Unidad Presupuestal	000 Unidad Responsable	00406 Unidad Ejecutora del Gasto
Contraloría del Estado	Contraloría del Estado	Despacho del Contralor

¿Para qué se gasta?

Finalidad	Función	Subfunción
Gobierno	Coordinación de la Política de Gobierno	Función Pública

Objetivos

Nivel	Clave Componente	Resumen Narrativo
Actividad	C4-02 [2]	Seguimientos por parte de la Contralora a las convocatorias realizadas por parte de la Sociedad Civil, Instituciones y Ciudadanía.

Datos del Indicador

Denominación

Total de seguimientos a los temas vinculados con la sociedad civil, las instituciones y Ciudadanía

Método de cálculo

(Total de seguimientos en la agenda privada (Realizado) / Total de seguimientos en la agenda privada (Programado))*100

Descripción del Indicador

Total de seguimientos registrados en la agenda privada

Tipo de Indicador	Gestión	**Dimensión del Indicador**	Eficiencia	**Año de Medición del Resultado**	2021
Cobertura	Estatal	**Frecuencia de Medición**	Mensual		

Parámetros de semaforización

0	59.99	60.00	79.99	80.00	130

Meta Institucional	Meta Valor	Unidad de medida (meta valor)	Desagregado meta valor por género: Hombre	Mujer
100%	24	Seguimiento	0.00	0.00

Sentido del Indicador	Línea Base (meta valor)	Año (Línea base)	Tipo de Acumulación
Ascendente	No disponible	No disponible	Suma

Resultados

Valor Programado	Avance de la Meta (4to trimestre)	% Avance de la Meta (4to trimestre)	Semáforo (4to trimestre)
24.00	24.00	100.0%	

	Valor programado	Avance de la meta		Valor programado	Avance de la meta
Enero	2.00	2.00	Julio	2.00	3.00
Febrero	2.00	2.00	Agosto	2.00	2.00
Marzo	2.00	2.00	Septiembre	2.00	2.00
Abril	2.00	2.00	Octubre	2.00	2.00
Mayo	2.00	1.00	Noviembre	2.00	2.00
Junio	2.00	2.00	Diciembre	2.00	2.00

Medios de verificación: Agenda Privada de la Contralora

Observaciones:

1 El presente documento despliega la información perteneciente a los indicadores estratégicos y gestión de aquellos Programas presupuestarios que proveen de bienes y servicios que generan valor público a la ciudadania jalisciense.

2 Se muestra el número del Componente relacionado con el indicador.

GOBIERNO DEL ESTADO DE JALISCO
PRESUPUESTO DE EGRESOS PARA EL EJERCICIO FISCAL 2021
Ficha Técnica de Indicador
Sistema de Evaluación del Desempeño (SED)

Gobierno del Estado de Jalisco — **Seguimiento de Indicadores** — **Secretaria de la Hacienda Pública**

Datos del Programa [1]

Órgano Interno de Control

Eje: Gobierno efectivo e integridad pública **Tema Central:** Administración Pública

¿Quien gasta?

18 Unidad Presupuestal	000 Unidad Responsable	00406 Unidad Ejecutora del Gasto
Contraloría del Estado	Contraloría del Estado	Despacho del Contralor

¿Para qué se gasta?

Finalidad	Función	Subfunción
Gobierno	Coordinación de la Política de Gobierno	Función Pública

Objetivos

Nivel	Clave Componente	Resumen Narrativo
Componente	F3	2 Acciones conjuntas con los Órganos Internos de Control municipales realizadas para el fortalecimiento del Sistema Municipal de Control y Evaluación Gubernamental.

Datos del Indicador

Denominación

Total de documentos realizados en conjunto con los Órganos Internos de Control municipales

Método de cálculo

(Número de documentos realizadas de acuerdo al Plan de Trabajo con los Órganos Internos de Control municipales (Realizado) / Número de documentos realizadas de acuerdo al Plan de Trabajo con los Órganos Internos de Control municipales (Programado))*100

Descripción del Indicador

Total de sesiones ordinarias programadas en el Plan de Trabajo

Tipo de Indicador	Dimensión del Indicador	Año de Medición del Resultado
Gestión	Eficiencia	2021
Cobertura	**Frecuencia de Medición**	
Estatal	Anual	

Parámetros de semaforización

0	59.99	60.00	79.99	80.00	130

Meta Institucional	Meta Valor	Unidad de medida (meta valor)	Desagregado meta valor por género: Hombre	Mujer
100%	1	Documento	0.00	0.00

Sentido del Indicador	Línea Base (meta valor)	Año (Línea base)	Tipo de Acumulación
Ascendente	1	2014	Suma

Resultados

Valor Programado	Avance de la Meta (4to trimestre)	% Avance de la Meta (4to trimestre)	Semáforo (4to trimestre)
1.00	1.00	N.D	

	Valor programado	Avance de la meta		Valor programado	Avance de la meta
Enero	N.P.	N.D	Julio	N.P.	N.D
Febrero	N.P.	N.D	Agosto	N.P.	N.D
Marzo	1.00	1.00	Septiembre	N.P.	N.D
Abril	N.P.	N.D	Octubre	N.P.	N.D
Mayo	N.P.	N.D	Noviembre	N.P.	N.D
Junio	N.P.	N.D	Diciembre	N.P.	N.D

Medios de verificación: Plan de Trabajo de la Comisión de Contralores Municipios-Estado, disponible en el Despacho de la Titular y en la página web de la Contraloría.

Observaciones:

1 El presente documento despliega la información perteneciente a los indicadores estratégicos y gestión de aquellos Programas presupuestarios que proveen de bienes y servicios que generan valor público a la ciudadania jalisciense.

2 Se muestra el número del Componente relacionado con el indicador.

GOBIERNO DEL ESTADO DE JALISCO
PRESUPUESTO DE EGRESOS PARA EL EJERCICIO FISCAL 2021
Ficha Técnica de Indicador
Sistema de Evaluación del Desempeño (SED)

Gobierno del Estado de Jalisco — **Seguimiento de Indicadores** — **Secretaria de la Hacienda Pública**

Datos del Programa [1]

Órgano Interno de Control

Eje: Gobierno efectivo e integridad pública **Tema Central:** Administración Pública

¿Quien gasta?

18 Unidad Presupuestal	000 Unidad Responsable	00406 Unidad Ejecutora del Gasto
Contraloría del Estado	Contraloría del Estado	Despacho del Contralor

¿Para qué se gasta?

Finalidad	Función	Subfunción
Gobierno	Coordinación de la Política de Gobierno	Función Pública

Objetivos

Nivel	Clave Componente	Resumen Narrativo
Actividad	F3-01 [2]	Organización y convocatoria de las sesiones plenarias para el trabajo conjunto con los OIC municipales.

Datos del Indicador

Denominación

Total de oficios de convocatoria emitidos

Método de cálculo

(Número de oficios de convocatoria emitidos (Realizado) / Número de oficios de convocatoria emitidos (Programado))*100

Descripción del Indicador

Total de oficios de convocatoria

Tipo de Indicador	Gestión	Dimensión del Indicador	Eficiencia	Año de Medición del Resultado	2021
Cobertura	Estatal	Frecuencia de Medición	Cuatrimestral		

Parámetros de semaforización

0	59.99	60.00	79.99	80.00	130

Meta Institucional	Meta Valor	Unidad de medida (meta valor)	Desagregado meta valor por género: Hombre	Mujer
100%	375	Oficio	0.00	0.00

Sentido del Indicador	Línea Base (meta valor)	Año (Línea base)	Tipo de Acumulación
Ascendente	5,000	2014	Suma

Resultados

Valor Programado	Avance de la Meta (4to trimestre)	% Avance de la Meta (4to trimestre)	Semáforo (4to trimestre)
375.00	375.00	100.0%	

	Valor programado	Avance de la meta		Valor programado	Avance de la meta
Enero	N.P.	N.D	Julio	125.00	125.00
Febrero	N.P.	N.D	Agosto	N.P.	N.D
Marzo	N.P.	N.D	Septiembre	N.P.	N.D
Abril	125.00	125.00	Octubre	N.P.	N.D
Mayo	N.P.	N.D	Noviembre	125.00	125.00
Junio	N.P.	N.D	Diciembre	N.P.	N.D

Medios de verificación: Registro de oficios de convocatoria en el Sistema de Gestión Documental a cargo de la Oficialía de partes

Observaciones:

1 El presente documento despliega la información perteneciente a los indicadores estratégicos y gestión de aquellos Programas presupuestarios que proveen de bienes y servicios que generan valor público a la ciudadania jalisciense.

2 Se muestra el número del Componente relacionado con el indicador.

GOBIERNO DEL ESTADO DE JALISCO
PRESUPUESTO DE EGRESOS PARA EL EJERCICIO FISCAL 2021
Ficha Técnica de Indicador
Sistema de Evaluación del Desempeño (SED)

Gobierno del Estado de Jalisco — **Seguimiento de Indicadores** — **Secretaria de la Hacienda Pública**

Datos del Programa [1]

Órgano Interno de Control

Eje: Gobierno efectivo e integridad pública **Tema Central:** Administración Pública

¿Quien gasta?

18 Unidad Presupuestal	000 Unidad Responsable	00406 Unidad Ejecutora del Gasto
Contraloría del Estado	Contraloría del Estado	Despacho del Contralor

¿Para qué se gasta?

Finalidad	Función	Subfunción
Gobierno	Coordinación de la Política de Gobierno	Función Pública

Objetivos

Nivel	Clave Componente	Resumen Narrativo
Actividad	F3-02 [2]	Organización y convocatoria de las sesiones plenarias para el trabajo conjunto con los OIC municipales.

Datos del Indicador

Denominación

Total de sesiones ordinarias realizadas

Método de cálculo

(Número de sesiones ordinarias realizadas (Realizado) / Número de sesiones ordinarias realizadas (Programado))*100

Descripción del Indicador

Total de sesiones ordinarias con los Órgano Interno de Control

Tipo de Indicador	Gestión	**Dimensión del Indicador**	Eficiencia	**Año de Medición del Resultado**	2021
Cobertura	Estatal	**Frecuencia de Medición**	Trimestral		

Parámetros de semaforización

0	59.99	60.00	79.99	80.00	130

Meta Institucional	Meta Valor	Unidad de medida (meta valor)	Desagregado meta valor por género: Hombre	Mujer
100%	4	Sesión	0.00	0.00

Sentido del Indicador	Línea Base (meta valor)	Año (Línea base)	Tipo de Acumulación
Ascendente	No disponible	No disponible	Suma

Resultados

Valor Programado	Avance de la Meta (4to trimestre)	% Avance de la Meta (4to trimestre)	Semáforo (4to trimestre)
4.00	4.00	100.0%	

	Valor programado	Avance de la meta		Valor programado	Avance de la meta
Enero	N.P.	N.D	Julio	N.P.	N.D
Febrero	N.P.	N.D	Agosto	N.P.	N.D
Marzo	1.00	1.00	Septiembre	1.00	1.00
Abril	N.P.	N.D	Octubre	N.P.	N.D
Mayo	N.P.	N.D	Noviembre	N.P.	N.D
Junio	1.00	1.00	Diciembre	1.00	1.00

Medios de verificación: Página web de la Contraloría del Estado, apartado de la Comisión de Contralores Municipios-Estado

Observaciones:

1 El presente documento despliega la información perteneciente a los indicadores estratégicos y gestión de aquellos Programas presupuestarios que proveen de bienes y servicios que generan valor público a la ciudadania jalisciense.

2 Se muestra el número del Componente relacionado con el indicador.

GOBIERNO DEL ESTADO DE JALISCO
PRESUPUESTO DE EGRESOS PARA EL EJERCICIO FISCAL 2021
Ficha Técnica de Indicador
Sistema de Evaluación del Desempeño (SED)

Gobierno del Estado de Jalisco — **Seguimiento de Indicadores** — **Secretaria de la Hacienda Pública**

Datos del Programa [1]

Prosecución de faltas Administrativas y Hechos de Corrupción

Eje: Gobierno efectivo e integridad pública **Tema Central:** Corrupción e impunidad

¿Quien gasta?

18 Unidad Presupuestal	000 Unidad Responsable	00407 Unidad Ejecutora del Gasto
Contraloría del Estado	Contraloría del Estado	Dirección General Jurídica de la Contraloría del Estado

¿Para qué se gasta?

Finalidad	Función	Subfunción
Gobierno	Coordinación de la Política de Gobierno	Función Pública

Objetivos

Nivel	Clave Componente	Resumen Narrativo
Fin	2	Contribuir al incremento de las capacidades de la gestión pública estatal para alcanzar con eficiencia, integridad y transparencia los resultados establecidos en el Plan Estatal de Gobernanza y Desarrollo, a través de la incorporación de procesos de participación ciudadana, profesionalización del servicio civil, innovación, control interno, monitoreo y evaluación.

Datos del Indicador

Denominación

Posición de Jalisco en la métrica de gobierno abierto

Método de cálculo

(Posición de Jalisco en la Métrica de Gobierno abierto (Realizado)/Posición de Jalisco en la Métrica de Gobierno abierto (Programado))*100

Descripción del Indicador

Se refiere a la posición de Jalisco en la Métrica de Gobierno abierto. La Métrica analiza el acceso a la información que tienen las y los ciudadanos para conocer las acciones de gobierno y, a su vez, en qué medida es posible incidir en su gestión.

Tipo de Indicador	Dimensión del Indicador	Año de Medición del Resultado
Estratégico	Eficacia	2021
Cobertura	**Frecuencia de Medición**	
Estatal	Bienal	

Parámetros de semaforización

130	80.00	79.99	60.00	59.99	0

Meta Institucional	Meta Valor	Unidad de medida (meta valor)	Desagregado meta valor por género: Hombre	Mujer
100%	4	Posición	0.00	0.00

Sentido del Indicador	Línea Base (meta valor)	Año (Línea base)	Tipo de Acumulación
Descendente	3	2017	Suma

Resultados

Valor Programado	Avance de la Meta (4to trimestre)	% Avance de la Meta (4to trimestre)	Semáforo (4to trimestre)
N.P.	N.D.	N.D.	

	Valor programado	Avance de la meta		Valor programado	Avance de la meta
Enero	N.P.	N.D.	Julio	N.P.	N.D.
Febrero	N.P.	N.D.	Agosto	N.P.	N.D.
Marzo	N.P.	N.D.	Septiembre	N.P.	N.D.
Abril	N.P.	N.D.	Octubre	N.P.	N.D.
Mayo	N.P.	N.D.	Noviembre	N.P.	N.D.
Junio	N.P.	N.D.	Diciembre	N.P.	N.D.

Medios de verificación

Observaciones

1 El presente documento despliega la información perteneciente a los indicadores estratégicos y gestión de aquellos Programas presupuestarios que proveen de bienes y servicios que generan valor público a la ciudadania jalisciense.

2 Se muestra el número del Componente relacionado con el indicador.

GOBIERNO DEL ESTADO DE JALISCO
PRESUPUESTO DE EGRESOS PARA EL EJERCICIO FISCAL 2021
Ficha Técnica de Indicador
Sistema de Evaluación del Desempeño (SED)

Gobierno del Estado de Jalisco — **Seguimiento de Indicadores** — **Secretaria de la Hacienda Pública**

Datos del Programa [1]

Prosecución de faltas Administrativas y Hechos de Corrupción

Eje: Gobierno efectivo e integridad pública **Tema Central:** Corrupción e impunidad

¿Quien gasta?

18	Unidad Presupuestal	000	Unidad Responsable	00407	Unidad Ejecutora del Gasto
Contraloría del Estado		Contraloría del Estado		Dirección General Jurídica de la Contraloría del Estado	

¿Para qué se gasta?

Finalidad	Función	Subfunción
Gobierno	Coordinación de la Política de Gobierno	Función Pública

Objetivos

Nivel	Clave Componente	Resumen Narrativo
Propósito	2	Disminuir la corrupción como un fenómeno de responsabilidad compartida del sector público, ciudadanía, sociedad civil organizada e iniciativa privada, mediante el fortalecimiento del Sistema Estatal Anticorrupción, el impulso de políticas integrales de profesionalización, la generación de información socialmente útil y, de principios y valores cívicos, con enfoque de derechos humanos y de gobierno abierto.

Datos del Indicador

Denominación

Tasa de incidencia de corrupción por 100,000 habitantes

Método de cálculo

(Tasa de trámites donde la población tuvo contacto con algún servidor público y experimentó al menos un acto de corrupción por cada 100 mil habitantes. (Realizado)/Tasa de trámites donde la población tuvo contacto con algún servidor público y experimentó al menos un acto de corrupción por cada 100 mil habitantes. (Programado))*100

Descripción del Indicador

Mide la tasa de trámites donde la población tuvo contacto con algún servidor público y experimentó al menos un acto de corrupción por cada 100 mil habitantes.

Tipo de Indicador	Dimensión del Indicador	Año de Medición del Resultado
Estratégico	Eficacia	2021
Cobertura	**Frecuencia de Medición**	
Estatal	Bienal	

Parámetros de semaforización

130	80.00	79.99	60.00	59.99	0

Meta Institucional	Meta Valor	Unidad de medida (meta valor)	Desagregado meta valor por género: Hombre	Desagregado meta valor por género: Mujer
100%	22,698	Tasa	0.00	0.00

Sentido del Indicador	Línea Base (meta valor)	Año (Línea base)	Tipo de Acumulación
Descendente	32,437	2013	Suma

Resultados

Valor Programado	Avance de la Meta (4to trimestre)	% Avance de la Meta (4to trimestre)	Semáforo (4to trimestre)
N.P.	N.D.	N.D.	

	Valor programado	Avance de la meta		Valor programado	Avance de la meta
Enero	N.P.	N.D.	Julio	N.P.	N.D.
Febrero	N.P.	N.D.	Agosto	N.P.	N.D.
Marzo	N.P.	N.D.	Septiembre	N.P.	N.D.
Abril	N.P.	N.D.	Octubre	N.P.	N.D.
Mayo	N.P.	N.D.	Noviembre	N.P.	N.D.
Junio	N.P.	N.D.	Diciembre	N.P.	N.D.

Medios de verificación

Observaciones

1 El presente documento despliega la información perteneciente a los indicadores estratégicos y gestión de aquellos Programas presupuestarios que proveen de bienes y servicios que generan valor público a la ciudadania jalisciense.

2 Se muestra el número del Componente relacionado con el indicador.

GOBIERNO DEL ESTADO DE JALISCO
PRESUPUESTO DE EGRESOS PARA EL EJERCICIO FISCAL 2021
Ficha Técnica de Indicador
Sistema de Evaluación del Desempeño (SED)

Gobierno del Estado de Jalisco — **Secretaria de la Hacienda Pública**

Seguimiento de Indicadores

Datos del Programa [1]

Prosecución de faltas Administrativas y Hechos de Corrupción

Eje: Gobierno efectivo e integridad pública **Tema Central:** Corrupción e impunidad

¿Quien gasta?

18 Unidad Presupuestal	000 Unidad Responsable	00407 Unidad Ejecutora del Gasto
Contraloría del Estado	Contraloría del Estado	Dirección General Jurídica de la Contraloría del Estado

¿Para qué se gasta?

Finalidad	Función	Subfunción
Gobierno	Coordinación de la Política de Gobierno	Función Pública

Objetivos

Nivel	Clave Componente	Resumen Narrativo
Componente	F1 [2]	Representación jurídica oportuna realizada de todos los actos, procedimientos y asuntos administrativos en contra y de la Contraloría del Estado.

Datos del Indicador

Denominación

Total de actuaciones para representación jurídica oportuna realizada de todos los actos, procedimientos y asuntos administrativos en contra y de la Contraloría del Estado.

Método de cálculo

((total de asuntos atendidos)/(total de asuntos recibidos)*100 (Realizado) / (total de asuntos atendidos)/(total de asuntos recibidos)*100 (Programado))*100

Descripción del Indicador

Asuntos atendidos para la Representación jurídica oportuna realizada de todos los actos, procedimientos y asuntos administrativos en contra y de la Contraloría del Estado.

Tipo de Indicador	Estratégico	**Dimensión del Indicador**	Eficacia	**Año de Medición del Resultado**	2021
Cobertura	Estatal	**Frecuencia de Medición**	Mensual		

Parámetros de semaforización

0	59.99	60.00	79.99	80.00	130

Meta Institucional	Meta Valor	Unidad de medida (meta valor)	Desagregado meta valor por género: Hombre	Mujer
100%	6,498	Actuación	No disponible	No disponible

Sentido del Indicador	Línea Base (meta valor)	Año (Línea base)	Tipo de Acumulación
Ascendente	No disponible	No disponible	Suma

Resultados

Valor Programado	Avance de la Meta (4to trimestre)	% Avance de la Meta (4to trimestre)	Semáforo (4to trimestre)
6,498.00	2,216.00	34.1%	

	Valor programado	Avance de la meta		Valor programado	Avance de la meta
Enero	554.00	19.00	Julio	524.00	53.00
Febrero	554.00	7.00	Agosto	534.00	176.00
Marzo	554.00	7.00	Septiembre	584.00	322.00
Abril	529.00	314.00	Octubre	509.00	8.00
Mayo	524.00	624.00	Noviembre	554.00	11.00
Junio	524.00	670.00	Diciembre	554.00	5.00

Medios de verificación: Archivo de la Dirección General Jurídica.

Observaciones: Se asientan así los datos en virtud de que el presente indicador se encuentra superitado a las acciones jurídicas de terceros, para efecto que los Tribunales soliciten la comparecencia de esta Dependencia.

1 El presente documento despliega la información perteneciente a los indicadores estratégicos y gestión de aquellos Programas presupuestarios que proveen de bienes y servicios que generan valor público a la ciudadania jalisciense.

2 Se muestra el número del Componente relacionado con el indicador.

GOBIERNO DEL ESTADO DE JALISCO
PRESUPUESTO DE EGRESOS PARA EL EJERCICIO FISCAL 2021
Ficha Técnica de Indicador
Sistema de Evaluación del Desempeño (SED)

Gobierno del Estado de Jalisco — **Seguimiento de Indicadores** — **Secretaria de la Hacienda Pública**

Datos del Programa [1]

Prosecución de faltas Administrativas y Hechos de Corrupción

Eje: Gobierno efectivo e integridad pública **Tema Central:** Corrupción e impunidad

¿Quien gasta?

18 Unidad Presupuestal	000 Unidad Responsable	00407 Unidad Ejecutora del Gasto
Contraloría del Estado	Contraloría del Estado	Dirección General Jurídica de la Contraloría del Estado

¿Para qué se gasta?

Finalidad	Función	Subfunción
Gobierno	Coordinación de la Política de Gobierno	Función Pública

Objetivos

Nivel	Clave Componente	Resumen Narrativo
Actividad	F1-01 [2]	Atención a las inconformidades en materia de la Ley de Compras Gubernamentales, Enajenaciones y Contratación de Servicios del Estado de Jalisco y sus Municipios, y su Reglamento.

Datos del Indicador

Denominación

Total de Inconformidades en materia de Ley de compras

Método de cálculo

((total de asuntos atendidos)/(total de asuntos recibidos)*100 (Realizado) / (total de asuntos atendidos)/(total de asuntos recibidos)*100 (Programado))*100

Descripción del Indicador

Recepción y atención de inconformidades en materia de la Ley de Compras Gubernamentales, Enajenaciones y Contratación de Servicios del Estado de Jalisco y sus Municipios, y su Reglamento

Tipo de Indicador	Gestión	**Dimensión del Indicador**	Eficacia	**Año de Medición del Resultado**	2021
Cobertura	Estatal	**Frecuencia de Medición**	Mensual		

Parámetros de semaforización

0	59.99	60.00	79.99	80.00	130

Meta Institucional	Meta Valor	Unidad de medida (meta valor)	Desagregado meta valor por género: Hombre	Mujer
100%	30	Actuación	0.00	0.00

Sentido del Indicador	Línea Base (meta valor)	Año (Línea base)	Tipo de Acumulación
Ascendente	No disponible	No disponible	Suma

Resultados

Valor Programado	Avance de la Meta (4to trimestre)	% Avance de la Meta (4to trimestre)	Semáforo (4to trimestre)
30.00	123.00	410.0%	

	Valor programado	Avance de la meta		Valor programado	Avance de la meta
Enero	4.00	23.00	Julio	2.00	7.00
Febrero	3.00	20.00	Agosto	2.00	5.00
Marzo	2.00	16.00	Septiembre	2.00	7.00
Abril	3.00	15.00	Octubre	4.00	7.00
Mayo	2.00	7.00	Noviembre	2.00	7.00
Junio	2.00	6.00	Diciembre	2.00	3.00

Medios de verificación: Expediente en la Dirección de Área Técnica y de Situación Patrimonial

Observaciones:

1 El presente documento despliega la información perteneciente a los indicadores estratégicos y gestión de aquellos Programas presupuestarios que proveen de bienes y servicios que generan valor público a la ciudadania jalisciense.

2 Se muestra el número del Componente relacionado con el indicador.

GOBIERNO DEL ESTADO DE JALISCO
PRESUPUESTO DE EGRESOS PARA EL EJERCICIO FISCAL 2021
Ficha Técnica de Indicador
Sistema de Evaluación del Desempeño (SED)

Gobierno del Estado de Jalisco — **Seguimiento de Indicadores** — **Secretaria de la Hacienda Pública**

Datos del Programa [1]

Prosecución de faltas Administrativas y Hechos de Corrupción

Eje: Gobierno efectivo e integridad pública **Tema Central:** Corrupción e impunidad

¿Quien gasta?

18 Unidad Presupuestal	000 Unidad Responsable	00407 Unidad Ejecutora del Gasto
Contraloría del Estado	Contraloría del Estado	Dirección General Jurídica de la Contraloría del Estado

¿Para qué se gasta?

Finalidad	Función	Subfunción
Gobierno	Coordinación de la Política de Gobierno	Función Pública

Objetivos

Nivel	Clave Componente	Resumen Narrativo
Actividad	F1-10 [2]	Desahogo de los procedimientos sancionatorios y administrativos de responsabilidad laboral.

Datos del Indicador

Denominación

Total de Actuaciones de Procedimientos Sancionatorios y de Responsabilidad Administrativa Laboral

Método de cálculo

((total de asuntos Jurídicos atendidos)/(total de asuntos recibidos)*100 (Realizado) / (total de asuntos Jurídicos atendidos)/(total de asuntos recibidos)*100 (Programado))*100

Descripción del Indicador

Desahogo de los procedimientos sancionatorios y administrativos de responsabilidad laboral

Tipo de Indicador	Gestión	**Dimensión del Indicador**	Eficacia	**Año de Medición del Resultado**	2021
Cobertura	Estatal	**Frecuencia de Medición**	Mensual		

Parámetros de semaforización

0	59.99	60.00	79.99	80.00	130

Meta Institucional	Meta Valor	Unidad de medida (meta valor)	Desagregado meta valor por género: Hombre	Mujer
100%	500	Juicio	0.00	0.00

Sentido del Indicador	Línea Base (meta valor)	Año (Línea base)	Tipo de Acumulación
Ascendente	No disponible	No disponible	Suma

Resultados

Valor Programado	Avance de la Meta (4to trimestre)	% Avance de la Meta (4to trimestre)	Semáforo (4to trimestre)
500.00	21.00	4.2%	

	Valor programado	Avance de la meta		Valor programado	Avance de la meta
Enero	41.00	0.00	Julio	47.00	0.00
Febrero	42.00	0.00	Agosto	41.00	0.00
Marzo	41.00	0.00	Septiembre	41.00	7.00
Abril	42.00	0.00	Octubre	41.00	7.00
Mayo	41.00	0.00	Noviembre	41.00	4.00
Junio	41.00	0.00	Diciembre	41.00	3.00

Medios de verificación: Expedientes integrados correspondiente a la Dirección de Área de Responsabilidades y de lo Contencioso

Observaciones: El presente indicador corresponde a las Actas Administrativas levantadas a efecto de que se instaure el correspondiente procedimiento de responsabilidad administrativa laboral, por lo que solo se trabaja respecto a las Actas Administrativas recibidas.

1 El presente documento despliega la información perteneciente a los indicadores estratégicos y gestión de aquellos Programas presupuestarios que proveen de bienes y servicios que generan valor público a la ciudadania jalisciense.

2 Se muestra el número del Componente relacionado con el indicador.

GOBIERNO DEL ESTADO DE JALISCO
PRESUPUESTO DE EGRESOS PARA EL EJERCICIO FISCAL 2021
Ficha Técnica de Indicador
Sistema de Evaluación del Desempeño (SED)

Gobierno del Estado de Jalisco — **Seguimiento de Indicadores** — **Secretaria de la Hacienda Pública**

Datos del Programa [1]

Prosecución de faltas Administrativas y Hechos de Corrupción

Eje: Gobierno efectivo e integridad pública **Tema Central:** Corrupción e impunidad

¿Quien gasta?

18 Unidad Presupuestal	000 Unidad Responsable	00407 Unidad Ejecutora del Gasto
Contraloría del Estado	Contraloría del Estado	Dirección General Jurídica de la Contraloría del Estado

¿Para qué se gasta?

Finalidad	Función	Subfunción
Gobierno	Coordinación de la Política de Gobierno	Función Pública

Objetivos

Nivel	Clave Componente	Resumen Narrativo
Actividad	F1-11 [2]	Actuación en juicios de amparo, nulidad y laborales.

Datos del Indicador

Denominación

Total de Actuaciones de Juicios de Amparo, Nulidad Y Laborales

Método de cálculo

((total de asuntos Jurídicos atendidos)/(total de asuntos recibidos)*100 (Realizado) / (total de asuntos Jurídicos atendidos)/(total de asuntos recibidos)*100 (Programado))*100

Descripción del Indicador

Contestación de demanda, presentación de informes justificados, asistencia a audiencias, promoción de medios de impugnación.

Tipo de Indicador	Gestión	Dimensión del Indicador	Eficacia	Año de Medición del Resultado	2021
Cobertura	Estatal	Frecuencia de Medición	Mensual		

Parámetros de semaforización

0	59.99	60.00	79.99	80.00	130

Meta Institucional	Meta Valor	Unidad de medida (meta valor)	Desagregado meta valor por género: Hombre	Mujer
100%	500	Juicio	0.00	0.00

Sentido del Indicador	Línea Base (meta valor)	Año (Línea base)	Tipo de Acumulación
Ascendente	No disponible	No disponible	Suma

Resultados

Valor Programado	Avance de la Meta (4to trimestre)	% Avance de la Meta (4to trimestre)	Semáforo (4to trimestre)
500.00	736.00	147.2%	

	Valor programado	Avance de la meta		Valor programado	Avance de la meta
Enero	41.00	19.00	Julio	43.00	76.00
Febrero	41.00	7.00	Agosto	43.00	32.00
Marzo	42.00	7.00	Septiembre	43.00	114.00
Abril	43.00	121.00	Octubre	43.00	20.00
Mayo	43.00	128.00	Noviembre	43.00	25.00
Junio	43.00	170.00	Diciembre	32.00	17.00

Medios de verificación: Expedientes integrados correspondiente a la Dirección de Área de Responsabilidades y de lo Contencioso

Observaciones: Se excede toda vez que corresponde a un factor externo como lo es la interposicion de juicios por parte de los ciudadanos

1 El presente documento despliega la información perteneciente a los indicadores estratégicos y gestión de aquellos Programas presupuestarios que proveen de bienes y servicios que generan valor público a la ciudadania jalisciense.

2 Se muestra el número del Componente relacionado con el indicador.

GOBIERNO DEL ESTADO DE JALISCO
PRESUPUESTO DE EGRESOS PARA EL EJERCICIO FISCAL 2021
Ficha Técnica de Indicador
Sistema de Evaluación del Desempeño (SED)

Gobierno del Estado de Jalisco — **Seguimiento de Indicadores** — **Secretaria de la Hacienda Pública**

Datos del Programa [1]

Prosecución de faltas Administrativas y Hechos de Corrupción

Eje: Gobierno efectivo e integridad pública **Tema Central:** Corrupción e impunidad

¿Quien gasta?

18 Unidad Presupuestal	000 Unidad Responsable	00407 Unidad Ejecutora del Gasto
Contraloría del Estado	Contraloría del Estado	Dirección General Jurídica de la Contraloría del Estado

¿Para qué se gasta?

Finalidad	Función	Subfunción
Gobierno	Coordinación de la Política de Gobierno	Función Pública

Objetivos

Nivel	Clave Componente	Resumen Narrativo
Actividad	F1-12 [2]	Actuación en los procedimientos de responsabilidad administrativa por faltas No Graves.

Datos del Indicador

Denominación

Total de Actuaciones de Procedimientos de Responsabilidad Administrativa No Grave

Método de cálculo

((total de asuntos Jurídicos atendidos)/(total de asuntos recibidos)*100 (Realizado) / (total de asuntos Jurídicos atendidos)/(total de asuntos recibidos)*100 (Programado))*100

Descripción del Indicador

Instauración, desahogo y resolución de los procedimientos de responsabilidad administrativa por faltas no graves

Tipo de Indicador	Gestión	**Dimensión del Indicador**	Eficacia	**Año de Medición del Resultado**	2021
Cobertura	Estatal	**Frecuencia de Medición**	Mensual		

Parámetros de semaforización

0	59.99	60.00	79.99	80.00	130

Meta Institucional	Meta Valor	Unidad de medida (meta valor)	Desagregado meta valor por género: Hombre	Mujer
100%	1,000	Juicio	0.00	0.00

Sentido del Indicador	Línea Base (meta valor)	Año (Línea base)	Tipo de Acumulación
Ascendente	No disponible	No disponible	Suma

Resultados

Valor Programado	Avance de la Meta (4to trimestre)	% Avance de la Meta (4to trimestre)	Semáforo (4to trimestre)
1,000.00	638.00	63.8%	

	Valor programado	Avance de la meta		Valor programado	Avance de la meta
Enero	80.00	40.00	Julio	83.00	5.00
Febrero	81.00	20.00	Agosto	83.00	19.00
Marzo	82.00	37.00	Septiembre	83.00	23.00
Abril	83.00	4.00	Octubre	83.00	195.00
Mayo	83.00	10.00	Noviembre	83.00	154.00
Junio	83.00	10.00	Diciembre	93.00	121.00

Medios de verificación: Expedientes integrados correspondiente a la Dirección de Área de Responsabilidades y de lo Contencioso

Observaciones:

1 El presente documento despliega la información perteneciente a los indicadores estratégicos y gestión de aquellos Programas presupuestarios que proveen de bienes y servicios que generan valor público a la ciudadania jalisciense.

2 Se muestra el número del Componente relacionado con el indicador.

GOBIERNO DEL ESTADO DE JALISCO
PRESUPUESTO DE EGRESOS PARA EL EJERCICIO FISCAL 2021
Ficha Técnica de Indicador
Sistema de Evaluación del Desempeño (SED)

Gobierno del Estado de Jalisco — **Seguimiento de Indicadores** — **Secretaria de la Hacienda Pública**

Datos del Programa [1]

Prosecución de faltas Administrativas y Hechos de Corrupción

Eje: Gobierno efectivo e integridad pública **Tema Central:** Corrupción e impunidad

¿Quien gasta?

18 Unidad Presupuestal	000 Unidad Responsable	00407 Unidad Ejecutora del Gasto
Contraloría del Estado	Contraloría del Estado	Dirección General Jurídica de la Contraloría del Estado

¿Para qué se gasta?

Finalidad	Función	Subfunción
Gobierno	Coordinación de la Política de Gobierno	Función Pública

Objetivos

Nivel	Clave Componente	Resumen Narrativo
Actividad	F1-13 [2]	Actuación en los procedimientos de responsabilidad administrativa Grave.

Datos del Indicador

Denominación

Total de Actuaciones de Procedimientos de Responsabilidad Administrativa Grave

Método de cálculo

((total de asuntos Jurídicos atendidos)/(total de asuntos recibidos)*100 (Realizado) / (total de asuntos Jurídicos atendidos)/(total de asuntos recibidos)*100 (Programado))*100

Descripción del Indicador

Instauración, desahogo y resolución de los procedimientos de responsabilidad administrativa por faltas graves

Tipo de Indicador	Gestión	**Dimensión del Indicador**	Eficacia	**Año de Medición del Resultado**	2021
Cobertura	Estatal	**Frecuencia de Medición**	Mensual		

Parámetros de semaforización

0	59.99	60.00	79.99	80.00	130

Meta Institucional	Meta Valor	Unidad de medida (meta valor)	Desagregado meta valor por género: Hombre	Mujer
100%	100	Juicio	0.00	0.00

Sentido del Indicador	Línea Base (meta valor)	Año (Línea base)	Tipo de Acumulación
Ascendente	No disponible	No disponible	Suma

Resultados

Valor Programado	Avance de la Meta (4to trimestre)	% Avance de la Meta (4to trimestre)	Semáforo (4to trimestre)
100.00	28.00	28.0%	

	Valor programado	Avance de la meta		Valor programado	Avance de la meta
Enero	8.00	0.00	Julio	8.00	0.00
Febrero	8.00	0.00	Agosto	8.00	0.00
Marzo	8.00	0.00	Septiembre	10.00	1.00
Abril	8.00	0.00	Octubre	8.00	12.00
Mayo	8.00	0.00	Noviembre	10.00	8.00
Junio	8.00	0.00	Diciembre	8.00	7.00

Medios de verificación: Expedientes integrados correspondiente a la Dirección de Área de Responsabilidades y de lo Contencioso

Observaciones: Derivado a que solo existen procedimientos respecto a investigaciones concluidas corresponde a un factor externo el cumplir con los estándares señalados al momento de la captura de datos.

1 El presente documento despliega la información perteneciente a los indicadores estratégicos y gestión de aquellos Programas presupuestarios que proveen de bienes y servicios que generan valor público a la ciudadania jalisciense.

2 Se muestra el número del Componente relacionado con el indicador.

GOBIERNO DEL ESTADO DE JALISCO
PRESUPUESTO DE EGRESOS PARA EL EJERCICIO FISCAL 2021
Ficha Técnica de Indicador
Sistema de Evaluación del Desempeño (SED)

Gobierno del Estado de Jalisco — **Seguimiento de Indicadores** — **Secretaria de la Hacienda Pública**

Datos del Programa [1]

Prosecución de faltas Administrativas y Hechos de Corrupción

Eje: Gobierno efectivo e integridad pública **Tema Central:** Corrupción e impunidad

¿Quien gasta?

18 Unidad Presupuestal	000 Unidad Responsable	00407 Unidad Ejecutora del Gasto
Contraloría del Estado	Contraloría del Estado	Dirección General Jurídica de la Contraloría del Estado

¿Para qué se gasta?

Finalidad	Función	Subfunción
Gobierno	Coordinación de la Política de Gobierno	Función Pública

Objetivos

Nivel	Clave Componente	Resumen Narrativo
Actividad	F1-02 [2]	Atención a las consultas y asesorías en el ámbito de la competencia de la Contraloría del Estado.

Datos del Indicador

Denominación

Total de Atenciones, consultas y asesorías

Método de cálculo

((total de solicitudes recibidas)/(total de capacitaciones atendidas)*100 (Realizado) / (total de solicitudes recibidas)/(total de capacitaciones atendidas)*100 (Programado))*100

Descripción del Indicador

Atenciones de consultas y asesorías en el ámbito de conciliaciones o inconformidades de la competencia de la Contraloría del Estado.

Tipo de Indicador	Dimensión del Indicador	Año de Medición del Resultado
Gestión	Eficacia	2021
Cobertura	**Frecuencia de Medición**	
Estatal	Trimestral	

Parámetros de semaforización

0	59.99	60.00	79.99	80.00	130

Meta Institucional	Meta Valor	Unidad de medida (meta valor)	Desagregado meta valor por género: Hombre	Mujer
100%	40	Capacitación	0.00	0.00

Sentido del Indicador	Línea Base (meta valor)	Año (Línea base)	Tipo de Acumulación
Ascendente	No disponible	No disponible	Suma

Resultados

Valor Programado	Avance de la Meta (4to trimestre)	% Avance de la Meta (4to trimestre)	Semáforo (4to trimestre)
40.00	83.00	207.5%	

	Valor programado	Avance de la meta		Valor programado	Avance de la meta
Enero	N.P.	N.D	Julio	N.P.	N.D
Febrero	N.P.	N.D	Agosto	N.P.	N.D
Marzo	10.00	27.00	Septiembre	10.00	14.00
Abril	N.P.	N.D	Octubre	N.P.	N.D
Mayo	N.P.	N.D	Noviembre	N.P.	N.D
Junio	10.00	22.00	Diciembre	10.00	20.00

Medios de verificación: Expediente de la Dirección de Área Técnica y de Situación Patrimonial

Observaciones:

1 El presente documento despliega la información perteneciente a los indicadores estratégicos y gestión de aquellos Programas presupuestarios que proveen de bienes y servicios que generan valor público a la ciudadania jalisciense.

2 Se muestra el número del Componente relacionado con el indicador.

GOBIERNO DEL ESTADO DE JALISCO
PRESUPUESTO DE EGRESOS PARA EL EJERCICIO FISCAL 2021
Ficha Técnica de Indicador
Sistema de Evaluación del Desempeño (SED)

Gobierno del Estado de Jalisco — **Seguimiento de Indicadores** — **Secretaria de la Hacienda Pública**

Datos del Programa [1]

Prosecución de faltas Administrativas y Hechos de Corrupción

Eje: Gobierno efectivo e integridad pública **Tema Central:** Corrupción e impunidad

¿Quien gasta?

18 Unidad Presupuestal	000 Unidad Responsable	00407 Unidad Ejecutora del Gasto
Contraloría del Estado	Contraloría del Estado	Dirección General Jurídica de la Contraloría del Estado

¿Para qué se gasta?

Finalidad	Función	Subfunción
Gobierno	Coordinación de la Política de Gobierno	Función Pública

Objetivos

Nivel	Clave Componente	Resumen Narrativo
Actividad	F1-03 [2]	Revisión de Convenios y Contratos.

Datos del Indicador

Denominación

Total de Revisiones de Convenios y Contratos.

Método de cálculo

((total de asuntos atendidos)/(total de asuntos recibidos)*100 (Realizado) / (total de asuntos atendidos)/(total de asuntos recibidos)*100 (Programado))*100

Descripción del Indicador

Revisión de Convenios y Contratos de la competencia de la Controlaría del Estado.

Tipo de Indicador	Gestión	**Dimensión del Indicador**	Eficacia	**Año de Medición del Resultado**	2021
Cobertura	Estatal	**Frecuencia de Medición**	Mensual		

Parámetros de semaforización

0	59.99	60.00	79.99	80.00	130

Meta Institucional	Meta Valor	Unidad de medida (meta valor)	Desagregado meta valor por género: Hombre	Mujer
100%	30	Actuación	0.00	0.00

Sentido del Indicador	Línea Base (meta valor)	Año (Línea base)	Tipo de Acumulación
Ascendente	No disponible	No disponible	Suma

Resultados

Valor Programado	Avance de la Meta (4to trimestre)	% Avance de la Meta (4to trimestre)	Semáforo (4to trimestre)
30.00	10.00	33.3%	

	Valor programado	Avance de la meta		Valor programado	Avance de la meta
Enero	4.00	0.00	Julio	2.00	0.00
Febrero	3.00	0.00	Agosto	2.00	1.00
Marzo	2.00	2.00	Septiembre	2.00	2.00
Abril	3.00	1.00	Octubre	4.00	1.00
Mayo	2.00	1.00	Noviembre	2.00	2.00
Junio	2.00	0.00	Diciembre	2.00	0.00

Medios de verificación: Expediente en la Dirección de Área Técnica y de Situación Patrimonial

Observaciones: Derivado de las acciones del Poder Ejecutivo del Estado no se celebraron convenios o contratos a efecto de que la Contraloría del Estado asuma la competencia.

1 El presente documento despliega la información perteneciente a los indicadores estratégicos y gestión de aquellos Programas presupuestarios que proveen de bienes y servicios que generan valor público a la ciudadania jalisciense.

2 Se muestra el número del Componente relacionado con el indicador.

GOBIERNO DEL ESTADO DE JALISCO
PRESUPUESTO DE EGRESOS PARA EL EJERCICIO FISCAL 2021
Ficha Técnica de Indicador
Sistema de Evaluación del Desempeño (SED)

Gobierno del Estado de Jalisco — **Seguimiento de Indicadores** — **Secretaria de la Hacienda Pública**

Datos del Programa [1]

Prosecución de faltas Administrativas y Hechos de Corrupción

Eje: Gobierno efectivo e integridad pública **Tema Central:** Corrupción e impunidad

¿Quien gasta?

18 Unidad Presupuestal	000 Unidad Responsable	00407 Unidad Ejecutora del Gasto
Contraloría del Estado	Contraloría del Estado	Dirección General Jurídica de la Contraloría del Estado

¿Para qué se gasta?

Finalidad	Función	Subfunción
Gobierno	Coordinación de la Política de Gobierno	Función Pública

Objetivos

Nivel	Clave Componente	Resumen Narrativo
Actividad	F1-04	2 Investigación y trámite de las promociones de responsabilidad administrativa en contra de los Servidores Públicos, derivados de auditorías practicadas por la ASF y SFP.

Datos del Indicador

Denominación

Total de Expedientes de Denuncias derivadas de Auditorías

Método de cálculo

((total de asuntos atendidos)/(total de asuntos recibidos)*100 (Realizado) / (total de asuntos atendidos)/(total de asuntos recibidos)*100 (Programado))*100

Descripción del Indicador

Investigación y trámite de las promociones de responsabilidad administrativa en contra de los Servidores Públicos, derivados de auditorías practicadas por la ASF y SFP.

Tipo de Indicador	Gestión	Dimensión del Indicador	Eficacia	Año de Medición del Resultado	2021
Cobertura	Estatal	Frecuencia de Medición	Mensual		

Parámetros de semaforización

0	59.99	60.00	79.99	80.00	130

Meta Institucional	Meta Valor	Unidad de medida (meta valor)	Desagregado meta valor por género: Hombre	Mujer
100%	150	Expediente	0.00	0.00

Sentido del Indicador	Línea Base (meta valor)	Año (Línea base)	Tipo de Acumulación
Ascendente	No disponible	No disponible	Suma

Resultados

Valor Programado	Avance de la Meta (4to trimestre)	% Avance de la Meta (4to trimestre)	Semáforo (4to trimestre)
150.00	29.00	19.3%	

	Valor programado	Avance de la meta		Valor programado	Avance de la meta
Enero	8.00	2.00	Julio	10.00	3.00
Febrero	9.00	0.00	Agosto	12.00	1.00
Marzo	10.00	6.00	Septiembre	13.00	0.00
Abril	10.00	0.00	Octubre	14.00	1.00
Mayo	10.00	0.00	Noviembre	15.00	6.00
Junio	10.00	5.00	Diciembre	29.00	5.00

Medios de verificación: Expedientes integrados correspodiente a la Dirección de Área de Quejas y Denuncias (Seguimientos de Auditoria ASF)

Observaciones: El presente indicador es correspondiente al Programa Anual de Auditorias, razón por la cual corresponde a un factor externo el dar cumplimiento con los estándares señalados, puesto que es imposible realizar una actuación sin la existencia de las mismas.

1 El presente documento despliega la información perteneciente a los indicadores estratégicos y gestión de aquellos Programas presupuestarios que proveen de bienes y servicios que generan valor público a la ciudadania jalisciense.

2 Se muestra el número del Componente relacionado con el indicador.

GOBIERNO DEL ESTADO DE JALISCO
PRESUPUESTO DE EGRESOS PARA EL EJERCICIO FISCAL 2021
Ficha Técnica de Indicador
Sistema de Evaluación del Desempeño (SED)

Gobierno del Estado de Jalisco — **Seguimiento de Indicadores** — **Secretaria de la Hacienda Pública**

Datos del Programa [1]

Prosecución de faltas Administrativas y Hechos de Corrupción

Eje: Gobierno efectivo e integridad pública **Tema Central:** Corrupción e impunidad

¿Quien gasta?

18 Unidad Presupuestal	000 Unidad Responsable	00407 Unidad Ejecutora del Gasto
Contraloría del Estado	Contraloría del Estado	Dirección General Jurídica de la Contraloría del Estado

¿Para qué se gasta?

Finalidad	Función	Subfunción
Gobierno	Coordinación de la Política de Gobierno	Función Pública

Objetivos

Nivel	Clave Componente	Resumen Narrativo
Actividad	F1-05 [2]	Atención de denuncias en contra de servidores públicos de la Administración Estatal.

Datos del Indicador

Denominación

Total de Expedientes de Denuncias.

Método de cálculo

((total de asuntos atendidos)/(total de asuntos recibidos)*100 (Realizado) / (total de asuntos atendidos)/(total de asuntos recibidos)*100 (Programado))*100

Descripción del Indicador

Atención de denuncias en contra de servidores públicos de la Administración Estatal.

Tipo de Indicador	Dimensión del Indicador	Año de Medición del Resultado
Gestión	Eficacia	2021
Cobertura	**Frecuencia de Medición**	
Estatal	Mensual	

Parámetros de semaforización

0	59.99	60.00	79.99	80.00	130

Meta Institucional	Meta Valor	Unidad de medida (meta valor)	Desagregado meta valor por género: Hombre	Mujer
100%	30	Expediente	0.00	0.00

Sentido del Indicador	Línea Base (meta valor)	Año (Línea base)	Tipo de Acumulación
Ascendente	No disponible	No disponible	Suma

Resultados

Valor Programado	Avance de la Meta (4to trimestre)	% Avance de la Meta (4to trimestre)	Semáforo (4to trimestre)
30.00	489.00	1,630.0%	

	Valor programado	Avance de la meta		Valor programado	Avance de la meta
Enero	1.00	2.00	Julio	1.00	39.00
Febrero	1.00	3.00	Agosto	1.00	43.00
Marzo	3.00	43.00	Septiembre	5.00	44.00
Abril	4.00	46.00	Octubre	6.00	49.00
Mayo	1.00	57.00	Noviembre	1.00	45.00
Junio	1.00	83.00	Diciembre	5.00	35.00

Medios de verificación: Libro de Gobierno

Observaciones:

1 El presente documento despliega la información perteneciente a los indicadores estratégicos y gestión de aquellos Programas presupuestarios que proveen de bienes y servicios que generan valor público a la ciudadania jalisciense.

2 Se muestra el número del Componente relacionado con el indicador.

GOBIERNO DEL ESTADO DE JALISCO
PRESUPUESTO DE EGRESOS PARA EL EJERCICIO FISCAL 2021
Ficha Técnica de Indicador
Sistema de Evaluación del Desempeño (SED)

Gobierno del Estado de Jalisco — **Seguimiento de Indicadores** — **Secretaria de la Hacienda Pública**

Datos del Programa [1]

Prosecución de faltas Administrativas y Hechos de Corrupción

Eje: Gobierno efectivo e integridad pública **Tema Central:** Corrupción e impunidad

¿Quien gasta?

18 Unidad Presupuestal	000 Unidad Responsable	00407 Unidad Ejecutora del Gasto
Contraloría del Estado	Contraloría del Estado	Dirección General Jurídica de la Contraloría del Estado

¿Para qué se gasta?

Finalidad	Función	Subfunción
Gobierno	Coordinación de la Política de Gobierno	Función Pública

Objetivos

Nivel	Clave Componente	Resumen Narrativo
Actividad	F1-06 [2]	Investigación en la vía administrativa por actos de particulares vinculados por faltas administrativas Graves.

Datos del Indicador

Denominación

Total de Faltas Administrativas Graves

Método de cálculo

((total de asuntos atendidos)/(total de asuntos recibidos)*100 (Realizado) / (total de asuntos atendidos)/(total de asuntos recibidos)*100 (Programado))*100

Descripción del Indicador

Investigación en la vía administrativa por actos de particulares vinculados por faltas administrativas graves

Tipo de Indicador	Dimensión del Indicador	Año de Medición del Resultado
Gestión	Eficacia	2021
Cobertura	**Frecuencia de Medición**	
Estatal	Trimestral	

Parámetros de semaforización

0	59.99	60.00	79.99	80.00	130

Meta Institucional	Meta Valor	Unidad de medida (meta valor)	Desagregado meta valor por género: Hombre	Mujer
100%	10	Expediente	0.00	0.00

Sentido del Indicador	Línea Base (meta valor)	Año (Línea base)	Tipo de Acumulación
Ascendente	No disponible	No disponible	Suma

Resultados

Valor Programado	Avance de la Meta (4to trimestre)	% Avance de la Meta (4to trimestre)	Semáforo (4to trimestre)
10.00	4.00	40.0%	

	Valor programado	Avance de la meta		Valor programado	Avance de la meta
Enero	N.P.	N.D	Julio	N.P.	N.D
Febrero	N.P.	N.D	Agosto	N.P.	N.D
Marzo	4.00	0.00	Septiembre	2.00	0.00
Abril	N.P.	N.D	Octubre	N.P.	N.D
Mayo	N.P.	N.D	Noviembre	N.P.	N.D
Junio	0.00	0.00	Diciembre	4.00	4.00

Medios de verificación: Expedientes de la Dirección de Área de Quejas y Denuncias

Observaciones: El presente indicador corresponde a la Comisión de Faltas siendo este un factor externo imposibilitando actuaciones por parte de esta Contraloría sin la existencia de un trabajo previo por dicha Comisión.

1 El presente documento despliega la información perteneciente a los indicadores estratégicos y gestión de aquellos Programas presupuestarios que proveen de bienes y servicios que generan valor público a la ciudadania jalisciense.

2 Se muestra el número del Componente relacionado con el indicador.

GOBIERNO DEL ESTADO DE JALISCO
PRESUPUESTO DE EGRESOS PARA EL EJERCICIO FISCAL 2021
Ficha Técnica de Indicador
Sistema de Evaluación del Desempeño (SED)

Gobierno del Estado de Jalisco — **Seguimiento de Indicadores** — **Secretaria de la Hacienda Pública**

Datos del Programa [1]

Prosecución de faltas Administrativas y Hechos de Corrupción

Eje: Gobierno efectivo e integridad pública **Tema Central:** Corrupción e impunidad

¿Quien gasta?

18 Unidad Presupuestal	000 Unidad Responsable	00407 Unidad Ejecutora del Gasto
Contraloría del Estado	Contraloría del Estado	Dirección General Jurídica de la Contraloría del Estado

¿Para qué se gasta?

Finalidad	Función	Subfunción
Gobierno	Coordinación de la Política de Gobierno	Función Pública

Objetivos

Nivel	Clave Componente	Resumen Narrativo
Actividad	F1-07 [2]	Atención a las asesorías por faltas administrativas.

Datos del Indicador

Denominación

Total de Asesorías Juridicas por faltas administrativas

Método de cálculo

((total de asuntos atendidos)/(total de asuntos recibidos)*100 (Realizado) / (total de asuntos atendidos)/(total de asuntos recibidos)*100 (Programado))*100

Descripción del Indicador

Atención a asesorías por faltas administrativas.

Tipo de Indicador	Gestión	**Dimensión del Indicador**	Eficacia	**Año de Medición del Resultado**	2021
Cobertura	Estatal	**Frecuencia de Medición**	Trimestral		

Parámetros de semaforización

0	59.99	60.00	79.99	80.00	130

Meta Institucional	Meta Valor	Unidad de medida (meta valor)	Desagregado meta valor por género: Hombre	Mujer
100%	20	Expediente	0.00	0.00

Sentido del Indicador	Línea Base (meta valor)	Año (Línea base)	Tipo de Acumulación
Ascendente	No disponible	No disponible	Suma

Resultados

Valor Programado	Avance de la Meta (4to trimestre)	% Avance de la Meta (4to trimestre)	Semáforo (4to trimestre)
20.00	383.00	1,915.0%	

	Valor programado	Avance de la meta		Valor programado	Avance de la meta
Enero	N.P.	N.D	Julio	N.P.	N.D
Febrero	N.P.	N.D	Agosto	N.P.	N.D
Marzo	5.00	68.00	Septiembre	5.00	110.00
Abril	N.P.	N.D	Octubre	N.P.	N.D
Mayo	N.P.	N.D	Noviembre	N.P.	N.D
Junio	5.00	71.00	Diciembre	5.00	134.00

Medios de verificación: Informe generado por la Dirección de Área de Quejas y Denuncias

Observaciones:

1 El presente documento despliega la información perteneciente a los indicadores estratégicos y gestión de aquellos Programas presupuestarios que proveen de bienes y servicios que generan valor público a la ciudadania jalisciense.

2 Se muestra el número del Componente relacionado con el indicador.

GOBIERNO DEL ESTADO DE JALISCO
PRESUPUESTO DE EGRESOS PARA EL EJERCICIO FISCAL 2021
Ficha Técnica de Indicador
Sistema de Evaluación del Desempeño (SED)

Gobierno del Estado de Jalisco — **Seguimiento de Indicadores** — **Secretaria de la Hacienda Pública**

Datos del Programa [1]

Prosecución de faltas Administrativas y Hechos de Corrupción

Eje: Gobierno efectivo e integridad pública **Tema Central:** Corrupción e impunidad

¿Quien gasta?

18 Unidad Presupuestal	000 Unidad Responsable	00407 Unidad Ejecutora del Gasto
Contraloría del Estado	Contraloría del Estado	Dirección General Jurídica de la Contraloría del Estado

¿Para qué se gasta?

Finalidad	Función	Subfunción
Gobierno	Coordinación de la Política de Gobierno	Función Pública

Objetivos

Nivel	Clave Componente	Resumen Narrativo
Actividad	F1-08 [2]	Seguimiento a las actuaciones de las promociones de responsabilidad administrativa.

Datos del Indicador

Denominación

Total de Actuaciones de las Promociones de Responsabilidad Administrativa (Seguimientos)

Método de cálculo

((total de asuntos atendidos)/(total de asuntos recibidos)*100 (Realizado) / (total de asuntos atendidos)/(total de asuntos recibidos)*100 (Programado))*100

Descripción del Indicador

Substanciación y trámite de promociones de responsabilidad administrativa a los diversos Órganos Internos de Control

Tipo de Indicador	Gestión	**Dimensión del Indicador**	Eficacia	**Año de Medición del Resultado**	2021
Cobertura	Estatal	**Frecuencia de Medición**	Mensual		

Parámetros de semaforización

0	59.99	60.00	79.99	80.00	130

Meta Institucional	Meta Valor	Unidad de medida (meta valor)	Desagregado meta valor por género: Hombre	Mujer
100%	200	Actuación	0.00	0.00

Sentido del Indicador	Línea Base (meta valor)	Año (Línea base)	Tipo de Acumulación
Ascendente	No disponible	No disponible	Suma

Resultados

Valor Programado	Avance de la Meta (4to trimestre)	% Avance de la Meta (4to trimestre)	Semáforo (4to trimestre)
200.00	45.00	22.5%	

	Valor programado	Avance de la meta		Valor programado	Avance de la meta
Enero	16.00	8.00	Julio	16.00	0.00
Febrero	16.00	3.00	Agosto	16.00	0.00
Marzo	16.00	0.00	Septiembre	16.00	3.00
Abril	16.00	0.00	Octubre	20.00	12.00
Mayo	16.00	0.00	Noviembre	17.00	12.00
Junio	16.00	5.00	Diciembre	19.00	2.00

Medios de verificación: Integración de expedientes correspondientes a la Dirección de Área

Observaciones: Debido a la baja respuesta de las Autoridades, no obstante que se les remiten diversos oficios a efecto de que informen sobre las posibles faltas administrativas.

1 El presente documento despliega la información perteneciente a los indicadores estratégicos y gestión de aquellos Programas presupuestarios que proveen de bienes y servicios que generan valor público a la ciudadania jalisciense.

2 Se muestra el número del Componente relacionado con el indicador.

GOBIERNO DEL ESTADO DE JALISCO
PRESUPUESTO DE EGRESOS PARA EL EJERCICIO FISCAL 2021
Ficha Técnica de Indicador
Sistema de Evaluación del Desempeño (SED)

Gobierno del Estado de Jalisco — **Seguimiento de Indicadores** — **Secretaria de la Hacienda Pública**

Datos del Programa [1]

Prosecución de faltas Administrativas y Hechos de Corrupción

Eje: Gobierno efectivo e integridad pública **Tema Central:** Corrupción e impunidad

¿Quien gasta?

18 Unidad Presupuestal	000 Unidad Responsable	00407 Unidad Ejecutora del Gasto
Contraloría del Estado	Contraloría del Estado	Dirección General Jurídica de la Contraloría del Estado

¿Para qué se gasta?

Finalidad	Función	Subfunción
Gobierno	Coordinación de la Política de Gobierno	Función Pública

Objetivos

Nivel	Clave Componente	Resumen Narrativo
Actividad	F1-09 [2]	Actuación en las determinaciones de multas.

Datos del Indicador

Denominación

Total de Actuaciones de Multa

Método de cálculo

((total de asuntos Jurídicos atendidos)/(total de asuntos recibidos)*100 (Realizado) / (total de asuntos Jurídicos atendidos)/(total de asuntos recibidos)*100 (Programado))*100

Descripción del Indicador

Sustanciación y desahogo de las determinaciones de multas

Tipo de Indicador	Gestión	**Dimensión del Indicador**	Eficacia	**Año de Medición del Resultado**	2021
Cobertura	Estatal	**Frecuencia de Medición**	Mensual		

Parámetros de semaforización

0	59.99	60.00	79.99	80.00	130

Meta Institucional	Meta Valor	Unidad de medida (meta valor)	Desagregado meta valor por género: Hombre	Mujer
100%	200	Juicio	No disponible	No disponible

Sentido del Indicador	Línea Base (meta valor)	Año (Línea base)	Tipo de Acumulación
Ascendente	No disponible	No disponible	Suma

Resultados

Valor Programado	Avance de la Meta (4to trimestre)	% Avance de la Meta (4to trimestre)	Semáforo (4to trimestre)
200.00	48.00	24.0%	

	Valor programado	Avance de la meta		Valor programado	Avance de la meta
Enero	27.00	0.00	Julio	0.00	0.00
Febrero	28.00	0.00	Agosto	20.00	23.00
Marzo	30.00	0.00	Septiembre	60.00	0.00
Abril	0.00	0.00	Octubre	35.00	11.00
Mayo	0.00	0.00	Noviembre	0.00	14.00
Junio	0.00	0.00	Diciembre	0.00	0.00

Medios de verificación: Expedientes integrados correspondiente a la Dirección de Área de Responsabilidades y de lo Contencioso

Observaciones: Derivado de la derogación de la Ley de Responsabilidades para los Servidores Públicos del Estado de Jalisco, ya no existen nuevos procedimientos por lo que solo se tiene seguimiento de los aun existentes.

1 El presente documento despliega la información perteneciente a los indicadores estratégicos y gestión de aquellos Programas presupuestarios que proveen de bienes y servicios que generan valor público a la ciudadania jalisciense.

2 Se muestra el número del Componente relacionado con el indicador.

GOBIERNO DEL ESTADO DE JALISCO
PRESUPUESTO DE EGRESOS PARA EL EJERCICIO FISCAL 2021
Ficha Técnica de Indicador
Sistema de Evaluación del Desempeño (SED)

Gobierno del Estado de Jalisco

Seguimiento de Indicadores

Secretaria de la Hacienda Pública

Datos del Programa [1]

Prosecución de faltas Administrativas y Hechos de Corrupción

Eje: Gobierno efectivo e integridad pública **Tema Central:** Corrupción e impunidad

¿Quien gasta?

18	Unidad Presupuestal	000	Unidad Responsable	00407	Unidad Ejecutora del Gasto
Contraloría del Estado		Contraloría del Estado		Dirección General Jurídica de la Contraloría del Estado	

¿Para qué se gasta?

Finalidad	Función	Subfunción
Gobierno	Coordinación de la Política de Gobierno	Función Pública

Objetivos

Nivel	Clave Componente		Resumen Narrativo
Componente	F2	2	Documentos elaborados que fortalecen el Sistema de Control y Evaluación Gubernamental.

Datos del Indicador

Denominación

Total de documentos elaborados que fortalecen el Sistema de Control y Evaluación Gubernamental.

Método de cálculo

((total de asuntos atendidos)/(total de asuntos recibidos)*100 (Realizado) / (total de asuntos atendidos)/(total de asuntos recibidos)*100 (Programado))*100

Descripción del Indicador

Realizar documentos que fortalecen el Sistema de Control y Evaluación Gubernamental y Sistema Anticorrupción del Estado de Jalisco en materia de mecanismos de control e instrumentos de rendición de cuentas.

Tipo de Indicador	Estratégico	**Dimensión del Indicador**	Eficacia	**Año de Medición del Resultado**	2021
Cobertura	Estatal	**Frecuencia de Medición**	Mensual		

Parámetros de semaforización						Meta Institucional	Meta Valor	Unidad de medida (meta valor)	Desagregado meta valor por género: Hombre	Desagregado meta valor por género: Mujer
						100%	34	Actuación	No disponible	No disponible
0	59.99	60.00	79.99	80.00	130	**Sentido del Indicador**	**Línea Base (meta valor)**	**Año (Línea base)**	**Tipo de Acumulación**	
						Ascendente	No disponible	No disponible	Suma	

Resultados

Valor Programado	Avance de la Meta (4to trimestre)	% Avance de la Meta (4to trimestre)	Semáforo (4to trimestre)
34.00	9.00	26.5%	

	Valor programado	Avance de la meta		Valor programado	Avance de la meta
Enero	2.00	0.00	Julio	2.00	0.00
Febrero	2.00	0.00	Agosto	3.00	2.00
Marzo	2.00	0.00	Septiembre	4.00	1.00
Abril	2.00	0.00	Octubre	2.00	2.00
Mayo	2.00	0.00	Noviembre	2.00	2.00
Junio	2.00	0.00	Diciembre	9.00	2.00

Medios de verificación: Expediente en la Dirección General Jurídica.

Observaciones: Por motivos de medidas de salud se restringió la cantidad de documentos realizados para efectividad del presente indicador.

1 El presente documento despliega la información perteneciente a los indicadores estratégicos y gestión de aquellos Programas presupuestarios que proveen de bienes y servicios que generan valor público a la ciudadania jalisciense.

2 Se muestra el número del Componente relacionado con el indicador.

GOBIERNO DEL ESTADO DE JALISCO
PRESUPUESTO DE EGRESOS PARA EL EJERCICIO FISCAL 2021
Ficha Técnica de Indicador
Sistema de Evaluación del Desempeño (SED)

Gobierno del Estado de Jalisco — **Seguimiento de Indicadores** — **Secretaria de la Hacienda Pública**

Datos del Programa [1]

Prosecución de faltas Administrativas y Hechos de Corrupción

Eje: Gobierno efectivo e integridad pública **Tema Central:** Corrupción e impunidad

¿Quien gasta?

18 Unidad Presupuestal	000 Unidad Responsable	00407 Unidad Ejecutora del Gasto
Contraloría del Estado	Contraloría del Estado	Dirección General Jurídica de la Contraloría del Estado

¿Para qué se gasta?

Finalidad	Función	Subfunción
Gobierno	Coordinación de la Política de Gobierno	Función Pública

Objetivos

Nivel	Clave Componente	Resumen Narrativo
Actividad	F2-01 [2]	Revisión de proyectos normativos y de acuerdos que son competencia de la Contraloría del Estado.

Datos del Indicador

Denominación

Total de Proyectos normativos de la DATSP

Método de cálculo

((total de servidores públicos obligados)/(total de declaraciones recibidas)*100 (Realizado) / (total de servidores públicos obligados)/(total de declaraciones recibidas)*100 (Programado))*100

Descripción del Indicador

Revisión y/o elaboración de proyectos normativos y de Acuerdos, competencia de la Contraloría del Estado.

Tipo de Indicador	Gestión	**Dimensión del Indicador**	Eficacia	**Año de Medición del Resultado**	2021
Cobertura	Estatal	**Frecuencia de Medición**	Trimestral		

Parámetros de semaforización

0	59.99	60.00	79.99	80.00	130

Meta Institucional	Meta Valor	Unidad de medida (meta valor)	Desagregado meta valor por género: Hombre	Mujer
100%	30	Declaración	0.00	0.00

Sentido del Indicador	Línea Base (meta valor)	Año (Línea base)	Tipo de Acumulación
Ascendente	No disponible	No disponible	Suma

Resultados

Valor Programado	Avance de la Meta (4to trimestre)	% Avance de la Meta (4to trimestre)	Semáforo (4to trimestre)
30.00	18.00	60.0%	

	Valor programado	Avance de la meta		Valor programado	Avance de la meta
Enero	N.P.	N.D	Julio	N.P.	N.D
Febrero	N.P.	N.D	Agosto	N.P.	N.D
Marzo	7.00	2.00	Septiembre	8.00	3.00
Abril	N.P.	N.D	Octubre	N.P.	N.D
Mayo	N.P.	N.D	Noviembre	N.P.	N.D
Junio	8.00	2.00	Diciembre	7.00	11.00

Medios de verificación: Expediente de la Dirección de Área Técnica y de Situación Patrimonial

Observaciones:

1 El presente documento despliega la información perteneciente a los indicadores estratégicos y gestión de aquellos Programas presupuestarios que proveen de bienes y servicios que generan valor público a la ciudadania jalisciense.

2 Se muestra el número del Componente relacionado con el indicador.

GOBIERNO DEL ESTADO DE JALISCO
PRESUPUESTO DE EGRESOS PARA EL EJERCICIO FISCAL 2021
Ficha Técnica de Indicador
Sistema de Evaluación del Desempeño (SED)

Gobierno del Estado de Jalisco — **Seguimiento de Indicadores** — **Secretaria de la Hacienda Pública**

Datos del Programa [1]

Prosecución de faltas Administrativas y Hechos de Corrupción

Eje: Gobierno efectivo e integridad pública **Tema Central:** Corrupción e impunidad

¿Quien gasta?

18 Unidad Presupuestal	000 Unidad Responsable	00407 Unidad Ejecutora del Gasto
Contraloría del Estado	Contraloría del Estado	Dirección General Jurídica de la Contraloría del Estado

¿Para qué se gasta?

Finalidad	Función	Subfunción
Gobierno	Coordinación de la Política de Gobierno	Función Pública

Objetivos

Nivel	Clave Componente	Resumen Narrativo
Actividad	F2-02 [2]	Revisión de documentos de la Asamblea Plenaria y de la Comisión Permanente de Contralores Municipios-Estados.

Datos del Indicador

Denominación

Total de Documentos Revisados de las Sesiones Realizadas

Método de cálculo

((total de asuntos atendidos)/(total de asuntos recibidos)*100 (Realizado) / (total de asuntos atendidos)/(total de asuntos recibidos)*100 (Programado))*100

Descripción del Indicador

Revisión de documentos de la Asamblea Plenaria y de la Comisión Permanente de Contralores Municipios- Estados.

Tipo de Indicador	Gestión	Dimensión del Indicador	Eficacia	Año de Medición del Resultado	2021
Cobertura	Estatal	Frecuencia de Medición	Mensual		

Parámetros de semaforización

0	59.99	60.00	79.99	80.00	130

Meta Institucional	Meta Valor	Unidad de medida (meta valor)	Desagregado meta valor por género: Hombre	Mujer
100%	4	Actuación	0.00	0.00

Sentido del Indicador	Línea Base (meta valor)	Año (Línea base)	Tipo de Acumulación
Ascendente	No disponible	No disponible	Suma

Resultados

Valor Programado	Avance de la Meta (4to trimestre)	% Avance de la Meta (4to trimestre)	Semáforo (4to trimestre)
4.00	4.00	100.0%	

	Valor programado	Avance de la meta		Valor programado	Avance de la meta
Enero	0.00	0.00	Julio	0.00	0.00
Febrero	0.00	0.00	Agosto	0.00	2.00
Marzo	1.00	0.00	Septiembre	1.00	0.00
Abril	0.00	0.00	Octubre	0.00	0.00
Mayo	0.00	0.00	Noviembre	0.00	0.00
Junio	1.00	2.00	Diciembre	1.00	0.00

Medios de verificación: Archivos y Fuentes Electrónicas

Observaciones:

1 El presente documento despliega la información perteneciente a los indicadores estratégicos y gestión de aquellos Programas presupuestarios que proveen de bienes y servicios que generan valor público a la ciudadania jalisciense.

2 Se muestra el número del Componente relacionado con el indicador.

GOBIERNO DEL ESTADO DE JALISCO
PRESUPUESTO DE EGRESOS PARA EL EJERCICIO FISCAL 2021
Ficha Técnica de Indicador
Sistema de Evaluación del Desempeño (SED)

Gobierno del Estado de Jalisco — **Seguimiento de Indicadores** — **Secretaria de la Hacienda Pública**

Datos del Programa [1]

Prosecución de faltas Administrativas y Hechos de Corrupción

Eje: Gobierno efectivo e integridad pública **Tema Central:** Corrupción e impunidad

¿Quien gasta?

18 Unidad Presupuestal	000 Unidad Responsable	00407 Unidad Ejecutora del Gasto
Contraloría del Estado	Contraloría del Estado	Dirección General Jurídica de la Contraloría del Estado

¿Para qué se gasta?

Finalidad	Función	Subfunción
Gobierno	Coordinación de la Política de Gobierno	Función Pública

Objetivos

Nivel	Clave Componente	Resumen Narrativo
Componente	F3 [2]	Actividades registradas de los sistemas electrónicos o físicos de sanciones, denuncias y procedimientos de responsabilidad administrativa

Datos del Indicador

Denominación

Total de actividades registradas de los sistemas electrónicos o físicos de sanciones, denuncias y procedimientos de responsabilidad administrativa.

Método de cálculo

((total de asuntos atendidos)/(total de asuntos recibidos)*100 (Realizado) / (total de asuntos atendidos)/(total de asuntos recibidos)*100 (Programado))*100

Descripción del Indicador

Actividades registradas de los sistemas electrónicos o físicos de sanciones y procedimientos de responsabilidad administrativa.

Tipo de Indicador	Estratégico	Dimensión del Indicador	Eficacia	Año de Medición del Resultado	2021
Cobertura	Estatal	Frecuencia de Medición	Mensual		

Parámetros de semaforización

0	59.99	60.00	79.99	80.00	130

Meta Institucional	Meta Valor	Unidad de medida (meta valor)	Desagregado meta valor por género: Hombre	Desagregado meta valor por género: Mujer
100%	100	Actuación	No disponible	No disponible

Sentido del Indicador	Línea Base (meta valor)	Año (Línea base)	Tipo de Acumulación
Ascendente	No disponible	No disponible	Suma

Resultados

Valor Programado	Avance de la Meta (4to trimestre)	% Avance de la Meta (4to trimestre)	Semáforo (4to trimestre)
100.00	238.00	238.0%	

	Valor programado	Avance de la meta		Valor programado	Avance de la meta
Enero	8.00	38.00	Julio	10.00	15.00
Febrero	9.00	4.00	Agosto	8.00	11.00
Marzo	8.00	8.00	Septiembre	10.00	80.00
Abril	10.00	5.00	Octubre	8.00	42.00
Mayo	8.00	11.00	Noviembre	8.00	5.00
Junio	8.00	12.00	Diciembre	5.00	7.00

Medios de verificación: Libro de Gobierno de la Dirección General Jurídica.

Observaciones: El presente indicador se excede en virtud de que las actividades dependen de un factor externo a la Contraloría en razon de los reportes que envian las distintas dependencias en todos los ordenes de gobierno

1 El presente documento despliega la información perteneciente a los indicadores estratégicos y gestión de aquellos Programas presupuestarios que proveen de bienes y servicios que generan valor público a la ciudadania jalisciense.

2 Se muestra el número del Componente relacionado con el indicador.

GOBIERNO DEL ESTADO DE JALISCO
PRESUPUESTO DE EGRESOS PARA EL EJERCICIO FISCAL 2021
Ficha Técnica de Indicador
Sistema de Evaluación del Desempeño (SED)

Gobierno del Estado de Jalisco — **Seguimiento de Indicadores** — **Secretaria de la Hacienda Pública**

Datos del Programa [1]

Prosecución de faltas Administrativas y Hechos de Corrupción

Eje: Gobierno efectivo e integridad pública **Tema Central:** Corrupción e impunidad

¿Quien gasta?

18 Unidad Presupuestal	000 Unidad Responsable	00407 Unidad Ejecutora del Gasto
Contraloría del Estado	Contraloría del Estado	Dirección General Jurídica de la Contraloría del Estado

¿Para qué se gasta?

Finalidad	Función	Subfunción
Gobierno	Coordinación de la Política de Gobierno	Función Pública

Objetivos

Nivel	Clave Componente	Resumen Narrativo
Actividad	F3-01 [2]	Captura de sanciones en el sistema electrónico.

Datos del Indicador

Denominación

Total de Sanciones de captura en el sistema electrónico.

Método de cálculo

((total de asuntos atendidos)/(total de asuntos recibidos)*100 (Realizado) / (total de asuntos atendidos)/(total de asuntos recibidos)*100 (Programado))*100

Descripción del Indicador

Registro en el sistema electrónico de servidores públicos sancionados.

Tipo de Indicador	Dimensión del Indicador	Año de Medición del Resultado
Gestión	Eficacia	2021
Cobertura	**Frecuencia de Medición**	
Estatal	Semestral	

Parámetros de semaforización

0	59.99	60.00	79.99	80.00	130

Meta Institucional	Meta Valor	Unidad de medida (meta valor)	Desagregado meta valor por género: Hombre	Mujer
100%	100	Actuación	0.00	0.00

Sentido del Indicador	Línea Base (meta valor)	Año (Línea base)	Tipo de Acumulación
Ascendente	No disponible	No disponible	Suma

Resultados

Valor Programado	Avance de la Meta (4to trimestre)	% Avance de la Meta (4to trimestre)	Semáforo (4to trimestre)
100.00	146.00	146.0%	

	Valor programado	Avance de la meta		Valor programado	Avance de la meta
Enero	N.P.	N.D	Julio	50.00	92.00
Febrero	N.P.	N.D	Agosto	N.P.	N.D
Marzo	N.P.	N.D	Septiembre	N.P.	N.D
Abril	N.P.	N.D	Octubre	N.P.	N.D
Mayo	N.P.	N.D	Noviembre	N.P.	N.D
Junio	N.P.	N.D	Diciembre	50.00	54.00

Medios de verificación: Cuadernillos en la Dirección de Área Técnica y de Situación Patrimonial

Observaciones:

1 El presente documento despliega la información perteneciente a los indicadores estratégicos y gestión de aquellos Programas presupuestarios que proveen de bienes y servicios que generan valor público a la ciudadania jalisciense.

2 Se muestra el número del Componente relacionado con el indicador.

GOBIERNO DEL ESTADO DE JALISCO
PRESUPUESTO DE EGRESOS PARA EL EJERCICIO FISCAL 2021
Ficha Técnica de Indicador
Sistema de Evaluación del Desempeño (SED)

Gobierno del Estado de Jalisco — **Secretaria de la Hacienda Pública**

Seguimiento de Indicadores

Datos del Programa [1]

Prosecución de faltas Administrativas y Hechos de Corrupción

Eje: Gobierno efectivo e integridad pública **Tema Central:** Corrupción e impunidad

¿Quien gasta?

18	Unidad Presupuestal	000	Unidad Responsable	00407	Unidad Ejecutora del Gasto
Contraloría del Estado		Contraloría del Estado		Dirección General Jurídica de la Contraloría del Estado	

¿Para qué se gasta?

Finalidad	Función	Subfunción
Gobierno	Coordinación de la Política de Gobierno	Función Pública

Objetivos

Nivel	Clave Componente		Resumen Narrativo
Componente	F4	2	Declaraciones de Situación Patrimonial y de Intereses presentadas a la Contraloría del Estado.

Datos del Indicador

Denominación

Total de declaraciones de Situación Patrimonial y de Intereses presentadas a la Contraloría del Estado.

Método de cálculo

((total de servidores públicos obligados)/(total de declaraciones recibidas)*100 (Realizado) / (total de servidores públicos obligados)/(total de declaraciones recibidas)*100 (Programado))*100

Descripción del Indicador

Declaraciones de Situación Patrimonial y de Intereses presentadas a la Contraloría del Estado.

Tipo de Indicador	Gestión	**Dimensión del Indicador**	Eficacia	**Año de Medición del Resultado**	2021
Cobertura	Estatal	**Frecuencia de Medición**	Mensual		

Parámetros de semaforización

0	59.99	60.00	79.99	80.00	130

Meta Institucional	Meta Valor	Unidad de medida (meta valor)	Desagregado meta valor por género: Hombre	Desagregado meta valor por género: Mujer
100%	135,000	Declaración	No disponible	No disponible

Sentido del Indicador	Línea Base (meta valor)	Año (Línea base)	Tipo de Acumulación
Ascendente	No disponible	No disponible	Suma

Resultados

Valor Programado	Avance de la Meta (4to trimestre)	% Avance de la Meta (4to trimestre)	Semáforo (4to trimestre)
135,000.00	142,928.00	105.9%	

	Valor programado	Avance de la meta		Valor programado	Avance de la meta
Enero	305.00	1,512.00	Julio	722.00	4,040.00
Febrero	305.00	630.00	Agosto	722.00	970.00
Marzo	305.00	792.00	Septiembre	722.00	1,346.00
Abril	722.00	648.00	Octubre	722.00	931.00
Mayo	128,251.00	108,290.00	Noviembre	722.00	764.00
Junio	722.00	22,291.00	Diciembre	780.00	714.00

Medios de verificación: Registro en el Sistema de Declaración de Situación Patrimonial y de Intereses

Observaciones:

1 El presente documento despliega la información perteneciente a los indicadores estratégicos y gestión de aquellos Programas presupuestarios que proveen de bienes y servicios que generan valor público a la ciudadania jalisciense.

2 Se muestra el número del Componente relacionado con el indicador.

GOBIERNO DEL ESTADO DE JALISCO
PRESUPUESTO DE EGRESOS PARA EL EJERCICIO FISCAL 2021
Ficha Técnica de Indicador
Sistema de Evaluación del Desempeño (SED)

Gobierno del Estado de Jalisco — **Seguimiento de Indicadores** — **Secretaria de la Hacienda Pública**

Datos del Programa [1]

Prosecución de faltas Administrativas y Hechos de Corrupción

Eje: Gobierno efectivo e integridad pública **Tema Central:** Corrupción e impunidad

¿Quien gasta?

18	Unidad Presupuestal	000	Unidad Responsable	00407	Unidad Ejecutora del Gasto
Contraloría del Estado		Contraloría del Estado		Dirección General Jurídica de la Contraloría del Estado	

¿Para qué se gasta?

Finalidad	Función	Subfunción
Gobierno	Coordinación de la Política de Gobierno	Función Pública

Objetivos

Nivel	Clave Componente	Resumen Narrativo
Actividad	F4-01 [2]	Registro de declaraciones de situación patrimonial y de interés.

Datos del Indicador

Denominación

Total de Declaraciones de situación patrimonial y de interés registradas

Método de cálculo

((total de servidores públicos obligados)/(total de declaraciones recibidas)*100 (Realizado) / (total de servidores públicos obligados)/(total de declaraciones recibidas)*100 (Programado))*100

Descripción del Indicador

Registro de las declaraciones de situación patrimonial y de interés

Tipo de Indicador	Gestión	**Dimensión del Indicador**	Eficacia	**Año de Medición del Resultado**	2021
Cobertura	Estatal	**Frecuencia de Medición**	Semestral		

Parámetros de semaforización

0	59.99	60.00	79.99	80.00	130

Meta Institucional	Meta Valor	Unidad de medida (meta valor)	Desagregado meta valor por género: Hombre	Desagregado meta valor por género: Mujer
100%	135,000	Declaración	No disponible	No disponible

Sentido del Indicador	Línea Base (meta valor)	Año (Línea base)	Tipo de Acumulación
Ascendente	No disponible	No disponible	Suma

Resultados

Valor Programado	Avance de la Meta (4to trimestre)	% Avance de la Meta (4to trimestre)	Semáforo (4to trimestre)
135,000.00	134,434.00	99.6%	

	Valor programado	Avance de la meta		Valor programado	Avance de la meta
Enero	N.P.	N.D	Julio	N.P.	N.D
Febrero	N.P.	N.D	Agosto	N.P.	N.D
Marzo	N.P.	N.D	Septiembre	N.P.	N.D
Abril	N.P.	N.D	Octubre	N.P.	N.D
Mayo	N.P.	N.D	Noviembre	N.P.	N.D
Junio	130,000.00	132,025.00	Diciembre	5,000.00	2,409.00

Medios de verificación: Sistema de evolución Patrimonial de declaraciones de intereses y constancia de presentación de declaración fiscal

Observaciones:

1 El presente documento despliega la información perteneciente a los indicadores estratégicos y gestión de aquellos Programas presupuestarios que proveen de bienes y servicios que generan valor público a la ciudadania jalisciense.

2 Se muestra el número del Componente relacionado con el indicador.

GOBIERNO DEL ESTADO DE JALISCO
PRESUPUESTO DE EGRESOS PARA EL EJERCICIO FISCAL 2021
Ficha Técnica de Indicador
Sistema de Evaluación del Desempeño (SED)

Gobierno del Estado de Jalisco — **Seguimiento de Indicadores** — **Secretaria de la Hacienda Pública**

Datos del Programa [1]

Prosecución de faltas Administrativas y Hechos de Corrupción

Eje: Gobierno efectivo e integridad pública **Tema Central:** Corrupción e impunidad

¿Quien gasta?

18 Unidad Presupuestal	000 Unidad Responsable	00407 Unidad Ejecutora del Gasto
Contraloría del Estado	Contraloría del Estado	Dirección General Jurídica de la Contraloría del Estado

¿Para qué se gasta?

Finalidad	Función	Subfunción
Gobierno	Coordinación de la Política de Gobierno	Función Pública

Objetivos

Nivel	Clave Componente	Resumen Narrativo
Actividad	F4-02 [2]	Ejecución de diligencias preparatorias para las investigaciones administrativas en materia de declaraciones de situación patrimonial y de intereses.

Datos del Indicador

Denominación

Total de diligencias ejecutadas en materia de declaraciones

Método de cálculo

((total de asuntos atendidos)/(total de asuntos recibidos)*100 (Realizado) / (total de asuntos atendidos)/(total de asuntos recibidos)*100 (Programado))*100

Descripción del Indicador

Ejecución de diligencias preparatorias para las investigación administrativa en materia de declaraciones de situación patrimonial y de intereses

Tipo de Indicador	Gestión	**Dimensión del Indicador**	Eficacia	**Año de Medición del Resultado**	2021
Cobertura	Estatal	**Frecuencia de Medición**	Semestral		

Parámetros de semaforización

0	59.99	60.00	79.99	80.00	130

Meta Institucional	Meta Valor	Unidad de medida (meta valor)	Desagregado meta valor por género: Hombre	Mujer
100%	400	Actuación	0.00	0.00

Sentido del Indicador	Línea Base (meta valor)	Año (Línea base)	Tipo de Acumulación
Ascendente	No disponible	No disponible	Suma

Resultados

Valor Programado	Avance de la Meta (4to trimestre)	% Avance de la Meta (4to trimestre)	Semáforo (4to trimestre)
400.00	0.00	0.0%	

	Valor programado	Avance de la meta		Valor programado	Avance de la meta
Enero	N.P.	N.D	Julio	N.P.	N.D
Febrero	N.P.	N.D	Agosto	N.P.	N.D
Marzo	N.P.	N.D	Septiembre	N.P.	N.D
Abril	N.P.	N.D	Octubre	N.P.	N.D
Mayo	N.P.	N.D	Noviembre	N.P.	N.D
Junio	200.00	0.00	Diciembre	200.00	0.00

Medios de verificación: Archivo de la Dirección de Área Técnica y de Situación Patrimonial

Observaciones: El Comité Nacional no ha emitido los lineamientos a efecto de poder proceder respecto a las investigaciones en materia de declaraciones.

1 El presente documento despliega la información perteneciente a los indicadores estratégicos y gestión de aquellos Programas presupuestarios que proveen de bienes y servicios que generan valor público a la ciudadania jalisciense.

2 Se muestra el número del Componente relacionado con el indicador.

GOBIERNO DEL ESTADO DE JALISCO
PRESUPUESTO DE EGRESOS PARA EL EJERCICIO FISCAL 2021
Ficha Técnica de Indicador
Sistema de Evaluación del Desempeño (SED)

Gobierno del Estado de Jalisco — **Seguimiento de Indicadores** — **Secretaria de la Hacienda Pública**

Datos del Programa [1]

Prosecución de faltas Administrativas y Hechos de Corrupción

Eje: Gobierno efectivo e integridad pública **Tema Central:** Corrupción e impunidad

¿Quien gasta?

18 Unidad Presupuestal	000 Unidad Responsable	00407 Unidad Ejecutora del Gasto
Contraloría del Estado	Contraloría del Estado	Dirección General Jurídica de la Contraloría del Estado

¿Para qué se gasta?

Finalidad	Función	Subfunción
Gobierno	Coordinación de la Política de Gobierno	Función Pública

Objetivos

Nivel	Clave Componente	Resumen Narrativo
Actividad	F4-03 [2]	Realización de investigaciones administrativas en materia de declaraciones de situación patrimonial y de intereses.

Datos del Indicador

Denominación

Total de investigaciones realizadas en materia de declaraciones

Método de cálculo

((total de asuntos atendidos)/(total de asuntos recibidos)*100 (Realizado) / (total de asuntos atendidos)/(total de asuntos recibidos)*100 (Programado))*100

Descripción del Indicador

Realización de investigaciones Administrativas en materia de declaraciones de situación patrimonial y de intereses

Tipo de Indicador	Gestión	**Dimensión del Indicador**	Eficacia	**Año de Medición del Resultado**	2021
Cobertura	Estatal	**Frecuencia de Medición**	Trimestral		

Parámetros de semaforización

0	59.99	60.00	79.99	80.00	130

Meta Institucional	Meta Valor	Unidad de medida (meta valor)	Desagregado meta valor por género: Hombre	Mujer
100%	350	Actuación	0.00	0.00

Sentido del Indicador	Línea Base (meta valor)	Año (Línea base)	Tipo de Acumulación
Ascendente	No disponible	No disponible	Suma

Resultados

Valor Programado	Avance de la Meta (4to trimestre)	% Avance de la Meta (4to trimestre)	Semáforo (4to trimestre)
350.00	1,511.00	431.7%	

	Valor programado	Avance de la meta		Valor programado	Avance de la meta
Enero	N.P.	N.D	Julio	N.P.	N.D
Febrero	N.P.	N.D	Agosto	N.P.	N.D
Marzo	88.00	0.00	Septiembre	88.00	48.00
Abril	N.P.	N.D	Octubre	N.P.	N.D
Mayo	N.P.	N.D	Noviembre	N.P.	N.D
Junio	87.00	0.00	Diciembre	87.00	1,463.00

Medios de verificación: Expediente en la Dirección de Área Técnica y de Situación Patrimonial

Observaciones:

1 El presente documento despliega la información perteneciente a los indicadores estratégicos y gestión de aquellos Programas presupuestarios que proveen de bienes y servicios que generan valor público a la ciudadania jalisciense.

2 Se muestra el número del Componente relacionado con el indicador.

GOBIERNO DEL ESTADO DE JALISCO
PRESUPUESTO DE EGRESOS PARA EL EJERCICIO FISCAL 2021
Ficha Técnica de Indicador
Sistema de Evaluación del Desempeño (SED)

Gobierno del Estado de Jalisco — **Seguimiento de Indicadores** — **Secretaria de la Hacienda Pública**

Datos del Programa [1]

Prosecución de faltas Administrativas y Hechos de Corrupción

Eje: Gobierno efectivo e integridad pública **Tema Central:** Corrupción e impunidad

¿Quien gasta?

18	Unidad Presupuestal	000	Unidad Responsable	00407	Unidad Ejecutora del Gasto
Contraloría del Estado		Contraloría del Estado		Dirección General Jurídica de la Contraloría del Estado	

¿Para qué se gasta?

Finalidad	Función	Subfunción
Gobierno	Coordinación de la Política de Gobierno	Función Pública

Objetivos

Nivel	Clave Componente		Resumen Narrativo
Actividad	F4-04	2	Asesoría en materia de declaraciones de situación patrimonial y de interés.

Datos del Indicador

Denominación

Total de Asesorías en materia de declaraciones de situación patrimonial y de interés brindadas

Método de cálculo

((total de solicitudes recibidas)/(total de capacitaciones atendidas)*100 (Realizado) / (total de solicitudes recibidas)/(total de capacitaciones atendidas)*100 (Programado))*100

Descripción del Indicador

Asesoramiento en materia de declaraciones de situación patrimonial y de interés

Tipo de Indicador	Gestión	**Dimensión del Indicador**	Eficacia	**Año de Medición del Resultado**	2021
Cobertura	Estatal	**Frecuencia de Medición**	Trimestral		

Parámetros de semaforización

0	59.99	60.00	79.99	80.00	130

Meta Institucional	Meta Valor	Unidad de medida (meta valor)	Desagregado meta valor por género: Hombre	Mujer
100%	1,200	Capacitación	0.00	0.00

Sentido del Indicador	Línea Base (meta valor)	Año (Línea base)	Tipo de Acumulación
Ascendente	No disponible	No disponible	Suma

Resultados

Valor Programado	Avance de la Meta (4to trimestre)	% Avance de la Meta (4to trimestre)	Semáforo (4to trimestre)
1,200.00	42,139.00	3,511.6%	

	Valor programado	Avance de la meta		Valor programado	Avance de la meta
Enero	N.P.	N.D	Julio	N.P.	N.D
Febrero	N.P.	N.D	Agosto	N.P.	N.D
Marzo	300.00	85.00	Septiembre	300.00	4,565.00
Abril	N.P.	N.D	Octubre	N.P.	N.D
Mayo	N.P.	N.D	Noviembre	N.P.	N.D
Junio	300.00	36,982.00	Diciembre	300.00	507.00

Medios de verificación: Libro de registro, correo electronico, reportes telefonicos

Observaciones:

1 El presente documento despliega la información perteneciente a los indicadores estratégicos y gestión de aquellos Programas presupuestarios que proveen de bienes y servicios que generan valor público a la ciudadania jalisciense.

2 Se muestra el número del Componente relacionado con el indicador.

GOBIERNO DEL ESTADO DE JALISCO
PRESUPUESTO DE EGRESOS PARA EL EJERCICIO FISCAL 2021
Ficha Técnica de Indicador
Sistema de Evaluación del Desempeño (SED)

Gobierno del Estado de Jalisco — **Seguimiento de Indicadores** — **Secretaria de la Hacienda Pública**

Datos del Programa [1]

Prosecución de faltas Administrativas y Hechos de Corrupción

Eje: Gobierno efectivo e integridad pública **Tema Central:** Corrupción e impunidad

¿Quien gasta?

18 Unidad Presupuestal	000 Unidad Responsable	00407 Unidad Ejecutora del Gasto
Contraloría del Estado	Contraloría del Estado	Dirección General Jurídica de la Contraloría del Estado

¿Para qué se gasta?

Finalidad	Función	Subfunción
Gobierno	Coordinación de la Política de Gobierno	Función Pública

Objetivos

Nivel	Clave Componente	Resumen Narrativo
Componente	F6 [2]	Capacitaciones brindadas a los servidores públicos de las dependencias y entidades de la administración pública del estado y a los particulares en el ámbito de competencia de la contraloría.

Datos del Indicador

Denominación

Total de capacitaciones brindadas a los servidores públicos de las dependencias y entidades de la administración pública del estado y a los particulares en el ámbito de competencia de la contraloría.

Método de cálculo

((total de solicitudes recibidas)/(total de capacitaciones atendidas)*100 (Realizado) / (total de solicitudes recibidas)/(total de capacitaciones atendidas)*100 (Programado))*100

Descripción del Indicador

Capacitaciones brindadas a los servidores públicos de las dependencias y entidades de la administración pública del estado y a los particulares en el ámbito de competencia de la Contraloría del Estado.

Tipo de Indicador	Dimensión del Indicador	Año de Medición del Resultado
Estratégico	Eficiencia	2021
Cobertura	**Frecuencia de Medición**	
Estatal	Semestral	

Parámetros de semaforización

0	59.99	60.00	79.99	80.00	130

Meta Institucional	Meta Valor	Unidad de medida (meta valor)	Desagregado meta valor por género: Hombre	Mujer
100%	8	Capacitación	No disponible	No disponible

Sentido del Indicador	Línea Base (meta valor)	Año (Línea base)	Tipo de Acumulación
Ascendente	No disponible	No disponible	Suma

Resultados

Valor Programado	Avance de la Meta (4to trimestre)	% Avance de la Meta (4to trimestre)	Semáforo (4to trimestre)
8.00	2.00	25.0%	

	Valor programado	Avance de la meta		Valor programado	Avance de la meta
Enero	N.P.	N.D	Julio	N.P.	N.D
Febrero	N.P.	N.D	Agosto	N.P.	N.D
Marzo	N.P.	N.D	Septiembre	N.P.	N.D
Abril	N.P.	N.D	Octubre	N.P.	N.D
Mayo	N.P.	N.D	Noviembre	N.P.	N.D
Junio	4.00	2.00	Diciembre	4.00	0.00

Medios de verificación: Lista de asistencia

Observaciones: En virtud de la pandemia, se limito el cumulo de personas razón por la cual cual no se realizaron capacitaciones a los servidores públicos interesados.

1 El presente documento despliega la información perteneciente a los indicadores estratégicos y gestión de aquellos Programas presupuestarios que proveen de bienes y servicios que generan valor público a la ciudadania jalisciense.

2 Se muestra el número del Componente relacionado con el indicador.

GOBIERNO DEL ESTADO DE JALISCO
PRESUPUESTO DE EGRESOS PARA EL EJERCICIO FISCAL 2021
Ficha Técnica de Indicador
Sistema de Evaluación del Desempeño (SED)

Gobierno del Estado de Jalisco — **Seguimiento de Indicadores** — **Secretaria de la Hacienda Pública**

Datos del Programa [1]

Prosecución de faltas Administrativas y Hechos de Corrupción

Eje: Gobierno efectivo e integridad pública **Tema Central:** Corrupción e impunidad

¿Quien gasta?

18 Unidad Presupuestal	000 Unidad Responsable	00407 Unidad Ejecutora del Gasto
Contraloría del Estado	Contraloría del Estado	Dirección General Jurídica de la Contraloría del Estado

¿Para qué se gasta?

Finalidad	Función	Subfunción
Gobierno	Coordinación de la Política de Gobierno	Función Pública

Objetivos

Nivel	Clave Componente	Resumen Narrativo
Actividad	F6-01 [2]	Recepción de solicitudes de capacitación de los servidores públicos de la administración pública y a los particulares en el ámbito de la competencia de la Contraloría.

Datos del Indicador

Denominación

Total de capacitaciones en materia de declaraciones

Método de cálculo

((total de solicitudes recibidas)/(total de capacitaciones atendidas)*100 (Realizado) / (total de solicitudes recibidas)/(total de capacitaciones atendidas)*100 (Programado))*100

Descripción del Indicador

Capacitaciones brindadas a los servidores públicos de las dependencias y entidades de la administración pública del estado y a los particulares en el ámbito de competencia de la Contraloría.

Tipo de Indicador	Gestión	**Dimensión del Indicador**	Eficiencia	**Año de Medición del Resultado**	2021
Cobertura	Estatal	**Frecuencia de Medición**	Trimestral		

Parámetros de semaforización

0	59.99	60.00	79.99	80.00	130

Meta Institucional	Meta Valor	Unidad de medida (meta valor)	Desagregado meta valor por género: Hombre	Mujer
100%	8	Capacitación	0.00	0.00

Sentido del Indicador	Línea Base (meta valor)	Año (Línea base)	Tipo de Acumulación
Ascendente	No disponible	No disponible	Suma

Resultados

Valor Programado	Avance de la Meta (4to trimestre)	% Avance de la Meta (4to trimestre)	Semáforo (4to trimestre)
8.00	36.00	450.0%	

	Valor programado	Avance de la meta		Valor programado	Avance de la meta
Enero	N.P.	N.D	Julio	N.P.	N.D
Febrero	N.P.	N.D	Agosto	N.P.	N.D
Marzo	2.00	0.00	Septiembre	2.00	6.00
Abril	N.P.	N.D	Octubre	N.P.	N.D
Mayo	N.P.	N.D	Noviembre	N.P.	N.D
Junio	2.00	30.00	Diciembre	2.00	0.00

Medios de verificación: Lista de asistencia

Observaciones:

1 El presente documento despliega la información perteneciente a los indicadores estratégicos y gestión de aquellos Programas presupuestarios que proveen de bienes y servicios que generan valor público a la ciudadania jalisciense.

2 Se muestra el número del Componente relacionado con el indicador.

GOBIERNO DEL ESTADO DE JALISCO
PRESUPUESTO DE EGRESOS PARA EL EJERCICIO FISCAL 2021
Ficha Técnica de Indicador
Sistema de Evaluación del Desempeño (SED)

Gobierno del Estado de Jalisco — **Seguimiento de Indicadores** — **Secretaria de la Hacienda Pública**

Datos del Programa [1]

Verificación de Obra Pública del Estado

Eje: Gobierno efectivo e integridad pública **Tema Central:** Política de integridad y control interno

¿Quien gasta?

18 Unidad Presupuestal	000 Unidad Responsable	00408 Unidad Ejecutora del Gasto
Contraloría del Estado	Contraloría del Estado	Dirección General de Verificación y Control de Obra

¿Para qué se gasta?

Finalidad	Función	Subfunción
Gobierno	Coordinación de la Política de Gobierno	Función Pública

Objetivos

Nivel	Clave Componente	Resumen Narrativo
Fin	2	Contribuir al incremento de las capacidades de la gestión pública estatal para alcanzar con eficiencia, integridad y transparencia los resultados establecidos en el Plan Estatal de Gobernanza y Desarrollo, a través de la incorporación de procesos de participación ciudadana, profesionalización del servicio civil, innovación, control interno, monitoreo y evaluación.

Datos del Indicador

Denominación

Porcentaje de cumplimiento promedio de las metas de MIDE Jalisco

Método de cálculo

(Porcentaje de cumplimiento promedio de las metas de MIDE Jalisco (Realizado)/Porcentaje de cumplimiento promedio de las metas de MIDE Jalisco (Programado))*100

Descripción del Indicador

Este indicador mide las etapas de seguimiento y evaluación de los indicadores de cada uno de los ámbitos clave mediante el Sistema de Información Estratégica. Lo anterior permite verificar el impacto, la eficacia y la eficiencia de los proyectos.

Tipo de Indicador	Estratégico	**Dimensión del Indicador**	Eficacia	**Año de Medición del Resultado**	2021
Cobertura	Estatal	**Frecuencia de Medición**	Anual		

Parámetros de semaforización

0	59.99	60.00	79.99	80.00	130

Meta Institucional	Meta Valor	Unidad de medida (meta valor)	Desagregado meta valor por género: Hombre	Mujer
100%	94	Porcentaje	0.00	0.00

Sentido del Indicador	Línea Base (meta valor)	Año (Línea base)	Tipo de Acumulación
Ascendente	92	2008	Suma

Resultados

Valor Programado	Avance de la Meta (4to trimestre)	% Avance de la Meta (4to trimestre)	Semáforo (4to trimestre)
N.P.	N.D.	N.D.	

	Valor programado	Avance de la meta		Valor programado	Avance de la meta
Enero	N.P.	N.D.	Julio	N.P.	N.D.
Febrero	N.P.	N.D.	Agosto	N.P.	N.D.
Marzo	N.P.	N.D.	Septiembre	N.P.	N.D.
Abril	N.P.	N.D.	Octubre	N.P.	N.D.
Mayo	N.P.	N.D.	Noviembre	N.P.	N.D.
Junio	N.P.	N.D.	Diciembre	N.P.	N.D.

Medios de verificación

Observaciones

1 El presente documento despliega la información perteneciente a los indicadores estratégicos y gestión de aquellos Programas presupuestarios que proveen de bienes y servicios que generan valor público a la ciudadania jalisciense.

2 Se muestra el número del Componente relacionado con el indicador.

GOBIERNO DEL ESTADO DE JALISCO
PRESUPUESTO DE EGRESOS PARA EL EJERCICIO FISCAL 2021
Ficha Técnica de Indicador
Sistema de Evaluación del Desempeño (SED)

Gobierno del Estado de Jalisco — **Seguimiento de Indicadores** — **Secretaria de la Hacienda Pública**

Datos del Programa [1]

Verificación de Obra Pública del Estado

Eje: Gobierno efectivo e integridad pública **Tema Central:** Política de integridad y control interno

¿Quien gasta?

18 Unidad Presupuestal	000 Unidad Responsable	00408 Unidad Ejecutora del Gasto
Contraloría del Estado	Contraloría del Estado	Dirección General de Verificación y Control de Obra

¿Para qué se gasta?

Finalidad	Función	Subfunción
Gobierno	Coordinación de la Política de Gobierno	Función Pública

Objetivos

Nivel	Clave Componente	Resumen Narrativo
Propósito	2	Aumentar la eficiencia en la administración de los recursos económicos y humanos de los organismos gubernamentales a través de un de un gobierno íntegro, respetuoso de los principios y normas éticas que da prioridad a los intereses públicos por encima de los intereses privados, mediante la operación de un sistema transparente, técnico y eficaz de control interno que previene, vigila y audita al cumplimiento de normas y estándares de integridad, así como en el monitoreo de los mecanismos de denuncia

Datos del Indicador

Denominación

Auditorías a la administración pública estatal

Método de cálculo

(Sumatoria de auditorias a la administración pública Estatal. (Realizado)/Sumatoria de auditorias a la administración pública Estatal. (Programado))*100

Descripción del Indicador

Este indicador muestra el número de auditorías practicadas a la administración pública estatal por el personal adscrito a la Contraloría del Estado. Lo anterior, con el fin de programar, coordinar, dirigir y aplicar auditorías a todas las dependencias y entidades de la administración pública del Estado para comprobar que se cumplan con lo establecido en las disposiciones legales y administrativas aplicables, tendientes a mejorar el servicio.

Tipo de Indicador	Estratégico	**Dimensión del Indicador**	Eficacia	**Año de Medición del Resultado**	2021
Cobertura	Estatal	**Frecuencia de Medición**	Mensual		

Parámetros de semaforización

0	59.99	60.00	79.99	80.00	130

Meta Institucional	Meta Valor	Unidad de medida (meta valor)	Desagregado meta valor por género: Hombre	Mujer
100%	265	Auditoria	0.00	0.00

Sentido del Indicador	Línea Base (meta valor)	Año (Línea base)	Tipo de Acumulación
Ascendente	145	2013	Suma

Resultados

Valor Programado	Avance de la Meta (4to trimestre)	% Avance de la Meta (4to trimestre)	Semáforo (4to trimestre)
N.P.	N.D.	N.D.	

	Valor programado	Avance de la meta		Valor programado	Avance de la meta
Enero	N.P.	N.D.	Julio	N.P.	N.D.
Febrero	N.P.	N.D.	Agosto	N.P.	N.D.
Marzo	N.P.	N.D.	Septiembre	N.P.	N.D.
Abril	N.P.	N.D.	Octubre	N.P.	N.D.
Mayo	N.P.	N.D.	Noviembre	N.P.	N.D.
Junio	N.P.	N.D.	Diciembre	N.P.	N.D.

Medios de verificación

Observaciones

1 El presente documento despliega la información perteneciente a los indicadores estratégicos y gestión de aquellos Programas presupuestarios que proveen de bienes y servicios que generan valor público a la ciudadania jalisciense.

2 Se muestra el número del Componente relacionado con el indicador.

GOBIERNO DEL ESTADO DE JALISCO
PRESUPUESTO DE EGRESOS PARA EL EJERCICIO FISCAL 2021
Ficha Técnica de Indicador
Sistema de Evaluación del Desempeño (SED)

Gobierno del Estado de Jalisco — **Seguimiento de Indicadores** — **Secretaria de la Hacienda Pública**

Datos del Programa [1]

Verificación de Obra Pública del Estado

Eje: Gobierno efectivo e integridad pública **Tema Central:** Política de integridad y control interno

¿Quien gasta?

18 Unidad Presupuestal	000 Unidad Responsable	00408 Unidad Ejecutora del Gasto
Contraloría del Estado	Contraloría del Estado	Dirección General de Verificación y Control de Obra

¿Para qué se gasta?

Finalidad	Función	Subfunción
Gobierno	Coordinación de la Política de Gobierno	Función Pública

Objetivos

Nivel	Clave Componente	Resumen Narrativo
Componente	02 [2]	04-Verificaciones realizadas a la ejecución de la Obra Pública Estatal, así como a los servicios relacionados con la mismas.

Datos del Indicador

Denominación

Total de actividades y acciones de verificaciones de obras públicas estatales

Método de cálculo

(Actividades y acciones de verificación a la ejecución de la obra pública (Realizado) / Actividades y acciones de verificación a la ejecución de la obra pública (Programado))*100

Descripción del Indicador

Verificación realizada a la ejecución de la obra pública estatal, así como a los servicios relacionados con las mismas. (OD)

Tipo de Indicador	Dimensión del Indicador	Año de Medición del Resultado
Gestión	Eficiencia	2021
Cobertura	**Frecuencia de Medición**	
Estatal	Trimestral	

Parámetros de semaforización

0	59.99	60.00	79.99	80.00	130

Meta Institucional	Meta Valor	Unidad de medida (meta valor)	Desagregado meta valor por género: Hombre	Mujer
100%	1,268	Acción	No disponible	No disponible

Sentido del Indicador	Línea Base (meta valor)	Año (Línea base)	Tipo de Acumulación
Ascendente	2,018	2019	Suma

Resultados

Valor Programado	Avance de la Meta (4to trimestre)	% Avance de la Meta (4to trimestre)	Semáforo (4to trimestre)
1,268.00	1,268.00	100.0%	

	Valor programado	Avance de la meta		Valor programado	Avance de la meta
Enero	N.P.	N.D	Julio	423.00	152.00
Febrero	N.P.	N.D	Agosto	N.P.	N.D
Marzo	422.00	160.00	Septiembre	N.P.	N.D
Abril	N.P.	N.D	Octubre	N.P.	N.D
Mayo	N.P.	N.D	Noviembre	423.00	624.00
Junio	0.00	332.00	Diciembre	N.P.	N.D

Medios de verificación: Presupuesto de Egresos del Estado de Jalisco y normatividad aplicable

Observaciones: En cuarto trimestre se acumula con avances reportados de agosto 204, septiembre 304 junto con octubre 84 y noviembre 32.

1 El presente documento despliega la información perteneciente a los indicadores estratégicos y gestión de aquellos Programas presupuestarios que proveen de bienes y servicios que generan valor público a la ciudadania jalisciense.

2 Se muestra el número del Componente relacionado con el indicador.

GOBIERNO DEL ESTADO DE JALISCO
PRESUPUESTO DE EGRESOS PARA EL EJERCICIO FISCAL 2021
Ficha Técnica de Indicador
Sistema de Evaluación del Desempeño (SED)

Gobierno del Estado de Jalisco — **Seguimiento de Indicadores** — **Secretaria de la Hacienda Pública**

Datos del Programa [1]

Verificación de Obra Pública del Estado

Eje: Gobierno efectivo e integridad pública **Tema Central:** Política de integridad y control interno

¿Quien gasta?

18 Unidad Presupuestal	000 Unidad Responsable	00408 Unidad Ejecutora del Gasto
Contraloría del Estado	Contraloría del Estado	Dirección General de Verificación y Control de Obra

¿Para qué se gasta?

Finalidad	Función	Subfunción
Gobierno	Coordinación de la Política de Gobierno	Función Pública

Objetivos

Nivel	Clave Componente	Resumen Narrativo
Actividad	02-01 [2]	Programación de verificaciones a las obras autorizadas en el Presupuesto de Egresos del Estado.

Datos del Indicador

Denominación

Total de verificaciones programadas de Obra Directa

Método de cálculo

(Verificaciones a obras púbicas autorizadas (Realizado) / Verificaciones a obras púbicas autorizadas (Programado))*100

Descripción del Indicador

Programación de verificaciones a obras autorizadas en el presupuesto de egresos del Estado

Tipo de Indicador	Gestión	**Dimensión del Indicador**	Eficiencia	**Año de Medición del Resultado**	2021
Cobertura	Estatal	**Frecuencia de Medición**	Mensual		

Parámetros de semaforización

0	59.99	60.00	79.99	80.00	130

Meta Institucional	Meta Valor	Unidad de medida (meta valor)	Desagregado meta valor por género: Hombre	Mujer
100%	317	Verificación	No disponible	No disponible

Sentido del Indicador	Línea Base (meta valor)	Año (Línea base)	Tipo de Acumulación
Ascendente	No disponible	No disponible	Suma

Resultados

Valor Programado	Avance de la Meta (4to trimestre)	% Avance de la Meta (4to trimestre)	Semáforo (4to trimestre)
317.00	317.00	100.0%	

	Valor programado	Avance de la meta		Valor programado	Avance de la meta
Enero	2.00	0.00	Julio	35.00	38.00
Febrero	31.00	11.00	Agosto	35.00	51.00
Marzo	35.00	29.00	Septiembre	40.00	76.00
Abril	0.00	11.00	Octubre	40.00	21.00
Mayo	33.00	70.00	Noviembre	30.00	8.00
Junio	22.00	2.00	Diciembre	14.00	0.00

Medios de verificación: Presupuesto de Egresos del Estado de Jalisco y normatividad aplicable

Observaciones:

1 El presente documento despliega la información perteneciente a los indicadores estratégicos y gestión de aquellos Programas presupuestarios que proveen de bienes y servicios que generan valor público a la ciudadania jalisciense.

2 Se muestra el número del Componente relacionado con el indicador.

GOBIERNO DEL ESTADO DE JALISCO
PRESUPUESTO DE EGRESOS PARA EL EJERCICIO FISCAL 2021
Ficha Técnica de Indicador
Sistema de Evaluación del Desempeño (SED)

Gobierno del Estado de Jalisco — **Seguimiento de Indicadores** — **Secretaria de la Hacienda Pública**

Datos del Programa [1]

Verificación de Obra Pública del Estado

Eje: Gobierno efectivo e integridad pública **Tema Central:** Política de integridad y control interno

¿Quien gasta?

18 Unidad Presupuestal	000 Unidad Responsable	00408 Unidad Ejecutora del Gasto
Contraloría del Estado	Contraloría del Estado	Dirección General de Verificación y Control de Obra

¿Para qué se gasta?

Finalidad	Función	Subfunción
Gobierno	Coordinación de la Política de Gobierno	Función Pública

Objetivos

Nivel	Clave Componente	Resumen Narrativo
Actividad	02-02 [2]	Notificación de la verificación al ente público ejecutor.

Datos del Indicador

Denominación

Total de oficios de notificación

Método de cálculo

(Oficios de notificación al ente verificado (Realizado) / Oficios de notificación al ente verificado (Programado))*100

Descripción del Indicador

Notificar al ente público ejecutor a verificar.

Tipo de Indicador	Gestión	**Dimensión del Indicador**	Eficiencia	**Año de Medición del Resultado**	2021
Cobertura	Estatal	**Frecuencia de Medición**	Mensual		

Parámetros de semaforización

0	59.99	60.00	79.99	80.00	130

Meta Institucional	Meta Valor	Unidad de medida (meta valor)	Desagregado meta valor por género: Hombre	Mujer
100%	317	Oficio	No disponible	No disponible

Sentido del Indicador	Línea Base (meta valor)	Año (Línea base)	Tipo de Acumulación
Ascendente	No disponible	No disponible	Suma

Resultados

Valor Programado	Avance de la Meta (4to trimestre)	% Avance de la Meta (4to trimestre)	Semáforo (4to trimestre)
317.00	317.00	100.0%	

	Valor programado	Avance de la meta		Valor programado	Avance de la meta
Enero	1.00	0.00	Julio	35.00	38.00
Febrero	31.00	11.00	Agosto	35.00	51.00
Marzo	35.00	29.00	Septiembre	40.00	76.00
Abril	1.00	11.00	Octubre	40.00	21.00
Mayo	33.00	70.00	Noviembre	30.00	8.00
Junio	22.00	2.00	Diciembre	14.00	0.00

Medios de verificación: Presupuesto de Egresos del Estado de Jalisco y normatividad aplicable

Observaciones:

1 El presente documento despliega la información perteneciente a los indicadores estratégicos y gestión de aquellos Programas presupuestarios que proveen de bienes y servicios que generan valor público a la ciudadania jalisciense.

2 Se muestra el número del Componente relacionado con el indicador.

GOBIERNO DEL ESTADO DE JALISCO
PRESUPUESTO DE EGRESOS PARA EL EJERCICIO FISCAL 2021
Ficha Técnica de Indicador
Sistema de Evaluación del Desempeño (SED)

Gobierno del Estado de Jalisco — **Seguimiento de Indicadores** — **Secretaria de la Hacienda Pública**

Datos del Programa [1]

Verificación de Obra Pública del Estado

Eje: Gobierno efectivo e integridad pública **Tema Central:** Política de integridad y control interno

¿Quien gasta?

18 Unidad Presupuestal	000 Unidad Responsable	00408 Unidad Ejecutora del Gasto
Contraloría del Estado	Contraloría del Estado	Dirección General de Verificación y Control de Obra

¿Para qué se gasta?

Finalidad	Función	Subfunción
Gobierno	Coordinación de la Política de Gobierno	Función Pública

Objetivos

Nivel	Clave Componente	Resumen Narrativo
Actividad	02-03 [2]	Verificación física y financiera.

Datos del Indicador

Denominación

Total de verificaciones documentales y visitas de inspección física

Método de cálculo

(Verificación Física y/o Financiera (Realizado) / Verificación Física y/o Financiera (Programado))*100

Descripción del Indicador

Verificación financiera y física

Tipo de Indicador	Gestión	**Dimensión del Indicador**	Eficiencia	**Año de Medición del Resultado**	2021
Cobertura	Estatal	**Frecuencia de Medición**	Mensual		

Parámetros de semaforización

0	59.99	60.00	79.99	80.00	130

Meta Institucional	Meta Valor	Unidad de medida (meta valor)	Desagregado meta valor por género: Hombre	Mujer
100%	317	Verificación	No disponible	No disponible

Sentido del Indicador	Línea Base (meta valor)	Año (Línea base)	Tipo de Acumulación
Ascendente	No disponible	No disponible	Suma

Resultados

Valor Programado	Avance de la Meta (4to trimestre)	% Avance de la Meta (4to trimestre)	Semáforo (4to trimestre)
317.00	317.00	100.0%	

	Valor programado	Avance de la meta		Valor programado	Avance de la meta
Enero	0.00	0.00	Julio	35.00	38.00
Febrero	0.00	11.00	Agosto	35.00	51.00
Marzo	55.00	29.00	Septiembre	40.00	76.00
Abril	13.00	11.00	Octubre	40.00	21.00
Mayo	33.00	70.00	Noviembre	30.00	8.00
Junio	22.00	2.00	Diciembre	14.00	0.00

Medios de verificación: Inspección física y documental. LOPEJyM y normatividad aplicable

Observaciones:

1 El presente documento despliega la información perteneciente a los indicadores estratégicos y gestión de aquellos Programas presupuestarios que proveen de bienes y servicios que generan valor público a la ciudadania jalisciense.

2 Se muestra el número del Componente relacionado con el indicador.

GOBIERNO DEL ESTADO DE JALISCO
PRESUPUESTO DE EGRESOS PARA EL EJERCICIO FISCAL 2021
Ficha Técnica de Indicador
Sistema de Evaluación del Desempeño (SED)

Gobierno del Estado de Jalisco — **Seguimiento de Indicadores** — **Secretaria de la Hacienda Pública**

Datos del Programa [1]

Verificación de Obra Pública del Estado

Eje: Gobierno efectivo e integridad pública **Tema Central:** Política de integridad y control interno

¿Quien gasta?

18 Unidad Presupuestal	000 Unidad Responsable	00408 Unidad Ejecutora del Gasto
Contraloría del Estado	Contraloría del Estado	Dirección General de Verificación y Control de Obra

¿Para qué se gasta?

Finalidad	Función	Subfunción
Gobierno	Coordinación de la Política de Gobierno	Función Pública

Objetivos

Nivel	Clave Componente	Resumen Narrativo
Actividad	02-04 [2]	Elaboración de informe de resultados de verificaciones efectuadas a la obra pública.

Datos del Indicador

Denominación

Total de informes y registros de resultados a las verificaciones de obra pública.

Método de cálculo

(Número de informes de resultados (Realizado) / Número de informes de resultados (Programado))*100

Descripción del Indicador

Mide los informes de resultados de las verificaciones

Tipo de Indicador	Dimensión del Indicador	Año de Medición del Resultado
Gestión	Eficiencia	2021

Cobertura	Frecuencia de Medición
Estatal	Mensual

Parámetros de semaforización

0	59.99	60.00	79.99	80.00	130

Meta Institucional	Meta Valor	Unidad de medida (meta valor)	Desagregado meta valor por género: Hombre	Mujer
100%	317	Informe	No disponible	No disponible

Sentido del Indicador	Línea Base (meta valor)	Año (Línea base)	Tipo de Acumulación
Ascendente	No disponible	No disponible	Suma

Resultados

Valor Programado	Avance de la Meta (4to trimestre)	% Avance de la Meta (4to trimestre)	Semáforo (4to trimestre)
317.00	317.00	100.0%	

	Valor programado	Avance de la meta		Valor programado	Avance de la meta
Enero	0.00	0.00	Julio	35.00	38.00
Febrero	0.00	11.00	Agosto	35.00	51.00
Marzo	55.00	29.00	Septiembre	40.00	76.00
Abril	13.00	11.00	Octubre	40.00	21.00
Mayo	33.00	70.00	Noviembre	30.00	8.00
Junio	22.00	2.00	Diciembre	14.00	0.00

Medios de verificación: Presupuesto de Egresos del Estado de Jalisco y normatividad aplicable

Observaciones:

1 El presente documento despliega la información perteneciente a los indicadores estratégicos y gestión de aquellos Programas presupuestarios que proveen de bienes y servicios que generan valor público a la ciudadania jalisciense.

2 Se muestra el número del Componente relacionado con el indicador.

GOBIERNO DEL ESTADO DE JALISCO
PRESUPUESTO DE EGRESOS PARA EL EJERCICIO FISCAL 2021
Ficha Técnica de Indicador
Sistema de Evaluación del Desempeño (SED)

Gobierno del Estado de Jalisco — **Seguimiento de Indicadores** — **Secretaria de la Hacienda Pública**

Datos del Programa [1]

Verificación de Obra Pública del Estado

Eje: Gobierno efectivo e integridad pública **Tema Central:** Política de integridad y control interno

¿Quien gasta?

18 Unidad Presupuestal	000 Unidad Responsable	00408 Unidad Ejecutora del Gasto
Contraloría del Estado	Contraloría del Estado	Dirección General de Verificación y Control de Obra

¿Para qué se gasta?

Finalidad	Función	Subfunción
Gobierno	Coordinación de la Política de Gobierno	Función Pública

Objetivos

Nivel	Clave Componente	Resumen Narrativo
Componente	03 [2]	01-Auditorías a Fideicomisos y programas federales convenidos, ejecutados y/o en proceso realizadas.

Datos del Indicador

Denominación

Total de auditorias y acciones

Método de cálculo

(Auditorias a Fideicomisos y Programas Federales (Realizado) / Auditorias a Fideicomisos y Programas Federales (Programado))*100

Descripción del Indicador

Auditorias a Fideicomisos y Programas Federales, convenidos, ejecutados y/o proceso realizadas.

Tipo de Indicador	Gestión	Dimensión del Indicador	Eficiencia	Año de Medición del Resultado	2021
Cobertura	Estatal	Frecuencia de Medición	Trimestral		

Parámetros de semaforización

0	59.99	60.00	79.99	80.00	130

Meta Institucional	Meta Valor	Unidad de medida (meta valor)	Desagregado meta valor por género: Hombre	Mujer
100%	204	Acción	No disponible	No disponible

Sentido del Indicador	Línea Base (meta valor)	Año (Línea base)	Tipo de Acumulación
Ascendente	No disponible	No disponible	Suma

Resultados

Valor Programado	Avance de la Meta (4to trimestre)	% Avance de la Meta (4to trimestre)	Semáforo (4to trimestre)
204.00	204.00	100.0%	

	Valor programado	Avance de la meta		Valor programado	Avance de la meta
Enero	N.P.	N.D	Julio	N.P.	N.D
Febrero	N.P.	N.D	Agosto	100.00	189.00
Marzo	N.P.	N.D	Septiembre	N.P.	N.D
Abril	100.00	12.00	Octubre	4.00	1.00
Mayo	N.P.	N.D	Noviembre	0.00	2.00
Junio	N.P.	N.D	Diciembre	N.P.	N.D

Medios de verificación: Reporte de auditorías a Fideicomisos y programas federales, convenios ejecutados y/o en proceso.

Observaciones:

1 El presente documento despliega la información perteneciente a los indicadores estratégicos y gestión de aquellos Programas presupuestarios que proveen de bienes y servicios que generan valor público a la ciudadania jalisciense.

2 Se muestra el número del Componente relacionado con el indicador.

GOBIERNO DEL ESTADO DE JALISCO
PRESUPUESTO DE EGRESOS PARA EL EJERCICIO FISCAL 2021
Ficha Técnica de Indicador
Sistema de Evaluación del Desempeño (SED)

Gobierno del Estado de Jalisco — **Seguimiento de Indicadores** — **Secretaria de la Hacienda Pública**

Datos del Programa [1]

Verificación de Obra Pública del Estado

Eje: Gobierno efectivo e integridad pública **Tema Central:** Política de integridad y control interno

¿Quien gasta?

18 Unidad Presupuestal	000 Unidad Responsable	00408 Unidad Ejecutora del Gasto
Contraloría del Estado	Contraloría del Estado	Dirección General de Verificación y Control de Obra

¿Para qué se gasta?

Finalidad	Función	Subfunción
Gobierno	Coordinación de la Política de Gobierno	Función Pública

Objetivos

Nivel	Clave Componente	Resumen Narrativo
Actividad	03-01 [2]	Realización de auditorías a los programas y proyectos financiados con recursos federales.

Datos del Indicador

Denominación

Total de auditorias a programas y proyectos

Método de cálculo

(Auditoria a programas y proyectos Federales (Realizado) / Auditoria a programas y proyectos Federales (Programado))*100

Descripción del Indicador

Auditorias a los programas y proyectos financiados con recursos federales de Obra Convenida

Tipo de Indicador	Gestión	**Dimensión del Indicador**	Eficiencia	**Año de Medición del Resultado**	2021
Cobertura	Estatal	**Frecuencia de Medición**	Mensual		

Parámetros de semaforización

0	59.99	60.00	79.99	80.00	130

Meta Institucional	Meta Valor	Unidad de medida (meta valor)	Desagregado meta valor por género: Hombre	Mujer
100%	126	Auditoria	No disponible	No disponible

Sentido del Indicador	Línea Base (meta valor)	Año (Línea base)	Tipo de Acumulación
Ascendente	No disponible	No disponible	Suma

Resultados

Valor Programado	Avance de la Meta (4to trimestre)	% Avance de la Meta (4to trimestre)	Semáforo (4to trimestre)
126.00	126.00	100.0%	

	Valor programado	Avance de la meta		Valor programado	Avance de la meta
Enero	0.00	0.00	Julio	28.00	50.00
Febrero	20.00	0.00	Agosto	25.00	25.00
Marzo	20.00	4.00	Septiembre	0.00	0.00
Abril	2.00	2.00	Octubre	0.00	0.00
Mayo	14.00	20.00	Noviembre	0.00	0.00
Junio	17.00	25.00	Diciembre	0.00	0.00

Medios de verificación: Protocolos según guía de auditorías (SFP)

Observaciones:

1 El presente documento despliega la información perteneciente a los indicadores estratégicos y gestión de aquellos Programas presupuestarios que proveen de bienes y servicios que generan valor público a la ciudadania jalisciense.

2 Se muestra el número del Componente relacionado con el indicador.

GOBIERNO DEL ESTADO DE JALISCO
PRESUPUESTO DE EGRESOS PARA EL EJERCICIO FISCAL 2021
Ficha Técnica de Indicador
Sistema de Evaluación del Desempeño (SED)

Gobierno del Estado de Jalisco — **Seguimiento de Indicadores** — **Secretaria de la Hacienda Pública**

Datos del Programa [1]

Verificación de Obra Pública del Estado

Eje: Gobierno efectivo e integridad pública **Tema Central:** Política de integridad y control interno

¿Quien gasta?

18 Unidad Presupuestal	000 Unidad Responsable	00408 Unidad Ejecutora del Gasto
Contraloría del Estado	Contraloría del Estado	Dirección General de Verificación y Control de Obra

¿Para qué se gasta?

Finalidad	Función	Subfunción
Gobierno	Coordinación de la Política de Gobierno	Función Pública

Objetivos

Nivel	Clave Componente	Resumen Narrativo
Actividad	03-02 [2]	Realización de visitas de inspección solicitadas por las dependencias auditadas en los programas y proyectos financiados con recursos federales.

Datos del Indicador

Denominación
Total de verificaciones mediante visitas físicas

Método de cálculo
(Visitas de Inspección (Realizado) / Visitas de Inspección (Programado))*100

Descripción del Indicador
Visitas de inspección solicitadas por las dependencias auditadas en los programas y proyectos financiados con recursos federales.

Tipo de Indicador	Gestión	**Dimensión del Indicador**	Eficiencia	**Año de Medición del Resultado**	2021
Cobertura	Estatal	**Frecuencia de Medición**	Mensual		

Parámetros de semaforización

0	59.99	60.00	79.99	80.00	130

Meta Institucional	Meta Valor	Unidad de medida (meta valor)	Desagregado meta valor por género: Hombre	Mujer
100%	11	Visita	No disponible	No disponible

Sentido del Indicador	Línea Base (meta valor)	Año (Línea base)	Tipo de Acumulación
Ascendente	No disponible	No disponible	Suma

Resultados

Valor Programado	Avance de la Meta (4to trimestre)	% Avance de la Meta (4to trimestre)	Semáforo (4to trimestre)
11.00	11.00	100.0%	

	Valor programado	Avance de la meta		Valor programado	Avance de la meta
Enero	0.00	0.00	Julio	1.00	0.00
Febrero	0.00	0.00	Agosto	0.00	7.00
Marzo	5.00	2.00	Septiembre	2.00	0.00
Abril	0.00	1.00	Octubre	0.00	0.00
Mayo	0.00	0.00	Noviembre	3.00	0.00
Junio	0.00	1.00	Diciembre	0.00	0.00

Medios de verificación: Protocolos según guía de auditorías (SFP)

Observaciones:

1 El presente documento despliega la información perteneciente a los indicadores estratégicos y gestión de aquellos Programas presupuestarios que proveen de bienes y servicios que generan valor público a la ciudadania jalisciense.

2 Se muestra el número del Componente relacionado con el indicador.

GOBIERNO DEL ESTADO DE JALISCO
PRESUPUESTO DE EGRESOS PARA EL EJERCICIO FISCAL 2021
Ficha Técnica de Indicador
Sistema de Evaluación del Desempeño (SED)

Gobierno del Estado de Jalisco — **Secretaria de la Hacienda Pública**

Seguimiento de Indicadores

Datos del Programa [1]

Verificación de Obra Pública del Estado

Eje: Gobierno efectivo e integridad pública **Tema Central:** Política de integridad y control interno

¿Quien gasta?

18 Unidad Presupuestal	000 Unidad Responsable	00408 Unidad Ejecutora del Gasto
Contraloría del Estado	Contraloría del Estado	Dirección General de Verificación y Control de Obra

¿Para qué se gasta?

Finalidad	Función	Subfunción
Gobierno	Coordinación de la Política de Gobierno	Función Pública

Objetivos

Nivel	Clave Componente	Resumen Narrativo
Actividad	03-03 [2]	Realización de mesa de trabajo con los entes auditables, relativos a la aplicación y ejecución de los programas y proyectos financiados con recursos federales.

Datos del Indicador

Denominación

Total de minutas realizadas en mesas de trabajo

Método de cálculo

(Mesa de Trabajo entes auditables (Realizado) / Mesa de Trabajo entes auditables (Programado))*100

Descripción del Indicador

Reuniones realizadas con los entes auditables, relativos a la aplicación y ejecución de los programas y proyectos financiados con recursos federales

Tipo de Indicador	Gestión	**Dimensión del Indicador**	Eficiencia	**Año de Medición del Resultado**	2021
Cobertura	Estatal	**Frecuencia de Medición**	Mensual		

Parámetros de semaforización

0	59.99	60.00	79.99	80.00	130

Meta Institucional	Meta Valor	Unidad de medida (meta valor)	Desagregado meta valor por género: Hombre	Desagregado meta valor por género: Mujer
100%	31	Minuta	No disponible	No disponible

Sentido del Indicador	Línea Base (meta valor)	Año (Línea base)	Tipo de Acumulación
Ascendente	No disponible	No disponible	Suma

Resultados

Valor Programado	Avance de la Meta (4to trimestre)	% Avance de la Meta (4to trimestre)	Semáforo (4to trimestre)
31.00	31.00	100.0%	

	Valor programado	Avance de la meta		Valor programado	Avance de la meta
Enero	0.00	0.00	Julio	0.00	5.00
Febrero	0.00	1.00	Agosto	0.00	1.00
Marzo	5.00	2.00	Septiembre	4.00	1.00
Abril	0.00	0.00	Octubre	9.00	0.00
Mayo	4.00	4.00	Noviembre	9.00	2.00
Junio	0.00	15.00	Diciembre	0.00	0.00

Medios de verificación: Guías de auditorías

Observaciones:

1 El presente documento despliega la información perteneciente a los indicadores estratégicos y gestión de aquellos Programas presupuestarios que proveen de bienes y servicios que generan valor público a la ciudadania jalisciense.

2 Se muestra el número del Componente relacionado con el indicador.

GOBIERNO DEL ESTADO DE JALISCO
PRESUPUESTO DE EGRESOS PARA EL EJERCICIO FISCAL 2021
Ficha Técnica de Indicador
Sistema de Evaluación del Desempeño (SED)

Gobierno del Estado de Jalisco — **Secretaria de la Hacienda Pública**

Seguimiento de Indicadores

Datos del Programa [1]

Verificación de Obra Pública del Estado

Eje: Gobierno efectivo e integridad pública **Tema Central:** Política de integridad y control interno

¿Quien gasta?

18 Unidad Presupuestal	000 Unidad Responsable	00408 Unidad Ejecutora del Gasto
Contraloría del Estado	Contraloría del Estado	Dirección General de Verificación y Control de Obra

¿Para qué se gasta?

Finalidad	Función	Subfunción
Gobierno	Coordinación de la Política de Gobierno	Función Pública

Objetivos

Nivel	Clave Componente	Resumen Narrativo
Actividad	03-04 [2]	Realización de informes relativos a la normatividad federal para la aplicación y ejecución de los programas y proyectos financiados con recursos federales

Datos del Indicador

Denominación

Total de informes relativos a la normatividad

Método de cálculo

(Informes Relativos a la normatividad (Realizado) / Informes Relativos a la normatividad (Programado))*100

Descripción del Indicador

Medir los informes relativos a la normatividad federal para la aplicación y ejecución de los programas y proyectos financiados con recursos federales

Tipo de Indicador	Gestión	**Dimensión del Indicador**	Eficiencia	**Año de Medición del Resultado**	2021
Cobertura	Estatal	**Frecuencia de Medición**	Mensual		

Parámetros de semaforización

0	59.99	60.00	79.99	80.00	130

Meta Institucional	Meta Valor	Unidad de medida (meta valor)	Desagregado meta valor por género: Hombre	Desagregado meta valor por género: Mujer
100%	36	Informe	No disponible	No disponible

Sentido del Indicador	Línea Base (meta valor)	Año (Línea base)	Tipo de Acumulación
Ascendente	No disponible	No disponible	Suma

Resultados

Valor Programado	Avance de la Meta (4to trimestre)	% Avance de la Meta (4to trimestre)	Semáforo (4to trimestre)
36.00	36.00	100.0%	

	Valor programado	Avance de la meta		Valor programado	Avance de la meta
Enero	0.00	0.00	Julio	0.00	0.00
Febrero	0.00	0.00	Agosto	0.00	15.00
Marzo	5.00	0.00	Septiembre	13.00	0.00
Abril	0.00	0.00	Octubre	0.00	0.00
Mayo	0.00	0.00	Noviembre	0.00	0.00
Junio	18.00	21.00	Diciembre	0.00	0.00

Medios de verificación: Mediante oficios de notificación

Observaciones:

1 El presente documento despliega la información perteneciente a los indicadores estratégicos y gestión de aquellos Programas presupuestarios que proveen de bienes y servicios que generan valor público a la ciudadania jalisciense.

2 Se muestra el número del Componente relacionado con el indicador.

GOBIERNO DEL ESTADO DE JALISCO
PRESUPUESTO DE EGRESOS PARA EL EJERCICIO FISCAL 2021
Ficha Técnica de Indicador
Sistema de Evaluación del Desempeño (SED)

Gobierno del Estado de Jalisco — **Seguimiento de Indicadores** — **Secretaria de la Hacienda Pública**

Datos del Programa [1]

Verificación de Obra Pública del Estado

Eje: Gobierno efectivo e integridad pública **Tema Central:** Política de integridad y control interno

¿Quien gasta?

18 Unidad Presupuestal	000 Unidad Responsable	00408 Unidad Ejecutora del Gasto
Contraloría del Estado	Contraloría del Estado	Dirección General de Verificación y Control de Obra

¿Para qué se gasta?

Finalidad	Función	Subfunción
Gobierno	Coordinación de la Política de Gobierno	Función Pública

Objetivos

Nivel	Clave Componente		Resumen Narrativo
Componente	04	2	02-Verificación realizada a la obra pública del Estado ejecutada y/o en proceso.

Datos del Indicador

Denominación

Total de verificaciones de Obra Convenida

Método de cálculo

(Verificaciones Fisicas y acciones (Realizado) / Verificaciones Fisicas y acciones (Programado))*100

Descripción del Indicador

Verificaciones físicas y acciones derivadas a los programas y proyectos financiados con recursos federales

Tipo de Indicador	Gestión	**Dimensión del Indicador**	Eficiencia	**Año de Medición del Resultado**	2021
Cobertura	Estatal	**Frecuencia de Medición**	Mensual		

Parámetros de semaforización

0	59.99	60.00	79.99	80.00	130

Meta Institucional	Meta Valor	Unidad de medida (meta valor)	Desagregado meta valor por género: Hombre	Mujer
100%	378	Verificación	No disponible	No disponible

Sentido del Indicador	Línea Base (meta valor)	Año (Línea base)	Tipo de Acumulación
Ascendente	No disponible	No disponible	Suma

Resultados

Valor Programado	Avance de la Meta (4to trimestre)	% Avance de la Meta (4to trimestre)	Semáforo (4to trimestre)
378.00	378.00	100.0%	

	Valor programado	Avance de la meta		Valor programado	Avance de la meta
Enero	0.00	0.00	Julio	0.00	0.00
Febrero	0.00	0.00	Agosto	132.00	54.00
Marzo	8.00	0.00	Septiembre	15.00	15.00
Abril	0.00	0.00	Octubre	0.00	0.00
Mayo	206.00	285.00	Noviembre	0.00	0.00
Junio	17.00	24.00	Diciembre	0.00	0.00

Medios de verificación: Protocolos según guía de auditorías (SFP)

Observaciones:

1 El presente documento despliega la información perteneciente a los indicadores estratégicos y gestión de aquellos Programas presupuestarios que proveen de bienes y servicios que generan valor público a la ciudadania jalisciense.

2 Se muestra el número del Componente relacionado con el indicador.

GOBIERNO DEL ESTADO DE JALISCO
PRESUPUESTO DE EGRESOS PARA EL EJERCICIO FISCAL 2021
Ficha Técnica de Indicador
Sistema de Evaluación del Desempeño (SED)

Gobierno del Estado de Jalisco — **Seguimiento de Indicadores** — **Secretaria de la Hacienda Pública**

Datos del Programa [1]

Verificación de Obra Pública del Estado

Eje: Gobierno efectivo e integridad pública **Tema Central:** Política de integridad y control interno

¿Quien gasta?

18 Unidad Presupuestal	000 Unidad Responsable	00408 Unidad Ejecutora del Gasto
Contraloría del Estado	Contraloría del Estado	Dirección General de Verificación y Control de Obra

¿Para qué se gasta?

Finalidad	Función	Subfunción
Gobierno	Coordinación de la Política de Gobierno	Función Pública

Objetivos

Nivel	Clave Componente	Resumen Narrativo
Actividad	04-01	Realización de verificaciones físicas y acciones derivadas de las auditorías a los programas y proyectos financiados con recursos federales. [2]

Datos del Indicador

Denominación
Total de verificaciones de Obra Publica y Acciones

Método de cálculo
(Verificaciones obra publica (Realizado) / Verificaciones obra publica (Programado))*100

Descripción del Indicador
Verificaciones físicas y acciones derivadas de las auditorías a los programas y proyectos financiados con recursos federales.

Tipo de Indicador	Gestión	**Dimensión del Indicador**	Eficiencia	**Año de Medición del Resultado**	2021
Cobertura	Estatal	**Frecuencia de Medición**	Mensual		

Parámetros de semaforización

0	59.99	60.00	79.99	80.00	130

Meta Institucional	Meta Valor	Unidad de medida (meta valor)	Desagregado meta valor por género: Hombre	Mujer
100%	378	Verificación	No disponible	No disponible

Sentido del Indicador	Línea Base (meta valor)	Año (Línea base)	Tipo de Acumulación
Ascendente	No disponible	No disponible	Suma

Resultados

Valor Programado	Avance de la Meta (4to trimestre)	% Avance de la Meta (4to trimestre)	Semáforo (4to trimestre)
378.00	378.00	100.0%	

	Valor programado	Avance de la meta		Valor programado	Avance de la meta
Enero	0.00	0.00	Julio	79.00	0.00
Febrero	50.00	0.00	Agosto	50.00	54.00
Marzo	55.00	0.00	Septiembre	57.00	15.00
Abril	0.00	0.00	Octubre	20.00	0.00
Mayo	0.00	285.00	Noviembre	7.00	0.00
Junio	60.00	24.00	Diciembre	0.00	0.00

Medios de verificación: Protocolos según guía de auditorías (SFP)

Observaciones:

1 El presente documento despliega la información perteneciente a los indicadores estratégicos y gestión de aquellos Programas presupuestarios que proveen de bienes y servicios que generan valor público a la ciudadania jalisciense.

2 Se muestra el número del Componente relacionado con el indicador.

GOBIERNO DEL ESTADO DE JALISCO
PRESUPUESTO DE EGRESOS PARA EL EJERCICIO FISCAL 2021
Ficha Técnica de Indicador
Sistema de Evaluación del Desempeño (SED)

Gobierno del Estado de Jalisco — **Seguimiento de Indicadores** — **Secretaria de la Hacienda Pública**

Datos del Programa [1]

Verificación de Obra Pública del Estado

Eje: Gobierno efectivo e integridad pública **Tema Central:** Política de integridad y control interno

¿Quien gasta?

18 Unidad Presupuestal	000 Unidad Responsable	00408 Unidad Ejecutora del Gasto
Contraloría del Estado	Contraloría del Estado	Dirección General de Verificación y Control de Obra

¿Para qué se gasta?

Finalidad	Función	Subfunción
Gobierno	Coordinación de la Política de Gobierno	Función Pública

Objetivos

Nivel	Clave Componente		Resumen Narrativo
Actividad	04-02	2	Elabora Actas de sitio de las auditorias y verificaciones

Datos del Indicador

Denominación

Total de actas de sitio de las Auditorias y Verificaciones

Método de cálculo

(Elaboración de Acta de sitio (Realizado) / Elaboración de Acta de sitio (Programado))*100

Descripción del Indicador

Elaboración de las Actas de Sitio de las auditorias y verificaciones a los programas y proyectos Financiados con recursos Federales

Tipo de Indicador	Gestión	**Dimensión del Indicador**	Eficiencia	**Año de Medición del Resultado**	2021
Cobertura	Estatal	**Frecuencia de Medición**	Mensual		

Parámetros de semaforización

0	59.99	60.00	79.99	80.00	130

Meta Institucional	Meta Valor	Unidad de medida (meta valor)	Desagregado meta valor por género: Hombre	Mujer
100%	36	Acta	No disponible	No disponible

Sentido del Indicador	Línea Base (meta valor)	Año (Línea base)	Tipo de Acumulación
Ascendente	No disponible	No disponible	Suma

Resultados

Valor Programado	Avance de la Meta (4to trimestre)	% Avance de la Meta (4to trimestre)	Semáforo (4to trimestre)
36.00	36.00	100.0%	

	Valor programado	Avance de la meta		Valor programado	Avance de la meta
Enero	0.00	0.00	Julio	0.00	0.00
Febrero	0.00	0.00	Agosto	0.00	10.00
Marzo	0.00	0.00	Septiembre	10.00	5.00
Abril	0.00	0.00	Octubre	10.00	0.00
Mayo	14.00	15.00	Noviembre	0.00	0.00
Junio	2.00	6.00	Diciembre	0.00	0.00

Medios de verificación: Actas Finales

Observaciones:

1 El presente documento despliega la información perteneciente a los indicadores estratégicos y gestión de aquellos Programas presupuestarios que proveen de bienes y servicios que generan valor público a la ciudadania jalisciense.

2 Se muestra el número del Componente relacionado con el indicador.

GOBIERNO DEL ESTADO DE JALISCO
PRESUPUESTO DE EGRESOS PARA EL EJERCICIO FISCAL 2021
Ficha Técnica de Indicador
Sistema de Evaluación del Desempeño (SED)

Gobierno del Estado de Jalisco — **Seguimiento de Indicadores** — **Secretaria de la Hacienda Pública**

Datos del Programa [1]

Verificación de Obra Pública del Estado

Eje: Gobierno efectivo e integridad pública **Tema Central:** Política de integridad y control interno

¿Quien gasta?

18 Unidad Presupuestal	000 Unidad Responsable	00408 Unidad Ejecutora del Gasto
Contraloría del Estado	Contraloría del Estado	Dirección General de Verificación y Control de Obra

¿Para qué se gasta?

Finalidad	Función	Subfunción
Gobierno	Coordinación de la Política de Gobierno	Función Pública

Objetivos

Nivel	Clave Componente	Resumen Narrativo
Componente	05 [2]	Verificación realizada al proceso de adjudicación de contratos de obra pública con recursos estatales y federales conforme a lo establecido en la Ley.

Datos del Indicador

Denominación

Total de actividades y asistencias a la revisión de adjudicación de contratos

Método de cálculo

(Actividades de proceso adjudicación de contratos (Realizado) / Actividades de proceso adjudicación de contratos (Programado))*100

Descripción del Indicador

Verificaciones al proceso de adjudicación de contratos

Tipo de Indicador	Gestión	**Dimensión del Indicador**	Eficiencia	**Año de Medición del Resultado**	2021
Cobertura	Estatal	**Frecuencia de Medición**	Trimestral		

Parámetros de semaforización

0	59.99	60.00	79.99	80.00	130

Meta Institucional	Meta Valor	Unidad de medida (meta valor)	Desagregado meta valor por género: Hombre	Desagregado meta valor por género: Mujer
100%	1,570	Actividad	No disponible	No disponible

Sentido del Indicador	Línea Base (meta valor)	Año (Línea base)	Tipo de Acumulación
Ascendente	No disponible	No disponible	Suma

Resultados

Valor Programado	Avance de la Meta (4to trimestre)	% Avance de la Meta (4to trimestre)	Semáforo (4to trimestre)
1,570.00	1,433.00	91.3%	

	Valor programado	Avance de la meta		Valor programado	Avance de la meta
Enero	N.P.	N.D	Julio	N.P.	N.D
Febrero	N.P.	N.D	Agosto	N.P.	N.D
Marzo	600.00	349.00	Septiembre	400.00	462.00
Abril	N.P.	N.D	Octubre	N.P.	N.D
Mayo	N.P.	N.D	Noviembre	N.P.	N.D
Junio	170.00	187.00	Diciembre	400.00	435.00

Medios de verificación: Asistencia a los procesos

Observaciones:

1 El presente documento despliega la información perteneciente a los indicadores estratégicos y gestión de aquellos Programas presupuestarios que proveen de bienes y servicios que generan valor público a la ciudadania jalisciense.

2 Se muestra el número del Componente relacionado con el indicador.

GOBIERNO DEL ESTADO DE JALISCO
PRESUPUESTO DE EGRESOS PARA EL EJERCICIO FISCAL 2021
Ficha Técnica de Indicador
Sistema de Evaluación del Desempeño (SED)

Gobierno del Estado de Jalisco — **Seguimiento de Indicadores** — **Secretaria de la Hacienda Pública**

Datos del Programa [1]

Verificación de Obra Pública del Estado

Eje: Gobierno efectivo e integridad pública **Tema Central:** Política de integridad y control interno

¿Quien gasta?

18 Unidad Presupuestal	000 Unidad Responsable	00408 Unidad Ejecutora del Gasto
Contraloría del Estado	Contraloría del Estado	Dirección General de Verificación y Control de Obra

¿Para qué se gasta?

Finalidad	Función	Subfunción
Gobierno	Coordinación de la Política de Gobierno	Función Pública

Objetivos

Nivel	Clave Componente	Resumen Narrativo
Actividad	05-01 [2]	Asistencia a las sesiones del Comité de adjudicación de contrato de obra pública.

Datos del Indicador

Denominación

Total de actas de sesiones de Comité Mixto de Obra Pública

Método de cálculo

(Sesiones de comité de adjudicación de contratos obra publica (Realizado) / Sesiones de comité de adjudicación de contratos obra publica (Programado))*100

Descripción del Indicador

Muestra el total de sesiones de comité de adjudicaciones de contrato de obra pública

Tipo de Indicador	Gestión	**Dimensión del Indicador**	Eficiencia	**Año de Medición del Resultado**	2021
Cobertura	Estatal	**Frecuencia de Medición**	Mensual		

Parámetros de semaforización

0	59.99	60.00	79.99	80.00	130

Meta Institucional	Meta Valor	Unidad de medida (meta valor)	Desagregado meta valor por género: Hombre	Mujer
100%	30	Sesión	No disponible	No disponible

Sentido del Indicador	Línea Base (meta valor)	Año (Línea base)	Tipo de Acumulación
Ascendente	No disponible	No disponible	Suma

Resultados

Valor Programado	Avance de la Meta (4to trimestre)	% Avance de la Meta (4to trimestre)	Semáforo (4to trimestre)
30.00	28.00	93.3%	

	Valor programado	Avance de la meta		Valor programado	Avance de la meta
Enero	0.00	7.00	Julio	5.00	0.00
Febrero	0.00	8.00	Agosto	5.00	2.00
Marzo	0.00	5.00	Septiembre	5.00	2.00
Abril	5.00	2.00	Octubre	0.00	1.00
Mayo	5.00	1.00	Noviembre	0.00	0.00
Junio	5.00	0.00	Diciembre	0.00	0.00

Medios de verificación: Asistencia

Observaciones:

1 El presente documento despliega la información perteneciente a los indicadores estratégicos y gestión de aquellos Programas presupuestarios que proveen de bienes y servicios que generan valor público a la ciudadania jalisciense.

2 Se muestra el número del Componente relacionado con el indicador.

GOBIERNO DEL ESTADO DE JALISCO
PRESUPUESTO DE EGRESOS PARA EL EJERCICIO FISCAL 2021
Ficha Técnica de Indicador
Sistema de Evaluación del Desempeño (SED)

Gobierno del Estado de Jalisco — **Seguimiento de Indicadores** — **Secretaria de la Hacienda Pública**

Datos del Programa [1]

Verificación de Obra Pública del Estado

Eje: Gobierno efectivo e integridad pública **Tema Central:** Política de integridad y control interno

¿Quien gasta?

18 Unidad Presupuestal	000 Unidad Responsable	00408 Unidad Ejecutora del Gasto
Contraloría del Estado	Contraloría del Estado	Dirección General de Verificación y Control de Obra

¿Para qué se gasta?

Finalidad	Función	Subfunción
Gobierno	Coordinación de la Política de Gobierno	Función Pública

Objetivos

Nivel	Clave Componente	Resumen Narrativo
Actividad	05-02 [2]	Revisión de convocatorias de obra pública.

Datos del Indicador

Denominación

Total de convocatorias revisadas de obra pública

Método de cálculo

(convocatorias de obra publica (Realizado) / convocatorias de obra publica (Programado))*100

Descripción del Indicador

Convocatorias de obras pública que llegan a través de las invitaciones para ser parte de la sesión.

Tipo de Indicador	Gestión	**Dimensión del Indicador**	Eficiencia	**Año de Medición del Resultado**	2021
Cobertura	Estatal	**Frecuencia de Medición**	Mensual		

Parámetros de semaforización

0	59.99	60.00	79.99	80.00	130

Meta Institucional	Meta Valor	Unidad de medida (meta valor)	Desagregado meta valor por género: Hombre	Mujer
100%	30	Convocatoria	No disponible	No disponible

Sentido del Indicador	Línea Base (meta valor)	Año (Línea base)	Tipo de Acumulación
Ascendente	No disponible	No disponible	Suma

Resultados

Valor Programado	Avance de la Meta (4to trimestre)	% Avance de la Meta (4to trimestre)	Semáforo (4to trimestre)
30.00	28.00	93.3%	

	Valor programado	Avance de la meta		Valor programado	Avance de la meta
Enero	0.00	4.00	Julio	5.00	3.00
Febrero	5.00	4.00	Agosto	0.00	1.00
Marzo	0.00	2.00	Septiembre	5.00	1.00
Abril	0.00	1.00	Octubre	5.00	2.00
Mayo	0.00	2.00	Noviembre	5.00	3.00
Junio	5.00	2.00	Diciembre	0.00	3.00

Medios de verificación: Publicaciones en diarios

Observaciones:

1 El presente documento despliega la información perteneciente a los indicadores estratégicos y gestión de aquellos Programas presupuestarios que proveen de bienes y servicios que generan valor público a la ciudadania jalisciense.

2 Se muestra el número del Componente relacionado con el indicador.

GOBIERNO DEL ESTADO DE JALISCO
PRESUPUESTO DE EGRESOS PARA EL EJERCICIO FISCAL 2021
Ficha Técnica de Indicador
Sistema de Evaluación del Desempeño (SED)

Gobierno del Estado de Jalisco — **Seguimiento de Indicadores** — **Secretaria de la Hacienda Pública**

Datos del Programa [1]

Verificación de Obra Pública del Estado

Eje: Gobierno efectivo e integridad pública **Tema Central:** Política de integridad y control interno

¿Quien gasta?

18 Unidad Presupuestal	000 Unidad Responsable	00408 Unidad Ejecutora del Gasto
Contraloría del Estado	Contraloría del Estado	Dirección General de Verificación y Control de Obra

¿Para qué se gasta?

Finalidad	Función	Subfunción
Gobierno	Coordinación de la Política de Gobierno	Función Pública

Objetivos

Nivel	Clave Componente	Resumen Narrativo
Actividad	05-03 [2]	Revisión de invitaciones a concursos por invitación a cuando menos a tres contratistas.

Datos del Indicador

Denominación

Total de asistencias a la presentación y apertura de propuestas C.S.S. y Por Invitación

Método de cálculo

(Invitación a concurso de 3 contratistas (Realizado) / Invitación a concurso de 3 contratistas (Programado))*100

Descripción del Indicador

Asistencia a la recepción y apertura de propuestas para la adjudicación de contratos C.S.S. y Por Invitación

Tipo de Indicador	Gestión	**Dimensión del Indicador**	Eficiencia	**Año de Medición del Resultado**	2021
Cobertura	Estatal	**Frecuencia de Medición**	Mensual		

Parámetros de semaforización

0	59.99	60.00	79.99	80.00	130

Meta Institucional	Meta Valor	Unidad de medida (meta valor)	Desagregado meta valor por género: Hombre	Mujer
100%	300	Invitación	No disponible	No disponible

Sentido del Indicador	Línea Base (meta valor)	Año (Línea base)	Tipo de Acumulación
Ascendente	No disponible	No disponible	Suma

Resultados

Valor Programado	Avance de la Meta (4to trimestre)	% Avance de la Meta (4to trimestre)	Semáforo (4to trimestre)
300.00	318.00	106.0%	

	Valor programado	Avance de la meta		Valor programado	Avance de la meta
Enero	0.00	25.00	Julio	30.00	30.00
Febrero	20.00	34.00	Agosto	30.00	22.00
Marzo	20.00	41.00	Septiembre	50.00	40.00
Abril	20.00	16.00	Octubre	40.00	35.00
Mayo	20.00	17.00	Noviembre	30.00	30.00
Junio	20.00	10.00	Diciembre	20.00	18.00

Medios de verificación: oficios de invitación y lista de asistencia

Observaciones:

1 El presente documento despliega la información perteneciente a los indicadores estratégicos y gestión de aquellos Programas presupuestarios que proveen de bienes y servicios que generan valor público a la ciudadania jalisciense.

2 Se muestra el número del Componente relacionado con el indicador.

GOBIERNO DEL ESTADO DE JALISCO
PRESUPUESTO DE EGRESOS PARA EL EJERCICIO FISCAL 2021
Ficha Técnica de Indicador
Sistema de Evaluación del Desempeño (SED)

Gobierno del Estado de Jalisco — **Seguimiento de Indicadores** — **Secretaria de la Hacienda Pública**

Datos del Programa [1]

Verificación de Obra Pública del Estado

Eje: Gobierno efectivo e integridad pública **Tema Central:** Política de integridad y control interno

¿Quien gasta?

18 Unidad Presupuestal	000 Unidad Responsable	00408 Unidad Ejecutora del Gasto
Contraloría del Estado	Contraloría del Estado	Dirección General de Verificación y Control de Obra

¿Para qué se gasta?

Finalidad	Función	Subfunción
Gobierno	Coordinación de la Política de Gobierno	Función Pública

Objetivos

Nivel	Clave Componente	Resumen Narrativo
Actividad	05-04 [2]	Asistencia a la recepción y apertura de propuestas.

Datos del Indicador

Denominación

Total de recepciones y aperturas de propuestas de Licitación Publica

Método de cálculo

(Recepción y apertura de propuestas (Realizado) / Recepción y apertura de propuestas (Programado))*100

Descripción del Indicador

Asistencia a la recepción y apertura de propuestas

Tipo de Indicador	Gestión	**Dimensión del Indicador**	Eficiencia	**Año de Medición del Resultado**	2021
Cobertura	Estatal	**Frecuencia de Medición**	Mensual		

Parámetros de semaforización

0	59.99	60.00	79.99	80.00	130

Meta Institucional	Meta Valor	Unidad de medida (meta valor)	Desagregado meta valor por género: Hombre	Mujer
100%	560	Invitación	No disponible	No disponible

Sentido del Indicador	Línea Base (meta valor)	Año (Línea base)	Tipo de Acumulación
Ascendente	No disponible	No disponible	Suma

Resultados

Valor Programado	Avance de la Meta (4to trimestre)	% Avance de la Meta (4to trimestre)	Semáforo (4to trimestre)
560.00	434.00	77.5%	

	Valor programado	Avance de la meta		Valor programado	Avance de la meta
Enero	0.00	62.00	Julio	56.00	40.00
Febrero	20.00	38.00	Agosto	66.00	43.00
Marzo	22.00	35.00	Septiembre	72.00	52.00
Abril	46.00	22.00	Octubre	80.00	40.00
Mayo	56.00	20.00	Noviembre	46.00	33.00
Junio	56.00	14.00	Diciembre	40.00	35.00

Medios de verificación: Listas de asistencia y Oficios de invitación

Observaciones: Hay diferencias de lo programado inicialmente debido a que las dependencias y los Organismos Públicos Descentralizados no tienen la cantidad exacta de los procesos que se llevarán a cabo durante el año fiscal, por tal motivo se depende directamente de las invitaciones que hacen a la Contraloría para participar en dichos procesos y en algunos casos las dependencias y Organismos Públicos Descentralizados llevan a cabo procedimientos de adjudicación de contratos de obra pública con los mismos horarios, lo cual dificulta cubrir todos los frentes; sin embargo, siempre y en todos los casos se recupera la documentación de las propuestas.

1 El presente documento despliega la información perteneciente a los indicadores estratégicos y gestión de aquellos Programas presupuestarios que proveen de bienes y servicios que generan valor público a la ciudadania jalisciense.

2 Se muestra el número del Componente relacionado con el indicador.

GOBIERNO DEL ESTADO DE JALISCO
PRESUPUESTO DE EGRESOS PARA EL EJERCICIO FISCAL 2021
Ficha Técnica de Indicador
Sistema de Evaluación del Desempeño (SED)

Gobierno del Estado de Jalisco — **Seguimiento de Indicadores** — **Secretaria de la Hacienda Pública**

Datos del Programa [1]

Verificación de Obra Pública del Estado

Eje: Gobierno efectivo e integridad pública **Tema Central:** Política de integridad y control interno

¿Quien gasta?

18 Unidad Presupuestal	000 Unidad Responsable	00408 Unidad Ejecutora del Gasto
Contraloría del Estado	Contraloría del Estado	Dirección General de Verificación y Control de Obra

¿Para qué se gasta?

Finalidad	Función	Subfunción
Gobierno	Coordinación de la Política de Gobierno	Función Pública

Objetivos

Nivel	Clave Componente	Resumen Narrativo
Actividad	05-05 [2]	Asistencia a los actos de notificación de fallo.

Datos del Indicador

Denominación

Total de actos de notificación de fallo

Método de cálculo

(Actos de Notificación de Fallo (Realizado) / Actos de Notificación de Fallo (Programado))*100

Descripción del Indicador

Asistencia a los actos de notificación de fallo

Tipo de Indicador	Gestión	**Dimensión del Indicador**	Eficiencia	**Año de Medición del Resultado**	2021
Cobertura	Estatal	**Frecuencia de Medición**	Mensual		

Parámetros de semaforización

0	59.99	60.00	79.99	80.00	130

Meta Institucional	Meta Valor	Unidad de medida (meta valor)	Desagregado meta valor por género: Hombre	Mujer
100%	650	Acto	No disponible	No disponible

Sentido del Indicador	Línea Base (meta valor)	Año (Línea base)	Tipo de Acumulación
Ascendente	No disponible	No disponible	Suma

Resultados

Valor Programado	Avance de la Meta (4to trimestre)	% Avance de la Meta (4to trimestre)	Semáforo (4to trimestre)
650.00	625.00	96.2%	

	Valor programado	Avance de la meta		Valor programado	Avance de la meta
Enero	0.00	10.00	Julio	45.00	53.00
Febrero	20.00	30.00	Agosto	85.00	93.00
Marzo	22.00	44.00	Septiembre	90.00	80.00
Abril	48.00	25.00	Octubre	90.00	79.00
Mayo	45.00	20.00	Noviembre	90.00	86.00
Junio	45.00	35.00	Diciembre	70.00	70.00

Medios de verificación: Asistencia

Observaciones:

1 El presente documento despliega la información perteneciente a los indicadores estratégicos y gestión de aquellos Programas presupuestarios que proveen de bienes y servicios que generan valor público a la ciudadania jalisciense.

2 Se muestra el número del Componente relacionado con el indicador.

GOBIERNO DEL ESTADO DE JALISCO
PRESUPUESTO DE EGRESOS PARA EL EJERCICIO FISCAL 2021
Ficha Técnica de Indicador
Sistema de Evaluación del Desempeño (SED)

Gobierno del Estado de Jalisco — **Seguimiento de Indicadores** — **Secretaria de la Hacienda Pública**

Datos del Programa [1]

Verificación de Obra Pública del Estado

Eje: Gobierno efectivo e integridad pública **Tema Central:** Política de integridad y control interno

¿Quien gasta?

18 Unidad Presupuestal	000 Unidad Responsable	00408 Unidad Ejecutora del Gasto
Contraloría del Estado	Contraloría del Estado	Dirección General de Verificación y Control de Obra

¿Para qué se gasta?

Finalidad	Función	Subfunción
Gobierno	Coordinación de la Política de Gobierno	Función Pública

Objetivos

Nivel	Clave Componente	Resumen Narrativo
Componente	06 [2]	03-Capacitación realizada en los Instrumentos de Control (BESOP)

Datos del Indicador

Denominación

Total de actividades de capacitación

Método de cálculo

(capacitación a Instrumentos de control (Besop) (Realizado) / capacitación a Instrumentos de control (Besop) (Programado))*100

Descripción del Indicador

Capacitación a las unidades ejecutoras de obra publica en Instrumentos de control

Tipo de Indicador	Gestión	**Dimensión del Indicador**	Eficiencia	**Año de Medición del Resultado**	2021
Cobertura	Estatal	**Frecuencia de Medición**	Trimestral		

Parámetros de semaforización

0	59.99	60.00	79.99	80.00	130

Meta Institucional	Meta Valor	Unidad de medida (meta valor)	Desagregado meta valor por género: Hombre	Mujer
100%	36	Capacitación	No disponible	No disponible

Sentido del Indicador	Línea Base (meta valor)	Año (Línea base)	Tipo de Acumulación
Ascendente	No disponible	No disponible	Suma

Resultados

Valor Programado	Avance de la Meta (4to trimestre)	% Avance de la Meta (4to trimestre)	Semáforo (4to trimestre)
36.00	36.00	100.0%	

	Valor programado	Avance de la meta		Valor programado	Avance de la meta
Enero	N.P.	N.D	Julio	N.P.	N.D
Febrero	8.00	0.00	Agosto	N.P.	N.D
Marzo	N.P.	N.D	Septiembre	10.00	21.00
Abril	N.P.	N.D	Octubre	8.00	9.00
Mayo	N.P.	N.D	Noviembre	N.P.	N.D
Junio	10.00	6.00	Diciembre	N.P.	N.D

Medios de verificación: Programa anual de Trabajo

Observaciones: El reporte de las actividades del cuarto trimestre se realizó en el mes de noviembre.

1 El presente documento despliega la información perteneciente a los indicadores estratégicos y gestión de aquellos Programas presupuestarios que proveen de bienes y servicios que generan valor público a la ciudadania jalisciense.

2 Se muestra el número del Componente relacionado con el indicador.

GOBIERNO DEL ESTADO DE JALISCO
PRESUPUESTO DE EGRESOS PARA EL EJERCICIO FISCAL 2021
Ficha Técnica de Indicador
Sistema de Evaluación del Desempeño (SED)

Gobierno del Estado de Jalisco — **Seguimiento de Indicadores** — **Secretaria de la Hacienda Pública**

Datos del Programa [1]

Verificación de Obra Pública del Estado

Eje: Gobierno efectivo e integridad pública **Tema Central:** Política de integridad y control interno

¿Quien gasta?

18 Unidad Presupuestal	000 Unidad Responsable	00408 Unidad Ejecutora del Gasto
Contraloría del Estado	Contraloría del Estado	Dirección General de Verificación y Control de Obra

¿Para qué se gasta?

Finalidad	Función	Subfunción
Gobierno	Coordinación de la Política de Gobierno	Función Pública

Objetivos

Nivel	Clave Componente	Resumen Narrativo
Actividad	06-01 [2]	Atención a las solicitudes referentes a los instrumentos de control.

Datos del Indicador

Denominación

Total de capacitaciones y sesiones en plataforma Capacitación Bitácora electrónica

Método de cálculo

(Capacitación Bitácora Electrónica (Realizado) / Capacitación Bitácora Electrónica (Programado))*100

Descripción del Indicador

Capacitación y sesiones informativas en los seguimientos de la implementación de la plataforma

Tipo de Indicador	Gestión	Dimensión del Indicador	Eficiencia	Año de Medición del Resultado	2021
Cobertura	Estatal	Frecuencia de Medición	Mensual		

Parámetros de semaforización

0	59.99	60.00	79.99	80.00	130

Meta Institucional	Meta Valor	Unidad de medida (meta valor)	Desagregado meta valor por género: Hombre	Mujer
100%	36	Asesoría	No disponible	No disponible

Sentido del Indicador	Línea Base (meta valor)	Año (Línea base)	Tipo de Acumulación
Ascendente	No disponible	No disponible	Suma

Resultados

Valor Programado	Avance de la Meta (4to trimestre)	% Avance de la Meta (4to trimestre)	Semáforo (4to trimestre)
36.00	36.00	100.0%	

	Valor programado	Avance de la meta		Valor programado	Avance de la meta
Enero	0.00	0.00	Julio	0.00	0.00
Febrero	5.00	0.00	Agosto	0.00	0.00
Marzo	5.00	0.00	Septiembre	0.00	21.00
Abril	0.00	0.00	Octubre	9.00	0.00
Mayo	3.00	6.00	Noviembre	7.00	9.00
Junio	0.00	0.00	Diciembre	7.00	0.00

Medios de verificación: Solicitudes atendidas

Observaciones:

1 El presente documento despliega la información perteneciente a los indicadores estratégicos y gestión de aquellos Programas presupuestarios que proveen de bienes y servicios que generan valor público a la ciudadania jalisciense.

2 Se muestra el número del Componente relacionado con el indicador.

GOBIERNO DEL ESTADO DE JALISCO
PRESUPUESTO DE EGRESOS PARA EL EJERCICIO FISCAL 2021
Ficha Técnica de Indicador
Sistema de Evaluación del Desempeño (SED)

Gobierno del Estado de Jalisco — **Seguimiento de Indicadores** — **Secretaria de la Hacienda Pública**

Datos del Programa [1]

Verificación de Obra Pública del Estado

Eje: Gobierno efectivo e integridad pública **Tema Central:** Política de integridad y control interno

¿Quien gasta?

18 Unidad Presupuestal	000 Unidad Responsable	00408 Unidad Ejecutora del Gasto
Contraloría del Estado	Contraloría del Estado	Dirección General de Verificación y Control de Obra

¿Para qué se gasta?

Finalidad	Función	Subfunción
Gobierno	Coordinación de la Política de Gobierno	Función Pública

Objetivos

Nivel	Clave Componente		Resumen Narrativo
Actividad	06-02	2	Elaboración de Minutas de trabajo sobre la capacitación (Besop)

Datos del Indicador

Denominación

Total de minutas de trabajo sobre capacitación Besop

Método de cálculo

(Elaboración de Minuta de capacitación (Realizado) / Elaboración de Minuta de capacitación (Programado))*100

Descripción del Indicador

Describe las acciones y acuerdos informados en la capacitación a los participantes

Tipo de Indicador	Gestión	**Dimensión del Indicador**	Eficiencia	**Año de Medición del Resultado**	2021
Cobertura	Estatal	**Frecuencia de Medición**	Mensual		

Parámetros de semaforización

0	59.99	60.00	79.99	80.00	130

Meta Institucional	Meta Valor	Unidad de medida (meta valor)	Desagregado meta valor por género: Hombre	Mujer
100%	6	Minuta	No disponible	No disponible

Sentido del Indicador	Línea Base (meta valor)	Año (Línea base)	Tipo de Acumulación
Ascendente	No disponible	No disponible	Suma

Resultados

Valor Programado	Avance de la Meta (4to trimestre)	% Avance de la Meta (4to trimestre)	Semáforo (4to trimestre)
6.00	6.00	100.0%	

	Valor programado	Avance de la meta		Valor programado	Avance de la meta
Enero	0.00	0.00	Julio	0.00	0.00
Febrero	0.00	0.00	Agosto	0.00	0.00
Marzo	0.00	0.00	Septiembre	0.00	1.00
Abril	0.00	0.00	Octubre	2.00	0.00
Mayo	2.00	3.00	Noviembre	2.00	2.00
Junio	0.00	0.00	Diciembre	0.00	0.00

Medios de verificación: Minutas de trabajo del cierre de la capacitación

Observaciones:

1 El presente documento despliega la información perteneciente a los indicadores estratégicos y gestión de aquellos Programas presupuestarios que proveen de bienes y servicios que generan valor público a la ciudadania jalisciense.

2 Se muestra el número del Componente relacionado con el indicador.

GOBIERNO DEL ESTADO DE JALISCO
PRESUPUESTO DE EGRESOS PARA EL EJERCICIO FISCAL 2021
Ficha Técnica de Indicador
Sistema de Evaluación del Desempeño (SED)

Secretaria de la Hacienda Pública

Gobierno del Estado de Jalisco

Seguimiento de Indicadores

Datos del Programa [1]

Auditorías a Dependencias, OPD´s Sector Salud y Entidades Desconcentradas del Ejecutivo.

Eje: Gobierno efectivo e integridad pública **Tema Central:** Política de integridad y control interno

¿Quien gasta?

18 Unidad Presupuestal	000 Unidad Responsable	00409 Unidad Ejecutora del Gasto
Contraloría del Estado	Contraloría del Estado	Dirección General de Control y Evaluación a Dependencias del Ejecutivo

¿Para qué se gasta?

Finalidad	Función	Subfunción
Gobierno	Coordinación de la Política de Gobierno	Función Pública

Objetivos

Nivel	Clave Componente	Resumen Narrativo
Fin	2	Contribuir al incremento de las capacidades de la gestión pública estatal para alcanzar con eficiencia, integridad y transparencia los resultados establecidos en el Plan Estatal de Gobernanza y Desarrollo, a través de la incorporación de procesos de participación ciudadana, profesionalización del servicio civil, innovación, control interno, monitoreo y evaluación.

Datos del Indicador

Denominación

Posición en el Subíndice Gobiernos Eficientes y Eficaces del Índice de Competitividad, IMCO

Método de cálculo

(Posición en el Subíndice Gobiernos Eficientes y Eficaces del Índice de Competitividad, IMCO (Realizado)/Posición en el Subíndice Gobiernos Eficientes y Eficaces del Índice de Competitividad, IMCO (Programado))*100

Descripción del Indicador

El subíndice Gobiernos Eficientes y Eficaces evalúa la forma en que los gobiernos de las entidades federativas son capaces de influir positivamente en la competitividad mediante políticas públicas orientadas a fomentar el desarrollo económico local._x000D_ Se evalúa la calidad de la gestión fiscal y financiera local, así como el grado de transparencia y rendición de cuentas asociado a la misma. De igual modo, se evalúa cómo los ingresos fiscales contribuyen al crecimiento de la economía formal.

Tipo de Indicador	Dimensión del Indicador	Año de Medición del Resultado
Estratégico	Eficacia	2021
Cobertura	**Frecuencia de Medición**	
Estatal	Bienal	

Parámetros de semaforización

130	80.00	79.99	60.00	59.99	0

Meta Institucional	Meta Valor	Unidad de medida (meta valor)	Desagregado meta valor por género: Hombre	Desagregado meta valor por género: Mujer
100%	3	Posición	0.00	0.00

Sentido del Indicador	Línea Base (meta valor)	Año (Línea base)	Tipo de Acumulación
Descendente	22	2012	Suma

Resultados

Valor Programado	Avance de la Meta (4to trimestre)	% Avance de la Meta (4to trimestre)	Semáforo (4to trimestre)
N.P.	N.D.	N.D.	

	Valor programado	Avance de la meta		Valor programado	Avance de la meta
Enero	N.P.	N.D.	Julio	N.P.	N.D.
Febrero	N.P.	N.D.	Agosto	N.P.	N.D.
Marzo	N.P.	N.D.	Septiembre	N.P.	N.D.
Abril	N.P.	N.D.	Octubre	N.P.	N.D.
Mayo	N.P.	N.D.	Noviembre	N.P.	N.D.
Junio	N.P.	N.D.	Diciembre	N.P.	N.D.

Medios de verificación

Observaciones

1 El presente documento despliega la información perteneciente a los indicadores estratégicos y gestión de aquellos Programas presupuestarios que proveen de bienes y servicios que generan valor público a la ciudadania jalisciense.

2 Se muestra el número del Componente relacionado con el indicador.

GOBIERNO DEL ESTADO DE JALISCO
PRESUPUESTO DE EGRESOS PARA EL EJERCICIO FISCAL 2021
Ficha Técnica de Indicador
Sistema de Evaluación del Desempeño (SED)

Gobierno del Estado de Jalisco — **Seguimiento de Indicadores** — **Secretaria de la Hacienda Pública**

Datos del Programa [1]

Auditorías a Dependencias, OPD´s Sector Salud y Entidades Desconcentradas del Ejecutivo.

Eje: Gobierno efectivo e integridad pública **Tema Central:** Política de integridad y control interno

¿Quien gasta?

18 Unidad Presupuestal	000 Unidad Responsable	00409 Unidad Ejecutora del Gasto
Contraloría del Estado	Contraloría del Estado	Dirección General de Control y Evaluación a Dependencias del Ejecutivo

¿Para qué se gasta?

Finalidad	Función	Subfunción
Gobierno	Coordinación de la Política de Gobierno	Función Pública

Objetivos

Nivel	Clave Componente	Resumen Narrativo
Propósito	2	Aumentar la eficiencia en la administración de los recursos económicos y humanos de los organismos gubernamentales a través de un de un gobierno íntegro, respetuoso de los principios y normas éticas que da prioridad a los intereses públicos por encima de los intereses privados, mediante la operación de un sistema transparente, técnico y eficaz de control interno que previene, vigila y audita al cumplimiento de normas y estándares de integridad, así como en el monitoreo de los mecanismos de denuncia

Datos del Indicador

Denominación

Auditorías a la administración pública estatal

Método de cálculo

(Sumatoria de auditorias a la administración pública Estatal. (Realizado)/Sumatoria de auditorias a la administración pública Estatal. (Programado))*100

Descripción del Indicador

Este indicador muestra el número de auditorías practicadas a la administración pública estatal por el personal adscrito a la Contraloría del Estado. Lo anterior, con el fin de programar, coordinar, dirigir y aplicar auditorías a todas las dependencias y entidades de la administración pública del Estado para comprobar que se cumplan con lo establecido en las disposiciones legales y administrativas aplicables, tendientes a mejorar el servicio.

Tipo de Indicador	Estratégico	**Dimensión del Indicador**	Eficacia	**Año de Medición del Resultado**	2021
Cobertura	Estatal	**Frecuencia de Medición**	Mensual		

Parámetros de semaforización

0	59.99	60.00	79.99	80.00	130

Meta Institucional	Meta Valor	Unidad de medida (meta valor)	Desagregado meta valor por género: Hombre	Desagregado meta valor por género: Mujer
100%	265	Auditoria	0.00	0.00

Sentido del Indicador	Línea Base (meta valor)	Año (Línea base)	Tipo de Acumulación
Ascendente	145	2013	Suma

Resultados

Valor Programado	Avance de la Meta (4to trimestre)	% Avance de la Meta (4to trimestre)	Semáforo (4to trimestre)
N.P.	N.D.	N.D.	

	Valor programado	Avance de la meta		Valor programado	Avance de la meta
Enero	N.P.	N.D.	Julio	N.P.	N.D.
Febrero	N.P.	N.D.	Agosto	N.P.	N.D.
Marzo	N.P.	N.D.	Septiembre	N.P.	N.D.
Abril	N.P.	N.D.	Octubre	N.P.	N.D.
Mayo	N.P.	N.D.	Noviembre	N.P.	N.D.
Junio	N.P.	N.D.	Diciembre	N.P.	N.D.

Medios de verificación

Observaciones

1 El presente documento despliega la información perteneciente a los indicadores estratégicos y gestión de aquellos Programas presupuestarios que proveen de bienes y servicios que generan valor público a la ciudadania jalisciense.

2 Se muestra el número del Componente relacionado con el indicador.

GOBIERNO DEL ESTADO DE JALISCO
PRESUPUESTO DE EGRESOS PARA EL EJERCICIO FISCAL 2021
Ficha Técnica de Indicador
Sistema de Evaluación del Desempeño (SED)

Gobierno del Estado de Jalisco — **Seguimiento de Indicadores** — **Secretaria de la Hacienda Pública**

Datos del Programa [1]

Auditorías a Dependencias, OPD´s Sector Salud y Entidades Desconcentradas del Ejecutivo.

Eje: Gobierno efectivo e integridad pública **Tema Central:** Política de integridad y control interno

¿Quien gasta?

18 Unidad Presupuestal	000 Unidad Responsable	00409 Unidad Ejecutora del Gasto
Contraloría del Estado	Contraloría del Estado	Dirección General de Control y Evaluación a Dependencias del Ejecutivo

¿Para qué se gasta?

Finalidad	Función	Subfunción
Gobierno	Coordinación de la Política de Gobierno	Función Pública

Objetivos

Nivel	Clave Componente	Resumen Narrativo
Componente	F1 [2]	Auditorías de Control y Evaluación a las Dependencias del Gobierno, Organismos públicos descentralizados y Desconcentrados realizadas.

Datos del Indicador

Denominación

Total de Actividades y Auditorías de la Dirección de Control y Evaluación a Dependencias del Ejecutivo

Método de cálculo

((Número de Actividades de la Dirección de Control y Evaluación a Dependencias del Ejecutivo Realizadas)/(Número de Actividades de la Dirección de Control y Evaluación a Dependencias del Ejecutivo Programadas)*100 (Realizado) / (Número de Actividades de la Dirección de Control y Evaluación a Dependencias del Ejecutivo Realizadas)/(Número de Actividades de la Dirección de Control y Evaluación a Dependencias del Ejecutivo Programadas)*100 (Programado))*100

Descripción del Indicador

Suma de todas las actividades de la Dirección de Control y Evaluación a Dependencias del Ejecutivo

Tipo de Indicador	Dimensión del Indicador	Año de Medición del Resultado
Estratégico	Eficacia	2021
Cobertura	**Frecuencia de Medición**	
Estatal	Trimestral	

Parámetros de semaforización

0	59.99	60.00	79.99	80.00	130

Meta Institucional	Meta Valor	Unidad de medida (meta valor)	Desagregado meta valor por género: Hombre	Mujer
100%	2,522	Actividad	No disponible	No disponible

Sentido del Indicador	Línea Base (meta valor)	Año (Línea base)	Tipo de Acumulación
Ascendente	No disponible	No disponible	Suma

Resultados

Valor Programado	Avance de la Meta (4to trimestre)	% Avance de la Meta (4to trimestre)	Semáforo (4to trimestre)
2,522.00	3,258.00	129.2%	

	Valor programado	Avance de la meta		Valor programado	Avance de la meta
Enero	N.P.	N.D	Julio	N.P.	N.D
Febrero	N.P.	N.D	Agosto	N.P.	N.D
Marzo	863.00	451.00	Septiembre	568.00	976.00
Abril	N.P.	N.D	Octubre	N.P.	N.D
Mayo	N.P.	N.D	Noviembre	N.P.	N.D
Junio	523.00	833.00	Diciembre	568.00	998.00

Medios de verificación: Impresión del Programa Anual de Trabajo, oficio en los que se ordenan el inicio de las auditorias, Actas de inicio, Oficio en el que se envían los resultados preliminares y donde se cita para mesa de trabajo, Cédulas de resultados preliminares Informe de Auditoria, Cédulas de observación,Oficios de seguimiento, Oficio de conclusión, convocatorias recibidas vía correo

Observaciones:

1 El presente documento despliega la información perteneciente a los indicadores estratégicos y gestión de aquellos Programas presupuestarios que proveen de bienes y servicios que generan valor público a la ciudadania jalisciense.

2 Se muestra el número del Componente relacionado con el indicador.

GOBIERNO DEL ESTADO DE JALISCO
PRESUPUESTO DE EGRESOS PARA EL EJERCICIO FISCAL 2021
Ficha Técnica de Indicador
Sistema de Evaluación del Desempeño (SED)

Gobierno del Estado de Jalisco — **Seguimiento de Indicadores** — **Secretaria de la Hacienda Pública**

Datos del Programa [1]

Auditorías a Dependencias, OPD´s Sector Salud y Entidades Desconcentradas del Ejecutivo.

Eje: Gobierno efectivo e integridad pública **Tema Central:** Política de integridad y control interno

¿Quien gasta?

18 Unidad Presupuestal	000 Unidad Responsable	00409 Unidad Ejecutora del Gasto
Contraloría del Estado	Contraloría del Estado	Dirección General de Control y Evaluación a Dependencias del Ejecutivo

¿Para qué se gasta?

Finalidad	Función	Subfunción
Gobierno	Coordinación de la Política de Gobierno	Función Pública

Objetivos

Nivel	Clave Componente	Resumen Narrativo
Actividad	F1-01 [2]	Elaboración de órdenes iniciales de auditoría y comisión

Datos del Indicador

Denominación

Total de elaboración de documentos de órdenes de Auditoría y comisión

Método de cálculo

((Documentos de órdenes de auditoría y comisión realizadas)/(Documentos de órdenes de auditoría y comisión programadas)*100 (Realizado) / (Documentos de órdenes de auditoría y comisión realizadas)/(Documentos de órdenes de auditoría y comisión programadas)*100 (Programado))*100

Descripción del Indicador

Documento mediante el cual se da a conocer a las Secretarías y Organismos Públicos Descentralizados que se dará inicio con la auditoría, el personal comisionado, los rubros y el periodo que se va a revisar.

Tipo de Indicador	Dimensión del Indicador	Año de Medición del Resultado
Gestión	Eficiencia	2021
Cobertura	**Frecuencia de Medición**	
Estatal	Mensual	

Parámetros de semaforización

0	59.99	60.00	79.99	80.00	130

Meta Institucional	Meta Valor	Unidad de medida (meta valor)	Desagregado meta valor por género: Hombre	Mujer
100%	34	Documento	0.00	0.00

Sentido del Indicador	Línea Base (meta valor)	Año (Línea base)	Tipo de Acumulación
Ascendente	No disponible	No disponible	Suma

Resultados

Valor Programado	Avance de la Meta (4to trimestre)	% Avance de la Meta (4to trimestre)	Semáforo (4to trimestre)
34.00	39.00	114.7%	

	Valor programado	Avance de la meta		Valor programado	Avance de la meta
Enero	0.00	0.00	Julio	7.00	7.00
Febrero	0.00	0.00	Agosto	7.00	12.00
Marzo	0.00	0.00	Septiembre	0.00	0.00
Abril	6.00	10.00	Octubre	0.00	2.00
Mayo	7.00	1.00	Noviembre	0.00	0.00
Junio	7.00	6.00	Diciembre	0.00	1.00

Medios de verificación: Oficios en los que se ordenan el inicio de las auditora

Observaciones:

1 El presente documento despliega la información perteneciente a los indicadores estratégicos y gestión de aquellos Programas presupuestarios que proveen de bienes y servicios que generan valor público a la ciudadania jalisciense.

2 Se muestra el número del Componente relacionado con el indicador.

GOBIERNO DEL ESTADO DE JALISCO
PRESUPUESTO DE EGRESOS PARA EL EJERCICIO FISCAL 2021
Ficha Técnica de Indicador

Sistema de Evaluación del Desempeño (SED)

Gobierno del Estado de Jalisco — **Seguimiento de Indicadores** — **Secretaria de la Hacienda Pública**

Datos del Programa [1]

Auditorías a Dependencias, OPD´s Sector Salud y Entidades Desconcentradas del Ejecutivo.

Eje: Gobierno efectivo e integridad pública **Tema Central:** Política de integridad y control interno

¿Quien gasta?

18 Unidad Presupuestal	000 Unidad Responsable	00409 Unidad Ejecutora del Gasto
Contraloría del Estado	Contraloría del Estado	Dirección General de Control y Evaluación a Dependencias del Ejecutivo

¿Para qué se gasta?

Finalidad	Función	Subfunción
Gobierno	Coordinación de la Política de Gobierno	Función Pública

Objetivos

Nivel	Clave Componente	Resumen Narrativo
Actividad	F1-10 [2]	Verificación de los sobres que contienen las propuestas técnicas y económicas

Datos del Indicador

Denominación

Total de aperturas de sobres

Método de cálculo

((Aperturas de sobres realizados)/(Apertura de sobres programados)*100 (Realizado) / (Aperturas de sobres realizados)/(Apertura de sobres programados)*100 (Programado))*100

Descripción del Indicador

Verificación por parte del personal de la Dirección de Control y Evaluación a Dependencias del Ejecutivo que la apertura de los sobres que contienen las presupuestas técnicas

Tipo de Indicador	Gestión	**Dimensión del Indicador**	Eficiencia	**Año de Medición del Resultado**	2021
Cobertura	Estatal	**Frecuencia de Medición**	Mensual		

Parámetros de semaforización

0	59.99	60.00	79.99	80.00	130

Meta Institucional	Meta Valor	Unidad de medida (meta valor)	Desagregado meta valor por género: Hombre	Mujer
100%	1,200	Documento	No disponible	No disponible

Sentido del Indicador	Línea Base (meta valor)	Año (Línea base)	Tipo de Acumulación
Ascendente	No disponible	No disponible	Suma

Resultados

Valor Programado	Avance de la Meta (4to trimestre)	% Avance de la Meta (4to trimestre)	Semáforo (4to trimestre)
1,200.00	1,728.00	144.0%	

	Valor programado	Avance de la meta		Valor programado	Avance de la meta
Enero	250.00	0.00	Julio	50.00	181.00
Febrero	250.00	16.00	Agosto	50.00	198.00
Marzo	250.00	121.00	Septiembre	50.00	143.00
Abril	95.00	100.00	Octubre	50.00	325.00
Mayo	5.00	132.00	Noviembre	50.00	216.00
Junio	50.00	185.00	Diciembre	50.00	111.00

Medios de verificación: Informe emitido por personal de la Secretaría de Administración

Observaciones: Esta actividad depende delas compras que sean necesarias y licitadas por la secretaria de administración, el equipo del ejecutivo atiende como medida de seguridad en el buen proceso de las compras.

1 El presente documento despliega la información perteneciente a los indicadores estratégicos y gestión de aquellos Programas presupuestarios que proveen de bienes y servicios que generan valor público a la ciudadania jalisciense.

2 Se muestra el número del Componente relacionado con el indicador.

GOBIERNO DEL ESTADO DE JALISCO
PRESUPUESTO DE EGRESOS PARA EL EJERCICIO FISCAL 2021
Ficha Técnica de Indicador
Sistema de Evaluación del Desempeño (SED)

Gobierno del Estado de Jalisco — **Seguimiento de Indicadores** — **Secretaria de la Hacienda Pública**

Datos del Programa [1]

Auditorías a Dependencias, OPD´s Sector Salud y Entidades Desconcentradas del Ejecutivo.

Eje: Gobierno efectivo e integridad pública **Tema Central:** Política de integridad y control interno

¿Quien gasta?

18 Unidad Presupuestal	000 Unidad Responsable	00409 Unidad Ejecutora del Gasto
Contraloría del Estado	Contraloría del Estado	Dirección General de Control y Evaluación a Dependencias del Ejecutivo

¿Para qué se gasta?

Finalidad	Función	Subfunción
Gobierno	Coordinación de la Política de Gobierno	Función Pública

Objetivos

Nivel	Clave Componente	Resumen Narrativo
Actividad	F1-11 [2]	Elaboración de dictámenes de las auditorías que no se solventan en su totalidad

Datos del Indicador

Denominación

Total de Dictamenes elaborados

Método de cálculo

((Dictamenes realizados)/(Dictamenes programados)*100 (Realizado) / (Dictamenes realizados)/(Dictamenes programados)*100 (Programado))*100

Descripción del Indicador

Documento de análisis de las observaciones no solventadas por las Dependencias y/o Organismos Públicos Descentralizados que se van a análisis para posibles denuncias

Tipo de Indicador	Gestión	**Dimensión del Indicador**	Eficiencia	**Año de Medición del Resultado**	2021
Cobertura	Estatal	**Frecuencia de Medición**	Trimestral		

Parámetros de semaforización

0	59.99	60.00	79.99	80.00	130

Meta Institucional	Meta Valor	Unidad de medida (meta valor)	Desagregado meta valor por género: Hombre	Mujer
100%	10	Dictamen	0.00	0.00

Sentido del Indicador	Línea Base (meta valor)	Año (Línea base)	Tipo de Acumulación
Ascendente	No disponible	No disponible	Suma

Resultados

Valor Programado	Avance de la Meta (4to trimestre)	% Avance de la Meta (4to trimestre)	Semáforo (4to trimestre)
10.00	14.00	140.0%	

	Valor programado	Avance de la meta		Valor programado	Avance de la meta
Enero	N.P.	N.D	Julio	N.P.	N.D
Febrero	N.P.	N.D	Agosto	N.P.	N.D
Marzo	2.00	2.00	Septiembre	2.00	5.00
Abril	N.P.	N.D	Octubre	N.P.	N.D
Mayo	N.P.	N.D	Noviembre	N.P.	N.D
Junio	3.00	3.00	Diciembre	3.00	4.00

Medios de verificación: Oficio de envio y legajo de Dictamen

Observaciones: Se trabajo con la intención de disminuir el rezago en los expedientes y se impulso el tema de los dictámenes para que siguán su curso y puedan sancionarse o bien concluirse

1 El presente documento despliega la información perteneciente a los indicadores estratégicos y gestión de aquellos Programas presupuestarios que proveen de bienes y servicios que generan valor público a la ciudadania jalisciense.

2 Se muestra el número del Componente relacionado con el indicador.

GOBIERNO DEL ESTADO DE JALISCO
PRESUPUESTO DE EGRESOS PARA EL EJERCICIO FISCAL 2021
Ficha Técnica de Indicador

Sistema de Evaluación del Desempeño (SED)

Secretaria de la Hacienda Pública

Gobierno del Estado de Jalisco

Seguimiento de Indicadores

Datos del Programa [1]

Auditorías a Dependencias, OPD´s Sector Salud y Entidades Desconcentradas del Ejecutivo.

Eje: Gobierno efectivo e integridad pública **Tema Central:** Política de integridad y control interno

¿Quien gasta?

18 Unidad Presupuestal	000 Unidad Responsable	00409 Unidad Ejecutora del Gasto
Contraloría del Estado	Contraloría del Estado	Dirección General de Control y Evaluación a Dependencias del Ejecutivo

¿Para qué se gasta?

Finalidad	Función	Subfunción
Gobierno	Coordinación de la Política de Gobierno	Función Pública

Objetivos

Nivel	Clave Componente	Resumen Narrativo
Actividad	F1-12 [2]	Realización de revisiones específicas que provienen de una queja o denuncia

Datos del Indicador

Denominación

Total de Actas de Auditorias Especiales y revisiones directas.

Método de cálculo

((Auditorías Especiales realizadas)/(Auditorías Especiales programadas)*100 (Realizado) / (Auditorías Especiales realizadas)/(Auditorías Especiales programadas)*100 (Programado))*100

Descripción del Indicador

Seguimiento a Auditorias especiales y revisiones directas mediante la realización de actas

Tipo de Indicador	Gestión	**Dimensión del Indicador**	Eficiencia	**Año de Medición del Resultado**	2021
Cobertura	Estatal	**Frecuencia de Medición**	Semestral		

Parámetros de semaforización

0	59.99	60.00	79.99	80.00	130

Meta Institucional	Meta Valor	Unidad de medida (meta valor)	Desagregado meta valor por género: Hombre	Desagregado meta valor por género: Mujer
100%	2	Acta	No disponible	No disponible

Sentido del Indicador	Línea Base (meta valor)	Año (Línea base)	Tipo de Acumulación
Ascendente	No disponible	No disponible	Suma

Resultados

Valor Programado	Avance de la Meta (4to trimestre)	% Avance de la Meta (4to trimestre)	Semáforo (4to trimestre)
2.00	2.00	100.0%	

	Valor programado	Avance de la meta		Valor programado	Avance de la meta
Enero	N.P.	N.D	Julio	N.P.	N.D
Febrero	N.P.	N.D	Agosto	N.P.	N.D
Marzo	N.P.	N.D	Septiembre	N.P.	N.D
Abril	N.P.	N.D	Octubre	N.P.	N.D
Mayo	N.P.	N.D	Noviembre	N.P.	N.D
Junio	0.00	1.00	Diciembre	2.00	1.00

Medios de verificación: Acta de inicio

Observaciones:

1 El presente documento despliega la información perteneciente a los indicadores estratégicos y gestión de aquellos Programas presupuestarios que proveen de bienes y servicios que generan valor público a la ciudadania jalisciense.

2 Se muestra el número del Componente relacionado con el indicador.

GOBIERNO DEL ESTADO DE JALISCO
PRESUPUESTO DE EGRESOS PARA EL EJERCICIO FISCAL 2021
Ficha Técnica de Indicador
Sistema de Evaluación del Desempeño (SED)

Gobierno del Estado de Jalisco — **Seguimiento de Indicadores** — **Secretaria de la Hacienda Pública**

Datos del Programa [1]

Auditorías a Dependencias, OPD´s Sector Salud y Entidades Desconcentradas del Ejecutivo.

Eje: Gobierno efectivo e integridad pública **Tema Central:** Política de integridad y control interno

¿Quien gasta?

18 Unidad Presupuestal	000 Unidad Responsable	00409 Unidad Ejecutora del Gasto
Contraloría del Estado	Contraloría del Estado	Dirección General de Control y Evaluación a Dependencias del Ejecutivo

¿Para qué se gasta?

Finalidad	Función	Subfunción
Gobierno	Coordinación de la Política de Gobierno	Función Pública

Objetivos

Nivel	Clave Componente	Resumen Narrativo
Actividad	F1-13 [2]	Participación en las actas de entrega a recepción

Datos del Indicador

Denominación

Total de participaciones en actas de Entrega-Recepción

Método de cálculo

((Entregas recepción realizadas)/(Entrega recepción programadas)*100 (Realizado) / (Entregas recepción realizadas)/(Entrega recepción programadas)*100 (Programado))*100

Descripción del Indicador

Participación por parte de la Dirección de Control y Evaluación a Dependencias del Ejecutivo, así como los Organos Internos de Control, en las actas de entrega recepción celebradas en las Secretarías.

Tipo de Indicador	Gestión	**Dimensión del Indicador**	Eficiencia	**Año de Medición del Resultado**	2021
Cobertura	Estatal	**Frecuencia de Medición**	Mensual		

Parámetros de semaforización

0	59.99	60.00	79.99	80.00	130

Meta Institucional	Meta Valor	Unidad de medida (meta valor)	Desagregado meta valor por género: Hombre	Mujer
100%	128	Acta	0.00	0.00

Sentido del Indicador	Línea Base (meta valor)	Año (Línea base)	Tipo de Acumulación
Ascendente	No disponible	No disponible	Suma

Resultados

Valor Programado	Avance de la Meta (4to trimestre)	% Avance de la Meta (4to trimestre)	Semáforo (4to trimestre)
128.00	225.00	175.8%	

	Valor programado	Avance de la meta		Valor programado	Avance de la meta
Enero	10.00	8.00	Julio	11.00	13.00
Febrero	11.00	8.00	Agosto	11.00	14.00
Marzo	11.00	25.00	Septiembre	11.00	37.00
Abril	11.00	14.00	Octubre	10.00	38.00
Mayo	11.00	9.00	Noviembre	10.00	36.00
Junio	11.00	18.00	Diciembre	10.00	5.00

Medios de verificación: Acta Entrega Recepción

Observaciones: Esta actividad no depende específicamente del Ejecutivo, las dependencias son las que solicitan la atención a la Contraloría como lo marca la ley y el ejecutivo solo atende.

1 El presente documento despliega la información perteneciente a los indicadores estratégicos y gestión de aquellos Programas presupuestarios que proveen de bienes y servicios que generan valor público a la ciudadania jalisciense.

2 Se muestra el número del Componente relacionado con el indicador.

GOBIERNO DEL ESTADO DE JALISCO
PRESUPUESTO DE EGRESOS PARA EL EJERCICIO FISCAL 2021
Ficha Técnica de Indicador

Sistema de Evaluación del Desempeño (SED)

Secretaria de la Hacienda Pública

Gobierno del Estado de Jalisco

Seguimiento de Indicadores

Datos del Programa [1]

Auditorías a Dependencias, OPD´s Sector Salud y Entidades Desconcentradas del Ejecutivo.

Eje: Gobierno efectivo e integridad pública **Tema Central:** Política de integridad y control interno

¿Quien gasta?

18 Unidad Presupuestal	000 Unidad Responsable	00409 Unidad Ejecutora del Gasto
Contraloría del Estado	Contraloría del Estado	Dirección General de Control y Evaluación a Dependencias del Ejecutivo

¿Para qué se gasta?

Finalidad	Función	Subfunción
Gobierno	Coordinación de la Política de Gobierno	Función Pública

Objetivos

Nivel	Clave Componente	Resumen Narrativo
Actividad	F1-14 [2]	Coordinación y homologación de los trabajos con los Órganos Internos de Control

Datos del Indicador

Denominación

Total de Minutas de las Mesas de Trabajo con órganos Internos de Control

Método de cálculo

((Mesas de Trabajo con los Órganos Internos de Control realizadas)/(Mesas de Trabajo con los Órganos Internos de Control programadas)*100 (Realizado) / (Mesas de Trabajo con los Órganos Internos de Control realizadas)/(Mesas de Trabajo con los Órganos Internos de Control programadas)*100 (Programado))*100

Descripción del Indicador

Trabajo realizado en conjunto con los equipos de trabajos de los Órganos Internos de Control y el personal de la Dirección de Control y Evaluación a Dependencias del Ejecutivo.

Tipo de Indicador	Gestión	Dimensión del Indicador	Eficiencia	Año de Medición del Resultado	2021
Cobertura	Estatal	Frecuencia de Medición	Mensual		

Parámetros de semaforización

0	59.99	60.00	79.99	80.00	130

Meta Institucional	Meta Valor	Unidad de medida (meta valor)	Desagregado meta valor por género: Hombre	Desagregado meta valor por género: Mujer
100%	34	Minuta	0.00	0.00

Sentido del Indicador	Línea Base (meta valor)	Año (Línea base)	Tipo de Acumulación
Ascendente	No disponible	No disponible	Suma

Resultados

Valor Programado	Avance de la Meta (4to trimestre)	% Avance de la Meta (4to trimestre)	Semáforo (4to trimestre)
34.00	22.00	64.7%	

	Valor programado	Avance de la meta		Valor programado	Avance de la meta
Enero	0.00	0.00	Julio	4.00	0.00
Febrero	4.00	3.00	Agosto	5.00	2.00
Marzo	4.00	1.00	Septiembre	4.00	0.00
Abril	5.00	4.00	Octubre	0.00	1.00
Mayo	4.00	6.00	Noviembre	0.00	1.00
Junio	4.00	4.00	Diciembre	0.00	0.00

Medios de verificación: Minutas

Observaciones: Por medidas sanitarias del COVID-19 se omitió.

1 El presente documento despliega la información perteneciente a los indicadores estratégicos y gestión de aquellos Programas presupuestarios que proveen de bienes y servicios que generan valor público a la ciudadania jalisciense.

2 Se muestra el número del Componente relacionado con el indicador.

GOBIERNO DEL ESTADO DE JALISCO
PRESUPUESTO DE EGRESOS PARA EL EJERCICIO FISCAL 2021
Ficha Técnica de Indicador
Sistema de Evaluación del Desempeño (SED)

Gobierno del Estado de Jalisco — **Seguimiento de Indicadores** — **Secretaria de la Hacienda Pública**

Datos del Programa [1]

Auditorías a Dependencias, OPD´s Sector Salud y Entidades Desconcentradas del Ejecutivo.

Eje: Gobierno efectivo e integridad pública **Tema Central:** Política de integridad y control interno

¿Quien gasta?

18 Unidad Presupuestal	000 Unidad Responsable	00409 Unidad Ejecutora del Gasto
Contraloría del Estado	Contraloría del Estado	Dirección General de Control y Evaluación a Dependencias del Ejecutivo

¿Para qué se gasta?

Finalidad	Función	Subfunción
Gobierno	Coordinación de la Política de Gobierno	Función Pública

Objetivos

Nivel	Clave Componente	Resumen Narrativo
Actividad	F1-02 [2]	Elaboración y firma de las actas de inicio.

Datos del Indicador

Denominación

Total de Actas de Inicio Firmadas

Método de cálculo

((Actas de Inicio realizadas)/(Actas de Inicio programadas)*100 (Realizado) / (Actas de Inicio realizadas)/(Actas de Inicio programadas)*100 (Programado))*100

Descripción del Indicador

Documento en el que se asienta el inicio de las Auditorías en las Secretarias y Organismos Públicos Descentralizados

Tipo de Indicador	Gestión	**Dimensión del Indicador**	Eficiencia	**Año de Medición del Resultado**	2021
Cobertura	Estatal	**Frecuencia de Medición**	Mensual		

Parámetros de semaforización

0	59.99	60.00	79.99	80.00	130

Meta Institucional	Meta Valor	Unidad de medida (meta valor)	Desagregado meta valor por género: Hombre	Desagregado meta valor por género: Mujer
100%	34	Acta	0.00	0.00

Sentido del Indicador	Línea Base (meta valor)	Año (Línea base)	Tipo de Acumulación
Ascendente	No disponible	No disponible	Suma

Resultados

Valor Programado	Avance de la Meta (4to trimestre)	% Avance de la Meta (4to trimestre)	Semáforo (4to trimestre)
34.00	39.00	114.7%	

	Valor programado	Avance de la meta		Valor programado	Avance de la meta
Enero	0.00	0.00	Julio	7.00	7.00
Febrero	0.00	0.00	Agosto	7.00	12.00
Marzo	0.00	0.00	Septiembre	0.00	0.00
Abril	6.00	10.00	Octubre	0.00	2.00
Mayo	7.00	1.00	Noviembre	0.00	0.00
Junio	7.00	6.00	Diciembre	0.00	1.00

Medios de verificación: Acta de inicio

Observaciones:

1 El presente documento despliega la información perteneciente a los indicadores estratégicos y gestión de aquellos Programas presupuestarios que proveen de bienes y servicios que generan valor público a la ciudadania jalisciense.

2 Se muestra el número del Componente relacionado con el indicador.

GOBIERNO DEL ESTADO DE JALISCO
PRESUPUESTO DE EGRESOS PARA EL EJERCICIO FISCAL 2021
Ficha Técnica de Indicador
Sistema de Evaluación del Desempeño (SED)

Gobierno del Estado de Jalisco — **Seguimiento de Indicadores** — **Secretaria de la Hacienda Pública**

Datos del Programa [1]

Auditorías a Dependencias, OPD´s Sector Salud y Entidades Desconcentradas del Ejecutivo.

Eje: Gobierno efectivo e integridad pública **Tema Central:** Política de integridad y control interno

¿Quien gasta?

18 Unidad Presupuestal	000 Unidad Responsable	00409 Unidad Ejecutora del Gasto
Contraloría del Estado	Contraloría del Estado	Dirección General de Control y Evaluación a Dependencias del Ejecutivo

¿Para qué se gasta?

Finalidad	Función	Subfunción
Gobierno	Coordinación de la Política de Gobierno	Función Pública

Objetivos

Nivel	Clave Componente	Resumen Narrativo
Actividad	F1-03 [2]	Elaboración de informes sobre resultados preliminares

Datos del Indicador

Denominación

Total de Informes de Resultados Preliminares

Método de cálculo

((Informe de Resultados Preliminares realizados)/(Informe de Resultados Preliminares programados)*100 (Realizado) / (Informe de Resultados Preliminares realizados)/(Informe de Resultados Preliminares programados)*100 (Programado))*100

Descripción del Indicador

Informe que se envía a las Secretarias y/o Organismos Públicos Descentralizados, mediante el que se informa los hallazgos encontrados en el desarrollo de la auditoría.

Tipo de Indicador	Dimensión del Indicador	Año de Medición del Resultado
Gestión	Eficiencia	2021
Cobertura	**Frecuencia de Medición**	
Estatal	Mensual	

Parámetros de semaforización

0	59.99	60.00	79.99	80.00	130

Meta Institucional	Meta Valor	Unidad de medida (meta valor)	Desagregado meta valor por género: Hombre	Mujer
100%	34	Informe	0.00	0.00

Sentido del Indicador	Línea Base (meta valor)	Año (Línea base)	Tipo de Acumulación
Ascendente	No disponible	No disponible	Suma

Resultados

Valor Programado	Avance de la Meta (4to trimestre)	% Avance de la Meta (4to trimestre)	Semáforo (4to trimestre)
34.00	42.00	123.5%	

	Valor programado	Avance de la meta		Valor programado	Avance de la meta
Enero	0.00	3.00	Julio	7.00	4.00
Febrero	0.00	3.00	Agosto	7.00	3.00
Marzo	0.00	2.00	Septiembre	0.00	4.00
Abril	6.00	3.00	Octubre	0.00	1.00
Mayo	7.00	4.00	Noviembre	0.00	7.00
Junio	7.00	5.00	Diciembre	0.00	3.00

Medios de verificación: Cédulas de resultados preliminares

Observaciones:

1 El presente documento despliega la información perteneciente a los indicadores estratégicos y gestión de aquellos Programas presupuestarios que proveen de bienes y servicios que generan valor público a la ciudadania jalisciense.

2 Se muestra el número del Componente relacionado con el indicador.

GOBIERNO DEL ESTADO DE JALISCO
PRESUPUESTO DE EGRESOS PARA EL EJERCICIO FISCAL 2021
Ficha Técnica de Indicador
Sistema de Evaluación del Desempeño (SED)

Gobierno del Estado de Jalisco — **Seguimiento de Indicadores** — **Secretaria de la Hacienda Pública**

Datos del Programa [1]

Auditorías a Dependencias, OPD´s Sector Salud y Entidades Desconcentradas del Ejecutivo.

Eje: Gobierno efectivo e integridad pública **Tema Central:** Política de integridad y control interno

¿Quien gasta?

18 Unidad Presupuestal	000 Unidad Responsable	00409 Unidad Ejecutora del Gasto
Contraloría del Estado	Contraloría del Estado	Dirección General de Control y Evaluación a Dependencias del Ejecutivo

¿Para qué se gasta?

Finalidad	Función	Subfunción
Gobierno	Coordinación de la Política de Gobierno	Función Pública

Objetivos

Nivel	Clave Componente	Resumen Narrativo
Actividad	F1-04 [2]	Presentación de Informe de Resultados Preliminares y citatorio correspondiente.

Datos del Indicador

Denominación

Total de Resultados Preliminares contenidos en el informe

Método de cálculo

((Resultados Preliminares realizados)/(Resultados Preliminares programados)*100 (Realizado) / (Resultados Preliminares realizados)/(Resultados Preliminares programados)*100 (Programado))*100

Descripción del Indicador

Cédulas en las que se detallan los resultados preliminares que arrojó la Auditoría

Tipo de Indicador	Gestión	**Dimensión del Indicador**	Eficiencia	**Año de Medición del Resultado**	2021
Cobertura	Estatal	**Frecuencia de Medición**	Mensual		

Parámetros de semaforización

0	59.99	60.00	79.99	80.00	130

Meta Institucional	Meta Valor	Unidad de medida (meta valor)	Desagregado meta valor por género: Hombre	Mujer
100%	200	Informe	0.00	0.00

Sentido del Indicador	Línea Base (meta valor)	Año (Línea base)	Tipo de Acumulación
Ascendente	No disponible	No disponible	Suma

Resultados

Valor Programado	Avance de la Meta (4to trimestre)	% Avance de la Meta (4to trimestre)	Semáforo (4to trimestre)
200.00	195.00	97.5%	

	Valor programado	Avance de la meta		Valor programado	Avance de la meta
Enero	0.00	12.00	Julio	25.00	11.00
Febrero	0.00	15.00	Agosto	25.00	14.00
Marzo	0.00	12.00	Septiembre	25.00	30.00
Abril	0.00	12.00	Octubre	25.00	4.00
Mayo	25.00	22.00	Noviembre	25.00	33.00
Junio	25.00	17.00	Diciembre	25.00	13.00

Medios de verificación: Oficio en el que se envían los resultados preliminares y donde se cita para mesa de trabajo.Oficio en el que se envían los resultados preliminares y donde se cita para mesa de trabajo.

Observaciones:

1 El presente documento despliega la información perteneciente a los indicadores estratégicos y gestión de aquellos Programas presupuestarios que proveen de bienes y servicios que generan valor público a la ciudadania jalisciense.

2 Se muestra el número del Componente relacionado con el indicador.

GOBIERNO DEL ESTADO DE JALISCO
PRESUPUESTO DE EGRESOS PARA EL EJERCICIO FISCAL 2021
Ficha Técnica de Indicador
Sistema de Evaluación del Desempeño (SED)

Gobierno del Estado de Jalisco — **Seguimiento de Indicadores** — **Secretaria de la Hacienda Pública**

Datos del Programa [1]

Auditorías a Dependencias, OPD´s Sector Salud y Entidades Desconcentradas del Ejecutivo.

Eje: Gobierno efectivo e integridad pública **Tema Central:** Política de integridad y control interno

¿Quien gasta?

18 Unidad Presupuestal	000 Unidad Responsable	00409 Unidad Ejecutora del Gasto
Contraloría del Estado	Contraloría del Estado	Dirección General de Control y Evaluación a Dependencias del Ejecutivo

¿Para qué se gasta?

Finalidad	Función	Subfunción
Gobierno	Coordinación de la Política de Gobierno	Función Pública

Objetivos

Nivel	Clave Componente	Resumen Narrativo
Actividad	F1-05 [2]	Realización de mesas de trabajo con las Dependencias sobre los resultados preliminares

Datos del Indicador

Denominación

Total de Minutas de Mesas de Trabajo de Resultados Preliminares.

Método de cálculo

((Mesas de Trabajo realizadas)/(Mesas de Trabajo programadas)*100 (Realizado) / (Mesas de Trabajo realizadas)/(Mesas de Trabajo programadas)*100 (Programado))*100

Descripción del Indicador

Reuniones de trabajo donde se fijan fechas compromiso para la entrega de documentos con los cuales solventar los resultados preliminares.

Tipo de Indicador	Gestión	**Dimensión del Indicador**	Eficiencia	**Año de Medición del Resultado**	2021
Cobertura	Estatal	**Frecuencia de Medición**	Mensual		

Parámetros de semaforización

0	59.99	60.00	79.99	80.00	130

Meta Institucional	Meta Valor	Unidad de medida (meta valor)	Desagregado meta valor por género: Hombre	Mujer
100%	34	Minuta	0.00	0.00

Sentido del Indicador	Línea Base (meta valor)	Año (Línea base)	Tipo de Acumulación
Ascendente	No disponible	No disponible	Suma

Resultados

Valor Programado	Avance de la Meta (4to trimestre)	% Avance de la Meta (4to trimestre)	Semáforo (4to trimestre)
34.00	20.00	58.8%	

	Valor programado	Avance de la meta		Valor programado	Avance de la meta
Enero	0.00	0.00	Julio	0.00	2.00
Febrero	0.00	1.00	Agosto	6.00	2.00
Marzo	0.00	4.00	Septiembre	7.00	2.00
Abril	0.00	1.00	Octubre	7.00	2.00
Mayo	0.00	4.00	Noviembre	7.00	0.00
Junio	0.00	2.00	Diciembre	7.00	0.00

Medios de verificación: Oficios de citacion y minuta de trabajo

Observaciones: Por medidas sanitarias del COVID-19 se omitió.

1 El presente documento despliega la información perteneciente a los indicadores estratégicos y gestión de aquellos Programas presupuestarios que proveen de bienes y servicios que generan valor público a la ciudadania jalisciense.

2 Se muestra el número del Componente relacionado con el indicador.

GOBIERNO DEL ESTADO DE JALISCO
PRESUPUESTO DE EGRESOS PARA EL EJERCICIO FISCAL 2021
Ficha Técnica de Indicador
Sistema de Evaluación del Desempeño (SED)

Gobierno del Estado de Jalisco — **Seguimiento de Indicadores** — **Secretaria de la Hacienda Pública**

Datos del Programa [1]

Auditorías a Dependencias, OPD´s Sector Salud y Entidades Desconcentradas del Ejecutivo.

Eje: Gobierno efectivo e integridad pública **Tema Central:** Política de integridad y control interno

¿Quien gasta?

18 Unidad Presupuestal	000 Unidad Responsable	00409 Unidad Ejecutora del Gasto
Contraloría del Estado	Contraloría del Estado	Dirección General de Control y Evaluación a Dependencias del Ejecutivo

¿Para qué se gasta?

Finalidad	Función	Subfunción
Gobierno	Coordinación de la Política de Gobierno	Función Pública

Objetivos

Nivel	Clave Componente	Resumen Narrativo
Actividad	F1-06 [2]	Elaboración de informes de las observaciones no solventadas por el ente auditado

Datos del Indicador

Denominación

Total de Informes de Observación

Método de cálculo

((Informe de Observaciones realizados)/(Informe de Observaciones programados)*100 (Realizado) / (Informe de Observaciones realizados)/(Informe de Observaciones programados)*100 (Programado))*100

Descripción del Indicador

Documento en el cual se informa a las Secretarias y Organismos Públicos Descentralizados, los resultados preliminares que se solventan y cuales se determinan como observaciones firmes

Tipo de Indicador	Dimensión del Indicador	Año de Medición del Resultado
Gestión	Eficiencia	2021
Cobertura	**Frecuencia de Medición**	
Estatal	Mensual	

Parámetros de semaforización

0	59.99	60.00	79.99	80.00	130

Meta Institucional	Meta Valor	Unidad de medida (meta valor)	Desagregado meta valor por género: Hombre	Mujer
100%	34	Informe	0.00	0.00

Sentido del Indicador	Línea Base (meta valor)	Año (Línea base)	Tipo de Acumulación
Ascendente	No disponible	No disponible	Suma

Resultados

Valor Programado	Avance de la Meta (4to trimestre)	% Avance de la Meta (4to trimestre)	Semáforo (4to trimestre)
34.00	15.00	44.1%	

	Valor programado	Avance de la meta		Valor programado	Avance de la meta
Enero	0.00	2.00	Julio	6.00	3.00
Febrero	0.00	1.00	Agosto	6.00	0.00
Marzo	0.00	0.00	Septiembre	6.00	1.00
Abril	0.00	0.00	Octubre	5.00	1.00
Mayo	0.00	4.00	Noviembre	5.00	1.00
Junio	6.00	2.00	Diciembre	0.00	0.00

Medios de verificación: Informes de auditorias

Observaciones: No todas las auditorías llegan a este proceso, algunas concluyen antes y no depende precisamente del personal sino de las dependencias.

1 El presente documento despliega la información perteneciente a los indicadores estratégicos y gestión de aquellos Programas presupuestarios que proveen de bienes y servicios que generan valor público a la ciudadania jalisciense.

2 Se muestra el número del Componente relacionado con el indicador.

GOBIERNO DEL ESTADO DE JALISCO
PRESUPUESTO DE EGRESOS PARA EL EJERCICIO FISCAL 2021
Ficha Técnica de Indicador

Sistema de Evaluación del Desempeño (SED)

Gobierno del Estado de Jalisco — **Seguimiento de Indicadores** — **Secretaria de la Hacienda Pública**

Datos del Programa [1]

Auditorías a Dependencias, OPD´s Sector Salud y Entidades Desconcentradas del Ejecutivo.

Eje: Gobierno efectivo e integridad pública **Tema Central:** Política de integridad y control interno

¿Quien gasta?

18 Unidad Presupuestal	000 Unidad Responsable	00409 Unidad Ejecutora del Gasto
Contraloría del Estado	Contraloría del Estado	Dirección General de Control y Evaluación a Dependencias del Ejecutivo

¿Para qué se gasta?

Finalidad	Función	Subfunción
Gobierno	Coordinación de la Política de Gobierno	Función Pública

Objetivos

Nivel	Clave Componente	Resumen Narrativo
Actividad	F1-07 [2]	Evaluación del funcionamiento y aprovechamiento de recursos de las dependencias y entidades desconcentradas

Datos del Indicador

Denominación

Total de Observaciones

Método de cálculo

((Observaciones realizadas)/(Observaciones programadas)*100 (Realizado) / (Observaciones realizadas)/(Observaciones programadas)*100 (Programado))*100

Descripción del Indicador

Cédulas en las que se detallan las observaciones que quedaron subsistentes.

Tipo de Indicador	Gestión	**Dimensión del Indicador**	Eficiencia	**Año de Medición del Resultado**	2021
Cobertura	Estatal	**Frecuencia de Medición**	Mensual		

Parámetros de semaforización

0	59.99	60.00	79.99	80.00	130

Meta Institucional	Meta Valor	Unidad de medida (meta valor)	Desagregado meta valor por género: Hombre	Mujer
100%	100	Observación	No disponible	No disponible

Sentido del Indicador	Línea Base (meta valor)	Año (Línea base)	Tipo de Acumulación
Ascendente	No disponible	No disponible	Suma

Resultados

Valor Programado	Avance de la Meta (4to trimestre)	% Avance de la Meta (4to trimestre)	Semáforo (4to trimestre)
100.00	56.00	56.0%	

	Valor programado	Avance de la meta		Valor programado	Avance de la meta
Enero	0.00	2.00	Julio	17.00	7.00
Febrero	0.00	1.00	Agosto	17.00	0.00
Marzo	0.00	0.00	Septiembre	17.00	8.00
Abril	0.00	0.00	Octubre	17.00	5.00
Mayo	0.00	23.00	Noviembre	15.00	2.00
Junio	17.00	8.00	Diciembre	0.00	0.00

Medios de verificación: Cédulas de Observaciones

Observaciones: Las auditorías no siempre cumplen todo el proceso, por lo que algunas se concluyeron en otra etapa, lo que no depende del ejecutivo sino de las dependencias.

1 El presente documento despliega la información perteneciente a los indicadores estratégicos y gestión de aquellos Programas presupuestarios que proveen de bienes y servicios que generan valor público a la ciudadania jalisciense.

2 Se muestra el número del Componente relacionado con el indicador.

GOBIERNO DEL ESTADO DE JALISCO
PRESUPUESTO DE EGRESOS PARA EL EJERCICIO FISCAL 2021
Ficha Técnica de Indicador
Sistema de Evaluación del Desempeño (SED)

Gobierno del Estado de Jalisco — **Seguimiento de Indicadores** — **Secretaria de la Hacienda Pública**

Datos del Programa [1]

Auditorías a Dependencias, OPD´s Sector Salud y Entidades Desconcentradas del Ejecutivo.

Eje: Gobierno efectivo e integridad pública **Tema Central:** Política de integridad y control interno

¿Quien gasta?

18 Unidad Presupuestal	000 Unidad Responsable	00409 Unidad Ejecutora del Gasto
Contraloría del Estado	Contraloría del Estado	Dirección General de Control y Evaluación a Dependencias del Ejecutivo

¿Para qué se gasta?

Finalidad	Función	Subfunción
Gobierno	Coordinación de la Política de Gobierno	Función Pública

Objetivos

Nivel	Clave Componente	Resumen Narrativo
Actividad	F1-08 [2]	Elaboración de oficios de seguimiento sobre las observaciones solventadas por el ente auditado.

Datos del Indicador

Denominación

Total de Oficios de Seguimiento

Método de cálculo

((Oficios de Seguimiento realizados)/(Oficios de Seguimiento programados)*100 (Realizado) / (Oficios de Seguimiento realizados)/(Oficios de Seguimiento programados)*100 (Programado))*100

Descripción del Indicador

Oficios en los que se informa a las Secretarías y/o Organismos Públicos Desconcentrados si solventaron o no las observaciones.

Tipo de Indicador	Gestión	**Dimensión del Indicador**	Eficiencia	**Año de Medición del Resultado**	2021
Cobertura	Estatal	**Frecuencia de Medición**	Mensual		

Parámetros de semaforización

0	59.99	60.00	79.99	80.00	130

Meta Institucional	Meta Valor	Unidad de medida (meta valor)	Desagregado meta valor por género: Hombre	Desagregado meta valor por género: Mujer
100%	34	Oficio	0.00	0.00

Sentido del Indicador	Línea Base (meta valor)	Año (Línea base)	Tipo de Acumulación
Ascendente	No disponible	No disponible	Suma

Resultados

Valor Programado	Avance de la Meta (4to trimestre)	% Avance de la Meta (4to trimestre)	Semáforo (4to trimestre)
34.00	8.00	23.5%	

	Valor programado	Avance de la meta		Valor programado	Avance de la meta
Enero	0.00	0.00	Julio	7.00	1.00
Febrero	0.00	0.00	Agosto	7.00	1.00
Marzo	0.00	0.00	Septiembre	0.00	1.00
Abril	6.00	1.00	Octubre	0.00	0.00
Mayo	7.00	0.00	Noviembre	0.00	1.00
Junio	7.00	2.00	Diciembre	0.00	1.00

Medios de verificación: Oficios de seguimiento

Observaciones: No se alcanza la meta en virtud que algunas auditorias se concluyeron en otros procesos y no fue necesario realizar seguimientos

1 El presente documento despliega la información perteneciente a los indicadores estratégicos y gestión de aquellos Programas presupuestarios que proveen de bienes y servicios que generan valor público a la ciudadania jalisciense.

2 Se muestra el número del Componente relacionado con el indicador.

GOBIERNO DEL ESTADO DE JALISCO
PRESUPUESTO DE EGRESOS PARA EL EJERCICIO FISCAL 2021
Ficha Técnica de Indicador

Sistema de Evaluación del Desempeño (SED)

Secretaria de la Hacienda Pública

Gobierno del Estado de Jalisco

Seguimiento de Indicadores

Datos del Programa [1]

Auditorías a Dependencias, OPD´s Sector Salud y Entidades Desconcentradas del Ejecutivo.

Eje: Gobierno efectivo e integridad pública **Tema Central:** Política de integridad y control interno

¿Quien gasta?

18 Unidad Presupuestal	000 Unidad Responsable	00409 Unidad Ejecutora del Gasto
Contraloría del Estado	Contraloría del Estado	Dirección General de Control y Evaluación a Dependencias del Ejecutivo

¿Para qué se gasta?

Finalidad	Función	Subfunción
Gobierno	Coordinación de la Política de Gobierno	Función Pública

Objetivos

Nivel	Clave Componente	Resumen Narrativo
Actividad	F1-09 [2]	Elaboración de oficios de conclusión de la auditoría.

Datos del Indicador

Denominación

Total de Oficios de Conclusión

Método de cálculo

((Oficio de conclusión realizados)/(Oficio de conclusión programados)*100 (Realizado) / (Oficio de conclusión realizados)/(Oficio de conclusión programados)*100 (Programado))*100

Descripción del Indicador

Oficio en el que se informa a la Secretaría y/o Organismo Público Descentralizado que la auditoria ha concluido.

Tipo de Indicador	Gestión	**Dimensión del Indicador**	Eficiencia	**Año de Medición del Resultado**	2021
Cobertura	Estatal	**Frecuencia de Medición**	Mensual		

Parámetros de semaforización

0	59.99	60.00	79.99	80.00	130

Meta Institucional	Meta Valor	Unidad de medida (meta valor)	Desagregado meta valor por género: Hombre	Desagregado meta valor por género: Mujer
100%	34	Oficio	0.00	0.00

Sentido del Indicador	Línea Base (meta valor)	Año (Línea base)	Tipo de Acumulación
Ascendente	No disponible	No disponible	Suma

Resultados

Valor Programado	Avance de la Meta (4to trimestre)	% Avance de la Meta (4to trimestre)	Semáforo (4to trimestre)
34.00	47.00	138.2%	

	Valor programado	Avance de la meta		Valor programado	Avance de la meta
Enero	2.00	6.00	Julio	3.00	5.00
Febrero	3.00	2.00	Agosto	3.00	2.00
Marzo	2.00	6.00	Septiembre	3.00	2.00
Abril	3.00	2.00	Octubre	3.00	7.00
Mayo	3.00	2.00	Noviembre	3.00	8.00
Junio	3.00	2.00	Diciembre	3.00	3.00

Medios de verificación: Oficios de conclusión

Observaciones: En actualización a la ley de auditoria y a los procesos seguidos por el Ejecutivo se realizaron conclusiones de años pasados

1 El presente documento despliega la información perteneciente a los indicadores estratégicos y gestión de aquellos Programas presupuestarios que proveen de bienes y servicios que generan valor público a la ciudadania jalisciense.

2 Se muestra el número del Componente relacionado con el indicador.

GOBIERNO DEL ESTADO DE JALISCO
PRESUPUESTO DE EGRESOS PARA EL EJERCICIO FISCAL 2021
Ficha Técnica de Indicador
Sistema de Evaluación del Desempeño (SED)

Gobierno del Estado de Jalisco — **Seguimiento de Indicadores** — **Secretaria de la Hacienda Pública**

Datos del Programa [1]

Auditorías a Dependencias, OPD´s Sector Salud y Entidades Desconcentradas del Ejecutivo.

Eje: Gobierno efectivo e integridad pública **Tema Central:** Política de integridad y control interno

¿Quien gasta?

18 Unidad Presupuestal	000 Unidad Responsable	00409 Unidad Ejecutora del Gasto
Contraloría del Estado	Contraloría del Estado	Dirección General de Control y Evaluación a Dependencias del Ejecutivo

¿Para qué se gasta?

Finalidad	Función	Subfunción
Gobierno	Coordinación de la Política de Gobierno	Función Pública

Objetivos

Nivel	Clave Componente		Resumen Narrativo
Componente	F2	2	Atención y asistencia otorgadas a Comités de Adquisiciones y Juntas de Gobierno.

Datos del Indicador

Denominación

Total de Fichas de Juntas de Gobierno y Comités de Adquisiciones

Método de cálculo

((Representación de Juntas de Gobierno y Comités de Adquisiciones realizadas)/(Representación de Juntas de Gobierno y Comités de Adquisiciones programadas)*100 (Realizado) / (Representación de Juntas de Gobierno y Comités de Adquisiciones realizadas)/(Representación de Juntas de Gobierno y Comités de Adquisiciones programadas)*100 (Programado))*100

Descripción del Indicador

Suma total de todas las Juntas y Comités de Adquisiciones en las que el personal de la Dirección de Control y Evaluación a Dependencias del Ejecutivo asiste y participa, en representación de la Contraloría del Estado.

Tipo de Indicador	Estratégico	Dimensión del Indicador	Eficiencia	Año de Medición del Resultado	2021
Cobertura	Estatal	Frecuencia de Medición	Mensual		

Parámetros de semaforización

0	59.99	60.00	79.99	80.00	130

Meta Institucional	Meta Valor	Unidad de medida (meta valor)	Desagregado meta valor por género: Hombre	Mujer
100%	210	Ficha	No disponible	No disponible

Sentido del Indicador	Línea Base (meta valor)	Año (Línea base)	Tipo de Acumulación
Ascendente	No disponible	No disponible	Suma

Resultados

Valor Programado	Avance de la Meta (4to trimestre)	% Avance de la Meta (4to trimestre)	Semáforo (4to trimestre)
210.00	270.00	128.6%	

	Valor programado	Avance de la meta		Valor programado	Avance de la meta
Enero	7.00	16.00	Julio	34.00	34.00
Febrero	8.00	21.00	Agosto	29.00	29.00
Marzo	7.00	29.00	Septiembre	30.00	18.00
Abril	16.00	24.00	Octubre	15.00	16.00
Mayo	16.00	25.00	Noviembre	15.00	17.00
Junio	18.00	23.00	Diciembre	15.00	18.00

Medios de verificación: Juntas asistidas a los comités de adquisiciones y Juntas de Gobierno.

Observaciones:

1 El presente documento despliega la información perteneciente a los indicadores estratégicos y gestión de aquellos Programas presupuestarios que proveen de bienes y servicios que generan valor público a la ciudadania jalisciense.

2 Se muestra el número del Componente relacionado con el indicador.

GOBIERNO DEL ESTADO DE JALISCO
PRESUPUESTO DE EGRESOS PARA EL EJERCICIO FISCAL 2021
Ficha Técnica de Indicador

Sistema de Evaluación del Desempeño (SED)

Gobierno del Estado de Jalisco — **Seguimiento de Indicadores** — **Secretaria de la Hacienda Pública**

Datos del Programa [1]

Auditorías a Dependencias, OPD´s Sector Salud y Entidades Desconcentradas del Ejecutivo.

Eje: Gobierno efectivo e integridad pública **Tema Central:** Política de integridad y control interno

¿Quien gasta?

18 Unidad Presupuestal	000 Unidad Responsable	00409 Unidad Ejecutora del Gasto
Contraloría del Estado	Contraloría del Estado	Dirección General de Control y Evaluación a Dependencias del Ejecutivo

¿Para qué se gasta?

Finalidad	Función	Subfunción
Gobierno	Coordinación de la Política de Gobierno	Función Pública

Objetivos

Nivel	Clave Componente	Resumen Narrativo
Actividad	F2-15 [2]	Asistencias a juntas de Gobierno

Datos del Indicador

Denominación

Total de fichas de asistencia a Juntas de Gobierno

Método de cálculo

((Juntas de Gobierno realizadas)/(Juntas de Gobierno programadas)*100 (Realizado) / (Juntas de Gobierno realizadas)/(Juntas de Gobierno programadas)*100 (Programado))*100

Descripción del Indicador

Asistencia y participación del personal de la Dirección de Control y Evaluación a Dependencias del Ejecutivo en las Juntas de Gobiena

Tipo de Indicador	Gestión	**Dimensión del Indicador**	Eficiencia	**Año de Medición del Resultado**	2021
Cobertura	Estatal	**Frecuencia de Medición**	Trimestral		

Parámetros de semaforización

0	59.99	60.00	79.99	80.00	130

Meta Institucional	Meta Valor	Unidad de medida (meta valor)	Desagregado meta valor por género: Hombre	Desagregado meta valor por género: Mujer
100%	20	Ficha	0.00	0.00

Sentido del Indicador	Línea Base (meta valor)	Año (Línea base)	Tipo de Acumulación
Ascendente	No disponible	No disponible	Suma

Resultados

Valor Programado	Avance de la Meta (4to trimestre)	% Avance de la Meta (4to trimestre)	Semáforo (4to trimestre)
20.00	19.00	95.0%	

	Valor programado	Avance de la meta		Valor programado	Avance de la meta
Enero	N.P.	N.D	Julio	N.P.	N.D
Febrero	N.P.	N.D	Agosto	N.P.	N.D
Marzo	5.00	7.00	Septiembre	5.00	4.00
Abril	N.P.	N.D	Octubre	N.P.	N.D
Mayo	N.P.	N.D	Noviembre	N.P.	N.D
Junio	5.00	3.00	Diciembre	5.00	5.00

Medios de verificación: Convocatorias recibidas vía correo electrónico y/o oficio

Observaciones:

1 El presente documento despliega la información perteneciente a los indicadores estratégicos y gestión de aquellos Programas presupuestarios que proveen de bienes y servicios que generan valor público a la ciudadania jalisciense.

2 Se muestra el número del Componente relacionado con el indicador.

GOBIERNO DEL ESTADO DE JALISCO
PRESUPUESTO DE EGRESOS PARA EL EJERCICIO FISCAL 2021
Ficha Técnica de Indicador
Sistema de Evaluación del Desempeño (SED)

Gobierno del Estado de Jalisco — **Seguimiento de Indicadores** — **Secretaria de la Hacienda Pública**

Datos del Programa [1]

Auditorías a Dependencias, OPD´s Sector Salud y Entidades Desconcentradas del Ejecutivo.

Eje: Gobierno efectivo e integridad pública **Tema Central:** Política de integridad y control interno

¿Quien gasta?

18 Unidad Presupuestal	000 Unidad Responsable	00409 Unidad Ejecutora del Gasto
Contraloría del Estado	Contraloría del Estado	Dirección General de Control y Evaluación a Dependencias del Ejecutivo

¿Para qué se gasta?

Finalidad	Función	Subfunción
Gobierno	Coordinación de la Política de Gobierno	Función Pública

Objetivos

Nivel	Clave Componente	Resumen Narrativo
Actividad	F2-16 [2]	Análisis de las bases de licitación pública.

Datos del Indicador

Denominación

Total de fichas de análisis a bases de licitación publica, con concurrencia.

Método de cálculo

((Análisis de Bases realizadas)/(Análisis de Bases programadas)*100 (Realizado) / (Análisis de Bases realizadas)/(Análisis de Bases programadas)*100 (Programado))*100

Descripción del Indicador

Valoración del personal de la Dirección de Control y Evaluación a Dependencias del Ejecutivo, de bases emitidas por los participantes en las licitaciones de la Secretarias y/o Organismos Públicos Descentralizados

Tipo de Indicador	Dimensión del Indicador	Año de Medición del Resultado
Gestión	Eficiencia	2021
Cobertura	**Frecuencia de Medición**	
Estatal	Mensual	

Parámetros de semaforización

0	59.99	60.00	79.99	80.00	130

Meta Institucional	Meta Valor	Unidad de medida (meta valor)	Desagregado meta valor por género: Hombre	Desagregado meta valor por género: Mujer
100%	180	Ficha	No disponible	No disponible

Sentido del Indicador	Línea Base (meta valor)	Año (Línea base)	Tipo de Acumulación
Ascendente	No disponible	No disponible	Suma

Resultados

Valor Programado	Avance de la Meta (4to trimestre)	% Avance de la Meta (4to trimestre)	Semáforo (4to trimestre)
180.00	250.00	138.9%	

	Valor programado	Avance de la meta		Valor programado	Avance de la meta
Enero	5.00	14.00	Julio	32.00	32.00
Febrero	6.00	22.00	Agosto	28.00	28.00
Marzo	5.00	24.00	Septiembre	20.00	17.00
Abril	21.00	21.00	Octubre	10.00	15.00
Mayo	23.00	23.00	Noviembre	10.00	15.00
Junio	12.00	23.00	Diciembre	8.00	16.00

Medios de verificación: Correos enviados y fichas elaboradas

Observaciones: En la reforma recién instaurada, desconocíamos los alcances bajamos la meta de trabajo en cuanto a años anteriores pero estamos en un proceso de adaptación.

1 El presente documento despliega la información perteneciente a los indicadores estratégicos y gestión de aquellos Programas presupuestarios que proveen de bienes y servicios que generan valor público a la ciudadania jalisciense.

2 Se muestra el número del Componente relacionado con el indicador.

GOBIERNO DEL ESTADO DE JALISCO
PRESUPUESTO DE EGRESOS PARA EL EJERCICIO FISCAL 2021
Ficha Técnica de Indicador

Sistema de Evaluación del Desempeño (SED)

Gobierno del Estado de Jalisco — **Seguimiento de Indicadores** — **Secretaria de la Hacienda Pública**

Datos del Programa [1]

Auditorías a Dependencias, OPD´s Sector Salud y Entidades Desconcentradas del Ejecutivo.

Eje: Gobierno efectivo e integridad pública **Tema Central:** Política de integridad y control interno

¿Quien gasta?

18 Unidad Presupuestal	000 Unidad Responsable	00409 Unidad Ejecutora del Gasto
Contraloría del Estado	Contraloría del Estado	Dirección General de Control y Evaluación a Dependencias del Ejecutivo

¿Para qué se gasta?

Finalidad	Función	Subfunción
Gobierno	Coordinación de la Política de Gobierno	Función Pública

Objetivos

Nivel	Clave Componente	Resumen Narrativo
Actividad	F2-17 [2]	Seguimiento a los acuerdos de las Juntas de Gobierno

Datos del Indicador

Denominación

Total de fichas de Seguimiento a acuerdos a Juntas de Gobierno

Método de cálculo

((Acuedos realizados)/(Acuerdos programados)*100 (Realizado) / (Acuedos realizados)/(Acuerdos programados)*100 (Programado))*100

Descripción del Indicador

Suma de las actividades que se realizan para el cumplimiento de las actividades

Tipo de Indicador	Gestión	**Dimensión del Indicador**	Eficiencia	**Año de Medición del Resultado**	2021
Cobertura	Estatal	**Frecuencia de Medición**	Trimestral		

Parámetros de semaforización

0	59.99	60.00	79.99	80.00	130

Meta Institucional	Meta Valor	Unidad de medida (meta valor)	Desagregado meta valor por género: Hombre	Desagregado meta valor por género: Mujer
100%	20	Ficha	0.00	0.00

Sentido del Indicador	Línea Base (meta valor)	Año (Línea base)	Tipo de Acumulación
Ascendente	No disponible	No disponible	Suma

Resultados

Valor Programado	Avance de la Meta (4to trimestre)	% Avance de la Meta (4to trimestre)	Semáforo (4to trimestre)
20.00	19.00	95.0%	

	Valor programado	Avance de la meta		Valor programado	Avance de la meta
Enero	N.P.	N.D	Julio	N.P.	N.D
Febrero	N.P.	N.D	Agosto	N.P.	N.D
Marzo	5.00	7.00	Septiembre	5.00	4.00
Abril	N.P.	N.D	Octubre	N.P.	N.D
Mayo	N.P.	N.D	Noviembre	N.P.	N.D
Junio	5.00	3.00	Diciembre	5.00	5.00

Medios de verificación: Fichas entregadas por parte del personal

Observaciones:

1 El presente documento despliega la información perteneciente a los indicadores estratégicos y gestión de aquellos Programas presupuestarios que proveen de bienes y servicios que generan valor público a la ciudadania jalisciense.

2 Se muestra el número del Componente relacionado con el indicador.

GOBIERNO DEL ESTADO DE JALISCO
PRESUPUESTO DE EGRESOS PARA EL EJERCICIO FISCAL 2021
Ficha Técnica de Indicador
Sistema de Evaluación del Desempeño (SED)

Gobierno del Estado de Jalisco

Seguimiento de Indicadores

Secretaria de la Hacienda Pública

Datos del Programa [1]

Auditorías a Dependencias, OPD´s Sector Salud y Entidades Desconcentradas del Ejecutivo.

Eje: Gobierno efectivo e integridad pública **Tema Central:** Política de integridad y control interno

¿Quien gasta?

18 Unidad Presupuestal	000 Unidad Responsable	00409 Unidad Ejecutora del Gasto
Contraloría del Estado	Contraloría del Estado	Dirección General de Control y Evaluación a Dependencias del Ejecutivo

¿Para qué se gasta?

Finalidad	Función	Subfunción
Gobierno	Coordinación de la Política de Gobierno	Función Pública

Objetivos

Nivel	Clave Componente	Resumen Narrativo
Actividad	F2-18 [2]	Asistencia a comités técnicos y de adquisiciones.

Datos del Indicador

Denominación

Total de asistencia a Comités de Adquisiciones

Método de cálculo

((Juntas de Comités de Adquisiciones realizadas)/(Juntas de Comités de Adquisiciones programadas)*100 (Realizado) / (Juntas de Comités de Adquisiciones realizadas)/(Juntas de Comités de Adquisiciones programadas)*100 (Programado))*100

Descripción del Indicador

Asistencia y participación por parte del personal de la Dirección de Control y Evaluación a Dependencias del Ejecutivo en los Comités de Adquisiciones y Técnicos.

Tipo de Indicador	Dimensión del Indicador	Año de Medición del Resultado
Gestión	Eficiencia	2021
Cobertura	**Frecuencia de Medición**	
Estatal	Cuatrimestral	

Parámetros de semaforización

0	59.99	60.00	79.99	80.00	130

Meta Institucional	Meta Valor	Unidad de medida (meta valor)	Desagregado meta valor por género: Hombre	Mujer
100%	180	Invitación	No disponible	No disponible

Sentido del Indicador	Línea Base (meta valor)	Año (Línea base)	Tipo de Acumulación
Ascendente	No disponible	No disponible	Suma

Resultados

Valor Programado	Avance de la Meta (4to trimestre)	% Avance de la Meta (4to trimestre)	Semáforo (4to trimestre)
180.00	250.00	138.9%	

	Valor programado	Avance de la meta		Valor programado	Avance de la meta
Enero	N.P.	N.D	Julio	N.P.	N.D
Febrero	N.P.	N.D	Agosto	106.00	106.00
Marzo	N.P.	N.D	Septiembre	N.P.	N.D
Abril	37.00	82.00	Octubre	N.P.	N.D
Mayo	N.P.	N.D	Noviembre	N.P.	N.D
Junio	N.P.	N.D	Diciembre	37.00	62.00

Medios de verificación: Convocatorias e invitaciones enviadas a la Dirección.

Observaciones: En la reforma recién instaurada, desconocíamos los alcances bajamos la meta de trabajo en cuanto a años anteriores pero estamos en un proceso de adaptación.

1 El presente documento despliega la información perteneciente a los indicadores estratégicos y gestión de aquellos Programas presupuestarios que proveen de bienes y servicios que generan valor público a la ciudadania jalisciense.

2 Se muestra el número del Componente relacionado con el indicador.

GOBIERNO DEL ESTADO DE JALISCO
PRESUPUESTO DE EGRESOS PARA EL EJERCICIO FISCAL 2021
Ficha Técnica de Indicador
Sistema de Evaluación del Desempeño (SED)

Gobierno del Estado de Jalisco — **Seguimiento de Indicadores** — **Secretaria de la Hacienda Pública**

Datos del Programa [1]

Fortalecimiento Administrativo y de Recursos Humanos

Eje: Gobierno efectivo e integridad pública **Tema Central:** Administración Pública

¿Quien gasta?

18 Unidad Presupuestal	000 Unidad Responsable	00410 Unidad Ejecutora del Gasto
Contraloría del Estado	Contraloría del Estado	Dirección General Administrativa de la Contraloría del Estado

¿Para qué se gasta?

Finalidad	Función	Subfunción
Gobierno	Coordinación de la Política de Gobierno	Función Pública

Objetivos

Nivel	Clave Componente	Resumen Narrativo
Fin	2	Contribuir al incremento de las capacidades de la gestión pública estatal para alcanzar con eficiencia, integridad y transparencia los resultados establecidos en el Plan Estatal de Gobernanza y Desarrollo, a través de la incorporación de procesos de participación ciudadana, profesionalización del servicio civil, innovación, control interno, monitoreo y evaluación.

Datos del Indicador

Denominación

Posición de Jalisco en la métrica de gobierno abierto

Método de cálculo

(Posición de Jalisco en la Métrica de Gobierno abierto (Realizado)/Posición de Jalisco en la Métrica de Gobierno abierto (Programado))*100

Descripción del Indicador

Se refiere a la posición de Jalisco en la Métrica de Gobierno abierto. La Métrica analiza el acceso a la información que tienen las y los ciudadanos para conocer las acciones de gobierno y, a su vez, en qué medida es posible incidir en su gestión.

Tipo de Indicador	Estratégico	**Dimensión del Indicador**	Eficacia	**Año de Medición del Resultado**	2021
Cobertura	Estatal	**Frecuencia de Medición**	Bienal		

Parámetros de semaforización

130	80.00	79.99	60.00	59.99	0

Meta Institucional	Meta Valor	Unidad de medida (meta valor)	Desagregado meta valor por género: Hombre	Mujer
100%	4	Posición	0.00	0.00

Sentido del Indicador	Línea Base (meta valor)	Año (Línea base)	Tipo de Acumulación
Descendente	3	2017	Suma

Resultados

Valor Programado	Avance de la Meta (4to trimestre)	% Avance de la Meta (4to trimestre)	Semáforo (4to trimestre)
N.P.	N.D.	N.D.	

	Valor programado	Avance de la meta		Valor programado	Avance de la meta
Enero	N.P.	N.D.	Julio	N.P.	N.D.
Febrero	N.P.	N.D.	Agosto	N.P.	N.D.
Marzo	N.P.	N.D.	Septiembre	N.P.	N.D.
Abril	N.P.	N.D.	Octubre	N.P.	N.D.
Mayo	N.P.	N.D.	Noviembre	N.P.	N.D.
Junio	N.P.	N.D.	Diciembre	N.P.	N.D.

Medios de verificación

Observaciones

1 El presente documento despliega la información perteneciente a los indicadores estratégicos y gestión de aquellos Programas presupuestarios que proveen de bienes y servicios que generan valor público a la ciudadania jalisciense.

2 Se muestra el número del Componente relacionado con el indicador.

GOBIERNO DEL ESTADO DE JALISCO
PRESUPUESTO DE EGRESOS PARA EL EJERCICIO FISCAL 2021
Ficha Técnica de Indicador
Sistema de Evaluación del Desempeño (SED)

Gobierno del Estado de Jalisco — **Seguimiento de Indicadores** — **Secretaria de la Hacienda Pública**

Datos del Programa [1]

Fortalecimiento Administrativo y de Recursos Humanos

Eje: Gobierno efectivo e integridad pública **Tema Central:** Administración Pública

¿Quien gasta?

18 Unidad Presupuestal	000 Unidad Responsable	00410 Unidad Ejecutora del Gasto
Contraloría del Estado	Contraloría del Estado	Dirección General Administrativa de la Contraloría del Estado

¿Para qué se gasta?

Finalidad	Función	Subfunción
Gobierno	Coordinación de la Política de Gobierno	Función Pública

Objetivos

Nivel	Clave Componente	Resumen Narrativo
Propósito	2	Transformar la efectividad de las instituciones públicas, a través de la profesionalización de los servidores públicos, la mejora de los servicios, estrategias que impulsen una gestión orientada a resultados enfocada a la sociedad, así como la eficiencia, transparencia y procesos de adquisiciones de bienes y servicios públicos libres de sobornos y abiertos.

Datos del Indicador

Denominación

Porcentaje de servidores públicos que asisten cuando menos a un evento de capacitación al año

Método de cálculo

(Número de servidores públicos que asisten a por lo menos una capacitación al año con respecto al total de servidores públicos (Realizado)/Número de servidores públicos que asisten a por lo menos una capacitación al año con respecto al total de servidores públicos (Programado))*100

Descripción del Indicador

Es la proporción de servidores públicos que acuden cuando menos a un evento de capacitación, respecto del total de servidores públicos.

Tipo de Indicador	Dimensión del Indicador	Año de Medición del Resultado
Estratégico	Eficacia	2021
Cobertura	**Frecuencia de Medición**	
Estatal	Mensual	

Parámetros de semaforización

0	59.99	60.00	79.99	80.00	130

Meta Institucional	Meta Valor	Unidad de medida (meta valor)	Desagregado meta valor por género: Hombre	Mujer
100%	50	Porcentaje	0.00	0.00

Sentido del Indicador	Línea Base (meta valor)	Año (Línea base)	Tipo de Acumulación
Ascendente	10	2019	Suma

Resultados

Valor Programado	Avance de la Meta (4to trimestre)	% Avance de la Meta (4to trimestre)	Semáforo (4to trimestre)
N.P.	N.D.	N.D.	

	Valor programado	Avance de la meta		Valor programado	Avance de la meta
Enero	N.P.	N.D.	Julio	N.P.	N.D.
Febrero	N.P.	N.D.	Agosto	N.P.	N.D.
Marzo	N.P.	N.D.	Septiembre	N.P.	N.D.
Abril	N.P.	N.D.	Octubre	N.P.	N.D.
Mayo	N.P.	N.D.	Noviembre	N.P.	N.D.
Junio	N.P.	N.D.	Diciembre	N.P.	N.D.

Medios de verificación

Observaciones

1 El presente documento despliega la información perteneciente a los indicadores estratégicos y gestión de aquellos Programas presupuestarios que proveen de bienes y servicios que generan valor público a la ciudadania jalisciense.

2 Se muestra el número del Componente relacionado con el indicador.

GOBIERNO DEL ESTADO DE JALISCO
PRESUPUESTO DE EGRESOS PARA EL EJERCICIO FISCAL 2021
Ficha Técnica de Indicador
Sistema de Evaluación del Desempeño (SED)

Gobierno del Estado de Jalisco — **Seguimiento de Indicadores** — **Secretaria de la Hacienda Pública**

Datos del Programa [1]

Fortalecimiento Administrativo y de Recursos Humanos

Eje: Gobierno efectivo e integridad pública **Tema Central:** Administración Pública

¿Quien gasta?

18 Unidad Presupuestal	000 Unidad Responsable	00410 Unidad Ejecutora del Gasto
Contraloría del Estado	Contraloría del Estado	Dirección General Administrativa de la Contraloría del Estado

¿Para qué se gasta?

Finalidad	Función	Subfunción
Gobierno	Coordinación de la Política de Gobierno	Función Pública

Objetivos

Nivel	Clave Componente	Resumen Narrativo
Componente	01 [2]	Actividades y plantilla laboral regularizada para mejorar la eficiencia institucional.

Datos del Indicador

Denominación

Total de actividades y acciones del área de recursos humanos

Método de cálculo

(Número de acciones de recursos humanos (Realizado) / Número de acciones de recursos humanos (Programado))*100

Descripción del Indicador

Total de actividades y acciones del área de recursos humanos

Tipo de Indicador	Gestión	**Dimensión del Indicador**	Eficacia	**Año de Medición del Resultado**	2021
Cobertura	Estatal	**Frecuencia de Medición**	Semestral		

Parámetros de semaforización

0	59.99	60.00	79.99	80.00	130

Meta Institucional	Meta Valor	Unidad de medida (meta valor)	Desagregado meta valor por género: Hombre	Mujer
100%	2,500	Acción	0.00	0.00

Sentido del Indicador	Línea Base (meta valor)	Año (Línea base)	Tipo de Acumulación
Ascendente	2,500	2014	Suma

Resultados

Valor Programado	Avance de la Meta (4to trimestre)	% Avance de la Meta (4to trimestre)	Semáforo (4to trimestre)
2,500.00	2,500.00	100.0%	

	Valor programado	Avance de la meta		Valor programado	Avance de la meta
Enero	N.P.	N.D	Julio	N.P.	N.D
Febrero	N.P.	N.D	Agosto	N.P.	N.D
Marzo	N.P.	N.D	Septiembre	N.P.	N.D
Abril	N.P.	N.D	Octubre	N.P.	N.D
Mayo	N.P.	N.D	Noviembre	N.P.	N.D
Junio	1,250.00	1,250.00	Diciembre	1,250.00	1,250.00

Medios de verificación: Reportes del Sistema Integral de Administración de Nóminas (SIAN)

Observaciones:

1 El presente documento despliega la información perteneciente a los indicadores estratégicos y gestión de aquellos Programas presupuestarios que proveen de bienes y servicios que generan valor público a la ciudadania jalisciense.

2 Se muestra el número del Componente relacionado con el indicador.

GOBIERNO DEL ESTADO DE JALISCO
PRESUPUESTO DE EGRESOS PARA EL EJERCICIO FISCAL 2021
Ficha Técnica de Indicador
Sistema de Evaluación del Desempeño (SED)

Gobierno del Estado de Jalisco — **Seguimiento de Indicadores** — **Secretaria de la Hacienda Pública**

Datos del Programa [1]

Fortalecimiento Administrativo y de Recursos Humanos

Eje: Gobierno efectivo e integridad pública **Tema Central:** Administración Pública

¿Quien gasta?

18	Unidad Presupuestal	000	Unidad Responsable	00410	Unidad Ejecutora del Gasto
Contraloría del Estado		Contraloría del Estado		Dirección General Administrativa de la Contraloría del Estado	

¿Para qué se gasta?

Finalidad	Función	Subfunción
Gobierno	Coordinación de la Política de Gobierno	Función Pública

Objetivos

Nivel	Clave Componente		Resumen Narrativo
Actividad	01-01	2	Aplicación de movimientos ante Instituto Mexicano del Seguro Social (IMSS).

Datos del Indicador

Denominación

Total de movimientos efectuados ante el IMSS

Método de cálculo

(Número de movimientos ante el IMSS (Realizado) / Número de movimientos ante el IMSS (Programado))*100

Descripción del Indicador

Registro de altas, bajas y modificaciones ante el IMSS

Tipo de Indicador	Gestión	**Dimensión del Indicador**	Eficacia	**Año de Medición del Resultado**	2021
Cobertura	Estatal	**Frecuencia de Medición**	Mensual		

Parámetros de semaforización

0	59.99	60.00	79.99	80.00	130

Meta Institucional	Meta Valor	Unidad de medida (meta valor)	Desagregado meta valor por género: Hombre	Mujer
100%	150	Movimiento de personal	0.00	0.00

Sentido del Indicador	Línea Base (meta valor)	Año (Línea base)	Tipo de Acumulación
Ascendente	150	2014	Suma

Resultados

Valor Programado	Avance de la Meta (4to trimestre)	% Avance de la Meta (4to trimestre)	Semáforo (4to trimestre)
150.00	171.00	114.0%	

	Valor programado	Avance de la meta		Valor programado	Avance de la meta
Enero	12.00	12.00	Julio	13.00	12.00
Febrero	13.00	13.00	Agosto	12.00	13.00
Marzo	13.00	13.00	Septiembre	12.00	13.00
Abril	13.00	19.00	Octubre	12.00	12.00
Mayo	13.00	19.00	Noviembre	12.00	13.00
Junio	13.00	19.00	Diciembre	12.00	13.00

Medios de verificación: Se capturan en el sistema SABIMSS los datos de la persona que ingresa y se envía a la Secretaría de Administración.

Observaciones:

1 El presente documento despliega la información perteneciente a los indicadores estratégicos y gestión de aquellos Programas presupuestarios que proveen de bienes y servicios que generan valor público a la ciudadania jalisciense.

2 Se muestra el número del Componente relacionado con el indicador.

GOBIERNO DEL ESTADO DE JALISCO
PRESUPUESTO DE EGRESOS PARA EL EJERCICIO FISCAL 2021
Ficha Técnica de Indicador
Sistema de Evaluación del Desempeño (SED)

Gobierno del Estado de Jalisco — **Seguimiento de Indicadores** — **Secretaria de la Hacienda Pública**

Datos del Programa [1]

Fortalecimiento Administrativo y de Recursos Humanos

Eje: Gobierno efectivo e integridad pública **Tema Central:** Administración Pública

¿Quien gasta?

18 Unidad Presupuestal	000 Unidad Responsable	00410 Unidad Ejecutora del Gasto
Contraloría del Estado	Contraloría del Estado	Dirección General Administrativa de la Contraloría del Estado

¿Para qué se gasta?

Finalidad	Función	Subfunción
Gobierno	Coordinación de la Política de Gobierno	Función Pública

Objetivos

Nivel	Clave Componente	Resumen Narrativo
Actividad	01-02 [2]	Aplicación de encuesta de clima laboral.

Datos del Indicador

Denominación

Total de encuestas de clima laboral contestadas

Método de cálculo

(Número de encuestas contestadas (Realizado) / Número de encuestas contestadas (Programado))*100

Descripción del Indicador

Se realiza una encuesta donde se mide el clima laboral de la Contraloría.

Tipo de Indicador	Gestión	**Dimensión del Indicador**	Calidad	**Año de Medición del Resultado**	2021
Cobertura	Estatal	**Frecuencia de Medición**	Semestral		

Parámetros de semaforización

0	59.99	60.00	79.99	80.00	130

Meta Institucional	Meta Valor	Unidad de medida (meta valor)	Desagregado meta valor por género: Hombre	Mujer
100%	1	Encuesta	No disponible	No disponible

Sentido del Indicador	Línea Base (meta valor)	Año (Línea base)	Tipo de Acumulación
Ascendente	1	2014	Suma

Resultados

Valor Programado	Avance de la Meta (4to trimestre)	% Avance de la Meta (4to trimestre)	Semáforo (4to trimestre)
1.00	1.00	100.0%	

	Valor programado	Avance de la meta		Valor programado	Avance de la meta
Enero	N.P.	N.D	Julio	N.P.	N.D
Febrero	N.P.	N.D	Agosto	N.P.	N.D
Marzo	N.P.	N.D	Septiembre	1.00	1.00
Abril	N.P.	N.D	Octubre	N.P.	N.D
Mayo	N.P.	N.D	Noviembre	N.P.	N.D
Junio	N.P.	N.D	Diciembre	0.00	0.00

Medios de verificación: Informe de la Dirección de Administración sobre el clima laboral de la Dependencia

Observaciones:

1 El presente documento despliega la información perteneciente a los indicadores estratégicos y gestión de aquellos Programas presupuestarios que proveen de bienes y servicios que generan valor público a la ciudadania jalisciense.

2 Se muestra el número del Componente relacionado con el indicador.

GOBIERNO DEL ESTADO DE JALISCO
PRESUPUESTO DE EGRESOS PARA EL EJERCICIO FISCAL 2021
Ficha Técnica de Indicador
Sistema de Evaluación del Desempeño (SED)

Gobierno del Estado de Jalisco — **Seguimiento de Indicadores** — **Secretaria de la Hacienda Pública**

Datos del Programa [1]

Fortalecimiento Administrativo y de Recursos Humanos

Eje: Gobierno efectivo e integridad pública **Tema Central:** Administración Pública

¿Quien gasta?

18 Unidad Presupuestal	000 Unidad Responsable	00410 Unidad Ejecutora del Gasto
Contraloría del Estado	Contraloría del Estado	Dirección General Administrativa de la Contraloría del Estado

¿Para qué se gasta?

Finalidad	Función	Subfunción
Gobierno	Coordinación de la Política de Gobierno	Función Pública

Objetivos

Nivel	Clave Componente	Resumen Narrativo
Actividad	01-03 [2]	Registro de incidencias del personal.

Datos del Indicador

Denominación

Total de registros de asistencia realizados

Método de cálculo

(Número de registros de asistencia (Realizado) / Número de registros de asistencia (Programado))*100

Descripción del Indicador

Se realizan los registros,conforme a las solicitudes enviadas.

Tipo de Indicador	Gestión	**Dimensión del Indicador**	Eficacia	**Año de Medición del Resultado**	2021
Cobertura	Estatal	**Frecuencia de Medición**	Mensual		

Parámetros de semaforización

0	59.99	60.00	79.99	80.00	130

Meta Institucional	Meta Valor	Unidad de medida (meta valor)	Desagregado meta valor por género: Hombre	Mujer
100%	4,000	Registro	0.00	0.00

Sentido del Indicador	Línea Base (meta valor)	Año (Línea base)	Tipo de Acumulación
Ascendente	4,000	2014	Suma

Resultados

Valor Programado	Avance de la Meta (4to trimestre)	% Avance de la Meta (4to trimestre)	Semáforo (4to trimestre)
4,000.00	3,815.00	95.4%	

	Valor programado	Avance de la meta		Valor programado	Avance de la meta
Enero	333.00	300.00	Julio	333.00	310.00
Febrero	333.00	315.00	Agosto	333.00	317.00
Marzo	333.00	326.00	Septiembre	333.00	330.00
Abril	333.00	310.00	Octubre	333.00	320.00
Mayo	333.00	317.00	Noviembre	333.00	320.00
Junio	333.00	330.00	Diciembre	337.00	320.00

Medios de verificación: Los reportes de Asistencia del personal de Contraloría denominado MDA, están a cargo del área Incidencias y se localiza en el Área de Recursos Humanos.

Observaciones:

1 El presente documento despliega la información perteneciente a los indicadores estratégicos y gestión de aquellos Programas presupuestarios que proveen de bienes y servicios que generan valor público a la ciudadania jalisciense.

2 Se muestra el número del Componente relacionado con el indicador.

GOBIERNO DEL ESTADO DE JALISCO
PRESUPUESTO DE EGRESOS PARA EL EJERCICIO FISCAL 2021
Ficha Técnica de Indicador
Sistema de Evaluación del Desempeño (SED)

Gobierno del Estado de Jalisco — **Seguimiento de Indicadores** — **Secretaria de la Hacienda Pública**

Datos del Programa [1]

Fortalecimiento Administrativo y de Recursos Humanos

Eje: Gobierno efectivo e integridad pública **Tema Central:** Administración Pública

¿Quien gasta?

18 Unidad Presupuestal	000 Unidad Responsable	00410 Unidad Ejecutora del Gasto
Contraloría del Estado	Contraloría del Estado	Dirección General Administrativa de la Contraloría del Estado

¿Para qué se gasta?

Finalidad	Función	Subfunción
Gobierno	Coordinación de la Política de Gobierno	Función Pública

Objetivos

Nivel	Clave Componente	Resumen Narrativo
Actividad	01-04 [2]	Elaboración de finiquitos.

Datos del Indicador

Denominación

Total de finiquitos elaborados

Método de cálculo

(Número de finiquitos elaborados (Realizado) / Número de finiquitos elaborados (Programado))*100

Descripción del Indicador

Se calculan y elaboran finiquitos del personal de la Contraloría

Tipo de Indicador	Gestión	**Dimensión del Indicador**	Eficacia	**Año de Medición del Resultado**	2021
Cobertura	Estatal	**Frecuencia de Medición**	Mensual		

Parámetros de semaforización

0	59.99	60.00	79.99	80.00	130

Meta Institucional	Meta Valor	Unidad de medida (meta valor)	Desagregado meta valor por género: Hombre	Mujer
100%	80	Finiquito	0.00	0.00

Sentido del Indicador	Línea Base (meta valor)	Año (Línea base)	Tipo de Acumulación
Ascendente	80	2014	Suma

Resultados

Valor Programado	Avance de la Meta (4to trimestre)	% Avance de la Meta (4to trimestre)	Semáforo (4to trimestre)
80.00	79.00	98.8%	

	Valor programado	Avance de la meta		Valor programado	Avance de la meta
Enero	6.00	6.00	Julio	6.00	6.00
Febrero	6.00	6.00	Agosto	6.00	6.00
Marzo	6.00	6.00	Septiembre	6.00	6.00
Abril	6.00	7.00	Octubre	6.00	8.00
Mayo	6.00	6.00	Noviembre	10.00	8.00
Junio	6.00	6.00	Diciembre	10.00	8.00

Medios de verificación: Reporte de finiquitos de la Dirección General de Administración

Observaciones:

1 El presente documento despliega la información perteneciente a los indicadores estratégicos y gestión de aquellos Programas presupuestarios que proveen de bienes y servicios que generan valor público a la ciudadania jalisciense.

2 Se muestra el número del Componente relacionado con el indicador.

GOBIERNO DEL ESTADO DE JALISCO
PRESUPUESTO DE EGRESOS PARA EL EJERCICIO FISCAL 2021
Ficha Técnica de Indicador
Sistema de Evaluación del Desempeño (SED)

Gobierno del Estado de Jalisco — **Seguimiento de Indicadores** — **Secretaria de la Hacienda Pública**

Datos del Programa [1]

Fortalecimiento Administrativo y de Recursos Humanos

Eje: Gobierno efectivo e integridad pública **Tema Central:** Administración Pública

¿Quien gasta?

18 Unidad Presupuestal	000 Unidad Responsable	00410 Unidad Ejecutora del Gasto
Contraloría del Estado	Contraloría del Estado	Dirección General Administrativa de la Contraloría del Estado

¿Para qué se gasta?

Finalidad	Función	Subfunción
Gobierno	Coordinación de la Política de Gobierno	Función Pública

Objetivos

Nivel	Clave Componente	Resumen Narrativo
Actividad	01-05 [2]	Elaboración de nombramientos.

Datos del Indicador

Denominación

Total de nombramientos elaborados

Método de cálculo

(Número de nombramientos elaborados (Realizado) / Número de nombramientos elaborados (Programado))*100

Descripción del Indicador

Elaboración de nombramientos y prorrogas del personal de la Contraloría

Tipo de Indicador	Gestión	**Dimensión del Indicador**	Eficacia	**Año de Medición del Resultado**	2021
Cobertura	Estatal	**Frecuencia de Medición**	Mensual		

Parámetros de semaforización

0	59.99	60.00	79.99	80.00	130

Meta Institucional	Meta Valor	Unidad de medida (meta valor)	Desagregado meta valor por género: Hombre	Mujer
100%	1,200	Nombramiento	0.00	0.00

Sentido del Indicador	Línea Base (meta valor)	Año (Línea base)	Tipo de Acumulación
Ascendente	1,200	2014	Suma

Resultados

Valor Programado	Avance de la Meta (4to trimestre)	% Avance de la Meta (4to trimestre)	Semáforo (4to trimestre)
1,200.00	1,317.00	109.8%	

	Valor programado	Avance de la meta		Valor programado	Avance de la meta
Enero	100.00	100.00	Julio	100.00	100.00
Febrero	100.00	100.00	Agosto	100.00	100.00
Marzo	100.00	100.00	Septiembre	100.00	100.00
Abril	100.00	119.00	Octubre	100.00	120.00
Mayo	100.00	119.00	Noviembre	100.00	120.00
Junio	100.00	119.00	Diciembre	100.00	120.00

Medios de verificación: El formato del nombramiento se obtiene del sistema SIAN y se archiva en el expediente de cada persona.

Observaciones:

1 El presente documento despliega la información perteneciente a los indicadores estratégicos y gestión de aquellos Programas presupuestarios que proveen de bienes y servicios que generan valor público a la ciudadania jalisciense.

2 Se muestra el número del Componente relacionado con el indicador.

GOBIERNO DEL ESTADO DE JALISCO
PRESUPUESTO DE EGRESOS PARA EL EJERCICIO FISCAL 2021
Ficha Técnica de Indicador
Sistema de Evaluación del Desempeño (SED)

Gobierno del Estado de Jalisco — **Seguimiento de Indicadores** — **Secretaria de la Hacienda Pública**

Datos del Programa [1]

Fortalecimiento Administrativo y de Recursos Humanos

Eje: Gobierno efectivo e integridad pública **Tema Central:** Administración Pública

¿Quien gasta?

18 Unidad Presupuestal	000 Unidad Responsable	00410 Unidad Ejecutora del Gasto
Contraloría del Estado	Contraloría del Estado	Dirección General Administrativa de la Contraloría del Estado

¿Para qué se gasta?

Finalidad	Función	Subfunción
Gobierno	Coordinación de la Política de Gobierno	Función Pública

Objetivos

Nivel	Clave Componente		Resumen Narrativo
Componente	02	2	Capacitación brindada al personal de la Contraloría y Organismos Públicos del Poder Ejecutivo.

Datos del Indicador

Denominación

Total de capacitaciones brindadas

Método de cálculo

(Número de capacitaciones brindadas (Realizado) / Número de capacitaciones brindadas (Programado))*100

Descripción del Indicador

Capacitaciones realizadas

Tipo de Indicador	Dimensión del Indicador	Año de Medición del Resultado
Estratégico	Eficacia	2021

Cobertura	Frecuencia de Medición
Estatal	Mensual

Parámetros de semaforización

0	59.99	60.00	79.99	80.00	130

Meta Institucional	Meta Valor	Unidad de medida (meta valor)	Desagregado meta valor por género: Hombre	Mujer
100%	50	Invitación	No disponible	No disponible

Sentido del Indicador	Línea Base (meta valor)	Año (Línea base)	Tipo de Acumulación
Ascendente	40	2014	Suma

Resultados

Valor Programado	Avance de la Meta (4to trimestre)	% Avance de la Meta (4to trimestre)	Semáforo (4to trimestre)
50.00	44.00	88.0%	

	Valor programado	Avance de la meta		Valor programado	Avance de la meta
Enero	0.00	0.00	Julio	6.00	0.00
Febrero	4.00	10.00	Agosto	6.00	0.00
Marzo	4.00	14.00	Septiembre	5.00	0.00
Abril	6.00	0.00	Octubre	4.00	10.00
Mayo	6.00	0.00	Noviembre	3.00	5.00
Junio	6.00	2.00	Diciembre	0.00	3.00

Medios de verificación: Vía correo electrónico recibido por parte de la Dirección General Administrativa. invitación de las distintas instituciones, de manera presencial o en línea por las distintas Instituciones.

Observaciones:

1 El presente documento despliega la información perteneciente a los indicadores estratégicos y gestión de aquellos Programas presupuestarios que proveen de bienes y servicios que generan valor público a la ciudadania jalisciense.

2 Se muestra el número del Componente relacionado con el indicador.

GOBIERNO DEL ESTADO DE JALISCO
PRESUPUESTO DE EGRESOS PARA EL EJERCICIO FISCAL 2021
Ficha Técnica de Indicador
Sistema de Evaluación del Desempeño (SED)

Gobierno del Estado de Jalisco — **Seguimiento de Indicadores** — **Secretaria de la Hacienda Pública**

Datos del Programa [1]

Fortalecimiento Administrativo y de Recursos Humanos

Eje: Gobierno efectivo e integridad pública **Tema Central:** Administración Pública

¿Quien gasta?

18 Unidad Presupuestal	000 Unidad Responsable	00410 Unidad Ejecutora del Gasto
Contraloría del Estado	Contraloría del Estado	Dirección General Administrativa de la Contraloría del Estado

¿Para qué se gasta?

Finalidad	Función	Subfunción
Gobierno	Coordinación de la Política de Gobierno	Función Pública

Objetivos

Nivel	Clave Componente		Resumen Narrativo
Actividad	02-16	2	Seguimiento a las capacitaciones institucionales ofertadas por la Secretaría de Administración para el personal.

Datos del Indicador

Denominación

Total de capacitaciones recibidas

Método de cálculo

(Número de capacitaciones recibidas (Realizado) / Número de capacitaciones recibidas (Programado))*100

Descripción del Indicador

Capacitaciones impartidas por Secretaria de Administración al personal

Tipo de Indicador	Gestión	**Dimensión del Indicador**	Eficiencia	**Año de Medición del Resultado**	2021
Cobertura	Estatal	**Frecuencia de Medición**	Mensual		

Parámetros de semaforización

0	59.99	60.00	79.99	80.00	130

Meta Institucional	Meta Valor	Unidad de medida (meta valor)	Desagregado meta valor por género: Hombre	Mujer
100%	7	Capacitación	No disponible	No disponible

Sentido del Indicador	Línea Base (meta valor)	Año (Línea base)	Tipo de Acumulación
Ascendente	10	2014	Suma

Resultados

Valor Programado	Avance de la Meta (4to trimestre)	% Avance de la Meta (4to trimestre)	Semáforo (4to trimestre)
7.00	7.00	100.0%	

	Valor programado	Avance de la meta		Valor programado	Avance de la meta
Enero	0.00	1.00	Julio	0.00	2.00
Febrero	1.00	0.00	Agosto	1.00	1.00
Marzo	1.00	1.00	Septiembre	1.00	0.00
Abril	0.00	0.00	Octubre	1.00	0.00
Mayo	0.00	0.00	Noviembre	1.00	1.00
Junio	0.00	0.00	Diciembre	1.00	1.00

Medios de verificación: Recibidas vía correo electrónico en la Dirección General Administrativa, por parte de la Secretaría de Administración.

Observaciones:

1 El presente documento despliega la información perteneciente a los indicadores estratégicos y gestión de aquellos Programas presupuestarios que proveen de bienes y servicios que generan valor público a la ciudadania jalisciense.

2 Se muestra el número del Componente relacionado con el indicador.

GOBIERNO DEL ESTADO DE JALISCO
PRESUPUESTO DE EGRESOS PARA EL EJERCICIO FISCAL 2021
Ficha Técnica de Indicador
Sistema de Evaluación del Desempeño (SED)

Gobierno del Estado de Jalisco — **Seguimiento de Indicadores** — **Secretaria de la Hacienda Pública**

Datos del Programa [1]

Fortalecimiento Administrativo y de Recursos Humanos

Eje: Gobierno efectivo e integridad pública **Tema Central:** Administración Pública

¿Quien gasta?

18 Unidad Presupuestal	000 Unidad Responsable	00410 Unidad Ejecutora del Gasto
Contraloría del Estado	Contraloría del Estado	Dirección General Administrativa de la Contraloría del Estado

¿Para qué se gasta?

Finalidad	Función	Subfunción
Gobierno	Coordinación de la Política de Gobierno	Función Pública

Objetivos

Nivel	Clave Componente	Resumen Narrativo
Actividad	02-17 [2]	Seguimiento a las capacitaciones Especializadas solicitadas por el personal o Directivos de la Contraloría del Estado.

Datos del Indicador

Denominación

Total de capacitaciones especializadas otorgadas

Método de cálculo

(Número de capacitaciones especializadas otorgadas (Realizado) / Número de capacitaciones especializadas otorgadas (Programado))*100

Descripción del Indicador

Capacitaciones Especializadas sugeridas por las diferentes Instituciones

Tipo de Indicador	Gestión	**Dimensión del Indicador**	Economía	**Año de Medición del Resultado**	2021
Cobertura	Estatal	**Frecuencia de Medición**	Semestral		

Parámetros de semaforización

0	59.99	60.00	79.99	80.00	130

Meta Institucional	Meta Valor	Unidad de medida (meta valor)	Desagregado meta valor por género: Hombre	Mujer
100%	2	Oficio	0.00	0.00

Sentido del Indicador	Línea Base (meta valor)	Año (Línea base)	Tipo de Acumulación
Ascendente	2	2014	Suma

Resultados

Valor Programado	Avance de la Meta (4to trimestre)	% Avance de la Meta (4to trimestre)	Semáforo (4to trimestre)
2.00	0.00	0.0%	

	Valor programado	Avance de la meta		Valor programado	Avance de la meta
Enero	N.P.	N.D	Julio	N.P.	N.D
Febrero	N.P.	N.D	Agosto	N.P.	N.D
Marzo	N.P.	N.D	Septiembre	N.P.	N.D
Abril	N.P.	N.D	Octubre	N.P.	N.D
Mayo	N.P.	N.D	Noviembre	N.P.	N.D
Junio	1.00	0.00	Diciembre	1.00	0.00

Medios de verificación: Capacitaciones que se brindan de la Contraloría del Estado y OPD`S.

Observaciones: NO SE CUENTA CON PRESUPUESTO PARA LA CONTRATACIÓN DE CAPACITACIONES ESPECIALIZADAS

1 El presente documento despliega la información perteneciente a los indicadores estratégicos y gestión de aquellos Programas presupuestarios que proveen de bienes y servicios que generan valor público a la ciudadania jalisciense.

2 Se muestra el número del Componente relacionado con el indicador.

GOBIERNO DEL ESTADO DE JALISCO
PRESUPUESTO DE EGRESOS PARA EL EJERCICIO FISCAL 2021
Ficha Técnica de Indicador
Sistema de Evaluación del Desempeño (SED)

Gobierno del Estado de Jalisco — **Seguimiento de Indicadores** — **Secretaria de la Hacienda Pública**

Datos del Programa [1]

Fortalecimiento Administrativo y de Recursos Humanos

Eje: Gobierno efectivo e integridad pública **Tema Central:** Administración Pública

¿Quien gasta?

18 Unidad Presupuestal	000 Unidad Responsable	00410 Unidad Ejecutora del Gasto
Contraloría del Estado	Contraloría del Estado	Dirección General Administrativa de la Contraloría del Estado

¿Para qué se gasta?

Finalidad	Función	Subfunción
Gobierno	Coordinación de la Política de Gobierno	Función Pública

Objetivos

Nivel	Clave Componente	Resumen Narrativo
Actividad	02-18 [2]	Brindar capacitación al personal de la Contraloría del Estado, a efecto de eficientar los procesos archivísticos.

Datos del Indicador

Denominación

Total de capacitaciones brindadas a servidores públicos de la Contraloría del Estado.

Método de cálculo

((Total de capacitaciones Ofertadas)/(Total de capacitaciones propuestas)*100 (Realizado) / (Total de capacitaciones Ofertadas)/(Total de capacitaciones propuestas)*100 (Programado))*100

Descripción del Indicador

Capacitaciones brindadas a los servidores públicos.

Tipo de Indicador	Gestión	**Dimensión del Indicador**	Eficiencia	**Año de Medición del Resultado**	2021
Cobertura	Estatal	**Frecuencia de Medición**	Mensual		

Parámetros de semaforización

0	59.99	60.00	79.99	80.00	130

Meta Institucional	Meta Valor	Unidad de medida (meta valor)	Desagregado meta valor por género: Hombre	Desagregado meta valor por género: Mujer
100%	29	Oficio	10.00	10.00

Sentido del Indicador	Línea Base (meta valor)	Año (Línea base)	Tipo de Acumulación
Ascendente	20	2014	Suma

Resultados

Valor Programado	Avance de la Meta (4to trimestre)	% Avance de la Meta (4to trimestre)	Semáforo (4to trimestre)
29.00	30.00	103.5%	

	Valor programado	Avance de la meta		Valor programado	Avance de la meta
Enero	0.00	4.00	Julio	2.00	3.00
Febrero	2.00	3.00	Agosto	2.00	0.00
Marzo	2.00	9.00	Septiembre	2.00	2.00
Abril	10.00	4.00	Octubre	2.00	3.00
Mayo	3.00	1.00	Noviembre	2.00	1.00
Junio	2.00	0.00	Diciembre	0.00	0.00

Medios de verificación: Plan Anual de la Coordinación de Archivos.

Observaciones:

1 El presente documento despliega la información perteneciente a los indicadores estratégicos y gestión de aquellos Programas presupuestarios que proveen de bienes y servicios que generan valor público a la ciudadania jalisciense.

2 Se muestra el número del Componente relacionado con el indicador.

GOBIERNO DEL ESTADO DE JALISCO
PRESUPUESTO DE EGRESOS PARA EL EJERCICIO FISCAL 2021
Ficha Técnica de Indicador
Sistema de Evaluación del Desempeño (SED)

Gobierno del Estado de Jalisco — **Seguimiento de Indicadores** — **Secretaria de la Hacienda Pública**

Datos del Programa [1]

Fortalecimiento Administrativo y de Recursos Humanos

Eje: Gobierno efectivo e integridad pública **Tema Central:** Administración Pública

¿Quien gasta?

18 Unidad Presupuestal	000 Unidad Responsable	00410 Unidad Ejecutora del Gasto
Contraloría del Estado	Contraloría del Estado	Dirección General Administrativa de la Contraloría del Estado

¿Para qué se gasta?

Finalidad	Función	Subfunción
Gobierno	Coordinación de la Política de Gobierno	Función Pública

Objetivos

Nivel	Clave Componente	Resumen Narrativo
Actividad	02-19 [2]	Atención de mesas de trabajo tendientes a la actualización de Instrumentos de Control Archivísticos y cumplimientos de la normatividad archivística.

Datos del Indicador

Denominación

Total de mesas de trabajo realizadas para la actualización de instrumentos de control archivísticos.

Método de cálculo

((Número de mesas de trabajo realizadas/Número de mesas de trabajo programadas)*100 (Realizado) / (Número de mesas de trabajo realizadas/Número de mesas de trabajo programadas)*100 (Programado))*100

Descripción del Indicador

Mesas de trabajo realizadas para la actualización de instrumentos de control archivísticos.

Tipo de Indicador	Dimensión del Indicador	Año de Medición del Resultado
Gestión	Eficiencia	2021
Cobertura	**Frecuencia de Medición**	
Estatal	Mensual	

Parámetros de semaforización

0	59.99	60.00	79.99	80.00	130

Meta Institucional	Meta Valor	Unidad de medida (meta valor)	Desagregado meta valor por género: Hombre	Mujer
100%	50	Capacitación	0.00	0.00

Sentido del Indicador	Línea Base (meta valor)	Año (Línea base)	Tipo de Acumulación
Ascendente	No disponible	No disponible	Suma

Resultados

Valor Programado	Avance de la Meta (4to trimestre)	% Avance de la Meta (4to trimestre)	Semáforo (4to trimestre)
50.00	74.00	148.0%	

	Valor programado	Avance de la meta		Valor programado	Avance de la meta
Enero	2.00	1.00	Julio	6.00	5.00
Febrero	4.00	6.00	Agosto	6.00	1.00
Marzo	4.00	7.00	Septiembre	5.00	31.00
Abril	2.00	3.00	Octubre	5.00	8.00
Mayo	4.00	0.00	Noviembre	5.00	2.00
Junio	5.00	7.00	Diciembre	2.00	3.00

Medios de verificación: Plan Anual de la Coordinación de Archivos.

Observaciones:

1 El presente documento despliega la información perteneciente a los indicadores estratégicos y gestión de aquellos Programas presupuestarios que proveen de bienes y servicios que generan valor público a la ciudadania jalisciense.

2 Se muestra el número del Componente relacionado con el indicador.

GOBIERNO DEL ESTADO DE JALISCO
PRESUPUESTO DE EGRESOS PARA EL EJERCICIO FISCAL 2021
Ficha Técnica de Indicador
Sistema de Evaluación del Desempeño (SED)

Gobierno del Estado de Jalisco — **Seguimiento de Indicadores** — **Secretaria de la Hacienda Pública**

Datos del Programa [1]

Fortalecimiento Administrativo y de Recursos Humanos

Eje: Gobierno efectivo e integridad pública **Tema Central:** Administración Pública

¿Quien gasta?

18 Unidad Presupuestal	000 Unidad Responsable	00410 Unidad Ejecutora del Gasto
Contraloría del Estado	Contraloría del Estado	Dirección General Administrativa de la Contraloría del Estado

¿Para qué se gasta?

Finalidad	Función	Subfunción
Gobierno	Coordinación de la Política de Gobierno	Función Pública

Objetivos

Nivel	Clave Componente	Resumen Narrativo
Componente	04 [2]	Bienes muebles e inmuebles optimizados y adquiridos.

Datos del Indicador

Denominación

Total de bienes muebles e inmuebles optimizados y adquiridos

Método de cálculo

(Número de bienes muebles e inmuebles optimizados y adquiridos (Realizado) / Número de bienes muebles e inmuebles optimizados y adquiridos (Programado))*100

Descripción del Indicador

Total de bienes muebles e inmuebles optimizados y adquiridos

Tipo de Indicador	Dimensión del Indicador	Año de Medición del Resultado
Estratégico	Eficacia	2021
Cobertura	**Frecuencia de Medición**	
Estatal	Mensual	

Parámetros de semaforización

0	59.99	60.00	79.99	80.00	130

Meta Institucional	Meta Valor	Unidad de medida (meta valor)	Desagregado meta valor por género: Hombre	Mujer
100%	1,513	Registro	No disponible	No disponible

Sentido del Indicador	Línea Base (meta valor)	Año (Línea base)	Tipo de Acumulación
Ascendente	2,490	2014	Suma

Resultados

Valor Programado	Avance de la Meta (4to trimestre)	% Avance de la Meta (4to trimestre)	Semáforo (4to trimestre)
1,513.00	1,283.00	84.8%	

	Valor programado	Avance de la meta		Valor programado	Avance de la meta
Enero	207.00	34.00	Julio	103.00	57.00
Febrero	207.00	65.00	Agosto	103.00	207.00
Marzo	207.00	171.00	Septiembre	114.00	388.00
Abril	103.00	47.00	Octubre	111.00	70.00
Mayo	93.00	79.00	Noviembre	83.00	70.00
Junio	94.00	58.00	Diciembre	88.00	37.00

Medios de verificación: Bienes muebles adquiridos y registrados en el SICOB que cumplen las características que la Ley de Compras Gubernamentales estipula.

Observaciones: a razón de contingencia por COVID

1 El presente documento despliega la información perteneciente a los indicadores estratégicos y gestión de aquellos Programas presupuestarios que proveen de bienes y servicios que generan valor público a la ciudadania jalisciense.

2 Se muestra el número del Componente relacionado con el indicador.

GOBIERNO DEL ESTADO DE JALISCO
PRESUPUESTO DE EGRESOS PARA EL EJERCICIO FISCAL 2021
Ficha Técnica de Indicador
Sistema de Evaluación del Desempeño (SED)

Gobierno del Estado de Jalisco — **Seguimiento de Indicadores** — **Secretaria de la Hacienda Pública**

Datos del Programa [1]

Fortalecimiento Administrativo y de Recursos Humanos

Eje: Gobierno efectivo e integridad pública **Tema Central:** Administración Pública

¿Quien gasta?

18 Unidad Presupuestal	000 Unidad Responsable	00410 Unidad Ejecutora del Gasto
Contraloría del Estado	Contraloría del Estado	Dirección General Administrativa de la Contraloría del Estado

¿Para qué se gasta?

Finalidad	Función	Subfunción
Gobierno	Coordinación de la Política de Gobierno	Función Pública

Objetivos

Nivel	Clave Componente	Resumen Narrativo
Actividad	04-06 [2]	Revisión continúa de Bienes Muebles e Inmuebles.

Datos del Indicador

Denominación

Total de revisiones de bienes muebles e inmuebles

Método de cálculo

(Número de revisiones de bienes muebles e inmuebles (Realizado) / Número de revisiones de bienes muebles e inmuebles (Programado))*100

Descripción del Indicador

Inventario Bienes Muebles e Inmuebles

Tipo de Indicador	Gestión	**Dimensión del Indicador**	Eficacia	**Año de Medición del Resultado**	2021
Cobertura	Estatal	**Frecuencia de Medición**	Mensual		

Parámetros de semaforización

0	59.99	60.00	79.99	80.00	130

Meta Institucional	Meta Valor	Unidad de medida (meta valor)	Desagregado meta valor por género: Hombre	Mujer
100%	813	Registro	No disponible	No disponible

Sentido del Indicador	Línea Base (meta valor)	Año (Línea base)	Tipo de Acumulación
Ascendente	1,440	2014	Suma

Resultados

Valor Programado	Avance de la Meta (4to trimestre)	% Avance de la Meta (4to trimestre)	Semáforo (4to trimestre)
813.00	1,017.00	125.1%	

	Valor programado	Avance de la meta		Valor programado	Avance de la meta
Enero	120.00	34.00	Julio	50.00	19.00
Febrero	120.00	65.00	Agosto	50.00	131.00
Marzo	120.00	171.00	Septiembre	51.00	100.00
Abril	50.00	108.00	Octubre	50.00	70.00
Mayo	50.00	118.00	Noviembre	50.00	70.00
Junio	51.00	94.00	Diciembre	51.00	37.00

Medios de verificación: Se realiza de la sumatoria de solicitudes de servicio atendidas satisfactoriamente tanto de bienes muebles como inmuebles registrados en bitácora digital localizada en el portal intranet de la Contraloría más los resguardos oficiales signados. El área encargada es la Dirección de Servicios Generales de la Dirección General Administrativa.

Observaciones:

1 El presente documento despliega la información perteneciente a los indicadores estratégicos y gestión de aquellos Programas presupuestarios que proveen de bienes y servicios que generan valor público a la ciudadania jalisciense.

2 Se muestra el número del Componente relacionado con el indicador.

GOBIERNO DEL ESTADO DE JALISCO
PRESUPUESTO DE EGRESOS PARA EL EJERCICIO FISCAL 2021
Ficha Técnica de Indicador
Sistema de Evaluación del Desempeño (SED)

Gobierno del Estado de Jalisco — **Seguimiento de Indicadores** — **Secretaria de la Hacienda Pública**

Datos del Programa [1]

Fortalecimiento Administrativo y de Recursos Humanos

Eje: Gobierno efectivo e integridad pública **Tema Central:** Administración Pública

¿Quien gasta?

18 Unidad Presupuestal	000 Unidad Responsable	00410 Unidad Ejecutora del Gasto
Contraloría del Estado	Contraloría del Estado	Dirección General Administrativa de la Contraloría del Estado

¿Para qué se gasta?

Finalidad	Función	Subfunción
Gobierno	Coordinación de la Política de Gobierno	Función Pública

Objetivos

Nivel	Clave Componente	Resumen Narrativo
Actividad	04-07 [2]	Atención de solicitudes de mantenimiento del parque vehicular.

Datos del Indicador

Denominación

Total de mantenimientos del parque vehicular

Método de cálculo

(Número solicitudes atendidas de mantenimiento del parque vehicular (Realizado) / Número solicitudes atendidas de mantenimiento del parque vehicular (Programado))*100

Descripción del Indicador

Mantenimientos al parque vehicular

Tipo de Indicador	Gestión	**Dimensión del Indicador**	Eficacia	**Año de Medición del Resultado**	2021
Cobertura	Estatal	**Frecuencia de Medición**	Mensual		

Parámetros de semaforización

0	59.99	60.00	79.99	80.00	130

Meta Institucional	Meta Valor	Unidad de medida (meta valor)	Desagregado meta valor por género: Hombre	Mujer
100%	400	Requisición	0.00	0.00

Sentido del Indicador	Línea Base (meta valor)	Año (Línea base)	Tipo de Acumulación
Ascendente	400	2014	Suma

Resultados

Valor Programado	Avance de la Meta (4to trimestre)	% Avance de la Meta (4to trimestre)	Semáforo (4to trimestre)
400.00	376.00	94.0%	

	Valor programado	Avance de la meta		Valor programado	Avance de la meta
Enero	33.00	28.00	Julio	33.00	34.00
Febrero	33.00	33.00	Agosto	33.00	34.00
Marzo	33.00	28.00	Septiembre	33.00	31.00
Abril	33.00	31.00	Octubre	33.00	33.00
Mayo	33.00	29.00	Noviembre	33.00	33.00
Junio	33.00	29.00	Diciembre	37.00	33.00

Medios de verificación: Reportes de mantenimiento del parque vehícular de la Dirección General de Administración

Observaciones:

1 El presente documento despliega la información perteneciente a los indicadores estratégicos y gestión de aquellos Programas presupuestarios que proveen de bienes y servicios que generan valor público a la ciudadania jalisciense.

2 Se muestra el número del Componente relacionado con el indicador.

GOBIERNO DEL ESTADO DE JALISCO
PRESUPUESTO DE EGRESOS PARA EL EJERCICIO FISCAL 2021
Ficha Técnica de Indicador
Sistema de Evaluación del Desempeño (SED)

Gobierno del Estado de Jalisco — **Seguimiento de Indicadores** — **Secretaria de la Hacienda Pública**

Datos del Programa [1]

Fortalecimiento Administrativo y de Recursos Humanos

Eje: Gobierno efectivo e integridad pública **Tema Central:** Administración Pública

¿Quien gasta?

18 Unidad Presupuestal	000 Unidad Responsable	00410 Unidad Ejecutora del Gasto
Contraloría del Estado	Contraloría del Estado	Dirección General Administrativa de la Contraloría del Estado

¿Para qué se gasta?

Finalidad	Función	Subfunción
Gobierno	Coordinación de la Política de Gobierno	Función Pública

Objetivos

Nivel	Clave Componente	Resumen Narrativo
Actividad	04-08 [2]	Validación de solicitudes de requisición de compra de insumos.

Datos del Indicador

Denominación

Total de solicitudes validadas para la compra de insumos

Método de cálculo

(Número de solicitudes para validación de compra de insumos (Realizado) / Número de solicitudes para validación de compra de insumos (Programado))*100

Descripción del Indicador

Requisición de insumos para compra

Tipo de Indicador	Gestión	**Dimensión del Indicador**	Eficacia	**Año de Medición del Resultado**	2021
Cobertura	Estatal	**Frecuencia de Medición**	Mensual		

Parámetros de semaforización

0	59.99	60.00	79.99	80.00	130

Meta Institucional	Meta Valor	Unidad de medida (meta valor)	Desagregado meta valor por género: Hombre	Mujer
100%	300	Requisición	No disponible	No disponible

Sentido del Indicador	Línea Base (meta valor)	Año (Línea base)	Tipo de Acumulación
Ascendente	650	2014	Suma

Resultados

Valor Programado	Avance de la Meta (4to trimestre)	% Avance de la Meta (4to trimestre)	Semáforo (4to trimestre)
300.00	166.00	55.3%	

	Valor programado	Avance de la meta		Valor programado	Avance de la meta
Enero	54.00	20.00	Julio	20.00	10.00
Febrero	54.00	32.00	Agosto	20.00	3.00
Marzo	54.00	32.00	Septiembre	30.00	18.00
Abril	20.00	33.00	Octubre	28.00	1.00
Mayo	10.00	10.00	Noviembre	0.00	0.00
Junio	10.00	7.00	Diciembre	0.00	0.00

Medios de verificación: Se concentra información general referente a la adquisición solicitada por las diferentes Direcciones Generales (cotizaciones, proveedores, etc.). El área encargada es la Dirección de Área de Servicios Generales de la Dirección General Administrativa; la información se localiza en un archivo digital nombrado "Control de aprovisionamiento" en el edificio de Independencia #100.

Observaciones: Este resultado a razón de la reducción del recurso del fondo revolvente

1 El presente documento despliega la información perteneciente a los indicadores estratégicos y gestión de aquellos Programas presupuestarios que proveen de bienes y servicios que generan valor público a la ciudadania jalisciense.

2 Se muestra el número del Componente relacionado con el indicador.

GOBIERNO DEL ESTADO DE JALISCO
PRESUPUESTO DE EGRESOS PARA EL EJERCICIO FISCAL 2021
Ficha Técnica de Indicador
Sistema de Evaluación del Desempeño (SED)

Gobierno del Estado de Jalisco — **Seguimiento de Indicadores** — **Secretaria de la Hacienda Pública**

Datos del Programa [1]

Fortalecimiento Administrativo y de Recursos Humanos

Eje: Gobierno efectivo e integridad pública **Tema Central:** Administración Pública

¿Quien gasta?

18 Unidad Presupuestal	000 Unidad Responsable	00410 Unidad Ejecutora del Gasto
Contraloría del Estado	Contraloría del Estado	Dirección General Administrativa de la Contraloría del Estado

¿Para qué se gasta?

Finalidad	Función	Subfunción
Gobierno	Coordinación de la Política de Gobierno	Función Pública

Objetivos

Nivel	Clave Componente	Resumen Narrativo
Componente	05 [2]	Hardware y software optimizados

Datos del Indicador

Denominación

Total de hardware y software optimizados

Método de cálculo

(Número de hardware y software optimalizados (Realizado) / Número de hardware y software optimalizados (Programado))*100

Descripción del Indicador

Reportes clasificados por tipo de servicio

Tipo de Indicador	Dimensión del Indicador	Año de Medición del Resultado
Estratégico	Eficacia	2021
Cobertura	**Frecuencia de Medición**	
Estatal	Trimestral	

Parámetros de semaforización

0	59.99	60.00	79.99	80.00	130

Meta Institucional	Meta Valor	Unidad de medida (meta valor)	Desagregado meta valor por género: Hombre	Mujer
100%	2,540	Solicitud	No disponible	No disponible

Sentido del Indicador	Línea Base (meta valor)	Año (Línea base)	Tipo de Acumulación
Ascendente	3,200	2014	Suma

Resultados

Valor Programado	Avance de la Meta (4to trimestre)	% Avance de la Meta (4to trimestre)	Semáforo (4to trimestre)
2,540.00	2,234.00	88.0%	

	Valor programado	Avance de la meta		Valor programado	Avance de la meta
Enero	N.P.	N.D	Julio	N.P.	N.D
Febrero	N.P.	N.D	Agosto	N.P.	N.D
Marzo	800.00	367.00	Septiembre	618.00	705.00
Abril	N.P.	N.D	Octubre	N.P.	N.D
Mayo	N.P.	N.D	Noviembre	N.P.	N.D
Junio	596.00	607.00	Diciembre	526.00	555.00

Medios de verificación: Nombre del informe; Reporte Mensual del Sistema de Alta de Solicitudes Informáticas (SASSIN). Área encargada de generar la información: Informática. Donde se localiza; http://10.14.1.5/sisaad/app/sassin/rep_mensual.php, y archivos del Director

Observaciones:

1 El presente documento despliega la información perteneciente a los indicadores estratégicos y gestión de aquellos Programas presupuestarios que proveen de bienes y servicios que generan valor público a la ciudadania jalisciense.

2 Se muestra el número del Componente relacionado con el indicador.

GOBIERNO DEL ESTADO DE JALISCO
PRESUPUESTO DE EGRESOS PARA EL EJERCICIO FISCAL 2021
Ficha Técnica de Indicador
Sistema de Evaluación del Desempeño (SED)

Gobierno del Estado de Jalisco — **Seguimiento de Indicadores** — **Secretaria de la Hacienda Pública**

Datos del Programa [1]

Fortalecimiento Administrativo y de Recursos Humanos

Eje: Gobierno efectivo e integridad pública **Tema Central:** Administración Pública

¿Quien gasta?

18 Unidad Presupuestal	000 Unidad Responsable	00410 Unidad Ejecutora del Gasto
Contraloría del Estado	Contraloría del Estado	Dirección General Administrativa de la Contraloría del Estado

¿Para qué se gasta?

Finalidad	Función	Subfunción
Gobierno	Coordinación de la Política de Gobierno	Función Pública

Objetivos

Nivel	Clave Componente	Resumen Narrativo
Actividad	05-10 [2]	Administración de sistemas y redes.

Datos del Indicador

Denominación

Total de solicitudes atendidas para el mantenimiento de servidores y redes de solicitudes recibidas por fallos en recursos compartidos, en servidores y redes

Método de cálculo

(Número de solicitudes atendidas para el mantenimiento de servidores y redes (Realizado) / Número de solicitudes atendidas para el mantenimiento de servidores y redes (Programado))*100

Descripción del Indicador

Actualizaciones por el administrador de sistema como responsable único

Tipo de Indicador	Gestión	**Dimensión del Indicador**	Eficiencia	**Año de Medición del Resultado**	2021
Cobertura	Estatal	**Frecuencia de Medición**	Trimestral		

Parámetros de semaforización

0	59.99	60.00	79.99	80.00	130

Meta Institucional	Meta Valor	Unidad de medida (meta valor)	Desagregado meta valor por género: Hombre	Desagregado meta valor por género: Mujer
100%	240	Actualización	No disponible	No disponible

Sentido del Indicador	Línea Base (meta valor)	Año (Línea base)	Tipo de Acumulación
Ascendente	650	2014	Suma

Resultados

Valor Programado	Avance de la Meta (4to trimestre)	% Avance de la Meta (4to trimestre)	Semáforo (4to trimestre)
240.00	208.00	86.7%	

	Valor programado	Avance de la meta		Valor programado	Avance de la meta
Enero	N.P.	N.D	Julio	N.P.	N.D
Febrero	N.P.	N.D	Agosto	N.P.	N.D
Marzo	162.00	39.00	Septiembre	26.00	62.00
Abril	N.P.	N.D	Octubre	N.P.	N.D
Mayo	N.P.	N.D	Noviembre	N.P.	N.D
Junio	26.00	52.00	Diciembre	26.00	55.00

Medios de verificación: Nombre del informe; Reporte Mensual del Sistema de Alta de Solicitudes Informáticas (SASSIN). Área encargada de generar la información: Informática. Donde se localiza; http://10.14.1.5/sisaad/app/sassin/rep_mensual.php

Observaciones:

1 El presente documento despliega la información perteneciente a los indicadores estratégicos y gestión de aquellos Programas presupuestarios que proveen de bienes y servicios que generan valor público a la ciudadania jalisciense.

2 Se muestra el número del Componente relacionado con el indicador.

GOBIERNO DEL ESTADO DE JALISCO
PRESUPUESTO DE EGRESOS PARA EL EJERCICIO FISCAL 2021
Ficha Técnica de Indicador
Sistema de Evaluación del Desempeño (SED)

Gobierno del Estado de Jalisco — **Seguimiento de Indicadores** — **Secretaria de la Hacienda Pública**

Datos del Programa [1]

Fortalecimiento Administrativo y de Recursos Humanos

Eje: Gobierno efectivo e integridad pública **Tema Central:** Administración Pública

¿Quien gasta?

18 Unidad Presupuestal	000 Unidad Responsable	00410 Unidad Ejecutora del Gasto
Contraloría del Estado	Contraloría del Estado	Dirección General Administrativa de la Contraloría del Estado

¿Para qué se gasta?

Finalidad	Función	Subfunción
Gobierno	Coordinación de la Política de Gobierno	Función Pública

Objetivos

Nivel	Clave Componente	Resumen Narrativo
Actividad	05-11 [2]	Mantenimiento de portales web para la publicación de contenido.

Datos del Indicador

Denominación

Total de mantenimientos de portales web realizados

Método de cálculo

(Número de mantenimientos de portales web (Realizado) / Número de mantenimientos de portales web (Programado))*100

Descripción del Indicador

Mantenimientos y actualizaciones del administrador web como responsable único

Tipo de Indicador	Gestión	**Dimensión del Indicador**	Eficiencia	**Año de Medición del Resultado**	2021
Cobertura	Estatal	**Frecuencia de Medición**	Trimestral		

Parámetros de semaforización

0	59.99	60.00	79.99	80.00	130

Meta Institucional	Meta Valor	Unidad de medida (meta valor)	Desagregado meta valor por género: Hombre	Mujer
100%	300	Mantenimiento	No disponible	No disponible

Sentido del Indicador	Línea Base (meta valor)	Año (Línea base)	Tipo de Acumulación
Ascendente	50	2014	Suma

Resultados

Valor Programado	Avance de la Meta (4to trimestre)	% Avance de la Meta (4to trimestre)	Semáforo (4to trimestre)
300.00	288.00	96.0%	

	Valor programado	Avance de la meta		Valor programado	Avance de la meta
Enero	N.P.	N.D	Julio	N.P.	N.D
Febrero	N.P.	N.D	Agosto	N.P.	N.D
Marzo	12.00	64.00	Septiembre	100.00	82.00
Abril	N.P.	N.D	Octubre	N.P.	N.D
Mayo	N.P.	N.D	Noviembre	N.P.	N.D
Junio	100.00	87.00	Diciembre	88.00	55.00

Medios de verificación: Nombre del informe; Reporte Mensual del Sistema de Alta de Solicitudes Informáticas (SASSIN), y "Reporte de Actividades" del Web Master. Área encargada de generar la información: Informática. Donde se localiza; http://10.14.1.5/sisaad/app/sassin/rep_mensual.php, y en archivos del Web Master y Director.

Observaciones:

1 El presente documento despliega la información perteneciente a los indicadores estratégicos y gestión de aquellos Programas presupuestarios que proveen de bienes y servicios que generan valor público a la ciudadania jalisciense.

2 Se muestra el número del Componente relacionado con el indicador.

GOBIERNO DEL ESTADO DE JALISCO
PRESUPUESTO DE EGRESOS PARA EL EJERCICIO FISCAL 2021
Ficha Técnica de Indicador
Sistema de Evaluación del Desempeño (SED)

Gobierno del Estado de Jalisco — **Seguimiento de Indicadores** — **Secretaria de la Hacienda Pública**

Datos del Programa [1]

Fortalecimiento Administrativo y de Recursos Humanos

Eje: Gobierno efectivo e integridad pública **Tema Central:** Administración Pública

¿Quien gasta?

18 Unidad Presupuestal	000 Unidad Responsable	00410 Unidad Ejecutora del Gasto
Contraloría del Estado	Contraloría del Estado	Dirección General Administrativa de la Contraloría del Estado

¿Para qué se gasta?

Finalidad	Función	Subfunción
Gobierno	Coordinación de la Política de Gobierno	Función Pública

Objetivos

Nivel	Clave Componente	Resumen Narrativo
Actividad	05-09 [2]	Ejecución del Programa de Mantenimiento Preventivo.

Datos del Indicador

Denominación

Total de solicitudes atendidas en el Sistema de Alta de Solicitudes Informáticas (SASSIN)

Método de cálculo

(Número de solicitudes atendidas en el SASSIN (Realizado) / Número de solicitudes atendidas en el SASSIN (Programado))*100

Descripción del Indicador

Reportes asignados al personal técnico especializado

Tipo de Indicador	Dimensión del Indicador	Año de Medición del Resultado
Gestión	Eficiencia	2021
Cobertura	**Frecuencia de Medición**	
Estatal	Mensual	

Parámetros de semaforización

0	59.99	60.00	79.99	80.00	130

Meta Institucional	Meta Valor	Unidad de medida (meta valor)	Desagregado meta valor por género: Hombre	Mujer
100%	2,000	Reporte	No disponible	No disponible

Sentido del Indicador	Línea Base (meta valor)	Año (Línea base)	Tipo de Acumulación
Ascendente	2,500	2014	Suma

Resultados

Valor Programado	Avance de la Meta (4to trimestre)	% Avance de la Meta (4to trimestre)	Semáforo (4to trimestre)
2,000.00	1,966.00	98.3%	

	Valor programado	Avance de la meta		Valor programado	Avance de la meta
Enero	208.00	94.00	Julio	160.00	179.00
Febrero	208.00	119.00	Agosto	170.00	179.00
Marzo	208.00	177.00	Septiembre	162.00	203.00
Abril	152.00	155.00	Octubre	160.00	179.00
Mayo	160.00	258.00	Noviembre	152.00	148.00
Junio	160.00	210.00	Diciembre	100.00	65.00

Medios de verificación: Nombre del informe; Reporte Mensual del Sistema de Alta de Solicitudes Informáticas (SASSIN) y archivo compartido de Excel "MTTOS PREVENTIVOS". Área encargada de generar la información: Informática. Donde se localiza; http://10.14.1.5/sisaad/app/sassin/rep_mensual.php, y Microsoft OneDrive

Observaciones:

1 El presente documento despliega la información perteneciente a los indicadores estratégicos y gestión de aquellos Programas presupuestarios que proveen de bienes y servicios que generan valor público a la ciudadania jalisciense.

2 Se muestra el número del Componente relacionado con el indicador.

GOBIERNO DEL ESTADO DE JALISCO
PRESUPUESTO DE EGRESOS PARA EL EJERCICIO FISCAL 2021
Ficha Técnica de Indicador
Sistema de Evaluación del Desempeño (SED)

Gobierno del Estado de Jalisco — **Seguimiento de Indicadores** — **Secretaria de la Hacienda Pública**

Datos del Programa [1]

Fortalecimiento Administrativo y de Recursos Humanos

Eje: Gobierno efectivo e integridad pública **Tema Central:** Administración Pública

¿Quien gasta?

18 Unidad Presupuestal	000 Unidad Responsable	00410 Unidad Ejecutora del Gasto
Contraloría del Estado	Contraloría del Estado	Dirección General Administrativa de la Contraloría del Estado

¿Para qué se gasta?

Finalidad	Función	Subfunción
Gobierno	Coordinación de la Política de Gobierno	Función Pública

Objetivos

Nivel	Clave Componente	Resumen Narrativo
Componente	09 [2]	Informes y actividades financieras realizadas por la Contraloría del Estado

Datos del Indicador

Denominación

Total de conciliaciones emitidas con relación a informes contables y financieros

Método de cálculo

(Número de informes de contabilidad y financieros emitidos (Realizado) / Número de informes de contabilidad y financieros emitidos (Programado))*100

Descripción del Indicador

Informes de contabilidad y financieros emitidos

Tipo de Indicador	Dimensión del Indicador	Año de Medición del Resultado
Estratégico	Eficacia	2021

Cobertura	Frecuencia de Medición
Estatal	Mensual

Parámetros de semaforización

0	59.99	60.00	79.99	80.00	130

Meta Institucional	Meta Valor	Unidad de medida (meta valor)	Desagregado meta valor por género: Hombre	Mujer
100%	12	Conciliación	No disponible	No disponible

Sentido del Indicador	Línea Base (meta valor)	Año (Línea base)	Tipo de Acumulación
Ascendente	12	2014	Suma

Resultados

Valor Programado	Avance de la Meta (4to trimestre)	% Avance de la Meta (4to trimestre)	Semáforo (4to trimestre)
12.00	12.00	100.0%	

	Valor programado	Avance de la meta		Valor programado	Avance de la meta
Enero	1.00	1.00	Julio	1.00	1.00
Febrero	1.00	1.00	Agosto	1.00	1.00
Marzo	1.00	1.00	Septiembre	1.00	1.00
Abril	1.00	1.00	Octubre	1.00	1.00
Mayo	1.00	1.00	Noviembre	1.00	1.00
Junio	1.00	1.00	Diciembre	1.00	1.00

Medios de verificación: Informes de movimientos emitidos del área financiera de la Contraloría

Observaciones:

1 El presente documento despliega la información perteneciente a los indicadores estratégicos y gestión de aquellos Programas presupuestarios que proveen de bienes y servicios que generan valor público a la ciudadania jalisciense.

2 Se muestra el número del Componente relacionado con el indicador.

GOBIERNO DEL ESTADO DE JALISCO
PRESUPUESTO DE EGRESOS PARA EL EJERCICIO FISCAL 2021
Ficha Técnica de Indicador
Sistema de Evaluación del Desempeño (SED)

Gobierno del Estado de Jalisco — **Seguimiento de Indicadores** — **Secretaria de la Hacienda Pública**

Datos del Programa [1]

Fortalecimiento Administrativo y de Recursos Humanos

Eje: Gobierno efectivo e integridad pública **Tema Central:** Administración Pública

¿Quien gasta?

18 Unidad Presupuestal	000 Unidad Responsable	00410 Unidad Ejecutora del Gasto
Contraloría del Estado	Contraloría del Estado	Dirección General Administrativa de la Contraloría del Estado

¿Para qué se gasta?

Finalidad	Función	Subfunción
Gobierno	Coordinación de la Política de Gobierno	Función Pública

Objetivos

Nivel	Clave Componente	Resumen Narrativo
Actividad	09-12 [2]	Pago a proveedores

Datos del Indicador

Denominación

Total de pagos efectuados a proveedores

Método de cálculo

(Número de pagos efectuados a proveedores (Realizado) / Número de pagos efectuados a proveedores (Programado))*100

Descripción del Indicador

Captura de facturas recibidas dentro de la partida prosupuestal correspondiente

Tipo de Indicador	Gestión	**Dimensión del Indicador**	Eficiencia	**Año de Medición del Resultado**	2021
Cobertura	Municipal	**Frecuencia de Medición**	Mensual		

Parámetros de semaforización

0	59.99	60.00	79.99	80.00	130

Meta Institucional	Meta Valor	Unidad de medida (meta valor)	Desagregado meta valor por género: Hombre	Mujer
100%	170	Informe	No disponible	No disponible

Sentido del Indicador	Línea Base (meta valor)	Año (Línea base)	Tipo de Acumulación
Ascendente	480	2014	Suma

Resultados

Valor Programado	Avance de la Meta (4to trimestre)	% Avance de la Meta (4to trimestre)	Semáforo (4to trimestre)
170.00	144.00	84.7%	

	Valor programado	Avance de la meta		Valor programado	Avance de la meta
Enero	40.00	1.00	Julio	0.00	6.00
Febrero	40.00	16.00	Agosto	0.00	7.00
Marzo	40.00	40.00	Septiembre	0.00	12.00
Abril	10.00	18.00	Octubre	0.00	2.00
Mayo	20.00	18.00	Noviembre	0.00	1.00
Junio	20.00	23.00	Diciembre	0.00	0.00

Medios de verificación: Pólizas de Egreso emitidas por el Área Financiera de la Contraloría.

Observaciones: Este resultado a razón de que se redujo el recurso del fondo revolvente

1 El presente documento despliega la información perteneciente a los indicadores estratégicos y gestión de aquellos Programas presupuestarios que proveen de bienes y servicios que generan valor público a la ciudadania jalisciense.

2 Se muestra el número del Componente relacionado con el indicador.

GOBIERNO DEL ESTADO DE JALISCO
PRESUPUESTO DE EGRESOS PARA EL EJERCICIO FISCAL 2021
Ficha Técnica de Indicador
Sistema de Evaluación del Desempeño (SED)

Gobierno del Estado de Jalisco — **Seguimiento de Indicadores** — **Secretaria de la Hacienda Pública**

Datos del Programa [1]

Fortalecimiento Administrativo y de Recursos Humanos

Eje: Gobierno efectivo e integridad pública **Tema Central:** Administración Pública

¿Quien gasta?

18 Unidad Presupuestal	000 Unidad Responsable	00410 Unidad Ejecutora del Gasto
Contraloría del Estado	Contraloría del Estado	Dirección General Administrativa de la Contraloría del Estado

¿Para qué se gasta?

Finalidad	Función	Subfunción
Gobierno	Coordinación de la Política de Gobierno	Función Pública

Objetivos

Nivel	Clave Componente	Resumen Narrativo
Actividad	09-13 [2]	Elaboración de paquetes para el reembolso de recursos.

Datos del Indicador

Denominación

Total de solicitudes de Paquetes de reembolso elaborados

Método de cálculo

(Número de paquetes elaborados para el reembolso de recursos (Realizado) / Número de paquetes elaborados para el reembolso de recursos (Programado))*100

Descripción del Indicador

Integrar facturas e informes del SIIF

Tipo de Indicador	Gestión	**Dimensión del Indicador**	Eficiencia	**Año de Medición del Resultado**	2021
Cobertura	Municipal	**Frecuencia de Medición**	Mensual		

Parámetros de semaforización

0	59.99	60.00	79.99	80.00	130

Meta Institucional	Meta Valor	Unidad de medida (meta valor)	Desagregado meta valor por género: Hombre	Mujer
100%	48	Paquete de Reembolso	No disponible	No disponible

Sentido del Indicador	Línea Base (meta valor)	Año (Línea base)	Tipo de Acumulación
Ascendente	60	2014	Suma

Resultados

Valor Programado	Avance de la Meta (4to trimestre)	% Avance de la Meta (4to trimestre)	Semáforo (4to trimestre)
48.00	49.00	102.1%	

	Valor programado	Avance de la meta		Valor programado	Avance de la meta
Enero	5.00	0.00	Julio	5.00	3.00
Febrero	5.00	6.00	Agosto	8.00	9.00
Marzo	5.00	13.00	Septiembre	3.00	0.00
Abril	5.00	7.00	Octubre	2.00	4.00
Mayo	5.00	3.00	Noviembre	0.00	1.00
Junio	5.00	3.00	Diciembre	0.00	0.00

Medios de verificación: De acuerdo a la MML, los Medios de Verificación deben contener el nombre del informe, reporte o documento de donde se obtiene la información así como el área encargada de generar la información. También especificar donde se localiza.

Observaciones:

1 El presente documento despliega la información perteneciente a los indicadores estratégicos y gestión de aquellos Programas presupuestarios que proveen de bienes y servicios que generan valor público a la ciudadania jalisciense.

2 Se muestra el número del Componente relacionado con el indicador.

GOBIERNO DEL ESTADO DE JALISCO
PRESUPUESTO DE EGRESOS PARA EL EJERCICIO FISCAL 2021
Ficha Técnica de Indicador
Sistema de Evaluación del Desempeño (SED)

Gobierno del Estado de Jalisco — **Seguimiento de Indicadores** — **Secretaria de la Hacienda Pública**

Datos del Programa [1]

Fortalecimiento Administrativo y de Recursos Humanos

Eje: Gobierno efectivo e integridad pública **Tema Central:** Administración Pública

¿Quien gasta?

18 Unidad Presupuestal	000 Unidad Responsable	00410 Unidad Ejecutora del Gasto
Contraloría del Estado	Contraloría del Estado	Dirección General Administrativa de la Contraloría del Estado

¿Para qué se gasta?

Finalidad	Función	Subfunción
Gobierno	Coordinación de la Política de Gobierno	Función Pública

Objetivos

Nivel	Clave Componente	Resumen Narrativo
Actividad	09-14 [2]	Elaboración de informes y reportes para la integración del Anteproyecto de Egresos.

Datos del Indicador

Denominación

Total de informes y reportes elaborados para la integración del Anteproyecto de Egresos

Método de cálculo

(Número de informes y reportes elaborados para la integración del Anteproyecto de Egresos (Realizado) / Número de informes y reportes elaborados para la integración del Anteproyecto de Egresos (Programado))*100

Descripción del Indicador

Coordinar y elaborar el Anteproyecto de Egresos del año posterior

Tipo de Indicador	Gestión	**Dimensión del Indicador**	Economía	**Año de Medición del Resultado**	2021
Cobertura	Estatal	**Frecuencia de Medición**	Semestral		

Parámetros de semaforización

0	59.99	60.00	79.99	80.00	130

Meta Institucional	Meta Valor	Unidad de medida (meta valor)	Desagregado meta valor por género: Hombre	Desagregado meta valor por género: Mujer
100%	1	Presupuesto	No disponible	No disponible

Sentido del Indicador	Línea Base (meta valor)	Año (Línea base)	Tipo de Acumulación
Ascendente	1	2014	Suma

Resultados

Valor Programado	Avance de la Meta (4to trimestre)	% Avance de la Meta (4to trimestre)	Semáforo (4to trimestre)
1.00	1.00	100.0%	

	Valor programado	Avance de la meta		Valor programado	Avance de la meta
Enero	N.P.	N.D	Julio	N.P.	N.D
Febrero	N.P.	N.D	Agosto	1.00	1.00
Marzo	N.P.	N.D	Septiembre	N.P.	N.D
Abril	N.P.	N.D	Octubre	N.P.	N.D
Mayo	N.P.	N.D	Noviembre	N.P.	N.D
Junio	N.P.	N.D	Diciembre	0.00	0.00

Medios de verificación: Presupuesto de Egresos

Observaciones:

1 El presente documento despliega la información perteneciente a los indicadores estratégicos y gestión de aquellos Programas presupuestarios que proveen de bienes y servicios que generan valor público a la ciudadania jalisciense.

2 Se muestra el número del Componente relacionado con el indicador.

GOBIERNO DEL ESTADO DE JALISCO
PRESUPUESTO DE EGRESOS PARA EL EJERCICIO FISCAL 2021
Ficha Técnica de Indicador
Sistema de Evaluación del Desempeño (SED)

Gobierno del Estado de Jalisco — **Seguimiento de Indicadores** — **Secretaria de la Hacienda Pública**

Datos del Programa [1]

Fortalecimiento Administrativo y de Recursos Humanos

Eje: Gobierno efectivo e integridad pública **Tema Central:** Administración Pública

¿Quien gasta?

18 Unidad Presupuestal	000 Unidad Responsable	00410 Unidad Ejecutora del Gasto
Contraloría del Estado	Contraloría del Estado	Dirección General Administrativa de la Contraloría del Estado

¿Para qué se gasta?

Finalidad	Función	Subfunción
Gobierno	Coordinación de la Política de Gobierno	Función Pública

Objetivos

Nivel	Clave Componente	Resumen Narrativo
Actividad	09-15 [2]	Realización de informes de análisis de movimientos financieros generados.

Datos del Indicador

Denominación
Total de arqueos de caja realizados

Método de cálculo
(Número de arqueos de caja (Realizado) / Número de arqueos de caja (Programado))*100

Descripción del Indicador
Registro de moviemintos elaborados y en tránsito

Tipo de Indicador	Dimensión del Indicador	Año de Medición del Resultado
Gestión	Eficacia	2021

Cobertura	Frecuencia de Medición
Estatal	Mensual

Parámetros de semaforización

0	59.99	60.00	79.99	80.00	130

Meta Institucional	Meta Valor	Unidad de medida (meta valor)	Desagregado meta valor por género: Hombre	Mujer
100%	12	Informe	0.00	0.00

Sentido del Indicador	Línea Base (meta valor)	Año (Línea base)	Tipo de Acumulación
Ascendente	12	2014	Suma

Resultados

Valor Programado	Avance de la Meta (4to trimestre)	% Avance de la Meta (4to trimestre)	Semáforo (4to trimestre)
12.00	12.00	100.0%	

	Valor programado	Avance de la meta		Valor programado	Avance de la meta
Enero	1.00	1.00	Julio	1.00	0.00
Febrero	1.00	1.00	Agosto	1.00	0.00
Marzo	1.00	1.00	Septiembre	1.00	0.00
Abril	1.00	1.00	Octubre	1.00	4.00
Mayo	1.00	1.00	Noviembre	1.00	1.00
Junio	1.00	1.00	Diciembre	1.00	1.00

Medios de verificación: Una vez que se tiene la conciliación bancaria y los movimientos generados en Contpaqi, se realiza el llenado de los formatos establecidos por la Dirección General de Auditorías de la Secretaría de la Hacienda Pública para su posterior presentación ante la misma dentro de los primeros 10 días del mes; el área encargada de este proceso es la de Financieros y la información se encuentra localizada en la Dirección y Archivo de la Dirección de Recursos Humanos y Financieros, ambas ubicadas en Independencia #100.

Observaciones:

1 El presente documento despliega la información perteneciente a los indicadores estratégicos y gestión de aquellos Programas presupuestarios que proveen de bienes y servicios que generan valor público a la ciudadania jalisciense.

2 Se muestra el número del Componente relacionado con el indicador.

GOBIERNO DEL ESTADO DE JALISCO
PRESUPUESTO DE EGRESOS PARA EL EJERCICIO FISCAL 2021
Ficha Técnica de Indicador
Sistema de Evaluación del Desempeño (SED)

Gobierno del Estado de Jalisco — **Seguimiento de Indicadores** — **Secretaria de la Hacienda Pública**

Datos del Programa [1]

Fortalecimiento Administrativo y de Recursos Humanos

Eje: Gobierno efectivo e integridad pública **Tema Central:** Administración Pública

¿Quien gasta?

18 Unidad Presupuestal	000 Unidad Responsable	00410 Unidad Ejecutora del Gasto
Contraloría del Estado	Contraloría del Estado	Dirección General Administrativa de la Contraloría del Estado

¿Para qué se gasta?

Finalidad	Función	Subfunción
Gobierno	Coordinación de la Política de Gobierno	Función Pública

Objetivos

Nivel	Clave Componente	Resumen Narrativo
Actividad	09-20 [2]	Realización de cálculo y recibo de viáticos

Datos del Indicador

Denominación

Total de viáticos realizados

Método de cálculo

((Total de viáticos realizados/Polizas de Egresos y recibos de viáticos)*100 (Realizado) / (Total de viáticos realizados/Polizas de Egresos y recibos de viáticos)*100 (Programado))*100

Descripción del Indicador

Pólizas de egresos y recibos de viáticos

Tipo de Indicador	Gestión	**Dimensión del Indicador**	Eficacia	**Año de Medición del Resultado**	2021
Cobertura	Estatal	**Frecuencia de Medición**	Mensual		

Parámetros de semaforización

0	59.99	60.00	79.99	80.00	130

Meta Institucional	Meta Valor	Unidad de medida (meta valor)	Desagregado meta valor por género: Hombre	Mujer
100%	140	Auditoria	No disponible	No disponible

Sentido del Indicador	Línea Base (meta valor)	Año (Línea base)	Tipo de Acumulación
Ascendente	300	2014	Suma

Resultados

Valor Programado	Avance de la Meta (4to trimestre)	% Avance de la Meta (4to trimestre)	Semáforo (4to trimestre)
140.00	100.00	71.4%	

	Valor programado	Avance de la meta		Valor programado	Avance de la meta
Enero	25.00	0.00	Julio	10.00	24.00
Febrero	25.00	9.00	Agosto	15.00	8.00
Marzo	25.00	15.00	Septiembre	6.00	10.00
Abril	10.00	12.00	Octubre	4.00	0.00
Mayo	10.00	8.00	Noviembre	0.00	0.00
Junio	10.00	14.00	Diciembre	0.00	0.00

Medios de verificación: Se realiza el recibo de viáticos basado en el manual estatal de viáticos, así como la póliza de egresos. El área encargada es Viáticos de la dirección administrativa y la información se localiza en el archivo de recursos humanos y financieros en el edificio de independencia # 100.

Observaciones: las actividades fuera del área metropolitana se vieron limitadas por la contingencia de salud por COVID-19

1 El presente documento despliega la información perteneciente a los indicadores estratégicos y gestión de aquellos Programas presupuestarios que proveen de bienes y servicios que generan valor público a la ciudadania jalisciense.

2 Se muestra el número del Componente relacionado con el indicador.

GOBIERNO DEL ESTADO DE JALISCO
PRESUPUESTO DE EGRESOS PARA EL EJERCICIO FISCAL 2021
Ficha Técnica de Indicador
Sistema de Evaluación del Desempeño (SED)

Gobierno del Estado de Jalisco — **Seguimiento de Indicadores** — **Secretaria de la Hacienda Pública**

Datos del Programa [1]

Fortalecimiento Administrativo y de Recursos Humanos

Eje: Gobierno efectivo e integridad pública **Tema Central:** Administración Pública

¿Quien gasta?

18 Unidad Presupuestal	000 Unidad Responsable	00410 Unidad Ejecutora del Gasto
Contraloría del Estado	Contraloría del Estado	Dirección General Administrativa de la Contraloría del Estado

¿Para qué se gasta?

Finalidad	Función	Subfunción
Gobierno	Coordinación de la Política de Gobierno	Función Pública

Objetivos

Nivel	Clave Componente	Resumen Narrativo
Actividad	09-21 [2]	Realización de comprobación de viáticos

Datos del Indicador

Denominación

Total de viáticos comprobados

Método de cálculo

((Total de viáticos comprobados/Polizas de diario y registro de facturas)*100 (Realizado) / (Total de viáticos comprobados/Polizas de diario y registro de facturas)*100 (Programado))*100

Descripción del Indicador

Polizas de diario y registro de facturas

Tipo de Indicador	Gestión	**Dimensión del Indicador**	Eficacia	**Año de Medición del Resultado**	2021
Cobertura	Estatal	**Frecuencia de Medición**	Mensual		

Parámetros de semaforización

0	59.99	60.00	79.99	80.00	130

Meta Institucional	Meta Valor	Unidad de medida (meta valor)	Desagregado meta valor por género: Hombre	Desagregado meta valor por género: Mujer
100%	140	Auditoria	No disponible	No disponible

Sentido del Indicador	Línea Base (meta valor)	Año (Línea base)	Tipo de Acumulación
Ascendente	300	2014	Suma

Resultados

Valor Programado	Avance de la Meta (4to trimestre)	% Avance de la Meta (4to trimestre)	Semáforo (4to trimestre)
140.00	110.00	78.6%	

	Valor programado	Avance de la meta		Valor programado	Avance de la meta
Enero	25.00	0.00	Julio	10.00	24.00
Febrero	25.00	9.00	Agosto	15.00	8.00
Marzo	25.00	15.00	Septiembre	10.00	10.00
Abril	10.00	12.00	Octubre	5.00	10.00
Mayo	5.00	8.00	Noviembre	0.00	0.00
Junio	10.00	14.00	Diciembre	0.00	0.00

Medios de verificación

Se realiza la recepción de la información en anexo 5 y la documentación que sustenta la comprobación del gasto basado en el manual estatal de viáticos, así como la póliza de diario. El área encargada es Viáticos de la dirección administrativa y la información se localiza en el archivo de recursos humanos y financieros en el edificio de independencia # 100.

Observaciones

Debido a la contingencia por COVID, se limitaron las comisiones a los municipios

1 El presente documento despliega la información perteneciente a los indicadores estratégicos y gestión de aquellos Programas presupuestarios que proveen de bienes y servicios que generan valor público a la ciudadania jalisciense.

2 Se muestra el número del Componente relacionado con el indicador.

GOBIERNO DEL ESTADO DE JALISCO
PRESUPUESTO DE EGRESOS PARA EL EJERCICIO FISCAL 2021
Ficha Técnica de Indicador
Sistema de Evaluación del Desempeño (SED)

Gobierno del Estado de Jalisco — **Seguimiento de Indicadores** — **Secretaria de la Hacienda Pública**

Datos del Programa [1]

Fortalecimiento Administrativo y de Recursos Humanos

Eje: Gobierno efectivo e integridad pública **Tema Central:** Administración Pública

¿Quien gasta?

18 Unidad Presupuestal	000 Unidad Responsable	00410 Unidad Ejecutora del Gasto
Contraloría del Estado	Contraloría del Estado	Dirección General Administrativa de la Contraloría del Estado

¿Para qué se gasta?

Finalidad	Función	Subfunción
Gobierno	Coordinación de la Política de Gobierno	Función Pública

Objetivos

Nivel	Clave Componente	Resumen Narrativo
Actividad	09-22 [2]	Elaboración de paquetes de viáticos para el reembolso de recursos.

Datos del Indicador

Denominación

Total de paquetes de viáticos elaborados para el reembolso de recursos

Método de cálculo

((Total de paquetes de viáticos elaborados para el reembolso de recursos/Registro de acuses de los paquetes de reembolso entregados a la Secretaría de la Hacienda Pública)*100 (Realizado) / (Total de paquetes de viáticos elaborados para el reembolso de recursos/Registro de acuses de los paquetes de reembolso entregados a la Secretaría de la Hacienda Pública)*100 (Programado))*100

Descripción del Indicador

Registro de acuses de los paquetes de reembolso entregados a la Secretaría de la Hacienda Pública

Tipo de Indicador	Gestión	**Dimensión del Indicador**	Eficacia	**Año de Medición del Resultado**	2021
Cobertura	Estatal	**Frecuencia de Medición**	Mensual		

Parámetros de semaforización

0	59.99	60.00	79.99	80.00	130

Meta Institucional	Meta Valor	Unidad de medida (meta valor)	Desagregado meta valor por género: Hombre	Mujer
100%	26	Auditoria	No disponible	No disponible

Sentido del Indicador	Línea Base (meta valor)	Año (Línea base)	Tipo de Acumulación
Ascendente	84	2014	Suma

Resultados

Valor Programado	Avance de la Meta (4to trimestre)	% Avance de la Meta (4to trimestre)	Semáforo (4to trimestre)
26.00	26.00	100.0%	

	Valor programado	Avance de la meta		Valor programado	Avance de la meta
Enero	7.00	0.00	Julio	0.00	2.00
Febrero	7.00	1.00	Agosto	0.00	1.00
Marzo	7.00	2.00	Septiembre	0.00	5.00
Abril	0.00	1.00	Octubre	0.00	7.00
Mayo	2.00	2.00	Noviembre	0.00	1.00
Junio	3.00	4.00	Diciembre	0.00	0.00

Medios de verificación: Se realiza la captura de información comprobatoria así como el recibo de viáticos y anexo 5, basado en el manual estatal de viáticos, se realiza el paquete correspondiente y se entrega a la secretaria de la hacienda pública y se nos entrega un acuse. El área encargada es Viáticos de la dirección administrativa y la información se localiza en el archivo de recursos humanos y financieros en el edificio de independencia # 100.

Observaciones:

1 El presente documento despliega la información perteneciente a los indicadores estratégicos y gestión de aquellos Programas presupuestarios que proveen de bienes y servicios que generan valor público a la ciudadania jalisciense.

2 Se muestra el número del Componente relacionado con el indicador.

GOBIERNO DEL ESTADO DE JALISCO
PRESUPUESTO DE EGRESOS PARA EL EJERCICIO FISCAL 2021
Ficha Técnica de Indicador
Sistema de Evaluación del Desempeño (SED)

Gobierno del Estado de Jalisco — **Seguimiento de Indicadores** — **Secretaria de la Hacienda Pública**

Datos del Programa [1]

Control Preventivo, Transparencia y Fiscalización de los Recursos Públicos

Eje: Gobierno efectivo e integridad pública **Tema Central:** Corrupción e impunidad

¿Quien gasta?

18 Unidad Presupuestal	000 Unidad Responsable	00411 Unidad Ejecutora del Gasto
Contraloría del Estado	Contraloría del Estado	Dirección General de Contraloría Social y Vinculación Institucional

¿Para qué se gasta?

Finalidad	Función	Subfunción
Gobierno	Coordinación de la Política de Gobierno	Función Pública

Objetivos

Nivel	Clave Componente	Resumen Narrativo
Fin	2	Contribuir al incremento de las capacidades de la gestión pública estatal para alcanzar con eficiencia, integridad y transparencia los resultados establecidos en el Plan Estatal de Gobernanza y Desarrollo, a través de la incorporación de procesos de participación ciudadana, profesionalización del servicio civil, innovación, control interno, monitoreo y evaluación.

Datos del Indicador

Denominación

Posición de Jalisco en la métrica de gobierno abierto

Método de cálculo

(Posición de Jalisco en la Métrica de Gobierno abierto (Realizado)/Posición de Jalisco en la Métrica de Gobierno abierto (Programado))*100

Descripción del Indicador

Se refiere a la posición de Jalisco en la Métrica de Gobierno abierto. La Métrica analiza el acceso a la información que tienen las y los ciudadanos para conocer las acciones de gobierno y, a su vez, en qué medida es posible incidir en su gestión.

Tipo de Indicador	Estratégico	**Dimensión del Indicador**	Eficacia	**Año de Medición del Resultado**	2021
Cobertura	Estatal	**Frecuencia de Medición**	Bienal		

Parámetros de semaforización

130	80.00	79.99	60.00	59.99	0

Meta Institucional	Meta Valor	Unidad de medida (meta valor)	Desagregado meta valor por género: Hombre	Mujer
100%	4	Posición	0.00	0.00

Sentido del Indicador	Línea Base (meta valor)	Año (Línea base)	Tipo de Acumulación
Descendente	3	2017	Suma

Resultados

Valor Programado	Avance de la Meta (4to trimestre)	% Avance de la Meta (4to trimestre)	Semáforo (4to trimestre)
N.P.	N.D.	N.D.	

	Valor programado	Avance de la meta		Valor programado	Avance de la meta
Enero	N.P.	N.D.	Julio	N.P.	N.D.
Febrero	N.P.	N.D.	Agosto	N.P.	N.D.
Marzo	N.P.	N.D.	Septiembre	N.P.	N.D.
Abril	N.P.	N.D.	Octubre	N.P.	N.D.
Mayo	N.P.	N.D.	Noviembre	N.P.	N.D.
Junio	N.P.	N.D.	Diciembre	N.P.	N.D.

Medios de verificación

Observaciones

1 El presente documento despliega la información perteneciente a los indicadores estratégicos y gestión de aquellos Programas presupuestarios que proveen de bienes y servicios que generan valor público a la ciudadania jalisciense.

2 Se muestra el número del Componente relacionado con el indicador.

GOBIERNO DEL ESTADO DE JALISCO
PRESUPUESTO DE EGRESOS PARA EL EJERCICIO FISCAL 2021
Ficha Técnica de Indicador
Sistema de Evaluación del Desempeño (SED)

Gobierno del Estado de Jalisco — **Seguimiento de Indicadores** — **Secretaria de la Hacienda Pública**

Datos del Programa [1]

Control Preventivo, Transparencia y Fiscalización de los Recursos Públicos

Eje: Gobierno efectivo e integridad pública **Tema Central:** Corrupción e impunidad

¿Quien gasta?

18 Unidad Presupuestal	000 Unidad Responsable	00411 Unidad Ejecutora del Gasto
Contraloría del Estado	Contraloría del Estado	Dirección General de Contraloría Social y Vinculación Institucional

¿Para qué se gasta?

Finalidad	Función	Subfunción
Gobierno	Coordinación de la Política de Gobierno	Función Pública

Objetivos

Nivel	Clave Componente	Resumen Narrativo
Propósito	2	Disminuir la corrupción como un fenómeno de responsabilidad compartida del sector público, ciudadanía, sociedad civil organizada e iniciativa privada, mediante el fortalecimiento del Sistema Estatal Anticorrupción, el impulso de políticas integrales de profesionalización, la generación de información socialmente útil y, de principios y valores cívicos, con enfoque de derechos humanos y de gobierno abierto.

Datos del Indicador

Denominación

Tasa de incidencia de corrupción por 100,000 habitantes

Método de cálculo

(Tasa de trámites donde la población tuvo contacto con algún servidor público y experimentó al menos un acto de corrupción por cada 100 mil habitantes. (Realizado)/Tasa de trámites donde la población tuvo contacto con algún servidor público y experimentó al menos un acto de corrupción por cada 100 mil habitantes. (Programado))*100

Descripción del Indicador

Mide la tasa de trámites donde la población tuvo contacto con algún servidor público y experimentó al menos un acto de corrupción por cada 100 mil habitantes.

Tipo de Indicador	Dimensión del Indicador	Año de Medición del Resultado
Estratégico	Eficacia	2021
Cobertura	**Frecuencia de Medición**	
Estatal	Bienal	

Parámetros de semaforización

130	80.00	79.99	60.00	59.99	0

Meta Institucional	Meta Valor	Unidad de medida (meta valor)	Desagregado meta valor por género: Hombre	Mujer
100%	22,698	Tasa	0.00	0.00

Sentido del Indicador	Línea Base (meta valor)	Año (Línea base)	Tipo de Acumulación
Descendente	32,437	2013	Suma

Resultados

Valor Programado	Avance de la Meta (4to trimestre)	% Avance de la Meta (4to trimestre)	Semáforo (4to trimestre)
N.P.	N.D.	N.D.	

	Valor programado	Avance de la meta		Valor programado	Avance de la meta
Enero	N.P.	N.D.	Julio	N.P.	N.D.
Febrero	N.P.	N.D.	Agosto	N.P.	N.D.
Marzo	N.P.	N.D.	Septiembre	N.P.	N.D.
Abril	N.P.	N.D.	Octubre	N.P.	N.D.
Mayo	N.P.	N.D.	Noviembre	N.P.	N.D.
Junio	N.P.	N.D.	Diciembre	N.P.	N.D.

Medios de verificación

Observaciones

1 El presente documento despliega la información perteneciente a los indicadores estratégicos y gestión de aquellos Programas presupuestarios que proveen de bienes y servicios que generan valor público a la ciudadania jalisciense.

2 Se muestra el número del Componente relacionado con el indicador.

GOBIERNO DEL ESTADO DE JALISCO
PRESUPUESTO DE EGRESOS PARA EL EJERCICIO FISCAL 2021
Ficha Técnica de Indicador
Sistema de Evaluación del Desempeño (SED)

Gobierno del Estado de Jalisco — **Secretaria de la Hacienda Pública**

Seguimiento de Indicadores

Datos del Programa [1]

Control Preventivo, Transparencia y Fiscalización de los Recursos Públicos

Eje: Gobierno efectivo e integridad pública **Tema Central:** Corrupción e impunidad

¿Quien gasta?

18	Unidad Presupuestal	000	Unidad Responsable	00411	Unidad Ejecutora del Gasto
Contraloría del Estado		Contraloría del Estado		Dirección General de Contraloría Social y Vinculación Institucional	

¿Para qué se gasta?

Finalidad	Función	Subfunción
Gobierno	Coordinación de la Política de Gobierno	Función Pública

Objetivos

Nivel	Clave Componente		Resumen Narrativo
Componente	A1	2	Programas y convenios implementados para la participación y vigilancia ciudadana y vinculación institucional bajo los principios de los derechos humanos y perspectiva de género.

Datos del Indicador

Denominación

Total de Programas y convenios implementados para la participación y vigilancia ciudadana y vinculación institucional bajos los principios de los derechos humanos y perspectiva de género.

Método de cálculo

(Acción de Programas y convenios implementados para la participación y vigilancia ciudadana y vinculación institucional bajos los principios de los derechos humanos y perspectiva de género (Realizado) / Acción de Programas y convenios implementados para la participación y vigilancia ciudadana y vinculación institucional bajos los principios de los derechos humanos y perspectiva de género (Programado))*100

Descripción del Indicador

Programas y convenios implementados para la participación y vigilancia ciudadana y vinculación institucional bajos los principios de los derechos humanos y perspectiva de género.

Tipo de Indicador	Dimensión del Indicador	Año de Medición del Resultado
Gestión	Eficacia	2021
Cobertura	**Frecuencia de Medición**	
Estatal	Trimestral	

Parámetros de semaforización

0	59.99	60.00	79.99	80.00	130

Meta Institucional	Meta Valor	Unidad de medida (meta valor)	Desagregado meta valor por género: Hombre	Mujer
100%	8,809	Acción	No disponible	No disponible

Sentido del Indicador	Línea Base (meta valor)	Año (Línea base)	Tipo de Acumulación
Ascendente	4,009	2020	Suma

Resultados

Valor Programado	Avance de la Meta (4to trimestre)	% Avance de la Meta (4to trimestre)	Semáforo (4to trimestre)
8,809.00	8,496.00	96.5%	

	Valor programado	Avance de la meta		Valor programado	Avance de la meta
Enero	N.P.	N.D	Julio	N.P.	N.D
Febrero	N.P.	N.D	Agosto	N.P.	N.D
Marzo	1.00	2.00	Septiembre	6,003.00	5,117.00
Abril	N.P.	N.D	Octubre	N.P.	N.D
Mayo	N.P.	N.D	Noviembre	N.P.	N.D
Junio	2.00	1,021.00	Diciembre	2,803.00	2,356.00

Medios de verificación: Portal de Gobierno del Estado, reporte y/o informes finales de actividades, Acuerdo de Coordinación, Convenios de Colaboración, Programas Anuales de Trabajo, entre otros documentos generados en la Dirección General de Contraloría Social y Vinculación Institucional

Observaciones:

1 El presente documento despliega la información perteneciente a los indicadores estratégicos y gestión de aquellos Programas presupuestarios que proveen de bienes y servicios que generan valor público a la ciudadania jalisciense.

2 Se muestra el número del Componente relacionado con el indicador.

GOBIERNO DEL ESTADO DE JALISCO
PRESUPUESTO DE EGRESOS PARA EL EJERCICIO FISCAL 2021
Ficha Técnica de Indicador
Sistema de Evaluación del Desempeño (SED)

Gobierno del Estado de Jalisco — **Seguimiento de Indicadores** — **Secretaria de la Hacienda Pública**

Datos del Programa [1]

Control Preventivo, Transparencia y Fiscalización de los Recursos Públicos

Eje: Gobierno efectivo e integridad pública **Tema Central:** Corrupción e impunidad

¿Quien gasta?

18 Unidad Presupuestal	000 Unidad Responsable	00411 Unidad Ejecutora del Gasto
Contraloría del Estado	Contraloría del Estado	Dirección General de Contraloría Social y Vinculación Institucional

¿Para qué se gasta?

Finalidad	Función	Subfunción
Gobierno	Coordinación de la Política de Gobierno	Función Pública

Objetivos

Nivel	Clave Componente	Resumen Narrativo
Actividad	A1-01 [2]	Colaboración y/o creación proyectos para promover la participación y vigilancia ciudadana.

Datos del Indicador

Denominación

Total de proyectos creados para promover la participación, vigilancia ciudadana, los valores y cultura de la legalidad

Método de cálculo

(Proyectos creados para promover la participación, vigilancia ciudadana, los valores y cultura de la legalidad (Realizado) / Proyectos creados para promover la participación, vigilancia ciudadana, los valores y cultura de la legalidad (Programado))*100

Descripción del Indicador

Colabora y/o crea proyectos para promover la participación y vigilancia ciudadana, así como los valores y la cultura de la legalidad

Tipo de Indicador	Gestión	**Dimensión del Indicador**	Eficacia	**Año de Medición del Resultado**	2021
Cobertura	Estatal	**Frecuencia de Medición**	Mensual		

Parámetros de semaforización

0	59.99	60.00	79.99	80.00	130

Meta Institucional	Meta Valor	Unidad de medida (meta valor)	Desagregado meta valor por género	
			Hombre	Mujer
100%	2	Proyecto	No disponible	No disponible

Sentido del Indicador	Línea Base (meta valor)	Año (Línea base)	Tipo de Acumulación
Ascendente	2	2020	Suma

Resultados

Valor Programado	Avance de la Meta (4to trimestre)	% Avance de la Meta (4to trimestre)	Semáforo (4to trimestre)
2.00	2.00	100.0%	

	Valor programado	Avance de la meta		Valor programado	Avance de la meta
Enero	0.00	N.D	Julio	1.00	1.00
Febrero	0.00	N.D	Agosto	0.00	0.00
Marzo	0.00	N.D	Septiembre	0.00	0.00
Abril	0.00	0.00	Octubre	0.00	0.00
Mayo	0.00	0.00	Noviembre	1.00	1.00
Junio	0.00	0.00	Diciembre	0.00	0.00

Medios de verificación: Acuerdos de Coordinación, Convenios de Colaboración o Participación con Organismos públicos y/o privados, esto depende el proyecto o actividad que diseñe la Dirección General de Contraloría Social y Vinculación Institucional

Observaciones:

1 El presente documento despliega la información perteneciente a los indicadores estratégicos y gestión de aquellos Programas presupuestarios que proveen de bienes y servicios que generan valor público a la ciudadania jalisciense.

2 Se muestra el número del Componente relacionado con el indicador.

GOBIERNO DEL ESTADO DE JALISCO
PRESUPUESTO DE EGRESOS PARA EL EJERCICIO FISCAL 2021
Ficha Técnica de Indicador
Sistema de Evaluación del Desempeño (SED)

Gobierno del Estado de Jalisco — **Seguimiento de Indicadores** — **Secretaria de la Hacienda Pública**

Datos del Programa [1]

Control Preventivo, Transparencia y Fiscalización de los Recursos Públicos

Eje: Gobierno efectivo e integridad pública **Tema Central:** Corrupción e impunidad

¿Quien gasta?

18 Unidad Presupuestal	000 Unidad Responsable	00411 Unidad Ejecutora del Gasto
Contraloría del Estado	Contraloría del Estado	Dirección General de Contraloría Social y Vinculación Institucional

¿Para qué se gasta?

Finalidad	Función	Subfunción
Gobierno	Coordinación de la Política de Gobierno	Función Pública

Objetivos

Nivel	Clave Componente	Resumen Narrativo
Actividad	A1-02 [2]	Participación en congresos y/o convenciones Federales, Estatales y/o Municipales.

Datos del Indicador

Denominación
Total de participación en congresos y convenciones

Método de cálculo
(Congresos y Convenciones (Realizado) / Congresos y Convenciones (Programado))*100

Descripción del Indicador
Participar en congresos y/o convenciones Federales, Estatales y/o Municipales

Tipo de Indicador	Gestión	**Dimensión del Indicador**	Eficacia	**Año de Medición del Resultado**	2021
Cobertura	Estatal	**Frecuencia de Medición**	Mensual		

Parámetros de semaforización

0	59.99	60.00	79.99	80.00	130

Meta Institucional	Meta Valor	Unidad de medida (meta valor)	Desagregado meta valor por género: Hombre	Mujer
100%	5	Congreso	No disponible	No disponible

Sentido del Indicador	Línea Base (meta valor)	Año (Línea base)	Tipo de Acumulación
Ascendente	5	2015	Suma

Resultados

Valor Programado	Avance de la Meta (4to trimestre)	% Avance de la Meta (4to trimestre)	Semáforo (4to trimestre)
5.00	5.00	100.0%	

	Valor programado	Avance de la meta		Valor programado	Avance de la meta
Enero	0.00	1.00	Julio	0.00	0.00
Febrero	1.00	0.00	Agosto	1.00	0.00
Marzo	0.00	1.00	Septiembre	0.00	0.00
Abril	1.00	0.00	Octubre	0.00	1.00
Mayo	0.00	0.00	Noviembre	1.00	1.00
Junio	1.00	1.00	Diciembre	0.00	0.00

Medios de verificación: Oficios de comisión, convocatorias, Planes Anuales de Trabajo, informe final de la Dirección General de Contraloría Social y Vinculación Institucional,

Observaciones:

1 El presente documento despliega la información perteneciente a los indicadores estratégicos y gestión de aquellos Programas presupuestarios que proveen de bienes y servicios que generan valor público a la ciudadania jalisciense.

2 Se muestra el número del Componente relacionado con el indicador.

GOBIERNO DEL ESTADO DE JALISCO
PRESUPUESTO DE EGRESOS PARA EL EJERCICIO FISCAL 2021
Ficha Técnica de Indicador
Sistema de Evaluación del Desempeño (SED)

Gobierno del Estado de Jalisco — **Seguimiento de Indicadores** — **Secretaria de la Hacienda Pública**

Datos del Programa [1]

Control Preventivo, Transparencia y Fiscalización de los Recursos Públicos

Eje: Gobierno efectivo e integridad pública **Tema Central:** Corrupción e impunidad

¿Quien gasta?

18 Unidad Presupuestal	000 Unidad Responsable	00411 Unidad Ejecutora del Gasto
Contraloría del Estado	Contraloría del Estado	Dirección General de Contraloría Social y Vinculación Institucional

¿Para qué se gasta?

Finalidad	Función	Subfunción
Gobierno	Coordinación de la Política de Gobierno	Función Pública

Objetivos

Nivel	Clave Componente	Resumen Narrativo
Actividad	A1-03 [2]	Distribución de material de información generado para realizar la promoción y difusión de la Contraloría Social

Datos del Indicador

Denominación

Total de distribuciones de material de información y promoción

Método de cálculo

(Material de información y promoción (Realizado) / Material de información y promoción (Programado))*100

Descripción del Indicador

Distribución de material de información generados para realizar la promoción y difusión de la Contraloría Social

Tipo de Indicador	Gestión	**Dimensión del Indicador**	Eficacia	**Año de Medición del Resultado**	2021
Cobertura	Estatal	**Frecuencia de Medición**	Mensual		

Parámetros de semaforización

0	59.99	60.00	79.99	80.00	130

Meta Institucional	Meta Valor	Unidad de medida (meta valor)	Desagregado meta valor por género: Hombre	Mujer
100%	8,800	Material	No disponible	No disponible

Sentido del Indicador	Línea Base (meta valor)	Año (Línea base)	Tipo de Acumulación
Ascendente	2	2015	Suma

Resultados

Valor Programado	Avance de la Meta (4to trimestre)	% Avance de la Meta (4to trimestre)	Semáforo (4to trimestre)
8,800.00	8,487.00	96.4%	

	Valor programado	Avance de la meta		Valor programado	Avance de la meta
Enero	0.00	0.00	Julio	1,500.00	0.00
Febrero	0.00	0.00	Agosto	2,500.00	5,115.00
Marzo	0.00	0.00	Septiembre	2,000.00	0.00
Abril	0.00	0.00	Octubre	1,500.00	416.00
Mayo	0.00	0.00	Noviembre	1,300.00	667.00
Junio	0.00	1,020.00	Diciembre	0.00	1,269.00

Medios de verificación: Recibos de ejemplares entregados, listas de asistencia de capacitaciones a servidores públicos y beneficiarios de los programas de desarrollo social, oficios de entrega de materia de difusión, material publicado.

Observaciones:

1 El presente documento despliega la información perteneciente a los indicadores estratégicos y gestión de aquellos Programas presupuestarios que proveen de bienes y servicios que generan valor público a la ciudadania jalisciense.

2 Se muestra el número del Componente relacionado con el indicador.

GOBIERNO DEL ESTADO DE JALISCO
PRESUPUESTO DE EGRESOS PARA EL EJERCICIO FISCAL 2021
Ficha Técnica de Indicador
Sistema de Evaluación del Desempeño (SED)

Gobierno del Estado de Jalisco — **Seguimiento de Indicadores** — **Secretaria de la Hacienda Pública**

Datos del Programa [1]

Control Preventivo, Transparencia y Fiscalización de los Recursos Públicos

Eje: Gobierno efectivo e integridad pública **Tema Central:** Corrupción e impunidad

¿Quien gasta?

18 Unidad Presupuestal	000 Unidad Responsable	00411 Unidad Ejecutora del Gasto
Contraloría del Estado	Contraloría del Estado	Dirección General de Contraloría Social y Vinculación Institucional

¿Para qué se gasta?

Finalidad	Función	Subfunción
Gobierno	Coordinación de la Política de Gobierno	Función Pública

Objetivos

Nivel	Clave Componente	Resumen Narrativo
Actividad	A1-04 [2]	Desarrollo y promoción de eventos, foros, convenciones, exposiciones y concursos.

Datos del Indicador

Denominación

Total de desarrollo de eventos, foros, convenciones, exposiciones y/o concursos

Método de cálculo

(Eventos, Foros, convenciones, exposiciones y/o concursos (Realizado) / Eventos, Foros, convenciones, exposiciones y/o concursos (Programado))*100

Descripción del Indicador

Desarrolla y promueve eventos, foros, convenciones, exposiciones y concursos

Tipo de Indicador	Dimensión del Indicador	Año de Medición del Resultado
Gestión	Eficacia	2021
Cobertura	**Frecuencia de Medición**	
Estatal	Mensual	

Parámetros de semaforización						Meta Institucional	Meta Valor	Unidad de medida (meta valor)	Desagregado meta valor por género: Hombre	Mujer
						100%	2	Evento	No disponible	No disponible
0	59.99	60.00	79.99	80.00	130	Sentido del Indicador	Línea Base (meta valor)	Año (Línea base)	Tipo de Acumulación	
						Ascendente	2	2015	Suma	

Resultados

Valor Programado	Avance de la Meta (4to trimestre)	% Avance de la Meta (4to trimestre)	Semáforo (4to trimestre)
2.00	2.00	100.0%	

	Valor programado	Avance de la meta		Valor programado	Avance de la meta
Enero	0.00	N.D	Julio	0.00	0.00
Febrero	0.00	N.D	Agosto	1.00	1.00
Marzo	0.00	N.D	Septiembre	0.00	0.00
Abril	0.00	0.00	Octubre	1.00	1.00
Mayo	0.00	0.00	Noviembre	0.00	0.00
Junio	0.00	0.00	Diciembre	0.00	0.00

Medios de verificación: Oficios, Convenios de Coordinación, Acuerdos de Colaboración, Programas de Trabajo, convocatorias, y de más documentos diversos creados por la Dirección General de Contraloría Social y Vinculación Institucional

Observaciones:

1 El presente documento despliega la información perteneciente a los indicadores estratégicos y gestión de aquellos Programas presupuestarios que proveen de bienes y servicios que generan valor público a la ciudadania jalisciense.

2 Se muestra el número del Componente relacionado con el indicador.

GOBIERNO DEL ESTADO DE JALISCO
PRESUPUESTO DE EGRESOS PARA EL EJERCICIO FISCAL 2021
Ficha Técnica de Indicador

Sistema de Evaluación del Desempeño (SED)

Gobierno del Estado de Jalisco — **Seguimiento de Indicadores** — **Secretaria de la Hacienda Pública**

Datos del Programa [1]

Control Preventivo, Transparencia y Fiscalización de los Recursos Públicos

Eje: Gobierno efectivo e integridad pública **Tema Central:** Corrupción e impunidad

¿Quien gasta?

18 Unidad Presupuestal	000 Unidad Responsable	00411 Unidad Ejecutora del Gasto
Contraloría del Estado	Contraloría del Estado	Dirección General de Contraloría Social y Vinculación Institucional

¿Para qué se gasta?

Finalidad	Función	Subfunción
Gobierno	Coordinación de la Política de Gobierno	Función Pública

Objetivos

Nivel	Clave Componente		Resumen Narrativo
Componente	C2	2	Acciones de Contraloría Social coordinadas en los términos de la normatividad aplicable.

Datos del Indicador

Denominación

Total de acciones de Contraloría Social realizadas en los términos de la normatividad aplicable.

Método de cálculo

(Acciones de Contraloría Social coordinadas en los términos de la normatividad aplicable (Realizado) / Acciones de Contraloría Social coordinadas en los términos de la normatividad aplicable (Programado))*100

Descripción del Indicador

Acciones de Contraloría Social coordinadas en los términos de la normatividad aplicable.

Tipo de Indicador	Estratégico	**Dimensión del Indicador**	Eficacia	**Año de Medición del Resultado**	2021
Cobertura	Estatal	**Frecuencia de Medición**	Trimestral		

Parámetros de semaforización

0	59.99	60.00	79.99	80.00	130

Meta Institucional	Meta Valor	Unidad de medida (meta valor)	Desagregado meta valor por género: Hombre	Mujer
100%	13	Acción	No disponible	No disponible

Sentido del Indicador	Línea Base (meta valor)	Año (Línea base)	Tipo de Acumulación
Ascendente	2	2015	Suma

Resultados

Valor Programado	Avance de la Meta (4to trimestre)	% Avance de la Meta (4to trimestre)	Semáforo (4to trimestre)
13.00	15.00	115.4%	

	Valor programado	Avance de la meta		Valor programado	Avance de la meta
Enero	N.P.	N.D	Julio	N.P.	N.D
Febrero	N.P.	N.D	Agosto	N.P.	N.D
Marzo	0.00	3.00	Septiembre	6.00	5.00
Abril	N.P.	N.D	Octubre	N.P.	N.D
Mayo	N.P.	N.D	Noviembre	N.P.	N.D
Junio	6.00	4.00	Diciembre	1.00	3.00

Medios de verificación: Oficios, Acuerdos de Coordinación, Convenios de Colaboración, Planes de Trabajo, Cédulas de acciones de mejora, y de más documentos generados por la Dirección General de Contraloría Social y Vinculación Institucional

Observaciones:

1 El presente documento despliega la información perteneciente a los indicadores estratégicos y gestión de aquellos Programas presupuestarios que proveen de bienes y servicios que generan valor público a la ciudadania jalisciense.

2 Se muestra el número del Componente relacionado con el indicador.

GOBIERNO DEL ESTADO DE JALISCO
PRESUPUESTO DE EGRESOS PARA EL EJERCICIO FISCAL 2021
Ficha Técnica de Indicador
Sistema de Evaluación del Desempeño (SED)

Gobierno del Estado de Jalisco — **Seguimiento de Indicadores** — **Secretaria de la Hacienda Pública**

Datos del Programa [1]

Control Preventivo, Transparencia y Fiscalización de los Recursos Públicos

Eje: Gobierno efectivo e integridad pública **Tema Central:** Corrupción e impunidad

¿Quien gasta?

18 Unidad Presupuestal	000 Unidad Responsable	00411 Unidad Ejecutora del Gasto
Contraloría del Estado	Contraloría del Estado	Dirección General de Contraloría Social y Vinculación Institucional

¿Para qué se gasta?

Finalidad	Función	Subfunción
Gobierno	Coordinación de la Política de Gobierno	Función Pública

Objetivos

Nivel	Clave Componente	Resumen Narrativo
Actividad	C2-05 [2]	Desarrollo de talleres de capacitación y asesoría en materia de Contraloría Social.

Datos del Indicador

Denominación

Total de talleres de capacitación y asesorías en contraloría social

Método de cálculo

(Talleres de capacitación y asesorías en contraloría social (Realizado) / Talleres de capacitación y asesorías en contraloría social (Programado))*100

Descripción del Indicador

Desarrollo de talleres de capacitación y asesoría en materia de Contraloría Social

Tipo de Indicador	Gestión	**Dimensión del Indicador**	Eficacia	**Año de Medición del Resultado**	2021
Cobertura	Estatal	**Frecuencia de Medición**	Mensual		

Parámetros de semaforización

0	59.99	60.00	79.99	80.00	130

Meta Institucional	Meta Valor	Unidad de medida (meta valor)	Desagregado meta valor por género: Hombre	Mujer
100%	12	Taller	No disponible	No disponible

Sentido del Indicador	Línea Base (meta valor)	Año (Línea base)	Tipo de Acumulación
Ascendente	24	2015	Suma

Resultados

Valor Programado	Avance de la Meta (4to trimestre)	% Avance de la Meta (4to trimestre)	Semáforo (4to trimestre)
12.00	14.00	116.7%	

	Valor programado	Avance de la meta		Valor programado	Avance de la meta
Enero	0.00	0.00	Julio	1.00	3.00
Febrero	0.00	0.00	Agosto	0.00	1.00
Marzo	0.00	3.00	Septiembre	5.00	1.00
Abril	3.00	0.00	Octubre	0.00	1.00
Mayo	0.00	1.00	Noviembre	0.00	0.00
Junio	3.00	3.00	Diciembre	0.00	1.00

Medios de verificación: Listas de asistencia, oficios, convocatorias, cédulas de acciones de mejora, informes, entre otros documentos generados por la Dirección General de Contraloría Social y Vinculación Institucional.

Observaciones:

1 El presente documento despliega la información perteneciente a los indicadores estratégicos y gestión de aquellos Programas presupuestarios que proveen de bienes y servicios que generan valor público a la ciudadania jalisciense.

2 Se muestra el número del Componente relacionado con el indicador.

GOBIERNO DEL ESTADO DE JALISCO
PRESUPUESTO DE EGRESOS PARA EL EJERCICIO FISCAL 2021
Ficha Técnica de Indicador
Sistema de Evaluación del Desempeño (SED)

Gobierno del Estado de Jalisco — **Seguimiento de Indicadores** — **Secretaria de la Hacienda Pública**

Datos del Programa [1]

Control Preventivo, Transparencia y Fiscalización de los Recursos Públicos

Eje: Gobierno efectivo e integridad pública **Tema Central:** Corrupción e impunidad

¿Quien gasta?

18 Unidad Presupuestal	000 Unidad Responsable	00411 Unidad Ejecutora del Gasto
Contraloría del Estado	Contraloría del Estado	Dirección General de Contraloría Social y Vinculación Institucional

¿Para qué se gasta?

Finalidad	Función	Subfunción
Gobierno	Coordinación de la Política de Gobierno	Función Pública

Objetivos

Nivel	Clave Componente	Resumen Narrativo
Actividad	C2-06 [2]	Implementación de la figura de Contraloría Social en las acciones de gobierno.

Datos del Indicador

Denominación

Total de actividades de contraloría social realizadas en las acciones de gobierno

Método de cálculo

(Actividades de contraloría social implementadas en las acciones de gobierno (Realizado) / Actividades de contraloría social implementadas en las acciones de gobierno (Programado))*100

Descripción del Indicador

Planear, promover asesorar y coordinar la figura de Contraloría Social en las acciones de gobierno.

Tipo de Indicador	Gestión	**Dimensión del Indicador**	Eficacia	**Año de Medición del Resultado**	2021
Cobertura	Estatal	**Frecuencia de Medición**	Mensual		

Parámetros de semaforización

0	59.99	60.00	79.99	80.00	130

Meta Institucional	Meta Valor	Unidad de medida (meta valor)	Desagregado meta valor por género: Hombre	Desagregado meta valor por género: Mujer
100%	1	Actividad	0.00	0.00

Sentido del Indicador	Línea Base (meta valor)	Año (Línea base)	Tipo de Acumulación
Ascendente	2	2015	Suma

Resultados

Valor Programado	Avance de la Meta (4to trimestre)	% Avance de la Meta (4to trimestre)	Semáforo (4to trimestre)
1.00	1.00	100.0%	

	Valor programado	Avance de la meta		Valor programado	Avance de la meta
Enero	0.00	0.00	Julio	0.00	0.00
Febrero	0.00	0.00	Agosto	0.00	0.00
Marzo	0.00	0.00	Septiembre	0.00	0.00
Abril	0.00	0.00	Octubre	0.00	0.00
Mayo	0.00	0.00	Noviembre	0.00	0.00
Junio	0.00	0.00	Diciembre	1.00	1.00

Medios de verificación: Oficios, cédulas de acciones de mejora, convocatorias, normativa aplicable a la figura de contraloría social, informes, planes de trabajo, de más documentos generados por la Dirección General de Contraloría Social y Vinculación Institucional.

Observaciones:

1 El presente documento despliega la información perteneciente a los indicadores estratégicos y gestión de aquellos Programas presupuestarios que proveen de bienes y servicios que generan valor público a la ciudadania jalisciense.

2 Se muestra el número del Componente relacionado con el indicador.

GOBIERNO DEL ESTADO DE JALISCO
PRESUPUESTO DE EGRESOS PARA EL EJERCICIO FISCAL 2021
Ficha Técnica de Indicador
Sistema de Evaluación del Desempeño (SED)

Gobierno del Estado de Jalisco — **Seguimiento de Indicadores** — **Secretaria de la Hacienda Pública**

Datos del Programa [1]

Auditorías a Entidades Paraestatales

Eje: Gobierno efectivo e integridad pública **Tema Central:** Política de integridad y control interno

¿Quien gasta?

18	Unidad Presupuestal	000	Unidad Responsable	00412	Unidad Ejecutora del Gasto
Contraloría del Estado		Contraloría del Estado		Dirección General de Control y Evaluación a Entidades Paraestatales	

¿Para qué se gasta?

Finalidad	Función	Subfunción
Gobierno	Coordinación de la Política de Gobierno	Función Pública

Objetivos

Nivel	Clave Componente	Resumen Narrativo
Fin	2	Contribuir al incremento de las capacidades de la gestión pública estatal para alcanzar con eficiencia, integridad y transparencia los resultados establecidos en el Plan Estatal de Gobernanza y Desarrollo, a través de la incorporación de procesos de participación ciudadana, profesionalización del servicio civil, innovación, control interno, monitoreo y evaluación.

Datos del Indicador

Denominación

Porcentaje de cumplimiento promedio de las metas de MIDE Jalisco

Método de cálculo

(Porcentaje de cumplimiento promedio de las metas de MIDE Jalisco (Realizado)/Porcentaje de cumplimiento promedio de las metas de MIDE Jalisco (Programado))*100

Descripción del Indicador

Este indicador mide las etapas de seguimiento y evaluación de los indicadores de cada uno de los ámbitos clave mediante el Sistema de Información Estratégica. Lo anterior permite verificar el impacto, la eficacia y la eficiencia de los proyectos.

Tipo de Indicador	Estratégico	Dimensión del Indicador	Eficacia	Año de Medición del Resultado	2021
Cobertura	Estatal	Frecuencia de Medición	Anual		

Parámetros de semaforización

0	59.99	60.00	79.99	80.00	130

Meta Institucional	Meta Valor	Unidad de medida (meta valor)	Desagregado meta valor por género: Hombre	Mujer
100%	94	Porcentaje	0.00	0.00

Sentido del Indicador	Línea Base (meta valor)	Año (Línea base)	Tipo de Acumulación
Ascendente	92	2008	Suma

Resultados

Valor Programado	Avance de la Meta (4to trimestre)	% Avance de la Meta (4to trimestre)	Semáforo (4to trimestre)
N.P.	N.D.	N.D.	

	Valor programado	Avance de la meta		Valor programado	Avance de la meta
Enero	N.P.	N.D.	Julio	N.P.	N.D.
Febrero	N.P.	N.D.	Agosto	N.P.	N.D.
Marzo	N.P.	N.D.	Septiembre	N.P.	N.D.
Abril	N.P.	N.D.	Octubre	N.P.	N.D.
Mayo	N.P.	N.D.	Noviembre	N.P.	N.D.
Junio	N.P.	N.D.	Diciembre	N.P.	N.D.

Medios de verificación

Observaciones

1 El presente documento despliega la información perteneciente a los indicadores estratégicos y gestión de aquellos Programas presupuestarios que proveen de bienes y servicios que generan valor público a la ciudadania jalisciense.

2 Se muestra el número del Componente relacionado con el indicador.

GOBIERNO DEL ESTADO DE JALISCO
PRESUPUESTO DE EGRESOS PARA EL EJERCICIO FISCAL 2021
Ficha Técnica de Indicador
Sistema de Evaluación del Desempeño (SED)

Gobierno del Estado de Jalisco — **Seguimiento de Indicadores** — **Secretaria de la Hacienda Pública**

Datos del Programa [1]

Auditorías a Entidades Paraestatales

Eje: Gobierno efectivo e integridad pública **Tema Central:** Política de integridad y control interno

¿Quien gasta?

18	Unidad Presupuestal	000	Unidad Responsable	00412	Unidad Ejecutora del Gasto
Contraloría del Estado		Contraloría del Estado		Dirección General de Control y Evaluación a Entidades Paraestatales	

¿Para qué se gasta?

Finalidad	Función	Subfunción
Gobierno	Coordinación de la Política de Gobierno	Función Pública

Objetivos

Nivel	Clave Componente	Resumen Narrativo
Propósito	2	Aumentar la eficiencia en la administración de los recursos económicos y humanos de los organismos gubernamentales a través de un de un gobierno íntegro, respetuoso de los principios y normas éticas que da prioridad a los intereses públicos por encima de los intereses privados, mediante la operación de un sistema transparente, técnico y eficaz de control interno que previene, vigila y audita al cumplimiento de normas y estándares de integridad, así como en el monitoreo de los mecanismos de denuncia

Datos del Indicador

Denominación

Auditorías a la administración pública estatal

Método de cálculo

(Sumatoria de auditorias a la administración pública Estatal. (Realizado)/Sumatoria de auditorias a la administración pública Estatal. (Programado))*100

Descripción del Indicador

Este indicador muestra el número de auditorías practicadas a la administración pública estatal por el personal adscrito a la Contraloría del Estado. Lo anterior, con el fin de programar, coordinar, dirigir y aplicar auditorías a todas las dependencias y entidades de la administración pública del Estado para comprobar que se cumplan con lo establecido en las disposiciones legales y administrativas aplicables, tendientes a mejorar el servicio.

Tipo de Indicador	Estratégico	Dimensión del Indicador	Eficacia	Año de Medición del Resultado	2021
Cobertura	Estatal	Frecuencia de Medición	Mensual		

Parámetros de semaforización

0	59.99	60.00	79.99	80.00	130

Meta Institucional	Meta Valor	Unidad de medida (meta valor)	Desagregado meta valor por género: Hombre	Desagregado meta valor por género: Mujer
100%	265	Auditoria	0.00	0.00

Sentido del Indicador	Línea Base (meta valor)	Año (Línea base)	Tipo de Acumulación
Ascendente	145	2013	Suma

Resultados

Valor Programado	Avance de la Meta (4to trimestre)	% Avance de la Meta (4to trimestre)	Semáforo (4to trimestre)
N.P.	N.D.	N.D.	

	Valor programado	Avance de la meta		Valor programado	Avance de la meta
Enero	N.P.	N.D.	Julio	N.P.	N.D.
Febrero	N.P.	N.D.	Agosto	N.P.	N.D.
Marzo	N.P.	N.D.	Septiembre	N.P.	N.D.
Abril	N.P.	N.D.	Octubre	N.P.	N.D.
Mayo	N.P.	N.D.	Noviembre	N.P.	N.D.
Junio	N.P.	N.D.	Diciembre	N.P.	N.D.

Medios de verificación

Observaciones

1 El presente documento despliega la información perteneciente a los indicadores estratégicos y gestión de aquellos Programas presupuestarios que proveen de bienes y servicios que generan valor público a la ciudadania jalisciense.

2 Se muestra el número del Componente relacionado con el indicador.

GOBIERNO DEL ESTADO DE JALISCO
PRESUPUESTO DE EGRESOS PARA EL EJERCICIO FISCAL 2021
Ficha Técnica de Indicador
Sistema de Evaluación del Desempeño (SED)

Gobierno del Estado de Jalisco — **Seguimiento de Indicadores** — **Secretaria de la Hacienda Pública**

Datos del Programa [1]

Auditorías a Entidades Paraestatales

Eje: Gobierno efectivo e integridad pública **Tema Central:** Política de integridad y control interno

¿Quien gasta?

18	Unidad Presupuestal	000	Unidad Responsable	00412	Unidad Ejecutora del Gasto
Contraloría del Estado		Contraloría del Estado		Dirección General de Control y Evaluación a Entidades Paraestatales	

¿Para qué se gasta?

Finalidad	Función	Subfunción
Gobierno	Coordinación de la Política de Gobierno	Función Pública

Objetivos

Nivel	Clave Componente		Resumen Narrativo
Componente	01	2	Auditorías a Entidades Públicas Descentralizadas y Fideicomisos realizadas.

Datos del Indicador

Denominación

Total de actividades de Auditoria

Método de cálculo

(Informes de Actividades de las Direcciones (Realizado) / Informes de Actividades de las Direcciones (Programado))*100

Descripción del Indicador

Auditorias a Entidades Paraestales realizadas.

Tipo de Indicador	Estratégico	Dimensión del Indicador	Eficacia	Año de Medición del Resultado	2021
Cobertura	Estatal	Frecuencia de Medición	Trimestral		

Parámetros de semaforización

0	59.99	60.00	79.99	80.00	130

Meta Institucional	Meta Valor	Unidad de medida (meta valor)	Desagregado meta valor por género: Hombre	Desagregado meta valor por género: Mujer
100%	469	Actividad	50.00	50.00

Sentido del Indicador	Línea Base (meta valor)	Año (Línea base)	Tipo de Acumulación
Ascendente	No disponible	No disponible	Suma

Resultados

Valor Programado	Avance de la Meta (4to trimestre)	% Avance de la Meta (4to trimestre)	Semáforo (4to trimestre)
469.00	469.00	100.0%	

	Valor programado	Avance de la meta		Valor programado	Avance de la meta
Enero	N.P.	N.D	Julio	N.P.	N.D
Febrero	N.P.	N.D	Agosto	N.P.	N.D
Marzo	104.00	95.00	Septiembre	124.00	117.00
Abril	N.P.	N.D	Octubre	N.P.	N.D
Mayo	N.P.	N.D	Noviembre	N.P.	N.D
Junio	117.00	96.00	Diciembre	124.00	161.00

Medios de verificación: Reportes mensuales generados por la Dirección General.

Observaciones:

1 El presente documento despliega la información perteneciente a los indicadores estratégicos y gestión de aquellos Programas presupuestarios que proveen de bienes y servicios que generan valor público a la ciudadania jalisciense.

2 Se muestra el número del Componente relacionado con el indicador.

GOBIERNO DEL ESTADO DE JALISCO
PRESUPUESTO DE EGRESOS PARA EL EJERCICIO FISCAL 2021
Ficha Técnica de Indicador
Sistema de Evaluación del Desempeño (SED)

Gobierno del Estado de Jalisco — **Secretaria de la Hacienda Pública**

Seguimiento de Indicadores

Datos del Programa [1]

Auditorías a Entidades Paraestatales

Eje: Gobierno efectivo e integridad pública **Tema Central:** Política de integridad y control interno

¿Quien gasta?

18	Unidad Presupuestal	000	Unidad Responsable	00412	Unidad Ejecutora del Gasto
Contraloría del Estado		Contraloría del Estado		Dirección General de Control y Evaluación a Entidades Paraestatales	

¿Para qué se gasta?

Finalidad	Función	Subfunción
Gobierno	Coordinación de la Política de Gobierno	Función Pública

Objetivos

Nivel	Clave Componente	Resumen Narrativo
Actividad	01-01 [2]	Generación de órdenes de auditoría para realización de las revisiones.

Datos del Indicador

Denominación

Total de oficios de ordenes de Auditoría

Método de cálculo

(Oficios de ordenes de auditoria (Realizado) / Oficios de ordenes de auditoria (Programado))*100

Descripción del Indicador

Generación de oficios de ordenes de auditoria para llevar a cabo las revisiones

Tipo de Indicador	Gestión	**Dimensión del Indicador**	Eficiencia	**Año de Medición del Resultado**	2021
Cobertura	Estatal	**Frecuencia de Medición**	Mensual		

Parámetros de semaforización

0	59.99	60.00	79.99	80.00	130

Meta Institucional	Meta Valor	Unidad de medida (meta valor)	Desagregado meta valor por género: Hombre	Desagregado meta valor por género: Mujer
100%	48	Oficio	50.00	50.00

Sentido del Indicador	Línea Base (meta valor)	Año (Línea base)	Tipo de Acumulación
Ascendente	74	2014	Suma

Resultados

Valor Programado	Avance de la Meta (4to trimestre)	% Avance de la Meta (4to trimestre)	Semáforo (4to trimestre)
48.00	60.00	125.0%	

	Valor programado	Avance de la meta		Valor programado	Avance de la meta
Enero	3.00	0.00	Julio	5.00	3.00
Febrero	3.00	8.00	Agosto	4.00	12.00
Marzo	4.00	0.00	Septiembre	5.00	5.00
Abril	3.00	4.00	Octubre	4.00	7.00
Mayo	5.00	2.00	Noviembre	4.00	7.00
Junio	3.00	6.00	Diciembre	5.00	6.00

Medios de verificación: Reportes mensuales generados por la Dirección General.

Observaciones:

1 El presente documento despliega la información perteneciente a los indicadores estratégicos y gestión de aquellos Programas presupuestarios que proveen de bienes y servicios que generan valor público a la ciudadania jalisciense.

2 Se muestra el número del Componente relacionado con el indicador.

GOBIERNO DEL ESTADO DE JALISCO
PRESUPUESTO DE EGRESOS PARA EL EJERCICIO FISCAL 2021
Ficha Técnica de Indicador
Sistema de Evaluación del Desempeño (SED)

Gobierno del Estado de Jalisco — **Seguimiento de Indicadores** — **Secretaria de la Hacienda Pública**

Datos del Programa [1]

Auditorías a Entidades Paraestatales

Eje: Gobierno efectivo e integridad pública **Tema Central:** Política de integridad y control interno

¿Quien gasta?

18	Unidad Presupuestal	000	Unidad Responsable	00412	Unidad Ejecutora del Gasto
Contraloría del Estado		Contraloría del Estado		Dirección General de Control y Evaluación a Entidades Paraestatales	

¿Para qué se gasta?

Finalidad	Función	Subfunción
Gobierno	Coordinación de la Política de Gobierno	Función Pública

Objetivos

Nivel	Clave Componente		Resumen Narrativo
Actividad	01-02	2	Supervisión de las auditorías en campo para la realización de las observaciones preliminares.

Datos del Indicador

Denominación
Total de auditorias ejecutadas.

Método de cálculo
(Auditorias ejecutadas (Realizado) / Auditorias ejecutadas (Programado))*100

Descripción del Indicador
Supervisión de las auditorias en campo donde se detectan las observaciones preliminares

Tipo de Indicador	Gestión	**Dimensión del Indicador**	Eficiencia	**Año de Medición del Resultado**	2021
Cobertura	Estatal	**Frecuencia de Medición**	Mensual		

Parámetros de semaforización

0	59.99	60.00	79.99	80.00	130

Meta Institucional	Meta Valor	Unidad de medida (meta valor)	Desagregado meta valor por género: Hombre	Mujer
100%	48	Auditoria	50.00	50.00

Sentido del Indicador	Línea Base (meta valor)	Año (Línea base)	Tipo de Acumulación
Ascendente	74	2014	Suma

Resultados

Valor Programado	Avance de la Meta (4to trimestre)	% Avance de la Meta (4to trimestre)	Semáforo (4to trimestre)
48.00	60.00	125.0%	

	Valor programado	Avance de la meta		Valor programado	Avance de la meta
Enero	3.00	0.00	Julio	5.00	5.00
Febrero	3.00	8.00	Agosto	4.00	12.00
Marzo	4.00	0.00	Septiembre	5.00	5.00
Abril	3.00	4.00	Octubre	4.00	7.00
Mayo	5.00	2.00	Noviembre	4.00	7.00
Junio	3.00	4.00	Diciembre	5.00	6.00

Medios de verificación: Reportes mensuales generados por la Dirección General.

Observaciones:

1 El presente documento despliega la información perteneciente a los indicadores estratégicos y gestión de aquellos Programas presupuestarios que proveen de bienes y servicios que generan valor público a la ciudadania jalisciense.

2 Se muestra el número del Componente relacionado con el indicador.

GOBIERNO DEL ESTADO DE JALISCO
PRESUPUESTO DE EGRESOS PARA EL EJERCICIO FISCAL 2021
Ficha Técnica de Indicador
Sistema de Evaluación del Desempeño (SED)

Gobierno del Estado de Jalisco — **Seguimiento de Indicadores** — **Secretaria de la Hacienda Pública**

Datos del Programa [1]

Auditorías a Entidades Paraestatales

Eje: Gobierno efectivo e integridad pública **Tema Central:** Política de integridad y control interno

¿Quien gasta?

18	Unidad Presupuestal	000	Unidad Responsable	00412	Unidad Ejecutora del Gasto
Contraloría del Estado		Contraloría del Estado		Dirección General de Control y Evaluación a Entidades Paraestatales	

¿Para qué se gasta?

Finalidad	Función	Subfunción
Gobierno	Coordinación de la Política de Gobierno	Función Pública

Objetivos

Nivel	Clave Componente	Resumen Narrativo
Actividad	01-03 [2]	Presentación de informes ejecutivos de los resultados de las revisiones en campo.

Datos del Indicador

Denominación
Total de Informes y dictámenes terminados para su entrega

Método de cálculo
(Informes y dictámenes (Realizado) / Informes y dictámenes (Programado))*100

Descripción del Indicador
Presentación de Informes Ejecutivos y/o dictámenes que se procesan como resultado de la revisión en campo

Tipo de Indicador	Gestión	**Dimensión del Indicador**	Eficiencia	**Año de Medición del Resultado**	2021
Cobertura	Estatal	**Frecuencia de Medición**	Mensual		

Parámetros de semaforización

0	59.99	60.00	79.99	80.00	130

Meta Institucional	Meta Valor	Unidad de medida (meta valor)	Desagregado meta valor por género: Hombre	Mujer
100%	48	Informe	50.00	50.00

Sentido del Indicador	Línea Base (meta valor)	Año (Línea base)	Tipo de Acumulación
Ascendente	No disponible	No disponible	Suma

Resultados

Valor Programado	Avance de la Meta (4to trimestre)	% Avance de la Meta (4to trimestre)	Semáforo (4to trimestre)
48.00	48.00	100.0%	

	Valor programado	Avance de la meta		Valor programado	Avance de la meta
Enero	5.00	0.00	Julio	4.00	3.00
Febrero	3.00	2.00	Agosto	4.00	10.00
Marzo	5.00	7.00	Septiembre	4.00	3.00
Abril	3.00	4.00	Octubre	4.00	5.00
Mayo	5.00	2.00	Noviembre	4.00	5.00
Junio	3.00	4.00	Diciembre	4.00	3.00

Medios de verificación: Reportes mensuales generados por la Dirección General.

Observaciones:

1 El presente documento despliega la información perteneciente a los indicadores estratégicos y gestión de aquellos Programas presupuestarios que proveen de bienes y servicios que generan valor público a la ciudadania jalisciense.

2 Se muestra el número del Componente relacionado con el indicador.

GOBIERNO DEL ESTADO DE JALISCO
PRESUPUESTO DE EGRESOS PARA EL EJERCICIO FISCAL 2021
Ficha Técnica de Indicador
Sistema de Evaluación del Desempeño (SED)

Gobierno del Estado de Jalisco — **Seguimiento de Indicadores** — **Secretaria de la Hacienda Pública**

Datos del Programa [1]

Auditorías a Entidades Paraestatales

Eje: Gobierno efectivo e integridad pública **Tema Central:** Política de integridad y control interno

¿Quien gasta?

18	Unidad Presupuestal	000	Unidad Responsable	00412	Unidad Ejecutora del Gasto
Contraloría del Estado		Contraloría del Estado		Dirección General de Control y Evaluación a Entidades Paraestatales	

¿Para qué se gasta?

Finalidad	Función	Subfunción
Gobierno	Coordinación de la Política de Gobierno	Función Pública

Objetivos

Nivel	Clave Componente		Resumen Narrativo
Actividad	01-04	2	Asistencia a los actos de entregas recepción en los Organismos Públicos Descentralizados (OPD´s) y Fideicomisos.

Datos del Indicador

Denominación

Total de entrega-recepción de Entidades Paraestatales

Método de cálculo

(Acto de entrega-recepción (Realizado) / Acto de entrega-recepción (Programado))*100

Descripción del Indicador

Asistencia a los actos de entregas-recepción por parte la Contraloría a las Entidades Paraestatales

Tipo de Indicador	Gestión	**Dimensión del Indicador**	Eficiencia	**Año de Medición del Resultado**	2021
Cobertura	Estatal	**Frecuencia de Medición**	Mensual		

Parámetros de semaforización

0	59.99	60.00	79.99	80.00	130

Meta Institucional	Meta Valor	Unidad de medida (meta valor)	Desagregado meta valor por género	
			Hombre	Mujer
100%	90	Acto	50.00	50.00

Sentido del Indicador	Línea Base (meta valor)	Año (Línea base)	Tipo de Acumulación
Ascendente	No disponible	No disponible	Suma

Resultados

Valor Programado	Avance de la Meta (4to trimestre)	% Avance de la Meta (4to trimestre)	Semáforo (4to trimestre)
90.00	74.00	82.2%	

	Valor programado	Avance de la meta		Valor programado	Avance de la meta
Enero	6.00	3.00	Julio	8.00	6.00
Febrero	7.00	8.00	Agosto	8.00	2.00
Marzo	10.00	5.00	Septiembre	8.00	6.00
Abril	6.00	6.00	Octubre	10.00	10.00
Mayo	7.00	7.00	Noviembre	8.00	8.00
Junio	6.00	6.00	Diciembre	6.00	7.00

Medios de verificación: Reportes mensuales generados por la Dirección General.

Observaciones:

1 El presente documento despliega la información perteneciente a los indicadores estratégicos y gestión de aquellos Programas presupuestarios que proveen de bienes y servicios que generan valor público a la ciudadania jalisciense.

2 Se muestra el número del Componente relacionado con el indicador.

GOBIERNO DEL ESTADO DE JALISCO
PRESUPUESTO DE EGRESOS PARA EL EJERCICIO FISCAL 2021
Ficha Técnica de Indicador
Sistema de Evaluación del Desempeño (SED)

Gobierno del Estado de Jalisco — **Seguimiento de Indicadores** — **Secretaria de la Hacienda Pública**

Datos del Programa [1]

Auditorías a Entidades Paraestatales

Eje: Gobierno efectivo e integridad pública **Tema Central:** Política de integridad y control interno

¿Quien gasta?

18	Unidad Presupuestal	000	Unidad Responsable	00412	Unidad Ejecutora del Gasto
Contraloría del Estado		Contraloría del Estado		Dirección General de Control y Evaluación a Entidades Paraestatales	

¿Para qué se gasta?

Finalidad	Función	Subfunción
Gobierno	Coordinación de la Política de Gobierno	Función Pública

Objetivos

Nivel	Clave Componente	Resumen Narrativo
Actividad	01-05 [2]	Visita a sesiones especiales de los OPD´s y Fideicomisos.

Datos del Indicador

Denominación
Total de asistencia a sesiones especiales

Método de cálculo
(Sesiones especiales (Realizado) / Sesiones especiales (Programado))*100

Descripción del Indicador
Visitas a sesiones especiales que se llevan a cabo a las Entidades Paraestatales

Tipo de Indicador	Gestión	**Dimensión del Indicador**	Eficiencia	**Año de Medición del Resultado**	2021
Cobertura	Estatal	**Frecuencia de Medición**	Mensual		

Parámetros de semaforización

0	59.99	60.00	79.99	80.00	130

Meta Institucional	Meta Valor	Unidad de medida (meta valor)	Desagregado meta valor por género: Hombre	Mujer
100%	135	Sesión	50.00	50.00

Sentido del Indicador	Línea Base (meta valor)	Año (Línea base)	Tipo de Acumulación
Ascendente	No disponible	No disponible	Suma

Resultados

Valor Programado	Avance de la Meta (4to trimestre)	% Avance de la Meta (4to trimestre)	Semáforo (4to trimestre)
135.00	141.00	104.4%	

	Valor programado	Avance de la meta		Valor programado	Avance de la meta
Enero	8.00	11.00	Julio	12.00	12.00
Febrero	8.00	14.00	Agosto	12.00	11.00
Marzo	8.00	9.00	Septiembre	12.00	13.00
Abril	8.00	7.00	Octubre	10.00	10.00
Mayo	8.00	8.00	Noviembre	12.00	10.00
Junio	25.00	26.00	Diciembre	12.00	10.00

Medios de verificación: Reportes mensuales generados por la Dirección General

Observaciones:

1 El presente documento despliega la información perteneciente a los indicadores estratégicos y gestión de aquellos Programas presupuestarios que proveen de bienes y servicios que generan valor público a la ciudadania jalisciense.

2 Se muestra el número del Componente relacionado con el indicador.

GOBIERNO DEL ESTADO DE JALISCO
PRESUPUESTO DE EGRESOS PARA EL EJERCICIO FISCAL 2021
Ficha Técnica de Indicador
Sistema de Evaluación del Desempeño (SED)

Gobierno del Estado de Jalisco — **Seguimiento de Indicadores** — **Secretaria de la Hacienda Pública**

Datos del Programa [1]

Auditorías a Entidades Paraestatales

Eje: Gobierno efectivo e integridad pública **Tema Central:** Política de integridad y control interno

¿Quien gasta?

18	Unidad Presupuestal	000	Unidad Responsable	00412	Unidad Ejecutora del Gasto
Contraloría del Estado		Contraloría del Estado		Dirección General de Control y Evaluación a Entidades Paraestatales	

¿Para qué se gasta?

Finalidad	Función	Subfunción
Gobierno	Coordinación de la Política de Gobierno	Función Pública

Objetivos

Nivel	Clave Componente	Resumen Narrativo
Actividad	01-06 [2]	Realización de mesas de trabajo con las entidades públicas descentralizadas y Fideicomisos para solventar las observaciones de la auditoría.

Datos del Indicador

Denominación

Total de Mesas de trabajo realizadas en conjunto con las Entidades Paraestatales

Método de cálculo

(Presentación en mesas de trabajo (Realizado) / Presentación en mesas de trabajo (Programado))*100

Descripción del Indicador

Asistencia a las mesas de trabajo con Entidades Paraestatales con el fin de solventar las observaciones de la auditoria.

Tipo de Indicador	Gestión	**Dimensión del Indicador**	Eficiencia	**Año de Medición del Resultado**	2021
Cobertura	Estatal	**Frecuencia de Medición**	Mensual		

Parámetros de semaforización

0	59.99	60.00	79.99	80.00	130

Meta Institucional	Meta Valor	Unidad de medida (meta valor)	Desagregado meta valor por género: Hombre	Desagregado meta valor por género: Mujer
100%	100	Presentación	50.00	50.00

Sentido del Indicador	Línea Base (meta valor)	Año (Línea base)	Tipo de Acumulación
Ascendente	No disponible	No disponible	Suma

Resultados

Valor Programado	Avance de la Meta (4to trimestre)	% Avance de la Meta (4to trimestre)	Semáforo (4to trimestre)
100.00	86.00	86.0%	

	Valor programado	Avance de la meta		Valor programado	Avance de la meta
Enero	8.00	9.00	Julio	8.00	3.00
Febrero	8.00	9.00	Agosto	8.00	3.00
Marzo	8.00	2.00	Septiembre	8.00	3.00
Abril	8.00	2.00	Octubre	8.00	18.00
Mayo	8.00	2.00	Noviembre	10.00	17.00
Junio	8.00	0.00	Diciembre	10.00	18.00

Medios de verificación: Reportes mensuales generados por la Dirección General

Observaciones:

1 El presente documento despliega la información perteneciente a los indicadores estratégicos y gestión de aquellos Programas presupuestarios que proveen de bienes y servicios que generan valor público a la ciudadania jalisciense.

2 Se muestra el número del Componente relacionado con el indicador.

GOBIERNO DEL ESTADO DE JALISCO
PRESUPUESTO DE EGRESOS PARA EL EJERCICIO FISCAL 2021
Ficha Técnica de Indicador
Sistema de Evaluación del Desempeño (SED)

Gobierno del Estado de Jalisco — **Seguimiento de Indicadores** — **Secretaria de la Hacienda Pública**

Datos del Programa [1]

Auditorías a Entidades Paraestatales

Eje: Gobierno efectivo e integridad pública **Tema Central:** Política de integridad y control interno

¿Quien gasta?

18	Unidad Presupuestal	000	Unidad Responsable	00412	Unidad Ejecutora del Gasto
Contraloría del Estado		Contraloría del Estado		Dirección General de Control y Evaluación a Entidades Paraestatales	

¿Para qué se gasta?

Finalidad	Función	Subfunción
Gobierno	Coordinación de la Política de Gobierno	Función Pública

Objetivos

Nivel	Clave Componente	Resumen Narrativo
Componente	04 [2]	Asistencia a Juntas de Gobierno y Comités de Adquisiciones celebradas de las Entidades Públicas Descentralizadas y Fideicomisos.

Datos del Indicador

Denominación

Total de Representaciones a las juntas de gobierno y comités de adquisiciones

Método de cálculo

(Representaciones a las Juntas de Gobierno y Comités de adquisiciones (Realizado) / Representaciones a las Juntas de Gobierno y Comités de adquisiciones (Programado))*100

Descripción del Indicador

Juntas de Gobierno y Comités de adquisiciones realizadas a las Entidades Paraestatales

Tipo de Indicador	Dimensión del Indicador	Año de Medición del Resultado
Estratégico	Eficacia	2021
Cobertura	**Frecuencia de Medición**	
Estatal	Mensual	

Parámetros de semaforización

0	59.99	60.00	79.99	80.00	130

Meta Institucional	Meta Valor	Unidad de medida (meta valor)	Desagregado meta valor por género: Hombre	Mujer
100%	660	Representación	50.00	50.00

Sentido del Indicador	Línea Base (meta valor)	Año (Línea base)	Tipo de Acumulación
Ascendente	No disponible	No disponible	Suma

Resultados

Valor Programado	Avance de la Meta (4to trimestre)	% Avance de la Meta (4to trimestre)	Semáforo (4to trimestre)
660.00	716.00	108.5%	

	Valor programado	Avance de la meta		Valor programado	Avance de la meta
Enero	42.00	35.00	Julio	55.00	73.00
Febrero	40.00	52.00	Agosto	70.00	65.00
Marzo	40.00	67.00	Septiembre	70.00	44.00
Abril	50.00	50.00	Octubre	60.00	62.00
Mayo	55.00	58.00	Noviembre	55.00	74.00
Junio	67.00	69.00	Diciembre	56.00	67.00

Medios de verificación: Reportes mensuales generados por la Dirección General

Observaciones:

1 El presente documento despliega la información perteneciente a los indicadores estratégicos y gestión de aquellos Programas presupuestarios que proveen de bienes y servicios que generan valor público a la ciudadania jalisciense.

2 Se muestra el número del Componente relacionado con el indicador.

GOBIERNO DEL ESTADO DE JALISCO
PRESUPUESTO DE EGRESOS PARA EL EJERCICIO FISCAL 2021
Ficha Técnica de Indicador
Sistema de Evaluación del Desempeño (SED)

Gobierno del Estado de Jalisco — **Seguimiento de Indicadores** — **Secretaria de la Hacienda Pública**

Datos del Programa [1]

Auditorías a Entidades Paraestatales

Eje: Gobierno efectivo e integridad pública **Tema Central:** Política de integridad y control interno

¿Quien gasta?

18	Unidad Presupuestal	000	Unidad Responsable	00412	Unidad Ejecutora del Gasto
Contraloría del Estado		Contraloría del Estado		Dirección General de Control y Evaluación a Entidades Paraestatales	

¿Para qué se gasta?

Finalidad	Función	Subfunción
Gobierno	Coordinación de la Política de Gobierno	Función Pública

Objetivos

Nivel	Clave Componente	Resumen Narrativo
Actividad	04-01 [2]	Visita a los Comités de Adquisiciones de los Organismos Públicos Descentralizados y Fideicomisos.

Datos del Indicador

Denominación

Total de visitas a los comités de adquisiciones

Método de cálculo

(Representaciones a Comités de adquisiciones (Realizado) / Representaciones a Comités de adquisiciones (Programado))*100

Descripción del Indicador

Asistencia a los Comités de adquisiciones alas Entidades Paraestatales

Tipo de Indicador	Gestión	**Dimensión del Indicador**	Eficiencia	**Año de Medición del Resultado**	2021
Cobertura	Estatal	**Frecuencia de Medición**	Mensual		

Parámetros de semaforización

0	59.99	60.00	79.99	80.00	130

Meta Institucional	Meta Valor	Unidad de medida (meta valor)	Desagregado meta valor por género	
			Hombre	Mujer
100%	460	Representación	50.00	50.00

Sentido del Indicador	Línea Base (meta valor)	Año (Línea base)	Tipo de Acumulación
Ascendente	240	2014	Suma

Resultados

Valor Programado	Avance de la Meta (4to trimestre)	% Avance de la Meta (4to trimestre)	Semáforo (4to trimestre)
460.00	481.00	104.6%	

	Valor programado	Avance de la meta		Valor programado	Avance de la meta
Enero	35.00	14.00	Julio	40.00	55.00
Febrero	30.00	33.00	Agosto	40.00	36.00
Marzo	30.00	41.00	Septiembre	40.00	30.00
Abril	35.00	36.00	Octubre	40.00	42.00
Mayo	40.00	42.00	Noviembre	35.00	56.00
Junio	55.00	56.00	Diciembre	40.00	40.00

Medios de verificación: Información generada por reportes mensuales generados por la Dirección General.

Observaciones:

1 El presente documento despliega la información perteneciente a los indicadores estratégicos y gestión de aquellos Programas presupuestarios que proveen de bienes y servicios que generan valor público a la ciudadania jalisciense.

2 Se muestra el número del Componente relacionado con el indicador.

GOBIERNO DEL ESTADO DE JALISCO
PRESUPUESTO DE EGRESOS PARA EL EJERCICIO FISCAL 2021
Ficha Técnica de Indicador
Sistema de Evaluación del Desempeño (SED)

Gobierno del Estado de Jalisco — **Seguimiento de Indicadores** — **Secretaria de la Hacienda Pública**

Datos del Programa [1]

Auditorías a Entidades Paraestatales

Eje: Gobierno efectivo e integridad pública **Tema Central:** Política de integridad y control interno

¿Quien gasta?

18	Unidad Presupuestal	000	Unidad Responsable	00412	Unidad Ejecutora del Gasto
Contraloría del Estado		Contraloría del Estado		Dirección General de Control y Evaluación a Entidades Paraestatales	

¿Para qué se gasta?

Finalidad	Función	Subfunción
Gobierno	Coordinación de la Política de Gobierno	Función Pública

Objetivos

Nivel	Clave Componente		Resumen Narrativo
Actividad	04-02	2	Representación en las Juntas de Gobierno de los Organismos Públicos Descentralizados y Fideicomisos

Datos del Indicador

Denominación
Total de visitas a las juntas de gobierno

Método de cálculo
(Visitas a Juntas de Gobierno (Realizado) / Visitas a Juntas de Gobierno (Programado))*100

Descripción del Indicador
Visitar a las Juntas de Gobierno a Entidades Paraestatales

Tipo de Indicador	Gestión	**Dimensión del Indicador**	Eficiencia	**Año de Medición del Resultado**	2021
Cobertura	Estatal	**Frecuencia de Medición**	Mensual		

Parámetros de semaforización

0	59.99	60.00	79.99	80.00	130

Meta Institucional	Meta Valor	Unidad de medida (meta valor)	Desagregado meta valor por género: Hombre	Mujer
100%	200	Visita	50.00	50.00

Sentido del Indicador	Línea Base (meta valor)	Año (Línea base)	Tipo de Acumulación
Ascendente	175	2014	Suma

Resultados

Valor Programado	Avance de la Meta (4to trimestre)	% Avance de la Meta (4to trimestre)	Semáforo (4to trimestre)
200.00	235.00	117.5%	

	Valor programado	Avance de la meta		Valor programado	Avance de la meta
Enero	7.00	21.00	Julio	15.00	18.00
Febrero	10.00	19.00	Agosto	30.00	29.00
Marzo	10.00	26.00	Septiembre	30.00	14.00
Abril	15.00	14.00	Octubre	20.00	20.00
Mayo	15.00	16.00	Noviembre	20.00	18.00
Junio	12.00	13.00	Diciembre	16.00	27.00

Medios de verificación: Información generada por reportes mensuales generados por la Direccion General

Observaciones:

1 El presente documento despliega la información perteneciente a los indicadores estratégicos y gestión de aquellos Programas presupuestarios que proveen de bienes y servicios que generan valor público a la ciudadania jalisciense.

2 Se muestra el número del Componente relacionado con el indicador.

GOBIERNO DEL ESTADO DE JALISCO
PRESUPUESTO DE EGRESOS PARA EL EJERCICIO FISCAL 2021
Ficha Técnica de Indicador
Sistema de Evaluación del Desempeño (SED)

Gobierno del Estado de Jalisco — **Seguimiento de Indicadores** — **Secretaria de la Hacienda Pública**

Datos del Programa [1]

Prevención de las Prácticas de Corrupción en la Administración Pública del Estado de Jalisco

Eje: Gobierno efectivo e integridad pública **Tema Central:** Política de integridad y control interno

¿Quien gasta?

18 Unidad Presupuestal	000 Unidad Responsable	00887 Unidad Ejecutora del Gasto
Contraloría del Estado	Contraloría del Estado	Dirección General de Promoción y Seguimiento al Combate a la Corrupción

¿Para qué se gasta?

Finalidad	Función	Subfunción
Gobierno	Coordinación de la Política de Gobierno	Función Pública

Objetivos

Nivel	Clave Componente	Resumen Narrativo
Fin	2	Contribuir al incremento de las capacidades de la gestión pública estatal para alcanzar con eficiencia, integridad y transparencia los resultados establecidos en el Plan Estatal de Gobernanza y Desarrollo, a través de la incorporación de procesos de participación ciudadana, profesionalización del servicio civil, innovación, control interno, monitoreo y evaluación.

Datos del Indicador

Denominación

Posición en el Subíndice Gobiernos Eficientes y Eficaces del Índice de Competitividad, IMCO

Método de cálculo

(Posición en el Subíndice Gobiernos Eficientes y Eficaces del Índice de Competitividad, IMCO (Realizado)/Posición en el Subíndice Gobiernos Eficientes y Eficaces del Índice de Competitividad, IMCO (Programado))*100

Descripción del Indicador

El subíndice Gobiernos Eficientes y Eficaces evalúa la forma en que los gobiernos de las entidades federativas son capaces de influir positivamente en la competitividad mediante políticas públicas orientadas a fomentar el desarrollo económico local._x000D_ Se evalúa la calidad de la gestión fiscal y financiera local, así como el grado de transparencia y rendición de cuentas asociado a la misma. De igual modo, se evalúa cómo los ingresos fiscales contribuyen al crecimiento de la economía formal.

Tipo de Indicador	Dimensión del Indicador	Año de Medición del Resultado
Estratégico	Eficacia	2021
Cobertura	**Frecuencia de Medición**	
Estatal	Bienal	

Parámetros de semaforización

130	80.00	79.99	60.00	59.99	0

Meta Institucional	Meta Valor	Unidad de medida (meta valor)	Desagregado meta valor por género: Hombre	Mujer
100%	3	Posición	0.00	0.00

Sentido del Indicador	Línea Base (meta valor)	Año (Línea base)	Tipo de Acumulación
Descendente	22	2012	Suma

Resultados

Valor Programado	Avance de la Meta (4to trimestre)	% Avance de la Meta (4to trimestre)	Semáforo (4to trimestre)
N.P.	N.D.	N.D.	

	Valor programado	Avance de la meta		Valor programado	Avance de la meta
Enero	N.P.	N.D.	Julio	N.P.	N.D.
Febrero	N.P.	N.D.	Agosto	N.P.	N.D.
Marzo	N.P.	N.D.	Septiembre	N.P.	N.D.
Abril	N.P.	N.D.	Octubre	N.P.	N.D.
Mayo	N.P.	N.D.	Noviembre	N.P.	N.D.
Junio	N.P.	N.D.	Diciembre	N.P.	N.D.

Medios de verificación

Observaciones

1 El presente documento despliega la información perteneciente a los indicadores estratégicos y gestión de aquellos Programas presupuestarios que proveen de bienes y servicios que generan valor público a la ciudadania jalisciense.

2 Se muestra el número del Componente relacionado con el indicador.

GOBIERNO DEL ESTADO DE JALISCO
PRESUPUESTO DE EGRESOS PARA EL EJERCICIO FISCAL 2021
Ficha Técnica de Indicador
Sistema de Evaluación del Desempeño (SED)

Gobierno del Estado de Jalisco — **Seguimiento de Indicadores** — **Secretaria de la Hacienda Pública**

Datos del Programa [1]

Prevención de las Prácticas de Corrupción en la Administración Pública del Estado de Jalisco

Eje: Gobierno efectivo e integridad pública **Tema Central:** Política de integridad y control interno

¿Quien gasta?

18 Unidad Presupuestal	000 Unidad Responsable	00887 Unidad Ejecutora del Gasto
Contraloría del Estado	Contraloría del Estado	Dirección General de Promoción y Seguimiento al Combate a la Corrupción

¿Para qué se gasta?

Finalidad	Función	Subfunción
Gobierno	Coordinación de la Política de Gobierno	Función Pública

Objetivos

Nivel	Clave Componente	Resumen Narrativo
Propósito	2	Aumentar la eficiencia en la administración de los recursos económicos y humanos de los organismos gubernamentales a través de un de un gobierno íntegro, respetuoso de los principios y normas éticas que da prioridad a los intereses públicos por encima de los intereses privados, mediante la operación de un sistema transparente, técnico y eficaz de control interno que previene, vigila y audita al cumplimiento de normas y estándares de integridad, así como en el monitoreo de los mecanismos de denuncia

Datos del Indicador

Denominación

Auditorías a la administración pública estatal

Método de cálculo

(Sumatoria de auditorias a la administración pública Estatal. (Realizado)/Sumatoria de auditorias a la administración pública Estatal. (Programado))*100

Descripción del Indicador

Este indicador muestra el número de auditorías practicadas a la administración pública estatal por el personal adscrito a la Contraloría del Estado. Lo anterior, con el fin de programar, coordinar, dirigir y aplicar auditorías a todas las dependencias y entidades de la administración pública del Estado para comprobar que se cumplan con lo establecido en las disposiciones legales y administrativas aplicables, tendientes a mejorar el servicio.

Tipo de Indicador	Estratégico	**Dimensión del Indicador**	Eficacia	**Año de Medición del Resultado**	2021
Cobertura	Estatal	**Frecuencia de Medición**	Mensual		

Parámetros de semaforización

0	59.99	60.00	79.99	80.00	130

Meta Institucional	Meta Valor	Unidad de medida (meta valor)	Desagregado meta valor por género: Hombre	Mujer
100%	265	Auditoria	0.00	0.00

Sentido del Indicador	Línea Base (meta valor)	Año (Línea base)	Tipo de Acumulación
Ascendente	145	2013	Suma

Resultados

Valor Programado	Avance de la Meta (4to trimestre)	% Avance de la Meta (4to trimestre)	Semáforo (4to trimestre)
N.P.	N.D.	N.D.	

	Valor programado	Avance de la meta		Valor programado	Avance de la meta
Enero	N.P.	N.D.	Julio	N.P.	N.D.
Febrero	N.P.	N.D.	Agosto	N.P.	N.D.
Marzo	N.P.	N.D.	Septiembre	N.P.	N.D.
Abril	N.P.	N.D.	Octubre	N.P.	N.D.
Mayo	N.P.	N.D.	Noviembre	N.P.	N.D.
Junio	N.P.	N.D.	Diciembre	N.P.	N.D.

Medios de verificación

Observaciones

1 El presente documento despliega la información perteneciente a los indicadores estratégicos y gestión de aquellos Programas presupuestarios que proveen de bienes y servicios que generan valor público a la ciudadania jalisciense.

2 Se muestra el número del Componente relacionado con el indicador.

GOBIERNO DEL ESTADO DE JALISCO
PRESUPUESTO DE EGRESOS PARA EL EJERCICIO FISCAL 2021
Ficha Técnica de Indicador

Sistema de Evaluación del Desempeño (SED)

Gobierno del Estado de Jalisco — **Seguimiento de Indicadores** — **Secretaria de la Hacienda Pública**

Datos del Programa [1]

Prevención de las Prácticas de Corrupción en la Administración Pública del Estado de Jalisco

Eje: Gobierno efectivo e integridad pública **Tema Central:** Política de integridad y control interno

¿Quien gasta?

18 Unidad Presupuestal	000 Unidad Responsable	00887 Unidad Ejecutora del Gasto
Contraloría del Estado	Contraloría del Estado	Dirección General de Promoción y Seguimiento al Combate a la Corrupción

¿Para qué se gasta?

Finalidad	Función	Subfunción
Gobierno	Coordinación de la Política de Gobierno	Función Pública

Objetivos

Nivel	Clave Componente	Resumen Narrativo
Componente	F1 [2]	Acciones implementadas en materia de Control Interno.

Datos del Indicador

Denominación

Total de acciones implementadas en materia de Control Interno

Método de cálculo

(Acciones implementadas en materia de Control Interno (Realizado) / Acciones implementadas en materia de Control Interno (Programado))*100

Descripción del Indicador

Mide el número de acciones implementadas para la promoción, evaluación y fortalecimiento del buen funcionamiento del Control Interno en las Dependencias y Entidades de la Administración Pública del Estado de Jalisco.

Tipo de Indicador	Gestión	**Dimensión del Indicador**	Eficiencia	**Año de Medición del Resultado**	2021
Cobertura	Estatal	**Frecuencia de Medición**	Mensual		

Parámetros de semaforización

0	59.99	60.00	79.99	80.00	130

Meta Institucional	Meta Valor	Unidad de medida (meta valor)	Desagregado meta valor por género: Hombre	Mujer
100%	150	Acción	0.00	0.00

Sentido del Indicador	Línea Base (meta valor)	Año (Línea base)	Tipo de Acumulación
Ascendente	140	2018	Suma

Resultados

Valor Programado	Avance de la Meta (4to trimestre)	% Avance de la Meta (4to trimestre)	Semáforo (4to trimestre)
150.00	150.00	100.0%	

	Valor programado	Avance de la meta		Valor programado	Avance de la meta
Enero	0.00	0.00	Julio	0.00	0.00
Febrero	0.00	0.00	Agosto	20.00	20.00
Marzo	0.00	0.00	Septiembre	0.00	0.00
Abril	20.00	20.00	Octubre	20.00	20.00
Mayo	0.00	0.00	Noviembre	0.00	0.00
Junio	20.00	20.00	Diciembre	70.00	70.00

Medios de verificación: Documentos, carpetas físicas o electrónicas, plataformas, de ser el caso, controles electrónicos o físicos, entre otros.

Observaciones:

1 El presente documento despliega la información perteneciente a los indicadores estratégicos y gestión de aquellos Programas presupuestarios que proveen de bienes y servicios que generan valor público a la ciudadania jalisciense.

2 Se muestra el número del Componente relacionado con el indicador.

GOBIERNO DEL ESTADO DE JALISCO
PRESUPUESTO DE EGRESOS PARA EL EJERCICIO FISCAL 2021
Ficha Técnica de Indicador

Sistema de Evaluación del Desempeño (SED)

Gobierno del Estado de Jalisco — **Seguimiento de Indicadores** — **Secretaria de la Hacienda Pública**

Datos del Programa [1]

Prevención de las Prácticas de Corrupción en la Administración Pública del Estado de Jalisco

Eje: Gobierno efectivo e integridad pública **Tema Central:** Política de integridad y control interno

¿Quien gasta?

18 Unidad Presupuestal	000 Unidad Responsable	00887 Unidad Ejecutora del Gasto
Contraloría del Estado	Contraloría del Estado	Dirección General de Promoción y Seguimiento al Combate a la Corrupción

¿Para qué se gasta?

Finalidad	Función	Subfunción
Gobierno	Coordinación de la Política de Gobierno	Función Pública

Objetivos

Nivel	Clave Componente	Resumen Narrativo
Actividad	F1-01 [2]	Capacitación en los 5 componentes del Control Interno a las Dependencias y Entidades.

Datos del Indicador

Denominación

Total de capacitaciones en los 5 componentes del Control Interno

Método de cálculo

(Capacitaciones en los 5 componentes del Control Interno (Realizado) / Capacitaciones en los 5 componentes del Control Interno (Programado))*100

Descripción del Indicador

Mide el número de capacitaciones en los 5 componentes del Control Interno para su fortalecimiento y buen funcionamiento en las Dependencias y Entidades de la Administración Pública del Estado de Jalisco.

Tipo de Indicador	Gestión	**Dimensión del Indicador**	Eficiencia	**Año de Medición del Resultado**	2021
Cobertura	Estatal	**Frecuencia de Medición**	Mensual		

Parámetros de semaforización

0	59.99	60.00	79.99	80.00	130

Meta Institucional	Meta Valor	Unidad de medida (meta valor)	Desagregado meta valor por género: Hombre	Mujer
100%	80	Capacitación	0.00	0.00

Sentido del Indicador	Línea Base (meta valor)	Año (Línea base)	Tipo de Acumulación
Ascendente	70	2018	Suma

Resultados

Valor Programado	Avance de la Meta (4to trimestre)	% Avance de la Meta (4to trimestre)	Semáforo (4to trimestre)
80.00	80.00	100.0%	

	Valor programado	Avance de la meta		Valor programado	Avance de la meta
Enero	0.00	0.00	Julio	0.00	0.00
Febrero	0.00	0.00	Agosto	20.00	20.00
Marzo	0.00	0.00	Septiembre	0.00	0.00
Abril	20.00	20.00	Octubre	20.00	20.00
Mayo	0.00	0.00	Noviembre	0.00	0.00
Junio	20.00	20.00	Diciembre	0.00	0.00

Medios de verificación: Documentos, carpetas físicas o electrónicas, plataformas, de ser el caso, controles electrónicos o físicos, entre otros.

Observaciones:

1 El presente documento despliega la información perteneciente a los indicadores estratégicos y gestión de aquellos Programas presupuestarios que proveen de bienes y servicios que generan valor público a la ciudadania jalisciense.

2 Se muestra el número del Componente relacionado con el indicador.

GOBIERNO DEL ESTADO DE JALISCO
PRESUPUESTO DE EGRESOS PARA EL EJERCICIO FISCAL 2021
Ficha Técnica de Indicador
Sistema de Evaluación del Desempeño (SED)

Gobierno del Estado de Jalisco — **Seguimiento de Indicadores** — **Secretaria de la Hacienda Pública**

Datos del Programa [1]

Prevención de las Prácticas de Corrupción en la Administración Pública del Estado de Jalisco

Eje: Gobierno efectivo e integridad pública **Tema Central:** Política de integridad y control interno

¿Quien gasta?

18 Unidad Presupuestal	000 Unidad Responsable	00887 Unidad Ejecutora del Gasto
Contraloría del Estado	Contraloría del Estado	Dirección General de Promoción y Seguimiento al Combate a la Corrupción

¿Para qué se gasta?

Finalidad	Función	Subfunción
Gobierno	Coordinación de la Política de Gobierno	Función Pública

Objetivos

Nivel	Clave Componente	Resumen Narrativo
Actividad	F1-02 [2]	Evaluación de las Dependencias y Entidades con respecto del grado de implementación de los componentes del Control Interno.

Datos del Indicador

Denominación

Total de evaluaciones del grado de implementación de los componentes del Control Interno

Método de cálculo

(Evaluaciones del grado de implementación de los componentes del Control Interno (Realizado) / Evaluaciones del grado de implementación de los componentes del Control Interno (Programado))*100

Descripción del Indicador

Mide el número de evaluaciones del grado de implementación de los componentes del Control Interno para su fortalecimiento y buen funcionamiento en las Dependencias y Entidades de la Administración Pública del Estado de Jalisco.

Tipo de Indicador	Dimensión del Indicador	Año de Medición del Resultado
Gestión	Eficiencia	2021
Cobertura	**Frecuencia de Medición**	
Estatal	Mensual	

Parámetros de semaforización

0	59.99	60.00	79.99	80.00	130

Meta Institucional	Meta Valor	Unidad de medida (meta valor)	Desagregado meta valor por género: Hombre	Mujer
100%	70	Evaluación	0.00	0.00

Sentido del Indicador	Línea Base (meta valor)	Año (Línea base)	Tipo de Acumulación
Ascendente	60	2018	Suma

Resultados

Valor Programado	Avance de la Meta (4to trimestre)	% Avance de la Meta (4to trimestre)	Semáforo (4to trimestre)
70.00	70.00	100.0%	

	Valor programado	Avance de la meta		Valor programado	Avance de la meta
Enero	0.00	0.00	Julio	0.00	0.00
Febrero	0.00	0.00	Agosto	0.00	0.00
Marzo	0.00	0.00	Septiembre	0.00	0.00
Abril	0.00	0.00	Octubre	0.00	0.00
Mayo	0.00	0.00	Noviembre	0.00	0.00
Junio	0.00	0.00	Diciembre	70.00	70.00

Medios de verificación: Documentos, carpetas físicas o electrónicas, plataformas, de ser el caso, controles electrónicos o físicos, entre otros.

Observaciones:

1 El presente documento despliega la información perteneciente a los indicadores estratégicos y gestión de aquellos Programas presupuestarios que proveen de bienes y servicios que generan valor público a la ciudadania jalisciense.

2 Se muestra el número del Componente relacionado con el indicador.

GOBIERNO DEL ESTADO DE JALISCO
PRESUPUESTO DE EGRESOS PARA EL EJERCICIO FISCAL 2021
Ficha Técnica de Indicador
Sistema de Evaluación del Desempeño (SED)

Gobierno del Estado de Jalisco — **Seguimiento de Indicadores** — **Secretaria de la Hacienda Pública**

Datos del Programa [1]

Prevención de las Prácticas de Corrupción en la Administración Pública del Estado de Jalisco

Eje: Gobierno efectivo e integridad pública **Tema Central:** Política de integridad y control interno

¿Quien gasta?

18 Unidad Presupuestal	000 Unidad Responsable	00887 Unidad Ejecutora del Gasto
Contraloría del Estado	Contraloría del Estado	Dirección General de Promoción y Seguimiento al Combate a la Corrupción

¿Para qué se gasta?

Finalidad	Función	Subfunción
Gobierno	Coordinación de la Política de Gobierno	Función Pública

Objetivos

Nivel	Clave Componente		Resumen Narrativo
Componente	F2	2	Actividades realizadas para la administración y control del Sistema de Testigo Social.

Datos del Indicador

Denominación

Total de actividades realizadas para la administración y control del Sistema de Testigo Social

Método de cálculo

(Actividades para la administración y control del Sistema de Testigo Social (Realizado) / Actividades para la administración y control del Sistema de Testigo Social (Programado))*100

Descripción del Indicador

Mide el número de actividades realizadas para la administración y control del Sistema de Testigo Social.

Tipo de Indicador	Gestión	**Dimensión del Indicador**	Eficiencia	**Año de Medición del Resultado**	2021
Cobertura	Estatal	**Frecuencia de Medición**	Mensual		

Parámetros de semaforización

0	59.99	60.00	79.99	80.00	130

Meta Institucional	Meta Valor	Unidad de medida (meta valor)	Desagregado meta valor por género: Hombre	Mujer
100%	130	Actividad	No disponible	No disponible

Sentido del Indicador	Línea Base (meta valor)	Año (Línea base)	Tipo de Acumulación
Ascendente	128	2018	Suma

Resultados

Valor Programado	Avance de la Meta (4to trimestre)	% Avance de la Meta (4to trimestre)	Semáforo (4to trimestre)
130.00	120.00	92.3%	

	Valor programado	Avance de la meta		Valor programado	Avance de la meta
Enero	11.00	14.00	Julio	11.00	15.00
Febrero	11.00	2.00	Agosto	12.00	13.00
Marzo	11.00	11.00	Septiembre	10.00	5.00
Abril	9.00	11.00	Octubre	12.00	8.00
Mayo	10.00	11.00	Noviembre	11.00	9.00
Junio	11.00	11.00	Diciembre	11.00	10.00

Medios de verificación: Documentos, carpetas físicas o electrónicas, plataformas, de ser el caso, controles electrónicos o físicos, entre otros.

Observaciones:

1 El presente documento despliega la información perteneciente a los indicadores estratégicos y gestión de aquellos Programas presupuestarios que proveen de bienes y servicios que generan valor público a la ciudadania jalisciense.

2 Se muestra el número del Componente relacionado con el indicador.

GOBIERNO DEL ESTADO DE JALISCO
PRESUPUESTO DE EGRESOS PARA EL EJERCICIO FISCAL 2021
Ficha Técnica de Indicador
Sistema de Evaluación del Desempeño (SED)

Gobierno del Estado de Jalisco — **Seguimiento de Indicadores** — **Secretaria de la Hacienda Pública**

Datos del Programa [1]

Prevención de las Prácticas de Corrupción en la Administración Pública del Estado de Jalisco

Eje: Gobierno efectivo e integridad pública **Tema Central:** Política de integridad y control interno

¿Quien gasta?

18 Unidad Presupuestal	000 Unidad Responsable	00887 Unidad Ejecutora del Gasto
Contraloría del Estado	Contraloría del Estado	Dirección General de Promoción y Seguimiento al Combate a la Corrupción

¿Para qué se gasta?

Finalidad	Función	Subfunción
Gobierno	Coordinación de la Política de Gobierno	Función Pública

Objetivos

Nivel	Clave Componente	Resumen Narrativo
Actividad	F2-03 [2]	Recepción de solicitudes para la obtención de la acreditación o prórroga como Testigo Social.

Datos del Indicador

Denominación

Total de solicitudes recibidas y acreditadas

Método de cálculo

(Solicitudes recibidas y acreditadas (Realizado) / Solicitudes recibidas y acreditadas (Programado))*100

Descripción del Indicador

Mide el número de solicitudes recibidas y acreditadas para la administración y control del Sistema de Testigo Social.

Tipo de Indicador	Gestión	**Dimensión del Indicador**	Eficiencia	**Año de Medición del Resultado**	2021
Cobertura	Estatal	**Frecuencia de Medición**	Mensual		

Parámetros de semaforización

0	59.99	60.00	79.99	80.00	130

Meta Institucional	Meta Valor	Unidad de medida (meta valor)	Desagregado meta valor por género: Hombre	Desagregado meta valor por género: Mujer
100%	8	Solicitud	No disponible	No disponible

Sentido del Indicador	Línea Base (meta valor)	Año (Línea base)	Tipo de Acumulación
Ascendente	7	2018	Suma

Resultados

Valor Programado	Avance de la Meta (4to trimestre)	% Avance de la Meta (4to trimestre)	Semáforo (4to trimestre)
8.00	3.00	37.5%	

	Valor programado	Avance de la meta		Valor programado	Avance de la meta
Enero	1.00	0.00	Julio	1.00	0.00
Febrero	1.00	0.00	Agosto	1.00	0.00
Marzo	1.00	0.00	Septiembre	0.00	1.00
Abril	0.00	2.00	Octubre	1.00	0.00
Mayo	0.00	0.00	Noviembre	1.00	0.00
Junio	0.00	0.00	Diciembre	1.00	0.00

Medios de verificación: Documentos, carpetas físicas o electrónicas, plataformas, de ser el caso, controles electrónicos o físicos, entre otros.

Observaciones: No se han tenido nuevas solicitudes para formar parte del Padrón de Testigos Sociales.

1 El presente documento despliega la información perteneciente a los indicadores estratégicos y gestión de aquellos Programas presupuestarios que proveen de bienes y servicios que generan valor público a la ciudadania jalisciense.

2 Se muestra el número del Componente relacionado con el indicador.

GOBIERNO DEL ESTADO DE JALISCO
PRESUPUESTO DE EGRESOS PARA EL EJERCICIO FISCAL 2021
Ficha Técnica de Indicador
Sistema de Evaluación del Desempeño (SED)

Gobierno del Estado de Jalisco — **Seguimiento de Indicadores** — **Secretaria de la Hacienda Pública**

Datos del Programa [1]

Prevención de las Prácticas de Corrupción en la Administración Pública del Estado de Jalisco

Eje: Gobierno efectivo e integridad pública **Tema Central:** Política de integridad y control interno

¿Quien gasta?

18 Unidad Presupuestal	000 Unidad Responsable	00887 Unidad Ejecutora del Gasto
Contraloría del Estado	Contraloría del Estado	Dirección General de Promoción y Seguimiento al Combate a la Corrupción

¿Para qué se gasta?

Finalidad	Función	Subfunción
Gobierno	Coordinación de la Política de Gobierno	Función Pública

Objetivos

Nivel	Clave Componente	Resumen Narrativo
Actividad	F2-04 [2]	Designación de los Testigos Sociales.

Datos del Indicador

Denominación
Total de Acciones para las designaciones autorizadas

Método de cálculo
(Designaciones autorizadas (Realizado) / Designaciones autorizadas (Programado))*100

Descripción del Indicador
Mide el número de designaciones autorizadas para la administración y control del Sistema de Testigo Social.

Tipo de Indicador	Gestión	**Dimensión del Indicador**	Eficiencia	**Año de Medición del Resultado**	2021
Cobertura	Estatal	**Frecuencia de Medición**	Mensual		

Parámetros de semaforización

0	59.99	60.00	79.99	80.00	130

Meta Institucional	Meta Valor	Unidad de medida (meta valor)	Desagregado meta valor por género: Hombre	Mujer
100%	18	Acción	0.00	0.00

Sentido del Indicador	Línea Base (meta valor)	Año (Línea base)	Tipo de Acumulación
Ascendente	13	2018	Suma

Resultados

Valor Programado	Avance de la Meta (4to trimestre)	% Avance de la Meta (4to trimestre)	Semáforo (4to trimestre)
18.00	14.00	77.8%	

	Valor programado	Avance de la meta		Valor programado	Avance de la meta
Enero	1.00	1.00	Julio	2.00	3.00
Febrero	1.00	2.00	Agosto	2.00	1.00
Marzo	2.00	0.00	Septiembre	1.00	1.00
Abril	2.00	0.00	Octubre	1.00	0.00
Mayo	2.00	2.00	Noviembre	1.00	0.00
Junio	2.00	1.00	Diciembre	1.00	3.00

Medios de verificación: Documentos, carpetas físicas o electrónicas, plataformas, de ser el caso, controles electrónicos o físicos, entre otros.

Observaciones:

1 El presente documento despliega la información perteneciente a los indicadores estratégicos y gestión de aquellos Programas presupuestarios que proveen de bienes y servicios que generan valor público a la ciudadania jalisciense.

2 Se muestra el número del Componente relacionado con el indicador.

GOBIERNO DEL ESTADO DE JALISCO
PRESUPUESTO DE EGRESOS PARA EL EJERCICIO FISCAL 2021
Ficha Técnica de Indicador
Sistema de Evaluación del Desempeño (SED)

Gobierno del Estado de Jalisco — **Seguimiento de Indicadores** — **Secretaria de la Hacienda Pública**

Datos del Programa [1]

Prevención de las Prácticas de Corrupción en la Administración Pública del Estado de Jalisco

Eje: Gobierno efectivo e integridad pública **Tema Central:** Política de integridad y control interno

¿Quien gasta?

18 Unidad Presupuestal	000 Unidad Responsable	00887 Unidad Ejecutora del Gasto
Contraloría del Estado	Contraloría del Estado	Dirección General de Promoción y Seguimiento al Combate a la Corrupción

¿Para qué se gasta?

Finalidad	Función	Subfunción
Gobierno	Coordinación de la Política de Gobierno	Función Pública

Objetivos

Nivel	Clave Componente	Resumen Narrativo
Actividad	F2-05 [2]	Recepción y publicación de los testimonios emitidos por los Testigos Sociales derivados de sus participaciones en los procedimientos de contrataciones públicas.

Datos del Indicador

Denominación

Total de opiniones de testimonios recibidos y publicados

Método de cálculo

(Testimonios recibidos y publicados (Realizado) / Testimonios recibidos y publicados (Programado))*100

Descripción del Indicador

Mi del número de testimonios recibidos y publicados para la administración y control del Sistema de Testigo Social.

Tipo de Indicador	Gestión	**Dimensión del Indicador**	Eficiencia	**Año de Medición del Resultado**	2021
Cobertura	Estatal	**Frecuencia de Medición**	Mensual		

Parámetros de semaforización

0	59.99	60.00	79.99	80.00	130

Meta Institucional	Meta Valor	Unidad de medida (meta valor)	Desagregado meta valor por género: Hombre	Mujer
100%	70	Opinión	0.00	0.00

Sentido del Indicador	Línea Base (meta valor)	Año (Línea base)	Tipo de Acumulación
Ascendente	60	2018	Suma

Resultados

Valor Programado	Avance de la Meta (4to trimestre)	% Avance de la Meta (4to trimestre)	Semáforo (4to trimestre)
70.00	48.00	68.6%	

	Valor programado	Avance de la meta		Valor programado	Avance de la meta
Enero	4.00	8.00	Julio	8.00	11.00
Febrero	4.00	0.00	Agosto	6.00	9.00
Marzo	8.00	11.00	Septiembre	4.00	1.00
Abril	8.00	1.00	Octubre	4.00	2.00
Mayo	8.00	0.00	Noviembre	4.00	1.00
Junio	8.00	4.00	Diciembre	4.00	0.00

Medios de verificación: Documentos, carpetas físicas o electrónicas, plataformas, de ser el caso, controles electrónicos o físicos, entre otros.

Observaciones:

1 El presente documento despliega la información perteneciente a los indicadores estratégicos y gestión de aquellos Programas presupuestarios que proveen de bienes y servicios que generan valor público a la ciudadania jalisciense.

2 Se muestra el número del Componente relacionado con el indicador.

GOBIERNO DEL ESTADO DE JALISCO
PRESUPUESTO DE EGRESOS PARA EL EJERCICIO FISCAL 2021
Ficha Técnica de Indicador
Sistema de Evaluación del Desempeño (SED)

Gobierno del Estado de Jalisco — **Seguimiento de Indicadores** — **Secretaria de la Hacienda Pública**

Datos del Programa [1]

Prevención de las Prácticas de Corrupción en la Administración Pública del Estado de Jalisco

Eje: Gobierno efectivo e integridad pública **Tema Central:** Política de integridad y control interno

¿Quien gasta?

18 Unidad Presupuestal	000 Unidad Responsable	00887 Unidad Ejecutora del Gasto
Contraloría del Estado	Contraloría del Estado	Dirección General de Promoción y Seguimiento al Combate a la Corrupción

¿Para qué se gasta?

Finalidad	Función	Subfunción
Gobierno	Coordinación de la Política de Gobierno	Función Pública

Objetivos

Nivel	Clave Componente	Resumen Narrativo
Actividad	F2-06 [2]	Asesoría en materia de Testigos Sociales

Datos del Indicador

Denominación

Total de asesorías brindadas en materia de Testigos Sociales

Método de cálculo

(Asesorías brindadas en materia de Testigos Sociales (Realizado) / Asesorías brindadas en materia de Testigos Sociales (Programado))*100

Descripción del Indicador

Mide el número asesorías brindadas para la administración y control del Sistema de Testigo Social.

Tipo de Indicador	Gestión	Dimensión del Indicador	Eficiencia	Año de Medición del Resultado	2021
Cobertura	Estatal	Frecuencia de Medición	Mensual		

Parámetros de semaforización

0	59.99	60.00	79.99	80.00	130

Meta Institucional	Meta Valor	Unidad de medida (meta valor)	Desagregado meta valor por género: Hombre	Desagregado meta valor por género: Mujer
100%	24	Asesoría	0.00	0.00

Sentido del Indicador	Línea Base (meta valor)	Año (Línea base)	Tipo de Acumulación
Ascendente	19	2018	Suma

Resultados

Valor Programado	Avance de la Meta (4to trimestre)	% Avance de la Meta (4to trimestre)	Semáforo (4to trimestre)
24.00	23.00	95.8%	

	Valor programado	Avance de la meta		Valor programado	Avance de la meta
Enero	2.00	4.00	Julio	2.00	1.00
Febrero	2.00	0.00	Agosto	2.00	3.00
Marzo	2.00	0.00	Septiembre	2.00	2.00
Abril	2.00	1.00	Octubre	2.00	3.00
Mayo	2.00	2.00	Noviembre	2.00	3.00
Junio	2.00	2.00	Diciembre	2.00	2.00

Medios de verificación: Documentos, carpetas físicas o electrónicas, plataformas, de ser el caso, controles electrónicos o físicos, entre otros.

Observaciones:

1 El presente documento despliega la información perteneciente a los indicadores estratégicos y gestión de aquellos Programas presupuestarios que proveen de bienes y servicios que generan valor público a la ciudadania jalisciense.

2 Se muestra el número del Componente relacionado con el indicador.

GOBIERNO DEL ESTADO DE JALISCO
PRESUPUESTO DE EGRESOS PARA EL EJERCICIO FISCAL 2021
Ficha Técnica de Indicador

Sistema de Evaluación del Desempeño (SED)

Gobierno del Estado de Jalisco — **Seguimiento de Indicadores** — **Secretaria de la Hacienda Pública**

Datos del Programa [1]

Prevención de las Prácticas de Corrupción en la Administración Pública del Estado de Jalisco

Eje: Gobierno efectivo e integridad pública **Tema Central:** Política de integridad y control interno

¿Quien gasta?

18 Unidad Presupuestal	000 Unidad Responsable	00887 Unidad Ejecutora del Gasto
Contraloría del Estado	Contraloría del Estado	Dirección General de Promoción y Seguimiento al Combate a la Corrupción

¿Para qué se gasta?

Finalidad	Función	Subfunción
Gobierno	Coordinación de la Política de Gobierno	Función Pública

Objetivos

Nivel	Clave Componente	Resumen Narrativo
Actividad	F2-07 [2]	Capacitación a particulares y servidores públicos respecto al Sistema de Testigos Sociales.

Datos del Indicador

Denominación

Total de capacitaciones impartidas en materia de Testigos Sociales

Método de cálculo

(Capacitaciones impartidas en materia de Testigos Sociales (Realizado) / Capacitaciones impartidas en materia de Testigos Sociales (Programado))*100

Descripción del Indicador

Mide el número de capacitaciones impartidas para la administración y control del Sistema de Testigo Social.

Tipo de Indicador	Gestión	**Dimensión del Indicador**	Eficiencia	**Año de Medición del Resultado**	2021
Cobertura	Estatal	**Frecuencia de Medición**	Mensual		

Parámetros de semaforización

0	59.99	60.00	79.99	80.00	130

Meta Institucional	Meta Valor	Unidad de medida (meta valor)	Desagregado meta valor por género: Hombre	Mujer
100%	8	Capacitación	No disponible	No disponible

Sentido del Indicador	Línea Base (meta valor)	Año (Línea base)	Tipo de Acumulación
Ascendente	7	2018	Suma

Resultados

Valor Programado	Avance de la Meta (4to trimestre)	% Avance de la Meta (4to trimestre)	Semáforo (4to trimestre)
8.00	1.00	12.5%	

	Valor programado	Avance de la meta		Valor programado	Avance de la meta
Enero	1.00	1.00	Julio	0.00	0.00
Febrero	1.00	0.00	Agosto	1.00	0.00
Marzo	1.00	0.00	Septiembre	0.00	0.00
Abril	0.00	0.00	Octubre	1.00	0.00
Mayo	0.00	0.00	Noviembre	1.00	0.00
Junio	1.00	0.00	Diciembre	1.00	0.00

Medios de verificación: Documentos, carpetas físicas o electrónicas, plataformas, de ser el caso, controles electrónicos o físicos, entre otros.

Observaciones: .

1 El presente documento despliega la información perteneciente a los indicadores estratégicos y gestión de aquellos Programas presupuestarios que proveen de bienes y servicios que generan valor público a la ciudadania jalisciense.

2 Se muestra el número del Componente relacionado con el indicador.

GOBIERNO DEL ESTADO DE JALISCO
PRESUPUESTO DE EGRESOS PARA EL EJERCICIO FISCAL 2021
Ficha Técnica de Indicador
Sistema de Evaluación del Desempeño (SED)

Gobierno del Estado de Jalisco — **Seguimiento de Indicadores** — **Secretaria de la Hacienda Pública**

Datos del Programa [1]

Prevención de las Prácticas de Corrupción en la Administración Pública del Estado de Jalisco

Eje: Gobierno efectivo e integridad pública **Tema Central:** Política de integridad y control interno

¿Quien gasta?

18 Unidad Presupuestal	000 Unidad Responsable	00887 Unidad Ejecutora del Gasto
Contraloría del Estado	Contraloría del Estado	Dirección General de Promoción y Seguimiento al Combate a la Corrupción

¿Para qué se gasta?

Finalidad	Función	Subfunción
Gobierno	Coordinación de la Política de Gobierno	Función Pública

Objetivos

Nivel	Clave Componente		Resumen Narrativo
Componente	F3	2	Acciones realizadas para la coordinación y seguimiento en materia de ética, conducta, prevención de conflictos de interés y reglas de integridad.

Datos del Indicador

Denominación

Total de acciones para la coordinación y seguimiento en materia de ética

Método de cálculo

(Acciones para la coordinación y seguimiento en materia de ética, conducta, prevención de conflictos de interés y reglas de integridad. (Realizado) / Acciones para la coordinación y seguimiento en materia de ética, conducta, prevención de conflictos de interés y reglas de integridad. (Programado))*100

Descripción del Indicador

Mide el número de acciones para la coordinación en materia de ética, conducta, prevención de conflictos de interés y reglas de integridad.

Tipo de Indicador	Dimensión del Indicador	Año de Medición del Resultado
Gestión	Eficiencia	2021
Cobertura	**Frecuencia de Medición**	
Estatal	Mensual	

Parámetros de semaforización

0	59.99	60.00	79.99	80.00	130

Meta Institucional	Meta Valor	Unidad de medida (meta valor)	Desagregado meta valor por género: Hombre	Mujer
100%	692	Acción	0.00	0.00

Sentido del Indicador	Línea Base (meta valor)	Año (Línea base)	Tipo de Acumulación
Ascendente	682	2018	Suma

Resultados

Valor Programado	Avance de la Meta (4to trimestre)	% Avance de la Meta (4to trimestre)	Semáforo (4to trimestre)
692.00	698.00	100.9%	

	Valor programado	Avance de la meta		Valor programado	Avance de la meta
Enero	58.00	60.00	Julio	58.00	58.00
Febrero	58.00	60.00	Agosto	58.00	58.00
Marzo	58.00	60.00	Septiembre	58.00	58.00
Abril	58.00	58.00	Octubre	58.00	58.00
Mayo	56.00	56.00	Noviembre	58.00	58.00
Junio	56.00	56.00	Diciembre	58.00	58.00

Medios de verificación: Documentos, carpetas físicas o electrónicas, plataformas, de ser el caso, controles electrónicos o físicos, entre otros.

Observaciones:

1 El presente documento despliega la información perteneciente a los indicadores estratégicos y gestión de aquellos Programas presupuestarios que proveen de bienes y servicios que generan valor público a la ciudadania jalisciense.

2 Se muestra el número del Componente relacionado con el indicador.

GOBIERNO DEL ESTADO DE JALISCO
PRESUPUESTO DE EGRESOS PARA EL EJERCICIO FISCAL 2021
Ficha Técnica de Indicador
Sistema de Evaluación del Desempeño (SED)

Gobierno del Estado de Jalisco — **Seguimiento de Indicadores** — **Secretaria de la Hacienda Pública**

Datos del Programa [1]

Prevención de las Prácticas de Corrupción en la Administración Pública del Estado de Jalisco

Eje: Gobierno efectivo e integridad pública **Tema Central:** Política de integridad y control interno

¿Quien gasta?

18 Unidad Presupuestal	000 Unidad Responsable	00887 Unidad Ejecutora del Gasto
Contraloría del Estado	Contraloría del Estado	Dirección General de Promoción y Seguimiento al Combate a la Corrupción

¿Para qué se gasta?

Finalidad	Función	Subfunción
Gobierno	Coordinación de la Política de Gobierno	Función Pública

Objetivos

Nivel	Clave Componente	Resumen Narrativo
Actividad	F3-10 [2]	Seguimiento a los informes mensuales de los Comités de Ética, Conducta y Prevención de Conflictos de Interés de la Administración Pública del Estado, analizarlos y emitir recomendaciones de seguimiento.

Datos del Indicador

Denominación

Total de seguimientos a los informes mensuales del Comité de Ética, Conducta y Prevención de Conflictos de Interés

Método de cálculo

(Seguimientos a los informes mensuales del Comité de Ética, Conducta y Prevención de Conflictos de Interés (Realizado) / Seguimientos a los informes mensuales del Comité de Ética, Conducta y Prevención de Conflictos de Interés (Programado))*100

Descripción del Indicador

Mide el número de seguimientos a los informes mensuales del Comité de Ética, Conducta y Prevención de Conflictos de Interés.

Tipo de Indicador	Dimensión del Indicador	Año de Medición del Resultado
Gestión	Eficiencia	2021

Cobertura	Frecuencia de Medición
Estatal	Mensual

Parámetros de semaforización

0	59.99	60.00	79.99	80.00	130

Meta Institucional	Meta Valor	Unidad de medida (meta valor)	Desagregado meta valor por género: Hombre	Desagregado meta valor por género: Mujer
100%	240	Seguimiento	0.00	0.00

Sentido del Indicador	Línea Base (meta valor)	Año (Línea base)	Tipo de Acumulación
Ascendente	230	2018	Suma

Resultados

Valor Programado	Avance de la Meta (4to trimestre)	% Avance de la Meta (4to trimestre)	Semáforo (4to trimestre)
240.00	240.00	100.0%	

	Valor programado	Avance de la meta		Valor programado	Avance de la meta
Enero	20.00	20.00	Julio	20.00	20.00
Febrero	20.00	20.00	Agosto	20.00	20.00
Marzo	20.00	20.00	Septiembre	20.00	20.00
Abril	20.00	20.00	Octubre	20.00	20.00
Mayo	20.00	20.00	Noviembre	20.00	20.00
Junio	20.00	20.00	Diciembre	20.00	20.00

Medios de verificación: Documentos, carpetas físicas o electrónicas, plataformas, de ser el caso, controles electrónicos o físicos, entre otros.

Observaciones:

1 El presente documento despliega la información perteneciente a los indicadores estratégicos y gestión de aquellos Programas presupuestarios que proveen de bienes y servicios que generan valor público a la ciudadania jalisciense.

2 Se muestra el número del Componente relacionado con el indicador.

GOBIERNO DEL ESTADO DE JALISCO
PRESUPUESTO DE EGRESOS PARA EL EJERCICIO FISCAL 2021
Ficha Técnica de Indicador
Sistema de Evaluación del Desempeño (SED)

Gobierno del Estado de Jalisco — **Seguimiento de Indicadores** — **Secretaria de la Hacienda Pública**

Datos del Programa [1]

Prevención de las Prácticas de Corrupción en la Administración Pública del Estado de Jalisco

Eje: Gobierno efectivo e integridad pública **Tema Central:** Política de integridad y control interno

¿Quien gasta?

18 Unidad Presupuestal	000 Unidad Responsable	00887 Unidad Ejecutora del Gasto
Contraloría del Estado	Contraloría del Estado	Dirección General de Promoción y Seguimiento al Combate a la Corrupción

¿Para qué se gasta?

Finalidad	Función	Subfunción
Gobierno	Coordinación de la Política de Gobierno	Función Pública

Objetivos

Nivel	Clave Componente	Resumen Narrativo
Actividad	F3-11 [2]	Emisión de opinión que soliciten a los Comités de Ética, Conducta y prevención de Conflictos de Interés en relación con procedimientos por contravención a principios y valores, en el ámbito de su competencia

Datos del Indicador

Denominación

Total de emisiones de opinión que soliciten a los Comités de Ética, Conducta y Prevención de Conflictos de Interés

Método de cálculo

(Emisiones de opinión que soliciten a los Comités de Ética, Conducta y Prevención de Conflictos de Interés (Realizado) / Emisiones de opinión que soliciten a los Comités de Ética, Conducta y Prevención de Conflictos de Interés (Programado))*100

Descripción del Indicador

Mide el número de opiniones que se soliciten a los Comités de Ética, Conducta y Prevención de Conflictos de Interés.

Tipo de Indicador	Dimensión del Indicador	Año de Medición del Resultado
Gestión	Eficiencia	2021

Cobertura	Frecuencia de Medición
Estatal	Mensual

Parámetros de semaforización

0	59.99	60.00	79.99	80.00	130

Meta Institucional	Meta Valor	Unidad de medida (meta valor)	Desagregado meta valor por género: Hombre	Mujer
100%	12	Opinión	0.00	0.00

Sentido del Indicador	Línea Base (meta valor)	Año (Línea base)	Tipo de Acumulación
Ascendente	7	2018	Suma

Resultados

Valor Programado	Avance de la Meta (4to trimestre)	% Avance de la Meta (4to trimestre)	Semáforo (4to trimestre)
12.00	12.00	100.0%	

	Valor programado	Avance de la meta		Valor programado	Avance de la meta
Enero	1.00	1.00	Julio	1.00	1.00
Febrero	1.00	1.00	Agosto	1.00	1.00
Marzo	1.00	1.00	Septiembre	1.00	1.00
Abril	1.00	1.00	Octubre	1.00	1.00
Mayo	1.00	1.00	Noviembre	1.00	1.00
Junio	1.00	1.00	Diciembre	1.00	1.00

Medios de verificación: Documentos, carpetas físicas o electrónicas, plataformas, de ser el caso, controles electrónicos o físicos, entre otros.

Observaciones:

1 El presente documento despliega la información perteneciente a los indicadores estratégicos y gestión de aquellos Programas presupuestarios que proveen de bienes y servicios que generan valor público a la ciudadania jalisciense.

2 Se muestra el número del Componente relacionado con el indicador.

GOBIERNO DEL ESTADO DE JALISCO
PRESUPUESTO DE EGRESOS PARA EL EJERCICIO FISCAL 2021
Ficha Técnica de Indicador
Sistema de Evaluación del Desempeño (SED)

Gobierno del Estado de Jalisco — **Seguimiento de Indicadores** — **Secretaria de la Hacienda Pública**

Datos del Programa [1]

Prevención de las Prácticas de Corrupción en la Administración Pública del Estado de Jalisco

Eje: Gobierno efectivo e integridad pública **Tema Central:** Política de integridad y control interno

¿Quien gasta?

18 Unidad Presupuestal	000 Unidad Responsable	00887 Unidad Ejecutora del Gasto
Contraloría del Estado	Contraloría del Estado	Dirección General de Promoción y Seguimiento al Combate a la Corrupción

¿Para qué se gasta?

Finalidad	Función	Subfunción
Gobierno	Coordinación de la Política de Gobierno	Función Pública

Objetivos

Nivel	Clave Componente	Resumen Narrativo
Actividad	F3-12 [2]	Seguimiento a la actualización de la conformación de los Comités de Ética, Conducta y Prevención de Conflictos de Interés, de conformidad a la normatividad aplicable.

Datos del Indicador

Denominación

Total de seguimientos a la actualización de la conformación de los Comités de Ética, Conducta y Prevención de Conflictos de Interés

Método de cálculo

(Seguimientos a la actualización de la conformación de los Comités de Ética, Conducta y Prevención de Conflictos de Interés (Realizado) / Seguimientos a la actualización de la conformación de los Comités de Ética, Conducta y Prevención de Conflictos de Interés (Programado))*100

Descripción del Indicador

Mide el número de seguimientos a la actualización de la conformación de los Comités de Ética, Conducta y Prevención de Conflictos de Interés.

Tipo de Indicador	Gestión	**Dimensión del Indicador**	Eficiencia	**Año de Medición del Resultado**	2021
Cobertura	Estatal	**Frecuencia de Medición**	Mensual		

Parámetros de semaforización

0	59.99	60.00	79.99	80.00	130

Meta Institucional	Meta Valor	Unidad de medida (meta valor)	Desagregado meta valor por género: Hombre	Mujer
100%	60	Seguimiento	0.00	0.00

Sentido del Indicador	Línea Base (meta valor)	Año (Línea base)	Tipo de Acumulación
Ascendente	50	2018	Suma

Resultados

Valor Programado	Avance de la Meta (4to trimestre)	% Avance de la Meta (4to trimestre)	Semáforo (4to trimestre)
60.00	60.00	100.0%	

	Valor programado	Avance de la meta		Valor programado	Avance de la meta
Enero	10.00	10.00	Julio	0.00	0.00
Febrero	10.00	10.00	Agosto	0.00	0.00
Marzo	10.00	10.00	Septiembre	0.00	0.00
Abril	10.00	10.00	Octubre	0.00	0.00
Mayo	10.00	10.00	Noviembre	0.00	0.00
Junio	10.00	10.00	Diciembre	0.00	0.00

Medios de verificación: Documentos, carpetas físicas o electrónicas, plataformas, de ser el caso, controles electrónicos o físicos, entre otros.

Observaciones:

1 El presente documento despliega la información perteneciente a los indicadores estratégicos y gestión de aquellos Programas presupuestarios que proveen de bienes y servicios que generan valor público a la ciudadania jalisciense.

2 Se muestra el número del Componente relacionado con el indicador.

GOBIERNO DEL ESTADO DE JALISCO
PRESUPUESTO DE EGRESOS PARA EL EJERCICIO FISCAL 2021
Ficha Técnica de Indicador
Sistema de Evaluación del Desempeño (SED)

Gobierno del Estado de Jalisco — **Seguimiento de Indicadores** — **Secretaria de la Hacienda Pública**

Datos del Programa [1]

Prevención de las Prácticas de Corrupción en la Administración Pública del Estado de Jalisco

Eje: Gobierno efectivo e integridad pública **Tema Central:** Política de integridad y control interno

¿Quien gasta?

18 Unidad Presupuestal	000 Unidad Responsable	00887 Unidad Ejecutora del Gasto
Contraloría del Estado	Contraloría del Estado	Dirección General de Promoción y Seguimiento al Combate a la Corrupción

¿Para qué se gasta?

Finalidad	Función	Subfunción
Gobierno	Coordinación de la Política de Gobierno	Función Pública

Objetivos

Nivel	Clave Componente	Resumen Narrativo
Actividad	F3-13 [2]	Validación de los Programas Anuales de Trabajo de los Comités de Ética, Conducta y Prevención de Conflictos de Interés de la Administración Pública del Estado.

Datos del Indicador

Denominación

Total de Programas Anuales de Trabajo validados

Método de cálculo

(Programas Anuales de Trabajo validados (Realizado) / Programas Anuales de Trabajo validados (Programado))*100

Descripción del Indicador

Mide el número de Programas Anuales de Trabajo validados de los Comités de Ética, Conducta y Prevención de Conflictos de Interés.

Tipo de Indicador	Gestión	**Dimensión del Indicador**	Eficiencia	**Año de Medición del Resultado**	2021
Cobertura	Estatal	**Frecuencia de Medición**	Mensual		

Parámetros de semaforización

0	59.99	60.00	79.99	80.00	130

Meta Institucional	Meta Valor	Unidad de medida (meta valor)	Desagregado meta valor por género: Hombre	Mujer
100%	60	Programa	0.00	0.00

Sentido del Indicador	Línea Base (meta valor)	Año (Línea base)	Tipo de Acumulación
Ascendente	50	2018	Suma

Resultados

Valor Programado	Avance de la Meta (4to trimestre)	% Avance de la Meta (4to trimestre)	Semáforo (4to trimestre)
60.00	60.00	100.0%	

	Valor programado	Avance de la meta		Valor programado	Avance de la meta
Enero	20.00	20.00	Julio	0.00	0.00
Febrero	20.00	20.00	Agosto	0.00	0.00
Marzo	20.00	20.00	Septiembre	0.00	0.00
Abril	0.00	0.00	Octubre	0.00	0.00
Mayo	0.00	0.00	Noviembre	0.00	0.00
Junio	0.00	0.00	Diciembre	0.00	0.00

Medios de verificación: Documentos, carpetas físicas o electrónicas, plataformas, de ser el caso, controles electrónicos o físicos, entre otros.

Observaciones:

1 El presente documento despliega la información perteneciente a los indicadores estratégicos y gestión de aquellos Programas presupuestarios que proveen de bienes y servicios que generan valor público a la ciudadania jalisciense.

2 Se muestra el número del Componente relacionado con el indicador.

GOBIERNO DEL ESTADO DE JALISCO
PRESUPUESTO DE EGRESOS PARA EL EJERCICIO FISCAL 2021
Ficha Técnica de Indicador
Sistema de Evaluación del Desempeño (SED)

Gobierno del Estado de Jalisco

Seguimiento de Indicadores

Secretaria de la Hacienda Pública

Datos del Programa [1]

Prevención de las Prácticas de Corrupción en la Administración Pública del Estado de Jalisco

Eje: Gobierno efectivo e integridad pública **Tema Central:** Política de integridad y control interno

¿Quien gasta?

18 Unidad Presupuestal	000 Unidad Responsable	00887 Unidad Ejecutora del Gasto
Contraloría del Estado	Contraloría del Estado	Dirección General de Promoción y Seguimiento al Combate a la Corrupción

¿Para qué se gasta?

Finalidad	Función	Subfunción
Gobierno	Coordinación de la Política de Gobierno	Función Pública

Objetivos

Nivel	Clave Componente	Resumen Narrativo
Actividad	F3-14 [2]	Difusión en materia de ética conducta, prevención de conflictos de interés y reglas de integridad.

Datos del Indicador

Denominación

Total de acciones de difusión implementadas

Método de cálculo

(Acciones de difusión implementadas (Realizado) / Acciones de difusión implementadas (Programado))*100

Descripción del Indicador

Mide el número de acciones de difusión implementadas de los Comités de Ética, Conducta y Prevención de Conflictos de Interés.

Tipo de Indicador	Gestión	**Dimensión del Indicador**	Eficiencia	**Año de Medición del Resultado**	2021
Cobertura	Estatal	**Frecuencia de Medición**	Mensual		

Parámetros de semaforización

0	59.99	60.00	79.99	80.00	130

Meta Institucional	Meta Valor	Unidad de medida (meta valor)	Desagregado meta valor por género: Hombre	Desagregado meta valor por género: Mujer
100%	20	Acción	0.00	0.00

Sentido del Indicador	Línea Base (meta valor)	Año (Línea base)	Tipo de Acumulación
Ascendente	15	2018	Suma

Resultados

Valor Programado	Avance de la Meta (4to trimestre)	% Avance de la Meta (4to trimestre)	Semáforo (4to trimestre)
20.00	20.00	100.0%	

	Valor programado	Avance de la meta		Valor programado	Avance de la meta
Enero	0.00	0.00	Julio	2.00	2.00
Febrero	0.00	0.00	Agosto	2.00	2.00
Marzo	2.00	2.00	Septiembre	2.00	2.00
Abril	2.00	2.00	Octubre	2.00	2.00
Mayo	2.00	2.00	Noviembre	2.00	2.00
Junio	2.00	2.00	Diciembre	2.00	2.00

Medios de verificación: Documentos, carpetas físicas o electrónicas, plataformas, de ser el caso, controles electrónicos o físicos, entre otros.

Observaciones:

1 El presente documento despliega la información perteneciente a los indicadores estratégicos y gestión de aquellos Programas presupuestarios que proveen de bienes y servicios que generan valor público a la ciudadania jalisciense.

2 Se muestra el número del Componente relacionado con el indicador.

GOBIERNO DEL ESTADO DE JALISCO
PRESUPUESTO DE EGRESOS PARA EL EJERCICIO FISCAL 2021
Ficha Técnica de Indicador
Sistema de Evaluación del Desempeño (SED)

Gobierno del Estado de Jalisco — **Seguimiento de Indicadores** — **Secretaria de la Hacienda Pública**

Datos del Programa [1]

Prevención de las Prácticas de Corrupción en la Administración Pública del Estado de Jalisco

Eje: Gobierno efectivo e integridad pública **Tema Central:** Política de integridad y control interno

¿Quien gasta?

18 Unidad Presupuestal	000 Unidad Responsable	00887 Unidad Ejecutora del Gasto
Contraloría del Estado	Contraloría del Estado	Dirección General de Promoción y Seguimiento al Combate a la Corrupción

¿Para qué se gasta?

Finalidad	Función	Subfunción
Gobierno	Coordinación de la Política de Gobierno	Función Pública

Objetivos

Nivel	Clave Componente	Resumen Narrativo
Actividad	F3-15 [2]	Capacitación en materia de ética, conducta, prevención de conflictos de interés y reglas de integridad a los servidores públicos de la administración pública del estado de Jalisco.

Datos del Indicador

Denominación

Total de capacitaciones en materia de ética a los servidores públicos

Método de cálculo

(Capacitaciones en materia de ética a los servidores públicos (Realizado) / Capacitaciones en materia de ética a los servidores públicos (Programado))*100

Descripción del Indicador

Mide el número de capacitaciones en materia de ética, conducta, prevención de conflictos de interés y reglas de integridad a los servidores públicos de la administración pública del estado de Jalisco.

Tipo de Indicador	Dimensión del Indicador	Año de Medición del Resultado
Gestión	Eficiencia	2021
Cobertura	**Frecuencia de Medición**	
Estatal	Mensual	

Parámetros de semaforización

0	59.99	60.00	79.99	80.00	130

Meta Institucional	Meta Valor	Unidad de medida (meta valor)	Desagregado meta valor por género: Hombre	Mujer
100%	24	Capacitación	0.00	0.00

Sentido del Indicador	Línea Base (meta valor)	Año (Línea base)	Tipo de Acumulación
Ascendente	19	2018	Suma

Resultados

Valor Programado	Avance de la Meta (4to trimestre)	% Avance de la Meta (4to trimestre)	Semáforo (4to trimestre)
24.00	24.00	100.0%	

	Valor programado	Avance de la meta		Valor programado	Avance de la meta
Enero	2.00	2.00	Julio	2.00	2.00
Febrero	2.00	2.00	Agosto	2.00	2.00
Marzo	2.00	2.00	Septiembre	2.00	2.00
Abril	2.00	2.00	Octubre	2.00	2.00
Mayo	2.00	2.00	Noviembre	2.00	2.00
Junio	2.00	2.00	Diciembre	2.00	2.00

Medios de verificación: Documentos, carpetas físicas o electrónicas, plataformas, de ser el caso, controles electrónicos o físicos, entre otros.

Observaciones:

1 El presente documento despliega la información perteneciente a los indicadores estratégicos y gestión de aquellos Programas presupuestarios que proveen de bienes y servicios que generan valor público a la ciudadania jalisciense.

2 Se muestra el número del Componente relacionado con el indicador.

GOBIERNO DEL ESTADO DE JALISCO
PRESUPUESTO DE EGRESOS PARA EL EJERCICIO FISCAL 2021
Ficha Técnica de Indicador
Sistema de Evaluación del Desempeño (SED)

Gobierno del Estado de Jalisco — **Seguimiento de Indicadores** — **Secretaria de la Hacienda Pública**

Datos del Programa [1]

Prevención de las Prácticas de Corrupción en la Administración Pública del Estado de Jalisco

Eje: Gobierno efectivo e integridad pública **Tema Central:** Política de integridad y control interno

¿Quien gasta?

18 Unidad Presupuestal	000 Unidad Responsable	00887 Unidad Ejecutora del Gasto
Contraloría del Estado	Contraloría del Estado	Dirección General de Promoción y Seguimiento al Combate a la Corrupción

¿Para qué se gasta?

Finalidad	Función	Subfunción
Gobierno	Coordinación de la Política de Gobierno	Función Pública

Objetivos

Nivel	Clave Componente	Resumen Narrativo
Actividad	F3-16 [2]	Evaluación a los servidores públicos de la administración pública del estado de Jalisco en materia de ética, conducta, prevención de conflictos de interés y reglas de integridad.

Datos del Indicador

Denominación

Total de evaluaciones a los servidores públicos en materia de ética

Método de cálculo

(Evaluaciones a los servidores públicos en materia de ética (Realizado) / Evaluaciones a los servidores públicos en materia de ética (Programado))*100

Descripción del Indicador

Mide el número de evaluaciones en materia de ética, conducta, prevención de conflictos de interés y reglas de integridad a los servidores públicos de la administración pública del estado de Jalisco.

Tipo de Indicador	Gestión	**Dimensión del Indicador**	Eficiencia	**Año de Medición del Resultado**	2021
Cobertura	Estatal	**Frecuencia de Medición**	Mensual		

Parámetros de semaforización

0	59.99	60.00	79.99	80.00	130

Meta Institucional	Meta Valor	Unidad de medida (meta valor)	Desagregado meta valor por género: Hombre	Mujer
100%	120	Evaluación	0.00	0.00

Sentido del Indicador	Línea Base (meta valor)	Año (Línea base)	Tipo de Acumulación
Ascendente	110	2018	Suma

Resultados

Valor Programado	Avance de la Meta (4to trimestre)	% Avance de la Meta (4to trimestre)	Semáforo (4to trimestre)
120.00	120.00	100.0%	

	Valor programado	Avance de la meta		Valor programado	Avance de la meta
Enero	10.00	10.00	Julio	10.00	10.00
Febrero	10.00	10.00	Agosto	10.00	10.00
Marzo	10.00	10.00	Septiembre	10.00	10.00
Abril	10.00	10.00	Octubre	10.00	10.00
Mayo	10.00	10.00	Noviembre	10.00	10.00
Junio	10.00	10.00	Diciembre	10.00	10.00

Medios de verificación: Documentos, carpetas físicas o electrónicas, plataformas, de ser el caso, controles electrónicos o físicos, entre otros.

Observaciones:

1 El presente documento despliega la información perteneciente a los indicadores estratégicos y gestión de aquellos Programas presupuestarios que proveen de bienes y servicios que generan valor público a la ciudadania jalisciense.

2 Se muestra el número del Componente relacionado con el indicador.

GOBIERNO DEL ESTADO DE JALISCO
PRESUPUESTO DE EGRESOS PARA EL EJERCICIO FISCAL 2021
Ficha Técnica de Indicador
Sistema de Evaluación del Desempeño (SED)

Gobierno del Estado de Jalisco — **Seguimiento de Indicadores** — **Secretaria de la Hacienda Pública**

Datos del Programa [1]

Prevención de las Prácticas de Corrupción en la Administración Pública del Estado de Jalisco

Eje: Gobierno efectivo e integridad pública **Tema Central:** Política de integridad y control interno

¿Quien gasta?

18 Unidad Presupuestal	000 Unidad Responsable	00887 Unidad Ejecutora del Gasto
Contraloría del Estado	Contraloría del Estado	Dirección General de Promoción y Seguimiento al Combate a la Corrupción

¿Para qué se gasta?

Finalidad	Función	Subfunción
Gobierno	Coordinación de la Política de Gobierno	Función Pública

Objetivos

Nivel	Clave Componente	Resumen Narrativo
Actividad	F3-17 [2]	Evaluación a las actividades del Programa Anual de Trabajo de los comités de ética, conducta y prevención de conflictos de interés.

Datos del Indicador

Denominación

Total de evaluaciones a las actividades del programa anual de trabajo de los Comités de ética

Método de cálculo

(Evaluaciones a las actividades del programa anual de trabajo de los Comités de ética (Realizado) / Evaluaciones a las actividades del programa anual de trabajo de los Comités de ética (Programado))*100

Descripción del Indicador

Mide el número de evaluaciones del programa anual de trabajo de los Comités de ética.

Tipo de Indicador	Dimensión del Indicador	Año de Medición del Resultado
Gestión	Eficiencia	2021
Cobertura	**Frecuencia de Medición**	
Estatal	Mensual	

Parámetros de semaforización

0	59.99	60.00	79.99	80.00	130

Meta Institucional	Meta Valor	Unidad de medida (meta valor)	Desagregado meta valor por género: Hombre	Mujer
100%	60	Evaluación	0.00	0.00

Sentido del Indicador	Línea Base (meta valor)	Año (Línea base)	Tipo de Acumulación
Ascendente	50	2018	Suma

Resultados

Valor Programado	Avance de la Meta (4to trimestre)	% Avance de la Meta (4to trimestre)	Semáforo (4to trimestre)
60.00	60.00	100.0%	

	Valor programado	Avance de la meta		Valor programado	Avance de la meta
Enero	0.00	0.00	Julio	0.00	0.00
Febrero	0.00	0.00	Agosto	0.00	0.00
Marzo	0.00	0.00	Septiembre	0.00	0.00
Abril	0.00	0.00	Octubre	20.00	20.00
Mayo	0.00	0.00	Noviembre	20.00	20.00
Junio	0.00	0.00	Diciembre	20.00	20.00

Medios de verificación: Documentos, carpetas físicas o electrónicas, plataformas, de ser el caso, controles electrónicos o físicos, entre otros.

Observaciones:

1 El presente documento despliega la información perteneciente a los indicadores estratégicos y gestión de aquellos Programas presupuestarios que proveen de bienes y servicios que generan valor público a la ciudadania jalisciense.

2 Se muestra el número del Componente relacionado con el indicador.

GOBIERNO DEL ESTADO DE JALISCO
PRESUPUESTO DE EGRESOS PARA EL EJERCICIO FISCAL 2021
Ficha Técnica de Indicador
Sistema de Evaluación del Desempeño (SED)

Gobierno del Estado de Jalisco — **Seguimiento de Indicadores** — **Secretaria de la Hacienda Pública**

Datos del Programa [1]

Prevención de las Prácticas de Corrupción en la Administración Pública del Estado de Jalisco

Eje: Gobierno efectivo e integridad pública **Tema Central:** Política de integridad y control interno

¿Quien gasta?

18 Unidad Presupuestal	000 Unidad Responsable	00887 Unidad Ejecutora del Gasto
Contraloría del Estado	Contraloría del Estado	Dirección General de Promoción y Seguimiento al Combate a la Corrupción

¿Para qué se gasta?

Finalidad	Función	Subfunción
Gobierno	Coordinación de la Política de Gobierno	Función Pública

Objetivos

Nivel	Clave Componente	Resumen Narrativo
Actividad	F3-08 [2]	Asesoría en materia de ética, conducta y prevención de conflictos de interés.

Datos del Indicador

Denominación

Total de asesorías brindadas en materia de ética, conducta y prevención de conflictos de interés

Método de cálculo

(Asesorías brindadas en materia de ética, conducta y prevención de conflictos de interés (Realizado) / Asesorías brindadas en materia de ética, conducta y prevención de conflictos de interés (Programado))*100

Descripción del Indicador

Mide el número de asesorías brindadas en materia de ética, conducta, prevención de conflictos de interés y reglas de integridad.

Tipo de Indicador	Gestión	**Dimensión del Indicador**	Eficiencia	**Año de Medición del Resultado**	2021
Cobertura	Estatal	**Frecuencia de Medición**	Mensual		

Parámetros de semaforización

0	59.99	60.00	79.99	80.00	130

Meta Institucional	Meta Valor	Unidad de medida (meta valor)	Desagregado meta valor por género: Hombre	Mujer
100%	360	Asesoría	0.00	0.00

Sentido del Indicador	Línea Base (meta valor)	Año (Línea base)	Tipo de Acumulación
Ascendente	350	2018	Suma

Resultados

Valor Programado	Avance de la Meta (4to trimestre)	% Avance de la Meta (4to trimestre)	Semáforo (4to trimestre)
360.00	360.00	100.0%	

	Valor programado	Avance de la meta		Valor programado	Avance de la meta
Enero	30.00	30.00	Julio	30.00	30.00
Febrero	30.00	30.00	Agosto	30.00	30.00
Marzo	30.00	30.00	Septiembre	30.00	30.00
Abril	30.00	30.00	Octubre	30.00	30.00
Mayo	30.00	30.00	Noviembre	30.00	30.00
Junio	30.00	30.00	Diciembre	30.00	30.00

Medios de verificación: Documentos, carpetas físicas o electrónicas, plataformas, de ser el caso, controles electrónicos o físicos, entre otros.

Observaciones:

1 El presente documento despliega la información perteneciente a los indicadores estratégicos y gestión de aquellos Programas presupuestarios que proveen de bienes y servicios que generan valor público a la ciudadania jalisciense.

2 Se muestra el número del Componente relacionado con el indicador.

GOBIERNO DEL ESTADO DE JALISCO
PRESUPUESTO DE EGRESOS PARA EL EJERCICIO FISCAL 2021
Ficha Técnica de Indicador
Sistema de Evaluación del Desempeño (SED)

Gobierno del Estado de Jalisco — **Seguimiento de Indicadores** — **Secretaria de la Hacienda Pública**

Datos del Programa [1]

Prevención de las Prácticas de Corrupción en la Administración Pública del Estado de Jalisco

Eje: Gobierno efectivo e integridad pública **Tema Central:** Política de integridad y control interno

¿Quien gasta?

18 Unidad Presupuestal	000 Unidad Responsable	00887 Unidad Ejecutora del Gasto
Contraloría del Estado	Contraloría del Estado	Dirección General de Promoción y Seguimiento al Combate a la Corrupción

¿Para qué se gasta?

Finalidad	Función	Subfunción
Gobierno	Coordinación de la Política de Gobierno	Función Pública

Objetivos

Nivel	Clave Componente	Resumen Narrativo
Actividad	F3-09 [2]	Capacitación en materia de ética, conducta y prevención de conflictos de interés a los miembros del Comité de Ética, Conducta y prevención de Conflictos de Interés.

Datos del Indicador

Denominación

Total de capacitaciones en materia de ética a los miembros del Comité

Método de cálculo

(Capacitaciones en materia de ética, Conducta y prevención de Conflictos de Interés a los miembros del Comité. (Realizado) / Capacitaciones en materia de ética, Conducta y prevención de Conflictos de Interés a los miembros del Comité. (Programado))*100

Descripción del Indicador

Mide el número de capacitaciones a los miembros del Comités en materia de ética, conducta, prevención de conflictos de interés y reglas de integridad.

Tipo de Indicador	Dimensión del Indicador	Año de Medición del Resultado
Gestión	Eficiencia	2021
Cobertura	**Frecuencia de Medición**	
Estatal	Mensual	

Parámetros de semaforización

0	59.99	60.00	79.99	80.00	130

Meta Institucional	Meta Valor	Unidad de medida (meta valor)	Desagregado meta valor por género: Hombre	Mujer
100%	60	Capacitación	0.00	0.00

Sentido del Indicador	Línea Base (meta valor)	Año (Línea base)	Tipo de Acumulación
Ascendente	50	2018	Suma

Resultados

Valor Programado	Avance de la Meta (4to trimestre)	% Avance de la Meta (4to trimestre)	Semáforo (4to trimestre)
60.00	60.00	100.0%	

	Valor programado	Avance de la meta		Valor programado	Avance de la meta
Enero	5.00	5.00	Julio	5.00	5.00
Febrero	5.00	5.00	Agosto	5.00	5.00
Marzo	5.00	5.00	Septiembre	5.00	5.00
Abril	5.00	5.00	Octubre	5.00	5.00
Mayo	5.00	5.00	Noviembre	5.00	5.00
Junio	5.00	5.00	Diciembre	5.00	5.00

Medios de verificación: Documentos, carpetas físicas o electrónicas, plataformas, de ser el caso, controles electrónicos o físicos, entre otros.

Observaciones:

1 El presente documento despliega la información perteneciente a los indicadores estratégicos y gestión de aquellos Programas presupuestarios que proveen de bienes y servicios que generan valor público a la ciudadania jalisciense.

2 Se muestra el número del Componente relacionado con el indicador.

GOBIERNO DEL ESTADO DE JALISCO
PRESUPUESTO DE EGRESOS PARA EL EJERCICIO FISCAL 2021
Ficha Técnica de Indicador
Sistema de Evaluación del Desempeño (SED)

Gobierno del Estado de Jalisco — **Seguimiento de Indicadores** — **Secretaria de la Hacienda Pública**

Datos del Programa [1]

Prevención de las Prácticas de Corrupción en la Administración Pública del Estado de Jalisco

Eje: Gobierno efectivo e integridad pública **Tema Central:** Política de integridad y control interno

¿Quien gasta?

18 Unidad Presupuestal	000 Unidad Responsable	00887 Unidad Ejecutora del Gasto
Contraloría del Estado	Contraloría del Estado	Dirección General de Promoción y Seguimiento al Combate a la Corrupción

¿Para qué se gasta?

Finalidad	Función	Subfunción
Gobierno	Coordinación de la Política de Gobierno	Función Pública

Objetivos

Nivel	Clave Componente	Resumen Narrativo
Componente	F4 [2]	Acciones realizadas para la correcta administración y control del Sistema de Manifiestos de Vínculos y Relaciones y Declaraciones de Integridad y No Colusión.

Datos del Indicador

Denominación

Total de acciones para la correcta administración y control del Sistema de Manifiestos de Vínculos y Relaciones y Declaraciones de Integridad y No Colusión, y del Sistema de Registro de los Servidores Públicos

Método de cálculo

(Acciones para la correcta administración y control del Sistema de Manifiestos de Vínculos y Relaciones y Declaraciones de Integridad y No Colusión, y del Sistema de Registro de Servidores Públicos. (Realizado) / Acciones para la correcta administración y control del Sistema de Manifiestos de Vínculos y Relaciones y Declaraciones de Integridad y No Colusión, y del Sistema de Registro de Servidores Públicos. (Programado))*100

Descripción del Indicador

Mide el número de acciones implementadas para la administración y control del Sistema de Manifiestos de Vínculos y Relaciones y Declaraciones de Integridad y No Colusión, y del Sistema de Registro de los Servidores Públicos.

Tipo de Indicador	Dimensión del Indicador	Año de Medición del Resultado
Gestión	Eficiencia	2021
Cobertura	**Frecuencia de Medición**	
Estatal	Mensual	

Parámetros de semaforización

0	59.99	60.00	79.99	80.00	130

Meta Institucional	Meta Valor	Unidad de medida (meta valor)	Desagregado meta valor por género: Hombre	Mujer
100%	96	Acción	0.00	0.00

Sentido del Indicador	Línea Base (meta valor)	Año (Línea base)	Tipo de Acumulación
Ascendente	86	2019	Suma

Resultados

Valor Programado	Avance de la Meta (4to trimestre)	% Avance de la Meta (4to trimestre)	Semáforo (4to trimestre)
96.00	96.00	100.0%	

	Valor programado	Avance de la meta		Valor programado	Avance de la meta
Enero	8.00	8.00	Julio	8.00	8.00
Febrero	8.00	8.00	Agosto	8.00	8.00
Marzo	8.00	8.00	Septiembre	8.00	8.00
Abril	8.00	8.00	Octubre	8.00	8.00
Mayo	8.00	8.00	Noviembre	8.00	8.00
Junio	8.00	8.00	Diciembre	8.00	8.00

Medios de verificación: Documentos, carpetas físicas o electrónicas, plataformas, de ser el caso, controles electrónicos o físicos, entre otros.

Observaciones:

1 El presente documento despliega la información perteneciente a los indicadores estratégicos y gestión de aquellos Programas presupuestarios que proveen de bienes y servicios que generan valor público a la ciudadania jalisciense.

2 Se muestra el número del Componente relacionado con el indicador.

GOBIERNO DEL ESTADO DE JALISCO
PRESUPUESTO DE EGRESOS PARA EL EJERCICIO FISCAL 2021
Ficha Técnica de Indicador
Sistema de Evaluación del Desempeño (SED)

Gobierno del Estado de Jalisco — **Seguimiento de Indicadores** — **Secretaria de la Hacienda Pública**

Datos del Programa [1]

Prevención de las Prácticas de Corrupción en la Administración Pública del Estado de Jalisco

Eje: Gobierno efectivo e integridad pública **Tema Central:** Política de integridad y control interno

¿Quien gasta?

18 Unidad Presupuestal	000 Unidad Responsable	00887 Unidad Ejecutora del Gasto
Contraloría del Estado	Contraloría del Estado	Dirección General de Promoción y Seguimiento al Combate a la Corrupción

¿Para qué se gasta?

Finalidad	Función	Subfunción
Gobierno	Coordinación de la Política de Gobierno	Función Pública

Objetivos

Nivel	Clave Componente	Resumen Narrativo
Actividad	F4-18 [2]	Capacitación relacionada con el Sistema de Registro de Servidores Públicos.

Datos del Indicador

Denominación

Total de capacitaciones del Sistema de Registro de Servidores Públicos

Método de cálculo

(Capacitaciones del Sistema de Registro de Servidores Públicos (Realizado) / Capacitaciones del Sistema de Registro de Servidores Públicos (Programado))*100

Descripción del Indicador

Mide el número de capacitaciones sobre el Sistema de Registros de Servidores Públicos

Tipo de Indicador	Dimensión del Indicador	Año de Medición del Resultado
Gestión	Eficiencia	2021
Cobertura	**Frecuencia de Medición**	
Estatal	Mensual	

Parámetros de semaforización						Meta Institucional	Meta Valor	Unidad de medida (meta valor)	Desagregado meta valor por género: Hombre	Mujer
						100%	12	Capacitación	0.00	0.00
0	59.99	60.00	79.99	80.00	130	**Sentido del Indicador**	**Línea Base (meta valor)**	**Año (Línea base)**	**Tipo de Acumulación**	
						Ascendente	2	2019	Suma	

Resultados

Valor Programado	Avance de la Meta (4to trimestre)	% Avance de la Meta (4to trimestre)	Semáforo (4to trimestre)
12.00	12.00	100.0%	

	Valor programado	Avance de la meta		Valor programado	Avance de la meta
Enero	1.00	1.00	Julio	1.00	1.00
Febrero	1.00	1.00	Agosto	1.00	0.00
Marzo	1.00	2.00	Septiembre	1.00	1.00
Abril	1.00	1.00	Octubre	1.00	1.00
Mayo	1.00	1.00	Noviembre	1.00	1.00
Junio	1.00	1.00	Diciembre	1.00	1.00

Medios de verificación: Documentos, carpetas físicas o electrónicas, plataformas, de ser el caso, controles electrónicos o físicos, entre otros.

Observaciones:

1 El presente documento despliega la información perteneciente a los indicadores estratégicos y gestión de aquellos Programas presupuestarios que proveen de bienes y servicios que generan valor público a la ciudadania jalisciense.

2 Se muestra el número del Componente relacionado con el indicador.

GOBIERNO DEL ESTADO DE JALISCO
PRESUPUESTO DE EGRESOS PARA EL EJERCICIO FISCAL 2021
Ficha Técnica de Indicador
Sistema de Evaluación del Desempeño (SED)

Gobierno del Estado de Jalisco — **Seguimiento de Indicadores** — **Secretaria de la Hacienda Pública**

Datos del Programa [1]

Prevención de las Prácticas de Corrupción en la Administración Pública del Estado de Jalisco

Eje: Gobierno efectivo e integridad pública **Tema Central:** Política de integridad y control interno

¿Quien gasta?

18 Unidad Presupuestal	000 Unidad Responsable	00887 Unidad Ejecutora del Gasto
Contraloría del Estado	Contraloría del Estado	Dirección General de Promoción y Seguimiento al Combate a la Corrupción

¿Para qué se gasta?

Finalidad	Función	Subfunción
Gobierno	Coordinación de la Política de Gobierno	Función Pública

Objetivos

Nivel	Clave Componente	Resumen Narrativo
Actividad	F4-19 [2]	Asesoría relacionada con el Sistema de Registro de Servidores Públicos.

Datos del Indicador

Denominación

Total de asesorías del Sistema de Registro de Servidores Públicos.

Método de cálculo

(Asesorías del Sistema de Registro de Servidores Públicos (Realizado) / Asesorías del Sistema de Registro de Servidores Públicos (Programado))*100

Descripción del Indicador

Mide el número de asesorías sobre el Sistema de Registros de Servidores Públicos

Tipo de Indicador	Dimensión del Indicador	Año de Medición del Resultado
Gestión	Eficiencia	2021
Cobertura	**Frecuencia de Medición**	
Estatal	Mensual	

Parámetros de semaforización

0	59.99	60.00	79.99	80.00	130

Meta Institucional	Meta Valor	Unidad de medida (meta valor)	Desagregado meta valor por género: Hombre	Desagregado meta valor por género: Mujer
100%	36	Asesoría	0.00	0.00

Sentido del Indicador	Línea Base (meta valor)	Año (Línea base)	Tipo de Acumulación
Ascendente	31	2019	Suma

Resultados

Valor Programado	Avance de la Meta (4to trimestre)	% Avance de la Meta (4to trimestre)	Semáforo (4to trimestre)
36.00	36.00	100.0%	

	Valor programado	Avance de la meta		Valor programado	Avance de la meta
Enero	3.00	3.00	Julio	3.00	3.00
Febrero	3.00	3.00	Agosto	3.00	3.00
Marzo	3.00	3.00	Septiembre	3.00	3.00
Abril	3.00	3.00	Octubre	3.00	3.00
Mayo	3.00	3.00	Noviembre	3.00	3.00
Junio	3.00	3.00	Diciembre	3.00	3.00

Medios de verificación: Documentos, carpetas físicas o electrónicas, plataformas, de ser el caso, controles electrónicos o físicos, entre otros.

Observaciones:

1 El presente documento despliega la información perteneciente a los indicadores estratégicos y gestión de aquellos Programas presupuestarios que proveen de bienes y servicios que generan valor público a la ciudadania jalisciense.

2 Se muestra el número del Componente relacionado con el indicador.

GOBIERNO DEL ESTADO DE JALISCO
PRESUPUESTO DE EGRESOS PARA EL EJERCICIO FISCAL 2021
Ficha Técnica de Indicador
Sistema de Evaluación del Desempeño (SED)

Gobierno del Estado de Jalisco — **Seguimiento de Indicadores** — **Secretaria de la Hacienda Pública**

Datos del Programa [1]

Prevención de las Prácticas de Corrupción en la Administración Pública del Estado de Jalisco

Eje: Gobierno efectivo e integridad pública **Tema Central:** Política de integridad y control interno

¿Quien gasta?

18 Unidad Presupuestal	000 Unidad Responsable	00887 Unidad Ejecutora del Gasto
Contraloría del Estado	Contraloría del Estado	Dirección General de Promoción y Seguimiento al Combate a la Corrupción

¿Para qué se gasta?

Finalidad	Función	Subfunción
Gobierno	Coordinación de la Política de Gobierno	Función Pública

Objetivos

Nivel	Clave Componente		Resumen Narrativo
Actividad	F4-20	2	Seguimiento de los nuevos registros a la Plataforma del Registro Único de Servidores Públicos para el Estado de Jalisco (RUSPEJ) del Sistema de Registro de los Servidores Públicos.

Datos del Indicador

Denominación

Total de seguimientos de los nuevos registros a la Plataforma del Registro Único de Servidores Públicos para el Estado de Jalisco (RUSPEJ) del Sistema de Registro de los Servidores Públicos.

Método de cálculo

(Seguimiento de los nuevos registros a la Plataforma del Registro Único de Servidores Públicos para el Estado de Jalisco (RUSPEJ) del Sistema de Registro de los Servidores Públicos. (Realizado) / Seguimiento de los nuevos registros a la Plataforma del Registro Único de Servidores Públicos para el Estado de Jalisco (RUSPEJ) del Sistema de Registro de los Servidores Públicos. (Programado))*100

Descripción del Indicador

Mide el número de seguimientos de los nuevos registros a la Plataforma del Registro Único de Servidores Públicos para el Estado de Jalisco (RUSPEJ) del Sistema de Registro de los Servidores Públicos.

Tipo de Indicador	Gestión	**Dimensión del Indicador**	Eficiencia	**Año de Medición del Resultado**	2021
Cobertura	Estatal	**Frecuencia de Medición**	Mensual		

Parámetros de semaforización

0	59.99	60.00	79.99	80.00	130

Meta Institucional	Meta Valor	Unidad de medida (meta valor)	Desagregado meta valor por género: Hombre	Mujer
100%	36	Seguimiento	0.00	0.00

Sentido del Indicador	Línea Base (meta valor)	Año (Línea base)	Tipo de Acumulación
Ascendente	31	2019	Suma

Resultados

Valor Programado	Avance de la Meta (4to trimestre)	% Avance de la Meta (4to trimestre)	Semáforo (4to trimestre)
36.00	36.00	100.0%	

	Valor programado	Avance de la meta		Valor programado	Avance de la meta
Enero	3.00	3.00	Julio	3.00	3.00
Febrero	3.00	3.00	Agosto	3.00	3.00
Marzo	3.00	3.00	Septiembre	3.00	3.00
Abril	3.00	3.00	Octubre	3.00	3.00
Mayo	3.00	3.00	Noviembre	3.00	3.00
Junio	3.00	3.00	Diciembre	3.00	3.00

Medios de verificación: Documentos, carpetas físicas o electrónicas, plataformas, de ser el caso, controles electrónicos o físicos, entre otros.

Observaciones:

1 El presente documento despliega la información perteneciente a los indicadores estratégicos y gestión de aquellos Programas presupuestarios que proveen de bienes y servicios que generan valor público a la ciudadania jalisciense.

2 Se muestra el número del Componente relacionado con el indicador.

GOBIERNO DEL ESTADO DE JALISCO
PRESUPUESTO DE EGRESOS PARA EL EJERCICIO FISCAL 2021
Ficha Técnica de Indicador
Sistema de Evaluación del Desempeño (SED)

Gobierno del Estado de Jalisco — **Seguimiento de Indicadores** — **Secretaria de la Hacienda Pública**

Datos del Programa [1]

Prevención de las Prácticas de Corrupción en la Administración Pública del Estado de Jalisco

Eje: Gobierno efectivo e integridad pública **Tema Central:** Política de integridad y control interno

¿Quien gasta?

18 Unidad Presupuestal	000 Unidad Responsable	00887 Unidad Ejecutora del Gasto
Contraloría del Estado	Contraloría del Estado	Dirección General de Promoción y Seguimiento al Combate a la Corrupción

¿Para qué se gasta?

Finalidad	Función	Subfunción
Gobierno	Coordinación de la Política de Gobierno	Función Pública

Objetivos

Nivel	Clave Componente		Resumen Narrativo
Actividad	F4-21	2	Asesorías relacionadas con el Sistema de Manifiestos de Vínculos y Relaciones y de Declaraciones de Integridad y No Colusión

Datos del Indicador

Denominación

Total de asesorías relacionadas con el Sistema de Manifiestos de Vínculos y Relaciones y de Declaraciones de Integridad y No Colusión

Método de cálculo

(Asesorías relacionadas con el Sistema de Manifiestos de Vínculos y Relaciones y de Declaraciones de Integridad y No Colusión (Realizado) / Asesorías relacionadas con el Sistema de Manifiestos de Vínculos y Relaciones y de Declaraciones de Integridad y No Colusión (Programado))*100

Descripción del Indicador

Mide el número de asesorías Relacionadas con el Sistema de Manifiestos de Vínculos y Relaciones y de Declaraciones de Integridad y No Colusión

Tipo de Indicador	Gestión	Dimensión del Indicador	Eficiencia	Año de Medición del Resultado	2021
Cobertura	Estatal	Frecuencia de Medición	Mensual		

Parámetros de semaforización

0	59.99	60.00	79.99	80.00	130

Meta Institucional	Meta Valor	Unidad de medida (meta valor)	Desagregado meta valor por género: Hombre	Mujer
100%	12	Asesoría	0.00	0.00

Sentido del Indicador	Línea Base (meta valor)	Año (Línea base)	Tipo de Acumulación
Ascendente	7	2019	Suma

Resultados

Valor Programado	Avance de la Meta (4to trimestre)	% Avance de la Meta (4to trimestre)	Semáforo (4to trimestre)
12.00	12.00	100.0%	

	Valor programado	Avance de la meta		Valor programado	Avance de la meta
Enero	1.00	1.00	Julio	1.00	1.00
Febrero	1.00	1.00	Agosto	1.00	1.00
Marzo	1.00	1.00	Septiembre	1.00	1.00
Abril	1.00	1.00	Octubre	1.00	1.00
Mayo	1.00	1.00	Noviembre	1.00	1.00
Junio	1.00	1.00	Diciembre	1.00	1.00

Medios de verificación: Documentos, carpetas físicas o electrónicas, plataformas, de ser el caso, controles electrónicos o físicos, entre otros.

Observaciones:

1 El presente documento despliega la información perteneciente a los indicadores estratégicos y gestión de aquellos Programas presupuestarios que proveen de bienes y servicios que generan valor público a la ciudadania jalisciense.

2 Se muestra el número del Componente relacionado con el indicador.

GOBIERNO DEL ESTADO DE JALISCO
PRESUPUESTO DE EGRESOS PARA EL EJERCICIO FISCAL 2021
Ficha Técnica de Indicador
Sistema de Evaluación del Desempeño (SED)

Gobierno del Estado de Jalisco — **Seguimiento de Indicadores** — **Secretaria de la Hacienda Pública**

Datos del Programa [1]

Atención de Agenda y Coordinación de Actividades del C. Gobernador del Estado de Jalisco

Eje: Gobierno efectivo e integridad pública **Tema Central:** Administración Pública

¿Quien gasta?

19	Unidad Presupuestal	000	Unidad Responsable	00413	Unidad Ejecutora del Gasto
Unidades Administrativas de Apoyo		Unidades Administrativas de Apoyo		Secretaría Particular del Despacho del Gobernador	

¿Para qué se gasta?

Finalidad	Función	Subfunción
Gobierno	Coordinación de la Política de Gobierno	Presidencia / Gubernatura

Objetivos

Nivel	Clave Componente		Resumen Narrativo
Componente	C6	2	Agenda del C. Gobernador atendida.

Datos del Indicador

Denominación

Porcentaje de asuntos atendidos en agenda del C. Gobernador

Método de cálculo

(Porcentaje de temas registrado y atendidos de la agenda (Prog.) (Realizado) / Porcentaje de temas registrado y atendidos de la agenda (Prog.) (Programado))*100

Descripción del Indicador

Porcentaje de asuntos atendidos de la agenda del C. Gobernador

Tipo de Indicador	Gestión	**Dimensión del Indicador**	Eficacia	**Año de Medición del Resultado**	2021
Cobertura	Estatal	**Frecuencia de Medición**	Mensual		

Parámetros de semaforización

0	59.99	60.00	79.99	80.00	130

Meta Institucional	Meta Valor	Unidad de medida (meta valor)	Desagregado meta valor por género: Hombre	Mujer
100%	100	Asunto	No disponible	No disponible

Sentido del Indicador	Línea Base (meta valor)	Año (Línea base)	Tipo de Acumulación
Ascendente	95	2018	Valor presente

Resultados

Valor Programado	Avance de la Meta (4to trimestre)	% Avance de la Meta (4to trimestre)	Semáforo (4to trimestre)
100.00	100.00	100.0%	

	Valor programado	Avance de la meta		Valor programado	Avance de la meta
Enero	100.00	100.00	Julio	100.00	100.00
Febrero	100.00	100.00	Agosto	100.00	100.00
Marzo	100.00	100.00	Septiembre	100.00	100.00
Abril	100.00	100.00	Octubre	100.00	100.00
Mayo	100.00	100.00	Noviembre	100.00	100.00
Junio	100.00	100.00	Diciembre	100.00	100.00

Medios de verificación: Registro de la agenda del C.Gobernador 2020

Observaciones:

1 El presente documento despliega la información perteneciente a los indicadores estratégicos y gestión de aquellos Programas presupuestarios que proveen de bienes y servicios que generan valor público a la ciudadania jalisciense.

2 Se muestra el número del Componente relacionado con el indicador.

GOBIERNO DEL ESTADO DE JALISCO
PRESUPUESTO DE EGRESOS PARA EL EJERCICIO FISCAL 2021
Ficha Técnica de Indicador
Sistema de Evaluación del Desempeño (SED)

Secretaria de la Hacienda Pública

Gobierno del Estado de Jalisco

Seguimiento de Indicadores

Datos del Programa [1]

Atención de Agenda y Coordinación de Actividades del C. Gobernador del Estado de Jalisco

Eje: Gobierno efectivo e integridad pública **Tema Central:** Administración Pública

¿Quien gasta?

19	Unidad Presupuestal	000	Unidad Responsable	00413	Unidad Ejecutora del Gasto
Unidades Administrativas de Apoyo		Unidades Administrativas de Apoyo		Secretaría Particular del Despacho del Gobernador	

¿Para qué se gasta?

Finalidad	Función	Subfunción
Gobierno	Coordinación de la Política de Gobierno	Presidencia / Gubernatura

Objetivos

Nivel	Clave Componente		Resumen Narrativo
Actividad	C6-01	2	Atención de los asuntos registrados y priorizados en la agenda del C. Gobernador

Datos del Indicador

Denominación

Total de asuntos registrados y priorizados en agenda.

Método de cálculo

(Porcentaje de temas registrados y atendidos de la agenda (Realizado) / Porcentaje de temas registrados y atendidos de la agenda (Programado))*100

Descripción del Indicador

Registro y priorización de temas que conformanla agenda del C. Gobernador

Tipo de Indicador	Gestión	**Dimensión del Indicador**	Eficiencia	**Año de Medición del Resultado**	2021
Cobertura	Estatal	**Frecuencia de Medición**	Mensual		

Parámetros de semaforización

0	59.99	60.00	79.99	80.00	130

Meta Institucional	Meta Valor	Unidad de medida (meta valor)	Desagregado meta valor por género: Hombre	Mujer
100%	100	Porcentaje	No disponible	No disponible

Sentido del Indicador	Línea Base (meta valor)	Año (Línea base)	Tipo de Acumulación
Ascendente	95	2018	Valor presente

Resultados

Valor Programado	Avance de la Meta (4to trimestre)	% Avance de la Meta (4to trimestre)	Semáforo (4to trimestre)
100.00	100.00	100.0%	

	Valor programado	Avance de la meta		Valor programado	Avance de la meta
Enero	100.00	100.00	Julio	100.00	100.00
Febrero	100.00	100.00	Agosto	100.00	100.00
Marzo	100.00	100.00	Septiembre	100.00	100.00
Abril	100.00	100.00	Octubre	100.00	100.00
Mayo	100.00	100.00	Noviembre	100.00	100.00
Junio	100.00	100.00	Diciembre	100.00	100.00

Medios de verificación: Registro de la agenda del C. Gobernador 2020

Observaciones:

1 El presente documento despliega la información perteneciente a los indicadores estratégicos y gestión de aquellos Programas presupuestarios que proveen de bienes y servicios que generan valor público a la ciudadania jalisciense.

2 Se muestra el número del Componente relacionado con el indicador.

GOBIERNO DEL ESTADO DE JALISCO
PRESUPUESTO DE EGRESOS PARA EL EJERCICIO FISCAL 2021
Ficha Técnica de Indicador
Sistema de Evaluación del Desempeño (SED)

Gobierno del Estado de Jalisco — **Seguimiento de Indicadores** — **Secretaria de la Hacienda Pública**

Datos del Programa [1]

Atención de Agenda y Coordinación de Actividades del C. Gobernador del Estado de Jalisco

Eje: Gobierno efectivo e integridad pública **Tema Central:** Administración Pública

¿Quien gasta?

19 Unidad Presupuestal	000 Unidad Responsable	00413 Unidad Ejecutora del Gasto
Unidades Administrativas de Apoyo	Unidades Administrativas de Apoyo	Secretaría Particular del Despacho del Gobernador

¿Para qué se gasta?

Finalidad	Función	Subfunción
Gobierno	Coordinación de la Política de Gobierno	Presidencia / Gubernatura

Objetivos

Nivel	Clave Componente		Resumen Narrativo
Actividad	C6-02	2	Registro de Asuntos atendidos y a que Dependencias o entidades se turna para su atención

Datos del Indicador

Denominación

Registro de Dependencias o entidades a la que se turna el asunto

Método de cálculo

(Asuntos turnados por Dependencias o entidades (Realizado) / Asuntos turnados por Dependencias o entidades (Programado))*100

Descripción del Indicador

Registro de Asuntos atendidos y a que Dependencias o entidades se turna para su atención

Tipo de Indicador	Gestión	**Dimensión del Indicador**	Eficiencia	**Año de Medición del Resultado**	2021
Cobertura	Estatal	**Frecuencia de Medición**	Mensual		

Desagregado meta valor por género

Parámetros de semaforización						Meta Institucional	Meta Valor	Unidad de medida (meta valor)	Hombre	Mujer
						100%	100	Asunto	0.00	0.00
0	59.99	60.00	79.99	80.00	130	**Sentido del Indicador**	**Línea Base (meta valor)**	**Año (Línea base)**	**Tipo de Acumulación**	
						Ascendente	No disponible	No disponible	Valor presente	

Resultados

Valor Programado	Avance de la Meta (4to trimestre)	% Avance de la Meta (4to trimestre)	Semáforo (4to trimestre)
100.00	100.00	100.0%	

	Valor programado	Avance de la meta		Valor programado	Avance de la meta
Enero	100.00	100.00	Julio	100.00	100.00
Febrero	100.00	100.00	Agosto	100.00	100.00
Marzo	100.00	100.00	Septiembre	100.00	100.00
Abril	100.00	100.00	Octubre	100.00	100.00
Mayo	100.00	100.00	Noviembre	100.00	100.00
Junio	100.00	100.00	Diciembre	100.00	100.00

Medios de verificación: Agenda del C. Gobernador

Observaciones:

1 El presente documento despliega la información perteneciente a los indicadores estratégicos y gestión de aquellos Programas presupuestarios que proveen de bienes y servicios que generan valor público a la ciudadania jalisciense.

2 Se muestra el número del Componente relacionado con el indicador.

GOBIERNO DEL ESTADO DE JALISCO
PRESUPUESTO DE EGRESOS PARA EL EJERCICIO FISCAL 2021
Ficha Técnica de Indicador

Sistema de Evaluación del Desempeño (SED)

Secretaria de la Hacienda Pública

Gobierno del Estado de Jalisco

Seguimiento de Indicadores

Datos del Programa [1]

Atención de Agenda y Coordinación de Actividades del C. Gobernador del Estado de Jalisco

Eje: Gobierno efectivo e integridad pública **Tema Central:** Administración Pública

¿Quien gasta?

19	Unidad Presupuestal	000	Unidad Responsable	00414	Unidad Ejecutora del Gasto
Unidades Administrativas de Apoyo		Unidades Administrativas de Apoyo		Secretaría Privada del Despacho del Gobernador	

¿Para qué se gasta?

Finalidad	Función	Subfunción
Gobierno	Coordinación de la Política de Gobierno	Presidencia / Gubernatura

Objetivos

Nivel	Clave Componente		Resumen Narrativo
Componente	C7	2	Peticiones para el C. Gobernador atendidas o derivadas.

Datos del Indicador

Denominación

Total de compromisos privados, atendidos por el C. Gobernador

Método de cálculo

(Reuniones privadas celebradas (Realizado) / Reuniones privadas celebradas (Programado))*100

Descripción del Indicador

Porcentaje de Compromisos privados, atendidos por el C. Gobernador

Tipo de Indicador	Gestión	**Dimensión del Indicador**	Eficacia	**Año de Medición del Resultado**	2021
Cobertura	Estatal	**Frecuencia de Medición**	Mensual		

Parámetros de semaforización

0	59.99	60.00	79.99	80.00	130

Meta Institucional	Meta Valor	Unidad de medida (meta valor)	Desagregado meta valor por género: Hombre	Mujer
100%	100	Reunión	0.00	0.00

Sentido del Indicador	Línea Base (meta valor)	Año (Línea base)	Tipo de Acumulación
Ascendente	95	2018	Valor presente

Resultados

Valor Programado	Avance de la Meta (4to trimestre)	% Avance de la Meta (4to trimestre)	Semáforo (4to trimestre)
100.00	100.00	100.0%	

	Valor programado	Avance de la meta		Valor programado	Avance de la meta
Enero	100.00	100.00	Julio	100.00	100.00
Febrero	100.00	100.00	Agosto	100.00	100.00
Marzo	100.00	100.00	Septiembre	100.00	100.00
Abril	100.00	100.00	Octubre	100.00	100.00
Mayo	100.00	100.00	Noviembre	100.00	100.00
Junio	100.00	100.00	Diciembre	100.00	100.00

Medios de verificación: Compromisos privados atendidos por el C. Gobernador.

Observaciones:

1 El presente documento despliega la información perteneciente a los indicadores estratégicos y gestión de aquellos Programas presupuestarios que proveen de bienes y servicios que generan valor público a la ciudadania jalisciense.

2 Se muestra el número del Componente relacionado con el indicador.

GOBIERNO DEL ESTADO DE JALISCO
PRESUPUESTO DE EGRESOS PARA EL EJERCICIO FISCAL 2021
Ficha Técnica de Indicador
Sistema de Evaluación del Desempeño (SED)

Gobierno del Estado de Jalisco — **Seguimiento de Indicadores** — **Secretaria de la Hacienda Pública**

Datos del Programa [1]

Atención de Agenda y Coordinación de Actividades del C. Gobernador del Estado de Jalisco

Eje: Gobierno efectivo e integridad pública **Tema Central:** Administración Pública

¿Quien gasta?

19 Unidad Presupuestal	000 Unidad Responsable	00414 Unidad Ejecutora del Gasto
Unidades Administrativas de Apoyo	Unidades Administrativas de Apoyo	Secretaría Privada del Despacho del Gobernador

¿Para qué se gasta?

Finalidad	Función	Subfunción
Gobierno	Coordinación de la Política de Gobierno	Presidencia / Gubernatura

Objetivos

Nivel	Clave Componente	Resumen Narrativo
Actividad	C7-01 [2]	Reuniones privadas del C. Gobernador atendidas o derivadas.

Datos del Indicador

Denominación

Total de compromisos privados con particulares, atendidos por el C. Gobernador

Método de cálculo

(Reuniones privadas con particulares, celebradas por el C. Gobernador (Realizado) / Reuniones privadas con particulares, celebradas por el C. Gobernador (Programado))*100

Descripción del Indicador

Porcentaje de Compromisos privados con particulares, atendidos por el C. Gobernador

Tipo de Indicador	Gestión	**Dimensión del Indicador**	Eficacia	**Año de Medición del Resultado**	2021
Cobertura	Estatal	**Frecuencia de Medición**	Mensual		

Parámetros de semaforización

0	59.99	60.00	79.99	80.00	130

Meta Institucional	Meta Valor	Unidad de medida (meta valor)	Desagregado meta valor por género: Hombre	Mujer
100%	100	Reunión	0.00	0.00

Sentido del Indicador	Línea Base (meta valor)	Año (Línea base)	Tipo de Acumulación
Ascendente	95	2018	Valor presente

Resultados

Valor Programado	Avance de la Meta (4to trimestre)	% Avance de la Meta (4to trimestre)	Semáforo (4to trimestre)
100.00	100.00	100.0%	

	Valor programado	Avance de la meta		Valor programado	Avance de la meta
Enero	100.00	100.00	Julio	100.00	100.00
Febrero	100.00	100.00	Agosto	100.00	100.00
Marzo	100.00	100.00	Septiembre	100.00	100.00
Abril	100.00	100.00	Octubre	100.00	100.00
Mayo	100.00	100.00	Noviembre	100.00	100.00
Junio	100.00	100.00	Diciembre	100.00	100.00

Medios de verificación: Agenda del C. Gobernador

Observaciones:

1 El presente documento despliega la información perteneciente a los indicadores estratégicos y gestión de aquellos Programas presupuestarios que proveen de bienes y servicios que generan valor público a la ciudadania jalisciense.

2 Se muestra el número del Componente relacionado con el indicador.

GOBIERNO DEL ESTADO DE JALISCO
PRESUPUESTO DE EGRESOS PARA EL EJERCICIO FISCAL 2021
Ficha Técnica de Indicador
Sistema de Evaluación del Desempeño (SED)

Gobierno del Estado de Jalisco — **Seguimiento de Indicadores** — **Secretaria de la Hacienda Pública**

Datos del Programa [1]

Programa de Apoyo Logístico, Técnico, de Evaluación y Difusión de las actividades del C. Gobernador y la Proyección del Estado de Jalisco.

Eje: Gobierno efectivo e integridad pública **Tema Central:** Acceso a la información, transparencia y protección de datos personales

¿Quien gasta?

19	Unidad Presupuestal	000	Unidad Responsable	00416	Unidad Ejecutora del Gasto
Unidades Administrativas de Apoyo		Unidades Administrativas de Apoyo		Dirección de Vinculación y Giras	

¿Para qué se gasta?

Finalidad	Función	Subfunción
Gobierno	Coordinación de la Política de Gobierno	Presidencia / Gubernatura

Objetivos

Nivel	Clave Componente	Resumen Narrativo
Componente	C7 [2]	Giras y eventos con participación del titular del Poder Ejecutivo del Estado coordinadas y atendidas.

Datos del Indicador

Denominación

Total de giras del Ejecutivo Estatal coordinadas y atendidas

Método de cálculo

(Giras con participación del titular del Poder Ejecutivo del Estado (Realizado) / Giras con participación del titular del Poder Ejecutivo del Estado (Programado))*100

Descripción del Indicador

Porcentaje de Giras del Ejecutivo Estatal coordinadas y atendidas

Tipo de Indicador	Gestión	**Dimensión del Indicador**	Eficiencia	**Año de Medición del Resultado**	2021
Cobertura	Estatal	**Frecuencia de Medición**	Mensual		

Parámetros de semaforización

0	59.99	60.00	79.99	80.00	130

Meta Institucional	Meta Valor	Unidad de medida (meta valor)	Desagregado meta valor por género	
			Hombre	Mujer
100%	100	Gira	0.00	0.00

Sentido del Indicador	Línea Base (meta valor)	Año (Línea base)	Tipo de Acumulación
Ascendente	95	2018	Valor presente

Resultados

Valor Programado	Avance de la Meta (4to trimestre)	% Avance de la Meta (4to trimestre)	Semáforo (4to trimestre)
100.00	100.00	100.0%	

	Valor programado	Avance de la meta		Valor programado	Avance de la meta
Enero	100.00	100.00	Julio	100.00	100.00
Febrero	100.00	100.00	Agosto	100.00	100.00
Marzo	100.00	100.00	Septiembre	100.00	100.00
Abril	100.00	100.00	Octubre	100.00	100.00
Mayo	100.00	100.00	Noviembre	100.00	100.00
Junio	100.00	100.00	Diciembre	100.00	100.00

Medios de verificación: Reporte de Giras y Eventos del C. Gobernador

Observaciones:

1 El presente documento despliega la información perteneciente a los indicadores estratégicos y gestión de aquellos Programas presupuestarios que proveen de bienes y servicios que generan valor público a la ciudadania jalisciense.

2 Se muestra el número del Componente relacionado con el indicador.

GOBIERNO DEL ESTADO DE JALISCO
PRESUPUESTO DE EGRESOS PARA EL EJERCICIO FISCAL 2021
Ficha Técnica de Indicador
Sistema de Evaluación del Desempeño (SED)

Gobierno del Estado de Jalisco — **Seguimiento de Indicadores** — **Secretaria de la Hacienda Pública**

Datos del Programa [1]

Programa de Apoyo Logístico, Técnico, de Evaluación y Difusión de las actividades del C. Gobernador y la Proyección del Estado de Jalisco.

Eje: Gobierno efectivo e integridad pública **Tema Central:** Acceso a la información, transparencia y protección de datos personales

¿Quien gasta?

19	Unidad Presupuestal	000	Unidad Responsable	00416	Unidad Ejecutora del Gasto
Unidades Administrativas de Apoyo		Unidades Administrativas de Apoyo		Dirección de Vinculación y Giras	

¿Para qué se gasta?

Finalidad	Función	Subfunción
Gobierno	Coordinación de la Política de Gobierno	Presidencia / Gubernatura

Objetivos

Nivel	Clave Componente	Resumen Narrativo
Actividad	C7-01 [2]	Realización de Giras en territorio nacional

Datos del Indicador

Denominación

Total de giras realizadas en territorio nacional

Método de cálculo

(Giras efectuadas en territorio nacional (Realizado) / Giras efectuadas en territorio nacional (Programado))*100

Descripción del Indicador

Porcentaje de Giras realizadas en territorio nacional

Tipo de Indicador	Gestión	**Dimensión del Indicador**	Eficiencia	**Año de Medición del Resultado**	2021
Cobertura	Estatal	**Frecuencia de Medición**	Mensual		

Parámetros de semaforización

0	59.99	60.00	79.99	80.00	130

Meta Institucional	Meta Valor	Unidad de medida (meta valor)	Desagregado meta valor por género	
			Hombre	Mujer
100%	100	Gira	No disponible	No disponible

Sentido del Indicador	Línea Base (meta valor)	Año (Línea base)	Tipo de Acumulación
Ascendente	95	2018	Valor presente

Resultados

Valor Programado	Avance de la Meta (4to trimestre)	% Avance de la Meta (4to trimestre)	Semáforo (4to trimestre)
100.00	100.00	100.0%	

	Valor programado	Avance de la meta		Valor programado	Avance de la meta
Enero	100.00	100.00	Julio	100.00	100.00
Febrero	100.00	100.00	Agosto	100.00	100.00
Marzo	100.00	100.00	Septiembre	100.00	100.00
Abril	100.00	100.00	Octubre	100.00	100.00
Mayo	100.00	100.00	Noviembre	100.00	100.00
Junio	100.00	100.00	Diciembre	100.00	100.00

Medios de verificación: Reporte de Giras y Eventos del C. Gobernador

Observaciones:

1 El presente documento despliega la información perteneciente a los indicadores estratégicos y gestión de aquellos Programas presupuestarios que proveen de bienes y servicios que generan valor público a la ciudadania jalisciense.

2 Se muestra el número del Componente relacionado con el indicador.

GOBIERNO DEL ESTADO DE JALISCO
PRESUPUESTO DE EGRESOS PARA EL EJERCICIO FISCAL 2021
Ficha Técnica de Indicador
Sistema de Evaluación del Desempeño (SED)

Gobierno del Estado de Jalisco — **Seguimiento de Indicadores** — **Secretaria de la Hacienda Pública**

Datos del Programa [1]

Programa de Apoyo Logístico, Técnico, de Evaluación y Difusión de las actividades del C. Gobernador y la Proyección del Estado de Jalisco.

Eje: Gobierno efectivo e integridad pública **Tema Central:** Acceso a la información, transparencia y protección de datos personales

¿Quien gasta?

19	Unidad Presupuestal	000	Unidad Responsable	00416	Unidad Ejecutora del Gasto
Unidades Administrativas de Apoyo		Unidades Administrativas de Apoyo		Dirección de Vinculación y Giras	

¿Para qué se gasta?

Finalidad	Función	Subfunción
Gobierno	Coordinación de la Política de Gobierno	Presidencia / Gubernatura

Objetivos

Nivel	Clave Componente	Resumen Narrativo
Actividad	C7-02 [2]	Realización de Giras al Interior del Estado

Datos del Indicador

Denominación

Total de giras realizadas en el interior del Estado

Método de cálculo

(Giras efectuadas en el interior del Estado (Realizado) / Giras efectuadas en el interior del Estado (Programado))*100

Descripción del Indicador

Porcentaje de Giras realizadas en el interior del Estado

Tipo de Indicador	Gestión	**Dimensión del Indicador**	Eficiencia	**Año de Medición del Resultado**	2021
Cobertura	Estatal	**Frecuencia de Medición**	Mensual		

Parámetros de semaforización

0	59.99	60.00	79.99	80.00	130

Meta Institucional	Meta Valor	Unidad de medida (meta valor)	Desagregado meta valor por género	
			Hombre	Mujer
100%	100	Gira	No disponible	No disponible

Sentido del Indicador	Línea Base (meta valor)	Año (Línea base)	Tipo de Acumulación
Ascendente	95	2018	Valor presente

Resultados

Valor Programado	Avance de la Meta (4to trimestre)	% Avance de la Meta (4to trimestre)	Semáforo (4to trimestre)
100.00	100.00	100.0%	

	Valor programado	Avance de la meta		Valor programado	Avance de la meta
Enero	100.00	100.00	Julio	100.00	100.00
Febrero	100.00	100.00	Agosto	100.00	100.00
Marzo	100.00	100.00	Septiembre	100.00	100.00
Abril	100.00	100.00	Octubre	100.00	100.00
Mayo	100.00	100.00	Noviembre	100.00	100.00
Junio	100.00	100.00	Diciembre	100.00	100.00

Medios de verificación: Reporte de Giras y Eventos del C. Gobernador

Observaciones:

1 El presente documento despliega la información perteneciente a los indicadores estratégicos y gestión de aquellos Programas presupuestarios que proveen de bienes y servicios que generan valor público a la ciudadania jalisciense.

2 Se muestra el número del Componente relacionado con el indicador.

GOBIERNO DEL ESTADO DE JALISCO
PRESUPUESTO DE EGRESOS PARA EL EJERCICIO FISCAL 2021
Ficha Técnica de Indicador
Sistema de Evaluación del Desempeño (SED)

Gobierno del Estado de Jalisco — **Seguimiento de Indicadores** — **Secretaria de la Hacienda Pública**

Datos del Programa [1]

Programa de Apoyo Logístico, Técnico, de Evaluación y Difusión de las actividades del C. Gobernador y la Proyección del Estado de Jalisco.

Eje: Gobierno efectivo e integridad pública **Tema Central:** Acceso a la información, transparencia y protección de datos personales

¿Quien gasta?

19	Unidad Presupuestal	000	Unidad Responsable	00416	Unidad Ejecutora del Gasto
Unidades Administrativas de Apoyo		Unidades Administrativas de Apoyo		Dirección de Vinculación y Giras	

¿Para qué se gasta?

Finalidad	Función	Subfunción
Gobierno	Coordinación de la Política de Gobierno	Presidencia / Gubernatura

Objetivos

Nivel	Clave Componente	Resumen Narrativo
Componente	C9 [2]	Eventos con participación del Ejecutivo Estatal o representación del mismo coordinados.

Datos del Indicador

Denominación

Total de eventos con participación del Ejecutivo Estatal

Método de cálculo

(Eventos con participación del Ejecutivo Estatal o su representante (Realizado) / Eventos con participación del Ejecutivo Estatal o su representante (Programado))*100

Descripción del Indicador

Eventos con participación del Ejecutivo Estatal

Tipo de Indicador	Gestión	**Dimensión del Indicador**	Eficiencia	**Año de Medición del Resultado**	2021
Cobertura	Estatal	**Frecuencia de Medición**	Mensual		

Parámetros de semaforización

0	59.99	60.00	79.99	80.00	130

Meta Institucional	Meta Valor	Unidad de medida (meta valor)	Desagregado meta valor por género	
			Hombre	Mujer
100%	100	Evento	0.00	0.00

Sentido del Indicador	Línea Base (meta valor)	Año (Línea base)	Tipo de Acumulación
Ascendente	95	2018	Valor presente

Resultados

Valor Programado	Avance de la Meta (4to trimestre)	% Avance de la Meta (4to trimestre)	Semáforo (4to trimestre)
100.00	100.00	100.0%	

	Valor programado	Avance de la meta		Valor programado	Avance de la meta
Enero	100.00	100.00	Julio	100.00	100.00
Febrero	100.00	100.00	Agosto	100.00	100.00
Marzo	100.00	100.00	Septiembre	100.00	100.00
Abril	100.00	100.00	Octubre	100.00	100.00
Mayo	100.00	100.00	Noviembre	100.00	100.00
Junio	100.00	100.00	Diciembre	100.00	100.00

Medios de verificación: Reporte de Giras y Eventos del C. Gobernador

Observaciones:

1 El presente documento despliega la información perteneciente a los indicadores estratégicos y gestión de aquellos Programas presupuestarios que proveen de bienes y servicios que generan valor público a la ciudadania jalisciense.

2 Se muestra el número del Componente relacionado con el indicador.

GOBIERNO DEL ESTADO DE JALISCO
PRESUPUESTO DE EGRESOS PARA EL EJERCICIO FISCAL 2021
Ficha Técnica de Indicador

Sistema de Evaluación del Desempeño (SED)

Gobierno del Estado de Jalisco — **Seguimiento de Indicadores** — **Secretaria de la Hacienda Pública**

Datos del Programa [1]

Programa de Apoyo Logístico, Técnico, de Evaluación y Difusión de las actividades del C. Gobernador y la Proyección del Estado de Jalisco.

Eje: Gobierno efectivo e integridad pública **Tema Central:** Acceso a la información, transparencia y protección de datos personales

¿Quien gasta?

19	Unidad Presupuestal	000	Unidad Responsable	00416	Unidad Ejecutora del Gasto
Unidades Administrativas de Apoyo		Unidades Administrativas de Apoyo		Dirección de Vinculación y Giras	

¿Para qué se gasta?

Finalidad	Función	Subfunción
Gobierno	Coordinación de la Política de Gobierno	Presidencia / Gubernatura

Objetivos

Nivel	Clave Componente		Resumen Narrativo
Actividad	C9-03	2	Realización de Eventos con participación del Ejecutivo Estatal

Datos del Indicador

Denominación

Total de eventos coordinados y realizados con participación del Ejecutivo Estatal

Método de cálculo

(Eventos coordinados y realizados del Ejecutivo Estatal o su representante (Realizado) / Eventos coordinados y realizados del Ejecutivo Estatal o su representante (Programado))*100

Descripción del Indicador

Eventos coordinados y realizados con participación del Ejecutivo Estatal

Tipo de Indicador	Gestión	**Dimensión del Indicador**	Eficiencia	**Año de Medición del Resultado**	2021
Cobertura	Estatal	**Frecuencia de Medición**	Mensual		

Parámetros de semaforización

0	59.99	60.00	79.99	80.00	130

Meta Institucional	Meta Valor	Unidad de medida (meta valor)	Desagregado meta valor por género: Hombre	Mujer
100%	100	Evento	0.00	0.00

Sentido del Indicador	Línea Base (meta valor)	Año (Línea base)	Tipo de Acumulación
Ascendente	95	2018	Valor presente

Resultados

Valor Programado	Avance de la Meta (4to trimestre)	% Avance de la Meta (4to trimestre)	Semáforo (4to trimestre)
100.00	100.00	100.0%	

	Valor programado	Avance de la meta		Valor programado	Avance de la meta
Enero	100.00	100.00	Julio	100.00	100.00
Febrero	100.00	100.00	Agosto	100.00	100.00
Marzo	100.00	100.00	Septiembre	100.00	100.00
Abril	100.00	100.00	Octubre	100.00	100.00
Mayo	100.00	100.00	Noviembre	100.00	100.00
Junio	100.00	100.00	Diciembre	100.00	100.00

Medios de verificación: Reporte de Giras y Eventos del C. Gobernador

Observaciones:

1 El presente documento despliega la información perteneciente a los indicadores estratégicos y gestión de aquellos Programas presupuestarios que proveen de bienes y servicios que generan valor público a la ciudadania jalisciense.

2 Se muestra el número del Componente relacionado con el indicador.

GOBIERNO DEL ESTADO DE JALISCO
PRESUPUESTO DE EGRESOS PARA EL EJERCICIO FISCAL 2021
Ficha Técnica de Indicador
Sistema de Evaluación del Desempeño (SED)

Gobierno del Estado de Jalisco — **Seguimiento de Indicadores** — **Secretaria de la Hacienda Pública**

Datos del Programa [1]

Programa de Apoyo Logístico, Técnico, de Evaluación y Difusión de las actividades del C. Gobernador y la Proyección del Estado de Jalisco.

Eje: Gobierno efectivo e integridad pública **Tema Central:** Acceso a la información, transparencia y protección de datos personales

¿Quien gasta?

19 Unidad Presupuestal	000 Unidad Responsable	00417 Unidad Ejecutora del Gasto
Unidades Administrativas de Apoyo	Unidades Administrativas de Apoyo	Dirección Administrativa de las Unidades Administrativas de Apoyo

¿Para qué se gasta?

Finalidad	Función	Subfunción
Gobierno	Coordinación de la Política de Gobierno	Presidencia / Gubernatura

Objetivos

Nivel	Clave Componente	Resumen Narrativo
Componente	10 [2]	Traslados aéreos realizados.

Datos del Indicador

Denominación

Porcentaje de traslados aéreos

Método de cálculo

(Traslados aéreos y mantenimiento de aeronaves (Realizado) / Traslados aéreos y mantenimiento de aeronaves (Programado))*100

Descripción del Indicador

Traslados aéreos realizados en aeronaves del Estado de Jalisco

Tipo de Indicador	Gestión	**Dimensión del Indicador**	Eficiencia	**Año de Medición del Resultado**	2021
Cobertura	Estatal	**Frecuencia de Medición**	Mensual		

Parámetros de semaforización

0	59.99	60.00	79.99	80.00	130

Meta Institucional	Meta Valor	Unidad de medida (meta valor)	Desagregado meta valor por género	
			Hombre	Mujer
100%	100	Servicio	0.00	0.00

Sentido del Indicador	Línea Base (meta valor)	Año (Línea base)	Tipo de Acumulación
Ascendente	No disponible	No disponible	Valor presente

Resultados

Valor Programado	Avance de la Meta (4to trimestre)	% Avance de la Meta (4to trimestre)	Semáforo (4to trimestre)
100.00	100.00	100.0%	

	Valor programado	Avance de la meta		Valor programado	Avance de la meta
Enero	100.00	100.00	Julio	100.00	100.00
Febrero	100.00	100.00	Agosto	100.00	100.00
Marzo	100.00	100.00	Septiembre	100.00	100.00
Abril	100.00	100.00	Octubre	100.00	100.00
Mayo	100.00	100.00	Noviembre	100.00	100.00
Junio	100.00	100.00	Diciembre	100.00	100.00

Medios de verificación: Registro de vuelos - Bitacora

Observaciones:

1 El presente documento despliega la información perteneciente a los indicadores estratégicos y gestión de aquellos Programas presupuestarios que proveen de bienes y servicios que generan valor público a la ciudadania jalisciense.

2 Se muestra el número del Componente relacionado con el indicador.

GOBIERNO DEL ESTADO DE JALISCO
PRESUPUESTO DE EGRESOS PARA EL EJERCICIO FISCAL 2021
Ficha Técnica de Indicador
Sistema de Evaluación del Desempeño (SED)

Gobierno del Estado de Jalisco — **Seguimiento de Indicadores** — **Secretaria de la Hacienda Pública**

Datos del Programa [1]

Programa de Apoyo Logístico, Técnico, de Evaluación y Difusión de las actividades del C. Gobernador y la Proyección del Estado de Jalisco.

Eje: Gobierno efectivo e integridad pública **Tema Central:** Acceso a la información, transparencia y protección de datos personales

¿Quien gasta?

19	Unidad Presupuestal	000	Unidad Responsable	00417	Unidad Ejecutora del Gasto
Unidades Administrativas de Apoyo		Unidades Administrativas de Apoyo		Dirección Administrativa de las Unidades Administrativas de Apoyo	

¿Para qué se gasta?

Finalidad	Función	Subfunción
Gobierno	Coordinación de la Política de Gobierno	Presidencia / Gubernatura

Objetivos

Nivel	Clave Componente	Resumen Narrativo
Actividad	10-01 [2]	Traslados de las aeronaves para mantenimiento de las mismas.

Datos del Indicador

Denominación

Porcentaje de servicios de mantenimiento a las aeronaves

Método de cálculo

(Servicio de mantenimiento de aeronaves (Realizado) / Servicio de mantenimiento de aeronaves (Programado))*100

Descripción del Indicador

Servicios de mantenimiento a las aeronaves del Estado

Tipo de Indicador	Gestión	**Dimensión del Indicador**	Eficiencia	**Año de Medición del Resultado**	2021
Cobertura	Estatal	**Frecuencia de Medición**	Mensual		

Parámetros de semaforización

0	59.99	60.00	79.99	80.00	130

Meta Institucional	Meta Valor	Unidad de medida (meta valor)	Desagregado meta valor por género	
			Hombre	Mujer
100%	100	Servicio	0.00	0.00

Sentido del Indicador	Línea Base (meta valor)	Año (Línea base)	Tipo de Acumulación
Ascendente	No disponible	No disponible	Valor presente

Resultados

Valor Programado	Avance de la Meta (4to trimestre)	% Avance de la Meta (4to trimestre)	Semáforo (4to trimestre)
100.00	100.00	100.0%	

	Valor programado	Avance de la meta		Valor programado	Avance de la meta
Enero	100.00	100.00	Julio	100.00	100.00
Febrero	100.00	100.00	Agosto	100.00	100.00
Marzo	100.00	100.00	Septiembre	100.00	100.00
Abril	100.00	100.00	Octubre	100.00	100.00
Mayo	100.00	100.00	Noviembre	100.00	100.00
Junio	100.00	100.00	Diciembre	100.00	100.00

Medios de verificación: Dirección Administrativa del Despacho del C. Gobernador

Observaciones:

1 El presente documento despliega la información perteneciente a los indicadores estratégicos y gestión de aquellos Programas presupuestarios que proveen de bienes y servicios que generan valor público a la ciudadania jalisciense.

2 Se muestra el número del Componente relacionado con el indicador.

GOBIERNO DEL ESTADO DE JALISCO
PRESUPUESTO DE EGRESOS PARA EL EJERCICIO FISCAL 2021
Ficha Técnica de Indicador

Sistema de Evaluación del Desempeño (SED)

Gobierno del Estado de Jalisco — **Seguimiento de Indicadores** — **Secretaria de la Hacienda Pública**

Datos del Programa [1]

Programa de Apoyo Logístico, Técnico, de Evaluación y Difusión de las actividades del C. Gobernador y la Proyección del Estado de Jalisco.

Eje: Gobierno efectivo e integridad pública **Tema Central:** Acceso a la información, transparencia y protección de datos personales

¿Quien gasta?

19	Unidad Presupuestal	000	Unidad Responsable	00417	Unidad Ejecutora del Gasto
Unidades Administrativas de Apoyo		Unidades Administrativas de Apoyo		Dirección Administrativa de las Unidades Administrativas de Apoyo	

¿Para qué se gasta?

Finalidad	Función	Subfunción
Gobierno	Coordinación de la Política de Gobierno	Presidencia / Gubernatura

Objetivos

Nivel	Clave Componente		Resumen Narrativo
Actividad	10-02	2	Traslados aéreos en aeronaves del Estado

Datos del Indicador

Denominación

Porcentaje de servicios de apoyo otorgados con equipo aéreo

Método de cálculo

(Servicios aéreos de apoyo (Realizado) / Servicios aéreos de apoyo (Programado))*100

Descripción del Indicador

Servicios de apoyo por urgencias médicas, otorgados con equipo aéreo

Tipo de Indicador	Gestión	**Dimensión del Indicador**	Eficiencia	**Año de Medición del Resultado**	2021
Cobertura	Estatal	**Frecuencia de Medición**	Mensual		

Parámetros de semaforización

0	59.99	60.00	79.99	80.00	130

Meta Institucional	Meta Valor	Unidad de medida (meta valor)	Desagregado meta valor por género	
			Hombre	Mujer
100%	100	Servicio	0.00	0.00

Sentido del Indicador	Línea Base (meta valor)	Año (Línea base)	Tipo de Acumulación
Ascendente	No disponible	No disponible	Valor presente

Resultados

Valor Programado	Avance de la Meta (4to trimestre)	% Avance de la Meta (4to trimestre)	Semáforo (4to trimestre)
100.00	100.00	100.0%	

	Valor programado	Avance de la meta		Valor programado	Avance de la meta
Enero	100.00	100.00	Julio	100.00	100.00
Febrero	100.00	100.00	Agosto	100.00	100.00
Marzo	100.00	100.00	Septiembre	100.00	100.00
Abril	100.00	100.00	Octubre	100.00	100.00
Mayo	100.00	100.00	Noviembre	100.00	100.00
Junio	100.00	100.00	Diciembre	100.00	100.00

Medios de verificación: Bitácora de vuelos de las Aeronaves del Estado

Observaciones:

1 El presente documento despliega la información perteneciente a los indicadores estratégicos y gestión de aquellos Programas presupuestarios que proveen de bienes y servicios que generan valor público a la ciudadania jalisciense.

2 Se muestra el número del Componente relacionado con el indicador.

GOBIERNO DEL ESTADO DE JALISCO
PRESUPUESTO DE EGRESOS PARA EL EJERCICIO FISCAL 2021
Ficha Técnica de Indicador
Sistema de Evaluación del Desempeño (SED)

Gobierno del Estado de Jalisco — **Seguimiento de Indicadores** — **Secretaria de la Hacienda Pública**

Datos del Programa [1]

Programa de Apoyo Logístico, Técnico, de Evaluación y Difusión de las actividades del C. Gobernador y la Proyección del Estado de Jalisco.

Eje: Gobierno efectivo e integridad pública **Tema Central:** Acceso a la información, transparencia y protección de datos personales

¿Quien gasta?

19 Unidad Presupuestal	000 Unidad Responsable	00417 Unidad Ejecutora del Gasto
Unidades Administrativas de Apoyo	Unidades Administrativas de Apoyo	Dirección Administrativa de las Unidades Administrativas de Apoyo

¿Para qué se gasta?

Finalidad	Función	Subfunción
Gobierno	Coordinación de la Política de Gobierno	Presidencia / Gubernatura

Objetivos

Nivel	Clave Componente	Resumen Narrativo
Componente	11 [2]	Actividades de apoyo a la seguridad y logística, para garantizar la seguridad del ejecutivo estatal brindadas.

Datos del Indicador

Denominación

Porcentaje de giras realizadas por el C. Gobernador

Método de cálculo

(Giras realizadas por el C. Gobernador (Realizado) / Giras realizadas por el C. Gobernador (Programado))*100

Descripción del Indicador

Giras realizadas por el C. Gobernador

Tipo de Indicador	Dimensión del Indicador	Año de Medición del Resultado
Gestión	Eficiencia	2021
Cobertura	**Frecuencia de Medición**	
Estatal	Mensual	

Parámetros de semaforización

0	59.99	60.00	79.99	80.00	130

Meta Institucional	Meta Valor	Unidad de medida (meta valor)	Desagregado meta valor por género	
			Hombre	Mujer
100%	100	Gira	0.00	0.00

Sentido del Indicador	Línea Base (meta valor)	Año (Línea base)	Tipo de Acumulación
Ascendente	No disponible	No disponible	Valor presente

Resultados

Valor Programado	Avance de la Meta (4to trimestre)	% Avance de la Meta (4to trimestre)	Semáforo (4to trimestre)
100.00	100.00	100.0%	

	Valor programado	Avance de la meta		Valor programado	Avance de la meta
Enero	100.00	100.00	Julio	100.00	100.00
Febrero	100.00	100.00	Agosto	100.00	100.00
Marzo	100.00	100.00	Septiembre	100.00	100.00
Abril	100.00	100.00	Octubre	100.00	100.00
Mayo	100.00	100.00	Noviembre	100.00	100.00
Junio	100.00	100.00	Diciembre	100.00	100.00

Medios de verificación: Dirección Administrativa del Despacho del C. Gobernador

Observaciones:

1 El presente documento despliega la información perteneciente a los indicadores estratégicos y gestión de aquellos Programas presupuestarios que proveen de bienes y servicios que generan valor público a la ciudadania jalisciense.

2 Se muestra el número del Componente relacionado con el indicador.

GOBIERNO DEL ESTADO DE JALISCO
PRESUPUESTO DE EGRESOS PARA EL EJERCICIO FISCAL 2021
Ficha Técnica de Indicador
Sistema de Evaluación del Desempeño (SED)

Gobierno del Estado de Jalisco — **Seguimiento de Indicadores** — **Secretaria de la Hacienda Pública**

Datos del Programa [1]

Programa de Apoyo Logístico, Técnico, de Evaluación y Difusión de las actividades del C. Gobernador y la Proyección del Estado de Jalisco.

Eje: Gobierno efectivo e integridad pública **Tema Central:** Acceso a la información, transparencia y protección de datos personales

¿Quien gasta?

19 Unidad Presupuestal	000 Unidad Responsable	00417 Unidad Ejecutora del Gasto
Unidades Administrativas de Apoyo	Unidades Administrativas de Apoyo	Dirección Administrativa de las Unidades Administrativas de Apoyo

¿Para qué se gasta?

Finalidad	Función	Subfunción
Gobierno	Coordinación de la Política de Gobierno	Presidencia / Gubernatura

Objetivos

Nivel	Clave Componente	Resumen Narrativo
Actividad	11-01 [2]	Actividades de seguridad y logística en las funciones del C. Gobernador

Datos del Indicador

Denominación

Porcentaje de giras realizadas por el C. Gobernador en el interior del Estado

Método de cálculo

(Giras del C. Gobernador en el Estado de Jalisco (Realizado) / Giras del C. Gobernador en el Estado de Jalisco (Programado))*100

Descripción del Indicador

Giras realizadas por el C. Gobernador en el interior del Estado de Jalisco

Tipo de Indicador	Gestión	**Dimensión del Indicador**	Eficiencia	**Año de Medición del Resultado**	2021
Cobertura	Estatal	**Frecuencia de Medición**	Mensual		

Parámetros de semaforización						Meta Institucional	Meta Valor	Unidad de medida (meta valor)	Desagregado meta valor por género: Hombre	Desagregado meta valor por género: Mujer
						100%	100	Gira	0.00	0.00
0	59.99	60.00	79.99	80.00	130	**Sentido del Indicador**	**Línea Base (meta valor)**	**Año (Línea base)**	**Tipo de Acumulación**	
						Ascendente	No disponible	No disponible	Valor presente	

Resultados

Valor Programado	Avance de la Meta (4to trimestre)	% Avance de la Meta (4to trimestre)	Semáforo (4to trimestre)
100.00	100.00	100.0%	

	Valor programado	Avance de la meta		Valor programado	Avance de la meta
Enero	100.00	100.00	Julio	100.00	100.00
Febrero	100.00	100.00	Agosto	100.00	100.00
Marzo	100.00	100.00	Septiembre	100.00	100.00
Abril	100.00	100.00	Octubre	100.00	100.00
Mayo	100.00	100.00	Noviembre	100.00	100.00
Junio	100.00	100.00	Diciembre	100.00	100.00

Medios de verificación: Dirección Administrativa del Despacho del C. Gobernador

Observaciones:

1 El presente documento despliega la información perteneciente a los indicadores estratégicos y gestión de aquellos Programas presupuestarios que proveen de bienes y servicios que generan valor público a la ciudadania jalisciense.

2 Se muestra el número del Componente relacionado con el indicador.

GOBIERNO DEL ESTADO DE JALISCO
PRESUPUESTO DE EGRESOS PARA EL EJERCICIO FISCAL 2021
Ficha Técnica de Indicador
Sistema de Evaluación del Desempeño (SED)

Gobierno del Estado de Jalisco — **Seguimiento de Indicadores** — **Secretaria de la Hacienda Pública**

Datos del Programa [1]

Programa de Apoyo Logístico, Técnico, de Evaluación y Difusión de las actividades del C. Gobernador y la Proyección del Estado de Jalisco.

Eje: Gobierno efectivo e integridad pública **Tema Central:** Acceso a la información, transparencia y protección de datos personales

¿Quien gasta?

19	Unidad Presupuestal	000	Unidad Responsable	00417	Unidad Ejecutora del Gasto
Unidades Administrativas de Apoyo		Unidades Administrativas de Apoyo		Dirección Administrativa de las Unidades Administrativas de Apoyo	

¿Para qué se gasta?

Finalidad	Función	Subfunción
Gobierno	Coordinación de la Política de Gobierno	Presidencia / Gubernatura

Objetivos

Nivel	Clave Componente	Resumen Narrativo
Actividad	11-02 [2]	Actividades de seguridad y logística para el C. Gobernador.

Datos del Indicador

Denominación

Porcentaje de giras realizadas por el C. Gobernador en territorio nacional

Método de cálculo

(Giras del C. Gobernador en territorio nacional (Realizado) / Giras del C. Gobernador en territorio nacional (Programado))*100

Descripción del Indicador

Giras realizadas por el C. Gobernador en territorio nacional

Tipo de Indicador	Gestión	**Dimensión del Indicador**	Eficiencia	**Año de Medición del Resultado**	2021
Cobertura	Estatal	**Frecuencia de Medición**	Mensual		

Parámetros de semaforización

0	59.99	60.00	79.99	80.00	130

Meta Institucional	Meta Valor	Unidad de medida (meta valor)	Desagregado meta valor por género	
			Hombre	Mujer
100%	100	Gira	0.00	0.00

Sentido del Indicador	Línea Base (meta valor)	Año (Línea base)	Tipo de Acumulación
Ascendente	No disponible	No disponible	Valor presente

Resultados

Valor Programado	Avance de la Meta (4to trimestre)	% Avance de la Meta (4to trimestre)	Semáforo (4to trimestre)
100.00	100.00	100.0%	

	Valor programado	Avance de la meta		Valor programado	Avance de la meta
Enero	100.00	100.00	Julio	100.00	100.00
Febrero	100.00	100.00	Agosto	100.00	100.00
Marzo	100.00	100.00	Septiembre	100.00	100.00
Abril	100.00	100.00	Octubre	100.00	100.00
Mayo	100.00	100.00	Noviembre	100.00	100.00
Junio	100.00	100.00	Diciembre	100.00	100.00

Medios de verificación: Dirección Administrativa del Despacho del C. Gobernador

Observaciones:

1 El presente documento despliega la información perteneciente a los indicadores estratégicos y gestión de aquellos Programas presupuestarios que proveen de bienes y servicios que generan valor público a la ciudadania jalisciense.

2 Se muestra el número del Componente relacionado con el indicador.

GOBIERNO DEL ESTADO DE JALISCO
PRESUPUESTO DE EGRESOS PARA EL EJERCICIO FISCAL 2021
Ficha Técnica de Indicador
Sistema de Evaluación del Desempeño (SED)

Gobierno del Estado de Jalisco

Seguimiento de Indicadores

Secretaria de la Hacienda Pública

Datos del Programa [1]

Atención de Agenda y Coordinación de Actividades del C. Gobernador del Estado de Jalisco

Eje: Gobierno efectivo e integridad pública **Tema Central:** Administración Pública

¿Quien gasta?

19 Unidad Presupuestal	000 Unidad Responsable	00417 Unidad Ejecutora del Gasto
Unidades Administrativas de Apoyo	Unidades Administrativas de Apoyo	Dirección Administrativa de las Unidades Administrativas de Apoyo

¿Para qué se gasta?

Finalidad	Función	Subfunción
Gobierno	Coordinación de la Política de Gobierno	Presidencia / Gubernatura

Objetivos

Nivel	Clave Componente		Resumen Narrativo
Componente	C1	2	Capacitación especializada otorgada al personal adscrito a las UAA

Datos del Indicador

Denominación

Personal que recibió capacitación especializada

Método de cálculo

(Personal que recibió capacitación especializada (Realizado) / Personal que recibió capacitación especializada (Programado))*100

Descripción del Indicador

Personal que recibió capacitación especializada en diversos temas

Tipo de Indicador	Gestión	**Dimensión del Indicador**	Eficiencia	**Año de Medición del Resultado**	2021
Cobertura	Estatal	**Frecuencia de Medición**	Mensual		

Parámetros de semaforización

0	59.99	60.00	79.99	80.00	130

Meta Institucional	Meta Valor	Unidad de medida (meta valor)	Desagregado meta valor por género: Hombre	Mujer
100%	100	Persona	0.00	0.00

Sentido del Indicador	Línea Base (meta valor)	Año (Línea base)	Tipo de Acumulación
Ascendente	No disponible	No disponible	Valor presente

Resultados

Valor Programado	Avance de la Meta (4to trimestre)	% Avance de la Meta (4to trimestre)	Semáforo (4to trimestre)
100.00	100.00	100.0%	

	Valor programado	Avance de la meta		Valor programado	Avance de la meta
Enero	100.00	100.00	Julio	100.00	100.00
Febrero	100.00	100.00	Agosto	100.00	100.00
Marzo	100.00	100.00	Septiembre	100.00	100.00
Abril	100.00	100.00	Octubre	100.00	100.00
Mayo	100.00	100.00	Noviembre	100.00	100.00
Junio	100.00	100.00	Diciembre	100.00	100.00

Medios de verificación: Dirección Administrativa del Despacho del C. Gobernador

Observaciones:

1 El presente documento despliega la información perteneciente a los indicadores estratégicos y gestión de aquellos Programas presupuestarios que proveen de bienes y servicios que generan valor público a la ciudadania jalisciense.

2 Se muestra el número del Componente relacionado con el indicador.

GOBIERNO DEL ESTADO DE JALISCO
PRESUPUESTO DE EGRESOS PARA EL EJERCICIO FISCAL 2021
Ficha Técnica de Indicador
Sistema de Evaluación del Desempeño (SED)

Gobierno del Estado de Jalisco — **Seguimiento de Indicadores** — **Secretaria de la Hacienda Pública**

Datos del Programa [1]

Atención de Agenda y Coordinación de Actividades del C. Gobernador del Estado de Jalisco

Eje: Gobierno efectivo e integridad pública **Tema Central:** Administración Pública

¿Quien gasta?

19 Unidad Presupuestal	000 Unidad Responsable	00417 Unidad Ejecutora del Gasto
Unidades Administrativas de Apoyo	Unidades Administrativas de Apoyo	Dirección Administrativa de las Unidades Administrativas de Apoyo

¿Para qué se gasta?

Finalidad	Función	Subfunción
Gobierno	Coordinación de la Política de Gobierno	Presidencia / Gubernatura

Objetivos

Nivel	Clave Componente	Resumen Narrativo
Actividad	C1-01 [2]	Capacitación especializada al personal de las Unidades Administrativas de Apoyo

Datos del Indicador

Denominación

Personal de vuelo y tierra con capacitación especializada

Método de cálculo

(Personal de vuelo y de tierra capacitados (Realizado) / Personal de vuelo y de tierra capacitados (Programado))*100

Descripción del Indicador

Personal de las vuelo y tierra con capacitación especializada

Tipo de Indicador	Gestión	**Dimensión del Indicador**	Eficiencia	**Año de Medición del Resultado**	2021
Cobertura	Estatal	**Frecuencia de Medición**	Mensual		

Parámetros de semaforización

0	59.99	60.00	79.99	80.00	130

Meta Institucional	Meta Valor	Unidad de medida (meta valor)	Desagregado meta valor por género: Hombre	Mujer
100%	100	Persona	0.00	0.00

Sentido del Indicador	Línea Base (meta valor)	Año (Línea base)	Tipo de Acumulación
Ascendente	No disponible	No disponible	Valor presente

Resultados

Valor Programado	Avance de la Meta (4to trimestre)	% Avance de la Meta (4to trimestre)	Semáforo (4to trimestre)
100.00	100.00	100.0%	

	Valor programado	Avance de la meta		Valor programado	Avance de la meta
Enero	100.00	100.00	Julio	100.00	100.00
Febrero	100.00	100.00	Agosto	100.00	100.00
Marzo	100.00	100.00	Septiembre	100.00	100.00
Abril	100.00	100.00	Octubre	100.00	100.00
Mayo	100.00	100.00	Noviembre	100.00	100.00
Junio	100.00	100.00	Diciembre	100.00	100.00

Medios de verificación: Dirección Administrativa del Despacho del C. Gobernador

Observaciones:

1 El presente documento despliega la información perteneciente a los indicadores estratégicos y gestión de aquellos Programas presupuestarios que proveen de bienes y servicios que generan valor público a la ciudadania jalisciense.

2 Se muestra el número del Componente relacionado con el indicador.

GOBIERNO DEL ESTADO DE JALISCO
PRESUPUESTO DE EGRESOS PARA EL EJERCICIO FISCAL 2021
Ficha Técnica de Indicador
Sistema de Evaluación del Desempeño (SED)

Gobierno del Estado de Jalisco — **Seguimiento de Indicadores** — **Secretaria de la Hacienda Pública**

Datos del Programa [1]

Atención de Agenda y Coordinación de Actividades del C. Gobernador del Estado de Jalisco

Eje: Gobierno efectivo e integridad pública **Tema Central:** Administración Pública

¿Quien gasta?

19 Unidad Presupuestal	000 Unidad Responsable	00417 Unidad Ejecutora del Gasto
Unidades Administrativas de Apoyo	Unidades Administrativas de Apoyo	Dirección Administrativa de las Unidades Administrativas de Apoyo

¿Para qué se gasta?

Finalidad	Función	Subfunción
Gobierno	Coordinación de la Política de Gobierno	Presidencia / Gubernatura

Objetivos

Nivel	Clave Componente	Resumen Narrativo
Actividad	C1-02 [2]	Capacitación especializada al personal de la Unidades Administrativas de Apoyo

Datos del Indicador

Denominación

Personal con capacitación especializada

Método de cálculo

(Personal que recibió capacitación en distintos temas (Realizado) / Personal que recibió capacitación en distintos temas (Programado))*100

Descripción del Indicador

Personal con capacitación especializada

Tipo de Indicador	Gestión	**Dimensión del Indicador**	Eficiencia	**Año de Medición del Resultado**	2021
Cobertura	Estatal	**Frecuencia de Medición**	Mensual		

Parámetros de semaforización

0	59.99	60.00	79.99	80.00	130

Meta Institucional	Meta Valor	Unidad de medida (meta valor)	Desagregado meta valor por género: Hombre	Mujer
100%	100	Persona	0.00	0.00

Sentido del Indicador	Línea Base (meta valor)	Año (Línea base)	Tipo de Acumulación
Ascendente	No disponible	No disponible	Valor presente

Resultados

Valor Programado	Avance de la Meta (4to trimestre)	% Avance de la Meta (4to trimestre)	Semáforo (4to trimestre)
100.00	100.00	100.0%	

	Valor programado	Avance de la meta		Valor programado	Avance de la meta
Enero	100.00	100.00	Julio	100.00	100.00
Febrero	100.00	100.00	Agosto	100.00	100.00
Marzo	100.00	100.00	Septiembre	100.00	100.00
Abril	100.00	100.00	Octubre	100.00	100.00
Mayo	100.00	100.00	Noviembre	100.00	100.00
Junio	100.00	100.00	Diciembre	100.00	100.00

Medios de verificación: Dirección Administrativa del Despacho del C. Gobernador

Observaciones:

1 El presente documento despliega la información perteneciente a los indicadores estratégicos y gestión de aquellos Programas presupuestarios que proveen de bienes y servicios que generan valor público a la ciudadania jalisciense.

2 Se muestra el número del Componente relacionado con el indicador.

GOBIERNO DEL ESTADO DE JALISCO
PRESUPUESTO DE EGRESOS PARA EL EJERCICIO FISCAL 2021
Ficha Técnica de Indicador
Sistema de Evaluación del Desempeño (SED)

Gobierno del Estado de Jalisco — **Seguimiento de Indicadores** — **Secretaria de la Hacienda Pública**

Datos del Programa [1]

Atención de Agenda y Coordinación de Actividades del C. Gobernador del Estado de Jalisco

Eje: Gobierno efectivo e integridad pública **Tema Central:** Administración Pública

¿Quien gasta?

19 Unidad Presupuestal	000 Unidad Responsable	00417 Unidad Ejecutora del Gasto
Unidades Administrativas de Apoyo	Unidades Administrativas de Apoyo	Dirección Administrativa de las Unidades Administrativas de Apoyo

¿Para qué se gasta?

Finalidad	Función	Subfunción
Gobierno	Coordinación de la Política de Gobierno	Presidencia / Gubernatura

Objetivos

Nivel	Clave Componente		Resumen Narrativo
Componente	C2	2	Servicios de mantenimientos de bienes inmuebles realizados.

Datos del Indicador

Denominación

Porcentaje de solicitudes de mantenimiento de bienes inmuebles atendidas

Método de cálculo

(Solicitudes de mantenimiento de bienes inmuebles (Realizado) / Solicitudes de mantenimiento de bienes inmuebles (Programado))*100

Descripción del Indicador

Solicitudes de mantenimiento de bienes inmuebles asignados a las distintas áreas de las unidades Administrativas de Apoyo

Tipo de Indicador	Gestión	Dimensión del Indicador	Eficiencia	Año de Medición del Resultado	2021
Cobertura	Estatal	Frecuencia de Medición	Mensual		

Parámetros de semaforización

0	59.99	60.00	79.99	80.00	130

Meta Institucional	Meta Valor	Unidad de medida (meta valor)	Desagregado meta valor por género: Hombre	Mujer
100%	100	Solicitud	0.00	0.00

Sentido del Indicador	Línea Base (meta valor)	Año (Línea base)	Tipo de Acumulación
Ascendente	No disponible	No disponible	Valor presente

Resultados

Valor Programado	Avance de la Meta (4to trimestre)	% Avance de la Meta (4to trimestre)	Semáforo (4to trimestre)
100.00	100.00	100.0%	

	Valor programado	Avance de la meta		Valor programado	Avance de la meta
Enero	100.00	100.00	Julio	100.00	100.00
Febrero	100.00	100.00	Agosto	100.00	100.00
Marzo	100.00	100.00	Septiembre	100.00	100.00
Abril	100.00	100.00	Octubre	100.00	100.00
Mayo	100.00	100.00	Noviembre	100.00	100.00
Junio	100.00	100.00	Diciembre	100.00	100.00

Medios de verificación: Que existan necesidades de capacitación y se genere la solicitud correspondiente.

Observaciones:

1 El presente documento despliega la información perteneciente a los indicadores estratégicos y gestión de aquellos Programas presupuestarios que proveen de bienes y servicios que generan valor público a la ciudadania jalisciense.

2 Se muestra el número del Componente relacionado con el indicador.

GOBIERNO DEL ESTADO DE JALISCO
PRESUPUESTO DE EGRESOS PARA EL EJERCICIO FISCAL 2021
Ficha Técnica de Indicador

Sistema de Evaluación del Desempeño (SED)

Secretaria de la Hacienda Pública

Gobierno del Estado de Jalisco

Seguimiento de Indicadores

Datos del Programa [1]

Atención de Agenda y Coordinación de Actividades del C. Gobernador del Estado de Jalisco

Eje: Gobierno efectivo e integridad pública **Tema Central:** Administración Pública

¿Quien gasta?

19	Unidad Presupuestal	000	Unidad Responsable	00417	Unidad Ejecutora del Gasto
Unidades Administrativas de Apoyo		Unidades Administrativas de Apoyo		Dirección Administrativa de las Unidades Administrativas de Apoyo	

¿Para qué se gasta?

Finalidad	Función	Subfunción
Gobierno	Coordinación de la Política de Gobierno	Presidencia / Gubernatura

Objetivos

Nivel	Clave Componente		Resumen Narrativo
Actividad	C2-01	2	Mantenimiento de bienes inmuebles de las Unidades Administrativas de Apoyo

Datos del Indicador

Denominación

Solicitudes de mantenimiento de bienes inmuebles de las UAA

Método de cálculo

(Mantenimiento de inmuebles (Realizado) / Mantenimiento de inmuebles (Programado))*100

Descripción del Indicador

Solicitudes de mantenimiento de bienes inmuebles de las distintas áreas

Tipo de Indicador	Gestión	**Dimensión del Indicador**	Eficiencia	**Año de Medición del Resultado**	2021
Cobertura	Estatal	**Frecuencia de Medición**	Mensual		

Parámetros de semaforización

0	59.99	60.00	79.99	80.00	130

Meta Institucional	Meta Valor	Unidad de medida (meta valor)	Desagregado meta valor por género: Hombre	Mujer
100%	100	Mantenimiento realizado	0.00	0.00

Sentido del Indicador	Línea Base (meta valor)	Año (Línea base)	Tipo de Acumulación
Ascendente	No disponible	No disponible	Valor presente

Resultados

Valor Programado	Avance de la Meta (4to trimestre)	% Avance de la Meta (4to trimestre)	Semáforo (4to trimestre)
100.00	100.00	100.0%	

	Valor programado	Avance de la meta		Valor programado	Avance de la meta
Enero	100.00	100.00	Julio	100.00	100.00
Febrero	100.00	100.00	Agosto	100.00	100.00
Marzo	100.00	100.00	Septiembre	100.00	100.00
Abril	100.00	100.00	Octubre	100.00	100.00
Mayo	100.00	100.00	Noviembre	100.00	100.00
Junio	100.00	100.00	Diciembre	100.00	100.00

Medios de verificación: Que existan necesidades de capacitación y se genere la solicitud correspondiente.

Observaciones:

1 El presente documento despliega la información perteneciente a los indicadores estratégicos y gestión de aquellos Programas presupuestarios que proveen de bienes y servicios que generan valor público a la ciudadania jalisciense.

2 Se muestra el número del Componente relacionado con el indicador.

GOBIERNO DEL ESTADO DE JALISCO
PRESUPUESTO DE EGRESOS PARA EL EJERCICIO FISCAL 2021
Ficha Técnica de Indicador
Sistema de Evaluación del Desempeño (SED)

Gobierno del Estado de Jalisco — **Seguimiento de Indicadores** — **Secretaria de la Hacienda Pública**

Datos del Programa [1]

Atención de Agenda y Coordinación de Actividades del C. Gobernador del Estado de Jalisco

Eje: Gobierno efectivo e integridad pública **Tema Central:** Administración Pública

¿Quien gasta?

19 Unidad Presupuestal	000 Unidad Responsable	00417 Unidad Ejecutora del Gasto
Unidades Administrativas de Apoyo	Unidades Administrativas de Apoyo	Dirección Administrativa de las Unidades Administrativas de Apoyo

¿Para qué se gasta?

Finalidad	Función	Subfunción
Gobierno	Coordinación de la Política de Gobierno	Presidencia / Gubernatura

Objetivos

Nivel	Clave Componente	Resumen Narrativo
Actividad	C2-02 [2]	Registro y clasificación de servicios de mantenimiento de bienes inmuebles

Datos del Indicador

Denominación

Registro y clasificación de servicios de mantenimiento de bienes inmuebles, realizados

Método de cálculo

(Registro y clasificación de servicios de mantenimiento de bienes inmuebles (Realizado) / Registro y clasificación de servicios de mantenimiento de bienes inmuebles (Programado))*100

Descripción del Indicador

Clasificación de servicios de mantenimiento de bienes inmuebles.

Tipo de Indicador	Gestión	**Dimensión del Indicador**	Eficiencia	**Año de Medición del Resultado**	2021
Cobertura	Estatal	**Frecuencia de Medición**	Mensual		

Parámetros de semaforización

0	59.99	60.00	79.99	80.00	130

Meta Institucional	Meta Valor	Unidad de medida (meta valor)	Desagregado meta valor por género	
			Hombre	Mujer
100%	100	Servicio	0.00	0.00

Sentido del Indicador	Línea Base (meta valor)	Año (Línea base)	Tipo de Acumulación
Ascendente	No disponible	No disponible	Valor presente

Resultados

Valor Programado	Avance de la Meta (4to trimestre)	% Avance de la Meta (4to trimestre)	Semáforo (4to trimestre)
100.00	100.00	100.0%	

	Valor programado	Avance de la meta		Valor programado	Avance de la meta
Enero	100.00	100.00	Julio	100.00	100.00
Febrero	100.00	100.00	Agosto	100.00	100.00
Marzo	100.00	100.00	Septiembre	100.00	100.00
Abril	100.00	100.00	Octubre	100.00	100.00
Mayo	100.00	100.00	Noviembre	100.00	100.00
Junio	100.00	100.00	Diciembre	100.00	100.00

Medios de verificación: Dirección Administrativa del Despacho del C. Gobernador

Observaciones:

1 El presente documento despliega la información perteneciente a los indicadores estratégicos y gestión de aquellos Programas presupuestarios que proveen de bienes y servicios que generan valor público a la ciudadania jalisciense.

2 Se muestra el número del Componente relacionado con el indicador.

GOBIERNO DEL ESTADO DE JALISCO
PRESUPUESTO DE EGRESOS PARA EL EJERCICIO FISCAL 2021
Ficha Técnica de Indicador
Sistema de Evaluación del Desempeño (SED)

Secretaria de la Hacienda Pública

Gobierno del Estado de Jalisco

Seguimiento de Indicadores

Datos del Programa [1]

Atención de Agenda y Coordinación de Actividades del C. Gobernador del Estado de Jalisco

Eje: Gobierno efectivo e integridad pública **Tema Central:** Administración Pública

¿Quien gasta?

19 Unidad Presupuestal	000 Unidad Responsable	00417 Unidad Ejecutora del Gasto
Unidades Administrativas de Apoyo	Unidades Administrativas de Apoyo	Dirección Administrativa de las Unidades Administrativas de Apoyo

¿Para qué se gasta?

Finalidad	Función	Subfunción
Gobierno	Coordinación de la Política de Gobierno	Presidencia / Gubernatura

Objetivos

Nivel	Clave Componente		Resumen Narrativo
Componente	C3	2	Servicios de mantenimiento a unidades vehiculares realizadas.

Datos del Indicador

Denominación

Porcentaje de solicitudes de mantenimiento de vehículos atendidas

Método de cálculo

(Solicitudes de mantenimiento de vehículos y equipo diverso (Realizado) / Solicitudes de mantenimiento de vehículos y equipo diverso (Programado))*100

Descripción del Indicador

Solicitudes de mantenimiento a vehículos de las distintas áreas de las Unidades Administrativas de Apoyo

Tipo de Indicador	Gestión	Dimensión del Indicador	Eficiencia	Año de Medición del Resultado	2021
Cobertura	Estatal	Frecuencia de Medición	Mensual		

Parámetros de semaforización

0	59.99	60.00	79.99	80.00	130

Meta Institucional	Meta Valor	Unidad de medida (meta valor)	Desagregado meta valor por género: Hombre	Mujer
100%	100	Solicitud	0.00	0.00

Sentido del Indicador	Línea Base (meta valor)	Año (Línea base)	Tipo de Acumulación
Ascendente	No disponible	No disponible	Valor presente

Resultados

Valor Programado	Avance de la Meta (4to trimestre)	% Avance de la Meta (4to trimestre)	Semáforo (4to trimestre)
100.00	100.00	100.0%	

	Valor programado	Avance de la meta		Valor programado	Avance de la meta
Enero	100.00	100.00	Julio	100.00	100.00
Febrero	100.00	100.00	Agosto	100.00	100.00
Marzo	100.00	100.00	Septiembre	100.00	100.00
Abril	100.00	100.00	Octubre	100.00	100.00
Mayo	100.00	100.00	Noviembre	100.00	100.00
Junio	100.00	100.00	Diciembre	100.00	100.00

Medios de verificación: Dirección Administrativa del Despacho del C. Gobernador

Observaciones:

1 El presente documento despliega la información perteneciente a los indicadores estratégicos y gestión de aquellos Programas presupuestarios que proveen de bienes y servicios que generan valor público a la ciudadania jalisciense.

2 Se muestra el número del Componente relacionado con el indicador.

GOBIERNO DEL ESTADO DE JALISCO
PRESUPUESTO DE EGRESOS PARA EL EJERCICIO FISCAL 2021
Ficha Técnica de Indicador
Sistema de Evaluación del Desempeño (SED)

Gobierno del Estado de Jalisco — **Seguimiento de Indicadores** — **Secretaria de la Hacienda Pública**

Datos del Programa [1]

Atención de Agenda y Coordinación de Actividades del C. Gobernador del Estado de Jalisco

Eje: Gobierno efectivo e integridad pública **Tema Central:** Administración Pública

¿Quien gasta?

19 Unidad Presupuestal	000 Unidad Responsable	00417 Unidad Ejecutora del Gasto
Unidades Administrativas de Apoyo	Unidades Administrativas de Apoyo	Dirección Administrativa de las Unidades Administrativas de Apoyo

¿Para qué se gasta?

Finalidad	Función	Subfunción
Gobierno	Coordinación de la Política de Gobierno	Presidencia / Gubernatura

Objetivos

Nivel	Clave Componente	Resumen Narrativo
Actividad	C3-01 [2]	Mantenimiento a unidades vehiculares de las Unidades Administrativas de Apoyo

Datos del Indicador

Denominación

Total de atención de solicitudes a mantenimiento a vehículos de las UAA

Método de cálculo

(Mantenimiento de vehículos (Realizado) / Mantenimiento de vehículos (Programado))*100

Descripción del Indicador

Solicitudes de mantenimiento a vehículos de las distintas áreas de las UAA

Tipo de Indicador	Gestión	**Dimensión del Indicador**	Eficiencia	**Año de Medición del Resultado**	2021
Cobertura	Estatal	**Frecuencia de Medición**	Mensual		

Parámetros de semaforización

0	59.99	60.00	79.99	80.00	130

Meta Institucional	Meta Valor	Unidad de medida (meta valor)	Desagregado meta valor por género: Hombre	Mujer
100%	100	Mantenimiento	0.00	0.00

Sentido del Indicador	Línea Base (meta valor)	Año (Línea base)	Tipo de Acumulación
Ascendente	No disponible	No disponible	Valor presente

Resultados

Valor Programado	Avance de la Meta (4to trimestre)	% Avance de la Meta (4to trimestre)	Semáforo (4to trimestre)
100.00	100.00	100.0%	

	Valor programado	Avance de la meta		Valor programado	Avance de la meta
Enero	100.00	100.00	Julio	100.00	100.00
Febrero	100.00	100.00	Agosto	100.00	100.00
Marzo	100.00	100.00	Septiembre	100.00	100.00
Abril	100.00	100.00	Octubre	100.00	100.00
Mayo	100.00	100.00	Noviembre	100.00	100.00
Junio	100.00	100.00	Diciembre	100.00	100.00

Medios de verificación: Dirección Administrativa del Despacho del C. Gobernador

Observaciones:

1 El presente documento despliega la información perteneciente a los indicadores estratégicos y gestión de aquellos Programas presupuestarios que proveen de bienes y servicios que generan valor público a la ciudadania jalisciense.

2 Se muestra el número del Componente relacionado con el indicador.

GOBIERNO DEL ESTADO DE JALISCO
PRESUPUESTO DE EGRESOS PARA EL EJERCICIO FISCAL 2021
Ficha Técnica de Indicador
Sistema de Evaluación del Desempeño (SED)

Gobierno del Estado de Jalisco — **Seguimiento de Indicadores** — **Secretaria de la Hacienda Pública**

Datos del Programa [1]

Atención de Agenda y Coordinación de Actividades del C. Gobernador del Estado de Jalisco

Eje: Gobierno efectivo e integridad pública **Tema Central:** Administración Pública

¿Quien gasta?

19 Unidad Presupuestal	000 Unidad Responsable	00417 Unidad Ejecutora del Gasto
Unidades Administrativas de Apoyo	Unidades Administrativas de Apoyo	Dirección Administrativa de las Unidades Administrativas de Apoyo

¿Para qué se gasta?

Finalidad	Función	Subfunción
Gobierno	Coordinación de la Política de Gobierno	Presidencia / Gubernatura

Objetivos

Nivel	Clave Componente		Resumen Narrativo
Actividad	C3-02	2	Mantenimiento a unidades vehiculares de las Unidades Administrativas de Apoyo

Datos del Indicador

Denominación

Bitácoras de servicios de mantenimiento a unidades vehiculares.

Método de cálculo

(Registro de servicios de mantenimiento a unidades vehiculares. (Realizado) / Registro de servicios de mantenimiento a unidades vehiculares. (Programado))*100

Descripción del Indicador

Registro en bitácora de cada vehículo, de los servicios de mantenimiento realizados.

Tipo de Indicador	Gestión	Dimensión del Indicador	Eficiencia	Año de Medición del Resultado	2021
Cobertura	Estatal	Frecuencia de Medición	Mensual		

Parámetros de semaforización

0	59.99	60.00	79.99	80.00	130

Meta Institucional	Meta Valor	Unidad de medida (meta valor)	Desagregado meta valor por género: Hombre	Mujer
100%	100	Servicio	0.00	0.00

Sentido del Indicador	Línea Base (meta valor)	Año (Línea base)	Tipo de Acumulación
Ascendente	No disponible	No disponible	Valor presente

Resultados

Valor Programado	Avance de la Meta (4to trimestre)	% Avance de la Meta (4to trimestre)	Semáforo (4to trimestre)
100.00	100.00	100.0%	

	Valor programado	Avance de la meta		Valor programado	Avance de la meta
Enero	100.00	100.00	Julio	100.00	100.00
Febrero	100.00	100.00	Agosto	100.00	100.00
Marzo	100.00	100.00	Septiembre	100.00	100.00
Abril	100.00	100.00	Octubre	100.00	100.00
Mayo	100.00	100.00	Noviembre	100.00	100.00
Junio	100.00	100.00	Diciembre	100.00	100.00

Medios de verificación: Dirección Administrativa del Despacho del C. Gobernador

Observaciones:

1 El presente documento despliega la información perteneciente a los indicadores estratégicos y gestión de aquellos Programas presupuestarios que proveen de bienes y servicios que generan valor público a la ciudadania jalisciense.

2 Se muestra el número del Componente relacionado con el indicador.

GOBIERNO DEL ESTADO DE JALISCO
PRESUPUESTO DE EGRESOS PARA EL EJERCICIO FISCAL 2021
Ficha Técnica de Indicador
Sistema de Evaluación del Desempeño (SED)

Gobierno del Estado de Jalisco — **Seguimiento de Indicadores** — **Secretaria de la Hacienda Pública**

Datos del Programa [1]

Atención de Agenda y Coordinación de Actividades del C. Gobernador del Estado de Jalisco

Eje: Gobierno efectivo e integridad pública **Tema Central:** Administración Pública

¿Quien gasta?

19	Unidad Presupuestal	000	Unidad Responsable	00417	Unidad Ejecutora del Gasto
Unidades Administrativas de Apoyo		Unidades Administrativas de Apoyo		Dirección Administrativa de las Unidades Administrativas de Apoyo	

¿Para qué se gasta?

Finalidad	Función	Subfunción
Gobierno	Coordinación de la Política de Gobierno	Presidencia / Gubernatura

Objetivos

Nivel	Clave Componente		Resumen Narrativo
Actividad	C3-03	2	Registro de solicitudes de Bienes, servicios y recursos atendidas por la Dirección Administrativa

Datos del Indicador

Denominación

Registro por área, de solicitudes atendidas por las Dirección Admistrativa

Método de cálculo

(Registro por área, de solicitudes atendidas por las Dirección Admistrativa (Realizado) / Registro por área, de solicitudes atendidas por las Dirección Admistrativa (Programado))*100

Descripción del Indicador

Registro de solicitudes de Bienes, servicios y recursos atendidas por la Dirección Administrativa

Tipo de Indicador	Gestión	**Dimensión del Indicador**	Eficiencia	**Año de Medición del Resultado**	2021
Cobertura	Estatal	**Frecuencia de Medición**	Mensual		

Parámetros de semaforización

0	59.99	60.00	79.99	80.00	130

Meta Institucional	Meta Valor	Unidad de medida (meta valor)	Desagregado meta valor por género: Hombre	Mujer
100%	100	Solicitud	0.00	0.00

Sentido del Indicador	Línea Base (meta valor)	Año (Línea base)	Tipo de Acumulación
Ascendente	No disponible	No disponible	Valor presente

Resultados

Valor Programado	Avance de la Meta (4to trimestre)	% Avance de la Meta (4to trimestre)	Semáforo (4to trimestre)
100.00	100.00	100.0%	

	Valor programado	Avance de la meta		Valor programado	Avance de la meta
Enero	100.00	100.00	Julio	100.00	100.00
Febrero	100.00	100.00	Agosto	100.00	100.00
Marzo	100.00	100.00	Septiembre	100.00	100.00
Abril	100.00	100.00	Octubre	100.00	100.00
Mayo	100.00	100.00	Noviembre	100.00	100.00
Junio	100.00	100.00	Diciembre	100.00	100.00

Medios de verificación: Dirección Administrativa del Despacho del C. Gobernador

Observaciones:

1 El presente documento despliega la información perteneciente a los indicadores estratégicos y gestión de aquellos Programas presupuestarios que proveen de bienes y servicios que generan valor público a la ciudadania jalisciense.

2 Se muestra el número del Componente relacionado con el indicador.

GOBIERNO DEL ESTADO DE JALISCO
PRESUPUESTO DE EGRESOS PARA EL EJERCICIO FISCAL 2021
Ficha Técnica de Indicador
Sistema de Evaluación del Desempeño (SED)

Gobierno del Estado de Jalisco — **Seguimiento de Indicadores** — **Secretaria de la Hacienda Pública**

Datos del Programa [1]

Atención de Agenda y Coordinación de Actividades del C. Gobernador del Estado de Jalisco

Eje: Gobierno efectivo e integridad pública **Tema Central:** Administración Pública

¿Quien gasta?

19 Unidad Presupuestal	000 Unidad Responsable	00417 Unidad Ejecutora del Gasto
Unidades Administrativas de Apoyo	Unidades Administrativas de Apoyo	Dirección Administrativa de las Unidades Administrativas de Apoyo

¿Para qué se gasta?

Finalidad	Función	Subfunción
Gobierno	Coordinación de la Política de Gobierno	Presidencia / Gubernatura

Objetivos

Nivel	Clave Componente	Resumen Narrativo
Componente	C4	2 Solicitudes de bienes o servicios para atención directa de la Dirección Administrativa de las UAA o de la Secretaría de Administración atendidas.

Datos del Indicador

Denominación

Solicitudes de bienes y servicios para las distintas áreas

Método de cálculo

(Solicitudes de bienes y servicios para las UAA (Realizado) / Solicitudes de bienes y servicios para las UAA (Programado))*100

Descripción del Indicador

Solicitudes de bienes y servicios para las distintas áreas, de las Unidades Administrativas de Apoyo

Tipo de Indicador	Gestión	**Dimensión del Indicador**	Eficiencia	**Año de Medición del Resultado**	2021
Cobertura	Estatal	**Frecuencia de Medición**	Mensual		

Parámetros de semaforización

0	59.99	60.00	79.99	80.00	130

Meta Institucional	Meta Valor	Unidad de medida (meta valor)	Desagregado meta valor por género: Hombre	Mujer
100%	100	Solicitud	0.00	0.00

Sentido del Indicador	Línea Base (meta valor)	Año (Línea base)	Tipo de Acumulación
Ascendente	No disponible	No disponible	Valor presente

Resultados

Valor Programado	Avance de la Meta (4to trimestre)	% Avance de la Meta (4to trimestre)	Semáforo (4to trimestre)
100.00	100.00	100.0%	

	Valor programado	Avance de la meta		Valor programado	Avance de la meta
Enero	100.00	100.00	Julio	100.00	100.00
Febrero	100.00	100.00	Agosto	100.00	100.00
Marzo	100.00	100.00	Septiembre	100.00	100.00
Abril	100.00	100.00	Octubre	100.00	100.00
Mayo	100.00	100.00	Noviembre	100.00	100.00
Junio	100.00	100.00	Diciembre	100.00	100.00

Medios de verificación: Dirección Administrativa del Despacho del C. Gobernador

Observaciones:

1 El presente documento despliega la información perteneciente a los indicadores estratégicos y gestión de aquellos Programas presupuestarios que proveen de bienes y servicios que generan valor público a la ciudadania jalisciense.

2 Se muestra el número del Componente relacionado con el indicador.

GOBIERNO DEL ESTADO DE JALISCO
PRESUPUESTO DE EGRESOS PARA EL EJERCICIO FISCAL 2021
Ficha Técnica de Indicador
Sistema de Evaluación del Desempeño (SED)

Gobierno del Estado de Jalisco — **Seguimiento de Indicadores** — **Secretaria de la Hacienda Pública**

Datos del Programa [1]

Atención de Agenda y Coordinación de Actividades del C. Gobernador del Estado de Jalisco

Eje: Gobierno efectivo e integridad pública **Tema Central:** Administración Pública

¿Quien gasta?

19 Unidad Presupuestal	000 Unidad Responsable	00417 Unidad Ejecutora del Gasto
Unidades Administrativas de Apoyo	Unidades Administrativas de Apoyo	Dirección Administrativa de las Unidades Administrativas de Apoyo

¿Para qué se gasta?

Finalidad	Función	Subfunción
Gobierno	Coordinación de la Política de Gobierno	Presidencia / Gubernatura

Objetivos

Nivel	Clave Componente	Resumen Narrativo
Actividad	C4-01	2 Bienes y servicios para el cumplimiento de las funciones de los servidores públicos de las Unidades Administrativas de Apoyo

Datos del Indicador

Denominación

Solicitudes de bienes y servicios UAA

Método de cálculo

(Bienes y servicios para las UAA (Realizado) / Bienes y servicios para las UAA (Programado))*100

Descripción del Indicador

Solicitudes de bienes y servicios para las áreas de las UAA

Tipo de Indicador	Gestión	**Dimensión del Indicador**	Eficiencia	**Año de Medición del Resultado**	2021
Cobertura	Estatal	**Frecuencia de Medición**	Mensual		

Parámetros de semaforización

0	59.99	60.00	79.99	80.00	130

Meta Institucional	Meta Valor	Unidad de medida (meta valor)	Desagregado meta valor por género: Hombre	Desagregado meta valor por género: Mujer
100%	100	Solicitud	0.00	0.00

Sentido del Indicador	Línea Base (meta valor)	Año (Línea base)	Tipo de Acumulación
Ascendente	No disponible	No disponible	Valor presente

Resultados

Valor Programado	Avance de la Meta (4to trimestre)	% Avance de la Meta (4to trimestre)	Semáforo (4to trimestre)
100.00	100.00	100.0%	

	Valor programado	Avance de la meta		Valor programado	Avance de la meta
Enero	100.00	100.00	Julio	100.00	100.00
Febrero	100.00	100.00	Agosto	100.00	100.00
Marzo	100.00	100.00	Septiembre	100.00	100.00
Abril	100.00	100.00	Octubre	100.00	100.00
Mayo	100.00	100.00	Noviembre	100.00	100.00
Junio	100.00	100.00	Diciembre	100.00	100.00

Medios de verificación: Dirección Administrativa del Despacho del C. Gobernador

Observaciones:

1 El presente documento despliega la información perteneciente a los indicadores estratégicos y gestión de aquellos Programas presupuestarios que proveen de bienes y servicios que generan valor público a la ciudadania jalisciense.

2 Se muestra el número del Componente relacionado con el indicador.

GOBIERNO DEL ESTADO DE JALISCO
PRESUPUESTO DE EGRESOS PARA EL EJERCICIO FISCAL 2021
Ficha Técnica de Indicador
Sistema de Evaluación del Desempeño (SED)

Gobierno del Estado de Jalisco — **Seguimiento de Indicadores** — **Secretaria de la Hacienda Pública**

Datos del Programa [1]

Atención de Agenda y Coordinación de Actividades del C. Gobernador del Estado de Jalisco

Eje: Gobierno efectivo e integridad pública **Tema Central:** Administración Pública

¿Quien gasta?

19 Unidad Presupuestal	000 Unidad Responsable	00417 Unidad Ejecutora del Gasto
Unidades Administrativas de Apoyo	Unidades Administrativas de Apoyo	Dirección Administrativa de las Unidades Administrativas de Apoyo

¿Para qué se gasta?

Finalidad	Función	Subfunción
Gobierno	Coordinación de la Política de Gobierno	Presidencia / Gubernatura

Objetivos

Nivel	Clave Componente		Resumen Narrativo
Componente	C5	2	Solicitudes de recursos para el cumplimiento del servicio publico y pago a proveedores atendidas.

Datos del Indicador

Denominación

Solicitudes de recursos para servidores públicos y pago a proveedores, atendidas

Método de cálculo

(Solicitudes de Recursos y Pagos (Realizado) / Solicitudes de Recursos y Pagos (Programado))*100

Descripción del Indicador

Solicitudes de recursos para servidores públicos y pago a proveedores

Tipo de Indicador	Gestión	**Dimensión del Indicador**	Eficiencia	**Año de Medición del Resultado**	2021
Cobertura	Estatal	**Frecuencia de Medición**	Mensual		

Parámetros de semaforización

0	59.99	60.00	79.99	80.00	130

Meta Institucional	Meta Valor	Unidad de medida (meta valor)	Desagregado meta valor por género: Hombre	Mujer
100%	100	Solicitud	0.00	0.00

Sentido del Indicador	Línea Base (meta valor)	Año (Línea base)	Tipo de Acumulación
Ascendente	No disponible	No disponible	Valor presente

Resultados

Valor Programado	Avance de la Meta (4to trimestre)	% Avance de la Meta (4to trimestre)	Semáforo (4to trimestre)
100.00	100.00	100.0%	

	Valor programado	Avance de la meta		Valor programado	Avance de la meta
Enero	100.00	100.00	Julio	100.00	100.00
Febrero	100.00	100.00	Agosto	100.00	100.00
Marzo	100.00	100.00	Septiembre	100.00	100.00
Abril	100.00	100.00	Octubre	100.00	100.00
Mayo	100.00	100.00	Noviembre	100.00	100.00
Junio	100.00	100.00	Diciembre	100.00	100.00

Medios de verificación: Dirección Administrativa del Despacho del C. Gobernador

Observaciones:

1 El presente documento despliega la información perteneciente a los indicadores estratégicos y gestión de aquellos Programas presupuestarios que proveen de bienes y servicios que generan valor público a la ciudadania jalisciense.

2 Se muestra el número del Componente relacionado con el indicador.

GOBIERNO DEL ESTADO DE JALISCO
PRESUPUESTO DE EGRESOS PARA EL EJERCICIO FISCAL 2021
Ficha Técnica de Indicador

Sistema de Evaluación del Desempeño (SED)

Secretaria de la Hacienda Pública

Gobierno del Estado de Jalisco

Seguimiento de Indicadores

Datos del Programa [1]

Atención de Agenda y Coordinación de Actividades del C. Gobernador del Estado de Jalisco

Eje: Gobierno efectivo e integridad pública **Tema Central:** Administración Pública

¿Quien gasta?

19	Unidad Presupuestal	000	Unidad Responsable	00417	Unidad Ejecutora del Gasto
Unidades Administrativas de Apoyo		Unidades Administrativas de Apoyo		Dirección Administrativa de las Unidades Administrativas de Apoyo	

¿Para qué se gasta?

Finalidad	Función	Subfunción
Gobierno	Coordinación de la Política de Gobierno	Presidencia / Gubernatura

Objetivos

Nivel	Clave Componente		Resumen Narrativo
Actividad	C5-01	2	Recursos otorgados a los servidores públicos de las Unidades Administrativas de Apoyo para cumplimiento de sus funciones

Datos del Indicador

Denominación

Solicitudes de recursos para servidores públicos

Método de cálculo

(Recursos para servidores públicos de las UAA (Realizado) / Recursos para servidores públicos de las UAA (Programado))*100

Descripción del Indicador

Solicitudes de recursos para servidores públicos de las unidades Administrativas de Apoyo

Tipo de Indicador	Gestión	**Dimensión del Indicador**	Eficiencia	**Año de Medición del Resultado**	2021
Cobertura	Estatal	**Frecuencia de Medición**	Mensual		

Parámetros de semaforización

0	59.99	60.00	79.99	80.00	130

Meta Institucional	Meta Valor	Unidad de medida (meta valor)	Desagregado meta valor por género	
			Hombre	Mujer
100%	100	Solicitud	0.00	0.00

Sentido del Indicador	Línea Base (meta valor)	Año (Línea base)	Tipo de Acumulación
Ascendente	No disponible	No disponible	Valor presente

Resultados

Valor Programado	Avance de la Meta (4to trimestre)	% Avance de la Meta (4to trimestre)	Semáforo (4to trimestre)
100.00	100.00	100.0%	

	Valor programado	Avance de la meta		Valor programado	Avance de la meta
Enero	100.00	100.00	Julio	100.00	100.00
Febrero	100.00	100.00	Agosto	100.00	100.00
Marzo	100.00	100.00	Septiembre	100.00	100.00
Abril	100.00	100.00	Octubre	100.00	100.00
Mayo	100.00	100.00	Noviembre	100.00	100.00
Junio	100.00	100.00	Diciembre	100.00	100.00

Medios de verificación: Dirección Administrativa del Despacho del C. Gobernador

Observaciones:

1 El presente documento despliega la información perteneciente a los indicadores estratégicos y gestión de aquellos Programas presupuestarios que proveen de bienes y servicios que generan valor público a la ciudadania jalisciense.

2 Se muestra el número del Componente relacionado con el indicador.

GOBIERNO DEL ESTADO DE JALISCO
PRESUPUESTO DE EGRESOS PARA EL EJERCICIO FISCAL 2021
Ficha Técnica de Indicador
Sistema de Evaluación del Desempeño (SED)

Gobierno del Estado de Jalisco

Seguimiento de Indicadores

Secretaria de la Hacienda Pública

Datos del Programa [1]

Atención de Agenda y Coordinación de Actividades del C. Gobernador del Estado de Jalisco

Eje: Gobierno efectivo e integridad pública **Tema Central:** Administración Pública

¿Quien gasta?

19 Unidad Presupuestal	000 Unidad Responsable	00417 Unidad Ejecutora del Gasto
Unidades Administrativas de Apoyo	Unidades Administrativas de Apoyo	Dirección Administrativa de las Unidades Administrativas de Apoyo

¿Para qué se gasta?

Finalidad	Función	Subfunción
Gobierno	Coordinación de la Política de Gobierno	Presidencia / Gubernatura

Objetivos

Nivel	Clave Componente		Resumen Narrativo
Actividad	C5-02	2	Recursos para cumplimiento de compromisos de pago generados con proveedores

Datos del Indicador

Denominación
Solicitudes de pago a proveedores

Método de cálculo
(Pagos a proveedores (Realizado) / Pagos a proveedores (Programado))*100

Descripción del Indicador
Solicitudes de pago a proveedores de bienes y servicios a las Unidades Administrativas de Apoyo

Tipo de Indicador	Gestión	**Dimensión del Indicador**	Eficiencia	**Año de Medición del Resultado**	2021
Cobertura	Estatal	**Frecuencia de Medición**	Mensual		

Parámetros de semaforización

0	59.99	60.00	79.99	80.00	130

Meta Institucional	Meta Valor	Unidad de medida (meta valor)	Desagregado meta valor por género	
			Hombre	Mujer
100%	100	Solicitud	0.00	0.00

Sentido del Indicador	Línea Base (meta valor)	Año (Línea base)	Tipo de Acumulación
Ascendente	No disponible	No disponible	Valor presente

Resultados

Valor Programado	Avance de la Meta (4to trimestre)	% Avance de la Meta (4to trimestre)	Semáforo (4to trimestre)
100.00	100.00	100.0%	

	Valor programado	Avance de la meta		Valor programado	Avance de la meta
Enero	100.00	100.00	Julio	100.00	100.00
Febrero	100.00	100.00	Agosto	100.00	100.00
Marzo	100.00	100.00	Septiembre	100.00	100.00
Abril	100.00	100.00	Octubre	100.00	100.00
Mayo	100.00	100.00	Noviembre	100.00	100.00
Junio	100.00	100.00	Diciembre	100.00	100.00

Medios de verificación: Dirección Administrativa del Despacho del C. Gobernador

Observaciones:

1 El presente documento despliega la información perteneciente a los indicadores estratégicos y gestión de aquellos Programas presupuestarios que proveen de bienes y servicios que generan valor público a la ciudadania jalisciense.

2 Se muestra el número del Componente relacionado con el indicador.

GOBIERNO DEL ESTADO DE JALISCO
PRESUPUESTO DE EGRESOS PARA EL EJERCICIO FISCAL 2021
Ficha Técnica de Indicador
Sistema de Evaluación del Desempeño (SED)

Gobierno del Estado de Jalisco — **Seguimiento de Indicadores** — **Secretaria de la Hacienda Pública**

Datos del Programa [1]

Administración Casa Jalisco

Eje: Gobierno efectivo e integridad pública **Tema Central:** Administración Pública

¿Quien gasta?

19	Unidad Presupuestal	000	Unidad Responsable	00421	Unidad Ejecutora del Gasto
Unidades Administrativas de Apoyo		Unidades Administrativas de Apoyo		Casa Jalisco	

¿Para qué se gasta?

Finalidad	Función	Subfunción
Gobierno	Coordinación de la Política de Gobierno	Presidencia / Gubernatura

Objetivos

Nivel	Clave Componente	Resumen Narrativo
Fin	2	Contribuir al incremento de las capacidades de la gestión pública estatal para alcanzar con eficiencia, integridad y transparencia los resultados establecidos en el Plan Estatal de Gobernanza y Desarrollo, a través de la incorporación de procesos de participación ciudadana, profesionalización del servicio civil, innovación, control interno, monitoreo y evaluación.

Datos del Indicador

Denominación

Posición en el Subíndice Gobiernos Eficientes y Eficaces del Índice de Competitividad, IMCO

Método de cálculo

(Posición en el Subíndice Gobiernos Eficientes y Eficaces del Índice de Competitividad, IMCO (Realizado)/Posición en el Subíndice Gobiernos Eficientes y Eficaces del Índice de Competitividad, IMCO (Programado))*100

Descripción del Indicador

El subíndice Gobiernos Eficientes y Eficaces evalúa la forma en que los gobiernos de las entidades federativas son capaces de influir positivamente en la competitividad mediante políticas públicas orientadas a fomentar el desarrollo económico local._x000D_ Se evalúa la calidad de la gestión fiscal y financiera local, así como el grado de transparencia y rendición de cuentas asociado a la misma. De igual modo, se evalúa cómo los ingresos fiscales contribuyen al crecimiento de la economía formal.

Tipo de Indicador	Dimensión del Indicador	Año de Medición del Resultado
Estratégico	Eficacia	2021
Cobertura	**Frecuencia de Medición**	
Estatal	Bienal	

Parámetros de semaforización

130	80.00	79.99	60.00	59.99	0

Meta Institucional	Meta Valor	Unidad de medida (meta valor)	Desagregado meta valor por género: Hombre	Mujer
100%	3	Posición	0.00	0.00

Sentido del Indicador	Línea Base (meta valor)	Año (Línea base)	Tipo de Acumulación
Descendente	22	2012	Suma

Resultados

Valor Programado	Avance de la Meta (4to trimestre)	% Avance de la Meta (4to trimestre)	Semáforo (4to trimestre)
N.P.	N.D.	N.D.	

	Valor programado	Avance de la meta		Valor programado	Avance de la meta
Enero	N.P.	N.D.	Julio	N.P.	N.D.
Febrero	N.P.	N.D.	Agosto	N.P.	N.D.
Marzo	N.P.	N.D.	Septiembre	N.P.	N.D.
Abril	N.P.	N.D.	Octubre	N.P.	N.D.
Mayo	N.P.	N.D.	Noviembre	N.P.	N.D.
Junio	N.P.	N.D.	Diciembre	N.P.	N.D.

Medios de verificación

Observaciones

1 El presente documento despliega la información perteneciente a los indicadores estratégicos y gestión de aquellos Programas presupuestarios que proveen de bienes y servicios que generan valor público a la ciudadania jalisciense.

2 Se muestra el número del Componente relacionado con el indicador.

GOBIERNO DEL ESTADO DE JALISCO
PRESUPUESTO DE EGRESOS PARA EL EJERCICIO FISCAL 2021
Ficha Técnica de Indicador
Sistema de Evaluación del Desempeño (SED)

Gobierno del Estado de Jalisco — **Secretaria de la Hacienda Pública**

Seguimiento de Indicadores

Datos del Programa [1]

Administración Casa Jalisco

Eje: Gobierno efectivo e integridad pública **Tema Central:** Administración Pública

¿Quien gasta?

19	Unidad Presupuestal	000	Unidad Responsable	00421	Unidad Ejecutora del Gasto
Unidades Administrativas de Apoyo		Unidades Administrativas de Apoyo		Casa Jalisco	

¿Para qué se gasta?

Finalidad	Función	Subfunción
Gobierno	Coordinación de la Política de Gobierno	Presidencia / Gubernatura

Objetivos

Nivel	Clave Componente	Resumen Narrativo
Propósito	2	Transformar la efectividad de las instituciones públicas, a través de la profesionalización de los servidores públicos, la mejora de los servicios, estrategias que impulsen una gestión orientada a resultados enfocada a la sociedad, así como la eficiencia, transparencia y procesos de adquisiciones de bienes y servicios públicos libres de sobornos y abiertos.

Datos del Indicador

Denominación

Porcentaje de servidores públicos que asisten cuando menos a un evento de capacitación al año

Método de cálculo

(Número de servidores públicos que asisten a por lo menos una capacitación al año con respecto al total de servidores públicos (Realizado)/Número de servidores públicos que asisten a por lo menos una capacitación al año con respecto al total de servidores públicos (Programado))*100

Descripción del Indicador

Es la proporción de servidores públicos que acuden cuando menos a un evento de capacitación, respecto del total de servidores públicos.

Tipo de Indicador	Estratégico	Dimensión del Indicador	Eficacia	Año de Medición del Resultado	2021
Cobertura	Estatal	Frecuencia de Medición	Mensual		

Parámetros de semaforización

0	59.99	60.00	79.99	80.00	130

Meta Institucional	Meta Valor	Unidad de medida (meta valor)	Desagregado meta valor por género: Hombre	Mujer
100%	50	Porcentaje	0.00	0.00

Sentido del Indicador	Línea Base (meta valor)	Año (Línea base)	Tipo de Acumulación
Ascendente	10	2019	Suma

Resultados

Valor Programado	N.P.	Avance de la Meta (4to trimestre)	N.D.	% Avance de la Meta (4to trimestre)	N.D.	Semáforo (4to trimestre)

	Valor programado	Avance de la meta		Valor programado	Avance de la meta
Enero	N.P.	N.D.	Julio	N.P.	N.D.
Febrero	N.P.	N.D.	Agosto	N.P.	N.D.
Marzo	N.P.	N.D.	Septiembre	N.P.	N.D.
Abril	N.P.	N.D.	Octubre	N.P.	N.D.
Mayo	N.P.	N.D.	Noviembre	N.P.	N.D.
Junio	N.P.	N.D.	Diciembre	N.P.	N.D.

Medios de verificación

Observaciones

1 El presente documento despliega la información perteneciente a los indicadores estratégicos y gestión de aquellos Programas presupuestarios que proveen de bienes y servicios que generan valor público a la ciudadania jalisciense.

2 Se muestra el número del Componente relacionado con el indicador.

GOBIERNO DEL ESTADO DE JALISCO
PRESUPUESTO DE EGRESOS PARA EL EJERCICIO FISCAL 2021
Ficha Técnica de Indicador
Sistema de Evaluación del Desempeño (SED)

Secretaria de la Hacienda Pública

Gobierno del Estado de Jalisco

Seguimiento de Indicadores

Datos del Programa [1]

Atención de Agenda y Coordinación de Actividades del C. Gobernador del Estado de Jalisco

Eje: Gobierno efectivo e integridad pública **Tema Central:** Administración Pública

¿Quien gasta?

19	Unidad Presupuestal	000	Unidad Responsable	00421	Unidad Ejecutora del Gasto
Unidades Administrativas de Apoyo		Unidades Administrativas de Apoyo		Casa Jalisco	

¿Para qué se gasta?

Finalidad	Función	Subfunción
Gobierno	Coordinación de la Política de Gobierno	Presidencia / Gubernatura

Objetivos

Nivel	Clave Componente		Resumen Narrativo
Componente	10	2	Gabinete apoyado en audiencias, reuniones y eventos en Casa Jalisco previamente autorizados.

Datos del Indicador

Denominación

Reuniones del Gabinete en Casa Jalisco

Método de cálculo

(Apoyos al Gabinete (Realizado) / Apoyos al Gabinete (Programado))*100

Descripción del Indicador

Atender las audiencias, reuniones y eventos especiales que previamente sean autorizados para llevarse a cabo en las instalaciones de Casa Jalisco

Tipo de Indicador	Gestión	**Dimensión del Indicador**	Eficiencia	**Año de Medición del Resultado**	2021
Cobertura	Estatal	**Frecuencia de Medición**	Mensual		

Parámetros de semaforización

0	59.99	60.00	79.99	80.00	130

Meta Institucional	Meta Valor	Unidad de medida (meta valor)	Desagregado meta valor por género: Hombre	Mujer
100%	100	Reunión	0.00	0.00

Sentido del Indicador	Línea Base (meta valor)	Año (Línea base)	Tipo de Acumulación
Ascendente	95	2018	Valor presente

Resultados

Valor Programado	Avance de la Meta (4to trimestre)	% Avance de la Meta (4to trimestre)	Semáforo (4to trimestre)
100.00	100.00	100.0%	

	Valor programado	Avance de la meta		Valor programado	Avance de la meta
Enero	100.00	100.00	Julio	100.00	100.00
Febrero	100.00	100.00	Agosto	100.00	100.00
Marzo	100.00	100.00	Septiembre	100.00	100.00
Abril	100.00	100.00	Octubre	100.00	100.00
Mayo	100.00	100.00	Noviembre	100.00	100.00
Junio	100.00	100.00	Diciembre	100.00	100.00

Medios de verificación: Registro de actos, reuniones y eventos celebrados en Casa Jalisco

Observaciones:

1 El presente documento despliega la información perteneciente a los indicadores estratégicos y gestión de aquellos Programas presupuestarios que proveen de bienes y servicios que generan valor público a la ciudadania jalisciense.

2 Se muestra el número del Componente relacionado con el indicador.

GOBIERNO DEL ESTADO DE JALISCO
PRESUPUESTO DE EGRESOS PARA EL EJERCICIO FISCAL 2021
Ficha Técnica de Indicador
Sistema de Evaluación del Desempeño (SED)

Gobierno del Estado de Jalisco

Seguimiento de Indicadores

Secretaria de la Hacienda Pública

Datos del Programa [1]

Atención de Agenda y Coordinación de Actividades del C. Gobernador del Estado de Jalisco

Eje: Gobierno efectivo e integridad pública **Tema Central:** Administración Pública

¿Quien gasta?

19	Unidad Presupuestal	000	Unidad Responsable	00421	Unidad Ejecutora del Gasto
Unidades Administrativas de Apoyo		Unidades Administrativas de Apoyo		Casa Jalisco	

¿Para qué se gasta?

Finalidad	Función	Subfunción
Gobierno	Coordinación de la Política de Gobierno	Presidencia / Gubernatura

Objetivos

Nivel	Clave Componente		Resumen Narrativo
Actividad	10-01	2	Reuniones del gabinete celebrados en Casa Jalisco

Datos del Indicador

Denominación

Atención de Reuniones del Gabinete en Casa Jalisco

Método de cálculo

(Reuniones de Apoyo al Gabinete, en Casa Jalisco (Realizado) / Reuniones de Apoyo al Gabinete, en Casa Jalisco (Programado))*100

Descripción del Indicador

Gabinete apoyado en audiencias, reuniones y eventos en Casa Jalisco previamente autorizados.

Tipo de Indicador	Gestión	**Dimensión del Indicador**	Eficiencia	**Año de Medición del Resultado**	2021
Cobertura	Estatal	**Frecuencia de Medición**	Mensual		

Parámetros de semaforización

0	59.99	60.00	79.99	80.00	130

Meta Institucional	Meta Valor	Unidad de medida (meta valor)	Desagregado meta valor por género	
			Hombre	Mujer
100%	100	Reunión	0.00	0.00

Sentido del Indicador	Línea Base (meta valor)	Año (Línea base)	Tipo de Acumulación
Ascendente	95	2018	Valor presente

Resultados

Valor Programado	Avance de la Meta (4to trimestre)	% Avance de la Meta (4to trimestre)	Semáforo (4to trimestre)
100.00	100.00	100.0%	

	Valor programado	Avance de la meta		Valor programado	Avance de la meta
Enero	100.00	100.00	Julio	100.00	100.00
Febrero	100.00	100.00	Agosto	100.00	100.00
Marzo	100.00	100.00	Septiembre	100.00	100.00
Abril	100.00	100.00	Octubre	100.00	100.00
Mayo	100.00	100.00	Noviembre	100.00	100.00
Junio	100.00	100.00	Diciembre	100.00	100.00

Medios de verificación: Registro de actos, reuniones y eventos celebrados en Casa Jalisco

Observaciones:

1 El presente documento despliega la información perteneciente a los indicadores estratégicos y gestión de aquellos Programas presupuestarios que proveen de bienes y servicios que generan valor público a la ciudadania jalisciense.

2 Se muestra el número del Componente relacionado con el indicador.

GOBIERNO DEL ESTADO DE JALISCO
PRESUPUESTO DE EGRESOS PARA EL EJERCICIO FISCAL 2021
Ficha Técnica de Indicador
Sistema de Evaluación del Desempeño (SED)

Gobierno del Estado de Jalisco — **Seguimiento de Indicadores** — **Secretaria de la Hacienda Pública**

Datos del Programa [1]

Atención de Agenda y Coordinación de Actividades del C. Gobernador del Estado de Jalisco

Eje: Gobierno efectivo e integridad pública **Tema Central:** Administración Pública

¿Quien gasta?

19 Unidad Presupuestal	000 Unidad Responsable	00421 Unidad Ejecutora del Gasto
Unidades Administrativas de Apoyo	Unidades Administrativas de Apoyo	Casa Jalisco

¿Para qué se gasta?

Finalidad	Función	Subfunción
Gobierno	Coordinación de la Política de Gobierno	Presidencia / Gubernatura

Objetivos

Nivel	Clave Componente	Resumen Narrativo
Componente	16 [2]	Apoyo logístico en las actividades del C. Gobernador en Casa Jalisco realizado.

Datos del Indicador

Denominación

Atención de agenda del C. Gobernador en Casa Jalisco

Método de cálculo

(Reuniones y Eventos del C. Gobernador en Casa Jalisco (Realizado) / Reuniones y Eventos del C. Gobernador en Casa Jalisco (Programado))*100

Descripción del Indicador

Apoyo logístico en las actividades del C. Gobernador en Casa Jalisco realizado.

Tipo de Indicador	Gestión	Dimensión del Indicador	Eficiencia	Año de Medición del Resultado	2021
Cobertura	Estatal	Frecuencia de Medición	Mensual		

Parámetros de semaforización

0	59.99	60.00	79.99	80.00	130

Meta Institucional	Meta Valor	Unidad de medida (meta valor)	Desagregado meta valor por género: Hombre	Mujer
100%	100	Reunión	0.00	0.00

Sentido del Indicador	Línea Base (meta valor)	Año (Línea base)	Tipo de Acumulación
Ascendente	No disponible	No disponible	Valor presente

Resultados

Valor Programado	Avance de la Meta (4to trimestre)	% Avance de la Meta (4to trimestre)	Semáforo (4to trimestre)
100.00	100.00	100.0%	

	Valor programado	Avance de la meta		Valor programado	Avance de la meta
Enero	100.00	100.00	Julio	100.00	100.00
Febrero	100.00	100.00	Agosto	100.00	100.00
Marzo	100.00	100.00	Septiembre	100.00	100.00
Abril	100.00	100.00	Octubre	100.00	100.00
Mayo	100.00	100.00	Noviembre	100.00	100.00
Junio	100.00	100.00	Diciembre	100.00	100.00

Medios de verificación: Registro de actos, reuniones y eventos celebrados en Casa Jalisco

Observaciones:

1 El presente documento despliega la información perteneciente a los indicadores estratégicos y gestión de aquellos Programas presupuestarios que proveen de bienes y servicios que generan valor público a la ciudadania jalisciense.

2 Se muestra el número del Componente relacionado con el indicador.

GOBIERNO DEL ESTADO DE JALISCO
PRESUPUESTO DE EGRESOS PARA EL EJERCICIO FISCAL 2021
Ficha Técnica de Indicador
Sistema de Evaluación del Desempeño (SED)

Gobierno del Estado de Jalisco — **Seguimiento de Indicadores** — **Secretaria de la Hacienda Pública**

Datos del Programa [1]

Atención de Agenda y Coordinación de Actividades del C. Gobernador del Estado de Jalisco

Eje: Gobierno efectivo e integridad pública **Tema Central:** Administración Pública

¿Quien gasta?

19	Unidad Presupuestal	000	Unidad Responsable	00421	Unidad Ejecutora del Gasto
Unidades Administrativas de Apoyo		Unidades Administrativas de Apoyo		Casa Jalisco	

¿Para qué se gasta?

Finalidad	Función	Subfunción
Gobierno	Coordinación de la Política de Gobierno	Presidencia / Gubernatura

Objetivos

Nivel	Clave Componente		Resumen Narrativo
Actividad	16-01	2	Apoyo logístico a las actividades del C. Gobernador en Casa Jalisco

Datos del Indicador

Denominación

Eventos del C. Gobernador en Casa Jalisco

Método de cálculo

(Eventos del C. Gobernador en Casa Jalisco (Realizado) / Eventos del C. Gobernador en Casa Jalisco (Programado))*100

Descripción del Indicador

Reuniones del C. Gobernador en los diversos espacios del inmueble

Tipo de Indicador	Gestión	**Dimensión del Indicador**	Eficiencia	**Año de Medición del Resultado**	2021
Cobertura	Estatal	**Frecuencia de Medición**	Mensual		

Parámetros de semaforización

0	59.99	60.00	79.99	80.00	130

Meta Institucional	Meta Valor	Unidad de medida (meta valor)	Desagregado meta valor por género	
			Hombre	Mujer
100%	100	Evento	0.00	0.00

Sentido del Indicador	Línea Base (meta valor)	Año (Línea base)	Tipo de Acumulación
Ascendente	95	2018	Valor presente

Resultados

Valor Programado	Avance de la Meta (4to trimestre)	% Avance de la Meta (4to trimestre)	Semáforo (4to trimestre)
100.00	100.00	100.0%	

	Valor programado	Avance de la meta		Valor programado	Avance de la meta
Enero	100.00	100.00	Julio	100.00	100.00
Febrero	100.00	100.00	Agosto	100.00	100.00
Marzo	100.00	100.00	Septiembre	100.00	100.00
Abril	100.00	100.00	Octubre	100.00	100.00
Mayo	100.00	100.00	Noviembre	100.00	100.00
Junio	100.00	100.00	Diciembre	100.00	100.00

Medios de verificación: Registro de actos, reuniones y eventos celebrados en Casa Jalisco

Observaciones:

1 El presente documento despliega la información perteneciente a los indicadores estratégicos y gestión de aquellos Programas presupuestarios que proveen de bienes y servicios que generan valor público a la ciudadania jalisciense.

2 Se muestra el número del Componente relacionado con el indicador.

GOBIERNO DEL ESTADO DE JALISCO
PRESUPUESTO DE EGRESOS PARA EL EJERCICIO FISCAL 2021
Ficha Técnica de Indicador
Sistema de Evaluación del Desempeño (SED)

Gobierno del Estado de Jalisco — **Seguimiento de Indicadores** — **Secretaria de la Hacienda Pública**

Datos del Programa [1]

Atención de Agenda y Coordinación de Actividades del C. Gobernador del Estado de Jalisco

Eje: Gobierno efectivo e integridad pública **Tema Central:** Administración Pública

¿Quien gasta?

19	Unidad Presupuestal	000	Unidad Responsable	00421	Unidad Ejecutora del Gasto
Unidades Administrativas de Apoyo		Unidades Administrativas de Apoyo		Casa Jalisco	

¿Para qué se gasta?

Finalidad	Función	Subfunción
Gobierno	Coordinación de la Política de Gobierno	Presidencia / Gubernatura

Objetivos

Nivel	Clave Componente		Resumen Narrativo
Actividad	16-02	2	Registro de las Dependencias o entidades con apoyo Logístico en Casa Jalisco

Datos del Indicador

Denominación

Registro por dependencia o entidad que requirió apoyo logístico.

Método de cálculo

(Dependencia o entidad que requirió apoyo logístico. en Casa Jalisco (Realizado) / Dependencia o entidad que requirió apoyo logístico. en Casa Jalisco (Programado))*100

Descripción del Indicador

Registro de las Dependencias o entidades con apoyo logístico en Casa Jalisco

Tipo de Indicador	Gestión	Dimensión del Indicador	Eficiencia	Año de Medición del Resultado	2021
Cobertura	Estatal	Frecuencia de Medición	Mensual		

Parámetros de semaforización

0	59.99	60.00	79.99	80.00	130

Meta Institucional	Meta Valor	Unidad de medida (meta valor)	Desagregado meta valor por género: Hombre	Mujer
100%	100	Servicio	No disponible	No disponible

Sentido del Indicador	Línea Base (meta valor)	Año (Línea base)	Tipo de Acumulación
Ascendente	No disponible	No disponible	Valor presente

Resultados

Valor Programado	Avance de la Meta (4to trimestre)	% Avance de la Meta (4to trimestre)	Semáforo (4to trimestre)
100.00	100.00	100.0%	

	Valor programado	Avance de la meta		Valor programado	Avance de la meta
Enero	100.00	100.00	Julio	100.00	100.00
Febrero	100.00	100.00	Agosto	100.00	100.00
Marzo	100.00	100.00	Septiembre	100.00	100.00
Abril	100.00	100.00	Octubre	100.00	100.00
Mayo	100.00	100.00	Noviembre	100.00	100.00
Junio	100.00	100.00	Diciembre	100.00	100.00

Medios de verificación: Registro de actos, reuniones y eventos celebrados en Casa Jalisco

Observaciones:

1 El presente documento despliega la información perteneciente a los indicadores estratégicos y gestión de aquellos Programas presupuestarios que proveen de bienes y servicios que generan valor público a la ciudadania jalisciense.

2 Se muestra el número del Componente relacionado con el indicador.

GOBIERNO DEL ESTADO DE JALISCO
PRESUPUESTO DE EGRESOS PARA EL EJERCICIO FISCAL 2021
Ficha Técnica de Indicador
Sistema de Evaluación del Desempeño (SED)

Gobierno del Estado de Jalisco — **Seguimiento de Indicadores** — **Secretaria de la Hacienda Pública**

Datos del Programa [1]

Atención de Agenda y Coordinación de Actividades del C. Gobernador del Estado de Jalisco

Eje: Gobierno efectivo e integridad pública **Tema Central:** Administración Pública

¿Quien gasta?

19	Unidad Presupuestal	000	Unidad Responsable	00421	Unidad Ejecutora del Gasto
Unidades Administrativas de Apoyo		Unidades Administrativas de Apoyo		Casa Jalisco	

¿Para qué se gasta?

Finalidad	Función	Subfunción
Gobierno	Coordinación de la Política de Gobierno	Presidencia / Gubernatura

Objetivos

Nivel	Clave Componente		Resumen Narrativo
Componente	C8	2	Mantenimiento preventivo y correctivo a instalaciones, equipo de trabajo y operación de Casa Jalisco realizado.

Datos del Indicador

Denominación

Mantenimiento a equipos e instalaciones Casa Jalisco

Método de cálculo

(Actividades de mantenimiento realizadas (Realizado) / Actividades de mantenimiento realizadas (Programado))*100

Descripción del Indicador

Proporcionar mantenimiento preventivo y correctivo al equipo e instalaciones de Casa Jalisco

Tipo de Indicador	Gestión	**Dimensión del Indicador**	Eficiencia	**Año de Medición del Resultado**	2021
Cobertura	Estatal	**Frecuencia de Medición**	Mensual		

Parámetros de semaforización

0	59.99	60.00	79.99	80.00	130

Meta Institucional	Meta Valor	Unidad de medida (meta valor)	Desagregado meta valor por género: Hombre	Mujer
100%	100	Actividad	0.00	0.00

Sentido del Indicador	Línea Base (meta valor)	Año (Línea base)	Tipo de Acumulación
Ascendente	No disponible	No disponible	Valor presente

Resultados

Valor Programado	Avance de la Meta (4to trimestre)	% Avance de la Meta (4to trimestre)	Semáforo (4to trimestre)
100.00	100.00	100.0%	

	Valor programado	Avance de la meta		Valor programado	Avance de la meta
Enero	100.00	100.00	Julio	100.00	100.00
Febrero	100.00	100.00	Agosto	100.00	100.00
Marzo	100.00	100.00	Septiembre	100.00	100.00
Abril	100.00	100.00	Octubre	100.00	100.00
Mayo	100.00	100.00	Noviembre	100.00	100.00
Junio	100.00	100.00	Diciembre	100.00	100.00

Medios de verificación: Registro de la Administración de Casa Jalisco

Observaciones:

1 El presente documento despliega la información perteneciente a los indicadores estratégicos y gestión de aquellos Programas presupuestarios que proveen de bienes y servicios que generan valor público a la ciudadania jalisciense.

2 Se muestra el número del Componente relacionado con el indicador.

GOBIERNO DEL ESTADO DE JALISCO
PRESUPUESTO DE EGRESOS PARA EL EJERCICIO FISCAL 2021
Ficha Técnica de Indicador
Sistema de Evaluación del Desempeño (SED)

Gobierno del Estado de Jalisco — **Seguimiento de Indicadores** — **Secretaria de la Hacienda Pública**

Datos del Programa [1]

Atención de Agenda y Coordinación de Actividades del C. Gobernador del Estado de Jalisco

Eje: Gobierno efectivo e integridad pública **Tema Central:** Administración Pública

¿Quien gasta?

19	Unidad Presupuestal	000	Unidad Responsable	00421	Unidad Ejecutora del Gasto
Unidades Administrativas de Apoyo		Unidades Administrativas de Apoyo		Casa Jalisco	

¿Para qué se gasta?

Finalidad	Función	Subfunción
Gobierno	Coordinación de la Política de Gobierno	Presidencia / Gubernatura

Objetivos

Nivel	Clave Componente		Resumen Narrativo
Actividad	C8-01	2	Mantenimiento preventivo y correctivo a instalaciones y equipos en Casa Jalisco

Datos del Indicador

Denominación

Programa de mantenimiento preventivo y correctivo en Casa Jalisco

Método de cálculo

(Mantenimiento preventivo y correctivo a equipos de Casa Jalisco (Realizado) / Mantenimiento preventivo y correctivo a equipos de Casa Jalisco (Programado))*100

Descripción del Indicador

Mantenimiento preventivo y correctivo a instalaciones, equipo de trabajo y operación de Casa Jalisco.

Tipo de Indicador	Gestión	**Dimensión del Indicador**	Eficiencia	**Año de Medición del Resultado**	2021
Cobertura	Estatal	**Frecuencia de Medición**	Mensual		

Parámetros de semaforización

0	59.99	60.00	79.99	80.00	130

Meta Institucional	Meta Valor	Unidad de medida (meta valor)	Desagregado meta valor por género: Hombre	Mujer
100%	100	Mantenimiento	0.00	0.00

Sentido del Indicador	Línea Base (meta valor)	Año (Línea base)	Tipo de Acumulación
Ascendente	95	2018	Valor presente

Resultados

Valor Programado	Avance de la Meta (4to trimestre)	% Avance de la Meta (4to trimestre)	Semáforo (4to trimestre)
100.00	100.00	100.0%	

	Valor programado	Avance de la meta		Valor programado	Avance de la meta
Enero	100.00	100.00	Julio	100.00	100.00
Febrero	100.00	100.00	Agosto	100.00	100.00
Marzo	100.00	100.00	Septiembre	100.00	100.00
Abril	100.00	100.00	Octubre	100.00	100.00
Mayo	100.00	100.00	Noviembre	100.00	100.00
Junio	100.00	100.00	Diciembre	100.00	100.00

Medios de verificación: Registros de la Administración de Casa Jalisco

Observaciones:

1 El presente documento despliega la información perteneciente a los indicadores estratégicos y gestión de aquellos Programas presupuestarios que proveen de bienes y servicios que generan valor público a la ciudadania jalisciense.

2 Se muestra el número del Componente relacionado con el indicador.

GOBIERNO DEL ESTADO DE JALISCO
PRESUPUESTO DE EGRESOS PARA EL EJERCICIO FISCAL 2021
Ficha Técnica de Indicador
Sistema de Evaluación del Desempeño (SED)

Gobierno del Estado de Jalisco

Seguimiento de Indicadores

Secretaria de la Hacienda Pública

Datos del Programa [1]

Atención de Agenda y Coordinación de Actividades del C. Gobernador del Estado de Jalisco

Eje: Gobierno efectivo e integridad pública **Tema Central:** Administración Pública

¿Quien gasta?

19	Unidad Presupuestal	000	Unidad Responsable	00421	Unidad Ejecutora del Gasto
Unidades Administrativas de Apoyo		Unidades Administrativas de Apoyo		Casa Jalisco	

¿Para qué se gasta?

Finalidad	Función	Subfunción
Gobierno	Coordinación de la Política de Gobierno	Presidencia / Gubernatura

Objetivos

Nivel	Clave Componente		Resumen Narrativo
Actividad	C8-01	2	Registro de actos, reuniones y eventos celebrados en Casa Jalisco

Datos del Indicador

Denominación

Reuniones del C. Gobernador en Casa Jalisco

Método de cálculo

(Reuniones del C. Gobernador en Casa Jalisco (Realizado) / Reuniones del C. Gobernador en Casa Jalisco (Programado))*100

Descripción del Indicador

Reuniones del C. Gobernador en los diversos espacios del inmueble

Tipo de Indicador	Gestión	Dimensión del Indicador	Eficiencia	Año de Medición del Resultado	2021
Cobertura	Estatal	Frecuencia de Medición	Mensual		

Parámetros de semaforización

0	59.99	60.00	79.99	80.00	130

Meta Institucional	Meta Valor	Unidad de medida (meta valor)	Desagregado meta valor por género: Hombre	Mujer
100%	100	Reunión	0.00	0.00

Sentido del Indicador	Línea Base (meta valor)	Año (Línea base)	Tipo de Acumulación
Ascendente	No disponible	No disponible	Valor presente

Resultados

Valor Programado	Avance de la Meta (4to trimestre)	% Avance de la Meta (4to trimestre)	Semáforo (4to trimestre)
100.00	100.00	100.0%	

	Valor programado	Avance de la meta		Valor programado	Avance de la meta
Enero	100.00	100.00	Julio	100.00	100.00
Febrero	100.00	100.00	Agosto	100.00	100.00
Marzo	100.00	100.00	Septiembre	100.00	100.00
Abril	100.00	100.00	Octubre	100.00	100.00
Mayo	100.00	100.00	Noviembre	100.00	100.00
Junio	100.00	100.00	Diciembre	100.00	100.00

Medios de verificación: Registro de actos, reuniones y eventos celebrados en Casa Jalisco

Observaciones:

1 El presente documento despliega la información perteneciente a los indicadores estratégicos y gestión de aquellos Programas presupuestarios que proveen de bienes y servicios que generan valor público a la ciudadania jalisciense.

2 Se muestra el número del Componente relacionado con el indicador.

GOBIERNO DEL ESTADO DE JALISCO
PRESUPUESTO DE EGRESOS PARA EL EJERCICIO FISCAL 2021
Ficha Técnica de Indicador
Sistema de Evaluación del Desempeño (SED)

Gobierno del Estado de Jalisco — **Seguimiento de Indicadores** — **Secretaria de la Hacienda Pública**

Datos del Programa [1]

Atención de Agenda y Coordinación de Actividades del C. Gobernador del Estado de Jalisco

Eje: Gobierno efectivo e integridad pública **Tema Central:** Administración Pública

¿Quien gasta?

19	Unidad Presupuestal	000	Unidad Responsable	00421	Unidad Ejecutora del Gasto
Unidades Administrativas de Apoyo		Unidades Administrativas de Apoyo		Casa Jalisco	

¿Para qué se gasta?

Finalidad	Función	Subfunción
Gobierno	Coordinación de la Política de Gobierno	Presidencia / Gubernatura

Objetivos

Nivel	Clave Componente		Resumen Narrativo
Actividad	C8-02	2	Mantenimiento preventivo y correctivo a instalaciones y equipos en Casa Jalisco

Datos del Indicador

Denominación

Servicios de limpieza y jardinería en Casa Jalisco

Método de cálculo

(Servicios de limpieza y jardinería en Casa Jalisco (Realizado) / Servicios de limpieza y jardinería en Casa Jalisco (Programado))*100

Descripción del Indicador

Garantizar los servicios de limpieza y jardinería en las instalaciones de Casa Jalisco

Tipo de Indicador	Gestión	**Dimensión del Indicador**	Eficiencia	**Año de Medición del Resultado**	2021
Cobertura	Estatal	**Frecuencia de Medición**	Mensual		

Parámetros de semaforización

0	59.99	60.00	79.99	80.00	130

Meta Institucional	Meta Valor	Unidad de medida (meta valor)	Desagregado meta valor por género	
			Hombre	Mujer
100%	100	Servicio	0.00	0.00

Sentido del Indicador	Línea Base (meta valor)	Año (Línea base)	Tipo de Acumulación
Ascendente	No disponible	No disponible	Valor presente

Resultados

Valor Programado	Avance de la Meta (4to trimestre)	% Avance de la Meta (4to trimestre)	Semáforo (4to trimestre)
100.00	100.00	100.0%	

	Valor programado	Avance de la meta		Valor programado	Avance de la meta
Enero	100.00	100.00	Julio	100.00	100.00
Febrero	100.00	100.00	Agosto	100.00	100.00
Marzo	100.00	100.00	Septiembre	100.00	100.00
Abril	100.00	100.00	Octubre	100.00	100.00
Mayo	100.00	100.00	Noviembre	100.00	100.00
Junio	100.00	100.00	Diciembre	100.00	100.00

Medios de verificación: Registros de la Administración de Casa Jalisco

Observaciones:

1 El presente documento despliega la información perteneciente a los indicadores estratégicos y gestión de aquellos Programas presupuestarios que proveen de bienes y servicios que generan valor público a la ciudadania jalisciense.

2 Se muestra el número del Componente relacionado con el indicador.

GOBIERNO DEL ESTADO DE JALISCO
PRESUPUESTO DE EGRESOS PARA EL EJERCICIO FISCAL 2021
Ficha Técnica de Indicador

Sistema de Evaluación del Desempeño (SED)

Secretaria de la Hacienda Pública

Gobierno del Estado de Jalisco

Seguimiento de Indicadores

Datos del Programa [1]

Programa de Apoyo Logístico, Técnico, de Evaluación y Difusión de las actividades del C. Gobernador y la Proyección del Estado de Jalisco.

Eje: Gobierno efectivo e integridad pública **Tema Central:** Acceso a la información, transparencia y protección de datos personales

¿Quien gasta?

19	Unidad Presupuestal	000	Unidad Responsable	00422	Unidad Ejecutora del Gasto
Unidades Administrativas de Apoyo		Unidades Administrativas de Apoyo		Dirección General de Comunicación Social	

¿Para qué se gasta?

Finalidad	Función	Subfunción
Gobierno	Coordinación de la Política de Gobierno	Presidencia / Gubernatura

Objetivos

Nivel	Clave Componente	Resumen Narrativo
Fin	2	Contribuir al incremento de las capacidades de la gestión pública estatal para alcanzar con eficiencia, integridad y transparencia los resultados establecidos en el Plan Estatal de Gobernanza y Desarrollo, a través de la incorporación de procesos de participación ciudadana, profesionalización del servicio civil, innovación, control interno, monitoreo y evaluación.

Datos del Indicador

Denominación

Posición en el Subíndice Gobiernos Eficientes y Eficaces del Índice de Competitividad, IMCO

Método de cálculo

(Posición en el Subíndice Gobiernos Eficientes y Eficaces del Índice de Competitividad, IMCO (Realizado)/Posición en el Subíndice Gobiernos Eficientes y Eficaces del Índice de Competitividad, IMCO (Programado))*100

Descripción del Indicador

El subíndice Gobiernos Eficientes y Eficaces evalúa la forma en que los gobiernos de las entidades federativas son capaces de influir positivamente en la competitividad mediante políticas públicas orientadas a fomentar el desarrollo económico local._x000D_ Se evalúa la calidad de la gestión fiscal y financiera local, así como el grado de transparencia y rendición de cuentas asociado a la misma. De igual modo, se evalúa cómo los ingresos fiscales contribuyen al crecimiento de la economía formal.

Tipo de Indicador	Dimensión del Indicador	Año de Medición del Resultado
Estratégico	Eficacia	2021
Cobertura	**Frecuencia de Medición**	
Estatal	Bienal	

Parámetros de semaforización

130	80.00	79.99	60.00	59.99	0

Meta Institucional	Meta Valor	Unidad de medida (meta valor)	Desagregado meta valor por género: Hombre	Mujer
100%	3	Posición	0.00	0.00

Sentido del Indicador	Línea Base (meta valor)	Año (Línea base)	Tipo de Acumulación
Descendente	22	2012	Suma

Resultados

Valor Programado	Avance de la Meta (4to trimestre)	% Avance de la Meta (4to trimestre)	Semáforo (4to trimestre)
N.P.	N.D.	N.D.	

	Valor programado	Avance de la meta		Valor programado	Avance de la meta
Enero	N.P.	N.D.	Julio	N.P.	N.D.
Febrero	N.P.	N.D.	Agosto	N.P.	N.D.
Marzo	N.P.	N.D.	Septiembre	N.P.	N.D.
Abril	N.P.	N.D.	Octubre	N.P.	N.D.
Mayo	N.P.	N.D.	Noviembre	N.P.	N.D.
Junio	N.P.	N.D.	Diciembre	N.P.	N.D.

Medios de verificación

Observaciones

1 El presente documento despliega la información perteneciente a los indicadores estratégicos y gestión de aquellos Programas presupuestarios que proveen de bienes y servicios que generan valor público a la ciudadania jalisciense.

2 Se muestra el número del Componente relacionado con el indicador.

GOBIERNO DEL ESTADO DE JALISCO
PRESUPUESTO DE EGRESOS PARA EL EJERCICIO FISCAL 2021
Ficha Técnica de Indicador

Sistema de Evaluación del Desempeño (SED)

Gobierno del Estado de Jalisco — **Seguimiento de Indicadores** — **Secretaria de la Hacienda Pública**

Datos del Programa [1]

Programa de Apoyo Logístico, Técnico, de Evaluación y Difusión de las actividades del C. Gobernador y la Proyección del Estado de Jalisco.

Eje: Gobierno efectivo e integridad pública **Tema Central:** Acceso a la información, transparencia y protección de datos personales

¿Quien gasta?

19	Unidad Presupuestal	000	Unidad Responsable	00422	Unidad Ejecutora del Gasto
Unidades Administrativas de Apoyo		Unidades Administrativas de Apoyo		Dirección General de Comunicación Social	

¿Para qué se gasta?

Finalidad	Función	Subfunción
Gobierno	Coordinación de la Política de Gobierno	Presidencia / Gubernatura

Objetivos

Nivel	Clave Componente	Resumen Narrativo
Propósito	2	Transformar la efectividad de las instituciones públicas, a través de la profesionalización de los servidores públicos, la mejora de los servicios, estrategias que impulsen una gestión orientada a resultados enfocada a la sociedad, así como la eficiencia, transparencia y procesos de adquisiciones de bienes y servicios públicos libres de sobornos y abiertos.

Datos del Indicador

Denominación

Índice de recurrencia en materia de acceso a la información del poder Ejecutivo

Método de cálculo

(Proporción de solicitudes de acceso a la información resueltas (Realizado)/Proporción de solicitudes de acceso a la información resueltas (Programado))*100

Descripción del Indicador

Se refiere a la proporción de solicitudes de acceso a la información resueltas, sobre la resoluciones de recursos de revisión.

Tipo de Indicador	Dimensión del Indicador	Año de Medición del Resultado
Estratégico	Eficacia	2021
Cobertura	**Frecuencia de Medición**	
Estatal	Anual	

Parámetros de semaforización

130	80.00	79.99	60.00	59.99	0

Meta Institucional	Meta Valor	Unidad de medida (meta valor)	Desagregado meta valor por género: Hombre	Mujer
100%	3	Índice	0.00	0.00

Sentido del Indicador	Línea Base (meta valor)	Año (Línea base)	Tipo de Acumulación
Descendente	2	2019	Suma

Resultados

Valor Programado	Avance de la Meta (4to trimestre)	% Avance de la Meta (4to trimestre)	Semáforo (4to trimestre)
N.P.	N.D.	N.D.	

	Valor programado	Avance de la meta		Valor programado	Avance de la meta
Enero	N.P.	N.D.	Julio	N.P.	N.D.
Febrero	N.P.	N.D.	Agosto	N.P.	N.D.
Marzo	N.P.	N.D.	Septiembre	N.P.	N.D.
Abril	N.P.	N.D.	Octubre	N.P.	N.D.
Mayo	N.P.	N.D.	Noviembre	N.P.	N.D.
Junio	N.P.	N.D.	Diciembre	N.P.	N.D.

Medios de verificación

Observaciones

1 El presente documento despliega la información perteneciente a los indicadores estratégicos y gestión de aquellos Programas presupuestarios que proveen de bienes y servicios que generan valor público a la ciudadania jalisciense.

2 Se muestra el número del Componente relacionado con el indicador.

GOBIERNO DEL ESTADO DE JALISCO
PRESUPUESTO DE EGRESOS PARA EL EJERCICIO FISCAL 2021
Ficha Técnica de Indicador

Sistema de Evaluación del Desempeño (SED)

Secretaria de la Hacienda Pública

Gobierno del Estado de Jalisco

Seguimiento de Indicadores

Datos del Programa [1]

Coordinación y fortalecimiento de las políticas de comunicación social del Gobierno del Estado.

Eje: Gobierno efectivo e integridad pública **Tema Central:** Gobernanza para el desarrollo

¿Quien gasta?

19 Unidad Presupuestal	000 Unidad Responsable	00422 Unidad Ejecutora del Gasto
Unidades Administrativas de Apoyo	Unidades Administrativas de Apoyo	Dirección General de Comunicación Social

¿Para qué se gasta?

Finalidad	Función	Subfunción
Gobierno	Coordinación de la Política de Gobierno	Presidencia / Gubernatura

Objetivos

Nivel	Clave Componente	Resumen Narrativo
Fin	2	Contribuir al incremento de las capacidades de la gestión pública estatal para alcanzar con eficiencia, integridad y transparencia los resultados establecidos en el Plan Estatal de Gobernanza y Desarrollo, a través de la incorporación de procesos de participación ciudadana, profesionalización del servicio civil, innovación, control interno, monitoreo y evaluación.

Datos del Indicador

Denominación

Posición en el Subíndice Gobiernos Eficientes y Eficaces del Índice de Competitividad, IMCO

Método de cálculo

(Posición en el Subíndice Gobiernos Eficientes y Eficaces del Índice de Competitividad, IMCO (Realizado)/Posición en el Subíndice Gobiernos Eficientes y Eficaces del Índice de Competitividad, IMCO (Programado))*100

Descripción del Indicador

El subíndice Gobiernos Eficientes y Eficaces evalúa la forma en que los gobiernos de las entidades federativas son capaces de influir positivamente en la competitividad mediante políticas públicas orientadas a fomentar el desarrollo económico local._x000D_ Se evalúa la calidad de la gestión fiscal y financiera local, así como el grado de transparencia y rendición de cuentas asociado a la misma. De igual modo, se evalúa cómo los ingresos fiscales contribuyen al crecimiento de la economía formal.

Tipo de Indicador	Dimensión del Indicador	Año de Medición del Resultado
Estratégico	Eficacia	2021
Cobertura	**Frecuencia de Medición**	
Estatal	Bienal	

Parámetros de semaforización

130	80.00	79.99	60.00	59.99	0

Meta Institucional	Meta Valor	Unidad de medida (meta valor)	Desagregado meta valor por género: Hombre	Mujer
100%	3	Posición	0.00	0.00

Sentido del Indicador	Línea Base (meta valor)	Año (Línea base)	Tipo de Acumulación
Descendente	22	2012	Suma

Resultados

Valor Programado	Avance de la Meta (4to trimestre)	% Avance de la Meta (4to trimestre)	Semáforo (4to trimestre)
N.P.	N.D.	N.D.	

	Valor programado	Avance de la meta		Valor programado	Avance de la meta
Enero	N.P.	N.D.	Julio	N.P.	N.D.
Febrero	N.P.	N.D.	Agosto	N.P.	N.D.
Marzo	N.P.	N.D.	Septiembre	N.P.	N.D.
Abril	N.P.	N.D.	Octubre	N.P.	N.D.
Mayo	N.P.	N.D.	Noviembre	N.P.	N.D.
Junio	N.P.	N.D.	Diciembre	N.P.	N.D.

Medios de verificación

Observaciones

1 El presente documento despliega la información perteneciente a los indicadores estratégicos y gestión de aquellos Programas presupuestarios que proveen de bienes y servicios que generan valor público a la ciudadania jalisciense.

2 Se muestra el número del Componente relacionado con el indicador.

GOBIERNO DEL ESTADO DE JALISCO
PRESUPUESTO DE EGRESOS PARA EL EJERCICIO FISCAL 2021
Ficha Técnica de Indicador
Sistema de Evaluación del Desempeño (SED)

Secretaria de la Hacienda Pública

Gobierno del Estado de Jalisco

Seguimiento de Indicadores

Datos del Programa [1]

Coordinación y fortalecimiento de las políticas de comunicación social del Gobierno del Estado.

Eje: Gobierno efectivo e integridad pública **Tema Central:** Gobernanza para el desarrollo

¿Quien gasta?

19 Unidad Presupuestal	000 Unidad Responsable	00422 Unidad Ejecutora del Gasto
Unidades Administrativas de Apoyo	Unidades Administrativas de Apoyo	Dirección General de Comunicación Social

¿Para qué se gasta?

Finalidad	Función	Subfunción
Gobierno	Coordinación de la Política de Gobierno	Presidencia / Gubernatura

Objetivos

Nivel	Clave Componente	Resumen Narrativo
Propósito	2	Transformar la efectividad de las instituciones públicas, a través de la profesionalización de los servidores públicos, la mejora de los servicios, estrategias que impulsen una gestión orientada a resultados enfocada a la sociedad, así como la eficiencia, transparencia y procesos de adquisiciones de bienes y servicios públicos libres de sobornos y abiertos.

Datos del Indicador

Denominación

Porcentaje de servidores públicos que asisten cuando menos a un evento de capacitación al año

Método de cálculo

(Número de servidores públicos que asisten a por lo menos una capacitación al año con respecto al total de servidores públicos (Realizado)/Número de servidores públicos que asisten a por lo menos una capacitación al año con respecto al total de servidores públicos (Programado))*100

Descripción del Indicador

Es la proporción de servidores públicos que acuden cuando menos a un evento de capacitación, respecto del total de servidores públicos.

Tipo de Indicador	Estratégico	**Dimensión del Indicador**	Eficacia	**Año de Medición del Resultado**	2021
Cobertura	Estatal	**Frecuencia de Medición**	Mensual		

Parámetros de semaforización

0	59.99	60.00	79.99	80.00	130

Meta Institucional	Meta Valor	Unidad de medida (meta valor)	Desagregado meta valor por género: Hombre	Desagregado meta valor por género: Mujer
100%	50	Porcentaje	0.00	0.00

Sentido del Indicador	Línea Base (meta valor)	Año (Línea base)	Tipo de Acumulación
Ascendente	10	2019	Suma

Resultados

Valor Programado	Avance de la Meta (4to trimestre)	% Avance de la Meta (4to trimestre)	Semáforo (4to trimestre)
N.P.	N.D.	N.D.	

	Valor programado	Avance de la meta		Valor programado	Avance de la meta
Enero	N.P.	N.D.	Julio	N.P.	N.D.
Febrero	N.P.	N.D.	Agosto	N.P.	N.D.
Marzo	N.P.	N.D.	Septiembre	N.P.	N.D.
Abril	N.P.	N.D.	Octubre	N.P.	N.D.
Mayo	N.P.	N.D.	Noviembre	N.P.	N.D.
Junio	N.P.	N.D.	Diciembre	N.P.	N.D.

Medios de verificación

Observaciones

1 El presente documento despliega la información perteneciente a los indicadores estratégicos y gestión de aquellos Programas presupuestarios que proveen de bienes y servicios que generan valor público a la ciudadania jalisciense.

2 Se muestra el número del Componente relacionado con el indicador.

GOBIERNO DEL ESTADO DE JALISCO
PRESUPUESTO DE EGRESOS PARA EL EJERCICIO FISCAL 2021
Ficha Técnica de Indicador
Sistema de Evaluación del Desempeño (SED)

Gobierno del Estado de Jalisco — **Seguimiento de Indicadores** — **Secretaria de la Hacienda Pública**

Datos del Programa [1]

Coordinación y fortalecimiento de las políticas de comunicación social del Gobierno del Estado.

Eje: Gobierno efectivo e integridad pública **Tema Central:** Gobernanza para el desarrollo

¿Quien gasta?

19 Unidad Presupuestal	000 Unidad Responsable	00422 Unidad Ejecutora del Gasto
Unidades Administrativas de Apoyo	Unidades Administrativas de Apoyo	Dirección General de Comunicación Social

¿Para qué se gasta?

Finalidad	Función	Subfunción
Gobierno	Coordinación de la Política de Gobierno	Presidencia / Gubernatura

Objetivos

Nivel	Clave Componente	Resumen Narrativo
Componente	01 [2]	Instrumentos de comunicación social consolidados para la retroalimentación de las valoraciones que realiza la ciudadanía de toda la entidad

Datos del Indicador

Denominación

Total de plataformas digitales del Gobierno del estado y sus dependencias consolidadas para la participación de la ciudadanía

Método de cálculo

(Número de plataformas digitales del Gobierno del Estado en los que participa la ciudadanía C1 (Realizado) / Número de plataformas digitales del Gobierno del Estado en los que participa la ciudadanía C1 (Programado))*100

Descripción del Indicador

Este indicador mide las plataformas digitales del Gobierno del estado y sus dependencias consolidadas para la participación de la ciudadanía.

Tipo de Indicador	Dimensión del Indicador	Año de Medición del Resultado
Gestión	Eficiencia	2021
Cobertura	**Frecuencia de Medición**	
Estatal	Semestral	

Parámetros de semaforización

0	59.99	60.00	79.99	80.00	130

Meta Institucional	Meta Valor	Unidad de medida (meta valor)	Desagregado meta valor por género: Hombre	Mujer
100%	43	Plataforma	No disponible	No disponible

Sentido del Indicador	Línea Base (meta valor)	Año (Línea base)	Tipo de Acumulación
Ascendente	No disponible	2019	Valor presente

Resultados

Valor Programado	Avance de la Meta (4to trimestre)	% Avance de la Meta (4to trimestre)	Semáforo (4to trimestre)
0.00	4.00	N.D	

	Valor programado	Avance de la meta		Valor programado	Avance de la meta
Enero	N.P.	N.D	Julio	N.P.	N.D
Febrero	N.P.	N.D	Agosto	N.P.	N.D
Marzo	N.P.	N.D	Septiembre	N.P.	N.D
Abril	N.P.	N.D	Octubre	N.P.	N.D
Mayo	N.P.	N.D	Noviembre	0.00	4.00
Junio	43.00	37.00	Diciembre	N.P.	N.D

Medios de verificación: Expediente de registro interno, Coordinación General de Comunicación, 2020.

Observaciones:

1 El presente documento despliega la información perteneciente a los indicadores estratégicos y gestión de aquellos Programas presupuestarios que proveen de bienes y servicios que generan valor público a la ciudadania jalisciense.

2 Se muestra el número del Componente relacionado con el indicador.

GOBIERNO DEL ESTADO DE JALISCO
PRESUPUESTO DE EGRESOS PARA EL EJERCICIO FISCAL 2021
Ficha Técnica de Indicador
Sistema de Evaluación del Desempeño (SED)

Gobierno del Estado de Jalisco — **Seguimiento de Indicadores** — **Secretaria de la Hacienda Pública**

Datos del Programa [1]

Coordinación y fortalecimiento de las políticas de comunicación social del Gobierno del Estado.

Eje: Gobierno efectivo e integridad pública **Tema Central:** Gobernanza para el desarrollo

¿Quien gasta?

19 Unidad Presupuestal	000 Unidad Responsable	00422 Unidad Ejecutora del Gasto
Unidades Administrativas de Apoyo	Unidades Administrativas de Apoyo	Dirección General de Comunicación Social

¿Para qué se gasta?

Finalidad	Función	Subfunción
Gobierno	Coordinación de la Política de Gobierno	Presidencia / Gubernatura

Objetivos

Nivel	Clave Componente	Resumen Narrativo
Actividad	01-01 [2]	Reportes de Contenidos, seguidores e interacciones de las acciones del Gobierno del estado difundidas en sus redes sociales.

Datos del Indicador

Denominación

Total de reportes realizados del Gobierno del Estado de las acciones difundidas en redes sociales

Método de cálculo

(Número de reportes realizados de las acciones del Gobierno del Estado difundidas en redes sociales C1A1 (Realizado) / Número de reportes realizados de las acciones del Gobierno del Estado difundidas en redes sociales C1A1 (Programado))*100

Descripción del Indicador

Este indicador mide los reportes realizados del Gobierno del Estado de las acciones difundidas en redes sociales

Tipo de Indicador	Dimensión del Indicador	Año de Medición del Resultado
Gestión	Eficacia	2021
Cobertura	**Frecuencia de Medición**	
Estatal	Trimestral	

Parámetros de semaforización

0	59.99	60.00	79.99	80.00	130

Meta Institucional	Meta Valor	Unidad de medida (meta valor)	Desagregado meta valor por género: Hombre	Mujer
100%	4	Reporte	0.00	0.00

Sentido del Indicador	Línea Base (meta valor)	Año (Línea base)	Tipo de Acumulación
Ascendente	No disponible	No disponible	Suma

Resultados

Valor Programado	Avance de la Meta (4to trimestre)	% Avance de la Meta (4to trimestre)	Semáforo (4to trimestre)
4.00	4.00	100.0%	

	Valor programado	Avance de la meta		Valor programado	Avance de la meta
Enero	N.P.	N.D	Julio	N.P.	N.D
Febrero	N.P.	N.D	Agosto	N.P.	N.D
Marzo	1.00	1.00	Septiembre	1.00	1.00
Abril	N.P.	N.D	Octubre	N.P.	N.D
Mayo	N.P.	N.D	Noviembre	1.00	1.00
Junio	1.00	1.00	Diciembre	N.P.	N.D

Medios de verificación: Registro de reportes de redes sociales, Coordinación General de Comunicación 2020

Observaciones:

1 El presente documento despliega la información perteneciente a los indicadores estratégicos y gestión de aquellos Programas presupuestarios que proveen de bienes y servicios que generan valor público a la ciudadania jalisciense.

2 Se muestra el número del Componente relacionado con el indicador.

GOBIERNO DEL ESTADO DE JALISCO
PRESUPUESTO DE EGRESOS PARA EL EJERCICIO FISCAL 2021
Ficha Técnica de Indicador
Sistema de Evaluación del Desempeño (SED)

Gobierno del Estado de Jalisco — **Seguimiento de Indicadores** — **Secretaria de la Hacienda Pública**

Datos del Programa [1]

Coordinación y fortalecimiento de las políticas de comunicación social del Gobierno del Estado.

Eje: Gobierno efectivo e integridad pública **Tema Central:** Gobernanza para el desarrollo

¿Quien gasta?

19 Unidad Presupuestal	000 Unidad Responsable	00422 Unidad Ejecutora del Gasto
Unidades Administrativas de Apoyo	Unidades Administrativas de Apoyo	Dirección General de Comunicación Social

¿Para qué se gasta?

Finalidad	Función	Subfunción
Gobierno	Coordinación de la Política de Gobierno	Presidencia / Gubernatura

Objetivos

Nivel	Clave Componente	Resumen Narrativo
Actividad	01-02 [2]	Monitoreo de las notas periodísticas de los diferentes medios de comunicación sobre las acciones gubernamentales

Datos del Indicador

Denominación

Total de reportes de monitoreo de las notas periodísticas

Método de cálculo

(Número de reportes de monitoreo de las notas periodísticas C1A2 (Realizado) / Número de reportes de monitoreo de las notas periodísticas C1A2 (Programado))*100

Descripción del Indicador

Este indicador mide los reportes de monitoreo de las notas periodísticas

Tipo de Indicador	Gestión	**Dimensión del Indicador**	Eficacia	**Año de Medición del Resultado**	2021
Cobertura	Estatal	**Frecuencia de Medición**	Trimestral		

Parámetros de semaforización

0	59.99	60.00	79.99	80.00	130

Meta Institucional	Meta Valor	Unidad de medida (meta valor)	Desagregado meta valor por género: Hombre	Desagregado meta valor por género: Mujer
100%	4	Reporte	0.00	0.00

Sentido del Indicador	Línea Base (meta valor)	Año (Línea base)	Tipo de Acumulación
Ascendente	No disponible	No disponible	Suma

Resultados

Valor Programado	Avance de la Meta (4to trimestre)	% Avance de la Meta (4to trimestre)	Semáforo (4to trimestre)
4.00	4.00	100.0%	

	Valor programado	Avance de la meta		Valor programado	Avance de la meta
Enero	N.P.	N.D	Julio	N.P.	N.D
Febrero	N.P.	N.D	Agosto	N.P.	N.D
Marzo	1.00	1.00	Septiembre	1.00	1.00
Abril	N.P.	N.D	Octubre	N.P.	N.D
Mayo	N.P.	N.D	Noviembre	1.00	1.00
Junio	1.00	1.00	Diciembre	N.P.	N.D

Medios de verificación: Registro de reportes de monitoreo de las notas periodísticas,Coordinación General de Comunicación, 2020.

Observaciones:

1 El presente documento despliega la información perteneciente a los indicadores estratégicos y gestión de aquellos Programas presupuestarios que proveen de bienes y servicios que generan valor público a la ciudadania jalisciense.

2 Se muestra el número del Componente relacionado con el indicador.

GOBIERNO DEL ESTADO DE JALISCO
PRESUPUESTO DE EGRESOS PARA EL EJERCICIO FISCAL 2021
Ficha Técnica de Indicador
Sistema de Evaluación del Desempeño (SED)

Gobierno del Estado de Jalisco — **Seguimiento de Indicadores** — **Secretaria de la Hacienda Pública**

Datos del Programa [1]

Coordinación y fortalecimiento de las políticas de comunicación social del Gobierno del Estado.

Eje: Gobierno efectivo e integridad pública **Tema Central:** Gobernanza para el desarrollo

¿Quien gasta?

19 Unidad Presupuestal	000 Unidad Responsable	00422 Unidad Ejecutora del Gasto
Unidades Administrativas de Apoyo	Unidades Administrativas de Apoyo	Dirección General de Comunicación Social

¿Para qué se gasta?

Finalidad	Función	Subfunción
Gobierno	Coordinación de la Política de Gobierno	Presidencia / Gubernatura

Objetivos

Nivel	Clave Componente		Resumen Narrativo
Componente	02	2	Identidad Institucional del gobierno estatal y sus dependencias, difundida con campañas de comunicación

Datos del Indicador

Denominación

Total de solicitudes para validación autorizadas

Método de cálculo

(Número de solicitudes para validación autorizadas C2 (Realizado) / Número de solicitudes para validación autorizadas C2 (Programado))*100

Descripción del Indicador

Este indicador mide las solicitudes para validación autorizadas

Tipo de Indicador	Dimensión del Indicador	Año de Medición del Resultado
Gestión	Eficacia	2021
Cobertura	**Frecuencia de Medición**	
Estatal	Trimestral	

Parámetros de semaforización

0	59.99	60.00	79.99	80.00	130

Meta Institucional	Meta Valor	Unidad de medida (meta valor)	Desagregado meta valor por género: Hombre	Mujer
100%	650	Solicitud	No disponible	No disponible

Sentido del Indicador	Línea Base (meta valor)	Año (Línea base)	Tipo de Acumulación
Ascendente	No disponible	No disponible	Suma

Resultados

Valor Programado	Avance de la Meta (4to trimestre)	% Avance de la Meta (4to trimestre)	Semáforo (4to trimestre)
650.00	650.00	100.0%	

	Valor programado	Avance de la meta		Valor programado	Avance de la meta
Enero	N.P.	N.D	Julio	N.P.	N.D
Febrero	N.P.	N.D	Agosto	N.P.	N.D
Marzo	60.00	148.00	Septiembre	150.00	240.00
Abril	N.P.	N.D	Octubre	N.P.	N.D
Mayo	N.P.	N.D	Noviembre	150.00	105.00
Junio	290.00	157.00	Diciembre	N.P.	N.D

Medios de verificación: Registro de solicitudes de validación, Coordinación General de Comunicación, 2020.

Observaciones:

1 El presente documento despliega la información perteneciente a los indicadores estratégicos y gestión de aquellos Programas presupuestarios que proveen de bienes y servicios que generan valor público a la ciudadania jalisciense.

2 Se muestra el número del Componente relacionado con el indicador.

GOBIERNO DEL ESTADO DE JALISCO
PRESUPUESTO DE EGRESOS PARA EL EJERCICIO FISCAL 2021
Ficha Técnica de Indicador
Sistema de Evaluación del Desempeño (SED)

Gobierno del Estado de Jalisco — **Seguimiento de Indicadores** — **Secretaria de la Hacienda Pública**

Datos del Programa [1]

Coordinación y fortalecimiento de las políticas de comunicación social del Gobierno del Estado.

Eje: Gobierno efectivo e integridad pública **Tema Central:** Gobernanza para el desarrollo

¿Quien gasta?

19 Unidad Presupuestal	000 Unidad Responsable	00422 Unidad Ejecutora del Gasto
Unidades Administrativas de Apoyo	Unidades Administrativas de Apoyo	Dirección General de Comunicación Social

¿Para qué se gasta?

Finalidad	Función	Subfunción
Gobierno	Coordinación de la Política de Gobierno	Presidencia / Gubernatura

Objetivos

Nivel	Clave Componente	Resumen Narrativo
Actividad	02-01 [2]	Validación de la identidad gráfica del gobierno del estado y sus dependencias

Datos del Indicador

Denominación

Total de validaciones de identidad gráfica autorizadas

Método de cálculo

(Número de validaciones de identidad gráfica autorizadas C2A1 (Realizado) / Número de validaciones de identidad gráfica autorizadas C2A1 (Programado))*100

Descripción del Indicador

Este indicador mide las validaciones de identidad gráfica autorizadas

Tipo de Indicador	Dimensión del Indicador	Año de Medición del Resultado
Gestión	Eficacia	2021
Cobertura	**Frecuencia de Medición**	
Estatal	Trimestral	

Parámetros de semaforización

0	59.99	60.00	79.99	80.00	130

Meta Institucional	Meta Valor	Unidad de medida (meta valor)	Desagregado meta valor por género: Hombre	Mujer
100%	650	Validación	0.00	0.00

Sentido del Indicador	Línea Base (meta valor)	Año (Línea base)	Tipo de Acumulación
Ascendente	500	2020	Suma

Resultados

Valor Programado	Avance de la Meta (4to trimestre)	% Avance de la Meta (4to trimestre)	Semáforo (4to trimestre)
650.00	650.00	100.0%	

	Valor programado	Avance de la meta		Valor programado	Avance de la meta
Enero	N.P.	N.D	Julio	N.P.	N.D
Febrero	N.P.	N.D	Agosto	N.P.	N.D
Marzo	60.00	145.00	Septiembre	150.00	240.00
Abril	N.P.	N.D	Octubre	N.P.	N.D
Mayo	N.P.	N.D	Noviembre	150.00	105.00
Junio	290.00	160.00	Diciembre	N.P.	N.D

Medios de verificación: Registro solicitudes de validación de identidad gráfica, Dirección General de Comunicación Social, 2020

Observaciones:

1 El presente documento despliega la información perteneciente a los indicadores estratégicos y gestión de aquellos Programas presupuestarios que proveen de bienes y servicios que generan valor público a la ciudadania jalisciense.

2 Se muestra el número del Componente relacionado con el indicador.

GOBIERNO DEL ESTADO DE JALISCO
PRESUPUESTO DE EGRESOS PARA EL EJERCICIO FISCAL 2021
Ficha Técnica de Indicador
Sistema de Evaluación del Desempeño (SED)

Gobierno del Estado de Jalisco — **Seguimiento de Indicadores** — **Secretaria de la Hacienda Pública**

Datos del Programa [1]

Coordinación y fortalecimiento de las políticas de comunicación social del Gobierno del Estado.

Eje: Gobierno efectivo e integridad pública **Tema Central:** Gobernanza para el desarrollo

¿Quien gasta?

19 Unidad Presupuestal	000 Unidad Responsable	00422 Unidad Ejecutora del Gasto
Unidades Administrativas de Apoyo	Unidades Administrativas de Apoyo	Dirección General de Comunicación Social

¿Para qué se gasta?

Finalidad	Función	Subfunción
Gobierno	Coordinación de la Política de Gobierno	Presidencia / Gubernatura

Objetivos

Nivel	Clave Componente	Resumen Narrativo
Actividad	02-02 [2]	Alineación gráfica de las plataformas del gobierno estatal y de las distintas dependencias, a fin de que el ciudadano identifique fácilmente al Gobierno de Jalisco

Datos del Indicador

Denominación

Total de plataformas oficiales del Gobierno del Estado y sus dependencias alineadas con la identidad institucional

Método de cálculo

(Número de plataformas alineadas C2A2 (Realizado) / Número de plataformas alineadas C2A2 (Programado))*100

Descripción del Indicador

Este indicador mide las plataformas oficiales del Gobierno del Estado y sus dependencias alineadas con la identidad institucional

Tipo de Indicador	Gestión	**Dimensión del Indicador**	Eficacia	**Año de Medición del Resultado**	2021
Cobertura	Estatal	**Frecuencia de Medición**	Trimestral		

Parámetros de semaforización

0	59.99	60.00	79.99	80.00	130

Meta Institucional	Meta Valor	Unidad de medida (meta valor)	Desagregado meta valor por género	
			Hombre	Mujer
100%	43	Plataforma	No disponible	No disponible

Sentido del Indicador	Línea Base (meta valor)	Año (Línea base)	Tipo de Acumulación
Ascendente	No disponible	No disponible	Suma

Resultados

Valor Programado	Avance de la Meta (4to trimestre)	% Avance de la Meta (4to trimestre)	Semáforo (4to trimestre)
43.00	43.00	100.0%	

	Valor programado	Avance de la meta		Valor programado	Avance de la meta
Enero	N.P.	N.D	Julio	N.P.	N.D
Febrero	N.P.	N.D	Agosto	N.P.	N.D
Marzo	6.00	37.00	Septiembre	0.00	0.00
Abril	N.P.	N.D	Octubre	N.P.	N.D
Mayo	N.P.	N.D	Noviembre	0.00	6.00
Junio	37.00	0.00	Diciembre	N.P.	N.D

Medios de verificación: Listado de plataformas digitales del Gobierno y sus Dependencias, Coordinación General de Comunicación, 2020.

Observaciones:

1 El presente documento despliega la información perteneciente a los indicadores estratégicos y gestión de aquellos Programas presupuestarios que proveen de bienes y servicios que generan valor público a la ciudadania jalisciense.

2 Se muestra el número del Componente relacionado con el indicador.

GOBIERNO DEL ESTADO DE JALISCO
PRESUPUESTO DE EGRESOS PARA EL EJERCICIO FISCAL 2021
Ficha Técnica de Indicador

Sistema de Evaluación del Desempeño (SED)

Gobierno del Estado de Jalisco — **Seguimiento de Indicadores** — **Secretaria de la Hacienda Pública**

Datos del Programa [1]

Coordinación y fortalecimiento de las políticas de comunicación social del Gobierno del Estado.

Eje: Gobierno efectivo e integridad pública **Tema Central:** Gobernanza para el desarrollo

¿Quien gasta?

19 Unidad Presupuestal	000 Unidad Responsable	00422 Unidad Ejecutora del Gasto
Unidades Administrativas de Apoyo	Unidades Administrativas de Apoyo	Dirección General de Comunicación Social

¿Para qué se gasta?

Finalidad	Función	Subfunción
Gobierno	Coordinación de la Política de Gobierno	Presidencia / Gubernatura

Objetivos

Nivel	Clave Componente	Resumen Narrativo
Componente	03 [2]	Campañas de los programas gubernamentales difundidas

Datos del Indicador

Denominación

Total de campañas sobre programas gubernamentales difundidas.

Método de cálculo

(Número de campañas sobre programas gubernamentales difundidas C3 (Realizado) / Número de campañas sobre programas gubernamentales difundidas C3 (Programado))*100

Descripción del Indicador

Este indicador mide las campañas sobre programas gubernamentales difundidas.

Tipo de Indicador	Dimensión del Indicador	Año de Medición del Resultado
Gestión	Eficacia	2021
Cobertura	**Frecuencia de Medición**	
Estatal	Trimestral	

Parámetros de semaforización

0	59.99	60.00	79.99	80.00	130

Meta Institucional	Meta Valor	Unidad de medida (meta valor)	Desagregado meta valor por género: Hombre	Desagregado meta valor por género: Mujer
100%	16	Campaña	No disponible	No disponible

Sentido del Indicador	Línea Base (meta valor)	Año (Línea base)	Tipo de Acumulación
Ascendente	No disponible	No disponible	Suma

Resultados

Valor Programado	Avance de la Meta (4to trimestre)	% Avance de la Meta (4to trimestre)	Semáforo (4to trimestre)
16.00	16.00	100.0%	

	Valor programado	Avance de la meta		Valor programado	Avance de la meta
Enero	N.P.	N.D	Julio	N.P.	N.D
Febrero	N.P.	N.D	Agosto	N.P.	N.D
Marzo	3.00	8.00	Septiembre	4.00	4.00
Abril	N.P.	N.D	Octubre	N.P.	N.D
Mayo	N.P.	N.D	Noviembre	4.00	1.00
Junio	5.00	3.00	Diciembre	N.P.	N.D

Medios de verificación: Registro de campañas difundidas de los programas gubernamentales, Coordinación General de Comunicación, 2020.

Observaciones:

1 El presente documento despliega la información perteneciente a los indicadores estratégicos y gestión de aquellos Programas presupuestarios que proveen de bienes y servicios que generan valor público a la ciudadania jalisciense.

2 Se muestra el número del Componente relacionado con el indicador.

GOBIERNO DEL ESTADO DE JALISCO
PRESUPUESTO DE EGRESOS PARA EL EJERCICIO FISCAL 2021
Ficha Técnica de Indicador

Sistema de Evaluación del Desempeño (SED)

Secretaria de la Hacienda Pública

Gobierno del Estado de Jalisco

Seguimiento de Indicadores

Datos del Programa [1]

Coordinación y fortalecimiento de las políticas de comunicación social del Gobierno del Estado.

Eje: Gobierno efectivo e integridad pública **Tema Central:** Gobernanza para el desarrollo

¿Quien gasta?

19 Unidad Presupuestal	000 Unidad Responsable	00422 Unidad Ejecutora del Gasto
Unidades Administrativas de Apoyo	Unidades Administrativas de Apoyo	Dirección General de Comunicación Social

¿Para qué se gasta?

Finalidad	Función	Subfunción
Gobierno	Coordinación de la Política de Gobierno	Presidencia / Gubernatura

Objetivos

Nivel	Clave Componente		Resumen Narrativo
Actividad	03-01	2	Solicitud de creación de campañas de los programas del gobierno y sus dependencias.

Datos del Indicador

Denominación

Total de solicitudes de campañas de los programas del Gobierno del Estado y sus dependencias

Método de cálculo

(Número de solicitudes de campañas de Programas de Gobierno (Realizado) / Número de solicitudes de campañas de Programas de Gobierno (Programado))*100

Descripción del Indicador

Este indicador mide las solicitudes de campañas de los programas del Gobierno del Estado y sus dependencias

Tipo de Indicador	Gestión	**Dimensión del Indicador**	Eficacia	**Año de Medición del Resultado**	2021
Cobertura	Estatal	**Frecuencia de Medición**	Trimestral		

Parámetros de semaforización

0	59.99	60.00	79.99	80.00	130

Meta Institucional	Meta Valor	Unidad de medida (meta valor)	Desagregado meta valor por género: Hombre	Mujer
100%	16	Solicitud	No disponible	No disponible

Sentido del Indicador	Línea Base (meta valor)	Año (Línea base)	Tipo de Acumulación
Ascendente	No disponible	No disponible	Suma

Resultados

Valor Programado	Avance de la Meta (4to trimestre)	% Avance de la Meta (4to trimestre)	Semáforo (4to trimestre)
16.00	16.00	100.0%	

	Valor programado	Avance de la meta		Valor programado	Avance de la meta
Enero	N.P.	N.D	Julio	N.P.	N.D
Febrero	N.P.	N.D	Agosto	N.P.	N.D
Marzo	3.00	7.00	Septiembre	4.00	2.00
Abril	N.P.	N.D	Octubre	N.P.	N.D
Mayo	N.P.	N.D	Noviembre	4.00	1.00
Junio	5.00	6.00	Diciembre	N.P.	N.D

Medios de verificación: Registro de solicitudes de campañas del gobierno y sus dependencias recibidas, Coordinación General de Comunicación 2020

Observaciones:

1 El presente documento despliega la información perteneciente a los indicadores estratégicos y gestión de aquellos Programas presupuestarios que proveen de bienes y servicios que generan valor público a la ciudadania jalisciense.

2 Se muestra el número del Componente relacionado con el indicador.

GOBIERNO DEL ESTADO DE JALISCO
PRESUPUESTO DE EGRESOS PARA EL EJERCICIO FISCAL 2021
Ficha Técnica de Indicador
Sistema de Evaluación del Desempeño (SED)

Gobierno del Estado de Jalisco — **Seguimiento de Indicadores** — **Secretaria de la Hacienda Pública**

Datos del Programa [1]

Coordinación y fortalecimiento de las políticas de comunicación social del Gobierno del Estado.

Eje: Gobierno efectivo e integridad pública **Tema Central:** Gobernanza para el desarrollo

¿Quien gasta?

19 Unidad Presupuestal	000 Unidad Responsable	00422 Unidad Ejecutora del Gasto
Unidades Administrativas de Apoyo	Unidades Administrativas de Apoyo	Dirección General de Comunicación Social

¿Para qué se gasta?

Finalidad	Función	Subfunción
Gobierno	Coordinación de la Política de Gobierno	Presidencia / Gubernatura

Objetivos

Nivel	Clave Componente	Resumen Narrativo
Actividad	03-02 [2]	Producción de herramientas audiovisuales para la campañas de los programas gubernamentales

Datos del Indicador

Denominación

Total de producción de herramientas audiovisuales para la campañas de los programas gubernamentales

Método de cálculo

(Número de herramientas audiovisuales producidas C3A2 (Realizado) / Número de herramientas audiovisuales producidas C3A2 (Programado))*100

Descripción del Indicador

Este indicador mide la producción de herramientas audiovisuales para la campañas de los programas gubernamentales

Tipo de Indicador	Gestión	**Dimensión del Indicador**	Eficacia	**Año de Medición del Resultado**	2021
Cobertura	Estatal	**Frecuencia de Medición**	Trimestral		

Parámetros de semaforización

0	59.99	60.00	79.99	80.00	130

Meta Institucional	Meta Valor	Unidad de medida (meta valor)	Desagregado meta valor por género: Hombre	Mujer
100%	904	Herramienta	No disponible	No disponible

Sentido del Indicador	Línea Base (meta valor)	Año (Línea base)	Tipo de Acumulación
Ascendente	No disponible	No disponible	Suma

Resultados

Valor Programado	Avance de la Meta (4to trimestre)	% Avance de la Meta (4to trimestre)	Semáforo (4to trimestre)
904.00	904.00	100.0%	

	Valor programado	Avance de la meta		Valor programado	Avance de la meta
Enero	N.P.	N.D	Julio	N.P.	N.D
Febrero	N.P.	N.D	Agosto	N.P.	N.D
Marzo	6.00	205.00	Septiembre	148.00	271.00
Abril	N.P.	N.D	Octubre	N.P.	N.D
Mayo	N.P.	N.D	Noviembre	148.00	191.00
Junio	602.00	237.00	Diciembre	N.P.	N.D

Medios de verificación: Registro de producción de herramientas audiovisuales para las campañas de los programas, Coordinación General de Comunicación, 2020.

Observaciones:

1 El presente documento despliega la información perteneciente a los indicadores estratégicos y gestión de aquellos Programas presupuestarios que proveen de bienes y servicios que generan valor público a la ciudadania jalisciense.

2 Se muestra el número del Componente relacionado con el indicador.

GOBIERNO DEL ESTADO DE JALISCO
PRESUPUESTO DE EGRESOS PARA EL EJERCICIO FISCAL 2021
Ficha Técnica de Indicador
Sistema de Evaluación del Desempeño (SED)

Gobierno del Estado de Jalisco — **Seguimiento de Indicadores** — **Secretaria de la Hacienda Pública**

Datos del Programa [1]

Coordinación y fortalecimiento de las políticas de comunicación social del Gobierno del Estado.

Eje: Gobierno efectivo e integridad pública **Tema Central:** Gobernanza para el desarrollo

¿Quien gasta?

19 Unidad Presupuestal	000 Unidad Responsable	00422 Unidad Ejecutora del Gasto
Unidades Administrativas de Apoyo	Unidades Administrativas de Apoyo	Dirección General de Comunicación Social

¿Para qué se gasta?

Finalidad	Función	Subfunción
Gobierno	Coordinación de la Política de Gobierno	Presidencia / Gubernatura

Objetivos

Nivel	Clave Componente	Resumen Narrativo
Actividad	03-03 [2]	Difusión de las campañas gubernamentales de criterios informativos, preventivos, contingentes, por sus distintos medios de comunicación.

Datos del Indicador

Denominación

Total de campañas de difusión gubernamentales bajo criterios informativos, preventivos, contingentes y de identidad

Método de cálculo

(Número de campañas de difusión gubernamentales bajo criterios informativos, preventivos, contingentes y de identidad C3A3 (Realizado) / Número de campañas de difusión gubernamentales bajo criterios informativos, preventivos, contingentes y de identidad C3A3 (Programado))*100

Descripción del Indicador

Este indicador mide las campañas de difusión gubernamentales bajo criterios informativos, preventivos, contingentes y de identidad

Tipo de Indicador	Dimensión del Indicador	Año de Medición del Resultado
Gestión	Eficacia	2021
Cobertura	**Frecuencia de Medición**	
Estatal	Trimestral	

Parámetros de semaforización

0	59.99	60.00	79.99	80.00	130

Meta Institucional	Meta Valor	Unidad de medida (meta valor)	Desagregado meta valor por género: Hombre	Mujer
100%	6	Campaña	0.00	0.00

Sentido del Indicador	Línea Base (meta valor)	Año (Línea base)	Tipo de Acumulación
Ascendente	No disponible	No disponible	Suma

Resultados

Valor Programado	Avance de la Meta (4to trimestre)	% Avance de la Meta (4to trimestre)	Semáforo (4to trimestre)
6.00	6.00	100.0%	

	Valor programado	Avance de la meta		Valor programado	Avance de la meta
Enero	N.P.	N.D	Julio	N.P.	N.D
Febrero	N.P.	N.D	Agosto	N.P.	N.D
Marzo	2.00	3.00	Septiembre	1.00	1.00
Abril	N.P.	N.D	Octubre	N.P.	N.D
Mayo	N.P.	N.D	Noviembre	1.00	0.00
Junio	2.00	2.00	Diciembre	N.P.	N.D

Medios de verificación: Registro de campañas de difusión gubernamentales bajo criterios informativos, preventivos y contingente, Coordinación General de Comunicación, 2020.

Observaciones:

1 El presente documento despliega la información perteneciente a los indicadores estratégicos y gestión de aquellos Programas presupuestarios que proveen de bienes y servicios que generan valor público a la ciudadania jalisciense.

2 Se muestra el número del Componente relacionado con el indicador.

GOBIERNO DEL ESTADO DE JALISCO
PRESUPUESTO DE EGRESOS PARA EL EJERCICIO FISCAL 2021
Ficha Técnica de Indicador

Sistema de Evaluación del Desempeño (SED)

Gobierno del Estado de Jalisco — **Seguimiento de Indicadores** — **Secretaria de la Hacienda Pública**

Datos del Programa [1]

Coordinación del cumplimiento a las obligaciones en materia de Transparencia y Protección de Datos Personales

Eje: Gobierno efectivo e integridad pública **Tema Central:** Acceso a la información, transparencia y protección de datos personales

¿Quien gasta?

19	Unidad Presupuestal	000	Unidad Responsable	00928	Unidad Ejecutora del Gasto
Unidades Administrativas de Apoyo		Unidades Administrativas de Apoyo		Coordinación de Transparencia	

¿Para qué se gasta?

Finalidad	Función	Subfunción
Gobierno	Otros Servicios Generales	Acceso a la Información Pública Gubernamental

Objetivos

Nivel	Clave Componente	Resumen Narrativo
Fin	2	Contribuir al incremento de las capacidades de la gestión pública estatal para alcanzar con eficiencia, integridad y transparencia los resultados establecidos en el Plan Estatal de Gobernanza y Desarrollo, a través de la incorporación de procesos de participación ciudadana, profesionalización del servicio civil, innovación, control interno, monitoreo y evaluación.

Datos del Indicador

Denominación

Posición de Jalisco en la métrica de gobierno abierto

Método de cálculo

(Posición de Jalisco en la Métrica de Gobierno abierto (Realizado)/Posición de Jalisco en la Métrica de Gobierno abierto (Programado))*100

Descripción del Indicador

Se refiere a la posición de Jalisco en la Métrica de Gobierno abierto. La Métrica analiza el acceso a la información que tienen las y los ciudadanos para conocer las acciones de gobierno y, a su vez, en qué medida es posible incidir en su gestión.

Tipo de Indicador	Estratégico	**Dimensión del Indicador**	Eficacia	**Año de Medición del Resultado**	2021
Cobertura	Estatal	**Frecuencia de Medición**	Bienal		

Parámetros de semaforización

130	80.00	79.99	60.00	59.99	0

Meta Institucional	Meta Valor	Unidad de medida (meta valor)	Desagregado meta valor por género: Hombre	Mujer
100%	4	Posición	0.00	0.00

Sentido del Indicador	Línea Base (meta valor)	Año (Línea base)	Tipo de Acumulación
Descendente	3	2017	Suma

Resultados

Valor Programado	Avance de la Meta (4to trimestre)	% Avance de la Meta (4to trimestre)	Semáforo (4to trimestre)
N.P.	N.D.	N.D.	

	Valor programado	Avance de la meta		Valor programado	Avance de la meta
Enero	N.P.	N.D.	Julio	N.P.	N.D.
Febrero	N.P.	N.D.	Agosto	N.P.	N.D.
Marzo	N.P.	N.D.	Septiembre	N.P.	N.D.
Abril	N.P.	N.D.	Octubre	N.P.	N.D.
Mayo	N.P.	N.D.	Noviembre	N.P.	N.D.
Junio	N.P.	N.D.	Diciembre	N.P.	N.D.

Medios de verificación

Observaciones

1 El presente documento despliega la información perteneciente a los indicadores estratégicos y gestión de aquellos Programas presupuestarios que proveen de bienes y servicios que generan valor público a la ciudadania jalisciense.

2 Se muestra el número del Componente relacionado con el indicador.

GOBIERNO DEL ESTADO DE JALISCO
PRESUPUESTO DE EGRESOS PARA EL EJERCICIO FISCAL 2021
Ficha Técnica de Indicador
Sistema de Evaluación del Desempeño (SED)

Secretaria de la Hacienda Pública

Gobierno del Estado de Jalisco

Seguimiento de Indicadores

Datos del Programa [1]

Coordinación del cumplimiento a las obligaciones en materia de Transparencia y Protección de Datos Personales

Eje: Gobierno efectivo e integridad pública **Tema Central:** Acceso a la información, transparencia y protección de datos personales

¿Quien gasta?

19	Unidad Presupuestal	000	Unidad Responsable	00928	Unidad Ejecutora del Gasto
Unidades Administrativas de Apoyo		Unidades Administrativas de Apoyo		Coordinación de Transparencia	

¿Para qué se gasta?

Finalidad	Función	Subfunción
Gobierno	Otros Servicios Generales	Acceso a la Información Pública Gubernamental

Objetivos

Nivel	Clave Componente	Resumen Narrativo
Propósito	2	Transformar la efectividad de las instituciones públicas, a través de la profesionalización de los servidores públicos, la mejora de los servicios, estrategias que impulsen una gestión orientada a resultados enfocada a la sociedad, así como la eficiencia, transparencia y procesos de adquisiciones de bienes y servicios públicos libres de sobornos y abiertos.

Datos del Indicador

Denominación

Posición en el Índice de Información Presupuestal Estatal

Método de cálculo

(Posición en el Índice de Información Presupuestal Estatal (Realizado)/Posición en el Índice de Información Presupuestal Estatal (Programado))*100

Descripción del Indicador

El Índice de Información Presupuestal Estatal (IIPE) es una evaluación realizada por el Instituto Mexicano para la Competitividad A.C. (IMCO) desde 2008. _x000D_ El IIPE tiene el propósito de mejorar la calidad de información de los presupuestos estatales, con la finalidad de impulsar la lucha contra la opacidad en el manejo del dinero público, a través del cumplimiento de los criterios para desglosar la información y uso de clasificaciones homologadas, es posible un uso de lenguaje que permita ciudadanizar los presupuestos de una manera más efectiva.

Tipo de Indicador	Estratégico	Dimensión del Indicador	Eficacia	Año de Medición del Resultado	2021
Cobertura	Estatal	Frecuencia de Medición	Bienal		

Parámetros de semaforización

130	80.00	79.99	60.00	59.99	0

Meta Institucional	Meta Valor	Unidad de medida (meta valor)	Desagregado meta valor por género: Hombre	Mujer
100%	1	Posición	0.00	0.00

Sentido del Indicador	Línea Base (meta valor)	Año (Línea base)	Tipo de Acumulación
Descendente	5	2008	Suma

Resultados

Valor Programado	N.P.	Avance de la Meta (4to trimestre)	N.D.	% Avance de la Meta (4to trimestre)	N.D.	Semáforo (4to trimestre)	

	Valor programado	Avance de la meta		Valor programado	Avance de la meta
Enero	N.P.	N.D.	Julio	N.P.	N.D.
Febrero	N.P.	N.D.	Agosto	N.P.	N.D.
Marzo	N.P.	N.D.	Septiembre	N.P.	N.D.
Abril	N.P.	N.D.	Octubre	N.P.	N.D.
Mayo	N.P.	N.D.	Noviembre	N.P.	N.D.
Junio	N.P.	N.D.	Diciembre	N.P.	N.D.

Medios de verificación

Observaciones

1 El presente documento despliega la información perteneciente a los indicadores estratégicos y gestión de aquellos Programas presupuestarios que proveen de bienes y servicios que generan valor público a la ciudadania jalisciense.

2 Se muestra el número del Componente relacionado con el indicador.

GOBIERNO DEL ESTADO DE JALISCO
PRESUPUESTO DE EGRESOS PARA EL EJERCICIO FISCAL 2021
Ficha Técnica de Indicador
Sistema de Evaluación del Desempeño (SED)

Gobierno del Estado de Jalisco

Seguimiento de Indicadores

Secretaria de la Hacienda Pública

Datos del Programa [1]

Coordinación del cumplimiento a las obligaciones en materia de Transparencia y Protección de Datos Personales

Eje: Gobierno efectivo e integridad pública **Tema Central:** Acceso a la información, transparencia y protección de datos personales

¿Quien gasta?

19	Unidad Presupuestal	000	Unidad Responsable	00928	Unidad Ejecutora del Gasto
Unidades Administrativas de Apoyo		Unidades Administrativas de Apoyo		Coordinación de Transparencia	

¿Para qué se gasta?

Finalidad	Función	Subfunción
Gobierno	Otros Servicios Generales	Acceso a la Información Pública Gubernamental

Objetivos

Nivel	Clave Componente		Resumen Narrativo
Componente	01	2	Cumplimiento realizado a las obligaciones en materia de Transparencia y Acceso a la Información

Datos del Indicador

Denominación

Porcentaje de recurrencia en materia de acceso a la información del Poder Ejecutivo

Método de cálculo

(Porcentaje del índice de recurrencia en materia de acceso a la información del Poder Ejecutivo C1 (Realizado) / Porcentaje del índice de recurrencia en materia de acceso a la información del Poder Ejecutivo C1 (Programado))*100

Descripción del Indicador

Medición del porcentaje de recurrencia en materia de acceso a la información del Poder Ejecutivo.

Tipo de Indicador	Gestión	**Dimensión del Indicador**	Eficiencia	**Año de Medición del Resultado**	2021
Cobertura	Estatal	**Frecuencia de Medición**	Cuatrimestral		

Parámetros de semaforización

130	80.00	79.99	60.00	59.99	0

Meta Institucional	Meta Valor	Unidad de medida (meta valor)	Desagregado meta valor por género	
			Hombre	Mujer
100%	2	Porcentaje	0.00	0.00

Sentido del Indicador	Línea Base (meta valor)	Año (Línea base)	Tipo de Acumulación
Descendente	No disponible	No disponible	Valor presente

Resultados

Valor Programado	Avance de la Meta (4to trimestre)	% Avance de la Meta (4to trimestre)	Semáforo (4to trimestre)
2.10	1.18	56.2%	

	Valor programado	Avance de la meta		Valor programado	Avance de la meta
Enero	N.P.	N.D	Julio	N.P.	N.D
Febrero	N.P.	N.D	Agosto	2.15	0.95
Marzo	N.P.	N.D	Septiembre	N.P.	N.D
Abril	2.20	1.16	Octubre	N.P.	N.D
Mayo	N.P.	N.D	Noviembre	N.P.	N.D
Junio	N.P.	N.D	Diciembre	2.10	1.18

Medios de verificación ""Sistema de Reporte de Solicitudes (SIRES), 2020. Videos de las sesiones del Pleno del ITEI, Canal de Youtube del ITEI 2020.""

Observaciones

1 El presente documento despliega la información perteneciente a los indicadores estratégicos y gestión de aquellos Programas presupuestarios que proveen de bienes y servicios que generan valor público a la ciudadania jalisciense.

2 Se muestra el número del Componente relacionado con el indicador.

GOBIERNO DEL ESTADO DE JALISCO
PRESUPUESTO DE EGRESOS PARA EL EJERCICIO FISCAL 2021
Ficha Técnica de Indicador
Sistema de Evaluación del Desempeño (SED)

Gobierno del Estado de Jalisco — **Seguimiento de Indicadores** — **Secretaria de la Hacienda Pública**

Datos del Programa [1]

Coordinación del cumplimiento a las obligaciones en materia de Transparencia y Protección de Datos Personales

Eje: Gobierno efectivo e integridad pública **Tema Central:** Acceso a la información, transparencia y protección de datos personales

¿Quien gasta?

19 Unidad Presupuestal	000 Unidad Responsable	00928 Unidad Ejecutora del Gasto
Unidades Administrativas de Apoyo	Unidades Administrativas de Apoyo	Coordinación de Transparencia

¿Para qué se gasta?

Finalidad	Función	Subfunción
Gobierno	Otros Servicios Generales	Acceso a la Información Pública Gubernamental

Objetivos

Nivel	Clave Componente	Resumen Narrativo
Actividad	01-01 [2]	Atención a solicitudes de acceso a la información pública.

Datos del Indicador

Denominación

Porcentaje de solicitudes de acceso a la información atendidas en el Poder Ejecutivo.

Método de cálculo

(Porcentaje de solicitudes de acceso a la información pública resueltas del Poder Ejecutivo C1A1 (Realizado) / Porcentaje de solicitudes de acceso a la información pública resueltas del Poder Ejecutivo C1A1 (Programado))*100

Descripción del Indicador

Atención a solicitudes de acceso a la información pública.

Tipo de Indicador	Gestión	**Dimensión del Indicador**	Eficiencia	**Año de Medición del Resultado**	2021
Cobertura	Estatal	**Frecuencia de Medición**	Cuatrimestral		

Parámetros de semaforización

130	80.00	79.99	60.00	59.99	0

Meta Institucional	Meta Valor	Unidad de medida (meta valor)	Desagregado meta valor por género: Hombre	Mujer
100%	38	Porcentaje	0.00	0.00

Sentido del Indicador	Línea Base (meta valor)	Año (Línea base)	Tipo de Acumulación
Descendente	No disponible	No disponible	Valor presente

Resultados

Valor Programado	Avance de la Meta (4to trimestre)	% Avance de la Meta (4to trimestre)	Semáforo (4to trimestre)
38.00	45.46	119.6%	

	Valor programado	Avance de la meta		Valor programado	Avance de la meta
Enero	N.P.	N.D	Julio	N.P.	N.D
Febrero	N.P.	N.D	Agosto	38.00	47.84
Marzo	N.P.	N.D	Septiembre	N.P.	N.D
Abril	38.00	44.19	Octubre	N.P.	N.D
Mayo	N.P.	N.D	Noviembre	N.P.	N.D
Junio	N.P.	N.D	Diciembre	38.00	45.46

Medios de verificación: Sistema de Reporte de Solicitudes (SIRES), 2020.

Observaciones:

1 El presente documento despliega la información perteneciente a los indicadores estratégicos y gestión de aquellos Programas presupuestarios que proveen de bienes y servicios que generan valor público a la ciudadania jalisciense.

2 Se muestra el número del Componente relacionado con el indicador.

GOBIERNO DEL ESTADO DE JALISCO
PRESUPUESTO DE EGRESOS PARA EL EJERCICIO FISCAL 2021
Ficha Técnica de Indicador
Sistema de Evaluación del Desempeño (SED)

Gobierno del Estado de Jalisco

Seguimiento de Indicadores

Secretaria de la Hacienda Pública

Datos del Programa [1]

Coordinación del cumplimiento a las obligaciones en materia de Transparencia y Protección de Datos Personales

Eje: Gobierno efectivo e integridad pública **Tema Central:** Acceso a la información, transparencia y protección de datos personales

¿Quien gasta?

19	Unidad Presupuestal	000	Unidad Responsable	00928	Unidad Ejecutora del Gasto
Unidades Administrativas de Apoyo		Unidades Administrativas de Apoyo		Coordinación de Transparencia	

¿Para qué se gasta?

Finalidad	Función	Subfunción
Gobierno	Otros Servicios Generales	Acceso a la Información Pública Gubernamental

Objetivos

Nivel	Clave Componente		Resumen Narrativo
Actividad	01-02	2	Atención a los recursos de revisión de acceso a la información.

Datos del Indicador

Denominación

Porcentaje de resoluciones de recursos de revisión de acceso a la información del Poder Ejecutivo

Método de cálculo

(Porcentaje de resoluciones de recursos de revisión del Poder Ejecutivo C1A2 (Realizado) / Porcentaje de resoluciones de recursos de revisión del Poder Ejecutivo C1A2 (Programado))*100

Descripción del Indicador

Atención a los recursos de revisión de acceso a la información.

Tipo de Indicador	Gestión	**Dimensión del Indicador**	Eficiencia	**Año de Medición del Resultado**	2021
Cobertura	Estatal	**Frecuencia de Medición**	Cuatrimestral		

Parámetros de semaforización

130	80.00	79.99	60.00	59.99	0

Meta Institucional	Meta Valor	Unidad de medida (meta valor)	Desagregado meta valor por género: Hombre	Mujer
100%	30	Porcentaje	0.00	0.00

Sentido del Indicador	Línea Base (meta valor)	Año (Línea base)	Tipo de Acumulación
Descendente	No disponible	No disponible	Valor presente

Resultados

Valor Programado	Avance de la Meta (4to trimestre)	% Avance de la Meta (4to trimestre)	Semáforo (4to trimestre)
30.00	22.89	76.3%	

	Valor programado	Avance de la meta		Valor programado	Avance de la meta
Enero	N.P.	N.D	Julio	N.P.	N.D
Febrero	N.P.	N.D	Agosto	30.00	23.88
Marzo	N.P.	N.D	Septiembre	N.P.	N.D
Abril	30.00	37.78	Octubre	N.P.	N.D
Mayo	N.P.	N.D	Noviembre	N.P.	N.D
Junio	N.P.	N.D	Diciembre	30.00	22.89

Medios de verificación: Sistema de Reporte de Solicitudes (SIRES), 2020.

Observaciones:

1 El presente documento despliega la información perteneciente a los indicadores estratégicos y gestión de aquellos Programas presupuestarios que proveen de bienes y servicios que generan valor público a la ciudadania jalisciense.

2 Se muestra el número del Componente relacionado con el indicador.

GOBIERNO DEL ESTADO DE JALISCO
PRESUPUESTO DE EGRESOS PARA EL EJERCICIO FISCAL 2021
Ficha Técnica de Indicador

Sistema de Evaluación del Desempeño (SED)

Gobierno del Estado de Jalisco — **Seguimiento de Indicadores** — **Secretaria de la Hacienda Pública**

Datos del Programa [1]

Coordinación del cumplimiento a las obligaciones en materia de Transparencia y Protección de Datos Personales

Eje: Gobierno efectivo e integridad pública **Tema Central:** Acceso a la información, transparencia y protección de datos personales

¿Quien gasta?

19 Unidad Presupuestal	000 Unidad Responsable	00928 Unidad Ejecutora del Gasto
Unidades Administrativas de Apoyo	Unidades Administrativas de Apoyo	Coordinación de Transparencia

¿Para qué se gasta?

Finalidad	Función	Subfunción
Gobierno	Otros Servicios Generales	Acceso a la Información Pública Gubernamental

Objetivos

Nivel	Clave Componente	Resumen Narrativo
Componente	02 [2]	Evaluaciones realizadas a la publicación de información fundamental de la Administración Pública Centralizada del Poder Ejecutivo

Datos del Indicador

Denominación

Nivel global de cumplimiento sobre la publicación de información fundamental de los portales de la Administración Pública Centralizada del Poder Ejecutivo

Método de cálculo

(Promedio de cumplimiento sobre la publicación de información fundamental de la Administración Pública Centralizada del Poder Ejecutivo C2 (Realizado) / Promedio de cumplimiento sobre la publicación de información fundamental de la Administración Pública Centralizada del Poder Ejecutivo C2 (Programado))*100

Descripción del Indicador

Evaluaciones realizadas a la publicación de información fundamental de la Administración Pública Centralizada del Poder Ejecutivo.

Tipo de Indicador	Gestión	Dimensión del Indicador	Eficiencia	Año de Medición del Resultado	2021
Cobertura	Estatal	Frecuencia de Medición	Semestral		

Parámetros de semaforización

0	59.99	60.00	79.99	80.00	130

Meta Institucional	Meta Valor	Unidad de medida (meta valor)	Desagregado meta valor por género: Hombre	Mujer
100%	80	Promedio	0.00	0.00

Sentido del Indicador	Línea Base (meta valor)	Año (Línea base)	Tipo de Acumulación
Ascendente	No disponible	No disponible	Valor presente

Resultados

Valor Programado	Avance de la Meta (4to trimestre)	% Avance de la Meta (4to trimestre)	Semáforo (4to trimestre)
80.00	90.46	113.1%	

	Valor programado	Avance de la meta		Valor programado	Avance de la meta
Enero	N.P.	N.D	Julio	N.P.	N.D
Febrero	N.P.	N.D	Agosto	N.P.	N.D
Marzo	N.P.	N.D	Septiembre	N.P.	N.D
Abril	N.P.	N.D	Octubre	N.P.	N.D
Mayo	N.P.	N.D	Noviembre	N.P.	N.D
Junio	80.00	87.44	Diciembre	80.00	90.46

Medios de verificación: Evaluaciones de cumplimiento sobre la publicación de información fundamental Poder Ejecutivo, Coordinación General de Transparencia 2020.

Observaciones:

1 El presente documento despliega la información perteneciente a los indicadores estratégicos y gestión de aquellos Programas presupuestarios que proveen de bienes y servicios que generan valor público a la ciudadania jalisciense.

2 Se muestra el número del Componente relacionado con el indicador.

GOBIERNO DEL ESTADO DE JALISCO
PRESUPUESTO DE EGRESOS PARA EL EJERCICIO FISCAL 2021
Ficha Técnica de Indicador
Sistema de Evaluación del Desempeño (SED)

Gobierno del Estado de Jalisco — **Seguimiento de Indicadores** — **Secretaria de la Hacienda Pública**

Datos del Programa [1]

Coordinación del cumplimiento a las obligaciones en materia de Transparencia y Protección de Datos Personales

Eje: Gobierno efectivo e integridad pública **Tema Central:** Acceso a la información, transparencia y protección de datos personales

¿Quien gasta?

19 Unidad Presupuestal	000 Unidad Responsable	00928 Unidad Ejecutora del Gasto
Unidades Administrativas de Apoyo	Unidades Administrativas de Apoyo	Coordinación de Transparencia

¿Para qué se gasta?

Finalidad	Función	Subfunción
Gobierno	Otros Servicios Generales	Acceso a la Información Pública Gubernamental

Objetivos

Nivel	Clave Componente	Resumen Narrativo
Actividad	02-01 [2]	Capacitación y sensibilización en materia de transparencia, acceso a la información pública y protección de los datos personales a los Servidores Públicos de las dependencias del Ejecutivo.

Datos del Indicador

Denominación

Total de capacitaciones realizadas a servidores públicos en materia de acceso a la información, transparencia y protección de datos personales del Poder Ejecutivo.

Método de cálculo

(Número de capacitaciones a servidores públicos en materia de acceso a la información, transparencia y protección de datos personales del Poder Ejecutivo C2A1 (Realizado) / Número de capacitaciones a servidores públicos en materia de acceso a la información, transparencia y protección de datos personales del Poder Ejecutivo C2A1 (Programado))*100

Descripción del Indicador

Capacitación y sensibilización en materia de transparencia, acceso a la información pública y protección de los datos personales a los Servidores Públicos de las dependencias del Ejecutivo.

Tipo de Indicador	Gestión	Dimensión del Indicador	Eficiencia	Año de Medición del Resultado	2021
Cobertura	Estatal	Frecuencia de Medición	Cuatrimestral		

Parámetros de semaforización

0	59.99	60.00	79.99	80.00	130

Meta Institucional	Meta Valor	Unidad de medida (meta valor)	Desagregado meta valor por género: Hombre	Mujer
100%	900	Capacitación	No disponible	No disponible

Sentido del Indicador	Línea Base (meta valor)	Año (Línea base)	Tipo de Acumulación
Ascendente	No disponible	No disponible	Suma

Resultados

Valor Programado	Avance de la Meta (4to trimestre)	% Avance de la Meta (4to trimestre)	Semáforo (4to trimestre)
900.00	988.00	109.8%	

	Valor programado	Avance de la meta		Valor programado	Avance de la meta
Enero	N.P.	N.D	Julio	N.P.	N.D
Febrero	N.P.	N.D	Agosto	400.00	568.00
Marzo	N.P.	N.D	Septiembre	N.P.	N.D
Abril	130.00	57.00	Octubre	N.P.	N.D
Mayo	N.P.	N.D	Noviembre	N.P.	N.D
Junio	N.P.	N.D	Diciembre	370.00	363.00

Medios de verificación: Registro de capacitaciones realizadas a servidores públicos en materia de transparencia, acceso a la información y protección de datos personales de las Dependencias del Poder Ejecutivo, Coordinación General de Transparencia 2020.

Observaciones:

1 El presente documento despliega la información perteneciente a los indicadores estratégicos y gestión de aquellos Programas presupuestarios que proveen de bienes y servicios que generan valor público a la ciudadania jalisciense.

2 Se muestra el número del Componente relacionado con el indicador.

GOBIERNO DEL ESTADO DE JALISCO
PRESUPUESTO DE EGRESOS PARA EL EJERCICIO FISCAL 2021
Ficha Técnica de Indicador
Sistema de Evaluación del Desempeño (SED)

Gobierno del Estado de Jalisco — **Seguimiento de Indicadores** — **Secretaria de la Hacienda Pública**

Datos del Programa [1]

Coordinación del cumplimiento a las obligaciones en materia de Transparencia y Protección de Datos Personales

Eje: Gobierno efectivo e integridad pública **Tema Central:** Acceso a la información, transparencia y protección de datos personales

¿Quien gasta?

19 Unidad Presupuestal	000 Unidad Responsable	00928 Unidad Ejecutora del Gasto
Unidades Administrativas de Apoyo	Unidades Administrativas de Apoyo	Coordinación de Transparencia

¿Para qué se gasta?

Finalidad	Función	Subfunción
Gobierno	Otros Servicios Generales	Acceso a la Información Pública Gubernamental

Objetivos

Nivel	Clave Componente	Resumen Narrativo
Actividad	02-02	Capacitación en materia de transparencia, acceso a la información pública y protección de los datos personales a los Servidores Públicos y Sociedad en general de los municipios del interior del Estado. [2]

Datos del Indicador

Denominación

Total de capacitaciones realizadas a servidores públicos y sociedad en general en materia de acceso a la información, transparencia y protección de datos personales del Interior del Estado.

Método de cálculo

(Número de capacitaciones a servidores públicos y sociedad en general en materia de acceso a la información, transparencia y protección de datos personales del Interior del Estado C2A2 (Realizado) / Número de capacitaciones a servidores públicos y sociedad en general en materia de acceso a la información, transparencia y protección de datos personales del Interior del Estado C2A2 (Programado))*100

Descripción del Indicador

Capacitación en materia de transparencia, acceso a la información pública y protección de los datos personales a los Servidores Públicos y Sociedad en general de los municipios del interior del Estado.

Tipo de Indicador	Gestión	**Dimensión del Indicador**	Eficiencia	**Año de Medición del Resultado**	2021
Cobertura	Estatal	**Frecuencia de Medición**	Cuatrimestral		

Parámetros de semaforización

0	59.99	60.00	79.99	80.00	130

Meta Institucional	Meta Valor	Unidad de medida (meta valor)	Desagregado meta valor por género: Hombre	Mujer
100%	600	Capacitación	No disponible	No disponible

Sentido del Indicador	Línea Base (meta valor)	Año (Línea base)	Tipo de Acumulación
Ascendente	No disponible	No disponible	Suma

Resultados

Valor Programado	Avance de la Meta (4to trimestre)	% Avance de la Meta (4to trimestre)	Semáforo (4to trimestre)
600.00	654.00	109.0%	

	Valor programado	Avance de la meta		Valor programado	Avance de la meta
Enero	N.P.	N.D	Julio	N.P.	N.D
Febrero	N.P.	N.D	Agosto	350.00	434.00
Marzo	N.P.	N.D	Septiembre	N.P.	N.D
Abril	80.00	0.00	Octubre	N.P.	N.D
Mayo	N.P.	N.D	Noviembre	N.P.	N.D
Junio	N.P.	N.D	Diciembre	170.00	220.00

Medios de verificación: Registro de capacitaciones realizadas a servidores públicos y sociedad en general en materia de transparencia, acceso a la información y protección de datos personales de los municipios del interior del Estado, Transparencia en tu ciudad - Proyecto estratégico de la Coordinación General de Transparencia 2020.

Observaciones:

1 El presente documento despliega la información perteneciente a los indicadores estratégicos y gestión de aquellos Programas presupuestarios que proveen de bienes y servicios que generan valor público a la ciudadania jalisciense.

2 Se muestra el número del Componente relacionado con el indicador.

GOBIERNO DEL ESTADO DE JALISCO
PRESUPUESTO DE EGRESOS PARA EL EJERCICIO FISCAL 2021
Ficha Técnica de Indicador
Sistema de Evaluación del Desempeño (SED)

Gobierno del Estado de Jalisco — **Seguimiento de Indicadores** — **Secretaria de la Hacienda Pública**

Datos del Programa [1]

Atención de Agenda y Coordinación de Actividades del C. Gobernador del Estado de Jalisco

Eje: Gobierno efectivo e integridad pública **Tema Central:** Administración Pública

¿Quien gasta?

19 Unidad Presupuestal	000 Unidad Responsable	00930 Unidad Ejecutora del Gasto
Unidades Administrativas de Apoyo	Unidades Administrativas de Apoyo	Coordinación de Análisis Estratégico

¿Para qué se gasta?

Finalidad	Función	Subfunción
Gobierno	Coordinación de la Política de Gobierno	Presidencia / Gubernatura

Objetivos

Nivel	Clave Componente	Resumen Narrativo
Fin	2	Contribuir al incremento de las capacidades de la gestión pública estatal para alcanzar con eficiencia, integridad y transparencia los resultados establecidos en el Plan Estatal de Gobernanza y Desarrollo, a través de la incorporación de procesos de participación ciudadana, profesionalización del servicio civil, innovación, control interno, monitoreo y evaluación.

Datos del Indicador

Denominación

Posición en el Subíndice Gobiernos Eficientes y Eficaces del Índice de Competitividad, IMCO

Método de cálculo

(Posición en el Subíndice Gobiernos Eficientes y Eficaces del Índice de Competitividad, IMCO (Realizado)/Posición en el Subíndice Gobiernos Eficientes y Eficaces del Índice de Competitividad, IMCO (Programado))*100

Descripción del Indicador

El subíndice Gobiernos Eficientes y Eficaces evalúa la forma en que los gobiernos de las entidades federativas son capaces de influir positivamente en la competitividad mediante políticas públicas orientadas a fomentar el desarrollo económico local._x000D_ Se evalúa la calidad de la gestión fiscal y financiera local, así como el grado de transparencia y rendición de cuentas asociado a la misma. De igual modo, se evalúa cómo los ingresos fiscales contribuyen al crecimiento de la economía formal.

Tipo de Indicador	Dimensión del Indicador	Año de Medición del Resultado
Estratégico	Eficacia	2021
Cobertura	**Frecuencia de Medición**	
Estatal	Bienal	

Parámetros de semaforización

130	80.00	79.99	60.00	59.99	0

Meta Institucional	Meta Valor	Unidad de medida (meta valor)	Desagregado meta valor por género: Hombre	Mujer
100%	3	Posición	0.00	0.00

Sentido del Indicador	Línea Base (meta valor)	Año (Línea base)	Tipo de Acumulación
Descendente	22	2012	Suma

Resultados

Valor Programado	Avance de la Meta (4to trimestre)	% Avance de la Meta (4to trimestre)	Semáforo (4to trimestre)
N.P.	N.D.	N.D.	

	Valor programado	Avance de la meta		Valor programado	Avance de la meta
Enero	N.P.	N.D.	Julio	N.P.	N.D.
Febrero	N.P.	N.D.	Agosto	N.P.	N.D.
Marzo	N.P.	N.D.	Septiembre	N.P.	N.D.
Abril	N.P.	N.D.	Octubre	N.P.	N.D.
Mayo	N.P.	N.D.	Noviembre	N.P.	N.D.
Junio	N.P.	N.D.	Diciembre	N.P.	N.D.

Medios de verificación

Observaciones

1 El presente documento despliega la información perteneciente a los indicadores estratégicos y gestión de aquellos Programas presupuestarios que proveen de bienes y servicios que generan valor público a la ciudadania jalisciense.

2 Se muestra el número del Componente relacionado con el indicador.

GOBIERNO DEL ESTADO DE JALISCO
PRESUPUESTO DE EGRESOS PARA EL EJERCICIO FISCAL 2021
Ficha Técnica de Indicador
Sistema de Evaluación del Desempeño (SED)

Gobierno del Estado de Jalisco — **Seguimiento de Indicadores** — **Secretaria de la Hacienda Pública**

Datos del Programa [1]

Atención de Agenda y Coordinación de Actividades del C. Gobernador del Estado de Jalisco

Eje: Gobierno efectivo e integridad pública **Tema Central:** Administración Pública

¿Quien gasta?

19	Unidad Presupuestal	000	Unidad Responsable	00930	Unidad Ejecutora del Gasto
Unidades Administrativas de Apoyo		Unidades Administrativas de Apoyo		Coordinación de Análisis Estratégico	

¿Para qué se gasta?

Finalidad	Función	Subfunción
Gobierno	Coordinación de la Política de Gobierno	Presidencia / Gubernatura

Objetivos

Nivel	Clave Componente	Resumen Narrativo
Propósito	2	Transformar la efectividad de las instituciones públicas, a través de la profesionalización de los servidores públicos, la mejora de los servicios, estrategias que impulsen una gestión orientada a resultados enfocada a la sociedad, así como la eficiencia, transparencia y procesos de adquisiciones de bienes y servicios públicos libres de sobornos y abiertos.

Datos del Indicador

Denominación

Porcentaje de servidores públicos que asisten cuando menos a un evento de capacitación al año

Método de cálculo

(Número de servidores públicos que asisten a por lo menos una capacitación al año con respecto al total de servidores públicos (Realizado)/Número de servidores públicos que asisten a por lo menos una capacitación al año con respecto al total de servidores públicos (Programado))*100

Descripción del Indicador

Es la proporción de servidores públicos que acuden cuando menos a un evento de capacitación, respecto del total de servidores públicos.

Tipo de Indicador	Dimensión del Indicador	Año de Medición del Resultado
Estratégico	Eficacia	2021
Cobertura	**Frecuencia de Medición**	
Estatal	Mensual	

Parámetros de semaforización

0	59.99	60.00	79.99	80.00	130

Meta Institucional	Meta Valor	Unidad de medida (meta valor)	Desagregado meta valor por género: Hombre	Mujer
100%	50	Porcentaje	0.00	0.00

Sentido del Indicador	Línea Base (meta valor)	Año (Línea base)	Tipo de Acumulación
Ascendente	10	2019	Suma

Resultados

Valor Programado	Avance de la Meta (4to trimestre)	% Avance de la Meta (4to trimestre)	Semáforo (4to trimestre)
N.P.	N.D.	N.D.	

	Valor programado	Avance de la meta		Valor programado	Avance de la meta
Enero	N.P.	N.D.	Julio	N.P.	N.D.
Febrero	N.P.	N.D.	Agosto	N.P.	N.D.
Marzo	N.P.	N.D.	Septiembre	N.P.	N.D.
Abril	N.P.	N.D.	Octubre	N.P.	N.D.
Mayo	N.P.	N.D.	Noviembre	N.P.	N.D.
Junio	N.P.	N.D.	Diciembre	N.P.	N.D.

Medios de verificación

Observaciones

1 El presente documento despliega la información perteneciente a los indicadores estratégicos y gestión de aquellos Programas presupuestarios que proveen de bienes y servicios que generan valor público a la ciudadania jalisciense.

2 Se muestra el número del Componente relacionado con el indicador.

GOBIERNO DEL ESTADO DE JALISCO
PRESUPUESTO DE EGRESOS PARA EL EJERCICIO FISCAL 2021
Ficha Técnica de Indicador

Sistema de Evaluación del Desempeño (SED)

Gobierno del Estado de Jalisco — **Seguimiento de Indicadores** — **Secretaria de la Hacienda Pública**

Datos del Programa [1]

Atención de Agenda y Coordinación de Actividades del C. Gobernador del Estado de Jalisco

Eje: Gobierno efectivo e integridad pública **Tema Central:** Administración Pública

¿Quien gasta?

19 Unidad Presupuestal	000 Unidad Responsable	00930 Unidad Ejecutora del Gasto
Unidades Administrativas de Apoyo	Unidades Administrativas de Apoyo	Coordinación de Análisis Estratégico

¿Para qué se gasta?

Finalidad	Función	Subfunción
Gobierno	Coordinación de la Política de Gobierno	Presidencia / Gubernatura

Objetivos

Nivel	Clave Componente		Resumen Narrativo
Componente	C9	2	Asuntos atendidos por la Coordinación de Análisis Estratégico

Datos del Indicador

Denominación

Asesorías y Desarrollo de contenidos para el C. Gobernador y Dependencias

Método de cálculo

(Asesorías y Desarrollo de contenidos para el C. Gobernador y Dependencias (Realizado) / Asesorías y Desarrollo de contenidos para el C. Gobernador y Dependencias (Programado))*100

Descripción del Indicador

Porcentaje de Asesorías y Desarrollo de contenidos para el C. Gobernador y Dependencias, atentidos

Tipo de Indicador	Gestión	**Dimensión del Indicador**	Eficiencia	**Año de Medición del Resultado**	2021
Cobertura	Estatal	**Frecuencia de Medición**	Mensual		

Parámetros de semaforización

0	59.99	60.00	79.99	80.00	130

Meta Institucional	Meta Valor	Unidad de medida (meta valor)	Desagregado meta valor por género: Hombre	Mujer
100%	100	Asunto	0.00	0.00

Sentido del Indicador	Línea Base (meta valor)	Año (Línea base)	Tipo de Acumulación
Ascendente	No disponible	No disponible	Valor presente

Resultados

Valor Programado	Avance de la Meta (4to trimestre)	% Avance de la Meta (4to trimestre)	Semáforo (4to trimestre)
100.00	100.00	100.0%	

	Valor programado	Avance de la meta		Valor programado	Avance de la meta
Enero	100.00	100.00	Julio	100.00	100.00
Febrero	100.00	100.00	Agosto	100.00	100.00
Marzo	100.00	100.00	Septiembre	100.00	100.00
Abril	100.00	100.00	Octubre	100.00	100.00
Mayo	100.00	100.00	Noviembre	100.00	100.00
Junio	100.00	100.00	Diciembre	100.00	100.00

Medios de verificación: Coordinación de Análisis Estratégico

Observaciones:

1 El presente documento despliega la información perteneciente a los indicadores estratégicos y gestión de aquellos Programas presupuestarios que proveen de bienes y servicios que generan valor público a la ciudadania jalisciense.

2 Se muestra el número del Componente relacionado con el indicador.

GOBIERNO DEL ESTADO DE JALISCO
PRESUPUESTO DE EGRESOS PARA EL EJERCICIO FISCAL 2021
Ficha Técnica de Indicador
Sistema de Evaluación del Desempeño (SED)

Gobierno del Estado de Jalisco — **Seguimiento de Indicadores** — **Secretaria de la Hacienda Pública**

Datos del Programa [1]

Atención de Agenda y Coordinación de Actividades del C. Gobernador del Estado de Jalisco

Eje: Gobierno efectivo e integridad pública **Tema Central:** Administración Pública

¿Quien gasta?

19 Unidad Presupuestal	000 Unidad Responsable	00930 Unidad Ejecutora del Gasto
Unidades Administrativas de Apoyo	Unidades Administrativas de Apoyo	Coordinación de Análisis Estratégico

¿Para qué se gasta?

Finalidad	Función	Subfunción
Gobierno	Coordinación de la Política de Gobierno	Presidencia / Gubernatura

Objetivos

Nivel	Clave Componente	Resumen Narrativo
Actividad	C9-01 [2]	Asuntos atendidos por la Coordinación de Análisis Estratégico

Datos del Indicador

Denominación

Coordinación de Asesoría y contenidos para el C. Gobernador y Dependencias

Método de cálculo

(Coordinación de Asesorías al C. Gobernador y Dependencias (Realizado) / Coordinación de Asesorías al C. Gobernador y Dependencias (Programado))*100

Descripción del Indicador

Porcentaje de Coordinación de Asesoría y contenidos para el C. Gobernador y Dependencias

Tipo de Indicador	Gestión	**Dimensión del Indicador**	Eficiencia	**Año de Medición del Resultado**	2021
Cobertura	Estatal	**Frecuencia de Medición**	Mensual		

Parámetros de semaforización

0	59.99	60.00	79.99	80.00	130

Meta Institucional	Meta Valor	Unidad de medida (meta valor)	Desagregado meta valor por género: Hombre	Mujer
100%	100	Asunto	0.00	0.00

Sentido del Indicador	Línea Base (meta valor)	Año (Línea base)	Tipo de Acumulación
Ascendente	No disponible	No disponible	Valor presente

Resultados

Valor Programado	Avance de la Meta (4to trimestre)	% Avance de la Meta (4to trimestre)	Semáforo (4to trimestre)
100.00	100.00	100.0%	

	Valor programado	Avance de la meta		Valor programado	Avance de la meta
Enero	100.00	100.00	Julio	100.00	100.00
Febrero	100.00	100.00	Agosto	100.00	100.00
Marzo	100.00	100.00	Septiembre	100.00	100.00
Abril	100.00	100.00	Octubre	100.00	100.00
Mayo	100.00	100.00	Noviembre	100.00	100.00
Junio	100.00	100.00	Diciembre	100.00	100.00

Medios de verificación: Coordinación de Análisis Estratégico

Observaciones:

1 El presente documento despliega la información perteneciente a los indicadores estratégicos y gestión de aquellos Programas presupuestarios que proveen de bienes y servicios que generan valor público a la ciudadania jalisciense.

2 Se muestra el número del Componente relacionado con el indicador.

GOBIERNO DEL ESTADO DE JALISCO
PRESUPUESTO DE EGRESOS PARA EL EJERCICIO FISCAL 2021
Ficha Técnica de Indicador
Sistema de Evaluación del Desempeño (SED)

Gobierno del Estado de Jalisco — **Seguimiento de Indicadores** — **Secretaria de la Hacienda Pública**

Datos del Programa [1]

Atención de Agenda y Coordinación de Actividades del C. Gobernador del Estado de Jalisco

Eje: Gobierno efectivo e integridad pública **Tema Central:** Administración Pública

¿Quien gasta?

19 Unidad Presupuestal	000 Unidad Responsable	00930 Unidad Ejecutora del Gasto
Unidades Administrativas de Apoyo	Unidades Administrativas de Apoyo	Coordinación de Análisis Estratégico

¿Para qué se gasta?

Finalidad	Función	Subfunción
Gobierno	Coordinación de la Política de Gobierno	Presidencia / Gubernatura

Objetivos

Nivel	Clave Componente		Resumen Narrativo
Actividad	C9-02	2	Registro de los entes gubernamentales con Asuntos atendidos por la Coordinación de Análisis Estratégico

Datos del Indicador

Denominación

Entes gubernamentales del Estado de Jalisco, Atendidos atendidos

Método de cálculo

(Entes gubernamentales del Estado de Jalisco, Atendidos (Realizado) / Entes gubernamentales del Estado de Jalisco, Atendidos (Programado))*100

Descripción del Indicador

Registro de los entes gubernamentales con Asuntos atendidos por la Coordinación de Análisis Estratégico

Tipo de Indicador	Gestión	**Dimensión del Indicador**	Eficiencia	**Año de Medición del Resultado**	2021
Cobertura	Estatal	**Frecuencia de Medición**	Mensual		

Parámetros de semaforización

0	59.99	60.00	79.99	80.00	130

Meta Institucional	Meta Valor	Unidad de medida (meta valor)	Desagregado meta valor por género: Hombre	Mujer
100%	100	Servicio	0.00	0.00

Sentido del Indicador	Línea Base (meta valor)	Año (Línea base)	Tipo de Acumulación
Ascendente	No disponible	No disponible	Valor presente

Resultados

Valor Programado	Avance de la Meta (4to trimestre)	% Avance de la Meta (4to trimestre)	Semáforo (4to trimestre)
100.00	100.00	100.0%	

	Valor programado	Avance de la meta		Valor programado	Avance de la meta
Enero	100.00	100.00	Julio	100.00	100.00
Febrero	100.00	100.00	Agosto	100.00	100.00
Marzo	100.00	100.00	Septiembre	100.00	100.00
Abril	100.00	100.00	Octubre	100.00	100.00
Mayo	100.00	100.00	Noviembre	100.00	100.00
Junio	100.00	100.00	Diciembre	100.00	100.00

Medios de verificación: Coordinación de Análisis Estratégico

Observaciones:

1 El presente documento despliega la información perteneciente a los indicadores estratégicos y gestión de aquellos Programas presupuestarios que proveen de bienes y servicios que generan valor público a la ciudadania jalisciense.

2 Se muestra el número del Componente relacionado con el indicador.

GOBIERNO DEL ESTADO DE JALISCO
PRESUPUESTO DE EGRESOS PARA EL EJERCICIO FISCAL 2021
Ficha Técnica de Indicador

Sistema de Evaluación del Desempeño (SED)

Gobierno del Estado de Jalisco — **Seguimiento de Indicadores** — **Secretaria de la Hacienda Pública**

Datos del Programa [1]

Agencia de Proyectos Estratégicos para el Desarrollo del Estado de Jalisco

Eje: Gobierno efectivo e integridad pública **Tema Central:** Administración Pública

¿Quien gasta?

19 Unidad Presupuestal	000 Unidad Responsable	00960 Unidad Ejecutora del Gasto
Unidades Administrativas de Apoyo	Unidades Administrativas de Apoyo	Agencia de Proyectos Estratégicos

¿Para qué se gasta?

Finalidad	Función	Subfunción
Gobierno	Coordinación de la Política de Gobierno	Presidencia / Gubernatura

Objetivos

Nivel	Clave Componente	Resumen Narrativo
Fin	2	Contribuir al incremento de las capacidades de la gestión pública estatal para alcanzar con eficiencia, integridad y transparencia los resultados establecidos en el Plan Estatal de Gobernanza y Desarrollo, a través de la incorporación de procesos de participación ciudadana, profesionalización del servicio civil, innovación, control interno, monitoreo y evaluación.

Datos del Indicador

Denominación

Posición en el Subíndice Gobiernos Eficientes y Eficaces del Índice de Competitividad, IMCO

Método de cálculo

(Posición en el Subíndice Gobiernos Eficientes y Eficaces del Índice de Competitividad, IMCO (Realizado)/Posición en el Subíndice Gobiernos Eficientes y Eficaces del Índice de Competitividad, IMCO (Programado))*100

Descripción del Indicador

El subíndice Gobiernos Eficientes y Eficaces evalúa la forma en que los gobiernos de las entidades federativas son capaces de influir positivamente en la competitividad mediante políticas públicas orientadas a fomentar el desarrollo económico local._x000D_ Se evalúa la calidad de la gestión fiscal y financiera local, así como el grado de transparencia y rendición de cuentas asociado a la misma. De igual modo, se evalúa cómo los ingresos fiscales contribuyen al crecimiento de la economía formal.

Tipo de Indicador	Dimensión del Indicador	Año de Medición del Resultado
Estratégico	Eficacia	2021
Cobertura	**Frecuencia de Medición**	
Estatal	Bienal	

Parámetros de semaforización

130	80.00	79.99	60.00	59.99	0

Meta Institucional	Meta Valor	Unidad de medida (meta valor)	Desagregado meta valor por género: Hombre	Mujer
100%	3	Posición	0.00	0.00

Sentido del Indicador	Línea Base (meta valor)	Año (Línea base)	Tipo de Acumulación
Descendente	22	2012	Suma

Resultados

Valor Programado	Avance de la Meta (4to trimestre)	% Avance de la Meta (4to trimestre)	Semáforo (4to trimestre)
N.P.	N.D.	N.D.	

	Valor programado	Avance de la meta		Valor programado	Avance de la meta
Enero	N.P.	N.D.	Julio	N.P.	N.D.
Febrero	N.P.	N.D.	Agosto	N.P.	N.D.
Marzo	N.P.	N.D.	Septiembre	N.P.	N.D.
Abril	N.P.	N.D.	Octubre	N.P.	N.D.
Mayo	N.P.	N.D.	Noviembre	N.P.	N.D.
Junio	N.P.	N.D.	Diciembre	N.P.	N.D.

Medios de verificación

Observaciones

1 El presente documento despliega la información perteneciente a los indicadores estratégicos y gestión de aquellos Programas presupuestarios que proveen de bienes y servicios que generan valor público a la ciudadania jalisciense.

2 Se muestra el número del Componente relacionado con el indicador.

GOBIERNO DEL ESTADO DE JALISCO
PRESUPUESTO DE EGRESOS PARA EL EJERCICIO FISCAL 2021
Ficha Técnica de Indicador
Sistema de Evaluación del Desempeño (SED)

Gobierno del Estado de Jalisco — **Seguimiento de Indicadores** — **Secretaria de la Hacienda Pública**

Datos del Programa [1]

Agencia de Proyectos Estratégicos para el Desarrollo del Estado de Jalisco

Eje: Gobierno efectivo e integridad pública **Tema Central:** Administración Pública

¿Quien gasta?

19	Unidad Presupuestal	000	Unidad Responsable	00960	Unidad Ejecutora del Gasto
Unidades Administrativas de Apoyo		Unidades Administrativas de Apoyo		Agencia de Proyectos Estratégicos	

¿Para qué se gasta?

Finalidad	Función	Subfunción
Gobierno	Coordinación de la Política de Gobierno	Presidencia / Gubernatura

Objetivos

Nivel	Clave Componente	Resumen Narrativo
Propósito	2	Transformar la efectividad de las instituciones públicas, a través de la profesionalización de los servidores públicos, la mejora de los servicios, estrategias que impulsen una gestión orientada a resultados enfocada a la sociedad, así como la eficiencia, transparencia y procesos de adquisiciones de bienes y servicios públicos libres de sobornos y abiertos.

Datos del Indicador

Denominación

Porcentaje de servidores públicos que asisten cuando menos a un evento de capacitación al año

Método de cálculo

(Número de servidores públicos que asisten a por lo menos una capacitación al año con respecto al total de servidores públicos (Realizado)/Número de servidores públicos que asisten a por lo menos una capacitación al año con respecto al total de servidores públicos (Programado))*100

Descripción del Indicador

Es la proporción de servidores públicos que acuden cuando menos a un evento de capacitación, respecto del total de servidores públicos.

Tipo de Indicador	Dimensión del Indicador	Año de Medición del Resultado
Estratégico	Eficacia	2021
Cobertura	**Frecuencia de Medición**	
Estatal	Mensual	

Parámetros de semaforización

0	59.99	60.00	79.99	80.00	130

Meta Institucional	Meta Valor	Unidad de medida (meta valor)	Desagregado meta valor por género: Hombre	Desagregado meta valor por género: Mujer
100%	50	Porcentaje	0.00	0.00

Sentido del Indicador	Línea Base (meta valor)	Año (Línea base)	Tipo de Acumulación
Ascendente	10	2019	Suma

Resultados

Valor Programado	Avance de la Meta (4to trimestre)	% Avance de la Meta (4to trimestre)	Semáforo (4to trimestre)
N.P.	N.D.	N.D.	

	Valor programado	Avance de la meta		Valor programado	Avance de la meta
Enero	N.P.	N.D.	Julio	N.P.	N.D.
Febrero	N.P.	N.D.	Agosto	N.P.	N.D.
Marzo	N.P.	N.D.	Septiembre	N.P.	N.D.
Abril	N.P.	N.D.	Octubre	N.P.	N.D.
Mayo	N.P.	N.D.	Noviembre	N.P.	N.D.
Junio	N.P.	N.D.	Diciembre	N.P.	N.D.

Medios de verificación

Observaciones

1 El presente documento despliega la información perteneciente a los indicadores estratégicos y gestión de aquellos Programas presupuestarios que proveen de bienes y servicios que generan valor público a la ciudadania jalisciense.

2 Se muestra el número del Componente relacionado con el indicador.

GOBIERNO DEL ESTADO DE JALISCO
PRESUPUESTO DE EGRESOS PARA EL EJERCICIO FISCAL 2021
Ficha Técnica de Indicador
Sistema de Evaluación del Desempeño (SED)

Gobierno del Estado de Jalisco — **Seguimiento de Indicadores** — **Secretaria de la Hacienda Pública**

Datos del Programa [1]

Agencia de Proyectos Estratégicos para el Desarrollo del Estado de Jalisco

Eje: Gobierno efectivo e integridad pública **Tema Central:** Administración Pública

¿Quien gasta?

19 Unidad Presupuestal	000 Unidad Responsable	00960 Unidad Ejecutora del Gasto
Unidades Administrativas de Apoyo	Unidades Administrativas de Apoyo	Agencia de Proyectos Estratégicos

¿Para qué se gasta?

Finalidad	Función	Subfunción
Gobierno	Coordinación de la Política de Gobierno	Presidencia / Gubernatura

Objetivos

Nivel	Clave Componente	Resumen Narrativo
Componente	02 [2]	Proyectos maestros de desarrollo regional realizados a través de la interacción con agentes públicos, sociales y privados.

Datos del Indicador

Denominación

Total de Proyectos Estratégicos a Desarrollar

Método de cálculo

(Proyectos Estratégicos para coordinar (Realizado) / Proyectos Estratégicos para coordinar (Programado))*100

Descripción del Indicador

¨Porcentaje de Proyectos Estratégicos a Desarrollar

Tipo de Indicador	Gestión	**Dimensión del Indicador**	Eficiencia	**Año de Medición del Resultado**	2021
Cobertura	Estatal	**Frecuencia de Medición**	Mensual		

Parámetros de semaforización

0	59.99	60.00	79.99	80.00	130

Meta Institucional	Meta Valor	Unidad de medida (meta valor)	Desagregado meta valor por género: Hombre	Mujer
100%	100	Proyecto	0.00	0.00

Sentido del Indicador	Línea Base (meta valor)	Año (Línea base)	Tipo de Acumulación
Ascendente	No disponible	No disponible	Valor presente

Resultados

Valor Programado	Avance de la Meta (4to trimestre)	% Avance de la Meta (4to trimestre)	Semáforo (4to trimestre)
100.00	100.00	100.0%	

	Valor programado	Avance de la meta		Valor programado	Avance de la meta
Enero	100.00	100.00	Julio	100.00	100.00
Febrero	100.00	100.00	Agosto	100.00	100.00
Marzo	100.00	100.00	Septiembre	100.00	100.00
Abril	100.00	100.00	Octubre	100.00	100.00
Mayo	100.00	100.00	Noviembre	100.00	100.00
Junio	100.00	100.00	Diciembre	100.00	100.00

Medios de verificación: Registro de asuntos turnados a la Agencia de Proyectos Estratégicos

Observaciones:

1 El presente documento despliega la información perteneciente a los indicadores estratégicos y gestión de aquellos Programas presupuestarios que proveen de bienes y servicios que generan valor público a la ciudadania jalisciense.

2 Se muestra el número del Componente relacionado con el indicador.

GOBIERNO DEL ESTADO DE JALISCO
PRESUPUESTO DE EGRESOS PARA EL EJERCICIO FISCAL 2021
Ficha Técnica de Indicador

Sistema de Evaluación del Desempeño (SED)

Gobierno del Estado de Jalisco — **Seguimiento de Indicadores** — **Secretaria de la Hacienda Pública**

Datos del Programa [1]

Agencia de Proyectos Estratégicos para el Desarrollo del Estado de Jalisco

Eje: Gobierno efectivo e integridad pública **Tema Central:** Administración Pública

¿Quien gasta?

19 Unidad Presupuestal	000 Unidad Responsable	00960 Unidad Ejecutora del Gasto
Unidades Administrativas de Apoyo	Unidades Administrativas de Apoyo	Agencia de Proyectos Estratégicos

¿Para qué se gasta?

Finalidad	Función	Subfunción
Gobierno	Coordinación de la Política de Gobierno	Presidencia / Gubernatura

Objetivos

Nivel	Clave Componente	Resumen Narrativo
Actividad	02-01 [2]	Registro de Proyectos Estratégicos con problemas sectoriales y/o regionales.

Datos del Indicador

Denominación

Proyectos Estratégicos con problemas sectoriales y/o regionales.

Método de cálculo

(Proyectos Estratégicos con problemas sectoriales y/o regionales., Elaborados (Realizado) / Proyectos Estratégicos con problemas sectoriales y/o regionales., Elaborados (Programado))*100

Descripción del Indicador

Proyectos Estratégicos desarrollados para atender problemáticas sctoriales y/o regionales

Tipo de Indicador	Gestión	**Dimensión del Indicador**	Eficiencia	**Año de Medición del Resultado**	2021
Cobertura	Estatal	**Frecuencia de Medición**	Mensual		

Parámetros de semaforización

0	59.99	60.00	79.99	80.00	130

Meta Institucional	Meta Valor	Unidad de medida (meta valor)	Desagregado meta valor por género: Hombre	Mujer
100%	100	Proyecto	No disponible	No disponible

Sentido del Indicador	Línea Base (meta valor)	Año (Línea base)	Tipo de Acumulación
Ascendente	No disponible	No disponible	Valor presente

Resultados

Valor Programado	Avance de la Meta (4to trimestre)	% Avance de la Meta (4to trimestre)	Semáforo (4to trimestre)
100.00	100.00	100.0%	

	Valor programado	Avance de la meta		Valor programado	Avance de la meta
Enero	100.00	100.00	Julio	100.00	100.00
Febrero	100.00	100.00	Agosto	100.00	100.00
Marzo	100.00	100.00	Septiembre	100.00	100.00
Abril	100.00	100.00	Octubre	100.00	100.00
Mayo	100.00	100.00	Noviembre	100.00	100.00
Junio	100.00	100.00	Diciembre	100.00	100.00

Medios de verificación: Registro de Proyectos Estratégicos desarrollados

Observaciones:

1 El presente documento despliega la información perteneciente a los indicadores estratégicos y gestión de aquellos Programas presupuestarios que proveen de bienes y servicios que generan valor público a la ciudadania jalisciense.

2 Se muestra el número del Componente relacionado con el indicador.

GOBIERNO DEL ESTADO DE JALISCO
PRESUPUESTO DE EGRESOS PARA EL EJERCICIO FISCAL 2021
Ficha Técnica de Indicador
Sistema de Evaluación del Desempeño (SED)

Gobierno del Estado de Jalisco — **Secretaria de la Hacienda Pública**

Seguimiento de Indicadores

Datos del Programa [1]

Administración Transparente y eficiente.

Eje: Seguridad, justicia y Estado de derecho **Tema Central:** Impartición de justicia

¿Quien gasta?

20 Unidad Presupuestal	000 Unidad Responsable	00425 Unidad Ejecutora del Gasto
Tribunal de Arbitraje y Escalafón	Tribunal de Arbitraje y Escalafón	Tribunal de Arbitraje y Escalafón

¿Para qué se gasta?

Finalidad	Función	Subfunción
Gobierno	Justicia	Impartición de Justicia

Objetivos

Nivel	Clave Componente	Resumen Narrativo
Fin	2	Contribuir a consolidar el Estado de derecho y la cultura de paz a través de la prevención, la atención oportuna y eficaz de las demandas sociales en materia de seguridad y justicia, garantizando el derecho humano de integridad física y psíquica, reparando el tejido social, recuperando la autoridad de las instituciones e impulsar condiciones para una producción conjunta de seguridad, incluyente y sustentable con los actores sociales y gubernamentales.

Datos del Indicador

Denominación

Posición en el Subíndice Sistema de Derecho Confiable y Objetivo del Índice de Competitividad, IMCO

Método de cálculo

(Posición en el Subíndice Sistema de Derecho Confiable y Objetivo del Índice de Competitividad, IMCO (Realizado)/Posición en el Subíndice Sistema de Derecho Confiable y Objetivo del Índice de Competitividad, IMCO (Programado))*100

Descripción del Indicador

El ?Sistema de Derecho Confiable y Objetivo ? es un subíndice del Índice de Competitividad, el subíndice de Derecho considera indicadores sobre delitos, denuncias, percepción de seguridad y cumplimiento de contratos.

Tipo de Indicador	Dimensión del Indicador	Año de Medición del Resultado
Estratégico	Eficacia	2021
Cobertura	**Frecuencia de Medición**	
Estatal	Bienal	

Parámetros de semaforización

130	80.00	79.99	60.00	59.99	0

Meta Institucional	Meta Valor	Unidad de medida (meta valor)	Desagregado meta valor por género: Hombre	Mujer
100%	21	Posición	0.00	0.00

Sentido del Indicador	Línea Base (meta valor)	Año (Línea base)	Tipo de Acumulación
Descendente	30	2006	Suma

Resultados

Valor Programado	Avance de la Meta (4to trimestre)	% Avance de la Meta (4to trimestre)	Semáforo (4to trimestre)
N.P.	N.D.	N.D.	

	Valor programado	Avance de la meta		Valor programado	Avance de la meta
Enero	N.P.	N.D.	Julio	N.P.	N.D.
Febrero	N.P.	N.D.	Agosto	N.P.	N.D.
Marzo	N.P.	N.D.	Septiembre	N.P.	N.D.
Abril	N.P.	N.D.	Octubre	N.P.	N.D.
Mayo	N.P.	N.D.	Noviembre	N.P.	N.D.
Junio	N.P.	N.D.	Diciembre	N.P.	N.D.

Medios de verificación

Observaciones

1 El presente documento despliega la información perteneciente a los indicadores estratégicos y gestión de aquellos Programas presupuestarios que proveen de bienes y servicios que generan valor público a la ciudadania jalisciense.

2 Se muestra el número del Componente relacionado con el indicador.

GOBIERNO DEL ESTADO DE JALISCO
PRESUPUESTO DE EGRESOS PARA EL EJERCICIO FISCAL 2021
Ficha Técnica de Indicador
Sistema de Evaluación del Desempeño (SED)

Gobierno del Estado de Jalisco — **Seguimiento de Indicadores** — **Secretaria de la Hacienda Pública**

Datos del Programa [1]

Administración Transparente y eficiente.

Eje: Seguridad, justicia y Estado de derecho **Tema Central:** Impartición de justicia

¿Quien gasta?

20 Unidad Presupuestal	000 Unidad Responsable	00425 Unidad Ejecutora del Gasto
Tribunal de Arbitraje y Escalafón	Tribunal de Arbitraje y Escalafón	Tribunal de Arbitraje y Escalafón

¿Para qué se gasta?

Finalidad	Función	Subfunción
Gobierno	Justicia	Impartición de Justicia

Objetivos

Nivel	Clave Componente	Resumen Narrativo
Propósito	2	Garantizar el acceso a la justicia pronta, expedita, completa e imparcial para mantener la paz social y un estado democrático y de derecho, mediante mecanismos de transparencia y justicia abierta, eficiencia procedimental, fortalecimiento de capacidades institucionales, asegurando el ejercicio efectivo de los derechos humanos, administrativos, políticos y electorales.

Datos del Indicador

Denominación

Porcentaje de población que percibe a los jueces como corruptos

Método de cálculo

(Porcentaje de la población de 18 años y más que considera a los jueces como corruptos. (Realizado)/Porcentaje de la población de 18 años y más que considera a los jueces como corruptos. (Programado))*100

Descripción del Indicador

Este indicador muestra el porcentaje de la población de 18 años y más que considera a los jueces como corruptos.

Tipo de Indicador	Dimensión del Indicador	Año de Medición del Resultado
Estratégico	Eficacia	2021
Cobertura	**Frecuencia de Medición**	
Estatal	Anual	

Parámetros de semaforización

130	80.00	79.99	60.00	59.99	0

Meta Institucional	Meta Valor	Unidad de medida (meta valor)	Desagregado meta valor por género: Hombre	Mujer
100%	67	Porcentaje	0.00	0.00

Sentido del Indicador	Línea Base (meta valor)	Año (Línea base)	Tipo de Acumulación
Descendente	71	2011	Suma

Resultados

Valor Programado	Avance de la Meta (4to trimestre)	% Avance de la Meta (4to trimestre)	Semáforo (4to trimestre)
N.P.	N.D.	N.D.	

	Valor programado	Avance de la meta		Valor programado	Avance de la meta
Enero	N.P.	N.D.	Julio	N.P.	N.D.
Febrero	N.P.	N.D.	Agosto	N.P.	N.D.
Marzo	N.P.	N.D.	Septiembre	N.P.	N.D.
Abril	N.P.	N.D.	Octubre	N.P.	N.D.
Mayo	N.P.	N.D.	Noviembre	N.P.	N.D.
Junio	N.P.	N.D.	Diciembre	N.P.	N.D.

Medios de verificación

Observaciones

1 El presente documento despliega la información perteneciente a los indicadores estratégicos y gestión de aquellos Programas presupuestarios que proveen de bienes y servicios que generan valor público a la ciudadania jalisciense.

2 Se muestra el número del Componente relacionado con el indicador.

GOBIERNO DEL ESTADO DE JALISCO
PRESUPUESTO DE EGRESOS PARA EL EJERCICIO FISCAL 2021
Ficha Técnica de Indicador
Sistema de Evaluación del Desempeño (SED)

Gobierno del Estado de Jalisco — **Seguimiento de Indicadores** — **Secretaria de la Hacienda Pública**

Datos del Programa [1]

Administración Transparente y eficiente.

Eje: Seguridad, justicia y Estado de derecho **Tema Central:** Impartición de justicia

¿Quien gasta?

20	Unidad Presupuestal	000	Unidad Responsable	00425	Unidad Ejecutora del Gasto
Tribunal de Arbitraje y Escalafón		Tribunal de Arbitraje y Escalafón		Tribunal de Arbitraje y Escalafón	

¿Para qué se gasta?

Finalidad	Función	Subfunción
Gobierno	Justicia	Impartición de Justicia

Objetivos

Nivel	Clave Componente		Resumen Narrativo
Componente	01	2	Recursos humanos y financieros eficientados y transparentados.

Datos del Indicador

Denominación

Total de eficiencia de los recursos Humanos y Financieros

Método de cálculo

(Número de Informes Presupuesto Ejercido (Realizado) / Número de Informes Presupuesto Ejercido (Programado))*100

Descripción del Indicador

Recursos humanos y financieros eficientados y transparentados

Tipo de Indicador	Gestión	**Dimensión del Indicador**	Eficiencia	**Año de Medición del Resultado**	2021
Cobertura	Estatal	**Frecuencia de Medición**	Semestral		

Parámetros de semaforización

0	59.99	60.00	79.99	80.00	130

Meta Institucional	Meta Valor	Unidad de medida (meta valor)	Desagregado meta valor por género: Hombre	Mujer
100%	2	Informe	0.00	0.00

Sentido del Indicador	Línea Base (meta valor)	Año (Línea base)	Tipo de Acumulación
Ascendente	No disponible	2019	Suma

Resultados

Valor Programado	Avance de la Meta (4to trimestre)	% Avance de la Meta (4to trimestre)	Semáforo (4to trimestre)
2.00	2.00	100.0%	

	Valor programado	Avance de la meta		Valor programado	Avance de la meta
Enero	N.P.	N.D	Julio	N.P.	N.D
Febrero	N.P.	N.D	Agosto	N.P.	N.D
Marzo	N.P.	N.D	Septiembre	N.P.	N.D
Abril	N.P.	N.D	Octubre	N.P.	N.D
Mayo	N.P.	N.D	Noviembre	N.P.	N.D
Junio	1.00	1.00	Diciembre	1.00	1.00

Medios de verificación: Reportes semestrales de la Coordinación Administrativa, SIIF y Reporte semestrales de las mesas, Informes Anuales de los Magistrados y la Estadística.

Observaciones:

1 El presente documento despliega la información perteneciente a los indicadores estratégicos y gestión de aquellos Programas presupuestarios que proveen de bienes y servicios que generan valor público a la ciudadania jalisciense.

2 Se muestra el número del Componente relacionado con el indicador.

GOBIERNO DEL ESTADO DE JALISCO
PRESUPUESTO DE EGRESOS PARA EL EJERCICIO FISCAL 2021
Ficha Técnica de Indicador
Sistema de Evaluación del Desempeño (SED)

Gobierno del Estado de Jalisco — **Seguimiento de Indicadores** — **Secretaria de la Hacienda Pública**

Datos del Programa [1]

Administración Transparente y eficiente.

Eje: Seguridad, justicia y Estado de derecho **Tema Central:** Impartición de justicia

¿Quien gasta?

20 Unidad Presupuestal	000 Unidad Responsable	00425 Unidad Ejecutora del Gasto
Tribunal de Arbitraje y Escalafón	Tribunal de Arbitraje y Escalafón	Tribunal de Arbitraje y Escalafón

¿Para qué se gasta?

Finalidad	Función	Subfunción
Gobierno	Justicia	Impartición de Justicia

Objetivos

Nivel	Clave Componente		Resumen Narrativo
Actividad	01-01	2	Acciones para una administración transparente y eficiente de los recursos humanos y financieros.

Datos del Indicador

Denominación

Total de Presupuesto Ejercido Administrado

Método de cálculo

(Número de informes Presupuesto Ejercido Administrado (Realizado) / Número de informes Presupuesto Ejercido Administrado (Programado))*100

Descripción del Indicador

Acciones para una administración transparente y eficiente de los recursos humanos y financieros.

Tipo de Indicador	Gestión	**Dimensión del Indicador**	Eficiencia	**Año de Medición del Resultado**	2021
Cobertura	Estatal	**Frecuencia de Medición**	Trimestral		

Parámetros de semaforización

0	59.99	60.00	79.99	80.00	130

Meta Institucional	Meta Valor	Unidad de medida (meta valor)	Desagregado meta valor por género: Hombre	Mujer
100%	4	Informe	0.00	0.00

Sentido del Indicador	Línea Base (meta valor)	Año (Línea base)	Tipo de Acumulación
Ascendente	No disponible	2019	Suma

Resultados

Valor Programado	Avance de la Meta (4to trimestre)	% Avance de la Meta (4to trimestre)	Semáforo (4to trimestre)
4.00	4.00	100.0%	

	Valor programado	Avance de la meta		Valor programado	Avance de la meta
Enero	N.P.	N.D	Julio	N.P.	N.D
Febrero	N.P.	N.D	Agosto	N.P.	N.D
Marzo	1.00	1.00	Septiembre	1.00	1.00
Abril	N.P.	N.D	Octubre	N.P.	N.D
Mayo	N.P.	N.D	Noviembre	N.P.	N.D
Junio	1.00	1.00	Diciembre	1.00	1.00

Medios de verificación: Reportes semestrales de la Coordinación Administrativa, SIIF y Reporte semestrales de las mesas.

Observaciones:

1 El presente documento despliega la información perteneciente a los indicadores estratégicos y gestión de aquellos Programas presupuestarios que proveen de bienes y servicios que generan valor público a la ciudadania jalisciense.

2 Se muestra el número del Componente relacionado con el indicador.

GOBIERNO DEL ESTADO DE JALISCO
PRESUPUESTO DE EGRESOS PARA EL EJERCICIO FISCAL 2021
Ficha Técnica de Indicador
Sistema de Evaluación del Desempeño (SED)

Gobierno del Estado de Jalisco — **Seguimiento de Indicadores** — **Secretaria de la Hacienda Pública**

Datos del Programa [1]

Administración Transparente y eficiente.

Eje: Seguridad, justicia y Estado de derecho **Tema Central:** Impartición de justicia

¿Quien gasta?

20 Unidad Presupuestal	000 Unidad Responsable	00425 Unidad Ejecutora del Gasto
Tribunal de Arbitraje y Escalafón	Tribunal de Arbitraje y Escalafón	Tribunal de Arbitraje y Escalafón

¿Para qué se gasta?

Finalidad	Función	Subfunción
Gobierno	Justicia	Impartición de Justicia

Objetivos

Nivel	Clave Componente		Resumen Narrativo
Actividad	01-02	2	Contar con una plantilla de personal capacitada en materia de Igualdad de Género.

Datos del Indicador

Denominación

Total de personal Capacitado materia de Igualdad de Género

Método de cálculo

(Número de personal capacitado en Igualdad de Género (Realizado) / Número de personal capacitado en Igualdad de Género (Programado))*100

Descripción del Indicador

Contar con una plantilla de personal capacitada en materia de igualdad de Género

Tipo de Indicador	Dimensión del Indicador	Año de Medición del Resultado
Gestión	Eficiencia	2021
Cobertura	**Frecuencia de Medición**	
Estatal	Trimestral	

Parámetros de semaforización

0	59.99	60.00	79.99	80.00	130

Meta Institucional	Meta Valor	Unidad de medida (meta valor)	Desagregado meta valor por género: Hombre	Mujer
100%	200	Personal	0.00	0.00

Sentido del Indicador	Línea Base (meta valor)	Año (Línea base)	Tipo de Acumulación
Ascendente	No disponible	2019	Suma

Resultados

Valor Programado	Avance de la Meta (4to trimestre)	% Avance de la Meta (4to trimestre)	Semáforo (4to trimestre)
200.00	185.00	92.5%	

	Valor programado	Avance de la meta		Valor programado	Avance de la meta
Enero	N.P.	N.D	Julio	N.P.	N.D
Febrero	N.P.	N.D	Agosto	N.P.	N.D
Marzo	50.00	60.00	Septiembre	50.00	40.00
Abril	N.P.	N.D	Octubre	N.P.	N.D
Mayo	N.P.	N.D	Noviembre	50.00	25.00
Junio	50.00	60.00	Diciembre	N.P.	N.D

Medios de verificación: Informes de Coordinación Administrativa.

Observaciones:

1 El presente documento despliega la información perteneciente a los indicadores estratégicos y gestión de aquellos Programas presupuestarios que proveen de bienes y servicios que generan valor público a la ciudadania jalisciense.

2 Se muestra el número del Componente relacionado con el indicador.

GOBIERNO DEL ESTADO DE JALISCO
PRESUPUESTO DE EGRESOS PARA EL EJERCICIO FISCAL 2021
Ficha Técnica de Indicador
Sistema de Evaluación del Desempeño (SED)

Gobierno del Estado de Jalisco — **Seguimiento de Indicadores** — **Secretaria de la Hacienda Pública**

Datos del Programa [1]

Administración Transparente y eficiente.

Eje: Seguridad, justicia y Estado de derecho **Tema Central:** Impartición de justicia

¿Quien gasta?

20	Unidad Presupuestal	000	Unidad Responsable	00425	Unidad Ejecutora del Gasto
Tribunal de Arbitraje y Escalafón		Tribunal de Arbitraje y Escalafón		Tribunal de Arbitraje y Escalafón	

¿Para qué se gasta?

Finalidad	Función	Subfunción
Gobierno	Justicia	Impartición de Justicia

Objetivos

Nivel	Clave Componente		Resumen Narrativo
Componente	02	2	Solicitudes de información en materia de transparencia, presentadas por los ciudadanos atendidas.

Datos del Indicador

Denominación

Total de solicitudes de Transparencia resueltas

Método de cálculo

(Número de solicitudes de información de transparencia (Realizado) / Número de solicitudes de información de transparencia (Programado))*100

Descripción del Indicador

Solicitudes de información en materia de transparencia, presentadas por los ciudadanos atendidas

Tipo de Indicador	Estratégico	**Dimensión del Indicador**	Eficiencia	**Año de Medición del Resultado**	2021
Cobertura	Estatal	**Frecuencia de Medición**	Mensual		

Parámetros de semaforización

0	59.99	60.00	79.99	80.00	130

Meta Institucional	Meta Valor	Unidad de medida (meta valor)	Desagregado meta valor por género: Hombre	Mujer
100%	240	Solicitud	No disponible	No disponible

Sentido del Indicador	Línea Base (meta valor)	Año (Línea base)	Tipo de Acumulación
Ascendente	No disponible	2019	Suma

Resultados

Valor Programado	Avance de la Meta (4to trimestre)	% Avance de la Meta (4to trimestre)	Semáforo (4to trimestre)
240.00	266.00	110.8%	

	Valor programado	Avance de la meta		Valor programado	Avance de la meta
Enero	22.00	5.00	Julio	22.00	25.00
Febrero	22.00	23.00	Agosto	22.00	39.00
Marzo	22.00	19.00	Septiembre	22.00	40.00
Abril	10.00	24.00	Octubre	22.00	18.00
Mayo	22.00	23.00	Noviembre	22.00	28.00
Junio	22.00	17.00	Diciembre	10.00	5.00

Medios de verificación: Informes mensuales de estadística de la Unidad de Transparencia e Información.

Observaciones:

1 El presente documento despliega la información perteneciente a los indicadores estratégicos y gestión de aquellos Programas presupuestarios que proveen de bienes y servicios que generan valor público a la ciudadania jalisciense.

2 Se muestra el número del Componente relacionado con el indicador.

GOBIERNO DEL ESTADO DE JALISCO
PRESUPUESTO DE EGRESOS PARA EL EJERCICIO FISCAL 2021
Ficha Técnica de Indicador
Sistema de Evaluación del Desempeño (SED)

Gobierno del Estado de Jalisco — **Seguimiento de Indicadores** — **Secretaria de la Hacienda Pública**

Datos del Programa [1]

Administración Transparente y eficiente.

Eje: Seguridad, justicia y Estado de derecho **Tema Central:** Impartición de justicia

¿Quien gasta?

20	Unidad Presupuestal	000	Unidad Responsable	00425	Unidad Ejecutora del Gasto
Tribunal de Arbitraje y Escalafón		Tribunal de Arbitraje y Escalafón		Tribunal de Arbitraje y Escalafón	

¿Para qué se gasta?

Finalidad	Función	Subfunción
Gobierno	Justicia	Impartición de Justicia

Objetivos

Nivel	Clave Componente		Resumen Narrativo
Actividad	02-01	2	Contestar la solicitud de información en tiempo.

Datos del Indicador

Denominación

Total de Solicitudes de Información

Método de cálculo

(Número de solicitudes de Información de Transparencia Contestadas (Realizado) / Número de solicitudes de Información de Transparencia Contestadas (Programado))*100

Descripción del Indicador

Contestar la solicitud de información en tiempo

Tipo de Indicador	Gestión	**Dimensión del Indicador**	Eficiencia	**Año de Medición del Resultado**	2021
Cobertura	Estatal	**Frecuencia de Medición**	Mensual		

Parámetros de semaforización

0	59.99	60.00	79.99	80.00	130

Meta Institucional	Meta Valor	Unidad de medida (meta valor)	Desagregado meta valor por género: Hombre	Mujer
100%	240	Solicitud	No disponible	No disponible

Sentido del Indicador	Línea Base (meta valor)	Año (Línea base)	Tipo de Acumulación
Ascendente	No disponible	2019	Suma

Resultados

Valor Programado	Avance de la Meta (4to trimestre)	% Avance de la Meta (4to trimestre)	Semáforo (4to trimestre)
240.00	266.00	110.8%	

	Valor programado	Avance de la meta		Valor programado	Avance de la meta
Enero	22.00	5.00	Julio	22.00	25.00
Febrero	22.00	23.00	Agosto	22.00	39.00
Marzo	22.00	19.00	Septiembre	22.00	40.00
Abril	10.00	24.00	Octubre	22.00	18.00
Mayo	22.00	23.00	Noviembre	22.00	28.00
Junio	22.00	17.00	Diciembre	10.00	5.00

Medios de verificación: Informes mensuales de la Unidad de Transparencia e Información.

Observaciones:

1 El presente documento despliega la información perteneciente a los indicadores estratégicos y gestión de aquellos Programas presupuestarios que proveen de bienes y servicios que generan valor público a la ciudadania jalisciense.

2 Se muestra el número del Componente relacionado con el indicador.

GOBIERNO DEL ESTADO DE JALISCO
PRESUPUESTO DE EGRESOS PARA EL EJERCICIO FISCAL 2021
Ficha Técnica de Indicador
Sistema de Evaluación del Desempeño (SED)

Secretaria de la Hacienda Pública

Gobierno del Estado de Jalisco

Seguimiento de Indicadores

Datos del Programa [1]

Administración Transparente y eficiente.

Eje: Seguridad, justicia y Estado de derecho **Tema Central:** Impartición de justicia

¿Quien gasta?

20	Unidad Presupuestal	000	Unidad Responsable	00425	Unidad Ejecutora del Gasto
Tribunal de Arbitraje y Escalafón		Tribunal de Arbitraje y Escalafón		Tribunal de Arbitraje y Escalafón	

¿Para qué se gasta?

Finalidad	Función	Subfunción
Gobierno	Justicia	Impartición de Justicia

Objetivos

Nivel	Clave Componente		Resumen Narrativo
Actividad	02-02	2	Especializar el Área de acceso a la información de transparencia.

Datos del Indicador

Denominación

Total de Personal Capacitado en Transparencia

Método de cálculo

(Número de personal capacitado en Transparencia (Realizado) / Número de personal capacitado en Transparencia (Programado))*100

Descripción del Indicador

Especializar el Aria de acceso a la información de transparencia

Tipo de Indicador	Gestión	**Dimensión del Indicador**	Eficiencia	**Año de Medición del Resultado**	2021
Cobertura	Estatal	**Frecuencia de Medición**	Semestral		

Parámetros de semaforización

0	59.99	60.00	79.99	80.00	130

Meta Institucional	Meta Valor	Unidad de medida (meta valor)	Desagregado meta valor por género: Hombre	Mujer
100%	120	Capacitación	0.00	0.00

Sentido del Indicador	Línea Base (meta valor)	Año (Línea base)	Tipo de Acumulación
Ascendente	No disponible	2019	Suma

Resultados

Valor Programado	Avance de la Meta (4to trimestre)	% Avance de la Meta (4to trimestre)	Semáforo (4to trimestre)
120.00	100.00	83.3%	

	Valor programado	Avance de la meta		Valor programado	Avance de la meta
Enero	N.P.	N.D	Julio	N.P.	N.D
Febrero	N.P.	N.D	Agosto	N.P.	N.D
Marzo	N.P.	N.D	Septiembre	N.P.	N.D
Abril	N.P.	N.D	Octubre	N.P.	N.D
Mayo	N.P.	N.D	Noviembre	N.P.	N.D
Junio	0.00	0.00	Diciembre	120.00	100.00

Medios de verificación: Informes mensuales de la Unidad de Transparencia e Información.

Observaciones:

1 El presente documento despliega la información perteneciente a los indicadores estratégicos y gestión de aquellos Programas presupuestarios que proveen de bienes y servicios que generan valor público a la ciudadania jalisciense.

2 Se muestra el número del Componente relacionado con el indicador.

GOBIERNO DEL ESTADO DE JALISCO
PRESUPUESTO DE EGRESOS PARA EL EJERCICIO FISCAL 2021
Ficha Técnica de Indicador
Sistema de Evaluación del Desempeño (SED)

Gobierno del Estado de Jalisco — **Seguimiento de Indicadores** — **Secretaria de la Hacienda Pública**

Datos del Programa [1]

Imparticion de Justicia Laboral de los Servidores Públicos y Entidades Públicas del Estado y Municipios

Eje: Seguridad, justicia y Estado de derecho **Tema Central:** Impartición de justicia

¿Quien gasta?

20 Unidad Presupuestal	000 Unidad Responsable	00425 Unidad Ejecutora del Gasto
Tribunal de Arbitraje y Escalafón	Tribunal de Arbitraje y Escalafón	Tribunal de Arbitraje y Escalafón

¿Para qué se gasta?

Finalidad	Función	Subfunción
Gobierno	Justicia	Impartición de Justicia

Objetivos

Nivel	Clave Componente	Resumen Narrativo
Fin	2	Contribuir a consolidar el Estado de derecho y la cultura de paz a través de la prevención, la atención oportuna y eficaz de las demandas sociales en materia de seguridad y justicia, garantizando el derecho humano de integridad física y psíquica, reparando el tejido social, recuperando la autoridad de las instituciones e impulsar condiciones para una producción conjunta de seguridad, incluyente y sustentable con los actores sociales y gubernamentales.

Datos del Indicador

Denominación

Posición en el Subíndice Sistema de Derecho Confiable y Objetivo del Índice de Competitividad, IMCO

Método de cálculo

(Posición en el Subíndice Sistema de Derecho Confiable y Objetivo del Índice de Competitividad, IMCO (Realizado)/Posición en el Subíndice Sistema de Derecho Confiable y Objetivo del Índice de Competitividad, IMCO (Programado))*100

Descripción del Indicador

El ?Sistema de Derecho Confiable y Objetivo ? es un subíndice del Índice de Competitividad, el subíndice de Derecho considera indicadores sobre delitos, denuncias, percepción de seguridad y cumplimiento de contratos.

Tipo de Indicador	Dimensión del Indicador	Año de Medición del Resultado
Estratégico	Eficacia	2021
Cobertura	**Frecuencia de Medición**	
Estatal	Bienal	

Parámetros de semaforización

130	80.00	79.99	60.00	59.99	0

Meta Institucional	Meta Valor	Unidad de medida (meta valor)	Desagregado meta valor por género: Hombre	Mujer
100%	21	Posición	0.00	0.00

Sentido del Indicador	Línea Base (meta valor)	Año (Línea base)	Tipo de Acumulación
Descendente	30	2006	Suma

Resultados

Valor Programado	Avance de la Meta (4to trimestre)	% Avance de la Meta (4to trimestre)	Semáforo (4to trimestre)
N.P.	N.D.	N.D.	

	Valor programado	Avance de la meta		Valor programado	Avance de la meta
Enero	N.P.	N.D.	Julio	N.P.	N.D.
Febrero	N.P.	N.D.	Agosto	N.P.	N.D.
Marzo	N.P.	N.D.	Septiembre	N.P.	N.D.
Abril	N.P.	N.D.	Octubre	N.P.	N.D.
Mayo	N.P.	N.D.	Noviembre	N.P.	N.D.
Junio	N.P.	N.D.	Diciembre	N.P.	N.D.

Medios de verificación

Observaciones

1 El presente documento despliega la información perteneciente a los indicadores estratégicos y gestión de aquellos Programas presupuestarios que proveen de bienes y servicios que generan valor público a la ciudadania jalisciense.

2 Se muestra el número del Componente relacionado con el indicador.

GOBIERNO DEL ESTADO DE JALISCO
PRESUPUESTO DE EGRESOS PARA EL EJERCICIO FISCAL 2021
Ficha Técnica de Indicador

Sistema de Evaluación del Desempeño (SED)

Gobierno del Estado de Jalisco — **Seguimiento de Indicadores** — **Secretaria de la Hacienda Pública**

Datos del Programa [1]

Impartición de Justicia Laboral de los Servidores Públicos y Entidades Públicas del Estado y Municipios

Eje: Seguridad, justicia y Estado de derecho **Tema Central:** Impartición de justicia

¿Quien gasta?

20 Unidad Presupuestal	000 Unidad Responsable	00425 Unidad Ejecutora del Gasto
Tribunal de Arbitraje y Escalafón	Tribunal de Arbitraje y Escalafón	Tribunal de Arbitraje y Escalafón

¿Para qué se gasta?

Finalidad	Función	Subfunción
Gobierno	Justicia	Impartición de Justicia

Objetivos

Nivel	Clave Componente	Resumen Narrativo
Propósito	2	Garantizar el acceso a la justicia pronta, expedita, completa e imparcial para mantener la paz social y un estado democrático y de derecho, mediante mecanismos de transparencia y justicia abierta, eficiencia procedimental, fortalecimiento de capacidades institucionales, asegurando el ejercicio efectivo de los derechos humanos, administrativos, políticos y electorales.

Datos del Indicador

Denominación

Porcentaje de población que percibe a los jueces como corruptos

Método de cálculo

(Porcentaje de la población de 18 años y más que considera a los jueces como corruptos. (Realizado)/Porcentaje de la población de 18 años y más que considera a los jueces como corruptos. (Programado))*100

Descripción del Indicador

Este indicador muestra el porcentaje de la población de 18 años y más que considera a los jueces como corruptos.

Tipo de Indicador	Dimensión del Indicador	Año de Medición del Resultado
Estratégico	Eficacia	2021
Cobertura	**Frecuencia de Medición**	
Estatal	Anual	

Parámetros de semaforización

130	80.00	79.99	60.00	59.99	0

Meta Institucional	Meta Valor	Unidad de medida (meta valor)	Desagregado meta valor por género: Hombre	Mujer
100%	67	Porcentaje	0.00	0.00

Sentido del Indicador	Línea Base (meta valor)	Año (Línea base)	Tipo de Acumulación
Descendente	71	2011	Suma

Resultados

Valor Programado	Avance de la Meta (4to trimestre)	% Avance de la Meta (4to trimestre)	Semáforo (4to trimestre)
N.P.	N.D.	N.D.	

	Valor programado	Avance de la meta		Valor programado	Avance de la meta
Enero	N.P.	N.D.	Julio	N.P.	N.D.
Febrero	N.P.	N.D.	Agosto	N.P.	N.D.
Marzo	N.P.	N.D.	Septiembre	N.P.	N.D.
Abril	N.P.	N.D.	Octubre	N.P.	N.D.
Mayo	N.P.	N.D.	Noviembre	N.P.	N.D.
Junio	N.P.	N.D.	Diciembre	N.P.	N.D.

Medios de verificación

Observaciones

1 El presente documento despliega la información perteneciente a los indicadores estratégicos y gestión de aquellos Programas presupuestarios que proveen de bienes y servicios que generan valor público a la ciudadania jalisciense.

2 Se muestra el número del Componente relacionado con el indicador.

GOBIERNO DEL ESTADO DE JALISCO
PRESUPUESTO DE EGRESOS PARA EL EJERCICIO FISCAL 2021
Ficha Técnica de Indicador
Sistema de Evaluación del Desempeño (SED)

Gobierno del Estado de Jalisco

Seguimiento de Indicadores

Secretaria de la Hacienda Pública

Datos del Programa [1]

Imparticion de Justicia Laboral de los Servidores Públicos y Entidades Públicas del Estado y Municipios

Eje: Seguridad, justicia y Estado de derecho **Tema Central:** Imparticion de justicia

¿Quien gasta?

20 Unidad Presupuestal	000 Unidad Responsable	00425 Unidad Ejecutora del Gasto
Tribunal de Arbitraje y Escalafón	Tribunal de Arbitraje y Escalafón	Tribunal de Arbitraje y Escalafón

¿Para qué se gasta?

Finalidad	Función	Subfunción
Gobierno	Justicia	Imparticion de Justicia

Objetivos

Nivel	Clave Componente		Resumen Narrativo
Componente	A1	2	Demandas laborales resueltas que garantizan el goce efectivo de los derechos humanos.

Datos del Indicador

Denominación

Total de Atención a Demandas Laborales Burocráticas

Método de cálculo

(Número de demandas laborales (Realizado) / Número de demandas laborales (Programado))*100

Descripción del Indicador

Demandas laborales resueltas

Tipo de Indicador	Gestión	**Dimensión del Indicador**	Eficiencia	**Año de Medición del Resultado**	2021
Cobertura	Estatal	**Frecuencia de Medición**	Semestral		

Parámetros de semaforización

0	59.99	60.00	79.99	80.00	130

Meta Institucional	Meta Valor	Unidad de medida (meta valor)	Desagregado meta valor por género: Hombre	Mujer
100%	2,200	Demanda	0.00	0.00

Sentido del Indicador	Línea Base (meta valor)	Año (Línea base)	Tipo de Acumulación
Ascendente	No disponible	2019	Suma

Resultados

Valor Programado	Avance de la Meta (4to trimestre)	% Avance de la Meta (4to trimestre)	Semáforo (4to trimestre)
2,200.00	2,772.00	126.0%	

	Valor programado	Avance de la meta		Valor programado	Avance de la meta
Enero	N.P.	N.D	Julio	N.P.	N.D
Febrero	N.P.	N.D	Agosto	N.P.	N.D
Marzo	N.P.	N.D	Septiembre	N.P.	N.D
Abril	N.P.	N.D	Octubre	N.P.	N.D
Mayo	N.P.	N.D	Noviembre	N.P.	N.D
Junio	800.00	835.00	Diciembre	1,400.00	1,937.00

Medios de verificación: Informe Mensual y Estadística de Oficialía de Partes del TAE, Mesas y Ponencias.

Observaciones:

1 El presente documento despliega la información perteneciente a los indicadores estratégicos y gestión de aquellos Programas presupuestarios que proveen de bienes y servicios que generan valor público a la ciudadania jalisciense.

2 Se muestra el número del Componente relacionado con el indicador.

GOBIERNO DEL ESTADO DE JALISCO
PRESUPUESTO DE EGRESOS PARA EL EJERCICIO FISCAL 2021
Ficha Técnica de Indicador
Sistema de Evaluación del Desempeño (SED)

Gobierno del Estado de Jalisco — **Seguimiento de Indicadores** — **Secretaria de la Hacienda Pública**

Datos del Programa [1]

Imparticion de Justicia Laboral de los Servidores Públicos y Entidades Públicas del Estado y Municipios

Eje: Seguridad, justicia y Estado de derecho **Tema Central:** Imparticion de justicia

¿Quien gasta?

20 Unidad Presupuestal	000 Unidad Responsable	00425 Unidad Ejecutora del Gasto
Tribunal de Arbitraje y Escalafón	Tribunal de Arbitraje y Escalafón	Tribunal de Arbitraje y Escalafón

¿Para qué se gasta?

Finalidad	Función	Subfunción
Gobierno	Justicia	Imparticion de Justicia

Objetivos

Nivel	Clave Componente		Resumen Narrativo
Actividad	A1-01	2	El Tribunal de Arbitraje y Escalafón del estado de Jalisco, privilegia las Conciliaciones en juicio.

Datos del Indicador

Denominación

Total de Conciliaciones

Método de cálculo

(Número de demanda laborales conciliadas (Realizado) / Número de demanda laborales conciliadas (Programado))*100

Descripción del Indicador

El Tribunal de Arbitraje y Escalafón del estado de Jalisco, privilegia las Conciliaciones en juicio.

Tipo de Indicador	Gestión	Dimensión del Indicador	Eficiencia	Año de Medición del Resultado	2021
Cobertura	Estatal	Frecuencia de Medición	Mensual		

Parámetros de semaforización

0	59.99	60.00	79.99	80.00	130

Meta Institucional	Meta Valor	Unidad de medida (meta valor)	Desagregado meta valor por género: Hombre	Mujer
100%	200	Conciliación	No disponible	No disponible

Sentido del Indicador	Línea Base (meta valor)	Año (Línea base)	Tipo de Acumulación
Ascendente	No disponible	2019	Suma

Resultados

Valor Programado	Avance de la Meta (4to trimestre)	% Avance de la Meta (4to trimestre)	Semáforo (4to trimestre)
200.00	204.00	102.0%	

	Valor programado	Avance de la meta		Valor programado	Avance de la meta
Enero	32.00	9.00	Julio	15.00	10.00
Febrero	32.00	18.00	Agosto	15.00	7.00
Marzo	32.00	23.00	Septiembre	14.00	20.00
Abril	10.00	17.00	Octubre	14.00	19.00
Mayo	5.00	23.00	Noviembre	14.00	29.00
Junio	3.00	5.00	Diciembre	14.00	24.00

Medios de verificación: Informe Mensual de Oficialía de Partes del TAE, Mesas y Ponencias.

Observaciones:

1 El presente documento despliega la información perteneciente a los indicadores estratégicos y gestión de aquellos Programas presupuestarios que proveen de bienes y servicios que generan valor público a la ciudadania jalisciense.

2 Se muestra el número del Componente relacionado con el indicador.

GOBIERNO DEL ESTADO DE JALISCO
PRESUPUESTO DE EGRESOS PARA EL EJERCICIO FISCAL 2021
Ficha Técnica de Indicador
Sistema de Evaluación del Desempeño (SED)

Gobierno del Estado de Jalisco — **Seguimiento de Indicadores** — **Secretaria de la Hacienda Pública**

Datos del Programa [1]

Impartición de Justicia Laboral de los Servidores Públicos y Entidades Públicas del Estado y Municipios

Eje: Seguridad, justicia y Estado de derecho **Tema Central:** Impartición de justicia

¿Quien gasta?

20 Unidad Presupuestal	000 Unidad Responsable	00425 Unidad Ejecutora del Gasto
Tribunal de Arbitraje y Escalafón	Tribunal de Arbitraje y Escalafón	Tribunal de Arbitraje y Escalafón

¿Para qué se gasta?

Finalidad	Función	Subfunción
Gobierno	Justicia	Impartición de Justicia

Objetivos

Nivel	Clave Componente	Resumen Narrativo
Actividad	A1-02 [2]	El Tribunal de Arbitraje y Escalafón del estado de Jalisco atiende a los actores para hacer constar sus desistimientos en juicio.

Datos del Indicador

Denominación

Total de Desistimientos

Método de cálculo

(Número de demandas laborales desistidas (Realizado) / Número de demandas laborales desistidas (Programado))*100

Descripción del Indicador

El Tribunal de Arbitraje y Escalafón del estado de Jalisco atiende a los actores para hacer constar sus desistimientos en juicio

Tipo de Indicador	Gestión	**Dimensión del Indicador**	Eficiencia	**Año de Medición del Resultado**	2021
Cobertura	Estatal	**Frecuencia de Medición**	Mensual		

Parámetros de semaforización

0	59.99	60.00	79.99	80.00	130

Meta Institucional	Meta Valor	Unidad de medida (meta valor)	Desagregado meta valor por género: Hombre	Desagregado meta valor por género: Mujer
100%	140	Demanda	No disponible	No disponible

Sentido del Indicador	Línea Base (meta valor)	Año (Línea base)	Tipo de Acumulación
Ascendente	No disponible	2019	Suma

Resultados

Valor Programado	Avance de la Meta (4to trimestre)	% Avance de la Meta (4to trimestre)	Semáforo (4to trimestre)
140.00	224.00	160.0%	

	Valor programado	Avance de la meta		Valor programado	Avance de la meta
Enero	22.00	9.00	Julio	12.00	15.00
Febrero	22.00	18.00	Agosto	11.00	17.00
Marzo	22.00	44.00	Septiembre	11.00	19.00
Abril	4.00	12.00	Octubre	11.00	20.00
Mayo	2.00	11.00	Noviembre	11.00	40.00
Junio	1.00	5.00	Diciembre	11.00	14.00

Medios de verificación: Informes mensuales mesas, informe de oficialía de partes.

Observaciones: Este indicador rebaza el umbral estimado dado que para este año se efectuó el cambio de Gobierno Municipal

1 El presente documento despliega la información perteneciente a los indicadores estratégicos y gestión de aquellos Programas presupuestarios que proveen de bienes y servicios que generan valor público a la ciudadania jalisciense.

2 Se muestra el número del Componente relacionado con el indicador.

GOBIERNO DEL ESTADO DE JALISCO
PRESUPUESTO DE EGRESOS PARA EL EJERCICIO FISCAL 2021
Ficha Técnica de Indicador
Sistema de Evaluación del Desempeño (SED)

Gobierno del Estado de Jalisco — **Seguimiento de Indicadores** — **Secretaria de la Hacienda Pública**

Datos del Programa [1]

Imparticion de Justicia Laboral de los Servidores Públicos y Entidades Públicas del Estado y Municipios

Eje: Seguridad, justicia y Estado de derecho **Tema Central:** Imparticion de justicia

¿Quien gasta?

20 Unidad Presupuestal	000 Unidad Responsable	00425 Unidad Ejecutora del Gasto
Tribunal de Arbitraje y Escalafón	Tribunal de Arbitraje y Escalafón	Tribunal de Arbitraje y Escalafón

¿Para qué se gasta?

Finalidad	Función	Subfunción
Gobierno	Justicia	Imparticion de Justicia

Objetivos

Nivel	Clave Componente		Resumen Narrativo
Actividad	A1-03	2	El Tribunal de Arbitraje y Escalafón del Estado remite en tiempo los informes justificados de Amparos Indirectos.

Datos del Indicador

Denominación

Total de Informes Justificados

Método de cálculo

(Número de Informes Justificado (Realizado) / Número de Informes Justificado (Programado))*100

Descripción del Indicador

El Tribunal de Arbitraje y Escalafón del Estado remite en tiempo los informes justificados de Amparos Indirectos

Tipo de Indicador	Gestión	**Dimensión del Indicador**	Eficiencia	**Año de Medición del Resultado**	2021
Cobertura	Estatal	**Frecuencia de Medición**	Mensual		

Parámetros de semaforización

0	59.99	60.00	79.99	80.00	130

Meta Institucional	Meta Valor	Unidad de medida (meta valor)	Desagregado meta valor por género: Hombre	Mujer
100%	2,500	Amparo	0.00	0.00

Sentido del Indicador	Línea Base (meta valor)	Año (Línea base)	Tipo de Acumulación
Ascendente	No disponible	2019	Suma

Resultados

Valor Programado	Avance de la Meta (4to trimestre)	% Avance de la Meta (4to trimestre)	Semáforo (4to trimestre)
2,500.00	2,851.00	114.0%	

	Valor programado	Avance de la meta		Valor programado	Avance de la meta
Enero	225.00	193.00	Julio	237.00	115.00
Febrero	225.00	187.00	Agosto	315.00	131.00
Marzo	225.00	290.00	Septiembre	315.00	128.00
Abril	1.00	269.00	Octubre	315.00	668.00
Mayo	1.00	226.00	Noviembre	315.00	237.00
Junio	11.00	141.00	Diciembre	315.00	266.00

Medios de verificación: Informes Mensuales Mesas

Observaciones:

1 El presente documento despliega la información perteneciente a los indicadores estratégicos y gestión de aquellos Programas presupuestarios que proveen de bienes y servicios que generan valor público a la ciudadania jalisciense.

2 Se muestra el número del Componente relacionado con el indicador.

GOBIERNO DEL ESTADO DE JALISCO
PRESUPUESTO DE EGRESOS PARA EL EJERCICIO FISCAL 2021
Ficha Técnica de Indicador
Sistema de Evaluación del Desempeño (SED)

Gobierno del Estado de Jalisco — **Seguimiento de Indicadores** — **Secretaria de la Hacienda Pública**

Datos del Programa [1]

Impartición de Justicia Laboral de los Servidores Públicos y Entidades Públicas del Estado y Municipios

Eje: Seguridad, justicia y Estado de derecho **Tema Central:** Impartición de justicia

¿Quien gasta?

20 Unidad Presupuestal	000 Unidad Responsable	00425 Unidad Ejecutora del Gasto
Tribunal de Arbitraje y Escalafón	Tribunal de Arbitraje y Escalafón	Tribunal de Arbitraje y Escalafón

¿Para qué se gasta?

Finalidad	Función	Subfunción
Gobierno	Justicia	Impartición de Justicia

Objetivos

Nivel	Clave Componente	Resumen Narrativo
Actividad	A1-04 [2]	El Tribunal de Arbitraje y Escalafón del Estado de Jalisco lleva a cabo los procedimientos laborales en tiempo y cierra instrucción para emisión de laudos.

Datos del Indicador

Denominación

Total de Cierres de Instrucción

Método de cálculo

(Número de Cierres de Instrucción (Realizado) / Número de Cierres de Instrucción (Programado))*100

Descripción del Indicador

El Tribunal de Arbitraje y Escalafón del Estado de Jalisco lleva a cabo los procedimientos laborales en tiempo y cierra instrucción para emisión de laudos.

Tipo de Indicador	Dimensión del Indicador	Año de Medición del Resultado
Gestión	Eficiencia	2021
Cobertura	**Frecuencia de Medición**	
Estatal	Mensual	

Parámetros de semaforización

0	59.99	60.00	79.99	80.00	130

Meta Institucional	Meta Valor	Unidad de medida (meta valor)	Desagregado meta valor por género: Hombre	Mujer
100%	1,300	Demanda	No disponible	No disponible

Sentido del Indicador	Línea Base (meta valor)	Año (Línea base)	Tipo de Acumulación
Ascendente	No disponible	2019	Suma

Resultados

Valor Programado	Avance de la Meta (4to trimestre)	% Avance de la Meta (4to trimestre)	Semáforo (4to trimestre)
1,300.00	1,127.00	86.7%	

	Valor programado	Avance de la meta		Valor programado	Avance de la meta
Enero	105.00	60.00	Julio	120.00	115.00
Febrero	105.00	61.00	Agosto	120.00	131.00
Marzo	105.00	99.00	Septiembre	120.00	128.00
Abril	75.00	84.00	Octubre	120.00	107.00
Mayo	105.00	117.00	Noviembre	120.00	92.00
Junio	105.00	75.00	Diciembre	100.00	58.00

Medios de verificación: Informes Mensuales Mesas

Observaciones:

1 El presente documento despliega la información perteneciente a los indicadores estratégicos y gestión de aquellos Programas presupuestarios que proveen de bienes y servicios que generan valor público a la ciudadania jalisciense.

2 Se muestra el número del Componente relacionado con el indicador.

GOBIERNO DEL ESTADO DE JALISCO
PRESUPUESTO DE EGRESOS PARA EL EJERCICIO FISCAL 2021
Ficha Técnica de Indicador
Sistema de Evaluación del Desempeño (SED)

Gobierno del Estado de Jalisco

Seguimiento de Indicadores

Secretaria de la Hacienda Pública

Datos del Programa [1]

Imparticion de Justicia Laboral de los Servidores Públicos y Entidades Públicas del Estado y Municipios

Eje: Seguridad, justicia y Estado de derecho **Tema Central:** Imparticion de justicia

¿Quien gasta?

20 Unidad Presupuestal	000 Unidad Responsable	00425 Unidad Ejecutora del Gasto
Tribunal de Arbitraje y Escalafón	Tribunal de Arbitraje y Escalafón	Tribunal de Arbitraje y Escalafón

¿Para qué se gasta?

Finalidad	Función	Subfunción
Gobierno	Justicia	Imparticion de Justicia

Objetivos

Nivel	Clave Componente		Resumen Narrativo
Actividad	A1-05	2	El Tribunal de Arbitraje y Escalafón del Estado de Jalisco emite Laudos Dictados.

Datos del Indicador

Denominación

Total de Laudos dictados

Método de cálculo

(Número de Laudos Dictados (Realizado) / Número de Laudos Dictados (Programado))*100

Descripción del Indicador

El Tribunal de Arbitraje y Escalafón del Estado de Jalisco emite Laudos Dictados

Tipo de Indicador	Gestión	**Dimensión del Indicador**	Eficiencia	**Año de Medición del Resultado**	2021
Cobertura	Estatal	**Frecuencia de Medición**	Mensual		

Parámetros de semaforización

0	59.99	60.00	79.99	80.00	130

Meta Institucional	Meta Valor	Unidad de medida (meta valor)	Desagregado meta valor por género: Hombre	Mujer
100%	1,800	Laudo	No disponible	No disponible

Sentido del Indicador	Línea Base (meta valor)	Año (Línea base)	Tipo de Acumulación
Ascendente	No disponible	2019	Suma

Resultados

Valor Programado	Avance de la Meta (4to trimestre)	% Avance de la Meta (4to trimestre)	Semáforo (4to trimestre)
1,800.00	1,517.00	84.3%	

	Valor programado	Avance de la meta		Valor programado	Avance de la meta
Enero	180.00	36.00	Julio	130.00	159.00
Febrero	180.00	119.00	Agosto	130.00	116.00
Marzo	120.00	116.00	Septiembre	130.00	134.00
Abril	180.00	131.00	Octubre	130.00	171.00
Mayo	180.00	103.00	Noviembre	130.00	136.00
Junio	180.00	165.00	Diciembre	130.00	131.00

Medios de verificación: Informe mensual de Estudio y Cuenta

Observaciones:

1 El presente documento despliega la información perteneciente a los indicadores estratégicos y gestión de aquellos Programas presupuestarios que proveen de bienes y servicios que generan valor público a la ciudadania jalisciense.

2 Se muestra el número del Componente relacionado con el indicador.

GOBIERNO DEL ESTADO DE JALISCO
PRESUPUESTO DE EGRESOS PARA EL EJERCICIO FISCAL 2021
Ficha Técnica de Indicador
Sistema de Evaluación del Desempeño (SED)

Secretaria de la Hacienda Pública

Gobierno del Estado de Jalisco

Seguimiento de Indicadores

Datos del Programa [1]

Imparticion de Justicia Laboral de los Servidores Públicos y Entidades Públicas del Estado y Municipios

Eje: Seguridad, justicia y Estado de derecho **Tema Central:** Imparticion de justicia

¿Quien gasta?

20	Unidad Presupuestal	000	Unidad Responsable	00425	Unidad Ejecutora del Gasto
Tribunal de Arbitraje y Escalafón		Tribunal de Arbitraje y Escalafón		Tribunal de Arbitraje y Escalafón	

¿Para qué se gasta?

Finalidad	Función	Subfunción
Gobierno	Justicia	Imparticion de Justicia

Objetivos

Nivel	Clave Componente		Resumen Narrativo
Actividad	A1-06	2	El Tribunal de Arbitraje y Escalafón del Estado de Jalisco tramita los Amparos directos en tiempo.

Datos del Indicador

Denominación

Total de Amparos Directos

Método de cálculo

(Número de Amparos Directos tramitados (Realizado) / Número de Amparos Directos tramitados (Programado))*100

Descripción del Indicador

El Tribunal de Arbitraje y Escalafón del Estado de Jalisco tramita los Amparos directos en tiempo

Tipo de Indicador	Gestión	**Dimensión del Indicador**	Eficiencia	**Año de Medición del Resultado**	2021
Cobertura	Estatal	**Frecuencia de Medición**	Mensual		

Desagregado meta valor por género

Parámetros de semaforización						Meta Institucional	Meta Valor	Unidad de medida (meta valor)	Hombre	Mujer
						100%	1,400	Amparo	No disponible	No disponible
0	59.99	60.00	79.99	80.00	130	**Sentido del Indicador**	**Línea Base (meta valor)**	**Año (Línea base)**	**Tipo de Acumulación**	
						Ascendente	No disponible	2019	Suma	

Resultados

Valor Programado	Avance de la Meta (4to trimestre)	% Avance de la Meta (4to trimestre)	Semáforo (4to trimestre)
1,400.00	1,179.00	84.2%	

	Valor programado	Avance de la meta		Valor programado	Avance de la meta
Enero	130.00	49.00	Julio	100.00	125.00
Febrero	140.00	42.00	Agosto	100.00	158.00
Marzo	130.00	141.00	Septiembre	100.00	111.00
Abril	130.00	103.00	Octubre	100.00	75.00
Mayo	140.00	154.00	Noviembre	100.00	103.00
Junio	140.00	59.00	Diciembre	90.00	59.00

Medios de verificación: Informes mensuales Mesa de Amparos

Observaciones:

1 El presente documento despliega la información perteneciente a los indicadores estratégicos y gestión de aquellos Programas presupuestarios que proveen de bienes y servicios que generan valor público a la ciudadania jalisciense.

2 Se muestra el número del Componente relacionado con el indicador.

GOBIERNO DEL ESTADO DE JALISCO
PRESUPUESTO DE EGRESOS PARA EL EJERCICIO FISCAL 2021
Ficha Técnica de Indicador
Sistema de Evaluación del Desempeño (SED)

Gobierno del Estado de Jalisco — **Seguimiento de Indicadores** — **Secretaria de la Hacienda Pública**

Datos del Programa [1]

Imparticion de Justicia Laboral de los Servidores Públicos y Entidades Públicas del Estado y Municipios

Eje: Seguridad, justicia y Estado de derecho **Tema Central:** Imparticion de justicia

¿Quien gasta?

20 Unidad Presupuestal	000 Unidad Responsable	00425 Unidad Ejecutora del Gasto
Tribunal de Arbitraje y Escalafón	Tribunal de Arbitraje y Escalafón	Tribunal de Arbitraje y Escalafón

¿Para qué se gasta?

Finalidad	Función	Subfunción
Gobierno	Justicia	Imparticion de Justicia

Objetivos

Nivel	Clave Componente	Resumen Narrativo
Actividad	A1-07 [2]	El Tribunal de Arbitraje y Escalafón realiza las Diligencias para la Ejecución de las Resoluciones que han causado estado.

Datos del Indicador

Denominación

Total de Diligencias de Reinstalación y Embargos

Método de cálculo

(Número de Diligencias de Reinstalación y Embargos (Realizado) / Número de Diligencias de Reinstalación y Embargos (Programado))*100

Descripción del Indicador

El Tribunal de Arbitraje y Escalafón realiza las Diligencias para la Ejecución de las Resoluciones que han causado estado.

Tipo de Indicador	Gestión	**Dimensión del Indicador**	Eficiencia	**Año de Medición del Resultado**	2021
Cobertura	Estatal	**Frecuencia de Medición**	Mensual		

Parámetros de semaforización

0	59.99	60.00	79.99	80.00	130

Meta Institucional	Meta Valor	Unidad de medida (meta valor)	Desagregado meta valor por género: Hombre	Desagregado meta valor por género: Mujer
100%	850	Diligencia	0.00	0.00

Sentido del Indicador	Línea Base (meta valor)	Año (Línea base)	Tipo de Acumulación
Ascendente	No disponible	2019	Suma

Resultados

Valor Programado	Avance de la Meta (4to trimestre)	% Avance de la Meta (4to trimestre)	Semáforo (4to trimestre)
850.00	1,183.00	139.2%	

	Valor programado	Avance de la meta		Valor programado	Avance de la meta
Enero	78.00	63.00	Julio	78.00	159.00
Febrero	78.00	48.00	Agosto	78.00	121.00
Marzo	78.00	85.00	Septiembre	78.00	141.00
Abril	35.00	50.00	Octubre	78.00	120.00
Mayo	78.00	94.00	Noviembre	78.00	129.00
Junio	78.00	102.00	Diciembre	35.00	71.00

Medios de verificación: Informes Mensuales Ejecutores

Observaciones: Este indicador rebaza el umbral estimado dado que para este año se efectuó el cambio de Gobierno Municipal

1 El presente documento despliega la información perteneciente a los indicadores estratégicos y gestión de aquellos Programas presupuestarios que proveen de bienes y servicios que generan valor público a la ciudadania jalisciense.

2 Se muestra el número del Componente relacionado con el indicador.

GOBIERNO DEL ESTADO DE JALISCO
PRESUPUESTO DE EGRESOS PARA EL EJERCICIO FISCAL 2021
Ficha Técnica de Indicador
Sistema de Evaluación del Desempeño (SED)

Gobierno del Estado de Jalisco

Seguimiento de Indicadores

Secretaria de la Hacienda Pública

Datos del Programa [1]

Imparticion de Justicia Laboral de los Servidores Públicos y Entidades Públicas del Estado y Municipios

Eje: Seguridad, justicia y Estado de derecho **Tema Central:** Imparticion de justicia

¿Quien gasta?

20 Unidad Presupuestal	000 Unidad Responsable	00425 Unidad Ejecutora del Gasto
Tribunal de Arbitraje y Escalafón	Tribunal de Arbitraje y Escalafón	Tribunal de Arbitraje y Escalafón

¿Para qué se gasta?

Finalidad	Función	Subfunción
Gobierno	Justicia	Imparticion de Justicia

Objetivos

Nivel	Clave Componente	Resumen Narrativo
Componente	A2 [2]	Certeza jurídica otorgada a los convenios, renuncias y ratificaciones fuera de juicio que garantiza el goce efectivo de los derechos humanos.

Datos del Indicador

Denominación

Total de Convenios, Renuncias y Ratificaciones Fuera de Juicio

Método de cálculo

(Número de Convenios, Ratificaciones y Renuncias fuera de Juicio (Realizado) / Número de Convenios, Ratificaciones y Renuncias fuera de Juicio (Programado))*100

Descripción del Indicador

Certeza jurídica otorgada a los convenios, renuncias y ratificaciones fuera de juicio, y por consecuencia se habrán impedido nuevos Juicios Laborales Burocráticos

Tipo de Indicador	Gestión	**Dimensión del Indicador**	Eficiencia	**Año de Medición del Resultado**	2021
Cobertura	Estatal	**Frecuencia de Medición**	Semestral		

Parámetros de semaforización

0	59.99	60.00	79.99	80.00	130

Meta Institucional	Meta Valor	Unidad de medida (meta valor)	Desagregado meta valor por género: Hombre	Desagregado meta valor por género: Mujer
100%	4,200	Convenio	No disponible	No disponible

Sentido del Indicador	Línea Base (meta valor)	Año (Línea base)	Tipo de Acumulación
Ascendente	No disponible	2019	Suma

Resultados

Valor Programado	Avance de la Meta (4to trimestre)	% Avance de la Meta (4to trimestre)	Semáforo (4to trimestre)
4,200.00	2,375.00	56.6%	

	Valor programado	Avance de la meta		Valor programado	Avance de la meta
Enero	N.P.	N.D	Julio	N.P.	N.D
Febrero	N.P.	N.D	Agosto	N.P.	N.D
Marzo	N.P.	N.D	Septiembre	N.P.	N.D
Abril	N.P.	N.D	Octubre	N.P.	N.D
Mayo	N.P.	N.D	Noviembre	N.P.	N.D
Junio	1,850.00	2,363.00	Diciembre	2,350.00	12.00

Medios de verificación: Informes mensuales de estadística Mesa de Amparos y conciliación, renuncias y ratificaciones.

Observaciones: Este indicador rebaza el umbral estimado dado que para este año se efectuó el cambio de Gobierno Municipal

1 El presente documento despliega la información perteneciente a los indicadores estratégicos y gestión de aquellos Programas presupuestarios que proveen de bienes y servicios que generan valor público a la ciudadania jalisciense.

2 Se muestra el número del Componente relacionado con el indicador.

GOBIERNO DEL ESTADO DE JALISCO
PRESUPUESTO DE EGRESOS PARA EL EJERCICIO FISCAL 2021
Ficha Técnica de Indicador
Sistema de Evaluación del Desempeño (SED)

Gobierno del Estado de Jalisco — **Seguimiento de Indicadores** — **Secretaria de la Hacienda Pública**

Datos del Programa [1]

Imparticion de Justicia Laboral de los Servidores Públicos y Entidades Públicas del Estado y Municipios

Eje: Seguridad, justicia y Estado de derecho **Tema Central:** Imparticion de justicia

¿Quien gasta?

20 Unidad Presupuestal	000 Unidad Responsable	00425 Unidad Ejecutora del Gasto
Tribunal de Arbitraje y Escalafón	Tribunal de Arbitraje y Escalafón	Tribunal de Arbitraje y Escalafón

¿Para qué se gasta?

Finalidad	Función	Subfunción
Gobierno	Justicia	Imparticion de Justicia

Objetivos

Nivel	Clave Componente		Resumen Narrativo
Actividad	A2-01	2	Dar certeza jurídica a los convenios fuera de juicio

Datos del Indicador

Denominación

Total de Convenios Fuera de Juicio

Método de cálculo

(Número de Convenios fuera de (Realizado) / Número de Convenios fuera de (Programado))*100

Descripción del Indicador

Dar certeza jurídica a los convenios fuera de juicio

Tipo de Indicador	Gestión	**Dimensión del Indicador**	Eficiencia	**Año de Medición del Resultado**	2021
Cobertura	Estatal	**Frecuencia de Medición**	Mensual		

Parámetros de semaforización

0	59.99	60.00	79.99	80.00	130

Meta Institucional	Meta Valor	Unidad de medida (meta valor)	Desagregado meta valor por género: Hombre	Mujer
100%	60	Convenio	0.00	0.00

Sentido del Indicador	Línea Base (meta valor)	Año (Línea base)	Tipo de Acumulación
Ascendente	No disponible	2019	Suma

Resultados

Valor Programado	Avance de la Meta (4to trimestre)	% Avance de la Meta (4to trimestre)	Semáforo (4to trimestre)
60.00	165.00	275.0%	

	Valor programado	Avance de la meta		Valor programado	Avance de la meta
Enero	5.00	6.00	Julio	5.00	9.00
Febrero	5.00	6.00	Agosto	5.00	14.00
Marzo	5.00	5.00	Septiembre	5.00	12.00
Abril	5.00	7.00	Octubre	5.00	31.00
Mayo	5.00	3.00	Noviembre	5.00	63.00
Junio	5.00	1.00	Diciembre	5.00	8.00

Medios de verificación: Informes mensuales Mesa de Amparos y conciliación, renuncias y ratificaciones.

Observaciones: Este indicador rebaza el umbral estimado dado que para este año se efectuó el cambio de Gobierno Municipal

1 El presente documento despliega la información perteneciente a los indicadores estratégicos y gestión de aquellos Programas presupuestarios que proveen de bienes y servicios que generan valor público a la ciudadania jalisciense.

2 Se muestra el número del Componente relacionado con el indicador.

GOBIERNO DEL ESTADO DE JALISCO
PRESUPUESTO DE EGRESOS PARA EL EJERCICIO FISCAL 2021
Ficha Técnica de Indicador
Sistema de Evaluación del Desempeño (SED)

Gobierno del Estado de Jalisco — **Seguimiento de Indicadores** — **Secretaria de la Hacienda Pública**

Datos del Programa [1]

Imparticion de Justicia Laboral de los Servidores Públicos y Entidades Públicas del Estado y Municipios

Eje: Seguridad, justicia y Estado de derecho **Tema Central:** Imparticion de justicia

¿Quien gasta?

20 Unidad Presupuestal	000 Unidad Responsable	00425 Unidad Ejecutora del Gasto
Tribunal de Arbitraje y Escalafón	Tribunal de Arbitraje y Escalafón	Tribunal de Arbitraje y Escalafón

¿Para qué se gasta?

Finalidad	Función	Subfunción
Gobierno	Justicia	Imparticion de Justicia

Objetivos

Nivel	Clave Componente		Resumen Narrativo
Actividad	A2-02	2	Dar certeza jurídica a las renuncias fuera de juicio.

Datos del Indicador

Denominación

Total de Renuncias fuera de Juicio

Método de cálculo

(Número de Renuncias Fuera de Juicio (Realizado) / Número de Renuncias Fuera de Juicio (Programado))*100

Descripción del Indicador

Dar certeza jurídica a las renuncias fuera de juicio.

Tipo de Indicador	Gestión	**Dimensión del Indicador**	Eficiencia	**Año de Medición del Resultado**	2021
Cobertura	Estatal	**Frecuencia de Medición**	Mensual		

Parámetros de semaforización

0	59.99	60.00	79.99	80.00	130

Meta Institucional	Meta Valor	Unidad de medida (meta valor)	Desagregado meta valor por género: Hombre	Mujer
100%	4,100	Renuncia	No disponible	No disponible

Sentido del Indicador	Línea Base (meta valor)	Año (Línea base)	Tipo de Acumulación
Ascendente	No disponible	2019	Suma

Resultados

Valor Programado	Avance de la Meta (4to trimestre)	% Avance de la Meta (4to trimestre)	Semáforo (4to trimestre)
4,100.00	14,202.00	346.4%	

	Valor programado	Avance de la meta		Valor programado	Avance de la meta
Enero	180.00	274.00	Julio	440.00	1,485.00
Febrero	180.00	669.00	Agosto	440.00	956.00
Marzo	180.00	560.00	Septiembre	440.00	7,812.00
Abril	310.00	345.00	Octubre	440.00	1,190.00
Mayo	310.00	267.00	Noviembre	440.00	285.00
Junio	310.00	220.00	Diciembre	430.00	139.00

Medios de verificación: Informes mensuales Mesa de Amparos y conciliación, renuncias y ratificaciones y estadísticas mensuales.

Observaciones: Este indicador rebaza el umbral estimado dado que para este año se efectuó el cambio de Gobierno Municipal

1 El presente documento despliega la información perteneciente a los indicadores estratégicos y gestión de aquellos Programas presupuestarios que proveen de bienes y servicios que generan valor público a la ciudadania jalisciense.

2 Se muestra el número del Componente relacionado con el indicador.

GOBIERNO DEL ESTADO DE JALISCO
PRESUPUESTO DE EGRESOS PARA EL EJERCICIO FISCAL 2021
Ficha Técnica de Indicador
Sistema de Evaluación del Desempeño (SED)

Gobierno del Estado de Jalisco

Seguimiento de Indicadores

Secretaria de la Hacienda Pública

Datos del Programa [1]

Imparticion de Justicia Laboral de los Servidores Públicos y Entidades Públicas del Estado y Municipios

Eje: Seguridad, justicia y Estado de derecho **Tema Central:** Imparticion de justicia

¿Quien gasta?

20	Unidad Presupuestal	000	Unidad Responsable	00425	Unidad Ejecutora del Gasto
Tribunal de Arbitraje y Escalafón		Tribunal de Arbitraje y Escalafón		Tribunal de Arbitraje y Escalafón	

¿Para qué se gasta?

Finalidad	Función	Subfunción
Gobierno	Justicia	Imparticion de Justicia

Objetivos

Nivel	Clave Componente		Resumen Narrativo
Actividad	A2-03	2	Dar certeza jurídica a las ratificaciones fuera de juicio

Datos del Indicador

Denominación

Total de Ratificaciones Fuera de Juicio

Método de cálculo

(Número de Ratificaciones fuera de Juicio (Realizado) / Número de Ratificaciones fuera de Juicio (Programado))*100

Descripción del Indicador

Dar certeza jurídica a las ratificaciones fuera de juicio.

Tipo de Indicador	Gestión	**Dimensión del Indicador**	Eficiencia	**Año de Medición del Resultado**	2021
Cobertura	Estatal	**Frecuencia de Medición**	Mensual		

Parámetros de semaforización

0	59.99	60.00	79.99	80.00	130

Meta Institucional	Meta Valor	Unidad de medida (meta valor)	Desagregado meta valor por género: Hombre	Mujer
100%	4,100	Ratificación	No disponible	No disponible

Sentido del Indicador	Línea Base (meta valor)	Año (Línea base)	Tipo de Acumulación
Ascendente	No disponible	2019	Suma

Resultados

Valor Programado	Avance de la Meta (4to trimestre)	% Avance de la Meta (4to trimestre)	Semáforo (4to trimestre)
4,100.00	14,202.00	346.4%	

	Valor programado	Avance de la meta		Valor programado	Avance de la meta
Enero	180.00	274.00	Julio	440.00	1,485.00
Febrero	180.00	669.00	Agosto	440.00	956.00
Marzo	180.00	560.00	Septiembre	440.00	7,812.00
Abril	310.00	345.00	Octubre	440.00	1,190.00
Mayo	310.00	267.00	Noviembre	440.00	285.00
Junio	310.00	220.00	Diciembre	430.00	139.00

Medios de verificación: Informes mensuales Mesa de Amparos y conciliación, renuncias y ratificaciones.

Observaciones: Este indicador rebaza el umbral estimado dado que para este año se efectuó el cambio de Gobierno Municipal

1 El presente documento despliega la información perteneciente a los indicadores estratégicos y gestión de aquellos Programas presupuestarios que proveen de bienes y servicios que generan valor público a la ciudadania jalisciense.

2 Se muestra el número del Componente relacionado con el indicador.

GOBIERNO DEL ESTADO DE JALISCO
PRESUPUESTO DE EGRESOS PARA EL EJERCICIO FISCAL 2021
Ficha Técnica de Indicador
Sistema de Evaluación del Desempeño (SED)

Gobierno del Estado de Jalisco

Seguimiento de Indicadores

Secretaria de la Hacienda Pública

Datos del Programa [1]

Imparticion de Justicia Laboral de los Servidores Públicos y Entidades Públicas del Estado y Municipios

Eje: Seguridad, justicia y Estado de derecho **Tema Central:** Impartición de justicia

¿Quien gasta?

20 Unidad Presupuestal	000 Unidad Responsable	00425 Unidad Ejecutora del Gasto
Tribunal de Arbitraje y Escalafón	Tribunal de Arbitraje y Escalafón	Tribunal de Arbitraje y Escalafón

¿Para qué se gasta?

Finalidad	Función	Subfunción
Gobierno	Justicia	Impartición de Justicia

Objetivos

Nivel	Clave Componente	Resumen Narrativo
Componente	A3 [2]	Juicios colectivos resueltos y nuevos sindicatos solicitados que garantizan el goce efectivo de los derechos humanos.

Datos del Indicador

Denominación

Total de Juicios Colectivos y Solicitud de Nuevos Sindicatos

Método de cálculo

(Número de Juicios Colectivos, Nuevos Sindicatos, Nuevas mesas Directivas y Condiciones generales de Trabajo (Realizado) / Número de Juicios Colectivos, Nuevos Sindicatos, Nuevas mesas Directivas y Condiciones generales de Trabajo (Programado))*100

Descripción del Indicador

Juicios colectivos resueltos y nuevos sindicatos solicitados

Tipo de Indicador	Dimensión del Indicador	Año de Medición del Resultado
Gestión	Eficiencia	2021
Cobertura	**Frecuencia de Medición**	
Estatal	Semestral	

Parámetros de semaforización

0	59.99	60.00	79.99	80.00	130

Meta Institucional	Meta Valor	Unidad de medida (meta valor)	Desagregado meta valor por género: Hombre	Mujer
100%	20	Demanda	No disponible	No disponible

Sentido del Indicador	Línea Base (meta valor)	Año (Línea base)	Tipo de Acumulación
Ascendente	No disponible	2019	Suma

Resultados

Valor Programado	Avance de la Meta (4to trimestre)	% Avance de la Meta (4to trimestre)	Semáforo (4to trimestre)
20.00	47.00	235.0%	

	Valor programado	Avance de la meta		Valor programado	Avance de la meta
Enero	N.P.	N.D	Julio	N.P.	N.D
Febrero	N.P.	N.D	Agosto	N.P.	N.D
Marzo	N.P.	N.D	Septiembre	N.P.	N.D
Abril	N.P.	N.D	Octubre	N.P.	N.D
Mayo	N.P.	N.D	Noviembre	N.P.	N.D
Junio	15.00	11.00	Diciembre	5.00	36.00

Medios de verificación: Informe Mensual de Estadística de la Mesa de Colectivos.

Observaciones: Este indicador rebaza el umbral estimado dado que para este año se efectuó el cambio de Gobierno Municipal

1 El presente documento despliega la información perteneciente a los indicadores estratégicos y gestión de aquellos Programas presupuestarios que proveen de bienes y servicios que generan valor público a la ciudadania jalisciense.

2 Se muestra el número del Componente relacionado con el indicador.

GOBIERNO DEL ESTADO DE JALISCO
PRESUPUESTO DE EGRESOS PARA EL EJERCICIO FISCAL 2021
Ficha Técnica de Indicador

Sistema de Evaluación del Desempeño (SED)

Gobierno del Estado de Jalisco — **Seguimiento de Indicadores** — **Secretaria de la Hacienda Pública**

Datos del Programa [1]

Impartición de Justicia Laboral de los Servidores Públicos y Entidades Públicas del Estado y Municipios

Eje: Seguridad, justicia y Estado de derecho **Tema Central:** Impartición de justicia

¿Quien gasta?

20 Unidad Presupuestal	000 Unidad Responsable	00425 Unidad Ejecutora del Gasto
Tribunal de Arbitraje y Escalafón	Tribunal de Arbitraje y Escalafón	Tribunal de Arbitraje y Escalafón

¿Para qué se gasta?

Finalidad	Función	Subfunción
Gobierno	Justicia	Impartición de Justicia

Objetivos

Nivel	Clave Componente		Resumen Narrativo
Actividad	A3-01	2	Dar certeza jurídica a la solicitudes nuevos sindicatos

Datos del Indicador

Denominación

Total de Nuevos Sindicatos

Método de cálculo

(Número de Solicitudes de Nuevos Sindicatos (Realizado) / Número de Solicitudes de Nuevos Sindicatos (Programado))*100

Descripción del Indicador

Dar certeza jurídica a la solicitudes nuevos sindicatos

Tipo de Indicador	Gestión	**Dimensión del Indicador**	Eficiencia	**Año de Medición del Resultado**	2021
Cobertura	Estatal	**Frecuencia de Medición**	Mensual		

Parámetros de semaforización

0	59.99	60.00	79.99	80.00	130

Meta Institucional	Meta Valor	Unidad de medida (meta valor)	Desagregado meta valor por género: Hombre	Mujer
100%	8	Solicitud	No disponible	No disponible

Sentido del Indicador	Línea Base (meta valor)	Año (Línea base)	Tipo de Acumulación
Ascendente	No disponible	2019	Suma

Resultados

Valor Programado	Avance de la Meta (4to trimestre)	% Avance de la Meta (4to trimestre)	Semáforo (4to trimestre)
8.00	12.00	150.0%	

	Valor programado	Avance de la meta		Valor programado	Avance de la meta
Enero	1.00	0.00	Julio	1.00	1.00
Febrero	1.00	1.00	Agosto	1.00	2.00
Marzo	1.00	1.00	Septiembre	0.00	1.00
Abril	1.00	0.00	Octubre	1.00	1.00
Mayo	0.00	0.00	Noviembre	1.00	4.00
Junio	0.00	1.00	Diciembre	0.00	0.00

Medios de verificación: Informe mensual Mesa de Colectivos

Observaciones: Este indicador rebaza el umbral estimado dado que para este año se efectuó el cambio de Gobierno Municipal

1 El presente documento despliega la información perteneciente a los indicadores estratégicos y gestión de aquellos Programas presupuestarios que proveen de bienes y servicios que generan valor público a la ciudadania jalisciense.

2 Se muestra el número del Componente relacionado con el indicador.

GOBIERNO DEL ESTADO DE JALISCO
PRESUPUESTO DE EGRESOS PARA EL EJERCICIO FISCAL 2021
Ficha Técnica de Indicador
Sistema de Evaluación del Desempeño (SED)

Gobierno del Estado de Jalisco

Seguimiento de Indicadores

Secretaria de la Hacienda Pública

Datos del Programa [1]

Imparticiόn de Justicia Laboral de los Servidores Públicos y Entidades Públicas del Estado y Municipios

Eje: Seguridad, justicia y Estado de derecho **Tema Central:** Imparticiόn de justicia

¿Quien gasta?

20	Unidad Presupuestal	000	Unidad Responsable	00425	Unidad Ejecutora del Gasto
Tribunal de Arbitraje y Escalafón		Tribunal de Arbitraje y Escalafón		Tribunal de Arbitraje y Escalafón	

¿Para qué se gasta?

Finalidad	Función	Subfunción
Gobierno	Justicia	Imparticiόn de Justicia

Objetivos

Nivel	Clave Componente		Resumen Narrativo
Actividad	A3-02	2	Dar Certeza jurídica al cambio de mesas directivas

Datos del Indicador

Denominación

Total de Mesas Directivas

Método de cálculo

(Número de Solicitudes de Nuevas Mesas Directivas (Realizado) / Número de Solicitudes de Nuevas Mesas Directivas (Programado))*100

Descripción del Indicador

Dar Certeza jurídica al cambio de mesas directivas.

Tipo de Indicador	Gestión	**Dimensión del Indicador**	Eficiencia	**Año de Medición del Resultado**	2021
Cobertura	Estatal	**Frecuencia de Medición**	Mensual		

Desagregado meta valor por género

Parámetros de semaforización						Meta Institucional	Meta Valor	Unidad de medida (meta valor)	Hombre	Mujer
						100%	20	Solicitud	0.00	0.00
0	59.99	60.00	79.99	80.00	130	**Sentido del Indicador**	**Línea Base (meta valor)**	**Año (Línea base)**	**Tipo de Acumulación**	
						Ascendente	No disponible	2019	Suma	

Resultados

Valor Programado	Avance de la Meta (4to trimestre)	% Avance de la Meta (4to trimestre)	Semáforo (4to trimestre)
20.00	43.00	215.0%	

	Valor programado	Avance de la meta		Valor programado	Avance de la meta
Enero	1.00	1.00	Julio	1.00	5.00
Febrero	2.00	3.00	Agosto	2.00	5.00
Marzo	2.00	3.00	Septiembre	2.00	8.00
Abril	1.00	3.00	Octubre	2.00	4.00
Mayo	2.00	2.00	Noviembre	2.00	5.00
Junio	2.00	0.00	Diciembre	1.00	4.00

Medios de verificación: Informe mensual Mesa de Colectivos

Observaciones: Este indicador rebaza el umbral estimado dado que para este año se efectuó el cambio de Gobierno Municipal

1 El presente documento despliega la información perteneciente a los indicadores estratégicos y gestión de aquellos Programas presupuestarios que proveen de bienes y servicios que generan valor público a la ciudadania jalisciense.

2 Se muestra el número del Componente relacionado con el indicador.

GOBIERNO DEL ESTADO DE JALISCO
PRESUPUESTO DE EGRESOS PARA EL EJERCICIO FISCAL 2021
Ficha Técnica de Indicador

Sistema de Evaluación del Desempeño (SED)

Gobierno del Estado de Jalisco — **Seguimiento de Indicadores** — **Secretaria de la Hacienda Pública**

Datos del Programa [1]

Impartición de Justicia Laboral de los Servidores Públicos y Entidades Públicas del Estado y Municipios

Eje: Seguridad, justicia y Estado de derecho **Tema Central:** Impartición de justicia

¿Quien gasta?

20 Unidad Presupuestal	000 Unidad Responsable	00425 Unidad Ejecutora del Gasto
Tribunal de Arbitraje y Escalafón	Tribunal de Arbitraje y Escalafón	Tribunal de Arbitraje y Escalafón

¿Para qué se gasta?

Finalidad	Función	Subfunción
Gobierno	Justicia	Impartición de Justicia

Objetivos

Nivel	Clave Componente	Resumen Narrativo
Actividad	A3-03 [2]	Dar Certeza jurídica a las condiciones generales de trabajo aprobadas y reglamentos internos de las dependencias.

Datos del Indicador

Denominación

Total de Condiciones Generales de Trabajo y Reglamentos Internos

Método de cálculo

(Número de Condiciones Generales de Trabajo y Reglamentos (Realizado) / Número de Condiciones Generales de Trabajo y Reglamentos (Programado))*100

Descripción del Indicador

Dar Certeza jurídica a las condiciones generales de trabajo aprobadas y reglamentos internos de las dependencias.

Tipo de Indicador	Dimensión del Indicador	Año de Medición del Resultado
Gestión	Eficiencia	2021
Cobertura	**Frecuencia de Medición**	
Estatal	Mensual	

Parámetros de semaforización

0	59.99	60.00	79.99	80.00	130

Meta Institucional	Meta Valor	Unidad de medida (meta valor)	Desagregado meta valor por género: Hombre	Mujer
100%	18	Condiciones generales de Trabajo	0.00	0.00

Sentido del Indicador	Línea Base (meta valor)	Año (Línea base)	Tipo de Acumulación
Ascendente	No disponible	2019	Suma

Resultados

Valor Programado	Avance de la Meta (4to trimestre)	% Avance de la Meta (4to trimestre)	Semáforo (4to trimestre)
18.00	26.00	144.4%	

	Valor programado	Avance de la meta		Valor programado	Avance de la meta
Enero	1.00	4.00	Julio	2.00	5.00
Febrero	2.00	2.00	Agosto	2.00	2.00
Marzo	2.00	0.00	Septiembre	2.00	3.00
Abril	1.00	3.00	Octubre	2.00	1.00
Mayo	0.00	2.00	Noviembre	2.00	2.00
Junio	1.00	1.00	Diciembre	1.00	1.00

Medios de verificación: Informe mensual Mesa de Colectivos

Observaciones: Este indicador rebaza el umbral estimado dado que para este año se efectuó el cambio de Gobierno Municipal

1 El presente documento despliega la información perteneciente a los indicadores estratégicos y gestión de aquellos Programas presupuestarios que proveen de bienes y servicios que generan valor público a la ciudadania jalisciense.

2 Se muestra el número del Componente relacionado con el indicador.

GOBIERNO DEL ESTADO DE JALISCO
PRESUPUESTO DE EGRESOS PARA EL EJERCICIO FISCAL 2021
Ficha Técnica de Indicador
Sistema de Evaluación del Desempeño (SED)

Gobierno del Estado de Jalisco

Seguimiento de Indicadores

Secretaria de la Hacienda Pública

Datos del Programa [1]

Impartición de Justicia Laboral de los Servidores Públicos y Entidades Públicas del Estado y Municipios

Eje: Seguridad, justicia y Estado de derecho **Tema Central:** Impartición de justicia

¿Quien gasta?

20	Unidad Presupuestal	000	Unidad Responsable	00425	Unidad Ejecutora del Gasto
Tribunal de Arbitraje y Escalafón		Tribunal de Arbitraje y Escalafón		Tribunal de Arbitraje y Escalafón	

¿Para qué se gasta?

Finalidad	Función	Subfunción
Gobierno	Justicia	Impartición de Justicia

Objetivos

Nivel	Clave Componente		Resumen Narrativo
Actividad	A3-04	2	Dar certeza jurídica a los juicios colectivos

Datos del Indicador

Denominación

Total de Juicios Colectivos

Método de cálculo

(Número de Juicios Colectivos (Realizado) / Número de Juicios Colectivos (Programado))*100

Descripción del Indicador

Dar certeza jurídica a los juicios colectivos.

Tipo de Indicador	Gestión	**Dimensión del Indicador**	Eficiencia	**Año de Medición del Resultado**	2021
Cobertura	Estatal	**Frecuencia de Medición**	Mensual		

Parámetros de semaforización						Meta Institucional	Meta Valor	Unidad de medida (meta valor)	Desagregado meta valor por género: Hombre	Mujer
						100%	15	Demanda	No disponible	No disponible
0	59.99	60.00	79.99	80.00	130	**Sentido del Indicador**	**Línea Base (meta valor)**	**Año (Línea base)**	**Tipo de Acumulación**	
						Ascendente	No disponible	2019	Suma	

Resultados

Valor Programado	Avance de la Meta (4to trimestre)	% Avance de la Meta (4to trimestre)	Semáforo (4to trimestre)
15.00	19.00	126.7%	

	Valor programado	Avance de la meta		Valor programado	Avance de la meta
Enero	1.00	0.00	Julio	1.00	0.00
Febrero	1.00	1.00	Agosto	2.00	4.00
Marzo	1.00	3.00	Septiembre	1.00	1.00
Abril	1.00	3.00	Octubre	2.00	2.00
Mayo	1.00	2.00	Noviembre	2.00	1.00
Junio	1.00	1.00	Diciembre	1.00	1.00

Medios de verificación: Informe mensual Mesa de Colectivos

Observaciones:

1 El presente documento despliega la información perteneciente a los indicadores estratégicos y gestión de aquellos Programas presupuestarios que proveen de bienes y servicios que generan valor público a la ciudadania jalisciense.

2 Se muestra el número del Componente relacionado con el indicador.

GOBIERNO DEL ESTADO DE JALISCO
PRESUPUESTO DE EGRESOS PARA EL EJERCICIO FISCAL 2021
Ficha Técnica de Indicador
Sistema de Evaluación del Desempeño (SED)

Gobierno del Estado de Jalisco

Seguimiento de Indicadores

Secretaria de la Hacienda Pública

Datos del Programa [1]

Imparticion de Justicia Laboral de los Servidores Públicos y Entidades Públicas del Estado y Municipios

Eje: Seguridad, justicia y Estado de derecho **Tema Central:** Imparticion de justicia

¿Quien gasta?

20	Unidad Presupuestal	000	Unidad Responsable	00425	Unidad Ejecutora del Gasto
Tribunal de Arbitraje y Escalafón		Tribunal de Arbitraje y Escalafón		Tribunal de Arbitraje y Escalafón	

¿Para qué se gasta?

Finalidad	Función	Subfunción
Gobierno	Justicia	Imparticion de Justicia

Objetivos

Nivel	Clave Componente		Resumen Narrativo
Actividad	A3-05	2	Dar certeza jurídica a las dependencias para los Registros de Personalidad.

Datos del Indicador

Denominación

Total de Registros de personalidad

Método de cálculo

(Número de registros de personalidad (Realizado) / Número de registros de personalidad (Programado))*100

Descripción del Indicador

Dar certeza jurídica a las dependencias para los Registros de Personalidad

Tipo de Indicador	Gestión	**Dimensión del Indicador**	Eficiencia	**Año de Medición del Resultado**	2021
Cobertura	Estatal	**Frecuencia de Medición**	Mensual		

Parámetros de semaforización

0	59.99	60.00	79.99	80.00	130

Meta Institucional	Meta Valor	Unidad de medida (meta valor)	Desagregado meta valor por género: Hombre	Mujer
100%	10	Registro	No disponible	No disponible

Sentido del Indicador	Línea Base (meta valor)	Año (Línea base)	Tipo de Acumulación
Ascendente	No disponible	2019	Suma

Resultados

Valor Programado	Avance de la Meta (4to trimestre)	% Avance de la Meta (4to trimestre)	Semáforo (4to trimestre)
10.00	37.00	370.0%	

	Valor programado	Avance de la meta		Valor programado	Avance de la meta
Enero	0.00	1.00	Julio	0.00	2.00
Febrero	1.00	1.00	Agosto	1.00	1.00
Marzo	0.00	1.00	Septiembre	0.00	1.00
Abril	1.00	3.00	Octubre	2.00	15.00
Mayo	0.00	1.00	Noviembre	2.00	7.00
Junio	1.00	0.00	Diciembre	2.00	4.00

Medios de verificación: Informe mensual Mesa de Colectivos

Observaciones: Este indicador rebaza el umbral estimado dado que para este año se efectuó el cambio de Gobierno Municipal

1 El presente documento despliega la información perteneciente a los indicadores estratégicos y gestión de aquellos Programas presupuestarios que proveen de bienes y servicios que generan valor público a la ciudadania jalisciense.

2 Se muestra el número del Componente relacionado con el indicador.

GOBIERNO DEL ESTADO DE JALISCO
PRESUPUESTO DE EGRESOS PARA EL EJERCICIO FISCAL 2021
Ficha Técnica de Indicador
Sistema de Evaluación del Desempeño (SED)

Gobierno del Estado de Jalisco — **Seguimiento de Indicadores** — **Secretaria de la Hacienda Pública**

Datos del Programa [1]

Deuda Pública del Gobierno del Estado de Jalisco

Eje: Gobierno efectivo e integridad pública **Tema Central:** Hacienda Pública

¿Quien gasta?

21	Unidad Presupuestal	000	Unidad Responsable	00427	Unidad Ejecutora del Gasto
Deuda Pública		Deuda Pública		Deuda Pública	

¿Para qué se gasta?

Finalidad	Función	Subfunción
Otras no Clasificadas	Transacciones de la Deuda Pública / Costo Financiero de la Deuda	Deuda Pública Interna

Objetivos

Nivel	Clave Componente	Resumen Narrativo
Fin	2	Contribuir al incremento de las capacidades de la gestión pública estatal para alcanzar con eficiencia, integridad y transparencia los resultados establecidos en el Plan Estatal de Gobernanza y Desarrollo, a través de la incorporación de procesos de participación ciudadana, profesionalización del servicio civil, innovación, control interno, monitoreo y evaluación.

Datos del Indicador

Denominación

Posición en el Subíndice Gobiernos Eficientes y Eficaces del Índice de Competitividad, IMCO

Método de cálculo

(Posición en el Subíndice Gobiernos Eficientes y Eficaces del Índice de Competitividad, IMCO (Realizado)/Posición en el Subíndice Gobiernos Eficientes y Eficaces del Índice de Competitividad, IMCO (Programado))*100

Descripción del Indicador

El subíndice Gobiernos Eficientes y Eficaces evalúa la forma en que los gobiernos de las entidades federativas son capaces de influir positivamente en la competitividad mediante políticas públicas orientadas a fomentar el desarrollo económico local._x000D_ Se evalúa la calidad de la gestión fiscal y financiera local, así como el grado de transparencia y rendición de cuentas asociado a la misma. De igual modo, se evalúa cómo los ingresos fiscales contribuyen al crecimiento de la economía formal.

Tipo de Indicador	Dimensión del Indicador	Año de Medición del Resultado
Estratégico	Eficacia	2021
Cobertura	**Frecuencia de Medición**	
Estatal	Bienal	

Parámetros de semaforización

130	80.00	79.99	60.00	59.99	0

Meta Institucional	Meta Valor	Unidad de medida (meta valor)	Desagregado meta valor por género: Hombre	Mujer
100%	3	Posición	0.00	0.00

Sentido del Indicador	Línea Base (meta valor)	Año (Línea base)	Tipo de Acumulación
Descendente	22	2012	Suma

Resultados

Valor Programado	Avance de la Meta (4to trimestre)	% Avance de la Meta (4to trimestre)	Semáforo (4to trimestre)
N.P.	N.D.	N.D.	

	Valor programado	Avance de la meta		Valor programado	Avance de la meta
Enero	N.P.	N.D.	Julio	N.P.	N.D.
Febrero	N.P.	N.D.	Agosto	N.P.	N.D.
Marzo	N.P.	N.D.	Septiembre	N.P.	N.D.
Abril	N.P.	N.D.	Octubre	N.P.	N.D.
Mayo	N.P.	N.D.	Noviembre	N.P.	N.D.
Junio	N.P.	N.D.	Diciembre	N.P.	N.D.

Medios de verificación

Observaciones

1 El presente documento despliega la información perteneciente a los indicadores estratégicos y gestión de aquellos Programas presupuestarios que proveen de bienes y servicios que generan valor público a la ciudadania jalisciense.

2 Se muestra el número del Componente relacionado con el indicador.

GOBIERNO DEL ESTADO DE JALISCO
PRESUPUESTO DE EGRESOS PARA EL EJERCICIO FISCAL 2021
Ficha Técnica de Indicador
Sistema de Evaluación del Desempeño (SED)

Gobierno del Estado de Jalisco — **Secretaria de la Hacienda Pública**

Seguimiento de Indicadores

Datos del Programa [1]

Deuda Pública del Gobierno del Estado de Jalisco

Eje: Gobierno efectivo e integridad pública **Tema Central:** Hacienda Pública

¿Quien gasta?

21	Unidad Presupuestal	000	Unidad Responsable	00427	Unidad Ejecutora del Gasto
Deuda Pública		Deuda Pública		Deuda Pública	

¿Para qué se gasta?

Finalidad	Función	Subfunción
Otras no Clasificadas	Transacciones de la Deuda Pública / Costo Financiero de la Deuda	Deuda Pública Interna

Objetivos

Nivel	Clave Componente	Resumen Narrativo
Propósito	2	Recaudar, controlar, registrar y administrar los recursos monetarios de diversas fuentes, para financiar el desarrollo del Estado de Jalisco, sufragar los gastos de la administración pública estatal y demás obligaciones a su cargo, a través del ciclo presupuestario para cumplir y satisfacer las necesidades económicas y sociales de los habitantes del estado de Jalisco con un enfoque responsable, sostenible, de legalidad, austero, transparente, con derechos humanos y equidad de género.

Datos del Indicador

Denominación

Nivel de calidad crediticia de las finanzas públicas

Método de cálculo

(Nivel de calificación crediticia de las finanzas públicas de Jalisco (Realizado)/Nivel de calificación crediticia de las finanzas públicas de Jalisco (Programado))*100

Descripción del Indicador

Este indicador muestra el nivel de calificación crediticia de las finanzas públicas de Jalisco. Son considerados 21 niveles (1= mejor, 21= peor) de calificación homologados para las cuatro calificadoras autorizadas por la Comisión Nacional Bancaria y de Valores en forma definitiva y pública.

Tipo de Indicador	Estratégico	**Dimensión del Indicador**	Eficacia	**Año de Medición del Resultado**	2021
Cobertura	Estatal	**Frecuencia de Medición**	Anual		

Parámetros de semaforización

130	80.00	79.99	60.00	59.99	0

Meta Institucional	Meta Valor	Unidad de medida (meta valor)	Desagregado meta valor por género: Hombre	Mujer
100%	3	Nivel	0.00	0.00

Sentido del Indicador	Línea Base (meta valor)	Año (Línea base)	Tipo de Acumulación
Descendente	5	2006	Suma

Resultados

Valor Programado	Avance de la Meta (4to trimestre)	% Avance de la Meta (4to trimestre)	Semáforo (4to trimestre)
N.P.	N.D.	N.D.	

	Valor programado	Avance de la meta		Valor programado	Avance de la meta
Enero	N.P.	N.D.	Julio	N.P.	N.D.
Febrero	N.P.	N.D.	Agosto	N.P.	N.D.
Marzo	N.P.	N.D.	Septiembre	N.P.	N.D.
Abril	N.P.	N.D.	Octubre	N.P.	N.D.
Mayo	N.P.	N.D.	Noviembre	N.P.	N.D.
Junio	N.P.	N.D.	Diciembre	N.P.	N.D.

Medios de verificación

Observaciones

1 El presente documento despliega la información perteneciente a los indicadores estratégicos y gestión de aquellos Programas presupuestarios que proveen de bienes y servicios que generan valor público a la ciudadania jalisciense.

2 Se muestra el número del Componente relacionado con el indicador.

GOBIERNO DEL ESTADO DE JALISCO
PRESUPUESTO DE EGRESOS PARA EL EJERCICIO FISCAL 2021
Ficha Técnica de Indicador
Sistema de Evaluación del Desempeño (SED)

Gobierno del Estado de Jalisco — **Seguimiento de Indicadores** — **Secretaria de la Hacienda Pública**

Datos del Programa [1]

Deuda Pública del Gobierno del Estado de Jalisco

Eje: Gobierno efectivo e integridad pública **Tema Central:** Hacienda Pública

¿Quien gasta?

21 Unidad Presupuestal	000 Unidad Responsable	00427 Unidad Ejecutora del Gasto
Deuda Pública	Deuda Pública	Deuda Pública

¿Para qué se gasta?

Finalidad	Función	Subfunción
Otras no Clasificadas	Transacciones de la Deuda Pública / Costo Financiero de la Deuda	Deuda Pública Interna

Objetivos

Nivel	Clave Componente	Resumen Narrativo
Componente	01 [2]	Pagos generados por el servicio de la deuda pública realizados en tiempo y forma

Datos del Indicador

Denominación

Porcentaje de avance presupuestal del servicio de la deuda pública

Método de cálculo

(Presupuesto para pagos generados (Realizado) / Presupuesto para pagos generados (Programado))*100

Descripción del Indicador

Este indicador mide el porcentajde de avance presupuestal del servicio de la deuda pública

Tipo de Indicador	Gestión	**Dimensión del Indicador**	Eficacia	**Año de Medición del Resultado**	2021
Cobertura	Estatal	**Frecuencia de Medición**	Mensual		

Parámetros de semaforización

0	59.99	60.00	79.99	80.00	130

Meta Institucional	Meta Valor	Unidad de medida (meta valor)	Desagregado meta valor por género: Hombre	Mujer
100%	100	Pago	0.00	0.00

Sentido del Indicador	Línea Base (meta valor)	Año (Línea base)	Tipo de Acumulación
Ascendente	No disponible	No disponible	Suma

Resultados

Valor Programado	Avance de la Meta (4to trimestre)	% Avance de la Meta (4to trimestre)	Semáforo (4to trimestre)
100.00	100.00	100.0%	

	Valor programado	Avance de la meta		Valor programado	Avance de la meta
Enero	8.33	8.33	Julio	8.33	8.33
Febrero	8.33	8.33	Agosto	8.33	8.33
Marzo	8.33	8.33	Septiembre	8.33	8.33
Abril	8.33	8.33	Octubre	8.33	8.33
Mayo	8.33	8.33	Noviembre	8.33	8.33
Junio	8.33	8.33	Diciembre	8.37	8.37

Medios de verificación: Documentos y reportes referentes a la rendición de cuentas como transparencia fiscal, 2020. Link: https: // transparenciafiscal.jalisco.gob.mx/transparencia-fiscal/rendición_de_cuentas*

Observaciones:

1 El presente documento despliega la información perteneciente a los indicadores estratégicos y gestión de aquellos Programas presupuestarios que proveen de bienes y servicios que generan valor público a la ciudadania jalisciense.

2 Se muestra el número del Componente relacionado con el indicador.

GOBIERNO DEL ESTADO DE JALISCO
PRESUPUESTO DE EGRESOS PARA EL EJERCICIO FISCAL 2021
Ficha Técnica de Indicador
Sistema de Evaluación del Desempeño (SED)

Gobierno del Estado de Jalisco — **Seguimiento de Indicadores** — **Secretaria de la Hacienda Pública**

Datos del Programa [1]

Deuda Pública del Gobierno del Estado de Jalisco

Eje: Gobierno efectivo e integridad pública **Tema Central:** Hacienda Pública

¿Quien gasta?

21 Unidad Presupuestal	000 Unidad Responsable	00427 Unidad Ejecutora del Gasto
Deuda Pública	Deuda Pública	Deuda Pública

¿Para qué se gasta?

Finalidad	Función	Subfunción
Otras no Clasificadas	Transacciones de la Deuda Pública / Costo Financiero de la Deuda	Deuda Pública Interna

Objetivos

Nivel	Clave Componente	Resumen Narrativo
Actividad	01-01 [2]	Generación de pagos correspondientes a la amortización de la deuda pública

Datos del Indicador

Denominación

Porcentaje del monto amortizado de la deuda pública

Método de cálculo

(Presupuesto para pagos de amortización (Realizado) / Presupuesto para pagos de amortización (Programado))*100

Descripción del Indicador

Este indicador mide el porcentaje del monto amortizado de la deuda pública

Tipo de Indicador	Gestión	**Dimensión del Indicador**	Eficacia	**Año de Medición del Resultado**	2021
Cobertura	Estatal	**Frecuencia de Medición**	Mensual		

Parámetros de semaforización

0	59.99	60.00	79.99	80.00	130

Meta Institucional	Meta Valor	Unidad de medida (meta valor)	Desagregado meta valor por género: Hombre	Desagregado meta valor por género: Mujer
100%	100	Pago	0.00	0.00

Sentido del Indicador	Línea Base (meta valor)	Año (Línea base)	Tipo de Acumulación
Ascendente	No disponible	No disponible	Suma

Resultados

Valor Programado	Avance de la Meta (4to trimestre)	% Avance de la Meta (4to trimestre)	Semáforo (4to trimestre)
100.00	100.00	100.0%	

	Valor programado	Avance de la meta		Valor programado	Avance de la meta
Enero	8.33	8.33	Julio	8.33	8.33
Febrero	8.33	8.33	Agosto	8.33	8.33
Marzo	8.33	8.33	Septiembre	8.33	8.33
Abril	8.33	8.33	Octubre	8.33	8.33
Mayo	8.33	8.33	Noviembre	8.33	8.33
Junio	8.33	8.33	Diciembre	8.37	8.37

Medios de verificación: Documentos y reportes referentes a la rendición de cuentas como transparencia fiscal, 2020. Link: https: // transparenciafiscal.jalisco.gob.mx/transparencia-fiscal/rendición_de_cuentas*

Observaciones:

1 El presente documento despliega la información perteneciente a los indicadores estratégicos y gestión de aquellos Programas presupuestarios que proveen de bienes y servicios que generan valor público a la ciudadania jalisciense.

2 Se muestra el número del Componente relacionado con el indicador.

GOBIERNO DEL ESTADO DE JALISCO
PRESUPUESTO DE EGRESOS PARA EL EJERCICIO FISCAL 2021
Ficha Técnica de Indicador
Sistema de Evaluación del Desempeño (SED)

Gobierno del Estado de Jalisco — **Seguimiento de Indicadores** — **Secretaria de la Hacienda Pública**

Datos del Programa [1]

Deuda Pública del Gobierno del Estado de Jalisco

Eje: Gobierno efectivo e integridad pública **Tema Central:** Hacienda Pública

¿Quien gasta?

21 Unidad Presupuestal	000 Unidad Responsable	00427 Unidad Ejecutora del Gasto
Deuda Pública	Deuda Pública	Deuda Pública

¿Para qué se gasta?

Finalidad	Función	Subfunción
Otras no Clasificadas	Transacciones de la Deuda Pública / Costo Financiero de la Deuda	Deuda Pública Interna

Objetivos

Nivel	Clave Componente	Resumen Narrativo
Actividad	01-02 [2]	Generación de los pagos correspondientes a los intereses generados de la deuda pública aplicados.

Datos del Indicador

Denominación

Porcentaje del monto pagado de intereses de la deuda pública

Método de cálculo

(Presupuesto para pagos de intereses (Realizado) / Presupuesto para pagos de intereses (Programado))*100

Descripción del Indicador

Este indicador mide el porcentaje del monto pagado de intereses de la deuda pública

Tipo de Indicador	Gestión	**Dimensión del Indicador**	Eficacia	**Año de Medición del Resultado**	2021
Cobertura	Estatal	**Frecuencia de Medición**	Mensual		

Parámetros de semaforización

0	59.99	60.00	79.99	80.00	130

Meta Institucional	Meta Valor	Unidad de medida (meta valor)	Desagregado meta valor por género: Hombre	Desagregado meta valor por género: Mujer
100%	100	Pago	0.00	0.00

Sentido del Indicador	Línea Base (meta valor)	Año (Línea base)	Tipo de Acumulación
Ascendente	No disponible	No disponible	Suma

Resultados

Valor Programado	Avance de la Meta (4to trimestre)	% Avance de la Meta (4to trimestre)	Semáforo (4to trimestre)
100.00	100.00	100.0%	

	Valor programado	Avance de la meta		Valor programado	Avance de la meta
Enero	8.33	8.33	Julio	8.33	8.33
Febrero	8.33	8.33	Agosto	8.33	8.33
Marzo	8.33	8.33	Septiembre	8.33	8.33
Abril	8.33	8.33	Octubre	8.33	8.33
Mayo	8.33	8.33	Noviembre	8.33	8.33
Junio	8.33	8.33	Diciembre	8.37	8.37

Medios de verificación: Documentos y reportes referentes a la rendición de cuentas como transparencia fiscal, 2020. Link: https: // transparenciafiscal.jalisco.gob.mx/transparencia-fiscal/rendición_de_cuentas*

Observaciones:

1 El presente documento despliega la información perteneciente a los indicadores estratégicos y gestión de aquellos Programas presupuestarios que proveen de bienes y servicios que generan valor público a la ciudadania jalisciense.

2 Se muestra el número del Componente relacionado con el indicador.

GOBIERNO DEL ESTADO DE JALISCO
PRESUPUESTO DE EGRESOS PARA EL EJERCICIO FISCAL 2021
Ficha Técnica de Indicador
Sistema de Evaluación del Desempeño (SED)

Gobierno del Estado de Jalisco — **Seguimiento de Indicadores** — **Secretaria de la Hacienda Pública**

Datos del Programa [1]

Deuda Pública del Gobierno del Estado de Jalisco

Eje: Gobierno efectivo e integridad pública **Tema Central:** Hacienda Pública

¿Quien gasta?

21	Unidad Presupuestal	000	Unidad Responsable	00427	Unidad Ejecutora del Gasto
Deuda Pública		Deuda Pública		Deuda Pública	

¿Para qué se gasta?

Finalidad	Función	Subfunción
Otras no Clasificadas	Transacciones de la Deuda Pública / Costo Financiero de la Deuda	Deuda Pública Interna

Objetivos

Nivel	Clave Componente	Resumen Narrativo
Actividad	01-03 [2]	Generación de los pagos correspondientes a las comisiones y otros pagos derivados de la deuda pública aplicados

Datos del Indicador

Denominación

Porcentaje del monto pagado de comisiones de la Deuda Pública

Método de cálculo

(Presupuesto de pago para comisiones (Realizado) / Presupuesto de pago para comisiones (Programado))*100

Descripción del Indicador

Este indicador mide el porcentaje del monto pagado de comisiones de la Deuda Pública

Tipo de Indicador	Dimensión del Indicador	Año de Medición del Resultado
Gestión	Eficacia	2021

Cobertura	Frecuencia de Medición
Estatal	Mensual

Parámetros de semaforización

0	59.99	60.00	79.99	80.00	130

Meta Institucional	Meta Valor	Unidad de medida (meta valor)	Desagregado meta valor por género: Hombre	Desagregado meta valor por género: Mujer
100%	100	Comisión	0.00	0.00

Sentido del Indicador	Línea Base (meta valor)	Año (Línea base)	Tipo de Acumulación
Ascendente	No disponible	No disponible	Suma

Resultados

Valor Programado	Avance de la Meta (4to trimestre)	% Avance de la Meta (4to trimestre)	Semáforo (4to trimestre)
100.00	100.00	100.0%	

	Valor programado	Avance de la meta		Valor programado	Avance de la meta
Enero	8.33	8.33	Julio	8.33	8.33
Febrero	8.33	8.33	Agosto	8.33	8.33
Marzo	8.33	8.33	Septiembre	8.33	8.33
Abril	8.33	8.33	Octubre	8.33	8.33
Mayo	8.33	8.33	Noviembre	8.33	8.33
Junio	8.33	8.33	Diciembre	8.37	8.37

Medios de verificación: Documentos y reportes referentes a la rendición de cuentas como transparencia fiscal, 2020. Link: https: // transparenciafiscal.jalisco.gob.mx/transparencia-fiscal/rendición_de_cuentas*

Observaciones:

1 El presente documento despliega la información perteneciente a los indicadores estratégicos y gestión de aquellos Programas presupuestarios que proveen de bienes y servicios que generan valor público a la ciudadania jalisciense.

2 Se muestra el número del Componente relacionado con el indicador.

GOBIERNO DEL ESTADO DE JALISCO
PRESUPUESTO DE EGRESOS PARA EL EJERCICIO FISCAL 2021
Ficha Técnica de Indicador
Sistema de Evaluación del Desempeño (SED)

Gobierno del Estado de Jalisco — **Seguimiento de Indicadores** — **Secretaria de la Hacienda Pública**

Datos del Programa [1]

Deuda Pública del Gobierno del Estado de Jalisco

Eje: Gobierno efectivo e integridad pública **Tema Central:** Hacienda Pública

¿Quien gasta?

21 Unidad Presupuestal	000 Unidad Responsable	00427 Unidad Ejecutora del Gasto
Deuda Pública	Deuda Pública	Deuda Pública

¿Para qué se gasta?

Finalidad	Función	Subfunción
Otras no Clasificadas	Transacciones de la Deuda Pública / Costo Financiero de la Deuda	Deuda Pública Interna

Objetivos

Nivel	Clave Componente	Resumen Narrativo
Actividad	01-04 [2]	Generación de los adeudos de los ejercicios fiscales anteriores pagados.

Datos del Indicador

Denominación

Porcentaje de pagos de los adeudos de ejercicios fiscales anteriores

Método de cálculo

(Monto ejercido en pagos de ADEFAS (Realizado) / Monto ejercido en pagos de ADEFAS (Programado))*100

Descripción del Indicador

Este indicador mide el porcentaje de pagos de los adeudos de ejercicios fiscales anteriores

Tipo de Indicador	Gestión	**Dimensión del Indicador**	Eficacia	**Año de Medición del Resultado**	2021
Cobertura	Estatal	**Frecuencia de Medición**	Mensual		

Parámetros de semaforización

130	80.00	79.99	60.00	59.99	0

Meta Institucional	Meta Valor	Unidad de medida (meta valor)	Desagregado meta valor por género: Hombre	Mujer
100%	100	Pago	0.00	0.00

Sentido del Indicador	Línea Base (meta valor)	Año (Línea base)	Tipo de Acumulación
Descendente	No disponible	No disponible	Suma

Resultados

Valor Programado	Avance de la Meta (4to trimestre)	% Avance de la Meta (4to trimestre)	Semáforo (4to trimestre)
100.00	100.00	100.0%	

	Valor programado	Avance de la meta		Valor programado	Avance de la meta
Enero	8.33	8.33	Julio	8.33	8.33
Febrero	8.33	8.33	Agosto	8.33	8.33
Marzo	8.33	8.33	Septiembre	8.33	8.33
Abril	8.33	8.33	Octubre	8.33	8.33
Mayo	8.33	8.33	Noviembre	8.33	8.33
Junio	8.33	8.33	Diciembre	8.37	8.37

Medios de verificación: Documentos y reportes referentes a la rendición de cuentas como transparencia fiscal, 2020. Link: https: // transparenciafiscal.jalisco.gob.mx/transparencia-fiscal/rendición_de_cuentas*

Observaciones:

1 El presente documento despliega la información perteneciente a los indicadores estratégicos y gestión de aquellos Programas presupuestarios que proveen de bienes y servicios que generan valor público a la ciudadania jalisciense.

2 Se muestra el número del Componente relacionado con el indicador.

GOBIERNO DEL ESTADO DE JALISCO
PRESUPUESTO DE EGRESOS PARA EL EJERCICIO FISCAL 2021
Ficha Técnica de Indicador
Sistema de Evaluación del Desempeño (SED)

Gobierno del Estado de Jalisco — **Seguimiento de Indicadores** — **Secretaria de la Hacienda Pública**

Datos del Programa [1]

Deuda Pública del Gobierno del Estado de Jalisco

Eje: Gobierno efectivo e integridad pública **Tema Central:** Hacienda Pública

¿Quien gasta?

21 Unidad Presupuestal	000 Unidad Responsable	00427 Unidad Ejecutora del Gasto
Deuda Pública	Deuda Pública	Deuda Pública

¿Para qué se gasta?

Finalidad	Función	Subfunción
Otras no Clasificadas	Transacciones de la Deuda Pública / Costo Financiero de la Deuda	Deuda Pública Interna

Objetivos

Nivel	Clave Componente		Resumen Narrativo
Componente	02	2	Finanzas equilibradas para mejorar la Calidad crediticia del Gobierno del Estado de Jalisco.

Datos del Indicador

Denominación

Indice de calidad crediticia de las finanzas públicas

Método de cálculo

(Nivel de calidad crediticia de las finanzas públicas (Realizado) / Nivel de calidad crediticia de las finanzas públicas (Programado))*100

Descripción del Indicador

Este indicador mide el indice de calidad crediticia de las finanzas públicas

Tipo de Indicador	Dimensión del Indicador	Año de Medición del Resultado
Gestión	Eficacia	2021
Cobertura	**Frecuencia de Medición**	
Estatal	Semestral	

Parámetros de semaforización

0	59.99	60.00	79.99	80.00	130

Meta Institucional	Meta Valor	Unidad de medida (meta valor)	Desagregado meta valor por género: Hombre	Mujer
100%	5	Pago	0.00	0.00

Sentido del Indicador	Línea Base (meta valor)	Año (Línea base)	Tipo de Acumulación
Ascendente	No disponible	No disponible	Suma

Resultados

Valor Programado	Avance de la Meta (4to trimestre)	% Avance de la Meta (4to trimestre)	Semáforo (4to trimestre)
5.00	5.00	100.0%	

	Valor programado	Avance de la meta		Valor programado	Avance de la meta
Enero	N.P.	N.D	Julio	N.P.	N.D
Febrero	N.P.	N.D	Agosto	N.P.	N.D
Marzo	N.P.	N.D	Septiembre	N.P.	N.D
Abril	N.P.	N.D	Octubre	N.P.	N.D
Mayo	N.P.	N.D	Noviembre	N.P.	N.D
Junio	0.00	0.00	Diciembre	5.00	5.00

Medios de verificación: Documentos y reportes referentes a la rendición de cuentas como transparencia fiscal, 2020. Link: https: // transparenciafiscal.jalisco.gob.mx/transparencia-fiscal/rendición_de_cuentas*

Observaciones:

1 El presente documento despliega la información perteneciente a los indicadores estratégicos y gestión de aquellos Programas presupuestarios que proveen de bienes y servicios que generan valor público a la ciudadania jalisciense.

2 Se muestra el número del Componente relacionado con el indicador.

GOBIERNO DEL ESTADO DE JALISCO
PRESUPUESTO DE EGRESOS PARA EL EJERCICIO FISCAL 2021
Ficha Técnica de Indicador
Sistema de Evaluación del Desempeño (SED)

Gobierno del Estado de Jalisco — **Seguimiento de Indicadores** — **Secretaria de la Hacienda Pública**

Datos del Programa [1]

Participaciones a Municipios del Estado de Jalisco

Eje: Gobierno efectivo e integridad pública **Tema Central:** Hacienda Pública

¿Quien gasta?

22	Unidad Presupuestal	000	Unidad Responsable	00428	Unidad Ejecutora del Gasto
Participaciones		Participaciones		Participaciones	

¿Para qué se gasta?

Finalidad	Función	Subfunción
Otras no Clasificadas	Transferencias, Participaciones y Aportaciones Entre Diferentes Niveles y Ordenes de Gobierno	Participaciones entre Diferentes Niveles y Órdenes de Gobierno

Objetivos

Nivel	Clave Componente	Resumen Narrativo
Fin	2	Contribuir al incremento de las capacidades de la gestión pública estatal para alcanzar con eficiencia, integridad y transparencia los resultados establecidos en el Plan Estatal de Gobernanza y Desarrollo, a través de la incorporación de procesos de participación ciudadana, profesionalización del servicio civil, innovación, control interno, monitoreo y evaluación.

Datos del Indicador

Denominación

Posición en el Subíndice Gobiernos Eficientes y Eficaces del Índice de Competitividad, IMCO

Método de cálculo

(Posición en el Subíndice Gobiernos Eficientes y Eficaces del Índice de Competitividad, IMCO (Realizado)/Posición en el Subíndice Gobiernos Eficientes y Eficaces del Índice de Competitividad, IMCO (Programado))*100

Descripción del Indicador

El subíndice Gobiernos Eficientes y Eficaces evalúa la forma en que los gobiernos de las entidades federativas son capaces de influir positivamente en la competitividad mediante políticas públicas orientadas a fomentar el desarrollo económico local._x000D_ Se evalúa la calidad de la gestión fiscal y financiera local, así como el grado de transparencia y rendición de cuentas asociado a la misma. De igual modo, se evalúa cómo los ingresos fiscales contribuyen al crecimiento de la economía formal.

Tipo de Indicador	Dimensión del Indicador	Año de Medición del Resultado
Estratégico	Eficacia	2021
Cobertura	**Frecuencia de Medición**	
Estatal	Bienal	

Parámetros de semaforización

130	80.00	79.99	60.00	59.99	0

Meta Institucional	Meta Valor	Unidad de medida (meta valor)	Desagregado meta valor por género: Hombre	Mujer
100%	3	Posición	0.00	0.00

Sentido del Indicador	Línea Base (meta valor)	Año (Línea base)	Tipo de Acumulación
Descendente	22	2012	Suma

Resultados

Valor Programado	Avance de la Meta (4to trimestre)	% Avance de la Meta (4to trimestre)	Semáforo (4to trimestre)
N.P.	N.D.	N.D.	

	Valor programado	Avance de la meta		Valor programado	Avance de la meta
Enero	N.P.	N.D.	Julio	N.P.	N.D.
Febrero	N.P.	N.D.	Agosto	N.P.	N.D.
Marzo	N.P.	N.D.	Septiembre	N.P.	N.D.
Abril	N.P.	N.D.	Octubre	N.P.	N.D.
Mayo	N.P.	N.D.	Noviembre	N.P.	N.D.
Junio	N.P.	N.D.	Diciembre	N.P.	N.D.

Medios de verificación

Observaciones

1 El presente documento despliega la información perteneciente a los indicadores estratégicos y gestión de aquellos Programas presupuestarios que proveen de bienes y servicios que generan valor público a la ciudadania jalisciense.

2 Se muestra el número del Componente relacionado con el indicador.

GOBIERNO DEL ESTADO DE JALISCO
PRESUPUESTO DE EGRESOS PARA EL EJERCICIO FISCAL 2021
Ficha Técnica de Indicador
Sistema de Evaluación del Desempeño (SED)

Gobierno del Estado de Jalisco — **Seguimiento de Indicadores** — **Secretaria de la Hacienda Pública**

Datos del Programa [1]

Participaciones a Municipios del Estado de Jalisco

Eje: Gobierno efectivo e integridad pública **Tema Central:** Hacienda Pública

¿Quien gasta?

22	Unidad Presupuestal	000	Unidad Responsable	00428	Unidad Ejecutora del Gasto
Participaciones		Participaciones		Participaciones	

¿Para qué se gasta?

Finalidad	Función	Subfunción
Otras no Clasificadas	Transferencias, Participaciones y Aportaciones Entre Diferentes Niveles y Ordenes de Gobierno	Participaciones entre Diferentes Niveles y Órdenes de Gobierno

Objetivos

Nivel	Clave Componente	Resumen Narrativo
Propósito	2	Recaudar, controlar, registrar y administrar los recursos monetarios de diversas fuentes, para financiar el desarrollo del Estado de Jalisco, sufragar los gastos de la administración pública estatal y demás obligaciones a su cargo, a través del ciclo presupuestario para cumplir y satisfacer las necesidades económicas y sociales de los habitantes del estado de Jalisco con un enfoque responsable, sostenible, de legalidad, austero, transparente, con derechos humanos y equidad de género.

Datos del Indicador

Denominación

Índice General de Avance de PbR-SED en el ámbito estatal

Método de cálculo

(índice alcanzado por el Estado de Jalisco respecto a la implementación del Presupuesto basado en Resultados (PbR) (Realizado)/índice alcanzado por el Estado de Jalisco respecto a la implementación del Presupuesto basado en Resultados (PbR) (Programado))*100

Descripción del Indicador

Este Indicador muestra el índice alcanzado por el Estado de Jalisco respecto a la implementación del Presupuesto basado en Resultados (PbR) y del Sistema de Evaluación del Desempeño (SED).

Tipo de Indicador	Dimensión del Indicador	Año de Medición del Resultado
Estratégico	Eficacia	2021

Cobertura	Frecuencia de Medición
Estatal	Anual

Parámetros de semaforización

0	59.99	60.00	79.99	80.00	130

Meta Institucional	Meta Valor	Unidad de medida (meta valor)	Desagregado meta valor por género: Hombre	Desagregado meta valor por género: Mujer
100%	94	Porcentaje	0.00	0.00

Sentido del Indicador	Línea Base (meta valor)	Año (Línea base)	Tipo de Acumulación
Ascendente	81	2010	Suma

Resultados

Valor Programado	Avance de la Meta (4to trimestre)	% Avance de la Meta (4to trimestre)	Semáforo (4to trimestre)
N.P.	N.D.	N.D.	

	Valor programado	Avance de la meta		Valor programado	Avance de la meta
Enero	N.P.	N.D.	Julio	N.P.	N.D.
Febrero	N.P.	N.D.	Agosto	N.P.	N.D.
Marzo	N.P.	N.D.	Septiembre	N.P.	N.D.
Abril	N.P.	N.D.	Octubre	N.P.	N.D.
Mayo	N.P.	N.D.	Noviembre	N.P.	N.D.
Junio	N.P.	N.D.	Diciembre	N.P.	N.D.

Medios de verificación

Observaciones

1 El presente documento despliega la información perteneciente a los indicadores estratégicos y gestión de aquellos Programas presupuestarios que proveen de bienes y servicios que generan valor público a la ciudadania jalisciense.

2 Se muestra el número del Componente relacionado con el indicador.

GOBIERNO DEL ESTADO DE JALISCO
PRESUPUESTO DE EGRESOS PARA EL EJERCICIO FISCAL 2021
Ficha Técnica de Indicador

Sistema de Evaluación del Desempeño (SED)

Gobierno del Estado de Jalisco — **Secretaria de la Hacienda Pública**

Seguimiento de Indicadores

Datos del Programa [1]

Participaciones a Municipios del Estado de Jalisco

Eje: Gobierno efectivo e integridad pública **Tema Central:** Hacienda Pública

¿Quien gasta?

22	Unidad Presupuestal	000	Unidad Responsable	00428	Unidad Ejecutora del Gasto
Participaciones		Participaciones		Participaciones	

¿Para qué se gasta?

Finalidad	Función	Subfunción
Otras no Clasificadas	Transferencias, Participaciones y Aportaciones Entre Diferentes Niveles y Ordenes de Gobierno	Participaciones entre Diferentes Niveles y Órdenes de Gobierno

Objetivos

Nivel	Clave Componente		Resumen Narrativo
Componente	01	[2]	Participaciones del Estado de Jalisco, estimadas en los plazos y términos que señala la Ley.

Datos del Indicador

Denominación

Participaciones del Estado de Jalisco estimadas y publicadas

Método de cálculo

(Informe de participaciones estimadas publicadas (Realizado) / Informe de participaciones estimadas publicadas (Programado))*100

Descripción del Indicador

Este indicador mide las participaciones del Estado de Jalisco estimadas y publicadas

Tipo de Indicador	Gestión	**Dimensión del Indicador**	Eficacia	**Año de Medición del Resultado**	2021
Cobertura	Estatal	**Frecuencia de Medición**	Mensual		

Parámetros de semaforización

0	59.99	60.00	79.99	80.00	130

Meta Institucional	Meta Valor	Unidad de medida (meta valor)	Desagregado meta valor por género: Hombre	Desagregado meta valor por género: Mujer
100%	1	Informe	0.00	0.00

Sentido del Indicador	Línea Base (meta valor)	Año (Línea base)	Tipo de Acumulación
Ascendente	No disponible	No disponible	Suma

Resultados

Valor Programado	Avance de la Meta (4to trimestre)	% Avance de la Meta (4to trimestre)	Semáforo (4to trimestre)
1.00	1.00	100.0%	

	Valor programado	Avance de la meta		Valor programado	Avance de la meta
Enero	0.00	0.00	Julio	0.00	0.00
Febrero	0.00	0.00	Agosto	0.00	0.00
Marzo	0.00	0.00	Septiembre	0.00	0.00
Abril	0.00	0.00	Octubre	0.00	0.00
Mayo	0.00	0.00	Noviembre	0.00	0.00
Junio	0.00	0.00	Diciembre	1.00	1.00

Medios de verificación: Participaciones del Estado de Jalisco, estimadas en los plazos y términos que señala la ley

Observaciones:

1 El presente documento despliega la información perteneciente a los indicadores estratégicos y gestión de aquellos Programas presupuestarios que proveen de bienes y servicios que generan valor público a la ciudadania jalisciense.

2 Se muestra el número del Componente relacionado con el indicador.

GOBIERNO DEL ESTADO DE JALISCO
PRESUPUESTO DE EGRESOS PARA EL EJERCICIO FISCAL 2021
Ficha Técnica de Indicador
Sistema de Evaluación del Desempeño (SED)

Gobierno del Estado de Jalisco — **Seguimiento de Indicadores** — **Secretaria de la Hacienda Pública**

Datos del Programa [1]

Participaciones a Municipios del Estado de Jalisco

Eje: Gobierno efectivo e integridad pública **Tema Central:** Hacienda Pública

¿Quien gasta?

22	Unidad Presupuestal	000	Unidad Responsable	00428	Unidad Ejecutora del Gasto
Participaciones		Participaciones		Participaciones	

¿Para qué se gasta?

Finalidad	Función	Subfunción
Otras no Clasificadas	Transferencias, Participaciones y Aportaciones Entre Diferentes Niveles y Ordenes de Gobierno	Participaciones entre Diferentes Niveles y Órdenes de Gobierno

Objetivos

Nivel	Clave Componente	Resumen Narrativo
Actividad	01-01 [2]	Participaciones del Estado de Jalisco estimadas y publicadas por la Dirección General de Ingresos de la Secretaría de la Hacienda Pública

Datos del Indicador

Denominación

Porcentaje de las Participaciones transferidas

Método de cálculo

(Sumatoria de las participaciones estatales y federales transferidas (Realizado) / Sumatoria de las participaciones estatales y federales transferidas (Programado))*100

Descripción del Indicador

Este indicador mide el porcentaje de las Particiones transferidas

Tipo de Indicador	Gestión	**Dimensión del Indicador**	Eficacia	**Año de Medición del Resultado**	2021
Cobertura	Estatal	**Frecuencia de Medición**	Mensual		

Parámetros de semaforización

0	59.99	60.00	79.99	80.00	130

Meta Institucional	Meta Valor	Unidad de medida (meta valor)	Desagregado meta valor por género: Hombre	Desagregado meta valor por género: Mujer
100%	100	Recurso	0.00	0.00

Sentido del Indicador	Línea Base (meta valor)	Año (Línea base)	Tipo de Acumulación
Ascendente	No disponible	No disponible	Suma

Resultados

Valor Programado	Avance de la Meta (4to trimestre)	% Avance de la Meta (4to trimestre)	Semáforo (4to trimestre)
100.00	100.00	100.0%	

	Valor programado	Avance de la meta		Valor programado	Avance de la meta
Enero	8.33	8.33	Julio	8.33	8.33
Febrero	8.33	8.33	Agosto	8.33	8.33
Marzo	8.33	8.33	Septiembre	8.33	8.33
Abril	8.33	8.33	Octubre	8.33	8.33
Mayo	8.33	8.33	Noviembre	8.33	8.33
Junio	8.33	8.33	Diciembre	8.37	8.37

Medios de verificación: Informe de Participaciones del Estado de Jalisco Estimadas

Observaciones:

1 El presente documento despliega la información perteneciente a los indicadores estratégicos y gestión de aquellos Programas presupuestarios que proveen de bienes y servicios que generan valor público a la ciudadania jalisciense.

2 Se muestra el número del Componente relacionado con el indicador.

GOBIERNO DEL ESTADO DE JALISCO
PRESUPUESTO DE EGRESOS PARA EL EJERCICIO FISCAL 2021
Ficha Técnica de Indicador
Sistema de Evaluación del Desempeño (SED)

Gobierno del Estado de Jalisco — **Secretaria de la Hacienda Pública**

Seguimiento de Indicadores

Datos del Programa [1]

Participaciones a Municipios del Estado de Jalisco

Eje: Gobierno efectivo e integridad pública **Tema Central:** Hacienda Pública

¿Quien gasta?

22	Unidad Presupuestal	000	Unidad Responsable	00428	Unidad Ejecutora del Gasto
Participaciones		Participaciones		Participaciones	

¿Para qué se gasta?

Finalidad	Función	Subfunción
Otras no Clasificadas	Transferencias, Participaciones y Aportaciones Entre Diferentes Niveles y Ordenes de Gobierno	Participaciones entre Diferentes Niveles y Órdenes de Gobierno

Objetivos

Nivel	Clave Componente		Resumen Narrativo
Componente	02	2	Participaciones del Estado de Jalisco, transferidas en tiempo y en forma a los municipios del Estado.

Datos del Indicador

Denominación

Participaciones del Estado de Jalisco estimadas y publicadas

Método de cálculo

(Informe de Participaciones estimadas publicadas. (Realizado) / Informe de Participaciones estimadas publicadas. (Programado))*100

Descripción del Indicador

Este indicador mide las Participaciones del Estado de Jalisco estimadas y publicadas

Tipo de Indicador	Gestión	Dimensión del Indicador	Eficacia	Año de Medición del Resultado	2021
Cobertura	Estatal	Frecuencia de Medición	Mensual		

Parámetros de semaforización						Meta Institucional	Meta Valor	Unidad de medida (meta valor)	Desagregado meta valor por género: Hombre	Mujer
						100%	1	Informe	0.00	0.00
0	59.99	60.00	79.99	80.00	130	Sentido del Indicador	Línea Base (meta valor)	Año (Línea base)	Tipo de Acumulación	
						Ascendente	No disponible	No disponible	Suma	

Resultados

Valor Programado	Avance de la Meta (4to trimestre)	% Avance de la Meta (4to trimestre)	Semáforo (4to trimestre)
1.00	1.00	100.0%	

	Valor programado	Avance de la meta		Valor programado	Avance de la meta
Enero	0.00	0.00	Julio	0.00	0.00
Febrero	0.00	0.00	Agosto	0.00	0.00
Marzo	0.00	0.00	Septiembre	0.00	0.00
Abril	0.00	0.00	Octubre	0.00	0.00
Mayo	0.00	0.00	Noviembre	0.00	0.00
Junio	0.00	0.00	Diciembre	1.00	1.00

Medios de verificación: Cuenta Pública

Observaciones:

1 El presente documento despliega la información perteneciente a los indicadores estratégicos y gestión de aquellos Programas presupuestarios que proveen de bienes y servicios que generan valor público a la ciudadania jalisciense.

2 Se muestra el número del Componente relacionado con el indicador.

GOBIERNO DEL ESTADO DE JALISCO
PRESUPUESTO DE EGRESOS PARA EL EJERCICIO FISCAL 2021
Ficha Técnica de Indicador
Sistema de Evaluación del Desempeño (SED)

Gobierno del Estado de Jalisco — **Seguimiento de Indicadores** — **Secretaria de la Hacienda Pública**

Datos del Programa [1]

Participaciones a Municipios del Estado de Jalisco

Eje: Gobierno efectivo e integridad pública **Tema Central:** Hacienda Pública

¿Quien gasta?

22	Unidad Presupuestal	000	Unidad Responsable	00428	Unidad Ejecutora del Gasto
Participaciones		Participaciones		Participaciones	

¿Para qué se gasta?

Finalidad	Función	Subfunción
Otras no Clasificadas	Transferencias, Participaciones y Aportaciones Entre Diferentes Niveles y Ordenes de Gobierno	Participaciones entre Diferentes Niveles y Órdenes de Gobierno

Objetivos

Nivel	Clave Componente		Resumen Narrativo
Actividad	02-01	2	Transferencia de las Participaciones a los Municipios del Estado de Jalisco en tiempo y en forma por la Dirección General de Egresos

Datos del Indicador

Denominación

Porcentaje de las Participaciones Transferidas

Método de cálculo

(Sumatoria de las Participaciones Estatales y Federales transferidas. (Realizado) / Sumatoria de las Participaciones Estatales y Federales transferidas. (Programado))*100

Descripción del Indicador

Este indicador mide el porcentaje de las Participaciones transferidas

Tipo de Indicador	Gestión	Dimensión del Indicador	Eficacia	Año de Medición del Resultado	2021
Cobertura	Estatal	Frecuencia de Medición	Mensual		

Parámetros de semaforización

0	59.99	60.00	79.99	80.00	130

Meta Institucional	Meta Valor	Unidad de medida (meta valor)	Desagregado meta valor por género: Hombre	Mujer
100%	100	Recurso	0.00	0.00

Sentido del Indicador	Línea Base (meta valor)	Año (Línea base)	Tipo de Acumulación
Ascendente	No disponible	No disponible	Suma

Resultados

Valor Programado	Avance de la Meta (4to trimestre)	% Avance de la Meta (4to trimestre)	Semáforo (4to trimestre)
100.00	100.00	100.0%	

	Valor programado	Avance de la meta		Valor programado	Avance de la meta
Enero	8.33	8.33	Julio	8.33	8.33
Febrero	8.33	8.33	Agosto	8.33	8.33
Marzo	8.33	8.33	Septiembre	8.33	8.33
Abril	8.33	8.33	Octubre	8.33	8.33
Mayo	8.33	8.33	Noviembre	8.33	8.33
Junio	8.33	8.33	Diciembre	8.37	8.37

Medios de verificación: Periódico Oficial del Estado de Jalisco, 2020

Observaciones:

1 El presente documento despliega la información perteneciente a los indicadores estratégicos y gestión de aquellos Programas presupuestarios que proveen de bienes y servicios que generan valor público a la ciudadania jalisciense.

2 Se muestra el número del Componente relacionado con el indicador.

GOBIERNO DEL ESTADO DE JALISCO
PRESUPUESTO DE EGRESOS PARA EL EJERCICIO FISCAL 2021
Ficha Técnica de Indicador
Sistema de Evaluación del Desempeño (SED)

Gobierno del Estado de Jalisco — **Seguimiento de Indicadores** — **Secretaria de la Hacienda Pública**

Datos del Programa [1]

Fondo de Aportaciones para la Infraestructura Social Municipal (FAISM)

Eje: Seguridad, justicia y Estado de derecho **Tema Central:** Seguridad

¿Quien gasta?

23 Unidad Presupuestal	000 Unidad Responsable	00429 Unidad Ejecutora del Gasto
Aportaciones, Transferencias y Subsidios a Municipios	Aportaciones, Transferencias y Subsidios a Municipios	Aportaciones, Transferencias y Subsidios a Municipios

¿Para qué se gasta?

Finalidad	Función	Subfunción
Otras no Clasificadas	Transferencias, Participaciones y Aportaciones Entre Diferentes Niveles y Ordenes de Gobierno	Aportaciones entre Diferentes Niveles y Órdenes de Gobierno

Objetivos

Nivel	Clave Componente	Resumen Narrativo
Fin	2	Contribuir a consolidar el Estado de derecho y la cultura de paz a través de la prevención, la atención oportuna y eficaz de las demandas sociales en materia de seguridad y justicia, garantizando el derecho humano de integridad física y psíquica, reparando el tejido social, recuperando la autoridad de las instituciones e impulsar condiciones para una producción conjunta de seguridad, incluyente y sustentable con los actores sociales y gubernamentales.

Datos del Indicador

Denominación

Porcentaje de percepción de inseguridad

Método de cálculo

(Porcentaje de la población de 18 años y más que se siente insegura en su entidad federativa. (Realizado)/Porcentaje de la población de 18 años y más que se siente insegura en su entidad federativa. (Programado))*100

Descripción del Indicador

Este indicador muestra el porcentaje de la población de 18 años y más que se siente insegura en su entidad federativa.

Tipo de Indicador	Dimensión del Indicador	Año de Medición del Resultado
Estratégico	Eficacia	2021

Cobertura	Frecuencia de Medición
Estatal	Anual

Parámetros de semaforización

130	80.00	79.99	60.00	59.99	0

Meta Institucional	Meta Valor	Unidad de medida (meta valor)	Desagregado meta valor por género: Hombre	Desagregado meta valor por género: Mujer
100%	67	Porcentaje	0.00	0.00

Sentido del Indicador	Línea Base (meta valor)	Año (Línea base)	Tipo de Acumulación
Descendente	53	2006	Suma

Resultados

Valor Programado	Avance de la Meta (4to trimestre)	% Avance de la Meta (4to trimestre)	Semáforo (4to trimestre)
N.P.	N.D.	N.D.	

	Valor programado	Avance de la meta		Valor programado	Avance de la meta
Enero	N.P.	N.D.	Julio	N.P.	N.D.
Febrero	N.P.	N.D.	Agosto	N.P.	N.D.
Marzo	N.P.	N.D.	Septiembre	N.P.	N.D.
Abril	N.P.	N.D.	Octubre	N.P.	N.D.
Mayo	N.P.	N.D.	Noviembre	N.P.	N.D.
Junio	N.P.	N.D.	Diciembre	N.P.	N.D.

Medios de verificación

Observaciones

1 El presente documento despliega la información perteneciente a los indicadores estratégicos y gestión de aquellos Programas presupuestarios que proveen de bienes y servicios que generan valor público a la ciudadania jalisciense.

2 Se muestra el número del Componente relacionado con el indicador.

GOBIERNO DEL ESTADO DE JALISCO
PRESUPUESTO DE EGRESOS PARA EL EJERCICIO FISCAL 2021
Ficha Técnica de Indicador
Sistema de Evaluación del Desempeño (SED)

Gobierno del Estado de Jalisco — **Secretaria de la Hacienda Pública**

Seguimiento de Indicadores

Datos del Programa [1]

Fondo de Aportaciones para la Infraestructura Social Municipal (FAISM)

Eje: Seguridad, justicia y Estado de derecho **Tema Central:** Seguridad

¿Quien gasta?

23 Unidad Presupuestal	000 Unidad Responsable	00429 Unidad Ejecutora del Gasto
Aportaciones, Transferencias y Subsidios a Municipios	Aportaciones, Transferencias y Subsidios a Municipios	Aportaciones, Transferencias y Subsidios a Municipios

¿Para qué se gasta?

Finalidad	Función	Subfunción
Otras no Clasificadas	Transferencias, Participaciones y Aportaciones Entre Diferentes Niveles y Ordenes de Gobierno	Aportaciones entre Diferentes Niveles y Órdenes de Gobierno

Objetivos

Nivel	Clave Componente	Resumen Narrativo
Propósito	2	Disminuir la incidencia delictiva con base en el fortalecimiento de las capacidades institucionales, el vínculo con la ciudadanía y la erradicación de la impunidad.

Datos del Indicador

Denominación

Tasa de prevalencia delictiva por cada cien mil habitantes

Método de cálculo

(Total de víctimas en la entidad federativa, entre la población de 18 años y más residente en ella por 100 000 habitantes. (Realizado)/Total de víctimas en la entidad federativa, entre la población de 18 años y más residente en ella por 100 000 habitantes. (Programado))*100

Descripción del Indicador

Total de víctimas en la entidad federativa, entre la población de 18 años y más residente en ella por 100,000 habitantes.

Tipo de Indicador	Dimensión del Indicador	Año de Medición del Resultado
Estratégico	Eficacia	2021
Cobertura	**Frecuencia de Medición**	
Estatal	Anual	

Parámetros de semaforización

130	80.00	79.99	60.00	59.99	0

Meta Institucional	Meta Valor	Unidad de medida (meta valor)	Desagregado meta valor por género: Hombre	Desagregado meta valor por género: Mujer
100%	30,615	Tasa	0.00	0.00

Sentido del Indicador	Línea Base (meta valor)	Año (Línea base)	Tipo de Acumulación
Descendente	24,452	2011	Suma

Resultados

Valor Programado	Avance de la Meta (4to trimestre)	% Avance de la Meta (4to trimestre)	Semáforo (4to trimestre)
N.P.	N.D.	N.D.	

	Valor programado	Avance de la meta		Valor programado	Avance de la meta
Enero	N.P.	N.D.	Julio	N.P.	N.D.
Febrero	N.P.	N.D.	Agosto	N.P.	N.D.
Marzo	N.P.	N.D.	Septiembre	N.P.	N.D.
Abril	N.P.	N.D.	Octubre	N.P.	N.D.
Mayo	N.P.	N.D.	Noviembre	N.P.	N.D.
Junio	N.P.	N.D.	Diciembre	N.P.	N.D.

Medios de verificación

Observaciones

1 El presente documento despliega la información perteneciente a los indicadores estratégicos y gestión de aquellos Programas presupuestarios que proveen de bienes y servicios que generan valor público a la ciudadania jalisciense.

2 Se muestra el número del Componente relacionado con el indicador.

GOBIERNO DEL ESTADO DE JALISCO
PRESUPUESTO DE EGRESOS PARA EL EJERCICIO FISCAL 2021
Ficha Técnica de Indicador
Sistema de Evaluación del Desempeño (SED)

Gobierno del Estado de Jalisco — **Seguimiento de Indicadores** — **Secretaria de la Hacienda Pública**

Datos del Programa [1]

Fondo de Aportaciones para la Infraestructura Social Municipal (FAISM)

Eje: Seguridad, justicia y Estado de derecho **Tema Central:** Seguridad

¿Quien gasta?

23 Unidad Presupuestal	000 Unidad Responsable	00429 Unidad Ejecutora del Gasto
Aportaciones, Transferencias y Subsidios a Municipios	Aportaciones, Transferencias y Subsidios a Municipios	Aportaciones, Transferencias y Subsidios a Municipios

¿Para qué se gasta?

Finalidad	Función	Subfunción
Otras no Clasificadas	Transferencias, Participaciones y Aportaciones Entre Diferentes Niveles y Ordenes de Gobierno	Aportaciones entre Diferentes Niveles y Órdenes de Gobierno

Objetivos

Nivel	Clave Componente	Resumen Narrativo
Componente	A1 [2]	Transferencias de Recursos FAIS-FISM realizadas en tiempo y forma a los Municipios beneficiados del Estado.

Datos del Indicador

Denominación

Total de transferencias de recursos del FORTASEG realizadas

Método de cálculo

(Sumatoria de las Aportaciones Estatales y Federales (Realizado) / Sumatoria de las Aportaciones Estatales y Federales (Programado))*100

Descripción del Indicador

Este indicador mide el total de transferencias de recursos del FORTASEG realizadas

Tipo de Indicador	Gestión	**Dimensión del Indicador**	Eficacia	**Año de Medición del Resultado**	2021
Cobertura	Estatal	**Frecuencia de Medición**	Mensual		

Parámetros de semaforización

0	59.99	60.00	79.99	80.00	130

Meta Institucional	Meta Valor	Unidad de medida (meta valor)	Desagregado meta valor por género: Hombre	Mujer
100%	13	Transferencia	0.00	0.00

Sentido del Indicador	Línea Base (meta valor)	Año (Línea base)	Tipo de Acumulación
Ascendente	No disponible	No disponible	Suma

Resultados

Valor Programado	Avance de la Meta (4to trimestre)	% Avance de la Meta (4to trimestre)	Semáforo (4to trimestre)
13.00	13.00	100.0%	

	Valor programado	Avance de la meta		Valor programado	Avance de la meta
Enero	0.00	0.00	Julio	0.00	0.00
Febrero	0.00	0.00	Agosto	0.00	0.00
Marzo	0.00	0.00	Septiembre	0.00	0.00
Abril	0.00	0.00	Octubre	0.00	0.00
Mayo	0.00	0.00	Noviembre	0.00	0.00
Junio	0.00	0.00	Diciembre	13.00	13.00

Medios de verificación: Cuenta Pública del Estado de Jalisco 2020

Observaciones:

1 El presente documento despliega la información perteneciente a los indicadores estratégicos y gestión de aquellos Programas presupuestarios que proveen de bienes y servicios que generan valor público a la ciudadania jalisciense.

2 Se muestra el número del Componente relacionado con el indicador.

GOBIERNO DEL ESTADO DE JALISCO
PRESUPUESTO DE EGRESOS PARA EL EJERCICIO FISCAL 2021
Ficha Técnica de Indicador
Sistema de Evaluación del Desempeño (SED)

Gobierno del Estado de Jalisco — **Seguimiento de Indicadores** — **Secretaria de la Hacienda Pública**

Datos del Programa [1]

Fondo de Aportaciones para la Infraestructura Social Municipal (FAISM)

Eje: Seguridad, justicia y Estado de derecho **Tema Central:** Seguridad

¿Quien gasta?

23 Unidad Presupuestal	000 Unidad Responsable	00429 Unidad Ejecutora del Gasto
Aportaciones, Transferencias y Subsidios a Municipios	Aportaciones, Transferencias y Subsidios a Municipios	Aportaciones, Transferencias y Subsidios a Municipios

¿Para qué se gasta?

Finalidad	Función	Subfunción
Otras no Clasificadas	Transferencias, Participaciones y Aportaciones Entre Diferentes Niveles y Ordenes de Gobierno	Aportaciones entre Diferentes Niveles y Órdenes de Gobierno

Objetivos

Nivel	Clave Componente	Resumen Narrativo
Actividad	A1-01 [2]	Entrega de Aportaciones a Municipios por Ingresos Estatales

Datos del Indicador

Denominación

Total de Aportaciones a Municipios por ingresos Estatales cubiertas FORTASEG

Método de cálculo

(Sumatoria del total de las Aportaciones entregadas a los Municipios por ingresos Estatales (Realizado) / Sumatoria del total de las Aportaciones entregadas a los Municipios por ingresos Estatales (Programado))*100

Descripción del Indicador

Este indicador mide el total de Aportaciones a Municipio por ingresos estatales cubiertas FORTASEG

Tipo de Indicador	Dimensión del Indicador	Año de Medición del Resultado
Gestión	Eficacia	2021
Cobertura	**Frecuencia de Medición**	
Estatal	Mensual	

Parámetros de semaforización

0	59.99	60.00	79.99	80.00	130

Meta Institucional	Meta Valor	Unidad de medida (meta valor)	Desagregado meta valor por género: Hombre	Mujer
100%	13	Tramo	0.00	0.00

Sentido del Indicador	Línea Base (meta valor)	Año (Línea base)	Tipo de Acumulación
Ascendente	No disponible	No disponible	Suma

Resultados

Valor Programado	Avance de la Meta (4to trimestre)	% Avance de la Meta (4to trimestre)	Semáforo (4to trimestre)
13.00	13.00	100.0%	

	Valor programado	Avance de la meta		Valor programado	Avance de la meta
Enero	0.00	0.00	Julio	0.00	0.00
Febrero	0.00	0.00	Agosto	0.00	0.00
Marzo	0.00	0.00	Septiembre	0.00	0.00
Abril	0.00	0.00	Octubre	0.00	0.00
Mayo	0.00	0.00	Noviembre	0.00	0.00
Junio	0.00	0.00	Diciembre	13.00	13.00

Medios de verificación: Cuenta Pública del Estado de Jalisco, 2020

Observaciones:

1 El presente documento despliega la información perteneciente a los indicadores estratégicos y gestión de aquellos Programas presupuestarios que proveen de bienes y servicios que generan valor público a la ciudadania jalisciense.

2 Se muestra el número del Componente relacionado con el indicador.

GOBIERNO DEL ESTADO DE JALISCO
PRESUPUESTO DE EGRESOS PARA EL EJERCICIO FISCAL 2021
Ficha Técnica de Indicador

Sistema de Evaluación del Desempeño (SED)

Gobierno del Estado de Jalisco — **Seguimiento de Indicadores** — **Secretaria de la Hacienda Pública**

Datos del Programa [1]

Fondo de Aportaciones para la Infraestructura Social Municipal (FAISM)

Eje: Seguridad, justicia y Estado de derecho **Tema Central:** Seguridad

¿Quien gasta?

23 Unidad Presupuestal	000 Unidad Responsable	00429 Unidad Ejecutora del Gasto
Aportaciones, Transferencias y Subsidios a Municipios	Aportaciones, Transferencias y Subsidios a Municipios	Aportaciones, Transferencias y Subsidios a Municipios

¿Para qué se gasta?

Finalidad	Función	Subfunción
Otras no Clasificadas	Transferencias, Participaciones y Aportaciones Entre Diferentes Niveles y Ordenes de Gobierno	Aportaciones entre Diferentes Niveles y Órdenes de Gobierno

Objetivos

Nivel	Clave Componente	Resumen Narrativo
Actividad	A1-02 [2]	Entrega de Aportaciones a Municipios por Ingresos Federales

Datos del Indicador

Denominación

Total de Aportaciones a Municipios por ingresos Federales cubiertas FORTASEG

Método de cálculo

(Sumatoria total de las Aportaciones entregadas a los Municipios por ingresos Federales (Realizado) / Sumatoria total de las Aportaciones entregadas a los Municipios por ingresos Federales (Programado))*100

Descripción del Indicador

Este indicador mide el total de Aportaciones a Municipios por ingresos Federales cubiertas FORTASEG

Tipo de Indicador	Dimensión del Indicador	Año de Medición del Resultado
Gestión	Eficacia	2021
Cobertura	**Frecuencia de Medición**	
Estatal	Mensual	

Parámetros de semaforización

0	59.99	60.00	79.99	80.00	130

Meta Institucional	Meta Valor	Unidad de medida (meta valor)	Desagregado meta valor por género: Hombre	Mujer
100%	13	Transferencia	0.00	0.00

Sentido del Indicador	Línea Base (meta valor)	Año (Línea base)	Tipo de Acumulación
Ascendente	No disponible	No disponible	Suma

Resultados

Valor Programado	Avance de la Meta (4to trimestre)	% Avance de la Meta (4to trimestre)	Semáforo (4to trimestre)
13.00	13.00	100.0%	

	Valor programado	Avance de la meta		Valor programado	Avance de la meta
Enero	0.00	0.00	Julio	0.00	0.00
Febrero	0.00	0.00	Agosto	0.00	0.00
Marzo	0.00	0.00	Septiembre	0.00	0.00
Abril	0.00	0.00	Octubre	0.00	0.00
Mayo	0.00	0.00	Noviembre	0.00	0.00
Junio	0.00	0.00	Diciembre	13.00	13.00

Medios de verificación: Cuenta Pública del Estado de Jalisco, 2020

Observaciones:

1 El presente documento despliega la información perteneciente a los indicadores estratégicos y gestión de aquellos Programas presupuestarios que proveen de bienes y servicios que generan valor público a la ciudadania jalisciense.

2 Se muestra el número del Componente relacionado con el indicador.

GOBIERNO DEL ESTADO DE JALISCO
PRESUPUESTO DE EGRESOS PARA EL EJERCICIO FISCAL 2021
Ficha Técnica de Indicador
Sistema de Evaluación del Desempeño (SED)

Gobierno del Estado de Jalisco — **Seguimiento de Indicadores** — **Secretaria de la Hacienda Pública**

Datos del Programa [1]

Fondo de Aportaciones para el Fortalecimiento de los Municipios (FORTAMUN)

Eje: Gobierno efectivo e integridad pública **Tema Central:** Hacienda Pública

¿Quien gasta?

23 Unidad Presupuestal	000 Unidad Responsable	00429 Unidad Ejecutora del Gasto
Aportaciones, Transferencias y Subsidios a Municipios	Aportaciones, Transferencias y Subsidios a Municipios	Aportaciones, Transferencias y Subsidios a Municipios

¿Para qué se gasta?

Finalidad	Función	Subfunción
Otras no Clasificadas	Transferencias, Participaciones y Aportaciones Entre Diferentes Niveles y Ordenes de Gobierno	Aportaciones entre Diferentes Niveles y Órdenes de Gobierno

Objetivos

Nivel	Clave Componente	Resumen Narrativo
Fin	2	Contribuir al incremento de las capacidades de la gestión pública estatal para alcanzar con eficiencia, integridad y transparencia los resultados establecidos en el Plan Estatal de Gobernanza y Desarrollo, a través de la incorporación de procesos de participación ciudadana, profesionalización del servicio civil, innovación, control interno, monitoreo y evaluación.

Datos del Indicador

Denominación

Posición en el Subíndice Gobiernos Eficientes y Eficaces del Índice de Competitividad, IMCO

Método de cálculo

(Posición en el Subíndice Gobiernos Eficientes y Eficaces del Índice de Competitividad, IMCO (Realizado)/Posición en el Subíndice Gobiernos Eficientes y Eficaces del Índice de Competitividad, IMCO (Programado))*100

Descripción del Indicador

El subíndice Gobiernos Eficientes y Eficaces evalúa la forma en que los gobiernos de las entidades federativas son capaces de influir positivamente en la competitividad mediante políticas públicas orientadas a fomentar el desarrollo económico local._x000D_ Se evalúa la calidad de la gestión fiscal y financiera local, así como el grado de transparencia y rendición de cuentas asociado a la misma. De igual modo, se evalúa cómo los ingresos fiscales contribuyen al crecimiento de la economía formal.

Tipo de Indicador	Dimensión del Indicador	Año de Medición del Resultado
Estratégico	Eficacia	2021
Cobertura	**Frecuencia de Medición**	
Estatal	Bienal	

Parámetros de semaforización

130	80.00	79.99	60.00	59.99	0

Meta Institucional	Meta Valor	Unidad de medida (meta valor)	Desagregado meta valor por género: Hombre	Mujer
100%	3	Posición	0.00	0.00

Sentido del Indicador	Línea Base (meta valor)	Año (Línea base)	Tipo de Acumulación
Descendente	22	2012	Suma

Resultados

Valor Programado	Avance de la Meta (4to trimestre)	% Avance de la Meta (4to trimestre)	Semáforo (4to trimestre)
N.P.	N.D.	N.D.	

	Valor programado	Avance de la meta		Valor programado	Avance de la meta
Enero	N.P.	N.D.	Julio	N.P.	N.D.
Febrero	N.P.	N.D.	Agosto	N.P.	N.D.
Marzo	N.P.	N.D.	Septiembre	N.P.	N.D.
Abril	N.P.	N.D.	Octubre	N.P.	N.D.
Mayo	N.P.	N.D.	Noviembre	N.P.	N.D.
Junio	N.P.	N.D.	Diciembre	N.P.	N.D.

Medios de verificación

Observaciones

1 El presente documento despliega la información perteneciente a los indicadores estratégicos y gestión de aquellos Programas presupuestarios que proveen de bienes y servicios que generan valor público a la ciudadania jalisciense.

2 Se muestra el número del Componente relacionado con el indicador.

GOBIERNO DEL ESTADO DE JALISCO
PRESUPUESTO DE EGRESOS PARA EL EJERCICIO FISCAL 2021
Ficha Técnica de Indicador
Sistema de Evaluación del Desempeño (SED)

Gobierno del Estado de Jalisco — **Seguimiento de Indicadores** — **Secretaria de la Hacienda Pública**

Datos del Programa [1]

Fondo de Aportaciones para el Fortalecimiento de los Municipios (FORTAMUN)

Eje: Gobierno efectivo e integridad pública **Tema Central:** Hacienda Pública

¿Quien gasta?

23 Unidad Presupuestal	000 Unidad Responsable	00429 Unidad Ejecutora del Gasto
Aportaciones, Transferencias y Subsidios a Municipios	Aportaciones, Transferencias y Subsidios a Municipios	Aportaciones, Transferencias y Subsidios a Municipios

¿Para qué se gasta?

Finalidad	Función	Subfunción
Otras no Clasificadas	Transferencias, Participaciones y Aportaciones Entre Diferentes Niveles y Ordenes de Gobierno	Aportaciones entre Diferentes Niveles y Órdenes de Gobierno

Objetivos

Nivel	Clave Componente	Resumen Narrativo
Propósito	2	Recaudar, controlar, registrar y administrar los recursos monetarios de diversas fuentes, para financiar el desarrollo del Estado de Jalisco, sufragar los gastos de la administración pública estatal y demás obligaciones a su cargo, a través del ciclo presupuestario para cumplir y satisfacer las necesidades económicas y sociales de los habitantes del estado de Jalisco con un enfoque responsable, sostenible, de legalidad, austero, transparente, con derechos humanos y equidad de género.

Datos del Indicador

Denominación

Índice General de Avance de PbR-SED en el ámbito estatal

Método de cálculo

(índice alcanzado por el Estado de Jalisco respecto a la implementación del Presupuesto basado en Resultados (PbR) (Realizado)/índice alcanzado por el Estado de Jalisco respecto a la implementación del Presupuesto basado en Resultados (PbR) (Programado))*100

Descripción del Indicador

Este Indicador muestra el índice alcanzado por el Estado de Jalisco respecto a la implementación del Presupuesto basado en Resultados (PbR) y del Sistema de Evaluación del Desempeño (SED).

Tipo de Indicador	Dimensión del Indicador	Año de Medición del Resultado
Estratégico	Eficacia	2021
Cobertura	**Frecuencia de Medición**	
Estatal	Anual	

Parámetros de semaforización

0	59.99	60.00	79.99	80.00	130

Meta Institucional	Meta Valor	Unidad de medida (meta valor)	Desagregado meta valor por género: Hombre	Mujer
100%	94	Porcentaje	0.00	0.00

Sentido del Indicador	Línea Base (meta valor)	Año (Línea base)	Tipo de Acumulación
Ascendente	81	2010	Suma

Resultados

Valor Programado	Avance de la Meta (4to trimestre)	% Avance de la Meta (4to trimestre)	Semáforo (4to trimestre)
N.P.	N.D.	N.D.	

	Valor programado	Avance de la meta		Valor programado	Avance de la meta
Enero	N.P.	N.D.	Julio	N.P.	N.D.
Febrero	N.P.	N.D.	Agosto	N.P.	N.D.
Marzo	N.P.	N.D.	Septiembre	N.P.	N.D.
Abril	N.P.	N.D.	Octubre	N.P.	N.D.
Mayo	N.P.	N.D.	Noviembre	N.P.	N.D.
Junio	N.P.	N.D.	Diciembre	N.P.	N.D.

Medios de verificación

Observaciones

1 El presente documento despliega la información perteneciente a los indicadores estratégicos y gestión de aquellos Programas presupuestarios que proveen de bienes y servicios que generan valor público a la ciudadania jalisciense.

2 Se muestra el número del Componente relacionado con el indicador.

GOBIERNO DEL ESTADO DE JALISCO
PRESUPUESTO DE EGRESOS PARA EL EJERCICIO FISCAL 2021
Ficha Técnica de Indicador
Sistema de Evaluación del Desempeño (SED)

Gobierno del Estado de Jalisco — **Seguimiento de Indicadores** — **Secretaria de la Hacienda Pública**

Datos del Programa [1]

Fondo de Aportaciones para el Fortalecimiento de los Municipios (FORTAMUN)

Eje: Gobierno efectivo e integridad pública **Tema Central:** Hacienda Pública

¿Quien gasta?

23 Unidad Presupuestal	000 Unidad Responsable	00429 Unidad Ejecutora del Gasto
Aportaciones, Transferencias y Subsidios a Municipios	Aportaciones, Transferencias y Subsidios a Municipios	Aportaciones, Transferencias y Subsidios a Municipios

¿Para qué se gasta?

Finalidad	Función	Subfunción
Otras no Clasificadas	Transferencias, Participaciones y Aportaciones Entre Diferentes Niveles y Ordenes de Gobierno	Aportaciones entre Diferentes Niveles y Órdenes de Gobierno

Objetivos

Nivel	Clave Componente	Resumen Narrativo
Componente	A1 [2]	Transferencias de Recursos del FORTAMUN realizadas en tiempo y forma a los Municipios beneficiados del Estado.

Datos del Indicador

Denominación

Total de Transferencias de recursos del FORTAMUN realizadas

Método de cálculo

(Sumatoria de las Aportaciones Estatales y Federales (Realizado) / Sumatoria de las Aportaciones Estatales y Federales (Programado))*100

Descripción del Indicador

Este indicador mide el total de transferencias de recursos del FORTAMUN realizadas

Tipo de Indicador	Gestión	**Dimensión del Indicador**	Eficacia	**Año de Medición del Resultado**	2021
Cobertura	Estatal	**Frecuencia de Medición**	Mensual		

Parámetros de semaforización

0	59.99	60.00	79.99	80.00	130

Meta Institucional	Meta Valor	Unidad de medida (meta valor)	Desagregado meta valor por género: Hombre	Mujer
100%	125	Transferencia	0.00	0.00

Sentido del Indicador	Línea Base (meta valor)	Año (Línea base)	Tipo de Acumulación
Ascendente	No disponible	No disponible	Suma

Resultados

Valor Programado	Avance de la Meta (4to trimestre)	% Avance de la Meta (4to trimestre)	Semáforo (4to trimestre)
125.00	125.00	100.0%	

	Valor programado	Avance de la meta		Valor programado	Avance de la meta
Enero	0.00	0.00	Julio	0.00	0.00
Febrero	0.00	0.00	Agosto	0.00	0.00
Marzo	0.00	0.00	Septiembre	0.00	0.00
Abril	0.00	0.00	Octubre	0.00	0.00
Mayo	0.00	0.00	Noviembre	0.00	0.00
Junio	0.00	0.00	Diciembre	125.00	125.00

Medios de verificación: Cuenta Pública de Estado de Jalisco, 2020

Observaciones:

1 El presente documento despliega la información perteneciente a los indicadores estratégicos y gestión de aquellos Programas presupuestarios que proveen de bienes y servicios que generan valor público a la ciudadania jalisciense.

2 Se muestra el número del Componente relacionado con el indicador.

GOBIERNO DEL ESTADO DE JALISCO
PRESUPUESTO DE EGRESOS PARA EL EJERCICIO FISCAL 2021
Ficha Técnica de Indicador
Sistema de Evaluación del Desempeño (SED)

Gobierno del Estado de Jalisco — **Seguimiento de Indicadores** — **Secretaria de la Hacienda Pública**

Datos del Programa [1]

Fondo de Aportaciones para el Fortalecimiento de los Municipios (FORTAMUN)

Eje: Gobierno efectivo e integridad pública **Tema Central:** Hacienda Pública

¿Quien gasta?

23 Unidad Presupuestal	000 Unidad Responsable	00429 Unidad Ejecutora del Gasto
Aportaciones, Transferencias y Subsidios a Municipios	Aportaciones, Transferencias y Subsidios a Municipios	Aportaciones, Transferencias y Subsidios a Municipios

¿Para qué se gasta?

Finalidad	Función	Subfunción
Otras no Clasificadas	Transferencias, Participaciones y Aportaciones Entre Diferentes Niveles y Ordenes de Gobierno	Aportaciones entre Diferentes Niveles y Órdenes de Gobierno

Objetivos

Nivel	Clave Componente	Resumen Narrativo
Actividad	A1-01 [2]	Entrega de Aportaciones realizadas a los Municipios del Estado de Jalisco por ingresos Federales

Datos del Indicador

Denominación

Total de Aportaciones a Municipios por Ingresos Federales cubiertas FORTAMUN

Método de cálculo

(Sumatoria del Total de las Aportaciones entregadas a los Municipios por ingresos Federales (Realizado) / Sumatoria del Total de las Aportaciones entregadas a los Municipios por ingresos Federales (Programado))*100

Descripción del Indicador

Este indicador mide el total de Aportaciones a Municipios por ingresos Federales cubiertas FORTAMUN

Tipo de Indicador	Gestión	**Dimensión del Indicador**	Eficacia	**Año de Medición del Resultado**	2021
Cobertura	Estatal	**Frecuencia de Medición**	Mensual		

Parámetros de semaforización

0	59.99	60.00	79.99	80.00	130

Meta Institucional	Meta Valor	Unidad de medida (meta valor)	Desagregado meta valor por género: Hombre	Desagregado meta valor por género: Mujer
100%	125	Transferencia	0.00	0.00

Sentido del Indicador	Línea Base (meta valor)	Año (Línea base)	Tipo de Acumulación
Ascendente	No disponible	No disponible	Suma

Resultados

Valor Programado	Avance de la Meta (4to trimestre)	% Avance de la Meta (4to trimestre)	Semáforo (4to trimestre)
125.00	125.00	100.0%	

	Valor programado	Avance de la meta		Valor programado	Avance de la meta
Enero	0.00	0.00	Julio	0.00	0.00
Febrero	0.00	0.00	Agosto	0.00	0.00
Marzo	0.00	0.00	Septiembre	0.00	0.00
Abril	0.00	0.00	Octubre	0.00	0.00
Mayo	0.00	0.00	Noviembre	0.00	0.00
Junio	0.00	0.00	Diciembre	125.00	125.00

Medios de verificación: Cuenta Pública del Estado de Jalisco, 2020

Observaciones:

1 El presente documento despliega la información perteneciente a los indicadores estratégicos y gestión de aquellos Programas presupuestarios que proveen de bienes y servicios que generan valor público a la ciudadania jalisciense.

2 Se muestra el número del Componente relacionado con el indicador.

GOBIERNO DEL ESTADO DE JALISCO
PRESUPUESTO DE EGRESOS PARA EL EJERCICIO FISCAL 2021
Ficha Técnica de Indicador
Sistema de Evaluación del Desempeño (SED)

Gobierno del Estado de Jalisco — **Seguimiento de Indicadores** — **Secretaria de la Hacienda Pública**

Datos del Programa [1]

Poder Legislativo

Eje: Seguridad, justicia y Estado de derecho **Tema Central:** Gobernabilidad

¿Quien gasta?

24 Unidad Presupuestal	000 Unidad Responsable	00430 Unidad Ejecutora del Gasto
Poder Legislativo del Estado de Jalisco	Poder Legislativo del Estado de Jalisco	Congreso del Estado

¿Para qué se gasta?

Finalidad	Función	Subfunción
Gobierno	Legislación	Legislación

Objetivos

Nivel	Clave Componente	Resumen Narrativo
Fin	2	Contribuir a consolidar el Estado de derecho y la cultura de paz a través de la prevención, la atención oportuna y eficaz de las demandas sociales en materia de seguridad y justicia, garantizando el derecho humano de integridad física y psíquica, reparando el tejido social, recuperando la autoridad de las instituciones e impulsar condiciones para una producción conjunta de seguridad, incluyente y sustentable con los actores sociales y gubernamentales.

Datos del Indicador

Denominación

Posición en el Índice de Desarrollo Democrático

Método de cálculo

(Posición en el Índice de Desarrollo Democrático (Realizado)/Posición en el Índice de Desarrollo Democrático (Programado))*100

Descripción del Indicador

Mide el desarrollo democrático por entidad, basado en tres planos o dimensiones de la democracia: _x000D_ 1. Democracia de los ciudadano; _x000D_ 2. Democracia de las instituciones; y _x000D_ 3. Ejercicio de poder efectivo para gobernar.

Tipo de Indicador	Dimensión del Indicador	Año de Medición del Resultado
Estratégico	Eficacia	2021

Cobertura	Frecuencia de Medición
Estatal	Anual

Parámetros de semaforización

130	80.00	79.99	60.00	59.99	0

Meta Institucional	Meta Valor	Unidad de medida (meta valor)	Desagregado meta valor por género: Hombre	Desagregado meta valor por género: Mujer
100%	15	Posición	0.00	0.00

Sentido del Indicador	Línea Base (meta valor)	Año (Línea base)	Tipo de Acumulación
Descendente	19	2010	Suma

Resultados

Valor Programado	Avance de la Meta (4to trimestre)	% Avance de la Meta (4to trimestre)	Semáforo (4to trimestre)
N.P.	N.D.	N.D.	

	Valor programado	Avance de la meta		Valor programado	Avance de la meta
Enero	N.P.	N.D.	Julio	N.P.	N.D.
Febrero	N.P.	N.D.	Agosto	N.P.	N.D.
Marzo	N.P.	N.D.	Septiembre	N.P.	N.D.
Abril	N.P.	N.D.	Octubre	N.P.	N.D.
Mayo	N.P.	N.D.	Noviembre	N.P.	N.D.
Junio	N.P.	N.D.	Diciembre	N.P.	N.D.

Medios de verificación

Observaciones

1 El presente documento despliega la información perteneciente a los indicadores estratégicos y gestión de aquellos Programas presupuestarios que proveen de bienes y servicios que generan valor público a la ciudadania jalisciense.

2 Se muestra el número del Componente relacionado con el indicador.

GOBIERNO DEL ESTADO DE JALISCO
PRESUPUESTO DE EGRESOS PARA EL EJERCICIO FISCAL 2021
Ficha Técnica de Indicador
Sistema de Evaluación del Desempeño (SED)

Gobierno del Estado de Jalisco — **Seguimiento de Indicadores** — **Secretaria de la Hacienda Pública**

Datos del Programa [1]

Poder Legislativo

Eje: Seguridad, justicia y Estado de derecho **Tema Central:** Gobernabilidad

¿Quien gasta?

24 Unidad Presupuestal	000 Unidad Responsable	00430 Unidad Ejecutora del Gasto
Poder Legislativo del Estado de Jalisco	Poder Legislativo del Estado de Jalisco	Congreso del Estado

¿Para qué se gasta?

Finalidad	Función	Subfunción
Gobierno	Legislación	Legislación

Objetivos

Nivel	Clave Componente	Resumen Narrativo
Propósito	2	Garantizar el bienestar, la estabilidad social y política de Jalisco a través de la identificación y atención oportuna y eficaz de las demandas sociales y factores de riesgo; el impulso de mecanismos para que los ciudadanos puedan dar seguimiento a acuerdos y soluciones formuladas en conjunto; el fortalecimiento de los mecanismos de rendición de cuentas y difusión de la cultura cívica y de legalidad en el estado, así como los procesos internos y externos de coordinación intergubernamental

Datos del Indicador

Denominación

Posición en el Subíndice Sistema Político Estable y Funcional del Índice de Competitividad, IMCO

Método de cálculo

(Posición en el Subíndice Sistema Político Estable y Funcional del Índice de Competitividad, IMCO (Realizado)/Posición en el Subíndice Sistema Político Estable y Funcional del Índice de Competitividad, IMCO (Programado))*100

Descripción del Indicador

A través de tres indicadores, este subíndice mide aspectos como la legitimidad de los gobiernos y el potencial para que éstos sean más estables y efectivos. Se incluyen indicadores que incorporan medidas de participación ciudadana y estabilidad electoral. También se evalúa la duración de los gobiernos locales, partiendo de la premisa de que los periodos de gobierno de tres años (prevalentes en casi todas las entidades del país) son demasiado breves para permitir niveles adecuados de eficiencia y profesionalización en la gestión de las entidades.

Tipo de Indicador	Estratégico	Dimensión del Indicador	Eficacia	Año de Medición del Resultado	2021
Cobertura	Estatal	Frecuencia de Medición	Bienal		

Parámetros de semaforización

130	80.00	79.99	60.00	59.99	0

Meta Institucional	Meta Valor	Unidad de medida (meta valor)	Desagregado meta valor por género: Hombre	Mujer
100%	11	Posición	0.00	0.00

Sentido del Indicador	Línea Base (meta valor)	Año (Línea base)	Tipo de Acumulación
Descendente	11	2006	Suma

Resultados

Valor Programado	Avance de la Meta (4to trimestre)	% Avance de la Meta (4to trimestre)	Semáforo (4to trimestre)
N.P.	N.D.	N.D.	

	Valor programado	Avance de la meta		Valor programado	Avance de la meta
Enero	N.P.	N.D.	Julio	N.P.	N.D.
Febrero	N.P.	N.D.	Agosto	N.P.	N.D.
Marzo	N.P.	N.D.	Septiembre	N.P.	N.D.
Abril	N.P.	N.D.	Octubre	N.P.	N.D.
Mayo	N.P.	N.D.	Noviembre	N.P.	N.D.
Junio	N.P.	N.D.	Diciembre	N.P.	N.D.

Medios de verificación

Observaciones

1 El presente documento despliega la información perteneciente a los indicadores estratégicos y gestión de aquellos Programas presupuestarios que proveen de bienes y servicios que generan valor público a la ciudadania jalisciense.

2 Se muestra el número del Componente relacionado con el indicador.

GOBIERNO DEL ESTADO DE JALISCO
PRESUPUESTO DE EGRESOS PARA EL EJERCICIO FISCAL 2021
Ficha Técnica de Indicador
Sistema de Evaluación del Desempeño (SED)

Gobierno del Estado de Jalisco — **Seguimiento de Indicadores** — **Secretaria de la Hacienda Pública**

Datos del Programa [1]

Poder Legislativo

Eje: Seguridad, justicia y Estado de derecho **Tema Central:** Gobernabilidad

¿Quien gasta?

24	Unidad Presupuestal	000	Unidad Responsable	00430	Unidad Ejecutora del Gasto
Poder Legislativo del Estado de Jalisco		Poder Legislativo del Estado de Jalisco		Congreso del Estado	

¿Para qué se gasta?

Finalidad	Función	Subfunción
Gobierno	Legislación	Legislación

Objetivos

Nivel	Clave Componente	Resumen Narrativo
Componente	01 [2]	Iniciativas de ley presentadas al pleno para su aprobación correspondiente y decreto

Datos del Indicador

Denominación

Porcentaje de iniciativas de ley presentadas

Método de cálculo

(Número de iniciativas de ley presentadas (Realizado) / Número de iniciativas de ley presentadas (Programado))*100

Descripción del Indicador

Iniciativas de ley presentadas al pleno para su aprobación correspondiente y decreto

Tipo de Indicador	Gestión	**Dimensión del Indicador**	Eficacia	**Año de Medición del Resultado**	2021
Cobertura	Estatal	**Frecuencia de Medición**	Semestral		

Parámetros de semaforización

0	59.99	60.00	79.99	80.00	130

Meta Institucional	Meta Valor	Unidad de medida (meta valor)	Desagregado meta valor por género: Hombre	Mujer
100%	100	Iniciativa	0.00	0.00

Sentido del Indicador	Línea Base (meta valor)	Año (Línea base)	Tipo de Acumulación
Ascendente	100	2019	Suma

Resultados

Valor Programado	Avance de la Meta (4to trimestre)	% Avance de la Meta (4to trimestre)	Semáforo (4to trimestre)
100.00	N.D.	N.D	

	Valor programado	Avance de la meta		Valor programado	Avance de la meta
Enero	N.P.	N.D	Julio	N.P.	N.D
Febrero	N.P.	N.D	Agosto	N.P.	N.D
Marzo	N.P.	N.D	Septiembre	N.P.	N.D
Abril	N.P.	N.D	Octubre	N.P.	N.D
Mayo	N.P.	N.D	Noviembre	N.P.	N.D
Junio	50.00	N.D	Diciembre	50.00	N.D

Medios de verificación: Dictámenes de comisiones del Congreso del Estado de Jalisco y Periódico Oficial del Estado de Jalisco

Observaciones:

1 El presente documento despliega la información perteneciente a los indicadores estratégicos y gestión de aquellos Programas presupuestarios que proveen de bienes y servicios que generan valor público a la ciudadania jalisciense.

2 Se muestra el número del Componente relacionado con el indicador.

GOBIERNO DEL ESTADO DE JALISCO
PRESUPUESTO DE EGRESOS PARA EL EJERCICIO FISCAL 2021
Ficha Técnica de Indicador
Sistema de Evaluación del Desempeño (SED)

Gobierno del Estado de Jalisco — **Seguimiento de Indicadores** — **Secretaria de la Hacienda Pública**

Datos del Programa [1]

Poder Legislativo

Eje: Seguridad, justicia y Estado de derecho **Tema Central:** Gobernabilidad

¿Quien gasta?

24	Unidad Presupuestal	000	Unidad Responsable	00430	Unidad Ejecutora del Gasto
Poder Legislativo del Estado de Jalisco		Poder Legislativo del Estado de Jalisco		Congreso del Estado	

¿Para qué se gasta?

Finalidad	Función	Subfunción
Gobierno	Legislación	Legislación

Objetivos

Nivel	Clave Componente	Resumen Narrativo
Actividad	01-01 [2]	Elaboración de iniciativas de Ley.

Datos del Indicador

Denominación

Total de iniciativas de ley elaboradas

Método de cálculo

(Número de iniciativas de Ley elaboradas (Realizado) / Número de iniciativas de Ley elaboradas (Programado))*100

Descripción del Indicador

Total de iniciativas de ley elaboradas

Tipo de Indicador	Gestión	**Dimensión del Indicador**	Eficacia	**Año de Medición del Resultado**	2021
Cobertura	Estatal	**Frecuencia de Medición**	Trimestral		

Parámetros de semaforización

0	59.99	60.00	79.99	80.00	130

Meta Institucional	Meta Valor	Unidad de medida (meta valor)	Desagregado meta valor por género: Hombre	Mujer
100%	500	Iniciativa	0.00	0.00

Sentido del Indicador	Línea Base (meta valor)	Año (Línea base)	Tipo de Acumulación
Ascendente	No disponible	No disponible	Suma

Resultados

Valor Programado	Avance de la Meta (4to trimestre)	% Avance de la Meta (4to trimestre)	Semáforo (4to trimestre)
500.00	N.D.	N.D	

	Valor programado	Avance de la meta		Valor programado	Avance de la meta
Enero	N.P.	N.D	Julio	N.P.	N.D
Febrero	N.P.	N.D	Agosto	N.P.	N.D
Marzo	125.00	N.D	Septiembre	125.00	N.D
Abril	N.P.	N.D	Octubre	N.P.	N.D
Mayo	N.P.	N.D	Noviembre	N.P.	N.D
Junio	125.00	N.D	Diciembre	125.00	N.D

Medios de verificación: Periódico Oficial del Estado de Jalisco

Observaciones:

1 El presente documento despliega la información perteneciente a los indicadores estratégicos y gestión de aquellos Programas presupuestarios que proveen de bienes y servicios que generan valor público a la ciudadania jalisciense.

2 Se muestra el número del Componente relacionado con el indicador.

GOBIERNO DEL ESTADO DE JALISCO
PRESUPUESTO DE EGRESOS PARA EL EJERCICIO FISCAL 2021
Ficha Técnica de Indicador
Sistema de Evaluación del Desempeño (SED)

Gobierno del Estado de Jalisco — **Seguimiento de Indicadores** — **Secretaria de la Hacienda Pública**

Datos del Programa [1]

Fiscalización de la calidad de las cuentas públicas de las entidades fiscalizables

Eje: Gobierno efectivo e integridad pública **Tema Central:** Corrupción e impunidad

¿Quien gasta?

24	Unidad Presupuestal	146	Unidad Responsable	00431	Unidad Ejecutora del Gasto
Poder Legislativo del Estado de Jalisco		Auditoria Superior del Estado		Auditoria Superior del Estado	

¿Para qué se gasta?

Finalidad	Función	Subfunción
Gobierno	Legislación	Fiscalización

Objetivos

Nivel	Clave Componente	Resumen Narrativo
Fin	2	Contribuir al incremento de las capacidades de la gestión pública estatal para alcanzar con eficiencia, integridad y transparencia los resultados establecidos en el Plan Estatal de Gobernanza y Desarrollo, a través de la incorporación de procesos de participación ciudadana, profesionalización del servicio civil, innovación, control interno, monitoreo y evaluación.

Datos del Indicador

Denominación

Posición en el Subíndice Gobiernos Eficientes y Eficaces del Índice de Competitividad, IMCO

Método de cálculo

(Posición en el Subíndice Gobiernos Eficientes y Eficaces del Índice de Competitividad, IMCO (Realizado)/Posición en el Subíndice Gobiernos Eficientes y Eficaces del Índice de Competitividad, IMCO (Programado))*100

Descripción del Indicador

El subíndice Gobiernos Eficientes y Eficaces evalúa la forma en que los gobiernos de las entidades federativas son capaces de influir positivamente en la competitividad mediante políticas públicas orientadas a fomentar el desarrollo económico local._x000D_ Se evalúa la calidad de la gestión fiscal y financiera local, así como el grado de transparencia y rendición de cuentas asociado a la misma. De igual modo, se evalúa cómo los ingresos fiscales contribuyen al crecimiento de la economía formal.

Tipo de Indicador	Estratégico	Dimensión del Indicador	Eficacia	Año de Medición del Resultado	2021
Cobertura	Estatal	Frecuencia de Medición	Bienal		

Parámetros de semaforización

130	80.00	79.99	60.00	59.99	0

Meta Institucional	Meta Valor	Unidad de medida (meta valor)	Desagregado meta valor por género: Hombre	Mujer
100%	3	Posición	0.00	0.00

Sentido del Indicador	Línea Base (meta valor)	Año (Línea base)	Tipo de Acumulación
Descendente	22	2012	Suma

Resultados

Valor Programado	N.P.	Avance de la Meta (4to trimestre)	N.D.	% Avance de la Meta (4to trimestre)	N.D.	Semáforo (4to trimestre)	

	Valor programado	Avance de la meta		Valor programado	Avance de la meta
Enero	N.P.	N.D.	Julio	N.P.	N.D.
Febrero	N.P.	N.D.	Agosto	N.P.	N.D.
Marzo	N.P.	N.D.	Septiembre	N.P.	N.D.
Abril	N.P.	N.D.	Octubre	N.P.	N.D.
Mayo	N.P.	N.D.	Noviembre	N.P.	N.D.
Junio	N.P.	N.D.	Diciembre	N.P.	N.D.

Medios de verificación

Observaciones

1 El presente documento despliega la información perteneciente a los indicadores estratégicos y gestión de aquellos Programas presupuestarios que proveen de bienes y servicios que generan valor público a la ciudadania jalisciense.

2 Se muestra el número del Componente relacionado con el indicador.

GOBIERNO DEL ESTADO DE JALISCO
PRESUPUESTO DE EGRESOS PARA EL EJERCICIO FISCAL 2021
Ficha Técnica de Indicador
Sistema de Evaluación del Desempeño (SED)

Gobierno del Estado de Jalisco — **Seguimiento de Indicadores** — **Secretaria de la Hacienda Pública**

Datos del Programa [1]

Fiscalización de la calidad de las cuentas públicas de las entidades fiscalizables

Eje: Gobierno efectivo e integridad pública **Tema Central:** Corrupción e impunidad

¿Quien gasta?

24	Unidad Presupuestal	146	Unidad Responsable	00431	Unidad Ejecutora del Gasto
Poder Legislativo del Estado de Jalisco		Auditoria Superior del Estado		Auditoria Superior del Estado	

¿Para qué se gasta?

Finalidad	Función	Subfunción
Gobierno	Legislación	Fiscalización

Objetivos

Nivel	Clave Componente	Resumen Narrativo
Propósito	2	Disminuir la corrupción como un fenómeno de responsabilidad compartida del sector público, ciudadanía, sociedad civil organizada e iniciativa privada, mediante el fortalecimiento del Sistema Estatal Anticorrupción, el impulso de políticas integrales de profesionalización, la generación de información socialmente útil y, de principios y valores cívicos, con enfoque de derechos humanos y de gobierno abierto.

Datos del Indicador

Denominación

Tasa de incidencia de corrupción por 100,000 habitantes

Método de cálculo

(Tasa de trámites donde la población tuvo contacto con algún servidor público y experimentó al menos un acto de corrupción por cada 100 mil habitantes. (Realizado)/Tasa de trámites donde la población tuvo contacto con algún servidor público y experimentó al menos un acto de corrupción por cada 100 mil habitantes. (Programado))*100

Descripción del Indicador

Mide la tasa de trámites donde la población tuvo contacto con algún servidor público y experimentó al menos un acto de corrupción por cada 100 mil habitantes.

Tipo de Indicador	Dimensión del Indicador	Año de Medición del Resultado
Estratégico	Eficacia	2021
Cobertura	**Frecuencia de Medición**	
Estatal	Bienal	

Parámetros de semaforización

130	80.00	79.99	60.00	59.99	0

Meta Institucional	Meta Valor	Unidad de medida (meta valor)	Desagregado meta valor por género: Hombre	Mujer
100%	22,698	Tasa	0.00	0.00

Sentido del Indicador	Línea Base (meta valor)	Año (Línea base)	Tipo de Acumulación
Descendente	32,437	2013	Suma

Resultados

Valor Programado	Avance de la Meta (4to trimestre)	% Avance de la Meta (4to trimestre)	Semáforo (4to trimestre)
N.P.	N.D.	N.D.	

	Valor programado	Avance de la meta		Valor programado	Avance de la meta
Enero	N.P.	N.D.	Julio	N.P.	N.D.
Febrero	N.P.	N.D.	Agosto	N.P.	N.D.
Marzo	N.P.	N.D.	Septiembre	N.P.	N.D.
Abril	N.P.	N.D.	Octubre	N.P.	N.D.
Mayo	N.P.	N.D.	Noviembre	N.P.	N.D.
Junio	N.P.	N.D.	Diciembre	N.P.	N.D.

Medios de verificación

Observaciones

1 El presente documento despliega la información perteneciente a los indicadores estratégicos y gestión de aquellos Programas presupuestarios que proveen de bienes y servicios que generan valor público a la ciudadania jalisciense.

2 Se muestra el número del Componente relacionado con el indicador.

GOBIERNO DEL ESTADO DE JALISCO
PRESUPUESTO DE EGRESOS PARA EL EJERCICIO FISCAL 2021
Ficha Técnica de Indicador
Sistema de Evaluación del Desempeño (SED)

Gobierno del Estado de Jalisco — **Seguimiento de Indicadores** — **Secretaria de la Hacienda Pública**

Datos del Programa [1]

Fiscalización de la calidad de las cuentas públicas de las entidades fiscalizables

Eje: Gobierno efectivo e integridad pública **Tema Central:** Corrupción e impunidad

¿Quien gasta?

24	Unidad Presupuestal	146	Unidad Responsable	00431	Unidad Ejecutora del Gasto
Poder Legislativo del Estado de Jalisco		Auditoria Superior del Estado		Auditoria Superior del Estado	

¿Para qué se gasta?

Finalidad	Función	Subfunción
Gobierno	Legislación	Fiscalización

Objetivos

Nivel	Clave Componente	Resumen Narrativo
Componente	01 [2]	Informes derivados de actividades de fiscalización concluidos

Datos del Indicador

Denominación

Porcentaje de auditorías vigentes durante el año t, para las que se concluye una auditoría

Método de cálculo

(Porcentaje de auditorías vigentes durante el año t, para las que se concluye una auditoría (Realizado) / Porcentaje de auditorías vigentes durante el año t, para las que se concluye una auditoría (Programado))*100

Descripción del Indicador

Es el indicador estratégico que mide la eficacia a partir la relación porcentual entre la cantidad de auditorías de desempeño iniciadas durante el año, con relación a la cantidad de auditorías de desmepeño programadas en el PAAUD del año

Tipo de Indicador	Gestión	**Dimensión del Indicador**	Eficacia	**Año de Medición del Resultado**	2021
Cobertura	Estatal	**Frecuencia de Medición**	Semestral		

Parámetros de semaforización

0	59.99	60.00	79.99	80.00	130

Meta Institucional	Meta Valor	Unidad de medida (meta valor)	Desagregado meta valor por género: Hombre	Mujer
100%	70	Porcentaje	0.00	0.00

Sentido del Indicador	Línea Base (meta valor)	Año (Línea base)	Tipo de Acumulación
Ascendente	No disponible	No disponible	Suma

Resultados

Valor Programado	Avance de la Meta (4to trimestre)	% Avance de la Meta (4to trimestre)	Semáforo (4to trimestre)
70.00	N.D.	N.D	

	Valor programado	Avance de la meta		Valor programado	Avance de la meta
Enero	N.P.	N.D	Julio	N.P.	N.D
Febrero	N.P.	N.D	Agosto	N.P.	N.D
Marzo	N.P.	N.D	Septiembre	N.P.	N.D
Abril	N.P.	N.D	Octubre	N.P.	N.D
Mayo	N.P.	N.D	Noviembre	N.P.	N.D
Junio	35.00	N.D	Diciembre	35.00	N.D

Medios de verificación: Registros administrativos de las Auditorías practicadas

Observaciones:

1 El presente documento despliega la información perteneciente a los indicadores estratégicos y gestión de aquellos Programas presupuestarios que proveen de bienes y servicios que generan valor público a la ciudadania jalisciense.

2 Se muestra el número del Componente relacionado con el indicador.

GOBIERNO DEL ESTADO DE JALISCO
PRESUPUESTO DE EGRESOS PARA EL EJERCICIO FISCAL 2021
Ficha Técnica de Indicador
Sistema de Evaluación del Desempeño (SED)

Gobierno del Estado de Jalisco — **Seguimiento de Indicadores** — **Secretaria de la Hacienda Pública**

Datos del Programa [1]

Fiscalización de la calidad de las cuentas públicas de las entidades fiscalizables

Eje: Gobierno efectivo e integridad pública **Tema Central:** Corrupción e impunidad

¿Quien gasta?

24 Unidad Presupuestal	146 Unidad Responsable	00431 Unidad Ejecutora del Gasto
Poder Legislativo del Estado de Jalisco	Auditoria Superior del Estado	Auditoria Superior del Estado

¿Para qué se gasta?

Finalidad	Función	Subfunción
Gobierno	Legislación	Fiscalización

Objetivos

Nivel	Clave Componente	Resumen Narrativo
Actividad	01-01 [2]	Realización de auditorías de cumplimiento financiero

Datos del Indicador

Denominación

Porcentaje de cuentas públicas anuales presentadas para las que se inicia alguna auditoría de cumplimiento financiero durante el año

Método de cálculo

(Porcentaje de cuentas públicas anuales presentadas para las que se inicia alguna auditoría de cumplimiento financiero durante el año (Realizado) / Porcentaje de cuentas públicas anuales presentadas para las que se inicia alguna auditoría de cumplimiento financiero durante el año (Programado))*100

Descripción del Indicador

Es el indicador estratégico que mide la eficacia a partir la relación porcentual entre la cantidad de cuentas públicas presentadas durante el año para las que se inicia una auditoría de cumplimiento financiero, con relación a la cantidad de cuentas públicas presentadas durante el año ante la ASEJ

Tipo de Indicador	Gestión	**Dimensión del Indicador**	Eficacia	**Año de Medición del Resultado**	2021
Cobertura	Estatal	**Frecuencia de Medición**	Trimestral		

Parámetros de semaforización

0	59.99	60.00	79.99	80.00	130

Meta Institucional	Meta Valor	Unidad de medida (meta valor)	Desagregado meta valor por género: Hombre	Mujer
100%	70	Porcentaje	0.00	0.00

Sentido del Indicador	Línea Base (meta valor)	Año (Línea base)	Tipo de Acumulación
Ascendente	No disponible	No disponible	Suma

Resultados

Valor Programado	Avance de la Meta (4to trimestre)	% Avance de la Meta (4to trimestre)	Semáforo (4to trimestre)
70.00	N.D.	N.D	

	Valor programado	Avance de la meta		Valor programado	Avance de la meta
Enero	N.P.	N.D	Julio	N.P.	N.D
Febrero	N.P.	N.D	Agosto	N.P.	N.D
Marzo	17.50	N.D	Septiembre	17.50	N.D
Abril	N.P.	N.D	Octubre	N.P.	N.D
Mayo	N.P.	N.D	Noviembre	N.P.	N.D
Junio	17.50	N.D	Diciembre	17.50	N.D

Medios de verificación: Registros administrativos de la ASEJ, Auditoría Especial de Cumplimiento Financiero

Observaciones:

1 El presente documento despliega la información perteneciente a los indicadores estratégicos y gestión de aquellos Programas presupuestarios que proveen de bienes y servicios que generan valor público a la ciudadania jalisciense.

2 Se muestra el número del Componente relacionado con el indicador.

GOBIERNO DEL ESTADO DE JALISCO
PRESUPUESTO DE EGRESOS PARA EL EJERCICIO FISCAL 2021
Ficha Técnica de Indicador
Sistema de Evaluación del Desempeño (SED)

Gobierno del Estado de Jalisco — **Seguimiento de Indicadores** — **Secretaria de la Hacienda Pública**

Datos del Programa [1]

Fiscalización de la calidad de las cuentas públicas de las entidades fiscalizables

Eje: Gobierno efectivo e integridad pública **Tema Central:** Corrupción e impunidad

¿Quien gasta?

24	Unidad Presupuestal	146	Unidad Responsable	00431	Unidad Ejecutora del Gasto
Poder Legislativo del Estado de Jalisco		Auditoria Superior del Estado		Auditoria Superior del Estado	

¿Para qué se gasta?

Finalidad	Función	Subfunción
Gobierno	Legislación	Fiscalización

Objetivos

Nivel	Clave Componente	Resumen Narrativo
Actividad	01-02 [2]	Realización de auditorías de desempeño

Datos del Indicador

Denominación

Porcentaje de auditorías de desempeño iniciadas durante el año

Método de cálculo

(Porcentaje de auditorías de desempeño iniciadas durante el año (Realizado) / Porcentaje de auditorías de desempeño iniciadas durante el año (Programado))*100

Descripción del Indicador

Es el indicador estratégico que mide la eficacia a partir la relación porcentual entre la cantidad de auditorías de desempeño iniciadas durante el año, con relación a la cantidad de auditorías de desmepeño programadas en el PAAUD del año

Tipo de Indicador	Dimensión del Indicador	Año de Medición del Resultado
Gestión	Eficacia	2021
Cobertura	**Frecuencia de Medición**	
Estatal	Trimestral	

Parámetros de semaforización

0	59.99	60.00	79.99	80.00	130

Meta Institucional	Meta Valor	Unidad de medida (meta valor)	Desagregado meta valor por género: Hombre	Mujer
100%	66	Porcentaje	0.00	0.00

Sentido del Indicador	Línea Base (meta valor)	Año (Línea base)	Tipo de Acumulación
Ascendente	No disponible	No disponible	Suma

Resultados

Valor Programado	Avance de la Meta (4to trimestre)	% Avance de la Meta (4to trimestre)	Semáforo (4to trimestre)
66.00	N.D.	N.D	

	Valor programado	Avance de la meta		Valor programado	Avance de la meta
Enero	N.P.	N.D	Julio	N.P.	N.D
Febrero	N.P.	N.D	Agosto	N.P.	N.D
Marzo	16.50	N.D	Septiembre	16.50	N.D
Abril	N.P.	N.D	Octubre	N.P.	N.D
Mayo	N.P.	N.D	Noviembre	N.P.	N.D
Junio	16.50	N.D	Diciembre	16.50	N.D

Medios de verificación: Registros administrativos de la ASEJ, Dirección de Auditoría de Desempeño

Observaciones:

1 El presente documento despliega la información perteneciente a los indicadores estratégicos y gestión de aquellos Programas presupuestarios que proveen de bienes y servicios que generan valor público a la ciudadania jalisciense.

2 Se muestra el número del Componente relacionado con el indicador.

GOBIERNO DEL ESTADO DE JALISCO
PRESUPUESTO DE EGRESOS PARA EL EJERCICIO FISCAL 2021
Ficha Técnica de Indicador
Sistema de Evaluación del Desempeño (SED)

Gobierno del Estado de Jalisco

Seguimiento de Indicadores

Secretaria de la Hacienda Pública

Datos del Programa [1]

Fiscalización de la calidad de las cuentas públicas de las entidades fiscalizables

Eje: Gobierno efectivo e integridad pública **Tema Central:** Corrupción e impunidad

¿Quien gasta?

24	Unidad Presupuestal	146	Unidad Responsable	00431	Unidad Ejecutora del Gasto
Poder Legislativo del Estado de Jalisco		Auditoria Superior del Estado		Auditoria Superior del Estado	

¿Para qué se gasta?

Finalidad	Función	Subfunción
Gobierno	Legislación	Fiscalización

Objetivos

Nivel	Clave Componente		Resumen Narrativo
Componente	02	2	Servicios de capacitación y asesoría a entidades fiscalizables entregados

Datos del Indicador

Denominación

Porcentaje de entidades fiscalizables atendidas con servicios de asesoría y capacitación

Método de cálculo

(Porcentaje de entidades fiscalizables atendidas con servicios de asesoría y capacitación (Realizado) / Porcentaje de entidades fiscalizables atendidas con servicios de asesoría y capacitación (Programado))*100

Descripción del Indicador

Es el indicador de gestión que mide la eficacia a partir la relación porcentual entre la cantidad de entidades fiscalizables con necesidades de capacitación detectadas, con relación a la cantidad de entidades fiscalizables vigentes durante el año.

Tipo de Indicador	Gestión	**Dimensión del Indicador**	Eficacia	**Año de Medición del Resultado**	2021
Cobertura	Estatal	**Frecuencia de Medición**	Semestral		

Parámetros de semaforización

0	59.99	60.00	79.99	80.00	130

Meta Institucional	Meta Valor	Unidad de medida (meta valor)	Desagregado meta valor por género: Hombre	Mujer
100%	60	Porcentaje	0.00	0.00

Sentido del Indicador	Línea Base (meta valor)	Año (Línea base)	Tipo de Acumulación
Ascendente	No disponible	No disponible	Suma

Resultados

Valor Programado	Avance de la Meta (4to trimestre)	% Avance de la Meta (4to trimestre)	Semáforo (4to trimestre)
0.00	N.D.	N.D	

	Valor programado	Avance de la meta		Valor programado	Avance de la meta
Enero	N.P.	N.D	Julio	N.P.	N.D
Febrero	N.P.	N.D	Agosto	N.P.	N.D
Marzo	N.P.	N.D	Septiembre	N.P.	N.D
Abril	N.P.	N.D	Octubre	N.P.	N.D
Mayo	N.P.	N.D	Noviembre	N.P.	N.D
Junio	N.P.	N.D	Diciembre	N.P.	N.D

Medios de verificación: Registros administrativos internos de la Dirección de Profesionalización y Seguimiento

Observaciones:

1 El presente documento despliega la información perteneciente a los indicadores estratégicos y gestión de aquellos Programas presupuestarios que proveen de bienes y servicios que generan valor público a la ciudadania jalisciense.

2 Se muestra el número del Componente relacionado con el indicador.

GOBIERNO DEL ESTADO DE JALISCO
PRESUPUESTO DE EGRESOS PARA EL EJERCICIO FISCAL 2021
Ficha Técnica de Indicador
Sistema de Evaluación del Desempeño (SED)

Gobierno del Estado de Jalisco — **Seguimiento de Indicadores** — **Secretaria de la Hacienda Pública**

Datos del Programa [1]

Fiscalización de la calidad de las cuentas públicas de las entidades fiscalizables

Eje: Gobierno efectivo e integridad pública **Tema Central:** Corrupción e impunidad

¿Quien gasta?

24 Unidad Presupuestal	146 Unidad Responsable	00431 Unidad Ejecutora del Gasto
Poder Legislativo del Estado de Jalisco	Auditoria Superior del Estado	Auditoria Superior del Estado

¿Para qué se gasta?

Finalidad	Función	Subfunción
Gobierno	Legislación	Fiscalización

Objetivos

Nivel	Clave Componente	Resumen Narrativo
Actividad	02-01 [2]	Realización del diagnóstico de necesidades de capacitación

Datos del Indicador

Denominación

Porcentaje de entidades fiscalizables con necesidades de capacitación detectadas

Método de cálculo

(Porcentaje de entidades fiscalizables con necesidades de capacitación detectadas (Realizado) / Porcentaje de entidades fiscalizables con necesidades de capacitación detectadas (Programado))*100

Descripción del Indicador

Es el indicador de gestión que mide la eficacia a partir la relación porcentual entre la cantidad de entidades fiscalizables con necesidades de capacitación detectadas, con relación a la cantidad de entidades fiscalizables vigentes durante el año.

Tipo de Indicador	Dimensión del Indicador	Año de Medición del Resultado
Gestión	Eficacia	2021
Cobertura	**Frecuencia de Medición**	
Estatal	Trimestral	

Parámetros de semaforización

0	59.99	60.00	79.99	80.00	130

Meta Institucional	Meta Valor	Unidad de medida (meta valor)	Desagregado meta valor por género: Hombre	Mujer
100%	50	Porcentaje	0.00	0.00

Sentido del Indicador	Línea Base (meta valor)	Año (Línea base)	Tipo de Acumulación
Ascendente	No disponible	No disponible	Valor presente

Resultados

Valor Programado	Avance de la Meta (4to trimestre)	% Avance de la Meta (4to trimestre)	Semáforo (4to trimestre)
12.50	N.D.	N.D	

	Valor programado	Avance de la meta		Valor programado	Avance de la meta
Enero	N.P.	N.D	Julio	N.P.	N.D
Febrero	N.P.	N.D	Agosto	N.P.	N.D
Marzo	12.50	N.D	Septiembre	12.50	N.D
Abril	N.P.	N.D	Octubre	N.P.	N.D
Mayo	N.P.	N.D	Noviembre	N.P.	N.D
Junio	12.50	N.D	Diciembre	12.50	N.D

Medios de verificación: Registros de detección de necesidades de capacitación. Universo de entidades vigente.

Observaciones:

1 El presente documento despliega la información perteneciente a los indicadores estratégicos y gestión de aquellos Programas presupuestarios que proveen de bienes y servicios que generan valor público a la ciudadania jalisciense.

2 Se muestra el número del Componente relacionado con el indicador.

GOBIERNO DEL ESTADO DE JALISCO
PRESUPUESTO DE EGRESOS PARA EL EJERCICIO FISCAL 2021
Ficha Técnica de Indicador
Sistema de Evaluación del Desempeño (SED)

Gobierno del Estado de Jalisco — **Seguimiento de Indicadores** — **Secretaria de la Hacienda Pública**

Datos del Programa [1]

Fiscalización de la calidad de las cuentas públicas de las entidades fiscalizables

Eje: Gobierno efectivo e integridad pública **Tema Central:** Corrupción e impunidad

¿Quien gasta?

24 Unidad Presupuestal	146 Unidad Responsable	00431 Unidad Ejecutora del Gasto
Poder Legislativo del Estado de Jalisco	Auditoria Superior del Estado	Auditoria Superior del Estado

¿Para qué se gasta?

Finalidad	Función	Subfunción
Gobierno	Legislación	Fiscalización

Objetivos

Nivel	Clave Componente	Resumen Narrativo
Actividad	02-02 [2]	Profesionalización del personal de la ASEJ

Datos del Indicador

Denominación

Porcentaje de servidores públicos de la ASEJ que participó en algún evento de capacitación

Método de cálculo

(Porcentaje de servidores públicos de la ASEJ que participó en algún evento de capacitación (Realizado) / Porcentaje de servidores públicos de la ASEJ que participó en algún evento de capacitación (Programado))*100

Descripción del Indicador

Es el indicador de gestión que mide la eficacia a partir la relación porcentual entre la cantidad de servidores púbicos de la ASEJ que participó en algún evento de capacitación durante el año t, con relación a la cantidad de servidores púbicos de la ASEJ durante el año t.

Tipo de Indicador	Gestión	**Dimensión del Indicador**	Eficacia	**Año de Medición del Resultado**	2021
Cobertura	Estatal	**Frecuencia de Medición**	Trimestral		

Parámetros de semaforización

0	59.99	60.00	79.99	80.00	130

Meta Institucional	Meta Valor	Unidad de medida (meta valor)	Desagregado meta valor por género: Hombre	Mujer
100%	65	Porcentaje	0.00	0.00

Sentido del Indicador	Línea Base (meta valor)	Año (Línea base)	Tipo de Acumulación
Ascendente	No disponible	No disponible	Suma

Resultados

Valor Programado	Avance de la Meta (4to trimestre)	% Avance de la Meta (4to trimestre)	Semáforo (4to trimestre)
65.00	N.D.	N.D	

	Valor programado	Avance de la meta		Valor programado	Avance de la meta
Enero	N.P.	N.D	Julio	N.P.	N.D
Febrero	N.P.	N.D	Agosto	N.P.	N.D
Marzo	16.25	N.D	Septiembre	16.25	N.D
Abril	N.P.	N.D	Octubre	N.P.	N.D
Mayo	N.P.	N.D	Noviembre	N.P.	N.D
Junio	16.25	N.D	Diciembre	16.25	N.D

Medios de verificación: Registros de capacitación otorgada al personalde la ASEJ

Observaciones:

1 El presente documento despliega la información perteneciente a los indicadores estratégicos y gestión de aquellos Programas presupuestarios que proveen de bienes y servicios que generan valor público a la ciudadania jalisciense.

2 Se muestra el número del Componente relacionado con el indicador.

GOBIERNO DEL ESTADO DE JALISCO
PRESUPUESTO DE EGRESOS PARA EL EJERCICIO FISCAL 2021
Ficha Técnica de Indicador
Sistema de Evaluación del Desempeño (SED)

Gobierno del Estado de Jalisco — **Seguimiento de Indicadores** — **Secretaria de la Hacienda Pública**

Datos del Programa [1]

Fiscalización de la calidad de las cuentas públicas de las entidades fiscalizables

Eje: Gobierno efectivo e integridad pública **Tema Central:** Corrupción e impunidad

¿Quien gasta?

24	Unidad Presupuestal	146	Unidad Responsable	00431	Unidad Ejecutora del Gasto
Poder Legislativo del Estado de Jalisco		Auditoria Superior del Estado		Auditoria Superior del Estado	

¿Para qué se gasta?

Finalidad	Función	Subfunción
Gobierno	Legislación	Fiscalización

Objetivos

Nivel	Clave Componente		Resumen Narrativo
Componente	03	2	Recursos financieros de la ASEJ gestionados

Datos del Indicador

Denominación

Porcentaje de recursos financieros ejercidos

Método de cálculo

(Porcentaje de recursos financieros ejercidos (Realizado) / Porcentaje de recursos financieros ejercidos (Programado))*100

Descripción del Indicador

Es el indicador de gestión que mide la eficacia a partir la relación porcentual entre el monto de recursos financieros devengados durante el año t, con relación al monto de recursos en el momento contable modificado durante el año

Tipo de Indicador	Dimensión del Indicador	Año de Medición del Resultado
Gestión	Eficacia	2021
Cobertura	**Frecuencia de Medición**	
Estatal	Anual	

Parámetros de semaforización

0	59.99	60.00	79.99	80.00	130

Meta Institucional	Meta Valor	Unidad de medida (meta valor)	Desagregado meta valor por género: Hombre	Mujer
100%	100	Porcentaje	0.00	0.00

Sentido del Indicador	Línea Base (meta valor)	Año (Línea base)	Tipo de Acumulación
Ascendente	No disponible	No disponible	Suma

Resultados

Valor Programado	Avance de la Meta (4to trimestre)	% Avance de la Meta (4to trimestre)	Semáforo (4to trimestre)
100.00	N.D.	N.D	

	Valor programado	Avance de la meta		Valor programado	Avance de la meta
Enero	N.P.	N.D	Julio	N.P.	N.D
Febrero	N.P.	N.D	Agosto	N.P.	N.D
Marzo	N.P.	N.D	Septiembre	N.P.	N.D
Abril	N.P.	N.D	Octubre	N.P.	N.D
Mayo	N.P.	N.D	Noviembre	N.P.	N.D
Junio	N.P.	N.D	Diciembre	100.00	N.D

Medios de verificación: Registros administrativos de la Dirección General de Administración, de la ASEJ.

Observaciones:

1 El presente documento despliega la información perteneciente a los indicadores estratégicos y gestión de aquellos Programas presupuestarios que proveen de bienes y servicios que generan valor público a la ciudadania jalisciense.

2 Se muestra el número del Componente relacionado con el indicador.

GOBIERNO DEL ESTADO DE JALISCO
PRESUPUESTO DE EGRESOS PARA EL EJERCICIO FISCAL 2021
Ficha Técnica de Indicador
Sistema de Evaluación del Desempeño (SED)

Gobierno del Estado de Jalisco — **Seguimiento de Indicadores** — **Secretaria de la Hacienda Pública**

Datos del Programa [1]

Fiscalización de la calidad de las cuentas públicas de las entidades fiscalizables

Eje: Gobierno efectivo e integridad pública **Tema Central:** Corrupción e impunidad

¿Quien gasta?

24 Unidad Presupuestal	146 Unidad Responsable	00431 Unidad Ejecutora del Gasto
Poder Legislativo del Estado de Jalisco	Auditoria Superior del Estado	Auditoria Superior del Estado

¿Para qué se gasta?

Finalidad	Función	Subfunción
Gobierno	Legislación	Fiscalización

Objetivos

Nivel	Clave Componente	Resumen Narrativo
Actividad	03-01 [2]	Gestionar los recursos humanos para la operación de la ASEJ

Datos del Indicador

Denominación

Porcentaje de servidores públicos de la ASEJ que dicen estar satisfechos con los servicios de Recursos Humanos

Método de cálculo

(Porcentaje de servidores públicos de la ASEJ que dicen estar satisfechos con los servicios de Recursos Humanos (Realizado) / Porcentaje de servidores públicos de la ASEJ que dicen estar satisfechos con los servicios de Recursos Humanos (Programado))*100

Descripción del Indicador

Es el indicador de gestión que mide la cantidad de servidores públicos de la ASEJ satisfechos con los servicios administrativos brindados por Recursos Humanos durante el año t, con relación a la cantidad total de servidores públicos de la ASEJ durante el año.

Tipo de Indicador	Gestión	Dimensión del Indicador	Calidad	Año de Medición del Resultado	2021
Cobertura	Estatal	Frecuencia de Medición	Trimestral		

Parámetros de semaforización

0	59.99	60.00	79.99	80.00	130

Meta Institucional	Meta Valor	Unidad de medida (meta valor)	Desagregado meta valor por género: Hombre	Mujer
100%	70	Porcentaje	0.00	0.00

Sentido del Indicador	Línea Base (meta valor)	Año (Línea base)	Tipo de Acumulación
Ascendente	No disponible	No disponible	Valor presente

Resultados

Valor Programado	Avance de la Meta (4to trimestre)	% Avance de la Meta (4to trimestre)	Semáforo (4to trimestre)
0.00	N.D.	N.D	

	Valor programado	Avance de la meta		Valor programado	Avance de la meta
Enero	N.P.	N.D	Julio	N.P.	N.D
Febrero	N.P.	N.D	Agosto	N.P.	N.D
Marzo	N.P.	N.D	Septiembre	N.P.	N.D
Abril	N.P.	N.D	Octubre	N.P.	N.D
Mayo	N.P.	N.D	Noviembre	N.P.	N.D
Junio	N.P.	N.D	Diciembre	N.P.	N.D

Medios de verificación: Registros administrativos de la Dirección General de Administración, de la ASEJ.

Observaciones:

1 El presente documento despliega la información perteneciente a los indicadores estratégicos y gestión de aquellos Programas presupuestarios que proveen de bienes y servicios que generan valor público a la ciudadania jalisciense.

2 Se muestra el número del Componente relacionado con el indicador.

GOBIERNO DEL ESTADO DE JALISCO
PRESUPUESTO DE EGRESOS PARA EL EJERCICIO FISCAL 2021
Ficha Técnica de Indicador

Sistema de Evaluación del Desempeño (SED)

Secretaria de la Hacienda Pública

Gobierno del Estado de Jalisco

Seguimiento de Indicadores

Datos del Programa [1]

Fiscalización de la calidad de las cuentas públicas de las entidades fiscalizables

Eje: Gobierno efectivo e integridad pública **Tema Central:** Corrupción e impunidad

¿Quien gasta?

24	Unidad Presupuestal	146	Unidad Responsable	00431	Unidad Ejecutora del Gasto
Poder Legislativo del Estado de Jalisco		Auditoria Superior del Estado		Auditoria Superior del Estado	

¿Para qué se gasta?

Finalidad	Función	Subfunción
Gobierno	Legislación	Fiscalización

Objetivos

Nivel	Clave Componente		Resumen Narrativo
Actividad	03-02	2	Adquirir bienes y contratar servicios para la operación de la ASEJ

Datos del Indicador

Denominación

Porcentaje de recursos financieros asignados en conceptos de compra (cap 2000, 3000 y 5000) que se ejercieron oportunamente

Método de cálculo

(Porcentaje de recursos financieros asignados en conceptos de compra (cap 2000, 3000 y 5000) que se ejercieron oportunamente (Realizado) / Porcentaje de recursos financieros asignados en conceptos de compra (cap 2000, 3000 y 5000) que se ejercieron oportunamente (Programado))*100

Descripción del Indicador

Es el indicador de gestión que mide la eficacia a partir la relación porcentual entre la monto de recursos financieros devengados en las adquisiciones institucionales durante el año t, con relación al monto de recursos en el momento contable modificado durante el año t para las adquisiciones institucionales.

Tipo de Indicador	Gestión	Dimensión del Indicador	Eficacia	Año de Medición del Resultado	2021
Cobertura	Estatal	Frecuencia de Medición	Trimestral		

Parámetros de semaforización

0	59.99	60.00	79.99	80.00	130

Meta Institucional	Meta Valor	Unidad de medida (meta valor)	Desagregado meta valor por género: Hombre	Mujer
100%	100	Porcentaje	0.00	0.00

Sentido del Indicador	Línea Base (meta valor)	Año (Línea base)	Tipo de Acumulación
Ascendente	No disponible	No disponible	Suma

Resultados

Valor Programado	Avance de la Meta (4to trimestre)	% Avance de la Meta (4to trimestre)	Semáforo (4to trimestre)
100.00	N.D.	N.D	

	Valor programado	Avance de la meta		Valor programado	Avance de la meta
Enero	N.P.	N.D	Julio	N.P.	N.D
Febrero	N.P.	N.D	Agosto	N.P.	N.D
Marzo	25.00	N.D	Septiembre	25.00	N.D
Abril	N.P.	N.D	Octubre	N.P.	N.D
Mayo	N.P.	N.D	Noviembre	N.P.	N.D
Junio	25.00	N.D	Diciembre	25.00	N.D

Medios de verificación: Registros administrativos de la Dirección General de Administración, de la ASEJ.

Observaciones:

1 El presente documento despliega la información perteneciente a los indicadores estratégicos y gestión de aquellos Programas presupuestarios que proveen de bienes y servicios que generan valor público a la ciudadania jalisciense.

2 Se muestra el número del Componente relacionado con el indicador.

GOBIERNO DEL ESTADO DE JALISCO
PRESUPUESTO DE EGRESOS PARA EL EJERCICIO FISCAL 2021
Ficha Técnica de Indicador
Sistema de Evaluación del Desempeño (SED)

Gobierno del Estado de Jalisco

Seguimiento de Indicadores

Secretaria de la Hacienda Pública

Datos del Programa [1]

Fiscalización de la calidad de las cuentas públicas de las entidades fiscalizables

Eje: Gobierno efectivo e integridad pública **Tema Central:** Corrupción e impunidad

¿Quien gasta?

24	Unidad Presupuestal	146	Unidad Responsable	00431	Unidad Ejecutora del Gasto
Poder Legislativo del Estado de Jalisco		Auditoria Superior del Estado		Auditoria Superior del Estado	

¿Para qué se gasta?

Finalidad	Función	Subfunción
Gobierno	Legislación	Fiscalización

Objetivos

Nivel	Clave Componente		Resumen Narrativo
Componente	04	2	Servicios y soporte jurídico para el cumplimiento de las obligaciones de la ASEJ, brindados

Datos del Indicador

Denominación

Porcentaje de asuntos atendidos de manera efectiva con servicios de soporte jurídico

Método de cálculo

(Porcentaje de asuntos atendidos de manera efectiva con servicios de soporte jurídico (Realizado) / Porcentaje de asuntos atendidos de manera efectiva con servicios de soporte jurídico (Programado))*100

Descripción del Indicador

Es el indicador de gestión que mide la eficacia de los servicios de soporte jurídico brindados, a partir la cantidad de asuntos que se resuelven de forma efectiva durante el año t, con relación a la cantidad de asuntos totales atendidos.

Tipo de Indicador	Gestión	Dimensión del Indicador	Eficacia	Año de Medición del Resultado	2021
Cobertura	Estatal	Frecuencia de Medición	Anual		

Parámetros de semaforización						Meta Institucional	Meta Valor	Unidad de medida (meta valor)	Desagregado meta valor por género: Hombre	Desagregado meta valor por género: Mujer
						100%	90	Porcentaje	0.00	0.00
0	59.99	60.00	79.99	80.00	130	**Sentido del Indicador**	**Línea Base (meta valor)**	**Año (Línea base)**	**Tipo de Acumulación**	
						Ascendente	No disponible	No disponible	Suma	

Resultados

Valor Programado	Avance de la Meta (4to trimestre)	% Avance de la Meta (4to trimestre)	Semáforo (4to trimestre)
90.00	N.D.	N.D	

	Valor programado	Avance de la meta		Valor programado	Avance de la meta
Enero	N.P.	N.D	Julio	N.P.	N.D
Febrero	N.P.	N.D	Agosto	N.P.	N.D
Marzo	N.P.	N.D	Septiembre	N.P.	N.D
Abril	N.P.	N.D	Octubre	N.P.	N.D
Mayo	N.P.	N.D	Noviembre	N.P.	N.D
Junio	N.P.	N.D	Diciembre	90.00	N.D

Medios de verificación: Registros administrativos de la Dirección General de Asuntos Jurídicos, de la ASEJ.

Observaciones:

1 El presente documento despliega la información perteneciente a los indicadores estratégicos y gestión de aquellos Programas presupuestarios que proveen de bienes y servicios que generan valor público a la ciudadania jalisciense.

2 Se muestra el número del Componente relacionado con el indicador.

GOBIERNO DEL ESTADO DE JALISCO
PRESUPUESTO DE EGRESOS PARA EL EJERCICIO FISCAL 2021
Ficha Técnica de Indicador
Sistema de Evaluación del Desempeño (SED)

Gobierno del Estado de Jalisco — **Seguimiento de Indicadores** — **Secretaria de la Hacienda Pública**

Datos del Programa [1]

Fiscalización de la calidad de las cuentas públicas de las entidades fiscalizables

Eje: Gobierno efectivo e integridad pública **Tema Central:** Corrupción e impunidad

¿Quien gasta?

24	Unidad Presupuestal	146	Unidad Responsable	00431	Unidad Ejecutora del Gasto
Poder Legislativo del Estado de Jalisco		Auditoria Superior del Estado		Auditoria Superior del Estado	

¿Para qué se gasta?

Finalidad	Función	Subfunción
Gobierno	Legislación	Fiscalización

Objetivos

Nivel	Clave Componente	Resumen Narrativo
Actividad	04-01 [2]	Atender los medios de acceso a la información pública y protección de datos personales.

Datos del Indicador

Denominación

Porcentaje de confirmación de las resoluciones de la ASEJ en materia de transparencia y protección de datos personales

Método de cálculo

(Porcentaje de confirmación de las resoluciones de la ASEJ en materia de transparencia y protección de datos personales (Realizado) / Porcentaje de confirmación de las resoluciones de la ASEJ en materia de transparencia y protección de datos personales (Programado))*100

Descripción del Indicador

Es el indicador de gestión que mide la eficacia de atención a los medios de acceso y protección, a partir la relación entre la cantidad de recursos de revisión en los que se confirma la respuesta de la ASEJ durante el año t, con relación a la cantidad total de recursos de revisión atendidos.

Tipo de Indicador	Gestión	**Dimensión del Indicador**	Eficacia	**Año de Medición del Resultado**	2021
Cobertura	Estatal	**Frecuencia de Medición**	Trimestral		

Parámetros de semaforización

0	59.99	60.00	79.99	80.00	130

Meta Institucional	Meta Valor	Unidad de medida (meta valor)	Desagregado meta valor por género: Hombre	Mujer
100%	80	Porcentaje	0.00	0.00

Sentido del Indicador	Línea Base (meta valor)	Año (Línea base)	Tipo de Acumulación
Ascendente	No disponible	No disponible	Suma

Resultados

Valor Programado	Avance de la Meta (4to trimestre)	% Avance de la Meta (4to trimestre)	Semáforo (4to trimestre)
80.00	N.D.	N.D	

	Valor programado	Avance de la meta		Valor programado	Avance de la meta
Enero	N.P.	N.D	Julio	N.P.	N.D
Febrero	N.P.	N.D	Agosto	N.P.	N.D
Marzo	20.00	N.D	Septiembre	20.00	N.D
Abril	N.P.	N.D	Octubre	N.P.	N.D
Mayo	N.P.	N.D	Noviembre	N.P.	N.D
Junio	20.00	N.D	Diciembre	20.00	N.D

Medios de verificación: Registros administrativos de la Dirección General de Asuntos Jurídicos, de la ASEJ.

Observaciones:

1 El presente documento despliega la información perteneciente a los indicadores estratégicos y gestión de aquellos Programas presupuestarios que proveen de bienes y servicios que generan valor público a la ciudadania jalisciense.

2 Se muestra el número del Componente relacionado con el indicador.

GOBIERNO DEL ESTADO DE JALISCO
PRESUPUESTO DE EGRESOS PARA EL EJERCICIO FISCAL 2021
Ficha Técnica de Indicador
Sistema de Evaluación del Desempeño (SED)

Gobierno del Estado de Jalisco — **Seguimiento de Indicadores** — **Secretaria de la Hacienda Pública**

Datos del Programa [1]

Fiscalización de la calidad de las cuentas públicas de las entidades fiscalizables

Eje: Gobierno efectivo e integridad pública **Tema Central:** Corrupción e impunidad

¿Quien gasta?

24	Unidad Presupuestal	146	Unidad Responsable	00431	Unidad Ejecutora del Gasto
Poder Legislativo del Estado de Jalisco		Auditoria Superior del Estado		Auditoria Superior del Estado	

¿Para qué se gasta?

Finalidad	Función	Subfunción
Gobierno	Legislación	Fiscalización

Objetivos

Nivel	Clave Componente	Resumen Narrativo
Actividad	04-02 [2]	Integrar las Investigaciones necesarias sobre irregularidades detectadas en auditorías, para el ejercicio de las acciones legales y sanciones correspondientes

Datos del Indicador

Denominación

Porcentaje de IPRA que cumplen con los procedimientos de integración

Método de cálculo

(Porcentaje de IPRA que cumplen con los procedimientos de integración (Realizado) / Porcentaje de IPRA que cumplen con los procedimientos de integración (Programado))*100

Descripción del Indicador

Es el indicador de gestión que mide la calidad en la integración de las investigaciones sobre irregularidades, a partir la relación entre la cantidad de Informes de Presunta Responsabilidad Administrativa (IPRA) que cumplen con las parámetros de integración durante el año t, con relación a la cantidad total de IPRA integrados.

Tipo de Indicador	Gestión	**Dimensión del Indicador**	Calidad	**Año de Medición del Resultado**	2021
Cobertura	Estatal	**Frecuencia de Medición**	Trimestral		

Parámetros de semaforización

0	59.99	60.00	79.99	80.00	130

Meta Institucional	Meta Valor	Unidad de medida (meta valor)	Desagregado meta valor por género: Hombre	Mujer
100%	100	Porcentaje	0.00	0.00

Sentido del Indicador	Línea Base (meta valor)	Año (Línea base)	Tipo de Acumulación
Ascendente	No disponible	No disponible	Suma

Resultados

Valor Programado	Avance de la Meta (4to trimestre)	% Avance de la Meta (4to trimestre)	Semáforo (4to trimestre)
100.00	N.D.	N.D	

	Valor programado	Avance de la meta		Valor programado	Avance de la meta
Enero	N.P.	N.D	Julio	N.P.	N.D
Febrero	N.P.	N.D	Agosto	N.P.	N.D
Marzo	25.00	N.D	Septiembre	25.00	N.D
Abril	N.P.	N.D	Octubre	N.P.	N.D
Mayo	N.P.	N.D	Noviembre	N.P.	N.D
Junio	25.00	N.D	Diciembre	25.00	N.D

Medios de verificación: Registros administrativos de la Dirección General de Asuntos Jurídicos, de la ASEJ.

Observaciones:

1 El presente documento despliega la información perteneciente a los indicadores estratégicos y gestión de aquellos Programas presupuestarios que proveen de bienes y servicios que generan valor público a la ciudadania jalisciense.

2 Se muestra el número del Componente relacionado con el indicador.

GOBIERNO DEL ESTADO DE JALISCO
PRESUPUESTO DE EGRESOS PARA EL EJERCICIO FISCAL 2021
Ficha Técnica de Indicador
Sistema de Evaluación del Desempeño (SED)

Secretaria de la Hacienda Pública

Gobierno del Estado de Jalisco

Seguimiento de Indicadores

Datos del Programa [1]

Proyectos prioritarios del Supremo Tribunal de Justicia

Eje: Seguridad, justicia y Estado de derecho **Tema Central:** Impartición de justicia

¿Quien gasta?

25	Unidad Presupuestal	142	Unidad Responsable	00433	Unidad Ejecutora del Gasto
Poder Judicial		Supremo Tribunal de Justicia		Supremo Tribunal de Justicia	

¿Para qué se gasta?

Finalidad	Función	Subfunción
Gobierno	Justicia	Impartición de Justicia

Objetivos

Nivel	Clave Componente	Resumen Narrativo
Fin	2	Contribuir a consolidar el Estado de derecho y la cultura de paz a través de la prevención, la atención oportuna y eficaz de las demandas sociales en materia de seguridad y justicia, garantizando el derecho humano de integridad física y psíquica, reparando el tejido social, recuperando la autoridad de las instituciones e impulsar condiciones para una producción conjunta de seguridad, incluyente y sustentable con los actores sociales y gubernamentales.

Datos del Indicador

Denominación

Posición en el Subíndice Sistema de Derecho Confiable y Objetivo del Índice de Competitividad, IMCO

Método de cálculo

(Posición en el Subíndice Sistema de Derecho Confiable y Objetivo del Índice de Competitividad, IMCO (Realizado)/Posición en el Subíndice Sistema de Derecho Confiable y Objetivo del Índice de Competitividad, IMCO (Programado))*100

Descripción del Indicador

El ?Sistema de Derecho Confiable y Objetivo ? es un subíndice del Índice de Competitividad, el subíndice de Derecho considera indicadores sobre delitos, denuncias, percepción de seguridad y cumplimiento de contratos.

Tipo de Indicador	Estratégico	Dimensión del Indicador	Eficacia	Año de Medición del Resultado	2021
Cobertura	Estatal	Frecuencia de Medición	Bienal		

Parámetros de semaforización

130	80.00	79.99	60.00	59.99	0

Meta Institucional	Meta Valor	Unidad de medida (meta valor)	Desagregado meta valor por género: Hombre	Desagregado meta valor por género: Mujer
100%	21	Posición	0.00	0.00

Sentido del Indicador	Línea Base (meta valor)	Año (Línea base)	Tipo de Acumulación
Descendente	30	2006	Suma

Resultados

Valor Programado	Avance de la Meta (4to trimestre)	% Avance de la Meta (4to trimestre)	Semáforo (4to trimestre)
N.P.	N.D.	N.D.	

	Valor programado	Avance de la meta		Valor programado	Avance de la meta
Enero	N.P.	N.D.	Julio	N.P.	N.D.
Febrero	N.P.	N.D.	Agosto	N.P.	N.D.
Marzo	N.P.	N.D.	Septiembre	N.P.	N.D.
Abril	N.P.	N.D.	Octubre	N.P.	N.D.
Mayo	N.P.	N.D.	Noviembre	N.P.	N.D.
Junio	N.P.	N.D.	Diciembre	N.P.	N.D.

Medios de verificación

Observaciones

1 El presente documento despliega la información perteneciente a los indicadores estratégicos y gestión de aquellos Programas presupuestarios que proveen de bienes y servicios que generan valor público a la ciudadania jalisciense.

2 Se muestra el número del Componente relacionado con el indicador.

GOBIERNO DEL ESTADO DE JALISCO
PRESUPUESTO DE EGRESOS PARA EL EJERCICIO FISCAL 2021
Ficha Técnica de Indicador
Sistema de Evaluación del Desempeño (SED)

Gobierno del Estado de Jalisco

Seguimiento de Indicadores

Secretaria de la Hacienda Pública

Datos del Programa [1]

Proyectos prioritarios del Supremo Tribunal de Justicia

Eje: Seguridad, justicia y Estado de derecho **Tema Central:** Impartición de justicia

¿Quien gasta?

25	Unidad Presupuestal	142	Unidad Responsable	00433	Unidad Ejecutora del Gasto
Poder Judicial		Supremo Tribunal de Justicia		Supremo Tribunal de Justicia	

¿Para qué se gasta?

Finalidad	Función	Subfunción
Gobierno	Justicia	Impartición de Justicia

Objetivos

Nivel	Clave Componente	Resumen Narrativo
Propósito	2	Garantizar el acceso a la justicia pronta, expedita, completa e imparcial para mantener la paz social y un estado democrático y de derecho, mediante mecanismos de transparencia y justicia abierta, eficiencia procedimental, fortalecimiento de capacidades institucionales, asegurando el ejercicio efectivo de los derechos humanos, administrativos, políticos y electorales.

Datos del Indicador

Denominación

Porcentaje de población que percibe a los jueces como corruptos

Método de cálculo

(Porcentaje de la población de 18 años y más que considera a los jueces como corruptos. (Realizado)/Porcentaje de la población de 18 años y más que considera a los jueces como corruptos. (Programado))*100

Descripción del Indicador

Este indicador muestra el porcentaje de la población de 18 años y más que considera a los jueces como corruptos.

Tipo de Indicador	Dimensión del Indicador	Año de Medición del Resultado
Estratégico	Eficacia	2021
Cobertura	**Frecuencia de Medición**	
Estatal	Anual	

Parámetros de semaforización

130	80.00	79.99	60.00	59.99	0

Meta Institucional	Meta Valor	Unidad de medida (meta valor)	Desagregado meta valor por género: Hombre	Mujer
100%	67	Porcentaje	0.00	0.00

Sentido del Indicador	Línea Base (meta valor)	Año (Línea base)	Tipo de Acumulación
Descendente	71	2011	Suma

Resultados

Valor Programado	Avance de la Meta (4to trimestre)	% Avance de la Meta (4to trimestre)	Semáforo (4to trimestre)
N.P.	N.D.	N.D.	

	Valor programado	Avance de la meta		Valor programado	Avance de la meta
Enero	N.P.	N.D.	Julio	N.P.	N.D.
Febrero	N.P.	N.D.	Agosto	N.P.	N.D.
Marzo	N.P.	N.D.	Septiembre	N.P.	N.D.
Abril	N.P.	N.D.	Octubre	N.P.	N.D.
Mayo	N.P.	N.D.	Noviembre	N.P.	N.D.
Junio	N.P.	N.D.	Diciembre	N.P.	N.D.

Medios de verificación

Observaciones

1 El presente documento despliega la información perteneciente a los indicadores estratégicos y gestión de aquellos Programas presupuestarios que proveen de bienes y servicios que generan valor público a la ciudadania jalisciense.

2 Se muestra el número del Componente relacionado con el indicador.

GOBIERNO DEL ESTADO DE JALISCO
PRESUPUESTO DE EGRESOS PARA EL EJERCICIO FISCAL 2021
Ficha Técnica de Indicador
Sistema de Evaluación del Desempeño (SED)

Gobierno del Estado de Jalisco

Seguimiento de Indicadores

Secretaria de la Hacienda Pública

Datos del Programa [1]

Proyectos prioritarios del Supremo Tribunal de Justicia

Eje: Seguridad, justicia y Estado de derecho **Tema Central:** Impartición de justicia

¿Quien gasta?

25	Unidad Presupuestal	142	Unidad Responsable	00433	Unidad Ejecutora del Gasto
Poder Judicial		Supremo Tribunal de Justicia		Supremo Tribunal de Justicia	

¿Para qué se gasta?

Finalidad	Función	Subfunción
Gobierno	Justicia	Impartición de Justicia

Objetivos

Nivel	Clave Componente		Resumen Narrativo
Componente	A1	2	Proyectos prioritarios desarrollados, encaminados a fortalecer la impartición de justicia en el Estado.

Datos del Indicador

Denominación
Total de proyectos institucionales implementados

Método de cálculo
(Proyectos implementados (Realizado) / Proyectos implementados (Programado))*100

Descripción del Indicador
Proyectos prioritarios desarrollados, encaminados a fortalecer la impartición de justicia del Estado de Jalisco

Tipo de Indicador	Gestión	**Dimensión del Indicador**	Eficacia	**Año de Medición del Resultado**	2021
Cobertura	Estatal	**Frecuencia de Medición**	Semestral		

Parámetros de semaforización

0	59.99	60.00	79.99	80.00	130

Meta Institucional	Meta Valor	Unidad de medida (meta valor)	Desagregado meta valor por género: Hombre	Mujer
100%	2	Proyecto	0.00	0.00

Sentido del Indicador	Línea Base (meta valor)	Año (Línea base)	Tipo de Acumulación
Ascendente	100	2019	Suma

Resultados

Valor Programado	Avance de la Meta (4to trimestre)	% Avance de la Meta (4to trimestre)	Semáforo (4to trimestre)
2.00	N.D.	N.D	

	Valor programado	Avance de la meta		Valor programado	Avance de la meta
Enero	N.P.	N.D	Julio	N.P.	N.D
Febrero	N.P.	N.D	Agosto	N.P.	N.D
Marzo	N.P.	N.D	Septiembre	N.P.	N.D
Abril	N.P.	N.D	Octubre	N.P.	N.D
Mayo	N.P.	N.D	Noviembre	N.P.	N.D
Junio	1.00	N.D	Diciembre	1.00	N.D

Medios de verificación: Información publicada en el portal de transparencia, generada por el reporte mensual de actividades, Supremo Tribunal de Justicia.

Observaciones:

1 El presente documento despliega la información perteneciente a los indicadores estratégicos y gestión de aquellos Programas presupuestarios que proveen de bienes y servicios que generan valor público a la ciudadania jalisciense.

2 Se muestra el número del Componente relacionado con el indicador.

GOBIERNO DEL ESTADO DE JALISCO
PRESUPUESTO DE EGRESOS PARA EL EJERCICIO FISCAL 2021
Ficha Técnica de Indicador
Sistema de Evaluación del Desempeño (SED)

Gobierno del Estado de Jalisco

Seguimiento de Indicadores

Secretaria de la Hacienda Pública

Datos del Programa [1]

Proyectos prioritarios del Supremo Tribunal de Justicia

Eje: Seguridad, justicia y Estado de derecho **Tema Central:** Impartición de justicia

¿Quien gasta?

25	Unidad Presupuestal	142	Unidad Responsable	00433	Unidad Ejecutora del Gasto
Poder Judicial		Supremo Tribunal de Justicia		Supremo Tribunal de Justicia	

¿Para qué se gasta?

Finalidad	Función	Subfunción
Gobierno	Justicia	Impartición de Justicia

Objetivos

Nivel	Clave Componente	Resumen Narrativo
Actividad	A1-01 [2]	Desarrollo e implementación de proyectos que contribuyan al desahogo de expedientes de la manera más eficiente realizada.

Datos del Indicador

Denominación

Porcentaje de expedientes recibidos para atenderlos o canalizarlos por sala

Método de cálculo

(Expedientes admitidos en el Supremo Tribunal (Realizado) / Expedientes admitidos en el Supremo Tribunal (Programado))*100

Descripción del Indicador

Desarrollo e implementación de proyectos que contribuyan al desahogo de expedientes de la manera más eficiente realizado.

Tipo de Indicador	Gestión	Dimensión del Indicador	Eficacia	Año de Medición del Resultado	2021
Cobertura	Estatal	Frecuencia de Medición	Trimestral		

Parámetros de semaforización

0	59.99	60.00	79.99	80.00	130

Meta Institucional	Meta Valor	Unidad de medida (meta valor)	Desagregado meta valor por género: Hombre	Desagregado meta valor por género: Mujer
100%	100	Expediente	0.00	0.00

Sentido del Indicador	Línea Base (meta valor)	Año (Línea base)	Tipo de Acumulación
Ascendente	100	2019	Suma

Resultados

Valor Programado	Avance de la Meta (4to trimestre)	% Avance de la Meta (4to trimestre)	Semáforo (4to trimestre)
100.00	N.D.	N.D	

	Valor programado	Avance de la meta		Valor programado	Avance de la meta
Enero	N.P.	N.D	Julio	N.P.	N.D
Febrero	N.P.	N.D	Agosto	N.P.	N.D
Marzo	25.00	N.D	Septiembre	25.00	N.D
Abril	N.P.	N.D	Octubre	N.P.	N.D
Mayo	N.P.	N.D	Noviembre	N.P.	N.D
Junio	25.00	N.D	Diciembre	25.00	N.D

Medios de verificación: Reporte mensual de actividades.

Observaciones:

1 El presente documento despliega la información perteneciente a los indicadores estratégicos y gestión de aquellos Programas presupuestarios que proveen de bienes y servicios que generan valor público a la ciudadania jalisciense.

2 Se muestra el número del Componente relacionado con el indicador.

GOBIERNO DEL ESTADO DE JALISCO
PRESUPUESTO DE EGRESOS PARA EL EJERCICIO FISCAL 2021
Ficha Técnica de Indicador
Sistema de Evaluación del Desempeño (SED)

Gobierno del Estado de Jalisco

Seguimiento de Indicadores

Secretaria de la Hacienda Pública

Datos del Programa [1]

Prestación, Promoción y Regulación de los Métodos Alternos para la solución de conflictos

Eje: Seguridad, justicia y Estado de derecho **Tema Central:** Impartición de justicia

¿Quien gasta?

25	Unidad Presupuestal	143	Unidad Responsable	00434	Unidad Ejecutora del Gasto
Poder Judicial		Instituto de Justicia Alternativa		Instituto de Justicia Alternativa	

¿Para qué se gasta?

Finalidad	Función	Subfunción
Gobierno	Justicia	Impartición de Justicia

Objetivos

Nivel	Clave Componente	Resumen Narrativo
Fin	2	Contribuir a consolidar el Estado de derecho y la cultura de paz a través de la prevención, la atención oportuna y eficaz de las demandas sociales en materia de seguridad y justicia, garantizando el derecho humano de integridad física y psíquica, reparando el tejido social, recuperando la autoridad de las instituciones e impulsar condiciones para una producción conjunta de seguridad, incluyente y sustentable con los actores sociales y gubernamentales.

Datos del Indicador

Denominación

Posición en el Subíndice Sistema de Derecho Confiable y Objetivo del Índice de Competitividad, IMCO

Método de cálculo

(Posición en el Subíndice Sistema de Derecho Confiable y Objetivo del Índice de Competitividad, IMCO (Realizado)/Posición en el Subíndice Sistema de Derecho Confiable y Objetivo del Índice de Competitividad, IMCO (Programado))*100

Descripción del Indicador

El ?Sistema de Derecho Confiable y Objetivo ? es un subíndice del Índice de Competitividad, el subíndice de Derecho considera indicadores sobre delitos, denuncias, percepción de seguridad y cumplimiento de contratos.

Tipo de Indicador	Estratégico	Dimensión del Indicador	Eficacia	Año de Medición del Resultado	2021
Cobertura	Estatal	Frecuencia de Medición	Bienal		

Parámetros de semaforización

130	80.00	79.99	60.00	59.99	0

Meta Institucional	Meta Valor	Unidad de medida (meta valor)	Desagregado meta valor por género: Hombre	Desagregado meta valor por género: Mujer
100%	21	Posición	0.00	0.00

Sentido del Indicador	Línea Base (meta valor)	Año (Línea base)	Tipo de Acumulación
Descendente	30	2006	Suma

Resultados

Valor Programado	Avance de la Meta (4to trimestre)	% Avance de la Meta (4to trimestre)	Semáforo (4to trimestre)
N.P.	N.D.	N.D.	

	Valor programado	Avance de la meta		Valor programado	Avance de la meta
Enero	N.P.	N.D.	Julio	N.P.	N.D.
Febrero	N.P.	N.D.	Agosto	N.P.	N.D.
Marzo	N.P.	N.D.	Septiembre	N.P.	N.D.
Abril	N.P.	N.D.	Octubre	N.P.	N.D.
Mayo	N.P.	N.D.	Noviembre	N.P.	N.D.
Junio	N.P.	N.D.	Diciembre	N.P.	N.D.

Medios de verificación

Observaciones

1 El presente documento despliega la información perteneciente a los indicadores estratégicos y gestión de aquellos Programas presupuestarios que proveen de bienes y servicios que generan valor público a la ciudadania jalisciense.

2 Se muestra el número del Componente relacionado con el indicador.

GOBIERNO DEL ESTADO DE JALISCO
PRESUPUESTO DE EGRESOS PARA EL EJERCICIO FISCAL 2021
Ficha Técnica de Indicador
Sistema de Evaluación del Desempeño (SED)

Gobierno del Estado de Jalisco

Seguimiento de Indicadores

Secretaria de la Hacienda Pública

Datos del Programa [1]

Prestación, Promoción y Regulación de los Métodos Alternos para la solución de conflictos

Eje: Seguridad, justicia y Estado de derecho **Tema Central:** Impartición de justicia

¿Quien gasta?

25	Unidad Presupuestal	143	Unidad Responsable	00434	Unidad Ejecutora del Gasto
Poder Judicial		Instituto de Justicia Alternativa		Instituto de Justicia Alternativa	

¿Para qué se gasta?

Finalidad	Función	Subfunción
Gobierno	Justicia	Impartición de Justicia

Objetivos

Nivel	Clave Componente	Resumen Narrativo
Propósito	2	Garantizar el acceso a la justicia pronta, expedita, completa e imparcial para mantener la paz social y un estado democrático y de derecho, mediante mecanismos de transparencia y justicia abierta, eficiencia procedimental, fortalecimiento de capacidades institucionales, asegurando el ejercicio efectivo de los derechos humanos, administrativos, políticos y electorales.

Datos del Indicador

Denominación

Porcentaje de población que percibe a los jueces como corruptos

Método de cálculo

(Porcentaje de la población de 18 años y más que considera a los jueces como corruptos. (Realizado)/Porcentaje de la población de 18 años y más que considera a los jueces como corruptos. (Programado))*100

Descripción del Indicador

Este indicador muestra el porcentaje de la población de 18 años y más que considera a los jueces como corruptos.

Tipo de Indicador	Dimensión del Indicador	Año de Medición del Resultado
Estratégico	Eficacia	2021
Cobertura	**Frecuencia de Medición**	
Estatal	Anual	

Parámetros de semaforización

130	80.00	79.99	60.00	59.99	0

Meta Institucional	Meta Valor	Unidad de medida (meta valor)	Desagregado meta valor por género: Hombre	Desagregado meta valor por género: Mujer
100%	67	Porcentaje	0.00	0.00

Sentido del Indicador	Línea Base (meta valor)	Año (Línea base)	Tipo de Acumulación
Descendente	71	2011	Suma

Resultados

Valor Programado	Avance de la Meta (4to trimestre)	% Avance de la Meta (4to trimestre)	Semáforo (4to trimestre)
N.P.	N.D.	N.D.	

	Valor programado	Avance de la meta		Valor programado	Avance de la meta
Enero	N.P.	N.D.	Julio	N.P.	N.D.
Febrero	N.P.	N.D.	Agosto	N.P.	N.D.
Marzo	N.P.	N.D.	Septiembre	N.P.	N.D.
Abril	N.P.	N.D.	Octubre	N.P.	N.D.
Mayo	N.P.	N.D.	Noviembre	N.P.	N.D.
Junio	N.P.	N.D.	Diciembre	N.P.	N.D.

Medios de verificación

Observaciones

1 El presente documento despliega la información perteneciente a los indicadores estratégicos y gestión de aquellos Programas presupuestarios que proveen de bienes y servicios que generan valor público a la ciudadania jalisciense.

2 Se muestra el número del Componente relacionado con el indicador.

GOBIERNO DEL ESTADO DE JALISCO
PRESUPUESTO DE EGRESOS PARA EL EJERCICIO FISCAL 2021
Ficha Técnica de Indicador
Sistema de Evaluación del Desempeño (SED)

Gobierno del Estado de Jalisco

Seguimiento de Indicadores

Secretaria de la Hacienda Pública

Datos del Programa [1]

Prestación, Promoción y Regulación de los Métodos Alternos para la solución de conflictos

Eje: Seguridad, justicia y Estado de derecho **Tema Central:** Impartición de justicia

¿Quien gasta?

25	Unidad Presupuestal	143	Unidad Responsable	00434	Unidad Ejecutora del Gasto
Poder Judicial		Instituto de Justicia Alternativa		Instituto de Justicia Alternativa	

¿Para qué se gasta?

Finalidad	Función	Subfunción
Gobierno	Justicia	Impartición de Justicia

Objetivos

Nivel	Clave Componente		Resumen Narrativo
Componente	D1	2	Asuntos atendidos para la solución de conflictos en materia mercantil, civil, familiar, penal o comunitaria

Datos del Indicador

Denominación

Tasa de variación de expedientes atendidos respecto al periodo anterior

Método de cálculo

(Tasa de variación de expedientes atendidos respecto al periodo anterior (Realizado) / Tasa de variación de expedientes atendidos respecto al periodo anterior (Programado))*100

Descripción del Indicador

Mide la variación de expedientes abiertos en Métodos y Validación

Tipo de Indicador	Estratégico	**Dimensión del Indicador**	Eficacia	**Año de Medición del Resultado**	2021
Cobertura	Estatal	**Frecuencia de Medición**	Cuatrimestral		

Parámetros de semaforización

0	59.99	60.00	79.99	80.00	130

Meta Institucional	Meta Valor	Unidad de medida (meta valor)	Desagregado meta valor por género: Hombre	Mujer
100%	10	Tasa	0.00	0.00

Sentido del Indicador	Línea Base (meta valor)	Año (Línea base)	Tipo de Acumulación
Ascendente	No disponible	No disponible	Valor presente

Resultados

Valor Programado	Avance de la Meta (4to trimestre)	% Avance de la Meta (4to trimestre)	Semáforo (4to trimestre)
10.00	58.91	589.1%	

	Valor programado	Avance de la meta		Valor programado	Avance de la meta
Enero	N.P.	N.D	Julio	N.P.	N.D
Febrero	N.P.	N.D	Agosto	8.00	79.00
Marzo	N.P.	N.D	Septiembre	N.P.	N.D
Abril	6.00	4,254.00	Octubre	N.P.	N.D
Mayo	N.P.	N.D	Noviembre	N.P.	N.D
Junio	N.P.	N.D	Diciembre	10.00	58.91

Medios de verificación: Sistema Informático del Instituto de Justicia Alternativa // Informes del IJA (Transparencia)

Observaciones:

1 El presente documento despliega la información perteneciente a los indicadores estratégicos y gestión de aquellos Programas presupuestarios que proveen de bienes y servicios que generan valor público a la ciudadania jalisciense.

2 Se muestra el número del Componente relacionado con el indicador.

GOBIERNO DEL ESTADO DE JALISCO
PRESUPUESTO DE EGRESOS PARA EL EJERCICIO FISCAL 2021
Ficha Técnica de Indicador
Sistema de Evaluación del Desempeño (SED)

Gobierno del Estado de Jalisco

Seguimiento de Indicadores

Secretaria de la Hacienda Pública

Datos del Programa [1]

Prestación, Promoción y Regulación de los Métodos Alternos para la solución de conflictos

Eje: Seguridad, justicia y Estado de derecho **Tema Central:** Impartición de justicia

¿Quien gasta?

25	Unidad Presupuestal	143	Unidad Responsable	00434	Unidad Ejecutora del Gasto
Poder Judicial		Instituto de Justicia Alternativa		Instituto de Justicia Alternativa	

¿Para qué se gasta?

Finalidad	Función	Subfunción
Gobierno	Justicia	Impartición de Justicia

Objetivos

Nivel	Clave Componente		Resumen Narrativo
Actividad	D1-01	2	Entrega de invitaciones para participar en los Mecanismos Alternativos para la Solución de Controversias

Datos del Indicador

Denominación

Porcentaje de partes que recibieron su invitación

Método de cálculo

(Entrega de invitaciones para participar en los Mecanismos Alternativos para la Solución de Controversias (Realizado) / Entrega de invitaciones para participar en los Mecanismos Alternativos para la Solución de Controversias (Programado))*100

Descripción del Indicador

Mide el total de partes a los que se les entregó invitación para acudir a las sesiones de métodos alternos

Tipo de Indicador	Gestión	**Dimensión del Indicador**	Eficacia	**Año de Medición del Resultado**	2021
Cobertura	Estatal	**Frecuencia de Medición**	Trimestral		

					Desagregado meta valor por género	
	Meta Institucional	**Meta Valor**	**Unidad de medida (meta valor)**		**Hombre**	**Mujer**
Parámetros de semaforización	100%	24,000	Documento		0.00	0.00

						Sentido del Indicador	**Línea Base (meta valor)**	**Año (Línea base)**	**Tipo de Acumulación**
0	59.99	60.00	79.99	80.00	130	Ascendente	No disponible	No disponible	Suma

Resultados

Valor Programado	Avance de la Meta (4to trimestre)	% Avance de la Meta (4to trimestre)	Semáforo (4to trimestre)
24,000.00	29,288.00	122.0%	

	Valor programado	Avance de la meta		Valor programado	Avance de la meta
Enero	N.P.	N.D	Julio	N.P.	N.D
Febrero	N.P.	N.D	Agosto	N.P.	N.D
Marzo	6,000.00	N.D	Septiembre	6,000.00	7,138.00
Abril	N.P.	N.D	Octubre	N.P.	N.D
Mayo	N.P.	N.D	Noviembre	N.P.	N.D
Junio	6,000.00	13,944.00	Diciembre	6,000.00	8,206.00

Medios de verificación: Sistema Informático del Instituto de Justicia Alternativa // Informes del IJA (Transparencia)

Observaciones:

1 El presente documento despliega la información perteneciente a los indicadores estratégicos y gestión de aquellos Programas presupuestarios que proveen de bienes y servicios que generan valor público a la ciudadania jalisciense.

2 Se muestra el número del Componente relacionado con el indicador.

GOBIERNO DEL ESTADO DE JALISCO
PRESUPUESTO DE EGRESOS PARA EL EJERCICIO FISCAL 2021
Ficha Técnica de Indicador
Sistema de Evaluación del Desempeño (SED)

Gobierno del Estado de Jalisco

Seguimiento de Indicadores

Secretaria de la Hacienda Pública

Datos del Programa [1]

Prestación, Promoción y Regulación de los Métodos Alternos para la solución de conflictos

Eje: Seguridad, justicia y Estado de derecho **Tema Central:** Impartición de justicia

¿Quien gasta?

25	Unidad Presupuestal	143	Unidad Responsable	00434	Unidad Ejecutora del Gasto
Poder Judicial		Instituto de Justicia Alternativa		Instituto de Justicia Alternativa	

¿Para qué se gasta?

Finalidad	Función	Subfunción
Gobierno	Justicia	Impartición de Justicia

Objetivos

Nivel	Clave Componente		Resumen Narrativo
Actividad	D1-02	2	Registro de convenios de centros públicos y privados

Datos del Indicador

Denominación

Porcentaje de convenios de centros públicos y privados registrados para validación

Método de cálculo

(Registro de convenios de centros públicos y privados para validación (Realizado) / Registro de convenios de centros públicos y privados para validación (Programado))*100

Descripción del Indicador

Mide el total de convenios llevado al IJA por parte de centros públicos y privados de la entidad para su proceso de validación y en su caso sanción

Tipo de Indicador	Gestión	**Dimensión del Indicador**	Eficacia	**Año de Medición del Resultado**	2021
Cobertura	Estatal	**Frecuencia de Medición**	Trimestral		

Parámetros de semaforización

0	59.99	60.00	79.99	80.00	130

Meta Institucional	Meta Valor	Unidad de medida (meta valor)	Desagregado meta valor por género: Hombre	Mujer
100%	8,500	Convenio	0.00	0.00

Sentido del Indicador	Línea Base (meta valor)	Año (Línea base)	Tipo de Acumulación
Ascendente	No disponible	No disponible	Suma

Resultados

Valor Programado	Avance de la Meta (4to trimestre)	% Avance de la Meta (4to trimestre)	Semáforo (4to trimestre)
8,500.00	13,763.00	161.9%	

	Valor programado	Avance de la meta		Valor programado	Avance de la meta
Enero	N.P.	N.D	Julio	N.P.	N.D
Febrero	N.P.	N.D	Agosto	N.P.	N.D
Marzo	2,125.00	N.D	Septiembre	2,125.00	4,124.00
Abril	N.P.	N.D	Octubre	N.P.	N.D
Mayo	N.P.	N.D	Noviembre	N.P.	N.D
Junio	2,125.00	6,332.00	Diciembre	2,125.00	3,307.00

Medios de verificación: Sistema Informático del Instituto de Justicia Alternativa // Informes del IJA (Transparencia)

Observaciones:

1 El presente documento despliega la información perteneciente a los indicadores estratégicos y gestión de aquellos Programas presupuestarios que proveen de bienes y servicios que generan valor público a la ciudadania jalisciense.

2 Se muestra el número del Componente relacionado con el indicador.

GOBIERNO DEL ESTADO DE JALISCO
PRESUPUESTO DE EGRESOS PARA EL EJERCICIO FISCAL 2021
Ficha Técnica de Indicador
Sistema de Evaluación del Desempeño (SED)

Gobierno del Estado de Jalisco — **Seguimiento de Indicadores** — **Secretaria de la Hacienda Pública**

Datos del Programa [1]

Consejo de la Judicatura

Eje: Seguridad, justicia y Estado de derecho **Tema Central:** Impartición de justicia

¿Quien gasta?

25	Unidad Presupuestal	145	Unidad Responsable	00436	Unidad Ejecutora del Gasto
Poder Judicial		Consejo de la Judicatura		Consejo de la Judicatura	

¿Para qué se gasta?

Finalidad	Función	Subfunción
Gobierno	Justicia	Impartición de Justicia

Objetivos

Nivel	Clave Componente	Resumen Narrativo
Fin	2	Contribuir a consolidar el Estado de derecho y la cultura de paz a través de la prevención, la atención oportuna y eficaz de las demandas sociales en materia de seguridad y justicia, garantizando el derecho humano de integridad física y psíquica, reparando el tejido social, recuperando la autoridad de las instituciones e impulsar condiciones para una producción conjunta de seguridad, incluyente y sustentable con los actores sociales y gubernamentales.

Datos del Indicador

Denominación

Porcentaje de percepción de inseguridad

Método de cálculo

(Porcentaje de la población de 18 años y más que se siente insegura en su entidad federativa. (Realizado)/Porcentaje de la población de 18 años y más que se siente insegura en su entidad federativa. (Programado))*100

Descripción del Indicador

Este indicador muestra el porcentaje de la población de 18 años y más que se siente insegura en su entidad federativa.

Tipo de Indicador	Dimensión del Indicador	Año de Medición del Resultado
Estratégico	Eficacia	2021
Cobertura	**Frecuencia de Medición**	
Estatal	Anual	

Parámetros de semaforización

130	80.00	79.99	60.00	59.99	0

Meta Institucional	Meta Valor	Unidad de medida (meta valor)	Desagregado meta valor por género: Hombre	Mujer
100%	67	Porcentaje	0.00	0.00

Sentido del Indicador	Línea Base (meta valor)	Año (Línea base)	Tipo de Acumulación
Descendente	53	2006	Suma

Resultados

Valor Programado	Avance de la Meta (4to trimestre)	% Avance de la Meta (4to trimestre)	Semáforo (4to trimestre)
N.P.	N.D.	N.D.	

	Valor programado	Avance de la meta		Valor programado	Avance de la meta
Enero	N.P.	N.D.	Julio	N.P.	N.D.
Febrero	N.P.	N.D.	Agosto	N.P.	N.D.
Marzo	N.P.	N.D.	Septiembre	N.P.	N.D.
Abril	N.P.	N.D.	Octubre	N.P.	N.D.
Mayo	N.P.	N.D.	Noviembre	N.P.	N.D.
Junio	N.P.	N.D.	Diciembre	N.P.	N.D.

Medios de verificación

Observaciones

1 El presente documento despliega la información perteneciente a los indicadores estratégicos y gestión de aquellos Programas presupuestarios que proveen de bienes y servicios que generan valor público a la ciudadania jalisciense.

2 Se muestra el número del Componente relacionado con el indicador.

GOBIERNO DEL ESTADO DE JALISCO
PRESUPUESTO DE EGRESOS PARA EL EJERCICIO FISCAL 2021
Ficha Técnica de Indicador
Sistema de Evaluación del Desempeño (SED)

Gobierno del Estado de Jalisco

Seguimiento de Indicadores

Secretaria de la Hacienda Pública

Datos del Programa [1]

Consejo de la Judicatura

Eje: Seguridad, justicia y Estado de derecho **Tema Central:** Impartición de justicia

¿Quien gasta?

25	Unidad Presupuestal	145	Unidad Responsable	00436	Unidad Ejecutora del Gasto
Poder Judicial		Consejo de la Judicatura		Consejo de la Judicatura	

¿Para qué se gasta?

Finalidad	Función	Subfunción
Gobierno	Justicia	Impartición de Justicia

Objetivos

Nivel	Clave Componente	Resumen Narrativo
Propósito	2	Garantizar el acceso a la justicia pronta, expedita, completa e imparcial para mantener la paz social y un estado democrático y de derecho, mediante mecanismos de transparencia y justicia abierta, eficiencia procedimental, fortalecimiento de capacidades institucionales, asegurando el ejercicio efectivo de los derechos humanos, administrativos, políticos y electorales.

Datos del Indicador

Denominación

Porcentaje de población que percibe a los jueces como corruptos

Método de cálculo

(Porcentaje de la población de 18 años y más que considera a los jueces como corruptos. (Realizado)/Porcentaje de la población de 18 años y más que considera a los jueces como corruptos. (Programado))*100

Descripción del Indicador

Este indicador muestra el porcentaje de la población de 18 años y más que considera a los jueces como corruptos.

Tipo de Indicador	Dimensión del Indicador	Año de Medición del Resultado
Estratégico	Eficacia	2021
Cobertura	**Frecuencia de Medición**	
Estatal	Anual	

Parámetros de semaforización

130	80.00	79.99	60.00	59.99	0

Meta Institucional	Meta Valor	Unidad de medida (meta valor)	Desagregado meta valor por género: Hombre	Desagregado meta valor por género: Mujer
100%	67	Porcentaje	0.00	0.00

Sentido del Indicador	Línea Base (meta valor)	Año (Línea base)	Tipo de Acumulación
Descendente	71	2011	Suma

Resultados

Valor Programado	Avance de la Meta (4to trimestre)	% Avance de la Meta (4to trimestre)	Semáforo (4to trimestre)
N.P.	N.D.	N.D.	

	Valor programado	Avance de la meta		Valor programado	Avance de la meta
Enero	N.P.	N.D.	Julio	N.P.	N.D.
Febrero	N.P.	N.D.	Agosto	N.P.	N.D.
Marzo	N.P.	N.D.	Septiembre	N.P.	N.D.
Abril	N.P.	N.D.	Octubre	N.P.	N.D.
Mayo	N.P.	N.D.	Noviembre	N.P.	N.D.
Junio	N.P.	N.D.	Diciembre	N.P.	N.D.

Medios de verificación

Observaciones

1 El presente documento despliega la información perteneciente a los indicadores estratégicos y gestión de aquellos Programas presupuestarios que proveen de bienes y servicios que generan valor público a la ciudadania jalisciense.

2 Se muestra el número del Componente relacionado con el indicador.

GOBIERNO DEL ESTADO DE JALISCO
PRESUPUESTO DE EGRESOS PARA EL EJERCICIO FISCAL 2021
Ficha Técnica de Indicador
Sistema de Evaluación del Desempeño (SED)

Gobierno del Estado de Jalisco

Seguimiento de Indicadores

Secretaria de la Hacienda Pública

Datos del Programa [1]

Consejo de la Judicatura

Eje: Seguridad, justicia y Estado de derecho **Tema Central:** Impartición de justicia

¿Quien gasta?

25	Unidad Presupuestal	145	Unidad Responsable	00436	Unidad Ejecutora del Gasto
Poder Judicial		Consejo de la Judicatura		Consejo de la Judicatura	

¿Para qué se gasta?

Finalidad	Función	Subfunción
Gobierno	Justicia	Impartición de Justicia

Objetivos

Nivel	Clave Componente		Resumen Narrativo
Componente	01	2	Expedientes turnados resueltos.

Datos del Indicador

Denominación

Porcentaje de asuntos atendidos

Método de cálculo

(Porcentaje de asuntos atendidos o derivados a la instancia competente (Realizado) / Porcentaje de asuntos atendidos o derivados a la instancia competente (Programado))*100

Descripción del Indicador

Expedientes turnados resueltos

Tipo de Indicador	Gestión	Dimensión del Indicador	Eficacia	Año de Medición del Resultado	2021
Cobertura	Estatal	Frecuencia de Medición	Trimestral		

Parámetros de semaforización

0	59.99	60.00	79.99	80.00	130

Meta Institucional	Meta Valor	Unidad de medida (meta valor)	Desagregado meta valor por género: Hombre	Mujer
100%	100	Porcentaje	0.00	0.00

Sentido del Indicador	Línea Base (meta valor)	Año (Línea base)	Tipo de Acumulación
Ascendente	No disponible	No disponible	Suma

Resultados

Valor Programado	Avance de la Meta (4to trimestre)	% Avance de la Meta (4to trimestre)	Semáforo (4to trimestre)
100.00	N.D.	N.D	

	Valor programado	Avance de la meta		Valor programado	Avance de la meta
Enero	N.P.	N.D	Julio	N.P.	N.D
Febrero	N.P.	N.D	Agosto	N.P.	N.D
Marzo	25.00	N.D	Septiembre	25.00	N.D
Abril	N.P.	N.D	Octubre	N.P.	N.D
Mayo	N.P.	N.D	Noviembre	N.P.	N.D
Junio	25.00	N.D	Diciembre	25.00	N.D

Medios de verificación: Reporte de cumplimiento de metas presentado al magistrado presidente

Observaciones:

1 El presente documento despliega la información perteneciente a los indicadores estratégicos y gestión de aquellos Programas presupuestarios que proveen de bienes y servicios que generan valor público a la ciudadania jalisciense.

2 Se muestra el número del Componente relacionado con el indicador.

GOBIERNO DEL ESTADO DE JALISCO
PRESUPUESTO DE EGRESOS PARA EL EJERCICIO FISCAL 2021
Ficha Técnica de Indicador
Sistema de Evaluación del Desempeño (SED)

Secretaria de la Hacienda Pública

Gobierno del Estado de Jalisco

Seguimiento de Indicadores

Datos del Programa [1]

Consejo de la Judicatura

Eje: Seguridad, justicia y Estado de derecho **Tema Central:** Impartición de justicia

¿Quien gasta?

25	Unidad Presupuestal	145	Unidad Responsable	00436	Unidad Ejecutora del Gasto
Poder Judicial		Consejo de la Judicatura		Consejo de la Judicatura	

¿Para qué se gasta?

Finalidad	Función	Subfunción
Gobierno	Justicia	Impartición de Justicia

Objetivos

Nivel	Clave Componente		Resumen Narrativo
Actividad	01-01	2	Generación de reportes con la información de los asuntos resueltos por parte de los órganos administrativos

Datos del Indicador

Denominación

Total de reportes de resultados

Método de cálculo

(Total de reportes generados para informar al pleno (Realizado) / Total de reportes generados para informar al pleno (Programado))*100

Descripción del Indicador

Total de reportes de resultados

Tipo de Indicador	Gestión	**Dimensión del Indicador**	Eficacia	**Año de Medición del Resultado**	2021
Cobertura	Estatal	**Frecuencia de Medición**	Mensual		

Parámetros de semaforización

0	59.99	60.00	79.99	80.00	130

Meta Institucional	Meta Valor	Unidad de medida (meta valor)	Desagregado meta valor por género: Hombre	Mujer
100%	12	Porcentaje	0.00	0.00

Sentido del Indicador	Línea Base (meta valor)	Año (Línea base)	Tipo de Acumulación
Ascendente	No disponible	No disponible	Suma

Resultados

Valor Programado	Avance de la Meta (4to trimestre)	% Avance de la Meta (4to trimestre)	Semáforo (4to trimestre)
12.00	N.D.	N.D	

	Valor programado	Avance de la meta		Valor programado	Avance de la meta
Enero	1.00	N.D	Julio	1.00	N.D
Febrero	1.00	N.D	Agosto	1.00	N.D
Marzo	1.00	N.D	Septiembre	1.00	N.D
Abril	1.00	N.D	Octubre	1.00	N.D
Mayo	1.00	N.D	Noviembre	1.00	N.D
Junio	1.00	N.D	Diciembre	1.00	N.D

Medios de verificación: reporte de cumplimiento de metas presentado al magistrado presidente.

Observaciones:

1 El presente documento despliega la información perteneciente a los indicadores estratégicos y gestión de aquellos Programas presupuestarios que proveen de bienes y servicios que generan valor público a la ciudadania jalisciense.

2 Se muestra el número del Componente relacionado con el indicador.

GOBIERNO DEL ESTADO DE JALISCO
PRESUPUESTO DE EGRESOS PARA EL EJERCICIO FISCAL 2021
Ficha Técnica de Indicador
Sistema de Evaluación del Desempeño (SED)

Gobierno del Estado de Jalisco — **Seguimiento de Indicadores** — **Secretaria de la Hacienda Pública**

Datos del Programa [1]

Fortalecimiento institucional para los derechos humanos

Eje: Seguridad, justicia y Estado de derecho **Tema Central:** Derechos Humanos

¿Quien gasta?

26 Unidad Presupuestal	000 Unidad Responsable	00437 Unidad Ejecutora del Gasto
Comisión Estatal de Derechos Humanos de Jalisco	Comisión Estatal de Derechos Humanos de Jalisco	Comisión Estatal de Derechos Humanos de Jalisco

¿Para qué se gasta?

Finalidad	Función	Subfunción
Gobierno	Justicia	Derechos Humanos

Objetivos

Nivel	Clave Componente	Resumen Narrativo
Fin	2	Contribuir a consolidar el Estado de derecho y la cultura de paz a través de la prevención, la atención oportuna y eficaz de las demandas sociales en materia de seguridad y justicia, garantizando el derecho humano de integridad física y psíquica, reparando el tejido social, recuperando la autoridad de las instituciones e impulsar condiciones para una producción conjunta de seguridad, incluyente y sustentable con los actores sociales y gubernamentales.

Datos del Indicador

Denominación

Posición en el Subíndice Sistema de Derecho Confiable y Objetivo del Índice de Competitividad, IMCO

Método de cálculo

(Posición en el Subíndice Sistema de Derecho Confiable y Objetivo del Índice de Competitividad, IMCO (Realizado)/Posición en el Subíndice Sistema de Derecho Confiable y Objetivo del Índice de Competitividad, IMCO (Programado))*100

Descripción del Indicador

El ?Sistema de Derecho Confiable y Objetivo ? es un subíndice del Índice de Competitividad, el subíndice de Derecho considera indicadores sobre delitos, denuncias, percepción de seguridad y cumplimiento de contratos.

Tipo de Indicador	Dimensión del Indicador	Año de Medición del Resultado
Estratégico	Eficacia	2021
Cobertura	**Frecuencia de Medición**	
Estatal	Bienal	

Parámetros de semaforización

130	80.00	79.99	60.00	59.99	0

Meta Institucional	Meta Valor	Unidad de medida (meta valor)	Desagregado meta valor por género: Hombre	Desagregado meta valor por género: Mujer
100%	21	Posición	0.00	0.00

Sentido del Indicador	Línea Base (meta valor)	Año (Línea base)	Tipo de Acumulación
Descendente	30	2006	Suma

Resultados

Valor Programado	Avance de la Meta (4to trimestre)	% Avance de la Meta (4to trimestre)	Semáforo (4to trimestre)
N.P.	N.D.	N.D.	

	Valor programado	Avance de la meta		Valor programado	Avance de la meta
Enero	N.P.	N.D.	Julio	N.P.	N.D.
Febrero	N.P.	N.D.	Agosto	N.P.	N.D.
Marzo	N.P.	N.D.	Septiembre	N.P.	N.D.
Abril	N.P.	N.D.	Octubre	N.P.	N.D.
Mayo	N.P.	N.D.	Noviembre	N.P.	N.D.
Junio	N.P.	N.D.	Diciembre	N.P.	N.D.

Medios de verificación

Observaciones

1 El presente documento despliega la información perteneciente a los indicadores estratégicos y gestión de aquellos Programas presupuestarios que proveen de bienes y servicios que generan valor público a la ciudadania jalisciense.

2 Se muestra el número del Componente relacionado con el indicador.

GOBIERNO DEL ESTADO DE JALISCO
PRESUPUESTO DE EGRESOS PARA EL EJERCICIO FISCAL 2021
Ficha Técnica de Indicador

Sistema de Evaluación del Desempeño (SED)

Gobierno del Estado de Jalisco — **Seguimiento de Indicadores** — **Secretaria de la Hacienda Pública**

Datos del Programa [1]

Fortalecimiento institucional para los derechos humanos

Eje: Seguridad, justicia y Estado de derecho **Tema Central:** Derechos Humanos

¿Quien gasta?

26 Unidad Presupuestal	000 Unidad Responsable	00437 Unidad Ejecutora del Gasto
Comisión Estatal de Derechos Humanos de Jalisco	Comisión Estatal de Derechos Humanos de Jalisco	Comisión Estatal de Derechos Humanos de Jalisco

¿Para qué se gasta?

Finalidad	Función	Subfunción
Gobierno	Justicia	Derechos Humanos

Objetivos

Nivel	Clave Componente	Resumen Narrativo
Propósito	2	Promover, respetar, proteger y garantizar los derechos humanos reconocidos por la Constitución y los tratados internacionales, así como los núcleos de derechos orientados a grupos sociales y los instrumentos de protección especial. Desarrollar una Política de Derechos Humanos transversal en el estado de Jalisco, desde la planeación hasta la implementación, con los principios de universalidad, interdependencia, indivisibilidad y progresividad. Prevenir, investigar, sancionar y reparar las violaciones a los derechos humanos.

Datos del Indicador

Denominación

Recomendaciones de la Comisión de Derechos Humanos de Jalisco

Método de cálculo

(Recomendaciones que emite la Comisión Estatal de Derechos Humanos en Jalisco en las que expone, ante la sociedad, los distintos casos de presunto abuso y propone a la autoridad maneras de reparar el daño, de evitar sucesivas conductas similares, de sancionar administrativa o penalmente a los responsables y de revertir las causas que le dieron origen (Realizado)/Recomendaciones que emite la Comisión Estatal de Derechos Humanos en Jalisco en las que expone, ante la sociedad, los distintos casos de presunto abuso y propone a la autoridad maneras de reparar el daño, de evitar sucesivas conductas similares, de sancionar administrativa o penalmente a los responsables y de revertir las causas que le dieron origen (Programado))*100

Descripción del Indicador

Este indicador se refiere a las recomendaciones que emite la Comisión Estatal de Derechos Humanos en Jalisco en las que expone, ante la sociedad, los distintos casos de presunto abuso y propone a la autoridad maneras de reparar el daño, de evitar sucesivas conductas similares, de sancionar administrativa o penalmente a los responsables y de revertir las causas que le dieron origen.

Tipo de Indicador	Estratégico	**Dimensión del Indicador**	Eficacia	**Año de Medición del Resultado**	2021
Cobertura	Estatal	**Frecuencia de Medición**	Mensual		

Parámetros de semaforización

130	80.00	79.99	60.00	59.99	0

Meta Institucional	Meta Valor	Unidad de medida (meta valor)	Desagregado meta valor por género: Hombre	Mujer
100%	0	Recomendación	0.00	0.00

Sentido del Indicador	Línea Base (meta valor)	Año (Línea base)	Tipo de Acumulación
Descendente	8	2006	Suma

Resultados

Valor Programado	Avance de la Meta (4to trimestre)	% Avance de la Meta (4to trimestre)	Semáforo (4to trimestre)
N.P.	N.D.	N.D.	N.D.

	Valor programado	Avance de la meta		Valor programado	Avance de la meta
Enero	N.P.	N.D.	Julio	N.P.	N.D.
Febrero	N.P.	N.D.	Agosto	N.P.	N.D.
Marzo	N.P.	N.D.	Septiembre	N.P.	N.D.
Abril	N.P.	N.D.	Octubre	N.P.	N.D.
Mayo	N.P.	N.D.	Noviembre	N.P.	N.D.
Junio	N.P.	N.D.	Diciembre	N.P.	N.D.

Medios de verificación

Observaciones

1 El presente documento despliega la información perteneciente a los indicadores estratégicos y gestión de aquellos Programas presupuestarios que proveen de bienes y servicios que generan valor público a la ciudadania jalisciense.

2 Se muestra el número del Componente relacionado con el indicador.

GOBIERNO DEL ESTADO DE JALISCO
PRESUPUESTO DE EGRESOS PARA EL EJERCICIO FISCAL 2021
Ficha Técnica de Indicador
Sistema de Evaluación del Desempeño (SED)

Gobierno del Estado de Jalisco — **Secretaria de la Hacienda Pública**

Seguimiento de Indicadores

Datos del Programa [1]

Fortalecimiento institucional para los derechos humanos

Eje: Seguridad, justicia y Estado de derecho **Tema Central:** Derechos Humanos

¿Quien gasta?

26 Unidad Presupuestal	000 Unidad Responsable	00437 Unidad Ejecutora del Gasto
Comisión Estatal de Derechos Humanos de Jalisco	Comisión Estatal de Derechos Humanos de Jalisco	Comisión Estatal de Derechos Humanos de Jalisco

¿Para qué se gasta?

Finalidad	Función	Subfunción
Gobierno	Justicia	Derechos Humanos

Objetivos

Nivel	Clave Componente		Resumen Narrativo
Componente	A4	2	Procesos de mejora implementados para el fortalecimiento interno y la mejora del servicio

Datos del Indicador

Denominación

Total de Procesos de mejora implementados

Método de cálculo

(Número de Procesos de mejora implementados (Realizado) / Número de Procesos de mejora implementados (Programado))*100

Descripción del Indicador

Procesos de mejora implementados para el fortalecimiento interno que se traduzca en una mejora al servicio.

Tipo de Indicador	Gestión	**Dimensión del Indicador**	Eficiencia	**Año de Medición del Resultado**	2021
Cobertura	Estatal	**Frecuencia de Medición**	Trimestral		

Parámetros de semaforización

0	59.99	60.00	79.99	80.00	130

Meta Institucional	Meta Valor	Unidad de medida (meta valor)	Desagregado meta valor por género: Hombre	Desagregado meta valor por género: Mujer
100%	63	Proceso	0.00	0.00

Sentido del Indicador	Línea Base (meta valor)	Año (Línea base)	Tipo de Acumulación
Ascendente	No disponible	No disponible	Suma

Resultados

Valor Programado	Avance de la Meta (4to trimestre)	% Avance de la Meta (4to trimestre)	Semáforo (4to trimestre)
63.00	223.00	354.0%	

	Valor programado	Avance de la meta		Valor programado	Avance de la meta
Enero	N.P.	N.D	Julio	N.P.	N.D
Febrero	N.P.	N.D	Agosto	N.P.	N.D
Marzo	15.00	56.00	Septiembre	16.00	33.00
Abril	N.P.	N.D	Octubre	N.P.	N.D
Mayo	N.P.	N.D	Noviembre	N.P.	N.D
Junio	15.00	82.00	Diciembre	17.00	52.00

Medios de verificación: Fichas informativas de las actividades de capacitación realizadas por el personal de la Comisión de Derechos humanos Jalisco Organigrama de la Tercera Visitaduria General http://cedhj.org.mx/transparencia/I/I_J/Directorio2020.pdf

Observaciones:

1 El presente documento despliega la información perteneciente a los indicadores estratégicos y gestión de aquellos Programas presupuestarios que proveen de bienes y servicios que generan valor público a la ciudadania jalisciense.

2 Se muestra el número del Componente relacionado con el indicador.

GOBIERNO DEL ESTADO DE JALISCO
PRESUPUESTO DE EGRESOS PARA EL EJERCICIO FISCAL 2021
Ficha Técnica de Indicador
Sistema de Evaluación del Desempeño (SED)

Gobierno del Estado de Jalisco

Seguimiento de Indicadores

Secretaria de la Hacienda Pública

Datos del Programa [1]

Fortalecimiento institucional para los derechos humanos

Eje: Seguridad, justicia y Estado de derecho **Tema Central:** Derechos Humanos

¿Quien gasta?

26 Unidad Presupuestal	000 Unidad Responsable	00437 Unidad Ejecutora del Gasto
Comisión Estatal de Derechos Humanos de Jalisco	Comisión Estatal de Derechos Humanos de Jalisco	Comisión Estatal de Derechos Humanos de Jalisco

¿Para qué se gasta?

Finalidad	Función	Subfunción
Gobierno	Justicia	Derechos Humanos

Objetivos

Nivel	Clave Componente		Resumen Narrativo
Actividad	A4-01	2	Profesionalización del personal que brinda un servicio en la Comisión para incentivar su crecimiento académico

Datos del Indicador

Denominación

Total de Actividades de profesionalización al personal de la Comisión

Método de cálculo

(Número de Actividades de profesionalización al personal (Realizado) / Número de Actividades de profesionalización al personal (Programado))*100

Descripción del Indicador

Profesionalización del personal que brinda un servicio en la Comisión para incentivar su crecimiento académico.

Tipo de Indicador	Gestión	**Dimensión del Indicador**	Eficiencia	**Año de Medición del Resultado**	2021
Cobertura	Estatal	**Frecuencia de Medición**	Trimestral		

Parámetros de semaforización

0	59.99	60.00	79.99	80.00	130

Meta Institucional	Meta Valor	Unidad de medida (meta valor)	Desagregado meta valor por género: Hombre	Desagregado meta valor por género: Mujer
100%	60	Actividad	0.00	0.00

Sentido del Indicador	Línea Base (meta valor)	Año (Línea base)	Tipo de Acumulación
Ascendente	No disponible	No disponible	Suma

Resultados

Valor Programado	Avance de la Meta (4to trimestre)	% Avance de la Meta (4to trimestre)	Semáforo (4to trimestre)
60.00	220.00	366.7%	

	Valor programado	Avance de la meta		Valor programado	Avance de la meta
Enero	N.P.	N.D	Julio	N.P.	N.D
Febrero	N.P.	N.D	Agosto	N.P.	N.D
Marzo	15.00	56.00	Septiembre	15.00	33.00
Abril	N.P.	N.D	Octubre	N.P.	N.D
Mayo	N.P.	N.D	Noviembre	N.P.	N.D
Junio	15.00	80.00	Diciembre	15.00	51.00

Medios de verificación: Informe mensual del Instituto de Investigación y Capacitación en Derechos Humanos http://cedhj.org.mx/informes_iicadh 2019.asp

Observaciones:

1 El presente documento despliega la información perteneciente a los indicadores estratégicos y gestión de aquellos Programas presupuestarios que proveen de bienes y servicios que generan valor público a la ciudadania jalisciense.

2 Se muestra el número del Componente relacionado con el indicador.

GOBIERNO DEL ESTADO DE JALISCO
PRESUPUESTO DE EGRESOS PARA EL EJERCICIO FISCAL 2021
Ficha Técnica de Indicador
Sistema de Evaluación del Desempeño (SED)

Gobierno del Estado de Jalisco — **Seguimiento de Indicadores** — **Secretaria de la Hacienda Pública**

Datos del Programa [1]

Fortalecimiento institucional para los derechos humanos

Eje: Seguridad, justicia y Estado de derecho **Tema Central:** Derechos Humanos

¿Quien gasta?

26 Unidad Presupuestal	000 Unidad Responsable	00437 Unidad Ejecutora del Gasto
Comisión Estatal de Derechos Humanos de Jalisco	Comisión Estatal de Derechos Humanos de Jalisco	Comisión Estatal de Derechos Humanos de Jalisco

¿Para qué se gasta?

Finalidad	Función	Subfunción
Gobierno	Justicia	Derechos Humanos

Objetivos

Nivel	Clave Componente	Resumen Narrativo
Actividad	A4-02 [2]	Instalación de módulos para la cobertura de los servicios que se brindan al interior del estado

Datos del Indicador

Denominación

Total de Módulos instalados

Método de cálculo

(Número de Módulos instalados (Realizado) / Número de Módulos instalados (Programado))*100

Descripción del Indicador

Instalación de módulos para la cobertura de los servicios que se brindan al interior del estado

Tipo de Indicador	Gestión	**Dimensión del Indicador**	Eficiencia	**Año de Medición del Resultado**	2021
Cobertura	Estatal	**Frecuencia de Medición**	Trimestral		

Parámetros de semaforización

0	59.99	60.00	79.99	80.00	130

Meta Institucional	Meta Valor	Unidad de medida (meta valor)	Desagregado meta valor por género: Hombre	Mujer
100%	2	Módulo	0.00	0.00

Sentido del Indicador	Línea Base (meta valor)	Año (Línea base)	Tipo de Acumulación
Ascendente	No disponible	No disponible	Suma

Resultados

Valor Programado	Avance de la Meta (4to trimestre)	% Avance de la Meta (4to trimestre)	Semáforo (4to trimestre)
2.00	1.00	50.0%	

	Valor programado	Avance de la meta		Valor programado	Avance de la meta
Enero	N.P.	N.D	Julio	N.P.	N.D
Febrero	N.P.	N.D	Agosto	N.P.	N.D
Marzo	0.00	0.00	Septiembre	1.00	0.00
Abril	N.P.	N.D	Octubre	N.P.	N.D
Mayo	N.P.	N.D	Noviembre	N.P.	N.D
Junio	0.00	1.00	Diciembre	1.00	0.00

Medios de verificación: Oficinas y módulos regionales, dependientes de la Tercera Visitaduría General, Organigrama http://cedhj.org.mx/transparencia/I/I_J/Directorio2020.p

Observaciones: No fue posible concretar la apertura del módulo faltante

1 El presente documento despliega la información perteneciente a los indicadores estratégicos y gestión de aquellos Programas presupuestarios que proveen de bienes y servicios que generan valor público a la ciudadania jalisciense.

2 Se muestra el número del Componente relacionado con el indicador.

GOBIERNO DEL ESTADO DE JALISCO
PRESUPUESTO DE EGRESOS PARA EL EJERCICIO FISCAL 2021
Ficha Técnica de Indicador
Sistema de Evaluación del Desempeño (SED)

Gobierno del Estado de Jalisco — **Secretaria de la Hacienda Pública**

Seguimiento de Indicadores

Datos del Programa [1]

Fortalecimiento institucional para los derechos humanos

Eje: Seguridad, justicia y Estado de derecho **Tema Central:** Derechos Humanos

¿Quien gasta?

26 Unidad Presupuestal	000 Unidad Responsable	00437 Unidad Ejecutora del Gasto
Comisión Estatal de Derechos Humanos de Jalisco	Comisión Estatal de Derechos Humanos de Jalisco	Comisión Estatal de Derechos Humanos de Jalisco

¿Para qué se gasta?

Finalidad	Función	Subfunción
Gobierno	Justicia	Derechos Humanos

Objetivos

Nivel	Clave Componente	Resumen Narrativo
Actividad	A4-03 [2]	Implementación de programas informáticos que permitan eficientar los procesos administrativos

Datos del Indicador

Denominación

Total de Programas informáticos implementados

Método de cálculo

(Número de Programas informáticos (Realizado) / Número de Programas informáticos (Programado))*100

Descripción del Indicador

Implementación de programas informáticos que permitan eficientar los procesos administrativos

Tipo de Indicador	Gestión	**Dimensión del Indicador**	Eficiencia	**Año de Medición del Resultado**	2021
Cobertura	Estatal	**Frecuencia de Medición**	Trimestral		

Parámetros de semaforización

0	59.99	60.00	79.99	80.00	130

Meta Institucional	Meta Valor	Unidad de medida (meta valor)	Desagregado meta valor por género: Hombre	Desagregado meta valor por género: Mujer
100%	1	Programa	0.00	0.00

Sentido del Indicador	Línea Base (meta valor)	Año (Línea base)	Tipo de Acumulación
Ascendente	No disponible	No disponible	Suma

Resultados

Valor Programado	Avance de la Meta (4to trimestre)	% Avance de la Meta (4to trimestre)	Semáforo (4to trimestre)
1.00	1.00	100.0%	

	Valor programado	Avance de la meta		Valor programado	Avance de la meta
Enero	N.P.	N.D	Julio	N.P.	N.D
Febrero	N.P.	N.D	Agosto	N.P.	N.D
Marzo	0.00	0.00	Septiembre	0.00	0.00
Abril	N.P.	N.D	Octubre	N.P.	N.D
Mayo	N.P.	N.D	Noviembre	N.P.	N.D
Junio	0.00	1.00	Diciembre	1.00	0.00

Medios de verificación: Informe Interno de la Dirección Administrativa. Archivo Físico

Observaciones:

1 El presente documento despliega la información perteneciente a los indicadores estratégicos y gestión de aquellos Programas presupuestarios que proveen de bienes y servicios que generan valor público a la ciudadania jalisciense.

2 Se muestra el número del Componente relacionado con el indicador.

GOBIERNO DEL ESTADO DE JALISCO
PRESUPUESTO DE EGRESOS PARA EL EJERCICIO FISCAL 2021
Ficha Técnica de Indicador
Sistema de Evaluación del Desempeño (SED)

Gobierno del Estado de Jalisco — **Secretaria de la Hacienda Pública**

Seguimiento de Indicadores

Datos del Programa [1]

Fortalecimiento institucional para los derechos humanos

Eje: Seguridad, justicia y Estado de derecho **Tema Central:** Derechos Humanos

¿Quien gasta?

26 Unidad Presupuestal	000 Unidad Responsable	00437 Unidad Ejecutora del Gasto
Comisión Estatal de Derechos Humanos de Jalisco	Comisión Estatal de Derechos Humanos de Jalisco	Comisión Estatal de Derechos Humanos de Jalisco

¿Para qué se gasta?

Finalidad	Función	Subfunción
Gobierno	Justicia	Derechos Humanos

Objetivos

Nivel	Clave Componente		Resumen Narrativo
Componente	A5	2	Sistema institucional de archivo implementado para la coordinación de los procesos de gestión documental

Datos del Indicador

Denominación

Total de Actividades del Sistema Institucional de Archivos

Método de cálculo

(Número de Actividades del Sistema Institucional de Archivos (Realizado) / Número de Actividades del Sistema Institucional de Archivos (Programado))*100

Descripción del Indicador

Sistema institucional de archivo implementado para la coordinación de los procesos de gestión documental

Tipo de Indicador	Gestión	**Dimensión del Indicador**	Eficiencia	**Año de Medición del Resultado**	2021
Cobertura	Estatal	**Frecuencia de Medición**	Trimestral		

Parámetros de semaforización

0	59.99	60.00	79.99	80.00	130

Meta Institucional	Meta Valor	Unidad de medida (meta valor)	Desagregado meta valor por género	
			Hombre	Mujer
100%	1,124	Actividad	No disponible	No disponible

Sentido del Indicador	Línea Base (meta valor)	Año (Línea base)	Tipo de Acumulación
Ascendente	No disponible	No disponible	Suma

Resultados

Valor Programado	Avance de la Meta (4to trimestre)	% Avance de la Meta (4to trimestre)	Semáforo (4to trimestre)
1,124.00	2,132.00	189.7%	

	Valor programado	Avance de la meta		Valor programado	Avance de la meta
Enero	N.P.	N.D	Julio	N.P.	N.D
Febrero	N.P.	N.D	Agosto	N.P.	N.D
Marzo	254.00	260.00	Septiembre	306.00	432.00
Abril	N.P.	N.D	Octubre	N.P.	N.D
Mayo	N.P.	N.D	Noviembre	256.00	927.00
Junio	308.00	513.00	Diciembre	N.P.	N.D

Medios de verificación: Control de Archivo de la Unidad de Transparencia, Archivo documental conforme al cuadro de clasificación archivística http://cedhj.org.mx/articulo_8_transparencia.asp

Observaciones:

1 El presente documento despliega la información perteneciente a los indicadores estratégicos y gestión de aquellos Programas presupuestarios que proveen de bienes y servicios que generan valor público a la ciudadania jalisciense.

2 Se muestra el número del Componente relacionado con el indicador.

GOBIERNO DEL ESTADO DE JALISCO
PRESUPUESTO DE EGRESOS PARA EL EJERCICIO FISCAL 2021
Ficha Técnica de Indicador
Sistema de Evaluación del Desempeño (SED)

Gobierno del Estado de Jalisco

Seguimiento de Indicadores

Secretaria de la Hacienda Pública

Datos del Programa [1]

Fortalecimiento institucional para los derechos humanos

Eje: Seguridad, justicia y Estado de derecho **Tema Central:** Derechos Humanos

¿Quien gasta?

26 Unidad Presupuestal	000 Unidad Responsable	00437 Unidad Ejecutora del Gasto
Comisión Estatal de Derechos Humanos de Jalisco	Comisión Estatal de Derechos Humanos de Jalisco	Comisión Estatal de Derechos Humanos de Jalisco

¿Para qué se gasta?

Finalidad	Función	Subfunción
Gobierno	Justicia	Derechos Humanos

Objetivos

Nivel	Clave Componente	Resumen Narrativo
Actividad	A5-01 [2]	Participación en las sesiones del Consejo Estatal de Archivos

Datos del Indicador

Denominación

Total de Reuniones en el Consejo Estatal de Archivos

Método de cálculo

(Número de Reuniones con el Consejo Estatal de Archivos (Realizado) / Número de Reuniones con el Consejo Estatal de Archivos (Programado))*100

Descripción del Indicador

Participación en las sesiones del Consejo Estatal de Archivos

Tipo de Indicador	Gestión	**Dimensión del Indicador**	Eficiencia	**Año de Medición del Resultado**	2021
Cobertura	Estatal	**Frecuencia de Medición**	Trimestral		

Parámetros de semaforización

0	59.99	60.00	79.99	80.00	130

Meta Institucional	Meta Valor	Unidad de medida (meta valor)	Desagregado meta valor por género: Hombre	Mujer
100%	2	Reunión	0.00	0.00

Sentido del Indicador	Línea Base (meta valor)	Año (Línea base)	Tipo de Acumulación
Ascendente	No disponible	No disponible	Suma

Resultados

Valor Programado	Avance de la Meta (4to trimestre)	% Avance de la Meta (4to trimestre)	Semáforo (4to trimestre)
2.00	0.00	0.0%	

	Valor programado	Avance de la meta		Valor programado	Avance de la meta
Enero	N.P.	N.D	Julio	N.P.	N.D
Febrero	N.P.	N.D	Agosto	N.P.	N.D
Marzo	0.00	0.00	Septiembre	1.00	0.00
Abril	N.P.	N.D	Octubre	N.P.	N.D
Mayo	N.P.	N.D	Noviembre	N.P.	N.D
Junio	1.00	0.00	Diciembre	0.00	0.00

Medios de verificación: Control de Archivo de la Unidad de Transparencia http://cedhj.org.mx/articulo_8_transparencia.asp

Observaciones: El Consejo Estatal no fue convocado por el Estado

1 El presente documento despliega la información perteneciente a los indicadores estratégicos y gestión de aquellos Programas presupuestarios que proveen de bienes y servicios que generan valor público a la ciudadania jalisciense.

2 Se muestra el número del Componente relacionado con el indicador.

GOBIERNO DEL ESTADO DE JALISCO
PRESUPUESTO DE EGRESOS PARA EL EJERCICIO FISCAL 2021
Ficha Técnica de Indicador
Sistema de Evaluación del Desempeño (SED)

Gobierno del Estado de Jalisco | **Seguimiento de Indicadores** | **Secretaria de la Hacienda Pública**

Datos del Programa [1]

Fortalecimiento institucional para los derechos humanos

Eje: Seguridad, justicia y Estado de derecho **Tema Central:** Derechos Humanos

¿Quien gasta?

26 Unidad Presupuestal	000 Unidad Responsable	00437 Unidad Ejecutora del Gasto
Comisión Estatal de Derechos Humanos de Jalisco	Comisión Estatal de Derechos Humanos de Jalisco	Comisión Estatal de Derechos Humanos de Jalisco

¿Para qué se gasta?

Finalidad	Función	Subfunción
Gobierno	Justicia	Derechos Humanos

Objetivos

Nivel	Clave Componente	Resumen Narrativo
Actividad	A5-02 [2]	Realización de transferencias de acervo documental primarias y secundarias según corresponda, al archivo de concentración

Datos del Indicador

Denominación

Total de Acervos documentales entregados

Método de cálculo

(Número de Acervos documentales entregados (Realizado) / Número de Acervos documentales entregados (Programado))*100

Descripción del Indicador

Realización de transferencias de acervo documental primarias y secundarias según corresponda, al archivo de concentración

Tipo de Indicador	Gestión	**Dimensión del Indicador**	Eficiencia	**Año de Medición del Resultado**	2021
Cobertura	Estatal	**Frecuencia de Medición**	Trimestral		

Parámetros de semaforización

0	59.99	60.00	79.99	80.00	130

Meta Institucional	Meta Valor	Unidad de medida (meta valor)	Desagregado meta valor por género: Hombre	Mujer
100%	5	Acervo entregado	No disponible	No disponible

Sentido del Indicador	Línea Base (meta valor)	Año (Línea base)	Tipo de Acumulación
Ascendente	No disponible	No disponible	Suma

Resultados

Valor Programado	Avance de la Meta (4to trimestre)	% Avance de la Meta (4to trimestre)	Semáforo (4to trimestre)
5.00	12.00	240.0%	

	Valor programado	Avance de la meta		Valor programado	Avance de la meta
Enero	N.P.	N.D	Julio	N.P.	N.D
Febrero	N.P.	N.D	Agosto	N.P.	N.D
Marzo	1.00	1.00	Septiembre	1.00	5.00
Abril	N.P.	N.D	Octubre	N.P.	N.D
Mayo	N.P.	N.D	Noviembre	N.P.	N.D
Junio	2.00	2.00	Diciembre	1.00	4.00

Medios de verificación: Control de Archivo de la Unidad de Transparencia http://cedhj.org.mx/transparencia/XIII/Guia%20de%20Archivo%20Documental%202020%20CEDHJ.pdf

Observaciones:

1 El presente documento despliega la información perteneciente a los indicadores estratégicos y gestión de aquellos Programas presupuestarios que proveen de bienes y servicios que generan valor público a la ciudadania jalisciense.

2 Se muestra el número del Componente relacionado con el indicador.

GOBIERNO DEL ESTADO DE JALISCO
PRESUPUESTO DE EGRESOS PARA EL EJERCICIO FISCAL 2021
Ficha Técnica de Indicador
Sistema de Evaluación del Desempeño (SED)

Gobierno del Estado de Jalisco — **Seguimiento de Indicadores** — **Secretaria de la Hacienda Pública**

Datos del Programa [1]

Fortalecimiento institucional para los derechos humanos

Eje: Seguridad, justicia y Estado de derecho **Tema Central:** Derechos Humanos

¿Quien gasta?

26 Unidad Presupuestal	000 Unidad Responsable	00437 Unidad Ejecutora del Gasto
Comisión Estatal de Derechos Humanos de Jalisco	Comisión Estatal de Derechos Humanos de Jalisco	Comisión Estatal de Derechos Humanos de Jalisco

¿Para qué se gasta?

Finalidad	Función	Subfunción
Gobierno	Justicia	Derechos Humanos

Objetivos

Nivel	Clave Componente	Resumen Narrativo
Actividad	A5-03 [2]	Organización de expedientes conforme al Sistema Institucional de Archivos

Datos del Indicador

Denominación

Total de Expedientes de archivos clasificados

Método de cálculo

(Número de Expedientes de archivos clasificados (Realizado) / Número de Expedientes de archivos clasificados (Programado))*100

Descripción del Indicador

Organización de expedientes
conforme al Sistema Institucional de Archivos

Tipo de Indicador	Gestión	**Dimensión del Indicador**	Eficiencia	**Año de Medición del Resultado**	2021
Cobertura	Estatal	**Frecuencia de Medición**	Trimestral		

Parámetros de semaforización

0	59.99	60.00	79.99	80.00	130

Meta Institucional	Meta Valor	Unidad de medida (meta valor)	Desagregado meta valor por género: Hombre	Mujer
100%	1,100	Expediente	0.00	0.00

Sentido del Indicador	Línea Base (meta valor)	Año (Línea base)	Tipo de Acumulación
Ascendente	No disponible	No disponible	Suma

Resultados

Valor Programado	Avance de la Meta (4to trimestre)	% Avance de la Meta (4to trimestre)	Semáforo (4to trimestre)
1,100.00	2,081.00	189.2%	

	Valor programado	Avance de la meta		Valor programado	Avance de la meta
Enero	N.P.	N.D	Julio	N.P.	N.D
Febrero	N.P.	N.D	Agosto	N.P.	N.D
Marzo	250.00	256.00	Septiembre	300.00	420.00
Abril	N.P.	N.D	Octubre	N.P.	N.D
Mayo	N.P.	N.D	Noviembre	N.P.	N.D
Junio	300.00	503.00	Diciembre	250.00	902.00

Medios de verificación: Control de Archivo de la Unidad de Transparencia http://cedhj.org.mx/transparencia/XIII/Guia%20de%20Archivo%20Documental%202020%20CEDHJ.pdf

Observaciones:

1 El presente documento despliega la información perteneciente a los indicadores estratégicos y gestión de aquellos Programas presupuestarios que proveen de bienes y servicios que generan valor público a la ciudadania jalisciense.

2 Se muestra el número del Componente relacionado con el indicador.

GOBIERNO DEL ESTADO DE JALISCO
PRESUPUESTO DE EGRESOS PARA EL EJERCICIO FISCAL 2021
Ficha Técnica de Indicador
Sistema de Evaluación del Desempeño (SED)

Gobierno del Estado de Jalisco — **Secretaria de la Hacienda Pública**

Seguimiento de Indicadores

Datos del Programa [1]

Fortalecimiento institucional para los derechos humanos

Eje: Seguridad, justicia y Estado de derecho **Tema Central:** Derechos Humanos

¿Quien gasta?

26 Unidad Presupuestal	000 Unidad Responsable	00437 Unidad Ejecutora del Gasto
Comisión Estatal de Derechos Humanos de Jalisco	Comisión Estatal de Derechos Humanos de Jalisco	Comisión Estatal de Derechos Humanos de Jalisco

¿Para qué se gasta?

Finalidad	Función	Subfunción
Gobierno	Justicia	Derechos Humanos

Objetivos

Nivel	Clave Componente	Resumen Narrativo
Actividad	A5-04 [2]	Inspección de control a los espacios destinados para el resguardo del acervo documental

Datos del Indicador

Denominación

Total de Inspecciones a espacios de resguardo

Método de cálculo

(Número de Inspecciones a espacios de resguardo documental (Realizado) / Número de Inspecciones a espacios de resguardo documental (Programado))*100

Descripción del Indicador

Inspección de control a los espacios destinados para el resguardo del acervo documental

Tipo de Indicador	Gestión	**Dimensión del Indicador**	Eficiencia	**Año de Medición del Resultado**	2021
Cobertura	Estatal	**Frecuencia de Medición**	Trimestral		

Parámetros de semaforización

0	59.99	60.00	79.99	80.00	130

Meta Institucional	Meta Valor	Unidad de medida (meta valor)	Desagregado meta valor por género: Hombre	Desagregado meta valor por género: Mujer
100%	2	Revisión	0.00	0.00

Sentido del Indicador	Línea Base (meta valor)	Año (Línea base)	Tipo de Acumulación
Ascendente	No disponible	No disponible	Suma

Resultados

Valor Programado	Avance de la Meta (4to trimestre)	% Avance de la Meta (4to trimestre)	Semáforo (4to trimestre)
2.00	3.00	150.0%	

	Valor programado	Avance de la meta		Valor programado	Avance de la meta
Enero	N.P.	N.D	Julio	N.P.	N.D
Febrero	N.P.	N.D	Agosto	N.P.	N.D
Marzo	0.00	0.00	Septiembre	0.00	0.00
Abril	N.P.	N.D	Octubre	N.P.	N.D
Mayo	N.P.	N.D	Noviembre	N.P.	N.D
Junio	1.00	0.00	Diciembre	1.00	3.00

Medios de verificación: Control de Archivo de la Unidad de Transparencia http://cedhj.org.mx/articulo_8_transparencia.asp

Observaciones:

1 El presente documento despliega la información perteneciente a los indicadores estratégicos y gestión de aquellos Programas presupuestarios que proveen de bienes y servicios que generan valor público a la ciudadania jalisciense.

2 Se muestra el número del Componente relacionado con el indicador.

GOBIERNO DEL ESTADO DE JALISCO
PRESUPUESTO DE EGRESOS PARA EL EJERCICIO FISCAL 2021
Ficha Técnica de Indicador
Sistema de Evaluación del Desempeño (SED)

Gobierno del Estado de Jalisco

Seguimiento de Indicadores

Secretaria de la Hacienda Pública

Datos del Programa [1]

Fortalecimiento institucional para los derechos humanos

Eje: Seguridad, justicia y Estado de derecho **Tema Central:** Derechos Humanos

¿Quien gasta?

26 Unidad Presupuestal	000 Unidad Responsable	00437 Unidad Ejecutora del Gasto
Comisión Estatal de Derechos Humanos de Jalisco	Comisión Estatal de Derechos Humanos de Jalisco	Comisión Estatal de Derechos Humanos de Jalisco

¿Para qué se gasta?

Finalidad	Función	Subfunción
Gobierno	Justicia	Derechos Humanos

Objetivos

Nivel	Clave Componente	Resumen Narrativo
Actividad	A5-05 [2]	Celebración de reuniones periódicas del grupo interdisciplinario para establecer planes y guías de trabajo

Datos del Indicador

Denominación

Total de Reuniones del Grupo Interdisciplinario

Método de cálculo

(Número de Reuniones del grupo interdisciplinario de archivo (Realizado) / Número de Reuniones del grupo interdisciplinario de archivo (Programado))*100

Descripción del Indicador

Celebración de reuniones periódicas del grupo interdisciplinario para establecer planes y guías de trabajo

Tipo de Indicador	Gestión	**Dimensión del Indicador**	Eficiencia	**Año de Medición del Resultado**	2021
Cobertura	Estatal	**Frecuencia de Medición**	Trimestral		

Parámetros de semaforización

0	59.99	60.00	79.99	80.00	130

Meta Institucional	Meta Valor	Unidad de medida (meta valor)	Desagregado meta valor por género: Hombre	Desagregado meta valor por género: Mujer
100%	1	Reunión	No disponible	No disponible

Sentido del Indicador	Línea Base (meta valor)	Año (Línea base)	Tipo de Acumulación
Ascendente	No disponible	No disponible	Suma

Resultados

Valor Programado	Avance de la Meta (4to trimestre)	% Avance de la Meta (4to trimestre)	Semáforo (4to trimestre)
1.00	1.00	100.0%	

	Valor programado	Avance de la meta		Valor programado	Avance de la meta
Enero	N.P.	N.D	Julio	N.P.	N.D
Febrero	N.P.	N.D	Agosto	N.P.	N.D
Marzo	0.00	0.00	Septiembre	0.00	0.00
Abril	N.P.	N.D	Octubre	N.P.	N.D
Mayo	N.P.	N.D	Noviembre	N.P.	N.D
Junio	0.00	0.00	Diciembre	1.00	1.00

Medios de verificación: Control de Archivo de la Unidad de Transparencia http://cedhj.org.mx/articulo_8_transparencia.asp

Observaciones:

1 El presente documento despliega la información perteneciente a los indicadores estratégicos y gestión de aquellos Programas presupuestarios que proveen de bienes y servicios que generan valor público a la ciudadania jalisciense.

2 Se muestra el número del Componente relacionado con el indicador.

GOBIERNO DEL ESTADO DE JALISCO
PRESUPUESTO DE EGRESOS PARA EL EJERCICIO FISCAL 2021
Ficha Técnica de Indicador
Sistema de Evaluación del Desempeño (SED)

Gobierno del Estado de Jalisco | **Seguimiento de Indicadores** | **Secretaria de la Hacienda Pública**

Datos del Programa [1]

Fortalecimiento institucional para los derechos humanos

Eje: Seguridad, justicia y Estado de derecho **Tema Central:** Derechos Humanos

¿Quien gasta?

26 Unidad Presupuestal	000 Unidad Responsable	00437 Unidad Ejecutora del Gasto
Comisión Estatal de Derechos Humanos de Jalisco	Comisión Estatal de Derechos Humanos de Jalisco	Comisión Estatal de Derechos Humanos de Jalisco

¿Para qué se gasta?

Finalidad	Función	Subfunción
Gobierno	Justicia	Derechos Humanos

Objetivos

Nivel	Clave Componente	Resumen Narrativo
Actividad	A5-06 [2]	Capacitación constante a las personas enlaces en materia de gestión documental

Datos del Indicador

Denominación

Total de Cursos de capacitaciones en materia de gestión documental

Método de cálculo

(Número de Cursos de capacitación en materia de gestión documental (Realizado) / Número de Cursos de capacitación en materia de gestión documental (Programado))*100

Descripción del Indicador

Capacitación constante a las personas enlaces en materia de gestión documental

Tipo de Indicador	Gestión	**Dimensión del Indicador**	Eficiencia	**Año de Medición del Resultado**	2021
Cobertura	Estatal	**Frecuencia de Medición**	Trimestral		

Parámetros de semaforización

0	59.99	60.00	79.99	80.00	130

Meta Institucional	Meta Valor	Unidad de medida (meta valor)	Desagregado meta valor por género: Hombre	Desagregado meta valor por género: Mujer
100%	4	Curso	0.00	0.00

Sentido del Indicador	Línea Base (meta valor)	Año (Línea base)	Tipo de Acumulación
Ascendente	No disponible	No disponible	Suma

Resultados

Valor Programado	Avance de la Meta (4to trimestre)	% Avance de la Meta (4to trimestre)	Semáforo (4to trimestre)
4.00	11.00	275.0%	

	Valor programado	Avance de la meta		Valor programado	Avance de la meta
Enero	N.P.	N.D	Julio	N.P.	N.D
Febrero	N.P.	N.D	Agosto	N.P.	N.D
Marzo	1.00	1.00	Septiembre	1.00	2.00
Abril	N.P.	N.D	Octubre	N.P.	N.D
Mayo	N.P.	N.D	Noviembre	N.P.	N.D
Junio	1.00	1.00	Diciembre	1.00	7.00

Medios de verificación: Control de Archivo de la Unidad de Transparencia http://cedhj.org.mx/articulo_8_transparencia.asp

Observaciones:

1 El presente documento despliega la información perteneciente a los indicadores estratégicos y gestión de aquellos Programas presupuestarios que proveen de bienes y servicios que generan valor público a la ciudadania jalisciense.

2 Se muestra el número del Componente relacionado con el indicador.

GOBIERNO DEL ESTADO DE JALISCO
PRESUPUESTO DE EGRESOS PARA EL EJERCICIO FISCAL 2021
Ficha Técnica de Indicador
Sistema de Evaluación del Desempeño (SED)

Gobierno del Estado de Jalisco — **Seguimiento de Indicadores** — **Secretaria de la Hacienda Pública**

Datos del Programa [1]

Fortalecimiento institucional para los derechos humanos

Eje: Seguridad, justicia y Estado de derecho **Tema Central:** Derechos Humanos

¿Quien gasta?

26 Unidad Presupuestal	000 Unidad Responsable	00437 Unidad Ejecutora del Gasto
Comisión Estatal de Derechos Humanos de Jalisco	Comisión Estatal de Derechos Humanos de Jalisco	Comisión Estatal de Derechos Humanos de Jalisco

¿Para qué se gasta?

Finalidad	Función	Subfunción
Gobierno	Justicia	Derechos Humanos

Objetivos

Nivel	Clave Componente	Resumen Narrativo
Actividad	A5-07 [2]	Realización de inventarios documentales del archivo institucional de la Comisión

Datos del Indicador

Denominación

Total de Inventarios documentales

Método de cálculo

(Número de Inventarios documentales (Realizado) / Número de Inventarios documentales (Programado))*100

Descripción del Indicador

Realización de inventarios documentales del archivo institucional de la Comisión

Tipo de Indicador	Gestión	**Dimensión del Indicador**	Eficiencia	**Año de Medición del Resultado**	2021
Cobertura	Estatal	**Frecuencia de Medición**	Trimestral		

Parámetros de semaforización

0	59.99	60.00	79.99	80.00	130

Meta Institucional	Meta Valor	Unidad de medida (meta valor)	Desagregado meta valor por género: Hombre	Desagregado meta valor por género: Mujer
100%	10	Inventario	0.00	0.00

Sentido del Indicador	Línea Base (meta valor)	Año (Línea base)	Tipo de Acumulación
Ascendente	No disponible	No disponible	Suma

Resultados

Valor Programado	Avance de la Meta (4to trimestre)	% Avance de la Meta (4to trimestre)	Semáforo (4to trimestre)
10.00	24.00	240.0%	

	Valor programado	Avance de la meta		Valor programado	Avance de la meta
Enero	N.P.	N.D	Julio	N.P.	N.D
Febrero	N.P.	N.D	Agosto	N.P.	N.D
Marzo	2.00	2.00	Septiembre	3.00	5.00
Abril	N.P.	N.D	Octubre	N.P.	N.D
Mayo	N.P.	N.D	Noviembre	N.P.	N.D
Junio	3.00	7.00	Diciembre	2.00	10.00

Medios de verificación: Control de Archivo de la Unidad de Transparencia http://cedhj.org.mx/articulo_8_transparencia.asp

Observaciones:

1 El presente documento despliega la información perteneciente a los indicadores estratégicos y gestión de aquellos Programas presupuestarios que proveen de bienes y servicios que generan valor público a la ciudadania jalisciense.

2 Se muestra el número del Componente relacionado con el indicador.

GOBIERNO DEL ESTADO DE JALISCO
PRESUPUESTO DE EGRESOS PARA EL EJERCICIO FISCAL 2021
Ficha Técnica de Indicador
Sistema de Evaluación del Desempeño (SED)

Gobierno del Estado de Jalisco — **Seguimiento de Indicadores** — **Secretaria de la Hacienda Pública**

Datos del Programa [1]

Fortalecimiento institucional para los derechos humanos

Eje: Seguridad, justicia y Estado de derecho **Tema Central:** Derechos Humanos

¿Quien gasta?

26 Unidad Presupuestal	000 Unidad Responsable	00437 Unidad Ejecutora del Gasto
Comisión Estatal de Derechos Humanos de Jalisco	Comisión Estatal de Derechos Humanos de Jalisco	Comisión Estatal de Derechos Humanos de Jalisco

¿Para qué se gasta?

Finalidad	Función	Subfunción
Gobierno	Justicia	Derechos Humanos

Objetivos

Nivel	Clave Componente		Resumen Narrativo
Componente	A6	2	Acciones realizadas para la transparencia y rendición de cuentas

Datos del Indicador

Denominación

Total de Acciones para la rendición de cuentas

Método de cálculo

(Número de Acciones para la rendición de cuentas (Realizado) / Número de Acciones para la rendición de cuentas (Programado))*100

Descripción del Indicador

Acciones realizadas para la transparencia y rendición de cuentas.

Tipo de Indicador	Gestión	**Dimensión del Indicador**	Eficiencia	**Año de Medición del Resultado**	2021
Cobertura	Estatal	**Frecuencia de Medición**	Trimestral		

Parámetros de semaforización						Meta Institucional	Meta Valor	Unidad de medida (meta valor)	Desagregado meta valor por género: Hombre	Mujer
						100%	470	Acción	0.00	0.00
0	59.99	60.00	79.99	80.00	130	**Sentido del Indicador**	**Línea Base (meta valor)**	**Año (Línea base)**	**Tipo de Acumulación**	
						Ascendente	No disponible	No disponible	Suma	

Resultados

Valor Programado	Avance de la Meta (4to trimestre)	% Avance de la Meta (4to trimestre)	Semáforo (4to trimestre)
470.00	617.00	131.3%	

	Valor programado	Avance de la meta		Valor programado	Avance de la meta
Enero	N.P.	N.D	Julio	N.P.	N.D
Febrero	N.P.	N.D	Agosto	N.P.	N.D
Marzo	105.00	135.00	Septiembre	130.00	148.00
Abril	N.P.	N.D	Octubre	N.P.	N.D
Mayo	N.P.	N.D	Noviembre	N.P.	N.D
Junio	130.00	128.00	Diciembre	105.00	206.00

Medios de verificación: Informe Interno del Órgano Interno de Control y de la Dirección Administrativa. Archivo Físico Ubicación: Archivo documental de la Dirección Administrativa http://cedhj.org.mx/fraccionV_i).asp https://www.itei.org.mx/reportes/menu_principal/consulta_2017_fecha

Observaciones:

1 El presente documento despliega la información perteneciente a los indicadores estratégicos y gestión de aquellos Programas presupuestarios que proveen de bienes y servicios que generan valor público a la ciudadania jalisciense.

2 Se muestra el número del Componente relacionado con el indicador.

GOBIERNO DEL ESTADO DE JALISCO
PRESUPUESTO DE EGRESOS PARA EL EJERCICIO FISCAL 2021
Ficha Técnica de Indicador
Sistema de Evaluación del Desempeño (SED)

Gobierno del Estado de Jalisco | **Seguimiento de Indicadores** | **Secretaria de la Hacienda Pública**

Datos del Programa [1]

Fortalecimiento institucional para los derechos humanos

Eje: Seguridad, justicia y Estado de derecho **Tema Central:** Derechos Humanos

¿Quien gasta?

26 Unidad Presupuestal	000 Unidad Responsable	00437 Unidad Ejecutora del Gasto
Comisión Estatal de Derechos Humanos de Jalisco	Comisión Estatal de Derechos Humanos de Jalisco	Comisión Estatal de Derechos Humanos de Jalisco

¿Para qué se gasta?

Finalidad	Función	Subfunción
Gobierno	Justicia	Derechos Humanos

Objetivos

Nivel	Clave Componente	Resumen Narrativo
Actividad	A6-01 [2]	Conclusión de los procedimientos de licitación para la adquisición de bienes y servicios para el desarrollo de los procesos organizacionales

Datos del Indicador

Denominación

Total de Procedimientos para la adquisición de bienes y servicios

Método de cálculo

(Número de Procedimientos concluidos para la adquisición de bienes y servicios (Realizado) / Número de Procedimientos concluidos para la adquisición de bienes y servicios (Programado))*100

Descripción del Indicador

Conclusión de los procedimientos de licitación para la adquisición de bienes y servicios para el desarrollo de los procesos organizacionales

Tipo de Indicador	Gestión	**Dimensión del Indicador**	Eficiencia	**Año de Medición del Resultado**	2021
Cobertura	Estatal	**Frecuencia de Medición**	Trimestral		

Parámetros de semaforización

0	59.99	60.00	79.99	80.00	130

Meta Institucional	Meta Valor	Unidad de medida (meta valor)	Desagregado meta valor por género: Hombre	Mujer
100%	20	Procedimiento	0.00	0.00

Sentido del Indicador	Línea Base (meta valor)	Año (Línea base)	Tipo de Acumulación
Ascendente	No disponible	No disponible	Suma

Resultados

Valor Programado	Avance de la Meta (4to trimestre)	% Avance de la Meta (4to trimestre)	Semáforo (4to trimestre)
20.00	24.00	120.0%	

	Valor programado	Avance de la meta		Valor programado	Avance de la meta
Enero	N.P.	N.D	Julio	N.P.	N.D
Febrero	N.P.	N.D	Agosto	N.P.	N.D
Marzo	5.00	17.00	Septiembre	5.00	1.00
Abril	N.P.	N.D	Octubre	N.P.	N.D
Mayo	N.P.	N.D	Noviembre	N.P.	N.D
Junio	5.00	3.00	Diciembre	5.00	3.00

Medios de verificación: Reglamento de Adquisiciones de la Dirección Administrativo de la Comisión Estatal de Derechos Humanos Jalisco Archivo documental de la Dirección Administrativa http://cedhj.org.mx/fraccionV_i).asp

Observaciones:

1 El presente documento despliega la información perteneciente a los indicadores estratégicos y gestión de aquellos Programas presupuestarios que proveen de bienes y servicios que generan valor público a la ciudadania jalisciense.

2 Se muestra el número del Componente relacionado con el indicador.

GOBIERNO DEL ESTADO DE JALISCO
PRESUPUESTO DE EGRESOS PARA EL EJERCICIO FISCAL 2021
Ficha Técnica de Indicador
Sistema de Evaluación del Desempeño (SED)

Gobierno del Estado de Jalisco — **Seguimiento de Indicadores** — **Secretaria de la Hacienda Pública**

Datos del Programa [1]

Fortalecimiento institucional para los derechos humanos

Eje: Seguridad, justicia y Estado de derecho **Tema Central:** Derechos Humanos

¿Quien gasta?

26 Unidad Presupuestal	000 Unidad Responsable	00437 Unidad Ejecutora del Gasto
Comisión Estatal de Derechos Humanos de Jalisco	Comisión Estatal de Derechos Humanos de Jalisco	Comisión Estatal de Derechos Humanos de Jalisco

¿Para qué se gasta?

Finalidad	Función	Subfunción
Gobierno	Justicia	Derechos Humanos

Objetivos

Nivel	Clave Componente	Resumen Narrativo
Actividad	A6-02 [2]	Atención de las solicitudes de información recibidas, derivadas de las leyes de Transparencia, protección de datos personales e información estadística

Datos del Indicador

Denominación

Total de Solicitudes de transparencia recibidas

Método de cálculo

(Número de Solicitudes de información de transparencia (Realizado) / Número de Solicitudes de información de transparencia (Programado))*100

Descripción del Indicador

Atención de las solicitudes de información recibidas, derivadas de las leyes de Transparencia, protección de datos personales e información estadística

Tipo de Indicador	Gestión	**Dimensión del Indicador**	Eficiencia	**Año de Medición del Resultado**	2021
Cobertura	Estatal	**Frecuencia de Medición**	Trimestral		

Parámetros de semaforización

0	59.99	60.00	79.99	80.00	130

Meta Institucional	Meta Valor	Unidad de medida (meta valor)	Desagregado meta valor por género: Hombre	Mujer
100%	450	Solicitud	0.00	0.00

Sentido del Indicador	Línea Base (meta valor)	Año (Línea base)	Tipo de Acumulación
Ascendente	No disponible	No disponible	Suma

Resultados

Valor Programado	Avance de la Meta (4to trimestre)	% Avance de la Meta (4to trimestre)	Semáforo (4to trimestre)
450.00	593.00	131.8%	

	Valor programado	Avance de la meta		Valor programado	Avance de la meta
Enero	N.P.	N.D	Julio	N.P.	N.D
Febrero	N.P.	N.D	Agosto	N.P.	N.D
Marzo	100.00	118.00	Septiembre	125.00	147.00
Abril	N.P.	N.D	Octubre	N.P.	N.D
Mayo	N.P.	N.D	Noviembre	N.P.	N.D
Junio	125.00	125.00	Diciembre	100.00	203.00

Medios de verificación: Secretaría Ejecutiva https://www.itei.org.mx/reportes/menu_principal/consulta_2017_fecha

Observaciones: Una vez verificada la información físicamente con el área responsable, se advirtió que el total anual de la información del indicador debe ser 593 solicitudes atendidas, debiendo ser las cantidades por trimestre de 151, 125, 148 y 169. Al advertirse error en el primer trimestre, se ajusta en el cuarto para obtener un numero anual real de solicitudes atendidas.

1 El presente documento despliega la información perteneciente a los indicadores estratégicos y gestión de aquellos Programas presupuestarios que proveen de bienes y servicios que generan valor público a la ciudadania jalisciense.

2 Se muestra el número del Componente relacionado con el indicador.

GOBIERNO DEL ESTADO DE JALISCO
PRESUPUESTO DE EGRESOS PARA EL EJERCICIO FISCAL 2021
Ficha Técnica de Indicador
Sistema de Evaluación del Desempeño (SED)

Gobierno del Estado de Jalisco | **Seguimiento de Indicadores** | **Secretaria de la Hacienda Pública**

Datos del Programa [1]

Fortalecimiento institucional para los derechos humanos

Eje: Seguridad, justicia y Estado de derecho **Tema Central:** Derechos Humanos

¿Quien gasta?

26 Unidad Presupuestal	000 Unidad Responsable	00437 Unidad Ejecutora del Gasto
Comisión Estatal de Derechos Humanos de Jalisco	Comisión Estatal de Derechos Humanos de Jalisco	Comisión Estatal de Derechos Humanos de Jalisco

¿Para qué se gasta?

Finalidad	Función	Subfunción
Gobierno	Justicia	Derechos Humanos

Objetivos

Nivel	Clave Componente	Resumen Narrativo
Componente	B7 [2]	Acciones implementadas para la transversalización de la perspectiva de género y el enfoque de derechos humanos de las mujeres

Datos del Indicador

Denominación

Total de Acciones para la transversalización

Método de cálculo

(Número de Acciones para la transversalización de género (Realizado) / Número de Acciones para la transversalización de género (Programado))*100

Descripción del Indicador

Acciones implementadas para la transversalización de la perspectiva de género y el enfoque de derechos humanos de las mujeres

Tipo de Indicador	Gestión	**Dimensión del Indicador**	Eficiencia	**Año de Medición del Resultado**	2021
Cobertura	Estatal	**Frecuencia de Medición**	Trimestral		

Parámetros de semaforización

0	59.99	60.00	79.99	80.00	130

Meta Institucional	Meta Valor	Unidad de medida (meta valor)	Desagregado meta valor por género: Hombre	Mujer
100%	132	Acción	No disponible	No disponible

Sentido del Indicador	Línea Base (meta valor)	Año (Línea base)	Tipo de Acumulación
Ascendente	No disponible	No disponible	Suma

Resultados

Valor Programado	Avance de la Meta (4to trimestre)	% Avance de la Meta (4to trimestre)	Semáforo (4to trimestre)
132.00	135.00	102.3%	

	Valor programado	Avance de la meta		Valor programado	Avance de la meta
Enero	N.P.	N.D	Julio	N.P.	N.D
Febrero	N.P.	N.D	Agosto	N.P.	N.D
Marzo	33.00	6.00	Septiembre	33.00	107.00
Abril	N.P.	N.D	Octubre	N.P.	N.D
Mayo	N.P.	N.D	Noviembre	N.P.	N.D
Junio	33.00	11.00	Diciembre	33.00	11.00

Medios de verificación: Relatoría especializada de los derechos humanos de las mujeres y la igualdad de género de la Comisión Estatal de Derechos Humanos Jalisco http://cedhj.org.mx/Unidad_de_Igualdad_genero.asp

Observaciones:

1 El presente documento despliega la información perteneciente a los indicadores estratégicos y gestión de aquellos Programas presupuestarios que proveen de bienes y servicios que generan valor público a la ciudadania jalisciense.

2 Se muestra el número del Componente relacionado con el indicador.

GOBIERNO DEL ESTADO DE JALISCO
PRESUPUESTO DE EGRESOS PARA EL EJERCICIO FISCAL 2021
Ficha Técnica de Indicador
Sistema de Evaluación del Desempeño (SED)

Gobierno del Estado de Jalisco — **Secretaria de la Hacienda Pública**

Seguimiento de Indicadores

Datos del Programa [1]

Fortalecimiento institucional para los derechos humanos

Eje: Seguridad, justicia y Estado de derecho **Tema Central:** Derechos Humanos

¿Quien gasta?

26 Unidad Presupuestal	000 Unidad Responsable	00437 Unidad Ejecutora del Gasto
Comisión Estatal de Derechos Humanos de Jalisco	Comisión Estatal de Derechos Humanos de Jalisco	Comisión Estatal de Derechos Humanos de Jalisco

¿Para qué se gasta?

Finalidad	Función	Subfunción
Gobierno	Justicia	Derechos Humanos

Objetivos

Nivel	Clave Componente	Resumen Narrativo
Actividad	B7-01 [2]	Revisión de documentos que se emitan para analizar la perspectiva de género

Datos del Indicador

Denominación

Total de Documentos analizados con perspectiva de género

Método de cálculo

(Número de Documentos analizados con perspectiva de género (Realizado) / Número de Documentos analizados con perspectiva de género (Programado))*100

Descripción del Indicador

Revisión de documentos que se emitan para analizar la perspectiva de género

Tipo de Indicador	Gestión	**Dimensión del Indicador**	Eficiencia	**Año de Medición del Resultado**	2021
Cobertura	Estatal	**Frecuencia de Medición**	Trimestral		

Parámetros de semaforización

0	59.99	60.00	79.99	80.00	130

Meta Institucional	Meta Valor	Unidad de medida (meta valor)	Desagregado meta valor por género: Hombre	Desagregado meta valor por género: Mujer
100%	8	Documento	No disponible	No disponible

Sentido del Indicador	Línea Base (meta valor)	Año (Línea base)	Tipo de Acumulación
Ascendente	No disponible	No disponible	Suma

Resultados

Valor Programado	Avance de la Meta (4to trimestre)	% Avance de la Meta (4to trimestre)	Semáforo (4to trimestre)
8.00	6.00	75.0%	

	Valor programado	Avance de la meta		Valor programado	Avance de la meta
Enero	N.P.	N.D	Julio	N.P.	N.D
Febrero	N.P.	N.D	Agosto	N.P.	N.D
Marzo	2.00	0.00	Septiembre	2.00	1.00
Abril	N.P.	N.D	Octubre	N.P.	N.D
Mayo	N.P.	N.D	Noviembre	N.P.	N.D
Junio	2.00	5.00	Diciembre	2.00	0.00

Medios de verificación: Relatoría especializada de los derechos humanos de las mujeres y la igualdad de género de la Comisión Estatal de Derechos Humanos Jalisco http://cedhj.org.mx/Unidad_de_Igualdad_genero.asp

Observaciones:

1 El presente documento despliega la información perteneciente a los indicadores estratégicos y gestión de aquellos Programas presupuestarios que proveen de bienes y servicios que generan valor público a la ciudadania jalisciense.

2 Se muestra el número del Componente relacionado con el indicador.

GOBIERNO DEL ESTADO DE JALISCO
PRESUPUESTO DE EGRESOS PARA EL EJERCICIO FISCAL 2021
Ficha Técnica de Indicador
Sistema de Evaluación del Desempeño (SED)

Gobierno del Estado de Jalisco | **Seguimiento de Indicadores** | **Secretaria de la Hacienda Pública**

Datos del Programa [1]

Fortalecimiento institucional para los derechos humanos

Eje: Seguridad, justicia y Estado de derecho **Tema Central:** Derechos Humanos

¿Quien gasta?

26 Unidad Presupuestal	000 Unidad Responsable	00437 Unidad Ejecutora del Gasto
Comisión Estatal de Derechos Humanos de Jalisco	Comisión Estatal de Derechos Humanos de Jalisco	Comisión Estatal de Derechos Humanos de Jalisco

¿Para qué se gasta?

Finalidad	Función	Subfunción
Gobierno	Justicia	Derechos Humanos

Objetivos

Nivel	Clave Componente	Resumen Narrativo
Actividad	B7-02 [2]	Difusión de mejores prácticas mediante campaña temática

Datos del Indicador

Denominación

Total de Difusiones de campañas temáticas

Método de cálculo

(Número de Material de divulgación (Realizado) / Número de Material de divulgación (Programado))*100

Descripción del Indicador

Difusión de mejores prácticas mediante campaña temática

Tipo de Indicador	Gestión	**Dimensión del Indicador**	Eficiencia	**Año de Medición del Resultado**	2021
Cobertura	Estatal	**Frecuencia de Medición**	Trimestral		

Parámetros de semaforización

0	59.99	60.00	79.99	80.00	130

Meta Institucional	Meta Valor	Unidad de medida (meta valor)	Desagregado meta valor por género	
			Hombre	Mujer
100%	12	Material	0.00	0.00

Sentido del Indicador	Línea Base (meta valor)	Año (Línea base)	Tipo de Acumulación
Ascendente	No disponible	No disponible	Suma

Resultados

Valor Programado	Avance de la Meta (4to trimestre)	% Avance de la Meta (4to trimestre)	Semáforo (4to trimestre)
12.00	18.00	150.0%	

	Valor programado	Avance de la meta		Valor programado	Avance de la meta
Enero	N.P.	N.D	Julio	N.P.	N.D
Febrero	N.P.	N.D	Agosto	N.P.	N.D
Marzo	3.00	3.00	Septiembre	3.00	3.00
Abril	N.P.	N.D	Octubre	N.P.	N.D
Mayo	N.P.	N.D	Noviembre	N.P.	N.D
Junio	3.00	3.00	Diciembre	3.00	9.00

Medios de verificación: Relatoría especializada de los derechos humanos de las mujeres y la igualdad de género de la Comisión Estatal de Derechos Humanos Jalisco http://cedhj.org.mx/Unidad_de_Igualdad_genero.asp

Observaciones:

1 El presente documento despliega la información perteneciente a los indicadores estratégicos y gestión de aquellos Programas presupuestarios que proveen de bienes y servicios que generan valor público a la ciudadania jalisciense.

2 Se muestra el número del Componente relacionado con el indicador.

GOBIERNO DEL ESTADO DE JALISCO
PRESUPUESTO DE EGRESOS PARA EL EJERCICIO FISCAL 2021
Ficha Técnica de Indicador
Sistema de Evaluación del Desempeño (SED)

Gobierno del Estado de Jalisco — **Secretaria de la Hacienda Pública**

Seguimiento de Indicadores

Datos del Programa [1]

Fortalecimiento institucional para los derechos humanos

Eje: Seguridad, justicia y Estado de derecho **Tema Central:** Derechos Humanos

¿Quien gasta?

26 Unidad Presupuestal	000 Unidad Responsable	00437 Unidad Ejecutora del Gasto
Comisión Estatal de Derechos Humanos de Jalisco	Comisión Estatal de Derechos Humanos de Jalisco	Comisión Estatal de Derechos Humanos de Jalisco

¿Para qué se gasta?

Finalidad	Función	Subfunción
Gobierno	Justicia	Derechos Humanos

Objetivos

Nivel	Clave Componente	Resumen Narrativo
Actividad	B7-03 [2]	Elaboración de material de divulgación interna para favorecer un ambiente laboral sano

Datos del Indicador

Denominación

Total de Difusiones de campañas temáticas

Método de cálculo

(Número de Difusiones de campañas temáticas (Realizado) / Número de Difusiones de campañas temáticas (Programado))*100

Descripción del Indicador

Difusión de mejores prácticas mediante campaña temática

Tipo de Indicador	Gestión	**Dimensión del Indicador**	Eficiencia	**Año de Medición del Resultado**	2021
Cobertura	Estatal	**Frecuencia de Medición**	Trimestral		

Parámetros de semaforización

0	59.99	60.00	79.99	80.00	130

Meta Institucional	Meta Valor	Unidad de medida (meta valor)	Desagregado meta valor por género	
			Hombre	Mujer
100%	12	Difusión	0.00	0.00

Sentido del Indicador	Línea Base (meta valor)	Año (Línea base)	Tipo de Acumulación
Ascendente	No disponible	No disponible	Suma

Resultados

Valor Programado	Avance de la Meta (4to trimestre)	% Avance de la Meta (4to trimestre)	Semáforo (4to trimestre)
12.00	11.00	91.7%	

	Valor programado	Avance de la meta		Valor programado	Avance de la meta
Enero	N.P.	N.D	Julio	N.P.	N.D
Febrero	N.P.	N.D	Agosto	N.P.	N.D
Marzo	3.00	3.00	Septiembre	3.00	3.00
Abril	N.P.	N.D	Octubre	N.P.	N.D
Mayo	N.P.	N.D	Noviembre	N.P.	N.D
Junio	3.00	3.00	Diciembre	3.00	2.00

Medios de verificación: Relatoría especializada de los derechos humanos de las mujeres y la igualdad de género de la Comisión Estatal de Derechos Humanos Jalisco http://cedhj.org.mx/Unidad_de_Igualdad_genero.asp

Observaciones:

1 El presente documento despliega la información perteneciente a los indicadores estratégicos y gestión de aquellos Programas presupuestarios que proveen de bienes y servicios que generan valor público a la ciudadania jalisciense.

2 Se muestra el número del Componente relacionado con el indicador.

GOBIERNO DEL ESTADO DE JALISCO
PRESUPUESTO DE EGRESOS PARA EL EJERCICIO FISCAL 2021
Ficha Técnica de Indicador
Sistema de Evaluación del Desempeño (SED)

Gobierno del Estado de Jalisco — **Secretaria de la Hacienda Pública**

Seguimiento de Indicadores

Datos del Programa [1]

Fortalecimiento institucional para los derechos humanos

Eje: Seguridad, justicia y Estado de derecho **Tema Central:** Derechos Humanos

¿Quien gasta?

26 Unidad Presupuestal	000 Unidad Responsable	00437 Unidad Ejecutora del Gasto
Comisión Estatal de Derechos Humanos de Jalisco	Comisión Estatal de Derechos Humanos de Jalisco	Comisión Estatal de Derechos Humanos de Jalisco

¿Para qué se gasta?

Finalidad	Función	Subfunción
Gobierno	Justicia	Derechos Humanos

Objetivos

Nivel	Clave Componente	Resumen Narrativo
Actividad	B7-04 [2]	Aplicación de mecanismos de prevención que favorezcan un ambiente laboral sano

Datos del Indicador

Denominación

Total de Pruebas diagnósticas

Método de cálculo

(Número de Pruebas de diagnósticas (Realizado) / Número de Pruebas de diagnósticas (Programado))*100

Descripción del Indicador

Aplicación de mecanismos de prevención que favorezcan un ambiente laboral sano

Tipo de Indicador	Gestión	**Dimensión del Indicador**	Eficiencia	**Año de Medición del Resultado**	2021
Cobertura	Estatal	**Frecuencia de Medición**	Trimestral		

Parámetros de semaforización

0	59.99	60.00	79.99	80.00	130

Meta Institucional	Meta Valor	Unidad de medida (meta valor)	Desagregado meta valor por género: Hombre	Desagregado meta valor por género: Mujer
100%	100	Prueba	0.00	0.00

Sentido del Indicador	Línea Base (meta valor)	Año (Línea base)	Tipo de Acumulación
Ascendente	No disponible	No disponible	Suma

Resultados

Valor Programado	Avance de la Meta (4to trimestre)	% Avance de la Meta (4to trimestre)	Semáforo (4to trimestre)
100.00	100.00	100.0%	

	Valor programado	Avance de la meta		Valor programado	Avance de la meta
Enero	N.P.	N.D	Julio	N.P.	N.D
Febrero	N.P.	N.D	Agosto	N.P.	N.D
Marzo	25.00	0.00	Septiembre	25.00	100.00
Abril	N.P.	N.D	Octubre	N.P.	N.D
Mayo	N.P.	N.D	Noviembre	N.P.	N.D
Junio	25.00	0.00	Diciembre	25.00	0.00

Medios de verificación: Relatoría especializada de los derechos humanos de las mujeres y la igualdad de género de la Comisión Estatal de Derechos Humanos Jalisco

Observaciones:

1 El presente documento despliega la información perteneciente a los indicadores estratégicos y gestión de aquellos Programas presupuestarios que proveen de bienes y servicios que generan valor público a la ciudadania jalisciense.

2 Se muestra el número del Componente relacionado con el indicador.

GOBIERNO DEL ESTADO DE JALISCO
PRESUPUESTO DE EGRESOS PARA EL EJERCICIO FISCAL 2021
Ficha Técnica de Indicador
Sistema de Evaluación del Desempeño (SED)

Gobierno del Estado de Jalisco | **Seguimiento de Indicadores** | **Secretaria de la Hacienda Pública**

Datos del Programa [1]

Fortalecimiento institucional para los derechos humanos

Eje: Seguridad, justicia y Estado de derecho **Tema Central:** Derechos Humanos

¿Quien gasta?

26 Unidad Presupuestal	000 Unidad Responsable	00437 Unidad Ejecutora del Gasto
Comisión Estatal de Derechos Humanos de Jalisco	Comisión Estatal de Derechos Humanos de Jalisco	Comisión Estatal de Derechos Humanos de Jalisco

¿Para qué se gasta?

Finalidad	Función	Subfunción
Gobierno	Justicia	Derechos Humanos

Objetivos

Nivel	Clave Componente	Resumen Narrativo
Componente	F1 [2]	Mecanismos internos implementados para la prevención de responsabilidades administrativas

Datos del Indicador

Denominación

Total de Mecanismos internos de prevención implementados

Método de cálculo

(Número de Mecanismos de prevención (Realizado) / Número de Mecanismos de prevención (Programado))*100

Descripción del Indicador

Mecanismos internos implementados para la prevención de responsabilidades administrativas

Tipo de Indicador	Gestión	**Dimensión del Indicador**	Eficiencia	**Año de Medición del Resultado**	2021
Cobertura	Estatal	**Frecuencia de Medición**	Trimestral		

Parámetros de semaforización

0	59.99	60.00	79.99	80.00	130

Meta Institucional	Meta Valor	Unidad de medida (meta valor)	Desagregado meta valor por género	
			Hombre	Mujer
100%	700	Mecanismo	0.00	0.00

Sentido del Indicador	Línea Base (meta valor)	Año (Línea base)	Tipo de Acumulación
Ascendente	No disponible	No disponible	Suma

Resultados

Valor Programado	Avance de la Meta (4to trimestre)	% Avance de la Meta (4to trimestre)	Semáforo (4to trimestre)
700.00	803.00	114.7%	

	Valor programado	Avance de la meta		Valor programado	Avance de la meta
Enero	N.P.	N.D	Julio	N.P.	N.D
Febrero	N.P.	N.D	Agosto	N.P.	N.D
Marzo	36.00	24.00	Septiembre	600.00	55.00
Abril	N.P.	N.D	Octubre	N.P.	N.D
Mayo	N.P.	N.D	Noviembre	N.P.	N.D
Junio	40.00	678.00	Diciembre	24.00	46.00

Medios de verificación: Informe de Resultados del Órgano Interno de Control de la Comisión Estatal de Derechos Humanos http://cedhj.org.mx/organo%20interno%20de%20control_resultados.asp

Observaciones:

1 El presente documento despliega la información perteneciente a los indicadores estratégicos y gestión de aquellos Programas presupuestarios que proveen de bienes y servicios que generan valor público a la ciudadania jalisciense.

2 Se muestra el número del Componente relacionado con el indicador.

GOBIERNO DEL ESTADO DE JALISCO
PRESUPUESTO DE EGRESOS PARA EL EJERCICIO FISCAL 2021
Ficha Técnica de Indicador
Sistema de Evaluación del Desempeño (SED)

Gobierno del Estado de Jalisco — **Seguimiento de Indicadores** — **Secretaria de la Hacienda Pública**

Datos del Programa [1]

Fortalecimiento institucional para los derechos humanos

Eje: Seguridad, justicia y Estado de derecho **Tema Central:** Derechos Humanos

¿Quien gasta?

26 Unidad Presupuestal	000 Unidad Responsable	00437 Unidad Ejecutora del Gasto
Comisión Estatal de Derechos Humanos de Jalisco	Comisión Estatal de Derechos Humanos de Jalisco	Comisión Estatal de Derechos Humanos de Jalisco

¿Para qué se gasta?

Finalidad	Función	Subfunción
Gobierno	Justicia	Derechos Humanos

Objetivos

Nivel	Clave Componente	Resumen Narrativo
Actividad	F1-01 [2]	Verificación a las declaraciones de situación patrimonial, de intereses y la constancia de presentación de la declaración fiscal

Datos del Indicador

Denominación

Total de Verificaciones a las declaraciones

Método de cálculo

(Número de Verificaciones a las declaraciones (Realizado) / Número de Verificaciones a las declaraciones (Programado))*100

Descripción del Indicador

Verificación a las declaraciones de situación patrimonial, de intereses y la constancia de presentación de la declaración fiscal

Tipo de Indicador	Gestión	**Dimensión del Indicador**	Eficiencia	**Año de Medición del Resultado**	2021
Cobertura	Estatal	**Frecuencia de Medición**	Trimestral		

Parámetros de semaforización

0	59.99	60.00	79.99	80.00	130

Meta Institucional	Meta Valor	Unidad de medida (meta valor)	Desagregado meta valor por género: Hombre	Mujer
100%	1	Verificación	0.00	0.00

Sentido del Indicador	Línea Base (meta valor)	Año (Línea base)	Tipo de Acumulación
Ascendente	No disponible	No disponible	Suma

Resultados

Valor Programado	Avance de la Meta (4to trimestre)	% Avance de la Meta (4to trimestre)	Semáforo (4to trimestre)
1.00	0.00	0.0%	

	Valor programado	Avance de la meta		Valor programado	Avance de la meta
Enero	N.P.	N.D	Julio	N.P.	N.D
Febrero	N.P.	N.D	Agosto	N.P.	N.D
Marzo	0.00	0.00	Septiembre	0.00	0.00
Abril	N.P.	N.D	Octubre	N.P.	N.D
Mayo	N.P.	N.D	Noviembre	N.P.	N.D
Junio	1.00	0.00	Diciembre	0.00	0.00

Medios de verificación: Informe de Resultados del Órgano Interno de Control de la Comisión Estatal de Derechos Humanos http://cedhj.org.mx/organo%20interno%20de%20control_resultados.asp

Observaciones: En 2021 se comenzó con las declaraciones iniciales de todos los servidores públicos, por lo que no hubo un punto de comparación para hacer verificaciones, por lo tanto no se realizaron.

1 El presente documento despliega la información perteneciente a los indicadores estratégicos y gestión de aquellos Programas presupuestarios que proveen de bienes y servicios que generan valor público a la ciudadania jalisciense.

2 Se muestra el número del Componente relacionado con el indicador.

GOBIERNO DEL ESTADO DE JALISCO
PRESUPUESTO DE EGRESOS PARA EL EJERCICIO FISCAL 2021
Ficha Técnica de Indicador
Sistema de Evaluación del Desempeño (SED)

Gobierno del Estado de Jalisco | **Seguimiento de Indicadores** | **Secretaria de la Hacienda Pública**

Datos del Programa [1]

Fortalecimiento institucional para los derechos humanos

Eje: Seguridad, justicia y Estado de derecho **Tema Central:** Derechos Humanos

¿Quien gasta?

26 Unidad Presupuestal	000 Unidad Responsable	00437 Unidad Ejecutora del Gasto
Comisión Estatal de Derechos Humanos de Jalisco	Comisión Estatal de Derechos Humanos de Jalisco	Comisión Estatal de Derechos Humanos de Jalisco

¿Para qué se gasta?

Finalidad	Función	Subfunción
Gobierno	Justicia	Derechos Humanos

Objetivos

Nivel	Clave Componente	Resumen Narrativo
Actividad	F1-02 [2]	Recepción de las declaraciones de situación patrimonial, de intereses y la constancia de presentación de la declaración fiscal

Datos del Indicador

Denominación

Total de Declaraciones patrimoniales recibidas

Método de cálculo

(Número de Declaraciones patrimoniales recibidas (Realizado) / Número de Declaraciones patrimoniales recibidas (Programado))*100

Descripción del Indicador

Recepción de las declaraciones de situación patrimonial, de intereses y la constancia de presentación de la declaración fiscal

Tipo de Indicador	Gestión	**Dimensión del Indicador**	Eficiencia	**Año de Medición del Resultado**	2021
Cobertura	Estatal	**Frecuencia de Medición**	Trimestral		

Parámetros de semaforización

0	59.99	60.00	79.99	80.00	130

Meta Institucional	Meta Valor	Unidad de medida (meta valor)	Desagregado meta valor por género: Hombre	Desagregado meta valor por género: Mujer
100%	26	Declaración patrimonial	No disponible	No disponible

Sentido del Indicador	Línea Base (meta valor)	Año (Línea base)	Tipo de Acumulación
Ascendente	No disponible	No disponible	Suma

Resultados

Valor Programado	Avance de la Meta (4to trimestre)	% Avance de la Meta (4to trimestre)	Semáforo (4to trimestre)
26.00	369.00	1,419.2%	

	Valor programado	Avance de la meta		Valor programado	Avance de la meta
Enero	N.P.	N.D	Julio	N.P.	N.D
Febrero	N.P.	N.D	Agosto	N.P.	N.D
Marzo	0.00	0.00	Septiembre	0.00	17.00
Abril	N.P.	N.D	Octubre	N.P.	N.D
Mayo	N.P.	N.D	Noviembre	N.P.	N.D
Junio	26.00	335.00	Diciembre	0.00	17.00

Medios de verificación: Informe de Resultados del Órgano Interno de Control de la Comisión Estatal de Derechos Humanos http://cedhj.org.mx/organo%20interno%20de%20control_resultados.asp

Observaciones:

1 El presente documento despliega la información perteneciente a los indicadores estratégicos y gestión de aquellos Programas presupuestarios que proveen de bienes y servicios que generan valor público a la ciudadania jalisciense.

2 Se muestra el número del Componente relacionado con el indicador.

GOBIERNO DEL ESTADO DE JALISCO
PRESUPUESTO DE EGRESOS PARA EL EJERCICIO FISCAL 2021
Ficha Técnica de Indicador
Sistema de Evaluación del Desempeño (SED)

Gobierno del Estado de Jalisco — **Seguimiento de Indicadores** — **Secretaria de la Hacienda Pública**

Datos del Programa [1]

Fortalecimiento institucional para los derechos humanos

Eje: Seguridad, justicia y Estado de derecho **Tema Central:** Derechos Humanos

¿Quien gasta?

26 Unidad Presupuestal	000 Unidad Responsable	00437 Unidad Ejecutora del Gasto
Comisión Estatal de Derechos Humanos de Jalisco	Comisión Estatal de Derechos Humanos de Jalisco	Comisión Estatal de Derechos Humanos de Jalisco

¿Para qué se gasta?

Finalidad	Función	Subfunción
Gobierno	Justicia	Derechos Humanos

Objetivos

Nivel	Clave Componente	Resumen Narrativo
Actividad	F1-03 [2]	Realización de requerimientos para la presentación de las declaraciones de situación patrimonial, de intereses y la constancia de presentación de la declaración fiscal

Datos del Indicador

Denominación

Total de Requerimientos

Método de cálculo

(Número de Requerimientos de Declaración patrimonial (Realizado) / Número de Requerimientos de Declaración patrimonial (Programado))*100

Descripción del Indicador

Realización de requerimientos para la presentación de las declaraciones de situación patrimonial, de intereses y la constancia de presentación de la declaración fiscal

Tipo de Indicador	Gestión	**Dimensión del Indicador**	Eficiencia	**Año de Medición del Resultado**	2021
Cobertura	Estatal	**Frecuencia de Medición**	Trimestral		

Parámetros de semaforización

0	59.99	60.00	79.99	80.00	130

Meta Institucional	Meta Valor	Unidad de medida (meta valor)	Desagregado meta valor por género: Hombre	Mujer
100%	26	Requerimiento	No disponible	No disponible

Sentido del Indicador	Línea Base (meta valor)	Año (Línea base)	Tipo de Acumulación
Ascendente	No disponible	No disponible	Suma

Resultados

Valor Programado	Avance de la Meta (4to trimestre)	% Avance de la Meta (4to trimestre)	Semáforo (4to trimestre)
26.00	375.00	1,442.3%	

	Valor programado	Avance de la meta		Valor programado	Avance de la meta
Enero	N.P.	N.D	Julio	N.P.	N.D
Febrero	N.P.	N.D	Agosto	N.P.	N.D
Marzo	26.00	0.00	Septiembre	0.00	23.00
Abril	N.P.	N.D	Octubre	N.P.	N.D
Mayo	N.P.	N.D	Noviembre	N.P.	N.D
Junio	0.00	335.00	Diciembre	0.00	17.00

Medios de verificación: Informe de Resultados del Órgano Interno de Control de la Comisión Estatal de Derechos Humanos http://cedhj.org.mx/organo%20interno%20de%20control_resultados.asp

Observaciones:

1 El presente documento despliega la información perteneciente a los indicadores estratégicos y gestión de aquellos Programas presupuestarios que proveen de bienes y servicios que generan valor público a la ciudadania jalisciense.

2 Se muestra el número del Componente relacionado con el indicador.

GOBIERNO DEL ESTADO DE JALISCO
PRESUPUESTO DE EGRESOS PARA EL EJERCICIO FISCAL 2021
Ficha Técnica de Indicador
Sistema de Evaluación del Desempeño (SED)

Gobierno del Estado de Jalisco | **Seguimiento de Indicadores** | **Secretaria de la Hacienda Pública**

Datos del Programa [1]

Fortalecimiento institucional para los derechos humanos

Eje: Seguridad, justicia y Estado de derecho **Tema Central:** Derechos Humanos

¿Quien gasta?

26 Unidad Presupuestal	000 Unidad Responsable	00437 Unidad Ejecutora del Gasto
Comisión Estatal de Derechos Humanos de Jalisco	Comisión Estatal de Derechos Humanos de Jalisco	Comisión Estatal de Derechos Humanos de Jalisco

¿Para qué se gasta?

Finalidad	Función	Subfunción
Gobierno	Justicia	Derechos Humanos

Objetivos

Nivel	Clave Componente	Resumen Narrativo
Actividad	F1-04 [2]	Coordinación en los procedimientos de entrega-recepción en la Comisión.

Datos del Indicador

Denominación

Total de Actas de procedimientos de entrega-recepción

Método de cálculo

(Número de Actas de procedimentos de entrega-recepción coordinados (Realizado) / Número de Actas de procedimentos de entrega-recepción coordinados (Programado))*100

Descripción del Indicador

Coordinación en los procedimientos de entrega-recepción en la Comisión.

Tipo de Indicador	Gestión	**Dimensión del Indicador**	Eficiencia	**Año de Medición del Resultado**	2021
Cobertura	Estatal	**Frecuencia de Medición**	Trimestral		

Parámetros de semaforización

0	59.99	60.00	79.99	80.00	130

Meta Institucional	Meta Valor	Unidad de medida (meta valor)	Desagregado meta valor por género: Hombre	Mujer
100%	20	Acta	No disponible	No disponible

Sentido del Indicador	Línea Base (meta valor)	Año (Línea base)	Tipo de Acumulación
Ascendente	No disponible	No disponible	Suma

Resultados

Valor Programado	Avance de la Meta (4to trimestre)	% Avance de la Meta (4to trimestre)	Semáforo (4to trimestre)
20.00	20.00	100.0%	

	Valor programado	Avance de la meta		Valor programado	Avance de la meta
Enero	N.P.	N.D	Julio	N.P.	N.D
Febrero	N.P.	N.D	Agosto	N.P.	N.D
Marzo	5.00	6.00	Septiembre	5.00	7.00
Abril	N.P.	N.D	Octubre	N.P.	N.D
Mayo	N.P.	N.D	Noviembre	N.P.	N.D
Junio	5.00	4.00	Diciembre	5.00	3.00

Medios de verificación: Informe de Resultados del Órgano Interno de Control de la Comisión Estatal de Derechos Humanos http://cedhj.org.mx/organo%20interno%20de%20control_resultados.asp

Observaciones:

1 El presente documento despliega la información perteneciente a los indicadores estratégicos y gestión de aquellos Programas presupuestarios que proveen de bienes y servicios que generan valor público a la ciudadania jalisciense.

2 Se muestra el número del Componente relacionado con el indicador.

GOBIERNO DEL ESTADO DE JALISCO
PRESUPUESTO DE EGRESOS PARA EL EJERCICIO FISCAL 2021
Ficha Técnica de Indicador
Sistema de Evaluación del Desempeño (SED)

Gobierno del Estado de Jalisco — **Seguimiento de Indicadores** — **Secretaria de la Hacienda Pública**

Datos del Programa [1]

Fortalecimiento institucional para los derechos humanos

Eje: Seguridad, justicia y Estado de derecho **Tema Central:** Derechos Humanos

¿Quien gasta?

26 Unidad Presupuestal	000 Unidad Responsable	00437 Unidad Ejecutora del Gasto
Comisión Estatal de Derechos Humanos de Jalisco	Comisión Estatal de Derechos Humanos de Jalisco	Comisión Estatal de Derechos Humanos de Jalisco

¿Para qué se gasta?

Finalidad	Función	Subfunción
Gobierno	Justicia	Derechos Humanos

Objetivos

Nivel	Clave Componente	Resumen Narrativo
Actividad	F1-05 [2]	Participación en las sesiones del Comité de ética y conducta

Datos del Indicador

Denominación

Total de Sesiones del Comité de Ética y conducta celebradas

Método de cálculo

(Número de Sesiones del Comité de Ética y Conducta (Realizado) / Número de Sesiones del Comité de Ética y Conducta (Programado))*100

Descripción del Indicador

Participación en las sesiones del Comité de Ética y Conducta

Tipo de Indicador	Gestión	**Dimensión del Indicador**	Eficiencia	**Año de Medición del Resultado**	2021
Cobertura	Estatal	**Frecuencia de Medición**	Trimestral		

Parámetros de semaforización

0	59.99	60.00	79.99	80.00	130

Meta Institucional	Meta Valor	Unidad de medida (meta valor)	Desagregado meta valor por género	
			Hombre	Mujer
100%	2	Sesión	0.00	0.00

Sentido del Indicador	Línea Base (meta valor)	Año (Línea base)	Tipo de Acumulación
Ascendente	No disponible	No disponible	Suma

Resultados

Valor Programado	Avance de la Meta (4to trimestre)	% Avance de la Meta (4to trimestre)	Semáforo (4to trimestre)
2.00	2.00	100.0%	

	Valor programado	Avance de la meta		Valor programado	Avance de la meta
Enero	N.P.	N.D	Julio	N.P.	N.D
Febrero	N.P.	N.D	Agosto	N.P.	N.D
Marzo	0.00	0.00	Septiembre	0.00	0.00
Abril	N.P.	N.D	Octubre	N.P.	N.D
Mayo	N.P.	N.D	Noviembre	N.P.	N.D
Junio	1.00	1.00	Diciembre	1.00	1.00

Medios de verificación: Informe de Resultados del Órgano Interno de Control de la Comisión Estatal de Derechos Humanos http://cedhj.org.mx/organo%20interno%20de%20control_resultados.asp

Observaciones:

1 El presente documento despliega la información perteneciente a los indicadores estratégicos y gestión de aquellos Programas presupuestarios que proveen de bienes y servicios que generan valor público a la ciudadania jalisciense.

2 Se muestra el número del Componente relacionado con el indicador.

GOBIERNO DEL ESTADO DE JALISCO
PRESUPUESTO DE EGRESOS PARA EL EJERCICIO FISCAL 2021
Ficha Técnica de Indicador
Sistema de Evaluación del Desempeño (SED)

Gobierno del Estado de Jalisco — **Seguimiento de Indicadores** — **Secretaria de la Hacienda Pública**

Datos del Programa [1]

Fortalecimiento institucional para los derechos humanos

Eje: Seguridad, justicia y Estado de derecho **Tema Central:** Derechos Humanos

¿Quien gasta?

26 Unidad Presupuestal	000 Unidad Responsable	00437 Unidad Ejecutora del Gasto
Comisión Estatal de Derechos Humanos de Jalisco	Comisión Estatal de Derechos Humanos de Jalisco	Comisión Estatal de Derechos Humanos de Jalisco

¿Para qué se gasta?

Finalidad	Función	Subfunción
Gobierno	Justicia	Derechos Humanos

Objetivos

Nivel	Clave Componente	Resumen Narrativo
Actividad	F1-06 [2]	Participación en los procedimientos de Adquisiciones de la Comisión de Derechos Humanos

Datos del Indicador

Denominación

Total de Procedimientos de adquisiciones en los que se participa

Método de cálculo

(Número de Procedimientos de Adquisiciones en los que se participa (Realizado) / Número de Procedimientos de Adquisiciones en los que se participa (Programado))*100

Descripción del Indicador

Participación en los procedimientos de Adquisiciones de la Comisión de Derechos Humanos

Tipo de Indicador	Gestión	**Dimensión del Indicador**	Eficiencia	**Año de Medición del Resultado**	2021
Cobertura	Estatal	**Frecuencia de Medición**	Trimestral		

Parámetros de semaforización

0	59.99	60.00	79.99	80.00	130

Meta Institucional	Meta Valor	Unidad de medida (meta valor)	Desagregado meta valor por género: Hombre	Desagregado meta valor por género: Mujer
100%	20	Procedimiento	No disponible	No disponible

Sentido del Indicador	Línea Base (meta valor)	Año (Línea base)	Tipo de Acumulación
Ascendente	No disponible	No disponible	Suma

Resultados

Valor Programado	Avance de la Meta (4to trimestre)	% Avance de la Meta (4to trimestre)	Semáforo (4to trimestre)
20.00	32.00	160.0%	

	Valor programado	Avance de la meta		Valor programado	Avance de la meta
Enero	N.P.	N.D	Julio	N.P.	N.D
Febrero	N.P.	N.D	Agosto	N.P.	N.D
Marzo	5.00	17.00	Septiembre	5.00	7.00
Abril	N.P.	N.D	Octubre	N.P.	N.D
Mayo	N.P.	N.D	Noviembre	N.P.	N.D
Junio	5.00	3.00	Diciembre	5.00	5.00

Medios de verificación: Minutas de los procedimientos de adquisiciones Licitaciones públicas locales http://cedhj.org.mx/licitaciones_2020.asp

Observaciones:

1 El presente documento despliega la información perteneciente a los indicadores estratégicos y gestión de aquellos Programas presupuestarios que proveen de bienes y servicios que generan valor público a la ciudadania jalisciense.

2 Se muestra el número del Componente relacionado con el indicador.

GOBIERNO DEL ESTADO DE JALISCO
PRESUPUESTO DE EGRESOS PARA EL EJERCICIO FISCAL 2021
Ficha Técnica de Indicador
Sistema de Evaluación del Desempeño (SED)

Gobierno del Estado de Jalisco — **Seguimiento de Indicadores** — **Secretaria de la Hacienda Pública**

Datos del Programa [1]

Fortalecimiento institucional para los derechos humanos

Eje: Seguridad, justicia y Estado de derecho **Tema Central:** Derechos Humanos

¿Quien gasta?

26 Unidad Presupuestal	000 Unidad Responsable	00437 Unidad Ejecutora del Gasto
Comisión Estatal de Derechos Humanos de Jalisco	Comisión Estatal de Derechos Humanos de Jalisco	Comisión Estatal de Derechos Humanos de Jalisco

¿Para qué se gasta?

Finalidad	Función	Subfunción
Gobierno	Justicia	Derechos Humanos

Objetivos

Nivel	Clave Componente	Resumen Narrativo
Actividad	F1-07 [2]	Participación en las sesiones del Comité de Transparencia

Datos del Indicador

Denominación

Total de Sesiones del Comité de Transparencia en las que se participa

Método de cálculo

(Número de Sesiones del Comité de Transparencia en los que se participa (Realizado) / Número de Sesiones del Comité de Transparencia en los que se participa (Programado))*100

Descripción del Indicador

Participación en las sesiones del Comité de Transparencia

Tipo de Indicador	Dimensión del Indicador	Año de Medición del Resultado
Gestión	Eficiencia	2021
Cobertura	**Frecuencia de Medición**	
Estatal	Trimestral	

Parámetros de semaforización

0	59.99	60.00	79.99	80.00	130

Meta Institucional	Meta Valor	Unidad de medida (meta valor)	Desagregado meta valor por género: Hombre	Mujer
100%	3	Sesión	0.00	0.00

Sentido del Indicador	Línea Base (meta valor)	Año (Línea base)	Tipo de Acumulación
Ascendente	No disponible	No disponible	Suma

Resultados

Valor Programado	Avance de la Meta (4to trimestre)	% Avance de la Meta (4to trimestre)	Semáforo (4to trimestre)
3.00	4.00	133.3%	

	Valor programado	Avance de la meta		Valor programado	Avance de la meta
Enero	N.P.	N.D	Julio	N.P.	N.D
Febrero	N.P.	N.D	Agosto	N.P.	N.D
Marzo	0.00	1.00	Septiembre	1.00	1.00
Abril	N.P.	N.D	Octubre	N.P.	N.D
Mayo	N.P.	N.D	Noviembre	N.P.	N.D
Junio	1.00	2.00	Diciembre	1.00	0.00

Medios de verificación: Convocatoria del Comité de Transparencia, Artículo 6, fraccion, I http://cedhj.org.mx/articulo_8_transparencia.asp

Observaciones: El total anual debe ser 3, en el segundo trimestre por error se capturó 2, debiendo ser 0; y en el cuarto trimestre,debe ser 1, pero se captura en 0 para no elevar más el avance anual.

1 El presente documento despliega la información perteneciente a los indicadores estratégicos y gestión de aquellos Programas presupuestarios que proveen de bienes y servicios que generan valor público a la ciudadania jalisciense.

2 Se muestra el número del Componente relacionado con el indicador.

GOBIERNO DEL ESTADO DE JALISCO
PRESUPUESTO DE EGRESOS PARA EL EJERCICIO FISCAL 2021
Ficha Técnica de Indicador
Sistema de Evaluación del Desempeño (SED)

Gobierno del Estado de Jalisco — **Seguimiento de Indicadores** — **Secretaria de la Hacienda Pública**

Datos del Programa [1]

Fortalecimiento institucional para los derechos humanos

Eje: Seguridad, justicia y Estado de derecho **Tema Central:** Derechos Humanos

¿Quien gasta?

26 Unidad Presupuestal	000 Unidad Responsable	00437 Unidad Ejecutora del Gasto
Comisión Estatal de Derechos Humanos de Jalisco	Comisión Estatal de Derechos Humanos de Jalisco	Comisión Estatal de Derechos Humanos de Jalisco

¿Para qué se gasta?

Finalidad	Función	Subfunción
Gobierno	Justicia	Derechos Humanos

Objetivos

Nivel	Clave Componente	Resumen Narrativo
Actividad	F1-08 [2]	Verificación de las incidencias e infracciones del padrón vehicular de la Comisión de Derechos Humanos Jalisco

Datos del Indicador

Denominación

Total de Verificación al padrón vehícular

Método de cálculo

(Número de Verificaciones al padrón vehícular (Realizado) / Número de Verificaciones al padrón vehícular (Programado))*100

Descripción del Indicador

Verificación de las incidencias e infracciones del padrón vehicular de la Comisión de Derechos Humanos Jalisco

Tipo de Indicador	Gestión	**Dimensión del Indicador**	Eficiencia	**Año de Medición del Resultado**	2021
Cobertura	Estatal	**Frecuencia de Medición**	Trimestral		

Parámetros de semaforización

0	59.99	60.00	79.99	80.00	130

Meta Institucional	Meta Valor	Unidad de medida (meta valor)	Desagregado meta valor por género: Hombre	Mujer
100%	2	Verificación	0.00	0.00

Sentido del Indicador	Línea Base (meta valor)	Año (Línea base)	Tipo de Acumulación
Ascendente	No disponible	No disponible	Suma

Resultados

Valor Programado	Avance de la Meta (4to trimestre)	% Avance de la Meta (4to trimestre)	Semáforo (4to trimestre)
2.00	2.00	100.0%	

	Valor programado	Avance de la meta		Valor programado	Avance de la meta
Enero	N.P.	N.D	Julio	N.P.	N.D
Febrero	N.P.	N.D	Agosto	N.P.	N.D
Marzo	0.00	0.00	Septiembre	0.00	0.00
Abril	N.P.	N.D	Octubre	N.P.	N.D
Mayo	N.P.	N.D	Noviembre	N.P.	N.D
Junio	1.00	0.00	Diciembre	1.00	2.00

Medios de verificación: Informe de Resultados del Órgano Interno de Control de la Comisión Estatal de Derechos Humanos http://cedhj.org.mx/organo%20interno%20de%20control_resultados.asp

Observaciones:

1 El presente documento despliega la información perteneciente a los indicadores estratégicos y gestión de aquellos Programas presupuestarios que proveen de bienes y servicios que generan valor público a la ciudadania jalisciense.

2 Se muestra el número del Componente relacionado con el indicador.

GOBIERNO DEL ESTADO DE JALISCO
PRESUPUESTO DE EGRESOS PARA EL EJERCICIO FISCAL 2021
Ficha Técnica de Indicador
Sistema de Evaluación del Desempeño (SED)

Gobierno del Estado de Jalisco — **Seguimiento de Indicadores** — **Secretaria de la Hacienda Pública**

Datos del Programa [1]

Fortalecimiento institucional para los derechos humanos

Eje: Seguridad, justicia y Estado de derecho **Tema Central:** Derechos Humanos

¿Quien gasta?

26 Unidad Presupuestal	000 Unidad Responsable	00437 Unidad Ejecutora del Gasto
Comisión Estatal de Derechos Humanos de Jalisco	Comisión Estatal de Derechos Humanos de Jalisco	Comisión Estatal de Derechos Humanos de Jalisco

¿Para qué se gasta?

Finalidad	Función	Subfunción
Gobierno	Justicia	Derechos Humanos

Objetivos

Nivel	Clave Componente	Resumen Narrativo
Componente	F2 [2]	Procedimientos de responsabilidades instaurados en contra de servidores públicos, para el combate a la corrupción

Datos del Indicador

Denominación

Total de Procedimientos de responsabilidad instaurados.

Método de cálculo

(Número de Procedimientos de responsabilidad instaurados (Realizado) / Número de Procedimientos de responsabilidad instaurados (Programado))*100

Descripción del Indicador

Procedimientos de responsabilidades instaurados en contra de servidores públicos, para el combate a la corrupción

Tipo de Indicador	Gestión	**Dimensión del Indicador**	Eficacia	**Año de Medición del Resultado**	2021
Cobertura	Estatal	**Frecuencia de Medición**	Trimestral		

Parámetros de semaforización

0	59.99	60.00	79.99	80.00	130

Meta Institucional	Meta Valor	Unidad de medida (meta valor)	Desagregado meta valor por género: Hombre	Mujer
100%	50	Procedimiento	No disponible	No disponible

Sentido del Indicador	Línea Base (meta valor)	Año (Línea base)	Tipo de Acumulación
Ascendente	No disponible	No disponible	Suma

Resultados

Valor Programado	Avance de la Meta (4to trimestre)	% Avance de la Meta (4to trimestre)	Semáforo (4to trimestre)
50.00	45.00	90.0%	

	Valor programado	Avance de la meta		Valor programado	Avance de la meta
Enero	N.P.	N.D	Julio	N.P.	N.D
Febrero	N.P.	N.D	Agosto	N.P.	N.D
Marzo	11.00	11.00	Septiembre	14.00	7.00
Abril	N.P.	N.D	Octubre	N.P.	N.D
Mayo	N.P.	N.D	Noviembre	N.P.	N.D
Junio	12.00	19.00	Diciembre	13.00	8.00

Medios de verificación: Informe de Resultados del Órgano Interno de Control de la Comisión Estatal de Derechos Humanos http://cedhj.org.mx/organo%20interno%20de%20control_resultados.asp

Observaciones:

1 El presente documento despliega la información perteneciente a los indicadores estratégicos y gestión de aquellos Programas presupuestarios que proveen de bienes y servicios que generan valor público a la ciudadania jalisciense.

2 Se muestra el número del Componente relacionado con el indicador.

GOBIERNO DEL ESTADO DE JALISCO
PRESUPUESTO DE EGRESOS PARA EL EJERCICIO FISCAL 2021
Ficha Técnica de Indicador
Sistema de Evaluación del Desempeño (SED)

Gobierno del Estado de Jalisco — **Secretaria de la Hacienda Pública**

Seguimiento de Indicadores

Datos del Programa [1]

Fortalecimiento institucional para los derechos humanos

Eje: Seguridad, justicia y Estado de derecho **Tema Central:** Derechos Humanos

¿Quien gasta?

26 Unidad Presupuestal	000 Unidad Responsable	00437 Unidad Ejecutora del Gasto
Comisión Estatal de Derechos Humanos de Jalisco	Comisión Estatal de Derechos Humanos de Jalisco	Comisión Estatal de Derechos Humanos de Jalisco

¿Para qué se gasta?

Finalidad	Función	Subfunción
Gobierno	Justicia	Derechos Humanos

Objetivos

Nivel	Clave Componente		Resumen Narrativo
Actividad	F2-01	2	Instauración de procedimientos de responsabilidad administrativa iniciados de oficio

Datos del Indicador

Denominación

Total de Procedimiento de responsabilidad administrativa iniciados de oficio

Método de cálculo

(Número de Procedimientos de responsabilidad iniciados de oficio (Realizado) / Número de Procedimientos de responsabilidad iniciados de oficio (Programado))*100

Descripción del Indicador

Instauración de procedimientos de responsabilidad administrativa iniciados de oficio

Tipo de Indicador	Gestión	**Dimensión del Indicador**	Eficiencia	**Año de Medición del Resultado**	2021
Cobertura	Estatal	**Frecuencia de Medición**	Trimestral		

Parámetros de semaforización

0	59.99	60.00	79.99	80.00	130

Meta Institucional	Meta Valor	Unidad de medida (meta valor)	Desagregado meta valor por género: Hombre	Desagregado meta valor por género: Mujer
100%	17	Procedimiento	No disponible	No disponible

Sentido del Indicador	Línea Base (meta valor)	Año (Línea base)	Tipo de Acumulación
Ascendente	No disponible	No disponible	Suma

Resultados

Valor Programado	Avance de la Meta (4to trimestre)	% Avance de la Meta (4to trimestre)	Semáforo (4to trimestre)
17.00	9.00	52.9%	

	Valor programado	Avance de la meta		Valor programado	Avance de la meta
Enero	N.P.	N.D	Julio	N.P.	N.D
Febrero	N.P.	N.D	Agosto	N.P.	N.D
Marzo	4.00	4.00	Septiembre	5.00	1.00
Abril	N.P.	N.D	Octubre	N.P.	N.D
Mayo	N.P.	N.D	Noviembre	N.P.	N.D
Junio	4.00	3.00	Diciembre	4.00	1.00

Medios de verificación: Informe de Resultados del Órgano Interno de Control de la Comisión Estatal de Derechos Humanos http://cedhj.org.mx/organo%20interno%20de%20control_resultados.asp

Observaciones: Los procedimientos iniciados, fueron los necesarios para las investigaciones del año

1 El presente documento despliega la información perteneciente a los indicadores estratégicos y gestión de aquellos Programas presupuestarios que proveen de bienes y servicios que generan valor público a la ciudadania jalisciense.

2 Se muestra el número del Componente relacionado con el indicador.

GOBIERNO DEL ESTADO DE JALISCO
PRESUPUESTO DE EGRESOS PARA EL EJERCICIO FISCAL 2021
Ficha Técnica de Indicador
Sistema de Evaluación del Desempeño (SED)

Gobierno del Estado de Jalisco | **Seguimiento de Indicadores** | **Secretaria de la Hacienda Pública**

Datos del Programa [1]

Fortalecimiento institucional para los derechos humanos

Eje: Seguridad, justicia y Estado de derecho **Tema Central:** Derechos Humanos

¿Quien gasta?

26 Unidad Presupuestal	000 Unidad Responsable	00437 Unidad Ejecutora del Gasto
Comisión Estatal de Derechos Humanos de Jalisco	Comisión Estatal de Derechos Humanos de Jalisco	Comisión Estatal de Derechos Humanos de Jalisco

¿Para qué se gasta?

Finalidad	Función	Subfunción
Gobierno	Justicia	Derechos Humanos

Objetivos

Nivel	Clave Componente	Resumen Narrativo
Actividad	F2-02 [2]	Recepción de denuncias para iniciar investigaciones de responsabilidad

Datos del Indicador

Denominación

Total de Denuncias recibidas

Método de cálculo

(Número de Denuncias recibidas (Realizado) / Número de Denuncias recibidas (Programado))*100

Descripción del Indicador

Recepción de denuncias para iniciar investigaciones de responsabilidad

Tipo de Indicador	Gestión	**Dimensión del Indicador**	Eficiencia	**Año de Medición del Resultado**	2021
Cobertura	Estatal	**Frecuencia de Medición**	Trimestral		

Parámetros de semaforización

0	59.99	60.00	79.99	80.00	130

Meta Institucional	Meta Valor	Unidad de medida (meta valor)	Desagregado meta valor por género: Hombre	Desagregado meta valor por género: Mujer
100%	25	Denuncia	0.00	0.00

Sentido del Indicador	Línea Base (meta valor)	Año (Línea base)	Tipo de Acumulación
Ascendente	No disponible	No disponible	Suma

Resultados

Valor Programado	Avance de la Meta (4to trimestre)	% Avance de la Meta (4to trimestre)	Semáforo (4to trimestre)
25.00	22.00	88.0%	

	Valor programado	Avance de la meta		Valor programado	Avance de la meta
Enero	N.P.	N.D	Julio	N.P.	N.D
Febrero	N.P.	N.D	Agosto	N.P.	N.D
Marzo	6.00	5.00	Septiembre	7.00	4.00
Abril	N.P.	N.D	Octubre	N.P.	N.D
Mayo	N.P.	N.D	Noviembre	N.P.	N.D
Junio	6.00	12.00	Diciembre	6.00	1.00

Medios de verificación: Informe de Resultados del Órgano Interno de Control de la Comisión Estatal de Derechos Humanos http://cedhj.org.mx/organo%20interno%20de%20control_resultados.asp

Observaciones:

1 El presente documento despliega la información perteneciente a los indicadores estratégicos y gestión de aquellos Programas presupuestarios que proveen de bienes y servicios que generan valor público a la ciudadania jalisciense.

2 Se muestra el número del Componente relacionado con el indicador.

GOBIERNO DEL ESTADO DE JALISCO
PRESUPUESTO DE EGRESOS PARA EL EJERCICIO FISCAL 2021
Ficha Técnica de Indicador
Sistema de Evaluación del Desempeño (SED)

Gobierno del Estado de Jalisco — **Secretaria de la Hacienda Pública**

Seguimiento de Indicadores

Datos del Programa [1]

Fortalecimiento institucional para los derechos humanos

Eje: Seguridad, justicia y Estado de derecho **Tema Central:** Derechos Humanos

¿Quien gasta?

26 Unidad Presupuestal	000 Unidad Responsable	00437 Unidad Ejecutora del Gasto
Comisión Estatal de Derechos Humanos de Jalisco	Comisión Estatal de Derechos Humanos de Jalisco	Comisión Estatal de Derechos Humanos de Jalisco

¿Para qué se gasta?

Finalidad	Función	Subfunción
Gobierno	Justicia	Derechos Humanos

Objetivos

Nivel	Clave Componente	Resumen Narrativo
Actividad	F2-03 [2]	Instauración los procedimientos de responsabilidad laboral

Datos del Indicador

Denominación

Total de Expedienetes de procedimientos de responsabilidad laboral iniciados

Método de cálculo

(Número de Procedimientos de responsabilidad laboral (Realizado) / Número de Procedimientos de responsabilidad laboral (Programado))*100

Descripción del Indicador

Instauración los procedimientos de responsabilidad laboral

Tipo de Indicador	Gestión	**Dimensión del Indicador**	Eficiencia	**Año de Medición del Resultado**	2021
Cobertura	Estatal	**Frecuencia de Medición**	Trimestral		

Parámetros de semaforización

0	59.99	60.00	79.99	80.00	130

Meta Institucional	Meta Valor	Unidad de medida (meta valor)	Desagregado meta valor por género: Hombre	Desagregado meta valor por género: Mujer
100%	1	Procedimiento	0.00	0.00

Sentido del Indicador	Línea Base (meta valor)	Año (Línea base)	Tipo de Acumulación
Ascendente	No disponible	No disponible	Suma

Resultados

Valor Programado	Avance de la Meta (4to trimestre)	% Avance de la Meta (4to trimestre)	Semáforo (4to trimestre)
1.00	0.00	0.0%	

	Valor programado	Avance de la meta		Valor programado	Avance de la meta
Enero	N.P.	N.D	Julio	N.P.	N.D
Febrero	N.P.	N.D	Agosto	N.P.	N.D
Marzo	0.00	0.00	Septiembre	0.00	0.00
Abril	N.P.	N.D	Octubre	N.P.	N.D
Mayo	N.P.	N.D	Noviembre	N.P.	N.D
Junio	0.00	0.00	Diciembre	1.00	0.00

Medios de verificación: Informe de Resultados del Órgano Interno de Control de la Comisión Estatal de Derechos Humanos http://cedhj.org.mx/organo%20interno%20de%20control_resultados.asp

Observaciones: No fue necesario iniciar procedimientos de responsabilidad laboral durante el año que se informa

1 El presente documento despliega la información perteneciente a los indicadores estratégicos y gestión de aquellos Programas presupuestarios que proveen de bienes y servicios que generan valor público a la ciudadania jalisciense.

2 Se muestra el número del Componente relacionado con el indicador.

GOBIERNO DEL ESTADO DE JALISCO
PRESUPUESTO DE EGRESOS PARA EL EJERCICIO FISCAL 2021
Ficha Técnica de Indicador
Sistema de Evaluación del Desempeño (SED)

Gobierno del Estado de Jalisco — **Secretaria de la Hacienda Pública**

Seguimiento de Indicadores

Datos del Programa [1]

Fortalecimiento institucional para los derechos humanos

Eje: Seguridad, justicia y Estado de derecho **Tema Central:** Derechos Humanos

¿Quien gasta?

26 Unidad Presupuestal	000 Unidad Responsable	00437 Unidad Ejecutora del Gasto
Comisión Estatal de Derechos Humanos de Jalisco	Comisión Estatal de Derechos Humanos de Jalisco	Comisión Estatal de Derechos Humanos de Jalisco

¿Para qué se gasta?

Finalidad	Función	Subfunción
Gobierno	Justicia	Derechos Humanos

Objetivos

Nivel	Clave Componente	Resumen Narrativo
Actividad	F2-04 [2]	Instauración los procedimientos para determinar en siniestros

Datos del Indicador

Denominación

Total de Expedientes de procedimientos de responsabilidad en siniestros

Método de cálculo

(Número de Procedimientos de responsabilidad en siniestros (Realizado) / Número de Procedimientos de responsabilidad en siniestros (Programado))*100

Descripción del Indicador

Instauración los procedimientos para determinar en siniestros

Tipo de Indicador	Gestión	**Dimensión del Indicador**	Eficiencia	**Año de Medición del Resultado**	2021
Cobertura	Estatal	**Frecuencia de Medición**	Trimestral		

Parámetros de semaforización

0	59.99	60.00	79.99	80.00	130

Meta Institucional	Meta Valor	Unidad de medida (meta valor)	Desagregado meta valor por género: Hombre	Desagregado meta valor por género: Mujer
100%	3	Procedimiento	0.00	0.00

Sentido del Indicador	Línea Base (meta valor)	Año (Línea base)	Tipo de Acumulación
Ascendente	No disponible	No disponible	Suma

Resultados

Valor Programado	Avance de la Meta (4to trimestre)	% Avance de la Meta (4to trimestre)	Semáforo (4to trimestre)
3.00	11.00	366.7%	

	Valor programado	Avance de la meta		Valor programado	Avance de la meta
Enero	N.P.	N.D	Julio	N.P.	N.D
Febrero	N.P.	N.D	Agosto	N.P.	N.D
Marzo	0.00	2.00	Septiembre	1.00	2.00
Abril	N.P.	N.D	Octubre	N.P.	N.D
Mayo	N.P.	N.D	Noviembre	N.P.	N.D
Junio	1.00	4.00	Diciembre	1.00	3.00

Medios de verificación: Informe de Resultados del Órgano Interno de Control de la Comisión Estatal de Derechos Humanos http://cedhj.org.mx/organo%20interno%20de%20control_resultados.asp

Observaciones:

1 El presente documento despliega la información perteneciente a los indicadores estratégicos y gestión de aquellos Programas presupuestarios que proveen de bienes y servicios que generan valor público a la ciudadania jalisciense.

2 Se muestra el número del Componente relacionado con el indicador.

GOBIERNO DEL ESTADO DE JALISCO
PRESUPUESTO DE EGRESOS PARA EL EJERCICIO FISCAL 2021
Ficha Técnica de Indicador
Sistema de Evaluación del Desempeño (SED)

Gobierno del Estado de Jalisco — **Seguimiento de Indicadores** — **Secretaria de la Hacienda Pública**

Datos del Programa [1]

Fortalecimiento institucional para los derechos humanos

Eje: Seguridad, justicia y Estado de derecho **Tema Central:** Derechos Humanos

¿Quien gasta?

26 Unidad Presupuestal	000 Unidad Responsable	00437 Unidad Ejecutora del Gasto
Comisión Estatal de Derechos Humanos de Jalisco	Comisión Estatal de Derechos Humanos de Jalisco	Comisión Estatal de Derechos Humanos de Jalisco

¿Para qué se gasta?

Finalidad	Función	Subfunción
Gobierno	Justicia	Derechos Humanos

Objetivos

Nivel	Clave Componente	Resumen Narrativo
Actividad	F2-05 [2]	Implementación de medidas cautelares durante los procedimientos de responsabilidad

Datos del Indicador

Denominación

Total de Medidas cautelares en procedimientos de responsabilidad emitidas

Método de cálculo

(Número de Medidas cautelares en procedimientos de responsabilidad (Realizado) / Número de Medidas cautelares en procedimientos de responsabilidad (Programado))*100

Descripción del Indicador

Implementación de medidas cautelares durante los procedimientos de responsabilidad

Tipo de Indicador	Gestión	**Dimensión del Indicador**	Eficiencia	**Año de Medición del Resultado**	2021
Cobertura	Estatal	**Frecuencia de Medición**	Trimestral		

Parámetros de semaforización

0	59.99	60.00	79.99	80.00	130

Meta Institucional	Meta Valor	Unidad de medida (meta valor)	Desagregado meta valor por género: Hombre	Mujer
100%	4	Medida	0.00	0.00

Sentido del Indicador	Línea Base (meta valor)	Año (Línea base)	Tipo de Acumulación
Ascendente	No disponible	No disponible	Suma

Resultados

Valor Programado	Avance de la Meta (4to trimestre)	% Avance de la Meta (4to trimestre)	Semáforo (4to trimestre)
4.00	3.00	75.0%	

	Valor programado	Avance de la meta		Valor programado	Avance de la meta
Enero	N.P.	N.D	Julio	N.P.	N.D
Febrero	N.P.	N.D	Agosto	N.P.	N.D
Marzo	1.00	0.00	Septiembre	1.00	0.00
Abril	N.P.	N.D	Octubre	N.P.	N.D
Mayo	N.P.	N.D	Noviembre	N.P.	N.D
Junio	1.00	0.00	Diciembre	1.00	3.00

Medios de verificación: Informe de Resultados del Órgano Interno de Control de la Comisión Estatal de Derechos Humanos http://cedhj.org.mx/organo%20interno%20de%20control_resultados.asp

Observaciones:

1 El presente documento despliega la información perteneciente a los indicadores estratégicos y gestión de aquellos Programas presupuestarios que proveen de bienes y servicios que generan valor público a la ciudadania jalisciense.

2 Se muestra el número del Componente relacionado con el indicador.

GOBIERNO DEL ESTADO DE JALISCO
PRESUPUESTO DE EGRESOS PARA EL EJERCICIO FISCAL 2021
Ficha Técnica de Indicador
Sistema de Evaluación del Desempeño (SED)

Gobierno del Estado de Jalisco | **Seguimiento de Indicadores** | **Secretaria de la Hacienda Pública**

Datos del Programa [1]

Fortalecimiento institucional para los derechos humanos

Eje: Seguridad, justicia y Estado de derecho **Tema Central:** Derechos Humanos

¿Quien gasta?

26 Unidad Presupuestal	000 Unidad Responsable	00437 Unidad Ejecutora del Gasto
Comisión Estatal de Derechos Humanos de Jalisco	Comisión Estatal de Derechos Humanos de Jalisco	Comisión Estatal de Derechos Humanos de Jalisco

¿Para qué se gasta?

Finalidad	Función	Subfunción
Gobierno	Justicia	Derechos Humanos

Objetivos

Nivel	Clave Componente	Resumen Narrativo
Componente	F3 [2]	Auditorias internas realizadas para la revisión del ingreso, egreso, manejo, aplicación y mejora de los recursos públicos de la Comisión

Datos del Indicador

Denominación

Total de Auditorías

Método de cálculo

(Número de Auditorias realizadas (Realizado) / Número de Auditorias realizadas (Programado))*100

Descripción del Indicador

Auditorias internas realizadas para la revisión del ingreso, egreso, manejo, aplicación y mejora de los recursos públicos de la Comisión

Tipo de Indicador	Gestión	**Dimensión del Indicador**	Eficiencia	**Año de Medición del Resultado**	2021
Cobertura	Estatal	**Frecuencia de Medición**	Trimestral		

Parámetros de semaforización

0	59.99	60.00	79.99	80.00	130

Meta Institucional	Meta Valor	Unidad de medida (meta valor)	Desagregado meta valor por género: Hombre	Mujer
100%	9	Auditoria	No disponible	No disponible

Sentido del Indicador	Línea Base (meta valor)	Año (Línea base)	Tipo de Acumulación
Ascendente	No disponible	No disponible	Suma

Resultados

Valor Programado	Avance de la Meta (4to trimestre)	% Avance de la Meta (4to trimestre)	Semáforo (4to trimestre)
9.00	30.00	333.3%	

	Valor programado	Avance de la meta		Valor programado	Avance de la meta
Enero	N.P.	N.D	Julio	N.P.	N.D
Febrero	N.P.	N.D	Agosto	N.P.	N.D
Marzo	2.00	5.00	Septiembre	2.00	1.00
Abril	N.P.	N.D	Octubre	N.P.	N.D
Mayo	N.P.	N.D	Noviembre	N.P.	N.D
Junio	3.00	14.00	Diciembre	2.00	10.00

Medios de verificación: Informe de Resultados del Órgano Interno de Control de la Comisión Estatal de Derechos Humanos http://cedhj.org.mx/organo%20interno%20de%20control_resultados.asp

Observaciones:

1 El presente documento despliega la información perteneciente a los indicadores estratégicos y gestión de aquellos Programas presupuestarios que proveen de bienes y servicios que generan valor público a la ciudadania jalisciense.

2 Se muestra el número del Componente relacionado con el indicador.

GOBIERNO DEL ESTADO DE JALISCO
PRESUPUESTO DE EGRESOS PARA EL EJERCICIO FISCAL 2021
Ficha Técnica de Indicador
Sistema de Evaluación del Desempeño (SED)

Gobierno del Estado de Jalisco | **Seguimiento de Indicadores** | **Secretaria de la Hacienda Pública**

Datos del Programa [1]

Fortalecimiento institucional para los derechos humanos

Eje: Seguridad, justicia y Estado de derecho **Tema Central:** Derechos Humanos

¿Quien gasta?

26 Unidad Presupuestal	000 Unidad Responsable	00437 Unidad Ejecutora del Gasto
Comisión Estatal de Derechos Humanos de Jalisco	Comisión Estatal de Derechos Humanos de Jalisco	Comisión Estatal de Derechos Humanos de Jalisco

¿Para qué se gasta?

Finalidad	Función	Subfunción
Gobierno	Justicia	Derechos Humanos

Objetivos

Nivel	Clave Componente	Resumen Narrativo
Actividad	F3-01 [2]	Revisión del ingreso, egreso, manejo, aplicación y mejora de los recursos públicos de la Comisión

Datos del Indicador

Denominación

Total de Revisiones al ingreso y egreso del presupuesto

Método de cálculo

(Número de Revisiónes a los ingresos y egresos del presupuesto (Realizado) / Número de Revisiónes a los ingresos y egresos del presupuesto (Programado))*100

Descripción del Indicador

Revisión del ingreso, egreso, manejo, aplicación y mejora de los recursos públicos de la Comisión

Tipo de Indicador	Gestión	**Dimensión del Indicador**	Eficiencia	**Año de Medición del Resultado**	2021
Cobertura	Estatal	**Frecuencia de Medición**	Trimestral		

Parámetros de semaforización

0	59.99	60.00	79.99	80.00	130

Meta Institucional	Meta Valor	Unidad de medida (meta valor)	Desagregado meta valor por género: Hombre	Mujer
100%	4	Revisión	No disponible	No disponible

Sentido del Indicador	Línea Base (meta valor)	Año (Línea base)	Tipo de Acumulación
Ascendente	No disponible	No disponible	Suma

Resultados

Valor Programado	Avance de la Meta (4to trimestre)	% Avance de la Meta (4to trimestre)	Semáforo (4to trimestre)
4.00	4.00	100.0%	

	Valor programado	Avance de la meta		Valor programado	Avance de la meta
Enero	N.P.	N.D	Julio	N.P.	N.D
Febrero	N.P.	N.D	Agosto	N.P.	N.D
Marzo	1.00	0.00	Septiembre	1.00	1.00
Abril	N.P.	N.D	Octubre	N.P.	N.D
Mayo	N.P.	N.D	Noviembre	N.P.	N.D
Junio	1.00	1.00	Diciembre	1.00	2.00

Medios de verificación: Informe de Resultados del Órgano Interno de Control de la Comisión Estatal de Derechos Humanos http://cedhj.org.mx/organo%20interno%20de%20control_resultados.asp

Observaciones:

1 El presente documento despliega la información perteneciente a los indicadores estratégicos y gestión de aquellos Programas presupuestarios que proveen de bienes y servicios que generan valor público a la ciudadania jalisciense.

2 Se muestra el número del Componente relacionado con el indicador.

GOBIERNO DEL ESTADO DE JALISCO
PRESUPUESTO DE EGRESOS PARA EL EJERCICIO FISCAL 2021
Ficha Técnica de Indicador
Sistema de Evaluación del Desempeño (SED)

Gobierno del Estado de Jalisco — **Seguimiento de Indicadores** — **Secretaria de la Hacienda Pública**

Datos del Programa [1]

Fortalecimiento institucional para los derechos humanos

Eje: Seguridad, justicia y Estado de derecho **Tema Central:** Derechos Humanos

¿Quien gasta?

26 Unidad Presupuestal	000 Unidad Responsable	00437 Unidad Ejecutora del Gasto
Comisión Estatal de Derechos Humanos de Jalisco	Comisión Estatal de Derechos Humanos de Jalisco	Comisión Estatal de Derechos Humanos de Jalisco

¿Para qué se gasta?

Finalidad	Función	Subfunción
Gobierno	Justicia	Derechos Humanos

Objetivos

Nivel	Clave Componente		Resumen Narrativo
Actividad	F3-02	2	Realización de auditorías periódicas, visitas de inspección y reuniones de evaluación en todas las áreas del organismo

Datos del Indicador

Denominación

Total de Revisiones en las áreas del organismo

Método de cálculo

(Número de Revisiones en las áreas del organismo (Realizado) / Número de Revisiones en las áreas del organismo (Programado))*100

Descripción del Indicador

Realización de auditorías periódicas, visitas de inspección y reuniones de evaluación en todas las áreas del organismo

Tipo de Indicador	Gestión	**Dimensión del Indicador**	Eficiencia	**Año de Medición del Resultado**	2021
Cobertura	Estatal	**Frecuencia de Medición**	Trimestral		

Parámetros de semaforización

0	59.99	60.00	79.99	80.00	130

Meta Institucional	Meta Valor	Unidad de medida (meta valor)	Desagregado meta valor por género: Hombre	Mujer
100%	5	Revisión	0.00	0.00

Sentido del Indicador	Línea Base (meta valor)	Año (Línea base)	Tipo de Acumulación
Ascendente	No disponible	No disponible	Suma

Resultados

Valor Programado	Avance de la Meta (4to trimestre)	% Avance de la Meta (4to trimestre)	Semáforo (4to trimestre)
5.00	26.00	520.0%	

	Valor programado	Avance de la meta		Valor programado	Avance de la meta
Enero	N.P.	N.D	Julio	N.P.	N.D
Febrero	N.P.	N.D	Agosto	N.P.	N.D
Marzo	1.00	5.00	Septiembre	1.00	0.00
Abril	N.P.	N.D	Octubre	N.P.	N.D
Mayo	N.P.	N.D	Noviembre	N.P.	N.D
Junio	2.00	13.00	Diciembre	1.00	8.00

Medios de verificación: Informe de Resultados del Órgano Interno de Control de la Comisión Estatal de Derechos Humanos http://cedhj.org.mx/organo%20interno%20de%20control_resultados.asp

Observaciones:

1 El presente documento despliega la información perteneciente a los indicadores estratégicos y gestión de aquellos Programas presupuestarios que proveen de bienes y servicios que generan valor público a la ciudadania jalisciense.

2 Se muestra el número del Componente relacionado con el indicador.

GOBIERNO DEL ESTADO DE JALISCO
PRESUPUESTO DE EGRESOS PARA EL EJERCICIO FISCAL 2021
Ficha Técnica de Indicador
Sistema de Evaluación del Desempeño (SED)

Gobierno del Estado de Jalisco — **Seguimiento de Indicadores** — **Secretaria de la Hacienda Pública**

Datos del Programa [1]

Gobernanza de los Derechos Humanos

Eje: Seguridad, justicia y Estado de derecho **Tema Central:** Derechos Humanos

¿Quien gasta?

26 Unidad Presupuestal	000 Unidad Responsable	00437 Unidad Ejecutora del Gasto
Comisión Estatal de Derechos Humanos de Jalisco	Comisión Estatal de Derechos Humanos de Jalisco	Comisión Estatal de Derechos Humanos de Jalisco

¿Para qué se gasta?

Finalidad	Función	Subfunción
Gobierno	Justicia	Derechos Humanos

Objetivos

Nivel	Clave Componente	Resumen Narrativo
Fin	2	Contribuir a consolidar el Estado de derecho y la cultura de paz a través de la prevención, la atención oportuna y eficaz de las demandas sociales en materia de seguridad y justicia, garantizando el derecho humano de integridad física y psíquica, reparando el tejido social, recuperando la autoridad de las instituciones e impulsar condiciones para una producción conjunta de seguridad, incluyente y sustentable con los actores sociales y gubernamentales.

Datos del Indicador

Denominación

Posición en el Índice de Desarrollo Democrático

Método de cálculo

(Posición en el Índice de Desarrollo Democrático (Realizado)/Posición en el Índice de Desarrollo Democrático (Programado))*100

Descripción del Indicador

Mide el desarrollo democrático por entidad, basado en tres planos o dimensiones de la democracia: _x000D_ 1. Democracia de los ciudadano; _x000D_ 2. Democracia de las instituciones; y _x000D_ 3. Ejercicio de poder efectivo para gobernar.

Tipo de Indicador	Dimensión del Indicador	Año de Medición del Resultado
Estratégico	Eficacia	2021
Cobertura	**Frecuencia de Medición**	
Estatal	Anual	

Parámetros de semaforización

130	80.00	79.99	60.00	59.99	0

Meta Institucional	Meta Valor	Unidad de medida (meta valor)	Desagregado meta valor por género: Hombre	Mujer
100%	15	Posición	0.00	0.00

Sentido del Indicador	Línea Base (meta valor)	Año (Línea base)	Tipo de Acumulación
Descendente	19	2010	Suma

Resultados

Valor Programado	Avance de la Meta (4to trimestre)	% Avance de la Meta (4to trimestre)	Semáforo (4to trimestre)
N.P.	N.D.	N.D.	

	Valor programado	Avance de la meta		Valor programado	Avance de la meta
Enero	N.P.	N.D.	Julio	N.P.	N.D.
Febrero	N.P.	N.D.	Agosto	N.P.	N.D.
Marzo	N.P.	N.D.	Septiembre	N.P.	N.D.
Abril	N.P.	N.D.	Octubre	N.P.	N.D.
Mayo	N.P.	N.D.	Noviembre	N.P.	N.D.
Junio	N.P.	N.D.	Diciembre	N.P.	N.D.

Medios de verificación

Observaciones

1 El presente documento despliega la información perteneciente a los indicadores estratégicos y gestión de aquellos Programas presupuestarios que proveen de bienes y servicios que generan valor público a la ciudadania jalisciense.

2 Se muestra el número del Componente relacionado con el indicador.

GOBIERNO DEL ESTADO DE JALISCO
PRESUPUESTO DE EGRESOS PARA EL EJERCICIO FISCAL 2021
Ficha Técnica de Indicador

Sistema de Evaluación del Desempeño (SED)

Gobierno del Estado de Jalisco — **Seguimiento de Indicadores** — **Secretaria de la Hacienda Pública**

Datos del Programa [1]

Gobernanza de los Derechos Humanos

Eje: Seguridad, justicia y Estado de derecho **Tema Central:** Derechos Humanos

¿Quien gasta?

26 Unidad Presupuestal	000 Unidad Responsable	00437 Unidad Ejecutora del Gasto
Comisión Estatal de Derechos Humanos de Jalisco	Comisión Estatal de Derechos Humanos de Jalisco	Comisión Estatal de Derechos Humanos de Jalisco

¿Para qué se gasta?

Finalidad	Función	Subfunción
Gobierno	Justicia	Derechos Humanos

Objetivos

Nivel	Clave Componente	Resumen Narrativo
Propósito	2	Promover, respetar, proteger y garantizar los derechos humanos reconocidos por la Constitución y los tratados internacionales, así como los núcleos de derechos orientados a grupos sociales y los instrumentos de protección especial. Desarrollar una Política de Derechos Humanos transversal en el estado de Jalisco, desde la planeación hasta la implementación, con los principios de universalidad, interdependencia, indivisibilidad y progresividad. Prevenir, investigar, sancionar y reparar las violaciones a los derechos humanos.

Datos del Indicador

Denominación

Recomendaciones de la Comisión de Derechos Humanos de Jalisco

Método de cálculo

(Recomendaciones que emite la Comisión Estatal de Derechos Humanos en Jalisco en las que expone, ante la sociedad, los distintos casos de presunto abuso y propone a la autoridad maneras de reparar el daño, de evitar sucesivas conductas similares, de sancionar administrativa o penalmente a los responsables y de revertir las causas que le dieron origen (Realizado)/Recomendaciones que emite la Comisión Estatal de Derechos Humanos en Jalisco en las que expone, ante la sociedad, los distintos casos de presunto abuso y propone a la autoridad maneras de reparar el daño, de evitar sucesivas conductas similares, de sancionar administrativa o penalmente a los responsables y de revertir las causas que le dieron origen (Programado))*100

Descripción del Indicador

Este indicador se refiere a las recomendaciones que emite la Comisión Estatal de Derechos Humanos en Jalisco en las que expone, ante la sociedad, los distintos casos de presunto abuso y propone a la autoridad maneras de reparar el daño, de evitar sucesivas conductas similares, de sancionar administrativa o penalmente a los responsables y de revertir las causas que le dieron origen.

Tipo de Indicador	Estratégico	**Dimensión del Indicador**	Eficacia	**Año de Medición del Resultado**	2021
Cobertura	Estatal	**Frecuencia de Medición**	Mensual		

Parámetros de semaforización

130	80.00	79.99	60.00	59.99	0

Meta Institucional	Meta Valor	Unidad de medida (meta valor)	Desagregado meta valor por género: Hombre	Mujer
100%	0	Recomendación	0.00	0.00

Sentido del Indicador	Línea Base (meta valor)	Año (Línea base)	Tipo de Acumulación
Descendente	8	2006	Suma

Resultados

Valor Programado	Avance de la Meta (4to trimestre)	% Avance de la Meta (4to trimestre)	Semáforo (4to trimestre)
N.P.	N.D.	N.D.	

	Valor programado	Avance de la meta		Valor programado	Avance de la meta
Enero	N.P.	N.D.	Julio	N.P.	N.D.
Febrero	N.P.	N.D.	Agosto	N.P.	N.D.
Marzo	N.P.	N.D.	Septiembre	N.P.	N.D.
Abril	N.P.	N.D.	Octubre	N.P.	N.D.
Mayo	N.P.	N.D.	Noviembre	N.P.	N.D.
Junio	N.P.	N.D.	Diciembre	N.P.	N.D.

Medios de verificación

Observaciones

1 El presente documento despliega la información perteneciente a los indicadores estratégicos y gestión de aquellos Programas presupuestarios que proveen de bienes y servicios que generan valor público a la ciudadania jalisciense.

2 Se muestra el número del Componente relacionado con el indicador.

GOBIERNO DEL ESTADO DE JALISCO
PRESUPUESTO DE EGRESOS PARA EL EJERCICIO FISCAL 2021
Ficha Técnica de Indicador
Sistema de Evaluación del Desempeño (SED)

Gobierno del Estado de Jalisco | **Seguimiento de Indicadores** | **Secretaria de la Hacienda Pública**

Datos del Programa [1]

Gobernanza de los Derechos Humanos

Eje: Seguridad, justicia y Estado de derecho **Tema Central:** Derechos Humanos

¿Quien gasta?

26 Unidad Presupuestal	000 Unidad Responsable	00437 Unidad Ejecutora del Gasto
Comisión Estatal de Derechos Humanos de Jalisco	Comisión Estatal de Derechos Humanos de Jalisco	Comisión Estatal de Derechos Humanos de Jalisco

¿Para qué se gasta?

Finalidad	Función	Subfunción
Gobierno	Justicia	Derechos Humanos

Objetivos

Nivel	Clave Componente		Resumen Narrativo
Componente	A2	2	Mecanismos de coordinación implementados para la toma de decisiones intergubernamentales con enfoque de derechos humanos.

Datos del Indicador

Denominación

Total de Propuestas presentadas para la de toma de decisiones intergubernamentales

Método de cálculo

(Número de Propuestas presentadas para la de toma de decisiones intergubernamentales (Realizado) / Número de Propuestas presentadas para la de toma de decisiones intergubernamentales (Programado))*100

Descripción del Indicador

Mecanismos de coordinación implementados para la toma dedecisiones intergubernamentales con enfoque de derechos humanos

Tipo de Indicador	Dimensión del Indicador	Año de Medición del Resultado
Gestión	Eficiencia	2021
Cobertura	**Frecuencia de Medición**	
Estatal	Trimestral	

Parámetros de semaforización

0	59.99	60.00	79.99	80.00	130

Meta Institucional	Meta Valor	Unidad de medida (meta valor)	Desagregado meta valor por género: Hombre	Mujer
100%	40	Propuesta	0.00	0.00

Sentido del Indicador	Línea Base (meta valor)	Año (Línea base)	Tipo de Acumulación
Ascendente	No disponible	No disponible	Suma

Resultados

Valor Programado	Avance de la Meta (4to trimestre)	% Avance de la Meta (4to trimestre)	Semáforo (4to trimestre)
40.00	42.00	105.0%	

	Valor programado	Avance de la meta		Valor programado	Avance de la meta
Enero	N.P.	N.D	Julio	N.P.	N.D
Febrero	N.P.	N.D	Agosto	N.P.	N.D
Marzo	10.00	8.00	Septiembre	10.00	7.00
Abril	N.P.	N.D	Octubre	N.P.	N.D
Mayo	N.P.	N.D	Noviembre	N.P.	N.D
Junio	10.00	17.00	Diciembre	10.00	10.00

Medios de verificación: Acta de Acuerdo de Sesión de trabajo de la Comisión Estatal de Derechos Humanos Minuta de reunión trabajo de la Comisión Estatal de Derechos Humanos http://cedhj.org.mx/accesos%20principales/Proposiciones/Proposiciones%20de%20pol%C3%ADticas%20p%C3%BAblicas.pdf

Observaciones:

1 El presente documento despliega la información perteneciente a los indicadores estratégicos y gestión de aquellos Programas presupuestarios que proveen de bienes y servicios que generan valor público a la ciudadania jalisciense.

2 Se muestra el número del Componente relacionado con el indicador.

GOBIERNO DEL ESTADO DE JALISCO
PRESUPUESTO DE EGRESOS PARA EL EJERCICIO FISCAL 2021
Ficha Técnica de Indicador
Sistema de Evaluación del Desempeño (SED)

Gobierno del Estado de Jalisco — **Seguimiento de Indicadores** — **Secretaria de la Hacienda Pública**

Datos del Programa [1]

Gobernanza de los Derechos Humanos

Eje: Seguridad, justicia y Estado de derecho **Tema Central:** Derechos Humanos

¿Quien gasta?

26 Unidad Presupuestal	000 Unidad Responsable	00437 Unidad Ejecutora del Gasto
Comisión Estatal de Derechos Humanos de Jalisco	Comisión Estatal de Derechos Humanos de Jalisco	Comisión Estatal de Derechos Humanos de Jalisco

¿Para qué se gasta?

Finalidad	Función	Subfunción
Gobierno	Justicia	Derechos Humanos

Objetivos

Nivel	Clave Componente	Resumen Narrativo
Actividad	A2-01 [2]	Participación en espacios de acuerdos comunes para fortalecer la articulación institucional

Datos del Indicador

Denominación

Total de Mesas de trabajo de gobernanza generadas

Método de cálculo

(Número de Mesas de trabajo de gobernanza generadas (Realizado) / Número de Mesas de trabajo de gobernanza generadas (Programado))*100

Descripción del Indicador

Participación en espacios de acuerdos comunes para fortalecer la articulación institucional

Tipo de Indicador	Gestión	**Dimensión del Indicador**	Eficiencia	**Año de Medición del Resultado**	2021
Cobertura	Estatal	**Frecuencia de Medición**	Trimestral		

Parámetros de semaforización

0	59.99	60.00	79.99	80.00	130

Meta Institucional	Meta Valor	Unidad de medida (meta valor)	Desagregado meta valor por género: Hombre	Mujer
100%	10	Mesas de Coordinación	No disponible	No disponible

Sentido del Indicador	Línea Base (meta valor)	Año (Línea base)	Tipo de Acumulación
Ascendente	1	2019	Suma

Resultados

Valor Programado	Avance de la Meta (4to trimestre)	% Avance de la Meta (4to trimestre)	Semáforo (4to trimestre)
10.00	10.00	100.0%	

	Valor programado	Avance de la meta		Valor programado	Avance de la meta
Enero	N.P.	N.D	Julio	N.P.	N.D
Febrero	N.P.	N.D	Agosto	N.P.	N.D
Marzo	2.00	5.00	Septiembre	3.00	1.00
Abril	N.P.	N.D	Octubre	N.P.	N.D
Mayo	N.P.	N.D	Noviembre	N.P.	N.D
Junio	3.00	4.00	Diciembre	2.00	0.00

Medios de verificación: Minuta de reunión trabajo de gobernanza de la Comisión Estatal de Derechos Humanos

Observaciones:

1 El presente documento despliega la información perteneciente a los indicadores estratégicos y gestión de aquellos Programas presupuestarios que proveen de bienes y servicios que generan valor público a la ciudadania jalisciense.

2 Se muestra el número del Componente relacionado con el indicador.

GOBIERNO DEL ESTADO DE JALISCO
PRESUPUESTO DE EGRESOS PARA EL EJERCICIO FISCAL 2021
Ficha Técnica de Indicador
Sistema de Evaluación del Desempeño (SED)

Gobierno del Estado de Jalisco | **Seguimiento de Indicadores** | **Secretaria de la Hacienda Pública**

Datos del Programa [1]

Gobernanza de los Derechos Humanos

Eje: Seguridad, justicia y Estado de derecho **Tema Central:** Derechos Humanos

¿Quien gasta?

26 Unidad Presupuestal	000 Unidad Responsable	00437 Unidad Ejecutora del Gasto
Comisión Estatal de Derechos Humanos de Jalisco	Comisión Estatal de Derechos Humanos de Jalisco	Comisión Estatal de Derechos Humanos de Jalisco

¿Para qué se gasta?

Finalidad	Función	Subfunción
Gobierno	Justicia	Derechos Humanos

Objetivos

Nivel	Clave Componente	Resumen Narrativo
Actividad	A2-02 [2]	Gestión de espacios para la coordinación interinstitucional y multilateral de participación para actividades de gobernanza

Datos del Indicador

Denominación

Total de Mesas interinstitucionales en las que se participa

Método de cálculo

(Número de Mesas de trabajo en las que se participa (Realizado) / Número de Mesas de trabajo en las que se participa (Programado))*100

Descripción del Indicador

Gestión de espacios para la coordinación interinstitucional y multilateral de participación para actividades de gobernanza

Tipo de Indicador	Gestión	**Dimensión del Indicador**	Eficiencia	**Año de Medición del Resultado**	2021
Cobertura	Estatal	**Frecuencia de Medición**	Trimestral		

Parámetros de semaforización

0	59.99	60.00	79.99	80.00	130

Meta Institucional	Meta Valor	Unidad de medida (meta valor)	Desagregado meta valor por género: Hombre	Desagregado meta valor por género: Mujer
100%	20	Mesas de Coordinación	No disponible	No disponible

Sentido del Indicador	Línea Base (meta valor)	Año (Línea base)	Tipo de Acumulación
Ascendente	1	2019	Suma

Resultados

Valor Programado	Avance de la Meta (4to trimestre)	% Avance de la Meta (4to trimestre)	Semáforo (4to trimestre)
20.00	29.00	145.0%	

	Valor programado	Avance de la meta		Valor programado	Avance de la meta
Enero	N.P.	N.D	Julio	N.P.	N.D
Febrero	N.P.	N.D	Agosto	N.P.	N.D
Marzo	5.00	14.00	Septiembre	5.00	3.00
Abril	N.P.	N.D	Octubre	N.P.	N.D
Mayo	N.P.	N.D	Noviembre	N.P.	N.D
Junio	5.00	6.00	Diciembre	5.00	6.00

Medios de verificación: Acta de Acuerdo de Sesión de trabajo de la Comisión Estatal de Derechos Humanos Minuta de reunión trabajo de la Comisión Estatal de Derechos Humanos

Observaciones:

1 El presente documento despliega la información perteneciente a los indicadores estratégicos y gestión de aquellos Programas presupuestarios que proveen de bienes y servicios que generan valor público a la ciudadania jalisciense.

2 Se muestra el número del Componente relacionado con el indicador.

GOBIERNO DEL ESTADO DE JALISCO
PRESUPUESTO DE EGRESOS PARA EL EJERCICIO FISCAL 2021
Ficha Técnica de Indicador
Sistema de Evaluación del Desempeño (SED)

Gobierno del Estado de Jalisco — **Secretaria de la Hacienda Pública**

Seguimiento de Indicadores

Datos del Programa [1]

Gobernanza de los Derechos Humanos

Eje: Seguridad, justicia y Estado de derecho **Tema Central:** Derechos Humanos

¿Quien gasta?

26 Unidad Presupuestal	000 Unidad Responsable	00437 Unidad Ejecutora del Gasto
Comisión Estatal de Derechos Humanos de Jalisco	Comisión Estatal de Derechos Humanos de Jalisco	Comisión Estatal de Derechos Humanos de Jalisco

¿Para qué se gasta?

Finalidad	Función	Subfunción
Gobierno	Justicia	Derechos Humanos

Objetivos

Nivel	Clave Componente		Resumen Narrativo
Componente	A3	2	Acciones de coordinación y vinculación estratégica realizadas con Instituciones y sociedad civil para promover los Derechos Humanos.

Datos del Indicador

Denominación
Total de Vinculaciones realizadas

Método de cálculo
(Número de Vinculaciones (Realizado) / Número de Vinculaciones (Programado))*100

Descripción del Indicador
Acciones de coordinación y vinculación estratégica realizadas con Instituciones y sociedad civil para promover los Derechos Humanos.

Tipo de Indicador	Gestión	**Dimensión del Indicador**	Eficiencia	**Año de Medición del Resultado**	2021
Cobertura	Estatal	**Frecuencia de Medición**	Trimestral		

Parámetros de semaforización

0	59.99	60.00	79.99	80.00	130

Meta Institucional	Meta Valor	Unidad de medida (meta valor)	Desagregado meta valor por género: Hombre	Desagregado meta valor por género: Mujer
100%	50	Vinculación	0.00	0.00

Sentido del Indicador	Línea Base (meta valor)	Año (Línea base)	Tipo de Acumulación
Ascendente	1	2019	Suma

Resultados

Valor Programado	Avance de la Meta (4to trimestre)	% Avance de la Meta (4to trimestre)	Semáforo (4to trimestre)
46.00	91.00	197.8%	

	Valor programado	Avance de la meta		Valor programado	Avance de la meta
Enero	N.P.	N.D	Julio	N.P.	N.D
Febrero	N.P.	N.D	Agosto	N.P.	N.D
Marzo	14.00	6.00	Septiembre	11.00	18.00
Abril	N.P.	N.D	Octubre	N.P.	N.D
Mayo	N.P.	N.D	Noviembre	N.P.	N.D
Junio	10.00	9.00	Diciembre	11.00	58.00

Medios de verificación: Listado de convenios y acuerdos celebrados por la Comisión Estatal de Derechos Humanos http://cedhj.org.mx/convenios2020.asp

Observaciones:

1 El presente documento despliega la información perteneciente a los indicadores estratégicos y gestión de aquellos Programas presupuestarios que proveen de bienes y servicios que generan valor público a la ciudadania jalisciense.

2 Se muestra el número del Componente relacionado con el indicador.

GOBIERNO DEL ESTADO DE JALISCO
PRESUPUESTO DE EGRESOS PARA EL EJERCICIO FISCAL 2021
Ficha Técnica de Indicador
Sistema de Evaluación del Desempeño (SED)

Gobierno del Estado de Jalisco | **Seguimiento de Indicadores** | **Secretaria de la Hacienda Pública**

Datos del Programa [1]

Gobernanza de los Derechos Humanos

Eje: Seguridad, justicia y Estado de derecho **Tema Central:** Derechos Humanos

¿Quien gasta?

26 Unidad Presupuestal	000 Unidad Responsable	00437 Unidad Ejecutora del Gasto
Comisión Estatal de Derechos Humanos de Jalisco	Comisión Estatal de Derechos Humanos de Jalisco	Comisión Estatal de Derechos Humanos de Jalisco

¿Para qué se gasta?

Finalidad	Función	Subfunción
Gobierno	Justicia	Derechos Humanos

Objetivos

Nivel	Clave Componente		Resumen Narrativo
Actividad	A3-01	2	Gestión de convenios colaboración y coordinación celebrados con instituciones públicas, privadas, académicas y expresiones de la sociedad civil en materia de derechos humanos

Datos del Indicador

Denominación

Total de Convenios y acuerdos suscritos

Método de cálculo

(Número de Convenios y acuerdos suscritos (Realizado) / Número de Convenios y acuerdos suscritos (Programado))*100

Descripción del Indicador

Gestión de convenios colaboración y coordinación celebrados con instituciones públicas, privadas, académicas y expresiones de la sociedad civil en materia de derechos humanos

Tipo de Indicador	Gestión	**Dimensión del Indicador**	Eficiencia	**Año de Medición del Resultado**	2021
Cobertura	Estatal	**Frecuencia de Medición**	Trimestral		

Parámetros de semaforización

0	59.99	60.00	79.99	80.00	130

Meta Institucional	Meta Valor	Unidad de medida (meta valor)	Desagregado meta valor por género: Hombre	Mujer
100%	49	Convenio	0.00	0.00

Sentido del Indicador	Línea Base (meta valor)	Año (Línea base)	Tipo de Acumulación
Ascendente	1	2019	Suma

Resultados

Valor Programado	Avance de la Meta (4to trimestre)	% Avance de la Meta (4to trimestre)	Semáforo (4to trimestre)
49.00	81.00	165.3%	

	Valor programado	Avance de la meta		Valor programado	Avance de la meta
Enero	N.P.	N.D	Julio	N.P.	N.D
Febrero	N.P.	N.D	Agosto	N.P.	N.D
Marzo	12.00	6.00	Septiembre	12.00	18.00
Abril	N.P.	N.D	Octubre	N.P.	N.D
Mayo	N.P.	N.D	Noviembre	N.P.	N.D
Junio	13.00	6.00	Diciembre	12.00	51.00

Medios de verificación: Listado de convenios y acuerdos celebrados por la Comisión Estatal de Derechos Humanos http://cedhj.org.mx/convenios2020.asp

Observaciones:

1 El presente documento despliega la información perteneciente a los indicadores estratégicos y gestión de aquellos Programas presupuestarios que proveen de bienes y servicios que generan valor público a la ciudadania jalisciense.

2 Se muestra el número del Componente relacionado con el indicador.

GOBIERNO DEL ESTADO DE JALISCO
PRESUPUESTO DE EGRESOS PARA EL EJERCICIO FISCAL 2021
Ficha Técnica de Indicador
Sistema de Evaluación del Desempeño (SED)

Gobierno del Estado de Jalisco | **Seguimiento de Indicadores** | **Secretaria de la Hacienda Pública**

Datos del Programa [1]

Gobernanza de los Derechos Humanos

Eje: Seguridad, justicia y Estado de derecho **Tema Central:** Derechos Humanos

¿Quien gasta?

26 Unidad Presupuestal	000 Unidad Responsable	00437 Unidad Ejecutora del Gasto
Comisión Estatal de Derechos Humanos de Jalisco	Comisión Estatal de Derechos Humanos de Jalisco	Comisión Estatal de Derechos Humanos de Jalisco

¿Para qué se gasta?

Finalidad	Función	Subfunción
Gobierno	Justicia	Derechos Humanos

Objetivos

Nivel	Clave Componente	Resumen Narrativo
Actividad	A3-02 [2]	Gestión de convenios y acuerdos de colaboración y coordinación celebrados con otras entidades públicas de protección de derechos humanos.

Datos del Indicador

Denominación

Total de Convenios y acuerdos suscritos con entidades de derechos humanos

Método de cálculo

(Número de Convenios y acuerdos suscritos con entidades de derechos humanos (Realizado) / Número de Convenios y acuerdos suscritos con entidades de derechos humanos (Programado))*100

Descripción del Indicador

Gestión de convenios y acuerdos estratégicas adoptadas con otras entidades públicas de protección de derechos humanos.

Tipo de Indicador	Dimensión del Indicador	Año de Medición del Resultado
Gestión	Eficiencia	2021
Cobertura	**Frecuencia de Medición**	
Estatal	Trimestral	

Parámetros de semaforización

0	59.99	60.00	79.99	80.00	130

Meta Institucional	Meta Valor	Unidad de medida (meta valor)	Desagregado meta valor por género: Hombre	Mujer
100%	1	Convenio	No disponible	No disponible

Sentido del Indicador	Línea Base (meta valor)	Año (Línea base)	Tipo de Acumulación
Ascendente	No disponible	No disponible	Suma

Resultados

Valor Programado	Avance de la Meta (4to trimestre)	% Avance de la Meta (4to trimestre)	Semáforo (4to trimestre)
1.00	8.00	800.0%	

	Valor programado	Avance de la meta		Valor programado	Avance de la meta
Enero	N.P.	N.D	Julio	N.P.	N.D
Febrero	N.P.	N.D	Agosto	N.P.	N.D
Marzo	0.00	0.00	Septiembre	1.00	0.00
Abril	N.P.	N.D	Octubre	N.P.	N.D
Mayo	N.P.	N.D	Noviembre	N.P.	N.D
Junio	0.00	3.00	Diciembre	0.00	5.00

Medios de verificación: Listado de convenios y acuerdos celebrados por la Comisión Estatal de Derechos Humanos http://cedhj.org.mx/convenios2020.asp

Observaciones:

1 El presente documento despliega la información perteneciente a los indicadores estratégicos y gestión de aquellos Programas presupuestarios que proveen de bienes y servicios que generan valor público a la ciudadania jalisciense.

2 Se muestra el número del Componente relacionado con el indicador.

GOBIERNO DEL ESTADO DE JALISCO
PRESUPUESTO DE EGRESOS PARA EL EJERCICIO FISCAL 2021
Ficha Técnica de Indicador
Sistema de Evaluación del Desempeño (SED)

Gobierno del Estado de Jalisco | **Seguimiento de Indicadores** | **Secretaria de la Hacienda Pública**

Datos del Programa [1]

Cultura de los Derechos Humanos

Eje: Seguridad, justicia y Estado de derecho **Tema Central:** Derechos Humanos

¿Quien gasta?

26 Unidad Presupuestal	000 Unidad Responsable	00437 Unidad Ejecutora del Gasto
Comisión Estatal de Derechos Humanos de Jalisco	Comisión Estatal de Derechos Humanos de Jalisco	Comisión Estatal de Derechos Humanos de Jalisco

¿Para qué se gasta?

Finalidad	Función	Subfunción
Gobierno	Justicia	Derechos Humanos

Objetivos

Nivel	Clave Componente	Resumen Narrativo
Fin	2	Contribuir a consolidar el Estado de derecho y la cultura de paz a través de la prevención, la atención oportuna y eficaz de las demandas sociales en materia de seguridad y justicia, garantizando el derecho humano de integridad física y psíquica, reparando el tejido social, recuperando la autoridad de las instituciones e impulsar condiciones para una producción conjunta de seguridad, incluyente y sustentable con los actores sociales y gubernamentales.

Datos del Indicador

Denominación

Posición en el Índice de Desarrollo Democrático

Método de cálculo

(Posición en el Índice de Desarrollo Democrático (Realizado)/Posición en el Índice de Desarrollo Democrático (Programado))*100

Descripción del Indicador

Mide el desarrollo democrático por entidad, basado en tres planos o dimensiones de la democracia: _x000D_ 1. Democracia de los ciudadano; _x000D_ 2. Democracia de las instituciones; y _x000D_ 3. Ejercicio de poder efectivo para gobernar.

Tipo de Indicador	Dimensión del Indicador	Año de Medición del Resultado
Estratégico	Eficacia	2021
Cobertura	**Frecuencia de Medición**	
Estatal	Anual	

Parámetros de semaforización

130	80.00	79.99	60.00	59.99	0

Meta Institucional	Meta Valor	Unidad de medida (meta valor)	Desagregado meta valor por género: Hombre	Desagregado meta valor por género: Mujer
100%	15	Posición	0.00	0.00

Sentido del Indicador	Línea Base (meta valor)	Año (Línea base)	Tipo de Acumulación
Descendente	19	2010	Suma

Resultados

Valor Programado	Avance de la Meta (4to trimestre)	% Avance de la Meta (4to trimestre)	Semáforo (4to trimestre)
N.P.	N.D.	N.D.	

	Valor programado	Avance de la meta		Valor programado	Avance de la meta
Enero	N.P.	N.D.	Julio	N.P.	N.D.
Febrero	N.P.	N.D.	Agosto	N.P.	N.D.
Marzo	N.P.	N.D.	Septiembre	N.P.	N.D.
Abril	N.P.	N.D.	Octubre	N.P.	N.D.
Mayo	N.P.	N.D.	Noviembre	N.P.	N.D.
Junio	N.P.	N.D.	Diciembre	N.P.	N.D.

Medios de verificación

Observaciones

1 El presente documento despliega la información perteneciente a los indicadores estratégicos y gestión de aquellos Programas presupuestarios que proveen de bienes y servicios que generan valor público a la ciudadania jalisciense.

2 Se muestra el número del Componente relacionado con el indicador.

GOBIERNO DEL ESTADO DE JALISCO
PRESUPUESTO DE EGRESOS PARA EL EJERCICIO FISCAL 2021
Ficha Técnica de Indicador

Sistema de Evaluación del Desempeño (SED)

Gobierno del Estado de Jalisco — **Seguimiento de Indicadores** — **Secretaria de la Hacienda Pública**

Datos del Programa [1]

Cultura de los Derechos Humanos

Eje: Seguridad, justicia y Estado de derecho **Tema Central:** Derechos Humanos

¿Quien gasta?

26 Unidad Presupuestal	000 Unidad Responsable	00437 Unidad Ejecutora del Gasto
Comisión Estatal de Derechos Humanos de Jalisco	Comisión Estatal de Derechos Humanos de Jalisco	Comisión Estatal de Derechos Humanos de Jalisco

¿Para qué se gasta?

Finalidad	Función	Subfunción
Gobierno	Justicia	Derechos Humanos

Objetivos

Nivel	Clave Componente	Resumen Narrativo
Propósito	2	Promover, respetar, proteger y garantizar los derechos humanos reconocidos por la Constitución y los tratados internacionales, así como los núcleos de derechos orientados a grupos sociales y los instrumentos de protección especial. Desarrollar una Política de Derechos Humanos transversal en el estado de Jalisco, desde la planeación hasta la implementación, con los principios de universalidad, interdependencia, indivisibilidad y progresividad. Prevenir, investigar, sancionar y reparar las violaciones a los derechos humanos.

Datos del Indicador

Denominación

Recomendaciones de la Comisión de Derechos Humanos de Jalisco

Método de cálculo

(Recomendaciones que emite la Comisión Estatal de Derechos Humanos en Jalisco en las que expone, ante la sociedad, los distintos casos de presunto abuso y propone a la autoridad maneras de reparar el daño, de evitar sucesivas conductas similares, de sancionar administrativa o penalmente a los responsables y de revertir las causas que le dieron origen (Realizado)/Recomendaciones que emite la Comisión Estatal de Derechos Humanos en Jalisco en las que expone, ante la sociedad, los distintos casos de presunto abuso y propone a la autoridad maneras de reparar el daño, de evitar sucesivas conductas similares, de sancionar administrativa o penalmente a los responsables y de revertir las causas que le dieron origen (Programado))*100

Descripción del Indicador

Este indicador se refiere a las recomendaciones que emite la Comisión Estatal de Derechos Humanos en Jalisco en las que expone, ante la sociedad, los distintos casos de presunto abuso y propone a la autoridad maneras de reparar el daño, de evitar sucesivas conductas similares, de sancionar administrativa o penalmente a los responsables y de revertir las causas que le dieron origen.

Tipo de Indicador	Estratégico	**Dimensión del Indicador**	Eficacia	**Año de Medición del Resultado**	2021
Cobertura	Estatal	**Frecuencia de Medición**	Mensual		

Parámetros de semaforización

130	80.00	79.99	60.00	59.99	0

Meta Institucional	Meta Valor	Unidad de medida (meta valor)	Desagregado meta valor por género: Hombre	Mujer
100%	0	Recomendación	0.00	0.00

Sentido del Indicador	Línea Base (meta valor)	Año (Línea base)	Tipo de Acumulación
Descendente	8	2006	Suma

Resultados

Valor Programado	Avance de la Meta (4to trimestre)	% Avance de la Meta (4to trimestre)	Semáforo (4to trimestre)
N.P.	N.D.	N.D.	

	Valor programado	Avance de la meta		Valor programado	Avance de la meta
Enero	N.P.	N.D.	Julio	N.P.	N.D.
Febrero	N.P.	N.D.	Agosto	N.P.	N.D.
Marzo	N.P.	N.D.	Septiembre	N.P.	N.D.
Abril	N.P.	N.D.	Octubre	N.P.	N.D.
Mayo	N.P.	N.D.	Noviembre	N.P.	N.D.
Junio	N.P.	N.D.	Diciembre	N.P.	N.D.

Medios de verificación

Observaciones

1 El presente documento despliega la información perteneciente a los indicadores estratégicos y gestión de aquellos Programas presupuestarios que proveen de bienes y servicios que generan valor público a la ciudadania jalisciense.

2 Se muestra el número del Componente relacionado con el indicador.

GOBIERNO DEL ESTADO DE JALISCO
PRESUPUESTO DE EGRESOS PARA EL EJERCICIO FISCAL 2021
Ficha Técnica de Indicador
Sistema de Evaluación del Desempeño (SED)

Gobierno del Estado de Jalisco — **Seguimiento de Indicadores** — **Secretaria de la Hacienda Pública**

Datos del Programa [1]

Cultura de los Derechos Humanos

Eje: Seguridad, justicia y Estado de derecho **Tema Central:** Derechos Humanos

¿Quien gasta?

26 Unidad Presupuestal	000 Unidad Responsable	00437 Unidad Ejecutora del Gasto
Comisión Estatal de Derechos Humanos de Jalisco	Comisión Estatal de Derechos Humanos de Jalisco	Comisión Estatal de Derechos Humanos de Jalisco

¿Para qué se gasta?

Finalidad	Función	Subfunción
Gobierno	Justicia	Derechos Humanos

Objetivos

Nivel	Clave Componente	Resumen Narrativo
Componente	A2 [2]	Materiales para el conocimiento de los derechos humanos divulgados en el sector público, privado y personas de la sociedad civil

Datos del Indicador

Denominación

Total de Acciones de divulgación realizadas

Método de cálculo

(Número de Acciones de divulgación realizadas (Realizado) / Número de Acciones de divulgación realizadas (Programado))*100

Descripción del Indicador

Materiales para el conocimiento de los derechos humanos divulgados en el sector público, privado y personas de la sociedad civil.

Tipo de Indicador	Gestión	**Dimensión del Indicador**	Eficiencia	**Año de Medición del Resultado**	2021
Cobertura	Estatal	**Frecuencia de Medición**	Trimestral		

Parámetros de semaforización

0	59.99	60.00	79.99	80.00	130

Meta Institucional	Meta Valor	Unidad de medida (meta valor)	Desagregado meta valor por género: Hombre	Mujer
100%	127	Acción	0.00	0.00

Sentido del Indicador	Línea Base (meta valor)	Año (Línea base)	Tipo de Acumulación
Ascendente	1	2019	Suma

Resultados

Valor Programado	Avance de la Meta (4to trimestre)	% Avance de la Meta (4to trimestre)	Semáforo (4to trimestre)
127.00	251.00	197.6%	

	Valor programado	Avance de la meta		Valor programado	Avance de la meta
Enero	N.P.	N.D	Julio	N.P.	N.D
Febrero	N.P.	N.D	Agosto	N.P.	N.D
Marzo	32.00	111.00	Septiembre	32.00	28.00
Abril	N.P.	N.D	Octubre	N.P.	N.D
Mayo	N.P.	N.D	Noviembre	N.P.	N.D
Junio	32.00	82.00	Diciembre	31.00	30.00

Medios de verificación: Fichas informativas por actividad. Artículos especializados e investigaciones publicadas. Instituto de Investigación y Capacitación en Derechos Humanos http://cedhj.org.mx/informes_iicadh2020.asp

Observaciones:

1 El presente documento despliega la información perteneciente a los indicadores estratégicos y gestión de aquellos Programas presupuestarios que proveen de bienes y servicios que generan valor público a la ciudadania jalisciense.

2 Se muestra el número del Componente relacionado con el indicador.

GOBIERNO DEL ESTADO DE JALISCO
PRESUPUESTO DE EGRESOS PARA EL EJERCICIO FISCAL 2021
Ficha Técnica de Indicador
Sistema de Evaluación del Desempeño (SED)

Gobierno del Estado de Jalisco — **Seguimiento de Indicadores** — **Secretaria de la Hacienda Pública**

Datos del Programa [1]

Cultura de los Derechos Humanos

Eje: Seguridad, justicia y Estado de derecho **Tema Central:** Derechos Humanos

¿Quien gasta?

26 Unidad Presupuestal	000 Unidad Responsable	00437 Unidad Ejecutora del Gasto
Comisión Estatal de Derechos Humanos de Jalisco	Comisión Estatal de Derechos Humanos de Jalisco	Comisión Estatal de Derechos Humanos de Jalisco

¿Para qué se gasta?

Finalidad	Función	Subfunción
Gobierno	Justicia	Derechos Humanos

Objetivos

Nivel	Clave Componente	Resumen Narrativo
Actividad	A2-01 [2]	Publicación de investigaciones sobre la situación que guardan los derechos humanos

Datos del Indicador

Denominación

Total de Investigaciones publicadas

Método de cálculo

(Número de Investigaciones publicadas (Realizado) / Número de Investigaciones publicadas (Programado))*100

Descripción del Indicador

Publicación de investigaciones sobre la situación que guardan los derechos humanos

Tipo de Indicador	Gestión	**Dimensión del Indicador**	Eficiencia	**Año de Medición del Resultado**	2021
Cobertura	Estatal	**Frecuencia de Medición**	Trimestral		

Parámetros de semaforización

0	59.99	60.00	79.99	80.00	130

Meta Institucional	Meta Valor	Unidad de medida (meta valor)	Desagregado meta valor por género: Hombre	Desagregado meta valor por género: Mujer
100%	7	Investigación	0.00	0.00

Sentido del Indicador	Línea Base (meta valor)	Año (Línea base)	Tipo de Acumulación
Ascendente	1	2019	Suma

Resultados

Valor Programado	Avance de la Meta (4to trimestre)	% Avance de la Meta (4to trimestre)	Semáforo (4to trimestre)
7.00	13.00	185.7%	

	Valor programado	Avance de la meta		Valor programado	Avance de la meta
Enero	N.P.	N.D	Julio	N.P.	N.D
Febrero	N.P.	N.D	Agosto	N.P.	N.D
Marzo	2.00	0.00	Septiembre	N.P.	N.D
Abril	N.P.	N.D	Octubre	2.00	N.D
Mayo	N.P.	N.D	Noviembre	N.P.	N.D
Junio	2.00	8.00	Diciembre	1.00	5.00

Medios de verificación: Informe mensual del Instituto de Investigación y Capacitación en Derechos Humanos, 2021

Observaciones:

1 El presente documento despliega la información perteneciente a los indicadores estratégicos y gestión de aquellos Programas presupuestarios que proveen de bienes y servicios que generan valor público a la ciudadania jalisciense.

2 Se muestra el número del Componente relacionado con el indicador.

GOBIERNO DEL ESTADO DE JALISCO
PRESUPUESTO DE EGRESOS PARA EL EJERCICIO FISCAL 2021
Ficha Técnica de Indicador
Sistema de Evaluación del Desempeño (SED)

Gobierno del Estado de Jalisco — **Seguimiento de Indicadores** — **Secretaria de la Hacienda Pública**

Datos del Programa [1]

Cultura de los Derechos Humanos

Eje: Seguridad, justicia y Estado de derecho **Tema Central:** Derechos Humanos

¿Quien gasta?

26 Unidad Presupuestal	000 Unidad Responsable	00437 Unidad Ejecutora del Gasto
Comisión Estatal de Derechos Humanos de Jalisco	Comisión Estatal de Derechos Humanos de Jalisco	Comisión Estatal de Derechos Humanos de Jalisco

¿Para qué se gasta?

Finalidad	Función	Subfunción
Gobierno	Justicia	Derechos Humanos

Objetivos

Nivel	Clave Componente	Resumen Narrativo
Actividad	A2-02 [2]	Divulgación de los derechos humanos mediante las actividades de divulgación

Datos del Indicador

Denominación

Total de Actividades de divulgación realizadas

Método de cálculo

(Número de Actividades de divulgación realizadas (Realizado) / Número de Actividades de divulgación realizadas (Programado))*100

Descripción del Indicador

Divulgación de los derechos humanos mediante las actividades de divulgación

Tipo de Indicador	Gestión	Dimensión del Indicador	Eficiencia	Año de Medición del Resultado	2021
Cobertura	Estatal	Frecuencia de Medición	Trimestral		

Parámetros de semaforización

0	59.99	60.00	79.99	80.00	130

Meta Institucional	Meta Valor	Unidad de medida (meta valor)	Desagregado meta valor por género: Hombre	Desagregado meta valor por género: Mujer
100%	100	Actividad	0.00	0.00

Sentido del Indicador	Línea Base (meta valor)	Año (Línea base)	Tipo de Acumulación
Ascendente	No disponible	No disponible	Suma

Resultados

Valor Programado	Avance de la Meta (4to trimestre)	% Avance de la Meta (4to trimestre)	Semáforo (4to trimestre)
100.00	202.00	202.0%	

	Valor programado	Avance de la meta		Valor programado	Avance de la meta
Enero	N.P.	N.D	Julio	N.P.	N.D
Febrero	N.P.	N.D	Agosto	N.P.	N.D
Marzo	25.00	111.00	Septiembre	25.00	16.00
Abril	N.P.	N.D	Octubre	N.P.	N.D
Mayo	N.P.	N.D	Noviembre	N.P.	N.D
Junio	25.00	64.00	Diciembre	25.00	11.00

Medios de verificación: Fichas informativas por actividad, Instituto de Investigación y Capacitación en Derechos Humanos

Observaciones:

1 El presente documento despliega la información perteneciente a los indicadores estratégicos y gestión de aquellos Programas presupuestarios que proveen de bienes y servicios que generan valor público a la ciudadania jalisciense.

2 Se muestra el número del Componente relacionado con el indicador.

GOBIERNO DEL ESTADO DE JALISCO
PRESUPUESTO DE EGRESOS PARA EL EJERCICIO FISCAL 2021
Ficha Técnica de Indicador
Sistema de Evaluación del Desempeño (SED)

Gobierno del Estado de Jalisco | **Seguimiento de Indicadores** | **Secretaria de la Hacienda Pública**

Datos del Programa [1]

Cultura de los Derechos Humanos

Eje: Seguridad, justicia y Estado de derecho **Tema Central:** Derechos Humanos

¿Quien gasta?

26 Unidad Presupuestal	000 Unidad Responsable	00437 Unidad Ejecutora del Gasto
Comisión Estatal de Derechos Humanos de Jalisco	Comisión Estatal de Derechos Humanos de Jalisco	Comisión Estatal de Derechos Humanos de Jalisco

¿Para qué se gasta?

Finalidad	Función	Subfunción
Gobierno	Justicia	Derechos Humanos

Objetivos

Nivel	Clave Componente		Resumen Narrativo
Actividad	A2-03	2	Publicación de artículos de investigación editados para la revista academica, sobre la situación que guardan los derechos humanos

Datos del Indicador

Denominación

Total de Artículos de investigación publicados

Método de cálculo

(Número de Artículos de investigación editados para publicación (Realizado) / Número de Artículos de investigación editados para publicación (Programado))*100

Descripción del Indicador

Publicación de artículos de investigación editados en medios académicos, sobre la situación que guardan los derechos humanos

Tipo de Indicador	Gestión	**Dimensión del Indicador**	Eficiencia	**Año de Medición del Resultado**	2021
Cobertura	Estatal	**Frecuencia de Medición**	Trimestral		

Parámetros de semaforización

0	59.99	60.00	79.99	80.00	130

Meta Institucional	Meta Valor	Unidad de medida (meta valor)	Desagregado meta valor por género: Hombre	Mujer
100%	20	Artículo publicado	0.00	0.00

Sentido del Indicador	Línea Base (meta valor)	Año (Línea base)	Tipo de Acumulación
Ascendente	No disponible	No disponible	Suma

Resultados

Valor Programado	Avance de la Meta (4to trimestre)	% Avance de la Meta (4to trimestre)	Semáforo (4to trimestre)
20.00	36.00	180.0%	

	Valor programado	Avance de la meta		Valor programado	Avance de la meta
Enero	N.P.	N.D	Julio	N.P.	N.D
Febrero	N.P.	N.D	Agosto	N.P.	N.D
Marzo	5.00	0.00	Septiembre	5.00	12.00
Abril	N.P.	N.D	Octubre	N.P.	N.D
Mayo	N.P.	N.D	Noviembre	N.P.	N.D
Junio	5.00	10.00	Diciembre	5.00	14.00

Medios de verificación: Artículos especializados y publicaciones por investigación, Instituto de Investigación y Capacitación en Derechos Humanos http://cedhj.org.mx/revista%20Derechos%20F%20Debate_presentaci%C3%B3n.asp

Observaciones:

1 El presente documento despliega la información perteneciente a los indicadores estratégicos y gestión de aquellos Programas presupuestarios que proveen de bienes y servicios que generan valor público a la ciudadania jalisciense.

2 Se muestra el número del Componente relacionado con el indicador.

GOBIERNO DEL ESTADO DE JALISCO
PRESUPUESTO DE EGRESOS PARA EL EJERCICIO FISCAL 2021
Ficha Técnica de Indicador
Sistema de Evaluación del Desempeño (SED)

Gobierno del Estado de Jalisco — **Seguimiento de Indicadores** — **Secretaria de la Hacienda Pública**

Datos del Programa [1]

Cultura de los Derechos Humanos

Eje: Seguridad, justicia y Estado de derecho **Tema Central:** Derechos Humanos

¿Quien gasta?

26 Unidad Presupuestal	000 Unidad Responsable	00437 Unidad Ejecutora del Gasto
Comisión Estatal de Derechos Humanos de Jalisco	Comisión Estatal de Derechos Humanos de Jalisco	Comisión Estatal de Derechos Humanos de Jalisco

¿Para qué se gasta?

Finalidad	Función	Subfunción
Gobierno	Justicia	Derechos Humanos

Objetivos

Nivel	Clave Componente	Resumen Narrativo
Componente	A3 [2]	Difusión de los derechos humanos realizada en medios de comunicación y redes sociales

Datos del Indicador

Denominación

Total de Acciones de Comunicación Social

Método de cálculo

(Número de Acciones de Comunicación Social (Realizado) / Número de Acciones de Comunicación Social (Programado))*100

Descripción del Indicador

Difusión de los derechos humanos realizada en medios de comunicación y redes sociales

Tipo de Indicador	Gestión	**Dimensión del Indicador**	Eficiencia	**Año de Medición del Resultado**	2021
Cobertura	Estatal	**Frecuencia de Medición**	Trimestral		

Parámetros de semaforización

0	59.99	60.00	79.99	80.00	130

Meta Institucional	Meta Valor	Unidad de medida (meta valor)	Desagregado meta valor por género: Hombre	Mujer
100%	2,400	Acción	0.00	0.00

Sentido del Indicador	Línea Base (meta valor)	Año (Línea base)	Tipo de Acumulación
Ascendente	No disponible	No disponible	Suma

Resultados

Valor Programado	Avance de la Meta (4to trimestre)	% Avance de la Meta (4to trimestre)	Semáforo (4to trimestre)
2,400.00	5,461.00	227.5%	

	Valor programado	Avance de la meta		Valor programado	Avance de la meta
Enero	N.P.	N.D	Julio	N.P.	N.D
Febrero	N.P.	N.D	Agosto	N.P.	N.D
Marzo	600.00	682.00	Septiembre	600.00	1,612.00
Abril	N.P.	N.D	Octubre	N.P.	N.D
Mayo	N.P.	N.D	Noviembre	N.P.	N.D
Junio	600.00	1,727.00	Diciembre	600.00	1,440.00

Medios de verificación: Informe de la Dirección de Comunicación social http://cedhj.org.mx/articulo_8_transparencia.asp (fracción IV)

Observaciones:

1 El presente documento despliega la información perteneciente a los indicadores estratégicos y gestión de aquellos Programas presupuestarios que proveen de bienes y servicios que generan valor público a la ciudadania jalisciense.

2 Se muestra el número del Componente relacionado con el indicador.

GOBIERNO DEL ESTADO DE JALISCO
PRESUPUESTO DE EGRESOS PARA EL EJERCICIO FISCAL 2021
Ficha Técnica de Indicador
Sistema de Evaluación del Desempeño (SED)

Gobierno del Estado de Jalisco

Seguimiento de Indicadores

Secretaria de la Hacienda Pública

Datos del Programa [1]

Cultura de los Derechos Humanos

Eje: Seguridad, justicia y Estado de derecho **Tema Central:** Derechos Humanos

¿Quien gasta?

26 Unidad Presupuestal	000 Unidad Responsable	00437 Unidad Ejecutora del Gasto
Comisión Estatal de Derechos Humanos de Jalisco	Comisión Estatal de Derechos Humanos de Jalisco	Comisión Estatal de Derechos Humanos de Jalisco

¿Para qué se gasta?

Finalidad	Función	Subfunción
Gobierno	Justicia	Derechos Humanos

Objetivos

Nivel	Clave Componente	Resumen Narrativo
Actividad	A3-01 [2]	Atención a medios de comunicación masivos

Datos del Indicador

Denominación

Total de Medios de comunicación social atendidos

Método de cálculo

(Número de Medios de comunicación atendidos (Realizado) / Número de Medios de comunicación atendidos (Programado))*100

Descripción del Indicador

Atención a medios de comunicación masivos

Tipo de Indicador	Gestión	Dimensión del Indicador	Eficiencia	Año de Medición del Resultado	2021
Cobertura	Estatal	Frecuencia de Medición	Trimestral		

Parámetros de semaforización						Meta Institucional	Meta Valor	Unidad de medida (meta valor)	Desagregado meta valor por género: Hombre	Mujer
						100%	400	Medios de Comunicación	0.00	0.00
0	59.99	60.00	79.99	80.00	130	**Sentido del Indicador**	**Línea Base (meta valor)**	**Año (Línea base)**	**Tipo de Acumulación**	
						Ascendente	No disponible	No disponible	Suma	

Resultados

Valor Programado	Avance de la Meta (4to trimestre)	% Avance de la Meta (4to trimestre)	Semáforo (4to trimestre)
400.00	452.00	113.0%	

	Valor programado	Avance de la meta		Valor programado	Avance de la meta
Enero	N.P.	N.D	Julio	N.P.	N.D
Febrero	N.P.	N.D	Agosto	N.P.	N.D
Marzo	100.00	81.00	Septiembre	100.00	192.00
Abril	N.P.	N.D	Octubre	N.P.	N.D
Mayo	N.P.	N.D	Noviembre	N.P.	N.D
Junio	100.00	73.00	Diciembre	100.00	106.00

Medios de verificación: Informe de la dirección de Comunicación social http://cedhj.org.mx/articulo_8_transparencia.asp (fracción IV)

Observaciones:

1 El presente documento despliega la información perteneciente a los indicadores estratégicos y gestión de aquellos Programas presupuestarios que proveen de bienes y servicios que generan valor público a la ciudadania jalisciense.

2 Se muestra el número del Componente relacionado con el indicador.

GOBIERNO DEL ESTADO DE JALISCO
PRESUPUESTO DE EGRESOS PARA EL EJERCICIO FISCAL 2021
Ficha Técnica de Indicador
Sistema de Evaluación del Desempeño (SED)

Gobierno del Estado de Jalisco — **Seguimiento de Indicadores** — **Secretaria de la Hacienda Pública**

Datos del Programa [1]

Cultura de los Derechos Humanos

Eje: Seguridad, justicia y Estado de derecho **Tema Central:** Derechos Humanos

¿Quien gasta?

26 Unidad Presupuestal	000 Unidad Responsable	00437 Unidad Ejecutora del Gasto
Comisión Estatal de Derechos Humanos de Jalisco	Comisión Estatal de Derechos Humanos de Jalisco	Comisión Estatal de Derechos Humanos de Jalisco

¿Para qué se gasta?

Finalidad	Función	Subfunción
Gobierno	Justicia	Derechos Humanos

Objetivos

Nivel	Clave Componente		Resumen Narrativo
Actividad	A3-02	2	Publicación de pronunciamientos, boletines, comunicados, notas y contenidos para el conocimiento de la población general a través de los redes sociales

Datos del Indicador

Denominación

Total de Contenidos de comunicación social publicados

Método de cálculo

(Número de Contenidos de comunicación social publicados (Realizado) / Número de Contenidos de comunicación social publicados (Programado))*100

Descripción del Indicador

Publicación de pronunciamientos, boletines, comunicados, notas y contenidos para el conocimiento de la población general a través de los redes sociales

Tipo de Indicador	Gestión	**Dimensión del Indicador**	Eficiencia	**Año de Medición del Resultado**	2021
Cobertura	Estatal	**Frecuencia de Medición**	Trimestral		

Parámetros de semaforización

0	59.99	60.00	79.99	80.00	130

Meta Institucional	Meta Valor	Unidad de medida (meta valor)	Desagregado meta valor por género: Hombre	Mujer
100%	2,000	Publicación	0.00	0.00

Sentido del Indicador	Línea Base (meta valor)	Año (Línea base)	Tipo de Acumulación
Ascendente	1	2019	Suma

Resultados

Valor Programado	Avance de la Meta (4to trimestre)	% Avance de la Meta (4to trimestre)	Semáforo (4to trimestre)
2,000.00	5,009.00	250.5%	

	Valor programado	Avance de la meta		Valor programado	Avance de la meta
Enero	N.P.	N.D	Julio	N.P.	N.D
Febrero	N.P.	N.D	Agosto	N.P.	N.D
Marzo	500.00	601.00	Septiembre	500.00	1,420.00
Abril	N.P.	N.D	Octubre	N.P.	N.D
Mayo	N.P.	N.D	Noviembre	N.P.	N.D
Junio	500.00	1,654.00	Diciembre	500.00	1,334.00

Medios de verificación: Informe de la dirección de Comunicación social http://cedhj.org.mx/articulo_8_transparencia.asp (fracción IV)

Observaciones:

1 El presente documento despliega la información perteneciente a los indicadores estratégicos y gestión de aquellos Programas presupuestarios que proveen de bienes y servicios que generan valor público a la ciudadania jalisciense.

2 Se muestra el número del Componente relacionado con el indicador.

GOBIERNO DEL ESTADO DE JALISCO
PRESUPUESTO DE EGRESOS PARA EL EJERCICIO FISCAL 2021
Ficha Técnica de Indicador
Sistema de Evaluación del Desempeño (SED)

Gobierno del Estado de Jalisco | **Seguimiento de Indicadores** | **Secretaria de la Hacienda Pública**

Datos del Programa [1]

Cultura de los Derechos Humanos

Eje: Seguridad, justicia y Estado de derecho **Tema Central:** Derechos Humanos

¿Quien gasta?

26 Unidad Presupuestal	000 Unidad Responsable	00437 Unidad Ejecutora del Gasto
Comisión Estatal de Derechos Humanos de Jalisco	Comisión Estatal de Derechos Humanos de Jalisco	Comisión Estatal de Derechos Humanos de Jalisco

¿Para qué se gasta?

Finalidad	Función	Subfunción
Gobierno	Justicia	Derechos Humanos

Objetivos

Nivel	Clave Componente		Resumen Narrativo
Componente	B1	2	Capacitación impartida en Derechos Humanos a través de actividades formativas

Datos del Indicador

Denominación

Total de Actividades formativas realizadas

Método de cálculo

(Número de Actividades formativas (Realizado) / Número de Actividades formativas (Programado))*100

Descripción del Indicador

Capacitación impartida enDerechos Humanos a través de actividades formativas

Tipo de Indicador	Gestión	**Dimensión del Indicador**	Eficiencia	**Año de Medición del Resultado**	2021
Cobertura	Estatal	**Frecuencia de Medición**	Trimestral		

Parámetros de semaforización

0	59.99	60.00	79.99	80.00	130

Meta Institucional	Meta Valor	Unidad de medida (meta valor)	Desagregado meta valor por género: Hombre	Desagregado meta valor por género: Mujer
100%	1,000	Actividad	No disponible	No disponible

Sentido del Indicador	Línea Base (meta valor)	Año (Línea base)	Tipo de Acumulación
Ascendente	No disponible	No disponible	Suma

Resultados

Valor Programado	Avance de la Meta (4to trimestre)	% Avance de la Meta (4to trimestre)	Semáforo (4to trimestre)
1,000.00	3,238.00	323.8%	

	Valor programado	Avance de la meta		Valor programado	Avance de la meta
Enero	N.P.	N.D	Julio	N.P.	N.D
Febrero	N.P.	N.D	Agosto	N.P.	N.D
Marzo	250.00	506.00	Septiembre	250.00	1,309.00
Abril	N.P.	N.D	Octubre	N.P.	N.D
Mayo	N.P.	N.D	Noviembre	N.P.	N.D
Junio	250.00	552.00	Diciembre	250.00	871.00

Medios de verificación: Fichas informativas por actividad, Instituto de Investigación y Capacitación en Derechos Humanos http://cedhj.org.mx/informes_iicadh2020.asp

Observaciones:

1 El presente documento despliega la información perteneciente a los indicadores estratégicos y gestión de aquellos Programas presupuestarios que proveen de bienes y servicios que generan valor público a la ciudadania jalisciense.

2 Se muestra el número del Componente relacionado con el indicador.

GOBIERNO DEL ESTADO DE JALISCO
PRESUPUESTO DE EGRESOS PARA EL EJERCICIO FISCAL 2021
Ficha Técnica de Indicador
Sistema de Evaluación del Desempeño (SED)

Gobierno del Estado de Jalisco — **Seguimiento de Indicadores** — **Secretaria de la Hacienda Pública**

Datos del Programa [1]

Cultura de los Derechos Humanos

Eje: Seguridad, justicia y Estado de derecho **Tema Central:** Derechos Humanos

¿Quien gasta?

26 Unidad Presupuestal	000 Unidad Responsable	00437 Unidad Ejecutora del Gasto
Comisión Estatal de Derechos Humanos de Jalisco	Comisión Estatal de Derechos Humanos de Jalisco	Comisión Estatal de Derechos Humanos de Jalisco

¿Para qué se gasta?

Finalidad	Función	Subfunción
Gobierno	Justicia	Derechos Humanos

Objetivos

Nivel	Clave Componente	Resumen Narrativo
Actividad	B1-01 [2]	Impartición de actividades formativas a personas del sector público.

Datos del Indicador

Denominación

Total de Personas funcionarias del sector público culminan los programas

Método de cálculo

(Número de Personas del sector público capacitadas (Realizado) / Número de Personas del sector público capacitadas (Programado))*100

Descripción del Indicador

Impartición de actividades formativas a personas del sector público

Tipo de Indicador	Gestión	Dimensión del Indicador	Eficiencia	Año de Medición del Resultado	2021
Cobertura	Estatal	Frecuencia de Medición	Trimestral		

Parámetros de semaforización						Meta Institucional	Meta Valor	Unidad de medida (meta valor)	Desagregado meta valor por género: Hombre	Mujer
						100%	20,000	Persona Capacitada	No disponible	No disponible
0	59.99	60.00	79.99	80.00	130	Sentido del Indicador	Línea Base (meta valor)	Año (Línea base)	Tipo de Acumulación	
						Ascendente	1	2019	Suma	

Resultados

Valor Programado	Avance de la Meta (4to trimestre)	% Avance de la Meta (4to trimestre)	Semáforo (4to trimestre)
20,000.00	102,075.00	510.4%	

	Valor programado	Avance de la meta		Valor programado	Avance de la meta
Enero	N.P.	N.D	Julio	N.P.	N.D
Febrero	N.P.	N.D	Agosto	N.P.	N.D
Marzo	5,000.00	30,673.00	Septiembre	5,000.00	15,678.00
Abril	N.P.	N.D	Octubre	N.P.	N.D
Mayo	N.P.	N.D	Noviembre	N.P.	N.D
Junio	5,000.00	12,062.00	Diciembre	5,000.00	43,662.00

Medios de verificación: Fichas informativas por actividad, Instituto de Investigación y Capacitación en Derechos Humanos, http://cedhj.org.mx/informes_iicadh2020.asp

Observaciones:

1 El presente documento despliega la información perteneciente a los indicadores estratégicos y gestión de aquellos Programas presupuestarios que proveen de bienes y servicios que generan valor público a la ciudadania jalisciense.

2 Se muestra el número del Componente relacionado con el indicador.

GOBIERNO DEL ESTADO DE JALISCO
PRESUPUESTO DE EGRESOS PARA EL EJERCICIO FISCAL 2021
Ficha Técnica de Indicador
Sistema de Evaluación del Desempeño (SED)

Gobierno del Estado de Jalisco | **Seguimiento de Indicadores** | **Secretaria de la Hacienda Pública**

Datos del Programa [1]

Cultura de los Derechos Humanos

Eje: Seguridad, justicia y Estado de derecho **Tema Central:** Derechos Humanos

¿Quien gasta?

26 Unidad Presupuestal	000 Unidad Responsable	00437 Unidad Ejecutora del Gasto
Comisión Estatal de Derechos Humanos de Jalisco	Comisión Estatal de Derechos Humanos de Jalisco	Comisión Estatal de Derechos Humanos de Jalisco

¿Para qué se gasta?

Finalidad	Función	Subfunción
Gobierno	Justicia	Derechos Humanos

Objetivos

Nivel	Clave Componente	Resumen Narrativo
Actividad	B1-02 [2]	Impartición de actividades de formación a personas y expresiones de la sociedad civil.

Datos del Indicador

Denominación

Total de Personas que culminan los programas

Método de cálculo

(Número de Personas del sector privado que culminan programas (Realizado) / Número de Personas del sector privado que culminan programas (Programado))*100

Descripción del Indicador

Impartición de actividades de formación a personas y expresiones de la sociedad civil.

Tipo de Indicador	Gestión	**Dimensión del Indicador**	Eficiencia	**Año de Medición del Resultado**	2021
Cobertura	Estatal	**Frecuencia de Medición**	Trimestral		

Parámetros de semaforización

0	59.99	60.00	79.99	80.00	130

Meta Institucional	Meta Valor	Unidad de medida (meta valor)	Desagregado meta valor por género	
			Hombre	Mujer
100%	20,000	Persona Capacitada	No disponible	No disponible

Sentido del Indicador	Línea Base (meta valor)	Año (Línea base)	Tipo de Acumulación
Ascendente	1	2019	Suma

Resultados

Valor Programado	Avance de la Meta (4to trimestre)	% Avance de la Meta (4to trimestre)	Semáforo (4to trimestre)
20,000.00	9,033.00	45.2%	

	Valor programado	Avance de la meta		Valor programado	Avance de la meta
Enero	N.P.	N.D	Julio	N.P.	N.D
Febrero	N.P.	N.D	Agosto	N.P.	N.D
Marzo	5,000.00	493.00	Septiembre	5,000.00	2,032.00
Abril	N.P.	N.D	Octubre	N.P.	N.D
Mayo	N.P.	N.D	Noviembre	N.P.	N.D
Junio	5,000.00	3,220.00	Diciembre	5,000.00	3,288.00

Medios de verificación: Fichas informativas por actividad, Instituto de Investigación y Capacitación en Derechos Humanos, http://cedhj.org.mx/informes_iicadh2020.asp

Observaciones: Durante el año 2021, la capacitación a personas del sector privado, se afectó por motivos de la propia pandemia. Sin embargo, se puede contrarrestar con respecto al número de capacitaciones dirigidas al sector público.

1 El presente documento despliega la información perteneciente a los indicadores estratégicos y gestión de aquellos Programas presupuestarios que proveen de bienes y servicios que generan valor público a la ciudadania jalisciense.

2 Se muestra el número del Componente relacionado con el indicador.

GOBIERNO DEL ESTADO DE JALISCO
PRESUPUESTO DE EGRESOS PARA EL EJERCICIO FISCAL 2021
Ficha Técnica de Indicador
Sistema de Evaluación del Desempeño (SED)

Gobierno del Estado de Jalisco | **Seguimiento de Indicadores** | **Secretaria de la Hacienda Pública**

Datos del Programa [1]

Defensa de los Derechos Humanos

Eje: Seguridad, justicia y Estado de derecho **Tema Central:** Derechos Humanos

¿Quien gasta?

26 Unidad Presupuestal	000 Unidad Responsable	00437 Unidad Ejecutora del Gasto
Comisión Estatal de Derechos Humanos de Jalisco	Comisión Estatal de Derechos Humanos de Jalisco	Comisión Estatal de Derechos Humanos de Jalisco

¿Para qué se gasta?

Finalidad	Función	Subfunción
Gobierno	Justicia	Derechos Humanos

Objetivos

Nivel	Clave Componente	Resumen Narrativo
Fin	2	Contribuir a consolidar el Estado de derecho y la cultura de paz a través de la prevención, la atención oportuna y eficaz de las demandas sociales en materia de seguridad y justicia, garantizando el derecho humano de integridad física y psíquica, reparando el tejido social, recuperando la autoridad de las instituciones e impulsar condiciones para una producción conjunta de seguridad, incluyente y sustentable con los actores sociales y gubernamentales.

Datos del Indicador

Denominación

Porcentaje de percepción de inseguridad

Método de cálculo

(Porcentaje de la población de 18 años y más que se siente insegura en su entidad federativa. (Realizado)/Porcentaje de la población de 18 años y más que se siente insegura en su entidad federativa. (Programado))*100

Descripción del Indicador

Este indicador muestra el porcentaje de la población de 18 años y más que se siente insegura en su entidad federativa.

Tipo de Indicador	Dimensión del Indicador	Año de Medición del Resultado
Estratégico	Eficacia	2021
Cobertura	**Frecuencia de Medición**	
Estatal	Anual	

Parámetros de semaforización

130	80.00	79.99	60.00	59.99	0

Meta Institucional	Meta Valor	Unidad de medida (meta valor)	Desagregado meta valor por género: Hombre	Mujer
100%	67	Porcentaje	0.00	0.00

Sentido del Indicador	Línea Base (meta valor)	Año (Línea base)	Tipo de Acumulación
Descendente	53	2006	Suma

Resultados

Valor Programado	Avance de la Meta (4to trimestre)	% Avance de la Meta (4to trimestre)	Semáforo (4to trimestre)
N.P.	N.D.	N.D.	

	Valor programado	Avance de la meta		Valor programado	Avance de la meta
Enero	N.P.	N.D.	Julio	N.P.	N.D.
Febrero	N.P.	N.D.	Agosto	N.P.	N.D.
Marzo	N.P.	N.D.	Septiembre	N.P.	N.D.
Abril	N.P.	N.D.	Octubre	N.P.	N.D.
Mayo	N.P.	N.D.	Noviembre	N.P.	N.D.
Junio	N.P.	N.D.	Diciembre	N.P.	N.D.

Medios de verificación

Observaciones

1 El presente documento despliega la información perteneciente a los indicadores estratégicos y gestión de aquellos Programas presupuestarios que proveen de bienes y servicios que generan valor público a la ciudadania jalisciense.

2 Se muestra el número del Componente relacionado con el indicador.

GOBIERNO DEL ESTADO DE JALISCO
PRESUPUESTO DE EGRESOS PARA EL EJERCICIO FISCAL 2021
Ficha Técnica de Indicador

Sistema de Evaluación del Desempeño (SED)

Gobierno del Estado de Jalisco — **Seguimiento de Indicadores** — **Secretaria de la Hacienda Pública**

Datos del Programa [1]

Defensa de los Derechos Humanos

Eje: Seguridad, justicia y Estado de derecho **Tema Central:** Derechos Humanos

¿Quien gasta?

26 Unidad Presupuestal	000 Unidad Responsable	00437 Unidad Ejecutora del Gasto
Comisión Estatal de Derechos Humanos de Jalisco	Comisión Estatal de Derechos Humanos de Jalisco	Comisión Estatal de Derechos Humanos de Jalisco

¿Para qué se gasta?

Finalidad	Función	Subfunción
Gobierno	Justicia	Derechos Humanos

Objetivos

Nivel	Clave Componente	Resumen Narrativo
Propósito	2	Promover, respetar, proteger y garantizar los derechos humanos reconocidos por la Constitución y los tratados internacionales, así como los núcleos de derechos orientados a grupos sociales y los instrumentos de protección especial. Desarrollar una Política de Derechos Humanos transversal en el estado de Jalisco, desde la planeación hasta la implementación, con los principios de universalidad, interdependencia, indivisibilidad y progresividad. Prevenir, investigar, sancionar y reparar las violaciones a los derechos humanos.

Datos del Indicador

Denominación

Recomendaciones de la Comisión de Derechos Humanos de Jalisco

Método de cálculo

(Recomendaciones que emite la Comisión Estatal de Derechos Humanos en Jalisco en las que expone, ante la sociedad, los distintos casos de presunto abuso y propone a la autoridad maneras de reparar el daño, de evitar sucesivas conductas similares, de sancionar administrativa o penalmente a los responsables y de revertir las causas que le dieron origen (Realizado)/Recomendaciones que emite la Comisión Estatal de Derechos Humanos en Jalisco en las que expone, ante la sociedad, los distintos casos de presunto abuso y propone a la autoridad maneras de reparar el daño, de evitar sucesivas conductas similares, de sancionar administrativa o penalmente a los responsables y de revertir las causas que le dieron origen (Programado))*100

Descripción del Indicador

Este indicador se refiere a las recomendaciones que emite la Comisión Estatal de Derechos Humanos en Jalisco en las que expone, ante la sociedad, los distintos casos de presunto abuso y propone a la autoridad maneras de reparar el daño, de evitar sucesivas conductas similares, de sancionar administrativa o penalmente a los responsables y de revertir las causas que le dieron origen.

Tipo de Indicador	Estratégico	**Dimensión del Indicador**	Eficacia	**Año de Medición del Resultado**	2021
Cobertura	Estatal	**Frecuencia de Medición**	Mensual		

Parámetros de semaforización

130	80.00	79.99	60.00	59.99	0

Meta Institucional	Meta Valor	Unidad de medida (meta valor)	Desagregado meta valor por género: Hombre	Mujer
100%	0	Recomendación	0.00	0.00

Sentido del Indicador	Línea Base (meta valor)	Año (Línea base)	Tipo de Acumulación
Descendente	8	2006	Suma

Resultados

Valor Programado	Avance de la Meta (4to trimestre)	% Avance de la Meta (4to trimestre)	Semáforo (4to trimestre)
N.P.	N.D.	N.D.	

	Valor programado	Avance de la meta		Valor programado	Avance de la meta
Enero	N.P.	N.D.	Julio	N.P.	N.D.
Febrero	N.P.	N.D.	Agosto	N.P.	N.D.
Marzo	N.P.	N.D.	Septiembre	N.P.	N.D.
Abril	N.P.	N.D.	Octubre	N.P.	N.D.
Mayo	N.P.	N.D.	Noviembre	N.P.	N.D.
Junio	N.P.	N.D.	Diciembre	N.P.	N.D.

Medios de verificación

Observaciones

1 El presente documento despliega la información perteneciente a los indicadores estratégicos y gestión de aquellos Programas presupuestarios que proveen de bienes y servicios que generan valor público a la ciudadania jalisciense.

2 Se muestra el número del Componente relacionado con el indicador.

GOBIERNO DEL ESTADO DE JALISCO
PRESUPUESTO DE EGRESOS PARA EL EJERCICIO FISCAL 2021
Ficha Técnica de Indicador
Sistema de Evaluación del Desempeño (SED)

Gobierno del Estado de Jalisco | **Seguimiento de Indicadores** | **Secretaria de la Hacienda Pública**

Datos del Programa [1]

Defensa de los Derechos Humanos

Eje: Seguridad, justicia y Estado de derecho **Tema Central:** Derechos Humanos

¿Quien gasta?

26 Unidad Presupuestal	000 Unidad Responsable	00437 Unidad Ejecutora del Gasto
Comisión Estatal de Derechos Humanos de Jalisco	Comisión Estatal de Derechos Humanos de Jalisco	Comisión Estatal de Derechos Humanos de Jalisco

¿Para qué se gasta?

Finalidad	Función	Subfunción
Gobierno	Justicia	Derechos Humanos

Objetivos

Nivel	Clave Componente	Resumen Narrativo
Componente	A1 [2]	Supervisión realizada a los derechos humanos en los servicios brindados por instituciones públicas y privadas del estado.

Datos del Indicador

Denominación

Total de Supervisiones realizadas

Método de cálculo

(Número de Supervisiones realizadas (Realizado) / Número de Supervisiones realizadas (Programado))*100

Descripción del Indicador

Supervisión realizada a los derechos humanos en los servicios brindados por instituciones públicas y privadas del estado

Tipo de Indicador	Gestión	**Dimensión del Indicador**	Eficiencia	**Año de Medición del Resultado**	2021
Cobertura	Estatal	**Frecuencia de Medición**	Trimestral		

Parámetros de semaforización

0	59.99	60.00	79.99	80.00	130

Meta Institucional	Meta Valor	Unidad de medida (meta valor)	Desagregado meta valor por género: Hombre	Desagregado meta valor por género: Mujer
100%	8	Supervisión	No disponible	No disponible

Sentido del Indicador	Línea Base (meta valor)	Año (Línea base)	Tipo de Acumulación
Ascendente	No disponible	No disponible	Suma

Resultados

Valor Programado	Avance de la Meta (4to trimestre)	% Avance de la Meta (4to trimestre)	Semáforo (4to trimestre)
8.00	12.00	150.0%	

	Valor programado	Avance de la meta		Valor programado	Avance de la meta
Enero	N.P.	N.D	Julio	N.P.	N.D
Febrero	N.P.	N.D	Agosto	N.P.	N.D
Marzo	0.00	4.00	Septiembre	4.00	2.00
Abril	N.P.	N.D	Octubre	N.P.	N.D
Mayo	N.P.	N.D	Noviembre	N.P.	N.D
Junio	4.00	1.00	Diciembre	0.00	5.00

Medios de verificación: Expediente de la Dirección de Quejas, Orientación y Seguimiento y las Visitadurias Generales, Relataría especial de los derechos humanos de las mujeres y la igualdad de genero http://cedhj.org.mx/articulo_13_transparencia.asp

Observaciones:

1 El presente documento despliega la información perteneciente a los indicadores estratégicos y gestión de aquellos Programas presupuestarios que proveen de bienes y servicios que generan valor público a la ciudadania jalisciense.

2 Se muestra el número del Componente relacionado con el indicador.

GOBIERNO DEL ESTADO DE JALISCO
PRESUPUESTO DE EGRESOS PARA EL EJERCICIO FISCAL 2021
Ficha Técnica de Indicador
Sistema de Evaluación del Desempeño (SED)

Gobierno del Estado de Jalisco | **Seguimiento de Indicadores** | **Secretaria de la Hacienda Pública**

Datos del Programa [1]

Defensa de los Derechos Humanos

Eje: Seguridad, justicia y Estado de derecho **Tema Central:** Derechos Humanos

¿Quien gasta?

26 Unidad Presupuestal	000 Unidad Responsable	00437 Unidad Ejecutora del Gasto
Comisión Estatal de Derechos Humanos de Jalisco	Comisión Estatal de Derechos Humanos de Jalisco	Comisión Estatal de Derechos Humanos de Jalisco

¿Para qué se gasta?

Finalidad	Función	Subfunción
Gobierno	Justicia	Derechos Humanos

Objetivos

Nivel	Clave Componente		Resumen Narrativo
Actividad	A1-01	2	Elaboración de instrumentos derivados del análisis de problemáticas recurrentes de las instituciones públicas o privadas del estado

Datos del Indicador

Denominación

Total de Instrumentos elaborados

Método de cálculo

(Número de Instrumentos elaborados (Realizado) / Número de Instrumentos elaborados (Programado))*100

Descripción del Indicador

Elaboración de instrumentos derivados del análisis de problemáticas recurrentes de las instituciones públicas o privadas del estado

Tipo de Indicador	Gestión	**Dimensión del Indicador**	Eficiencia	**Año de Medición del Resultado**	2021
Cobertura	Estatal	**Frecuencia de Medición**	Trimestral		

Parámetros de semaforización

0	59.99	60.00	79.99	80.00	130

Meta Institucional	Meta Valor	Unidad de medida (meta valor)	Desagregado meta valor por género: Hombre	Mujer
100%	150	Instrumento	No disponible	No disponible

Sentido del Indicador	Línea Base (meta valor)	Año (Línea base)	Tipo de Acumulación
Ascendente	No disponible	No disponible	Suma

Resultados

Valor Programado	Avance de la Meta (4to trimestre)	% Avance de la Meta (4to trimestre)	Semáforo (4to trimestre)
150.00	159.00	106.0%	

	Valor programado	Avance de la meta		Valor programado	Avance de la meta
Enero	N.P.	N.D	Julio	N.P.	N.D
Febrero	N.P.	N.D	Agosto	N.P.	N.D
Marzo	126.00	135.00	Septiembre	8.00	8.00
Abril	N.P.	N.D	Octubre	N.P.	N.D
Mayo	N.P.	N.D	Noviembre	N.P.	N.D
Junio	8.00	12.00	Diciembre	8.00	4.00

Medios de verificación: Expediente de la Dirección de Quejas, Orientación y Seguimiento y las Visitadurias Generales, Relatoría especial de los derechos humanos de las mujeres y la igualdad de genero Recomendaciones generales http://cedhj.org.mx/reco%20GRAL_2020.asp Informes Especiales http://cedhj.org.mx/infor_espe20.asp Pronunciamientos http://cedhj.org.mx/pronun_2020.asp

Observaciones:

1 El presente documento despliega la información perteneciente a los indicadores estratégicos y gestión de aquellos Programas presupuestarios que proveen de bienes y servicios que generan valor público a la ciudadania jalisciense.

2 Se muestra el número del Componente relacionado con el indicador.

GOBIERNO DEL ESTADO DE JALISCO
PRESUPUESTO DE EGRESOS PARA EL EJERCICIO FISCAL 2021
Ficha Técnica de Indicador
Sistema de Evaluación del Desempeño (SED)

Gobierno del Estado de Jalisco — **Seguimiento de Indicadores** — **Secretaria de la Hacienda Pública**

Datos del Programa [1]

Defensa de los Derechos Humanos

Eje: Seguridad, justicia y Estado de derecho **Tema Central:** Derechos Humanos

¿Quien gasta?

26 Unidad Presupuestal	000 Unidad Responsable	00437 Unidad Ejecutora del Gasto
Comisión Estatal de Derechos Humanos de Jalisco	Comisión Estatal de Derechos Humanos de Jalisco	Comisión Estatal de Derechos Humanos de Jalisco

¿Para qué se gasta?

Finalidad	Función	Subfunción
Gobierno	Justicia	Derechos Humanos

Objetivos

Nivel	Clave Componente		Resumen Narrativo
Actividad	A1-12	2	Revisión documental de la información a diversas instancias para monitorear y verficiar la normatividad en concordancia con los derechos humanos

Datos del Indicador

Denominación

Total de Revisiones documentales a Instituciones

Método de cálculo

(Número de Revisiones a instituciones (Realizado) / Número de Revisiones a instituciones (Programado))*100

Descripción del Indicador

Revisión documental de la información a diversas instancias para monitorear y verficiar la normatividad en concordancia con los derechos humanos

Tipo de Indicador	Gestión	**Dimensión del Indicador**	Eficiencia	**Año de Medición del Resultado**	2021
Cobertura	Estatal	**Frecuencia de Medición**	Trimestral		

Parámetros de semaforización

0	59.99	60.00	79.99	80.00	130

Meta Institucional	Meta Valor	Unidad de medida (meta valor)	Desagregado meta valor por género: Hombre	Mujer
100%	14	Revisión	0.00	0.00

Sentido del Indicador	Línea Base (meta valor)	Año (Línea base)	Tipo de Acumulación
Ascendente	No disponible	No disponible	Suma

Resultados

Valor Programado	Avance de la Meta (4to trimestre)	% Avance de la Meta (4to trimestre)	Semáforo (4to trimestre)
14.00	6.00	42.9%	

	Valor programado	Avance de la meta		Valor programado	Avance de la meta
Enero	N.P.	N.D	Julio	N.P.	N.D
Febrero	N.P.	N.D	Agosto	N.P.	N.D
Marzo	3.00	0.00	Septiembre	4.00	2.00
Abril	N.P.	N.D	Octubre	N.P.	N.D
Mayo	N.P.	N.D	Noviembre	N.P.	N.D
Junio	4.00	1.00	Diciembre	3.00	3.00

Medios de verificación: Expediente de la Dirección de Quejas, Orientación y Seguimiento y las Visitadurias Generales, Relatoría especial de los derechos humanos de las mujeres y la igualdad de genero Supervisiones, Transparencia, articulo 13, fracción V, visitas periódicas realizadas http://cedhj.org.mx/articulo_13_transparencia.asp

Observaciones: Las revisiones documentales fueron replanteadas para hacerse de forma presencial por las necesidades de los temas agendados

1 El presente documento despliega la información perteneciente a los indicadores estratégicos y gestión de aquellos Programas presupuestarios que proveen de bienes y servicios que generan valor público a la ciudadania jalisciense.

2 Se muestra el número del Componente relacionado con el indicador.

GOBIERNO DEL ESTADO DE JALISCO
PRESUPUESTO DE EGRESOS PARA EL EJERCICIO FISCAL 2021
Ficha Técnica de Indicador
Sistema de Evaluación del Desempeño (SED)

Gobierno del Estado de Jalisco | **Seguimiento de Indicadores** | **Secretaria de la Hacienda Pública**

Datos del Programa [1]

Defensa de los Derechos Humanos

Eje: Seguridad, justicia y Estado de derecho **Tema Central:** Derechos Humanos

¿Quien gasta?

26 Unidad Presupuestal	000 Unidad Responsable	00437 Unidad Ejecutora del Gasto
Comisión Estatal de Derechos Humanos de Jalisco	Comisión Estatal de Derechos Humanos de Jalisco	Comisión Estatal de Derechos Humanos de Jalisco

¿Para qué se gasta?

Finalidad	Función	Subfunción
Gobierno	Justicia	Derechos Humanos

Objetivos

Nivel	Clave Componente		Resumen Narrativo
Actividad	A1-02	2	Revisión de la infraestructura y recursos necesarios en las instituciones públicas o privadas del estado que brindan servicios de salud, para la protección de derechos humanos

Datos del Indicador

Denominación

Total de Revisiones a instituciones de salud

Método de cálculo

(Número de Visitas a instituciones de salud (Realizado) / Número de Visitas a instituciones de salud (Programado))*100

Descripción del Indicador

Revisión de la infraestructura y recursos necesarios en las instituciones públicas o privadas del estado que brindan servicios de salud, para la protección de derechos humanos

Tipo de Indicador	Gestión	**Dimensión del Indicador**	Eficiencia	**Año de Medición del Resultado**	2021
Cobertura	Estatal	**Frecuencia de Medición**	Trimestral		

Parámetros de semaforización

0	59.99	60.00	79.99	80.00	130

Meta Institucional	Meta Valor	Unidad de medida (meta valor)	Desagregado meta valor por género: Hombre	Mujer
100%	30	Vista	0.00	0.00

Sentido del Indicador	Línea Base (meta valor)	Año (Línea base)	Tipo de Acumulación
Ascendente	No disponible	No disponible	Suma

Resultados

Valor Programado	Avance de la Meta (4to trimestre)	% Avance de la Meta (4to trimestre)	Semáforo (4to trimestre)
30.00	253.00	843.3%	

	Valor programado	Avance de la meta		Valor programado	Avance de la meta
Enero	N.P.	N.D	Julio	N.P.	N.D
Febrero	N.P.	N.D	Agosto	N.P.	N.D
Marzo	9.00	190.00	Septiembre	9.00	7.00
Abril	N.P.	N.D	Octubre	N.P.	N.D
Mayo	N.P.	N.D	Noviembre	N.P.	N.D
Junio	9.00	54.00	Diciembre	3.00	2.00

Medios de verificación: Expediente de la Dirección de Quejas, Orientación y Seguimiento y las Visitadurias Generales, Relatoría especial de los derechos humanos de las mujeres y la igualdad de genero Expediente de la Dirección de Quejas, Orientación y Seguimiento y las Visitadurias Generales, Relatoría especial de los derechos humanos de las mujeres y la igualdad de genero Supervisiones, Transparencia, articulo 13, fracción V, visitas periódicas realizadas http://cedhj.org.mx/articulo_13_transparencia.asp

Observaciones:

1 El presente documento despliega la información perteneciente a los indicadores estratégicos y gestión de aquellos Programas presupuestarios que proveen de bienes y servicios que generan valor público a la ciudadania jalisciense.

2 Se muestra el número del Componente relacionado con el indicador.

GOBIERNO DEL ESTADO DE JALISCO
PRESUPUESTO DE EGRESOS PARA EL EJERCICIO FISCAL 2021
Ficha Técnica de Indicador
Sistema de Evaluación del Desempeño (SED)

Gobierno del Estado de Jalisco — **Seguimiento de Indicadores** — **Secretaria de la Hacienda Pública**

Datos del Programa [1]

Defensa de los Derechos Humanos

Eje: Seguridad, justicia y Estado de derecho **Tema Central:** Derechos Humanos

¿Quien gasta?

26 Unidad Presupuestal	000 Unidad Responsable	00437 Unidad Ejecutora del Gasto
Comisión Estatal de Derechos Humanos de Jalisco	Comisión Estatal de Derechos Humanos de Jalisco	Comisión Estatal de Derechos Humanos de Jalisco

¿Para qué se gasta?

Finalidad	Función	Subfunción
Gobierno	Justicia	Derechos Humanos

Objetivos

Nivel	Clave Componente		Resumen Narrativo
Actividad	A1-03	2	Revisión de la infraestructura y recursos necesarios en las instituciones públicas o privadas del estado que brindan servicios de asistencia social, para la protección de derechos humanos

Datos del Indicador

Denominación

Total de Revisiones a instituciones de asistencia social

Método de cálculo

(Número de Visitas a instituciones de asistencia social (Realizado) / Número de Visitas a instituciones de asistencia social (Programado))*100

Descripción del Indicador

Revisión de la infraestructura y recursos necesarios en las instituciones públicas o privadas del estado que brindan servicios de asistencia social, para la protección de derechos humanos

Tipo de Indicador	Gestión	**Dimensión del Indicador**	Eficiencia	**Año de Medición del Resultado**	2021
Cobertura	Estatal	**Frecuencia de Medición**	Trimestral		

Parámetros de semaforización

0	59.99	60.00	79.99	80.00	130

Meta Institucional	Meta Valor	Unidad de medida (meta valor)	Desagregado meta valor por género: Hombre	Mujer
100%	72	Visita	0.00	0.00

Sentido del Indicador	Línea Base (meta valor)	Año (Línea base)	Tipo de Acumulación
Ascendente	No disponible	No disponible	Suma

Resultados

Valor Programado	Avance de la Meta (4to trimestre)	% Avance de la Meta (4to trimestre)	Semáforo (4to trimestre)
72.00	110.00	152.8%	

	Valor programado	Avance de la meta		Valor programado	Avance de la meta
Enero	N.P.	N.D	Julio	N.P.	N.D
Febrero	N.P.	N.D	Agosto	N.P.	N.D
Marzo	18.00	27.00	Septiembre	18.00	31.00
Abril	N.P.	N.D	Octubre	N.P.	N.D
Mayo	N.P.	N.D	Noviembre	N.P.	N.D
Junio	18.00	29.00	Diciembre	18.00	23.00

Medios de verificación: Expediente de la Dirección de Quejas, Orientación y Seguimiento y las Visitadurias Generales, Relatoría especial de los derechos humanos de las mujeres y la igualdad de genero Expediente de la Dirección de Quejas, Orientación y Seguimiento y las Visitadurias Generales, Relatoría especial de los derechos humanos de las mujeres y la igualdad de genero Supervisiones, Transparencia, articulo 13, fracción V, visitas periódicas realizadas, http://cedhj.org.mx/articulo_13_transparencia.asp

Observaciones:

1 El presente documento despliega la información perteneciente a los indicadores estratégicos y gestión de aquellos Programas presupuestarios que proveen de bienes y servicios que generan valor público a la ciudadania jalisciense.

2 Se muestra el número del Componente relacionado con el indicador.

GOBIERNO DEL ESTADO DE JALISCO
PRESUPUESTO DE EGRESOS PARA EL EJERCICIO FISCAL 2021
Ficha Técnica de Indicador
Sistema de Evaluación del Desempeño (SED)

Gobierno del Estado de Jalisco | **Seguimiento de Indicadores** | **Secretaria de la Hacienda Pública**

Datos del Programa [1]

Defensa de los Derechos Humanos

Eje: Seguridad, justicia y Estado de derecho **Tema Central:** Derechos Humanos

¿Quien gasta?

26 Unidad Presupuestal	000 Unidad Responsable	00437 Unidad Ejecutora del Gasto
Comisión Estatal de Derechos Humanos de Jalisco	Comisión Estatal de Derechos Humanos de Jalisco	Comisión Estatal de Derechos Humanos de Jalisco

¿Para qué se gasta?

Finalidad	Función	Subfunción
Gobierno	Justicia	Derechos Humanos

Objetivos

Nivel	Clave Componente	Resumen Narrativo
Actividad	A1-04 [2]	Revisión de la infraestructura y recursos necesarios en las instituciones públicas o privadas del estado que brindan servicios de retención a personas privadas de la libertad, para la protección de derechos humanos

Datos del Indicador

Denominación

Total de Revisiones a instituciones de retención de personas

Método de cálculo

(Número de Visitas a instituciones de retención de personas (Realizado) / Número de Visitas a instituciones de retención de personas (Programado))*100

Descripción del Indicador

Revisión de la infraestructura y recursos necesarios en las instituciones públicas o privadas del estado que brindan servicios de retención a personas privadas de la libertad, para la protección de derechos humanos

Tipo de Indicador	Gestión	**Dimensión del Indicador**	Eficiencia	**Año de Medición del Resultado**	2021
Cobertura	Estatal	**Frecuencia de Medición**	Trimestral		

Parámetros de semaforización

0	59.99	60.00	79.99	80.00	130

Meta Institucional	Meta Valor	Unidad de medida (meta valor)	Desagregado meta valor por género: Hombre	Mujer
100%	55	Visita	0.00	0.00

Sentido del Indicador	Línea Base (meta valor)	Año (Línea base)	Tipo de Acumulación
Ascendente	No disponible	No disponible	Suma

Resultados

Valor Programado	Avance de la Meta (4to trimestre)	% Avance de la Meta (4to trimestre)	Semáforo (4to trimestre)
55.00	96.00	174.6%	

	Valor programado	Avance de la meta		Valor programado	Avance de la meta
Enero	N.P.	N.D	Julio	N.P.	N.D
Febrero	N.P.	N.D	Agosto	N.P.	N.D
Marzo	14.00	15.00	Septiembre	14.00	21.00
Abril	N.P.	N.D	Octubre	N.P.	N.D
Mayo	N.P.	N.D	Noviembre	N.P.	N.D
Junio	14.00	12.00	Diciembre	13.00	48.00

Medios de verificación: Expediente de la Dirección de Quejas, Orientación y Seguimiento y las Visitadurias Generales, Relatoría especial de los derechos humanos de las mujeres y la igualdad de genero Supervisiones, Transparencia, articulo 13, fracción V, visitas periódicas realizadas http://cedhj.org.mx/articulo_13_transparencia.asp

Observaciones:

1 El presente documento despliega la información perteneciente a los indicadores estratégicos y gestión de aquellos Programas presupuestarios que proveen de bienes y servicios que generan valor público a la ciudadania jalisciense.

2 Se muestra el número del Componente relacionado con el indicador.

GOBIERNO DEL ESTADO DE JALISCO
PRESUPUESTO DE EGRESOS PARA EL EJERCICIO FISCAL 2021
Ficha Técnica de Indicador
Sistema de Evaluación del Desempeño (SED)

Gobierno del Estado de Jalisco — **Secretaria de la Hacienda Pública**

Seguimiento de Indicadores

Datos del Programa [1]

Defensa de los Derechos Humanos

Eje: Seguridad, justicia y Estado de derecho **Tema Central:** Derechos Humanos

¿Quien gasta?

26 Unidad Presupuestal	000 Unidad Responsable	00437 Unidad Ejecutora del Gasto
Comisión Estatal de Derechos Humanos de Jalisco	Comisión Estatal de Derechos Humanos de Jalisco	Comisión Estatal de Derechos Humanos de Jalisco

¿Para qué se gasta?

Finalidad	Función	Subfunción
Gobierno	Justicia	Derechos Humanos

Objetivos

Nivel	Clave Componente		Resumen Narrativo
Componente	A2	2	Atención brindada a las personas víctimas de violaciones de Derechos Humanos

Datos del Indicador

Denominación

Total de Personas que acuden a solicitar un servicio de la Comisión

Método de cálculo

(Número de Personas que son atendidas (Realizado) / Número de Personas que son atendidas (Programado))*100

Descripción del Indicador

Atención brindada a las personas víctimas de violaciones de Derechos Humanos

Tipo de Indicador	Gestión	**Dimensión del Indicador**	Eficiencia	**Año de Medición del Resultado**	2021
Cobertura	Estatal	**Frecuencia de Medición**	Trimestral		

Parámetros de semaforización

0	59.99	60.00	79.99	80.00	130

Meta Institucional	Meta Valor	Unidad de medida (meta valor)	Desagregado meta valor por género: Hombre	Desagregado meta valor por género: Mujer
100%	14,000	Persona	0.00	0.00

Sentido del Indicador	Línea Base (meta valor)	Año (Línea base)	Tipo de Acumulación
Ascendente	1	2019	Suma

Resultados

Valor Programado	Avance de la Meta (4to trimestre)	% Avance de la Meta (4to trimestre)	Semáforo (4to trimestre)
14,000.00	28,651.00	204.7%	

	Valor programado	Avance de la meta		Valor programado	Avance de la meta
Enero	N.P.	N.D	Julio	N.P.	N.D
Febrero	N.P.	N.D	Agosto	N.P.	N.D
Marzo	3,200.00	5,985.00	Septiembre	3,800.00	8,345.00
Abril	N.P.	N.D	Octubre	N.P.	N.D
Mayo	N.P.	N.D	Noviembre	N.P.	N.D
Junio	3,800.00	7,059.00	Diciembre	3,200.00	7,262.00

Medios de verificación: Expediente de personas atendidas, Dirección de Quejas, Orientación y Seguimiento y las Visitadurias Generales, http://cedhj.org.mx/estadisticas.asp.

Observaciones:

1 El presente documento despliega la información perteneciente a los indicadores estratégicos y gestión de aquellos Programas presupuestarios que proveen de bienes y servicios que generan valor público a la ciudadania jalisciense.

2 Se muestra el número del Componente relacionado con el indicador.

GOBIERNO DEL ESTADO DE JALISCO
PRESUPUESTO DE EGRESOS PARA EL EJERCICIO FISCAL 2021
Ficha Técnica de Indicador
Sistema de Evaluación del Desempeño (SED)

Gobierno del Estado de Jalisco | **Seguimiento de Indicadores** | **Secretaria de la Hacienda Pública**

Datos del Programa [1]

Defensa de los Derechos Humanos

Eje: Seguridad, justicia y Estado de derecho **Tema Central:** Derechos Humanos

¿Quien gasta?

26 Unidad Presupuestal	000 Unidad Responsable	00437 Unidad Ejecutora del Gasto
Comisión Estatal de Derechos Humanos de Jalisco	Comisión Estatal de Derechos Humanos de Jalisco	Comisión Estatal de Derechos Humanos de Jalisco

¿Para qué se gasta?

Finalidad	Función	Subfunción
Gobierno	Justicia	Derechos Humanos

Objetivos

Nivel	Clave Componente	Resumen Narrativo
Actividad	A2-05 [2]	Atención a las personas que presentan una queja y se inicia una investigación.

Datos del Indicador

Denominación

Total de Casos investigados

Método de cálculo

(Número de Casos investigados (Realizado) / Número de Casos investigados (Programado))*100

Descripción del Indicador

Atención a las personas que presentan una queja y se inicia una investigación.

Tipo de Indicador	Gestión	Dimensión del Indicador	Eficiencia	Año de Medición del Resultado	2021
Cobertura	Estatal	Frecuencia de Medición	Trimestral		

Parámetros de semaforización

0	59.99	60.00	79.99	80.00	130

Meta Institucional	Meta Valor	Unidad de medida (meta valor)	Desagregado meta valor por género: Hombre	Desagregado meta valor por género: Mujer
100%	7,000	Investigación	0.00	0.00

Sentido del Indicador	Línea Base (meta valor)	Año (Línea base)	Tipo de Acumulación
Ascendente	1	2019	Suma

Resultados

Valor Programado	Avance de la Meta (4to trimestre)	% Avance de la Meta (4to trimestre)	Semáforo (4to trimestre)
7,000.00	8,012.00	114.5%	

	Valor programado	Avance de la meta		Valor programado	Avance de la meta
Enero	N.P.	N.D	Julio	N.P.	N.D
Febrero	N.P.	N.D	Agosto	N.P.	N.D
Marzo	1,500.00	1,766.00	Septiembre	2,000.00	2,012.00
Abril	N.P.	N.D	Octubre	N.P.	N.D
Mayo	N.P.	N.D	Noviembre	N.P.	N.D
Junio	2,000.00	1,538.00	Diciembre	1,500.00	2,696.00

Medios de verificación: Expedientes de la Dirección de Quejas, Orientación y Seguimiento y las Visitadurias Generales

Observaciones:

1 El presente documento despliega la información perteneciente a los indicadores estratégicos y gestión de aquellos Programas presupuestarios que proveen de bienes y servicios que generan valor público a la ciudadania jalisciense.

2 Se muestra el número del Componente relacionado con el indicador.

GOBIERNO DEL ESTADO DE JALISCO
PRESUPUESTO DE EGRESOS PARA EL EJERCICIO FISCAL 2021
Ficha Técnica de Indicador
Sistema de Evaluación del Desempeño (SED)

Gobierno del Estado de Jalisco — **Seguimiento de Indicadores** — **Secretaria de la Hacienda Pública**

Datos del Programa [1]

Defensa de los Derechos Humanos

Eje: Seguridad, justicia y Estado de derecho **Tema Central:** Derechos Humanos

¿Quien gasta?

26 Unidad Presupuestal	000 Unidad Responsable	00437 Unidad Ejecutora del Gasto
Comisión Estatal de Derechos Humanos de Jalisco	Comisión Estatal de Derechos Humanos de Jalisco	Comisión Estatal de Derechos Humanos de Jalisco

¿Para qué se gasta?

Finalidad	Función	Subfunción
Gobierno	Justicia	Derechos Humanos

Objetivos

Nivel	Clave Componente	Resumen Narrativo
Actividad	A2-06 [2]	Orientación a las personas que acuden a presentar una queja.

Datos del Indicador

Denominación

Total de Personas orientadas

Método de cálculo

(Número de Personas orientadas (Realizado) / Número de Personas orientadas (Programado))*100

Descripción del Indicador

Orientación a las personas que acuden a presentar una queja.

Tipo de Indicador	Gestión	**Dimensión del Indicador**	Eficiencia	**Año de Medición del Resultado**	2021
Cobertura	Estatal	**Frecuencia de Medición**	Trimestral		

Parámetros de semaforización

0	59.99	60.00	79.99	80.00	130

Meta Institucional	Meta Valor	Unidad de medida (meta valor)	Desagregado meta valor por género: Hombre	Desagregado meta valor por género: Mujer
100%	5,000	Persona	0.00	0.00

Sentido del Indicador	Línea Base (meta valor)	Año (Línea base)	Tipo de Acumulación
Ascendente	1	2019	Suma

Resultados

Valor Programado	Avance de la Meta (4to trimestre)	% Avance de la Meta (4to trimestre)	Semáforo (4to trimestre)
5,000.00	13,315.00	266.3%	

	Valor programado	Avance de la meta		Valor programado	Avance de la meta
Enero	N.P.	N.D	Julio	N.P.	N.D
Febrero	N.P.	N.D	Agosto	N.P.	N.D
Marzo	1,200.00	2,818.00	Septiembre	1,300.00	3,597.00
Abril	N.P.	N.D	Octubre	N.P.	N.D
Mayo	N.P.	N.D	Noviembre	N.P.	N.D
Junio	1,300.00	3,817.00	Diciembre	1,200.00	3,083.00

Medios de verificación: Expediente de personas orientadas, Dirección de Quejas, Orientación y Seguimiento y las Visitadurias Generales

Observaciones:

1 El presente documento despliega la información perteneciente a los indicadores estratégicos y gestión de aquellos Programas presupuestarios que proveen de bienes y servicios que generan valor público a la ciudadania jalisciense.

2 Se muestra el número del Componente relacionado con el indicador.

GOBIERNO DEL ESTADO DE JALISCO
PRESUPUESTO DE EGRESOS PARA EL EJERCICIO FISCAL 2021
Ficha Técnica de Indicador
Sistema de Evaluación del Desempeño (SED)

Gobierno del Estado de Jalisco | **Seguimiento de Indicadores** | **Secretaria de la Hacienda Pública**

Datos del Programa [1]

Defensa de los Derechos Humanos

Eje: Seguridad, justicia y Estado de derecho **Tema Central:** Derechos Humanos

¿Quien gasta?

26 Unidad Presupuestal	000 Unidad Responsable	00437 Unidad Ejecutora del Gasto
Comisión Estatal de Derechos Humanos de Jalisco	Comisión Estatal de Derechos Humanos de Jalisco	Comisión Estatal de Derechos Humanos de Jalisco

¿Para qué se gasta?

Finalidad	Función	Subfunción
Gobierno	Justicia	Derechos Humanos

Objetivos

Nivel	Clave Componente	Resumen Narrativo
Actividad	A2-07 [2]	Atención a las personas que acuden y se realizan gestiones

Datos del Indicador

Denominación

Total de Personas a las que se les realizó una gestión

Método de cálculo

(Número de Personas a las que se les realizó una gestión (Realizado) / Número de Personas a las que se les realizó una gestión (Programado))*100

Descripción del Indicador

Atención a las personas que acuden a realizar gestiones

Tipo de Indicador	Gestión	**Dimensión del Indicador**	Eficiencia	**Año de Medición del Resultado**	2021
Cobertura	Estatal	**Frecuencia de Medición**	Trimestral		

Parámetros de semaforización

0	59.99	60.00	79.99	80.00	130

Meta Institucional	Meta Valor	Unidad de medida (meta valor)	Desagregado meta valor por género: Hombre	Desagregado meta valor por género: Mujer
100%	1,000	Persona	0.00	0.00

Sentido del Indicador	Línea Base (meta valor)	Año (Línea base)	Tipo de Acumulación
Ascendente	1	2020	Suma

Resultados

Valor Programado	Avance de la Meta (4to trimestre)	% Avance de la Meta (4to trimestre)	Semáforo (4to trimestre)
1,000.00	3,484.00	348.4%	

	Valor programado	Avance de la meta		Valor programado	Avance de la meta
Enero	N.P.	N.D	Julio	N.P.	N.D
Febrero	N.P.	N.D	Agosto	N.P.	N.D
Marzo	250.00	699.00	Septiembre	250.00	1,423.00
Abril	N.P.	N.D	Octubre	N.P.	N.D
Mayo	N.P.	N.D	Noviembre	N.P.	N.D
Junio	250.00	802.00	Diciembre	250.00	560.00

Medios de verificación: Expediente con constancias de gestiones. Dirección de Quejas, Orientación y Seguimiento y las Visitadurias Generales

Observaciones:

1 El presente documento despliega la información perteneciente a los indicadores estratégicos y gestión de aquellos Programas presupuestarios que proveen de bienes y servicios que generan valor público a la ciudadania jalisciense.

2 Se muestra el número del Componente relacionado con el indicador.

GOBIERNO DEL ESTADO DE JALISCO
PRESUPUESTO DE EGRESOS PARA EL EJERCICIO FISCAL 2021
Ficha Técnica de Indicador
Sistema de Evaluación del Desempeño (SED)

Gobierno del Estado de Jalisco — **Seguimiento de Indicadores** — **Secretaria de la Hacienda Pública**

Datos del Programa [1]

Defensa de los Derechos Humanos

Eje: Seguridad, justicia y Estado de derecho **Tema Central:** Derechos Humanos

¿Quien gasta?

26 Unidad Presupuestal	000 Unidad Responsable	00437 Unidad Ejecutora del Gasto
Comisión Estatal de Derechos Humanos de Jalisco	Comisión Estatal de Derechos Humanos de Jalisco	Comisión Estatal de Derechos Humanos de Jalisco

¿Para qué se gasta?

Finalidad	Función	Subfunción
Gobierno	Justicia	Derechos Humanos

Objetivos

Nivel	Clave Componente	Resumen Narrativo
Actividad	A2-08 [2]	Acompañamiento a las personas que acuden a solicitar un servicio

Datos del Indicador

Denominación

Total de Personas que reciben acompañamiento

Método de cálculo

(Número de Personas a las que se les dio acompañamiento (Realizado) / Número de Personas a las que se les dio acompañamiento (Programado))*100

Descripción del Indicador

Acompañamiento a las personas que acuden a solicitar un servicio

Tipo de Indicador	Gestión	**Dimensión del Indicador**	Eficiencia	**Año de Medición del Resultado**	2021
Cobertura	Estatal	**Frecuencia de Medición**	Trimestral		

Parámetros de semaforización

0	59.99	60.00	79.99	80.00	130

Meta Institucional	Meta Valor	Unidad de medida (meta valor)	Desagregado meta valor por género: Hombre	Desagregado meta valor por género: Mujer
100%	1,000	Persona	0.00	0.00

Sentido del Indicador	Línea Base (meta valor)	Año (Línea base)	Tipo de Acumulación
Ascendente	1	2020	Suma

Resultados

Valor Programado	Avance de la Meta (4to trimestre)	% Avance de la Meta (4to trimestre)	Semáforo (4to trimestre)
1,000.00	956.00	95.6%	

	Valor programado	Avance de la meta		Valor programado	Avance de la meta
Enero	N.P.	N.D	Julio	N.P.	N.D
Febrero	N.P.	N.D	Agosto	N.P.	N.D
Marzo	250.00	233.00	Septiembre	250.00	351.00
Abril	N.P.	N.D	Octubre	N.P.	N.D
Mayo	N.P.	N.D	Noviembre	N.P.	N.D
Junio	250.00	208.00	Diciembre	250.00	164.00

Medios de verificación: Expediente con constancias de acompañamientos. Dirección de Quejas, Orientación y Seguimiento y las Visitadurias Generales

Observaciones:

1 El presente documento despliega la información perteneciente a los indicadores estratégicos y gestión de aquellos Programas presupuestarios que proveen de bienes y servicios que generan valor público a la ciudadania jalisciense.

2 Se muestra el número del Componente relacionado con el indicador.

GOBIERNO DEL ESTADO DE JALISCO
PRESUPUESTO DE EGRESOS PARA EL EJERCICIO FISCAL 2021
Ficha Técnica de Indicador
Sistema de Evaluación del Desempeño (SED)

Gobierno del Estado de Jalisco — **Seguimiento de Indicadores** — **Secretaria de la Hacienda Pública**

Datos del Programa [1]

Defensa de los Derechos Humanos

Eje: Seguridad, justicia y Estado de derecho **Tema Central:** Derechos Humanos

¿Quien gasta?

26 Unidad Presupuestal	000 Unidad Responsable	00437 Unidad Ejecutora del Gasto
Comisión Estatal de Derechos Humanos de Jalisco	Comisión Estatal de Derechos Humanos de Jalisco	Comisión Estatal de Derechos Humanos de Jalisco

¿Para qué se gasta?

Finalidad	Función	Subfunción
Gobierno	Justicia	Derechos Humanos

Objetivos

Nivel	Clave Componente	Resumen Narrativo
Componente	A3 [2]	Defensa de derechos humanos otorgada en la emisión de resoluciones y acuerdos

Datos del Indicador

Denominación

Total de Documentos resolutivos emitidos

Método de cálculo

(Número de Documentos resolutivos (Realizado) / Número de Documentos resolutivos (Programado))*100

Descripción del Indicador

Defensa de derechos humanos otorgada en la emisión de resoluciones y acuerdos

Tipo de Indicador	Gestión	**Dimensión del Indicador**	Eficiencia	**Año de Medición del Resultado**	2021
Cobertura	Estatal	**Frecuencia de Medición**	Trimestral		

Parámetros de semaforización

0	59.99	60.00	79.99	80.00	130

Meta Institucional	Meta Valor	Unidad de medida (meta valor)	Desagregado meta valor por género: Hombre	Desagregado meta valor por género: Mujer
100%	2,425	Documento	No disponible	No disponible

Sentido del Indicador	Línea Base (meta valor)	Año (Línea base)	Tipo de Acumulación
Ascendente	1	2019	Suma

Resultados

Valor Programado	Avance de la Meta (4to trimestre)	% Avance de la Meta (4to trimestre)	Semáforo (4to trimestre)
2,425.00	4,279.00	176.5%	

	Valor programado	Avance de la meta		Valor programado	Avance de la meta
Enero	N.P.	N.D	Julio	N.P.	N.D
Febrero	N.P.	N.D	Agosto	N.P.	N.D
Marzo	730.00	893.00	Septiembre	615.00	1,029.00
Abril	N.P.	N.D	Octubre	N.P.	N.D
Mayo	N.P.	N.D	Noviembre	N.P.	N.D
Junio	615.00	1,166.00	Diciembre	465.00	1,191.00

Medios de verificación: Expediente de la Dirección de Quejas, Orientación y Seguimiento y las Visitadurias Generales http://cedhj.org.mx/estadisticas.asp

Observaciones:

1 El presente documento despliega la información perteneciente a los indicadores estratégicos y gestión de aquellos Programas presupuestarios que proveen de bienes y servicios que generan valor público a la ciudadania jalisciense.

2 Se muestra el número del Componente relacionado con el indicador.

GOBIERNO DEL ESTADO DE JALISCO
PRESUPUESTO DE EGRESOS PARA EL EJERCICIO FISCAL 2021
Ficha Técnica de Indicador
Sistema de Evaluación del Desempeño (SED)

Gobierno del Estado de Jalisco — **Seguimiento de Indicadores** — **Secretaria de la Hacienda Pública**

Datos del Programa [1]

Defensa de los Derechos Humanos

Eje: Seguridad, justicia y Estado de derecho **Tema Central:** Derechos Humanos

¿Quien gasta?

26 Unidad Presupuestal	000 Unidad Responsable	00437 Unidad Ejecutora del Gasto
Comisión Estatal de Derechos Humanos de Jalisco	Comisión Estatal de Derechos Humanos de Jalisco	Comisión Estatal de Derechos Humanos de Jalisco

¿Para qué se gasta?

Finalidad	Función	Subfunción
Gobierno	Justicia	Derechos Humanos

Objetivos

Nivel	Clave Componente	Resumen Narrativo
Actividad	A3-10 [2]	Resolución de quejas por la vía de la conciliación

Datos del Indicador

Denominación

Total de Quejas conciliadas

Método de cálculo

(Número de Quejas conciliadas (Realizado) / Número de Quejas conciliadas (Programado))*100

Descripción del Indicador

Resolución de quejas por la vía de la conciliación

Tipo de Indicador	Gestión	**Dimensión del Indicador**	Eficiencia	**Año de Medición del Resultado**	2021
Cobertura	Estatal	**Frecuencia de Medición**	Trimestral		

Parámetros de semaforización

0	59.99	60.00	79.99	80.00	130

Meta Institucional	Meta Valor	Unidad de medida (meta valor)	Desagregado meta valor por género: Hombre	Mujer
100%	1,100	Conciliación	0.00	0.00

Sentido del Indicador	Línea Base (meta valor)	Año (Línea base)	Tipo de Acumulación
Ascendente	11	2019	Suma

Resultados

Valor Programado	Avance de la Meta (4to trimestre)	% Avance de la Meta (4to trimestre)	Semáforo (4to trimestre)
1,100.00	855.00	77.7%	

	Valor programado	Avance de la meta		Valor programado	Avance de la meta
Enero	N.P.	N.D	Julio	N.P.	N.D
Febrero	N.P.	N.D	Agosto	N.P.	N.D
Marzo	300.00	215.00	Septiembre	300.00	211.00
Abril	N.P.	N.D	Octubre	N.P.	N.D
Mayo	N.P.	N.D	Noviembre	N.P.	N.D
Junio	300.00	231.00	Diciembre	200.00	198.00

Medios de verificación: Expediente de la Dirección de Quejas, Orientación y Seguimiento y las Visitadurias Generales http://cedhj.org.mx/estadisticas.asp

Observaciones:

1 El presente documento despliega la información perteneciente a los indicadores estratégicos y gestión de aquellos Programas presupuestarios que proveen de bienes y servicios que generan valor público a la ciudadania jalisciense.

2 Se muestra el número del Componente relacionado con el indicador.

GOBIERNO DEL ESTADO DE JALISCO
PRESUPUESTO DE EGRESOS PARA EL EJERCICIO FISCAL 2021
Ficha Técnica de Indicador
Sistema de Evaluación del Desempeño (SED)

Gobierno del Estado de Jalisco | **Seguimiento de Indicadores** | **Secretaria de la Hacienda Pública**

Datos del Programa [1]

Defensa de los Derechos Humanos

Eje: Seguridad, justicia y Estado de derecho **Tema Central:** Derechos Humanos

¿Quien gasta?

26 Unidad Presupuestal	000 Unidad Responsable	00437 Unidad Ejecutora del Gasto
Comisión Estatal de Derechos Humanos de Jalisco	Comisión Estatal de Derechos Humanos de Jalisco	Comisión Estatal de Derechos Humanos de Jalisco

¿Para qué se gasta?

Finalidad	Función	Subfunción
Gobierno	Justicia	Derechos Humanos

Objetivos

Nivel	Clave Componente	Resumen Narrativo
Actividad	A3-11 [2]	Emisión de medidas cautelares que eviten la realización, continuidad o consumación de violaciones de derechos humanos derivadas de las actuaciones del servicio público

Datos del Indicador

Denominación

Total de Medidas cautelares emitidas

Método de cálculo

(Número de Medidas cautelares emitidas (Realizado) / Número de Medidas cautelares emitidas (Programado))*100

Descripción del Indicador

Emisión de medidas cautelares que eviten la realización, continuidad o consumación de violaciones de derechos humanos derivadas de las actuaciones del servicio público

Tipo de Indicador	Gestión	**Dimensión del Indicador**	Eficiencia	**Año de Medición del Resultado**	2021
Cobertura	Estatal	**Frecuencia de Medición**	Trimestral		

Parámetros de semaforización

0	59.99	60.00	79.99	80.00	130

Meta Institucional	Meta Valor	Unidad de medida (meta valor)	Desagregado meta valor por género: Hombre	Desagregado meta valor por género: Mujer
100%	1,150	Medida	0.00	0.00

Sentido del Indicador	Línea Base (meta valor)	Año (Línea base)	Tipo de Acumulación
Ascendente	1	2019	Suma

Resultados

Valor Programado	Avance de la Meta (4to trimestre)	% Avance de la Meta (4to trimestre)	Semáforo (4to trimestre)
1,150.00	3,141.00	273.1%	

	Valor programado	Avance de la meta		Valor programado	Avance de la meta
Enero	N.P.	N.D	Julio	N.P.	N.D
Febrero	N.P.	N.D	Agosto	N.P.	N.D
Marzo	300.00	673.00	Septiembre	300.00	805.00
Abril	N.P.	N.D	Octubre	N.P.	N.D
Mayo	N.P.	N.D	Noviembre	N.P.	N.D
Junio	300.00	803.00	Diciembre	250.00	860.00

Medios de verificación: Expediente de la Dirección de Quejas, Orientación y Seguimiento y las Visitadurias Generales Medidas cautelares, Transparencia, articulo 13, fracción XIV, http://cedhj.org.mx/articulo_13_transparencia.asp

Observaciones:

1 El presente documento despliega la información perteneciente a los indicadores estratégicos y gestión de aquellos Programas presupuestarios que proveen de bienes y servicios que generan valor público a la ciudadania jalisciense.

2 Se muestra el número del Componente relacionado con el indicador.

GOBIERNO DEL ESTADO DE JALISCO
PRESUPUESTO DE EGRESOS PARA EL EJERCICIO FISCAL 2021
Ficha Técnica de Indicador
Sistema de Evaluación del Desempeño (SED)

Gobierno del Estado de Jalisco | **Seguimiento de Indicadores** | **Secretaria de la Hacienda Pública**

Datos del Programa [1]

Defensa de los Derechos Humanos

Eje: Seguridad, justicia y Estado de derecho **Tema Central:** Derechos Humanos

¿Quien gasta?

26 Unidad Presupuestal	000 Unidad Responsable	00437 Unidad Ejecutora del Gasto
Comisión Estatal de Derechos Humanos de Jalisco	Comisión Estatal de Derechos Humanos de Jalisco	Comisión Estatal de Derechos Humanos de Jalisco

¿Para qué se gasta?

Finalidad	Función	Subfunción
Gobierno	Justicia	Derechos Humanos

Objetivos

Nivel	Clave Componente	Resumen Narrativo
Actividad	A3-09 [2]	Emisión de recomendaciones que defiendan los derechos humanos

Datos del Indicador

Denominación

Total de Recomendaciones emitidas

Método de cálculo

(Número de Recomendaciones emitidas (Realizado) / Número de Recomendaciones emitidas (Programado))*100

Descripción del Indicador

Emisión de recomendaciones que defiendan los derechos humanos

Tipo de Indicador	Gestión	**Dimensión del Indicador**	Eficiencia	**Año de Medición del Resultado**	2021
Cobertura	Estatal	**Frecuencia de Medición**	Trimestral		

Parámetros de semaforización

0	59.99	60.00	79.99	80.00	130

Meta Institucional	Meta Valor	Unidad de medida (meta valor)	Desagregado meta valor por género	
			Hombre	Mujer
100%	175	Recomendación	No disponible	No disponible

Sentido del Indicador	Línea Base (meta valor)	Año (Línea base)	Tipo de Acumulación
Ascendente	1	2019	Suma

Resultados

Valor Programado	Avance de la Meta (4to trimestre)	% Avance de la Meta (4to trimestre)	Semáforo (4to trimestre)
175.00	283.00	161.7%	

	Valor programado	Avance de la meta		Valor programado	Avance de la meta
Enero	N.P.	N.D	Julio	N.P.	N.D
Febrero	N.P.	N.D	Agosto	N.P.	N.D
Marzo	130.00	5.00	Septiembre	15.00	13.00
Abril	N.P.	N.D	Octubre	N.P.	N.D
Mayo	N.P.	N.D	Noviembre	N.P.	N.D
Junio	15.00	132.00	Diciembre	15.00	133.00

Medios de verificación: Expediente de la Dirección de Quejas, Orientación y Seguimiento http://cedhj.org.mx/reco2020.asp

Observaciones:

1 El presente documento despliega la información perteneciente a los indicadores estratégicos y gestión de aquellos Programas presupuestarios que proveen de bienes y servicios que generan valor público a la ciudadania jalisciense.

2 Se muestra el número del Componente relacionado con el indicador.

GOBIERNO DEL ESTADO DE JALISCO
PRESUPUESTO DE EGRESOS PARA EL EJERCICIO FISCAL 2021
Ficha Técnica de Indicador
Sistema de Evaluación del Desempeño (SED)

Gobierno del Estado de Jalisco | **Seguimiento de Indicadores** | **Secretaria de la Hacienda Pública**

Datos del Programa [1]

Defensa de los Derechos Humanos

Eje: Seguridad, justicia y Estado de derecho **Tema Central:** Derechos Humanos

¿Quien gasta?

26 Unidad Presupuestal	000 Unidad Responsable	00437 Unidad Ejecutora del Gasto
Comisión Estatal de Derechos Humanos de Jalisco	Comisión Estatal de Derechos Humanos de Jalisco	Comisión Estatal de Derechos Humanos de Jalisco

¿Para qué se gasta?

Finalidad	Función	Subfunción
Gobierno	Justicia	Derechos Humanos

Objetivos

Nivel	Clave Componente	Resumen Narrativo
Componente	A4 [2]	Mecanismo estatal de prevención de la Tortura aplicado con un enfoque diferencial y especializado bajo los estándares internacionales y la documentación de posibles actos de tortura o de tratos crueles, inhumanos o degradantes

Datos del Indicador

Denominación

Total de Informes Anuales del Mecanismo de Prevención se la tortura

Método de cálculo

(Número de Informes anuales del Mecanismos de prevención de la tortura (Realizado) / Número de Informes anuales del Mecanismos de prevención de la tortura (Programado))*100

Descripción del Indicador

Mecanismo estatal de prevención de la Tortura aplicado con un enfoque diferencial y especializado bajo los estándares internacionales y la documentación de posibles actos de tortura o de tratos crueles, inhumanos o degradantes

Tipo de Indicador	Gestión	**Dimensión del Indicador**	Eficiencia	**Año de Medición del Resultado**	2021
Cobertura	Estatal	**Frecuencia de Medición**	Trimestral		

Parámetros de semaforización

0	59.99	60.00	79.99	80.00	130

Meta Institucional	Meta Valor	Unidad de medida (meta valor)	Desagregado meta valor por género: Hombre	Mujer
100%	1	Mecanismo	0.00	0.00

Sentido del Indicador	Línea Base (meta valor)	Año (Línea base)	Tipo de Acumulación
Ascendente	1	2019	Suma

Resultados

Valor Programado	Avance de la Meta (4to trimestre)	% Avance de la Meta (4to trimestre)	Semáforo (4to trimestre)
1.00	1.00	100.0%	

	Valor programado	Avance de la meta		Valor programado	Avance de la meta
Enero	N.P.	N.D	Julio	N.P.	N.D
Febrero	N.P.	N.D	Agosto	N.P.	N.D
Marzo	0.00	0.00	Septiembre	0.00	1.00
Abril	N.P.	N.D	Octubre	N.P.	N.D
Mayo	N.P.	N.D	Noviembre	N.P.	N.D
Junio	0.00	0.00	Diciembre	1.00	0.00

Medios de verificación: Expediente de la Cuarta Visitaduria General Supervisiones, Transparencia, artículo 13, fracción V, visitas periódicas realizadas, 2021 http://cedhj.org.mx/articulo_13_transparencia.asp

Observaciones:

1 El presente documento despliega la información perteneciente a los indicadores estratégicos y gestión de aquellos Programas presupuestarios que proveen de bienes y servicios que generan valor público a la ciudadania jalisciense.

2 Se muestra el número del Componente relacionado con el indicador.

GOBIERNO DEL ESTADO DE JALISCO
PRESUPUESTO DE EGRESOS PARA EL EJERCICIO FISCAL 2021
Ficha Técnica de Indicador
Sistema de Evaluación del Desempeño (SED)

Gobierno del Estado de Jalisco — **Seguimiento de Indicadores** — **Secretaria de la Hacienda Pública**

Datos del Programa [1]

Defensa de los Derechos Humanos

Eje: Seguridad, justicia y Estado de derecho **Tema Central:** Derechos Humanos

¿Quien gasta?

26 Unidad Presupuestal	000 Unidad Responsable	00437 Unidad Ejecutora del Gasto
Comisión Estatal de Derechos Humanos de Jalisco	Comisión Estatal de Derechos Humanos de Jalisco	Comisión Estatal de Derechos Humanos de Jalisco

¿Para qué se gasta?

Finalidad	Función	Subfunción
Gobierno	Justicia	Derechos Humanos

Objetivos

Nivel	Clave Componente	Resumen Narrativo
Actividad	A4-01 [2]	Emisión de informes de seguimiento para la verificación al cumplimiento de las proposiciones realizadas en los informes de supervisión

Datos del Indicador

Denominación

Total de Informes de seguimiento elaborados

Método de cálculo

(Número de Informes de seguimiento de visitas (Realizado) / Número de Informes de seguimiento de visitas (Programado))*100

Descripción del Indicador

Emisión de informes de seguimiento para la verificación al cumplimiento de las proposiciones realizadas en los informes de supervisión

Tipo de Indicador	Gestión	**Dimensión del Indicador**	Eficiencia	**Año de Medición del Resultado**	2021
Cobertura	Estatal	**Frecuencia de Medición**	Trimestral		

Parámetros de semaforización

0	59.99	60.00	79.99	80.00	130

Meta Institucional	Meta Valor	Unidad de medida (meta valor)	Desagregado meta valor por género: Hombre	Mujer
100%	15	Informe	0.00	0.00

Sentido del Indicador	Línea Base (meta valor)	Año (Línea base)	Tipo de Acumulación
Ascendente	1	2019	Suma

Resultados

Valor Programado	Avance de la Meta (4to trimestre)	% Avance de la Meta (4to trimestre)	Semáforo (4to trimestre)
15.00	0.00	0.0%	

	Valor programado	Avance de la meta		Valor programado	Avance de la meta
Enero	N.P.	N.D	Julio	N.P.	N.D
Febrero	N.P.	N.D	Agosto	N.P.	N.D
Marzo	5.00	0.00	Septiembre	5.00	0.00
Abril	N.P.	N.D	Octubre	N.P.	N.D
Mayo	N.P.	N.D	Noviembre	N.P.	N.D
Junio	5.00	0.00	Diciembre	0.00	0.00

Medios de verificación: Expediente de la Cuarta Visitaduria General Supervisiones, Transparencia, articulo 13, fracción V, visitas periódicas realizadas 2021 http://cedhj.org.mx/articulo_13_transparencia.asp

Observaciones: Durante el año 2021, se tenía programado realizar visitas iniciales a 15 centros de reclusión en el estado y de manera subsecuente, visitas de seguimiento; emitiendo los respectivos informes de seguimiento. Sin embargo, se replanteó la estrategia para abarcar más lugares, y en lugar de la visita de seguimiento, se realizaron más visitas iniciales a centros contra adicciones y asilos, y por ende, los informes de seguimiento no fueron emitidos

1 El presente documento despliega la información perteneciente a los indicadores estratégicos y gestión de aquellos Programas presupuestarios que proveen de bienes y servicios que generan valor público a la ciudadania jalisciense.

2 Se muestra el número del Componente relacionado con el indicador.

GOBIERNO DEL ESTADO DE JALISCO
PRESUPUESTO DE EGRESOS PARA EL EJERCICIO FISCAL 2021
Ficha Técnica de Indicador
Sistema de Evaluación del Desempeño (SED)

Gobierno del Estado de Jalisco | **Seguimiento de Indicadores** | **Secretaria de la Hacienda Pública**

Datos del Programa [1]

Defensa de los Derechos Humanos

Eje: Seguridad, justicia y Estado de derecho **Tema Central:** Derechos Humanos

¿Quien gasta?

26 Unidad Presupuestal	000 Unidad Responsable	00437 Unidad Ejecutora del Gasto
Comisión Estatal de Derechos Humanos de Jalisco	Comisión Estatal de Derechos Humanos de Jalisco	Comisión Estatal de Derechos Humanos de Jalisco

¿Para qué se gasta?

Finalidad	Función	Subfunción
Gobierno	Justicia	Derechos Humanos

Objetivos

Nivel	Clave Componente		Resumen Narrativo
Actividad	A4-02	2	Emisión de informes de supervisión elaborados tras la visita a centros de detención con un enfoque diferencial y especializado para la prevención de la tortura

Datos del Indicador

Denominación

Total de Informes de supervisión elaborados

Método de cálculo

(Número de Informes de visitas de supervisión (Realizado) / Número de Informes de visitas de supervisión (Programado))*100

Descripción del Indicador

Emisión de informes de supervisión elaborados tras la visita a centros de detención con un enfoque diferencial y especializado para la prevención de la tortura

Tipo de Indicador	Gestión	**Dimensión del Indicador**	Eficiencia	**Año de Medición del Resultado**	2021
Cobertura	Estatal	**Frecuencia de Medición**	Trimestral		

Parámetros de semaforización

0	59.99	60.00	79.99	80.00	130

Meta Institucional	Meta Valor	Unidad de medida (meta valor)	Desagregado meta valor por género: Hombre	Mujer
100%	15	Informe	0.00	0.00

Sentido del Indicador	Línea Base (meta valor)	Año (Línea base)	Tipo de Acumulación
Ascendente	1	2019	Suma

Resultados

Valor Programado	Avance de la Meta (4to trimestre)	% Avance de la Meta (4to trimestre)	Semáforo (4to trimestre)
15.00	9.00	60.0%	

	Valor programado	Avance de la meta		Valor programado	Avance de la meta
Enero	N.P.	N.D	Julio	N.P.	N.D
Febrero	N.P.	N.D	Agosto	N.P.	N.D
Marzo	5.00	0.00	Septiembre	5.00	9.00
Abril	N.P.	N.D	Octubre	N.P.	N.D
Mayo	N.P.	N.D	Noviembre	N.P.	N.D
Junio	5.00	0.00	Diciembre	0.00	0.00

Medios de verificación: Expediente de la Cuarta Visitaduria General Supervisiones, Transparencia, articulo 13, fracción V, visitas periódicas realizadas 2021 http://cedhj.org.mx/articulo_13_transparencia.asp

Observaciones:

1 El presente documento despliega la información perteneciente a los indicadores estratégicos y gestión de aquellos Programas presupuestarios que proveen de bienes y servicios que generan valor público a la ciudadania jalisciense.

2 Se muestra el número del Componente relacionado con el indicador.

GOBIERNO DEL ESTADO DE JALISCO
PRESUPUESTO DE EGRESOS PARA EL EJERCICIO FISCAL 2021
Ficha Técnica de Indicador
Sistema de Evaluación del Desempeño (SED)

Gobierno del Estado de Jalisco — **Seguimiento de Indicadores** — **Secretaria de la Hacienda Pública**

Datos del Programa [1]

Defensa de los Derechos Humanos

Eje: Seguridad, justicia y Estado de derecho **Tema Central:** Derechos Humanos

¿Quien gasta?

26 Unidad Presupuestal	000 Unidad Responsable	00437 Unidad Ejecutora del Gasto
Comisión Estatal de Derechos Humanos de Jalisco	Comisión Estatal de Derechos Humanos de Jalisco	Comisión Estatal de Derechos Humanos de Jalisco

¿Para qué se gasta?

Finalidad	Función	Subfunción
Gobierno	Justicia	Derechos Humanos

Objetivos

Nivel	Clave Componente	Resumen Narrativo
Actividad	A4-03 [2]	Realización de visitas de supervisión y de seguimiento a centros de privación de la libertad, para la prevención de la tortura

Datos del Indicador

Denominación

Total de Visitas de supervisión y seguimiento realizadas

Método de cálculo

(Número de Visitas de supervisión y seguimiento (Realizado) / Número de Visitas de supervisión y seguimiento (Programado))*100

Descripción del Indicador

Realización de visitas de supervisión y de seguimiento a centros de privación de la libertad, para la prevención de la tortura

Tipo de Indicador	Gestión	**Dimensión del Indicador**	Eficacia	**Año de Medición del Resultado**	2021
Cobertura	Estatal	**Frecuencia de Medición**	Trimestral		

Parámetros de semaforización

0	59.99	60.00	79.99	80.00	130

Meta Institucional	Meta Valor	Unidad de medida (meta valor)	Desagregado meta valor por género: Hombre	Mujer
100%	30	Vista	No disponible	No disponible

Sentido del Indicador	Línea Base (meta valor)	Año (Línea base)	Tipo de Acumulación
Ascendente	No disponible	No disponible	Suma

Resultados

Valor Programado	Avance de la Meta (4to trimestre)	% Avance de la Meta (4to trimestre)	Semáforo (4to trimestre)
30.00	35.00	116.7%	

	Valor programado	Avance de la meta		Valor programado	Avance de la meta
Enero	N.P.	N.D	Julio	N.P.	N.D
Febrero	N.P.	N.D	Agosto	N.P.	N.D
Marzo	10.00	0.00	Septiembre	10.00	25.00
Abril	N.P.	N.D	Octubre	N.P.	N.D
Mayo	N.P.	N.D	Noviembre	N.P.	N.D
Junio	10.00	6.00	Diciembre	0.00	4.00

Medios de verificación: Expediente de la Cuarta Visitaduria General Supervisiones, Transparencia, artículo 13, fracción V, visitas periódicas realizadas 2021 http://cedhj.org.mx/articulo_13_transparencia.asp

Observaciones:

1 El presente documento despliega la información perteneciente a los indicadores estratégicos y gestión de aquellos Programas presupuestarios que proveen de bienes y servicios que generan valor público a la ciudadania jalisciense.

2 Se muestra el número del Componente relacionado con el indicador.

GOBIERNO DEL ESTADO DE JALISCO
PRESUPUESTO DE EGRESOS PARA EL EJERCICIO FISCAL 2021
Ficha Técnica de Indicador
Sistema de Evaluación del Desempeño (SED)

Gobierno del Estado de Jalisco — **Seguimiento de Indicadores** — **Secretaria de la Hacienda Pública**

Datos del Programa [1]

Defensa de los Derechos Humanos

Eje: Seguridad, justicia y Estado de derecho **Tema Central:** Derechos Humanos

¿Quien gasta?

26 Unidad Presupuestal	000 Unidad Responsable	00437 Unidad Ejecutora del Gasto
Comisión Estatal de Derechos Humanos de Jalisco	Comisión Estatal de Derechos Humanos de Jalisco	Comisión Estatal de Derechos Humanos de Jalisco

¿Para qué se gasta?

Finalidad	Función	Subfunción
Gobierno	Justicia	Derechos Humanos

Objetivos

Nivel	Clave Componente		Resumen Narrativo
Componente	B1	2	Monitoreo realizado a los municipios para que implementen políticas públicas sobre igualdad de entre mujeres y hombres y de acceso de las mujeres a una vida libre de violencia

Datos del Indicador

Denominación

Total de Municipios monitoreados

Método de cálculo

(Número de Municipios monitoreados (Realizado) / Número de Municipios monitoreados (Programado))*100

Descripción del Indicador

Monitoreo realizado a los municipios para que implementen políticas públicas sobre igualdad de entre mujeres y hombres y de acceso de las mujeres a una vida libre de violencia.

Tipo de Indicador	Gestión	**Dimensión del Indicador**	Eficiencia	**Año de Medición del Resultado**	2021
Cobertura	Estatal	**Frecuencia de Medición**	Trimestral		

Parámetros de semaforización

0	59.99	60.00	79.99	80.00	130

Meta Institucional	Meta Valor	Unidad de medida (meta valor)	Desagregado meta valor por género: Hombre	Mujer
100%	125	Municipio	0.00	0.00

Sentido del Indicador	Línea Base (meta valor)	Año (Línea base)	Tipo de Acumulación
Ascendente	1	2019	Suma

Resultados

Valor Programado	Avance de la Meta (4to trimestre)	% Avance de la Meta (4to trimestre)	Semáforo (4to trimestre)
125.00	125.00	100.0%	

	Valor programado	Avance de la meta		Valor programado	Avance de la meta
Enero	N.P.	N.D	Julio	N.P.	N.D
Febrero	N.P.	N.D	Agosto	N.P.	N.D
Marzo	0.00	0.00	Septiembre	0.00	125.00
Abril	N.P.	N.D	Octubre	N.P.	N.D
Mayo	N.P.	N.D	Noviembre	N.P.	N.D
Junio	0.00	0.00	Diciembre	125.00	0.00

Medios de verificación: Relatoría especializada de los derechos humanos de las mujeres y la igualdad de género de la Comisión Estatal de Derechos Humanos Jalisco, 2021 http://cedhj.org.mx/relatoria_especial_informes.asp#

Observaciones:

1 El presente documento despliega la información perteneciente a los indicadores estratégicos y gestión de aquellos Programas presupuestarios que proveen de bienes y servicios que generan valor público a la ciudadania jalisciense.

2 Se muestra el número del Componente relacionado con el indicador.

GOBIERNO DEL ESTADO DE JALISCO
PRESUPUESTO DE EGRESOS PARA EL EJERCICIO FISCAL 2021
Ficha Técnica de Indicador
Sistema de Evaluación del Desempeño (SED)

Gobierno del Estado de Jalisco | **Seguimiento de Indicadores** | **Secretaria de la Hacienda Pública**

Datos del Programa [1]

Defensa de los Derechos Humanos

Eje: Seguridad, justicia y Estado de derecho **Tema Central:** Derechos Humanos

¿Quien gasta?

26 Unidad Presupuestal	000 Unidad Responsable	00437 Unidad Ejecutora del Gasto
Comisión Estatal de Derechos Humanos de Jalisco	Comisión Estatal de Derechos Humanos de Jalisco	Comisión Estatal de Derechos Humanos de Jalisco

¿Para qué se gasta?

Finalidad	Función	Subfunción
Gobierno	Justicia	Derechos Humanos

Objetivos

Nivel	Clave Componente	Resumen Narrativo
Actividad	B1-01 [2]	Participación en reuniones de evaluación con las dependencias para la implementación de las políticas públicas en materia de igualdad y acceso a una vida libre de violencia

Datos del Indicador

Denominación

Total de Reuniones de evaluación realizadas

Método de cálculo

(Número de Reuniones de evaluación (Realizado) / Número de Reuniones de evaluación (Programado))*100

Descripción del Indicador

Participación en reuniones de evaluación con las dependencias para la implementación de las políticas públicas en materia de igualdad y acceso a una vida libre de violencia

Tipo de Indicador	Gestión	**Dimensión del Indicador**	Eficiencia	**Año de Medición del Resultado**	2021
Cobertura	Estatal	**Frecuencia de Medición**	Trimestral		

Parámetros de semaforización

0	59.99	60.00	79.99	80.00	130

Meta Institucional	Meta Valor	Unidad de medida (meta valor)	Desagregado meta valor por género: Hombre	Desagregado meta valor por género: Mujer
100%	125	Reunión	0.00	0.00

Sentido del Indicador	Línea Base (meta valor)	Año (Línea base)	Tipo de Acumulación
Ascendente	1	2019	Suma

Resultados

Valor Programado	Avance de la Meta (4to trimestre)	% Avance de la Meta (4to trimestre)	Semáforo (4to trimestre)
125.00	143.00	114.4%	

	Valor programado	Avance de la meta		Valor programado	Avance de la meta
Enero	N.P.	N.D	Julio	N.P.	N.D
Febrero	N.P.	N.D	Agosto	N.P.	N.D
Marzo	0.00	95.00	Septiembre	65.00	0.00
Abril	N.P.	N.D	Octubre	N.P.	N.D
Mayo	N.P.	N.D	Noviembre	N.P.	N.D
Junio	35.00	48.00	Diciembre	25.00	0.00

Medios de verificación: Relatoría especializada de los derechos humanos de las mujeres y la igualdad de género de la Comisión Estatal de Derechos Humanos Jalisco, http://cedhj.org.mx/relatoria_especial_informes.asp#

Observaciones:

1 El presente documento despliega la información perteneciente a los indicadores estratégicos y gestión de aquellos Programas presupuestarios que proveen de bienes y servicios que generan valor público a la ciudadania jalisciense.

2 Se muestra el número del Componente relacionado con el indicador.

GOBIERNO DEL ESTADO DE JALISCO
PRESUPUESTO DE EGRESOS PARA EL EJERCICIO FISCAL 2021
Ficha Técnica de Indicador
Sistema de Evaluación del Desempeño (SED)

Gobierno del Estado de Jalisco | **Seguimiento de Indicadores** | **Secretaria de la Hacienda Pública**

Datos del Programa [1]

Defensa de los Derechos Humanos

Eje: Seguridad, justicia y Estado de derecho **Tema Central:** Derechos Humanos

¿Quien gasta?

26 Unidad Presupuestal	000 Unidad Responsable	00437 Unidad Ejecutora del Gasto
Comisión Estatal de Derechos Humanos de Jalisco	Comisión Estatal de Derechos Humanos de Jalisco	Comisión Estatal de Derechos Humanos de Jalisco

¿Para qué se gasta?

Finalidad	Función	Subfunción
Gobierno	Justicia	Derechos Humanos

Objetivos

Nivel	Clave Componente	Resumen Narrativo
Actividad	B1-02 [2]	Solicitudes de información realizadas y procesadas para recabar información sistematizada de los municipios

Datos del Indicador

Denominación

Total de Solicitudes de información realizadas

Método de cálculo

(Número de Solicitudes de información (Realizado) / Número de Solicitudes de información (Programado))*100

Descripción del Indicador

Solicitudes de información realizadas y procesadas para recabar información sistematizada de los municipios

Tipo de Indicador	Gestión	**Dimensión del Indicador**	Eficiencia	**Año de Medición del Resultado**	2021
Cobertura	Estatal	**Frecuencia de Medición**	Trimestral		

Parámetros de semaforización

0	59.99	60.00	79.99	80.00	130

Meta Institucional	Meta Valor	Unidad de medida (meta valor)	Desagregado meta valor por género	
			Hombre	Mujer
100%	125	Solicitud	0.00	0.00

Sentido del Indicador	Línea Base (meta valor)	Año (Línea base)	Tipo de Acumulación
Ascendente	1	2019	Suma

Resultados

Valor Programado	Avance de la Meta (4to trimestre)	% Avance de la Meta (4to trimestre)	Semáforo (4to trimestre)
125.00	126.00	100.8%	

	Valor programado	Avance de la meta		Valor programado	Avance de la meta
Enero	N.P.	N.D	Julio	N.P.	N.D
Febrero	N.P.	N.D	Agosto	N.P.	N.D
Marzo	125.00	0.00	Septiembre	0.00	125.00
Abril	N.P.	N.D	Octubre	N.P.	N.D
Mayo	N.P.	N.D	Noviembre	N.P.	N.D
Junio	0.00	0.00	Diciembre	0.00	1.00

Medios de verificación: Relatoría especializada de los derechos humanos de las mujeres y la igualdad de género de la Comisión Estatal de Derechos Humanos Jalisco, http://cedhj.org.mx/relatoria_especial_informes.asp#

Observaciones:

1 El presente documento despliega la información perteneciente a los indicadores estratégicos y gestión de aquellos Programas presupuestarios que proveen de bienes y servicios que generan valor público a la ciudadania jalisciense.

2 Se muestra el número del Componente relacionado con el indicador.

GOBIERNO DEL ESTADO DE JALISCO
PRESUPUESTO DE EGRESOS PARA EL EJERCICIO FISCAL 2021
Ficha Técnica de Indicador
Sistema de Evaluación del Desempeño (SED)

Gobierno del Estado de Jalisco

Seguimiento de Indicadores

Secretaria de la Hacienda Pública

Datos del Programa [1]

Administración de Recursos IEPC

Eje: Seguridad, justicia y Estado de derecho **Tema Central:** Gobernabilidad

¿Quien gasta?

27	Unidad Presupuestal	000	Unidad Responsable	00438	Unidad Ejecutora del Gasto
Instituto Electoral y de Participación Ciudadana		Instituto Electoral y de Participación Ciudadana		Instituto Electoral y de Participación Ciudadana	

¿Para qué se gasta?

Finalidad	Función	Subfunción
Gobierno	Coordinación de la Política de Gobierno	Organización de Procesos Electorales

Objetivos

Nivel	Clave Componente	Resumen Narrativo
Fin	2	Contribuir a consolidar el Estado de derecho y la cultura de paz a través de la prevención, la atención oportuna y eficaz de las demandas sociales en materia de seguridad y justicia, garantizando el derecho humano de integridad física y psíquica, reparando el tejido social, recuperando la autoridad de las instituciones e impulsar condiciones para una producción conjunta de seguridad, incluyente y sustentable con los actores sociales y gubernamentales.

Datos del Indicador

Denominación

Posición en el Índice de Desarrollo Democrático

Método de cálculo

(Posición en el Índice de Desarrollo Democrático (Realizado)/Posición en el Índice de Desarrollo Democrático (Programado))*100

Descripción del Indicador

Mide el desarrollo democrático por entidad, basado en tres planos o dimensiones de la democracia: _x000D_ 1. Democracia de los ciudadano; _x000D_ 2. Democracia de las instituciones; y _x000D_ 3. Ejercicio de poder efectivo para gobernar.

Tipo de Indicador	Dimensión del Indicador	Año de Medición del Resultado
Estratégico	Eficacia	2021

Cobertura	Frecuencia de Medición
Estatal	Anual

Parámetros de semaforización

130	80.00	79.99	60.00	59.99	0

Meta Institucional	Meta Valor	Unidad de medida (meta valor)	Desagregado meta valor por género: Hombre	Desagregado meta valor por género: Mujer
100%	15	Posición	0.00	0.00

Sentido del Indicador	Línea Base (meta valor)	Año (Línea base)	Tipo de Acumulación
Descendente	19	2010	Suma

Resultados

Valor Programado	Avance de la Meta (4to trimestre)	% Avance de la Meta (4to trimestre)	Semáforo (4to trimestre)
N.P.	N.D.	N.D.	

	Valor programado	Avance de la meta		Valor programado	Avance de la meta
Enero	N.P.	N.D.	Julio	N.P.	N.D.
Febrero	N.P.	N.D.	Agosto	N.P.	N.D.
Marzo	N.P.	N.D.	Septiembre	N.P.	N.D.
Abril	N.P.	N.D.	Octubre	N.P.	N.D.
Mayo	N.P.	N.D.	Noviembre	N.P.	N.D.
Junio	N.P.	N.D.	Diciembre	N.P.	N.D.

Medios de verificación

Observaciones

1 El presente documento despliega la información perteneciente a los indicadores estratégicos y gestión de aquellos Programas presupuestarios que proveen de bienes y servicios que generan valor público a la ciudadania jalisciense.

2 Se muestra el número del Componente relacionado con el indicador.

GOBIERNO DEL ESTADO DE JALISCO
PRESUPUESTO DE EGRESOS PARA EL EJERCICIO FISCAL 2021
Ficha Técnica de Indicador
Sistema de Evaluación del Desempeño (SED)

Gobierno del Estado de Jalisco | **Seguimiento de Indicadores** | **Secretaria de la Hacienda Pública**

Datos del Programa [1]

Administración de Recursos IEPC

Eje: Seguridad, justicia y Estado de derecho **Tema Central:** Gobernabilidad

¿Quien gasta?

27	Unidad Presupuestal	000	Unidad Responsable	00438	Unidad Ejecutora del Gasto
Instituto Electoral y de Participación Ciudadana		Instituto Electoral y de Participación Ciudadana		Instituto Electoral y de Participación Ciudadana	

¿Para qué se gasta?

Finalidad	Función	Subfunción
Gobierno	Coordinación de la Política de Gobierno	Organización de Procesos Electorales

Objetivos

Nivel	Clave Componente	Resumen Narrativo
Propósito	2	Garantizar el bienestar, la estabilidad social y política de Jalisco a través de la identificación y atención oportuna y eficaz de las demandas sociales y factores de riesgo; el impulso de mecanismos para que los ciudadanos puedan dar seguimiento a acuerdos y soluciones formuladas en conjunto; el fortalecimiento de los mecanismos de rendición de cuentas y difusión de la cultura cívica y de legalidad en el estado, así como los procesos internos y externos de coordinación intergubernamental

Datos del Indicador

Denominación

Posición en el Subíndice Sistema Político Estable y Funcional del Índice de Competitividad, IMCO

Método de cálculo

(Posición en el Subíndice Sistema Político Estable y Funcional del Índice de Competitividad, IMCO (Realizado)/Posición en el Subíndice Sistema Político Estable y Funcional del Índice de Competitividad, IMCO (Programado))*100

Descripción del Indicador

A través de tres indicadores, este subíndice mide aspectos como la legitimidad de los gobiernos y el potencial para que éstos sean más estables y efectivos. Se incluyen indicadores que incorporan medidas de participación ciudadana y estabilidad electoral. También se evalúa la duración de los gobiernos locales, partiendo de la premisa de que los periodos de gobierno de tres años (prevalentes en casi todas las entidades del país) son demasiado breves para permitir niveles adecuados de eficiencia y profesionalización en la gestión de las entidades.

Tipo de Indicador	Estratégico	Dimensión del Indicador	Eficacia	Año de Medición del Resultado	2021
Cobertura	Estatal	Frecuencia de Medición	Bienal		

Parámetros de semaforización

130	80.00	79.99	60.00	59.99	0

Meta Institucional	Meta Valor	Unidad de medida (meta valor)	Desagregado meta valor por género: Hombre	Desagregado meta valor por género: Mujer
100%	11	Posición	0.00	0.00

Sentido del Indicador	Línea Base (meta valor)	Año (Línea base)	Tipo de Acumulación
Descendente	11	2006	Suma

Resultados

Valor Programado	Avance de la Meta (4to trimestre)	% Avance de la Meta (4to trimestre)	Semáforo (4to trimestre)
N.P.	N.D.	N.D.	

	Valor programado	Avance de la meta		Valor programado	Avance de la meta
Enero	N.P.	N.D.	Julio	N.P.	N.D.
Febrero	N.P.	N.D.	Agosto	N.P.	N.D.
Marzo	N.P.	N.D.	Septiembre	N.P.	N.D.
Abril	N.P.	N.D.	Octubre	N.P.	N.D.
Mayo	N.P.	N.D.	Noviembre	N.P.	N.D.
Junio	N.P.	N.D.	Diciembre	N.P.	N.D.

Medios de verificación

Observaciones

1 El presente documento despliega la información perteneciente a los indicadores estratégicos y gestión de aquellos Programas presupuestarios que proveen de bienes y servicios que generan valor público a la ciudadania jalisciense.

2 Se muestra el número del Componente relacionado con el indicador.

GOBIERNO DEL ESTADO DE JALISCO
PRESUPUESTO DE EGRESOS PARA EL EJERCICIO FISCAL 2021
Ficha Técnica de Indicador
Sistema de Evaluación del Desempeño (SED)

Gobierno del Estado de Jalisco — **Seguimiento de Indicadores** — **Secretaria de la Hacienda Pública**

Datos del Programa [1]

Administración de Recursos IEPC

Eje: Seguridad, justicia y Estado de derecho **Tema Central:** Gobernabilidad

¿Quien gasta?

27	Unidad Presupuestal	000	Unidad Responsable	00438	Unidad Ejecutora del Gasto
Instituto Electoral y de Participación Ciudadana		Instituto Electoral y de Participación Ciudadana		Instituto Electoral y de Participación Ciudadana	

¿Para qué se gasta?

Finalidad	Función	Subfunción
Gobierno	Coordinación de la Política de Gobierno	Organización de Procesos Electorales

Objetivos

Nivel	Clave Componente		Resumen Narrativo
Componente	01	2	Presupuesto autorizado aplicado en plantilla anual y servicios y mantenimiento al IEPC.

Datos del Indicador

Denominación

Total de estados financieros, informes financieros, programáticos y presupuestales

Método de cálculo

(Estados financieros (Realizado) / Estados financieros (Programado))*100

Descripción del Indicador

Mide el número de estados financieros, informes financieros, programáticos y presupuestales

Tipo de Indicador	Gestión	**Dimensión del Indicador**	Eficiencia	**Año de Medición del Resultado**	2021
Cobertura	Estatal	**Frecuencia de Medición**	Mensual		

Parámetros de semaforización

0	59.99	60.00	79.99	80.00	130

Meta Institucional	Meta Valor	Unidad de medida (meta valor)	Desagregado meta valor por género	
			Hombre	Mujer
100%	12	Estado Financiero	0.00	0.00

Sentido del Indicador	Línea Base (meta valor)	Año (Línea base)	Tipo de Acumulación
Ascendente	No disponible	No disponible	Suma

Resultados

Valor Programado	Avance de la Meta (4to trimestre)	% Avance de la Meta (4to trimestre)	Semáforo (4to trimestre)
12.00	N.D.	N.D	

	Valor programado	Avance de la meta		Valor programado	Avance de la meta
Enero	1.00	N.D	Julio	1.00	N.D
Febrero	1.00	N.D	Agosto	1.00	N.D
Marzo	1.00	N.D	Septiembre	1.00	N.D
Abril	1.00	N.D	Octubre	1.00	N.D
Mayo	1.00	N.D	Noviembre	1.00	N.D
Junio	1.00	N.D	Diciembre	1.00	N.D

Medios de verificación: Aplicación del presupuesto autorizado, plantilla anual y servicios y mantenimiento al IEPC.

Observaciones:

1 El presente documento despliega la información perteneciente a los indicadores estratégicos y gestión de aquellos Programas presupuestarios que proveen de bienes y servicios que generan valor público a la ciudadania jalisciense.

2 Se muestra el número del Componente relacionado con el indicador.

GOBIERNO DEL ESTADO DE JALISCO
PRESUPUESTO DE EGRESOS PARA EL EJERCICIO FISCAL 2021
Ficha Técnica de Indicador
Sistema de Evaluación del Desempeño (SED)

Gobierno del Estado de Jalisco

Seguimiento de Indicadores

Secretaria de la Hacienda Pública

Datos del Programa [1]

Administración de Recursos IEPC

Eje: Seguridad, justicia y Estado de derecho **Tema Central:** Gobernabilidad

¿Quien gasta?

27	Unidad Presupuestal	000	Unidad Responsable	00438	Unidad Ejecutora del Gasto
Instituto Electoral y de Participación Ciudadana		Instituto Electoral y de Participación Ciudadana		Instituto Electoral y de Participación Ciudadana	

¿Para qué se gasta?

Finalidad	Función	Subfunción
Gobierno	Coordinación de la Política de Gobierno	Organización de Procesos Electorales

Objetivos

Nivel	Clave Componente		Resumen Narrativo
Actividad	01-01	2	Formulación de Estados Financieros

Datos del Indicador

Denominación

Total de informes presentados

Método de cálculo

(Informes financieros, programáticos y presupuestales (Realizado) / Informes financieros, programáticos y presupuestales (Programado))*100

Descripción del Indicador

Mide el número de informes presentados

Tipo de Indicador	Gestión	Dimensión del Indicador	Eficiencia	Año de Medición del Resultado	2021
Cobertura	Estatal	Frecuencia de Medición	Mensual		

Parámetros de semaforización

0	59.99	60.00	79.99	80.00	130

Meta Institucional	Meta Valor	Unidad de medida (meta valor)	Desagregado meta valor por género: Hombre	Mujer
100%	12	Informe	0.00	0.00

Sentido del Indicador	Línea Base (meta valor)	Año (Línea base)	Tipo de Acumulación
Ascendente	No disponible	No disponible	Suma

Resultados

Valor Programado	Avance de la Meta (4to trimestre)	% Avance de la Meta (4to trimestre)	Semáforo (4to trimestre)
12.00	N.D.	N.D	

	Valor programado	Avance de la meta		Valor programado	Avance de la meta
Enero	1.00	N.D	Julio	1.00	N.D
Febrero	1.00	N.D	Agosto	1.00	N.D
Marzo	1.00	N.D	Septiembre	1.00	N.D
Abril	1.00	N.D	Octubre	1.00	N.D
Mayo	1.00	N.D	Noviembre	1.00	N.D
Junio	1.00	N.D	Diciembre	1.00	N.D

Medios de verificación: Estados financieros /Reportes e Informes IEPC, base de datos en www.iepcjalisco.org.mx

Observaciones:

1 El presente documento despliega la información perteneciente a los indicadores estratégicos y gestión de aquellos Programas presupuestarios que proveen de bienes y servicios que generan valor público a la ciudadania jalisciense.

2 Se muestra el número del Componente relacionado con el indicador.

GOBIERNO DEL ESTADO DE JALISCO
PRESUPUESTO DE EGRESOS PARA EL EJERCICIO FISCAL 2021
Ficha Técnica de Indicador
Sistema de Evaluación del Desempeño (SED)

Gobierno del Estado de Jalisco

Seguimiento de Indicadores

Secretaria de la Hacienda Pública

Datos del Programa [1]

Administración de Recursos IEPC

Eje: Seguridad, justicia y Estado de derecho **Tema Central:** Gobernabilidad

¿Quien gasta?

27	Unidad Presupuestal	000	Unidad Responsable	00438	Unidad Ejecutora del Gasto
Instituto Electoral y de Participación Ciudadana		Instituto Electoral y de Participación Ciudadana		Instituto Electoral y de Participación Ciudadana	

¿Para qué se gasta?

Finalidad	Función	Subfunción
Gobierno	Coordinación de la Política de Gobierno	Organización de Procesos Electorales

Objetivos

Nivel	Clave Componente		Resumen Narrativo
Actividad	01-02	2	Realización de cálculo, captura y págo de nóminas del IEyPC

Datos del Indicador

Denominación

Total de nóminas realizadas

Método de cálculo

(Número de nóminas elaboradas y autorizada (Realizado) / Número de nóminas elaboradas y autorizada (Programado))*100

Descripción del Indicador

Mide el número de nóminas elaboradas y autorizadas

Tipo de Indicador	Gestión	Dimensión del Indicador	Eficiencia	Año de Medición del Resultado	2021
Cobertura	Estatal	Frecuencia de Medición	Mensual		

Parámetros de semaforización

0	59.99	60.00	79.99	80.00	130

Meta Institucional	Meta Valor	Unidad de medida (meta valor)	Desagregado meta valor por género: Hombre	Mujer
100%	27	Nómina	0.00	0.00

Sentido del Indicador	Línea Base (meta valor)	Año (Línea base)	Tipo de Acumulación
Ascendente	No disponible	No disponible	Suma

Resultados

Valor Programado	Avance de la Meta (4to trimestre)	% Avance de la Meta (4to trimestre)	Semáforo (4to trimestre)
27.00	N.D.	N.D	

	Valor programado	Avance de la meta		Valor programado	Avance de la meta
Enero	2.00	N.D	Julio	3.00	N.D
Febrero	2.00	N.D	Agosto	2.00	N.D
Marzo	3.00	N.D	Septiembre	2.00	N.D
Abril	2.00	N.D	Octubre	2.00	N.D
Mayo	2.00	N.D	Noviembre	3.00	N.D
Junio	2.00	N.D	Diciembre	2.00	N.D

Medios de verificación: Nóminas Autorizadas

Observaciones:

1 El presente documento despliega la información perteneciente a los indicadores estratégicos y gestión de aquellos Programas presupuestarios que proveen de bienes y servicios que generan valor público a la ciudadania jalisciense.

2 Se muestra el número del Componente relacionado con el indicador.

GOBIERNO DEL ESTADO DE JALISCO
PRESUPUESTO DE EGRESOS PARA EL EJERCICIO FISCAL 2021
Ficha Técnica de Indicador
Sistema de Evaluación del Desempeño (SED)

Secretaria de la Hacienda Pública

Gobierno del Estado de Jalisco

Seguimiento de Indicadores

Datos del Programa [1]

Administración de Recursos IEPC

Eje: Seguridad, justicia y Estado de derecho **Tema Central:** Gobernabilidad

¿Quien gasta?

27	Unidad Presupuestal	000	Unidad Responsable	00438	Unidad Ejecutora del Gasto
Instituto Electoral y de Participación Ciudadana		Instituto Electoral y de Participación Ciudadana		Instituto Electoral y de Participación Ciudadana	

¿Para qué se gasta?

Finalidad	Función	Subfunción
Gobierno	Coordinación de la Política de Gobierno	Organización de Procesos Electorales

Objetivos

Nivel	Clave Componente		Resumen Narrativo
Actividad	01-03	2	Otorgamiento de Servicios al IEPC

Datos del Indicador

Denominación

Total de servicios brindados

Método de cálculo

(Número de solicitudes atendidas (Realizado) / Número de solicitudes atendidas (Programado))*100

Descripción del Indicador

Mide el número de servicios brindados

Tipo de Indicador	Gestión	**Dimensión del Indicador**	Eficiencia	**Año de Medición del Resultado**	2021
Cobertura	Estatal	**Frecuencia de Medición**	Mensual		

Parámetros de semaforización

0	59.99	60.00	79.99	80.00	130

Meta Institucional	Meta Valor	Unidad de medida (meta valor)	Desagregado meta valor por género: Hombre	Mujer
100%	720	Servicio	0.00	0.00

Sentido del Indicador	Línea Base (meta valor)	Año (Línea base)	Tipo de Acumulación
Ascendente	No disponible	No disponible	Suma

Resultados

Valor Programado	Avance de la Meta (4to trimestre)	% Avance de la Meta (4to trimestre)	Semáforo (4to trimestre)
720.00	N.D.	N.D	

	Valor programado	Avance de la meta		Valor programado	Avance de la meta
Enero	60.00	N.D	Julio	60.00	N.D
Febrero	60.00	N.D	Agosto	60.00	N.D
Marzo	60.00	N.D	Septiembre	60.00	N.D
Abril	60.00	N.D	Octubre	60.00	N.D
Mayo	60.00	N.D	Noviembre	60.00	N.D
Junio	60.00	N.D	Diciembre	60.00	N.D

Medios de verificación: Informes de Servicios en IEPC

Observaciones:

1 El presente documento despliega la información perteneciente a los indicadores estratégicos y gestión de aquellos Programas presupuestarios que proveen de bienes y servicios que generan valor público a la ciudadania jalisciense.

2 Se muestra el número del Componente relacionado con el indicador.

GOBIERNO DEL ESTADO DE JALISCO
PRESUPUESTO DE EGRESOS PARA EL EJERCICIO FISCAL 2021
Ficha Técnica de Indicador
Sistema de Evaluación del Desempeño (SED)

Gobierno del Estado de Jalisco

Seguimiento de Indicadores

Secretaria de la Hacienda Pública

Datos del Programa [1]

Administración de Recursos IEPC

Eje: Seguridad, justicia y Estado de derecho **Tema Central:** Gobernabilidad

¿Quien gasta?

27	Unidad Presupuestal	000	Unidad Responsable	00438	Unidad Ejecutora del Gasto
Instituto Electoral y de Participación Ciudadana		Instituto Electoral y de Participación Ciudadana		Instituto Electoral y de Participación Ciudadana	

¿Para qué se gasta?

Finalidad	Función	Subfunción
Gobierno	Coordinación de la Política de Gobierno	Organización de Procesos Electorales

Objetivos

Nivel	Clave Componente	Resumen Narrativo
Componente	A2 [2]	Cultura cívico democrática, procesos electorales y participación ciudadana difundidas, promovidas y fomentadas.

Datos del Indicador

Denominación

Total de informes sobre la cultura democrática, procesos electorales y participación ciudadana

Método de cálculo

(Número de informes (Realizado) / Número de informes (Programado))*100

Descripción del Indicador

Mide el número de informes sobre la cultura democrática, procesos electorales y participación ciudadana.

Tipo de Indicador	Gestión	**Dimensión del Indicador**	Eficiencia	**Año de Medición del Resultado**	2021
Cobertura	Estatal	**Frecuencia de Medición**	Trimestral		

Parámetros de semaforización

0	59.99	60.00	79.99	80.00	130

Meta Institucional	Meta Valor	Unidad de medida (meta valor)	Desagregado meta valor por género: Hombre	Mujer
100%	4	Informe	0.00	0.00

Sentido del Indicador	Línea Base (meta valor)	Año (Línea base)	Tipo de Acumulación
Ascendente	No disponible	No disponible	Suma

Resultados

Valor Programado	Avance de la Meta (4to trimestre)	% Avance de la Meta (4to trimestre)	Semáforo (4to trimestre)
4.00	N.D.	N.D	

	Valor programado	Avance de la meta		Valor programado	Avance de la meta
Enero	N.P.	N.D	Julio	N.P.	N.D
Febrero	N.P.	N.D	Agosto	N.P.	N.D
Marzo	1.00	N.D	Septiembre	1.00	N.D
Abril	N.P.	N.D	Octubre	N.P.	N.D
Mayo	N.P.	N.D	Noviembre	N.P.	N.D
Junio	1.00	N.D	Diciembre	1.00	N.D

Medios de verificación: Informes del IEPC, Pagina web del IEPC: www.iepcjalisco.org.mx

Observaciones:

1 El presente documento despliega la información perteneciente a los indicadores estratégicos y gestión de aquellos Programas presupuestarios que proveen de bienes y servicios que generan valor público a la ciudadania jalisciense.

2 Se muestra el número del Componente relacionado con el indicador.

GOBIERNO DEL ESTADO DE JALISCO
PRESUPUESTO DE EGRESOS PARA EL EJERCICIO FISCAL 2021
Ficha Técnica de Indicador
Sistema de Evaluación del Desempeño (SED)

Gobierno del Estado de Jalisco

Seguimiento de Indicadores

Secretaria de la Hacienda Pública

Datos del Programa [1]

Administración de Recursos IEPC

Eje: Seguridad, justicia y Estado de derecho **Tema Central:** Gobernabilidad

¿Quien gasta?

27	Unidad Presupuestal	000	Unidad Responsable	00438	Unidad Ejecutora del Gasto
Instituto Electoral y de Participación Ciudadana		Instituto Electoral y de Participación Ciudadana		Instituto Electoral y de Participación Ciudadana	

¿Para qué se gasta?

Finalidad	Función	Subfunción
Gobierno	Coordinación de la Política de Gobierno	Organización de Procesos Electorales

Objetivos

Nivel	Clave Componente		Resumen Narrativo
Actividad	A2-01	2	Información, Procesos Electorales análisis y/o estadística sobre Procesos electorales.

Datos del Indicador

Denominación

Total de informes sobre procesos electorales

Método de cálculo

(Números de Informes presentados (Realizado) / Números de Informes presentados (Programado))*100

Descripción del Indicador

Mide el número de informes sobre procesos electorales.

Tipo de Indicador	Gestión	**Dimensión del Indicador**	Eficiencia	**Año de Medición del Resultado**	2021
Cobertura	Estatal	**Frecuencia de Medición**	Trimestral		

Parámetros de semaforización

0	59.99	60.00	79.99	80.00	130

Meta Institucional	Meta Valor	Unidad de medida (meta valor)	Desagregado meta valor por género: Hombre	Mujer
100%	4	Estado Financiero	0.00	0.00

Sentido del Indicador	Línea Base (meta valor)	Año (Línea base)	Tipo de Acumulación
Ascendente	No disponible	No disponible	Suma

Resultados

Valor Programado	Avance de la Meta (4to trimestre)	% Avance de la Meta (4to trimestre)	Semáforo (4to trimestre)
4.00	N.D.	N.D	

	Valor programado	Avance de la meta		Valor programado	Avance de la meta
Enero	N.P.	N.D	Julio	N.P.	N.D
Febrero	N.P.	N.D	Agosto	N.P.	N.D
Marzo	1.00	N.D	Septiembre	1.00	N.D
Abril	N.P.	N.D	Octubre	N.P.	N.D
Mayo	N.P.	N.D	Noviembre	N.P.	N.D
Junio	1.00	N.D	Diciembre	1.00	N.D

Medios de verificación: Informes del IEPC, Pagina web del IEPC: www.iepcjalisco.org.mx

Observaciones:

1 El presente documento despliega la información perteneciente a los indicadores estratégicos y gestión de aquellos Programas presupuestarios que proveen de bienes y servicios que generan valor público a la ciudadania jalisciense.

2 Se muestra el número del Componente relacionado con el indicador.

GOBIERNO DEL ESTADO DE JALISCO
PRESUPUESTO DE EGRESOS PARA EL EJERCICIO FISCAL 2021
Ficha Técnica de Indicador
Sistema de Evaluación del Desempeño (SED)

Gobierno del Estado de Jalisco — **Secretaria de la Hacienda Pública**

Seguimiento de Indicadores

Datos del Programa [1]

Administración de Recursos IEPC

Eje: Seguridad, justicia y Estado de derecho **Tema Central:** Gobernabilidad

¿Quien gasta?

27 Unidad Presupuestal	000 Unidad Responsable	00438 Unidad Ejecutora del Gasto
Instituto Electoral y de Participación Ciudadana	Instituto Electoral y de Participación Ciudadana	Instituto Electoral y de Participación Ciudadana

¿Para qué se gasta?

Finalidad	Función	Subfunción
Gobierno	Coordinación de la Política de Gobierno	Organización de Procesos Electorales

Objetivos

Nivel	Clave Componente		Resumen Narrativo
Actividad	A2-02	2	Generación de Cultura Política y Facultar a los Ciudadanos a Participar Construir y Evaluar el Ejercicio Público de sus Representantes ante el Congreso y Cabildo.

Datos del Indicador

Denominación

Total de reuniones de trabajo con la ciudadanía, para generar construir y evaluar el ejercicio público de sus representantes

Método de cálculo

(Número de reuniones de trabajo (Realizado) / Número de reuniones de trabajo (Programado))*100

Descripción del Indicador

Mide el número de reuniones de trabajo con la ciudadanía, para generar construir y evaluar el ejercicio público de sus representantes.

Tipo de Indicador	Gestión	Dimensión del Indicador	Eficiencia	Año de Medición del Resultado	2021
Cobertura	Estatal	Frecuencia de Medición	Mensual		

Parámetros de semaforización

0	59.99	60.00	79.99	80.00	130

Meta Institucional	Meta Valor	Unidad de medida (meta valor)	Desagregado meta valor por género: Hombre	Desagregado meta valor por género: Mujer
100%	20	Reunión	0.00	0.00

Sentido del Indicador	Línea Base (meta valor)	Año (Línea base)	Tipo de Acumulación
Ascendente	No disponible	No disponible	Suma

Resultados

Valor Programado	Avance de la Meta (4to trimestre)	% Avance de la Meta (4to trimestre)	Semáforo (4to trimestre)
20.00	N.D.	N.D	

	Valor programado	Avance de la meta		Valor programado	Avance de la meta
Enero	2.00	N.D	Julio	2.00	N.D
Febrero	2.00	N.D	Agosto	2.00	N.D
Marzo	2.00	N.D	Septiembre	1.00	N.D
Abril	2.00	N.D	Octubre	1.00	N.D
Mayo	2.00	N.D	Noviembre	1.00	N.D
Junio	2.00	N.D	Diciembre	1.00	N.D

Medios de verificación: Lista de asistencia a reuniones, minutas, acuerdos, etc., en el IEPC

Observaciones:

1 El presente documento despliega la información perteneciente a los indicadores estratégicos y gestión de aquellos Programas presupuestarios que proveen de bienes y servicios que generan valor público a la ciudadania jalisciense.

2 Se muestra el número del Componente relacionado con el indicador.

GOBIERNO DEL ESTADO DE JALISCO
PRESUPUESTO DE EGRESOS PARA EL EJERCICIO FISCAL 2021
Ficha Técnica de Indicador
Sistema de Evaluación del Desempeño (SED)

Gobierno del Estado de Jalisco

Seguimiento de Indicadores

Secretaria de la Hacienda Pública

Datos del Programa [1]

Prerrogativas a Partidos Políticos IEPC

Eje: Seguridad, justicia y Estado de derecho **Tema Central:** Gobernabilidad

¿Quien gasta?

27	Unidad Presupuestal	000	Unidad Responsable	00438	Unidad Ejecutora del Gasto
Instituto Electoral y de Participación Ciudadana		Instituto Electoral y de Participación Ciudadana		Instituto Electoral y de Participación Ciudadana	

¿Para qué se gasta?

Finalidad	Función	Subfunción
Gobierno	Coordinación de la Política de Gobierno	Organización de Procesos Electorales

Objetivos

Nivel	Clave Componente	Resumen Narrativo
Fin	2	Contribuir a consolidar el Estado de derecho y la cultura de paz a través de la prevención, la atención oportuna y eficaz de las demandas sociales en materia de seguridad y justicia, garantizando el derecho humano de integridad física y psíquica, reparando el tejido social, recuperando la autoridad de las instituciones e impulsar condiciones para una producción conjunta de seguridad, incluyente y sustentable con los actores sociales y gubernamentales.

Datos del Indicador

Denominación

Posición en el Índice de Desarrollo Democrático

Método de cálculo

(Posición en el Índice de Desarrollo Democrático (Realizado)/Posición en el Índice de Desarrollo Democrático (Programado))*100

Descripción del Indicador

Mide el desarrollo democrático por entidad, basado en tres planos o dimensiones de la democracia: _x000D_ 1. Democracia de los ciudadano; _x000D_ 2. Democracia de las instituciones; y _x000D_ 3. Ejercicio de poder efectivo para gobernar.

Tipo de Indicador	Dimensión del Indicador	Año de Medición del Resultado
Estratégico	Eficacia	2021

Cobertura	Frecuencia de Medición
Estatal	Anual

Parámetros de semaforización

130	80.00	79.99	60.00	59.99	0

Meta Institucional	Meta Valor	Unidad de medida (meta valor)	Desagregado meta valor por género: Hombre	Desagregado meta valor por género: Mujer
100%	15	Posición	0.00	0.00

Sentido del Indicador	Línea Base (meta valor)	Año (Línea base)	Tipo de Acumulación
Descendente	19	2010	Suma

Resultados

Valor Programado	Avance de la Meta (4to trimestre)	% Avance de la Meta (4to trimestre)	Semáforo (4to trimestre)
N.P.	N.D.	N.D.	

	Valor programado	Avance de la meta		Valor programado	Avance de la meta
Enero	N.P.	N.D.	Julio	N.P.	N.D.
Febrero	N.P.	N.D.	Agosto	N.P.	N.D.
Marzo	N.P.	N.D.	Septiembre	N.P.	N.D.
Abril	N.P.	N.D.	Octubre	N.P.	N.D.
Mayo	N.P.	N.D.	Noviembre	N.P.	N.D.
Junio	N.P.	N.D.	Diciembre	N.P.	N.D.

Medios de verificación

Observaciones

1 El presente documento despliega la información perteneciente a los indicadores estratégicos y gestión de aquellos Programas presupuestarios que proveen de bienes y servicios que generan valor público a la ciudadania jalisciense.

2 Se muestra el número del Componente relacionado con el indicador.

GOBIERNO DEL ESTADO DE JALISCO
PRESUPUESTO DE EGRESOS PARA EL EJERCICIO FISCAL 2021
Ficha Técnica de Indicador
Sistema de Evaluación del Desempeño (SED)

Gobierno del Estado de Jalisco | **Seguimiento de Indicadores** | **Secretaria de la Hacienda Pública**

Datos del Programa [1]

Prerrogativas a Partidos Políticos IEPC

Eje: Seguridad, justicia y Estado de derecho **Tema Central:** Gobernabilidad

¿Quien gasta?

27	Unidad Presupuestal	000	Unidad Responsable	00438	Unidad Ejecutora del Gasto
Instituto Electoral y de Participación Ciudadana		Instituto Electoral y de Participación Ciudadana		Instituto Electoral y de Participación Ciudadana	

¿Para qué se gasta?

Finalidad	Función	Subfunción
Gobierno	Coordinación de la Política de Gobierno	Organización de Procesos Electorales

Objetivos

Nivel	Clave Componente	Resumen Narrativo
Propósito	2	Garantizar el bienestar, la estabilidad social y política de Jalisco a través de la identificación y atención oportuna y eficaz de las demandas sociales y factores de riesgo; el impulso de mecanismos para que los ciudadanos puedan dar seguimiento a acuerdos y soluciones formuladas en conjunto; el fortalecimiento de los mecanismos de rendición de cuentas y difusión de la cultura cívica y de legalidad en el estado, así como los procesos internos y externos de coordinación intergubernamental

Datos del Indicador

Denominación

Posición en el Subíndice Sistema Político Estable y Funcional del Índice de Competitividad, IMCO

Método de cálculo

(Posición en el Subíndice Sistema Político Estable y Funcional del Índice de Competitividad, IMCO (Realizado)/Posición en el Subíndice Sistema Político Estable y Funcional del Índice de Competitividad, IMCO (Programado))*100

Descripción del Indicador

A través de tres indicadores, este subíndice mide aspectos como la legitimidad de los gobiernos y el potencial para que éstos sean más estables y efectivos. Se incluyen indicadores que incorporan medidas de participación ciudadana y estabilidad electoral. También se evalúa la duración de los gobiernos locales, partiendo de la premisa de que los periodos de gobierno de tres años (prevalentes en casi todas las entidades del país) son demasiado breves para permitir niveles adecuados de eficiencia y profesionalización en la gestión de las entidades.

Tipo de Indicador	Estratégico	Dimensión del Indicador	Eficacia	Año de Medición del Resultado	2021
Cobertura	Estatal	Frecuencia de Medición	Bienal		

Parámetros de semaforización

130	80.00	79.99	60.00	59.99	0

Meta Institucional	Meta Valor	Unidad de medida (meta valor)	Desagregado meta valor por género: Hombre	Desagregado meta valor por género: Mujer
100%	11	Posición	0.00	0.00

Sentido del Indicador	Línea Base (meta valor)	Año (Línea base)	Tipo de Acumulación
Descendente	11	2006	Suma

Resultados

Valor Programado	Avance de la Meta (4to trimestre)	% Avance de la Meta (4to trimestre)	Semáforo (4to trimestre)
N.P.	N.D.	N.D.	

	Valor programado	Avance de la meta		Valor programado	Avance de la meta
Enero	N.P.	N.D.	Julio	N.P.	N.D.
Febrero	N.P.	N.D.	Agosto	N.P.	N.D.
Marzo	N.P.	N.D.	Septiembre	N.P.	N.D.
Abril	N.P.	N.D.	Octubre	N.P.	N.D.
Mayo	N.P.	N.D.	Noviembre	N.P.	N.D.
Junio	N.P.	N.D.	Diciembre	N.P.	N.D.

Medios de verificación

Observaciones

1 El presente documento despliega la información perteneciente a los indicadores estratégicos y gestión de aquellos Programas presupuestarios que proveen de bienes y servicios que generan valor público a la ciudadania jalisciense.

2 Se muestra el número del Componente relacionado con el indicador.

GOBIERNO DEL ESTADO DE JALISCO
PRESUPUESTO DE EGRESOS PARA EL EJERCICIO FISCAL 2021
Ficha Técnica de Indicador
Sistema de Evaluación del Desempeño (SED)

Gobierno del Estado de Jalisco

Seguimiento de Indicadores

Secretaria de la Hacienda Pública

Datos del Programa [1]

Prerrogativas a Partidos Políticos IEPC

Eje: Seguridad, justicia y Estado de derecho **Tema Central:** Gobernabilidad

¿Quien gasta?

27	Unidad Presupuestal	000	Unidad Responsable	00438	Unidad Ejecutora del Gasto
Instituto Electoral y de Participación Ciudadana		Instituto Electoral y de Participación Ciudadana		Instituto Electoral y de Participación Ciudadana	

¿Para qué se gasta?

Finalidad	Función	Subfunción
Gobierno	Coordinación de la Política de Gobierno	Organización de Procesos Electorales

Objetivos

Nivel	Clave Componente		Resumen Narrativo
Componente	01	2	Financiamiento a partidos políticos entregado para realizar actividades ordinarias.

Datos del Indicador

Denominación

Total de entregas de financiamiento para actividades ordinarias

Método de cálculo

(Número de entregas de prerrogativas Ordinarias (Realizado) / Número de entregas de prerrogativas Ordinarias (Programado))*100

Descripción del Indicador

Mide el número de entregas de financiamiento para actividades ordinarias.

Tipo de Indicador	Gestión	**Dimensión del Indicador**	Eficiencia	**Año de Medición del Resultado**	2021
Cobertura	Estatal	**Frecuencia de Medición**	Mensual		

Parámetros de semaforización

0	59.99	60.00	79.99	80.00	130

Meta Institucional	Meta Valor	Unidad de medida (meta valor)	Desagregado meta valor por género: Hombre	Mujer
100%	12	Entrega	0.00	0.00

Sentido del Indicador	Línea Base (meta valor)	Año (Línea base)	Tipo de Acumulación
Ascendente	No disponible	No disponible	Suma

Resultados

Valor Programado	Avance de la Meta (4to trimestre)	% Avance de la Meta (4to trimestre)	Semáforo (4to trimestre)
12.00	N.D.	N.D	

	Valor programado	Avance de la meta		Valor programado	Avance de la meta
Enero	1.00	N.D	Julio	1.00	N.D
Febrero	1.00	N.D	Agosto	1.00	N.D
Marzo	1.00	N.D	Septiembre	1.00	N.D
Abril	1.00	N.D	Octubre	1.00	N.D
Mayo	1.00	N.D	Noviembre	1.00	N.D
Junio	1.00	N.D	Diciembre	1.00	N.D

Medios de verificación: Entrega de financiamiento a partidos políticos para realizar actividades ordinarias.

Observaciones:

1 El presente documento despliega la información perteneciente a los indicadores estratégicos y gestión de aquellos Programas presupuestarios que proveen de bienes y servicios que generan valor público a la ciudadania jalisciense.

2 Se muestra el número del Componente relacionado con el indicador.

GOBIERNO DEL ESTADO DE JALISCO
PRESUPUESTO DE EGRESOS PARA EL EJERCICIO FISCAL 2021
Ficha Técnica de Indicador
Sistema de Evaluación del Desempeño (SED)

Gobierno del Estado de Jalisco

Seguimiento de Indicadores

Secretaria de la Hacienda Pública

Datos del Programa [1]

Prerrogativas a Partidos Políticos IEPC

Eje: Seguridad, justicia y Estado de derecho **Tema Central:** Gobernabilidad

¿Quien gasta?

27	Unidad Presupuestal	000	Unidad Responsable	00438	Unidad Ejecutora del Gasto
Instituto Electoral y de Participación Ciudadana		Instituto Electoral y de Participación Ciudadana		Instituto Electoral y de Participación Ciudadana	

¿Para qué se gasta?

Finalidad	Función	Subfunción
Gobierno	Coordinación de la Política de Gobierno	Organización de Procesos Electorales

Objetivos

Nivel	Clave Componente		Resumen Narrativo
Actividad	01-01	2	Entrega de Financiamiento para Actividades Ordinarias a los Partidos Políticos.

Datos del Indicador

Denominación

Total de prerrogativas para actividades específicas entregadas

Método de cálculo

(Número de entregas de financiamiento actividades específicas A2C2 (Realizado) / Número de entregas de financiamiento actividades específicas A2C2 (Programado))*100

Descripción del Indicador

Mide el número de prerrogativas para actividades específicas entregadas.

Tipo de Indicador	Dimensión del Indicador	Año de Medición del Resultado
Gestión	Eficiencia	2021
Cobertura	**Frecuencia de Medición**	
Estatal	Mensual	

Parámetros de semaforización

0	59.99	60.00	79.99	80.00	130

Meta Institucional	Meta Valor	Unidad de medida (meta valor)	Desagregado meta valor por género: Hombre	Mujer
100%	12	Entrega	0.00	0.00

Sentido del Indicador	Línea Base (meta valor)	Año (Línea base)	Tipo de Acumulación
Ascendente	No disponible	No disponible	Suma

Resultados

Valor Programado	Avance de la Meta (4to trimestre)	% Avance de la Meta (4to trimestre)	Semáforo (4to trimestre)
12.00	N.D.	N.D	

	Valor programado	Avance de la meta		Valor programado	Avance de la meta
Enero	1.00	N.D	Julio	1.00	N.D
Febrero	1.00	N.D	Agosto	1.00	N.D
Marzo	1.00	N.D	Septiembre	1.00	N.D
Abril	1.00	N.D	Octubre	1.00	N.D
Mayo	1.00	N.D	Noviembre	1.00	N.D
Junio	1.00	N.D	Diciembre	1.00	N.D

Medios de verificación: Recibos de entrega de recursos, reportes, documentación del IEPC.

Observaciones:

1 El presente documento despliega la información perteneciente a los indicadores estratégicos y gestión de aquellos Programas presupuestarios que proveen de bienes y servicios que generan valor público a la ciudadania jalisciense.

2 Se muestra el número del Componente relacionado con el indicador.

GOBIERNO DEL ESTADO DE JALISCO
PRESUPUESTO DE EGRESOS PARA EL EJERCICIO FISCAL 2021
Ficha Técnica de Indicador
Sistema de Evaluación del Desempeño (SED)

Gobierno del Estado de Jalisco

Seguimiento de Indicadores

Secretaria de la Hacienda Pública

Datos del Programa [1]

Prerrogativas a Partidos Políticos IEPC

Eje: Seguridad, justicia y Estado de derecho **Tema Central:** Gobernabilidad

¿Quien gasta?

27	Unidad Presupuestal	000	Unidad Responsable	00438	Unidad Ejecutora del Gasto
Instituto Electoral y de Participación Ciudadana		Instituto Electoral y de Participación Ciudadana		Instituto Electoral y de Participación Ciudadana	

¿Para qué se gasta?

Finalidad	Función	Subfunción
Gobierno	Coordinación de la Política de Gobierno	Organización de Procesos Electorales

Objetivos

Nivel	Clave Componente		Resumen Narrativo
Componente	02	2	Financiamiento a partidos políticos entregado para realizar actividades específicas.

Datos del Indicador

Denominación

Total de entregas de financiamiento para actividades específicas

Método de cálculo

(Número de entregas prerrogativas Actividades específicas C2 (Realizado) / Número de entregas prerrogativas Actividades específicas C2 (Programado))*100

Descripción del Indicador

Mide el número de entregas de financiamiento para actividades específicas

Tipo de Indicador	Gestión	Dimensión del Indicador	Eficiencia	Año de Medición del Resultado	2021
Cobertura	Estatal	Frecuencia de Medición	Mensual		

Parámetros de semaforización

0	59.99	60.00	79.99	80.00	130

Meta Institucional	Meta Valor	Unidad de medida (meta valor)	Desagregado meta valor por género: Hombre	Mujer
100%	12	Entrega	0.00	0.00

Sentido del Indicador	Línea Base (meta valor)	Año (Línea base)	Tipo de Acumulación
Ascendente	No disponible	No disponible	Suma

Resultados

Valor Programado	Avance de la Meta (4to trimestre)	% Avance de la Meta (4to trimestre)	Semáforo (4to trimestre)
12.00	N.D.	N.D	

	Valor programado	Avance de la meta		Valor programado	Avance de la meta
Enero	1.00	N.D	Julio	1.00	N.D
Febrero	1.00	N.D	Agosto	1.00	N.D
Marzo	1.00	N.D	Septiembre	1.00	N.D
Abril	1.00	N.D	Octubre	1.00	N.D
Mayo	1.00	N.D	Noviembre	1.00	N.D
Junio	1.00	N.D	Diciembre	1.00	N.D

Medios de verificación: Recibos, informes Realizadas y registros de Entregas.

Observaciones:

1 El presente documento despliega la información perteneciente a los indicadores estratégicos y gestión de aquellos Programas presupuestarios que proveen de bienes y servicios que generan valor público a la ciudadania jalisciense.

2 Se muestra el número del Componente relacionado con el indicador.

GOBIERNO DEL ESTADO DE JALISCO
PRESUPUESTO DE EGRESOS PARA EL EJERCICIO FISCAL 2021
Ficha Técnica de Indicador
Sistema de Evaluación del Desempeño (SED)

Gobierno del Estado de Jalisco

Seguimiento de Indicadores

Secretaria de la Hacienda Pública

Datos del Programa [1]

Prerrogativas a Partidos Políticos IEPC

Eje: Seguridad, justicia y Estado de derecho **Tema Central:** Gobernabilidad

¿Quien gasta?

27	Unidad Presupuestal	000	Unidad Responsable	00438	Unidad Ejecutora del Gasto
Instituto Electoral y de Participación Ciudadana		Instituto Electoral y de Participación Ciudadana		Instituto Electoral y de Participación Ciudadana	

¿Para qué se gasta?

Finalidad	Función	Subfunción
Gobierno	Coordinación de la Política de Gobierno	Organización de Procesos Electorales

Objetivos

Nivel	Clave Componente		Resumen Narrativo
Actividad	02-01	2	Fiscalización de los Recursos de las Agrupaciones, Instauración de procedimiento Sancionador.

Datos del Indicador

Denominación

Total de fiscalizaciones de agrupaciones políticas

Método de cálculo

(Número de fiscalizaciones a agrupaciones políticas A1C2 (Realizado) / Número de fiscalizaciones a agrupaciones políticas A1C2 (Programado))*100

Descripción del Indicador

Mide el número de fiscalizaciones de agrupaciones políticas.

Tipo de Indicador	Gestión	Dimensión del Indicador	Eficacia	Año de Medición del Resultado	2021
Cobertura	Estatal	Frecuencia de Medición	Mensual		

Parámetros de semaforización

0	59.99	60.00	79.99	80.00	130

Meta Institucional	Meta Valor	Unidad de medida (meta valor)	Desagregado meta valor por género: Hombre	Mujer
100%	14	Fiscalización	0.00	0.00

Sentido del Indicador	Línea Base (meta valor)	Año (Línea base)	Tipo de Acumulación
Ascendente	No disponible	No disponible	Suma

Resultados

Valor Programado	Avance de la Meta (4to trimestre)	% Avance de la Meta (4to trimestre)	Semáforo (4to trimestre)
14.00	N.D.	N.D	

	Valor programado	Avance de la meta		Valor programado	Avance de la meta
Enero	1.00	N.D	Julio	1.00	N.D
Febrero	1.00	N.D	Agosto	1.00	N.D
Marzo	1.00	N.D	Septiembre	1.00	N.D
Abril	1.00	N.D	Octubre	1.00	N.D
Mayo	1.00	N.D	Noviembre	1.00	N.D
Junio	2.00	N.D	Diciembre	2.00	N.D

Medios de verificación: Informes de revisiones realizadas, reportes, documentación del IEPC.

Observaciones:

1 El presente documento despliega la información perteneciente a los indicadores estratégicos y gestión de aquellos Programas presupuestarios que proveen de bienes y servicios que generan valor público a la ciudadania jalisciense.

2 Se muestra el número del Componente relacionado con el indicador.

GOBIERNO DEL ESTADO DE JALISCO
PRESUPUESTO DE EGRESOS PARA EL EJERCICIO FISCAL 2021
Ficha Técnica de Indicador
Sistema de Evaluación del Desempeño (SED)

Gobierno del Estado de Jalisco

Seguimiento de Indicadores

Secretaria de la Hacienda Pública

Datos del Programa [1]

Prerrogativas a Partidos Políticos IEPC

Eje: Seguridad, justicia y Estado de derecho **Tema Central:** Gobernabilidad

¿Quien gasta?

27 Unidad Presupuestal	000 Unidad Responsable	00438 Unidad Ejecutora del Gasto
Instituto Electoral y de Participación Ciudadana	Instituto Electoral y de Participación Ciudadana	Instituto Electoral y de Participación Ciudadana

¿Para qué se gasta?

Finalidad	Función	Subfunción
Gobierno	Coordinación de la Política de Gobierno	Organización de Procesos Electorales

Objetivos

Nivel	Clave Componente		Resumen Narrativo
Actividad	02-02	2	Entrega el financiamiento para actividades específicas a los partidos políticos.

Datos del Indicador

Denominación

Total de prerrogativas ordinarias entregadas para actividades

Método de cálculo

(Número de entregas de financiamientos ordinarios A1C1 (Realizado) / Número de entregas de financiamientos ordinarios A1C1 (Programado))*100

Descripción del Indicador

Mide el número de prerrogativas ordinarias entregadas para actividades

Tipo de Indicador	Gestión	Dimensión del Indicador	Eficiencia	Año de Medición del Resultado	2021
Cobertura	Estatal	Frecuencia de Medición	Mensual		

Parámetros de semaforización

0	59.99	60.00	79.99	80.00	130

Meta Institucional	Meta Valor	Unidad de medida (meta valor)	Desagregado meta valor por género: Hombre	Mujer
100%	12	Entrega	0.00	0.00

Sentido del Indicador	Línea Base (meta valor)	Año (Línea base)	Tipo de Acumulación
Ascendente	No disponible	No disponible	Suma

Resultados

Valor Programado	Avance de la Meta (4to trimestre)	% Avance de la Meta (4to trimestre)	Semáforo (4to trimestre)
12.00	N.D.	N.D	

	Valor programado	Avance de la meta		Valor programado	Avance de la meta
Enero	1.00	N.D	Julio	1.00	N.D
Febrero	1.00	N.D	Agosto	1.00	N.D
Marzo	1.00	N.D	Septiembre	1.00	N.D
Abril	1.00	N.D	Octubre	1.00	N.D
Mayo	1.00	N.D	Noviembre	1.00	N.D
Junio	1.00	N.D	Diciembre	1.00	N.D

Medios de verificación: Recibos, informes y reportes del IEPC.

Observaciones:

1 El presente documento despliega la información perteneciente a los indicadores estratégicos y gestión de aquellos Programas presupuestarios que proveen de bienes y servicios que generan valor público a la ciudadania jalisciense.

2 Se muestra el número del Componente relacionado con el indicador.

GOBIERNO DEL ESTADO DE JALISCO
PRESUPUESTO DE EGRESOS PARA EL EJERCICIO FISCAL 2021
Ficha Técnica de Indicador
Sistema de Evaluación del Desempeño (SED)

Gobierno del Estado de Jalisco

Seguimiento de Indicadores

Secretaria de la Hacienda Pública

Datos del Programa [1]

Proceso Electoral 2020-2021

Eje: Seguridad, justicia y Estado de derecho **Tema Central:** Gobernabilidad

¿Quien gasta?

27	Unidad Presupuestal	000	Unidad Responsable	00438	Unidad Ejecutora del Gasto
Instituto Electoral y de Participación Ciudadana		Instituto Electoral y de Participación Ciudadana		Instituto Electoral y de Participación Ciudadana	

¿Para qué se gasta?

Finalidad	Función	Subfunción
Gobierno	Coordinación de la Política de Gobierno	Organización de Procesos Electorales

Objetivos

Nivel	Clave Componente	Resumen Narrativo
Fin	2	Contribuir a consolidar el Estado de derecho y la cultura de paz a través de la prevención, la atención oportuna y eficaz de las demandas sociales en materia de seguridad y justicia, garantizando el derecho humano de integridad física y psíquica, reparando el tejido social, recuperando la autoridad de las instituciones e impulsar condiciones para una producción conjunta de seguridad, incluyente y sustentable con los actores sociales y gubernamentales.

Datos del Indicador

Denominación

Posición en el Índice de Desarrollo Democrático

Método de cálculo

(Posición en el Índice de Desarrollo Democrático (Realizado)/Posición en el Índice de Desarrollo Democrático (Programado))*100

Descripción del Indicador

Mide el desarrollo democrático por entidad, basado en tres planos o dimensiones de la democracia: _x000D_ 1. Democracia de los ciudadano; _x000D_ 2. Democracia de las instituciones; y _x000D_ 3. Ejercicio de poder efectivo para gobernar.

Tipo de Indicador	Dimensión del Indicador	Año de Medición del Resultado
Estratégico	Eficacia	2021

Cobertura	Frecuencia de Medición
Estatal	Anual

Parámetros de semaforización

130	80.00	79.99	60.00	59.99	0

Meta Institucional	Meta Valor	Unidad de medida (meta valor)	Desagregado meta valor por género: Hombre	Desagregado meta valor por género: Mujer
100%	15	Posición	0.00	0.00

Sentido del Indicador	Línea Base (meta valor)	Año (Línea base)	Tipo de Acumulación
Descendente	19	2010	Suma

Resultados

Valor Programado	Avance de la Meta (4to trimestre)	% Avance de la Meta (4to trimestre)	Semáforo (4to trimestre)
N.P.	N.D.	N.D.	

	Valor programado	Avance de la meta		Valor programado	Avance de la meta
Enero	N.P.	N.D.	Julio	N.P.	N.D.
Febrero	N.P.	N.D.	Agosto	N.P.	N.D.
Marzo	N.P.	N.D.	Septiembre	N.P.	N.D.
Abril	N.P.	N.D.	Octubre	N.P.	N.D.
Mayo	N.P.	N.D.	Noviembre	N.P.	N.D.
Junio	N.P.	N.D.	Diciembre	N.P.	N.D.

Medios de verificación

Observaciones

1 El presente documento despliega la información perteneciente a los indicadores estratégicos y gestión de aquellos Programas presupuestarios que proveen de bienes y servicios que generan valor público a la ciudadania jalisciense.

2 Se muestra el número del Componente relacionado con el indicador.

GOBIERNO DEL ESTADO DE JALISCO
PRESUPUESTO DE EGRESOS PARA EL EJERCICIO FISCAL 2021
Ficha Técnica de Indicador
Sistema de Evaluación del Desempeño (SED)

Gobierno del Estado de Jalisco — **Seguimiento de Indicadores** — **Secretaria de la Hacienda Pública**

Datos del Programa [1]

Proceso Electoral 2020-2021

Eje: Seguridad, justicia y Estado de derecho **Tema Central:** Gobernabilidad

¿Quien gasta?

27	Unidad Presupuestal	000	Unidad Responsable	00438	Unidad Ejecutora del Gasto
Instituto Electoral y de Participación Ciudadana		Instituto Electoral y de Participación Ciudadana		Instituto Electoral y de Participación Ciudadana	

¿Para qué se gasta?

Finalidad	Función	Subfunción
Gobierno	Coordinación de la Política de Gobierno	Organización de Procesos Electorales

Objetivos

Nivel	Clave Componente	Resumen Narrativo
Propósito	2	Garantizar el bienestar, la estabilidad social y política de Jalisco a través de la identificación y atención oportuna y eficaz de las demandas sociales y factores de riesgo; el impulso de mecanismos para que los ciudadanos puedan dar seguimiento a acuerdos y soluciones formuladas en conjunto; el fortalecimiento de los mecanismos de rendición de cuentas y difusión de la cultura cívica y de legalidad en el estado, así como los procesos internos y externos de coordinación intergubernamental

Datos del Indicador

Denominación

Posición en el Subíndice Sistema Político Estable y Funcional del Índice de Competitividad, IMCO

Método de cálculo

(Posición en el Subíndice Sistema Político Estable y Funcional del Índice de Competitividad, IMCO (Realizado)/Posición en el Subíndice Sistema Político Estable y Funcional del Índice de Competitividad, IMCO (Programado))*100

Descripción del Indicador

A través de tres indicadores, este subíndice mide aspectos como la legitimidad de los gobiernos y el potencial para que éstos sean más estables y efectivos. Se incluyen indicadores que incorporan medidas de participación ciudadana y estabilidad electoral. También se evalúa la duración de los gobiernos locales, partiendo de la premisa de que los periodos de gobierno de tres años (prevalentes en casi todas las entidades del país) son demasiado breves para permitir niveles adecuados de eficiencia y profesionalización en la gestión de las entidades.

Tipo de Indicador	Estratégico	Dimensión del Indicador	Eficacia	Año de Medición del Resultado	2021
Cobertura	Estatal	Frecuencia de Medición	Bienal		

Parámetros de semaforización

130	80.00	79.99	60.00	59.99	0

Meta Institucional	Meta Valor	Unidad de medida (meta valor)	Desagregado meta valor por género: Hombre	Mujer
100%	11	Posición	0.00	0.00

Sentido del Indicador	Línea Base (meta valor)	Año (Línea base)	Tipo de Acumulación
Descendente	11	2006	Suma

Resultados

Valor Programado	Avance de la Meta (4to trimestre)	% Avance de la Meta (4to trimestre)	Semáforo (4to trimestre)
N.P.	N.D.	N.D.	

	Valor programado	Avance de la meta		Valor programado	Avance de la meta
Enero	N.P.	N.D.	Julio	N.P.	N.D.
Febrero	N.P.	N.D.	Agosto	N.P.	N.D.
Marzo	N.P.	N.D.	Septiembre	N.P.	N.D.
Abril	N.P.	N.D.	Octubre	N.P.	N.D.
Mayo	N.P.	N.D.	Noviembre	N.P.	N.D.
Junio	N.P.	N.D.	Diciembre	N.P.	N.D.

Medios de verificación

Observaciones

1 El presente documento despliega la información perteneciente a los indicadores estratégicos y gestión de aquellos Programas presupuestarios que proveen de bienes y servicios que generan valor público a la ciudadania jalisciense.

2 Se muestra el número del Componente relacionado con el indicador.

GOBIERNO DEL ESTADO DE JALISCO
PRESUPUESTO DE EGRESOS PARA EL EJERCICIO FISCAL 2021
Ficha Técnica de Indicador
Sistema de Evaluación del Desempeño (SED)

Gobierno del Estado de Jalisco

Seguimiento de Indicadores

Secretaria de la Hacienda Pública

Datos del Programa [1]

Proceso Electoral 2020-2021

Eje: Seguridad, justicia y Estado de derecho **Tema Central:** Gobernabilidad

¿Quien gasta?

27 Unidad Presupuestal	000 Unidad Responsable	00438 Unidad Ejecutora del Gasto
Instituto Electoral y de Participación Ciudadana	Instituto Electoral y de Participación Ciudadana	Instituto Electoral y de Participación Ciudadana

¿Para qué se gasta?

Finalidad	Función	Subfunción
Gobierno	Coordinación de la Política de Gobierno	Organización de Procesos Electorales

Objetivos

Nivel	Clave Componente	Resumen Narrativo
Componente	01 [2]	Consejo Distrital o Municipal integrado e instalado.

Datos del Indicador

Denominación

Total de consejos integrados e instalados

Método de cálculo

(Número de consejos distritales o municipales integrados e instalados C1 (Realizado) / Número de consejos distritales o municipales integrados e instalados C1 (Programado))*100

Descripción del Indicador

Total de consejos integrados e instalados

Tipo de Indicador	Estratégico	**Dimensión del Indicador**	Eficacia	**Año de Medición del Resultado**	2021
Cobertura	Regional	**Frecuencia de Medición**	Trimestral		

Parámetros de semaforización						Meta Institucional	Meta Valor	Unidad de medida (meta valor)	Desagregado meta valor por género: Hombre	Desagregado meta valor por género: Mujer
						100%	146	Consejo	0.00	0.00
0	59.99	60.00	79.99	80.00	130	**Sentido del Indicador**	**Línea Base (meta valor)**	**Año (Línea base)**	**Tipo de Acumulación**	
						Ascendente	No disponible	No disponible	Suma	

Resultados

Valor Programado	Avance de la Meta (4to trimestre)	% Avance de la Meta (4to trimestre)	Semáforo (4to trimestre)
146.00	N.D.	N.D	

	Valor programado	Avance de la meta		Valor programado	Avance de la meta
Enero	N.P.	N.D	Julio	N.P.	N.D
Febrero	N.P.	N.D	Agosto	N.P.	N.D
Marzo	36.00	N.D	Septiembre	38.00	N.D
Abril	N.P.	N.D	Octubre	N.P.	N.D
Mayo	N.P.	N.D	Noviembre	N.P.	N.D
Junio	36.00	N.D	Diciembre	36.00	N.D

Medios de verificación: Consejo distrital o municipal integrado e instalado para preparar, vigilar y organizar la elección constitucional

Observaciones:

1 El presente documento despliega la información perteneciente a los indicadores estratégicos y gestión de aquellos Programas presupuestarios que proveen de bienes y servicios que generan valor público a la ciudadania jalisciense.

2 Se muestra el número del Componente relacionado con el indicador.

GOBIERNO DEL ESTADO DE JALISCO
PRESUPUESTO DE EGRESOS PARA EL EJERCICIO FISCAL 2021
Ficha Técnica de Indicador
Sistema de Evaluación del Desempeño (SED)

Gobierno del Estado de Jalisco

Seguimiento de Indicadores

Secretaria de la Hacienda Pública

Datos del Programa [1]

Proceso Electoral 2020-2021

Eje: Seguridad, justicia y Estado de derecho **Tema Central:** Gobernabilidad

¿Quien gasta?

27 Unidad Presupuestal	000 Unidad Responsable	00438 Unidad Ejecutora del Gasto
Instituto Electoral y de Participación Ciudadana	Instituto Electoral y de Participación Ciudadana	Instituto Electoral y de Participación Ciudadana

¿Para qué se gasta?

Finalidad	Función	Subfunción
Gobierno	Coordinación de la Política de Gobierno	Organización de Procesos Electorales

Objetivos

Nivel	Clave Componente	Resumen Narrativo
Actividad	01-01 [2]	Dotar a los consejos de sedes, mobiliario y estructura humana que auxilie en las tareas relativas a las casillas electorales, computo y recuento

Datos del Indicador

Denominación

Total de acciones para instalación de consejos

Método de cálculo

(Número de acciones para la instalación de consejos distritales o municipales integrados (Realizado) / Número de acciones para la instalación de consejos distritales o municipales integrados (Programado))*100

Descripción del Indicador

Total de acciones para instalación de consejos

Tipo de Indicador	Dimensión del Indicador	Año de Medición del Resultado
Gestión	Eficiencia	2021
Cobertura	**Frecuencia de Medición**	
Estatal	Trimestral	

Parámetros de semaforización

0	59.99	60.00	79.99	80.00	130

Meta Institucional	Meta Valor	Unidad de medida (meta valor)	Desagregado meta valor por género: Hombre	Mujer
100%	146	Acción	0.00	0.00

Sentido del Indicador	Línea Base (meta valor)	Año (Línea base)	Tipo de Acumulación
Ascendente	No disponible	No disponible	Suma

Resultados

Valor Programado	Avance de la Meta (4to trimestre)	% Avance de la Meta (4to trimestre)	Semáforo (4to trimestre)
146.00	N.D.	N.D	

	Valor programado	Avance de la meta		Valor programado	Avance de la meta
Enero	N.P.	N.D	Julio	N.P.	N.D
Febrero	N.P.	N.D	Agosto	N.P.	N.D
Marzo	36.00	N.D	Septiembre	36.00	N.D
Abril	N.P.	N.D	Octubre	N.P.	N.D
Mayo	N.P.	N.D	Noviembre	N.P.	N.D
Junio	36.00	N.D	Diciembre	38.00	N.D

Medios de verificación: Informes y registros del IEPC

Observaciones:

1 El presente documento despliega la información perteneciente a los indicadores estratégicos y gestión de aquellos Programas presupuestarios que proveen de bienes y servicios que generan valor público a la ciudadania jalisciense.

2 Se muestra el número del Componente relacionado con el indicador.

GOBIERNO DEL ESTADO DE JALISCO
PRESUPUESTO DE EGRESOS PARA EL EJERCICIO FISCAL 2021
Ficha Técnica de Indicador
Sistema de Evaluación del Desempeño (SED)

Gobierno del Estado de Jalisco

Seguimiento de Indicadores

Secretaria de la Hacienda Pública

Datos del Programa [1]

Mecanismos de Participación Social

Eje: Seguridad, justicia y Estado de derecho **Tema Central:** Gobernabilidad

¿Quien gasta?

27	Unidad Presupuestal	000	Unidad Responsable	00438	Unidad Ejecutora del Gasto
Instituto Electoral y de Participación Ciudadana		Instituto Electoral y de Participación Ciudadana		Instituto Electoral y de Participación Ciudadana	

¿Para qué se gasta?

Finalidad	Función	Subfunción
Gobierno	Coordinación de la Política de Gobierno	Otros

Objetivos

Nivel	Clave Componente	Resumen Narrativo
Fin	2	Contribuir a consolidar el Estado de derecho y la cultura de paz a través de la prevención, la atención oportuna y eficaz de las demandas sociales en materia de seguridad y justicia, garantizando el derecho humano de integridad física y psíquica, reparando el tejido social, recuperando la autoridad de las instituciones e impulsar condiciones para una producción conjunta de seguridad, incluyente y sustentable con los actores sociales y gubernamentales.

Datos del Indicador

Denominación

Posición en el Índice de Desarrollo Democrático

Método de cálculo

(Posición en el Índice de Desarrollo Democrático (Realizado)/Posición en el Índice de Desarrollo Democrático (Programado))*100

Descripción del Indicador

Mide el desarrollo democrático por entidad, basado en tres planos o dimensiones de la democracia: _x000D_ 1. Democracia de los ciudadano; _x000D_ 2. Democracia de las instituciones; y _x000D_ 3. Ejercicio de poder efectivo para gobernar.

Tipo de Indicador	Dimensión del Indicador	Año de Medición del Resultado
Estratégico	Eficacia	2021

Cobertura	Frecuencia de Medición
Estatal	Anual

Parámetros de semaforización

130	80.00	79.99	60.00	59.99	0

Meta Institucional	Meta Valor	Unidad de medida (meta valor)	Desagregado meta valor por género: Hombre	Desagregado meta valor por género: Mujer
100%	15	Posición	0.00	0.00

Sentido del Indicador	Línea Base (meta valor)	Año (Línea base)	Tipo de Acumulación
Descendente	19	2010	Suma

Resultados

Valor Programado	Avance de la Meta (4to trimestre)	% Avance de la Meta (4to trimestre)	Semáforo (4to trimestre)
N.P.	N.D.	N.D.	

	Valor programado	Avance de la meta		Valor programado	Avance de la meta
Enero	N.P.	N.D.	Julio	N.P.	N.D.
Febrero	N.P.	N.D.	Agosto	N.P.	N.D.
Marzo	N.P.	N.D.	Septiembre	N.P.	N.D.
Abril	N.P.	N.D.	Octubre	N.P.	N.D.
Mayo	N.P.	N.D.	Noviembre	N.P.	N.D.
Junio	N.P.	N.D.	Diciembre	N.P.	N.D.

Medios de verificación

Observaciones

1 El presente documento despliega la información perteneciente a los indicadores estratégicos y gestión de aquellos Programas presupuestarios que proveen de bienes y servicios que generan valor público a la ciudadania jalisciense.

2 Se muestra el número del Componente relacionado con el indicador.

GOBIERNO DEL ESTADO DE JALISCO
PRESUPUESTO DE EGRESOS PARA EL EJERCICIO FISCAL 2021
Ficha Técnica de Indicador
Sistema de Evaluación del Desempeño (SED)

Gobierno del Estado de Jalisco — **Seguimiento de Indicadores** — **Secretaria de la Hacienda Pública**

Datos del Programa [1]

Mecanismos de Participación Social

Eje: Seguridad, justicia y Estado de derecho **Tema Central:** Gobernabilidad

¿Quien gasta?

27	Unidad Presupuestal	000	Unidad Responsable	00438	Unidad Ejecutora del Gasto
Instituto Electoral y de Participación Ciudadana		Instituto Electoral y de Participación Ciudadana		Instituto Electoral y de Participación Ciudadana	

¿Para qué se gasta?

Finalidad	Función	Subfunción
Gobierno	Coordinación de la Política de Gobierno	Otros

Objetivos

Nivel	Clave Componente	Resumen Narrativo
Propósito	2	Garantizar el bienestar, la estabilidad social y política de Jalisco a través de la identificación y atención oportuna y eficaz de las demandas sociales y factores de riesgo; el impulso de mecanismos para que los ciudadanos puedan dar seguimiento a acuerdos y soluciones formuladas en conjunto; el fortalecimiento de los mecanismos de rendición de cuentas y difusión de la cultura cívica y de legalidad en el estado, así como los procesos internos y externos de coordinación intergubernamental

Datos del Indicador

Denominación

Posición en el Subíndice Sistema Político Estable y Funcional del Índice de Competitividad, IMCO

Método de cálculo

(Posición en el Subíndice Sistema Político Estable y Funcional del Índice de Competitividad, IMCO (Realizado)/Posición en el Subíndice Sistema Político Estable y Funcional del Índice de Competitividad, IMCO (Programado))*100

Descripción del Indicador

A través de tres indicadores, este subíndice mide aspectos como la legitimidad de los gobiernos y el potencial para que éstos sean más estables y efectivos. Se incluyen indicadores que incorporan medidas de participación ciudadana y estabilidad electoral. También se evalúa la duración de los gobiernos locales, partiendo de la premisa de que los periodos de gobierno de tres años (prevalentes en casi todas las entidades del país) son demasiado breves para permitir niveles adecuados de eficiencia y profesionalización en la gestión de las entidades.

Tipo de Indicador	Estratégico	Dimensión del Indicador	Eficacia	Año de Medición del Resultado	2021
Cobertura	Estatal	Frecuencia de Medición	Bienal		

Parámetros de semaforización

130	80.00	79.99	60.00	59.99	0

Meta Institucional	Meta Valor	Unidad de medida (meta valor)	Desagregado meta valor por género: Hombre	Desagregado meta valor por género: Mujer
100%	11	Posición	0.00	0.00

Sentido del Indicador	Línea Base (meta valor)	Año (Línea base)	Tipo de Acumulación
Descendente	11	2006	Suma

Resultados

Valor Programado	Avance de la Meta (4to trimestre)	% Avance de la Meta (4to trimestre)	Semáforo (4to trimestre)
N.P.	N.D.	N.D.	

	Valor programado	Avance de la meta		Valor programado	Avance de la meta
Enero	N.P.	N.D.	Julio	N.P.	N.D.
Febrero	N.P.	N.D.	Agosto	N.P.	N.D.
Marzo	N.P.	N.D.	Septiembre	N.P.	N.D.
Abril	N.P.	N.D.	Octubre	N.P.	N.D.
Mayo	N.P.	N.D.	Noviembre	N.P.	N.D.
Junio	N.P.	N.D.	Diciembre	N.P.	N.D.

Medios de verificación

Observaciones

1 El presente documento despliega la información perteneciente a los indicadores estratégicos y gestión de aquellos Programas presupuestarios que proveen de bienes y servicios que generan valor público a la ciudadania jalisciense.

2 Se muestra el número del Componente relacionado con el indicador.

GOBIERNO DEL ESTADO DE JALISCO
PRESUPUESTO DE EGRESOS PARA EL EJERCICIO FISCAL 2021
Ficha Técnica de Indicador
Sistema de Evaluación del Desempeño (SED)

Gobierno del Estado de Jalisco — **Seguimiento de Indicadores** — **Secretaria de la Hacienda Pública**

Datos del Programa [1]

Mecanismos de Participación Social

Eje: Seguridad, justicia y Estado de derecho **Tema Central:** Gobernabilidad

¿Quien gasta?

27	Unidad Presupuestal	000	Unidad Responsable	00438	Unidad Ejecutora del Gasto
Instituto Electoral y de Participación Ciudadana		Instituto Electoral y de Participación Ciudadana		Instituto Electoral y de Participación Ciudadana	

¿Para qué se gasta?

Finalidad	Función	Subfunción
Gobierno	Coordinación de la Política de Gobierno	Otros

Objetivos

Nivel	Clave Componente		Resumen Narrativo
Componente	A1	2	Procesos solicitados en materia de participación ciudadana.

Datos del Indicador

Denominación

Total de mecanismo de participación

Método de cálculo

(Número de consultas ciudadanas C1 (Realizado) / Número de consultas ciudadanas C1 (Programado))*100

Descripción del Indicador

Mide el número de mecanismos de participación ciudadana.

Tipo de Indicador	Gestión	Dimensión del Indicador	Eficiencia	Año de Medición del Resultado	2021
Cobertura	Estatal	Frecuencia de Medición	Anual		

Parámetros de semaforización

0	59.99	60.00	79.99	80.00	130

Meta Institucional	Meta Valor	Unidad de medida (meta valor)	Desagregado meta valor por género: Hombre	Mujer
100%	1	Consulta	0.00	0.00

Sentido del Indicador	Línea Base (meta valor)	Año (Línea base)	Tipo de Acumulación
Ascendente	No disponible	No disponible	Suma

Resultados

Valor Programado	Avance de la Meta (4to trimestre)	% Avance de la Meta (4to trimestre)	Semáforo (4to trimestre)
1.00	N.D.	N.D	

	Valor programado	Avance de la meta		Valor programado	Avance de la meta
Enero	N.P.	N.D	Julio	N.P.	N.D
Febrero	N.P.	N.D	Agosto	N.P.	N.D
Marzo	1.00	N.D	Septiembre	N.P.	N.D
Abril	N.P.	N.D	Octubre	N.P.	N.D
Mayo	N.P.	N.D	Noviembre	N.P.	N.D
Junio	N.P.	N.D	Diciembre	N.P.	N.D

Medios de verificación: Mecanismos de participación social efectuados.

Observaciones:

1 El presente documento despliega la información perteneciente a los indicadores estratégicos y gestión de aquellos Programas presupuestarios que proveen de bienes y servicios que generan valor público a la ciudadania jalisciense.

2 Se muestra el número del Componente relacionado con el indicador.

GOBIERNO DEL ESTADO DE JALISCO
PRESUPUESTO DE EGRESOS PARA EL EJERCICIO FISCAL 2021
Ficha Técnica de Indicador
Sistema de Evaluación del Desempeño (SED)

Gobierno del Estado de Jalisco

Seguimiento de Indicadores

Secretaria de la Hacienda Pública

Datos del Programa [1]

Mecanismos de Participación Social

Eje: Seguridad, justicia y Estado de derecho **Tema Central:** Gobernabilidad

¿Quien gasta?

27	Unidad Presupuestal	000	Unidad Responsable	00438	Unidad Ejecutora del Gasto
Instituto Electoral y de Participación Ciudadana		Instituto Electoral y de Participación Ciudadana		Instituto Electoral y de Participación Ciudadana	

¿Para qué se gasta?

Finalidad	Función	Subfunción
Gobierno	Coordinación de la Política de Gobierno	Otros

Objetivos

Nivel	Clave Componente		Resumen Narrativo
Actividad	A1-01	2	Ejecución de mecanismo de participación social.

Datos del Indicador

Denominación

Total de Mecanismo ejecutados de participación Social.

Método de cálculo

(Número de mecanismos ejecutados de participación social (Realizado) / Número de mecanismos ejecutados de participación social (Programado))*100

Descripción del Indicador

Mide el número de mecanismos ejecutados de participación Social.

Tipo de Indicador	Gestión	**Dimensión del Indicador**	Eficiencia	**Año de Medición del Resultado**	2021
Cobertura	Estatal	**Frecuencia de Medición**	Mensual		

Parámetros de semaforización

0	59.99	60.00	79.99	80.00	130

Meta Institucional	Meta Valor	Unidad de medida (meta valor)	Desagregado meta valor por género: Hombre	Mujer
100%	1	Mecanismo	0.00	0.00

Sentido del Indicador	Línea Base (meta valor)	Año (Línea base)	Tipo de Acumulación
Ascendente	No disponible	No disponible	Suma

Resultados

Valor Programado	Avance de la Meta (4to trimestre)	% Avance de la Meta (4to trimestre)	Semáforo (4to trimestre)
1.00	N.D.	N.D	

	Valor programado	Avance de la meta		Valor programado	Avance de la meta
Enero	0.00	N.D	Julio	0.00	N.D
Febrero	0.00	N.D	Agosto	0.00	N.D
Marzo	0.00	N.D	Septiembre	0.00	N.D
Abril	0.00	N.D	Octubre	0.00	N.D
Mayo	0.00	N.D	Noviembre	0.00	N.D
Junio	1.00	N.D	Diciembre	0.00	N.D

Medios de verificación: Informes del IEPC, Pagina web del IEPC: www.iepcjalisco.org.mx

Observaciones:

1 El presente documento despliega la información perteneciente a los indicadores estratégicos y gestión de aquellos Programas presupuestarios que proveen de bienes y servicios que generan valor público a la ciudadania jalisciense.

2 Se muestra el número del Componente relacionado con el indicador.

GOBIERNO DEL ESTADO DE JALISCO
PRESUPUESTO DE EGRESOS PARA EL EJERCICIO FISCAL 2021
Ficha Técnica de Indicador
Sistema de Evaluación del Desempeño (SED)

Gobierno del Estado de Jalisco — **Seguimiento de Indicadores** — **Secretaria de la Hacienda Pública**

Datos del Programa [1]

Promoción de la cultura de la transparencia, rendición de cuentas y participación ciudadana.

Eje: Gobierno efectivo e integridad pública **Tema Central:** Acceso a la información, transparencia y protección de datos personales

¿Quien gasta?

28 Unidad Presupuestal	000 Unidad Responsable	00439 Unidad Ejecutora del Gasto
Instituto de Transparencia, Información Pública y Protección de Datos Personales del Estado de Jalisco	Instituto de Transparencia, Información Pública y Protección de Datos Personales del Estado de Jalisco	Instituto de Transparencia, Información Pública y Protección de Datos Personales del Estado de Jalisco

¿Para qué se gasta?

Finalidad	Función	Subfunción
Gobierno	Otros Servicios Generales	Acceso a la Información Pública Gubernamental

Objetivos

Nivel	Clave Componente	Resumen Narrativo
Fin	2	Contribuir al incremento de las capacidades de la gestión pública estatal para alcanzar con eficiencia, integridad y transparencia los resultados establecidos en el Plan Estatal de Gobernanza y Desarrollo, a través de la incorporación de procesos de participación ciudadana, profesionalización del servicio civil, innovación, control interno, monitoreo y evaluación.

Datos del Indicador

Denominación

Porcentaje de cumplimiento promedio de las metas de MIDE Jalisco

Método de cálculo

(Porcentaje de cumplimiento promedio de las metas de MIDE Jalisco (Realizado)/Porcentaje de cumplimiento promedio de las metas de MIDE Jalisco (Programado))*100

Descripción del Indicador

Este indicador mide las etapas de seguimiento y evaluación de los indicadores de cada uno de los ámbitos clave mediante el Sistema de Información Estratégica. Lo anterior permite verificar el impacto, la eficacia y la eficiencia de los proyectos.

Tipo de Indicador	Estratégico	**Dimensión del Indicador**	Eficacia	**Año de Medición del Resultado**	2021
Cobertura	Estatal	**Frecuencia de Medición**	Anual		

Parámetros de semaforización

0	59.99	60.00	79.99	80.00	130

Meta Institucional	Meta Valor	Unidad de medida (meta valor)	Desagregado meta valor por género: Hombre	Desagregado meta valor por género: Mujer
100%	94	Porcentaje	0.00	0.00

Sentido del Indicador	Línea Base (meta valor)	Año (Línea base)	Tipo de Acumulación
Ascendente	92	2008	Suma

Resultados

Valor Programado	Avance de la Meta (4to trimestre)	% Avance de la Meta (4to trimestre)	Semáforo (4to trimestre)
N.P.	N.D.	N.D.	

	Valor programado	Avance de la meta		Valor programado	Avance de la meta
Enero	N.P.	N.D.	Julio	N.P.	N.D.
Febrero	N.P.	N.D.	Agosto	N.P.	N.D.
Marzo	N.P.	N.D.	Septiembre	N.P.	N.D.
Abril	N.P.	N.D.	Octubre	N.P.	N.D.
Mayo	N.P.	N.D.	Noviembre	N.P.	N.D.
Junio	N.P.	N.D.	Diciembre	N.P.	N.D.

Medios de verificación

Observaciones

1 El presente documento despliega la información perteneciente a los indicadores estratégicos y gestión de aquellos Programas presupuestarios que proveen de bienes y servicios que generan valor público a la ciudadania jalisciense.

2 Se muestra el número del Componente relacionado con el indicador.

GOBIERNO DEL ESTADO DE JALISCO
PRESUPUESTO DE EGRESOS PARA EL EJERCICIO FISCAL 2021
Ficha Técnica de Indicador
Sistema de Evaluación del Desempeño (SED)

Gobierno del Estado de Jalisco — **Seguimiento de Indicadores** — **Secretaria de la Hacienda Pública**

Datos del Programa [1]

Promoción de la cultura de la transparencia, rendición de cuentas y participación ciudadana.

Eje: Gobierno efectivo e integridad pública **Tema Central:** Acceso a la información, transparencia y protección de datos personales

¿Quien gasta?

28 Unidad Presupuestal	000 Unidad Responsable	00439 Unidad Ejecutora del Gasto
Instituto de Transparencia, Información Pública y Protección de Datos Personales del Estado de Jalisco	Instituto de Transparencia, Información Pública y Protección de Datos Personales del Estado de Jalisco	Instituto de Transparencia, Información Pública y Protección de Datos Personales del Estado de Jalisco

¿Para qué se gasta?

Finalidad	Función	Subfunción
Gobierno	Otros Servicios Generales	Acceso a la Información Pública Gubernamental

Objetivos

Nivel	Clave Componente	Resumen Narrativo
Propósito	2	Posicionar a Jalisco como un estado transparente y abierto que rinde cuentas, garantizando el derecho de acceso a la información y protección de datos personales.

Datos del Indicador

Denominación

Posición en el Índice de Información del Ejercicio del Gasto

Método de cálculo

(Posición en el Índice de Información del Ejercicio del Gasto (Realizado)/Posición en el Índice de Información del Ejercicio del Gasto (Programado))*100

Descripción del Indicador

Se refiere a la posición en el Índice de Información del Ejercicio del Gasto, que mide el cumplimiento de la calidad de la información sobre el ejercicio del gasto de los 32 poderes Ejecutivos estatales según la Ley General de Contabilidad Gubernamental, la cual ordena mecanismos de transparencia, armonización y homologación de información sobre el ejercicio de los recursos públicos.

Tipo de Indicador	Estratégico	**Dimensión del Indicador**	Eficacia	**Año de Medición del Resultado**	2021
Cobertura	Estatal	**Frecuencia de Medición**	Anual		

Parámetros de semaforización

130	80.00	79.99	60.00	59.99	0

Meta Institucional	Meta Valor	Unidad de medida (meta valor)	Desagregado meta valor por género: Hombre	Mujer
100%	18	Posición	0.00	0.00

Sentido del Indicador	Línea Base (meta valor)	Año (Línea base)	Tipo de Acumulación
Descendente	12	2016	Suma

Resultados

Valor Programado	Avance de la Meta (4to trimestre)	% Avance de la Meta (4to trimestre)	Semáforo (4to trimestre)
N.P.	N.D.	N.D.	

	Valor programado	Avance de la meta		Valor programado	Avance de la meta
Enero	N.P.	N.D.	Julio	N.P.	N.D.
Febrero	N.P.	N.D.	Agosto	N.P.	N.D.
Marzo	N.P.	N.D.	Septiembre	N.P.	N.D.
Abril	N.P.	N.D.	Octubre	N.P.	N.D.
Mayo	N.P.	N.D.	Noviembre	N.P.	N.D.
Junio	N.P.	N.D.	Diciembre	N.P.	N.D.

Medios de verificación

Observaciones

1 El presente documento despliega la información perteneciente a los indicadores estratégicos y gestión de aquellos Programas presupuestarios que proveen de bienes y servicios que generan valor público a la ciudadania jalisciense.

2 Se muestra el número del Componente relacionado con el indicador.

GOBIERNO DEL ESTADO DE JALISCO
PRESUPUESTO DE EGRESOS PARA EL EJERCICIO FISCAL 2021
Ficha Técnica de Indicador
Sistema de Evaluación del Desempeño (SED)

Gobierno del Estado de Jalisco | **Seguimiento de Indicadores** | **Secretaria de la Hacienda Pública**

Datos del Programa [1]

Promoción de la cultura de la transparencia, rendición de cuentas y participación ciudadana.

Eje: Gobierno efectivo e integridad pública **Tema Central:** Acceso a la información, transparencia y protección de datos personales

¿Quien gasta?

28 Unidad Presupuestal	000 Unidad Responsable	00439 Unidad Ejecutora del Gasto
Instituto de Transparencia, Información Pública y Protección de Datos Personales del Estado de Jalisco	Instituto de Transparencia, Información Pública y Protección de Datos Personales del Estado de Jalisco	Instituto de Transparencia, Información Pública y Protección de Datos Personales del Estado de Jalisco

¿Para qué se gasta?

Finalidad	Función	Subfunción
Gobierno	Otros Servicios Generales	Acceso a la Información Pública Gubernamental

Objetivos

Nivel	Clave Componente	Resumen Narrativo
Componente	C1	2 Eventos de formación en materia de acceso a la información y la protección de datos personales dirigidos a (servidores públicos, sociedad civil, etc.) realizados.

Datos del Indicador

Denominación

Porcentaje de sujetos obligados capacitados en materia de transparencia y acceso a la información pública.

Método de cálculo

(Sujetos obligados que recibieron capacitación en materia de transparencia y acceso a la información (Realizado) / Sujetos obligados que recibieron capacitación en materia de transparencia y acceso a la información (Programado))*100

Descripción del Indicador

El presente indicador mide el porcentaje de sujetos obligados registrados en la padrón del Instituto, que recibieron capacitación en materia de Transparencia, Acceso a la Información Pública, Gobierno Abierto, Sistema Estatal Anticorrupción, Gestión documental, sobre la importancia de la digitalización de la información pública por parte del Centro de Estudios Superiores de la Información Pública y Protección de Datos Personales (CESIP), con enfoque de derechos humanos, igualdad de género y no discriminación. Cabe señalar que existen aproximadamente 540 sujetos obligados registrados en el padrón del Instituto.

Tipo de Indicador	Gestión	**Dimensión del Indicador**	Eficacia	**Año de Medición del Resultado**	2021
Cobertura	Estatal	**Frecuencia de Medición**	Trimestral		

Parámetros de semaforización

0	59.99	60.00	79.99	80.00	130

Meta Institucional	Meta Valor	Unidad de medida (meta valor)	Desagregado meta valor por género: Hombre	Mujer
100%	60	Porcentaje	0.00	0.00

Sentido del Indicador	Línea Base (meta valor)	Año (Línea base)	Tipo de Acumulación
Ascendente	No disponible	No disponible	Suma

Resultados

Valor Programado	Avance de la Meta (4to trimestre)	% Avance de la Meta (4to trimestre)	Semáforo (4to trimestre)
60.00	65.00	108.3%	

	Valor programado	Avance de la meta		Valor programado	Avance de la meta
Enero	N.P.	N.D	Julio	N.P.	N.D
Febrero	N.P.	N.D	Agosto	N.P.	N.D
Marzo	0.00	11.00	Septiembre	40.00	33.00
Abril	N.P.	N.D	Octubre	N.P.	N.D
Mayo	N.P.	N.D	Noviembre	N.P.	N.D
Junio	20.00	16.00	Diciembre	0.00	5.00

Medios de verificación: Portal de Internet Institucional: https://www.itei.org.mx/ Programa Presupuestario del Instituto de Transparencia, Información Pública y Protección de Datos Personales del Estado de Jalisco: https://www.itei.org.mx/v4/index.php/transparencia/fraccion/art8-4b Micrositio del Centro de Estudios Superiores de la Información Pública y Protección de Datos Personales del Estado de Jalisco (CESIP): https://www.itei.org.mx/v3/micrositios/cesip/ Listas de asistencia y evidencia fotográfica.

Observaciones:

1 El presente documento despliega la información perteneciente a los indicadores estratégicos y gestión de aquellos Programas presupuestarios que proveen de bienes y servicios que generan valor público a la ciudadania jalisciense.

2 Se muestra el número del Componente relacionado con el indicador.

GOBIERNO DEL ESTADO DE JALISCO
PRESUPUESTO DE EGRESOS PARA EL EJERCICIO FISCAL 2021
Ficha Técnica de Indicador
Sistema de Evaluación del Desempeño (SED)

Gobierno del Estado de Jalisco — **Seguimiento de Indicadores** — **Secretaria de la Hacienda Pública**

Datos del Programa [1]

Promoción de la cultura de la transparencia, rendición de cuentas y participación ciudadana.

Eje: Gobierno efectivo e integridad pública **Tema Central:** Acceso a la información, transparencia y protección de datos personales

¿Quien gasta?

28 Unidad Presupuestal	000 Unidad Responsable	00439 Unidad Ejecutora del Gasto
Instituto de Transparencia, Información Pública y Protección de Datos Personales del Estado de Jalisco	Instituto de Transparencia, Información Pública y Protección de Datos Personales del Estado de Jalisco	Instituto de Transparencia, Información Pública y Protección de Datos Personales del Estado de Jalisco

¿Para qué se gasta?

Finalidad	Función	Subfunción
Gobierno	Otros Servicios Generales	Acceso a la Información Pública Gubernamental

Objetivos

Nivel	Clave Componente	Resumen Narrativo
Actividad	C1-10 [2]	Fomentar el ejercicio de los derechos de acceso a la información pública y a la protección de los datos personales

Datos del Indicador

Denominación

Total de programas académicos y posgrados realizados

Método de cálculo

(Programas académicos y posgrados (Realizado) / Programas académicos y posgrados (Programado))*100

Descripción del Indicador

El presente indicador mide el número de programas académicos presenciales y/o virtuales (cursos, diplomados, seminarios, congresos y/o posgrados), que son realizados por el Centro de Estudios Superiores de la Información Pública y Protección de Datos Personales (CESIP) o en conjunto con otras instituciones, en los temas que tutela el Instituto Instituto de Transparencia, Información Pública y Protección de Datos Personales del Estado de Jalisco, con enfoque de derechos humanos, igualdad de género y no discriminación.

Tipo de Indicador	Gestión	**Dimensión del Indicador**	Eficiencia	**Año de Medición del Resultado**	2021
Cobertura	Estatal	**Frecuencia de Medición**	Trimestral		

Parámetros de semaforización

0	59.99	60.00	79.99	80.00	130

Meta Institucional	Meta Valor	Unidad de medida (meta valor)	Desagregado meta valor por género: Hombre	Mujer
100%	3	Programa educativo	0.00	0.00

Sentido del Indicador	Línea Base (meta valor)	Año (Línea base)	Tipo de Acumulación
Ascendente	3	2020	Suma

Resultados

Valor Programado	Avance de la Meta (4to trimestre)	% Avance de la Meta (4to trimestre)	Semáforo (4to trimestre)
3.00	3.00	100.0%	

	Valor programado	Avance de la meta		Valor programado	Avance de la meta
Enero	N.P.	N.D	Julio	N.P.	N.D
Febrero	N.P.	N.D	Agosto	N.P.	N.D
Marzo	0.00	0.00	Septiembre	1.00	1.00
Abril	N.P.	N.D	Octubre	N.P.	N.D
Mayo	N.P.	N.D	Noviembre	N.P.	N.D
Junio	0.00	1.00	Diciembre	2.00	1.00

Medios de verificación: Portal de Internet Institucional: https://www.itei.org.mx/ Programa Presupuestario del Instituto de Transparencia, Información Pública y Protección de Datos Personales del Estado de Jalisco: https://www.itei.org.mx/v4/index.php/transparencia/fraccion/art8-4b Micrositio del Centro de Estudios Superiores de la Información Pública y Protección de Datos Personales del Estado de Jalisco (CESIP): https://www.itei.org.mx/v3/micrositios/cesip/ Listas de asistencia y evidencia fotográfica.

Observaciones:

1 El presente documento despliega la información perteneciente a los indicadores estratégicos y gestión de aquellos Programas presupuestarios que proveen de bienes y servicios que generan valor público a la ciudadania jalisciense.

2 Se muestra el número del Componente relacionado con el indicador.

GOBIERNO DEL ESTADO DE JALISCO
PRESUPUESTO DE EGRESOS PARA EL EJERCICIO FISCAL 2021
Ficha Técnica de Indicador
Sistema de Evaluación del Desempeño (SED)

Gobierno del Estado de Jalisco | **Seguimiento de Indicadores** | **Secretaria de la Hacienda Pública**

Datos del Programa [1]

Promoción de la cultura de la transparencia, rendición de cuentas y participación ciudadana.

Eje: Gobierno efectivo e integridad pública **Tema Central:** Acceso a la información, transparencia y protección de datos personales

¿Quien gasta?

28 Unidad Presupuestal	000 Unidad Responsable	00439 Unidad Ejecutora del Gasto
Instituto de Transparencia, Información Pública y Protección de Datos Personales del Estado de Jalisco	Instituto de Transparencia, Información Pública y Protección de Datos Personales del Estado de Jalisco	Instituto de Transparencia, Información Pública y Protección de Datos Personales del Estado de Jalisco

¿Para qué se gasta?

Finalidad	Función	Subfunción
Gobierno	Otros Servicios Generales	Acceso a la Información Pública Gubernamental

Objetivos

Nivel	Clave Componente	Resumen Narrativo
Actividad	C1-02 [2]	Generar estrategias para dar a conocer el derechos de acceso a la información pública y la protección de datos personales a la ciudadanía

Datos del Indicador

Denominación

Total de personas de la sociedad civil capacitadas

Método de cálculo

(Personas de la sociedad civil capacitadas (Realizado) / Personas de la sociedad civil capacitadas (Programado))*100

Descripción del Indicador

El presente indicador mide el número de personas de la sociedad civil que son capacitadas en los temas de transparencia, acceso a la información pública, protección de datos personales, Gobierno Abierto, Sistema Estatal Anticorrupción, por personal del Centro de Estudios Superiores de la Información Pública y Protección de Datos Personales (CESIP), con enfoque de derechos humanos, igualdad de género y no discriminación.

Tipo de Indicador	Gestión	**Dimensión del Indicador**	Eficiencia	**Año de Medición del Resultado**	2021
Cobertura	Estatal	**Frecuencia de Medición**	Trimestral		

Parámetros de semaforización

0	59.99	60.00	79.99	80.00	130

Meta Institucional	Meta Valor	Unidad de medida (meta valor)	Desagregado meta valor por género: Hombre	Mujer
100%	23,000	Persona Capacitada	0.00	0.00

Sentido del Indicador	Línea Base (meta valor)	Año (Línea base)	Tipo de Acumulación
Ascendente	23,000	2020	Suma

Resultados

Valor Programado	Avance de la Meta (4to trimestre)	% Avance de la Meta (4to trimestre)	Semáforo (4to trimestre)
23,000.00	49,995.00	217.4%	

	Valor programado	Avance de la meta		Valor programado	Avance de la meta
Enero	N.P.	N.D	Julio	N.P.	N.D
Febrero	N.P.	N.D	Agosto	N.P.	N.D
Marzo	3,000.00	4,360.00	Septiembre	3,000.00	6,234.00
Abril	N.P.	N.D	Octubre	N.P.	N.D
Mayo	N.P.	N.D	Noviembre	N.P.	N.D
Junio	7,000.00	448.00	Diciembre	10,000.00	38,953.00

Medios de verificación: Portal de Internet Institucional: https://www.itei.org.mx/ Programa Presupuestario del Instituto de Transparencia, Información Pública y Protección de Datos Personales del Estado de Jalisco: https://www.itei.org.mx/v4/index.php/transparencia/fraccion/art8-4b Micrositio del Centro de Estudios Superiores de la Información Pública y Protección de Datos Personales del Estado de Jalisco (CESIP): https://www.itei.org.mx/v3/micrositios/cesip/ Listas de asistencia y evidencia fotográfica.

Observaciones:

1 El presente documento despliega la información perteneciente a los indicadores estratégicos y gestión de aquellos Programas presupuestarios que proveen de bienes y servicios que generan valor público a la ciudadania jalisciense.

2 Se muestra el número del Componente relacionado con el indicador.

GOBIERNO DEL ESTADO DE JALISCO
PRESUPUESTO DE EGRESOS PARA EL EJERCICIO FISCAL 2021
Ficha Técnica de Indicador
Sistema de Evaluación del Desempeño (SED)

Gobierno del Estado de Jalisco | **Seguimiento de Indicadores** | **Secretaria de la Hacienda Pública**

Datos del Programa [1]

Promoción de la cultura de la transparencia, rendición de cuentas y participación ciudadana.

Eje: Gobierno efectivo e integridad pública **Tema Central:** Acceso a la información, transparencia y protección de datos personales

¿Quien gasta?

28 Unidad Presupuestal	000 Unidad Responsable	00439 Unidad Ejecutora del Gasto
Instituto de Transparencia, Información Pública y Protección de Datos Personales del Estado de Jalisco	Instituto de Transparencia, Información Pública y Protección de Datos Personales del Estado de Jalisco	Instituto de Transparencia, Información Pública y Protección de Datos Personales del Estado de Jalisco

¿Para qué se gasta?

Finalidad	Función	Subfunción
Gobierno	Otros Servicios Generales	Acceso a la Información Pública Gubernamental

Objetivos

Nivel	Clave Componente	Resumen Narrativo
Actividad	C1-03 [2]	Profesionalizar a la sociedad civil y servidores públicos adscritos a los sujetos obligados del estado de Jalisco.

Datos del Indicador

Denominación

Total de personas de la sociedad civil y servidores públicos especializados

Método de cálculo

(Personas de la sociedad civil y servidores públicos especializados (Realizado) / Personas de la sociedad civil y servidores públicos especializados (Programado))*100

Descripción del Indicador

El presente indicador mide el número de personas de la sociedad civil y servidores públicos adscritos a los sujetos obligados, que egresan de los programas académicos (cursos, diplomados, seminarios, congresos y/o posgrados) ofertados por el Centro de Estudios Superiores de la Información Pública y Protección de Datos Personales (CESIP) o en conjunto con otras instituciones, en los temas materia del Instituto de Transparencia, Información Pública y Protección de Datos Personales del Estado de Jalisco, con enfoque de derechos humanos, igualdad de género y no discriminación.

Tipo de Indicador	Gestión	**Dimensión del Indicador**	Eficiencia	**Año de Medición del Resultado**	2021
Cobertura	Estatal	**Frecuencia de Medición**	Trimestral		

Parámetros de semaforización

0	59.99	60.00	79.99	80.00	130

Meta Institucional	Meta Valor	Unidad de medida (meta valor)	Desagregado meta valor por género: Hombre	Mujer
100%	70	Capacitación	0.00	0.00

Sentido del Indicador	Línea Base (meta valor)	Año (Línea base)	Tipo de Acumulación
Ascendente	70	2020	Suma

Resultados

Valor Programado	Avance de la Meta (4to trimestre)	% Avance de la Meta (4to trimestre)	Semáforo (4to trimestre)
70.00	428.00	611.4%	

	Valor programado	Avance de la meta		Valor programado	Avance de la meta
Enero	N.P.	N.D	Julio	N.P.	N.D
Febrero	N.P.	N.D	Agosto	N.P.	N.D
Marzo	0.00	0.00	Septiembre	25.00	242.00
Abril	N.P.	N.D	Octubre	N.P.	N.D
Mayo	N.P.	N.D	Noviembre	N.P.	N.D
Junio	0.00	65.00	Diciembre	45.00	121.00

Medios de verificación: Portal de Internet Institucional: https://www.itei.org.mx/ Programa Presupuestario del Instituto de Transparencia, Información Pública y Protección de Datos Personales del Estado de Jalisco: https://www.itei.org.mx/v4/index.php/transparencia/fraccion/art8-4b Micrositio del Centro de Estudios Superiores de la Información Pública y Protección de Datos Personales del Estado de Jalisco (CESIP): https://www.itei.org.mx/v3/micrositios/cesip/ Listas de asistencia y evidencia fotográfica.

Observaciones:

1 El presente documento despliega la información perteneciente a los indicadores estratégicos y gestión de aquellos Programas presupuestarios que proveen de bienes y servicios que generan valor público a la ciudadania jalisciense.

2 Se muestra el número del Componente relacionado con el indicador.

GOBIERNO DEL ESTADO DE JALISCO
PRESUPUESTO DE EGRESOS PARA EL EJERCICIO FISCAL 2021
Ficha Técnica de Indicador
Sistema de Evaluación del Desempeño (SED)

Gobierno del Estado de Jalisco — **Seguimiento de Indicadores** — **Secretaria de la Hacienda Pública**

Datos del Programa [1]

Promoción de la cultura de la transparencia, rendición de cuentas y participación ciudadana.

Eje: Gobierno efectivo e integridad pública **Tema Central:** Acceso a la información, transparencia y protección de datos personales

¿Quien gasta?

28 Unidad Presupuestal	000 Unidad Responsable	00439 Unidad Ejecutora del Gasto
Instituto de Transparencia, Información Pública y Protección de Datos Personales del Estado de Jalisco	Instituto de Transparencia, Información Pública y Protección de Datos Personales del Estado de Jalisco	Instituto de Transparencia, Información Pública y Protección de Datos Personales del Estado de Jalisco

¿Para qué se gasta?

Finalidad	Función	Subfunción
Gobierno	Otros Servicios Generales	Acceso a la Información Pública Gubernamental

Objetivos

Nivel	Clave Componente	Resumen Narrativo
Actividad	C1-04 [2]	Asesorar y orientar a las personas de la sociedad civil y sujetos obligados del estado de Jalisco en materia de transparencia

Datos del Indicador

Denominación

Total de asesorías y/o orientaciones otorgadas

Método de cálculo

(Asesorías y/o orientaciones en temas de transparencia (Realizado) / Asesorías y/o orientaciones en temas de transparencia (Programado))*100

Descripción del Indicador

El presente indicador mide el número de asesorías y/o orientaciones que se otorgan a personas de la sociedad civil y servidores públicos de forma presencial y/o vía telefónica en los temas de Transparencia, Acceso a la Información Pública, Gobierno Abierto, Sistema Estatal Anticorrupción, Gestión documental, con enfoque de derechos humanos, igualdad de género y no discriminación.

Tipo de Indicador	Gestión	**Dimensión del Indicador**	Eficiencia	**Año de Medición del Resultado**	2021
Cobertura	Estatal	**Frecuencia de Medición**	Trimestral		

Parámetros de semaforización

0	59.99	60.00	79.99	80.00	130

Meta Institucional	Meta Valor	Unidad de medida (meta valor)	Desagregado meta valor por género: Hombre	Mujer
100%	500	Asesoría	0.00	0.00

Sentido del Indicador	Línea Base (meta valor)	Año (Línea base)	Tipo de Acumulación
Ascendente	300	2020	Suma

Resultados

Valor Programado	Avance de la Meta (4to trimestre)	% Avance de la Meta (4to trimestre)	Semáforo (4to trimestre)
500.00	892.00	178.4%	

	Valor programado	Avance de la meta		Valor programado	Avance de la meta
Enero	N.P.	N.D	Julio	N.P.	N.D
Febrero	N.P.	N.D	Agosto	N.P.	N.D
Marzo	125.00	173.00	Septiembre	125.00	278.00
Abril	N.P.	N.D	Octubre	N.P.	N.D
Mayo	N.P.	N.D	Noviembre	N.P.	N.D
Junio	125.00	194.00	Diciembre	125.00	247.00

Medios de verificación: Registro Interno de asesorías y Programa Presupuestario del Instituto de Transparencia, Información Pública y Protección de Datos Personales del Estado de Jalisco: https://www.itei.org.mx/v4/index.php/transparencia/fraccion/art8-4b

Observaciones:

1 El presente documento despliega la información perteneciente a los indicadores estratégicos y gestión de aquellos Programas presupuestarios que proveen de bienes y servicios que generan valor público a la ciudadania jalisciense.

2 Se muestra el número del Componente relacionado con el indicador.

GOBIERNO DEL ESTADO DE JALISCO
PRESUPUESTO DE EGRESOS PARA EL EJERCICIO FISCAL 2021
Ficha Técnica de Indicador
Sistema de Evaluación del Desempeño (SED)

Gobierno del Estado de Jalisco — **Seguimiento de Indicadores** — **Secretaria de la Hacienda Pública**

Datos del Programa [1]

Promoción de la cultura de la transparencia, rendición de cuentas y participación ciudadana.

Eje: Gobierno efectivo e integridad pública **Tema Central:** Acceso a la información, transparencia y protección de datos personales

¿Quien gasta?

28 Unidad Presupuestal	000 Unidad Responsable	00439 Unidad Ejecutora del Gasto
Instituto de Transparencia, Información Pública y Protección de Datos Personales del Estado de Jalisco	Instituto de Transparencia, Información Pública y Protección de Datos Personales del Estado de Jalisco	Instituto de Transparencia, Información Pública y Protección de Datos Personales del Estado de Jalisco

¿Para qué se gasta?

Finalidad	Función	Subfunción
Gobierno	Otros Servicios Generales	Acceso a la Información Pública Gubernamental

Objetivos

Nivel	Clave Componente	Resumen Narrativo
Componente	C2	2 Eventos de difusión de la cultura de transparencia, acceso a la información y la protección de datos personales dirigidos a (servidores públicos, sociedad civil, etc.) realizados

Datos del Indicador

Denominación

Porcentaje de la población en el estado de Jalisco que participa en las acciones de promoción y difusión de la cultura de la transparencia, acceso a la información pública y protección de datos personales.

Método de cálculo

(Personas que participan en las acciones de promoción y difusión de la cultura de la transparencia (Realizado) / Personas que participan en las acciones de promoción y difusión de la cultura de la transparencia (Programado))*100

Descripción del Indicador

El presente indicador mide el porcentaje de la población en el Estado de Jalisco, que participa en las acciones de promoción y difusión de la cultura de la transparencia, acceso a la información pública y protección de datos personales que realiza el Instituto de Transparencia, Información Pública y Protección de Datos Personales del Estado de Jalisco.

Tipo de Indicador	Dimensión del Indicador	Año de Medición del Resultado
Gestión	Eficacia	2021
Cobertura	**Frecuencia de Medición**	
Estatal	Trimestral	

Parámetros de semaforización

0	59.99	60.00	79.99	80.00	130

Meta Institucional	Meta Valor	Unidad de medida (meta valor)	Desagregado meta valor por género: Hombre	Desagregado meta valor por género: Mujer
100%	1	Porcentaje	No disponible	No disponible

Sentido del Indicador	Línea Base (meta valor)	Año (Línea base)	Tipo de Acumulación
Ascendente	No disponible	No disponible	Suma

Resultados

Valor Programado	Avance de la Meta (4to trimestre)	% Avance de la Meta (4to trimestre)	Semáforo (4to trimestre)
0.50	0.89	178.0%	

	Valor programado	Avance de la meta		Valor programado	Avance de la meta
Enero	N.P.	N.D	Julio	N.P.	N.D
Febrero	N.P.	N.D	Agosto	N.P.	N.D
Marzo	0.00	0.05	Septiembre	0.00	0.08
Abril	N.P.	N.D	Octubre	N.P.	N.D
Mayo	N.P.	N.D	Noviembre	N.P.	N.D
Junio	0.00	0.14	Diciembre	0.50	0.62

Medios de verificación: Página de Internet Institucional: https://www.itei.org.mx/v4/index.php/transparencia/fraccion/art12-16 Programa Presupuestario del Instituto de Transparencia, Información Pública y Protección de Datos Personales del Estado de Jalisco: https://www.itei.org.mx/v4/index.php/transparencia/fraccion/art8-4b

Observaciones:

1 El presente documento despliega la información perteneciente a los indicadores estratégicos y gestión de aquellos Programas presupuestarios que proveen de bienes y servicios que generan valor público a la ciudadania jalisciense.

2 Se muestra el número del Componente relacionado con el indicador.

GOBIERNO DEL ESTADO DE JALISCO
PRESUPUESTO DE EGRESOS PARA EL EJERCICIO FISCAL 2021
Ficha Técnica de Indicador
Sistema de Evaluación del Desempeño (SED)

Gobierno del Estado de Jalisco — **Seguimiento de Indicadores** — **Secretaria de la Hacienda Pública**

Datos del Programa [1]

Promoción de la cultura de la transparencia, rendición de cuentas y participación ciudadana.

Eje: Gobierno efectivo e integridad pública **Tema Central:** Acceso a la información, transparencia y protección de datos personales

¿Quien gasta?

28 Unidad Presupuestal	000 Unidad Responsable	00439 Unidad Ejecutora del Gasto
Instituto de Transparencia, Información Pública y Protección de Datos Personales del Estado de Jalisco	Instituto de Transparencia, Información Pública y Protección de Datos Personales del Estado de Jalisco	Instituto de Transparencia, Información Pública y Protección de Datos Personales del Estado de Jalisco

¿Para qué se gasta?

Finalidad	Función	Subfunción
Gobierno	Otros Servicios Generales	Acceso a la Información Pública Gubernamental

Objetivos

Nivel	Clave Componente	Resumen Narrativo
Actividad	C2-11 [2]	Fortalecer la normatividad interna de los sujetos obligados del estado de Jalisco

Datos del Indicador

Denominación

Porcentaje de sujetos obligados con los que se promovió la expedición y/o actualización de sus reglamentos internos de información pública realizado.

Método de cálculo

(Sujetos obligados ante quienes se promovió la expedición y/o actualización de sus reglamentos internos de información pública (Realizado) / Sujetos obligados ante quienes se promovió la expedición y/o actualización de sus reglamentos internos de información pública (Programado))*100

Descripción del Indicador

El presente indicador mide el porcentaje de sujetos obligados registrados en la padrón del Instituto, con los que se promovió la expedición y/o actualización de sus reglamentos internos de información pública, como parte de la estrategia para el fortalecimiento de la normatividad interna de los sujetos obligados realizada por el Instituto de Transparencia, Información Pública y Protección de Datos Personales del Estado de Jalisco. Cabe señalar que existen aproximadamente 540 sujetos obligados registrados en el padrón del Instituto.

Tipo de Indicador	Gestión	**Dimensión del Indicador**	Eficiencia	**Año de Medición del Resultado**	2021
Cobertura	Estatal	**Frecuencia de Medición**	Trimestral		

Parámetros de semaforización

0	59.99	60.00	79.99	80.00	130

Meta Institucional	Meta Valor	Unidad de medida (meta valor)	Desagregado meta valor por género: Hombre	Mujer
100%	60	Porcentaje	0.00	0.00

Sentido del Indicador	Línea Base (meta valor)	Año (Línea base)	Tipo de Acumulación
Ascendente	No disponible	No disponible	Suma

Resultados

Valor Programado	Avance de la Meta (4to trimestre)	% Avance de la Meta (4to trimestre)	Semáforo (4to trimestre)
60.00	36.00	60.0%	

	Valor programado	Avance de la meta		Valor programado	Avance de la meta
Enero	N.P.	N.D	Julio	N.P.	N.D
Febrero	N.P.	N.D	Agosto	N.P.	N.D
Marzo	15.00	0.00	Septiembre	15.00	0.00
Abril	N.P.	N.D	Octubre	N.P.	N.D
Mayo	N.P.	N.D	Noviembre	N.P.	N.D
Junio	20.00	0.00	Diciembre	10.00	36.00

Medios de verificación: Portal de Internet Institucional: https://www.itei.org.mx/v4/ Correo institucional con campaña o invitación, listas de asistencia y evidencia fotográfica.

Observaciones:

1 El presente documento despliega la información perteneciente a los indicadores estratégicos y gestión de aquellos Programas presupuestarios que proveen de bienes y servicios que generan valor público a la ciudadania jalisciense.

2 Se muestra el número del Componente relacionado con el indicador.

GOBIERNO DEL ESTADO DE JALISCO
PRESUPUESTO DE EGRESOS PARA EL EJERCICIO FISCAL 2021
Ficha Técnica de Indicador

Sistema de Evaluación del Desempeño (SED)

Gobierno del Estado de Jalisco — **Seguimiento de Indicadores** — **Secretaria de la Hacienda Pública**

Datos del Programa [1]

Promoción de la cultura de la transparencia, rendición de cuentas y participación ciudadana.

Eje: Gobierno efectivo e integridad pública **Tema Central:** Acceso a la información, transparencia y protección de datos personales

¿Quien gasta?

28 Unidad Presupuestal	000 Unidad Responsable	00439 Unidad Ejecutora del Gasto
Instituto de Transparencia, Información Pública y Protección de Datos Personales del Estado de Jalisco	Instituto de Transparencia, Información Pública y Protección de Datos Personales del Estado de Jalisco	Instituto de Transparencia, Información Pública y Protección de Datos Personales del Estado de Jalisco

¿Para qué se gasta?

Finalidad	Función	Subfunción
Gobierno	Otros Servicios Generales	Acceso a la Información Pública Gubernamental

Objetivos

Nivel	Clave Componente	Resumen Narrativo
Actividad	C2-05 [2]	Promover la cultura de la transparencia y de la protección de los datos personales.

Datos del Indicador

Denominación

Total de acciones de promoción y difusión de la transparencia

Método de cálculo

(Acciones de promoción y difusión de la transparencia (Realizado) / Acciones de promoción y difusión de la transparencia (Programado))*100

Descripción del Indicador

El presente indicador mide el número de acciones de promoción, difusión y fomento de la cultura de la transparencia, rendición de cuentas, participación ciudadana y combate a la corrupción que realiza el Instituto de Transparencia, Información Pública y Protección de Datos Personales del Estado de Jalisco (concursos, eventos especializantes, ruedas de prensa, eventos dirigidos a la sociedad civil, eventos dirigidos a sujetos obligados, participación en la Feria Internacional del Libro, campañas de promoción de digitalización de información, etc.).

Tipo de Indicador	Gestión	**Dimensión del Indicador**	Eficiencia	**Año de Medición del Resultado**	2021
Cobertura	Estatal	**Frecuencia de Medición**	Trimestral		

Parámetros de semaforización

0	59.99	60.00	79.99	80.00	130

Meta Institucional	Meta Valor	Unidad de medida (meta valor)	Desagregado meta valor por género: Hombre	Mujer
100%	20	Acción	0.00	0.00

Sentido del Indicador	Línea Base (meta valor)	Año (Línea base)	Tipo de Acumulación
Ascendente	25	2020	Suma

Resultados

Valor Programado	Avance de la Meta (4to trimestre)	% Avance de la Meta (4to trimestre)	Semáforo (4to trimestre)
20.00	31.00	155.0%	

	Valor programado	Avance de la meta		Valor programado	Avance de la meta
Enero	N.P.	N.D	Julio	N.P.	N.D
Febrero	N.P.	N.D	Agosto	N.P.	N.D
Marzo	3.00	7.00	Septiembre	6.00	3.00
Abril	N.P.	N.D	Octubre	N.P.	N.D
Mayo	N.P.	N.D	Noviembre	N.P.	N.D
Junio	6.00	8.00	Diciembre	5.00	13.00

Medios de verificación: Portal de Internet Institucional, invitaciones, fichas informativas y programa de los eventos, evidencia fotográfica, listas de asistencia y registros. Link del apartado en página institucional eventos: https://www.itei.org.mx/v4/prensa/eventos/

Observaciones:

1 El presente documento despliega la información perteneciente a los indicadores estratégicos y gestión de aquellos Programas presupuestarios que proveen de bienes y servicios que generan valor público a la ciudadania jalisciense.

2 Se muestra el número del Componente relacionado con el indicador.

GOBIERNO DEL ESTADO DE JALISCO
PRESUPUESTO DE EGRESOS PARA EL EJERCICIO FISCAL 2021
Ficha Técnica de Indicador
Sistema de Evaluación del Desempeño (SED)

Gobierno del Estado de Jalisco — **Seguimiento de Indicadores** — **Secretaria de la Hacienda Pública**

Datos del Programa [1]

Promoción de la cultura de la transparencia, rendición de cuentas y participación ciudadana.

Eje: Gobierno efectivo e integridad pública **Tema Central:** Acceso a la información, transparencia y protección de datos personales

¿Quien gasta?

28 Unidad Presupuestal	000 Unidad Responsable	00439 Unidad Ejecutora del Gasto
Instituto de Transparencia, Información Pública y Protección de Datos Personales del Estado de Jalisco	Instituto de Transparencia, Información Pública y Protección de Datos Personales del Estado de Jalisco	Instituto de Transparencia, Información Pública y Protección de Datos Personales del Estado de Jalisco

¿Para qué se gasta?

Finalidad	Función	Subfunción
Gobierno	Otros Servicios Generales	Acceso a la Información Pública Gubernamental

Objetivos

Nivel	Clave Componente	Resumen Narrativo
Actividad	C2-06 [2]	Coadyuvar con la sociedad y sujetos obligados para fomentar la cultura de la transparencia y el acceso a la información pública

Datos del Indicador

Denominación
Total de convenios de colaboración aprobados

Método de cálculo
(Convenios de colaboración (Realizado) / Convenios de colaboración (Programado))*100

Descripción del Indicador
El presente indicador mide el número de convenios de colaboración que celebran el Instituto de Transparencia, Información Pública y Protección de Datos Personales del Estado de Jalisco, con Instituciones, sujetos obligados y/o sociedad civil, con el objeto de promover la cultura de la transparencia y de la protección de datos personales, a través de estrategias como las siguientes: impulsar el acceso a la información y la promoción de los objetivos institucionales, realizar gestiones para la procuración de fondos, establecimiento de canales de coordinación y comunicación, gestión institucional para la profesionalización en gestión documental y administración de archivos con instituciones especializadas, entre otros.

Tipo de Indicador	Gestión	**Dimensión del Indicador**	Eficiencia	**Año de Medición del Resultado**	2021
Cobertura	Estatal	**Frecuencia de Medición**	Trimestral		

Parámetros de semaforización

0	59.99	60.00	79.99	80.00	130

Meta Institucional	Meta Valor	Unidad de medida (meta valor)	Desagregado meta valor por género: Hombre	Mujer
100%	25	Convenio	0.00	0.00

Sentido del Indicador	Línea Base (meta valor)	Año (Línea base)	Tipo de Acumulación
Ascendente	25	2020	Suma

Resultados

Valor Programado	Avance de la Meta (4to trimestre)	% Avance de la Meta (4to trimestre)	Semáforo (4to trimestre)
25.00	30.00	120.0%	

	Valor programado	Avance de la meta		Valor programado	Avance de la meta
Enero	N.P.	N.D	Julio	N.P.	N.D
Febrero	N.P.	N.D	Agosto	N.P.	N.D
Marzo	4.00	19.00	Septiembre	7.00	5.00
Abril	N.P.	N.D	Octubre	N.P.	N.D
Mayo	N.P.	N.D	Noviembre	N.P.	N.D
Junio	7.00	1.00	Diciembre	7.00	5.00

Medios de verificación: Documento publicado en el página de internet Institucional. Documentación de soporte. https://www.itei.org.mx/v4/index.php/transparencia/fraccion/art8-6f

Observaciones:

1 El presente documento despliega la información perteneciente a los indicadores estratégicos y gestión de aquellos Programas presupuestarios que proveen de bienes y servicios que generan valor público a la ciudadania jalisciense.

2 Se muestra el número del Componente relacionado con el indicador.

GOBIERNO DEL ESTADO DE JALISCO
PRESUPUESTO DE EGRESOS PARA EL EJERCICIO FISCAL 2021
Ficha Técnica de Indicador
Sistema de Evaluación del Desempeño (SED)

Gobierno del Estado de Jalisco — **Seguimiento de Indicadores** — **Secretaria de la Hacienda Pública**

Datos del Programa [1]

Promoción de la cultura de la transparencia, rendición de cuentas y participación ciudadana.

Eje: Gobierno efectivo e integridad pública **Tema Central:** Acceso a la información, transparencia y protección de datos personales

¿Quien gasta?

28 Unidad Presupuestal	000 Unidad Responsable	00439 Unidad Ejecutora del Gasto
Instituto de Transparencia, Información Pública y Protección de Datos Personales del Estado de Jalisco	Instituto de Transparencia, Información Pública y Protección de Datos Personales del Estado de Jalisco	Instituto de Transparencia, Información Pública y Protección de Datos Personales del Estado de Jalisco

¿Para qué se gasta?

Finalidad	Función	Subfunción
Gobierno	Otros Servicios Generales	Acceso a la Información Pública Gubernamental

Objetivos

Nivel	Clave Componente	Resumen Narrativo
Actividad	C2-08 [2]	Difundir en medios de comunicación las acciones de promoción y difusión de la cultura de la transparencia

Datos del Indicador

Denominación

Total de coberturas informativas de actividades del Instituto realizadas

Método de cálculo

(Coberturas informativas de actividades del Instituto (Realizado) / Coberturas informativas de actividades del Instituto (Programado))*100

Descripción del Indicador

El presente indicador mide el número de coberturas informativas de actividades institucionales del Instituto de Transparencia, Información Pública y Protección de Datos Personales del Estado de Jalisco, mismas que se hacen consistir en reportes de carácter noticioso o informativo sobre lo acontecido en algún evento de interés institucional (conferencias de las comisionadas o comisionados, eventos especiales, conferencias de prensa, entre otras)

Tipo de Indicador	Gestión	**Dimensión del Indicador**	Eficiencia	**Año de Medición del Resultado**	2021
Cobertura	Estatal	**Frecuencia de Medición**	Trimestral		

Parámetros de semaforización

0	59.99	60.00	79.99	80.00	130

Meta Institucional	Meta Valor	Unidad de medida (meta valor)	Desagregado meta valor por género: Hombre	Mujer
100%	200	Cobertura	0.00	0.00

Sentido del Indicador	Línea Base (meta valor)	Año (Línea base)	Tipo de Acumulación
Ascendente	60	2020	Suma

Resultados

Valor Programado	Avance de la Meta (4to trimestre)	% Avance de la Meta (4to trimestre)	Semáforo (4to trimestre)
200.00	323.00	161.5%	

	Valor programado	Avance de la meta		Valor programado	Avance de la meta
Enero	N.P.	N.D	Julio	N.P.	N.D
Febrero	N.P.	N.D	Agosto	N.P.	N.D
Marzo	50.00	68.00	Septiembre	50.00	78.00
Abril	N.P.	N.D	Octubre	N.P.	N.D
Mayo	N.P.	N.D	Noviembre	N.P.	N.D
Junio	60.00	69.00	Diciembre	40.00	108.00

Medios de verificación: Página de internet Institucional en la sección de noticias https://www.itei.org.mx/v4/prensa/noticias/y en las redes oficiales del Instituto (Facebook y twitter).Facebook ITEI Jal, Twitter @ITEIJal

Observaciones:

1 El presente documento despliega la información perteneciente a los indicadores estratégicos y gestión de aquellos Programas presupuestarios que proveen de bienes y servicios que generan valor público a la ciudadania jalisciense.

2 Se muestra el número del Componente relacionado con el indicador.

GOBIERNO DEL ESTADO DE JALISCO
PRESUPUESTO DE EGRESOS PARA EL EJERCICIO FISCAL 2021
Ficha Técnica de Indicador

Sistema de Evaluación del Desempeño (SED)

Gobierno del Estado de Jalisco — **Seguimiento de Indicadores** — **Secretaria de la Hacienda Pública**

Datos del Programa [1]

Promoción de la cultura de la transparencia, rendición de cuentas y participación ciudadana.

Eje: Gobierno efectivo e integridad pública **Tema Central:** Acceso a la información, transparencia y protección de datos personales

¿Quien gasta?

28 Unidad Presupuestal	000 Unidad Responsable	00439 Unidad Ejecutora del Gasto
Instituto de Transparencia, Información Pública y Protección de Datos Personales del Estado de Jalisco	Instituto de Transparencia, Información Pública y Protección de Datos Personales del Estado de Jalisco	Instituto de Transparencia, Información Pública y Protección de Datos Personales del Estado de Jalisco

¿Para qué se gasta?

Finalidad	Función	Subfunción
Gobierno	Otros Servicios Generales	Acceso a la Información Pública Gubernamental

Objetivos

Nivel	Clave Componente	Resumen Narrativo
Actividad	C2-09 [2]	Comunicar en medios informativos las acciones de promoción y difusión

Datos del Indicador

Denominación

Total de notas periodísticas monitoreadas sobre eventos del Instituto

Método de cálculo

(Notas periodísticas monitoreadas (Realizado) / Notas periodísticas monitoreadas (Programado))*100

Descripción del Indicador

El presente indicador mide el número de notas periodísticas monitoreadas en los medios de comunicación en relación a las actividades del Instituto de Transparencia, Información Pública y Protección de Datos Personales del Estado de Jalisco (ITEI), mismas que se hacen consistir en publicaciones ya sea en medios escritos y/o electrónicos de las actividades Institucionales (conferencias de las comisionadas o comisionados, eventos especiales, conferencias de prensa, medidas de apremio y/o sanciones, colaboraciones, entre otras).

Tipo de Indicador	Gestión	Dimensión del Indicador	Eficiencia	Año de Medición del Resultado	2021
Cobertura	Estatal	Frecuencia de Medición	Trimestral		

Parámetros de semaforización

0	59.99	60.00	79.99	80.00	130

Meta Institucional	Meta Valor	Unidad de medida (meta valor)	Desagregado meta valor por género: Hombre	Mujer
100%	240	Nota periodística	0.00	0.00

Sentido del Indicador	Línea Base (meta valor)	Año (Línea base)	Tipo de Acumulación
Ascendente	240	2020	Suma

Resultados

Valor Programado	Avance de la Meta (4to trimestre)	% Avance de la Meta (4to trimestre)	Semáforo (4to trimestre)
240.00	334.00	139.2%	

	Valor programado	Avance de la meta		Valor programado	Avance de la meta
Enero	N.P.	N.D	Julio	N.P.	N.D
Febrero	N.P.	N.D	Agosto	N.P.	N.D
Marzo	60.00	125.00	Septiembre	60.00	73.00
Abril	N.P.	N.D	Octubre	N.P.	N.D
Mayo	N.P.	N.D	Noviembre	N.P.	N.D
Junio	60.00	70.00	Diciembre	60.00	66.00

Medios de verificación: Sitios web de los medios de comunicación y reportes de la empresa

Observaciones:

1 El presente documento despliega la información perteneciente a los indicadores estratégicos y gestión de aquellos Programas presupuestarios que proveen de bienes y servicios que generan valor público a la ciudadania jalisciense.

2 Se muestra el número del Componente relacionado con el indicador.

GOBIERNO DEL ESTADO DE JALISCO
PRESUPUESTO DE EGRESOS PARA EL EJERCICIO FISCAL 2021
Ficha Técnica de Indicador
Sistema de Evaluación del Desempeño (SED)

Gobierno del Estado de Jalisco — **Seguimiento de Indicadores** — **Secretaria de la Hacienda Pública**

Datos del Programa [1]

Apoyo a la función pública y desempeño organizacional

Eje: Gobierno efectivo e integridad pública **Tema Central:** Acceso a la información, transparencia y protección de datos personales

¿Quien gasta?

28 Unidad Presupuestal	000 Unidad Responsable	00439 Unidad Ejecutora del Gasto
Instituto de Transparencia, Información Pública y Protección de Datos Personales del Estado de Jalisco	Instituto de Transparencia, Información Pública y Protección de Datos Personales del Estado de Jalisco	Instituto de Transparencia, Información Pública y Protección de Datos Personales del Estado de Jalisco

¿Para qué se gasta?

Finalidad	Función	Subfunción
Gobierno	Otros Servicios Generales	Acceso a la Información Pública Gubernamental

Objetivos

Nivel	Clave Componente	Resumen Narrativo
Fin	2	Contribuir al incremento de las capacidades de la gestión pública estatal para alcanzar con eficiencia, integridad y transparencia los resultados establecidos en el Plan Estatal de Gobernanza y Desarrollo, a través de la incorporación de procesos de participación ciudadana, profesionalización del servicio civil, innovación, control interno, monitoreo y evaluación.

Datos del Indicador

Denominación

Posición en el Subíndice Gobiernos Eficientes y Eficaces del Índice de Competitividad, IMCO

Método de cálculo

(Posición en el Subíndice Gobiernos Eficientes y Eficaces del Índice de Competitividad, IMCO (Realizado)/Posición en el Subíndice Gobiernos Eficientes y Eficaces del Índice de Competitividad, IMCO (Programado))*100

Descripción del Indicador

El subíndice Gobiernos Eficientes y Eficaces evalúa la forma en que los gobiernos de las entidades federativas son capaces de influir positivamente en la competitividad mediante políticas públicas orientadas a fomentar el desarrollo económico local._x000D_ Se evalúa la calidad de la gestión fiscal y financiera local, así como el grado de transparencia y rendición de cuentas asociado a la misma. De igual modo, se evalúa cómo los ingresos fiscales contribuyen al crecimiento de la economía formal.

Tipo de Indicador	Dimensión del Indicador	Año de Medición del Resultado
Estratégico	Eficacia	2021
Cobertura	**Frecuencia de Medición**	
Estatal	Bienal	

Parámetros de semaforización

130	80.00	79.99	60.00	59.99	0

Meta Institucional	Meta Valor	Unidad de medida (meta valor)	Desagregado meta valor por género: Hombre	Mujer
100%	3	Posición	0.00	0.00

Sentido del Indicador	Línea Base (meta valor)	Año (Línea base)	Tipo de Acumulación
Descendente	22	2012	Suma

Resultados

Valor Programado	Avance de la Meta (4to trimestre)	% Avance de la Meta (4to trimestre)	Semáforo (4to trimestre)
N.P.	N.D.	N.D.	

	Valor programado	Avance de la meta		Valor programado	Avance de la meta
Enero	N.P.	N.D.	Julio	N.P.	N.D.
Febrero	N.P.	N.D.	Agosto	N.P.	N.D.
Marzo	N.P.	N.D.	Septiembre	N.P.	N.D.
Abril	N.P.	N.D.	Octubre	N.P.	N.D.
Mayo	N.P.	N.D.	Noviembre	N.P.	N.D.
Junio	N.P.	N.D.	Diciembre	N.P.	N.D.

Medios de verificación

Observaciones

1 El presente documento despliega la información perteneciente a los indicadores estratégicos y gestión de aquellos Programas presupuestarios que proveen de bienes y servicios que generan valor público a la ciudadania jalisciense.

2 Se muestra el número del Componente relacionado con el indicador.

GOBIERNO DEL ESTADO DE JALISCO
PRESUPUESTO DE EGRESOS PARA EL EJERCICIO FISCAL 2021
Ficha Técnica de Indicador
Sistema de Evaluación del Desempeño (SED)

Gobierno del Estado de Jalisco — **Seguimiento de Indicadores** — **Secretaria de la Hacienda Pública**

Datos del Programa [1]

Apoyo a la función pública y desempeño organizacional

Eje: Gobierno efectivo e integridad pública **Tema Central:** Acceso a la información, transparencia y protección de datos personales

¿Quien gasta?

28 Unidad Presupuestal	000 Unidad Responsable	00439 Unidad Ejecutora del Gasto
Instituto de Transparencia, Información Pública y Protección de Datos Personales del Estado de Jalisco	Instituto de Transparencia, Información Pública y Protección de Datos Personales del Estado de Jalisco	Instituto de Transparencia, Información Pública y Protección de Datos Personales del Estado de Jalisco

¿Para qué se gasta?

Finalidad	Función	Subfunción
Gobierno	Otros Servicios Generales	Acceso a la Información Pública Gubernamental

Objetivos

Nivel	Clave Componente	Resumen Narrativo
Propósito	2	Posicionar a Jalisco como un estado transparente y abierto que rinde cuentas, garantizando el derecho de acceso a la información y protección de datos personales.

Datos del Indicador

Denominación

Posición en el Índice de Información del Ejercicio del Gasto

Método de cálculo

(Posición en el Índice de Información del Ejercicio del Gasto (Realizado)/Posición en el Índice de Información del Ejercicio del Gasto (Programado))*100

Descripción del Indicador

Se refiere a la posición en el Índice de Información del Ejercicio del Gasto, que mide el cumplimiento de la calidad de la información sobre el ejercicio del gasto de los 32 poderes Ejecutivos estatales según la Ley General de Contabilidad Gubernamental, la cual ordena mecanismos de transparencia, armonización y homologación de información sobre el ejercicio de los recursos públicos.

Tipo de Indicador	Estratégico	**Dimensión del Indicador**	Eficacia	**Año de Medición del Resultado**	2021
Cobertura	Estatal	**Frecuencia de Medición**	Anual		

Parámetros de semaforización

130	80.00	79.99	60.00	59.99	0

Meta Institucional	Meta Valor	Unidad de medida (meta valor)	Desagregado meta valor por género: Hombre	Mujer
100%	18	Posición	0.00	0.00

Sentido del Indicador	Línea Base (meta valor)	Año (Línea base)	Tipo de Acumulación
Descendente	12	2016	Suma

Resultados

Valor Programado	Avance de la Meta (4to trimestre)	% Avance de la Meta (4to trimestre)	Semáforo (4to trimestre)
N.P.	N.D.	N.D.	

	Valor programado	Avance de la meta		Valor programado	Avance de la meta
Enero	N.P.	N.D.	Julio	N.P.	N.D.
Febrero	N.P.	N.D.	Agosto	N.P.	N.D.
Marzo	N.P.	N.D.	Septiembre	N.P.	N.D.
Abril	N.P.	N.D.	Octubre	N.P.	N.D.
Mayo	N.P.	N.D.	Noviembre	N.P.	N.D.
Junio	N.P.	N.D.	Diciembre	N.P.	N.D.

Medios de verificación

Observaciones

1 El presente documento despliega la información perteneciente a los indicadores estratégicos y gestión de aquellos Programas presupuestarios que proveen de bienes y servicios que generan valor público a la ciudadania jalisciense.

2 Se muestra el número del Componente relacionado con el indicador.

GOBIERNO DEL ESTADO DE JALISCO
PRESUPUESTO DE EGRESOS PARA EL EJERCICIO FISCAL 2021
Ficha Técnica de Indicador
Sistema de Evaluación del Desempeño (SED)

Gobierno del Estado de Jalisco | **Seguimiento de Indicadores** | **Secretaria de la Hacienda Pública**

Datos del Programa [1]

Apoyo a la función pública y desempeño organizacional

Eje: Gobierno efectivo e integridad pública **Tema Central:** Acceso a la información, transparencia y protección de datos personales

¿Quien gasta?

28 Unidad Presupuestal	000 Unidad Responsable	00439 Unidad Ejecutora del Gasto
Instituto de Transparencia, Información Pública y Protección de Datos Personales del Estado de Jalisco	Instituto de Transparencia, Información Pública y Protección de Datos Personales del Estado de Jalisco	Instituto de Transparencia, Información Pública y Protección de Datos Personales del Estado de Jalisco

¿Para qué se gasta?

Finalidad	Función	Subfunción
Gobierno	Otros Servicios Generales	Acceso a la Información Pública Gubernamental

Objetivos

Nivel	Clave Componente	Resumen Narrativo
Componente	01 [2]	Normatividad, acuerdos y criterios de interpretación de la Ley en el orden administrativo, actualizados y aprobados por el Pleno del ITEI

Datos del Indicador

Denominación

Total de proyectos de acuerdos aprobados por el Pleno

Método de cálculo

(Proyectos de acuerdos aprobados por el Pleno (Realizado) / Proyectos de acuerdos aprobados por el Pleno (Programado))*100

Descripción del Indicador

El presente indicador mide el número de proyectos de acuerdos aprobados por el Pleno del Instituto de Transparencia, Información Pública y Protección de Datos Personales del Estado de Jalisco, respecto de la normatividad que conforme a las facultades y atribuciones le corresponde (ley, reglamento de las leyes, reglamento interior, condiciones generales, etc.)

Tipo de Indicador	Gestión	**Dimensión del Indicador**	Eficiencia	**Año de Medición del Resultado**	2021
Cobertura	Estatal	**Frecuencia de Medición**	Trimestral		

Parámetros de semaforización

0	59.99	60.00	79.99	80.00	130

Meta Institucional	Meta Valor	Unidad de medida (meta valor)	Desagregado meta valor por género: Hombre	Desagregado meta valor por género: Mujer
100%	50	Acuerdo	0.00	0.00

Sentido del Indicador	Línea Base (meta valor)	Año (Línea base)	Tipo de Acumulación
Ascendente	30	2020	Suma

Resultados

Valor Programado	Avance de la Meta (4to trimestre)	% Avance de la Meta (4to trimestre)	Semáforo (4to trimestre)
50.00	64.00	128.0%	

	Valor programado	Avance de la meta		Valor programado	Avance de la meta
Enero	N.P.	N.D	Julio	N.P.	N.D
Febrero	N.P.	N.D	Agosto	N.P.	N.D
Marzo	5.00	14.00	Septiembre	30.00	21.00
Abril	N.P.	N.D	Octubre	N.P.	N.D
Mayo	N.P.	N.D	Noviembre	N.P.	N.D
Junio	5.00	13.00	Diciembre	10.00	16.00

Medios de verificación: Portal de Internet Institucional: https://www.itei.org.mx/v4/index.php/transparencia/fraccion/art8-2e Programa Presupuestario del Instituto de Transparencia, Información Pública y Protección de Datos Personales del Estado de Jalisco: https://www.itei.org.mx/v4/index.php/transparencia/fraccion/art8-4b Periódico oficial el Estado de Jalisco: https://periodicooficial.jalisco.gob.mx/periodicos/periodico-oficial

Observaciones:

1 El presente documento despliega la información perteneciente a los indicadores estratégicos y gestión de aquellos Programas presupuestarios que proveen de bienes y servicios que generan valor público a la ciudadania jalisciense.

2 Se muestra el número del Componente relacionado con el indicador.

GOBIERNO DEL ESTADO DE JALISCO
PRESUPUESTO DE EGRESOS PARA EL EJERCICIO FISCAL 2021
Ficha Técnica de Indicador
Sistema de Evaluación del Desempeño (SED)

Gobierno del Estado de Jalisco | **Seguimiento de Indicadores** | **Secretaria de la Hacienda Pública**

Datos del Programa [1]

Apoyo a la función pública y desempeño organizacional

Eje: Gobierno efectivo e integridad pública **Tema Central:** Acceso a la información, transparencia y protección de datos personales

¿Quien gasta?

28 Unidad Presupuestal	000 Unidad Responsable	00439 Unidad Ejecutora del Gasto
Instituto de Transparencia, Información Pública y Protección de Datos Personales del Estado de Jalisco	Instituto de Transparencia, Información Pública y Protección de Datos Personales del Estado de Jalisco	Instituto de Transparencia, Información Pública y Protección de Datos Personales del Estado de Jalisco

¿Para qué se gasta?

Finalidad	Función	Subfunción
Gobierno	Otros Servicios Generales	Acceso a la Información Pública Gubernamental

Objetivos

Nivel	Clave Componente	Resumen Narrativo
Actividad	01-01 [2]	Generar certidumbre en el ejercicio de los derechos de acceso a la información pública y protección de datos

Datos del Indicador

Denominación

Total de proyectos de consultas jurídicas aprobadas por el Pleno

Método de cálculo

(Proyectos de consultas jurídicas aprobadas (Realizado) / Proyectos de consultas jurídicas aprobadas (Programado))*100

Descripción del Indicador

El presente indicador mide el número de proyectos de dictámenes aprobados por el Pleno del Instituto de Transparencia, Información Pública y Protección de Datos Personales del Estado de Jalisco, que establecen criterios para la interpretación del derecho de acceso a la información y el ejercicio y protección de los datos personales en relación a las consultas jurídicas realizadas por los sujetos obligados y la ciudadanía.

Tipo de Indicador	Gestión	**Dimensión del Indicador**	Eficiencia	**Año de Medición del Resultado**	2021
Cobertura	Estatal	**Frecuencia de Medición**	Trimestral		

Parámetros de semaforización						Meta Institucional	Meta Valor	Unidad de medida (meta valor)	Desagregado meta valor por género: Hombre	Desagregado meta valor por género: Mujer
						100%	7	Consulta	0.00	0.00
0	59.99	60.00	79.99	80.00	130	**Sentido del Indicador**	**Línea Base (meta valor)**	**Año (Línea base)**	**Tipo de Acumulación**	
						Ascendente	5	2020	Suma	

Resultados

Valor Programado	Avance de la Meta (4to trimestre)	% Avance de la Meta (4to trimestre)	Semáforo (4to trimestre)
7.00	2.00	28.6%	

	Valor programado	Avance de la meta		Valor programado	Avance de la meta
Enero	N.P.	N.D	Julio	N.P.	N.D
Febrero	N.P.	N.D	Agosto	N.P.	N.D
Marzo	2.00	1.00	Septiembre	2.00	1.00
Abril	N.P.	N.D	Octubre	N.P.	N.D
Mayo	N.P.	N.D	Noviembre	N.P.	N.D
Junio	2.00	0.00	Diciembre	1.00	0.00

Medios de verificación

Página de Internet Institucional: https://www.itei.org.mx/v4/normatividad/interpretacion_ley/ Programa Presupuestario del Instituto de Transparencia, Información Pública y Protección de Datos Personales del Estado de Jalisco: https://www.itei.org.mx/v4/index.php/transparencia/fraccion/art8-4b

Observaciones

Este año no se cumplió con la meta programada; ya que no se recibieron solicitudes de la ciudadanía y/o de los sujetos obligados, por lo que no se contó con los insumos para realizar los dictamenes de consultas jurídicas.

1 El presente documento despliega la información perteneciente a los indicadores estratégicos y gestión de aquellos Programas presupuestarios que proveen de bienes y servicios que generan valor público a la ciudadania jalisciense.

2 Se muestra el número del Componente relacionado con el indicador.

GOBIERNO DEL ESTADO DE JALISCO
PRESUPUESTO DE EGRESOS PARA EL EJERCICIO FISCAL 2021
Ficha Técnica de Indicador
Sistema de Evaluación del Desempeño (SED)

Gobierno del Estado de Jalisco — **Seguimiento de Indicadores** — **Secretaria de la Hacienda Pública**

Datos del Programa [1]

Apoyo a la función pública y desempeño organizacional

Eje: Gobierno efectivo e integridad pública **Tema Central:** Acceso a la información, transparencia y protección de datos personales

¿Quien gasta?

28 Unidad Presupuestal	000 Unidad Responsable	00439 Unidad Ejecutora del Gasto
Instituto de Transparencia, Información Pública y Protección de Datos Personales del Estado de Jalisco	Instituto de Transparencia, Información Pública y Protección de Datos Personales del Estado de Jalisco	Instituto de Transparencia, Información Pública y Protección de Datos Personales del Estado de Jalisco

¿Para qué se gasta?

Finalidad	Función	Subfunción
Gobierno	Otros Servicios Generales	Acceso a la Información Pública Gubernamental

Objetivos

Nivel	Clave Componente		Resumen Narrativo
Actividad	01-02	2	Actualizar permanentemente el padrón de sujetos obligados registrados en el Instituto

Datos del Indicador

Denominación

Total de proyectos de reconocimiento, baja o modificación de sujetos obligados, aprobados por el Pleno.

Método de cálculo

(Proyectos de reconocimiento, baja o modificación aprobados por el Pleno (Realizado) / Proyectos de reconocimiento, baja o modificación aprobados por el Pleno (Programado))*100

Descripción del Indicador

El presente indicador mide el número de proyectos de dictámenes de reconocimiento de sujetos obligados, bajas o modificaciones que son aprobados por el Pleno del Instituto de Transparencia, Información Pública y Protección de Datos Personales del Estado de Jalisco, en atención a la creación, modificación o extinción de sujetos obligados.

Tipo de Indicador	Gestión	Dimensión del Indicador	Eficiencia	Año de Medición del Resultado	2021
Cobertura	Estatal	Frecuencia de Medición	Trimestral		

Parámetros de semaforización

0	59.99	60.00	79.99	80.00	130

Meta Institucional	Meta Valor	Unidad de medida (meta valor)	Desagregado meta valor por género: Hombre	Mujer
100%	10	Dictamen	No disponible	No disponible

Sentido del Indicador	Línea Base (meta valor)	Año (Línea base)	Tipo de Acumulación
Ascendente	15	2020	Suma

Resultados

Valor Programado	Avance de la Meta (4to trimestre)	% Avance de la Meta (4to trimestre)	Semáforo (4to trimestre)
10.00	17.00	170.0%	

	Valor programado	Avance de la meta		Valor programado	Avance de la meta
Enero	N.P.	N.D	Julio	N.P.	N.D
Febrero	N.P.	N.D	Agosto	N.P.	N.D
Marzo	2.00	4.00	Septiembre	3.00	3.00
Abril	N.P.	N.D	Octubre	N.P.	N.D
Mayo	N.P.	N.D	Noviembre	N.P.	N.D
Junio	3.00	2.00	Diciembre	2.00	8.00

Medios de verificación: Página de Internet Institucional: https://www.itei.org.mx/v4/index.php/transparencia/fraccion/art8-2e Programa Presupuestario del Instituto de Transparencia, Información Pública y Protección de Datos Personales del Estado de Jalisco: https://www.itei.org.mx/v4/index.php/transparencia/fraccion/art8-4b

Observaciones:

1 El presente documento despliega la información perteneciente a los indicadores estratégicos y gestión de aquellos Programas presupuestarios que proveen de bienes y servicios que generan valor público a la ciudadania jalisciense.

2 Se muestra el número del Componente relacionado con el indicador.

GOBIERNO DEL ESTADO DE JALISCO
PRESUPUESTO DE EGRESOS PARA EL EJERCICIO FISCAL 2021
Ficha Técnica de Indicador
Sistema de Evaluación del Desempeño (SED)

Gobierno del Estado de Jalisco — **Seguimiento de Indicadores** — **Secretaria de la Hacienda Pública**

Datos del Programa [1]

Apoyo a la función pública y desempeño organizacional

Eje: Gobierno efectivo e integridad pública **Tema Central:** Acceso a la información, transparencia y protección de datos personales

¿Quien gasta?

28 Unidad Presupuestal	000 Unidad Responsable	00439 Unidad Ejecutora del Gasto
Instituto de Transparencia, Información Pública y Protección de Datos Personales del Estado de Jalisco	Instituto de Transparencia, Información Pública y Protección de Datos Personales del Estado de Jalisco	Instituto de Transparencia, Información Pública y Protección de Datos Personales del Estado de Jalisco

¿Para qué se gasta?

Finalidad	Función	Subfunción
Gobierno	Otros Servicios Generales	Acceso a la Información Pública Gubernamental

Objetivos

Nivel	Clave Componente		Resumen Narrativo
Componente	02	[2]	Defensa jurídica del Instituto atendida, en todas sus etapas procesales

Datos del Indicador

Denominación

Total de juicios de amparo a los cuales se les dio atención y seguimiento

Método de cálculo

(Juicios de amparo atendidos en tiempo y forma (Realizado) / Juicios de amparo atendidos en tiempo y forma (Programado))*100

Descripción del Indicador

El presente indicador mide el número de juicios de amparo tramitados a los que se les da atención y seguimiento en todas y cada una de sus etapas procesales, con la finalidad de realizar la defensa jurídica de los intereses del Instituto de Transparencia, Información Pública y Protección de Datos Personales del Estado de Jalisco.

Tipo de Indicador	Gestión	**Dimensión del Indicador**	Eficiencia	**Año de Medición del Resultado**	2021
Cobertura	Estatal	**Frecuencia de Medición**	Trimestral		

Parámetros de semaforización

0	59.99	60.00	79.99	80.00	130

Meta Institucional	Meta Valor	Unidad de medida (meta valor)	Desagregado meta valor por género: Hombre	Mujer
100%	18	Juicio	No disponible	No disponible

Sentido del Indicador	Línea Base (meta valor)	Año (Línea base)	Tipo de Acumulación
Ascendente	17	2020	Suma

Resultados

Valor Programado	Avance de la Meta (4to trimestre)	% Avance de la Meta (4to trimestre)	Semáforo (4to trimestre)
18.00	17.00	94.4%	

	Valor programado	Avance de la meta		Valor programado	Avance de la meta
Enero	N.P.	N.D	Julio	N.P.	N.D
Febrero	N.P.	N.D	Agosto	N.P.	N.D
Marzo	4.00	5.00	Septiembre	5.00	3.00
Abril	N.P.	N.D	Octubre	N.P.	N.D
Mayo	N.P.	N.D	Noviembre	N.P.	N.D
Junio	4.00	4.00	Diciembre	5.00	5.00

Medios de verificación: Página de Internet Institucional: https://www.itei.org.mx/v4/index.php/transparencia/fraccion/art12-17 Programa Presupuestario del Instituto de Transparencia, Información Pública y Protección de Datos Personales del Estado de Jalisco: https://www.itei.org.mx/v4/index.php/transparencia/fraccion/art8-4b Acta de sesión del Pleno del Instituto: https://www.itei.org.mx/v4/index.php/transparencia/fraccion/art12-22

Observaciones:

1 El presente documento despliega la información perteneciente a los indicadores estratégicos y gestión de aquellos Programas presupuestarios que proveen de bienes y servicios que generan valor público a la ciudadania jalisciense.

2 Se muestra el número del Componente relacionado con el indicador.

GOBIERNO DEL ESTADO DE JALISCO
PRESUPUESTO DE EGRESOS PARA EL EJERCICIO FISCAL 2021
Ficha Técnica de Indicador
Sistema de Evaluación del Desempeño (SED)

Gobierno del Estado de Jalisco — **Seguimiento de Indicadores** — **Secretaria de la Hacienda Pública**

Datos del Programa [1]

Apoyo a la función pública y desempeño organizacional

Eje: Gobierno efectivo e integridad pública **Tema Central:** Acceso a la información, transparencia y protección de datos personales

¿Quien gasta?

28 Unidad Presupuestal	000 Unidad Responsable	00439 Unidad Ejecutora del Gasto
Instituto de Transparencia, Información Pública y Protección de Datos Personales del Estado de Jalisco	Instituto de Transparencia, Información Pública y Protección de Datos Personales del Estado de Jalisco	Instituto de Transparencia, Información Pública y Protección de Datos Personales del Estado de Jalisco

¿Para qué se gasta?

Finalidad	Función	Subfunción
Gobierno	Otros Servicios Generales	Acceso a la Información Pública Gubernamental

Objetivos

Nivel	Clave Componente	Resumen Narrativo
Actividad	02-01 [2]	Garantizar la defensa jurídica del Instituto

Datos del Indicador

Denominación

Total de recursos de inconformidad a los cuales se les dio atención y seguimiento

Método de cálculo

(Recursos de inconformidad atendidos en tiempo y forma (Realizado) / Recursos de inconformidad atendidos en tiempo y forma (Programado))*100

Descripción del Indicador

El presente indicador mide el número recursos de inconformidad tramitados ante el Instituto Nacional de Transparencia, Acceso a la Información y Protección de Datos Personales (INAI), a los que se les da atención y seguimiento en todas y cada una de sus etapas procesales, con la finalidad de realizar la defensa jurídica de las resoluciones del Pleno del Instituto de Transparencia, Información Pública y Protección de Datos Personales del Estado de Jalisco, que son impugnadas por esta vía.

Tipo de Indicador	Dimensión del Indicador	Año de Medición del Resultado
Gestión	Eficiencia	2021
Cobertura	**Frecuencia de Medición**	
Estatal	Trimestral	

Parámetros de semaforización

0	59.99	60.00	79.99	80.00	130

Meta Institucional	Meta Valor	Unidad de medida (meta valor)	Desagregado meta valor por género: Hombre	Mujer
100%	22	Recurso	No disponible	No disponible

Sentido del Indicador	Línea Base (meta valor)	Año (Línea base)	Tipo de Acumulación
Ascendente	42	2020	Suma

Resultados

Valor Programado	Avance de la Meta (4to trimestre)	% Avance de la Meta (4to trimestre)	Semáforo (4to trimestre)
22.00	37.00	168.2%	

	Valor programado	Avance de la meta		Valor programado	Avance de la meta
Enero	N.P.	N.D	Julio	N.P.	N.D
Febrero	N.P.	N.D	Agosto	N.P.	N.D
Marzo	6.00	3.00	Septiembre	5.00	8.00
Abril	N.P.	N.D	Octubre	N.P.	N.D
Mayo	N.P.	N.D	Noviembre	N.P.	N.D
Junio	6.00	8.00	Diciembre	5.00	18.00

Medios de verificación: Página de internet del INAI http://consultas.ifai.org.mx/Sesionessp Acta de sesión del Pleno del Instituto: https://www.itei.org.mx/v4/index.php/transparencia/fraccion/art12-22

Observaciones:

1 El presente documento despliega la información perteneciente a los indicadores estratégicos y gestión de aquellos Programas presupuestarios que proveen de bienes y servicios que generan valor público a la ciudadania jalisciense.

2 Se muestra el número del Componente relacionado con el indicador.

GOBIERNO DEL ESTADO DE JALISCO
PRESUPUESTO DE EGRESOS PARA EL EJERCICIO FISCAL 2021
Ficha Técnica de Indicador
Sistema de Evaluación del Desempeño (SED)

Gobierno del Estado de Jalisco — **Seguimiento de Indicadores** — **Secretaria de la Hacienda Pública**

Datos del Programa [1]

Apoyo a la función pública y desempeño organizacional

Eje: Gobierno efectivo e integridad pública **Tema Central:** Acceso a la información, transparencia y protección de datos personales

¿Quien gasta?

28 Unidad Presupuestal	000 Unidad Responsable	00439 Unidad Ejecutora del Gasto
Instituto de Transparencia, Información Pública y Protección de Datos Personales del Estado de Jalisco	Instituto de Transparencia, Información Pública y Protección de Datos Personales del Estado de Jalisco	Instituto de Transparencia, Información Pública y Protección de Datos Personales del Estado de Jalisco

¿Para qué se gasta?

Finalidad	Función	Subfunción
Gobierno	Otros Servicios Generales	Acceso a la Información Pública Gubernamental

Objetivos

Nivel	Clave Componente	Resumen Narrativo
Componente	03 [2]	Instrumentos jurídicos elaborados y/o actualizados necesarios para la operación del Instituto.

Datos del Indicador

Denominación
Total de contratos elaborados

Método de cálculo
(Contratos elaborados (Realizado) / Contratos elaborados (Programado))*100

Descripción del Indicador
El presente indicador mide el número de contratos elaborados por la Dirección Jurídica y Unidad de Transparencia, entregados a cualquier área del Instituto de Transparencia, Información Pública y Protección de Datos Personales del Estado de Jalisco, que lo requiera dentro de los 10 días hábiles posteriores a la recepción de la información o a su solicitud, estableciendo niveles adecuados de protección y cláusulas tipo en contratos entre responsables y encargados para facilitar el régimen de transferencias de datos personales, en su caso.

Tipo de Indicador	Gestión	**Dimensión del Indicador**	Eficiencia	**Año de Medición del Resultado**	2021
Cobertura	Estatal	**Frecuencia de Medición**	Trimestral		

Parámetros de semaforización

0	59.99	60.00	79.99	80.00	130

Meta Institucional	Meta Valor	Unidad de medida (meta valor)	Desagregado meta valor por género: Hombre	Mujer
100%	60	Contrato	0.00	0.00

Sentido del Indicador	Línea Base (meta valor)	Año (Línea base)	Tipo de Acumulación
Ascendente	60	2020	Suma

Resultados

Valor Programado	Avance de la Meta (4to trimestre)	% Avance de la Meta (4to trimestre)	Semáforo (4to trimestre)
60.00	78.00	130.0%	

	Valor programado	Avance de la meta		Valor programado	Avance de la meta
Enero	N.P.	N.D	Julio	N.P.	N.D
Febrero	N.P.	N.D	Agosto	N.P.	N.D
Marzo	16.00	36.00	Septiembre	14.00	17.00
Abril	N.P.	N.D	Octubre	N.P.	N.D
Mayo	N.P.	N.D	Noviembre	N.P.	N.D
Junio	13.00	5.00	Diciembre	17.00	20.00

Medios de verificación: Página de Internet Institucional https://www.itei.org.mx Contratos de prestación de servicios o por honorarios: https://www.itei.org.mx/v4/index.php/transparencia/fraccion/art8-5k Convenios, contratos y demás instrumentos jurídicos: https://www.itei.org.mx/v4/index.php/transparencia/fraccion/art8-6f

Observaciones:

1 El presente documento despliega la información perteneciente a los indicadores estratégicos y gestión de aquellos Programas presupuestarios que proveen de bienes y servicios que generan valor público a la ciudadania jalisciense.

2 Se muestra el número del Componente relacionado con el indicador.

GOBIERNO DEL ESTADO DE JALISCO
PRESUPUESTO DE EGRESOS PARA EL EJERCICIO FISCAL 2021
Ficha Técnica de Indicador
Sistema de Evaluación del Desempeño (SED)

Gobierno del Estado de Jalisco — **Seguimiento de Indicadores** — **Secretaria de la Hacienda Pública**

Datos del Programa [1]

Apoyo a la función pública y desempeño organizacional

Eje: Gobierno efectivo e integridad pública **Tema Central:** Acceso a la información, transparencia y protección de datos personales

¿Quien gasta?

28 Unidad Presupuestal	000 Unidad Responsable	00439 Unidad Ejecutora del Gasto
Instituto de Transparencia, Información Pública y Protección de Datos Personales del Estado de Jalisco	Instituto de Transparencia, Información Pública y Protección de Datos Personales del Estado de Jalisco	Instituto de Transparencia, Información Pública y Protección de Datos Personales del Estado de Jalisco

¿Para qué se gasta?

Finalidad	Función	Subfunción
Gobierno	Otros Servicios Generales	Acceso a la Información Pública Gubernamental

Objetivos

Nivel	Clave Componente	Resumen Narrativo
Actividad	03-01 [2]	Contar con instrumentos jurídicos que aseguren las mejores condiciones para el Instituto.

Datos del Indicador

Denominación
Total de instrumentos jurídicos elaborados

Método de cálculo
(Instrumentos jurídicos (Realizado) / Instrumentos jurídicos (Programado))*100

Descripción del Indicador
El presente indicador mide el número de instrumentos jurídicos elaborados (adendums, convenios de colaboración, actas del comité de adquisiciones, etc.), que son solicitados por las diversas Unidades Administrativas del Instituto de Transparencia, Información Pública y Protección de Datos Personales del Estado de Jalisco, para la consecución de sus metas.

Tipo de Indicador	Gestión	**Dimensión del Indicador**	Eficiencia	**Año de Medición del Resultado**	2021
Cobertura	Estatal	**Frecuencia de Medición**	Trimestral		

Parámetros de semaforización

0	59.99	60.00	79.99	80.00	130

Meta Institucional	Meta Valor	Unidad de medida (meta valor)	Desagregado meta valor por género: Hombre	Mujer
100%	17	Instrumento	0.00	0.00

Sentido del Indicador	Línea Base (meta valor)	Año (Línea base)	Tipo de Acumulación
Ascendente	17	2020	Suma

Resultados

Valor Programado	Avance de la Meta (4to trimestre)	% Avance de la Meta (4to trimestre)	Semáforo (4to trimestre)
17.00	45.00	264.7%	

	Valor programado	Avance de la meta		Valor programado	Avance de la meta
Enero	N.P.	N.D	Julio	N.P.	N.D
Febrero	N.P.	N.D	Agosto	N.P.	N.D
Marzo	9.00	25.00	Septiembre	2.00	11.00
Abril	N.P.	N.D	Octubre	N.P.	N.D
Mayo	N.P.	N.D	Noviembre	N.P.	N.D
Junio	3.00	2.00	Diciembre	3.00	7.00

Medios de verificación: Página de Internet Institucional https://www.itei.org.mx Convenios, contratos y demás instrumentos jurídicos: https://www.itei.org.mx/v4/index.php/transparencia/fraccion/art8-6f Actas del Comité de Adquisiciones https://www.itei.org.mx/v4/index.php/transparencia/fraccion/art8-6j

Observaciones:

1 El presente documento despliega la información perteneciente a los indicadores estratégicos y gestión de aquellos Programas presupuestarios que proveen de bienes y servicios que generan valor público a la ciudadania jalisciense.

2 Se muestra el número del Componente relacionado con el indicador.

GOBIERNO DEL ESTADO DE JALISCO
PRESUPUESTO DE EGRESOS PARA EL EJERCICIO FISCAL 2021
Ficha Técnica de Indicador
Sistema de Evaluación del Desempeño (SED)

Gobierno del Estado de Jalisco — **Seguimiento de Indicadores** — **Secretaria de la Hacienda Pública**

Datos del Programa [1]

Apoyo a la función pública y desempeño organizacional

Eje: Gobierno efectivo e integridad pública **Tema Central:** Acceso a la información, transparencia y protección de datos personales

¿Quien gasta?

28 Unidad Presupuestal	000 Unidad Responsable	00439 Unidad Ejecutora del Gasto
Instituto de Transparencia, Información Pública y Protección de Datos Personales del Estado de Jalisco	Instituto de Transparencia, Información Pública y Protección de Datos Personales del Estado de Jalisco	Instituto de Transparencia, Información Pública y Protección de Datos Personales del Estado de Jalisco

¿Para qué se gasta?

Finalidad	Función	Subfunción
Gobierno	Otros Servicios Generales	Acceso a la Información Pública Gubernamental

Objetivos

Nivel	Clave Componente	Resumen Narrativo
Componente	06 [2]	A6- Respuestas a solicitudes de acceso a la información atendidas en materia de acceso a la información pública y ejercicio de los derechos ARCO.

Datos del Indicador

Denominación

Total de solicitudes de información, derechos ARCO e incompetencias atendidas

Método de cálculo

(Solicitudes de acceso a la información pública, derechos ARCO e incompetencias atendidas (Realizado) / Solicitudes de acceso a la información pública, derechos ARCO e incompetencias atendidas (Programado))*100

Descripción del Indicador

El presente indicador mide el número de solicitudes de acceso a la información pública, de ejercicio de derechos ARCO (acceso, rectificación, cancelación y oposición al tratamiento de datos personales), e incompetencias atendidas por la Unidad de Transparencia del Instituto de Transparencia, Información Pública y Protección de Datos Personales del Estado de Jalisco, en su calidad de sujeto obligado, de conformidad con los términos establecidos en las leyes de la materia.

Tipo de Indicador	Gestión	Dimensión del Indicador	Eficiencia	Año de Medición del Resultado	2021
Cobertura	Estatal	Frecuencia de Medición	Trimestral		

Parámetros de semaforización

0	59.99	60.00	79.99	80.00	130

Meta Institucional	Meta Valor	Unidad de medida (meta valor)	Desagregado meta valor por género: Hombre	Mujer
100%	985	Solicitud	0.00	0.00

Sentido del Indicador	Línea Base (meta valor)	Año (Línea base)	Tipo de Acumulación
Ascendente	913	2020	Suma

Resultados

Valor Programado	Avance de la Meta (4to trimestre)	% Avance de la Meta (4to trimestre)	Semáforo (4to trimestre)
985.00	1,769.00	179.6%	

	Valor programado	Avance de la meta		Valor programado	Avance de la meta
Enero	N.P.	N.D	Julio	N.P.	N.D
Febrero	N.P.	N.D	Agosto	N.P.	N.D
Marzo	255.00	358.00	Septiembre	255.00	486.00
Abril	N.P.	N.D	Octubre	N.P.	N.D
Mayo	N.P.	N.D	Noviembre	N.P.	N.D
Junio	240.00	493.00	Diciembre	235.00	432.00

Medios de verificación: Acuse de recibo de solicitudes presentadas de forma física; Acuses de la Plataforma Nacional de Transparencia: https://www.plataformadetransparencia.org.mx/web/guest/inicio Sistema Infomex Jalisco: https://www.infomexjalisco.org.mx/InfomexJalisco/ Sistema de Consulta y Captura en Línea de Reportes de Solicitudes de Información (SIRES): https://www.itei.org.mx/reportes/menu_principal/inicio

Observaciones:

1 El presente documento despliega la información perteneciente a los indicadores estratégicos y gestión de aquellos Programas presupuestarios que proveen de bienes y servicios que generan valor público a la ciudadania jalisciense.

2 Se muestra el número del Componente relacionado con el indicador.

GOBIERNO DEL ESTADO DE JALISCO
PRESUPUESTO DE EGRESOS PARA EL EJERCICIO FISCAL 2021
Ficha Técnica de Indicador
Sistema de Evaluación del Desempeño (SED)

Gobierno del Estado de Jalisco | **Seguimiento de Indicadores** | **Secretaria de la Hacienda Pública**

Datos del Programa [1]

Apoyo a la función pública y desempeño organizacional

Eje: Gobierno efectivo e integridad pública **Tema Central:** Acceso a la información, transparencia y protección de datos personales

¿Quien gasta?

28 Unidad Presupuestal	000 Unidad Responsable	00439 Unidad Ejecutora del Gasto
Instituto de Transparencia, Información Pública y Protección de Datos Personales del Estado de Jalisco	Instituto de Transparencia, Información Pública y Protección de Datos Personales del Estado de Jalisco	Instituto de Transparencia, Información Pública y Protección de Datos Personales del Estado de Jalisco

¿Para qué se gasta?

Finalidad	Función	Subfunción
Gobierno	Otros Servicios Generales	Acceso a la Información Pública Gubernamental

Objetivos

Nivel	Clave Componente	Resumen Narrativo
Actividad	06-01 [2]	Atender los procedimientos de transparencia, derecho de acceso a la información y protección de datos personales en calidad de sujeto obligado.

Datos del Indicador

Denominación

Total de recursos atendidos por la Unidad de Transparencia como sujeto obligado

Método de cálculo

(Recursos atendidos por la Unidad de Transparencia como sujeto obligado (Realizado) / Recursos atendidos por la Unidad de Transparencia como sujeto obligado (Programado))*100

Descripción del Indicador

El presente indicador mide el número de recursos de revisión, de revisión de datos personales y de transparencia atendidos por la Unidad de Transparencia del Instituto de Transparencia, Información Pública y Protección de Datos Personales del Estado de Jalisco, en su calidad de sujeto obligado, de conformidad con los términos establecidos en las leyes de la materia.

Tipo de Indicador	Gestión	**Dimensión del Indicador**	Eficiencia	**Año de Medición del Resultado**	2021
Cobertura	Estatal	**Frecuencia de Medición**	Trimestral		

Parámetros de semaforización

0	59.99	60.00	79.99	80.00	130

Meta Institucional	Meta Valor	Unidad de medida (meta valor)	Desagregado meta valor por género: Hombre	Desagregado meta valor por género: Mujer
100%	26	Recurso	No disponible	No disponible

Sentido del Indicador	Línea Base (meta valor)	Año (Línea base)	Tipo de Acumulación
Ascendente	28	2020	Suma

Resultados

Valor Programado	Avance de la Meta (4to trimestre)	% Avance de la Meta (4to trimestre)	Semáforo (4to trimestre)
26.00	79.00	303.9%	

	Valor programado	Avance de la meta		Valor programado	Avance de la meta
Enero	N.P.	N.D	Julio	N.P.	N.D
Febrero	N.P.	N.D	Agosto	N.P.	N.D
Marzo	8.00	5.00	Septiembre	8.00	7.00
Abril	N.P.	N.D	Octubre	N.P.	N.D
Mayo	N.P.	N.D	Noviembre	N.P.	N.D
Junio	8.00	38.00	Diciembre	2.00	29.00

Medios de verificación: Expediente en físico; Página de Internet Institucional: https://www.itei.org.mx/v4/index.php/transparencia/fraccion/art12-11

Observaciones:

1 El presente documento despliega la información perteneciente a los indicadores estratégicos y gestión de aquellos Programas presupuestarios que proveen de bienes y servicios que generan valor público a la ciudadania jalisciense.

2 Se muestra el número del Componente relacionado con el indicador.

GOBIERNO DEL ESTADO DE JALISCO
PRESUPUESTO DE EGRESOS PARA EL EJERCICIO FISCAL 2021
Ficha Técnica de Indicador
Sistema de Evaluación del Desempeño (SED)

Gobierno del Estado de Jalisco — **Seguimiento de Indicadores** — **Secretaria de la Hacienda Pública**

Datos del Programa [1]

Apoyo a la función pública y desempeño organizacional

Eje: Gobierno efectivo e integridad pública **Tema Central:** Acceso a la información, transparencia y protección de datos personales

¿Quien gasta?

28 Unidad Presupuestal	000 Unidad Responsable	00439 Unidad Ejecutora del Gasto
Instituto de Transparencia, Información Pública y Protección de Datos Personales del Estado de Jalisco	Instituto de Transparencia, Información Pública y Protección de Datos Personales del Estado de Jalisco	Instituto de Transparencia, Información Pública y Protección de Datos Personales del Estado de Jalisco

¿Para qué se gasta?

Finalidad	Función	Subfunción
Gobierno	Otros Servicios Generales	Acceso a la Información Pública Gubernamental

Objetivos

Nivel	Clave Componente	Resumen Narrativo
Componente	F4 [2]	Investigaciones realizadas para detectar la ocurrencia de posibles faltas administrativas y hechos de corrupción dentro de la administración pública.

Datos del Indicador

Denominación

Total de investigaciones administrativas derivadas de denuncias, oficios o auditorías realizadas

Método de cálculo

(Investigaciones administrativas derivadas de denuncias, oficios o auditorías (Realizado) / Investigaciones administrativas derivadas de denuncias, oficios o auditorías (Programado))*100

Descripción del Indicador

El presente indicador mide el número de investigaciones administrativas realizadas por el personal adscrito al Órgano Interno de Control al Instituto de Transparencia, Información Pública y Protección de Datos Personales del Estado de Jalisco, derivadas de denuncias, oficios o auditorías. Lo anterior con el fin de investigar cualquier falta administrativa cometida por algún servidor público adscrito al Instituto, para determinar la existencia o inexistencia de los hechos denunciados.

Tipo de Indicador	Gestión	**Dimensión del Indicador**	Eficiencia	**Año de Medición del Resultado**	2021
Cobertura	Estatal	**Frecuencia de Medición**	Trimestral		

Parámetros de semaforización

0	59.99	60.00	79.99	80.00	130

Meta Institucional	Meta Valor	Unidad de medida (meta valor)	Desagregado meta valor por género: Hombre	Mujer
100%	12	Investigación	0.00	0.00

Sentido del Indicador	Línea Base (meta valor)	Año (Línea base)	Tipo de Acumulación
Ascendente	15	2020	Suma

Resultados

Valor Programado	Avance de la Meta (4to trimestre)	% Avance de la Meta (4to trimestre)	Semáforo (4to trimestre)
12.00	16.00	133.3%	

	Valor programado	Avance de la meta		Valor programado	Avance de la meta
Enero	N.P.	N.D	Julio	N.P.	N.D
Febrero	N.P.	N.D	Agosto	N.P.	N.D
Marzo	2.00	1.00	Septiembre	2.00	4.00
Abril	N.P.	N.D	Octubre	N.P.	N.D
Mayo	N.P.	N.D	Noviembre	N.P.	N.D
Junio	6.00	2.00	Diciembre	2.00	9.00

Medios de verificación: Archivos internos del Órgano Interno de Control

Observaciones:

1 El presente documento despliega la información perteneciente a los indicadores estratégicos y gestión de aquellos Programas presupuestarios que proveen de bienes y servicios que generan valor público a la ciudadania jalisciense.

2 Se muestra el número del Componente relacionado con el indicador.

GOBIERNO DEL ESTADO DE JALISCO
PRESUPUESTO DE EGRESOS PARA EL EJERCICIO FISCAL 2021
Ficha Técnica de Indicador
Sistema de Evaluación del Desempeño (SED)

Gobierno del Estado de Jalisco — **Seguimiento de Indicadores** — **Secretaria de la Hacienda Pública**

Datos del Programa [1]

Apoyo a la función pública y desempeño organizacional

Eje: Gobierno efectivo e integridad pública **Tema Central:** Acceso a la información, transparencia y protección de datos personales

¿Quien gasta?

28 Unidad Presupuestal	000 Unidad Responsable	00439 Unidad Ejecutora del Gasto
Instituto de Transparencia, Información Pública y Protección de Datos Personales del Estado de Jalisco	Instituto de Transparencia, Información Pública y Protección de Datos Personales del Estado de Jalisco	Instituto de Transparencia, Información Pública y Protección de Datos Personales del Estado de Jalisco

¿Para qué se gasta?

Finalidad	Función	Subfunción
Gobierno	Otros Servicios Generales	Acceso a la Información Pública Gubernamental

Objetivos

Nivel	Clave Componente	Resumen Narrativo
Actividad	F4-01 [2]	Investigar, sustanciar y determinar la presunta responsabilidad del servidor público por faltas administrativas no graves

Datos del Indicador

Denominación

Total de procedimientos de responsabilidad administrativa en contra de personal del Instituto realizados

Método de cálculo

(Procedimientos de responsabilidad administrativa en contra de personal del Instituto (Realizado) / Procedimientos de responsabilidad administrativa en contra de personal del Instituto (Programado))*100

Descripción del Indicador

El presente indicador mide el número de procedimientos administrativos sustanciados por el personal adscrito al Órgano Interno de Control del Instituto de Transparencia, Información Pública y Protección de Datos Personales del Estado de Jalisco, en contra del personal del Instituto. Lo anterior con el objetivo de determinar la existencia o no, de responsabilidad administrativa por faltas no graves y de ser el caso sancionarlas.

Tipo de Indicador	Gestión	**Dimensión del Indicador**	Eficiencia	**Año de Medición del Resultado**	2021
Cobertura	Estatal	**Frecuencia de Medición**	Trimestral		

Parámetros de semaforización

0	59.99	60.00	79.99	80.00	130

Meta Institucional	Meta Valor	Unidad de medida (meta valor)	Desagregado meta valor por género: Hombre	Mujer
100%	6	Procedimiento	0.00	0.00

Sentido del Indicador	Línea Base (meta valor)	Año (Línea base)	Tipo de Acumulación
Ascendente	7	2020	Suma

Resultados

Valor Programado	Avance de la Meta (4to trimestre)	% Avance de la Meta (4to trimestre)	Semáforo (4to trimestre)
6.00	0.00	0.0%	

	Valor programado	Avance de la meta		Valor programado	Avance de la meta
Enero	N.P.	N.D	Julio	N.P.	N.D
Febrero	N.P.	N.D	Agosto	N.P.	N.D
Marzo	1.00	0.00	Septiembre	2.00	0.00
Abril	N.P.	N.D	Octubre	N.P.	N.D
Mayo	N.P.	N.D	Noviembre	N.P.	N.D
Junio	1.00	0.00	Diciembre	2.00	0.00

Medios de verificación: Archivos internos del Órgano Interno de Control

Observaciones: Este año no se cumplió con la meta programada; ya que el Instituto no contó con suficiencia presupuestal para la plaza de Coordinación de Responsabilidades Administrativas, por lo que no se inició o concluyó algún procedimiento de esta naturaleza; lo anterior, esto al no contar con la Autoridad Sustanciadora o Resolutora, de acuerdo a lo establecido en la Ley General de Responsabilidades Administrativas.

1 El presente documento despliega la información perteneciente a los indicadores estratégicos y gestión de aquellos Programas presupuestarios que proveen de bienes y servicios que generan valor público a la ciudadania jalisciense.

2 Se muestra el número del Componente relacionado con el indicador.

GOBIERNO DEL ESTADO DE JALISCO
PRESUPUESTO DE EGRESOS PARA EL EJERCICIO FISCAL 2021
Ficha Técnica de Indicador
Sistema de Evaluación del Desempeño (SED)

Gobierno del Estado de Jalisco | **Seguimiento de Indicadores** | **Secretaria de la Hacienda Pública**

Datos del Programa [1]

Apoyo a la función pública y desempeño organizacional

Eje: Gobierno efectivo e integridad pública **Tema Central:** Acceso a la información, transparencia y protección de datos personales

¿Quien gasta?

28 Unidad Presupuestal	000 Unidad Responsable	00439 Unidad Ejecutora del Gasto
Instituto de Transparencia, Información Pública y Protección de Datos Personales del Estado de Jalisco	Instituto de Transparencia, Información Pública y Protección de Datos Personales del Estado de Jalisco	Instituto de Transparencia, Información Pública y Protección de Datos Personales del Estado de Jalisco

¿Para qué se gasta?

Finalidad	Función	Subfunción
Gobierno	Otros Servicios Generales	Acceso a la Información Pública Gubernamental

Objetivos

Nivel	Clave Componente	Resumen Narrativo
Componente	F5 [2]	Resolución de los procedimientos de responsabilidad administrativa realizados en contra de servidores públicos para el combate a la corrupción.

Datos del Indicador

Denominación

Total de declaraciones patrimoniales y de conflicto de interés presentadas

Método de cálculo

(Declaraciones patrimoniales y de conflicto de interés presentadas (Realizado) / Declaraciones patrimoniales y de conflicto de interés presentadas (Programado))*100

Descripción del Indicador

El presente indicador mide el número de declaraciones patrimoniales y de conflicto de interés presentadas ante el Órgano Interno de Control, en las modalidades de inicial, modificación y conclusión por los servidores públicos del Instituto de Transparencia, Información Pública y Protección de Datos Personales del Estado de Jalisco, de conformidad a la Ley General de Responsabilidades Administrativas y la ley local en la materia, que son publicadas en el portal de Internet del Instituto como un ejercicio de rendición de cuentas.

Tipo de Indicador	Gestión	**Dimensión del Indicador**	Eficiencia	**Año de Medición del Resultado**	2021
Cobertura	Estatal	**Frecuencia de Medición**	Trimestral		

Parámetros de semaforización

0	59.99	60.00	79.99	80.00	130

Meta Institucional	Meta Valor	Unidad de medida (meta valor)	Desagregado meta valor por género: Hombre	Mujer
100%	100	Declaración patrimonial	0.00	0.00

Sentido del Indicador	Línea Base (meta valor)	Año (Línea base)	Tipo de Acumulación
Ascendente	60	2020	Suma

Resultados

Valor Programado	Avance de la Meta (4to trimestre)	% Avance de la Meta (4to trimestre)	Semáforo (4to trimestre)
100.00	110.00	110.0%	

	Valor programado	Avance de la meta		Valor programado	Avance de la meta
Enero	N.P.	N.D	Julio	N.P.	N.D
Febrero	N.P.	N.D	Agosto	N.P.	N.D
Marzo	8.00	2.00	Septiembre	22.00	6.00
Abril	N.P.	N.D	Octubre	N.P.	N.D
Mayo	N.P.	N.D	Noviembre	N.P.	N.D
Junio	60.00	96.00	Diciembre	10.00	6.00

Medios de verificación: Página oficial del ITEI: https://www.itei.org.mx/v4/ apartado de información focalizada del Instituto Declaraciones Patrimoniales: https://www.itei.org.mx/v4/index.php/transparencia/fraccion/art8-5y.

Observaciones:

1 El presente documento despliega la información perteneciente a los indicadores estratégicos y gestión de aquellos Programas presupuestarios que proveen de bienes y servicios que generan valor público a la ciudadania jalisciense.

2 Se muestra el número del Componente relacionado con el indicador.

GOBIERNO DEL ESTADO DE JALISCO
PRESUPUESTO DE EGRESOS PARA EL EJERCICIO FISCAL 2021
Ficha Técnica de Indicador

Sistema de Evaluación del Desempeño (SED)

Gobierno del Estado de Jalisco — **Seguimiento de Indicadores** — **Secretaria de la Hacienda Pública**

Datos del Programa [1]

Apoyo a la función pública y desempeño organizacional

Eje: Gobierno efectivo e integridad pública **Tema Central:** Acceso a la información, transparencia y protección de datos personales

¿Quien gasta?

28 Unidad Presupuestal	000 Unidad Responsable	00439 Unidad Ejecutora del Gasto
Instituto de Transparencia, Información Pública y Protección de Datos Personales del Estado de Jalisco	Instituto de Transparencia, Información Pública y Protección de Datos Personales del Estado de Jalisco	Instituto de Transparencia, Información Pública y Protección de Datos Personales del Estado de Jalisco

¿Para qué se gasta?

Finalidad	Función	Subfunción
Gobierno	Otros Servicios Generales	Acceso a la Información Pública Gubernamental

Objetivos

Nivel	Clave Componente	Resumen Narrativo
Actividad	F5-01 [2]	Implementar mecanismos que impulsen el desempeño organizacional combatir hechos de corrupción

Datos del Indicador

Denominación

Total de verificaciones a declaraciones patrimoniales y de conflicto de interés realizadas

Método de cálculo

(Verificaciones de declaraciones patrimoniales y de conflicto de interés (Realizado) / Verificaciones de declaraciones patrimoniales y de conflicto de interés (Programado))*100

Descripción del Indicador

El presente indicador mide el numero de verificaciones de declaraciones patrimoniales y de conflicto de interés, realizadas por el Órgano Interno de Control, respecto de las declaraciones patrimoniales (declaración inicial, modificación y conclusión) de los servidores públicos del Instituto de Transparencia, Información Pública y Protección de Datos Personales del Estado de Jalisco, de conformidad a la Ley General de Responsabilidades Administrativas y la ley local en la materia.

Tipo de Indicador	Gestión	**Dimensión del Indicador**	Eficiencia	**Año de Medición del Resultado**	2021
Cobertura	Estatal	**Frecuencia de Medición**	Semestral		

Parámetros de semaforización

0	59.99	60.00	79.99	80.00	130

Meta Institucional	Meta Valor	Unidad de medida (meta valor)	Desagregado meta valor por género: Hombre	Desagregado meta valor por género: Mujer
100%	8	Inspección	No disponible	No disponible

Sentido del Indicador	Línea Base (meta valor)	Año (Línea base)	Tipo de Acumulación
Ascendente	7	2020	Suma

Resultados

Valor Programado	Avance de la Meta (4to trimestre)	% Avance de la Meta (4to trimestre)	Semáforo (4to trimestre)
8.00	5.00	62.5%	

	Valor programado	Avance de la meta		Valor programado	Avance de la meta
Enero	N.P.	N.D	Julio	N.P.	N.D
Febrero	N.P.	N.D	Agosto	N.P.	N.D
Marzo	N.P.	N.D	Septiembre	N.P.	N.D
Abril	N.P.	N.D	Octubre	N.P.	N.D
Mayo	N.P.	N.D	Noviembre	N.P.	N.D
Junio	0.00	1.00	Diciembre	8.00	4.00

Medios de verificación: Archivos internos del Órgano Interno de Control.

Observaciones:

1 El presente documento despliega la información perteneciente a los indicadores estratégicos y gestión de aquellos Programas presupuestarios que proveen de bienes y servicios que generan valor público a la ciudadania jalisciense.

2 Se muestra el número del Componente relacionado con el indicador.

GOBIERNO DEL ESTADO DE JALISCO
PRESUPUESTO DE EGRESOS PARA EL EJERCICIO FISCAL 2021
Ficha Técnica de Indicador
Sistema de Evaluación del Desempeño (SED)

Gobierno del Estado de Jalisco — **Seguimiento de Indicadores** — **Secretaria de la Hacienda Pública**

Datos del Programa [1]

Garantizar el derecho de acceso a la información pública y la protección de datos personales

Eje: Gobierno efectivo e integridad pública **Tema Central:** Acceso a la información, transparencia y protección de datos personales

¿Quien gasta?

28 Unidad Presupuestal	000 Unidad Responsable	00439 Unidad Ejecutora del Gasto
Instituto de Transparencia, Información Pública y Protección de Datos Personales del Estado de Jalisco	Instituto de Transparencia, Información Pública y Protección de Datos Personales del Estado de Jalisco	Instituto de Transparencia, Información Pública y Protección de Datos Personales del Estado de Jalisco

¿Para qué se gasta?

Finalidad	Función	Subfunción
Gobierno	Otros Servicios Generales	Acceso a la Información Pública Gubernamental

Objetivos

Nivel	Clave Componente	Resumen Narrativo
Fin	2	Contribuir al incremento de las capacidades de la gestión pública estatal para alcanzar con eficiencia, integridad y transparencia los resultados establecidos en el Plan Estatal de Gobernanza y Desarrollo, a través de la incorporación de procesos de participación ciudadana, profesionalización del servicio civil, innovación, control interno, monitoreo y evaluación.

Datos del Indicador

Denominación

Porcentaje de cumplimiento promedio de las metas de MIDE Jalisco

Método de cálculo

(Porcentaje de cumplimiento promedio de las metas de MIDE Jalisco (Realizado)/Porcentaje de cumplimiento promedio de las metas de MIDE Jalisco (Programado))*100

Descripción del Indicador

Este indicador mide las etapas de seguimiento y evaluación de los indicadores de cada uno de los ámbitos clave mediante el Sistema de Información Estratégica. Lo anterior permite verificar el impacto, la eficacia y la eficiencia de los proyectos.

Tipo de Indicador	Estratégico	**Dimensión del Indicador**	Eficacia	**Año de Medición del Resultado**	2021
Cobertura	Estatal	**Frecuencia de Medición**	Anual		

Parámetros de semaforización

0	59.99	60.00	79.99	80.00	130

Meta Institucional	Meta Valor	Unidad de medida (meta valor)	Desagregado meta valor por género: Hombre	Desagregado meta valor por género: Mujer
100%	94	Porcentaje	0.00	0.00

Sentido del Indicador	Línea Base (meta valor)	Año (Línea base)	Tipo de Acumulación
Ascendente	92	2008	Suma

Resultados

Valor Programado	Avance de la Meta (4to trimestre)	% Avance de la Meta (4to trimestre)	Semáforo (4to trimestre)
N.P.	N.D.	N.D.	

	Valor programado	Avance de la meta		Valor programado	Avance de la meta
Enero	N.P.	N.D.	Julio	N.P.	N.D.
Febrero	N.P.	N.D.	Agosto	N.P.	N.D.
Marzo	N.P.	N.D.	Septiembre	N.P.	N.D.
Abril	N.P.	N.D.	Octubre	N.P.	N.D.
Mayo	N.P.	N.D.	Noviembre	N.P.	N.D.
Junio	N.P.	N.D.	Diciembre	N.P.	N.D.

Medios de verificación

Observaciones

1 El presente documento despliega la información perteneciente a los indicadores estratégicos y gestión de aquellos Programas presupuestarios que proveen de bienes y servicios que generan valor público a la ciudadania jalisciense.

2 Se muestra el número del Componente relacionado con el indicador.

GOBIERNO DEL ESTADO DE JALISCO
PRESUPUESTO DE EGRESOS PARA EL EJERCICIO FISCAL 2021
Ficha Técnica de Indicador
Sistema de Evaluación del Desempeño (SED)

Gobierno del Estado de Jalisco — **Seguimiento de Indicadores** — **Secretaria de la Hacienda Pública**

Datos del Programa [1]

Garantizar el derecho de acceso a la información pública y la protección de datos personales

Eje: Gobierno efectivo e integridad pública **Tema Central:** Acceso a la información, transparencia y protección de datos personales

¿Quien gasta?

28 Unidad Presupuestal	000 Unidad Responsable	00439 Unidad Ejecutora del Gasto
Instituto de Transparencia, Información Pública y Protección de Datos Personales del Estado de Jalisco	Instituto de Transparencia, Información Pública y Protección de Datos Personales del Estado de Jalisco	Instituto de Transparencia, Información Pública y Protección de Datos Personales del Estado de Jalisco

¿Para qué se gasta?

Finalidad	Función	Subfunción
Gobierno	Otros Servicios Generales	Acceso a la Información Pública Gubernamental

Objetivos

Nivel	Clave Componente	Resumen Narrativo
Propósito	2	Posicionar a Jalisco como un estado transparente y abierto que rinde cuentas, garantizando el derecho de acceso a la información y protección de datos personales.

Datos del Indicador

Denominación

Posición en el Índice de Información del Ejercicio del Gasto

Método de cálculo

(Posición en el Índice de Información del Ejercicio del Gasto (Realizado)/Posición en el Índice de Información del Ejercicio del Gasto (Programado))*100

Descripción del Indicador

Se refiere a la posición en el Índice de Información del Ejercicio del Gasto, que mide el cumplimiento de la calidad de la información sobre el ejercicio del gasto de los 32 poderes Ejecutivos estatales según la Ley General de Contabilidad Gubernamental, la cual ordena mecanismos de transparencia, armonización y homologación de información sobre el ejercicio de los recursos públicos.

Tipo de Indicador	Estratégico	**Dimensión del Indicador**	Eficacia	**Año de Medición del Resultado**	2021
Cobertura	Estatal	**Frecuencia de Medición**	Anual		

Parámetros de semaforización

130	80.00	79.99	60.00	59.99	0

Meta Institucional	Meta Valor	Unidad de medida (meta valor)	Desagregado meta valor por género: Hombre	Mujer
100%	18	Posición	0.00	0.00

Sentido del Indicador	Línea Base (meta valor)	Año (Línea base)	Tipo de Acumulación
Descendente	12	2016	Suma

Resultados

Valor Programado	Avance de la Meta (4to trimestre)	% Avance de la Meta (4to trimestre)	Semáforo (4to trimestre)
N.P.	N.D.	N.D.	

	Valor programado	Avance de la meta		Valor programado	Avance de la meta
Enero	N.P.	N.D.	Julio	N.P.	N.D.
Febrero	N.P.	N.D.	Agosto	N.P.	N.D.
Marzo	N.P.	N.D.	Septiembre	N.P.	N.D.
Abril	N.P.	N.D.	Octubre	N.P.	N.D.
Mayo	N.P.	N.D.	Noviembre	N.P.	N.D.
Junio	N.P.	N.D.	Diciembre	N.P.	N.D.

Medios de verificación

Observaciones

1 El presente documento despliega la información perteneciente a los indicadores estratégicos y gestión de aquellos Programas presupuestarios que proveen de bienes y servicios que generan valor público a la ciudadania jalisciense.

2 Se muestra el número del Componente relacionado con el indicador.

GOBIERNO DEL ESTADO DE JALISCO
PRESUPUESTO DE EGRESOS PARA EL EJERCICIO FISCAL 2021
Ficha Técnica de Indicador
Sistema de Evaluación del Desempeño (SED)

Gobierno del Estado de Jalisco | **Seguimiento de Indicadores** | **Secretaria de la Hacienda Pública**

Datos del Programa [1]

Garantizar el derecho de acceso a la información pública y la protección de datos personales

Eje: Gobierno efectivo e integridad pública **Tema Central:** Acceso a la información, transparencia y protección de datos personales

¿Quien gasta?

28 Unidad Presupuestal	000 Unidad Responsable	00439 Unidad Ejecutora del Gasto
Instituto de Transparencia, Información Pública y Protección de Datos Personales del Estado de Jalisco	Instituto de Transparencia, Información Pública y Protección de Datos Personales del Estado de Jalisco	Instituto de Transparencia, Información Pública y Protección de Datos Personales del Estado de Jalisco

¿Para qué se gasta?

Finalidad	Función	Subfunción
Gobierno	Otros Servicios Generales	Acceso a la Información Pública Gubernamental

Objetivos

Nivel	Clave Componente	Resumen Narrativo
Componente	01 [2]	Resolución de los recursos de revisión en materia de acceso a la información realizada.

Datos del Indicador

Denominación

Índice de recurrencia en materia de acceso a la información pública.

Método de cálculo

(Recursos de revisión en materia de acceso a la información pública (Realizado) / Recursos de revisión en materia de acceso a la información pública (Programado))*100

Descripción del Indicador

El presente indicador mide el índice de recurrencia en materia de acceso a la información pública, dicha cifra equivale al porcentaje de solicitudes de acceso a la información pública tramitadas por los sujetos obligados del estado Jalisco, que se convirtieren en inconformidades (recursos de revisión) que son gestionadas ante el Instituto de Transparencia, Información Pública y Protección de Datos Personales del Estado de Jalisco. La cifra de solicitudes de acceso a la información pública tramitadas en Jalisco, se obtiene del Sistema de Consulta en Línea de Reportes de Solicitudes de Información (SIRES).

Tipo de Indicador	Gestión	**Dimensión del Indicador**	Eficacia	**Año de Medición del Resultado**	2021
Cobertura	Estatal	**Frecuencia de Medición**	Trimestral		

Parámetros de semaforización

0	59.99	60.00	79.99	80.00	130

Meta Institucional	Meta Valor	Unidad de medida (meta valor)	Desagregado meta valor por género: Hombre	Mujer
100%	2	Porcentaje	0.00	0.00

Sentido del Indicador	Línea Base (meta valor)	Año (Línea base)	Tipo de Acumulación
Ascendente	No disponible	No disponible	Suma

Resultados

Valor Programado	Avance de la Meta (4to trimestre)	% Avance de la Meta (4to trimestre)	Semáforo (4to trimestre)
2.30	2.60	113.0%	

	Valor programado	Avance de la meta		Valor programado	Avance de la meta
Enero	N.P.	N.D	Julio	N.P.	N.D
Febrero	N.P.	N.D	Agosto	N.P.	N.D
Marzo	0.50	0.03	Septiembre	0.50	0.00
Abril	N.P.	N.D	Octubre	N.P.	N.D
Mayo	N.P.	N.D	Noviembre	N.P.	N.D
Junio	0.50	2.10	Diciembre	0.80	0.47

Medios de verificación: Portal de Internet Institucional: https://www.itei.org.mx/reportes/menu_principal/inicio

Observaciones:

1 El presente documento despliega la información perteneciente a los indicadores estratégicos y gestión de aquellos Programas presupuestarios que proveen de bienes y servicios que generan valor público a la ciudadania jalisciense.

2 Se muestra el número del Componente relacionado con el indicador.

GOBIERNO DEL ESTADO DE JALISCO
PRESUPUESTO DE EGRESOS PARA EL EJERCICIO FISCAL 2021
Ficha Técnica de Indicador
Sistema de Evaluación del Desempeño (SED)

Gobierno del Estado de Jalisco — **Seguimiento de Indicadores** — **Secretaria de la Hacienda Pública**

Datos del Programa [1]

Garantizar el derecho de acceso a la información pública y la protección de datos personales

Eje: Gobierno efectivo e integridad pública **Tema Central:** Acceso a la información, transparencia y protección de datos personales

¿Quien gasta?

28 Unidad Presupuestal	000 Unidad Responsable	00439 Unidad Ejecutora del Gasto
Instituto de Transparencia, Información Pública y Protección de Datos Personales del Estado de Jalisco	Instituto de Transparencia, Información Pública y Protección de Datos Personales del Estado de Jalisco	Instituto de Transparencia, Información Pública y Protección de Datos Personales del Estado de Jalisco

¿Para qué se gasta?

Finalidad	Función	Subfunción
Gobierno	Otros Servicios Generales	Acceso a la Información Pública Gubernamental

Objetivos

Nivel	Clave Componente	Resumen Narrativo
Actividad	01-13 [2]	Garantizar el acceso a la información pública de los solicitantes de información.

Datos del Indicador

Denominación

Porcentaje de resoluciones de recursos de revisión aprobados por el Pleno del ITEI que son confirmados por el INAI ante la presentación de un recurso de inconformidad.

Método de cálculo

(Recursos de inconformidad en los que se confirma el sentido de las resolución de recursos de revisión en materia de acceso a la información (Realizado) / Recursos de inconformidad en los que se confirma el sentido de las resolución de recursos de revisión en materia de acceso a la información (Programado))*100

Descripción del Indicador

El presente indicador mide el porcentaje de recursos de revisión en materia de acceso a la información pública, aprobados por el Pleno del Instituto de Transparencia, Información Pública y Protección de Datos Personales del Estado de Jalisco (ITEI), que son confirmados (ratifican el sentido de la resolución emitida por el ITEI) por el Instituto Nacional de Transparencia, Acceso a la Información y Protección de Datos Personales (INAI), ante la imposición de un recurso de informidad.

Tipo de Indicador	Gestión	**Dimensión del Indicador**	Eficacia	**Año de Medición del Resultado**	2021
Cobertura	Estatal	**Frecuencia de Medición**	Trimestral		

Parámetros de semaforización

0	59.99	60.00	79.99	80.00	130

Meta Institucional	Meta Valor	Unidad de medida (meta valor)	Desagregado meta valor por género: Hombre	Mujer
100%	73	Porcentaje	0.00	0.00

Sentido del Indicador	Línea Base (meta valor)	Año (Línea base)	Tipo de Acumulación
Ascendente	No disponible	No disponible	Suma

Resultados

Valor Programado	Avance de la Meta (4to trimestre)	% Avance de la Meta (4to trimestre)	Semáforo (4to trimestre)
73.00	38.00	52.1%	

	Valor programado	Avance de la meta		Valor programado	Avance de la meta
Enero	N.P.	N.D	Julio	N.P.	N.D
Febrero	N.P.	N.D	Agosto	N.P.	N.D
Marzo	18.30	10.00	Septiembre	18.20	15.00
Abril	N.P.	N.D	Octubre	N.P.	N.D
Mayo	N.P.	N.D	Noviembre	N.P.	N.D
Junio	18.30	4.00	Diciembre	18.20	9.00

Medios de verificación: Programa Presupuestario del Instituto de Transparencia, Información Pública y Protección de Datos Personales del Estado de Jalisco: https://www.itei.org.mx/v4/index.php/transparencia/fraccion/art8-4b

Observaciones: No se alcanzó la meta programada ya que varias resoluciones se encuentran pendientes de resolución (en trámite) en el Instituto Nacional de Transparencia, Acceso a la Información y Protección de Datos Personales (INAI).

1 El presente documento despliega la información perteneciente a los indicadores estratégicos y gestión de aquellos Programas presupuestarios que proveen de bienes y servicios que generan valor público a la ciudadania jalisciense.

2 Se muestra el número del Componente relacionado con el indicador.

GOBIERNO DEL ESTADO DE JALISCO
PRESUPUESTO DE EGRESOS PARA EL EJERCICIO FISCAL 2021
Ficha Técnica de Indicador

Sistema de Evaluación del Desempeño (SED)

Gobierno del Estado de Jalisco — **Seguimiento de Indicadores** — **Secretaria de la Hacienda Pública**

Datos del Programa [1]

Garantizar el derecho de acceso a la información pública y la protección de datos personales

Eje: Gobierno efectivo e integridad pública **Tema Central:** Acceso a la información, transparencia y protección de datos personales

¿Quien gasta?

28 Unidad Presupuestal	000 Unidad Responsable	00439 Unidad Ejecutora del Gasto
Instituto de Transparencia, Información Pública y Protección de Datos Personales del Estado de Jalisco	Instituto de Transparencia, Información Pública y Protección de Datos Personales del Estado de Jalisco	Instituto de Transparencia, Información Pública y Protección de Datos Personales del Estado de Jalisco

¿Para qué se gasta?

Finalidad	Función	Subfunción
Gobierno	Otros Servicios Generales	Acceso a la Información Pública Gubernamental

Objetivos

Nivel	Clave Componente	Resumen Narrativo
Actividad	01-14 [2]	Asegurar el cumplimiento a las resoluciones del Pleno del Instituto

Datos del Indicador

Denominación

Porcentaje de medidas de apremio no efectivas impuestas durante el ejercicio fiscal 2021.

Método de cálculo

(Arrestos administrativos impuestos por el ITEI (Realizado) / Arrestos administrativos impuestos por el ITEI (Programado))*100

Descripción del Indicador

El presente indicador mide el porcentaje de medidas de apremio no efectivas impuestas durante el ejercicio fiscal 2021, (no efectivas equivale a que las amonestaciones públicas impuestas por el Pleno del Instituto de Transparencia, Información Pública y Protección de Datos Personales del Estado de Jalisco, ante el incumplimiento de sus resoluciones, fueron atendidas por los sujetos obligados sin necesidad de imponer un arresto administrativo).

Tipo de Indicador	Gestión	**Dimensión del Indicador**	Eficacia	**Año de Medición del Resultado**	2021
Cobertura	Estatal	**Frecuencia de Medición**	Trimestral		

Parámetros de semaforización

0	59.99	60.00	79.99	80.00	130

Meta Institucional	Meta Valor	Unidad de medida (meta valor)	Desagregado meta valor por género: Hombre	Mujer
100%	6	Porcentaje	0.00	0.00

Sentido del Indicador	Línea Base (meta valor)	Año (Línea base)	Tipo de Acumulación
Ascendente	No disponible	No disponible	Suma

Resultados

Valor Programado	Avance de la Meta (4to trimestre)	% Avance de la Meta (4to trimestre)	Semáforo (4to trimestre)
6.17	0.00	0.0%	

	Valor programado	Avance de la meta		Valor programado	Avance de la meta
Enero	N.P.	N.D	Julio	N.P.	N.D
Febrero	N.P.	N.D	Agosto	N.P.	N.D
Marzo	1.55	0.00	Septiembre	1.57	0.00
Abril	N.P.	N.D	Octubre	N.P.	N.D
Mayo	N.P.	N.D	Noviembre	N.P.	N.D
Junio	1.55	0.00	Diciembre	1.50	0.00

Medios de verificación: Página de Internet institucional: https://www.itei.org.mx/v4/index.php/transparencia/fraccion/art12-11 Padrón de medidas de apremio y sanciones: https://www.itei.org.mx/v4/padron_sanciones

Observaciones: Este año no fue necesario imponer arrestos administrativos a los sujetos obligados del estado de Jalisco, ante el incumplimiento a las resoluciones del Pleno del ITEI; por lo que no se alcanzo la meta programada.

1 El presente documento despliega la información perteneciente a los indicadores estratégicos y gestión de aquellos Programas presupuestarios que proveen de bienes y servicios que generan valor público a la ciudadania jalisciense.

2 Se muestra el número del Componente relacionado con el indicador.

GOBIERNO DEL ESTADO DE JALISCO
PRESUPUESTO DE EGRESOS PARA EL EJERCICIO FISCAL 2021
Ficha Técnica de Indicador
Sistema de Evaluación del Desempeño (SED)

Gobierno del Estado de Jalisco — **Seguimiento de Indicadores** — **Secretaria de la Hacienda Pública**

Datos del Programa [1]

Garantizar el derecho de acceso a la información pública y la protección de datos personales

Eje: Gobierno efectivo e integridad pública **Tema Central:** Acceso a la información, transparencia y protección de datos personales

¿Quien gasta?

28 Unidad Presupuestal	000 Unidad Responsable	00439 Unidad Ejecutora del Gasto
Instituto de Transparencia, Información Pública y Protección de Datos Personales del Estado de Jalisco	Instituto de Transparencia, Información Pública y Protección de Datos Personales del Estado de Jalisco	Instituto de Transparencia, Información Pública y Protección de Datos Personales del Estado de Jalisco

¿Para qué se gasta?

Finalidad	Función	Subfunción
Gobierno	Otros Servicios Generales	Acceso a la Información Pública Gubernamental

Objetivos

Nivel	Clave Componente	Resumen Narrativo
Actividad	01-03 [2]	Garantizar que los sujetos obligados otorguen la información que por ley deben hacer pública

Datos del Indicador

Denominación

Total de determinaciones del cumplimiento o incumplimiento de las resoluciones del Pleno aprobadas

Método de cálculo

(Determinaciones del cumplimiento o incumplimiento de las resoluciones del Pleno (Realizado) / Determinaciones del cumplimiento o incumplimiento de las resoluciones del Pleno (Programado))*100

Descripción del Indicador

Este indicador mide el número de determinaciones del cumplimiento o incumplimiento de las resoluciones aprobadas por el Pleno del Instituto de Transparencia, Información Pública y Protección de Datos Personales del Estado de Jalisco.

Tipo de Indicador	Gestión	**Dimensión del Indicador**	Eficiencia	**Año de Medición del Resultado**	2021
Cobertura	Estatal	**Frecuencia de Medición**	Trimestral		

Parámetros de semaforización

0	59.99	60.00	79.99	80.00	130

Meta Institucional	Meta Valor	Unidad de medida (meta valor)	Desagregado meta valor por género: Hombre	Mujer
100%	489	Resolución	0.00	0.00

Sentido del Indicador	Línea Base (meta valor)	Año (Línea base)	Tipo de Acumulación
Ascendente	525	2020	Suma

Resultados

Valor Programado	Avance de la Meta (4to trimestre)	% Avance de la Meta (4to trimestre)	Semáforo (4to trimestre)
525.00	787.00	149.9%	

	Valor programado	Avance de la meta		Valor programado	Avance de la meta
Enero	N.P.	N.D	Julio	N.P.	N.D
Febrero	N.P.	N.D	Agosto	N.P.	N.D
Marzo	129.00	188.00	Septiembre	117.00	240.00
Abril	N.P.	N.D	Octubre	N.P.	N.D
Mayo	N.P.	N.D	Noviembre	N.P.	N.D
Junio	114.00	227.00	Diciembre	165.00	132.00

Medios de verificación: Página de Internet institucional: https://www.itei.org.mx/v4/index.php/transparencia/fraccion/art12-11

Observaciones:

1 El presente documento despliega la información perteneciente a los indicadores estratégicos y gestión de aquellos Programas presupuestarios que proveen de bienes y servicios que generan valor público a la ciudadania jalisciense.

2 Se muestra el número del Componente relacionado con el indicador.

GOBIERNO DEL ESTADO DE JALISCO
PRESUPUESTO DE EGRESOS PARA EL EJERCICIO FISCAL 2021
Ficha Técnica de Indicador
Sistema de Evaluación del Desempeño (SED)

Gobierno del Estado de Jalisco — **Seguimiento de Indicadores** — **Secretaria de la Hacienda Pública**

Datos del Programa [1]

Garantizar el derecho de acceso a la información pública y la protección de datos personales

Eje: Gobierno efectivo e integridad pública **Tema Central:** Acceso a la información, transparencia y protección de datos personales

¿Quien gasta?

28 Unidad Presupuestal	000 Unidad Responsable	00439 Unidad Ejecutora del Gasto
Instituto de Transparencia, Información Pública y Protección de Datos Personales del Estado de Jalisco	Instituto de Transparencia, Información Pública y Protección de Datos Personales del Estado de Jalisco	Instituto de Transparencia, Información Pública y Protección de Datos Personales del Estado de Jalisco

¿Para qué se gasta?

Finalidad	Función	Subfunción
Gobierno	Otros Servicios Generales	Acceso a la Información Pública Gubernamental

Objetivos

Nivel	Clave Componente	Resumen Narrativo
Componente	02 [2]	Cumplimiento a las determinaciones del Pleno del ITEI realizadas, respecto a las atribuciones establecidas en la normatividad aplicable

Datos del Indicador

Denominación

Total de acuerdos y dictámenes aprobados por el Pleno a los cuales se les dio seguimiento

Método de cálculo

(Acuerdos y dictámenes aprobados por el Pleno del ITEI a los cuales se les dio seguimiento (Realizado) / Acuerdos y dictámenes aprobados por el Pleno del ITEI a los cuales se les dio seguimiento (Programado))*100

Descripción del Indicador

Este indicador mide el número acuerdos y dictámenes aprobados por el Pleno del Instituto de Transparencia, Información Pública y Protección de Datos Personales del Estado de Jalisco, a los cuales se les dio seguimiento y ejecución. (Dicho seguimiento conlleva notificaciones y publicaciones en página institucional y periódico oficial "El Estado de Jalisco")

Tipo de Indicador	Gestión	Dimensión del Indicador	Eficiencia	Año de Medición del Resultado	2021
Cobertura	Estatal	Frecuencia de Medición	Trimestral		

Parámetros de semaforización

0	59.99	60.00	79.99	80.00	130

Meta Institucional	Meta Valor	Unidad de medida (meta valor)	Desagregado meta valor por género: Hombre	Desagregado meta valor por género: Mujer
100%	150	Seguimiento	No disponible	No disponible

Sentido del Indicador	Línea Base (meta valor)	Año (Línea base)	Tipo de Acumulación
Ascendente	150	2020	Suma

Resultados

Valor Programado	Avance de la Meta (4to trimestre)	% Avance de la Meta (4to trimestre)	Semáforo (4to trimestre)
150.00	292.00	194.7%	

	Valor programado	Avance de la meta		Valor programado	Avance de la meta
Enero	N.P.	N.D	Julio	N.P.	N.D
Febrero	N.P.	N.D	Agosto	N.P.	N.D
Marzo	10.00	92.00	Septiembre	50.00	40.00
Abril	N.P.	N.D	Octubre	N.P.	N.D
Mayo	N.P.	N.D	Noviembre	N.P.	N.D
Junio	30.00	21.00	Diciembre	60.00	139.00

Medios de verificación: Portal de Internet Institucional: https://www.itei.org.mx/ Acta de sesión del Pleno del Instituto: https://www.itei.org.mx/v4/index.php/transparencia/fraccion/art12-22

Observaciones:

1 El presente documento despliega la información perteneciente a los indicadores estratégicos y gestión de aquellos Programas presupuestarios que proveen de bienes y servicios que generan valor público a la ciudadania jalisciense.

2 Se muestra el número del Componente relacionado con el indicador.

GOBIERNO DEL ESTADO DE JALISCO
PRESUPUESTO DE EGRESOS PARA EL EJERCICIO FISCAL 2021
Ficha Técnica de Indicador
Sistema de Evaluación del Desempeño (SED)

Gobierno del Estado de Jalisco — **Seguimiento de Indicadores** — **Secretaria de la Hacienda Pública**

Datos del Programa [1]

Garantizar el derecho de acceso a la información pública y la protección de datos personales

Eje: Gobierno efectivo e integridad pública **Tema Central:** Acceso a la información, transparencia y protección de datos personales

¿Quien gasta?

28 Unidad Presupuestal	000 Unidad Responsable	00439 Unidad Ejecutora del Gasto
Instituto de Transparencia, Información Pública y Protección de Datos Personales del Estado de Jalisco	Instituto de Transparencia, Información Pública y Protección de Datos Personales del Estado de Jalisco	Instituto de Transparencia, Información Pública y Protección de Datos Personales del Estado de Jalisco

¿Para qué se gasta?

Finalidad	Función	Subfunción
Gobierno	Otros Servicios Generales	Acceso a la Información Pública Gubernamental

Objetivos

Nivel	Clave Componente	Resumen Narrativo
Actividad	02-04 [2]	Cumplir y garantizar la ejecución de las determinaciones emitidas por el Pleno

Datos del Indicador

Denominación

Total de actas aprobadas por el Pleno integradas y resguardadas

Método de cálculo

(Actas aprobadas por el Pleno integradas (Realizado) / Actas aprobadas por el Pleno integradas (Programado))*100

Descripción del Indicador

Este indicador mide el número de actas integradas y resguardadas, que fueron aprobadas por el Pleno del Instituto de Transparencia, Información Pública y Protección de Datos Personales del Estado de Jalisco, incluyendo los anexos que correspondan a las mismas, buscando organizar, conservar, administrar y preservar dichos documentos.

Tipo de Indicador	Gestión	**Dimensión del Indicador**	Eficiencia	**Año de Medición del Resultado**	2021
Cobertura	Estatal	**Frecuencia de Medición**	Trimestral		

Parámetros de semaforización

0	59.99	60.00	79.99	80.00	130

Meta Institucional	Meta Valor	Unidad de medida (meta valor)	Desagregado meta valor por género: Hombre	Desagregado meta valor por género: Mujer
100%	45	Acta	No disponible	No disponible

Sentido del Indicador	Línea Base (meta valor)	Año (Línea base)	Tipo de Acumulación
Ascendente	44	2020	Suma

Resultados

Valor Programado	Avance de la Meta (4to trimestre)	% Avance de la Meta (4to trimestre)	Semáforo (4to trimestre)
45.00	49.00	108.9%	

	Valor programado	Avance de la meta		Valor programado	Avance de la meta
Enero	N.P.	N.D	Julio	N.P.	N.D
Febrero	N.P.	N.D	Agosto	N.P.	N.D
Marzo	11.00	24.00	Septiembre	11.00	12.00
Abril	N.P.	N.D	Octubre	N.P.	N.D
Mayo	N.P.	N.D	Noviembre	N.P.	N.D
Junio	11.00	12.00	Diciembre	12.00	1.00

Medios de verificación: Portal de Internet Institucional: https://www.itei.org.mx/v4/index.php/transparencia/fraccion/art8-6j Acta de sesión del Pleno del Instituto: https://www.itei.org.mx/v4/index.php/transparencia/fraccion/art12-22

Observaciones:

1 El presente documento despliega la información perteneciente a los indicadores estratégicos y gestión de aquellos Programas presupuestarios que proveen de bienes y servicios que generan valor público a la ciudadania jalisciense.

2 Se muestra el número del Componente relacionado con el indicador.

GOBIERNO DEL ESTADO DE JALISCO
PRESUPUESTO DE EGRESOS PARA EL EJERCICIO FISCAL 2021
Ficha Técnica de Indicador
Sistema de Evaluación del Desempeño (SED)

Gobierno del Estado de Jalisco — **Seguimiento de Indicadores** — **Secretaria de la Hacienda Pública**

Datos del Programa [1]

Garantizar el derecho de acceso a la información pública y la protección de datos personales

Eje: Gobierno efectivo e integridad pública **Tema Central:** Acceso a la información, transparencia y protección de datos personales

¿Quien gasta?

28 Unidad Presupuestal	000 Unidad Responsable	00439 Unidad Ejecutora del Gasto
Instituto de Transparencia, Información Pública y Protección de Datos Personales del Estado de Jalisco	Instituto de Transparencia, Información Pública y Protección de Datos Personales del Estado de Jalisco	Instituto de Transparencia, Información Pública y Protección de Datos Personales del Estado de Jalisco

¿Para qué se gasta?

Finalidad	Función	Subfunción
Gobierno	Otros Servicios Generales	Acceso a la Información Pública Gubernamental

Objetivos

Nivel	Clave Componente	Resumen Narrativo
Actividad	02-05 [2]	Resolver procedimientos administrativos ante el incumplimiento de las resoluciones del Pleno del Instituto

Datos del Indicador

Denominación

Total de procedimientos de responsabilidad administrativa aprobados por el Pleno

Método de cálculo

(Proyectos de procedimientos de responsabilidad administrativa presentados al Pleno (Realizado) / Proyectos de procedimientos de responsabilidad administrativa presentados al Pleno (Programado))*100

Descripción del Indicador

Este indicador mide el número de proyectos de resolución a los procedimientos de responsabilidad administrativa aprobados por el Pleno del Instituto de Transparencia, Información Pública y Protección de Datos Personales del Estado de Jalisco, instaurados a personas físicas y jurídicas que cometan las infracciones administrativas señaladas en la materia de transparencia y protección de datos personales.

Tipo de Indicador	Gestión	**Dimensión del Indicador**	Eficiencia	**Año de Medición del Resultado**	2021
Cobertura	Estatal	**Frecuencia de Medición**	Trimestral		

Parámetros de semaforización

0	59.99	60.00	79.99	80.00	130

Meta Institucional	Meta Valor	Unidad de medida (meta valor)	Desagregado meta valor por género: Hombre	Mujer
100%	3	Resolución	0.00	0.00

Sentido del Indicador	Línea Base (meta valor)	Año (Línea base)	Tipo de Acumulación
Ascendente	5	2020	Suma

Resultados

Valor Programado	Avance de la Meta (4to trimestre)	% Avance de la Meta (4to trimestre)	Semáforo (4to trimestre)
3.00	2.00	66.7%	

	Valor programado	Avance de la meta		Valor programado	Avance de la meta
Enero	N.P.	N.D	Julio	N.P.	N.D
Febrero	N.P.	N.D	Agosto	N.P.	N.D
Marzo	0.00	0.00	Septiembre	1.00	0.00
Abril	N.P.	N.D	Octubre	N.P.	N.D
Mayo	N.P.	N.D	Noviembre	N.P.	N.D
Junio	1.00	2.00	Diciembre	1.00	0.00

Medios de verificación: Página de Internet institucional: https://www.itei.org.mx/v4/index.php/transparencia/fraccion/art12-11 Expediente de procedimiento de responsabilidad administrativa

Observaciones:

1 El presente documento despliega la información perteneciente a los indicadores estratégicos y gestión de aquellos Programas presupuestarios que proveen de bienes y servicios que generan valor público a la ciudadania jalisciense.

2 Se muestra el número del Componente relacionado con el indicador.

GOBIERNO DEL ESTADO DE JALISCO
PRESUPUESTO DE EGRESOS PARA EL EJERCICIO FISCAL 2021
Ficha Técnica de Indicador
Sistema de Evaluación del Desempeño (SED)

Gobierno del Estado de Jalisco — **Seguimiento de Indicadores** — **Secretaria de la Hacienda Pública**

Datos del Programa [1]

Garantizar el derecho de acceso a la información pública y la protección de datos personales

Eje: Gobierno efectivo e integridad pública **Tema Central:** Acceso a la información, transparencia y protección de datos personales

¿Quien gasta?

28 Unidad Presupuestal	000 Unidad Responsable	00439 Unidad Ejecutora del Gasto
Instituto de Transparencia, Información Pública y Protección de Datos Personales del Estado de Jalisco	Instituto de Transparencia, Información Pública y Protección de Datos Personales del Estado de Jalisco	Instituto de Transparencia, Información Pública y Protección de Datos Personales del Estado de Jalisco

¿Para qué se gasta?

Finalidad	Función	Subfunción
Gobierno	Otros Servicios Generales	Acceso a la Información Pública Gubernamental

Objetivos

Nivel	Clave Componente	Resumen Narrativo
Actividad	02-06 [2]	Unificar y estandarizar los criterios de resolución del Pleno del Instituto

Datos del Indicador

Denominación

Total de proyectos de criterios de interpretación aprobados por el Pleno

Método de cálculo

(Proyectos de criterios de interpretación aprobados por el Pleno (Realizado) / Proyectos de criterios de interpretación aprobados por el Pleno (Programado))*100

Descripción del Indicador

El presente indicador mide el número de criterios de interpretación en materia de derecho de acceso a la información y/o protección de datos personales, aprobados por el Pleno del Instituto de Transparencia, Información Pública y Protección de Datos Personales del Estado de Jalisco, derivados de 3 resoluciones reiteradas que hayan causado estado y/o en temas relevantes relacionados con un hecho de interés público.

Tipo de Indicador	Gestión	**Dimensión del Indicador**	Eficiencia	**Año de Medición del Resultado**	2021
Cobertura	Estatal	**Frecuencia de Medición**	Trimestral		

Parámetros de semaforización

0	59.99	60.00	79.99	80.00	130

Meta Institucional	Meta Valor	Unidad de medida (meta valor)	Desagregado meta valor por género: Hombre	Desagregado meta valor por género: Mujer
100%	3	Proyecto	No disponible	No disponible

Sentido del Indicador	Línea Base (meta valor)	Año (Línea base)	Tipo de Acumulación
Ascendente	4	2020	Suma

Resultados

Valor Programado	Avance de la Meta (4to trimestre)	% Avance de la Meta (4to trimestre)	Semáforo (4to trimestre)
3.00	0.00	0.0%	

	Valor programado	Avance de la meta		Valor programado	Avance de la meta
Enero	N.P.	N.D	Julio	N.P.	N.D
Febrero	N.P.	N.D	Agosto	N.P.	N.D
Marzo	0.00	0.00	Septiembre	1.00	0.00
Abril	N.P.	N.D	Octubre	N.P.	N.D
Mayo	N.P.	N.D	Noviembre	N.P.	N.D
Junio	1.00	0.00	Diciembre	1.00	0.00

Medios de verificación

Página de internet Institucional: https://www.itei.org.mx/v4/index.php/transparencia/fraccion/art12-18
https://www.itei.org.mx/v4/index.php/transparencia/fraccion/art12-14 Acta de sesión del Pleno del Instituto:
https://www.itei.org.mx/v4/index.php/transparencia/fraccion/art12-22 Periódico oficial el Estado de Jalisco:
https://periodicooficial.jalisco.gob.mx/periodicos/periodico-oficial

Observaciones

No se alcanzó la meta programada, ya que el Comité de Criterios del Instituto, determinó que los 6 proyectos de criterios de interpretación serian analizados a fondo, antes de someterlos al Pleno del Instituto para su aprobación. Esperando regularizar el procedimiento para el siguiente ejericio fiscal 2022.

1 El presente documento despliega la información perteneciente a los indicadores estratégicos y gestión de aquellos Programas presupuestarios que proveen de bienes y servicios que generan valor público a la ciudadania jalisciense.

2 Se muestra el número del Componente relacionado con el indicador.

GOBIERNO DEL ESTADO DE JALISCO
PRESUPUESTO DE EGRESOS PARA EL EJERCICIO FISCAL 2021
Ficha Técnica de Indicador
Sistema de Evaluación del Desempeño (SED)

Gobierno del Estado de Jalisco

Seguimiento de Indicadores

Secretaria de la Hacienda Pública

Datos del Programa [1]

Garantizar el derecho de acceso a la información pública y la protección de datos personales

Eje: Gobierno efectivo e integridad pública **Tema Central:** Acceso a la información, transparencia y protección de datos personales

¿Quien gasta?

28 Unidad Presupuestal	000 Unidad Responsable	00439 Unidad Ejecutora del Gasto
Instituto de Transparencia, Información Pública y Protección de Datos Personales del Estado de Jalisco	Instituto de Transparencia, Información Pública y Protección de Datos Personales del Estado de Jalisco	Instituto de Transparencia, Información Pública y Protección de Datos Personales del Estado de Jalisco

¿Para qué se gasta?

Finalidad	Función	Subfunción
Gobierno	Otros Servicios Generales	Acceso a la Información Pública Gubernamental

Objetivos

Nivel	Clave Componente		Resumen Narrativo
Componente	03	[2]	Evaluación de la información fundamental publicada por los sujetos obligados realizada.

Datos del Indicador

Denominación

Porcentaje de sujetos obligados evaluados por el ITEI

Método de cálculo

(Sujetos obligados que recibieron alguna verificación de la publicación de la información fundamental en el portal de Internet o en el SIPOT (Realizado) / Sujetos obligados que recibieron alguna verificación de la publicación de la información fundamental en el portal de Internet o en el SIPOT (Programado))*100

Descripción del Indicador

El presente indicador mide el porcentaje de sujetos obligados registrados en la padrón del Instituto, que recibieron alguna verificación de la publicación de la información fundamental en sus portales de Internet o en el Sistema de Portales de Obligaciones de Transparencia (SIPOT) de la Plataforma Nacional de Transparencia. Cabe señalar que el padrón de sujetos obligados del Instituto cuenta con aproximadamente 540 sujetos obligados.

Tipo de Indicador	Gestión	**Dimensión del Indicador**	Eficacia	**Año de Medición del Resultado**	2021
Cobertura	Estatal	**Frecuencia de Medición**	Trimestral		

Parámetros de semaforización

0	59.99	60.00	79.99	80.00	130

Meta Institucional	Meta Valor	Unidad de medida (meta valor)	Desagregado meta valor por género	
			Hombre	Mujer
100%	10	Porcentaje	No disponible	No disponible

Sentido del Indicador	Línea Base (meta valor)	Año (Línea base)	Tipo de Acumulación
Ascendente	No disponible	No disponible	Suma

Resultados

Valor Programado	Avance de la Meta (4to trimestre)	% Avance de la Meta (4to trimestre)	Semáforo (4to trimestre)
10.00	18.88	188.8%	

	Valor programado	Avance de la meta		Valor programado	Avance de la meta
Enero	N.P.	N.D	Julio	N.P.	N.D
Febrero	N.P.	N.D	Agosto	N.P.	N.D
Marzo	0.00	7.40	Septiembre	0.00	0.00
Abril	N.P.	N.D	Octubre	N.P.	N.D
Mayo	N.P.	N.D	Noviembre	N.P.	N.D
Junio	5.00	0.00	Diciembre	5.00	11.48

Medios de verificación: Programa Presupuestario del Instituto de Transparencia, Información Pública y Protección de Datos Personales del Estado de Jalisco: https://www.itei.org.mx/v4/index.php/transparencia/fraccion/art8-4b Micrositio de evaluaciones https://www.itei.org.mx/v4/evaluaciones/busqueda Plan anual de verificación, metodología de verificación e instrumento de verificación.

Observaciones:

1 El presente documento despliega la información perteneciente a los indicadores estratégicos y gestión de aquellos Programas presupuestarios que proveen de bienes y servicios que generan valor público a la ciudadania jalisciense.

2 Se muestra el número del Componente relacionado con el indicador.

GOBIERNO DEL ESTADO DE JALISCO
PRESUPUESTO DE EGRESOS PARA EL EJERCICIO FISCAL 2021
Ficha Técnica de Indicador

Sistema de Evaluación del Desempeño (SED)

Gobierno del Estado de Jalisco — **Seguimiento de Indicadores** — **Secretaria de la Hacienda Pública**

Datos del Programa [1]

Garantizar el derecho de acceso a la información pública y la protección de datos personales

Eje: Gobierno efectivo e integridad pública **Tema Central:** Acceso a la información, transparencia y protección de datos personales

¿Quien gasta?

28 Unidad Presupuestal	000 Unidad Responsable	00439 Unidad Ejecutora del Gasto
Instituto de Transparencia, Información Pública y Protección de Datos Personales del Estado de Jalisco	Instituto de Transparencia, Información Pública y Protección de Datos Personales del Estado de Jalisco	Instituto de Transparencia, Información Pública y Protección de Datos Personales del Estado de Jalisco

¿Para qué se gasta?

Finalidad	Función	Subfunción
Gobierno	Otros Servicios Generales	Acceso a la Información Pública Gubernamental

Objetivos

Nivel	Clave Componente		Resumen Narrativo
Actividad	03-07	2	Garantizar la publicación, actualización y acceso a la información fundamental.

Datos del Indicador

Denominación

Total dictámenes de publicación de información de interés público realizadas.

Método de cálculo

(Dictamenes de publicación de información de interés público (Realizado) / Dictamenes de publicación de información de interés público (Programado))*100

Descripción del Indicador

El presente indicador mide el número de dictámenes presentados al Pleno del Instituto de Transparencia, Información Pública y Protección de Datos Personales del Estado de Jalisco, respecto de la información publicada por los sujetos obligados bajo el criterio de interés público (relevante o beneficiosa para la sociedad), en relación a la validación solicitada por los sujetos obligados.

Tipo de Indicador	Gestión	**Dimensión del Indicador**	Eficiencia	**Año de Medición del Resultado**	2021
Cobertura	Estatal	**Frecuencia de Medición**	Trimestral		

Parámetros de semaforización

0	59.99	60.00	79.99	80.00	130

Meta Institucional	Meta Valor	Unidad de medida (meta valor)	Desagregado meta valor por género: Hombre	Mujer
100%	2	Dictamen	0.00	0.00

Sentido del Indicador	Línea Base (meta valor)	Año (Línea base)	Tipo de Acumulación
Ascendente	2	2020	Suma

Resultados

Valor Programado	Avance de la Meta (4to trimestre)	% Avance de la Meta (4to trimestre)	Semáforo (4to trimestre)
2.00	0.00	0.0%	

	Valor programado	Avance de la meta		Valor programado	Avance de la meta
Enero	N.P.	N.D	Julio	N.P.	N.D
Febrero	N.P.	N.D	Agosto	N.P.	N.D
Marzo	0.00	0.00	Septiembre	0.00	0.00
Abril	N.P.	N.D	Octubre	N.P.	N.D
Mayo	N.P.	N.D	Noviembre	N.P.	N.D
Junio	1.00	0.00	Diciembre	1.00	0.00

Medios de verificación: Portal de Internet Institucional: https://www.itei.org.mx/ Programa Presupuestario del Instituto de Transparencia, Información Pública y Protección de Datos Personales del Estado de Jalisco: https://www.itei.org.mx/v4/index.php/transparencia/fraccion/art8-4b Actas de sesión del Pleno del ITEI: https://www.itei.org.mx/v4/index.php/transparencia/fraccion/art12-22 y Solicitud de validación de los sujetos obligados.

Observaciones: No se alcanzó la meta programada ya que este año, no existieron solicitudes de los sujetos obligados del estado de Jalisco, para que el ITEI dictaminara su información como de interés público.

1 El presente documento despliega la información perteneciente a los indicadores estratégicos y gestión de aquellos Programas presupuestarios que proveen de bienes y servicios que generan valor público a la ciudadania jalisciense.

2 Se muestra el número del Componente relacionado con el indicador.

GOBIERNO DEL ESTADO DE JALISCO
PRESUPUESTO DE EGRESOS PARA EL EJERCICIO FISCAL 2021
Ficha Técnica de Indicador

Sistema de Evaluación del Desempeño (SED)

Gobierno del Estado de Jalisco — **Seguimiento de Indicadores** — **Secretaria de la Hacienda Pública**

Datos del Programa [1]

Garantizar el derecho de acceso a la información pública y la protección de datos personales

Eje: Gobierno efectivo e integridad pública **Tema Central:** Acceso a la información, transparencia y protección de datos personales

¿Quien gasta?

28 Unidad Presupuestal	000 Unidad Responsable	00439 Unidad Ejecutora del Gasto
Instituto de Transparencia, Información Pública y Protección de Datos Personales del Estado de Jalisco	Instituto de Transparencia, Información Pública y Protección de Datos Personales del Estado de Jalisco	Instituto de Transparencia, Información Pública y Protección de Datos Personales del Estado de Jalisco

¿Para qué se gasta?

Finalidad	Función	Subfunción
Gobierno	Otros Servicios Generales	Acceso a la Información Pública Gubernamental

Objetivos

Nivel	Clave Componente		Resumen Narrativo
Componente	04	[2]	Plan de fortalecimiento y cumplimiento implementado en materia del derecho a la protección de datos personales.

Datos del Indicador

Denominación

Porcentaje de sujetos obligados evaluados por el ITEI, en materia de protección de datos personales.

Método de cálculo

(Sujetos obligados que recibieron alguna verificación en materia de protección de datos personales (Realizado) / Sujetos obligados que recibieron alguna verificación en materia de protección de datos personales (Programado))*100

Descripción del Indicador

El presente indicador mide el porcentaje de sujetos obligados registrados en la padrón del Instituto, que recibieron alguna verificación en materia de protección de datos personales atendiendo a Ley de Protección de Datos Personales en Posesión de Sujetos Obligados del Estado de Jalisco y sus Municipios. Cabe señalar que el padrón de sujetos obligados del Instituto cuenta con aproximadamente 540 sujetos obligados.

Tipo de Indicador	Gestión	**Dimensión del Indicador**	Eficacia	**Año de Medición del Resultado**	2021
Cobertura	Estatal	**Frecuencia de Medición**	Trimestral		

Parámetros de semaforización

0	59.99	60.00	79.99	80.00	130

Meta Institucional	Meta Valor	Unidad de medida (meta valor)	Desagregado meta valor por género: Hombre	Mujer
100%	7	Porcentaje	0.00	0.00

Sentido del Indicador	Línea Base (meta valor)	Año (Línea base)	Tipo de Acumulación
Ascendente	No disponible	No disponible	Suma

Resultados

Valor Programado	Avance de la Meta (4to trimestre)	% Avance de la Meta (4to trimestre)	Semáforo (4to trimestre)
7.00	8.34	119.1%	

	Valor programado	Avance de la meta		Valor programado	Avance de la meta
Enero	N.P.	N.D	Julio	N.P.	N.D
Febrero	N.P.	N.D	Agosto	N.P.	N.D
Marzo	0.00	0.00	Septiembre	0.00	0.37
Abril	N.P.	N.D	Octubre	N.P.	N.D
Mayo	N.P.	N.D	Noviembre	N.P.	N.D
Junio	0.00	0.37	Diciembre	7.00	7.60

Medios de verificación: Portal de Internet Institucional: https://www.itei.org.mx/ Programa Presupuestario del Instituto de Transparencia, Información Pública y Protección de Datos Personales del Estado de Jalisco: https://www.itei.org.mx/v4/index.php/transparencia/fraccion/art8-4b Metodología de verificación e instrumento de verificación, acuerdos de cumplimiento: https://www.itei.org.mx/v4/index.php/transparencia/fraccion/art12-22

Observaciones:

1 El presente documento despliega la información perteneciente a los indicadores estratégicos y gestión de aquellos Programas presupuestarios que proveen de bienes y servicios que generan valor público a la ciudadania jalisciense.

2 Se muestra el número del Componente relacionado con el indicador.

GOBIERNO DEL ESTADO DE JALISCO
PRESUPUESTO DE EGRESOS PARA EL EJERCICIO FISCAL 2021
Ficha Técnica de Indicador
Sistema de Evaluación del Desempeño (SED)

Gobierno del Estado de Jalisco — **Seguimiento de Indicadores** — **Secretaria de la Hacienda Pública**

Datos del Programa [1]

Garantizar el derecho de acceso a la información pública y la protección de datos personales

Eje: Gobierno efectivo e integridad pública **Tema Central:** Acceso a la información, transparencia y protección de datos personales

¿Quien gasta?

28 Unidad Presupuestal	000 Unidad Responsable	00439 Unidad Ejecutora del Gasto
Instituto de Transparencia, Información Pública y Protección de Datos Personales del Estado de Jalisco	Instituto de Transparencia, Información Pública y Protección de Datos Personales del Estado de Jalisco	Instituto de Transparencia, Información Pública y Protección de Datos Personales del Estado de Jalisco

¿Para qué se gasta?

Finalidad	Función	Subfunción
Gobierno	Otros Servicios Generales	Acceso a la Información Pública Gubernamental

Objetivos

Nivel	Clave Componente	Resumen Narrativo
Actividad	04-08 [2]	Salvaguardar la información confidencial y reservada en posesión de los sujetos obligados o entidades públicas responsables de su tratamiento

Datos del Indicador

Denominación

Total de investigaciones previas en materia de protección de datos personales realizadas

Método de cálculo

(Investigaciones previas en materia de protección de datos personales (Realizado) / Investigaciones previas en materia de protección de datos personales (Programado))*100

Descripción del Indicador

El presente indicador mide el número de investigaciones previas en materia de protección de datos personales realizadas a los sujetos obligados o entidades públicas responsables de su tratamiento, ante la presunta vulneración por parte de los sujetos obligaos o entidades públicas responsables de su tratamiento, atendiendo a Ley de Protección de Datos Personales en Posesión de Sujetos Obligados del Estado de Jalisco y sus Municipios.

Tipo de Indicador	Gestión	**Dimensión del Indicador**	Eficiencia	**Año de Medición del Resultado**	2021
Cobertura	Estatal	**Frecuencia de Medición**	Trimestral		

Parámetros de semaforización

0	59.99	60.00	79.99	80.00	130

Meta Institucional	Meta Valor	Unidad de medida (meta valor)	Desagregado meta valor por género: Hombre	Mujer
100%	10	Investigación	0.00	0.00

Sentido del Indicador	Línea Base (meta valor)	Año (Línea base)	Tipo de Acumulación
Ascendente	10	2020	Suma

Resultados

Valor Programado	Avance de la Meta (4to trimestre)	% Avance de la Meta (4to trimestre)	Semáforo (4to trimestre)
10.00	10.00	100.0%	

	Valor programado	Avance de la meta		Valor programado	Avance de la meta
Enero	N.P.	N.D	Julio	N.P.	N.D
Febrero	N.P.	N.D	Agosto	N.P.	N.D
Marzo	4.00	1.00	Septiembre	4.00	2.00
Abril	N.P.	N.D	Octubre	N.P.	N.D
Mayo	N.P.	N.D	Noviembre	N.P.	N.D
Junio	2.00	2.00	Diciembre	0.00	5.00

Medios de verificación: Notificación de vulneración, expediente de investigación y dictamen de investigación

Observaciones:

1 El presente documento despliega la información perteneciente a los indicadores estratégicos y gestión de aquellos Programas presupuestarios que proveen de bienes y servicios que generan valor público a la ciudadania jalisciense.

2 Se muestra el número del Componente relacionado con el indicador.

GOBIERNO DEL ESTADO DE JALISCO
PRESUPUESTO DE EGRESOS PARA EL EJERCICIO FISCAL 2021
Ficha Técnica de Indicador
Sistema de Evaluación del Desempeño (SED)

Gobierno del Estado de Jalisco — **Seguimiento de Indicadores** — **Secretaria de la Hacienda Pública**

Datos del Programa [1]

Garantizar el derecho de acceso a la información pública y la protección de datos personales

Eje: Gobierno efectivo e integridad pública **Tema Central:** Acceso a la información, transparencia y protección de datos personales

¿Quien gasta?

28 Unidad Presupuestal	000 Unidad Responsable	00439 Unidad Ejecutora del Gasto
Instituto de Transparencia, Información Pública y Protección de Datos Personales del Estado de Jalisco	Instituto de Transparencia, Información Pública y Protección de Datos Personales del Estado de Jalisco	Instituto de Transparencia, Información Pública y Protección de Datos Personales del Estado de Jalisco

¿Para qué se gasta?

Finalidad	Función	Subfunción
Gobierno	Otros Servicios Generales	Acceso a la Información Pública Gubernamental

Objetivos

Nivel	Clave Componente	Resumen Narrativo
Componente	05 [2]	Capacitación y asesoría a sociedad civil y sujetos obligados impartida en los temas de protección de datos personales

Datos del Indicador

Denominación

Porcentaje de sujetos obligados capacitados en materia de protección de datos personales realizado.

Método de cálculo

(Sujetos obligados que recibieron capacitación en materia de protección de datos personales (Realizado) / Sujetos obligados que recibieron capacitación en materia de protección de datos personales (Programado))*100

Descripción del Indicador

El presente indicador mide el porcentaje sujetos obligados registrados en la padrón del Instituto, que recibieron capacitación en el tema de protección de datos personales, que realiza la Dirección de Protección de Datos Personales en apoyo al Centro de Estudios Superiores de la Información Pública y Protección de Datos Personales. Cabe señalar que existen aproximadamente 540 sujetos obligados registrados en el padrón del Instituto.

Tipo de Indicador	Gestión	**Dimensión del Indicador**	Eficacia	**Año de Medición del Resultado**	2021
Cobertura	Estatal	**Frecuencia de Medición**	Trimestral		

Parámetros de semaforización

0	59.99	60.00	79.99	80.00	130

Meta Institucional	Meta Valor	Unidad de medida (meta valor)	Desagregado meta valor por género: Hombre	Mujer
100%	20	Porcentaje	0.00	0.00

Sentido del Indicador	Línea Base (meta valor)	Año (Línea base)	Tipo de Acumulación
Ascendente	No disponible	No disponible	Suma

Resultados

Valor Programado	Avance de la Meta (4to trimestre)	% Avance de la Meta (4to trimestre)	Semáforo (4to trimestre)
20.00	1.80	9.0%	

	Valor programado	Avance de la meta		Valor programado	Avance de la meta
Enero	N.P.	N.D	Julio	N.P.	N.D
Febrero	N.P.	N.D	Agosto	N.P.	N.D
Marzo	5.00	0.40	Septiembre	5.00	0.10
Abril	N.P.	N.D	Octubre	N.P.	N.D
Mayo	N.P.	N.D	Noviembre	N.P.	N.D
Junio	5.00	0.60	Diciembre	5.00	0.70

Medios de verificación: Portal de Internet Institucional: https://www.itei.org.mx/ Programa Presupuestario del Instituto de Transparencia, Información Pública y Protección de Datos Personales del Estado de Jalisco: https://www.itei.org.mx/v4/index.php/transparencia/fraccion/art8-4b Lista de asistencia y evidencia fotográfica.

Observaciones: Este año no se cumplió con la meta programada; no obstante a lo anterior se capacitó a un total de 1,677 personas en el tema de protección de datos personales, en un curso dirigido tanto a sujetos obligados como a sociedad civil que realiza la Dirección de Protección de Datos Personales en apoyo al Centro de Estudios Superiores de la Información Pública y Protección de Datos Personales del Instituto de Transparencia, Información Pública y Protección de Datos Personales del Estado de Jalisco.

1 El presente documento despliega la información perteneciente a los indicadores estratégicos y gestión de aquellos Programas presupuestarios que proveen de bienes y servicios que generan valor público a la ciudadania jalisciense.

2 Se muestra el número del Componente relacionado con el indicador.

id_mir 18723

GOBIERNO DEL ESTADO DE JALISCO
PRESUPUESTO DE EGRESOS PARA EL EJERCICIO FISCAL 2021
Ficha Técnica de Indicador
Sistema de Evaluación del Desempeño (SED)

Gobierno del Estado de Jalisco — **Seguimiento de Indicadores** — **Secretaria de la Hacienda Pública**

Datos del Programa [1]

Garantizar el derecho de acceso a la información pública y la protección de datos personales

Eje: Gobierno efectivo e integridad pública **Tema Central:** Acceso a la información, transparencia y protección de datos personales

¿Quien gasta?

28 Unidad Presupuestal	000 Unidad Responsable	00439 Unidad Ejecutora del Gasto
Instituto de Transparencia, Información Pública y Protección de Datos Personales del Estado de Jalisco	Instituto de Transparencia, Información Pública y Protección de Datos Personales del Estado de Jalisco	Instituto de Transparencia, Información Pública y Protección de Datos Personales del Estado de Jalisco

¿Para qué se gasta?

Finalidad	Función	Subfunción
Gobierno	Otros Servicios Generales	Acceso a la Información Pública Gubernamental

Objetivos

Nivel	Clave Componente		Resumen Narrativo
Actividad	05-10	2	Asegurar el cumplimiento de la Ley respecto de la protección de datos personales

Datos del Indicador

Denominación

Total de instrumentos para el adecuado ejercicio del tratamiento de datos personales aprobados por el Pleno

Método de cálculo

(Instrumentos para el adecuado ejercicio del tratamiento de datos personales (Realizado) / Instrumentos para el adecuado ejercicio del tratamiento de datos personales (Programado))*100

Descripción del Indicador

El presente indicador mide el número de instrumentos para el adecuado ejercicio de datos personales por parte de los sujetos obligados o entidades públicas responsables de su tratamiento, presentados al Pleno del Instituto de Transparencia, Información Pública y Protección de Datos Personales del Estado de Jalisco, mismos que consisten en guías para análisis de la brecha, análisis de riesgo, para ejercer el derecho de oposición en Internet (desindexación de la información) y lineamientos para regular la información en fuentes de acceso público, relacionada con la ley de archivo.

Tipo de Indicador	Gestión	**Dimensión del Indicador**	Eficiencia	**Año de Medición del Resultado**	2021
Cobertura	Estatal	**Frecuencia de Medición**	Trimestral		

Parámetros de semaforización

0	59.99	60.00	79.99	80.00	130

Meta Institucional	Meta Valor	Unidad de medida (meta valor)	Desagregado meta valor por género: Hombre	Mujer
100%	4	Instrumento	0.00	0.00

Sentido del Indicador	Línea Base (meta valor)	Año (Línea base)	Tipo de Acumulación
Ascendente	4	2020	Suma

Resultados

Valor Programado	Avance de la Meta (4to trimestre)	% Avance de la Meta (4to trimestre)	Semáforo (4to trimestre)
4.00	4.00	100.0%	

	Valor programado	Avance de la meta		Valor programado	Avance de la meta
Enero	N.P.	N.D	Julio	N.P.	N.D
Febrero	N.P.	N.D	Agosto	N.P.	N.D
Marzo	1.00	0.00	Septiembre	1.00	0.00
Abril	N.P.	N.D	Octubre	N.P.	N.D
Mayo	N.P.	N.D	Noviembre	N.P.	N.D
Junio	1.00	0.00	Diciembre	1.00	4.00

Medios de verificación: Portal de Internet Institucional: https://www.itei.org.mx/ Programa Presupuestario del Instituto de Transparencia, Información Pública y Protección de Datos Personales del Estado de Jalisco: https://www.itei.org.mx/v4/index.php/transparencia/fraccion/art8-4b Acta de sesión del Pleno del ITEI: Acuerdos del Pleno: https://www.itei.org.mx/v4/index.php/transparencia/fraccion/art12-22

Observaciones:

1 El presente documento despliega la información perteneciente a los indicadores estratégicos y gestión de aquellos Programas presupuestarios que proveen de bienes y servicios que generan valor público a la ciudadania jalisciense.

2 Se muestra el número del Componente relacionado con el indicador.

GOBIERNO DEL ESTADO DE JALISCO
PRESUPUESTO DE EGRESOS PARA EL EJERCICIO FISCAL 2021
Ficha Técnica de Indicador
Sistema de Evaluación del Desempeño (SED)

Gobierno del Estado de Jalisco — **Seguimiento de Indicadores** — **Secretaria de la Hacienda Pública**

Datos del Programa [1]

Garantizar el derecho de acceso a la información pública y la protección de datos personales

Eje: Gobierno efectivo e integridad pública **Tema Central:** Acceso a la información, transparencia y protección de datos personales

¿Quien gasta?

28 Unidad Presupuestal	000 Unidad Responsable	00439 Unidad Ejecutora del Gasto
Instituto de Transparencia, Información Pública y Protección de Datos Personales del Estado de Jalisco	Instituto de Transparencia, Información Pública y Protección de Datos Personales del Estado de Jalisco	Instituto de Transparencia, Información Pública y Protección de Datos Personales del Estado de Jalisco

¿Para qué se gasta?

Finalidad	Función	Subfunción
Gobierno	Otros Servicios Generales	Acceso a la Información Pública Gubernamental

Objetivos

Nivel	Clave Componente	Resumen Narrativo
Actividad	05-09 [2]	Asesorar a los ciudadanos y servidores públicos adscritos a los sujetos obligados en materia de protección de datos personales

Datos del Indicador

Denominación

Total de asesorías en materia de protección de datos personales realizadas

Método de cálculo

(Asesorías en materia de protección de datos personales (Realizado) / Asesorías en materia de protección de datos personales (Programado))*100

Descripción del Indicador

El presente indicador mide el número de asesorías que se otorgan a personas de la sociedad civil y servidores públicos adscritos a los sujetos obligados del estado de Jalisco, que realiza el Instituto de Transparencia, Información Pública y Protección de Datos Personales del Estado de Jalisco, de forma presencial, vía telefónica y/o a través de correo electrónico, en los temas de tratamiento de datos personales.

Tipo de Indicador	Gestión	**Dimensión del Indicador**	Eficiencia	**Año de Medición del Resultado**	2021
Cobertura	Estatal	**Frecuencia de Medición**	Trimestral		

Parámetros de semaforización

0	59.99	60.00	79.99	80.00	130

Meta Institucional	Meta Valor	Unidad de medida (meta valor)	Desagregado meta valor por género: Hombre	Mujer
100%	200	Asesoría	0.00	0.00

Sentido del Indicador	Línea Base (meta valor)	Año (Línea base)	Tipo de Acumulación
Ascendente	200	2020	Suma

Resultados

Valor Programado	Avance de la Meta (4to trimestre)	% Avance de la Meta (4to trimestre)	Semáforo (4to trimestre)
200.00	250.00	125.0%	

	Valor programado	Avance de la meta		Valor programado	Avance de la meta
Enero	N.P.	N.D	Julio	N.P.	N.D
Febrero	N.P.	N.D	Agosto	N.P.	N.D
Marzo	60.00	75.00	Septiembre	50.00	46.00
Abril	N.P.	N.D	Octubre	N.P.	N.D
Mayo	N.P.	N.D	Noviembre	N.P.	N.D
Junio	40.00	64.00	Diciembre	50.00	65.00

Medios de verificación: Registro interno de asesorías/ correos electrónicos

Observaciones:

1 El presente documento despliega la información perteneciente a los indicadores estratégicos y gestión de aquellos Programas presupuestarios que proveen de bienes y servicios que generan valor público a la ciudadania jalisciense.

2 Se muestra el número del Componente relacionado con el indicador.

GOBIERNO DEL ESTADO DE JALISCO
PRESUPUESTO DE EGRESOS PARA EL EJERCICIO FISCAL 2021
Ficha Técnica de Indicador
Sistema de Evaluación del Desempeño (SED)

Gobierno del Estado de Jalisco — **Seguimiento de Indicadores** — **Secretaria de la Hacienda Pública**

Datos del Programa [1]

Garantizar el derecho de acceso a la información pública y la protección de datos personales

Eje: Gobierno efectivo e integridad pública **Tema Central:** Acceso a la información, transparencia y protección de datos personales

¿Quien gasta?

28 Unidad Presupuestal	000 Unidad Responsable	00439 Unidad Ejecutora del Gasto
Instituto de Transparencia, Información Pública y Protección de Datos Personales del Estado de Jalisco	Instituto de Transparencia, Información Pública y Protección de Datos Personales del Estado de Jalisco	Instituto de Transparencia, Información Pública y Protección de Datos Personales del Estado de Jalisco

¿Para qué se gasta?

Finalidad	Función	Subfunción
Gobierno	Otros Servicios Generales	Acceso a la Información Pública Gubernamental

Objetivos

Nivel	Clave Componente	Resumen Narrativo
Componente	06 [2]	Sistema de gestión documental

Datos del Indicador

Denominación

Total de expedientes en resguardo de archivo digitalizados

Método de cálculo

(Expedientes en resguardo de archivo de concentración del ITEI digitalizados (Realizado) / Expedientes en resguardo de archivo de concentración del ITEI digitalizados (Programado))*100

Descripción del Indicador

El presente indicador mide el número de expedientes en resguardo del archivo de concentración del Instituto de Transparencia, Información Pública y Protección de Datos Personales del Estado de Jalisco, que serán digitalizados respetando la clasificación de origen y almacenados en el servidor destinado para la preservación de archivos digitales

Tipo de Indicador	Dimensión del Indicador	Año de Medición del Resultado
Gestión	Eficiencia	2021
Cobertura	**Frecuencia de Medición**	
Estatal	Trimestral	

Parámetros de semaforización

0	59.99	60.00	79.99	80.00	130

Meta Institucional	Meta Valor	Unidad de medida (meta valor)	Desagregado meta valor por género: Hombre	Mujer
100%	3,500	Expediente	0.00	0.00

Sentido del Indicador	Línea Base (meta valor)	Año (Línea base)	Tipo de Acumulación
Ascendente	1,300	2020	Suma

Resultados

Valor Programado	Avance de la Meta (4to trimestre)	% Avance de la Meta (4to trimestre)	Semáforo (4to trimestre)
3,500.00	3,716.00	106.2%	

	Valor programado	Avance de la meta		Valor programado	Avance de la meta
Enero	N.P.	N.D	Julio	N.P.	N.D
Febrero	N.P.	N.D	Agosto	N.P.	N.D
Marzo	330.00	1,187.00	Septiembre	2,500.00	1,393.00
Abril	N.P.	N.D	Octubre	N.P.	N.D
Mayo	N.P.	N.D	Noviembre	N.P.	N.D
Junio	320.00	600.00	Diciembre	350.00	536.00

Medios de verificación: Portal de Internet Institucional: https://www.itei.org.mx/ Programa e informe de desarrollo archivístico

Observaciones:

1 El presente documento despliega la información perteneciente a los indicadores estratégicos y gestión de aquellos Programas presupuestarios que proveen de bienes y servicios que generan valor público a la ciudadania jalisciense.

2 Se muestra el número del Componente relacionado con el indicador.

GOBIERNO DEL ESTADO DE JALISCO
PRESUPUESTO DE EGRESOS PARA EL EJERCICIO FISCAL 2021
Ficha Técnica de Indicador
Sistema de Evaluación del Desempeño (SED)

Gobierno del Estado de Jalisco — **Seguimiento de Indicadores** — **Secretaria de la Hacienda Pública**

Datos del Programa [1]

Garantizar el derecho de acceso a la información pública y la protección de datos personales

Eje: Gobierno efectivo e integridad pública **Tema Central:** Acceso a la información, transparencia y protección de datos personales

¿Quien gasta?

28 Unidad Presupuestal	000 Unidad Responsable	00439 Unidad Ejecutora del Gasto
Instituto de Transparencia, Información Pública y Protección de Datos Personales del Estado de Jalisco	Instituto de Transparencia, Información Pública y Protección de Datos Personales del Estado de Jalisco	Instituto de Transparencia, Información Pública y Protección de Datos Personales del Estado de Jalisco

¿Para qué se gasta?

Finalidad	Función	Subfunción
Gobierno	Otros Servicios Generales	Acceso a la Información Pública Gubernamental

Objetivos

Nivel	Clave Componente	Resumen Narrativo
Actividad	06-11 [2]	Documentar y evidenciar los resultados en materia de gestión documental

Datos del Indicador

Denominación

Total de programas e Informes Anuales de Desarrollo Archivístico presentados

Método de cálculo

(Programas anuales de Desarrollo Archivístico e informe anual de cumplimiento (Realizado) / Programas anuales de Desarrollo Archivístico e informe anual de cumplimiento (Programado))*100

Descripción del Indicador

El presente indicador mide el número de programas anuales de Desarrollo Archivístico e informe anual de cumplimiento, presentados a la Comisionada Presidente del Instituto de Transparencia, Información Pública y Protección de Datos Personales del Estado de Jalisco, a través de los cuales se establecen las acciones a desarrollar en materia de Gestión Documental así como la presentación de las acciones realizadas a lo largo del año en materia antes descrita.

Tipo de Indicador	Gestión	**Dimensión del Indicador**	Eficiencia	**Año de Medición del Resultado**	2021
Cobertura	Estatal	**Frecuencia de Medición**	Trimestral		

Parámetros de semaforización

0	59.99	60.00	79.99	80.00	130

Meta Institucional	Meta Valor	Unidad de medida (meta valor)	Desagregado meta valor por género: Hombre	Mujer
100%	2	Programa	0.00	0.00

Sentido del Indicador	Línea Base (meta valor)	Año (Línea base)	Tipo de Acumulación
Ascendente	2	2020	Suma

Resultados

Valor Programado	Avance de la Meta (4to trimestre)	% Avance de la Meta (4to trimestre)	Semáforo (4to trimestre)
2.00	2.00	100.0%	

	Valor programado	Avance de la meta		Valor programado	Avance de la meta
Enero	N.P.	N.D	Julio	N.P.	N.D
Febrero	N.P.	N.D	Agosto	N.P.	N.D
Marzo	1.00	2.00	Septiembre	0.00	0.00
Abril	N.P.	N.D	Octubre	N.P.	N.D
Mayo	N.P.	N.D	Noviembre	N.P.	N.D
Junio	0.00	0.00	Diciembre	1.00	0.00

Medios de verificación: Portal de Internet Institucional: https://www.itei.org.mx/ Programa e informe de desarrollo archivístico

Observaciones:

1 El presente documento despliega la información perteneciente a los indicadores estratégicos y gestión de aquellos Programas presupuestarios que proveen de bienes y servicios que generan valor público a la ciudadania jalisciense.

2 Se muestra el número del Componente relacionado con el indicador.

GOBIERNO DEL ESTADO DE JALISCO
PRESUPUESTO DE EGRESOS PARA EL EJERCICIO FISCAL 2021
Ficha Técnica de Indicador
Sistema de Evaluación del Desempeño (SED)

Gobierno del Estado de Jalisco — **Seguimiento de Indicadores** — **Secretaria de la Hacienda Pública**

Datos del Programa [1]

Garantizar el derecho de acceso a la información pública y la protección de datos personales

Eje: Gobierno efectivo e integridad pública **Tema Central:** Acceso a la información, transparencia y protección de datos personales

¿Quien gasta?

28 Unidad Presupuestal	000 Unidad Responsable	00439 Unidad Ejecutora del Gasto
Instituto de Transparencia, Información Pública y Protección de Datos Personales del Estado de Jalisco	Instituto de Transparencia, Información Pública y Protección de Datos Personales del Estado de Jalisco	Instituto de Transparencia, Información Pública y Protección de Datos Personales del Estado de Jalisco

¿Para qué se gasta?

Finalidad	Función	Subfunción
Gobierno	Otros Servicios Generales	Acceso a la Información Pública Gubernamental

Objetivos

Nivel	Clave Componente	Resumen Narrativo
Actividad	06-12 [2]	Organizar, custodiar, conservar y realizar la disposición final de los archivos , buscando dar cabal cumplimiento a la normatividad en la materia.

Datos del Indicador

Denominación

Total de asesorías técnicas para la operación de archivos realizadas

Método de cálculo

(Asesorías técnicas para la operación de archivos (Realizado) / Asesorías técnicas para la operación de archivos (Programado))*100

Descripción del Indicador

El presente indicador mide el número de asesorías técnicas para la operación de archivos realizadas al personal integrante del grupo interdisciplinario (grupo conformado por el titular del área de archivos, Dirección Jurídica y Unidad de Transparencia, área de planeación, órgano interno de control y áreas responsables de la información) así como del Sistema Institucional de Archivo del Instituto de Transparencia, Información Pública y Protección de Datos Personales del Estado de Jalisco, con el objeto de dar cumplimiento a las obligaciones en materia de gestión documental.

Tipo de Indicador	Gestión	**Dimensión del Indicador**	Eficiencia	**Año de Medición del Resultado**	2021
Cobertura	Estatal	**Frecuencia de Medición**	Trimestral		

Parámetros de semaforización

0	59.99	60.00	79.99	80.00	130

Meta Institucional	Meta Valor	Unidad de medida (meta valor)	Desagregado meta valor por género: Hombre	Mujer
100%	12	Asesoría	0.00	0.00

Sentido del Indicador	Línea Base (meta valor)	Año (Línea base)	Tipo de Acumulación
Ascendente	12	2020	Suma

Resultados

Valor Programado	Avance de la Meta (4to trimestre)	% Avance de la Meta (4to trimestre)	Semáforo (4to trimestre)
12.00	11.00	91.7%	

	Valor programado	Avance de la meta		Valor programado	Avance de la meta
Enero	N.P.	N.D	Julio	N.P.	N.D
Febrero	N.P.	N.D	Agosto	N.P.	N.D
Marzo	3.00	3.00	Septiembre	3.00	3.00
Abril	N.P.	N.D	Octubre	N.P.	N.D
Mayo	N.P.	N.D	Noviembre	N.P.	N.D
Junio	3.00	2.00	Diciembre	3.00	3.00

Medios de verificación: Lista de asistencia de asesoría o capacitación otorgada.

Observaciones:

1 El presente documento despliega la información perteneciente a los indicadores estratégicos y gestión de aquellos Programas presupuestarios que proveen de bienes y servicios que generan valor público a la ciudadania jalisciense.

2 Se muestra el número del Componente relacionado con el indicador.

GOBIERNO DEL ESTADO DE JALISCO
PRESUPUESTO DE EGRESOS PARA EL EJERCICIO FISCAL 2021
Ficha Técnica de Indicador
Sistema de Evaluación del Desempeño (SED)

Gobierno del Estado de Jalisco — **Seguimiento de Indicadores** — **Secretaria de la Hacienda Pública**

Datos del Programa [1]

Garantizar el derecho de acceso a la información pública y la protección de datos personales

Eje: Gobierno efectivo e integridad pública **Tema Central:** Acceso a la información, transparencia y protección de datos personales

¿Quien gasta?

28 Unidad Presupuestal	000 Unidad Responsable	00439 Unidad Ejecutora del Gasto
Instituto de Transparencia, Información Pública y Protección de Datos Personales del Estado de Jalisco	Instituto de Transparencia, Información Pública y Protección de Datos Personales del Estado de Jalisco	Instituto de Transparencia, Información Pública y Protección de Datos Personales del Estado de Jalisco

¿Para qué se gasta?

Finalidad	Función	Subfunción
Gobierno	Otros Servicios Generales	Acceso a la Información Pública Gubernamental

Objetivos

Nivel	Clave Componente	Resumen Narrativo
Componente	07 [2]	Resoluciones de los recursos de transparencia realizada.

Datos del Indicador

Denominación

Porcentaje de recursos de transparencia resueltos antes del promedio de duración del año 2021.

Método de cálculo

(Recursos de transparencia resueltos antes que el promedio de duración del año 2021 (Realizado) / Recursos de transparencia resueltos antes que el promedio de duración del año 2021 (Programado))*100

Descripción del Indicador

El presente indicador mide el porcentaje de recursos de transparencia aprobados por el Pleno del Instituto de Transparencia, Información Pública y Protección de Datos Personales del Estado de Jalisco, que son resueltos antes que el promedio de duración para el año 2021.

Tipo de Indicador	Gestión	**Dimensión del Indicador**	Eficacia	**Año de Medición del Resultado**	2021
Cobertura	Estatal	**Frecuencia de Medición**	Trimestral		

Parámetros de semaforización

0	59.99	60.00	79.99	80.00	130

Meta Institucional	Meta Valor	Unidad de medida (meta valor)	Desagregado meta valor por género: Hombre	Mujer
100%	51	Porcentaje	0.00	0.00

Sentido del Indicador	Línea Base (meta valor)	Año (Línea base)	Tipo de Acumulación
Ascendente	No disponible	No disponible	Suma

Resultados

Valor Programado	Avance de la Meta (4to trimestre)	% Avance de la Meta (4to trimestre)	Semáforo (4to trimestre)
51.00	67.20	131.8%	

	Valor programado	Avance de la meta		Valor programado	Avance de la meta
Enero	N.P.	N.D	Julio	N.P.	N.D
Febrero	N.P.	N.D	Agosto	N.P.	N.D
Marzo	12.70	0.00	Septiembre	12.70	65.00
Abril	N.P.	N.D	Octubre	N.P.	N.D
Mayo	N.P.	N.D	Noviembre	N.P.	N.D
Junio	12.70	0.00	Diciembre	12.90	2.20

Medios de verificación: Página de Internet institucional: https://www.itei.org.mx/v4/index.php/transparencia/fraccion/art12-11

Observaciones:

1 El presente documento despliega la información perteneciente a los indicadores estratégicos y gestión de aquellos Programas presupuestarios que proveen de bienes y servicios que generan valor público a la ciudadania jalisciense.

2 Se muestra el número del Componente relacionado con el indicador.

GOBIERNO DEL ESTADO DE JALISCO
PRESUPUESTO DE EGRESOS PARA EL EJERCICIO FISCAL 2021
Ficha Técnica de Indicador
Sistema de Evaluación del Desempeño (SED)

Gobierno del Estado de Jalisco — **Seguimiento de Indicadores** — **Secretaria de la Hacienda Pública**

Datos del Programa [1]

Garantizar el derecho de acceso a la información pública y la protección de datos personales

Eje: Gobierno efectivo e integridad pública **Tema Central:** Acceso a la información, transparencia y protección de datos personales

¿Quien gasta?

28 Unidad Presupuestal	000 Unidad Responsable	00439 Unidad Ejecutora del Gasto
Instituto de Transparencia, Información Pública y Protección de Datos Personales del Estado de Jalisco	Instituto de Transparencia, Información Pública y Protección de Datos Personales del Estado de Jalisco	Instituto de Transparencia, Información Pública y Protección de Datos Personales del Estado de Jalisco

¿Para qué se gasta?

Finalidad	Función	Subfunción
Gobierno	Otros Servicios Generales	Acceso a la Información Pública Gubernamental

Objetivos

Nivel	Clave Componente	Resumen Narrativo
Actividad	07-01 [2]	Garantizar que los sujetos obligados publiquen y actualicen su información pública.

Datos del Indicador

Denominación

Total de resoluciones de Recursos de Transparencia aprobadas

Método de cálculo

(Resoluciones de Recurso de Transparencia (Realizado) / Resoluciones de Recurso de Transparencia (Programado))*100

Descripción del Indicador

Este indicador mide el número de resoluciones de los Recursos de Transparencia aprobadas por el Pleno del Instituto de Transparencia, Información Pública y Protección de Datos Personales del Estado de Jalisco

Tipo de Indicador	Gestión	**Dimensión del Indicador**	Eficiencia	**Año de Medición del Resultado**	2021
Cobertura	Estatal	**Frecuencia de Medición**	Trimestral		

Parámetros de semaforización

0	59.99	60.00	79.99	80.00	130

Meta Institucional	Meta Valor	Unidad de medida (meta valor)	Desagregado meta valor por género: Hombre	Mujer
100%	102	Resolución	0.00	0.00

Sentido del Indicador	Línea Base (meta valor)	Año (Línea base)	Tipo de Acumulación
Ascendente	66	2020	Suma

Resultados

Valor Programado	Avance de la Meta (4to trimestre)	% Avance de la Meta (4to trimestre)	Semáforo (4to trimestre)
102.00	371.00	363.7%	

	Valor programado	Avance de la meta		Valor programado	Avance de la meta
Enero	N.P.	N.D	Julio	N.P.	N.D
Febrero	N.P.	N.D	Agosto	N.P.	N.D
Marzo	24.00	28.00	Septiembre	24.00	89.00
Abril	N.P.	N.D	Octubre	N.P.	N.D
Mayo	N.P.	N.D	Noviembre	N.P.	N.D
Junio	24.00	136.00	Diciembre	30.00	118.00

Medios de verificación: Página de Internet institucional: https://www.itei.org.mx/v4/index.php/transparencia/fraccion/art12-11

Observaciones:

1 El presente documento despliega la información perteneciente a los indicadores estratégicos y gestión de aquellos Programas presupuestarios que proveen de bienes y servicios que generan valor público a la ciudadania jalisciense.

2 Se muestra el número del Componente relacionado con el indicador.

GOBIERNO DEL ESTADO DE JALISCO
PRESUPUESTO DE EGRESOS PARA EL EJERCICIO FISCAL 2021
Ficha Técnica de Indicador
Sistema de Evaluación del Desempeño (SED)

Gobierno del Estado de Jalisco | **Seguimiento de Indicadores** | **Secretaria de la Hacienda Pública**

Datos del Programa [1]

Garantizar el derecho de acceso a la información pública y la protección de datos personales

Eje: Gobierno efectivo e integridad pública **Tema Central:** Acceso a la información, transparencia y protección de datos personales

¿Quien gasta?

28 Unidad Presupuestal	000 Unidad Responsable	00439 Unidad Ejecutora del Gasto
Instituto de Transparencia, Información Pública y Protección de Datos Personales del Estado de Jalisco	Instituto de Transparencia, Información Pública y Protección de Datos Personales del Estado de Jalisco	Instituto de Transparencia, Información Pública y Protección de Datos Personales del Estado de Jalisco

¿Para qué se gasta?

Finalidad	Función	Subfunción
Gobierno	Otros Servicios Generales	Acceso a la Información Pública Gubernamental

Objetivos

Nivel	Clave Componente	Resumen Narrativo
Componente	08 [2]	Resoluciones de los recursos de revisión en materia de protección de datos personales realizada.

Datos del Indicador

Denominación

índice de recurrencia en materia de protección de datos personales realizadas.

Método de cálculo

(Recursos de revisión en materia de protección de datos personales recibidos en el ITEI (Realizado) / Recursos de revisión en materia de protección de datos personales recibidos en el ITEI (Programado))*100

Descripción del Indicador

El presente indicador mide el índice de recurrencia en materia de protección de datos personales, dicha cifra equivale al porcentaje de solicitudes para la protección de derechos ARCO (Acceso, Rectificación, Cancelación y Oposición), tramitadas por los sujetos obligados del estado Jalisco, que se convirtieron en un recurso de revisión en materia de protección de datos personales gestionadas ante el Instituto de Transparencia, Información Pública y Protección de Datos Personales del Estado de Jalisco. La cifra de solicitudes para la protección de derechos ARCO, se obtiene del Sistema de Consulta en Línea de Reportes de Solicitudes de Información (SIRES).

Tipo de Indicador	Gestión	**Dimensión del Indicador**	Eficacia	**Año de Medición del Resultado**	2021
Cobertura	Estatal	**Frecuencia de Medición**	Trimestral		

Parámetros de semaforización

0	59.99	60.00	79.99	80.00	130

Meta Institucional	Meta Valor	Unidad de medida (meta valor)	Desagregado meta valor por género: Hombre	Mujer
100%	0	Porcentaje	No disponible	No disponible

Sentido del Indicador	Línea Base (meta valor)	Año (Línea base)	Tipo de Acumulación
Ascendente	No disponible	No disponible	Suma

Resultados

Valor Programado	Avance de la Meta (4to trimestre)	% Avance de la Meta (4to trimestre)	Semáforo (4to trimestre)
0.20	1.43	715.0%	

	Valor programado	Avance de la meta		Valor programado	Avance de la meta
Enero	N.P.	N.D	Julio	N.P.	N.D
Febrero	N.P.	N.D	Agosto	N.P.	N.D
Marzo	0.00	0.01	Septiembre	0.00	1.18
Abril	N.P.	N.D	Octubre	N.P.	N.D
Mayo	N.P.	N.D	Noviembre	N.P.	N.D
Junio	0.00	0.24	Diciembre	0.20	0.00

Medios de verificación: Portal de Internet Institucional: https://www.itei.org.mx/reportes/menu_principal/inicio

Observaciones:

1 El presente documento despliega la información perteneciente a los indicadores estratégicos y gestión de aquellos Programas presupuestarios que proveen de bienes y servicios que generan valor público a la ciudadania jalisciense.

2 Se muestra el número del Componente relacionado con el indicador.

GOBIERNO DEL ESTADO DE JALISCO
PRESUPUESTO DE EGRESOS PARA EL EJERCICIO FISCAL 2021
Ficha Técnica de Indicador
Sistema de Evaluación del Desempeño (SED)

Gobierno del Estado de Jalisco — **Seguimiento de Indicadores** — **Secretaria de la Hacienda Pública**

Datos del Programa [1]

Garantizar el derecho de acceso a la información pública y la protección de datos personales

Eje: Gobierno efectivo e integridad pública **Tema Central:** Acceso a la información, transparencia y protección de datos personales

¿Quien gasta?

28 Unidad Presupuestal	000 Unidad Responsable	00439 Unidad Ejecutora del Gasto
Instituto de Transparencia, Información Pública y Protección de Datos Personales del Estado de Jalisco	Instituto de Transparencia, Información Pública y Protección de Datos Personales del Estado de Jalisco	Instituto de Transparencia, Información Pública y Protección de Datos Personales del Estado de Jalisco

¿Para qué se gasta?

Finalidad	Función	Subfunción
Gobierno	Otros Servicios Generales	Acceso a la Información Pública Gubernamental

Objetivos

Nivel	Clave Componente	Resumen Narrativo
Actividad	08-02 [2]	Admisión de recursos sustanciados y resueltos hasta su cumplimiento

Datos del Indicador

Denominación

Porcentaje de resoluciones de recursos de revisión en materia de datos personales emitidos en el plazo de ley.

Método de cálculo

(Resoluciones de recursos de revisión en materia de datos personales emitidas dentro del plazo que establece la Ley de Protección de Datos Personales en Posesión de Sujetos Obligados del Estado de Jalisco y sus Municipios (Realizado) / Resoluciones de recursos de revisión en materia de datos personales emitidas dentro del plazo que establece la Ley de Protección de Datos Personales en Posesión de Sujetos Obligados del Estado de Jalisco y sus Municipios (Programado))*100

Descripción del Indicador

El presente indicador mide el porcentaje de resoluciones de recursos de revisión en materia de datos personales aprobados por el Pleno del Instituto de Transparencia, Información Pública y Protección de Datos Personales del Estado de Jalisco en el plazo establecido en la Ley de Protección de Datos Personales en Posesión de Sujetos Obligados del Estado de Jalisco y sus Municipios.

Tipo de Indicador	Gestión	**Dimensión del Indicador**	Eficacia	**Año de Medición del Resultado**	2021
Cobertura	Estatal	**Frecuencia de Medición**	Trimestral		

Parámetros de semaforización

0	59.99	60.00	79.99	80.00	130

Meta Institucional	Meta Valor	Unidad de medida (meta valor)	Desagregado meta valor por género: Hombre	Mujer
100%	51	Porcentaje	0.00	0.00

Sentido del Indicador	Línea Base (meta valor)	Año (Línea base)	Tipo de Acumulación
Ascendente	No disponible	No disponible	Suma

Resultados

Valor Programado	Avance de la Meta (4to trimestre)	% Avance de la Meta (4to trimestre)	Semáforo (4to trimestre)
51.00	58.00	113.7%	

	Valor programado	Avance de la meta		Valor programado	Avance de la meta
Enero	N.P.	N.D	Julio	N.P.	N.D
Febrero	N.P.	N.D	Agosto	N.P.	N.D
Marzo	12.70	0.00	Septiembre	12.70	58.00
Abril	N.P.	N.D	Octubre	N.P.	N.D
Mayo	N.P.	N.D	Noviembre	N.P.	N.D
Junio	12.70	0.00	Diciembre	12.90	0.00

Medios de verificación: Resoluciones, pagina de Internet Institucional, actas de sesión del Pleno del ITEI

Observaciones:

1 El presente documento despliega la información perteneciente a los indicadores estratégicos y gestión de aquellos Programas presupuestarios que proveen de bienes y servicios que generan valor público a la ciudadania jalisciense.

2 Se muestra el número del Componente relacionado con el indicador.

GOBIERNO DEL ESTADO DE JALISCO
PRESUPUESTO DE EGRESOS PARA EL EJERCICIO FISCAL 2021
Ficha Técnica de Indicador
Sistema de Evaluación del Desempeño (SED)

Gobierno del Estado de Jalisco | **Seguimiento de Indicadores** | **Secretaria de la Hacienda Pública**

Datos del Programa [1]

Garantizar el derecho de acceso a la información pública y la protección de datos personales

Eje: Gobierno efectivo e integridad pública **Tema Central:** Acceso a la información, transparencia y protección de datos personales

¿Quien gasta?

28 Unidad Presupuestal	000 Unidad Responsable	00439 Unidad Ejecutora del Gasto
Instituto de Transparencia, Información Pública y Protección de Datos Personales del Estado de Jalisco	Instituto de Transparencia, Información Pública y Protección de Datos Personales del Estado de Jalisco	Instituto de Transparencia, Información Pública y Protección de Datos Personales del Estado de Jalisco

¿Para qué se gasta?

Finalidad	Función	Subfunción
Gobierno	Otros Servicios Generales	Acceso a la Información Pública Gubernamental

Objetivos

Nivel	Clave Componente	Resumen Narrativo
Componente	09 [2]	Estudios e investigaciones sobre transparencia, acceso a la información pública y protección de datos personales dirigidos a los sujetos obligados realizados.

Datos del Indicador

Denominación

Total de estudios e investigaciones en materia de transparencia, acceso a la información pública y protección de datos personales realizados.

Método de cálculo

(Estudios e investigaciones en materia de transparencia, acceso a la información pública y protección de datos personales (Realizado) / Estudios e investigaciones en materia de transparencia, acceso a la información pública y protección de datos personales (Programado))*100

Descripción del Indicador

El presente indicador mide el número de estudios e investigaciones en materia de transparencia, acceso a la información pública y protección de datos personales aprobados por el Pleno del Instituto de Transparencia, Información Pública y Protección de Datos Personales del Estado de Jalisco dirigidos a la sociedad civil y sujetos obligados del estado de Jalisco, que clarifican los aspectos relacionados con los temas antes descritos.

Tipo de Indicador	Gestión	**Dimensión del Indicador**	Eficiencia	**Año de Medición del Resultado**	2021
Cobertura	Estatal	**Frecuencia de Medición**	Trimestral		

Parámetros de semaforización

0	59.99	60.00	79.99	80.00	130

Meta Institucional	Meta Valor	Unidad de medida (meta valor)	Desagregado meta valor por género: Hombre	Desagregado meta valor por género: Mujer
100%	1	Estudio	0.00	0.00

Sentido del Indicador	Línea Base (meta valor)	Año (Línea base)	Tipo de Acumulación
Ascendente	No disponible	No disponible	Suma

Resultados

Valor Programado	Avance de la Meta (4to trimestre)	% Avance de la Meta (4to trimestre)	Semáforo (4to trimestre)
1.00	4.00	400.0%	

	Valor programado	Avance de la meta		Valor programado	Avance de la meta
Enero	N.P.	N.D	Julio	N.P.	N.D
Febrero	N.P.	N.D	Agosto	N.P.	N.D
Marzo	0.00	0.00	Septiembre	0.00	0.00
Abril	N.P.	N.D	Octubre	N.P.	N.D
Mayo	N.P.	N.D	Noviembre	N.P.	N.D
Junio	0.00	0.00	Diciembre	1.00	4.00

Medios de verificación: Portal de Internet Institucional: https://www.itei.org.mx/ Programa Presupuestario del Instituto de Transparencia, Información Pública y Protección de Datos Personales del Estado de Jalisco: https://www.itei.org.mx/v4/index.php/transparencia/fraccion/art8-4b Actas de sesión del Pleno del ITEI: https://www.itei.org.mx/v4/index.php/transparencia/fraccion/art12-22

Observaciones:

1 El presente documento despliega la información perteneciente a los indicadores estratégicos y gestión de aquellos Programas presupuestarios que proveen de bienes y servicios que generan valor público a la ciudadania jalisciense.

2 Se muestra el número del Componente relacionado con el indicador.

GOBIERNO DEL ESTADO DE JALISCO
PRESUPUESTO DE EGRESOS PARA EL EJERCICIO FISCAL 2021
Ficha Técnica de Indicador
Sistema de Evaluación del Desempeño (SED)

Gobierno del Estado de Jalisco — **Seguimiento de Indicadores** — **Secretaria de la Hacienda Pública**

Datos del Programa [1]

Garantizar el derecho de acceso a la información pública y la protección de datos personales

Eje: Gobierno efectivo e integridad pública **Tema Central:** Acceso a la información, transparencia y protección de datos personales

¿Quien gasta?

28 Unidad Presupuestal	000 Unidad Responsable	00439 Unidad Ejecutora del Gasto
Instituto de Transparencia, Información Pública y Protección de Datos Personales del Estado de Jalisco	Instituto de Transparencia, Información Pública y Protección de Datos Personales del Estado de Jalisco	Instituto de Transparencia, Información Pública y Protección de Datos Personales del Estado de Jalisco

¿Para qué se gasta?

Finalidad	Función	Subfunción
Gobierno	Otros Servicios Generales	Acceso a la Información Pública Gubernamental

Objetivos

Nivel	Clave Componente	Resumen Narrativo
Actividad	09-15 [2]	Realizar estudios e investigaciones para verificar el cumplimiento de la normatividad en materia de transparencia, acceso a la información pública y protección de datos personales.

Datos del Indicador

Denominación

Total de ediciones y diseños de la revista "Caja de Cristal"

Método de cálculo

(Ediciones y diseños de la revista "Caja de Cristal" (Realizado) / Ediciones y diseños de la revista "Caja de Cristal" (Programado))*100

Descripción del Indicador

El presente indicador mide el número de ediciones y diseños de la revista "Caja de Cristal" (revista académica de difusión científica en las materias de Transparencia, Derecho de Acceso a la Información y Rendición de Cuentas), realizadas por el Instituto de Transparencia, Información Pública y Protección de Datos Personales del Estado de Jalisco, o en colaboración con otras Instituciones.

Tipo de Indicador	Gestión	**Dimensión del Indicador**	Eficiencia	**Año de Medición del Resultado**	2021
Cobertura	Estatal	**Frecuencia de Medición**	Trimestral		

Parámetros de semaforización

0	59.99	60.00	79.99	80.00	130

Meta Institucional	Meta Valor	Unidad de medida (meta valor)	Desagregado meta valor por género: Hombre	Mujer
100%	2	Revista	0.00	0.00

Sentido del Indicador	Línea Base (meta valor)	Año (Línea base)	Tipo de Acumulación
Ascendente	2	2020	Suma

Resultados

Valor Programado	Avance de la Meta (4to trimestre)	% Avance de la Meta (4to trimestre)	Semáforo (4to trimestre)
2.00	2.00	100.0%	

	Valor programado	Avance de la meta		Valor programado	Avance de la meta
Enero	N.P.	N.D	Julio	N.P.	N.D
Febrero	N.P.	N.D	Agosto	N.P.	N.D
Marzo	0.00	0.00	Septiembre	1.00	1.00
Abril	N.P.	N.D	Octubre	N.P.	N.D
Mayo	N.P.	N.D	Noviembre	N.P.	N.D
Junio	0.00	0.00	Diciembre	1.00	1.00

Medios de verificación: Edición de Revista Caja de Cristal en formato digital o impreso, fotografía, difusión en página oficial del ITEI https://www.itei.org.mx/v3/micrositios/revista_caja_cristal/

Observaciones:

1 El presente documento despliega la información perteneciente a los indicadores estratégicos y gestión de aquellos Programas presupuestarios que proveen de bienes y servicios que generan valor público a la ciudadania jalisciense.

2 Se muestra el número del Componente relacionado con el indicador.

GOBIERNO DEL ESTADO DE JALISCO
PRESUPUESTO DE EGRESOS PARA EL EJERCICIO FISCAL 2021
Ficha Técnica de Indicador
Sistema de Evaluación del Desempeño (SED)

Gobierno del Estado de Jalisco — **Seguimiento de Indicadores** — **Secretaria de la Hacienda Pública**

Datos del Programa [1]

Planeación, proyectos y gestión administrativa

Eje: Gobierno efectivo e integridad pública **Tema Central:** Administración Pública

¿Quien gasta?

28 Unidad Presupuestal	000 Unidad Responsable	00439 Unidad Ejecutora del Gasto
Instituto de Transparencia, Información Pública y Protección de Datos Personales del Estado de Jalisco	Instituto de Transparencia, Información Pública y Protección de Datos Personales del Estado de Jalisco	Instituto de Transparencia, Información Pública y Protección de Datos Personales del Estado de Jalisco

¿Para qué se gasta?

Finalidad	Función	Subfunción
Gobierno	Otros Servicios Generales	Acceso a la Información Pública Gubernamental

Objetivos

Nivel	Clave Componente	Resumen Narrativo
Fin	2	Contribuir al incremento de las capacidades de la gestión pública estatal para alcanzar con eficiencia, integridad y transparencia los resultados establecidos en el Plan Estatal de Gobernanza y Desarrollo, a través de la incorporación de procesos de participación ciudadana, profesionalización del servicio civil, innovación, control interno, monitoreo y evaluación.

Datos del Indicador

Denominación

Posición de Jalisco en la métrica de gobierno abierto

Método de cálculo

(Posición de Jalisco en la Métrica de Gobierno abierto (Realizado)/Posición de Jalisco en la Métrica de Gobierno abierto (Programado))*100

Descripción del Indicador

Se refiere a la posición de Jalisco en la Métrica de Gobierno abierto. La Métrica analiza el acceso a la información que tienen las y los ciudadanos para conocer las acciones de gobierno y, a su vez, en qué medida es posible incidir en su gestión.

Tipo de Indicador	Estratégico	**Dimensión del Indicador**	Eficacia	**Año de Medición del Resultado**	2021
Cobertura	Estatal	**Frecuencia de Medición**	Bienal		

Parámetros de semaforización

130	80.00	79.99	60.00	59.99	0

Meta Institucional	Meta Valor	Unidad de medida (meta valor)	Desagregado meta valor por género: Hombre	Mujer
100%	4	Posición	0.00	0.00

Sentido del Indicador	Línea Base (meta valor)	Año (Línea base)	Tipo de Acumulación
Descendente	3	2017	Suma

Resultados

Valor Programado	Avance de la Meta (4to trimestre)	% Avance de la Meta (4to trimestre)	Semáforo (4to trimestre)
N.P.	N.D.	N.D.	

	Valor programado	Avance de la meta		Valor programado	Avance de la meta
Enero	N.P.	N.D.	Julio	N.P.	N.D.
Febrero	N.P.	N.D.	Agosto	N.P.	N.D.
Marzo	N.P.	N.D.	Septiembre	N.P.	N.D.
Abril	N.P.	N.D.	Octubre	N.P.	N.D.
Mayo	N.P.	N.D.	Noviembre	N.P.	N.D.
Junio	N.P.	N.D.	Diciembre	N.P.	N.D.

Medios de verificación

Observaciones

1 El presente documento despliega la información perteneciente a los indicadores estratégicos y gestión de aquellos Programas presupuestarios que proveen de bienes y servicios que generan valor público a la ciudadania jalisciense.

2 Se muestra el número del Componente relacionado con el indicador.

GOBIERNO DEL ESTADO DE JALISCO
PRESUPUESTO DE EGRESOS PARA EL EJERCICIO FISCAL 2021
Ficha Técnica de Indicador
Sistema de Evaluación del Desempeño (SED)

Gobierno del Estado de Jalisco | **Seguimiento de Indicadores** | **Secretaria de la Hacienda Pública**

Datos del Programa [1]

Planeación, proyectos y gestión administrativa

Eje: Gobierno efectivo e integridad pública **Tema Central:** Administración Pública

¿Quien gasta?

28 Unidad Presupuestal	000 Unidad Responsable	00439 Unidad Ejecutora del Gasto
Instituto de Transparencia, Información Pública y Protección de Datos Personales del Estado de Jalisco	Instituto de Transparencia, Información Pública y Protección de Datos Personales del Estado de Jalisco	Instituto de Transparencia, Información Pública y Protección de Datos Personales del Estado de Jalisco

¿Para qué se gasta?

Finalidad	Función	Subfunción
Gobierno	Otros Servicios Generales	Acceso a la Información Pública Gubernamental

Objetivos

Nivel	Clave Componente	Resumen Narrativo
Propósito	2	Transformar la efectividad de las instituciones públicas, a través de la profesionalización de los servidores públicos, la mejora de los servicios, estrategias que impulsen una gestión orientada a resultados enfocada a la sociedad, así como la eficiencia, transparencia y procesos de adquisiciones de bienes y servicios públicos libres de sobornos y abiertos.

Datos del Indicador

Denominación

Porcentaje de adquisiciones a través de la Comisión de Adquisiciones

Método de cálculo

(Porcentaje del monto de compras a través de la Comisión de Adquisiciones del Gobierno de Jalisco (Realizado)/Porcentaje del monto de compras a través de la Comisión de Adquisiciones del Gobierno de Jalisco (Programado))*100

Descripción del Indicador

Se refiere al porcentaje del monto de compras a través de la Comisión de Adquisiciones del Gobierno de Jalisco. Cuando las compras rebasan el millón 500 mil pesos son aprobadas por la Comisión de Adquisiciones.

Tipo de Indicador	Estratégico	**Dimensión del Indicador**	Eficacia	**Año de Medición del Resultado**	2021
Cobertura	Estatal	**Frecuencia de Medición**	Mensual		

Parámetros de semaforización

0	59.99	60.00	79.99	80.00	130

Meta Institucional	Meta Valor	Unidad de medida (meta valor)	Desagregado meta valor por género: Hombre	Mujer
100%	83	Porcentaje	0.00	0.00

Sentido del Indicador	Línea Base (meta valor)	Año (Línea base)	Tipo de Acumulación
Ascendente	77	2006	Suma

Resultados

Valor Programado	Avance de la Meta (4to trimestre)	% Avance de la Meta (4to trimestre)	Semáforo (4to trimestre)
N.P.	N.D.	N.D.	

	Valor programado	Avance de la meta		Valor programado	Avance de la meta
Enero	N.P.	N.D.	Julio	N.P.	N.D.
Febrero	N.P.	N.D.	Agosto	N.P.	N.D.
Marzo	N.P.	N.D.	Septiembre	N.P.	N.D.
Abril	N.P.	N.D.	Octubre	N.P.	N.D.
Mayo	N.P.	N.D.	Noviembre	N.P.	N.D.
Junio	N.P.	N.D.	Diciembre	N.P.	N.D.

Medios de verificación

Observaciones

1 El presente documento despliega la información perteneciente a los indicadores estratégicos y gestión de aquellos Programas presupuestarios que proveen de bienes y servicios que generan valor público a la ciudadania jalisciense.

2 Se muestra el número del Componente relacionado con el indicador.

GOBIERNO DEL ESTADO DE JALISCO
PRESUPUESTO DE EGRESOS PARA EL EJERCICIO FISCAL 2021
Ficha Técnica de Indicador

Sistema de Evaluación del Desempeño (SED)

Gobierno del Estado de Jalisco — **Seguimiento de Indicadores** — **Secretaria de la Hacienda Pública**

Datos del Programa [1]

Planeación, proyectos y gestión administrativa

Eje: Gobierno efectivo e integridad pública **Tema Central:** Administración Pública

¿Quien gasta?

28 Unidad Presupuestal	000 Unidad Responsable	00439 Unidad Ejecutora del Gasto
Instituto de Transparencia, Información Pública y Protección de Datos Personales del Estado de Jalisco	Instituto de Transparencia, Información Pública y Protección de Datos Personales del Estado de Jalisco	Instituto de Transparencia, Información Pública y Protección de Datos Personales del Estado de Jalisco

¿Para qué se gasta?

Finalidad	Función	Subfunción
Gobierno	Otros Servicios Generales	Acceso a la Información Pública Gubernamental

Objetivos

Nivel	Clave Componente	Resumen Narrativo
Componente	01 [2]	Servicios financieros, materiales y humanos facilitados.

Datos del Indicador

Denominación

Total de registros y controles contables, presupuestarios y programáticos elaborados

Método de cálculo

(Registros de control contable, presupuestario y programático (Realizado) / Registros de control contable, presupuestario y programático (Programado))*100

Descripción del Indicador

El presente indicador mide el número de registros de control contables, presupuestarios y programáticos elaborados por el Instituto de Transparencia, Información Pública y Protección de Datos Personales del Estado de Jalisco, mismos que se realizan de forma mensual y constan de los Estados Contables, Presupuestarios y Programáticos establecidos en la Ley General de Contabilidad Gubernamental.

Tipo de Indicador	Gestión	**Dimensión del Indicador**	Eficiencia	**Año de Medición del Resultado**	2021
Cobertura	Estatal	**Frecuencia de Medición**	Trimestral		

Parámetros de semaforización

0	59.99	60.00	79.99	80.00	130

Meta Institucional	Meta Valor	Unidad de medida (meta valor)	Desagregado meta valor por género: Hombre	Mujer
100%	12	Control	0.00	0.00

Sentido del Indicador	Línea Base (meta valor)	Año (Línea base)	Tipo de Acumulación
Ascendente	12	2020	Suma

Resultados

Valor Programado	Avance de la Meta (4to trimestre)	% Avance de la Meta (4to trimestre)	Semáforo (4to trimestre)
12.00	12.00	100.0%	

	Valor programado	Avance de la meta		Valor programado	Avance de la meta
Enero	N.P.	N.D	Julio	N.P.	N.D
Febrero	N.P.	N.D	Agosto	N.P.	N.D
Marzo	3.00	3.00	Septiembre	3.00	3.00
Abril	N.P.	N.D	Octubre	N.P.	N.D
Mayo	N.P.	N.D	Noviembre	N.P.	N.D
Junio	3.00	3.00	Diciembre	3.00	3.00

Medios de verificación: Portal de Internet Institucional: https://www.itei.org.mx/ Programa Presupuestario del Instituto de Transparencia, Información Pública y Protección de Datos Personales del Estado de Jalisco: https://www.itei.org.mx/v4/index.php/transparencia/fraccion/art8-4b Información Contable, Presupuestaria y Programática, Informes de Avance de la gestión Financiera y Cuenta Pública: https://www.itei.org.mx/v4/index.php/transparencia/fraccion/art8-5i

Observaciones:

1 El presente documento despliega la información perteneciente a los indicadores estratégicos y gestión de aquellos Programas presupuestarios que proveen de bienes y servicios que generan valor público a la ciudadania jalisciense.

2 Se muestra el número del Componente relacionado con el indicador.

GOBIERNO DEL ESTADO DE JALISCO
PRESUPUESTO DE EGRESOS PARA EL EJERCICIO FISCAL 2021
Ficha Técnica de Indicador
Sistema de Evaluación del Desempeño (SED)

Gobierno del Estado de Jalisco — **Seguimiento de Indicadores** — **Secretaria de la Hacienda Pública**

Datos del Programa [1]

Planeación, proyectos y gestión administrativa

Eje: Gobierno efectivo e integridad pública **Tema Central:** Administración Pública

¿Quien gasta?

28 Unidad Presupuestal	000 Unidad Responsable	00439 Unidad Ejecutora del Gasto
Instituto de Transparencia, Información Pública y Protección de Datos Personales del Estado de Jalisco	Instituto de Transparencia, Información Pública y Protección de Datos Personales del Estado de Jalisco	Instituto de Transparencia, Información Pública y Protección de Datos Personales del Estado de Jalisco

¿Para qué se gasta?

Finalidad	Función	Subfunción
Gobierno	Otros Servicios Generales	Acceso a la Información Pública Gubernamental

Objetivos

Nivel	Clave Componente	Resumen Narrativo
Actividad	01-06 [2]	Proporcionar los elementos materiales, humanos y financieros a las áreas para el logro de sus objetivos

Datos del Indicador

Denominación

Total de movimientos administrativos de personal tramitados

Método de cálculo

(Movimientos administrativos de personal (Realizado) / Movimientos administrativos de personal (Programado))*100

Descripción del Indicador

El presente indicador mide el número de movimiento administrativos de personal tramitados (altas, bajas y modificaciones) que se generan derivados de la contratación del personal del Instituto de Transparencia, Información Pública y Protección de Datos Personales del Estado de Jalisco.

Tipo de Indicador	Gestión	**Dimensión del Indicador**	Eficiencia	**Año de Medición del Resultado**	2021
Cobertura	Estatal	**Frecuencia de Medición**	Trimestral		

Parámetros de semaforización

0	59.99	60.00	79.99	80.00	130

Meta Institucional	Meta Valor	Unidad de medida (meta valor)	Desagregado meta valor por género: Hombre	Mujer
100%	25	Movimiento de personal	0.00	0.00

Sentido del Indicador	Línea Base (meta valor)	Año (Línea base)	Tipo de Acumulación
Ascendente	40	2020	Suma

Resultados

Valor Programado	Avance de la Meta (4to trimestre)	% Avance de la Meta (4to trimestre)	Semáforo (4to trimestre)
25.00	38.00	152.0%	

	Valor programado	Avance de la meta		Valor programado	Avance de la meta
Enero	N.P.	N.D	Julio	N.P.	N.D
Febrero	N.P.	N.D	Agosto	N.P.	N.D
Marzo	5.00	7.00	Septiembre	20.00	13.00
Abril	N.P.	N.D	Octubre	N.P.	N.D
Mayo	N.P.	N.D	Noviembre	N.P.	N.D
Junio	0.00	6.00	Diciembre	0.00	12.00

Medios de verificación: Portal de Internet Institucional: https://www.itei.org.mx/ Programa Presupuestario del Instituto de Transparencia, Información Pública y Protección de Datos Personales del Estado de Jalisco: https://www.itei.org.mx/v4/index.php/transparencia/fraccion/art8-4b Acta de sesión del Pleno del ITEI: Acuerdos del Pleno: https://www.itei.org.mx/v4/index.php/transparencia/fraccion/art12-22

Observaciones:

1 El presente documento despliega la información perteneciente a los indicadores estratégicos y gestión de aquellos Programas presupuestarios que proveen de bienes y servicios que generan valor público a la ciudadania jalisciense.

2 Se muestra el número del Componente relacionado con el indicador.

GOBIERNO DEL ESTADO DE JALISCO
PRESUPUESTO DE EGRESOS PARA EL EJERCICIO FISCAL 2021
Ficha Técnica de Indicador
Sistema de Evaluación del Desempeño (SED)

Gobierno del Estado de Jalisco — **Seguimiento de Indicadores** — **Secretaria de la Hacienda Pública**

Datos del Programa [1]

Planeación, proyectos y gestión administrativa

Eje: Gobierno efectivo e integridad pública **Tema Central:** Administración Pública

¿Quien gasta?

28 Unidad Presupuestal	000 Unidad Responsable	00439 Unidad Ejecutora del Gasto
Instituto de Transparencia, Información Pública y Protección de Datos Personales del Estado de Jalisco	Instituto de Transparencia, Información Pública y Protección de Datos Personales del Estado de Jalisco	Instituto de Transparencia, Información Pública y Protección de Datos Personales del Estado de Jalisco

¿Para qué se gasta?

Finalidad	Función	Subfunción
Gobierno	Otros Servicios Generales	Acceso a la Información Pública Gubernamental

Objetivos

Nivel	Clave Componente	Resumen Narrativo
Actividad	01-07 [2]	Proveer los elementos materiales y tecnológicos necesarios para que las Unidades Administrativas del Instituto cumplan con sus objetivos

Datos del Indicador

Denominación

Total de solicitudes de bienes y servicios atendidas

Método de cálculo

(Solicitudes de bienes y servicios atendidas (Realizado) / Solicitudes de bienes y servicios atendidas (Programado))*100

Descripción del Indicador

El presente indicador mide el número de solicitudes de bienes y servicios realizadas por las diversas Unidades Administrativas del Instituto de Transparencia, Información Pública y Protección de Datos Personales del Estado de Jalisco, que son atendidas por la Dirección de Administración, para facilitar los elementos materiales y humanos necesarios para el logro de sus objetivos.

Tipo de Indicador	Gestión	**Dimensión del Indicador**	Eficiencia	**Año de Medición del Resultado**	2021
Cobertura	Estatal	**Frecuencia de Medición**	Trimestral		

Parámetros de semaforización						Meta Institucional	Meta Valor	Unidad de medida (meta valor)	Desagregado meta valor por género: Hombre	Desagregado meta valor por género: Mujer
						100%	280	Solicitud	0.00	0.00
0	59.99	60.00	79.99	80.00	130	**Sentido del Indicador**	**Línea Base (meta valor)**	**Año (Línea base)**	**Tipo de Acumulación**	
						Ascendente	300	2020	Suma	

Resultados

Valor Programado	Avance de la Meta (4to trimestre)	% Avance de la Meta (4to trimestre)	Semáforo (4to trimestre)
280.00	207.00	73.9%	

	Valor programado	Avance de la meta		Valor programado	Avance de la meta
Enero	N.P.	N.D	Julio	N.P.	N.D
Febrero	N.P.	N.D	Agosto	N.P.	N.D
Marzo	80.00	58.00	Septiembre	70.00	48.00
Abril	N.P.	N.D	Octubre	N.P.	N.D
Mayo	N.P.	N.D	Noviembre	N.P.	N.D
Junio	60.00	36.00	Diciembre	70.00	65.00

Medios de verificación: Portal de Internet Institucional: https://www.itei.org.mx/ Programa Presupuestario del Instituto de Transparencia, Información Pública y Protección de Datos Personales del Estado de Jalisco: https://www.itei.org.mx/v4/index.php/transparencia/fraccion/art8-4b Programa Anual de Adquisiciones, Arrendamientos y Servicios 2021 y expedientes de contratación de bienes y servicios realizados: https://www.itei.org.mx/v4/transparencia/convo_adquisiciones

Observaciones:

1 El presente documento despliega la información perteneciente a los indicadores estratégicos y gestión de aquellos Programas presupuestarios que proveen de bienes y servicios que generan valor público a la ciudadania jalisciense.

2 Se muestra el número del Componente relacionado con el indicador.

GOBIERNO DEL ESTADO DE JALISCO
PRESUPUESTO DE EGRESOS PARA EL EJERCICIO FISCAL 2021
Ficha Técnica de Indicador
Sistema de Evaluación del Desempeño (SED)

Gobierno del Estado de Jalisco — **Seguimiento de Indicadores** — **Secretaria de la Hacienda Pública**

Datos del Programa [1]

Planeación, proyectos y gestión administrativa

Eje: Gobierno efectivo e integridad pública **Tema Central:** Administración Pública

¿Quien gasta?

28 Unidad Presupuestal	000 Unidad Responsable	00439 Unidad Ejecutora del Gasto
Instituto de Transparencia, Información Pública y Protección de Datos Personales del Estado de Jalisco	Instituto de Transparencia, Información Pública y Protección de Datos Personales del Estado de Jalisco	Instituto de Transparencia, Información Pública y Protección de Datos Personales del Estado de Jalisco

¿Para qué se gasta?

Finalidad	Función	Subfunción
Gobierno	Otros Servicios Generales	Acceso a la Información Pública Gubernamental

Objetivos

Nivel	Clave Componente	Resumen Narrativo
Componente	C2 [2]	Instrumentos de planeación, programación y mejora de servicios implementados, propiciando la transparencia en el estado

Datos del Indicador

Denominación

Total de informes anuales de actividades elaborados

Método de cálculo

(Informes anuales de actividades (Realizado) / Informes anuales de actividades (Programado))*100

Descripción del Indicador

El presente indicador mide el número informes anuales de actividades y de evaluación general en materia de acceso a la información pública, mismo que contiene información en materia de acceso a la información pública y protección de datos personales (solicitudes de información tramitadas), resultados de las verificación en materia de transparencia y protección de datos personales, análisis de las principales acciones de promoción y difusión de la cultura de la transparencia, resultados de la capacitación y la formación de servidores públicos, así como los proyectos estratégicos abanderados por el Instituto.

Tipo de Indicador	Gestión	**Dimensión del Indicador**	Eficiencia	**Año de Medición del Resultado**	2021
Cobertura	Estatal	**Frecuencia de Medición**	Trimestral		

Parámetros de semaforización

0	59.99	60.00	79.99	80.00	130

Meta Institucional	Meta Valor	Unidad de medida (meta valor)	Desagregado meta valor por género: Hombre	Mujer
100%	1	Informe	0.00	0.00

Sentido del Indicador	Línea Base (meta valor)	Año (Línea base)	Tipo de Acumulación
Ascendente	1	2020	Suma

Resultados

Valor Programado	Avance de la Meta (4to trimestre)	% Avance de la Meta (4to trimestre)	Semáforo (4to trimestre)
1.00	1.00	100.0%	

	Valor programado	Avance de la meta		Valor programado	Avance de la meta
Enero	1.00	1.00	Julio	N.P.	N.D
Febrero	N.P.	N.D	Agosto	N.P.	N.D
Marzo	N.P.	N.D	Septiembre	0.00	0.00
Abril	N.P.	N.D	Octubre	N.P.	N.D
Mayo	N.P.	N.D	Noviembre	N.P.	N.D
Junio	0.00	0.00	Diciembre	0.00	0.00

Medios de verificación: Página de Internet Institucional: https://www.itei.org.mx/v4/index.php/transparencia/fraccion/art12-16 Programa Presupuestario del Instituto de Transparencia, Información Pública y Protección de Datos Personales del Estado de Jalisco: https://www.itei.org.mx/v4/index.php/transparencia/fraccion/art8-4b

Observaciones:

1 El presente documento despliega la información perteneciente a los indicadores estratégicos y gestión de aquellos Programas presupuestarios que proveen de bienes y servicios que generan valor público a la ciudadania jalisciense.

2 Se muestra el número del Componente relacionado con el indicador.

GOBIERNO DEL ESTADO DE JALISCO
PRESUPUESTO DE EGRESOS PARA EL EJERCICIO FISCAL 2021
Ficha Técnica de Indicador
Sistema de Evaluación del Desempeño (SED)

Gobierno del Estado de Jalisco — **Seguimiento de Indicadores** — **Secretaria de la Hacienda Pública**

Datos del Programa [1]

Planeación, proyectos y gestión administrativa

Eje: Gobierno efectivo e integridad pública **Tema Central:** Administración Pública

¿Quien gasta?

28 Unidad Presupuestal	000 Unidad Responsable	00439 Unidad Ejecutora del Gasto
Instituto de Transparencia, Información Pública y Protección de Datos Personales del Estado de Jalisco	Instituto de Transparencia, Información Pública y Protección de Datos Personales del Estado de Jalisco	Instituto de Transparencia, Información Pública y Protección de Datos Personales del Estado de Jalisco

¿Para qué se gasta?

Finalidad	Función	Subfunción
Gobierno	Otros Servicios Generales	Acceso a la Información Pública Gubernamental

Objetivos

Nivel	Clave Componente	Resumen Narrativo
Actividad	C2-01 [2]	Contribuir a la mejora de los procesos institucionales y sustantivos que establece la Ley

Datos del Indicador

Denominación

Total de informes de avances y resultados de gestión elaborados

Método de cálculo

(Informes trimestrales de avances y resultados de gestión (Realizado) / Informes trimestrales de avances y resultados de gestión (Programado))*100

Descripción del Indicador

El presente indicador mide el número de informes trimestrales de avances y resultados de gestión generados por las diferentes áreas que conforman el Instituto de Transparencia, Información Pública y Protección de Datos Personales del Estado de Jalisco, respecto del Programa Presupuestario de dicho Instituto, que son publicados de manera ciudadana en portal de internet del Instituto.

Tipo de Indicador	Gestión	**Dimensión del Indicador**	Eficiencia	**Año de Medición del Resultado**	2021
Cobertura	Estatal	**Frecuencia de Medición**	Trimestral		

Parámetros de semaforización

0	59.99	60.00	79.99	80.00	130

Meta Institucional	Meta Valor	Unidad de medida (meta valor)	Desagregado meta valor por género: Hombre	Mujer
100%	4	Informe	0.00	0.00

Sentido del Indicador	Línea Base (meta valor)	Año (Línea base)	Tipo de Acumulación
Ascendente	4	2020	Suma

Resultados

Valor Programado	Avance de la Meta (4to trimestre)	% Avance de la Meta (4to trimestre)	Semáforo (4to trimestre)
4.00	4.00	100.0%	

	Valor programado	Avance de la meta		Valor programado	Avance de la meta
Enero	N.P.	N.D	Julio	N.P.	N.D
Febrero	N.P.	N.D	Agosto	N.P.	N.D
Marzo	1.00	1.00	Septiembre	1.00	1.00
Abril	N.P.	N.D	Octubre	N.P.	N.D
Mayo	N.P.	N.D	Noviembre	N.P.	N.D
Junio	1.00	1.00	Diciembre	1.00	1.00

Medios de verificación: Página de Internet Institucional: https://www.itei.org.mx/v4/index.php/transparencia/fraccion/art8-4b

Observaciones:

1 El presente documento despliega la información perteneciente a los indicadores estratégicos y gestión de aquellos Programas presupuestarios que proveen de bienes y servicios que generan valor público a la ciudadania jalisciense.

2 Se muestra el número del Componente relacionado con el indicador.

GOBIERNO DEL ESTADO DE JALISCO
PRESUPUESTO DE EGRESOS PARA EL EJERCICIO FISCAL 2021
Ficha Técnica de Indicador
Sistema de Evaluación del Desempeño (SED)

Gobierno del Estado de Jalisco — **Seguimiento de Indicadores** — **Secretaria de la Hacienda Pública**

Datos del Programa [1]

Planeación, proyectos y gestión administrativa

Eje: Gobierno efectivo e integridad pública **Tema Central:** Administración Pública

¿Quien gasta?

28 Unidad Presupuestal	000 Unidad Responsable	00439 Unidad Ejecutora del Gasto
Instituto de Transparencia, Información Pública y Protección de Datos Personales del Estado de Jalisco	Instituto de Transparencia, Información Pública y Protección de Datos Personales del Estado de Jalisco	Instituto de Transparencia, Información Pública y Protección de Datos Personales del Estado de Jalisco

¿Para qué se gasta?

Finalidad	Función	Subfunción
Gobierno	Otros Servicios Generales	Acceso a la Información Pública Gubernamental

Objetivos

Nivel	Clave Componente	Resumen Narrativo
Actividad	C2-02 [2]	Actualizar la normatividad interna (manuales administrativos) Institucional, para mejorar los procesos internos

Datos del Indicador

Denominación

Total de manuales administrativos elaborados y/o actualizados

Método de cálculo

(Manuales administrativos elaborados y/o actualizados (Realizado) / Manuales administrativos elaborados y/o actualizados (Programado))*100

Descripción del Indicador

Este indicador mide el número de manuales administrativos, que son elaborados y/o actualizados (manual de organización y perfiles y puestos) en atención a las necesidades del Instituto de Transparencia, Información Pública y Protección de Datos Personales del Estado de Jalisco, lo anterior como una estrategia de mejora continua.

Tipo de Indicador	Gestión	**Dimensión del Indicador**	Eficiencia	**Año de Medición del Resultado**	2021
Cobertura	Estatal	**Frecuencia de Medición**	Trimestral		

Parámetros de semaforización

0	59.99	60.00	79.99	80.00	130

Meta Institucional	Meta Valor	Unidad de medida (meta valor)	Desagregado meta valor por género: Hombre	Mujer
100%	2	Manual	0.00	0.00

Sentido del Indicador	Línea Base (meta valor)	Año (Línea base)	Tipo de Acumulación
Ascendente	2	2020	Suma

Resultados

Valor Programado	Avance de la Meta (4to trimestre)	% Avance de la Meta (4to trimestre)	Semáforo (4to trimestre)
2.00	2.00	100.0%	

	Valor programado	Avance de la meta		Valor programado	Avance de la meta
Enero	N.P.	N.D	Julio	N.P.	N.D
Febrero	N.P.	N.D	Agosto	N.P.	N.D
Marzo	0.00	0.00	Septiembre	0.00	1.00
Abril	N.P.	N.D	Octubre	N.P.	N.D
Mayo	N.P.	N.D	Noviembre	N.P.	N.D
Junio	1.00	1.00	Diciembre	1.00	0.00

Medios de verificación: Página de Internet Institucional: https://www.itei.org.mx/v4/index.php/transparencia/fraccion/art8-4c Programa Presupuestario del Instituto de Transparencia, Información Pública y Protección de Datos Personales del Estado de Jalisco: https://www.itei.org.mx/v4/index.php/transparencia/fraccion/art8-4b

Observaciones:

1 El presente documento despliega la información perteneciente a los indicadores estratégicos y gestión de aquellos Programas presupuestarios que proveen de bienes y servicios que generan valor público a la ciudadania jalisciense.

2 Se muestra el número del Componente relacionado con el indicador.

GOBIERNO DEL ESTADO DE JALISCO
PRESUPUESTO DE EGRESOS PARA EL EJERCICIO FISCAL 2021
Ficha Técnica de Indicador
Sistema de Evaluación del Desempeño (SED)

Gobierno del Estado de Jalisco — **Seguimiento de Indicadores** — **Secretaria de la Hacienda Pública**

Datos del Programa [1]

Planeación, proyectos y gestión administrativa

Eje: Gobierno efectivo e integridad pública **Tema Central:** Administración Pública

¿Quien gasta?

28 Unidad Presupuestal	000 Unidad Responsable	00439 Unidad Ejecutora del Gasto
Instituto de Transparencia, Información Pública y Protección de Datos Personales del Estado de Jalisco	Instituto de Transparencia, Información Pública y Protección de Datos Personales del Estado de Jalisco	Instituto de Transparencia, Información Pública y Protección de Datos Personales del Estado de Jalisco

¿Para qué se gasta?

Finalidad	Función	Subfunción
Gobierno	Otros Servicios Generales	Acceso a la Información Pública Gubernamental

Objetivos

Nivel	Clave Componente	Resumen Narrativo
Actividad	C2-03 [2]	Diseñar un sistema de gestión documental que permita organizar, conservar y localizar los archivos en posesión del Instituto.

Datos del Indicador

Denominación

Total de módulos del Sistema de Gestión Documental desarrollados.

Método de cálculo

(Módulos del Sistema de información documental desarrollados (Realizado) / Módulos del Sistema de información documental desarrollados (Programado))*100

Descripción del Indicador

El presente indicador mide el número de módulos del Sistema de Gestión Documental desarrollados por el Instituto de Transparencia, Información Pública y Protección de Datos Personales del Estado de Jalisco, que tienen como objetivo eficientar los procesos para organizar, custodiar, conservar y realizar la disposición final de los archivos; los módulos ha desarrollar serán los siguientes: Módulo de organización documental, envió de documentos y módulo de historial documental.

Tipo de Indicador	Gestión	**Dimensión del Indicador**	Eficiencia	**Año de Medición del Resultado**	2021
Cobertura	Estatal	**Frecuencia de Medición**	Trimestral		

Parámetros de semaforización

0	59.99	60.00	79.99	80.00	130

Meta Institucional	Meta Valor	Unidad de medida (meta valor)	Desagregado meta valor por género: Hombre	Mujer
100%	3	Sistema	0.00	0.00

Sentido del Indicador	Línea Base (meta valor)	Año (Línea base)	Tipo de Acumulación
Ascendente	2	2020	Suma

Resultados

Valor Programado	Avance de la Meta (4to trimestre)	% Avance de la Meta (4to trimestre)	Semáforo (4to trimestre)
3.00	3.00	100.0%	

	Valor programado	Avance de la meta		Valor programado	Avance de la meta
Enero	N.P.	N.D	Julio	N.P.	N.D
Febrero	N.P.	N.D	Agosto	N.P.	N.D
Marzo	0.00	0.00	Septiembre	1.00	3.00
Abril	N.P.	N.D	Octubre	N.P.	N.D
Mayo	N.P.	N.D	Noviembre	N.P.	N.D
Junio	0.00	0.00	Diciembre	2.00	0.00

Medios de verificación: Sistema Intranet del ITEI

Observaciones:

1 El presente documento despliega la información perteneciente a los indicadores estratégicos y gestión de aquellos Programas presupuestarios que proveen de bienes y servicios que generan valor público a la ciudadania jalisciense.

2 Se muestra el número del Componente relacionado con el indicador.

GOBIERNO DEL ESTADO DE JALISCO
PRESUPUESTO DE EGRESOS PARA EL EJERCICIO FISCAL 2021
Ficha Técnica de Indicador
Sistema de Evaluación del Desempeño (SED)

Gobierno del Estado de Jalisco — **Seguimiento de Indicadores** — **Secretaria de la Hacienda Pública**

Datos del Programa [1]

Planeación, proyectos y gestión administrativa

Eje: Gobierno efectivo e integridad pública **Tema Central:** Administración Pública

¿Quien gasta?

28 Unidad Presupuestal	000 Unidad Responsable	00439 Unidad Ejecutora del Gasto
Instituto de Transparencia, Información Pública y Protección de Datos Personales del Estado de Jalisco	Instituto de Transparencia, Información Pública y Protección de Datos Personales del Estado de Jalisco	Instituto de Transparencia, Información Pública y Protección de Datos Personales del Estado de Jalisco

¿Para qué se gasta?

Finalidad	Función	Subfunción
Gobierno	Otros Servicios Generales	Acceso a la Información Pública Gubernamental

Objetivos

Nivel	Clave Componente	Resumen Narrativo
Componente	C9 [2]	Proyectos estratégicos implementados.

Datos del Indicador

Denominación

Tercer Plan de Acción de Gobierno Abierto Jalisco 2021-2023 aprobado.

Método de cálculo

(Porcentaje de avance en elaboración y aprobación del Tercer Plan de Acción de Gobierno Abierto Jalisco 2021-2023 (Realizado) / Porcentaje de avance en elaboración y aprobación del Tercer Plan de Acción de Gobierno Abierto Jalisco 2021-2023 (Programado))*100

Descripción del Indicador

El presente indicador mide el porcentaje de avance en cuanto a la elaboración y aprobación del Tercer Plan de Acción de Gobierno Abierto Jalisco 2021-2023, aprobado por el Secretariado Técnico Local de Gobierno Abierto (Órgano multisectorial integrado por Instituciones pública de los tres órdenes y niveles de gobierno, sector empresarial, académico y organizaciones de la sociedad civil, coordinado por el ITEI) dicho plan tiene como objetivo promover e implementar políticas y mecanismos de apertura gubernamental; el proceso de elaboración y diseño de dicho instrumento conlleva la identificación y priorización de problemas públicos, desarrollo en co-creación de compromisos por parte de las sociedad civil y gobierno para resolver los problemas identificados.

Tipo de Indicador	Gestión	**Dimensión del Indicador**	Eficacia	**Año de Medición del Resultado**	2021
Cobertura	Estatal	**Frecuencia de Medición**	Trimestral		

Parámetros de semaforización

0	59.99	60.00	79.99	80.00	130

Meta Institucional	Meta Valor	Unidad de medida (meta valor)	Desagregado meta valor por género: Hombre	Mujer
100%	100	Porcentaje	0.00	0.00

Sentido del Indicador	Línea Base (meta valor)	Año (Línea base)	Tipo de Acumulación
Ascendente	No disponible	No disponible	Suma

Resultados

Valor Programado	Avance de la Meta (4to trimestre)	% Avance de la Meta (4to trimestre)	Semáforo (4to trimestre)
100.00	100.00	100.0%	

	Valor programado	Avance de la meta		Valor programado	Avance de la meta
Enero	N.P.	N.D	Julio	N.P.	N.D
Febrero	N.P.	N.D	Agosto	N.P.	N.D
Marzo	0.00	0.00	Septiembre	100.00	100.00
Abril	N.P.	N.D	Octubre	N.P.	N.D
Mayo	N.P.	N.D	Noviembre	N.P.	N.D
Junio	0.00	0.00	Diciembre	0.00	0.00

Medios de verificación: Página Internet Institucional: http://gobiernoabiertojalisco.org.mx/

Observaciones:

1 El presente documento despliega la información perteneciente a los indicadores estratégicos y gestión de aquellos Programas presupuestarios que proveen de bienes y servicios que generan valor público a la ciudadania jalisciense.

2 Se muestra el número del Componente relacionado con el indicador.

GOBIERNO DEL ESTADO DE JALISCO
PRESUPUESTO DE EGRESOS PARA EL EJERCICIO FISCAL 2021
Ficha Técnica de Indicador
Sistema de Evaluación del Desempeño (SED)

Gobierno del Estado de Jalisco | **Seguimiento de Indicadores** | **Secretaria de la Hacienda Pública**

Datos del Programa [1]

Planeación, proyectos y gestión administrativa

Eje: Gobierno efectivo e integridad pública **Tema Central:** Administración Pública

¿Quien gasta?

28 Unidad Presupuestal	000 Unidad Responsable	00439 Unidad Ejecutora del Gasto
Instituto de Transparencia, Información Pública y Protección de Datos Personales del Estado de Jalisco	Instituto de Transparencia, Información Pública y Protección de Datos Personales del Estado de Jalisco	Instituto de Transparencia, Información Pública y Protección de Datos Personales del Estado de Jalisco

¿Para qué se gasta?

Finalidad	Función	Subfunción
Gobierno	Otros Servicios Generales	Acceso a la Información Pública Gubernamental

Objetivos

Nivel	Clave Componente	Resumen Narrativo
Actividad	C9-04 [2]	Establecer acciones que permitan a los grupos vulnerables acceder a su derecho de acceso a la información pública y la protección de datos personales

Datos del Indicador

Denominación

Total de acciones en favor de los grupos en situación de vulnerabilidad que faciliten el ejercicio de los derechos de acceso a la información pública y protección de datos personales.

Método de cálculo

(Acciones que permitan a grupos vulnerables ejercer su derecho de acceso a la información pública y protección de datos personales (Realizado) / Acciones que permitan a grupos vulnerables ejercer su derecho de acceso a la información pública y protección de datos personales (Programado))*100

Descripción del Indicador

El presente indicador mide el número de acciones diseñadas para personas pertenecientes a los grupos en situación de vulnerabilidad, para facilitar el ejercicio de sus derechos de acceso a la información pública y protección de datos personales. Tales acciones pueden consistir en la realización de diagnósticos, emisión de recomendaciones a sujetos obligados, capacitaciones, firma de convenios, generación de materiales de difusión o apoyo, entre otras que pueda realizar el Instituto de Transparencia, Información Pública y Protección de Datos Personales del Estado de Jalisco.

Tipo de Indicador	Gestión	**Dimensión del Indicador**	Eficiencia	**Año de Medición del Resultado**	2021
Cobertura	Estatal	**Frecuencia de Medición**	Trimestral		

Parámetros de semaforización

0	59.99	60.00	79.99	80.00	130

Meta Institucional	Meta Valor	Unidad de medida (meta valor)	Desagregado meta valor por género: Hombre	Mujer
100%	4	Acción	0.00	0.00

Sentido del Indicador	Línea Base (meta valor)	Año (Línea base)	Tipo de Acumulación
Ascendente	4	2020	Suma

Resultados

Valor Programado	Avance de la Meta (4to trimestre)	% Avance de la Meta (4to trimestre)	Semáforo (4to trimestre)
4.00	0.00	0.0%	

	Valor programado	Avance de la meta		Valor programado	Avance de la meta
Enero	N.P.	N.D	Julio	N.P.	N.D
Febrero	N.P.	N.D	Agosto	N.P.	N.D
Marzo	1.00	0.00	Septiembre	1.00	0.00
Abril	N.P.	N.D	Octubre	N.P.	N.D
Mayo	N.P.	N.D	Noviembre	N.P.	N.D
Junio	1.00	0.00	Diciembre	1.00	0.00

Medios de verificación: Página Internet Institucional: http://micrositios.itei.org.mx/alalcancedetodos/

Observaciones: Este año no se cumplió con la meta programada; ya que se trato de un año electoral y hubo cambio en los Titulares de las Unidades de Transparencia de los Sujetos Obligados, por lo que se trabajo en el proyecto de diagnostico de las Unidades de Transparencia del Estado que se tiene programado ejecutar en el año 2022.

1 El presente documento despliega la información perteneciente a los indicadores estratégicos y gestión de aquellos Programas presupuestarios que proveen de bienes y servicios que generan valor público a la ciudadania jalisciense.

2 Se muestra el número del Componente relacionado con el indicador.

GOBIERNO DEL ESTADO DE JALISCO
PRESUPUESTO DE EGRESOS PARA EL EJERCICIO FISCAL 2021
Ficha Técnica de Indicador
Sistema de Evaluación del Desempeño (SED)

Gobierno del Estado de Jalisco — **Seguimiento de Indicadores** — **Secretaria de la Hacienda Pública**

Datos del Programa [1]

Planeación, proyectos y gestión administrativa

Eje: Gobierno efectivo e integridad pública **Tema Central:** Administración Pública

¿Quien gasta?

28 Unidad Presupuestal	000 Unidad Responsable	00439 Unidad Ejecutora del Gasto
Instituto de Transparencia, Información Pública y Protección de Datos Personales del Estado de Jalisco	Instituto de Transparencia, Información Pública y Protección de Datos Personales del Estado de Jalisco	Instituto de Transparencia, Información Pública y Protección de Datos Personales del Estado de Jalisco

¿Para qué se gasta?

Finalidad	Función	Subfunción
Gobierno	Otros Servicios Generales	Acceso a la Información Pública Gubernamental

Objetivos

Nivel	Clave Componente	Resumen Narrativo
Componente	F1 [2]	Plan de fortalecimiento en el combate a la corrupción y estrategias de apertura gubernamental.

Datos del Indicador

Denominación

Total de acciones en materia de apertura gubernamental.

Método de cálculo

(Acciones en materia de apertura gubernamental (Realizado) / Acciones en materia de apertura gubernamental (Programado))*100

Descripción del Indicador

El presente indicador mide el total de acciones que realiza el Instituto de Transparencia, Información Pública y Protección de Datos Personales del Estado de Jalisco en materia de apertura gubernamental (mecanismos que permitan que los ciudadanos accedan a información relacionada con los procesos de contrataciones abiertas, transparencia en obra pública, etc.), a través de su participación en un grupo multisectorial conformado por los siguientes participantes: Academia: Instituto Tecnológico y de Estudios Superiores de Occidente (ITESO) y la Universidad de Guadalajara (U. de G.), Sociedad Civil: Comité de Participación Social, Ciudadanos por Municipios Transparentes (CIMTRA) y México Evalúa, Sector privado: Cámara Mexicana de la Industria de la Construcción (CMIC) y el Consejo Empresarial Mexicano de Comercio (COMCE), Gobierno del Estado, Ayuntamientos de Guadalajara, Zapopan, Tonalá y Tlajomulco, ITEI e Instituto Nacional de Transparencia, Acceso a la Información y Protección de Datos Personales (INAI).

Tipo de Indicador	Dimensión del Indicador	Año de Medición del Resultado
Gestión	Eficiencia	2021
Cobertura	**Frecuencia de Medición**	
Estatal	Trimestral	

Desagregado meta valor por género

Parámetros de semaforización						Meta Institucional	Meta Valor	Unidad de medida (meta valor)	Hombre	Mujer
						100%	8	Acción	0.00	0.00
0	59.99	60.00	79.99	80.00	130	**Sentido del Indicador**	**Línea Base (meta valor)**	**Año (Línea base)**	**Tipo de Acumulación**	
						Ascendente	12	2020	Suma	

Resultados

Valor Programado	Avance de la Meta (4to trimestre)	% Avance de la Meta (4to trimestre)	Semáforo (4to trimestre)
8.00	13.00	162.5%	

	Valor programado	Avance de la meta		Valor programado	Avance de la meta
Enero	N.P.	N.D	Julio	N.P.	N.D
Febrero	N.P.	N.D	Agosto	N.P.	N.D
Marzo	2.00	2.00	Septiembre	2.00	1.00
Abril	N.P.	N.D	Octubre	N.P.	N.D
Mayo	N.P.	N.D	Noviembre	N.P.	N.D
Junio	2.00	2.00	Diciembre	2.00	8.00

Medios de verificación: Portal de Internet del Instituto http://www.itei.org.mx/cost/

Observaciones:

1 El presente documento despliega la información perteneciente a los indicadores estratégicos y gestión de aquellos Programas presupuestarios que proveen de bienes y servicios que generan valor público a la ciudadania jalisciense.

2 Se muestra el número del Componente relacionado con el indicador.

GOBIERNO DEL ESTADO DE JALISCO
PRESUPUESTO DE EGRESOS PARA EL EJERCICIO FISCAL 2021
Ficha Técnica de Indicador
Sistema de Evaluación del Desempeño (SED)

Gobierno del Estado de Jalisco — **Seguimiento de Indicadores** — **Secretaria de la Hacienda Pública**

Datos del Programa [1]

Planeación, proyectos y gestión administrativa

Eje: Gobierno efectivo e integridad pública **Tema Central:** Administración Pública

¿Quien gasta?

28 Unidad Presupuestal	000 Unidad Responsable	00439 Unidad Ejecutora del Gasto
Instituto de Transparencia, Información Pública y Protección de Datos Personales del Estado de Jalisco	Instituto de Transparencia, Información Pública y Protección de Datos Personales del Estado de Jalisco	Instituto de Transparencia, Información Pública y Protección de Datos Personales del Estado de Jalisco

¿Para qué se gasta?

Finalidad	Función	Subfunción
Gobierno	Otros Servicios Generales	Acceso a la Información Pública Gubernamental

Objetivos

Nivel	Clave Componente	Resumen Narrativo
Actividad	F1-05 [2]	Prevenir y combatir hechos de corrupción en el servicio público.

Datos del Indicador

Denominación

Total de acciones realizadas en el fortalecimiento en el combate a la corrupción

Método de cálculo

(Acciones en el fortalecimiento en el combate a la corrupción (Realizado) / Acciones en el fortalecimiento en el combate a la corrupción (Programado))*100

Descripción del Indicador

El presente indicador mide el número de acciones realizadas por el Instituto de Transparencia, Información Pública y Protección de Datos Personales del Estado de Jalisco, para prevenir y combatir los hechos de corrupción, mediante participación en las sesiones del Sistema Estatal Anticorrupción, emisión y/o revisión de recomendaciones, firma de convenios de colaboración, eventos de sensibilización, propuesta de dictámenes, generación de documentos de apoyo (infografías, folletos, etc.).

Tipo de Indicador	Gestión	**Dimensión del Indicador**	Eficiencia	**Año de Medición del Resultado**	2021
Cobertura	Estatal	**Frecuencia de Medición**	Trimestral		

Parámetros de semaforización

0	59.99	60.00	79.99	80.00	130

Meta Institucional	Meta Valor	Unidad de medida (meta valor)	Desagregado meta valor por género: Hombre	Desagregado meta valor por género: Mujer
100%	12	Acción	No disponible	No disponible

Sentido del Indicador	Línea Base (meta valor)	Año (Línea base)	Tipo de Acumulación
Ascendente	14	2020	Suma

Resultados

Valor Programado	Avance de la Meta (4to trimestre)	% Avance de la Meta (4to trimestre)	Semáforo (4to trimestre)
12.00	19.00	158.3%	

	Valor programado	Avance de la meta		Valor programado	Avance de la meta
Enero	N.P.	N.D	Julio	N.P.	N.D
Febrero	N.P.	N.D	Agosto	N.P.	N.D
Marzo	3.00	3.00	Septiembre	3.00	2.00
Abril	N.P.	N.D	Octubre	N.P.	N.D
Mayo	N.P.	N.D	Noviembre	N.P.	N.D
Junio	3.00	3.00	Diciembre	3.00	11.00

Medios de verificación: Portal de Internet Institucional: (http://www.itei.org.mx/v3/micrositios/sea/)

Observaciones:

1 El presente documento despliega la información perteneciente a los indicadores estratégicos y gestión de aquellos Programas presupuestarios que proveen de bienes y servicios que generan valor público a la ciudadania jalisciense.

2 Se muestra el número del Componente relacionado con el indicador.

GOBIERNO DEL ESTADO DE JALISCO
PRESUPUESTO DE EGRESOS PARA EL EJERCICIO FISCAL 2021
Ficha Técnica de Indicador
Sistema de Evaluación del Desempeño (SED)

Gobierno del Estado de Jalisco

Seguimiento de Indicadores

Secretaria de la Hacienda Pública

Datos del Programa [1]

Servicios de Educación Media Superior y Superior

Eje: Desarrollo Social **Tema Central:** Educación

¿Quien gasta?

29 Unidad Presupuestal	000 Unidad Responsable	00440 Unidad Ejecutora del Gasto
Universidad de Guadalajara	Universidad de Guadalajara	Universidad de Guadalajara

¿Para qué se gasta?

Finalidad	Función	Subfunción
Desarrollo Social	Educación	Educación Superior

Objetivos

Nivel	Clave Componente	Resumen Narrativo
Fin	2	Contribuir a mejorar las condiciones sociales propicias para el acceso efectivo a los derechos sociales que impulsen capacidades de las personas y sus comunidades para reducir brechas de desigualdad, mediante la reconstrucción de un sentido de colectividad y corresponsabilidad del gobierno y la sociedad en general.

Datos del Indicador

Denominación

Porcentaje de población en situación de pobreza

Método de cálculo

(Proporción de la población en situación de pobreza con respecto al total de la población (Realizado)/Proporción de la población en situación de pobreza con respecto al total de la población (Programado))*100

Descripción del Indicador

Muestra el porcentaje de personas que se encuentra en situación de pobreza cuando: presenta al menos una carencia social y no tiene un ingreso suficiente para satisfacer sus necesidades.

Tipo de Indicador	Dimensión del Indicador	Año de Medición del Resultado
Estratégico	Eficacia	2021
Cobertura	**Frecuencia de Medición**	
Estatal	Bienal	

Parámetros de semaforización

130	80.00	79.99	60.00	59.99	0

Meta Institucional	Meta Valor	Unidad de medida (meta valor)	Desagregado meta valor por género: Hombre	Mujer
100%	27	Porcentaje	0.00	0.00

Sentido del Indicador	Línea Base (meta valor)	Año (Línea base)	Tipo de Acumulación
Descendente	37	2010	Suma

Resultados

Valor Programado	Avance de la Meta (4to trimestre)	% Avance de la Meta (4to trimestre)	Semáforo (4to trimestre)
N.P.	N.D.	N.D.	

	Valor programado	Avance de la meta		Valor programado	Avance de la meta
Enero	N.P.	N.D.	Julio	N.P.	N.D.
Febrero	N.P.	N.D.	Agosto	N.P.	N.D.
Marzo	N.P.	N.D.	Septiembre	N.P.	N.D.
Abril	N.P.	N.D.	Octubre	N.P.	N.D.
Mayo	N.P.	N.D.	Noviembre	N.P.	N.D.
Junio	N.P.	N.D.	Diciembre	N.P.	N.D.

Medios de verificación

Observaciones

1 El presente documento despliega la información perteneciente a los indicadores estratégicos y gestión de aquellos Programas presupuestarios que proveen de bienes y servicios que generan valor público a la ciudadania jalisciense.

2 Se muestra el número del Componente relacionado con el indicador.

GOBIERNO DEL ESTADO DE JALISCO
PRESUPUESTO DE EGRESOS PARA EL EJERCICIO FISCAL 2021
Ficha Técnica de Indicador
Sistema de Evaluación del Desempeño (SED)

Gobierno del Estado de Jalisco — **Seguimiento de Indicadores** — **Secretaria de la Hacienda Pública**

Datos del Programa [1]

Servicios de Educación Media Superior y Superior

Eje: Desarrollo Social **Tema Central:** Educación

¿Quien gasta?

29 Unidad Presupuestal	000 Unidad Responsable	00440 Unidad Ejecutora del Gasto
Universidad de Guadalajara	Universidad de Guadalajara	Universidad de Guadalajara

¿Para qué se gasta?

Finalidad	Función	Subfunción
Desarrollo Social	Educación	Educación Superior

Objetivos

Nivel	Clave Componente	Resumen Narrativo
Propósito	2	Incrementar la calidad y accesibilidad educativa en todos los niveles, modalidades y servicios de manera inclusiva y equitativa, con un enfoque de formación integral centrado en el aprendizaje de las y los estudiantes, implementando procesos de enseñanza innovadores y de desarrollo de las comunidades para la vida en un contexto de corresponsabilidad, mediante la simplificación y reingeniería administrativa, la formación y profesionalización de todas las personas relacionadas al acto educativo, la mejora de la infraestructura y una pertinente articulación entre instancias gubernamentales y de la sociedad en general.

Datos del Indicador

Denominación

Porcentaje de cobertura en educación superior sin posgrado de 18 a 22 años

Método de cálculo

(Total de la matrícula de técnico superior universitario y licenciatura de la modalidad escolarizada del ciclo en estudio, entre el total de la población estimada del rango de 18 a 22 años de edad del mismo periodo. (Realizado)/Total de la matrícula de técnico superior universitario y licenciatura de la modalidad escolarizada del ciclo en estudio, entre el total de la población estimada del rango de 18 a 22 años de edad del mismo periodo. (Programado))*100

Descripción del Indicador

Es el porcentaje de la matrícula total del nivel técnico superior universitario y licenciatura de la modalidad escolarizada, respecto al total de población de 18 a 22 años.

Tipo de Indicador	Dimensión del Indicador	Año de Medición del Resultado
Estratégico	Eficacia	2021
Cobertura	**Frecuencia de Medición**	
Estatal	Anual	

Parámetros de semaforización

0	59.99	60.00	79.99	80.00	130

Meta Institucional	Meta Valor	Unidad de medida (meta valor)	Desagregado meta valor por género: Hombre	Mujer
100%	40	Porcentaje	0.00	0.00

Sentido del Indicador	Línea Base (meta valor)	Año (Línea base)	Tipo de Acumulación
Ascendente	24	2007	Suma

Resultados

Valor Programado	Avance de la Meta (4to trimestre)	% Avance de la Meta (4to trimestre)	Semáforo (4to trimestre)
N.P.	N.D.	N.D.	

	Valor programado	Avance de la meta		Valor programado	Avance de la meta
Enero	N.P.	N.D.	Julio	N.P.	N.D.
Febrero	N.P.	N.D.	Agosto	N.P.	N.D.
Marzo	N.P.	N.D.	Septiembre	N.P.	N.D.
Abril	N.P.	N.D.	Octubre	N.P.	N.D.
Mayo	N.P.	N.D.	Noviembre	N.P.	N.D.
Junio	N.P.	N.D.	Diciembre	N.P.	N.D.

Medios de verificación

Observaciones

1 El presente documento despliega la información perteneciente a los indicadores estratégicos y gestión de aquellos Programas presupuestarios que proveen de bienes y servicios que generan valor público a la ciudadania jalisciense.

2 Se muestra el número del Componente relacionado con el indicador.

GOBIERNO DEL ESTADO DE JALISCO
PRESUPUESTO DE EGRESOS PARA EL EJERCICIO FISCAL 2021
Ficha Técnica de Indicador
Sistema de Evaluación del Desempeño (SED)

Gobierno del Estado de Jalisco

Seguimiento de Indicadores

Secretaria de la Hacienda Pública

Datos del Programa [1]

Servicios de Educación Media Superior y Superior

Eje: Desarrollo Social **Tema Central:** Educación

¿Quien gasta?

29	Unidad Presupuestal	000	Unidad Responsable	00440	Unidad Ejecutora del Gasto
Universidad de Guadalajara		Universidad de Guadalajara		Universidad de Guadalajara	

¿Para qué se gasta?

Finalidad	Función	Subfunción
Desarrollo Social	Educación	Educación Superior

Objetivos

Nivel	Clave Componente	Resumen Narrativo
Componente	A1 [2]	Estudiantes de educación media superior y superior atendidos garantizando el acceso a la educación en condiciones de igualdad.

Datos del Indicador

Denominación

Total de estudiantes educación media superior y superior inscritos

Método de cálculo

(Estudiantes educación media superior y superior (Realizado) / Estudiantes educación media superior y superior (Programado))*100

Descripción del Indicador

Número de estudiantes con registro a cursos por nivel educativo Medio Superior, Superior y Posgrado

Tipo de Indicador	Gestión	**Dimensión del Indicador**	Eficacia	**Año de Medición del Resultado**	2021
Cobertura	Estatal	**Frecuencia de Medición**	Trimestral		

Parámetros de semaforización

0	59.99	60.00	79.99	80.00	130

Meta Institucional	Meta Valor	Unidad de medida (meta valor)	Desagregado meta valor por género: Hombre	Desagregado meta valor por género: Mujer
100%	313,845	Alumno	0.00	0.00

Sentido del Indicador	Línea Base (meta valor)	Año (Línea base)	Tipo de Acumulación
Ascendente	310,201	2020	Valor presente

Resultados

Valor Programado	Avance de la Meta (4to trimestre)	% Avance de la Meta (4to trimestre)	Semáforo (4to trimestre)
313,845.00	308,860.00	98.4%	

	Valor programado	Avance de la meta		Valor programado	Avance de la meta
Enero	N.P.	N.D	Julio	N.P.	N.D
Febrero	N.P.	N.D	Agosto	N.P.	N.D
Marzo	0.00	320,522.00	Septiembre	313,820.00	324,352.00
Abril	N.P.	N.D	Octubre	N.P.	N.D
Mayo	N.P.	N.D	Noviembre	N.P.	N.D
Junio	313,016.00	313,126.00	Diciembre	313,845.00	308,860.00

Medios de verificación: Estadística Institucional. http://www.cgpe.udg.mx/content/indicadores-estrategicos

Observaciones:

1 El presente documento despliega la información perteneciente a los indicadores estratégicos y gestión de aquellos Programas presupuestarios que proveen de bienes y servicios que generan valor público a la ciudadania jalisciense.

2 Se muestra el número del Componente relacionado con el indicador.

GOBIERNO DEL ESTADO DE JALISCO
PRESUPUESTO DE EGRESOS PARA EL EJERCICIO FISCAL 2021
Ficha Técnica de Indicador
Sistema de Evaluación del Desempeño (SED)

Gobierno del Estado de Jalisco

Seguimiento de Indicadores

Secretaria de la Hacienda Pública

Datos del Programa [1]

Servicios de Educación Media Superior y Superior

Eje: Desarrollo Social **Tema Central:** Educación

¿Quien gasta?

29	Unidad Presupuestal	000	Unidad Responsable	00440	Unidad Ejecutora del Gasto
Universidad de Guadalajara		Universidad de Guadalajara		Universidad de Guadalajara	

¿Para qué se gasta?

Finalidad	Función	Subfunción
Desarrollo Social	Educación	Educación Superior

Objetivos

Nivel	Clave Componente		Resumen Narrativo
Actividad	A1-01	2	Atender estudiantes de educación media superior.

Datos del Indicador

Denominación

Total de estudiantes educación media superior

Método de cálculo

(Estudiantes educación media superior (Realizado) / Estudiantes educación media superior (Programado))*100

Descripción del Indicador

Número de estudiantes con registro a cursos

Tipo de Indicador	Gestión	**Dimensión del Indicador**	Eficacia	**Año de Medición del Resultado**	2021
Cobertura	Estatal	**Frecuencia de Medición**	Trimestral		

Parámetros de semaforización

0	59.99	60.00	79.99	80.00	130

Meta Institucional	Meta Valor	Unidad de medida (meta valor)	Desagregado meta valor por género: Hombre	Mujer
100%	175,044	Alumno	0.00	0.00

Sentido del Indicador	Línea Base (meta valor)	Año (Línea base)	Tipo de Acumulación
Ascendente	173,849	2020	Valor presente

Resultados

Valor Programado	Avance de la Meta (4to trimestre)	% Avance de la Meta (4to trimestre)	Semáforo (4to trimestre)
175,044.00	183,572.00	104.9%	

	Valor programado	Avance de la meta		Valor programado	Avance de la meta
Enero	N.P.	N.D	Julio	N.P.	N.D
Febrero	N.P.	N.D	Agosto	N.P.	N.D
Marzo	0.00	180,901.00	Septiembre	4,746.00	183,999.00
Abril	N.P.	N.D	Octubre	N.P.	N.D
Mayo	N.P.	N.D	Noviembre	N.P.	N.D
Junio	174,447.00	181,137.00	Diciembre	175,044.00	183,572.00

Medios de verificación: Estadística Institucional. http://www.cgpe.udg.mx/content/indicadores-estrategicos

Observaciones:

1 El presente documento despliega la información perteneciente a los indicadores estratégicos y gestión de aquellos Programas presupuestarios que proveen de bienes y servicios que generan valor público a la ciudadania jalisciense.

2 Se muestra el número del Componente relacionado con el indicador.

GOBIERNO DEL ESTADO DE JALISCO
PRESUPUESTO DE EGRESOS PARA EL EJERCICIO FISCAL 2021
Ficha Técnica de Indicador
Sistema de Evaluación del Desempeño (SED)

Gobierno del Estado de Jalisco — **Seguimiento de Indicadores** — **Secretaria de la Hacienda Pública**

Datos del Programa [1]

Servicios de Educación Media Superior y Superior

Eje: Desarrollo Social **Tema Central:** Educación

¿Quien gasta?

29	Unidad Presupuestal	000	Unidad Responsable	00440	Unidad Ejecutora del Gasto
Universidad de Guadalajara		Universidad de Guadalajara		Universidad de Guadalajara	

¿Para qué se gasta?

Finalidad	Función	Subfunción
Desarrollo Social	Educación	Educación Superior

Objetivos

Nivel	Clave Componente		Resumen Narrativo
Actividad	A1-02	2	Atender estudiantes de educación superior.

Datos del Indicador

Denominación

Total de estudiantes educación superior (Pregrado)

Método de cálculo

(Estudiantes educación superior (Realizado) / Estudiantes educación superior (Programado))*100

Descripción del Indicador

Número de estudiantes con registro a cursos en el pregrado

Tipo de Indicador	Gestión	**Dimensión del Indicador**	Eficacia	**Año de Medición del Resultado**	2021
Cobertura	Estatal	**Frecuencia de Medición**	Trimestral		

Parámetros de semaforización

0	59.99	60.00	79.99	80.00	130

Meta Institucional	Meta Valor	Unidad de medida (meta valor)	Desagregado meta valor por género: Hombre	Mujer
100%	131,901	Alumno	0.00	0.00

Sentido del Indicador	Línea Base (meta valor)	Año (Línea base)	Tipo de Acumulación
Ascendente	129,256	2020	Valor presente

Resultados

Valor Programado	Avance de la Meta (4to trimestre)	% Avance de la Meta (4to trimestre)	Semáforo (4to trimestre)
131,901.00	125,288.00	95.0%	

	Valor programado	Avance de la meta		Valor programado	Avance de la meta
Enero	N.P.	N.D	Julio	N.P.	N.D
Febrero	N.P.	N.D	Agosto	N.P.	N.D
Marzo	0.00	132,745.00	Septiembre	131,239.00	134,523.00
Abril	N.P.	N.D	Octubre	N.P.	N.D
Mayo	N.P.	N.D	Noviembre	N.P.	N.D
Junio	130,578.00	131,989.00	Diciembre	131,901.00	125,288.00

Medios de verificación: Estadística Institucional. http://www.cgpe.udg.mx/content/indicadores-estrategicos

Observaciones:

1 El presente documento despliega la información perteneciente a los indicadores estratégicos y gestión de aquellos Programas presupuestarios que proveen de bienes y servicios que generan valor público a la ciudadania jalisciense.

2 Se muestra el número del Componente relacionado con el indicador.

GOBIERNO DEL ESTADO DE JALISCO
PRESUPUESTO DE EGRESOS PARA EL EJERCICIO FISCAL 2021
Ficha Técnica de Indicador
Sistema de Evaluación del Desempeño (SED)

Gobierno del Estado de Jalisco — **Seguimiento de Indicadores** — **Secretaria de la Hacienda Pública**

Datos del Programa [1]

Servicios de Educación Media Superior y Superior

Eje: Desarrollo Social **Tema Central:** Educación

¿Quien gasta?

29 Unidad Presupuestal	000 Unidad Responsable	00440 Unidad Ejecutora del Gasto
Universidad de Guadalajara	Universidad de Guadalajara	Universidad de Guadalajara

¿Para qué se gasta?

Finalidad	Función	Subfunción
Desarrollo Social	Educación	Educación Superior

Objetivos

Nivel	Clave Componente	Resumen Narrativo
Actividad	A1-03 [2]	Atender estudiantes de posgrado.

Datos del Indicador

Denominación
Total de estudiantes de posgrado

Método de cálculo
(Estudiantes de posgrado (Realizado) / Estudiantes de posgrado (Programado))*100

Descripción del Indicador
Número de estudiantes con registro a cursos en posgrado

Tipo de Indicador	Dimensión del Indicador	Año de Medición del Resultado
Gestión	Eficacia	2021

Cobertura	Frecuencia de Medición
Estatal	Trimestral

Parámetros de semaforización

0	59.99	60.00	79.99	80.00	130

Meta Institucional	Meta Valor	Unidad de medida (meta valor)	Desagregado meta valor por género: Hombre	Mujer
100%	6,900	Alumno	0.00	0.00

Sentido del Indicador	Línea Base (meta valor)	Año (Línea base)	Tipo de Acumulación
Ascendente	129,256	2020	Valor presente

Resultados

Valor Programado	Avance de la Meta (4to trimestre)	% Avance de la Meta (4to trimestre)	Semáforo (4to trimestre)
6,900.00	6,999.00	101.4%	

	Valor programado	Avance de la meta		Valor programado	Avance de la meta
Enero	N.P.	N.D	Julio	N.P.	N.D
Febrero	N.P.	N.D	Agosto	N.P.	N.D
Marzo	0.00	6,876.00	Septiembre	6,473.00	5,830.00
Abril	N.P.	N.D	Octubre	N.P.	N.D
Mayo	N.P.	N.D	Noviembre	N.P.	N.D
Junio	6,460.00	6,465.00	Diciembre	6,900.00	6,999.00

Medios de verificación: Estadística Institucional. http://www.cgpe.udg.mx/content/indicadores-estrategicos

Observaciones:

1 El presente documento despliega la información perteneciente a los indicadores estratégicos y gestión de aquellos Programas presupuestarios que proveen de bienes y servicios que generan valor público a la ciudadania jalisciense.

2 Se muestra el número del Componente relacionado con el indicador.

GOBIERNO DEL ESTADO DE JALISCO
PRESUPUESTO DE EGRESOS PARA EL EJERCICIO FISCAL 2021
Ficha Técnica de Indicador
Sistema de Evaluación del Desempeño (SED)

Gobierno del Estado de Jalisco — **Secretaria de la Hacienda Pública**

Seguimiento de Indicadores

Datos del Programa [1]

Servicios de Educación Media Superior y Superior

Eje: Desarrollo Social **Tema Central:** Educación

¿Quien gasta?

29 Unidad Presupuestal	000 Unidad Responsable	00440 Unidad Ejecutora del Gasto
Universidad de Guadalajara	Universidad de Guadalajara	Universidad de Guadalajara

¿Para qué se gasta?

Finalidad	Función	Subfunción
Desarrollo Social	Educación	Educación Superior

Objetivos

Nivel	Clave Componente	Resumen Narrativo
Componente	A2 [2]	Calidad de la educación de pregrado mejorada asegurando el desarrollo integral de todas las facultades del ser humano y la evolución continua de los procesos de enseñanza - aprendizaje.

Datos del Indicador

Denominación

Índice de mejora de la calidad de la educación de pregrado

Método de cálculo

(Índice de calidad de la educación de pregrado (Realizado) / Índice de calidad de la educación de pregrado (Programado))*100

Descripción del Indicador

Relación de los indicadores que contribuyen a mejorar la calidad de la educación de pregrado. Media aritmética de los porcentajes obtenidos para cada indicador

Tipo de Indicador	Gestión	**Dimensión del Indicador**	Eficacia	**Año de Medición del Resultado**	2021
Cobertura	Estatal	**Frecuencia de Medición**	Cuatrimestral		

Parámetros de semaforización

0	59.99	60.00	79.99	80.00	130

Meta Institucional	Meta Valor	Unidad de medida (meta valor)	Desagregado meta valor por género: Hombre	Desagregado meta valor por género: Mujer
100%	1	Índice	0.00	0.00

Sentido del Indicador	Línea Base (meta valor)	Año (Línea base)	Tipo de Acumulación
Ascendente	96	2020	Valor presente

Resultados

Valor Programado	Avance de la Meta (4to trimestre)	% Avance de la Meta (4to trimestre)	Semáforo (4to trimestre)
1.16	1.21	104.3%	

	Valor programado	Avance de la meta		Valor programado	Avance de la meta
Enero	N.P.	N.D	Julio	N.P.	N.D
Febrero	N.P.	N.D	Agosto	N.P.	N.D
Marzo	0.00	1.13	Septiembre	N.P.	N.D
Abril	N.P.	N.D	Octubre	N.P.	N.D
Mayo	N.P.	N.D	Noviembre	N.P.	N.D
Junio	1.16	1.16	Diciembre	1.16	1.21

Medios de verificación: Estadística Institucional. http://www.cgpe.udg.mx/content/indicadores-estrategicos

Observaciones:

1 El presente documento despliega la información perteneciente a los indicadores estratégicos y gestión de aquellos Programas presupuestarios que proveen de bienes y servicios que generan valor público a la ciudadania jalisciense.

2 Se muestra el número del Componente relacionado con el indicador.

GOBIERNO DEL ESTADO DE JALISCO
PRESUPUESTO DE EGRESOS PARA EL EJERCICIO FISCAL 2021
Ficha Técnica de Indicador
Sistema de Evaluación del Desempeño (SED)

Gobierno del Estado de Jalisco — **Seguimiento de Indicadores** — **Secretaria de la Hacienda Pública**

Datos del Programa [1]

Servicios de Educación Media Superior y Superior

Eje: Desarrollo Social **Tema Central:** Educación

¿Quien gasta?

29	Unidad Presupuestal	000	Unidad Responsable	00440	Unidad Ejecutora del Gasto
Universidad de Guadalajara		Universidad de Guadalajara		Universidad de Guadalajara	

¿Para qué se gasta?

Finalidad	Función	Subfunción
Desarrollo Social	Educación	Educación Superior

Objetivos

Nivel	Clave Componente		Resumen Narrativo
Actividad	A2-04	2	Incrementar el número de Docentes con reconocimiento nacional.

Datos del Indicador

Denominación

Total de profesores con perfil PRODEP

Método de cálculo

(Número de profesores con perfil PRODEP (Realizado) / Número de profesores con perfil PRODEP (Programado))*100

Descripción del Indicador

Mide el total de profesores con perfil PRODEP

Tipo de Indicador	Gestión	Dimensión del Indicador	Eficacia	Año de Medición del Resultado	2021
Cobertura	Estatal	Frecuencia de Medición	Trimestral		

Parámetros de semaforización

0	59.99	60.00	79.99	80.00	130

Meta Institucional	Meta Valor	Unidad de medida (meta valor)	Desagregado meta valor por género: Hombre	Mujer
100%	2,855	Profesor	0.00	0.00

Sentido del Indicador	Línea Base (meta valor)	Año (Línea base)	Tipo de Acumulación
Ascendente	96	2020	Valor presente

Resultados

Valor Programado	2,855.00	Avance de la Meta (4to trimestre)	2,661.00	% Avance de la Meta (4to trimestre)	93.2%	Semáforo (4to trimestre)	

	Valor programado	Avance de la meta		Valor programado	Avance de la meta
Enero	N.P.	N.D	Julio	N.P.	N.D
Febrero	N.P.	N.D	Agosto	N.P.	N.D
Marzo	0.00	2,758.00	Septiembre	2,758.00	2,700.00
Abril	N.P.	N.D	Octubre	N.P.	N.D
Mayo	N.P.	N.D	Noviembre	N.P.	N.D
Junio	2,758.00	2,758.00	Diciembre	2,855.00	2,661.00

Medios de verificación: Estadística Institucional. http://www.cgpe.udg.mx/content/indicadores-estrategicos

Observaciones:

1 El presente documento despliega la información perteneciente a los indicadores estratégicos y gestión de aquellos Programas presupuestarios que proveen de bienes y servicios que generan valor público a la ciudadania jalisciense.

2 Se muestra el número del Componente relacionado con el indicador.

GOBIERNO DEL ESTADO DE JALISCO
PRESUPUESTO DE EGRESOS PARA EL EJERCICIO FISCAL 2021
Ficha Técnica de Indicador
Sistema de Evaluación del Desempeño (SED)

Gobierno del Estado de Jalisco — **Seguimiento de Indicadores** — **Secretaria de la Hacienda Pública**

Datos del Programa [1]

Servicios de Educación Media Superior y Superior

Eje: Desarrollo Social **Tema Central:** Educación

¿Quien gasta?

29	Unidad Presupuestal	000	Unidad Responsable	00440	Unidad Ejecutora del Gasto
Universidad de Guadalajara		Universidad de Guadalajara		Universidad de Guadalajara	

¿Para qué se gasta?

Finalidad	Función	Subfunción
Desarrollo Social	Educación	Educación Superior

Objetivos

Nivel	Clave Componente		Resumen Narrativo
Actividad	A2-05	2	Incrementar el número de programas de pregrado de calidad

Datos del Indicador

Denominación

Total de programas de pregrado de calidad

Método de cálculo

(Número de programas de pregrado de calidad (Realizado) / Número de programas de pregrado de calidad (Programado))*100

Descripción del Indicador

Mide el numero de programas de pregrado de calidad

Tipo de Indicador	Gestión	Dimensión del Indicador	Calidad	Año de Medición del Resultado	2021
Cobertura	Estatal	Frecuencia de Medición	Trimestral		

Parámetros de semaforización

0	59.99	60.00	79.99	80.00	130

Meta Institucional	Meta Valor	Unidad de medida (meta valor)	Desagregado meta valor por género: Hombre	Mujer
100%	177	Programa educativo	0.00	0.00

Sentido del Indicador	Línea Base (meta valor)	Año (Línea base)	Tipo de Acumulación
Ascendente	173	2018	Valor presente

Resultados

Valor Programado	177.00	Avance de la Meta (4to trimestre)	181.00	% Avance de la Meta (4to trimestre)	102.3%	Semáforo (4to trimestre)	

	Valor programado	Avance de la meta		Valor programado	Avance de la meta
Enero	N.P.	N.D	Julio	N.P.	N.D
Febrero	N.P.	N.D	Agosto	N.P.	N.D
Marzo	0.00	176.00	Septiembre	177.00	179.00
Abril	N.P.	N.D	Octubre	N.P.	N.D
Mayo	N.P.	N.D	Noviembre	N.P.	N.D
Junio	177.00	177.00	Diciembre	177.00	181.00

Medios de verificación: Estadística Institucional. http://www.cgpe.udg.mx/content/indicadores-estrategicos

Observaciones:

1 El presente documento despliega la información perteneciente a los indicadores estratégicos y gestión de aquellos Programas presupuestarios que proveen de bienes y servicios que generan valor público a la ciudadania jalisciense.

2 Se muestra el número del Componente relacionado con el indicador.

GOBIERNO DEL ESTADO DE JALISCO
PRESUPUESTO DE EGRESOS PARA EL EJERCICIO FISCAL 2021
Ficha Técnica de Indicador
Sistema de Evaluación del Desempeño (SED)

Gobierno del Estado de Jalisco

Seguimiento de Indicadores

Secretaria de la Hacienda Pública

Datos del Programa [1]

Servicios de Educación Media Superior y Superior

Eje: Desarrollo Social **Tema Central:** Educación

¿Quien gasta?

29	Unidad Presupuestal	000	Unidad Responsable	00440	Unidad Ejecutora del Gasto
Universidad de Guadalajara		Universidad de Guadalajara		Universidad de Guadalajara	

¿Para qué se gasta?

Finalidad	Función	Subfunción
Desarrollo Social	Educación	Educación Superior

Objetivos

Nivel	Clave Componente		Resumen Narrativo
Actividad	A2-06	2	Mantener el porcentaje de matricula en programas de pregrado de calidad.

Datos del Indicador

Denominación

Porcentual de matrícula en programas de pregrado de calidad

Método de cálculo

(Porcentual de matrícula en programas de pregrado de calidad (Realizado) / Porcentual de matrícula en programas de pregrado de calidad (Programado))*100

Descripción del Indicador

Mide la proporción de matrícula en programas de pregrado de calidad

Tipo de Indicador	Gestión	Dimensión del Indicador	Eficiencia	Año de Medición del Resultado	2021
Cobertura	Regional	Frecuencia de Medición	Trimestral		

Parámetros de semaforización

0	59.99	60.00	79.99	80.00	130

Meta Institucional	Meta Valor	Unidad de medida (meta valor)	Desagregado meta valor por género: Hombre	Mujer
100%	96	Porcentaje	0.00	0.00

Sentido del Indicador	Línea Base (meta valor)	Año (Línea base)	Tipo de Acumulación
Ascendente	96	2020	Valor presente

Resultados

Valor Programado	Avance de la Meta (4to trimestre)	% Avance de la Meta (4to trimestre)	Semáforo (4to trimestre)
96.20	96.02	99.8%	

	Valor programado	Avance de la meta		Valor programado	Avance de la meta
Enero	N.P.	N.D	Julio	N.P.	N.D
Febrero	N.P.	N.D	Agosto	N.P.	N.D
Marzo	0.00	96.20	Septiembre	96.20	96.10
Abril	N.P.	N.D	Octubre	N.P.	N.D
Mayo	N.P.	N.D	Noviembre	N.P.	N.D
Junio	96.00	96.20	Diciembre	96.20	96.02

Medios de verificación: Estadística Institucional. http://www.cgpe.udg.mx/content/indicadores-estrategicos

Observaciones:

1 El presente documento despliega la información perteneciente a los indicadores estratégicos y gestión de aquellos Programas presupuestarios que proveen de bienes y servicios que generan valor público a la ciudadania jalisciense.

2 Se muestra el número del Componente relacionado con el indicador.

GOBIERNO DEL ESTADO DE JALISCO
PRESUPUESTO DE EGRESOS PARA EL EJERCICIO FISCAL 2021
Ficha Técnica de Indicador
Sistema de Evaluación del Desempeño (SED)

Gobierno del Estado de Jalisco — **Seguimiento de Indicadores** — **Secretaria de la Hacienda Pública**

Datos del Programa [1]

Servicios de Educación Media Superior y Superior

Eje: Desarrollo Social **Tema Central:** Educación

¿Quien gasta?

29 Unidad Presupuestal	000 Unidad Responsable	00440 Unidad Ejecutora del Gasto
Universidad de Guadalajara	Universidad de Guadalajara	Universidad de Guadalajara

¿Para qué se gasta?

Finalidad	Función	Subfunción
Desarrollo Social	Educación	Educación Superior

Objetivos

Nivel	Clave Componente	Resumen Narrativo
Actividad	A2-07 [2]	Mantener el número de programas en el padrón de excelencia EGEL CENEVAL

Datos del Indicador

Denominación

Total de programas en el padrón de excelencia EGEL CENEVAL.

Método de cálculo

(Número de programas en el padrón de excelencia EGEL CENEVAL (Realizado) / Número de programas en el padrón de excelencia EGEL CENEVAL (Programado))*100

Descripción del Indicador

Mantener el número de programas en el padrón de excelencia EGEL CENEVAL.

Tipo de Indicador	Dimensión del Indicador	Año de Medición del Resultado
Gestión	Eficacia	2021
Cobertura	**Frecuencia de Medición**	
Estatal	Trimestral	

Parámetros de semaforización

0	59.99	60.00	79.99	80.00	130

Meta Institucional	Meta Valor	Unidad de medida (meta valor)	Desagregado meta valor por género: Hombre	Mujer
100%	67	Programa Acreditado	0.00	0.00

Sentido del Indicador	Línea Base (meta valor)	Año (Línea base)	Tipo de Acumulación
Ascendente	96	2020	Valor presente

Resultados

Valor Programado	Avance de la Meta (4to trimestre)	% Avance de la Meta (4to trimestre)	Semáforo (4to trimestre)
67.00	67.00	100.0%	

	Valor programado	Avance de la meta		Valor programado	Avance de la meta
Enero	N.P.	N.D	Julio	N.P.	N.D
Febrero	N.P.	N.D	Agosto	N.P.	N.D
Marzo	0.00	176.00	Septiembre	67.00	67.00
Abril	N.P.	N.D	Octubre	N.P.	N.D
Mayo	N.P.	N.D	Noviembre	N.P.	N.D
Junio	67.00	67.00	Diciembre	67.00	67.00

Medios de verificación: Estadística Institucional. http://www.cgpe.udg.mx/content/indicadores-estrategicos

Observaciones:

1 El presente documento despliega la información perteneciente a los indicadores estratégicos y gestión de aquellos Programas presupuestarios que proveen de bienes y servicios que generan valor público a la ciudadania jalisciense.

2 Se muestra el número del Componente relacionado con el indicador.

GOBIERNO DEL ESTADO DE JALISCO
PRESUPUESTO DE EGRESOS PARA EL EJERCICIO FISCAL 2021
Ficha Técnica de Indicador
Sistema de Evaluación del Desempeño (SED)

Gobierno del Estado de Jalisco — **Seguimiento de Indicadores** — **Secretaria de la Hacienda Pública**

Datos del Programa [1]

Servicios de Educación Media Superior y Superior

Eje: Desarrollo Social **Tema Central:** Educación

¿Quien gasta?

29	Unidad Presupuestal	000	Unidad Responsable	00440	Unidad Ejecutora del Gasto
Universidad de Guadalajara		Universidad de Guadalajara		Universidad de Guadalajara	

¿Para qué se gasta?

Finalidad	Función	Subfunción
Desarrollo Social	Educación	Educación Superior

Objetivos

Nivel	Clave Componente		Resumen Narrativo
Actividad	A2-08	2	Incrementar el número de laboratorios de docencia.

Datos del Indicador

Denominación

Total de laboratorios de docencia creados

Método de cálculo

(Número de laboratorios de docencia creados (Realizado) / Número de laboratorios de docencia creados (Programado))*100

Descripción del Indicador

Mantener los laboratorios de docencia creados

Tipo de Indicador	Gestión	**Dimensión del Indicador**	Eficacia	**Año de Medición del Resultado**	2021
Cobertura	Estatal	**Frecuencia de Medición**	Trimestral		

Parámetros de semaforización

0	59.99	60.00	79.99	80.00	130

Meta Institucional	Meta Valor	Unidad de medida (meta valor)	Desagregado meta valor por género: Hombre	Mujer
100%	1,140	Laboratorio	0.00	0.00

Sentido del Indicador	Línea Base (meta valor)	Año (Línea base)	Tipo de Acumulación
Ascendente	129,256	2020	Valor presente

Resultados

Valor Programado	Avance de la Meta (4to trimestre)	% Avance de la Meta (4to trimestre)	Semáforo (4to trimestre)
1,140.00	1,140.00	100.0%	

	Valor programado	Avance de la meta		Valor programado	Avance de la meta
Enero	N.P.	N.D	Julio	N.P.	N.D
Febrero	N.P.	N.D	Agosto	N.P.	N.D
Marzo	0.00	1,140.00	Septiembre	1,140.00	1,140.00
Abril	N.P.	N.D	Octubre	N.P.	N.D
Mayo	N.P.	N.D	Noviembre	N.P.	N.D
Junio	1,140.00	1,140.00	Diciembre	1,140.00	1,140.00

Medios de verificación: Estadística Institucional. http://www.cgpe.udg.mx/content/indicadores-estrategicos

Observaciones:

1 El presente documento despliega la información perteneciente a los indicadores estratégicos y gestión de aquellos Programas presupuestarios que proveen de bienes y servicios que generan valor público a la ciudadania jalisciense.

2 Se muestra el número del Componente relacionado con el indicador.

GOBIERNO DEL ESTADO DE JALISCO
PRESUPUESTO DE EGRESOS PARA EL EJERCICIO FISCAL 2021
Ficha Técnica de Indicador
Sistema de Evaluación del Desempeño (SED)

Gobierno del Estado de Jalisco — **Secretaria de la Hacienda Pública**

Seguimiento de Indicadores

Datos del Programa [1]

Servicios de Educación Media Superior y Superior

Eje: Desarrollo Social **Tema Central:** Educación

¿Quien gasta?

29 Unidad Presupuestal	000 Unidad Responsable	00440 Unidad Ejecutora del Gasto
Universidad de Guadalajara	Universidad de Guadalajara	Universidad de Guadalajara

¿Para qué se gasta?

Finalidad	Función	Subfunción
Desarrollo Social	Educación	Educación Superior

Objetivos

Nivel	Clave Componente	Resumen Narrativo
Componente	A3 [2]	Capacidades para la investigación fortalecidas para coadyuvar en la satisfacción de los derechos humanos económicos, sociales y culturales.

Datos del Indicador

Denominación

Índice de fortalecimiento de capacidades para la investigación

Método de cálculo

(Índice de fortalecimiento de las capacidades para la investigación (Realizado) / Índice de fortalecimiento de las capacidades para la investigación (Programado))*100

Descripción del Indicador

Relación de capacidades para el fortalecimiento de la investigación. Media aritmética de las metas individuales

Tipo de Indicador	Gestión	**Dimensión del Indicador**	Eficacia	**Año de Medición del Resultado**	2021
Cobertura	Estatal	**Frecuencia de Medición**	Trimestral		

Parámetros de semaforización

0	59.99	60.00	79.99	80.00	130

Meta Institucional	Meta Valor	Unidad de medida (meta valor)	Desagregado meta valor por género: Hombre	Desagregado meta valor por género: Mujer
100%	17	Índice	0.00	0.00

Sentido del Indicador	Línea Base (meta valor)	Año (Línea base)	Tipo de Acumulación
Ascendente	No disponible	No disponible	Valor presente

Resultados

Valor Programado	Avance de la Meta (4to trimestre)	% Avance de la Meta (4to trimestre)	Semáforo (4to trimestre)
16.72	16.81	100.5%	

	Valor programado	Avance de la meta		Valor programado	Avance de la meta
Enero	N.P.	N.D	Julio	N.P.	N.D
Febrero	N.P.	N.D	Agosto	N.P.	N.D
Marzo	0.00	11.48	Septiembre	N.P.	N.D
Abril	0.00	N.D	Octubre	N.P.	N.D
Mayo	N.P.	N.D	Noviembre	N.P.	N.D
Junio	12.84	12.84	Diciembre	16.72	16.81

Medios de verificación: Estadística Institucional. http://www.cgpe.udg.mx/content/indicadores-estrategicos

Observaciones:

1 El presente documento despliega la información perteneciente a los indicadores estratégicos y gestión de aquellos Programas presupuestarios que proveen de bienes y servicios que generan valor público a la ciudadania jalisciense.

2 Se muestra el número del Componente relacionado con el indicador.

GOBIERNO DEL ESTADO DE JALISCO
PRESUPUESTO DE EGRESOS PARA EL EJERCICIO FISCAL 2021
Ficha Técnica de Indicador
Sistema de Evaluación del Desempeño (SED)

Gobierno del Estado de Jalisco — **Seguimiento de Indicadores** — **Secretaria de la Hacienda Pública**

Datos del Programa [1]

Servicios de Educación Media Superior y Superior

Eje: Desarrollo Social **Tema Central:** Educación

¿Quien gasta?

29	Unidad Presupuestal	000	Unidad Responsable	00440	Unidad Ejecutora del Gasto
Universidad de Guadalajara		Universidad de Guadalajara		Universidad de Guadalajara	

¿Para qué se gasta?

Finalidad	Función	Subfunción
Desarrollo Social	Educación	Educación Superior

Objetivos

Nivel	Clave Componente		Resumen Narrativo
Actividad	A3-10	2	Incrementar las publicaciones científicas (SCOPUS, SciELO y CONACYT).

Datos del Indicador

Denominación

Total de publicaciones en revistas científicas indexadas

Método de cálculo

(Número de publicaciones en revistas científicas indexadas (Realizado) / Número de publicaciones en revistas científicas indexadas (Programado))*100

Descripción del Indicador

Mide las publicaciones en revistas científicas indexadas en SCOPUS, SciELO y CONACyT

Tipo de Indicador	Dimensión del Indicador	Año de Medición del Resultado
Gestión	Eficacia	2021
Cobertura	**Frecuencia de Medición**	
Estatal	Trimestral	

Parámetros de semaforización

0	59.99	60.00	79.99	80.00	130

Meta Institucional	Meta Valor	Unidad de medida (meta valor)	Desagregado meta valor por género: Hombre	Mujer
100%	1,501	Publicación	0.00	0.00

Sentido del Indicador	Línea Base (meta valor)	Año (Línea base)	Tipo de Acumulación
Ascendente	96	2020	Valor presente

Resultados

Valor Programado	Avance de la Meta (4to trimestre)	% Avance de la Meta (4to trimestre)	Semáforo (4to trimestre)
1,501.00	1,556.00	103.7%	

	Valor programado	Avance de la meta		Valor programado	Avance de la meta
Enero	N.P.	N.D	Julio	N.P.	N.D
Febrero	N.P.	N.D	Agosto	N.P.	N.D
Marzo	0.00	467.00	Septiembre	1,011.00	1,149.00
Abril	N.P.	N.D	Octubre	N.P.	N.D
Mayo	N.P.	N.D	Noviembre	N.P.	N.D
Junio	739.00	739.00	Diciembre	1,501.00	1,556.00

Medios de verificación: Estadística Institucional. http://www.cgpe.udg.mx/content/indicadores-estrategicos

Observaciones:

1 El presente documento despliega la información perteneciente a los indicadores estratégicos y gestión de aquellos Programas presupuestarios que proveen de bienes y servicios que generan valor público a la ciudadania jalisciense.

2 Se muestra el número del Componente relacionado con el indicador.

GOBIERNO DEL ESTADO DE JALISCO
PRESUPUESTO DE EGRESOS PARA EL EJERCICIO FISCAL 2021
Ficha Técnica de Indicador
Sistema de Evaluación del Desempeño (SED)

Gobierno del Estado de Jalisco

Seguimiento de Indicadores

Secretaria de la Hacienda Pública

Datos del Programa [1]

Servicios de Educación Media Superior y Superior

Eje: Desarrollo Social **Tema Central:** Educación

¿Quien gasta?

29	Unidad Presupuestal	000	Unidad Responsable	00440	Unidad Ejecutora del Gasto
Universidad de Guadalajara		Universidad de Guadalajara		Universidad de Guadalajara	

¿Para qué se gasta?

Finalidad	Función	Subfunción
Desarrollo Social	Educación	Educación Superior

Objetivos

Nivel	Clave Componente		Resumen Narrativo
Actividad	A3-11	2	Aumentar proyectos de investigación en desarrollo con financiamiento externo.

Datos del Indicador

Denominación

Total de proyectos de investigación en desarrollo con financiamiento externo

Método de cálculo

(Número de proyectos de investigación en desarrollo con financiamiento externo (Realizado) / Número de proyectos de investigación en desarrollo con financiamiento externo (Programado))*100

Descripción del Indicador

Mide el total de proyectos de investigación en desarrollo con financiamiento externo (CONACyT y COECyTJAL)

Tipo de Indicador	Gestión	**Dimensión del Indicador**	Eficacia	**Año de Medición del Resultado**	2021
Cobertura	Estatal	**Frecuencia de Medición**	Trimestral		

Parámetros de semaforización

0	59.99	60.00	79.99	80.00	130

Meta Institucional	Meta Valor	Unidad de medida (meta valor)	Desagregado meta valor por género: Hombre	Desagregado meta valor por género: Mujer
100%	26	Proyecto	0.00	0.00

Sentido del Indicador	Línea Base (meta valor)	Año (Línea base)	Tipo de Acumulación
Ascendente	96	2020	Valor presente

Resultados

Valor Programado	Avance de la Meta (4to trimestre)	% Avance de la Meta (4to trimestre)	Semáforo (4to trimestre)
26.00	15.00	57.7%	

	Valor programado	Avance de la meta		Valor programado	Avance de la meta
Enero	N.P.	N.D	Julio	N.P.	N.D
Febrero	N.P.	N.D	Agosto	N.P.	N.D
Marzo	0.00	1.00	Septiembre	9.00	12.00
Abril	N.P.	N.D	Octubre	N.P.	N.D
Mayo	N.P.	N.D	Noviembre	N.P.	N.D
Junio	5.00	5.00	Diciembre	26.00	15.00

Medios de verificación: Estadística Institucional. http://www.cgpe.udg.mx/content/indicadores-estrategicos

Observaciones:

El desarrollo de la investigación, con recursos externos, en la Universidad de Guadalajara se ha visto severamente impactado, principalmente por los efectos de la pandemia de la COVID-19, aunado a la reducción o eliminación de fondos federales que aportaban recursos para el financiamiento de la investigación en la UdeG. En este año, la meta proyectada fue de 26 proyectos desarrollados, pudiendo alcanzar solamente 15. Lo anterior, se debe a que aún se esperan los resultados de 27 solicitudes remitidas en las siguientes convocatorias:

? CONACyT

o Ciencia Básica

o Ciencia de Frontera

? COECyTJAL

o Fodecijal 2021

Hasta el momento no tenemos certeza del por qué no han sido publicados los resultados. Calculamos que saldrán el primer trimestre del 2022.

1 El presente documento despliega la información perteneciente a los indicadores estratégicos y gestión de aquellos Programas presupuestarios que proveen de bienes y servicios que generan valor público a la ciudadania jalisciense.

2 Se muestra el número del Componente relacionado con el indicador.

id_mir: 18353

GOBIERNO DEL ESTADO DE JALISCO
PRESUPUESTO DE EGRESOS PARA EL EJERCICIO FISCAL 2021
Ficha Técnica de Indicador
Sistema de Evaluación del Desempeño (SED)

Gobierno del Estado de Jalisco — **Seguimiento de Indicadores** — **Secretaria de la Hacienda Pública**

Datos del Programa [1]

Servicios de Educación Media Superior y Superior

Eje: Desarrollo Social **Tema Central:** Educación

¿Quien gasta?

29	Unidad Presupuestal	000	Unidad Responsable	00440	Unidad Ejecutora del Gasto
Universidad de Guadalajara		Universidad de Guadalajara		Universidad de Guadalajara	

¿Para qué se gasta?

Finalidad	Función	Subfunción
Desarrollo Social	Educación	Educación Superior

Objetivos

Nivel	Clave Componente		Resumen Narrativo
Actividad	A3-12	2	Aumentar el número de cuerpos académicos consolidados y en consolidación.

Datos del Indicador

Denominación

Total de cuerpos académicos consolidados y en consolidación

Método de cálculo

(Número de cuerpos académicos consolidados y en consolidación (Realizado) / Número de cuerpos académicos consolidados y en consolidación (Programado))*100

Descripción del Indicador

Mide el total de cuerpos académicos consolidados y en consolidación registrados en PRODEP

Tipo de Indicador	Gestión	Dimensión del Indicador	Eficacia	Año de Medición del Resultado	2021
Cobertura	Estatal	Frecuencia de Medición	Trimestral		

Parámetros de semaforización

0	59.99	60.00	79.99	80.00	130

Meta Institucional	Meta Valor	Unidad de medida (meta valor)	Desagregado meta valor por género: Hombre	Mujer
100%	302	Cuerpo Académico	0.00	0.00

Sentido del Indicador	Línea Base (meta valor)	Año (Línea base)	Tipo de Acumulación
Ascendente	96	2020	Valor presente

Resultados

Valor Programado	Avance de la Meta (4to trimestre)	% Avance de la Meta (4to trimestre)	Semáforo (4to trimestre)
302.00	293.00	97.0%	

	Valor programado	Avance de la meta		Valor programado	Avance de la meta
Enero	N.P.	N.D	Julio	N.P.	N.D
Febrero	N.P.	N.D	Agosto	N.P.	N.D
Marzo	0.00	279.00	Septiembre	281.00	280.00
Abril	N.P.	N.D	Octubre	N.P.	N.D
Mayo	N.P.	N.D	Noviembre	N.P.	N.D
Junio	280.00	280.00	Diciembre	302.00	293.00

Medios de verificación: Estadística Institucional. http://www.cgpe.udg.mx/content/indicadores-estrategicos

Observaciones:

1 El presente documento despliega la información perteneciente a los indicadores estratégicos y gestión de aquellos Programas presupuestarios que proveen de bienes y servicios que generan valor público a la ciudadania jalisciense.

2 Se muestra el número del Componente relacionado con el indicador.

GOBIERNO DEL ESTADO DE JALISCO
PRESUPUESTO DE EGRESOS PARA EL EJERCICIO FISCAL 2021
Ficha Técnica de Indicador
Sistema de Evaluación del Desempeño (SED)

Gobierno del Estado de Jalisco

Seguimiento de Indicadores

Secretaria de la Hacienda Pública

Datos del Programa [1]

Servicios de Educación Media Superior y Superior

Eje: Desarrollo Social **Tema Central:** Educación

¿Quien gasta?

29	Unidad Presupuestal	000	Unidad Responsable	00440	Unidad Ejecutora del Gasto
Universidad de Guadalajara		Universidad de Guadalajara		Universidad de Guadalajara	

¿Para qué se gasta?

Finalidad	Función	Subfunción
Desarrollo Social	Educación	Educación Superior

Objetivos

Nivel	Clave Componente		Resumen Narrativo
Actividad	A3-13	2	Incrementar la proporción de posgrados reconocidos en el Programa Nacional de Posgrados de Calidad (PNPC).

Datos del Indicador

Denominación

Total de posgrados reconocidos en el Programa Nacional de Posgrados de Calidad

Método de cálculo

(Número de posgrados reconocidos en el Programa Nacional de Posgrados de Calidad (Realizado) / Número de posgrados reconocidos en el Programa Nacional de Posgrados de Calidad (Programado))*100

Descripción del Indicador

Mide el total de posgrados reconocidos en el Programa Nacional de Posgrados de Calidad (PNPC)

Tipo de Indicador	Gestión	**Dimensión del Indicador**	Eficacia	**Año de Medición del Resultado**	2021
Cobertura	Estatal	**Frecuencia de Medición**	Trimestral		

Parámetros de semaforización

0	59.99	60.00	79.99	80.00	130

Meta Institucional	Meta Valor	Unidad de medida (meta valor)	Desagregado meta valor por género: Hombre	Desagregado meta valor por género: Mujer
100%	208	Programa educativo	0.00	0.00

Sentido del Indicador	Línea Base (meta valor)	Año (Línea base)	Tipo de Acumulación
Ascendente	96	2020	Valor presente

Resultados

Valor Programado	Avance de la Meta (4to trimestre)	% Avance de la Meta (4to trimestre)	Semáforo (4to trimestre)
208.00	200.00	96.2%	

	Valor programado	Avance de la meta		Valor programado	Avance de la meta
Enero	N.P.	N.D	Julio	N.P.	N.D
Febrero	N.P.	N.D	Agosto	N.P.	N.D
Marzo	0.00	196.00	Septiembre	196.00	201.00
Abril	N.P.	N.D	Octubre	N.P.	N.D
Mayo	N.P.	N.D	Noviembre	N.P.	N.D
Junio	196.00	196.00	Diciembre	208.00	200.00

Medios de verificación: Estadística Institucional. http://www.cgpe.udg.mx/content/indicadores-estrategicos

Observaciones:

1 El presente documento despliega la información perteneciente a los indicadores estratégicos y gestión de aquellos Programas presupuestarios que proveen de bienes y servicios que generan valor público a la ciudadania jalisciense.

2 Se muestra el número del Componente relacionado con el indicador.

GOBIERNO DEL ESTADO DE JALISCO
PRESUPUESTO DE EGRESOS PARA EL EJERCICIO FISCAL 2021
Ficha Técnica de Indicador
Sistema de Evaluación del Desempeño (SED)

Gobierno del Estado de Jalisco

Seguimiento de Indicadores

Secretaria de la Hacienda Pública

Datos del Programa [1]

Servicios de Educación Media Superior y Superior

Eje: Desarrollo Social **Tema Central:** Educación

¿Quien gasta?

29	Unidad Presupuestal	000	Unidad Responsable	00440	Unidad Ejecutora del Gasto
Universidad de Guadalajara		Universidad de Guadalajara		Universidad de Guadalajara	

¿Para qué se gasta?

Finalidad	Función	Subfunción
Desarrollo Social	Educación	Educación Superior

Objetivos

Nivel	Clave Componente	Resumen Narrativo
Actividad	A3-09 [2]	Incrementar el número de investigadores en el Sistema Nacional de Investigadores (SNI).

Datos del Indicador

Denominación

Total de investigadores inscritos en el Sistema Nacional de Investigadores

Método de cálculo

(Número de investigadores inscritos en el Sistema Nacional de Investigadores (Realizado) / Número de investigadores inscritos en el Sistema Nacional de Investigadores (Programado))*100

Descripción del Indicador

Mide el total de investigadores inscritos en el Sistema Nacional de Investigadores (SNI), se consideran los profesores miembros del SNI cuya adscripción está en la Universidad de Guadalajara

Tipo de Indicador	Gestión	Dimensión del Indicador	Eficacia	Año de Medición del Resultado	2021
Cobertura	Estatal	Frecuencia de Medición	Trimestral		

Parámetros de semaforización

0	59.99	60.00	79.99	80.00	130

Meta Institucional	Meta Valor	Unidad de medida (meta valor)	Desagregado meta valor por género: Hombre	Mujer
100%	1,505	Investigador	0.00	0.00

Sentido del Indicador	Línea Base (meta valor)	Año (Línea base)	Tipo de Acumulación
Ascendente	129,256	2020	Valor presente

Resultados

Valor Programado	Avance de la Meta (4to trimestre)	% Avance de la Meta (4to trimestre)	Semáforo (4to trimestre)
1,505.00	1,500.00	99.7%	

	Valor programado	Avance de la meta		Valor programado	Avance de la meta
Enero	N.P.	N.D	Julio	N.P.	N.D
Febrero	N.P.	N.D	Agosto	N.P.	N.D
Marzo	0.00	1,490.00	Septiembre	1,502.00	1,493.00
Abril	N.P.	N.D	Octubre	N.P.	N.D
Mayo	N.P.	N.D	Noviembre	N.P.	N.D
Junio	1,501.00	1,501.00	Diciembre	1,505.00	1,500.00

Medios de verificación: Estadística Institucional. http://www.cgpe.udg.mx/content/indicadores-estrategicos

Observaciones:

1 El presente documento despliega la información perteneciente a los indicadores estratégicos y gestión de aquellos Programas presupuestarios que proveen de bienes y servicios que generan valor público a la ciudadania jalisciense.

2 Se muestra el número del Componente relacionado con el indicador.

GOBIERNO DEL ESTADO DE JALISCO
PRESUPUESTO DE EGRESOS PARA EL EJERCICIO FISCAL 2021
Ficha Técnica de Indicador
Sistema de Evaluación del Desempeño (SED)

Gobierno del Estado de Jalisco — **Secretaria de la Hacienda Pública**

Seguimiento de Indicadores

Datos del Programa [1]

Servicios de Educación Media Superior y Superior

Eje: Desarrollo Social **Tema Central:** Educación

¿Quien gasta?

29 Unidad Presupuestal	000 Unidad Responsable	00440 Unidad Ejecutora del Gasto
Universidad de Guadalajara	Universidad de Guadalajara	Universidad de Guadalajara

¿Para qué se gasta?

Finalidad	Función	Subfunción
Desarrollo Social	Educación	Educación Superior

Objetivos

Nivel	Clave Componente	Resumen Narrativo
Componente	A4 [2]	Transferencia del conocimiento impulsada para coadyuvar en la satisfacción de los derechos humanos económicos, sociales y culturales.

Datos del Indicador

Denominación

Índice de impulso a la transferencia del conocimiento

Método de cálculo

(Índice de impulso a la transferencia del conocimiento (Realizado) / Índice de impulso a la transferencia del conocimiento (Programado))*100

Descripción del Indicador

Relación de indicadores que contribuyen a la transferencia del conocimiento. Media aritmética de las metas individuales

Tipo de Indicador	Gestión	**Dimensión del Indicador**	Eficacia	**Año de Medición del Resultado**	2021
Cobertura	Estatal	**Frecuencia de Medición**	Cuatrimestral		

Parámetros de semaforización

0	59.99	60.00	79.99	80.00	130

Meta Institucional	Meta Valor	Unidad de medida (meta valor)	Desagregado meta valor por género: Hombre	Mujer
100%	36	Índice	0.00	0.00

Sentido del Indicador	Línea Base (meta valor)	Año (Línea base)	Tipo de Acumulación
Ascendente	No disponible	No disponible	Valor presente

Resultados

Valor Programado	Avance de la Meta (4to trimestre)	% Avance de la Meta (4to trimestre)	Semáforo (4to trimestre)
35.60	35.60	100.0%	

	Valor programado	Avance de la meta		Valor programado	Avance de la meta
Enero	N.P.	N.D	Julio	N.P.	N.D
Febrero	N.P.	N.D	Agosto	N.P.	N.D
Marzo	0.00	3.94	Septiembre	N.P.	N.D
Abril	N.P.	N.D	Octubre	N.P.	N.D
Mayo	N.P.	N.D	Noviembre	N.P.	N.D
Junio	7.80	30.20	Diciembre	35.60	35.60

Medios de verificación: Estadística Institucional. http://www.cgpe.udg.mx/content/indicadores-estrategicos

Observaciones:

1 El presente documento despliega la información perteneciente a los indicadores estratégicos y gestión de aquellos Programas presupuestarios que proveen de bienes y servicios que generan valor público a la ciudadania jalisciense.

2 Se muestra el número del Componente relacionado con el indicador.

GOBIERNO DEL ESTADO DE JALISCO
PRESUPUESTO DE EGRESOS PARA EL EJERCICIO FISCAL 2021
Ficha Técnica de Indicador
Sistema de Evaluación del Desempeño (SED)

Gobierno del Estado de Jalisco

Seguimiento de Indicadores

Secretaria de la Hacienda Pública

Datos del Programa [1]

Servicios de Educación Media Superior y Superior

Eje: Desarrollo Social **Tema Central:** Educación

¿Quien gasta?

29	Unidad Presupuestal	000	Unidad Responsable	00440	Unidad Ejecutora del Gasto
Universidad de Guadalajara		Universidad de Guadalajara		Universidad de Guadalajara	

¿Para qué se gasta?

Finalidad	Función	Subfunción
Desarrollo Social	Educación	Educación Superior

Objetivos

Nivel	Clave Componente		Resumen Narrativo
Actividad	A4-14	2	Gestionar solicitudes de propiedad industrial.

Datos del Indicador

Denominación

Total de solicitudes de invención presentadas ante una oficina de propiedad industrial

Método de cálculo

(Número de solicitudes de invención presentadas ante una oficina de propiedad industrial (Realizado) / Número de solicitudes de invención presentadas ante una oficina de propiedad industrial (Programado))*100

Descripción del Indicador

Mide el total de solicitudes de invención presentadas ante una oficina de propiedad industrial

Tipo de Indicador	Gestión	**Dimensión del Indicador**	Eficacia	**Año de Medición del Resultado**	2021
Cobertura	Estatal	**Frecuencia de Medición**	Trimestral		

Parámetros de semaforización

0	59.99	60.00	79.99	80.00	130

Meta Institucional	Meta Valor	Unidad de medida (meta valor)	Desagregado meta valor por género: Hombre	Desagregado meta valor por género: Mujer
100%	21	Solicitud	0.00	0.00

Sentido del Indicador	Línea Base (meta valor)	Año (Línea base)	Tipo de Acumulación
Ascendente	129,256	2020	Valor presente

Resultados

Valor Programado	Avance de la Meta (4to trimestre)	% Avance de la Meta (4to trimestre)	Semáforo (4to trimestre)
21.00	29.00	138.1%	

	Valor programado	Avance de la meta		Valor programado	Avance de la meta
Enero	N.P.	N.D	Julio	N.P.	N.D
Febrero	N.P.	N.D	Agosto	N.P.	N.D
Marzo	0.00	7.00	Septiembre	16.00	16.00
Abril	N.P.	N.D	Octubre	N.P.	N.D
Mayo	N.P.	N.D	Noviembre	N.P.	N.D
Junio	11.00	11.00	Diciembre	21.00	29.00

Medios de verificación: Estadística Institucional. http://www.cgpe.udg.mx/content/indicadores-estrategicos

Observaciones:

1 El presente documento despliega la información perteneciente a los indicadores estratégicos y gestión de aquellos Programas presupuestarios que proveen de bienes y servicios que generan valor público a la ciudadania jalisciense.

2 Se muestra el número del Componente relacionado con el indicador.

GOBIERNO DEL ESTADO DE JALISCO
PRESUPUESTO DE EGRESOS PARA EL EJERCICIO FISCAL 2021
Ficha Técnica de Indicador
Sistema de Evaluación del Desempeño (SED)

Gobierno del Estado de Jalisco

Seguimiento de Indicadores

Secretaria de la Hacienda Pública

Datos del Programa [1]

Servicios de Educación Media Superior y Superior

Eje: Desarrollo Social **Tema Central:** Educación

¿Quien gasta?

29	Unidad Presupuestal	000	Unidad Responsable	00440	Unidad Ejecutora del Gasto
Universidad de Guadalajara		Universidad de Guadalajara		Universidad de Guadalajara	

¿Para qué se gasta?

Finalidad	Función	Subfunción
Desarrollo Social	Educación	Educación Superior

Objetivos

Nivel	Clave Componente		Resumen Narrativo
Actividad	A4-15	2	Firmar convenios con empresas, gobierno y organismos de la sociedad civil.

Datos del Indicador

Denominación

Total de convenios firmados con empresas, gobierno y organizaciones de la sociedad civil

Método de cálculo

(Número de convenios firmados con empresas, gobierno y organizaciones de la sociedad civil (Realizado) / Número de convenios firmados con empresas, gobierno y organizaciones de la sociedad civil (Programado))*100

Descripción del Indicador

Incremento porcentual de convenios firmados con empresas, gobierno y organizaciones de la sociedad civil

Tipo de Indicador	Gestión	**Dimensión del Indicador**	Eficacia	**Año de Medición del Resultado**	2021
Cobertura	Estatal	**Frecuencia de Medición**	Trimestral		

Parámetros de semaforización

0	59.99	60.00	79.99	80.00	130

Meta Institucional	Meta Valor	Unidad de medida (meta valor)	Desagregado meta valor por género: Hombre	Desagregado meta valor por género: Mujer
100%	65	Convenio	0.00	0.00

Sentido del Indicador	Línea Base (meta valor)	Año (Línea base)	Tipo de Acumulación
Ascendente	129,256	2020	Valor presente

Resultados

Valor Programado	Avance de la Meta (4to trimestre)	% Avance de la Meta (4to trimestre)	Semáforo (4to trimestre)
65.00	72.00	110.8%	

	Valor programado	Avance de la meta		Valor programado	Avance de la meta
Enero	N.P.	N.D	Julio	N.P.	N.D
Febrero	N.P.	N.D	Agosto	N.P.	N.D
Marzo	0.00	0.00	Septiembre	43.00	34.00
Abril	N.P.	N.D	Octubre	N.P.	N.D
Mayo	N.P.	N.D	Noviembre	N.P.	N.D
Junio	21.00	23.00	Diciembre	65.00	72.00

Medios de verificación: Estadística Institucional. http://www.cgpe.udg.mx/content/indicadores-estrategicos

Observaciones:

1 El presente documento despliega la información perteneciente a los indicadores estratégicos y gestión de aquellos Programas presupuestarios que proveen de bienes y servicios que generan valor público a la ciudadania jalisciense.

2 Se muestra el número del Componente relacionado con el indicador.

GOBIERNO DEL ESTADO DE JALISCO
PRESUPUESTO DE EGRESOS PARA EL EJERCICIO FISCAL 2021
Ficha Técnica de Indicador
Sistema de Evaluación del Desempeño (SED)

Gobierno del Estado de Jalisco — **Seguimiento de Indicadores** — **Secretaria de la Hacienda Pública**

Datos del Programa [1]

Servicios de Educación Media Superior y Superior

Eje: Desarrollo Social **Tema Central:** Educación

¿Quien gasta?

29	Unidad Presupuestal	000	Unidad Responsable	00440	Unidad Ejecutora del Gasto
Universidad de Guadalajara		Universidad de Guadalajara		Universidad de Guadalajara	

¿Para qué se gasta?

Finalidad	Función	Subfunción
Desarrollo Social	Educación	Educación Superior

Objetivos

Nivel	Clave Componente		Resumen Narrativo
Actividad	A4-16	2	Incubar proyectos.

Datos del Indicador

Denominación

Total de Proyectos incubados

Método de cálculo

(Número de proyectos incubados (Realizado) / Número de proyectos incubados (Programado))*100

Descripción del Indicador

Mide el total de proyectos incubados

Tipo de Indicador	Gestión	**Dimensión del Indicador**	Eficacia	**Año de Medición del Resultado**	2021
Cobertura	Estatal	**Frecuencia de Medición**	Trimestral		

Parámetros de semaforización

0	59.99	60.00	79.99	80.00	130

Meta Institucional	Meta Valor	Unidad de medida (meta valor)	Desagregado meta valor por género: Hombre	Mujer
100%	32	Proyecto	0.00	0.00

Sentido del Indicador	Línea Base (meta valor)	Año (Línea base)	Tipo de Acumulación
Ascendente	129,256	2020	Valor presente

Resultados

Valor Programado	Avance de la Meta (4to trimestre)	% Avance de la Meta (4to trimestre)	Semáforo (4to trimestre)
32.00	32.00	100.0%	

	Valor programado	Avance de la meta		Valor programado	Avance de la meta
Enero	N.P.	N.D	Julio	N.P.	N.D
Febrero	N.P.	N.D	Agosto	N.P.	N.D
Marzo	0.00	0.00	Septiembre	21.00	13.00
Abril	N.P.	N.D	Octubre	N.P.	N.D
Mayo	N.P.	N.D	Noviembre	N.P.	N.D
Junio	10.00	8.00	Diciembre	32.00	32.00

Medios de verificación: Estadística Institucional. http://www.cgpe.udg.mx/content/indicadores-estrategicos

Observaciones:

1 El presente documento despliega la información perteneciente a los indicadores estratégicos y gestión de aquellos Programas presupuestarios que proveen de bienes y servicios que generan valor público a la ciudadania jalisciense.

2 Se muestra el número del Componente relacionado con el indicador.

GOBIERNO DEL ESTADO DE JALISCO
PRESUPUESTO DE EGRESOS PARA EL EJERCICIO FISCAL 2021
Ficha Técnica de Indicador
Sistema de Evaluación del Desempeño (SED)

Gobierno del Estado de Jalisco — **Seguimiento de Indicadores** — **Secretaria de la Hacienda Pública**

Datos del Programa [1]

Servicios de Educación Media Superior y Superior

Eje: Desarrollo Social **Tema Central:** Educación

¿Quien gasta?

29 Unidad Presupuestal	000 Unidad Responsable	00440 Unidad Ejecutora del Gasto
Universidad de Guadalajara	Universidad de Guadalajara	Universidad de Guadalajara

¿Para qué se gasta?

Finalidad	Función	Subfunción
Desarrollo Social	Educación	Educación Superior

Objetivos

Nivel	Clave Componente	Resumen Narrativo
Actividad	A4-17 [2]	Otorgar asesorías para el emprendimiento desarrolladas en las aceleradoras de la Red Universitaria.

Datos del Indicador

Denominación

Total de asesorías para el emprendimiento desarrolladas en las aceleradoras de la Red Universitaria

Método de cálculo

(Número de asesorías para el emprendimiento desarrollados en las aceleradoras de la Red Universitaria (Realizado) / Número de asesorías para el emprendimiento desarrollados en las aceleradoras de la Red Universitaria (Programado))*100

Descripción del Indicador

Mide el total de asesorías para el emprendimiento desarrolladas en las aceleradoras de la Red Universitaria

Tipo de Indicador	Gestión	**Dimensión del Indicador**	Eficacia	**Año de Medición del Resultado**	2021
Cobertura	Estatal	**Frecuencia de Medición**	Trimestral		

Parámetros de semaforización

0	59.99	60.00	79.99	80.00	130

Meta Institucional	Meta Valor	Unidad de medida (meta valor)	Desagregado meta valor por género: Hombre	Mujer
100%	231	Asesoría	0.00	0.00

Sentido del Indicador	Línea Base (meta valor)	Año (Línea base)	Tipo de Acumulación
Ascendente	129,256	2020	Valor presente

Resultados

Valor Programado	Avance de la Meta (4to trimestre)	% Avance de la Meta (4to trimestre)	Semáforo (4to trimestre)
231.00	254.00	110.0%	

	Valor programado	Avance de la meta		Valor programado	Avance de la meta
Enero	N.P.	N.D	Julio	N.P.	N.D
Febrero	N.P.	N.D	Agosto	N.P.	N.D
Marzo	0.00	32.00	Septiembre	164.00	202.00
Abril	N.P.	N.D	Octubre	N.P.	N.D
Mayo	N.P.	N.D	Noviembre	N.P.	N.D
Junio	98.00	116.00	Diciembre	231.00	254.00

Medios de verificación: Estadística Institucional. http://www.cgpe.udg.mx/content/indicadores-estrategicos

Observaciones:

1 El presente documento despliega la información perteneciente a los indicadores estratégicos y gestión de aquellos Programas presupuestarios que proveen de bienes y servicios que generan valor público a la ciudadania jalisciense.

2 Se muestra el número del Componente relacionado con el indicador.

GOBIERNO DEL ESTADO DE JALISCO
PRESUPUESTO DE EGRESOS PARA EL EJERCICIO FISCAL 2021
Ficha Técnica de Indicador
Sistema de Evaluación del Desempeño (SED)

Gobierno del Estado de Jalisco

Seguimiento de Indicadores

Secretaria de la Hacienda Pública

Datos del Programa [1]

Servicios de Educación Media Superior y Superior

Eje: Desarrollo Social **Tema Central:** Educación

¿Quien gasta?

29	Unidad Presupuestal	000	Unidad Responsable	00440	Unidad Ejecutora del Gasto
Universidad de Guadalajara		Universidad de Guadalajara		Universidad de Guadalajara	

¿Para qué se gasta?

Finalidad	Función	Subfunción
Desarrollo Social	Educación	Educación Superior

Objetivos

Nivel	Clave Componente		Resumen Narrativo
Actividad	A4-18	2	Transferir invenciones al sector productivo o sociedad en general.

Datos del Indicador

Denominación

Total de Invenciones transferidas mediante el licenciamiento, venta u otros esquemas legales

Método de cálculo

(Número de invenciones transferidas (Realizado) / Número de invenciones transferidas (Programado))*100

Descripción del Indicador

Mide el total de invenciones transferidas mediante el licenciamiento, venta u otros esquemas legales

Tipo de Indicador	Gestión	Dimensión del Indicador	Eficacia	Año de Medición del Resultado	2021
Cobertura	Estatal	Frecuencia de Medición	Trimestral		

Parámetros de semaforización

0	59.99	60.00	79.99	80.00	130

Meta Institucional	Meta Valor	Unidad de medida (meta valor)	Desagregado meta valor por género: Hombre	Mujer
100%	3	Invención	0.00	0.00

Sentido del Indicador	Línea Base (meta valor)	Año (Línea base)	Tipo de Acumulación
Ascendente	129,256	2020	Valor presente

Resultados

Valor Programado	3.00	Avance de la Meta (4to trimestre)	3.00	% Avance de la Meta (4to trimestre)	100.0%	Semáforo (4to trimestre)	

	Valor programado	Avance de la meta		Valor programado	Avance de la meta
Enero	N.P.	N.D	Julio	N.P.	N.D
Febrero	N.P.	N.D	Agosto	N.P.	N.D
Marzo	0.00	0.00	Septiembre	2.00	0.00
Abril	N.P.	N.D	Octubre	N.P.	N.D
Mayo	N.P.	N.D	Noviembre	N.P.	N.D
Junio	1.00	0.00	Diciembre	3.00	3.00

Medios de verificación: Estadística Institucional. http://www.cgpe.udg.mx/content/indicadores-estrategicos

Observaciones:

1 El presente documento despliega la información perteneciente a los indicadores estratégicos y gestión de aquellos Programas presupuestarios que proveen de bienes y servicios que generan valor público a la ciudadania jalisciense.

2 Se muestra el número del Componente relacionado con el indicador.

GOBIERNO DEL ESTADO DE JALISCO
PRESUPUESTO DE EGRESOS PARA EL EJERCICIO FISCAL 2021
Ficha Técnica de Indicador
Sistema de Evaluación del Desempeño (SED)

Gobierno del Estado de Jalisco — **Seguimiento de Indicadores** — **Secretaria de la Hacienda Pública**

Datos del Programa [1]

Infraestructura educativa y cultural

Eje: Desarrollo Social **Tema Central:** Educación

¿Quien gasta?

29	Unidad Presupuestal	000	Unidad Responsable	00440	Unidad Ejecutora del Gasto
Universidad de Guadalajara		Universidad de Guadalajara		Universidad de Guadalajara	

¿Para qué se gasta?

Finalidad	Función	Subfunción
Desarrollo Social	Educación	Educación Superior

Objetivos

Nivel	Clave Componente	Resumen Narrativo
Fin	2	Contribuir a mejorar las condiciones sociales propicias para el acceso efectivo a los derechos sociales que impulsen capacidades de las personas y sus comunidades para reducir brechas de desigualdad, mediante la reconstrucción de un sentido de colectividad y corresponsabilidad del gobierno y la sociedad en general.

Datos del Indicador

Denominación

Porcentaje de población en situación de pobreza

Método de cálculo

(Proporción de la población en situación de pobreza con respecto al total de la población (Realizado)/Proporción de la población en situación de pobreza con respecto al total de la población (Programado))*100

Descripción del Indicador

Muestra el porcentaje de personas que se encuentra en situación de pobreza cuando: presenta al menos una carencia social y no tiene un ingreso suficiente para satisfacer sus necesidades.

Tipo de Indicador	Dimensión del Indicador	Año de Medición del Resultado
Estratégico	Eficacia	2021
Cobertura	**Frecuencia de Medición**	
Estatal	Bienal	

Parámetros de semaforización

130	80.00	79.99	60.00	59.99	0

Meta Institucional	Meta Valor	Unidad de medida (meta valor)	Desagregado meta valor por género: Hombre	Mujer
100%	27	Porcentaje	0.00	0.00

Sentido del Indicador	Línea Base (meta valor)	Año (Línea base)	Tipo de Acumulación
Descendente	37	2010	Suma

Resultados

Valor Programado	Avance de la Meta (4to trimestre)	% Avance de la Meta (4to trimestre)	Semáforo (4to trimestre)
N.P.	N.D.	N.D.	

	Valor programado	Avance de la meta		Valor programado	Avance de la meta
Enero	N.P.	N.D.	Julio	N.P.	N.D.
Febrero	N.P.	N.D.	Agosto	N.P.	N.D.
Marzo	N.P.	N.D.	Septiembre	N.P.	N.D.
Abril	N.P.	N.D.	Octubre	N.P.	N.D.
Mayo	N.P.	N.D.	Noviembre	N.P.	N.D.
Junio	N.P.	N.D.	Diciembre	N.P.	N.D.

Medios de verificación

Observaciones

1 El presente documento despliega la información perteneciente a los indicadores estratégicos y gestión de aquellos Programas presupuestarios que proveen de bienes y servicios que generan valor público a la ciudadania jalisciense.

2 Se muestra el número del Componente relacionado con el indicador.

GOBIERNO DEL ESTADO DE JALISCO
PRESUPUESTO DE EGRESOS PARA EL EJERCICIO FISCAL 2021
Ficha Técnica de Indicador
Sistema de Evaluación del Desempeño (SED)

Secretaria de la Hacienda Pública

Gobierno del Estado de Jalisco

Seguimiento de Indicadores

Datos del Programa [1]

Infraestructura educativa y cultural

Eje: Desarrollo Social **Tema Central:** Educación

¿Quien gasta?

29	Unidad Presupuestal	000	Unidad Responsable	00440	Unidad Ejecutora del Gasto
Universidad de Guadalajara		Universidad de Guadalajara		Universidad de Guadalajara	

¿Para qué se gasta?

Finalidad	Función	Subfunción
Desarrollo Social	Educación	Educación Superior

Objetivos

Nivel	Clave Componente	Resumen Narrativo
Propósito	2	Incrementar la calidad y accesibilidad educativa en todos los niveles, modalidades y servicios de manera inclusiva y equitativa, con un enfoque de formación integral centrado en el aprendizaje de las y los estudiantes, implementando procesos de enseñanza innovadores y de desarrollo de las comunidades para la vida en un contexto de corresponsabilidad, mediante la simplificación y reingeniería administrativa, la formación y profesionalización de todas las personas relacionadas al acto educativo, la mejora de la infraestructura y una pertinente articulación entre instancias gubernamentales y de la sociedad en general.

Datos del Indicador

Denominación

Porcentaje de cobertura en educación superior sin posgrado de 18 a 22 años

Método de cálculo

(Total de la matrícula de técnico superior universitario y licenciatura de la modalidad escolarizada del ciclo en estudio, entre el total de la población estimada del rango de 18 a 22 años de edad del mismo periodo. (Realizado)/Total de la matrícula de técnico superior universitario y licenciatura de la modalidad escolarizada del ciclo en estudio, entre el total de la población estimada del rango de 18 a 22 años de edad del mismo periodo. (Programado))*100

Descripción del Indicador

Es el porcentaje de la matrícula total del nivel técnico superior universitario y licenciatura de la modalidad escolarizada, respecto al total de población de 18 a 22 años.

Tipo de Indicador	Dimensión del Indicador	Año de Medición del Resultado
Estratégico	Eficacia	2021
Cobertura	**Frecuencia de Medición**	
Estatal	Anual	

Parámetros de semaforización

0	59.99	60.00	79.99	80.00	130

Meta Institucional	Meta Valor	Unidad de medida (meta valor)	Desagregado meta valor por género: Hombre	Desagregado meta valor por género: Mujer
100%	40	Porcentaje	0.00	0.00

Sentido del Indicador	Línea Base (meta valor)	Año (Línea base)	Tipo de Acumulación
Ascendente	24	2007	Suma

Resultados

Valor Programado	Avance de la Meta (4to trimestre)	% Avance de la Meta (4to trimestre)	Semáforo (4to trimestre)
N.P.	N.D.	N.D.	

	Valor programado	Avance de la meta		Valor programado	Avance de la meta
Enero	N.P.	N.D.	Julio	N.P.	N.D.
Febrero	N.P.	N.D.	Agosto	N.P.	N.D.
Marzo	N.P.	N.D.	Septiembre	N.P.	N.D.
Abril	N.P.	N.D.	Octubre	N.P.	N.D.
Mayo	N.P.	N.D.	Noviembre	N.P.	N.D.
Junio	N.P.	N.D.	Diciembre	N.P.	N.D.

Medios de verificación

Observaciones

1 El presente documento despliega la información perteneciente a los indicadores estratégicos y gestión de aquellos Programas presupuestarios que proveen de bienes y servicios que generan valor público a la ciudadania jalisciense.

2 Se muestra el número del Componente relacionado con el indicador.

GOBIERNO DEL ESTADO DE JALISCO
PRESUPUESTO DE EGRESOS PARA EL EJERCICIO FISCAL 2021
Ficha Técnica de Indicador
Sistema de Evaluación del Desempeño (SED)

Gobierno del Estado de Jalisco

Seguimiento de Indicadores

Secretaria de la Hacienda Pública

Datos del Programa [1]

Infraestructura educativa y cultural

Eje: Desarrollo Social **Tema Central:** Educación

¿Quien gasta?

29	Unidad Presupuestal	000	Unidad Responsable	00440	Unidad Ejecutora del Gasto
Universidad de Guadalajara		Universidad de Guadalajara		Universidad de Guadalajara	

¿Para qué se gasta?

Finalidad	Función	Subfunción
Desarrollo Social	Educación	Educación Superior

Objetivos

Nivel	Clave Componente		Resumen Narrativo
Componente	01	2	Espacios físicos para actividades académicas de docencia e investigación mejorados y ampliados que aseguren el acceso y el aprovechamiento sin distinción de capacidades.

Datos del Indicador

Denominación

Total de espacios físicos para actividades académicas de docencia e investigación mejorados y ampliados .

Método de cálculo

(Número de espacios físicos para actividades académicas de docencia e investigación mejorados y ampliados (Realizado) / Número de espacios físicos para actividades académicas de docencia e investigación mejorados y ampliados (Programado))*100

Descripción del Indicador

Mide el avance en la construcción y / o mejoramiento de los espacios físicos destinados a las actividades académicas de docencia e investigación.

Tipo de Indicador	Gestión	**Dimensión del Indicador**	Eficacia	**Año de Medición del Resultado**	2021
Cobertura	Regional	**Frecuencia de Medición**	Semestral		

Parámetros de semaforización

0	59.99	60.00	79.99	80.00	130

Meta Institucional	Meta Valor	Unidad de medida (meta valor)	Desagregado meta valor por género	
			Hombre	Mujer
100%	21	Espacio educativo	No disponible	No disponible

Sentido del Indicador	Línea Base (meta valor)	Año (Línea base)	Tipo de Acumulación
Ascendente	No disponible	No disponible	Suma

Resultados

Valor Programado	Avance de la Meta (4to trimestre)	% Avance de la Meta (4to trimestre)	Semáforo (4to trimestre)
21.00	21.00	100.0%	

	Valor programado	Avance de la meta		Valor programado	Avance de la meta
Enero	N.P.	N.D	Julio	N.P.	N.D
Febrero	N.P.	N.D	Agosto	N.P.	N.D
Marzo	N.P.	N.D	Septiembre	N.P.	N.D
Abril	N.P.	N.D	Octubre	N.P.	N.D
Mayo	N.P.	N.D	Noviembre	N.P.	N.D
Junio	11.00	0.00	Diciembre	10.00	21.00

Medios de verificación: Coordinación General de Servicios Administrativos e Infraestructura Tecnológica. https://www.cgsait.udg.mx

Observaciones:

1 El presente documento despliega la información perteneciente a los indicadores estratégicos y gestión de aquellos Programas presupuestarios que proveen de bienes y servicios que generan valor público a la ciudadania jalisciense.

2 Se muestra el número del Componente relacionado con el indicador.

GOBIERNO DEL ESTADO DE JALISCO
PRESUPUESTO DE EGRESOS PARA EL EJERCICIO FISCAL 2021
Ficha Técnica de Indicador
Sistema de Evaluación del Desempeño (SED)

Gobierno del Estado de Jalisco

Secretaria de la Hacienda Pública

Seguimiento de Indicadores

Datos del Programa [1]

Infraestructura educativa y cultural

Eje: Desarrollo Social **Tema Central:** Educación

¿Quien gasta?

29	Unidad Presupuestal	000	Unidad Responsable	00440	Unidad Ejecutora del Gasto
Universidad de Guadalajara		Universidad de Guadalajara		Universidad de Guadalajara	

¿Para qué se gasta?

Finalidad	Función	Subfunción
Desarrollo Social	Educación	Educación Superior

Objetivos

Nivel	Clave Componente	Resumen Narrativo
Actividad	01-03 [2]	Construcción, equipamiento, mantenimiento y rehabilitación de espacios dedicados a las actividades de docencia.

Datos del Indicador

Denominación

Total de obras de infraestructura realizadas en espacios dedicados actividades de docencia.

Método de cálculo

(Número de obras de infraestructura en espacios dedicados a las actividades de docencia (Realizado) / Número de obras de infraestructura en espacios dedicados a las actividades de docencia (Programado))*100

Descripción del Indicador

Mide el avance de obras de infraestructura realizadas en espacios dedicados a las actividades de docencia.

Tipo de Indicador	Dimensión del Indicador	Año de Medición del Resultado
Gestión	Eficacia	2021
Cobertura	**Frecuencia de Medición**	
Regional	Trimestral	

Parámetros de semaforización

0	59.99	60.00	79.99	80.00	130

Meta Institucional	Meta Valor	Unidad de medida (meta valor)	Desagregado meta valor por género	
			Hombre	Mujer
100%	15	Espacio educativo	No disponible	No disponible

Sentido del Indicador	Línea Base (meta valor)	Año (Línea base)	Tipo de Acumulación
Ascendente	No disponible	No disponible	Suma

Resultados

Valor Programado	Avance de la Meta (4to trimestre)	% Avance de la Meta (4to trimestre)	Semáforo (4to trimestre)
15.00	15.00	100.0%	

	Valor programado	Avance de la meta		Valor programado	Avance de la meta
Enero	N.P.	N.D	Julio	N.P.	N.D
Febrero	N.P.	N.D	Agosto	N.P.	N.D
Marzo	0.00	N.D	Septiembre	7.00	12.00
Abril	N.P.	N.D	Octubre	N.P.	N.D
Mayo	N.P.	N.D	Noviembre	N.P.	N.D
Junio	8.00	0.00	Diciembre	0.00	3.00

Medios de verificación: Coordinación General de Servicios Administrativos e Infraestructura Tecnológica. https://www.cgsait.udg.mx/

Observaciones:

1 El presente documento despliega la información perteneciente a los indicadores estratégicos y gestión de aquellos Programas presupuestarios que proveen de bienes y servicios que generan valor público a la ciudadania jalisciense.

2 Se muestra el número del Componente relacionado con el indicador.

GOBIERNO DEL ESTADO DE JALISCO
PRESUPUESTO DE EGRESOS PARA EL EJERCICIO FISCAL 2021
Ficha Técnica de Indicador
Sistema de Evaluación del Desempeño (SED)

Gobierno del Estado de Jalisco

Seguimiento de Indicadores

Secretaria de la Hacienda Pública

Datos del Programa [1]

Infraestructura educativa y cultural

Eje: Desarrollo Social **Tema Central:** Educación

¿Quien gasta?

29	Unidad Presupuestal	000	Unidad Responsable	00440	Unidad Ejecutora del Gasto
Universidad de Guadalajara		Universidad de Guadalajara		Universidad de Guadalajara	

¿Para qué se gasta?

Finalidad	Función	Subfunción
Desarrollo Social	Educación	Educación Superior

Objetivos

Nivel	Clave Componente		Resumen Narrativo
Actividad	01-04	2	Construcción, equipamiento, mantenimiento y rehabilitación de espacios dedicados a la investigación.

Datos del Indicador

Denominación

Total de obras de infraestructura realizadas en espacios dedicados la investigación.

Método de cálculo

(Número de obras de infraestructura en espacios dedicados a la investigación. (Realizado) / Número de obras de infraestructura en espacios dedicados a la investigación. (Programado))*100

Descripción del Indicador

Mide el avance de obras de infraestructura realizadas en espacios dedicados a la investigación.

Tipo de Indicador	Gestión	Dimensión del Indicador	Eficacia	Año de Medición del Resultado	2021
Cobertura	Regional	Frecuencia de Medición	Trimestral		

Parámetros de semaforización						Meta Institucional	Meta Valor	Unidad de medida (meta valor)	Desagregado meta valor por género: Hombre	Mujer
						100%	2	Espacio educativo	No disponible	No disponible
0	59.99	60.00	79.99	80.00	130	Sentido del Indicador	Línea Base (meta valor)	Año (Línea base)	Tipo de Acumulación	
						Ascendente	No disponible	No disponible	Suma	

Resultados

Valor Programado	Avance de la Meta (4to trimestre)	% Avance de la Meta (4to trimestre)	Semáforo (4to trimestre)
2.00	2.00	100.0%	

	Valor programado	Avance de la meta		Valor programado	Avance de la meta
Enero	N.P.	N.D	Julio	N.P.	N.D
Febrero	N.P.	N.D	Agosto	N.P.	N.D
Marzo	0.00	N.D	Septiembre	0.00	2.00
Abril	N.P.	N.D	Octubre	N.P.	N.D
Mayo	N.P.	N.D	Noviembre	N.P.	N.D
Junio	2.00	0.00	Diciembre	0.00	0.00

Medios de verificación: Coordinación General de Servicios Administrativos e Infraestructura Tecnológica. https://www.cgsait.udg.mx/

Observaciones: La meta se cumplió en el tercer trimestre de 2021

1 El presente documento despliega la información perteneciente a los indicadores estratégicos y gestión de aquellos Programas presupuestarios que proveen de bienes y servicios que generan valor público a la ciudadania jalisciense.

2 Se muestra el número del Componente relacionado con el indicador.

GOBIERNO DEL ESTADO DE JALISCO
PRESUPUESTO DE EGRESOS PARA EL EJERCICIO FISCAL 2021
Ficha Técnica de Indicador
Sistema de Evaluación del Desempeño (SED)

Secretaria de la Hacienda Pública

Gobierno del Estado de Jalisco

Seguimiento de Indicadores

Datos del Programa [1]

Infraestructura educativa y cultural

Eje: Desarrollo Social **Tema Central:** Educación

¿Quien gasta?

29	Unidad Presupuestal	000	Unidad Responsable	00440	Unidad Ejecutora del Gasto
Universidad de Guadalajara		Universidad de Guadalajara		Universidad de Guadalajara	

¿Para qué se gasta?

Finalidad	Función	Subfunción
Desarrollo Social	Educación	Educación Superior

Objetivos

Nivel	Clave Componente	Resumen Narrativo
Actividad	01-05 [2]	Construcción, equipamiento, mantenimiento y rehabilitación de espacios administrativos de apoyo a las actividades académicas

Datos del Indicador

Denominación

Total de obras de infraestructura realizadas en espacios administrativos de apoyo a las actividades académicas.

Método de cálculo

(Número de obras de infraestructura en espacios administrativos de apoyo a las actividades académicas. (Realizado) / Número de obras de infraestructura en espacios administrativos de apoyo a las actividades académicas. (Programado))*100

Descripción del Indicador

Mide el avance de obras de infraestructura realizadas en espacios administrativos de apoyo a las actividades académicas.

Tipo de Indicador	Gestión	Dimensión del Indicador	Eficacia	Año de Medición del Resultado	2021
Cobertura	Regional	Frecuencia de Medición	Trimestral		

Parámetros de semaforización

0	59.99	60.00	79.99	80.00	130

Meta Institucional	Meta Valor	Unidad de medida (meta valor)	Desagregado meta valor por género: Hombre	Desagregado meta valor por género: Mujer
100%	4	Espacio educativo	No disponible	No disponible

Sentido del Indicador	Línea Base (meta valor)	Año (Línea base)	Tipo de Acumulación
Ascendente	No disponible	No disponible	Suma

Resultados

Valor Programado	Avance de la Meta (4to trimestre)	% Avance de la Meta (4to trimestre)	Semáforo (4to trimestre)
4.00	4.00	100.0%	

	Valor programado	Avance de la meta		Valor programado	Avance de la meta
Enero	N.P.	N.D	Julio	N.P.	N.D
Febrero	N.P.	N.D	Agosto	N.P.	N.D
Marzo	0.00	N.D	Septiembre	3.00	4.00
Abril	N.P.	N.D	Octubre	N.P.	N.D
Mayo	N.P.	N.D	Noviembre	N.P.	N.D
Junio	1.00	0.00	Diciembre	0.00	0.00

Medios de verificación: Coordinación General de Servicios Administrativos e Infraestructura Tecnológica. https://www.cgsait.udg.mx/

Observaciones: La meta se cumplió en el tercer trimestre de 2021

1 El presente documento despliega la información perteneciente a los indicadores estratégicos y gestión de aquellos Programas presupuestarios que proveen de bienes y servicios que generan valor público a la ciudadania jalisciense.

2 Se muestra el número del Componente relacionado con el indicador.

GOBIERNO DEL ESTADO DE JALISCO
PRESUPUESTO DE EGRESOS PARA EL EJERCICIO FISCAL 2021
Ficha Técnica de Indicador
Sistema de Evaluación del Desempeño (SED)

Gobierno del Estado de Jalisco

Seguimiento de Indicadores

Secretaria de la Hacienda Pública

Datos del Programa [1]

Infraestructura educativa y cultural

Eje: Desarrollo Social **Tema Central:** Educación

¿Quien gasta?

29	Unidad Presupuestal	000	Unidad Responsable	00440	Unidad Ejecutora del Gasto
Universidad de Guadalajara		Universidad de Guadalajara		Universidad de Guadalajara	

¿Para qué se gasta?

Finalidad	Función	Subfunción
Desarrollo Social	Educación	Educación Superior

Objetivos

Nivel	Clave Componente		Resumen Narrativo
Componente	02	2	Espacios físicos para actividades culturales y deportivas mejorados y ampliados que aseguren el acceso y el aprovechamiento sin distinción de capacidades.

Datos del Indicador

Denominación

Total de espacios físicos para actividades culturales y deportivas mejorados y ampliados .

Método de cálculo

(Número de espacios físicos para actividades culturales y deportivas mejorados y ampliados (Realizado) / Número de espacios físicos para actividades culturales y deportivas mejorados y ampliados (Programado))*100

Descripción del Indicador

Mide el, avance en la construcción y / o mejoramiento de los espacios físicos destinados a las actividades culturales y deportivas.

Tipo de Indicador	Estratégico	**Dimensión del Indicador**	Eficacia	**Año de Medición del Resultado**	2021
Cobertura	Regional	**Frecuencia de Medición**	Cuatrimestral		

Parámetros de semaforización

0	59.99	60.00	79.99	80.00	130

Meta Institucional	Meta Valor	Unidad de medida (meta valor)	Desagregado meta valor por género	
			Hombre	Mujer
100%	10	Espacio educativo	0.00	0.00

Sentido del Indicador	Línea Base (meta valor)	Año (Línea base)	Tipo de Acumulación
Ascendente	No disponible	No disponible	Suma

Resultados

Valor Programado	Avance de la Meta (4to trimestre)	% Avance de la Meta (4to trimestre)	Semáforo (4to trimestre)
10.00	2.00	20.0%	

	Valor programado	Avance de la meta		Valor programado	Avance de la meta
Enero	N.P.	N.D	Julio	N.P.	N.D
Febrero	N.P.	N.D	Agosto	N.P.	N.D
Marzo	0.00	0.00	Septiembre	N.P.	N.D
Abril	N.P.	N.D	Octubre	N.P.	N.D
Mayo	6.00	N.D	Noviembre	N.P.	N.D
Junio	N.P.	0.00	Diciembre	4.00	2.00

Medios de verificación: Coordinación General de Servicios Administrativos e Infraestructura Tecnológica. https://www.cgsait.udg.mx/

Observaciones: La meta no se logró realizar debido a que la Secretaría de Hacienda Pública Estatal no entregó los recursos a la Universidad de Guadalajara para la ejecución de las obras autorizadas por 140 millones de pesos, por lo tanto solo se logró una obra.

1 El presente documento despliega la información perteneciente a los indicadores estratégicos y gestión de aquellos Programas presupuestarios que proveen de bienes y servicios que generan valor público a la ciudadania jalisciense.

2 Se muestra el número del Componente relacionado con el indicador.

GOBIERNO DEL ESTADO DE JALISCO
PRESUPUESTO DE EGRESOS PARA EL EJERCICIO FISCAL 2021
Ficha Técnica de Indicador
Sistema de Evaluación del Desempeño (SED)

Gobierno del Estado de Jalisco

Seguimiento de Indicadores

Secretaria de la Hacienda Pública

Datos del Programa [1]

Infraestructura educativa y cultural

Eje: Desarrollo Social **Tema Central:** Educación

¿Quien gasta?

29	Unidad Presupuestal	000	Unidad Responsable	00440	Unidad Ejecutora del Gasto
Universidad de Guadalajara		Universidad de Guadalajara		Universidad de Guadalajara	

¿Para qué se gasta?

Finalidad	Función	Subfunción
Desarrollo Social	Educación	Educación Superior

Objetivos

Nivel	Clave Componente		Resumen Narrativo
Actividad	02-01	2	Construcción, equipamiento, mantenimiento y rehabilitación de espacios culturales

Datos del Indicador

Denominación

Total de obras de infraestructura realizadas en espacios culturales.

Método de cálculo

(Número de obras de infraestructura en espacios dedicados a las actividades culturales (Realizado) / Número de obras de infraestructura en espacios dedicados a las actividades culturales (Programado))*100

Descripción del Indicador

Mide el avance de obras de infraestructura realizadas en espacios dedicados a la cultura.

Tipo de Indicador	Gestión	Dimensión del Indicador	Eficacia	Año de Medición del Resultado	2021
Cobertura	Regional	Frecuencia de Medición	Trimestral		

Parámetros de semaforización						Meta Institucional	Meta Valor	Unidad de medida (meta valor)	Desagregado meta valor por género: Hombre	Mujer
						100%	9	Espacio educativo	No disponible	No disponible
0	59.99	60.00	79.99	80.00	130	Sentido del Indicador	Línea Base (meta valor)	Año (Línea base)	Tipo de Acumulación	
						Ascendente	No disponible	No disponible	Suma	

Resultados

Valor Programado	Avance de la Meta (4to trimestre)	% Avance de la Meta (4to trimestre)	Semáforo (4to trimestre)
9.00	2.00	22.2%	

	Valor programado	Avance de la meta		Valor programado	Avance de la meta
Enero	N.P.	N.D	Julio	N.P.	N.D
Febrero	N.P.	N.D	Agosto	N.P.	N.D
Marzo	0.00	0.00	Septiembre	4.00	1.00
Abril	N.P.	N.D	Octubre	N.P.	N.D
Mayo	N.P.	N.D	Noviembre	N.P.	N.D
Junio	5.00	0.00	Diciembre	0.00	1.00

Medios de verificación: Coordinación General de Servicios Administrativos e Infraestructura Tecnológica. https://www.cgsait.udg.mx/

Observaciones: La meta no se logró realizar debido a que la Secretaría de Hacienda Pública Estatal no entregó los recursos a la Universidad de Guadalajara para la ejecución de las obras autorizadas por 140 millones de pesos.

1 El presente documento despliega la información perteneciente a los indicadores estratégicos y gestión de aquellos Programas presupuestarios que proveen de bienes y servicios que generan valor público a la ciudadania jalisciense.

2 Se muestra el número del Componente relacionado con el indicador.

GOBIERNO DEL ESTADO DE JALISCO
PRESUPUESTO DE EGRESOS PARA EL EJERCICIO FISCAL 2021
Ficha Técnica de Indicador
Sistema de Evaluación del Desempeño (SED)

Gobierno del Estado de Jalisco

Seguimiento de Indicadores

Secretaria de la Hacienda Pública

Datos del Programa [1]

Infraestructura educativa y cultural

Eje: Desarrollo Social **Tema Central:** Educación

¿Quien gasta?

29	Unidad Presupuestal	000	Unidad Responsable	00440	Unidad Ejecutora del Gasto
Universidad de Guadalajara		Universidad de Guadalajara		Universidad de Guadalajara	

¿Para qué se gasta?

Finalidad	Función	Subfunción
Desarrollo Social	Educación	Educación Superior

Objetivos

Nivel	Clave Componente		Resumen Narrativo
Actividad	02-02	2	Construcción, equipamiento, mantenimiento y rehabilitación de espacios deportivos.

Datos del Indicador

Denominación

Total de obras de infraestructura realizadas en espacios deportivos.

Método de cálculo

(Número de obras de infraestructura en espacios dedicados a las actividades deportivas. (Realizado) / Número de obras de infraestructura en espacios dedicados a las actividades deportivas. (Programado))*100

Descripción del Indicador

Mide el avance de obras de infraestructura realizadas en espacios dedicados al deporte.

Tipo de Indicador	Gestión	**Dimensión del Indicador**	Eficacia	**Año de Medición del Resultado**	2021
Cobertura	Regional	**Frecuencia de Medición**	Trimestral		

Parámetros de semaforización						Meta Institucional	Meta Valor	Unidad de medida (meta valor)	Desagregado meta valor por género: Hombre	Desagregado meta valor por género: Mujer
						100%	1	Espacio educativo	No disponible	No disponible
0	59.99	60.00	79.99	80.00	130	**Sentido del Indicador**	**Línea Base (meta valor)**	**Año (Línea base)**	**Tipo de Acumulación**	
						Ascendente	No disponible	No disponible	Suma	

Resultados

Valor Programado	Avance de la Meta (4to trimestre)	% Avance de la Meta (4to trimestre)	Semáforo (4to trimestre)
1.00	1.00	100.0%	

	Valor programado	Avance de la meta		Valor programado	Avance de la meta
Enero	N.P.	N.D	Julio	N.P.	N.D
Febrero	N.P.	N.D	Agosto	N.P.	N.D
Marzo	0.00	0.00	Septiembre	0.00	1.00
Abril	N.P.	N.D	Octubre	N.P.	N.D
Mayo	N.P.	N.D	Noviembre	N.P.	N.D
Junio	1.00	0.00	Diciembre	0.00	0.00

Medios de verificación: Coordinación General de Servicios Administrativos e Infraestructura Tecnológica. https://www.cgsait.udg.mx/

Observaciones: La meta se cumplió en el tercer trimestre 2021

1 El presente documento despliega la información perteneciente a los indicadores estratégicos y gestión de aquellos Programas presupuestarios que proveen de bienes y servicios que generan valor público a la ciudadania jalisciense.

2 Se muestra el número del Componente relacionado con el indicador.

GOBIERNO DEL ESTADO DE JALISCO
PRESUPUESTO DE EGRESOS PARA EL EJERCICIO FISCAL 2021
Ficha Técnica de Indicador
Sistema de Evaluación del Desempeño (SED)

Gobierno del Estado de Jalisco — **Secretaria de la Hacienda Pública**

Seguimiento de Indicadores

Datos del Programa [1]

Estrategias de apoyo COVID-19

Eje: Desarrollo Social **Tema Central:** Protección a la salud

¿Quien gasta?

29 Unidad Presupuestal	000 Unidad Responsable	00440 Unidad Ejecutora del Gasto
Universidad de Guadalajara	Universidad de Guadalajara	Universidad de Guadalajara

¿Para qué se gasta?

Finalidad	Función	Subfunción
Desarrollo Social	Salud	Prestación de Servicios de Salud a la Comunidad

Objetivos

Nivel	Clave Componente	Resumen Narrativo
Componente	A1 [2]	Módulos instalados para la toma de pruebas de detección de la enfermedad COVID-19

Datos del Indicador

Denominación

Total de módulos para la toma de pruebas de detección COVID-19 instalados.

Método de cálculo

(Número de módulos para la toma de pruebas COVID-19 en funcionamiento (Realizado) / Número de módulos para la toma de pruebas COVID-19 en funcionamiento (Programado))*100

Descripción del Indicador

Mide el número de espacios físicos funcionando para la atención referente a la pandemia COVID-19

Tipo de Indicador	Gestión	**Dimensión del Indicador**	Eficacia	**Año de Medición del Resultado**	2021
Cobertura	Regional	**Frecuencia de Medición**	Semestral		

Parámetros de semaforización

0	59.99	60.00	79.99	80.00	130

Meta Institucional	Meta Valor	Unidad de medida (meta valor)	Desagregado meta valor por género: Hombre	Desagregado meta valor por género: Mujer
100%	16	Módulo	No disponible	No disponible

Sentido del Indicador	Línea Base (meta valor)	Año (Línea base)	Tipo de Acumulación
Ascendente	No disponible	No disponible	Suma

Resultados

Valor Programado	Avance de la Meta (4to trimestre)	% Avance de la Meta (4to trimestre)	Semáforo (4to trimestre)
16.00	16.00	100.0%	

	Valor programado	Avance de la meta		Valor programado	Avance de la meta
Enero	N.P.	N.D	Julio	N.P.	N.D
Febrero	N.P.	N.D	Agosto	N.P.	N.D
Marzo	N.P.	N.D	Septiembre	N.P.	N.D
Abril	N.P.	N.D	Octubre	N.P.	N.D
Mayo	N.P.	N.D	Noviembre	N.P.	N.D
Junio	16.00	16.00	Diciembre	0.00	0.00

Medios de verificación: Coordinación General de Servicios Administrativos e Infraestructura Tecnológica. https://www.cgsait.udg.mx/

Observaciones: La meta se cumplió en el segundo trimestre de 2021

1 El presente documento despliega la información perteneciente a los indicadores estratégicos y gestión de aquellos Programas presupuestarios que proveen de bienes y servicios que generan valor público a la ciudadania jalisciense.

2 Se muestra el número del Componente relacionado con el indicador.

GOBIERNO DEL ESTADO DE JALISCO
PRESUPUESTO DE EGRESOS PARA EL EJERCICIO FISCAL 2021
Ficha Técnica de Indicador
Sistema de Evaluación del Desempeño (SED)

Gobierno del Estado de Jalisco — **Secretaria de la Hacienda Pública**

Seguimiento de Indicadores

Datos del Programa [1]

Estrategias de apoyo COVID-19

Eje: Desarrollo Social **Tema Central:** Protección a la salud

¿Quien gasta?

29 Unidad Presupuestal	000 Unidad Responsable	00440 Unidad Ejecutora del Gasto
Universidad de Guadalajara	Universidad de Guadalajara	Universidad de Guadalajara

¿Para qué se gasta?

Finalidad	Función	Subfunción
Desarrollo Social	Salud	Prestación de Servicios de Salud a la Comunidad

Objetivos

Nivel	Clave Componente	Resumen Narrativo
Actividad	A1-01 [2]	Prevención de insumos para la operación de los módulos para la toma de pruebas de detección de la enfermedad COVID-19

Datos del Indicador

Denominación

Total de módulos operados para la toma de pruebas de detección COVID-19 en funcionamiento

Método de cálculo

(Número de módulos de investigación COVID-19 en funcionamiento (Realizado) / Número de módulos de investigación COVID-19 en funcionamiento (Programado))*100

Descripción del Indicador

Mide el número de espacios físicos funcionando para la atención referente a la pandemia COVID-19

Tipo de Indicador	Gestión	**Dimensión del Indicador**	Eficacia	**Año de Medición del Resultado**	2021
Cobertura	Regional	**Frecuencia de Medición**	Trimestral		

Parámetros de semaforización

0	59.99	60.00	79.99	80.00	130

Meta Institucional	Meta Valor	Unidad de medida (meta valor)	Desagregado meta valor por género: Hombre	Desagregado meta valor por género: Mujer
100%	16	Módulo	No disponible	No disponible

Sentido del Indicador	Línea Base (meta valor)	Año (Línea base)	Tipo de Acumulación
Ascendente	No disponible	No disponible	Suma

Resultados

Valor Programado	Avance de la Meta (4to trimestre)	% Avance de la Meta (4to trimestre)	Semáforo (4to trimestre)
16.00	16.00	100.0%	

	Valor programado	Avance de la meta		Valor programado	Avance de la meta
Enero	N.P.	N.D	Julio	N.P.	N.D
Febrero	N.P.	N.D	Agosto	N.P.	N.D
Marzo	4.00	7.00	Septiembre	0.00	0.00
Abril	N.P.	N.D	Octubre	N.P.	N.D
Mayo	N.P.	N.D	Noviembre	N.P.	N.D
Junio	12.00	9.00	Diciembre	0.00	0.00

Medios de verificación: Coordinación General de Servicios Administrativos e Infraestructura Tecnológica. https://www.cgsait.udg.mx/

Observaciones: La meta se cumplió en el segundo trimestre de 2021

1 El presente documento despliega la información perteneciente a los indicadores estratégicos y gestión de aquellos Programas presupuestarios que proveen de bienes y servicios que generan valor público a la ciudadania jalisciense.

2 Se muestra el número del Componente relacionado con el indicador.

GOBIERNO DEL ESTADO DE JALISCO
PRESUPUESTO DE EGRESOS PARA EL EJERCICIO FISCAL 2021
Ficha Técnica de Indicador
Sistema de Evaluación del Desempeño (SED)

Gobierno del Estado de Jalisco

Secretaria de la Hacienda Pública

Seguimiento de Indicadores

Datos del Programa [1]

Estrategias de apoyo COVID-19

Eje: Desarrollo Social **Tema Central:** Protección a la salud

¿Quien gasta?

29 Unidad Presupuestal	000 Unidad Responsable	00440 Unidad Ejecutora del Gasto
Universidad de Guadalajara	Universidad de Guadalajara	Universidad de Guadalajara

¿Para qué se gasta?

Finalidad	Función	Subfunción
Desarrollo Social	Salud	Prestación de Servicios de Salud a la Comunidad

Objetivos

Nivel	Clave Componente		Resumen Narrativo
Actividad	A1-02	2	Realización de mantenimiento preventivo y correctivo de los módulos para la toma de pruebas de la enfermedad COVID-19

Datos del Indicador

Denominación

Total de mantenimientos realizados a los módulos para la toma de pruebas de detección COVID-19

Método de cálculo

(Número de mantenimientos realizados a módulos de investigación COVID-19 (Realizado) / Número de mantenimientos realizados a módulos de investigación COVID-19 (Programado))*100

Descripción del Indicador

Mide el número de mantenimientos realizados a los módulos destinados para la toma de pruebas de detección de la enfermedad COVID-19

Tipo de Indicador	Dimensión del Indicador	Año de Medición del Resultado
Gestión	Eficacia	2021
Cobertura	**Frecuencia de Medición**	
Regional	Trimestral	

Parámetros de semaforización

0	59.99	60.00	79.99	80.00	130

Meta Institucional	Meta Valor	Unidad de medida (meta valor)	Desagregado meta valor por género: Hombre	Mujer
100%	16	Mantenimiento	No disponible	No disponible

Sentido del Indicador	Línea Base (meta valor)	Año (Línea base)	Tipo de Acumulación
Ascendente	No disponible	No disponible	Suma

Resultados

Valor Programado	Avance de la Meta (4to trimestre)	% Avance de la Meta (4to trimestre)	Semáforo (4to trimestre)
16.00	16.00	100.0%	

	Valor programado	Avance de la meta		Valor programado	Avance de la meta
Enero	N.P.	N.D	Julio	N.P.	N.D
Febrero	N.P.	N.D	Agosto	N.P.	N.D
Marzo	4.00	4.00	Septiembre	0.00	0.00
Abril	N.P.	N.D	Octubre	N.P.	N.D
Mayo	N.P.	N.D	Noviembre	N.P.	N.D
Junio	12.00	12.00	Diciembre	0.00	0.00

Medios de verificación: Coordinación General de Servicios Administrativos e Infraestructura Tecnológica. https://www.cgsait.udg.mx/

Observaciones: La meta se cumplió en el segundo trimestre de 2021

1 El presente documento despliega la información perteneciente a los indicadores estratégicos y gestión de aquellos Programas presupuestarios que proveen de bienes y servicios que generan valor público a la ciudadania jalisciense.

2 Se muestra el número del Componente relacionado con el indicador.

GOBIERNO DEL ESTADO DE JALISCO
PRESUPUESTO DE EGRESOS PARA EL EJERCICIO FISCAL 2021
Ficha Técnica de Indicador
Sistema de Evaluación del Desempeño (SED)

Gobierno del Estado de Jalisco

Seguimiento de Indicadores

Secretaria de la Hacienda Pública

Datos del Programa [1]

Estrategias de apoyo COVID-19

Eje: Desarrollo Social **Tema Central:** Protección a la salud

¿Quien gasta?

29	Unidad Presupuestal	000	Unidad Responsable	00440	Unidad Ejecutora del Gasto
Universidad de Guadalajara		Universidad de Guadalajara		Universidad de Guadalajara	

¿Para qué se gasta?

Finalidad	Función	Subfunción
Desarrollo Social	Salud	Prestación de Servicios de Salud a la Comunidad

Objetivos

Nivel	Clave Componente		Resumen Narrativo
Componente	A2	2	Laboratorios instalados para la toma de pruebas de detección de la enfermedad COVID-19

Datos del Indicador

Denominación

Total de laboratorios para la toma de pruebas de detección COVID-19 en funcionamiento

Método de cálculo

(Número de laboratorios para la toma de pruebas de detección COVID-19 en funcionamiento (Realizado) / Número de laboratorios para la toma de pruebas de detección COVID-19 en funcionamiento (Programado))*100

Descripción del Indicador

Mide el número de espacios físicos funcionando para la atención referente a la pandemia COVID-19

Tipo de Indicador	Gestión	**Dimensión del Indicador**	Eficacia	**Año de Medición del Resultado**	2021
Cobertura	Regional	**Frecuencia de Medición**	Semestral		

Parámetros de semaforización

0	59.99	60.00	79.99	80.00	130

Meta Institucional	Meta Valor	Unidad de medida (meta valor)	Desagregado meta valor por género: Hombre	Desagregado meta valor por género: Mujer
100%	10	Laboratorio	No disponible	No disponible

Sentido del Indicador	Línea Base (meta valor)	Año (Línea base)	Tipo de Acumulación
Ascendente	No disponible	No disponible	Suma

Resultados

Valor Programado	Avance de la Meta (4to trimestre)	% Avance de la Meta (4to trimestre)	Semáforo (4to trimestre)
10.00	10.00	100.0%	

	Valor programado	Avance de la meta		Valor programado	Avance de la meta
Enero	N.P.	N.D	Julio	N.P.	N.D
Febrero	N.P.	N.D	Agosto	N.P.	N.D
Marzo	N.P.	N.D	Septiembre	N.P.	N.D
Abril	N.P.	N.D	Octubre	N.P.	N.D
Mayo	N.P.	N.D	Noviembre	N.P.	N.D
Junio	10.00	10.00	Diciembre	0.00	0.00

Medios de verificación: Coordinación General de Servicios Administrativos e Infraestructura Tecnológica. https://www.cgsait.udg.mx/

Observaciones: La meta se cumplió en el segundo trimestre de 2021

1 El presente documento despliega la información perteneciente a los indicadores estratégicos y gestión de aquellos Programas presupuestarios que proveen de bienes y servicios que generan valor público a la ciudadania jalisciense.

2 Se muestra el número del Componente relacionado con el indicador.

GOBIERNO DEL ESTADO DE JALISCO
PRESUPUESTO DE EGRESOS PARA EL EJERCICIO FISCAL 2021
Ficha Técnica de Indicador
Sistema de Evaluación del Desempeño (SED)

Gobierno del Estado de Jalisco — **Secretaria de la Hacienda Pública**

Seguimiento de Indicadores

Datos del Programa [1]

Estrategias de apoyo COVID-19

Eje: Desarrollo Social **Tema Central:** Protección a la salud

¿Quien gasta?

29 Unidad Presupuestal	000 Unidad Responsable	00440 Unidad Ejecutora del Gasto
Universidad de Guadalajara	Universidad de Guadalajara	Universidad de Guadalajara

¿Para qué se gasta?

Finalidad	Función	Subfunción
Desarrollo Social	Salud	Prestación de Servicios de Salud a la Comunidad

Objetivos

Nivel	Clave Componente	Resumen Narrativo
Actividad	A2-03 [2]	Prevención de insumos para la operación de los laboratorios para la toma de pruebas de detección de la enfermedad COVID-19

Datos del Indicador

Denominación

Total de laboratorios de investigación para la toma de pruebas de detección COVID-19 en funcionamiento

Método de cálculo

(Número de laboratorios de investigación COVID-19 en funcionamiento (Realizado) / Número de laboratorios de investigación COVID-19 en funcionamiento (Programado))*100

Descripción del Indicador

Mide el número de espacios físicos funcionando para la investigación y atención referente a la pandemia COVID-19

Tipo de Indicador	Gestión	**Dimensión del Indicador**	Eficacia	**Año de Medición del Resultado**	2021
Cobertura	Regional	**Frecuencia de Medición**	Trimestral		

Parámetros de semaforización

0	59.99	60.00	79.99	80.00	130

Meta Institucional	Meta Valor	Unidad de medida (meta valor)	Desagregado meta valor por género: Hombre	Desagregado meta valor por género: Mujer
100%	10	Laboratorio	No disponible	No disponible

Sentido del Indicador	Línea Base (meta valor)	Año (Línea base)	Tipo de Acumulación
Ascendente	No disponible	No disponible	Suma

Resultados

Valor Programado	Avance de la Meta (4to trimestre)	% Avance de la Meta (4to trimestre)	Semáforo (4to trimestre)
10.00	10.00	100.0%	

	Valor programado	Avance de la meta		Valor programado	Avance de la meta
Enero	N.P.	N.D	Julio	N.P.	N.D
Febrero	N.P.	N.D	Agosto	N.P.	N.D
Marzo	3.00	10.00	Septiembre	0.00	0.00
Abril	N.P.	N.D	Octubre	N.P.	N.D
Mayo	N.P.	N.D	Noviembre	N.P.	N.D
Junio	7.00	0.00	Diciembre	0.00	0.00

Medios de verificación: Coordinación General de Servicios Administrativos e Infraestructura Tecnológica. https://www.cgsait.udg.mx/

Observaciones: La meta se cumplió en el segundo trimestre de 2021

1 El presente documento despliega la información perteneciente a los indicadores estratégicos y gestión de aquellos Programas presupuestarios que proveen de bienes y servicios que generan valor público a la ciudadania jalisciense.

2 Se muestra el número del Componente relacionado con el indicador.

GOBIERNO DEL ESTADO DE JALISCO
PRESUPUESTO DE EGRESOS PARA EL EJERCICIO FISCAL 2021
Ficha Técnica de Indicador
Sistema de Evaluación del Desempeño (SED)

Gobierno del Estado de Jalisco

Seguimiento de Indicadores

Secretaria de la Hacienda Pública

Datos del Programa [1]

Estrategias de apoyo COVID-19

Eje: Desarrollo Social **Tema Central:** Protección a la salud

¿Quien gasta?

29 Unidad Presupuestal	000 Unidad Responsable	00440 Unidad Ejecutora del Gasto
Universidad de Guadalajara	Universidad de Guadalajara	Universidad de Guadalajara

¿Para qué se gasta?

Finalidad	Función	Subfunción
Desarrollo Social	Salud	Prestación de Servicios de Salud a la Comunidad

Objetivos

Nivel	Clave Componente		Resumen Narrativo
Actividad	A2-04	2	Realización de mantenimiento preventivo y correctivo de los laboratorios para la toma de pruebas de la enfermedad COVID-19

Datos del Indicador

Denominación

Total de mantenimientos realizados a los laboratorios de investigación para la toma de pruebas de detección COVID-19

Método de cálculo

(Número de mantenimientos realizados a laboratorios de investigación COVID-19 (Realizado) / Número de mantenimientos realizados a laboratorios de investigación COVID-19 (Programado))*100

Descripción del Indicador

Mide el número de mantenimientos realizados a los laboratorios destinados para la toma de pruebas de detección de la enfermedad COVID-19

Tipo de Indicador	Gestión	**Dimensión del Indicador**	Eficacia	**Año de Medición del Resultado**	2021
Cobertura	Regional	**Frecuencia de Medición**	Trimestral		

Parámetros de semaforización

0	59.99	60.00	79.99	80.00	130

Meta Institucional	Meta Valor	Unidad de medida (meta valor)	Desagregado meta valor por género: Hombre	Mujer
100%	10	Mantenimiento	No disponible	No disponible

Sentido del Indicador	Línea Base (meta valor)	Año (Línea base)	Tipo de Acumulación
Ascendente	No disponible	No disponible	Suma

Resultados

Valor Programado	Avance de la Meta (4to trimestre)	% Avance de la Meta (4to trimestre)	Semáforo (4to trimestre)
10.00	10.00	100.0%	

	Valor programado	Avance de la meta		Valor programado	Avance de la meta
Enero	N.P.	N.D	Julio	N.P.	N.D
Febrero	N.P.	N.D	Agosto	N.P.	N.D
Marzo	3.00	3.00	Septiembre	0.00	0.00
Abril	N.P.	N.D	Octubre	N.P.	N.D
Mayo	N.P.	N.D	Noviembre	N.P.	N.D
Junio	7.00	7.00	Diciembre	0.00	0.00

Medios de verificación: Coordinación General de Servicios Administrativos e Infraestructura Tecnológica. https://www.cgsait.udg.mx/

Observaciones: La meta se cumplió en el segundo trimestre de 2021

1 El presente documento despliega la información perteneciente a los indicadores estratégicos y gestión de aquellos Programas presupuestarios que proveen de bienes y servicios que generan valor público a la ciudadania jalisciense.

2 Se muestra el número del Componente relacionado con el indicador.

GOBIERNO DEL ESTADO DE JALISCO
PRESUPUESTO DE EGRESOS PARA EL EJERCICIO FISCAL 2021
Ficha Técnica de Indicador
Sistema de Evaluación del Desempeño (SED)

Gobierno del Estado de Jalisco

Seguimiento de Indicadores

Secretaria de la Hacienda Pública

Datos del Programa [1]

Estrategias de apoyo COVID-19

Eje: Desarrollo Social **Tema Central:** Protección a la salud

¿Quien gasta?

29 Unidad Presupuestal	000 Unidad Responsable	00440 Unidad Ejecutora del Gasto
Universidad de Guadalajara	Universidad de Guadalajara	Universidad de Guadalajara

¿Para qué se gasta?

Finalidad	Función	Subfunción
Desarrollo Social	Salud	Prestación de Servicios de Salud a la Comunidad

Objetivos

Nivel	Clave Componente	Resumen Narrativo
Componente	A3 [2]	Pruebas realizadas para detección de COVID-19

Datos del Indicador

Denominación

Total de pruebas realizadas para la detección de la enfermedad COVID-19

Método de cálculo

(Número de pruebas realizadas para la detección de la enfermedad COVID-19 (Realizado) / Número de pruebas realizadas para la detección de la enfermedad COVID-19 (Programado))*100

Descripción del Indicador

Mide el avance en la realización de pruebas para la detección de COVID-19

Tipo de Indicador	Gestión	**Dimensión del Indicador**	Eficacia	**Año de Medición del Resultado**	2021
Cobertura	Regional	**Frecuencia de Medición**	Semestral		

Parámetros de semaforización

0	59.99	60.00	79.99	80.00	130

Meta Institucional	Meta Valor	Unidad de medida (meta valor)	Desagregado meta valor por género: Hombre	Desagregado meta valor por género: Mujer
100%	49,861	Prueba	No disponible	No disponible

Sentido del Indicador	Línea Base (meta valor)	Año (Línea base)	Tipo de Acumulación
Ascendente	No disponible	No disponible	Suma

Resultados

Valor Programado	Avance de la Meta (4to trimestre)	% Avance de la Meta (4to trimestre)	Semáforo (4to trimestre)
49,861.00	49,861.00	100.0%	

	Valor programado	Avance de la meta		Valor programado	Avance de la meta
Enero	N.P.	N.D	Julio	N.P.	N.D
Febrero	N.P.	N.D	Agosto	N.P.	N.D
Marzo	N.P.	N.D	Septiembre	N.P.	N.D
Abril	N.P.	N.D	Octubre	N.P.	N.D
Mayo	N.P.	N.D	Noviembre	N.P.	N.D
Junio	49,861.00	49,861.00	Diciembre	0.00	0.00

Medios de verificación: Coordinación General de Servicios Administrativos e Infraestructura Tecnológica. https://www.cgsait.udg.mx/

Observaciones: La meta se cumplió en el segundo trimestre de 2021

1 El presente documento despliega la información perteneciente a los indicadores estratégicos y gestión de aquellos Programas presupuestarios que proveen de bienes y servicios que generan valor público a la ciudadania jalisciense.

2 Se muestra el número del Componente relacionado con el indicador.

GOBIERNO DEL ESTADO DE JALISCO
PRESUPUESTO DE EGRESOS PARA EL EJERCICIO FISCAL 2021
Ficha Técnica de Indicador
Sistema de Evaluación del Desempeño (SED)

Gobierno del Estado de Jalisco

Seguimiento de Indicadores

Secretaria de la Hacienda Pública

Datos del Programa [1]

Estrategias de apoyo COVID-19

Eje: Desarrollo Social **Tema Central:** Protección a la salud

¿Quien gasta?

29 Unidad Presupuestal	000 Unidad Responsable	00440 Unidad Ejecutora del Gasto
Universidad de Guadalajara	Universidad de Guadalajara	Universidad de Guadalajara

¿Para qué se gasta?

Finalidad	Función	Subfunción
Desarrollo Social	Salud	Prestación de Servicios de Salud a la Comunidad

Objetivos

Nivel	Clave Componente	Resumen Narrativo
Actividad	A3-05 [2]	Realización de pruebas PCR para la detección de COVID-19

Datos del Indicador

Denominación

Total de pruebas PCR realizadas para la detección de la enfermedad COVID-19

Método de cálculo

(Número de pruebas PCR realizadas para la detección de la enfermedad COVID-19 (Realizado) / Número de pruebas PCR realizadas para la detección de la enfermedad COVID-19 (Programado))*100

Descripción del Indicador

Mide el avance en la realización de pruebas PCR para la detección de COVID-19

Tipo de Indicador	Gestión	**Dimensión del Indicador**	Eficacia	**Año de Medición del Resultado**	2021
Cobertura	Regional	**Frecuencia de Medición**	Trimestral		

Parámetros de semaforización

0	59.99	60.00	79.99	80.00	130

Meta Institucional	Meta Valor	Unidad de medida (meta valor)	Desagregado meta valor por género: Hombre	Desagregado meta valor por género: Mujer
100%	36,767	Prueba	No disponible	No disponible

Sentido del Indicador	Línea Base (meta valor)	Año (Línea base)	Tipo de Acumulación
Ascendente	No disponible	No disponible	Suma

Resultados

Valor Programado	Avance de la Meta (4to trimestre)	% Avance de la Meta (4to trimestre)	Semáforo (4to trimestre)
36,767.00	36,767.00	100.0%	

	Valor programado	Avance de la meta		Valor programado	Avance de la meta
Enero	N.P.	N.D	Julio	N.P.	N.D
Febrero	N.P.	N.D	Agosto	N.P.	N.D
Marzo	26,000.00	25,317.00	Septiembre	0.00	0.00
Abril	N.P.	N.D	Octubre	N.P.	N.D
Mayo	N.P.	N.D	Noviembre	N.P.	N.D
Junio	10,767.00	11,450.00	Diciembre	0.00	0.00

Medios de verificación: Coordinación General de Servicios Administrativos e Infraestructura Tecnológica. https://www.cgsait.udg.mx/

Observaciones: La meta se cumplió en el segundo trimestre de 2021

1 El presente documento despliega la información perteneciente a los indicadores estratégicos y gestión de aquellos Programas presupuestarios que proveen de bienes y servicios que generan valor público a la ciudadania jalisciense.

2 Se muestra el número del Componente relacionado con el indicador.

GOBIERNO DEL ESTADO DE JALISCO
PRESUPUESTO DE EGRESOS PARA EL EJERCICIO FISCAL 2021
Ficha Técnica de Indicador
Sistema de Evaluación del Desempeño (SED)

Gobierno del Estado de Jalisco

Seguimiento de Indicadores

Secretaria de la Hacienda Pública

Datos del Programa [1]

Estrategias de apoyo COVID-19

Eje: Desarrollo Social **Tema Central:** Protección a la salud

¿Quien gasta?

29 Unidad Presupuestal	000 Unidad Responsable	00440 Unidad Ejecutora del Gasto
Universidad de Guadalajara	Universidad de Guadalajara	Universidad de Guadalajara

¿Para qué se gasta?

Finalidad	Función	Subfunción
Desarrollo Social	Salud	Prestación de Servicios de Salud a la Comunidad

Objetivos

Nivel	Clave Componente	Resumen Narrativo
Actividad	A3-06 [2]	Realización de pruebas de antígeno para detección de COVID-19

Datos del Indicador

Denominación

Total de pruebas de antígeno realizadas para la detección de la enfermedad COVID-19

Método de cálculo

(Número de pruebas de antígeno realizadas para la detección de la enfermedad COVID-19 (Realizado) / Número de pruebas de antígeno realizadas para la detección de la enfermedad COVID-19 (Programado))*100

Descripción del Indicador

Mide el avance en la realización de pruebas de antígeno para la detección de COVID-19

Tipo de Indicador	Gestión	**Dimensión del Indicador**	Eficacia	**Año de Medición del Resultado**	2021
Cobertura	Regional	**Frecuencia de Medición**	Trimestral		

Parámetros de semaforización

0	59.99	60.00	79.99	80.00	130

Meta Institucional	Meta Valor	Unidad de medida (meta valor)	Desagregado meta valor por género	
			Hombre	Mujer
100%	13,094	Prueba	No disponible	No disponible

Sentido del Indicador	Línea Base (meta valor)	Año (Línea base)	Tipo de Acumulación
Ascendente	No disponible	No disponible	Suma

Resultados

Valor Programado	Avance de la Meta (4to trimestre)	% Avance de la Meta (4to trimestre)	Semáforo (4to trimestre)
13,094.00	13,094.00	100.0%	

	Valor programado	Avance de la meta		Valor programado	Avance de la meta
Enero	N.P.	N.D	Julio	N.P.	N.D
Febrero	N.P.	N.D	Agosto	N.P.	N.D
Marzo	3,000.00	7,697.00	Septiembre	0.00	0.00
Abril	N.P.	N.D	Octubre	N.P.	N.D
Mayo	N.P.	N.D	Noviembre	N.P.	N.D
Junio	10,094.00	5,397.00	Diciembre	0.00	0.00

Medios de verificación: Coordinación General de Servicios Administrativos e Infraestructura Tecnológica. https://www.cgsait.udg.mx/

Observaciones: La meta se cumplió en el segundo trimestre de 2021

1 El presente documento despliega la información perteneciente a los indicadores estratégicos y gestión de aquellos Programas presupuestarios que proveen de bienes y servicios que generan valor público a la ciudadania jalisciense.

2 Se muestra el número del Componente relacionado con el indicador.

GOBIERNO DEL ESTADO DE JALISCO
PRESUPUESTO DE EGRESOS PARA EL EJERCICIO FISCAL 2021
Ficha Técnica de Indicador
Sistema de Evaluación del Desempeño (SED)

Gobierno del Estado de Jalisco

Seguimiento de Indicadores

Secretaria de la Hacienda Pública

Datos del Programa [1]

Estrategias de apoyo COVID-19

Eje: Desarrollo Social **Tema Central:** Protección a la salud

¿Quien gasta?

29 Unidad Presupuestal	000 Unidad Responsable	00440 Unidad Ejecutora del Gasto
Universidad de Guadalajara	Universidad de Guadalajara	Universidad de Guadalajara

¿Para qué se gasta?

Finalidad	Función	Subfunción
Desarrollo Social	Salud	Prestación de Servicios de Salud a la Comunidad

Objetivos

Nivel	Clave Componente		Resumen Narrativo
Actividad	A3-07	2	Seguimiento epidemiológico de los casos confirmados positivos de COVID-19

Datos del Indicador

Denominación

Total de casos de COVID-19 confirmados positivos por pruebas de laboratorio

Método de cálculo

(Número de casos de COVID-19 confirmados positivos por pruebas de laboratorio (Realizado) / Número de casos de COVID-19 confirmados positivos por pruebas de laboratorio (Programado))*100

Descripción del Indicador

Mide el número de casos de COVID-19 confirmados positivos para seguimiento epidemiológico por instancias de salud del Estado de Jalisco

Tipo de Indicador	Dimensión del Indicador	Año de Medición del Resultado
Gestión	Eficacia	2021
Cobertura	**Frecuencia de Medición**	
Regional	Mensual	

Parámetros de semaforización

0	59.99	60.00	79.99	80.00	130

Meta Institucional	Meta Valor	Unidad de medida (meta valor)	Desagregado meta valor por género	
			Hombre	Mujer
100%	27,818	Caso	No disponible	No disponible

Sentido del Indicador	Línea Base (meta valor)	Año (Línea base)	Tipo de Acumulación
Ascendente	No disponible	No disponible	Suma

Resultados

Valor Programado	Avance de la Meta (4to trimestre)	% Avance de la Meta (4to trimestre)	Semáforo (4to trimestre)
27,818.00	11,203.00	40.3%	

	Valor programado	Avance de la meta		Valor programado	Avance de la meta
Enero	16,000.00	6,702.00	Julio	0.00	0.00
Febrero	6,000.00	2,676.00	Agosto	0.00	0.00
Marzo	5,000.00	1,007.00	Septiembre	0.00	0.00
Abril	484.00	484.00	Octubre	0.00	0.00
Mayo	334.00	334.00	Noviembre	0.00	0.00
Junio	0.00	0.00	Diciembre	0.00	0.00

Medios de verificación: Coordinación General de Servicios Administrativos e Infraestructura Tecnológica. https://www.cgsait.udg.mx/

Observaciones: La curva de comportamiento de casos estimada varió a la baja considerablemente al segundo trimestre de 2021 que era cuando se contaba con recursos estatales para esta actividad.

1 El presente documento despliega la información perteneciente a los indicadores estratégicos y gestión de aquellos Programas presupuestarios que proveen de bienes y servicios que generan valor público a la ciudadania jalisciense.

2 Se muestra el número del Componente relacionado con el indicador.

GOBIERNO DEL ESTADO DE JALISCO
PRESUPUESTO DE EGRESOS PARA EL EJERCICIO FISCAL 2021
Ficha Técnica de Indicador
Sistema de Evaluación del Desempeño (SED)

Gobierno del Estado de Jalisco

Seguimiento de Indicadores

Secretaria de la Hacienda Pública

Datos del Programa [1]

Estrategias de apoyo COVID-19

Eje: Desarrollo Social **Tema Central:** Protección a la salud

¿Quien gasta?

29	Unidad Presupuestal	000	Unidad Responsable	00440	Unidad Ejecutora del Gasto
Universidad de Guadalajara		Universidad de Guadalajara		Universidad de Guadalajara	

¿Para qué se gasta?

Finalidad	Función	Subfunción
Desarrollo Social	Salud	Prestación de Servicios de Salud a la Comunidad

Objetivos

Nivel	Clave Componente		Resumen Narrativo
Actividad	A3-08	2	Atención de las solicitudes de información vía telefónica recibidas en el Call Center de la UdeG

Datos del Indicador

Denominación

Total de llamadas telefónicas atendidas por el Call Center UdeG

Método de cálculo

(Número de llamadas telefónicas atendidas por el Call Center UdeG (Realizado) / Número de llamadas telefónicas atendidas por el Call Center UdeG (Programado))*100

Descripción del Indicador

Mide el número de llamadas telefónicas atendidas en el Call Center de la UdeG

Tipo de Indicador	Gestión	Dimensión del Indicador	Eficacia	Año de Medición del Resultado	2021
Cobertura	Regional	Frecuencia de Medición	Mensual		

Parámetros de semaforización						Meta Institucional	Meta Valor	Unidad de medida (meta valor)	Desagregado meta valor por género: Hombre	Mujer
						100%	51,969	Solicitud	No disponible	No disponible
0	59.99	60.00	79.99	80.00	130	Sentido del Indicador	Línea Base (meta valor)	Año (Línea base)	Tipo de Acumulación	
						Ascendente	No disponible	No disponible	Suma	

Resultados

Valor Programado	51,969.00	Avance de la Meta (4to trimestre)	51,969.00	% Avance de la Meta (4to trimestre)	100.0%	Semáforo (4to trimestre)	

	Valor programado	Avance de la meta		Valor programado	Avance de la meta
Enero	12,000.00	22,193.00	Julio	0.00	0.00
Febrero	12,000.00	16,728.00	Agosto	0.00	0.00
Marzo	12,000.00	4,778.00	Septiembre	0.00	0.00
Abril	14,103.00	6,404.00	Octubre	0.00	0.00
Mayo	1,866.00	1,866.00	Noviembre	0.00	0.00
Junio	0.00	0.00	Diciembre	0.00	0.00

Medios de verificación: Coordinación General de Servicios Administrativos e Infraestructura Tecnológica. https://www.cgsait.udg.mx/

Observaciones: La meta se cumplió en los primeros cinco meses del año 2021

1 El presente documento despliega la información perteneciente a los indicadores estratégicos y gestión de aquellos Programas presupuestarios que proveen de bienes y servicios que generan valor público a la ciudadania jalisciense.

2 Se muestra el número del Componente relacionado con el indicador.

GOBIERNO DEL ESTADO DE JALISCO
PRESUPUESTO DE EGRESOS PARA EL EJERCICIO FISCAL 2021
Ficha Técnica de Indicador
Sistema de Evaluación del Desempeño (SED)

Gobierno del Estado de Jalisco

Seguimiento de Indicadores

Secretaria de la Hacienda Pública

Datos del Programa [1]

Estrategias de apoyo COVID-19

Eje: Desarrollo Social **Tema Central:** Protección a la salud

¿Quien gasta?

29 Unidad Presupuestal	000 Unidad Responsable	00440 Unidad Ejecutora del Gasto
Universidad de Guadalajara	Universidad de Guadalajara	Universidad de Guadalajara

¿Para qué se gasta?

Finalidad	Función	Subfunción
Desarrollo Social	Salud	Prestación de Servicios de Salud a la Comunidad

Objetivos

Nivel	Clave Componente		Resumen Narrativo
Componente	A4	2	Módulos de vacunación instalados para la aplicación de la vacuna contra el COVID-19

Datos del Indicador

Denominación

Total de módulos para la vacunación contra la enfermedad COVID-19 instalados

Método de cálculo

(Número de módulos para la vacunación contra la enfermedad COVID-19 instalados (Realizado) / Número de módulos para la vacunación contra la enfermedad COVID-19 instalados (Programado))*100

Descripción del Indicador

Mide el número de espacios físicos instalados para la atención referente a la aplicación de la vacuna contra el COVID-19

Tipo de Indicador	Gestión	**Dimensión del Indicador**	Eficacia	**Año de Medición del Resultado**	2021
Cobertura	Regional	**Frecuencia de Medición**	Semestral		

Parámetros de semaforización						Meta Institucional	Meta Valor	Unidad de medida (meta valor)	Desagregado meta valor por género: Hombre	Desagregado meta valor por género: Mujer
						100%	18	Módulo	0.00	0.00
0	59.99	60.00	79.99	80.00	130	**Sentido del Indicador**	**Línea Base (meta valor)**	**Año (Línea base)**	**Tipo de Acumulación**	
						Ascendente	No disponible	No disponible	Suma	

Resultados

Valor Programado	Avance de la Meta (4to trimestre)	% Avance de la Meta (4to trimestre)	Semáforo (4to trimestre)
18.00	20.00	111.1%	

	Valor programado	Avance de la meta		Valor programado	Avance de la meta
Enero	N.P.	N.D	Julio	N.P.	N.D
Febrero	N.P.	N.D	Agosto	N.P.	N.D
Marzo	N.P.	N.D	Septiembre	N.P.	N.D
Abril	N.P.	N.D	Octubre	N.P.	N.D
Mayo	N.P.	N.D	Noviembre	N.P.	N.D
Junio	9.00	19.00	Diciembre	9.00	1.00

Medios de verificación: Coordinación General de Servicios Administrativos e Infraestructura Tecnológica. https://www.cgsait.udg.mx/

Observaciones: La meta se cumplió en el segundo trimestre de 2021 y se logró un módulo más

1 El presente documento despliega la información perteneciente a los indicadores estratégicos y gestión de aquellos Programas presupuestarios que proveen de bienes y servicios que generan valor público a la ciudadania jalisciense.

2 Se muestra el número del Componente relacionado con el indicador.

GOBIERNO DEL ESTADO DE JALISCO
PRESUPUESTO DE EGRESOS PARA EL EJERCICIO FISCAL 2021
Ficha Técnica de Indicador
Sistema de Evaluación del Desempeño (SED)

Gobierno del Estado de Jalisco

Seguimiento de Indicadores

Secretaria de la Hacienda Pública

Datos del Programa [1]

Estrategias de apoyo COVID-19

Eje: Desarrollo Social **Tema Central:** Protección a la salud

¿Quien gasta?

29	Unidad Presupuestal	000	Unidad Responsable	00440	Unidad Ejecutora del Gasto
Universidad de Guadalajara		Universidad de Guadalajara		Universidad de Guadalajara	

¿Para qué se gasta?

Finalidad	Función	Subfunción
Desarrollo Social	Salud	Prestación de Servicios de Salud a la Comunidad

Objetivos

Nivel	Clave Componente		Resumen Narrativo
Actividad	A4-10	2	Capacitación del personal brigadista que participará en la logística o aplicación de la vacuna contra la enfermedad COVID-19

Datos del Indicador

Denominación

Total de personal brigadista capacitado para el proceso de aplicación de la vacuna contra el COVID-19

Método de cálculo

(Número de personal brigadista capacitado para el proceso de aplicación de la vacuna contra el COVID-19 (Realizado) / Número de personal brigadista capacitado para el proceso de aplicación de la vacuna contra el COVID-19 (Programado))*100

Descripción del Indicador

Total de personal brigadista capacitado para el proceso de aplicación de la vacuna contra el COVID-19

Tipo de Indicador	Gestión	**Dimensión del Indicador**	Eficacia	**Año de Medición del Resultado**	2021
Cobertura	Regional	**Frecuencia de Medición**	Trimestral		

Parámetros de semaforización

0	59.99	60.00	79.99	80.00	130

Meta Institucional	Meta Valor	Unidad de medida (meta valor)	Desagregado meta valor por género: Hombre	Desagregado meta valor por género: Mujer
100%	4,304	Persona	0.00	0.00

Sentido del Indicador	Línea Base (meta valor)	Año (Línea base)	Tipo de Acumulación
Ascendente	No disponible	No disponible	Suma

Resultados

Valor Programado	Avance de la Meta (4to trimestre)	% Avance de la Meta (4to trimestre)	Semáforo (4to trimestre)
4,304.00	8,331.00	193.6%	

	Valor programado	Avance de la meta		Valor programado	Avance de la meta
Enero	N.P.	N.D	Julio	N.P.	N.D
Febrero	N.P.	N.D	Agosto	N.P.	N.D
Marzo	1,000.00	2,412.00	Septiembre	1,000.00	50.00
Abril	N.P.	N.D	Octubre	N.P.	N.D
Mayo	N.P.	N.D	Noviembre	N.P.	N.D
Junio	1,000.00	5,869.00	Diciembre	1,304.00	0.00

Medios de verificación: Coordinación General de Servicios Administrativos e Infraestructura Tecnológica. https://www.cgsait.udg.mx/

Observaciones: La meta fue superada desde los primeros tres meses del año

1 El presente documento despliega la información perteneciente a los indicadores estratégicos y gestión de aquellos Programas presupuestarios que proveen de bienes y servicios que generan valor público a la ciudadania jalisciense.

2 Se muestra el número del Componente relacionado con el indicador.

GOBIERNO DEL ESTADO DE JALISCO
PRESUPUESTO DE EGRESOS PARA EL EJERCICIO FISCAL 2021
Ficha Técnica de Indicador
Sistema de Evaluación del Desempeño (SED)

Gobierno del Estado de Jalisco

Seguimiento de Indicadores

Secretaria de la Hacienda Pública

Datos del Programa [1]

Estrategias de apoyo COVID-19

Eje: Desarrollo Social **Tema Central:** Protección a la salud

¿Quien gasta?

29	Unidad Presupuestal	000	Unidad Responsable	00440	Unidad Ejecutora del Gasto
Universidad de Guadalajara		Universidad de Guadalajara		Universidad de Guadalajara	

¿Para qué se gasta?

Finalidad	Función	Subfunción
Desarrollo Social	Salud	Prestación de Servicios de Salud a la Comunidad

Objetivos

Nivel	Clave Componente	Resumen Narrativo
Actividad	A4-09 [2]	Prevención del equipamiento para la operación de los módulos para la aplicación de la vacuna contra el COVID-19

Datos del Indicador

Denominación

Total de módulos de vacunación COVID-19 equipados para su funcionamiento

Método de cálculo

(Número de módulos de vacunación COVID-19 equipados para su funcionamiento (Realizado) / Número de módulos de vacunación COVID-19 equipados para su funcionamiento (Programado))*100

Descripción del Indicador

Mide el número de espacios físicos equipados para su funcionamiento en la atención referente a la pandemia COVID-19

Tipo de Indicador	Dimensión del Indicador	Año de Medición del Resultado
Gestión	Eficacia	2021
Cobertura	**Frecuencia de Medición**	
Regional	Trimestral	

Parámetros de semaforización

0	59.99	60.00	79.99	80.00	130

Meta Institucional	Meta Valor	Unidad de medida (meta valor)	Desagregado meta valor por género: Hombre	Desagregado meta valor por género: Mujer
100%	18	Módulo	0.00	0.00

Sentido del Indicador	Línea Base (meta valor)	Año (Línea base)	Tipo de Acumulación
Ascendente	No disponible	No disponible	Suma

Resultados

Valor Programado	Avance de la Meta (4to trimestre)	% Avance de la Meta (4to trimestre)	Semáforo (4to trimestre)
18.00	20.00	111.1%	

	Valor programado	Avance de la meta		Valor programado	Avance de la meta
Enero	N.P.	N.D	Julio	N.P.	N.D
Febrero	N.P.	N.D	Agosto	N.P.	N.D
Marzo	3.00	6.00	Septiembre	5.00	1.00
Abril	N.P.	N.D	Octubre	N.P.	N.D
Mayo	N.P.	N.D	Noviembre	N.P.	N.D
Junio	5.00	13.00	Diciembre	5.00	0.00

Medios de verificación: Coordinación General de Servicios Administrativos e Infraestructura Tecnológica. https://www.cgsait.udg.mx/

Observaciones: La meta se cumplió en el segundo trimestre de 2021

1 El presente documento despliega la información perteneciente a los indicadores estratégicos y gestión de aquellos Programas presupuestarios que proveen de bienes y servicios que generan valor público a la ciudadania jalisciense.

2 Se muestra el número del Componente relacionado con el indicador.

GOBIERNO DEL ESTADO DE JALISCO
PRESUPUESTO DE EGRESOS PARA EL EJERCICIO FISCAL 2021
Ficha Técnica de Indicador
Sistema de Evaluación del Desempeño (SED)

Gobierno del Estado de Jalisco — **Seguimiento de Indicadores** — **Secretaria de la Hacienda Pública**

Datos del Programa [1]

Impartición de justicia electoral a la ciudadanía e investigación y capacitación en la materia

Eje: Seguridad, justicia y Estado de derecho **Tema Central:** Impartición de justicia

¿Quien gasta?

31 Unidad Presupuestal	000 Unidad Responsable	00432 Unidad Ejecutora del Gasto
Tribunal Electoral del Estado de Jalisco	Tribunal Electoral del Estado de Jalisco	Tribunal Electoral del Estado de Jalisco

¿Para qué se gasta?

Finalidad	Función	Subfunción
Gobierno	Justicia	Impartición de Justicia

Objetivos

Nivel	Clave Componente	Resumen Narrativo
Fin	2	Contribuir a consolidar el Estado de derecho y la cultura de paz a través de la prevención, la atención oportuna y eficaz de las demandas sociales en materia de seguridad y justicia, garantizando el derecho humano de integridad física y psíquica, reparando el tejido social, recuperando la autoridad de las instituciones e impulsar condiciones para una producción conjunta de seguridad, incluyente y sustentable con los actores sociales y gubernamentales.

Datos del Indicador

Denominación

Porcentaje de delitos no denunciados respecto a los delitos ocurridos

Método de cálculo

(Total de delitos no denunciados más los delitos denunciados sin averiguación previa más aquellos en los cuales no fue especificado si se denunció o si se inició averiguación previa, entre el total de delitos (Realizado)/Total de delitos no denunciados más los delitos denunciados sin averiguación previa más aquellos en los cuales no fue especificado si se denunció o si se inició averiguación previa, entre el total de delitos (Programado))*100

Descripción del Indicador

La estimación a nivel nacional sobre los delitos no denunciados o de los que no se inició averiguación previa y sus causas, respecto a los delitos ocurridos en cada entidad federativa

Tipo de Indicador	Dimensión del Indicador	Año de Medición del Resultado
Estratégico	Eficacia	2021
Cobertura	**Frecuencia de Medición**	
Estatal	Anual	

Parámetros de semaforización

130	80.00	79.99	60.00	59.99	0

Meta Institucional	Meta Valor	Unidad de medida (meta valor)	Desagregado meta valor por género: Hombre	Mujer
100%	91	Porcentaje	0.00	0.00

Sentido del Indicador	Línea Base (meta valor)	Año (Línea base)	Tipo de Acumulación
Descendente	94	2011	Suma

Resultados

Valor Programado	Avance de la Meta (4to trimestre)	% Avance de la Meta (4to trimestre)	Semáforo (4to trimestre)
N.P.	N.D.	N.D.	

	Valor programado	Avance de la meta		Valor programado	Avance de la meta
Enero	N.P.	N.D.	Julio	N.P.	N.D.
Febrero	N.P.	N.D.	Agosto	N.P.	N.D.
Marzo	N.P.	N.D.	Septiembre	N.P.	N.D.
Abril	N.P.	N.D.	Octubre	N.P.	N.D.
Mayo	N.P.	N.D.	Noviembre	N.P.	N.D.
Junio	N.P.	N.D.	Diciembre	N.P.	N.D.

Medios de verificación

Observaciones

1 El presente documento despliega la información perteneciente a los indicadores estratégicos y gestión de aquellos Programas presupuestarios que proveen de bienes y servicios que generan valor público a la ciudadania jalisciense.

2 Se muestra el número del Componente relacionado con el indicador.

GOBIERNO DEL ESTADO DE JALISCO
PRESUPUESTO DE EGRESOS PARA EL EJERCICIO FISCAL 2021
Ficha Técnica de Indicador
Sistema de Evaluación del Desempeño (SED)

Secretaria de la Hacienda Pública

Gobierno del Estado de Jalisco

Seguimiento de Indicadores

Datos del Programa [1]

Impartición de justicia electoral a la ciudadanía e investigación y capacitación en la materia

Eje: Seguridad, justicia y Estado de derecho **Tema Central:** Impartición de justicia

¿Quien gasta?

31	Unidad Presupuestal	000	Unidad Responsable	00432	Unidad Ejecutora del Gasto
Tribunal Electoral del Estado de Jalisco		Tribunal Electoral del Estado de Jalisco		Tribunal Electoral del Estado de Jalisco	

¿Para qué se gasta?

Finalidad	Función	Subfunción
Gobierno	Justicia	Impartición de Justicia

Objetivos

Nivel	Clave Componente	Resumen Narrativo
Propósito	2	Garantizar el acceso a la justicia pronta, expedita, completa e imparcial para mantener la paz social y un estado democrático y de derecho, mediante mecanismos de transparencia y justicia abierta, eficiencia procedimental, fortalecimiento de capacidades institucionales, asegurando el ejercicio efectivo de los derechos humanos, administrativos, políticos y electorales.

Datos del Indicador

Denominación

Sentencias definitivas con la modalidad de juicios orales

Método de cálculo

(Sumatoria de las sentencias definitivas emitidas por los jueces de oralidad en materia penal, de los doce distritos judiciales. (Realizado)/Sumatoria de las sentencias definitivas emitidas por los jueces de oralidad en materia penal, de los doce distritos judiciales. (Programado))*100

Descripción del Indicador

Se refiere a las sentencias emitidas por los jueces de oralidad de los doce distritos judiciales del Estado de Jalisco, emitidas en la tercera etapa del proceso penal acusatorio denominado "juicio oral".

Tipo de Indicador	Estratégico	**Dimensión del Indicador**	Eficacia	**Año de Medición del Resultado**	2021
Cobertura	Estatal	**Frecuencia de Medición**	Anual		

Parámetros de semaforización

0	59.99	60.00	79.99	80.00	130

Meta Institucional	Meta Valor	Unidad de medida (meta valor)	Desagregado meta valor por género: Hombre	Mujer
100%	108	Sentencia	0.00	0.00

Sentido del Indicador	Línea Base (meta valor)	Año (Línea base)	Tipo de Acumulación
Ascendente	3	2015	Suma

Resultados

Valor Programado	Avance de la Meta (4to trimestre)	% Avance de la Meta (4to trimestre)	Semáforo (4to trimestre)
N.P.	N.D.	N.D.	

	Valor programado	Avance de la meta		Valor programado	Avance de la meta
Enero	N.P.	N.D.	Julio	N.P.	N.D.
Febrero	N.P.	N.D.	Agosto	N.P.	N.D.
Marzo	N.P.	N.D.	Septiembre	N.P.	N.D.
Abril	N.P.	N.D.	Octubre	N.P.	N.D.
Mayo	N.P.	N.D.	Noviembre	N.P.	N.D.
Junio	N.P.	N.D.	Diciembre	N.P.	N.D.

Medios de verificación

Observaciones

1 El presente documento despliega la información perteneciente a los indicadores estratégicos y gestión de aquellos Programas presupuestarios que proveen de bienes y servicios que generan valor público a la ciudadania jalisciense.

2 Se muestra el número del Componente relacionado con el indicador.

GOBIERNO DEL ESTADO DE JALISCO
PRESUPUESTO DE EGRESOS PARA EL EJERCICIO FISCAL 2021
Ficha Técnica de Indicador
Sistema de Evaluación del Desempeño (SED)

Gobierno del Estado de Jalisco — **Secretaria de la Hacienda Pública**

Seguimiento de Indicadores

Datos del Programa [1]

Impartición de justicia electoral a la ciudadanía e investigación y capacitación en la materia

Eje: Seguridad, justicia y Estado de derecho **Tema Central:** Impartición de justicia

¿Quien gasta?

31 Unidad Presupuestal	000 Unidad Responsable	00432 Unidad Ejecutora del Gasto
Tribunal Electoral del Estado de Jalisco	Tribunal Electoral del Estado de Jalisco	Tribunal Electoral del Estado de Jalisco

¿Para qué se gasta?

Finalidad	Función	Subfunción
Gobierno	Justicia	Impartición de Justicia

Objetivos

Nivel	Clave Componente	Resumen Narrativo
Componente	A1 [2]	Resoluciones emitidas que tutelan la legalidad de los actos de autoridades electorales, agrupaciones y partidos políticos.

Datos del Indicador

Denominación

Resolución Medios de Impugnación

Método de cálculo

(Número de resoluciones de medios de impugnación (Realizado) / Número de resoluciones de medios de impugnación (Programado))*100

Descripción del Indicador

Resolución Medios de Impugnación

Tipo de Indicador	Gestión	**Dimensión del Indicador**	Eficacia	**Año de Medición del Resultado**	2021
Cobertura	Estatal	**Frecuencia de Medición**	Trimestral		

Parámetros de semaforización						Meta Institucional	Meta Valor	Unidad de medida (meta valor)	Desagregado meta valor por género: Hombre	Desagregado meta valor por género: Mujer
						100%	100	Resolución	0.00	0.00
0	59.99	60.00	79.99	80.00	130	**Sentido del Indicador**	**Línea Base (meta valor)**	**Año (Línea base)**	**Tipo de Acumulación**	
						Ascendente	No disponible	No disponible	Suma	

Resultados

Valor Programado	Avance de la Meta (4to trimestre)	% Avance de la Meta (4to trimestre)	Semáforo (4to trimestre)
100.00	N.D.	N.D	

	Valor programado	Avance de la meta		Valor programado	Avance de la meta
Enero	N.P.	N.D	Julio	N.P.	N.D
Febrero	N.P.	N.D	Agosto	N.P.	N.D
Marzo	25.00	N.D	Septiembre	25.00	N.D
Abril	N.P.	N.D	Octubre	N.P.	N.D
Mayo	N.P.	N.D	Noviembre	N.P.	N.D
Junio	25.00	N.D	Diciembre	25.00	N.D

Medios de verificación: Libro de gobierno de la oficialia de partes del Tribunal Electoral

Observaciones:

1 El presente documento despliega la información perteneciente a los indicadores estratégicos y gestión de aquellos Programas presupuestarios que proveen de bienes y servicios que generan valor público a la ciudadania jalisciense.

2 Se muestra el número del Componente relacionado con el indicador.

GOBIERNO DEL ESTADO DE JALISCO
PRESUPUESTO DE EGRESOS PARA EL EJERCICIO FISCAL 2021
Ficha Técnica de Indicador
Sistema de Evaluación del Desempeño (SED)

Secretaria de la Hacienda Pública

Gobierno del Estado de Jalisco

Seguimiento de Indicadores

Datos del Programa [1]

Impartición de justicia electoral a la ciudadanía e investigación y capacitación en la materia

Eje: Seguridad, justicia y Estado de derecho **Tema Central:** Impartición de justicia

¿Quien gasta?

31	Unidad Presupuestal	000	Unidad Responsable	00432	Unidad Ejecutora del Gasto
Tribunal Electoral del Estado de Jalisco		Tribunal Electoral del Estado de Jalisco		Tribunal Electoral del Estado de Jalisco	

¿Para qué se gasta?

Finalidad	Función	Subfunción
Gobierno	Justicia	Impartición de Justicia

Objetivos

Nivel	Clave Componente		Resumen Narrativo
Actividad	A1-01	2	Medios de impugnación atendidos por el tribunal Electoral

Datos del Indicador

Denominación

Resolución de medios de impugnación interpuestos ante el Tribunal Electoral

Método de cálculo

(Número de resoluciones de medios de impugnación (Realizado) / Número de resoluciones de medios de impugnación (Programado))*100

Descripción del Indicador

Resolución de medios de impugnación interpuestos ante el Tribunal Electoral

Tipo de Indicador	Gestión	**Dimensión del Indicador**	Eficacia	**Año de Medición del Resultado**	2021
Cobertura	Estatal	**Frecuencia de Medición**	Semestral		

Parámetros de semaforización

0	59.99	60.00	79.99	80.00	130

Meta Institucional	Meta Valor	Unidad de medida (meta valor)	Desagregado meta valor por género: Hombre	Mujer
100%	100	Resolución	0.00	0.00

Sentido del Indicador	Línea Base (meta valor)	Año (Línea base)	Tipo de Acumulación
Ascendente	No disponible	No disponible	Suma

Resultados

Valor Programado	Avance de la Meta (4to trimestre)	% Avance de la Meta (4to trimestre)	Semáforo (4to trimestre)
100.00	N.D.	N.D	

	Valor programado	Avance de la meta		Valor programado	Avance de la meta
Enero	N.P.	N.D	Julio	N.P.	N.D
Febrero	N.P.	N.D	Agosto	N.P.	N.D
Marzo	N.P.	N.D	Septiembre	N.P.	N.D
Abril	N.P.	N.D	Octubre	N.P.	N.D
Mayo	N.P.	N.D	Noviembre	N.P.	N.D
Junio	50.00	N.D	Diciembre	50.00	N.D

Medios de verificación: Desahogo de procedimientos y emisión de resoluciones que dirimen de manera definitiva e inatacable en el ámbito local las diversas contiendas que se someten a su consideración otorgando a los ciudadanos certeza de sus derechos político electorales.

Observaciones:

1 El presente documento despliega la información perteneciente a los indicadores estratégicos y gestión de aquellos Programas presupuestarios que proveen de bienes y servicios que generan valor público a la ciudadania jalisciense.

2 Se muestra el número del Componente relacionado con el indicador.

GOBIERNO DEL ESTADO DE JALISCO
PRESUPUESTO DE EGRESOS PARA EL EJERCICIO FISCAL 2021
Ficha Técnica de Indicador
Sistema de Evaluación del Desempeño (SED)

Gobierno del Estado de Jalisco

Seguimiento de Indicadores

Secretaria de la Hacienda Pública

Datos del Programa [1]

Tribunal de Justicia Administrativa del Estado de Jalisco

Eje: Seguridad, justicia y Estado de derecho **Tema Central:** Impartición de justicia

¿Quien gasta?

32	Unidad Presupuestal	000	Unidad Responsable	00435	Unidad Ejecutora del Gasto
Tribunal de Justicia Administrativa del Estado de Jalisco		Tribunal de Justicia Administrativa del Estado de Jalisco		Tribunal de Justicia Administrativa del Estado de Jalisco	

¿Para qué se gasta?

Finalidad	Función	Subfunción
Gobierno	Justicia	Impartición de Justicia

Objetivos

Nivel	Clave Componente	Resumen Narrativo
Fin	2	Contribuir a consolidar el Estado de derecho y la cultura de paz a través de la prevención, la atención oportuna y eficaz de las demandas sociales en materia de seguridad y justicia, garantizando el derecho humano de integridad física y psíquica, reparando el tejido social, recuperando la autoridad de las instituciones e impulsar condiciones para una producción conjunta de seguridad, incluyente y sustentable con los actores sociales y gubernamentales.

Datos del Indicador

Denominación

Porcentaje de delitos no denunciados respecto a los delitos ocurridos

Método de cálculo

(Total de delitos no denunciados más los delitos denunciados sin averiguación previa más aquellos en los cuales no fue especificado si se denunció o si se inició averiguación previa, entre el total de delitos (Realizado)/Total de delitos no denunciados más los delitos denunciados sin averiguación previa más aquellos en los cuales no fue especificado si se denunció o si se inició averiguación previa, entre el total de delitos (Programado))*100

Descripción del Indicador

La estimación a nivel nacional sobre los delitos no denunciados o de los que no se inició averiguación previa y sus causas, respecto a los delitos ocurridos en cada entidad federativa

Tipo de Indicador	Dimensión del Indicador	Año de Medición del Resultado
Estratégico	Eficacia	2021
Cobertura	**Frecuencia de Medición**	
Estatal	Anual	

Parámetros de semaforización

130	80.00	79.99	60.00	59.99	0

Meta Institucional	Meta Valor	Unidad de medida (meta valor)	Desagregado meta valor por género	
			Hombre	Mujer
100%	91	Porcentaje	0.00	0.00

Sentido del Indicador	Línea Base (meta valor)	Año (Línea base)	Tipo de Acumulación
Descendente	94	2011	Suma

Resultados

Valor Programado	Avance de la Meta (4to trimestre)	% Avance de la Meta (4to trimestre)	Semáforo (4to trimestre)
N.P.	N.D.	N.D.	

	Valor programado	Avance de la meta		Valor programado	Avance de la meta
Enero	N.P.	N.D.	Julio	N.P.	N.D.
Febrero	N.P.	N.D.	Agosto	N.P.	N.D.
Marzo	N.P.	N.D.	Septiembre	N.P.	N.D.
Abril	N.P.	N.D.	Octubre	N.P.	N.D.
Mayo	N.P.	N.D.	Noviembre	N.P.	N.D.
Junio	N.P.	N.D.	Diciembre	N.P.	N.D.

Medios de verificación

Observaciones

1 El presente documento despliega la información perteneciente a los indicadores estratégicos y gestión de aquellos Programas presupuestarios que proveen de bienes y servicios que generan valor público a la ciudadania jalisciense.

2 Se muestra el número del Componente relacionado con el indicador.

GOBIERNO DEL ESTADO DE JALISCO
PRESUPUESTO DE EGRESOS PARA EL EJERCICIO FISCAL 2021
Ficha Técnica de Indicador
Sistema de Evaluación del Desempeño (SED)

Gobierno del Estado de Jalisco — **Seguimiento de Indicadores** — **Secretaria de la Hacienda Pública**

Datos del Programa [1]

Tribunal de Justicia Administrativa del Estado de Jalisco

Eje: Seguridad, justicia y Estado de derecho **Tema Central:** Impartición de justicia

¿Quien gasta?

32	Unidad Presupuestal	000	Unidad Responsable	00435	Unidad Ejecutora del Gasto
Tribunal de Justicia Administrativa del Estado de Jalisco		Tribunal de Justicia Administrativa del Estado de Jalisco		Tribunal de Justicia Administrativa del Estado de Jalisco	

¿Para qué se gasta?

Finalidad	Función	Subfunción
Gobierno	Justicia	Impartición de Justicia

Objetivos

Nivel	Clave Componente	Resumen Narrativo
Propósito	2	Garantizar el acceso a la justicia pronta, expedita, completa e imparcial para mantener la paz social y un estado democrático y de derecho, mediante mecanismos de transparencia y justicia abierta, eficiencia procedimental, fortalecimiento de capacidades institucionales, asegurando el ejercicio efectivo de los derechos humanos, administrativos, políticos y electorales.

Datos del Indicador

Denominación

Sentencias definitivas con la modalidad de juicios orales

Método de cálculo

(Sumatoria de las sentencias definitivas emitidas por los jueces de oralidad en materia penal, de los doce distritos judiciales. (Realizado)/Sumatoria de las sentencias definitivas emitidas por los jueces de oralidad en materia penal, de los doce distritos judiciales. (Programado))*100

Descripción del Indicador

Se refiere a las sentencias emitidas por los jueces de oralidad de los doce distritos judiciales del Estado de Jalisco, emitidas en la tercera etapa del proceso penal acusatorio denominado "juicio oral".

Tipo de Indicador	Dimensión del Indicador	Año de Medición del Resultado
Estratégico	Eficacia	2021
Cobertura	**Frecuencia de Medición**	
Estatal	Anual	

Parámetros de semaforización

0	59.99	60.00	79.99	80.00	130

Meta Institucional	Meta Valor	Unidad de medida (meta valor)	Desagregado meta valor por género: Hombre	Desagregado meta valor por género: Mujer
100%	108	Sentencia	0.00	0.00

Sentido del Indicador	Línea Base (meta valor)	Año (Línea base)	Tipo de Acumulación
Ascendente	3	2015	Suma

Resultados

Valor Programado	Avance de la Meta (4to trimestre)	% Avance de la Meta (4to trimestre)	Semáforo (4to trimestre)
N.P.	N.D.	N.D.	

	Valor programado	Avance de la meta		Valor programado	Avance de la meta
Enero	N.P.	N.D.	Julio	N.P.	N.D.
Febrero	N.P.	N.D.	Agosto	N.P.	N.D.
Marzo	N.P.	N.D.	Septiembre	N.P.	N.D.
Abril	N.P.	N.D.	Octubre	N.P.	N.D.
Mayo	N.P.	N.D.	Noviembre	N.P.	N.D.
Junio	N.P.	N.D.	Diciembre	N.P.	N.D.

Medios de verificación

Observaciones

1 El presente documento despliega la información perteneciente a los indicadores estratégicos y gestión de aquellos Programas presupuestarios que proveen de bienes y servicios que generan valor público a la ciudadania jalisciense.

2 Se muestra el número del Componente relacionado con el indicador.

GOBIERNO DEL ESTADO DE JALISCO
PRESUPUESTO DE EGRESOS PARA EL EJERCICIO FISCAL 2021
Ficha Técnica de Indicador
Sistema de Evaluación del Desempeño (SED)

Gobierno del Estado de Jalisco — **Seguimiento de Indicadores** — **Secretaria de la Hacienda Pública**

Datos del Programa [1]

Tribunal de Justicia Administrativa del Estado de Jalisco

Eje: Seguridad, justicia y Estado de derecho **Tema Central:** Impartición de justicia

¿Quien gasta?

32 Unidad Presupuestal	000 Unidad Responsable	00435 Unidad Ejecutora del Gasto
Tribunal de Justicia Administrativa del Estado de Jalisco	Tribunal de Justicia Administrativa del Estado de Jalisco	Tribunal de Justicia Administrativa del Estado de Jalisco

¿Para qué se gasta?

Finalidad	Función	Subfunción
Gobierno	Justicia	Impartición de Justicia

Objetivos

Nivel	Clave Componente		Resumen Narrativo
Componente	01	2	Expedientes turnados a salas resueltos para solventar las controversias de carácter administrativo y fiscal.

Datos del Indicador

Denominación

Porcentaje de resolución de expedientes recibidos por sala para su atención

Método de cálculo

(Porcentaje de expediente recibidos (Realizado)/Porcentaje de expediente recibidos (Programado))*100 (Realizado) / Porcentaje de expediente recibidos (Realizado)/Porcentaje de expediente recibidos (Programado))*100 (Programado))*100

Descripción del Indicador

01-Expedientes turnados a salas resueltos para solventar las controversias de carácter administrativo y fiscal.

Tipo de Indicador	Gestión	**Dimensión del Indicador**	Eficiencia	**Año de Medición del Resultado**	2021
Cobertura	Estatal	**Frecuencia de Medición**	Trimestral		

Parámetros de semaforización

0	59.99	60.00	79.99	80.00	130

Meta Institucional	Meta Valor	Unidad de medida (meta valor)	Desagregado meta valor por género: Hombre	Mujer
100%	100	Acción	0.00	0.00

Sentido del Indicador	Línea Base (meta valor)	Año (Línea base)	Tipo de Acumulación
Ascendente	No disponible	No disponible	Suma

Resultados

Valor Programado	Avance de la Meta (4to trimestre)	% Avance de la Meta (4to trimestre)	Semáforo (4to trimestre)
100.00	N.D.	N.D	

	Valor programado	Avance de la meta		Valor programado	Avance de la meta
Enero	N.P.	N.D	Julio	N.P.	N.D
Febrero	N.P.	N.D	Agosto	N.P.	N.D
Marzo	25.00	N.D	Septiembre	25.00	N.D
Abril	N.P.	N.D	Octubre	N.P.	N.D
Mayo	N.P.	N.D	Noviembre	N.P.	N.D
Junio	25.00	N.D	Diciembre	25.00	N.D

Medios de verificación: Sistema de consulta de boletín Judicial

Observaciones:

1 El presente documento despliega la información perteneciente a los indicadores estratégicos y gestión de aquellos Programas presupuestarios que proveen de bienes y servicios que generan valor público a la ciudadania jalisciense.

2 Se muestra el número del Componente relacionado con el indicador.

GOBIERNO DEL ESTADO DE JALISCO
PRESUPUESTO DE EGRESOS PARA EL EJERCICIO FISCAL 2021
Ficha Técnica de Indicador
Sistema de Evaluación del Desempeño (SED)

Gobierno del Estado de Jalisco — **Seguimiento de Indicadores** — **Secretaria de la Hacienda Pública**

Datos del Programa [1]

Tribunal de Justicia Administrativa del Estado de Jalisco

Eje: Seguridad, justicia y Estado de derecho **Tema Central:** Impartición de justicia

¿Quien gasta?

32	Unidad Presupuestal	000	Unidad Responsable	00435	Unidad Ejecutora del Gasto
Tribunal de Justicia Administrativa del Estado de Jalisco		Tribunal de Justicia Administrativa del Estado de Jalisco		Tribunal de Justicia Administrativa del Estado de Jalisco	

¿Para qué se gasta?

Finalidad	Función	Subfunción
Gobierno	Justicia	Impartición de Justicia

Objetivos

Nivel	Clave Componente		Resumen Narrativo
Actividad	01-01	[2]	01-01 Revisión y resolución de expedientes turnados a Sala

Datos del Indicador

Denominación

Porcentaje de resolución de expedientes turnados por Sala

Método de cálculo

((Porcentaje de Sentencias resueltas (Realizado)/Porcentaje de Sentencias resueltas (Programado))*100 (Realizado) / (Porcentaje de Sentencias resueltas (Realizado)/Porcentaje de Sentencias resueltas (Programado))*100 (Programado))*100

Descripción del Indicador

01-01 Revisión y resolución de expedientes turnados a Sala

Tipo de Indicador	Gestión	**Dimensión del Indicador**	Eficiencia	**Año de Medición del Resultado**	2021
Cobertura	Estatal	**Frecuencia de Medición**	Trimestral		

Parámetros de semaforización

0	59.99	60.00	79.99	80.00	130

Meta Institucional	Meta Valor	Unidad de medida (meta valor)	Desagregado meta valor por género: Hombre	Mujer
100%	95	Acción	0.00	0.00

Sentido del Indicador	Línea Base (meta valor)	Año (Línea base)	Tipo de Acumulación
Ascendente	No disponible	No disponible	Suma

Resultados

Valor Programado	Avance de la Meta (4to trimestre)	% Avance de la Meta (4to trimestre)	Semáforo (4to trimestre)
95.00	N.D.	N.D	

	Valor programado	Avance de la meta		Valor programado	Avance de la meta
Enero	N.P.	N.D	Julio	N.P.	N.D
Febrero	N.P.	N.D	Agosto	N.P.	N.D
Marzo	25.00	N.D	Septiembre	20.00	N.D
Abril	N.P.	N.D	Octubre	N.P.	N.D
Mayo	N.P.	N.D	Noviembre	N.P.	N.D
Junio	25.00	N.D	Diciembre	25.00	N.D

Medios de verificación: Sistema de consulta de Boletín Judicial

Observaciones:

1 El presente documento despliega la información perteneciente a los indicadores estratégicos y gestión de aquellos Programas presupuestarios que proveen de bienes y servicios que generan valor público a la ciudadania jalisciense.

2 Se muestra el número del Componente relacionado con el indicador.

GOBIERNO DEL ESTADO DE JALISCO
PRESUPUESTO DE EGRESOS PARA EL EJERCICIO FISCAL 2021
Ficha Técnica de Indicador
Sistema de Evaluación del Desempeño (SED)

Gobierno del Estado de Jalisco | **Seguimiento de Indicadores** | **Secretaria de la Hacienda Pública**

Datos del Programa [1]

Tribunal de Justicia Administrativa del Estado de Jalisco

Eje: Seguridad, justicia y Estado de derecho **Tema Central:** Impartición de justicia

¿Quien gasta?

32	Unidad Presupuestal	000	Unidad Responsable	00435	Unidad Ejecutora del Gasto
Tribunal de Justicia Administrativa del Estado de Jalisco		Tribunal de Justicia Administrativa del Estado de Jalisco		Tribunal de Justicia Administrativa del Estado de Jalisco	

¿Para qué se gasta?

Finalidad	Función	Subfunción
Gobierno	Justicia	Impartición de Justicia

Objetivos

Nivel	Clave Componente		Resumen Narrativo
Componente	F2	2	Sala Superior creada y en funcionamiento, conformada por tres ponencias y el Órgano Interno de Control

Datos del Indicador

Denominación

Total de Recursos de Apelación y Reclamación

Método de cálculo

((Número de recursos de apelación, reclamaciones (Realizado)/Número de recursos de apelación, reclamaciones (Programado))*100 (Realizado) / (Número de recursos de apelación, reclamaciones (Realizado)/Número de recursos de apelación, reclamaciones (Programado))*100 (Programado))*100

Descripción del Indicador

02-Sala Superior creada y en funcionamiento,conformada por tres ponencias y el Órgano Interno de Control

Tipo de Indicador	Gestión	**Dimensión del Indicador**	Eficiencia	**Año de Medición del Resultado**	2021
Cobertura	Estatal	**Frecuencia de Medición**	Trimestral		

Parámetros de semaforización

0	59.99	60.00	79.99	80.00	130

Meta Institucional	Meta Valor	Unidad de medida (meta valor)	Desagregado meta valor por género: Hombre	Mujer
100%	95	Acción	0.00	0.00

Sentido del Indicador	Línea Base (meta valor)	Año (Línea base)	Tipo de Acumulación
Ascendente	No disponible	No disponible	Suma

Resultados

Valor Programado	Avance de la Meta (4to trimestre)	% Avance de la Meta (4to trimestre)	Semáforo (4to trimestre)
95.00	N.D.	N.D	

	Valor programado	Avance de la meta		Valor programado	Avance de la meta
Enero	N.P.	N.D	Julio	N.P.	N.D
Febrero	N.P.	N.D	Agosto	N.P.	N.D
Marzo	20.00	N.D	Septiembre	25.00	N.D
Abril	N.P.	N.D	Octubre	N.P.	N.D
Mayo	N.P.	N.D	Noviembre	N.P.	N.D
Junio	25.00	N.D	Diciembre	25.00	N.D

Medios de verificación: Informe de actividades del Presidente de la Sala Superior

Observaciones:

1 El presente documento despliega la información perteneciente a los indicadores estratégicos y gestión de aquellos Programas presupuestarios que proveen de bienes y servicios que generan valor público a la ciudadania jalisciense.

2 Se muestra el número del Componente relacionado con el indicador.

GOBIERNO DEL ESTADO DE JALISCO
PRESUPUESTO DE EGRESOS PARA EL EJERCICIO FISCAL 2021
Ficha Técnica de Indicador
Sistema de Evaluación del Desempeño (SED)

Gobierno del Estado de Jalisco — **Seguimiento de Indicadores** — **Secretaria de la Hacienda Pública**

Datos del Programa [1]

Tribunal de Justicia Administrativa del Estado de Jalisco

Eje: Seguridad, justicia y Estado de derecho **Tema Central:** Impartición de justicia

¿Quien gasta?

32 Unidad Presupuestal	000 Unidad Responsable	00435 Unidad Ejecutora del Gasto
Tribunal de Justicia Administrativa del Estado de Jalisco	Tribunal de Justicia Administrativa del Estado de Jalisco	Tribunal de Justicia Administrativa del Estado de Jalisco

¿Para qué se gasta?

Finalidad	Función	Subfunción
Gobierno	Justicia	Impartición de Justicia

Objetivos

Nivel	Clave Componente	Resumen Narrativo
Actividad	F2-01 [2]	02-01 Resolución de recursos de Apelación y reclamación en beneficio de la ciudadanía del estado

Datos del Indicador

Denominación

Número de Recursos de Apelación y Reclamación

Método de cálculo

((Total de recursos de apelación, reclamaciones (Realizado)/Total de recursos de apelación, reclamaciones (Programado))*100 (Realizado) / (Total de recursos de apelación, reclamaciones (Realizado)/Total de recursos de apelación, reclamaciones (Programado))*100 (Programado))*100

Descripción del Indicador

02-01 Resolución de recursos de Apelación y reclamación en beneficio de la ciudadanía del estado

Tipo de Indicador	Gestión	**Dimensión del Indicador**	Eficiencia	**Año de Medición del Resultado**	2021
Cobertura	Estatal	**Frecuencia de Medición**	Trimestral		

Parámetros de semaforización

0	59.99	60.00	79.99	80.00	130

Meta Institucional	Meta Valor	Unidad de medida (meta valor)	Desagregado meta valor por género: Hombre	Mujer
100%	95	Acción	0.00	0.00

Sentido del Indicador	Línea Base (meta valor)	Año (Línea base)	Tipo de Acumulación
Ascendente	No disponible	No disponible	Suma

Resultados

Valor Programado	Avance de la Meta (4to trimestre)	% Avance de la Meta (4to trimestre)	Semáforo (4to trimestre)
95.00	N.D.	N.D	

	Valor programado	Avance de la meta		Valor programado	Avance de la meta
Enero	N.P.	N.D	Julio	N.P.	N.D
Febrero	N.P.	N.D	Agosto	N.P.	N.D
Marzo	20.00	N.D	Septiembre	20.00	N.D
Abril	N.P.	N.D	Octubre	N.P.	N.D
Mayo	N.P.	N.D	Noviembre	N.P.	N.D
Junio	20.00	N.D	Diciembre	35.00	N.D

Medios de verificación: Informe de actividades del Presidente de la Sala Superior

Observaciones:

1 El presente documento despliega la información perteneciente a los indicadores estratégicos y gestión de aquellos Programas presupuestarios que proveen de bienes y servicios que generan valor público a la ciudadania jalisciense.

2 Se muestra el número del Componente relacionado con el indicador.

GOBIERNO DEL ESTADO DE JALISCO
PRESUPUESTO DE EGRESOS PARA EL EJERCICIO FISCAL 2021
Ficha Técnica de Indicador
Sistema de Evaluación del Desempeño (SED)

Gobierno del Estado de Jalisco — **Seguimiento de Indicadores** — **Secretaria de la Hacienda Pública**

Datos del Programa [1]

Administración presupuestaria, la rendición de cuentas y transparencia de la información

Eje: Gobierno efectivo e integridad pública **Tema Central:** Corrupción e impunidad

¿Quien gasta?

33 Unidad Presupuestal	000 Unidad Responsable	00893 Unidad Ejecutora del Gasto
Secretaría Ejecutiva del Sistema Estatal Anti-Corrupción	Secretaría Ejecutiva del Sistema Estatal Anti-Corrupción	Secretaría Ejecutiva del Sistema Estatal Anticorrupción

¿Para qué se gasta?

Finalidad	Función	Subfunción
Gobierno	Coordinación de la Política de Gobierno	Función Pública

Objetivos

Nivel	Clave Componente	Resumen Narrativo
Fin	2	Contribuir al incremento de las capacidades de la gestión pública estatal para alcanzar con eficiencia, integridad y transparencia los resultados establecidos en el Plan Estatal de Gobernanza y Desarrollo, a través de la incorporación de procesos de participación ciudadana, profesionalización del servicio civil, innovación, control interno, monitoreo y evaluación.

Datos del Indicador

Denominación

Posición en el Subíndice Gobiernos Eficientes y Eficaces del Índice de Competitividad, IMCO

Método de cálculo

(Posición en el Subíndice Gobiernos Eficientes y Eficaces del Índice de Competitividad, IMCO (Realizado)/Posición en el Subíndice Gobiernos Eficientes y Eficaces del Índice de Competitividad, IMCO (Programado))*100

Descripción del Indicador

El subíndice Gobiernos Eficientes y Eficaces evalúa la forma en que los gobiernos de las entidades federativas son capaces de influir positivamente en la competitividad mediante políticas públicas orientadas a fomentar el desarrollo económico local._x000D_ Se evalúa la calidad de la gestión fiscal y financiera local, así como el grado de transparencia y rendición de cuentas asociado a la misma. De igual modo, se evalúa cómo los ingresos fiscales contribuyen al crecimiento de la economía formal.

Tipo de Indicador	Dimensión del Indicador	Año de Medición del Resultado
Estratégico	Eficacia	2021
Cobertura	**Frecuencia de Medición**	
Estatal	Bienal	

Parámetros de semaforización

130	80.00	79.99	60.00	59.99	0

Meta Institucional	Meta Valor	Unidad de medida (meta valor)	Desagregado meta valor por género: Hombre	Desagregado meta valor por género: Mujer
100%	3	Posición	0.00	0.00

Sentido del Indicador	Línea Base (meta valor)	Año (Línea base)	Tipo de Acumulación
Descendente	22	2012	Suma

Resultados

Valor Programado	Avance de la Meta (4to trimestre)	% Avance de la Meta (4to trimestre)	Semáforo (4to trimestre)
N.P.	N.D.	N.D.	

	Valor programado	Avance de la meta		Valor programado	Avance de la meta
Enero	N.P.	N.D.	Julio	N.P.	N.D.
Febrero	N.P.	N.D.	Agosto	N.P.	N.D.
Marzo	N.P.	N.D.	Septiembre	N.P.	N.D.
Abril	N.P.	N.D.	Octubre	N.P.	N.D.
Mayo	N.P.	N.D.	Noviembre	N.P.	N.D.
Junio	N.P.	N.D.	Diciembre	N.P.	N.D.

Medios de verificación

Observaciones

1 El presente documento despliega la información perteneciente a los indicadores estratégicos y gestión de aquellos Programas presupuestarios que proveen de bienes y servicios que generan valor público a la ciudadania jalisciense.

2 Se muestra el número del Componente relacionado con el indicador.

GOBIERNO DEL ESTADO DE JALISCO
PRESUPUESTO DE EGRESOS PARA EL EJERCICIO FISCAL 2021
Ficha Técnica de Indicador

Sistema de Evaluación del Desempeño (SED)

Gobierno del Estado de Jalisco — **Seguimiento de Indicadores** — **Secretaria de la Hacienda Pública**

Datos del Programa [1]

Administración presupuestaria, la rendición de cuentas y transparencia de la información

Eje: Gobierno efectivo e integridad pública **Tema Central:** Corrupción e impunidad

¿Quien gasta?

33 Unidad Presupuestal	000 Unidad Responsable	00893 Unidad Ejecutora del Gasto
Secretaría Ejecutiva del Sistema Estatal Anti-Corrupción	Secretaría Ejecutiva del Sistema Estatal Anti-Corrupción	Secretaría Ejecutiva del Sistema Estatal Anticorrupción

¿Para qué se gasta?

Finalidad	Función	Subfunción
Gobierno	Coordinación de la Política de Gobierno	Función Pública

Objetivos

Nivel	Clave Componente	Resumen Narrativo
Propósito	2	Disminuir la corrupción como un fenómeno de responsabilidad compartida del sector público, ciudadanía, sociedad civil organizada e iniciativa privada, mediante el fortalecimiento del Sistema Estatal Anticorrupción, el impulso de políticas integrales de profesionalización, la generación de información socialmente útil y, de principios y valores cívicos, con enfoque de derechos humanos y de gobierno abierto.

Datos del Indicador

Denominación

Tasa de incidencia de corrupción por 100,000 habitantes

Método de cálculo

(Tasa de trámites donde la población tuvo contacto con algún servidor público y experimentó al menos un acto de corrupción por cada 100 mil habitantes. (Realizado)/Tasa de trámites donde la población tuvo contacto con algún servidor público y experimentó al menos un acto de corrupción por cada 100 mil habitantes. (Programado))*100

Descripción del Indicador

Mide la tasa de trámites donde la población tuvo contacto con algún servidor público y experimentó al menos un acto de corrupción por cada 100 mil habitantes.

Tipo de Indicador	Dimensión del Indicador	Año de Medición del Resultado
Estratégico	Eficacia	2021
Cobertura	**Frecuencia de Medición**	
Estatal	Bienal	

Parámetros de semaforización

130	80.00	79.99	60.00	59.99	0

Meta Institucional	Meta Valor	Unidad de medida (meta valor)	Desagregado meta valor por género: Hombre	Mujer
100%	22,698	Tasa	0.00	0.00

Sentido del Indicador	Línea Base (meta valor)	Año (Línea base)	Tipo de Acumulación
Descendente	32,437	2013	Suma

Resultados

Valor Programado	Avance de la Meta (4to trimestre)	% Avance de la Meta (4to trimestre)	Semáforo (4to trimestre)
N.P.	N.D.	N.D.	

	Valor programado	Avance de la meta		Valor programado	Avance de la meta
Enero	N.P.	N.D.	Julio	N.P.	N.D.
Febrero	N.P.	N.D.	Agosto	N.P.	N.D.
Marzo	N.P.	N.D.	Septiembre	N.P.	N.D.
Abril	N.P.	N.D.	Octubre	N.P.	N.D.
Mayo	N.P.	N.D.	Noviembre	N.P.	N.D.
Junio	N.P.	N.D.	Diciembre	N.P.	N.D.

Medios de verificación

Observaciones

1 El presente documento despliega la información perteneciente a los indicadores estratégicos y gestión de aquellos Programas presupuestarios que proveen de bienes y servicios que generan valor público a la ciudadania jalisciense.

2 Se muestra el número del Componente relacionado con el indicador.

GOBIERNO DEL ESTADO DE JALISCO
PRESUPUESTO DE EGRESOS PARA EL EJERCICIO FISCAL 2021
Ficha Técnica de Indicador

Sistema de Evaluación del Desempeño (SED)

Gobierno del Estado de Jalisco — **Seguimiento de Indicadores** — **Secretaria de la Hacienda Pública**

Datos del Programa [1]

Administración presupuestaria, la rendición de cuentas y transparencia de la información

Eje: Gobierno efectivo e integridad pública **Tema Central:** Corrupción e impunidad

¿Quien gasta?

33 Unidad Presupuestal	000 Unidad Responsable	00893 Unidad Ejecutora del Gasto
Secretaría Ejecutiva del Sistema Estatal Anti-Corrupción	Secretaría Ejecutiva del Sistema Estatal Anti-Corrupción	Secretaría Ejecutiva del Sistema Estatal Anticorrupción

¿Para qué se gasta?

Finalidad	Función	Subfunción
Gobierno	Coordinación de la Política de Gobierno	Función Pública

Objetivos

Nivel	Clave Componente	Resumen Narrativo
Componente	F1 [2]	Instrumentos ejecutados para la programación, control y rendición de cuentas del presupuesto.

Datos del Indicador

Denominación

Total de instrumentos ejectutados

Método de cálculo

(Número de instrumentos ejecutados (Realizado) / Número de instrumentos ejecutados (Programado))*100

Descripción del Indicador

Instrumentos ejecutados para la programación, control y rendición de cuentas del presupuesto.

Tipo de Indicador	Gestión	**Dimensión del Indicador**	Eficacia	**Año de Medición del Resultado**	2021
Cobertura	Estatal	**Frecuencia de Medición**	Semestral		

Parámetros de semaforización

0	59.99	60.00	79.99	80.00	130

Meta Institucional	Meta Valor	Unidad de medida (meta valor)	Desagregado meta valor por género: Hombre	Mujer
100%	2	Instrumento	0.00	0.00

Sentido del Indicador	Línea Base (meta valor)	Año (Línea base)	Tipo de Acumulación
Ascendente	No disponible	No disponible	Suma

Resultados

Valor Programado	Avance de la Meta (4to trimestre)	% Avance de la Meta (4to trimestre)	Semáforo (4to trimestre)
2.00	2.00	100.0%	

	Valor programado	Avance de la meta		Valor programado	Avance de la meta
Enero	N.P.	N.D	Julio	N.P.	N.D
Febrero	1.00	1.00	Agosto	N.P.	N.D
Marzo	N.P.	N.D	Septiembre	N.P.	N.D
Abril	N.P.	N.D	Octubre	N.P.	N.D
Mayo	N.P.	N.D	Noviembre	N.P.	N.D
Junio	N.P.	N.D	Diciembre	1.00	1.00

Medios de verificación: PAAAS, cálculos de plantilla, Estados financieros.

Observaciones:

1 El presente documento despliega la información perteneciente a los indicadores estratégicos y gestión de aquellos Programas presupuestarios que proveen de bienes y servicios que generan valor público a la ciudadania jalisciense.

2 Se muestra el número del Componente relacionado con el indicador.

GOBIERNO DEL ESTADO DE JALISCO
PRESUPUESTO DE EGRESOS PARA EL EJERCICIO FISCAL 2021
Ficha Técnica de Indicador

Sistema de Evaluación del Desempeño (SED)

Secretaria de la Hacienda Pública

Gobierno del Estado de Jalisco

Seguimiento de Indicadores

Datos del Programa [1]

Administración presupuestaria, la rendición de cuentas y transparencia de la información

Eje: Gobierno efectivo e integridad pública **Tema Central:** Corrupción e impunidad

¿Quien gasta?

33 Unidad Presupuestal	000 Unidad Responsable	00893 Unidad Ejecutora del Gasto
Secretaría Ejecutiva del Sistema Estatal Anti-Corrupción	Secretaría Ejecutiva del Sistema Estatal Anti-Corrupción	Secretaría Ejecutiva del Sistema Estatal Anticorrupción

¿Para qué se gasta?

Finalidad	Función	Subfunción
Gobierno	Coordinación de la Política de Gobierno	Función Pública

Objetivos

Nivel	Clave Componente	Resumen Narrativo
Actividad	F1-01 [2]	Elaboración del Proyecto de Presupuesto de Egresos.

Datos del Indicador

Denominación

Total de acciones para la elaboración del Proyecto de Presupuesto.

Método de cálculo

(Número acciones para la elaboración del Proyecto de Presupuesto. (Realizado) / Número acciones para la elaboración del Proyecto de Presupuesto. (Programado))*100

Descripción del Indicador

Elaboración del Proyecto de Presupuesto de Egresos.

Tipo de Indicador	Gestión	**Dimensión del Indicador**	Eficacia	**Año de Medición del Resultado**	2021
Cobertura	Estatal	**Frecuencia de Medición**	Trimestral		

Parámetros de semaforización

0	59.99	60.00	79.99	80.00	130

Meta Institucional	Meta Valor	Unidad de medida (meta valor)	Desagregado meta valor por género: Hombre	Desagregado meta valor por género: Mujer
100%	4	Acción	0.00	0.00

Sentido del Indicador	Línea Base (meta valor)	Año (Línea base)	Tipo de Acumulación
Ascendente	No disponible	No disponible	Suma

Resultados

Valor Programado	Avance de la Meta (4to trimestre)	% Avance de la Meta (4to trimestre)	Semáforo (4to trimestre)
4.00	4.00	100.0%	

	Valor programado	Avance de la meta		Valor programado	Avance de la meta
Enero	N.P.	N.D	Julio	N.P.	N.D
Febrero	N.P.	N.D	Agosto	N.P.	N.D
Marzo	0.00	0.00	Septiembre	2.00	2.00
Abril	N.P.	N.D	Octubre	N.P.	N.D
Mayo	N.P.	N.D	Noviembre	N.P.	N.D
Junio	1.00	1.00	Diciembre	1.00	1.00

Medios de verificación: Convocatoria y Actas de sesiones del Órgano de Gobierno; minutas de reuniones.

Observaciones:

1 El presente documento despliega la información perteneciente a los indicadores estratégicos y gestión de aquellos Programas presupuestarios que proveen de bienes y servicios que generan valor público a la ciudadania jalisciense.

2 Se muestra el número del Componente relacionado con el indicador.

GOBIERNO DEL ESTADO DE JALISCO
PRESUPUESTO DE EGRESOS PARA EL EJERCICIO FISCAL 2021
Ficha Técnica de Indicador

Sistema de Evaluación del Desempeño (SED)

Gobierno del Estado de Jalisco — **Seguimiento de Indicadores** — **Secretaria de la Hacienda Pública**

Datos del Programa [1]

Administración presupuestaria, la rendición de cuentas y transparencia de la información

Eje: Gobierno efectivo e integridad pública **Tema Central:** Corrupción e impunidad

¿Quien gasta?

33 Unidad Presupuestal	000 Unidad Responsable	00893 Unidad Ejecutora del Gasto
Secretaría Ejecutiva del Sistema Estatal Anti-Corrupción	Secretaría Ejecutiva del Sistema Estatal Anti-Corrupción	Secretaría Ejecutiva del Sistema Estatal Anticorrupción

¿Para qué se gasta?

Finalidad	Función	Subfunción
Gobierno	Coordinación de la Política de Gobierno	Función Pública

Objetivos

Nivel	Clave Componente	Resumen Narrativo
Actividad	F1-02 [2]	Integración de la cuenta pública.

Datos del Indicador

Denominación

Total de información generada

Método de cálculo

(Número de información generada (Realizado) / Número de información generada (Programado))*100

Descripción del Indicador

Integración de la Cuenta Pública

Tipo de Indicador	Gestión	**Dimensión del Indicador**	Eficacia	**Año de Medición del Resultado**	2021
Cobertura	Estatal	**Frecuencia de Medición**	Mensual		

Parámetros de semaforización

0	59.99	60.00	79.99	80.00	130

Meta Institucional	Meta Valor	Unidad de medida (meta valor)	Desagregado meta valor por género: Hombre	Mujer
100%	12	Documento	0.00	0.00

Sentido del Indicador	Línea Base (meta valor)	Año (Línea base)	Tipo de Acumulación
Ascendente	No disponible	No disponible	Suma

Resultados

Valor Programado	Avance de la Meta (4to trimestre)	% Avance de la Meta (4to trimestre)	Semáforo (4to trimestre)
12.00	12.00	100.0%	

	Valor programado	Avance de la meta		Valor programado	Avance de la meta
Enero	1.00	1.00	Julio	1.00	1.00
Febrero	1.00	1.00	Agosto	1.00	1.00
Marzo	1.00	1.00	Septiembre	1.00	1.00
Abril	1.00	1.00	Octubre	1.00	1.00
Mayo	1.00	1.00	Noviembre	1.00	1.00
Junio	1.00	1.00	Diciembre	1.00	1.00

Medios de verificación: Avance de gestión financiera, Estados financieros, programáticos y presupuestales.

Observaciones:

1 El presente documento despliega la información perteneciente a los indicadores estratégicos y gestión de aquellos Programas presupuestarios que proveen de bienes y servicios que generan valor público a la ciudadania jalisciense.

2 Se muestra el número del Componente relacionado con el indicador.

GOBIERNO DEL ESTADO DE JALISCO
PRESUPUESTO DE EGRESOS PARA EL EJERCICIO FISCAL 2021
Ficha Técnica de Indicador
Sistema de Evaluación del Desempeño (SED)

Gobierno del Estado de Jalisco — **Seguimiento de Indicadores** — **Secretaria de la Hacienda Pública**

Datos del Programa [1]

Administración presupuestaria, la rendición de cuentas y transparencia de la información

Eje: Gobierno efectivo e integridad pública **Tema Central:** Corrupción e impunidad

¿Quien gasta?

33 Unidad Presupuestal	000 Unidad Responsable	00893 Unidad Ejecutora del Gasto
Secretaría Ejecutiva del Sistema Estatal Anti-Corrupción	Secretaría Ejecutiva del Sistema Estatal Anti-Corrupción	Secretaría Ejecutiva del Sistema Estatal Anticorrupción

¿Para qué se gasta?

Finalidad	Función	Subfunción
Gobierno	Coordinación de la Política de Gobierno	Función Pública

Objetivos

Nivel	Clave Componente	Resumen Narrativo
Actividad	F1-03 [2]	Generación de controles presupuestales.

Datos del Indicador

Denominación
Total de controles presupuestales

Método de cálculo
(Número de controles (Realizado) / Número de controles (Programado))*100

Descripción del Indicador
Generación de controles presupuestales.

Tipo de Indicador	Gestión	**Dimensión del Indicador**	Eficiencia	**Año de Medición del Resultado**	2021
Cobertura	Estatal	**Frecuencia de Medición**	Trimestral		

Parámetros de semaforización

0	59.99	60.00	79.99	80.00	130

Meta Institucional	Meta Valor	Unidad de medida (meta valor)	Desagregado meta valor por género: Hombre	Mujer
100%	4	Control	0.00	0.00

Sentido del Indicador	Línea Base (meta valor)	Año (Línea base)	Tipo de Acumulación
Ascendente	No disponible	No disponible	Suma

Resultados

Valor Programado	Avance de la Meta (4to trimestre)	% Avance de la Meta (4to trimestre)	Semáforo (4to trimestre)
4.00	4.00	100.0%	

	Valor programado	Avance de la meta		Valor programado	Avance de la meta
Enero	N.P.	N.D	Julio	N.P.	N.D
Febrero	N.P.	N.D	Agosto	N.P.	N.D
Marzo	1.00	1.00	Septiembre	1.00	1.00
Abril	N.P.	N.D	Octubre	N.P.	N.D
Mayo	N.P.	N.D	Noviembre	N.P.	N.D
Junio	1.00	1.00	Diciembre	1.00	1.00

Medios de verificación: Informes semanales de actividades, reportes entregados.

Observaciones:

1 El presente documento despliega la información perteneciente a los indicadores estratégicos y gestión de aquellos Programas presupuestarios que proveen de bienes y servicios que generan valor público a la ciudadania jalisciense.

2 Se muestra el número del Componente relacionado con el indicador.

GOBIERNO DEL ESTADO DE JALISCO
PRESUPUESTO DE EGRESOS PARA EL EJERCICIO FISCAL 2021
Ficha Técnica de Indicador

Sistema de Evaluación del Desempeño (SED)

Gobierno del Estado de Jalisco — **Seguimiento de Indicadores** — **Secretaria de la Hacienda Pública**

Datos del Programa [1]

Administración presupuestaria, la rendición de cuentas y transparencia de la información

Eje: Gobierno efectivo e integridad pública **Tema Central:** Corrupción e impunidad

¿Quien gasta?

33 Unidad Presupuestal	000 Unidad Responsable	00893 Unidad Ejecutora del Gasto
Secretaría Ejecutiva del Sistema Estatal Anti-Corrupción	Secretaría Ejecutiva del Sistema Estatal Anti-Corrupción	Secretaría Ejecutiva del Sistema Estatal Anticorrupción

¿Para qué se gasta?

Finalidad	Función	Subfunción
Gobierno	Coordinación de la Política de Gobierno	Función Pública

Objetivos

Nivel	Clave Componente	Resumen Narrativo
Componente	F2 [2]	Instrumentos jurídicos elaborados.

Datos del Indicador

Denominación

Total de instrumentos jurídicos elaborados

Método de cálculo

(Número de instrumentos jurídicos (Realizado) / Número de instrumentos jurídicos (Programado))*100

Descripción del Indicador

Instrumentos jurídicos elaborados

Tipo de Indicador	Gestión	**Dimensión del Indicador**	Eficacia	**Año de Medición del Resultado**	2021
Cobertura	Estatal	**Frecuencia de Medición**	Semestral		

Parámetros de semaforización

0	59.99	60.00	79.99	80.00	130

Meta Institucional	Meta Valor	Unidad de medida (meta valor)	Desagregado meta valor por género: Hombre	Desagregado meta valor por género: Mujer
100%	2	Instrumento	0.00	0.00

Sentido del Indicador	Línea Base (meta valor)	Año (Línea base)	Tipo de Acumulación
Ascendente	No disponible	No disponible	Suma

Resultados

Valor Programado	Avance de la Meta (4to trimestre)	% Avance de la Meta (4to trimestre)	Semáforo (4to trimestre)
2.00	2.00	100.0%	

	Valor programado	Avance de la meta		Valor programado	Avance de la meta
Enero	N.P.	N.D	Julio	N.P.	N.D
Febrero	N.P.	N.D	Agosto	N.P.	N.D
Marzo	N.P.	N.D	Septiembre	N.P.	N.D
Abril	N.P.	N.D	Octubre	N.P.	N.D
Mayo	N.P.	N.D	Noviembre	1.00	1.00
Junio	1.00	1.00	Diciembre	N.P.	N.D

Medios de verificación: Actas, acuerdos de sesiones del Órgano de Gobierno.

Observaciones:

1 El presente documento despliega la información perteneciente a los indicadores estratégicos y gestión de aquellos Programas presupuestarios que proveen de bienes y servicios que generan valor público a la ciudadania jalisciense.

2 Se muestra el número del Componente relacionado con el indicador.

GOBIERNO DEL ESTADO DE JALISCO
PRESUPUESTO DE EGRESOS PARA EL EJERCICIO FISCAL 2021
Ficha Técnica de Indicador

Sistema de Evaluación del Desempeño (SED)

Secretaria de la Hacienda Pública

Gobierno del Estado de Jalisco

Seguimiento de Indicadores

Datos del Programa [1]

Administración presupuestaria, la rendición de cuentas y transparencia de la información

Eje: Gobierno efectivo e integridad pública **Tema Central:** Corrupción e impunidad

¿Quien gasta?

33 Unidad Presupuestal	000 Unidad Responsable	00893 Unidad Ejecutora del Gasto
Secretaría Ejecutiva del Sistema Estatal Anti-Corrupción	Secretaría Ejecutiva del Sistema Estatal Anti-Corrupción	Secretaría Ejecutiva del Sistema Estatal Anticorrupción

¿Para qué se gasta?

Finalidad	Función	Subfunción
Gobierno	Coordinación de la Política de Gobierno	Función Pública

Objetivos

Nivel	Clave Componente	Resumen Narrativo
Actividad	F2-04 [2]	Estructuración jurídica de acuerdos.

Datos del Indicador

Denominación

Total de acuerdos estructurados

Método de cálculo

(Número de acuerdos estructurados (Realizado) / Número de acuerdos estructurados (Programado))*100

Descripción del Indicador

Estructuración jurídica de acuerdos

Tipo de Indicador	Gestión	**Dimensión del Indicador**	Eficacia	**Año de Medición del Resultado**	2021
Cobertura	Estatal	**Frecuencia de Medición**	Trimestral		

Parámetros de semaforización

0	59.99	60.00	79.99	80.00	130

Meta Institucional	Meta Valor	Unidad de medida (meta valor)	Desagregado meta valor por género: Hombre	Desagregado meta valor por género: Mujer
100%	4	Acuerdo	0.00	0.00

Sentido del Indicador	Línea Base (meta valor)	Año (Línea base)	Tipo de Acumulación
Ascendente	No disponible	No disponible	Suma

Resultados

Valor Programado	Avance de la Meta (4to trimestre)	% Avance de la Meta (4to trimestre)	Semáforo (4to trimestre)
4.00	4.00	100.0%	

	Valor programado	Avance de la meta		Valor programado	Avance de la meta
Enero	N.P.	N.D	Julio	N.P.	N.D
Febrero	N.P.	N.D	Agosto	N.P.	N.D
Marzo	1.00	2.00	Septiembre	1.00	1.00
Abril	N.P.	N.D	Octubre	N.P.	N.D
Mayo	N.P.	N.D	Noviembre	N.P.	N.D
Junio	1.00	0.00	Diciembre	1.00	1.00

Medios de verificación: Actas de sesiones del Órgano de Gobierno.

Observaciones:

1 El presente documento despliega la información perteneciente a los indicadores estratégicos y gestión de aquellos Programas presupuestarios que proveen de bienes y servicios que generan valor público a la ciudadania jalisciense.

2 Se muestra el número del Componente relacionado con el indicador.

GOBIERNO DEL ESTADO DE JALISCO
PRESUPUESTO DE EGRESOS PARA EL EJERCICIO FISCAL 2021
Ficha Técnica de Indicador

Sistema de Evaluación del Desempeño (SED)

Gobierno del Estado de Jalisco — **Seguimiento de Indicadores** — **Secretaria de la Hacienda Pública**

Datos del Programa [1]

Administración presupuestaria, la rendición de cuentas y transparencia de la información

Eje: Gobierno efectivo e integridad pública **Tema Central:** Corrupción e impunidad

¿Quien gasta?

33 Unidad Presupuestal	000 Unidad Responsable	00893 Unidad Ejecutora del Gasto
Secretaría Ejecutiva del Sistema Estatal Anti-Corrupción	Secretaría Ejecutiva del Sistema Estatal Anti-Corrupción	Secretaría Ejecutiva del Sistema Estatal Anticorrupción

¿Para qué se gasta?

Finalidad	Función	Subfunción
Gobierno	Coordinación de la Política de Gobierno	Función Pública

Objetivos

Nivel	Clave Componente	Resumen Narrativo
Actividad	F2-05 [2]	Realización de análisis jurídicos.

Datos del Indicador

Denominación

Total de análisis jurídicos

Método de cálculo

(Número de análisis jurídicos (Realizado) / Número de análisis jurídicos (Programado))*100

Descripción del Indicador

Realización de análisis jurídicos

Tipo de Indicador	Gestión	**Dimensión del Indicador**	Eficacia	**Año de Medición del Resultado**	2021
Cobertura	Estatal	**Frecuencia de Medición**	Trimestral		

Parámetros de semaforización

0	59.99	60.00	79.99	80.00	130

Meta Institucional	Meta Valor	Unidad de medida (meta valor)	Desagregado meta valor por género: Hombre	Desagregado meta valor por género: Mujer
100%	3	Análisis	0.00	0.00

Sentido del Indicador	Línea Base (meta valor)	Año (Línea base)	Tipo de Acumulación
Ascendente	No disponible	No disponible	Suma

Resultados

Valor Programado	Avance de la Meta (4to trimestre)	% Avance de la Meta (4to trimestre)	Semáforo (4to trimestre)
3.00	3.00	100.0%	

	Valor programado	Avance de la meta		Valor programado	Avance de la meta
Enero	N.P.	N.D	Julio	N.P.	N.D
Febrero	N.P.	N.D	Agosto	N.P.	N.D
Marzo	0.00	0.00	Septiembre	1.00	1.00
Abril	N.P.	N.D	Octubre	N.P.	N.D
Mayo	N.P.	N.D	Noviembre	N.P.	N.D
Junio	1.00	1.00	Diciembre	1.00	1.00

Medios de verificación: Informes trimestral de actividades de la CAJ.

Observaciones:

1 El presente documento despliega la información perteneciente a los indicadores estratégicos y gestión de aquellos Programas presupuestarios que proveen de bienes y servicios que generan valor público a la ciudadania jalisciense.

2 Se muestra el número del Componente relacionado con el indicador.

GOBIERNO DEL ESTADO DE JALISCO
PRESUPUESTO DE EGRESOS PARA EL EJERCICIO FISCAL 2021
Ficha Técnica de Indicador

Sistema de Evaluación del Desempeño (SED)

Gobierno del Estado de Jalisco — **Seguimiento de Indicadores** — **Secretaria de la Hacienda Pública**

Datos del Programa [1]

Administración presupuestaria, la rendición de cuentas y transparencia de la información

Eje: Gobierno efectivo e integridad pública **Tema Central:** Corrupción e impunidad

¿Quien gasta?

33 Unidad Presupuestal	000 Unidad Responsable	00893 Unidad Ejecutora del Gasto
Secretaría Ejecutiva del Sistema Estatal Anti-Corrupción	Secretaría Ejecutiva del Sistema Estatal Anti-Corrupción	Secretaría Ejecutiva del Sistema Estatal Anticorrupción

¿Para qué se gasta?

Finalidad	Función	Subfunción
Gobierno	Coordinación de la Política de Gobierno	Función Pública

Objetivos

Nivel	Clave Componente	Resumen Narrativo
Componente	F3 [2]	Procesos definidos en materia de Transparencia, conforme a la normatividad aplicable y para mejores prácticas.

Datos del Indicador

Denominación

Total de procesos aprobados

Método de cálculo

(Número de procesos aprobados (Realizado) / Número de procesos aprobados (Programado))*100

Descripción del Indicador

Procesos definidos en materia de Transparencia, conforme a la normatividad aplicable y para mejores prácticas.

Tipo de Indicador	Gestión	Dimensión del Indicador	Eficiencia	Año de Medición del Resultado	2021
Cobertura	Estatal	Frecuencia de Medición	Semestral		

Parámetros de semaforización

0	59.99	60.00	79.99	80.00	130

Meta Institucional	Meta Valor	Unidad de medida (meta valor)	Desagregado meta valor por género: Hombre	Desagregado meta valor por género: Mujer
100%	2	Proceso	No disponible	No disponible

Sentido del Indicador	Línea Base (meta valor)	Año (Línea base)	Tipo de Acumulación
Ascendente	No disponible	No disponible	Suma

Resultados

Valor Programado	Avance de la Meta (4to trimestre)	% Avance de la Meta (4to trimestre)	Semáforo (4to trimestre)
2.00	1.00	50.0%	

	Valor programado	Avance de la meta		Valor programado	Avance de la meta
Enero	N.P.	N.D	Julio	N.P.	N.D
Febrero	N.P.	N.D	Agosto	N.P.	N.D
Marzo	N.P.	N.D	Septiembre	N.P.	N.D
Abril	N.P.	N.D	Octubre	N.P.	N.D
Mayo	N.P.	N.D	Noviembre	N.P.	N.D
Junio	1.00	1.00	Diciembre	1.00	0.00

Medios de verificación: Actas del comité de Transparencia

Observaciones: Existe el borrador de Criterios para datos abiertos, sin embargo es necesaria su validación para que el documento pueda ser autorizado y publicado, por lo que la actividad se traslada a 2022

1 El presente documento despliega la información perteneciente a los indicadores estratégicos y gestión de aquellos Programas presupuestarios que proveen de bienes y servicios que generan valor público a la ciudadania jalisciense.

2 Se muestra el número del Componente relacionado con el indicador.

GOBIERNO DEL ESTADO DE JALISCO
PRESUPUESTO DE EGRESOS PARA EL EJERCICIO FISCAL 2021
Ficha Técnica de Indicador

Sistema de Evaluación del Desempeño (SED)

Gobierno del Estado de Jalisco — **Seguimiento de Indicadores** — **Secretaria de la Hacienda Pública**

Datos del Programa [1]

Administración presupuestaria, la rendición de cuentas y transparencia de la información

Eje: Gobierno efectivo e integridad pública **Tema Central:** Corrupción e impunidad

¿Quien gasta?

33 Unidad Presupuestal	000 Unidad Responsable	00893 Unidad Ejecutora del Gasto
Secretaría Ejecutiva del Sistema Estatal Anti-Corrupción	Secretaría Ejecutiva del Sistema Estatal Anti-Corrupción	Secretaría Ejecutiva del Sistema Estatal Anticorrupción

¿Para qué se gasta?

Finalidad	Función	Subfunción
Gobierno	Coordinación de la Política de Gobierno	Función Pública

Objetivos

Nivel	Clave Componente		Resumen Narrativo
Actividad	F3-06	2	Actualización la página de transparencia de la SESAJ y la cuenta de la Plataforma Nacional de Transparencia

Datos del Indicador

Denominación
Total de actualizaciones realizadas

Método de cálculo
(Número de actualizaciones (Realizado) / Número de actualizaciones (Programado))*100

Descripción del Indicador
Recopilación de la información requerida en cada área, para alimentar las diferentes plataformas de transparencia.

Tipo de Indicador	Gestión	**Dimensión del Indicador**	Eficacia	**Año de Medición del Resultado**	2021
Cobertura	Estatal	**Frecuencia de Medición**	Mensual		

Parámetros de semaforización

0	59.99	60.00	79.99	80.00	130

Meta Institucional	Meta Valor	Unidad de medida (meta valor)	Desagregado meta valor por género: Hombre	Mujer
100%	24	Actualización	No disponible	No disponible

Sentido del Indicador	Línea Base (meta valor)	Año (Línea base)	Tipo de Acumulación
Ascendente	No disponible	No disponible	Suma

Resultados

Valor Programado	Avance de la Meta (4to trimestre)	% Avance de la Meta (4to trimestre)	Semáforo (4to trimestre)
24.00	24.00	100.0%	

	Valor programado	Avance de la meta		Valor programado	Avance de la meta
Enero	2.00	1.00	Julio	2.00	4.00
Febrero	2.00	1.00	Agosto	2.00	2.00
Marzo	2.00	2.00	Septiembre	2.00	2.00
Abril	2.00	2.00	Octubre	2.00	2.00
Mayo	2.00	2.00	Noviembre	2.00	2.00
Junio	2.00	2.00	Diciembre	2.00	2.00

Medios de verificación: Publicación en portal web de la SESAJ y PNT

Observaciones:

1 El presente documento despliega la información perteneciente a los indicadores estratégicos y gestión de aquellos Programas presupuestarios que proveen de bienes y servicios que generan valor público a la ciudadania jalisciense.

2 Se muestra el número del Componente relacionado con el indicador.

GOBIERNO DEL ESTADO DE JALISCO
PRESUPUESTO DE EGRESOS PARA EL EJERCICIO FISCAL 2021
Ficha Técnica de Indicador

Sistema de Evaluación del Desempeño (SED)

Gobierno del Estado de Jalisco — **Seguimiento de Indicadores** — **Secretaria de la Hacienda Pública**

Datos del Programa [1]

Administración presupuestaria, la rendición de cuentas y transparencia de la información

Eje: Gobierno efectivo e integridad pública **Tema Central:** Corrupción e impunidad

¿Quien gasta?

33 Unidad Presupuestal	000 Unidad Responsable	00893 Unidad Ejecutora del Gasto
Secretaría Ejecutiva del Sistema Estatal Anti-Corrupción	Secretaría Ejecutiva del Sistema Estatal Anti-Corrupción	Secretaría Ejecutiva del Sistema Estatal Anticorrupción

¿Para qué se gasta?

Finalidad	Función	Subfunción
Gobierno	Coordinación de la Política de Gobierno	Función Pública

Objetivos

Nivel	Clave Componente		Resumen Narrativo
Actividad	F3-07	2	Requisición a las unidades administrativas de la SESAJ, la información necesaria para dar respuesta adecuada al peticionario.

Datos del Indicador

Denominación

Total de requisiciones realizadas

Método de cálculo

(Número de requisiciones (Realizado) / Número de requisiciones (Programado))*100

Descripción del Indicador

Requisición a las unidades Administrativas de la SESAJ, la información necesaria para dar respuesta adecuada al peticionario.

Tipo de Indicador	Gestión	**Dimensión del Indicador**	Eficacia	**Año de Medición del Resultado**	2021
Cobertura	Estatal	**Frecuencia de Medición**	Trimestral		

Parámetros de semaforización

0	59.99	60.00	79.99	80.00	130

Meta Institucional	Meta Valor	Unidad de medida (meta valor)	Desagregado meta valor por género: Hombre	Mujer
100%	36	Requisición	No disponible	No disponible

Sentido del Indicador	Línea Base (meta valor)	Año (Línea base)	Tipo de Acumulación
Ascendente	No disponible	No disponible	Suma

Resultados

Valor Programado	Avance de la Meta (4to trimestre)	% Avance de la Meta (4to trimestre)	Semáforo (4to trimestre)
36.00	36.00	100.0%	

	Valor programado	Avance de la meta		Valor programado	Avance de la meta
Enero	N.P.	N.D	Julio	N.P.	N.D
Febrero	9.00	9.00	Agosto	N.P.	N.D
Marzo	N.P.	N.D	Septiembre	9.00	9.00
Abril	N.P.	N.D	Octubre	N.P.	N.D
Mayo	N.P.	N.D	Noviembre	N.P.	N.D
Junio	9.00	9.00	Diciembre	9.00	9.00

Medios de verificación: Oficios de turno y oficios de respuesta.

Observaciones:

1 El presente documento despliega la información perteneciente a los indicadores estratégicos y gestión de aquellos Programas presupuestarios que proveen de bienes y servicios que generan valor público a la ciudadania jalisciense.

2 Se muestra el número del Componente relacionado con el indicador.

GOBIERNO DEL ESTADO DE JALISCO
PRESUPUESTO DE EGRESOS PARA EL EJERCICIO FISCAL 2021
Ficha Técnica de Indicador

Sistema de Evaluación del Desempeño (SED)

Secretaria de la Hacienda Pública

Gobierno del Estado de Jalisco

Seguimiento de Indicadores

Datos del Programa [1]

Administración presupuestaria, la rendición de cuentas y transparencia de la información

Eje: Gobierno efectivo e integridad pública **Tema Central:** Corrupción e impunidad

¿Quien gasta?

33 Unidad Presupuestal	000 Unidad Responsable	00893 Unidad Ejecutora del Gasto
Secretaría Ejecutiva del Sistema Estatal Anti-Corrupción	Secretaría Ejecutiva del Sistema Estatal Anti-Corrupción	Secretaría Ejecutiva del Sistema Estatal Anticorrupción

¿Para qué se gasta?

Finalidad	Función	Subfunción
Gobierno	Coordinación de la Política de Gobierno	Función Pública

Objetivos

Nivel	Clave Componente		Resumen Narrativo
Componente	F4	2	Sistema de Control Interno Evaluado y Fortalecido

Datos del Indicador

Denominación

Total de investigaciones realizadas

Método de cálculo

(Número de investigaciones (Realizado) / Número de investigaciones (Programado))*100

Descripción del Indicador

Sistema de Control Interno Evaluado y Fortalecido

Tipo de Indicador	Gestión	**Dimensión del Indicador**	Eficiencia	**Año de Medición del Resultado**	2021
Cobertura	Estatal	**Frecuencia de Medición**	Anual		

Parámetros de semaforización

0	59.99	60.00	79.99	80.00	130

Meta Institucional	Meta Valor	Unidad de medida (meta valor)	Desagregado meta valor por género: Hombre	Mujer
100%	1	Investigación	No disponible	No disponible

Sentido del Indicador	Línea Base (meta valor)	Año (Línea base)	Tipo de Acumulación
Ascendente	No disponible	No disponible	Suma

Resultados

Valor Programado	Avance de la Meta (4to trimestre)	% Avance de la Meta (4to trimestre)	Semáforo (4to trimestre)
1.00	1.00	100.0%	

	Valor programado	Avance de la meta		Valor programado	Avance de la meta
Enero	N.P.	N.D	Julio	N.P.	N.D
Febrero	N.P.	N.D	Agosto	N.P.	N.D
Marzo	N.P.	N.D	Septiembre	N.P.	N.D
Abril	N.P.	N.D	Octubre	N.P.	N.D
Mayo	N.P.	N.D	Noviembre	N.P.	N.D
Junio	N.P.	N.D	Diciembre	1.00	1.00

Medios de verificación: Documentos, carpetas físicas o electrónicas y controles electrónicos o físicos.

Observaciones:

1 El presente documento despliega la información perteneciente a los indicadores estratégicos y gestión de aquellos Programas presupuestarios que proveen de bienes y servicios que generan valor público a la ciudadania jalisciense.

2 Se muestra el número del Componente relacionado con el indicador.

GOBIERNO DEL ESTADO DE JALISCO
PRESUPUESTO DE EGRESOS PARA EL EJERCICIO FISCAL 2021
Ficha Técnica de Indicador
Sistema de Evaluación del Desempeño (SED)

Gobierno del Estado de Jalisco — **Seguimiento de Indicadores** — **Secretaria de la Hacienda Pública**

Datos del Programa [1]

Administración presupuestaria, la rendición de cuentas y transparencia de la información

Eje: Gobierno efectivo e integridad pública **Tema Central:** Corrupción e impunidad

¿Quien gasta?

33 Unidad Presupuestal	000 Unidad Responsable	00893 Unidad Ejecutora del Gasto
Secretaría Ejecutiva del Sistema Estatal Anti-Corrupción	Secretaría Ejecutiva del Sistema Estatal Anti-Corrupción	Secretaría Ejecutiva del Sistema Estatal Anticorrupción

¿Para qué se gasta?

Finalidad	Función	Subfunción
Gobierno	Coordinación de la Política de Gobierno	Función Pública

Objetivos

Nivel	Clave Componente	Resumen Narrativo
Actividad	F4-08 [2]	Evaluación del ambiente de control.

Datos del Indicador

Denominación

Total de evaluaciones del ambiente de control

Método de cálculo

(Número de evaluaciones del ambiente de control (Realizado) / Número de evaluaciones del ambiente de control (Programado))*100

Descripción del Indicador

Evaluación del ambiente de control

Tipo de Indicador	Gestión	**Dimensión del Indicador**	Eficiencia	**Año de Medición del Resultado**	2021
Cobertura	Estatal	**Frecuencia de Medición**	Trimestral		

Parámetros de semaforización

0	59.99	60.00	79.99	80.00	130

Meta Institucional	Meta Valor	Unidad de medida (meta valor)	Desagregado meta valor por género: Hombre	Desagregado meta valor por género: Mujer
100%	2	Evaluación	No disponible	No disponible

Sentido del Indicador	Línea Base (meta valor)	Año (Línea base)	Tipo de Acumulación
Ascendente	No disponible	No disponible	Suma

Resultados

Valor Programado	Avance de la Meta (4to trimestre)	% Avance de la Meta (4to trimestre)	Semáforo (4to trimestre)
2.00	2.00	100.0%	

	Valor programado	Avance de la meta		Valor programado	Avance de la meta
Enero	N.P.	N.D	Julio	N.P.	N.D
Febrero	N.P.	N.D	Agosto	N.P.	N.D
Marzo	1.00	1.00	Septiembre	0.00	0.00
Abril	N.P.	N.D	Octubre	N.P.	N.D
Mayo	N.P.	N.D	Noviembre	N.P.	N.D
Junio	0.00	0.00	Diciembre	1.00	1.00

Medios de verificación: Informes electrónicos o físicos de las evaluaciones realizadas.

Observaciones:

1 El presente documento despliega la información perteneciente a los indicadores estratégicos y gestión de aquellos Programas presupuestarios que proveen de bienes y servicios que generan valor público a la ciudadania jalisciense.

2 Se muestra el número del Componente relacionado con el indicador.

GOBIERNO DEL ESTADO DE JALISCO
PRESUPUESTO DE EGRESOS PARA EL EJERCICIO FISCAL 2021
Ficha Técnica de Indicador

Sistema de Evaluación del Desempeño (SED)

Gobierno del Estado de Jalisco — **Seguimiento de Indicadores** — **Secretaria de la Hacienda Pública**

Datos del Programa [1]

Administración presupuestaria, la rendición de cuentas y transparencia de la información

Eje: Gobierno efectivo e integridad pública **Tema Central:** Corrupción e impunidad

¿Quien gasta?

33 Unidad Presupuestal	000 Unidad Responsable	00893 Unidad Ejecutora del Gasto
Secretaría Ejecutiva del Sistema Estatal Anti-Corrupción	Secretaría Ejecutiva del Sistema Estatal Anti-Corrupción	Secretaría Ejecutiva del Sistema Estatal Anticorrupción

¿Para qué se gasta?

Finalidad	Función	Subfunción
Gobierno	Coordinación de la Política de Gobierno	Función Pública

Objetivos

Nivel	Clave Componente	Resumen Narrativo
Actividad	F4-09 [2]	Evaluación de la administración de riesgos.

Datos del Indicador

Denominación

Total de evaluaciones de la administración de riesgos

Método de cálculo

(Número de evaluaciones de la administración de riesgos (Realizado) / Número de evaluaciones de la administración de riesgos (Programado))*100

Descripción del Indicador

Evaluación de la administración de riesgos

Tipo de Indicador	Gestión	**Dimensión del Indicador**	Eficiencia	**Año de Medición del Resultado**	2021
Cobertura	Estatal	**Frecuencia de Medición**	Trimestral		

Parámetros de semaforización

0	59.99	60.00	79.99	80.00	130

Meta Institucional	Meta Valor	Unidad de medida (meta valor)	Desagregado meta valor por género: Hombre	Desagregado meta valor por género: Mujer
100%	2	Evaluación	No disponible	No disponible

Sentido del Indicador	Línea Base (meta valor)	Año (Línea base)	Tipo de Acumulación
Ascendente	No disponible	No disponible	Suma

Resultados

Valor Programado	Avance de la Meta (4to trimestre)	% Avance de la Meta (4to trimestre)	Semáforo (4to trimestre)
2.00	2.00	100.0%	

	Valor programado	Avance de la meta		Valor programado	Avance de la meta
Enero	N.P.	N.D	Julio	N.P.	N.D
Febrero	N.P.	N.D	Agosto	N.P.	N.D
Marzo	1.00	1.00	Septiembre	0.00	0.00
Abril	N.P.	N.D	Octubre	N.P.	N.D
Mayo	N.P.	N.D	Noviembre	N.P.	N.D
Junio	0.00	0.00	Diciembre	1.00	1.00

Medios de verificación: Informes electrónicos o físicos de las evaluaciones realizadas.

Observaciones:

1 El presente documento despliega la información perteneciente a los indicadores estratégicos y gestión de aquellos Programas presupuestarios que proveen de bienes y servicios que generan valor público a la ciudadania jalisciense.

2 Se muestra el número del Componente relacionado con el indicador.

GOBIERNO DEL ESTADO DE JALISCO
PRESUPUESTO DE EGRESOS PARA EL EJERCICIO FISCAL 2021
Ficha Técnica de Indicador
Sistema de Evaluación del Desempeño (SED)

Gobierno del Estado de Jalisco | **Seguimiento de Indicadores** | **Secretaria de la Hacienda Pública**

Datos del Programa [1]

Administración presupuestaria, la rendición de cuentas y transparencia de la información

Eje: Gobierno efectivo e integridad pública **Tema Central:** Corrupción e impunidad

¿Quien gasta?

33 Unidad Presupuestal	000 Unidad Responsable	00893 Unidad Ejecutora del Gasto
Secretaría Ejecutiva del Sistema Estatal Anti-Corrupción	Secretaría Ejecutiva del Sistema Estatal Anti-Corrupción	Secretaría Ejecutiva del Sistema Estatal Anticorrupción

¿Para qué se gasta?

Finalidad	Función	Subfunción
Gobierno	Coordinación de la Política de Gobierno	Función Pública

Objetivos

Nivel	Clave Componente		Resumen Narrativo
Componente	F5	2	Investigaciones realizadas para detectar la ocurrencia de posibles faltas administrativas y hechos de corrupción dentro de la administración pública

Datos del Indicador

Denominación

Total de investigaciones de detección de faltas administrativas y hechos de corrupción

Método de cálculo

(Número de investigaciones por faltas administrativas y hechos de corrupción (Realizado) / Número de investigaciones por faltas administrativas y hechos de corrupción (Programado))*100

Descripción del Indicador

Investigaciones realizadas para detectar la ocurrencia de posibles faltas administrativas y hechos de corrupción dentro de la administración pública

Tipo de Indicador	Gestión	**Dimensión del Indicador**	Eficiencia	**Año de Medición del Resultado**	2021
Cobertura	Estatal	**Frecuencia de Medición**	Anual		

Parámetros de semaforización

0	59.99	60.00	79.99	80.00	130

Meta Institucional	Meta Valor	Unidad de medida (meta valor)	Desagregado meta valor por género: Hombre	Mujer
100%	1	Investigación	No disponible	No disponible

Sentido del Indicador	Línea Base (meta valor)	Año (Línea base)	Tipo de Acumulación
Ascendente	No disponible	No disponible	Suma

Resultados

Valor Programado	Avance de la Meta (4to trimestre)	% Avance de la Meta (4to trimestre)	Semáforo (4to trimestre)
1.00	1.00	100.0%	

	Valor programado	Avance de la meta		Valor programado	Avance de la meta
Enero	N.P.	N.D	Julio	N.P.	N.D
Febrero	N.P.	N.D	Agosto	N.P.	N.D
Marzo	N.P.	N.D	Septiembre	N.P.	N.D
Abril	N.P.	N.D	Octubre	N.P.	N.D
Mayo	N.P.	N.D	Noviembre	N.P.	N.D
Junio	N.P.	N.D	Diciembre	1.00	1.00

Medios de verificación: Documentos, carpetas físicas o electrónicas y controles electrónicos o físicos de los expedientes de procedimientos de investigación administrativas (PIAs).

Observaciones:

1 El presente documento despliega la información perteneciente a los indicadores estratégicos y gestión de aquellos Programas presupuestarios que proveen de bienes y servicios que generan valor público a la ciudadania jalisciense.

2 Se muestra el número del Componente relacionado con el indicador.

GOBIERNO DEL ESTADO DE JALISCO
PRESUPUESTO DE EGRESOS PARA EL EJERCICIO FISCAL 2021
Ficha Técnica de Indicador

Sistema de Evaluación del Desempeño (SED)

Gobierno del Estado de Jalisco — **Seguimiento de Indicadores** — **Secretaria de la Hacienda Pública**

Datos del Programa [1]

Administración presupuestaria, la rendición de cuentas y transparencia de la información

Eje: Gobierno efectivo e integridad pública **Tema Central:** Corrupción e impunidad

¿Quien gasta?

33 Unidad Presupuestal	000 Unidad Responsable	00893 Unidad Ejecutora del Gasto
Secretaría Ejecutiva del Sistema Estatal Anti-Corrupción	Secretaría Ejecutiva del Sistema Estatal Anti-Corrupción	Secretaría Ejecutiva del Sistema Estatal Anticorrupción

¿Para qué se gasta?

Finalidad	Función	Subfunción
Gobierno	Coordinación de la Política de Gobierno	Función Pública

Objetivos

Nivel	Clave Componente	Resumen Narrativo
Actividad	F5-10 [2]	Recepción de quejas o denuncias sobre actos imputables a servidores públicos y particulares.

Datos del Indicador

Denominación

Total de quejas o denuncias recibidas

Método de cálculo

(Número de quejas o denuncias recibidas (Realizado) / Número de quejas o denuncias recibidas (Programado))*100

Descripción del Indicador

Quejas o denuncias recibidas sobre actos imputables a servidores públicos y particulares que puedan originar investigaciones.

Tipo de Indicador	Gestión	**Dimensión del Indicador**	Eficiencia	**Año de Medición del Resultado**	2021
Cobertura	Estatal	**Frecuencia de Medición**	Trimestral		

Parámetros de semaforización

0	59.99	60.00	79.99	80.00	130

Meta Institucional	Meta Valor	Unidad de medida (meta valor)	Desagregado meta valor por género: Hombre	Mujer
100%	4	Denuncia	No disponible	No disponible

Sentido del Indicador	Línea Base (meta valor)	Año (Línea base)	Tipo de Acumulación
Ascendente	No disponible	No disponible	Suma

Resultados

Valor Programado	Avance de la Meta (4to trimestre)	% Avance de la Meta (4to trimestre)	Semáforo (4to trimestre)
4.00	4.00	100.0%	

	Valor programado	Avance de la meta		Valor programado	Avance de la meta
Enero	N.P.	N.D	Julio	N.P.	N.D
Febrero	N.P.	N.D	Agosto	N.P.	N.D
Marzo	1.00	1.00	Septiembre	1.00	1.00
Abril	N.P.	N.D	Octubre	N.P.	N.D
Mayo	N.P.	N.D	Noviembre	N.P.	N.D
Junio	1.00	1.00	Diciembre	1.00	1.00

Medios de verificación: Documentos, carpetas físicas o electrónicas y controles electrónicos o físicos.

Observaciones:

1 El presente documento despliega la información perteneciente a los indicadores estratégicos y gestión de aquellos Programas presupuestarios que proveen de bienes y servicios que generan valor público a la ciudadania jalisciense.

2 Se muestra el número del Componente relacionado con el indicador.

GOBIERNO DEL ESTADO DE JALISCO
PRESUPUESTO DE EGRESOS PARA EL EJERCICIO FISCAL 2021
Ficha Técnica de Indicador

Sistema de Evaluación del Desempeño (SED)

Gobierno del Estado de Jalisco | **Seguimiento de Indicadores** | **Secretaria de la Hacienda Pública**

Datos del Programa [1]

Administración presupuestaria, la rendición de cuentas y transparencia de la información

Eje: Gobierno efectivo e integridad pública **Tema Central:** Corrupción e impunidad

¿Quien gasta?

33 Unidad Presupuestal	000 Unidad Responsable	00893 Unidad Ejecutora del Gasto
Secretaría Ejecutiva del Sistema Estatal Anti-Corrupción	Secretaría Ejecutiva del Sistema Estatal Anti-Corrupción	Secretaría Ejecutiva del Sistema Estatal Anticorrupción

¿Para qué se gasta?

Finalidad	Función	Subfunción
Gobierno	Coordinación de la Política de Gobierno	Función Pública

Objetivos

Nivel	Clave Componente	Resumen Narrativo
Actividad	F5-11 [2]	Realización de investigaciones a partir de auditorías o de oficio.

Datos del Indicador

Denominación

Total de investigaciones realizadas por auditorías o de oficio

Método de cálculo

(Número de investigaciones por auditorías o de oficio (Realizado) / Número de investigaciones por auditorías o de oficio (Programado))*100

Descripción del Indicador

Investigaciones realizadas a partir de auditorías o de oficio.

Tipo de Indicador	Gestión	**Dimensión del Indicador**	Eficiencia	**Año de Medición del Resultado**	2021
Cobertura	Estatal	**Frecuencia de Medición**	Trimestral		

Parámetros de semaforización

0	59.99	60.00	79.99	80.00	130

Meta Institucional	Meta Valor	Unidad de medida (meta valor)	Desagregado meta valor por género: Hombre	Desagregado meta valor por género: Mujer
100%	4	Investigación	No disponible	No disponible

Sentido del Indicador	Línea Base (meta valor)	Año (Línea base)	Tipo de Acumulación
Ascendente	No disponible	No disponible	Suma

Resultados

Valor Programado	Avance de la Meta (4to trimestre)	% Avance de la Meta (4to trimestre)	Semáforo (4to trimestre)
4.00	4.00	100.0%	

	Valor programado	Avance de la meta		Valor programado	Avance de la meta
Enero	N.P.	N.D	Julio	N.P.	N.D
Febrero	N.P.	N.D	Agosto	N.P.	N.D
Marzo	1.00	1.00	Septiembre	1.00	1.00
Abril	N.P.	N.D	Octubre	N.P.	N.D
Mayo	N.P.	N.D	Noviembre	N.P.	N.D
Junio	1.00	1.00	Diciembre	1.00	1.00

Medios de verificación: Documentos, carpetas físicas o electrónicas y controles electrónicos o físicos.

Observaciones:

1 El presente documento despliega la información perteneciente a los indicadores estratégicos y gestión de aquellos Programas presupuestarios que proveen de bienes y servicios que generan valor público a la ciudadania jalisciense.

2 Se muestra el número del Componente relacionado con el indicador.

GOBIERNO DEL ESTADO DE JALISCO
PRESUPUESTO DE EGRESOS PARA EL EJERCICIO FISCAL 2021
Ficha Técnica de Indicador

Sistema de Evaluación del Desempeño (SED)

Gobierno del Estado de Jalisco — **Seguimiento de Indicadores** — **Secretaria de la Hacienda Pública**

Datos del Programa [1]

Administración presupuestaria, la rendición de cuentas y transparencia de la información

Eje: Gobierno efectivo e integridad pública **Tema Central:** Corrupción e impunidad

¿Quien gasta?

33 Unidad Presupuestal	000 Unidad Responsable	00893 Unidad Ejecutora del Gasto
Secretaría Ejecutiva del Sistema Estatal Anti-Corrupción	Secretaría Ejecutiva del Sistema Estatal Anti-Corrupción	Secretaría Ejecutiva del Sistema Estatal Anticorrupción

¿Para qué se gasta?

Finalidad	Función	Subfunción
Gobierno	Coordinación de la Política de Gobierno	Función Pública

Objetivos

Nivel	Clave Componente	Resumen Narrativo
Componente	F6 [2]	Procedimientos realizados de responsabilidades administrativas, en contra de servidores públicos, para el combate a la corrupción

Datos del Indicador

Denominación

Total de procedimientos de responsabilidad administrativa.

Método de cálculo

(Número de procedimientos de responsabilidad administrativa (Realizado) / Número de procedimientos de responsabilidad administrativa (Programado))*100

Descripción del Indicador

Procedimientos realizados de responsabilidades administrativas, en contra de servidores públicos, para el combate a la corrupción

Tipo de Indicador	Gestión	**Dimensión del Indicador**	Eficiencia	**Año de Medición del Resultado**	2021
Cobertura	Estatal	**Frecuencia de Medición**	Anual		

Parámetros de semaforización

0	59.99	60.00	79.99	80.00	130

Meta Institucional	Meta Valor	Unidad de medida (meta valor)	Desagregado meta valor por género: Hombre	Mujer
100%	1	Procedimiento	No disponible	No disponible

Sentido del Indicador	Línea Base (meta valor)	Año (Línea base)	Tipo de Acumulación
Ascendente	No disponible	No disponible	Suma

Resultados

Valor Programado	Avance de la Meta (4to trimestre)	% Avance de la Meta (4to trimestre)	Semáforo (4to trimestre)
1.00	1.00	100.0%	

	Valor programado	Avance de la meta		Valor programado	Avance de la meta
Enero	N.P.	N.D	Julio	N.P.	N.D
Febrero	N.P.	N.D	Agosto	N.P.	N.D
Marzo	N.P.	N.D	Septiembre	N.P.	N.D
Abril	N.P.	N.D	Octubre	N.P.	N.D
Mayo	N.P.	N.D	Noviembre	N.P.	N.D
Junio	N.P.	N.D	Diciembre	1.00	1.00

Medios de verificación: Documentos, carpetas físicas o electrónicas y controles electrónicos o físicos de los expedientes de procedimientos de responsabilidad administrativas (PRAs).

Observaciones:

1 El presente documento despliega la información perteneciente a los indicadores estratégicos y gestión de aquellos Programas presupuestarios que proveen de bienes y servicios que generan valor público a la ciudadania jalisciense.

2 Se muestra el número del Componente relacionado con el indicador.

GOBIERNO DEL ESTADO DE JALISCO
PRESUPUESTO DE EGRESOS PARA EL EJERCICIO FISCAL 2021
Ficha Técnica de Indicador

Sistema de Evaluación del Desempeño (SED)

Gobierno del Estado de Jalisco — **Seguimiento de Indicadores** — **Secretaria de la Hacienda Pública**

Datos del Programa [1]

Administración presupuestaria, la rendición de cuentas y transparencia de la información

Eje: Gobierno efectivo e integridad pública **Tema Central:** Corrupción e impunidad

¿Quien gasta?

33 Unidad Presupuestal	000 Unidad Responsable	00893 Unidad Ejecutora del Gasto
Secretaría Ejecutiva del Sistema Estatal Anti-Corrupción	Secretaría Ejecutiva del Sistema Estatal Anti-Corrupción	Secretaría Ejecutiva del Sistema Estatal Anticorrupción

¿Para qué se gasta?

Finalidad	Función	Subfunción
Gobierno	Coordinación de la Política de Gobierno	Función Pública

Objetivos

Nivel	Clave Componente	Resumen Narrativo
Actividad	F6-12 [2]	Recepción de procedimientos de responsabilidades administrativa.

Datos del Indicador

Denominación

Total de IPRAS recibidos

Método de cálculo

(Número de IPRAS recibidos (Realizado) / Número de IPRAS recibidos (Programado))*100

Descripción del Indicador

Procedimientos investigados, sustanciados y resueltos de las responsabilidades administrativas

Tipo de Indicador	Gestión	**Dimensión del Indicador**	Eficiencia	**Año de Medición del Resultado**	2021
Cobertura	Estatal	**Frecuencia de Medición**	Trimestral		

Parámetros de semaforización

0	59.99	60.00	79.99	80.00	130

Meta Institucional	Meta Valor	Unidad de medida (meta valor)	Desagregado meta valor por género: Hombre	Desagregado meta valor por género: Mujer
100%	4	Procedimiento	No disponible	No disponible

Sentido del Indicador	Línea Base (meta valor)	Año (Línea base)	Tipo de Acumulación
Ascendente	No disponible	No disponible	Suma

Resultados

Valor Programado	Avance de la Meta (4to trimestre)	% Avance de la Meta (4to trimestre)	Semáforo (4to trimestre)
4.00	4.00	100.0%	

	Valor programado	Avance de la meta		Valor programado	Avance de la meta
Enero	N.P.	N.D	Julio	N.P.	N.D
Febrero	N.P.	N.D	Agosto	N.P.	N.D
Marzo	1.00	1.00	Septiembre	1.00	1.00
Abril	N.P.	N.D	Octubre	N.P.	N.D
Mayo	N.P.	N.D	Noviembre	N.P.	N.D
Junio	1.00	1.00	Diciembre	1.00	1.00

Medios de verificación: Documentos, carpetas físicas o electrónicas y controles electrónicos o físicos de los expedientes de procedimientos de responsabilidad administrativas (PRAs).

Observaciones:

1 El presente documento despliega la información perteneciente a los indicadores estratégicos y gestión de aquellos Programas presupuestarios que proveen de bienes y servicios que generan valor público a la ciudadania jalisciense.

2 Se muestra el número del Componente relacionado con el indicador.

GOBIERNO DEL ESTADO DE JALISCO
PRESUPUESTO DE EGRESOS PARA EL EJERCICIO FISCAL 2021
Ficha Técnica de Indicador

Sistema de Evaluación del Desempeño (SED)

Gobierno del Estado de Jalisco — **Seguimiento de Indicadores** — **Secretaria de la Hacienda Pública**

Datos del Programa [1]

Administración presupuestaria, la rendición de cuentas y transparencia de la información

Eje: Gobierno efectivo e integridad pública **Tema Central:** Corrupción e impunidad

¿Quien gasta?

33 Unidad Presupuestal	000 Unidad Responsable	00893 Unidad Ejecutora del Gasto
Secretaría Ejecutiva del Sistema Estatal Anti-Corrupción	Secretaría Ejecutiva del Sistema Estatal Anti-Corrupción	Secretaría Ejecutiva del Sistema Estatal Anticorrupción

¿Para qué se gasta?

Finalidad	Función	Subfunción
Gobierno	Coordinación de la Política de Gobierno	Función Pública

Objetivos

Nivel	Clave Componente	Resumen Narrativo
Componente	F7 [2]	Auditorías internas realizadas para la fiscalización de los recursos públicos y mejora de la gestión pública

Datos del Indicador

Denominación

Total de auditorías, visitas e intervenciones realizadas

Método de cálculo

(Número de auditorías, visitas e intervenciones (Realizado) / Número de auditorías, visitas e intervenciones (Programado))*100

Descripción del Indicador

Auditorías internas realizadas para la fiscalización de los recursos públicos y mejora de la gestión pública.

Tipo de Indicador	Gestión	**Dimensión del Indicador**	Eficiencia	**Año de Medición del Resultado**	2021
Cobertura	Estatal	**Frecuencia de Medición**	Anual		

Parámetros de semaforización

0	59.99	60.00	79.99	80.00	130

Meta Institucional	Meta Valor	Unidad de medida (meta valor)	Desagregado meta valor por género: Hombre	Desagregado meta valor por género: Mujer
100%	1	Auditoria	No disponible	No disponible

Sentido del Indicador	Línea Base (meta valor)	Año (Línea base)	Tipo de Acumulación
Ascendente	No disponible	No disponible	Suma

Resultados

Valor Programado	Avance de la Meta (4to trimestre)	% Avance de la Meta (4to trimestre)	Semáforo (4to trimestre)
1.00	1.00	100.0%	

	Valor programado	Avance de la meta		Valor programado	Avance de la meta
Enero	N.P.	N.D	Julio	N.P.	N.D
Febrero	N.P.	N.D	Agosto	N.P.	N.D
Marzo	N.P.	N.D	Septiembre	N.P.	N.D
Abril	N.P.	N.D	Octubre	N.P.	N.D
Mayo	N.P.	N.D	Noviembre	1.00	1.00
Junio	N.P.	N.D	Diciembre	N.P.	N.D

Medios de verificación: Documentos, carpetas físicas o electrónicas y controles electrónicos o físicos.

Observaciones:

1 El presente documento despliega la información perteneciente a los indicadores estratégicos y gestión de aquellos Programas presupuestarios que proveen de bienes y servicios que generan valor público a la ciudadania jalisciense.

2 Se muestra el número del Componente relacionado con el indicador.

GOBIERNO DEL ESTADO DE JALISCO
PRESUPUESTO DE EGRESOS PARA EL EJERCICIO FISCAL 2021
Ficha Técnica de Indicador

Sistema de Evaluación del Desempeño (SED)

Secretaria de la Hacienda Pública

Gobierno del Estado de Jalisco

Seguimiento de Indicadores

Datos del Programa [1]

Administración presupuestaria, la rendición de cuentas y transparencia de la información

Eje: Gobierno efectivo e integridad pública **Tema Central:** Corrupción e impunidad

¿Quien gasta?

33 Unidad Presupuestal	000 Unidad Responsable	00893 Unidad Ejecutora del Gasto
Secretaría Ejecutiva del Sistema Estatal Anti-Corrupción	Secretaría Ejecutiva del Sistema Estatal Anti-Corrupción	Secretaría Ejecutiva del Sistema Estatal Anticorrupción

¿Para qué se gasta?

Finalidad	Función	Subfunción
Gobierno	Coordinación de la Política de Gobierno	Función Pública

Objetivos

Nivel	Clave Componente	Resumen Narrativo
Actividad	F7-13 [2]	Realización de auditorías internas al ejercicio presupuestario, implantación y mejora de un control interno de la gestión.

Datos del Indicador

Denominación

Total de auditorías internas al ejercicio presupuestario

Método de cálculo

(Número de auditorías internas al ejercicio presupuestario (Realizado) / Número de auditorías internas al ejercicio presupuestario (Programado))*100

Descripción del Indicador

Auditorías internas realizadas al ejercicio presupuestario; así como la implantación y mejora de un control interno de la gestión.

Tipo de Indicador	Gestión	**Dimensión del Indicador**	Eficiencia	**Año de Medición del Resultado**	2021
Cobertura	Estatal	**Frecuencia de Medición**	Trimestral		

Parámetros de semaforización

0	59.99	60.00	79.99	80.00	130

Meta Institucional	Meta Valor	Unidad de medida (meta valor)	Desagregado meta valor por género: Hombre	Desagregado meta valor por género: Mujer
100%	2	Auditoria	No disponible	No disponible

Sentido del Indicador	Línea Base (meta valor)	Año (Línea base)	Tipo de Acumulación
Ascendente	No disponible	No disponible	Suma

Resultados

Valor Programado	Avance de la Meta (4to trimestre)	% Avance de la Meta (4to trimestre)	Semáforo (4to trimestre)
2.00	2.00	100.0%	

	Valor programado	Avance de la meta		Valor programado	Avance de la meta
Enero	N.P.	N.D	Julio	N.P.	N.D
Febrero	N.P.	N.D	Agosto	N.P.	N.D
Marzo	0.00	0.00	Septiembre	0.00	0.00
Abril	N.P.	N.D	Octubre	N.P.	N.D
Mayo	N.P.	N.D	Noviembre	N.P.	N.D
Junio	1.00	1.00	Diciembre	1.00	1.00

Medios de verificación: Documentos, carpetas físicas o electrónicas y controles electrónicos o físicos.

Observaciones:

1 El presente documento despliega la información perteneciente a los indicadores estratégicos y gestión de aquellos Programas presupuestarios que proveen de bienes y servicios que generan valor público a la ciudadania jalisciense.

2 Se muestra el número del Componente relacionado con el indicador.

GOBIERNO DEL ESTADO DE JALISCO
PRESUPUESTO DE EGRESOS PARA EL EJERCICIO FISCAL 2021
Ficha Técnica de Indicador
Sistema de Evaluación del Desempeño (SED)

Gobierno del Estado de Jalisco — **Seguimiento de Indicadores** — **Secretaria de la Hacienda Pública**

Datos del Programa [1]

Administración presupuestaria, la rendición de cuentas y transparencia de la información

Eje: Gobierno efectivo e integridad pública **Tema Central:** Corrupción e impunidad

¿Quien gasta?

33 Unidad Presupuestal	000 Unidad Responsable	00893 Unidad Ejecutora del Gasto
Secretaría Ejecutiva del Sistema Estatal Anti-Corrupción	Secretaría Ejecutiva del Sistema Estatal Anti-Corrupción	Secretaría Ejecutiva del Sistema Estatal Anticorrupción

¿Para qué se gasta?

Finalidad	Función	Subfunción
Gobierno	Coordinación de la Política de Gobierno	Función Pública

Objetivos

Nivel	Clave Componente	Resumen Narrativo
Actividad	F7-14 [2]	Verificación de declaraciones patrimoniales, que obran en el sistema de evolución patrimonial.

Datos del Indicador

Denominación
Total de verificaciones realizadas

Método de cálculo
(Número de verificaciones (Realizado) / Número de verificaciones (Programado))*100

Descripción del Indicador
Declaraciones patrimoniales verificadas, que obran en el sistema de evolución patrimonial.

Tipo de Indicador	Gestión	**Dimensión del Indicador**	Eficiencia	**Año de Medición del Resultado**	2021
Cobertura	Estatal	**Frecuencia de Medición**	Trimestral		

Parámetros de semaforización

0	59.99	60.00	79.99	80.00	130

Meta Institucional	Meta Valor	Unidad de medida (meta valor)	Desagregado meta valor por género: Hombre	Mujer
100%	2	Verificación	No disponible	No disponible

Sentido del Indicador	Línea Base (meta valor)	Año (Línea base)	Tipo de Acumulación
Ascendente	No disponible	No disponible	Suma

Resultados

Valor Programado	Avance de la Meta (4to trimestre)	% Avance de la Meta (4to trimestre)	Semáforo (4to trimestre)
2.00	2.00	100.0%	

	Valor programado	Avance de la meta		Valor programado	Avance de la meta
Enero	N.P.	N.D	Julio	N.P.	N.D
Febrero	N.P.	N.D	Agosto	N.P.	N.D
Marzo	0.00	0.00	Septiembre	0.00	0.00
Abril	N.P.	N.D	Octubre	N.P.	N.D
Mayo	N.P.	N.D	Noviembre	N.P.	N.D
Junio	1.00	1.00	Diciembre	1.00	1.00

Medios de verificación: Documentos, carpetas físicas o electrónicas y controles electrónicos o físicos.

Observaciones:

1 El presente documento despliega la información perteneciente a los indicadores estratégicos y gestión de aquellos Programas presupuestarios que proveen de bienes y servicios que generan valor público a la ciudadania jalisciense.

2 Se muestra el número del Componente relacionado con el indicador.

GOBIERNO DEL ESTADO DE JALISCO
PRESUPUESTO DE EGRESOS PARA EL EJERCICIO FISCAL 2021
Ficha Técnica de Indicador
Sistema de Evaluación del Desempeño (SED)

Gobierno del Estado de Jalisco — **Seguimiento de Indicadores** — **Secretaria de la Hacienda Pública**

Datos del Programa [1]

Programa para el fortalecimiento del Sistema Estatal Anticorrupción.

Eje: Gobierno efectivo e integridad pública **Tema Central:** Corrupción e impunidad

¿Quien gasta?

33 Unidad Presupuestal	000 Unidad Responsable	00893 Unidad Ejecutora del Gasto
Secretaría Ejecutiva del Sistema Estatal Anti-Corrupción	Secretaría Ejecutiva del Sistema Estatal Anti-Corrupción	Secretaría Ejecutiva del Sistema Estatal Anticorrupción

¿Para qué se gasta?

Finalidad	Función	Subfunción
Gobierno	Coordinación de la Política de Gobierno	Función Pública

Objetivos

Nivel	Clave Componente	Resumen Narrativo
Fin	2	Contribuir al incremento de las capacidades de la gestión pública estatal para alcanzar con eficiencia, integridad y transparencia los resultados establecidos en el Plan Estatal de Gobernanza y Desarrollo, a través de la incorporación de procesos de participación ciudadana, profesionalización del servicio civil, innovación, control interno, monitoreo y evaluación.

Datos del Indicador

Denominación

Posición en el Subíndice Gobiernos Eficientes y Eficaces del Índice de Competitividad, IMCO

Método de cálculo

(Posición en el Subíndice Gobiernos Eficientes y Eficaces del Índice de Competitividad, IMCO (Realizado)/Posición en el Subíndice Gobiernos Eficientes y Eficaces del Índice de Competitividad, IMCO (Programado))*100

Descripción del Indicador

El subíndice Gobiernos Eficientes y Eficaces evalúa la forma en que los gobiernos de las entidades federativas son capaces de influir positivamente en la competitividad mediante políticas públicas orientadas a fomentar el desarrollo económico local._x000D_ Se evalúa la calidad de la gestión fiscal y financiera local, así como el grado de transparencia y rendición de cuentas asociado a la misma. De igual modo, se evalúa cómo los ingresos fiscales contribuyen al crecimiento de la economía formal.

Tipo de Indicador	Dimensión del Indicador	Año de Medición del Resultado
Estratégico	Eficacia	2021
Cobertura	**Frecuencia de Medición**	
Estatal	Bienal	

Parámetros de semaforización

130	80.00	79.99	60.00	59.99	0

Meta Institucional	Meta Valor	Unidad de medida (meta valor)	Desagregado meta valor por género: Hombre	Desagregado meta valor por género: Mujer
100%	3	Posición	0.00	0.00

Sentido del Indicador	Línea Base (meta valor)	Año (Línea base)	Tipo de Acumulación
Descendente	22	2012	Suma

Resultados

Valor Programado	Avance de la Meta (4to trimestre)	% Avance de la Meta (4to trimestre)	Semáforo (4to trimestre)
N.P.	N.D.	N.D.	

	Valor programado	Avance de la meta		Valor programado	Avance de la meta
Enero	N.P.	N.D.	Julio	N.P.	N.D.
Febrero	N.P.	N.D.	Agosto	N.P.	N.D.
Marzo	N.P.	N.D.	Septiembre	N.P.	N.D.
Abril	N.P.	N.D.	Octubre	N.P.	N.D.
Mayo	N.P.	N.D.	Noviembre	N.P.	N.D.
Junio	N.P.	N.D.	Diciembre	N.P.	N.D.

Medios de verificación

Observaciones

1 El presente documento despliega la información perteneciente a los indicadores estratégicos y gestión de aquellos Programas presupuestarios que proveen de bienes y servicios que generan valor público a la ciudadania jalisciense.

2 Se muestra el número del Componente relacionado con el indicador.

GOBIERNO DEL ESTADO DE JALISCO
PRESUPUESTO DE EGRESOS PARA EL EJERCICIO FISCAL 2021
Ficha Técnica de Indicador

Sistema de Evaluación del Desempeño (SED)

Gobierno del Estado de Jalisco — **Seguimiento de Indicadores** — **Secretaria de la Hacienda Pública**

Datos del Programa [1]

Programa para el fortalecimiento del Sistema Estatal Anticorrupción.

Eje: Gobierno efectivo e integridad pública **Tema Central:** Corrupción e impunidad

¿Quien gasta?

33 Unidad Presupuestal	000 Unidad Responsable	00893 Unidad Ejecutora del Gasto
Secretaría Ejecutiva del Sistema Estatal Anti-Corrupción	Secretaría Ejecutiva del Sistema Estatal Anti-Corrupción	Secretaría Ejecutiva del Sistema Estatal Anticorrupción

¿Para qué se gasta?

Finalidad	Función	Subfunción
Gobierno	Coordinación de la Política de Gobierno	Función Pública

Objetivos

Nivel	Clave Componente	Resumen Narrativo
Propósito	2	Disminuir la corrupción como un fenómeno de responsabilidad compartida del sector público, ciudadanía, sociedad civil organizada e iniciativa privada, mediante el fortalecimiento del Sistema Estatal Anticorrupción, el impulso de políticas integrales de profesionalización, la generación de información socialmente útil y, de principios y valores cívicos, con enfoque de derechos humanos y de gobierno abierto.

Datos del Indicador

Denominación

Tasa de incidencia de corrupción por 100,000 habitantes

Método de cálculo

(Tasa de trámites donde la población tuvo contacto con algún servidor público y experimentó al menos un acto de corrupción por cada 100 mil habitantes. (Realizado)/Tasa de trámites donde la población tuvo contacto con algún servidor público y experimentó al menos un acto de corrupción por cada 100 mil habitantes. (Programado))*100

Descripción del Indicador

Mide la tasa de trámites donde la población tuvo contacto con algún servidor público y experimentó al menos un acto de corrupción por cada 100 mil habitantes.

Tipo de Indicador	Dimensión del Indicador	Año de Medición del Resultado
Estratégico	Eficacia	2021
Cobertura	**Frecuencia de Medición**	
Estatal	Bienal	

Parámetros de semaforización

130	80.00	79.99	60.00	59.99	0

Meta Institucional	Meta Valor	Unidad de medida (meta valor)	Desagregado meta valor por género: Hombre	Mujer
100%	22,698	Tasa	0.00	0.00

Sentido del Indicador	Línea Base (meta valor)	Año (Línea base)	Tipo de Acumulación
Descendente	32,437	2013	Suma

Resultados

Valor Programado	Avance de la Meta (4to trimestre)	% Avance de la Meta (4to trimestre)	Semáforo (4to trimestre)
N.P.	N.D.	N.D.	

	Valor programado	Avance de la meta		Valor programado	Avance de la meta
Enero	N.P.	N.D.	Julio	N.P.	N.D.
Febrero	N.P.	N.D.	Agosto	N.P.	N.D.
Marzo	N.P.	N.D.	Septiembre	N.P.	N.D.
Abril	N.P.	N.D.	Octubre	N.P.	N.D.
Mayo	N.P.	N.D.	Noviembre	N.P.	N.D.
Junio	N.P.	N.D.	Diciembre	N.P.	N.D.

Medios de verificación

Observaciones

1 El presente documento despliega la información perteneciente a los indicadores estratégicos y gestión de aquellos Programas presupuestarios que proveen de bienes y servicios que generan valor público a la ciudadania jalisciense.

2 Se muestra el número del Componente relacionado con el indicador.

GOBIERNO DEL ESTADO DE JALISCO
PRESUPUESTO DE EGRESOS PARA EL EJERCICIO FISCAL 2021
Ficha Técnica de Indicador
Sistema de Evaluación del Desempeño (SED)

Gobierno del Estado de Jalisco — **Seguimiento de Indicadores** — **Secretaria de la Hacienda Pública**

Datos del Programa [1]

Programa para el fortalecimiento del Sistema Estatal Anticorrupción.

Eje: Gobierno efectivo e integridad pública **Tema Central:** Corrupción e impunidad

¿Quien gasta?

33 Unidad Presupuestal	000 Unidad Responsable	00893 Unidad Ejecutora del Gasto
Secretaría Ejecutiva del Sistema Estatal Anti-Corrupción	Secretaría Ejecutiva del Sistema Estatal Anti-Corrupción	Secretaría Ejecutiva del Sistema Estatal Anticorrupción

¿Para qué se gasta?

Finalidad	Función	Subfunción
Gobierno	Coordinación de la Política de Gobierno	Función Pública

Objetivos

Nivel	Clave Componente	Resumen Narrativo
Componente	F1 [2]	Mecanismos desarrollados y/o administrados para la coordinación institucional del control de los recursos públicos, y sobre faltas administrativas y hechos de corrupción.

Datos del Indicador

Denominación

Total de acciones para la coordinación

Método de cálculo

(Total de acciones para la coordinación (Realizado) / Total de acciones para la coordinación (Programado))*100

Descripción del Indicador

Mecanismos desarrollados y/o administrados para la coordinación institucional del control de los recursos públicos, así como faltas administrativas y hechos de corrupción.

Tipo de Indicador	Gestión	**Dimensión del Indicador**	Eficacia	**Año de Medición del Resultado**	2021
Cobertura	Estatal	**Frecuencia de Medición**	Semestral		

Parámetros de semaforización

0	59.99	60.00	79.99	80.00	130

Meta Institucional	Meta Valor	Unidad de medida (meta valor)	Desagregado meta valor por género: Hombre	Mujer
100%	2	Acción	0.00	0.00

Sentido del Indicador	Línea Base (meta valor)	Año (Línea base)	Tipo de Acumulación
Ascendente	No disponible	No disponible	Suma

Resultados

Valor Programado	Avance de la Meta (4to trimestre)	% Avance de la Meta (4to trimestre)	Semáforo (4to trimestre)
2.00	2.00	100.0%	

	Valor programado	Avance de la meta		Valor programado	Avance de la meta
Enero	N.P.	N.D	Julio	N.P.	N.D
Febrero	N.P.	N.D	Agosto	N.P.	N.D
Marzo	N.P.	N.D	Septiembre	N.P.	N.D
Abril	N.P.	N.D	Octubre	N.P.	N.D
Mayo	N.P.	N.D	Noviembre	N.P.	N.D
Junio	1.00	0.00	Diciembre	1.00	2.00

Medios de verificación: Archivos documentales, informes entregados por la Secretaría Ejecutiva del Sistema Estatal Anticorrupción Jalisco.

Observaciones:

1 El presente documento despliega la información perteneciente a los indicadores estratégicos y gestión de aquellos Programas presupuestarios que proveen de bienes y servicios que generan valor público a la ciudadania jalisciense.

2 Se muestra el número del Componente relacionado con el indicador.

GOBIERNO DEL ESTADO DE JALISCO
PRESUPUESTO DE EGRESOS PARA EL EJERCICIO FISCAL 2021
Ficha Técnica de Indicador
Sistema de Evaluación del Desempeño (SED)

Gobierno del Estado de Jalisco — **Seguimiento de Indicadores** — **Secretaria de la Hacienda Pública**

Datos del Programa [1]

Programa para el fortalecimiento del Sistema Estatal Anticorrupción.

Eje: Gobierno efectivo e integridad pública **Tema Central:** Corrupción e impunidad

¿Quien gasta?

33 Unidad Presupuestal	000 Unidad Responsable	00893 Unidad Ejecutora del Gasto
Secretaría Ejecutiva del Sistema Estatal Anti-Corrupción	Secretaría Ejecutiva del Sistema Estatal Anti-Corrupción	Secretaría Ejecutiva del Sistema Estatal Anticorrupción

¿Para qué se gasta?

Finalidad	Función	Subfunción
Gobierno	Coordinación de la Política de Gobierno	Función Pública

Objetivos

Nivel	Clave Componente	Resumen Narrativo
Actividad	F1-01 [2]	Sistematización de la información por medio de un portal web del Sistema Estatal Anticorrupción (SEAJAL)

Datos del Indicador

Denominación

Total de información sistematizada

Método de cálculo

(Total de información sistematizada (Realizado) / Total de información sistematizada (Programado))*100

Descripción del Indicador

Sistematización de la información por medio de un portal web del Sistema Estatal Anticorrupción (SEAJAL)

Tipo de Indicador	Gestión	**Dimensión del Indicador**	Eficiencia	**Año de Medición del Resultado**	2021
Cobertura	Estatal	**Frecuencia de Medición**	Trimestral		

Parámetros de semaforización

0	59.99	60.00	79.99	80.00	130

Meta Institucional	Meta Valor	Unidad de medida (meta valor)	Desagregado meta valor por género: Hombre	Desagregado meta valor por género: Mujer
100%	4	Informatización	0.00	0.00

Sentido del Indicador	Línea Base (meta valor)	Año (Línea base)	Tipo de Acumulación
Ascendente	No disponible	No disponible	Suma

Resultados

Valor Programado	Avance de la Meta (4to trimestre)	% Avance de la Meta (4to trimestre)	Semáforo (4to trimestre)
4.00	4.00	100.0%	

	Valor programado	Avance de la meta		Valor programado	Avance de la meta
Enero	N.P.	N.D	Julio	N.P.	N.D
Febrero	N.P.	N.D	Agosto	N.P.	N.D
Marzo	1.00	1.00	Septiembre	1.00	0.00
Abril	N.P.	N.D	Octubre	N.P.	N.D
Mayo	N.P.	N.D	Noviembre	N.P.	N.D
Junio	1.00	2.00	Diciembre	1.00	1.00

Medios de verificación: Portal Web del SEAJal

Observaciones:

1 El presente documento despliega la información perteneciente a los indicadores estratégicos y gestión de aquellos Programas presupuestarios que proveen de bienes y servicios que generan valor público a la ciudadania jalisciense.

2 Se muestra el número del Componente relacionado con el indicador.

GOBIERNO DEL ESTADO DE JALISCO
PRESUPUESTO DE EGRESOS PARA EL EJERCICIO FISCAL 2021
Ficha Técnica de Indicador
Sistema de Evaluación del Desempeño (SED)

Gobierno del Estado de Jalisco — **Seguimiento de Indicadores** — **Secretaria de la Hacienda Pública**

Datos del Programa [1]

Programa para el fortalecimiento del Sistema Estatal Anticorrupción.

Eje: Gobierno efectivo e integridad pública **Tema Central:** Corrupción e impunidad

¿Quien gasta?

33 Unidad Presupuestal	000 Unidad Responsable	00893 Unidad Ejecutora del Gasto
Secretaría Ejecutiva del Sistema Estatal Anti-Corrupción	Secretaría Ejecutiva del Sistema Estatal Anti-Corrupción	Secretaría Ejecutiva del Sistema Estatal Anticorrupción

¿Para qué se gasta?

Finalidad	Función	Subfunción
Gobierno	Coordinación de la Política de Gobierno	Función Pública

Objetivos

Nivel	Clave Componente	Resumen Narrativo
Actividad	F1-02 [2]	Generación de acuerdos temáticos

Datos del Indicador

Denominación

Total de acuerdos generados.

Método de cálculo

(Total de acuerdos generados. (Realizado) / Total de acuerdos generados. (Programado))*100

Descripción del Indicador

Generación de acuerdos temáticos

Tipo de Indicador	Gestión	**Dimensión del Indicador**	Eficacia	**Año de Medición del Resultado**	2021
Cobertura	Estatal	**Frecuencia de Medición**	Trimestral		

Parámetros de semaforización						Meta Institucional	Meta Valor	Unidad de medida (meta valor)	Desagregado meta valor por género: Hombre	Mujer
						100%	3	Acuerdo	0.00	0.00
0	59.99	60.00	79.99	80.00	130	**Sentido del Indicador**	**Línea Base (meta valor)**	**Año (Línea base)**	**Tipo de Acumulación**	
						Ascendente	No disponible	No disponible	Suma	

Resultados

Valor Programado	Avance de la Meta (4to trimestre)	% Avance de la Meta (4to trimestre)	Semáforo (4to trimestre)
3.00	3.00	100.0%	

	Valor programado	Avance de la meta		Valor programado	Avance de la meta
Enero	N.P.	N.D	Julio	N.P.	N.D
Febrero	N.P.	N.D	Agosto	N.P.	N.D
Marzo	0.00	2.00	Septiembre	1.00	0.00
Abril	N.P.	N.D	Octubre	N.P.	N.D
Mayo	N.P.	N.D	Noviembre	N.P.	N.D
Junio	1.00	0.00	Diciembre	1.00	1.00

Medios de verificación: Actas de las sesiones del Comité Coordinador y Órgano de Gobierno

Observaciones:

1 El presente documento despliega la información perteneciente a los indicadores estratégicos y gestión de aquellos Programas presupuestarios que proveen de bienes y servicios que generan valor público a la ciudadania jalisciense.

2 Se muestra el número del Componente relacionado con el indicador.

GOBIERNO DEL ESTADO DE JALISCO
PRESUPUESTO DE EGRESOS PARA EL EJERCICIO FISCAL 2021
Ficha Técnica de Indicador
Sistema de Evaluación del Desempeño (SED)

Gobierno del Estado de Jalisco — **Seguimiento de Indicadores** — **Secretaria de la Hacienda Pública**

Datos del Programa [1]

Programa para el fortalecimiento del Sistema Estatal Anticorrupción.

Eje: Gobierno efectivo e integridad pública **Tema Central:** Corrupción e impunidad

¿Quien gasta?

33 Unidad Presupuestal	000 Unidad Responsable	00893 Unidad Ejecutora del Gasto
Secretaría Ejecutiva del Sistema Estatal Anti-Corrupción	Secretaría Ejecutiva del Sistema Estatal Anti-Corrupción	Secretaría Ejecutiva del Sistema Estatal Anticorrupción

¿Para qué se gasta?

Finalidad	Función	Subfunción
Gobierno	Coordinación de la Política de Gobierno	Función Pública

Objetivos

Nivel	Clave Componente	Resumen Narrativo
Actividad	F1-03 [2]	Comunicación social de información institucional del SEAJAL

Datos del Indicador

Denominación

Total de información difundida

Método de cálculo

(Total de información difundida (Realizado) / Total de información difundida (Programado))*100

Descripción del Indicador

Comunicación social de información institucional del Sistema Estatal Anticorrupción de Jalisco

Tipo de Indicador	Gestión	**Dimensión del Indicador**	Eficiencia	**Año de Medición del Resultado**	2021
Cobertura	Estatal	**Frecuencia de Medición**	Trimestral		

Parámetros de semaforización

0	59.99	60.00	79.99	80.00	130

Meta Institucional	Meta Valor	Unidad de medida (meta valor)	Desagregado meta valor por género: Hombre	Desagregado meta valor por género: Mujer
100%	4	Informe	0.00	0.00

Sentido del Indicador	Línea Base (meta valor)	Año (Línea base)	Tipo de Acumulación
Ascendente	No disponible	No disponible	Suma

Resultados

Valor Programado	Avance de la Meta (4to trimestre)	% Avance de la Meta (4to trimestre)	Semáforo (4to trimestre)
4.00	4.00	100.0%	

	Valor programado	Avance de la meta		Valor programado	Avance de la meta
Enero	N.P.	N.D	Julio	1.00	1.00
Febrero	N.P.	N.D	Agosto	N.P.	N.D
Marzo	N.P.	N.D	Septiembre	N.P.	N.D
Abril	1.00	1.00	Octubre	1.00	0.00
Mayo	N.P.	N.D	Noviembre	N.P.	N.D
Junio	N.P.	N.D	Diciembre	1.00	2.00

Medios de verificación: Portal Web del SEAJal, redes sociales de la Secretaría Ejecutiva

Observaciones:

1 El presente documento despliega la información perteneciente a los indicadores estratégicos y gestión de aquellos Programas presupuestarios que proveen de bienes y servicios que generan valor público a la ciudadania jalisciense.

2 Se muestra el número del Componente relacionado con el indicador.

GOBIERNO DEL ESTADO DE JALISCO
PRESUPUESTO DE EGRESOS PARA EL EJERCICIO FISCAL 2021
Ficha Técnica de Indicador
Sistema de Evaluación del Desempeño (SED)

Gobierno del Estado de Jalisco — **Secretaria de la Hacienda Pública**

Seguimiento de Indicadores

Datos del Programa [1]

Programa para el fortalecimiento del Sistema Estatal Anticorrupción.

Eje: Gobierno efectivo e integridad pública **Tema Central:** Corrupción e impunidad

¿Quien gasta?

33 Unidad Presupuestal	000 Unidad Responsable	00893 Unidad Ejecutora del Gasto
Secretaría Ejecutiva del Sistema Estatal Anti-Corrupción	Secretaría Ejecutiva del Sistema Estatal Anti-Corrupción	Secretaría Ejecutiva del Sistema Estatal Anticorrupción

¿Para qué se gasta?

Finalidad	Función	Subfunción
Gobierno	Coordinación de la Política de Gobierno	Función Pública

Objetivos

Nivel	Clave Componente	Resumen Narrativo
Actividad	F1-04 [2]	Realización de estudios en materia anticorrupción

Datos del Indicador

Denominación

Total de estudios elaborados.

Método de cálculo

(Total de estudios elaborados. (Realizado) / Total de estudios elaborados. (Programado))*100

Descripción del Indicador

Realización de estudios en materia Anticorrupción

Tipo de Indicador	Gestión	**Dimensión del Indicador**	Eficacia	**Año de Medición del Resultado**	2021
Cobertura	Estatal	**Frecuencia de Medición**	Trimestral		

Parámetros de semaforización

0	59.99	60.00	79.99	80.00	130

Meta Institucional	Meta Valor	Unidad de medida (meta valor)	Desagregado meta valor por género	
			Hombre	Mujer
100%	3	Estudio	No disponible	No disponible

Sentido del Indicador	Línea Base (meta valor)	Año (Línea base)	Tipo de Acumulación
Ascendente	No disponible	No disponible	Suma

Resultados

Valor Programado	Avance de la Meta (4to trimestre)	% Avance de la Meta (4to trimestre)	Semáforo (4to trimestre)
3.00	3.00	100.0%	

	Valor programado	Avance de la meta		Valor programado	Avance de la meta
Enero	N.P.	N.D	Julio	N.P.	N.D
Febrero	N.P.	N.D	Agosto	N.P.	N.D
Marzo	0.00	0.00	Septiembre	0.00	0.00
Abril	N.P.	N.D	Octubre	N.P.	N.D
Mayo	N.P.	N.D	Noviembre	N.P.	N.D
Junio	0.00	0.00	Diciembre	3.00	3.00

Medios de verificación: Actas de las sesiones del Comité Coordinador y Órgano de Gobierno

Observaciones:

1 El presente documento despliega la información perteneciente a los indicadores estratégicos y gestión de aquellos Programas presupuestarios que proveen de bienes y servicios que generan valor público a la ciudadania jalisciense.

2 Se muestra el número del Componente relacionado con el indicador.

GOBIERNO DEL ESTADO DE JALISCO
PRESUPUESTO DE EGRESOS PARA EL EJERCICIO FISCAL 2021
Ficha Técnica de Indicador
Sistema de Evaluación del Desempeño (SED)

Gobierno del Estado de Jalisco — **Secretaria de la Hacienda Pública**

Seguimiento de Indicadores

Datos del Programa [1]

Programa para el fortalecimiento del Sistema Estatal Anticorrupción.

Eje: Gobierno efectivo e integridad pública **Tema Central:** Corrupción e impunidad

¿Quien gasta?

33 Unidad Presupuestal	000 Unidad Responsable	00893 Unidad Ejecutora del Gasto
Secretaría Ejecutiva del Sistema Estatal Anti-Corrupción	Secretaría Ejecutiva del Sistema Estatal Anti-Corrupción	Secretaría Ejecutiva del Sistema Estatal Anticorrupción

¿Para qué se gasta?

Finalidad	Función	Subfunción
Gobierno	Coordinación de la Política de Gobierno	Función Pública

Objetivos

Nivel	Clave Componente		Resumen Narrativo
Componente	F3	2	Políticas elaboradas para disuadir y controlar la ocurrencia de actos y hechos de corrupción en Jalisco

Datos del Indicador

Denominación

Total de políticas aprobadas

Método de cálculo

(Total de políticas públicas aprobadas (Realizado) / Total de políticas públicas aprobadas (Programado))*100

Descripción del Indicador

Políticas elaboradas para disuadir y controlar la ocurrencia de actos y hechos de corrupción en Jalisco

Tipo de Indicador	Gestión	**Dimensión del Indicador**	Eficacia	**Año de Medición del Resultado**	2021
Cobertura	Estatal	**Frecuencia de Medición**	Anual		

Parámetros de semaforización

0	59.99	60.00	79.99	80.00	130

Meta Institucional	Meta Valor	Unidad de medida (meta valor)	Desagregado meta valor por género: Hombre	Mujer
100%	1	Política	0.00	0.00

Sentido del Indicador	Línea Base (meta valor)	Año (Línea base)	Tipo de Acumulación
Ascendente	No disponible	No disponible	Suma

Resultados

Valor Programado	Avance de la Meta (4to trimestre)	% Avance de la Meta (4to trimestre)	Semáforo (4to trimestre)
1.00	1.00	100.0%	

	Valor programado	Avance de la meta		Valor programado	Avance de la meta
Enero	N.P.	N.D	Julio	N.P.	N.D
Febrero	N.P.	N.D	Agosto	N.P.	N.D
Marzo	N.P.	N.D	Septiembre	N.P.	N.D
Abril	N.P.	N.D	Octubre	N.P.	N.D
Mayo	N.P.	N.D	Noviembre	N.P.	N.D
Junio	N.P.	N.D	Diciembre	1.00	1.00

Medios de verificación: Portal Web del SEAJal

Observaciones:

1 El presente documento despliega la información perteneciente a los indicadores estratégicos y gestión de aquellos Programas presupuestarios que proveen de bienes y servicios que generan valor público a la ciudadania jalisciense.

2 Se muestra el número del Componente relacionado con el indicador.

GOBIERNO DEL ESTADO DE JALISCO
PRESUPUESTO DE EGRESOS PARA EL EJERCICIO FISCAL 2021
Ficha Técnica de Indicador
Sistema de Evaluación del Desempeño (SED)

Gobierno del Estado de Jalisco — **Seguimiento de Indicadores** — **Secretaria de la Hacienda Pública**

Datos del Programa [1]

Programa para el fortalecimiento del Sistema Estatal Anticorrupción.

Eje: Gobierno efectivo e integridad pública **Tema Central:** Corrupción e impunidad

¿Quien gasta?

33 Unidad Presupuestal	000 Unidad Responsable	00893 Unidad Ejecutora del Gasto
Secretaría Ejecutiva del Sistema Estatal Anti-Corrupción	Secretaría Ejecutiva del Sistema Estatal Anti-Corrupción	Secretaría Ejecutiva del Sistema Estatal Anticorrupción

¿Para qué se gasta?

Finalidad	Función	Subfunción
Gobierno	Coordinación de la Política de Gobierno	Función Pública

Objetivos

Nivel	Clave Componente	Resumen Narrativo
Actividad	F3-08 [2]	Seguimiento y evaluación de la Política Estatal Anticorrupción

Datos del Indicador

Denominación

Total de sistemas informáticos desarrollados

Método de cálculo

(Total de sistemas informáticos desarrollados (Realizado) / Total de sistemas informáticos desarrollados (Programado))*100

Descripción del Indicador

Seguimiento y evaluación de la Política Estatal Anticorrupción

Tipo de Indicador	Gestión	**Dimensión del Indicador**	Eficacia	**Año de Medición del Resultado**	2021
Cobertura	Estatal	**Frecuencia de Medición**	Trimestral		

Parámetros de semaforización

0	59.99	60.00	79.99	80.00	130

Meta Institucional	Meta Valor	Unidad de medida (meta valor)	Desagregado meta valor por género: Hombre	Desagregado meta valor por género: Mujer
100%	1	Sistema	No disponible	No disponible

Sentido del Indicador	Línea Base (meta valor)	Año (Línea base)	Tipo de Acumulación
Ascendente	No disponible	No disponible	Suma

Resultados

Valor Programado	Avance de la Meta (4to trimestre)	% Avance de la Meta (4to trimestre)	Semáforo (4to trimestre)
1.00	0.00	0.0%	

	Valor programado	Avance de la meta		Valor programado	Avance de la meta
Enero	N.P.	N.D	Julio	N.P.	N.D
Febrero	N.P.	N.D	Agosto	N.P.	N.D
Marzo	0.00	0.00	Septiembre	0.00	0.00
Abril	N.P.	N.D	Octubre	N.P.	N.D
Mayo	N.P.	N.D	Noviembre	N.P.	N.D
Junio	0.00	0.00	Diciembre	1.00	0.00

Medios de verificación: Página web de la Secretaría Ejecutiva, Actas de Sesiones de la Comisión Ejecutiva y Comité Coordinador.

Observaciones: Se realizaron reuniones internas de trabajo. Se continúa el análisis de las alineaciones con instrumentos de planeación estratégica para crear relaciones ordenadas y lógicas en la estructura del Sistema Informático de Evaluación de la PEAJAL, por lo que esta actividad se traslada a 2022

1 El presente documento despliega la información perteneciente a los indicadores estratégicos y gestión de aquellos Programas presupuestarios que proveen de bienes y servicios que generan valor público a la ciudadania jalisciense.

2 Se muestra el número del Componente relacionado con el indicador.

GOBIERNO DEL ESTADO DE JALISCO
PRESUPUESTO DE EGRESOS PARA EL EJERCICIO FISCAL 2021
Ficha Técnica de Indicador
Sistema de Evaluación del Desempeño (SED)

Gobierno del Estado de Jalisco

Seguimiento de Indicadores

Secretaria de la Hacienda Pública

Datos del Programa [1]

Programa para el fortalecimiento del Sistema Estatal Anticorrupción.

Eje: Gobierno efectivo e integridad pública **Tema Central:** Corrupción e impunidad

¿Quien gasta?

33 Unidad Presupuestal	000 Unidad Responsable	00893 Unidad Ejecutora del Gasto
Secretaría Ejecutiva del Sistema Estatal Anti-Corrupción	Secretaría Ejecutiva del Sistema Estatal Anti-Corrupción	Secretaría Ejecutiva del Sistema Estatal Anticorrupción

¿Para qué se gasta?

Finalidad	Función	Subfunción
Gobierno	Coordinación de la Política de Gobierno	Función Pública

Objetivos

Nivel	Clave Componente	Resumen Narrativo
Actividad	F3-09 [2]	Elaboración de diagnósticos para políticas anticorrupción.

Datos del Indicador

Denominación

Total de criterios elaborados para la evaluación de políticas públicas anticocrrupción

Método de cálculo

(Total de diagnósticos elaborados para políticas públicas anticorrupción. (Realizado) / Total de diagnósticos elaborados para políticas públicas anticorrupción. (Programado))*100

Descripción del Indicador

Elaboración de criterios para la evaluación de políticas públicas anticorrupción

Tipo de Indicador	Estratégico	**Dimensión del Indicador**	Eficacia	**Año de Medición del Resultado**	2021
Cobertura	Estatal	**Frecuencia de Medición**	Trimestral		

Parámetros de semaforización

0	59.99	60.00	79.99	80.00	130

Meta Institucional	Meta Valor	Unidad de medida (meta valor)	Desagregado meta valor por género: Hombre	Mujer
100%	1	Diagnóstico	No disponible	No disponible

Sentido del Indicador	Línea Base (meta valor)	Año (Línea base)	Tipo de Acumulación
Ascendente	No disponible	No disponible	Suma

Resultados

Valor Programado	Avance de la Meta (4to trimestre)	% Avance de la Meta (4to trimestre)	Semáforo (4to trimestre)
1.00	1.00	100.0%	

	Valor programado	Avance de la meta		Valor programado	Avance de la meta
Enero	N.P.	N.D	Julio	N.P.	N.D
Febrero	N.P.	N.D	Agosto	N.P.	N.D
Marzo	0.00	0.00	Septiembre	1.00	1.00
Abril	N.P.	N.D	Octubre	N.P.	N.D
Mayo	N.P.	N.D	Noviembre	N.P.	N.D
Junio	0.00	0.00	Diciembre	0.00	0.00

Medios de verificación: Páginas web de la Secretaría Ejecutiva del Sistema Estatal Anticorrupción Jalisco y/o Portal Web del SEAJAL

Observaciones:

1 El presente documento despliega la información perteneciente a los indicadores estratégicos y gestión de aquellos Programas presupuestarios que proveen de bienes y servicios que generan valor público a la ciudadania jalisciense.

2 Se muestra el número del Componente relacionado con el indicador.

GOBIERNO DEL ESTADO DE JALISCO
PRESUPUESTO DE EGRESOS PARA EL EJERCICIO FISCAL 2021
Ficha Técnica de Indicador
Sistema de Evaluación del Desempeño (SED)

Gobierno del Estado de Jalisco — **Seguimiento de Indicadores** — **Secretaria de la Hacienda Pública**

Datos del Programa [1]

Programa para el fortalecimiento del Sistema Estatal Anticorrupción.

Eje: Gobierno efectivo e integridad pública **Tema Central:** Corrupción e impunidad

¿Quien gasta?

33 Unidad Presupuestal	000 Unidad Responsable	00893 Unidad Ejecutora del Gasto
Secretaría Ejecutiva del Sistema Estatal Anti-Corrupción	Secretaría Ejecutiva del Sistema Estatal Anti-Corrupción	Secretaría Ejecutiva del Sistema Estatal Anticorrupción

¿Para qué se gasta?

Finalidad	Función	Subfunción
Gobierno	Coordinación de la Política de Gobierno	Función Pública

Objetivos

Nivel	Clave Componente	Resumen Narrativo
Componente	F4 [2]	Programas de capacitación diseñados, impartidos y/o administrados para el control y disuasión de la corrupción

Datos del Indicador

Denominación

Total de capacitaciones impartidas

Método de cálculo

(Total de capacitaciones impartidas (Realizado) / Total de capacitaciones impartidas (Programado))*100

Descripción del Indicador

Programas de capacitación diseñados, impartidos y/o administrados para el control y disuasión de la corrupción.

Tipo de Indicador	Gestión	**Dimensión del Indicador**	Eficacia	**Año de Medición del Resultado**	2021
Cobertura	Estatal	**Frecuencia de Medición**	Trimestral		

Parámetros de semaforización

0	59.99	60.00	79.99	80.00	130

Meta Institucional	Meta Valor	Unidad de medida (meta valor)	Desagregado meta valor por género: Hombre	Desagregado meta valor por género: Mujer
100%	3	Capacitación	0.00	0.00

Sentido del Indicador	Línea Base (meta valor)	Año (Línea base)	Tipo de Acumulación
Ascendente	No disponible	No disponible	Suma

Resultados

Valor Programado	Avance de la Meta (4to trimestre)	% Avance de la Meta (4to trimestre)	Semáforo (4to trimestre)
3.00	3.00	100.0%	

	Valor programado	Avance de la meta		Valor programado	Avance de la meta
Enero	N.P.	N.D	Julio	N.P.	N.D
Febrero	N.P.	N.D	Agosto	N.P.	N.D
Marzo	0.00	1.00	Septiembre	1.00	0.00
Abril	N.P.	N.D	Octubre	N.P.	N.D
Mayo	N.P.	N.D	Noviembre	N.P.	N.D
Junio	0.00	0.00	Diciembre	2.00	2.00

Medios de verificación: Listas de asistencia de capacitaciones impartidas, por la Secretaría Ejecutiva del Sistema Estatal Anticorrupción Jalisco.

Observaciones:

1 El presente documento despliega la información perteneciente a los indicadores estratégicos y gestión de aquellos Programas presupuestarios que proveen de bienes y servicios que generan valor público a la ciudadania jalisciense.

2 Se muestra el número del Componente relacionado con el indicador.

GOBIERNO DEL ESTADO DE JALISCO
PRESUPUESTO DE EGRESOS PARA EL EJERCICIO FISCAL 2021
Ficha Técnica de Indicador
Sistema de Evaluación del Desempeño (SED)

Gobierno del Estado de Jalisco — **Secretaria de la Hacienda Pública**

Seguimiento de Indicadores

Datos del Programa [1]

Programa para el fortalecimiento del Sistema Estatal Anticorrupción.

Eje: Gobierno efectivo e integridad pública **Tema Central:** Corrupción e impunidad

¿Quien gasta?

33 Unidad Presupuestal	000 Unidad Responsable	00893 Unidad Ejecutora del Gasto
Secretaría Ejecutiva del Sistema Estatal Anti-Corrupción	Secretaría Ejecutiva del Sistema Estatal Anti-Corrupción	Secretaría Ejecutiva del Sistema Estatal Anticorrupción

¿Para qué se gasta?

Finalidad	Función	Subfunción
Gobierno	Coordinación de la Política de Gobierno	Función Pública

Objetivos

Nivel	Clave Componente	Resumen Narrativo
Actividad	F4-07 [2]	Diseño de programas de capacitación

Datos del Indicador

Denominación

Total de programas diseñados

Método de cálculo

(Total de programas diseñados (Realizado) / Total de programas diseñados (Programado))*100

Descripción del Indicador

Diseño de programas de capacitación.

Tipo de Indicador	Gestión	**Dimensión del Indicador**	Eficacia	**Año de Medición del Resultado**	2021
Cobertura	Estatal	**Frecuencia de Medición**	Trimestral		

Parámetros de semaforización

0	59.99	60.00	79.99	80.00	130

Meta Institucional	Meta Valor	Unidad de medida (meta valor)	Desagregado meta valor por género: Hombre	Desagregado meta valor por género: Mujer
100%	2	Programa	No disponible	No disponible

Sentido del Indicador	Línea Base (meta valor)	Año (Línea base)	Tipo de Acumulación
Ascendente	No disponible	No disponible	Suma

Resultados

Valor Programado	Avance de la Meta (4to trimestre)	% Avance de la Meta (4to trimestre)	Semáforo (4to trimestre)
2.00	2.00	100.0%	

	Valor programado	Avance de la meta		Valor programado	Avance de la meta
Enero	N.P.	N.D	Julio	N.P.	N.D
Febrero	N.P.	N.D	Agosto	N.P.	N.D
Marzo	0.00	0.00	Septiembre	2.00	2.00
Abril	N.P.	N.D	Octubre	N.P.	N.D
Mayo	N.P.	N.D	Noviembre	N.P.	N.D
Junio	0.00	0.00	Diciembre	0.00	0.00

Medios de verificación: Actas de las sesiones del Comité Coordinador y Órgano de Gobierno.

Observaciones:

1 El presente documento despliega la información perteneciente a los indicadores estratégicos y gestión de aquellos Programas presupuestarios que proveen de bienes y servicios que generan valor público a la ciudadania jalisciense.

2 Se muestra el número del Componente relacionado con el indicador.

GOBIERNO DEL ESTADO DE JALISCO
PRESUPUESTO DE EGRESOS PARA EL EJERCICIO FISCAL 2021
Ficha Técnica de Indicador
Sistema de Evaluación del Desempeño (SED)

Gobierno del Estado de Jalisco — **Seguimiento de Indicadores** — **Secretaria de la Hacienda Pública**

Datos del Programa [1]

Vinculación institucional, formación, investigación y divulgación en materia anticorrupción

Eje: Gobierno efectivo e integridad pública **Tema Central:** Corrupción e impunidad

¿Quien gasta?

33 Unidad Presupuestal	830 Unidad Responsable	00730 Unidad Ejecutora del Gasto
Secretaría Ejecutiva del Sistema Estatal Anti-Corrupción	Comité de Participación Social del Sistema Estatal Anticorrupción Jalisco	Comité de Participación Social del Sistema Estatal Anticorrupción Jalisco

¿Para qué se gasta?

Finalidad	Función	Subfunción
Gobierno	Coordinación de la Política de Gobierno	Función Pública

Objetivos

Nivel	Clave Componente	Resumen Narrativo
Fin	2	Contribuir al incremento de las capacidades de la gestión pública estatal para alcanzar con eficiencia, integridad y transparencia los resultados establecidos en el Plan Estatal de Gobernanza y Desarrollo, a través de la incorporación de procesos de participación ciudadana, profesionalización del servicio civil, innovación, control interno, monitoreo y evaluación.

Datos del Indicador

Denominación

Posición en el Subíndice Gobiernos Eficientes y Eficaces del Índice de Competitividad, IMCO

Método de cálculo

(Posición en el Subíndice Gobiernos Eficientes y Eficaces del Índice de Competitividad, IMCO (Realizado)/Posición en el Subíndice Gobiernos Eficientes y Eficaces del Índice de Competitividad, IMCO (Programado))*100

Descripción del Indicador

El subíndice Gobiernos Eficientes y Eficaces evalúa la forma en que los gobiernos de las entidades federativas son capaces de influir positivamente en la competitividad mediante políticas públicas orientadas a fomentar el desarrollo económico local._x000D_ Se evalúa la calidad de la gestión fiscal y financiera local, así como el grado de transparencia y rendición de cuentas asociado a la misma. De igual modo, se evalúa cómo los ingresos fiscales contribuyen al crecimiento de la economía formal.

Tipo de Indicador	Estratégico	**Dimensión del Indicador**	Eficacia	**Año de Medición del Resultado**	2021
Cobertura	Estatal	**Frecuencia de Medición**	Bienal		

Parámetros de semaforización

130	80.00	79.99	60.00	59.99	0

Meta Institucional	Meta Valor	Unidad de medida (meta valor)	Desagregado meta valor por género: Hombre	Desagregado meta valor por género: Mujer
100%	3	Posición	0.00	0.00

Sentido del Indicador	Línea Base (meta valor)	Año (Línea base)	Tipo de Acumulación
Descendente	22	2012	Suma

Resultados

Valor Programado	Avance de la Meta (4to trimestre)	% Avance de la Meta (4to trimestre)	Semáforo (4to trimestre)
N.P.	N.D.	N.D.	

	Valor programado	Avance de la meta		Valor programado	Avance de la meta
Enero	N.P.	N.D.	Julio	N.P.	N.D.
Febrero	N.P.	N.D.	Agosto	N.P.	N.D.
Marzo	N.P.	N.D.	Septiembre	N.P.	N.D.
Abril	N.P.	N.D.	Octubre	N.P.	N.D.
Mayo	N.P.	N.D.	Noviembre	N.P.	N.D.
Junio	N.P.	N.D.	Diciembre	N.P.	N.D.

Medios de verificación

Observaciones

1 El presente documento despliega la información perteneciente a los indicadores estratégicos y gestión de aquellos Programas presupuestarios que proveen de bienes y servicios que generan valor público a la ciudadania jalisciense.

2 Se muestra el número del Componente relacionado con el indicador.

GOBIERNO DEL ESTADO DE JALISCO
PRESUPUESTO DE EGRESOS PARA EL EJERCICIO FISCAL 2021
Ficha Técnica de Indicador

Sistema de Evaluación del Desempeño (SED)

Gobierno del Estado de Jalisco — **Seguimiento de Indicadores** — **Secretaria de la Hacienda Pública**

Datos del Programa [1]

Vinculación institucional, formación, investigación y divulgación en materia anticorrupción

Eje: Gobierno efectivo e integridad pública **Tema Central:** Corrupción e impunidad

¿Quien gasta?

33 Unidad Presupuestal	830 Unidad Responsable	00730 Unidad Ejecutora del Gasto
Secretaría Ejecutiva del Sistema Estatal Anti-Corrupción	Comité de Participación Social del Sistema Estatal Anticorrupción Jalisco	Comité de Participación Social del Sistema Estatal Anticorrupción Jalisco

¿Para qué se gasta?

Finalidad	Función	Subfunción
Gobierno	Coordinación de la Política de Gobierno	Función Pública

Objetivos

Nivel	Clave Componente	Resumen Narrativo
Propósito	2	Disminuir la corrupción como un fenómeno de responsabilidad compartida del sector público, ciudadanía, sociedad civil organizada e iniciativa privada, mediante el fortalecimiento del Sistema Estatal Anticorrupción, el impulso de políticas integrales de profesionalización, la generación de información socialmente útil y, de principios y valores cívicos, con enfoque de derechos humanos y de gobierno abierto.

Datos del Indicador

Denominación

Tasa de incidencia de corrupción por 100,000 habitantes

Método de cálculo

(Tasa de trámites donde la población tuvo contacto con algún servidor público y experimentó al menos un acto de corrupción por cada 100 mil habitantes. (Realizado)/Tasa de trámites donde la población tuvo contacto con algún servidor público y experimentó al menos un acto de corrupción por cada 100 mil habitantes. (Programado))*100

Descripción del Indicador

Mide la tasa de trámites donde la población tuvo contacto con algún servidor público y experimentó al menos un acto de corrupción por cada 100 mil habitantes.

Tipo de Indicador	Dimensión del Indicador	Año de Medición del Resultado
Estratégico	Eficacia	2021

Cobertura	Frecuencia de Medición
Estatal	Bienal

Parámetros de semaforización

130	80.00	79.99	60.00	59.99	0

Meta Institucional	Meta Valor	Unidad de medida (meta valor)	Desagregado meta valor por género: Hombre	Desagregado meta valor por género: Mujer
100%	22,698	Tasa	0.00	0.00

Sentido del Indicador	Línea Base (meta valor)	Año (Línea base)	Tipo de Acumulación
Descendente	32,437	2013	Suma

Resultados

Valor Programado	Avance de la Meta (4to trimestre)	% Avance de la Meta (4to trimestre)	Semáforo (4to trimestre)
N.P.	N.D.	N.D.	

	Valor programado	Avance de la meta		Valor programado	Avance de la meta
Enero	N.P.	N.D.	Julio	N.P.	N.D.
Febrero	N.P.	N.D.	Agosto	N.P.	N.D.
Marzo	N.P.	N.D.	Septiembre	N.P.	N.D.
Abril	N.P.	N.D.	Octubre	N.P.	N.D.
Mayo	N.P.	N.D.	Noviembre	N.P.	N.D.
Junio	N.P.	N.D.	Diciembre	N.P.	N.D.

Medios de verificación

Observaciones

1 El presente documento despliega la información perteneciente a los indicadores estratégicos y gestión de aquellos Programas presupuestarios que proveen de bienes y servicios que generan valor público a la ciudadania jalisciense.

2 Se muestra el número del Componente relacionado con el indicador.

GOBIERNO DEL ESTADO DE JALISCO
PRESUPUESTO DE EGRESOS PARA EL EJERCICIO FISCAL 2021
Ficha Técnica de Indicador
Sistema de Evaluación del Desempeño (SED)

Gobierno del Estado de Jalisco — **Seguimiento de Indicadores** — **Secretaria de la Hacienda Pública**

Datos del Programa [1]

Vinculación institucional, formación, investigación y divulgación en materia anticorrupción

Eje: Gobierno efectivo e integridad pública **Tema Central:** Corrupción e impunidad

¿Quien gasta?

33 Unidad Presupuestal	830 Unidad Responsable	00730 Unidad Ejecutora del Gasto
Secretaría Ejecutiva del Sistema Estatal Anti-Corrupción	Comité de Participación Social del Sistema Estatal Anticorrupción Jalisco	Comité de Participación Social del Sistema Estatal Anticorrupción Jalisco

¿Para qué se gasta?

Finalidad	Función	Subfunción
Gobierno	Coordinación de la Política de Gobierno	Función Pública

Objetivos

Nivel	Clave Componente	Resumen Narrativo
Componente	F1 [2]	Organizaciones sociales y académicas vinculadas en las funciones del Sistema Estatal Anticorrupción

Datos del Indicador

Denominación

Total de actividades de vinculación con Organizaciones sociales y académicas

Método de cálculo

(Número de actividades de acercamiento e involucramiento de las OSC y las instancias académicas (Realizado) / Número de actividades de acercamiento e involucramiento de las OSC y las instancias académicas (Programado))*100

Descripción del Indicador

Mide el número de actividades de acercamiento e involucramiento con las Organizaciones sociales y académicas

Tipo de Indicador	Gestión	**Dimensión del Indicador**	Eficacia	**Año de Medición del Resultado**	2021
Cobertura	Estatal	**Frecuencia de Medición**	Semestral		

Parámetros de semaforización

0	59.99	60.00	79.99	80.00	130

Meta Institucional	Meta Valor	Unidad de medida (meta valor)	Desagregado meta valor por género: Hombre	Mujer
100%	9	Actividad	No disponible	No disponible

Sentido del Indicador	Línea Base (meta valor)	Año (Línea base)	Tipo de Acumulación
Ascendente	No disponible	No disponible	Suma

Resultados

Valor Programado	Avance de la Meta (4to trimestre)	% Avance de la Meta (4to trimestre)	Semáforo (4to trimestre)
9.00	9.00	100.0%	

	Valor programado	Avance de la meta		Valor programado	Avance de la meta
Enero	N.P.	N.D	Julio	N.P.	N.D
Febrero	N.P.	N.D	Agosto	N.P.	N.D
Marzo	N.P.	N.D	Septiembre	N.P.	N.D
Abril	N.P.	N.D	Octubre	N.P.	N.D
Mayo	N.P.	N.D	Noviembre	N.P.	N.D
Junio	6.00	6.00	Diciembre	3.00	3.00

Medios de verificación: Formato de registro de ONG, academia e iniciativa privada de adición a las Redes de Participación del CPS en formato físico y/o digital (http://cpsjalisco.org/sujeto_obligado.php)

Observaciones:

1 El presente documento despliega la información perteneciente a los indicadores estratégicos y gestión de aquellos Programas presupuestarios que proveen de bienes y servicios que generan valor público a la ciudadania jalisciense.

2 Se muestra el número del Componente relacionado con el indicador.

GOBIERNO DEL ESTADO DE JALISCO
PRESUPUESTO DE EGRESOS PARA EL EJERCICIO FISCAL 2021
Ficha Técnica de Indicador
Sistema de Evaluación del Desempeño (SED)

Gobierno del Estado de Jalisco — **Seguimiento de Indicadores** — **Secretaria de la Hacienda Pública**

Datos del Programa [1]

Vinculación institucional, formación, investigación y divulgación en materia anticorrupción

Eje: Gobierno efectivo e integridad pública **Tema Central:** Corrupción e impunidad

¿Quien gasta?

33 Unidad Presupuestal	830 Unidad Responsable	00730 Unidad Ejecutora del Gasto
Secretaría Ejecutiva del Sistema Estatal Anti-Corrupción	Comité de Participación Social del Sistema Estatal Anticorrupción Jalisco	Comité de Participación Social del Sistema Estatal Anticorrupción Jalisco

¿Para qué se gasta?

Finalidad	Función	Subfunción
Gobierno	Coordinación de la Política de Gobierno	Función Pública

Objetivos

Nivel	Clave Componente	Resumen Narrativo
Actividad	F1-01 [2]	Registro voluntario de Organizaciones de la Sociedad Civil (OSC), Academia y Grupos ciudadanos e iniciativa privada.

Datos del Indicador

Denominación

Total de registros de las Organizaciones de la Sociedad Civil y las Instancias Académicas

Método de cálculo

(Número de nuevos registros (Realizado) / Número de nuevos registros (Programado))*100

Descripción del Indicador

Mide el número de instancias académicas y OSC registradas como parte de las Redes de Participación del Comité de Participación Social.

Tipo de Indicador	Gestión	**Dimensión del Indicador**	Eficacia	**Año de Medición del Resultado**	2021
Cobertura	Estatal	**Frecuencia de Medición**	Trimestral		

Parámetros de semaforización

0	59.99	60.00	79.99	80.00	130

Meta Institucional	Meta Valor	Unidad de medida (meta valor)	Desagregado meta valor por género: Hombre	Desagregado meta valor por género: Mujer
100%	10	Registro	No disponible	No disponible

Sentido del Indicador	Línea Base (meta valor)	Año (Línea base)	Tipo de Acumulación
Ascendente	No disponible	No disponible	Suma

Resultados

Valor Programado	Avance de la Meta (4to trimestre)	% Avance de la Meta (4to trimestre)	Semáforo (4to trimestre)
10.00	10.00	100.0%	

	Valor programado	Avance de la meta		Valor programado	Avance de la meta
Enero	N.P.	N.D	Julio	N.P.	N.D
Febrero	N.P.	N.D	Agosto	N.P.	N.D
Marzo	2.00	2.00	Septiembre	0.00	0.00
Abril	N.P.	N.D	Octubre	N.P.	N.D
Mayo	N.P.	N.D	Noviembre	N.P.	N.D
Junio	5.00	5.00	Diciembre	3.00	3.00

Medios de verificación: Registros y Minutas en formato electrónico y el espacio físico designado al Comité de Participación Social (CPS) en la Secretaría Ejecutiva del Sistema Estatal Anticorrupción. (http://cpsjalisco.org/sujeto_obligado.php)

Observaciones:

1 El presente documento despliega la información perteneciente a los indicadores estratégicos y gestión de aquellos Programas presupuestarios que proveen de bienes y servicios que generan valor público a la ciudadania jalisciense.

2 Se muestra el número del Componente relacionado con el indicador.

GOBIERNO DEL ESTADO DE JALISCO
PRESUPUESTO DE EGRESOS PARA EL EJERCICIO FISCAL 2021
Ficha Técnica de Indicador
Sistema de Evaluación del Desempeño (SED)

Gobierno del Estado de Jalisco — **Seguimiento de Indicadores** — **Secretaria de la Hacienda Pública**

Datos del Programa [1]

Vinculación institucional, formación, investigación y divulgación en materia anticorrupción

Eje: Gobierno efectivo e integridad pública **Tema Central:** Corrupción e impunidad

¿Quien gasta?

33 Unidad Presupuestal	830 Unidad Responsable	00730 Unidad Ejecutora del Gasto
Secretaría Ejecutiva del Sistema Estatal Anti-Corrupción	Comité de Participación Social del Sistema Estatal Anticorrupción Jalisco	Comité de Participación Social del Sistema Estatal Anticorrupción Jalisco

¿Para qué se gasta?

Finalidad	Función	Subfunción
Gobierno	Coordinación de la Política de Gobierno	Función Pública

Objetivos

Nivel	Clave Componente		Resumen Narrativo
Actividad	F1-02	2	Activación de procesos y cocreación de instrumentos para el desarrollo de acciones a favor de la integridad, en el marco de la política estatal anticorrupción.

Datos del Indicador

Denominación

Total de colaboraciones conjuntas

Método de cálculo

(Número de nuevas colaboraciones (Realizado) / Número de nuevas colaboraciones (Programado))*100

Descripción del Indicador

Mide el número de nuevas colaboraciones formalizadas entre el Comité de Participación Social e instancias académicas, ciudadanas y/o de la iniciativa privada.

Tipo de Indicador	Gestión	**Dimensión del Indicador**	Eficacia	**Año de Medición del Resultado**	2021
Cobertura	Estatal	**Frecuencia de Medición**	Trimestral		

Parámetros de semaforización

0	59.99	60.00	79.99	80.00	130

Meta Institucional	Meta Valor	Unidad de medida (meta valor)	Desagregado meta valor por género: Hombre	Mujer
100%	11	Colaboración	No disponible	No disponible

Sentido del Indicador	Línea Base (meta valor)	Año (Línea base)	Tipo de Acumulación
Ascendente	No disponible	No disponible	Suma

Resultados

Valor Programado	Avance de la Meta (4to trimestre)	% Avance de la Meta (4to trimestre)	Semáforo (4to trimestre)
11.00	11.00	100.0%	

	Valor programado	Avance de la meta		Valor programado	Avance de la meta
Enero	N.P.	N.D	Julio	N.P.	N.D
Febrero	N.P.	N.D	Agosto	N.P.	N.D
Marzo	1.00	1.00	Septiembre	1.00	1.00
Abril	N.P.	N.D	Octubre	N.P.	N.D
Mayo	N.P.	N.D	Noviembre	N.P.	N.D
Junio	7.00	7.00	Diciembre	2.00	2.00

Medios de verificación: Registros de colaboración (cartas de motivación, acuerdos y alianzas estratégicas). Para mayor información véase: http://cpsjalisco.org/

Observaciones:

1 El presente documento despliega la información perteneciente a los indicadores estratégicos y gestión de aquellos Programas presupuestarios que proveen de bienes y servicios que generan valor público a la ciudadania jalisciense.

2 Se muestra el número del Componente relacionado con el indicador.

GOBIERNO DEL ESTADO DE JALISCO
PRESUPUESTO DE EGRESOS PARA EL EJERCICIO FISCAL 2021
Ficha Técnica de Indicador
Sistema de Evaluación del Desempeño (SED)

Gobierno del Estado de Jalisco — **Seguimiento de Indicadores** — **Secretaria de la Hacienda Pública**

Datos del Programa [1]

Vinculación institucional, formación, investigación y divulgación en materia anticorrupción

Eje: Gobierno efectivo e integridad pública **Tema Central:** Corrupción e impunidad

¿Quien gasta?

33 Unidad Presupuestal	830 Unidad Responsable	00730 Unidad Ejecutora del Gasto
Secretaría Ejecutiva del Sistema Estatal Anti-Corrupción	Comité de Participación Social del Sistema Estatal Anticorrupción Jalisco	Comité de Participación Social del Sistema Estatal Anticorrupción Jalisco

¿Para qué se gasta?

Finalidad	Función	Subfunción
Gobierno	Coordinación de la Política de Gobierno	Función Pública

Objetivos

Nivel	Clave Componente	Resumen Narrativo
Componente	F2 [2]	Materiales elaborados en colaboración con instancias ciudadanas o académicas acerca de problemas asociados a la corrupción y su control

Datos del Indicador

Denominación
Total de materiales elaborados

Método de cálculo
(Número de materiales (Realizado) / Número de materiales (Programado))*100

Descripción del Indicador
Mide el número de investigaciones concluidas y difundidas en temas asociados a la corrupción y su control.

Tipo de Indicador	Estratégico	**Dimensión del Indicador**	Eficiencia	**Año de Medición del Resultado**	2021
Cobertura	Estatal	**Frecuencia de Medición**	Semestral		

Parámetros de semaforización

0	59.99	60.00	79.99	80.00	130

Meta Institucional	Meta Valor	Unidad de medida (meta valor)	Desagregado meta valor por género	
			Hombre	Mujer
100%	13	Material	No disponible	No disponible

Sentido del Indicador	Línea Base (meta valor)	Año (Línea base)	Tipo de Acumulación
Ascendente	No disponible	No disponible	Suma

Resultados

Valor Programado	Avance de la Meta (4to trimestre)	% Avance de la Meta (4to trimestre)	Semáforo (4to trimestre)
13.00	13.00	100.0%	

	Valor programado	Avance de la meta		Valor programado	Avance de la meta
Enero	N.P.	N.D	Julio	N.P.	N.D
Febrero	N.P.	N.D	Agosto	N.P.	N.D
Marzo	N.P.	N.D	Septiembre	N.P.	N.D
Abril	N.P.	N.D	Octubre	N.P.	N.D
Mayo	N.P.	N.D	Noviembre	N.P.	N.D
Junio	4.00	4.00	Diciembre	9.00	9.00

Medios de verificación: Redes sociales y medios digitales oficiales del CPS (https://twitter.com/cpsseajal - https://www.youtube.com/channel/UC-n3BkYXBqx0GqbtTMHwlQw - https://www.facebook.com/cpsseajal)

Observaciones:

1 El presente documento despliega la información perteneciente a los indicadores estratégicos y gestión de aquellos Programas presupuestarios que proveen de bienes y servicios que generan valor público a la ciudadania jalisciense.

2 Se muestra el número del Componente relacionado con el indicador.

GOBIERNO DEL ESTADO DE JALISCO
PRESUPUESTO DE EGRESOS PARA EL EJERCICIO FISCAL 2021
Ficha Técnica de Indicador

Sistema de Evaluación del Desempeño (SED)

Gobierno del Estado de Jalisco — **Seguimiento de Indicadores** — **Secretaria de la Hacienda Pública**

Datos del Programa [1]

Vinculación institucional, formación, investigación y divulgación en materia anticorrupción

Eje: Gobierno efectivo e integridad pública **Tema Central:** Corrupción e impunidad

¿Quien gasta?

33 Unidad Presupuestal	830 Unidad Responsable	00730 Unidad Ejecutora del Gasto
Secretaría Ejecutiva del Sistema Estatal Anti-Corrupción	Comité de Participación Social del Sistema Estatal Anticorrupción Jalisco	Comité de Participación Social del Sistema Estatal Anticorrupción Jalisco

¿Para qué se gasta?

Finalidad	Función	Subfunción
Gobierno	Coordinación de la Política de Gobierno	Función Pública

Objetivos

Nivel	Clave Componente	Resumen Narrativo
Actividad	F2-01 [2]	Elaboración de protocolos especializados en temas anticorrupción

Datos del Indicador

Denominación
Total de protocolos elaborados

Método de cálculo
(Número de protocolos (Realizado) / Número de protocolos (Programado))*100

Descripción del Indicador
Mide le número de protocolos realizados en temas anticorrupción.

Tipo de Indicador	Gestión	**Dimensión del Indicador**	Eficiencia	**Año de Medición del Resultado**	2021
Cobertura	Estatal	**Frecuencia de Medición**	Trimestral		

Parámetros de semaforización

0	59.99	60.00	79.99	80.00	130

Meta Institucional	Meta Valor	Unidad de medida (meta valor)	Desagregado meta valor por género: Hombre	Mujer
100%	2	Protocolo	0.00	0.00

Sentido del Indicador	Línea Base (meta valor)	Año (Línea base)	Tipo de Acumulación
Ascendente	No disponible	No disponible	Suma

Resultados

Valor Programado	Avance de la Meta (4to trimestre)	% Avance de la Meta (4to trimestre)	Semáforo (4to trimestre)
2.00	2.00	100.0%	

	Valor programado	Avance de la meta		Valor programado	Avance de la meta
Enero	N.P.	N.D	Julio	N.P.	N.D
Febrero	N.P.	N.D	Agosto	N.P.	N.D
Marzo	0.00	0.00	Septiembre	1.00	1.00
Abril	N.P.	N.D	Octubre	N.P.	N.D
Mayo	N.P.	N.D	Noviembre	N.P.	N.D
Junio	0.00	0.00	Diciembre	1.00	1.00

Medios de verificación: Protocolo de investigación publicado en medios digitales y archivo de CPS (https://twitter.com/cpsseajal - https://www.facebook.com/cpsseajal)

Observaciones:

1 El presente documento despliega la información perteneciente a los indicadores estratégicos y gestión de aquellos Programas presupuestarios que proveen de bienes y servicios que generan valor público a la ciudadania jalisciense.

2 Se muestra el número del Componente relacionado con el indicador.

GOBIERNO DEL ESTADO DE JALISCO
PRESUPUESTO DE EGRESOS PARA EL EJERCICIO FISCAL 2021
Ficha Técnica de Indicador
Sistema de Evaluación del Desempeño (SED)

Gobierno del Estado de Jalisco — **Seguimiento de Indicadores** — **Secretaria de la Hacienda Pública**

Datos del Programa [1]

Vinculación institucional, formación, investigación y divulgación en materia anticorrupción

Eje: Gobierno efectivo e integridad pública **Tema Central:** Corrupción e impunidad

¿Quien gasta?

33 Unidad Presupuestal	830 Unidad Responsable	00730 Unidad Ejecutora del Gasto
Secretaría Ejecutiva del Sistema Estatal Anti-Corrupción	Comité de Participación Social del Sistema Estatal Anticorrupción Jalisco	Comité de Participación Social del Sistema Estatal Anticorrupción Jalisco

¿Para qué se gasta?

Finalidad	Función	Subfunción
Gobierno	Coordinación de la Política de Gobierno	Función Pública

Objetivos

Nivel	Clave Componente	Resumen Narrativo
Actividad	F2-02 [2]	Colaboración en programas y planes estudios para control de la corrupción

Datos del Indicador

Denominación

Total de programas y planes de estudio

Método de cálculo

(Número de planes y programas de estudio para el control de la corrupción (Realizado) / Número de planes y programas de estudio para el control de la corrupción (Programado))*100

Descripción del Indicador

Mide el número de planes y programas de estudio para el control de la corrupción elaborados en colaboración instituciones académicas públicas y privadas.

Tipo de Indicador	Gestión	**Dimensión del Indicador**	Eficiencia	**Año de Medición del Resultado**	2021
Cobertura	Estatal	**Frecuencia de Medición**	Trimestral		

Parámetros de semaforización

0	59.99	60.00	79.99	80.00	130

Meta Institucional	Meta Valor	Unidad de medida (meta valor)	Desagregado meta valor por género: Hombre	Desagregado meta valor por género: Mujer
100%	3	Plan	0.00	0.00

Sentido del Indicador	Línea Base (meta valor)	Año (Línea base)	Tipo de Acumulación
Ascendente	No disponible	No disponible	Suma

Resultados

Valor Programado	Avance de la Meta (4to trimestre)	% Avance de la Meta (4to trimestre)	Semáforo (4to trimestre)
3.00	3.00	100.0%	

	Valor programado	Avance de la meta		Valor programado	Avance de la meta
Enero	N.P.	N.D	Julio	N.P.	N.D
Febrero	N.P.	N.D	Agosto	N.P.	N.D
Marzo	0.00	0.00	Septiembre	1.00	1.00
Abril	N.P.	N.D	Octubre	N.P.	N.D
Mayo	N.P.	N.D	Noviembre	N.P.	N.D
Junio	0.00	0.00	Diciembre	2.00	2.00

Medios de verificación: Malla curricular de programas y planes de estudio.

Observaciones:

1 El presente documento despliega la información perteneciente a los indicadores estratégicos y gestión de aquellos Programas presupuestarios que proveen de bienes y servicios que generan valor público a la ciudadania jalisciense.

2 Se muestra el número del Componente relacionado con el indicador.

GOBIERNO DEL ESTADO DE JALISCO
PRESUPUESTO DE EGRESOS PARA EL EJERCICIO FISCAL 2021
Ficha Técnica de Indicador
Sistema de Evaluación del Desempeño (SED)

Gobierno del Estado de Jalisco

Seguimiento de Indicadores

Secretaria de la Hacienda Pública

Datos del Programa [1]

Vinculación institucional, formación, investigación y divulgación en materia anticorrupción

Eje: Gobierno efectivo e integridad pública **Tema Central:** Corrupción e impunidad

¿Quien gasta?

33 Unidad Presupuestal	830 Unidad Responsable	00730 Unidad Ejecutora del Gasto
Secretaría Ejecutiva del Sistema Estatal Anti-Corrupción	Comité de Participación Social del Sistema Estatal Anticorrupción Jalisco	Comité de Participación Social del Sistema Estatal Anticorrupción Jalisco

¿Para qué se gasta?

Finalidad	Función	Subfunción
Gobierno	Coordinación de la Política de Gobierno	Función Pública

Objetivos

Nivel	Clave Componente	Resumen Narrativo
Actividad	F2-03 [2]	Divulgación de materiales relativos a los temas anticorrupción.

Datos del Indicador

Denominación

Total de materiales de divulgación realizados

Método de cálculo

(Número de materiales de divulgación en temas anticorrupción (Realizado) / Número de materiales de divulgación en temas anticorrupción (Programado))*100

Descripción del Indicador

Mide el número de materiales de divulgación en temas anticorrupción

Tipo de Indicador	Gestión	**Dimensión del Indicador**	Eficiencia	**Año de Medición del Resultado**	2021
Cobertura	Estatal	**Frecuencia de Medición**	Trimestral		

Parámetros de semaforización

0	59.99	60.00	79.99	80.00	130

Meta Institucional	Meta Valor	Unidad de medida (meta valor)	Desagregado meta valor por género	
			Hombre	Mujer
100%	8	Material	0.00	0.00

Sentido del Indicador	Línea Base (meta valor)	Año (Línea base)	Tipo de Acumulación
Ascendente	No disponible	No disponible	Suma

Resultados

Valor Programado	Avance de la Meta (4to trimestre)	% Avance de la Meta (4to trimestre)	Semáforo (4to trimestre)
8.00	8.00	100.0%	

	Valor programado	Avance de la meta		Valor programado	Avance de la meta
Enero	N.P.	N.D	Julio	N.P.	N.D
Febrero	N.P.	N.D	Agosto	N.P.	N.D
Marzo	2.00	2.00	Septiembre	2.00	2.00
Abril	N.P.	N.D	Octubre	N.P.	N.D
Mayo	N.P.	N.D	Noviembre	N.P.	N.D
Junio	2.00	2.00	Diciembre	2.00	2.00

Medios de verificación: Infografías, videos, presentaciones y cuadernillos (https://twitter.com/cpsseajal - https://www.youtube.com/channel/UC-n3BkYXBqx0GqbtTMHwlQw - https://www.facebook.com/cpsseajal)

Observaciones:

1 El presente documento despliega la información perteneciente a los indicadores estratégicos y gestión de aquellos Programas presupuestarios que proveen de bienes y servicios que generan valor público a la ciudadania jalisciense.

2 Se muestra el número del Componente relacionado con el indicador.

GOBIERNO DEL ESTADO DE JALISCO
PRESUPUESTO DE EGRESOS PARA EL EJERCICIO FISCAL 2021
Ficha Técnica de Indicador
Sistema de Evaluación del Desempeño (SED)

Gobierno del Estado de Jalisco — **Seguimiento de Indicadores** — **Secretaria de la Hacienda Pública**

Datos del Programa [1]

Representación, asesoría e instrumentación jurídica de la Secretaría de Administración

Eje: Gobierno efectivo e integridad pública **Tema Central:** Administración Pública

¿Quien gasta?

35	Unidad Presupuestal	000	Unidad Responsable	00031	Unidad Ejecutora del Gasto
Secretaría de Administración		Secretaría de Administración		Dirección General Jurídica	

¿Para qué se gasta?

Finalidad	Función	Subfunción
Gobierno	Coordinación de la Política de Gobierno	Asuntos Jurídicos

Objetivos

Nivel	Clave Componente	Resumen Narrativo
Fin	2	Contribuir al incremento de las capacidades de la gestión pública estatal para alcanzar con eficiencia, integridad y transparencia los resultados establecidos en el Plan Estatal de Gobernanza y Desarrollo, a través de la incorporación de procesos de participación ciudadana, profesionalización del servicio civil, innovación, control interno, monitoreo y evaluación.

Datos del Indicador

Denominación

Porcentaje de cumplimiento promedio de las metas de MIDE Jalisco

Método de cálculo

(Porcentaje de cumplimiento promedio de las metas de MIDE Jalisco (Realizado)/Porcentaje de cumplimiento promedio de las metas de MIDE Jalisco (Programado))*100

Descripción del Indicador

Este indicador mide las etapas de seguimiento y evaluación de los indicadores de cada uno de los ámbitos clave mediante el Sistema de Información Estratégica. Lo anterior permite verificar el impacto, la eficacia y la eficiencia de los proyectos.

Tipo de Indicador	Estratégico	**Dimensión del Indicador**	Eficacia	**Año de Medición del Resultado**	2021
Cobertura	Estatal	**Frecuencia de Medición**	Anual		

Parámetros de semaforización

0	59.99	60.00	79.99	80.00	130

Meta Institucional	Meta Valor	Unidad de medida (meta valor)	Desagregado meta valor por género: Hombre	Mujer
100%	94	Porcentaje	0.00	0.00

Sentido del Indicador	Línea Base (meta valor)	Año (Línea base)	Tipo de Acumulación
Ascendente	92	2008	Suma

Resultados

Valor Programado	Avance de la Meta (4to trimestre)	% Avance de la Meta (4to trimestre)	Semáforo (4to trimestre)
N.P.	N.D.	N.D.	

	Valor programado	Avance de la meta		Valor programado	Avance de la meta
Enero	N.P.	N.D.	Julio	N.P.	N.D.
Febrero	N.P.	N.D.	Agosto	N.P.	N.D.
Marzo	N.P.	N.D.	Septiembre	N.P.	N.D.
Abril	N.P.	N.D.	Octubre	N.P.	N.D.
Mayo	N.P.	N.D.	Noviembre	N.P.	N.D.
Junio	N.P.	N.D.	Diciembre	N.P.	N.D.

Medios de verificación

Observaciones

1 El presente documento despliega la información perteneciente a los indicadores estratégicos y gestión de aquellos Programas presupuestarios que proveen de bienes y servicios que generan valor público a la ciudadania jalisciense.

2 Se muestra el número del Componente relacionado con el indicador.

GOBIERNO DEL ESTADO DE JALISCO
PRESUPUESTO DE EGRESOS PARA EL EJERCICIO FISCAL 2021
Ficha Técnica de Indicador
Sistema de Evaluación del Desempeño (SED)

Gobierno del Estado de Jalisco — **Seguimiento de Indicadores** — **Secretaria de la Hacienda Pública**

Datos del Programa [1]

Representación, asesoría e instrumentación jurídica de la Secretaría de Administración

Eje: Gobierno efectivo e integridad pública **Tema Central:** Administración Pública

¿Quien gasta?

35	Unidad Presupuestal	000	Unidad Responsable	00031	Unidad Ejecutora del Gasto
Secretaría de Administración		Secretaría de Administración		Dirección General Jurídica	

¿Para qué se gasta?

Finalidad	Función	Subfunción
Gobierno	Coordinación de la Política de Gobierno	Asuntos Jurídicos

Objetivos

Nivel	Clave Componente	Resumen Narrativo
Propósito	2	Transformar la efectividad de las instituciones públicas, a través de la profesionalización de los servidores públicos, la mejora de los servicios, estrategias que impulsen una gestión orientada a resultados enfocada a la sociedad, así como la eficiencia, transparencia y procesos de adquisiciones de bienes y servicios públicos libres de sobornos y abiertos.

Datos del Indicador

Denominación

Porcentaje de servidores públicos que asisten cuando menos a un evento de capacitación al año

Método de cálculo

(Número de servidores públicos que asisten a por lo menos una capacitación al año con respecto al total de servidores públicos (Realizado)/Número de servidores públicos que asisten a por lo menos una capacitación al año con respecto al total de servidores públicos (Programado))*100

Descripción del Indicador

Es la proporción de servidores públicos que acuden cuando menos a un evento de capacitación, respecto del total de servidores públicos.

Tipo de Indicador	Estratégico	Dimensión del Indicador	Eficacia	Año de Medición del Resultado	2021
Cobertura	Estatal	Frecuencia de Medición	Mensual		

Parámetros de semaforización

0	59.99	60.00	79.99	80.00	130

Meta Institucional	Meta Valor	Unidad de medida (meta valor)	Desagregado meta valor por género: Hombre	Mujer
100%	50	Porcentaje	0.00	0.00

Sentido del Indicador	Línea Base (meta valor)	Año (Línea base)	Tipo de Acumulación
Ascendente	10	2019	Suma

Resultados

Valor Programado	Avance de la Meta (4to trimestre)	% Avance de la Meta (4to trimestre)	Semáforo (4to trimestre)
N.P.	N.D.	N.D.	

	Valor programado	Avance de la meta		Valor programado	Avance de la meta
Enero	N.P.	N.D.	Julio	N.P.	N.D.
Febrero	N.P.	N.D.	Agosto	N.P.	N.D.
Marzo	N.P.	N.D.	Septiembre	N.P.	N.D.
Abril	N.P.	N.D.	Octubre	N.P.	N.D.
Mayo	N.P.	N.D.	Noviembre	N.P.	N.D.
Junio	N.P.	N.D.	Diciembre	N.P.	N.D.

Medios de verificación

Observaciones

1 El presente documento despliega la información perteneciente a los indicadores estratégicos y gestión de aquellos Programas presupuestarios que proveen de bienes y servicios que generan valor público a la ciudadania jalisciense.

2 Se muestra el número del Componente relacionado con el indicador.

GOBIERNO DEL ESTADO DE JALISCO
PRESUPUESTO DE EGRESOS PARA EL EJERCICIO FISCAL 2021
Ficha Técnica de Indicador
Sistema de Evaluación del Desempeño (SED)

Gobierno del Estado de Jalisco — **Seguimiento de Indicadores** — **Secretaria de la Hacienda Pública**

Datos del Programa [1]

Representación, asesoría e instrumentación jurídica de la Secretaría de Administración

Eje: Gobierno efectivo e integridad pública **Tema Central:** Administración Pública

¿Quien gasta?

35 Unidad Presupuestal	000 Unidad Responsable	00031 Unidad Ejecutora del Gasto
Secretaría de Administración	Secretaría de Administración	Dirección General Jurídica

¿Para qué se gasta?

Finalidad	Función	Subfunción
Gobierno	Coordinación de la Política de Gobierno	Asuntos Jurídicos

Objetivos

Nivel	Clave Componente		Resumen Narrativo
Componente	01	2	Consulta e instrumentación de actos jurídicos realizados a través de la Secretaría

Datos del Indicador

Denominación

Porcentaje de actos jurídicos atendidos en consulta e instrumentación

Método de cálculo

(Consulta e instrumentación de actos jurídicos (Realizado) / Consulta e instrumentación de actos jurídicos (Programado))*100

Descripción del Indicador

Emitir opinión respecto de las consultas y asesorías, así como instrumentar los actos jurídicos relacionadas con las competencias de la Secretaría.

Tipo de Indicador	Gestión	Dimensión del Indicador	Eficacia	Año de Medición del Resultado	2021
Cobertura	Estatal	Frecuencia de Medición	Trimestral		

Parámetros de semaforización

0	59.99	60.00	79.99	80.00	130

Meta Institucional	Meta Valor	Unidad de medida (meta valor)	Desagregado meta valor por género: Hombre	Mujer
100%	100	Porcentaje	0.00	0.00

Sentido del Indicador	Línea Base (meta valor)	Año (Línea base)	Tipo de Acumulación
Ascendente	No disponible	No disponible	Valor presente

Resultados

Valor Programado	Avance de la Meta (4to trimestre)	% Avance de la Meta (4to trimestre)	Semáforo (4to trimestre)
100.00	100.00	100.0%	

	Valor programado	Avance de la meta		Valor programado	Avance de la meta
Enero	N.P.	N.D	Julio	N.P.	N.D
Febrero	N.P.	N.D	Agosto	N.P.	N.D
Marzo	100.00	48.00	Septiembre	100.00	100.00
Abril	N.P.	N.D	Octubre	N.P.	N.D
Mayo	N.P.	N.D	Noviembre	N.P.	N.D
Junio	100.00	117.00	Diciembre	100.00	100.00

Medios de verificación: Registros administrativos e instrumentos jurídicos generados por la Dirección de los Consultivo de la Secretaría de Administración.

Observaciones:

1 El presente documento despliega la información perteneciente a los indicadores estratégicos y gestión de aquellos Programas presupuestarios que proveen de bienes y servicios que generan valor público a la ciudadania jalisciense.

2 Se muestra el número del Componente relacionado con el indicador.

GOBIERNO DEL ESTADO DE JALISCO
PRESUPUESTO DE EGRESOS PARA EL EJERCICIO FISCAL 2021
Ficha Técnica de Indicador
Sistema de Evaluación del Desempeño (SED)

Gobierno del Estado de Jalisco — **Seguimiento de Indicadores** — **Secretaria de la Hacienda Pública**

Datos del Programa [1]

Representación, asesoría e instrumentación jurídica de la Secretaría de Administración

Eje: Gobierno efectivo e integridad pública **Tema Central:** Administración Pública

¿Quien gasta?

35	Unidad Presupuestal	000	Unidad Responsable	00031	Unidad Ejecutora del Gasto
Secretaría de Administración		Secretaría de Administración		Dirección General Jurídica	

¿Para qué se gasta?

Finalidad	Función	Subfunción
Gobierno	Coordinación de la Política de Gobierno	Asuntos Jurídicos

Objetivos

Nivel	Clave Componente		Resumen Narrativo
Actividad	01-01	2	Elaboración de contratos de compras gubernamentales del Estado de Jalisco

Datos del Indicador

Denominación

Total de contratos de compras gubernamentales del Estado de Jalisco

Método de cálculo

(Contratos de compras gubernamentales del Estado de Jalisco (Realizado) / Contratos de compras gubernamentales del Estado de Jalisco (Programado))*100

Descripción del Indicador

Elaborar los proyectos de convenios y contratos para adquirir bienes y servicios, de conformidad con las disposiciones legales aplicables

Tipo de Indicador	Gestión	Dimensión del Indicador	Eficacia	Año de Medición del Resultado	2021
Cobertura	Estatal	Frecuencia de Medición	Mensual		

Parámetros de semaforización

0	59.99	60.00	79.99	80.00	130

Meta Institucional	Meta Valor	Unidad de medida (meta valor)	Desagregado meta valor por género: Hombre	Mujer
100%	1,200	Contrato	0.00	0.00

Sentido del Indicador	Línea Base (meta valor)	Año (Línea base)	Tipo de Acumulación
Ascendente	1,200	2019	Suma

Resultados

Valor Programado	Avance de la Meta (4to trimestre)	% Avance de la Meta (4to trimestre)	Semáforo (4to trimestre)
1,200.00	720.00	60.0%	

	Valor programado	Avance de la meta		Valor programado	Avance de la meta
Enero	20.00	74.00	Julio	150.00	41.00
Febrero	20.00	74.00	Agosto	160.00	41.00
Marzo	50.00	75.00	Septiembre	100.00	42.00
Abril	100.00	56.00	Octubre	100.00	45.00
Mayo	150.00	56.00	Noviembre	100.00	73.00
Junio	150.00	57.00	Diciembre	100.00	86.00

Medios de verificación: Instrumentos jurídicos generados Dirección de lo Consultivo de la Dirección General Jurídica de la Secretaría de Administración

Observaciones:

1 El presente documento despliega la información perteneciente a los indicadores estratégicos y gestión de aquellos Programas presupuestarios que proveen de bienes y servicios que generan valor público a la ciudadania jalisciense.

2 Se muestra el número del Componente relacionado con el indicador.

GOBIERNO DEL ESTADO DE JALISCO
PRESUPUESTO DE EGRESOS PARA EL EJERCICIO FISCAL 2021
Ficha Técnica de Indicador
Sistema de Evaluación del Desempeño (SED)

Gobierno del Estado de Jalisco

Seguimiento de Indicadores

Secretaria de la Hacienda Pública

Datos del Programa [1]

Representación, asesoría e instrumentación jurídica de la Secretaría de Administración

Eje: Gobierno efectivo e integridad pública **Tema Central:** Administración Pública

¿Quien gasta?

35	Unidad Presupuestal	000	Unidad Responsable	00031	Unidad Ejecutora del Gasto
Secretaría de Administración		Secretaría de Administración		Dirección General Jurídica	

¿Para qué se gasta?

Finalidad	Función	Subfunción
Gobierno	Coordinación de la Política de Gobierno	Asuntos Jurídicos

Objetivos

Nivel	Clave Componente		Resumen Narrativo
Actividad	01-02	2	Análsis de casos jurídicos

Datos del Indicador

Denominación

Total de casos jurídicos análizados

Método de cálculo

(Casos jurídicos análizados (Realizado) / Casos jurídicos análizados (Programado))*100

Descripción del Indicador

Emitir opinión respecto de las consultas y asesorías relacionadas con las competencias de la Secretaría

Tipo de Indicador	Gestión	**Dimensión del Indicador**	Eficacia	**Año de Medición del Resultado**	2021
Cobertura	Estatal	**Frecuencia de Medición**	Mensual		

Parámetros de semaforización						Meta Institucional	Meta Valor	Unidad de medida (meta valor)	Desagregado meta valor por género: Hombre	Desagregado meta valor por género: Mujer
						100%	816	Caso	No disponible	No disponible
0	59.99	60.00	79.99	80.00	130	**Sentido del Indicador**	**Línea Base (meta valor)**	**Año (Línea base)**	**Tipo de Acumulación**	
						Ascendente	1,200	2019	Suma	

Resultados

Valor Programado	Avance de la Meta (4to trimestre)	% Avance de la Meta (4to trimestre)	Semáforo (4to trimestre)
816.00	766.00	93.9%	

	Valor programado	Avance de la meta		Valor programado	Avance de la meta
Enero	1.00	37.00	Julio	204.00	61.00
Febrero	1.00	47.00	Agosto	204.00	64.00
Marzo	1.00	77.00	Septiembre	204.00	45.00
Abril	1.00	55.00	Octubre	68.00	68.00
Mayo	1.00	88.00	Noviembre	68.00	65.00
Junio	1.00	104.00	Diciembre	62.00	55.00

Medios de verificación: Registros administrativos de consulta

Observaciones:

1 El presente documento despliega la información perteneciente a los indicadores estratégicos y gestión de aquellos Programas presupuestarios que proveen de bienes y servicios que generan valor público a la ciudadania jalisciense.

2 Se muestra el número del Componente relacionado con el indicador.

GOBIERNO DEL ESTADO DE JALISCO
PRESUPUESTO DE EGRESOS PARA EL EJERCICIO FISCAL 2021
Ficha Técnica de Indicador
Sistema de Evaluación del Desempeño (SED)

Gobierno del Estado de Jalisco

Seguimiento de Indicadores

Secretaria de la Hacienda Pública

Datos del Programa [1]

Representación, asesoría e instrumentación jurídica de la Secretaría de Administración

Eje: Gobierno efectivo e integridad pública **Tema Central:** Administración Pública

¿Quien gasta?

35	Unidad Presupuestal	000	Unidad Responsable	00031	Unidad Ejecutora del Gasto
Secretaría de Administración		Secretaría de Administración		Dirección General Jurídica	

¿Para qué se gasta?

Finalidad	Función	Subfunción
Gobierno	Coordinación de la Política de Gobierno	Asuntos Jurídicos

Objetivos

Nivel	Clave Componente		Resumen Narrativo
Componente	02	2	Asuntos jurídicos tramitados ante autoridades

Datos del Indicador

Denominación

Porcentaje de asuntos jurídicos tramitados ante autoridades

Método de cálculo

(Asuntos jurídicos tramitados ante autoridades (Realizado) / Asuntos jurídicos tramitados ante autoridades (Programado))*100

Descripción del Indicador

Participación con carácter de representante legal en toda clase de juicios y trámites judiciales, jurisdiccionales, extrajudiciales, administrativos, civiles, mercantiles, agrarios, amparos, procedimientos administrativos, reclamaciones y litigios en que la Secretaría tenga derechos y obligaciones que hacer valer

Tipo de Indicador	Dimensión del Indicador	Año de Medición del Resultado
Gestión	Eficacia	2021
Cobertura	**Frecuencia de Medición**	
Estatal	Mensual	

Parámetros de semaforización

0	59.99	60.00	79.99	80.00	130

Meta Institucional	Meta Valor	Unidad de medida (meta valor)	Desagregado meta valor por género: Hombre	Mujer
100%	100	Porcentaje	0.00	0.00

Sentido del Indicador	Línea Base (meta valor)	Año (Línea base)	Tipo de Acumulación
Ascendente	1,200	2019	Valor presente

Resultados

Valor Programado	Avance de la Meta (4to trimestre)	% Avance de la Meta (4to trimestre)	Semáforo (4to trimestre)
100.00	100.00	100.0%	

	Valor programado	Avance de la meta		Valor programado	Avance de la meta
Enero	100.00	109.00	Julio	100.00	100.00
Febrero	100.00	109.00	Agosto	100.00	100.00
Marzo	100.00	104.00	Septiembre	100.00	100.00
Abril	100.00	68.00	Octubre	100.00	100.00
Mayo	100.00	68.00	Noviembre	100.00	100.00
Junio	100.00	70.00	Diciembre	100.00	100.00

Medios de verificación: Registros administrativos y expedientes de asuntos jurídicos procesados ante autoridades competentes por la Dirección de lo Contencioso de la Secretaría de Administración.

Observaciones:

1 El presente documento despliega la información perteneciente a los indicadores estratégicos y gestión de aquellos Programas presupuestarios que proveen de bienes y servicios que generan valor público a la ciudadania jalisciense.

2 Se muestra el número del Componente relacionado con el indicador.

GOBIERNO DEL ESTADO DE JALISCO
PRESUPUESTO DE EGRESOS PARA EL EJERCICIO FISCAL 2021
Ficha Técnica de Indicador
Sistema de Evaluación del Desempeño (SED)

Gobierno del Estado de Jalisco — **Seguimiento de Indicadores** — **Secretaria de la Hacienda Pública**

Datos del Programa [1]

Representación, asesoría e instrumentación jurídica de la Secretaría de Administración

Eje: Gobierno efectivo e integridad pública **Tema Central:** Administración Pública

¿Quien gasta?

35	Unidad Presupuestal	000	Unidad Responsable	00031	Unidad Ejecutora del Gasto
Secretaría de Administración		Secretaría de Administración		Dirección General Jurídica	

¿Para qué se gasta?

Finalidad	Función	Subfunción
Gobierno	Coordinación de la Política de Gobierno	Asuntos Jurídicos

Objetivos

Nivel	Clave Componente		Resumen Narrativo
Actividad	02-01	2	Representación legal de la Secretaría

Datos del Indicador

Denominación

Total de actos jurídicos en los que es representada la Secretaría

Método de cálculo

(Actos jurídicos en los que es representada la Secretaría (Realizado) / Actos jurídicos en los que es representada la Secretaría (Programado))*100

Descripción del Indicador

Participación con carácter de representante legal de la Secretaría en toda clase trámites judiciales, jurisdiccionales, extrajudiciales y administrativos

Tipo de Indicador	Gestión	**Dimensión del Indicador**	Eficacia	**Año de Medición del Resultado**	2021
Cobertura	Estatal	**Frecuencia de Medición**	Mensual		

Parámetros de semaforización

0	59.99	60.00	79.99	80.00	130

Meta Institucional	Meta Valor	Unidad de medida (meta valor)	Desagregado meta valor por género: Hombre	Mujer
100%	696	Acto	No disponible	No disponible

Sentido del Indicador	Línea Base (meta valor)	Año (Línea base)	Tipo de Acumulación
Ascendente	1,200	2019	Suma

Resultados

Valor Programado	Avance de la Meta (4to trimestre)	% Avance de la Meta (4to trimestre)	Semáforo (4to trimestre)
696.00	711.00	102.2%	

	Valor programado	Avance de la meta		Valor programado	Avance de la meta
Enero	1.00	74.00	Julio	174.00	43.00
Febrero	1.00	66.00	Agosto	174.00	35.00
Marzo	1.00	21.00	Septiembre	174.00	25.00
Abril	1.00	80.00	Octubre	58.00	79.00
Mayo	1.00	77.00	Noviembre	58.00	96.00
Junio	1.00	30.00	Diciembre	52.00	85.00

Medios de verificación: Registros administrativos y expedientes de asuntos jurídicos procesados ante autoridades competentes

Observaciones:

1 El presente documento despliega la información perteneciente a los indicadores estratégicos y gestión de aquellos Programas presupuestarios que proveen de bienes y servicios que generan valor público a la ciudadania jalisciense.

2 Se muestra el número del Componente relacionado con el indicador.

GOBIERNO DEL ESTADO DE JALISCO
PRESUPUESTO DE EGRESOS PARA EL EJERCICIO FISCAL 2021
Ficha Técnica de Indicador
Sistema de Evaluación del Desempeño (SED)

Gobierno del Estado de Jalisco — **Seguimiento de Indicadores** — **Secretaria de la Hacienda Pública**

Datos del Programa [1]

Representación, asesoría e instrumentación jurídica de la Secretaría de Administración

Eje: Gobierno efectivo e integridad pública **Tema Central:** Administración Pública

¿Quien gasta?

35 Unidad Presupuestal	000 Unidad Responsable	00031 Unidad Ejecutora del Gasto
Secretaría de Administración	Secretaría de Administración	Dirección General Jurídica

¿Para qué se gasta?

Finalidad	Función	Subfunción
Gobierno	Coordinación de la Política de Gobierno	Asuntos Jurídicos

Objetivos

Nivel	Clave Componente	Resumen Narrativo
Actividad	02-02 [2]	Representación judicial en metaria civil, mercantil, administrativa, agraria, penal y amparo

Datos del Indicador

Denominación

Total de juicios nuevos en diversas materias en los que sea parte la Secretaría

Método de cálculo

(Juicios nuevos en diversas materias (Realizado) / Juicios nuevos en diversas materias (Programado))*100

Descripción del Indicador

Participación con carácter de representante legal en toda clase de juicios civiles, mercantiles, agrarios, amparos, procedimientos administrativos, reclamaciones y litigios en que la Secretaría tenga derechos y obligaciones que hacer valer

Tipo de Indicador	Gestión	**Dimensión del Indicador**	Eficacia	**Año de Medición del Resultado**	2021
Cobertura	Estatal	**Frecuencia de Medición**	Mensual		

Parámetros de semaforización

0	59.99	60.00	79.99	80.00	130

Meta Institucional	Meta Valor	Unidad de medida (meta valor)	Desagregado meta valor por género: Hombre	Desagregado meta valor por género: Mujer
100%	1,218	Juicio	No disponible	No disponible

Sentido del Indicador	Línea Base (meta valor)	Año (Línea base)	Tipo de Acumulación
Ascendente	No disponible	No disponible	Suma

Resultados

Valor Programado	Avance de la Meta (4to trimestre)	% Avance de la Meta (4to trimestre)	Semáforo (4to trimestre)
1,218.00	1,236.00	101.5%	

	Valor programado	Avance de la meta		Valor programado	Avance de la meta
Enero	4.00	109.00	Julio	297.00	111.00
Febrero	4.00	109.00	Agosto	297.00	106.00
Marzo	4.00	79.00	Septiembre	297.00	103.00
Abril	4.00	100.00	Octubre	102.00	104.00
Mayo	4.00	108.00	Noviembre	102.00	103.00
Junio	4.00	104.00	Diciembre	99.00	100.00

Medios de verificación: Expedientes de juicios en diversas materias procesales

Observaciones:

1 El presente documento despliega la información perteneciente a los indicadores estratégicos y gestión de aquellos Programas presupuestarios que proveen de bienes y servicios que generan valor público a la ciudadania jalisciense.

2 Se muestra el número del Componente relacionado con el indicador.

GOBIERNO DEL ESTADO DE JALISCO
PRESUPUESTO DE EGRESOS PARA EL EJERCICIO FISCAL 2021
Ficha Técnica de Indicador
Sistema de Evaluación del Desempeño (SED)

Gobierno del Estado de Jalisco — **Seguimiento de Indicadores** — **Secretaria de la Hacienda Pública**

Datos del Programa [1]

Representación, asesoría e instrumentación jurídica de la Secretaría de Administración

Eje: Gobierno efectivo e integridad pública **Tema Central:** Administración Pública

¿Quien gasta?

35 Unidad Presupuestal	000 Unidad Responsable	00031 Unidad Ejecutora del Gasto
Secretaría de Administración	Secretaría de Administración	Dirección General Jurídica

¿Para qué se gasta?

Finalidad	Función	Subfunción
Gobierno	Coordinación de la Política de Gobierno	Asuntos Jurídicos

Objetivos

Nivel	Clave Componente	Resumen Narrativo
Componente	03 [2]	Convenios celebrados en materia laboral

Datos del Indicador

Denominación

Porcentaje de actos jurídicos en materia laboral

Método de cálculo

(Actos jurídicos en materia laboral (Realizado) / Actos jurídicos en materia laboral (Programado))*100

Descripción del Indicador

Negociar y conciliar en los juicios laborales y administrativos de naturaleza laboral, promovidos por los servidores públicos de la Secretaría

Tipo de Indicador	Gestión	**Dimensión del Indicador**	Eficacia	**Año de Medición del Resultado**	2021
Cobertura	Estatal	**Frecuencia de Medición**	Mensual		

Parámetros de semaforización

0	59.99	60.00	79.99	80.00	130

Meta Institucional	Meta Valor	Unidad de medida (meta valor)	Desagregado meta valor por género: Hombre	Mujer
100%	100	Porcentaje	0.00	0.00

Sentido del Indicador	Línea Base (meta valor)	Año (Línea base)	Tipo de Acumulación
Ascendente	No disponible	No disponible	Valor presente

Resultados

Valor Programado	Avance de la Meta (4to trimestre)	% Avance de la Meta (4to trimestre)	Semáforo (4to trimestre)
100.00	100.00	100.0%	

	Valor programado	Avance de la meta		Valor programado	Avance de la meta
Enero	100.00	0.66	Julio	100.00	100.00
Febrero	100.00	0.66	Agosto	100.00	100.00
Marzo	100.00	0.66	Septiembre	100.00	100.00
Abril	100.00	1.00	Octubre	100.00	100.00
Mayo	100.00	1.00	Noviembre	100.00	100.00
Junio	100.00	0.00	Diciembre	100.00	100.00

Medios de verificación: Registros administrativos y expedientes de asuntos jurídicos laborales procesados ante autoridades competentes por la Dirección de relaciones laborales de la Secretaría de Administración.

Observaciones:

1 El presente documento despliega la información perteneciente a los indicadores estratégicos y gestión de aquellos Programas presupuestarios que proveen de bienes y servicios que generan valor público a la ciudadania jalisciense.

2 Se muestra el número del Componente relacionado con el indicador.

GOBIERNO DEL ESTADO DE JALISCO
PRESUPUESTO DE EGRESOS PARA EL EJERCICIO FISCAL 2021
Ficha Técnica de Indicador
Sistema de Evaluación del Desempeño (SED)

Gobierno del Estado de Jalisco — **Seguimiento de Indicadores** — **Secretaria de la Hacienda Pública**

Datos del Programa [1]

Representación, asesoría e instrumentación jurídica de la Secretaría de Administración

Eje: Gobierno efectivo e integridad pública **Tema Central:** Administración Pública

¿Quien gasta?

35 Unidad Presupuestal	000 Unidad Responsable	00031 Unidad Ejecutora del Gasto
Secretaría de Administración	Secretaría de Administración	Dirección General Jurídica

¿Para qué se gasta?

Finalidad	Función	Subfunción
Gobierno	Coordinación de la Política de Gobierno	Asuntos Jurídicos

Objetivos

Nivel	Clave Componente	Resumen Narrativo
Actividad	03-01 [2]	Representación legal de la Secretaría en materia laboral

Datos del Indicador

Denominación

Porcentaje de contestaciones dentro de procesos en materia laboral

Método de cálculo

(Contestaciones dentro de procesos en materia laboral (Realizado) / Contestaciones dentro de procesos en materia laboral (Programado))*100

Descripción del Indicador

Negociar y conciliar en los juicios laborales y administrativos de naturaleza laboral

Tipo de Indicador	Gestión	**Dimensión del Indicador**	Eficacia	**Año de Medición del Resultado**	2021
Cobertura	Estatal	**Frecuencia de Medición**	Mensual		

Parámetros de semaforización

0	59.99	60.00	79.99	80.00	130

Meta Institucional	Meta Valor	Unidad de medida (meta valor)	Desagregado meta valor por género: Hombre	Mujer
100%	100	Porcentaje	0.00	0.00

Sentido del Indicador	Línea Base (meta valor)	Año (Línea base)	Tipo de Acumulación
Ascendente	No disponible	No disponible	Valor presente

Resultados

Valor Programado	Avance de la Meta (4to trimestre)	% Avance de la Meta (4to trimestre)	Semáforo (4to trimestre)
100.00	100.00	100.0%	

	Valor programado	Avance de la meta		Valor programado	Avance de la meta
Enero	100.00	5.33	Julio	100.00	100.00
Febrero	100.00	5.33	Agosto	100.00	100.00
Marzo	100.00	5.33	Septiembre	100.00	100.00
Abril	100.00	12.00	Octubre	100.00	100.00
Mayo	100.00	13.00	Noviembre	100.00	100.00
Junio	100.00	12.00	Diciembre	100.00	100.00

Medios de verificación: Expedientes de juicios en procesados en materia laboral

Observaciones:

1 El presente documento despliega la información perteneciente a los indicadores estratégicos y gestión de aquellos Programas presupuestarios que proveen de bienes y servicios que generan valor público a la ciudadania jalisciense.

2 Se muestra el número del Componente relacionado con el indicador.

GOBIERNO DEL ESTADO DE JALISCO
PRESUPUESTO DE EGRESOS PARA EL EJERCICIO FISCAL 2021
Ficha Técnica de Indicador
Sistema de Evaluación del Desempeño (SED)

Gobierno del Estado de Jalisco — **Seguimiento de Indicadores** — **Secretaria de la Hacienda Pública**

Datos del Programa [1]

Representación, asesoría e instrumentación jurídica de la Secretaría de Administración

Eje: Gobierno efectivo e integridad pública **Tema Central:** Administración Pública

¿Quien gasta?

35 Unidad Presupuestal	000 Unidad Responsable	00031 Unidad Ejecutora del Gasto
Secretaría de Administración	Secretaría de Administración	Dirección General Jurídica

¿Para qué se gasta?

Finalidad	Función	Subfunción
Gobierno	Coordinación de la Política de Gobierno	Asuntos Jurídicos

Objetivos

Nivel	Clave Componente		Resumen Narrativo
Actividad	03-02	2	Celebración de convenios en materia laboral

Datos del Indicador

Denominación

Total de convenios celebrados en materia laboral

Método de cálculo

(Convenios en materia laboral (Realizado) / Convenios en materia laboral (Programado))*100

Descripción del Indicador

Celebrar convenios derivados de la negociación y conciliación en los juicios laborales y administrativos de naturaleza laboral

Tipo de Indicador	Gestión	**Dimensión del Indicador**	Eficacia	**Año de Medición del Resultado**	2021
Cobertura	Estatal	**Frecuencia de Medición**	Mensual		

Parámetros de semaforización

0	59.99	60.00	79.99	80.00	130

Meta Institucional	Meta Valor	Unidad de medida (meta valor)	Desagregado meta valor por género: Hombre	Mujer
100%	12	Convenio	0.00	0.00

Sentido del Indicador	Línea Base (meta valor)	Año (Línea base)	Tipo de Acumulación
Ascendente	No disponible	No disponible	Suma

Resultados

Valor Programado	Avance de la Meta (4to trimestre)	% Avance de la Meta (4to trimestre)	Semáforo (4to trimestre)
12.00	8.39	69.9%	

	Valor programado	Avance de la meta		Valor programado	Avance de la meta
Enero	1.00	0.66	Julio	1.00	1.00
Febrero	1.00	0.66	Agosto	1.00	1.00
Marzo	1.00	0.07	Septiembre	1.00	0.00
Abril	1.00	1.00	Octubre	1.00	1.00
Mayo	1.00	1.00	Noviembre	1.00	2.00
Junio	1.00	0.00	Diciembre	1.00	0.00

Medios de verificación: Convenios celebrados a partir de un proceso jurídico laboral

Observaciones:

1 El presente documento despliega la información perteneciente a los indicadores estratégicos y gestión de aquellos Programas presupuestarios que proveen de bienes y servicios que generan valor público a la ciudadania jalisciense.

2 Se muestra el número del Componente relacionado con el indicador.

GOBIERNO DEL ESTADO DE JALISCO
PRESUPUESTO DE EGRESOS PARA EL EJERCICIO FISCAL 2021
Ficha Técnica de Indicador
Sistema de Evaluación del Desempeño (SED)

Gobierno del Estado de Jalisco — **Seguimiento de Indicadores** — **Secretaria de la Hacienda Pública**

Datos del Programa [1]

Tecnologías de la información y comunicación

Eje: Gobierno efectivo e integridad pública **Tema Central:** Administración Pública

¿Quien gasta?

35 Unidad Presupuestal	000 Unidad Responsable	00048 Unidad Ejecutora del Gasto
Secretaría de Administración	Secretaría de Administración	Dirección General de Tecnologías de la Información

¿Para qué se gasta?

Finalidad	Función	Subfunción
Gobierno	Otros Servicios Generales	Servicios Registrales, Administrativos y Patrimoniales

Objetivos

Nivel	Clave Componente	Resumen Narrativo
Fin	2	Contribuir al incremento de las capacidades de la gestión pública estatal para alcanzar con eficiencia, integridad y transparencia los resultados establecidos en el Plan Estatal de Gobernanza y Desarrollo, a través de la incorporación de procesos de participación ciudadana, profesionalización del servicio civil, innovación, control interno, monitoreo y evaluación.

Datos del Indicador

Denominación

Posición de Jalisco en la métrica de gobierno abierto

Método de cálculo

(Posición de Jalisco en la Métrica de Gobierno abierto (Realizado)/Posición de Jalisco en la Métrica de Gobierno abierto (Programado))*100

Descripción del Indicador

Se refiere a la posición de Jalisco en la Métrica de Gobierno abierto. La Métrica analiza el acceso a la información que tienen las y los ciudadanos para conocer las acciones de gobierno y, a su vez, en qué medida es posible incidir en su gestión.

Tipo de Indicador	Estratégico	**Dimensión del Indicador**	Eficacia	**Año de Medición del Resultado**	2021
Cobertura	Estatal	**Frecuencia de Medición**	Bienal		

Parámetros de semaforización

130	80.00	79.99	60.00	59.99	0

Meta Institucional	Meta Valor	Unidad de medida (meta valor)	Desagregado meta valor por género: Hombre	Mujer
100%	4	Posición	0.00	0.00

Sentido del Indicador	Línea Base (meta valor)	Año (Línea base)	Tipo de Acumulación
Descendente	3	2017	Suma

Resultados

Valor Programado	Avance de la Meta (4to trimestre)	% Avance de la Meta (4to trimestre)	Semáforo (4to trimestre)
N.P.	N.D.	N.D.	

	Valor programado	Avance de la meta		Valor programado	Avance de la meta
Enero	N.P.	N.D.	Julio	N.P.	N.D.
Febrero	N.P.	N.D.	Agosto	N.P.	N.D.
Marzo	N.P.	N.D.	Septiembre	N.P.	N.D.
Abril	N.P.	N.D.	Octubre	N.P.	N.D.
Mayo	N.P.	N.D.	Noviembre	N.P.	N.D.
Junio	N.P.	N.D.	Diciembre	N.P.	N.D.

Medios de verificación

Observaciones

1 El presente documento despliega la información perteneciente a los indicadores estratégicos y gestión de aquellos Programas presupuestarios que proveen de bienes y servicios que generan valor público a la ciudadania jalisciense.

2 Se muestra el número del Componente relacionado con el indicador.

GOBIERNO DEL ESTADO DE JALISCO
PRESUPUESTO DE EGRESOS PARA EL EJERCICIO FISCAL 2021
Ficha Técnica de Indicador
Sistema de Evaluación del Desempeño (SED)

Gobierno del Estado de Jalisco

Seguimiento de Indicadores

Secretaria de la Hacienda Pública

Datos del Programa [1]

Tecnologías de la información y comunicación

Eje: Gobierno efectivo e integridad pública **Tema Central:** Administración Pública

¿Quien gasta?

35	Unidad Presupuestal	000	Unidad Responsable	00048	Unidad Ejecutora del Gasto
Secretaría de Administración		Secretaría de Administración		Dirección General de Tecnologías de la Información	

¿Para qué se gasta?

Finalidad	Función	Subfunción
Gobierno	Otros Servicios Generales	Servicios Registrales, Administrativos y Patrimoniales

Objetivos

Nivel	Clave Componente	Resumen Narrativo
Propósito	2	Transformar la efectividad de las instituciones públicas, a través de la profesionalización de los servidores públicos, la mejora de los servicios, estrategias que impulsen una gestión orientada a resultados enfocada a la sociedad, así como la eficiencia, transparencia y procesos de adquisiciones de bienes y servicios públicos libres de sobornos y abiertos.

Datos del Indicador

Denominación

Porcentaje de servidores públicos que asisten cuando menos a un evento de capacitación al año

Método de cálculo

(Número de servidores públicos que asisten a por lo menos una capacitación al año con respecto al total de servidores públicos (Realizado)/Número de servidores públicos que asisten a por lo menos una capacitación al año con respecto al total de servidores públicos (Programado))*100

Descripción del Indicador

Es la proporción de servidores públicos que acuden cuando menos a un evento de capacitación, respecto del total de servidores públicos.

Tipo de Indicador	Estratégico	Dimensión del Indicador	Eficacia	Año de Medición del Resultado	2021
Cobertura	Estatal	Frecuencia de Medición	Mensual		

Parámetros de semaforización

0	59.99	60.00	79.99	80.00	130

Meta Institucional	Meta Valor	Unidad de medida (meta valor)	Desagregado meta valor por género: Hombre	Mujer
100%	50	Porcentaje	0.00	0.00

Sentido del Indicador	Línea Base (meta valor)	Año (Línea base)	Tipo de Acumulación
Ascendente	10	2019	Suma

Resultados

Valor Programado	Avance de la Meta (4to trimestre)	% Avance de la Meta (4to trimestre)	Semáforo (4to trimestre)
N.P.	N.D.	N.D.	

	Valor programado	Avance de la meta		Valor programado	Avance de la meta
Enero	N.P.	N.D.	Julio	N.P.	N.D.
Febrero	N.P.	N.D.	Agosto	N.P.	N.D.
Marzo	N.P.	N.D.	Septiembre	N.P.	N.D.
Abril	N.P.	N.D.	Octubre	N.P.	N.D.
Mayo	N.P.	N.D.	Noviembre	N.P.	N.D.
Junio	N.P.	N.D.	Diciembre	N.P.	N.D.

Medios de verificación

Observaciones

1 El presente documento despliega la información perteneciente a los indicadores estratégicos y gestión de aquellos Programas presupuestarios que proveen de bienes y servicios que generan valor público a la ciudadania jalisciense.

2 Se muestra el número del Componente relacionado con el indicador.

GOBIERNO DEL ESTADO DE JALISCO
PRESUPUESTO DE EGRESOS PARA EL EJERCICIO FISCAL 2021
Ficha Técnica de Indicador
Sistema de Evaluación del Desempeño (SED)

Gobierno del Estado de Jalisco | **Seguimiento de Indicadores** | **Secretaria de la Hacienda Pública**

Datos del Programa [1]

Tecnologías de la información y comunicación

Eje: Gobierno efectivo e integridad pública **Tema Central:** Administración Pública

¿Quien gasta?

35 Unidad Presupuestal	000 Unidad Responsable	00048 Unidad Ejecutora del Gasto
Secretaría de Administración	Secretaría de Administración	Dirección General de Tecnologías de la Información

¿Para qué se gasta?

Finalidad	Función	Subfunción
Gobierno	Otros Servicios Generales	Servicios Registrales, Administrativos y Patrimoniales

Objetivos

Nivel	Clave Componente		Resumen Narrativo
Componente	02	2	Soporte y mantenimiento realizado al equipo tecnológico (hardware - software y licencias)

Datos del Indicador

Denominación

Porcentaje de cobertura en la Atención a la Secretaría respecto soporte, mantenimiento y actualicación de hardware, software y licencias

Método de cálculo

(Atención a la Secretaría respecto soporte, mantenimiento y actualización de hardware, software y licencias (Realizado) / Atención a la Secretaría respecto soporte, mantenimiento y actualización de hardware, software y licencias (Programado))*100

Descripción del Indicador

Administrar, monitorear, verificar y mantener la operación de los servidores y equipos de telecomunicaciones, así como los equipos de infraestructura necesarios para la operación de los centros de datos a cargo de la Dirección General de Tecnologías de la Información

Tipo de Indicador	Gestión	**Dimensión del Indicador**	Eficacia	**Año de Medición del Resultado**	2021
Cobertura	Estatal	**Frecuencia de Medición**	Trimestral		

Parámetros de semaforización

0	59.99	60.00	79.99	80.00	130

Meta Institucional	Meta Valor	Unidad de medida (meta valor)	Desagregado meta valor por género: Hombre	Mujer
100%	100	Porcentaje	0.00	0.00

Sentido del Indicador	Línea Base (meta valor)	Año (Línea base)	Tipo de Acumulación
Ascendente	No disponible	No disponible	Valor presente

Resultados

Valor Programado	Avance de la Meta (4to trimestre)	% Avance de la Meta (4to trimestre)	Semáforo (4to trimestre)
100.00	100.00	100.0%	

	Valor programado	Avance de la meta		Valor programado	Avance de la meta
Enero	N.P.	N.D	Julio	N.P.	N.D
Febrero	N.P.	N.D	Agosto	N.P.	N.D
Marzo	100.00	100.00	Septiembre	100.00	100.00
Abril	N.P.	N.D	Octubre	N.P.	N.D
Mayo	N.P.	N.D	Noviembre	N.P.	N.D
Junio	100.00	100.00	Diciembre	100.00	100.00

Medios de verificación: Registros y controles administrativos en la Dirección de infraestructura y comunicaciones de la Secretaría de Administración.

Observaciones:

1 El presente documento despliega la información perteneciente a los indicadores estratégicos y gestión de aquellos Programas presupuestarios que proveen de bienes y servicios que generan valor público a la ciudadania jalisciense.

2 Se muestra el número del Componente relacionado con el indicador.

GOBIERNO DEL ESTADO DE JALISCO
PRESUPUESTO DE EGRESOS PARA EL EJERCICIO FISCAL 2021
Ficha Técnica de Indicador
Sistema de Evaluación del Desempeño (SED)

Gobierno del Estado de Jalisco — **Seguimiento de Indicadores** — **Secretaria de la Hacienda Pública**

Datos del Programa [1]

Tecnologías de la información y comunicación

Eje: Gobierno efectivo e integridad pública **Tema Central:** Administración Pública

¿Quien gasta?

35 Unidad Presupuestal	000 Unidad Responsable	00048 Unidad Ejecutora del Gasto
Secretaría de Administración	Secretaría de Administración	Dirección General de Tecnologías de la Información

¿Para qué se gasta?

Finalidad	Función	Subfunción
Gobierno	Otros Servicios Generales	Servicios Registrales, Administrativos y Patrimoniales

Objetivos

Nivel	Clave Componente	Resumen Narrativo
Actividad	02-03 [2]	Atención a solicitudes de soporte y mantenimiento de equipo informático

Datos del Indicador

Denominación

Porcentaje de solicitudes de servicios de soporte y mantenimiento atendidas

Método de cálculo

(Solicitudes de servicios de soporte y mantenimiento (Realizado) / Solicitudes de servicios de soporte y mantenimiento (Programado))*100

Descripción del Indicador

Administrar y coordinar el escritorio de ayuda para atender los requerimientos de soporte y mantenimiento de los usuarios de la Secretaría de Administración

Tipo de Indicador	Dimensión del Indicador	Año de Medición del Resultado
Gestión	Eficacia	2021
Cobertura	**Frecuencia de Medición**	
Estatal	Mensual	

Parámetros de semaforización

0	59.99	60.00	79.99	80.00	130

Meta Institucional	Meta Valor	Unidad de medida (meta valor)	Desagregado meta valor por género: Hombre	Mujer
100%	100	Porcentaje	No disponible	No disponible

Sentido del Indicador	Línea Base (meta valor)	Año (Línea base)	Tipo de Acumulación
Ascendente	No disponible	No disponible	Valor presente

Resultados

Valor Programado	Avance de la Meta (4to trimestre)	% Avance de la Meta (4to trimestre)	Semáforo (4to trimestre)
100.00	100.00	100.0%	

	Valor programado	Avance de la meta		Valor programado	Avance de la meta
Enero	20.00	100.00	Julio	100.00	100.00
Febrero	10.00	100.00	Agosto	100.00	100.00
Marzo	20.00	100.00	Septiembre	100.00	100.00
Abril	10.00	100.00	Octubre	100.00	100.00
Mayo	10.00	100.00	Noviembre	100.00	100.00
Junio	10.00	100.00	Diciembre	100.00	100.00

Medios de verificación: Solicitudes de soporte atendidas

Observaciones:

1 El presente documento despliega la información perteneciente a los indicadores estratégicos y gestión de aquellos Programas presupuestarios que proveen de bienes y servicios que generan valor público a la ciudadania jalisciense.

2 Se muestra el número del Componente relacionado con el indicador.

GOBIERNO DEL ESTADO DE JALISCO
PRESUPUESTO DE EGRESOS PARA EL EJERCICIO FISCAL 2021
Ficha Técnica de Indicador
Sistema de Evaluación del Desempeño (SED)

Gobierno del Estado de Jalisco — **Seguimiento de Indicadores** — **Secretaria de la Hacienda Pública**

Datos del Programa [1]

Tecnologías de la información y comunicación

Eje: Gobierno efectivo e integridad pública **Tema Central:** Administración Pública

¿Quien gasta?

35 Unidad Presupuestal	000 Unidad Responsable	00048 Unidad Ejecutora del Gasto
Secretaría de Administración	Secretaría de Administración	Dirección General de Tecnologías de la Información

¿Para qué se gasta?

Finalidad	Función	Subfunción
Gobierno	Otros Servicios Generales	Servicios Registrales, Administrativos y Patrimoniales

Objetivos

Nivel	Clave Componente	Resumen Narrativo
Actividad	02-08	Actualización y renovación del licenciamiento de los programas informaticos operados por las áreas de la Secretaría [2]

Datos del Indicador

Denominación

Total de Dependencias conectadas mediante infraestructura propia

Método de cálculo

(Número de dependencias conectadas mediante infraestructura propia (Realizado) / Número de dependencias conectadas mediante infraestructura propia (Programado))*100

Descripción del Indicador

Se refiere val numero de dependencias que están conectadas mediante infraestructura propia

Tipo de Indicador	Gestión	Dimensión del Indicador	Eficacia	Año de Medición del Resultado	2021
Cobertura	Estatal	Frecuencia de Medición	Trimestral		

Parámetros de semaforización

0	59.99	60.00	79.99	80.00	130

Meta Institucional	Meta Valor	Unidad de medida (meta valor)	Desagregado meta valor por género: Hombre	Desagregado meta valor por género: Mujer
100%	50	Dependencia	No disponible	No disponible

Sentido del Indicador	Línea Base (meta valor)	Año (Línea base)	Tipo de Acumulación
Ascendente	50	2020	Suma

Resultados

Valor Programado	Avance de la Meta (4to trimestre)	% Avance de la Meta (4to trimestre)	Semáforo (4to trimestre)
115.00	115.00	100.0%	

	Valor programado	Avance de la meta		Valor programado	Avance de la meta
Enero	N.P.	N.D	Julio	N.P.	N.D
Febrero	N.P.	N.D	Agosto	N.P.	N.D
Marzo	10.00	10.00	Septiembre	35.00	45.00
Abril	N.P.	N.D	Octubre	N.P.	N.D
Mayo	N.P.	N.D	Noviembre	N.P.	N.D
Junio	20.00	10.00	Diciembre	50.00	50.00

Medios de verificación: Registros y controles administrativos por la Dirección de Infraestructura y Comunicaciones de la Secretaría de Administración.

Observaciones:

1 El presente documento despliega la información perteneciente a los indicadores estratégicos y gestión de aquellos Programas presupuestarios que proveen de bienes y servicios que generan valor público a la ciudadania jalisciense.

2 Se muestra el número del Componente relacionado con el indicador.

GOBIERNO DEL ESTADO DE JALISCO
PRESUPUESTO DE EGRESOS PARA EL EJERCICIO FISCAL 2021
Ficha Técnica de Indicador
Sistema de Evaluación del Desempeño (SED)

Gobierno del Estado de Jalisco — **Seguimiento de Indicadores** — **Secretaria de la Hacienda Pública**

Datos del Programa [1]

Tecnologías de la información y comunicación

Eje: Gobierno efectivo e integridad pública **Tema Central:** Administración Pública

¿Quien gasta?

35 Unidad Presupuestal	000 Unidad Responsable	00048 Unidad Ejecutora del Gasto
Secretaría de Administración	Secretaría de Administración	Dirección General de Tecnologías de la Información

¿Para qué se gasta?

Finalidad	Función	Subfunción
Gobierno	Otros Servicios Generales	Servicios Registrales, Administrativos y Patrimoniales

Objetivos

Nivel	Clave Componente	Resumen Narrativo
Componente	04 [2]	Servicios de gobierno operados mediante herramientas digitales de las Secretarías y Organismos Públicos Descentralizados

Datos del Indicador

Denominación

Total de crecimiento en implementación de soluciones digitales para los servicios de Gobierno

Método de cálculo

(Implementación de soluciones digitales proyectos (Realizado) / Implementación de soluciones digitales proyectos (Programado))*100

Descripción del Indicador

Este indicador se refiere a los servicios de gobierno operados mediante herramientas digitales de las Secretarias y Organismos Públicos Descentralizados

Tipo de Indicador	Gestión	**Dimensión del Indicador**	Eficacia	**Año de Medición del Resultado**	2021
Cobertura	Estatal	**Frecuencia de Medición**	Mensual		

Parámetros de semaforización

0	59.99	60.00	79.99	80.00	130

Meta Institucional	Meta Valor	Unidad de medida (meta valor)	Desagregado meta valor por género: Hombre	Desagregado meta valor por género: Mujer
100%	615	Servicio	No disponible	No disponible

Sentido del Indicador	Línea Base (meta valor)	Año (Línea base)	Tipo de Acumulación
Ascendente	No disponible	No disponible	Suma

Resultados

Valor Programado	Avance de la Meta (4to trimestre)	% Avance de la Meta (4to trimestre)	Semáforo (4to trimestre)
615.00	613.00	99.7%	

	Valor programado	Avance de la meta		Valor programado	Avance de la meta
Enero	51.00	50.00	Julio	51.00	51.00
Febrero	51.00	53.00	Agosto	51.00	53.00
Marzo	51.00	50.00	Septiembre	51.00	50.00
Abril	51.00	55.00	Octubre	51.00	51.00
Mayo	51.00	50.00	Noviembre	51.00	50.00
Junio	51.00	50.00	Diciembre	54.00	50.00

Medios de verificación: Expedientes y documentos de liberación.

Observaciones:

1 El presente documento despliega la información perteneciente a los indicadores estratégicos y gestión de aquellos Programas presupuestarios que proveen de bienes y servicios que generan valor público a la ciudadania jalisciense.

2 Se muestra el número del Componente relacionado con el indicador.

GOBIERNO DEL ESTADO DE JALISCO
PRESUPUESTO DE EGRESOS PARA EL EJERCICIO FISCAL 2021
Ficha Técnica de Indicador
Sistema de Evaluación del Desempeño (SED)

Gobierno del Estado de Jalisco — **Seguimiento de Indicadores** — **Secretaria de la Hacienda Pública**

Datos del Programa [1]

Tecnologías de la información y comunicación

Eje: Gobierno efectivo e integridad pública **Tema Central:** Administración Pública

¿Quien gasta?

35 Unidad Presupuestal	000 Unidad Responsable	00048 Unidad Ejecutora del Gasto
Secretaría de Administración	Secretaría de Administración	Dirección General de Tecnologías de la Información

¿Para qué se gasta?

Finalidad	Función	Subfunción
Gobierno	Otros Servicios Generales	Servicios Registrales, Administrativos y Patrimoniales

Objetivos

Nivel	Clave Componente	Resumen Narrativo
Actividad	04-10 [2]	Administración de proyectos de servicios de Gobierno operados con herramientas digitales de las Secretarias y Organismos Públicos Descentralizados.

Datos del Indicador

Denominación

Total de gestión de proyectos en implementación de soluciones digitales para los servicios de gobierno

Método de cálculo

(Número de servivcios de implementación de soluciones digitales proyectos. (Realizado) / Número de servivcios de implementación de soluciones digitales proyectos. (Programado))*100

Descripción del Indicador

Este indicador mide número de servicios de gestión de proyectos en implementación de soluciones digitales

Tipo de Indicador	Gestión	Dimensión del Indicador	Eficacia	Año de Medición del Resultado	2021
Cobertura	Estatal	Frecuencia de Medición	Trimestral		

Parámetros de semaforización

0	59.99	60.00	79.99	80.00	130

Meta Institucional	Meta Valor	Unidad de medida (meta valor)	Desagregado meta valor por género: Hombre	Desagregado meta valor por género: Mujer
100%	5	Servicio	0.00	0.00

Sentido del Indicador	Línea Base (meta valor)	Año (Línea base)	Tipo de Acumulación
Ascendente	No disponible	2020	Suma

Resultados

Valor Programado	Avance de la Meta (4to trimestre)	% Avance de la Meta (4to trimestre)	Semáforo (4to trimestre)
5.00	6.00	120.0%	

	Valor programado	Avance de la meta		Valor programado	Avance de la meta
Enero	N.P.	N.D	Julio	N.P.	N.D
Febrero	N.P.	N.D	Agosto	2.00	2.00
Marzo	0.00	0.00	Septiembre	N.P.	N.D
Abril	1.00	1.00	Octubre	N.P.	N.D
Mayo	N.P.	N.D	Noviembre	N.P.	N.D
Junio	N.P.	N.D	Diciembre	2.00	3.00

Medios de verificación: Expedientes y documentos de liberación

Observaciones:

1 El presente documento despliega la información perteneciente a los indicadores estratégicos y gestión de aquellos Programas presupuestarios que proveen de bienes y servicios que generan valor público a la ciudadania jalisciense.

2 Se muestra el número del Componente relacionado con el indicador.

GOBIERNO DEL ESTADO DE JALISCO
PRESUPUESTO DE EGRESOS PARA EL EJERCICIO FISCAL 2021
Ficha Técnica de Indicador
Sistema de Evaluación del Desempeño (SED)

Gobierno del Estado de Jalisco — **Seguimiento de Indicadores** — **Secretaria de la Hacienda Pública**

Datos del Programa [1]

Tecnologías de la información y comunicación

Eje: Gobierno efectivo e integridad pública **Tema Central:** Administración Pública

¿Quien gasta?

35 Unidad Presupuestal	000 Unidad Responsable	00048 Unidad Ejecutora del Gasto
Secretaría de Administración	Secretaría de Administración	Dirección General de Tecnologías de la Información

¿Para qué se gasta?

Finalidad	Función	Subfunción
Gobierno	Otros Servicios Generales	Servicios Registrales, Administrativos y Patrimoniales

Objetivos

Nivel	Clave Componente	Resumen Narrativo
Actividad	04-07 [2]	Aplicación de servicios de mantenimiento mediante las herramientas digitales de las Secretarías y Organismos Públicos Descentralizados

Datos del Indicador

Denominación

Total de servicios de mantenimiento e n implementación de soluciones digitales para los servicios del gobierno

Método de cálculo

(Número de servicios de Implementación de soluciones digitales mantenimientos (Realizado) / Número de servicios de Implementación de soluciones digitales mantenimientos (Programado))*100

Descripción del Indicador

Este indicador mide el cumplimiento de los seervicios de mantenimiento mediante las herramientas digitales de las Secretarías y organismos Públicos Descentralizados

Tipo de Indicador	Gestión	**Dimensión del Indicador**	Eficacia	**Año de Medición del Resultado**	2021
Cobertura	Estatal	**Frecuencia de Medición**	Mensual		

Parámetros de semaforización

0	59.99	60.00	79.99	80.00	130

Meta Institucional	Meta Valor	Unidad de medida (meta valor)	Desagregado meta valor por género: Hombre	Mujer
100%	600	Servicio	No disponible	No disponible

Sentido del Indicador	Línea Base (meta valor)	Año (Línea base)	Tipo de Acumulación
Ascendente	No disponible	No disponible	Suma

Resultados

Valor Programado	Avance de la Meta (4to trimestre)	% Avance de la Meta (4to trimestre)	Semáforo (4to trimestre)
600.00	600.00	100.0%	

	Valor programado	Avance de la meta		Valor programado	Avance de la meta
Enero	50.00	50.00	Julio	50.00	50.00
Febrero	50.00	50.00	Agosto	50.00	50.00
Marzo	50.00	50.00	Septiembre	50.00	50.00
Abril	50.00	50.00	Octubre	50.00	50.00
Mayo	50.00	50.00	Noviembre	50.00	50.00
Junio	50.00	50.00	Diciembre	50.00	50.00

Medios de verificación: Expedientes y documentos de liberación.

Observaciones:

1 El presente documento despliega la información perteneciente a los indicadores estratégicos y gestión de aquellos Programas presupuestarios que proveen de bienes y servicios que generan valor público a la ciudadania jalisciense.

2 Se muestra el número del Componente relacionado con el indicador.

GOBIERNO DEL ESTADO DE JALISCO
PRESUPUESTO DE EGRESOS PARA EL EJERCICIO FISCAL 2021
Ficha Técnica de Indicador
Sistema de Evaluación del Desempeño (SED)

Gobierno del Estado de Jalisco — **Seguimiento de Indicadores** — **Secretaria de la Hacienda Pública**

Datos del Programa [1]

Tecnologías de la información y comunicación

Eje: Gobierno efectivo e integridad pública **Tema Central:** Administración Pública

¿Quien gasta?

35 Unidad Presupuestal	000 Unidad Responsable	00048 Unidad Ejecutora del Gasto
Secretaría de Administración	Secretaría de Administración	Dirección General de Tecnologías de la Información

¿Para qué se gasta?

Finalidad	Función	Subfunción
Gobierno	Otros Servicios Generales	Servicios Registrales, Administrativos y Patrimoniales

Objetivos

Nivel	Clave Componente	Resumen Narrativo
Actividad	04-09 [2]	Aplicación de servicios de re ingeniería operados con herramientas digitales de las Secretarías y Organismos Públicos Descentralizados.

Datos del Indicador

Denominación

Total de servicios de re ingeniería en implementación de soluciones digitales para los servicios de gobierno

Método de cálculo

(Número de servicios de implementaciones de soluciones digitales re ingeniería. (Realizado) / Número de servicios de implementaciones de soluciones digitales re ingeniería. (Programado))*100

Descripción del Indicador

Este indicador mide el total de servicios de re ingeniería implementados

Tipo de Indicador	Dimensión del Indicador	Año de Medición del Resultado
Gestión	Eficacia	2021
Cobertura	**Frecuencia de Medición**	
Estatal	Mensual	

Parámetros de semaforización

0	59.99	60.00	79.99	80.00	130

Meta Institucional	Meta Valor	Unidad de medida (meta valor)	Desagregado meta valor por género: Hombre	Mujer
100%	10	Servicio	0.00	0.00

Sentido del Indicador	Línea Base (meta valor)	Año (Línea base)	Tipo de Acumulación
Ascendente	No disponible	2020	Suma

Resultados

Valor Programado	Avance de la Meta (4to trimestre)	% Avance de la Meta (4to trimestre)	Semáforo (4to trimestre)
10.00	10.00	100.0%	

	Valor programado	Avance de la meta		Valor programado	Avance de la meta
Enero	0.00	0.00	Julio	1.00	1.00
Febrero	1.00	3.00	Agosto	1.00	1.00
Marzo	1.00	0.00	Septiembre	1.00	0.00
Abril	1.00	2.00	Octubre	1.00	1.00
Mayo	1.00	1.00	Noviembre	1.00	0.00
Junio	1.00	1.00	Diciembre	0.00	0.00

Medios de verificación: Expedientes y documentos de liberación

Observaciones:

1 El presente documento despliega la información perteneciente a los indicadores estratégicos y gestión de aquellos Programas presupuestarios que proveen de bienes y servicios que generan valor público a la ciudadania jalisciense.

2 Se muestra el número del Componente relacionado con el indicador.

GOBIERNO DEL ESTADO DE JALISCO
PRESUPUESTO DE EGRESOS PARA EL EJERCICIO FISCAL 2021
Ficha Técnica de Indicador
Sistema de Evaluación del Desempeño (SED)

Gobierno del Estado de Jalisco

Seguimiento de Indicadores

Secretaria de la Hacienda Pública

Datos del Programa [1]

Tecnologías de la información y comunicación

Eje: Gobierno efectivo e integridad pública **Tema Central:** Administración Pública

¿Quien gasta?

35	Unidad Presupuestal	000	Unidad Responsable	00048	Unidad Ejecutora del Gasto
Secretaría de Administración		Secretaría de Administración		Dirección General de Tecnologías de la Información	

¿Para qué se gasta?

Finalidad	Función	Subfunción
Gobierno	Otros Servicios Generales	Servicios Registrales, Administrativos y Patrimoniales

Objetivos

Nivel	Clave Componente		Resumen Narrativo
Componente	08	2	Conectividad tecnológica implementada con calidad en las dependencias del Gobierno del Estado de Jalisco

Datos del Indicador

Denominación

Total de instituciones conectadas mediante infraestructura propia

Método de cálculo

(Número de instituciones conectadas (Realizado) / Número de instituciones conectadas (Programado))*100

Descripción del Indicador

Este indicador se refiere a la conectividad Tecnológica implementada con calidad en instituciones gubernamentales y sitios públicos

Tipo de Indicador	Gestión	Dimensión del Indicador	Eficacia	Año de Medición del Resultado	2021
Cobertura	Estatal	Frecuencia de Medición	Trimestral		

Parámetros de semaforización

0	59.99	60.00	79.99	80.00	130

Meta Institucional	Meta Valor	Unidad de medida (meta valor)	Desagregado meta valor por género: Hombre	Mujer
100%	50	Institución	No disponible	No disponible

Sentido del Indicador	Línea Base (meta valor)	Año (Línea base)	Tipo de Acumulación
Ascendente	No disponible	No disponible	Suma

Resultados

Valor Programado	Avance de la Meta (4to trimestre)	% Avance de la Meta (4to trimestre)	Semáforo (4to trimestre)
50.00	50.00	100.0%	

	Valor programado	Avance de la meta		Valor programado	Avance de la meta
Enero	N.P.	N.D	Julio	N.P.	N.D
Febrero	N.P.	N.D	Agosto	N.P.	N.D
Marzo	10.00	10.00	Septiembre	15.00	15.00
Abril	N.P.	N.D	Octubre	N.P.	N.D
Mayo	N.P.	N.D	Noviembre	N.P.	N.D
Junio	10.00	10.00	Diciembre	15.00	15.00

Medios de verificación: Registros y controles administrativos por la Dirección de Infraestructura y Comunicaciones de la Secretaría de Administración.

Observaciones:

1 El presente documento despliega la información perteneciente a los indicadores estratégicos y gestión de aquellos Programas presupuestarios que proveen de bienes y servicios que generan valor público a la ciudadania jalisciense.

2 Se muestra el número del Componente relacionado con el indicador.

GOBIERNO DEL ESTADO DE JALISCO
PRESUPUESTO DE EGRESOS PARA EL EJERCICIO FISCAL 2021
Ficha Técnica de Indicador
Sistema de Evaluación del Desempeño (SED)

Gobierno del Estado de Jalisco — **Seguimiento de Indicadores** — **Secretaria de la Hacienda Pública**

Datos del Programa [1]

Tecnologías de la información y comunicación

Eje: Gobierno efectivo e integridad pública **Tema Central:** Administración Pública

¿Quien gasta?

35 Unidad Presupuestal	000 Unidad Responsable	00048 Unidad Ejecutora del Gasto
Secretaría de Administración	Secretaría de Administración	Dirección General de Tecnologías de la Información

¿Para qué se gasta?

Finalidad	Función	Subfunción
Gobierno	Otros Servicios Generales	Servicios Registrales, Administrativos y Patrimoniales

Objetivos

Nivel	Clave Componente	Resumen Narrativo
Actividad	08-05 [2]	Dependencias conectadas mediante infraestructura propia de Gobierno del Estado de Jalisco

Datos del Indicador

Denominación

Porcentaje de áreas que requieren del manejo de programas informáticos que son atendidas

Método de cálculo

(Atención a las áreas que requieren del manejo de programas informáticos (Realizado) / Atención a las áreas que requieren del manejo de programas informáticos (Programado))*100

Descripción del Indicador

Renovar y actualizar las diversas licencias de los programas informaticos para el debido funcionamiento operativo en las diferentes áreras de la Secretaría

Tipo de Indicador	Gestión	**Dimensión del Indicador**	Eficacia	**Año de Medición del Resultado**	2021
Cobertura	Estatal	**Frecuencia de Medición**	Trimestral		

Parámetros de semaforización

0	59.99	60.00	79.99	80.00	130

Meta Institucional	Meta Valor	Unidad de medida (meta valor)	Desagregado meta valor por género: Hombre	Desagregado meta valor por género: Mujer
100%	100	Porcentaje	No disponible	No disponible

Sentido del Indicador	Línea Base (meta valor)	Año (Línea base)	Tipo de Acumulación
Ascendente	No disponible	No disponible	Valor presente

Resultados

Valor Programado	Avance de la Meta (4to trimestre)	% Avance de la Meta (4to trimestre)	Semáforo (4to trimestre)
100.00	98.00	98.0%	

	Valor programado	Avance de la meta		Valor programado	Avance de la meta
Enero	N.P.	N.D	Julio	N.P.	N.D
Febrero	N.P.	N.D	Agosto	N.P.	N.D
Marzo	100.00	100.00	Septiembre	100.00	98.00
Abril	N.P.	N.D	Octubre	N.P.	N.D
Mayo	N.P.	N.D	Noviembre	N.P.	N.D
Junio	100.00	98.00	Diciembre	100.00	98.00

Medios de verificación: Sistemas de monitoreo centralizado y reportes

Observaciones:

1 El presente documento despliega la información perteneciente a los indicadores estratégicos y gestión de aquellos Programas presupuestarios que proveen de bienes y servicios que generan valor público a la ciudadania jalisciense.

2 Se muestra el número del Componente relacionado con el indicador.

GOBIERNO DEL ESTADO DE JALISCO
PRESUPUESTO DE EGRESOS PARA EL EJERCICIO FISCAL 2021
Ficha Técnica de Indicador
Sistema de Evaluación del Desempeño (SED)

Gobierno del Estado de Jalisco — **Seguimiento de Indicadores** — **Secretaria de la Hacienda Pública**

Datos del Programa [1]

Tecnologías de la información y comunicación

Eje: Gobierno efectivo e integridad pública **Tema Central:** Administración Pública

¿Quien gasta?

35 Unidad Presupuestal	000 Unidad Responsable	00048 Unidad Ejecutora del Gasto
Secretaría de Administración	Secretaría de Administración	Dirección General de Tecnologías de la Información

¿Para qué se gasta?

Finalidad	Función	Subfunción
Gobierno	Otros Servicios Generales	Servicios Registrales, Administrativos y Patrimoniales

Objetivos

Nivel	Clave Componente	Resumen Narrativo
Actividad	08-06 [2]	Porcentaje de disponibilidad de los servicios de red instalados en las instituciones.

Datos del Indicador

Denominación

Porcentaje de controles de presupuesto en el ejercicio del gasto de las telecomunicaciones de las dependencias del Gobierno del Estado de Jalisco

Método de cálculo

(Controles de presupuesto en el ejercicio del gasto de las telecomunicaciones (Realizado) / Controles de presupuesto en el ejercicio del gasto de las telecomunicaciones (Programado))*100

Descripción del Indicador

Controlar, monitorear y autorizar los accesos a la Red Estatal de Voz, Video y Datos, tanto a las Dependencias y Entidades, como a cualquier otra entidad o persona externa al mismo

Tipo de Indicador	Gestión	**Dimensión del Indicador**	Economía	**Año de Medición del Resultado**	2021
Cobertura	Estatal	**Frecuencia de Medición**	Mensual		

Parámetros de semaforización

0	59.99	60.00	79.99	80.00	130

Meta Institucional	Meta Valor	Unidad de medida (meta valor)	Desagregado meta valor por género: Hombre	Desagregado meta valor por género: Mujer
100%	100	Porcentaje	0.00	0.00

Sentido del Indicador	Línea Base (meta valor)	Año (Línea base)	Tipo de Acumulación
Ascendente	No disponible	No disponible	Valor presente

Resultados

Valor Programado	Avance de la Meta (4to trimestre)	% Avance de la Meta (4to trimestre)	Semáforo (4to trimestre)
100.00	100.00	100.0%	

	Valor programado	Avance de la meta		Valor programado	Avance de la meta
Enero	100.00	98.00	Julio	100.00	100.00
Febrero	100.00	98.00	Agosto	100.00	100.00
Marzo	100.00	98.00	Septiembre	100.00	100.00
Abril	100.00	98.00	Octubre	100.00	100.00
Mayo	100.00	98.00	Noviembre	100.00	100.00
Junio	100.00	98.00	Diciembre	100.00	100.00

Medios de verificación: Sistemas de monitoreo centralizado y reportes.

Observaciones:

1 El presente documento despliega la información perteneciente a los indicadores estratégicos y gestión de aquellos Programas presupuestarios que proveen de bienes y servicios que generan valor público a la ciudadania jalisciense.

2 Se muestra el número del Componente relacionado con el indicador.

GOBIERNO DEL ESTADO DE JALISCO
PRESUPUESTO DE EGRESOS PARA EL EJERCICIO FISCAL 2021
Ficha Técnica de Indicador
Sistema de Evaluación del Desempeño (SED)

Gobierno del Estado de Jalisco — **Seguimiento de Indicadores** — **Secretaria de la Hacienda Pública**

Datos del Programa [1]

Tecnologías de la información y comunicación

Eje: Gobierno efectivo e integridad pública **Tema Central:** Administración Pública

¿Quien gasta?

35 Unidad Presupuestal	000 Unidad Responsable	00048 Unidad Ejecutora del Gasto
Secretaría de Administración	Secretaría de Administración	Dirección General de Tecnologías de la Información

¿Para qué se gasta?

Finalidad	Función	Subfunción
Gobierno	Otros Servicios Generales	Servicios Registrales, Administrativos y Patrimoniales

Objetivos

Nivel	Clave Componente	Resumen Narrativo
Componente	09 [2]	Implementación de políticas, manuales y protocolos soportada en plataformas tecnológicas y normas vigentes para el Gobierno del Estado

Datos del Indicador

Denominación

Total de sistemas de seguridad de la información implementado

Método de cálculo

(Números de sistemas de seguridad de la información (Realizado) / Números de sistemas de seguridad de la información (Programado))*100

Descripción del Indicador

Se refiere a la implementación del sistema de seguridad de la información de la Secretaria de Administración del Gobierno del Estado de Jalisco.

Tipo de Indicador	Dimensión del Indicador	Año de Medición del Resultado
Gestión	Eficacia	2021
Cobertura	**Frecuencia de Medición**	
Estatal	Semestral	

Parámetros de semaforización

0	59.99	60.00	79.99	80.00	130

Meta Institucional	Meta Valor	Unidad de medida (meta valor)	Desagregado meta valor por género: Hombre	Desagregado meta valor por género: Mujer
100%	1	Sistema	No disponible	No disponible

Sentido del Indicador	Línea Base (meta valor)	Año (Línea base)	Tipo de Acumulación
Ascendente	No disponible	No disponible	Suma

Resultados

Valor Programado	Avance de la Meta (4to trimestre)	% Avance de la Meta (4to trimestre)	Semáforo (4to trimestre)
1.00	1.00	100.0%	

	Valor programado	Avance de la meta		Valor programado	Avance de la meta
Enero	N.P.	N.D	Julio	N.P.	N.D
Febrero	N.P.	N.D	Agosto	N.P.	N.D
Marzo	N.P.	N.D	Septiembre	N.P.	N.D
Abril	N.P.	N.D	Octubre	N.P.	N.D
Mayo	N.P.	N.D	Noviembre	N.P.	N.D
Junio	0.00	0.00	Diciembre	1.00	1.00

Medios de verificación: Registros y controles administrativos por la Dirección de control de riesgos de la Secretaría de Administración.

Observaciones:

1 El presente documento despliega la información perteneciente a los indicadores estratégicos y gestión de aquellos Programas presupuestarios que proveen de bienes y servicios que generan valor público a la ciudadania jalisciense.

2 Se muestra el número del Componente relacionado con el indicador.

GOBIERNO DEL ESTADO DE JALISCO
PRESUPUESTO DE EGRESOS PARA EL EJERCICIO FISCAL 2021
Ficha Técnica de Indicador

Sistema de Evaluación del Desempeño (SED)

Gobierno del Estado de Jalisco — **Seguimiento de Indicadores** — **Secretaria de la Hacienda Pública**

Datos del Programa [1]

Tecnologías de la información y comunicación

Eje: Gobierno efectivo e integridad pública **Tema Central:** Administración Pública

¿Quien gasta?

35 Unidad Presupuestal	000 Unidad Responsable	00048 Unidad Ejecutora del Gasto
Secretaría de Administración	Secretaría de Administración	Dirección General de Tecnologías de la Información

¿Para qué se gasta?

Finalidad	Función	Subfunción
Gobierno	Otros Servicios Generales	Servicios Registrales, Administrativos y Patrimoniales

Objetivos

Nivel	Clave Componente	Resumen Narrativo
Actividad	09-01 [2]	Auditoría de controles de Seguridad de la Información en la Secretaría de Administración

Datos del Indicador

Denominación

Total de Auditorias de seguridad de la información ejecutadas

Método de cálculo

(Número de informes de auditorias de seguridad de la información ejecutada (Realizado) / Número de informes de auditorias de seguridad de la información ejecutada (Programado))*100

Descripción del Indicador

Este indicador se refiere al número de auditorias de controles de seguridad de la información e identificación de las areas de oportunidad

Tipo de Indicador	Dimensión del Indicador	Año de Medición del Resultado
Gestión	Eficacia	2021
Cobertura	**Frecuencia de Medición**	
Estatal	Semestral	

Parámetros de semaforización

0	59.99	60.00	79.99	80.00	130

Meta Institucional	Meta Valor	Unidad de medida (meta valor)	Desagregado meta valor por género: Hombre	Mujer
100%	1	Informe	No disponible	No disponible

Sentido del Indicador	Línea Base (meta valor)	Año (Línea base)	Tipo de Acumulación
Ascendente	No disponible	No disponible	Suma

Resultados

Valor Programado	Avance de la Meta (4to trimestre)	% Avance de la Meta (4to trimestre)	Semáforo (4to trimestre)
1.00	1.00	100.0%	

	Valor programado	Avance de la meta		Valor programado	Avance de la meta
Enero	N.P.	N.D	Julio	N.P.	N.D
Febrero	N.P.	N.D	Agosto	N.P.	N.D
Marzo	N.P.	N.D	Septiembre	N.P.	N.D
Abril	N.P.	N.D	Octubre	N.P.	N.D
Mayo	N.P.	N.D	Noviembre	N.P.	N.D
Junio	1.00	1.00	Diciembre	0.00	0.00

Medios de verificación: Reportes de la Dirección de Control de Riesgos

Observaciones:

1 El presente documento despliega la información perteneciente a los indicadores estratégicos y gestión de aquellos Programas presupuestarios que proveen de bienes y servicios que generan valor público a la ciudadania jalisciense.

2 Se muestra el número del Componente relacionado con el indicador.

GOBIERNO DEL ESTADO DE JALISCO
PRESUPUESTO DE EGRESOS PARA EL EJERCICIO FISCAL 2021
Ficha Técnica de Indicador
Sistema de Evaluación del Desempeño (SED)

Gobierno del Estado de Jalisco — **Seguimiento de Indicadores** — **Secretaria de la Hacienda Pública**

Datos del Programa [1]

Tecnologías de la información y comunicación

Eje: Gobierno efectivo e integridad pública **Tema Central:** Administración Pública

¿Quien gasta?

35	Unidad Presupuestal	000	Unidad Responsable	00048	Unidad Ejecutora del Gasto
Secretaría de Administración		Secretaría de Administración		Dirección General de Tecnologías de la Información	

¿Para qué se gasta?

Finalidad	Función	Subfunción
Gobierno	Otros Servicios Generales	Servicios Registrales, Administrativos y Patrimoniales

Objetivos

Nivel	Clave Componente	Resumen Narrativo
Actividad	09-02 [2]	Implementación del programa de mejoras al Sistema de Seguridad de la Información en la Secretaría de Administración

Datos del Indicador

Denominación

Total de programas de mejoras al sistema implementado

Método de cálculo

(Número de programas de mejora al sistema de seguridad (Realizado) / Número de programas de mejora al sistema de seguridad (Programado))*100

Descripción del Indicador

Este indicador mide el despliegue e instrumentación del programa de mejoras al sistema de seguridad de la información de la Secretaría de Administración

Tipo de Indicador	Gestión	Dimensión del Indicador	Eficacia	Año de Medición del Resultado	2021
Cobertura	Estatal	Frecuencia de Medición	Trimestral		

Parámetros de semaforización

0	59.99	60.00	79.99	80.00	130

Meta Institucional	Meta Valor	Unidad de medida (meta valor)	Desagregado meta valor por género: Hombre	Desagregado meta valor por género: Mujer
100%	1	Programa	No disponible	No disponible

Sentido del Indicador	Línea Base (meta valor)	Año (Línea base)	Tipo de Acumulación
Ascendente	No disponible	No disponible	Suma

Resultados

Valor Programado	Avance de la Meta (4to trimestre)	% Avance de la Meta (4to trimestre)	Semáforo (4to trimestre)
1.00	1.00	100.0%	

	Valor programado	Avance de la meta		Valor programado	Avance de la meta
Enero	N.P.	N.D	Julio	N.P.	N.D
Febrero	N.P.	N.D	Agosto	N.P.	N.D
Marzo	0.00	0.00	Septiembre	0.00	0.00
Abril	N.P.	N.D	Octubre	N.P.	N.D
Mayo	N.P.	N.D	Noviembre	N.P.	N.D
Junio	0.00	0.00	Diciembre	1.00	1.00

Medios de verificación: Reportes de la de la Dirección de Control de Riesgos

Observaciones:

1 El presente documento despliega la información perteneciente a los indicadores estratégicos y gestión de aquellos Programas presupuestarios que proveen de bienes y servicios que generan valor público a la ciudadania jalisciense.

2 Se muestra el número del Componente relacionado con el indicador.

GOBIERNO DEL ESTADO DE JALISCO
PRESUPUESTO DE EGRESOS PARA EL EJERCICIO FISCAL 2021
Ficha Técnica de Indicador
Sistema de Evaluación del Desempeño (SED)

Gobierno del Estado de Jalisco — **Seguimiento de Indicadores** — **Secretaria de la Hacienda Pública**

Datos del Programa [1]

Desarrollo de la administración pública en la operación eficiente del Gobierno del Estado de Jalisco

Eje: Gobierno efectivo e integridad pública **Tema Central:** Administración Pública

¿Quien gasta?

35	Unidad Presupuestal	000	Unidad Responsable	00067	Unidad Ejecutora del Gasto
Secretaría de Administración		Secretaría de Administración		Despacho del Secretario de Administración	

¿Para qué se gasta?

Finalidad	Función	Subfunción
Gobierno	Otros Servicios Generales	Otros

Objetivos

Nivel	Clave Componente	Resumen Narrativo
Fin	2	Contribuir al incremento de las capacidades de la gestión pública estatal para alcanzar con eficiencia, integridad y transparencia los resultados establecidos en el Plan Estatal de Gobernanza y Desarrollo, a través de la incorporación de procesos de participación ciudadana, profesionalización del servicio civil, innovación, control interno, monitoreo y evaluación.

Datos del Indicador

Denominación

Posición de Jalisco en la métrica de gobierno abierto

Método de cálculo

(Posición de Jalisco en la Métrica de Gobierno abierto (Realizado)/Posición de Jalisco en la Métrica de Gobierno abierto (Programado))*100

Descripción del Indicador

Se refiere a la posición de Jalisco en la Métrica de Gobierno abierto. La Métrica analiza el acceso a la información que tienen las y los ciudadanos para conocer las acciones de gobierno y, a su vez, en qué medida es posible incidir en su gestión.

Tipo de Indicador	Estratégico	Dimensión del Indicador	Eficacia	Año de Medición del Resultado	2021
Cobertura	Estatal	Frecuencia de Medición	Bienal		

Parámetros de semaforización

130	80.00	79.99	60.00	59.99	0

Meta Institucional	Meta Valor	Unidad de medida (meta valor)	Desagregado meta valor por género: Hombre	Mujer
100%	4	Posición	0.00	0.00

Sentido del Indicador	Línea Base (meta valor)	Año (Línea base)	Tipo de Acumulación
Descendente	3	2017	Suma

Resultados

Valor Programado	N.P.	Avance de la Meta (4to trimestre)	N.D.	% Avance de la Meta (4to trimestre)	N.D.	Semáforo (4to trimestre)	

	Valor programado	Avance de la meta		Valor programado	Avance de la meta
Enero	N.P.	N.D.	Julio	N.P.	N.D.
Febrero	N.P.	N.D.	Agosto	N.P.	N.D.
Marzo	N.P.	N.D.	Septiembre	N.P.	N.D.
Abril	N.P.	N.D.	Octubre	N.P.	N.D.
Mayo	N.P.	N.D.	Noviembre	N.P.	N.D.
Junio	N.P.	N.D.	Diciembre	N.P.	N.D.

Medios de verificación

Observaciones

1 El presente documento despliega la información perteneciente a los indicadores estratégicos y gestión de aquellos Programas presupuestarios que proveen de bienes y servicios que generan valor público a la ciudadania jalisciense.

2 Se muestra el número del Componente relacionado con el indicador.

GOBIERNO DEL ESTADO DE JALISCO
PRESUPUESTO DE EGRESOS PARA EL EJERCICIO FISCAL 2021
Ficha Técnica de Indicador
Sistema de Evaluación del Desempeño (SED)

Gobierno del Estado de Jalisco

Seguimiento de Indicadores

Secretaria de la Hacienda Pública

Datos del Programa [1]

Desarrollo de la administración pública en la operación eficiente del Gobierno del Estado de Jalisco

Eje: Gobierno efectivo e integridad pública **Tema Central:** Administración Pública

¿Quien gasta?

35	Unidad Presupuestal	000	Unidad Responsable	00067	Unidad Ejecutora del Gasto
Secretaría de Administración		Secretaría de Administración		Despacho del Secretario de Administración	

¿Para qué se gasta?

Finalidad	Función	Subfunción
Gobierno	Otros Servicios Generales	Otros

Objetivos

Nivel	Clave Componente	Resumen Narrativo
Propósito	2	Transformar la efectividad de las instituciones públicas, a través de la profesionalización de los servidores públicos, la mejora de los servicios, estrategias que impulsen una gestión orientada a resultados enfocada a la sociedad, así como la eficiencia, transparencia y procesos de adquisiciones de bienes y servicios públicos libres de sobornos y abiertos.

Datos del Indicador

Denominación

Porcentaje de adquisiciones a través de la Comisión de Adquisiciones

Método de cálculo

(Porcentaje del monto de compras a través de la Comisión de Adquisiciones del Gobierno de Jalisco (Realizado)/Porcentaje del monto de compras a través de la Comisión de Adquisiciones del Gobierno de Jalisco (Programado))*100

Descripción del Indicador

Se refiere al porcentaje del monto de compras a través de la Comisión de Adquisiciones del Gobierno de Jalisco. Cuando las compras rebasan el millón 500 mil pesos son aprobadas por la Comisión de Adquisiciones.

Tipo de Indicador	Estratégico	Dimensión del Indicador	Eficacia	Año de Medición del Resultado	2021
Cobertura	Estatal	Frecuencia de Medición	Mensual		

Parámetros de semaforización

0	59.99	60.00	79.99	80.00	130

Meta Institucional	Meta Valor	Unidad de medida (meta valor)	Desagregado meta valor por género: Hombre	Desagregado meta valor por género: Mujer
100%	83	Porcentaje	0.00	0.00

Sentido del Indicador	Línea Base (meta valor)	Año (Línea base)	Tipo de Acumulación
Ascendente	77	2006	Suma

Resultados

Valor Programado	Avance de la Meta (4to trimestre)	% Avance de la Meta (4to trimestre)	Semáforo (4to trimestre)
N.P.	N.D.	N.D.	

	Valor programado	Avance de la meta		Valor programado	Avance de la meta
Enero	N.P.	N.D.	Julio	N.P.	N.D.
Febrero	N.P.	N.D.	Agosto	N.P.	N.D.
Marzo	N.P.	N.D.	Septiembre	N.P.	N.D.
Abril	N.P.	N.D.	Octubre	N.P.	N.D.
Mayo	N.P.	N.D.	Noviembre	N.P.	N.D.
Junio	N.P.	N.D.	Diciembre	N.P.	N.D.

Medios de verificación

Observaciones

1 El presente documento despliega la información perteneciente a los indicadores estratégicos y gestión de aquellos Programas presupuestarios que proveen de bienes y servicios que generan valor público a la ciudadania jalisciense.

2 Se muestra el número del Componente relacionado con el indicador.

GOBIERNO DEL ESTADO DE JALISCO
PRESUPUESTO DE EGRESOS PARA EL EJERCICIO FISCAL 2021
Ficha Técnica de Indicador
Sistema de Evaluación del Desempeño (SED)

Gobierno del Estado de Jalisco — **Seguimiento de Indicadores** — **Secretaria de la Hacienda Pública**

Datos del Programa [1]

Desarrollo de la administración pública en la operación eficiente del Gobierno del Estado de Jalisco

Eje: Gobierno efectivo e integridad pública **Tema Central:** Administración Pública

¿Quien gasta?

35	Unidad Presupuestal	000	Unidad Responsable	00067	Unidad Ejecutora del Gasto
Secretaría de Administración		Secretaría de Administración		Despacho del Secretario de Administración	

¿Para qué se gasta?

Finalidad	Función	Subfunción
Gobierno	Otros Servicios Generales	Otros

Objetivos

Nivel	Clave Componente	Resumen Narrativo
Componente	01 [2]	Procedimientos y servicios, técnicos, financieros y presupuestales realizados por la Secretaría de Administración

Datos del Indicador

Denominación
Porcentaje de procedimientos y servicios, técnicos, financieros y presupuestales realizados por la Secretaría de Administración

Método de cálculo
(Procedimientos y servicios, técnicos, financieros y presupuestales (Realizado) / Procedimientos y servicios, técnicos, financieros y presupuestales (Programado))*100

Descripción del Indicador
Establecer, operar y controlar los sistemas, procedimientos y servicios administrativos, técnicos y presupuestales para el manejo de los recursos humanos, materiales, y financieros asignados a la Secretaría y sus áreas organizativas para su correcta operación

Tipo de Indicador	Dimensión del Indicador	Año de Medición del Resultado
Gestión	Eficacia	2021
Cobertura	**Frecuencia de Medición**	
Estatal	Trimestral	

Parámetros de semaforización

0	59.99	60.00	79.99	80.00	130

Meta Institucional	Meta Valor	Unidad de medida (meta valor)	Desagregado meta valor por género: Hombre	Mujer
100%	100	Porcentaje	0.00	0.00

Sentido del Indicador	Línea Base (meta valor)	Año (Línea base)	Tipo de Acumulación
Ascendente	No disponible	No disponible	Valor presente

Resultados

Valor Programado	Avance de la Meta (4to trimestre)	% Avance de la Meta (4to trimestre)	Semáforo (4to trimestre)
100.00	100.00	100.0%	

	Valor programado	Avance de la meta		Valor programado	Avance de la meta
Enero	N.P.	N.D	Julio	N.P.	N.D
Febrero	N.P.	N.D	Agosto	N.P.	N.D
Marzo	100.00	100.00	Septiembre	100.00	100.00
Abril	N.P.	N.D	Octubre	N.P.	N.D
Mayo	N.P.	N.D	Noviembre	N.P.	N.D
Junio	100.00	100.00	Diciembre	100.00	100.00

Medios de verificación: Conciliaciones bancarias, arqueo de caja y expedientes administrativos elaborados por en enlace administrativo de la Secretaría de Administración.

Observaciones:

1 El presente documento despliega la información perteneciente a los indicadores estratégicos y gestión de aquellos Programas presupuestarios que proveen de bienes y servicios que generan valor público a la ciudadania jalisciense.

2 Se muestra el número del Componente relacionado con el indicador.

GOBIERNO DEL ESTADO DE JALISCO
PRESUPUESTO DE EGRESOS PARA EL EJERCICIO FISCAL 2021
Ficha Técnica de Indicador
Sistema de Evaluación del Desempeño (SED)

Gobierno del Estado de Jalisco — **Seguimiento de Indicadores** — **Secretaria de la Hacienda Pública**

Datos del Programa [1]

Desarrollo de la administración pública en la operación eficiente del Gobierno del Estado de Jalisco

Eje: Gobierno efectivo e integridad pública **Tema Central:** Administración Pública

¿Quien gasta?

35	Unidad Presupuestal	000	Unidad Responsable	00067	Unidad Ejecutora del Gasto
Secretaría de Administración		Secretaría de Administración		Despacho del Secretario de Administración	

¿Para qué se gasta?

Finalidad	Función	Subfunción
Gobierno	Otros Servicios Generales	Otros

Objetivos

Nivel	Clave Componente		Resumen Narrativo
Actividad	01-01	2	Administrar y controlar los recursos humanos, presupuestales y materiales de la Secretaría de Admnistración

Datos del Indicador

Denominación

Porcentaje de controles de los recursos humanos, presupuestales y materiales

Método de cálculo

(Controles de los recursos humanos, presupuestales y materiales (Realizado) / Controles de los recursos humanos, presupuestales y materiales (Programado))*100

Descripción del Indicador

Procedimientos y servicios administrativos, técnicos y presupuestales para el manejo de los recursos humanos, materiales, y financieros asignados a la Secretaría

Tipo de Indicador	Gestión	**Dimensión del Indicador**	Eficacia	**Año de Medición del Resultado**	2021
Cobertura	Estatal	**Frecuencia de Medición**	Mensual		

Parámetros de semaforización

0	59.99	60.00	79.99	80.00	130

Meta Institucional	Meta Valor	Unidad de medida (meta valor)	Desagregado meta valor por género: Hombre	Mujer
100%	100	Porcentaje	0.00	0.00

Sentido del Indicador	Línea Base (meta valor)	Año (Línea base)	Tipo de Acumulación
Ascendente	No disponible	No disponible	Valor presente

Resultados

Valor Programado	Avance de la Meta (4to trimestre)	% Avance de la Meta (4to trimestre)	Semáforo (4to trimestre)
100.00	100.00	100.0%	

	Valor programado	Avance de la meta		Valor programado	Avance de la meta
Enero	100.00	100.00	Julio	100.00	100.00
Febrero	100.00	100.00	Agosto	100.00	100.00
Marzo	100.00	100.00	Septiembre	100.00	100.00
Abril	100.00	100.00	Octubre	100.00	100.00
Mayo	100.00	100.00	Noviembre	100.00	100.00
Junio	100.00	100.00	Diciembre	100.00	100.00

Medios de verificación: Registros administrativos

Observaciones:

1 El presente documento despliega la información perteneciente a los indicadores estratégicos y gestión de aquellos Programas presupuestarios que proveen de bienes y servicios que generan valor público a la ciudadania jalisciense.

2 Se muestra el número del Componente relacionado con el indicador.

GOBIERNO DEL ESTADO DE JALISCO
PRESUPUESTO DE EGRESOS PARA EL EJERCICIO FISCAL 2021
Ficha Técnica de Indicador

Sistema de Evaluación del Desempeño (SED)

Gobierno del Estado de Jalisco | **Seguimiento de Indicadores** | **Secretaria de la Hacienda Pública**

Datos del Programa [1]

Desarrollo de la administración pública en la operación eficiente del Gobierno del Estado de Jalisco

Eje: Gobierno efectivo e integridad pública **Tema Central:** Administración Pública

¿Quien gasta?

35	Unidad Presupuestal	000	Unidad Responsable	00067	Unidad Ejecutora del Gasto
Secretaría de Administración		Secretaría de Administración		Despacho del Secretario de Administración	

¿Para qué se gasta?

Finalidad	Función	Subfunción
Gobierno	Otros Servicios Generales	Otros

Objetivos

Nivel	Clave Componente	Resumen Narrativo
Actividad	01-02	[2] Administrar y controlar el ejercicio del gasto a través del fondo revolvente la Secretaría de Administración

Datos del Indicador

Denominación

Total de informes de avance del ejercicio del gasto

Método de cálculo

(Arqueo e informe de avance del ejercicio del gasto (Realizado) / Arqueo e informe de avance del ejercicio del gasto (Programado))*100

Descripción del Indicador

Revisión, registro, control, trámite y supervisión de gastos de la Secretaría, con base en el presupuesto autorizado ejercido por las áreas organizativas

Tipo de Indicador	Gestión	**Dimensión del Indicador**	Eficiencia	**Año de Medición del Resultado**	2021
Cobertura	Estatal	**Frecuencia de Medición**	Mensual		

Parámetros de semaforización

0	59.99	60.00	79.99	80.00	130

Meta Institucional	Meta Valor	Unidad de medida (meta valor)	Desagregado meta valor por género: Hombre	Desagregado meta valor por género: Mujer
100%	12	Informe	0.00	0.00

Sentido del Indicador	Línea Base (meta valor)	Año (Línea base)	Tipo de Acumulación
Ascendente	12	2019	Suma

Resultados

Valor Programado	Avance de la Meta (4to trimestre)	% Avance de la Meta (4to trimestre)	Semáforo (4to trimestre)
12.00	12.00	100.0%	

	Valor programado	Avance de la meta		Valor programado	Avance de la meta
Enero	1.00	1.00	Julio	1.00	1.00
Febrero	1.00	1.00	Agosto	1.00	1.00
Marzo	1.00	1.00	Septiembre	1.00	1.00
Abril	1.00	1.00	Octubre	1.00	1.00
Mayo	1.00	1.00	Noviembre	1.00	1.00
Junio	1.00	1.00	Diciembre	1.00	1.00

Medios de verificación: Informes de control del ejercicio del gasto

Observaciones:

1 El presente documento despliega la información perteneciente a los indicadores estratégicos y gestión de aquellos Programas presupuestarios que proveen de bienes y servicios que generan valor público a la ciudadania jalisciense.

2 Se muestra el número del Componente relacionado con el indicador.

GOBIERNO DEL ESTADO DE JALISCO
PRESUPUESTO DE EGRESOS PARA EL EJERCICIO FISCAL 2021
Ficha Técnica de Indicador
Sistema de Evaluación del Desempeño (SED)

Gobierno del Estado de Jalisco — **Seguimiento de Indicadores** — **Secretaria de la Hacienda Pública**

Datos del Programa [1]

Desarrollo de la administración pública en la operación eficiente del Gobierno del Estado de Jalisco

Eje: Gobierno efectivo e integridad pública **Tema Central:** Administración Pública

¿Quien gasta?

35	Unidad Presupuestal	000	Unidad Responsable	00067	Unidad Ejecutora del Gasto
Secretaría de Administración		Secretaría de Administración		Despacho del Secretario de Administración	

¿Para qué se gasta?

Finalidad	Función	Subfunción
Gobierno	Otros Servicios Generales	Otros

Objetivos

Nivel	Clave Componente		Resumen Narrativo
Componente	02	2	Coordinación e implementación de políticas administrativas realizadas para el Gobierno del Estado de Jalisco

Datos del Indicador

Denominación

Porcentaje de controles derivados de la coordinación e implementación de políticas administrativas realizadas para el Gobierno del Estado de Jalisco

Método de cálculo

(Control derivado de la coordinación e implementación de políticas administrativas realizadas para el Gobierno del Estado de Jalisco (Realizado) / Control derivado de la coordinación e implementación de políticas administrativas realizadas para el Gobierno del Estado de Jalisco (Programado))*100

Descripción del Indicador

Proponer a los Gobiernos Estatal, Federal y Municipales, medidas de carácter administrativo, encaminadas a mejorar las condiciones socioeconómicas de Jalisco

Tipo de Indicador	Gestión	Dimensión del Indicador	Eficacia	Año de Medición del Resultado	2021
Cobertura	Estatal	Frecuencia de Medición	Mensual		

Parámetros de semaforización

0	59.99	60.00	79.99	80.00	130

Meta Institucional	Meta Valor	Unidad de medida (meta valor)	Desagregado meta valor por género: Hombre	Mujer
100%	100	Porcentaje	0.00	0.00

Sentido del Indicador	Línea Base (meta valor)	Año (Línea base)	Tipo de Acumulación
Ascendente	No disponible	No disponible	Valor presente

Resultados

Valor Programado	Avance de la Meta (4to trimestre)	% Avance de la Meta (4to trimestre)	Semáforo (4to trimestre)
100.00	100.00	100.0%	

	Valor programado	Avance de la meta		Valor programado	Avance de la meta
Enero	100.00	100.00	Julio	100.00	100.00
Febrero	100.00	100.00	Agosto	100.00	100.00
Marzo	100.00	100.00	Septiembre	100.00	100.00
Abril	100.00	100.00	Octubre	100.00	100.00
Mayo	100.00	100.00	Noviembre	100.00	100.00
Junio	100.00	100.00	Diciembre	100.00	100.00

Medios de verificación: Registros y controles de oficialía de partes del Despacho del Secretario de Administración de la Secretaría de Administración.

Observaciones:

1 El presente documento despliega la información perteneciente a los indicadores estratégicos y gestión de aquellos Programas presupuestarios que proveen de bienes y servicios que generan valor público a la ciudadania jalisciense.

2 Se muestra el número del Componente relacionado con el indicador.

GOBIERNO DEL ESTADO DE JALISCO
PRESUPUESTO DE EGRESOS PARA EL EJERCICIO FISCAL 2021
Ficha Técnica de Indicador
Sistema de Evaluación del Desempeño (SED)

Gobierno del Estado de Jalisco — **Seguimiento de Indicadores** — **Secretaria de la Hacienda Pública**

Datos del Programa [1]

Desarrollo de la administración pública en la operación eficiente del Gobierno del Estado de Jalisco

Eje: Gobierno efectivo e integridad pública **Tema Central:** Administración Pública

¿Quien gasta?

35 Unidad Presupuestal	000 Unidad Responsable	00067 Unidad Ejecutora del Gasto
Secretaría de Administración	Secretaría de Administración	Despacho del Secretario de Administración

¿Para qué se gasta?

Finalidad	Función	Subfunción
Gobierno	Otros Servicios Generales	Otros

Objetivos

Nivel	Clave Componente	Resumen Narrativo
Actividad	02-01 [2]	Establecer, dirigir y controlar las políticas administrativas que regirán al Poder Ejecutivo del Estado de Jalisco

Datos del Indicador

Denominación

Porcentaje de políticas administrativas establecidas, dirigidas y controladas que regirán al Poder Ejecutivo del Estado de Jalisco

Método de cálculo

(Establecer, dirigir y controlar las políticas administrativas que regirán al Poder Ejecutivo del Estado de Jalisco (Realizado) / Establecer, dirigir y controlar las políticas administrativas que regirán al Poder Ejecutivo del Estado de Jalisco (Programado))*100

Descripción del Indicador

Establecer, dirigir y controlar las políticas administrativas que regirán al Poder Ejecutivo del Estado de Jalisco, de conformidad con las disposiciones legales y los lineamientos de políticas públicas establecidos por el Gobernador del Estado

Tipo de Indicador	Gestión	**Dimensión del Indicador**	Eficiencia	**Año de Medición del Resultado**	2021
Cobertura	Estatal	**Frecuencia de Medición**	Mensual		

Parámetros de semaforización

0	59.99	60.00	79.99	80.00	130

Meta Institucional	Meta Valor	Unidad de medida (meta valor)	Desagregado meta valor por género: Hombre	Mujer
100%	100	Porcentaje	0.00	0.00

Sentido del Indicador	Línea Base (meta valor)	Año (Línea base)	Tipo de Acumulación
Ascendente	No disponible	No disponible	Valor presente

Resultados

Valor Programado	Avance de la Meta (4to trimestre)	% Avance de la Meta (4to trimestre)	Semáforo (4to trimestre)
100.00	100.00	100.0%	

	Valor programado	Avance de la meta		Valor programado	Avance de la meta
Enero	100.00	100.00	Julio	100.00	100.00
Febrero	100.00	100.00	Agosto	100.00	100.00
Marzo	100.00	100.00	Septiembre	100.00	100.00
Abril	100.00	100.00	Octubre	100.00	100.00
Mayo	100.00	100.00	Noviembre	100.00	100.00
Junio	100.00	100.00	Diciembre	100.00	100.00

Medios de verificación: Registros administrativos

Observaciones:

1 El presente documento despliega la información perteneciente a los indicadores estratégicos y gestión de aquellos Programas presupuestarios que proveen de bienes y servicios que generan valor público a la ciudadania jalisciense.

2 Se muestra el número del Componente relacionado con el indicador.

GOBIERNO DEL ESTADO DE JALISCO
PRESUPUESTO DE EGRESOS PARA EL EJERCICIO FISCAL 2021
Ficha Técnica de Indicador
Sistema de Evaluación del Desempeño (SED)

Gobierno del Estado de Jalisco | **Seguimiento de Indicadores** | **Secretaria de la Hacienda Pública**

Datos del Programa [1]

Desarrollo de la administración pública en la operación eficiente del Gobierno del Estado de Jalisco

Eje: Gobierno efectivo e integridad pública **Tema Central:** Administración Pública

¿Quien gasta?

35	Unidad Presupuestal	000	Unidad Responsable	00067	Unidad Ejecutora del Gasto
Secretaría de Administración		Secretaría de Administración		Despacho del Secretario de Administración	

¿Para qué se gasta?

Finalidad	Función	Subfunción
Gobierno	Otros Servicios Generales	Otros

Objetivos

Nivel	Clave Componente	Resumen Narrativo
Actividad	02-02 [2]	Asuntos recibidos y dirigidos a través del Despacho del Secretario al área competente para su atención

Datos del Indicador

Denominación

Porcentaje de asuntos recibidos y dirigidos al competente para su atención

Método de cálculo

(Asuntos recibidos y dirigidos al area competente para su atención (Realizado) / Asuntos recibidos y dirigidos al area competente para su atención (Programado))*100

Descripción del Indicador

Ser responsable de la Oficialía de Partes de la Secretaría, así como enterar al Secretario de los asuntos y peticiones que en forma verbal o escrita le sean planteados, y darles el curso que el Secretario señale

Tipo de Indicador	Gestión	Dimensión del Indicador	Eficiencia	Año de Medición del Resultado	2021
Cobertura	Estatal	Frecuencia de Medición	Mensual		

Parámetros de semaforización

0	59.99	60.00	79.99	80.00	130

Meta Institucional	Meta Valor	Unidad de medida (meta valor)	Desagregado meta valor por género: Hombre	Mujer
100%	100	Porcentaje	0.00	0.00

Sentido del Indicador	Línea Base (meta valor)	Año (Línea base)	Tipo de Acumulación
Ascendente	No disponible	No disponible	Valor presente

Resultados

Valor Programado	Avance de la Meta (4to trimestre)	% Avance de la Meta (4to trimestre)	Semáforo (4to trimestre)
100.00	100.00	100.0%	

	Valor programado	Avance de la meta		Valor programado	Avance de la meta
Enero	100.00	100.00	Julio	100.00	100.00
Febrero	100.00	100.00	Agosto	100.00	100.00
Marzo	100.00	100.00	Septiembre	100.00	100.00
Abril	100.00	100.00	Octubre	100.00	100.00
Mayo	100.00	100.00	Noviembre	100.00	100.00
Junio	100.00	100.00	Diciembre	100.00	100.00

Medios de verificación: Registros administrativos

Observaciones:

1 El presente documento despliega la información perteneciente a los indicadores estratégicos y gestión de aquellos Programas presupuestarios que proveen de bienes y servicios que generan valor público a la ciudadania jalisciense.

2 Se muestra el número del Componente relacionado con el indicador.

GOBIERNO DEL ESTADO DE JALISCO
PRESUPUESTO DE EGRESOS PARA EL EJERCICIO FISCAL 2021
Ficha Técnica de Indicador
Sistema de Evaluación del Desempeño (SED)

Gobierno del Estado de Jalisco — **Seguimiento de Indicadores** — **Secretaria de la Hacienda Pública**

Datos del Programa [1]

Desarrollo de la administración pública en la operación eficiente del Gobierno del Estado de Jalisco

Eje: Gobierno efectivo e integridad pública **Tema Central:** Administración Pública

¿Quien gasta?

35 Unidad Presupuestal	000 Unidad Responsable	00067 Unidad Ejecutora del Gasto
Secretaría de Administración	Secretaría de Administración	Despacho del Secretario de Administración

¿Para qué se gasta?

Finalidad	Función	Subfunción
Gobierno	Otros Servicios Generales	Otros

Objetivos

Nivel	Clave Componente		Resumen Narrativo
Componente	04	2	Desarrollo de procesos de vigilancia a las áreas internas de la Secretaría de Administración

Datos del Indicador

Denominación

Porcentaje de procesos desarrollados para la vigilancia a las áreas internas de la Secretaría de Administración

Método de cálculo

(Desarrollo de procesos de vigilancia a las áreas internas (Realizado) / Desarrollo de procesos de vigilancia a las áreas internas (Programado))*100

Descripción del Indicador

Vigilar el cumplimiento de la aplicación de los gastos a cargo de la Secretaría y sus áreas organizativas así como los procesos de adquisiciones y enajenaciones

Tipo de Indicador	Gestión	**Dimensión del Indicador**	Eficacia	**Año de Medición del Resultado**	2021
Cobertura	Estatal	**Frecuencia de Medición**	Trimestral		

Parámetros de semaforización

0	59.99	60.00	79.99	80.00	130

Meta Institucional	Meta Valor	Unidad de medida (meta valor)	Desagregado meta valor por género: Hombre	Mujer
100%	100	Porcentaje	0.00	0.00

Sentido del Indicador	Línea Base (meta valor)	Año (Línea base)	Tipo de Acumulación
Ascendente	No disponible	No disponible	Valor presente

Resultados

Valor Programado	Avance de la Meta (4to trimestre)	% Avance de la Meta (4to trimestre)	Semáforo (4to trimestre)
100.00	100.00	100.0%	

	Valor programado	Avance de la meta		Valor programado	Avance de la meta
Enero	N.P.	N.D	Julio	N.P.	N.D
Febrero	N.P.	N.D	Agosto	N.P.	N.D
Marzo	100.00	100.00	Septiembre	100.00	100.00
Abril	N.P.	N.D	Octubre	N.P.	N.D
Mayo	N.P.	N.D	Noviembre	N.P.	N.D
Junio	100.00	100.00	Diciembre	100.00	100.00

Medios de verificación: Expedientes de procesos elaborados por la Dirección de Auditoría Interna de la Secretaría de Administración.

Observaciones:

1 El presente documento despliega la información perteneciente a los indicadores estratégicos y gestión de aquellos Programas presupuestarios que proveen de bienes y servicios que generan valor público a la ciudadania jalisciense.

2 Se muestra el número del Componente relacionado con el indicador.

GOBIERNO DEL ESTADO DE JALISCO
PRESUPUESTO DE EGRESOS PARA EL EJERCICIO FISCAL 2021
Ficha Técnica de Indicador
Sistema de Evaluación del Desempeño (SED)

Gobierno del Estado de Jalisco — **Seguimiento de Indicadores** — **Secretaria de la Hacienda Pública**

Datos del Programa [1]

Desarrollo de la administración pública en la operación eficiente del Gobierno del Estado de Jalisco

Eje: Gobierno efectivo e integridad pública **Tema Central:** Administración Pública

¿Quien gasta?

35	Unidad Presupuestal	000	Unidad Responsable	00067	Unidad Ejecutora del Gasto
Secretaría de Administración		Secretaría de Administración		Despacho del Secretario de Administración	

¿Para qué se gasta?

Finalidad	Función	Subfunción
Gobierno	Otros Servicios Generales	Otros

Objetivos

Nivel	Clave Componente	Resumen Narrativo
Actividad	04-01 [2]	Practicar auditorías administrativas y financieras a las áreas organizativas de la Secretaría de Administración

Datos del Indicador

Denominación

Total de procesos de auditoría administrativa y financiera a las áreas organizativas de la Secretaría

Método de cálculo

(Procesos de auditoría administrativa y financiera a las áreas organizativas (Realizado) / Procesos de auditoría administrativa y financiera a las áreas organizativas (Programado))*100

Descripción del Indicador

Practicar auditorías administrativas y financieras a las áreas organizativas de la Secretaría, con el objeto de verificar que éstas apliquen las normas y procedimientos respectivos, de conformidad con el marco normativo correspondiente

Tipo de Indicador	Gestión	**Dimensión del Indicador**	Eficacia	**Año de Medición del Resultado**	2021
Cobertura	Estatal	**Frecuencia de Medición**	Trimestral		

Parámetros de semaforización

0	59.99	60.00	79.99	80.00	130

Meta Institucional	Meta Valor	Unidad de medida (meta valor)	Desagregado meta valor por género: Hombre	Mujer
100%	5	Proceso	0.00	0.00

Sentido del Indicador	Línea Base (meta valor)	Año (Línea base)	Tipo de Acumulación
Ascendente	No disponible	No disponible	Suma

Resultados

Valor Programado	Avance de la Meta (4to trimestre)	% Avance de la Meta (4to trimestre)	Semáforo (4to trimestre)
5.00	5.00	100.0%	

	Valor programado	Avance de la meta		Valor programado	Avance de la meta
Enero	N.P.	N.D	Julio	N.P.	N.D
Febrero	N.P.	N.D	Agosto	N.P.	N.D
Marzo	1.00	1.00	Septiembre	1.00	1.00
Abril	N.P.	N.D	Octubre	N.P.	N.D
Mayo	N.P.	N.D	Noviembre	N.P.	N.D
Junio	2.00	2.00	Diciembre	1.00	1.00

Medios de verificación: Expedientes de procesos de auditoría interna

Observaciones:

1 El presente documento despliega la información perteneciente a los indicadores estratégicos y gestión de aquellos Programas presupuestarios que proveen de bienes y servicios que generan valor público a la ciudadania jalisciense.

2 Se muestra el número del Componente relacionado con el indicador.

GOBIERNO DEL ESTADO DE JALISCO
PRESUPUESTO DE EGRESOS PARA EL EJERCICIO FISCAL 2021
Ficha Técnica de Indicador
Sistema de Evaluación del Desempeño (SED)

Gobierno del Estado de Jalisco — **Seguimiento de Indicadores** — **Secretaria de la Hacienda Pública**

Datos del Programa [1]

Desarrollo de la administración pública en la operación eficiente del Gobierno del Estado de Jalisco

Eje: Gobierno efectivo e integridad pública **Tema Central:** Administración Pública

¿Quien gasta?

35	Unidad Presupuestal	000	Unidad Responsable	00067	Unidad Ejecutora del Gasto
Secretaría de Administración		Secretaría de Administración		Despacho del Secretario de Administración	

¿Para qué se gasta?

Finalidad	Función	Subfunción
Gobierno	Otros Servicios Generales	Otros

Objetivos

Nivel	Clave Componente		Resumen Narrativo
Actividad	04-02	2	Fungir como enlace de los entes fiscalizadores

Datos del Indicador

Denominación

Porcentaje de actividades desarrolladas en funciones de enlace de entes fiscalizadores

Método de cálculo

(Actividades inherentes a las funciones de enlace de entes fiscalizadores (Realizado) / Actividades inherentes a las funciones de enlace de entes fiscalizadores (Programado))*100

Descripción del Indicador

Fungir como enlace entre los entes fiscalizadores federales o estatales y la Secretaría respecto de cualquier auditoría o requerimiento de información

Tipo de Indicador	Gestión	**Dimensión del Indicador**	Eficiencia	**Año de Medición del Resultado**	2021
Cobertura	Estatal	**Frecuencia de Medición**	Mensual		

Parámetros de semaforización

0	59.99	60.00	79.99	80.00	130

Meta Institucional	Meta Valor	Unidad de medida (meta valor)	Desagregado meta valor por género: Hombre	Mujer
100%	100	Porcentaje	0.00	0.00

Sentido del Indicador	Línea Base (meta valor)	Año (Línea base)	Tipo de Acumulación
Ascendente	No disponible	No disponible	Valor presente

Resultados

Valor Programado	Avance de la Meta (4to trimestre)	% Avance de la Meta (4to trimestre)	Semáforo (4to trimestre)
100.00	100.00	100.0%	

	Valor programado	Avance de la meta		Valor programado	Avance de la meta
Enero	100.00	100.00	Julio	100.00	100.00
Febrero	100.00	100.00	Agosto	100.00	100.00
Marzo	100.00	100.00	Septiembre	100.00	100.00
Abril	100.00	100.00	Octubre	100.00	100.00
Mayo	100.00	100.00	Noviembre	100.00	100.00
Junio	100.00	100.00	Diciembre	100.00	100.00

Medios de verificación: Registros administrativos

Observaciones:

1 El presente documento despliega la información perteneciente a los indicadores estratégicos y gestión de aquellos Programas presupuestarios que proveen de bienes y servicios que generan valor público a la ciudadania jalisciense.

2 Se muestra el número del Componente relacionado con el indicador.

GOBIERNO DEL ESTADO DE JALISCO
PRESUPUESTO DE EGRESOS PARA EL EJERCICIO FISCAL 2021
Ficha Técnica de Indicador
Sistema de Evaluación del Desempeño (SED)

Gobierno del Estado de Jalisco — **Seguimiento de Indicadores** — **Secretaria de la Hacienda Pública**

Datos del Programa [1]

Formación y capacitación de los servidores del Gobierno del Estado de Jalisco

Eje: Gobierno efectivo e integridad pública **Tema Central:** Administración Pública

¿Quien gasta?

35	Unidad Presupuestal	000	Unidad Responsable	00068	Unidad Ejecutora del Gasto
Secretaría de Administración		Secretaría de Administración		Dirección General de Administración y Desarrollo de Personal	

¿Para qué se gasta?

Finalidad	Función	Subfunción
Gobierno	Otros Servicios Generales	Otros

Objetivos

Nivel	Clave Componente	Resumen Narrativo
Fin	2	Contribuir al incremento de las capacidades de la gestión pública estatal para alcanzar con eficiencia, integridad y transparencia los resultados establecidos en el Plan Estatal de Gobernanza y Desarrollo, a través de la incorporación de procesos de participación ciudadana, profesionalización del servicio civil, innovación, control interno, monitoreo y evaluación.

Datos del Indicador

Denominación

Posición en el Subíndice Gobiernos Eficientes y Eficaces del Índice de Competitividad, IMCO

Método de cálculo

(Posición en el Subíndice Gobiernos Eficientes y Eficaces del Índice de Competitividad, IMCO (Realizado)/Posición en el Subíndice Gobiernos Eficientes y Eficaces del Índice de Competitividad, IMCO (Programado))*100

Descripción del Indicador

El subíndice Gobiernos Eficientes y Eficaces evalúa la forma en que los gobiernos de las entidades federativas son capaces de influir positivamente en la competitividad mediante políticas públicas orientadas a fomentar el desarrollo económico local._x000D_ Se evalúa la calidad de la gestión fiscal y financiera local, así como el grado de transparencia y rendición de cuentas asociado a la misma. De igual modo, se evalúa cómo los ingresos fiscales contribuyen al crecimiento de la economía formal.

Tipo de Indicador	Dimensión del Indicador	Año de Medición del Resultado
Estratégico	Eficacia	2021
Cobertura	**Frecuencia de Medición**	
Estatal	Bienal	

Parámetros de semaforización

130	80.00	79.99	60.00	59.99	0

Meta Institucional	Meta Valor	Unidad de medida (meta valor)	Desagregado meta valor por género: Hombre	Mujer
100%	3	Posición	0.00	0.00

Sentido del Indicador	Línea Base (meta valor)	Año (Línea base)	Tipo de Acumulación
Descendente	22	2012	Suma

Resultados

Valor Programado	Avance de la Meta (4to trimestre)	% Avance de la Meta (4to trimestre)	Semáforo (4to trimestre)
N.P.	N.D.	N.D.	

	Valor programado	Avance de la meta		Valor programado	Avance de la meta
Enero	N.P.	N.D.	Julio	N.P.	N.D.
Febrero	N.P.	N.D.	Agosto	N.P.	N.D.
Marzo	N.P.	N.D.	Septiembre	N.P.	N.D.
Abril	N.P.	N.D.	Octubre	N.P.	N.D.
Mayo	N.P.	N.D.	Noviembre	N.P.	N.D.
Junio	N.P.	N.D.	Diciembre	N.P.	N.D.

Medios de verificación

Observaciones

1 El presente documento despliega la información perteneciente a los indicadores estratégicos y gestión de aquellos Programas presupuestarios que proveen de bienes y servicios que generan valor público a la ciudadania jalisciense.

2 Se muestra el número del Componente relacionado con el indicador.

GOBIERNO DEL ESTADO DE JALISCO
PRESUPUESTO DE EGRESOS PARA EL EJERCICIO FISCAL 2021
Ficha Técnica de Indicador
Sistema de Evaluación del Desempeño (SED)

Gobierno del Estado de Jalisco — **Seguimiento de Indicadores** — **Secretaria de la Hacienda Pública**

Datos del Programa [1]

Formación y capacitación de los servidores del Gobierno del Estado de Jalisco

Eje: Gobierno efectivo e integridad pública **Tema Central:** Administración Pública

¿Quien gasta?

35	Unidad Presupuestal	000	Unidad Responsable	00068	Unidad Ejecutora del Gasto
Secretaría de Administración		Secretaría de Administración		Dirección General de Administración y Desarrollo de Personal	

¿Para qué se gasta?

Finalidad	Función	Subfunción
Gobierno	Otros Servicios Generales	Otros

Objetivos

Nivel	Clave Componente	Resumen Narrativo
Propósito	2	Transformar la efectividad de las instituciones públicas, a través de la profesionalización de los servidores públicos, la mejora de los servicios, estrategias que impulsen una gestión orientada a resultados enfocada a la sociedad, así como la eficiencia, transparencia y procesos de adquisiciones de bienes y servicios públicos libres de sobornos y abiertos.

Datos del Indicador

Denominación

Porcentaje de servidores públicos que asisten cuando menos a un evento de capacitación al año

Método de cálculo

(Número de servidores públicos que asisten a por lo menos una capacitación al año con respecto al total de servidores públicos (Realizado)/Número de servidores públicos que asisten a por lo menos una capacitación al año con respecto al total de servidores públicos (Programado))*100

Descripción del Indicador

Es la proporción de servidores públicos que acuden cuando menos a un evento de capacitación, respecto del total de servidores públicos.

Tipo de Indicador	Estratégico	Dimensión del Indicador	Eficacia	Año de Medición del Resultado	2021
Cobertura	Estatal	Frecuencia de Medición	Mensual		

Parámetros de semaforización

0	59.99	60.00	79.99	80.00	130

Meta Institucional	Meta Valor	Unidad de medida (meta valor)	Desagregado meta valor por género: Hombre	Mujer
100%	50	Porcentaje	0.00	0.00

Sentido del Indicador	Línea Base (meta valor)	Año (Línea base)	Tipo de Acumulación
Ascendente	10	2019	Suma

Resultados

Valor Programado	N.P.	Avance de la Meta (4to trimestre)	N.D.	% Avance de la Meta (4to trimestre)	N.D.	Semáforo (4to trimestre)	

	Valor programado	Avance de la meta		Valor programado	Avance de la meta
Enero	N.P.	N.D.	Julio	N.P.	N.D.
Febrero	N.P.	N.D.	Agosto	N.P.	N.D.
Marzo	N.P.	N.D.	Septiembre	N.P.	N.D.
Abril	N.P.	N.D.	Octubre	N.P.	N.D.
Mayo	N.P.	N.D.	Noviembre	N.P.	N.D.
Junio	N.P.	N.D.	Diciembre	N.P.	N.D.

Medios de verificación

Observaciones

1 El presente documento despliega la información perteneciente a los indicadores estratégicos y gestión de aquellos Programas presupuestarios que proveen de bienes y servicios que generan valor público a la ciudadania jalisciense.

2 Se muestra el número del Componente relacionado con el indicador.

GOBIERNO DEL ESTADO DE JALISCO
PRESUPUESTO DE EGRESOS PARA EL EJERCICIO FISCAL 2021
Ficha Técnica de Indicador
Sistema de Evaluación del Desempeño (SED)

Gobierno del Estado de Jalisco — **Seguimiento de Indicadores** — **Secretaria de la Hacienda Pública**

Datos del Programa [1]

Formación y capacitación de los servidores del Gobierno del Estado de Jalisco

Eje: Gobierno efectivo e integridad pública **Tema Central:** Administración Pública

¿Quien gasta?

35 Unidad Presupuestal	000 Unidad Responsable	00068 Unidad Ejecutora del Gasto
Secretaría de Administración	Secretaría de Administración	Dirección General de Administración y Desarrollo de Personal

¿Para qué se gasta?

Finalidad	Función	Subfunción
Gobierno	Otros Servicios Generales	Otros

Objetivos

Nivel	Clave Componente		Resumen Narrativo
Componente	02	2	Formación y apoyo realizados para mejorar la operación laboral de los servidores públicos

Datos del Indicador

Denominación

Porcentaje de estrategias de formación y apoyo aplicadas en la gestión de recursos humanos en las dependencias

Método de cálculo

(Estrategias de formación y apoyo aplicadas en la gestión de recursos humanos en las dependencias (Realizado) / Estrategias de formación y apoyo aplicadas en la gestión de recursos humanos en las dependencias (Programado))*100

Descripción del Indicador

Integrar, administrar y promover la prestación del servicio social estudiantil, prácticas profesionales y estadías de estudiantes, tanto de instituciones públicas como privadas, en las Dependencias.

Tipo de Indicador	Gestión	**Dimensión del Indicador**	Eficacia	**Año de Medición del Resultado**	2021
Cobertura	Estatal	**Frecuencia de Medición**	Trimestral		

Parámetros de semaforización

0	59.99	60.00	79.99	80.00	130

Meta Institucional	Meta Valor	Unidad de medida (meta valor)	Desagregado meta valor por género: Hombre	Mujer
100%	100	Porcentaje	No disponible	No disponible

Sentido del Indicador	Línea Base (meta valor)	Año (Línea base)	Tipo de Acumulación
Ascendente	No disponible	No disponible	Valor presente

Resultados

Valor Programado	Avance de la Meta (4to trimestre)	% Avance de la Meta (4to trimestre)	Semáforo (4to trimestre)
100.00	100.00	100.0%	

	Valor programado	Avance de la meta		Valor programado	Avance de la meta
Enero	N.P.	N.D	Julio	N.P.	N.D
Febrero	N.P.	N.D	Agosto	N.P.	N.D
Marzo	100.00	100.00	Septiembre	100.00	100.00
Abril	N.P.	N.D	Octubre	N.P.	N.D
Mayo	N.P.	N.D	Noviembre	N.P.	N.D
Junio	100.00	100.00	Diciembre	100.00	100.00

Medios de verificación: Expediente administrativo de prestadores de servicio social y de prácticas profesionales coordinados por Dirección de Formación y Capacitación de la Secretaría de Administración.

Observaciones:

1 El presente documento despliega la información perteneciente a los indicadores estratégicos y gestión de aquellos Programas presupuestarios que proveen de bienes y servicios que generan valor público a la ciudadania jalisciense.

2 Se muestra el número del Componente relacionado con el indicador.

GOBIERNO DEL ESTADO DE JALISCO
PRESUPUESTO DE EGRESOS PARA EL EJERCICIO FISCAL 2021
Ficha Técnica de Indicador
Sistema de Evaluación del Desempeño (SED)

Gobierno del Estado de Jalisco — **Seguimiento de Indicadores** — **Secretaria de la Hacienda Pública**

Datos del Programa [1]

Formación y capacitación de los servidores del Gobierno del Estado de Jalisco

Eje: Gobierno efectivo e integridad pública **Tema Central:** Administración Pública

¿Quien gasta?

35	Unidad Presupuestal	000	Unidad Responsable	00068	Unidad Ejecutora del Gasto
Secretaría de Administración		Secretaría de Administración		Dirección General de Administración y Desarrollo de Personal	

¿Para qué se gasta?

Finalidad	Función	Subfunción
Gobierno	Otros Servicios Generales	Otros

Objetivos

Nivel	Clave Componente		Resumen Narrativo
Actividad	02-03	2	Coordinar la actualización de perfiles de puesto en las dependencias del Gobierno del Estado de Jalisco

Datos del Indicador

Denominación

Porcentaje de estrategias para la coordinación de actualización de perfiles de puesto implementadas

Método de cálculo

(Estrategias para la coordinación de actualización de perfiles de puesto implementadas (Realizado) / Estrategias para la coordinación de actualización de perfiles de puesto implementadas (Programado))*100

Descripción del Indicador

Coordinar la actualización de los Perfiles de Puesto en las Dependencias

Tipo de Indicador	Gestión	**Dimensión del Indicador**	Eficacia	**Año de Medición del Resultado**	2021
Cobertura	Estatal	**Frecuencia de Medición**	Trimestral		

Parámetros de semaforización

0	59.99	60.00	79.99	80.00	130

Meta Institucional	Meta Valor	Unidad de medida (meta valor)	Desagregado meta valor por género: Hombre	Mujer
100%	100	Porcentaje	No disponible	No disponible

Sentido del Indicador	Línea Base (meta valor)	Año (Línea base)	Tipo de Acumulación
Ascendente	No disponible	No disponible	Valor presente

Resultados

Valor Programado	Avance de la Meta (4to trimestre)	% Avance de la Meta (4to trimestre)	Semáforo (4to trimestre)
100.00	100.00	100.0%	

	Valor programado	Avance de la meta		Valor programado	Avance de la meta
Enero	N.P.	N.D	Julio	N.P.	N.D
Febrero	N.P.	N.D	Agosto	N.P.	N.D
Marzo	100.00	100.00	Septiembre	100.00	100.00
Abril	N.P.	N.D	Octubre	N.P.	N.D
Mayo	N.P.	N.D	Noviembre	N.P.	N.D
Junio	100.00	100.00	Diciembre	100.00	100.00

Medios de verificación: Expediente administrativo

Observaciones:

1 El presente documento despliega la información perteneciente a los indicadores estratégicos y gestión de aquellos Programas presupuestarios que proveen de bienes y servicios que generan valor público a la ciudadania jalisciense.

2 Se muestra el número del Componente relacionado con el indicador.

GOBIERNO DEL ESTADO DE JALISCO
PRESUPUESTO DE EGRESOS PARA EL EJERCICIO FISCAL 2021
Ficha Técnica de Indicador
Sistema de Evaluación del Desempeño (SED)

Gobierno del Estado de Jalisco — **Seguimiento de Indicadores** — **Secretaria de la Hacienda Pública**

Datos del Programa [1]

Formación y capacitación de los servidores del Gobierno del Estado de Jalisco

Eje: Gobierno efectivo e integridad pública **Tema Central:** Administración Pública

¿Quien gasta?

35 Unidad Presupuestal	000 Unidad Responsable	00068 Unidad Ejecutora del Gasto
Secretaría de Administración	Secretaría de Administración	Dirección General de Administración y Desarrollo de Personal

¿Para qué se gasta?

Finalidad	Función	Subfunción
Gobierno	Otros Servicios Generales	Otros

Objetivos

Nivel	Clave Componente	Resumen Narrativo
Actividad	02-04 [2]	Administrar la prestación de servicio social, prácticas profesionales y estadías en las dependencias del Gobierno del Estado de Jalisco

Datos del Indicador

Denominación

Total de prestadores de servicio social asignados a las dependencias

Método de cálculo

(Prestadores de servicio social asignados a las dependencias (Realizado) / Prestadores de servicio social asignados a las dependencias (Programado))*100

Descripción del Indicador

Integrar, administrar y promover la prestación del servicio social estudiantil, prácticas profesionales y estadías de estudiantes, tanto de instituciones públicas como privadas, en las Dependencias

Tipo de Indicador	Gestión	**Dimensión del Indicador**	Eficiencia	**Año de Medición del Resultado**	2021
Cobertura	Estatal	**Frecuencia de Medición**	Trimestral		

Parámetros de semaforización

0	59.99	60.00	79.99	80.00	130

Meta Institucional	Meta Valor	Unidad de medida (meta valor)	Desagregado meta valor por género: Hombre	Mujer
100%	500	Número absoluto	No disponible	No disponible

Sentido del Indicador	Línea Base (meta valor)	Año (Línea base)	Tipo de Acumulación
Ascendente	No disponible	No disponible	Suma

Resultados

Valor Programado	Avance de la Meta (4to trimestre)	% Avance de la Meta (4to trimestre)	Semáforo (4to trimestre)
500.00	1,035.00	207.0%	

	Valor programado	Avance de la meta		Valor programado	Avance de la meta
Enero	N.P.	N.D	Julio	N.P.	N.D
Febrero	N.P.	N.D	Agosto	N.P.	N.D
Marzo	125.00	220.00	Septiembre	125.00	276.00
Abril	N.P.	N.D	Octubre	N.P.	N.D
Mayo	N.P.	N.D	Noviembre	N.P.	N.D
Junio	125.00	197.00	Diciembre	125.00	342.00

Medios de verificación: Expediente de los prestadores de servicio social

Observaciones:

1 El presente documento despliega la información perteneciente a los indicadores estratégicos y gestión de aquellos Programas presupuestarios que proveen de bienes y servicios que generan valor público a la ciudadania jalisciense.

2 Se muestra el número del Componente relacionado con el indicador.

GOBIERNO DEL ESTADO DE JALISCO
PRESUPUESTO DE EGRESOS PARA EL EJERCICIO FISCAL 2021
Ficha Técnica de Indicador
Sistema de Evaluación del Desempeño (SED)

Gobierno del Estado de Jalisco

Seguimiento de Indicadores

Secretaria de la Hacienda Pública

Datos del Programa [1]

Formación y capacitación de los servidores del Gobierno del Estado de Jalisco

Eje: Gobierno efectivo e integridad pública **Tema Central:** Administración Pública

¿Quien gasta?

35	Unidad Presupuestal	000	Unidad Responsable	00068	Unidad Ejecutora del Gasto
Secretaría de Administración		Secretaría de Administración		Dirección General de Administración y Desarrollo de Personal	

¿Para qué se gasta?

Finalidad	Función	Subfunción
Gobierno	Otros Servicios Generales	Otros

Objetivos

Nivel	Clave Componente		Resumen Narrativo
Componente	C1	2	Capacitaciones institucionales y especializadas contratadas para los servidores públicos

Datos del Indicador

Denominación

Total de asistentes a cursos de capacitación especializada e institucional

Método de cálculo

(Asistentes a cursos de capacitación especializada e institucional (Realizado) / Asistentes a cursos de capacitación especializada e institucional (Programado))*100

Descripción del Indicador

Promover en las Dependencias la capacitación institucional para los servidores públicos y llevar registro de asistentes

Tipo de Indicador	Gestión	Dimensión del Indicador	Eficiencia	Año de Medición del Resultado	2021
Cobertura	Estatal	Frecuencia de Medición	Semestral		

Parámetros de semaforización

0	59.99	60.00	79.99	80.00	130

Meta Institucional	Meta Valor	Unidad de medida (meta valor)	Desagregado meta valor por género: Hombre	Mujer
100%	1,800	Asistente	No disponible	No disponible

Sentido del Indicador	Línea Base (meta valor)	Año (Línea base)	Tipo de Acumulación
Ascendente	3,900	2020	Suma

Resultados

Valor Programado	Avance de la Meta (4to trimestre)	% Avance de la Meta (4to trimestre)	Semáforo (4to trimestre)
1,800.00	980.00	54.4%	

	Valor programado	Avance de la meta		Valor programado	Avance de la meta
Enero	N.P.	N.D	Julio	900.00	500.00
Febrero	N.P.	N.D	Agosto	N.P.	N.D
Marzo	N.P.	N.D	Septiembre	N.P.	N.D
Abril	N.P.	N.D	Octubre	N.P.	N.D
Mayo	N.P.	N.D	Noviembre	N.P.	N.D
Junio	N.P.	N.D	Diciembre	900.00	480.00

Medios de verificación: Expedientes administrativos de servidores públicos capacitados registrados por la Dirección de Formación y Capacitación de la Secretaría de Administración.

Observaciones: Derivado de la pandemia COVID-19, los cursos presenciales no están permitidos por lo cual los asistentes se han visto reducidos.

1 El presente documento despliega la información perteneciente a los indicadores estratégicos y gestión de aquellos Programas presupuestarios que proveen de bienes y servicios que generan valor público a la ciudadania jalisciense.

2 Se muestra el número del Componente relacionado con el indicador.

GOBIERNO DEL ESTADO DE JALISCO
PRESUPUESTO DE EGRESOS PARA EL EJERCICIO FISCAL 2021
Ficha Técnica de Indicador
Sistema de Evaluación del Desempeño (SED)

Gobierno del Estado de Jalisco — **Seguimiento de Indicadores** — **Secretaria de la Hacienda Pública**

Datos del Programa [1]

Formación y capacitación de los servidores del Gobierno del Estado de Jalisco

Eje: Gobierno efectivo e integridad pública **Tema Central:** Administración Pública

¿Quien gasta?

35	Unidad Presupuestal	000	Unidad Responsable	00068	Unidad Ejecutora del Gasto
Secretaría de Administración		Secretaría de Administración		Dirección General de Administración y Desarrollo de Personal	

¿Para qué se gasta?

Finalidad	Función	Subfunción
Gobierno	Otros Servicios Generales	Otros

Objetivos

Nivel	Clave Componente	Resumen Narrativo
Actividad	C1-01 [2]	Establecer y validar programas anuales de capacitación institucional de servidores públicos del Gobierno del Estado de Jalisco

Datos del Indicador

Denominación

Total de solicitudes de capacitación especializada validadas

Método de cálculo

(Solicitudes de capacitación especializada validadas (Realizado) / Solicitudes de capacitación especializada validadas (Programado))*100

Descripción del Indicador

Autorizar, en caso de ser procedente, las solicitudes de capacitación especializada y becas parciales para estudios profesionales de los servidores públicos al servicio de las Dependencias

Tipo de Indicador	Gestión	Dimensión del Indicador	Eficiencia	Año de Medición del Resultado	2021
Cobertura	Estatal	Frecuencia de Medición	Semestral		

Parámetros de semaforización

0	59.99	60.00	79.99	80.00	130

Meta Institucional	Meta Valor	Unidad de medida (meta valor)	Desagregado meta valor por género: Hombre	Desagregado meta valor por género: Mujer
100%	150	Solicitud	No disponible	No disponible

Sentido del Indicador	Línea Base (meta valor)	Año (Línea base)	Tipo de Acumulación
Ascendente	3,900	2020	Suma

Resultados

Valor Programado	Avance de la Meta (4to trimestre)	% Avance de la Meta (4to trimestre)	Semáforo (4to trimestre)
150.00	244.00	162.7%	

	Valor programado	Avance de la meta		Valor programado	Avance de la meta
Enero	N.P.	N.D	Julio	N.P.	N.D
Febrero	N.P.	N.D	Agosto	N.P.	N.D
Marzo	N.P.	N.D	Septiembre	N.P.	N.D
Abril	N.P.	N.D	Octubre	N.P.	N.D
Mayo	N.P.	N.D	Noviembre	N.P.	N.D
Junio	75.00	121.00	Diciembre	75.00	123.00

Medios de verificación: Validaciones en el oficios y sistema estatal de compras

Observaciones:

1 El presente documento despliega la información perteneciente a los indicadores estratégicos y gestión de aquellos Programas presupuestarios que proveen de bienes y servicios que generan valor público a la ciudadania jalisciense.

2 Se muestra el número del Componente relacionado con el indicador.

GOBIERNO DEL ESTADO DE JALISCO
PRESUPUESTO DE EGRESOS PARA EL EJERCICIO FISCAL 2021
Ficha Técnica de Indicador
Sistema de Evaluación del Desempeño (SED)

Gobierno del Estado de Jalisco — **Seguimiento de Indicadores** — **Secretaria de la Hacienda Pública**

Datos del Programa [1]

Formación y capacitación de los servidores del Gobierno del Estado de Jalisco

Eje: Gobierno efectivo e integridad pública **Tema Central:** Administración Pública

¿Quien gasta?

35	Unidad Presupuestal	000	Unidad Responsable	00068	Unidad Ejecutora del Gasto
Secretaría de Administración		Secretaría de Administración		Dirección General de Administración y Desarrollo de Personal	

¿Para qué se gasta?

Finalidad	Función	Subfunción
Gobierno	Otros Servicios Generales	Otros

Objetivos

Nivel	Clave Componente		Resumen Narrativo
Actividad	C1-02	2	Realizar la Detección de Necesidades de Capacitación Institucional

Datos del Indicador

Denominación

Total de encuestas de detección de necesidades de capacitación respondidas por los servidores públicos

Método de cálculo

(Encuestas de Detección de Necesidades de Capacitación respondidas por los servidores públicos (Realizado) / Encuestas de Detección de Necesidades de Capacitación respondidas por los servidores públicos (Programado))*100

Descripción del Indicador

Realizar la Detección de Necesidades de Capacitación Institucional

Tipo de Indicador	Gestión	**Dimensión del Indicador**	Eficiencia	**Año de Medición del Resultado**	2021
Cobertura	Estatal	**Frecuencia de Medición**	Anual		

Parámetros de semaforización

0	59.99	60.00	79.99	80.00	130

Meta Institucional	Meta Valor	Unidad de medida (meta valor)	Desagregado meta valor por género	
			Hombre	Mujer
100%	700	Encuesta	No disponible	No disponible

Sentido del Indicador	Línea Base (meta valor)	Año (Línea base)	Tipo de Acumulación
Ascendente	700	2020	Suma

Resultados

Valor Programado	Avance de la Meta (4to trimestre)	% Avance de la Meta (4to trimestre)	Semáforo (4to trimestre)
700.00	800.00	114.3%	

	Valor programado	Avance de la meta		Valor programado	Avance de la meta
Enero	N.P.	N.D	Julio	N.P.	N.D
Febrero	N.P.	N.D	Agosto	N.P.	N.D
Marzo	N.P.	N.D	Septiembre	N.P.	N.D
Abril	N.P.	N.D	Octubre	N.P.	N.D
Mayo	N.P.	N.D	Noviembre	N.P.	N.D
Junio	N.P.	N.D	Diciembre	700.00	800.00

Medios de verificación: Encuestas respondidas por los servidores públicos

Observaciones:

1 El presente documento despliega la información perteneciente a los indicadores estratégicos y gestión de aquellos Programas presupuestarios que proveen de bienes y servicios que generan valor público a la ciudadania jalisciense.

2 Se muestra el número del Componente relacionado con el indicador.

GOBIERNO DEL ESTADO DE JALISCO
PRESUPUESTO DE EGRESOS PARA EL EJERCICIO FISCAL 2021
Ficha Técnica de Indicador
Sistema de Evaluación del Desempeño (SED)

Gobierno del Estado de Jalisco — **Seguimiento de Indicadores** — **Secretaria de la Hacienda Pública**

Datos del Programa [1]

Política salarial del Gobierno del Estado de Jalisco

Eje: Gobierno efectivo e integridad pública **Tema Central:** Administración Pública

¿Quien gasta?

35	Unidad Presupuestal	000	Unidad Responsable	00068	Unidad Ejecutora del Gasto
Secretaría de Administración		Secretaría de Administración		Dirección General de Administración y Desarrollo de Personal	

¿Para qué se gasta?

Finalidad	Función	Subfunción
Gobierno	Otros Servicios Generales	Servicios Registrales, Administrativos y Patrimoniales

Objetivos

Nivel	Clave Componente	Resumen Narrativo
Fin	2	Contribuir al incremento de las capacidades de la gestión pública estatal para alcanzar con eficiencia, integridad y transparencia los resultados establecidos en el Plan Estatal de Gobernanza y Desarrollo, a través de la incorporación de procesos de participación ciudadana, profesionalización del servicio civil, innovación, control interno, monitoreo y evaluación.

Datos del Indicador

Denominación

Posición en el Subíndice Gobiernos Eficientes y Eficaces del Índice de Competitividad, IMCO

Método de cálculo

(Posición en el Subíndice Gobiernos Eficientes y Eficaces del Índice de Competitividad, IMCO (Realizado)/Posición en el Subíndice Gobiernos Eficientes y Eficaces del Índice de Competitividad, IMCO (Programado))*100

Descripción del Indicador

El subíndice Gobiernos Eficientes y Eficaces evalúa la forma en que los gobiernos de las entidades federativas son capaces de influir positivamente en la competitividad mediante políticas públicas orientadas a fomentar el desarrollo económico local._x000D_ Se evalúa la calidad de la gestión fiscal y financiera local, así como el grado de transparencia y rendición de cuentas asociado a la misma. De igual modo, se evalúa cómo los ingresos fiscales contribuyen al crecimiento de la economía formal.

Tipo de Indicador	Estratégico	Dimensión del Indicador	Eficacia	Año de Medición del Resultado	2021
Cobertura	Estatal	Frecuencia de Medición	Bienal		

Parámetros de semaforización

130	80.00	79.99	60.00	59.99	0

Meta Institucional	Meta Valor	Unidad de medida (meta valor)	Desagregado meta valor por género: Hombre	Mujer
100%	3	Posición	0.00	0.00

Sentido del Indicador	Línea Base (meta valor)	Año (Línea base)	Tipo de Acumulación
Descendente	22	2012	Suma

Resultados

Valor Programado	N.P.	Avance de la Meta (4to trimestre)	N.D.	% Avance de la Meta (4to trimestre)	N.D.	Semáforo (4to trimestre)	

	Valor programado	Avance de la meta		Valor programado	Avance de la meta
Enero	N.P.	N.D.	Julio	N.P.	N.D.
Febrero	N.P.	N.D.	Agosto	N.P.	N.D.
Marzo	N.P.	N.D.	Septiembre	N.P.	N.D.
Abril	N.P.	N.D.	Octubre	N.P.	N.D.
Mayo	N.P.	N.D.	Noviembre	N.P.	N.D.
Junio	N.P.	N.D.	Diciembre	N.P.	N.D.

Medios de verificación

Observaciones

1 El presente documento despliega la información perteneciente a los indicadores estratégicos y gestión de aquellos Programas presupuestarios que proveen de bienes y servicios que generan valor público a la ciudadania jalisciense.

2 Se muestra el número del Componente relacionado con el indicador.

GOBIERNO DEL ESTADO DE JALISCO
PRESUPUESTO DE EGRESOS PARA EL EJERCICIO FISCAL 2021
Ficha Técnica de Indicador
Sistema de Evaluación del Desempeño (SED)

Gobierno del Estado de Jalisco — **Seguimiento de Indicadores** — **Secretaria de la Hacienda Pública**

Datos del Programa [1]

Política salarial del Gobierno del Estado de Jalisco

Eje: Gobierno efectivo e integridad pública **Tema Central:** Administración Pública

¿Quien gasta?

35	Unidad Presupuestal	000	Unidad Responsable	00068	Unidad Ejecutora del Gasto
Secretaría de Administración		Secretaría de Administración		Dirección General de Administración y Desarrollo de Personal	

¿Para qué se gasta?

Finalidad	Función	Subfunción
Gobierno	Otros Servicios Generales	Servicios Registrales, Administrativos y Patrimoniales

Objetivos

Nivel	Clave Componente	Resumen Narrativo
Propósito	2	Transformar la efectividad de las instituciones públicas, a través de la profesionalización de los servidores públicos, la mejora de los servicios, estrategias que impulsen una gestión orientada a resultados enfocada a la sociedad, así como la eficiencia, transparencia y procesos de adquisiciones de bienes y servicios públicos libres de sobornos y abiertos.

Datos del Indicador

Denominación

Porcentaje de servidores públicos que asisten cuando menos a un evento de capacitación al año

Método de cálculo

(Número de servidores públicos que asisten a por lo menos una capacitación al año con respecto al total de servidores públicos (Realizado)/Número de servidores públicos que asisten a por lo menos una capacitación al año con respecto al total de servidores públicos (Programado))*100

Descripción del Indicador

Es la proporción de servidores públicos que acuden cuando menos a un evento de capacitación, respecto del total de servidores públicos.

Tipo de Indicador	Estratégico	Dimensión del Indicador	Eficacia	Año de Medición del Resultado	2021
Cobertura	Estatal	Frecuencia de Medición	Mensual		

Parámetros de semaforización

0	59.99	60.00	79.99	80.00	130

Meta Institucional	Meta Valor	Unidad de medida (meta valor)	Desagregado meta valor por género: Hombre	Mujer
100%	50	Porcentaje	0.00	0.00

Sentido del Indicador	Línea Base (meta valor)	Año (Línea base)	Tipo de Acumulación
Ascendente	10	2019	Suma

Resultados

Valor Programado	Avance de la Meta (4to trimestre)	% Avance de la Meta (4to trimestre)	Semáforo (4to trimestre)
N.P.	N.D.	N.D.	

	Valor programado	Avance de la meta		Valor programado	Avance de la meta
Enero	N.P.	N.D.	Julio	N.P.	N.D.
Febrero	N.P.	N.D.	Agosto	N.P.	N.D.
Marzo	N.P.	N.D.	Septiembre	N.P.	N.D.
Abril	N.P.	N.D.	Octubre	N.P.	N.D.
Mayo	N.P.	N.D.	Noviembre	N.P.	N.D.
Junio	N.P.	N.D.	Diciembre	N.P.	N.D.

Medios de verificación

Observaciones

1 El presente documento despliega la información perteneciente a los indicadores estratégicos y gestión de aquellos Programas presupuestarios que proveen de bienes y servicios que generan valor público a la ciudadania jalisciense.

2 Se muestra el número del Componente relacionado con el indicador.

GOBIERNO DEL ESTADO DE JALISCO
PRESUPUESTO DE EGRESOS PARA EL EJERCICIO FISCAL 2021
Ficha Técnica de Indicador
Sistema de Evaluación del Desempeño (SED)

Gobierno del Estado de Jalisco — **Seguimiento de Indicadores** — **Secretaria de la Hacienda Pública**

Datos del Programa [1]

Política salarial del Gobierno del Estado de Jalisco

Eje: Gobierno efectivo e integridad pública **Tema Central:** Administración Pública

¿Quien gasta?

35 Unidad Presupuestal	000 Unidad Responsable	00068 Unidad Ejecutora del Gasto
Secretaría de Administración	Secretaría de Administración	Dirección General de Administración y Desarrollo de Personal

¿Para qué se gasta?

Finalidad	Función	Subfunción
Gobierno	Otros Servicios Generales	Servicios Registrales, Administrativos y Patrimoniales

Objetivos

Nivel	Clave Componente	Resumen Narrativo
Componente	01 [2]	Adecuaciones salariales a servidores públicos en apego a la normatividad

Datos del Indicador

Denominación

Porcentaje de acciones para las adecuaciones salariales a servidores públicos

Método de cálculo

(Acciones para las adecuaciones salariales a servidores públicos (Realizado) / Acciones para las adecuaciones salariales a servidores públicos (Programado))*100

Descripción del Indicador

Elaborar estudios y análisis que permitan proporcionar la información oportuna y necesaria para la toma de decisiones en los incrementos salariales o en su caso, de prestaciones; que se requieran a través de la Dirección General de Administración y Desarrollo de Personal

Tipo de Indicador	Gestión	Dimensión del Indicador	Economía	Año de Medición del Resultado	2021
Cobertura	Estatal	Frecuencia de Medición	Semestral		

Parámetros de semaforización

0	59.99	60.00	79.99	80.00	130

Meta Institucional	Meta Valor	Unidad de medida (meta valor)	Desagregado meta valor por género: Hombre	Desagregado meta valor por género: Mujer
100%	100	Porcentaje	No disponible	No disponible

Sentido del Indicador	Línea Base (meta valor)	Año (Línea base)	Tipo de Acumulación
Ascendente	700	2020	Suma

Resultados

Valor Programado	Avance de la Meta (4to trimestre)	% Avance de la Meta (4to trimestre)	Semáforo (4to trimestre)
100.00	100.00	100.0%	

	Valor programado	Avance de la meta		Valor programado	Avance de la meta
Enero	N.P.	N.D	Julio	N.P.	N.D
Febrero	N.P.	N.D	Agosto	N.P.	N.D
Marzo	N.P.	N.D	Septiembre	N.P.	N.D
Abril	N.P.	N.D	Octubre	N.P.	N.D
Mayo	N.P.	N.D	Noviembre	N.P.	N.D
Junio	50.00	50.00	Diciembre	50.00	50.00

Medios de verificación: Expedientes de dictámenes de adecuaciones salariales efectuadas por la Dirección de Política Salarial de la Secretaría de Administración.

Observaciones:

1 El presente documento despliega la información perteneciente a los indicadores estratégicos y gestión de aquellos Programas presupuestarios que proveen de bienes y servicios que generan valor público a la ciudadania jalisciense.

2 Se muestra el número del Componente relacionado con el indicador.

GOBIERNO DEL ESTADO DE JALISCO
PRESUPUESTO DE EGRESOS PARA EL EJERCICIO FISCAL 2021
Ficha Técnica de Indicador
Sistema de Evaluación del Desempeño (SED)

Gobierno del Estado de Jalisco — **Seguimiento de Indicadores** — **Secretaria de la Hacienda Pública**

Datos del Programa [1]

Política salarial del Gobierno del Estado de Jalisco

Eje: Gobierno efectivo e integridad pública **Tema Central:** Administración Pública

¿Quien gasta?

35 Unidad Presupuestal	000 Unidad Responsable	00068 Unidad Ejecutora del Gasto
Secretaría de Administración	Secretaría de Administración	Dirección General de Administración y Desarrollo de Personal

¿Para qué se gasta?

Finalidad	Función	Subfunción
Gobierno	Otros Servicios Generales	Servicios Registrales, Administrativos y Patrimoniales

Objetivos

Nivel	Clave Componente	Resumen Narrativo
Actividad	01-01	Aplicar las actualizaciones salariales conforme a requerimientos específicos de las Dependencias del Gobierno del Estado de Jalisco [2]

Datos del Indicador

Denominación

Total de requerimientos de actualizaciones salariales de las dependencias

Método de cálculo

(Requerimientos de actualizaciones salariales de las dependencias (Realizado) / Requerimientos de actualizaciones salariales de las dependencias (Programado))*100

Descripción del Indicador

Determinar, controlar, y ejecutar las modificaciones de plantillas de personal, conforme a las necesidades del Poder Ejecutivo y las políticas presupuestales en vigor

Tipo de Indicador	Gestión	**Dimensión del Indicador**	Economía	**Año de Medición del Resultado**	2021
Cobertura	Estatal	**Frecuencia de Medición**	Trimestral		

Parámetros de semaforización

0	59.99	60.00	79.99	80.00	130

Meta Institucional	Meta Valor	Unidad de medida (meta valor)	Desagregado meta valor por género: Hombre	Mujer
100%	100	Porcentaje	No disponible	No disponible

Sentido del Indicador	Línea Base (meta valor)	Año (Línea base)	Tipo de Acumulación
Ascendente	700	2020	Suma

Resultados

Valor Programado	Avance de la Meta (4to trimestre)	% Avance de la Meta (4to trimestre)	Semáforo (4to trimestre)
100.00	100.00	100.0%	

	Valor programado	Avance de la meta		Valor programado	Avance de la meta
Enero	N.P.	N.D	Julio	N.P.	N.D
Febrero	N.P.	N.D	Agosto	N.P.	N.D
Marzo	25.00	25.00	Septiembre	25.00	25.00
Abril	N.P.	N.D	Octubre	N.P.	N.D
Mayo	N.P.	N.D	Noviembre	N.P.	N.D
Junio	25.00	25.00	Diciembre	25.00	25.00

Medios de verificación: Comunicaciones vía oficio

Observaciones:

1 El presente documento despliega la información perteneciente a los indicadores estratégicos y gestión de aquellos Programas presupuestarios que proveen de bienes y servicios que generan valor público a la ciudadania jalisciense.

2 Se muestra el número del Componente relacionado con el indicador.

GOBIERNO DEL ESTADO DE JALISCO
PRESUPUESTO DE EGRESOS PARA EL EJERCICIO FISCAL 2021
Ficha Técnica de Indicador
Sistema de Evaluación del Desempeño (SED)

Gobierno del Estado de Jalisco | **Seguimiento de Indicadores** | **Secretaria de la Hacienda Pública**

Datos del Programa [1]

Política salarial del Gobierno del Estado de Jalisco

Eje: Gobierno efectivo e integridad pública **Tema Central:** Administración Pública

¿Quien gasta?

35 Unidad Presupuestal	000 Unidad Responsable	00068 Unidad Ejecutora del Gasto
Secretaría de Administración	Secretaría de Administración	Dirección General de Administración y Desarrollo de Personal

¿Para qué se gasta?

Finalidad	Función	Subfunción
Gobierno	Otros Servicios Generales	Servicios Registrales, Administrativos y Patrimoniales

Objetivos

Nivel	Clave Componente	Resumen Narrativo
Actividad	01-02 [2]	Actualización de percepciones conforme el incremento salarial autorizado para las Dependencias del Gobierno del Estado de Jalisco

Datos del Indicador

Denominación

Porcentaje de acciones de actualización de percepciones conforme el incremnto salarial autorizado para las Dependencias

Método de cálculo

(Acciones de actualización de percepciones conforme a la política salarial vigente (Realizado) / Acciones de actualización de percepciones conforme a la política salarial vigente (Programado))*100

Descripción del Indicador

Validar y tramitar el pago de las prestaciones a las que tengan derecho los servidores público

Tipo de Indicador	Gestión	**Dimensión del Indicador**	Economía	**Año de Medición del Resultado**	2021
Cobertura	Estatal	**Frecuencia de Medición**	Semestral		

Parámetros de semaforización

0	59.99	60.00	79.99	80.00	130

Meta Institucional	Meta Valor	Unidad de medida (meta valor)	Desagregado meta valor por género: Hombre	Desagregado meta valor por género: Mujer
100%	100	Porcentaje	0.00	0.00

Sentido del Indicador	Línea Base (meta valor)	Año (Línea base)	Tipo de Acumulación
Ascendente	700	2020	Valor presente

Resultados

Valor Programado	Avance de la Meta (4to trimestre)	% Avance de la Meta (4to trimestre)	Semáforo (4to trimestre)
100.00	100.00	100.0%	

	Valor programado	Avance de la meta		Valor programado	Avance de la meta
Enero	N.P.	N.D	Julio	N.P.	N.D
Febrero	N.P.	N.D	Agosto	N.P.	N.D
Marzo	N.P.	N.D	Septiembre	N.P.	N.D
Abril	N.P.	N.D	Octubre	N.P.	N.D
Mayo	N.P.	N.D	Noviembre	N.P.	N.D
Junio	100.00	100.00	Diciembre	100.00	100.00

Medios de verificación: Expediente administrativo

Observaciones:

1 El presente documento despliega la información perteneciente a los indicadores estratégicos y gestión de aquellos Programas presupuestarios que proveen de bienes y servicios que generan valor público a la ciudadania jalisciense.

2 Se muestra el número del Componente relacionado con el indicador.

GOBIERNO DEL ESTADO DE JALISCO
PRESUPUESTO DE EGRESOS PARA EL EJERCICIO FISCAL 2021
Ficha Técnica de Indicador
Sistema de Evaluación del Desempeño (SED)

Gobierno del Estado de Jalisco — **Seguimiento de Indicadores** — **Secretaria de la Hacienda Pública**

Datos del Programa [1]

Política salarial del Gobierno del Estado de Jalisco

Eje: Gobierno efectivo e integridad pública **Tema Central:** Administración Pública

¿Quien gasta?

35 Unidad Presupuestal	000 Unidad Responsable	00068 Unidad Ejecutora del Gasto
Secretaría de Administración	Secretaría de Administración	Dirección General de Administración y Desarrollo de Personal

¿Para qué se gasta?

Finalidad	Función	Subfunción
Gobierno	Otros Servicios Generales	Servicios Registrales, Administrativos y Patrimoniales

Objetivos

Nivel	Clave Componente	Resumen Narrativo
Componente	02 [2]	Diseño de niveles en plantilla realizado para el Gobierno del estado de Jalisco

Datos del Indicador

Denominación

Porcentaje de diseños de niveles actualizados en plantilla del Gobierno del estado de Jalisco

Método de cálculo

(Actualización de puestos o plazas en la plantilla de personal (Realizado) / Actualización de puestos o plazas en la plantilla de personal (Programado))*100

Descripción del Indicador

Definir y emitir, previa autorización de la Dirección General de Administración y Desarrollo de Personal, las políticas salariales del Poder Ejecutivo

Tipo de Indicador	Gestión	**Dimensión del Indicador**	Economía	**Año de Medición del Resultado**	2021
Cobertura	Estatal	**Frecuencia de Medición**	Semestral		

Parámetros de semaforización

0	59.99	60.00	79.99	80.00	130

Meta Institucional	Meta Valor	Unidad de medida (meta valor)	Desagregado meta valor por género: Hombre	Mujer
100%	100	Porcentaje	No disponible	No disponible

Sentido del Indicador	Línea Base (meta valor)	Año (Línea base)	Tipo de Acumulación
Ascendente	700	2020	Valor presente

Resultados

Valor Programado	Avance de la Meta (4to trimestre)	% Avance de la Meta (4to trimestre)	Semáforo (4to trimestre)
100.00	100.00	100.0%	

	Valor programado	Avance de la meta		Valor programado	Avance de la meta
Enero	N.P.	N.D	Julio	N.P.	N.D
Febrero	N.P.	N.D	Agosto	N.P.	N.D
Marzo	N.P.	N.D	Septiembre	N.P.	N.D
Abril	N.P.	N.D	Octubre	N.P.	N.D
Mayo	N.P.	N.D	Noviembre	N.P.	N.D
Junio	0.00	0.00	Diciembre	100.00	100.00

Medios de verificación: Expedientes administrativos de aplicación de publicaciones oficiales de plantillas y tabuladores por la Dirección de Política Salarial de la Secretaría de Administración.

Observaciones:

1 El presente documento despliega la información perteneciente a los indicadores estratégicos y gestión de aquellos Programas presupuestarios que proveen de bienes y servicios que generan valor público a la ciudadania jalisciense.

2 Se muestra el número del Componente relacionado con el indicador.

GOBIERNO DEL ESTADO DE JALISCO
PRESUPUESTO DE EGRESOS PARA EL EJERCICIO FISCAL 2021
Ficha Técnica de Indicador
Sistema de Evaluación del Desempeño (SED)

Gobierno del Estado de Jalisco — **Seguimiento de Indicadores** — **Secretaria de la Hacienda Pública**

Datos del Programa [1]

Política salarial del Gobierno del Estado de Jalisco

Eje: Gobierno efectivo e integridad pública **Tema Central:** Administración Pública

¿Quien gasta?

35 Unidad Presupuestal	000 Unidad Responsable	00068 Unidad Ejecutora del Gasto
Secretaría de Administración	Secretaría de Administración	Dirección General de Administración y Desarrollo de Personal

¿Para qué se gasta?

Finalidad	Función	Subfunción
Gobierno	Otros Servicios Generales	Servicios Registrales, Administrativos y Patrimoniales

Objetivos

Nivel	Clave Componente	Resumen Narrativo
Actividad	02-01 [2]	Diseñar y actualizar los tabuladores de sueldos y prestaciones de las Dependencias del Gobierno del Estado de Jalisco

Datos del Indicador

Denominación

Total de tabuladores de sueldos y percepciones diseñados y actualizados

Método de cálculo

(Tabuladores de sueldos y percepciones diseñados y actualizados (Realizado) / Tabuladores de sueldos y percepciones diseñados y actualizados (Programado))*100

Descripción del Indicador

Diseñar, analizar y actualizar los tabuladores de sueldos y prestaciones del Poder Ejecutivo, sin incluir a la Secretaría de Educación

Tipo de Indicador	Gestión	**Dimensión del Indicador**	Eficiencia	**Año de Medición del Resultado**	2021
Cobertura	Estatal	**Frecuencia de Medición**	Anual		

Parámetros de semaforización

0	59.99	60.00	79.99	80.00	130

Meta Institucional	Meta Valor	Unidad de medida (meta valor)	Desagregado meta valor por género: Hombre	Desagregado meta valor por género: Mujer
100%	1	Número absoluto	0.00	0.00

Sentido del Indicador	Línea Base (meta valor)	Año (Línea base)	Tipo de Acumulación
Ascendente	700	2020	Suma

Resultados

Valor Programado	Avance de la Meta (4to trimestre)	% Avance de la Meta (4to trimestre)	Semáforo (4to trimestre)
1.00	1.00	N.D	

	Valor programado	Avance de la meta		Valor programado	Avance de la meta
Enero	N.P.	N.D	Julio	N.P.	N.D
Febrero	N.P.	N.D	Agosto	1.00	1.00
Marzo	N.P.	N.D	Septiembre	N.P.	N.D
Abril	N.P.	N.D	Octubre	N.P.	N.D
Mayo	N.P.	N.D	Noviembre	N.P.	N.D
Junio	N.P.	N.D	Diciembre	N.P.	N.D

Medios de verificación: Tabulador publicado de manera oficial

Observaciones:

1 El presente documento despliega la información perteneciente a los indicadores estratégicos y gestión de aquellos Programas presupuestarios que proveen de bienes y servicios que generan valor público a la ciudadania jalisciense.

2 Se muestra el número del Componente relacionado con el indicador.

GOBIERNO DEL ESTADO DE JALISCO
PRESUPUESTO DE EGRESOS PARA EL EJERCICIO FISCAL 2021
Ficha Técnica de Indicador
Sistema de Evaluación del Desempeño (SED)

Gobierno del Estado de Jalisco — **Seguimiento de Indicadores** — **Secretaria de la Hacienda Pública**

Datos del Programa [1]

Política salarial del Gobierno del Estado de Jalisco

Eje: Gobierno efectivo e integridad pública **Tema Central:** Administración Pública

¿Quien gasta?

35 Unidad Presupuestal	000 Unidad Responsable	00068 Unidad Ejecutora del Gasto
Secretaría de Administración	Secretaría de Administración	Dirección General de Administración y Desarrollo de Personal

¿Para qué se gasta?

Finalidad	Función	Subfunción
Gobierno	Otros Servicios Generales	Servicios Registrales, Administrativos y Patrimoniales

Objetivos

Nivel	Clave Componente	Resumen Narrativo
Actividad	02-02 [2]	Elaborar plantilla de personal de las Dependencias del Gobierno del Estado de Jalisco

Datos del Indicador

Denominación

Porcentaje de acciones de elaboración y actualización de plantilla de personal de las Dependencias

Método de cálculo

(Acciones de elaboración y actualización de plantilla de personal de las Dependencias (Realizado) / Acciones de elaboración y actualización de plantilla de personal de las Dependencias (Programado))*100

Descripción del Indicador

Elaborar y estructurar el anteproyecto de plantilla de personal de las Dependencias para la integración en el Presupuesto de Egresos del ejercicio que corresponda

Tipo de Indicador	Gestión	**Dimensión del Indicador**	Eficiencia	**Año de Medición del Resultado**	2021
Cobertura	Estatal	**Frecuencia de Medición**	Anual		

Parámetros de semaforización

0	59.99	60.00	79.99	80.00	130

Meta Institucional	Meta Valor	Unidad de medida (meta valor)	Desagregado meta valor por género: Hombre	Mujer
100%	100	Porcentaje	0.00	0.00

Sentido del Indicador	Línea Base (meta valor)	Año (Línea base)	Tipo de Acumulación
Ascendente	700	2020	Valor presente

Resultados

Valor Programado	Avance de la Meta (4to trimestre)	% Avance de la Meta (4to trimestre)	Semáforo (4to trimestre)
100.00	100.00	N.D	

	Valor programado	Avance de la meta		Valor programado	Avance de la meta
Enero	N.P.	N.D	Julio	N.P.	N.D
Febrero	N.P.	N.D	Agosto	100.00	100.00
Marzo	N.P.	N.D	Septiembre	N.P.	N.D
Abril	N.P.	N.D	Octubre	N.P.	N.D
Mayo	N.P.	N.D	Noviembre	N.P.	N.D
Junio	N.P.	N.D	Diciembre	N.P.	N.D

Medios de verificación: Plantila actualizada

Observaciones:

1 El presente documento despliega la información perteneciente a los indicadores estratégicos y gestión de aquellos Programas presupuestarios que proveen de bienes y servicios que generan valor público a la ciudadania jalisciense.

2 Se muestra el número del Componente relacionado con el indicador.

GOBIERNO DEL ESTADO DE JALISCO
PRESUPUESTO DE EGRESOS PARA EL EJERCICIO FISCAL 2021
Ficha Técnica de Indicador
Sistema de Evaluación del Desempeño (SED)

Gobierno del Estado de Jalisco — **Seguimiento de Indicadores** — **Secretaria de la Hacienda Pública**

Datos del Programa [1]

Administración de los recursos humanos del Gobierno del Estado de Jalisco

Eje: Gobierno efectivo e integridad pública **Tema Central:** Administración Pública

¿Quien gasta?

35	Unidad Presupuestal	000	Unidad Responsable	00068	Unidad Ejecutora del Gasto
Secretaría de Administración		Secretaría de Administración		Dirección General de Administración y Desarrollo de Personal	

¿Para qué se gasta?

Finalidad	Función	Subfunción
Gobierno	Otros Servicios Generales	Servicios Registrales, Administrativos y Patrimoniales

Objetivos

Nivel	Clave Componente	Resumen Narrativo
Fin	2	Contribuir al incremento de las capacidades de la gestión pública estatal para alcanzar con eficiencia, integridad y transparencia los resultados establecidos en el Plan Estatal de Gobernanza y Desarrollo, a través de la incorporación de procesos de participación ciudadana, profesionalización del servicio civil, innovación, control interno, monitoreo y evaluación.

Datos del Indicador

Denominación

Posición de Jalisco en la métrica de gobierno abierto

Método de cálculo

(Posición de Jalisco en la Métrica de Gobierno abierto (Realizado)/Posición de Jalisco en la Métrica de Gobierno abierto (Programado))*100

Descripción del Indicador

Se refiere a la posición de Jalisco en la Métrica de Gobierno abierto. La Métrica analiza el acceso a la información que tienen las y los ciudadanos para conocer las acciones de gobierno y, a su vez, en qué medida es posible incidir en su gestión.

Tipo de Indicador	Dimensión del Indicador	Año de Medición del Resultado
Estratégico	Eficacia	2021
Cobertura	**Frecuencia de Medición**	
Estatal	Bienal	

Parámetros de semaforización

130	80.00	79.99	60.00	59.99	0

Meta Institucional	Meta Valor	Unidad de medida (meta valor)	Desagregado meta valor por género: Hombre	Mujer
100%	4	Posición	0.00	0.00

Sentido del Indicador	Línea Base (meta valor)	Año (Línea base)	Tipo de Acumulación
Descendente	3	2017	Suma

Resultados

Valor Programado	Avance de la Meta (4to trimestre)	% Avance de la Meta (4to trimestre)	Semáforo (4to trimestre)
N.P.	N.D.	N.D.	

	Valor programado	Avance de la meta		Valor programado	Avance de la meta
Enero	N.P.	N.D.	Julio	N.P.	N.D.
Febrero	N.P.	N.D.	Agosto	N.P.	N.D.
Marzo	N.P.	N.D.	Septiembre	N.P.	N.D.
Abril	N.P.	N.D.	Octubre	N.P.	N.D.
Mayo	N.P.	N.D.	Noviembre	N.P.	N.D.
Junio	N.P.	N.D.	Diciembre	N.P.	N.D.

Medios de verificación

Observaciones

1 El presente documento despliega la información perteneciente a los indicadores estratégicos y gestión de aquellos Programas presupuestarios que proveen de bienes y servicios que generan valor público a la ciudadania jalisciense.

2 Se muestra el número del Componente relacionado con el indicador.

GOBIERNO DEL ESTADO DE JALISCO
PRESUPUESTO DE EGRESOS PARA EL EJERCICIO FISCAL 2021
Ficha Técnica de Indicador
Sistema de Evaluación del Desempeño (SED)

Gobierno del Estado de Jalisco — **Seguimiento de Indicadores** — **Secretaria de la Hacienda Pública**

Datos del Programa [1]

Administración de los recursos humanos del Gobierno del Estado de Jalisco

Eje: Gobierno efectivo e integridad pública **Tema Central:** Administración Pública

¿Quien gasta?

35	Unidad Presupuestal	000	Unidad Responsable	00068	Unidad Ejecutora del Gasto
Secretaría de Administración		Secretaría de Administración		Dirección General de Administración y Desarrollo de Personal	

¿Para qué se gasta?

Finalidad	Función	Subfunción
Gobierno	Otros Servicios Generales	Servicios Registrales, Administrativos y Patrimoniales

Objetivos

Nivel	Clave Componente	Resumen Narrativo
Propósito	2	Transformar la efectividad de las instituciones públicas, a través de la profesionalización de los servidores públicos, la mejora de los servicios, estrategias que impulsen una gestión orientada a resultados enfocada a la sociedad, así como la eficiencia, transparencia y procesos de adquisiciones de bienes y servicios públicos libres de sobornos y abiertos.

Datos del Indicador

Denominación

Porcentaje de servidores públicos que asisten cuando menos a un evento de capacitación al año

Método de cálculo

(Número de servidores públicos que asisten a por lo menos una capacitación al año con respecto al total de servidores públicos (Realizado)/Número de servidores públicos que asisten a por lo menos una capacitación al año con respecto al total de servidores públicos (Programado))*100

Descripción del Indicador

Es la proporción de servidores públicos que acuden cuando menos a un evento de capacitación, respecto del total de servidores públicos.

Tipo de Indicador	Estratégico	Dimensión del Indicador	Eficacia	Año de Medición del Resultado	2021
Cobertura	Estatal	Frecuencia de Medición	Mensual		

Parámetros de semaforización

0	59.99	60.00	79.99	80.00	130

Meta Institucional	Meta Valor	Unidad de medida (meta valor)	Desagregado meta valor por género: Hombre	Mujer
100%	50	Porcentaje	0.00	0.00

Sentido del Indicador	Línea Base (meta valor)	Año (Línea base)	Tipo de Acumulación
Ascendente	10	2019	Suma

Resultados

Valor Programado	Avance de la Meta (4to trimestre)	% Avance de la Meta (4to trimestre)	Semáforo (4to trimestre)
N.P.	N.D.	N.D.	

	Valor programado	Avance de la meta		Valor programado	Avance de la meta
Enero	N.P.	N.D.	Julio	N.P.	N.D.
Febrero	N.P.	N.D.	Agosto	N.P.	N.D.
Marzo	N.P.	N.D.	Septiembre	N.P.	N.D.
Abril	N.P.	N.D.	Octubre	N.P.	N.D.
Mayo	N.P.	N.D.	Noviembre	N.P.	N.D.
Junio	N.P.	N.D.	Diciembre	N.P.	N.D.

Medios de verificación

Observaciones

1 El presente documento despliega la información perteneciente a los indicadores estratégicos y gestión de aquellos Programas presupuestarios que proveen de bienes y servicios que generan valor público a la ciudadania jalisciense.

2 Se muestra el número del Componente relacionado con el indicador.

GOBIERNO DEL ESTADO DE JALISCO
PRESUPUESTO DE EGRESOS PARA EL EJERCICIO FISCAL 2021
Ficha Técnica de Indicador
Sistema de Evaluación del Desempeño (SED)

Gobierno del Estado de Jalisco — **Seguimiento de Indicadores** — **Secretaria de la Hacienda Pública**

Datos del Programa [1]

Administración de los recursos humanos del Gobierno del Estado de Jalisco

Eje: Gobierno efectivo e integridad pública **Tema Central:** Administración Pública

¿Quien gasta?

35 Unidad Presupuestal	000 Unidad Responsable	00068 Unidad Ejecutora del Gasto
Secretaría de Administración	Secretaría de Administración	Dirección General de Administración y Desarrollo de Personal

¿Para qué se gasta?

Finalidad	Función	Subfunción
Gobierno	Otros Servicios Generales	Servicios Registrales, Administrativos y Patrimoniales

Objetivos

Nivel	Clave Componente	Resumen Narrativo
Componente	01 [2]	Administración de recursos huamanos realizado para el Gobierno del Estado de Jalisco

Datos del Indicador

Denominación

Porcentaje de estrategias de acción aplicadas para la administración de recursos humanos

Método de cálculo

(Estrategias de acción aplicadas para la administración de recursos humanos (Realizado) / Estrategias de acción aplicadas para la administración de recursos humanos (Programado))*100

Descripción del Indicador

Aplicar las normas, sistemas, procedimientos y políticas para la administración de los recursos humanos de las Dependencias

Tipo de Indicador	Gestión	**Dimensión del Indicador**	Eficiencia	**Año de Medición del Resultado**	2021
Cobertura	Estatal	**Frecuencia de Medición**	Trimestral		

Parámetros de semaforización

0	59.99	60.00	79.99	80.00	130

Meta Institucional	Meta Valor	Unidad de medida (meta valor)	Desagregado meta valor por género: Hombre	Desagregado meta valor por género: Mujer
100%	100	Porcentaje	No disponible	No disponible

Sentido del Indicador	Línea Base (meta valor)	Año (Línea base)	Tipo de Acumulación
Ascendente	700	2020	Suma

Resultados

Valor Programado	Avance de la Meta (4to trimestre)	% Avance de la Meta (4to trimestre)	Semáforo (4to trimestre)
100.00	100.00	100.0%	

	Valor programado	Avance de la meta		Valor programado	Avance de la meta
Enero	N.P.	N.D	Julio	N.P.	N.D
Febrero	N.P.	N.D	Agosto	N.P.	N.D
Marzo	25.00	25.00	Septiembre	25.00	25.00
Abril	N.P.	N.D	Octubre	N.P.	N.D
Mayo	N.P.	N.D	Noviembre	N.P.	N.D
Junio	25.00	25.00	Diciembre	25.00	25.00

Medios de verificación: Expediente de procesos de movimientos en plantilla de personal efectuados por la Dirección de Control de Personal de la Secretaría de Administración

Observaciones:

1 El presente documento despliega la información perteneciente a los indicadores estratégicos y gestión de aquellos Programas presupuestarios que proveen de bienes y servicios que generan valor público a la ciudadania jalisciense.

2 Se muestra el número del Componente relacionado con el indicador.

GOBIERNO DEL ESTADO DE JALISCO
PRESUPUESTO DE EGRESOS PARA EL EJERCICIO FISCAL 2021
Ficha Técnica de Indicador
Sistema de Evaluación del Desempeño (SED)

Gobierno del Estado de Jalisco — **Seguimiento de Indicadores** — **Secretaria de la Hacienda Pública**

Datos del Programa [1]

Administración de los recursos humanos del Gobierno del Estado de Jalisco

Eje: Gobierno efectivo e integridad pública **Tema Central:** Administración Pública

¿Quien gasta?

35 Unidad Presupuestal	000 Unidad Responsable	00068 Unidad Ejecutora del Gasto
Secretaría de Administración	Secretaría de Administración	Dirección General de Administración y Desarrollo de Personal

¿Para qué se gasta?

Finalidad	Función	Subfunción
Gobierno	Otros Servicios Generales	Servicios Registrales, Administrativos y Patrimoniales

Objetivos

Nivel	Clave Componente	Resumen Narrativo
Actividad	01-01 [2]	Procesar las altas en la plantilla de personal solicitadas por las dependencias del Gobierno del Estado de Jalisco

Datos del Indicador

Denominación

Total de altas registradas en la plantilla de personal solicitadas por las dependencias

Método de cálculo

(Registro de altas en la plantilla de personal solicitadas por las dependencias (Realizado) / Registro de altas en la plantilla de personal solicitadas por las dependencias (Programado))*100

Descripción del Indicador

Autorizar la aplicación de trámites, movimientos requeridos por las Dependencias respecto del personal a su servicio, conforme a la plantilla autorizada en el Presupuesto de Egresos del ejercicio fiscal que corresponda

Tipo de Indicador	Dimensión del Indicador	Año de Medición del Resultado
Gestión	Eficacia	2021
Cobertura	**Frecuencia de Medición**	
Estatal	Trimestral	

Parámetros de semaforización

0	59.99	60.00	79.99	80.00	130

Meta Institucional	Meta Valor	Unidad de medida (meta valor)	Desagregado meta valor por género: Hombre	Desagregado meta valor por género: Mujer
100%	100	Porcentaje	No disponible	No disponible

Sentido del Indicador	Línea Base (meta valor)	Año (Línea base)	Tipo de Acumulación
Ascendente	700	2020	Suma

Resultados

Valor Programado	Avance de la Meta (4to trimestre)	% Avance de la Meta (4to trimestre)	Semáforo (4to trimestre)
100.00	100.00	100.0%	

	Valor programado	Avance de la meta		Valor programado	Avance de la meta
Enero	N.P.	N.D	Julio	N.P.	N.D
Febrero	N.P.	N.D	Agosto	N.P.	N.D
Marzo	25.00	25.00	Septiembre	25.00	25.00
Abril	N.P.	N.D	Octubre	N.P.	N.D
Mayo	N.P.	N.D	Noviembre	N.P.	N.D
Junio	25.00	25.00	Diciembre	25.00	25.00

Medios de verificación: Oficios que forman expediente administrativo

Observaciones:

1 El presente documento despliega la información perteneciente a los indicadores estratégicos y gestión de aquellos Programas presupuestarios que proveen de bienes y servicios que generan valor público a la ciudadania jalisciense.

2 Se muestra el número del Componente relacionado con el indicador.

GOBIERNO DEL ESTADO DE JALISCO
PRESUPUESTO DE EGRESOS PARA EL EJERCICIO FISCAL 2021
Ficha Técnica de Indicador
Sistema de Evaluación del Desempeño (SED)

Gobierno del Estado de Jalisco — **Seguimiento de Indicadores** — **Secretaria de la Hacienda Pública**

Datos del Programa [1]

Administración de los recursos humanos del Gobierno del Estado de Jalisco

Eje: Gobierno efectivo e integridad pública **Tema Central:** Administración Pública

¿Quien gasta?

35 Unidad Presupuestal	000 Unidad Responsable	00068 Unidad Ejecutora del Gasto
Secretaría de Administración	Secretaría de Administración	Dirección General de Administración y Desarrollo de Personal

¿Para qué se gasta?

Finalidad	Función	Subfunción
Gobierno	Otros Servicios Generales	Servicios Registrales, Administrativos y Patrimoniales

Objetivos

Nivel	Clave Componente	Resumen Narrativo
Actividad	01-02 [2]	Procesar bajas en la plantilla de personal solicitadas por las dependencias del Gobierno del Estado de Jalisco

Datos del Indicador

Denominación

Total de bajas registradas en la plantilla de personal solicitadas por las dependencias

Método de cálculo

(Registro de bajas en la plantilla de personal solicitadas por las dependencias (Realizado) / Registro de bajas en la plantilla de personal solicitadas por las dependencias (Programado))*100

Descripción del Indicador

Autorizar la aplicación de trámites, movimientos requeridos por las Dependencias respecto del personal a su servicio, conforme a la plantilla autorizada en el Presupuesto de Egresos del ejercicio fiscal que corresponda

Tipo de Indicador	Dimensión del Indicador	Año de Medición del Resultado
Gestión	Eficacia	2021
Cobertura	**Frecuencia de Medición**	
Estatal	Trimestral	

Parámetros de semaforización

0	59.99	60.00	79.99	80.00	130

Meta Institucional	Meta Valor	Unidad de medida (meta valor)	Desagregado meta valor por género: Hombre	Mujer
100%	100	Porcentaje	No disponible	No disponible

Sentido del Indicador	Línea Base (meta valor)	Año (Línea base)	Tipo de Acumulación
Ascendente	700	2020	Suma

Resultados

Valor Programado	Avance de la Meta (4to trimestre)	% Avance de la Meta (4to trimestre)	Semáforo (4to trimestre)
100.00	100.00	100.0%	

	Valor programado	Avance de la meta		Valor programado	Avance de la meta
Enero	N.P.	N.D	Julio	N.P.	N.D
Febrero	N.P.	N.D	Agosto	N.P.	N.D
Marzo	25.00	25.00	Septiembre	25.00	25.00
Abril	N.P.	N.D	Octubre	N.P.	N.D
Mayo	N.P.	N.D	Noviembre	N.P.	N.D
Junio	25.00	25.00	Diciembre	25.00	25.00

Medios de verificación: Oficios que forman expediente administrativo

Observaciones:

1 El presente documento despliega la información perteneciente a los indicadores estratégicos y gestión de aquellos Programas presupuestarios que proveen de bienes y servicios que generan valor público a la ciudadania jalisciense.

2 Se muestra el número del Componente relacionado con el indicador.

GOBIERNO DEL ESTADO DE JALISCO
PRESUPUESTO DE EGRESOS PARA EL EJERCICIO FISCAL 2021
Ficha Técnica de Indicador
Sistema de Evaluación del Desempeño (SED)

Gobierno del Estado de Jalisco — **Seguimiento de Indicadores** — **Secretaria de la Hacienda Pública**

Datos del Programa [1]

Administración de los recursos humanos del Gobierno del Estado de Jalisco

Eje: Gobierno efectivo e integridad pública **Tema Central:** Administración Pública

¿Quien gasta?

35 Unidad Presupuestal	000 Unidad Responsable	00068 Unidad Ejecutora del Gasto
Secretaría de Administración	Secretaría de Administración	Dirección General de Administración y Desarrollo de Personal

¿Para qué se gasta?

Finalidad	Función	Subfunción
Gobierno	Otros Servicios Generales	Servicios Registrales, Administrativos y Patrimoniales

Objetivos

Nivel	Clave Componente		Resumen Narrativo
Componente	02	2	Historial de los servidores públicos realizado para las Dependencias del Gobierno del Estado de Jalisco

Datos del Indicador

Denominación

Porcentaje de expedientes integrados de los servidores públicos

Método de cálculo

(Expedientes integrados de los servidores públicos (Realizado) / Expedientes integrados de los servidores públicos (Programado))*100

Descripción del Indicador

Integrar, actualizar, administrar y promover la bolsa de trabajo del Poder Ejecutivo, así como la integración como servidores públicos

Tipo de Indicador	Gestión	**Dimensión del Indicador**	Eficacia	**Año de Medición del Resultado**	2021
Cobertura	Estatal	**Frecuencia de Medición**	Trimestral		

Parámetros de semaforización

0	59.99	60.00	79.99	80.00	130

Meta Institucional	Meta Valor	Unidad de medida (meta valor)	Desagregado meta valor por género: Hombre	Mujer
100%	100	Porcentaje	0.00	0.00

Sentido del Indicador	Línea Base (meta valor)	Año (Línea base)	Tipo de Acumulación
Ascendente	700	2020	Valor presente

Resultados

Valor Programado	Avance de la Meta (4to trimestre)	% Avance de la Meta (4to trimestre)	Semáforo (4to trimestre)
100.00	100.00	100.0%	

	Valor programado	Avance de la meta		Valor programado	Avance de la meta
Enero	N.P.	N.D	Julio	N.P.	N.D
Febrero	N.P.	N.D	Agosto	N.P.	N.D
Marzo	100.00	100.00	Septiembre	100.00	100.00
Abril	N.P.	N.D	Octubre	N.P.	N.D
Mayo	N.P.	N.D	Noviembre	N.P.	N.D
Junio	100.00	100.00	Diciembre	100.00	100.00

Medios de verificación: Expedientes integrados de los servidores públicos en resguardo de la Dirección de Control de Personal de la Secretaría de Administración.

Observaciones:

1 El presente documento despliega la información perteneciente a los indicadores estratégicos y gestión de aquellos Programas presupuestarios que proveen de bienes y servicios que generan valor público a la ciudadania jalisciense.

2 Se muestra el número del Componente relacionado con el indicador.

GOBIERNO DEL ESTADO DE JALISCO
PRESUPUESTO DE EGRESOS PARA EL EJERCICIO FISCAL 2021
Ficha Técnica de Indicador
Sistema de Evaluación del Desempeño (SED)

Gobierno del Estado de Jalisco — **Seguimiento de Indicadores** — **Secretaria de la Hacienda Pública**

Datos del Programa [1]

Administración de los recursos humanos del Gobierno del Estado de Jalisco

Eje: Gobierno efectivo e integridad pública **Tema Central:** Administración Pública

¿Quien gasta?

35 Unidad Presupuestal	000 Unidad Responsable	00068 Unidad Ejecutora del Gasto
Secretaría de Administración	Secretaría de Administración	Dirección General de Administración y Desarrollo de Personal

¿Para qué se gasta?

Finalidad	Función	Subfunción
Gobierno	Otros Servicios Generales	Servicios Registrales, Administrativos y Patrimoniales

Objetivos

Nivel	Clave Componente	Resumen Narrativo
Actividad	02-01	Resguardar copia de los expedientes de los servidores públicos que remitan las dependencias del Gobierno del Estado de Jalisco [2]

Datos del Indicador

Denominación

Porcentaje de expedientes de servidores públicos resguardados

Método de cálculo

(Expedientes de servidores públicos resguardados (Realizado) / Expedientes de servidores públicos resguardados (Programado))*100

Descripción del Indicador

Controlar y resguardar el expediente completo de cada uno de los servidores públicos de las Dependencias, ya sea en original o copia

Tipo de Indicador	Gestión	**Dimensión del Indicador**	Calidad	**Año de Medición del Resultado**	2021
Cobertura	Estatal	**Frecuencia de Medición**	Trimestral		

Parámetros de semaforización

0	59.99	60.00	79.99	80.00	130

Meta Institucional	Meta Valor	Unidad de medida (meta valor)	Desagregado meta valor por género: Hombre	Desagregado meta valor por género: Mujer
100%	100	Expediente	No disponible	No disponible

Sentido del Indicador	Línea Base (meta valor)	Año (Línea base)	Tipo de Acumulación
Ascendente	700	2020	Suma

Resultados

Valor Programado	Avance de la Meta (4to trimestre)	% Avance de la Meta (4to trimestre)	Semáforo (4to trimestre)
100.00	100.00	100.0%	

	Valor programado	Avance de la meta		Valor programado	Avance de la meta
Enero	N.P.	N.D	Julio	N.P.	N.D
Febrero	N.P.	N.D	Agosto	N.P.	N.D
Marzo	25.00	25.00	Septiembre	25.00	25.00
Abril	N.P.	N.D	Octubre	N.P.	N.D
Mayo	N.P.	N.D	Noviembre	N.P.	N.D
Junio	25.00	25.00	Diciembre	25.00	25.00

Medios de verificación: Expediente laboral de los servidores públicos

Observaciones:

1 El presente documento despliega la información perteneciente a los indicadores estratégicos y gestión de aquellos Programas presupuestarios que proveen de bienes y servicios que generan valor público a la ciudadania jalisciense.

2 Se muestra el número del Componente relacionado con el indicador.

GOBIERNO DEL ESTADO DE JALISCO
PRESUPUESTO DE EGRESOS PARA EL EJERCICIO FISCAL 2021
Ficha Técnica de Indicador
Sistema de Evaluación del Desempeño (SED)

Gobierno del Estado de Jalisco — **Seguimiento de Indicadores** — **Secretaria de la Hacienda Pública**

Datos del Programa [1]

Administración de los recursos humanos del Gobierno del Estado de Jalisco

Eje: Gobierno efectivo e integridad pública **Tema Central:** Administración Pública

¿Quien gasta?

35 Unidad Presupuestal	000 Unidad Responsable	00068 Unidad Ejecutora del Gasto
Secretaría de Administración	Secretaría de Administración	Dirección General de Administración y Desarrollo de Personal

¿Para qué se gasta?

Finalidad	Función	Subfunción
Gobierno	Otros Servicios Generales	Servicios Registrales, Administrativos y Patrimoniales

Objetivos

Nivel	Clave Componente	Resumen Narrativo
Actividad	02-02 [2]	Expedir hojas de servicio de los servidores públicos conforme el historial laboral en las Dependencias del Gobierno del Estado de Jalisco que lo soliciten

Datos del Indicador

Denominación

Total de documentos generados de hojas de servicio de los servidores públicos conforme el historial laboral

Método de cálculo

(Documentos generados de hojas de servicio de los servidores públicos conforme el historial laboral (Realizado) / Documentos generados de hojas de servicio de los servidores públicos conforme el historial laboral (Programado))*100

Descripción del Indicador

Expedir hojas de servicio, trámites de pago de quinquenio y constancias de ingreso del personal que labora en las Dependencias

Tipo de Indicador	Gestión	**Dimensión del Indicador**	Eficiencia	**Año de Medición del Resultado**	2021
Cobertura	Estatal	**Frecuencia de Medición**	Trimestral		

Parámetros de semaforización

0	59.99	60.00	79.99	80.00	130

Meta Institucional	Meta Valor	Unidad de medida (meta valor)	Desagregado meta valor por género: Hombre	Mujer
100%	100	Porcentaje	No disponible	No disponible

Sentido del Indicador	Línea Base (meta valor)	Año (Línea base)	Tipo de Acumulación
Ascendente	700	2020	Suma

Resultados

Valor Programado	Avance de la Meta (4to trimestre)	% Avance de la Meta (4to trimestre)	Semáforo (4to trimestre)
100.00	100.00	100.0%	

	Valor programado	Avance de la meta		Valor programado	Avance de la meta
Enero	N.P.	N.D	Julio	N.P.	N.D
Febrero	N.P.	N.D	Agosto	N.P.	N.D
Marzo	25.00	25.00	Septiembre	25.00	25.00
Abril	N.P.	N.D	Octubre	N.P.	N.D
Mayo	N.P.	N.D	Noviembre	N.P.	N.D
Junio	25.00	25.00	Diciembre	25.00	25.00

Medios de verificación: Hojas de servicio generadas en formato oficial

Observaciones:

1 El presente documento despliega la información perteneciente a los indicadores estratégicos y gestión de aquellos Programas presupuestarios que proveen de bienes y servicios que generan valor público a la ciudadania jalisciense.

2 Se muestra el número del Componente relacionado con el indicador.

GOBIERNO DEL ESTADO DE JALISCO
PRESUPUESTO DE EGRESOS PARA EL EJERCICIO FISCAL 2021
Ficha Técnica de Indicador
Sistema de Evaluación del Desempeño (SED)

Gobierno del Estado de Jalisco — **Seguimiento de Indicadores** — **Secretaria de la Hacienda Pública**

Datos del Programa [1]

Máxima exposición pública y eficiencia en las compras gubernamentales

Eje: Gobierno efectivo e integridad pública **Tema Central:** Administración Pública

¿Quien gasta?

35 Unidad Presupuestal	000 Unidad Responsable	00073 Unidad Ejecutora del Gasto
Secretaría de Administración	Secretaría de Administración	Dirección General de Abastecimientos

¿Para qué se gasta?

Finalidad	Función	Subfunción
Gobierno	Otros Servicios Generales	Servicios Registrales, Administrativos y Patrimoniales

Objetivos

Nivel	Clave Componente	Resumen Narrativo
Fin	2	Contribuir al incremento de las capacidades de la gestión pública estatal para alcanzar con eficiencia, integridad y transparencia los resultados establecidos en el Plan Estatal de Gobernanza y Desarrollo, a través de la incorporación de procesos de participación ciudadana, profesionalización del servicio civil, innovación, control interno, monitoreo y evaluación.

Datos del Indicador

Denominación

Posición de Jalisco en la métrica de gobierno abierto

Método de cálculo

(Posición de Jalisco en la Métrica de Gobierno abierto (Realizado)/Posición de Jalisco en la Métrica de Gobierno abierto (Programado))*100

Descripción del Indicador

Se refiere a la posición de Jalisco en la Métrica de Gobierno abierto. La Métrica analiza el acceso a la información que tienen las y los ciudadanos para conocer las acciones de gobierno y, a su vez, en qué medida es posible incidir en su gestión.

Tipo de Indicador	Dimensión del Indicador	Año de Medición del Resultado
Estratégico	Eficacia	2021
Cobertura	**Frecuencia de Medición**	
Estatal	Bienal	

Parámetros de semaforización

130	80.00	79.99	60.00	59.99	0

Meta Institucional	Meta Valor	Unidad de medida (meta valor)	Desagregado meta valor por género: Hombre	Mujer
100%	4	Posición	0.00	0.00

Sentido del Indicador	Línea Base (meta valor)	Año (Línea base)	Tipo de Acumulación
Descendente	3	2017	Suma

Resultados

Valor Programado	Avance de la Meta (4to trimestre)	% Avance de la Meta (4to trimestre)	Semáforo (4to trimestre)
N.P.	N.D.	N.D.	

	Valor programado	Avance de la meta		Valor programado	Avance de la meta
Enero	N.P.	N.D.	Julio	N.P.	N.D.
Febrero	N.P.	N.D.	Agosto	N.P.	N.D.
Marzo	N.P.	N.D.	Septiembre	N.P.	N.D.
Abril	N.P.	N.D.	Octubre	N.P.	N.D.
Mayo	N.P.	N.D.	Noviembre	N.P.	N.D.
Junio	N.P.	N.D.	Diciembre	N.P.	N.D.

Medios de verificación

Observaciones

1 El presente documento despliega la información perteneciente a los indicadores estratégicos y gestión de aquellos Programas presupuestarios que proveen de bienes y servicios que generan valor público a la ciudadania jalisciense.

2 Se muestra el número del Componente relacionado con el indicador.

GOBIERNO DEL ESTADO DE JALISCO
PRESUPUESTO DE EGRESOS PARA EL EJERCICIO FISCAL 2021
Ficha Técnica de Indicador
Sistema de Evaluación del Desempeño (SED)

Gobierno del Estado de Jalisco — **Seguimiento de Indicadores** — **Secretaria de la Hacienda Pública**

Datos del Programa [1]

Máxima exposición pública y eficiencia en las compras gubernamentales

Eje: Gobierno efectivo e integridad pública **Tema Central:** Administración Pública

¿Quien gasta?

35 Unidad Presupuestal	000 Unidad Responsable	00073 Unidad Ejecutora del Gasto
Secretaría de Administración	Secretaría de Administración	Dirección General de Abastecimientos

¿Para qué se gasta?

Finalidad	Función	Subfunción
Gobierno	Otros Servicios Generales	Servicios Registrales, Administrativos y Patrimoniales

Objetivos

Nivel	Clave Componente	Resumen Narrativo
Propósito	2	Transformar la efectividad de las instituciones públicas, a través de la profesionalización de los servidores públicos, la mejora de los servicios, estrategias que impulsen una gestión orientada a resultados enfocada a la sociedad, así como la eficiencia, transparencia y procesos de adquisiciones de bienes y servicios públicos libres de sobornos y abiertos.

Datos del Indicador

Denominación

Porcentaje de adquisiciones a través de la Comisión de Adquisiciones

Método de cálculo

(Porcentaje del monto de compras a través de la Comisión de Adquisiciones del Gobierno de Jalisco (Realizado)/Porcentaje del monto de compras a través de la Comisión de Adquisiciones del Gobierno de Jalisco (Programado))*100

Descripción del Indicador

Se refiere al porcentaje del monto de compras a través de la Comisión de Adquisiciones del Gobierno de Jalisco. Cuando las compras rebasan el millón 500 mil pesos son aprobadas por la Comisión de Adquisiciones.

Tipo de Indicador	Estratégico	**Dimensión del Indicador**	Eficacia	**Año de Medición del Resultado**	2021
Cobertura	Estatal	**Frecuencia de Medición**	Mensual		

Parámetros de semaforización

0	59.99	60.00	79.99	80.00	130

Meta Institucional	Meta Valor	Unidad de medida (meta valor)	Desagregado meta valor por género: Hombre	Mujer
100%	83	Porcentaje	0.00	0.00

Sentido del Indicador	Línea Base (meta valor)	Año (Línea base)	Tipo de Acumulación
Ascendente	77	2006	Suma

Resultados

Valor Programado	Avance de la Meta (4to trimestre)	% Avance de la Meta (4to trimestre)	Semáforo (4to trimestre)
N.P.	N.D.	N.D.	

	Valor programado	Avance de la meta		Valor programado	Avance de la meta
Enero	N.P.	N.D.	Julio	N.P.	N.D.
Febrero	N.P.	N.D.	Agosto	N.P.	N.D.
Marzo	N.P.	N.D.	Septiembre	N.P.	N.D.
Abril	N.P.	N.D.	Octubre	N.P.	N.D.
Mayo	N.P.	N.D.	Noviembre	N.P.	N.D.
Junio	N.P.	N.D.	Diciembre	N.P.	N.D.

Medios de verificación

Observaciones

1 El presente documento despliega la información perteneciente a los indicadores estratégicos y gestión de aquellos Programas presupuestarios que proveen de bienes y servicios que generan valor público a la ciudadania jalisciense.

2 Se muestra el número del Componente relacionado con el indicador.

GOBIERNO DEL ESTADO DE JALISCO
PRESUPUESTO DE EGRESOS PARA EL EJERCICIO FISCAL 2021
Ficha Técnica de Indicador
Sistema de Evaluación del Desempeño (SED)

Gobierno del Estado de Jalisco — **Seguimiento de Indicadores** — **Secretaria de la Hacienda Pública**

Datos del Programa [1]

Máxima exposición pública y eficiencia en las compras gubernamentales

Eje: Gobierno efectivo e integridad pública **Tema Central:** Administración Pública

¿Quien gasta?

35 Unidad Presupuestal	000 Unidad Responsable	00073 Unidad Ejecutora del Gasto
Secretaría de Administración	Secretaría de Administración	Dirección General de Abastecimientos

¿Para qué se gasta?

Finalidad	Función	Subfunción
Gobierno	Otros Servicios Generales	Servicios Registrales, Administrativos y Patrimoniales

Objetivos

Nivel	Clave Componente	Resumen Narrativo
Componente	02 [2]	Integración de expedientes del padrón de proveedores realizado para las compras gubernamentales del Gobierno del Estado de Jalisco

Datos del Indicador

Denominación

Porcentaje de expedientes integrados de proveedores registrados en el padrón

Método de cálculo

(Expedientes integrados de proveedores registrados en el padrón (Realizado) / Expedientes integrados de proveedores registrados en el padrón (Programado))*100

Descripción del Indicador

Establecer los criterios para supervisar y operar el Registro Estatal Único de Proveedores y Contratistas

Tipo de Indicador	Gestión	**Dimensión del Indicador**	Eficiencia	**Año de Medición del Resultado**	2021
Cobertura	Estatal	**Frecuencia de Medición**	Trimestral		

Parámetros de semaforización

0	59.99	60.00	79.99	80.00	130

Meta Institucional	Meta Valor	Unidad de medida (meta valor)	Desagregado meta valor por género: Hombre	Mujer
100%	100	Porcentaje	0.00	0.00

Sentido del Indicador	Línea Base (meta valor)	Año (Línea base)	Tipo de Acumulación
Ascendente	No disponible	No disponible	Valor presente

Resultados

Valor Programado	Avance de la Meta (4to trimestre)	% Avance de la Meta (4to trimestre)	Semáforo (4to trimestre)
100.00	100.00	100.0%	

	Valor programado	Avance de la meta		Valor programado	Avance de la meta
Enero	N.P.	N.D	Julio	N.P.	N.D
Febrero	N.P.	N.D	Agosto	N.P.	N.D
Marzo	100.00	100.00	Septiembre	100.00	100.00
Abril	N.P.	N.D	Octubre	N.P.	N.D
Mayo	N.P.	N.D	Noviembre	N.P.	N.D
Junio	100.00	100.00	Diciembre	100.00	100.00

Medios de verificación: Expedientes del Registro Único de Proveedores y Contratistas a través de la Dirección de Padrón de Proveedores de la Secretaría de Administración.

Observaciones:

1 El presente documento despliega la información perteneciente a los indicadores estratégicos y gestión de aquellos Programas presupuestarios que proveen de bienes y servicios que generan valor público a la ciudadania jalisciense.

2 Se muestra el número del Componente relacionado con el indicador.

GOBIERNO DEL ESTADO DE JALISCO
PRESUPUESTO DE EGRESOS PARA EL EJERCICIO FISCAL 2021
Ficha Técnica de Indicador
Sistema de Evaluación del Desempeño (SED)

Gobierno del Estado de Jalisco — **Seguimiento de Indicadores** — **Secretaria de la Hacienda Pública**

Datos del Programa [1]

Máxima exposición pública y eficiencia en las compras gubernamentales

Eje: Gobierno efectivo e integridad pública **Tema Central:** Administración Pública

¿Quien gasta?

35 Unidad Presupuestal	000 Unidad Responsable	00073 Unidad Ejecutora del Gasto
Secretaría de Administración	Secretaría de Administración	Dirección General de Abastecimientos

¿Para qué se gasta?

Finalidad	Función	Subfunción
Gobierno	Otros Servicios Generales	Servicios Registrales, Administrativos y Patrimoniales

Objetivos

Nivel	Clave Componente	Resumen Narrativo
Actividad	02-01 [2]	Actualizar el padrón de proveedores

Datos del Indicador

Denominación

Total de expedientes del padron de proveedores actualizados

Método de cálculo

(Expedientes del padron de proveedores actualizados (Realizado) / Expedientes del padron de proveedores actualizados (Programado))*100

Descripción del Indicador

Recibir y revisar los expedientes entregados por los proveedores para su alta en el padrón de proveedores

Tipo de Indicador	Gestión	**Dimensión del Indicador**	Eficacia	**Año de Medición del Resultado**	2021
Cobertura	Estatal	**Frecuencia de Medición**	Mensual		

Parámetros de semaforización

0	59.99	60.00	79.99	80.00	130

Meta Institucional	Meta Valor	Unidad de medida (meta valor)	Desagregado meta valor por género: Hombre	Mujer
100%	1,800	Expediente	0.00	0.00

Sentido del Indicador	Línea Base (meta valor)	Año (Línea base)	Tipo de Acumulación
Ascendente	No disponible	No disponible	Valor presente

Resultados

Valor Programado	Avance de la Meta (4to trimestre)	% Avance de la Meta (4to trimestre)	Semáforo (4to trimestre)
1,800.00	1,900.00	105.6%	

	Valor programado	Avance de la meta		Valor programado	Avance de la meta
Enero	1,800.00	200.00	Julio	1,800.00	1,800.00
Febrero	1,800.00	200.00	Agosto	1,800.00	1,900.00
Marzo	1,800.00	200.00	Septiembre	1,800.00	1,900.00
Abril	1,800.00	2,959.00	Octubre	1,800.00	1,900.00
Mayo	1,800.00	3,028.00	Noviembre	1,800.00	1,800.00
Junio	1,800.00	1,993.00	Diciembre	1,800.00	1,900.00

Medios de verificación: Expedientes integrados de los proveedores del Padrón Único para las compras gubernamentales

Observaciones:

1 El presente documento despliega la información perteneciente a los indicadores estratégicos y gestión de aquellos Programas presupuestarios que proveen de bienes y servicios que generan valor público a la ciudadania jalisciense.

2 Se muestra el número del Componente relacionado con el indicador.

GOBIERNO DEL ESTADO DE JALISCO
PRESUPUESTO DE EGRESOS PARA EL EJERCICIO FISCAL 2021
Ficha Técnica de Indicador
Sistema de Evaluación del Desempeño (SED)

Gobierno del Estado de Jalisco — **Seguimiento de Indicadores** — **Secretaria de la Hacienda Pública**

Datos del Programa [1]

Máxima exposición pública y eficiencia en las compras gubernamentales

Eje: Gobierno efectivo e integridad pública **Tema Central:** Administración Pública

¿Quien gasta?

35 Unidad Presupuestal	000 Unidad Responsable	00073 Unidad Ejecutora del Gasto
Secretaría de Administración	Secretaría de Administración	Dirección General de Abastecimientos

¿Para qué se gasta?

Finalidad	Función	Subfunción
Gobierno	Otros Servicios Generales	Servicios Registrales, Administrativos y Patrimoniales

Objetivos

Nivel	Clave Componente	Resumen Narrativo
Actividad	02-02 [2]	Efectuar verificaciones domiciliarias

Datos del Indicador

Denominación

Total de verificaciones domiciliarias a proveedores

Método de cálculo

(Verificaciones domiciliarias a proveedores (Realizado) / Verificaciones domiciliarias a proveedores (Programado))*100

Descripción del Indicador

Efectuar verificaciones domiciliarias a efectos de mantener actualizado el padrón de proveedores

Tipo de Indicador	Gestión	**Dimensión del Indicador**	Eficacia	**Año de Medición del Resultado**	2021
Cobertura	Estatal	**Frecuencia de Medición**	Mensual		

Parámetros de semaforización

0	59.99	60.00	79.99	80.00	130

Meta Institucional	Meta Valor	Unidad de medida (meta valor)	Desagregado meta valor por género: Hombre	Mujer
100%	100	Verificación	0.00	0.00

Sentido del Indicador	Línea Base (meta valor)	Año (Línea base)	Tipo de Acumulación
Ascendente	No disponible	No disponible	Suma

Resultados

Valor Programado	Avance de la Meta (4to trimestre)	% Avance de la Meta (4to trimestre)	Semáforo (4to trimestre)
100.00	0.00	0.0%	

	Valor programado	Avance de la meta		Valor programado	Avance de la meta
Enero	5.00	0.00	Julio	10.00	0.00
Febrero	5.00	0.00	Agosto	10.00	0.00
Marzo	10.00	0.00	Septiembre	10.00	0.00
Abril	10.00	0.00	Octubre	10.00	0.00
Mayo	10.00	0.00	Noviembre	5.00	0.00
Junio	10.00	0.00	Diciembre	5.00	0.00

Medios de verificación: Registros administrativos de las verificaciones domiciliarias celebradas

Observaciones: En este indicador, no se han podido complir las metas, debido a la contingencia sanitaria del COVID-19.

1 El presente documento despliega la información perteneciente a los indicadores estratégicos y gestión de aquellos Programas presupuestarios que proveen de bienes y servicios que generan valor público a la ciudadania jalisciense.

2 Se muestra el número del Componente relacionado con el indicador.

GOBIERNO DEL ESTADO DE JALISCO
PRESUPUESTO DE EGRESOS PARA EL EJERCICIO FISCAL 2021
Ficha Técnica de Indicador
Sistema de Evaluación del Desempeño (SED)

Gobierno del Estado de Jalisco — **Seguimiento de Indicadores** — **Secretaria de la Hacienda Pública**

Datos del Programa [1]

Máxima exposición pública y eficiencia en las compras gubernamentales

Eje: Gobierno efectivo e integridad pública **Tema Central:** Administración Pública

¿Quien gasta?

35 Unidad Presupuestal	000 Unidad Responsable	00073 Unidad Ejecutora del Gasto
Secretaría de Administración	Secretaría de Administración	Dirección General de Abastecimientos

¿Para qué se gasta?

Finalidad	Función	Subfunción
Gobierno	Otros Servicios Generales	Servicios Registrales, Administrativos y Patrimoniales

Objetivos

Nivel	Clave Componente	Resumen Narrativo
Componente	C1 [2]	Procesos para la adquisición de bienes y servicios para el Gobierno del Estado de Jalisco

Datos del Indicador

Denominación

Total de procesos para la adquisición de bienes y servicios para el Gobierno del Estado de Jalisco

Método de cálculo

(Procesos para la adquisición de bienes y servicios para el Gobierno del Estado de Jalisco (Realizado) / Procesos para la adquisición de bienes y servicios para el Gobierno del Estado de Jalisco (Programado))*100

Descripción del Indicador

Recibir, registrar, revisar y dar trámite a los requerimientos de los bienes muebles y servicios solicitados por las Dependencias y Entidades según corresponda

Tipo de Indicador	Gestión	**Dimensión del Indicador**	Eficiencia	**Año de Medición del Resultado**	2021
Cobertura	Estatal	**Frecuencia de Medición**	Mensual		

Parámetros de semaforización

0	59.99	60.00	79.99	80.00	130

Meta Institucional	Meta Valor	Unidad de medida (meta valor)	Desagregado meta valor por género: Hombre	Desagregado meta valor por género: Mujer
100%	800	Proceso	0.00	0.00

Sentido del Indicador	Línea Base (meta valor)	Año (Línea base)	Tipo de Acumulación
Ascendente	No disponible	No disponible	Suma

Resultados

Valor Programado	Avance de la Meta (4to trimestre)	% Avance de la Meta (4to trimestre)	Semáforo (4to trimestre)
800.00	831.00	103.9%	

	Valor programado	Avance de la meta		Valor programado	Avance de la meta
Enero	20.00	32.00	Julio	150.00	87.00
Febrero	50.00	80.00	Agosto	100.00	89.00
Marzo	70.00	113.00	Septiembre	30.00	50.00
Abril	100.00	100.00	Octubre	10.00	10.00
Mayo	100.00	100.00	Noviembre	10.00	10.00
Junio	150.00	150.00	Diciembre	10.00	10.00

Medios de verificación: Expedientes de procesos de licitación y adjudicación directa efectuados por la Dirección General de Abastecimientos de la Secretaría de Administración.

Observaciones:

1 El presente documento despliega la información perteneciente a los indicadores estratégicos y gestión de aquellos Programas presupuestarios que proveen de bienes y servicios que generan valor público a la ciudadania jalisciense.

2 Se muestra el número del Componente relacionado con el indicador.

GOBIERNO DEL ESTADO DE JALISCO
PRESUPUESTO DE EGRESOS PARA EL EJERCICIO FISCAL 2021
Ficha Técnica de Indicador

Sistema de Evaluación del Desempeño (SED)

Gobierno del Estado de Jalisco — **Seguimiento de Indicadores** — **Secretaria de la Hacienda Pública**

Datos del Programa [1]

Máxima exposición pública y eficiencia en las compras gubernamentales

Eje: Gobierno efectivo e integridad pública **Tema Central:** Administración Pública

¿Quien gasta?

35 Unidad Presupuestal	000 Unidad Responsable	00073 Unidad Ejecutora del Gasto
Secretaría de Administración	Secretaría de Administración	Dirección General de Abastecimientos

¿Para qué se gasta?

Finalidad	Función	Subfunción
Gobierno	Otros Servicios Generales	Servicios Registrales, Administrativos y Patrimoniales

Objetivos

Nivel	Clave Componente	Resumen Narrativo
Actividad	C1-01 [2]	Procesar solicitudes de contratación de servicios y adquisiones de bienes con concurrencia del comité

Datos del Indicador

Denominación

Porcentaje de solicitudes de contratación de servicios y adquisiones de bienes con concurrencia del comité

Método de cálculo

(Solicitudes de contratación de servicios y adquisiones de bienes con concurrencia del comité (Realizado) / Solicitudes de contratación de servicios y adquisiones de bienes con concurrencia del comité (Programado))*100

Descripción del Indicador

Tramitar y presentar ante el Comité de Adquisiciones las adquisiciones que por su monto, de acuerdo a la ley en la materia, deban realizarse a través de aquella, así como las

Tipo de Indicador	Gestión	**Dimensión del Indicador**	Eficiencia	**Año de Medición del Resultado**	2021
Cobertura	Estatal	**Frecuencia de Medición**	Trimestral		

Parámetros de semaforización

0	59.99	60.00	79.99	80.00	130

Meta Institucional	Meta Valor	Unidad de medida (meta valor)	Desagregado meta valor por género: Hombre	Mujer
100%	80	Porcentaje	0.00	0.00

Sentido del Indicador	Línea Base (meta valor)	Año (Línea base)	Tipo de Acumulación
Ascendente	80	2020	Valor presente

Resultados

Valor Programado	Avance de la Meta (4to trimestre)	% Avance de la Meta (4to trimestre)	Semáforo (4to trimestre)
80.00	80.00	100.0%	

	Valor programado	Avance de la meta		Valor programado	Avance de la meta
Enero	N.P.	N.D	Julio	N.P.	N.D
Febrero	N.P.	N.D	Agosto	N.P.	N.D
Marzo	80.00	60.00	Septiembre	80.00	80.00
Abril	N.P.	N.D	Octubre	N.P.	N.D
Mayo	N.P.	N.D	Noviembre	N.P.	N.D
Junio	80.00	90.00	Diciembre	80.00	80.00

Medios de verificación: Actas del Comité de adquisiciones

Observaciones:

1 El presente documento despliega la información perteneciente a los indicadores estratégicos y gestión de aquellos Programas presupuestarios que proveen de bienes y servicios que generan valor público a la ciudadania jalisciense.

2 Se muestra el número del Componente relacionado con el indicador.

GOBIERNO DEL ESTADO DE JALISCO
PRESUPUESTO DE EGRESOS PARA EL EJERCICIO FISCAL 2021
Ficha Técnica de Indicador
Sistema de Evaluación del Desempeño (SED)

Gobierno del Estado de Jalisco — **Seguimiento de Indicadores** — **Secretaria de la Hacienda Pública**

Datos del Programa [1]

Máxima exposición pública y eficiencia en las compras gubernamentales

Eje: Gobierno efectivo e integridad pública **Tema Central:** Administración Pública

¿Quien gasta?

35 Unidad Presupuestal	000 Unidad Responsable	00073 Unidad Ejecutora del Gasto
Secretaría de Administración	Secretaría de Administración	Dirección General de Abastecimientos

¿Para qué se gasta?

Finalidad	Función	Subfunción
Gobierno	Otros Servicios Generales	Servicios Registrales, Administrativos y Patrimoniales

Objetivos

Nivel	Clave Componente	Resumen Narrativo
Actividad	C1-02 [2]	Procesar solicitudes de contratación de servicios y adquisiones de bienes sin concurrencia del comité

Datos del Indicador

Denominación

Porcentaje de solicitudes de contratación de servicios y adquisiciones de bienes sin concurrencia del comité

Método de cálculo

(Solicitudes de contratación de servicios y adquisiones de bienes sin concurrencia del comité (Realizado) / Solicitudes de contratación de servicios y adquisiones de bienes sin concurrencia del comité (Programado))*100

Descripción del Indicador

Realizar y procesar las adquisiciones de bienes y servicios que sean de su competencia conforme a la ley en la materia, los lineamientos, normas y montos autorizados

Tipo de Indicador	Gestión	**Dimensión del Indicador**	Eficiencia	**Año de Medición del Resultado**	2021
Cobertura	Estatal	**Frecuencia de Medición**	Trimestral		

Parámetros de semaforización

0	59.99	60.00	79.99	80.00	130

Meta Institucional	Meta Valor	Unidad de medida (meta valor)	Desagregado meta valor por género: Hombre	Mujer
100%	20	Porcentaje	0.00	0.00

Sentido del Indicador	Línea Base (meta valor)	Año (Línea base)	Tipo de Acumulación
Ascendente	80	2020	Valor presente

Resultados

Valor Programado	Avance de la Meta (4to trimestre)	% Avance de la Meta (4to trimestre)	Semáforo (4to trimestre)
20.00	20.00	100.0%	

	Valor programado	Avance de la meta		Valor programado	Avance de la meta
Enero	N.P.	N.D	Julio	N.P.	N.D
Febrero	N.P.	N.D	Agosto	N.P.	N.D
Marzo	20.00	40.00	Septiembre	20.00	20.00
Abril	N.P.	N.D	Octubre	N.P.	N.D
Mayo	N.P.	N.D	Noviembre	N.P.	N.D
Junio	20.00	20.00	Diciembre	20.00	20.00

Medios de verificación: Solicitudes de aprovisionamiento del Sistema Estatal de Compras Gubernamentales

Observaciones:

1 El presente documento despliega la información perteneciente a los indicadores estratégicos y gestión de aquellos Programas presupuestarios que proveen de bienes y servicios que generan valor público a la ciudadania jalisciense.

2 Se muestra el número del Componente relacionado con el indicador.

GOBIERNO DEL ESTADO DE JALISCO
PRESUPUESTO DE EGRESOS PARA EL EJERCICIO FISCAL 2021
Ficha Técnica de Indicador
Sistema de Evaluación del Desempeño (SED)

Gobierno del Estado de Jalisco — **Seguimiento de Indicadores** — **Secretaria de la Hacienda Pública**

Datos del Programa [1]

Servicios generales del Gobierno del Estado de Jalisco

Eje: Gobierno efectivo e integridad pública **Tema Central:** Administración Pública

¿Quien gasta?

35 Unidad Presupuestal	000 Unidad Responsable	00077 Unidad Ejecutora del Gasto
Secretaría de Administración	Secretaría de Administración	Dirección General de Operaciones

¿Para qué se gasta?

Finalidad	Función	Subfunción
Gobierno	Otros Servicios Generales	Servicios Registrales, Administrativos y Patrimoniales

Objetivos

Nivel	Clave Componente	Resumen Narrativo
Fin	2	Contribuir al incremento de las capacidades de la gestión pública estatal para alcanzar con eficiencia, integridad y transparencia los resultados establecidos en el Plan Estatal de Gobernanza y Desarrollo, a través de la incorporación de procesos de participación ciudadana, profesionalización del servicio civil, innovación, control interno, monitoreo y evaluación.

Datos del Indicador

Denominación

Posición en el Subíndice Gobiernos Eficientes y Eficaces del Índice de Competitividad, IMCO

Método de cálculo

(Posición en el Subíndice Gobiernos Eficientes y Eficaces del Índice de Competitividad, IMCO (Realizado)/Posición en el Subíndice Gobiernos Eficientes y Eficaces del Índice de Competitividad, IMCO (Programado))*100

Descripción del Indicador

El subíndice Gobiernos Eficientes y Eficaces evalúa la forma en que los gobiernos de las entidades federativas son capaces de influir positivamente en la competitividad mediante políticas públicas orientadas a fomentar el desarrollo económico local._x000D_ Se evalúa la calidad de la gestión fiscal y financiera local, así como el grado de transparencia y rendición de cuentas asociado a la misma. De igual modo, se evalúa cómo los ingresos fiscales contribuyen al crecimiento de la economía formal.

Tipo de Indicador	Dimensión del Indicador	Año de Medición del Resultado
Estratégico	Eficacia	2021
Cobertura	**Frecuencia de Medición**	
Estatal	Bienal	

Parámetros de semaforización

130	80.00	79.99	60.00	59.99	0

Meta Institucional	Meta Valor	Unidad de medida (meta valor)	Desagregado meta valor por género: Hombre	Mujer
100%	3	Posición	0.00	0.00

Sentido del Indicador	Línea Base (meta valor)	Año (Línea base)	Tipo de Acumulación
Descendente	22	2012	Suma

Resultados

Valor Programado	Avance de la Meta (4to trimestre)	% Avance de la Meta (4to trimestre)	Semáforo (4to trimestre)
N.P.	N.D.	N.D.	

	Valor programado	Avance de la meta		Valor programado	Avance de la meta
Enero	N.P.	N.D.	Julio	N.P.	N.D.
Febrero	N.P.	N.D.	Agosto	N.P.	N.D.
Marzo	N.P.	N.D.	Septiembre	N.P.	N.D.
Abril	N.P.	N.D.	Octubre	N.P.	N.D.
Mayo	N.P.	N.D.	Noviembre	N.P.	N.D.
Junio	N.P.	N.D.	Diciembre	N.P.	N.D.

Medios de verificación

Observaciones

1 El presente documento despliega la información perteneciente a los indicadores estratégicos y gestión de aquellos Programas presupuestarios que proveen de bienes y servicios que generan valor público a la ciudadania jalisciense.

2 Se muestra el número del Componente relacionado con el indicador.

GOBIERNO DEL ESTADO DE JALISCO
PRESUPUESTO DE EGRESOS PARA EL EJERCICIO FISCAL 2021
Ficha Técnica de Indicador
Sistema de Evaluación del Desempeño (SED)

Gobierno del Estado de Jalisco — **Seguimiento de Indicadores** — **Secretaria de la Hacienda Pública**

Datos del Programa [1]

Servicios generales del Gobierno del Estado de Jalisco

Eje: Gobierno efectivo e integridad pública **Tema Central:** Administración Pública

¿Quien gasta?

35	Unidad Presupuestal	000	Unidad Responsable	00077	Unidad Ejecutora del Gasto
Secretaría de Administración		Secretaría de Administración		Dirección General de Operaciones	

¿Para qué se gasta?

Finalidad	Función	Subfunción
Gobierno	Otros Servicios Generales	Servicios Registrales, Administrativos y Patrimoniales

Objetivos

Nivel	Clave Componente	Resumen Narrativo
Propósito	2	Transformar la efectividad de las instituciones públicas, a través de la profesionalización de los servidores públicos, la mejora de los servicios, estrategias que impulsen una gestión orientada a resultados enfocada a la sociedad, así como la eficiencia, transparencia y procesos de adquisiciones de bienes y servicios públicos libres de sobornos y abiertos.

Datos del Indicador

Denominación

Porcentaje de adquisiciones a través de la Comisión de Adquisiciones

Método de cálculo

(Porcentaje del monto de compras a través de la Comisión de Adquisiciones del Gobierno de Jalisco (Realizado)/Porcentaje del monto de compras a través de la Comisión de Adquisiciones del Gobierno de Jalisco (Programado))*100

Descripción del Indicador

Se refiere al porcentaje del monto de compras a través de la Comisión de Adquisiciones del Gobierno de Jalisco. Cuando las compras rebasan el millón 500 mil pesos son aprobadas por la Comisión de Adquisiciones.

Tipo de Indicador	Estratégico	Dimensión del Indicador	Eficacia	Año de Medición del Resultado	2021
Cobertura	Estatal	Frecuencia de Medición	Mensual		

Parámetros de semaforización

0	59.99	60.00	79.99	80.00	130

Meta Institucional	Meta Valor	Unidad de medida (meta valor)	Desagregado meta valor por género: Hombre	Mujer
100%	83	Porcentaje	0.00	0.00

Sentido del Indicador	Línea Base (meta valor)	Año (Línea base)	Tipo de Acumulación
Ascendente	77	2006	Suma

Resultados

Valor Programado	N.P.	Avance de la Meta (4to trimestre)	N.D.	% Avance de la Meta (4to trimestre)	N.D.	Semáforo (4to trimestre)	

	Valor programado	Avance de la meta		Valor programado	Avance de la meta
Enero	N.P.	N.D.	Julio	N.P.	N.D.
Febrero	N.P.	N.D.	Agosto	N.P.	N.D.
Marzo	N.P.	N.D.	Septiembre	N.P.	N.D.
Abril	N.P.	N.D.	Octubre	N.P.	N.D.
Mayo	N.P.	N.D.	Noviembre	N.P.	N.D.
Junio	N.P.	N.D.	Diciembre	N.P.	N.D.

Medios de verificación

Observaciones

1 El presente documento despliega la información perteneciente a los indicadores estratégicos y gestión de aquellos Programas presupuestarios que proveen de bienes y servicios que generan valor público a la ciudadania jalisciense.

2 Se muestra el número del Componente relacionado con el indicador.

GOBIERNO DEL ESTADO DE JALISCO
PRESUPUESTO DE EGRESOS PARA EL EJERCICIO FISCAL 2021
Ficha Técnica de Indicador
Sistema de Evaluación del Desempeño (SED)

Gobierno del Estado de Jalisco — **Seguimiento de Indicadores** — **Secretaria de la Hacienda Pública**

Datos del Programa [1]

Servicios generales del Gobierno del Estado de Jalisco

Eje: Gobierno efectivo e integridad pública **Tema Central:** Administración Pública

¿Quien gasta?

35	Unidad Presupuestal	000	Unidad Responsable	00077	Unidad Ejecutora del Gasto
Secretaría de Administración		Secretaría de Administración		Dirección General de Operaciones	

¿Para qué se gasta?

Finalidad	Función	Subfunción
Gobierno	Otros Servicios Generales	Servicios Registrales, Administrativos y Patrimoniales

Objetivos

Nivel	Clave Componente	Resumen Narrativo
Componente	01 [2]	Almacenamiento de bienes y administración de servicios al interior del estado realizado para la atención al Gobierno del Estado de Jalisco

Datos del Indicador

Denominación

Porcentaje de controles de almacenamiento de bienes y administración de servicios al interior del estado

Método de cálculo

(Control de almacenamiento de bienes y administración de servicios al interior del estado (Realizado) / Control de almacenamiento de bienes y administración de servicios al interior del estado (Programado))*100

Descripción del Indicador

Controles de almacenaje de la Secretaría de Administración, así como la coordinación de las unidades regionales

Tipo de Indicador	Gestión	Dimensión del Indicador	Eficacia	Año de Medición del Resultado	2021
Cobertura	Estatal	Frecuencia de Medición	Trimestral		

Parámetros de semaforización

0	59.99	60.00	79.99	80.00	130

Meta Institucional	Meta Valor	Unidad de medida (meta valor)	Desagregado meta valor por género: Hombre	Desagregado meta valor por género: Mujer
100%	100	Porcentaje	0.00	0.00

Sentido del Indicador	Línea Base (meta valor)	Año (Línea base)	Tipo de Acumulación
Ascendente	No disponible	No disponible	Valor presente

Resultados

Valor Programado	Avance de la Meta (4to trimestre)	% Avance de la Meta (4to trimestre)	Semáforo (4to trimestre)
100.00	100.00	100.0%	

	Valor programado	Avance de la meta		Valor programado	Avance de la meta
Enero	N.P.	N.D	Julio	N.P.	N.D
Febrero	N.P.	N.D	Agosto	N.P.	N.D
Marzo	100.00	100.00	Septiembre	100.00	100.00
Abril	N.P.	N.D	Octubre	N.P.	N.D
Mayo	N.P.	N.D	Noviembre	N.P.	N.D
Junio	100.00	100.00	Diciembre	100.00	100.00

Medios de verificación: Expedientes de entradas y salidas de Almacén integrados por la Dirección de Almacenes de la Secretaría de Administración.

Observaciones:

1 El presente documento despliega la información perteneciente a los indicadores estratégicos y gestión de aquellos Programas presupuestarios que proveen de bienes y servicios que generan valor público a la ciudadania jalisciense.

2 Se muestra el número del Componente relacionado con el indicador.

GOBIERNO DEL ESTADO DE JALISCO
PRESUPUESTO DE EGRESOS PARA EL EJERCICIO FISCAL 2021
Ficha Técnica de Indicador
Sistema de Evaluación del Desempeño (SED)

Gobierno del Estado de Jalisco — **Seguimiento de Indicadores** — **Secretaria de la Hacienda Pública**

Datos del Programa [1]

Servicios generales del Gobierno del Estado de Jalisco

Eje: Gobierno efectivo e integridad pública **Tema Central:** Administración Pública

¿Quien gasta?

35	Unidad Presupuestal	000	Unidad Responsable	00077	Unidad Ejecutora del Gasto
Secretaría de Administración		Secretaría de Administración		Dirección General de Operaciones	

¿Para qué se gasta?

Finalidad	Función	Subfunción
Gobierno	Otros Servicios Generales	Servicios Registrales, Administrativos y Patrimoniales

Objetivos

Nivel	Clave Componente	Resumen Narrativo
Actividad	01-01 [2]	Almacenar bienes propiedad o en resguardo del Gobierno del Estado de Jalisco

Datos del Indicador

Denominación

Porcentaje de bienes propiedad o en resguardo del Gobierno del Estado de Jalisco almacenados

Método de cálculo

(Almacenamiento de bienes propiedad o en resguardo (Realizado) / Almacenamiento de bienes propiedad o en resguardo (Programado))*100

Descripción del Indicador

Resguardar físicamente los bienes dados de baja por las Dependencias, y Entidades cuando corresponda, hasta que se determine su destino final

Tipo de Indicador	Gestión	**Dimensión del Indicador**	Eficacia	**Año de Medición del Resultado**	2021
Cobertura	Estatal	**Frecuencia de Medición**	Mensual		

Parámetros de semaforización

0	59.99	60.00	79.99	80.00	130

Meta Institucional	Meta Valor	Unidad de medida (meta valor)	Desagregado meta valor por género: Hombre	Mujer
100%	100	Porcentaje	0.00	0.00

Sentido del Indicador	Línea Base (meta valor)	Año (Línea base)	Tipo de Acumulación
Ascendente	No disponible	No disponible	Valor presente

Resultados

Valor Programado	Avance de la Meta (4to trimestre)	% Avance de la Meta (4to trimestre)	Semáforo (4to trimestre)
100.00	100.00	100.0%	

	Valor programado	Avance de la meta		Valor programado	Avance de la meta
Enero	100.00	100.00	Julio	100.00	100.00
Febrero	100.00	1,000.00	Agosto	100.00	100.00
Marzo	100.00	1,000.00	Septiembre	100.00	100.00
Abril	100.00	100.00	Octubre	100.00	100.00
Mayo	100.00	100.00	Noviembre	100.00	100.00
Junio	100.00	100.00	Diciembre	100.00	100.00

Medios de verificación: Comprobantes de resguardos

Observaciones:

1 El presente documento despliega la información perteneciente a los indicadores estratégicos y gestión de aquellos Programas presupuestarios que proveen de bienes y servicios que generan valor público a la ciudadania jalisciense.

2 Se muestra el número del Componente relacionado con el indicador.

GOBIERNO DEL ESTADO DE JALISCO
PRESUPUESTO DE EGRESOS PARA EL EJERCICIO FISCAL 2021
Ficha Técnica de Indicador
Sistema de Evaluación del Desempeño (SED)

Secretaria de la Hacienda Pública

Gobierno del Estado de Jalisco

Seguimiento de Indicadores

Datos del Programa [1]

Servicios generales del Gobierno del Estado de Jalisco

Eje: Gobierno efectivo e integridad pública **Tema Central:** Administración Pública

¿Quien gasta?

35	Unidad Presupuestal	000	Unidad Responsable	00077	Unidad Ejecutora del Gasto
Secretaría de Administración		Secretaría de Administración		Dirección General de Operaciones	

¿Para qué se gasta?

Finalidad	Función	Subfunción
Gobierno	Otros Servicios Generales	Servicios Registrales, Administrativos y Patrimoniales

Objetivos

Nivel	Clave Componente	Resumen Narrativo
Actividad	01-02 [2]	Administrar unidades regionales de Servicios Estatales

Datos del Indicador

Denominación

Porcentaje de unidades regionales de Servicios Estatales administradas

Método de cálculo

(Unidades regionales de Servicios Estatales administradas (Realizado) / Unidades regionales de Servicios Estatales administradas (Programado))*100

Descripción del Indicador

Proporcionar a las UNIRSE los insumos que requiere para su eficiente funcionamiento

Tipo de Indicador	Gestión	**Dimensión del Indicador**	Eficacia	**Año de Medición del Resultado**	2021
Cobertura	Estatal	**Frecuencia de Medición**	Trimestral		

Parámetros de semaforización

0	59.99	60.00	79.99	80.00	130

Meta Institucional	Meta Valor	Unidad de medida (meta valor)	Desagregado meta valor por género: Hombre	Mujer
100%	100	Porcentaje	0.00	0.00

Sentido del Indicador	Línea Base (meta valor)	Año (Línea base)	Tipo de Acumulación
Ascendente	100	2020	Valor presente

Resultados

Valor Programado	Avance de la Meta (4to trimestre)	% Avance de la Meta (4to trimestre)	Semáforo (4to trimestre)
100.00	99.00	99.0%	

	Valor programado	Avance de la meta		Valor programado	Avance de la meta
Enero	N.P.	N.D	Julio	N.P.	N.D
Febrero	N.P.	N.D	Agosto	N.P.	N.D
Marzo	100.00	100.00	Septiembre	100.00	100.00
Abril	N.P.	N.D	Octubre	N.P.	N.D
Mayo	N.P.	N.D	Noviembre	N.P.	N.D
Junio	100.00	100.00	Diciembre	100.00	99.00

Medios de verificación: Expedientes administrativos

Observaciones:

1 El presente documento despliega la información perteneciente a los indicadores estratégicos y gestión de aquellos Programas presupuestarios que proveen de bienes y servicios que generan valor público a la ciudadania jalisciense.

2 Se muestra el número del Componente relacionado con el indicador.

GOBIERNO DEL ESTADO DE JALISCO
PRESUPUESTO DE EGRESOS PARA EL EJERCICIO FISCAL 2021
Ficha Técnica de Indicador
Sistema de Evaluación del Desempeño (SED)

Gobierno del Estado de Jalisco — **Seguimiento de Indicadores** — **Secretaria de la Hacienda Pública**

Datos del Programa [1]

Servicios generales del Gobierno del Estado de Jalisco

Eje: Gobierno efectivo e integridad pública **Tema Central:** Administración Pública

¿Quien gasta?

35 Unidad Presupuestal	000 Unidad Responsable	00077 Unidad Ejecutora del Gasto
Secretaría de Administración	Secretaría de Administración	Dirección General de Operaciones

¿Para qué se gasta?

Finalidad	Función	Subfunción
Gobierno	Otros Servicios Generales	Servicios Registrales, Administrativos y Patrimoniales

Objetivos

Nivel	Clave Componente	Resumen Narrativo
Componente	05 [2]	Control de los Servicios Generales operados por el Gobierno del Estado de Jalisco

Datos del Indicador

Denominación

Porcentaje de servicios Generales brindados a las dependencias del Gobierno del Estado de Jalisco

Método de cálculo

(Servicios Generales brindados a las dependencias del Gobierno del Estado de Jalisco (Realizado) / Servicios Generales brindados a las dependencias del Gobierno del Estado de Jalisco (Programado))*100

Descripción del Indicador

Planificar, normar, administrar y controlar el trámite de pago oportuno de los servicios básicos, tales como energía eléctrica y agua potable, entre otros

Tipo de Indicador	Gestión	Dimensión del Indicador	Eficacia	Año de Medición del Resultado	2021
Cobertura	Estatal	Frecuencia de Medición	Trimestral		

Parámetros de semaforización

0	59.99	60.00	79.99	80.00	130

Meta Institucional	Meta Valor	Unidad de medida (meta valor)	Desagregado meta valor por género: Hombre	Mujer
100%	100	Porcentaje	0.00	0.00

Sentido del Indicador	Línea Base (meta valor)	Año (Línea base)	Tipo de Acumulación
Ascendente	100	2020	Valor presente

Resultados

Valor Programado	Avance de la Meta (4to trimestre)	% Avance de la Meta (4to trimestre)	Semáforo (4to trimestre)
100.00	100.00	100.0%	

	Valor programado	Avance de la meta		Valor programado	Avance de la meta
Enero	N.P.	N.D	Julio	N.P.	N.D
Febrero	N.P.	N.D	Agosto	N.P.	N.D
Marzo	100.00	100.00	Septiembre	100.00	100.00
Abril	N.P.	N.D	Octubre	N.P.	N.D
Mayo	N.P.	N.D	Noviembre	N.P.	N.D
Junio	100.00	100.00	Diciembre	100.00	100.00

Medios de verificación: Expedientes de los diversos inmuebles ocupados por las diversas dependencias del Poder Ejecutivo en resguardo de la Dirección de Servicios Generales de la Secretaría de Administración

Observaciones:

1 El presente documento despliega la información perteneciente a los indicadores estratégicos y gestión de aquellos Programas presupuestarios que proveen de bienes y servicios que generan valor público a la ciudadania jalisciense.

2 Se muestra el número del Componente relacionado con el indicador.

GOBIERNO DEL ESTADO DE JALISCO
PRESUPUESTO DE EGRESOS PARA EL EJERCICIO FISCAL 2021
Ficha Técnica de Indicador

Sistema de Evaluación del Desempeño (SED)

Gobierno del Estado de Jalisco — **Seguimiento de Indicadores** — **Secretaria de la Hacienda Pública**

Datos del Programa [1]

Servicios generales del Gobierno del Estado de Jalisco

Eje: Gobierno efectivo e integridad pública **Tema Central:** Administración Pública

¿Quien gasta?

35	Unidad Presupuestal	000	Unidad Responsable	00077	Unidad Ejecutora del Gasto
Secretaría de Administración		Secretaría de Administración		Dirección General de Operaciones	

¿Para qué se gasta?

Finalidad	Función	Subfunción
Gobierno	Otros Servicios Generales	Servicios Registrales, Administrativos y Patrimoniales

Objetivos

Nivel	Clave Componente	Resumen Narrativo
Actividad	05-01 [2]	Dotar de servicios básicos a las dependencias del Gobierno del Estado de Jalisco

Datos del Indicador

Denominación

Porcentaje de controles presupuestales para dotar de servicios básicos a las dependencias

Método de cálculo

(Controles presupuestales para dotar de servicios básicos a las dependencias (Realizado) / Controles presupuestales para dotar de servicios básicos a las dependencias (Programado))*100

Descripción del Indicador

Elaborar el anteproyecto de las partidas referentes a servicios básicos y generales de las Dependencias, y Entidades cuando corresponda

Tipo de Indicador	Gestión	**Dimensión del Indicador**	Eficacia	**Año de Medición del Resultado**	2021
Cobertura	Estatal	**Frecuencia de Medición**	Mensual		

Parámetros de semaforización

0	59.99	60.00	79.99	80.00	130

Meta Institucional	Meta Valor	Unidad de medida (meta valor)	Desagregado meta valor por género: Hombre	Desagregado meta valor por género: Mujer
100%	100	Porcentaje	0.00	0.00

Sentido del Indicador	Línea Base (meta valor)	Año (Línea base)	Tipo de Acumulación
Ascendente	100	2020	Valor presente

Resultados

Valor Programado	Avance de la Meta (4to trimestre)	% Avance de la Meta (4to trimestre)	Semáforo (4to trimestre)
100.00	100.00	100.0%	

	Valor programado	Avance de la meta		Valor programado	Avance de la meta
Enero	100.00	100.00	Julio	100.00	100.00
Febrero	100.00	100.00	Agosto	100.00	100.00
Marzo	100.00	100.00	Septiembre	100.00	100.00
Abril	100.00	100.00	Octubre	100.00	100.00
Mayo	100.00	100.00	Noviembre	100.00	100.00
Junio	100.00	100.00	Diciembre	100.00	100.00

Medios de verificación: Controles administrativos y solicitudes de pago

Observaciones:

1 El presente documento despliega la información perteneciente a los indicadores estratégicos y gestión de aquellos Programas presupuestarios que proveen de bienes y servicios que generan valor público a la ciudadania jalisciense.

2 Se muestra el número del Componente relacionado con el indicador.

GOBIERNO DEL ESTADO DE JALISCO
PRESUPUESTO DE EGRESOS PARA EL EJERCICIO FISCAL 2021
Ficha Técnica de Indicador
Sistema de Evaluación del Desempeño (SED)

Gobierno del Estado de Jalisco — **Seguimiento de Indicadores** — **Secretaria de la Hacienda Pública**

Datos del Programa [1]

Servicios generales del Gobierno del Estado de Jalisco

Eje: Gobierno efectivo e integridad pública **Tema Central:** Administración Pública

¿Quien gasta?

35 Unidad Presupuestal	000 Unidad Responsable	00077 Unidad Ejecutora del Gasto
Secretaría de Administración	Secretaría de Administración	Dirección General de Operaciones

¿Para qué se gasta?

Finalidad	Función	Subfunción
Gobierno	Otros Servicios Generales	Servicios Registrales, Administrativos y Patrimoniales

Objetivos

Nivel	Clave Componente	Resumen Narrativo
Actividad	05-02 [2]	Coordinar estacionamientos propiedad del Gobierno del Estado de Jalisco

Datos del Indicador

Denominación

Porcentaje de estacionamientos propiedad del Gobierno del Estado de Jalisco coordinados

Método de cálculo

(Estacionamientos propiedad del Gobierno del Estado de Jalisco coordinados (Realizado) / Estacionamientos propiedad del Gobierno del Estado de Jalisco coordinados (Programado))*100

Descripción del Indicador

Administrar los estacionamientos a cargo de la Secretaría

Tipo de Indicador	Gestión	**Dimensión del Indicador**	Eficacia	**Año de Medición del Resultado**	2021
Cobertura	Estatal	**Frecuencia de Medición**	Mensual		

Parámetros de semaforización

0	59.99	60.00	79.99	80.00	130

Meta Institucional	Meta Valor	Unidad de medida (meta valor)	Desagregado meta valor por género: Hombre	Desagregado meta valor por género: Mujer
100%	100	Porcentaje	0.00	0.00

Sentido del Indicador	Línea Base (meta valor)	Año (Línea base)	Tipo de Acumulación
Ascendente	100	2020	Valor presente

Resultados

Valor Programado	Avance de la Meta (4to trimestre)	% Avance de la Meta (4to trimestre)	Semáforo (4to trimestre)
100.00	100.00	100.0%	

	Valor programado	Avance de la meta		Valor programado	Avance de la meta
Enero	100.00	100.00	Julio	100.00	100.00
Febrero	100.00	100.00	Agosto	100.00	100.00
Marzo	100.00	100.00	Septiembre	100.00	100.00
Abril	100.00	100.00	Octubre	100.00	100.00
Mayo	100.00	100.00	Noviembre	100.00	100.00
Junio	100.00	100.00	Diciembre	100.00	100.00

Medios de verificación: Expediente administrativo de Estacionamientos

Observaciones:

1 El presente documento despliega la información perteneciente a los indicadores estratégicos y gestión de aquellos Programas presupuestarios que proveen de bienes y servicios que generan valor público a la ciudadania jalisciense.

2 Se muestra el número del Componente relacionado con el indicador.

GOBIERNO DEL ESTADO DE JALISCO
PRESUPUESTO DE EGRESOS PARA EL EJERCICIO FISCAL 2021
Ficha Técnica de Indicador
Sistema de Evaluación del Desempeño (SED)

Gobierno del Estado de Jalisco — **Seguimiento de Indicadores** — **Secretaria de la Hacienda Pública**

Datos del Programa [1]

Bienes inmuebles a cargo del Gobierno del Estado de Jalisco

Eje: Gobierno efectivo e integridad pública **Tema Central:** Administración Pública

¿Quien gasta?

35 Unidad Presupuestal	000 Unidad Responsable	00077 Unidad Ejecutora del Gasto
Secretaría de Administración	Secretaría de Administración	Dirección General de Operaciones

¿Para qué se gasta?

Finalidad	Función	Subfunción
Gobierno	Coordinación de la Política de Gobierno	Preservación y Cuidado del Patrimonio Público

Objetivos

Nivel	Clave Componente	Resumen Narrativo
Fin	2	Contribuir al incremento de las capacidades de la gestión pública estatal para alcanzar con eficiencia, integridad y transparencia los resultados establecidos en el Plan Estatal de Gobernanza y Desarrollo, a través de la incorporación de procesos de participación ciudadana, profesionalización del servicio civil, innovación, control interno, monitoreo y evaluación.

Datos del Indicador

Denominación

Posición en el Subíndice Gobiernos Eficientes y Eficaces del Índice de Competitividad, IMCO

Método de cálculo

(Posición en el Subíndice Gobiernos Eficientes y Eficaces del Índice de Competitividad, IMCO (Realizado)/Posición en el Subíndice Gobiernos Eficientes y Eficaces del Índice de Competitividad, IMCO (Programado))*100

Descripción del Indicador

El subíndice Gobiernos Eficientes y Eficaces evalúa la forma en que los gobiernos de las entidades federativas son capaces de influir positivamente en la competitividad mediante políticas públicas orientadas a fomentar el desarrollo económico local._x000D_ Se evalúa la calidad de la gestión fiscal y financiera local, así como el grado de transparencia y rendición de cuentas asociado a la misma. De igual modo, se evalúa cómo los ingresos fiscales contribuyen al crecimiento de la economía formal.

Tipo de Indicador	Estratégico	**Dimensión del Indicador**	Eficacia	**Año de Medición del Resultado**	2021
Cobertura	Estatal	**Frecuencia de Medición**	Bienal		

Parámetros de semaforización

130	80.00	79.99	60.00	59.99	0

Meta Institucional	Meta Valor	Unidad de medida (meta valor)	Desagregado meta valor por género: Hombre	Mujer
100%	3	Posición	0.00	0.00

Sentido del Indicador	Línea Base (meta valor)	Año (Línea base)	Tipo de Acumulación
Descendente	22	2012	Suma

Resultados

Valor Programado	Avance de la Meta (4to trimestre)	% Avance de la Meta (4to trimestre)	Semáforo (4to trimestre)
N.P.	N.D.	N.D.	

	Valor programado	Avance de la meta		Valor programado	Avance de la meta
Enero	N.P.	N.D.	Julio	N.P.	N.D.
Febrero	N.P.	N.D.	Agosto	N.P.	N.D.
Marzo	N.P.	N.D.	Septiembre	N.P.	N.D.
Abril	N.P.	N.D.	Octubre	N.P.	N.D.
Mayo	N.P.	N.D.	Noviembre	N.P.	N.D.
Junio	N.P.	N.D.	Diciembre	N.P.	N.D.

Medios de verificación

Observaciones

1 El presente documento despliega la información perteneciente a los indicadores estratégicos y gestión de aquellos Programas presupuestarios que proveen de bienes y servicios que generan valor público a la ciudadania jalisciense.

2 Se muestra el número del Componente relacionado con el indicador.

GOBIERNO DEL ESTADO DE JALISCO
PRESUPUESTO DE EGRESOS PARA EL EJERCICIO FISCAL 2021
Ficha Técnica de Indicador
Sistema de Evaluación del Desempeño (SED)

Gobierno del Estado de Jalisco — **Seguimiento de Indicadores** — **Secretaria de la Hacienda Pública**

Datos del Programa [1]

Bienes inmuebles a cargo del Gobierno del Estado de Jalisco

Eje: Gobierno efectivo e integridad pública **Tema Central:** Administración Pública

¿Quien gasta?

35	Unidad Presupuestal	000	Unidad Responsable	00077	Unidad Ejecutora del Gasto
Secretaría de Administración		Secretaría de Administración		Dirección General de Operaciones	

¿Para qué se gasta?

Finalidad	Función	Subfunción
Gobierno	Coordinación de la Política de Gobierno	Preservación y Cuidado del Patrimonio Público

Objetivos

Nivel	Clave Componente	Resumen Narrativo
Propósito	2	Transformar la efectividad de las instituciones públicas, a través de la profesionalización de los servidores públicos, la mejora de los servicios, estrategias que impulsen una gestión orientada a resultados enfocada a la sociedad, así como la eficiencia, transparencia y procesos de adquisiciones de bienes y servicios públicos libres de sobornos y abiertos.

Datos del Indicador

Denominación

Porcentaje de adquisiciones a través de la Comisión de Adquisiciones

Método de cálculo

(Porcentaje del monto de compras a través de la Comisión de Adquisiciones del Gobierno de Jalisco (Realizado)/Porcentaje del monto de compras a través de la Comisión de Adquisiciones del Gobierno de Jalisco (Programado))*100

Descripción del Indicador

Se refiere al porcentaje del monto de compras a través de la Comisión de Adquisiciones del Gobierno de Jalisco. Cuando las compras rebasan el millón 500 mil pesos son aprobadas por la Comisión de Adquisiciones.

Tipo de Indicador	Dimensión del Indicador	Año de Medición del Resultado
Estratégico	Eficacia	2021
Cobertura	**Frecuencia de Medición**	
Estatal	Mensual	

Parámetros de semaforización

0	59.99	60.00	79.99	80.00	130

Meta Institucional	Meta Valor	Unidad de medida (meta valor)	Desagregado meta valor por género: Hombre	Desagregado meta valor por género: Mujer
100%	83	Porcentaje	0.00	0.00

Sentido del Indicador	Línea Base (meta valor)	Año (Línea base)	Tipo de Acumulación
Ascendente	77	2006	Suma

Resultados

Valor Programado	Avance de la Meta (4to trimestre)	% Avance de la Meta (4to trimestre)	Semáforo (4to trimestre)
N.P.	N.D.	N.D.	

	Valor programado	Avance de la meta		Valor programado	Avance de la meta
Enero	N.P.	N.D.	Julio	N.P.	N.D.
Febrero	N.P.	N.D.	Agosto	N.P.	N.D.
Marzo	N.P.	N.D.	Septiembre	N.P.	N.D.
Abril	N.P.	N.D.	Octubre	N.P.	N.D.
Mayo	N.P.	N.D.	Noviembre	N.P.	N.D.
Junio	N.P.	N.D.	Diciembre	N.P.	N.D.

Medios de verificación

Observaciones

1 El presente documento despliega la información perteneciente a los indicadores estratégicos y gestión de aquellos Programas presupuestarios que proveen de bienes y servicios que generan valor público a la ciudadania jalisciense.

2 Se muestra el número del Componente relacionado con el indicador.

GOBIERNO DEL ESTADO DE JALISCO
PRESUPUESTO DE EGRESOS PARA EL EJERCICIO FISCAL 2021
Ficha Técnica de Indicador
Sistema de Evaluación del Desempeño (SED)

Gobierno del Estado de Jalisco — **Seguimiento de Indicadores** — **Secretaria de la Hacienda Pública**

Datos del Programa [1]

Bienes inmuebles a cargo del Gobierno del Estado de Jalisco

Eje: Gobierno efectivo e integridad pública **Tema Central:** Administración Pública

¿Quien gasta?

35	Unidad Presupuestal	000	Unidad Responsable	00077	Unidad Ejecutora del Gasto
Secretaría de Administración		Secretaría de Administración		Dirección General de Operaciones	

¿Para qué se gasta?

Finalidad	Función	Subfunción
Gobierno	Coordinación de la Política de Gobierno	Preservación y Cuidado del Patrimonio Público

Objetivos

Nivel	Clave Componente	Resumen Narrativo
Componente	02 [2]	Atención a las solicitudes de adecuación y mantenimiento realizadas a bienes inmuebles a cargo del Gobierno del Estado de Jalisco

Datos del Indicador

Denominación

Porcentaje de inmuebles a cargo del Gobierno del Estado de Jalisco en conservación

Método de cálculo

(Inmuebles a cargo del Gobierno del Estado de Jalisco en conservación (Realizado) / Inmuebles a cargo del Gobierno del Estado de Jalisco en conservación (Programado))*100

Descripción del Indicador

Ejecutar el mantenimiento de los bienes inmuebles en propiedad, o posesión del Estado en las condiciones necesarias que garanticen la prestación de los servicios, imagen institucional, funcionalidad y seguridad

Tipo de Indicador	Dimensión del Indicador	Año de Medición del Resultado
Gestión	Eficacia	2021
Cobertura	**Frecuencia de Medición**	
Estatal	Trimestral	

Parámetros de semaforización

0	59.99	60.00	79.99	80.00	130

Meta Institucional	Meta Valor	Unidad de medida (meta valor)	Desagregado meta valor por género: Hombre	Mujer
100%	100	Porcentaje	0.00	0.00

Sentido del Indicador	Línea Base (meta valor)	Año (Línea base)	Tipo de Acumulación
Ascendente	100	2020	Valor presente

Resultados

Valor Programado	Avance de la Meta (4to trimestre)	% Avance de la Meta (4to trimestre)	Semáforo (4to trimestre)
100.00	98.00	98.0%	

	Valor programado	Avance de la meta		Valor programado	Avance de la meta
Enero	N.P.	N.D	Julio	N.P.	N.D
Febrero	N.P.	N.D	Agosto	N.P.	N.D
Marzo	100.00	100.00	Septiembre	100.00	100.00
Abril	N.P.	N.D	Octubre	N.P.	N.D
Mayo	N.P.	N.D	Noviembre	N.P.	N.D
Junio	100.00	100.00	Diciembre	100.00	98.00

Medios de verificación: Expedientes de procesos de licitación de mantenimiento de espacios a cargo del Gobierno del Estado atendidos por la Dirección de Conservación y Racionalización de Espacios de la Secretaría de Administración.

Observaciones:

1 El presente documento despliega la información perteneciente a los indicadores estratégicos y gestión de aquellos Programas presupuestarios que proveen de bienes y servicios que generan valor público a la ciudadania jalisciense.

2 Se muestra el número del Componente relacionado con el indicador.

GOBIERNO DEL ESTADO DE JALISCO
PRESUPUESTO DE EGRESOS PARA EL EJERCICIO FISCAL 2021
Ficha Técnica de Indicador
Sistema de Evaluación del Desempeño (SED)

Gobierno del Estado de Jalisco — **Seguimiento de Indicadores** — **Secretaria de la Hacienda Pública**

Datos del Programa [1]

Bienes inmuebles a cargo del Gobierno del Estado de Jalisco

Eje: Gobierno efectivo e integridad pública **Tema Central:** Administración Pública

¿Quien gasta?

35 Unidad Presupuestal	000 Unidad Responsable	00077 Unidad Ejecutora del Gasto
Secretaría de Administración	Secretaría de Administración	Dirección General de Operaciones

¿Para qué se gasta?

Finalidad	Función	Subfunción
Gobierno	Coordinación de la Política de Gobierno	Preservación y Cuidado del Patrimonio Público

Objetivos

Nivel	Clave Componente	Resumen Narrativo
Actividad	02-01 [2]	Realizar labores de adecuación y mantenimiento a bienes inmuebles a cargo del Gobierno del Estado de Jalisco

Datos del Indicador

Denominación

Total de solicitudes de adecuación y mantenimiento a bienes inmuebles a cargo del Gobierno del Estado de Jalisco

Método de cálculo

(Solicitudes de adecuación y mantenimiento (Realizado) / Solicitudes de adecuación y mantenimiento (Programado))*100

Descripción del Indicador

Asesorar y apoyar en el mantenimiento y conservación de bienes inmuebles de los organismos auxiliares, previa solicitud y valoración que al respecto se realice

Tipo de Indicador	Gestión	**Dimensión del Indicador**	Eficacia	**Año de Medición del Resultado**	2021
Cobertura	Estatal	**Frecuencia de Medición**	Mensual		

Parámetros de semaforización

0	59.99	60.00	79.99	80.00	130

Meta Institucional	Meta Valor	Unidad de medida (meta valor)	Desagregado meta valor por género: Hombre	Mujer
100%	252	Solicitud	0.00	0.00

Sentido del Indicador	Línea Base (meta valor)	Año (Línea base)	Tipo de Acumulación
Ascendente	251	2020	Suma

Resultados

Valor Programado	Avance de la Meta (4to trimestre)	% Avance de la Meta (4to trimestre)	Semáforo (4to trimestre)
252.00	260.00	103.2%	

	Valor programado	Avance de la meta		Valor programado	Avance de la meta
Enero	10.00	30.00	Julio	20.00	30.00
Febrero	30.00	30.00	Agosto	20.00	30.00
Marzo	30.00	30.00	Septiembre	20.00	30.00
Abril	22.00	20.00	Octubre	20.00	6.00
Mayo	20.00	20.00	Noviembre	20.00	12.00
Junio	20.00	20.00	Diciembre	20.00	2.00

Medios de verificación: Expediente administrativo de adecuaciones

Observaciones:

1 El presente documento despliega la información perteneciente a los indicadores estratégicos y gestión de aquellos Programas presupuestarios que proveen de bienes y servicios que generan valor público a la ciudadania jalisciense.

2 Se muestra el número del Componente relacionado con el indicador.

GOBIERNO DEL ESTADO DE JALISCO
PRESUPUESTO DE EGRESOS PARA EL EJERCICIO FISCAL 2021
Ficha Técnica de Indicador
Sistema de Evaluación del Desempeño (SED)

Gobierno del Estado de Jalisco — **Seguimiento de Indicadores** — **Secretaria de la Hacienda Pública**

Datos del Programa [1]

Bienes inmuebles a cargo del Gobierno del Estado de Jalisco

Eje: Gobierno efectivo e integridad pública **Tema Central:** Administración Pública

¿Quien gasta?

35	Unidad Presupuestal	000	Unidad Responsable	00077	Unidad Ejecutora del Gasto
Secretaría de Administración		Secretaría de Administración		Dirección General de Operaciones	

¿Para qué se gasta?

Finalidad	Función	Subfunción
Gobierno	Coordinación de la Política de Gobierno	Preservación y Cuidado del Patrimonio Público

Objetivos

Nivel	Clave Componente	Resumen Narrativo
Actividad	02-02 [2]	Emitir el catálogo de conceptos conforme a las necesidades de labores de adecuación y mantenimiento de bienes inmuebles a cargo del Gobierno del Estado de Jalisco

Datos del Indicador

Denominación

Total de catalogos de conceptos emitidos conforme a las necesidades de labores de adecuación y mantenimiento de bienes inmuebles

Método de cálculo

(Catalogos de conceptos emitidos (Realizado) / Catalogos de conceptos emitidos (Programado))*100

Descripción del Indicador

Emitir dictámenes técnicos y de factibilidad previos a la adquisición, arrendamiento, comodato o asignación de los bienes inmuebles que sean patrimonio o en posesión del Poder Ejecutivo

Tipo de Indicador	Gestión	Dimensión del Indicador	Eficacia	Año de Medición del Resultado	2021
Cobertura	Estatal	Frecuencia de Medición	Mensual		

Parámetros de semaforización						Meta Institucional	Meta Valor	Unidad de medida (meta valor)	Desagregado meta valor por género: Hombre	Mujer
						100%	400	Catálogo	No disponible	No disponible
0	59.99	60.00	79.99	80.00	130	Sentido del Indicador	Línea Base (meta valor)	Año (Línea base)	Tipo de Acumulación	
						Ascendente	55	2020	Suma	

Resultados

Valor Programado	400.00	Avance de la Meta (4to trimestre)	326.00	% Avance de la Meta (4to trimestre)	81.5%	Semáforo (4to trimestre)	

	Valor programado	Avance de la meta		Valor programado	Avance de la meta
Enero	4.00	47.00	Julio	95.00	12.00
Febrero	6.00	58.00	Agosto	95.00	27.00
Marzo	6.00	43.00	Septiembre	95.00	19.00
Abril	6.00	10.00	Octubre	33.00	12.00
Mayo	5.00	18.00	Noviembre	33.00	21.00
Junio	4.00	24.00	Diciembre	18.00	35.00

Medios de verificación: Catalogo de conceptos de reparación y mantenimientos

Observaciones:

1 El presente documento despliega la información perteneciente a los indicadores estratégicos y gestión de aquellos Programas presupuestarios que proveen de bienes y servicios que generan valor público a la ciudadania jalisciense.

2 Se muestra el número del Componente relacionado con el indicador.

GOBIERNO DEL ESTADO DE JALISCO
PRESUPUESTO DE EGRESOS PARA EL EJERCICIO FISCAL 2021
Ficha Técnica de Indicador
Sistema de Evaluación del Desempeño (SED)

Gobierno del Estado de Jalisco — **Seguimiento de Indicadores** — **Secretaria de la Hacienda Pública**

Datos del Programa [1]

Bienes inmuebles a cargo del Gobierno del Estado de Jalisco

Eje: Gobierno efectivo e integridad pública **Tema Central:** Administración Pública

¿Quien gasta?

35 Unidad Presupuestal	000 Unidad Responsable	00077 Unidad Ejecutora del Gasto
Secretaría de Administración	Secretaría de Administración	Dirección General de Operaciones

¿Para qué se gasta?

Finalidad	Función	Subfunción
Gobierno	Coordinación de la Política de Gobierno	Preservación y Cuidado del Patrimonio Público

Objetivos

Nivel	Clave Componente	Resumen Narrativo
Componente	03 [2]	Procesos de seguridad desarrollados para la protección del patrimonio del Gobierno del Estado de Jalisco

Datos del Indicador

Denominación

Porcentaje de procesos de seguridad desarrollados para la protección del patrimonio

Método de cálculo

(Procesos de seguridad desarrollados para la protección del patrimonio (Realizado) / Procesos de seguridad desarrollados para la protección del patrimonio (Programado))*100

Descripción del Indicador

Desarrollo de procesos de control de seguridad y de administración de inventarios de los bienes inmuebles del Gobierno del Estado de Jalisco

Tipo de Indicador	Dimensión del Indicador	Año de Medición del Resultado
Gestión	Eficacia	2021
Cobertura	**Frecuencia de Medición**	
Estatal	Trimestral	

Parámetros de semaforización

0	59.99	60.00	79.99	80.00	130

Meta Institucional	Meta Valor	Unidad de medida (meta valor)	Desagregado meta valor por género: Hombre	Mujer
100%	100	Porcentaje	0.00	0.00

Sentido del Indicador	Línea Base (meta valor)	Año (Línea base)	Tipo de Acumulación
Ascendente	55	2020	Valor presente

Resultados

Valor Programado	Avance de la Meta (4to trimestre)	% Avance de la Meta (4to trimestre)	Semáforo (4to trimestre)
100.00	100.00	100.0%	

	Valor programado	Avance de la meta		Valor programado	Avance de la meta
Enero	N.P.	N.D	Julio	N.P.	N.D
Febrero	N.P.	N.D	Agosto	N.P.	N.D
Marzo	100.00	100.00	Septiembre	100.00	100.00
Abril	N.P.	N.D	Octubre	N.P.	N.D
Mayo	N.P.	N.D	Noviembre	N.P.	N.D
Junio	100.00	100.00	Diciembre	100.00	100.00

Medios de verificación: Expedientes que acreditan la propiedad de los bienes inmuebles del Gobierno del Estado resguardados en la Dirección de Patrimonio inmobiliario de la Secretaría de Administración.

Observaciones:

1 El presente documento despliega la información perteneciente a los indicadores estratégicos y gestión de aquellos Programas presupuestarios que proveen de bienes y servicios que generan valor público a la ciudadania jalisciense.

2 Se muestra el número del Componente relacionado con el indicador.

GOBIERNO DEL ESTADO DE JALISCO
PRESUPUESTO DE EGRESOS PARA EL EJERCICIO FISCAL 2021
Ficha Técnica de Indicador
Sistema de Evaluación del Desempeño (SED)

Gobierno del Estado de Jalisco — **Seguimiento de Indicadores** — **Secretaria de la Hacienda Pública**

Datos del Programa [1]

Bienes inmuebles a cargo del Gobierno del Estado de Jalisco

Eje: Gobierno efectivo e integridad pública **Tema Central:** Administración Pública

¿Quien gasta?

35 Unidad Presupuestal	000 Unidad Responsable	00077 Unidad Ejecutora del Gasto
Secretaría de Administración	Secretaría de Administración	Dirección General de Operaciones

¿Para qué se gasta?

Finalidad	Función	Subfunción
Gobierno	Coordinación de la Política de Gobierno	Preservación y Cuidado del Patrimonio Público

Objetivos

Nivel	Clave Componente	Resumen Narrativo
Actividad	03-01 [2]	Elaborar el catálogo de bienes Inmuebles propiedad del Gobierno del Estado de Jalisco

Datos del Indicador

Denominación

Porcentaje de catálogos actualizados de bienes Inmuebles propiedad del Gobierno del Estado de Jalisco

Método de cálculo

(Catálogo actualizado de bienes Inmuebles propiedad del Gobierno del Estado de Jalisco (Realizado) / Catálogo actualizado de bienes Inmuebles propiedad del Gobierno del Estado de Jalisco (Programado))*100

Descripción del Indicador

Elaborar el Catálogo de Bienes Inmuebles Propiedad del Gobierno del Estado, así como recabar y administrar la información estadística, cualitativa y cuantitativa de los mismos

Tipo de Indicador	Gestión	**Dimensión del Indicador**	Eficacia	**Año de Medición del Resultado**	2021
Cobertura	Estatal	**Frecuencia de Medición**	Trimestral		

Parámetros de semaforización

0	59.99	60.00	79.99	80.00	130

Meta Institucional	Meta Valor	Unidad de medida (meta valor)	Desagregado meta valor por género: Hombre	Desagregado meta valor por género: Mujer
100%	100	Porcentaje	0.00	0.00

Sentido del Indicador	Línea Base (meta valor)	Año (Línea base)	Tipo de Acumulación
Ascendente	55	2020	Valor presente

Resultados

Valor Programado	Avance de la Meta (4to trimestre)	% Avance de la Meta (4to trimestre)	Semáforo (4to trimestre)
100.00	100.00	100.0%	

	Valor programado	Avance de la meta		Valor programado	Avance de la meta
Enero	N.P.	N.D	Julio	N.P.	N.D
Febrero	N.P.	N.D	Agosto	N.P.	N.D
Marzo	100.00	100.00	Septiembre	100.00	100.00
Abril	N.P.	N.D	Octubre	N.P.	N.D
Mayo	N.P.	N.D	Noviembre	N.P.	N.D
Junio	100.00	100.00	Diciembre	100.00	100.00

Medios de verificación: Catalogo de bienes inmuebles

Observaciones:

1 El presente documento despliega la información perteneciente a los indicadores estratégicos y gestión de aquellos Programas presupuestarios que proveen de bienes y servicios que generan valor público a la ciudadania jalisciense.

2 Se muestra el número del Componente relacionado con el indicador.

GOBIERNO DEL ESTADO DE JALISCO
PRESUPUESTO DE EGRESOS PARA EL EJERCICIO FISCAL 2021
Ficha Técnica de Indicador
Sistema de Evaluación del Desempeño (SED)

Gobierno del Estado de Jalisco — **Seguimiento de Indicadores** — **Secretaria de la Hacienda Pública**

Datos del Programa [1]

Bienes inmuebles a cargo del Gobierno del Estado de Jalisco

Eje: Gobierno efectivo e integridad pública **Tema Central:** Administración Pública

¿Quien gasta?

35 Unidad Presupuestal	000 Unidad Responsable	00077 Unidad Ejecutora del Gasto
Secretaría de Administración	Secretaría de Administración	Dirección General de Operaciones

¿Para qué se gasta?

Finalidad	Función	Subfunción
Gobierno	Coordinación de la Política de Gobierno	Preservación y Cuidado del Patrimonio Público

Objetivos

Nivel	Clave Componente	Resumen Narrativo
Actividad	03-02 [2]	Brindar seguridad a las instalaciones a cargo del Gobierno del Estado de Jalisco

Datos del Indicador

Denominación

Total de solicitudes de vigilancia de seguridad privada de las Dependencias

Método de cálculo

(Solicitudes de vigilancia de seguridad privada de las Dependencias (Realizado) / Solicitudes de vigilancia de seguridad privada de las Dependencias (Programado))*100

Descripción del Indicador

Elaborar dictámenes con el fin de determinar los bienes inmuebles en propiedad o posesión del Estado, a través de sus Dependencias y Entidades que, por su naturaleza, destino, o por cualquier otra causa justificada, deban ser considerados como estratégicos en materia de Seguridad

Tipo de Indicador	Dimensión del Indicador	Año de Medición del Resultado
Gestión	Eficacia	2021
Cobertura	**Frecuencia de Medición**	
Estatal	Trimestral	

Parámetros de semaforización

0	59.99	60.00	79.99	80.00	130

Meta Institucional	Meta Valor	Unidad de medida (meta valor)	Desagregado meta valor por género: Hombre	Mujer
100%	100	Solicitud	0.00	0.00

Sentido del Indicador	Línea Base (meta valor)	Año (Línea base)	Tipo de Acumulación
Ascendente	55	2020	Suma

Resultados

Valor Programado	Avance de la Meta (4to trimestre)	% Avance de la Meta (4to trimestre)	Semáforo (4to trimestre)
100.00	85.00	85.0%	

	Valor programado	Avance de la meta		Valor programado	Avance de la meta
Enero	N.P.	N.D	Julio	N.P.	N.D
Febrero	N.P.	N.D	Agosto	N.P.	N.D
Marzo	25.00	30.00	Septiembre	25.00	10.00
Abril	N.P.	N.D	Octubre	N.P.	N.D
Mayo	N.P.	N.D	Noviembre	N.P.	N.D
Junio	25.00	20.00	Diciembre	25.00	25.00

Medios de verificación: Validaciones de oficios

Observaciones:

1 El presente documento despliega la información perteneciente a los indicadores estratégicos y gestión de aquellos Programas presupuestarios que proveen de bienes y servicios que generan valor público a la ciudadania jalisciense.

2 Se muestra el número del Componente relacionado con el indicador.

GOBIERNO DEL ESTADO DE JALISCO
PRESUPUESTO DE EGRESOS PARA EL EJERCICIO FISCAL 2021
Ficha Técnica de Indicador
Sistema de Evaluación del Desempeño (SED)

Gobierno del Estado de Jalisco — **Seguimiento de Indicadores** — **Secretaria de la Hacienda Pública**

Datos del Programa [1]

Bienes muebles a cargo del Gobierno del Estado de Jalisco

Eje: Gobierno efectivo e integridad pública **Tema Central:** Administración Pública

¿Quien gasta?

35	Unidad Presupuestal	000	Unidad Responsable	00077	Unidad Ejecutora del Gasto
Secretaría de Administración		Secretaría de Administración		Dirección General de Operaciones	

¿Para qué se gasta?

Finalidad	Función	Subfunción
Gobierno	Otros Servicios Generales	Servicios Registrales, Administrativos y Patrimoniales

Objetivos

Nivel	Clave Componente	Resumen Narrativo
Fin	2	Contribuir al incremento de las capacidades de la gestión pública estatal para alcanzar con eficiencia, integridad y transparencia los resultados establecidos en el Plan Estatal de Gobernanza y Desarrollo, a través de la incorporación de procesos de participación ciudadana, profesionalización del servicio civil, innovación, control interno, monitoreo y evaluación.

Datos del Indicador

Denominación

Posición en el Subíndice Gobiernos Eficientes y Eficaces del Índice de Competitividad, IMCO

Método de cálculo

(Posición en el Subíndice Gobiernos Eficientes y Eficaces del Índice de Competitividad, IMCO (Realizado)/Posición en el Subíndice Gobiernos Eficientes y Eficaces del Índice de Competitividad, IMCO (Programado))*100

Descripción del Indicador

El subíndice Gobiernos Eficientes y Eficaces evalúa la forma en que los gobiernos de las entidades federativas son capaces de influir positivamente en la competitividad mediante políticas públicas orientadas a fomentar el desarrollo económico local._x000D_ Se evalúa la calidad de la gestión fiscal y financiera local, así como el grado de transparencia y rendición de cuentas asociado a la misma. De igual modo, se evalúa cómo los ingresos fiscales contribuyen al crecimiento de la economía formal.

Tipo de Indicador	Estratégico	Dimensión del Indicador	Eficacia	Año de Medición del Resultado	2021
Cobertura	Estatal	Frecuencia de Medición	Bienal		

Parámetros de semaforización

130	80.00	79.99	60.00	59.99	0

Meta Institucional	Meta Valor	Unidad de medida (meta valor)	Desagregado meta valor por género: Hombre	Mujer
100%	3	Posición	0.00	0.00

Sentido del Indicador	Línea Base (meta valor)	Año (Línea base)	Tipo de Acumulación
Descendente	22	2012	Suma

Resultados

Valor Programado	Avance de la Meta (4to trimestre)	% Avance de la Meta (4to trimestre)	Semáforo (4to trimestre)
N.P.	N.D.	N.D.	

	Valor programado	Avance de la meta		Valor programado	Avance de la meta
Enero	N.P.	N.D.	Julio	N.P.	N.D.
Febrero	N.P.	N.D.	Agosto	N.P.	N.D.
Marzo	N.P.	N.D.	Septiembre	N.P.	N.D.
Abril	N.P.	N.D.	Octubre	N.P.	N.D.
Mayo	N.P.	N.D.	Noviembre	N.P.	N.D.
Junio	N.P.	N.D.	Diciembre	N.P.	N.D.

Medios de verificación

Observaciones

1 El presente documento despliega la información perteneciente a los indicadores estratégicos y gestión de aquellos Programas presupuestarios que proveen de bienes y servicios que generan valor público a la ciudadania jalisciense.

2 Se muestra el número del Componente relacionado con el indicador.

GOBIERNO DEL ESTADO DE JALISCO
PRESUPUESTO DE EGRESOS PARA EL EJERCICIO FISCAL 2021
Ficha Técnica de Indicador
Sistema de Evaluación del Desempeño (SED)

Gobierno del Estado de Jalisco — **Seguimiento de Indicadores** — **Secretaria de la Hacienda Pública**

Datos del Programa [1]

Bienes muebles a cargo del Gobierno del Estado de Jalisco

Eje: Gobierno efectivo e integridad pública **Tema Central:** Administración Pública

¿Quien gasta?

35 Unidad Presupuestal	000 Unidad Responsable	00077 Unidad Ejecutora del Gasto
Secretaría de Administración	Secretaría de Administración	Dirección General de Operaciones

¿Para qué se gasta?

Finalidad	Función	Subfunción
Gobierno	Otros Servicios Generales	Servicios Registrales, Administrativos y Patrimoniales

Objetivos

Nivel	Clave Componente	Resumen Narrativo
Propósito	2	Transformar la efectividad de las instituciones públicas, a través de la profesionalización de los servidores públicos, la mejora de los servicios, estrategias que impulsen una gestión orientada a resultados enfocada a la sociedad, así como la eficiencia, transparencia y procesos de adquisiciones de bienes y servicios públicos libres de sobornos y abiertos.

Datos del Indicador

Denominación

Porcentaje de adquisiciones a través de la Comisión de Adquisiciones

Método de cálculo

(Porcentaje del monto de compras a través de la Comisión de Adquisiciones del Gobierno de Jalisco (Realizado)/Porcentaje del monto de compras a través de la Comisión de Adquisiciones del Gobierno de Jalisco (Programado))*100

Descripción del Indicador

Se refiere al porcentaje del monto de compras a través de la Comisión de Adquisiciones del Gobierno de Jalisco. Cuando las compras rebasan el millón 500 mil pesos son aprobadas por la Comisión de Adquisiciones.

Tipo de Indicador	Dimensión del Indicador	Año de Medición del Resultado
Estratégico	Eficacia	2021
Cobertura	**Frecuencia de Medición**	
Estatal	Mensual	

Parámetros de semaforización

0	59.99	60.00	79.99	80.00	130

Meta Institucional	Meta Valor	Unidad de medida (meta valor)	Desagregado meta valor por género: Hombre	Mujer
100%	83	Porcentaje	0.00	0.00

Sentido del Indicador	Línea Base (meta valor)	Año (Línea base)	Tipo de Acumulación
Ascendente	77	2006	Suma

Resultados

Valor Programado	Avance de la Meta (4to trimestre)	% Avance de la Meta (4to trimestre)	Semáforo (4to trimestre)
N.P.	N.D.	N.D.	

	Valor programado	Avance de la meta		Valor programado	Avance de la meta
Enero	N.P.	N.D.	Julio	N.P.	N.D.
Febrero	N.P.	N.D.	Agosto	N.P.	N.D.
Marzo	N.P.	N.D.	Septiembre	N.P.	N.D.
Abril	N.P.	N.D.	Octubre	N.P.	N.D.
Mayo	N.P.	N.D.	Noviembre	N.P.	N.D.
Junio	N.P.	N.D.	Diciembre	N.P.	N.D.

Medios de verificación

Observaciones

1 El presente documento despliega la información perteneciente a los indicadores estratégicos y gestión de aquellos Programas presupuestarios que proveen de bienes y servicios que generan valor público a la ciudadania jalisciense.

2 Se muestra el número del Componente relacionado con el indicador.

GOBIERNO DEL ESTADO DE JALISCO
PRESUPUESTO DE EGRESOS PARA EL EJERCICIO FISCAL 2021
Ficha Técnica de Indicador
Sistema de Evaluación del Desempeño (SED)

Gobierno del Estado de Jalisco — **Seguimiento de Indicadores** — **Secretaria de la Hacienda Pública**

Datos del Programa [1]

Bienes muebles a cargo del Gobierno del Estado de Jalisco

Eje: Gobierno efectivo e integridad pública **Tema Central:** Administración Pública

¿Quien gasta?

35 Unidad Presupuestal	000 Unidad Responsable	00077 Unidad Ejecutora del Gasto
Secretaría de Administración	Secretaría de Administración	Dirección General de Operaciones

¿Para qué se gasta?

Finalidad	Función	Subfunción
Gobierno	Otros Servicios Generales	Servicios Registrales, Administrativos y Patrimoniales

Objetivos

Nivel	Clave Componente	Resumen Narrativo
Componente	01 [2]	Administración del parque vehicular realizado para el Gobierno del Estado de Jalisco

Datos del Indicador

Denominación

Porcentaje del parque vehicular de Gobierno del Estado con verificación

Método de cálculo

(Parque vehicular de Gobierno del Estado administrado (Realizado) / Parque vehicular de Gobierno del Estado administrado (Programado))*100

Descripción del Indicador

Elaborar y verificar la aplicación de las políticas establecidas para la administración del parque vehicular en las Dependencias

Tipo de Indicador	Gestión	**Dimensión del Indicador**	Eficacia	**Año de Medición del Resultado**	2021
Cobertura	Estatal	**Frecuencia de Medición**	Trimestral		

Parámetros de semaforización

0	59.99	60.00	79.99	80.00	130

Meta Institucional	Meta Valor	Unidad de medida (meta valor)	Desagregado meta valor por género: Hombre	Mujer
100%	100	Porcentaje	0.00	0.00

Sentido del Indicador	Línea Base (meta valor)	Año (Línea base)	Tipo de Acumulación
Ascendente	5,100	2020	Valor presente

Resultados

Valor Programado	Avance de la Meta (4to trimestre)	% Avance de la Meta (4to trimestre)	Semáforo (4to trimestre)
100.00	100.00	100.0%	

	Valor programado	Avance de la meta		Valor programado	Avance de la meta
Enero	N.P.	N.D	Julio	N.P.	N.D
Febrero	N.P.	N.D	Agosto	N.P.	N.D
Marzo	100.00	100.00	Septiembre	100.00	95.00
Abril	N.P.	N.D	Octubre	N.P.	N.D
Mayo	N.P.	N.D	Noviembre	N.P.	N.D
Junio	100.00	95.00	Diciembre	100.00	100.00

Medios de verificación: Expedientes donde consta la propiedad y su asignación de los vehículos propiedad de Gobierno del Estado.

Observaciones:

1 El presente documento despliega la información perteneciente a los indicadores estratégicos y gestión de aquellos Programas presupuestarios que proveen de bienes y servicios que generan valor público a la ciudadania jalisciense.

2 Se muestra el número del Componente relacionado con el indicador.

GOBIERNO DEL ESTADO DE JALISCO
PRESUPUESTO DE EGRESOS PARA EL EJERCICIO FISCAL 2021
Ficha Técnica de Indicador
Sistema de Evaluación del Desempeño (SED)

Gobierno del Estado de Jalisco — **Seguimiento de Indicadores** — **Secretaria de la Hacienda Pública**

Datos del Programa [1]

Bienes muebles a cargo del Gobierno del Estado de Jalisco

Eje: Gobierno efectivo e integridad pública **Tema Central:** Administración Pública

¿Quien gasta?

35	Unidad Presupuestal	000	Unidad Responsable	00077	Unidad Ejecutora del Gasto
Secretaría de Administración		Secretaría de Administración		Dirección General de Operaciones	

¿Para qué se gasta?

Finalidad	Función	Subfunción
Gobierno	Otros Servicios Generales	Servicios Registrales, Administrativos y Patrimoniales

Objetivos

Nivel	Clave Componente		Resumen Narrativo
Actividad	01-01	2	Brindar mantenimiento y reparación al parque vehicular del Gobierno del Estado de Jalisco

Datos del Indicador

Denominación

Total de mantenimientos y reparaciones a vehículos

Método de cálculo

(Mantenimientos y reparaciones a vehiculos (Realizado) / Mantenimientos y reparaciones a vehiculos (Programado))*100

Descripción del Indicador

Elaborar los lineamientos a los que se deberán apegar las Dependencias para que puedan solicitar los servicios de mantenimiento preventivo y correctivo de su parque vehicular terrestre

Tipo de Indicador	Gestión	Dimensión del Indicador	Eficacia	Año de Medición del Resultado	2021
Cobertura	Estatal	Frecuencia de Medición	Mensual		

Parámetros de semaforización

0	59.99	60.00	79.99	80.00	130

Meta Institucional	Meta Valor	Unidad de medida (meta valor)	Desagregado meta valor por género: Hombre	Mujer
100%	5,100	Número absoluto	0.00	0.00

Sentido del Indicador	Línea Base (meta valor)	Año (Línea base)	Tipo de Acumulación
Ascendente	5,100	2020	Suma

Resultados

Valor Programado	Avance de la Meta (4to trimestre)	% Avance de la Meta (4to trimestre)	Semáforo (4to trimestre)
5,100.00	5,100.00	100.0%	

	Valor programado	Avance de la meta		Valor programado	Avance de la meta
Enero	100.00	100.00	Julio	500.00	250.00
Febrero	500.00	400.00	Agosto	500.00	442.00
Marzo	500.00	250.00	Septiembre	500.00	584.00
Abril	500.00	342.00	Octubre	500.00	580.00
Mayo	500.00	498.00	Noviembre	450.00	489.00
Junio	500.00	702.00	Diciembre	50.00	463.00

Medios de verificación: Ordenes de reparación y expedinte administrativo de pagos

Observaciones:

1 El presente documento despliega la información perteneciente a los indicadores estratégicos y gestión de aquellos Programas presupuestarios que proveen de bienes y servicios que generan valor público a la ciudadania jalisciense.

2 Se muestra el número del Componente relacionado con el indicador.

GOBIERNO DEL ESTADO DE JALISCO
PRESUPUESTO DE EGRESOS PARA EL EJERCICIO FISCAL 2021
Ficha Técnica de Indicador
Sistema de Evaluación del Desempeño (SED)

Gobierno del Estado de Jalisco — **Seguimiento de Indicadores** — **Secretaria de la Hacienda Pública**

Datos del Programa [1]

Bienes muebles a cargo del Gobierno del Estado de Jalisco

Eje: Gobierno efectivo e integridad pública **Tema Central:** Administración Pública

¿Quien gasta?

35	Unidad Presupuestal	000	Unidad Responsable	00077	Unidad Ejecutora del Gasto
Secretaría de Administración		Secretaría de Administración		Dirección General de Operaciones	

¿Para qué se gasta?

Finalidad	Función	Subfunción
Gobierno	Otros Servicios Generales	Servicios Registrales, Administrativos y Patrimoniales

Objetivos

Nivel	Clave Componente		Resumen Narrativo
Actividad	01-02	2	Controlar el sistema de dotación de combustible

Datos del Indicador

Denominación

Porcentaje de controles de sistemas de dotación de combustible a Dependencias

Método de cálculo

(Control de sistema de dotación de combustible (Realizado) / Control de sistema de dotación de combustible (Programado))*100

Descripción del Indicador

Controlar el sistema de dotación de combustible para racionalizar su distribución, exceptuando el combustible para aeronaves

Tipo de Indicador	Gestión	**Dimensión del Indicador**	Eficacia	**Año de Medición del Resultado**	2021
Cobertura	Estatal	**Frecuencia de Medición**	Trimestral		

Parámetros de semaforización

0	59.99	60.00	79.99	80.00	130

Meta Institucional	Meta Valor	Unidad de medida (meta valor)	Desagregado meta valor por género: Hombre	Mujer
100%	100	Porcentaje	0.00	0.00

Sentido del Indicador	Línea Base (meta valor)	Año (Línea base)	Tipo de Acumulación
Ascendente	5,100	2020	Valor presente

Resultados

Valor Programado	Avance de la Meta (4to trimestre)	% Avance de la Meta (4to trimestre)	Semáforo (4to trimestre)
100.00	100.00	100.0%	

	Valor programado	Avance de la meta		Valor programado	Avance de la meta
Enero	N.P.	N.D	Julio	N.P.	N.D
Febrero	N.P.	N.D	Agosto	N.P.	N.D
Marzo	100.00	100.00	Septiembre	100.00	100.00
Abril	N.P.	N.D	Octubre	N.P.	N.D
Mayo	N.P.	N.D	Noviembre	N.P.	N.D
Junio	100.00	100.00	Diciembre	100.00	100.00

Medios de verificación: Controles administrativos y solicitudes de pago

Observaciones:

1 El presente documento despliega la información perteneciente a los indicadores estratégicos y gestión de aquellos Programas presupuestarios que proveen de bienes y servicios que generan valor público a la ciudadania jalisciense.

2 Se muestra el número del Componente relacionado con el indicador.

GOBIERNO DEL ESTADO DE JALISCO
PRESUPUESTO DE EGRESOS PARA EL EJERCICIO FISCAL 2021
Ficha Técnica de Indicador
Sistema de Evaluación del Desempeño (SED)

Gobierno del Estado de Jalisco — **Seguimiento de Indicadores** — **Secretaria de la Hacienda Pública**

Datos del Programa [1]

Bienes muebles a cargo del Gobierno del Estado de Jalisco

Eje: Gobierno efectivo e integridad pública **Tema Central:** Administración Pública

¿Quien gasta?

35 Unidad Presupuestal	000 Unidad Responsable	00077 Unidad Ejecutora del Gasto
Secretaría de Administración	Secretaría de Administración	Dirección General de Operaciones

¿Para qué se gasta?

Finalidad	Función	Subfunción
Gobierno	Otros Servicios Generales	Servicios Registrales, Administrativos y Patrimoniales

Objetivos

Nivel	Clave Componente		Resumen Narrativo
Componente	02	2	Administración del mobiliario realizado para el Gobierno del Estado de Jalisco

Datos del Indicador

Denominación

Porcentaje de mobiliario del Gobierno del Estado de Jalisco administrado

Método de cálculo

(Mobiliario del Gobierno del Estado de Jalisco administrado (Realizado) / Mobiliario del Gobierno del Estado de Jalisco administrado (Programado))*100

Descripción del Indicador

Integrar el inventario general de bienes muebles propiedad del Poder Ejecutivo del Estado, así como elaborar y verificarlas políticas para su correcto uso, aprovechamiento y resguardo

Tipo de Indicador	Dimensión del Indicador	Año de Medición del Resultado
Gestión	Eficacia	2021
Cobertura	**Frecuencia de Medición**	
Estatal	Trimestral	

Parámetros de semaforización

0	59.99	60.00	79.99	80.00	130

Meta Institucional	Meta Valor	Unidad de medida (meta valor)	Desagregado meta valor por género: Hombre	Mujer
100%	100	Porcentaje	0.00	0.00

Sentido del Indicador	Línea Base (meta valor)	Año (Línea base)	Tipo de Acumulación
Ascendente	5,100	2020	Valor presente

Resultados

Valor Programado	Avance de la Meta (4to trimestre)	% Avance de la Meta (4to trimestre)	Semáforo (4to trimestre)
100.00	100.00	100.0%	

	Valor programado	Avance de la meta		Valor programado	Avance de la meta
Enero	N.P.	N.D	Julio	N.P.	N.D
Febrero	N.P.	N.D	Agosto	N.P.	N.D
Marzo	100.00	100.00	Septiembre	100.00	100.00
Abril	N.P.	N.D	Octubre	N.P.	N.D
Mayo	N.P.	N.D	Noviembre	N.P.	N.D
Junio	100.00	100.00	Diciembre	100.00	100.00

Medios de verificación: Inventario de mobiliario a cargo de las Dependencias del Gobierno del Estado en la Dirección de de bienes muebles, vehículos y combustibles de la Secretaría de Administración.

Observaciones:

1 El presente documento despliega la información perteneciente a los indicadores estratégicos y gestión de aquellos Programas presupuestarios que proveen de bienes y servicios que generan valor público a la ciudadania jalisciense.

2 Se muestra el número del Componente relacionado con el indicador.

GOBIERNO DEL ESTADO DE JALISCO
PRESUPUESTO DE EGRESOS PARA EL EJERCICIO FISCAL 2021
Ficha Técnica de Indicador
Sistema de Evaluación del Desempeño (SED)

Gobierno del Estado de Jalisco — **Seguimiento de Indicadores** — **Secretaria de la Hacienda Pública**

Datos del Programa [1]

Bienes muebles a cargo del Gobierno del Estado de Jalisco

Eje: Gobierno efectivo e integridad pública **Tema Central:** Administración Pública

¿Quien gasta?

35	Unidad Presupuestal	000	Unidad Responsable	00077	Unidad Ejecutora del Gasto
Secretaría de Administración		Secretaría de Administración		Dirección General de Operaciones	

¿Para qué se gasta?

Finalidad	Función	Subfunción
Gobierno	Otros Servicios Generales	Servicios Registrales, Administrativos y Patrimoniales

Objetivos

Nivel	Clave Componente		Resumen Narrativo
Actividad	02-01	2	Mantener actualizado el inventario del mobiliario

Datos del Indicador

Denominación
Porcentaje de resguardos sobre el mobiliario actualizados

Método de cálculo
(Inventario de mobiliario (Realizado) / Inventario de mobiliario (Programado))*100

Descripción del Indicador
Integrar el inventario general de bienes muebles propiedad del Poder Ejecutivo del Estado

Tipo de Indicador	Gestión	**Dimensión del Indicador**	Eficacia	**Año de Medición del Resultado**	2021
Cobertura	Estatal	**Frecuencia de Medición**	Trimestral		

Parámetros de semaforización

0	59.99	60.00	79.99	80.00	130

Meta Institucional	Meta Valor	Unidad de medida (meta valor)	Desagregado meta valor por género: Hombre	Mujer
100%	100	Porcentaje	0.00	0.00

Sentido del Indicador	Línea Base (meta valor)	Año (Línea base)	Tipo de Acumulación
Ascendente	5,100	2020	Valor presente

Resultados

Valor Programado	Avance de la Meta (4to trimestre)	% Avance de la Meta (4to trimestre)	Semáforo (4to trimestre)
100.00	100.00	100.0%	

	Valor programado	Avance de la meta		Valor programado	Avance de la meta
Enero	N.P.	N.D	Julio	N.P.	N.D
Febrero	N.P.	N.D	Agosto	N.P.	N.D
Marzo	100.00	100.00	Septiembre	100.00	100.00
Abril	N.P.	N.D	Octubre	N.P.	N.D
Mayo	N.P.	N.D	Noviembre	N.P.	N.D
Junio	100.00	100.00	Diciembre	100.00	100.00

Medios de verificación: Inventario de mobiliario

Observaciones:

1 El presente documento despliega la información perteneciente a los indicadores estratégicos y gestión de aquellos Programas presupuestarios que proveen de bienes y servicios que generan valor público a la ciudadania jalisciense.

2 Se muestra el número del Componente relacionado con el indicador.

GOBIERNO DEL ESTADO DE JALISCO
PRESUPUESTO DE EGRESOS PARA EL EJERCICIO FISCAL 2021
Ficha Técnica de Indicador
Sistema de Evaluación del Desempeño (SED)

Gobierno del Estado de Jalisco — **Seguimiento de Indicadores** — **Secretaria de la Hacienda Pública**

Datos del Programa [1]

Bienes muebles a cargo del Gobierno del Estado de Jalisco

Eje: Gobierno efectivo e integridad pública **Tema Central:** Administración Pública

¿Quien gasta?

35	Unidad Presupuestal	000	Unidad Responsable	00077	Unidad Ejecutora del Gasto
Secretaría de Administración		Secretaría de Administración		Dirección General de Operaciones	

¿Para qué se gasta?

Finalidad	Función	Subfunción
Gobierno	Otros Servicios Generales	Servicios Registrales, Administrativos y Patrimoniales

Objetivos

Nivel	Clave Componente		Resumen Narrativo
Actividad	02-02	2	Solicitar inicio de proceso de enajenación de bienes muebles

Datos del Indicador

Denominación

Total de solicitudes de inicio de proceso de enajenación de bienes muebles

Método de cálculo

(Solicitudes de inicio de proceso de enajenación de bienes muebles (Realizado) / Solicitudes de inicio de proceso de enajenación de bienes muebles (Programado))*100

Descripción del Indicador

Elaboración de Dictamen Técnico de factibilidad de uso de bienes muebles para la baja o destino final por enajenación, donación o destrucción

Tipo de Indicador	Gestión	**Dimensión del Indicador**	Economía	**Año de Medición del Resultado**	2021
Cobertura	Estatal	**Frecuencia de Medición**	Semestral		

Parámetros de semaforización

0	59.99	60.00	79.99	80.00	130

Meta Institucional	Meta Valor	Unidad de medida (meta valor)	Desagregado meta valor por género: Hombre	Mujer
100%	2	Solicitud	0.00	0.00

Sentido del Indicador	Línea Base (meta valor)	Año (Línea base)	Tipo de Acumulación
Ascendente	5,100	2020	Suma

Resultados

Valor Programado	Avance de la Meta (4to trimestre)	% Avance de la Meta (4to trimestre)	Semáforo (4to trimestre)
2.00	1.00	50.0%	

	Valor programado	Avance de la meta		Valor programado	Avance de la meta
Enero	N.P.	N.D	Julio	N.P.	N.D
Febrero	N.P.	N.D	Agosto	N.P.	N.D
Marzo	N.P.	N.D	Septiembre	N.P.	N.D
Abril	N.P.	N.D	Octubre	N.P.	N.D
Mayo	N.P.	N.D	Noviembre	N.P.	N.D
Junio	1.00	1.00	Diciembre	1.00	0.00

Medios de verificación: Expediente administrativo de solicitudes

Observaciones: La Dirección de Bienes Muebles Vehículos y Combustibles se propuso de meta el llevar a cabo 2 proceso de enajenación de bienes, sin embargo, la falta de personal por motivos de la pandemia hizo que el tiempo de ejecución de dicho proceso se alargara generando que solo se llevara a cabo 1 proceso para el 2021.

1 El presente documento despliega la información perteneciente a los indicadores estratégicos y gestión de aquellos Programas presupuestarios que proveen de bienes y servicios que generan valor público a la ciudadania jalisciense.

2 Se muestra el número del Componente relacionado con el indicador.

GOBIERNO DEL ESTADO DE JALISCO
PRESUPUESTO DE EGRESOS PARA EL EJERCICIO FISCAL 2021
Ficha Técnica de Indicador
Sistema de Evaluación del Desempeño (SED)

Gobierno del Estado de Jalisco — **Seguimiento de Indicadores** — **Secretaria de la Hacienda Pública**

Datos del Programa [1]

Guarda y custodía realizada en los depósitos vehiculares del Estado de Jalisco

Eje: Gobierno efectivo e integridad pública **Tema Central:** Administración Pública

¿Quien gasta?

35 Unidad Presupuestal	000 Unidad Responsable	00077 Unidad Ejecutora del Gasto
Secretaría de Administración	Secretaría de Administración	Dirección General de Operaciones

¿Para qué se gasta?

Finalidad	Función	Subfunción
Gobierno	Otros Servicios Generales	Servicios Registrales, Administrativos y Patrimoniales

Objetivos

Nivel	Clave Componente	Resumen Narrativo
Fin	2	Contribuir al incremento de las capacidades de la gestión pública estatal para alcanzar con eficiencia, integridad y transparencia los resultados establecidos en el Plan Estatal de Gobernanza y Desarrollo, a través de la incorporación de procesos de participación ciudadana, profesionalización del servicio civil, innovación, control interno, monitoreo y evaluación.

Datos del Indicador

Denominación

Posición en el Subíndice Gobiernos Eficientes y Eficaces del Índice de Competitividad, IMCO

Método de cálculo

(Posición en el Subíndice Gobiernos Eficientes y Eficaces del Índice de Competitividad, IMCO (Realizado)/Posición en el Subíndice Gobiernos Eficientes y Eficaces del Índice de Competitividad, IMCO (Programado))*100

Descripción del Indicador

El subíndice Gobiernos Eficientes y Eficaces evalúa la forma en que los gobiernos de las entidades federativas son capaces de influir positivamente en la competitividad mediante políticas públicas orientadas a fomentar el desarrollo económico local._x000D_ Se evalúa la calidad de la gestión fiscal y financiera local, así como el grado de transparencia y rendición de cuentas asociado a la misma. De igual modo, se evalúa cómo los ingresos fiscales contribuyen al crecimiento de la economía formal.

Tipo de Indicador	Dimensión del Indicador	Año de Medición del Resultado
Estratégico	Eficacia	2021
Cobertura	**Frecuencia de Medición**	
Estatal	Bienal	

Parámetros de semaforización

130	80.00	79.99	60.00	59.99	0

Meta Institucional	Meta Valor	Unidad de medida (meta valor)	Desagregado meta valor por género: Hombre	Mujer
100%	3	Posición	0.00	0.00

Sentido del Indicador	Línea Base (meta valor)	Año (Línea base)	Tipo de Acumulación
Descendente	22	2012	Suma

Resultados

Valor Programado	Avance de la Meta (4to trimestre)	% Avance de la Meta (4to trimestre)	Semáforo (4to trimestre)
N.P.	N.D.	N.D.	

	Valor programado	Avance de la meta		Valor programado	Avance de la meta
Enero	N.P.	N.D.	Julio	N.P.	N.D.
Febrero	N.P.	N.D.	Agosto	N.P.	N.D.
Marzo	N.P.	N.D.	Septiembre	N.P.	N.D.
Abril	N.P.	N.D.	Octubre	N.P.	N.D.
Mayo	N.P.	N.D.	Noviembre	N.P.	N.D.
Junio	N.P.	N.D.	Diciembre	N.P.	N.D.

Medios de verificación

Observaciones

1 El presente documento despliega la información perteneciente a los indicadores estratégicos y gestión de aquellos Programas presupuestarios que proveen de bienes y servicios que generan valor público a la ciudadania jalisciense.

2 Se muestra el número del Componente relacionado con el indicador.

GOBIERNO DEL ESTADO DE JALISCO
PRESUPUESTO DE EGRESOS PARA EL EJERCICIO FISCAL 2021
Ficha Técnica de Indicador
Sistema de Evaluación del Desempeño (SED)

Gobierno del Estado de Jalisco — **Seguimiento de Indicadores** — **Secretaria de la Hacienda Pública**

Datos del Programa [1]

Guarda y custodía realizada en los depósitos vehiculares del Estado de Jalisco

Eje: Gobierno efectivo e integridad pública **Tema Central:** Administración Pública

¿Quien gasta?

35	Unidad Presupuestal	000	Unidad Responsable	00077	Unidad Ejecutora del Gasto
Secretaría de Administración		Secretaría de Administración		Dirección General de Operaciones	

¿Para qué se gasta?

Finalidad	Función	Subfunción
Gobierno	Otros Servicios Generales	Servicios Registrales, Administrativos y Patrimoniales

Objetivos

Nivel	Clave Componente	Resumen Narrativo
Propósito	2	Transformar la efectividad de las instituciones públicas, a través de la profesionalización de los servidores públicos, la mejora de los servicios, estrategias que impulsen una gestión orientada a resultados enfocada a la sociedad, así como la eficiencia, transparencia y procesos de adquisiciones de bienes y servicios públicos libres de sobornos y abiertos.

Datos del Indicador

Denominación

Porcentaje de servidores públicos que asisten cuando menos a un evento de capacitación al año

Método de cálculo

(Número de servidores públicos que asisten a por lo menos una capacitación al año con respecto al total de servidores públicos (Realizado)/Número de servidores públicos que asisten a por lo menos una capacitación al año con respecto al total de servidores públicos (Programado))*100

Descripción del Indicador

Es la proporción de servidores públicos que acuden cuando menos a un evento de capacitación, respecto del total de servidores públicos.

Tipo de Indicador	Estratégico	Dimensión del Indicador	Eficacia	Año de Medición del Resultado	2021
Cobertura	Estatal	Frecuencia de Medición	Mensual		

Parámetros de semaforización

0	59.99	60.00	79.99	80.00	130

Meta Institucional	Meta Valor	Unidad de medida (meta valor)	Desagregado meta valor por género: Hombre	Desagregado meta valor por género: Mujer
100%	50	Porcentaje	0.00	0.00

Sentido del Indicador	Línea Base (meta valor)	Año (Línea base)	Tipo de Acumulación
Ascendente	10	2019	Suma

Resultados

Valor Programado	Avance de la Meta (4to trimestre)	% Avance de la Meta (4to trimestre)	Semáforo (4to trimestre)
N.P.	N.D.	N.D.	

	Valor programado	Avance de la meta		Valor programado	Avance de la meta
Enero	N.P.	N.D.	Julio	N.P.	N.D.
Febrero	N.P.	N.D.	Agosto	N.P.	N.D.
Marzo	N.P.	N.D.	Septiembre	N.P.	N.D.
Abril	N.P.	N.D.	Octubre	N.P.	N.D.
Mayo	N.P.	N.D.	Noviembre	N.P.	N.D.
Junio	N.P.	N.D.	Diciembre	N.P.	N.D.

Medios de verificación

Observaciones

1 El presente documento despliega la información perteneciente a los indicadores estratégicos y gestión de aquellos Programas presupuestarios que proveen de bienes y servicios que generan valor público a la ciudadania jalisciense.

2 Se muestra el número del Componente relacionado con el indicador.

GOBIERNO DEL ESTADO DE JALISCO
PRESUPUESTO DE EGRESOS PARA EL EJERCICIO FISCAL 2021
Ficha Técnica de Indicador
Sistema de Evaluación del Desempeño (SED)

Gobierno del Estado de Jalisco — **Seguimiento de Indicadores** — **Secretaria de la Hacienda Pública**

Datos del Programa [1]

Guarda y custodía realizada en los depósitos vehiculares del Estado de Jalisco

Eje: Gobierno efectivo e integridad pública **Tema Central:** Administración Pública

¿Quien gasta?

35 Unidad Presupuestal	000 Unidad Responsable	00077 Unidad Ejecutora del Gasto
Secretaría de Administración	Secretaría de Administración	Dirección General de Operaciones

¿Para qué se gasta?

Finalidad	Función	Subfunción
Gobierno	Otros Servicios Generales	Servicios Registrales, Administrativos y Patrimoniales

Objetivos

Nivel	Clave Componente	Resumen Narrativo
Componente	01 [2]	Control de inventario realizado en los depositos vehículares

Datos del Indicador

Denominación

Porcentaje del control del inventario de depósitos vehiculares

Método de cálculo

(Administración de inventario de despósitos vehiculares vehiculares (Realizado) / Administración de inventario de despósitos vehiculares vehiculares (Programado))*100

Descripción del Indicador

Llevar el control e inventario de ingresos y salidas de los bienes y vehículos remitidos a los depósitos, para su guarda y custodia mediante las herramientas tecnológicas que sean implementadas por la Secretaría

Tipo de Indicador	Dimensión del Indicador	Año de Medición del Resultado
Gestión	Eficacia	2021
Cobertura	**Frecuencia de Medición**	
Estatal	Trimestral	

Parámetros de semaforización

0	59.99	60.00	79.99	80.00	130

Meta Institucional	Meta Valor	Unidad de medida (meta valor)	Desagregado meta valor por género: Hombre	Mujer
100%	100	Porcentaje	0.00	0.00

Sentido del Indicador	Línea Base (meta valor)	Año (Línea base)	Tipo de Acumulación
Ascendente	5,100	2020	Valor presente

Resultados

Valor Programado	Avance de la Meta (4to trimestre)	% Avance de la Meta (4to trimestre)	Semáforo (4to trimestre)
100.00	100.00	100.0%	

	Valor programado	Avance de la meta		Valor programado	Avance de la meta
Enero	N.P.	N.D	Julio	N.P.	N.D
Febrero	N.P.	N.D	Agosto	N.P.	N.D
Marzo	100.00	100.00	Septiembre	100.00	100.00
Abril	N.P.	N.D	Octubre	N.P.	N.D
Mayo	N.P.	N.D	Noviembre	N.P.	N.D
Junio	100.00	100.00	Diciembre	100.00	100.00

Medios de verificación: Registros de inventario de las unidades que entran y salen de los depósitos a cargo de la Dirección de depósitos vehiculares.

Observaciones:

1 El presente documento despliega la información perteneciente a los indicadores estratégicos y gestión de aquellos Programas presupuestarios que proveen de bienes y servicios que generan valor público a la ciudadania jalisciense.

2 Se muestra el número del Componente relacionado con el indicador.

GOBIERNO DEL ESTADO DE JALISCO
PRESUPUESTO DE EGRESOS PARA EL EJERCICIO FISCAL 2021
Ficha Técnica de Indicador
Sistema de Evaluación del Desempeño (SED)

Gobierno del Estado de Jalisco

Seguimiento de Indicadores

Secretaria de la Hacienda Pública

Datos del Programa [1]

Guarda y custodía realizada en los depósitos vehiculares del Estado de Jalisco

Eje: Gobierno efectivo e integridad pública **Tema Central:** Administración Pública

¿Quien gasta?

35	Unidad Presupuestal	000	Unidad Responsable	00077	Unidad Ejecutora del Gasto
Secretaría de Administración		Secretaría de Administración		Dirección General de Operaciones	

¿Para qué se gasta?

Finalidad	Función	Subfunción
Gobierno	Otros Servicios Generales	Servicios Registrales, Administrativos y Patrimoniales

Objetivos

Nivel	Clave Componente		Resumen Narrativo
Actividad	01-01	2	Registrar los ingresos a los depósitos

Datos del Indicador

Denominación

Total de vehículos ingresados a los depósitos

Método de cálculo

(Vehículos ingresados a los depósitos (Realizado) / Vehículos ingresados a los depósitos (Programado))*100

Descripción del Indicador

Resguardar el estado físico de los bienes y vehículos que ingresen para guarda y custodia

Tipo de Indicador	Gestión	**Dimensión del Indicador**	Eficacia	**Año de Medición del Resultado**	2021
Cobertura	Estatal	**Frecuencia de Medición**	Mensual		

Parámetros de semaforización

0	59.99	60.00	79.99	80.00	130

Meta Institucional	Meta Valor	Unidad de medida (meta valor)	Desagregado meta valor por género: Hombre	Mujer
100%	26,180	Vehículo	No disponible	No disponible

Sentido del Indicador	Línea Base (meta valor)	Año (Línea base)	Tipo de Acumulación
Ascendente	120	2020	Suma

Resultados

Valor Programado	Avance de la Meta (4to trimestre)	% Avance de la Meta (4to trimestre)	Semáforo (4to trimestre)
26,180.00	26,180.00	100.0%	

	Valor programado	Avance de la meta		Valor programado	Avance de la meta
Enero	10.00	2,646.00	Julio	6,545.00	3,050.00
Febrero	10.00	2,679.00	Agosto	6,545.00	2,593.00
Marzo	10.00	1,945.00	Septiembre	6,545.00	2,751.00
Abril	10.00	1,732.00	Octubre	2,181.00	1,565.00
Mayo	10.00	1,921.00	Noviembre	2,181.00	1,470.00
Junio	10.00	2,166.00	Diciembre	2,123.00	1,662.00

Medios de verificación: Registro de inventario

Observaciones:

1 El presente documento despliega la información perteneciente a los indicadores estratégicos y gestión de aquellos Programas presupuestarios que proveen de bienes y servicios que generan valor público a la ciudadania jalisciense.

2 Se muestra el número del Componente relacionado con el indicador.

GOBIERNO DEL ESTADO DE JALISCO
PRESUPUESTO DE EGRESOS PARA EL EJERCICIO FISCAL 2021
Ficha Técnica de Indicador
Sistema de Evaluación del Desempeño (SED)

Gobierno del Estado de Jalisco

Seguimiento de Indicadores

Secretaria de la Hacienda Pública

Datos del Programa [1]

Guarda y custodía realizada en los depósitos vehiculares del Estado de Jalisco

Eje: Gobierno efectivo e integridad pública **Tema Central:** Administración Pública

¿Quien gasta?

35	Unidad Presupuestal	000	Unidad Responsable	00077	Unidad Ejecutora del Gasto
Secretaría de Administración		Secretaría de Administración		Dirección General de Operaciones	

¿Para qué se gasta?

Finalidad	Función	Subfunción
Gobierno	Otros Servicios Generales	Servicios Registrales, Administrativos y Patrimoniales

Objetivos

Nivel	Clave Componente		Resumen Narrativo
Actividad	01-02	2	Registrar salidas de los depositos

Datos del Indicador

Denominación

Total de vehículos retirados de los depósitos

Método de cálculo

(Vehículos retirados de los depósitos (Realizado) / Vehículos retirados de los depósitos (Programado))*100

Descripción del Indicador

Entrega de vehiculos que estuvieron en resguardo de algún depósito

Tipo de Indicador	Gestión	**Dimensión del Indicador**	Eficacia	**Año de Medición del Resultado**	2021
Cobertura	Estatal	**Frecuencia de Medición**	Mensual		

Parámetros de semaforización

0	59.99	60.00	79.99	80.00	130

Meta Institucional	Meta Valor	Unidad de medida (meta valor)	Desagregado meta valor por género: Hombre	Mujer
100%	18,634	Vehículo	No disponible	No disponible

Sentido del Indicador	Línea Base (meta valor)	Año (Línea base)	Tipo de Acumulación
Ascendente	120	2020	Suma

Resultados

Valor Programado	Avance de la Meta (4to trimestre)	% Avance de la Meta (4to trimestre)	Semáforo (4to trimestre)
18,634.00	18,634.00	100.0%	

	Valor programado	Avance de la meta		Valor programado	Avance de la meta
Enero	5.00	1,736.00	Julio	4,637.00	1,916.00
Febrero	10.00	1,870.00	Agosto	4,637.00	1,663.00
Marzo	10.00	1,591.00	Septiembre	4,637.00	1,734.00
Abril	10.00	1,152.00	Octubre	1,553.00	1,040.00
Mayo	10.00	1,329.00	Noviembre	1,553.00	1,077.00
Junio	10.00	1,638.00	Diciembre	1,562.00	1,888.00

Medios de verificación: Registro de inventario

Observaciones:

1 El presente documento despliega la información perteneciente a los indicadores estratégicos y gestión de aquellos Programas presupuestarios que proveen de bienes y servicios que generan valor público a la ciudadania jalisciense.

2 Se muestra el número del Componente relacionado con el indicador.

GOBIERNO DEL ESTADO DE JALISCO
PRESUPUESTO DE EGRESOS PARA EL EJERCICIO FISCAL 2021
Ficha Técnica de Indicador
Sistema de Evaluación del Desempeño (SED)

Gobierno del Estado de Jalisco — **Seguimiento de Indicadores** — **Secretaria de la Hacienda Pública**

Datos del Programa [1]

Guarda y custodía realizada en los depósitos vehiculares del Estado de Jalisco

Eje: Gobierno efectivo e integridad pública **Tema Central:** Administración Pública

¿Quien gasta?

35 Unidad Presupuestal	000 Unidad Responsable	00077 Unidad Ejecutora del Gasto
Secretaría de Administración	Secretaría de Administración	Dirección General de Operaciones

¿Para qué se gasta?

Finalidad	Función	Subfunción
Gobierno	Otros Servicios Generales	Servicios Registrales, Administrativos y Patrimoniales

Objetivos

Nivel	Clave Componente		Resumen Narrativo
Componente	02	2	Cumplimiento de disposiciones legales aplicables en la administración de los depósitos vehiculares

Datos del Indicador

Denominación

Porcentaje de disposiciones legales aplicables en la administración de los depósitos vehiculares acatadas

Método de cálculo

(Apego a las disposiciones legales aplicables en la administración de los depósitos vehiculares (Realizado) / Apego a las disposiciones legales aplicables en la administración de los depósitos vehiculares (Programado))*100

Descripción del Indicador

Cumplimiento de disposiciones legales aplicables en la administración de los depósitos vehiculares

Tipo de Indicador	Gestión	**Dimensión del Indicador**	Eficacia	**Año de Medición del Resultado**	2021
Cobertura	Estatal	**Frecuencia de Medición**	Trimestral		

Parámetros de semaforización

0	59.99	60.00	79.99	80.00	130

Meta Institucional	Meta Valor	Unidad de medida (meta valor)	Desagregado meta valor por género: Hombre	Mujer
100%	100	Porcentaje	0.00	0.00

Sentido del Indicador	Línea Base (meta valor)	Año (Línea base)	Tipo de Acumulación
Ascendente	120	2020	Valor presente

Resultados

Valor Programado	Avance de la Meta (4to trimestre)	% Avance de la Meta (4to trimestre)	Semáforo (4to trimestre)
100.00	100.00	100.0%	

	Valor programado	Avance de la meta		Valor programado	Avance de la meta
Enero	N.P.	N.D	Julio	N.P.	N.D
Febrero	N.P.	N.D	Agosto	N.P.	N.D
Marzo	100.00	100.00	Septiembre	100.00	100.00
Abril	N.P.	N.D	Octubre	N.P.	N.D
Mayo	N.P.	N.D	Noviembre	N.P.	N.D
Junio	100.00	100.00	Diciembre	100.00	100.00

Medios de verificación: Expedientes que contengan información relativa a las salidas de vehículos por resolución de autoridad competente en resguardo de la Dirección de Depósitos Vehiculares de la Secretaría de Administración.

Observaciones:

1 El presente documento despliega la información perteneciente a los indicadores estratégicos y gestión de aquellos Programas presupuestarios que proveen de bienes y servicios que generan valor público a la ciudadania jalisciense.

2 Se muestra el número del Componente relacionado con el indicador.

GOBIERNO DEL ESTADO DE JALISCO
PRESUPUESTO DE EGRESOS PARA EL EJERCICIO FISCAL 2021
Ficha Técnica de Indicador
Sistema de Evaluación del Desempeño (SED)

Gobierno del Estado de Jalisco — **Seguimiento de Indicadores** — **Secretaria de la Hacienda Pública**

Datos del Programa [1]

Guarda y custodía realizada en los depósitos vehiculares del Estado de Jalisco

Eje: Gobierno efectivo e integridad pública **Tema Central:** Administración Pública

¿Quien gasta?

35 Unidad Presupuestal	000 Unidad Responsable	00077 Unidad Ejecutora del Gasto
Secretaría de Administración	Secretaría de Administración	Dirección General de Operaciones

¿Para qué se gasta?

Finalidad	Función	Subfunción
Gobierno	Otros Servicios Generales	Servicios Registrales, Administrativos y Patrimoniales

Objetivos

Nivel	Clave Componente	Resumen Narrativo
Actividad	02-01 [2]	Determinar monto de adeudos por guarda y custodia

Datos del Indicador

Denominación

Porcentaje de cálculos de adeudos por guarda y custodia

Método de cálculo

(Calculo de adeudos por guarda y custodia (Realizado) / Calculo de adeudos por guarda y custodia (Programado))*100

Descripción del Indicador

Determinar el monto total de los adeudos de los vehículos mercancías u objetos varios por los servicios de guarda y custodia en los depósitos a su cargo, conforme a la legislación aplicable

Tipo de Indicador	Gestión	**Dimensión del Indicador**	Eficacia	**Año de Medición del Resultado**	2021
Cobertura	Estatal	**Frecuencia de Medición**	Mensual		

Parámetros de semaforización

0	59.99	60.00	79.99	80.00	130

Meta Institucional	Meta Valor	Unidad de medida (meta valor)	Desagregado meta valor por género: Hombre	Mujer
100%	100	Porcentaje	0.00	0.00

Sentido del Indicador	Línea Base (meta valor)	Año (Línea base)	Tipo de Acumulación
Ascendente	120	2020	Valor presente

Resultados

Valor Programado	Avance de la Meta (4to trimestre)	% Avance de la Meta (4to trimestre)	Semáforo (4to trimestre)
100.00	100.00	100.0%	

	Valor programado	Avance de la meta		Valor programado	Avance de la meta
Enero	100.00	100.00	Julio	100.00	100.00
Febrero	100.00	100.00	Agosto	100.00	100.00
Marzo	100.00	100.00	Septiembre	100.00	100.00
Abril	100.00	100.00	Octubre	100.00	100.00
Mayo	100.00	100.00	Noviembre	100.00	100.00
Junio	100.00	100.00	Diciembre	100.00	100.00

Medios de verificación: Expedientes administrativos

Observaciones:

1 El presente documento despliega la información perteneciente a los indicadores estratégicos y gestión de aquellos Programas presupuestarios que proveen de bienes y servicios que generan valor público a la ciudadania jalisciense.

2 Se muestra el número del Componente relacionado con el indicador.

GOBIERNO DEL ESTADO DE JALISCO
PRESUPUESTO DE EGRESOS PARA EL EJERCICIO FISCAL 2021
Ficha Técnica de Indicador

Sistema de Evaluación del Desempeño (SED)

Gobierno del Estado de Jalisco — **Seguimiento de Indicadores** — **Secretaria de la Hacienda Pública**

Datos del Programa [1]

Guarda y custodía realizada en los depósitos vehiculares del Estado de Jalisco

Eje: Gobierno efectivo e integridad pública **Tema Central:** Administración Pública

¿Quien gasta?

35 Unidad Presupuestal	000 Unidad Responsable	00077 Unidad Ejecutora del Gasto
Secretaría de Administración	Secretaría de Administración	Dirección General de Operaciones

¿Para qué se gasta?

Finalidad	Función	Subfunción
Gobierno	Otros Servicios Generales	Servicios Registrales, Administrativos y Patrimoniales

Objetivos

Nivel	Clave Componente	Resumen Narrativo
Actividad	02-02 [2]	Cumplir con mandamientos de autoridades competentes

Datos del Indicador

Denominación

Porcentaje de mandamientos de autoridades competentes ordenados a los depósitos cumplidos

Método de cálculo

(Cumplimiento de mandamientos de autoridades competentes ordenados a los depósitos (Realizado) / Cumplimiento de mandamientos de autoridades competentes ordenados a los depósitos (Programado))*100

Descripción del Indicador

Recibir y dar el trámite correspondiente para su pronto despacho a los asuntos relativos a quejas, sugerencias o solicitudes de información o de responsabilidad patrimonial que se presenten por los ciudadanos

Tipo de Indicador	Gestión	**Dimensión del Indicador**	Eficacia	**Año de Medición del Resultado**	2021
Cobertura	Estatal	**Frecuencia de Medición**	Mensual		

Parámetros de semaforización

0	59.99	60.00	79.99	80.00	130

Meta Institucional	Meta Valor	Unidad de medida (meta valor)	Desagregado meta valor por género: Hombre	Mujer
100%	100	Porcentaje	0.00	0.00

Sentido del Indicador	Línea Base (meta valor)	Año (Línea base)	Tipo de Acumulación
Ascendente	120	2020	Valor presente

Resultados

Valor Programado	Avance de la Meta (4to trimestre)	% Avance de la Meta (4to trimestre)	Semáforo (4to trimestre)
100.00	100.00	100.0%	

	Valor programado	Avance de la meta		Valor programado	Avance de la meta
Enero	100.00	100.00	Julio	100.00	100.00
Febrero	100.00	100.00	Agosto	100.00	100.00
Marzo	100.00	100.00	Septiembre	100.00	100.00
Abril	100.00	100.00	Octubre	100.00	100.00
Mayo	100.00	100.00	Noviembre	100.00	100.00
Junio	100.00	100.00	Diciembre	100.00	100.00

Medios de verificación: Ordenes de autoridad competente y expediente respuesta

Observaciones:

1 El presente documento despliega la información perteneciente a los indicadores estratégicos y gestión de aquellos Programas presupuestarios que proveen de bienes y servicios que generan valor público a la ciudadania jalisciense.

2 Se muestra el número del Componente relacionado con el indicador.

GOBIERNO DEL ESTADO DE JALISCO
PRESUPUESTO DE EGRESOS PARA EL EJERCICIO FISCAL 2021
Ficha Técnica de Indicador

Sistema de Evaluación del Desempeño (SED)

Secretaria de la Hacienda Pública

Gobierno del Estado de Jalisco

Seguimiento de Indicadores

Datos del Programa [1]

Liquidación de entidades paraestatales

Eje: Gobierno efectivo e integridad pública **Tema Central:** Administración Pública

¿Quien gasta?

35	Unidad Presupuestal	000	Unidad Responsable	00970	Unidad Ejecutora del Gasto
Secretaría de Administración		Secretaría de Administración		Dirección General de Liquidación de Entidades Paraestatales	

¿Para qué se gasta?

Finalidad	Función	Subfunción
Gobierno	Coordinación de la Política de Gobierno	Asuntos Jurídicos

Objetivos

Nivel	Clave Componente	Resumen Narrativo
Fin	2	Contribuir al incremento de las capacidades de la gestión pública estatal para alcanzar con eficiencia, integridad y transparencia los resultados establecidos en el Plan Estatal de Gobernanza y Desarrollo, a través de la incorporación de procesos de participación ciudadana, profesionalización del servicio civil, innovación, control interno, monitoreo y evaluación.

Datos del Indicador

Denominación

Posición en el Subíndice Gobiernos Eficientes y Eficaces del Índice de Competitividad, IMCO

Método de cálculo

(Posición en el Subíndice Gobiernos Eficientes y Eficaces del Índice de Competitividad, IMCO (Realizado)/Posición en el Subíndice Gobiernos Eficientes y Eficaces del Índice de Competitividad, IMCO (Programado))*100

Descripción del Indicador

El subíndice Gobiernos Eficientes y Eficaces evalúa la forma en que los gobiernos de las entidades federativas son capaces de influir positivamente en la competitividad mediante políticas públicas orientadas a fomentar el desarrollo económico local._x000D_ Se evalúa la calidad de la gestión fiscal y financiera local, así como el grado de transparencia y rendición de cuentas asociado a la misma. De igual modo, se evalúa cómo los ingresos fiscales contribuyen al crecimiento de la economía formal.

Tipo de Indicador	Dimensión del Indicador	Año de Medición del Resultado
Estratégico	Eficacia	2021
Cobertura	**Frecuencia de Medición**	
Estatal	Bienal	

Parámetros de semaforización

130	80.00	79.99	60.00	59.99	0

Meta Institucional	Meta Valor	Unidad de medida (meta valor)	Desagregado meta valor por género	
			Hombre	Mujer
100%	3	Posición	0.00	0.00

Sentido del Indicador	Línea Base (meta valor)	Año (Línea base)	Tipo de Acumulación
Descendente	22	2012	Suma

Resultados

Valor Programado	Avance de la Meta (4to trimestre)	% Avance de la Meta (4to trimestre)	Semáforo (4to trimestre)
N.P.	N.D.	N.D.	

	Valor programado	Avance de la meta		Valor programado	Avance de la meta
Enero	N.P.	N.D.	Julio	N.P.	N.D.
Febrero	N.P.	N.D.	Agosto	N.P.	N.D.
Marzo	N.P.	N.D.	Septiembre	N.P.	N.D.
Abril	N.P.	N.D.	Octubre	N.P.	N.D.
Mayo	N.P.	N.D.	Noviembre	N.P.	N.D.
Junio	N.P.	N.D.	Diciembre	N.P.	N.D.

Medios de verificación

Observaciones

1 El presente documento despliega la información perteneciente a los indicadores estratégicos y gestión de aquellos Programas presupuestarios que proveen de bienes y servicios que generan valor público a la ciudadania jalisciense.

2 Se muestra el número del Componente relacionado con el indicador.

GOBIERNO DEL ESTADO DE JALISCO
PRESUPUESTO DE EGRESOS PARA EL EJERCICIO FISCAL 2021
Ficha Técnica de Indicador
Sistema de Evaluación del Desempeño (SED)

Gobierno del Estado de Jalisco — **Seguimiento de Indicadores** — **Secretaria de la Hacienda Pública**

Datos del Programa [1]

Liquidación de entidades paraestatales

Eje: Gobierno efectivo e integridad pública **Tema Central:** Administración Pública

¿Quien gasta?

35	Unidad Presupuestal	000	Unidad Responsable	00970	Unidad Ejecutora del Gasto
Secretaría de Administración		Secretaría de Administración		Dirección General de Liquidación de Entidades Paraestatales	

¿Para qué se gasta?

Finalidad	Función	Subfunción
Gobierno	Coordinación de la Política de Gobierno	Asuntos Jurídicos

Objetivos

Nivel	Clave Componente	Resumen Narrativo
Propósito	2	Transformar la efectividad de las instituciones públicas, a través de la profesionalización de los servidores públicos, la mejora de los servicios, estrategias que impulsen una gestión orientada a resultados enfocada a la sociedad, así como la eficiencia, transparencia y procesos de adquisiciones de bienes y servicios públicos libres de sobornos y abiertos.

Datos del Indicador

Denominación

Porcentaje de servidores públicos que asisten cuando menos a un evento de capacitación al año

Método de cálculo

(Número de servidores públicos que asisten a por lo menos una capacitación al año con respecto al total de servidores públicos (Realizado)/Número de servidores públicos que asisten a por lo menos una capacitación al año con respecto al total de servidores públicos (Programado))*100

Descripción del Indicador

Es la proporción de servidores públicos que acuden cuando menos a un evento de capacitación, respecto del total de servidores públicos.

Tipo de Indicador	Estratégico	Dimensión del Indicador	Eficacia	Año de Medición del Resultado	2021
Cobertura	Estatal	Frecuencia de Medición	Mensual		

Parámetros de semaforización						Meta Institucional	Meta Valor	Unidad de medida (meta valor)	Desagregado meta valor por género: Hombre	Mujer
						100%	50	Porcentaje	0.00	0.00
0	59.99	60.00	79.99	80.00	130	**Sentido del Indicador**	**Línea Base (meta valor)**	**Año (Línea base)**	**Tipo de Acumulación**	
						Ascendente	10	2019	Suma	

Resultados

Valor Programado	N.P.	Avance de la Meta (4to trimestre)	N.D.	% Avance de la Meta (4to trimestre)	N.D.	Semáforo (4to trimestre)	

	Valor programado	Avance de la meta		Valor programado	Avance de la meta
Enero	N.P.	N.D.	Julio	N.P.	N.D.
Febrero	N.P.	N.D.	Agosto	N.P.	N.D.
Marzo	N.P.	N.D.	Septiembre	N.P.	N.D.
Abril	N.P.	N.D.	Octubre	N.P.	N.D.
Mayo	N.P.	N.D.	Noviembre	N.P.	N.D.
Junio	N.P.	N.D.	Diciembre	N.P.	N.D.

Medios de verificación

Observaciones

1 El presente documento despliega la información perteneciente a los indicadores estratégicos y gestión de aquellos Programas presupuestarios que proveen de bienes y servicios que generan valor público a la ciudadania jalisciense.

2 Se muestra el número del Componente relacionado con el indicador.

GOBIERNO DEL ESTADO DE JALISCO
PRESUPUESTO DE EGRESOS PARA EL EJERCICIO FISCAL 2021
Ficha Técnica de Indicador
Sistema de Evaluación del Desempeño (SED)

Gobierno del Estado de Jalisco — **Seguimiento de Indicadores** — **Secretaria de la Hacienda Pública**

Datos del Programa [1]

Liquidación de entidades paraestatales

Eje: Gobierno efectivo e integridad pública **Tema Central:** Administración Pública

¿Quien gasta?

35 Unidad Presupuestal	000 Unidad Responsable	00970 Unidad Ejecutora del Gasto
Secretaría de Administración	Secretaría de Administración	Dirección General de Liquidación de Entidades Paraestatales

¿Para qué se gasta?

Finalidad	Función	Subfunción
Gobierno	Coordinación de la Política de Gobierno	Asuntos Jurídicos

Objetivos

Nivel	Clave Componente	Resumen Narrativo
Componente	01 [2]	Cobro de Activos a favor de los entes extintos realizado a través de la Secretaría

Datos del Indicador

Denominación

Porcentaje de activos de los entes extintos identificados para cobro

Método de cálculo

(Activos de los entes extintos identificados para cobro (Realizado) / Activos de los entes extintos identificados para cobro (Programado))*100

Descripción del Indicador

Desarrollo de actos de administración, dominio y pleitos y cobranzas

Tipo de Indicador	Gestión	**Dimensión del Indicador**	Economía	**Año de Medición del Resultado**	2021
Cobertura	Estatal	**Frecuencia de Medición**	Trimestral		

Parámetros de semaforización

0	59.99	60.00	79.99	80.00	130

Meta Institucional	Meta Valor	Unidad de medida (meta valor)	Desagregado meta valor por género: Hombre	Mujer
100%	100	Porcentaje	0.00	0.00

Sentido del Indicador	Línea Base (meta valor)	Año (Línea base)	Tipo de Acumulación
Ascendente	No disponible	No disponible	Valor presente

Resultados

Valor Programado	Avance de la Meta (4to trimestre)	% Avance de la Meta (4to trimestre)	Semáforo (4to trimestre)
100.00	100.00	100.0%	

	Valor programado	Avance de la meta		Valor programado	Avance de la meta
Enero	N.P.	N.D	Julio	N.P.	N.D
Febrero	N.P.	N.D	Agosto	N.P.	N.D
Marzo	100.00	100.00	Septiembre	100.00	100.00
Abril	N.P.	N.D	Octubre	N.P.	N.D
Mayo	N.P.	N.D	Noviembre	N.P.	N.D
Junio	100.00	100.00	Diciembre	100.00	100.00

Medios de verificación: Registros contables elaborados por el liquidador designado por la secretaría de administración.

Observaciones:

1 El presente documento despliega la información perteneciente a los indicadores estratégicos y gestión de aquellos Programas presupuestarios que proveen de bienes y servicios que generan valor público a la ciudadania jalisciense.

2 Se muestra el número del Componente relacionado con el indicador.

GOBIERNO DEL ESTADO DE JALISCO
PRESUPUESTO DE EGRESOS PARA EL EJERCICIO FISCAL 2021
Ficha Técnica de Indicador
Sistema de Evaluación del Desempeño (SED)

Gobierno del Estado de Jalisco — **Seguimiento de Indicadores** — **Secretaria de la Hacienda Pública**

Datos del Programa [1]

Liquidación de entidades paraestatales

Eje: Gobierno efectivo e integridad pública **Tema Central:** Administración Pública

¿Quien gasta?

35	Unidad Presupuestal	000	Unidad Responsable	00970	Unidad Ejecutora del Gasto
Secretaría de Administración		Secretaría de Administración		Dirección General de Liquidación de Entidades Paraestatales	

¿Para qué se gasta?

Finalidad	Función	Subfunción
Gobierno	Coordinación de la Política de Gobierno	Asuntos Jurídicos

Objetivos

Nivel	Clave Componente		Resumen Narrativo
Actividad	01-01	2	Requerir pago de cuentas por cobrar

Datos del Indicador

Denominación

Porcentaje de cuentas por cobrar requeridas

Método de cálculo

(Cuentas por cobrar requeridas (Realizado) / Cuentas por cobrar requeridas (Programado))*100

Descripción del Indicador

Requerir pago de cuentas por cobrar registradas en el ente extinto a cargo del Liquidador designado

Tipo de Indicador	Gestión	**Dimensión del Indicador**	Economía	**Año de Medición del Resultado**	2021
Cobertura	Estatal	**Frecuencia de Medición**	Trimestral		

Parámetros de semaforización

0	59.99	60.00	79.99	80.00	130

Meta Institucional	Meta Valor	Unidad de medida (meta valor)	Desagregado meta valor por género: Hombre	Mujer
100%	100	Porcentaje	0.00	0.00

Sentido del Indicador	Línea Base (meta valor)	Año (Línea base)	Tipo de Acumulación
Ascendente	No disponible	No disponible	Valor presente

Resultados

Valor Programado	Avance de la Meta (4to trimestre)	% Avance de la Meta (4to trimestre)	Semáforo (4to trimestre)
100.00	100.00	100.0%	

	Valor programado	Avance de la meta		Valor programado	Avance de la meta
Enero	N.P.	N.D	Julio	N.P.	N.D
Febrero	N.P.	N.D	Agosto	N.P.	N.D
Marzo	100.00	100.00	Septiembre	100.00	100.00
Abril	N.P.	N.D	Octubre	N.P.	N.D
Mayo	N.P.	N.D	Noviembre	N.P.	N.D
Junio	100.00	100.00	Diciembre	100.00	100.00

Medios de verificación: Expedientes administrativos y financieros

Observaciones:

1 El presente documento despliega la información perteneciente a los indicadores estratégicos y gestión de aquellos Programas presupuestarios que proveen de bienes y servicios que generan valor público a la ciudadania jalisciense.

2 Se muestra el número del Componente relacionado con el indicador.

GOBIERNO DEL ESTADO DE JALISCO
PRESUPUESTO DE EGRESOS PARA EL EJERCICIO FISCAL 2021
Ficha Técnica de Indicador
Sistema de Evaluación del Desempeño (SED)

Gobierno del Estado de Jalisco — **Seguimiento de Indicadores** — **Secretaria de la Hacienda Pública**

Datos del Programa [1]

Liquidación de entidades paraestatales

Eje: Gobierno efectivo e integridad pública **Tema Central:** Administración Pública

¿Quien gasta?

35 Unidad Presupuestal	000 Unidad Responsable	00970 Unidad Ejecutora del Gasto
Secretaría de Administración	Secretaría de Administración	Dirección General de Liquidación de Entidades Paraestatales

¿Para qué se gasta?

Finalidad	Función	Subfunción
Gobierno	Coordinación de la Política de Gobierno	Asuntos Jurídicos

Objetivos

Nivel	Clave Componente	Resumen Narrativo
Actividad	01-02 [2]	Solicitar de subsidios estatales para atender obligaciones de entes extintos

Datos del Indicador

Denominación

Porcentaje de subsidios estatales solicitados para atender obligaciones de entes extintos

Método de cálculo

(Subsidios estatales solicitados para atender obligaciones de entes extintos (Realizado) / Subsidios estatales solicitados para atender obligaciones de entes extintos (Programado))*100

Descripción del Indicador

Llevar a cabo peticiones de subsidios estatales a través de la Secretaría para atender obligaciones de pago registradas por en ente extinto

Tipo de Indicador	Gestión	**Dimensión del Indicador**	Calidad	**Año de Medición del Resultado**	2021
Cobertura	Estatal	**Frecuencia de Medición**	Mensual		

Parámetros de semaforización

0	59.99	60.00	79.99	80.00	130

Meta Institucional	Meta Valor	Unidad de medida (meta valor)	Desagregado meta valor por género: Hombre	Mujer
100%	100	Porcentaje	0.00	0.00

Sentido del Indicador	Línea Base (meta valor)	Año (Línea base)	Tipo de Acumulación
Ascendente	No disponible	No disponible	Valor presente

Resultados

Valor Programado	Avance de la Meta (4to trimestre)	% Avance de la Meta (4to trimestre)	Semáforo (4to trimestre)
100.00	100.00	100.0%	

	Valor programado	Avance de la meta		Valor programado	Avance de la meta
Enero	100.00	100.00	Julio	100.00	100.00
Febrero	100.00	100.00	Agosto	100.00	100.00
Marzo	100.00	100.00	Septiembre	100.00	100.00
Abril	100.00	100.00	Octubre	100.00	100.00
Mayo	100.00	100.00	Noviembre	100.00	100.00
Junio	100.00	100.00	Diciembre	100.00	100.00

Medios de verificación: Expedientes administrativos y financieros

Observaciones:

1 El presente documento despliega la información perteneciente a los indicadores estratégicos y gestión de aquellos Programas presupuestarios que proveen de bienes y servicios que generan valor público a la ciudadania jalisciense.

2 Se muestra el número del Componente relacionado con el indicador.

GOBIERNO DEL ESTADO DE JALISCO
PRESUPUESTO DE EGRESOS PARA EL EJERCICIO FISCAL 2021
Ficha Técnica de Indicador
Sistema de Evaluación del Desempeño (SED)

Gobierno del Estado de Jalisco

Seguimiento de Indicadores

Secretaria de la Hacienda Pública

Datos del Programa [1]

Liquidación de entidades paraestatales

Eje: Gobierno efectivo e integridad pública **Tema Central:** Administración Pública

¿Quien gasta?

35	Unidad Presupuestal	000	Unidad Responsable	00970	Unidad Ejecutora del Gasto
Secretaría de Administración		Secretaría de Administración		Dirección General de Liquidación de Entidades Paraestatales	

¿Para qué se gasta?

Finalidad	Función	Subfunción
Gobierno	Coordinación de la Política de Gobierno	Asuntos Jurídicos

Objetivos

Nivel	Clave Componente		Resumen Narrativo
Componente	02	2	Pago de pasivos a cargo de los entes extintos realizado a través de la Secretaría

Datos del Indicador

Denominación

Porcentaje de pagos realizados con cargo a deudas de los entes extintos

Método de cálculo

(Pagos realizados con cargo a deudas de los entes extintoa (Realizado) / Pagos realizados con cargo a deudas de los entes extintoa (Programado))*100

Descripción del Indicador

Ejercicio del gasto a través de las cuentas del ente extinto para cumplir con obligaciones contraídas previa extinción

Tipo de Indicador	Gestión	Dimensión del Indicador	Economía	Año de Medición del Resultado	2021
Cobertura	Estatal	Frecuencia de Medición	Mensual		

Parámetros de semaforización

0	59.99	60.00	79.99	80.00	130

Meta Institucional	Meta Valor	Unidad de medida (meta valor)	Desagregado meta valor por género: Hombre	Mujer
100%	100	Porcentaje	0.00	0.00

Sentido del Indicador	Línea Base (meta valor)	Año (Línea base)	Tipo de Acumulación
Ascendente	No disponible	No disponible	Valor presente

Resultados

Valor Programado	Avance de la Meta (4to trimestre)	% Avance de la Meta (4to trimestre)	Semáforo (4to trimestre)
100.00	100.00	100.0%	

	Valor programado	Avance de la meta		Valor programado	Avance de la meta
Enero	100.00	N.D	Julio	100.00	100.00
Febrero	100.00	N.D	Agosto	100.00	100.00
Marzo	100.00	N.D	Septiembre	100.00	100.00
Abril	100.00	100.00	Octubre	100.00	100.00
Mayo	100.00	100.00	Noviembre	100.00	100.00
Junio	100.00	100.00	Diciembre	100.00	100.00

Medios de verificación: Registros contables elaborados por el liquidador designado por la secretaría de administración.

Observaciones:

1 El presente documento despliega la información perteneciente a los indicadores estratégicos y gestión de aquellos Programas presupuestarios que proveen de bienes y servicios que generan valor público a la ciudadania jalisciense.

2 Se muestra el número del Componente relacionado con el indicador.

GOBIERNO DEL ESTADO DE JALISCO
PRESUPUESTO DE EGRESOS PARA EL EJERCICIO FISCAL 2021
Ficha Técnica de Indicador
Sistema de Evaluación del Desempeño (SED)

Gobierno del Estado de Jalisco — **Seguimiento de Indicadores** — **Secretaria de la Hacienda Pública**

Datos del Programa [1]

Programa para Inversión y Administración del Plan Múltiple de Beneficios para los trabajadores del Gobierno del Estado de Jalisco

Eje: Gobierno efectivo e integridad pública **Tema Central:** Administración Pública

¿Quien gasta?

35 Unidad Presupuestal	112 Unidad Responsable	00476 Unidad Ejecutora del Gasto
Secretaría de Administración	Fideicomiso Plan Múltiple de Beneficios para los Trabajadores del Gobierno del Estado	Fideicomiso Plan Múltiple de Beneficios para los Trabajadores del Gobierno del Estado

¿Para qué se gasta?

Finalidad	Función	Subfunción
Desarrollo Económico	Asuntos Económicos, Comerciales y Laborales en General	Asuntos Laborales Generales

Objetivos

Nivel	Clave Componente	Resumen Narrativo
Fin	2	Contribuir al incremento de las capacidades de la gestión pública estatal para alcanzar con eficiencia, integridad y transparencia los resultados establecidos en el Plan Estatal de Gobernanza y Desarrollo, a través de la incorporación de procesos de participación ciudadana, profesionalización del servicio civil, innovación, control interno, monitoreo y evaluación.

Datos del Indicador

Denominación

Posición en el Subíndice Gobiernos Eficientes y Eficaces del Índice de Competitividad, IMCO

Método de cálculo

(Posición en el Subíndice Gobiernos Eficientes y Eficaces del Índice de Competitividad, IMCO (Realizado)/Posición en el Subíndice Gobiernos Eficientes y Eficaces del Índice de Competitividad, IMCO (Programado))*100

Descripción del Indicador

El subíndice Gobiernos Eficientes y Eficaces evalúa la forma en que los gobiernos de las entidades federativas son capaces de influir positivamente en la competitividad mediante políticas públicas orientadas a fomentar el desarrollo económico local._x000D_ Se evalúa la calidad de la gestión fiscal y financiera local, así como el grado de transparencia y rendición de cuentas asociado a la misma. De igual modo, se evalúa cómo los ingresos fiscales contribuyen al crecimiento de la economía formal.

Tipo de Indicador	Dimensión del Indicador	Año de Medición del Resultado
Estratégico	Eficacia	2021
Cobertura	**Frecuencia de Medición**	
Estatal	Bienal	

Parámetros de semaforización

130	80.00	79.99	60.00	59.99	0

Meta Institucional	Meta Valor	Unidad de medida (meta valor)	Desagregado meta valor por género: Hombre	Mujer
100%	3	Posición	0.00	0.00

Sentido del Indicador	Línea Base (meta valor)	Año (Línea base)	Tipo de Acumulación
Descendente	22	2012	Suma

Resultados

Valor Programado	Avance de la Meta (4to trimestre)	% Avance de la Meta (4to trimestre)	Semáforo (4to trimestre)
N.P.	N.D.	N.D.	

	Valor programado	Avance de la meta		Valor programado	Avance de la meta
Enero	N.P.	N.D.	Julio	N.P.	N.D.
Febrero	N.P.	N.D.	Agosto	N.P.	N.D.
Marzo	N.P.	N.D.	Septiembre	N.P.	N.D.
Abril	N.P.	N.D.	Octubre	N.P.	N.D.
Mayo	N.P.	N.D.	Noviembre	N.P.	N.D.
Junio	N.P.	N.D.	Diciembre	N.P.	N.D.

Medios de verificación

Observaciones

1 El presente documento despliega la información perteneciente a los indicadores estratégicos y gestión de aquellos Programas presupuestarios que proveen de bienes y servicios que generan valor público a la ciudadania jalisciense.

2 Se muestra el número del Componente relacionado con el indicador.

GOBIERNO DEL ESTADO DE JALISCO
PRESUPUESTO DE EGRESOS PARA EL EJERCICIO FISCAL 2021
Ficha Técnica de Indicador
Sistema de Evaluación del Desempeño (SED)

Gobierno del Estado de Jalisco — **Seguimiento de Indicadores** — **Secretaria de la Hacienda Pública**

Datos del Programa [1]

Programa para Inversión y Administración del Plan Múltiple de Beneficios para los trabajadores del Gobierno del Estado de Jalisco

Eje: Gobierno efectivo e integridad pública **Tema Central:** Administración Pública

¿Quien gasta?

35 Unidad Presupuestal	112 Unidad Responsable	00476 Unidad Ejecutora del Gasto
Secretaría de Administración	Fideicomiso Plan Múltiple de Beneficios para los Trabajadores del Gobierno del Estado	Fideicomiso Plan Múltiple de Beneficios para los Trabajadores del Gobierno del Estado

¿Para qué se gasta?

Finalidad	Función	Subfunción
Desarrollo Económico	Asuntos Económicos, Comerciales y Laborales en General	Asuntos Laborales Generales

Objetivos

Nivel	Clave Componente	Resumen Narrativo
Propósito	2	Transformar la efectividad de las instituciones públicas, a través de la profesionalización de los servidores públicos, la mejora de los servicios, estrategias que impulsen una gestión orientada a resultados enfocada a la sociedad, así como la eficiencia, transparencia y procesos de adquisiciones de bienes y servicios públicos libres de sobornos y abiertos.

Datos del Indicador

Denominación

Porcentaje de servidores públicos que asisten cuando menos a un evento de capacitación al año

Método de cálculo

(Número de servidores públicos que asisten a por lo menos una capacitación al año con respecto al total de servidores públicos (Realizado)/Número de servidores públicos que asisten a por lo menos una capacitación al año con respecto al total de servidores públicos (Programado))*100

Descripción del Indicador

Es la proporción de servidores públicos que acuden cuando menos a un evento de capacitación, respecto del total de servidores públicos.

Tipo de Indicador	Dimensión del Indicador	Año de Medición del Resultado
Estratégico	Eficacia	2021
Cobertura	**Frecuencia de Medición**	
Estatal	Mensual	

Parámetros de semaforización

0	59.99	60.00	79.99	80.00	130

Meta Institucional	Meta Valor	Unidad de medida (meta valor)	Desagregado meta valor por género: Hombre	Mujer
100%	50	Porcentaje	0.00	0.00

Sentido del Indicador	Línea Base (meta valor)	Año (Línea base)	Tipo de Acumulación
Ascendente	10	2019	Suma

Resultados

Valor Programado	Avance de la Meta (4to trimestre)	% Avance de la Meta (4to trimestre)	Semáforo (4to trimestre)
N.P.	N.D.	N.D.	

	Valor programado	Avance de la meta		Valor programado	Avance de la meta
Enero	N.P.	N.D.	Julio	N.P.	N.D.
Febrero	N.P.	N.D.	Agosto	N.P.	N.D.
Marzo	N.P.	N.D.	Septiembre	N.P.	N.D.
Abril	N.P.	N.D.	Octubre	N.P.	N.D.
Mayo	N.P.	N.D.	Noviembre	N.P.	N.D.
Junio	N.P.	N.D.	Diciembre	N.P.	N.D.

Medios de verificación

Observaciones

1 El presente documento despliega la información perteneciente a los indicadores estratégicos y gestión de aquellos Programas presupuestarios que proveen de bienes y servicios que generan valor público a la ciudadania jalisciense.

2 Se muestra el número del Componente relacionado con el indicador.

GOBIERNO DEL ESTADO DE JALISCO
PRESUPUESTO DE EGRESOS PARA EL EJERCICIO FISCAL 2021
Ficha Técnica de Indicador
Sistema de Evaluación del Desempeño (SED)

Gobierno del Estado de Jalisco — **Seguimiento de Indicadores** — **Secretaria de la Hacienda Pública**

Datos del Programa [1]

Programa para Inversión y Administración del Plan Múltiple de Beneficios para los trabajadores del Gobierno del Estado de Jalisco

Eje: Gobierno efectivo e integridad pública **Tema Central:** Administración Pública

¿Quien gasta?

35 Unidad Presupuestal	112 Unidad Responsable	00476 Unidad Ejecutora del Gasto
Secretaría de Administración	Fideicomiso Plan Múltiple de Beneficios para los Trabajadores del Gobierno del Estado	Fideicomiso Plan Múltiple de Beneficios para los Trabajadores del Gobierno del Estado

¿Para qué se gasta?

Finalidad	Función	Subfunción
Desarrollo Económico	Asuntos Económicos, Comerciales y Laborales en General	Asuntos Laborales Generales

Objetivos

Nivel	Clave Componente	Resumen Narrativo
Componente	01 [2]	Inversión y Administración realizada del Plan Múltiple de Beneficios para los trabajadores del Gobierno del Estado

Datos del Indicador

Denominación

Total de controles de administración del patrimonio del fideicomiso

Método de cálculo

(Número de controles de administración del patrimonio del fideicomiso (Realizado) / Número de controles de administración del patrimonio del fideicomiso (Programado))*100

Descripción del Indicador

Administración del patrimonio del Fideicomiso del Plan Múltiple de Beneficios para los trabajadores del Gobierno del Estado

Tipo de Indicador	Gestión	**Dimensión del Indicador**	Eficacia	**Año de Medición del Resultado**	2021
Cobertura	Estatal	**Frecuencia de Medición**	Trimestral		

Parámetros de semaforización

0	59.99	60.00	79.99	80.00	130

Meta Institucional	Meta Valor	Unidad de medida (meta valor)	Desagregado meta valor por género: Hombre	Mujer
100%	100	Control	No disponible	No disponible

Sentido del Indicador	Línea Base (meta valor)	Año (Línea base)	Tipo de Acumulación
Ascendente	No disponible	No disponible	Suma

Resultados

Valor Programado	Avance de la Meta (4to trimestre)	% Avance de la Meta (4to trimestre)	Semáforo (4to trimestre)
100.00	132.00	132.0%	

	Valor programado	Avance de la meta		Valor programado	Avance de la meta
Enero	N.P.	N.D	Julio	N.P.	N.D
Febrero	N.P.	N.D	Agosto	N.P.	N.D
Marzo	0.00	N.D	Septiembre	75.00	102.00
Abril	N.P.	N.D	Octubre	N.P.	N.D
Mayo	N.P.	N.D	Noviembre	N.P.	N.D
Junio	0.00	N.D	Diciembre	25.00	30.00

Medios de verificación: Información administrativa y financiera derivada de la administración del fideicomiso

Observaciones: Derivado de los contagios resultado de la pandemia por COVID-19 los fallecimientos de servidores públicos contagiados han aumentado por lo cual los controles exceden la meta.

1 El presente documento despliega la información perteneciente a los indicadores estratégicos y gestión de aquellos Programas presupuestarios que proveen de bienes y servicios que generan valor público a la ciudadania jalisciense.

2 Se muestra el número del Componente relacionado con el indicador.

GOBIERNO DEL ESTADO DE JALISCO
PRESUPUESTO DE EGRESOS PARA EL EJERCICIO FISCAL 2021
Ficha Técnica de Indicador
Sistema de Evaluación del Desempeño (SED)

Gobierno del Estado de Jalisco

Seguimiento de Indicadores

Secretaria de la Hacienda Pública

Datos del Programa [1]

Programa para Inversión y Administración del Plan Múltiple de Beneficios para los trabajadores del Gobierno del Estado de Jalisco

Eje: Gobierno efectivo e integridad pública **Tema Central:** Administración Pública

¿Quien gasta?

35 Unidad Presupuestal	112 Unidad Responsable	00476 Unidad Ejecutora del Gasto
Secretaría de Administración	Fideicomiso Plan Múltiple de Beneficios para los Trabajadores del Gobierno del Estado	Fideicomiso Plan Múltiple de Beneficios para los Trabajadores del Gobierno del Estado

¿Para qué se gasta?

Finalidad	Función	Subfunción
Desarrollo Económico	Asuntos Económicos, Comerciales y Laborales en General	Asuntos Laborales Generales

Objetivos

Nivel	Clave Componente	Resumen Narrativo
Actividad	01-01 [2]	Protección económica en la ocurrencia de eventos contingentes a los servidores públicos

Datos del Indicador

Denominación

Total de controles administrativos de pagos generados a través del fideicomiso

Método de cálculo

(Número de control administrativo de pagos generados a través del fideicomiso (Realizado) / Número de control administrativo de pagos generados a través del fideicomiso (Programado))*100

Descripción del Indicador

Búsqueda del objetivo de brindar protección económica en la ocurrencia de eventos contingentes tales como la muerte o la invalidez durante la etapa de vida laboral activa.

Tipo de Indicador	Dimensión del Indicador	Año de Medición del Resultado
Gestión	Eficacia	2021
Cobertura	**Frecuencia de Medición**	
Estatal	Trimestral	

Parámetros de semaforización

0	59.99	60.00	79.99	80.00	130

Meta Institucional	Meta Valor	Unidad de medida (meta valor)	Desagregado meta valor por género: Hombre	Desagregado meta valor por género: Mujer
100%	100	Control	No disponible	No disponible

Sentido del Indicador	Línea Base (meta valor)	Año (Línea base)	Tipo de Acumulación
Ascendente	No disponible	No disponible	Suma

Resultados

Valor Programado	Avance de la Meta (4to trimestre)	% Avance de la Meta (4to trimestre)	Semáforo (4to trimestre)
100.00	132.00	132.0%	

	Valor programado	Avance de la meta		Valor programado	Avance de la meta
Enero	N.P.	N.D	Julio	N.P.	N.D
Febrero	N.P.	N.D	Agosto	N.P.	N.D
Marzo	0.00	N.D	Septiembre	75.00	102.00
Abril	N.P.	N.D	Octubre	N.P.	N.D
Mayo	N.P.	N.D	Noviembre	N.P.	N.D
Junio	0.00	N.D	Diciembre	25.00	30.00

Medios de verificación: Solicitudes de pago y expedientes administrativos.

Observaciones: Derivado de los contagios resultado de la pandemia por COVID-19 los fallecimientos de servidores públicos contagiados han aumentado por lo cual los controles exceden la meta.

1 El presente documento despliega la información perteneciente a los indicadores estratégicos y gestión de aquellos Programas presupuestarios que proveen de bienes y servicios que generan valor público a la ciudadania jalisciense.

2 Se muestra el número del Componente relacionado con el indicador.

GOBIERNO DEL ESTADO DE JALISCO
PRESUPUESTO DE EGRESOS PARA EL EJERCICIO FISCAL 2021
Ficha Técnica de Indicador
Sistema de Evaluación del Desempeño (SED)

Gobierno del Estado de Jalisco — **Seguimiento de Indicadores** — **Secretaria de la Hacienda Pública**

Datos del Programa [1]

Cultura de Paz, Gobernanza, igualdad y derechos humanos.

Eje: Gobierno efectivo e integridad pública **Tema Central:** Gobernanza para el desarrollo

¿Quien gasta?

36 Unidad Presupuestal	000 Unidad Responsable	00052 Unidad Ejecutora del Gasto
Secretaría de Planeación y Participación Ciudadana	Secretaría de Planeación y Participación Ciudadana	Despacho del Secretario de Planeación y Participación Ciudadana

¿Para qué se gasta?

Finalidad	Función	Subfunción
Gobierno	Otros Servicios Generales	Otros

Objetivos

Nivel	Clave Componente	Resumen Narrativo
Fin	2	Contribuir al incremento de las capacidades de la gestión pública estatal para alcanzar con eficiencia, integridad y transparencia los resultados establecidos en el Plan Estatal de Gobernanza y Desarrollo, a través de la incorporación de procesos de participación ciudadana, profesionalización del servicio civil, innovación, control interno, monitoreo y evaluación.

Datos del Indicador

Denominación

Posición de Jalisco en la métrica de gobierno abierto

Método de cálculo

(Posición de Jalisco en la Métrica de Gobierno abierto (Realizado)/Posición de Jalisco en la Métrica de Gobierno abierto (Programado))*100

Descripción del Indicador

Se refiere a la posición de Jalisco en la Métrica de Gobierno abierto. La Métrica analiza el acceso a la información que tienen las y los ciudadanos para conocer las acciones de gobierno y, a su vez, en qué medida es posible incidir en su gestión.

Tipo de Indicador	Dimensión del Indicador	Año de Medición del Resultado
Estratégico	Eficacia	2021
Cobertura	**Frecuencia de Medición**	
Estatal	Bienal	

Parámetros de semaforización

130	80.00	79.99	60.00	59.99	0

Meta Institucional	Meta Valor	Unidad de medida (meta valor)	Desagregado meta valor por género: Hombre	Mujer
100%	4	Posición	0.00	0.00

Sentido del Indicador	Línea Base (meta valor)	Año (Línea base)	Tipo de Acumulación
Descendente	3	2017	Suma

Resultados

Valor Programado	Avance de la Meta (4to trimestre)	% Avance de la Meta (4to trimestre)	Semáforo (4to trimestre)
N.P.	N.D.	N.D.	

	Valor programado	Avance de la meta		Valor programado	Avance de la meta
Enero	N.P.	N.D.	Julio	N.P.	N.D.
Febrero	N.P.	N.D.	Agosto	N.P.	N.D.
Marzo	N.P.	N.D.	Septiembre	N.P.	N.D.
Abril	N.P.	N.D.	Octubre	N.P.	N.D.
Mayo	N.P.	N.D.	Noviembre	N.P.	N.D.
Junio	N.P.	N.D.	Diciembre	N.P.	N.D.

Medios de verificación

Observaciones

1 El presente documento despliega la información perteneciente a los indicadores estratégicos y gestión de aquellos Programas presupuestarios que proveen de bienes y servicios que generan valor público a la ciudadania jalisciense.

2 Se muestra el número del Componente relacionado con el indicador.

GOBIERNO DEL ESTADO DE JALISCO
PRESUPUESTO DE EGRESOS PARA EL EJERCICIO FISCAL 2021
Ficha Técnica de Indicador

Sistema de Evaluación del Desempeño (SED)

Gobierno del Estado de Jalisco — **Seguimiento de Indicadores** — **Secretaria de la Hacienda Pública**

Datos del Programa [1]

Cultura de Paz, Gobernanza, igualdad y derechos humanos.

Eje: Gobierno efectivo e integridad pública **Tema Central:** Gobernanza para el desarrollo

¿Quien gasta?

36 Unidad Presupuestal	000 Unidad Responsable	00052 Unidad Ejecutora del Gasto
Secretaría de Planeación y Participación Ciudadana	Secretaría de Planeación y Participación Ciudadana	Despacho del Secretario de Planeación y Participación Ciudadana

¿Para qué se gasta?

Finalidad	Función	Subfunción
Gobierno	Otros Servicios Generales	Otros

Objetivos

Nivel	Clave Componente	Resumen Narrativo
Propósito	2	Incrementar la participación ciudadana en procesos de planeación, monitoreo y evaluación en los instrumentos del sistema de planeación participativa, así como fomentar procesos de gobernanza en la administración pública estatal y los Ayuntamientos, mediante la capacitación a la ciudadanía y al funcionariado estatal y municipal, el fomento y uso de mecanismos participativos vinculados a los procesos y proyectos de decisión pública en el Gobierno de Jalisco.

Datos del Indicador

Denominación

Posición de Jalisco en el subíndice de participación ciudadana de la métrica de Gobierno Abierto

Método de cálculo

(Posición de Jalisco en el subíndice de participación ciudadana de la métrica de Gobierno Abierto (Realizado)/Posición de Jalisco en el subíndice de participación ciudadana de la métrica de Gobierno Abierto (Programado))*100

Descripción del Indicador

Posición en el subíndice de participación ciudadana de gobierno abierto el cual evalúa, por un lado, la existencia y funcionamiento de mecanismos formales de participación en cada sujeto obligado, y, por otro, qué tanto las personas pueden incidir en las decisiones de los gobiernos haciendo uso de métodos tradicionales para proponerles que lleven a cabo alguna acción.

Tipo de Indicador	Dimensión del Indicador	Año de Medición del Resultado
Estratégico	Eficacia	2021
Cobertura	**Frecuencia de Medición**	
Estatal	Bienal	

Parámetros de semaforización

130	80.00	79.99	60.00	59.99	0

Meta Institucional	Meta Valor	Unidad de medida (meta valor)	Desagregado meta valor por género: Hombre	Mujer
100%	4	Posición	0.00	0.00

Sentido del Indicador	Línea Base (meta valor)	Año (Línea base)	Tipo de Acumulación
Descendente	2	2017	Suma

Resultados

Valor Programado	Avance de la Meta (4to trimestre)	% Avance de la Meta (4to trimestre)	Semáforo (4to trimestre)
N.P.	N.D.	N.D.	

	Valor programado	Avance de la meta		Valor programado	Avance de la meta
Enero	N.P.	N.D.	Julio	N.P.	N.D.
Febrero	N.P.	N.D.	Agosto	N.P.	N.D.
Marzo	N.P.	N.D.	Septiembre	N.P.	N.D.
Abril	N.P.	N.D.	Octubre	N.P.	N.D.
Mayo	N.P.	N.D.	Noviembre	N.P.	N.D.
Junio	N.P.	N.D.	Diciembre	N.P.	N.D.

Medios de verificación

Observaciones

1 El presente documento despliega la información perteneciente a los indicadores estratégicos y gestión de aquellos Programas presupuestarios que proveen de bienes y servicios que generan valor público a la ciudadania jalisciense.

2 Se muestra el número del Componente relacionado con el indicador.

GOBIERNO DEL ESTADO DE JALISCO
PRESUPUESTO DE EGRESOS PARA EL EJERCICIO FISCAL 2021
Ficha Técnica de Indicador
Sistema de Evaluación del Desempeño (SED)

Gobierno del Estado de Jalisco | **Seguimiento de Indicadores** | **Secretaria de la Hacienda Pública**

Datos del Programa [1]

Cultura de Paz, Gobernanza, igualdad y derechos humanos.

Eje: Gobierno efectivo e integridad pública **Tema Central:** Gobernanza para el desarrollo

¿Quien gasta?

36 Unidad Presupuestal	000 Unidad Responsable	00052 Unidad Ejecutora del Gasto
Secretaría de Planeación y Participación Ciudadana	Secretaría de Planeación y Participación Ciudadana	Despacho del Secretario de Planeación y Participación Ciudadana

¿Para qué se gasta?

Finalidad	Función	Subfunción
Gobierno	Otros Servicios Generales	Otros

Objetivos

Nivel	Clave Componente	Resumen Narrativo
Componente	02 [2]	Servicios Administrativos proporcionados, en apoyo a las UEG de la SPPC para la realización de las metas institucionales.

Datos del Indicador

Denominación

Total de solicitudes de apoyo a la SPPC

Método de cálculo

(Total de solicitudes de apoyo de la SPPC (Realizado) / Total de solicitudes de apoyo de la SPPC (Programado))*100

Descripción del Indicador

Total de solicitudes de apoyo a la SPPC de cada la UEG

Tipo de Indicador	Dimensión del Indicador	Año de Medición del Resultado
Gestión	Eficiencia	2021
Cobertura	**Frecuencia de Medición**	
Municipal	Mensual	

Parámetros de semaforización

0	59.99	60.00	79.99	80.00	130

Meta Institucional	Meta Valor	Unidad de medida (meta valor)	Desagregado meta valor por género: Hombre	Mujer
100%	12	Solicitud	0.00	0.00

Sentido del Indicador	Línea Base (meta valor)	Año (Línea base)	Tipo de Acumulación
Ascendente	12	2019	Suma

Resultados

Valor Programado	Avance de la Meta (4to trimestre)	% Avance de la Meta (4to trimestre)	Semáforo (4to trimestre)
12.00	12.00	100.0%	

	Valor programado	Avance de la meta		Valor programado	Avance de la meta
Enero	1.00	1.00	Julio	1.00	1.00
Febrero	1.00	1.00	Agosto	1.00	1.00
Marzo	1.00	1.00	Septiembre	1.00	1.00
Abril	1.00	1.00	Octubre	1.00	1.00
Mayo	1.00	1.00	Noviembre	1.00	1.00
Junio	1.00	1.00	Diciembre	1.00	1.00

Medios de verificación: página web de la Secretaría de Planeación y participación ciudadana https://planeacion.jalisco.gob.mx

Observaciones:

1 El presente documento despliega la información perteneciente a los indicadores estratégicos y gestión de aquellos Programas presupuestarios que proveen de bienes y servicios que generan valor público a la ciudadania jalisciense.

2 Se muestra el número del Componente relacionado con el indicador.

GOBIERNO DEL ESTADO DE JALISCO
PRESUPUESTO DE EGRESOS PARA EL EJERCICIO FISCAL 2021
Ficha Técnica de Indicador
Sistema de Evaluación del Desempeño (SED)

Gobierno del Estado de Jalisco | **Seguimiento de Indicadores** | **Secretaria de la Hacienda Pública**

Datos del Programa [1]

Cultura de Paz, Gobernanza, igualdad y derechos humanos.

Eje: Gobierno efectivo e integridad pública **Tema Central:** Gobernanza para el desarrollo

¿Quien gasta?

36 Unidad Presupuestal	000 Unidad Responsable	00052 Unidad Ejecutora del Gasto
Secretaría de Planeación y Participación Ciudadana	Secretaría de Planeación y Participación Ciudadana	Despacho del Secretario de Planeación y Participación Ciudadana

¿Para qué se gasta?

Finalidad	Función	Subfunción
Gobierno	Otros Servicios Generales	Otros

Objetivos

Nivel	Clave Componente		Resumen Narrativo
Actividad	02-05	2	(viáticos) de las UEG de la SPPC para capacitación, acciones la dirección de vinculación, participación ciudadana, planeación y presupuesto participativo.

Datos del Indicador

Denominación

Total de solicitudes viáticos

Método de cálculo

(Total de solicitudes de Viáticos (Realizado) / Total de solicitudes de Viáticos (Programado))*100

Descripción del Indicador

solicitudes de viáticos a las unidades ejecutoras de gasto de las direcciones de Planeación, vinculación y participación ciudadana

Tipo de Indicador	Gestión	**Dimensión del Indicador**	Eficiencia	**Año de Medición del Resultado**	2021
Cobertura	Municipal	**Frecuencia de Medición**	Mensual		

Parámetros de semaforización

0	59.99	60.00	79.99	80.00	130

Meta Institucional	Meta Valor	Unidad de medida (meta valor)	Desagregado meta valor por género: Hombre	Mujer
100%	350	Solicitud	No disponible	No disponible

Sentido del Indicador	Línea Base (meta valor)	Año (Línea base)	Tipo de Acumulación
Ascendente	350	2019	Suma

Resultados

Valor Programado	Avance de la Meta (4to trimestre)	% Avance de la Meta (4to trimestre)	Semáforo (4to trimestre)
350.00	350.00	100.0%	

	Valor programado	Avance de la meta		Valor programado	Avance de la meta
Enero	7.00	7.00	Julio	50.00	50.00
Febrero	29.00	29.00	Agosto	50.00	50.00
Marzo	29.00	29.00	Septiembre	33.00	33.00
Abril	29.00	29.00	Octubre	29.00	29.00
Mayo	29.00	29.00	Noviembre	29.00	29.00
Junio	29.00	29.00	Diciembre	7.00	7.00

Medios de verificación: Despacho / Dirección general administrativa

Observaciones:

1 El presente documento despliega la información perteneciente a los indicadores estratégicos y gestión de aquellos Programas presupuestarios que proveen de bienes y servicios que generan valor público a la ciudadania jalisciense.

2 Se muestra el número del Componente relacionado con el indicador.

GOBIERNO DEL ESTADO DE JALISCO
PRESUPUESTO DE EGRESOS PARA EL EJERCICIO FISCAL 2021
Ficha Técnica de Indicador
Sistema de Evaluación del Desempeño (SED)

Gobierno del Estado de Jalisco

Seguimiento de Indicadores

Secretaria de la Hacienda Pública

Datos del Programa [1]

Cultura de Paz, Gobernanza, igualdad y derechos humanos.

Eje: Gobierno efectivo e integridad pública **Tema Central:** Gobernanza para el desarrollo

¿Quien gasta?

36 Unidad Presupuestal	000 Unidad Responsable	00052 Unidad Ejecutora del Gasto
Secretaría de Planeación y Participación Ciudadana	Secretaría de Planeación y Participación Ciudadana	Despacho del Secretario de Planeación y Participación Ciudadana

¿Para qué se gasta?

Finalidad	Función	Subfunción
Gobierno	Otros Servicios Generales	Otros

Objetivos

Nivel	Clave Componente	Resumen Narrativo
Actividad	02-06 [2]	Mantenimiento de Vehículos de la SPPC

Datos del Indicador

Denominación

Total de solicitudes mantenimiento de vehículos en apoyo a las UEG de la SPPC

Método de cálculo

(Total de solicitudes de Mantenimiento de vehículos (Realizado) / Total de solicitudes de Mantenimiento de vehículos (Programado))*100

Descripción del Indicador

Solicitudes mantenimiento de vehículos en apoyo a las UEG de la SPPC

Tipo de Indicador	Gestión	**Dimensión del Indicador**	Eficiencia	**Año de Medición del Resultado**	2021
Cobertura	Municipal	**Frecuencia de Medición**	Mensual		

Parámetros de semaforización

0	59.99	60.00	79.99	80.00	130

Meta Institucional	Meta Valor	Unidad de medida (meta valor)	Desagregado meta valor por género	
			Hombre	Mujer
100%	60	Solicitud	0.00	0.00

Sentido del Indicador	Línea Base (meta valor)	Año (Línea base)	Tipo de Acumulación
Ascendente	60	2019	Suma

Resultados

Valor Programado	Avance de la Meta (4to trimestre)	% Avance de la Meta (4to trimestre)	Semáforo (4to trimestre)
60.00	60.00	100.0%	

	Valor programado	Avance de la meta		Valor programado	Avance de la meta
Enero	5.00	2.00	Julio	5.00	5.00
Febrero	5.00	2.00	Agosto	5.00	5.00
Marzo	5.00	2.00	Septiembre	5.00	5.00
Abril	5.00	5.00	Octubre	5.00	14.00
Mayo	5.00	5.00	Noviembre	5.00	10.00
Junio	5.00	5.00	Diciembre	5.00	0.00

Medios de verificación: Despacho / Dirección General Administrativa

Observaciones:

1 El presente documento despliega la información perteneciente a los indicadores estratégicos y gestión de aquellos Programas presupuestarios que proveen de bienes y servicios que generan valor público a la ciudadania jalisciense.

2 Se muestra el número del Componente relacionado con el indicador.

GOBIERNO DEL ESTADO DE JALISCO
PRESUPUESTO DE EGRESOS PARA EL EJERCICIO FISCAL 2021
Ficha Técnica de Indicador
Sistema de Evaluación del Desempeño (SED)

Gobierno del Estado de Jalisco — **Seguimiento de Indicadores** — **Secretaria de la Hacienda Pública**

Datos del Programa [1]

Cultura de Paz, Gobernanza, igualdad y derechos humanos.

Eje: Gobierno efectivo e integridad pública **Tema Central:** Gobernanza para el desarrollo

¿Quien gasta?

36 Unidad Presupuestal	000 Unidad Responsable	00052 Unidad Ejecutora del Gasto
Secretaría de Planeación y Participación Ciudadana	Secretaría de Planeación y Participación Ciudadana	Despacho del Secretario de Planeación y Participación Ciudadana

¿Para qué se gasta?

Finalidad	Función	Subfunción
Gobierno	Otros Servicios Generales	Otros

Objetivos

Nivel	Clave Componente	Resumen Narrativo
Actividad	02-07 [2]	Mantenimiento del Edificio de la Secretaria de Planeación y Participación Ciudadana

Datos del Indicador

Denominación

Total de solicitudes Mantenimiento del edificio SPPC

Método de cálculo

(Total de solicitudes mantenimiento edificio (Realizado) / Total de solicitudes mantenimiento edificio (Programado))*100

Descripción del Indicador

Total de solicitudes de mantenimiento y conservación del edificio SPPC, (instalaciones eléctricas, instalaciones Hidráulicas, espacios de trabajo, áreas comunes, baños, pintura, adecuaciones, vidrios, exteriores, almacén, etc.)

Tipo de Indicador	Dimensión del Indicador	Año de Medición del Resultado
Gestión	Eficiencia	2021
Cobertura	**Frecuencia de Medición**	
Municipal	Mensual	

Parámetros de semaforización

0	59.99	60.00	79.99	80.00	130

Meta Institucional	Meta Valor	Unidad de medida (meta valor)	Desagregado meta valor por género: Hombre	Mujer
100%	16	Solicitud	0.00	0.00

Sentido del Indicador	Línea Base (meta valor)	Año (Línea base)	Tipo de Acumulación
Ascendente	16	2019	Suma

Resultados

Valor Programado	Avance de la Meta (4to trimestre)	% Avance de la Meta (4to trimestre)	Semáforo (4to trimestre)
16.00	16.00	100.0%	

	Valor programado	Avance de la meta		Valor programado	Avance de la meta
Enero	1.00	1.00	Julio	2.00	2.00
Febrero	1.00	1.00	Agosto	2.00	2.00
Marzo	1.00	1.00	Septiembre	2.00	2.00
Abril	1.00	1.00	Octubre	2.00	2.00
Mayo	1.00	1.00	Noviembre	1.00	1.00
Junio	1.00	1.00	Diciembre	1.00	1.00

Medios de verificación: Despacho / Dirección General Administrativa

Observaciones:

1 El presente documento despliega la información perteneciente a los indicadores estratégicos y gestión de aquellos Programas presupuestarios que proveen de bienes y servicios que generan valor público a la ciudadania jalisciense.

2 Se muestra el número del Componente relacionado con el indicador.

GOBIERNO DEL ESTADO DE JALISCO
PRESUPUESTO DE EGRESOS PARA EL EJERCICIO FISCAL 2021
Ficha Técnica de Indicador
Sistema de Evaluación del Desempeño (SED)

Gobierno del Estado de Jalisco | **Seguimiento de Indicadores** | **Secretaria de la Hacienda Pública**

Datos del Programa [1]

Cultura de Paz, Gobernanza, igualdad y derechos humanos.

Eje: Gobierno efectivo e integridad pública **Tema Central:** Gobernanza para el desarrollo

¿Quien gasta?

36 Unidad Presupuestal	000 Unidad Responsable	00052 Unidad Ejecutora del Gasto
Secretaría de Planeación y Participación Ciudadana	Secretaría de Planeación y Participación Ciudadana	Despacho del Secretario de Planeación y Participación Ciudadana

¿Para qué se gasta?

Finalidad	Función	Subfunción
Gobierno	Otros Servicios Generales	Otros

Objetivos

Nivel	Clave Componente	Resumen Narrativo
Componente	03 [2]	Servicios del área Jurídica proporcionados, en apoyo a la SPPC y su atención a la transparencia y rendición de cuentas.

Datos del Indicador

Denominación
Total de Convenio de Colaboración

Método de cálculo
(Convenios (Realizado) / Convenios (Programado))*100

Descripción del Indicador
Elaborar de manera coordinada con la dependencias instrumentos que faciliten la función pública

Tipo de Indicador	Gestión	**Dimensión del Indicador**	Eficiencia	**Año de Medición del Resultado**	2021
Cobertura	Estatal	**Frecuencia de Medición**	Mensual		

Parámetros de semaforización

0	59.99	60.00	79.99	80.00	130

Meta Institucional	Meta Valor	Unidad de medida (meta valor)	Desagregado meta valor por género	
			Hombre	Mujer
100%	5	Convenio	0.00	0.00

Sentido del Indicador	Línea Base (meta valor)	Año (Línea base)	Tipo de Acumulación
Ascendente	5	2019	Suma

Resultados

Valor Programado	Avance de la Meta (4to trimestre)	% Avance de la Meta (4to trimestre)	Semáforo (4to trimestre)
5.00	5.00	100.0%	

	Valor programado	Avance de la meta		Valor programado	Avance de la meta
Enero	0.00	0.00	Julio	0.00	0.00
Febrero	1.00	1.00	Agosto	0.00	0.00
Marzo	1.00	1.00	Septiembre	0.00	0.00
Abril	1.00	1.00	Octubre	0.00	0.00
Mayo	1.00	1.00	Noviembre	0.00	0.00
Junio	1.00	1.00	Diciembre	0.00	0.00

Medios de verificación: Secretaria de Planeación y Participación Ciudadana

Observaciones:

1 El presente documento despliega la información perteneciente a los indicadores estratégicos y gestión de aquellos Programas presupuestarios que proveen de bienes y servicios que generan valor público a la ciudadania jalisciense.

2 Se muestra el número del Componente relacionado con el indicador.

GOBIERNO DEL ESTADO DE JALISCO
PRESUPUESTO DE EGRESOS PARA EL EJERCICIO FISCAL 2021
Ficha Técnica de Indicador
Sistema de Evaluación del Desempeño (SED)

Gobierno del Estado de Jalisco — **Seguimiento de Indicadores** — **Secretaria de la Hacienda Pública**

Datos del Programa [1]

Cultura de Paz, Gobernanza, igualdad y derechos humanos.

Eje: Gobierno efectivo e integridad pública **Tema Central:** Gobernanza para el desarrollo

¿Quien gasta?

36 Unidad Presupuestal	000 Unidad Responsable	00052 Unidad Ejecutora del Gasto
Secretaría de Planeación y Participación Ciudadana	Secretaría de Planeación y Participación Ciudadana	Despacho del Secretario de Planeación y Participación Ciudadana

¿Para qué se gasta?

Finalidad	Función	Subfunción
Gobierno	Otros Servicios Generales	Otros

Objetivos

Nivel	Clave Componente	Resumen Narrativo
Actividad	03-01 [2]	Elaboración de convenios presentados para su aprobación para la realización de capacitaciones especializadas.

Datos del Indicador

Denominación

Total de convenios presentados para su aprobación

Método de cálculo

(Número de convenios firmados (Realizado) / Número de convenios firmados (Programado))*100

Descripción del Indicador

Se refiere a los convenios firmados y presentados por parte de la Dirección Jurídica para su validación y firma

Tipo de Indicador	Gestión	**Dimensión del Indicador**	Eficacia	**Año de Medición del Resultado**	2021
Cobertura	Estatal	**Frecuencia de Medición**	Bimestral		

Parámetros de semaforización

0	59.99	60.00	79.99	80.00	130

Meta Institucional	Meta Valor	Unidad de medida (meta valor)	Desagregado meta valor por género: Hombre	Desagregado meta valor por género: Mujer
100%	5	Convenio	No disponible	No disponible

Sentido del Indicador	Línea Base (meta valor)	Año (Línea base)	Tipo de Acumulación
Ascendente	5	2019	Suma

Resultados

Valor Programado	Avance de la Meta (4to trimestre)	% Avance de la Meta (4to trimestre)	Semáforo (4to trimestre)
5.00	5.00	100.0%	

	Valor programado	Avance de la meta		Valor programado	Avance de la meta
Enero	N.P.	0.00	Julio	N.P.	N.D
Febrero	N.P.	0.00	Agosto	1.00	1.00
Marzo	2.00	2.00	Septiembre	0.00	N.D
Abril	N.P.	N.D	Octubre	N.P.	N.D
Mayo	N.P.	N.D	Noviembre	0.00	N.D
Junio	2.00	2.00	Diciembre	0.00	0.00

Medios de verificación: www.seplan.com.mx

Observaciones:

1 El presente documento despliega la información perteneciente a los indicadores estratégicos y gestión de aquellos Programas presupuestarios que proveen de bienes y servicios que generan valor público a la ciudadania jalisciense.

2 Se muestra el número del Componente relacionado con el indicador.

GOBIERNO DEL ESTADO DE JALISCO
PRESUPUESTO DE EGRESOS PARA EL EJERCICIO FISCAL 2021
Ficha Técnica de Indicador
Sistema de Evaluación del Desempeño (SED)

Gobierno del Estado de Jalisco — **Seguimiento de Indicadores** — **Secretaria de la Hacienda Pública**

Datos del Programa [1]

Cultura de Paz, Gobernanza, igualdad y derechos humanos.

Eje: Gobierno efectivo e integridad pública **Tema Central:** Gobernanza para el desarrollo

¿Quien gasta?

36 Unidad Presupuestal	000 Unidad Responsable	00052 Unidad Ejecutora del Gasto
Secretaría de Planeación y Participación Ciudadana	Secretaría de Planeación y Participación Ciudadana	Despacho del Secretario de Planeación y Participación Ciudadana

¿Para qué se gasta?

Finalidad	Función	Subfunción
Gobierno	Otros Servicios Generales	Otros

Objetivos

Nivel	Clave Componente	Resumen Narrativo
Actividad	03-02 [2]	Gestión de firmas de convenio para la capacitaciones especializadas son asociaciones civiles

Datos del Indicador

Denominación

Total de convenios firmados

Método de cálculo

(Número de Convenios Presentados (Realizado) / Número de Convenios Presentados (Programado))*100

Descripción del Indicador

Convenios firmados por las partes involucradas tanto de la SPPC y de las Asociaciones Civiles Conveniadas

Tipo de Indicador	Gestión	**Dimensión del Indicador**	Eficacia	**Año de Medición del Resultado**	2021
Cobertura	Estatal	**Frecuencia de Medición**	Bimestral		

Parámetros de semaforización

0	59.99	60.00	79.99	80.00	130

Meta Institucional	Meta Valor	Unidad de medida (meta valor)	Desagregado meta valor por género: Hombre	Desagregado meta valor por género: Mujer
100%	10	Convenio	No disponible	No disponible

Sentido del Indicador	Línea Base (meta valor)	Año (Línea base)	Tipo de Acumulación
Ascendente	5	2020	Suma

Resultados

Valor Programado	Avance de la Meta (4to trimestre)	% Avance de la Meta (4to trimestre)	Semáforo (4to trimestre)
10.00	10.00	100.0%	

	Valor programado	Avance de la meta		Valor programado	Avance de la meta
Enero	N.P.	N.D	Julio	0.00	0.00
Febrero	N.P.	N.D	Agosto	8.00	8.00
Marzo	N.P.	N.D	Septiembre	2.00	2.00
Abril	N.P.	N.D	Octubre	0.00	0.00
Mayo	N.P.	N.D	Noviembre	0.00	0.00
Junio	N.P.	N.D	Diciembre	0.00	0.00

Medios de verificación: www.seplan.com.mx

Observaciones:

1 El presente documento despliega la información perteneciente a los indicadores estratégicos y gestión de aquellos Programas presupuestarios que proveen de bienes y servicios que generan valor público a la ciudadania jalisciense.

2 Se muestra el número del Componente relacionado con el indicador.

GOBIERNO DEL ESTADO DE JALISCO
PRESUPUESTO DE EGRESOS PARA EL EJERCICIO FISCAL 2021
Ficha Técnica de Indicador
Sistema de Evaluación del Desempeño (SED)

Gobierno del Estado de Jalisco — **Seguimiento de Indicadores** — **Secretaria de la Hacienda Pública**

Datos del Programa [1]

Cultura de Paz, Gobernanza, igualdad y derechos humanos.

Eje: Gobierno efectivo e integridad pública **Tema Central:** Gobernanza para el desarrollo

¿Quien gasta?

36 Unidad Presupuestal	000 Unidad Responsable	00052 Unidad Ejecutora del Gasto
Secretaría de Planeación y Participación Ciudadana	Secretaría de Planeación y Participación Ciudadana	Despacho del Secretario de Planeación y Participación Ciudadana

¿Para qué se gasta?

Finalidad	Función	Subfunción
Gobierno	Otros Servicios Generales	Otros

Objetivos

Nivel	Clave Componente	Resumen Narrativo
Componente	C1 [2]	Mesas de Gobernanza establecidas, para aplicación de la gobernanza y la cultura de paz.

Datos del Indicador

Denominación
Total de mesas de Gobernanza

Método de cálculo
(Mesas de Gobernanza (Realizado) / Mesas de Gobernanza (Programado))*100

Descripción del Indicador
Son espacios intencionados para el dialogo entre sectores de la sociedad y autoridades Estatales y Municipales para definir las mejoras políticas y programas que impacten el desarrollo de la comunidad.

Tipo de Indicador	Dimensión del Indicador	Año de Medición del Resultado
Gestión	Eficacia	2021
Cobertura	**Frecuencia de Medición**	
Estatal	Mensual	

Parámetros de semaforización

0	59.99	60.00	79.99	80.00	130

Meta Institucional	Meta Valor	Unidad de medida (meta valor)	Desagregado meta valor por género: Hombre	Mujer
100%	15	Mesas de Coordinación	0.00	0.00

Sentido del Indicador	Línea Base (meta valor)	Año (Línea base)	Tipo de Acumulación
Ascendente	15	2019	Suma

Resultados

Valor Programado	Avance de la Meta (4to trimestre)	% Avance de la Meta (4to trimestre)	Semáforo (4to trimestre)
15.00	15.00	100.0%	

	Valor programado	Avance de la meta		Valor programado	Avance de la meta
Enero	1.00	1.00	Julio	1.00	2.00
Febrero	1.00	1.00	Agosto	2.00	2.00
Marzo	2.00	1.00	Septiembre	1.00	1.00
Abril	1.00	1.00	Octubre	2.00	2.00
Mayo	1.00	1.00	Noviembre	1.00	2.00
Junio	1.00	1.00	Diciembre	1.00	0.00

Medios de verificación: Pagina de internet: https://planeacion.jalisco.gob.mx/

Observaciones:

1 El presente documento despliega la información perteneciente a los indicadores estratégicos y gestión de aquellos Programas presupuestarios que proveen de bienes y servicios que generan valor público a la ciudadania jalisciense.

2 Se muestra el número del Componente relacionado con el indicador.

GOBIERNO DEL ESTADO DE JALISCO
PRESUPUESTO DE EGRESOS PARA EL EJERCICIO FISCAL 2021
Ficha Técnica de Indicador
Sistema de Evaluación del Desempeño (SED)

Gobierno del Estado de Jalisco — **Seguimiento de Indicadores** — **Secretaria de la Hacienda Pública**

Datos del Programa [1]

Cultura de Paz, Gobernanza, igualdad y derechos humanos.

Eje: Gobierno efectivo e integridad pública **Tema Central:** Gobernanza para el desarrollo

¿Quien gasta?

36 Unidad Presupuestal	000 Unidad Responsable	00052 Unidad Ejecutora del Gasto
Secretaría de Planeación y Participación Ciudadana	Secretaría de Planeación y Participación Ciudadana	Despacho del Secretario de Planeación y Participación Ciudadana

¿Para qué se gasta?

Finalidad	Función	Subfunción
Gobierno	Otros Servicios Generales	Otros

Objetivos

Nivel	Clave Componente	Resumen Narrativo
Actividad	C1-01 [2]	CoPPLADE : Participar en la formulación, evaluación y actualización del Plan Estatal de Desarrollo y Gobernanza, buscando su congruencia con el Plan Nacional y los programas de carácter sectorial y regional que formule el Gobierno Federal.

Datos del Indicador

Denominación
Total de sesiones de CoPPLADE

Método de cálculo
(Sesiones (Realizado) / Sesiones (Programado))*100

Descripción del Indicador
Sesiones de trabajo del Consejo de Participación y Planeación para el Desarrollo del Estado de Jalisco, de manera virtual o presencial.

Tipo de Indicador	Gestión	**Dimensión del Indicador**	Eficiencia	**Año de Medición del Resultado**	2021
Cobertura	Estatal	**Frecuencia de Medición**	Mensual		

Parámetros de semaforización

0	59.99	60.00	79.99	80.00	130

Meta Institucional	Meta Valor	Unidad de medida (meta valor)	Desagregado meta valor por género: Hombre	Mujer
100%	2	Sesión	0.00	0.00

Sentido del Indicador	Línea Base (meta valor)	Año (Línea base)	Tipo de Acumulación
Ascendente	2	2019	Suma

Resultados

Valor Programado	Avance de la Meta (4to trimestre)	% Avance de la Meta (4to trimestre)	Semáforo (4to trimestre)
2.00	2.00	100.0%	

	Valor programado	Avance de la meta		Valor programado	Avance de la meta
Enero	0.00	0.00	Julio	1.00	0.00
Febrero	0.00	0.00	Agosto	0.00	1.00
Marzo	1.00	1.00	Septiembre	0.00	0.00
Abril	0.00	0.00	Octubre	0.00	0.00
Mayo	0.00	0.00	Noviembre	0.00	0.00
Junio	0.00	0.00	Diciembre	0.00	0.00

Medios de verificación: Despacho de la SPPC

Observaciones:

1 El presente documento despliega la información perteneciente a los indicadores estratégicos y gestión de aquellos Programas presupuestarios que proveen de bienes y servicios que generan valor público a la ciudadania jalisciense.

2 Se muestra el número del Componente relacionado con el indicador.

GOBIERNO DEL ESTADO DE JALISCO
PRESUPUESTO DE EGRESOS PARA EL EJERCICIO FISCAL 2021
Ficha Técnica de Indicador
Sistema de Evaluación del Desempeño (SED)

Gobierno del Estado de Jalisco — **Seguimiento de Indicadores** — **Secretaria de la Hacienda Pública**

Datos del Programa [1]

Cultura de Paz, Gobernanza, igualdad y derechos humanos.

Eje: Gobierno efectivo e integridad pública **Tema Central:** Gobernanza para el desarrollo

¿Quien gasta?

36 Unidad Presupuestal	000 Unidad Responsable	00052 Unidad Ejecutora del Gasto
Secretaría de Planeación y Participación Ciudadana	Secretaría de Planeación y Participación Ciudadana	Despacho del Secretario de Planeación y Participación Ciudadana

¿Para qué se gasta?

Finalidad	Función	Subfunción
Gobierno	Otros Servicios Generales	Otros

Objetivos

Nivel	Clave Componente	Resumen Narrativo
Actividad	C1-02 [2]	Ser el vinculo entre los dos gobiernos para que mediante la gobernanza se planee, promueva y desarrolle la zona metropolitana entre Puerto Vallarta, Bahía de Banderas y Nuevo Vallarta

Datos del Indicador

Denominación

Total de sesiones del Consejo Metropolitano Bahia de Banderas

Método de cálculo

(Sesiones Bahía de Banderas (Realizado) / Sesiones Bahía de Banderas (Programado))*100

Descripción del Indicador

Ser el vinculo entre los dos gobiernos para que mediante la gobernanza se planee, promueva y desarrolle la zona metropolitana entre Puerto Vallarta, Bahía de Banderas y Nuevo Vallarta, reuniones de manera virtual o presencial.

Tipo de Indicador	Dimensión del Indicador	Año de Medición del Resultado
Gestión	Eficacia	2021
Cobertura	**Frecuencia de Medición**	
Regional	Mensual	

Parámetros de semaforización

0	59.99	60.00	79.99	80.00	130

Meta Institucional	Meta Valor	Unidad de medida (meta valor)	Desagregado meta valor por género: Hombre	Mujer
100%	2	Sesión	0.00	0.00

Sentido del Indicador	Línea Base (meta valor)	Año (Línea base)	Tipo de Acumulación
Ascendente	2	2019	Suma

Resultados

Valor Programado	Avance de la Meta (4to trimestre)	% Avance de la Meta (4to trimestre)	Semáforo (4to trimestre)
2.00	2.00	100.0%	

	Valor programado	Avance de la meta		Valor programado	Avance de la meta
Enero	0.00	0.00	Julio	1.00	0.00
Febrero	0.00	0.00	Agosto	0.00	1.00
Marzo	0.00	0.00	Septiembre	0.00	0.00
Abril	0.00	0.00	Octubre	0.00	0.00
Mayo	1.00	1.00	Noviembre	0.00	0.00
Junio	0.00	0.00	Diciembre	0.00	0.00

Medios de verificación: Despacho de la SPPC

Observaciones:

1 El presente documento despliega la información perteneciente a los indicadores estratégicos y gestión de aquellos Programas presupuestarios que proveen de bienes y servicios que generan valor público a la ciudadania jalisciense.

2 Se muestra el número del Componente relacionado con el indicador.

GOBIERNO DEL ESTADO DE JALISCO
PRESUPUESTO DE EGRESOS PARA EL EJERCICIO FISCAL 2021
Ficha Técnica de Indicador
Sistema de Evaluación del Desempeño (SED)

Gobierno del Estado de Jalisco | **Seguimiento de Indicadores** | **Secretaria de la Hacienda Pública**

Datos del Programa [1]

Cultura de Paz, Gobernanza, igualdad y derechos humanos.

Eje: Gobierno efectivo e integridad pública **Tema Central:** Gobernanza para el desarrollo

¿Quien gasta?

36 Unidad Presupuestal	000 Unidad Responsable	00052 Unidad Ejecutora del Gasto
Secretaría de Planeación y Participación Ciudadana	Secretaría de Planeación y Participación Ciudadana	Despacho del Secretario de Planeación y Participación Ciudadana

¿Para qué se gasta?

Finalidad	Función	Subfunción
Gobierno	Otros Servicios Generales	Otros

Objetivos

Nivel	Clave Componente		Resumen Narrativo
Actividad	C1-03	2	Agencia de Gestión Estatal del Agua: Reuniones de trabajo con Académicos del ITESO en conjunto con la Coordinación de Gestión de Territorio

Datos del Indicador

Denominación

Total de reuniones de trabajo (Agencia de Gestión Estatal del Agua) con Academicos del ITESO en conjunto con la Coordinación de Gestión de Territorio

Método de cálculo

(Reuniones de trabajo Agencia de Gestión Estatal del Agua (Realizado) / Reuniones de trabajo Agencia de Gestión Estatal del Agua (Programado))*100

Descripción del Indicador

Reuniones de trabajo con Académicos del ITESO en conjunto con la Coordinación de Gestión de Territorio de manera virtual o presencial.

Tipo de Indicador	Gestión	**Dimensión del Indicador**	Eficacia	**Año de Medición del Resultado**	2021
Cobertura	Estatal	**Frecuencia de Medición**	Mensual		

Parámetros de semaforización						Meta Institucional	Meta Valor	Unidad de medida (meta valor)	Desagregado meta valor por género: Hombre	Mujer
						100%	2	Reunión	0.00	0.00
0	59.99	60.00	79.99	80.00	130	**Sentido del Indicador**	**Línea Base (meta valor)**	**Año (Línea base)**	**Tipo de Acumulación**	
						Ascendente	2	2019	Suma	

Resultados

Valor Programado	Avance de la Meta (4to trimestre)	% Avance de la Meta (4to trimestre)	Semáforo (4to trimestre)
2.00	2.00	100.0%	

	Valor programado	Avance de la meta		Valor programado	Avance de la meta
Enero	0.00	0.00	Julio	0.00	0.00
Febrero	0.00	0.00	Agosto	0.00	0.00
Marzo	1.00	1.00	Septiembre	0.00	0.00
Abril	0.00	0.00	Octubre	0.00	0.00
Mayo	0.00	0.00	Noviembre	0.00	0.00
Junio	1.00	1.00	Diciembre	0.00	0.00

Medios de verificación: Despacho de la SPPC

Observaciones:

1 El presente documento despliega la información perteneciente a los indicadores estratégicos y gestión de aquellos Programas presupuestarios que proveen de bienes y servicios que generan valor público a la ciudadania jalisciense.

2 Se muestra el número del Componente relacionado con el indicador.

GOBIERNO DEL ESTADO DE JALISCO
PRESUPUESTO DE EGRESOS PARA EL EJERCICIO FISCAL 2021
Ficha Técnica de Indicador
Sistema de Evaluación del Desempeño (SED)

Gobierno del Estado de Jalisco — **Seguimiento de Indicadores** — **Secretaria de la Hacienda Pública**

Datos del Programa [1]

Cultura de Paz, Gobernanza, igualdad y derechos humanos.

Eje: Gobierno efectivo e integridad pública **Tema Central:** Gobernanza para el desarrollo

¿Quien gasta?

36 Unidad Presupuestal	000 Unidad Responsable	00052 Unidad Ejecutora del Gasto
Secretaría de Planeación y Participación Ciudadana	Secretaría de Planeación y Participación Ciudadana	Despacho del Secretario de Planeación y Participación Ciudadana

¿Para qué se gasta?

Finalidad	Función	Subfunción
Gobierno	Otros Servicios Generales	Otros

Objetivos

Nivel	Clave Componente	Resumen Narrativo
Actividad	C1-04 [2]	Reuniones de trabajo con los Colectivos de Familiares de Personas Desaparecidas para el fortalecimiento de las acciones de trabajo con las dependencias involucradas.

Datos del Indicador

Denominación

Total de reuniones de trabajo con los Colectivos de Familiares de Personas Desaparecidas

Método de cálculo

(Reuniones de trabajo (personas desaparecidas) (Realizado) / Reuniones de trabajo (personas desaparecidas) (Programado))*100

Descripción del Indicador

Reuniones de trabajo con los Colectivos de Familiares de Personas Desaparecidas para el fortalecimiento de las acciones de trabajo con las dependencias involucradas, de manera presencial o virtual

Tipo de Indicador	Gestión	**Dimensión del Indicador**	Eficacia	**Año de Medición del Resultado**	2021
Cobertura	Estatal	**Frecuencia de Medición**	Mensual		

Parámetros de semaforización

0	59.99	60.00	79.99	80.00	130

Meta Institucional	Meta Valor	Unidad de medida (meta valor)	Desagregado meta valor por género: Hombre	Mujer
100%	6	Reunión	0.00	0.00

Sentido del Indicador	Línea Base (meta valor)	Año (Línea base)	Tipo de Acumulación
Ascendente	6	2019	Suma

Resultados

Valor Programado	Avance de la Meta (4to trimestre)	% Avance de la Meta (4to trimestre)	Semáforo (4to trimestre)
6.00	6.00	100.0%	

	Valor programado	Avance de la meta		Valor programado	Avance de la meta
Enero	1.00	1.00	Julio	0.00	0.00
Febrero	0.00	0.00	Agosto	1.00	1.00
Marzo	1.00	1.00	Septiembre	0.00	0.00
Abril	0.00	0.00	Octubre	1.00	0.00
Mayo	1.00	1.00	Noviembre	1.00	2.00
Junio	0.00	0.00	Diciembre	0.00	0.00

Medios de verificación: Despacho de la SPPC

Observaciones:

1 El presente documento despliega la información perteneciente a los indicadores estratégicos y gestión de aquellos Programas presupuestarios que proveen de bienes y servicios que generan valor público a la ciudadania jalisciense.

2 Se muestra el número del Componente relacionado con el indicador.

GOBIERNO DEL ESTADO DE JALISCO
PRESUPUESTO DE EGRESOS PARA EL EJERCICIO FISCAL 2021
Ficha Técnica de Indicador
Sistema de Evaluación del Desempeño (SED)

Gobierno del Estado de Jalisco — **Seguimiento de Indicadores** — **Secretaria de la Hacienda Pública**

Datos del Programa [1]

Cultura de Paz, Gobernanza, igualdad y derechos humanos.

Eje: Gobierno efectivo e integridad pública **Tema Central:** Gobernanza para el desarrollo

¿Quien gasta?

36 Unidad Presupuestal	000 Unidad Responsable	00052 Unidad Ejecutora del Gasto
Secretaría de Planeación y Participación Ciudadana	Secretaría de Planeación y Participación Ciudadana	Despacho del Secretario de Planeación y Participación Ciudadana

¿Para qué se gasta?

Finalidad	Función	Subfunción
Gobierno	Otros Servicios Generales	Otros

Objetivos

Nivel	Clave Componente	Resumen Narrativo
Actividad	C1-08 [2]	Actividad 3. Solicitudes de Transparencia

Datos del Indicador

Denominación

Total de respuestas a las Solicitudes de Transparencia

Método de cálculo

(Solicitudes de Transparencia (Realizado) / Solicitudes de Transparencia (Programado))*100

Descripción del Indicador

Dar cumplimiento a la Ley de Transparencia y Acceso a la Información Pública del Estado de Jalisco y sus Municipios, es necesario dar respuesta a cada una de las solicitudes ciudadanas recibidas en esta dependencia de materia de datos públicos.

Tipo de Indicador	Dimensión del Indicador	Año de Medición del Resultado
Gestión	Eficiencia	2021
Cobertura	**Frecuencia de Medición**	
Estatal	Mensual	

Parámetros de semaforización

0	59.99	60.00	79.99	80.00	130

Meta Institucional	Meta Valor	Unidad de medida (meta valor)	Desagregado meta valor por género: Hombre	Mujer
100%	100	Solicitud	0.00	0.00

Sentido del Indicador	Línea Base (meta valor)	Año (Línea base)	Tipo de Acumulación
Ascendente	100	2019	Suma

Resultados

Valor Programado	Avance de la Meta (4to trimestre)	% Avance de la Meta (4to trimestre)	Semáforo (4to trimestre)
100.00	130.00	130.0%	

	Valor programado	Avance de la meta		Valor programado	Avance de la meta
Enero	10.00	10.00	Julio	10.00	20.00
Febrero	10.00	10.00	Agosto	5.00	20.00
Marzo	10.00	10.00	Septiembre	5.00	30.00
Abril	10.00	10.00	Octubre	10.00	0.00
Mayo	10.00	10.00	Noviembre	5.00	0.00
Junio	10.00	10.00	Diciembre	5.00	0.00

Medios de verificación: Unidad de Transparencia Órganos Auxiliares del Ejecutivo y Secretarias Transversales

Observaciones:

1 El presente documento despliega la información perteneciente a los indicadores estratégicos y gestión de aquellos Programas presupuestarios que proveen de bienes y servicios que generan valor público a la ciudadania jalisciense.

2 Se muestra el número del Componente relacionado con el indicador.

GOBIERNO DEL ESTADO DE JALISCO
PRESUPUESTO DE EGRESOS PARA EL EJERCICIO FISCAL 2021
Ficha Técnica de Indicador
Sistema de Evaluación del Desempeño (SED)

Gobierno del Estado de Jalisco | **Seguimiento de Indicadores** | **Secretaria de la Hacienda Pública**

Datos del Programa [1]

Cultura de Paz, Gobernanza, igualdad y derechos humanos.

Eje: Gobierno efectivo e integridad pública **Tema Central:** Gobernanza para el desarrollo

¿Quien gasta?

36 Unidad Presupuestal	000 Unidad Responsable	00052 Unidad Ejecutora del Gasto
Secretaría de Planeación y Participación Ciudadana	Secretaría de Planeación y Participación Ciudadana	Despacho del Secretario de Planeación y Participación Ciudadana

¿Para qué se gasta?

Finalidad	Función	Subfunción
Gobierno	Otros Servicios Generales	Otros

Objetivos

Nivel	Clave Componente		Resumen Narrativo
Componente	F4	2	Reportes realizados dentro del Programa Anual de Trabajo (PAT 2021) en coordinación con la Contraloría del Estado de Jalisco

Datos del Indicador

Denominación

Total de reportes de avances en cumplimiento de las metas establecidas en el Programa Anual de Trabajo

Método de cálculo

(Número de reportes (Realizado) / Número de reportes (Programado))*100

Descripción del Indicador

Reportes realizados dentro del Programa Anual de Trabajo (PAT 2021)

Tipo de Indicador	Gestión	**Dimensión del Indicador**	Eficacia	**Año de Medición del Resultado**	2021
Cobertura	Municipal	**Frecuencia de Medición**	Bimestral		

Parámetros de semaforización

0	59.99	60.00	79.99	80.00	130

Meta Institucional	Meta Valor	Unidad de medida (meta valor)	Desagregado meta valor por género: Hombre	Mujer
100%	6	Reporte	0.00	0.00

Sentido del Indicador	Línea Base (meta valor)	Año (Línea base)	Tipo de Acumulación
Ascendente	6	2019	Suma

Resultados

Valor Programado	Avance de la Meta (4to trimestre)	% Avance de la Meta (4to trimestre)	Semáforo (4to trimestre)
6.00	6.00	100.0%	

	Valor programado	Avance de la meta		Valor programado	Avance de la meta
Enero	N.P.	N.D	Julio	N.P.	N.D
Febrero	1.00	1.00	Agosto	1.00	2.00
Marzo	N.P.	N.D	Septiembre	N.P.	N.D
Abril	1.00	1.00	Octubre	1.00	N.D
Mayo	N.P.	N.D	Noviembre	N.P.	N.D
Junio	1.00	1.00	Diciembre	1.00	1.00

Medios de verificación: Documentos, carpetas físicas o electrónicas y controles electrónicos o físicos, así como acuse de notificación a la Contraloria del Estado.

Observaciones:

1 El presente documento despliega la información perteneciente a los indicadores estratégicos y gestión de aquellos Programas presupuestarios que proveen de bienes y servicios que generan valor público a la ciudadania jalisciense.

2 Se muestra el número del Componente relacionado con el indicador.

GOBIERNO DEL ESTADO DE JALISCO
PRESUPUESTO DE EGRESOS PARA EL EJERCICIO FISCAL 2021
Ficha Técnica de Indicador
Sistema de Evaluación del Desempeño (SED)

Gobierno del Estado de Jalisco — **Seguimiento de Indicadores** — **Secretaria de la Hacienda Pública**

Datos del Programa [1]

Cultura de Paz, Gobernanza, igualdad y derechos humanos.

Eje: Gobierno efectivo e integridad pública **Tema Central:** Gobernanza para el desarrollo

¿Quien gasta?

36 Unidad Presupuestal	000 Unidad Responsable	00052 Unidad Ejecutora del Gasto
Secretaría de Planeación y Participación Ciudadana	Secretaría de Planeación y Participación Ciudadana	Despacho del Secretario de Planeación y Participación Ciudadana

¿Para qué se gasta?

Finalidad	Función	Subfunción
Gobierno	Otros Servicios Generales	Otros

Objetivos

Nivel	Clave Componente	Resumen Narrativo
Actividad	F4-10 [2]	Elaboración de Informes de Evaluación en materia de Control Interno

Datos del Indicador

Denominación
Total de Informes de Evaluación en materia de Control Interno

Método de cálculo
(Número de informes (Realizado) / Número de informes (Programado))*100

Descripción del Indicador
Elaboración de Informes de Evaluación en materia de Control Interno

Tipo de Indicador	Gestión	**Dimensión del Indicador**	Eficiencia	**Año de Medición del Resultado**	2021
Cobertura	Municipal	**Frecuencia de Medición**	Bimestral		

Parámetros de semaforización

0	59.99	60.00	79.99	80.00	130

Meta Institucional	Meta Valor	Unidad de medida (meta valor)	Desagregado meta valor por género: Hombre	Mujer
100%	4	Informe	No disponible	No disponible

Sentido del Indicador	Línea Base (meta valor)	Año (Línea base)	Tipo de Acumulación
Ascendente	4	2019	Suma

Resultados

Valor Programado	Avance de la Meta (4to trimestre)	% Avance de la Meta (4to trimestre)	Semáforo (4to trimestre)
4.00	4.00	100.0%	

	Valor programado	Avance de la meta		Valor programado	Avance de la meta
Enero	N.P.	0.00	Julio	N.P.	N.D
Febrero	N.P.	0.00	Agosto	0.00	N.D
Marzo	1.00	1.00	Septiembre	1.00	1.00
Abril	N.P.	N.D	Octubre	N.P.	N.D
Mayo	N.P.	N.D	Noviembre	0.00	N.D
Junio	1.00	1.00	Diciembre	1.00	1.00

Medios de verificación: Documentos, carpetas físicas o electrónicas y controles electrónicos o físicos, así como acuse de notificación a la Contraloria del Estado.

Observaciones:

1 El presente documento despliega la información perteneciente a los indicadores estratégicos y gestión de aquellos Programas presupuestarios que proveen de bienes y servicios que generan valor público a la ciudadania jalisciense.

2 Se muestra el número del Componente relacionado con el indicador.

GOBIERNO DEL ESTADO DE JALISCO
PRESUPUESTO DE EGRESOS PARA EL EJERCICIO FISCAL 2021
Ficha Técnica de Indicador

Sistema de Evaluación del Desempeño (SED)

Gobierno del Estado de Jalisco — **Seguimiento de Indicadores** — **Secretaria de la Hacienda Pública**

Datos del Programa [1]

Cultura de Paz, Gobernanza, igualdad y derechos humanos.

Eje: Gobierno efectivo e integridad pública **Tema Central:** Gobernanza para el desarrollo

¿Quien gasta?

36 Unidad Presupuestal	000 Unidad Responsable	00052 Unidad Ejecutora del Gasto
Secretaría de Planeación y Participación Ciudadana	Secretaría de Planeación y Participación Ciudadana	Despacho del Secretario de Planeación y Participación Ciudadana

¿Para qué se gasta?

Finalidad	Función	Subfunción
Gobierno	Otros Servicios Generales	Otros

Objetivos

Nivel	Clave Componente	Resumen Narrativo
Actividad	F4-09 [2]	Ejecución de Auditorias programadas

Datos del Indicador

Denominación
Número de auditorias realizadas

Método de cálculo
(Número de auditorias (Realizado) / Número de auditorias (Programado))*100

Descripción del Indicador
Total de auditorias realizadas

Tipo de Indicador	Gestión	**Dimensión del Indicador**	Eficiencia	**Año de Medición del Resultado**	2021
Cobertura	Municipal	**Frecuencia de Medición**	Anual		

Parámetros de semaforización

0	59.99	60.00	79.99	80.00	130

Meta Institucional	Meta Valor	Unidad de medida (meta valor)	Desagregado meta valor por género: Hombre	Mujer
100%	4	Auditoria	0.00	0.00

Sentido del Indicador	Línea Base (meta valor)	Año (Línea base)	Tipo de Acumulación
Ascendente	4	2019	Suma

Resultados

Valor Programado	Avance de la Meta (4to trimestre)	% Avance de la Meta (4to trimestre)	Semáforo (4to trimestre)
4.00	4.00	100.0%	

	Valor programado	Avance de la meta		Valor programado	Avance de la meta
Enero	N.P.	N.D	Julio	N.P.	N.D
Febrero	N.P.	N.D	Agosto	N.P.	N.D
Marzo	N.P.	N.D	Septiembre	N.P.	N.D
Abril	N.P.	N.D	Octubre	N.P.	N.D
Mayo	N.P.	N.D	Noviembre	N.P.	N.D
Junio	N.P.	N.D	Diciembre	4.00	4.00

Medios de verificación: Documentos, carpetas físicas o electrónicas y controles electrónicos o físicos, así como acuse de notificación a la Contraloria del Estado.

Observaciones:

1 El presente documento despliega la información perteneciente a los indicadores estratégicos y gestión de aquellos Programas presupuestarios que proveen de bienes y servicios que generan valor público a la ciudadania jalisciense.

2 Se muestra el número del Componente relacionado con el indicador.

GOBIERNO DEL ESTADO DE JALISCO
PRESUPUESTO DE EGRESOS PARA EL EJERCICIO FISCAL 2021
Ficha Técnica de Indicador
Sistema de Evaluación del Desempeño (SED)

Gobierno del Estado de Jalisco | **Seguimiento de Indicadores** | **Secretaria de la Hacienda Pública**

Datos del Programa [1]

Planeación, monitoreo y evaluación de políticas públicas

Eje: Gobierno efectivo e integridad pública **Tema Central:** Gobernanza para el desarrollo

¿Quien gasta?

36 Unidad Presupuestal	000 Unidad Responsable	00054 Unidad Ejecutora del Gasto
Secretaría de Planeación y Participación Ciudadana	Secretaría de Planeación y Participación Ciudadana	Dirección General de Planeación y Evaluación Participativa

¿Para qué se gasta?

Finalidad	Función	Subfunción
Gobierno	Coordinación de la Política de Gobierno	Política Interior

Objetivos

Nivel	Clave Componente	Resumen Narrativo
Fin	2	Contribuir al incremento de las capacidades de la gestión pública estatal para alcanzar con eficiencia, integridad y transparencia los resultados establecidos en el Plan Estatal de Gobernanza y Desarrollo, a través de la incorporación de procesos de participación ciudadana, profesionalización del servicio civil, innovación, control interno, monitoreo y evaluación.

Datos del Indicador

Denominación

Posición en el Subíndice Gobiernos Eficientes y Eficaces del Índice de Competitividad, IMCO

Método de cálculo

(Posición en el Subíndice Gobiernos Eficientes y Eficaces del Índice de Competitividad, IMCO (Realizado)/Posición en el Subíndice Gobiernos Eficientes y Eficaces del Índice de Competitividad, IMCO (Programado))*100

Descripción del Indicador

El subíndice Gobiernos Eficientes y Eficaces evalúa la forma en que los gobiernos de las entidades federativas son capaces de influir positivamente en la competitividad mediante políticas públicas orientadas a fomentar el desarrollo económico local._x000D_ Se evalúa la calidad de la gestión fiscal y financiera local, así como el grado de transparencia y rendición de cuentas asociado a la misma. De igual modo, se evalúa cómo los ingresos fiscales contribuyen al crecimiento de la economía formal.

Tipo de Indicador	Dimensión del Indicador	Año de Medición del Resultado
Estratégico	Eficacia	2021
Cobertura	**Frecuencia de Medición**	
Estatal	Bienal	

Parámetros de semaforización

130	80.00	79.99	60.00	59.99	0

Meta Institucional	Meta Valor	Unidad de medida (meta valor)	Desagregado meta valor por género: Hombre	Desagregado meta valor por género: Mujer
100%	3	Posición	0.00	0.00

Sentido del Indicador	Línea Base (meta valor)	Año (Línea base)	Tipo de Acumulación
Descendente	22	2012	Suma

Resultados

Valor Programado	Avance de la Meta (4to trimestre)	% Avance de la Meta (4to trimestre)	Semáforo (4to trimestre)
N.P.	N.D.	N.D.	

	Valor programado	Avance de la meta		Valor programado	Avance de la meta
Enero	N.P.	N.D.	Julio	N.P.	N.D.
Febrero	N.P.	N.D.	Agosto	N.P.	N.D.
Marzo	N.P.	N.D.	Septiembre	N.P.	N.D.
Abril	N.P.	N.D.	Octubre	N.P.	N.D.
Mayo	N.P.	N.D.	Noviembre	N.P.	N.D.
Junio	N.P.	N.D.	Diciembre	N.P.	N.D.

Medios de verificación

Observaciones

1 El presente documento despliega la información perteneciente a los indicadores estratégicos y gestión de aquellos Programas presupuestarios que proveen de bienes y servicios que generan valor público a la ciudadania jalisciense.

2 Se muestra el número del Componente relacionado con el indicador.

GOBIERNO DEL ESTADO DE JALISCO
PRESUPUESTO DE EGRESOS PARA EL EJERCICIO FISCAL 2021
Ficha Técnica de Indicador
Sistema de Evaluación del Desempeño (SED)

Gobierno del Estado de Jalisco — **Seguimiento de Indicadores** — **Secretaria de la Hacienda Pública**

Datos del Programa [1]

Planeación, monitoreo y evaluación de políticas públicas

Eje: Gobierno efectivo e integridad pública **Tema Central:** Gobernanza para el desarrollo

¿Quien gasta?

36 Unidad Presupuestal	000 Unidad Responsable	00054 Unidad Ejecutora del Gasto
Secretaría de Planeación y Participación Ciudadana	Secretaría de Planeación y Participación Ciudadana	Dirección General de Planeación y Evaluación Participativa

¿Para qué se gasta?

Finalidad	Función	Subfunción
Gobierno	Coordinación de la Política de Gobierno	Política Interior

Objetivos

Nivel	Clave Componente	Resumen Narrativo
Propósito	2	Incrementar la participación ciudadana en procesos de planeación, monitoreo y evaluación en los instrumentos del sistema de planeación participativa, así como fomentar procesos de gobernanza en la administración pública estatal y los Ayuntamientos, mediante la capacitación a la ciudadanía y al funcionariado estatal y municipal, el fomento y uso de mecanismos participativos vinculados a los procesos y proyectos de decisión pública en el Gobierno de Jalisco.

Datos del Indicador

Denominación

Posición en el indicador de las actividades de monitoreo y evaluación, CONEVAL

Método de cálculo

(Posición en el indicador de las actividades de monitoreo y evaluación, CONEVAL (Realizado)/Posición en el indicador de las actividades de monitoreo y evaluación, CONEVAL (Programado))*100

Descripción del Indicador

Permite conocer el avance en la institucionalización del monitoreo y evaluación en las entidades federativas. Parte de ocho elementos analizados mediante variables distribuidas en dos componentes de tal forma que se identifique tanto la normativa existente para dichos elementos como su puesta en marcha. La recolección de información se sustenta en dos principios generales establecidos: la transparencia y la rendición de cuentas.

Tipo de Indicador	Estratégico	**Dimensión del Indicador**	Eficacia	**Año de Medición del Resultado**	2021
Cobertura	Estatal	**Frecuencia de Medición**	Bienal		

Parámetros de semaforización

130	80.00	79.99	60.00	59.99	0

Meta Institucional	Meta Valor	Unidad de medida (meta valor)	Desagregado meta valor por género: Hombre	Mujer
100%	1	Posición	0.00	0.00

Sentido del Indicador	Línea Base (meta valor)	Año (Línea base)	Tipo de Acumulación
Descendente	9	2011	Suma

Resultados

Valor Programado	Avance de la Meta (4to trimestre)	% Avance de la Meta (4to trimestre)	Semáforo (4to trimestre)
N.P.	N.D.	N.D.	

	Valor programado	Avance de la meta		Valor programado	Avance de la meta
Enero	N.P.	N.D.	Julio	N.P.	N.D.
Febrero	N.P.	N.D.	Agosto	N.P.	N.D.
Marzo	N.P.	N.D.	Septiembre	N.P.	N.D.
Abril	N.P.	N.D.	Octubre	N.P.	N.D.
Mayo	N.P.	N.D.	Noviembre	N.P.	N.D.
Junio	N.P.	N.D.	Diciembre	N.P.	N.D.

Medios de verificación

Observaciones

1 El presente documento despliega la información perteneciente a los indicadores estratégicos y gestión de aquellos Programas presupuestarios que proveen de bienes y servicios que generan valor público a la ciudadania jalisciense.

2 Se muestra el número del Componente relacionado con el indicador.

GOBIERNO DEL ESTADO DE JALISCO
PRESUPUESTO DE EGRESOS PARA EL EJERCICIO FISCAL 2021
Ficha Técnica de Indicador
Sistema de Evaluación del Desempeño (SED)

Gobierno del Estado de Jalisco — **Seguimiento de Indicadores** — **Secretaria de la Hacienda Pública**

Datos del Programa [1]

Planeación, monitoreo y evaluación de políticas públicas

Eje: Gobierno efectivo e integridad pública **Tema Central:** Gobernanza para el desarrollo

¿Quien gasta?

36 Unidad Presupuestal	000 Unidad Responsable	00054 Unidad Ejecutora del Gasto
Secretaría de Planeación y Participación Ciudadana	Secretaría de Planeación y Participación Ciudadana	Dirección General de Planeación y Evaluación Participativa

¿Para qué se gasta?

Finalidad	Función	Subfunción
Gobierno	Coordinación de la Política de Gobierno	Política Interior

Objetivos

Nivel	Clave Componente	Resumen Narrativo
Componente	05 [2]	Sistema de medición de indicadores del Plan Estatal y de las políticas derivadas mejorado, actualizado con mecanismos de rendición de cuentas

Datos del Indicador

Denominación

Porcentaje de indicadores del Plan Estatal de Gobernanza y Desarrollo con niveles de cumplimiento mayores al 80 por ciento

Método de cálculo

(Indicadores del PEGD con niveles de cumplimiento mayores al 80 por ciento (Realizado) / Indicadores del PEGD con niveles de cumplimiento mayores al 80 por ciento (Programado))*100

Descripción del Indicador

Este indicador reporta el porcentaje de indicadores del Plan Estatal de Desarrollo con niveles de cumplimiento mayores al 80 por ciento

Tipo de Indicador	Dimensión del Indicador	Año de Medición del Resultado
Gestión	Eficacia	2021
Cobertura	**Frecuencia de Medición**	
Estatal	Semestral	

Parámetros de semaforización

0	59.99	60.00	79.99	80.00	130

Meta Institucional	Meta Valor	Unidad de medida (meta valor)	Desagregado meta valor por género: Hombre	Mujer
100%	77	Indicador	0.00	0.00

Sentido del Indicador	Línea Base (meta valor)	Año (Línea base)	Tipo de Acumulación
Ascendente	76	2018	Valor presente

Resultados

Valor Programado	Avance de la Meta (4to trimestre)	% Avance de la Meta (4to trimestre)	Semáforo (4to trimestre)
77.00	76.00	98.7%	

	Valor programado	Avance de la meta		Valor programado	Avance de la meta
Enero	N.P.	N.D	Julio	N.P.	N.D
Febrero	N.P.	N.D	Agosto	N.P.	N.D
Marzo	N.P.	N.D	Septiembre	N.P.	N.D
Abril	N.P.	N.D	Octubre	N.P.	N.D
Mayo	N.P.	N.D	Noviembre	N.P.	N.D
Junio	77.00	75.00	Diciembre	77.00	76.00

Medios de verificación

Portal oficial de plataformas: Sistema MIDE Jalisco: https://seplan.app.jalisco.gob.mx/mide Plataforma Evalúa Jalisco: http://seplan.app.jalisco.gob.mx/evalua/ Sistema de Monitoreo de Acciones y Programas Públicos: https://programas.app.jalisco.gob.mx/programas/sistemaDeProgramasPublicos Sistema de Agendas de Mejora: https://seplan.app.jalisco.gob.mx/agendaMejora/ Registo Jalisco de Evaluadores: https://seplan.app.jalisco.gob.mx/registroevaluadores/ Subsecretaría de Planeación y Evaluación. Secretaría de Planeación, Administración y Finanzas

Observaciones

1 El presente documento despliega la información perteneciente a los indicadores estratégicos y gestión de aquellos Programas presupuestarios que proveen de bienes y servicios que generan valor público a la ciudadania jalisciense.

2 Se muestra el número del Componente relacionado con el indicador.

GOBIERNO DEL ESTADO DE JALISCO
PRESUPUESTO DE EGRESOS PARA EL EJERCICIO FISCAL 2021
Ficha Técnica de Indicador
Sistema de Evaluación del Desempeño (SED)

Gobierno del Estado de Jalisco — **Seguimiento de Indicadores** — **Secretaria de la Hacienda Pública**

Datos del Programa [1]

Planeación, monitoreo y evaluación de políticas públicas

Eje: Gobierno efectivo e integridad pública **Tema Central:** Gobernanza para el desarrollo

¿Quien gasta?

36 Unidad Presupuestal	000 Unidad Responsable	00054 Unidad Ejecutora del Gasto
Secretaría de Planeación y Participación Ciudadana	Secretaría de Planeación y Participación Ciudadana	Dirección General de Planeación y Evaluación Participativa

¿Para qué se gasta?

Finalidad	Función	Subfunción
Gobierno	Coordinación de la Política de Gobierno	Política Interior

Objetivos

Nivel	Clave Componente	Resumen Narrativo
Actividad	05-08 [2]	Actualizar el Sistema de Monitoreo de Indicadores del Desarrollo

Datos del Indicador

Denominación
Porcentaje de indicadores del desarrollo actualizados

Método de cálculo
(Indicadores actualizados (Realizado) / Indicadores actualizados (Programado))*100

Descripción del Indicador
El indicador muestra el total de los indicadores reportados por las dependencias y las entidades del Poder Ejecutivo Estatal en el Sistema MIDE Jalisco que están actualizados con valores e información vigente en el periodo.

Tipo de Indicador	Gestión	**Dimensión del Indicador**	Eficacia	**Año de Medición del Resultado**	2021
Cobertura	Estatal	**Frecuencia de Medición**	Trimestral		

Parámetros de semaforización

0	59.99	60.00	79.99	80.00	130

Meta Institucional	Meta Valor	Unidad de medida (meta valor)	Desagregado meta valor por género: Hombre	Mujer
100%	267	Indicador	0.00	0.00

Sentido del Indicador	Línea Base (meta valor)	Año (Línea base)	Tipo de Acumulación
Ascendente	280	2018	Valor presente

Resultados

Valor Programado	Avance de la Meta (4to trimestre)	% Avance de la Meta (4to trimestre)	Semáforo (4to trimestre)
267.00	252.00	94.4%	

	Valor programado	Avance de la meta		Valor programado	Avance de la meta
Enero	N.P.	N.D	Julio	N.P.	N.D
Febrero	N.P.	N.D	Agosto	N.P.	N.D
Marzo	267.00	249.00	Septiembre	267.00	252.00
Abril	N.P.	N.D	Octubre	N.P.	N.D
Mayo	N.P.	N.D	Noviembre	N.P.	N.D
Junio	267.00	251.00	Diciembre	267.00	252.00

Medios de verificación: Sistema de Monitoreo de Indicadores del Desarrollo MIDE Jalisco. https://seplan.app.jalisco.gob.mx/mide

Observaciones:

1 El presente documento despliega la información perteneciente a los indicadores estratégicos y gestión de aquellos Programas presupuestarios que proveen de bienes y servicios que generan valor público a la ciudadania jalisciense.

2 Se muestra el número del Componente relacionado con el indicador.

GOBIERNO DEL ESTADO DE JALISCO
PRESUPUESTO DE EGRESOS PARA EL EJERCICIO FISCAL 2021
Ficha Técnica de Indicador
Sistema de Evaluación del Desempeño (SED)

Gobierno del Estado de Jalisco — **Seguimiento de Indicadores** — **Secretaria de la Hacienda Pública**

Datos del Programa [1]

Planeación, monitoreo y evaluación de políticas públicas

Eje: Gobierno efectivo e integridad pública **Tema Central:** Gobernanza para el desarrollo

¿Quien gasta?

36 Unidad Presupuestal	000 Unidad Responsable	00054 Unidad Ejecutora del Gasto
Secretaría de Planeación y Participación Ciudadana	Secretaría de Planeación y Participación Ciudadana	Dirección General de Planeación y Evaluación Participativa

¿Para qué se gasta?

Finalidad	Función	Subfunción
Gobierno	Coordinación de la Política de Gobierno	Política Interior

Objetivos

Nivel	Clave Componente	Resumen Narrativo
Actividad	05-09 [2]	Elaborar el Informe de Actividades y Resultados del Gobierno del Estado de Jalisco

Datos del Indicador

Denominación

Porcentaje de cumplimiento en el proceso de elaboración y publicación del Documento Anexo de Indicadores para el Informe de Gobierno

Método de cálculo

(Documentos entregados conforme ley (Realizado) / Documentos entregados conforme ley (Programado))*100

Descripción del Indicador

El indicador corresponde al total de documentos publicados como Anexo de Indicadores del Desarrollo en el Informe Anual de Gobierno, los cuales son coordinados por la Dirección General de Planeación y Evaluación Participativa

Tipo de Indicador	Gestión	**Dimensión del Indicador**	Eficacia	**Año de Medición del Resultado**	2021
Cobertura	Estatal	**Frecuencia de Medición**	Trimestral		

Parámetros de semaforización

0	59.99	60.00	79.99	80.00	130

Meta Institucional	Meta Valor	Unidad de medida (meta valor)	Desagregado meta valor por género: Hombre	Mujer
100%	1	Documento	0.00	0.00

Sentido del Indicador	Línea Base (meta valor)	Año (Línea base)	Tipo de Acumulación
Ascendente	No disponible	No disponible	Valor presente

Resultados

Valor Programado	Avance de la Meta (4to trimestre)	% Avance de la Meta (4to trimestre)	Semáforo (4to trimestre)
1.00	1.00	100.0%	

	Valor programado	Avance de la meta		Valor programado	Avance de la meta
Enero	N.P.	N.D	Julio	N.P.	N.D
Febrero	N.P.	N.D	Agosto	N.P.	N.D
Marzo	0.00	0.00	Septiembre	0.00	0.00
Abril	N.P.	N.D	Octubre	N.P.	N.D
Mayo	N.P.	N.D	Noviembre	N.P.	N.D
Junio	0.00	0.00	Diciembre	1.00	1.00

Medios de verificación: Portal oficial del Informe de Gobierno del Estado de Jalisco: www.informe.jalisco.gob.mx Biblioteca Digital Jalisco: http://bit.ly/2sFkaS7

Observaciones:

1 El presente documento despliega la información perteneciente a los indicadores estratégicos y gestión de aquellos Programas presupuestarios que proveen de bienes y servicios que generan valor público a la ciudadania jalisciense.

2 Se muestra el número del Componente relacionado con el indicador.

GOBIERNO DEL ESTADO DE JALISCO
PRESUPUESTO DE EGRESOS PARA EL EJERCICIO FISCAL 2021
Ficha Técnica de Indicador
Sistema de Evaluación del Desempeño (SED)

Gobierno del Estado de Jalisco — **Seguimiento de Indicadores** — **Secretaria de la Hacienda Pública**

Datos del Programa [1]

Planeación, monitoreo y evaluación de políticas públicas

Eje: Gobierno efectivo e integridad pública **Tema Central:** Gobernanza para el desarrollo

¿Quien gasta?

36 Unidad Presupuestal	000 Unidad Responsable	00054 Unidad Ejecutora del Gasto
Secretaría de Planeación y Participación Ciudadana	Secretaría de Planeación y Participación Ciudadana	Dirección General de Planeación y Evaluación Participativa

¿Para qué se gasta?

Finalidad	Función	Subfunción
Gobierno	Coordinación de la Política de Gobierno	Política Interior

Objetivos

Nivel	Clave Componente	Resumen Narrativo
Componente	C1 [2]	Instrumentos de planeación estatal, sectorial e institucional generados y/o coordinados

Datos del Indicador

Denominación

Porcentaje de cumplimiento en la coordinación y/o actualización de instrumentos de planeación (planes y programas)

Método de cálculo

(Instrumentos de planeación actualizados (Realizado) / Instrumentos de planeación actualizados (Programado))*100

Descripción del Indicador

El indicador mide el total de instrumentos de planeación (planes y programas) coordinados y/o actualizados, con mecanismos de gobernanza funcionando

Tipo de Indicador	Gestión	**Dimensión del Indicador**	Eficacia	**Año de Medición del Resultado**	2021
Cobertura	Estatal	**Frecuencia de Medición**	Semestral		

Parámetros de semaforización

0	59.99	60.00	79.99	80.00	130

Meta Institucional	Meta Valor	Unidad de medida (meta valor)	Desagregado meta valor por género: Hombre	Desagregado meta valor por género: Mujer
100%	1	Plan y programa	0.00	0.00

Sentido del Indicador	Línea Base (meta valor)	Año (Línea base)	Tipo de Acumulación
Ascendente	No disponible	No disponible	Valor presente

Resultados

Valor Programado	Avance de la Meta (4to trimestre)	% Avance de la Meta (4to trimestre)	Semáforo (4to trimestre)
1.00	1.00	100.0%	

	Valor programado	Avance de la meta		Valor programado	Avance de la meta
Enero	N.P.	N.D	Julio	N.P.	N.D
Febrero	N.P.	N.D	Agosto	N.P.	N.D
Marzo	N.P.	N.D	Septiembre	N.P.	N.D
Abril	N.P.	N.D	Octubre	N.P.	N.D
Mayo	N.P.	N.D	Noviembre	N.P.	N.D
Junio	0.00	0.00	Diciembre	1.00	1.00

Medios de verificación: Dirección General de Planeación Informes de Gobierno
http://transparenciafiscal.jalisco.gob.mx/transparencia-fiscal/rendicion_de_cuentas/informes-de-gobierno

Observaciones:

1 El presente documento despliega la información perteneciente a los indicadores estratégicos y gestión de aquellos Programas presupuestarios que proveen de bienes y servicios que generan valor público a la ciudadania jalisciense.

2 Se muestra el número del Componente relacionado con el indicador.

GOBIERNO DEL ESTADO DE JALISCO
PRESUPUESTO DE EGRESOS PARA EL EJERCICIO FISCAL 2021
Ficha Técnica de Indicador

Sistema de Evaluación del Desempeño (SED)

Gobierno del Estado de Jalisco — **Seguimiento de Indicadores** — **Secretaria de la Hacienda Pública**

Datos del Programa [1]

Planeación, monitoreo y evaluación de políticas públicas

Eje: Gobierno efectivo e integridad pública **Tema Central:** Gobernanza para el desarrollo

¿Quien gasta?

36 Unidad Presupuestal	000 Unidad Responsable	00054 Unidad Ejecutora del Gasto
Secretaría de Planeación y Participación Ciudadana	Secretaría de Planeación y Participación Ciudadana	Dirección General de Planeación y Evaluación Participativa

¿Para qué se gasta?

Finalidad	Función	Subfunción
Gobierno	Coordinación de la Política de Gobierno	Política Interior

Objetivos

Nivel	Clave Componente	Resumen Narrativo
Actividad	C1-01	Realizar reuniones y talleres de planeación con el Comité de Planeación para el Desarrollo del Estado de Jalisco (COPPLADE) y Organismos auxiliares ciudadanos en materia de planeación, monitoreo y evaluación [2]

Datos del Indicador

Denominación

Porcentaje de cumplimiento en la realización de reuniones y talleres con el Comité de Planeación Participativa para el Desarrollo del Estado de Jalisco (COPPLADE) y Organismos auxiliares ciudadanos en materia de planeación, monitoreo y evaluación

Método de cálculo

(Reunión y talleres con el COPPLADE y Organismos Auxiliares (Realizado) / Reunión y talleres con el COPPLADE y Organismos Auxiliares (Programado))*100

Descripción del Indicador

El indicador el mide el total de reuniones y talleres realizados con las Dependencias y Organismos del Ejecutivo Estatal, Poderes Judicial y Legislativo, Organismos Autónomos y; Consejos Sectoriales Ciudadanos

Tipo de Indicador	Gestión	**Dimensión del Indicador**	Eficacia	**Año de Medición del Resultado**	2021
Cobertura	Estatal	**Frecuencia de Medición**	Trimestral		

Parámetros de semaforización

0	59.99	60.00	79.99	80.00	130

Meta Institucional	Meta Valor	Unidad de medida (meta valor)	Desagregado meta valor por género: Hombre	Mujer
100%	9	Reunión	0.00	0.00

Sentido del Indicador	Línea Base (meta valor)	Año (Línea base)	Tipo de Acumulación
Ascendente	16	2018	Valor presente

Resultados

Valor Programado	Avance de la Meta (4to trimestre)	% Avance de la Meta (4to trimestre)	Semáforo (4to trimestre)
9.00	9.00	100.0%	

	Valor programado	Avance de la meta		Valor programado	Avance de la meta
Enero	N.P.	N.D	Julio	N.P.	N.D
Febrero	N.P.	N.D	Agosto	N.P.	N.D
Marzo	4.00	0.00	Septiembre	4.00	7.00
Abril	N.P.	N.D	Octubre	N.P.	N.D
Mayo	N.P.	N.D	Noviembre	N.P.	N.D
Junio	4.00	3.00	Diciembre	9.00	9.00

Medios de verificación: Actas de las sesiones y talleres realizados con el COPLADE y Subcomités de Planeación Regionales, actas de las sesiones celebradas con los Consejos Sectoriales Ciudadanos. Portal de Transparencia de la SEPAF aRT. 8 Fraccion VI, Inciso j): http://bit.ly/2uioM2V http//:seplan.app.jalisco.gob.mx/biblioteca/

Observaciones:

1 El presente documento despliega la información perteneciente a los indicadores estratégicos y gestión de aquellos Programas presupuestarios que proveen de bienes y servicios que generan valor público a la ciudadania jalisciense.

2 Se muestra el número del Componente relacionado con el indicador.

GOBIERNO DEL ESTADO DE JALISCO
PRESUPUESTO DE EGRESOS PARA EL EJERCICIO FISCAL 2021
Ficha Técnica de Indicador
Sistema de Evaluación del Desempeño (SED)

Gobierno del Estado de Jalisco | **Seguimiento de Indicadores** | **Secretaria de la Hacienda Pública**

Datos del Programa [1]

Planeación, monitoreo y evaluación de políticas públicas

Eje: Gobierno efectivo e integridad pública **Tema Central:** Gobernanza para el desarrollo

¿Quien gasta?

36 Unidad Presupuestal	000 Unidad Responsable	00054 Unidad Ejecutora del Gasto
Secretaría de Planeación y Participación Ciudadana	Secretaría de Planeación y Participación Ciudadana	Dirección General de Planeación y Evaluación Participativa

¿Para qué se gasta?

Finalidad	Función	Subfunción
Gobierno	Coordinación de la Política de Gobierno	Política Interior

Objetivos

Nivel	Clave Componente	Resumen Narrativo
Actividad	C1-10 [2]	Implementar metodologías de coordinación y planeación para la inclusión de alcaldes electos en ejercicios de planeación estatal

Datos del Indicador

Denominación

Porcentaje de reuniones de coordinación y planeación con alcaldes electos realizadas.

Método de cálculo

(Número de reuniones (Realizado) / Número de reuniones (Programado))*100

Descripción del Indicador

El indicador mide la cantidad de reuniones de coordinación y planeación con alcaldes electos realizadas por la SPPC.

Tipo de Indicador	Gestión	**Dimensión del Indicador**	Eficiencia	**Año de Medición del Resultado**	2021
Cobertura	Estatal	**Frecuencia de Medición**	Trimestral		

Parámetros de semaforización

0	59.99	60.00	79.99	80.00	130

Meta Institucional	Meta Valor	Unidad de medida (meta valor)	Desagregado meta valor por género: Hombre	Mujer
100%	1	Reunión	0.00	0.00

Sentido del Indicador	Línea Base (meta valor)	Año (Línea base)	Tipo de Acumulación
Ascendente	1	2018	Valor presente

Resultados

Valor Programado	Avance de la Meta (4to trimestre)	% Avance de la Meta (4to trimestre)	Semáforo (4to trimestre)
1.00	1.00	100.0%	

	Valor programado	Avance de la meta		Valor programado	Avance de la meta
Enero	N.P.	N.D	Julio	N.P.	N.D
Febrero	N.P.	N.D	Agosto	N.P.	N.D
Marzo	0.00	0.00	Septiembre	1.00	0.00
Abril	N.P.	N.D	Octubre	N.P.	N.D
Mayo	N.P.	N.D	Noviembre	N.P.	N.D
Junio	0.00	0.00	Diciembre	1.00	1.00

Medios de verificación: Lista de asistencia a reuniones de coordinación y planeación.

Observaciones:

1 El presente documento despliega la información perteneciente a los indicadores estratégicos y gestión de aquellos Programas presupuestarios que proveen de bienes y servicios que generan valor público a la ciudadania jalisciense.

2 Se muestra el número del Componente relacionado con el indicador.

GOBIERNO DEL ESTADO DE JALISCO
PRESUPUESTO DE EGRESOS PARA EL EJERCICIO FISCAL 2021
Ficha Técnica de Indicador
Sistema de Evaluación del Desempeño (SED)

Gobierno del Estado de Jalisco — **Seguimiento de Indicadores** — **Secretaria de la Hacienda Pública**

Datos del Programa [1]

Planeación, monitoreo y evaluación de políticas públicas

Eje: Gobierno efectivo e integridad pública **Tema Central:** Gobernanza para el desarrollo

¿Quien gasta?

36 Unidad Presupuestal	000 Unidad Responsable	00054 Unidad Ejecutora del Gasto
Secretaría de Planeación y Participación Ciudadana	Secretaría de Planeación y Participación Ciudadana	Dirección General de Planeación y Evaluación Participativa

¿Para qué se gasta?

Finalidad	Función	Subfunción
Gobierno	Coordinación de la Política de Gobierno	Política Interior

Objetivos

Nivel	Clave Componente	Resumen Narrativo
Actividad	C1-02 [2]	Actualizar del Sistema de Monitoreo de Acciones y Programas Públicos

Datos del Indicador

Denominación

Porcentaje de acciones y programas públicos con información actualizada en el Sistema de Monitoreo de Acciones y Programas Públicos Jalisco

Método de cálculo

(Acciones y programas públicos (Realizado) / Acciones y programas públicos (Programado))*100

Descripción del Indicador

El indicador mide el total de las acciones y los programas públicos reportados en el Sistema de Monitoreo de Acciones y Programas Públicos "Mis Programas" por las dependencias y las entidades del Poder Ejecutivo estatal

Tipo de Indicador	Gestión	**Dimensión del Indicador**	Eficacia	**Año de Medición del Resultado**	2021
Cobertura	Estatal	**Frecuencia de Medición**	Trimestral		

Parámetros de semaforización

0	59.99	60.00	79.99	80.00	130

Meta Institucional	Meta Valor	Unidad de medida (meta valor)	Desagregado meta valor por género: Hombre	Mujer
100%	114	Programa	0.00	0.00

Sentido del Indicador	Línea Base (meta valor)	Año (Línea base)	Tipo de Acumulación
Ascendente	100	2018	Valor presente

Resultados

Valor Programado	Avance de la Meta (4to trimestre)	% Avance de la Meta (4to trimestre)	Semáforo (4to trimestre)
114.00	122.00	107.0%	

	Valor programado	Avance de la meta		Valor programado	Avance de la meta
Enero	N.P.	N.D	Julio	N.P.	N.D
Febrero	N.P.	N.D	Agosto	N.P.	N.D
Marzo	114.00	114.00	Septiembre	114.00	121.00
Abril	N.P.	N.D	Octubre	N.P.	N.D
Mayo	N.P.	N.D	Noviembre	N.P.	N.D
Junio	114.00	121.00	Diciembre	114.00	122.00

Medios de verificación: "Portal del Sistema de Monitoreo de Acciones y Programas Públicos. https://programas.app.jalisco.gob.mx/programas/sistemaDeProgramasPublicos"

Observaciones:

1 El presente documento despliega la información perteneciente a los indicadores estratégicos y gestión de aquellos Programas presupuestarios que proveen de bienes y servicios que generan valor público a la ciudadania jalisciense.

2 Se muestra el número del Componente relacionado con el indicador.

GOBIERNO DEL ESTADO DE JALISCO
PRESUPUESTO DE EGRESOS PARA EL EJERCICIO FISCAL 2021
Ficha Técnica de Indicador
Sistema de Evaluación del Desempeño (SED)

Gobierno del Estado de Jalisco — **Seguimiento de Indicadores** — **Secretaria de la Hacienda Pública**

Datos del Programa [1]

Planeación, monitoreo y evaluación de políticas públicas

Eje: Gobierno efectivo e integridad pública **Tema Central:** Gobernanza para el desarrollo

¿Quien gasta?

36 Unidad Presupuestal	000 Unidad Responsable	00054 Unidad Ejecutora del Gasto
Secretaría de Planeación y Participación Ciudadana	Secretaría de Planeación y Participación Ciudadana	Dirección General de Planeación y Evaluación Participativa

¿Para qué se gasta?

Finalidad	Función	Subfunción
Gobierno	Coordinación de la Política de Gobierno	Política Interior

Objetivos

Nivel	Clave Componente	Resumen Narrativo
Componente	C2 [2]	Planes, programas y políticas públicas evaluadas

Datos del Indicador

Denominación

Porcentaje de evaluaciones programadas en el PAE vigente que están concluidas o que cuentan con informe final

Método de cálculo

(Número de evaluaciones concluidas (Realizado) / Número de evaluaciones concluidas (Programado))*100

Descripción del Indicador

El indicador reporta el grado de cumplimiento de la unidad responsable para llevar a cabo la coordinación de las evaluaciones programadas en el Programa Anual de Evaluación

Tipo de Indicador	Gestión	**Dimensión del Indicador**	Eficacia	**Año de Medición del Resultado**	2021
Cobertura	Estatal	**Frecuencia de Medición**	Semestral		

Parámetros de semaforización

0	59.99	60.00	79.99	80.00	130

Meta Institucional	Meta Valor	Unidad de medida (meta valor)	Desagregado meta valor por género: Hombre	Desagregado meta valor por género: Mujer
100%	4	Evaluación	0.00	0.00

Sentido del Indicador	Línea Base (meta valor)	Año (Línea base)	Tipo de Acumulación
Ascendente	11	2018	Valor presente

Resultados

Valor Programado	Avance de la Meta (4to trimestre)	% Avance de la Meta (4to trimestre)	Semáforo (4to trimestre)
4.00	4.00	100.0%	

	Valor programado	Avance de la meta		Valor programado	Avance de la meta
Enero	N.P.	N.D	Julio	N.P.	N.D
Febrero	N.P.	N.D	Agosto	N.P.	N.D
Marzo	N.P.	N.D	Septiembre	N.P.	N.D
Abril	N.P.	N.D	Octubre	N.P.	N.D
Mayo	N.P.	N.D	Noviembre	N.P.	N.D
Junio	2.00	2.00	Diciembre	4.00	4.00

Medios de verificación: "Plataforma Evalúa Jalisco, Listado de evaluaciones, disponible en http://seplan.app.jalisco.gob.mx/evalua/evaluacion/listado-evaluaciones"

Observaciones:

1 El presente documento despliega la información perteneciente a los indicadores estratégicos y gestión de aquellos Programas presupuestarios que proveen de bienes y servicios que generan valor público a la ciudadania jalisciense.

2 Se muestra el número del Componente relacionado con el indicador.

GOBIERNO DEL ESTADO DE JALISCO
PRESUPUESTO DE EGRESOS PARA EL EJERCICIO FISCAL 2021
Ficha Técnica de Indicador
Sistema de Evaluación del Desempeño (SED)

Gobierno del Estado de Jalisco | **Seguimiento de Indicadores** | **Secretaria de la Hacienda Pública**

Datos del Programa [1]

Planeación, monitoreo y evaluación de políticas públicas

Eje: Gobierno efectivo e integridad pública **Tema Central:** Gobernanza para el desarrollo

¿Quien gasta?

36 Unidad Presupuestal	000 Unidad Responsable	00054 Unidad Ejecutora del Gasto
Secretaría de Planeación y Participación Ciudadana	Secretaría de Planeación y Participación Ciudadana	Dirección General de Planeación y Evaluación Participativa

¿Para qué se gasta?

Finalidad	Función	Subfunción
Gobierno	Coordinación de la Política de Gobierno	Política Interior

Objetivos

Nivel	Clave Componente	Resumen Narrativo
Actividad	C2-03 [2]	Coordinar el proceso de gestión de las evaluaciones de programas y políticas públicas

Datos del Indicador

Denominación
Porcentaje de informes de evaluación revisados y validados

Método de cálculo
(Número de informes (Realizado) / Número de informes (Programado))*100

Descripción del Indicador
El indicador reporta el número total de informes (preliminares y finales) que han sido revisados y validados por la unidad responsable.

Tipo de Indicador	Dimensión del Indicador	Año de Medición del Resultado
Gestión	Eficacia	2021
Cobertura	**Frecuencia de Medición**	
Estatal	Trimestral	

Parámetros de semaforización

0	59.99	60.00	79.99	80.00	130

Meta Institucional	Meta Valor	Unidad de medida (meta valor)	Desagregado meta valor por género: Hombre	Mujer
100%	13	Informe	0.00	0.00

Sentido del Indicador	Línea Base (meta valor)	Año (Línea base)	Tipo de Acumulación
Ascendente	11	2018	Valor presente

Resultados

Valor Programado	Avance de la Meta (4to trimestre)	% Avance de la Meta (4to trimestre)	Semáforo (4to trimestre)
13.00	12.00	92.3%	

	Valor programado	Avance de la meta		Valor programado	Avance de la meta
Enero	N.P.	N.D	Julio	N.P.	N.D
Febrero	N.P.	N.D	Agosto	N.P.	N.D
Marzo	0.00	1.00	Septiembre	5.00	4.00
Abril	N.P.	N.D	Octubre	N.P.	N.D
Mayo	N.P.	N.D	Noviembre	N.P.	N.D
Junio	1.00	8.00	Diciembre	13.00	12.00

Medios de verificación: "Plataforma Evalúa Jalisco, Listado de evaluaciones, disponible en http://seplan.app.jalisco.gob.mx/evalua/evaluacion/listado-evaluaciones"

Observaciones:

1 El presente documento despliega la información perteneciente a los indicadores estratégicos y gestión de aquellos Programas presupuestarios que proveen de bienes y servicios que generan valor público a la ciudadania jalisciense.

2 Se muestra el número del Componente relacionado con el indicador.

GOBIERNO DEL ESTADO DE JALISCO
PRESUPUESTO DE EGRESOS PARA EL EJERCICIO FISCAL 2021
Ficha Técnica de Indicador
Sistema de Evaluación del Desempeño (SED)

Gobierno del Estado de Jalisco — **Seguimiento de Indicadores** — **Secretaria de la Hacienda Pública**

Datos del Programa [1]

Planeación, monitoreo y evaluación de políticas públicas

Eje: Gobierno efectivo e integridad pública **Tema Central:** Gobernanza para el desarrollo

¿Quien gasta?

36 Unidad Presupuestal	000 Unidad Responsable	00054 Unidad Ejecutora del Gasto
Secretaría de Planeación y Participación Ciudadana	Secretaría de Planeación y Participación Ciudadana	Dirección General de Planeación y Evaluación Participativa

¿Para qué se gasta?

Finalidad	Función	Subfunción
Gobierno	Coordinación de la Política de Gobierno	Política Interior

Objetivos

Nivel	Clave Componente	Resumen Narrativo
Actividad	C2-04 [2]	Formalizar las agendas de mejora de los programas o políticas públicas evaluadas

Datos del Indicador

Denominación

Porcentaje de agendas de mejora formalizadas

Método de cálculo

(Número de agendas de mejora formalizadas (Realizado) / Número de agendas de mejora formalizadas (Programado))*100

Descripción del Indicador

El indicador reporta la cantidad de planes de acción o agendas de mejora que han sido formalizadas por las dependencias o unidades responsables de los programas evaluados.

Tipo de Indicador	Gestión	**Dimensión del Indicador**	Eficacia	**Año de Medición del Resultado**	2021
Cobertura	Estatal	**Frecuencia de Medición**	Trimestral		

Parámetros de semaforización

0	59.99	60.00	79.99	80.00	130

Meta Institucional	Meta Valor	Unidad de medida (meta valor)	Desagregado meta valor por género: Hombre	Mujer
100%	13	Agenda	0.00	0.00

Sentido del Indicador	Línea Base (meta valor)	Año (Línea base)	Tipo de Acumulación
Ascendente	11	2018	Suma

Resultados

Valor Programado	Avance de la Meta (4to trimestre)	% Avance de la Meta (4to trimestre)	Semáforo (4to trimestre)
13.00	13.00	100.0%	

	Valor programado	Avance de la meta		Valor programado	Avance de la meta
Enero	N.P.	N.D	Julio	N.P.	N.D
Febrero	N.P.	N.D	Agosto	N.P.	N.D
Marzo	0.00	0.00	Septiembre	8.00	4.00
Abril	N.P.	N.D	Octubre	N.P.	N.D
Mayo	N.P.	N.D	Noviembre	N.P.	N.D
Junio	1.00	1.00	Diciembre	4.00	8.00

Medios de verificación: Sistema Agenda de Mejora para programas públicos estatales, disponible en https://seplan.app.jalisco.gob.mx/agendaMejora/panel/tablero

Observaciones:

1 El presente documento despliega la información perteneciente a los indicadores estratégicos y gestión de aquellos Programas presupuestarios que proveen de bienes y servicios que generan valor público a la ciudadania jalisciense.

2 Se muestra el número del Componente relacionado con el indicador.

GOBIERNO DEL ESTADO DE JALISCO
PRESUPUESTO DE EGRESOS PARA EL EJERCICIO FISCAL 2021
Ficha Técnica de Indicador
Sistema de Evaluación del Desempeño (SED)

Gobierno del Estado de Jalisco — **Seguimiento de Indicadores** — **Secretaria de la Hacienda Pública**

Datos del Programa [1]

Planeación, monitoreo y evaluación de políticas públicas

Eje: Gobierno efectivo e integridad pública **Tema Central:** Gobernanza para el desarrollo

¿Quien gasta?

36 Unidad Presupuestal	000 Unidad Responsable	00054 Unidad Ejecutora del Gasto
Secretaría de Planeación y Participación Ciudadana	Secretaría de Planeación y Participación Ciudadana	Dirección General de Planeación y Evaluación Participativa

¿Para qué se gasta?

Finalidad	Función	Subfunción
Gobierno	Coordinación de la Política de Gobierno	Política Interior

Objetivos

Nivel	Clave Componente	Resumen Narrativo
Actividad	C2-05 [2]	Emitir los dictámenes técnicos de las reglas de operación de los programas públicos

Datos del Indicador

Denominación

Porcentaje de dictámenes técnicos emitidos

Método de cálculo

(Número de dictámenes técnicos (Realizado) / Número de dictámenes técnicos (Programado))*100

Descripción del Indicador

El indicador reporta la cantidad de Reglas de Operación publicadas en el Periódico Oficial que cuentan con dictamen técnico de la Secretaría.

Tipo de Indicador	Dimensión del Indicador	Año de Medición del Resultado
Gestión	Eficacia	2021
Cobertura	**Frecuencia de Medición**	
Estatal	Trimestral	

Parámetros de semaforización

0	59.99	60.00	79.99	80.00	130

Meta Institucional	Meta Valor	Unidad de medida (meta valor)	Desagregado meta valor por género: Hombre	Desagregado meta valor por género: Mujer
100%	75	Dictamen	0.00	0.00

Sentido del Indicador	Línea Base (meta valor)	Año (Línea base)	Tipo de Acumulación
Ascendente	70	2019	Suma

Resultados

Valor Programado	Avance de la Meta (4to trimestre)	% Avance de la Meta (4to trimestre)	Semáforo (4to trimestre)
75.00	84.00	112.0%	

	Valor programado	Avance de la meta		Valor programado	Avance de la meta
Enero	N.P.	N.D	Julio	N.P.	N.D
Febrero	N.P.	N.D	Agosto	N.P.	N.D
Marzo	0.00	0.00	Septiembre	0.00	0.00
Abril	N.P.	N.D	Octubre	N.P.	N.D
Mayo	N.P.	N.D	Noviembre	N.P.	N.D
Junio	75.00	84.00	Diciembre	0.00	0.00

Medios de verificación: Dictámenes técnicos bajo resguardo de la Dirección de Evaluación para la Mejora Pública, disponibles previa solicitud formal.

Observaciones:

1 El presente documento despliega la información perteneciente a los indicadores estratégicos y gestión de aquellos Programas presupuestarios que proveen de bienes y servicios que generan valor público a la ciudadania jalisciense.

2 Se muestra el número del Componente relacionado con el indicador.

GOBIERNO DEL ESTADO DE JALISCO
PRESUPUESTO DE EGRESOS PARA EL EJERCICIO FISCAL 2021
Ficha Técnica de Indicador
Sistema de Evaluación del Desempeño (SED)

Gobierno del Estado de Jalisco | **Seguimiento de Indicadores** | **Secretaria de la Hacienda Pública**

Datos del Programa [1]

Planeación, monitoreo y evaluación de políticas públicas

Eje: Gobierno efectivo e integridad pública **Tema Central:** Gobernanza para el desarrollo

¿Quien gasta?

36 Unidad Presupuestal	000 Unidad Responsable	00054 Unidad Ejecutora del Gasto
Secretaría de Planeación y Participación Ciudadana	Secretaría de Planeación y Participación Ciudadana	Dirección General de Planeación y Evaluación Participativa

¿Para qué se gasta?

Finalidad	Función	Subfunción
Gobierno	Coordinación de la Política de Gobierno	Política Interior

Objetivos

Nivel	Clave Componente	Resumen Narrativo
Componente	C3 [2]	Laboratorio de innovación pública y formación en materia de planeación, monitoreo y evaluación de la gestión pública realizado

Datos del Indicador

Denominación

Porcentaje de enlaces (funcionarios) de planeación, monitoreo y evaluación capacitados

Método de cálculo

(Número de funcionarios públicos capacitados (Realizado) / Número de funcionarios públicos capacitados (Programado))*100

Descripción del Indicador

El indicador reporta el número total de funcionarios públicos, que forman parte de la red de enlaces de M&E, que han sido capacitados en materia de planeación, monitoreo y/o evaluación

Tipo de Indicador	Gestión	**Dimensión del Indicador**	Eficacia	**Año de Medición del Resultado**	2021
Cobertura	Estatal	**Frecuencia de Medición**	Semestral		

Parámetros de semaforización

0	59.99	60.00	79.99	80.00	130

Meta Institucional	Meta Valor	Unidad de medida (meta valor)	Desagregado meta valor por género: Hombre	Desagregado meta valor por género: Mujer
100%	80	Funcionario	0.00	0.00

Sentido del Indicador	Línea Base (meta valor)	Año (Línea base)	Tipo de Acumulación
Ascendente	No disponible	No disponible	Valor presente

Resultados

Valor Programado	Avance de la Meta (4to trimestre)	% Avance de la Meta (4to trimestre)	Semáforo (4to trimestre)
80.00	80.00	100.0%	

	Valor programado	Avance de la meta		Valor programado	Avance de la meta
Enero	N.P.	N.D	Julio	N.P.	N.D
Febrero	N.P.	N.D	Agosto	N.P.	N.D
Marzo	N.P.	N.D	Septiembre	N.P.	N.D
Abril	N.P.	N.D	Octubre	N.P.	N.D
Mayo	N.P.	N.D	Noviembre	N.P.	N.D
Junio	60.00	70.00	Diciembre	80.00	80.00

Medios de verificación: Listas de asistencia en resguardo de la Dirección General de Planeación y Evaluación Participativa

Observaciones:

1 El presente documento despliega la información perteneciente a los indicadores estratégicos y gestión de aquellos Programas presupuestarios que proveen de bienes y servicios que generan valor público a la ciudadania jalisciense.

2 Se muestra el número del Componente relacionado con el indicador.

GOBIERNO DEL ESTADO DE JALISCO
PRESUPUESTO DE EGRESOS PARA EL EJERCICIO FISCAL 2021
Ficha Técnica de Indicador
Sistema de Evaluación del Desempeño (SED)

Gobierno del Estado de Jalisco — **Seguimiento de Indicadores** — **Secretaria de la Hacienda Pública**

Datos del Programa [1]

Planeación, monitoreo y evaluación de políticas públicas

Eje: Gobierno efectivo e integridad pública **Tema Central:** Gobernanza para el desarrollo

¿Quien gasta?

36 Unidad Presupuestal	000 Unidad Responsable	00054 Unidad Ejecutora del Gasto
Secretaría de Planeación y Participación Ciudadana	Secretaría de Planeación y Participación Ciudadana	Dirección General de Planeación y Evaluación Participativa

¿Para qué se gasta?

Finalidad	Función	Subfunción
Gobierno	Coordinación de la Política de Gobierno	Política Interior

Objetivos

Nivel	Clave Componente	Resumen Narrativo
Actividad	C3-06 [2]	Realizar las sesiones de formación y análisis en materia de Planeación, Monitoreo y Evaluación

Datos del Indicador

Denominación

Porcentaje de cumplimiento en la realización de las sesiones o talleres de capacitación y formación

Método de cálculo

(Número de sesiones (Realizado) / Número de sesiones (Programado))*100

Descripción del Indicador

El indicador reporta el grado de cumplimiento de la unidad responsable en la realización y coordinación de talleres o cursos de capacitación y formación en materia de Planeación, Monitoreo y Evaluación

Tipo de Indicador	Dimensión del Indicador	Año de Medición del Resultado
Gestión	Eficacia	2021
Cobertura	**Frecuencia de Medición**	
Estatal	Trimestral	

Parámetros de semaforización

0	59.99	60.00	79.99	80.00	130

Meta Institucional	Meta Valor	Unidad de medida (meta valor)	Desagregado meta valor por género: Hombre	Mujer
100%	6	Sesión	0.00	0.00

Sentido del Indicador	Línea Base (meta valor)	Año (Línea base)	Tipo de Acumulación
Ascendente	1	2018	Valor presente

Resultados

Valor Programado	Avance de la Meta (4to trimestre)	% Avance de la Meta (4to trimestre)	Semáforo (4to trimestre)
6.00	5.00	83.3%	

	Valor programado	Avance de la meta		Valor programado	Avance de la meta
Enero	N.P.	N.D	Julio	N.P.	N.D
Febrero	N.P.	N.D	Agosto	N.P.	N.D
Marzo	1.00	1.00	Septiembre	5.00	5.00
Abril	N.P.	N.D	Octubre	N.P.	N.D
Mayo	N.P.	N.D	Noviembre	N.P.	N.D
Junio	3.00	3.00	Diciembre	6.00	5.00

Medios de verificación: Listas de asistencia en resguardo de la Dirección General de Planeación y Evaluación Participativa

Observaciones:

1 El presente documento despliega la información perteneciente a los indicadores estratégicos y gestión de aquellos Programas presupuestarios que proveen de bienes y servicios que generan valor público a la ciudadania jalisciense.

2 Se muestra el número del Componente relacionado con el indicador.

GOBIERNO DEL ESTADO DE JALISCO
PRESUPUESTO DE EGRESOS PARA EL EJERCICIO FISCAL 2021
Ficha Técnica de Indicador
Sistema de Evaluación del Desempeño (SED)

Gobierno del Estado de Jalisco — **Seguimiento de Indicadores** — **Secretaria de la Hacienda Pública**

Datos del Programa [1]

Planeación, monitoreo y evaluación de políticas públicas

Eje: Gobierno efectivo e integridad pública **Tema Central:** Gobernanza para el desarrollo

¿Quien gasta?

36 Unidad Presupuestal	000 Unidad Responsable	00054 Unidad Ejecutora del Gasto
Secretaría de Planeación y Participación Ciudadana	Secretaría de Planeación y Participación Ciudadana	Dirección General de Planeación y Evaluación Participativa

¿Para qué se gasta?

Finalidad	Función	Subfunción
Gobierno	Coordinación de la Política de Gobierno	Política Interior

Objetivos

Nivel	Clave Componente	Resumen Narrativo
Actividad	C3-07 [2]	Realizar la Jornada Jalisco en el marco de la Semana de Evaluación

Datos del Indicador

Denominación
Porcentaje de asistentes a la Jornada

Método de cálculo
(Número total de asistentes (Realizado) / Número total de asistentes (Programado))*100

Descripción del Indicador
El indicador reporta el grado de cumplimiento de la unidad responsable en la realización y coordinación de los talleres de Planeación, Monitoreo y Evaluación

Tipo de Indicador	Dimensión del Indicador	Año de Medición del Resultado
Gestión	Eficacia	2021
Cobertura	**Frecuencia de Medición**	
Estatal	Trimestral	

Parámetros de semaforización

0	59.99	60.00	79.99	80.00	130

Meta Institucional	Meta Valor	Unidad de medida (meta valor)	Desagregado meta valor por género: Hombre	Mujer
100%	60	Asistente	0.00	0.00

Sentido del Indicador	Línea Base (meta valor)	Año (Línea base)	Tipo de Acumulación
Ascendente	11	2018	Valor presente

Resultados

Valor Programado	Avance de la Meta (4to trimestre)	% Avance de la Meta (4to trimestre)	Semáforo (4to trimestre)
60.00	94.00	156.7%	

	Valor programado	Avance de la meta		Valor programado	Avance de la meta
Enero	N.P.	N.D	Julio	N.P.	N.D
Febrero	N.P.	N.D	Agosto	N.P.	N.D
Marzo	0.00	0.00	Septiembre	60.00	0.00
Abril	N.P.	N.D	Octubre	N.P.	N.D
Mayo	N.P.	N.D	Noviembre	N.P.	N.D
Junio	60.00	94.00	Diciembre	60.00	94.00

Medios de verificación: Listas de asistencia en resguardo de la Dirección General de Planeación y Evaluación Participativa

Observaciones: Se tuvo una participación mayor a la estimada

1 El presente documento despliega la información perteneciente a los indicadores estratégicos y gestión de aquellos Programas presupuestarios que proveen de bienes y servicios que generan valor público a la ciudadania jalisciense.

2 Se muestra el número del Componente relacionado con el indicador.

GOBIERNO DEL ESTADO DE JALISCO
PRESUPUESTO DE EGRESOS PARA EL EJERCICIO FISCAL 2021
Ficha Técnica de Indicador

Sistema de Evaluación del Desempeño (SED)

Gobierno del Estado de Jalisco — **Seguimiento de Indicadores** — **Secretaria de la Hacienda Pública**

Datos del Programa [1]

Planeación, monitoreo y evaluación de políticas públicas

Eje: Gobierno efectivo e integridad pública **Tema Central:** Gobernanza para el desarrollo

¿Quien gasta?

36 Unidad Presupuestal	000 Unidad Responsable	00054 Unidad Ejecutora del Gasto
Secretaría de Planeación y Participación Ciudadana	Secretaría de Planeación y Participación Ciudadana	Dirección General de Planeación y Evaluación Participativa

¿Para qué se gasta?

Finalidad	Función	Subfunción
Gobierno	Coordinación de la Política de Gobierno	Política Interior

Objetivos

Nivel	Clave Componente	Resumen Narrativo
Actividad	C3-08 [2]	Coordinar el seminario de monitoreo y evaluación para la generación de evidencia en la mejora de los resultados de la gestión pública.

Datos del Indicador

Denominación

Porcentaje de seminarios de monitoreo y evaluación realizados

Método de cálculo

(Número de seminarios (Realizado) / Número de seminarios (Programado))*100

Descripción del Indicador

El indicador reporta el grado de cumplimiento de realización del Seminario de Monitoreo y Evaluación.

Tipo de Indicador	Gestión	**Dimensión del Indicador**	Eficiencia	**Año de Medición del Resultado**	2021
Cobertura	Estatal	**Frecuencia de Medición**	Trimestral		

Parámetros de semaforización

0	59.99	60.00	79.99	80.00	130

Meta Institucional	Meta Valor	Unidad de medida (meta valor)	Desagregado meta valor por género: Hombre	Mujer
100%	1	Seminario	0.00	0.00

Sentido del Indicador	Línea Base (meta valor)	Año (Línea base)	Tipo de Acumulación
Ascendente	No disponible	2018	Valor presente

Resultados

Valor Programado	Avance de la Meta (4to trimestre)	% Avance de la Meta (4to trimestre)	Semáforo (4to trimestre)
1.00	0.00	0.0%	

	Valor programado	Avance de la meta		Valor programado	Avance de la meta
Enero	N.P.	N.D	Julio	N.P.	N.D
Febrero	N.P.	N.D	Agosto	N.P.	N.D
Marzo	0.00	0.00	Septiembre	0.00	0.00
Abril	N.P.	N.D	Octubre	N.P.	N.D
Mayo	N.P.	N.D	Noviembre	N.P.	N.D
Junio	0.00	0.00	Diciembre	1.00	0.00

Medios de verificación: Listas de asistencia en resguardo de la Dirección General de Planeación y Evaluación Participativa.

Observaciones: No hubo condiciones para realizar un evento de manera presencial por la pandemia por COVID-19.

1 El presente documento despliega la información perteneciente a los indicadores estratégicos y gestión de aquellos Programas presupuestarios que proveen de bienes y servicios que generan valor público a la ciudadania jalisciense.

2 Se muestra el número del Componente relacionado con el indicador.

GOBIERNO DEL ESTADO DE JALISCO
PRESUPUESTO DE EGRESOS PARA EL EJERCICIO FISCAL 2021
Ficha Técnica de Indicador
Sistema de Evaluación del Desempeño (SED)

Gobierno del Estado de Jalisco — **Seguimiento de Indicadores** — **Secretaria de la Hacienda Pública**

Datos del Programa [1]

Vinculación entre instancias gubernamentales con la participación ciudadana y la igualdad de género.

Eje: Gobierno efectivo e integridad pública **Tema Central:** Gobernanza para el desarrollo

¿Quien gasta?

36 Unidad Presupuestal	000 Unidad Responsable	00057 Unidad Ejecutora del Gasto
Secretaría de Planeación y Participación Ciudadana	Secretaría de Planeación y Participación Ciudadana	Dirección General de Vinculación

¿Para qué se gasta?

Finalidad	Función	Subfunción
Gobierno	Coordinación de la Política de Gobierno	Otros

Objetivos

Nivel	Clave Componente	Resumen Narrativo
Fin	2	Contribuir al incremento de las capacidades de la gestión pública estatal para alcanzar con eficiencia, integridad y transparencia los resultados establecidos en el Plan Estatal de Gobernanza y Desarrollo, a través de la incorporación de procesos de participación ciudadana, profesionalización del servicio civil, innovación, control interno, monitoreo y evaluación.

Datos del Indicador

Denominación

Posición en el Subíndice Gobiernos Eficientes y Eficaces del Índice de Competitividad, IMCO

Método de cálculo

(Posición en el Subíndice Gobiernos Eficientes y Eficaces del Índice de Competitividad, IMCO (Realizado)/Posición en el Subíndice Gobiernos Eficientes y Eficaces del Índice de Competitividad, IMCO (Programado))*100

Descripción del Indicador

El subíndice Gobiernos Eficientes y Eficaces evalúa la forma en que los gobiernos de las entidades federativas son capaces de influir positivamente en la competitividad mediante políticas públicas orientadas a fomentar el desarrollo económico local._x000D_ Se evalúa la calidad de la gestión fiscal y financiera local, así como el grado de transparencia y rendición de cuentas asociado a la misma. De igual modo, se evalúa cómo los ingresos fiscales contribuyen al crecimiento de la economía formal.

Tipo de Indicador	Dimensión del Indicador	Año de Medición del Resultado
Estratégico	Eficacia	2021
Cobertura	**Frecuencia de Medición**	
Estatal	Bienal	

Parámetros de semaforización

130	80.00	79.99	60.00	59.99	0

Meta Institucional	Meta Valor	Unidad de medida (meta valor)	Desagregado meta valor por género: Hombre	Mujer
100%	3	Posición	0.00	0.00

Sentido del Indicador	Línea Base (meta valor)	Año (Línea base)	Tipo de Acumulación
Descendente	22	2012	Suma

Resultados

Valor Programado	Avance de la Meta (4to trimestre)	% Avance de la Meta (4to trimestre)	Semáforo (4to trimestre)
N.P.	N.D.	N.D.	

	Valor programado	Avance de la meta		Valor programado	Avance de la meta
Enero	N.P.	N.D.	Julio	N.P.	N.D.
Febrero	N.P.	N.D.	Agosto	N.P.	N.D.
Marzo	N.P.	N.D.	Septiembre	N.P.	N.D.
Abril	N.P.	N.D.	Octubre	N.P.	N.D.
Mayo	N.P.	N.D.	Noviembre	N.P.	N.D.
Junio	N.P.	N.D.	Diciembre	N.P.	N.D.

Medios de verificación

Observaciones

1 El presente documento despliega la información perteneciente a los indicadores estratégicos y gestión de aquellos Programas presupuestarios que proveen de bienes y servicios que generan valor público a la ciudadania jalisciense.

2 Se muestra el número del Componente relacionado con el indicador.

GOBIERNO DEL ESTADO DE JALISCO
PRESUPUESTO DE EGRESOS PARA EL EJERCICIO FISCAL 2021
Ficha Técnica de Indicador

Sistema de Evaluación del Desempeño (SED)

Secretaria de la Hacienda Pública

Gobierno del Estado de Jalisco

Seguimiento de Indicadores

Datos del Programa [1]

Vinculación entre instancias gubernamentales con la participación ciudadana y la igualdad de género.

Eje: Gobierno efectivo e integridad pública **Tema Central:** Gobernanza para el desarrollo

¿Quien gasta?

36 Unidad Presupuestal	000 Unidad Responsable	00057 Unidad Ejecutora del Gasto
Secretaría de Planeación y Participación Ciudadana	Secretaría de Planeación y Participación Ciudadana	Dirección General de Vinculación

¿Para qué se gasta?

Finalidad	Función	Subfunción
Gobierno	Coordinación de la Política de Gobierno	Otros

Objetivos

Nivel	Clave Componente	Resumen Narrativo
Propósito	2	Incrementar la participación ciudadana en procesos de planeación, monitoreo y evaluación en los instrumentos del sistema de planeación participativa, así como fomentar procesos de gobernanza en la administración pública estatal y los Ayuntamientos, mediante la capacitación a la ciudadanía y al funcionariado estatal y municipal, el fomento y uso de mecanismos participativos vinculados a los procesos y proyectos de decisión pública en el Gobierno de Jalisco.

Datos del Indicador

Denominación

Posición de Jalisco en el subíndice de participación ciudadana de la métrica de Gobierno Abierto

Método de cálculo

(Posición de Jalisco en el subíndice de participación ciudadana de la métrica de Gobierno Abierto (Realizado)/Posición de Jalisco en el subíndice de participación ciudadana de la métrica de Gobierno Abierto (Programado))*100

Descripción del Indicador

Posición en el subíndice de participación ciudadana de gobierno abierto el cual evalúa, por un lado, la existencia y funcionamiento de mecanismos formales de participación en cada sujeto obligado, y, por otro, qué tanto las personas pueden incidir en las decisiones de los gobiernos haciendo uso de métodos tradicionales para proponerles que lleven a cabo alguna acción.

Tipo de Indicador	Dimensión del Indicador	Año de Medición del Resultado
Estratégico	Eficacia	2021
Cobertura	**Frecuencia de Medición**	
Estatal	Bienal	

Parámetros de semaforización

130	80.00	79.99	60.00	59.99	0

Meta Institucional	Meta Valor	Unidad de medida (meta valor)	Desagregado meta valor por género: Hombre	Mujer
100%	4	Posición	0.00	0.00

Sentido del Indicador	Línea Base (meta valor)	Año (Línea base)	Tipo de Acumulación
Descendente	2	2017	Suma

Resultados

Valor Programado	Avance de la Meta (4to trimestre)	% Avance de la Meta (4to trimestre)	Semáforo (4to trimestre)
N.P.	N.D.	N.D.	

	Valor programado	Avance de la meta		Valor programado	Avance de la meta
Enero	N.P.	N.D.	Julio	N.P.	N.D.
Febrero	N.P.	N.D.	Agosto	N.P.	N.D.
Marzo	N.P.	N.D.	Septiembre	N.P.	N.D.
Abril	N.P.	N.D.	Octubre	N.P.	N.D.
Mayo	N.P.	N.D.	Noviembre	N.P.	N.D.
Junio	N.P.	N.D.	Diciembre	N.P.	N.D.

Medios de verificación

Observaciones

1 El presente documento despliega la información perteneciente a los indicadores estratégicos y gestión de aquellos Programas presupuestarios que proveen de bienes y servicios que generan valor público a la ciudadania jalisciense.

2 Se muestra el número del Componente relacionado con el indicador.

GOBIERNO DEL ESTADO DE JALISCO
PRESUPUESTO DE EGRESOS PARA EL EJERCICIO FISCAL 2021
Ficha Técnica de Indicador
Sistema de Evaluación del Desempeño (SED)

Gobierno del Estado de Jalisco — **Seguimiento de Indicadores** — **Secretaria de la Hacienda Pública**

Datos del Programa [1]

Vinculación entre instancias gubernamentales con la participación ciudadana y la igualdad de género.

Eje: Gobierno efectivo e integridad pública **Tema Central:** Gobernanza para el desarrollo

¿Quien gasta?

36 Unidad Presupuestal	000 Unidad Responsable	00057 Unidad Ejecutora del Gasto
Secretaría de Planeación y Participación Ciudadana	Secretaría de Planeación y Participación Ciudadana	Dirección General de Vinculación

¿Para qué se gasta?

Finalidad	Función	Subfunción
Gobierno	Coordinación de la Política de Gobierno	Otros

Objetivos

Nivel	Clave Componente	Resumen Narrativo
Componente	C1 [2]	Redes para la Gobernanza y vinculaciones consolidadas para fortalecer la participación ciudadana y cultura de paz

Datos del Indicador

Denominación

Posición de Jalisco en el subíndice de participación ciudadana desde la perspectiva gubernamental por entidad federativa de Gobierno Abierto Posición 2019

Método de cálculo

(Posición en el Subíndice (Realizado) / Posición en el Subíndice (Programado))*100

Descripción del Indicador

Este subíndice evalúa la existencia y funcionamiento de los mecanismos de participación ciudadana, de acuerdo con la información reportada por los sujetos obligados en el SIPOT.18

Tipo de Indicador	Gestión	**Dimensión del Indicador**	Eficacia	**Año de Medición del Resultado**	2021
Cobertura	Estatal	**Frecuencia de Medición**	Anual		

Parámetros de semaforización

130	80.00	79.99	60.00	59.99	0

Meta Institucional	Meta Valor	Unidad de medida (meta valor)	Desagregado meta valor por género: Hombre	Mujer
100%	14	Subíndice	0.00	0.00

Sentido del Indicador	Línea Base (meta valor)	Año (Línea base)	Tipo de Acumulación
Descendente	21	2019	Valor presente

Resultados

Valor Programado	Avance de la Meta (4to trimestre)	% Avance de la Meta (4to trimestre)	Semáforo (4to trimestre)
14.00	14.00	100.0%	

	Valor programado	Avance de la meta		Valor programado	Avance de la meta
Enero	N.P.	N.D	Julio	N.P.	N.D
Febrero	N.P.	N.D	Agosto	N.P.	N.D
Marzo	N.P.	N.D	Septiembre	N.P.	N.D
Abril	N.P.	N.D	Octubre	N.P.	N.D
Mayo	N.P.	N.D	Noviembre	N.P.	N.D
Junio	N.P.	N.D	Diciembre	14.00	14.00

Medios de verificación: Informe de resultados de la Métrica de Gobierno Abierto, (INAI, CIDE), México 2019.

Observaciones:

1 El presente documento despliega la información perteneciente a los indicadores estratégicos y gestión de aquellos Programas presupuestarios que proveen de bienes y servicios que generan valor público a la ciudadania jalisciense.

2 Se muestra el número del Componente relacionado con el indicador.

GOBIERNO DEL ESTADO DE JALISCO
PRESUPUESTO DE EGRESOS PARA EL EJERCICIO FISCAL 2021
Ficha Técnica de Indicador
Sistema de Evaluación del Desempeño (SED)

Gobierno del Estado de Jalisco — **Seguimiento de Indicadores** — **Secretaria de la Hacienda Pública**

Datos del Programa [1]

Vinculación entre instancias gubernamentales con la participación ciudadana y la igualdad de género.

Eje: Gobierno efectivo e integridad pública **Tema Central:** Gobernanza para el desarrollo

¿Quien gasta?

36 Unidad Presupuestal	000 Unidad Responsable	00057 Unidad Ejecutora del Gasto
Secretaría de Planeación y Participación Ciudadana	Secretaría de Planeación y Participación Ciudadana	Dirección General de Vinculación

¿Para qué se gasta?

Finalidad	Función	Subfunción
Gobierno	Coordinación de la Política de Gobierno	Otros

Objetivos

Nivel	Clave Componente	Resumen Narrativo
Actividad	C1-01 [2]	Capacitación a personas de sociedad civil y función pública en manejo de TIC´s, habilidades blandas comunicacionales y de interacción con ciudadanía para aumentar el acceso al derecho de la participación ciudadana, así como impulsar una mayor participación política de las mujeres.

Datos del Indicador

Denominación

Total de personas capacitadas en herramientas, metodologías y TIC´s para procesos de participación ciudadana y creación colaborativa.

Método de cálculo

(Numero de personas capacitadas (Realizado) / Numero de personas capacitadas (Programado))*100

Descripción del Indicador

Con este indicador se podrá identificar el crecimiento en la cantidad de personas que generen capacidades y habilidades prácticas para facilitar procesos de participación ciudadana para la gobernanza.

Tipo de Indicador	Gestión	**Dimensión del Indicador**	Eficacia	**Año de Medición del Resultado**	2021
Cobertura	Estatal	**Frecuencia de Medición**	Trimestral		

Parámetros de semaforización

0	59.99	60.00	79.99	80.00	130

Meta Institucional	Meta Valor	Unidad de medida (meta valor)	Desagregado meta valor por género: Hombre	Desagregado meta valor por género: Mujer
100%	500	Persona Capacitada	25.00	25.00

Sentido del Indicador	Línea Base (meta valor)	Año (Línea base)	Tipo de Acumulación
Ascendente	500	2019	Suma

Resultados

Valor Programado	Avance de la Meta (4to trimestre)	% Avance de la Meta (4to trimestre)	Semáforo (4to trimestre)
500.00	500.00	100.0%	

	Valor programado	Avance de la meta		Valor programado	Avance de la meta
Enero	N.P.	N.D	Julio	N.P.	N.D
Febrero	N.P.	N.D	Agosto	N.P.	N.D
Marzo	50.00	50.00	Septiembre	150.00	150.00
Abril	N.P.	N.D	Octubre	N.P.	N.D
Mayo	N.P.	N.D	Noviembre	N.P.	N.D
Junio	200.00	200.00	Diciembre	100.00	100.00

Medios de verificación: Listas de asistencia

Observaciones:

1 El presente documento despliega la información perteneciente a los indicadores estratégicos y gestión de aquellos Programas presupuestarios que proveen de bienes y servicios que generan valor público a la ciudadania jalisciense.

2 Se muestra el número del Componente relacionado con el indicador.

GOBIERNO DEL ESTADO DE JALISCO
PRESUPUESTO DE EGRESOS PARA EL EJERCICIO FISCAL 2021
Ficha Técnica de Indicador
Sistema de Evaluación del Desempeño (SED)

Gobierno del Estado de Jalisco — **Seguimiento de Indicadores** — **Secretaria de la Hacienda Pública**

Datos del Programa [1]

Vinculación entre instancias gubernamentales con la participación ciudadana y la igualdad de género.

Eje: Gobierno efectivo e integridad pública **Tema Central:** Gobernanza para el desarrollo

¿Quien gasta?

36 Unidad Presupuestal	000 Unidad Responsable	00057 Unidad Ejecutora del Gasto
Secretaría de Planeación y Participación Ciudadana	Secretaría de Planeación y Participación Ciudadana	Dirección General de Vinculación

¿Para qué se gasta?

Finalidad	Función	Subfunción
Gobierno	Coordinación de la Política de Gobierno	Otros

Objetivos

Nivel	Clave Componente	Resumen Narrativo
Actividad	C1-02 [2]	Activación de procesos de cocreación y colaboración entre instancias de gobierno del estado y otras áreas de servicio público a través de la vinculación por parte de la Dirección General de Vinculación fomentando el derecho de la participación ciudadana para la gobernanza.

Datos del Indicador

Denominación

Total de proyectos activados de forma colaborativa entre gobierno del estado y otras instancias de servicio público.

Método de cálculo

(Número de proyectos activos (Realizado) / Número de proyectos activos (Programado))*100

Descripción del Indicador

Este indicador permitirá visibilizar la coordinación intergubernamental a nivel estatal así como corodinación con los gobiernos municipales para lograr la activación de proyectos de cocreación y colaboración.

Tipo de Indicador	Gestión	Dimensión del Indicador	Eficacia	Año de Medición del Resultado	2021
Cobertura	Estatal	Frecuencia de Medición	Trimestral		

Parámetros de semaforización						Meta Institucional	Meta Valor	Unidad de medida (meta valor)	Desagregado meta valor por género: Hombre	Mujer
						100%	35	Proyecto	25.00	25.00
0	59.99	60.00	79.99	80.00	130	Sentido del Indicador	Línea Base (meta valor)	Año (Línea base)	Tipo de Acumulación	
						Ascendente	35	2020	Suma	

Resultados

Valor Programado	Avance de la Meta (4to trimestre)	% Avance de la Meta (4to trimestre)	Semáforo (4to trimestre)
35.00	35.00	100.0%	

	Valor programado	Avance de la meta		Valor programado	Avance de la meta
Enero	N.P.	N.D	Julio	N.P.	N.D
Febrero	N.P.	N.D	Agosto	N.P.	N.D
Marzo	5.00	5.00	Septiembre	10.00	10.00
Abril	N.P.	N.D	Octubre	N.P.	N.D
Mayo	N.P.	N.D	Noviembre	N.P.	N.D
Junio	10.00	10.00	Diciembre	10.00	10.00

Medios de verificación: Minutas y oficios de reuniones interinstitucionales

Observaciones:

1 El presente documento despliega la información perteneciente a los indicadores estratégicos y gestión de aquellos Programas presupuestarios que proveen de bienes y servicios que generan valor público a la ciudadania jalisciense.

2 Se muestra el número del Componente relacionado con el indicador.

GOBIERNO DEL ESTADO DE JALISCO
PRESUPUESTO DE EGRESOS PARA EL EJERCICIO FISCAL 2021
Ficha Técnica de Indicador
Sistema de Evaluación del Desempeño (SED)

Gobierno del Estado de Jalisco — **Seguimiento de Indicadores** — **Secretaria de la Hacienda Pública**

Datos del Programa [1]

Vinculación entre instancias gubernamentales con la participación ciudadana y la igualdad de género.

Eje: Gobierno efectivo e integridad pública **Tema Central:** Gobernanza para el desarrollo

¿Quien gasta?

36 Unidad Presupuestal	000 Unidad Responsable	00057 Unidad Ejecutora del Gasto
Secretaría de Planeación y Participación Ciudadana	Secretaría de Planeación y Participación Ciudadana	Dirección General de Vinculación

¿Para qué se gasta?

Finalidad	Función	Subfunción
Gobierno	Coordinación de la Política de Gobierno	Otros

Objetivos

Nivel	Clave Componente		Resumen Narrativo
Actividad	C1-03	2	Acercar los procesos de gobernanza con enfoque de paz a las regiones del Estado, fomentando e incrementando el acceso a ejercicios del derecho de participación cuidadana y a la información.

Datos del Indicador

Denominación

Porcentaje de actividades de participación ciudadana que se han llevado a cabo de forma presencial y/o virtual con sociedad civil de municipios de las regiones con la Dirección General de Vinculación.

Método de cálculo

(Número de actividades de acercamiento e involucramiento de la sociedad civil de municipios del interior del estado con la Dirección General de Vinculación (Realizado) / Número de actividades de acercamiento e involucramiento de la sociedad civil de municipios del interior del estado con la Dirección General de Vinculación (Programado))*100

Descripción del Indicador

Con este indicador se puede visibilizar el acercamiento e involucramiento de la sociedad civil de los municipios del interior del estado en procesos para la gobernanza, a través de la suma del total de actividades de participación ciudadana que se han llevado a cabo de forma presencial y/o virtual con sociedad civil de los municipios de las regiones con la Dirección General de Vinculación.

Tipo de Indicador	Gestión	**Dimensión del Indicador**	Eficacia	**Año de Medición del Resultado**	2021
Cobertura	Estatal	**Frecuencia de Medición**	Trimestral		

Parámetros de semaforización

0	59.99	60.00	79.99	80.00	130

Meta Institucional	Meta Valor	Unidad de medida (meta valor)	Desagregado meta valor por género: Hombre	Desagregado meta valor por género: Mujer
100%	400	Actividad	25.00	25.00

Sentido del Indicador	Línea Base (meta valor)	Año (Línea base)	Tipo de Acumulación
Ascendente	400	2020	Suma

Resultados

Valor Programado	Avance de la Meta (4to trimestre)	% Avance de la Meta (4to trimestre)	Semáforo (4to trimestre)
400.00	400.00	100.0%	

	Valor programado	Avance de la meta		Valor programado	Avance de la meta
Enero	N.P.	N.D	Julio	N.P.	N.D
Febrero	N.P.	N.D	Agosto	N.P.	N.D
Marzo	100.00	100.00	Septiembre	100.00	100.00
Abril	N.P.	N.D	Octubre	N.P.	N.D
Mayo	N.P.	N.D	Noviembre	N.P.	N.D
Junio	100.00	100.00	Diciembre	100.00	100.00

Medios de verificación: Publicaciones en redes sociales de la Secretaría de Planeación y Participación Ciudadana sobre visitas y actividades en municipios de las regiones.

Observaciones:

1 El presente documento despliega la información perteneciente a los indicadores estratégicos y gestión de aquellos Programas presupuestarios que proveen de bienes y servicios que generan valor público a la ciudadania jalisciense.

2 Se muestra el número del Componente relacionado con el indicador.

GOBIERNO DEL ESTADO DE JALISCO
PRESUPUESTO DE EGRESOS PARA EL EJERCICIO FISCAL 2021
Ficha Técnica de Indicador
Sistema de Evaluación del Desempeño (SED)

Gobierno del Estado de Jalisco — **Seguimiento de Indicadores** — **Secretaria de la Hacienda Pública**

Datos del Programa [1]

Vinculación entre instancias gubernamentales con la participación ciudadana y la igualdad de género.

Eje: Gobierno efectivo e integridad pública **Tema Central:** Gobernanza para el desarrollo

¿Quien gasta?

36 Unidad Presupuestal	000 Unidad Responsable	00057 Unidad Ejecutora del Gasto
Secretaría de Planeación y Participación Ciudadana	Secretaría de Planeación y Participación Ciudadana	Dirección General de Vinculación

¿Para qué se gasta?

Finalidad	Función	Subfunción
Gobierno	Coordinación de la Política de Gobierno	Otros

Objetivos

Nivel	Clave Componente	Resumen Narrativo
Actividad	C1-04 [2]	Interacción a través de las TIC´S de gobierno del estado, por parte de la ciudadanía y otras personas servidoras públicas, en torno a temas de participación ciudadana realizados por la Dirección General de Vinculación fomentando el derecho de acceso a la información y a la participación ciudadana para la gobernanza.

Datos del Indicador

Denominación

Porcentaje de respuesta a interacciones generadas a través de las TIC´s entre la Dirección General de Vinculación con sociedad civil y otras personas del servicio público estatal y municipal.

Método de cálculo

(Número de respuestas a interacciones a través de las TIC´s (Realizado) / Número de respuestas a interacciones a través de las TIC´s (Programado))*100

Descripción del Indicador

Este indicador nos refleja el incremento en la interacción y comunicación a través de las TIC´s, como el registro de correos respondidos, llamadas realizadas con enlaces y sociedad civil, así como las interacciones de enlaces con publicaciones en la Red Intermunicipal a partir de los cuales se han generado acuerdos, asesorías o vinculaciones para el fortalecimiento de la gobernanza.

Tipo de Indicador	Gestión	Dimensión del Indicador	Eficacia	Año de Medición del Resultado	2021
Cobertura	Estatal	Frecuencia de Medición	Trimestral		

Parámetros de semaforización

0	59.99	60.00	79.99	80.00	130

Meta Institucional	Meta Valor	Unidad de medida (meta valor)	Desagregado meta valor por género: Hombre	Desagregado meta valor por género: Mujer
100%	450	Otro	25.00	25.00

Sentido del Indicador	Línea Base (meta valor)	Año (Línea base)	Tipo de Acumulación
Ascendente	450	2020	Suma

Resultados

Valor Programado	Avance de la Meta (4to trimestre)	% Avance de la Meta (4to trimestre)	Semáforo (4to trimestre)
450.00	450.00	100.0%	

	Valor programado	Avance de la meta		Valor programado	Avance de la meta
Enero	N.P.	N.D	Julio	N.P.	N.D
Febrero	N.P.	N.D	Agosto	N.P.	N.D
Marzo	100.00	100.00	Septiembre	150.00	150.00
Abril	N.P.	N.D	Octubre	N.P.	N.D
Mayo	N.P.	N.D	Noviembre	N.P.	N.D
Junio	100.00	100.00	Diciembre	100.00	100.00

Medios de verificación: Registro de interacciones de la Dirección General de Vinculación

Observaciones:

1 El presente documento despliega la información perteneciente a los indicadores estratégicos y gestión de aquellos Programas presupuestarios que proveen de bienes y servicios que generan valor público a la ciudadania jalisciense.

2 Se muestra el número del Componente relacionado con el indicador.

GOBIERNO DEL ESTADO DE JALISCO
PRESUPUESTO DE EGRESOS PARA EL EJERCICIO FISCAL 2021
Ficha Técnica de Indicador
Sistema de Evaluación del Desempeño (SED)

Gobierno del Estado de Jalisco — **Seguimiento de Indicadores** — **Secretaria de la Hacienda Pública**

Datos del Programa [1]

Vinculación entre instancias gubernamentales con la participación ciudadana y la igualdad de género.

Eje: Gobierno efectivo e integridad pública **Tema Central:** Gobernanza para el desarrollo

¿Quien gasta?

36 Unidad Presupuestal	000 Unidad Responsable	00057 Unidad Ejecutora del Gasto
Secretaría de Planeación y Participación Ciudadana	Secretaría de Planeación y Participación Ciudadana	Dirección General de Vinculación

¿Para qué se gasta?

Finalidad	Función	Subfunción
Gobierno	Coordinación de la Política de Gobierno	Otros

Objetivos

Nivel	Clave Componente	Resumen Narrativo
Actividad	C1-05 [2]	Interacción en redes sociales de la Secretaría de Planeación y Participación Ciudadana, por parte de la ciudadanía, en torno a ejercicios de participación ciudadana y los resultados de los mismos, realizados por la Dirección General de Vinculación fomentando el derecho de acceso a la información y a la participación ciudadana para la gobernanza.

Datos del Indicador

Denominación

Total de activaciones de canales de comunicación realizadas con publicaciones en redes sociales de información sobre ejercicios de participación ciudadana y los resultados de los mismos.

Método de cálculo

(Número de interacciones registradas en redes sociales en actividades de la Dirección General de Vinculación (Realizado) / Número de interacciones registradas en redes sociales en actividades de la Dirección General de Vinculación (Programado))*100

Descripción del Indicador

Con base en la información que se obtiene de forma directa de las redes sociales obtener la suma de interacciones. Para las redes se contempla # de me gusta y # de comentarios. Se evita usar # de compartidos para descartar sesgos.

Tipo de Indicador	Gestión	**Dimensión del Indicador**	Eficiencia	**Año de Medición del Resultado**	2021
Cobertura	Estatal	**Frecuencia de Medición**	Trimestral		

Parámetros de semaforización						Meta Institucional	Meta Valor	Unidad de medida (meta valor)	Desagregado meta valor por género: Hombre	Desagregado meta valor por género: Mujer
						100%	2,500	Otro	25.00	25.00
0	59.99	60.00	79.99	80.00	130	**Sentido del Indicador**	**Línea Base (meta valor)**	**Año (Línea base)**	**Tipo de Acumulación**	
						Ascendente	2,500	2020	Suma	

Resultados

Valor Programado	Avance de la Meta (4to trimestre)	% Avance de la Meta (4to trimestre)	Semáforo (4to trimestre)
2,500.00	2,500.00	100.0%	

	Valor programado	Avance de la meta		Valor programado	Avance de la meta
Enero	N.P.	N.D	Julio	N.P.	N.D
Febrero	N.P.	N.D	Agosto	N.P.	N.D
Marzo	500.00	500.00	Septiembre	500.00	500.00
Abril	N.P.	N.D	Octubre	N.P.	N.D
Mayo	N.P.	N.D	Noviembre	N.P.	N.D
Junio	1,000.00	1,000.00	Diciembre	500.00	500.00

Medios de verificación: Redes sociales de la Secretaría de Planeación y Participación Ciudadana

Observaciones:

1 El presente documento despliega la información perteneciente a los indicadores estratégicos y gestión de aquellos Programas presupuestarios que proveen de bienes y servicios que generan valor público a la ciudadania jalisciense.

2 Se muestra el número del Componente relacionado con el indicador.

GOBIERNO DEL ESTADO DE JALISCO
PRESUPUESTO DE EGRESOS PARA EL EJERCICIO FISCAL 2021
Ficha Técnica de Indicador
Sistema de Evaluación del Desempeño (SED)

Gobierno del Estado de Jalisco — **Seguimiento de Indicadores** — **Secretaria de la Hacienda Pública**

Datos del Programa [1]

Vinculación entre instancias gubernamentales con la participación ciudadana y la igualdad de género.

Eje: Gobierno efectivo e integridad pública **Tema Central:** Gobernanza para el desarrollo

¿Quien gasta?

36 Unidad Presupuestal	000 Unidad Responsable	00057 Unidad Ejecutora del Gasto
Secretaría de Planeación y Participación Ciudadana	Secretaría de Planeación y Participación Ciudadana	Dirección General de Vinculación

¿Para qué se gasta?

Finalidad	Función	Subfunción
Gobierno	Coordinación de la Política de Gobierno	Otros

Objetivos

Nivel	Clave Componente	Resumen Narrativo
Componente	C3 [2]	Consultas Ciudadanas realizadas para la gobernanza

Datos del Indicador

Denominación

Porcentaje de informes de planeación participativa, programas o proyectos de las instancias con las que se colabora, en donde se haga referencia a los resultados generados por los procesos de consultas ciudadanas.

Método de cálculo

(Total de informes que incluyen o hacen referencia a los resultados de procesos consultivos (Realizado) / Total de informes que incluyen o hacen referencia a los resultados de procesos consultivos (Programado))*100

Descripción del Indicador

Este indicador permite observar la consideración de los ejercicios de consulta en la planeación de instancias gubernamentales o ciudadanas.

Tipo de Indicador	Gestión	**Dimensión del Indicador**	Eficacia	**Año de Medición del Resultado**	2021
Cobertura	Estatal	**Frecuencia de Medición**	Semestral		

Parámetros de semaforización

0	59.99	60.00	79.99	80.00	130

Meta Institucional	Meta Valor	Unidad de medida (meta valor)	Desagregado meta valor por género: Hombre	Desagregado meta valor por género: Mujer
100%	100	Informe	25.00	25.00

Sentido del Indicador	Línea Base (meta valor)	Año (Línea base)	Tipo de Acumulación
Ascendente	100	2020	Suma

Resultados

Valor Programado	Avance de la Meta (4to trimestre)	% Avance de la Meta (4to trimestre)	Semáforo (4to trimestre)
100.00	100.00	100.0%	

	Valor programado	Avance de la meta		Valor programado	Avance de la meta
Enero	N.P.	N.D	Julio	N.P.	N.D
Febrero	N.P.	N.D	Agosto	N.P.	N.D
Marzo	N.P.	N.D	Septiembre	N.P.	N.D
Abril	N.P.	N.D	Octubre	N.P.	N.D
Mayo	N.P.	N.D	Noviembre	N.P.	N.D
Junio	50.00	50.00	Diciembre	50.00	50.00

Medios de verificación: Informes donde se mencionen los ejercicios de consulta ciudadana

Observaciones:

1 El presente documento despliega la información perteneciente a los indicadores estratégicos y gestión de aquellos Programas presupuestarios que proveen de bienes y servicios que generan valor público a la ciudadania jalisciense.

2 Se muestra el número del Componente relacionado con el indicador.

GOBIERNO DEL ESTADO DE JALISCO
PRESUPUESTO DE EGRESOS PARA EL EJERCICIO FISCAL 2021
Ficha Técnica de Indicador
Sistema de Evaluación del Desempeño (SED)

Gobierno del Estado de Jalisco — **Seguimiento de Indicadores** — **Secretaria de la Hacienda Pública**

Datos del Programa [1]

Vinculación entre instancias gubernamentales con la participación ciudadana y la igualdad de género.

Eje: Gobierno efectivo e integridad pública **Tema Central:** Gobernanza para el desarrollo

¿Quien gasta?

36 Unidad Presupuestal	000 Unidad Responsable	00057 Unidad Ejecutora del Gasto
Secretaría de Planeación y Participación Ciudadana	Secretaría de Planeación y Participación Ciudadana	Dirección General de Vinculación

¿Para qué se gasta?

Finalidad	Función	Subfunción
Gobierno	Coordinación de la Política de Gobierno	Otros

Objetivos

Nivel	Clave Componente	Resumen Narrativo
Actividad	C3-01 [2]	Consultas ciudadanas de competencia estatal o de AMG llevadas a cabo para generar información sobre las necesidades y opiniones de la ciudadanía sobre lo público, garantizando su derecho a ser consultadas y consultados para mejorar la toma de decisiones de asuntos públicos.

Datos del Indicador

Denominación

Porcentaje de consultas ciudadanas de competencia estatal o de AMG llevadas a cabo para generar información sobre las necesidades y opiniones de la ciudadanía sobre lo público.

Método de cálculo

(Número de consultas ciudadanas de competencia estatal o de AMG realizadas (Realizado) / Número de consultas ciudadanas de competencia estatal o de AMG realizadas (Programado))*100

Descripción del Indicador

Con este indicador se puede constatar el total de consultas ciudadanas realizadas o asesoradas por parte de la Dirección de Consulta, asegurando que se lleven a cabalidad las consultas que sean solicitados por instancias gubernamentales o por la ciudadanía durante el año, de modo que las solicitudes sean atendiadas con planeación, diseño, aplicación, procesamiento de la información, hasta la rendición del informe.

Tipo de Indicador	Gestión	**Dimensión del Indicador**	Eficacia	**Año de Medición del Resultado**	2021
Cobertura	Estatal	**Frecuencia de Medición**	Semestral		

Parámetros de semaforización

0	59.99	60.00	79.99	80.00	130

Meta Institucional	Meta Valor	Unidad de medida (meta valor)	Desagregado meta valor por género: Hombre	Mujer
100%	100	Consulta	25.00	25.00

Sentido del Indicador	Línea Base (meta valor)	Año (Línea base)	Tipo de Acumulación
Ascendente	100	2020	Suma

Resultados

Valor Programado	Avance de la Meta (4to trimestre)	% Avance de la Meta (4to trimestre)	Semáforo (4to trimestre)
100.00	100.00	100.0%	

	Valor programado	Avance de la meta		Valor programado	Avance de la meta
Enero	N.P.	N.D	Julio	50.00	50.00
Febrero	N.P.	N.D	Agosto	N.P.	N.D
Marzo	N.P.	N.D	Septiembre	N.P.	N.D
Abril	N.P.	N.D	Octubre	N.P.	N.D
Mayo	N.P.	N.D	Noviembre	N.P.	N.D
Junio	N.P.	N.D	Diciembre	50.00	50.00

Medios de verificación: Página de la Secretaría de Planeación y Participación Ciudadana y participa.jalisco.mx

Observaciones:

1 El presente documento despliega la información perteneciente a los indicadores estratégicos y gestión de aquellos Programas presupuestarios que proveen de bienes y servicios que generan valor público a la ciudadania jalisciense.

2 Se muestra el número del Componente relacionado con el indicador.

GOBIERNO DEL ESTADO DE JALISCO
PRESUPUESTO DE EGRESOS PARA EL EJERCICIO FISCAL 2021
Ficha Técnica de Indicador
Sistema de Evaluación del Desempeño (SED)

Gobierno del Estado de Jalisco — **Seguimiento de Indicadores** — **Secretaria de la Hacienda Pública**

Datos del Programa [1]

Vinculación entre instancias gubernamentales con la participación ciudadana y la igualdad de género.

Eje: Gobierno efectivo e integridad pública **Tema Central:** Gobernanza para el desarrollo

¿Quien gasta?

36 Unidad Presupuestal	000 Unidad Responsable	00057 Unidad Ejecutora del Gasto
Secretaría de Planeación y Participación Ciudadana	Secretaría de Planeación y Participación Ciudadana	Dirección General de Vinculación

¿Para qué se gasta?

Finalidad	Función	Subfunción
Gobierno	Coordinación de la Política de Gobierno	Otros

Objetivos

Nivel	Clave Componente		Resumen Narrativo
Actividad	C3-02	2	Sistematización, socialización y rendición de cuentas sobre los resultados generados de los ejercicios consultivos de participación ciudadana realizados. Garantizando el derecho de acceso a la información.

Datos del Indicador

Denominación

Porcentaje de informes presentados de forma pública tanto a la ciudadanía como a instancias gubernamentales sobre las consultas ciudadanas realizadas en temas de participación ciudadana, planeación participativa, gobierno y cultura de paz.

Método de cálculo

(Número de informes presentados o compartidos de forma pública (Realizado) / Número de informes presentados o compartidos de forma pública (Programado))*100

Descripción del Indicador

Este indicador permitirá la rendición de cuentas sobre los procesos de consulta y de participación ciudadana coordinados por parte de la Dirección General de Vinculación en temas de participación ciudadana, planeación participativa, gobierno y cultura de paz, a través del total de informes presentados de forma pública tanto a la ciudadanía como a instancias gubernamentales.

Tipo de Indicador	Gestión	**Dimensión del Indicador**	Eficacia	**Año de Medición del Resultado**	2021
Cobertura	Estatal	**Frecuencia de Medición**	Semestral		

Parámetros de semaforización

0	59.99	60.00	79.99	80.00	130

Meta Institucional	Meta Valor	Unidad de medida (meta valor)	Desagregado meta valor por género: Hombre	Mujer
100%	100	Informe	25.00	25.00

Sentido del Indicador	Línea Base (meta valor)	Año (Línea base)	Tipo de Acumulación
Ascendente	100	2020	Suma

Resultados

Valor Programado	Avance de la Meta (4to trimestre)	% Avance de la Meta (4to trimestre)	Semáforo (4to trimestre)
100.00	100.00	100.0%	

	Valor programado	Avance de la meta		Valor programado	Avance de la meta
Enero	N.P.	N.D	Julio	N.P.	N.D
Febrero	N.P.	N.D	Agosto	N.P.	N.D
Marzo	N.P.	N.D	Septiembre	N.P.	N.D
Abril	N.P.	N.D	Octubre	N.P.	N.D
Mayo	N.P.	N.D	Noviembre	N.P.	N.D
Junio	50.00	50.00	Diciembre	50.00	50.00

Medios de verificación: Informes publicados en páginas oficiales , participa.jalisco.mx o redes sociales de la Secretaría de Planeación y Participación Ciudadana u otros medios públicos

Observaciones:

1 El presente documento despliega la información perteneciente a los indicadores estratégicos y gestión de aquellos Programas presupuestarios que proveen de bienes y servicios que generan valor público a la ciudadania jalisciense.

2 Se muestra el número del Componente relacionado con el indicador.

GOBIERNO DEL ESTADO DE JALISCO
PRESUPUESTO DE EGRESOS PARA EL EJERCICIO FISCAL 2021
Ficha Técnica de Indicador
Sistema de Evaluación del Desempeño (SED)

Gobierno del Estado de Jalisco — **Seguimiento de Indicadores** — **Secretaria de la Hacienda Pública**

Datos del Programa [1]

Vinculación entre instancias gubernamentales con la participación ciudadana y la igualdad de género.

Eje: Gobierno efectivo e integridad pública **Tema Central:** Gobernanza para el desarrollo

¿Quien gasta?

36 Unidad Presupuestal	000 Unidad Responsable	00057 Unidad Ejecutora del Gasto
Secretaría de Planeación y Participación Ciudadana	Secretaría de Planeación y Participación Ciudadana	Dirección General de Vinculación

¿Para qué se gasta?

Finalidad	Función	Subfunción
Gobierno	Coordinación de la Política de Gobierno	Otros

Objetivos

Nivel	Clave Componente		Resumen Narrativo
Componente	C4	2	Encuentros con sociedad civil, Planes de trabajo y agendas colaborativas entre sociedad civil y gobierno generadas para la cultura de paz y gobernanza

Datos del Indicador

Denominación

Total de bienes, productos o servicios logrados derivados de proyectos, programas y políticas públicas creadas de forma colaborativa para lograr la gobernanza.

Método de cálculo

(Total de bienes, productos o servicios generados (Realizado) / Total de bienes, productos o servicios generados (Programado))*100

Descripción del Indicador

Este indicador servirá para verificar los resultados de los proyectos, programas y políticas públicas que se diseñen de forma colaborativa entre sociedad civil y gobierno, ya que de nada servirán estos si no se observan cambios o mejora en el desarrollo y calidad de vida de la población del estado.

Tipo de Indicador	Gestión	**Dimensión del Indicador**	Eficacia	**Año de Medición del Resultado**	2021
Cobertura	Estatal	**Frecuencia de Medición**	Semestral		

Parámetros de semaforización

0	59.99	60.00	79.99	80.00	130

Meta Institucional	Meta Valor	Unidad de medida (meta valor)	Desagregado meta valor por género: Hombre	Mujer
100%	7	Servicio	25.00	25.00

Sentido del Indicador	Línea Base (meta valor)	Año (Línea base)	Tipo de Acumulación
Ascendente	7	2020	Suma

Resultados

Valor Programado	Avance de la Meta (4to trimestre)	% Avance de la Meta (4to trimestre)	Semáforo (4to trimestre)
7.00	7.00	100.0%	

	Valor programado	Avance de la meta		Valor programado	Avance de la meta
Enero	N.P.	N.D	Julio	N.P.	N.D
Febrero	N.P.	N.D	Agosto	N.P.	N.D
Marzo	N.P.	N.D	Septiembre	N.P.	N.D
Abril	N.P.	N.D	Octubre	N.P.	N.D
Mayo	N.P.	N.D	Noviembre	N.P.	N.D
Junio	4.00	4.00	Diciembre	3.00	3.00

Medios de verificación: Dirección General de Vinculación

Observaciones:

1 El presente documento despliega la información perteneciente a los indicadores estratégicos y gestión de aquellos Programas presupuestarios que proveen de bienes y servicios que generan valor público a la ciudadania jalisciense.

2 Se muestra el número del Componente relacionado con el indicador.

GOBIERNO DEL ESTADO DE JALISCO
PRESUPUESTO DE EGRESOS PARA EL EJERCICIO FISCAL 2021
Ficha Técnica de Indicador
Sistema de Evaluación del Desempeño (SED)

Gobierno del Estado de Jalisco — **Seguimiento de Indicadores** — **Secretaria de la Hacienda Pública**

Datos del Programa [1]

Vinculación entre instancias gubernamentales con la participación ciudadana y la igualdad de género.

Eje: Gobierno efectivo e integridad pública **Tema Central:** Gobernanza para el desarrollo

¿Quien gasta?

36 Unidad Presupuestal	000 Unidad Responsable	00057 Unidad Ejecutora del Gasto
Secretaría de Planeación y Participación Ciudadana	Secretaría de Planeación y Participación Ciudadana	Dirección General de Vinculación

¿Para qué se gasta?

Finalidad	Función	Subfunción
Gobierno	Coordinación de la Política de Gobierno	Otros

Objetivos

Nivel	Clave Componente	Resumen Narrativo
Actividad	C4-01 [2]	Generación de espacios de diálogo e interacción entre ciudadanía y servidores públicos de gobierno del estado, fomentando el derecho de la participación ciudadana para la gobernanza.

Datos del Indicador

Denominación

Total de espacios de diálogo e interacción generados entre ciudadanía y servidores públicos de gobierno del estado.

Método de cálculo

(Espacios de diálogo e interacción entre sociedad civil y gobierno (Realizado) / Espacios de diálogo e interacción entre sociedad civil y gobierno (Programado))*100

Descripción del Indicador

Con este indicador podemos identificar el número de espacios que se generan para el diálogo, debate, discusión y cocreación (pueden ser mesas de gobernanza, encuentros, foros, debates, juntas de trabajo y planeación), o en sí cualquier tipo de interacción que detone en cerrar la brecha entre gobierno y sociedad civil.

Tipo de Indicador	Gestión	**Dimensión del Indicador**	Eficacia	**Año de Medición del Resultado**	2021
Cobertura	Estatal	**Frecuencia de Medición**	Trimestral		

Parámetros de semaforización

0	59.99	60.00	79.99	80.00	130

Meta Institucional	Meta Valor	Unidad de medida (meta valor)	Desagregado meta valor por género: Hombre	Mujer
100%	25	Otro	25.00	25.00

Sentido del Indicador	Línea Base (meta valor)	Año (Línea base)	Tipo de Acumulación
Ascendente	25	2020	Suma

Resultados

Valor Programado	Avance de la Meta (4to trimestre)	% Avance de la Meta (4to trimestre)	Semáforo (4to trimestre)
25.00	25.00	100.0%	

	Valor programado	Avance de la meta		Valor programado	Avance de la meta
Enero	N.P.	N.D	Julio	N.P.	N.D
Febrero	N.P.	N.D	Agosto	N.P.	N.D
Marzo	5.00	5.00	Septiembre	5.00	5.00
Abril	N.P.	N.D	Octubre	N.P.	N.D
Mayo	N.P.	N.D	Noviembre	N.P.	N.D
Junio	5.00	5.00	Diciembre	10.00	10.00

Medios de verificación: Listas de asistencia, minutas y fotos de reuniones publicadas en redes sociales de la Secretaría de Planeación y Participación Ciudadana

Observaciones:

1 El presente documento despliega la información perteneciente a los indicadores estratégicos y gestión de aquellos Programas presupuestarios que proveen de bienes y servicios que generan valor público a la ciudadania jalisciense.

2 Se muestra el número del Componente relacionado con el indicador.

GOBIERNO DEL ESTADO DE JALISCO
PRESUPUESTO DE EGRESOS PARA EL EJERCICIO FISCAL 2021
Ficha Técnica de Indicador

Sistema de Evaluación del Desempeño (SED)

Gobierno del Estado de Jalisco — **Seguimiento de Indicadores** — **Secretaria de la Hacienda Pública**

Datos del Programa [1]

Vinculación entre instancias gubernamentales con la participación ciudadana y la igualdad de género.

Eje: Gobierno efectivo e integridad pública **Tema Central:** Gobernanza para el desarrollo

¿Quien gasta?

36	Unidad Presupuestal	000	Unidad Responsable	00057	Unidad Ejecutora del Gasto
Secretaría de Planeación y Participación Ciudadana		Secretaría de Planeación y Participación Ciudadana		Dirección General de Vinculación	

¿Para qué se gasta?

Finalidad	Función	Subfunción
Gobierno	Coordinación de la Política de Gobierno	Otros

Objetivos

Nivel	Clave Componente	Resumen Narrativo
Actividad	C4-02	[2] Planeación y ejecución de procesos de cocreación y colaboración entre gobierno del estado y sociedad civil.

Datos del Indicador

Denominación

Total de proyectos activados de forma colaborativa entre sociedad civil y gobierno del estado.

Método de cálculo

(Proyectos activados entre sociedad civil y gobierno (Realizado) / Proyectos activados entre sociedad civil y gobierno (Programado))*100

Descripción del Indicador

Este indicador nos permitirá evaluar la eficacia que tengan las reuniones, juntas y mesas de trabajo entre personas del servicio público y sociedad civil, para lograr la puesta en marcha de proyectos colaborativos.

Tipo de Indicador	Gestión	**Dimensión del Indicador**	Eficacia	**Año de Medición del Resultado**	2021
Cobertura	Estatal	**Frecuencia de Medición**	Semestral		

Parámetros de semaforización

0	59.99	60.00	79.99	80.00	130

Meta Institucional	Meta Valor	Unidad de medida (meta valor)	Desagregado meta valor por género: Hombre	Desagregado meta valor por género: Mujer
100%	20	Proyecto	25.00	25.00

Sentido del Indicador	Línea Base (meta valor)	Año (Línea base)	Tipo de Acumulación
Ascendente	20	2020	Suma

Resultados

Valor Programado	Avance de la Meta (4to trimestre)	% Avance de la Meta (4to trimestre)	Semáforo (4to trimestre)
20.00	20.00	100.0%	

	Valor programado	Avance de la meta		Valor programado	Avance de la meta
Enero	N.P.	N.D	Julio	N.P.	N.D
Febrero	N.P.	N.D	Agosto	N.P.	N.D
Marzo	N.P.	N.D	Septiembre	N.P.	N.D
Abril	N.P.	N.D	Octubre	N.P.	N.D
Mayo	N.P.	N.D	Noviembre	N.P.	N.D
Junio	10.00	10.00	Diciembre	10.00	10.00

Medios de verificación: Listas de asistencia, minutas y fotos

Observaciones:

1 El presente documento despliega la información perteneciente a los indicadores estratégicos y gestión de aquellos Programas presupuestarios que proveen de bienes y servicios que generan valor público a la ciudadania jalisciense.

2 Se muestra el número del Componente relacionado con el indicador.

GOBIERNO DEL ESTADO DE JALISCO
PRESUPUESTO DE EGRESOS PARA EL EJERCICIO FISCAL 2021
Ficha Técnica de Indicador
Sistema de Evaluación del Desempeño (SED)

Gobierno del Estado de Jalisco — **Seguimiento de Indicadores** — **Secretaria de la Hacienda Pública**

Datos del Programa [1]

Vinculación entre instancias gubernamentales con la participación ciudadana y la igualdad de género.

Eje: Gobierno efectivo e integridad pública **Tema Central:** Gobernanza para el desarrollo

¿Quien gasta?

36 Unidad Presupuestal	000 Unidad Responsable	00057 Unidad Ejecutora del Gasto
Secretaría de Planeación y Participación Ciudadana	Secretaría de Planeación y Participación Ciudadana	Dirección General de Vinculación

¿Para qué se gasta?

Finalidad	Función	Subfunción
Gobierno	Coordinación de la Política de Gobierno	Otros

Objetivos

Nivel	Clave Componente	Resumen Narrativo
Actividad	C4-03 [2]	Generación de buenas experiencias en la interacción de sociedad civil con gobierno del estado.

Datos del Indicador

Denominación

Porcentaje de personas con un nivel de satisfacción mayor a 4.5 en la participación de ejercicios de participación ciudadana coordinados por la Dirección General de Vinculación (DGV).

Método de cálculo

(Personas de la sociedad civil que califican con 4.5 o más su satisfacción de participación (Realizado) / Personas de la sociedad civil que califican con 4.5 o más su satisfacción de participación (Programado))*100

Descripción del Indicador

Con este indicador se podrá valorar la calidad de atención con la que se trabajar con la ciudadanía y personas servidoras públicas, con el fin de fomentar no solo una participación ciudadana activa sino un sentimiento de satisfacción y confianza al hacerlo, para ello se considera el porcentaje de personas que califican de 4.5 para arriba su satisfacción en la participación de ejercicios de participación ciudadana coordinados por la Dirección General de Vinculación.

Tipo de Indicador	Dimensión del Indicador	Año de Medición del Resultado
Gestión	Eficacia	2021
Cobertura	**Frecuencia de Medición**	
Estatal	Semestral	

Parámetros de semaforización

0	59.99	60.00	79.99	80.00	130

Meta Institucional	Meta Valor	Unidad de medida (meta valor)	Desagregado meta valor por género	
			Hombre	Mujer
100%	95	Persona	25.00	25.00

Sentido del Indicador	Línea Base (meta valor)	Año (Línea base)	Tipo de Acumulación
Ascendente	95	2020	Suma

Resultados

Valor Programado	Avance de la Meta (4to trimestre)	% Avance de la Meta (4to trimestre)	Semáforo (4to trimestre)
95.00	95.00	100.0%	

	Valor programado	Avance de la meta		Valor programado	Avance de la meta
Enero	N.P.	N.D	Julio	N.P.	N.D
Febrero	N.P.	N.D	Agosto	N.P.	N.D
Marzo	N.P.	N.D	Septiembre	N.P.	N.D
Abril	N.P.	N.D	Octubre	N.P.	N.D
Mayo	N.P.	N.D	Noviembre	N.P.	N.D
Junio	40.00	40.00	Diciembre	55.00	55.00

Medios de verificación: Resultados de encuestas de satisfacción de la Dirección General de Vinculación

Observaciones:

1 El presente documento despliega la información perteneciente a los indicadores estratégicos y gestión de aquellos Programas presupuestarios que proveen de bienes y servicios que generan valor público a la ciudadania jalisciense.

2 Se muestra el número del Componente relacionado con el indicador.

GOBIERNO DEL ESTADO DE JALISCO
PRESUPUESTO DE EGRESOS PARA EL EJERCICIO FISCAL 2021
Ficha Técnica de Indicador

Sistema de Evaluación del Desempeño (SED)

Gobierno del Estado de Jalisco — **Seguimiento de Indicadores** — **Secretaria de la Hacienda Pública**

Datos del Programa [1]

Vinculación entre instancias gubernamentales con la participación ciudadana y la igualdad de género.

Eje: Gobierno efectivo e integridad pública **Tema Central:** Gobernanza para el desarrollo

¿Quien gasta?

36 Unidad Presupuestal	000 Unidad Responsable	00057 Unidad Ejecutora del Gasto
Secretaría de Planeación y Participación Ciudadana	Secretaría de Planeación y Participación Ciudadana	Dirección General de Vinculación

¿Para qué se gasta?

Finalidad	Función	Subfunción
Gobierno	Coordinación de la Política de Gobierno	Otros

Objetivos

Nivel	Clave Componente	Resumen Narrativo
Actividad	C4-04 [2]	Acercamiento con más organismos de la sociedad civil para mantener actualizada la información, facilitar el derecho de acceso a la misma, así como a la participación ciudadana.

Datos del Indicador

Denominación

Promedio de número de personas registradas tras cada evento o ejercicio de particiación ciudadana

Método de cálculo

(Personas registradas tras eventos de la Dirección General de Vinculación (Realizado) / Personas registradas tras eventos de la Dirección General de Vinculación (Programado))*100

Descripción del Indicador

Este indicador permite la visibiliación del incremento en el número de organismos de la sociedad civil identificados en el Estado con los cuales se tienen interacción y que amplía la posibilidad de participación ciudadana y por ende procesos de gobernanza.

Tipo de Indicador	Gestión	**Dimensión del Indicador**	Eficacia	**Año de Medición del Resultado**	2021
Cobertura	Estatal	**Frecuencia de Medición**	Trimestral		

Parámetros de semaforización

0	59.99	60.00	79.99	80.00	130

Meta Institucional	Meta Valor	Unidad de medida (meta valor)	Desagregado meta valor por género: Hombre	Desagregado meta valor por género: Mujer
100%	450	Persona	25.00	25.00

Sentido del Indicador	Línea Base (meta valor)	Año (Línea base)	Tipo de Acumulación
Ascendente	450	2020	Suma

Resultados

Valor Programado	Avance de la Meta (4to trimestre)	% Avance de la Meta (4to trimestre)	Semáforo (4to trimestre)
450.00	450.00	100.0%	

	Valor programado	Avance de la meta		Valor programado	Avance de la meta
Enero	N.P.	N.D	Julio	N.P.	N.D
Febrero	N.P.	N.D	Agosto	N.P.	N.D
Marzo	50.00	50.00	Septiembre	100.00	100.00
Abril	N.P.	N.D	Octubre	N.P.	N.D
Mayo	N.P.	N.D	Noviembre	N.P.	N.D
Junio	100.00	100.00	Diciembre	200.00	200.00

Medios de verificación: Registro de organismos de la sociedad civil de la Dirección General de Vinculación

Observaciones:

1 El presente documento despliega la información perteneciente a los indicadores estratégicos y gestión de aquellos Programas presupuestarios que proveen de bienes y servicios que generan valor público a la ciudadania jalisciense.

2 Se muestra el número del Componente relacionado con el indicador.

GOBIERNO DEL ESTADO DE JALISCO
PRESUPUESTO DE EGRESOS PARA EL EJERCICIO FISCAL 2021
Ficha Técnica de Indicador
Sistema de Evaluación del Desempeño (SED)

Gobierno del Estado de Jalisco — **Seguimiento de Indicadores** — **Secretaria de la Hacienda Pública**

Datos del Programa [1]

Vinculación entre instancias gubernamentales con la participación ciudadana y la igualdad de género.

Eje: Gobierno efectivo e integridad pública **Tema Central:** Gobernanza para el desarrollo

¿Quien gasta?

36 Unidad Presupuestal	000 Unidad Responsable	00057 Unidad Ejecutora del Gasto
Secretaría de Planeación y Participación Ciudadana	Secretaría de Planeación y Participación Ciudadana	Dirección General de Vinculación

¿Para qué se gasta?

Finalidad	Función	Subfunción
Gobierno	Coordinación de la Política de Gobierno	Otros

Objetivos

Nivel	Clave Componente	Resumen Narrativo
Actividad	C4-05 [2]	Seguimiento y evaluación a procesos cocreación y colaboración generados entre sociedad civil y gobierno del estado.

Datos del Indicador

Denominación

Relación de seguimiento de acuerdos de colaboración entre sociedad civil y gobierno del estado vs el número de proyectos activados entre sociedad civil y gobierno en los meses previos.

Método de cálculo

(Minuta (Realizado) / Minuta (Programado))*100

Descripción del Indicador

Con este indicador se podrá evidenciar el seguimiento a procesos y proyectos de colaboración entre sociedad civil y gobierno del estado, dado que es común que estos procesos puedan abandonarse o no llegar a los resultados planteados por falta de seguimiento.

Tipo de Indicador	Gestión	Dimensión del Indicador	Eficacia	Año de Medición del Resultado	2021
Cobertura	Estatal	Frecuencia de Medición	Trimestral		

Parámetros de semaforización

0	59.99	60.00	79.99	80.00	130

Meta Institucional	Meta Valor	Unidad de medida (meta valor)	Desagregado meta valor por género: Hombre	Mujer
100%	1	Minuta	0.00	0.00

Sentido del Indicador	Línea Base (meta valor)	Año (Línea base)	Tipo de Acumulación
Ascendente	1	2020	Valor presente

Resultados

Valor Programado	Avance de la Meta (4to trimestre)	% Avance de la Meta (4to trimestre)	Semáforo (4to trimestre)
1.00	1.00	100.0%	

	Valor programado	Avance de la meta		Valor programado	Avance de la meta
Enero	N.P.	N.D	Julio	N.P.	N.D
Febrero	N.P.	N.D	Agosto	N.P.	N.D
Marzo	1.00	1.00	Septiembre	1.00	1.00
Abril	N.P.	N.D	Octubre	N.P.	N.D
Mayo	N.P.	N.D	Noviembre	N.P.	N.D
Junio	1.00	1.00	Diciembre	1.00	1.00

Medios de verificación: Minutas de reuniones

Observaciones:

1 El presente documento despliega la información perteneciente a los indicadores estratégicos y gestión de aquellos Programas presupuestarios que proveen de bienes y servicios que generan valor público a la ciudadania jalisciense.

2 Se muestra el número del Componente relacionado con el indicador.

GOBIERNO DEL ESTADO DE JALISCO
PRESUPUESTO DE EGRESOS PARA EL EJERCICIO FISCAL 2021
Ficha Técnica de Indicador

Sistema de Evaluación del Desempeño (SED)

Gobierno del Estado de Jalisco — **Seguimiento de Indicadores** — **Secretaria de la Hacienda Pública**

Datos del Programa [1]

Vinculación entre instancias gubernamentales con la participación ciudadana y la igualdad de género.

Eje: Gobierno efectivo e integridad pública **Tema Central:** Gobernanza para el desarrollo

¿Quien gasta?

36 Unidad Presupuestal	000 Unidad Responsable	00057 Unidad Ejecutora del Gasto
Secretaría de Planeación y Participación Ciudadana	Secretaría de Planeación y Participación Ciudadana	Dirección General de Vinculación

¿Para qué se gasta?

Finalidad	Función	Subfunción
Gobierno	Coordinación de la Política de Gobierno	Otros

Objetivos

Nivel	Clave Componente	Resumen Narrativo
Componente	F2 [2]	Red intermunicipal, nacional y vinculación internacional establecidos en temas de cultura de paz y participación ciudadana para la gobernanza

Datos del Indicador

Denominación

Porcentaje de instituciones y grupos que colaboran con el gobierno del Estado derivado de puntos de contacto presenciales y virtuales

Método de cálculo

(Porcentaje de personas que colaboran con proyectos del gobierno del Estado (Realizado) / Porcentaje de personas que colaboran con proyectos del gobierno del Estado (Programado))*100

Descripción del Indicador

Este indicador evalúa las instituciones y grupos que colaboran con el gobierno del Estado derivado de puntos virtuales y presenciales de contacto a nivel intermunicipal, regional, estatal, nacional e internacional.

Tipo de Indicador	Gestión	Dimensión del Indicador	Eficacia	Año de Medición del Resultado	2021
Cobertura	Estatal	Frecuencia de Medición	Semestral		

Parámetros de semaforización

0	59.99	60.00	79.99	80.00	130

Meta Institucional	Meta Valor	Unidad de medida (meta valor)	Desagregado meta valor por género: Hombre	Mujer
100%	40	Promedio	0.00	0.00

Sentido del Indicador	Línea Base (meta valor)	Año (Línea base)	Tipo de Acumulación
Ascendente	40	2020	Suma

Resultados

Valor Programado	Avance de la Meta (4to trimestre)	% Avance de la Meta (4to trimestre)	Semáforo (4to trimestre)
40.00	40.00	100.0%	

	Valor programado	Avance de la meta		Valor programado	Avance de la meta
Enero	N.P.	N.D	Julio	N.P.	N.D
Febrero	N.P.	N.D	Agosto	N.P.	N.D
Marzo	N.P.	N.D	Septiembre	N.P.	N.D
Abril	N.P.	N.D	Octubre	N.P.	N.D
Mayo	N.P.	N.D	Noviembre	N.P.	N.D
Junio	20.00	20.00	Diciembre	20.00	20.00

Medios de verificación: Red Intermunicipal y publicaciones en Redes Sociales sobre vinculaciones nacionales e internacionales

Observaciones:

1 El presente documento despliega la información perteneciente a los indicadores estratégicos y gestión de aquellos Programas presupuestarios que proveen de bienes y servicios que generan valor público a la ciudadania jalisciense.

2 Se muestra el número del Componente relacionado con el indicador.

GOBIERNO DEL ESTADO DE JALISCO
PRESUPUESTO DE EGRESOS PARA EL EJERCICIO FISCAL 2021
Ficha Técnica de Indicador

Sistema de Evaluación del Desempeño (SED)

Gobierno del Estado de Jalisco — **Seguimiento de Indicadores** — **Secretaria de la Hacienda Pública**

Datos del Programa [1]

Vinculación entre instancias gubernamentales con la participación ciudadana y la igualdad de género.

Eje: Gobierno efectivo e integridad pública **Tema Central:** Gobernanza para el desarrollo

¿Quien gasta?

36 Unidad Presupuestal	000 Unidad Responsable	00057 Unidad Ejecutora del Gasto
Secretaría de Planeación y Participación Ciudadana	Secretaría de Planeación y Participación Ciudadana	Dirección General de Vinculación

¿Para qué se gasta?

Finalidad	Función	Subfunción
Gobierno	Coordinación de la Política de Gobierno	Otros

Objetivos

Nivel	Clave Componente	Resumen Narrativo
Actividad	F2-01 [2]	Generación de canales de interacción entre el gobierno del estado y las personas servidoras públicas designadas por los municipios como enlaces en temas de planeación y participación ciudadana.

Datos del Indicador

Denominación

Porcentaje de interacciones generadas a través de la Red Intermunicipal

Método de cálculo

(Interacciones de canales de comunicación realizadas en la Red Intermunicipal (Realizado) / Interacciones de canales de comunicación realizadas en la Red Intermunicipal (Programado))*100

Descripción del Indicador

Este indicador mide el total interacciones entre el gobierno del estado y los enlaces municipales generadas por correo electrónico, publicaciones y comentarios en la plataforma

Tipo de Indicador	Dimensión del Indicador	Año de Medición del Resultado
Gestión	Eficiencia	2021
Cobertura	**Frecuencia de Medición**	
Municipal	Trimestral	

Parámetros de semaforización

0	59.99	60.00	79.99	80.00	130

Meta Institucional	Meta Valor	Unidad de medida (meta valor)	Desagregado meta valor por género: Hombre	Mujer
100%	200	Otro	0.00	0.00

Sentido del Indicador	Línea Base (meta valor)	Año (Línea base)	Tipo de Acumulación
Ascendente	200	2020	Suma

Resultados

Valor Programado	Avance de la Meta (4to trimestre)	% Avance de la Meta (4to trimestre)	Semáforo (4to trimestre)
200.00	200.00	100.0%	

	Valor programado	Avance de la meta		Valor programado	Avance de la meta
Enero	N.P.	N.D	Julio	N.P.	N.D
Febrero	N.P.	N.D	Agosto	N.P.	N.D
Marzo	50.00	50.00	Septiembre	50.00	50.00
Abril	N.P.	N.D	Octubre	N.P.	N.D
Mayo	N.P.	N.D	Noviembre	N.P.	N.D
Junio	50.00	50.00	Diciembre	50.00	50.00

Medios de verificación: Red Intermunicipal

Observaciones:

1 El presente documento despliega la información perteneciente a los indicadores estratégicos y gestión de aquellos Programas presupuestarios que proveen de bienes y servicios que generan valor público a la ciudadania jalisciense.

2 Se muestra el número del Componente relacionado con el indicador.

GOBIERNO DEL ESTADO DE JALISCO
PRESUPUESTO DE EGRESOS PARA EL EJERCICIO FISCAL 2021
Ficha Técnica de Indicador

Sistema de Evaluación del Desempeño (SED)

Gobierno del Estado de Jalisco — **Seguimiento de Indicadores** — **Secretaria de la Hacienda Pública**

Datos del Programa [1]

Vinculación entre instancias gubernamentales con la participación ciudadana y la igualdad de género.

Eje: Gobierno efectivo e integridad pública **Tema Central:** Gobernanza para el desarrollo

¿Quien gasta?

36 Unidad Presupuestal	000 Unidad Responsable	00057 Unidad Ejecutora del Gasto
Secretaría de Planeación y Participación Ciudadana	Secretaría de Planeación y Participación Ciudadana	Dirección General de Vinculación

¿Para qué se gasta?

Finalidad	Función	Subfunción
Gobierno	Coordinación de la Política de Gobierno	Otros

Objetivos

Nivel	Clave Componente	Resumen Narrativo
Actividad	F2-02 [2]	Colaboración con otros estados y países en proyectos que fortalezcan la cultura de paz, la participación ciudadana y la gobernanza.

Datos del Indicador

Denominación

Total de proyectos trabajados en conjunto con otros estados mexicanos y otros países

Método de cálculo

(Número de proyectos trabajados en conjunto con otros estados mexicanos y/o de otros países (Realizado) / Número de proyectos trabajados en conjunto con otros estados mexicanos y/o de otros países (Programado))*100

Descripción del Indicador

Este indicador mide el total de Proyectos colaborativos que el gobierno del estado realiza en México y en el extranjero con base en procesos gobernanza, participación ciudadana y cultura de paz

Tipo de Indicador	Gestión	**Dimensión del Indicador**	Eficacia	**Año de Medición del Resultado**	2021
Cobertura	Estatal	**Frecuencia de Medición**	Semestral		

Parámetros de semaforización

0	59.99	60.00	79.99	80.00	130

Meta Institucional	Meta Valor	Unidad de medida (meta valor)	Desagregado meta valor por género: Hombre	Mujer
100%	3	Proyecto	0.00	0.00

Sentido del Indicador	Línea Base (meta valor)	Año (Línea base)	Tipo de Acumulación
Ascendente	3	2020	Suma

Resultados

Valor Programado	Avance de la Meta (4to trimestre)	% Avance de la Meta (4to trimestre)	Semáforo (4to trimestre)
3.00	3.00	100.0%	

	Valor programado	Avance de la meta		Valor programado	Avance de la meta
Enero	N.P.	N.D	Julio	N.P.	N.D
Febrero	N.P.	N.D	Agosto	N.P.	N.D
Marzo	N.P.	N.D	Septiembre	N.P.	N.D
Abril	N.P.	N.D	Octubre	N.P.	N.D
Mayo	N.P.	N.D	Noviembre	N.P.	N.D
Junio	1.00	1.00	Diciembre	2.00	2.00

Medios de verificación: Acuerdos de colaboración

Observaciones:

1 El presente documento despliega la información perteneciente a los indicadores estratégicos y gestión de aquellos Programas presupuestarios que proveen de bienes y servicios que generan valor público a la ciudadania jalisciense.

2 Se muestra el número del Componente relacionado con el indicador.

GOBIERNO DEL ESTADO DE JALISCO
PRESUPUESTO DE EGRESOS PARA EL EJERCICIO FISCAL 2021
Ficha Técnica de Indicador
Sistema de Evaluación del Desempeño (SED)

Gobierno del Estado de Jalisco — **Seguimiento de Indicadores** — **Secretaria de la Hacienda Pública**

Datos del Programa [1]

Vinculación entre instancias gubernamentales con la participación ciudadana y la igualdad de género.

Eje: Gobierno efectivo e integridad pública **Tema Central:** Gobernanza para el desarrollo

¿Quien gasta?

36 Unidad Presupuestal	000 Unidad Responsable	00057 Unidad Ejecutora del Gasto
Secretaría de Planeación y Participación Ciudadana	Secretaría de Planeación y Participación Ciudadana	Dirección General de Vinculación

¿Para qué se gasta?

Finalidad	Función	Subfunción
Gobierno	Coordinación de la Política de Gobierno	Otros

Objetivos

Nivel	Clave Componente	Resumen Narrativo
Actividad	F2-03 [2]	Intercambio de experiencias y herramientas en algún espacio, evento, foro o convención, para las buenas prácticas e innovación en procesos de gobierno abierto para la gobernanza.

Datos del Indicador

Denominación

Total de espacios (evento,foro o convención) donde se compartan buenas prácticas de gobierno abierto

Método de cálculo

(Número de espacios (eventos, foro o convención) en donde se realizó un intercambio de buenas prácticas de gobernanza (Realizado) / Número de espacios (eventos, foro o convención) en donde se realizó un intercambio de buenas prácticas de gobernanza (Programado))*100

Descripción del Indicador

Este indicador mide el total de eventos donde se comparten buenas prácticas de procesos de gobernanza del gobierno del estado en espacios donde converjan actores estratégicos a nivel municipales, nacionales e internacional

Tipo de Indicador	Gestión	Dimensión del Indicador	Eficacia	Año de Medición del Resultado	2021
Cobertura	Estatal	Frecuencia de Medición	Semestral		

Parámetros de semaforización

0	59.99	60.00	79.99	80.00	130

Meta Institucional	Meta Valor	Unidad de medida (meta valor)	Desagregado meta valor por género: Hombre	Mujer
100%	5	Evento	0.00	0.00

Sentido del Indicador	Línea Base (meta valor)	Año (Línea base)	Tipo de Acumulación
Ascendente	5	2020	Suma

Resultados

Valor Programado	Avance de la Meta (4to trimestre)	% Avance de la Meta (4to trimestre)	Semáforo (4to trimestre)
5.00	5.00	100.0%	

	Valor programado	Avance de la meta		Valor programado	Avance de la meta
Enero	N.P.	N.D	Julio	N.P.	N.D
Febrero	N.P.	N.D	Agosto	N.P.	N.D
Marzo	N.P.	N.D	Septiembre	N.P.	N.D
Abril	N.P.	N.D	Octubre	N.P.	N.D
Mayo	N.P.	N.D	Noviembre	N.P.	N.D
Junio	2.00	2.00	Diciembre	3.00	3.00

Medios de verificación: Publicaciones en redes sociales y memorias de congresos o eventos

Observaciones:

1 El presente documento despliega la información perteneciente a los indicadores estratégicos y gestión de aquellos Programas presupuestarios que proveen de bienes y servicios que generan valor público a la ciudadania jalisciense.

2 Se muestra el número del Componente relacionado con el indicador.

GOBIERNO DEL ESTADO DE JALISCO
PRESUPUESTO DE EGRESOS PARA EL EJERCICIO FISCAL 2021
Ficha Técnica de Indicador
Sistema de Evaluación del Desempeño (SED)

Gobierno del Estado de Jalisco — **Seguimiento de Indicadores** — **Secretaria de la Hacienda Pública**

Datos del Programa [1]

Gobernanza y Desarrollo incorporando procesos de participación ciudadana

Eje: Gobierno efectivo e integridad pública **Tema Central:** Gobernanza para el desarrollo

¿Quien gasta?

36 Unidad Presupuestal	000 Unidad Responsable	00062 Unidad Ejecutora del Gasto
Secretaría de Planeación y Participación Ciudadana	Secretaría de Planeación y Participación Ciudadana	Dirección General de Participación Ciudadana

¿Para qué se gasta?

Finalidad	Función	Subfunción
Gobierno	Otros Servicios Generales	Otros

Objetivos

Nivel	Clave Componente	Resumen Narrativo
Fin	2	Contribuir al incremento de las capacidades de la gestión pública estatal para alcanzar con eficiencia, integridad y transparencia los resultados establecidos en el Plan Estatal de Gobernanza y Desarrollo, a través de la incorporación de procesos de participación ciudadana, profesionalización del servicio civil, innovación, control interno, monitoreo y evaluación.

Datos del Indicador

Denominación

Posición en el Subíndice Gobiernos Eficientes y Eficaces del Índice de Competitividad, IMCO

Método de cálculo

(Posición en el Subíndice Gobiernos Eficientes y Eficaces del Índice de Competitividad, IMCO (Realizado)/Posición en el Subíndice Gobiernos Eficientes y Eficaces del Índice de Competitividad, IMCO (Programado))*100

Descripción del Indicador

El subíndice Gobiernos Eficientes y Eficaces evalúa la forma en que los gobiernos de las entidades federativas son capaces de influir positivamente en la competitividad mediante políticas públicas orientadas a fomentar el desarrollo económico local._x000D_ Se evalúa la calidad de la gestión fiscal y financiera local, así como el grado de transparencia y rendición de cuentas asociado a la misma. De igual modo, se evalúa cómo los ingresos fiscales contribuyen al crecimiento de la economía formal.

Tipo de Indicador	Dimensión del Indicador	Año de Medición del Resultado
Estratégico	Eficacia	2021
Cobertura	**Frecuencia de Medición**	
Estatal	Bienal	

Parámetros de semaforización

130	80.00	79.99	60.00	59.99	0

Meta Institucional	Meta Valor	Unidad de medida (meta valor)	Desagregado meta valor por género: Hombre	Desagregado meta valor por género: Mujer
100%	3	Posición	0.00	0.00

Sentido del Indicador	Línea Base (meta valor)	Año (Línea base)	Tipo de Acumulación
Descendente	22	2012	Suma

Resultados

Valor Programado	Avance de la Meta (4to trimestre)	% Avance de la Meta (4to trimestre)	Semáforo (4to trimestre)
N.P.	N.D.	N.D.	

	Valor programado	Avance de la meta		Valor programado	Avance de la meta
Enero	N.P.	N.D.	Julio	N.P.	N.D.
Febrero	N.P.	N.D.	Agosto	N.P.	N.D.
Marzo	N.P.	N.D.	Septiembre	N.P.	N.D.
Abril	N.P.	N.D.	Octubre	N.P.	N.D.
Mayo	N.P.	N.D.	Noviembre	N.P.	N.D.
Junio	N.P.	N.D.	Diciembre	N.P.	N.D.

Medios de verificación

Observaciones

1 El presente documento despliega la información perteneciente a los indicadores estratégicos y gestión de aquellos Programas presupuestarios que proveen de bienes y servicios que generan valor público a la ciudadania jalisciense.

2 Se muestra el número del Componente relacionado con el indicador.

GOBIERNO DEL ESTADO DE JALISCO
PRESUPUESTO DE EGRESOS PARA EL EJERCICIO FISCAL 2021
Ficha Técnica de Indicador
Sistema de Evaluación del Desempeño (SED)

Gobierno del Estado de Jalisco | **Seguimiento de Indicadores** | **Secretaria de la Hacienda Pública**

Datos del Programa [1]

Gobernanza y Desarrollo incorporando procesos de participación ciudadana

Eje: Gobierno efectivo e integridad pública **Tema Central:** Gobernanza para el desarrollo

¿Quien gasta?

36 Unidad Presupuestal	000 Unidad Responsable	00062 Unidad Ejecutora del Gasto
Secretaría de Planeación y Participación Ciudadana	Secretaría de Planeación y Participación Ciudadana	Dirección General de Participación Ciudadana

¿Para qué se gasta?

Finalidad	Función	Subfunción
Gobierno	Otros Servicios Generales	Otros

Objetivos

Nivel	Clave Componente	Resumen Narrativo
Propósito	2	Incrementar la participación ciudadana en procesos de planeación, monitoreo y evaluación en los instrumentos del sistema de planeación participativa, así como fomentar procesos de gobernanza en la administración pública estatal y los Ayuntamientos, mediante la capacitación a la ciudadanía y al funcionariado estatal y municipal, el fomento y uso de mecanismos participativos vinculados a los procesos y proyectos de decisión pública en el Gobierno de Jalisco.

Datos del Indicador

Denominación

Posición de Jalisco en el subíndice de participación ciudadana de la métrica de Gobierno Abierto

Método de cálculo

(Posición de Jalisco en el subíndice de participación ciudadana de la métrica de Gobierno Abierto (Realizado)/Posición de Jalisco en el subíndice de participación ciudadana de la métrica de Gobierno Abierto (Programado))*100

Descripción del Indicador

Posición en el subíndice de participación ciudadana de gobierno abierto el cual evalúa, por un lado, la existencia y funcionamiento de mecanismos formales de participación en cada sujeto obligado, y, por otro, qué tanto las personas pueden incidir en las decisiones de los gobiernos haciendo uso de métodos tradicionales para proponerles que lleven a cabo alguna acción.

Tipo de Indicador	Dimensión del Indicador	Año de Medición del Resultado
Estratégico	Eficacia	2021
Cobertura	**Frecuencia de Medición**	
Estatal	Bienal	

Parámetros de semaforización

130	80.00	79.99	60.00	59.99	0

Meta Institucional	Meta Valor	Unidad de medida (meta valor)	Desagregado meta valor por género: Hombre	Mujer
100%	4	Posición	0.00	0.00

Sentido del Indicador	Línea Base (meta valor)	Año (Línea base)	Tipo de Acumulación
Descendente	2	2017	Suma

Resultados

Valor Programado	Avance de la Meta (4to trimestre)	% Avance de la Meta (4to trimestre)	Semáforo (4to trimestre)
N.P.	N.D.	N.D.	

	Valor programado	Avance de la meta		Valor programado	Avance de la meta
Enero	N.P.	N.D.	Julio	N.P.	N.D.
Febrero	N.P.	N.D.	Agosto	N.P.	N.D.
Marzo	N.P.	N.D.	Septiembre	N.P.	N.D.
Abril	N.P.	N.D.	Octubre	N.P.	N.D.
Mayo	N.P.	N.D.	Noviembre	N.P.	N.D.
Junio	N.P.	N.D.	Diciembre	N.P.	N.D.

Medios de verificación

Observaciones

1 El presente documento despliega la información perteneciente a los indicadores estratégicos y gestión de aquellos Programas presupuestarios que proveen de bienes y servicios que generan valor público a la ciudadania jalisciense.

2 Se muestra el número del Componente relacionado con el indicador.

GOBIERNO DEL ESTADO DE JALISCO
PRESUPUESTO DE EGRESOS PARA EL EJERCICIO FISCAL 2021
Ficha Técnica de Indicador
Sistema de Evaluación del Desempeño (SED)

Gobierno del Estado de Jalisco

Seguimiento de Indicadores

Secretaria de la Hacienda Pública

Datos del Programa [1]

Gobernanza y Desarrollo incorporando procesos de participación ciudadana

Eje: Gobierno efectivo e integridad pública **Tema Central:** Gobernanza para el desarrollo

¿Quien gasta?

36 Unidad Presupuestal	000 Unidad Responsable	00062 Unidad Ejecutora del Gasto
Secretaría de Planeación y Participación Ciudadana	Secretaría de Planeación y Participación Ciudadana	Dirección General de Participación Ciudadana

¿Para qué se gasta?

Finalidad	Función	Subfunción
Gobierno	Otros Servicios Generales	Otros

Objetivos

Nivel	Clave Componente	Resumen Narrativo
Componente	C1 [2]	Procesos ciudadanos e institucionales fortalecidos para la participación ciudadana, la gobernanza y la cultura de paz

Datos del Indicador

Denominación

Total de municipios asesorados con sesiones de asesoría y seguimiento para fortalecer la participación ciudadana, presencial y/o virtual

Método de cálculo

(Total de Asesorías a Municipios (Realizado) / Total de Asesorías a Municipios (Programado))*100

Descripción del Indicador

Municipios del estado con sesiones de asesoría y seguimiento para fortalecer la participación ciudadana

Tipo de Indicador	Gestión	**Dimensión del Indicador**	Eficacia	**Año de Medición del Resultado**	2021
Cobertura	Estatal	**Frecuencia de Medición**	Mensual		

Parámetros de semaforización

0	59.99	60.00	79.99	80.00	130

Meta Institucional	Meta Valor	Unidad de medida (meta valor)	Desagregado meta valor por género: Hombre	Desagregado meta valor por género: Mujer
100%	499	Asesoría	No disponible	No disponible

Sentido del Indicador	Línea Base (meta valor)	Año (Línea base)	Tipo de Acumulación
Ascendente	499	2019	Suma

Resultados

Valor Programado	Avance de la Meta (4to trimestre)	% Avance de la Meta (4to trimestre)	Semáforo (4to trimestre)
499.00	499.00	100.0%	

	Valor programado	Avance de la meta		Valor programado	Avance de la meta
Enero	15.00	15.00	Julio	25.00	25.00
Febrero	40.00	40.00	Agosto	50.00	50.00
Marzo	50.00	50.00	Septiembre	50.00	50.00
Abril	50.00	50.00	Octubre	50.00	50.00
Mayo	60.00	60.00	Noviembre	39.00	39.00
Junio	70.00	70.00	Diciembre	0.00	0.00

Medios de verificación: Sistema Integral de Información Financiera; página web de la Secretaría de Planeación y participación ciudadana https://planeacion.jalisco.gob.mx

Observaciones:

1 El presente documento despliega la información perteneciente a los indicadores estratégicos y gestión de aquellos Programas presupuestarios que proveen de bienes y servicios que generan valor público a la ciudadania jalisciense.

2 Se muestra el número del Componente relacionado con el indicador.

GOBIERNO DEL ESTADO DE JALISCO
PRESUPUESTO DE EGRESOS PARA EL EJERCICIO FISCAL 2021
Ficha Técnica de Indicador

Sistema de Evaluación del Desempeño (SED)

Gobierno del Estado de Jalisco — **Seguimiento de Indicadores** — **Secretaria de la Hacienda Pública**

Datos del Programa [1]

Gobernanza y Desarrollo incorporando procesos de participación ciudadana

Eje: Gobierno efectivo e integridad pública **Tema Central:** Gobernanza para el desarrollo

¿Quien gasta?

36 Unidad Presupuestal	000 Unidad Responsable	00062 Unidad Ejecutora del Gasto
Secretaría de Planeación y Participación Ciudadana	Secretaría de Planeación y Participación Ciudadana	Dirección General de Participación Ciudadana

¿Para qué se gasta?

Finalidad	Función	Subfunción
Gobierno	Otros Servicios Generales	Otros

Objetivos

Nivel	Clave Componente	Resumen Narrativo
Actividad	C1-01 [2]	Total de Municipios asesorados mediante capacitación, acompañamiento y asesoría, fortalecer las competencias institucionales y ciudadanas (innovación social y gubernamental) en el seguimiento de los PMDyG.

Datos del Indicador

Denominación

Total de Municipios asesorados en sus procesos de monitoreo social presencial y/o virtual

Método de cálculo

(Total de visitas a regiones y municipios asesorados presenciales y virtuales (Realizado) / Total de visitas a regiones y municipios asesorados presenciales y virtuales (Programado))*100

Descripción del Indicador

Número de municipios asesorados en sus procesos de monitoreo social de acciones y trabajo gubernamental y del PMD

Tipo de Indicador	Gestión	**Dimensión del Indicador**	Eficacia	**Año de Medición del Resultado**	2021
Cobertura	Estatal	**Frecuencia de Medición**	Mensual		

Parámetros de semaforización

0	59.99	60.00	79.99	80.00	130

Meta Institucional	Meta Valor	Unidad de medida (meta valor)	Desagregado meta valor por género: Hombre	Mujer
100%	250	Visita	0.00	0.00

Sentido del Indicador	Línea Base (meta valor)	Año (Línea base)	Tipo de Acumulación
Ascendente	250	2019	Suma

Resultados

Valor Programado	Avance de la Meta (4to trimestre)	% Avance de la Meta (4to trimestre)	Semáforo (4to trimestre)
250.00	250.00	100.0%	

	Valor programado	Avance de la meta		Valor programado	Avance de la meta
Enero	5.00	5.00	Julio	20.00	20.00
Febrero	10.00	10.00	Agosto	10.00	10.00
Marzo	10.00	10.00	Septiembre	10.00	10.00
Abril	20.00	20.00	Octubre	45.00	45.00
Mayo	20.00	20.00	Noviembre	40.00	40.00
Junio	20.00	20.00	Diciembre	40.00	40.00

Medios de verificación: Sistema Integral de Información Financiera; página web de la Secretaría de Planeación y participación ciudadana https://planeacion.jalisco.gob.mx

Observaciones:

1 El presente documento despliega la información perteneciente a los indicadores estratégicos y gestión de aquellos Programas presupuestarios que proveen de bienes y servicios que generan valor público a la ciudadania jalisciense.

2 Se muestra el número del Componente relacionado con el indicador.

GOBIERNO DEL ESTADO DE JALISCO
PRESUPUESTO DE EGRESOS PARA EL EJERCICIO FISCAL 2021
Ficha Técnica de Indicador
Sistema de Evaluación del Desempeño (SED)

Gobierno del Estado de Jalisco — **Seguimiento de Indicadores** — **Secretaria de la Hacienda Pública**

Datos del Programa [1]

Gobernanza y Desarrollo incorporando procesos de participación ciudadana

Eje: Gobierno efectivo e integridad pública **Tema Central:** Gobernanza para el desarrollo

¿Quien gasta?

36 Unidad Presupuestal	000 Unidad Responsable	00062 Unidad Ejecutora del Gasto
Secretaría de Planeación y Participación Ciudadana	Secretaría de Planeación y Participación Ciudadana	Dirección General de Participación Ciudadana

¿Para qué se gasta?

Finalidad	Función	Subfunción
Gobierno	Otros Servicios Generales	Otros

Objetivos

Nivel	Clave Componente	Resumen Narrativo
Actividad	C1-10 [2]	Realización de 4 Mesas técnicas de seguridad ciudadana mediante servicio integral de diseño de metodología para la elaboración de los mapas sistémicos en los temas de seguridad ciudadana con los nombres de Derechos Humanos y Cultura de Paz; Actuación Ministerial; Arte, Cultura y Filosofía; Revisión del Funcionamiento de las Policías.

Datos del Indicador

Denominación

Total Mesas técnicas de seguridad ciudadana

Método de cálculo

(Mesas Técnicas de Seguridad (Realizado) / Mesas Técnicas de Seguridad (Programado))*100

Descripción del Indicador

Mesas técnicas de seguridad ciudadana para la coordinación entre dependencias y la ciudadanía .

Tipo de Indicador	Gestión	**Dimensión del Indicador**	Eficacia	**Año de Medición del Resultado**	2021
Cobertura	Estatal	**Frecuencia de Medición**	Mensual		

Parámetros de semaforización

0	59.99	60.00	79.99	80.00	130

Meta Institucional	Meta Valor	Unidad de medida (meta valor)	Desagregado meta valor por género: Hombre	Mujer
100%	4	Mesas de Coordinación	0.00	0.00

Sentido del Indicador	Línea Base (meta valor)	Año (Línea base)	Tipo de Acumulación
Ascendente	4	2020	Suma

Resultados

Valor Programado	Avance de la Meta (4to trimestre)	% Avance de la Meta (4to trimestre)	Semáforo (4to trimestre)
4.00	4.00	100.0%	

	Valor programado	Avance de la meta		Valor programado	Avance de la meta
Enero	0.00	0.00	Julio	0.00	0.00
Febrero	0.00	0.00	Agosto	1.00	1.00
Marzo	0.00	0.00	Septiembre	1.00	1.00
Abril	0.00	0.00	Octubre	0.00	0.00
Mayo	1.00	1.00	Noviembre	0.00	0.00
Junio	1.00	1.00	Diciembre	0.00	0.00

Medios de verificación: Sistema Integral de Información Financiera; pagina web de la Secretaria de Planeación y Participación Ciudadana https:/planeacion.jalisco.gob.mx

Observaciones:

1 El presente documento despliega la información perteneciente a los indicadores estratégicos y gestión de aquellos Programas presupuestarios que proveen de bienes y servicios que generan valor público a la ciudadania jalisciense.

2 Se muestra el número del Componente relacionado con el indicador.

GOBIERNO DEL ESTADO DE JALISCO
PRESUPUESTO DE EGRESOS PARA EL EJERCICIO FISCAL 2021
Ficha Técnica de Indicador
Sistema de Evaluación del Desempeño (SED)

Gobierno del Estado de Jalisco — **Seguimiento de Indicadores** — **Secretaria de la Hacienda Pública**

Datos del Programa [1]

Gobernanza y Desarrollo incorporando procesos de participación ciudadana

Eje: Gobierno efectivo e integridad pública **Tema Central:** Gobernanza para el desarrollo

¿Quien gasta?

36 Unidad Presupuestal	000 Unidad Responsable	00062 Unidad Ejecutora del Gasto
Secretaría de Planeación y Participación Ciudadana	Secretaría de Planeación y Participación Ciudadana	Dirección General de Participación Ciudadana

¿Para qué se gasta?

Finalidad	Función	Subfunción
Gobierno	Otros Servicios Generales	Otros

Objetivos

Nivel	Clave Componente		Resumen Narrativo
Actividad	C1-02	2	Total de talleres y asesorías para acompañar los procesos de fortalecimiento institucional y organización para la Participación Ciudadana en los municipios del estado

Datos del Indicador

Denominación

Total de talleres, asesorías y reuniones de capacitación para ejercicio de la Gobernanza a los municipios del estado presencial y/o virtual

Método de cálculo

(Total de talleres de capacitación y reuniones de asesoría a los municipios del estado virtuales y presenciales (Realizado) / Total de talleres de capacitación y reuniones de asesoría a los municipios del estado virtuales y presenciales (Programado))*100

Descripción del Indicador

Total de talleres de capacitación y reuniones de asesoría a los municipios del estado

Tipo de Indicador	Dimensión del Indicador	Año de Medición del Resultado
Gestión	Eficacia	2021
Cobertura	**Frecuencia de Medición**	
Estatal	Mensual	

Parámetros de semaforización

0	59.99	60.00	79.99	80.00	130

Meta Institucional	Meta Valor	Unidad de medida (meta valor)	Desagregado meta valor por género: Hombre	Mujer
100%	250	Taller	0.00	0.00

Sentido del Indicador	Línea Base (meta valor)	Año (Línea base)	Tipo de Acumulación
Ascendente	250	2019	Suma

Resultados

Valor Programado	Avance de la Meta (4to trimestre)	% Avance de la Meta (4to trimestre)	Semáforo (4to trimestre)
250.00	250.00	100.0%	

	Valor programado	Avance de la meta		Valor programado	Avance de la meta
Enero	5.00	5.00	Julio	20.00	20.00
Febrero	15.00	15.00	Agosto	35.00	35.00
Marzo	20.00	20.00	Septiembre	30.00	30.00
Abril	25.00	25.00	Octubre	25.00	25.00
Mayo	25.00	25.00	Noviembre	15.00	15.00
Junio	35.00	35.00	Diciembre	0.00	0.00

Medios de verificación: Sistema Integral de Información Financiera; página web de la Secretaría de Planeación y participación ciudadana https://planeacion.jalisco.gob.mx

Observaciones:

1 El presente documento despliega la información perteneciente a los indicadores estratégicos y gestión de aquellos Programas presupuestarios que proveen de bienes y servicios que generan valor público a la ciudadania jalisciense.

2 Se muestra el número del Componente relacionado con el indicador.

GOBIERNO DEL ESTADO DE JALISCO
PRESUPUESTO DE EGRESOS PARA EL EJERCICIO FISCAL 2021
Ficha Técnica de Indicador
Sistema de Evaluación del Desempeño (SED)

Gobierno del Estado de Jalisco — **Seguimiento de Indicadores** — **Secretaria de la Hacienda Pública**

Datos del Programa [1]

Gobernanza y Desarrollo incorporando procesos de participación ciudadana

Eje: Gobierno efectivo e integridad pública **Tema Central:** Gobernanza para el desarrollo

¿Quien gasta?

36 Unidad Presupuestal	000 Unidad Responsable	00062 Unidad Ejecutora del Gasto
Secretaría de Planeación y Participación Ciudadana	Secretaría de Planeación y Participación Ciudadana	Dirección General de Participación Ciudadana

¿Para qué se gasta?

Finalidad	Función	Subfunción
Gobierno	Otros Servicios Generales	Otros

Objetivos

Nivel	Clave Componente	Resumen Narrativo
Actividad	C1-03 [2]	Realizar Mesas de diálogo vecinal para el empoderamiento pacifista y la reconstrucción del tejido social

Datos del Indicador

Denominación

Total de colonias con mesas de diálogo y redes vecinales

Método de cálculo

(Total de Colonias con procesos iniciados presenciales y virtuales (Realizado) / Total de Colonias con procesos iniciados presenciales y virtuales (Programado))*100

Descripción del Indicador

Colonias del AMG que implementen procesos de reconstrucción del tejido social

Tipo de Indicador	Dimensión del Indicador	Año de Medición del Resultado
Gestión	Eficacia	2021
Cobertura	**Frecuencia de Medición**	
Estatal	Mensual	

Parámetros de semaforización

0	59.99	60.00	79.99	80.00	130

Meta Institucional	Meta Valor	Unidad de medida (meta valor)	Desagregado meta valor por género: Hombre	Mujer
100%	55	Colonia	0.00	0.00

Sentido del Indicador	Línea Base (meta valor)	Año (Línea base)	Tipo de Acumulación
Ascendente	55	2019	Suma

Resultados

Valor Programado	Avance de la Meta (4to trimestre)	% Avance de la Meta (4to trimestre)	Semáforo (4to trimestre)
55.00	55.00	100.0%	

	Valor programado	Avance de la meta		Valor programado	Avance de la meta
Enero	0.00	0.00	Julio	0.00	0.00
Febrero	4.00	4.00	Agosto	8.00	8.00
Marzo	4.00	4.00	Septiembre	8.00	8.00
Abril	5.00	5.00	Octubre	8.00	8.00
Mayo	5.00	5.00	Noviembre	8.00	8.00
Junio	5.00	5.00	Diciembre	0.00	0.00

Medios de verificación: página web de la Secretaría de Planeación y participación ciudadana https://planeacion.jalisco.gob.mx

Observaciones:

1 El presente documento despliega la información perteneciente a los indicadores estratégicos y gestión de aquellos Programas presupuestarios que proveen de bienes y servicios que generan valor público a la ciudadania jalisciense.

2 Se muestra el número del Componente relacionado con el indicador.

GOBIERNO DEL ESTADO DE JALISCO
PRESUPUESTO DE EGRESOS PARA EL EJERCICIO FISCAL 2021
Ficha Técnica de Indicador
Sistema de Evaluación del Desempeño (SED)

Gobierno del Estado de Jalisco — **Seguimiento de Indicadores** — **Secretaria de la Hacienda Pública**

Datos del Programa [1]

Gobernanza y Desarrollo incorporando procesos de participación ciudadana

Eje: Gobierno efectivo e integridad pública **Tema Central:** Gobernanza para el desarrollo

¿Quien gasta?

36 Unidad Presupuestal	000 Unidad Responsable	00062 Unidad Ejecutora del Gasto
Secretaría de Planeación y Participación Ciudadana	Secretaría de Planeación y Participación Ciudadana	Dirección General de Participación Ciudadana

¿Para qué se gasta?

Finalidad	Función	Subfunción
Gobierno	Otros Servicios Generales	Otros

Objetivos

Nivel	Clave Componente		Resumen Narrativo
Componente	C4	2	Capacidad institucional del Consejo Estatal de Participación Ciudadana y Popular fortalecida para la incidencia ciudadanal ciudadano a través de la gobernanza, la igualdad de género y la cultura de paz.

Datos del Indicador

Denominación

Total de participantes en los talleres, reuniones del CEPCP, metodológicas, jurídicas, jornadas informativas del pacto fiscal, y la formación de ciudadanía critica.

Método de cálculo

(Número de participantes en los talleres y reuniones del CEPCP, metodológicas y jurídicas (Realizado) / Número de participantes en los talleres y reuniones del CEPCP, metodológicas y jurídicas (Programado))*100

Descripción del Indicador

Los asistentes participan en las sesiones ordinarias, extraordinarias y de capacitación a que se les convoque, jornadas informativas del pacto fiscal y la formación de ciudadanía critica.

Tipo de Indicador	Gestión	Dimensión del Indicador	Eficacia	Año de Medición del Resultado	2021
Cobertura	Estatal	Frecuencia de Medición	Mensual		

Parámetros de semaforización						Meta Institucional	Meta Valor	Unidad de medida (meta valor)	Desagregado meta valor por género: Hombre	Mujer
						100%	1,400	Participante	No disponible	No disponible
0	59.99	60.00	79.99	80.00	130	Sentido del Indicador	Línea Base (meta valor)	Año (Línea base)	Tipo de Acumulación	
						Ascendente	115	2019	Suma	

Resultados

Valor Programado	Avance de la Meta (4to trimestre)	% Avance de la Meta (4to trimestre)	Semáforo (4to trimestre)
1,400.00	1,400.00	100.0%	

	Valor programado	Avance de la meta		Valor programado	Avance de la meta
Enero	0.00	0.00	Julio	655.00	655.00
Febrero	10.00	10.00	Agosto	0.00	0.00
Marzo	10.00	10.00	Septiembre	15.00	15.00
Abril	15.00	15.00	Octubre	15.00	15.00
Mayo	25.00	25.00	Noviembre	0.00	0.00
Junio	655.00	655.00	Diciembre	0.00	0.00

Medios de verificación: Ofrecer al CEPCP las herramientas teóricas, metodológicas, jurídicas y del contexto que le permitan cumplir con su función normativa

Observaciones:

1 El presente documento despliega la información perteneciente a los indicadores estratégicos y gestión de aquellos Programas presupuestarios que proveen de bienes y servicios que generan valor público a la ciudadania jalisciense.

2 Se muestra el número del Componente relacionado con el indicador.

GOBIERNO DEL ESTADO DE JALISCO
PRESUPUESTO DE EGRESOS PARA EL EJERCICIO FISCAL 2021
Ficha Técnica de Indicador
Sistema de Evaluación del Desempeño (SED)

Gobierno del Estado de Jalisco — **Seguimiento de Indicadores** — **Secretaria de la Hacienda Pública**

Datos del Programa [1]

Gobernanza y Desarrollo incorporando procesos de participación ciudadana

Eje: Gobierno efectivo e integridad pública **Tema Central:** Gobernanza para el desarrollo

¿Quien gasta?

36 Unidad Presupuestal	000 Unidad Responsable	00062 Unidad Ejecutora del Gasto
Secretaría de Planeación y Participación Ciudadana	Secretaría de Planeación y Participación Ciudadana	Dirección General de Participación Ciudadana

¿Para qué se gasta?

Finalidad	Función	Subfunción
Gobierno	Otros Servicios Generales	Otros

Objetivos

Nivel	Clave Componente	Resumen Narrativo
Actividad	C4-04 [2]	Realizar siete talleres de capacitación

Datos del Indicador

Denominación

Total de reuniones para diseño de convocatoria CEPCP, jornadas informativas del pacto fiscal, formación de ciudadanía critica, presenciales y/o virtuales.

Método de cálculo

(Número de reuniones del Comité Técnico (Realizado) / Número de reuniones del Comité Técnico (Programado))*100

Descripción del Indicador

Los asistentes participan en las sesiones ordinarias, extraordinarias, de capacitación a que se les convoque, jornadas informativas del pacto fiscal, y la formación de ciudadanía critica.

Tipo de Indicador	Gestión	**Dimensión del Indicador**	Eficacia	**Año de Medición del Resultado**	2021
Cobertura	Estatal	**Frecuencia de Medición**	Mensual		

Parámetros de semaforización

0	59.99	60.00	79.99	80.00	130

Meta Institucional	Meta Valor	Unidad de medida (meta valor)	Desagregado meta valor por género: Hombre	Desagregado meta valor por género: Mujer
100%	37	Reunión	No disponible	No disponible

Sentido del Indicador	Línea Base (meta valor)	Año (Línea base)	Tipo de Acumulación
Ascendente	11	2019	Suma

Resultados

Valor Programado	Avance de la Meta (4to trimestre)	% Avance de la Meta (4to trimestre)	Semáforo (4to trimestre)
37.00	37.00	100.0%	

	Valor programado	Avance de la meta		Valor programado	Avance de la meta
Enero	0.00	0.00	Julio	14.00	14.00
Febrero	1.00	1.00	Agosto	0.00	0.00
Marzo	1.00	1.00	Septiembre	2.00	2.00
Abril	1.00	1.00	Octubre	2.00	2.00
Mayo	1.00	1.00	Noviembre	1.00	1.00
Junio	14.00	14.00	Diciembre	0.00	0.00

Medios de verificación: página web de la Secretaría de Planeación y participación ciudadana https://planeacion.jalisco.gob.mx

Observaciones:

1 El presente documento despliega la información perteneciente a los indicadores estratégicos y gestión de aquellos Programas presupuestarios que proveen de bienes y servicios que generan valor público a la ciudadania jalisciense.

2 Se muestra el número del Componente relacionado con el indicador.

GOBIERNO DEL ESTADO DE JALISCO
PRESUPUESTO DE EGRESOS PARA EL EJERCICIO FISCAL 2021
Ficha Técnica de Indicador
Sistema de Evaluación del Desempeño (SED)

Gobierno del Estado de Jalisco — **Seguimiento de Indicadores** — **Secretaria de la Hacienda Pública**

Datos del Programa [1]

Gobernanza y Desarrollo incorporando procesos de participación ciudadana

Eje: Gobierno efectivo e integridad pública **Tema Central:** Gobernanza para el desarrollo

¿Quien gasta?

36 Unidad Presupuestal	000 Unidad Responsable	00062 Unidad Ejecutora del Gasto
Secretaría de Planeación y Participación Ciudadana	Secretaría de Planeación y Participación Ciudadana	Dirección General de Participación Ciudadana

¿Para qué se gasta?

Finalidad	Función	Subfunción
Gobierno	Otros Servicios Generales	Otros

Objetivos

Nivel	Clave Componente	Resumen Narrativo
Componente	F2 [2]	Capacitación y formación en gobernanza y cultura de paz en el estado de Jalisco ofrecida para construir ciudadanía de participación ciudadana, la gobernanza y la cultura de paz.

Datos del Indicador

Denominación

Total de talleres, foros de intercambio de experiencias implementados en las regiones

Método de cálculo

(Número de talleres virtual o presencialmente (Realizado) / Número de talleres virtual o presencialmente (Programado))*100

Descripción del Indicador

Talleres de capacitación municipal, regional y del CEPCP, foros estatales de intercambio de experiencias.

Tipo de Indicador	Gestión	**Dimensión del Indicador**	Eficacia	**Año de Medición del Resultado**	2021
Cobertura	Estatal	**Frecuencia de Medición**	Mensual		

Parámetros de semaforización

0	59.99	60.00	79.99	80.00	130

Meta Institucional	Meta Valor	Unidad de medida (meta valor)	Desagregado meta valor por género: Hombre	Desagregado meta valor por género: Mujer
100%	2	Taller	0.00	0.00

Sentido del Indicador	Línea Base (meta valor)	Año (Línea base)	Tipo de Acumulación
Ascendente	2	2019	Suma

Resultados

Valor Programado	Avance de la Meta (4to trimestre)	% Avance de la Meta (4to trimestre)	Semáforo (4to trimestre)
2.00	2.00	100.0%	

	Valor programado	Avance de la meta		Valor programado	Avance de la meta
Enero	0.00	0.00	Julio	0.00	0.00
Febrero	0.00	0.00	Agosto	0.00	0.00
Marzo	0.00	0.00	Septiembre	1.00	1.00
Abril	0.00	0.00	Octubre	0.00	0.00
Mayo	1.00	1.00	Noviembre	0.00	0.00
Junio	0.00	0.00	Diciembre	0.00	0.00

Medios de verificación: página web de la Secretaría de Planeación y participación ciudadana https://planeacion.jalisco.gob.mx

Observaciones:

1 El presente documento despliega la información perteneciente a los indicadores estratégicos y gestión de aquellos Programas presupuestarios que proveen de bienes y servicios que generan valor público a la ciudadania jalisciense.

2 Se muestra el número del Componente relacionado con el indicador.

GOBIERNO DEL ESTADO DE JALISCO
PRESUPUESTO DE EGRESOS PARA EL EJERCICIO FISCAL 2021
Ficha Técnica de Indicador
Sistema de Evaluación del Desempeño (SED)

Gobierno del Estado de Jalisco

Seguimiento de Indicadores

Secretaria de la Hacienda Pública

Datos del Programa [1]

Gobernanza y Desarrollo incorporando procesos de participación ciudadana

Eje: Gobierno efectivo e integridad pública **Tema Central:** Gobernanza para el desarrollo

¿Quien gasta?

36 Unidad Presupuestal	000 Unidad Responsable	00062 Unidad Ejecutora del Gasto
Secretaría de Planeación y Participación Ciudadana	Secretaría de Planeación y Participación Ciudadana	Dirección General de Participación Ciudadana

¿Para qué se gasta?

Finalidad	Función	Subfunción
Gobierno	Otros Servicios Generales	Otros

Objetivos

Nivel	Clave Componente	Resumen Narrativo
Actividad	F2-05 [2]	Cursos de capacitación y profesionalización del personal de la SPPC (Diplomados, Talleres metodológicos, temáticos, de intercambio de experiencias)

Datos del Indicador

Denominación

Total de talleres de formación especializada personal SPPC presencial y/o virtual

Método de cálculo

(Número de participantes por taller, curso o capacitación SPPC (Realizado) / Número de participantes por taller, curso o capacitación SPPC (Programado))*100

Descripción del Indicador

Total de talleres implementados, Diplomados, Talleres metodológicos y temáticos

Tipo de Indicador	Gestión	**Dimensión del Indicador**	Eficacia	**Año de Medición del Resultado**	2021
Cobertura	Estatal	**Frecuencia de Medición**	Mensual		

Parámetros de semaforización

0	59.99	60.00	79.99	80.00	130

Meta Institucional	Meta Valor	Unidad de medida (meta valor)	Desagregado meta valor por género: Hombre	Desagregado meta valor por género: Mujer
100%	28	Participante	0.00	0.00

Sentido del Indicador	Línea Base (meta valor)	Año (Línea base)	Tipo de Acumulación
Ascendente	28	2019	Suma

Resultados

Valor Programado	Avance de la Meta (4to trimestre)	% Avance de la Meta (4to trimestre)	Semáforo (4to trimestre)
28.00	28.00	100.0%	

	Valor programado	Avance de la meta		Valor programado	Avance de la meta
Enero	4.00	4.00	Julio	4.00	4.00
Febrero	4.00	4.00	Agosto	0.00	0.00
Marzo	4.00	4.00	Septiembre	0.00	0.00
Abril	4.00	4.00	Octubre	0.00	0.00
Mayo	4.00	4.00	Noviembre	0.00	0.00
Junio	4.00	4.00	Diciembre	0.00	0.00

Medios de verificación: página web de la Secretaría de Planeación y participación ciudadana https://planeacion.jalisco.gob.mx

Observaciones:

1 El presente documento despliega la información perteneciente a los indicadores estratégicos y gestión de aquellos Programas presupuestarios que proveen de bienes y servicios que generan valor público a la ciudadania jalisciense.

2 Se muestra el número del Componente relacionado con el indicador.

GOBIERNO DEL ESTADO DE JALISCO
PRESUPUESTO DE EGRESOS PARA EL EJERCICIO FISCAL 2021
Ficha Técnica de Indicador
Sistema de Evaluación del Desempeño (SED)

Gobierno del Estado de Jalisco — **Seguimiento de Indicadores** — **Secretaria de la Hacienda Pública**

Datos del Programa [1]

Gobernanza y Desarrollo incorporando procesos de participación ciudadana

Eje: Gobierno efectivo e integridad pública **Tema Central:** Gobernanza para el desarrollo

¿Quien gasta?

36 Unidad Presupuestal	000 Unidad Responsable	00062 Unidad Ejecutora del Gasto
Secretaría de Planeación y Participación Ciudadana	Secretaría de Planeación y Participación Ciudadana	Dirección General de Participación Ciudadana

¿Para qué se gasta?

Finalidad	Función	Subfunción
Gobierno	Otros Servicios Generales	Otros

Objetivos

Nivel	Clave Componente	Resumen Narrativo
Actividad	F2-06 [2]	Talleres de capacitación municipal, regional y del CEPCP, foros de intercambio de experiencias.

Datos del Indicador

Denominación

Total de talleres y/o sesiones realizadas a regiones, municipios y al CEPCPG presencial y/o virtual

Método de cálculo

(Número de talleres realizados Regional Munnicipal y CEPCP (Realizado) / Número de talleres realizados Regional Munnicipal y CEPCP (Programado))*100

Descripción del Indicador

Total de talleres implementados de capacitación municipal, regional y del CEPCP.

Tipo de Indicador	Gestión	**Dimensión del Indicador**	Eficacia	**Año de Medición del Resultado**	2021
Cobertura	Estatal	**Frecuencia de Medición**	Mensual		

Parámetros de semaforización

0	59.99	60.00	79.99	80.00	130

Meta Institucional	Meta Valor	Unidad de medida (meta valor)	Desagregado meta valor por género: Hombre	Mujer
100%	51	Taller	0.00	0.00

Sentido del Indicador	Línea Base (meta valor)	Año (Línea base)	Tipo de Acumulación
Ascendente	51	2019	Suma

Resultados

Valor Programado	Avance de la Meta (4to trimestre)	% Avance de la Meta (4to trimestre)	Semáforo (4to trimestre)
51.00	51.00	100.0%	

	Valor programado	Avance de la meta		Valor programado	Avance de la meta
Enero	9.00	9.00	Julio	0.00	0.00
Febrero	9.00	9.00	Agosto	0.00	0.00
Marzo	9.00	9.00	Septiembre	0.00	0.00
Abril	6.00	6.00	Octubre	0.00	0.00
Mayo	9.00	9.00	Noviembre	0.00	0.00
Junio	9.00	9.00	Diciembre	0.00	0.00

Medios de verificación: página web de la Secretaría de Planeación y participación ciudadana https://planeacion.jalisco.gob.mx

Observaciones:

1 El presente documento despliega la información perteneciente a los indicadores estratégicos y gestión de aquellos Programas presupuestarios que proveen de bienes y servicios que generan valor público a la ciudadania jalisciense.

2 Se muestra el número del Componente relacionado con el indicador.

GOBIERNO DEL ESTADO DE JALISCO
PRESUPUESTO DE EGRESOS PARA EL EJERCICIO FISCAL 2021
Ficha Técnica de Indicador
Sistema de Evaluación del Desempeño (SED)

Gobierno del Estado de Jalisco — **Seguimiento de Indicadores** — **Secretaria de la Hacienda Pública**

Datos del Programa [1]

Gobernanza y Desarrollo incorporando procesos de participación ciudadana

Eje: Gobierno efectivo e integridad pública **Tema Central:** Gobernanza para el desarrollo

¿Quien gasta?

36 Unidad Presupuestal	000 Unidad Responsable	00062 Unidad Ejecutora del Gasto
Secretaría de Planeación y Participación Ciudadana	Secretaría de Planeación y Participación Ciudadana	Dirección General de Participación Ciudadana

¿Para qué se gasta?

Finalidad	Función	Subfunción
Gobierno	Otros Servicios Generales	Otros

Objetivos

Nivel	Clave Componente	Resumen Narrativo
Actividad	F2-07 [2]	Formación especializada para personal del estado en Gobernanza y cultura de paz (Talleres y diplomado intersecretarial)

Datos del Indicador

Denominación

Total de talleres realizados de Gobernanza y cultura de paz presencial y/o virtual presenciales

Método de cálculo

(Número de talleres, para curso o capacitación en gobernanza y cultura de paz (Realizado) / Número de talleres, para curso o capacitación en gobernanza y cultura de paz (Programado))*100

Descripción del Indicador

Talleres implementados para la formación especializada en Gobernanza y cultura de paz (Paz Positiva y Red de Jóvenes)

Tipo de Indicador	Gestión	**Dimensión del Indicador**	Eficacia	**Año de Medición del Resultado**	2021
Cobertura	Estatal	**Frecuencia de Medición**	Mensual		

Parámetros de semaforización

0	59.99	60.00	79.99	80.00	130

Meta Institucional	Meta Valor	Unidad de medida (meta valor)	Desagregado meta valor por género: Hombre	Mujer
100%	25	Taller	0.00	0.00

Sentido del Indicador	Línea Base (meta valor)	Año (Línea base)	Tipo de Acumulación
Ascendente	25	2019	Suma

Resultados

Valor Programado	Avance de la Meta (4to trimestre)	% Avance de la Meta (4to trimestre)	Semáforo (4to trimestre)
25.00	25.00	100.0%	

	Valor programado	Avance de la meta		Valor programado	Avance de la meta
Enero	2.00	2.00	Julio	3.00	3.00
Febrero	2.00	2.00	Agosto	2.00	2.00
Marzo	3.00	3.00	Septiembre	2.00	2.00
Abril	2.00	2.00	Octubre	2.00	2.00
Mayo	3.00	3.00	Noviembre	2.00	2.00
Junio	2.00	2.00	Diciembre	0.00	0.00

Medios de verificación: página web de la Secretaría de Planeación y participación ciudadana https://planeacion.jalisco.gob.mx

Observaciones:

1 El presente documento despliega la información perteneciente a los indicadores estratégicos y gestión de aquellos Programas presupuestarios que proveen de bienes y servicios que generan valor público a la ciudadania jalisciense.

2 Se muestra el número del Componente relacionado con el indicador.

GOBIERNO DEL ESTADO DE JALISCO
PRESUPUESTO DE EGRESOS PARA EL EJERCICIO FISCAL 2021
Ficha Técnica de Indicador
Sistema de Evaluación del Desempeño (SED)

Gobierno del Estado de Jalisco — **Seguimiento de Indicadores** — **Secretaria de la Hacienda Pública**

Datos del Programa [1]

Gobernanza y Desarrollo incorporando procesos de participación ciudadana

Eje: Gobierno efectivo e integridad pública **Tema Central:** Gobernanza para el desarrollo

¿Quien gasta?

36 Unidad Presupuestal	000 Unidad Responsable	00062 Unidad Ejecutora del Gasto
Secretaría de Planeación y Participación Ciudadana	Secretaría de Planeación y Participación Ciudadana	Dirección General de Participación Ciudadana

¿Para qué se gasta?

Finalidad	Función	Subfunción
Gobierno	Otros Servicios Generales	Otros

Objetivos

Nivel	Clave Componente	Resumen Narrativo
Componente	F3 [2]	Procesos de diálogo implementados para la promoción de la cultura de paz en el estado de Jalisco

Datos del Indicador

Denominación

Total de acciones para fortalecer la Cultura de Paz realizadas en municipios de Jalisco presencial y/o virtual

Método de cálculo

(Total de acciones para fortalecer la cultura de paz (Realizado) / Total de acciones para fortalecer la cultura de paz (Programado))*100

Descripción del Indicador

Acciones que favorezcan la cultura de paz

Tipo de Indicador	Gestión	**Dimensión del Indicador**	Eficacia	**Año de Medición del Resultado**	2021
Cobertura	Estatal	**Frecuencia de Medición**	Mensual		

Parámetros de semaforización

0	59.99	60.00	79.99	80.00	130

Meta Institucional	Meta Valor	Unidad de medida (meta valor)	Desagregado meta valor por género: Hombre	Desagregado meta valor por género: Mujer
100%	12	Acción	0.00	0.00

Sentido del Indicador	Línea Base (meta valor)	Año (Línea base)	Tipo de Acumulación
Ascendente	12	2019	Suma

Resultados

Valor Programado	Avance de la Meta (4to trimestre)	% Avance de la Meta (4to trimestre)	Semáforo (4to trimestre)
12.00	12.00	100.0%	

	Valor programado	Avance de la meta		Valor programado	Avance de la meta
Enero	1.00	1.00	Julio	1.00	1.00
Febrero	1.00	1.00	Agosto	1.00	1.00
Marzo	1.00	1.00	Septiembre	1.00	1.00
Abril	1.00	1.00	Octubre	1.00	1.00
Mayo	1.00	1.00	Noviembre	1.00	1.00
Junio	1.00	1.00	Diciembre	1.00	1.00

Medios de verificación: página web de la Secretaría de Planeación y participación ciudadana https://planeacion.jalisco.gob.mx

Observaciones:

1 El presente documento despliega la información perteneciente a los indicadores estratégicos y gestión de aquellos Programas presupuestarios que proveen de bienes y servicios que generan valor público a la ciudadania jalisciense.

2 Se muestra el número del Componente relacionado con el indicador.

GOBIERNO DEL ESTADO DE JALISCO
PRESUPUESTO DE EGRESOS PARA EL EJERCICIO FISCAL 2021
Ficha Técnica de Indicador
Sistema de Evaluación del Desempeño (SED)

Gobierno del Estado de Jalisco — **Seguimiento de Indicadores** — **Secretaria de la Hacienda Pública**

Datos del Programa [1]

Gobernanza y Desarrollo incorporando procesos de participación ciudadana

Eje: Gobierno efectivo e integridad pública **Tema Central:** Gobernanza para el desarrollo

¿Quien gasta?

36 Unidad Presupuestal	000 Unidad Responsable	00062 Unidad Ejecutora del Gasto
Secretaría de Planeación y Participación Ciudadana	Secretaría de Planeación y Participación Ciudadana	Dirección General de Participación Ciudadana

¿Para qué se gasta?

Finalidad	Función	Subfunción
Gobierno	Otros Servicios Generales	Otros

Objetivos

Nivel	Clave Componente	Resumen Narrativo
Actividad	F3-08 [2]	Instalar y dar seguimiento a ocho encuentros temáticos en situaciones coyunturales

Datos del Indicador

Denominación

Total de acciones para la gestión de conflictos con perspectiva de Cultura de Paz presencial y/o virtual

Método de cálculo

(Número de acciones para la gestión de conflictos con perspectiva de cultura de paz (Realizado) / Número de acciones para la gestión de conflictos con perspectiva de cultura de paz (Programado))*100

Descripción del Indicador

Número de acciones para la gestión de conflictos con perspectiva de Cultura de Paz

Tipo de Indicador	Dimensión del Indicador	Año de Medición del Resultado
Gestión	Eficacia	2021
Cobertura	**Frecuencia de Medición**	
Estatal	Mensual	

Parámetros de semaforización

0	59.99	60.00	79.99	80.00	130

Meta Institucional	Meta Valor	Unidad de medida (meta valor)	Desagregado meta valor por género: Hombre	Mujer
100%	12	Acción	0.00	0.00

Sentido del Indicador	Línea Base (meta valor)	Año (Línea base)	Tipo de Acumulación
Ascendente	12	2019	Suma

Resultados

Valor Programado	Avance de la Meta (4to trimestre)	% Avance de la Meta (4to trimestre)	Semáforo (4to trimestre)
12.00	12.00	100.0%	

	Valor programado	Avance de la meta		Valor programado	Avance de la meta
Enero	1.00	1.00	Julio	1.00	1.00
Febrero	1.00	1.00	Agosto	1.00	1.00
Marzo	1.00	1.00	Septiembre	1.00	1.00
Abril	1.00	1.00	Octubre	1.00	1.00
Mayo	1.00	1.00	Noviembre	1.00	1.00
Junio	1.00	1.00	Diciembre	1.00	1.00

Medios de verificación: página web de la Secretaría de Planeación y participación ciudadana https://planeacion.jalisco.gob.mx

Observaciones:

1 El presente documento despliega la información perteneciente a los indicadores estratégicos y gestión de aquellos Programas presupuestarios que proveen de bienes y servicios que generan valor público a la ciudadania jalisciense.

2 Se muestra el número del Componente relacionado con el indicador.

GOBIERNO DEL ESTADO DE JALISCO
PRESUPUESTO DE EGRESOS PARA EL EJERCICIO FISCAL 2021
Ficha Técnica de Indicador
Sistema de Evaluación del Desempeño (SED)

Gobierno del Estado de Jalisco — **Seguimiento de Indicadores** — **Secretaria de la Hacienda Pública**

Datos del Programa [1]

Gobernanza y Desarrollo incorporando procesos de participación ciudadana

Eje: Gobierno efectivo e integridad pública **Tema Central:** Gobernanza para el desarrollo

¿Quien gasta?

36 Unidad Presupuestal	000 Unidad Responsable	00062 Unidad Ejecutora del Gasto
Secretaría de Planeación y Participación Ciudadana	Secretaría de Planeación y Participación Ciudadana	Dirección General de Participación Ciudadana

¿Para qué se gasta?

Finalidad	Función	Subfunción
Gobierno	Otros Servicios Generales	Otros

Objetivos

Nivel	Clave Componente	Resumen Narrativo
Actividad	F3-09 [2]	Diseñar y publicar tres manuales sobre gobernanza y cultura de paz que permitan facilitar los procesos de foros y encuentros

Datos del Indicador

Denominación

Total de acciones para el seguimiento del Eje Transversal de Cultura de Paz del PEDG presencial y/o virtual

Método de cálculo

(Número de acciones para el seguimiento del Eje Transversal (Realizado) / Número de acciones para el seguimiento del Eje Transversal (Programado))*100

Descripción del Indicador

Número de acciones para el seguimiento del Eje Transversal de cultura de paz del Plan Estatal de Gobernanza y Desarrollo

Tipo de Indicador	Gestión	**Dimensión del Indicador**	Eficacia	**Año de Medición del Resultado**	2021
Cobertura	Estatal	**Frecuencia de Medición**	Mensual		

Parámetros de semaforización

0	59.99	60.00	79.99	80.00	130

Meta Institucional	Meta Valor	Unidad de medida (meta valor)	Desagregado meta valor por género: Hombre	Mujer
100%	12	Acción	0.00	0.00

Sentido del Indicador	Línea Base (meta valor)	Año (Línea base)	Tipo de Acumulación
Ascendente	12	2019	Suma

Resultados

Valor Programado	Avance de la Meta (4to trimestre)	% Avance de la Meta (4to trimestre)	Semáforo (4to trimestre)
12.00	12.00	100.0%	

	Valor programado	Avance de la meta		Valor programado	Avance de la meta
Enero	1.00	1.00	Julio	1.00	1.00
Febrero	1.00	1.00	Agosto	1.00	1.00
Marzo	1.00	1.00	Septiembre	1.00	1.00
Abril	1.00	1.00	Octubre	1.00	1.00
Mayo	1.00	1.00	Noviembre	1.00	1.00
Junio	1.00	1.00	Diciembre	1.00	1.00

Medios de verificación: página web de la Secretaría de Planeación y participación ciudadana https://planeacion.jalisco.gob.mx

Observaciones:

1 El presente documento despliega la información perteneciente a los indicadores estratégicos y gestión de aquellos Programas presupuestarios que proveen de bienes y servicios que generan valor público a la ciudadania jalisciense.

2 Se muestra el número del Componente relacionado con el indicador.

GOBIERNO DEL ESTADO DE JALISCO
PRESUPUESTO DE EGRESOS PARA EL EJERCICIO FISCAL 2021
Ficha Técnica de Indicador
Sistema de Evaluación del Desempeño (SED)

Gobierno del Estado de Jalisco — **Seguimiento de Indicadores** — **Secretaria de la Hacienda Pública**

Datos del Programa [1]

Coinversión Social

Eje: Desarrollo Social **Tema Central:** Pobreza y desigualdad

¿Quien gasta?

36 Unidad Presupuestal	000 Unidad Responsable	00241 Unidad Ejecutora del Gasto
Secretaría de Planeación y Participación Ciudadana	Secretaría de Planeación y Participación Ciudadana	Unidad de Presupuesto Participativo

¿Para qué se gasta?

Finalidad	Función	Subfunción
Desarrollo Social	Otros Asuntos Sociales	Otros Asuntos Sociales

Objetivos

Nivel	Clave Componente	Resumen Narrativo
Fin	2	Contribuir a mejorar las condiciones sociales propicias para el acceso efectivo a los derechos sociales que impulsen capacidades de las personas y sus comunidades para reducir brechas de desigualdad, mediante la reconstrucción de un sentido de colectividad y corresponsabilidad del gobierno y la sociedad en general.

Datos del Indicador

Denominación

Posición en el Índice de Rezago Social

Método de cálculo

(Posición en el Índice de Rezago Social (Realizado)/Posición en el Índice de Rezago Social (Programado))*100

Descripción del Indicador

Lugar que ocupa Jalisco dentro del contexto de las entidades federativas del país respecto al Índice de Rezago Social, el cual es una medida agregada que se compone de variables de educación, acceso a servicios de salud, servicios básicos en la vivienda, de calidad y espacios en la misma, y activos en el hogar. Es decir, proporciona el resumen de cuatro carencias sociales de la medición de pobreza del CONEVAL: rezago educativo, acceso a los servicios de salud, acceso a los servicios básicos en la vivienda, y la calidad y espacios en la vivienda.

Tipo de Indicador	Estratégico	**Dimensión del Indicador**	Eficacia	**Año de Medición del Resultado**	2021
Cobertura	Estatal	**Frecuencia de Medición**	Quinquenal		

Parámetros de semaforización

0	59.99	60.00	79.99	80.00	130

Meta Institucional	Meta Valor	Unidad de medida (meta valor)	Desagregado meta valor por género: Hombre	Mujer
100%	29	Posición	0.00	0.00

Sentido del Indicador	Línea Base (meta valor)	Año (Línea base)	Tipo de Acumulación
Ascendente	25	2010	Suma

Resultados

Valor Programado	Avance de la Meta (4to trimestre)	% Avance de la Meta (4to trimestre)	Semáforo (4to trimestre)
N.P.	N.D.	N.D.	

	Valor programado	Avance de la meta		Valor programado	Avance de la meta
Enero	N.P.	N.D.	Julio	N.P.	N.D.
Febrero	N.P.	N.D.	Agosto	N.P.	N.D.
Marzo	N.P.	N.D.	Septiembre	N.P.	N.D.
Abril	N.P.	N.D.	Octubre	N.P.	N.D.
Mayo	N.P.	N.D.	Noviembre	N.P.	N.D.
Junio	N.P.	N.D.	Diciembre	N.P.	N.D.

Medios de verificación

Observaciones

1 El presente documento despliega la información perteneciente a los indicadores estratégicos y gestión de aquellos Programas presupuestarios que proveen de bienes y servicios que generan valor público a la ciudadania jalisciense.

2 Se muestra el número del Componente relacionado con el indicador.

GOBIERNO DEL ESTADO DE JALISCO
PRESUPUESTO DE EGRESOS PARA EL EJERCICIO FISCAL 2021
Ficha Técnica de Indicador
Sistema de Evaluación del Desempeño (SED)

Gobierno del Estado de Jalisco — **Secretaria de la Hacienda Pública**

Seguimiento de Indicadores

Datos del Programa [1]

Coinversión Social

Eje: Desarrollo Social **Tema Central:** Pobreza y desigualdad

¿Quien gasta?

36 Unidad Presupuestal	000 Unidad Responsable	00241 Unidad Ejecutora del Gasto
Secretaría de Planeación y Participación Ciudadana	Secretaría de Planeación y Participación Ciudadana	Unidad de Presupuesto Participativo

¿Para qué se gasta?

Finalidad	Función	Subfunción
Desarrollo Social	Otros Asuntos Sociales	Otros Asuntos Sociales

Objetivos

Nivel	Clave Componente	Resumen Narrativo
Propósito	2	Que las mujeres y hombres en Jalisco tengan mayor equidad e igualdad de oportunidades, donde cada vez existan menos personas que habitan en condiciones de pobreza y desigualdad, a través de la disminución de carencias sociales y las brechas que estas provocan, bajo una perspectiva multidimensional de la pobreza así como de respeto a los Derechos Humanos, y poniendo un énfasis especial en al acceso a la salud y la educación.

Datos del Indicador

Denominación

Porcentaje de la población con carencia por calidad y espacios en la vivienda

Método de cálculo

(Porcentaje de la población con carencia por calidad y espacios en la vivienda (Realizado)/Porcentaje de la población con carencia por calidad y espacios en la vivienda (Programado))*100

Descripción del Indicador

Porcentaje de personas que habitan en viviendas particulares en las que la resistencia de las paredes precaria debido a su material (material de desecho o lámina de cartón; embarro o bajareque, lámina de asbesto o metálica, carrizo, bambú o palma; madera o adobe).

Tipo de Indicador	Dimensión del Indicador	Año de Medición del Resultado
Estratégico	Eficacia	2021
Cobertura	**Frecuencia de Medición**	
Estatal	Bienal	

Parámetros de semaforización

130	80.00	79.99	60.00	59.99	0

Meta Institucional	Meta Valor	Unidad de medida (meta valor)	Desagregado meta valor por género: Hombre	Mujer
100%	7	Porcentaje	0.00	0.00

Sentido del Indicador	Línea Base (meta valor)	Año (Línea base)	Tipo de Acumulación
Descendente	9	2012	Suma

Resultados

Valor Programado	Avance de la Meta (4to trimestre)	% Avance de la Meta (4to trimestre)	Semáforo (4to trimestre)
N.P.	N.D.	N.D.	

	Valor programado	Avance de la meta		Valor programado	Avance de la meta
Enero	N.P.	N.D.	Julio	N.P.	N.D.
Febrero	N.P.	N.D.	Agosto	N.P.	N.D.
Marzo	N.P.	N.D.	Septiembre	N.P.	N.D.
Abril	N.P.	N.D.	Octubre	N.P.	N.D.
Mayo	N.P.	N.D.	Noviembre	N.P.	N.D.
Junio	N.P.	N.D.	Diciembre	N.P.	N.D.

Medios de verificación

Observaciones

1 El presente documento despliega la información perteneciente a los indicadores estratégicos y gestión de aquellos Programas presupuestarios que proveen de bienes y servicios que generan valor público a la ciudadania jalisciense.

2 Se muestra el número del Componente relacionado con el indicador.

GOBIERNO DEL ESTADO DE JALISCO
PRESUPUESTO DE EGRESOS PARA EL EJERCICIO FISCAL 2021
Ficha Técnica de Indicador
Sistema de Evaluación del Desempeño (SED)

Gobierno del Estado de Jalisco — **Seguimiento de Indicadores** — **Secretaria de la Hacienda Pública**

Datos del Programa [1]

Coinversión Social

Eje: Desarrollo Social **Tema Central:** Pobreza y desigualdad

¿Quien gasta?

36 Unidad Presupuestal	000 Unidad Responsable	00241 Unidad Ejecutora del Gasto
Secretaría de Planeación y Participación Ciudadana	Secretaría de Planeación y Participación Ciudadana	Unidad de Presupuesto Participativo

¿Para qué se gasta?

Finalidad	Función	Subfunción
Desarrollo Social	Otros Asuntos Sociales	Otros Asuntos Sociales

Objetivos

Nivel	Clave Componente	Resumen Narrativo
Componente	03 [2]	Obras consolidadas con el apoyo gestionado entre sociedad y gobierno

Datos del Indicador

Denominación

Total de obras ganadoras de las consultas ciudadanas y con recursos programados para las mismas.

Método de cálculo

(Número de obras ganadoras (Realizado) / Número de obras ganadoras (Programado))*100

Descripción del Indicador

Obras ganadoras de Presupuesto Participativo para fortalecer y consolidar la relación entre gobierno y sociedad.

Tipo de Indicador	Gestión	**Dimensión del Indicador**	Eficacia	**Año de Medición del Resultado**	2021
Cobertura	Municipal	**Frecuencia de Medición**	Mensual		

Parámetros de semaforización

0	59.99	60.00	79.99	80.00	130

Meta Institucional	Meta Valor	Unidad de medida (meta valor)	Desagregado meta valor por género: Hombre	Desagregado meta valor por género: Mujer
100%	121	Obra	0.00	0.00

Sentido del Indicador	Línea Base (meta valor)	Año (Línea base)	Tipo de Acumulación
Ascendente	121	2019	Suma

Resultados

Valor Programado	Avance de la Meta (4to trimestre)	% Avance de la Meta (4to trimestre)	Semáforo (4to trimestre)
121.00	121.00	100.0%	

	Valor programado	Avance de la meta		Valor programado	Avance de la meta
Enero	0.00	0.00	Julio	121.00	3.00
Febrero	0.00	27.00	Agosto	0.00	3.00
Marzo	0.00	27.00	Septiembre	0.00	5.00
Abril	0.00	13.00	Octubre	0.00	3.00
Mayo	0.00	11.00	Noviembre	0.00	2.00
Junio	0.00	27.00	Diciembre	0.00	0.00

Medios de verificación: Sistema Integral de Información Financiera; página web de la Secretaría de Planeación y participación ciudadana https://planeacion.jalisco.gob.mx

Observaciones:

1 El presente documento despliega la información perteneciente a los indicadores estratégicos y gestión de aquellos Programas presupuestarios que proveen de bienes y servicios que generan valor público a la ciudadania jalisciense.

2 Se muestra el número del Componente relacionado con el indicador.

GOBIERNO DEL ESTADO DE JALISCO
PRESUPUESTO DE EGRESOS PARA EL EJERCICIO FISCAL 2021
Ficha Técnica de Indicador
Sistema de Evaluación del Desempeño (SED)

Gobierno del Estado de Jalisco

Seguimiento de Indicadores

Secretaria de la Hacienda Pública

Datos del Programa [1]

Coinversión Social

Eje: Desarrollo Social **Tema Central:** Pobreza y desigualdad

¿Quien gasta?

36 Unidad Presupuestal	000 Unidad Responsable	00241 Unidad Ejecutora del Gasto
Secretaría de Planeación y Participación Ciudadana	Secretaría de Planeación y Participación Ciudadana	Unidad de Presupuesto Participativo

¿Para qué se gasta?

Finalidad	Función	Subfunción
Desarrollo Social	Otros Asuntos Sociales	Otros Asuntos Sociales

Objetivos

Nivel	Clave Componente	Resumen Narrativo
Actividad	03-01 [2]	Análisis y captura en el Sistema Integral de información financiera (SIIF) de las obras para presupuesto participativo

Datos del Indicador

Denominación

Total de obras registradas en Sistema Integral de Información Financiera para presupuesto participativo

Método de cálculo

(Número de obras validadas (Realizado) / Número de obras validadas (Programado))*100

Descripción del Indicador

Análisis en el Sistema Integral de información financiera (SIIF) de las obras para presupuesto participativo

Tipo de Indicador	Gestión	**Dimensión del Indicador**	Eficiencia	**Año de Medición del Resultado**	2021
Cobertura	Municipal	**Frecuencia de Medición**	Mensual		

Parámetros de semaforización

0	59.99	60.00	79.99	80.00	130

Meta Institucional	Meta Valor	Unidad de medida (meta valor)	Desagregado meta valor por género: Hombre	Desagregado meta valor por género: Mujer
100%	121	Obra	0.00	0.00

Sentido del Indicador	Línea Base (meta valor)	Año (Línea base)	Tipo de Acumulación
Ascendente	121	2019	Suma

Resultados

Valor Programado	Avance de la Meta (4to trimestre)	% Avance de la Meta (4to trimestre)	Semáforo (4to trimestre)
121.00	121.00	100.0%	

	Valor programado	Avance de la meta		Valor programado	Avance de la meta
Enero	0.00	0.00	Julio	0.00	3.00
Febrero	0.00	27.00	Agosto	0.00	3.00
Marzo	0.00	27.00	Septiembre	121.00	5.00
Abril	0.00	13.00	Octubre	0.00	3.00
Mayo	0.00	11.00	Noviembre	0.00	2.00
Junio	0.00	27.00	Diciembre	0.00	0.00

Medios de verificación: Sistema Integral de Información Financiera; página web de la Secretaría de Planeación y participación ciudadana https://planeacion.jalisco.gob.mx

Observaciones:

1 El presente documento despliega la información perteneciente a los indicadores estratégicos y gestión de aquellos Programas presupuestarios que proveen de bienes y servicios que generan valor público a la ciudadania jalisciense.

2 Se muestra el número del Componente relacionado con el indicador.

GOBIERNO DEL ESTADO DE JALISCO
PRESUPUESTO DE EGRESOS PARA EL EJERCICIO FISCAL 2021
Ficha Técnica de Indicador
Sistema de Evaluación del Desempeño (SED)

Gobierno del Estado de Jalisco — **Secretaria de la Hacienda Pública**

Seguimiento de Indicadores

Datos del Programa [1]

Coinversión Social

Eje: Desarrollo Social **Tema Central:** Pobreza y desigualdad

¿Quien gasta?

36 Unidad Presupuestal	000 Unidad Responsable	00241 Unidad Ejecutora del Gasto
Secretaría de Planeación y Participación Ciudadana	Secretaría de Planeación y Participación Ciudadana	Unidad de Presupuesto Participativo

¿Para qué se gasta?

Finalidad	Función	Subfunción
Desarrollo Social	Otros Asuntos Sociales	Otros Asuntos Sociales

Objetivos

Nivel	Clave Componente	Resumen Narrativo
Actividad	03-02 [2]	Elaboración e impresión de anexo técnico de validación financiera de las obras de presupuesto participativo

Datos del Indicador

Denominación

Total de anexos técnico de validación financiera de las obras de presupuesto participativo

Método de cálculo

(Número de anexos técnicos de validación financiera (Realizado) / Número de anexos técnicos de validación financiera (Programado))*100

Descripción del Indicador

Validación de anexo técnico de validación financiera de las obras de presupuesto participativo

Tipo de Indicador	Gestión	**Dimensión del Indicador**	Eficiencia	**Año de Medición del Resultado**	2021
Cobertura	Municipal	**Frecuencia de Medición**	Mensual		

Parámetros de semaforización

0	59.99	60.00	79.99	80.00	130

Meta Institucional	Meta Valor	Unidad de medida (meta valor)	Desagregado meta valor por género	
			Hombre	Mujer
100%	121	Anexo	0.00	0.00

Sentido del Indicador	Línea Base (meta valor)	Año (Línea base)	Tipo de Acumulación
Ascendente	121	2019	Suma

Resultados

Valor Programado	Avance de la Meta (4to trimestre)	% Avance de la Meta (4to trimestre)	Semáforo (4to trimestre)
121.00	121.00	100.0%	

	Valor programado	Avance de la meta		Valor programado	Avance de la meta
Enero	0.00	0.00	Julio	121.00	3.00
Febrero	0.00	27.00	Agosto	0.00	3.00
Marzo	0.00	27.00	Septiembre	0.00	5.00
Abril	0.00	13.00	Octubre	0.00	3.00
Mayo	0.00	11.00	Noviembre	0.00	2.00
Junio	0.00	27.00	Diciembre	0.00	0.00

Medios de verificación: Sistema Integral de Información Financiera; página web de la Secretaría de Planeación y participación ciudadana https://planeacion.jalisco.gob.mx

Observaciones:

1 El presente documento despliega la información perteneciente a los indicadores estratégicos y gestión de aquellos Programas presupuestarios que proveen de bienes y servicios que generan valor público a la ciudadania jalisciense.

2 Se muestra el número del Componente relacionado con el indicador.

GOBIERNO DEL ESTADO DE JALISCO
PRESUPUESTO DE EGRESOS PARA EL EJERCICIO FISCAL 2021
Ficha Técnica de Indicador
Sistema de Evaluación del Desempeño (SED)

Gobierno del Estado de Jalisco — **Seguimiento de Indicadores** — **Secretaria de la Hacienda Pública**

Datos del Programa [1]

Coinversión Social

Eje: Desarrollo Social **Tema Central:** Pobreza y desigualdad

¿Quien gasta?

36 Unidad Presupuestal	000 Unidad Responsable	00241 Unidad Ejecutora del Gasto
Secretaría de Planeación y Participación Ciudadana	Secretaría de Planeación y Participación Ciudadana	Unidad de Presupuesto Participativo

¿Para qué se gasta?

Finalidad	Función	Subfunción
Desarrollo Social	Otros Asuntos Sociales	Otros Asuntos Sociales

Objetivos

Nivel	Clave Componente	Resumen Narrativo
Actividad	03-03 [2]	Elaboración e impresión de solicitudes de pago consolidadas de las obras de presupuesto participativo

Datos del Indicador

Denominación

Total de solicitudes de pago consolidadas de las obras de presupuesto participativo

Método de cálculo

(Número de solicitudes de pago (Realizado) / Número de solicitudes de pago (Programado))*100

Descripción del Indicador

Solicitudes de pago consolidadas de las obras de presupuesto participativo

Tipo de Indicador	Gestión	**Dimensión del Indicador**	Eficacia	**Año de Medición del Resultado**	2021
Cobertura	Municipal	**Frecuencia de Medición**	Mensual		

Parámetros de semaforización

0	59.99	60.00	79.99	80.00	130

Meta Institucional	Meta Valor	Unidad de medida (meta valor)	Desagregado meta valor por género: Hombre	Desagregado meta valor por género: Mujer
100%	121	Solicitud	0.00	0.00

Sentido del Indicador	Línea Base (meta valor)	Año (Línea base)	Tipo de Acumulación
Ascendente	121	2019	Suma

Resultados

Valor Programado	Avance de la Meta (4to trimestre)	% Avance de la Meta (4to trimestre)	Semáforo (4to trimestre)
121.00	121.00	100.0%	

	Valor programado	Avance de la meta		Valor programado	Avance de la meta
Enero	0.00	0.00	Julio	43.00	3.00
Febrero	0.00	27.00	Agosto	0.00	3.00
Marzo	0.00	27.00	Septiembre	0.00	5.00
Abril	0.00	13.00	Octubre	0.00	3.00
Mayo	39.00	11.00	Noviembre	0.00	2.00
Junio	39.00	27.00	Diciembre	0.00	0.00

Medios de verificación: Sistema Integral de Información Financiera; página web de la Secretaría de Planeación y participación ciudadana https://planeacion.jalisco.gob.mx

Observaciones:

1 El presente documento despliega la información perteneciente a los indicadores estratégicos y gestión de aquellos Programas presupuestarios que proveen de bienes y servicios que generan valor público a la ciudadania jalisciense.

2 Se muestra el número del Componente relacionado con el indicador.

GOBIERNO DEL ESTADO DE JALISCO
PRESUPUESTO DE EGRESOS PARA EL EJERCICIO FISCAL 2021
Ficha Técnica de Indicador
Sistema de Evaluación del Desempeño (SED)

Gobierno del Estado de Jalisco

Seguimiento de Indicadores

Secretaria de la Hacienda Pública

Datos del Programa [1]

Coinversión Social

Eje: Desarrollo Social **Tema Central:** Pobreza y desigualdad

¿Quien gasta?

36 Unidad Presupuestal	000 Unidad Responsable	00241 Unidad Ejecutora del Gasto
Secretaría de Planeación y Participación Ciudadana	Secretaría de Planeación y Participación Ciudadana	Unidad de Presupuesto Participativo

¿Para qué se gasta?

Finalidad	Función	Subfunción
Desarrollo Social	Otros Asuntos Sociales	Otros Asuntos Sociales

Objetivos

Nivel	Clave Componente	Resumen Narrativo
Componente	C1 [2]	Mecanismos de participación ciudadana implementados para la generación de espacios en los que la sociedad se entere, participa y decida sobre los proyectos para su municipio

Datos del Indicador

Denominación

Total de actas de las consultas ciudadanas para las obras de presupuesto participativo

Método de cálculo

(Número de actas de consultas ciudadanas (Realizado) / Número de actas de consultas ciudadanas (Programado))*100

Descripción del Indicador

Generar inclusión social, involucrar a la ciudadanía en la toma de decisiones para que se involucren en el presupuesto participativo

Tipo de Indicador	Gestión	**Dimensión del Indicador**	Eficacia	**Año de Medición del Resultado**	2021
Cobertura	Estatal	**Frecuencia de Medición**	Trimestral		

Parámetros de semaforización

0	59.99	60.00	79.99	80.00	130

Meta Institucional	Meta Valor	Unidad de medida (meta valor)	Desagregado meta valor por género: Hombre	Desagregado meta valor por género: Mujer
100%	116	Acta	0.00	0.00

Sentido del Indicador	Línea Base (meta valor)	Año (Línea base)	Tipo de Acumulación
Ascendente	116	2019	Suma

Resultados

Valor Programado	Avance de la Meta (4to trimestre)	% Avance de la Meta (4to trimestre)	Semáforo (4to trimestre)
116.00	116.00	100.0%	

	Valor programado	Avance de la meta		Valor programado	Avance de la meta
Enero	N.P.	N.D	Julio	N.P.	N.D
Febrero	N.P.	N.D	Agosto	N.P.	N.D
Marzo	0.00	45.00	Septiembre	116.00	20.00
Abril	N.P.	N.D	Octubre	N.P.	N.D
Mayo	N.P.	N.D	Noviembre	N.P.	N.D
Junio	0.00	51.00	Diciembre	0.00	0.00

Medios de verificación: Sistema Integral de Información Financiera; página web de la Secretaría de Planeación y participación ciudadana https://planeacion.jalisco.gob.mx

Observaciones:

1 El presente documento despliega la información perteneciente a los indicadores estratégicos y gestión de aquellos Programas presupuestarios que proveen de bienes y servicios que generan valor público a la ciudadania jalisciense.

2 Se muestra el número del Componente relacionado con el indicador.

GOBIERNO DEL ESTADO DE JALISCO
PRESUPUESTO DE EGRESOS PARA EL EJERCICIO FISCAL 2021
Ficha Técnica de Indicador
Sistema de Evaluación del Desempeño (SED)

Gobierno del Estado de Jalisco — **Seguimiento de Indicadores** — **Secretaria de la Hacienda Pública**

Datos del Programa [1]

Coinversión Social

Eje: Desarrollo Social **Tema Central:** Pobreza y desigualdad

¿Quien gasta?

36 Unidad Presupuestal	000 Unidad Responsable	00241 Unidad Ejecutora del Gasto
Secretaría de Planeación y Participación Ciudadana	Secretaría de Planeación y Participación Ciudadana	Unidad de Presupuesto Participativo

¿Para qué se gasta?

Finalidad	Función	Subfunción
Desarrollo Social	Otros Asuntos Sociales	Otros Asuntos Sociales

Objetivos

Nivel	Clave Componente	Resumen Narrativo
Actividad	C1-01 [2]	Elaboración de Lineamientos de presupuesto participativo.

Datos del Indicador

Denominación

Total de documentos publicados de Lineamientos de Presupuesto participativo

Método de cálculo

(Número de documentos de Lineamientos (Realizado) / Número de documentos de Lineamientos (Programado))*100

Descripción del Indicador

Validación de Lineamientos de Presupuesto participativo (Nota. se deriva a las reglas o lineamientos de FOCOCI Y FONDEREG)

Tipo de Indicador	Gestión	**Dimensión del Indicador**	Eficiencia	**Año de Medición del Resultado**	2021
Cobertura	Estatal	**Frecuencia de Medición**	Mensual		

Parámetros de semaforización

0	59.99	60.00	79.99	80.00	130

Meta Institucional	Meta Valor	Unidad de medida (meta valor)	Desagregado meta valor por género: Hombre	Desagregado meta valor por género: Mujer
100%	1	Lineamiento	No disponible	No disponible

Sentido del Indicador	Línea Base (meta valor)	Año (Línea base)	Tipo de Acumulación
Ascendente	1	2019	Suma

Resultados

Valor Programado	Avance de la Meta (4to trimestre)	% Avance de la Meta (4to trimestre)	Semáforo (4to trimestre)
1.00	1.00	100.0%	

	Valor programado	Avance de la meta		Valor programado	Avance de la meta
Enero	0.00	0.00	Julio	0.00	0.00
Febrero	0.00	0.00	Agosto	0.00	0.00
Marzo	1.00	1.00	Septiembre	0.00	0.00
Abril	0.00	0.00	Octubre	0.00	0.00
Mayo	0.00	0.00	Noviembre	0.00	0.00
Junio	0.00	0.00	Diciembre	0.00	0.00

Medios de verificación: Sistema Integral de Información Financiera; página web de la Secretaría de Planeación y participación ciudadana https://planeacion.jalisco.gob.mx/

Observaciones:

1 El presente documento despliega la información perteneciente a los indicadores estratégicos y gestión de aquellos Programas presupuestarios que proveen de bienes y servicios que generan valor público a la ciudadania jalisciense.

2 Se muestra el número del Componente relacionado con el indicador.

GOBIERNO DEL ESTADO DE JALISCO
PRESUPUESTO DE EGRESOS PARA EL EJERCICIO FISCAL 2021
Ficha Técnica de Indicador
Sistema de Evaluación del Desempeño (SED)

Gobierno del Estado de Jalisco — **Seguimiento de Indicadores** — **Secretaria de la Hacienda Pública**

Datos del Programa [1]

Coinversión Social

Eje: Desarrollo Social **Tema Central:** Pobreza y desigualdad

¿Quien gasta?

36 Unidad Presupuestal	000 Unidad Responsable	00241 Unidad Ejecutora del Gasto
Secretaría de Planeación y Participación Ciudadana	Secretaría de Planeación y Participación Ciudadana	Unidad de Presupuesto Participativo

¿Para qué se gasta?

Finalidad	Función	Subfunción
Desarrollo Social	Otros Asuntos Sociales	Otros Asuntos Sociales

Objetivos

Nivel	Clave Componente	Resumen Narrativo
Actividad	C1-02 [2]	Redacción de informes en donde se dé a conocer el resultado de la consulta ciudadana y los proyectos que los municipios presentan para participar en el Presupuesto Participativo

Datos del Indicador

Denominación

Total de actas elaboradas para presupuesto participativo

Método de cálculo

(Número de actas elaboradas (Realizado) / Número de actas elaboradas (Programado))*100

Descripción del Indicador

Redacción de informes en donde se dé a conocer el resultado de la consulta ciudadana y los proyectos que los municipios presentan para participar en el Presupuesto Participativo

Tipo de Indicador	Gestión	**Dimensión del Indicador**	Eficacia	**Año de Medición del Resultado**	2021
Cobertura	Estatal	**Frecuencia de Medición**	Trimestral		

Parámetros de semaforización

0	59.99	60.00	79.99	80.00	130

Meta Institucional	Meta Valor	Unidad de medida (meta valor)	Desagregado meta valor por género: Hombre	Desagregado meta valor por género: Mujer
100%	116	Acta	0.00	0.00

Sentido del Indicador	Línea Base (meta valor)	Año (Línea base)	Tipo de Acumulación
Ascendente	116	2019	Suma

Resultados

Valor Programado	Avance de la Meta (4to trimestre)	% Avance de la Meta (4to trimestre)	Semáforo (4to trimestre)
116.00	116.00	100.0%	

	Valor programado	Avance de la meta		Valor programado	Avance de la meta
Enero	N.P.	N.D	Julio	N.P.	N.D
Febrero	N.P.	N.D	Agosto	N.P.	N.D
Marzo	0.00	45.00	Septiembre	0.00	20.00
Abril	N.P.	N.D	Octubre	N.P.	N.D
Mayo	N.P.	N.D	Noviembre	N.P.	N.D
Junio	0.00	51.00	Diciembre	116.00	0.00

Medios de verificación: Sistema Integral de Información Financiera; página web de la Secretaría de Planeación y participación ciudadana https://planeacion.jalisco.gob.mx

Observaciones:

1 El presente documento despliega la información perteneciente a los indicadores estratégicos y gestión de aquellos Programas presupuestarios que proveen de bienes y servicios que generan valor público a la ciudadania jalisciense.

2 Se muestra el número del Componente relacionado con el indicador.

GOBIERNO DEL ESTADO DE JALISCO
PRESUPUESTO DE EGRESOS PARA EL EJERCICIO FISCAL 2021
Ficha Técnica de Indicador
Sistema de Evaluación del Desempeño (SED)

Gobierno del Estado de Jalisco — **Seguimiento de Indicadores** — **Secretaria de la Hacienda Pública**

Datos del Programa [1]

Fondo Evalúa Jalisco

Eje: Gobierno efectivo e integridad pública **Tema Central:** Gobernanza para el desarrollo

¿Quien gasta?

36 Unidad Presupuestal	118 Unidad Responsable	00526 Unidad Ejecutora del Gasto
Secretaría de Planeación y Participación Ciudadana	Fideicomiso Fondo Evalúa Jalisco	Fideicomiso Fondo Evalúa Jalisco

¿Para qué se gasta?

Finalidad	Función	Subfunción
Gobierno	Coordinación de la Política de Gobierno	Función Pública

Objetivos

Nivel	Clave Componente	Resumen Narrativo
Fin	2	Contribuir al incremento de las capacidades de la gestión pública estatal para alcanzar con eficiencia, integridad y transparencia los resultados establecidos en el Plan Estatal de Gobernanza y Desarrollo, a través de la incorporación de procesos de participación ciudadana, profesionalización del servicio civil, innovación, control interno, monitoreo y evaluación.

Datos del Indicador

Denominación

Posición de Jalisco en la métrica de gobierno abierto

Método de cálculo

(Posición de Jalisco en la Métrica de Gobierno abierto (Realizado)/Posición de Jalisco en la Métrica de Gobierno abierto (Programado))*100

Descripción del Indicador

Se refiere a la posición de Jalisco en la Métrica de Gobierno abierto. La Métrica analiza el acceso a la información que tienen las y los ciudadanos para conocer las acciones de gobierno y, a su vez, en qué medida es posible incidir en su gestión.

Tipo de Indicador	Dimensión del Indicador	Año de Medición del Resultado
Estratégico	Eficacia	2021
Cobertura	**Frecuencia de Medición**	
Estatal	Bienal	

Parámetros de semaforización

130	80.00	79.99	60.00	59.99	0

Meta Institucional	Meta Valor	Unidad de medida (meta valor)	Desagregado meta valor por género: Hombre	Mujer
100%	4	Posición	0.00	0.00

Sentido del Indicador	Línea Base (meta valor)	Año (Línea base)	Tipo de Acumulación
Descendente	3	2017	Suma

Resultados

Valor Programado	Avance de la Meta (4to trimestre)	% Avance de la Meta (4to trimestre)	Semáforo (4to trimestre)
N.P.	N.D.	N.D.	

	Valor programado	Avance de la meta		Valor programado	Avance de la meta
Enero	N.P.	N.D.	Julio	N.P.	N.D.
Febrero	N.P.	N.D.	Agosto	N.P.	N.D.
Marzo	N.P.	N.D.	Septiembre	N.P.	N.D.
Abril	N.P.	N.D.	Octubre	N.P.	N.D.
Mayo	N.P.	N.D.	Noviembre	N.P.	N.D.
Junio	N.P.	N.D.	Diciembre	N.P.	N.D.

Medios de verificación

Observaciones

1 El presente documento despliega la información perteneciente a los indicadores estratégicos y gestión de aquellos Programas presupuestarios que proveen de bienes y servicios que generan valor público a la ciudadania jalisciense.

2 Se muestra el número del Componente relacionado con el indicador.

GOBIERNO DEL ESTADO DE JALISCO
PRESUPUESTO DE EGRESOS PARA EL EJERCICIO FISCAL 2021
Ficha Técnica de Indicador
Sistema de Evaluación del Desempeño (SED)

Gobierno del Estado de Jalisco | **Seguimiento de Indicadores** | **Secretaria de la Hacienda Pública**

Datos del Programa [1]

Fondo Evalúa Jalisco

Eje: Gobierno efectivo e integridad pública **Tema Central:** Gobernanza para el desarrollo

¿Quien gasta?

36 Unidad Presupuestal	118 Unidad Responsable	00526 Unidad Ejecutora del Gasto
Secretaría de Planeación y Participación Ciudadana	Fideicomiso Fondo Evalúa Jalisco	Fideicomiso Fondo Evalúa Jalisco

¿Para qué se gasta?

Finalidad	Función	Subfunción
Gobierno	Coordinación de la Política de Gobierno	Función Pública

Objetivos

Nivel	Clave Componente	Resumen Narrativo
Propósito	2	Incrementar la participación ciudadana en procesos de planeación, monitoreo y evaluación en los instrumentos del sistema de planeación participativa, así como fomentar procesos de gobernanza en la administración pública estatal y los Ayuntamientos, mediante la capacitación a la ciudadanía y al funcionariado estatal y municipal, el fomento y uso de mecanismos participativos vinculados a los procesos y proyectos de decisión pública en el Gobierno de Jalisco.

Datos del Indicador

Denominación

Posición de Jalisco en el subíndice de participación ciudadana de la métrica de Gobierno Abierto

Método de cálculo

(Posición de Jalisco en el subíndice de participación ciudadana de la métrica de Gobierno Abierto (Realizado)/Posición de Jalisco en el subíndice de participación ciudadana de la métrica de Gobierno Abierto (Programado))*100

Descripción del Indicador

Posición en el subíndice de participación ciudadana de gobierno abierto el cual evalúa, por un lado, la existencia y funcionamiento de mecanismos formales de participación en cada sujeto obligado, y, por otro, qué tanto las personas pueden incidir en las decisiones de los gobiernos haciendo uso de métodos tradicionales para proponerles que lleven a cabo alguna acción.

Tipo de Indicador	Dimensión del Indicador	Año de Medición del Resultado
Estratégico	Eficacia	2021
Cobertura	**Frecuencia de Medición**	
Estatal	Bienal	

Parámetros de semaforización

130	80.00	79.99	60.00	59.99	0

Meta Institucional	Meta Valor	Unidad de medida (meta valor)	Desagregado meta valor por género: Hombre	Mujer
100%	4	Posición	0.00	0.00

Sentido del Indicador	Línea Base (meta valor)	Año (Línea base)	Tipo de Acumulación
Descendente	2	2017	Suma

Resultados

Valor Programado	Avance de la Meta (4to trimestre)	% Avance de la Meta (4to trimestre)	Semáforo (4to trimestre)
N.P.	N.D.	N.D.	

	Valor programado	Avance de la meta		Valor programado	Avance de la meta
Enero	N.P.	N.D.	Julio	N.P.	N.D.
Febrero	N.P.	N.D.	Agosto	N.P.	N.D.
Marzo	N.P.	N.D.	Septiembre	N.P.	N.D.
Abril	N.P.	N.D.	Octubre	N.P.	N.D.
Mayo	N.P.	N.D.	Noviembre	N.P.	N.D.
Junio	N.P.	N.D.	Diciembre	N.P.	N.D.

Medios de verificación

Observaciones

1 El presente documento despliega la información perteneciente a los indicadores estratégicos y gestión de aquellos Programas presupuestarios que proveen de bienes y servicios que generan valor público a la ciudadania jalisciense.

2 Se muestra el número del Componente relacionado con el indicador.

GOBIERNO DEL ESTADO DE JALISCO
PRESUPUESTO DE EGRESOS PARA EL EJERCICIO FISCAL 2021
Ficha Técnica de Indicador
Sistema de Evaluación del Desempeño (SED)

Gobierno del Estado de Jalisco — **Seguimiento de Indicadores** — **Secretaria de la Hacienda Pública**

Datos del Programa [1]

Fondo Evalúa Jalisco

Eje: Gobierno efectivo e integridad pública **Tema Central:** Gobernanza para el desarrollo

¿Quien gasta?

36 Unidad Presupuestal	118 Unidad Responsable	00526 Unidad Ejecutora del Gasto
Secretaría de Planeación y Participación Ciudadana	Fideicomiso Fondo Evalúa Jalisco	Fideicomiso Fondo Evalúa Jalisco

¿Para qué se gasta?

Finalidad	Función	Subfunción
Gobierno	Coordinación de la Política de Gobierno	Función Pública

Objetivos

Nivel	Clave Componente	Resumen Narrativo
Componente	01 [2]	Políticas públicas y programas estatales evaluados.

Datos del Indicador

Denominación

Porcentaje de evaluaciones programadas en el PAE vigente en proceso o concluidas

Método de cálculo

(Número evaluaciones en proceso o concluidas (Realizado) / Número evaluaciones en proceso o concluidas (Programado))*100

Descripción del Indicador

El indicador reporta el grado de cumplimiento de la unidad responsable para llevar a cabo la coordinación de las evaluaciones programadas en el Programa Anual de Evaluación. Indica la cantidad de procesos de evaluación en proceso o concluidos que fueron programados en el Programa Anual de Evaluaciones vigente.

Tipo de Indicador	Gestión	**Dimensión del Indicador**	Eficacia	**Año de Medición del Resultado**	2021
Cobertura	Estatal	**Frecuencia de Medición**	Semestral		

Parámetros de semaforización

0	59.99	60.00	79.99	80.00	130

Meta Institucional	Meta Valor	Unidad de medida (meta valor)	Desagregado meta valor por género: Hombre	Mujer
100%	4	Evaluación	0.00	0.00

Sentido del Indicador	Línea Base (meta valor)	Año (Línea base)	Tipo de Acumulación
Ascendente	11	2019	Suma

Resultados

Valor Programado	Avance de la Meta (4to trimestre)	% Avance de la Meta (4to trimestre)	Semáforo (4to trimestre)
4.00	6.00	150.0%	

	Valor programado	Avance de la meta		Valor programado	Avance de la meta
Enero	N.P.	N.D	Julio	N.P.	N.D
Febrero	N.P.	N.D	Agosto	N.P.	N.D
Marzo	N.P.	N.D	Septiembre	N.P.	N.D
Abril	N.P.	N.D	Octubre	N.P.	N.D
Mayo	N.P.	N.D	Noviembre	N.P.	N.D
Junio	2.00	2.00	Diciembre	2.00	4.00

Medios de verificación: Plataforma Evalúa Jalisco, sección de evaluaciones (http://seplan.app.jalisco.gob.mx/evalua/evaluacion/listado-evaluaciones); programa anual de evaluaciones (https://seplan.app.jalisco.gob.mx/evalua/evaluacion/programa)

Observaciones:

1 El presente documento despliega la información perteneciente a los indicadores estratégicos y gestión de aquellos Programas presupuestarios que proveen de bienes y servicios que generan valor público a la ciudadania jalisciense.

2 Se muestra el número del Componente relacionado con el indicador.

GOBIERNO DEL ESTADO DE JALISCO
PRESUPUESTO DE EGRESOS PARA EL EJERCICIO FISCAL 2021
Ficha Técnica de Indicador

Sistema de Evaluación del Desempeño (SED)

Gobierno del Estado de Jalisco — **Seguimiento de Indicadores** — **Secretaria de la Hacienda Pública**

Datos del Programa [1]

Fondo Evalúa Jalisco

Eje: Gobierno efectivo e integridad pública **Tema Central:** Gobernanza para el desarrollo

¿Quien gasta?

36 Unidad Presupuestal	118 Unidad Responsable	00526 Unidad Ejecutora del Gasto
Secretaría de Planeación y Participación Ciudadana	Fideicomiso Fondo Evalúa Jalisco	Fideicomiso Fondo Evalúa Jalisco

¿Para qué se gasta?

Finalidad	Función	Subfunción
Gobierno	Coordinación de la Política de Gobierno	Función Pública

Objetivos

Nivel	Clave Componente	Resumen Narrativo
Actividad	01-01 [2]	Elaborar los términos de referencia para la contratación de las evaluaciones

Datos del Indicador

Denominación

Porcentaje de cumplimiento en la elaboración de términos de referencia

Método de cálculo

(Número total de términos de referencia elaborados (Realizado) / Número total de términos de referencia elaborados (Programado))*100

Descripción del Indicador

Indica la cantidad de Términos de Referencia elaborados por la unidad coordinadora

Tipo de Indicador	Gestión	**Dimensión del Indicador**	Eficacia	**Año de Medición del Resultado**	2021
Cobertura	Estatal	**Frecuencia de Medición**	Trimestral		

Parámetros de semaforización

0	59.99	60.00	79.99	80.00	130

Meta Institucional	Meta Valor	Unidad de medida (meta valor)	Desagregado meta valor por género: Hombre	Desagregado meta valor por género: Mujer
100%	4	Contrato	0.00	0.00

Sentido del Indicador	Línea Base (meta valor)	Año (Línea base)	Tipo de Acumulación
Ascendente	11	2019	Suma

Resultados

Valor Programado	Avance de la Meta (4to trimestre)	% Avance de la Meta (4to trimestre)	Semáforo (4to trimestre)
4.00	4.00	100.0%	

	Valor programado	Avance de la meta		Valor programado	Avance de la meta
Enero	N.P.	N.D	Julio	N.P.	N.D
Febrero	N.P.	N.D	Agosto	N.P.	N.D
Marzo	0.00	0.00	Septiembre	2.00	2.00
Abril	N.P.	N.D	Octubre	N.P.	N.D
Mayo	N.P.	N.D	Noviembre	N.P.	N.D
Junio	2.00	2.00	Diciembre	0.00	0.00

Medios de verificación: Plataforma Evalúa Jalisco, sección de evaluaciones (http://seplan.app.jalisco.gob.mx/evalua/evaluacion/listado-evaluaciones).

Observaciones:

1 El presente documento despliega la información perteneciente a los indicadores estratégicos y gestión de aquellos Programas presupuestarios que proveen de bienes y servicios que generan valor público a la ciudadania jalisciense.

2 Se muestra el número del Componente relacionado con el indicador.

GOBIERNO DEL ESTADO DE JALISCO
PRESUPUESTO DE EGRESOS PARA EL EJERCICIO FISCAL 2021
Ficha Técnica de Indicador
Sistema de Evaluación del Desempeño (SED)

Gobierno del Estado de Jalisco — **Seguimiento de Indicadores** — **Secretaria de la Hacienda Pública**

Datos del Programa [1]

Fondo Evalúa Jalisco

Eje: Gobierno efectivo e integridad pública **Tema Central:** Gobernanza para el desarrollo

¿Quien gasta?

36 Unidad Presupuestal	118 Unidad Responsable	00526 Unidad Ejecutora del Gasto
Secretaría de Planeación y Participación Ciudadana	Fideicomiso Fondo Evalúa Jalisco	Fideicomiso Fondo Evalúa Jalisco

¿Para qué se gasta?

Finalidad	Función	Subfunción
Gobierno	Coordinación de la Política de Gobierno	Función Pública

Objetivos

Nivel	Clave Componente	Resumen Narrativo
Actividad	01-02 [2]	Revisar los informes de evaluación

Datos del Indicador

Denominación

Porcentaje de informes de evaluación revisados

Método de cálculo

(Numero total de Informes revisados (Realizado) / Numero total de Informes revisados (Programado))*100

Descripción del Indicador

Indica la cantidad de informes de evaluación (finales) revisados y validados

Tipo de Indicador	Gestión	**Dimensión del Indicador**	Eficacia	**Año de Medición del Resultado**	2021
Cobertura	Estatal	**Frecuencia de Medición**	Trimestral		

					Desagregado meta valor por género	
		Meta Institucional	**Meta Valor**	**Unidad de medida (meta valor)**	**Hombre**	**Mujer**
Parámetros de semaforización		100%	13	Informe	0.00	0.00
0	59.99	60.00	79.99	80.00	130	
		Sentido del Indicador	**Línea Base (meta valor)**	**Año (Línea base)**	**Tipo de Acumulación**	
		Ascendente	11	2019	Suma	

Resultados

Valor Programado	Avance de la Meta (4to trimestre)	% Avance de la Meta (4to trimestre)	Semáforo (4to trimestre)
13.00	12.00	92.3%	

	Valor programado	Avance de la meta		Valor programado	Avance de la meta
Enero	N.P.	N.D	Julio	N.P.	N.D
Febrero	N.P.	N.D	Agosto	N.P.	N.D
Marzo	1.00	1.00	Septiembre	4.00	3.00
Abril	N.P.	N.D	Octubre	N.P.	N.D
Mayo	N.P.	N.D	Noviembre	N.P.	N.D
Junio	8.00	7.00	Diciembre	0.00	1.00

Medios de verificación: Documentos en archivo de la Dirección de Evaluación para la mejora pública de la Secretaría de Planeación y Participación Ciudadana. Informes finales disponibles en http://seplan.app.jalisco.gob.mx/evalua/evaluacion/listado-evaluaciones

Observaciones:

1 El presente documento despliega la información perteneciente a los indicadores estratégicos y gestión de aquellos Programas presupuestarios que proveen de bienes y servicios que generan valor público a la ciudadania jalisciense.

2 Se muestra el número del Componente relacionado con el indicador.

GOBIERNO DEL ESTADO DE JALISCO
PRESUPUESTO DE EGRESOS PARA EL EJERCICIO FISCAL 2021
Ficha Técnica de Indicador
Sistema de Evaluación del Desempeño (SED)

Gobierno del Estado de Jalisco — **Seguimiento de Indicadores** — **Secretaria de la Hacienda Pública**

Datos del Programa [1]

Fondo Evalúa Jalisco

Eje: Gobierno efectivo e integridad pública **Tema Central:** Gobernanza para el desarrollo

¿Quien gasta?

36 Unidad Presupuestal	118 Unidad Responsable	00526 Unidad Ejecutora del Gasto
Secretaría de Planeación y Participación Ciudadana	Fideicomiso Fondo Evalúa Jalisco	Fideicomiso Fondo Evalúa Jalisco

¿Para qué se gasta?

Finalidad	Función	Subfunción
Gobierno	Coordinación de la Política de Gobierno	Función Pública

Objetivos

Nivel	Clave Componente	Resumen Narrativo
Componente	02 [2]	Agendas de mejora concluidas

Datos del Indicador

Denominación

Porcentaje de agendas de mejora concluidas

Método de cálculo

(Número total de Agendas de mejora concluidas (Realizado) / Número total de Agendas de mejora concluidas (Programado))*100

Descripción del Indicador

Indica la cantidad de agendas de mejora concluidas en el tiempo programado

Tipo de Indicador	Gestión	**Dimensión del Indicador**	Eficacia	**Año de Medición del Resultado**	2021
Cobertura	Estatal	**Frecuencia de Medición**	Trimestral		

Parámetros de semaforización

0	59.99	60.00	79.99	80.00	130

Meta Institucional	Meta Valor	Unidad de medida (meta valor)	Desagregado meta valor por género: Hombre	Desagregado meta valor por género: Mujer
100%	7	Agenda	0.00	0.00

Sentido del Indicador	Línea Base (meta valor)	Año (Línea base)	Tipo de Acumulación
Ascendente	8	2019	Valor presente

Resultados

Valor Programado	Avance de la Meta (4to trimestre)	% Avance de la Meta (4to trimestre)	Semáforo (4to trimestre)
7.00	6.00	85.7%	

	Valor programado	Avance de la meta		Valor programado	Avance de la meta
Enero	N.P.	N.D	Julio	N.P.	N.D
Febrero	N.P.	N.D	Agosto	N.P.	N.D
Marzo	1.00	1.00	Septiembre	0.00	0.00
Abril	N.P.	N.D	Octubre	N.P.	N.D
Mayo	N.P.	N.D	Noviembre	N.P.	N.D
Junio	4.00	3.00	Diciembre	7.00	6.00

Medios de verificación: Sistema de Agendas de Mejora, disponible enlínea en: https://seplan.app.jalisco.gob.mx/agendaMejora

Observaciones:

1 El presente documento despliega la información perteneciente a los indicadores estratégicos y gestión de aquellos Programas presupuestarios que proveen de bienes y servicios que generan valor público a la ciudadania jalisciense.

2 Se muestra el número del Componente relacionado con el indicador.

GOBIERNO DEL ESTADO DE JALISCO
PRESUPUESTO DE EGRESOS PARA EL EJERCICIO FISCAL 2021
Ficha Técnica de Indicador
Sistema de Evaluación del Desempeño (SED)

Gobierno del Estado de Jalisco — **Seguimiento de Indicadores** — **Secretaria de la Hacienda Pública**

Datos del Programa [1]

Fondo Evalúa Jalisco

Eje: Gobierno efectivo e integridad pública **Tema Central:** Gobernanza para el desarrollo

¿Quien gasta?

36 Unidad Presupuestal	118 Unidad Responsable	00526 Unidad Ejecutora del Gasto
Secretaría de Planeación y Participación Ciudadana	Fideicomiso Fondo Evalúa Jalisco	Fideicomiso Fondo Evalúa Jalisco

¿Para qué se gasta?

Finalidad	Función	Subfunción
Gobierno	Coordinación de la Política de Gobierno	Función Pública

Objetivos

Nivel	Clave Componente	Resumen Narrativo
Actividad	02-01 [2]	Formalizar las agendas de mejora de losprogramas o políticas públicas evaluadas

Datos del Indicador

Denominación

Porcentaje de agendas de mejora formalizadas

Método de cálculo

(Número de agendas de mejora formalizadas (Realizado) / Número de agendas de mejora formalizadas (Programado))*100

Descripción del Indicador

El indicador reporta la cantidad de planes de acción o agendas de mejora que han sido formalizadas por las dependencias o unidades responsables de los programas evaluados.

Tipo de Indicador	Gestión	Dimensión del Indicador	Eficacia	Año de Medición del Resultado	2021
Cobertura	Estatal	Frecuencia de Medición	Trimestral		

Parámetros de semaforización

0	59.99	60.00	79.99	80.00	130

Meta Institucional	Meta Valor	Unidad de medida (meta valor)	Desagregado meta valor por género: Hombre	Mujer
100%	13	Agenda	0.00	0.00

Sentido del Indicador	Línea Base (meta valor)	Año (Línea base)	Tipo de Acumulación
Ascendente	11	2019	Suma

Resultados

Valor Programado	Avance de la Meta (4to trimestre)	% Avance de la Meta (4to trimestre)	Semáforo (4to trimestre)
13.00	12.00	92.3%	

	Valor programado	Avance de la meta		Valor programado	Avance de la meta
Enero	N.P.	N.D	Julio	N.P.	N.D
Febrero	N.P.	N.D	Agosto	N.P.	N.D
Marzo	0.00	0.00	Septiembre	8.00	4.00
Abril	N.P.	N.D	Octubre	N.P.	N.D
Mayo	N.P.	N.D	Noviembre	N.P.	N.D
Junio	1.00	1.00	Diciembre	4.00	7.00

Medios de verificación: Sistema Agenda de Mejora para programaspúblicos estatales, disponible enhttps://seplan.app.jalisco.gob.mx/agendaMejora/panel/tablero

Observaciones:

1 El presente documento despliega la información perteneciente a los indicadores estratégicos y gestión de aquellos Programas presupuestarios que proveen de bienes y servicios que generan valor público a la ciudadania jalisciense.

2 Se muestra el número del Componente relacionado con el indicador.

GOBIERNO DEL ESTADO DE JALISCO
PRESUPUESTO DE EGRESOS PARA EL EJERCICIO FISCAL 2021
Ficha Técnica de Indicador
Sistema de Evaluación del Desempeño (SED)

Gobierno del Estado de Jalisco — **Seguimiento de Indicadores** — **Secretaria de la Hacienda Pública**

Datos del Programa [1]

Fondo Evalúa Jalisco

Eje: Gobierno efectivo e integridad pública **Tema Central:** Gobernanza para el desarrollo

¿Quien gasta?

36 Unidad Presupuestal	118 Unidad Responsable	00526 Unidad Ejecutora del Gasto
Secretaría de Planeación y Participación Ciudadana	Fideicomiso Fondo Evalúa Jalisco	Fideicomiso Fondo Evalúa Jalisco

¿Para qué se gasta?

Finalidad	Función	Subfunción
Gobierno	Coordinación de la Política de Gobierno	Función Pública

Objetivos

Nivel	Clave Componente	Resumen Narrativo
Actividad	02-02 [2]	Revisar y valorar las agendas de mejorapropuestas por los responsables de los programas olas politicas públicas evaluadas

Datos del Indicador

Denominación

Porcentaje de cumplimiento en la elaboración de los reportes de avances de Agendas de Mejora

Método de cálculo

(Número de reportes de avances generados (Realizado) / Número de reportes de avances generados (Programado))*100

Descripción del Indicador

Indica la cantidad de reportes de seguimiento de las agendas de mejora generados por la unidad coordinadora

Tipo de Indicador	Gestión	**Dimensión del Indicador**	Eficacia	**Año de Medición del Resultado**	2021
Cobertura	Estatal	**Frecuencia de Medición**	Trimestral		

Parámetros de semaforización

0	59.99	60.00	79.99	80.00	130

Meta Institucional	Meta Valor	Unidad de medida (meta valor)	Desagregado meta valor por género: Hombre	Mujer
100%	2	Agenda	0.00	0.00

Sentido del Indicador	Línea Base (meta valor)	Año (Línea base)	Tipo de Acumulación
Ascendente	1	2020	Suma

Resultados

Valor Programado	Avance de la Meta (4to trimestre)	% Avance de la Meta (4to trimestre)	Semáforo (4to trimestre)
2.00	2.00	100.0%	

	Valor programado	Avance de la meta		Valor programado	Avance de la meta
Enero	N.P.	N.D	Julio	N.P.	N.D
Febrero	N.P.	N.D	Agosto	N.P.	N.D
Marzo	0.00	0.00	Septiembre	0.00	0.00
Abril	N.P.	N.D	Octubre	N.P.	N.D
Mayo	N.P.	N.D	Noviembre	N.P.	N.D
Junio	1.00	1.00	Diciembre	1.00	1.00

Medios de verificación: Sistema Agenda de Mejora para programaspúblicos estatales, disponible enhttps://seplan.app.jalisco.gob.mx/agendaMejora/panel/tablero

Observaciones:

1 El presente documento despliega la información perteneciente a los indicadores estratégicos y gestión de aquellos Programas presupuestarios que proveen de bienes y servicios que generan valor público a la ciudadania jalisciense.

2 Se muestra el número del Componente relacionado con el indicador.

GOBIERNO DEL ESTADO DE JALISCO
PRESUPUESTO DE EGRESOS PARA EL EJERCICIO FISCAL 2021
Ficha Técnica de Indicador
Sistema de Evaluación del Desempeño (SED)

Gobierno del Estado de Jalisco — **Seguimiento de Indicadores** — **Secretaria de la Hacienda Pública**

Datos del Programa [1]

Operación de la vigilancia vial.

Eje: Desarrollo sostenible del territorio **Tema Central:** Desarrollo integral de movilidad

¿Quien gasta?

37	Unidad Presupuestal	000	Unidad Responsable	00311	Unidad Ejecutora del Gasto
Secretaría de Seguridad		Secretaría de Seguridad		Dirección General de Policía y Tránsito	

¿Para qué se gasta?

Finalidad	Función	Subfunción
Gobierno	Asuntos de Orden Público y de Seguridad Interior	Otros Asuntos de Orden Público y Seguridad

Objetivos

Nivel	Clave Componente	Resumen Narrativo
Fin	2	Contribuir a garantizar el derecho humano a un medio ambiente sano, mediante la conservación de la biodiversidad y los servicios ecosistémicos sin comprometer el bienestar de las futuras generaciones y bajo los principios de equidad, derechos, justicia, cultura de la paz, e igualdad de oportunidades.

Datos del Indicador

Denominación

Posición en el Subíndice Manejo Sustentable del Medio Ambiente del Índice de Competitividad, IMCO

Método de cálculo

(Posición en el Subíndice Manejo Sustentable del Medio Ambiente del Índice de Competitividad, IMCO (Realizado)/Posición en el Subíndice Manejo Sustentable del Medio Ambiente del Índice de Competitividad, IMCO (Programado))*100

Descripción del Indicador

A través de 11 indicadores, este subíndice califica la capacidad de las entidades para interactuar de manera sostenible con el entorno natural en el que se ubican, y así aprovechar los recursos naturales de los que disponen. El subíndice también mide el grado de sustentabilidad de las empresas privadas ubicadas en las distintas entidades del país.

Tipo de Indicador	Dimensión del Indicador	Año de Medición del Resultado
Estratégico	Eficacia	2021
Cobertura	**Frecuencia de Medición**	
Estatal	Bienal	

Parámetros de semaforización

130	80.00	79.99	60.00	59.99	0

Meta Institucional	Meta Valor	Unidad de medida (meta valor)	Desagregado meta valor por género: Hombre	Mujer
100%	7	Posición	0.00	0.00

Sentido del Indicador	Línea Base (meta valor)	Año (Línea base)	Tipo de Acumulación
Descendente	22	2006	Suma

Resultados

Valor Programado	Avance de la Meta (4to trimestre)	% Avance de la Meta (4to trimestre)	Semáforo (4to trimestre)
N.P.	N.D.	N.D.	

	Valor programado	Avance de la meta		Valor programado	Avance de la meta
Enero	N.P.	N.D.	Julio	N.P.	N.D.
Febrero	N.P.	N.D.	Agosto	N.P.	N.D.
Marzo	N.P.	N.D.	Septiembre	N.P.	N.D.
Abril	N.P.	N.D.	Octubre	N.P.	N.D.
Mayo	N.P.	N.D.	Noviembre	N.P.	N.D.
Junio	N.P.	N.D.	Diciembre	N.P.	N.D.

Medios de verificación

Observaciones

1 El presente documento despliega la información perteneciente a los indicadores estratégicos y gestión de aquellos Programas presupuestarios que proveen de bienes y servicios que generan valor público a la ciudadania jalisciense.

2 Se muestra el número del Componente relacionado con el indicador.

GOBIERNO DEL ESTADO DE JALISCO
PRESUPUESTO DE EGRESOS PARA EL EJERCICIO FISCAL 2021
Ficha Técnica de Indicador
Sistema de Evaluación del Desempeño (SED)

Gobierno del Estado de Jalisco — **Seguimiento de Indicadores** — **Secretaria de la Hacienda Pública**

Datos del Programa [1]

Operación de la vigilancia vial.

Eje: Desarrollo sostenible del territorio **Tema Central:** Desarrollo integral de movilidad

¿Quien gasta?

37	Unidad Presupuestal	000	Unidad Responsable	00311	Unidad Ejecutora del Gasto
Secretaría de Seguridad		Secretaría de Seguridad		Dirección General de Policía y Tránsito	

¿Para qué se gasta?

Finalidad	Función	Subfunción
Gobierno	Asuntos de Orden Público y de Seguridad Interior	Otros Asuntos de Orden Público y Seguridad

Objetivos

Nivel	Clave Componente	Resumen Narrativo
Propósito	2	Consolidar un modelo de integral de movilidad que garantice el desplazamiento de personas con calidad, seguridad, accesibilidad, oportunidad y eficiencia, procurando un sistema integrado y multimodal, que considere la movilidad activa y un esquema de reducción de emisiones.

Datos del Indicador

Denominación

Víctimas mortales relacionadas con el transporte público

Método de cálculo

(Número de muertes ocurridas en personas de cualquier edad en donde se ve involucrado el transporte público. (Realizado)/Número de muertes ocurridas en personas de cualquier edad en donde se ve involucrado el transporte público. (Programado))*100

Descripción del Indicador

Se refiere al número de muertes ocurridas en personas de cualquier edad en donde se ve involucrado el transporte público.

Tipo de Indicador	Estratégico	Dimensión del Indicador	Eficacia	Año de Medición del Resultado	2021
Cobertura	Estatal	Frecuencia de Medición	Anual		

Parámetros de semaforización

130	80.00	79.99	60.00	59.99	0

Meta Institucional	Meta Valor	Unidad de medida (meta valor)	Desagregado meta valor por género: Hombre	Desagregado meta valor por género: Mujer
100%	31	Persona	0.00	0.00

Sentido del Indicador	Línea Base (meta valor)	Año (Línea base)	Tipo de Acumulación
Descendente	50	2013	Suma

Resultados

Valor Programado	Avance de la Meta (4to trimestre)	% Avance de la Meta (4to trimestre)	Semáforo (4to trimestre)
N.P.	N.D.	N.D.	

	Valor programado	Avance de la meta		Valor programado	Avance de la meta
Enero	N.P.	N.D.	Julio	N.P.	N.D.
Febrero	N.P.	N.D.	Agosto	N.P.	N.D.
Marzo	N.P.	N.D.	Septiembre	N.P.	N.D.
Abril	N.P.	N.D.	Octubre	N.P.	N.D.
Mayo	N.P.	N.D.	Noviembre	N.P.	N.D.
Junio	N.P.	N.D.	Diciembre	N.P.	N.D.

Medios de verificación

Observaciones

1 El presente documento despliega la información perteneciente a los indicadores estratégicos y gestión de aquellos Programas presupuestarios que proveen de bienes y servicios que generan valor público a la ciudadania jalisciense.

2 Se muestra el número del Componente relacionado con el indicador.

GOBIERNO DEL ESTADO DE JALISCO
PRESUPUESTO DE EGRESOS PARA EL EJERCICIO FISCAL 2021
Ficha Técnica de Indicador
Sistema de Evaluación del Desempeño (SED)

Gobierno del Estado de Jalisco — **Seguimiento de Indicadores** — **Secretaria de la Hacienda Pública**

Datos del Programa [1]

Operación de la vigilancia vial.

Eje: Desarrollo sostenible del territorio **Tema Central:** Desarrollo integral de movilidad

¿Quien gasta?

37 Unidad Presupuestal	000 Unidad Responsable	00311 Unidad Ejecutora del Gasto
Secretaría de Seguridad	Secretaría de Seguridad	Dirección General de Policía y Tránsito

¿Para qué se gasta?

Finalidad	Función	Subfunción
Gobierno	Asuntos de Orden Público y de Seguridad Interior	Otros Asuntos de Orden Público y Seguridad

Objetivos

Nivel	Clave Componente	Resumen Narrativo
Componente	01 [2]	Servicios de vigilancia vial realizados en el estado

Datos del Indicador

Denominación

Total de servicios de vigilancia vial realizados en el Estado

Método de cálculo

(Servicios de vigilancia vial realizados en el Estado (Realizado) / Servicios de vigilancia vial realizados en el Estado (Programado))*100

Descripción del Indicador

Este indicador mide los servicios de vigilancia vial asignados AMG y en el interior del Estado, para la seguridad de los ciudadanos

Tipo de Indicador	Dimensión del Indicador	Año de Medición del Resultado
Gestión	Eficiencia	2021
Cobertura	**Frecuencia de Medición**	
Estatal	Mensual	

Parámetros de semaforización

0	59.99	60.00	79.99	80.00	130

Meta Institucional	Meta Valor	Unidad de medida (meta valor)	Desagregado meta valor por género: Hombre	Mujer
100%	640,000	Servicio	0.00	0.00

Sentido del Indicador	Línea Base (meta valor)	Año (Línea base)	Tipo de Acumulación
Ascendente	640,000	2019	Suma

Resultados

Valor Programado	Avance de la Meta (4to trimestre)	% Avance de la Meta (4to trimestre)	Semáforo (4to trimestre)
640,000.00	407,930.00	63.7%	

	Valor programado	Avance de la meta		Valor programado	Avance de la meta
Enero	53,334.00	34,257.00	Julio	53,333.00	34,841.00
Febrero	53,334.00	33,056.00	Agosto	53,333.00	34,092.00
Marzo	53,333.00	34,002.00	Septiembre	53,333.00	35,531.00
Abril	53,333.00	31,478.00	Octubre	53,333.00	33,969.00
Mayo	53,333.00	30,937.00	Noviembre	53,334.00	37,000.00
Junio	53,333.00	32,894.00	Diciembre	53,334.00	35,873.00

Medios de verificación: Informes de la Dirección General de Policía y Tránsito

Observaciones:

1 El presente documento despliega la información perteneciente a los indicadores estratégicos y gestión de aquellos Programas presupuestarios que proveen de bienes y servicios que generan valor público a la ciudadania jalisciense.

2 Se muestra el número del Componente relacionado con el indicador.

GOBIERNO DEL ESTADO DE JALISCO
PRESUPUESTO DE EGRESOS PARA EL EJERCICIO FISCAL 2021
Ficha Técnica de Indicador
Sistema de Evaluación del Desempeño (SED)

Gobierno del Estado de Jalisco — **Seguimiento de Indicadores** — **Secretaria de la Hacienda Pública**

Datos del Programa [1]

Operación de la vigilancia vial.

Eje: Desarrollo sostenible del territorio **Tema Central:** Desarrollo integral de movilidad

¿Quien gasta?

37 Unidad Presupuestal	000 Unidad Responsable	00311 Unidad Ejecutora del Gasto
Secretaría de Seguridad	Secretaría de Seguridad	Dirección General de Policía y Tránsito

¿Para qué se gasta?

Finalidad	Función	Subfunción
Gobierno	Asuntos de Orden Público y de Seguridad Interior	Otros Asuntos de Orden Público y Seguridad

Objetivos

Nivel	Clave Componente	Resumen Narrativo
Actividad	01-01 [2]	Ejecución de servicios vigilancia vial en el AMG

Datos del Indicador

Denominación

Total de servicios de vigilancia vial ejecutados en el AMG

Método de cálculo

(Servicios de vigilancia vial ejecutados en el AMG (Realizado) / Servicios de vigilancia vial ejecutados en el AMG (Programado))*100

Descripción del Indicador

Este indicador mide los servicios de vigilancia vial asignados AMG, para la seguridad de los ciudadanos

Tipo de Indicador	Gestión	**Dimensión del Indicador**	Eficiencia	**Año de Medición del Resultado**	2021
Cobertura	Regional	**Frecuencia de Medición**	Mensual		

Parámetros de semaforización

0	59.99	60.00	79.99	80.00	130

Meta Institucional	Meta Valor	Unidad de medida (meta valor)	Desagregado meta valor por género: Hombre	Mujer
100%	580,000	Servicio	0.00	0.00

Sentido del Indicador	Línea Base (meta valor)	Año (Línea base)	Tipo de Acumulación
Ascendente	580,000	2019	Suma

Resultados

Valor Programado	Avance de la Meta (4to trimestre)	% Avance de la Meta (4to trimestre)	Semáforo (4to trimestre)
580,000.00	344,715.00	59.4%	

	Valor programado	Avance de la meta		Valor programado	Avance de la meta
Enero	48,333.00	29,049.00	Julio	48,333.00	29,560.00
Febrero	48,333.00	28,505.00	Agosto	48,333.00	28,958.00
Marzo	48,334.00	29,111.00	Septiembre	48,334.00	29,078.00
Abril	48,333.00	26,334.00	Octubre	48,333.00	28,465.00
Mayo	48,333.00	26,098.00	Noviembre	48,333.00	32,049.00
Junio	48,334.00	27,709.00	Diciembre	48,334.00	29,799.00

Medios de verificación: Informes de la Dirección General de Policía y Tránsito

Observaciones: Se mantuvo la cancelación de eventos por la contingencia COVID-19, retomando actividades en la última quincena de diciembre 2021.

1 El presente documento despliega la información perteneciente a los indicadores estratégicos y gestión de aquellos Programas presupuestarios que proveen de bienes y servicios que generan valor público a la ciudadania jalisciense.

2 Se muestra el número del Componente relacionado con el indicador.

GOBIERNO DEL ESTADO DE JALISCO
PRESUPUESTO DE EGRESOS PARA EL EJERCICIO FISCAL 2021
Ficha Técnica de Indicador
Sistema de Evaluación del Desempeño (SED)

Secretaria de la Hacienda Pública

Gobierno del Estado de Jalisco

Seguimiento de Indicadores

Datos del Programa [1]

Operación de la vigilancia vial.

Eje: Desarrollo sostenible del territorio **Tema Central:** Desarrollo integral de movilidad

¿Quien gasta?

37	Unidad Presupuestal	000	Unidad Responsable	00311	Unidad Ejecutora del Gasto
Secretaría de Seguridad		Secretaría de Seguridad		Dirección General de Policía y Tránsito	

¿Para qué se gasta?

Finalidad	Función	Subfunción
Gobierno	Asuntos de Orden Público y de Seguridad Interior	Otros Asuntos de Orden Público y Seguridad

Objetivos

Nivel	Clave Componente		Resumen Narrativo
Actividad	01-02	2	Ejecución de servicios vigilancia vial en el Interior del Estado

Datos del Indicador

Denominación

Total de servicios de vigilancia vial ejecutados en el interior del Estado.

Método de cálculo

(Servicios de vigilancia vial ejecutados en el interior del Estado. (Realizado) / Servicios de vigilancia vial ejecutados en el interior del Estado. (Programado))*100

Descripción del Indicador

Este indicador mide los servicios de vigilancia vial asignados en el interior del Estado, para la seguridad de los ciudadanos

Tipo de Indicador	Gestión	**Dimensión del Indicador**	Eficiencia	**Año de Medición del Resultado**	2021
Cobertura	Regional	**Frecuencia de Medición**	Mensual		

Parámetros de semaforización

0	59.99	60.00	79.99	80.00	130

Meta Institucional	Meta Valor	Unidad de medida (meta valor)	Desagregado meta valor por género: Hombre	Mujer
100%	60,000	Servicio	0.00	0.00

Sentido del Indicador	Línea Base (meta valor)	Año (Línea base)	Tipo de Acumulación
Ascendente	60,000	2019	Suma

Resultados

Valor Programado	Avance de la Meta (4to trimestre)	% Avance de la Meta (4to trimestre)	Semáforo (4to trimestre)
60,000.00	63,215.00	105.4%	

	Valor programado	Avance de la meta		Valor programado	Avance de la meta
Enero	5,000.00	5,208.00	Julio	5,000.00	5,281.00
Febrero	5,000.00	4,551.00	Agosto	5,000.00	5,134.00
Marzo	5,000.00	4,891.00	Septiembre	5,000.00	6,453.00
Abril	5,000.00	5,144.00	Octubre	5,000.00	5,504.00
Mayo	5,000.00	4,839.00	Noviembre	5,000.00	4,951.00
Junio	5,000.00	5,185.00	Diciembre	5,000.00	6,074.00

Medios de verificación: Informes de la Dirección General de Policía y Tránsito

Observaciones:

1 El presente documento despliega la información perteneciente a los indicadores estratégicos y gestión de aquellos Programas presupuestarios que proveen de bienes y servicios que generan valor público a la ciudadania jalisciense.

2 Se muestra el número del Componente relacionado con el indicador.

GOBIERNO DEL ESTADO DE JALISCO
PRESUPUESTO DE EGRESOS PARA EL EJERCICIO FISCAL 2021
Ficha Técnica de Indicador
Sistema de Evaluación del Desempeño (SED)

Secretaria de la Hacienda Pública

Gobierno del Estado de Jalisco

Seguimiento de Indicadores

Datos del Programa [1]

Operación de la vigilancia vial.

Eje: Desarrollo sostenible del territorio **Tema Central:** Desarrollo integral de movilidad

¿Quien gasta?

37	Unidad Presupuestal	000	Unidad Responsable	00311	Unidad Ejecutora del Gasto
Secretaría de Seguridad		Secretaría de Seguridad		Dirección General de Policía y Tránsito	

¿Para qué se gasta?

Finalidad	Función	Subfunción
Gobierno	Asuntos de Orden Público y de Seguridad Interior	Otros Asuntos de Orden Público y Seguridad

Objetivos

Nivel	Clave Componente		Resumen Narrativo
Componente	02	2	Accidentes viales atendidos en el Estado

Datos del Indicador

Denominación

Total Accidentes viales atendidos en el Estado

Método de cálculo

(Accidentes viales atendidos en el Estado (Realizado) / Accidentes viales atendidos en el Estado (Programado))*100

Descripción del Indicador

Este indicador mide los accidentes viales que atiende la policía vial en todo el Estado de Jalisco

Tipo de Indicador	Gestión	Dimensión del Indicador	Eficiencia	Año de Medición del Resultado	2021
Cobertura	Estatal	Frecuencia de Medición	Mensual		

Parámetros de semaforización

0	59.99	60.00	79.99	80.00	130

Meta Institucional	Meta Valor	Unidad de medida (meta valor)	Desagregado meta valor por género: Hombre	Mujer
100%	16,840	Accidente	0.00	0.00

Sentido del Indicador	Línea Base (meta valor)	Año (Línea base)	Tipo de Acumulación
Ascendente	16,840	2019	Suma

Resultados

Valor Programado	Avance de la Meta (4to trimestre)	% Avance de la Meta (4to trimestre)	Semáforo (4to trimestre)
16,840.00	5,723.00	34.0%	

	Valor programado	Avance de la meta		Valor programado	Avance de la meta
Enero	1,405.00	466.00	Julio	1,403.00	472.00
Febrero	1,403.00	473.00	Agosto	1,403.00	499.00
Marzo	1,403.00	446.00	Septiembre	1,403.00	502.00
Abril	1,403.00	459.00	Octubre	1,403.00	475.00
Mayo	1,403.00	516.00	Noviembre	1,403.00	462.00
Junio	1,403.00	423.00	Diciembre	1,405.00	530.00

Medios de verificación: Informes de la Dirección General de Policía y Tránsito

Observaciones: Con la figura de "Primer respondiente" otras corporaciones de seguridad pública atienden Hechos Viales.

1 El presente documento despliega la información perteneciente a los indicadores estratégicos y gestión de aquellos Programas presupuestarios que proveen de bienes y servicios que generan valor público a la ciudadania jalisciense.

2 Se muestra el número del Componente relacionado con el indicador.

GOBIERNO DEL ESTADO DE JALISCO
PRESUPUESTO DE EGRESOS PARA EL EJERCICIO FISCAL 2021
Ficha Técnica de Indicador
Sistema de Evaluación del Desempeño (SED)

Secretaria de la Hacienda Pública

Gobierno del Estado de Jalisco

Seguimiento de Indicadores

Datos del Programa [1]

Operación de la vigilancia vial.

Eje: Desarrollo sostenible del territorio **Tema Central:** Desarrollo integral de movilidad

¿Quien gasta?

37	Unidad Presupuestal	000	Unidad Responsable	00311	Unidad Ejecutora del Gasto
Secretaría de Seguridad		Secretaría de Seguridad		Dirección General de Policía y Tránsito	

¿Para qué se gasta?

Finalidad	Función	Subfunción
Gobierno	Asuntos de Orden Público y de Seguridad Interior	Otros Asuntos de Orden Público y Seguridad

Objetivos

Nivel	Clave Componente		Resumen Narrativo
Actividad	02-01	2	Resolución de accidentes viales (conciliados)

Datos del Indicador

Denominación

Total Accidentes viales resueltos (conciliados)

Método de cálculo

(Accidentes viales resueltos (conciliados) (Realizado) / Accidentes viales resueltos (conciliados) (Programado))*100

Descripción del Indicador

Este indicador mide los accidentes viales que fueron resueltos o conciliados

Tipo de Indicador	Gestión	**Dimensión del Indicador**	Eficiencia	**Año de Medición del Resultado**	2021
Cobertura	Estatal	**Frecuencia de Medición**	Mensual		

Parámetros de semaforización

0	59.99	60.00	79.99	80.00	130

Meta Institucional	Meta Valor	Unidad de medida (meta valor)	Desagregado meta valor por género: Hombre	Mujer
100%	6,254	Accidente	0.00	0.00

Sentido del Indicador	Línea Base (meta valor)	Año (Línea base)	Tipo de Acumulación
Ascendente	6,254	2019	Suma

Resultados

Valor Programado	Avance de la Meta (4to trimestre)	% Avance de la Meta (4to trimestre)	Semáforo (4to trimestre)
6,254.00	3,855.00	61.6%	

	Valor programado	Avance de la meta		Valor programado	Avance de la meta
Enero	520.00	294.00	Julio	522.00	344.00
Febrero	520.00	292.00	Agosto	522.00	343.00
Marzo	525.00	265.00	Septiembre	520.00	365.00
Abril	520.00	290.00	Octubre	520.00	341.00
Mayo	520.00	338.00	Noviembre	520.00	332.00
Junio	520.00	283.00	Diciembre	525.00	368.00

Medios de verificación: Informes de la Dirección General de Policía y Tránsito

Observaciones:

1 El presente documento despliega la información perteneciente a los indicadores estratégicos y gestión de aquellos Programas presupuestarios que proveen de bienes y servicios que generan valor público a la ciudadania jalisciense.

2 Se muestra el número del Componente relacionado con el indicador.

GOBIERNO DEL ESTADO DE JALISCO
PRESUPUESTO DE EGRESOS PARA EL EJERCICIO FISCAL 2021
Ficha Técnica de Indicador
Sistema de Evaluación del Desempeño (SED)

Gobierno del Estado de Jalisco — **Seguimiento de Indicadores** — **Secretaria de la Hacienda Pública**

Datos del Programa [1]

Operación de la vigilancia vial.

Eje: Desarrollo sostenible del territorio **Tema Central:** Desarrollo integral de movilidad

¿Quien gasta?

37 Unidad Presupuestal	000 Unidad Responsable	00311 Unidad Ejecutora del Gasto
Secretaría de Seguridad	Secretaría de Seguridad	Dirección General de Policía y Tránsito

¿Para qué se gasta?

Finalidad	Función	Subfunción
Gobierno	Asuntos de Orden Público y de Seguridad Interior	Otros Asuntos de Orden Público y Seguridad

Objetivos

Nivel	Clave Componente	Resumen Narrativo
Componente	E3 [2]	Cédulas de notificación de infracción elaboradas a los conductores

Datos del Indicador

Denominación

Total de cédulas de notificación de infracción elaboradas

Método de cálculo

(Cédulas de notificación de infracción elaboradas (Realizado) / Cédulas de notificación de infracción elaboradas (Programado))*100

Descripción del Indicador

Este indicador mide las sanciones viales aplicadas a conductores infractores

Tipo de Indicador	Gestión	**Dimensión del Indicador**	Eficiencia	**Año de Medición del Resultado**	2021
Cobertura	Estatal	**Frecuencia de Medición**	Mensual		

Parámetros de semaforización

0	59.99	60.00	79.99	80.00	130

Meta Institucional	Meta Valor	Unidad de medida (meta valor)	Desagregado meta valor por género: Hombre	Mujer
100%	700,000	Cédula	0.00	0.00

Sentido del Indicador	Línea Base (meta valor)	Año (Línea base)	Tipo de Acumulación
Ascendente	700,000	2019	Suma

Resultados

Valor Programado	Avance de la Meta (4to trimestre)	% Avance de la Meta (4to trimestre)	Semáforo (4to trimestre)
700,000.00	789,715.00	112.8%	

	Valor programado	Avance de la meta		Valor programado	Avance de la meta
Enero	58,334.00	80,151.00	Julio	58,333.00	65,312.00
Febrero	58,334.00	68,675.00	Agosto	58,333.00	63,306.00
Marzo	58,333.00	60,988.00	Septiembre	58,333.00	61,422.00
Abril	58,333.00	100,424.00	Octubre	58,333.00	47,690.00
Mayo	58,333.00	81,384.00	Noviembre	58,334.00	46,710.00
Junio	58,333.00	64,530.00	Diciembre	58,334.00	49,123.00

Medios de verificación: Informes de la Dirección General de Policía y Tránsito

Observaciones:

1 El presente documento despliega la información perteneciente a los indicadores estratégicos y gestión de aquellos Programas presupuestarios que proveen de bienes y servicios que generan valor público a la ciudadania jalisciense.

2 Se muestra el número del Componente relacionado con el indicador.

GOBIERNO DEL ESTADO DE JALISCO
PRESUPUESTO DE EGRESOS PARA EL EJERCICIO FISCAL 2021
Ficha Técnica de Indicador
Sistema de Evaluación del Desempeño (SED)

Secretaria de la Hacienda Pública

Gobierno del Estado de Jalisco

Seguimiento de Indicadores

Datos del Programa [1]

Operación de la vigilancia vial.

Eje: Desarrollo sostenible del territorio **Tema Central:** Desarrollo integral de movilidad

¿Quien gasta?

37	Unidad Presupuestal	000	Unidad Responsable	00311	Unidad Ejecutora del Gasto
Secretaría de Seguridad		Secretaría de Seguridad		Dirección General de Policía y Tránsito	

¿Para qué se gasta?

Finalidad	Función	Subfunción
Gobierno	Asuntos de Orden Público y de Seguridad Interior	Otros Asuntos de Orden Público y Seguridad

Objetivos

Nivel	Clave Componente		Resumen Narrativo
Actividad	E3-01	2	Detección vehículos contaminantes

Datos del Indicador

Denominación

Total de vehículos contaminantes detectados.

Método de cálculo

(Vehículos contaminantes detectados. (Realizado) / Vehículos contaminantes detectados. (Programado))*100

Descripción del Indicador

Este indicador mide las sanciones a vehículos contaminantes aplicadas

Tipo de Indicador	Gestión	**Dimensión del Indicador**	Eficiencia	**Año de Medición del Resultado**	2021
Cobertura	Estatal	**Frecuencia de Medición**	Mensual		

Parámetros de semaforización

0	59.99	60.00	79.99	80.00	130

Meta Institucional	Meta Valor	Unidad de medida (meta valor)	Desagregado meta valor por género: Hombre	Mujer
100%	7,000	Vehículo	0.00	0.00

Sentido del Indicador	Línea Base (meta valor)	Año (Línea base)	Tipo de Acumulación
Ascendente	7,000	2019	Suma

Resultados

Valor Programado	Avance de la Meta (4to trimestre)	% Avance de la Meta (4to trimestre)	Semáforo (4to trimestre)
7,000.00	67.00	1.0%	

	Valor programado	Avance de la meta		Valor programado	Avance de la meta
Enero	583.00	2.00	Julio	583.00	4.00
Febrero	583.00	1.00	Agosto	583.00	23.00
Marzo	584.00	6.00	Septiembre	584.00	5.00
Abril	583.00	8.00	Octubre	583.00	1.00
Mayo	583.00	2.00	Noviembre	583.00	2.00
Junio	584.00	6.00	Diciembre	584.00	7.00

Medios de verificación: Informes de la Dirección General de Policía y Tránsito

Observaciones: Continua la indicación de Gobernación Jalisco de no proceder con los vehículos contaminantes, hasta que se indique el programa de afinación controlada en operación al 100%.

1 El presente documento despliega la información perteneciente a los indicadores estratégicos y gestión de aquellos Programas presupuestarios que proveen de bienes y servicios que generan valor público a la ciudadania jalisciense.

2 Se muestra el número del Componente relacionado con el indicador.

GOBIERNO DEL ESTADO DE JALISCO
PRESUPUESTO DE EGRESOS PARA EL EJERCICIO FISCAL 2021
Ficha Técnica de Indicador
Sistema de Evaluación del Desempeño (SED)

Gobierno del Estado de Jalisco — **Seguimiento de Indicadores** — **Secretaria de la Hacienda Pública**

Datos del Programa [1]

Operativo Salvando Vidas

Eje: Desarrollo sostenible del territorio **Tema Central:** Desarrollo integral de movilidad

¿Quien gasta?

37	Unidad Presupuestal	000	Unidad Responsable	00311	Unidad Ejecutora del Gasto
Secretaría de Seguridad		Secretaría de Seguridad		Dirección General de Policía y Tránsito	

¿Para qué se gasta?

Finalidad	Función	Subfunción
Gobierno	Asuntos de Orden Público y de Seguridad Interior	Otros Asuntos de Orden Público y Seguridad

Objetivos

Nivel	Clave Componente	Resumen Narrativo
Fin	2	Contribuir a garantizar el derecho humano a un medio ambiente sano, mediante la conservación de la biodiversidad y los servicios ecosistémicos sin comprometer el bienestar de las futuras generaciones y bajo los principios de equidad, derechos, justicia, cultura de la paz, e igualdad de oportunidades.

Datos del Indicador

Denominación

Posición en el Subíndice Manejo Sustentable del Medio Ambiente del Índice de Competitividad, IMCO

Método de cálculo

(Posición en el Subíndice Manejo Sustentable del Medio Ambiente del Índice de Competitividad, IMCO (Realizado)/Posición en el Subíndice Manejo Sustentable del Medio Ambiente del Índice de Competitividad, IMCO (Programado))*100

Descripción del Indicador

A través de 11 indicadores, este subíndice califica la capacidad de las entidades para interactuar de manera sostenible con el entorno natural en el que se ubican, y así aprovechar los recursos naturales de los que disponen. El subíndice también mide el grado de sustentabilidad de las empresas privadas ubicadas en las distintas entidades del país.

Tipo de Indicador	Estratégico	Dimensión del Indicador	Eficacia	Año de Medición del Resultado	2021
Cobertura	Estatal	Frecuencia de Medición	Bienal		

Parámetros de semaforización

130	80.00	79.99	60.00	59.99	0

Meta Institucional	Meta Valor	Unidad de medida (meta valor)	Desagregado meta valor por género: Hombre	Mujer
100%	7	Posición	0.00	0.00

Sentido del Indicador	Línea Base (meta valor)	Año (Línea base)	Tipo de Acumulación
Descendente	22	2006	Suma

Resultados

Valor Programado	Avance de la Meta (4to trimestre)	% Avance de la Meta (4to trimestre)	Semáforo (4to trimestre)
N.P.	N.D.	N.D.	

	Valor programado	Avance de la meta		Valor programado	Avance de la meta
Enero	N.P.	N.D.	Julio	N.P.	N.D.
Febrero	N.P.	N.D.	Agosto	N.P.	N.D.
Marzo	N.P.	N.D.	Septiembre	N.P.	N.D.
Abril	N.P.	N.D.	Octubre	N.P.	N.D.
Mayo	N.P.	N.D.	Noviembre	N.P.	N.D.
Junio	N.P.	N.D.	Diciembre	N.P.	N.D.

Medios de verificación

Observaciones

1 El presente documento despliega la información perteneciente a los indicadores estratégicos y gestión de aquellos Programas presupuestarios que proveen de bienes y servicios que generan valor público a la ciudadania jalisciense.

2 Se muestra el número del Componente relacionado con el indicador.

GOBIERNO DEL ESTADO DE JALISCO
PRESUPUESTO DE EGRESOS PARA EL EJERCICIO FISCAL 2021
Ficha Técnica de Indicador
Sistema de Evaluación del Desempeño (SED)

Gobierno del Estado de Jalisco — **Seguimiento de Indicadores** — **Secretaria de la Hacienda Pública**

Datos del Programa [1]

Operativo Salvando Vidas

Eje: Desarrollo sostenible del territorio **Tema Central:** Desarrollo integral de movilidad

¿Quien gasta?

37 Unidad Presupuestal	000 Unidad Responsable	00311 Unidad Ejecutora del Gasto
Secretaría de Seguridad	Secretaría de Seguridad	Dirección General de Policía y Tránsito

¿Para qué se gasta?

Finalidad	Función	Subfunción
Gobierno	Asuntos de Orden Público y de Seguridad Interior	Otros Asuntos de Orden Público y Seguridad

Objetivos

Nivel	Clave Componente	Resumen Narrativo
Propósito	2	Consolidar un modelo de integral de movilidad que garantice el desplazamiento de personas con calidad, seguridad, accesibilidad, oportunidad y eficiencia, procurando un sistema integrado y multimodal, que considere la movilidad activa y un esquema de reducción de emisiones.

Datos del Indicador

Denominación

Porcentaje de modernización del transporte público

Método de cálculo

(Porcentaje de unidades de transporte público que han migrado del modelo hombre-camión al nuevo sistema de empresa de transporte. (Realizado)/Porcentaje de unidades de transporte público que han migrado del modelo hombre-camión al nuevo sistema de empresa de transporte. (Programado))*100

Descripción del Indicador

El indicador establece el porcentaje de unidades de transporte público que han migrado del modelo hombre-camión al nuevo sistema de empresa de transporte. La instauración de la Nueva Política Integral para el Reordenamiento, Reestructuración e Implementación del Sistema de Transporte Público ?Mi Transporte?, contempla la etapa para ?Recuperar la rectoría y el órden del transporte? y la etapa para ?Generar mecanismos sustentables para la renovación de flota?, mismas que se evalúan en este indicador por medio de un porcentaje de avance ponderado.

Tipo de Indicador	Estratégico	**Dimensión del Indicador**	Eficacia	**Año de Medición del Resultado**	2021
Cobertura	Estatal	**Frecuencia de Medición**	Trimestral		

Parámetros de semaforización

0	59.99	60.00	79.99	80.00	130

Meta Institucional	Meta Valor	Unidad de medida (meta valor)	Desagregado meta valor por género: Hombre	Mujer
100%	80	Porcentaje	0.00	0.00

Sentido del Indicador	Línea Base (meta valor)	Año (Línea base)	Tipo de Acumulación
Ascendente	32	2019	Suma

Resultados

Valor Programado	Avance de la Meta (4to trimestre)	% Avance de la Meta (4to trimestre)	Semáforo (4to trimestre)
N.P.	N.D.	N.D.	

	Valor programado	Avance de la meta		Valor programado	Avance de la meta
Enero	N.P.	N.D.	Julio	N.P.	N.D.
Febrero	N.P.	N.D.	Agosto	N.P.	N.D.
Marzo	N.P.	N.D.	Septiembre	N.P.	N.D.
Abril	N.P.	N.D.	Octubre	N.P.	N.D.
Mayo	N.P.	N.D.	Noviembre	N.P.	N.D.
Junio	N.P.	N.D.	Diciembre	N.P.	N.D.

Medios de verificación

Observaciones

1 El presente documento despliega la información perteneciente a los indicadores estratégicos y gestión de aquellos Programas presupuestarios que proveen de bienes y servicios que generan valor público a la ciudadania jalisciense.

2 Se muestra el número del Componente relacionado con el indicador.

GOBIERNO DEL ESTADO DE JALISCO
PRESUPUESTO DE EGRESOS PARA EL EJERCICIO FISCAL 2021
Ficha Técnica de Indicador
Sistema de Evaluación del Desempeño (SED)

Gobierno del Estado de Jalisco — **Seguimiento de Indicadores** — **Secretaria de la Hacienda Pública**

Datos del Programa [1]

Operativo Salvando Vidas

Eje: Desarrollo sostenible del territorio **Tema Central:** Desarrollo integral de movilidad

¿Quien gasta?

37 Unidad Presupuestal	000 Unidad Responsable	00311 Unidad Ejecutora del Gasto
Secretaría de Seguridad	Secretaría de Seguridad	Dirección General de Policía y Tránsito

¿Para qué se gasta?

Finalidad	Función	Subfunción
Gobierno	Asuntos de Orden Público y de Seguridad Interior	Otros Asuntos de Orden Público y Seguridad

Objetivos

Nivel	Clave Componente		Resumen Narrativo
Componente	01	[2]	Operativos de alcoholimetría implementados para inhibir la conducta de combinar alcohol y volante

Datos del Indicador

Denominación

Total de operativos de alcoholimetría implementados

Método de cálculo

(Operativos de alcoholimetría implementados (Realizado) / Operativos de alcoholimetría implementados (Programado))*100

Descripción del Indicador

Este indicador mide los operativos de alcoholimetría implementados, en los puntos de control definidos para inhibir la conducta de combinar alcohol y volante

Tipo de Indicador	Gestión	Dimensión del Indicador	Eficiencia	Año de Medición del Resultado	2021
Cobertura	Regional	Frecuencia de Medición	Mensual		

Parámetros de semaforización

0	59.99	60.00	79.99	80.00	130

Meta Institucional	Meta Valor	Unidad de medida (meta valor)	Desagregado meta valor por género: Hombre	Mujer
100%	1,760	Operativo	0.00	0.00

Sentido del Indicador	Línea Base (meta valor)	Año (Línea base)	Tipo de Acumulación
Ascendente	1,760	2019	Suma

Resultados

Valor Programado	Avance de la Meta (4to trimestre)	% Avance de la Meta (4to trimestre)	Semáforo (4to trimestre)
1,760.00	2,056.00	116.8%	

	Valor programado	Avance de la meta		Valor programado	Avance de la meta
Enero	146.00	196.00	Julio	146.00	171.00
Febrero	146.00	165.00	Agosto	146.00	184.00
Marzo	148.00	164.00	Septiembre	148.00	166.00
Abril	146.00	199.00	Octubre	146.00	147.00
Mayo	146.00	139.00	Noviembre	146.00	152.00
Junio	148.00	161.00	Diciembre	148.00	212.00

Medios de verificación: Informes de la Dirección General de Policía y Tránsito

Observaciones:

1 El presente documento despliega la información perteneciente a los indicadores estratégicos y gestión de aquellos Programas presupuestarios que proveen de bienes y servicios que generan valor público a la ciudadania jalisciense.

2 Se muestra el número del Componente relacionado con el indicador.

GOBIERNO DEL ESTADO DE JALISCO
PRESUPUESTO DE EGRESOS PARA EL EJERCICIO FISCAL 2021
Ficha Técnica de Indicador
Sistema de Evaluación del Desempeño (SED)

Gobierno del Estado de Jalisco

Seguimiento de Indicadores

Secretaria de la Hacienda Pública

Datos del Programa [1]

Operativo Salvando Vidas

Eje: Desarrollo sostenible del territorio **Tema Central:** Desarrollo integral de movilidad

¿Quien gasta?

37 Unidad Presupuestal	000 Unidad Responsable	00311 Unidad Ejecutora del Gasto
Secretaría de Seguridad	Secretaría de Seguridad	Dirección General de Policía y Tránsito

¿Para qué se gasta?

Finalidad	Función	Subfunción
Gobierno	Asuntos de Orden Público y de Seguridad Interior	Otros Asuntos de Orden Público y Seguridad

Objetivos

Nivel	Clave Componente	Resumen Narrativo
Actividad	01-01 [2]	Aplicación de pruebas de alcoholimetría

Datos del Indicador

Denominación

Total de pruebas de alcoholimetría aplicadas

Método de cálculo

(Pruebas de alcoholimetría aplicadas (Realizado) / Pruebas de alcoholimetría aplicadas (Programado))*100

Descripción del Indicador

Este indicador mide el total de pruebas aplicadas en los operativos de alcoholimetría implementados, en los puntos de control definidos para inhibir la conducta de combinar alcohol y volante

Tipo de Indicador	Dimensión del Indicador	Año de Medición del Resultado
Gestión	Eficiencia	2021
Cobertura	**Frecuencia de Medición**	
Regional	Mensual	

Parámetros de semaforización

0	59.99	60.00	79.99	80.00	130

Meta Institucional	Meta Valor	Unidad de medida (meta valor)	Desagregado meta valor por género: Hombre	Mujer
100%	900,000	Prueba	0.00	0.00

Sentido del Indicador	Línea Base (meta valor)	Año (Línea base)	Tipo de Acumulación
Ascendente	900,000	2019	Suma

Resultados

Valor Programado	Avance de la Meta (4to trimestre)	% Avance de la Meta (4to trimestre)	Semáforo (4to trimestre)
900,000.00	850,081.00	94.5%	

	Valor programado	Avance de la meta		Valor programado	Avance de la meta
Enero	75,000.00	75,927.00	Julio	75,000.00	67,747.00
Febrero	75,000.00	57,060.00	Agosto	75,000.00	71,269.00
Marzo	75,000.00	64,547.00	Septiembre	75,000.00	63,321.00
Abril	75,000.00	89,766.00	Octubre	75,000.00	62,679.00
Mayo	75,000.00	56,004.00	Noviembre	75,000.00	69,917.00
Junio	75,000.00	64,081.00	Diciembre	75,000.00	107,763.00

Medios de verificación: Informes de la Dirección General de Policía y Tránsito

Observaciones:

1 El presente documento despliega la información perteneciente a los indicadores estratégicos y gestión de aquellos Programas presupuestarios que proveen de bienes y servicios que generan valor público a la ciudadania jalisciense.

2 Se muestra el número del Componente relacionado con el indicador.

GOBIERNO DEL ESTADO DE JALISCO
PRESUPUESTO DE EGRESOS PARA EL EJERCICIO FISCAL 2021
Ficha Técnica de Indicador
Sistema de Evaluación del Desempeño (SED)

Gobierno del Estado de Jalisco

Seguimiento de Indicadores

Secretaria de la Hacienda Pública

Datos del Programa [1]

Operativo Salvando Vidas

Eje: Desarrollo sostenible del territorio **Tema Central:** Desarrollo integral de movilidad

¿Quien gasta?

37 Unidad Presupuestal	000 Unidad Responsable	00311 Unidad Ejecutora del Gasto
Secretaría de Seguridad	Secretaría de Seguridad	Dirección General de Policía y Tránsito

¿Para qué se gasta?

Finalidad	Función	Subfunción
Gobierno	Asuntos de Orden Público y de Seguridad Interior	Otros Asuntos de Orden Público y Seguridad

Objetivos

Nivel	Clave Componente	Resumen Narrativo
Componente	02 [2]	Mujeres y hombres retenidos en operativo de Alcoholimetría

Datos del Indicador

Denominación

Total de hombres y mujeres retenidas en operativo de Alcoholimetría

Método de cálculo

(Hombres y mujeres retenidas en operativo de Alcoholimetría (Realizado) / Hombres y mujeres retenidas en operativo de Alcoholimetría (Programado))*100

Descripción del Indicador

Este indicador mide el total de personas - hombres y mujeres- retenidas en los operativos de alcoholimetría implementados, en los puntos de control definidos para inhibir la conducta de combinar alcohol y volante

Tipo de Indicador	Dimensión del Indicador	Año de Medición del Resultado
Gestión	Eficiencia	2021
Cobertura	**Frecuencia de Medición**	
Regional	Mensual	

Parámetros de semaforización						Meta Institucional	Meta Valor	Unidad de medida (meta valor)	Desagregado meta valor por género: Hombre	Desagregado meta valor por género: Mujer
						100%	7,920	Persona	0.00	0.00
0	59.99	60.00	79.99	80.00	130	**Sentido del Indicador**	**Línea Base (meta valor)**	**Año (Línea base)**	**Tipo de Acumulación**	
						Ascendente	7,920	2019	Suma	

Resultados

Valor Programado	Avance de la Meta (4to trimestre)	% Avance de la Meta (4to trimestre)	Semáforo (4to trimestre)
7,920.00	5,111.00	64.5%	

	Valor programado	Avance de la meta		Valor programado	Avance de la meta
Enero	660.00	464.00	Julio	660.00	520.00
Febrero	660.00	474.00	Agosto	660.00	492.00
Marzo	660.00	287.00	Septiembre	660.00	516.00
Abril	660.00	323.00	Octubre	660.00	519.00
Mayo	660.00	299.00	Noviembre	660.00	427.00
Junio	660.00	387.00	Diciembre	660.00	403.00

Medios de verificación: Informes de la Dirección General de Policía y Tránsito

Observaciones:

1 El presente documento despliega la información perteneciente a los indicadores estratégicos y gestión de aquellos Programas presupuestarios que proveen de bienes y servicios que generan valor público a la ciudadania jalisciense.

2 Se muestra el número del Componente relacionado con el indicador.

GOBIERNO DEL ESTADO DE JALISCO
PRESUPUESTO DE EGRESOS PARA EL EJERCICIO FISCAL 2021
Ficha Técnica de Indicador
Sistema de Evaluación del Desempeño (SED)

Gobierno del Estado de Jalisco

Seguimiento de Indicadores

Secretaria de la Hacienda Pública

Datos del Programa [1]

Operativo Salvando Vidas

Eje: Desarrollo sostenible del territorio **Tema Central:** Desarrollo integral de movilidad

¿Quien gasta?

37 Unidad Presupuestal	000 Unidad Responsable	00311 Unidad Ejecutora del Gasto
Secretaría de Seguridad	Secretaría de Seguridad	Dirección General de Policía y Tránsito

¿Para qué se gasta?

Finalidad	Función	Subfunción
Gobierno	Asuntos de Orden Público y de Seguridad Interior	Otros Asuntos de Orden Público y Seguridad

Objetivos

Nivel	Clave Componente	Resumen Narrativo
Actividad	02-01 [2]	Personas masculinas retenidas en operativo de Alcoholimetría

Datos del Indicador

Denominación

Total de personas masculinas retenidas en operativo de Alcoholimetría

Método de cálculo

(Personas masculinas retenidas en operativo de Alcoholimetría (Realizado) / Personas masculinas retenidas en operativo de Alcoholimetría (Programado))*100

Descripción del Indicador

Este indicador mide el número hombres retenidos en los operativos de alcoholimetría implementados, en los puntos de control definidos para inhibir la conducta de combinar alcohol y volante

Tipo de Indicador	Dimensión del Indicador	Año de Medición del Resultado
Gestión	Eficiencia	2021
Cobertura	**Frecuencia de Medición**	
Regional	Mensual	

Parámetros de semaforización

0	59.99	60.00	79.99	80.00	130

Meta Institucional	Meta Valor	Unidad de medida (meta valor)	Desagregado meta valor por género: Hombre	Mujer
100%	7,200	Persona	0.00	0.00

Sentido del Indicador	Línea Base (meta valor)	Año (Línea base)	Tipo de Acumulación
Ascendente	7,200	2019	Suma

Resultados

Valor Programado	Avance de la Meta (4to trimestre)	% Avance de la Meta (4to trimestre)	Semáforo (4to trimestre)
7,200.00	4,487.00	62.3%	

	Valor programado	Avance de la meta		Valor programado	Avance de la meta
Enero	600.00	427.00	Julio	600.00	461.00
Febrero	600.00	424.00	Agosto	600.00	419.00
Marzo	600.00	264.00	Septiembre	600.00	447.00
Abril	600.00	290.00	Octubre	600.00	449.00
Mayo	600.00	260.00	Noviembre	600.00	357.00
Junio	600.00	337.00	Diciembre	600.00	352.00

Medios de verificación: Informes de la Dirección General de Policía y Tránsito

Observaciones:

1 El presente documento despliega la información perteneciente a los indicadores estratégicos y gestión de aquellos Programas presupuestarios que proveen de bienes y servicios que generan valor público a la ciudadania jalisciense.

2 Se muestra el número del Componente relacionado con el indicador.

GOBIERNO DEL ESTADO DE JALISCO
PRESUPUESTO DE EGRESOS PARA EL EJERCICIO FISCAL 2021
Ficha Técnica de Indicador
Sistema de Evaluación del Desempeño (SED)

Gobierno del Estado de Jalisco — **Secretaria de la Hacienda Pública**

Seguimiento de Indicadores

Datos del Programa [1]

Operativo Salvando Vidas

Eje: Desarrollo sostenible del territorio **Tema Central:** Desarrollo integral de movilidad

¿Quien gasta?

37 Unidad Presupuestal	000 Unidad Responsable	00311 Unidad Ejecutora del Gasto
Secretaría de Seguridad	Secretaría de Seguridad	Dirección General de Policía y Tránsito

¿Para qué se gasta?

Finalidad	Función	Subfunción
Gobierno	Asuntos de Orden Público y de Seguridad Interior	Otros Asuntos de Orden Público y Seguridad

Objetivos

Nivel	Clave Componente	Resumen Narrativo
Actividad	02-02 [2]	Personas femeninas retenidas en operativo de Alcoholimetría

Datos del Indicador

Denominación

Total de personas femeninas retenidas en operativo de Alcoholimetría

Método de cálculo

(Personas femeninas retenidas en operativo de Alcoholimetría (Realizado) / Personas femeninas retenidas en operativo de Alcoholimetría (Programado))*100

Descripción del Indicador

Este indicador mide el número mujeres retenidas en los operativos de alcoholimetría implementados, en los puntos de control definidos para inhibir la conducta de combinar alcohol y volante

Tipo de Indicador	Gestión	**Dimensión del Indicador**	Eficiencia	**Año de Medición del Resultado**	2021
Cobertura	Regional	**Frecuencia de Medición**	Mensual		

				Desagregado meta valor por género	
Meta Institucional	**Meta Valor**	**Unidad de medida (meta valor)**		**Hombre**	**Mujer**
100%	720	Persona		0.00	0.00

Parámetros de semaforización						**Sentido del Indicador**	**Línea Base (meta valor)**	**Año (Línea base)**	**Tipo de Acumulación**
0	59.99	60.00	79.99	80.00	130	Ascendente	720	2019	Suma

Resultados

Valor Programado	Avance de la Meta (4to trimestre)	% Avance de la Meta (4to trimestre)	Semáforo (4to trimestre)
720.00	624.00	86.7%	

	Valor programado	Avance de la meta		Valor programado	Avance de la meta
Enero	60.00	37.00	**Julio**	60.00	59.00
Febrero	60.00	50.00	**Agosto**	60.00	73.00
Marzo	60.00	23.00	**Septiembre**	60.00	69.00
Abril	60.00	33.00	**Octubre**	60.00	70.00
Mayo	60.00	39.00	**Noviembre**	60.00	70.00
Junio	60.00	50.00	**Diciembre**	60.00	51.00

Medios de verificación: Informes de la Dirección General de Policía y Tránsito

Observaciones:

1 El presente documento despliega la información perteneciente a los indicadores estratégicos y gestión de aquellos Programas presupuestarios que proveen de bienes y servicios que generan valor público a la ciudadania jalisciense.

2 Se muestra el número del Componente relacionado con el indicador.

GOBIERNO DEL ESTADO DE JALISCO
PRESUPUESTO DE EGRESOS PARA EL EJERCICIO FISCAL 2021
Ficha Técnica de Indicador
Sistema de Evaluación del Desempeño (SED)

Gobierno del Estado de Jalisco — **Secretaria de la Hacienda Pública**

Seguimiento de Indicadores

Datos del Programa [1]

Profesionalización de los Servidores Públicos

Eje: Seguridad, justicia y Estado de derecho **Tema Central:** Seguridad

¿Quien gasta?

37	Unidad Presupuestal	000	Unidad Responsable	00314	Unidad Ejecutora del Gasto
Secretaría de Seguridad		Secretaría de Seguridad		Dirección Genereal de Planeación y Profesionalización	

¿Para qué se gasta?

Finalidad	Función	Subfunción
Desarrollo Económico	Transporte	Otros Relacionados con Transporte

Objetivos

Nivel	Clave Componente	Resumen Narrativo
Fin	2	Contribuir a garantizar el derecho humano a un medio ambiente sano, mediante la conservación de la biodiversidad y los servicios ecosistémicos sin comprometer el bienestar de las futuras generaciones y bajo los principios de equidad, derechos, justicia, cultura de la paz, e igualdad de oportunidades.

Datos del Indicador

Denominación

Posición en el Subíndice Manejo Sustentable del Medio Ambiente del Índice de Competitividad, IMCO

Método de cálculo

(Posición en el Subíndice Manejo Sustentable del Medio Ambiente del Índice de Competitividad, IMCO (Realizado)/Posición en el Subíndice Manejo Sustentable del Medio Ambiente del Índice de Competitividad, IMCO (Programado))*100

Descripción del Indicador

A través de 11 indicadores, este subíndice califica la capacidad de las entidades para interactuar de manera sostenible con el entorno natural en el que se ubican, y así aprovechar los recursos naturales de los que disponen. El subíndice también mide el grado de sustentabilidad de las empresas privadas ubicadas en las distintas entidades del país.

Tipo de Indicador	Dimensión del Indicador	Año de Medición del Resultado
Estratégico	Eficacia	2021
Cobertura	**Frecuencia de Medición**	
Estatal	Bienal	

Parámetros de semaforización

130	80.00	79.99	60.00	59.99	0

Meta Institucional	Meta Valor	Unidad de medida (meta valor)	Desagregado meta valor por género: Hombre	Mujer
100%	7	Posición	0.00	0.00

Sentido del Indicador	Línea Base (meta valor)	Año (Línea base)	Tipo de Acumulación
Descendente	22	2006	Suma

Resultados

Valor Programado	Avance de la Meta (4to trimestre)	% Avance de la Meta (4to trimestre)	Semáforo (4to trimestre)
N.P.	N.D.	N.D.	

	Valor programado	Avance de la meta		Valor programado	Avance de la meta
Enero	N.P.	N.D.	Julio	N.P.	N.D.
Febrero	N.P.	N.D.	Agosto	N.P.	N.D.
Marzo	N.P.	N.D.	Septiembre	N.P.	N.D.
Abril	N.P.	N.D.	Octubre	N.P.	N.D.
Mayo	N.P.	N.D.	Noviembre	N.P.	N.D.
Junio	N.P.	N.D.	Diciembre	N.P.	N.D.

Medios de verificación

Observaciones

1 El presente documento despliega la información perteneciente a los indicadores estratégicos y gestión de aquellos Programas presupuestarios que proveen de bienes y servicios que generan valor público a la ciudadania jalisciense.

2 Se muestra el número del Componente relacionado con el indicador.

GOBIERNO DEL ESTADO DE JALISCO
PRESUPUESTO DE EGRESOS PARA EL EJERCICIO FISCAL 2021
Ficha Técnica de Indicador
Sistema de Evaluación del Desempeño (SED)

Gobierno del Estado de Jalisco | **Seguimiento de Indicadores** | **Secretaria de la Hacienda Pública**

Datos del Programa [1]

Profesionalización de los Servidores Públicos

Eje: Seguridad, justicia y Estado de derecho **Tema Central:** Seguridad

¿Quien gasta?

37	Unidad Presupuestal	000	Unidad Responsable	00314	Unidad Ejecutora del Gasto
Secretaría de Seguridad		Secretaría de Seguridad		Dirección Genereal de Planeación y Profesionalización	

¿Para qué se gasta?

Finalidad	Función	Subfunción
Desarrollo Económico	Transporte	Otros Relacionados con Transporte

Objetivos

Nivel	Clave Componente	Resumen Narrativo
Propósito	2	Disminuir la incidencia delictiva con base en el fortalecimiento de las capacidades institucionales, el vínculo con la ciudadanía y la erradicación de la impunidad.

Datos del Indicador

Denominación

Tasa de prevalencia delictiva por cada cien mil habitantes

Método de cálculo

(Total de víctimas en la entidad federativa, entre la población de 18 años y más residente en ella por 100 000 habitantes. (Realizado)/Total de víctimas en la entidad federativa, entre la población de 18 años y más residente en ella por 100 000 habitantes. (Programado))*100

Descripción del Indicador

Total de víctimas en la entidad federativa, entre la población de 18 años y más residente en ella por 100,000 habitantes.

Tipo de Indicador	Estratégico	Dimensión del Indicador	Eficacia	Año de Medición del Resultado	2021
Cobertura	Estatal	Frecuencia de Medición	Anual		

Parámetros de semaforización

130	80.00	79.99	60.00	59.99	0

Meta Institucional	Meta Valor	Unidad de medida (meta valor)	Desagregado meta valor por género: Hombre	Mujer
100%	30,615	Tasa	0.00	0.00

Sentido del Indicador	Línea Base (meta valor)	Año (Línea base)	Tipo de Acumulación
Descendente	24,452	2011	Suma

Resultados

Valor Programado	Avance de la Meta (4to trimestre)	% Avance de la Meta (4to trimestre)	Semáforo (4to trimestre)
N.P.	N.D.	N.D.	

	Valor programado	Avance de la meta		Valor programado	Avance de la meta
Enero	N.P.	N.D.	Julio	N.P.	N.D.
Febrero	N.P.	N.D.	Agosto	N.P.	N.D.
Marzo	N.P.	N.D.	Septiembre	N.P.	N.D.
Abril	N.P.	N.D.	Octubre	N.P.	N.D.
Mayo	N.P.	N.D.	Noviembre	N.P.	N.D.
Junio	N.P.	N.D.	Diciembre	N.P.	N.D.

Medios de verificación

Observaciones

1 El presente documento despliega la información perteneciente a los indicadores estratégicos y gestión de aquellos Programas presupuestarios que proveen de bienes y servicios que generan valor público a la ciudadania jalisciense.

2 Se muestra el número del Componente relacionado con el indicador.

GOBIERNO DEL ESTADO DE JALISCO
PRESUPUESTO DE EGRESOS PARA EL EJERCICIO FISCAL 2021
Ficha Técnica de Indicador
Sistema de Evaluación del Desempeño (SED)

Gobierno del Estado de Jalisco — **Secretaria de la Hacienda Pública**

Seguimiento de Indicadores

Datos del Programa [1]

Profesionalización de los Servidores Públicos

Eje: Seguridad, justicia y Estado de derecho **Tema Central:** Seguridad

¿Quien gasta?

37	Unidad Presupuestal	000	Unidad Responsable	00314	Unidad Ejecutora del Gasto
Secretaría de Seguridad		Secretaría de Seguridad		Dirección Genereal de Planeación y Profesionalización	

¿Para qué se gasta?

Finalidad	Función	Subfunción
Desarrollo Económico	Transporte	Otros Relacionados con Transporte

Objetivos

Nivel	Clave Componente		Resumen Narrativo
Componente	01	2	Capacitación Institucional Interna y Externa Realizada

Datos del Indicador

Denominación

Total de capacitaciones institucionales internas y externas realizadas

Método de cálculo

(Capacitaciones institucionales internas y externas realizadas (Realizado) / Capacitaciones institucionales internas y externas realizadas (Programado))*100

Descripción del Indicador

Son las capacitaciones institucionales especializadas y académicas ofertadas para las servidoras y servidores públicos de la dependencia

Tipo de Indicador	Gestión	Dimensión del Indicador	Eficiencia	Año de Medición del Resultado	2021
Cobertura	Estatal	Frecuencia de Medición	Trimestral		

Parámetros de semaforización

0	59.99	60.00	79.99	80.00	130

Meta Institucional	Meta Valor	Unidad de medida (meta valor)	Desagregado meta valor por género: Hombre	Mujer
100%	15	Capacitación	0.00	0.00

Sentido del Indicador	Línea Base (meta valor)	Año (Línea base)	Tipo de Acumulación
Ascendente	15	2019	Suma

Resultados

Valor Programado	Avance de la Meta (4to trimestre)	% Avance de la Meta (4to trimestre)	Semáforo (4to trimestre)
15.00	28.00	186.7%	

	Valor programado	Avance de la meta		Valor programado	Avance de la meta
Enero	N.P.	N.D	Julio	N.P.	N.D
Febrero	N.P.	N.D	Agosto	N.P.	N.D
Marzo	3.00	4.00	Septiembre	4.00	3.00
Abril	N.P.	N.D	Octubre	N.P.	N.D
Mayo	N.P.	N.D	Noviembre	N.P.	N.D
Junio	3.00	11.00	Diciembre	5.00	10.00

Medios de verificación: Informes de la Dirección General de Planeación y Profesionalización

Observaciones:

1 El presente documento despliega la información perteneciente a los indicadores estratégicos y gestión de aquellos Programas presupuestarios que proveen de bienes y servicios que generan valor público a la ciudadania jalisciense.

2 Se muestra el número del Componente relacionado con el indicador.

GOBIERNO DEL ESTADO DE JALISCO
PRESUPUESTO DE EGRESOS PARA EL EJERCICIO FISCAL 2021
Ficha Técnica de Indicador
Sistema de Evaluación del Desempeño (SED)

Gobierno del Estado de Jalisco — **Seguimiento de Indicadores** — **Secretaria de la Hacienda Pública**

Datos del Programa [1]

Profesionalización de los Servidores Públicos

Eje: Seguridad, justicia y Estado de derecho **Tema Central:** Seguridad

¿Quien gasta?

37	Unidad Presupuestal	000	Unidad Responsable	00314	Unidad Ejecutora del Gasto
Secretaría de Seguridad		Secretaría de Seguridad		Dirección Genereal de Planeación y Profesionalización	

¿Para qué se gasta?

Finalidad	Función	Subfunción
Desarrollo Económico	Transporte	Otros Relacionados con Transporte

Objetivos

Nivel	Clave Componente		Resumen Narrativo
Actividad	01-01	2	Inscribe servidoras y servidores públicos para capacitación

Datos del Indicador

Denominación

Total de Servidoras y servidores públicos inscritos

Método de cálculo

(Servidoras y Servidores públicos inscritos (Realizado) / Servidoras y Servidores públicos inscritos (Programado))*100

Descripción del Indicador

Son las servidores públicos que se inscriben a algún tipo de capacitación institucional ya sea interna o externa

Tipo de Indicador	Gestión	**Dimensión del Indicador**	Eficiencia	**Año de Medición del Resultado**	2021
Cobertura	Estatal	**Frecuencia de Medición**	Trimestral		

Parámetros de semaforización

0	59.99	60.00	79.99	80.00	130

Desagregado meta valor por género

Meta Institucional	Meta Valor	Unidad de medida (meta valor)	Hombre	Mujer
100%	2,000	Servidor Público	0.00	0.00

Sentido del Indicador	Línea Base (meta valor)	Año (Línea base)	Tipo de Acumulación
Ascendente	2,000	2019	Suma

Resultados

Valor Programado	Avance de la Meta (4to trimestre)	% Avance de la Meta (4to trimestre)	Semáforo (4to trimestre)
2,000.00	4,561.00	228.1%	

	Valor programado	Avance de la meta		Valor programado	Avance de la meta
Enero	N.P.	N.D	Julio	N.P.	N.D
Febrero	N.P.	N.D	Agosto	N.P.	N.D
Marzo	400.00	205.00	Septiembre	500.00	2,093.00
Abril	N.P.	N.D	Octubre	N.P.	N.D
Mayo	N.P.	N.D	Noviembre	N.P.	N.D
Junio	400.00	1,780.00	Diciembre	700.00	483.00

Medios de verificación: Informes de la Dirección General de Planeación y Profesionalización

Observaciones:

1 El presente documento despliega la información perteneciente a los indicadores estratégicos y gestión de aquellos Programas presupuestarios que proveen de bienes y servicios que generan valor público a la ciudadania jalisciense.

2 Se muestra el número del Componente relacionado con el indicador.

GOBIERNO DEL ESTADO DE JALISCO
PRESUPUESTO DE EGRESOS PARA EL EJERCICIO FISCAL 2021
Ficha Técnica de Indicador
Sistema de Evaluación del Desempeño (SED)

Gobierno del Estado de Jalisco — **Seguimiento de Indicadores** — **Secretaria de la Hacienda Pública**

Datos del Programa [1]

Profesionalización de los Servidores Públicos

Eje: Seguridad, justicia y Estado de derecho **Tema Central:** Seguridad

¿Quien gasta?

37	Unidad Presupuestal	000	Unidad Responsable	00314	Unidad Ejecutora del Gasto
Secretaría de Seguridad		Secretaría de Seguridad		Dirección Genereal de Planeación y Profesionalización	

¿Para qué se gasta?

Finalidad	Función	Subfunción
Desarrollo Económico	Transporte	Otros Relacionados con Transporte

Objetivos

Nivel	Clave Componente		Resumen Narrativo
Actividad	01-02	2	Capacitación de servidoras y servidores públicos

Datos del Indicador

Denominación

Total de servidoras y servidores públicos capacitados

Método de cálculo

(Servidoras y servidores públicos capacitados (Realizado) / Servidoras y servidores públicos capacitados (Programado))*100

Descripción del Indicador

Son las servidores públicos que acudieron a algún tipo de capacitación institucional ya sea interna o externa

Tipo de Indicador	Gestión	**Dimensión del Indicador**	Eficiencia	**Año de Medición del Resultado**	2021
Cobertura	Estatal	**Frecuencia de Medición**	Trimestral		

Parámetros de semaforización

0	59.99	60.00	79.99	80.00	130

Meta Institucional	Meta Valor	Unidad de medida (meta valor)	Desagregado meta valor por género: Hombre	Mujer
100%	2,000	Servidor Público	0.00	0.00

Sentido del Indicador	Línea Base (meta valor)	Año (Línea base)	Tipo de Acumulación
Ascendente	2,000	2019	Suma

Resultados

Valor Programado	Avance de la Meta (4to trimestre)	% Avance de la Meta (4to trimestre)	Semáforo (4to trimestre)
2,000.00	4,561.00	228.1%	

	Valor programado	Avance de la meta		Valor programado	Avance de la meta
Enero	N.P.	N.D	Julio	N.P.	N.D
Febrero	N.P.	N.D	Agosto	N.P.	N.D
Marzo	400.00	205.00	Septiembre	500.00	2,093.00
Abril	N.P.	N.D	Octubre	N.P.	N.D
Mayo	N.P.	N.D	Noviembre	N.P.	N.D
Junio	400.00	1,780.00	Diciembre	700.00	483.00

Medios de verificación: Informes de la Dirección General de Planeación y Profesionalización

Observaciones:

1 El presente documento despliega la información perteneciente a los indicadores estratégicos y gestión de aquellos Programas presupuestarios que proveen de bienes y servicios que generan valor público a la ciudadania jalisciense.

2 Se muestra el número del Componente relacionado con el indicador.

GOBIERNO DEL ESTADO DE JALISCO
PRESUPUESTO DE EGRESOS PARA EL EJERCICIO FISCAL 2021
Ficha Técnica de Indicador
Sistema de Evaluación del Desempeño (SED)

Gobierno del Estado de Jalisco — **Seguimiento de Indicadores** — **Secretaria de la Hacienda Pública**

Datos del Programa [1]

Profesionalización de los Servidores Públicos

Eje: Seguridad, justicia y Estado de derecho **Tema Central:** Seguridad

¿Quien gasta?

37	Unidad Presupuestal	000	Unidad Responsable	00314	Unidad Ejecutora del Gasto
Secretaría de Seguridad		Secretaría de Seguridad		Dirección Genereal de Planeación y Profesionalización	

¿Para qué se gasta?

Finalidad	Función	Subfunción
Desarrollo Económico	Transporte	Otros Relacionados con Transporte

Objetivos

Nivel	Clave Componente		Resumen Narrativo
Componente	B2	2	Evaluaciones de Control de Confianza Aplicadas a Servidoras y Servidores Públicos

Datos del Indicador

Denominación

Total de evaluaciones de control de confianza aplicadas a servidoras y servidores públicos

Método de cálculo

(Evaluaciones de control de confianza aplicadas a servidoras y servidores públicos (Realizado) / Evaluaciones de control de confianza aplicadas a servidoras y servidores públicos (Programado))*100

Descripción del Indicador

Son las evaluaciones que se aplican al personal operativo (hombres y mujeres) para verificar que su conducta es la adecuada para el puesto que desempeña

Tipo de Indicador	Gestión	**Dimensión del Indicador**	Eficiencia	**Año de Medición del Resultado**	2021
Cobertura	Estatal	**Frecuencia de Medición**	Trimestral		

Parámetros de semaforización						Meta Institucional	Meta Valor	Unidad de medida (meta valor)	Desagregado meta valor por género: Hombre	Mujer
						100%	1,000	Evaluación	0.00	0.00
0	59.99	60.00	79.99	80.00	130	**Sentido del Indicador**	**Línea Base (meta valor)**	**Año (Línea base)**	**Tipo de Acumulación**	
						Ascendente	1,000	2019	Suma	

Resultados

Valor Programado	Avance de la Meta (4to trimestre)	% Avance de la Meta (4to trimestre)	Semáforo (4to trimestre)
1,000.00	1,407.00	140.7%	

	Valor programado	Avance de la meta		Valor programado	Avance de la meta
Enero	N.P.	N.D	Julio	N.P.	N.D
Febrero	N.P.	N.D	Agosto	N.P.	N.D
Marzo	0.00	579.00	Septiembre	300.00	350.00
Abril	N.P.	N.D	Octubre	N.P.	N.D
Mayo	N.P.	N.D	Noviembre	N.P.	N.D
Junio	300.00	261.00	Diciembre	400.00	217.00

Medios de verificación: Informes de la Dirección General de Planeación y Profesionalización

Observaciones:

1 El presente documento despliega la información perteneciente a los indicadores estratégicos y gestión de aquellos Programas presupuestarios que proveen de bienes y servicios que generan valor público a la ciudadania jalisciense.

2 Se muestra el número del Componente relacionado con el indicador.

GOBIERNO DEL ESTADO DE JALISCO
PRESUPUESTO DE EGRESOS PARA EL EJERCICIO FISCAL 2021
Ficha Técnica de Indicador
Sistema de Evaluación del Desempeño (SED)

Gobierno del Estado de Jalisco

Seguimiento de Indicadores

Secretaria de la Hacienda Pública

Datos del Programa [1]

Profesionalización de los Servidores Públicos

Eje: Seguridad, justicia y Estado de derecho **Tema Central:** Seguridad

¿Quien gasta?

37	Unidad Presupuestal	000	Unidad Responsable	00314	Unidad Ejecutora del Gasto
Secretaría de Seguridad		Secretaría de Seguridad		Dirección Genereal de Planeación y Profesionalización	

¿Para qué se gasta?

Finalidad	Función	Subfunción
Desarrollo Económico	Transporte	Otros Relacionados con Transporte

Objetivos

Nivel	Clave Componente		Resumen Narrativo
Actividad	B2-01	2	Evaluación de Policías viales

Datos del Indicador

Denominación
Total de Policías viales evaluados

Método de cálculo
(Policías viales evaluados (Realizado) / Policías viales evaluados (Programado))*100

Descripción del Indicador
Son la cantidad de personal operativo (hombres y mujeres) que se les realiza la evaluación de control y confianza

Tipo de Indicador	Dimensión del Indicador	Año de Medición del Resultado
Gestión	Eficiencia	2021
Cobertura	**Frecuencia de Medición**	
Estatal	Trimestral	

Parámetros de semaforización

0	59.99	60.00	79.99	80.00	130

Meta Institucional	Meta Valor	Unidad de medida (meta valor)	Desagregado meta valor por género: Hombre	Mujer
100%	2,000	Policía vial	0.00	0.00

Sentido del Indicador	Línea Base (meta valor)	Año (Línea base)	Tipo de Acumulación
Ascendente	2,000	2019	Suma

Resultados

Valor Programado	Avance de la Meta (4to trimestre)	% Avance de la Meta (4to trimestre)	Semáforo (4to trimestre)
2,000.00	1,407.00	70.4%	

	Valor programado	Avance de la meta		Valor programado	Avance de la meta
Enero	N.P.	N.D	Julio	N.P.	N.D
Febrero	N.P.	N.D	Agosto	N.P.	N.D
Marzo	300.00	579.00	Septiembre	700.00	350.00
Abril	N.P.	N.D	Octubre	N.P.	N.D
Mayo	N.P.	N.D	Noviembre	N.P.	N.D
Junio	300.00	261.00	Diciembre	700.00	217.00

Medios de verificación: Informes de la Dirección General de Planeación y Profesionalización

Observaciones:

1 El presente documento despliega la información perteneciente a los indicadores estratégicos y gestión de aquellos Programas presupuestarios que proveen de bienes y servicios que generan valor público a la ciudadania jalisciense.

2 Se muestra el número del Componente relacionado con el indicador.

GOBIERNO DEL ESTADO DE JALISCO
PRESUPUESTO DE EGRESOS PARA EL EJERCICIO FISCAL 2021
Ficha Técnica de Indicador
Sistema de Evaluación del Desempeño (SED)

Gobierno del Estado de Jalisco — **Seguimiento de Indicadores** — **Secretaria de la Hacienda Pública**

Datos del Programa [1]

Profesionalización de los Servidores Públicos

Eje: Seguridad, justicia y Estado de derecho **Tema Central:** Seguridad

¿Quien gasta?

37 Unidad Presupuestal	000 Unidad Responsable	00314 Unidad Ejecutora del Gasto
Secretaría de Seguridad	Secretaría de Seguridad	Dirección Genereal de Planeación y Profesionalización

¿Para qué se gasta?

Finalidad	Función	Subfunción
Desarrollo Económico	Transporte	Otros Relacionados con Transporte

Objetivos

Nivel	Clave Componente	Resumen Narrativo
Actividad	B2-02 [2]	Obtención de licencia colectiva para portación de armas

Datos del Indicador

Denominación

Total de licencias colectiva para la portación de armas obtenidas

Método de cálculo

(Licencia colectiva para la portación de armas obtenidas (Realizado) / Licencia colectiva para la portación de armas obtenidas (Programado))*100

Descripción del Indicador

Son las evaluaciones que se aplican al personal operativo (hombres y mujeres) para cumplir con los requisitos de inclusión a la Licencia Oficial Colectiva

Tipo de Indicador	Gestión	Dimensión del Indicador	Eficiencia	Año de Medición del Resultado	2021
Cobertura	Estatal	Frecuencia de Medición	Trimestral		

Parámetros de semaforización

0	59.99	60.00	79.99	80.00	130

Meta Institucional	Meta Valor	Unidad de medida (meta valor)	Desagregado meta valor por género: Hombre	Mujer
100%	500	Permiso	0.00	0.00

Sentido del Indicador	Línea Base (meta valor)	Año (Línea base)	Tipo de Acumulación
Ascendente	500	2019	Suma

Resultados

Valor Programado	Avance de la Meta (4to trimestre)	% Avance de la Meta (4to trimestre)	Semáforo (4to trimestre)
500.00	600.00	120.0%	

	Valor programado	Avance de la meta		Valor programado	Avance de la meta
Enero	N.P.	N.D	Julio	N.P.	N.D
Febrero	N.P.	N.D	Agosto	N.P.	N.D
Marzo	0.00	0.00	Septiembre	200.00	0.00
Abril	N.P.	N.D	Octubre	N.P.	N.D
Mayo	N.P.	N.D	Noviembre	N.P.	N.D
Junio	100.00	0.00	Diciembre	200.00	600.00

Medios de verificación: Informes de la Dirección General de Planeación y Profesionalización

Observaciones: Se finalizaron los trámites pendientes del ejercicio anterior (2020) detenidos por motivo de Pandemia COVID-19.

1 El presente documento despliega la información perteneciente a los indicadores estratégicos y gestión de aquellos Programas presupuestarios que proveen de bienes y servicios que generan valor público a la ciudadania jalisciense.

2 Se muestra el número del Componente relacionado con el indicador.

GOBIERNO DEL ESTADO DE JALISCO
PRESUPUESTO DE EGRESOS PARA EL EJERCICIO FISCAL 2021
Ficha Técnica de Indicador
Sistema de Evaluación del Desempeño (SED)

Gobierno del Estado de Jalisco — **Seguimiento de Indicadores** — **Secretaria de la Hacienda Pública**

Datos del Programa [1]

Prevención del Delito

Eje: Seguridad, justicia y Estado de derecho **Tema Central:** Prevención social del delito

¿Quien gasta?

37	Unidad Presupuestal	000	Unidad Responsable	00328	Unidad Ejecutora del Gasto
Secretaría de Seguridad		Secretaría de Seguridad		Dirección General de Prevención del Delito	

¿Para qué se gasta?

Finalidad	Función	Subfunción
Gobierno	Asuntos de Orden Público y de Seguridad Interior	Otros Asuntos de Orden Público y Seguridad

Objetivos

Nivel	Clave Componente	Resumen Narrativo
Fin	2	Contribuir a consolidar el Estado de derecho y la cultura de paz a través de la prevención, la atención oportuna y eficaz de las demandas sociales en materia de seguridad y justicia, garantizando el derecho humano de integridad física y psíquica, reparando el tejido social, recuperando la autoridad de las instituciones e impulsar condiciones para una producción conjunta de seguridad, incluyente y sustentable con los actores sociales y gubernamentales.

Datos del Indicador

Denominación

Porcentaje de percepción de inseguridad

Método de cálculo

(Porcentaje de la población de 18 años y más que se siente insegura en su entidad federativa. (Realizado)/Porcentaje de la población de 18 años y más que se siente insegura en su entidad federativa. (Programado))*100

Descripción del Indicador

Este indicador muestra el porcentaje de la población de 18 años y más que se siente insegura en su entidad federativa.

Tipo de Indicador	Dimensión del Indicador	Año de Medición del Resultado
Estratégico	Eficacia	2021
Cobertura	**Frecuencia de Medición**	
Estatal	Anual	

Parámetros de semaforización

130	80.00	79.99	60.00	59.99	0

Meta Institucional	Meta Valor	Unidad de medida (meta valor)	Desagregado meta valor por género: Hombre	Mujer
100%	67	Porcentaje	0.00	0.00

Sentido del Indicador	Línea Base (meta valor)	Año (Línea base)	Tipo de Acumulación
Descendente	53	2006	Suma

Resultados

Valor Programado	Avance de la Meta (4to trimestre)	% Avance de la Meta (4to trimestre)	Semáforo (4to trimestre)
N.P.	N.D.	N.D.	

	Valor programado	Avance de la meta		Valor programado	Avance de la meta
Enero	N.P.	N.D.	Julio	N.P.	N.D.
Febrero	N.P.	N.D.	Agosto	N.P.	N.D.
Marzo	N.P.	N.D.	Septiembre	N.P.	N.D.
Abril	N.P.	N.D.	Octubre	N.P.	N.D.
Mayo	N.P.	N.D.	Noviembre	N.P.	N.D.
Junio	N.P.	N.D.	Diciembre	N.P.	N.D.

Medios de verificación

Observaciones

1 El presente documento despliega la información perteneciente a los indicadores estratégicos y gestión de aquellos Programas presupuestarios que proveen de bienes y servicios que generan valor público a la ciudadania jalisciense.

2 Se muestra el número del Componente relacionado con el indicador.

GOBIERNO DEL ESTADO DE JALISCO
PRESUPUESTO DE EGRESOS PARA EL EJERCICIO FISCAL 2021
Ficha Técnica de Indicador
Sistema de Evaluación del Desempeño (SED)

Secretaria de la Hacienda Pública

Gobierno del Estado de Jalisco

Seguimiento de Indicadores

Datos del Programa [1]

Prevención del Delito

Eje: Seguridad, justicia y Estado de derecho **Tema Central:** Prevención social del delito

¿Quien gasta?

37	Unidad Presupuestal	000	Unidad Responsable	00328	Unidad Ejecutora del Gasto
Secretaría de Seguridad		Secretaría de Seguridad		Dirección General de Prevención del Delito	

¿Para qué se gasta?

Finalidad	Función	Subfunción
Gobierno	Asuntos de Orden Público y de Seguridad Interior	Otros Asuntos de Orden Público y Seguridad

Objetivos

Nivel	Clave Componente	Resumen Narrativo
Propósito	2	Contribuir a la disminución de las violencias y el delito en el estado de Jalisco, a través de la atención a población vulnerable; la disminución de factores de riesgo, la promoción de factores de protección, la articulación y fortalecimiento de instituciones estatales, municipales y sociales que implementan programas de prevención.

Datos del Indicador

Denominación

Porcentaje de población de 18 años y más que se organiza con sus vecinos para resolver problemas de seguridad identificados en su entorno más cercano

Método de cálculo

(Relación porcentual de población de 18 años y más que se organiza con sus vecinos para resolver problemas de seguridad identificados en su entorno más cercano. (Realizado)/Relación porcentual de población de 18 años y más que se organiza con sus vecinos para resolver problemas de seguridad identificados en su entorno más cercano. (Programado))*100

Descripción del Indicador

Se refiere al porcentaje de población de 18 años y más que se organiza con sus vecinos para resolver problemas de seguridad identificados en su entorno más cercano.

Tipo de Indicador	Estratégico	Dimensión del Indicador	Eficacia	Año de Medición del Resultado	2021
Cobertura	Estatal	Frecuencia de Medición	Anual		

Parámetros de semaforización

0	59.99	60.00	79.99	80.00	130

Meta Institucional	Meta Valor	Unidad de medida (meta valor)	Desagregado meta valor por género: Hombre	Desagregado meta valor por género: Mujer
100%	46	Porcentaje	0.00	0.00

Sentido del Indicador	Línea Base (meta valor)	Año (Línea base)	Tipo de Acumulación
Ascendente	30	2018	Suma

Resultados

Valor Programado	Avance de la Meta (4to trimestre)	% Avance de la Meta (4to trimestre)	Semáforo (4to trimestre)
N.P.	N.D.	N.D.	

	Valor programado	Avance de la meta		Valor programado	Avance de la meta
Enero	N.P.	N.D.	Julio	N.P.	N.D.
Febrero	N.P.	N.D.	Agosto	N.P.	N.D.
Marzo	N.P.	N.D.	Septiembre	N.P.	N.D.
Abril	N.P.	N.D.	Octubre	N.P.	N.D.
Mayo	N.P.	N.D.	Noviembre	N.P.	N.D.
Junio	N.P.	N.D.	Diciembre	N.P.	N.D.

Medios de verificación

Observaciones

1 El presente documento despliega la información perteneciente a los indicadores estratégicos y gestión de aquellos Programas presupuestarios que proveen de bienes y servicios que generan valor público a la ciudadania jalisciense.

2 Se muestra el número del Componente relacionado con el indicador.

GOBIERNO DEL ESTADO DE JALISCO
PRESUPUESTO DE EGRESOS PARA EL EJERCICIO FISCAL 2021
Ficha Técnica de Indicador
Sistema de Evaluación del Desempeño (SED)

Gobierno del Estado de Jalisco — **Seguimiento de Indicadores** — **Secretaria de la Hacienda Pública**

Datos del Programa [1]

Prevención del Delito

Eje: Seguridad, justicia y Estado de derecho **Tema Central:** Prevención social del delito

¿Quien gasta?

37	Unidad Presupuestal	000	Unidad Responsable	00328	Unidad Ejecutora del Gasto
Secretaría de Seguridad		Secretaría de Seguridad		Dirección General de Prevención del Delito	

¿Para qué se gasta?

Finalidad	Función	Subfunción
Gobierno	Asuntos de Orden Público y de Seguridad Interior	Otros Asuntos de Orden Público y Seguridad

Objetivos

Nivel	Clave Componente		Resumen Narrativo
Componente	G4	2	Fortalecimiento comunitario realizado para la prevención del delito.

Datos del Indicador

Denominación

Porcentaje de colonias atendidas con programas y estrategias de prevención

Método de cálculo

(Colonias prioritarias atendidas con programas de prevención del delito (Realizado) / Colonias prioritarias atendidas con programas de prevención del delito (Programado))*100

Descripción del Indicador

Colonias han recibido algún tipo de programa o estrategia para la prevención de la violencia o la delincuencia.

Tipo de Indicador	Gestión	Dimensión del Indicador	Eficiencia	Año de Medición del Resultado	2021
Cobertura	Estatal	Frecuencia de Medición	Semestral		

Parámetros de semaforización

0	59.99	60.00	79.99	80.00	130

Meta Institucional	Meta Valor	Unidad de medida (meta valor)	Desagregado meta valor por género: Hombre	Mujer
100%	12	Colonia	0.00	0.00

Sentido del Indicador	Línea Base (meta valor)	Año (Línea base)	Tipo de Acumulación
Ascendente	12	2020	Suma

Resultados

Valor Programado	Avance de la Meta (4to trimestre)	% Avance de la Meta (4to trimestre)	Semáforo (4to trimestre)
12.00	13.00	108.3%	

	Valor programado	Avance de la meta		Valor programado	Avance de la meta
Enero	N.P.	N.D	Julio	N.P.	N.D
Febrero	N.P.	N.D	Agosto	N.P.	N.D
Marzo	N.P.	N.D	Septiembre	N.P.	N.D
Abril	N.P.	N.D	Octubre	N.P.	N.D
Mayo	N.P.	N.D	Noviembre	N.P.	N.D
Junio	6.00	6.00	Diciembre	6.00	7.00

Medios de verificación: Reportes de implementación de proyectos en las colonias prioritarias.

Observaciones:

1 El presente documento despliega la información perteneciente a los indicadores estratégicos y gestión de aquellos Programas presupuestarios que proveen de bienes y servicios que generan valor público a la ciudadania jalisciense.

2 Se muestra el número del Componente relacionado con el indicador.

GOBIERNO DEL ESTADO DE JALISCO
PRESUPUESTO DE EGRESOS PARA EL EJERCICIO FISCAL 2021
Ficha Técnica de Indicador
Sistema de Evaluación del Desempeño (SED)

Gobierno del Estado de Jalisco — **Seguimiento de Indicadores** — **Secretaria de la Hacienda Pública**

Datos del Programa [1]

Prevención del Delito

Eje: Seguridad, justicia y Estado de derecho **Tema Central:** Prevención social del delito

¿Quien gasta?

37 Unidad Presupuestal	000 Unidad Responsable	00328 Unidad Ejecutora del Gasto
Secretaría de Seguridad	Secretaría de Seguridad	Dirección General de Prevención del Delito

¿Para qué se gasta?

Finalidad	Función	Subfunción
Gobierno	Asuntos de Orden Público y de Seguridad Interior	Otros Asuntos de Orden Público y Seguridad

Objetivos

Nivel	Clave Componente	Resumen Narrativo
Actividad	G4-01 [2]	Realizar capacitaciones a corporaciones policiacas sobre el modelo de Policía Orientada a la Resolución de Problemas

Datos del Indicador

Denominación

Total de corporaciones policiacas capacitadas en el modelo de Policía Orientada a la Resolución de Problemas.

Método de cálculo

(Corporaciones policiacas capacitadas en el modelo de Policía Orientada a la Resolución de Problemas (Realizado) / Corporaciones policiacas capacitadas en el modelo de Policía Orientada a la Resolución de Problemas (Programado))*100

Descripción del Indicador

Corporaciones de policías que han recibido la capacitación de Policía Orientada a la Resolución de Problemas.

Tipo de Indicador	Gestión	Dimensión del Indicador	Eficiencia	Año de Medición del Resultado	2021
Cobertura	Estatal	Frecuencia de Medición	Trimestral		

Parámetros de semaforización

0	59.99	60.00	79.99	80.00	130

Meta Institucional	Meta Valor	Unidad de medida (meta valor)	Desagregado meta valor por género: Hombre	Desagregado meta valor por género: Mujer
100%	5	Corporación	No disponible	No disponible

Sentido del Indicador	Línea Base (meta valor)	Año (Línea base)	Tipo de Acumulación
Ascendente	5	2020	Suma

Resultados

Valor Programado	Avance de la Meta (4to trimestre)	% Avance de la Meta (4to trimestre)	Semáforo (4to trimestre)
5.00	24.00	480.0%	

	Valor programado	Avance de la meta		Valor programado	Avance de la meta
Enero	N.P.	N.D	Julio	N.P.	N.D
Febrero	N.P.	N.D	Agosto	N.P.	N.D
Marzo	1.00	0.00	Septiembre	2.00	15.00
Abril	N.P.	N.D	Octubre	N.P.	N.D
Mayo	N.P.	N.D	Noviembre	N.P.	N.D
Junio	1.00	6.00	Diciembre	1.00	3.00

Medios de verificación: Listas de asistencia.

Observaciones:

1 El presente documento despliega la información perteneciente a los indicadores estratégicos y gestión de aquellos Programas presupuestarios que proveen de bienes y servicios que generan valor público a la ciudadania jalisciense.

2 Se muestra el número del Componente relacionado con el indicador.

GOBIERNO DEL ESTADO DE JALISCO
PRESUPUESTO DE EGRESOS PARA EL EJERCICIO FISCAL 2021
Ficha Técnica de Indicador
Sistema de Evaluación del Desempeño (SED)

Gobierno del Estado de Jalisco — **Secretaria de la Hacienda Pública**

Seguimiento de Indicadores

Datos del Programa [1]

Prevención del Delito

Eje: Seguridad, justicia y Estado de derecho **Tema Central:** Prevención social del delito

¿Quien gasta?

37	Unidad Presupuestal	000	Unidad Responsable	00328	Unidad Ejecutora del Gasto
Secretaría de Seguridad		Secretaría de Seguridad		Dirección General de Prevención del Delito	

¿Para qué se gasta?

Finalidad	Función	Subfunción
Gobierno	Asuntos de Orden Público y de Seguridad Interior	Otros Asuntos de Orden Público y Seguridad

Objetivos

Nivel	Clave Componente		Resumen Narrativo
Actividad	G4-02	2	Generar una campaña de comunicación con información dirigida a la ciudadanía para la toma de decisiones (auto-cuidado); los procedimientos y obligaciones de las autoridades y la rendición de cuentas.

Datos del Indicador

Denominación

Total de campañas de comunicación sobre prevención generadas

Método de cálculo

(Campaña de comunicación sobre prevención (Realizado) / Campaña de comunicación sobre prevención (Programado))*100

Descripción del Indicador

Número de campañas de comunicación con información dirigida a la ciudadanía.

Tipo de Indicador	Gestión	Dimensión del Indicador	Eficiencia	Año de Medición del Resultado	2021
Cobertura	Estatal	Frecuencia de Medición	Trimestral		

Parámetros de semaforización

0	59.99	60.00	79.99	80.00	130

Meta Institucional	Meta Valor	Unidad de medida (meta valor)	Desagregado meta valor por género: Hombre	Desagregado meta valor por género: Mujer
100%	1	Campaña	No disponible	No disponible

Sentido del Indicador	Línea Base (meta valor)	Año (Línea base)	Tipo de Acumulación
Ascendente	1	2020	Suma

Resultados

Valor Programado	Avance de la Meta (4to trimestre)	% Avance de la Meta (4to trimestre)	Semáforo (4to trimestre)
1.00	1.00	100.0%	

	Valor programado	Avance de la meta		Valor programado	Avance de la meta
Enero	N.P.	N.D	Julio	N.P.	N.D
Febrero	N.P.	N.D	Agosto	N.P.	N.D
Marzo	0.00	0.00	Septiembre	0.00	1.00
Abril	N.P.	N.D	Octubre	N.P.	N.D
Mayo	N.P.	N.D	Noviembre	N.P.	N.D
Junio	0.00	0.00	Diciembre	1.00	0.00

Medios de verificación: Carteles, postales, anuncios en redes, reportes de seguimiento.

Observaciones:

1 El presente documento despliega la información perteneciente a los indicadores estratégicos y gestión de aquellos Programas presupuestarios que proveen de bienes y servicios que generan valor público a la ciudadania jalisciense.

2 Se muestra el número del Componente relacionado con el indicador.

GOBIERNO DEL ESTADO DE JALISCO
PRESUPUESTO DE EGRESOS PARA EL EJERCICIO FISCAL 2021
Ficha Técnica de Indicador
Sistema de Evaluación del Desempeño (SED)

Gobierno del Estado de Jalisco — **Seguimiento de Indicadores** — **Secretaria de la Hacienda Pública**

Datos del Programa [1]

Prevención del Delito

Eje: Seguridad, justicia y Estado de derecho **Tema Central:** Prevención social del delito

¿Quien gasta?

37	Unidad Presupuestal	000	Unidad Responsable	00328	Unidad Ejecutora del Gasto
Secretaría de Seguridad		Secretaría de Seguridad		Dirección General de Prevención del Delito	

¿Para qué se gasta?

Finalidad	Función	Subfunción
Gobierno	Asuntos de Orden Público y de Seguridad Interior	Otros Asuntos de Orden Público y Seguridad

Objetivos

Nivel	Clave Componente		Resumen Narrativo
Actividad	G4-03	2	Asistencia técnica y fortalecimiento brindado a los senderos seguros habilitados

Datos del Indicador

Denominación

Total de Senderos Seguros fortalecidos

Método de cálculo

(Senderos seguros fortalecidos (Realizado) / Senderos seguros fortalecidos (Programado))*100

Descripción del Indicador

Número de senderos seguros fortalecidos

Tipo de Indicador	Gestión	Dimensión del Indicador	Eficiencia	Año de Medición del Resultado	2021
Cobertura	Estatal	Frecuencia de Medición	Semestral		

Parámetros de semaforización

0	59.99	60.00	79.99	80.00	130

Meta Institucional	Meta Valor	Unidad de medida (meta valor)	Desagregado meta valor por género: Hombre	Mujer
100%	6	Sendero	0.00	0.00

Sentido del Indicador	Línea Base (meta valor)	Año (Línea base)	Tipo de Acumulación
Ascendente	6	2020	Suma

Resultados

Valor Programado	Avance de la Meta (4to trimestre)	% Avance de la Meta (4to trimestre)	Semáforo (4to trimestre)
6.00	0.00	0.0%	

	Valor programado	Avance de la meta		Valor programado	Avance de la meta
Enero	N.P.	N.D	Julio	N.P.	N.D
Febrero	N.P.	N.D	Agosto	N.P.	N.D
Marzo	N.P.	N.D	Septiembre	N.P.	N.D
Abril	N.P.	N.D	Octubre	N.P.	N.D
Mayo	N.P.	N.D	Noviembre	N.P.	N.D
Junio	3.00	0.00	Diciembre	3.00	0.00

Medios de verificación: Productos de la asistencia técnica o coordinación en el sendero habilitado.

Observaciones: No se pudo trabajar en este indicador en 2021 para fortalecer senderos seguros ya que los alumnos de la UDG aun no regresan a clases presenciales

1 El presente documento despliega la información perteneciente a los indicadores estratégicos y gestión de aquellos Programas presupuestarios que proveen de bienes y servicios que generan valor público a la ciudadania jalisciense.

2 Se muestra el número del Componente relacionado con el indicador.

GOBIERNO DEL ESTADO DE JALISCO
PRESUPUESTO DE EGRESOS PARA EL EJERCICIO FISCAL 2021
Ficha Técnica de Indicador
Sistema de Evaluación del Desempeño (SED)

Gobierno del Estado de Jalisco — **Seguimiento de Indicadores** — **Secretaria de la Hacienda Pública**

Datos del Programa [1]

Prevención del Delito

Eje: Seguridad, justicia y Estado de derecho **Tema Central:** Prevención social del delito

¿Quien gasta?

37	Unidad Presupuestal	000	Unidad Responsable	00328	Unidad Ejecutora del Gasto
Secretaría de Seguridad		Secretaría de Seguridad		Dirección General de Prevención del Delito	

¿Para qué se gasta?

Finalidad	Función	Subfunción
Gobierno	Asuntos de Orden Público y de Seguridad Interior	Otros Asuntos de Orden Público y Seguridad

Objetivos

Nivel	Clave Componente		Resumen Narrativo
Actividad	G4-04	2	Intervenciones de prevención del delito en corredores comerciales.

Datos del Indicador

Denominación

Total de corredores comerciales intervenidos

Método de cálculo

(Corredor comercial atendido con medidas de prevención (Realizado) / Corredor comercial atendido con medidas de prevención (Programado))*100

Descripción del Indicador

Corredores comerciales que fueron beneficiados con medidas de prevención orientadas a disminuir la comisión de delitos o conductas antisociales en negocios.

Tipo de Indicador	Gestión	Dimensión del Indicador	Eficiencia	Año de Medición del Resultado	2021
Cobertura	Estatal	Frecuencia de Medición	Trimestral		

Parámetros de semaforización						Meta Institucional	Meta Valor	Unidad de medida (meta valor)	Desagregado meta valor por género: Hombre	Mujer
						100%	1	Intervención	No disponible	No disponible
0	59.99	60.00	79.99	80.00	130	Sentido del Indicador	Línea Base (meta valor)	Año (Línea base)	Tipo de Acumulación	
						Ascendente	1	2020	Suma	

Resultados

Valor Programado	1.00	Avance de la Meta (4to trimestre)	14.00	% Avance de la Meta (4to trimestre)	1,400.0%	Semáforo (4to trimestre)	

	Valor programado	Avance de la meta		Valor programado	Avance de la meta
Enero	N.P.	N.D	Julio	N.P.	N.D
Febrero	N.P.	N.D	Agosto	N.P.	N.D
Marzo	0.00	5.00	Septiembre	0.00	0.00
Abril	N.P.	N.D	Octubre	N.P.	N.D
Mayo	N.P.	N.D	Noviembre	N.P.	N.D
Junio	0.00	2.00	Diciembre	1.00	7.00

Medios de verificación: Reportes de intervención/convenios de colaboración.

Observaciones:

1 El presente documento despliega la información perteneciente a los indicadores estratégicos y gestión de aquellos Programas presupuestarios que proveen de bienes y servicios que generan valor público a la ciudadania jalisciense.

2 Se muestra el número del Componente relacionado con el indicador.

GOBIERNO DEL ESTADO DE JALISCO
PRESUPUESTO DE EGRESOS PARA EL EJERCICIO FISCAL 2021
Ficha Técnica de Indicador
Sistema de Evaluación del Desempeño (SED)

Gobierno del Estado de Jalisco — **Seguimiento de Indicadores** — **Secretaria de la Hacienda Pública**

Datos del Programa [1]

Prevención del Delito

Eje: Seguridad, justicia y Estado de derecho **Tema Central:** Prevención social del delito

¿Quien gasta?

37	Unidad Presupuestal	000	Unidad Responsable	00328	Unidad Ejecutora del Gasto
Secretaría de Seguridad		Secretaría de Seguridad		Dirección General de Prevención del Delito	

¿Para qué se gasta?

Finalidad	Función	Subfunción
Gobierno	Asuntos de Orden Público y de Seguridad Interior	Otros Asuntos de Orden Público y Seguridad

Objetivos

Nivel	Clave Componente	Resumen Narrativo
Actividad	G4-05 [2]	Intervenciones en entornos escolares para la prevención del delito y las conductas antisociales.

Datos del Indicador

Denominación

Total de entornos escolares intervenidos

Método de cálculo

(Intervenciones en entornos escolares para la prevención del delito y conductas antisociales. (Realizado) / Intervenciones en entornos escolares para la prevención del delito y conductas antisociales. (Programado))*100

Descripción del Indicador

Intervenciones realizadas en entornos escolares para la promoción de la cultura de paz y la prevención del delito y conductas antisociales.

Tipo de Indicador	Gestión	Dimensión del Indicador	Eficiencia	Año de Medición del Resultado	2021
Cobertura	Estatal	Frecuencia de Medición	Semestral		

Parámetros de semaforización

0	59.99	60.00	79.99	80.00	130

Meta Institucional	Meta Valor	Unidad de medida (meta valor)	Desagregado meta valor por género: Hombre	Desagregado meta valor por género: Mujer
100%	12	Intervención	0.00	0.00

Sentido del Indicador	Línea Base (meta valor)	Año (Línea base)	Tipo de Acumulación
Ascendente	12	2020	Suma

Resultados

Valor Programado	Avance de la Meta (4to trimestre)	% Avance de la Meta (4to trimestre)	Semáforo (4to trimestre)
12.00	12.00	100.0%	

	Valor programado	Avance de la meta		Valor programado	Avance de la meta
Enero	N.P.	N.D	Julio	N.P.	N.D
Febrero	N.P.	N.D	Agosto	N.P.	N.D
Marzo	N.P.	N.D	Septiembre	N.P.	N.D
Abril	N.P.	N.D	Octubre	N.P.	N.D
Mayo	N.P.	N.D	Noviembre	N.P.	N.D
Junio	6.00	6.00	Diciembre	6.00	6.00

Medios de verificación: Reportes de intervención y/o listas de asistencia.

Observaciones:

1 El presente documento despliega la información perteneciente a los indicadores estratégicos y gestión de aquellos Programas presupuestarios que proveen de bienes y servicios que generan valor público a la ciudadania jalisciense.

2 Se muestra el número del Componente relacionado con el indicador.

GOBIERNO DEL ESTADO DE JALISCO
PRESUPUESTO DE EGRESOS PARA EL EJERCICIO FISCAL 2021
Ficha Técnica de Indicador
Sistema de Evaluación del Desempeño (SED)

Gobierno del Estado de Jalisco — **Seguimiento de Indicadores** — **Secretaria de la Hacienda Pública**

Datos del Programa [1]

Prevención del Delito

Eje: Seguridad, justicia y Estado de derecho **Tema Central:** Prevención social del delito

¿Quien gasta?

37	Unidad Presupuestal	000	Unidad Responsable	00328	Unidad Ejecutora del Gasto
Secretaría de Seguridad		Secretaría de Seguridad		Dirección General de Prevención del Delito	

¿Para qué se gasta?

Finalidad	Función	Subfunción
Gobierno	Asuntos de Orden Público y de Seguridad Interior	Otros Asuntos de Orden Público y Seguridad

Objetivos

Nivel	Clave Componente		Resumen Narrativo
Componente	H2	2	Modelos de Atención terapéutica implementadas para la atención a jóvenes en riesgo o en conflicto con la Ley

Datos del Indicador

Denominación

Porcentaje de capacitaciones brindadas para la atención focalizada de jóvenes en riesgo.

Método de cálculo

(Capacitaciones realizadas para la atención focalizada y especializada a jóvenes en riesgo. (Realizado) / Capacitaciones realizadas para la atención focalizada y especializada a jóvenes en riesgo. (Programado))*100

Descripción del Indicador

Porcentaje de capacitaciones brindadas a instituciones sobre modelos y medidas para la focalización y tratamiento de jóvenes con perfiles de riesgo.

Tipo de Indicador	Gestión	Dimensión del Indicador	Eficiencia	Año de Medición del Resultado	2021
Cobertura	Estatal	Frecuencia de Medición	Semestral		

	Meta Institucional	Meta Valor	Unidad de medida (meta valor)	Desagregado meta valor por género: Hombre	Mujer
Parámetros de semaforización	100%	6	Capacitación	0.00	0.00

0	59.99	60.00	79.99	80.00	130	Sentido del Indicador	Línea Base (meta valor)	Año (Línea base)	Tipo de Acumulación
						Ascendente	6	2020	Suma

Resultados

Valor Programado	6.00	Avance de la Meta (4to trimestre)	6.00	% Avance de la Meta (4to trimestre)	100.0%	Semáforo (4to trimestre)	

	Valor programado	Avance de la meta		Valor programado	Avance de la meta
Enero	N.P.	N.D	Julio	N.P.	N.D
Febrero	N.P.	N.D	Agosto	N.P.	N.D
Marzo	N.P.	N.D	Septiembre	N.P.	N.D
Abril	N.P.	N.D	Octubre	N.P.	N.D
Mayo	N.P.	N.D	Noviembre	N.P.	N.D
Junio	3.00	3.00	Diciembre	3.00	3.00

Medios de verificación: Listas de asistencia.

Observaciones:

1 El presente documento despliega la información perteneciente a los indicadores estratégicos y gestión de aquellos Programas presupuestarios que proveen de bienes y servicios que generan valor público a la ciudadania jalisciense.

2 Se muestra el número del Componente relacionado con el indicador.

GOBIERNO DEL ESTADO DE JALISCO
PRESUPUESTO DE EGRESOS PARA EL EJERCICIO FISCAL 2021
Ficha Técnica de Indicador
Sistema de Evaluación del Desempeño (SED)

Gobierno del Estado de Jalisco

Seguimiento de Indicadores

Secretaria de la Hacienda Pública

Datos del Programa [1]

Prevención del Delito

Eje: Seguridad, justicia y Estado de derecho **Tema Central:** Prevención social del delito

¿Quien gasta?

37	Unidad Presupuestal	000	Unidad Responsable	00328	Unidad Ejecutora del Gasto
Secretaría de Seguridad		Secretaría de Seguridad		Dirección General de Prevención del Delito	

¿Para qué se gasta?

Finalidad	Función	Subfunción
Gobierno	Asuntos de Orden Público y de Seguridad Interior	Otros Asuntos de Orden Público y Seguridad

Objetivos

Nivel	Clave Componente		Resumen Narrativo
Actividad	H2-07	2	Capacitar municipios en el Modelo de Atención Terapéutica a jóvenes en riesgo.

Datos del Indicador

Denominación

Total de municipios capacitados en el Modelo de Atención Terapéutica a jóvenes en riesgo, institucionalizados o en conflicto con ley.

Método de cálculo

(Municipios capacitados en el Modelo de Atención Terapéutica a jóvenes en riesgo, institucionalizados o en conflicto con ley. (Realizado) / Municipios capacitados en el Modelo de Atención Terapéutica a jóvenes en riesgo, institucionalizados o en conflicto con ley. (Programado))*100

Descripción del Indicador

Municipios que recibieron la capacitación para la implementación del Modelo de Atención Terapéutica a jóvenes en riesgo, institucionalizados o en conflicto con ley.

Tipo de Indicador	Gestión	Dimensión del Indicador	Eficiencia	Año de Medición del Resultado	2021
Cobertura	Estatal	Frecuencia de Medición	Trimestral		

Parámetros de semaforización

0	59.99	60.00	79.99	80.00	130

Meta Institucional	Meta Valor	Unidad de medida (meta valor)	Desagregado meta valor por género: Hombre	Mujer
100%	4	Municipio	0.00	0.00

Sentido del Indicador	Línea Base (meta valor)	Año (Línea base)	Tipo de Acumulación
Ascendente	4	2020	Suma

Resultados

Valor Programado	Avance de la Meta (4to trimestre)	% Avance de la Meta (4to trimestre)	Semáforo (4to trimestre)
4.00	11.00	275.0%	

	Valor programado	Avance de la meta		Valor programado	Avance de la meta
Enero	N.P.	N.D	Julio	N.P.	N.D
Febrero	N.P.	N.D	Agosto	N.P.	N.D
Marzo	1.00	3.00	Septiembre	1.00	0.00
Abril	N.P.	N.D	Octubre	N.P.	N.D
Mayo	N.P.	N.D	Noviembre	N.P.	N.D
Junio	1.00	8.00	Diciembre	1.00	0.00

Medios de verificación: Listas de asistencia.

Observaciones:

1 El presente documento despliega la información perteneciente a los indicadores estratégicos y gestión de aquellos Programas presupuestarios que proveen de bienes y servicios que generan valor público a la ciudadania jalisciense.

2 Se muestra el número del Componente relacionado con el indicador.

GOBIERNO DEL ESTADO DE JALISCO
PRESUPUESTO DE EGRESOS PARA EL EJERCICIO FISCAL 2021
Ficha Técnica de Indicador
Sistema de Evaluación del Desempeño (SED)

Gobierno del Estado de Jalisco — **Seguimiento de Indicadores** — **Secretaria de la Hacienda Pública**

Datos del Programa [1]

Prevención del Delito

Eje: Seguridad, justicia y Estado de derecho **Tema Central:** Prevención social del delito

¿Quien gasta?

37	Unidad Presupuestal	000	Unidad Responsable	00328	Unidad Ejecutora del Gasto
Secretaría de Seguridad		Secretaría de Seguridad		Dirección General de Prevención del Delito	

¿Para qué se gasta?

Finalidad	Función	Subfunción
Gobierno	Asuntos de Orden Público y de Seguridad Interior	Otros Asuntos de Orden Público y Seguridad

Objetivos

Nivel	Clave Componente	Resumen Narrativo
Actividad	H2-08 [2]	Fortalecer sistemas locales de justicia cívica para atender perfiles de riesgo.

Datos del Indicador

Denominación

Total de asistencias técnicas brindadas.

Método de cálculo

(Sistemas locales de justicia cívica fortalecidos. (Realizado) / Sistemas locales de justicia cívica fortalecidos. (Programado))*100

Descripción del Indicador

Asistencia técnica otorgada para el fortalecimiento de los sistemas locales de justicia cívica.

Tipo de Indicador	Gestión	Dimensión del Indicador	Eficiencia	Año de Medición del Resultado	2021
Cobertura	Estatal	Frecuencia de Medición	Trimestral		

Parámetros de semaforización

0	59.99	60.00	79.99	80.00	130

Meta Institucional	Meta Valor	Unidad de medida (meta valor)	Desagregado meta valor por género: Hombre	Mujer
100%	3	Asesoría	No disponible	No disponible

Sentido del Indicador	Línea Base (meta valor)	Año (Línea base)	Tipo de Acumulación
Ascendente	3	2020	Suma

Resultados

Valor Programado	Avance de la Meta (4to trimestre)	% Avance de la Meta (4to trimestre)	Semáforo (4to trimestre)
3.00	3.00	100.0%	

	Valor programado	Avance de la meta		Valor programado	Avance de la meta
Enero	N.P.	N.D	Julio	N.P.	N.D
Febrero	N.P.	N.D	Agosto	N.P.	N.D
Marzo	1.00	0.00	Septiembre	1.00	2.00
Abril	N.P.	N.D	Octubre	N.P.	N.D
Mayo	N.P.	N.D	Noviembre	N.P.	N.D
Junio	0.00	1.00	Diciembre	1.00	0.00

Medios de verificación: Listas de asistencia.

Observaciones:

1 El presente documento despliega la información perteneciente a los indicadores estratégicos y gestión de aquellos Programas presupuestarios que proveen de bienes y servicios que generan valor público a la ciudadania jalisciense.

2 Se muestra el número del Componente relacionado con el indicador.

GOBIERNO DEL ESTADO DE JALISCO
PRESUPUESTO DE EGRESOS PARA EL EJERCICIO FISCAL 2021
Ficha Técnica de Indicador
Sistema de Evaluación del Desempeño (SED)

Gobierno del Estado de Jalisco — **Seguimiento de Indicadores** — **Secretaria de la Hacienda Pública**

Datos del Programa [1]

Prevención del Delito

Eje: Seguridad, justicia y Estado de derecho **Tema Central:** Prevención social del delito

¿Quien gasta?

37	Unidad Presupuestal	000	Unidad Responsable	00328	Unidad Ejecutora del Gasto
Secretaría de Seguridad		Secretaría de Seguridad		Dirección General de Prevención del Delito	

¿Para qué se gasta?

Finalidad	Función	Subfunción
Gobierno	Asuntos de Orden Público y de Seguridad Interior	Otros Asuntos de Orden Público y Seguridad

Objetivos

Nivel	Clave Componente		Resumen Narrativo
Componente	I3	2	Modelo de atención a niños, niñas y adolescentes para un mejor acceso a la justicia, terapia, reparación, inclusión y empoderamiento.

Datos del Indicador

Denominación

Porcentaje de capacitaciones en modelos de atención a niñas, niños y adolescentes víctimas.

Método de cálculo

(Capacitaciones sobre modelos de atención a niñas, niños y adolescentes víctimas para su acceso a la justicia, terapia, reparación y empoderamiento. (Realizado) / Capacitaciones sobre modelos de atención a niñas, niños y adolescentes víctimas para su acceso a la justicia, terapia, reparación y empoderamiento. (Programado))*100

Descripción del Indicador

Porcentaje de capacitaciones realizadas para la atención terapéutica y especializada para niñas, niños y adolescentes víctimas para su acceso a la justicia, reparación integral y empoderamiento.

Tipo de Indicador	Gestión	Dimensión del Indicador	Eficiencia	Año de Medición del Resultado	2021
Cobertura	Estatal	Frecuencia de Medición	Semestral		

Parámetros de semaforización

0	59.99	60.00	79.99	80.00	130

Meta Institucional	Meta Valor	Unidad de medida (meta valor)	Desagregado meta valor por género: Hombre	Mujer
100%	2	Capacitación	0.00	0.00

Sentido del Indicador	Línea Base (meta valor)	Año (Línea base)	Tipo de Acumulación
Ascendente	2	2020	Suma

Resultados

Valor Programado	Avance de la Meta (4to trimestre)	% Avance de la Meta (4to trimestre)	Semáforo (4to trimestre)
2.00	2.00	100.0%	

	Valor programado	Avance de la meta		Valor programado	Avance de la meta
Enero	N.P.	N.D	Julio	N.P.	N.D
Febrero	N.P.	N.D	Agosto	N.P.	N.D
Marzo	N.P.	N.D	Septiembre	N.P.	N.D
Abril	N.P.	N.D	Octubre	N.P.	N.D
Mayo	N.P.	N.D	Noviembre	N.P.	N.D
Junio	1.00	1.00	Diciembre	1.00	1.00

Medios de verificación: Listas de asistencia.

Observaciones:

1 El presente documento despliega la información perteneciente a los indicadores estratégicos y gestión de aquellos Programas presupuestarios que proveen de bienes y servicios que generan valor público a la ciudadania jalisciense.

2 Se muestra el número del Componente relacionado con el indicador.

GOBIERNO DEL ESTADO DE JALISCO
PRESUPUESTO DE EGRESOS PARA EL EJERCICIO FISCAL 2021
Ficha Técnica de Indicador
Sistema de Evaluación del Desempeño (SED)

Gobierno del Estado de Jalisco — **Seguimiento de Indicadores** — **Secretaria de la Hacienda Pública**

Datos del Programa [1]

Prevención del Delito

Eje: Seguridad, justicia y Estado de derecho **Tema Central:** Prevención social del delito

¿Quien gasta?

37 Unidad Presupuestal	000 Unidad Responsable	00328 Unidad Ejecutora del Gasto
Secretaría de Seguridad	Secretaría de Seguridad	Dirección General de Prevención del Delito

¿Para qué se gasta?

Finalidad	Función	Subfunción
Gobierno	Asuntos de Orden Público y de Seguridad Interior	Otros Asuntos de Orden Público y Seguridad

Objetivos

Nivel	Clave Componente	Resumen Narrativo
Actividad	I3-04 [2]	Realizar capacitaciones para la transferencia del modelo de atención integral a hijas e hijos de víctimas de feminicidio a instituciones que atiendan a esta población.

Datos del Indicador

Denominación

Total de instituciones a las que se transfirió el Modelo de Atención Terapéutica a niños, niñas y adolescentes víctimas del feminicidio de su madre.

Método de cálculo

(Instituciones capacitadas en el modelo de atención integral para hijas e hijos de víctimas de feminicidio. (Realizado) / Instituciones capacitadas en el modelo de atención integral para hijas e hijos de víctimas de feminicidio. (Programado))*100

Descripción del Indicador

Instituciones que fueron capacitadas para la implementación del Total de instituciones a las que se transfirió el Modelo de Atención Terapéutica a NNA víctimas del feminicidio de su madre

Tipo de Indicador	Gestión	**Dimensión del Indicador**	Eficiencia	**Año de Medición del Resultado**	2021
Cobertura	Estatal	**Frecuencia de Medición**	Semestral		

Parámetros de semaforización

0	59.99	60.00	79.99	80.00	130

Meta Institucional	Meta Valor	Unidad de medida (meta valor)	Desagregado meta valor por género: Hombre	Mujer
100%	4	Institución	0.00	0.00

Sentido del Indicador	Línea Base (meta valor)	Año (Línea base)	Tipo de Acumulación
Ascendente	4	2020	Suma

Resultados

Valor Programado	Avance de la Meta (4to trimestre)	% Avance de la Meta (4to trimestre)	Semáforo (4to trimestre)
4.00	4.00	100.0%	

	Valor programado	Avance de la meta		Valor programado	Avance de la meta
Enero	N.P.	N.D	Julio	N.P.	N.D
Febrero	N.P.	N.D	Agosto	N.P.	N.D
Marzo	N.P.	N.D	Septiembre	N.P.	N.D
Abril	N.P.	N.D	Octubre	N.P.	N.D
Mayo	N.P.	N.D	Noviembre	N.P.	N.D
Junio	2.00	2.00	Diciembre	2.00	2.00

Medios de verificación: Listas de asistencia.

Observaciones:

1 El presente documento despliega la información perteneciente a los indicadores estratégicos y gestión de aquellos Programas presupuestarios que proveen de bienes y servicios que generan valor público a la ciudadania jalisciense.

2 Se muestra el número del Componente relacionado con el indicador.

GOBIERNO DEL ESTADO DE JALISCO
PRESUPUESTO DE EGRESOS PARA EL EJERCICIO FISCAL 2021
Ficha Técnica de Indicador
Sistema de Evaluación del Desempeño (SED)

Gobierno del Estado de Jalisco — **Seguimiento de Indicadores** — **Secretaria de la Hacienda Pública**

Datos del Programa [1]

Prevención del Delito

Eje: Seguridad, justicia y Estado de derecho **Tema Central:** Prevención social del delito

¿Quien gasta?

37 Unidad Presupuestal	000 Unidad Responsable	00328 Unidad Ejecutora del Gasto
Secretaría de Seguridad	Secretaría de Seguridad	Dirección General de Prevención del Delito

¿Para qué se gasta?

Finalidad	Función	Subfunción
Gobierno	Asuntos de Orden Público y de Seguridad Interior	Otros Asuntos de Orden Público y Seguridad

Objetivos

Nivel	Clave Componente	Resumen Narrativo
Actividad	I3-06 [2]	Realizar capacitaciones para la transferencia del Modelo de Empoderamiento y Crianza Positiva para Madres Adolescentes a instituciones que atiendan esta población.

Datos del Indicador

Denominación

Total de instituciones a las que se transfirió el Modelo de Empoderamiento y Crianza Positiva para Madres Adolescentes.

Método de cálculo

(Instituciones capacitadas en el modelo de crianza positiva y empoderamiento para madres adolescentes. (Realizado) / Instituciones capacitadas en el modelo de crianza positiva y empoderamiento para madres adolescentes. (Programado))*100

Descripción del Indicador

Instituciones que fueron capacitadas para la implementación del Modelo de Empoderamiento y Crianza Positiva para Madres Adolescentes.

Tipo de Indicador	Gestión	Dimensión del Indicador	Eficiencia	Año de Medición del Resultado	2021
Cobertura	Estatal	Frecuencia de Medición	Semestral		

Parámetros de semaforización

0	59.99	60.00	79.99	80.00	130

Meta Institucional	Meta Valor	Unidad de medida (meta valor)	Desagregado meta valor por género: Hombre	Mujer
100%	4	Institución	0.00	0.00

Sentido del Indicador	Línea Base (meta valor)	Año (Línea base)	Tipo de Acumulación
Ascendente	4	2020	Suma

Resultados

Valor Programado	Avance de la Meta (4to trimestre)	% Avance de la Meta (4to trimestre)	Semáforo (4to trimestre)
4.00	4.00	100.0%	

	Valor programado	Avance de la meta		Valor programado	Avance de la meta
Enero	N.P.	N.D	Julio	N.P.	N.D
Febrero	N.P.	N.D	Agosto	N.P.	N.D
Marzo	N.P.	N.D	Septiembre	N.P.	N.D
Abril	N.P.	N.D	Octubre	N.P.	N.D
Mayo	N.P.	N.D	Noviembre	N.P.	N.D
Junio	2.00	3.00	Diciembre	2.00	1.00

Medios de verificación: Listas de asistencia.

Observaciones:

1 El presente documento despliega la información perteneciente a los indicadores estratégicos y gestión de aquellos Programas presupuestarios que proveen de bienes y servicios que generan valor público a la ciudadania jalisciense.

2 Se muestra el número del Componente relacionado con el indicador.

GOBIERNO DEL ESTADO DE JALISCO
PRESUPUESTO DE EGRESOS PARA EL EJERCICIO FISCAL 2021
Ficha Técnica de Indicador
Sistema de Evaluación del Desempeño (SED)

Gobierno del Estado de Jalisco — **Seguimiento de Indicadores** — **Secretaria de la Hacienda Pública**

Datos del Programa [1]

Información Estratégica para la Toma de Decisiones de la Secretaría de Seguridad

Eje: Gobierno efectivo e integridad pública **Tema Central:** Administración Pública

¿Quien gasta?

37	Unidad Presupuestal	000	Unidad Responsable	00329	Unidad Ejecutora del Gasto
Secretaría de Seguridad		Secretaría de Seguridad		Dirección General Jurídica de la Secretaría de Seguridad	

¿Para qué se gasta?

Finalidad	Función	Subfunción
Gobierno	Asuntos de Orden Público y de Seguridad Interior	Otros Asuntos de Orden Público y Seguridad

Objetivos

Nivel	Clave Componente	Resumen Narrativo
Fin	2	Contribuir al incremento de las capacidades de la gestión pública estatal para alcanzar con eficiencia, integridad y transparencia los resultados establecidos en el Plan Estatal de Gobernanza y Desarrollo, a través de la incorporación de procesos de participación ciudadana, profesionalización del servicio civil, innovación, control interno, monitoreo y evaluación.

Datos del Indicador

Denominación

Posición de Jalisco en la métrica de gobierno abierto

Método de cálculo

(Posición de Jalisco en la Métrica de Gobierno abierto (Realizado)/Posición de Jalisco en la Métrica de Gobierno abierto (Programado))*100

Descripción del Indicador

Se refiere a la posición de Jalisco en la Métrica de Gobierno abierto. La Métrica analiza el acceso a la información que tienen las y los ciudadanos para conocer las acciones de gobierno y, a su vez, en qué medida es posible incidir en su gestión.

Tipo de Indicador	Estratégico	**Dimensión del Indicador**	Eficacia	**Año de Medición del Resultado**	2021
Cobertura	Estatal	**Frecuencia de Medición**	Bienal		

Parámetros de semaforización

130	80.00	79.99	60.00	59.99	0

Meta Institucional	Meta Valor	Unidad de medida (meta valor)	Desagregado meta valor por género: Hombre	Mujer
100%	4	Posición	0.00	0.00

Sentido del Indicador	Línea Base (meta valor)	Año (Línea base)	Tipo de Acumulación
Descendente	3	2017	Suma

Resultados

Valor Programado	Avance de la Meta (4to trimestre)	% Avance de la Meta (4to trimestre)	Semáforo (4to trimestre)
N.P.	N.D.	N.D.	

	Valor programado	Avance de la meta		Valor programado	Avance de la meta
Enero	N.P.	N.D.	Julio	N.P.	N.D.
Febrero	N.P.	N.D.	Agosto	N.P.	N.D.
Marzo	N.P.	N.D.	Septiembre	N.P.	N.D.
Abril	N.P.	N.D.	Octubre	N.P.	N.D.
Mayo	N.P.	N.D.	Noviembre	N.P.	N.D.
Junio	N.P.	N.D.	Diciembre	N.P.	N.D.

Medios de verificación

Observaciones

1 El presente documento despliega la información perteneciente a los indicadores estratégicos y gestión de aquellos Programas presupuestarios que proveen de bienes y servicios que generan valor público a la ciudadania jalisciense.

2 Se muestra el número del Componente relacionado con el indicador.

GOBIERNO DEL ESTADO DE JALISCO
PRESUPUESTO DE EGRESOS PARA EL EJERCICIO FISCAL 2021
Ficha Técnica de Indicador
Sistema de Evaluación del Desempeño (SED)

Gobierno del Estado de Jalisco — **Seguimiento de Indicadores** — **Secretaria de la Hacienda Pública**

Datos del Programa [1]

Información Estratégica para la Toma de Decisiones de la Secretaría de Seguridad

Eje: Gobierno efectivo e integridad pública **Tema Central:** Administración Pública

¿Quien gasta?

37	Unidad Presupuestal	000	Unidad Responsable	00329	Unidad Ejecutora del Gasto
Secretaría de Seguridad		Secretaría de Seguridad		Dirección General Jurídica de la Secretaría de Seguridad	

¿Para qué se gasta?

Finalidad	Función	Subfunción
Gobierno	Asuntos de Orden Público y de Seguridad Interior	Otros Asuntos de Orden Público y Seguridad

Objetivos

Nivel	Clave Componente	Resumen Narrativo
Propósito	2	Transformar la efectividad de las instituciones públicas, a través de la profesionalización de los servidores públicos, la mejora de los servicios, estrategias que impulsen una gestión orientada a resultados enfocada a la sociedad, así como la eficiencia, transparencia y procesos de adquisiciones de bienes y servicios públicos libres de sobornos y abiertos.

Datos del Indicador

Denominación

Porcentaje de adquisiciones a través de la Comisión de Adquisiciones

Método de cálculo

(Porcentaje del monto de compras a través de la Comisión de Adquisiciones del Gobierno de Jalisco (Realizado)/Porcentaje del monto de compras a través de la Comisión de Adquisiciones del Gobierno de Jalisco (Programado))*100

Descripción del Indicador

Se refiere al porcentaje del monto de compras a través de la Comisión de Adquisiciones del Gobierno de Jalisco. Cuando las compras rebasan el millón 500 mil pesos son aprobadas por la Comisión de Adquisiciones.

Tipo de Indicador	Estratégico	Dimensión del Indicador	Eficacia	Año de Medición del Resultado	2021
Cobertura	Estatal	Frecuencia de Medición	Mensual		

Parámetros de semaforización

0	59.99	60.00	79.99	80.00	130

Meta Institucional	Meta Valor	Unidad de medida (meta valor)	Desagregado meta valor por género: Hombre	Desagregado meta valor por género: Mujer
100%	83	Porcentaje	0.00	0.00

Sentido del Indicador	Línea Base (meta valor)	Año (Línea base)	Tipo de Acumulación
Ascendente	77	2006	Suma

Resultados

Valor Programado	Avance de la Meta (4to trimestre)	% Avance de la Meta (4to trimestre)	Semáforo (4to trimestre)
N.P.	N.D.	N.D.	

	Valor programado	Avance de la meta		Valor programado	Avance de la meta
Enero	N.P.	N.D.	Julio	N.P.	N.D.
Febrero	N.P.	N.D.	Agosto	N.P.	N.D.
Marzo	N.P.	N.D.	Septiembre	N.P.	N.D.
Abril	N.P.	N.D.	Octubre	N.P.	N.D.
Mayo	N.P.	N.D.	Noviembre	N.P.	N.D.
Junio	N.P.	N.D.	Diciembre	N.P.	N.D.

Medios de verificación

Observaciones

1 El presente documento despliega la información perteneciente a los indicadores estratégicos y gestión de aquellos Programas presupuestarios que proveen de bienes y servicios que generan valor público a la ciudadania jalisciense.

2 Se muestra el número del Componente relacionado con el indicador.

GOBIERNO DEL ESTADO DE JALISCO
PRESUPUESTO DE EGRESOS PARA EL EJERCICIO FISCAL 2021
Ficha Técnica de Indicador

Sistema de Evaluación del Desempeño (SED)

Gobierno del Estado de Jalisco — **Seguimiento de Indicadores** — **Secretaria de la Hacienda Pública**

Datos del Programa [1]

Información Estratégica para la Toma de Decisiones de la Secretaría de Seguridad

Eje: Gobierno efectivo e integridad pública **Tema Central:** Administración Pública

¿Quien gasta?

37	Unidad Presupuestal	000	Unidad Responsable	00329	Unidad Ejecutora del Gasto
Secretaría de Seguridad		Secretaría de Seguridad		Dirección General Jurídica de la Secretaría de Seguridad	

¿Para qué se gasta?

Finalidad	Función	Subfunción
Gobierno	Asuntos de Orden Público y de Seguridad Interior	Otros Asuntos de Orden Público y Seguridad

Objetivos

Nivel	Clave Componente		Resumen Narrativo
Componente	01	2	Informe de resultados de la Dirección General Jurídica

Datos del Indicador

Denominación
Total de informes de resultados realizados

Método de cálculo
(Informes de resultados (Realizado) / Informes de resultados (Programado))*100

Descripción del Indicador
Indica la cantidad de informes de resultados que se realizaron en la Dirección General Jurídica

Tipo de Indicador	Gestión	**Dimensión del Indicador**	Eficiencia	**Año de Medición del Resultado**	2021
Cobertura	Estatal	**Frecuencia de Medición**	Anual		

Parámetros de semaforización

0	59.99	60.00	79.99	80.00	130

Meta Institucional	Meta Valor	Unidad de medida (meta valor)	Desagregado meta valor por género: Hombre	Mujer
100%	1	Informe	0.00	0.00

Sentido del Indicador	Línea Base (meta valor)	Año (Línea base)	Tipo de Acumulación
Ascendente	1	2020	Suma

Resultados

Valor Programado	Avance de la Meta (4to trimestre)	% Avance de la Meta (4to trimestre)	Semáforo (4to trimestre)
1.00	1.00	100.0%	

	Valor programado	Avance de la meta		Valor programado	Avance de la meta
Enero	N.P.	N.D	Julio	N.P.	N.D
Febrero	N.P.	N.D	Agosto	N.P.	N.D
Marzo	N.P.	N.D	Septiembre	N.P.	N.D
Abril	N.P.	N.D	Octubre	N.P.	N.D
Mayo	N.P.	N.D	Noviembre	N.P.	N.D
Junio	N.P.	N.D	Diciembre	1.00	1.00

Medios de verificación: Informes de resultados anuales generados por las áreas de la institución.

Observaciones:

1 El presente documento despliega la información perteneciente a los indicadores estratégicos y gestión de aquellos Programas presupuestarios que proveen de bienes y servicios que generan valor público a la ciudadania jalisciense.

2 Se muestra el número del Componente relacionado con el indicador.

GOBIERNO DEL ESTADO DE JALISCO
PRESUPUESTO DE EGRESOS PARA EL EJERCICIO FISCAL 2021
Ficha Técnica de Indicador
Sistema de Evaluación del Desempeño (SED)

Gobierno del Estado de Jalisco — **Seguimiento de Indicadores** — **Secretaria de la Hacienda Pública**

Datos del Programa [1]

Información Estratégica para la Toma de Decisiones de la Secretaría de Seguridad

Eje: Gobierno efectivo e integridad pública **Tema Central:** Administración Pública

¿Quien gasta?

37 Unidad Presupuestal	000 Unidad Responsable	00329 Unidad Ejecutora del Gasto
Secretaría de Seguridad	Secretaría de Seguridad	Dirección General Jurídica de la Secretaría de Seguridad

¿Para qué se gasta?

Finalidad	Función	Subfunción
Gobierno	Asuntos de Orden Público y de Seguridad Interior	Otros Asuntos de Orden Público y Seguridad

Objetivos

Nivel	Clave Componente	Resumen Narrativo
Actividad	01-01 [2]	Recepción de solicitudes de información de las áreas de la Secretaría de Seguridad sobre proyectos legislativos, programas o procesos.

Datos del Indicador

Denominación

Total de avances mensuales de proyectos legislativos, programas o procesos

Método de cálculo

(Informe de avances mensuales de proyectos (Realizado) / Informe de avances mensuales de proyectos (Programado))*100

Descripción del Indicador

Indica la cantidad de avances mensuales de proyectos, programas o procesos de mejora realizados para la Secretaría de Seguridad

Tipo de Indicador	Gestión	**Dimensión del Indicador**	Eficiencia	**Año de Medición del Resultado**	2021
Cobertura	Estatal	**Frecuencia de Medición**	Trimestral		

Parámetros de semaforización

0	59.99	60.00	79.99	80.00	130

Meta Institucional	Meta Valor	Unidad de medida (meta valor)	Desagregado meta valor por género: Hombre	Desagregado meta valor por género: Mujer
100%	1	Informe	No disponible	No disponible

Sentido del Indicador	Línea Base (meta valor)	Año (Línea base)	Tipo de Acumulación
Ascendente	1	2020	Suma

Resultados

Valor Programado	Avance de la Meta (4to trimestre)	% Avance de la Meta (4to trimestre)	Semáforo (4to trimestre)
1.00	1.00	100.0%	

	Valor programado	Avance de la meta		Valor programado	Avance de la meta
Enero	N.P.	N.D	Julio	N.P.	N.D
Febrero	N.P.	N.D	Agosto	N.P.	N.D
Marzo	0.00	0.00	Septiembre	1.00	1.00
Abril	N.P.	N.D	Octubre	N.P.	N.D
Mayo	N.P.	N.D	Noviembre	N.P.	N.D
Junio	0.00	0.00	Diciembre	0.00	0.00

Medios de verificación: Informes mensuales respecto de la recepción de solicitudes de las diversas áreas de la Secretaría de Seguridad sobre proyectos legislativos, programas o procesos.

Observaciones:

1 El presente documento despliega la información perteneciente a los indicadores estratégicos y gestión de aquellos Programas presupuestarios que proveen de bienes y servicios que generan valor público a la ciudadania jalisciense.

2 Se muestra el número del Componente relacionado con el indicador.

GOBIERNO DEL ESTADO DE JALISCO
PRESUPUESTO DE EGRESOS PARA EL EJERCICIO FISCAL 2021
Ficha Técnica de Indicador
Sistema de Evaluación del Desempeño (SED)

Gobierno del Estado de Jalisco — **Seguimiento de Indicadores** — **Secretaria de la Hacienda Pública**

Datos del Programa [1]

Información Estratégica para la Toma de Decisiones de la Secretaría de Seguridad

Eje: Gobierno efectivo e integridad pública **Tema Central:** Administración Pública

¿Quien gasta?

37 Unidad Presupuestal	000 Unidad Responsable	00329 Unidad Ejecutora del Gasto
Secretaría de Seguridad	Secretaría de Seguridad	Dirección General Jurídica de la Secretaría de Seguridad

¿Para qué se gasta?

Finalidad	Función	Subfunción
Gobierno	Asuntos de Orden Público y de Seguridad Interior	Otros Asuntos de Orden Público y Seguridad

Objetivos

Nivel	Clave Componente	Resumen Narrativo
Actividad	01-02 [2]	A1-01 Presentación de informes de avance mensual de las áreas de la Dirección General Jurídica

Datos del Indicador

Denominación

Total de avances mensuales de las áreas de la Dirección General Jurídica

Método de cálculo

(Informe de avances mensuales de indicadores (Realizado) / Informe de avances mensuales de indicadores (Programado))*100

Descripción del Indicador

Indica los avances que se han registrado de acuerdo a los indicadores solicitados

Tipo de Indicador	Gestión	**Dimensión del Indicador**	Eficiencia	**Año de Medición del Resultado**	2021
Cobertura	Estatal	**Frecuencia de Medición**	Mensual		

Parámetros de semaforización

0	59.99	60.00	79.99	80.00	130

Meta Institucional	Meta Valor	Unidad de medida (meta valor)	Desagregado meta valor por género: Hombre	Mujer
100%	48	Informe	0.00	0.00

Sentido del Indicador	Línea Base (meta valor)	Año (Línea base)	Tipo de Acumulación
Ascendente	292	2020	Suma

Resultados

Valor Programado	Avance de la Meta (4to trimestre)	% Avance de la Meta (4to trimestre)	Semáforo (4to trimestre)
48.00	48.00	100.0%	

	Valor programado	Avance de la meta		Valor programado	Avance de la meta
Enero	4.00	4.00	Julio	4.00	4.00
Febrero	4.00	4.00	Agosto	4.00	4.00
Marzo	4.00	4.00	Septiembre	4.00	4.00
Abril	4.00	4.00	Octubre	4.00	4.00
Mayo	4.00	4.00	Noviembre	4.00	4.00
Junio	4.00	4.00	Diciembre	4.00	4.00

Medios de verificación: Informes mensuales que envían las áreas responsables del avance de los indicadores.

Observaciones:

1 El presente documento despliega la información perteneciente a los indicadores estratégicos y gestión de aquellos Programas presupuestarios que proveen de bienes y servicios que generan valor público a la ciudadania jalisciense.

2 Se muestra el número del Componente relacionado con el indicador.

GOBIERNO DEL ESTADO DE JALISCO
PRESUPUESTO DE EGRESOS PARA EL EJERCICIO FISCAL 2021
Ficha Técnica de Indicador
Sistema de Evaluación del Desempeño (SED)

Gobierno del Estado de Jalisco — **Seguimiento de Indicadores** — **Secretaria de la Hacienda Pública**

Datos del Programa [1]

Información Estratégica para la Toma de Decisiones de la Secretaría de Seguridad

Eje: Gobierno efectivo e integridad pública **Tema Central:** Administración Pública

¿Quien gasta?

37 Unidad Presupuestal	000 Unidad Responsable	00329 Unidad Ejecutora del Gasto
Secretaría de Seguridad	Secretaría de Seguridad	Dirección General Jurídica de la Secretaría de Seguridad

¿Para qué se gasta?

Finalidad	Función	Subfunción
Gobierno	Asuntos de Orden Público y de Seguridad Interior	Otros Asuntos de Orden Público y Seguridad

Objetivos

Nivel	Clave Componente	Resumen Narrativo
Componente	02 [2]	Identificar problemáticas, evaluar la eficiencia y calidad de los servicios prestados.

Datos del Indicador

Denominación

Total de diagnósticos en procesos de la Dirección General Jurídica de la Secretaria de Seguridad realizados

Método de cálculo

(Diganósticos de procesos (Realizado) / Diganósticos de procesos (Programado))*100

Descripción del Indicador

Indica la cantidad de diagnósticos que se realizaron para mejorar los procesos de la Dirección General Jurídica de la Secretaría de Seguridad

Tipo de Indicador	Gestión	**Dimensión del Indicador**	Eficiencia	**Año de Medición del Resultado**	2021
Cobertura	Estatal	**Frecuencia de Medición**	Trimestral		

Parámetros de semaforización

0	59.99	60.00	79.99	80.00	130

Meta Institucional	Meta Valor	Unidad de medida (meta valor)	Desagregado meta valor por género: Hombre	Mujer
100%	21	Diagnóstico	0.00	0.00

Sentido del Indicador	Línea Base (meta valor)	Año (Línea base)	Tipo de Acumulación
Ascendente	16	2020	Suma

Resultados

Valor Programado	Avance de la Meta (4to trimestre)	% Avance de la Meta (4to trimestre)	Semáforo (4to trimestre)
21.00	22.00	104.8%	

	Valor programado	Avance de la meta		Valor programado	Avance de la meta
Enero	N.P.	N.D	Julio	N.P.	N.D
Febrero	N.P.	N.D	Agosto	N.P.	N.D
Marzo	5.00	5.00	Septiembre	6.00	4.00
Abril	N.P.	N.D	Octubre	N.P.	N.D
Mayo	N.P.	N.D	Noviembre	N.P.	N.D
Junio	5.00	7.00	Diciembre	5.00	6.00

Medios de verificación: Reporte de Cumplimiento de metas.

Observaciones: Se excedió tomando en cuenta la celebración de los diversos comités de la Dirección General Jurídica

1 El presente documento despliega la información perteneciente a los indicadores estratégicos y gestión de aquellos Programas presupuestarios que proveen de bienes y servicios que generan valor público a la ciudadania jalisciense.

2 Se muestra el número del Componente relacionado con el indicador.

GOBIERNO DEL ESTADO DE JALISCO
PRESUPUESTO DE EGRESOS PARA EL EJERCICIO FISCAL 2021
Ficha Técnica de Indicador
Sistema de Evaluación del Desempeño (SED)

Gobierno del Estado de Jalisco — **Seguimiento de Indicadores** — **Secretaria de la Hacienda Pública**

Datos del Programa [1]

Información Estratégica para la Toma de Decisiones de la Secretaría de Seguridad

Eje: Gobierno efectivo e integridad pública **Tema Central:** Administración Pública

¿Quien gasta?

37 Unidad Presupuestal	000 Unidad Responsable	00329 Unidad Ejecutora del Gasto
Secretaría de Seguridad	Secretaría de Seguridad	Dirección General Jurídica de la Secretaría de Seguridad

¿Para qué se gasta?

Finalidad	Función	Subfunción
Gobierno	Asuntos de Orden Público y de Seguridad Interior	Otros Asuntos de Orden Público y Seguridad

Objetivos

Nivel	Clave Componente	Resumen Narrativo
Actividad	02-01 [2]	Revisión y seguimiento a indicadores de desempeño de la Dependencia.

Datos del Indicador

Denominación

Total de reportes de indicadores de desempeño de la dependencia.

Método de cálculo

(Reportes de indicadores de desempeño (Realizado) / Reportes de indicadores de desempeño (Programado))*100

Descripción del Indicador

Indica la cantidad de reportes realizados referente a los indicadores de la Secretaría de Seguridad

Tipo de Indicador	Gestión	Dimensión del Indicador	Eficiencia	Año de Medición del Resultado	2021
Cobertura	Estatal	Frecuencia de Medición	Trimestral		

Parámetros de semaforización

0	59.99	60.00	79.99	80.00	130

Meta Institucional	Meta Valor	Unidad de medida (meta valor)	Desagregado meta valor por género: Hombre	Mujer
100%	10	Reporte	No disponible	No disponible

Sentido del Indicador	Línea Base (meta valor)	Año (Línea base)	Tipo de Acumulación
Ascendente	27	2020	Suma

Resultados

Valor Programado	Avance de la Meta (4to trimestre)	% Avance de la Meta (4to trimestre)	Semáforo (4to trimestre)
10.00	10.00	100.0%	

	Valor programado	Avance de la meta		Valor programado	Avance de la meta
Enero	N.P.	N.D	Julio	N.P.	N.D
Febrero	N.P.	N.D	Agosto	N.P.	N.D
Marzo	2.00	2.00	Septiembre	2.00	2.00
Abril	N.P.	N.D	Octubre	N.P.	N.D
Mayo	N.P.	N.D	Noviembre	N.P.	N.D
Junio	4.00	4.00	Diciembre	2.00	2.00

Medios de verificación: Reporte estadístico que refleje el avance de cumplimiento de metas de cada una de las áreas y órganos de la Dirección General Jurídica de la Secretaría de Seguridad.

Observaciones:

1 El presente documento despliega la información perteneciente a los indicadores estratégicos y gestión de aquellos Programas presupuestarios que proveen de bienes y servicios que generan valor público a la ciudadania jalisciense.

2 Se muestra el número del Componente relacionado con el indicador.

GOBIERNO DEL ESTADO DE JALISCO
PRESUPUESTO DE EGRESOS PARA EL EJERCICIO FISCAL 2021
Ficha Técnica de Indicador
Sistema de Evaluación del Desempeño (SED)

Gobierno del Estado de Jalisco — **Seguimiento de Indicadores** — **Secretaria de la Hacienda Pública**

Datos del Programa [1]

Información Estratégica para la Toma de Decisiones de la Secretaría de Seguridad

Eje: Gobierno efectivo e integridad pública **Tema Central:** Administración Pública

¿Quien gasta?

37 Unidad Presupuestal	000 Unidad Responsable	00329 Unidad Ejecutora del Gasto
Secretaría de Seguridad	Secretaría de Seguridad	Dirección General Jurídica de la Secretaría de Seguridad

¿Para qué se gasta?

Finalidad	Función	Subfunción
Gobierno	Asuntos de Orden Público y de Seguridad Interior	Otros Asuntos de Orden Público y Seguridad

Objetivos

Nivel	Clave Componente	Resumen Narrativo
Componente	03 [2]	Estudios e investigaciones.

Datos del Indicador

Denominación

Total de informes avances mensuales de proyectos legislativos, programas o procesos

Método de cálculo

(Informe de avances mensuales de proyectos legislativos, programas o procesos (Realizado) / Informe de avances mensuales de proyectos legislativos, programas o procesos (Programado))*100

Descripción del Indicador

Indica los avances realizados mensualmente de proyectos, programas o procesos

Tipo de Indicador	Gestión	**Dimensión del Indicador**	Eficiencia	**Año de Medición del Resultado**	2021
Cobertura	Estatal	**Frecuencia de Medición**	Mensual		

Parámetros de semaforización

0	59.99	60.00	79.99	80.00	130

Meta Institucional	Meta Valor	Unidad de medida (meta valor)	Desagregado meta valor por género: Hombre	Mujer
100%	12	Informe	0.00	0.00

Sentido del Indicador	Línea Base (meta valor)	Año (Línea base)	Tipo de Acumulación
Ascendente	1	2020	Suma

Resultados

Valor Programado	Avance de la Meta (4to trimestre)	% Avance de la Meta (4to trimestre)	Semáforo (4to trimestre)
12.00	12.00	100.0%	

	Valor programado	Avance de la meta		Valor programado	Avance de la meta
Enero	1.00	1.00	Julio	1.00	1.00
Febrero	1.00	1.00	Agosto	1.00	1.00
Marzo	1.00	1.00	Septiembre	1.00	1.00
Abril	1.00	1.00	Octubre	1.00	1.00
Mayo	1.00	1.00	Noviembre	1.00	1.00
Junio	1.00	1.00	Diciembre	1.00	1.00

Medios de verificación: Estudios e investigaciones generados.

Observaciones:

1 El presente documento despliega la información perteneciente a los indicadores estratégicos y gestión de aquellos Programas presupuestarios que proveen de bienes y servicios que generan valor público a la ciudadania jalisciense.

2 Se muestra el número del Componente relacionado con el indicador.

GOBIERNO DEL ESTADO DE JALISCO
PRESUPUESTO DE EGRESOS PARA EL EJERCICIO FISCAL 2021
Ficha Técnica de Indicador
Sistema de Evaluación del Desempeño (SED)

Gobierno del Estado de Jalisco — **Seguimiento de Indicadores** — **Secretaria de la Hacienda Pública**

Datos del Programa [1]

Información Estratégica para la Toma de Decisiones de la Secretaría de Seguridad

Eje: Gobierno efectivo e integridad pública **Tema Central:** Administración Pública

¿Quien gasta?

37 Unidad Presupuestal	000 Unidad Responsable	00329 Unidad Ejecutora del Gasto
Secretaría de Seguridad	Secretaría de Seguridad	Dirección General Jurídica de la Secretaría de Seguridad

¿Para qué se gasta?

Finalidad	Función	Subfunción
Gobierno	Asuntos de Orden Público y de Seguridad Interior	Otros Asuntos de Orden Público y Seguridad

Objetivos

Nivel	Clave Componente	Resumen Narrativo
Actividad	03-01 [2]	Creación de estudios e investigaciones respecto de las solicitudes de la áreas de la Secretaría de Seguridad.

Datos del Indicador

Denominación
Total de estudios e investigaciones

Método de cálculo
(Estudios e investigaciones (Realizado) / Estudios e investigaciones (Programado))*100

Descripción del Indicador
Indica la cantidad de estudios e investigaciones realizados respecto de las solicitudes recibidas por parte de diversas áreas de la Secretaría de Seguridad

Tipo de Indicador	Gestión	**Dimensión del Indicador**	Eficiencia	**Año de Medición del Resultado**	2021
Cobertura	Estatal	**Frecuencia de Medición**	Mensual		

Parámetros de semaforización

0	59.99	60.00	79.99	80.00	130

Meta Institucional	Meta Valor	Unidad de medida (meta valor)	Desagregado meta valor por género: Hombre	Mujer
100%	100	Estudio	0.00	0.00

Sentido del Indicador	Línea Base (meta valor)	Año (Línea base)	Tipo de Acumulación
Ascendente	202	2020	Suma

Resultados

Valor Programado	Avance de la Meta (4to trimestre)	% Avance de la Meta (4to trimestre)	Semáforo (4to trimestre)
100.00	275.00	275.0%	

	Valor programado	Avance de la meta		Valor programado	Avance de la meta
Enero	12.00	10.00	Julio	7.00	17.00
Febrero	12.00	20.00	Agosto	7.00	43.00
Marzo	12.00	20.00	Septiembre	7.00	28.00
Abril	7.00	9.00	Octubre	7.00	21.00
Mayo	7.00	26.00	Noviembre	7.00	29.00
Junio	7.00	36.00	Diciembre	8.00	16.00

Medios de verificación: informes de resultados de estudios e investigaciones realizados.

Observaciones: Se excedió debido a las consultas jurídicas realizadas por la Dirección de lo Consultivo

1 El presente documento despliega la información perteneciente a los indicadores estratégicos y gestión de aquellos Programas presupuestarios que proveen de bienes y servicios que generan valor público a la ciudadania jalisciense.

2 Se muestra el número del Componente relacionado con el indicador.

GOBIERNO DEL ESTADO DE JALISCO
PRESUPUESTO DE EGRESOS PARA EL EJERCICIO FISCAL 2021
Ficha Técnica de Indicador
Sistema de Evaluación del Desempeño (SED)

Gobierno del Estado de Jalisco — **Seguimiento de Indicadores** — **Secretaria de la Hacienda Pública**

Datos del Programa [1]

Información Estratégica para la Toma de Decisiones de la Secretaría de Seguridad

Eje: Gobierno efectivo e integridad pública **Tema Central:** Administración Pública

¿Quien gasta?

37	Unidad Presupuestal	000	Unidad Responsable	00329	Unidad Ejecutora del Gasto
Secretaría de Seguridad		Secretaría de Seguridad		Dirección General Jurídica de la Secretaría de Seguridad	

¿Para qué se gasta?

Finalidad	Función	Subfunción
Gobierno	Asuntos de Orden Público y de Seguridad Interior	Otros Asuntos de Orden Público y Seguridad

Objetivos

Nivel	Clave Componente		Resumen Narrativo
Componente	04	2	Planeación y programación de proyectos de mejora institucional realizados.

Datos del Indicador

Denominación

Total de proyectos o programas de mejora realizados

Método de cálculo

(Programas o proyectos de mejora (Realizado) / Programas o proyectos de mejora (Programado))*100

Descripción del Indicador

Indica los proyectos que se realizan para mejora de la institución a favor de una atención oportuna y eficaz al público

Tipo de Indicador	Gestión	**Dimensión del Indicador**	Eficiencia	**Año de Medición del Resultado**	2021
Cobertura	Estatal	**Frecuencia de Medición**	Mensual		

Parámetros de semaforización

0	59.99	60.00	79.99	80.00	130

Meta Institucional	Meta Valor	Unidad de medida (meta valor)	Desagregado meta valor por género: Hombre	Mujer
100%	72	Programa	0.00	0.00

Sentido del Indicador	Línea Base (meta valor)	Año (Línea base)	Tipo de Acumulación
Ascendente	51	2020	Suma

Resultados

Valor Programado	Avance de la Meta (4to trimestre)	% Avance de la Meta (4to trimestre)	Semáforo (4to trimestre)
72.00	72.00	100.0%	

	Valor programado	Avance de la meta		Valor programado	Avance de la meta
Enero	6.00	6.00	Julio	6.00	5.00
Febrero	6.00	5.00	Agosto	6.00	5.00
Marzo	6.00	6.00	Septiembre	6.00	5.00
Abril	6.00	7.00	Octubre	6.00	5.00
Mayo	6.00	11.00	Noviembre	6.00	7.00
Junio	6.00	4.00	Diciembre	6.00	6.00

Medios de verificación: Proyectos, programas y actividades realizadas.

Observaciones:

1 El presente documento despliega la información perteneciente a los indicadores estratégicos y gestión de aquellos Programas presupuestarios que proveen de bienes y servicios que generan valor público a la ciudadania jalisciense.

2 Se muestra el número del Componente relacionado con el indicador.

GOBIERNO DEL ESTADO DE JALISCO
PRESUPUESTO DE EGRESOS PARA EL EJERCICIO FISCAL 2021
Ficha Técnica de Indicador
Sistema de Evaluación del Desempeño (SED)

Gobierno del Estado de Jalisco — **Seguimiento de Indicadores** — **Secretaria de la Hacienda Pública**

Datos del Programa [1]

Información Estratégica para la Toma de Decisiones de la Secretaría de Seguridad

Eje: Gobierno efectivo e integridad pública **Tema Central:** Administración Pública

¿Quien gasta?

37	Unidad Presupuestal	000	Unidad Responsable	00329	Unidad Ejecutora del Gasto
Secretaría de Seguridad		Secretaría de Seguridad		Dirección General Jurídica de la Secretaría de Seguridad	

¿Para qué se gasta?

Finalidad	Función	Subfunción
Gobierno	Asuntos de Orden Público y de Seguridad Interior	Otros Asuntos de Orden Público y Seguridad

Objetivos

Nivel	Clave Componente	Resumen Narrativo
Actividad	04-01 [2]	Elaboración de informes mensuales de los convenios interinstitucionales

Datos del Indicador

Denominación
Total de convenios institucionales realizados

Método de cálculo
(Proyectos desarrollados (Realizado) / Proyectos desarrollados (Programado))*100

Descripción del Indicador
Indica la cantidad de proyectos que se desarrollaron para mejora de la institución

Tipo de Indicador	Gestión	**Dimensión del Indicador**	Eficiencia	**Año de Medición del Resultado**	2021
Cobertura	Estatal	**Frecuencia de Medición**	Mensual		

Parámetros de semaforización

0	59.99	60.00	79.99	80.00	130

Meta Institucional	Meta Valor	Unidad de medida (meta valor)	Desagregado meta valor por género: Hombre	Mujer
100%	18	Convenio	0.00	0.00

Sentido del Indicador	Línea Base (meta valor)	Año (Línea base)	Tipo de Acumulación
Ascendente	18	2020	Suma

Resultados

Valor Programado	Avance de la Meta (4to trimestre)	% Avance de la Meta (4to trimestre)	Semáforo (4to trimestre)
18.00	24.00	133.3%	

	Valor programado	Avance de la meta		Valor programado	Avance de la meta
Enero	1.50	3.00	Julio	1.50	5.00
Febrero	1.50	1.00	Agosto	1.50	0.00
Marzo	1.50	4.00	Septiembre	1.50	1.00
Abril	1.50	0.00	Octubre	1.50	3.00
Mayo	1.50	4.00	Noviembre	1.50	0.00
Junio	1.50	3.00	Diciembre	1.50	0.00

Medios de verificación: Reporte de Cumplimiento de metas presentado al Secretario de Seguridad. Los indicadores formulados permiten medir el desempeño de cada una de las áreas directivas de la Secretaría de Seguridad.

Observaciones: Se excedió tomando en cuenta que la Dirección de lo Consultivo realizo múltiples convenios

1 El presente documento despliega la información perteneciente a los indicadores estratégicos y gestión de aquellos Programas presupuestarios que proveen de bienes y servicios que generan valor público a la ciudadania jalisciense.

2 Se muestra el número del Componente relacionado con el indicador.

GOBIERNO DEL ESTADO DE JALISCO
PRESUPUESTO DE EGRESOS PARA EL EJERCICIO FISCAL 2021
Ficha Técnica de Indicador
Sistema de Evaluación del Desempeño (SED)

Gobierno del Estado de Jalisco — **Secretaria de la Hacienda Pública**

Seguimiento de Indicadores

Datos del Programa [1]

Información Estratégica para la Toma de Decisiones de la Secretaría de Seguridad

Eje: Gobierno efectivo e integridad pública **Tema Central:** Administración Pública

¿Quien gasta?

37	Unidad Presupuestal	000	Unidad Responsable	00329	Unidad Ejecutora del Gasto
Secretaría de Seguridad		Secretaría de Seguridad		Dirección General Jurídica de la Secretaría de Seguridad	

¿Para qué se gasta?

Finalidad	Función	Subfunción
Gobierno	Asuntos de Orden Público y de Seguridad Interior	Otros Asuntos de Orden Público y Seguridad

Objetivos

Nivel	Clave Componente		Resumen Narrativo
Componente	05	2	Representación Legal de la Secretaría de Seguridad relizada dentro del marco jurídico vigente

Datos del Indicador

Denominación
Total de representaciones legales

Método de cálculo
(Representaciones legales (Realizado) / Representaciones legales (Programado))*100

Descripción del Indicador
Defensa de los intereses Jurídicos de la Secretaría de Seguridad

Tipo de Indicador	Gestión	Dimensión del Indicador	Eficiencia	Año de Medición del Resultado	2021
Cobertura	Estatal	Frecuencia de Medición	Mensual		

Parámetros de semaforización

0	59.99	60.00	79.99	80.00	130

Meta Institucional	Meta Valor	Unidad de medida (meta valor)	Desagregado meta valor por género: Hombre	Mujer
100%	12	Representación	0.00	0.00

Sentido del Indicador	Línea Base (meta valor)	Año (Línea base)	Tipo de Acumulación
Ascendente	9	2020	Suma

Resultados

Valor Programado	Avance de la Meta (4to trimestre)	% Avance de la Meta (4to trimestre)	Semáforo (4to trimestre)
12.00	12.00	100.0%	

	Valor programado	Avance de la meta		Valor programado	Avance de la meta
Enero	1.00	1.00	Julio	1.00	1.00
Febrero	1.00	1.00	Agosto	1.00	1.00
Marzo	1.00	1.00	Septiembre	1.00	1.00
Abril	1.00	1.00	Octubre	1.00	1.00
Mayo	1.00	1.00	Noviembre	1.00	1.00
Junio	1.00	1.00	Diciembre	1.00	1.00

Medios de verificación: Informe de resultados

Observaciones:

1 El presente documento despliega la información perteneciente a los indicadores estratégicos y gestión de aquellos Programas presupuestarios que proveen de bienes y servicios que generan valor público a la ciudadania jalisciense.

2 Se muestra el número del Componente relacionado con el indicador.

GOBIERNO DEL ESTADO DE JALISCO
PRESUPUESTO DE EGRESOS PARA EL EJERCICIO FISCAL 2021
Ficha Técnica de Indicador
Sistema de Evaluación del Desempeño (SED)

Gobierno del Estado de Jalisco — **Seguimiento de Indicadores** — **Secretaria de la Hacienda Pública**

Datos del Programa [1]

Información Estratégica para la Toma de Decisiones de la Secretaría de Seguridad

Eje: Gobierno efectivo e integridad pública **Tema Central:** Administración Pública

¿Quien gasta?

37 Unidad Presupuestal	000 Unidad Responsable	00329 Unidad Ejecutora del Gasto
Secretaría de Seguridad	Secretaría de Seguridad	Dirección General Jurídica de la Secretaría de Seguridad

¿Para qué se gasta?

Finalidad	Función	Subfunción
Gobierno	Asuntos de Orden Público y de Seguridad Interior	Otros Asuntos de Orden Público y Seguridad

Objetivos

Nivel	Clave Componente	Resumen Narrativo
Actividad	05-01 [2]	Representaciones legales de la Secretaría de Seguridad realizada para la defensa de los intereses institucionales, ante las autoridades administrativa y órganos jurisdiccionales

Datos del Indicador

Denominación

Total de representaciones legales realizadas

Método de cálculo

(Representaciones legales atendidas (Realizado) / Representaciones legales atendidas (Programado))*100

Descripción del Indicador

Indica la cantidad de presentaciones legales en favor de la Secretaría de Seguridad

Tipo de Indicador	Gestión	**Dimensión del Indicador**	Eficiencia	**Año de Medición del Resultado**	2021
Cobertura	Estatal	**Frecuencia de Medición**	Mensual		

Parámetros de semaforización

0	59.99	60.00	79.99	80.00	130

Meta Institucional	Meta Valor	Unidad de medida (meta valor)	Desagregado meta valor por género: Hombre	Mujer
100%	6,790	Representación	0.00	0.00

Sentido del Indicador	Línea Base (meta valor)	Año (Línea base)	Tipo de Acumulación
Ascendente	5,095	2020	Suma

Resultados

Valor Programado	Avance de la Meta (4to trimestre)	% Avance de la Meta (4to trimestre)	Semáforo (4to trimestre)
6,790.00	13,184.00	194.2%	

	Valor programado	Avance de la meta		Valor programado	Avance de la meta
Enero	591.00	667.00	Julio	591.00	267.00
Febrero	591.00	690.00	Agosto	591.00	1,293.00
Marzo	591.00	1,306.00	Septiembre	591.00	1,085.00
Abril	591.00	1,231.00	Octubre	591.00	1,336.00
Mayo	591.00	358.00	Noviembre	591.00	1,576.00
Junio	591.00	1,383.00	Diciembre	289.00	1,992.00

Medios de verificación: Informe de resultado del número de representaciones legales solicitadas y contestadas

Observaciones: Se excede debido a la gran cantidad de demandas que recibidas en la Dirección General Jurídica por los diversos procedimientos.

1 El presente documento despliega la información perteneciente a los indicadores estratégicos y gestión de aquellos Programas presupuestarios que proveen de bienes y servicios que generan valor público a la ciudadania jalisciense.

2 Se muestra el número del Componente relacionado con el indicador.

GOBIERNO DEL ESTADO DE JALISCO
PRESUPUESTO DE EGRESOS PARA EL EJERCICIO FISCAL 2021
Ficha Técnica de Indicador
Sistema de Evaluación del Desempeño (SED)

Gobierno del Estado de Jalisco — **Seguimiento de Indicadores** — **Secretaria de la Hacienda Pública**

Datos del Programa [1]

Fortalecimiento Institucional de la Secretaría de Seguridad

Eje: Seguridad, justicia y Estado de derecho **Tema Central:** Seguridad

¿Quien gasta?

37	Unidad Presupuestal	000	Unidad Responsable	00331	Unidad Ejecutora del Gasto
Secretaría de Seguridad		Secretaría de Seguridad		Dirección General de Administración de la Secretaría de Seguridad	

¿Para qué se gasta?

Finalidad	Función	Subfunción
Gobierno	Asuntos de Orden Público y de Seguridad Interior	Otros Asuntos de Orden Público y Seguridad

Objetivos

Nivel	Clave Componente	Resumen Narrativo
Fin	2	Contribuir a consolidar el Estado de derecho y la cultura de paz a través de la prevención, la atención oportuna y eficaz de las demandas sociales en materia de seguridad y justicia, garantizando el derecho humano de integridad física y psíquica, reparando el tejido social, recuperando la autoridad de las instituciones e impulsar condiciones para una producción conjunta de seguridad, incluyente y sustentable con los actores sociales y gubernamentales.

Datos del Indicador

Denominación

Porcentaje de percepción de inseguridad

Método de cálculo

(Porcentaje de la población de 18 años y más que se siente insegura en su entidad federativa. (Realizado)/Porcentaje de la población de 18 años y más que se siente insegura en su entidad federativa. (Programado))*100

Descripción del Indicador

Este indicador muestra el porcentaje de la población de 18 años y más que se siente insegura en su entidad federativa.

Tipo de Indicador	Dimensión del Indicador	Año de Medición del Resultado
Estratégico	Eficacia	2021
Cobertura	**Frecuencia de Medición**	
Estatal	Anual	

Parámetros de semaforización

130	80.00	79.99	60.00	59.99	0

Meta Institucional	Meta Valor	Unidad de medida (meta valor)	Desagregado meta valor por género: Hombre	Mujer
100%	67	Porcentaje	0.00	0.00

Sentido del Indicador	Línea Base (meta valor)	Año (Línea base)	Tipo de Acumulación
Descendente	53	2006	Suma

Resultados

Valor Programado	Avance de la Meta (4to trimestre)	% Avance de la Meta (4to trimestre)	Semáforo (4to trimestre)
N.P.	N.D.	N.D.	

	Valor programado	Avance de la meta		Valor programado	Avance de la meta
Enero	N.P.	N.D.	Julio	N.P.	N.D.
Febrero	N.P.	N.D.	Agosto	N.P.	N.D.
Marzo	N.P.	N.D.	Septiembre	N.P.	N.D.
Abril	N.P.	N.D.	Octubre	N.P.	N.D.
Mayo	N.P.	N.D.	Noviembre	N.P.	N.D.
Junio	N.P.	N.D.	Diciembre	N.P.	N.D.

Medios de verificación

Observaciones

1 El presente documento despliega la información perteneciente a los indicadores estratégicos y gestión de aquellos Programas presupuestarios que proveen de bienes y servicios que generan valor público a la ciudadania jalisciense.

2 Se muestra el número del Componente relacionado con el indicador.

GOBIERNO DEL ESTADO DE JALISCO
PRESUPUESTO DE EGRESOS PARA EL EJERCICIO FISCAL 2021
Ficha Técnica de Indicador
Sistema de Evaluación del Desempeño (SED)

Gobierno del Estado de Jalisco — **Seguimiento de Indicadores** — **Secretaria de la Hacienda Pública**

Datos del Programa [1]

Fortalecimiento Institucional de la Secretaría de Seguridad

Eje: Seguridad, justicia y Estado de derecho **Tema Central:** Seguridad

¿Quien gasta?

37	Unidad Presupuestal	000	Unidad Responsable	00331	Unidad Ejecutora del Gasto
Secretaría de Seguridad		Secretaría de Seguridad		Dirección General de Administración de la Secretaría de Seguridad	

¿Para qué se gasta?

Finalidad	Función	Subfunción
Gobierno	Asuntos de Orden Público y de Seguridad Interior	Otros Asuntos de Orden Público y Seguridad

Objetivos

Nivel	Clave Componente	Resumen Narrativo
Propósito	2	Disminuir la incidencia delictiva con base en el fortalecimiento de las capacidades institucionales, el vínculo con la ciudadanía y la erradicación de la impunidad.

Datos del Indicador

Denominación

Tasa de prevalencia delictiva por cada cien mil habitantes

Método de cálculo

(Total de víctimas en la entidad federativa, entre la población de 18 años y más residente en ella por 100 000 habitantes. (Realizado)/Total de víctimas en la entidad federativa, entre la población de 18 años y más residente en ella por 100 000 habitantes. (Programado))*100

Descripción del Indicador

Total de víctimas en la entidad federativa, entre la población de 18 años y más residente en ella por 100,000 habitantes.

Tipo de Indicador	Dimensión del Indicador	Año de Medición del Resultado
Estratégico	Eficacia	2021
Cobertura	**Frecuencia de Medición**	
Estatal	Anual	

Parámetros de semaforización

130	80.00	79.99	60.00	59.99	0

Meta Institucional	Meta Valor	Unidad de medida (meta valor)	Desagregado meta valor por género: Hombre	Mujer
100%	30,615	Tasa	0.00	0.00

Sentido del Indicador	Línea Base (meta valor)	Año (Línea base)	Tipo de Acumulación
Descendente	24,452	2011	Suma

Resultados

Valor Programado	Avance de la Meta (4to trimestre)	% Avance de la Meta (4to trimestre)	Semáforo (4to trimestre)
N.P.	N.D.	N.D.	

	Valor programado	Avance de la meta		Valor programado	Avance de la meta
Enero	N.P.	N.D.	Julio	N.P.	N.D.
Febrero	N.P.	N.D.	Agosto	N.P.	N.D.
Marzo	N.P.	N.D.	Septiembre	N.P.	N.D.
Abril	N.P.	N.D.	Octubre	N.P.	N.D.
Mayo	N.P.	N.D.	Noviembre	N.P.	N.D.
Junio	N.P.	N.D.	Diciembre	N.P.	N.D.

Medios de verificación

Observaciones

1 El presente documento despliega la información perteneciente a los indicadores estratégicos y gestión de aquellos Programas presupuestarios que proveen de bienes y servicios que generan valor público a la ciudadania jalisciense.

2 Se muestra el número del Componente relacionado con el indicador.

GOBIERNO DEL ESTADO DE JALISCO
PRESUPUESTO DE EGRESOS PARA EL EJERCICIO FISCAL 2021
Ficha Técnica de Indicador
Sistema de Evaluación del Desempeño (SED)

Gobierno del Estado de Jalisco — **Seguimiento de Indicadores** — **Secretaria de la Hacienda Pública**

Datos del Programa [1]

Fortalecimiento Institucional de la Secretaría de Seguridad

Eje: Seguridad, justicia y Estado de derecho **Tema Central:** Seguridad

¿Quien gasta?

37	Unidad Presupuestal	000	Unidad Responsable	00331	Unidad Ejecutora del Gasto
Secretaría de Seguridad		Secretaría de Seguridad		Dirección General de Administración de la Secretaría de Seguridad	

¿Para qué se gasta?

Finalidad	Función	Subfunción
Gobierno	Asuntos de Orden Público y de Seguridad Interior	Otros Asuntos de Orden Público y Seguridad

Objetivos

Nivel	Clave Componente	Resumen Narrativo
Componente	02 [2]	Análisis y Trámite de los Gastos implementados Mediante el Fondo Revolvente para la correcta rendición de cuentas.

Datos del Indicador

Denominación

Total de Informes de Fondo Revolvente

Método de cálculo

(Informes de Fondo Revolvente (Realizado) / Informes de Fondo Revolvente (Programado))*100

Descripción del Indicador

Se refiere a los informes que realiza la dirección de Recursos Financieros referente al Fondo Revolvente

Tipo de Indicador	Gestión	**Dimensión del Indicador**	Eficiencia	**Año de Medición del Resultado**	2021
Cobertura	Estatal	**Frecuencia de Medición**	Mensual		

Parámetros de semaforización

0	59.99	60.00	79.99	80.00	130

Meta Institucional	Meta Valor	Unidad de medida (meta valor)	Desagregado meta valor por género: Hombre	Mujer
100%	12	Informe	0.00	0.00

Sentido del Indicador	Línea Base (meta valor)	Año (Línea base)	Tipo de Acumulación
Ascendente	12	2019	Suma

Resultados

Valor Programado	Avance de la Meta (4to trimestre)	% Avance de la Meta (4to trimestre)	Semáforo (4to trimestre)
12.00	12.00	100.0%	

	Valor programado	Avance de la meta		Valor programado	Avance de la meta
Enero	1.00	1.00	Julio	1.00	1.00
Febrero	1.00	1.00	Agosto	1.00	1.00
Marzo	1.00	1.00	Septiembre	1.00	1.00
Abril	1.00	1.00	Octubre	1.00	1.00
Mayo	1.00	1.00	Noviembre	1.00	1.00
Junio	1.00	1.00	Diciembre	1.00	1.00

Medios de verificación: Sistema Integral de Información Financiera (SIIF)

Observaciones:

1 El presente documento despliega la información perteneciente a los indicadores estratégicos y gestión de aquellos Programas presupuestarios que proveen de bienes y servicios que generan valor público a la ciudadania jalisciense.

2 Se muestra el número del Componente relacionado con el indicador.

GOBIERNO DEL ESTADO DE JALISCO
PRESUPUESTO DE EGRESOS PARA EL EJERCICIO FISCAL 2021
Ficha Técnica de Indicador
Sistema de Evaluación del Desempeño (SED)

Gobierno del Estado de Jalisco — **Seguimiento de Indicadores** — **Secretaria de la Hacienda Pública**

Datos del Programa [1]

Fortalecimiento Institucional de la Secretaría de Seguridad

Eje: Seguridad, justicia y Estado de derecho **Tema Central:** Seguridad

¿Quien gasta?

37	Unidad Presupuestal	000	Unidad Responsable	00331	Unidad Ejecutora del Gasto
Secretaría de Seguridad		Secretaría de Seguridad		Dirección General de Administración de la Secretaría de Seguridad	

¿Para qué se gasta?

Finalidad	Función	Subfunción
Gobierno	Asuntos de Orden Público y de Seguridad Interior	Otros Asuntos de Orden Público y Seguridad

Objetivos

Nivel	Clave Componente	Resumen Narrativo
Actividad	02-09 [2]	Análisis y Trámite de los Gastos implementados Mediante el Fondo Revolvente para la correcta rendición de cuentas.

Datos del Indicador

Denominación

Total de reportes de balance contable

Método de cálculo

(Reporte de balance contable (Realizado) / Reporte de balance contable (Programado))*100

Descripción del Indicador

Indica la cantidad de facturas procesadas y tramitadas

Tipo de Indicador	Gestión	**Dimensión del Indicador**	Eficiencia	**Año de Medición del Resultado**	2021
Cobertura	Estatal	**Frecuencia de Medición**	Mensual		

Parámetros de semaforización

0	59.99	60.00	79.99	80.00	130

Meta Institucional	Meta Valor	Unidad de medida (meta valor)	Desagregado meta valor por género: Hombre	Desagregado meta valor por género: Mujer
100%	12	Reporte	0.00	0.00

Sentido del Indicador	Línea Base (meta valor)	Año (Línea base)	Tipo de Acumulación
Ascendente	12	2020	Suma

Resultados

Valor Programado	Avance de la Meta (4to trimestre)	% Avance de la Meta (4to trimestre)	Semáforo (4to trimestre)
12.00	12.00	100.0%	

	Valor programado	Avance de la meta		Valor programado	Avance de la meta
Enero	1.00	1.00	Julio	1.00	1.00
Febrero	1.00	1.00	Agosto	1.00	1.00
Marzo	1.00	1.00	Septiembre	1.00	1.00
Abril	1.00	1.00	Octubre	1.00	1.00
Mayo	1.00	1.00	Noviembre	1.00	1.00
Junio	1.00	1.00	Diciembre	1.00	1.00

Medios de verificación: Sistema Integral de Información Financiera (SIIF)

Observaciones:

1 El presente documento despliega la información perteneciente a los indicadores estratégicos y gestión de aquellos Programas presupuestarios que proveen de bienes y servicios que generan valor público a la ciudadania jalisciense.

2 Se muestra el número del Componente relacionado con el indicador.

GOBIERNO DEL ESTADO DE JALISCO
PRESUPUESTO DE EGRESOS PARA EL EJERCICIO FISCAL 2021
Ficha Técnica de Indicador

Sistema de Evaluación del Desempeño (SED)

Gobierno del Estado de Jalisco — **Seguimiento de Indicadores** — **Secretaria de la Hacienda Pública**

Datos del Programa [1]

Fortalecimiento Institucional de la Secretaría de Seguridad

Eje: Seguridad, justicia y Estado de derecho **Tema Central:** Seguridad

¿Quien gasta?

37	Unidad Presupuestal	000	Unidad Responsable	00331	Unidad Ejecutora del Gasto
Secretaría de Seguridad		Secretaría de Seguridad		Dirección General de Administración de la Secretaría de Seguridad	

¿Para qué se gasta?

Finalidad	Función	Subfunción
Gobierno	Asuntos de Orden Público y de Seguridad Interior	Otros Asuntos de Orden Público y Seguridad

Objetivos

Nivel	Clave Componente		Resumen Narrativo
Componente	04	2	Mantenimiento integral implementado en los equipos fijos e infraestructura fisica de los inmuebles de la Secretaría de Seguridad

Datos del Indicador

Denominación

Total de Servicio de Mantenimiento Integral

Método de cálculo

(Mantenimiento realizado (Realizado) / Mantenimiento realizado (Programado))*100

Descripción del Indicador

Indica aquellos servicios mayores que se realizan en las diversas áreas de la Secretaría de Seguridad

Tipo de Indicador	Gestión	**Dimensión del Indicador**	Eficacia	**Año de Medición del Resultado**	2021
Cobertura	Estatal	**Frecuencia de Medición**	Trimestral		

Parámetros de semaforización

0	59.99	60.00	79.99	80.00	130

Meta Institucional	Meta Valor	Unidad de medida (meta valor)	Desagregado meta valor por género: Hombre	Desagregado meta valor por género: Mujer
100%	100	Mantenimiento	No disponible	No disponible

Sentido del Indicador	Línea Base (meta valor)	Año (Línea base)	Tipo de Acumulación
Ascendente	100	2020	Suma

Resultados

Valor Programado	Avance de la Meta (4to trimestre)	% Avance de la Meta (4to trimestre)	Semáforo (4to trimestre)
100.00	100.00	100.0%	

	Valor programado	Avance de la meta		Valor programado	Avance de la meta
Enero	N.P.	N.D	Julio	N.P.	N.D
Febrero	N.P.	N.D	Agosto	N.P.	N.D
Marzo	25.00	25.00	Septiembre	25.00	25.00
Abril	N.P.	N.D	Octubre	N.P.	N.D
Mayo	N.P.	N.D	Noviembre	N.P.	N.D
Junio	25.00	25.00	Diciembre	25.00	25.00

Medios de verificación: Bitácoras de mantenimiento, validadas y firmadas.correos y vales de servicio. Coordinación de Infraestructura Mantenimiento y Servicios Generales.

Observaciones:

1 El presente documento despliega la información perteneciente a los indicadores estratégicos y gestión de aquellos Programas presupuestarios que proveen de bienes y servicios que generan valor público a la ciudadania jalisciense.

2 Se muestra el número del Componente relacionado con el indicador.

GOBIERNO DEL ESTADO DE JALISCO
PRESUPUESTO DE EGRESOS PARA EL EJERCICIO FISCAL 2021
Ficha Técnica de Indicador
Sistema de Evaluación del Desempeño (SED)

Gobierno del Estado de Jalisco — **Seguimiento de Indicadores** — **Secretaria de la Hacienda Pública**

Datos del Programa [1]

Fortalecimiento Institucional de la Secretaría de Seguridad

Eje: Seguridad, justicia y Estado de derecho **Tema Central:** Seguridad

¿Quien gasta?

37	Unidad Presupuestal	000	Unidad Responsable	00331	Unidad Ejecutora del Gasto
Secretaría de Seguridad		Secretaría de Seguridad		Dirección General de Administración de la Secretaría de Seguridad	

¿Para qué se gasta?

Finalidad	Función	Subfunción
Gobierno	Asuntos de Orden Público y de Seguridad Interior	Otros Asuntos de Orden Público y Seguridad

Objetivos

Nivel	Clave Componente	Resumen Narrativo
Actividad	04-01	2 Atención de solicitudes para la realización de anteproyectos para atender las necesidades de las áreas que pertenecen a la Secretaría de Seguridad

Datos del Indicador

Denominación

Total de Solicitudes de Proyecto

Método de cálculo

(Solicitud de Proyecto (Realizado) / Solicitud de Proyecto (Programado))*100

Descripción del Indicador

Indica las solicitudes de proyecto en infraestructura

Tipo de Indicador	Gestión	Dimensión del Indicador	Eficiencia	Año de Medición del Resultado	2021
Cobertura	Estatal	Frecuencia de Medición	Trimestral		

Parámetros de semaforización

0	59.99	60.00	79.99	80.00	130

Meta Institucional	Meta Valor	Unidad de medida (meta valor)	Desagregado meta valor por género: Hombre	Mujer
100%	4	Solicitud	0.00	0.00

Sentido del Indicador	Línea Base (meta valor)	Año (Línea base)	Tipo de Acumulación
Ascendente	2	2020	Suma

Resultados

Valor Programado	Avance de la Meta (4to trimestre)	% Avance de la Meta (4to trimestre)	Semáforo (4to trimestre)
4.00	4.00	100.0%	

	Valor programado	Avance de la meta		Valor programado	Avance de la meta
Enero	N.P.	N.D	Julio	N.P.	N.D
Febrero	N.P.	N.D	Agosto	N.P.	N.D
Marzo	1.00	1.00	Septiembre	1.00	1.00
Abril	N.P.	N.D	Octubre	N.P.	N.D
Mayo	N.P.	N.D	Noviembre	N.P.	N.D
Junio	1.00	1.00	Diciembre	1.00	1.00

Medios de verificación: Bitácora de Oficios Recibidos. Coordinación de Infraestructura, mantenimiento y Servicios Generales.

Observaciones:

1 El presente documento despliega la información perteneciente a los indicadores estratégicos y gestión de aquellos Programas presupuestarios que proveen de bienes y servicios que generan valor público a la ciudadania jalisciense.

2 Se muestra el número del Componente relacionado con el indicador.

GOBIERNO DEL ESTADO DE JALISCO
PRESUPUESTO DE EGRESOS PARA EL EJERCICIO FISCAL 2021
Ficha Técnica de Indicador
Sistema de Evaluación del Desempeño (SED)

Gobierno del Estado de Jalisco — **Seguimiento de Indicadores** — **Secretaria de la Hacienda Pública**

Datos del Programa [1]

Fortalecimiento Institucional de la Secretaría de Seguridad

Eje: Seguridad, justicia y Estado de derecho **Tema Central:** Seguridad

¿Quien gasta?

37	Unidad Presupuestal	000	Unidad Responsable	00331	Unidad Ejecutora del Gasto
Secretaría de Seguridad		Secretaría de Seguridad		Dirección General de Administración de la Secretaría de Seguridad	

¿Para qué se gasta?

Finalidad	Función	Subfunción
Gobierno	Asuntos de Orden Público y de Seguridad Interior	Otros Asuntos de Orden Público y Seguridad

Objetivos

Nivel	Clave Componente		Resumen Narrativo
Actividad	04-02	2	Realización de solicitud para la contratación del mantenimiento preventivo del equipamiento fijo e infraestructura de los inmuebles de la Dependencia.

Datos del Indicador

Denominación

Total de solicitudes de servicio de mantenimiento preventivo realizadas

Método de cálculo

(Total de solicitudes de mantenimiento preventivo realizadas (Realizado) / Total de solicitudes de mantenimiento preventivo realizadas (Programado))*100

Descripción del Indicador

Indica la cantidad de servicios preventivos realizados en cuestiones de mantenimiento a instalaciones de la Secretaría de Seguridad

Tipo de Indicador	Gestión	**Dimensión del Indicador**	Eficiencia	**Año de Medición del Resultado**	2021
Cobertura	Estatal	**Frecuencia de Medición**	Trimestral		

Parámetros de semaforización

0	59.99	60.00	79.99	80.00	130

Meta Institucional	Meta Valor	Unidad de medida (meta valor)	Desagregado meta valor por género: Hombre	Mujer
100%	12	Solicitud	0.00	0.00

Sentido del Indicador	Línea Base (meta valor)	Año (Línea base)	Tipo de Acumulación
Ascendente	5	2020	Suma

Resultados

Valor Programado	Avance de la Meta (4to trimestre)	% Avance de la Meta (4to trimestre)	Semáforo (4to trimestre)
12.00	12.00	100.0%	

	Valor programado	Avance de la meta		Valor programado	Avance de la meta
Enero	N.P.	N.D	Julio	N.P.	N.D
Febrero	N.P.	N.D	Agosto	N.P.	N.D
Marzo	3.00	3.00	Septiembre	3.00	3.00
Abril	N.P.	N.D	Octubre	N.P.	N.D
Mayo	N.P.	N.D	Noviembre	N.P.	N.D
Junio	3.00	3.00	Diciembre	3.00	3.00

Medios de verificación: Oficios de Solicitud entregados a la Dirección de Recursos Materiales, calendarización y bitácora de servicios. Coordinación de Infraestructura, mantenimiento y Servicios Generales.

Observaciones:

1 El presente documento despliega la información perteneciente a los indicadores estratégicos y gestión de aquellos Programas presupuestarios que proveen de bienes y servicios que generan valor público a la ciudadania jalisciense.

2 Se muestra el número del Componente relacionado con el indicador.

GOBIERNO DEL ESTADO DE JALISCO
PRESUPUESTO DE EGRESOS PARA EL EJERCICIO FISCAL 2021
Ficha Técnica de Indicador
Sistema de Evaluación del Desempeño (SED)

Gobierno del Estado de Jalisco — **Seguimiento de Indicadores** — **Secretaria de la Hacienda Pública**

Datos del Programa [1]

Fortalecimiento Institucional de la Secretaría de Seguridad

Eje: Seguridad, justicia y Estado de derecho **Tema Central:** Seguridad

¿Quien gasta?

37	Unidad Presupuestal	000	Unidad Responsable	00331	Unidad Ejecutora del Gasto
Secretaría de Seguridad		Secretaría de Seguridad		Dirección General de Administración de la Secretaría de Seguridad	

¿Para qué se gasta?

Finalidad	Función	Subfunción
Gobierno	Asuntos de Orden Público y de Seguridad Interior	Otros Asuntos de Orden Público y Seguridad

Objetivos

Nivel	Clave Componente		Resumen Narrativo
Componente	05	2	Equipamiento tecnologico para el desarrollo de Tecnologías de información implementadas en la Secretaría de Seguridad.

Datos del Indicador

Denominación
Total de servicios de mantenimiento tecnologico

Método de cálculo
(Servicios tecnologicos (Realizado) / Servicios tecnologicos (Programado))*100

Descripción del Indicador
Indica el número de servicios que se realizaron a los diversos equipos tecnológicos de la Secretaría de Seguridad

Tipo de Indicador	Gestión	**Dimensión del Indicador**	Eficacia	**Año de Medición del Resultado**	2021
Cobertura	Estatal	**Frecuencia de Medición**	Mensual		

Parámetros de semaforización						Meta Institucional	Meta Valor	Unidad de medida (meta valor)	Desagregado meta valor por género: Hombre	Mujer
						100%	9,400	Servicio	0.00	0.00
0	59.99	60.00	79.99	80.00	130	**Sentido del Indicador**	**Línea Base (meta valor)**	**Año (Línea base)**	**Tipo de Acumulación**	
						Ascendente	7,801	2020	Suma	

Resultados

Valor Programado	9,400.00	Avance de la Meta (4to trimestre)	11,147.00	% Avance de la Meta (4to trimestre)	118.6%	Semáforo (4to trimestre)	

	Valor programado	Avance de la meta		Valor programado	Avance de la meta
Enero	783.00	421.00	Julio	783.00	1,104.00
Febrero	783.00	696.00	Agosto	783.00	1,081.00
Marzo	784.00	803.00	Septiembre	784.00	1,002.00
Abril	783.00	958.00	Octubre	783.00	1,047.00
Mayo	783.00	1,087.00	Noviembre	783.00	1,137.00
Junio	784.00	1,026.00	Diciembre	784.00	785.00

Medios de verificación: Bitácora de solicitudes de mantenimiento tecnológico atendidas. Dirección de Tecnologías de la Información

Observaciones:

1 El presente documento despliega la información perteneciente a los indicadores estratégicos y gestión de aquellos Programas presupuestarios que proveen de bienes y servicios que generan valor público a la ciudadania jalisciense.

2 Se muestra el número del Componente relacionado con el indicador.

GOBIERNO DEL ESTADO DE JALISCO
PRESUPUESTO DE EGRESOS PARA EL EJERCICIO FISCAL 2021
Ficha Técnica de Indicador
Sistema de Evaluación del Desempeño (SED)

Gobierno del Estado de Jalisco — **Seguimiento de Indicadores** — **Secretaria de la Hacienda Pública**

Datos del Programa [1]

Fortalecimiento Institucional de la Secretaría de Seguridad

Eje: Seguridad, justicia y Estado de derecho **Tema Central:** Seguridad

¿Quien gasta?

37	Unidad Presupuestal	000	Unidad Responsable	00331	Unidad Ejecutora del Gasto
Secretaría de Seguridad		Secretaría de Seguridad		Dirección General de Administración de la Secretaría de Seguridad	

¿Para qué se gasta?

Finalidad	Función	Subfunción
Gobierno	Asuntos de Orden Público y de Seguridad Interior	Otros Asuntos de Orden Público y Seguridad

Objetivos

Nivel	Clave Componente	Resumen Narrativo
Actividad	05-03 [2]	Solicitudes de Mantenimiento, asesoría y creación de Software

Datos del Indicador

Denominación

Total de solicitudes de mantenimiento tecnológico

Método de cálculo

(Solicitud de mantenimiento tecnológico (Realizado) / Solicitud de mantenimiento tecnológico (Programado))*100

Descripción del Indicador

Indica las solicitudes atendidas relacionadas con tecnologías de la información, asesoría, creación de software a equipos de la Secretaría de Seguridad

Tipo de Indicador	Gestión	**Dimensión del Indicador**	Eficacia	**Año de Medición del Resultado**	2021
Cobertura	Estatal	**Frecuencia de Medición**	Mensual		

Parámetros de semaforización

0	59.99	60.00	79.99	80.00	130

Meta Institucional	Meta Valor	Unidad de medida (meta valor)	Desagregado meta valor por género: Hombre	Mujer
100%	2,200	Solicitud	0.00	0.00

Sentido del Indicador	Línea Base (meta valor)	Año (Línea base)	Tipo de Acumulación
Ascendente	2,850	2020	Suma

Resultados

Valor Programado	Avance de la Meta (4to trimestre)	% Avance de la Meta (4to trimestre)	Semáforo (4to trimestre)
2,200.00	4,520.00	205.5%	

	Valor programado	Avance de la meta		Valor programado	Avance de la meta
Enero	183.00	395.00	Julio	183.00	371.00
Febrero	183.00	341.00	Agosto	183.00	424.00
Marzo	184.00	337.00	Septiembre	184.00	367.00
Abril	183.00	341.00	Octubre	183.00	418.00
Mayo	183.00	432.00	Noviembre	183.00	412.00
Junio	184.00	437.00	Diciembre	184.00	245.00

Medios de verificación: Reportes de solicitudes atendidas. Dirección de Tecnologías de la Información

Observaciones: fueron rebasadas las metas establecidas debido a la incorporación y re acomodo de equipo de tecnología y computo de rehúso de la Dirección de Tecnologías de la Información y Comunicaciones, los cuales fueron distribuidos en toda la Secretaría.

1 El presente documento despliega la información perteneciente a los indicadores estratégicos y gestión de aquellos Programas presupuestarios que proveen de bienes y servicios que generan valor público a la ciudadania jalisciense.

2 Se muestra el número del Componente relacionado con el indicador.

GOBIERNO DEL ESTADO DE JALISCO
PRESUPUESTO DE EGRESOS PARA EL EJERCICIO FISCAL 2021
Ficha Técnica de Indicador
Sistema de Evaluación del Desempeño (SED)

Gobierno del Estado de Jalisco — **Seguimiento de Indicadores** — **Secretaria de la Hacienda Pública**

Datos del Programa [1]

Fortalecimiento Institucional de la Secretaría de Seguridad

Eje: Seguridad, justicia y Estado de derecho **Tema Central:** Seguridad

¿Quien gasta?

37	Unidad Presupuestal	000	Unidad Responsable	00331	Unidad Ejecutora del Gasto
Secretaría de Seguridad		Secretaría de Seguridad		Dirección General de Administración de la Secretaría de Seguridad	

¿Para qué se gasta?

Finalidad	Función	Subfunción
Gobierno	Asuntos de Orden Público y de Seguridad Interior	Otros Asuntos de Orden Público y Seguridad

Objetivos

Nivel	Clave Componente		Resumen Narrativo
Componente	06	2	Programa implementado para la formación del recurso humano por competencia.

Datos del Indicador

Denominación

Total de personas capacitadas

Método de cálculo

(Personal Administrativo Capacitado (Realizado) / Personal Administrativo Capacitado (Programado))*100

Descripción del Indicador

Indica el número de personas de la Secretaría de Seguridad que recibieron capacitación

Tipo de Indicador	Gestión	**Dimensión del Indicador**	Calidad	**Año de Medición del Resultado**	2021
Cobertura	Estatal	**Frecuencia de Medición**	Trimestral		

Parámetros de semaforización

0	59.99	60.00	79.99	80.00	130

Meta Institucional	Meta Valor	Unidad de medida (meta valor)	Desagregado meta valor por género	
			Hombre	Mujer
100%	450	Personal	No disponible	No disponible

Sentido del Indicador	Línea Base (meta valor)	Año (Línea base)	Tipo de Acumulación
Ascendente	468	2020	Suma

Resultados

Valor Programado	Avance de la Meta (4to trimestre)	% Avance de la Meta (4to trimestre)	Semáforo (4to trimestre)
450.00	521.00	115.8%	

	Valor programado	Avance de la meta		Valor programado	Avance de la meta
Enero	N.P.	N.D	Julio	N.P.	N.D
Febrero	N.P.	N.D	Agosto	N.P.	N.D
Marzo	100.00	141.00	Septiembre	160.00	160.00
Abril	N.P.	N.D	Octubre	N.P.	N.D
Mayo	N.P.	N.D	Noviembre	N.P.	N.D
Junio	100.00	124.00	Diciembre	90.00	96.00

Medios de verificación: Listas de asistencia

Observaciones:

1 El presente documento despliega la información perteneciente a los indicadores estratégicos y gestión de aquellos Programas presupuestarios que proveen de bienes y servicios que generan valor público a la ciudadania jalisciense.

2 Se muestra el número del Componente relacionado con el indicador.

GOBIERNO DEL ESTADO DE JALISCO
PRESUPUESTO DE EGRESOS PARA EL EJERCICIO FISCAL 2021
Ficha Técnica de Indicador

Sistema de Evaluación del Desempeño (SED)

Gobierno del Estado de Jalisco — **Seguimiento de Indicadores** — **Secretaria de la Hacienda Pública**

Datos del Programa [1]

Fortalecimiento Institucional de la Secretaría de Seguridad

Eje: Seguridad, justicia y Estado de derecho **Tema Central:** Seguridad

¿Quien gasta?

37	Unidad Presupuestal	000	Unidad Responsable	00331	Unidad Ejecutora del Gasto
Secretaría de Seguridad		Secretaría de Seguridad		Dirección General de Administración de la Secretaría de Seguridad	

¿Para qué se gasta?

Finalidad	Función	Subfunción
Gobierno	Asuntos de Orden Público y de Seguridad Interior	Otros Asuntos de Orden Público y Seguridad

Objetivos

Nivel	Clave Componente	Resumen Narrativo
Actividad	06-04 [2]	Personal administrativo capacitado

Datos del Indicador

Denominación

Total de informe de personas capacitadas

Método de cálculo

(Informe de personas capacitadas (Realizado) / Informe de personas capacitadas (Programado))*100

Descripción del Indicador

Indica los detalles de las personas capacitadas, tipo de capacitación y duración

Tipo de Indicador	Gestión	**Dimensión del Indicador**	Calidad	**Año de Medición del Resultado**	2021
Cobertura	Estatal	**Frecuencia de Medición**	Trimestral		

Parámetros de semaforización

0	59.99	60.00	79.99	80.00	130

Meta Institucional	Meta Valor	Unidad de medida (meta valor)	Desagregado meta valor por género	
			Hombre	Mujer
100%	4	Informe	No disponible	No disponible

Sentido del Indicador	Línea Base (meta valor)	Año (Línea base)	Tipo de Acumulación
Ascendente	4	2020	Suma

Resultados

Valor Programado	Avance de la Meta (4to trimestre)	% Avance de la Meta (4to trimestre)	Semáforo (4to trimestre)
4.00	4.00	100.0%	

	Valor programado	Avance de la meta		Valor programado	Avance de la meta
Enero	N.P.	N.D	Julio	N.P.	N.D
Febrero	N.P.	N.D	Agosto	N.P.	N.D
Marzo	1.00	1.00	Septiembre	1.00	1.00
Abril	N.P.	N.D	Octubre	N.P.	N.D
Mayo	N.P.	N.D	Noviembre	N.P.	N.D
Junio	1.00	1.00	Diciembre	1.00	1.00

Medios de verificación: Listas de asistencia

Observaciones:

1 El presente documento despliega la información perteneciente a los indicadores estratégicos y gestión de aquellos Programas presupuestarios que proveen de bienes y servicios que generan valor público a la ciudadania jalisciense.

2 Se muestra el número del Componente relacionado con el indicador.

GOBIERNO DEL ESTADO DE JALISCO
PRESUPUESTO DE EGRESOS PARA EL EJERCICIO FISCAL 2021
Ficha Técnica de Indicador
Sistema de Evaluación del Desempeño (SED)

Gobierno del Estado de Jalisco — **Seguimiento de Indicadores** — **Secretaria de la Hacienda Pública**

Datos del Programa [1]

Fortalecimiento Institucional de la Secretaría de Seguridad

Eje: Seguridad, justicia y Estado de derecho **Tema Central:** Seguridad

¿Quien gasta?

37	Unidad Presupuestal	000	Unidad Responsable	00331	Unidad Ejecutora del Gasto
Secretaría de Seguridad		Secretaría de Seguridad		Dirección General de Administración de la Secretaría de Seguridad	

¿Para qué se gasta?

Finalidad	Función	Subfunción
Gobierno	Asuntos de Orden Público y de Seguridad Interior	Otros Asuntos de Orden Público y Seguridad

Objetivos

Nivel	Clave Componente		Resumen Narrativo
Componente	10	2	Recursos humanos, financieros y materiales administrados y optimizados de manera eficiente e integral.

Datos del Indicador

Denominación
Total de reuniones de trabajo realizadas

Método de cálculo
(Reuniones de trabajo (Realizado) / Reuniones de trabajo (Programado))*100

Descripción del Indicador
Indica las reuniones que se llevan a cabo para la revisión del logro de metas administrativas de la Secretaría de Seguridad

Tipo de Indicador	Gestión	**Dimensión del Indicador**	Eficiencia	**Año de Medición del Resultado**	2021
Cobertura	Estatal	**Frecuencia de Medición**	Mensual		

Parámetros de semaforización

0	59.99	60.00	79.99	80.00	130

Meta Institucional	Meta Valor	Unidad de medida (meta valor)	Desagregado meta valor por género: Hombre	Mujer
100%	12	Reunión	0.00	0.00

Sentido del Indicador	Línea Base (meta valor)	Año (Línea base)	Tipo de Acumulación
Ascendente	12	2020	Suma

Resultados

Valor Programado	Avance de la Meta (4to trimestre)	% Avance de la Meta (4to trimestre)	Semáforo (4to trimestre)
12.00	12.00	100.0%	

	Valor programado	Avance de la meta		Valor programado	Avance de la meta
Enero	1.00	1.00	Julio	1.00	1.00
Febrero	1.00	1.00	Agosto	1.00	1.00
Marzo	1.00	1.00	Septiembre	1.00	1.00
Abril	1.00	1.00	Octubre	1.00	1.00
Mayo	1.00	1.00	Noviembre	1.00	1.00
Junio	1.00	1.00	Diciembre	1.00	1.00

Medios de verificación: Lista de asistencia y acuerdos de reuniones de trabajo. Dirección General de Administración.

Observaciones:

1 El presente documento despliega la información perteneciente a los indicadores estratégicos y gestión de aquellos Programas presupuestarios que proveen de bienes y servicios que generan valor público a la ciudadania jalisciense.

2 Se muestra el número del Componente relacionado con el indicador.

GOBIERNO DEL ESTADO DE JALISCO
PRESUPUESTO DE EGRESOS PARA EL EJERCICIO FISCAL 2021
Ficha Técnica de Indicador
Sistema de Evaluación del Desempeño (SED)

Gobierno del Estado de Jalisco — **Seguimiento de Indicadores** — **Secretaria de la Hacienda Pública**

Datos del Programa [1]

Fortalecimiento Institucional de la Secretaría de Seguridad

Eje: Seguridad, justicia y Estado de derecho **Tema Central:** Seguridad

¿Quien gasta?

37	Unidad Presupuestal	000	Unidad Responsable	00331	Unidad Ejecutora del Gasto
Secretaría de Seguridad		Secretaría de Seguridad		Dirección General de Administración de la Secretaría de Seguridad	

¿Para qué se gasta?

Finalidad	Función	Subfunción
Gobierno	Asuntos de Orden Público y de Seguridad Interior	Otros Asuntos de Orden Público y Seguridad

Objetivos

Nivel	Clave Componente		Resumen Narrativo
Actividad	10-05	2	Informes de actividades por dirección de área para registro de avance

Datos del Indicador

Denominación

Total de Informes de Actividades

Método de cálculo

(Informe de Actividades de las direcciones de área (Realizado) / Informe de Actividades de las direcciones de área (Programado))*100

Descripción del Indicador

Indica la cantidad de informes que se realizaron reportando avances y logros.

Tipo de Indicador	Gestión	**Dimensión del Indicador**	Eficiencia	**Año de Medición del Resultado**	2021
Cobertura	Estatal	**Frecuencia de Medición**	Mensual		

Parámetros de semaforización

0	59.99	60.00	79.99	80.00	130

Meta Institucional	Meta Valor	Unidad de medida (meta valor)	Desagregado meta valor por género: Hombre	Mujer
100%	12	Informe	0.00	0.00

Sentido del Indicador	Línea Base (meta valor)	Año (Línea base)	Tipo de Acumulación
Ascendente	12	2020	Suma

Resultados

Valor Programado	Avance de la Meta (4to trimestre)	% Avance de la Meta (4to trimestre)	Semáforo (4to trimestre)
12.00	12.00	100.0%	

	Valor programado	Avance de la meta		Valor programado	Avance de la meta
Enero	1.00	1.00	Julio	1.00	1.00
Febrero	1.00	1.00	Agosto	1.00	1.00
Marzo	1.00	1.00	Septiembre	1.00	1.00
Abril	1.00	1.00	Octubre	1.00	1.00
Mayo	1.00	1.00	Noviembre	1.00	1.00
Junio	1.00	1.00	Diciembre	1.00	1.00

Medios de verificación: Informe de actividades de las Dirección de Recursos Humanos, Materiales, Financieros y Tecnológicos. Dirección General de Administración.

Observaciones:

1 El presente documento despliega la información perteneciente a los indicadores estratégicos y gestión de aquellos Programas presupuestarios que proveen de bienes y servicios que generan valor público a la ciudadania jalisciense.

2 Se muestra el número del Componente relacionado con el indicador.

GOBIERNO DEL ESTADO DE JALISCO
PRESUPUESTO DE EGRESOS PARA EL EJERCICIO FISCAL 2021
Ficha Técnica de Indicador
Sistema de Evaluación del Desempeño (SED)

Gobierno del Estado de Jalisco — **Seguimiento de Indicadores** — **Secretaria de la Hacienda Pública**

Datos del Programa [1]

Fortalecimiento Institucional de la Secretaría de Seguridad

Eje: Seguridad, justicia y Estado de derecho **Tema Central:** Seguridad

¿Quien gasta?

37	Unidad Presupuestal	000	Unidad Responsable	00331	Unidad Ejecutora del Gasto
Secretaría de Seguridad		Secretaría de Seguridad		Dirección General de Administración de la Secretaría de Seguridad	

¿Para qué se gasta?

Finalidad	Función	Subfunción
Gobierno	Asuntos de Orden Público y de Seguridad Interior	Otros Asuntos de Orden Público y Seguridad

Objetivos

Nivel	Clave Componente		Resumen Narrativo
Actividad	10-06	2	Procesamiento de facturas para comprobación del gasto.

Datos del Indicador

Denominación
Total de facturas trámitadas

Método de cálculo
(Facturas trámitadas (Realizado) / Facturas trámitadas (Programado))*100

Descripción del Indicador
Indica la cantidad de Facturas que fueron tramitadas ante a Secretaría de la Hacienda Pública

Tipo de Indicador	Gestión	**Dimensión del Indicador**	Eficiencia	**Año de Medición del Resultado**	2021
Cobertura	Estatal	**Frecuencia de Medición**	Mensual		

Parámetros de semaforización

0	59.99	60.00	79.99	80.00	130

Meta Institucional	Meta Valor	Unidad de medida (meta valor)	Desagregado meta valor por género: Hombre	Mujer
100%	7,000	Factura	0.00	0.00

Sentido del Indicador	Línea Base (meta valor)	Año (Línea base)	Tipo de Acumulación
Ascendente	7,000	2020	Suma

Resultados

Valor Programado	Avance de la Meta (4to trimestre)	% Avance de la Meta (4to trimestre)	Semáforo (4to trimestre)
7,000.00	7,046.00	100.7%	

	Valor programado	Avance de la meta		Valor programado	Avance de la meta
Enero	583.00	101.00	Julio	583.00	520.00
Febrero	583.00	334.00	Agosto	583.00	1,435.00
Marzo	584.00	540.00	Septiembre	584.00	549.00
Abril	583.00	604.00	Octubre	583.00	621.00
Mayo	583.00	473.00	Noviembre	583.00	885.00
Junio	584.00	549.00	Diciembre	584.00	435.00

Medios de verificación: Bitácora. Coordinación de Fondo Revolvente

Observaciones:

1 El presente documento despliega la información perteneciente a los indicadores estratégicos y gestión de aquellos Programas presupuestarios que proveen de bienes y servicios que generan valor público a la ciudadania jalisciense.

2 Se muestra el número del Componente relacionado con el indicador.

GOBIERNO DEL ESTADO DE JALISCO
PRESUPUESTO DE EGRESOS PARA EL EJERCICIO FISCAL 2021
Ficha Técnica de Indicador
Sistema de Evaluación del Desempeño (SED)

Gobierno del Estado de Jalisco — **Seguimiento de Indicadores** — **Secretaria de la Hacienda Pública**

Datos del Programa [1]

Fortalecimiento Institucional de la Secretaría de Seguridad

Eje: Seguridad, justicia y Estado de derecho **Tema Central:** Seguridad

¿Quien gasta?

37	Unidad Presupuestal	000	Unidad Responsable	00331	Unidad Ejecutora del Gasto
Secretaría de Seguridad		Secretaría de Seguridad		Dirección General de Administración de la Secretaría de Seguridad	

¿Para qué se gasta?

Finalidad	Función	Subfunción
Gobierno	Asuntos de Orden Público y de Seguridad Interior	Otros Asuntos de Orden Público y Seguridad

Objetivos

Nivel	Clave Componente		Resumen Narrativo
Actividad	10-07	2	Realización de aprovisionamiento por compra directa

Datos del Indicador

Denominación
Total de compras directas realizadas

Método de cálculo
(Compras Directas (Realizado) / Compras Directas (Programado))*100

Descripción del Indicador
Indica las compras directas que se realizaron por necesidades de diversas áreas de la Secretaría de Seguridad

Tipo de Indicador	Gestión	**Dimensión del Indicador**	Eficacia	**Año de Medición del Resultado**	2021
Cobertura	Estatal	**Frecuencia de Medición**	Mensual		

Parámetros de semaforización

0	59.99	60.00	79.99	80.00	130

Meta Institucional	Meta Valor	Unidad de medida (meta valor)	Desagregado meta valor por género: Hombre	Mujer
100%	1,100	Compra	0.00	0.00

Sentido del Indicador	Línea Base (meta valor)	Año (Línea base)	Tipo de Acumulación
Ascendente	1,100	2020	Suma

Resultados

Valor Programado	Avance de la Meta (4to trimestre)	% Avance de la Meta (4to trimestre)	Semáforo (4to trimestre)
1,100.00	1,905.00	173.2%	

	Valor programado	Avance de la meta		Valor programado	Avance de la meta
Enero	42.00	53.00	Julio	91.00	164.00
Febrero	113.00	132.00	Agosto	45.00	288.00
Marzo	121.00	132.00	Septiembre	68.00	151.00
Abril	105.00	185.00	Octubre	131.00	228.00
Mayo	143.00	201.00	Noviembre	55.00	229.00
Junio	186.00	135.00	Diciembre	0.00	7.00

Medios de verificación: Sistema Integral de Información Financiera. Coordinación de Adquisiciones.

Observaciones:

1 El presente documento despliega la información perteneciente a los indicadores estratégicos y gestión de aquellos Programas presupuestarios que proveen de bienes y servicios que generan valor público a la ciudadania jalisciense.

2 Se muestra el número del Componente relacionado con el indicador.

GOBIERNO DEL ESTADO DE JALISCO
PRESUPUESTO DE EGRESOS PARA EL EJERCICIO FISCAL 2021
Ficha Técnica de Indicador
Sistema de Evaluación del Desempeño (SED)

Gobierno del Estado de Jalisco

Seguimiento de Indicadores

Secretaria de la Hacienda Pública

Datos del Programa [1]

Fortalecimiento Institucional de la Secretaría de Seguridad

Eje: Seguridad, justicia y Estado de derecho **Tema Central:** Seguridad

¿Quien gasta?

37	Unidad Presupuestal	000	Unidad Responsable	00331	Unidad Ejecutora del Gasto
Secretaría de Seguridad		Secretaría de Seguridad		Dirección General de Administración de la Secretaría de Seguridad	

¿Para qué se gasta?

Finalidad	Función	Subfunción
Gobierno	Asuntos de Orden Público y de Seguridad Interior	Otros Asuntos de Orden Público y Seguridad

Objetivos

Nivel	Clave Componente		Resumen Narrativo
Actividad	10-08	2	Realización de actualizaciones en el registro de resguardantes de vehículos.

Datos del Indicador

Denominación

Total de actualizaciones de resguardo de vehículos

Método de cálculo

(Actualización de resguardo de vehículos (Realizado) / Actualización de resguardo de vehículos (Programado))*100

Descripción del Indicador

Indica la cantidad de resguardos de vehículos realizados por actualización de usuario

Tipo de Indicador	Gestión	**Dimensión del Indicador**	Eficiencia	**Año de Medición del Resultado**	2021
Cobertura	Estatal	**Frecuencia de Medición**	Semestral		

Parámetros de semaforización

0	59.99	60.00	79.99	80.00	130

Meta Institucional	Meta Valor	Unidad de medida (meta valor)	Desagregado meta valor por género	
			Hombre	Mujer
100%	1,100	Actualización	0.00	0.00

Sentido del Indicador	Línea Base (meta valor)	Año (Línea base)	Tipo de Acumulación
Ascendente	1,100	2020	Suma

Resultados

Valor Programado	Avance de la Meta (4to trimestre)	% Avance de la Meta (4to trimestre)	Semáforo (4to trimestre)
1,100.00	1,358.00	123.5%	

	Valor programado	Avance de la meta		Valor programado	Avance de la meta
Enero	N.P.	N.D	Julio	N.P.	N.D
Febrero	N.P.	N.D	Agosto	N.P.	N.D
Marzo	N.P.	N.D	Septiembre	N.P.	N.D
Abril	N.P.	N.D	Octubre	N.P.	N.D
Mayo	N.P.	N.D	Noviembre	N.P.	N.D
Junio	550.00	433.00	Diciembre	550.00	925.00

Medios de verificación: Sistema de Resguardo de vehículo. Coordinación de Vehículos, Combustibles y Facturación.

Observaciones:

1 El presente documento despliega la información perteneciente a los indicadores estratégicos y gestión de aquellos Programas presupuestarios que proveen de bienes y servicios que generan valor público a la ciudadania jalisciense.

2 Se muestra el número del Componente relacionado con el indicador.

GOBIERNO DEL ESTADO DE JALISCO
PRESUPUESTO DE EGRESOS PARA EL EJERCICIO FISCAL 2021
Ficha Técnica de Indicador
Sistema de Evaluación del Desempeño (SED)

Gobierno del Estado de Jalisco — **Seguimiento de Indicadores** — **Secretaria de la Hacienda Pública**

Datos del Programa [1]

Fortalecimiento Institucional de la Secretaría de Seguridad

Eje: Seguridad, justicia y Estado de derecho **Tema Central:** Seguridad

¿Quien gasta?

37	Unidad Presupuestal	000	Unidad Responsable	00331	Unidad Ejecutora del Gasto
Secretaría de Seguridad		Secretaría de Seguridad		Dirección General de Administración de la Secretaría de Seguridad	

¿Para qué se gasta?

Finalidad	Función	Subfunción
Gobierno	Asuntos de Orden Público y de Seguridad Interior	Otros Asuntos de Orden Público y Seguridad

Objetivos

Nivel	Clave Componente		Resumen Narrativo
Componente	A1	2	Capacitación y evaluación policial otorgada para la formación y certificación del personal operativo

Datos del Indicador

Denominación
Total de Capacitaciones impartidas en la Academia

Método de cálculo
(Capacitación Implementada (Realizado) / Capacitación Implementada (Programado))*100

Descripción del Indicador
Capacitaciones impartidas en la academia de la Secretaría de Seguridad

Tipo de Indicador	Gestión	**Dimensión del Indicador**	Eficiencia	**Año de Medición del Resultado**	2021
Cobertura	Estatal	**Frecuencia de Medición**	Trimestral		

Parámetros de semaforización

0	59.99	60.00	79.99	80.00	130

Meta Institucional	Meta Valor	Unidad de medida (meta valor)	Desagregado meta valor por género: Hombre	Mujer
100%	0	Capacitación	No disponible	No disponible

Sentido del Indicador	Línea Base (meta valor)	Año (Línea base)	Tipo de Acumulación
Ascendente	No disponible	No disponible	Suma

Resultados

Valor Programado	Avance de la Meta (4to trimestre)	% Avance de la Meta (4to trimestre)	Semáforo (4to trimestre)
0.00	0.00	100.0%	

	Valor programado	Avance de la meta		Valor programado	Avance de la meta
Enero	N.P.	N.D	Julio	N.P.	N.D
Febrero	N.P.	N.D	Agosto	N.P.	N.D
Marzo	0.00	N.D	Septiembre	0.00	0.00
Abril	N.P.	N.D	Octubre	N.P.	N.D
Mayo	N.P.	N.D	Noviembre	N.P.	N.D
Junio	0.00	N.D	Diciembre	0.00	0.00

Medios de verificación: Listas de asistencias, constancias y registros de la academia

Observaciones:

1 El presente documento despliega la información perteneciente a los indicadores estratégicos y gestión de aquellos Programas presupuestarios que proveen de bienes y servicios que generan valor público a la ciudadania jalisciense.

2 Se muestra el número del Componente relacionado con el indicador.

GOBIERNO DEL ESTADO DE JALISCO
PRESUPUESTO DE EGRESOS PARA EL EJERCICIO FISCAL 2021
Ficha Técnica de Indicador
Sistema de Evaluación del Desempeño (SED)

Gobierno del Estado de Jalisco

Seguimiento de Indicadores

Secretaria de la Hacienda Pública

Datos del Programa [1]

Mecanismos y Coordinación para la Seguridad, el Orden y la Paz Pública en el Estado

Eje: Seguridad, justicia y Estado de derecho **Tema Central:** Cultura de paz

¿Quien gasta?

37	Unidad Presupuestal	000	Unidad Responsable	00336	Unidad Ejecutora del Gasto
Secretaría de Seguridad		Secretaría de Seguridad		Despacho del Secretario de Seguridad	

¿Para qué se gasta?

Finalidad	Función	Subfunción
Gobierno	Asuntos de Orden Público y de Seguridad Interior	Policía

Objetivos

Nivel	Clave Componente	Resumen Narrativo
Fin	2	Contribuir a consolidar el Estado de derecho y la cultura de paz a través de la prevención, la atención oportuna y eficaz de las demandas sociales en materia de seguridad y justicia, garantizando el derecho humano de integridad física y psíquica, reparando el tejido social, recuperando la autoridad de las instituciones e impulsar condiciones para una producción conjunta de seguridad, incluyente y sustentable con los actores sociales y gubernamentales.

Datos del Indicador

Denominación

Posición en el Índice de Desarrollo Democrático

Método de cálculo

(Posición en el Índice de Desarrollo Democrático (Realizado)/Posición en el Índice de Desarrollo Democrático (Programado))*100

Descripción del Indicador

Mide el desarrollo democrático por entidad, basado en tres planos o dimensiones de la democracia: _x000D_ 1. Democracia de los ciudadano; _x000D_ 2. Democracia de las instituciones; y _x000D_ 3. Ejercicio de poder efectivo para gobernar.

Tipo de Indicador	Dimensión del Indicador	Año de Medición del Resultado
Estratégico	Eficacia	2021

Cobertura	Frecuencia de Medición
Estatal	Anual

Parámetros de semaforización

130	80.00	79.99	60.00	59.99	0

Meta Institucional	Meta Valor	Unidad de medida (meta valor)	Desagregado meta valor por género: Hombre	Desagregado meta valor por género: Mujer
100%	15	Posición	0.00	0.00

Sentido del Indicador	Línea Base (meta valor)	Año (Línea base)	Tipo de Acumulación
Descendente	19	2010	Suma

Resultados

Valor Programado	Avance de la Meta (4to trimestre)	% Avance de la Meta (4to trimestre)	Semáforo (4to trimestre)
N.P.	N.D.	N.D.	

	Valor programado	Avance de la meta		Valor programado	Avance de la meta
Enero	N.P.	N.D.	Julio	N.P.	N.D.
Febrero	N.P.	N.D.	Agosto	N.P.	N.D.
Marzo	N.P.	N.D.	Septiembre	N.P.	N.D.
Abril	N.P.	N.D.	Octubre	N.P.	N.D.
Mayo	N.P.	N.D.	Noviembre	N.P.	N.D.
Junio	N.P.	N.D.	Diciembre	N.P.	N.D.

Medios de verificación

Observaciones

1 El presente documento despliega la información perteneciente a los indicadores estratégicos y gestión de aquellos Programas presupuestarios que proveen de bienes y servicios que generan valor público a la ciudadania jalisciense.

2 Se muestra el número del Componente relacionado con el indicador.

GOBIERNO DEL ESTADO DE JALISCO
PRESUPUESTO DE EGRESOS PARA EL EJERCICIO FISCAL 2021
Ficha Técnica de Indicador
Sistema de Evaluación del Desempeño (SED)

Gobierno del Estado de Jalisco — **Seguimiento de Indicadores** — **Secretaria de la Hacienda Pública**

Datos del Programa [1]

Mecanismos y Coordinación para la Seguridad, el Orden y la Paz Pública en el Estado

Eje: Seguridad, justicia y Estado de derecho **Tema Central:** Cultura de paz

¿Quien gasta?

37	Unidad Presupuestal	000	Unidad Responsable	00336	Unidad Ejecutora del Gasto
Secretaría de Seguridad		Secretaría de Seguridad		Despacho del Secretario de Seguridad	

¿Para qué se gasta?

Finalidad	Función	Subfunción
Gobierno	Asuntos de Orden Público y de Seguridad Interior	Policía

Objetivos

Nivel	Clave Componente	Resumen Narrativo
Propósito	2	Incorporar la cultura de paz imperfecta, conflictiva y compleja a los procesos y prácticas de la administración pública estatal e impulsarla en los ámbitos de la ciudadanía, mediante la incorporación de instrumentos y mecanismos que visualicen y reconozcan el abordaje de los conflictos en perspectiva de paz.

Datos del Indicador

Denominación

Lugar que ocupa Jalisco en el Índice de paz México

Método de cálculo

(Indice de Paz México (IPM) (Realizado)/Indice de Paz México (IPM) (Programado))*100

Descripción del Indicador

Se refiere a la posición en el Índice de Paz México (IPM), elaborado por el Instituto para la Economía y la Paz (IEP), mismo que proporciona una medición integral de los niveles de paz en México. El IPM se basa en la metodología del Índice de Paz Global.

Tipo de Indicador	Dimensión del Indicador	Año de Medición del Resultado
Estratégico	Eficacia	2021
Cobertura	**Frecuencia de Medición**	
Estatal	Anual	

Parámetros de semaforización

130	80.00	79.99	60.00	59.99	0

Meta Institucional	Meta Valor	Unidad de medida (meta valor)	Desagregado meta valor por género: Hombre	Mujer
100%	14	Posición	0.00	0.00

Sentido del Indicador	Línea Base (meta valor)	Año (Línea base)	Tipo de Acumulación
Descendente	24	2015	Suma

Resultados

Valor Programado	Avance de la Meta (4to trimestre)	% Avance de la Meta (4to trimestre)	Semáforo (4to trimestre)
N.P.	N.D.	N.D.	

	Valor programado	Avance de la meta		Valor programado	Avance de la meta
Enero	N.P.	N.D.	Julio	N.P.	N.D.
Febrero	N.P.	N.D.	Agosto	N.P.	N.D.
Marzo	N.P.	N.D.	Septiembre	N.P.	N.D.
Abril	N.P.	N.D.	Octubre	N.P.	N.D.
Mayo	N.P.	N.D.	Noviembre	N.P.	N.D.
Junio	N.P.	N.D.	Diciembre	N.P.	N.D.

Medios de verificación

Observaciones

1 El presente documento despliega la información perteneciente a los indicadores estratégicos y gestión de aquellos Programas presupuestarios que proveen de bienes y servicios que generan valor público a la ciudadania jalisciense.

2 Se muestra el número del Componente relacionado con el indicador.

GOBIERNO DEL ESTADO DE JALISCO
PRESUPUESTO DE EGRESOS PARA EL EJERCICIO FISCAL 2021
Ficha Técnica de Indicador
Sistema de Evaluación del Desempeño (SED)

Gobierno del Estado de Jalisco — **Seguimiento de Indicadores** — **Secretaria de la Hacienda Pública**

Datos del Programa [1]

Mecanismos y Coordinación para la Seguridad, el Orden y la Paz Pública en el Estado

Eje: Seguridad, justicia y Estado de derecho **Tema Central:** Cultura de paz

¿Quien gasta?

37	Unidad Presupuestal	000	Unidad Responsable	00336	Unidad Ejecutora del Gasto
Secretaría de Seguridad		Secretaría de Seguridad		Despacho del Secretario de Seguridad	

¿Para qué se gasta?

Finalidad	Función	Subfunción
Gobierno	Asuntos de Orden Público y de Seguridad Interior	Policía

Objetivos

Nivel	Clave Componente		Resumen Narrativo
Componente	01	2	Implementacion de Operativos Estrategicos

Datos del Indicador

Denominación

Total de operativos estratégicos implementados.

Método de cálculo

(Operativos estratégicos implementados. (Realizado) / Operativos estratégicos implementados. (Programado))*100

Descripción del Indicador

Indica la cantidad de operativos que se implementan para la atención a la ciudadanía

Tipo de Indicador	Gestión	**Dimensión del Indicador**	Eficiencia	**Año de Medición del Resultado**	2021
Cobertura	Estatal	**Frecuencia de Medición**	Mensual		

Parámetros de semaforización

0	59.99	60.00	79.99	80.00	130

Meta Institucional	Meta Valor	Unidad de medida (meta valor)	Desagregado meta valor por género: Hombre	Mujer
100%	365	Operativo	No disponible	No disponible

Sentido del Indicador	Línea Base (meta valor)	Año (Línea base)	Tipo de Acumulación
Ascendente	365	2020	Suma

Resultados

Valor Programado	Avance de la Meta (4to trimestre)	% Avance de la Meta (4to trimestre)	Semáforo (4to trimestre)
365.00	365.00	100.0%	

	Valor programado	Avance de la meta		Valor programado	Avance de la meta
Enero	31.00	31.00	Julio	31.00	31.00
Febrero	28.00	28.00	Agosto	31.00	31.00
Marzo	31.00	31.00	Septiembre	30.00	30.00
Abril	30.00	30.00	Octubre	31.00	31.00
Mayo	31.00	31.00	Noviembre	30.00	30.00
Junio	30.00	30.00	Diciembre	31.00	31.00

Medios de verificación: Bases de Datos

Observaciones:

1 El presente documento despliega la información perteneciente a los indicadores estratégicos y gestión de aquellos Programas presupuestarios que proveen de bienes y servicios que generan valor público a la ciudadania jalisciense.

2 Se muestra el número del Componente relacionado con el indicador.

GOBIERNO DEL ESTADO DE JALISCO
PRESUPUESTO DE EGRESOS PARA EL EJERCICIO FISCAL 2021
Ficha Técnica de Indicador
Sistema de Evaluación del Desempeño (SED)

Gobierno del Estado de Jalisco — **Seguimiento de Indicadores** — **Secretaria de la Hacienda Pública**

Datos del Programa [1]

Mecanismos y Coordinación para la Seguridad, el Orden y la Paz Pública en el Estado

Eje: Seguridad, justicia y Estado de derecho **Tema Central:** Cultura de paz

¿Quien gasta?

37	Unidad Presupuestal	000	Unidad Responsable	00336	Unidad Ejecutora del Gasto
Secretaría de Seguridad		Secretaría de Seguridad		Despacho del Secretario de Seguridad	

¿Para qué se gasta?

Finalidad	Función	Subfunción
Gobierno	Asuntos de Orden Público y de Seguridad Interior	Policía

Objetivos

Nivel	Clave Componente		Resumen Narrativo
Actividad	01-27	2	Realizar acciones operativas a solicitud de alguna autoridad de los tres ordenes de Gobierno

Datos del Indicador

Denominación

Total de operativos implementados con servicios realizados

Método de cálculo

(Planes de operación desarrollados y ejecutados concluidos (Realizado) / Planes de operación desarrollados y ejecutados concluidos (Programado))*100

Descripción del Indicador

Indica los planes de operación ejecutados y concluidos

Tipo de Indicador	Gestión	**Dimensión del Indicador**	Eficiencia	**Año de Medición del Resultado**	2021
Cobertura	Estatal	**Frecuencia de Medición**	Mensual		

Desagregado meta valor por género

Parámetros de semaforización						Meta Institucional	Meta Valor	Unidad de medida (meta valor)	Hombre	Mujer
						100%	365	Plan	0.00	0.00
0	59.99	60.00	79.99	80.00	130	**Sentido del Indicador**	**Línea Base (meta valor)**	**Año (Línea base)**	**Tipo de Acumulación**	
						Ascendente	365	2020	Suma	

Resultados

Valor Programado	365.00	Avance de la Meta (4to trimestre)	365.00	% Avance de la Meta (4to trimestre)	100.0%	Semáforo (4to trimestre)	

	Valor programado	Avance de la meta		Valor programado	Avance de la meta
Enero	31.00	31.00	Julio	31.00	31.00
Febrero	28.00	28.00	Agosto	31.00	31.00
Marzo	31.00	31.00	Septiembre	30.00	30.00
Abril	30.00	30.00	Octubre	31.00	31.00
Mayo	31.00	31.00	Noviembre	30.00	30.00
Junio	30.00	30.00	Diciembre	31.00	31.00

Medios de verificación: Bases de datos

Observaciones:

1 El presente documento despliega la información perteneciente a los indicadores estratégicos y gestión de aquellos Programas presupuestarios que proveen de bienes y servicios que generan valor público a la ciudadania jalisciense.

2 Se muestra el número del Componente relacionado con el indicador.

GOBIERNO DEL ESTADO DE JALISCO
PRESUPUESTO DE EGRESOS PARA EL EJERCICIO FISCAL 2021
Ficha Técnica de Indicador
Sistema de Evaluación del Desempeño (SED)

Gobierno del Estado de Jalisco

Seguimiento de Indicadores

Secretaria de la Hacienda Pública

Datos del Programa [1]

Mecanismos y Coordinación para la Seguridad, el Orden y la Paz Pública en el Estado

Eje: Seguridad, justicia y Estado de derecho **Tema Central:** Cultura de paz

¿Quien gasta?

37	Unidad Presupuestal	000	Unidad Responsable	00336	Unidad Ejecutora del Gasto
Secretaría de Seguridad		Secretaría de Seguridad		Despacho del Secretario de Seguridad	

¿Para qué se gasta?

Finalidad	Función	Subfunción
Gobierno	Asuntos de Orden Público y de Seguridad Interior	Policía

Objetivos

Nivel	Clave Componente		Resumen Narrativo
Componente	02	2	Estadistica de aseguramientos realizados

Datos del Indicador

Denominación

Total de dosis de estupefacientes aseguradas

Método de cálculo

(Dosis de estupefacientes aseguradas (Realizado) / Dosis de estupefacientes aseguradas (Programado))*100

Descripción del Indicador

Indica la cantidad de dosis de estupefacientes aseguradas

Tipo de Indicador	Gestión	**Dimensión del Indicador**	Eficiencia	**Año de Medición del Resultado**	2021
Cobertura	Estatal	**Frecuencia de Medición**	Semestral		

Parámetros de semaforización

0	59.99	60.00	79.99	80.00	130

Meta Institucional	Meta Valor	Unidad de medida (meta valor)	Desagregado meta valor por género: Hombre	Mujer
100%	30,000,000	Dosis	0.00	0.00

Sentido del Indicador	Línea Base (meta valor)	Año (Línea base)	Tipo de Acumulación
Ascendente	29,300,000	2020	Suma

Resultados

Valor Programado	Avance de la Meta (4to trimestre)	% Avance de la Meta (4to trimestre)	Semáforo (4to trimestre)
30,000,000.00	7,111,637.15	23.7%	

	Valor programado	Avance de la meta		Valor programado	Avance de la meta
Enero	N.P.	N.D	Julio	N.P.	N.D
Febrero	N.P.	N.D	Agosto	N.P.	N.D
Marzo	N.P.	N.D	Septiembre	N.P.	N.D
Abril	N.P.	N.D	Octubre	N.P.	N.D
Mayo	N.P.	N.D	Noviembre	N.P.	N.D
Junio	15,000,000.00	7,095,759.22	Diciembre	15,000,000.00	15,877.93

Medios de verificación: Registro electrónico

Observaciones: no se llego a la meta por los cambios a las reformas sobre el uso y legalizacion de la marihuana

1 El presente documento despliega la información perteneciente a los indicadores estratégicos y gestión de aquellos Programas presupuestarios que proveen de bienes y servicios que generan valor público a la ciudadania jalisciense.

2 Se muestra el número del Componente relacionado con el indicador.

GOBIERNO DEL ESTADO DE JALISCO
PRESUPUESTO DE EGRESOS PARA EL EJERCICIO FISCAL 2021
Ficha Técnica de Indicador

Sistema de Evaluación del Desempeño (SED)

Gobierno del Estado de Jalisco — **Seguimiento de Indicadores** — **Secretaria de la Hacienda Pública**

Datos del Programa [1]

Mecanismos y Coordinación para la Seguridad, el Orden y la Paz Pública en el Estado

Eje: Seguridad, justicia y Estado de derecho **Tema Central:** Cultura de paz

¿Quien gasta?

37	Unidad Presupuestal	000	Unidad Responsable	00336	Unidad Ejecutora del Gasto
Secretaría de Seguridad		Secretaría de Seguridad		Despacho del Secretario de Seguridad	

¿Para qué se gasta?

Finalidad	Función	Subfunción
Gobierno	Asuntos de Orden Público y de Seguridad Interior	Policía

Objetivos

Nivel	Clave Componente	Resumen Narrativo
Actividad	02-19 [2]	Una dosis de estupefaciente se refiere a la cantidad asegurada de mariguana, cocaína, cristal y pastillas psicotrópicas a la cual se llega a través de una fórmula matemática

Datos del Indicador

Denominación

Total de dosis de estupefacientes (envoltorios cristal) aseguradas y retiradas del mercado

Método de cálculo

(Dosis de estupefacientes aseguradas y retiradas del mercado (Realizado) / Dosis de estupefacientes aseguradas y retiradas del mercado (Programado))*100

Descripción del Indicador

Indica la cantidad de dosis que se retiran del mercado por el aseguramiento de las mismas

Tipo de Indicador	Gestión	**Dimensión del Indicador**	Eficiencia	**Año de Medición del Resultado**	2021
Cobertura	Estatal	**Frecuencia de Medición**	Mensual		

Parámetros de semaforización

0	59.99	60.00	79.99	80.00	130

Meta Institucional	Meta Valor	Unidad de medida (meta valor)	Desagregado meta valor por género: Hombre	Desagregado meta valor por género: Mujer
100%	30,000,000	Dosis	0.00	0.00

Sentido del Indicador	Línea Base (meta valor)	Año (Línea base)	Tipo de Acumulación
Ascendente	29,300,000	2020	Suma

Resultados

Valor Programado	Avance de la Meta (4to trimestre)	% Avance de la Meta (4to trimestre)	Semáforo (4to trimestre)
30,000,000.00	9,836,261.75	32.8%	

	Valor programado	Avance de la meta		Valor programado	Avance de la meta
Enero	2,500,000.00	599,686.90	Julio	2,500,000.00	2,196,918.88
Febrero	2,500,000.00	3,660,275.52	Agosto	2,500,000.00	531,372.20
Marzo	2,500,000.00	666,304.22	Septiembre	2,500,000.00	2,338.98
Abril	2,500,000.00	1,407.00	Octubre	2,500,000.00	1,677.17
Mayo	2,500,000.00	1,532,120.95	Noviembre	2,500,000.00	6,203.77
Junio	2,500,000.00	635,964.63	Diciembre	2,500,000.00	1,991.53

Medios de verificación: Registro electrónico

Observaciones:

1 El presente documento despliega la información perteneciente a los indicadores estratégicos y gestión de aquellos Programas presupuestarios que proveen de bienes y servicios que generan valor público a la ciudadania jalisciense.

2 Se muestra el número del Componente relacionado con el indicador.

GOBIERNO DEL ESTADO DE JALISCO
PRESUPUESTO DE EGRESOS PARA EL EJERCICIO FISCAL 2021
Ficha Técnica de Indicador
Sistema de Evaluación del Desempeño (SED)

Gobierno del Estado de Jalisco — **Seguimiento de Indicadores** — **Secretaria de la Hacienda Pública**

Datos del Programa [1]

Mecanismos y Coordinación para la Seguridad, el Orden y la Paz Pública en el Estado

Eje: Seguridad, justicia y Estado de derecho **Tema Central:** Cultura de paz

¿Quien gasta?

37	Unidad Presupuestal	000	Unidad Responsable	00336	Unidad Ejecutora del Gasto
Secretaría de Seguridad		Secretaría de Seguridad		Despacho del Secretario de Seguridad	

¿Para qué se gasta?

Finalidad	Función	Subfunción
Gobierno	Asuntos de Orden Público y de Seguridad Interior	Policía

Objetivos

Nivel	Clave Componente		Resumen Narrativo
Componente	03	2	Planes de operación desarrollados y ejecutados.

Datos del Indicador

Denominación

Total de planes de operación desarrollados y ejecutados

Método de cálculo

(Planes de operación desarrollados y ejecutados (Realizado) / Planes de operación desarrollados y ejecutados (Programado))*100

Descripción del Indicador

Indica los planes de operación que se desarrollaron y ejecutaron en apoyo a movimientos sociales por parte de la Secretaría de Seguridad

Tipo de Indicador	Gestión	Dimensión del Indicador	Eficiencia	Año de Medición del Resultado	2021
Cobertura	Estatal	Frecuencia de Medición	Semestral		

Parámetros de semaforización

0	59.99	60.00	79.99	80.00	130

Meta Institucional	Meta Valor	Unidad de medida (meta valor)	Desagregado meta valor por género: Hombre	Mujer
100%	66	Plan	0.00	0.00

Sentido del Indicador	Línea Base (meta valor)	Año (Línea base)	Tipo de Acumulación
Ascendente	66	2020	Suma

Resultados

Valor Programado	Avance de la Meta (4to trimestre)	% Avance de la Meta (4to trimestre)	Semáforo (4to trimestre)
66.00	72.00	109.1%	

	Valor programado	Avance de la meta		Valor programado	Avance de la meta
Enero	N.P.	N.D	Julio	N.P.	N.D
Febrero	N.P.	N.D	Agosto	N.P.	N.D
Marzo	N.P.	N.D	Septiembre	N.P.	N.D
Abril	N.P.	N.D	Octubre	N.P.	N.D
Mayo	N.P.	N.D	Noviembre	N.P.	N.D
Junio	33.00	24.00	Diciembre	33.00	48.00

Medios de verificación: Bases de Datos

Observaciones:

1 El presente documento despliega la información perteneciente a los indicadores estratégicos y gestión de aquellos Programas presupuestarios que proveen de bienes y servicios que generan valor público a la ciudadania jalisciense.

2 Se muestra el número del Componente relacionado con el indicador.

GOBIERNO DEL ESTADO DE JALISCO
PRESUPUESTO DE EGRESOS PARA EL EJERCICIO FISCAL 2021
Ficha Técnica de Indicador
Sistema de Evaluación del Desempeño (SED)

Gobierno del Estado de Jalisco — **Seguimiento de Indicadores** — **Secretaria de la Hacienda Pública**

Datos del Programa [1]

Mecanismos y Coordinación para la Seguridad, el Orden y la Paz Pública en el Estado

Eje: Seguridad, justicia y Estado de derecho **Tema Central:** Cultura de paz

¿Quien gasta?

37	Unidad Presupuestal	000	Unidad Responsable	00336	Unidad Ejecutora del Gasto
Secretaría de Seguridad		Secretaría de Seguridad		Despacho del Secretario de Seguridad	

¿Para qué se gasta?

Finalidad	Función	Subfunción
Gobierno	Asuntos de Orden Público y de Seguridad Interior	Policía

Objetivos

Nivel	Clave Componente		Resumen Narrativo
Actividad	03-26	2	Total de planes de operación desarrollados .

Datos del Indicador

Denominación

Total de planes de operación desarrollados y ejecutados concluidos

Método de cálculo

(Planes de operación desarrollado, ejecutados y concluidos (Realizado) / Planes de operación desarrollado, ejecutados y concluidos (Programado))*100

Descripción del Indicador

Indica de los planes de operación cuantos se ejecutaron y concluyeron

Tipo de Indicador	Gestión	Dimensión del Indicador	Eficiencia	Año de Medición del Resultado	2021
Cobertura	Estatal	Frecuencia de Medición	Mensual		

Parámetros de semaforización

0	59.99	60.00	79.99	80.00	130

Meta Institucional	Meta Valor	Unidad de medida (meta valor)	Desagregado meta valor por género: Hombre	Mujer
100%	74	Plan	No disponible	No disponible

Sentido del Indicador	Línea Base (meta valor)	Año (Línea base)	Tipo de Acumulación
Ascendente	74	2020	Suma

Resultados

Valor Programado	Avance de la Meta (4to trimestre)	% Avance de la Meta (4to trimestre)	Semáforo (4to trimestre)
74.00	72.00	97.3%	

	Valor programado	Avance de la meta		Valor programado	Avance de la meta
Enero	6.00	2.00	Julio	6.00	6.00
Febrero	6.00	3.00	Agosto	6.00	6.00
Marzo	6.00	5.00	Septiembre	6.00	8.00
Abril	6.00	3.00	Octubre	6.00	10.00
Mayo	6.00	2.00	Noviembre	6.00	10.00
Junio	6.00	9.00	Diciembre	8.00	8.00

Medios de verificación: Bases de Datos

Observaciones:

1 El presente documento despliega la información perteneciente a los indicadores estratégicos y gestión de aquellos Programas presupuestarios que proveen de bienes y servicios que generan valor público a la ciudadania jalisciense.

2 Se muestra el número del Componente relacionado con el indicador.

GOBIERNO DEL ESTADO DE JALISCO
PRESUPUESTO DE EGRESOS PARA EL EJERCICIO FISCAL 2021
Ficha Técnica de Indicador
Sistema de Evaluación del Desempeño (SED)

Gobierno del Estado de Jalisco

Seguimiento de Indicadores

Secretaria de la Hacienda Pública

Datos del Programa [1]

Mecanismos y Coordinación para la Seguridad, el Orden y la Paz Pública en el Estado

Eje: Seguridad, justicia y Estado de derecho **Tema Central:** Cultura de paz

¿Quien gasta?

37	Unidad Presupuestal	000	Unidad Responsable	00336	Unidad Ejecutora del Gasto
Secretaría de Seguridad		Secretaría de Seguridad		Despacho del Secretario de Seguridad	

¿Para qué se gasta?

Finalidad	Función	Subfunción
Gobierno	Asuntos de Orden Público y de Seguridad Interior	Policía

Objetivos

Nivel	Clave Componente		Resumen Narrativo
Componente	04	2	Rehabilitación y modernización de la infraestructura de seguridad pública, realizada.

Datos del Indicador

Denominación

Porcentaje de servicios integrales de Mantenimiento

Método de cálculo

(Servicios integrales de mantenimiento (Realizado) / Servicios integrales de mantenimiento (Programado))*100

Descripción del Indicador

Indica los servicios integrales de mantenimiento que se realizaron

Tipo de Indicador	Gestión	**Dimensión del Indicador**	Eficiencia	**Año de Medición del Resultado**	2021
Cobertura	Estatal	**Frecuencia de Medición**	Trimestral		

Parámetros de semaforización

0	59.99	60.00	79.99	80.00	130

Meta Institucional	Meta Valor	Unidad de medida (meta valor)	Desagregado meta valor por género: Hombre	Mujer
100%	4	Servicio	No disponible	No disponible

Sentido del Indicador	Línea Base (meta valor)	Año (Línea base)	Tipo de Acumulación
Ascendente	3	2020	Suma

Resultados

Valor Programado	Avance de la Meta (4to trimestre)	% Avance de la Meta (4to trimestre)	Semáforo (4to trimestre)
4.00	4.00	100.0%	

	Valor programado	Avance de la meta		Valor programado	Avance de la meta
Enero	N.P.	N.D	Julio	N.P.	N.D
Febrero	N.P.	N.D	Agosto	N.P.	N.D
Marzo	1.00	1.00	Septiembre	1.00	1.00
Abril	N.P.	N.D	Octubre	N.P.	N.D
Mayo	N.P.	N.D	Noviembre	N.P.	N.D
Junio	1.00	2.00	Diciembre	1.00	0.00

Medios de verificación: Solicitud

Observaciones:

1 El presente documento despliega la información perteneciente a los indicadores estratégicos y gestión de aquellos Programas presupuestarios que proveen de bienes y servicios que generan valor público a la ciudadania jalisciense.

2 Se muestra el número del Componente relacionado con el indicador.

GOBIERNO DEL ESTADO DE JALISCO
PRESUPUESTO DE EGRESOS PARA EL EJERCICIO FISCAL 2021
Ficha Técnica de Indicador
Sistema de Evaluación del Desempeño (SED)

Gobierno del Estado de Jalisco

Seguimiento de Indicadores

Secretaria de la Hacienda Pública

Datos del Programa [1]

Mecanismos y Coordinación para la Seguridad, el Orden y la Paz Pública en el Estado

Eje: Seguridad, justicia y Estado de derecho **Tema Central:** Cultura de paz

¿Quien gasta?

37	Unidad Presupuestal	000	Unidad Responsable	00336	Unidad Ejecutora del Gasto
Secretaría de Seguridad		Secretaría de Seguridad		Despacho del Secretario de Seguridad	

¿Para qué se gasta?

Finalidad	Función	Subfunción
Gobierno	Asuntos de Orden Público y de Seguridad Interior	Policía

Objetivos

Nivel	Clave Componente		Resumen Narrativo
Actividad	04-22	2	Atención a solicitudes para el buen estado de los inmuebles

Datos del Indicador

Denominación

Porcentaje de inmuebles mejorados

Método de cálculo

(Inmubles mejorados (Realizado) / Inmubles mejorados (Programado))*100

Descripción del Indicador

Indica los inmuebles que fueron mejorados para la atención a la ciudadanía de acuerdo a las exigencias del servicio

Tipo de Indicador	Gestión	Dimensión del Indicador	Eficiencia	Año de Medición del Resultado	2021
Cobertura	Estatal	Frecuencia de Medición	Anual		

Parámetros de semaforización

0	59.99	60.00	79.99	80.00	130

Meta Institucional	Meta Valor	Unidad de medida (meta valor)	Desagregado meta valor por género: Hombre	Mujer
100%	3	Inmueble	0.00	0.00

Sentido del Indicador	Línea Base (meta valor)	Año (Línea base)	Tipo de Acumulación
Ascendente	3	2020	Suma

Resultados

Valor Programado	Avance de la Meta (4to trimestre)	% Avance de la Meta (4to trimestre)	Semáforo (4to trimestre)
3.00	3.00	100.0%	

	Valor programado	Avance de la meta		Valor programado	Avance de la meta
Enero	N.P.	N.D	Julio	N.P.	N.D
Febrero	N.P.	N.D	Agosto	N.P.	N.D
Marzo	N.P.	N.D	Septiembre	N.P.	N.D
Abril	N.P.	N.D	Octubre	N.P.	N.D
Mayo	N.P.	N.D	Noviembre	N.P.	N.D
Junio	N.P.	N.D	Diciembre	3.00	3.00

Medios de verificación: Solicitudes

Observaciones:

1 El presente documento despliega la información perteneciente a los indicadores estratégicos y gestión de aquellos Programas presupuestarios que proveen de bienes y servicios que generan valor público a la ciudadania jalisciense.

2 Se muestra el número del Componente relacionado con el indicador.

GOBIERNO DEL ESTADO DE JALISCO
PRESUPUESTO DE EGRESOS PARA EL EJERCICIO FISCAL 2021
Ficha Técnica de Indicador
Sistema de Evaluación del Desempeño (SED)

Gobierno del Estado de Jalisco

Seguimiento de Indicadores

Secretaria de la Hacienda Pública

Datos del Programa [1]

Mecanismos y Coordinación para la Seguridad, el Orden y la Paz Pública en el Estado

Eje: Seguridad, justicia y Estado de derecho **Tema Central:** Cultura de paz

¿Quien gasta?

37	Unidad Presupuestal	000	Unidad Responsable	00336	Unidad Ejecutora del Gasto
Secretaría de Seguridad		Secretaría de Seguridad		Despacho del Secretario de Seguridad	

¿Para qué se gasta?

Finalidad	Función	Subfunción
Gobierno	Asuntos de Orden Público y de Seguridad Interior	Policía

Objetivos

Nivel	Clave Componente		Resumen Narrativo
Componente	05	2	Equipamiento Policial Entregado.

Datos del Indicador

Denominación
Total de equipo policial entregado

Método de cálculo
(Equipo policial entregado (Realizado) / Equipo policial entregado (Programado))*100

Descripción del Indicador
Total de equipo policial entregado

Tipo de Indicador	Gestión	**Dimensión del Indicador**	Eficiencia	**Año de Medición del Resultado**	2021
Cobertura	Estatal	**Frecuencia de Medición**	Anual		

Parámetros de semaforización

0	59.99	60.00	79.99	80.00	130

Meta Institucional	Meta Valor	Unidad de medida (meta valor)	Desagregado meta valor por género	
			Hombre	Mujer
100%	3,100	Equipo	0.00	0.00

Sentido del Indicador	Línea Base (meta valor)	Año (Línea base)	Tipo de Acumulación
Ascendente	3,100	2020	Suma

Resultados

Valor Programado	Avance de la Meta (4to trimestre)	% Avance de la Meta (4to trimestre)	Semáforo (4to trimestre)
3,100.00	3,100.00	100.0%	

	Valor programado	Avance de la meta		Valor programado	Avance de la meta
Enero	N.P.	N.D	Julio	N.P.	N.D
Febrero	N.P.	N.D	Agosto	N.P.	N.D
Marzo	N.P.	N.D	Septiembre	N.P.	N.D
Abril	N.P.	N.D	Octubre	N.P.	N.D
Mayo	N.P.	N.D	Noviembre	N.P.	N.D
Junio	N.P.	N.D	Diciembre	3,100.00	3,100.00

Medios de verificación: Solicitudes

Observaciones:

1 El presente documento despliega la información perteneciente a los indicadores estratégicos y gestión de aquellos Programas presupuestarios que proveen de bienes y servicios que generan valor público a la ciudadania jalisciense.

2 Se muestra el número del Componente relacionado con el indicador.

GOBIERNO DEL ESTADO DE JALISCO
PRESUPUESTO DE EGRESOS PARA EL EJERCICIO FISCAL 2021
Ficha Técnica de Indicador

Sistema de Evaluación del Desempeño (SED)

Gobierno del Estado de Jalisco

Seguimiento de Indicadores

Secretaria de la Hacienda Pública

Datos del Programa [1]

Mecanismos y Coordinación para la Seguridad, el Orden y la Paz Pública en el Estado

Eje: Seguridad, justicia y Estado de derecho **Tema Central:** Cultura de paz

¿Quien gasta?

37	Unidad Presupuestal	000	Unidad Responsable	00336	Unidad Ejecutora del Gasto
Secretaría de Seguridad		Secretaría de Seguridad		Despacho del Secretario de Seguridad	

¿Para qué se gasta?

Finalidad	Función	Subfunción
Gobierno	Asuntos de Orden Público y de Seguridad Interior	Policía

Objetivos

Nivel	Clave Componente		Resumen Narrativo
Actividad	05-29	2	Total de solicitudes de entrega de equipo policial, de acuerdo a la cantidad disponible

Datos del Indicador

Denominación
Total de entregas de equipo policial

Método de cálculo
(Equipo operativo entregado (Realizado) / Equipo operativo entregado (Programado))*100

Descripción del Indicador
Indica el total de entregas de equipo policial

Tipo de Indicador	Gestión	Dimensión del Indicador	Eficiencia	Año de Medición del Resultado	2021
Cobertura	Estatal	Frecuencia de Medición	Anual		

Parámetros de semaforización

0	59.99	60.00	79.99	80.00	130

Meta Institucional	Meta Valor	Unidad de medida (meta valor)	Desagregado meta valor por género: Hombre	Mujer
100%	3,100	Equipo	0.00	0.00

Sentido del Indicador	Línea Base (meta valor)	Año (Línea base)	Tipo de Acumulación
Ascendente	3,100	2020	Suma

Resultados

Valor Programado	Avance de la Meta (4to trimestre)	% Avance de la Meta (4to trimestre)	Semáforo (4to trimestre)
3,100.00	3,100.00	100.0%	

	Valor programado	Avance de la meta		Valor programado	Avance de la meta
Enero	N.P.	N.D	Julio	N.P.	N.D
Febrero	N.P.	N.D	Agosto	N.P.	N.D
Marzo	N.P.	N.D	Septiembre	N.P.	N.D
Abril	N.P.	N.D	Octubre	N.P.	N.D
Mayo	N.P.	N.D	Noviembre	N.P.	N.D
Junio	N.P.	N.D	Diciembre	3,100.00	3,100.00

Medios de verificación: Solicitudes al almacén general

Observaciones:

1 El presente documento despliega la información perteneciente a los indicadores estratégicos y gestión de aquellos Programas presupuestarios que proveen de bienes y servicios que generan valor público a la ciudadania jalisciense.

2 Se muestra el número del Componente relacionado con el indicador.

GOBIERNO DEL ESTADO DE JALISCO
PRESUPUESTO DE EGRESOS PARA EL EJERCICIO FISCAL 2021
Ficha Técnica de Indicador

Sistema de Evaluación del Desempeño (SED)

Gobierno del Estado de Jalisco — **Seguimiento de Indicadores** — **Secretaria de la Hacienda Pública**

Datos del Programa [1]

Mecanismos y Coordinación para la Seguridad, el Orden y la Paz Pública en el Estado

Eje: Seguridad, justicia y Estado de derecho **Tema Central:** Cultura de paz

¿Quien gasta?

37	Unidad Presupuestal	000	Unidad Responsable	00336	Unidad Ejecutora del Gasto
Secretaría de Seguridad		Secretaría de Seguridad		Despacho del Secretario de Seguridad	

¿Para qué se gasta?

Finalidad	Función	Subfunción
Gobierno	Asuntos de Orden Público y de Seguridad Interior	Policía

Objetivos

Nivel	Clave Componente		Resumen Narrativo
Componente	06	2	Atención otorgada a movimientos sociales.

Datos del Indicador

Denominación
Total de movimientos sociales atendidos

Método de cálculo
(Movimientos Sociales (Realizado) / Movimientos Sociales (Programado))*100

Descripción del Indicador
Indica los servicios relacionado a movimientos sociales que realizó la Secretaría de Seguridad

Tipo de Indicador	Gestión	**Dimensión del Indicador**	Eficiencia	**Año de Medición del Resultado**	2021
Cobertura	Estatal	**Frecuencia de Medición**	Mensual		

Parámetros de semaforización

0	59.99	60.00	79.99	80.00	130

Meta Institucional	Meta Valor	Unidad de medida (meta valor)	Desagregado meta valor por género	
			Hombre	Mujer
100%	1,200	Movimiento	No disponible	No disponible

Sentido del Indicador	Línea Base (meta valor)	Año (Línea base)	Tipo de Acumulación
Ascendente	992	2020	Suma

Resultados

Valor Programado	Avance de la Meta (4to trimestre)	% Avance de la Meta (4to trimestre)	Semáforo (4to trimestre)
1,200.00	1,464.00	122.0%	

	Valor programado	Avance de la meta		Valor programado	Avance de la meta
Enero	75.00	93.00	Julio	106.00	106.00
Febrero	75.00	131.00	Agosto	110.00	110.00
Marzo	75.00	130.00	Septiembre	140.00	125.00
Abril	75.00	138.00	Octubre	140.00	113.00
Mayo	75.00	170.00	Noviembre	140.00	146.00
Junio	75.00	105.00	Diciembre	114.00	97.00

Medios de verificación: Bases de Datos

Observaciones:

1 El presente documento despliega la información perteneciente a los indicadores estratégicos y gestión de aquellos Programas presupuestarios que proveen de bienes y servicios que generan valor público a la ciudadania jalisciense.

2 Se muestra el número del Componente relacionado con el indicador.

GOBIERNO DEL ESTADO DE JALISCO
PRESUPUESTO DE EGRESOS PARA EL EJERCICIO FISCAL 2021
Ficha Técnica de Indicador
Sistema de Evaluación del Desempeño (SED)

Gobierno del Estado de Jalisco — **Seguimiento de Indicadores** — **Secretaria de la Hacienda Pública**

Datos del Programa [1]

Mecanismos y Coordinación para la Seguridad, el Orden y la Paz Pública en el Estado

Eje: Seguridad, justicia y Estado de derecho **Tema Central:** Cultura de paz

¿Quien gasta?

37	Unidad Presupuestal	000	Unidad Responsable	00336	Unidad Ejecutora del Gasto
Secretaría de Seguridad		Secretaría de Seguridad		Despacho del Secretario de Seguridad	

¿Para qué se gasta?

Finalidad	Función	Subfunción
Gobierno	Asuntos de Orden Público y de Seguridad Interior	Policía

Objetivos

Nivel	Clave Componente		Resumen Narrativo
Actividad	06-23	2	Salvaguarda de la integridad de los ciudadanos en el desarrollo de eventos masivos ilícitos

Datos del Indicador

Denominación

Total de movimientos sociales a monitorear

Método de cálculo

(Movimientos Sociales a Monitorear (Realizado) / Movimientos Sociales a Monitorear (Programado))*100

Descripción del Indicador

Indica la cantidad de movimientos sociales que son monitoreados por la Secretaría de Seguridad

Tipo de Indicador	Gestión	Dimensión del Indicador	Eficiencia	Año de Medición del Resultado	2021
Cobertura	Estatal	Frecuencia de Medición	Mensual		

Parámetros de semaforización

0	59.99	60.00	79.99	80.00	130

Meta Institucional	Meta Valor	Unidad de medida (meta valor)	Desagregado meta valor por género: Hombre	Mujer
100%	900	Movimiento	0.00	0.00

Sentido del Indicador	Línea Base (meta valor)	Año (Línea base)	Tipo de Acumulación
Ascendente	992	2020	Suma

Resultados

Valor Programado	Avance de la Meta (4to trimestre)	% Avance de la Meta (4to trimestre)	Semáforo (4to trimestre)
900.00	1,464.00	162.7%	

	Valor programado	Avance de la meta		Valor programado	Avance de la meta
Enero	75.00	93.00	Julio	75.00	106.00
Febrero	75.00	131.00	Agosto	75.00	110.00
Marzo	75.00	130.00	Septiembre	75.00	125.00
Abril	75.00	138.00	Octubre	75.00	113.00
Mayo	75.00	170.00	Noviembre	75.00	146.00
Junio	75.00	105.00	Diciembre	75.00	97.00

Medios de verificación: Base de Datos

Observaciones:

1 El presente documento despliega la información perteneciente a los indicadores estratégicos y gestión de aquellos Programas presupuestarios que proveen de bienes y servicios que generan valor público a la ciudadania jalisciense.

2 Se muestra el número del Componente relacionado con el indicador.

GOBIERNO DEL ESTADO DE JALISCO
PRESUPUESTO DE EGRESOS PARA EL EJERCICIO FISCAL 2021
Ficha Técnica de Indicador
Sistema de Evaluación del Desempeño (SED)

Gobierno del Estado de Jalisco — **Seguimiento de Indicadores** — **Secretaria de la Hacienda Pública**

Datos del Programa [1]

Mecanismos y Coordinación para la Seguridad, el Orden y la Paz Pública en el Estado

Eje: Seguridad, justicia y Estado de derecho **Tema Central:** Cultura de paz

¿Quien gasta?

37	Unidad Presupuestal	000	Unidad Responsable	00336	Unidad Ejecutora del Gasto
Secretaría de Seguridad		Secretaría de Seguridad		Despacho del Secretario de Seguridad	

¿Para qué se gasta?

Finalidad	Función	Subfunción
Gobierno	Asuntos de Orden Público y de Seguridad Interior	Policía

Objetivos

Nivel	Clave Componente		Resumen Narrativo
Componente	07	2	Operaciones aéreas realizadas para la extinción de Incendios

Datos del Indicador

Denominación

Total de operaciones de extinción de incendios realizadas por el Escuadrón Táctico Aéreo

Método de cálculo

(Operaciones de extención de incendios (Realizado) / Operaciones de extención de incendios (Programado))*100

Descripción del Indicador

Indica las operaciones de extinción de incendios vía aérea que se realizaron

Tipo de Indicador	Gestión	**Dimensión del Indicador**	Eficiencia	**Año de Medición del Resultado**	2021
Cobertura	Estatal	**Frecuencia de Medición**	Trimestral		

Parámetros de semaforización

0	59.99	60.00	79.99	80.00	130

Meta Institucional	Meta Valor	Unidad de medida (meta valor)	Desagregado meta valor por género: Hombre	Mujer
100%	35	Operación	0.00	0.00

Sentido del Indicador	Línea Base (meta valor)	Año (Línea base)	Tipo de Acumulación
Ascendente	35	2020	Suma

Resultados

Valor Programado	Avance de la Meta (4to trimestre)	% Avance de la Meta (4to trimestre)	Semáforo (4to trimestre)
35.00	36.00	102.9%	

	Valor programado	Avance de la meta		Valor programado	Avance de la meta
Enero	N.P.	N.D	Julio	N.P.	N.D
Febrero	N.P.	N.D	Agosto	N.P.	N.D
Marzo	9.00	0.00	Septiembre	9.00	19.00
Abril	N.P.	N.D	Octubre	N.P.	N.D
Mayo	N.P.	N.D	Noviembre	N.P.	N.D
Junio	9.00	17.00	Diciembre	8.00	0.00

Medios de verificación: Registro de operaciones Aéreas, Bitácora de las aeronaves.

Observaciones:

1 El presente documento despliega la información perteneciente a los indicadores estratégicos y gestión de aquellos Programas presupuestarios que proveen de bienes y servicios que generan valor público a la ciudadania jalisciense.

2 Se muestra el número del Componente relacionado con el indicador.

GOBIERNO DEL ESTADO DE JALISCO
PRESUPUESTO DE EGRESOS PARA EL EJERCICIO FISCAL 2021
Ficha Técnica de Indicador
Sistema de Evaluación del Desempeño (SED)

Gobierno del Estado de Jalisco — **Seguimiento de Indicadores** — **Secretaria de la Hacienda Pública**

Datos del Programa [1]

Mecanismos y Coordinación para la Seguridad, el Orden y la Paz Pública en el Estado

Eje: Seguridad, justicia y Estado de derecho **Tema Central:** Cultura de paz

¿Quien gasta?

37	Unidad Presupuestal	000	Unidad Responsable	00336	Unidad Ejecutora del Gasto
Secretaría de Seguridad		Secretaría de Seguridad		Despacho del Secretario de Seguridad	

¿Para qué se gasta?

Finalidad	Función	Subfunción
Gobierno	Asuntos de Orden Público y de Seguridad Interior	Policía

Objetivos

Nivel	Clave Componente		Resumen Narrativo
Actividad	07-24	2	Operaciones de extinción de incendios en áreas de difícil acceso vía terrestre

Datos del Indicador

Denominación

Total de operaciones aéreas de extinción de incendios realizadas por el Escuadrón Táctico Aéreo

Método de cálculo

(Operaciones aéreas de extención de incendios (Realizado) / Operaciones aéreas de extención de incendios (Programado))*100

Descripción del Indicador

Indica en número de operaciones en apoyo para extinción de incendios realizadas vía aérea

Tipo de Indicador	Gestión	Dimensión del Indicador	Eficiencia	Año de Medición del Resultado	2021
Cobertura	Estatal	Frecuencia de Medición	Trimestral		

Parámetros de semaforización

0	59.99	60.00	79.99	80.00	130

Meta Institucional	Meta Valor	Unidad de medida (meta valor)	Desagregado meta valor por género: Hombre	Mujer
100%	35	Operación	No disponible	No disponible

Sentido del Indicador	Línea Base (meta valor)	Año (Línea base)	Tipo de Acumulación
Ascendente	35	2020	Suma

Resultados

Valor Programado	Avance de la Meta (4to trimestre)	% Avance de la Meta (4to trimestre)	Semáforo (4to trimestre)
35.00	36.00	102.9%	

	Valor programado	Avance de la meta		Valor programado	Avance de la meta
Enero	N.P.	N.D	Julio	N.P.	N.D
Febrero	N.P.	N.D	Agosto	N.P.	N.D
Marzo	9.00	0.00	Septiembre	9.00	19.00
Abril	N.P.	N.D	Octubre	N.P.	N.D
Mayo	N.P.	N.D	Noviembre	N.P.	N.D
Junio	9.00	17.00	Diciembre	8.00	0.00

Medios de verificación: Registro de operaciones Aéreas, Bitácora de las aeronaves.

Observaciones:

1 El presente documento despliega la información perteneciente a los indicadores estratégicos y gestión de aquellos Programas presupuestarios que proveen de bienes y servicios que generan valor público a la ciudadania jalisciense.

2 Se muestra el número del Componente relacionado con el indicador.

GOBIERNO DEL ESTADO DE JALISCO
PRESUPUESTO DE EGRESOS PARA EL EJERCICIO FISCAL 2021
Ficha Técnica de Indicador
Sistema de Evaluación del Desempeño (SED)

Gobierno del Estado de Jalisco — **Seguimiento de Indicadores** — **Secretaria de la Hacienda Pública**

Datos del Programa [1]

Mecanismos y Coordinación para la Seguridad, el Orden y la Paz Pública en el Estado

Eje: Seguridad, justicia y Estado de derecho **Tema Central:** Cultura de paz

¿Quien gasta?

37	Unidad Presupuestal	000	Unidad Responsable	00336	Unidad Ejecutora del Gasto
Secretaría de Seguridad		Secretaría de Seguridad		Despacho del Secretario de Seguridad	

¿Para qué se gasta?

Finalidad	Función	Subfunción
Gobierno	Asuntos de Orden Público y de Seguridad Interior	Policía

Objetivos

Nivel	Clave Componente		Resumen Narrativo
Componente	08	[2]	Patrullajes dirigidos y estrategicos realizados

Datos del Indicador

Denominación

Total de servicios de vigilancia y patrullaje realizados

Método de cálculo

(Servicios de vigilancia y Patrullaje (Realizado) / Servicios de vigilancia y Patrullaje (Programado))*100

Descripción del Indicador

Se realizan servicios de patrullaje y vigilancia

Tipo de Indicador	Gestión	**Dimensión del Indicador**	Eficiencia	**Año de Medición del Resultado**	2021
Cobertura	Estatal	**Frecuencia de Medición**	Mensual		

Parámetros de semaforización

0	59.99	60.00	79.99	80.00	130

Meta Institucional	Meta Valor	Unidad de medida (meta valor)	Desagregado meta valor por género: Hombre	Mujer
100%	900	Servicio	No disponible	No disponible

Sentido del Indicador	Línea Base (meta valor)	Año (Línea base)	Tipo de Acumulación
Ascendente	365	2020	Suma

Resultados

Valor Programado	Avance de la Meta (4to trimestre)	% Avance de la Meta (4to trimestre)	Semáforo (4to trimestre)
900.00	837.00	93.0%	

	Valor programado	Avance de la meta		Valor programado	Avance de la meta
Enero	45.00	69.00	Julio	113.00	113.00
Febrero	45.00	87.00	Agosto	87.00	87.00
Marzo	45.00	46.00	Septiembre	120.00	68.00
Abril	45.00	84.00	Octubre	110.00	79.00
Mayo	45.00	94.00	Noviembre	100.00	61.00
Junio	45.00	8.00	Diciembre	100.00	41.00

Medios de verificación: Registro electrónico

Observaciones:

1 El presente documento despliega la información perteneciente a los indicadores estratégicos y gestión de aquellos Programas presupuestarios que proveen de bienes y servicios que generan valor público a la ciudadania jalisciense.

2 Se muestra el número del Componente relacionado con el indicador.

GOBIERNO DEL ESTADO DE JALISCO
PRESUPUESTO DE EGRESOS PARA EL EJERCICIO FISCAL 2021
Ficha Técnica de Indicador
Sistema de Evaluación del Desempeño (SED)

Gobierno del Estado de Jalisco — **Seguimiento de Indicadores** — **Secretaria de la Hacienda Pública**

Datos del Programa [1]

Mecanismos y Coordinación para la Seguridad, el Orden y la Paz Pública en el Estado

Eje: Seguridad, justicia y Estado de derecho **Tema Central:** Cultura de paz

¿Quien gasta?

37	Unidad Presupuestal	000	Unidad Responsable	00336	Unidad Ejecutora del Gasto
Secretaría de Seguridad		Secretaría de Seguridad		Despacho del Secretario de Seguridad	

¿Para qué se gasta?

Finalidad	Función	Subfunción
Gobierno	Asuntos de Orden Público y de Seguridad Interior	Policía

Objetivos

Nivel	Clave Componente		Resumen Narrativo
Actividad	08-25	2	Acciones de prevención

Datos del Indicador

Denominación

Total de apoyos de vigilancia general y especial

Método de cálculo

(Apoyos de vigilancia general y especial (Realizado) / Apoyos de vigilancia general y especial (Programado))*100

Descripción del Indicador

Indica los apoyos que se brindaron de forma genera y aquellos apoyos especiales que se atendieron

Tipo de Indicador	Gestión	**Dimensión del Indicador**	Eficiencia	**Año de Medición del Resultado**	2021
Cobertura	Estatal	**Frecuencia de Medición**	Mensual		

Parámetros de semaforización

0	59.99	60.00	79.99	80.00	130

Meta Institucional	Meta Valor	Unidad de medida (meta valor)	Desagregado meta valor por género: Hombre	Mujer
100%	365	Apoyo	0.00	0.00

Sentido del Indicador	Línea Base (meta valor)	Año (Línea base)	Tipo de Acumulación
Ascendente	365	2020	Suma

Resultados

Valor Programado	Avance de la Meta (4to trimestre)	% Avance de la Meta (4to trimestre)	Semáforo (4to trimestre)
365.00	365.00	100.0%	

	Valor programado	Avance de la meta		Valor programado	Avance de la meta
Enero	31.00	31.00	Julio	31.00	31.00
Febrero	28.00	28.00	Agosto	31.00	31.00
Marzo	31.00	31.00	Septiembre	30.00	30.00
Abril	30.00	30.00	Octubre	31.00	31.00
Mayo	31.00	31.00	Noviembre	30.00	30.00
Junio	30.00	30.00	Diciembre	31.00	31.00

Medios de verificación: Parte General de Novedades

Observaciones:

1 El presente documento despliega la información perteneciente a los indicadores estratégicos y gestión de aquellos Programas presupuestarios que proveen de bienes y servicios que generan valor público a la ciudadania jalisciense.

2 Se muestra el número del Componente relacionado con el indicador.

GOBIERNO DEL ESTADO DE JALISCO
PRESUPUESTO DE EGRESOS PARA EL EJERCICIO FISCAL 2021
Ficha Técnica de Indicador
Sistema de Evaluación del Desempeño (SED)

Gobierno del Estado de Jalisco — **Seguimiento de Indicadores** — **Secretaria de la Hacienda Pública**

Datos del Programa [1]

Mecanismos y Coordinación para la Seguridad, el Orden y la Paz Pública en el Estado

Eje: Seguridad, justicia y Estado de derecho **Tema Central:** Cultura de paz

¿Quien gasta?

37	Unidad Presupuestal	000	Unidad Responsable	00336	Unidad Ejecutora del Gasto
Secretaría de Seguridad		Secretaría de Seguridad		Despacho del Secretario de Seguridad	

¿Para qué se gasta?

Finalidad	Función	Subfunción
Gobierno	Asuntos de Orden Público y de Seguridad Interior	Policía

Objetivos

Nivel	Clave Componente		Resumen Narrativo
Componente	10	2	Solicitudes atendidas de órganos jurisdiccionales y otras instancias de los tres ordenes de gobierno

Datos del Indicador

Denominación

Total de Solicitudes de servicio atendidas del ámbito federal, estatal y municipal y Organos Jurisdiccionales y otras instancias

Método de cálculo

(Solicitudes de servicio atendidas de Órganos Jurisdiccionales (Realizado) / Solicitudes de servicio atendidas de Órganos Jurisdiccionales (Programado))*100

Descripción del Indicador

Indica las solicitudes de servicio que fueron atendidas en los diferentes ámbitos del gobierno

Tipo de Indicador	Gestión	**Dimensión del Indicador**	Eficiencia	**Año de Medición del Resultado**	2021
Cobertura	Estatal	**Frecuencia de Medición**	Mensual		

Parámetros de semaforización

0	59.99	60.00	79.99	80.00	130

Meta Institucional	Meta Valor	Unidad de medida (meta valor)	Desagregado meta valor por género: Hombre	Mujer
100%	84	Solicitud	0.00	0.00

Sentido del Indicador	Línea Base (meta valor)	Año (Línea base)	Tipo de Acumulación
Ascendente	94	2020	Suma

Resultados

Valor Programado	Avance de la Meta (4to trimestre)	% Avance de la Meta (4to trimestre)	Semáforo (4to trimestre)
84.00	96.00	114.3%	

	Valor programado	Avance de la meta		Valor programado	Avance de la meta
Enero	7.00	8.00	Julio	7.00	8.00
Febrero	7.00	8.00	Agosto	7.00	8.00
Marzo	7.00	8.00	Septiembre	7.00	8.00
Abril	7.00	8.00	Octubre	7.00	8.00
Mayo	7.00	8.00	Noviembre	7.00	8.00
Junio	7.00	8.00	Diciembre	7.00	8.00

Medios de verificación: Registro Electrónico

Observaciones:

1 El presente documento despliega la información perteneciente a los indicadores estratégicos y gestión de aquellos Programas presupuestarios que proveen de bienes y servicios que generan valor público a la ciudadania jalisciense.

2 Se muestra el número del Componente relacionado con el indicador.

GOBIERNO DEL ESTADO DE JALISCO
PRESUPUESTO DE EGRESOS PARA EL EJERCICIO FISCAL 2021
Ficha Técnica de Indicador
Sistema de Evaluación del Desempeño (SED)

Gobierno del Estado de Jalisco — **Secretaria de la Hacienda Pública**

Seguimiento de Indicadores

Datos del Programa [1]

Mecanismos y Coordinación para la Seguridad, el Orden y la Paz Pública en el Estado

Eje: Seguridad, justicia y Estado de derecho **Tema Central:** Cultura de paz

¿Quien gasta?

37	Unidad Presupuestal	000	Unidad Responsable	00336	Unidad Ejecutora del Gasto
Secretaría de Seguridad		Secretaría de Seguridad		Despacho del Secretario de Seguridad	

¿Para qué se gasta?

Finalidad	Función	Subfunción
Gobierno	Asuntos de Orden Público y de Seguridad Interior	Policía

Objetivos

Nivel	Clave Componente	Resumen Narrativo
Actividad	10-01 [2]	Realización de solicitudes de servicio por el personal operativo ante el requerimiento de alguna autoridad de los tres órdenes de gobierno

Datos del Indicador

Denominación

Total de Solicitudes de servicio atendidas de Órganos Jurisdiccionales

Método de cálculo

(Solicitudes de servicio Órganos jurisdiccionales (Realizado) / Solicitudes de servicio Órganos jurisdiccionales (Programado))*100

Descripción del Indicador

indica las solicitudes que se atendieron realizadas por órganos jurisdiccionales

Tipo de Indicador	Gestión	**Dimensión del Indicador**	Eficiencia	**Año de Medición del Resultado**	2021
Cobertura	Estatal	**Frecuencia de Medición**	Mensual		

Parámetros de semaforización

0	59.99	60.00	79.99	80.00	130

Meta Institucional	Meta Valor	Unidad de medida (meta valor)	Desagregado meta valor por género: Hombre	Desagregado meta valor por género: Mujer
100%	84	Solicitud	0.00	0.00

Sentido del Indicador	Línea Base (meta valor)	Año (Línea base)	Tipo de Acumulación
Ascendente	94	2020	Suma

Resultados

Valor Programado	Avance de la Meta (4to trimestre)	% Avance de la Meta (4to trimestre)	Semáforo (4to trimestre)
84.00	96.00	114.3%	

	Valor programado	Avance de la meta		Valor programado	Avance de la meta
Enero	7.00	8.00	Julio	7.00	8.00
Febrero	7.00	8.00	Agosto	7.00	8.00
Marzo	7.00	8.00	Septiembre	7.00	8.00
Abril	7.00	8.00	Octubre	7.00	8.00
Mayo	7.00	8.00	Noviembre	7.00	8.00
Junio	7.00	8.00	Diciembre	7.00	8.00

Medios de verificación: Registro electrónico

Observaciones:

1 El presente documento despliega la información perteneciente a los indicadores estratégicos y gestión de aquellos Programas presupuestarios que proveen de bienes y servicios que generan valor público a la ciudadania jalisciense.

2 Se muestra el número del Componente relacionado con el indicador.

GOBIERNO DEL ESTADO DE JALISCO
PRESUPUESTO DE EGRESOS PARA EL EJERCICIO FISCAL 2021
Ficha Técnica de Indicador

Sistema de Evaluación del Desempeño (SED)

Gobierno del Estado de Jalisco — **Seguimiento de Indicadores** — **Secretaria de la Hacienda Pública**

Datos del Programa [1]

Mecanismos y Coordinación para la Seguridad, el Orden y la Paz Pública en el Estado

Eje: Seguridad, justicia y Estado de derecho **Tema Central:** Cultura de paz

¿Quien gasta?

37 Unidad Presupuestal	000 Unidad Responsable	00336 Unidad Ejecutora del Gasto
Secretaría de Seguridad	Secretaría de Seguridad	Despacho del Secretario de Seguridad

¿Para qué se gasta?

Finalidad	Función	Subfunción
Gobierno	Asuntos de Orden Público y de Seguridad Interior	Policía

Objetivos

Nivel	Clave Componente	Resumen Narrativo
Actividad	10-02 [2]	Una solicitud de servicio se realiza por el personal operativo ante el requerimiento de los órganos jurisdiccionales y otras instancias

Datos del Indicador

Denominación

Total de Solicitudes de servicio atendidas del ámbito federal, estatal y municipal

Método de cálculo

(Solicitudes de servicios ámbito federal estatañ y municipal (Realizado) / Solicitudes de servicios ámbito federal estatañ y municipal (Programado))*100

Descripción del Indicador

Indica las solicitudes que se atendieron con otros órganos jurisdiccionales

Tipo de Indicador	Gestión	**Dimensión del Indicador**	Eficiencia	**Año de Medición del Resultado**	2021
Cobertura	Estatal	**Frecuencia de Medición**	Mensual		

Parámetros de semaforización

0	59.99	60.00	79.99	80.00	130

Meta Institucional	Meta Valor	Unidad de medida (meta valor)	Desagregado meta valor por género: Hombre	Desagregado meta valor por género: Mujer
100%	84	Solicitud	0.00	0.00

Sentido del Indicador	Línea Base (meta valor)	Año (Línea base)	Tipo de Acumulación
Ascendente	94	2020	Suma

Resultados

Valor Programado	Avance de la Meta (4to trimestre)	% Avance de la Meta (4to trimestre)	Semáforo (4to trimestre)
84.00	96.00	114.3%	

	Valor programado	Avance de la meta		Valor programado	Avance de la meta
Enero	7.00	8.00	Julio	7.00	8.00
Febrero	7.00	8.00	Agosto	7.00	8.00
Marzo	7.00	8.00	Septiembre	7.00	8.00
Abril	7.00	8.00	Octubre	7.00	8.00
Mayo	7.00	8.00	Noviembre	7.00	8.00
Junio	7.00	8.00	Diciembre	7.00	8.00

Medios de verificación: Registro electrónico

Observaciones:

1 El presente documento despliega la información perteneciente a los indicadores estratégicos y gestión de aquellos Programas presupuestarios que proveen de bienes y servicios que generan valor público a la ciudadania jalisciense.

2 Se muestra el número del Componente relacionado con el indicador.

GOBIERNO DEL ESTADO DE JALISCO
PRESUPUESTO DE EGRESOS PARA EL EJERCICIO FISCAL 2021
Ficha Técnica de Indicador
Sistema de Evaluación del Desempeño (SED)

Gobierno del Estado de Jalisco — **Seguimiento de Indicadores** — **Secretaria de la Hacienda Pública**

Datos del Programa [1]

Mecanismos y Coordinación para la Seguridad, el Orden y la Paz Pública en el Estado

Eje: Seguridad, justicia y Estado de derecho **Tema Central:** Cultura de paz

¿Quien gasta?

37	Unidad Presupuestal	000	Unidad Responsable	00336	Unidad Ejecutora del Gasto
Secretaría de Seguridad		Secretaría de Seguridad		Despacho del Secretario de Seguridad	

¿Para qué se gasta?

Finalidad	Función	Subfunción
Gobierno	Asuntos de Orden Público y de Seguridad Interior	Policía

Objetivos

Nivel	Clave Componente		Resumen Narrativo
Componente	13	2	Operaciones de evaluación aeromédica realizadas para evacuación de personas con problemas de salud

Datos del Indicador

Denominación

Total de operaciones de evacuación aérea realizadas por el Escuadrón Táctico Aéreo

Método de cálculo

(Operaciones de evacuación (Realizado) / Operaciones de evacuación (Programado))*100

Descripción del Indicador

Indica el Número de operaciones para evacuación de personas vía aérea

Tipo de Indicador	Gestión	**Dimensión del Indicador**	Eficiencia	**Año de Medición del Resultado**	2021
Cobertura	Estatal	**Frecuencia de Medición**	Semestral		

Parámetros de semaforización

0	59.99	60.00	79.99	80.00	130

Meta Institucional	Meta Valor	Unidad de medida (meta valor)	Desagregado meta valor por género: Hombre	Mujer
100%	34	Operación	No disponible	No disponible

Sentido del Indicador	Línea Base (meta valor)	Año (Línea base)	Tipo de Acumulación
Ascendente	34	2020	Suma

Resultados

Valor Programado	Avance de la Meta (4to trimestre)	% Avance de la Meta (4to trimestre)	Semáforo (4to trimestre)
34.00	39.00	114.7%	

	Valor programado	Avance de la meta		Valor programado	Avance de la meta
Enero	N.P.	N.D	Julio	N.P.	N.D
Febrero	N.P.	N.D	Agosto	N.P.	N.D
Marzo	N.P.	N.D	Septiembre	N.P.	N.D
Abril	N.P.	N.D	Octubre	N.P.	N.D
Mayo	N.P.	N.D	Noviembre	N.P.	N.D
Junio	17.00	18.00	Diciembre	17.00	21.00

Medios de verificación: Operaciones de evaluación aeromédica realizadas para evacuación de personas con problemas de salud

Observaciones:

1 El presente documento despliega la información perteneciente a los indicadores estratégicos y gestión de aquellos Programas presupuestarios que proveen de bienes y servicios que generan valor público a la ciudadania jalisciense.

2 Se muestra el número del Componente relacionado con el indicador.

GOBIERNO DEL ESTADO DE JALISCO
PRESUPUESTO DE EGRESOS PARA EL EJERCICIO FISCAL 2021
Ficha Técnica de Indicador
Sistema de Evaluación del Desempeño (SED)

Gobierno del Estado de Jalisco

Seguimiento de Indicadores

Secretaria de la Hacienda Pública

Datos del Programa [1]

Mecanismos y Coordinación para la Seguridad, el Orden y la Paz Pública en el Estado

Eje: Seguridad, justicia y Estado de derecho **Tema Central:** Cultura de paz

¿Quien gasta?

37	Unidad Presupuestal	000	Unidad Responsable	00336	Unidad Ejecutora del Gasto
Secretaría de Seguridad		Secretaría de Seguridad		Despacho del Secretario de Seguridad	

¿Para qué se gasta?

Finalidad	Función	Subfunción
Gobierno	Asuntos de Orden Público y de Seguridad Interior	Policía

Objetivos

Nivel	Clave Componente		Resumen Narrativo
Actividad	13-04	2	Evacuaciones aeromédicas realizadas

Datos del Indicador

Denominación

Total de operaciones de evacuación aéromedicas realizadas por el Escuadrón Táctico Aéreo

Método de cálculo

(Operaciones aéreas de evacuación (Realizado) / Operaciones aéreas de evacuación (Programado))*100

Descripción del Indicador

Indica las operaciones de evacuaciones aéromedicas realizadas

Tipo de Indicador	Gestión	Dimensión del Indicador	Eficiencia	Año de Medición del Resultado	2021
Cobertura	Estatal	Frecuencia de Medición	Semestral		

Parámetros de semaforización

0	59.99	60.00	79.99	80.00	130

Meta Institucional	Meta Valor	Unidad de medida (meta valor)	Desagregado meta valor por género: Hombre	Mujer
100%	34	Operación	No disponible	No disponible

Sentido del Indicador	Línea Base (meta valor)	Año (Línea base)	Tipo de Acumulación
Ascendente	34	2020	Suma

Resultados

Valor Programado	Avance de la Meta (4to trimestre)	% Avance de la Meta (4to trimestre)	Semáforo (4to trimestre)
34.00	39.00	114.7%	

	Valor programado	Avance de la meta		Valor programado	Avance de la meta
Enero	N.P.	N.D	Julio	N.P.	N.D
Febrero	N.P.	N.D	Agosto	N.P.	N.D
Marzo	N.P.	N.D	Septiembre	N.P.	N.D
Abril	N.P.	N.D	Octubre	N.P.	N.D
Mayo	N.P.	N.D	Noviembre	N.P.	N.D
Junio	17.00	18.00	Diciembre	17.00	21.00

Medios de verificación: Registro de operaciones Aéreas, Bitácora de las aeronaves.

Observaciones:

1 El presente documento despliega la información perteneciente a los indicadores estratégicos y gestión de aquellos Programas presupuestarios que proveen de bienes y servicios que generan valor público a la ciudadania jalisciense.

2 Se muestra el número del Componente relacionado con el indicador.

GOBIERNO DEL ESTADO DE JALISCO
PRESUPUESTO DE EGRESOS PARA EL EJERCICIO FISCAL 2021
Ficha Técnica de Indicador
Sistema de Evaluación del Desempeño (SED)

Gobierno del Estado de Jalisco

Seguimiento de Indicadores

Secretaria de la Hacienda Pública

Datos del Programa [1]

Mecanismos y Coordinación para la Seguridad, el Orden y la Paz Pública en el Estado

Eje: Seguridad, justicia y Estado de derecho **Tema Central:** Cultura de paz

¿Quien gasta?

37	Unidad Presupuestal	000	Unidad Responsable	00336	Unidad Ejecutora del Gasto
Secretaría de Seguridad		Secretaría de Seguridad		Despacho del Secretario de Seguridad	

¿Para qué se gasta?

Finalidad	Función	Subfunción
Gobierno	Asuntos de Orden Público y de Seguridad Interior	Policía

Objetivos

Nivel	Clave Componente		Resumen Narrativo
Componente	14	2	Operaciones de búsqueda y rescate de personas realizadas

Datos del Indicador

Denominación

Total de operaciones de búsqueda y rescate de persona

Método de cálculo

(Operaciones de búsqueda y rescate (Realizado) / Operaciones de búsqueda y rescate (Programado))*100

Descripción del Indicador

Indica las operaciones que se han realizado para búsquedas y rescates de personas

Tipo de Indicador	Gestión	**Dimensión del Indicador**	Eficiencia	**Año de Medición del Resultado**	2021
Cobertura	Estatal	**Frecuencia de Medición**	Mensual		

Parámetros de semaforización

0	59.99	60.00	79.99	80.00	130

Meta Institucional	Meta Valor	Unidad de medida (meta valor)	Desagregado meta valor por género: Hombre	Mujer
100%	30	Operación	0.00	0.00

Sentido del Indicador	Línea Base (meta valor)	Año (Línea base)	Tipo de Acumulación
Ascendente	28	2020	Suma

Resultados

Valor Programado	Avance de la Meta (4to trimestre)	% Avance de la Meta (4to trimestre)	Semáforo (4to trimestre)
30.00	38.00	126.7%	

	Valor programado	Avance de la meta		Valor programado	Avance de la meta
Enero	3.00	4.00	Julio	3.00	7.00
Febrero	3.00	0.00	Agosto	3.00	7.00
Marzo	2.00	0.00	Septiembre	2.00	5.00
Abril	3.00	6.00	Octubre	2.00	0.00
Mayo	3.00	5.00	Noviembre	2.00	0.00
Junio	2.00	4.00	Diciembre	2.00	0.00

Medios de verificación: Registro de operaciones Aéreas, Bitácora de las aeronaves.

Observaciones:

1 El presente documento despliega la información perteneciente a los indicadores estratégicos y gestión de aquellos Programas presupuestarios que proveen de bienes y servicios que generan valor público a la ciudadania jalisciense.

2 Se muestra el número del Componente relacionado con el indicador.

GOBIERNO DEL ESTADO DE JALISCO
PRESUPUESTO DE EGRESOS PARA EL EJERCICIO FISCAL 2021
Ficha Técnica de Indicador
Sistema de Evaluación del Desempeño (SED)

Gobierno del Estado de Jalisco

Seguimiento de Indicadores

Secretaria de la Hacienda Pública

Datos del Programa [1]

Mecanismos y Coordinación para la Seguridad, el Orden y la Paz Pública en el Estado

Eje: Seguridad, justicia y Estado de derecho **Tema Central:** Cultura de paz

¿Quien gasta?

37	Unidad Presupuestal	000	Unidad Responsable	00336	Unidad Ejecutora del Gasto
Secretaría de Seguridad		Secretaría de Seguridad		Despacho del Secretario de Seguridad	

¿Para qué se gasta?

Finalidad	Función	Subfunción
Gobierno	Asuntos de Orden Público y de Seguridad Interior	Policía

Objetivos

Nivel	Clave Componente		Resumen Narrativo
Actividad	14-05	2	Búsqueda de personas extraviadas en áreas de difícil acceso por vía terrestre realizadas

Datos del Indicador

Denominación

Total de operaciones de búsqueda realizadas por el Escuadrón Táctico Aéreo

Método de cálculo

(Operaciones de busqueda (Realizado) / Operaciones de busqueda (Programado))*100

Descripción del Indicador

Indica el numero de operaciones realizadas para búsqueda de personas

Tipo de Indicador	Gestión	**Dimensión del Indicador**	Eficiencia	**Año de Medición del Resultado**	2021
Cobertura	Estatal	**Frecuencia de Medición**	Mensual		

Parámetros de semaforización

0	59.99	60.00	79.99	80.00	130

Meta Institucional	Meta Valor	Unidad de medida (meta valor)	Desagregado meta valor por género	
			Hombre	Mujer
100%	20	Operación	No disponible	No disponible

Sentido del Indicador	Línea Base (meta valor)	Año (Línea base)	Tipo de Acumulación
Ascendente	19	2020	Suma

Resultados

Valor Programado	Avance de la Meta (4to trimestre)	% Avance de la Meta (4to trimestre)	Semáforo (4to trimestre)
20.00	20.00	100.0%	

	Valor programado	Avance de la meta		Valor programado	Avance de la meta
Enero	2.00	2.00	Julio	2.00	4.00
Febrero	1.00	0.00	Agosto	1.00	3.00
Marzo	1.00	0.00	Septiembre	2.00	3.00
Abril	2.00	4.00	Octubre	2.00	0.00
Mayo	1.00	2.00	Noviembre	2.00	0.00
Junio	1.00	2.00	Diciembre	3.00	0.00

Medios de verificación: Registro de operaciones Aéreas, Bitácora de las aeronaves.

Observaciones:

1 El presente documento despliega la información perteneciente a los indicadores estratégicos y gestión de aquellos Programas presupuestarios que proveen de bienes y servicios que generan valor público a la ciudadania jalisciense.

2 Se muestra el número del Componente relacionado con el indicador.

GOBIERNO DEL ESTADO DE JALISCO
PRESUPUESTO DE EGRESOS PARA EL EJERCICIO FISCAL 2021
Ficha Técnica de Indicador
Sistema de Evaluación del Desempeño (SED)

Gobierno del Estado de Jalisco

Seguimiento de Indicadores

Secretaria de la Hacienda Pública

Datos del Programa [1]

Mecanismos y Coordinación para la Seguridad, el Orden y la Paz Pública en el Estado

Eje: Seguridad, justicia y Estado de derecho **Tema Central:** Cultura de paz

¿Quien gasta?

37	Unidad Presupuestal	000	Unidad Responsable	00336	Unidad Ejecutora del Gasto
Secretaría de Seguridad		Secretaría de Seguridad		Despacho del Secretario de Seguridad	

¿Para qué se gasta?

Finalidad	Función	Subfunción
Gobierno	Asuntos de Orden Público y de Seguridad Interior	Policía

Objetivos

Nivel	Clave Componente		Resumen Narrativo
Actividad	14-06	2	Operaciones de búsqueda y rescate de personas realizadas

Datos del Indicador

Denominación

Total de operaciones de rescate realizadas por el Escuadrón Táctico Aéreo

Método de cálculo

(Operaciones de rescate (Realizado) / Operaciones de rescate (Programado))*100

Descripción del Indicador

Indica el numero de operaciones realizadas para el rescate de personas vía aérea

Tipo de Indicador	Gestión	**Dimensión del Indicador**	Eficiencia	**Año de Medición del Resultado**	2021
Cobertura	Estatal	**Frecuencia de Medición**	Mensual		

Parámetros de semaforización						Meta Institucional	Meta Valor	Unidad de medida (meta valor)	Desagregado meta valor por género: Hombre	Mujer
						100%	15	Operación	No disponible	No disponible
0	59.99	60.00	79.99	80.00	130	**Sentido del Indicador**	**Línea Base (meta valor)**	**Año (Línea base)**	**Tipo de Acumulación**	
						Ascendente	10	2020	Suma	

Resultados

Valor Programado	15.00	Avance de la Meta (4to trimestre)	18.00	% Avance de la Meta (4to trimestre)	120.0%	Semáforo (4to trimestre)	

	Valor programado	Avance de la meta		Valor programado	Avance de la meta
Enero	1.00	2.00	Julio	1.00	3.00
Febrero	1.00	0.00	Agosto	1.00	4.00
Marzo	1.00	0.00	Septiembre	2.00	2.00
Abril	1.00	2.00	Octubre	2.00	0.00
Mayo	1.00	3.00	Noviembre	2.00	0.00
Junio	1.00	2.00	Diciembre	1.00	0.00

Medios de verificación: Registro de operaciones Aéreas, Bitácora de las aeronaves.

Observaciones:

1 El presente documento despliega la información perteneciente a los indicadores estratégicos y gestión de aquellos Programas presupuestarios que proveen de bienes y servicios que generan valor público a la ciudadania jalisciense.

2 Se muestra el número del Componente relacionado con el indicador.

GOBIERNO DEL ESTADO DE JALISCO
PRESUPUESTO DE EGRESOS PARA EL EJERCICIO FISCAL 2021
Ficha Técnica de Indicador
Sistema de Evaluación del Desempeño (SED)

Gobierno del Estado de Jalisco — **Seguimiento de Indicadores** — **Secretaria de la Hacienda Pública**

Datos del Programa [1]

Mecanismos y Coordinación para la Seguridad, el Orden y la Paz Pública en el Estado

Eje: Seguridad, justicia y Estado de derecho **Tema Central:** Cultura de paz

¿Quien gasta?

37	Unidad Presupuestal	000	Unidad Responsable	00336	Unidad Ejecutora del Gasto
Secretaría de Seguridad		Secretaría de Seguridad		Despacho del Secretario de Seguridad	

¿Para qué se gasta?

Finalidad	Función	Subfunción
Gobierno	Asuntos de Orden Público y de Seguridad Interior	Policía

Objetivos

Nivel	Clave Componente		Resumen Narrativo
Componente	15	2	Adiestramiento anual realizado para pilotos y técnicos por tipo de aeronave, licencia y especialidad.

Datos del Indicador

Denominación

Total de adiestramiento anual especializado por tipo de aeronave, misión y de la Administración Pública Federal

Método de cálculo

(Adiestramiento por tipo de aeronave y especialidad (Realizado) / Adiestramiento por tipo de aeronave y especialidad (Programado))*100

Descripción del Indicador

Indica el mantenimiento especializado por tipo de aeronave y misión que se realiza al año.

Tipo de Indicador	Gestión	**Dimensión del Indicador**	Eficiencia	**Año de Medición del Resultado**	2021
Cobertura	Estatal	**Frecuencia de Medición**	Semestral		

Parámetros de semaforización

0	59.99	60.00	79.99	80.00	130

Meta Institucional	Meta Valor	Unidad de medida (meta valor)	Desagregado meta valor por género: Hombre	Mujer
100%	52	Adiestramiento	No disponible	No disponible

Sentido del Indicador	Línea Base (meta valor)	Año (Línea base)	Tipo de Acumulación
Ascendente	30	2020	Suma

Resultados

Valor Programado	Avance de la Meta (4to trimestre)	% Avance de la Meta (4to trimestre)	Semáforo (4to trimestre)
52.00	54.00	103.9%	

	Valor programado	Avance de la meta		Valor programado	Avance de la meta
Enero	N.P.	N.D	Julio	N.P.	N.D
Febrero	N.P.	N.D	Agosto	N.P.	N.D
Marzo	N.P.	N.D	Septiembre	N.P.	N.D
Abril	N.P.	N.D	Octubre	N.P.	N.D
Mayo	N.P.	N.D	Noviembre	N.P.	N.D
Junio	26.00	18.00	Diciembre	26.00	36.00

Medios de verificación: Certificados de adiestramiento y Bitácora de la aeronave

Observaciones:

1 El presente documento despliega la información perteneciente a los indicadores estratégicos y gestión de aquellos Programas presupuestarios que proveen de bienes y servicios que generan valor público a la ciudadania jalisciense.

2 Se muestra el número del Componente relacionado con el indicador.

GOBIERNO DEL ESTADO DE JALISCO
PRESUPUESTO DE EGRESOS PARA EL EJERCICIO FISCAL 2021
Ficha Técnica de Indicador
Sistema de Evaluación del Desempeño (SED)

Gobierno del Estado de Jalisco — **Seguimiento de Indicadores** — **Secretaria de la Hacienda Pública**

Datos del Programa [1]

Mecanismos y Coordinación para la Seguridad, el Orden y la Paz Pública en el Estado

Eje: Seguridad, justicia y Estado de derecho **Tema Central:** Cultura de paz

¿Quien gasta?

37	Unidad Presupuestal	000	Unidad Responsable	00336	Unidad Ejecutora del Gasto
Secretaría de Seguridad		Secretaría de Seguridad		Despacho del Secretario de Seguridad	

¿Para qué se gasta?

Finalidad	Función	Subfunción
Gobierno	Asuntos de Orden Público y de Seguridad Interior	Policía

Objetivos

Nivel	Clave Componente	Resumen Narrativo
Actividad	15-07 [2]	El personal administrativo contará con capacitaciones anuales para el Operativo del Escuadrón Táctico Aéreo a fin de profesionalizarlo.

Datos del Indicador

Denominación

Total de adiestramiento anual especializado por tipo de aeronave, mision, capacitacion en tierra al personal administrativo y operativo del Escuarón Táctico Aéreo

Método de cálculo

(Adiestramiento al personal administrativo y operativo (Realizado) / Adiestramiento al personal administrativo y operativo (Programado))*100

Descripción del Indicador

Indica el total de adiestramientos en tierra para personal administrativo y operativo

Tipo de Indicador	Gestión	Dimensión del Indicador	Eficacia	Año de Medición del Resultado	2021
Cobertura	Estatal	Frecuencia de Medición	Trimestral		

Meta Institucional	Meta Valor	Unidad de medida (meta valor)	Desagregado meta valor por género: Hombre	Mujer
100%	12	Adiestramiento	No disponible	No disponible

Parámetros de semaforización

0	59.99	60.00	79.99	80.00	130

Sentido del Indicador	Línea Base (meta valor)	Año (Línea base)	Tipo de Acumulación
Ascendente	53	2020	Suma

Resultados

Valor Programado	Avance de la Meta (4to trimestre)	% Avance de la Meta (4to trimestre)	Semáforo (4to trimestre)
12.00	52.00	433.3%	

	Valor programado	Avance de la meta		Valor programado	Avance de la meta
Enero	N.P.	N.D	Julio	N.P.	N.D
Febrero	N.P.	N.D	Agosto	N.P.	N.D
Marzo	3.00	0.00	Septiembre	3.00	29.00
Abril	N.P.	N.D	Octubre	N.P.	N.D
Mayo	N.P.	N.D	Noviembre	N.P.	N.D
Junio	3.00	16.00	Diciembre	3.00	7.00

Medios de verificación: Certificados de Adiestramiento

Observaciones:

1 El presente documento despliega la información perteneciente a los indicadores estratégicos y gestión de aquellos Programas presupuestarios que proveen de bienes y servicios que generan valor público a la ciudadania jalisciense.

2 Se muestra el número del Componente relacionado con el indicador.

GOBIERNO DEL ESTADO DE JALISCO
PRESUPUESTO DE EGRESOS PARA EL EJERCICIO FISCAL 2021
Ficha Técnica de Indicador

Sistema de Evaluación del Desempeño (SED)

Gobierno del Estado de Jalisco — **Seguimiento de Indicadores** — **Secretaria de la Hacienda Pública**

Datos del Programa [1]

Mecanismos y Coordinación para la Seguridad, el Orden y la Paz Pública en el Estado

Eje: Seguridad, justicia y Estado de derecho **Tema Central:** Cultura de paz

¿Quien gasta?

37	Unidad Presupuestal	000	Unidad Responsable	00336	Unidad Ejecutora del Gasto
Secretaría de Seguridad		Secretaría de Seguridad		Despacho del Secretario de Seguridad	

¿Para qué se gasta?

Finalidad	Función	Subfunción
Gobierno	Asuntos de Orden Público y de Seguridad Interior	Policía

Objetivos

Nivel	Clave Componente		Resumen Narrativo
Componente	16	2	Mantenimiento óptimo realizado a las aeronaves asignadas al Escuadrón Táctico Aéreo

Datos del Indicador

Denominación

Total de mantenimiento óptimo realizado a los helicópteros AS 350 B3 y S70i asignados al Escuadrón Táctico Aéreo.

Método de cálculo

(Mantenimiento optimo realizado a los helicópteros, asignados al Escuadrón Táctico Aéreo (Realizado) / Mantenimiento optimo realizado a los helicópteros, asignados al Escuadrón Táctico Aéreo (Programado))*100

Descripción del Indicador

Indica el número de mantenimientos que se da a las aeronaves para el funcionamiento óptimo de las mismas

Tipo de Indicador	Gestión	**Dimensión del Indicador**	Eficiencia	**Año de Medición del Resultado**	2021
Cobertura	Estatal	**Frecuencia de Medición**	Mensual		

Parámetros de semaforización

0	59.99	60.00	79.99	80.00	130

Meta Institucional	Meta Valor	Unidad de medida (meta valor)	Desagregado meta valor por género: Hombre	Mujer
100%	2,500	Mantenimiento	No disponible	No disponible

Sentido del Indicador	Línea Base (meta valor)	Año (Línea base)	Tipo de Acumulación
Ascendente	2,538	2020	Suma

Resultados

Valor Programado	Avance de la Meta (4to trimestre)	% Avance de la Meta (4to trimestre)	Semáforo (4to trimestre)
2,500.00	3,046.00	121.8%	

	Valor programado	Avance de la meta		Valor programado	Avance de la meta
Enero	208.00	130.00	Julio	208.00	381.00
Febrero	208.00	118.00	Agosto	209.00	395.00
Marzo	208.00	128.00	Septiembre	209.00	358.00
Abril	208.00	213.00	Octubre	209.00	321.00
Mayo	208.00	217.00	Noviembre	209.00	285.00
Junio	208.00	203.00	Diciembre	208.00	297.00

Medios de verificación: Bitácora de Vuelo de las Aeronaves y Dirección General de Aeronáutica Civil

Observaciones:

1 El presente documento despliega la información perteneciente a los indicadores estratégicos y gestión de aquellos Programas presupuestarios que proveen de bienes y servicios que generan valor público a la ciudadania jalisciense.

2 Se muestra el número del Componente relacionado con el indicador.

GOBIERNO DEL ESTADO DE JALISCO
PRESUPUESTO DE EGRESOS PARA EL EJERCICIO FISCAL 2021
Ficha Técnica de Indicador
Sistema de Evaluación del Desempeño (SED)

Gobierno del Estado de Jalisco — **Seguimiento de Indicadores** — **Secretaria de la Hacienda Pública**

Datos del Programa [1]

Mecanismos y Coordinación para la Seguridad, el Orden y la Paz Pública en el Estado

Eje: Seguridad, justicia y Estado de derecho **Tema Central:** Cultura de paz

¿Quien gasta?

37	Unidad Presupuestal	000	Unidad Responsable	00336	Unidad Ejecutora del Gasto
Secretaría de Seguridad		Secretaría de Seguridad		Despacho del Secretario de Seguridad	

¿Para qué se gasta?

Finalidad	Función	Subfunción
Gobierno	Asuntos de Orden Público y de Seguridad Interior	Policía

Objetivos

Nivel	Clave Componente		Resumen Narrativo
Actividad	16-10	2	Aplicación de mantenimiento por tiempo calendario a los helicópteros AS350B3

Datos del Indicador

Denominación

Total de inspecciones por tiempo calendario a los helicópteros AS350B3

Método de cálculo

(Inspecciones por timpo calendario a helicopteros ASB3503 (Realizado) / Inspecciones por timpo calendario a helicopteros ASB3503 (Programado))*100

Descripción del Indicador

Indica el número de inspecciones que se realizan a los helicópteros AAS350B3, por calendarización

Tipo de Indicador	Gestión	Dimensión del Indicador	Eficiencia	Año de Medición del Resultado	2021
Cobertura	Estatal	Frecuencia de Medición	Mensual		

Parámetros de semaforización

0	59.99	60.00	79.99	80.00	130

Meta Institucional	Meta Valor	Unidad de medida (meta valor)	Desagregado meta valor por género: Hombre	Mujer
100%	35	Inspección	No disponible	No disponible

Sentido del Indicador	Línea Base (meta valor)	Año (Línea base)	Tipo de Acumulación
Ascendente	33	2020	Suma

Resultados

Valor Programado	Avance de la Meta (4to trimestre)	% Avance de la Meta (4to trimestre)	Semáforo (4to trimestre)
35.00	39.00	111.4%	

	Valor programado	Avance de la meta		Valor programado	Avance de la meta
Enero	3.00	4.00	Julio	3.00	3.00
Febrero	3.00	4.00	Agosto	3.00	6.00
Marzo	3.00	4.00	Septiembre	3.00	4.00
Abril	3.00	5.00	Octubre	3.00	1.00
Mayo	3.00	4.00	Noviembre	3.00	0.00
Junio	3.00	4.00	Diciembre	2.00	0.00

Medios de verificación: Bitácora de Vuelo y Dirección General de Aeronáutica Civil

Observaciones:

1 El presente documento despliega la información perteneciente a los indicadores estratégicos y gestión de aquellos Programas presupuestarios que proveen de bienes y servicios que generan valor público a la ciudadania jalisciense.

2 Se muestra el número del Componente relacionado con el indicador.

GOBIERNO DEL ESTADO DE JALISCO
PRESUPUESTO DE EGRESOS PARA EL EJERCICIO FISCAL 2021
Ficha Técnica de Indicador
Sistema de Evaluación del Desempeño (SED)

Gobierno del Estado de Jalisco — **Seguimiento de Indicadores** — **Secretaria de la Hacienda Pública**

Datos del Programa [1]

Mecanismos y Coordinación para la Seguridad, el Orden y la Paz Pública en el Estado

Eje: Seguridad, justicia y Estado de derecho **Tema Central:** Cultura de paz

¿Quien gasta?

37	Unidad Presupuestal	000	Unidad Responsable	00336	Unidad Ejecutora del Gasto
Secretaría de Seguridad		Secretaría de Seguridad		Despacho del Secretario de Seguridad	

¿Para qué se gasta?

Finalidad	Función	Subfunción
Gobierno	Asuntos de Orden Público y de Seguridad Interior	Policía

Objetivos

Nivel	Clave Componente		Resumen Narrativo
Actividad	16-11	2	Realización de inspecciones prevuelo, postvuelo y mantenimiento al helicóptero S70i

Datos del Indicador

Denominación

Total de inspecciones prevuelo, postvuelo y mantenimiento al helicótero S70i

Método de cálculo

(Inspecciones prevuelo, postvuelo y mantenimiento a helicpteros S70I (Realizado) / Inspecciones prevuelo, postvuelo y mantenimiento a helicpteros S70I (Programado))*100

Descripción del Indicador

Indica las inspecciones realizadas a los helicópteros S70i, prevuelo, postvuelo y de mantenimiento, para su óptimo funcionamiento.

Tipo de Indicador	Gestión	Dimensión del Indicador	Eficiencia	Año de Medición del Resultado	2021
Cobertura	Estatal	Frecuencia de Medición	Mensual		

Parámetros de semaforización

0	59.99	60.00	79.99	80.00	130

Meta Institucional	Meta Valor	Unidad de medida (meta valor)	Desagregado meta valor por género: Hombre	Mujer
100%	1,200	Inspección	No disponible	No disponible

Sentido del Indicador	Línea Base (meta valor)	Año (Línea base)	Tipo de Acumulación
Ascendente	856	2020	Suma

Resultados

Valor Programado	Avance de la Meta (4to trimestre)	% Avance de la Meta (4to trimestre)	Semáforo (4to trimestre)
1,200.00	1,200.00	100.0%	

	Valor programado	Avance de la meta		Valor programado	Avance de la meta
Enero	100.00	62.00	Julio	100.00	142.00
Febrero	100.00	56.00	Agosto	100.00	135.00
Marzo	100.00	62.00	Septiembre	100.00	139.00
Abril	100.00	90.00	Octubre	100.00	112.00
Mayo	100.00	95.00	Noviembre	100.00	107.00
Junio	100.00	90.00	Diciembre	100.00	110.00

Medios de verificación: Bitácora de vuelo y Dirección General de Aeronáutica Civil.

Observaciones:

1 El presente documento despliega la información perteneciente a los indicadores estratégicos y gestión de aquellos Programas presupuestarios que proveen de bienes y servicios que generan valor público a la ciudadania jalisciense.

2 Se muestra el número del Componente relacionado con el indicador.

GOBIERNO DEL ESTADO DE JALISCO
PRESUPUESTO DE EGRESOS PARA EL EJERCICIO FISCAL 2021
Ficha Técnica de Indicador
Sistema de Evaluación del Desempeño (SED)

Gobierno del Estado de Jalisco — **Seguimiento de Indicadores** — **Secretaria de la Hacienda Pública**

Datos del Programa [1]

Mecanismos y Coordinación para la Seguridad, el Orden y la Paz Pública en el Estado

Eje: Seguridad, justicia y Estado de derecho **Tema Central:** Cultura de paz

¿Quien gasta?

37	Unidad Presupuestal	000	Unidad Responsable	00336	Unidad Ejecutora del Gasto
Secretaría de Seguridad		Secretaría de Seguridad		Despacho del Secretario de Seguridad	

¿Para qué se gasta?

Finalidad	Función	Subfunción
Gobierno	Asuntos de Orden Público y de Seguridad Interior	Policía

Objetivos

Nivel	Clave Componente		Resumen Narrativo
Actividad	16-12	2	Aplicación de mantenimiento por tiempo de vuelo al helicóptero S70i

Datos del Indicador

Denominación

Total de inspecciones por tiempo de vuelo al helicóptero S70i

Método de cálculo

(Inspecciones por tiempo a helicopteros S70I (Realizado) / Inspecciones por tiempo a helicopteros S70I (Programado))*100

Descripción del Indicador

Indica el número de inspecciones realizadas por vuelo al helicóptero S70i

Tipo de Indicador	Gestión	Dimensión del Indicador	Eficiencia	Año de Medición del Resultado	2021
Cobertura	Estatal	Frecuencia de Medición	Mensual		

Parámetros de semaforización

0	59.99	60.00	79.99	80.00	130

Meta Institucional	Meta Valor	Unidad de medida (meta valor)	Desagregado meta valor por género: Hombre	Mujer
100%	32	Inspección	0.00	0.00

Sentido del Indicador	Línea Base (meta valor)	Año (Línea base)	Tipo de Acumulación
Ascendente	32	2020	Suma

Resultados

Valor Programado	Avance de la Meta (4to trimestre)	% Avance de la Meta (4to trimestre)	Semáforo (4to trimestre)
32.00	27.00	84.4%	

	Valor programado	Avance de la meta		Valor programado	Avance de la meta
Enero	3.00	0.00	Julio	3.00	5.00
Febrero	3.00	0.00	Agosto	3.00	6.00
Marzo	2.00	0.00	Septiembre	2.00	5.00
Abril	3.00	4.00	Octubre	3.00	1.00
Mayo	3.00	3.00	Noviembre	3.00	0.00
Junio	2.00	3.00	Diciembre	2.00	0.00

Medios de verificación: Bitácora de vuelo y Dirección General de Aeronáutica Civil.

Observaciones:

1 El presente documento despliega la información perteneciente a los indicadores estratégicos y gestión de aquellos Programas presupuestarios que proveen de bienes y servicios que generan valor público a la ciudadania jalisciense.

2 Se muestra el número del Componente relacionado con el indicador.

GOBIERNO DEL ESTADO DE JALISCO
PRESUPUESTO DE EGRESOS PARA EL EJERCICIO FISCAL 2021
Ficha Técnica de Indicador
Sistema de Evaluación del Desempeño (SED)

Gobierno del Estado de Jalisco — **Seguimiento de Indicadores** — **Secretaria de la Hacienda Pública**

Datos del Programa [1]

Mecanismos y Coordinación para la Seguridad, el Orden y la Paz Pública en el Estado

Eje: Seguridad, justicia y Estado de derecho **Tema Central:** Cultura de paz

¿Quien gasta?

37	Unidad Presupuestal	000	Unidad Responsable	00336	Unidad Ejecutora del Gasto
Secretaría de Seguridad		Secretaría de Seguridad		Despacho del Secretario de Seguridad	

¿Para qué se gasta?

Finalidad	Función	Subfunción
Gobierno	Asuntos de Orden Público y de Seguridad Interior	Policía

Objetivos

Nivel	Clave Componente		Resumen Narrativo
Actividad	16-13	2	Aplicación de mantenimiento por tiempo calendario Al helicóptero S70i

Datos del Indicador

Denominación

Total de inspecciones por tiempo calendario al helicóptero S70i

Método de cálculo

(Inspecciones por timpo calendario a helicopteros S70I (Realizado) / Inspecciones por timpo calendario a helicopteros S70I (Programado))*100

Descripción del Indicador

Indica la cantidad de inspecciones realizadas de acuerdo a la calendarización del helicóptero S70i

Tipo de Indicador	Gestión	**Dimensión del Indicador**	Eficiencia	**Año de Medición del Resultado**	2021
Cobertura	Estatal	**Frecuencia de Medición**	Mensual		

Parámetros de semaforización

0	59.99	60.00	79.99	80.00	130

Meta Institucional	Meta Valor	Unidad de medida (meta valor)	Desagregado meta valor por género: Hombre	Mujer
100%	24	Inspección	No disponible	No disponible

Sentido del Indicador	Línea Base (meta valor)	Año (Línea base)	Tipo de Acumulación
Ascendente	24	2020	Suma

Resultados

Valor Programado	Avance de la Meta (4to trimestre)	% Avance de la Meta (4to trimestre)	Semáforo (4to trimestre)
24.00	24.00	100.0%	

	Valor programado	Avance de la meta		Valor programado	Avance de la meta
Enero	2.00	2.00	Julio	2.00	3.00
Febrero	2.00	1.00	Agosto	2.00	4.00
Marzo	2.00	0.00	Septiembre	2.00	3.00
Abril	2.00	3.00	Octubre	2.00	1.00
Mayo	2.00	3.00	Noviembre	2.00	0.00
Junio	2.00	4.00	Diciembre	2.00	0.00

Medios de verificación: Bitácora de vuelo y Dirección General de Aeronáutica Civil.

Observaciones:

1 El presente documento despliega la información perteneciente a los indicadores estratégicos y gestión de aquellos Programas presupuestarios que proveen de bienes y servicios que generan valor público a la ciudadania jalisciense.

2 Se muestra el número del Componente relacionado con el indicador.

GOBIERNO DEL ESTADO DE JALISCO
PRESUPUESTO DE EGRESOS PARA EL EJERCICIO FISCAL 2021
Ficha Técnica de Indicador
Sistema de Evaluación del Desempeño (SED)

Gobierno del Estado de Jalisco — **Secretaria de la Hacienda Pública**

Seguimiento de Indicadores

Datos del Programa [1]

Mecanismos y Coordinación para la Seguridad, el Orden y la Paz Pública en el Estado

Eje: Seguridad, justicia y Estado de derecho **Tema Central:** Cultura de paz

¿Quien gasta?

37	Unidad Presupuestal	000	Unidad Responsable	00336	Unidad Ejecutora del Gasto
Secretaría de Seguridad		Secretaría de Seguridad		Despacho del Secretario de Seguridad	

¿Para qué se gasta?

Finalidad	Función	Subfunción
Gobierno	Asuntos de Orden Público y de Seguridad Interior	Policía

Objetivos

Nivel	Clave Componente		Resumen Narrativo
Actividad	16-08	2	Realización de inspecciones prevuelo, postvuelo y mantenimiento preventivo a los helicópteros AS350B3

Datos del Indicador

Denominación

Total de inspecciones prevuelo, postvuelo y mantenimiento preventivo a los helicópteros AS350B3

Método de cálculo

(Inspecciones prevuelo, postvuelo y mantenimiento a helicpteros AS350B3 (Realizado) / Inspecciones prevuelo, postvuelo y mantenimiento a helicpteros AS350B3 (Programado))*100

Descripción del Indicador

Indica el número de inspecciones, postvuelo, prevuelo y mantenimiento que se le realizan a las aeronaves AS350B3

Tipo de Indicador	Gestión	Dimensión del Indicador	Eficiencia	Año de Medición del Resultado	2021
Cobertura	Estatal	Frecuencia de Medición	Mensual		

Parámetros de semaforización						Meta Institucional	Meta Valor	Unidad de medida (meta valor)	Desagregado meta valor por género: Hombre	Mujer
						100%	1,700	Inspección	No disponible	No disponible
0	59.99	60.00	79.99	80.00	130	Sentido del Indicador	Línea Base (meta valor)	Año (Línea base)	Tipo de Acumulación	
						Ascendente	1,775	2020	Suma	

Resultados

Valor Programado	Avance de la Meta (4to trimestre)	% Avance de la Meta (4to trimestre)	Semáforo (4to trimestre)
1,700.00	1,700.00	100.0%	

	Valor programado	Avance de la meta		Valor programado	Avance de la meta
Enero	141.00	62.00	Julio	141.00	218.00
Febrero	141.00	56.00	Agosto	141.00	236.00
Marzo	141.00	62.00	Septiembre	141.00	198.00
Abril	141.00	103.00	Octubre	141.00	204.00
Mayo	141.00	106.00	Noviembre	141.00	174.00
Junio	141.00	94.00	Diciembre	149.00	187.00

Medios de verificación: Bitácora de Vuelo y Dirección General de Aeronáutica Civil.

Observaciones:

1 El presente documento despliega la información perteneciente a los indicadores estratégicos y gestión de aquellos Programas presupuestarios que proveen de bienes y servicios que generan valor público a la ciudadania jalisciense.

2 Se muestra el número del Componente relacionado con el indicador.

GOBIERNO DEL ESTADO DE JALISCO
PRESUPUESTO DE EGRESOS PARA EL EJERCICIO FISCAL 2021
Ficha Técnica de Indicador
Sistema de Evaluación del Desempeño (SED)

Gobierno del Estado de Jalisco — **Seguimiento de Indicadores** — **Secretaria de la Hacienda Pública**

Datos del Programa [1]

Mecanismos y Coordinación para la Seguridad, el Orden y la Paz Pública en el Estado

Eje: Seguridad, justicia y Estado de derecho **Tema Central:** Cultura de paz

¿Quien gasta?

37	Unidad Presupuestal	000	Unidad Responsable	00336	Unidad Ejecutora del Gasto
Secretaría de Seguridad		Secretaría de Seguridad		Despacho del Secretario de Seguridad	

¿Para qué se gasta?

Finalidad	Función	Subfunción
Gobierno	Asuntos de Orden Público y de Seguridad Interior	Policía

Objetivos

Nivel	Clave Componente		Resumen Narrativo
Actividad	16-09	2	Aplicación de mantenimiento por tiempo de vuelo a los helicópteros AS350B3

Datos del Indicador

Denominación

Total de inspecciones por tiempo de vuelo a los helicópteros AS350B3

Método de cálculo

(Inspecciones por tiempo a helicopteros AS350B3 (Realizado) / Inspecciones por tiempo a helicopteros AS350B3 (Programado))*100

Descripción del Indicador

Indica el número de inspecciones por tiempo de vuelo que se le realizan a helicopteros ASB350B3

Tipo de Indicador	Gestión	**Dimensión del Indicador**	Eficiencia	**Año de Medición del Resultado**	2021
Cobertura	Estatal	**Frecuencia de Medición**	Mensual		

Parámetros de semaforización

0	59.99	60.00	79.99	80.00	130

Meta Institucional	Meta Valor	Unidad de medida (meta valor)	Desagregado meta valor por género: Hombre	Mujer
100%	56	Inspección	No disponible	No disponible

Sentido del Indicador	Línea Base (meta valor)	Año (Línea base)	Tipo de Acumulación
Ascendente	56	2020	Suma

Resultados

Valor Programado	Avance de la Meta (4to trimestre)	% Avance de la Meta (4to trimestre)	Semáforo (4to trimestre)
56.00	56.00	100.0%	

	Valor programado	Avance de la meta		Valor programado	Avance de la meta
Enero	4.00	0.00	Julio	5.00	10.00
Febrero	5.00	1.00	Agosto	5.00	8.00
Marzo	5.00	0.00	Septiembre	5.00	9.00
Abril	5.00	8.00	Octubre	5.00	2.00
Mayo	4.00	6.00	Noviembre	5.00	4.00
Junio	5.00	8.00	Diciembre	3.00	0.00

Medios de verificación: Bitácora de vuelo y Dirección General de Aeronáutica Civil.

Observaciones:

1 El presente documento despliega la información perteneciente a los indicadores estratégicos y gestión de aquellos Programas presupuestarios que proveen de bienes y servicios que generan valor público a la ciudadania jalisciense.

2 Se muestra el número del Componente relacionado con el indicador.

GOBIERNO DEL ESTADO DE JALISCO
PRESUPUESTO DE EGRESOS PARA EL EJERCICIO FISCAL 2021
Ficha Técnica de Indicador
Sistema de Evaluación del Desempeño (SED)

Gobierno del Estado de Jalisco — **Seguimiento de Indicadores** — **Secretaria de la Hacienda Pública**

Datos del Programa [1]

Mecanismos y Coordinación para la Seguridad, el Orden y la Paz Pública en el Estado

Eje: Seguridad, justicia y Estado de derecho **Tema Central:** Cultura de paz

¿Quien gasta?

37	Unidad Presupuestal	000	Unidad Responsable	00336	Unidad Ejecutora del Gasto
Secretaría de Seguridad		Secretaría de Seguridad		Despacho del Secretario de Seguridad	

¿Para qué se gasta?

Finalidad	Función	Subfunción
Gobierno	Asuntos de Orden Público y de Seguridad Interior	Policía

Objetivos

Nivel	Clave Componente	Resumen Narrativo
Componente	17 [2]	Operaciones aéreas tácticas y servicios aéreos realizados para apoyar a diferentes instancias gubernamentales

Datos del Indicador

Denominación

Total de operaciones de vuelo realizadas en apoyo a diversas dependencias

Método de cálculo

(Operaciones de vuelo en apoyo a dependencias (Realizado) / Operaciones de vuelo en apoyo a dependencias (Programado))*100

Descripción del Indicador

Indica el apoyo aéreo prestado a diversas dependencias, por parte de las aeronaves de la Secretaría de Seguridad

Tipo de Indicador	Gestión	**Dimensión del Indicador**	Eficiencia	**Año de Medición del Resultado**	2021
Cobertura	Estatal	**Frecuencia de Medición**	Mensual		

Parámetros de semaforización

0	59.99	60.00	79.99	80.00	130

Meta Institucional	Meta Valor	Unidad de medida (meta valor)	Desagregado meta valor por género: Hombre	Desagregado meta valor por género: Mujer
100%	350	Operación	No disponible	No disponible

Sentido del Indicador	Línea Base (meta valor)	Año (Línea base)	Tipo de Acumulación
Ascendente	566	2020	Suma

Resultados

Valor Programado	Avance de la Meta (4to trimestre)	% Avance de la Meta (4to trimestre)	Semáforo (4to trimestre)
350.00	355.00	101.4%	

	Valor programado	Avance de la meta		Valor programado	Avance de la meta
Enero	30.00	4.00	Julio	30.00	55.00
Febrero	30.00	9.00	Agosto	30.00	56.00
Marzo	30.00	6.00	Septiembre	30.00	52.00
Abril	30.00	16.00	Octubre	30.00	44.00
Mayo	30.00	21.00	Noviembre	30.00	35.00
Junio	30.00	18.00	Diciembre	20.00	39.00

Medios de verificación: Registro de Operaciones aéreas, Bitácora de las Aeronaves.

Observaciones:

1 El presente documento despliega la información perteneciente a los indicadores estratégicos y gestión de aquellos Programas presupuestarios que proveen de bienes y servicios que generan valor público a la ciudadania jalisciense.

2 Se muestra el número del Componente relacionado con el indicador.

GOBIERNO DEL ESTADO DE JALISCO
PRESUPUESTO DE EGRESOS PARA EL EJERCICIO FISCAL 2021
Ficha Técnica de Indicador
Sistema de Evaluación del Desempeño (SED)

Gobierno del Estado de Jalisco — **Secretaria de la Hacienda Pública**

Seguimiento de Indicadores

Datos del Programa [1]

Mecanismos y Coordinación para la Seguridad, el Orden y la Paz Pública en el Estado

Eje: Seguridad, justicia y Estado de derecho **Tema Central:** Cultura de paz

¿Quien gasta?

37 Unidad Presupuestal	000 Unidad Responsable	00336 Unidad Ejecutora del Gasto
Secretaría de Seguridad	Secretaría de Seguridad	Despacho del Secretario de Seguridad

¿Para qué se gasta?

Finalidad	Función	Subfunción
Gobierno	Asuntos de Orden Público y de Seguridad Interior	Policía

Objetivos

Nivel	Clave Componente	Resumen Narrativo
Actividad	17-14 [2]	Operaciones de vuelos de vigilancia, patrullaje, transporte de elementos operativos, detenidos, reos, objetos asegurados, y las que involucren a la seguridad pública del estado.

Datos del Indicador

Denominación

Total de operativos aéreos en apoyo a diversas dependencias que involucran actividades en materia de seguridad pública.

Método de cálculo

(Operativos aéreos en apoyo a dependencias (Realizado) / Operativos aéreos en apoyo a dependencias (Programado))*100

Descripción del Indicador

Cantidad de operativos realizados en atención a apoyo a diversas dependencias

Tipo de Indicador	Gestión	**Dimensión del Indicador**	Eficiencia	**Año de Medición del Resultado**	2021
Cobertura	Estatal	**Frecuencia de Medición**	Mensual		

Parámetros de semaforización

0	59.99	60.00	79.99	80.00	130

Meta Institucional	Meta Valor	Unidad de medida (meta valor)	Desagregado meta valor por género: Hombre	Desagregado meta valor por género: Mujer
100%	250	Operativo	No disponible	No disponible

Sentido del Indicador	Línea Base (meta valor)	Año (Línea base)	Tipo de Acumulación
Ascendente	532	2020	Suma

Resultados

Valor Programado	Avance de la Meta (4to trimestre)	% Avance de la Meta (4to trimestre)	Semáforo (4to trimestre)
250.00	306.00	122.4%	

	Valor programado	Avance de la meta		Valor programado	Avance de la meta
Enero	20.00	1.00	Julio	20.00	50.00
Febrero	20.00	4.00	Agosto	20.00	52.00
Marzo	20.00	3.00	Septiembre	20.00	49.00
Abril	20.00	14.00	Octubre	20.00	39.00
Mayo	20.00	15.00	Noviembre	20.00	31.00
Junio	20.00	12.00	Diciembre	30.00	36.00

Medios de verificación: Registro de Operaciones aéreas, Bitácora de las Aeronaves.

Observaciones:

1 El presente documento despliega la información perteneciente a los indicadores estratégicos y gestión de aquellos Programas presupuestarios que proveen de bienes y servicios que generan valor público a la ciudadania jalisciense.

2 Se muestra el número del Componente relacionado con el indicador.

GOBIERNO DEL ESTADO DE JALISCO
PRESUPUESTO DE EGRESOS PARA EL EJERCICIO FISCAL 2021
Ficha Técnica de Indicador
Sistema de Evaluación del Desempeño (SED)

Gobierno del Estado de Jalisco — **Seguimiento de Indicadores** — **Secretaria de la Hacienda Pública**

Datos del Programa [1]

Mecanismos y Coordinación para la Seguridad, el Orden y la Paz Pública en el Estado

Eje: Seguridad, justicia y Estado de derecho **Tema Central:** Cultura de paz

¿Quien gasta?

37	Unidad Presupuestal	000	Unidad Responsable	00336	Unidad Ejecutora del Gasto
Secretaría de Seguridad		Secretaría de Seguridad		Despacho del Secretario de Seguridad	

¿Para qué se gasta?

Finalidad	Función	Subfunción
Gobierno	Asuntos de Orden Público y de Seguridad Interior	Policía

Objetivos

Nivel	Clave Componente		Resumen Narrativo
Actividad	17-15	2	Realización de traslados aéreos para el personal perteneciente a diferentes dependencias de Gobierno.

Datos del Indicador

Denominación

Total de operaciones de vuelo en apoyo a transporte aéreo a las dependencias de Gobierno

Método de cálculo

(Operaciones de vuelo en apoyo a transporte aérero (Realizado) / Operaciones de vuelo en apoyo a transporte aérero (Programado))*100

Descripción del Indicador

Indica la cantidad de apoyo de transporte aéreo brindado a Gobierno

Tipo de Indicador	Gestión	Dimensión del Indicador	Eficiencia	Año de Medición del Resultado	2021
Cobertura	Estatal	Frecuencia de Medición	Mensual		

Parámetros de semaforización

0	59.99	60.00	79.99	80.00	130

Meta Institucional	Meta Valor	Unidad de medida (meta valor)	Desagregado meta valor por género: Hombre	Mujer
100%	50	Operativo	No disponible	No disponible

Sentido del Indicador	Línea Base (meta valor)	Año (Línea base)	Tipo de Acumulación
Ascendente	133	2020	Suma

Resultados

Valor Programado	Avance de la Meta (4to trimestre)	% Avance de la Meta (4to trimestre)	Semáforo (4to trimestre)
50.00	49.00	98.0%	

	Valor programado	Avance de la meta		Valor programado	Avance de la meta
Enero	4.00	3.00	Julio	4.00	5.00
Febrero	4.00	5.00	Agosto	4.00	4.00
Marzo	4.00	3.00	Septiembre	4.00	3.00
Abril	4.00	2.00	Octubre	4.00	5.00
Mayo	4.00	6.00	Noviembre	4.00	4.00
Junio	4.00	6.00	Diciembre	6.00	3.00

Medios de verificación: Realización de traslados aéreos para el personal perteneciente a diferentes dependencias de Gobierno.

Observaciones:

1 El presente documento despliega la información perteneciente a los indicadores estratégicos y gestión de aquellos Programas presupuestarios que proveen de bienes y servicios que generan valor público a la ciudadania jalisciense.

2 Se muestra el número del Componente relacionado con el indicador.

GOBIERNO DEL ESTADO DE JALISCO
PRESUPUESTO DE EGRESOS PARA EL EJERCICIO FISCAL 2021
Ficha Técnica de Indicador
Sistema de Evaluación del Desempeño (SED)

Gobierno del Estado de Jalisco — **Seguimiento de Indicadores** — **Secretaria de la Hacienda Pública**

Datos del Programa [1]

Mecanismos y Coordinación para la Seguridad, el Orden y la Paz Pública en el Estado

Eje: Seguridad, justicia y Estado de derecho **Tema Central:** Cultura de paz

¿Quien gasta?

37 Unidad Presupuestal	000 Unidad Responsable	00336 Unidad Ejecutora del Gasto
Secretaría de Seguridad	Secretaría de Seguridad	Despacho del Secretario de Seguridad

¿Para qué se gasta?

Finalidad	Función	Subfunción
Gobierno	Asuntos de Orden Público y de Seguridad Interior	Policía

Objetivos

Nivel	Clave Componente	Resumen Narrativo
Componente	18 [2]	Operativos realizados para la localización y destrucción de plantíos Ilegales

Datos del Indicador

Denominación

Total de registros de Plantíos ilegales destruidos

Método de cálculo

(Plantíos ilegales destruídos (Realizado) / Plantíos ilegales destruídos (Programado))*100

Descripción del Indicador

Indica cuantos plantíos ilegales fueron destruidos por la Secretaría de Seguridad

Tipo de Indicador	Gestión	**Dimensión del Indicador**	Eficiencia	**Año de Medición del Resultado**	2021
Cobertura	Estatal	**Frecuencia de Medición**	Anual		

Parámetros de semaforización

0	59.99	60.00	79.99	80.00	130

Meta Institucional	Meta Valor	Unidad de medida (meta valor)	Desagregado meta valor por género: Hombre	Mujer
100%	152	Plantío	No disponible	No disponible

Sentido del Indicador	Línea Base (meta valor)	Año (Línea base)	Tipo de Acumulación
Ascendente	180	2020	Suma

Resultados

Valor Programado	Avance de la Meta (4to trimestre)	% Avance de la Meta (4to trimestre)	Semáforo (4to trimestre)
152.00	30.00	19.7%	

	Valor programado	Avance de la meta		Valor programado	Avance de la meta
Enero	N.P.	N.D	Julio	N.P.	N.D
Febrero	N.P.	N.D	Agosto	N.P.	N.D
Marzo	N.P.	N.D	Septiembre	N.P.	N.D
Abril	N.P.	N.D	Octubre	N.P.	N.D
Mayo	N.P.	N.D	Noviembre	N.P.	N.D
Junio	N.P.	N.D	Diciembre	152.00	30.00

Medios de verificación: Registro electrónico

Observaciones: No se cumplio la meta por los camvios a las reformas, ya que quienes realizan las destrucciones es la Guardia Nacional.

1 El presente documento despliega la información perteneciente a los indicadores estratégicos y gestión de aquellos Programas presupuestarios que proveen de bienes y servicios que generan valor público a la ciudadania jalisciense.

2 Se muestra el número del Componente relacionado con el indicador.

GOBIERNO DEL ESTADO DE JALISCO
PRESUPUESTO DE EGRESOS PARA EL EJERCICIO FISCAL 2021
Ficha Técnica de Indicador
Sistema de Evaluación del Desempeño (SED)

Gobierno del Estado de Jalisco — **Seguimiento de Indicadores** — **Secretaria de la Hacienda Pública**

Datos del Programa [1]

Mecanismos y Coordinación para la Seguridad, el Orden y la Paz Pública en el Estado

Eje: Seguridad, justicia y Estado de derecho **Tema Central:** Cultura de paz

¿Quien gasta?

37	Unidad Presupuestal	000	Unidad Responsable	00336	Unidad Ejecutora del Gasto
Secretaría de Seguridad		Secretaría de Seguridad		Despacho del Secretario de Seguridad	

¿Para qué se gasta?

Finalidad	Función	Subfunción
Gobierno	Asuntos de Orden Público y de Seguridad Interior	Policía

Objetivos

Nivel	Clave Componente	Resumen Narrativo
Actividad	18-16 [2]	Destrucción de plantíos de marihuana

Datos del Indicador

Denominación

Total de plantíos de marihuana destruidos

Método de cálculo

(Plantios de marihuana destruidos (Realizado) / Plantios de marihuana destruidos (Programado))*100

Descripción del Indicador

Indica la cantidad de plantíos de marihuana destruidos por la Secretaría de Seguridad

Tipo de Indicador	Gestión	Dimensión del Indicador	Eficiencia	Año de Medición del Resultado	2021
Cobertura	Estatal	Frecuencia de Medición	Mensual		

Parámetros de semaforización

0	59.99	60.00	79.99	80.00	130

Meta Institucional	Meta Valor	Unidad de medida (meta valor)	Desagregado meta valor por género: Hombre	Mujer
100%	150	Plantío	No disponible	No disponible

Sentido del Indicador	Línea Base (meta valor)	Año (Línea base)	Tipo de Acumulación
Ascendente	184	2020	Suma

Resultados

Valor Programado	Avance de la Meta (4to trimestre)	% Avance de la Meta (4to trimestre)	Semáforo (4to trimestre)
150.00	30.00	20.0%	

	Valor programado	Avance de la meta		Valor programado	Avance de la meta
Enero	10.00	5.00	Julio	13.00	4.00
Febrero	12.00	8.00	Agosto	13.00	1.00
Marzo	12.00	1.00	Septiembre	13.00	0.00
Abril	13.00	0.00	Octubre	13.00	1.00
Mayo	13.00	5.00	Noviembre	13.00	0.00
Junio	13.00	5.00	Diciembre	12.00	0.00

Medios de verificación: Registro electrónico

Observaciones: No se logro llegar a la meta por los cambios a las reformas, asi como tambien quienes se encargan ya de realizar destruccion de plantios es la Guardia Nacional

1 El presente documento despliega la información perteneciente a los indicadores estratégicos y gestión de aquellos Programas presupuestarios que proveen de bienes y servicios que generan valor público a la ciudadania jalisciense.

2 Se muestra el número del Componente relacionado con el indicador.

GOBIERNO DEL ESTADO DE JALISCO
PRESUPUESTO DE EGRESOS PARA EL EJERCICIO FISCAL 2021
Ficha Técnica de Indicador
Sistema de Evaluación del Desempeño (SED)

Gobierno del Estado de Jalisco — **Seguimiento de Indicadores** — **Secretaria de la Hacienda Pública**

Datos del Programa [1]

Mecanismos y Coordinación para la Seguridad, el Orden y la Paz Pública en el Estado

Eje: Seguridad, justicia y Estado de derecho **Tema Central:** Cultura de paz

¿Quien gasta?

37	Unidad Presupuestal	000	Unidad Responsable	00336	Unidad Ejecutora del Gasto
Secretaría de Seguridad		Secretaría de Seguridad		Despacho del Secretario de Seguridad	

¿Para qué se gasta?

Finalidad	Función	Subfunción
Gobierno	Asuntos de Orden Público y de Seguridad Interior	Policía

Objetivos

Nivel	Clave Componente		Resumen Narrativo
Actividad	18-17	2	Destrucción de plantíos de amapola

Datos del Indicador

Denominación

Total de plantíos de amapola destruidos

Método de cálculo

(Plantios de amapola destruidos (Realizado) / Plantios de amapola destruidos (Programado))*100

Descripción del Indicador

Indica la cantidad de plantíos de amapola destruidos

Tipo de Indicador	Gestión	**Dimensión del Indicador**	Eficiencia	**Año de Medición del Resultado**	2021
Cobertura	Estatal	**Frecuencia de Medición**	Trimestral		

Parámetros de semaforización

0	59.99	60.00	79.99	80.00	130

Meta Institucional	Meta Valor	Unidad de medida (meta valor)	Desagregado meta valor por género: Hombre	Mujer
100%	2	Plantío	No disponible	No disponible

Sentido del Indicador	Línea Base (meta valor)	Año (Línea base)	Tipo de Acumulación
Ascendente	2	2020	Suma

Resultados

Valor Programado	Avance de la Meta (4to trimestre)	% Avance de la Meta (4to trimestre)	Semáforo (4to trimestre)
2.00	0.00	0.0%	

	Valor programado	Avance de la meta		Valor programado	Avance de la meta
Enero	N.P.	N.D	Julio	N.P.	N.D
Febrero	N.P.	N.D	Agosto	N.P.	N.D
Marzo	0.00	0.00	Septiembre	0.00	0.00
Abril	N.P.	N.D	Octubre	N.P.	N.D
Mayo	N.P.	N.D	Noviembre	N.P.	N.D
Junio	1.00	0.00	Diciembre	1.00	0.00

Medios de verificación: Registro electrónico

Observaciones: No se llego a la meta por los cambios a las reformas, y los encargados de realizar las destrucciones ahora es la Guardia Nacional

1 El presente documento despliega la información perteneciente a los indicadores estratégicos y gestión de aquellos Programas presupuestarios que proveen de bienes y servicios que generan valor público a la ciudadania jalisciense.

2 Se muestra el número del Componente relacionado con el indicador.

GOBIERNO DEL ESTADO DE JALISCO
PRESUPUESTO DE EGRESOS PARA EL EJERCICIO FISCAL 2021
Ficha Técnica de Indicador
Sistema de Evaluación del Desempeño (SED)

Gobierno del Estado de Jalisco — **Seguimiento de Indicadores** — **Secretaria de la Hacienda Pública**

Datos del Programa [1]

Mecanismos y Coordinación para la Seguridad, el Orden y la Paz Pública en el Estado

Eje: Seguridad, justicia y Estado de derecho **Tema Central:** Cultura de paz

¿Quien gasta?

37	Unidad Presupuestal	000	Unidad Responsable	00336	Unidad Ejecutora del Gasto
Secretaría de Seguridad		Secretaría de Seguridad		Despacho del Secretario de Seguridad	

¿Para qué se gasta?

Finalidad	Función	Subfunción
Gobierno	Asuntos de Orden Público y de Seguridad Interior	Policía

Objetivos

Nivel	Clave Componente		Resumen Narrativo
Componente	19	2	Operativos implementados para la recuperación de vehículos con reporte de robo

Datos del Indicador

Denominación

Total de operativos implementados para la recuperacion de vehiculos

Método de cálculo

(Operativos para recurperar vehículos con reporte de Robo (Realizado) / Operativos para recurperar vehículos con reporte de Robo (Programado))*100

Descripción del Indicador

Existen operativos de vigilancia y patrullaje para atender a la ciudadania en la recuperacion de vehiculos robados

Tipo de Indicador	Gestión	Dimensión del Indicador	Eficiencia	Año de Medición del Resultado	2021
Cobertura	Estatal	Frecuencia de Medición	Mensual		

Parámetros de semaforización

0	59.99	60.00	79.99	80.00	130

Meta Institucional	Meta Valor	Unidad de medida (meta valor)	Desagregado meta valor por género: Hombre	Mujer
100%	365	Operativo	0.00	0.00

Sentido del Indicador	Línea Base (meta valor)	Año (Línea base)	Tipo de Acumulación
Ascendente	365	2020	Suma

Resultados

Valor Programado	Avance de la Meta (4to trimestre)	% Avance de la Meta (4to trimestre)	Semáforo (4to trimestre)
365.00	365.00	100.0%	

	Valor programado	Avance de la meta		Valor programado	Avance de la meta
Enero	31.00	31.00	Julio	31.00	31.00
Febrero	28.00	28.00	Agosto	31.00	31.00
Marzo	31.00	31.00	Septiembre	30.00	30.00
Abril	30.00	30.00	Octubre	31.00	31.00
Mayo	31.00	31.00	Noviembre	30.00	30.00
Junio	30.00	30.00	Diciembre	31.00	31.00

Medios de verificación: Registro de vehículos con reporte de robo recuperados

Observaciones:

1 El presente documento despliega la información perteneciente a los indicadores estratégicos y gestión de aquellos Programas presupuestarios que proveen de bienes y servicios que generan valor público a la ciudadania jalisciense.

2 Se muestra el número del Componente relacionado con el indicador.

GOBIERNO DEL ESTADO DE JALISCO
PRESUPUESTO DE EGRESOS PARA EL EJERCICIO FISCAL 2021
Ficha Técnica de Indicador
Sistema de Evaluación del Desempeño (SED)

Gobierno del Estado de Jalisco — **Seguimiento de Indicadores** — **Secretaria de la Hacienda Pública**

Datos del Programa [1]

Mecanismos y Coordinación para la Seguridad, el Orden y la Paz Pública en el Estado

Eje: Seguridad, justicia y Estado de derecho **Tema Central:** Cultura de paz

¿Quien gasta?

37	Unidad Presupuestal	000	Unidad Responsable	00336	Unidad Ejecutora del Gasto
Secretaría de Seguridad		Secretaría de Seguridad		Despacho del Secretario de Seguridad	

¿Para qué se gasta?

Finalidad	Función	Subfunción
Gobierno	Asuntos de Orden Público y de Seguridad Interior	Policía

Objetivos

Nivel	Clave Componente		Resumen Narrativo
Actividad	19-18	2	Recuperacion de vehículos con reporte de robo

Datos del Indicador

Denominación

Total de vehículos, motos, cuatrimotos y vehículos blindados con reporte de robo recuperados

Método de cálculo

(Vehículos con reporte de robo recuperados (Realizado) / Vehículos con reporte de robo recuperados (Programado))*100

Descripción del Indicador

Indica el número de vehículos robados recuperados

Tipo de Indicador	Gestión	**Dimensión del Indicador**	Eficiencia	**Año de Medición del Resultado**	2021
Cobertura	Estatal	**Frecuencia de Medición**	Mensual		

Parámetros de semaforización

0	59.99	60.00	79.99	80.00	130

Meta Institucional	Meta Valor	Unidad de medida (meta valor)	Desagregado meta valor por género: Hombre	Mujer
100%	1,800	Vehículo	No disponible	No disponible

Sentido del Indicador	Línea Base (meta valor)	Año (Línea base)	Tipo de Acumulación
Ascendente	1,634	2020	Suma

Resultados

Valor Programado	Avance de la Meta (4to trimestre)	% Avance de la Meta (4to trimestre)	Semáforo (4to trimestre)
1,800.00	1,288.00	71.6%	

	Valor programado	Avance de la meta		Valor programado	Avance de la meta
Enero	150.00	135.00	Julio	150.00	111.00
Febrero	150.00	93.00	Agosto	150.00	121.00
Marzo	150.00	96.00	Septiembre	150.00	129.00
Abril	150.00	76.00	Octubre	150.00	112.00
Mayo	150.00	94.00	Noviembre	150.00	97.00
Junio	150.00	114.00	Diciembre	150.00	110.00

Medios de verificación: Registro de vehículos recuperados (base de datos)

Observaciones:

1 El presente documento despliega la información perteneciente a los indicadores estratégicos y gestión de aquellos Programas presupuestarios que proveen de bienes y servicios que generan valor público a la ciudadania jalisciense.

2 Se muestra el número del Componente relacionado con el indicador.

GOBIERNO DEL ESTADO DE JALISCO
PRESUPUESTO DE EGRESOS PARA EL EJERCICIO FISCAL 2021
Ficha Técnica de Indicador
Sistema de Evaluación del Desempeño (SED)

Gobierno del Estado de Jalisco — **Seguimiento de Indicadores** — **Secretaria de la Hacienda Pública**

Datos del Programa [1]

Mecanismos y Coordinación para la Seguridad, el Orden y la Paz Pública en el Estado

Eje: Seguridad, justicia y Estado de derecho **Tema Central:** Cultura de paz

¿Quien gasta?

37	Unidad Presupuestal	000	Unidad Responsable	00336	Unidad Ejecutora del Gasto
Secretaría de Seguridad		Secretaría de Seguridad		Despacho del Secretario de Seguridad	

¿Para qué se gasta?

Finalidad	Función	Subfunción
Gobierno	Asuntos de Orden Público y de Seguridad Interior	Policía

Objetivos

Nivel	Clave Componente		Resumen Narrativo
Componente	A2	2	Estrategias implementadas para el aseguramiento de Armas de Fuego

Datos del Indicador

Denominación

Total de aseguramientos de armas de fuego

Método de cálculo

(Estrategias para asegurrar armas de fuedo (Realizado) / Estrategias para asegurrar armas de fuedo (Programado))*100

Descripción del Indicador

Numero de armas de fuego cortas, largas y especiales aseguradas

Tipo de Indicador	Gestión	Dimensión del Indicador	Eficiencia	Año de Medición del Resultado	2021
Cobertura	Estatal	Frecuencia de Medición	Mensual		

Parámetros de semaforización

0	59.99	60.00	79.99	80.00	130

Meta Institucional	Meta Valor	Unidad de medida (meta valor)	Desagregado meta valor por género: Hombre	Mujer
100%	180	Estrategia	No disponible	No disponible

Sentido del Indicador	Línea Base (meta valor)	Año (Línea base)	Tipo de Acumulación
Ascendente	165	2020	Suma

Resultados

Valor Programado	Avance de la Meta (4to trimestre)	% Avance de la Meta (4to trimestre)	Semáforo (4to trimestre)
180.00	198.00	110.0%	

	Valor programado	Avance de la meta		Valor programado	Avance de la meta
Enero	15.00	9.00	Julio	15.00	19.00
Febrero	15.00	12.00	Agosto	15.00	16.00
Marzo	15.00	7.00	Septiembre	15.00	22.00
Abril	15.00	28.00	Octubre	15.00	14.00
Mayo	15.00	17.00	Noviembre	15.00	15.00
Junio	15.00	25.00	Diciembre	15.00	14.00

Medios de verificación: Parte General de Novedades

Observaciones:

1 El presente documento despliega la información perteneciente a los indicadores estratégicos y gestión de aquellos Programas presupuestarios que proveen de bienes y servicios que generan valor público a la ciudadania jalisciense.

2 Se muestra el número del Componente relacionado con el indicador.

GOBIERNO DEL ESTADO DE JALISCO
PRESUPUESTO DE EGRESOS PARA EL EJERCICIO FISCAL 2021
Ficha Técnica de Indicador
Sistema de Evaluación del Desempeño (SED)

Gobierno del Estado de Jalisco — **Seguimiento de Indicadores** — **Secretaria de la Hacienda Pública**

Datos del Programa [1]

Mecanismos y Coordinación para la Seguridad, el Orden y la Paz Pública en el Estado

Eje: Seguridad, justicia y Estado de derecho **Tema Central:** Cultura de paz

¿Quien gasta?

37	Unidad Presupuestal	000	Unidad Responsable	00336	Unidad Ejecutora del Gasto
Secretaría de Seguridad		Secretaría de Seguridad		Despacho del Secretario de Seguridad	

¿Para qué se gasta?

Finalidad	Función	Subfunción
Gobierno	Asuntos de Orden Público y de Seguridad Interior	Policía

Objetivos

Nivel	Clave Componente		Resumen Narrativo
Actividad	A2-30	2	Aseguramiento de armas de fuego cortas, largas y especiales

Datos del Indicador

Denominación

Total de armas de fuego aseguradas

Método de cálculo

(Armas de fuego largas, cortas y especiales aseguradas (Realizado) / Armas de fuego largas, cortas y especiales aseguradas (Programado))*100

Descripción del Indicador

Se cuenta con personal operativo para el aseguramiento de armas de fuego

Tipo de Indicador	Gestión	**Dimensión del Indicador**	Eficiencia	**Año de Medición del Resultado**	2021
Cobertura	Estatal	**Frecuencia de Medición**	Mensual		

Parámetros de semaforización

0	59.99	60.00	79.99	80.00	130

Meta Institucional	Meta Valor	Unidad de medida (meta valor)	Desagregado meta valor por género: Hombre	Mujer
100%	180	Arma	No disponible	No disponible

Sentido del Indicador	Línea Base (meta valor)	Año (Línea base)	Tipo de Acumulación
Ascendente	165	2020	Suma

Resultados

Valor Programado	Avance de la Meta (4to trimestre)	% Avance de la Meta (4to trimestre)	Semáforo (4to trimestre)
180.00	198.00	110.0%	

	Valor programado	Avance de la meta		Valor programado	Avance de la meta
Enero	15.00	9.00	Julio	15.00	19.00
Febrero	15.00	12.00	Agosto	15.00	16.00
Marzo	15.00	7.00	Septiembre	15.00	22.00
Abril	15.00	28.00	Octubre	15.00	14.00
Mayo	15.00	17.00	Noviembre	15.00	15.00
Junio	15.00	25.00	Diciembre	15.00	14.00

Medios de verificación: Parte general de novedades

Observaciones:

1 El presente documento despliega la información perteneciente a los indicadores estratégicos y gestión de aquellos Programas presupuestarios que proveen de bienes y servicios que generan valor público a la ciudadania jalisciense.

2 Se muestra el número del Componente relacionado con el indicador.

GOBIERNO DEL ESTADO DE JALISCO
PRESUPUESTO DE EGRESOS PARA EL EJERCICIO FISCAL 2021
Ficha Técnica de Indicador
Sistema de Evaluación del Desempeño (SED)

Gobierno del Estado de Jalisco — **Secretaria de la Hacienda Pública**

Seguimiento de Indicadores

Datos del Programa [1]

Mecanismos y Coordinación para la Seguridad, el Orden y la Paz Pública en el Estado

Eje: Seguridad, justicia y Estado de derecho **Tema Central:** Cultura de paz

¿Quien gasta?

37	Unidad Presupuestal	000	Unidad Responsable	00336	Unidad Ejecutora del Gasto
Secretaría de Seguridad		Secretaría de Seguridad		Despacho del Secretario de Seguridad	

¿Para qué se gasta?

Finalidad	Función	Subfunción
Gobierno	Asuntos de Orden Público y de Seguridad Interior	Policía

Objetivos

Nivel	Clave Componente		Resumen Narrativo
Componente	A9	2	Recorridos de vigilancia y patrullaje general realizados como acción preventiva en la incidencia delictiva.

Datos del Indicador

Denominación

Total de servicios de patrullaje y vigilancia

Método de cálculo

(Servicios de vigilancia y patrullaje general realizados (Realizado) / Servicios de vigilancia y patrullaje general realizados (Programado))*100

Descripción del Indicador

Recorridos de vigilancia y patrullaje general realizados como accion preventiva

Tipo de Indicador	Gestión	**Dimensión del Indicador**	Eficiencia	**Año de Medición del Resultado**	2021
Cobertura	Estatal	**Frecuencia de Medición**	Mensual		

Parámetros de semaforización

0	59.99	60.00	79.99	80.00	130

Meta Institucional	Meta Valor	Unidad de medida (meta valor)	Desagregado meta valor por género: Hombre	Mujer
100%	550	Servicio	No disponible	No disponible

Sentido del Indicador	Línea Base (meta valor)	Año (Línea base)	Tipo de Acumulación
Ascendente	355	2020	Suma

Resultados

Valor Programado	Avance de la Meta (4to trimestre)	% Avance de la Meta (4to trimestre)	Semáforo (4to trimestre)
550.00	837.00	152.2%	

	Valor programado	Avance de la meta		Valor programado	Avance de la meta
Enero	45.00	69.00	Julio	45.00	113.00
Febrero	45.00	87.00	Agosto	45.00	87.00
Marzo	45.00	46.00	Septiembre	45.00	68.00
Abril	45.00	84.00	Octubre	45.00	79.00
Mayo	45.00	94.00	Noviembre	45.00	61.00
Junio	45.00	8.00	Diciembre	55.00	41.00

Medios de verificación: Bases de Datos

Observaciones: Se habia solicitado modificar la meta de 550 a 900

1 El presente documento despliega la información perteneciente a los indicadores estratégicos y gestión de aquellos Programas presupuestarios que proveen de bienes y servicios que generan valor público a la ciudadania jalisciense.

2 Se muestra el número del Componente relacionado con el indicador.

GOBIERNO DEL ESTADO DE JALISCO
PRESUPUESTO DE EGRESOS PARA EL EJERCICIO FISCAL 2021
Ficha Técnica de Indicador
Sistema de Evaluación del Desempeño (SED)

Gobierno del Estado de Jalisco

Seguimiento de Indicadores

Secretaria de la Hacienda Pública

Datos del Programa [1]

Mecanismos y Coordinación para la Seguridad, el Orden y la Paz Pública en el Estado

Eje: Seguridad, justicia y Estado de derecho **Tema Central:** Cultura de paz

¿Quien gasta?

37	Unidad Presupuestal	000	Unidad Responsable	00336	Unidad Ejecutora del Gasto
Secretaría de Seguridad		Secretaría de Seguridad		Despacho del Secretario de Seguridad	

¿Para qué se gasta?

Finalidad	Función	Subfunción
Gobierno	Asuntos de Orden Público y de Seguridad Interior	Policía

Objetivos

Nivel	Clave Componente		Resumen Narrativo
Actividad	A9-28	2	Informe de resultados de servicios de patrullaje y vigilancia

Datos del Indicador

Denominación

Total de servicios de vigilancia y patrullaje realizados

Método de cálculo

(Servicios de vigilancia y patrullaje general (Realizado) / Servicios de vigilancia y patrullaje general (Programado))*100

Descripción del Indicador

Indica los servicios de recorrido de vigilancia y patrullaje

Tipo de Indicador	Gestión	**Dimensión del Indicador**	Eficiencia	**Año de Medición del Resultado**	2021
Cobertura	Estatal	**Frecuencia de Medición**	Mensual		

Parámetros de semaforización

0	59.99	60.00	79.99	80.00	130

Meta Institucional	Meta Valor	Unidad de medida (meta valor)	Desagregado meta valor por género: Hombre	Mujer
100%	365	Servicio	0.00	0.00

Sentido del Indicador	Línea Base (meta valor)	Año (Línea base)	Tipo de Acumulación
Ascendente	365	2020	Suma

Resultados

Valor Programado	Avance de la Meta (4to trimestre)	% Avance de la Meta (4to trimestre)	Semáforo (4to trimestre)
365.00	365.00	100.0%	

	Valor programado	Avance de la meta		Valor programado	Avance de la meta
Enero	31.00	31.00	Julio	31.00	31.00
Febrero	28.00	28.00	Agosto	31.00	31.00
Marzo	31.00	31.00	Septiembre	30.00	30.00
Abril	30.00	30.00	Octubre	31.00	31.00
Mayo	31.00	31.00	Noviembre	30.00	30.00
Junio	30.00	30.00	Diciembre	31.00	31.00

Medios de verificación: Bases de datos

Observaciones:

1 El presente documento despliega la información perteneciente a los indicadores estratégicos y gestión de aquellos Programas presupuestarios que proveen de bienes y servicios que generan valor público a la ciudadania jalisciense.

2 Se muestra el número del Componente relacionado con el indicador.

GOBIERNO DEL ESTADO DE JALISCO
PRESUPUESTO DE EGRESOS PARA EL EJERCICIO FISCAL 2021
Ficha Técnica de Indicador

Sistema de Evaluación del Desempeño (SED)

Secretaria de la Hacienda Pública

Gobierno del Estado de Jalisco

Seguimiento de Indicadores

Datos del Programa [1]

Mecanismos y Coordinación para la Seguridad, el Orden y la Paz Pública en el Estado

Eje: Seguridad, justicia y Estado de derecho **Tema Central:** Cultura de paz

¿Quien gasta?

37	Unidad Presupuestal	000	Unidad Responsable	00336	Unidad Ejecutora del Gasto
Secretaría de Seguridad		Secretaría de Seguridad		Despacho del Secretario de Seguridad	

¿Para qué se gasta?

Finalidad	Función	Subfunción
Gobierno	Asuntos de Orden Público y de Seguridad Interior	Policía

Objetivos

Nivel	Clave Componente		Resumen Narrativo
Componente	D1	2	Personas detenidas por delitos de alto impacto y otras actividades delictivas.

Datos del Indicador

Denominación

Total de detenidos de alto impacto y otras actividades delictivas

Método de cálculo

(Detenidos de alto impacto (Realizado) / Detenidos de alto impacto (Programado))*100

Descripción del Indicador

Indica la cantidad de detenidos de alto impacto realizados por parte de la Secretaría de Seguridad

Tipo de Indicador	Gestión	**Dimensión del Indicador**	Eficiencia	**Año de Medición del Resultado**	2021
Cobertura	Estatal	**Frecuencia de Medición**	Mensual		

Parámetros de semaforización

0	59.99	60.00	79.99	80.00	130

Meta Institucional	Meta Valor	Unidad de medida (meta valor)	Desagregado meta valor por género	
			Hombre	Mujer
100%	2,500	Detenido	0.00	0.00

Sentido del Indicador	Línea Base (meta valor)	Año (Línea base)	Tipo de Acumulación
Ascendente	2,400	2020	Suma

Resultados

Valor Programado	Avance de la Meta (4to trimestre)	% Avance de la Meta (4to trimestre)	Semáforo (4to trimestre)
2,500.00	2,051.00	82.0%	

	Valor programado	Avance de la meta		Valor programado	Avance de la meta
Enero	208.00	203.00	Julio	209.00	171.00
Febrero	208.00	109.00	Agosto	208.00	315.00
Marzo	208.00	146.00	Septiembre	208.00	157.00
Abril	209.00	162.00	Octubre	208.00	141.00
Mayo	209.00	180.00	Noviembre	208.00	144.00
Junio	209.00	159.00	Diciembre	208.00	164.00

Medios de verificación: Registro electrónico

Observaciones:

1 El presente documento despliega la información perteneciente a los indicadores estratégicos y gestión de aquellos Programas presupuestarios que proveen de bienes y servicios que generan valor público a la ciudadania jalisciense.

2 Se muestra el número del Componente relacionado con el indicador.

GOBIERNO DEL ESTADO DE JALISCO
PRESUPUESTO DE EGRESOS PARA EL EJERCICIO FISCAL 2021
Ficha Técnica de Indicador
Sistema de Evaluación del Desempeño (SED)

Gobierno del Estado de Jalisco — **Seguimiento de Indicadores** — **Secretaria de la Hacienda Pública**

Datos del Programa [1]

Mecanismos y Coordinación para la Seguridad, el Orden y la Paz Pública en el Estado

Eje: Seguridad, justicia y Estado de derecho **Tema Central:** Cultura de paz

¿Quien gasta?

37	Unidad Presupuestal	000	Unidad Responsable	00336	Unidad Ejecutora del Gasto
Secretaría de Seguridad		Secretaría de Seguridad		Despacho del Secretario de Seguridad	

¿Para qué se gasta?

Finalidad	Función	Subfunción
Gobierno	Asuntos de Orden Público y de Seguridad Interior	Policía

Objetivos

Nivel	Clave Componente		Resumen Narrativo
Actividad	D1-03	2	Implementación de operativos destinados a la prevención del delito y detención de infractores y delincuentes

Datos del Indicador

Denominación

Total de detenidos en operativos propios y coordinados

Método de cálculo

(Detenidos en operativos preventivos implementados (Realizado) / Detenidos en operativos preventivos implementados (Programado))*100

Descripción del Indicador

Cantidad de detenidos en operativos propios y coordinados con otras instancias

Tipo de Indicador	Gestión	**Dimensión del Indicador**	Eficiencia	**Año de Medición del Resultado**	2021
Cobertura	Estatal	**Frecuencia de Medición**	Mensual		

Parámetros de semaforización

0	59.99	60.00	79.99	80.00	130

Meta Institucional	Meta Valor	Unidad de medida (meta valor)	Desagregado meta valor por género: Hombre	Mujer
100%	2,300	Detenido	0.00	0.00

Sentido del Indicador	Línea Base (meta valor)	Año (Línea base)	Tipo de Acumulación
Ascendente	2,400	2020	Suma

Resultados

Valor Programado	Avance de la Meta (4to trimestre)	% Avance de la Meta (4to trimestre)	Semáforo (4to trimestre)
2,300.00	1,639.00	71.3%	

	Valor programado	Avance de la meta		Valor programado	Avance de la meta
Enero	191.00	120.00	Julio	192.00	123.00
Febrero	192.00	113.00	Agosto	192.00	184.00
Marzo	191.00	113.00	Septiembre	192.00	135.00
Abril	191.00	148.00	Octubre	192.00	134.00
Mayo	191.00	170.00	Noviembre	192.00	135.00
Junio	192.00	160.00	Diciembre	192.00	104.00

Medios de verificación: Parte General de Novedades

Observaciones:

1 El presente documento despliega la información perteneciente a los indicadores estratégicos y gestión de aquellos Programas presupuestarios que proveen de bienes y servicios que generan valor público a la ciudadania jalisciense.

2 Se muestra el número del Componente relacionado con el indicador.

GOBIERNO DEL ESTADO DE JALISCO
PRESUPUESTO DE EGRESOS PARA EL EJERCICIO FISCAL 2021
Ficha Técnica de Indicador
Sistema de Evaluación del Desempeño (SED)

Secretaria de la Hacienda Pública

Gobierno del Estado de Jalisco

Seguimiento de Indicadores

Datos del Programa [1]

Mecanismos y Coordinación para la Seguridad, el Orden y la Paz Pública en el Estado

Eje: Seguridad, justicia y Estado de derecho **Tema Central:** Cultura de paz

¿Quien gasta?

37	Unidad Presupuestal	000	Unidad Responsable	00336	Unidad Ejecutora del Gasto
Secretaría de Seguridad		Secretaría de Seguridad		Despacho del Secretario de Seguridad	

¿Para qué se gasta?

Finalidad	Función	Subfunción
Gobierno	Asuntos de Orden Público y de Seguridad Interior	Policía

Objetivos

Nivel	Clave Componente		Resumen Narrativo
Componente	D2	2	Acompañamiento a primer respondiente realizado

Datos del Indicador

Denominación

Total de procesamientos del lugar de intervención, acompañamientos y seguimientos al primer respondiente

Método de cálculo

(Procesamientos del lugar de intervención y acompañamientos al primer respondiente (Realizado) / Procesamientos del lugar de intervención y acompañamientos al primer respondiente (Programado))*100

Descripción del Indicador

Indica la cantidad de procesamientos levantados en el lugar de intervención

Tipo de Indicador	Gestión	**Dimensión del Indicador**	Eficiencia	**Año de Medición del Resultado**	2021
Cobertura	Estatal	**Frecuencia de Medición**	Trimestral		

Parámetros de semaforización

0	59.99	60.00	79.99	80.00	130

Meta Institucional	Meta Valor	Unidad de medida (meta valor)	Desagregado meta valor por género: Hombre	Desagregado meta valor por género: Mujer
100%	600	Procesamiento	0.00	0.00

Sentido del Indicador	Línea Base (meta valor)	Año (Línea base)	Tipo de Acumulación
Ascendente	604	2020	Suma

Resultados

Valor Programado	Avance de la Meta (4to trimestre)	% Avance de la Meta (4to trimestre)	Semáforo (4to trimestre)
600.00	334.00	55.7%	

	Valor programado	Avance de la meta		Valor programado	Avance de la meta
Enero	N.P.	N.D	Julio	N.P.	N.D
Febrero	N.P.	N.D	Agosto	N.P.	N.D
Marzo	150.00	75.00	Septiembre	150.00	34.00
Abril	N.P.	N.D	Octubre	N.P.	N.D
Mayo	N.P.	N.D	Noviembre	N.P.	N.D
Junio	150.00	100.00	Diciembre	150.00	125.00

Medios de verificación: Formatos

Observaciones: No se cumplio la meta por que el personal operativo que solicitaba apoyo para el procesamiento se ha capacitado mas, siendo cada vez mas autosuficientes.

1 El presente documento despliega la información perteneciente a los indicadores estratégicos y gestión de aquellos Programas presupuestarios que proveen de bienes y servicios que generan valor público a la ciudadania jalisciense.

2 Se muestra el número del Componente relacionado con el indicador.

GOBIERNO DEL ESTADO DE JALISCO
PRESUPUESTO DE EGRESOS PARA EL EJERCICIO FISCAL 2021
Ficha Técnica de Indicador
Sistema de Evaluación del Desempeño (SED)

Gobierno del Estado de Jalisco

Seguimiento de Indicadores

Secretaria de la Hacienda Pública

Datos del Programa [1]

Mecanismos y Coordinación para la Seguridad, el Orden y la Paz Pública en el Estado

Eje: Seguridad, justicia y Estado de derecho **Tema Central:** Cultura de paz

¿Quien gasta?

37	Unidad Presupuestal	000	Unidad Responsable	00336	Unidad Ejecutora del Gasto
Secretaría de Seguridad		Secretaría de Seguridad		Despacho del Secretario de Seguridad	

¿Para qué se gasta?

Finalidad	Función	Subfunción
Gobierno	Asuntos de Orden Público y de Seguridad Interior	Policía

Objetivos

Nivel	Clave Componente		Resumen Narrativo
Actividad	D2-20	2	Acompañamiento y seguimiento al primer respondiente

Datos del Indicador

Denominación

Total de acompañamientos y seguimientos a primer respondiente

Método de cálculo

(Acompañamientos a primer respondiente (Realizado) / Acompañamientos a primer respondiente (Programado))*100

Descripción del Indicador

Indica la cantidad de acompañamientos que se realizaron en el primer respondiente

Tipo de Indicador	Gestión	**Dimensión del Indicador**	Eficiencia	**Año de Medición del Resultado**	2021
Cobertura	Estatal	**Frecuencia de Medición**	Trimestral		

Parámetros de semaforización

0	59.99	60.00	79.99	80.00	130

Meta Institucional	Meta Valor	Unidad de medida (meta valor)	Desagregado meta valor por género: Hombre	Mujer
100%	600	Acompañamiento	0.00	0.00

Sentido del Indicador	Línea Base (meta valor)	Año (Línea base)	Tipo de Acumulación
Ascendente	595	2020	Suma

Resultados

Valor Programado	Avance de la Meta (4to trimestre)	% Avance de la Meta (4to trimestre)	Semáforo (4to trimestre)
600.00	442.00	73.7%	

	Valor programado	Avance de la meta		Valor programado	Avance de la meta
Enero	N.P.	N.D	Julio	N.P.	N.D
Febrero	N.P.	N.D	Agosto	N.P.	N.D
Marzo	150.00	100.00	Septiembre	150.00	132.00
Abril	N.P.	N.D	Octubre	N.P.	N.D
Mayo	N.P.	N.D	Noviembre	N.P.	N.D
Junio	150.00	70.00	Diciembre	150.00	140.00

Medios de verificación: Formatos

Observaciones:

1 El presente documento despliega la información perteneciente a los indicadores estratégicos y gestión de aquellos Programas presupuestarios que proveen de bienes y servicios que generan valor público a la ciudadania jalisciense.

2 Se muestra el número del Componente relacionado con el indicador.

GOBIERNO DEL ESTADO DE JALISCO
PRESUPUESTO DE EGRESOS PARA EL EJERCICIO FISCAL 2021
Ficha Técnica de Indicador
Sistema de Evaluación del Desempeño (SED)

Gobierno del Estado de Jalisco

Seguimiento de Indicadores

Secretaria de la Hacienda Pública

Datos del Programa [1]

Mecanismos y Coordinación para la Seguridad, el Orden y la Paz Pública en el Estado

Eje: Seguridad, justicia y Estado de derecho **Tema Central:** Cultura de paz

¿Quien gasta?

37	Unidad Presupuestal	000	Unidad Responsable	00336	Unidad Ejecutora del Gasto
Secretaría de Seguridad		Secretaría de Seguridad		Despacho del Secretario de Seguridad	

¿Para qué se gasta?

Finalidad	Función	Subfunción
Gobierno	Asuntos de Orden Público y de Seguridad Interior	Policía

Objetivos

Nivel	Clave Componente		Resumen Narrativo
Actividad	D2-21	2	Realización de recolecciones de indicios y embalaje en el lugar de intervención, por parte de la autoridad.

Datos del Indicador

Denominación

Total de recolecciones y embalaje de indicios.

Método de cálculo

(Recolecciones de indicios con métodos cientificos (Realizado) / Recolecciones de indicios con métodos cientificos (Programado))*100

Descripción del Indicador

Indica el numero de recolecciones y embalajes que se realizaron.

Tipo de Indicador	Gestión	**Dimensión del Indicador**	Eficiencia	**Año de Medición del Resultado**	2021
Cobertura	Estatal	**Frecuencia de Medición**	Trimestral		

Parámetros de semaforización

0	59.99	60.00	79.99	80.00	130

Meta Institucional	Meta Valor	Unidad de medida (meta valor)	Desagregado meta valor por género: Hombre	Mujer
100%	600	Recolección	0.00	0.00

Sentido del Indicador	Línea Base (meta valor)	Año (Línea base)	Tipo de Acumulación
Ascendente	600	2020	Suma

Resultados

Valor Programado	Avance de la Meta (4to trimestre)	% Avance de la Meta (4to trimestre)	Semáforo (4to trimestre)
600.00	18.00	3.0%	

	Valor programado	Avance de la meta		Valor programado	Avance de la meta
Enero	N.P.	N.D	Julio	N.P.	N.D
Febrero	N.P.	N.D	Agosto	N.P.	N.D
Marzo	150.00	5.00	Septiembre	150.00	4.00
Abril	N.P.	N.D	Octubre	N.P.	N.D
Mayo	N.P.	N.D	Noviembre	N.P.	N.D
Junio	150.00	6.00	Diciembre	150.00	3.00

Medios de verificación: Formatos

Observaciones: Por error involuntario se capturo mal la meta dice 600 y debe decir 9.

1 El presente documento despliega la información perteneciente a los indicadores estratégicos y gestión de aquellos Programas presupuestarios que proveen de bienes y servicios que generan valor público a la ciudadania jalisciense.

2 Se muestra el número del Componente relacionado con el indicador.

GOBIERNO DEL ESTADO DE JALISCO
PRESUPUESTO DE EGRESOS PARA EL EJERCICIO FISCAL 2021
Ficha Técnica de Indicador
Sistema de Evaluación del Desempeño (SED)

Gobierno del Estado de Jalisco — **Seguimiento de Indicadores** — **Secretaria de la Hacienda Pública**

Datos del Programa [1]

Reinserción de los Adultos y Adolescentes a la Sociedad

Eje: Seguridad, justicia y Estado de derecho **Tema Central:** Reinserción social

¿Quien gasta?

37	Unidad Presupuestal	000	Unidad Responsable	00346	Unidad Ejecutora del Gasto
Secretaría de Seguridad		Secretaría de Seguridad		Dirección General de Prevención y Reinserción Social	

¿Para qué se gasta?

Finalidad	Función	Subfunción
Gobierno	Justicia	Reclusión y Readaptación Social

Objetivos

Nivel	Clave Componente	Resumen Narrativo
Fin	2	Contribuir a consolidar el Estado de derecho y la cultura de paz a través de la prevención, la atención oportuna y eficaz de las demandas sociales en materia de seguridad y justicia, garantizando el derecho humano de integridad física y psíquica, reparando el tejido social, recuperando la autoridad de las instituciones e impulsar condiciones para una producción conjunta de seguridad, incluyente y sustentable con los actores sociales y gubernamentales.

Datos del Indicador

Denominación

Porcentaje de percepción de inseguridad

Método de cálculo

(Porcentaje de la población de 18 años y más que se siente insegura en su entidad federativa. (Realizado)/Porcentaje de la población de 18 años y más que se siente insegura en su entidad federativa. (Programado))*100

Descripción del Indicador

Este indicador muestra el porcentaje de la población de 18 años y más que se siente insegura en su entidad federativa.

Tipo de Indicador	Dimensión del Indicador	Año de Medición del Resultado
Estratégico	Eficacia	2021
Cobertura	**Frecuencia de Medición**	
Estatal	Anual	

Parámetros de semaforización

130	80.00	79.99	60.00	59.99	0

Meta Institucional	Meta Valor	Unidad de medida (meta valor)	Desagregado meta valor por género: Hombre	Mujer
100%	67	Porcentaje	0.00	0.00

Sentido del Indicador	Línea Base (meta valor)	Año (Línea base)	Tipo de Acumulación
Descendente	53	2006	Suma

Resultados

Valor Programado	Avance de la Meta (4to trimestre)	% Avance de la Meta (4to trimestre)	Semáforo (4to trimestre)
N.P.	N.D.	N.D.	

	Valor programado	Avance de la meta		Valor programado	Avance de la meta
Enero	N.P.	N.D.	Julio	N.P.	N.D.
Febrero	N.P.	N.D.	Agosto	N.P.	N.D.
Marzo	N.P.	N.D.	Septiembre	N.P.	N.D.
Abril	N.P.	N.D.	Octubre	N.P.	N.D.
Mayo	N.P.	N.D.	Noviembre	N.P.	N.D.
Junio	N.P.	N.D.	Diciembre	N.P.	N.D.

Medios de verificación

Observaciones

1 El presente documento despliega la información perteneciente a los indicadores estratégicos y gestión de aquellos Programas presupuestarios que proveen de bienes y servicios que generan valor público a la ciudadania jalisciense.

2 Se muestra el número del Componente relacionado con el indicador.

GOBIERNO DEL ESTADO DE JALISCO
PRESUPUESTO DE EGRESOS PARA EL EJERCICIO FISCAL 2021
Ficha Técnica de Indicador
Sistema de Evaluación del Desempeño (SED)

Gobierno del Estado de Jalisco — **Seguimiento de Indicadores** — **Secretaria de la Hacienda Pública**

Datos del Programa [1]

Reinserción de los Adultos y Adolescentes a la Sociedad

Eje: Seguridad, justicia y Estado de derecho **Tema Central:** Reinserción social

¿Quien gasta?

37	Unidad Presupuestal	000	Unidad Responsable	00346	Unidad Ejecutora del Gasto
Secretaría de Seguridad		Secretaría de Seguridad		Dirección General de Prevención y Reinserción Social	

¿Para qué se gasta?

Finalidad	Función	Subfunción
Gobierno	Justicia	Reclusión y Readaptación Social

Objetivos

Nivel	Clave Componente	Resumen Narrativo
Propósito	2	Lograr procesos efectivos de reinserción social disminuyendo los casos de reincidencia de las personas adolescentes y adultas internas privadas de su libertad, con base en la implementación de las nuevas disposiciones de la Ley Nacional de Ejecución Penal, la armonización de los programas y los modelos para la atención en reclusión y acompañamiento en libertad, así como la mejora de las condiciones de reclusión y gobernabilidad que garanticen la integridad, de igualdad y seguridad de las personas privadas de la libertad.

Datos del Indicador

Denominación

Porcentaje de sobrepoblación penitenciaria

Método de cálculo

(Total de la población penitenciaria recluida entre la capacidad de los centros penitenciarios (Realizado)/Total de la población penitenciaria recluida entre la capacidad de los centros penitenciarios (Programado))*100

Descripción del Indicador

Se refiere al porcentaje de la población penitenciaria que excede la espacios disponibles en los centros de reclusión del estado de Jalisco.

Tipo de Indicador	Dimensión del Indicador	Año de Medición del Resultado
Estratégico	Eficacia	2021
Cobertura	**Frecuencia de Medición**	
Estatal	Mensual	

Parámetros de semaforización

130	80.00	79.99	60.00	59.99	0

Meta Institucional	Meta Valor	Unidad de medida (meta valor)	Desagregado meta valor por género: Hombre	Mujer
100%	34	Porcentaje	0.00	0.00

Sentido del Indicador	Línea Base (meta valor)	Año (Línea base)	Tipo de Acumulación
Descendente	64	2006	Suma

Resultados

Valor Programado	Avance de la Meta (4to trimestre)	% Avance de la Meta (4to trimestre)	Semáforo (4to trimestre)
N.P.	N.D.	N.D.	

	Valor programado	Avance de la meta		Valor programado	Avance de la meta
Enero	N.P.	N.D.	Julio	N.P.	N.D.
Febrero	N.P.	N.D.	Agosto	N.P.	N.D.
Marzo	N.P.	N.D.	Septiembre	N.P.	N.D.
Abril	N.P.	N.D.	Octubre	N.P.	N.D.
Mayo	N.P.	N.D.	Noviembre	N.P.	N.D.
Junio	N.P.	N.D.	Diciembre	N.P.	N.D.

Medios de verificación

Observaciones

1 El presente documento despliega la información perteneciente a los indicadores estratégicos y gestión de aquellos Programas presupuestarios que proveen de bienes y servicios que generan valor público a la ciudadania jalisciense.

2 Se muestra el número del Componente relacionado con el indicador.

GOBIERNO DEL ESTADO DE JALISCO
PRESUPUESTO DE EGRESOS PARA EL EJERCICIO FISCAL 2021
Ficha Técnica de Indicador
Sistema de Evaluación del Desempeño (SED)

Gobierno del Estado de Jalisco — **Seguimiento de Indicadores** — **Secretaria de la Hacienda Pública**

Datos del Programa [1]

Reinserción de los Adultos y Adolescentes a la Sociedad

Eje: Seguridad, justicia y Estado de derecho **Tema Central:** Reinserción social

¿Quien gasta?

37	Unidad Presupuestal	000	Unidad Responsable	00346	Unidad Ejecutora del Gasto
Secretaría de Seguridad		Secretaría de Seguridad		Dirección General de Prevención y Reinserción Social	

¿Para qué se gasta?

Finalidad	Función	Subfunción
Gobierno	Justicia	Reclusión y Readaptación Social

Objetivos

Nivel	Clave Componente		Resumen Narrativo
Componente	01	2	01-Acciones técnico penitenciarias implementadas a la población de internos.

Datos del Indicador

Denominación

531(01)_Total de Servicios de Reinserción Social realizados

Método de cálculo

(531 (01)_Total de Servicios de Reinserción Social (Realizado) / 531 (01)_Total de Servicios de Reinserción Social (Programado))*100

Descripción del Indicador

531 (01)_Contribuir a la reinserción social de los adultos y adolescentes mediante la prestación de servicios integrales que atiendan la salud mental y física de los internos.

Tipo de Indicador	Gestión	Dimensión del Indicador	Eficacia	Año de Medición del Resultado	2021
Cobertura	Estatal	Frecuencia de Medición	Trimestral		

Parámetros de semaforización

0	59.99	60.00	79.99	80.00	130

Meta Institucional	Meta Valor	Unidad de medida (meta valor)	Desagregado meta valor por género: Hombre	Mujer
100%	15,085,266	Servicio	0.00	0.00

Sentido del Indicador	Línea Base (meta valor)	Año (Línea base)	Tipo de Acumulación
Ascendente	15,085,266	2020	Suma

Resultados

Valor Programado	15,085,266.00	Avance de la Meta (4to trimestre)	13,267,209.00	% Avance de la Meta (4to trimestre)	88.0%	Semáforo (4to trimestre)	

	Valor programado	Avance de la meta		Valor programado	Avance de la meta
Enero	N.P.	N.D	Julio	N.P.	N.D
Febrero	N.P.	N.D	Agosto	N.P.	N.D
Marzo	3,771,317.00	3,125,109.00	Septiembre	3,771,317.00	3,947,336.00
Abril	N.P.	N.D	Octubre	N.P.	N.D
Mayo	N.P.	N.D	Noviembre	N.P.	N.D
Junio	3,771,317.00	2,557,287.00	Diciembre	3,771,315.00	3,637,477.00

Medios de verificación: 531 (1)_Bitácoras y registros de control

Observaciones:

1 El presente documento despliega la información perteneciente a los indicadores estratégicos y gestión de aquellos Programas presupuestarios que proveen de bienes y servicios que generan valor público a la ciudadania jalisciense.

2 Se muestra el número del Componente relacionado con el indicador.

GOBIERNO DEL ESTADO DE JALISCO
PRESUPUESTO DE EGRESOS PARA EL EJERCICIO FISCAL 2021
Ficha Técnica de Indicador
Sistema de Evaluación del Desempeño (SED)

Gobierno del Estado de Jalisco — **Seguimiento de Indicadores** — **Secretaria de la Hacienda Pública**

Datos del Programa [1]

Reinserción de los Adultos y Adolescentes a la Sociedad

Eje: Seguridad, justicia y Estado de derecho **Tema Central:** Reinserción social

¿Quien gasta?

37 Unidad Presupuestal	000 Unidad Responsable	00346 Unidad Ejecutora del Gasto
Secretaría de Seguridad	Secretaría de Seguridad	Dirección General de Prevención y Reinserción Social

¿Para qué se gasta?

Finalidad	Función	Subfunción
Gobierno	Justicia	Reclusión y Readaptación Social

Objetivos

Nivel	Clave Componente	Resumen Narrativo
Actividad	01-01 [2]	531(01.1)_Garantiza las acciones de los programas otorgados a las personas internas en centros penitenciarios, preliberados y liberados.

Datos del Indicador

Denominación

531(01.1)_ Total de servicios de Reinserción Social efectuados

Método de cálculo

(531 (01.1)_Número de servicios de Reinserción Social (Realizado) / 531 (01.1)_Número de servicios de Reinserción Social (Programado))*100

Descripción del Indicador

531(01.1_)_Garantizar la prestación de los programas de reinserción social de la persona interna, liberada y preliberada.

Tipo de Indicador	Gestión	**Dimensión del Indicador**	Eficacia	**Año de Medición del Resultado**	2021
Cobertura	Estatal	**Frecuencia de Medición**	Trimestral		

Parámetros de semaforización

0	59.99	60.00	79.99	80.00	130

Meta Institucional	Meta Valor	Unidad de medida (meta valor)	Desagregado meta valor por género: Hombre	Desagregado meta valor por género: Mujer
100%	15,085,266	Servicio	0.00	0.00

Sentido del Indicador	Línea Base (meta valor)	Año (Línea base)	Tipo de Acumulación
Ascendente	15,085,266	2020	Suma

Resultados

Valor Programado	Avance de la Meta (4to trimestre)	% Avance de la Meta (4to trimestre)	Semáforo (4to trimestre)
15,085,266.00	13,267,497.00	88.0%	

	Valor programado	Avance de la meta		Valor programado	Avance de la meta
Enero	N.P.	N.D	Julio	N.P.	N.D
Febrero	N.P.	N.D	Agosto	N.P.	N.D
Marzo	3,771,317.00	3,125,310.00	Septiembre	3,771,317.00	3,947,336.00
Abril	N.P.	N.D	Octubre	N.P.	N.D
Mayo	N.P.	N.D	Noviembre	N.P.	N.D
Junio	3,771,317.00	2,557,374.00	Diciembre	3,771,315.00	3,637,477.00

Medios de verificación: 531(1.1)_Bitácoras y registros de control

Observaciones:

1 El presente documento despliega la información perteneciente a los indicadores estratégicos y gestión de aquellos Programas presupuestarios que proveen de bienes y servicios que generan valor público a la ciudadania jalisciense.

2 Se muestra el número del Componente relacionado con el indicador.

GOBIERNO DEL ESTADO DE JALISCO
PRESUPUESTO DE EGRESOS PARA EL EJERCICIO FISCAL 2021
Ficha Técnica de Indicador
Sistema de Evaluación del Desempeño (SED)

Gobierno del Estado de Jalisco — **Seguimiento de Indicadores** — **Secretaria de la Hacienda Pública**

Datos del Programa [1]

Reinserción de los Adultos y Adolescentes a la Sociedad

Eje: Seguridad, justicia y Estado de derecho **Tema Central:** Reinserción social

¿Quien gasta?

37 Unidad Presupuestal	000 Unidad Responsable	00346 Unidad Ejecutora del Gasto
Secretaría de Seguridad	Secretaría de Seguridad	Dirección General de Prevención y Reinserción Social

¿Para qué se gasta?

Finalidad	Función	Subfunción
Gobierno	Justicia	Reclusión y Readaptación Social

Objetivos

Nivel	Clave Componente	Resumen Narrativo
Componente	07 [2]	Centros Penitenciarios acreditados internacionalmente.

Datos del Indicador

Denominación

531 (2)_Total de Centros para acreditación y reacreditación internacional

Método de cálculo

(531 (2)_Total de Centros Acreditados (Realizado) / 531 (2)_Total de Centros Acreditados (Programado))*100

Descripción del Indicador

531 (2)_Este indicador mostrará la cantidad de Centros que se encuentran certificados bajo estándares internacionales, con el fin de otorgar una mejor calidad de vida a las personas internas y condiciones de trabajo al personal del Centro.

Tipo de Indicador	Dimensión del Indicador	Año de Medición del Resultado
Gestión	Eficiencia	2021
Cobertura	**Frecuencia de Medición**	
Estatal	Anual	

Parámetros de semaforización

0	59.99	60.00	79.99	80.00	130

Meta Institucional	Meta Valor	Unidad de medida (meta valor)	Desagregado meta valor por género: Hombre	Mujer
100%	2	Centro penitenciario	0.00	0.00

Sentido del Indicador	Línea Base (meta valor)	Año (Línea base)	Tipo de Acumulación
Ascendente	4	2020	Suma

Resultados

Valor Programado	Avance de la Meta (4to trimestre)	% Avance de la Meta (4to trimestre)	Semáforo (4to trimestre)
2.00	4.00	200.0%	

	Valor programado	Avance de la meta		Valor programado	Avance de la meta
Enero	N.P.	N.D	Julio	N.P.	N.D
Febrero	N.P.	N.D	Agosto	N.P.	N.D
Marzo	N.P.	N.D	Septiembre	N.P.	N.D
Abril	N.P.	N.D	Octubre	N.P.	N.D
Mayo	N.P.	N.D	Noviembre	N.P.	N.D
Junio	N.P.	N.D	Diciembre	2.00	4.00

Medios de verificación: 531 (2)_Bitácoras y registros de control

Observaciones:

1 El presente documento despliega la información perteneciente a los indicadores estratégicos y gestión de aquellos Programas presupuestarios que proveen de bienes y servicios que generan valor público a la ciudadania jalisciense.

2 Se muestra el número del Componente relacionado con el indicador.

GOBIERNO DEL ESTADO DE JALISCO
PRESUPUESTO DE EGRESOS PARA EL EJERCICIO FISCAL 2021
Ficha Técnica de Indicador
Sistema de Evaluación del Desempeño (SED)

Gobierno del Estado de Jalisco — **Seguimiento de Indicadores** — **Secretaria de la Hacienda Pública**

Datos del Programa [1]

Reinserción de los Adultos y Adolescentes a la Sociedad

Eje: Seguridad, justicia y Estado de derecho **Tema Central:** Reinserción social

¿Quien gasta?

37 Unidad Presupuestal	000 Unidad Responsable	00346 Unidad Ejecutora del Gasto
Secretaría de Seguridad	Secretaría de Seguridad	Dirección General de Prevención y Reinserción Social

¿Para qué se gasta?

Finalidad	Función	Subfunción
Gobierno	Justicia	Reclusión y Readaptación Social

Objetivos

Nivel	Clave Componente	Resumen Narrativo
Actividad	07-01 [2]	531 (2.1)_Implementa estándares para acreditación inicial internacional que permiten la mejora en la calidad de vida, seguridad y protección de las personas internas, del personal y los visitantes en los centros penitenciarios.

Datos del Indicador

Denominación

531 (2.1)_Total de centros por acreditar internacionalmente mediante estándares de acreditación inicial

Método de cálculo

(531 (2.1)_Número de centros por acreditar internacionalmente (Realizado) / 531 (2.1)_Número de centros por acreditar internacionalmente (Programado))*100

Descripción del Indicador

531 (2.1)_Implementa 137 estándares internacionales para la acreditación inicial de la Inspección General del Centro de Justicia Regional Valles Ameca, que permiten la mejora en la calidad de vida, seguridad y protección de las personas internas, del personal y los visitantes en los centros penitenciarios.

Tipo de Indicador	Gestión	**Dimensión del Indicador**	Eficiencia	**Año de Medición del Resultado**	2021
Cobertura	Estatal	**Frecuencia de Medición**	Anual		

Parámetros de semaforización

0	59.99	60.00	79.99	80.00	130

Meta Institucional	Meta Valor	Unidad de medida (meta valor)	Desagregado meta valor por género: Hombre	Mujer
100%	1	Centro penitenciario	0.00	0.00

Sentido del Indicador	Línea Base (meta valor)	Año (Línea base)	Tipo de Acumulación
Ascendente	1	2020	Suma

Resultados

Valor Programado	Avance de la Meta (4to trimestre)	% Avance de la Meta (4to trimestre)	Semáforo (4to trimestre)
1.00	0.00	0.0%	

	Valor programado	Avance de la meta		Valor programado	Avance de la meta
Enero	N.P.	N.D	Julio	N.P.	N.D
Febrero	N.P.	N.D	Agosto	N.P.	N.D
Marzo	N.P.	N.D	Septiembre	N.P.	N.D
Abril	N.P.	N.D	Octubre	N.P.	N.D
Mayo	N.P.	N.D	Noviembre	N.P.	N.D
Junio	N.P.	N.D	Diciembre	1.00	0.00

Medios de verificación: 531 (2.1)_Bitácoras y registros de control del centro por acreditar

Observaciones: .

1 El presente documento despliega la información perteneciente a los indicadores estratégicos y gestión de aquellos Programas presupuestarios que proveen de bienes y servicios que generan valor público a la ciudadania jalisciense.

2 Se muestra el número del Componente relacionado con el indicador.

GOBIERNO DEL ESTADO DE JALISCO
PRESUPUESTO DE EGRESOS PARA EL EJERCICIO FISCAL 2021
Ficha Técnica de Indicador
Sistema de Evaluación del Desempeño (SED)

Gobierno del Estado de Jalisco | **Seguimiento de Indicadores** | **Secretaria de la Hacienda Pública**

Datos del Programa [1]

Reinserción de los Adultos y Adolescentes a la Sociedad

Eje: Seguridad, justicia y Estado de derecho **Tema Central:** Reinserción social

¿Quien gasta?

37	Unidad Presupuestal	000	Unidad Responsable	00346	Unidad Ejecutora del Gasto
Secretaría de Seguridad		Secretaría de Seguridad		Dirección General de Prevención y Reinserción Social	

¿Para qué se gasta?

Finalidad	Función	Subfunción
Gobierno	Justicia	Reclusión y Readaptación Social

Objetivos

Nivel	Clave Componente		Resumen Narrativo
Actividad	07-02	2	531 (2.2)_Mejora permanente de las acciones implementadas en cada uno de los 137 estándares internacionales implementados con fines de reacreditación cada 3 años.

Datos del Indicador

Denominación

531 (2.2)_Total de centros reacreditados internacionalmente mediante acciones para implementación de estándares

Método de cálculo

(531 (2.2)_Número de centro con acciones para implementación de estándares (Realizado) / 531 (2.2)_Número de centro con acciones para implementación de estándares (Programado))*100

Descripción del Indicador

531 (2.2)_Mejora permanente de las acciones implementadas de cada uno de los 137 estándares internacionales implementados con fines de reacreditación que se efectúan cada 3 años, correspondiendo a los siguientes Centros para el 2021: Inspección General del Centro Integral de Justicia Regional Altos Norte (Lagos de Moreno).

Tipo de Indicador	Gestión	Dimensión del Indicador	Eficiencia	Año de Medición del Resultado	2021
Cobertura	Estatal	Frecuencia de Medición	Anual		

Parámetros de semaforización

0	59.99	60.00	79.99	80.00	130

Meta Institucional	Meta Valor	Unidad de medida (meta valor)	Desagregado meta valor por género: Hombre	Mujer
100%	1	Centro penitenciario	0.00	0.00

Sentido del Indicador	Línea Base (meta valor)	Año (Línea base)	Tipo de Acumulación
Ascendente	3	2020	Suma

Resultados

Valor Programado	Avance de la Meta (4to trimestre)	% Avance de la Meta (4to trimestre)	Semáforo (4to trimestre)
1.00	1.00	100.0%	

	Valor programado	Avance de la meta		Valor programado	Avance de la meta
Enero	N.P.	N.D	Julio	N.P.	N.D
Febrero	N.P.	N.D	Agosto	N.P.	N.D
Marzo	N.P.	N.D	Septiembre	N.P.	N.D
Abril	N.P.	N.D	Octubre	N.P.	N.D
Mayo	N.P.	N.D	Noviembre	N.P.	N.D
Junio	N.P.	N.D	Diciembre	1.00	1.00

Medios de verificación: 531 (2.2)_Bitácoras y registros de control del centro por reacreditar

Observaciones:

1 El presente documento despliega la información perteneciente a los indicadores estratégicos y gestión de aquellos Programas presupuestarios que proveen de bienes y servicios que generan valor público a la ciudadania jalisciense.

2 Se muestra el número del Componente relacionado con el indicador.

GOBIERNO DEL ESTADO DE JALISCO
PRESUPUESTO DE EGRESOS PARA EL EJERCICIO FISCAL 2021
Ficha Técnica de Indicador
Sistema de Evaluación del Desempeño (SED)

Gobierno del Estado de Jalisco

Seguimiento de Indicadores

Secretaria de la Hacienda Pública

Datos del Programa [1]

Reinserción de los Adultos y Adolescentes a la Sociedad

Eje: Seguridad, justicia y Estado de derecho **Tema Central:** Reinserción social

¿Quien gasta?

37 Unidad Presupuestal	000 Unidad Responsable	00346 Unidad Ejecutora del Gasto
Secretaría de Seguridad	Secretaría de Seguridad	Dirección General de Prevención y Reinserción Social

¿Para qué se gasta?

Finalidad	Función	Subfunción
Gobierno	Justicia	Reclusión y Readaptación Social

Objetivos

Nivel	Clave Componente		Resumen Narrativo
Componente	08	2	Personal penitenciario capacitado en formación especializada e institucional.

Datos del Indicador

Denominación

531 (3)_Total de personal capacitado

Método de cálculo

(531 (3)_Número de personal en formación institucional y especializada capacitado (Realizado) / 531 (3)_Número de personal en formación institucional y especializada capacitado (Programado))*100

Descripción del Indicador

531 (3)_Este indicador mostrará la cantidad de personal penitenciario que ha recibido capacitaciones con el fin de elevar la calidad del servicio que se ofrece, en cualquiera de las áreas para las que trabaje.

Tipo de Indicador	Gestión	**Dimensión del Indicador**	Eficiencia	**Año de Medición del Resultado**	2021
Cobertura	Estatal	**Frecuencia de Medición**	Trimestral		

Parámetros de semaforización

0	59.99	60.00	79.99	80.00	130

Meta Institucional	Meta Valor	Unidad de medida (meta valor)	Desagregado meta valor por género: Hombre	Mujer
100%	1,820	Persona Capacitada	0.00	0.00

Sentido del Indicador	Línea Base (meta valor)	Año (Línea base)	Tipo de Acumulación
Ascendente	1,030	2020	Suma

Resultados

Valor Programado	Avance de la Meta (4to trimestre)	% Avance de la Meta (4to trimestre)	Semáforo (4to trimestre)
1,820.00	715.00	39.3%	

	Valor programado	Avance de la meta		Valor programado	Avance de la meta
Enero	N.P.	N.D	Julio	N.P.	N.D
Febrero	N.P.	N.D	Agosto	N.P.	N.D
Marzo	455.00	200.00	Septiembre	455.00	172.00
Abril	N.P.	N.D	Octubre	N.P.	N.D
Mayo	N.P.	N.D	Noviembre	N.P.	N.D
Junio	455.00	84.00	Diciembre	455.00	259.00

Medios de verificación: 531 (3)_Bitácoras y registros de control

Observaciones: Durante todo el año 2021 se produjo una reducción considerable en la cantidad de capacitaciones a partir de los protocolos y medidas restrictivas implementadas para la prevención y erradicación de contagios del COVID 19 en el personal que labora en esta Dirección General de Prevención y Reinserción Social del Estado.

1 El presente documento despliega la información perteneciente a los indicadores estratégicos y gestión de aquellos Programas presupuestarios que proveen de bienes y servicios que generan valor público a la ciudadania jalisciense.

2 Se muestra el número del Componente relacionado con el indicador.

GOBIERNO DEL ESTADO DE JALISCO
PRESUPUESTO DE EGRESOS PARA EL EJERCICIO FISCAL 2021
Ficha Técnica de Indicador
Sistema de Evaluación del Desempeño (SED)

Gobierno del Estado de Jalisco — **Seguimiento de Indicadores** — **Secretaria de la Hacienda Pública**

Datos del Programa [1]

Reinserción de los Adultos y Adolescentes a la Sociedad

Eje: Seguridad, justicia y Estado de derecho **Tema Central:** Reinserción social

¿Quien gasta?

37 Unidad Presupuestal	000 Unidad Responsable	00346 Unidad Ejecutora del Gasto
Secretaría de Seguridad	Secretaría de Seguridad	Dirección General de Prevención y Reinserción Social

¿Para qué se gasta?

Finalidad	Función	Subfunción
Gobierno	Justicia	Reclusión y Readaptación Social

Objetivos

Nivel	Clave Componente	Resumen Narrativo
Actividad	08-03 [2]	531 (3.1)_Promueve la capacitación del personal penitenciario en instituciones especializadas que permitan elevar la calidad en el servicio

Datos del Indicador

Denominación

531 (3.1)_Total de personal capacitado en formación especializada

Método de cálculo

(531 (3.1)_Número de personal capacitado en forma especializada (Realizado) / 531 (3.1)_Número de personal capacitado en forma especializada (Programado))*100

Descripción del Indicador

531 (3.1)_Se reflejará la cantidad de personal del centro penitenciario que ha recibido capacitación por parte de instituciones especializadas

Tipo de Indicador	Gestión	**Dimensión del Indicador**	Eficiencia	**Año de Medición del Resultado**	2021
Cobertura	Estatal	**Frecuencia de Medición**	Trimestral		

Parámetros de semaforización

0	59.99	60.00	79.99	80.00	130

Meta Institucional	Meta Valor	Unidad de medida (meta valor)	Desagregado meta valor por género: Hombre	Desagregado meta valor por género: Mujer
100%	120	Persona Capacitada	0.00	0.00

Sentido del Indicador	Línea Base (meta valor)	Año (Línea base)	Tipo de Acumulación
Ascendente	40	2020	Suma

Resultados

Valor Programado	Avance de la Meta (4to trimestre)	% Avance de la Meta (4to trimestre)	Semáforo (4to trimestre)
120.00	35.00	29.2%	

	Valor programado	Avance de la meta		Valor programado	Avance de la meta
Enero	N.P.	N.D	Julio	N.P.	N.D
Febrero	N.P.	N.D	Agosto	N.P.	N.D
Marzo	30.00	0.00	Septiembre	30.00	0.00
Abril	N.P.	N.D	Octubre	N.P.	N.D
Mayo	N.P.	N.D	Noviembre	N.P.	N.D
Junio	30.00	0.00	Diciembre	30.00	35.00

Medios de verificación: 531 (3.1)_Bitácoras y registros de control

Observaciones: Durante todo el año 2021 se produjo una reducción considerable en la cantidad de capacitaciones a partir de los protocolos y medidas restrictivas implementadas para la prevención y erradicación de contagios del COVID 19 en el personal que labora en esta Dirección General de Prevención y Reinserción Social del Estado.

1 El presente documento despliega la información perteneciente a los indicadores estratégicos y gestión de aquellos Programas presupuestarios que proveen de bienes y servicios que generan valor público a la ciudadania jalisciense.

2 Se muestra el número del Componente relacionado con el indicador.

GOBIERNO DEL ESTADO DE JALISCO
PRESUPUESTO DE EGRESOS PARA EL EJERCICIO FISCAL 2021
Ficha Técnica de Indicador
Sistema de Evaluación del Desempeño (SED)

Gobierno del Estado de Jalisco — **Seguimiento de Indicadores** — **Secretaria de la Hacienda Pública**

Datos del Programa [1]

Reinserción de los Adultos y Adolescentes a la Sociedad

Eje: Seguridad, justicia y Estado de derecho **Tema Central:** Reinserción social

¿Quien gasta?

37	Unidad Presupuestal	000	Unidad Responsable	00346	Unidad Ejecutora del Gasto
Secretaría de Seguridad		Secretaría de Seguridad		Dirección General de Prevención y Reinserción Social	

¿Para qué se gasta?

Finalidad	Función	Subfunción
Gobierno	Justicia	Reclusión y Readaptación Social

Objetivos

Nivel	Clave Componente		Resumen Narrativo
Actividad	08-04	2	531 (3.2)_Fomenta la formación en capacitación institucional de todo el personal penitenciario.

Datos del Indicador

Denominación

531 (3.2)_Total de personal capacitado en formación institucional

Método de cálculo

(531 (3.2)_Número de personal capacitado en formación institucional (Realizado) / 531 (3.2)_Número de personal capacitado en formación institucional (Programado))*100

Descripción del Indicador

531 (3.2)_Se reflejará la cantidad de personal del centro penitenciario que ha recibido capacitación institucional

Tipo de Indicador	Gestión	**Dimensión del Indicador**	Eficiencia	**Año de Medición del Resultado**	2021
Cobertura	Estatal	**Frecuencia de Medición**	Trimestral		

Parámetros de semaforización

0	59.99	60.00	79.99	80.00	130

Meta Institucional	Meta Valor	Unidad de medida (meta valor)	Desagregado meta valor por género: Hombre	Mujer
100%	1,700	Persona Capacitada	0.00	0.00

Sentido del Indicador	Línea Base (meta valor)	Año (Línea base)	Tipo de Acumulación
Ascendente	988	2020	Suma

Resultados

Valor Programado	Avance de la Meta (4to trimestre)	% Avance de la Meta (4to trimestre)	Semáforo (4to trimestre)
1,700.00	680.00	40.0%	

	Valor programado	Avance de la meta		Valor programado	Avance de la meta
Enero	N.P.	N.D	Julio	N.P.	N.D
Febrero	N.P.	N.D	Agosto	N.P.	N.D
Marzo	425.00	200.00	Septiembre	425.00	172.00
Abril	N.P.	N.D	Octubre	N.P.	N.D
Mayo	N.P.	N.D	Noviembre	N.P.	N.D
Junio	425.00	84.00	Diciembre	425.00	224.00

Medios de verificación: 531 (3.2)_Bitácoras y registros de control

Observaciones: Durante todo el año 2021 se produjo una reducción considerable en la cantidad de capacitaciones a partir de los protocolos y medidas restrictivas implementadas para la prevención y erradicación de contagios del COVID 19 en el personal que labora en esta Dirección General de Prevención y Reinserción Social del Estado.

1 El presente documento despliega la información perteneciente a los indicadores estratégicos y gestión de aquellos Programas presupuestarios que proveen de bienes y servicios que generan valor público a la ciudadania jalisciense.

2 Se muestra el número del Componente relacionado con el indicador.

GOBIERNO DEL ESTADO DE JALISCO
PRESUPUESTO DE EGRESOS PARA EL EJERCICIO FISCAL 2021
Ficha Técnica de Indicador
Sistema de Evaluación del Desempeño (SED)

Gobierno del Estado de Jalisco

Seguimiento de Indicadores

Secretaria de la Hacienda Pública

Datos del Programa [1]

Reinserción de los Adultos y Adolescentes a la Sociedad

Eje: Seguridad, justicia y Estado de derecho **Tema Central:** Reinserción social

¿Quien gasta?

37	Unidad Presupuestal	000	Unidad Responsable	00346	Unidad Ejecutora del Gasto
Secretaría de Seguridad		Secretaría de Seguridad		Dirección General de Prevención y Reinserción Social	

¿Para qué se gasta?

Finalidad	Función	Subfunción
Gobierno	Justicia	Reclusión y Readaptación Social

Objetivos

Nivel	Clave Componente		Resumen Narrativo
Componente	09	2	Proyectos de innovación y mejora programados para la especialización de los servicios.

Datos del Indicador

Denominación

531 (4)_Total de centros habilitados y mejorados tecnológicamente

Método de cálculo

(531 (4)_Número de centros habilitados y mejorados tecnológicamente (Realizado) / 531 (4)_Número de centros habilitados y mejorados tecnológicamente (Programado))*100

Descripción del Indicador

531 (4)_Este indicador mostrará la cantidad de centros que han sido diseñados y equipados de manera que se cuenten con lugares dignos para dar una atención especializada a las personas privadas de la libertad y de acuerdo al Nuevo Modelo de Reinserción Social

Tipo de Indicador	Gestión	Dimensión del Indicador	Eficiencia	Año de Medición del Resultado	2021
Cobertura	Estatal	Frecuencia de Medición	Anual		

Parámetros de semaforización						Meta Institucional	Meta Valor	Unidad de medida (meta valor)	Desagregado meta valor por género: Hombre	Mujer
						100%	14	Centro penitenciario	0.00	0.00
0	59.99	60.00	79.99	80.00	130	Sentido del Indicador	Línea Base (meta valor)	Año (Línea base)	Tipo de Acumulación	
						Ascendente	14	2020	Suma	

Resultados

Valor Programado	Avance de la Meta (4to trimestre)	% Avance de la Meta (4to trimestre)	Semáforo (4to trimestre)
14.00	14.00	100.0%	

	Valor programado	Avance de la meta		Valor programado	Avance de la meta
Enero	N.P.	N.D	Julio	N.P.	N.D
Febrero	N.P.	N.D	Agosto	N.P.	N.D
Marzo	N.P.	N.D	Septiembre	N.P.	N.D
Abril	N.P.	N.D	Octubre	N.P.	N.D
Mayo	N.P.	N.D	Noviembre	N.P.	N.D
Junio	N.P.	N.D	Diciembre	14.00	14.00

Medios de verificación: 531 (4)_Bitácoras y registros de control

Observaciones:

1 El presente documento despliega la información perteneciente a los indicadores estratégicos y gestión de aquellos Programas presupuestarios que proveen de bienes y servicios que generan valor público a la ciudadania jalisciense.

2 Se muestra el número del Componente relacionado con el indicador.

GOBIERNO DEL ESTADO DE JALISCO
PRESUPUESTO DE EGRESOS PARA EL EJERCICIO FISCAL 2021
Ficha Técnica de Indicador
Sistema de Evaluación del Desempeño (SED)

Gobierno del Estado de Jalisco — **Seguimiento de Indicadores** — **Secretaria de la Hacienda Pública**

Datos del Programa [1]

Reinserción de los Adultos y Adolescentes a la Sociedad

Eje: Seguridad, justicia y Estado de derecho **Tema Central:** Reinserción social

¿Quien gasta?

37	Unidad Presupuestal	000	Unidad Responsable	00346	Unidad Ejecutora del Gasto
Secretaría de Seguridad		Secretaría de Seguridad		Dirección General de Prevención y Reinserción Social	

¿Para qué se gasta?

Finalidad	Función	Subfunción
Gobierno	Justicia	Reclusión y Readaptación Social

Objetivos

Nivel	Clave Componente	Resumen Narrativo
Actividad	09-10 [2]	531 (4.14)_Rehabilita las subestaciones eléctricas en los doce centros penitenciarios y los dos centros de internamiento

Datos del Indicador

Denominación

531 (4.14)_Total de centros con subestaciones eléctricas adecuadas para el abastecimiento de energía

Método de cálculo

(531 (4.14)_Número de centro con subestación eléctrica adecuado (Realizado) / 531 (4.14)_Número de centro con subestación eléctrica adecuado (Programado))*100

Descripción del Indicador

531 (4.14)_Renovar las subestaciones eléctricas en los doce centros penitenciarios y los dos centros de internamiento para el suministro del servicio de energía eléctrica de los mismos de una manera confiable, económica y segura.

Tipo de Indicador	Gestión	Dimensión del Indicador	Eficiencia	Año de Medición del Resultado	2021
Cobertura	Estatal	Frecuencia de Medición	Anual		

Parámetros de semaforización

0	59.99	60.00	79.99	80.00	130

Meta Institucional	Meta Valor	Unidad de medida (meta valor)	Desagregado meta valor por género: Hombre	Desagregado meta valor por género: Mujer
100%	14	Centro penitenciario	0.00	0.00

Sentido del Indicador	Línea Base (meta valor)	Año (Línea base)	Tipo de Acumulación
Ascendente	14	2020	Suma

Resultados

Valor Programado	Avance de la Meta (4to trimestre)	% Avance de la Meta (4to trimestre)	Semáforo (4to trimestre)
14.00	14.00	100.0%	

	Valor programado	Avance de la meta		Valor programado	Avance de la meta
Enero	N.P.	N.D	Julio	N.P.	N.D
Febrero	N.P.	N.D	Agosto	N.P.	N.D
Marzo	N.P.	N.D	Septiembre	N.P.	N.D
Abril	N.P.	N.D	Octubre	N.P.	N.D
Mayo	N.P.	N.D	Noviembre	N.P.	N.D
Junio	N.P.	N.D	Diciembre	14.00	14.00

Medios de verificación: 531 (4.14)_Bitácoras y registros de control

Observaciones:

1 El presente documento despliega la información perteneciente a los indicadores estratégicos y gestión de aquellos Programas presupuestarios que proveen de bienes y servicios que generan valor público a la ciudadania jalisciense.

2 Se muestra el número del Componente relacionado con el indicador.

GOBIERNO DEL ESTADO DE JALISCO
PRESUPUESTO DE EGRESOS PARA EL EJERCICIO FISCAL 2021
Ficha Técnica de Indicador
Sistema de Evaluación del Desempeño (SED)

Gobierno del Estado de Jalisco

Seguimiento de Indicadores

Secretaria de la Hacienda Pública

Datos del Programa [1]

Reinserción de los Adultos y Adolescentes a la Sociedad

Eje: Seguridad, justicia y Estado de derecho **Tema Central:** Reinserción social

¿Quien gasta?

37	Unidad Presupuestal	000	Unidad Responsable	00346	Unidad Ejecutora del Gasto
Secretaría de Seguridad		Secretaría de Seguridad		Dirección General de Prevención y Reinserción Social	

¿Para qué se gasta?

Finalidad	Función	Subfunción
Gobierno	Justicia	Reclusión y Readaptación Social

Objetivos

Nivel	Clave Componente		Resumen Narrativo
Actividad	09-11	2	531 (4.15)_Rehabilita las torres de vigilancia en los doce centros penitenciarios y los dos centros de internamiento

Datos del Indicador

Denominación

531 (4.15)_Total de centros con torres de vigilancia adecuadas

Método de cálculo

(531 (4.15)_Número de centro con torres de vigilancia adecuadas (Realizado) / 531 (4.15)_Número de centro con torres de vigilancia adecuadas (Programado))*100

Descripción del Indicador

531 (4.15)_Renovar las Torres de Vigilancia en los doce Centros Penitenciarios y los dos Centros de Internamiento con la instalación de estructuras y protecciones para salvaguardar la integridad del personal de Seguridad y Vigilancia desde un espacio digno y seguro.

Tipo de Indicador	Gestión	Dimensión del Indicador	Eficiencia	Año de Medición del Resultado	2021
Cobertura	Estatal	Frecuencia de Medición	Anual		

Parámetros de semaforización						Meta Institucional	Meta Valor	Unidad de medida (meta valor)	Desagregado meta valor por género: Hombre	Desagregado meta valor por género: Mujer
						100%	14	Centro penitenciario	0.00	0.00
0	59.99	60.00	79.99	80.00	130	**Sentido del Indicador**	**Línea Base (meta valor)**	**Año (Línea base)**	**Tipo de Acumulación**	
						Ascendente	14	2020	Suma	

Resultados

Valor Programado	Avance de la Meta (4to trimestre)	% Avance de la Meta (4to trimestre)	Semáforo (4to trimestre)
14.00	4.00	28.6%	

	Valor programado	Avance de la meta		Valor programado	Avance de la meta
Enero	N.P.	N.D	Julio	N.P.	N.D
Febrero	N.P.	N.D	Agosto	N.P.	N.D
Marzo	N.P.	N.D	Septiembre	N.P.	N.D
Abril	N.P.	N.D	Octubre	N.P.	N.D
Mayo	N.P.	N.D	Noviembre	N.P.	N.D
Junio	N.P.	N.D	Diciembre	14.00	4.00

Medios de verificación: 531 (4.15)_Bitácoras y registros de control

Observaciones: POR NO TENER UN PRESUPUESTO ASIGNADO SE DETUVO LA ADECUACION DE LAS TORRES DE VIGILANCIA.

1 El presente documento despliega la información perteneciente a los indicadores estratégicos y gestión de aquellos Programas presupuestarios que proveen de bienes y servicios que generan valor público a la ciudadania jalisciense.

2 Se muestra el número del Componente relacionado con el indicador.

GOBIERNO DEL ESTADO DE JALISCO
PRESUPUESTO DE EGRESOS PARA EL EJERCICIO FISCAL 2021
Ficha Técnica de Indicador
Sistema de Evaluación del Desempeño (SED)

Gobierno del Estado de Jalisco — **Seguimiento de Indicadores** — **Secretaria de la Hacienda Pública**

Datos del Programa [1]

Reinserción de los Adultos y Adolescentes a la Sociedad

Eje: Seguridad, justicia y Estado de derecho **Tema Central:** Reinserción social

¿Quien gasta?

37 Unidad Presupuestal	000 Unidad Responsable	00346 Unidad Ejecutora del Gasto
Secretaría de Seguridad	Secretaría de Seguridad	Dirección General de Prevención y Reinserción Social

¿Para qué se gasta?

Finalidad	Función	Subfunción
Gobierno	Justicia	Reclusión y Readaptación Social

Objetivos

Nivel	Clave Componente	Resumen Narrativo
Actividad	09-12 [2]	531 (4.16)_Rehabilita las estancias en las Inspecciones Generales de los Centros Integrales de Justicia Regional Sur Sureste y Costa Norte

Datos del Indicador

Denominación

531 (4.16)_Total de centros con estancias de boveda adecuados

Método de cálculo

(531 (4.16)_Número de centro con estancias adecuadas (Realizado) / 531 (4.16)_Número de centro con estancias adecuadas (Programado))*100

Descripción del Indicador

531 (4.16)_Renovar de manera total el techo en las estancias de las Inspecciones Generales de los Centros Integrales de Justicia Regional Sur Sureste y Costa Norte con la finalidad de mantener en óptimas condiciones los dormitorios que actualmente presentan deterioro por factores externos ambientales que ponen en riesgo la integridad de las Personas Privadas de la Libertad.

Tipo de Indicador	Dimensión del Indicador	Año de Medición del Resultado
Gestión	Eficiencia	2021
Cobertura	**Frecuencia de Medición**	
Estatal	Anual	

Parámetros de semaforización

0	59.99	60.00	79.99	80.00	130

Meta Institucional	Meta Valor	Unidad de medida (meta valor)	Desagregado meta valor por género: Hombre	Mujer
100%	2	Centro penitenciario	0.00	0.00

Sentido del Indicador	Línea Base (meta valor)	Año (Línea base)	Tipo de Acumulación
Ascendente	2	2020	Suma

Resultados

Valor Programado	Avance de la Meta (4to trimestre)	% Avance de la Meta (4to trimestre)	Semáforo (4to trimestre)
2.00	0.00	0.0%	

	Valor programado	Avance de la meta		Valor programado	Avance de la meta
Enero	N.P.	N.D	Julio	N.P.	N.D
Febrero	N.P.	N.D	Agosto	N.P.	N.D
Marzo	N.P.	N.D	Septiembre	N.P.	N.D
Abril	N.P.	N.D	Octubre	N.P.	N.D
Mayo	N.P.	N.D	Noviembre	N.P.	N.D
Junio	N.P.	N.D	Diciembre	2.00	0.00

Medios de verificación: 531 (4.16)_Bitácoras y registros de control

Observaciones: ESTA EN GESTIONES PARA LOGRAR AVACE EN LOS PROYECTOS

1 El presente documento despliega la información perteneciente a los indicadores estratégicos y gestión de aquellos Programas presupuestarios que proveen de bienes y servicios que generan valor público a la ciudadania jalisciense.

2 Se muestra el número del Componente relacionado con el indicador.

GOBIERNO DEL ESTADO DE JALISCO
PRESUPUESTO DE EGRESOS PARA EL EJERCICIO FISCAL 2021
Ficha Técnica de Indicador
Sistema de Evaluación del Desempeño (SED)

Gobierno del Estado de Jalisco — **Seguimiento de Indicadores** — **Secretaria de la Hacienda Pública**

Datos del Programa [1]

Reinserción de los Adultos y Adolescentes a la Sociedad

Eje: Seguridad, justicia y Estado de derecho **Tema Central:** Reinserción social

¿Quien gasta?

37 Unidad Presupuestal	000 Unidad Responsable	00346 Unidad Ejecutora del Gasto
Secretaría de Seguridad	Secretaría de Seguridad	Dirección General de Prevención y Reinserción Social

¿Para qué se gasta?

Finalidad	Función	Subfunción
Gobierno	Justicia	Reclusión y Readaptación Social

Objetivos

Nivel	Clave Componente	Resumen Narrativo
Actividad	09-13 [2]	531 (4.17)_Adecua y Rehablita los Equipos de Incineración de centros mayores de Puente Grande, (Comisaria de Prisión Preventiva, Comisaria de Reinserción Femenil y Comisaria del Reclusorio Metropolitano).

Datos del Indicador

Denominación

531 (4.17)_Total de centros con equipos de incineración de basura

Método de cálculo

(531 (4.17)_Número de centro con equipos de incineración (Realizado) / 531 (4.17)_Número de centro con equipos de incineración (Programado))*100

Descripción del Indicador

531 (4.17)_Renovación de los Equipos de Incineración de Centros Mayores de Puente Grande, (Comisaría de Sentenciado, Comisaría de Prisión Preventiva y Comisaría del Reclusorio Metropolitano) e Inspección General del Centro Integral de Justicia Regional Sur Sureste para poder implementar un adecuado programa de tratamiento en los residuos que genera la basura de los reclusorios mencionados.

Tipo de Indicador	Gestión	Dimensión del Indicador	Eficiencia	Año de Medición del Resultado	2021
Cobertura	Estatal	Frecuencia de Medición	Anual		

Parámetros de semaforización

0	59.99	60.00	79.99	80.00	130

Meta Institucional	Meta Valor	Unidad de medida (meta valor)	Desagregado meta valor por género: Hombre	Mujer
100%	4	Centro penitenciario	0.00	0.00

Sentido del Indicador	Línea Base (meta valor)	Año (Línea base)	Tipo de Acumulación
Ascendente	4	2020	Suma

Resultados

Valor Programado	Avance de la Meta (4to trimestre)	% Avance de la Meta (4to trimestre)	Semáforo (4to trimestre)
4.00	0.00	0.0%	

	Valor programado	Avance de la meta		Valor programado	Avance de la meta
Enero	N.P.	N.D	Julio	N.P.	N.D
Febrero	N.P.	N.D	Agosto	N.P.	N.D
Marzo	N.P.	N.D	Septiembre	N.P.	N.D
Abril	N.P.	N.D	Octubre	N.P.	N.D
Mayo	N.P.	N.D	Noviembre	N.P.	N.D
Junio	N.P.	N.D	Diciembre	4.00	0.00

Medios de verificación: 531 (4.17)_Bitácoras y registros de control

Observaciones: ESTA EN GESTIONES PARA LOGRAR AVACE EN LOS PROYECTOS

1 El presente documento despliega la información perteneciente a los indicadores estratégicos y gestión de aquellos Programas presupuestarios que proveen de bienes y servicios que generan valor público a la ciudadania jalisciense.

2 Se muestra el número del Componente relacionado con el indicador.

GOBIERNO DEL ESTADO DE JALISCO
PRESUPUESTO DE EGRESOS PARA EL EJERCICIO FISCAL 2021
Ficha Técnica de Indicador
Sistema de Evaluación del Desempeño (SED)

Gobierno del Estado de Jalisco

Seguimiento de Indicadores

Secretaria de la Hacienda Pública

Datos del Programa [1]

Reinserción de los Adultos y Adolescentes a la Sociedad

Eje: Seguridad, justicia y Estado de derecho **Tema Central:** Reinserción social

¿Quien gasta?

37	Unidad Presupuestal	000	Unidad Responsable	00346	Unidad Ejecutora del Gasto
Secretaría de Seguridad		Secretaría de Seguridad		Dirección General de Prevención y Reinserción Social	

¿Para qué se gasta?

Finalidad	Función	Subfunción
Gobierno	Justicia	Reclusión y Readaptación Social

Objetivos

Nivel	Clave Componente		Resumen Narrativo
Actividad	09-14	2	531 (4.18)_Rehabilita los Equipos de compresores de todos los centros penitenciarios

Datos del Indicador

Denominación

531 (4.18)_Total de centros con equipos de compresores rehabilitados

Método de cálculo

(531 (4.18)_Número de centro con compresores en condiciones óptimas (Realizado) / 531 (4.18)_Número de centro con compresores en condiciones óptimas (Programado))*100

Descripción del Indicador

531 (4.18)_Rehabilita los Equipos de compresores en los doce centros penitenciarios y los dos centros de internamiento con el fin de lograr un buen funcionamiento en los equipos sistematizados en acceso a puertas en la Comisaría de Reclusorio Metropolitano y en los Compresores del área médica del resto de los centros penitenciarios.

Tipo de Indicador	Gestión	Dimensión del Indicador	Eficiencia	Año de Medición del Resultado	2021
Cobertura	Estatal	Frecuencia de Medición	Anual		

Parámetros de semaforización						Meta Institucional	Meta Valor	Unidad de medida (meta valor)	Desagregado meta valor por género: Hombre	Desagregado meta valor por género: Mujer
						100%	14	Centro penitenciario	0.00	0.00
0	59.99	60.00	79.99	80.00	130	Sentido del Indicador	Línea Base (meta valor)	Año (Línea base)	Tipo de Acumulación	
						Ascendente	14	2020	Suma	

Resultados

Valor Programado	Avance de la Meta (4to trimestre)	% Avance de la Meta (4to trimestre)	Semáforo (4to trimestre)
14.00	13.00	92.9%	

	Valor programado	Avance de la meta		Valor programado	Avance de la meta
Enero	N.P.	N.D	Julio	N.P.	N.D
Febrero	N.P.	N.D	Agosto	N.P.	N.D
Marzo	N.P.	N.D	Septiembre	N.P.	N.D
Abril	N.P.	N.D	Octubre	N.P.	N.D
Mayo	N.P.	N.D	Noviembre	N.P.	N.D
Junio	N.P.	N.D	Diciembre	14.00	13.00

Medios de verificación: 531 (4.18)_Bitácoras y registros de control

Observaciones:

1 El presente documento despliega la información perteneciente a los indicadores estratégicos y gestión de aquellos Programas presupuestarios que proveen de bienes y servicios que generan valor público a la ciudadania jalisciense.

2 Se muestra el número del Componente relacionado con el indicador.

GOBIERNO DEL ESTADO DE JALISCO
PRESUPUESTO DE EGRESOS PARA EL EJERCICIO FISCAL 2021
Ficha Técnica de Indicador
Sistema de Evaluación del Desempeño (SED)

Gobierno del Estado de Jalisco

Seguimiento de Indicadores

Secretaria de la Hacienda Pública

Datos del Programa [1]

Reinserción de los Adultos y Adolescentes a la Sociedad

Eje: Seguridad, justicia y Estado de derecho **Tema Central:** Reinserción social

¿Quien gasta?

37	Unidad Presupuestal	000	Unidad Responsable	00346	Unidad Ejecutora del Gasto
Secretaría de Seguridad		Secretaría de Seguridad		Dirección General de Prevención y Reinserción Social	

¿Para qué se gasta?

Finalidad	Función	Subfunción
Gobierno	Justicia	Reclusión y Readaptación Social

Objetivos

Nivel	Clave Componente		Resumen Narrativo
Actividad	09-15	2	531 (4.19)_Rehabilita los Hidroneumáticos y Bombas de Agua de todos los centros penitenciarios

Datos del Indicador

Denominación

531 (4.19)_Total de centros con Hidroneumáticos y Bombas de Agua rehabilitadas

Método de cálculo

(531 (4.19)_Número de centro con Hidroneumáticos y Bombas de Agua Rehabilitado (Realizado) / 531 (4.19)_Número de centro con Hidroneumáticos y Bombas de Agua Rehabilitado (Programado))*100

Descripción del Indicador

531 (4.19)_Rehabilita los Hidroneumáticos y Bombas de Agua en los doce centros penitenciarios y los dos centros de internamiento con el fin de contar con equipos en buen estado y óptimo funcionamiento que proporcionen el abastecimiento de agua a presión.

Tipo de Indicador	Gestión	Dimensión del Indicador	Eficiencia	Año de Medición del Resultado	2021
Cobertura	Estatal	Frecuencia de Medición	Anual		

Parámetros de semaforización

0	59.99	60.00	79.99	80.00	130

Meta Institucional	Meta Valor	Unidad de medida (meta valor)	Desagregado meta valor por género: Hombre	Mujer
100%	14	Centro penitenciario	0.00	0.00

Sentido del Indicador	Línea Base (meta valor)	Año (Línea base)	Tipo de Acumulación
Ascendente	14	2020	Suma

Resultados

Valor Programado	Avance de la Meta (4to trimestre)	% Avance de la Meta (4to trimestre)	Semáforo (4to trimestre)
14.00	14.00	100.0%	

	Valor programado	Avance de la meta		Valor programado	Avance de la meta
Enero	N.P.	N.D	Julio	N.P.	N.D
Febrero	N.P.	N.D	Agosto	N.P.	N.D
Marzo	N.P.	N.D	Septiembre	N.P.	N.D
Abril	N.P.	N.D	Octubre	N.P.	N.D
Mayo	N.P.	N.D	Noviembre	N.P.	N.D
Junio	N.P.	N.D	Diciembre	14.00	14.00

Medios de verificación: 531 (4.19)_Bitácoras y registros de control

Observaciones:

1 El presente documento despliega la información perteneciente a los indicadores estratégicos y gestión de aquellos Programas presupuestarios que proveen de bienes y servicios que generan valor público a la ciudadania jalisciense.

2 Se muestra el número del Componente relacionado con el indicador.

GOBIERNO DEL ESTADO DE JALISCO
PRESUPUESTO DE EGRESOS PARA EL EJERCICIO FISCAL 2021
Ficha Técnica de Indicador
Sistema de Evaluación del Desempeño (SED)

Gobierno del Estado de Jalisco

Seguimiento de Indicadores

Secretaria de la Hacienda Pública

Datos del Programa [1]

Reinserción de los Adultos y Adolescentes a la Sociedad

Eje: Seguridad, justicia y Estado de derecho **Tema Central:** Reinserción social

¿Quien gasta?

37	Unidad Presupuestal	000	Unidad Responsable	00346	Unidad Ejecutora del Gasto
Secretaría de Seguridad		Secretaría de Seguridad		Dirección General de Prevención y Reinserción Social	

¿Para qué se gasta?

Finalidad	Función	Subfunción
Gobierno	Justicia	Reclusión y Readaptación Social

Objetivos

Nivel	Clave Componente		Resumen Narrativo
Actividad	09-16	2	531 (4.20)_Crea un espacio para potabilizar el agua potable en todos los centros penitenciarios

Datos del Indicador

Denominación

531 (4.20)_Total de centros con potabilizadoras de agua potable

Método de cálculo

(531 (4.20)_Número de centro con Potabilizadoras de Agua Potable (Realizado) / 531 (4.20)_Número de centro con Potabilizadoras de Agua Potable (Programado))*100

Descripción del Indicador

531 (4.20)_Construción de una potabilizadora de agua en cada uno de los doce centros penitenciarios y los dos centros de internamiento, con el fin de que se cuente con agua consumible para las Personas Privadas de la Libertad y para los Adolescentes en internamiento.

Tipo de Indicador	Gestión	**Dimensión del Indicador**	Eficiencia	**Año de Medición del Resultado**	2021
Cobertura	Estatal	**Frecuencia de Medición**	Anual		

Parámetros de semaforización

0	59.99	60.00	79.99	80.00	130

Meta Institucional	Meta Valor	Unidad de medida (meta valor)	Desagregado meta valor por género: Hombre	Mujer
100%	14	Centro penitenciario	0.00	0.00

Sentido del Indicador	Línea Base (meta valor)	Año (Línea base)	Tipo de Acumulación
Ascendente	14	2020	Suma

Resultados

Valor Programado	Avance de la Meta (4to trimestre)	% Avance de la Meta (4to trimestre)	Semáforo (4to trimestre)
14.00	1.00	7.1%	

	Valor programado	Avance de la meta		Valor programado	Avance de la meta
Enero	N.P.	N.D	Julio	N.P.	N.D
Febrero	N.P.	N.D	Agosto	N.P.	N.D
Marzo	N.P.	N.D	Septiembre	N.P.	N.D
Abril	N.P.	N.D	Octubre	N.P.	N.D
Mayo	N.P.	N.D	Noviembre	N.P.	N.D
Junio	N.P.	N.D	Diciembre	14.00	1.00

Medios de verificación: 531 (4.20)_Bit acoras y registros de control

Observaciones: PROYECTO NO REQUERIDO PARA LAS AREAS, YA QUE CUENTAN CON SISTEMA DE ALIMENTACION APTA PARA CONSUMO HUMANO, SOLO SE REQUIERE UNA EN AUTLAN Y ESTA EN FUNCIONAMIENTO.

1 El presente documento despliega la información perteneciente a los indicadores estratégicos y gestión de aquellos Programas presupuestarios que proveen de bienes y servicios que generan valor público a la ciudadania jalisciense.

2 Se muestra el número del Componente relacionado con el indicador.

GOBIERNO DEL ESTADO DE JALISCO
PRESUPUESTO DE EGRESOS PARA EL EJERCICIO FISCAL 2021
Ficha Técnica de Indicador
Sistema de Evaluación del Desempeño (SED)

Gobierno del Estado de Jalisco — **Seguimiento de Indicadores** — **Secretaria de la Hacienda Pública**

Datos del Programa [1]

Reinserción de los Adultos y Adolescentes a la Sociedad

Eje: Seguridad, justicia y Estado de derecho **Tema Central:** Reinserción social

¿Quien gasta?

37 Unidad Presupuestal	000 Unidad Responsable	00346 Unidad Ejecutora del Gasto
Secretaría de Seguridad	Secretaría de Seguridad	Dirección General de Prevención y Reinserción Social

¿Para qué se gasta?

Finalidad	Función	Subfunción
Gobierno	Justicia	Reclusión y Readaptación Social

Objetivos

Nivel	Clave Componente	Resumen Narrativo
Actividad	09-17 [2]	531 (4.21)_Mantiene en condiciones óptimas los equipos de revisión de las personas,visitas para salvaguardar la seguridad en la Comisaria del Reclusorio Metropolitano.

Datos del Indicador

Denominación

531 (4.21)_Número de equipo Body Scanner para revisión de personas rehabilitado

Método de cálculo

(531 (4.21)_Número de equipo Body Scaner para revisión de personas rehabilitado (Realizado) / 531 (4.21)_Número de equipo Body Scaner para revisión de personas rehabilitado (Programado))*100

Descripción del Indicador

531 (4.21)_Rehabilitar el equipo de revisión para las personas que visitan la Comisaria del Reclusorio Metropolitano con la finalidad de que no se ingrese objetos y sustancias prohibidas para salvaguardar la seguridad e integridad de las Personas Privadas de la Libertad.

Tipo de Indicador	Gestión	**Dimensión del Indicador**	Eficiencia	**Año de Medición del Resultado**	2021
Cobertura	Estatal	**Frecuencia de Medición**	Anual		

Parámetros de semaforización

0	59.99	60.00	79.99	80.00	130

Meta Institucional	Meta Valor	Unidad de medida (meta valor)	Desagregado meta valor por género: Hombre	Mujer
100%	1	Equipo	0.00	0.00

Sentido del Indicador	Línea Base (meta valor)	Año (Línea base)	Tipo de Acumulación
Ascendente	1	2020	Suma

Resultados

Valor Programado	Avance de la Meta (4to trimestre)	% Avance de la Meta (4to trimestre)	Semáforo (4to trimestre)
1.00	0.00	0.0%	

	Valor programado	Avance de la meta		Valor programado	Avance de la meta
Enero	N.P.	N.D	Julio	N.P.	N.D
Febrero	N.P.	N.D	Agosto	N.P.	N.D
Marzo	N.P.	N.D	Septiembre	N.P.	N.D
Abril	N.P.	N.D	Octubre	N.P.	N.D
Mayo	N.P.	N.D	Noviembre	N.P.	N.D
Junio	N.P.	N.D	Diciembre	1.00	0.00

Medios de verificación: 531 (4.21)_Bitácoras y registros de control

Observaciones: EN PROCESO DE CONSEGUIR EL PRESUPUESTO PARA SU REHABILITACION

1 El presente documento despliega la información perteneciente a los indicadores estratégicos y gestión de aquellos Programas presupuestarios que proveen de bienes y servicios que generan valor público a la ciudadania jalisciense.

2 Se muestra el número del Componente relacionado con el indicador.

GOBIERNO DEL ESTADO DE JALISCO
PRESUPUESTO DE EGRESOS PARA EL EJERCICIO FISCAL 2021
Ficha Técnica de Indicador
Sistema de Evaluación del Desempeño (SED)

Gobierno del Estado de Jalisco — **Seguimiento de Indicadores** — **Secretaria de la Hacienda Pública**

Datos del Programa [1]

Reinserción de los Adultos y Adolescentes a la Sociedad

Eje: Seguridad, justicia y Estado de derecho **Tema Central:** Reinserción social

¿Quien gasta?

37	Unidad Presupuestal	000	Unidad Responsable	00346	Unidad Ejecutora del Gasto
Secretaría de Seguridad		Secretaría de Seguridad		Dirección General de Prevención y Reinserción Social	

¿Para qué se gasta?

Finalidad	Función	Subfunción
Gobierno	Justicia	Reclusión y Readaptación Social

Objetivos

Nivel	Clave Componente	Resumen Narrativo
Actividad	09-18 [2]	531 (4.22)_Rehabilita y mantiene en condiciones óptimas el equipo de revisión de los vehículos que ingresan diariamente en el complejo penitenciario de puente grande, a fin de salvaguardar la seguridad e integración de las instalaciones.

Datos del Indicador

Denominación

531 (4.22)_Total de Equipo de revisión de vehiculos rehabilitado

Método de cálculo

(531 (4.22)_Número de equipo para revisión de vehículos rehabilitado (Realizado) / 531 (4.22)_Número de equipo para revisión de vehículos rehabilitado (Programado))*100

Descripción del Indicador

531 (4.22)_Rehabilitar y mantener en condiciones óptimas el equipo de revisión de los vehiculos que ingresan diariamente en el complejo penitenciario de puente grande, a fin de salvaguardar la seguridad e integridad de las instalaciones.

Tipo de Indicador	Gestión	**Dimensión del Indicador**	Eficiencia	**Año de Medición del Resultado**	2021
Cobertura	Estatal	**Frecuencia de Medición**	Anual		

Desagregado meta valor por género

Meta Institucional	Meta Valor	Unidad de medida (meta valor)	Hombre	Mujer
100%	1	Equipo	0.00	0.00

Parámetros de semaforización

0	59.99	60.00	79.99	80.00	130

Sentido del Indicador	Línea Base (meta valor)	Año (Línea base)	Tipo de Acumulación
Ascendente	1	2020	Suma

Resultados

Valor Programado	Avance de la Meta (4to trimestre)	% Avance de la Meta (4to trimestre)	Semáforo (4to trimestre)
1.00	0.00	0.0%	

	Valor programado	Avance de la meta		Valor programado	Avance de la meta
Enero	N.P.	N.D	Julio	N.P.	N.D
Febrero	N.P.	N.D	Agosto	N.P.	N.D
Marzo	N.P.	N.D	Septiembre	N.P.	N.D
Abril	N.P.	N.D	Octubre	N.P.	N.D
Mayo	N.P.	N.D	Noviembre	N.P.	N.D
Junio	N.P.	N.D	Diciembre	1.00	0.00

Medios de verificación: 531 (4.22)_Bitácoras y registros de control

Observaciones: ESTA EN GESTIONES PARA LOGRAR AVACE EN LOS PROYECTOS

1 El presente documento despliega la información perteneciente a los indicadores estratégicos y gestión de aquellos Programas presupuestarios que proveen de bienes y servicios que generan valor público a la ciudadania jalisciense.

2 Se muestra el número del Componente relacionado con el indicador.

GOBIERNO DEL ESTADO DE JALISCO
PRESUPUESTO DE EGRESOS PARA EL EJERCICIO FISCAL 2021
Ficha Técnica de Indicador
Sistema de Evaluación del Desempeño (SED)

Gobierno del Estado de Jalisco — **Seguimiento de Indicadores** — **Secretaria de la Hacienda Pública**

Datos del Programa [1]

Reinserción de los Adultos y Adolescentes a la Sociedad

Eje: Seguridad, justicia y Estado de derecho **Tema Central:** Reinserción social

¿Quien gasta?

37	Unidad Presupuestal	000	Unidad Responsable	00346	Unidad Ejecutora del Gasto
Secretaría de Seguridad		Secretaría de Seguridad		Dirección General de Prevención y Reinserción Social	

¿Para qué se gasta?

Finalidad	Función	Subfunción
Gobierno	Justicia	Reclusión y Readaptación Social

Objetivos

Nivel	Clave Componente	Resumen Narrativo
Actividad	09-19 [2]	531 (4.23)_Adquiere equipos de aire acondicionado de mayor capacidad necesario para proteger los equipos de control de CCTV, sistematizdos, electrónicos y demás equipos ya que deben estar a temperatura fresca y estable para distribuir a las áreas del SAID (Sistema de Alimentación Interrumpida) que comunica a los diferentes centros penitenciarios de la Dirección General de Reinserción Social.

Datos del Indicador

Denominación

531 (4.23)_Total de Equipos de aire acondicionado para CCTV

Método de cálculo

(531 (4.23)_Número de equipos de aire acondicionado para área de CCTV (Realizado) / 531 (4.23)_Número de equipos de aire acondicionado para área de CCTV (Programado))*100

Descripción del Indicador

531 (4.23)_Adquirir equipos de aire acondicionado de mayor capacidad necesario para proteger los equipos de control de CCTV, sistematizados, electrónicos y demás equipos ya que deben estar a temperatura fresca y estable para distribuir a las áreas del SAID (Sistema de Alimentación Interrumpida) que comunica a los diferentes centros penitenciarios de la Dirección General de Reinserción Social.

Tipo de Indicador	Gestión	Dimensión del Indicador	Eficiencia	Año de Medición del Resultado	2021
Cobertura	Estatal	Frecuencia de Medición	Anual		

Parámetros de semaforización						Meta Institucional	Meta Valor	Unidad de medida (meta valor)	Desagregado meta valor por género: Hombre	Mujer
						100%	80	Equipo	0.00	0.00
0	59.99	60.00	79.99	80.00	130	Sentido del Indicador	Línea Base (meta valor)	Año (Línea base)	Tipo de Acumulación	
						Ascendente	80	2020	Suma	

Resultados

Valor Programado	Avance de la Meta (4to trimestre)	% Avance de la Meta (4to trimestre)	Semáforo (4to trimestre)
80.00	80.00	100.0%	

	Valor programado	Avance de la meta		Valor programado	Avance de la meta
Enero	N.P.	N.D	Julio	N.P.	N.D
Febrero	N.P.	N.D	Agosto	N.P.	N.D
Marzo	N.P.	N.D	Septiembre	N.P.	N.D
Abril	N.P.	N.D	Octubre	N.P.	N.D
Mayo	N.P.	N.D	Noviembre	N.P.	N.D
Junio	N.P.	N.D	Diciembre	80.00	80.00

Medios de verificación: 531 (4.23)_Bitácoras y registros de control

Observaciones:

1 El presente documento despliega la información perteneciente a los indicadores estratégicos y gestión de aquellos Programas presupuestarios que proveen de bienes y servicios que generan valor público a la ciudadania jalisciense.

2 Se muestra el número del Componente relacionado con el indicador.

GOBIERNO DEL ESTADO DE JALISCO
PRESUPUESTO DE EGRESOS PARA EL EJERCICIO FISCAL 2021
Ficha Técnica de Indicador
Sistema de Evaluación del Desempeño (SED)

Gobierno del Estado de Jalisco

Seguimiento de Indicadores

Secretaria de la Hacienda Pública

Datos del Programa [1]

Reinserción de los Adultos y Adolescentes a la Sociedad

Eje: Seguridad, justicia y Estado de derecho **Tema Central:** Reinserción social

¿Quien gasta?

37	Unidad Presupuestal	000	Unidad Responsable	00346	Unidad Ejecutora del Gasto
Secretaría de Seguridad		Secretaría de Seguridad		Dirección General de Prevención y Reinserción Social	

¿Para qué se gasta?

Finalidad	Función	Subfunción
Gobierno	Justicia	Reclusión y Readaptación Social

Objetivos

Nivel	Clave Componente		Resumen Narrativo
Actividad	09-20	2	531 (4.24)_Equipo de radios de comunicación modernos y óptimos para un mejor desempeño de comunicación a fin de salvaguardad y fortalecer la seguridad dentro y fuera de los establecimientos penitenciarios.

Datos del Indicador

Denominación

531 (4.24)_Total de equipo de radio comunicación óptimos y modernos

Método de cálculo

(531 (4.24)_Número de equipo de radio comunicación modernizado (Realizado) / 531 (4.24)_Número de equipo de radio comunicación modernizado (Programado))*100

Descripción del Indicador

531 (4.24)_Abastecer radios de comunicación modernos y óptimos para un mejor desempeño de comunicación a fin de salvaguardar y fortalecer la seguridad dentro y fuera de los establecimientos penitenciarios.

Tipo de Indicador	Gestión	Dimensión del Indicador	Eficiencia	Año de Medición del Resultado	2021
Cobertura	Estatal	Frecuencia de Medición	Anual		

Parámetros de semaforización

0	59.99	60.00	79.99	80.00	130

Meta Institucional	Meta Valor	Unidad de medida (meta valor)	Desagregado meta valor por género: Hombre	Mujer
100%	907	Equipo de radio comunicación	0.00	0.00

Sentido del Indicador	Línea Base (meta valor)	Año (Línea base)	Tipo de Acumulación
Ascendente	907	2020	Suma

Resultados

Valor Programado	Avance de la Meta (4to trimestre)	% Avance de la Meta (4to trimestre)	Semáforo (4to trimestre)
907.00	80.00	8.8%	

	Valor programado	Avance de la meta		Valor programado	Avance de la meta
Enero	N.P.	N.D	Julio	N.P.	N.D
Febrero	N.P.	N.D	Agosto	N.P.	N.D
Marzo	N.P.	N.D	Septiembre	N.P.	N.D
Abril	N.P.	N.D	Octubre	N.P.	N.D
Mayo	N.P.	N.D	Noviembre	N.P.	N.D
Junio	N.P.	N.D	Diciembre	907.00	80.00

Medios de verificación: 531 (4.24)_Bitácoras y registros de control

Observaciones: SE ENTREGARON 80 RADIOS Y SEGUIMOS EN GESTIONES PARA LOGRAR QUE SE NOS ENTREGUE EL RESTO

1 El presente documento despliega la información perteneciente a los indicadores estratégicos y gestión de aquellos Programas presupuestarios que proveen de bienes y servicios que generan valor público a la ciudadania jalisciense.

2 Se muestra el número del Componente relacionado con el indicador.

GOBIERNO DEL ESTADO DE JALISCO
PRESUPUESTO DE EGRESOS PARA EL EJERCICIO FISCAL 2021
Ficha Técnica de Indicador
Sistema de Evaluación del Desempeño (SED)

Gobierno del Estado de Jalisco — **Seguimiento de Indicadores** — **Secretaria de la Hacienda Pública**

Datos del Programa [1]

Reinserción de los Adultos y Adolescentes a la Sociedad

Eje: Seguridad, justicia y Estado de derecho **Tema Central:** Reinserción social

¿Quien gasta?

37 Unidad Presupuestal	000 Unidad Responsable	00346 Unidad Ejecutora del Gasto
Secretaría de Seguridad	Secretaría de Seguridad	Dirección General de Prevención y Reinserción Social

¿Para qué se gasta?

Finalidad	Función	Subfunción
Gobierno	Justicia	Reclusión y Readaptación Social

Objetivos

Nivel	Clave Componente	Resumen Narrativo
Actividad	09-21 [2]	531 (4.25)_Equipo de sistema de lavado y secado industrial para el lavado de uniformes y ropa de las personas privadas de la libertad de todos los establecimientos penitenciarios dependientes de la Dirección General de Reinserción Social

Datos del Indicador

Denominación

531 (4.25)_Total de Equipo de lavadora y secadora industrial adquirido

Método de cálculo

(531 (4.25)_Número de equipos de lavadoras y secadoras industriales adquiridos (Realizado) / 531 (4.25)_Número de equipos de lavadoras y secadoras industriales adquiridos (Programado))*100

Descripción del Indicador

531 (4.25)_Abastecer de equipo de sistema de lavado y secado industrial para la limpieza de uniformes y ropa de las personas privadas de la libertad de todos los establecimientos penitenciarios dependientes de la Dirección General de Reinserción Social con el fin de lograr la limpieza de uniformes y ropa de las personas privadas de la libertad.

Tipo de Indicador	Dimensión del Indicador	Año de Medición del Resultado
Gestión	Eficiencia	2021
Cobertura	**Frecuencia de Medición**	
Estatal	Anual	

Parámetros de semaforización

0	59.99	60.00	79.99	80.00	130

Meta Institucional	Meta Valor	Unidad de medida (meta valor)	Desagregado meta valor por género: Hombre	Mujer
100%	56	Equipo	0.00	0.00

Sentido del Indicador	Línea Base (meta valor)	Año (Línea base)	Tipo de Acumulación
Ascendente	56	2020	Suma

Resultados

Valor Programado	Avance de la Meta (4to trimestre)	% Avance de la Meta (4to trimestre)	Semáforo (4to trimestre)
56.00	0.00	0.0%	

	Valor programado	Avance de la meta		Valor programado	Avance de la meta
Enero	N.P.	N.D	Julio	N.P.	N.D
Febrero	N.P.	N.D	Agosto	N.P.	N.D
Marzo	N.P.	N.D	Septiembre	N.P.	N.D
Abril	N.P.	N.D	Octubre	N.P.	N.D
Mayo	N.P.	N.D	Noviembre	N.P.	N.D
Junio	N.P.	N.D	Diciembre	56.00	0.00

Medios de verificación: 531 (4.25)_Bitácoras y registros de control

Observaciones: ESTA EN GESTIONES PARA LOGRAR AVACE EN LOS PROYECTOS

1 El presente documento despliega la información perteneciente a los indicadores estratégicos y gestión de aquellos Programas presupuestarios que proveen de bienes y servicios que generan valor público a la ciudadania jalisciense.

2 Se muestra el número del Componente relacionado con el indicador.

GOBIERNO DEL ESTADO DE JALISCO
PRESUPUESTO DE EGRESOS PARA EL EJERCICIO FISCAL 2021
Ficha Técnica de Indicador
Sistema de Evaluación del Desempeño (SED)

Gobierno del Estado de Jalisco — **Seguimiento de Indicadores** — **Secretaria de la Hacienda Pública**

Datos del Programa [1]

Reinserción de los Adultos y Adolescentes a la Sociedad

Eje: Seguridad, justicia y Estado de derecho **Tema Central:** Reinserción social

¿Quien gasta?

37	Unidad Presupuestal	000	Unidad Responsable	00346	Unidad Ejecutora del Gasto
Secretaría de Seguridad		Secretaría de Seguridad		Dirección General de Prevención y Reinserción Social	

¿Para qué se gasta?

Finalidad	Función	Subfunción
Gobierno	Justicia	Reclusión y Readaptación Social

Objetivos

Nivel	Clave Componente	Resumen Narrativo
Actividad	09-22 [2]	531 (4.26)_Adquiere equipos de pararrayos para proteger los diversos equipos y la infraestructura de los diferentes centros penitenciarios como los son: Comisaria de Prisión Preventiva, Comisaria de Reinserción Femenil y Comisaria del Reclusorio Metropolitano y así como en los Centros integrales de justicia regional (valles Ameca, Autlan Chapala, Tequila, Tepatitlan, Lagos de Moreno, Ciudad Guzman y Vallarta y de los Centros de Internamiento CAIJE y COCYDEJ.

Datos del Indicador

Denominación

531 (4.26)_Total de Equipo de pararrayos para los centros penitenciarios

Método de cálculo

(531 (4.26)_Número de equipo pararrayos para los centros penitenciarios (Realizado) / 531 (4.26)_Número de equipo pararrayos para los centros penitenciarios (Programado))*100

Descripción del Indicador

531 (4.26)_Adquirir equipos de pararrayos para proteger los diversos equipos y la infraestructura de los diferentes Centros Penitenciarios como los son: Comisaria de Prisión Preventiva, Comisaria de Reinserción Femenil y Comisaria del Reclusorio Metropolitano, en Inspección General del Centro Integral de Justicia Regional (Valles Ameca, Autlan de Navarro, Chapala, Tequila, Tepatitlan de Morelos, Lagos de Moreno, Ciudad Guzman y Puerto Vallarta) y de los Centros de Internamiento CAIJE y COCYDEJ.

Tipo de Indicador	Gestión	**Dimensión del Indicador**	Eficiencia	**Año de Medición del Resultado**	2021
Cobertura	Estatal	**Frecuencia de Medición**	Anual		

Parámetros de semaforización

0	59.99	60.00	79.99	80.00	130

Meta Institucional	Meta Valor	Unidad de medida (meta valor)	Desagregado meta valor por género: Hombre	Mujer
100%	20	Equipo	0.00	0.00

Sentido del Indicador	Línea Base (meta valor)	Año (Línea base)	Tipo de Acumulación
Ascendente	20	2020	Suma

Resultados

Valor Programado	Avance de la Meta (4to trimestre)	% Avance de la Meta (4to trimestre)	Semáforo (4to trimestre)
20.00	4.00	20.0%	

	Valor programado	Avance de la meta		Valor programado	Avance de la meta
Enero	N.P.	N.D	Julio	N.P.	N.D
Febrero	N.P.	N.D	Agosto	N.P.	N.D
Marzo	N.P.	N.D	Septiembre	N.P.	N.D
Abril	N.P.	N.D	Octubre	N.P.	N.D
Mayo	N.P.	N.D	Noviembre	N.P.	N.D
Junio	N.P.	N.D	Diciembre	20.00	4.00

Medios de verificación: 531 (4.26)_Bitácoras y registros de control

Observaciones: EN ESPERA DE RECURSO PARA LA INSTALACION DE LOS 16 FALTANTES.

1 El presente documento despliega la información perteneciente a los indicadores estratégicos y gestión de aquellos Programas presupuestarios que proveen de bienes y servicios que generan valor público a la ciudadania jalisciense.

2 Se muestra el número del Componente relacionado con el indicador.

GOBIERNO DEL ESTADO DE JALISCO
PRESUPUESTO DE EGRESOS PARA EL EJERCICIO FISCAL 2021
Ficha Técnica de Indicador
Sistema de Evaluación del Desempeño (SED)

Gobierno del Estado de Jalisco — **Seguimiento de Indicadores** — **Secretaria de la Hacienda Pública**

Datos del Programa [1]

Reinserción de los Adultos y Adolescentes a la Sociedad

Eje: Seguridad, justicia y Estado de derecho **Tema Central:** Reinserción social

¿Quien gasta?

37 Unidad Presupuestal	000 Unidad Responsable	00346 Unidad Ejecutora del Gasto
Secretaría de Seguridad	Secretaría de Seguridad	Dirección General de Prevención y Reinserción Social

¿Para qué se gasta?

Finalidad	Función	Subfunción
Gobierno	Justicia	Reclusión y Readaptación Social

Objetivos

Nivel	Clave Componente	Resumen Narrativo
Actividad	09-23 [2]	531 (4.27)_Mantiene en condiciones óptimas los equipos de revisión de las personas,visitas para salvaguardar la seguridad en la Comisaria de Prisión Preventiva, Comisaria de Sentenciados, Comisaria de Reinserción Femenil, Comisaria del Reclusorio Metropolitano.

Datos del Indicador

Denominación

531 (4.27)_Total de Equipos de revisión de Rayos X de personas rehabilitados

Método de cálculo

(531 (4.27)_Número de equipos de revisión de personas rehabilitados (Realizado) / 531 (4.27)_Número de equipos de revisión de personas rehabilitados (Programado))*100

Descripción del Indicador

531 (4.27)_Mantener en condiciones óptimas los equipos de revisión de las personas, así como los alimentos y objetos personales que ingresa la visita para salvaguardar la seguridad en la Comisaria de Prisión Preventiva, Comisaria de Sentenciados y Comisaria de Reinserción Femenil.

Tipo de Indicador	Gestión	Dimensión del Indicador	Eficiencia	Año de Medición del Resultado	2021
Cobertura	Estatal	Frecuencia de Medición	Anual		

Parámetros de semaforización

0	59.99	60.00	79.99	80.00	130

Meta Institucional	Meta Valor	Unidad de medida (meta valor)	Desagregado meta valor por género: Hombre	Mujer
100%	4	Equipo	0.00	0.00

Sentido del Indicador	Línea Base (meta valor)	Año (Línea base)	Tipo de Acumulación
Ascendente	4	2020	Suma

Resultados

Valor Programado	Avance de la Meta (4to trimestre)	% Avance de la Meta (4to trimestre)	Semáforo (4to trimestre)
4.00	4.00	100.0%	

	Valor programado	Avance de la meta		Valor programado	Avance de la meta
Enero	N.P.	N.D	Julio	N.P.	N.D
Febrero	N.P.	N.D	Agosto	N.P.	N.D
Marzo	N.P.	N.D	Septiembre	N.P.	N.D
Abril	N.P.	N.D	Octubre	N.P.	N.D
Mayo	N.P.	N.D	Noviembre	N.P.	N.D
Junio	N.P.	N.D	Diciembre	4.00	4.00

Medios de verificación: 531 (4.27)_Bitácoras y registros de control

Observaciones:

1 El presente documento despliega la información perteneciente a los indicadores estratégicos y gestión de aquellos Programas presupuestarios que proveen de bienes y servicios que generan valor público a la ciudadania jalisciense.

2 Se muestra el número del Componente relacionado con el indicador.

GOBIERNO DEL ESTADO DE JALISCO
PRESUPUESTO DE EGRESOS PARA EL EJERCICIO FISCAL 2021
Ficha Técnica de Indicador
Sistema de Evaluación del Desempeño (SED)

Gobierno del Estado de Jalisco | **Seguimiento de Indicadores** | **Secretaria de la Hacienda Pública**

Datos del Programa [1]

Reinserción de los Adultos y Adolescentes a la Sociedad

Eje: Seguridad, justicia y Estado de derecho **Tema Central:** Reinserción social

¿Quien gasta?

37	Unidad Presupuestal	000	Unidad Responsable	00346	Unidad Ejecutora del Gasto
Secretaría de Seguridad		Secretaría de Seguridad		Dirección General de Prevención y Reinserción Social	

¿Para qué se gasta?

Finalidad	Función	Subfunción
Gobierno	Justicia	Reclusión y Readaptación Social

Objetivos

Nivel	Clave Componente	Resumen Narrativo
Actividad	09-24 [2]	531 (4.28)_Renueva el parque vehicular ya que con el que se cuenta actualmente es obsoleto e insuficiente a las necesidades y al desarrollo de las actividades mismas que desempeña la dependencia día a día, por lo que es vital contar con un adecuado medio de transporte tanto para la persona privada de la libertad como para salvaguardar la integridad de los servidores públicos en su óptimo desempeño.

Datos del Indicador

Denominación

531 (4.28)_Total de Vehículos terrestres destinado al servicio público

Método de cálculo

(531 (4.28)_Número de Vehículos adquiridos para el sistema penitenciario (Realizado) / 531 (4.28)_Número de Vehículos adquiridos para el sistema penitenciario (Programado))*100

Descripción del Indicador

531 (4.28)_Adquirir parque vehicular con el fin de garantizar la integridad de los servidores públicos y su óptimo desempeño como la reacción inmediata en contingencias de seguridad, traslados, labores de vigilancia, mantenimiento, contra incendios y la atención de emergencia médica de las personas privadas de la libertad.

Tipo de Indicador	Gestión	Dimensión del Indicador	Eficiencia	Año de Medición del Resultado	2021
Cobertura	Estatal	Frecuencia de Medición	Anual		

Parámetros de semaforización

0	59.99	60.00	79.99	80.00	130

Meta Institucional	Meta Valor	Unidad de medida (meta valor)	Desagregado meta valor por género: Hombre	Desagregado meta valor por género: Mujer
100%	69	Vehículo	0.00	0.00

Sentido del Indicador	Línea Base (meta valor)	Año (Línea base)	Tipo de Acumulación
Ascendente	69	2020	Suma

Resultados

Valor Programado	Avance de la Meta (4to trimestre)	% Avance de la Meta (4to trimestre)	Semáforo (4to trimestre)
69.00	0.00	0.0%	

	Valor programado	Avance de la meta		Valor programado	Avance de la meta
Enero	N.P.	N.D	Julio	N.P.	N.D
Febrero	N.P.	N.D	Agosto	N.P.	N.D
Marzo	N.P.	N.D	Septiembre	N.P.	N.D
Abril	N.P.	N.D	Octubre	N.P.	N.D
Mayo	N.P.	N.D	Noviembre	N.P.	N.D
Junio	N.P.	N.D	Diciembre	69.00	0.00

Medios de verificación: 531 (4.28)_Bitacoras y registros de control

Observaciones: ESTA EN GESTIONES PARA LOGRAR AVACE EN LOS PROYECTOS

1 El presente documento despliega la información perteneciente a los indicadores estratégicos y gestión de aquellos Programas presupuestarios que proveen de bienes y servicios que generan valor público a la ciudadania jalisciense.

2 Se muestra el número del Componente relacionado con el indicador.

GOBIERNO DEL ESTADO DE JALISCO
PRESUPUESTO DE EGRESOS PARA EL EJERCICIO FISCAL 2021
Ficha Técnica de Indicador
Sistema de Evaluación del Desempeño (SED)

Gobierno del Estado de Jalisco — **Seguimiento de Indicadores** — **Secretaria de la Hacienda Pública**

Datos del Programa [1]

Reinserción de los Adultos y Adolescentes a la Sociedad

Eje: Seguridad, justicia y Estado de derecho **Tema Central:** Reinserción social

¿Quien gasta?

37 Unidad Presupuestal	000 Unidad Responsable	00346 Unidad Ejecutora del Gasto
Secretaría de Seguridad	Secretaría de Seguridad	Dirección General de Prevención y Reinserción Social

¿Para qué se gasta?

Finalidad	Función	Subfunción
Gobierno	Justicia	Reclusión y Readaptación Social

Objetivos

Nivel	Clave Componente	Resumen Narrativo
Actividad	09-25 [2]	531 (4.29)_Adquiere Equipo de Seguridad del grupo de Traslados y de Seguridad depeniente de la Comisaria de Seguridad ya que con el que se cuenta actualmente es obsoleto e insuficiente a las necesidades y al desarrollo de las actividades mismas que desempeña la dependencia día a día, por lo que es vital contar con un adecuado equipamiento de seguridad para garantizar integridad la persona privada de la libertad y del personal operativo en su óptimo desempeño.

Datos del Indicador

Denominación

531 (4.29)_Total de Armamento y Equipos de Seguridad adquiridos

Método de cálculo

(531 (4.29)_Número de armamento para la operatividad de la Dependencia (Realizado) / 531 (4.29)_Número de armamento para la operatividad de la Dependencia (Programado))*100

Descripción del Indicador

531 (4.29)_Adquirir el armamento y equipo adecuado y necesario para los traslados y la custodia y vigilancia de la totalidad de los Centros Penitenciarios a fin de proteger y salvaguardar la integridad de los servidores públicos de la Dirección General de Reinserción Social y de la Población Penitenciaria.

Tipo de Indicador	Gestión	Dimensión del Indicador	Eficiencia	Año de Medición del Resultado	2021
Cobertura	Estatal	Frecuencia de Medición	Anual		

Parámetros de semaforización

0	59.99	60.00	79.99	80.00	130

Meta Institucional	Meta Valor	Unidad de medida (meta valor)	Desagregado meta valor por género: Hombre	Mujer
100%	1,386	Arma	0.00	0.00

Sentido del Indicador	Línea Base (meta valor)	Año (Línea base)	Tipo de Acumulación
Ascendente	1,386	2020	Suma

Resultados

Valor Programado	Avance de la Meta (4to trimestre)	% Avance de la Meta (4to trimestre)	Semáforo (4to trimestre)
1,386.00	0.00	0.0%	

	Valor programado	Avance de la meta		Valor programado	Avance de la meta
Enero	N.P.	N.D	Julio	N.P.	N.D
Febrero	N.P.	N.D	Agosto	N.P.	N.D
Marzo	N.P.	N.D	Septiembre	N.P.	N.D
Abril	N.P.	N.D	Octubre	N.P.	N.D
Mayo	N.P.	N.D	Noviembre	N.P.	N.D
Junio	N.P.	N.D	Diciembre	1,386.00	0.00

Medios de verificación: 531 (4.29)_Bitacoras y registros de control

Observaciones: ESTA EN GESTIONES PARA LOGRAR AVACE EN LOS PROYECTOS

1 El presente documento despliega la información perteneciente a los indicadores estratégicos y gestión de aquellos Programas presupuestarios que proveen de bienes y servicios que generan valor público a la ciudadania jalisciense.

2 Se muestra el número del Componente relacionado con el indicador.

GOBIERNO DEL ESTADO DE JALISCO
PRESUPUESTO DE EGRESOS PARA EL EJERCICIO FISCAL 2021
Ficha Técnica de Indicador
Sistema de Evaluación del Desempeño (SED)

Gobierno del Estado de Jalisco — **Seguimiento de Indicadores** — **Secretaria de la Hacienda Pública**

Datos del Programa [1]

Reinserción de los Adultos y Adolescentes a la Sociedad

Eje: Seguridad, justicia y Estado de derecho **Tema Central:** Reinserción social

¿Quien gasta?

37	Unidad Presupuestal	000	Unidad Responsable	00346	Unidad Ejecutora del Gasto
Secretaría de Seguridad		Secretaría de Seguridad		Dirección General de Prevención y Reinserción Social	

¿Para qué se gasta?

Finalidad	Función	Subfunción
Gobierno	Justicia	Reclusión y Readaptación Social

Objetivos

Nivel	Clave Componente	Resumen Narrativo
Actividad	09-26 [2]	531 (4.3)_Adapta las instalaciones de manera adecuada para las áreas de talleres en los centros de capacidad media (Ameca, Autlan, Chapala, Lagos de Moreno, Tepatitlan y Tequila) relacionadas con la prestación de los ejes de reinsercion social.

Datos del Indicador

Denominación

531 (4.3)_Total de centros con talleres adecuados para prestación de un servicio

Método de cálculo

(531 (4.3)_Número de Centros con Talleres Ampliados (Realizado) / 531 (4.3)_Número de Centros con Talleres Ampliados (Programado))*100

Descripción del Indicador

531 (4.3)_Este indicador mostrará la cantidad de talleres para garantizar la formación de las personas privadas de su libertad

Tipo de Indicador	Dimensión del Indicador	Año de Medición del Resultado
Gestión	Eficiencia	2021
Cobertura	**Frecuencia de Medición**	
Estatal	Anual	

Parámetros de semaforización

0	59.99	60.00	79.99	80.00	130

Meta Institucional	Meta Valor	Unidad de medida (meta valor)	Desagregado meta valor por género: Hombre	Mujer
100%	6	Taller	0.00	0.00

Sentido del Indicador	Línea Base (meta valor)	Año (Línea base)	Tipo de Acumulación
Ascendente	6	2020	Suma

Resultados

Valor Programado	Avance de la Meta (4to trimestre)	% Avance de la Meta (4to trimestre)	Semáforo (4to trimestre)
6.00	0.00	0.0%	

	Valor programado	Avance de la meta		Valor programado	Avance de la meta
Enero	N.P.	N.D	Julio	N.P.	N.D
Febrero	N.P.	N.D	Agosto	N.P.	N.D
Marzo	N.P.	N.D	Septiembre	N.P.	N.D
Abril	N.P.	N.D	Octubre	N.P.	N.D
Mayo	N.P.	N.D	Noviembre	N.P.	N.D
Junio	N.P.	N.D	Diciembre	6.00	0.00

Medios de verificación: 531 (4.3)_Bitácoras y registros de control

Observaciones: SE ESTA ESTA ESPERANDO UN AREA PARA POSIBLE AMPLIACION PARA CADA CENTRO Y TENER UN AREA DE TALLERES.

1 El presente documento despliega la información perteneciente a los indicadores estratégicos y gestión de aquellos Programas presupuestarios que proveen de bienes y servicios que generan valor público a la ciudadania jalisciense.

2 Se muestra el número del Componente relacionado con el indicador.

GOBIERNO DEL ESTADO DE JALISCO
PRESUPUESTO DE EGRESOS PARA EL EJERCICIO FISCAL 2021
Ficha Técnica de Indicador

Sistema de Evaluación del Desempeño (SED)

Gobierno del Estado de Jalisco — **Seguimiento de Indicadores** — **Secretaria de la Hacienda Pública**

Datos del Programa [1]

Reinserción de los Adultos y Adolescentes a la Sociedad

Eje: Seguridad, justicia y Estado de derecho **Tema Central:** Reinserción social

¿Quien gasta?

37 Unidad Presupuestal	000 Unidad Responsable	00346 Unidad Ejecutora del Gasto
Secretaría de Seguridad	Secretaría de Seguridad	Dirección General de Prevención y Reinserción Social

¿Para qué se gasta?

Finalidad	Función	Subfunción
Gobierno	Justicia	Reclusión y Readaptación Social

Objetivos

Nivel	Clave Componente	Resumen Narrativo
Actividad	09-27 [2]	531 (4.30)_Adecua y Habilita el hospital de la Comisaria del Reclusorio Metropolitano a fin de garantizar la integridad física

Datos del Indicador

Denominación

531 (4.30)_Total de Hospital habilitado en los centro penitenciario

Método de cálculo

(531 (4.30)_Número de hospital en centro habilitado (Realizado) / 531 (4.30)_Número de hospital en centro habilitado (Programado))*100

Descripción del Indicador

531 (4.30)_Total de Hospital habilitado en los centro penitenciario

Tipo de Indicador	Gestión	**Dimensión del Indicador**	Eficiencia	**Año de Medición del Resultado**	2021
Cobertura	Estatal	**Frecuencia de Medición**	Anual		

Parámetros de semaforización

0	59.99	60.00	79.99	80.00	130

Meta Institucional	Meta Valor	Unidad de medida (meta valor)	Desagregado meta valor por género: Hombre	Mujer
100%	1	Hospital	0.00	0.00

Sentido del Indicador	Línea Base (meta valor)	Año (Línea base)	Tipo de Acumulación
Ascendente	1	2020	Suma

Resultados

Valor Programado	Avance de la Meta (4to trimestre)	% Avance de la Meta (4to trimestre)	Semáforo (4to trimestre)
1.00	1.00	100.0%	

	Valor programado	Avance de la meta		Valor programado	Avance de la meta
Enero	N.P.	N.D	Julio	N.P.	N.D
Febrero	N.P.	N.D	Agosto	N.P.	N.D
Marzo	N.P.	N.D	Septiembre	N.P.	N.D
Abril	N.P.	N.D	Octubre	N.P.	N.D
Mayo	N.P.	N.D	Noviembre	N.P.	N.D
Junio	N.P.	N.D	Diciembre	1.00	1.00

Medios de verificación: 531 (4.30)_Bitacoras y registros de control

Observaciones:

1 El presente documento despliega la información perteneciente a los indicadores estratégicos y gestión de aquellos Programas presupuestarios que proveen de bienes y servicios que generan valor público a la ciudadania jalisciense.

2 Se muestra el número del Componente relacionado con el indicador.

GOBIERNO DEL ESTADO DE JALISCO
PRESUPUESTO DE EGRESOS PARA EL EJERCICIO FISCAL 2021
Ficha Técnica de Indicador
Sistema de Evaluación del Desempeño (SED)

Gobierno del Estado de Jalisco — **Seguimiento de Indicadores** — **Secretaria de la Hacienda Pública**

Datos del Programa [1]

Reinserción de los Adultos y Adolescentes a la Sociedad

Eje: Seguridad, justicia y Estado de derecho **Tema Central:** Reinserción social

¿Quien gasta?

37	Unidad Presupuestal	000	Unidad Responsable	00346	Unidad Ejecutora del Gasto
Secretaría de Seguridad		Secretaría de Seguridad		Dirección General de Prevención y Reinserción Social	

¿Para qué se gasta?

Finalidad	Función	Subfunción
Gobierno	Justicia	Reclusión y Readaptación Social

Objetivos

Nivel	Clave Componente		Resumen Narrativo
Actividad	09-28	2	531 (4.31)_Actualización de Comunicación en el Sistema que opera en las Inspecciones Generales de Justicia Regional (CEINJURES)

Datos del Indicador

Denominación

531 (4.31)_Total de centros con un sistema de comunicación adecuada

Método de cálculo

(531 (4.31)_Número de centros penitenciarios con una comunicación óptima (Realizado) / 531 (4.31)_Número de centros penitenciarios con una comunicación óptima (Programado))*100

Descripción del Indicador

531 (4.31)_Actualizar e independizar la red de enlace de transmisión de comunicación de voz y datos de los diferentes Centros Penitenciarios ubicados en el interiro del Estado (Inspecciones Generales de Justicia Regional -CEINJURES-) para mejorar sustancialmente las comunicaciones de los mismo mediante el incremento del ancho de banda.

Tipo de Indicador	Gestión	Dimensión del Indicador	Eficiencia	Año de Medición del Resultado	2021
Cobertura	Estatal	Frecuencia de Medición	Anual		

Parámetros de semaforización

0	59.99	60.00	79.99	80.00	130

Meta Institucional	Meta Valor	Unidad de medida (meta valor)	Desagregado meta valor por género: Hombre	Mujer
100%	8	Centro penitenciario	0.00	0.00

Sentido del Indicador	Línea Base (meta valor)	Año (Línea base)	Tipo de Acumulación
Ascendente	8	2020	Suma

Resultados

Valor Programado	Avance de la Meta (4to trimestre)	% Avance de la Meta (4to trimestre)	Semáforo (4to trimestre)
8.00	0.00	0.0%	

	Valor programado	Avance de la meta		Valor programado	Avance de la meta
Enero	N.P.	N.D	Julio	N.P.	N.D
Febrero	N.P.	N.D	Agosto	N.P.	N.D
Marzo	N.P.	N.D	Septiembre	N.P.	N.D
Abril	N.P.	N.D	Octubre	N.P.	N.D
Mayo	N.P.	N.D	Noviembre	N.P.	N.D
Junio	N.P.	N.D	Diciembre	8.00	0.00

Medios de verificación: 531 (4.31)_Bitacoras y registros de control

Observaciones: EN PROCESO DE ASIGNACION DE RECURSO PARA SU COMPLETA ACTUALIZACION.

1 El presente documento despliega la información perteneciente a los indicadores estratégicos y gestión de aquellos Programas presupuestarios que proveen de bienes y servicios que generan valor público a la ciudadania jalisciense.

2 Se muestra el número del Componente relacionado con el indicador.

GOBIERNO DEL ESTADO DE JALISCO
PRESUPUESTO DE EGRESOS PARA EL EJERCICIO FISCAL 2021
Ficha Técnica de Indicador
Sistema de Evaluación del Desempeño (SED)

Gobierno del Estado de Jalisco — **Seguimiento de Indicadores** — **Secretaria de la Hacienda Pública**

Datos del Programa [1]

Reinserción de los Adultos y Adolescentes a la Sociedad

Eje: Seguridad, justicia y Estado de derecho **Tema Central:** Reinserción social

¿Quien gasta?

37	Unidad Presupuestal	000	Unidad Responsable	00346	Unidad Ejecutora del Gasto
Secretaría de Seguridad		Secretaría de Seguridad		Dirección General de Prevención y Reinserción Social	

¿Para qué se gasta?

Finalidad	Función	Subfunción
Gobierno	Justicia	Reclusión y Readaptación Social

Objetivos

Nivel	Clave Componente	Resumen Narrativo
Actividad	09-29 [2]	531 (4.32)_Renovación del conmutador del Sistema Penitenciario para fortalecer y eficientar la comunicación entre las diferentes áreas de los centros así como las dependencias externas oficiales y la de los usuarios del sistema

Datos del Indicador

Denominación

531 (4.32)_Total de centros penitenciarios con un conmutador adecuado

Método de cálculo

(531 (4.32)_Número de centros penitenciarios con conmutador adecuado (Realizado) / 531 (4.32)_Número de centros penitenciarios con conmutador adecuado (Programado))*100

Descripción del Indicador

531 (4.32)_Adquirir un conmutador para fortalecer y eficientar la comunicación entre las diferentes áreas de los doce centros penitenciarios y los dos centros de internamiento así como las dependencias externas oficiales y usuarios del sistema penitenciario.

Tipo de Indicador	Gestión	**Dimensión del Indicador**	Eficiencia	**Año de Medición del Resultado**	2021
Cobertura	Estatal	**Frecuencia de Medición**	Anual		

Parámetros de semaforización

0	59.99	60.00	79.99	80.00	130

Meta Institucional	Meta Valor	Unidad de medida (meta valor)	Desagregado meta valor por género: Hombre	Mujer
100%	1	Centro penitenciario	0.00	0.00

Sentido del Indicador	Línea Base (meta valor)	Año (Línea base)	Tipo de Acumulación
Ascendente	1	2020	Suma

Resultados

Valor Programado	Avance de la Meta (4to trimestre)	% Avance de la Meta (4to trimestre)	Semáforo (4to trimestre)
1.00	1.00	100.0%	

	Valor programado	Avance de la meta		Valor programado	Avance de la meta
Enero	N.P.	N.D	Julio	N.P.	N.D
Febrero	N.P.	N.D	Agosto	N.P.	N.D
Marzo	N.P.	N.D	Septiembre	N.P.	N.D
Abril	N.P.	N.D	Octubre	N.P.	N.D
Mayo	N.P.	N.D	Noviembre	N.P.	N.D
Junio	N.P.	N.D	Diciembre	1.00	1.00

Medios de verificación: 531 (4.32)_Bitacoras y registros de control

Observaciones:

1 El presente documento despliega la información perteneciente a los indicadores estratégicos y gestión de aquellos Programas presupuestarios que proveen de bienes y servicios que generan valor público a la ciudadania jalisciense.

2 Se muestra el número del Componente relacionado con el indicador.

GOBIERNO DEL ESTADO DE JALISCO
PRESUPUESTO DE EGRESOS PARA EL EJERCICIO FISCAL 2021
Ficha Técnica de Indicador
Sistema de Evaluación del Desempeño (SED)

Gobierno del Estado de Jalisco — **Seguimiento de Indicadores** — **Secretaria de la Hacienda Pública**

Datos del Programa [1]

Reinserción de los Adultos y Adolescentes a la Sociedad

Eje: Seguridad, justicia y Estado de derecho **Tema Central:** Reinserción social

¿Quien gasta?

37	Unidad Presupuestal	000	Unidad Responsable	00346	Unidad Ejecutora del Gasto
Secretaría de Seguridad		Secretaría de Seguridad		Dirección General de Prevención y Reinserción Social	

¿Para qué se gasta?

Finalidad	Función	Subfunción
Gobierno	Justicia	Reclusión y Readaptación Social

Objetivos

Nivel	Clave Componente		Resumen Narrativo
Actividad	09-30	2	531 (4.33)_Mejora el ingreso a la visita dentro de todos los centros penitenciarios

Datos del Indicador

Denominación

531 (4.33)_Total de centros con un ingreso de visita actualizado

Método de cálculo

(531 (4.33)_Número de centros penitenciarios con ingresos de visitas actualizado (Realizado) / 531 (4.33)_Número de centros penitenciarios con ingresos de visitas actualizado (Programado))*100

Descripción del Indicador

531 (4.33)_Obtener el equipamiento necesario para agilizar el ingreso de la visita familiar a las personas privadas de la libertad en los doce centros penitenciarios y los dos centros de internamiento, obteniendo información de los visitantes, para responder a las peticiones que solicitan las diferentes dependencias gubernamentales de las personas que ingresan a los Centros Penitenciarios

Tipo de Indicador	Gestión	Dimensión del Indicador	Eficiencia	Año de Medición del Resultado	2021
Cobertura	Estatal	Frecuencia de Medición	Anual		

Parámetros de semaforización						Meta Institucional	Meta Valor	Unidad de medida (meta valor)	Desagregado meta valor por género: Hombre	Mujer
						100%	14	Centro penitenciario	0.00	0.00
0	59.99	60.00	79.99	80.00	130	Sentido del Indicador	Línea Base (meta valor)	Año (Línea base)	Tipo de Acumulación	
						Ascendente	14	2020	Suma	

Resultados

Valor Programado	Avance de la Meta (4to trimestre)	% Avance de la Meta (4to trimestre)	Semáforo (4to trimestre)
14.00	14.00	100.0%	

	Valor programado	Avance de la meta		Valor programado	Avance de la meta
Enero	N.P.	N.D	Julio	N.P.	N.D
Febrero	N.P.	N.D	Agosto	N.P.	N.D
Marzo	N.P.	N.D	Septiembre	N.P.	N.D
Abril	N.P.	N.D	Octubre	N.P.	N.D
Mayo	N.P.	N.D	Noviembre	N.P.	N.D
Junio	N.P.	N.D	Diciembre	14.00	14.00

Medios de verificación: 531 (4.33)_Bitacoras y registros de control

Observaciones:

1 El presente documento despliega la información perteneciente a los indicadores estratégicos y gestión de aquellos Programas presupuestarios que proveen de bienes y servicios que generan valor público a la ciudadania jalisciense.

2 Se muestra el número del Componente relacionado con el indicador.

GOBIERNO DEL ESTADO DE JALISCO
PRESUPUESTO DE EGRESOS PARA EL EJERCICIO FISCAL 2021
Ficha Técnica de Indicador
Sistema de Evaluación del Desempeño (SED)

Gobierno del Estado de Jalisco — **Seguimiento de Indicadores** — **Secretaria de la Hacienda Pública**

Datos del Programa [1]

Reinserción de los Adultos y Adolescentes a la Sociedad

Eje: Seguridad, justicia y Estado de derecho **Tema Central:** Reinserción social

¿Quien gasta?

37	Unidad Presupuestal	000	Unidad Responsable	00346	Unidad Ejecutora del Gasto
Secretaría de Seguridad		Secretaría de Seguridad		Dirección General de Prevención y Reinserción Social	

¿Para qué se gasta?

Finalidad	Función	Subfunción
Gobierno	Justicia	Reclusión y Readaptación Social

Objetivos

Nivel	Clave Componente		Resumen Narrativo
Actividad	09-31	2	531 (4.34)_Ampliar la seguridad de los centros por medio de un sistema de video

Datos del Indicador

Denominación

531 (4.34)_Total de centros penitenciarios con una vigilancia óptima

Método de cálculo

(531 (4.34)_Número de centros con un adecuado sistema de CTV adecuado (Realizado) / 531 (4.34)_Número de centros con un adecuado sistema de CTV adecuado (Programado))*100

Descripción del Indicador

531 (4.34)_Incrementar y actualizar la seguridad de los centros por medio de un sistema de video vigilancia con la adquisición de camaras, equipos y actualización de la plataforma que permita un control óptimo de las incidencias presentadas dentro de los Centros Penitenciarios para mantener la integridad de las personas privadas de la libertad, visitas, personal administrativo y operativo que labora en los mismos.

Tipo de Indicador	Gestión	Dimensión del Indicador	Eficiencia	Año de Medición del Resultado	2021
Cobertura	Estatal	Frecuencia de Medición	Anual		

Parámetros de semaforización

0	59.99	60.00	79.99	80.00	130

Meta Institucional	Meta Valor	Unidad de medida (meta valor)	Desagregado meta valor por género: Hombre	Mujer
100%	14	Centro penitenciario	0.00	0.00

Sentido del Indicador	Línea Base (meta valor)	Año (Línea base)	Tipo de Acumulación
Ascendente	14	2020	Suma

Resultados

Valor Programado	Avance de la Meta (4to trimestre)	% Avance de la Meta (4to trimestre)	Semáforo (4to trimestre)
14.00	13.00	92.9%	

	Valor programado	Avance de la meta		Valor programado	Avance de la meta
Enero	N.P.	N.D	Julio	N.P.	N.D
Febrero	N.P.	N.D	Agosto	N.P.	N.D
Marzo	N.P.	N.D	Septiembre	N.P.	N.D
Abril	N.P.	N.D	Octubre	N.P.	N.D
Mayo	N.P.	N.D	Noviembre	N.P.	N.D
Junio	N.P.	N.D	Diciembre	14.00	13.00

Medios de verificación: 531 (4.34)_Bitacoras y registros de control

Observaciones:

1 El presente documento despliega la información perteneciente a los indicadores estratégicos y gestión de aquellos Programas presupuestarios que proveen de bienes y servicios que generan valor público a la ciudadania jalisciense.

2 Se muestra el número del Componente relacionado con el indicador.

GOBIERNO DEL ESTADO DE JALISCO
PRESUPUESTO DE EGRESOS PARA EL EJERCICIO FISCAL 2021
Ficha Técnica de Indicador
Sistema de Evaluación del Desempeño (SED)

Gobierno del Estado de Jalisco

Seguimiento de Indicadores

Secretaria de la Hacienda Pública

Datos del Programa [1]

Reinserción de los Adultos y Adolescentes a la Sociedad

Eje: Seguridad, justicia y Estado de derecho **Tema Central:** Reinserción social

¿Quien gasta?

37	Unidad Presupuestal	000	Unidad Responsable	00346	Unidad Ejecutora del Gasto
Secretaría de Seguridad		Secretaría de Seguridad		Dirección General de Prevención y Reinserción Social	

¿Para qué se gasta?

Finalidad	Función	Subfunción
Gobierno	Justicia	Reclusión y Readaptación Social

Objetivos

Nivel	Clave Componente		Resumen Narrativo
Actividad	09-32	2	531 (4.35)_Renovar los equipos de tecnología que permitan eficientar las actividades diarias de la Dependencia

Datos del Indicador

Denominación

531 (4.35)_Total de centros para incrementar los equipos de computo óptimo

Método de cálculo

(531 (4.35)_Número de centros penitenciarios con equipo de computo actualizados (Realizado) / 531 (4.35)_Número de centros penitenciarios con equipo de computo actualizados (Programado))*100

Descripción del Indicador

531 (4.35)_Adquirir los equipos de computo necesarios para mejorar las estaciones de trabajo del personal administrativo, técnico y operativo para agilizar los diversos procedimientos en la atención de las personas privadas de la libertad y la eficientización de las actividades de los servidores públicos del Sistema Penitenciario.

Tipo de Indicador	Gestión	Dimensión del Indicador	Eficiencia	Año de Medición del Resultado	2021
Cobertura	Estatal	Frecuencia de Medición	Anual		

Parámetros de semaforización						Meta Institucional	Meta Valor	Unidad de medida (meta valor)	Desagregado meta valor por género: Hombre	Desagregado meta valor por género: Mujer
						100%	14	Centro penitenciario	0.00	0.00
0	59.99	60.00	79.99	80.00	130	Sentido del Indicador	Línea Base (meta valor)	Año (Línea base)	Tipo de Acumulación	
						Ascendente	14	2020	Suma	

Resultados

Valor Programado	Avance de la Meta (4to trimestre)	% Avance de la Meta (4to trimestre)	Semáforo (4to trimestre)
14.00	14.00	100.0%	

	Valor programado	Avance de la meta		Valor programado	Avance de la meta
Enero	N.P.	N.D	Julio	N.P.	N.D
Febrero	N.P.	N.D	Agosto	N.P.	N.D
Marzo	N.P.	N.D	Septiembre	N.P.	N.D
Abril	N.P.	N.D	Octubre	N.P.	N.D
Mayo	N.P.	N.D	Noviembre	N.P.	N.D
Junio	N.P.	N.D	Diciembre	14.00	14.00

Medios de verificación: 531 (4.35)_Bitacoras y registros de control

Observaciones:

1 El presente documento despliega la información perteneciente a los indicadores estratégicos y gestión de aquellos Programas presupuestarios que proveen de bienes y servicios que generan valor público a la ciudadania jalisciense.

2 Se muestra el número del Componente relacionado con el indicador.

GOBIERNO DEL ESTADO DE JALISCO
PRESUPUESTO DE EGRESOS PARA EL EJERCICIO FISCAL 2021
Ficha Técnica de Indicador
Sistema de Evaluación del Desempeño (SED)

Gobierno del Estado de Jalisco — **Seguimiento de Indicadores** — **Secretaria de la Hacienda Pública**

Datos del Programa [1]

Reinserción de los Adultos y Adolescentes a la Sociedad

Eje: Seguridad, justicia y Estado de derecho **Tema Central:** Reinserción social

¿Quien gasta?

37 Unidad Presupuestal	000 Unidad Responsable	00346 Unidad Ejecutora del Gasto
Secretaría de Seguridad	Secretaría de Seguridad	Dirección General de Prevención y Reinserción Social

¿Para qué se gasta?

Finalidad	Función	Subfunción
Gobierno	Justicia	Reclusión y Readaptación Social

Objetivos

Nivel	Clave Componente	Resumen Narrativo
Actividad	09-33 [2]	531 (4.36)_Adquiere equipo de tecnología de punta para el monitoreo del cumplimento de las condicionantes impuestas

Datos del Indicador

Denominación

531 (4.36)_Total equipo de brazaletes electrónicos con monitoreo adquirido

Método de cálculo

(531 (4.36)_Número de brazaletes con monitereo adquiridos (Realizado) / 531 (4.36)_Número de brazaletes con monitereo adquiridos (Programado))*100

Descripción del Indicador

531 (4.36)_Adquisición de brazaletes electrónicos y monitoreo real durante las 24 horas diarias para supervisar a las personas que se encuentran en reclusión o en internamiento, candidatas a obtener un beneficio en libertad, así como de aquellas que lograron obtener una medida cautelar y adolescentes en tratamiento a fin de contribuir a la despresurización de los Centros Penitenciario, la protección de víctimas y testigos como parte de un proceso penal y la disminución del gasto corriente etiquetado a la Dirección General de Reinserción Social.

Tipo de Indicador	Dimensión del Indicador	Año de Medición del Resultado
Gestión	Eficiencia	2021
Cobertura	**Frecuencia de Medición**	
Estatal	Anual	

Parámetros de semaforización

0	59.99	60.00	79.99	80.00	130

Meta Institucional	Meta Valor	Unidad de medida (meta valor)	Desagregado meta valor por género: Hombre	Mujer
100%	1,100	Equipo	0.00	0.00

Sentido del Indicador	Línea Base (meta valor)	Año (Línea base)	Tipo de Acumulación
Ascendente	1,100	2020	Suma

Resultados

Valor Programado	Avance de la Meta (4to trimestre)	% Avance de la Meta (4to trimestre)	Semáforo (4to trimestre)
1,100.00	0.00	0.0%	

	Valor programado	Avance de la meta		Valor programado	Avance de la meta
Enero	N.P.	N.D	Julio	N.P.	N.D
Febrero	N.P.	N.D	Agosto	N.P.	N.D
Marzo	N.P.	N.D	Septiembre	N.P.	N.D
Abril	N.P.	N.D	Octubre	N.P.	N.D
Mayo	N.P.	N.D	Noviembre	N.P.	N.D
Junio	N.P.	N.D	Diciembre	1,100.00	0.00

Medios de verificación: 531 (4.36)_Bitacoras y registros de control

Observaciones: ESTA EN GESTIONES PARA LOGRAR AVACE EN LOS PROYECTOS

1 El presente documento despliega la información perteneciente a los indicadores estratégicos y gestión de aquellos Programas presupuestarios que proveen de bienes y servicios que generan valor público a la ciudadania jalisciense.

2 Se muestra el número del Componente relacionado con el indicador.

GOBIERNO DEL ESTADO DE JALISCO
PRESUPUESTO DE EGRESOS PARA EL EJERCICIO FISCAL 2021
Ficha Técnica de Indicador
Sistema de Evaluación del Desempeño (SED)

Gobierno del Estado de Jalisco | **Seguimiento de Indicadores** | **Secretaria de la Hacienda Pública**

Datos del Programa [1]

Reinserción de los Adultos y Adolescentes a la Sociedad

Eje: Seguridad, justicia y Estado de derecho **Tema Central:** Reinserción social

¿Quien gasta?

37	Unidad Presupuestal	000	Unidad Responsable	00346	Unidad Ejecutora del Gasto
Secretaría de Seguridad		Secretaría de Seguridad		Dirección General de Prevención y Reinserción Social	

¿Para qué se gasta?

Finalidad	Función	Subfunción
Gobierno	Justicia	Reclusión y Readaptación Social

Objetivos

Nivel	Clave Componente		Resumen Narrativo
Actividad	09-34	2	531 (4.37)_Crea un espacio adecuado para el manejo de los productos químicos y fumigantes que son utilizados para el control de la fauna nociva dentro de los centros penitenciarios.

Datos del Indicador

Denominación

531 (4.37)_Total de área acondicionada para el manejo de Productos Químicos

Método de cálculo

(531 (4.37)_Número de área para el manejo de Productos Químicos (Realizado) / 531 (4.37)_Número de área para el manejo de Productos Químicos (Programado))*100

Descripción del Indicador

531 (4.37)_Crear un espacio digno y seguro para el manejo y almacenamiento de los productos químicos y fumigantes que se utilizan en la Coordinación de Sanidad para aplicarse en el control de la fauna nociva dentro de los Centros Penitenciarios.

Tipo de Indicador	Gestión	**Dimensión del Indicador**	Eficiencia	**Año de Medición del Resultado**	2021
Cobertura	Estatal	**Frecuencia de Medición**	Anual		

Parámetros de semaforización						Meta Institucional	Meta Valor	Unidad de medida (meta valor)	Desagregado meta valor por género: Hombre	Desagregado meta valor por género: Mujer
						100%	1	Área	0.00	0.00
0	59.99	60.00	79.99	80.00	130	**Sentido del Indicador**	**Línea Base (meta valor)**	**Año (Línea base)**	**Tipo de Acumulación**	
						Ascendente	1	2020	Suma	

Resultados

Valor Programado	Avance de la Meta (4to trimestre)	% Avance de la Meta (4to trimestre)	Semáforo (4to trimestre)
1.00	0.00	0.0%	

	Valor programado	Avance de la meta		Valor programado	Avance de la meta
Enero	N.P.	N.D	Julio	N.P.	N.D
Febrero	N.P.	N.D	Agosto	N.P.	N.D
Marzo	N.P.	N.D	Septiembre	N.P.	N.D
Abril	N.P.	N.D	Octubre	N.P.	N.D
Mayo	N.P.	N.D	Noviembre	N.P.	N.D
Junio	N.P.	N.D	Diciembre	1.00	0.00

Medios de verificación: 531 (4.37)_Bitacoras y registros de control

Observaciones: ESTA EN GESTIONES PARA LOGRAR AVACE EN LOS PROYECTOS

1 El presente documento despliega la información perteneciente a los indicadores estratégicos y gestión de aquellos Programas presupuestarios que proveen de bienes y servicios que generan valor público a la ciudadania jalisciense.

2 Se muestra el número del Componente relacionado con el indicador.

GOBIERNO DEL ESTADO DE JALISCO
PRESUPUESTO DE EGRESOS PARA EL EJERCICIO FISCAL 2021
Ficha Técnica de Indicador
Sistema de Evaluación del Desempeño (SED)

Gobierno del Estado de Jalisco — **Seguimiento de Indicadores** — **Secretaria de la Hacienda Pública**

Datos del Programa [1]

Reinserción de los Adultos y Adolescentes a la Sociedad

Eje: Seguridad, justicia y Estado de derecho **Tema Central:** Reinserción social

¿Quien gasta?

37 Unidad Presupuestal	000 Unidad Responsable	00346 Unidad Ejecutora del Gasto
Secretaría de Seguridad	Secretaría de Seguridad	Dirección General de Prevención y Reinserción Social

¿Para qué se gasta?

Finalidad	Función	Subfunción
Gobierno	Justicia	Reclusión y Readaptación Social

Objetivos

Nivel	Clave Componente	Resumen Narrativo
Actividad	09-35 [2]	531 (4.38)_Crea un espacio adecuada para las áreas de talleres en el dormitorio 14 de la Comisaria de Prisión Preventiva

Datos del Indicador

Denominación

531 (4.38)_Total de talleres adecuados en centros penitenciarios

Método de cálculo

(531 (4.38)_Número de talleres adecuado para la prestación de un servicio (Realizado) / 531 (4.38)_Número de talleres adecuado para la prestación de un servicio (Programado))*100

Descripción del Indicador

531 (4.38)_Edificar un inmueble en el dormitorio 14 de la Comisaria de Prisión Preventiva para utilizarlo como centro de capacitación para el trabajo a fin de que las personas privadas de la libertad aprendan actividades y oficios que les generen ingresos económicos para que puedan apoyar a sus familias aún estando en reclusión y que les pueda servir lo aprendido como un oficio al obtener su libertad.

Tipo de Indicador	Dimensión del Indicador	Año de Medición del Resultado
Gestión	Eficiencia	2021
Cobertura	**Frecuencia de Medición**	
Estatal	Anual	

Parámetros de semaforización

0	59.99	60.00	79.99	80.00	130

Meta Institucional	Meta Valor	Unidad de medida (meta valor)	Desagregado meta valor por género: Hombre	Mujer
100%	1	Taller	0.00	0.00

Sentido del Indicador	Línea Base (meta valor)	Año (Línea base)	Tipo de Acumulación
Ascendente	1	2020	Suma

Resultados

Valor Programado	Avance de la Meta (4to trimestre)	% Avance de la Meta (4to trimestre)	Semáforo (4to trimestre)
1.00	0.00	0.0%	

	Valor programado	Avance de la meta		Valor programado	Avance de la meta
Enero	N.P.	N.D	Julio	N.P.	N.D
Febrero	N.P.	N.D	Agosto	N.P.	N.D
Marzo	N.P.	N.D	Septiembre	N.P.	N.D
Abril	N.P.	N.D	Octubre	N.P.	N.D
Mayo	N.P.	N.D	Noviembre	N.P.	N.D
Junio	N.P.	N.D	Diciembre	1.00	0.00

Medios de verificación: 531 (4.38)_Bitacoras y registros de control

Observaciones: SE CUENTA CON AREA PARA AMPLIACION O CONSTRUCCION, SE ENCUENTRA EN PROCESO EL RECURSO

1 El presente documento despliega la información perteneciente a los indicadores estratégicos y gestión de aquellos Programas presupuestarios que proveen de bienes y servicios que generan valor público a la ciudadania jalisciense.

2 Se muestra el número del Componente relacionado con el indicador.

GOBIERNO DEL ESTADO DE JALISCO
PRESUPUESTO DE EGRESOS PARA EL EJERCICIO FISCAL 2021
Ficha Técnica de Indicador
Sistema de Evaluación del Desempeño (SED)

Gobierno del Estado de Jalisco — **Seguimiento de Indicadores** — **Secretaria de la Hacienda Pública**

Datos del Programa [1]

Reinserción de los Adultos y Adolescentes a la Sociedad

Eje: Seguridad, justicia y Estado de derecho **Tema Central:** Reinserción social

¿Quien gasta?

37	Unidad Presupuestal	000	Unidad Responsable	00346	Unidad Ejecutora del Gasto
Secretaría de Seguridad		Secretaría de Seguridad		Dirección General de Prevención y Reinserción Social	

¿Para qué se gasta?

Finalidad	Función	Subfunción
Gobierno	Justicia	Reclusión y Readaptación Social

Objetivos

Nivel	Clave Componente		Resumen Narrativo
Actividad	09-36	2	531 (4.39)_Crea un espacio adecuado para el área de intima en el dormitorio en modulo 2 de la Comisaria de Prisión Preventiva

Datos del Indicador

Denominación

531 (4.39)_Total de centro penitenciario con talleres adecuado

Método de cálculo

(531 (4.39)_Número de centro con un taller construido (Realizado) / 531 (4.39)_Número de centro con un taller construido (Programado))*100

Descripción del Indicador

531 (4.39)_Edificar un inmueble en el dormitorio 02 de la Comisaria de Prisión Preventiva para utilizarlo como centro de capacitación para el trabajo a fin de que las personas privadas de la libertad aprendan actividades y oficios que les generen ingresos económicos para que puedan apoyar a sus familias aún estando en reclusión y que les pueda servir lo aprendido como un oficio al obtener su libertad.

Tipo de Indicador	Gestión	Dimensión del Indicador	Eficiencia	Año de Medición del Resultado	2021
Cobertura	Estatal	Frecuencia de Medición	Anual		

Parámetros de semaforización

0	59.99	60.00	79.99	80.00	130

Meta Institucional	Meta Valor	Unidad de medida (meta valor)	Desagregado meta valor por género: Hombre	Mujer
100%	1	Centro penitenciario	0.00	0.00

Sentido del Indicador	Línea Base (meta valor)	Año (Línea base)	Tipo de Acumulación
Ascendente	1	2020	Suma

Resultados

Valor Programado	Avance de la Meta (4to trimestre)	% Avance de la Meta (4to trimestre)	Semáforo (4to trimestre)
1.00	0.00	0.0%	

	Valor programado	Avance de la meta		Valor programado	Avance de la meta
Enero	N.P.	N.D	Julio	N.P.	N.D
Febrero	N.P.	N.D	Agosto	N.P.	N.D
Marzo	N.P.	N.D	Septiembre	N.P.	N.D
Abril	N.P.	N.D	Octubre	N.P.	N.D
Mayo	N.P.	N.D	Noviembre	N.P.	N.D
Junio	N.P.	N.D	Diciembre	1.00	0.00

Medios de verificación: 531 (4.39)_Bitacoras y registros de control

Observaciones: SE CUENTA CON AREA PARA AMPLIACION O CONSTRUCCION, SE ENCUENTRA EN PROCESO EL RECURSO

1 El presente documento despliega la información perteneciente a los indicadores estratégicos y gestión de aquellos Programas presupuestarios que proveen de bienes y servicios que generan valor público a la ciudadania jalisciense.

2 Se muestra el número del Componente relacionado con el indicador.

GOBIERNO DEL ESTADO DE JALISCO
PRESUPUESTO DE EGRESOS PARA EL EJERCICIO FISCAL 2021
Ficha Técnica de Indicador
Sistema de Evaluación del Desempeño (SED)

Gobierno del Estado de Jalisco — **Seguimiento de Indicadores** — **Secretaria de la Hacienda Pública**

Datos del Programa [1]

Reinserción de los Adultos y Adolescentes a la Sociedad

Eje: Seguridad, justicia y Estado de derecho **Tema Central:** Reinserción social

¿Quien gasta?

37 Unidad Presupuestal	000 Unidad Responsable	00346 Unidad Ejecutora del Gasto
Secretaría de Seguridad	Secretaría de Seguridad	Dirección General de Prevención y Reinserción Social

¿Para qué se gasta?

Finalidad	Función	Subfunción
Gobierno	Justicia	Reclusión y Readaptación Social

Objetivos

Nivel	Clave Componente	Resumen Narrativo
Actividad	09-37 [2]	531 (4.4)_Amplia las instalaciones adecuadas para las áreas de atención de femeninas, garantizar la atención integral de los adolescentes y adultos jóvenes en conflicto con la Ley.

Datos del Indicador

Denominación

531 (4.4)_Total de estancia construidas y habilitadas

Método de cálculo

(531 (4.4)_Número de estancia adecuadas y rehabilitadas (Realizado) / 531 (4.4)_Número de estancia adecuadas y rehabilitadas (Programado))*100

Descripción del Indicador

531 (4.4)_Este indicador mostrará la cantidad de celdas construidas, para garantizar la seguridad de las personas privadas de su libertad.

Tipo de Indicador	Dimensión del Indicador	Año de Medición del Resultado
Gestión	Eficiencia	2021
Cobertura	**Frecuencia de Medición**	
Estatal	Anual	

Parámetros de semaforización

0	59.99	60.00	79.99	80.00	130

Meta Institucional	Meta Valor	Unidad de medida (meta valor)	Desagregado meta valor por género: Hombre	Mujer
100%	10	Estancia	0.00	0.00

Sentido del Indicador	Línea Base (meta valor)	Año (Línea base)	Tipo de Acumulación
Ascendente	10	2020	Suma

Resultados

Valor Programado	Avance de la Meta (4to trimestre)	% Avance de la Meta (4to trimestre)	Semáforo (4to trimestre)
10.00	0.00	0.0%	

	Valor programado	Avance de la meta		Valor programado	Avance de la meta
Enero	N.P.	N.D	Julio	N.P.	N.D
Febrero	N.P.	N.D	Agosto	N.P.	N.D
Marzo	N.P.	N.D	Septiembre	N.P.	N.D
Abril	N.P.	N.D	Octubre	N.P.	N.D
Mayo	N.P.	N.D	Noviembre	N.P.	N.D
Junio	N.P.	N.D	Diciembre	10.00	0.00

Medios de verificación: 531 (4.4)_Bitácoras y registros de control

Observaciones: ESTA EN GESTIONES PARA LOGRAR AVACE EN LOS PROYECTOS

1 El presente documento despliega la información perteneciente a los indicadores estratégicos y gestión de aquellos Programas presupuestarios que proveen de bienes y servicios que generan valor público a la ciudadania jalisciense.

2 Se muestra el número del Componente relacionado con el indicador.

GOBIERNO DEL ESTADO DE JALISCO
PRESUPUESTO DE EGRESOS PARA EL EJERCICIO FISCAL 2021
Ficha Técnica de Indicador
Sistema de Evaluación del Desempeño (SED)

Gobierno del Estado de Jalisco — **Seguimiento de Indicadores** — **Secretaria de la Hacienda Pública**

Datos del Programa [1]

Reinserción de los Adultos y Adolescentes a la Sociedad

Eje: Seguridad, justicia y Estado de derecho **Tema Central:** Reinserción social

¿Quien gasta?

37 Unidad Presupuestal	000 Unidad Responsable	00346 Unidad Ejecutora del Gasto
Secretaría de Seguridad	Secretaría de Seguridad	Dirección General de Prevención y Reinserción Social

¿Para qué se gasta?

Finalidad	Función	Subfunción
Gobierno	Justicia	Reclusión y Readaptación Social

Objetivos

Nivel	Clave Componente	Resumen Narrativo
Actividad	09-38 [2]	531 (4.40)_Crea un espacio adecuado para el área de intima en el dormitorio en modulo 14 de la Comisaria de Prisión Preventiva

Datos del Indicador

Denominación

531 (4.40)_Total de estancia en módulo 2 de íntima construido

Método de cálculo

(531 (4.40)_Número de estancia en área íntima Módulo 2 (Realizado) / 531 (4.40)_Número de estancia en área íntima Módulo 2 (Programado))*100

Descripción del Indicador

531 (4.40)_Edificar un inmueble digno para visita intima en el modulo 02 de la Comisaria de Prisión Preventiva, con la finalidad de que las personas privadas de la libertad tengan un espacio para atender a dicha visita con medidas adecuadas de seguridad y así dar cumplimiento a la recomendación que al respecto hizo la Comisión Nacional de Derechos Humano.

Tipo de Indicador	Gestión	Dimensión del Indicador	Eficiencia	Año de Medición del Resultado	2021
Cobertura	Estatal	Frecuencia de Medición	Anual		

Parámetros de semaforización

0	59.99	60.00	79.99	80.00	130

Meta Institucional	Meta Valor	Unidad de medida (meta valor)	Desagregado meta valor por género: Hombre	Mujer
100%	1	Estancia	0.00	0.00

Sentido del Indicador	Línea Base (meta valor)	Año (Línea base)	Tipo de Acumulación
Ascendente	1	2020	Suma

Resultados

Valor Programado	Avance de la Meta (4to trimestre)	% Avance de la Meta (4to trimestre)	Semáforo (4to trimestre)
1.00	0.00	0.0%	

	Valor programado	Avance de la meta		Valor programado	Avance de la meta
Enero	N.P.	N.D	Julio	N.P.	N.D
Febrero	N.P.	N.D	Agosto	N.P.	N.D
Marzo	N.P.	N.D	Septiembre	N.P.	N.D
Abril	N.P.	N.D	Octubre	N.P.	N.D
Mayo	N.P.	N.D	Noviembre	N.P.	N.D
Junio	N.P.	N.D	Diciembre	1.00	0.00

Medios de verificación: 531 (4.40)_Bitacoras y registros de control

Observaciones: SE CUENTA CON AREA PARA AMPLIACION O CONSTRUCCION, SE ENCUENTRA EN PROCESO EL RECURSO

1 El presente documento despliega la información perteneciente a los indicadores estratégicos y gestión de aquellos Programas presupuestarios que proveen de bienes y servicios que generan valor público a la ciudadania jalisciense.

2 Se muestra el número del Componente relacionado con el indicador.

GOBIERNO DEL ESTADO DE JALISCO
PRESUPUESTO DE EGRESOS PARA EL EJERCICIO FISCAL 2021
Ficha Técnica de Indicador
Sistema de Evaluación del Desempeño (SED)

Gobierno del Estado de Jalisco — **Seguimiento de Indicadores** — **Secretaria de la Hacienda Pública**

Datos del Programa [1]

Reinserción de los Adultos y Adolescentes a la Sociedad

Eje: Seguridad, justicia y Estado de derecho **Tema Central:** Reinserción social

¿Quien gasta?

37	Unidad Presupuestal	000	Unidad Responsable	00346	Unidad Ejecutora del Gasto
Secretaría de Seguridad		Secretaría de Seguridad		Dirección General de Prevención y Reinserción Social	

¿Para qué se gasta?

Finalidad	Función	Subfunción
Gobierno	Justicia	Reclusión y Readaptación Social

Objetivos

Nivel	Clave Componente		Resumen Narrativo
Actividad	09-39	2	531 (4.41)_Crea un espacio adecuado para el área de intima en el dormitorio en modulo 14 de la Comisaria de Prisión Preventiva

Datos del Indicador

Denominación

531 (4.41)_Total de estancia en módulo 14 de íntima construido

Método de cálculo

(531 (4.41)_Número de estancia en área íntima Módulo 14 (Realizado) / 531 (4.41)_Número de estancia en área íntima Módulo 14 (Programado))*100

Descripción del Indicador

531 (4.41)_Edificar un inmueble digno para visita intima en el modulo 14 de la Comisaria de Prisión Preventiva, con la finalidad de que las personas privadas de la libertad tengan un espacio para atender a dicha visita con medidas adecuadas de seguridad y así dar cumplimiento a la recomendación que al respecto hizo la Comisión Nacional de Derechos Humanos.

Tipo de Indicador	Gestión	Dimensión del Indicador	Eficiencia	Año de Medición del Resultado	2021
Cobertura	Estatal	Frecuencia de Medición	Anual		

Parámetros de semaforización

0	59.99	60.00	79.99	80.00	130

Meta Institucional	Meta Valor	Unidad de medida (meta valor)	Desagregado meta valor por género: Hombre	Mujer
100%	1	Estancia	0.00	0.00

Sentido del Indicador	Línea Base (meta valor)	Año (Línea base)	Tipo de Acumulación
Ascendente	1	2020	Suma

Resultados

Valor Programado	Avance de la Meta (4to trimestre)	% Avance de la Meta (4to trimestre)	Semáforo (4to trimestre)
1.00	0.00	0.0%	

	Valor programado	Avance de la meta		Valor programado	Avance de la meta
Enero	N.P.	N.D	Julio	N.P.	N.D
Febrero	N.P.	N.D	Agosto	N.P.	N.D
Marzo	N.P.	N.D	Septiembre	N.P.	N.D
Abril	N.P.	N.D	Octubre	N.P.	N.D
Mayo	N.P.	N.D	Noviembre	N.P.	N.D
Junio	N.P.	N.D	Diciembre	1.00	0.00

Medios de verificación: 531 (4.41)_Bitacoras y registros de control

Observaciones: SE CUENTA CON AREA PARA AMPLIACION O CONSTRUCCION, SE ENCUENTRA EN PROCESO EL RECURSO

1 El presente documento despliega la información perteneciente a los indicadores estratégicos y gestión de aquellos Programas presupuestarios que proveen de bienes y servicios que generan valor público a la ciudadania jalisciense.

2 Se muestra el número del Componente relacionado con el indicador.

GOBIERNO DEL ESTADO DE JALISCO
PRESUPUESTO DE EGRESOS PARA EL EJERCICIO FISCAL 2021
Ficha Técnica de Indicador
Sistema de Evaluación del Desempeño (SED)

Gobierno del Estado de Jalisco — **Seguimiento de Indicadores** — **Secretaria de la Hacienda Pública**

Datos del Programa [1]

Reinserción de los Adultos y Adolescentes a la Sociedad

Eje: Seguridad, justicia y Estado de derecho **Tema Central:** Reinserción social

¿Quien gasta?

37	Unidad Presupuestal	000	Unidad Responsable	00346	Unidad Ejecutora del Gasto
Secretaría de Seguridad		Secretaría de Seguridad		Dirección General de Prevención y Reinserción Social	

¿Para qué se gasta?

Finalidad	Función	Subfunción
Gobierno	Justicia	Reclusión y Readaptación Social

Objetivos

Nivel	Clave Componente		Resumen Narrativo
Actividad	09-40	2	531 (4.42)_Renueva un espacio adecuado para el abastecimiento del agua potable penitenciario

Datos del Indicador

Denominación

531 (4.42)_Total de obra de tuberia renovada

Método de cálculo

(531 (4.42)_Número de obra de tubería renovada en centro penitenciario (Realizado) / 531 (4.42)_Número de obra de tubería renovada en centro penitenciario (Programado))*100

Descripción del Indicador

531 (4.42)_Sustituir la tubería hidráulica del abastecimiento del agua potable que parte del pozo #8 ubicado en el poblado de Jauja hacia las instalaciones del Complejo Penitenciario de Puente Grande, Jalisco. La tubería se requiere que sea de hierro dúctil (4 capas) para evitar que sea fracturada y de esta forma evitar que sea sustraída el agua indebidamente por personas ajenas a ésta Institución y así lograr el suficiente flujo de agua a la totalidad de los inmuebles que conforman el Complejo Penitenciario.

Tipo de Indicador	Gestión	Dimensión del Indicador	Eficiencia	Año de Medición del Resultado	2021
Cobertura	Estatal	Frecuencia de Medición	Anual		

Parámetros de semaforización

0	59.99	60.00	79.99	80.00	130

Meta Institucional	Meta Valor	Unidad de medida (meta valor)	Desagregado meta valor por género: Hombre	Mujer
100%	1	Obra	0.00	0.00

Sentido del Indicador	Línea Base (meta valor)	Año (Línea base)	Tipo de Acumulación
Ascendente	1	2020	Suma

Resultados

Valor Programado	Avance de la Meta (4to trimestre)	% Avance de la Meta (4to trimestre)	Semáforo (4to trimestre)
1.00	0.00	0.0%	

	Valor programado	Avance de la meta		Valor programado	Avance de la meta
Enero	N.P.	N.D	Julio	N.P.	N.D
Febrero	N.P.	N.D	Agosto	N.P.	N.D
Marzo	N.P.	N.D	Septiembre	N.P.	N.D
Abril	N.P.	N.D	Octubre	N.P.	N.D
Mayo	N.P.	N.D	Noviembre	N.P.	N.D
Junio	N.P.	N.D	Diciembre	1.00	0.00

Medios de verificación: 531 (4.42)_Bitacoras y registros de control

Observaciones: SE ENCUENTRA EN PROYECTO Y SE ESTA EN BUSCA DE RECURSO PARA SU REALIZACION.

1 El presente documento despliega la información perteneciente a los indicadores estratégicos y gestión de aquellos Programas presupuestarios que proveen de bienes y servicios que generan valor público a la ciudadania jalisciense.

2 Se muestra el número del Componente relacionado con el indicador.

GOBIERNO DEL ESTADO DE JALISCO
PRESUPUESTO DE EGRESOS PARA EL EJERCICIO FISCAL 2021
Ficha Técnica de Indicador
Sistema de Evaluación del Desempeño (SED)

Gobierno del Estado de Jalisco — **Seguimiento de Indicadores** — **Secretaria de la Hacienda Pública**

Datos del Programa [1]

Reinserción de los Adultos y Adolescentes a la Sociedad

Eje: Seguridad, justicia y Estado de derecho **Tema Central:** Reinserción social

¿Quien gasta?

37	Unidad Presupuestal	000	Unidad Responsable	00346	Unidad Ejecutora del Gasto
Secretaría de Seguridad		Secretaría de Seguridad		Dirección General de Prevención y Reinserción Social	

¿Para qué se gasta?

Finalidad	Función	Subfunción
Gobierno	Justicia	Reclusión y Readaptación Social

Objetivos

Nivel	Clave Componente	Resumen Narrativo
Actividad	09-41 [2]	531 (4.5)_Crea un espacio para resguardar los expedientes de las personas privadas de la libertad digitalizado recluidas en el sistema penitenciario de Jalisco, atendiendo al principio de

Datos del Indicador

Denominación

531 (4.5)_Total de inmueble para archivo digitalizado de expedientes

Método de cálculo

(531 (4.5)_Número de inmueble para archivo digitalizado de expedientes (Realizado) / 531 (4.5)_Número de inmueble para archivo digitalizado de expedientes (Programado))*100

Descripción del Indicador

531 (4.5)_Crear un espacio para resguardo de documentos de los expedientes únicos de las personas privadas de su libertad, personas liberadas o pre liberadas dependientes del Sistema Penitenciario de Jalisco, atendiendo al principio de confidencialidad.

Tipo de Indicador	Gestión	Dimensión del Indicador	Eficiencia	Año de Medición del Resultado	2021
Cobertura	Estatal	Frecuencia de Medición	Anual		

Parámetros de semaforización						Meta Institucional	Meta Valor	Unidad de medida (meta valor)	Desagregado meta valor por género: Hombre	Desagregado meta valor por género: Mujer
						100%	1	Inmueble	0.00	0.00
0	59.99	60.00	79.99	80.00	130	Sentido del Indicador	Línea Base (meta valor)	Año (Línea base)	Tipo de Acumulación	
						Ascendente	1	2020	Suma	

Resultados

Valor Programado	Avance de la Meta (4to trimestre)	% Avance de la Meta (4to trimestre)	Semáforo (4to trimestre)
1.00	0.00	0.0%	

	Valor programado	Avance de la meta		Valor programado	Avance de la meta
Enero	N.P.	N.D	Julio	N.P.	N.D
Febrero	N.P.	N.D	Agosto	N.P.	N.D
Marzo	N.P.	N.D	Septiembre	N.P.	N.D
Abril	N.P.	N.D	Octubre	N.P.	N.D
Mayo	N.P.	N.D	Noviembre	N.P.	N.D
Junio	N.P.	N.D	Diciembre	1.00	0.00

Medios de verificación: 531 (4.5)_Bitácoras y registros de control

Observaciones: EN PROCESO DE ASIGNACION Y EQUIPAMIENTO.

1 El presente documento despliega la información perteneciente a los indicadores estratégicos y gestión de aquellos Programas presupuestarios que proveen de bienes y servicios que generan valor público a la ciudadania jalisciense.

2 Se muestra el número del Componente relacionado con el indicador.

GOBIERNO DEL ESTADO DE JALISCO
PRESUPUESTO DE EGRESOS PARA EL EJERCICIO FISCAL 2021
Ficha Técnica de Indicador
Sistema de Evaluación del Desempeño (SED)

Gobierno del Estado de Jalisco — **Seguimiento de Indicadores** — **Secretaria de la Hacienda Pública**

Datos del Programa [1]

Reinserción de los Adultos y Adolescentes a la Sociedad

Eje: Seguridad, justicia y Estado de derecho **Tema Central:** Reinserción social

¿Quien gasta?

37 Unidad Presupuestal	000 Unidad Responsable	00346 Unidad Ejecutora del Gasto
Secretaría de Seguridad	Secretaría de Seguridad	Dirección General de Prevención y Reinserción Social

¿Para qué se gasta?

Finalidad	Función	Subfunción
Gobierno	Justicia	Reclusión y Readaptación Social

Objetivos

Nivel	Clave Componente	Resumen Narrativo
Actividad	09-42 [2]	531 (4.6)_Construcción un espacio deportivo para el desarrollo de actividad física del personal de la Comisaria de Seguridad Penitenciaria

Datos del Indicador

Denominación

531 (4.6)_Total de Espacio deportivo para personal de Coordinación de Seguridad Penitenciaria

Método de cálculo

(531 (4.6)_Número de espacio recreativo adecuado en el complejo penitenciario (Realizado) / 531 (4.6)_Número de espacio recreativo adecuado en el complejo penitenciario (Programado))*100

Descripción del Indicador

531 (4.6)_Construcción un espacio deportivo para el desarrollo de actividad física del personal de la Comisaría de Seguridad Penitenciaria con el fin de desarrollar un nivel óptimo de su formación física y mental para la intervención policial que se requiere y lograr hábitos de vida saludable

Tipo de Indicador	Gestión	**Dimensión del Indicador**	Eficiencia	**Año de Medición del Resultado**	2021
Cobertura	Estatal	**Frecuencia de Medición**	Anual		

Parámetros de semaforización

0	59.99	60.00	79.99	80.00	130

Meta Institucional	Meta Valor	Unidad de medida (meta valor)	Desagregado meta valor por género: Hombre	Mujer
100%	1	Espacio Deportivo	0.00	0.00

Sentido del Indicador	Línea Base (meta valor)	Año (Línea base)	Tipo de Acumulación
Ascendente	1	2020	Suma

Resultados

Valor Programado	Avance de la Meta (4to trimestre)	% Avance de la Meta (4to trimestre)	Semáforo (4to trimestre)
1.00	0.00	0.0%	

	Valor programado	Avance de la meta		Valor programado	Avance de la meta
Enero	N.P.	N.D	Julio	N.P.	N.D
Febrero	N.P.	N.D	Agosto	N.P.	N.D
Marzo	N.P.	N.D	Septiembre	N.P.	N.D
Abril	N.P.	N.D	Octubre	N.P.	N.D
Mayo	N.P.	N.D	Noviembre	N.P.	N.D
Junio	N.P.	N.D	Diciembre	1.00	0.00

Medios de verificación: 531 (4.6)_Bitácoras y registros de control

Observaciones: EN PROCESO DE UBICACION DE AREA

1 El presente documento despliega la información perteneciente a los indicadores estratégicos y gestión de aquellos Programas presupuestarios que proveen de bienes y servicios que generan valor público a la ciudadania jalisciense.

2 Se muestra el número del Componente relacionado con el indicador.

GOBIERNO DEL ESTADO DE JALISCO
PRESUPUESTO DE EGRESOS PARA EL EJERCICIO FISCAL 2021
Ficha Técnica de Indicador
Sistema de Evaluación del Desempeño (SED)

Gobierno del Estado de Jalisco — **Seguimiento de Indicadores** — **Secretaria de la Hacienda Pública**

Datos del Programa [1]

Reinserción de los Adultos y Adolescentes a la Sociedad

Eje: Seguridad, justicia y Estado de derecho **Tema Central:** Reinserción social

¿Quien gasta?

37	Unidad Presupuestal	000	Unidad Responsable	00346	Unidad Ejecutora del Gasto
Secretaría de Seguridad		Secretaría de Seguridad		Dirección General de Prevención y Reinserción Social	

¿Para qué se gasta?

Finalidad	Función	Subfunción
Gobierno	Justicia	Reclusión y Readaptación Social

Objetivos

Nivel	Clave Componente		Resumen Narrativo
Actividad	09-43	2	531 (4.7)_Crea un área para la captación y tratamiento de aguas residuales en el complejo penitenciario de puente grande

Datos del Indicador

Denominación

531 (4.7)_Total de Planta Tratamiento para la captación de aguas residuales

Método de cálculo

(531 (4.7)_Número de Planta de Tratamiento para Aguas Residuales (Realizado) / 531 (4.7)_Número de Planta de Tratamiento para Aguas Residuales (Programado))*100

Descripción del Indicador

531 (4.7)_Crea un área para la captación y tratamiento de aguas residuales en el Complejo Penitenciario de Puente Grande Jalisco, Inspección General del Centro Integral de Justicia Regional Costa Norte y Inspección General del Centro Integral de Justicia Regional Altos Sur con el fin de realizar el tratado de aguas negras evitando así contaminar mantos freáticos, contribuyendo al ahorro considerable de agua potable y evitar sanciones de las instancias gubernamentales correspondientes

Tipo de Indicador	Dimensión del Indicador	Año de Medición del Resultado
Gestión	Eficiencia	2021
Cobertura	**Frecuencia de Medición**	
Estatal	Anual	

Parámetros de semaforización

0	59.99	60.00	79.99	80.00	130

Meta Institucional	Meta Valor	Unidad de medida (meta valor)	Desagregado meta valor por género: Hombre	Mujer
100%	3	Planta de tratamiento de agua	0.00	0.00

Sentido del Indicador	Línea Base (meta valor)	Año (Línea base)	Tipo de Acumulación
Ascendente	3	2020	Suma

Resultados

Valor Programado	Avance de la Meta (4to trimestre)	% Avance de la Meta (4to trimestre)	Semáforo (4to trimestre)
3.00	0.00	0.0%	

	Valor programado	Avance de la meta		Valor programado	Avance de la meta
Enero	N.P.	N.D	Julio	N.P.	N.D
Febrero	N.P.	N.D	Agosto	N.P.	N.D
Marzo	N.P.	N.D	Septiembre	N.P.	N.D
Abril	N.P.	N.D	Octubre	N.P.	N.D
Mayo	N.P.	N.D	Noviembre	N.P.	N.D
Junio	N.P.	N.D	Diciembre	3.00	0.00

Medios de verificación: 531 (4.7)_Bitácoras y registros de control

Observaciones: SE ENCUENTRA EN ETAPA DE PROYECTO EN EL RECLUSORIO FEMENIL, LLEVAR ESA ESTRATEGIA CON EL PROGRAMA NIDOS DE AGUA

1 El presente documento despliega la información perteneciente a los indicadores estratégicos y gestión de aquellos Programas presupuestarios que proveen de bienes y servicios que generan valor público a la ciudadania jalisciense.

2 Se muestra el número del Componente relacionado con el indicador.

GOBIERNO DEL ESTADO DE JALISCO
PRESUPUESTO DE EGRESOS PARA EL EJERCICIO FISCAL 2021
Ficha Técnica de Indicador
Sistema de Evaluación del Desempeño (SED)

Gobierno del Estado de Jalisco — **Seguimiento de Indicadores** — **Secretaria de la Hacienda Pública**

Datos del Programa [1]

Reinserción de los Adultos y Adolescentes a la Sociedad

Eje: Seguridad, justicia y Estado de derecho **Tema Central:** Reinserción social

¿Quien gasta?

37	Unidad Presupuestal	000	Unidad Responsable	00346	Unidad Ejecutora del Gasto
Secretaría de Seguridad		Secretaría de Seguridad		Dirección General de Prevención y Reinserción Social	

¿Para qué se gasta?

Finalidad	Función	Subfunción
Gobierno	Justicia	Reclusión y Readaptación Social

Objetivos

Nivel	Clave Componente		Resumen Narrativo
Actividad	09-44	2	531 (4.8)_Adaptar las instalaciones de la Comisaria del Reclusorio Metropolitano de manera adecuada para el área de descanso del personal de custodia y vigilancia y del personal del área de mantenimiento.

Datos del Indicador

Denominación

531 (4.8)_Total de estancia, dormitorio adecuado y ampliado

Método de cálculo

(531 (4.8)_Número de estancia, dormitorio adecuado y ampliado (Realizado) / 531 (4.8)_Número de estancia, dormitorio adecuado y ampliado (Programado))*100

Descripción del Indicador

531 (4.8)_Adaptar las instalaciones de la Comisaría del Reclusorio Metropolitano de manera adecuada para el área de dormitorio del personal de custodia y vigilancia y del personal del área de mantenimiento para que puedan contar con un espacio digno, seguro y cómodo para alojarse y guardar sus objetos personales, herramientas de trabajo, uniformes, etc.

Tipo de Indicador	Gestión	Dimensión del Indicador	Eficiencia	Año de Medición del Resultado	2021
Cobertura	Estatal	Frecuencia de Medición	Anual		

Parámetros de semaforización

0	59.99	60.00	79.99	80.00	130

Meta Institucional	Meta Valor	Unidad de medida (meta valor)	Desagregado meta valor por género: Hombre	Mujer
100%	1	Estancia	0.00	0.00

Sentido del Indicador	Línea Base (meta valor)	Año (Línea base)	Tipo de Acumulación
Ascendente	1	2020	Suma

Resultados

Valor Programado	Avance de la Meta (4to trimestre)	% Avance de la Meta (4to trimestre)	Semáforo (4to trimestre)
1.00	0.00	0.0%	

	Valor programado	Avance de la meta		Valor programado	Avance de la meta
Enero	N.P.	N.D	Julio	N.P.	N.D
Febrero	N.P.	N.D	Agosto	N.P.	N.D
Marzo	N.P.	N.D	Septiembre	N.P.	N.D
Abril	N.P.	N.D	Octubre	N.P.	N.D
Mayo	N.P.	N.D	Noviembre	N.P.	N.D
Junio	N.P.	N.D	Diciembre	1.00	0.00

Medios de verificación: 531 (4.8)_Bitácoras y registros de control

Observaciones: SE ESTA EN ESPERA DE ASIGNACION DE AREA PARA SU AMPLIACION.

1 El presente documento despliega la información perteneciente a los indicadores estratégicos y gestión de aquellos Programas presupuestarios que proveen de bienes y servicios que generan valor público a la ciudadania jalisciense.

2 Se muestra el número del Componente relacionado con el indicador.

GOBIERNO DEL ESTADO DE JALISCO
PRESUPUESTO DE EGRESOS PARA EL EJERCICIO FISCAL 2021
Ficha Técnica de Indicador
Sistema de Evaluación del Desempeño (SED)

Gobierno del Estado de Jalisco — **Seguimiento de Indicadores** — **Secretaria de la Hacienda Pública**

Datos del Programa [1]

Reinserción de los Adultos y Adolescentes a la Sociedad

Eje: Seguridad, justicia y Estado de derecho **Tema Central:** Reinserción social

¿Quien gasta?

37	Unidad Presupuestal	000	Unidad Responsable	00346	Unidad Ejecutora del Gasto
Secretaría de Seguridad		Secretaría de Seguridad		Dirección General de Prevención y Reinserción Social	

¿Para qué se gasta?

Finalidad	Función	Subfunción
Gobierno	Justicia	Reclusión y Readaptación Social

Objetivos

Nivel	Clave Componente		Resumen Narrativo
Actividad	09-45	2	531 (4.9)_Ampliar los espacios adecuados en todos los centros penitenciarios para el albergue de personas privadas de la libertad, considerando su alta peligrosidad

Datos del Indicador

Denominación

531 (4.9)_Total de módulos para albergue de personas de alta peligrosidad

Método de cálculo

(531 (4.9)_Número de módulos para personas privadas de la libertad construidos (Realizado) / 531 (4.9)_Número de módulos para personas privadas de la libertad construidos (Programado))*100

Descripción del Indicador

531 (4.9)_Ampliar los espacios adecuados en la Comisaría de Prisión Preventiva en el dormitorio de alta seguridad del módulo 14 e Inspección General del Centro Integral de Justicia Regional Ciénega Chapala, atentos que por cuestiones de seguridad penitenciaria se requiere la clasificación y separación de dichas Persona Privadas de su Libertad (PPL) con la finalidad de que la demás población cuente con garantías de seguridad.

Tipo de Indicador	Gestión	Dimensión del Indicador	Eficiencia	Año de Medición del Resultado	2021
Cobertura	Estatal	Frecuencia de Medición	Anual		

Parámetros de semaforización

0	59.99	60.00	79.99	80.00	130

Meta Institucional	Meta Valor	Unidad de medida (meta valor)	Desagregado meta valor por género: Hombre	Mujer
100%	2	Módulo	0.00	0.00

Sentido del Indicador	Línea Base (meta valor)	Año (Línea base)	Tipo de Acumulación
Ascendente	2	2020	Suma

Resultados

Valor Programado	Avance de la Meta (4to trimestre)	% Avance de la Meta (4to trimestre)	Semáforo (4to trimestre)
2.00	0.00	0.0%	

	Valor programado	Avance de la meta		Valor programado	Avance de la meta
Enero	N.P.	N.D	Julio	N.P.	N.D
Febrero	N.P.	N.D	Agosto	N.P.	N.D
Marzo	N.P.	N.D	Septiembre	N.P.	N.D
Abril	N.P.	N.D	Octubre	N.P.	N.D
Mayo	N.P.	N.D	Noviembre	N.P.	N.D
Junio	N.P.	N.D	Diciembre	2.00	0.00

Medios de verificación: 531 (4.9)_Bitácoras y registros de control

Observaciones: ESTA EN GESTIONES PARA LOGRAR AVACE EN LOS PROYECTOS

1 El presente documento despliega la información perteneciente a los indicadores estratégicos y gestión de aquellos Programas presupuestarios que proveen de bienes y servicios que generan valor público a la ciudadania jalisciense.

2 Se muestra el número del Componente relacionado con el indicador.

GOBIERNO DEL ESTADO DE JALISCO
PRESUPUESTO DE EGRESOS PARA EL EJERCICIO FISCAL 2021
Ficha Técnica de Indicador
Sistema de Evaluación del Desempeño (SED)

Gobierno del Estado de Jalisco — **Seguimiento de Indicadores** — **Secretaria de la Hacienda Pública**

Datos del Programa [1]

Reinserción de los Adultos y Adolescentes a la Sociedad

Eje: Seguridad, justicia y Estado de derecho **Tema Central:** Reinserción social

¿Quien gasta?

37 Unidad Presupuestal	000 Unidad Responsable	00346 Unidad Ejecutora del Gasto
Secretaría de Seguridad	Secretaría de Seguridad	Dirección General de Prevención y Reinserción Social

¿Para qué se gasta?

Finalidad	Función	Subfunción
Gobierno	Justicia	Reclusión y Readaptación Social

Objetivos

Nivel	Clave Componente	Resumen Narrativo
Actividad	09-46 [2]	531 (4.2)_Adecua contar con aulas de formación que permitan actualizar los temas relacionados a los procesos de reinserción social

Datos del Indicador

Denominación

531 (4.2)_Total de Aulas construidas y habilitadas para capacitación de personal

Método de cálculo

(531 (4.2)_Número de aulas de capacitación construidas (Realizado) / 531 (4.2)_Número de aulas de capacitación construidas (Programado))*100

Descripción del Indicador

531 (4.2)_Este indicador mostrará la cantidad de aulas construidas, necesarias y adecuadas, para garantizar la formación de las personas privadas de su libertad

Tipo de Indicador	Dimensión del Indicador	Año de Medición del Resultado
Gestión	Eficiencia	2021
Cobertura	**Frecuencia de Medición**	
Estatal	Anual	

Parámetros de semaforización

0	59.99	60.00	79.99	80.00	130

Meta Institucional	Meta Valor	Unidad de medida (meta valor)	Desagregado meta valor por género: Hombre	Mujer
100%	3	Aula	0.00	0.00

Sentido del Indicador	Línea Base (meta valor)	Año (Línea base)	Tipo de Acumulación
Ascendente	3	2020	Suma

Resultados

Valor Programado	Avance de la Meta (4to trimestre)	% Avance de la Meta (4to trimestre)	Semáforo (4to trimestre)
3.00	0.00	0.0%	

	Valor programado	Avance de la meta		Valor programado	Avance de la meta
Enero	N.P.	N.D	Julio	N.P.	N.D
Febrero	N.P.	N.D	Agosto	N.P.	N.D
Marzo	N.P.	N.D	Septiembre	N.P.	N.D
Abril	N.P.	N.D	Octubre	N.P.	N.D
Mayo	N.P.	N.D	Noviembre	N.P.	N.D
Junio	N.P.	N.D	Diciembre	3.00	0.00

Medios de verificación: 531 (4.2)_Bitácoras y registros de control

Observaciones: ESTA EN GESTIONES PARA LOGRAR AVACE EN LOS PROYECTOS

1 El presente documento despliega la información perteneciente a los indicadores estratégicos y gestión de aquellos Programas presupuestarios que proveen de bienes y servicios que generan valor público a la ciudadania jalisciense.

2 Se muestra el número del Componente relacionado con el indicador.

GOBIERNO DEL ESTADO DE JALISCO
PRESUPUESTO DE EGRESOS PARA EL EJERCICIO FISCAL 2021
Ficha Técnica de Indicador
Sistema de Evaluación del Desempeño (SED)

Gobierno del Estado de Jalisco — **Seguimiento de Indicadores** — **Secretaria de la Hacienda Pública**

Datos del Programa [1]

Reinserción de los Adultos y Adolescentes a la Sociedad

Eje: Seguridad, justicia y Estado de derecho **Tema Central:** Reinserción social

¿Quien gasta?

37 Unidad Presupuestal	000 Unidad Responsable	00346 Unidad Ejecutora del Gasto
Secretaría de Seguridad	Secretaría de Seguridad	Dirección General de Prevención y Reinserción Social

¿Para qué se gasta?

Finalidad	Función	Subfunción
Gobierno	Justicia	Reclusión y Readaptación Social

Objetivos

Nivel	Clave Componente	Resumen Narrativo
Actividad	09-47 [2]	531 (4.43)_Remodela un espacio para albergar a las personas privadas de la libertad y/ó contribuir a la despresurización penitenciaria en la Zona Metropoilitana.

Datos del Indicador

Denominación

531 (4.43)_Total de centro remodelado y rehabilitado en la zona metropolitana

Método de cálculo

(531 (4.43)_Número de centro remodelado y rehabilitado en la zona metropolitana (Realizado) / 531 (4.43)_Número de centro remodelado y rehabilitado en la zona metropolitana (Programado))*100

Descripción del Indicador

531 (4.43)_Remodelación y Rehabilitación de centro en la zona metropolitana (Comisaria del Reclusorio Metropolitano)

Tipo de Indicador	Gestión	**Dimensión del Indicador**	Eficiencia	**Año de Medición del Resultado**	2021
Cobertura	Estatal	**Frecuencia de Medición**	Anual		

Parámetros de semaforización

0	59.99	60.00	79.99	80.00	130

Meta Institucional	Meta Valor	Unidad de medida (meta valor)	Desagregado meta valor por género: Hombre	Mujer
100%	1	Centro penitenciario	0.00	0.00

Sentido del Indicador	Línea Base (meta valor)	Año (Línea base)	Tipo de Acumulación
Ascendente	1	2020	Suma

Resultados

Valor Programado	Avance de la Meta (4to trimestre)	% Avance de la Meta (4to trimestre)	Semáforo (4to trimestre)
1.00	0.60	60.0%	

	Valor programado	Avance de la meta		Valor programado	Avance de la meta
Enero	N.P.	N.D	Julio	N.P.	N.D
Febrero	N.P.	N.D	Agosto	N.P.	N.D
Marzo	N.P.	N.D	Septiembre	N.P.	N.D
Abril	N.P.	N.D	Octubre	N.P.	N.D
Mayo	N.P.	N.D	Noviembre	N.P.	N.D
Junio	N.P.	N.D	Diciembre	1.00	0.60

Medios de verificación: 531 (4.43)_Bitácoras y registros de control

Observaciones: SE SIGUE REHABILITANDO Y REMODELANDO

1 El presente documento despliega la información perteneciente a los indicadores estratégicos y gestión de aquellos Programas presupuestarios que proveen de bienes y servicios que generan valor público a la ciudadania jalisciense.

2 Se muestra el número del Componente relacionado con el indicador.

GOBIERNO DEL ESTADO DE JALISCO
PRESUPUESTO DE EGRESOS PARA EL EJERCICIO FISCAL 2021
Ficha Técnica de Indicador
Sistema de Evaluación del Desempeño (SED)

Gobierno del Estado de Jalisco

Seguimiento de Indicadores

Secretaria de la Hacienda Pública

Datos del Programa [1]

Reinserción de los Adultos y Adolescentes a la Sociedad

Eje: Seguridad, justicia y Estado de derecho **Tema Central:** Reinserción social

¿Quien gasta?

37	Unidad Presupuestal	000	Unidad Responsable	00346	Unidad Ejecutora del Gasto
Secretaría de Seguridad		Secretaría de Seguridad		Dirección General de Prevención y Reinserción Social	

¿Para qué se gasta?

Finalidad	Función	Subfunción
Gobierno	Justicia	Reclusión y Readaptación Social

Objetivos

Nivel	Clave Componente		Resumen Narrativo
Actividad	09-48	2	531 (4.44)_Rehabilitación espacio para albergar a las personas privadas de la libertad y/ó contribuir a la despresurización penitenciaria en la región Zona Sur Sureste

Datos del Indicador

Denominación

531 (4.44)_Total de centro rehabiltado y remodelado en la Zona Sur Sureste

Método de cálculo

(531 (4.44)_Número de centro rehabiltado y remodelado en la Zona Sur Sureste (Realizado) / 531 (4.44)_Número de centro rehabiltado y remodelado en la Zona Sur Sureste (Programado))*100

Descripción del Indicador

531 (4.44)_Remodelación y Rehabilitación de centro en la Zona Sur Sureste (Ciudad Guzmán)

Tipo de Indicador	Gestión	**Dimensión del Indicador**	Eficiencia	**Año de Medición del Resultado**	2021
Cobertura	Estatal	**Frecuencia de Medición**	Anual		

Parámetros de semaforización

0	59.99	60.00	79.99	80.00	130

Meta Institucional	Meta Valor	Unidad de medida (meta valor)	Desagregado meta valor por género: Hombre	Mujer
100%	1	Centro penitenciario	0.00	0.00

Sentido del Indicador	Línea Base (meta valor)	Año (Línea base)	Tipo de Acumulación
Ascendente	1	2020	Suma

Resultados

Valor Programado	Avance de la Meta (4to trimestre)	% Avance de la Meta (4to trimestre)	Semáforo (4to trimestre)
1.00	0.60	60.0%	

	Valor programado	Avance de la meta		Valor programado	Avance de la meta
Enero	N.P.	N.D	Julio	N.P.	N.D
Febrero	N.P.	N.D	Agosto	N.P.	N.D
Marzo	N.P.	N.D	Septiembre	N.P.	N.D
Abril	N.P.	N.D	Octubre	N.P.	N.D
Mayo	N.P.	N.D	Noviembre	N.P.	N.D
Junio	N.P.	N.D	Diciembre	1.00	0.60

Medios de verificación: 531 (4.44)_Bitácoras y registros de control

Observaciones: SE SIGUE REHABILITANDO Y REMODELANDO

1 El presente documento despliega la información perteneciente a los indicadores estratégicos y gestión de aquellos Programas presupuestarios que proveen de bienes y servicios que generan valor público a la ciudadania jalisciense.

2 Se muestra el número del Componente relacionado con el indicador.

GOBIERNO DEL ESTADO DE JALISCO
PRESUPUESTO DE EGRESOS PARA EL EJERCICIO FISCAL 2021
Ficha Técnica de Indicador
Sistema de Evaluación del Desempeño (SED)

Gobierno del Estado de Jalisco — **Seguimiento de Indicadores** — **Secretaria de la Hacienda Pública**

Datos del Programa [1]

Reinserción de los Adultos y Adolescentes a la Sociedad

Eje: Seguridad, justicia y Estado de derecho **Tema Central:** Reinserción social

¿Quien gasta?

37 Unidad Presupuestal	000 Unidad Responsable	00346 Unidad Ejecutora del Gasto
Secretaría de Seguridad	Secretaría de Seguridad	Dirección General de Prevención y Reinserción Social

¿Para qué se gasta?

Finalidad	Función	Subfunción
Gobierno	Justicia	Reclusión y Readaptación Social

Objetivos

Nivel	Clave Componente	Resumen Narrativo
Actividad	09-49 [2]	531 (4.45)_Remodela espacio para albergar a las personas privadas de la libertad y/ó contribuir a la despresurización penitenciaria en la Zona Costa Norte.

Datos del Indicador

Denominación

531 (4.45)_Total de centro remodelado y rehabilitado en la zona Costa Norte

Método de cálculo

(531 (4.45)_Número de centro remodelado y rehabilitado en la zona Costa Norte (Realizado) / 531 (4.45)_Número de centro remodelado y rehabilitado en la zona Costa Norte (Programado))*100

Descripción del Indicador

531 (4.45)_Remodelación y Rehabilitación de centro en la zona Costa Norte (Puerto Vallarta)

Tipo de Indicador	Gestión	**Dimensión del Indicador**	Eficiencia	**Año de Medición del Resultado**	2021
Cobertura	Estatal	**Frecuencia de Medición**	Anual		

Parámetros de semaforización

0	59.99	60.00	79.99	80.00	130

Meta Institucional	Meta Valor	Unidad de medida (meta valor)	Desagregado meta valor por género: Hombre	Mujer
100%	1	Centro penitenciario	0.00	0.00

Sentido del Indicador	Línea Base (meta valor)	Año (Línea base)	Tipo de Acumulación
Ascendente	1	2020	Suma

Resultados

Valor Programado	Avance de la Meta (4to trimestre)	% Avance de la Meta (4to trimestre)	Semáforo (4to trimestre)
1.00	0.60	60.0%	

	Valor programado	Avance de la meta		Valor programado	Avance de la meta
Enero	N.P.	N.D	Julio	N.P.	N.D
Febrero	N.P.	N.D	Agosto	N.P.	N.D
Marzo	N.P.	N.D	Septiembre	N.P.	N.D
Abril	N.P.	N.D	Octubre	N.P.	N.D
Mayo	N.P.	N.D	Noviembre	N.P.	N.D
Junio	N.P.	N.D	Diciembre	1.00	0.60

Medios de verificación: 531 (4.45)_Bitácoras y registros de control

Observaciones: SE SIGUE REHABILITANDO Y REMODELANDO

1 El presente documento despliega la información perteneciente a los indicadores estratégicos y gestión de aquellos Programas presupuestarios que proveen de bienes y servicios que generan valor público a la ciudadania jalisciense.

2 Se muestra el número del Componente relacionado con el indicador.

GOBIERNO DEL ESTADO DE JALISCO
PRESUPUESTO DE EGRESOS PARA EL EJERCICIO FISCAL 2021
Ficha Técnica de Indicador
Sistema de Evaluación del Desempeño (SED)

Gobierno del Estado de Jalisco — **Seguimiento de Indicadores** — **Secretaria de la Hacienda Pública**

Datos del Programa [1]

Reinserción de los Adultos y Adolescentes a la Sociedad

Eje: Seguridad, justicia y Estado de derecho **Tema Central:** Reinserción social

¿Quien gasta?

37 Unidad Presupuestal	000 Unidad Responsable	00346 Unidad Ejecutora del Gasto
Secretaría de Seguridad	Secretaría de Seguridad	Dirección General de Prevención y Reinserción Social

¿Para qué se gasta?

Finalidad	Función	Subfunción
Gobierno	Justicia	Reclusión y Readaptación Social

Objetivos

Nivel	Clave Componente	Resumen Narrativo
Actividad	09-05 [2]	531 (4.1)_Crea los espacios para resguardar los expedientes únicos, médicos y administrativos del sistema penitenciario atendiendo al principio de confidencialidad

Datos del Indicador

Denominación

531 (4.1)_Total de inmuebles para archivos generales adecuados para control de información

Método de cálculo

(531 (4.1)_Número de inmueble adecuadas para control de archivo general (Realizado) / 531 (4.1)_Número de inmueble adecuadas para control de archivo general (Programado))*100

Descripción del Indicador

531 (4.1)_Este indicador mostrará el desarrollo de lugares adecuados para el resguardo de la información de manera en que se pueda garantizar la confidencialidad de todos los expedientes.

Tipo de Indicador	Gestión	**Dimensión del Indicador**	Eficiencia	**Año de Medición del Resultado**	2021
Cobertura	Estatal	**Frecuencia de Medición**	Anual		

Parámetros de semaforización

0	59.99	60.00	79.99	80.00	130

Meta Institucional	Meta Valor	Unidad de medida (meta valor)	Desagregado meta valor por género: Hombre	Mujer
100%	1	Inmueble	0.00	0.00

Sentido del Indicador	Línea Base (meta valor)	Año (Línea base)	Tipo de Acumulación
Ascendente	1	2020	Suma

Resultados

Valor Programado	Avance de la Meta (4to trimestre)	% Avance de la Meta (4to trimestre)	Semáforo (4to trimestre)
1.00	0.00	0.0%	

	Valor programado	Avance de la meta		Valor programado	Avance de la meta
Enero	N.P.	N.D	Julio	N.P.	N.D
Febrero	N.P.	N.D	Agosto	N.P.	N.D
Marzo	N.P.	N.D	Septiembre	N.P.	N.D
Abril	N.P.	N.D	Octubre	N.P.	N.D
Mayo	N.P.	N.D	Noviembre	N.P.	N.D
Junio	N.P.	N.D	Diciembre	1.00	0.00

Medios de verificación: 531 (4.1)_Bitácoras y registros de control

Observaciones: En proceso de asignación de área.

1 El presente documento despliega la información perteneciente a los indicadores estratégicos y gestión de aquellos Programas presupuestarios que proveen de bienes y servicios que generan valor público a la ciudadania jalisciense.

2 Se muestra el número del Componente relacionado con el indicador.

GOBIERNO DEL ESTADO DE JALISCO
PRESUPUESTO DE EGRESOS PARA EL EJERCICIO FISCAL 2021
Ficha Técnica de Indicador
Sistema de Evaluación del Desempeño (SED)

Gobierno del Estado de Jalisco

Seguimiento de Indicadores

Secretaria de la Hacienda Pública

Datos del Programa [1]

Reinserción de los Adultos y Adolescentes a la Sociedad

Eje: Seguridad, justicia y Estado de derecho **Tema Central:** Reinserción social

¿Quien gasta?

37	Unidad Presupuestal	000	Unidad Responsable	00346	Unidad Ejecutora del Gasto
Secretaría de Seguridad		Secretaría de Seguridad		Dirección General de Prevención y Reinserción Social	

¿Para qué se gasta?

Finalidad	Función	Subfunción
Gobierno	Justicia	Reclusión y Readaptación Social

Objetivos

Nivel	Clave Componente		Resumen Narrativo
Actividad	09-06	2	531 (4.10)_Construir un edificio adecuados para un edificio para áreas generales, técnicas y jurídicas

Datos del Indicador

Denominación

531 (4.10)_Total de Edificio para oficinas generales del complejo penitenciario

Método de cálculo

(531 (4.10)_Número de edificio para oficinas generales (Realizado) / 531 (4.10)_Número de edificio para oficinas generales (Programado))*100

Descripción del Indicador

531 (4.10)_Contar con un edificio adecuado y digno para realizar las actividades de la Dirección General, Oficinas Jurídicas y Técnicas que sean seguras y cubran las necesidades administrativas.

Tipo de Indicador	Gestión	**Dimensión del Indicador**	Eficiencia	**Año de Medición del Resultado**	2021
Cobertura	Estatal	**Frecuencia de Medición**	Anual		

Parámetros de semaforización						Meta Institucional	Meta Valor	Unidad de medida (meta valor)	Desagregado meta valor por género: Hombre	Desagregado meta valor por género: Mujer
						100%	1	Edificio	0.00	0.00
0	59.99	60.00	79.99	80.00	130	**Sentido del Indicador**	**Línea Base (meta valor)**	**Año (Línea base)**	**Tipo de Acumulación**	
						Ascendente	1	2020	Suma	

Resultados

Valor Programado	Avance de la Meta (4to trimestre)	% Avance de la Meta (4to trimestre)	Semáforo (4to trimestre)
1.00	0.00	0.0%	

	Valor programado	Avance de la meta		Valor programado	Avance de la meta
Enero	N.P.	N.D	Julio	N.P.	N.D
Febrero	N.P.	N.D	Agosto	N.P.	N.D
Marzo	N.P.	N.D	Septiembre	N.P.	N.D
Abril	N.P.	N.D	Octubre	N.P.	N.D
Mayo	N.P.	N.D	Noviembre	N.P.	N.D
Junio	N.P.	N.D	Diciembre	1.00	0.00

Medios de verificación: 531 (4.10)_Bitácoras y registros de control

Observaciones: ESTA EN GESTIONES PARA LOGRAR AVACE EN LOS PROYECTOS

1 El presente documento despliega la información perteneciente a los indicadores estratégicos y gestión de aquellos Programas presupuestarios que proveen de bienes y servicios que generan valor público a la ciudadania jalisciense.

2 Se muestra el número del Componente relacionado con el indicador.

GOBIERNO DEL ESTADO DE JALISCO
PRESUPUESTO DE EGRESOS PARA EL EJERCICIO FISCAL 2021
Ficha Técnica de Indicador
Sistema de Evaluación del Desempeño (SED)

Gobierno del Estado de Jalisco — **Seguimiento de Indicadores** — **Secretaria de la Hacienda Pública**

Datos del Programa [1]

Reinserción de los Adultos y Adolescentes a la Sociedad

Eje: Seguridad, justicia y Estado de derecho **Tema Central:** Reinserción social

¿Quien gasta?

37 Unidad Presupuestal	000 Unidad Responsable	00346 Unidad Ejecutora del Gasto
Secretaría de Seguridad	Secretaría de Seguridad	Dirección General de Prevención y Reinserción Social

¿Para qué se gasta?

Finalidad	Función	Subfunción
Gobierno	Justicia	Reclusión y Readaptación Social

Objetivos

Nivel	Clave Componente	Resumen Narrativo
Actividad	09-07 [2]	531 (4.11)_Construcción una cisterna para la captación de agua

Datos del Indicador

Denominación

531 (4.11)_Total de cisterna para almacenar agua

Método de cálculo

(531 (4.11)_Número de cisterna para almacenamiento de agua (Realizado) / 531 (4.11)_Número de cisterna para almacenamiento de agua (Programado))*100

Descripción del Indicador

531 (4.11)_Construir una cisterna con capacidad de almacenaje de 1,500,000 litros de agua que cuente con las medidas de higiene y seguridad para abastecer los diferentes Centros de Reclusión y Oficinas administrativas

Tipo de Indicador	Gestión	**Dimensión del Indicador**	Eficiencia	**Año de Medición del Resultado**	2021
Cobertura	Estatal	**Frecuencia de Medición**	Anual		

Parámetros de semaforización

0	59.99	60.00	79.99	80.00	130

Meta Institucional	Meta Valor	Unidad de medida (meta valor)	Desagregado meta valor por género: Hombre	Mujer
100%	1	Cisterna	0.00	0.00

Sentido del Indicador	Línea Base (meta valor)	Año (Línea base)	Tipo de Acumulación
Ascendente	1	2020	Suma

Resultados

Valor Programado	Avance de la Meta (4to trimestre)	% Avance de la Meta (4to trimestre)	Semáforo (4to trimestre)
1.00	0.00	0.0%	

	Valor programado	Avance de la meta		Valor programado	Avance de la meta
Enero	N.P.	N.D	Julio	N.P.	N.D
Febrero	N.P.	N.D	Agosto	N.P.	N.D
Marzo	N.P.	N.D	Septiembre	N.P.	N.D
Abril	N.P.	N.D	Octubre	N.P.	N.D
Mayo	N.P.	N.D	Noviembre	N.P.	N.D
Junio	N.P.	N.D	Diciembre	1.00	0.00

Medios de verificación: 531 (4.11)_Bitácoras y registros de control

Observaciones: YA SE CUENTA CON TERRENO E INICIO DE CONTRUCCION DE LA CISTERNA QUE SERA DE 1,270,000 LITROS Y SE ENTREGA EN MAYO DEL 2022

1 El presente documento despliega la información perteneciente a los indicadores estratégicos y gestión de aquellos Programas presupuestarios que proveen de bienes y servicios que generan valor público a la ciudadania jalisciense.

2 Se muestra el número del Componente relacionado con el indicador.

GOBIERNO DEL ESTADO DE JALISCO
PRESUPUESTO DE EGRESOS PARA EL EJERCICIO FISCAL 2021
Ficha Técnica de Indicador
Sistema de Evaluación del Desempeño (SED)

Gobierno del Estado de Jalisco — **Seguimiento de Indicadores** — **Secretaria de la Hacienda Pública**

Datos del Programa [1]

Reinserción de los Adultos y Adolescentes a la Sociedad

Eje: Seguridad, justicia y Estado de derecho **Tema Central:** Reinserción social

¿Quien gasta?

37 Unidad Presupuestal	000 Unidad Responsable	00346 Unidad Ejecutora del Gasto
Secretaría de Seguridad	Secretaría de Seguridad	Dirección General de Prevención y Reinserción Social

¿Para qué se gasta?

Finalidad	Función	Subfunción
Gobierno	Justicia	Reclusión y Readaptación Social

Objetivos

Nivel	Clave Componente	Resumen Narrativo
Actividad	09-08 [2]	531 (4.12)_Construir y adecuar las instalaciones para el escuadrón canino dependiente a la comisaria de Seguridad penitenciaria

Datos del Indicador

Denominación

531 (4.12)_Total de espacio para capacitación y adiestramiento canino

Método de cálculo

(531 (4.12)_Número de espacio para adiestramiento canino (Realizado) / 531 (4.12)_Número de espacio para adiestramiento canino (Programado))*100

Descripción del Indicador

531 (4.12)_Contar en la Comisaría de Seguridad Penitenciaria con un escuadrón canino que resuelva las necesidades propias de esos servicios especializados a fin de salvaguardar la integridad de las Personas Privadas de la Libertad así como fortalecer la seguridad interior y exterior de los diferentes inmuebles de esta Dirección General de Reinserción Social.

Tipo de Indicador	Gestión	Dimensión del Indicador	Eficiencia	Año de Medición del Resultado	2021
Cobertura	Estatal	Frecuencia de Medición	Anual		

Parámetros de semaforización

0	59.99	60.00	79.99	80.00	130

Meta Institucional	Meta Valor	Unidad de medida (meta valor)	Desagregado meta valor por género: Hombre	Mujer
100%	1	Espacio educativo	0.00	0.00

Sentido del Indicador	Línea Base (meta valor)	Año (Línea base)	Tipo de Acumulación
Ascendente	1	2020	Suma

Resultados

Valor Programado	Avance de la Meta (4to trimestre)	% Avance de la Meta (4to trimestre)	Semáforo (4to trimestre)
1.00	0.25	25.0%	

	Valor programado	Avance de la meta		Valor programado	Avance de la meta
Enero	N.P.	N.D	Julio	N.P.	N.D
Febrero	N.P.	N.D	Agosto	N.P.	N.D
Marzo	N.P.	N.D	Septiembre	N.P.	N.D
Abril	N.P.	N.D	Octubre	N.P.	N.D
Mayo	N.P.	N.D	Noviembre	N.P.	N.D
Junio	N.P.	N.D	Diciembre	1.00	0.25

Medios de verificación: 531 (4.12)_Bitácoras y registros de control

Observaciones: SE LOGRO UN AVANCE EN 2021 DE ACONDICIONAMIENTO DE ESPACIO CANINO DE UN 25%

1 El presente documento despliega la información perteneciente a los indicadores estratégicos y gestión de aquellos Programas presupuestarios que proveen de bienes y servicios que generan valor público a la ciudadania jalisciense.

2 Se muestra el número del Componente relacionado con el indicador.

GOBIERNO DEL ESTADO DE JALISCO
PRESUPUESTO DE EGRESOS PARA EL EJERCICIO FISCAL 2021
Ficha Técnica de Indicador
Sistema de Evaluación del Desempeño (SED)

Gobierno del Estado de Jalisco

Seguimiento de Indicadores

Secretaria de la Hacienda Pública

Datos del Programa [1]

Reinserción de los Adultos y Adolescentes a la Sociedad

Eje: Seguridad, justicia y Estado de derecho **Tema Central:** Reinserción social

¿Quien gasta?

37	Unidad Presupuestal	000	Unidad Responsable	00346	Unidad Ejecutora del Gasto
Secretaría de Seguridad		Secretaría de Seguridad		Dirección General de Prevención y Reinserción Social	

¿Para qué se gasta?

Finalidad	Función	Subfunción
Gobierno	Justicia	Reclusión y Readaptación Social

Objetivos

Nivel	Clave Componente		Resumen Narrativo
Actividad	09-09	2	531 (4.13)_Rehabilita la red del sistema hidráulico en los doce centros penitenciarios y los dos centros de internamiento

Datos del Indicador

Denominación

531 (4.13)_Total de centros con sistema hidráulico adecuado

Método de cálculo

(531 (4.13)_Número de centro con sistema hidráulico adecuado (Realizado) / 531 (4.13)_Número de centro con sistema hidráulico adecuado (Programado))*100

Descripción del Indicador

531 (4.13)_Renovar la red del sistema hidráulico en los doce centros penitenciarios y los dos centros de internamiento con mejor calidad que puedan abastecer con agua potable en cantidad y calidad para satisfacer las necesidades de las personas que se encuentran en los mismos.

Tipo de Indicador	Gestión	Dimensión del Indicador	Eficiencia	Año de Medición del Resultado	2021
Cobertura	Estatal	Frecuencia de Medición	Anual		

Parámetros de semaforización

0	59.99	60.00	79.99	80.00	130

Meta Institucional	Meta Valor	Unidad de medida (meta valor)	Desagregado meta valor por género: Hombre	Mujer
100%	14	Centro penitenciario	0.00	0.00

Sentido del Indicador	Línea Base (meta valor)	Año (Línea base)	Tipo de Acumulación
Ascendente	14	2020	Suma

Resultados

Valor Programado	Avance de la Meta (4to trimestre)	% Avance de la Meta (4to trimestre)	Semáforo (4to trimestre)
14.00	14.00	100.0%	

	Valor programado	Avance de la meta		Valor programado	Avance de la meta
Enero	N.P.	N.D	Julio	N.P.	N.D
Febrero	N.P.	N.D	Agosto	N.P.	N.D
Marzo	N.P.	N.D	Septiembre	N.P.	N.D
Abril	N.P.	N.D	Octubre	N.P.	N.D
Mayo	N.P.	N.D	Noviembre	N.P.	N.D
Junio	N.P.	N.D	Diciembre	14.00	14.00

Medios de verificación: 531 (4.13)_Bitácoras y registros de control

Observaciones:

1 El presente documento despliega la información perteneciente a los indicadores estratégicos y gestión de aquellos Programas presupuestarios que proveen de bienes y servicios que generan valor público a la ciudadania jalisciense.

2 Se muestra el número del Componente relacionado con el indicador.

GOBIERNO DEL ESTADO DE JALISCO
PRESUPUESTO DE EGRESOS PARA EL EJERCICIO FISCAL 2021
Ficha Técnica de Indicador
Sistema de Evaluación del Desempeño (SED)

Gobierno del Estado de Jalisco — **Seguimiento de Indicadores** — **Secretaria de la Hacienda Pública**

Datos del Programa [1]

Reinserción de los Adultos y Adolescentes a la Sociedad

Eje: Seguridad, justicia y Estado de derecho **Tema Central:** Reinserción social

¿Quien gasta?

37	Unidad Presupuestal	000	Unidad Responsable	00346	Unidad Ejecutora del Gasto
Secretaría de Seguridad		Secretaría de Seguridad		Dirección General de Prevención y Reinserción Social	

¿Para qué se gasta?

Finalidad	Función	Subfunción
Gobierno	Justicia	Reclusión y Readaptación Social

Objetivos

Nivel	Clave Componente		Resumen Narrativo
Componente	A6	2	Programas de Reinserción Social implementados para las personas internas.

Datos del Indicador

Denominación

531(1)_Total de Servicios de Reinserción Social otorgados

Método de cálculo

(531 (1)_Total de Servicio de Reinserción Social otorgado (Realizado) / 531 (1)_Total de Servicio de Reinserción Social otorgado (Programado))*100

Descripción del Indicador

531 (1)_Contribuir a la reinserción social de los adultos y adolescentes mediante la prestación de servicios integrales que atiendan la salud mental y física de los internos.

Tipo de Indicador	Dimensión del Indicador	Año de Medición del Resultado
Gestión	Eficacia	2021
Cobertura	**Frecuencia de Medición**	
Estatal	Trimestral	

Parámetros de semaforización

0	59.99	60.00	79.99	80.00	130

Meta Institucional	Meta Valor	Unidad de medida (meta valor)	Desagregado meta valor por género: Hombre	Mujer
100%	15,085,266	Servicio	0.00	0.00

Sentido del Indicador	Línea Base (meta valor)	Año (Línea base)	Tipo de Acumulación
Ascendente	14,678,108	2020	Suma

Resultados

Valor Programado	Avance de la Meta (4to trimestre)	% Avance de la Meta (4to trimestre)	Semáforo (4to trimestre)
15,085,266.00	13,266,777.00	88.0%	

	Valor programado	Avance de la meta		Valor programado	Avance de la meta
Enero	N.P.	N.D	Julio	N.P.	N.D
Febrero	N.P.	N.D	Agosto	N.P.	N.D
Marzo	3,771,317.00	3,125,109.00	Septiembre	3,771,317.00	3,947,164.00
Abril	N.P.	N.D	Octubre	N.P.	N.D
Mayo	N.P.	N.D	Noviembre	N.P.	N.D
Junio	3,771,317.00	2,557,287.00	Diciembre	3,771,315.00	3,637,217.00

Medios de verificación: 531 (1)_Bitácoras y registros de control

Observaciones:

1 El presente documento despliega la información perteneciente a los indicadores estratégicos y gestión de aquellos Programas presupuestarios que proveen de bienes y servicios que generan valor público a la ciudadania jalisciense.

2 Se muestra el número del Componente relacionado con el indicador.

GOBIERNO DEL ESTADO DE JALISCO
PRESUPUESTO DE EGRESOS PARA EL EJERCICIO FISCAL 2021
Ficha Técnica de Indicador
Sistema de Evaluación del Desempeño (SED)

Gobierno del Estado de Jalisco — **Seguimiento de Indicadores** — **Secretaria de la Hacienda Pública**

Datos del Programa [1]

Reinserción de los Adultos y Adolescentes a la Sociedad

Eje: Seguridad, justicia y Estado de derecho **Tema Central:** Reinserción social

¿Quien gasta?

37 Unidad Presupuestal	000 Unidad Responsable	00346 Unidad Ejecutora del Gasto
Secretaría de Seguridad	Secretaría de Seguridad	Dirección General de Prevención y Reinserción Social

¿Para qué se gasta?

Finalidad	Función	Subfunción
Gobierno	Justicia	Reclusión y Readaptación Social

Objetivos

Nivel	Clave Componente	Resumen Narrativo
Actividad	A6-01 [2]	531(1.1)_Garantiza la integridad física y mental, de las personas internas en centros penitenciarios, preliberados y liberados

Datos del Indicador

Denominación

531(1.1)_Total de servicios de salud implementados

Método de cálculo

(531 (1.1)_Número de servicios de salud aplicados para adolescentes y adultos (Realizado) / 531 (1.1)_Número de servicios de salud aplicados para adolescentes y adultos (Programado))*100

Descripción del Indicador

531(1.1)_Garantizar la prestación de los servicios de salud física y mental de la persona interna, liberada y preliberada.

Tipo de Indicador	Gestión	**Dimensión del Indicador**	Eficacia	**Año de Medición del Resultado**	2021
Cobertura	Estatal	**Frecuencia de Medición**	Trimestral		

Parámetros de semaforización

0	59.99	60.00	79.99	80.00	130

Meta Institucional	Meta Valor	Unidad de medida (meta valor)	Desagregado meta valor por género: Hombre	Mujer
100%	4,690,000	Servicio	0.00	0.00

Sentido del Indicador	Línea Base (meta valor)	Año (Línea base)	Tipo de Acumulación
Ascendente	3,919,610	2020	Suma

Resultados

Valor Programado	Avance de la Meta (4to trimestre)	% Avance de la Meta (4to trimestre)	Semáforo (4to trimestre)
4,690,000.00	4,374,617.00	93.3%	

	Valor programado	Avance de la meta		Valor programado	Avance de la meta
Enero	N.P.	N.D	Julio	N.P.	N.D
Febrero	N.P.	N.D	Agosto	N.P.	N.D
Marzo	1,172,500.00	774,242.00	Septiembre	1,172,500.00	1,471,450.00
Abril	N.P.	N.D	Octubre	N.P.	N.D
Mayo	N.P.	N.D	Noviembre	N.P.	N.D
Junio	1,172,500.00	684,173.00	Diciembre	1,172,500.00	1,444,752.00

Medios de verificación: 531(1.1)_Bitácoras y registros de control

Observaciones:

1 El presente documento despliega la información perteneciente a los indicadores estratégicos y gestión de aquellos Programas presupuestarios que proveen de bienes y servicios que generan valor público a la ciudadania jalisciense.

2 Se muestra el número del Componente relacionado con el indicador.

GOBIERNO DEL ESTADO DE JALISCO
PRESUPUESTO DE EGRESOS PARA EL EJERCICIO FISCAL 2021
Ficha Técnica de Indicador
Sistema de Evaluación del Desempeño (SED)

Gobierno del Estado de Jalisco — **Seguimiento de Indicadores** — **Secretaria de la Hacienda Pública**

Datos del Programa [1]

Reinserción de los Adultos y Adolescentes a la Sociedad

Eje: Seguridad, justicia y Estado de derecho **Tema Central:** Reinserción social

¿Quien gasta?

37 Unidad Presupuestal	000 Unidad Responsable	00346 Unidad Ejecutora del Gasto
Secretaría de Seguridad	Secretaría de Seguridad	Dirección General de Prevención y Reinserción Social

¿Para qué se gasta?

Finalidad	Función	Subfunción
Gobierno	Justicia	Reclusión y Readaptación Social

Objetivos

Nivel	Clave Componente	Resumen Narrativo
Actividad	A6-02 [2]	531 (1.2)_Consiste en realizar actividades físicas y deportivas por las personas internas dentro de los centros penitenciarios.

Datos del Indicador

Denominación

531 (1.2)_Total de actividades físicas y deportivas implementados

Método de cálculo

(531 (1.2)_Número de actividades físicas y deportivas para adolescentes y adultos (Realizado) / 531 (1.2)_Número de actividades físicas y deportivas para adolescentes y adultos (Programado))*100

Descripción del Indicador

531 (1.2)_Atención de los Servicios de la persona interna para su recreación y esparcimiento a través de programas para contribuir a su reinserción social.

Tipo de Indicador	Gestión	**Dimensión del Indicador**	Eficiencia	**Año de Medición del Resultado**	2021
Cobertura	Estatal	**Frecuencia de Medición**	Trimestral		

Parámetros de semaforización

0	59.99	60.00	79.99	80.00	130

Meta Institucional	Meta Valor	Unidad de medida (meta valor)	Desagregado meta valor por género: Hombre	Mujer
100%	7,000,000	Actividad	0.00	0.00

Sentido del Indicador	Línea Base (meta valor)	Año (Línea base)	Tipo de Acumulación
Ascendente	7,990,511	2020	Suma

Resultados

Valor Programado	Avance de la Meta (4to trimestre)	% Avance de la Meta (4to trimestre)	Semáforo (4to trimestre)
7,000,000.00	7,154,052.00	102.2%	

	Valor programado	Avance de la meta		Valor programado	Avance de la meta
Enero	N.P.	N.D	Julio	N.P.	N.D
Febrero	N.P.	N.D	Agosto	N.P.	N.D
Marzo	1,750,000.00	1,873,023.00	Septiembre	1,750,000.00	2,002,075.00
Abril	N.P.	N.D	Octubre	N.P.	N.D
Mayo	N.P.	N.D	Noviembre	N.P.	N.D
Junio	1,750,000.00	1,505,962.00	Diciembre	1,750,000.00	1,772,992.00

Medios de verificación: 531 (1.2)_Bitácoras y registros de control

Observaciones:

1 El presente documento despliega la información perteneciente a los indicadores estratégicos y gestión de aquellos Programas presupuestarios que proveen de bienes y servicios que generan valor público a la ciudadania jalisciense.

2 Se muestra el número del Componente relacionado con el indicador.

GOBIERNO DEL ESTADO DE JALISCO
PRESUPUESTO DE EGRESOS PARA EL EJERCICIO FISCAL 2021
Ficha Técnica de Indicador
Sistema de Evaluación del Desempeño (SED)

Gobierno del Estado de Jalisco — **Seguimiento de Indicadores** — **Secretaria de la Hacienda Pública**

Datos del Programa [1]

Reinserción de los Adultos y Adolescentes a la Sociedad

Eje: Seguridad, justicia y Estado de derecho **Tema Central:** Reinserción social

¿Quien gasta?

37	Unidad Presupuestal	000	Unidad Responsable	00346	Unidad Ejecutora del Gasto
Secretaría de Seguridad		Secretaría de Seguridad		Dirección General de Prevención y Reinserción Social	

¿Para qué se gasta?

Finalidad	Función	Subfunción
Gobierno	Justicia	Reclusión y Readaptación Social

Objetivos

Nivel	Clave Componente		Resumen Narrativo
Actividad	A6-03	2	531 (1.3)_Garantiza actividades escolares en todos los niveles académicos para el desarrollo personal de las personas internas en los centros penitenciarios, preliberados liberados.

Datos del Indicador

Denominación

531 (1.3)_Total de actividades escolares implementados

Método de cálculo

(531 (1.3)_Número de actividades escolares brindadas para adolescentes y adultos (Realizado) / 531 (1.3)_Número de actividades escolares brindadas para adolescentes y adultos (Programado))*100

Descripción del Indicador

531 (1.3)_Muestra la atención de los Servicios educativos para las personas internas para su desarrollo y crecimiento personal.

Tipo de Indicador	Gestión	**Dimensión del Indicador**	Eficiencia	**Año de Medición del Resultado**	2021
Cobertura	Estatal	**Frecuencia de Medición**	Trimestral		

Parámetros de semaforización

0	59.99	60.00	79.99	80.00	130

Meta Institucional	Meta Valor	Unidad de medida (meta valor)	Desagregado meta valor por género: Hombre	Mujer
100%	963,645	Actividad	0.00	0.00

Sentido del Indicador	Línea Base (meta valor)	Año (Línea base)	Tipo de Acumulación
Ascendente	431,355	2020	Suma

Resultados

Valor Programado	Avance de la Meta (4to trimestre)	% Avance de la Meta (4to trimestre)	Semáforo (4to trimestre)
963,645.00	379,151.00	39.4%	

	Valor programado	Avance de la meta		Valor programado	Avance de la meta
Enero	N.P.	N.D	Julio	N.P.	N.D
Febrero	N.P.	N.D	Agosto	N.P.	N.D
Marzo	240,911.00	89,529.00	Septiembre	240,911.00	109,644.00
Abril	N.P.	N.D	Octubre	N.P.	N.D
Mayo	N.P.	N.D	Noviembre	N.P.	N.D
Junio	240,911.00	86,519.00	Diciembre	240,912.00	93,459.00

Medios de verificación: 531 (1.3)_Bitácoras y registros de control

Observaciones: Las gestiones y servicios derivado de las labores realizadas por la Coordinación General de Educación Penitenciaria, en pro de las personas privadas de la libertad, teniendo en cuenta los protocolos de sana distancia y sistemas de bioseguridad para los antes mencionados así como el personal educativo, en los cuatro centros de Puente Grande, además de los Reclusorios y CEINJURES que conforman el sistema penitenciario, en este mes han incorporado nuevas opciones a la oferta educativa teniendo un resultado exitoso, además de programas implementados y ejecutados por terceros con la colaboración de las áreas educativas, lo que arroja un incremento en gestiones y servicios desde luego se ve reflejado en los informes mensuales recibidos por MIR.

1 El presente documento despliega la información perteneciente a los indicadores estratégicos y gestión de aquellos Programas presupuestarios que proveen de bienes y servicios que generan valor público a la ciudadania jalisciense.

2 Se muestra el número del Componente relacionado con el indicador.

GOBIERNO DEL ESTADO DE JALISCO
PRESUPUESTO DE EGRESOS PARA EL EJERCICIO FISCAL 2021
Ficha Técnica de Indicador
Sistema de Evaluación del Desempeño (SED)

Gobierno del Estado de Jalisco — **Seguimiento de Indicadores** — **Secretaria de la Hacienda Pública**

Datos del Programa [1]

Reinserción de los Adultos y Adolescentes a la Sociedad

Eje: Seguridad, justicia y Estado de derecho **Tema Central:** Reinserción social

¿Quien gasta?

37	Unidad Presupuestal	000	Unidad Responsable	00346	Unidad Ejecutora del Gasto
Secretaría de Seguridad		Secretaría de Seguridad		Dirección General de Prevención y Reinserción Social	

¿Para qué se gasta?

Finalidad	Función	Subfunción
Gobierno	Justicia	Reclusión y Readaptación Social

Objetivos

Nivel	Clave Componente		Resumen Narrativo
Actividad	A6-04	2	531 (1.4)_Promueve contar con procesos formativos para el trabajo para las personas privadas de la libertad, realizando actividades productivas durante y posterior a su reclusión.

Datos del Indicador

Denominación

531 (1.4)_Total de acciones de capacitación y de trabajo implementados

Método de cálculo

(531 (1.4)_Número de acciones de capacitación y de trabajo implementados (Realizado) / 531 (1.4)_Número de acciones de capacitación y de trabajo implementados (Programado))*100

Descripción del Indicador

531 (1.4)_Este indicador mostrará la cantidad de programas completados con el fin de fomentar las actividades productivas de la persona privada de su libertad durante y posterior a su reclusión.

Tipo de Indicador	Gestión	**Dimensión del Indicador**	Eficiencia	**Año de Medición del Resultado**	2021
Cobertura	Estatal	**Frecuencia de Medición**	Trimestral		

Parámetros de semaforización

0	59.99	60.00	79.99	80.00	130

Meta Institucional	Meta Valor	Unidad de medida (meta valor)	Desagregado meta valor por género: Hombre	Mujer
100%	421,001	Acción	0.00	0.00

Sentido del Indicador	Línea Base (meta valor)	Año (Línea base)	Tipo de Acumulación
Ascendente	312,219	2020	Suma

Resultados

Valor Programado	Avance de la Meta (4to trimestre)	% Avance de la Meta (4to trimestre)	Semáforo (4to trimestre)
421,001.00	330,311.00	78.5%	

	Valor programado	Avance de la meta		Valor programado	Avance de la meta
Enero	N.P.	N.D	Julio	N.P.	N.D
Febrero	N.P.	N.D	Agosto	N.P.	N.D
Marzo	105,250.00	90,059.00	Septiembre	105,250.00	91,843.00
Abril	N.P.	N.D	Octubre	N.P.	N.D
Mayo	N.P.	N.D	Noviembre	N.P.	N.D
Junio	105,250.00	67,725.00	Diciembre	105,251.00	80,684.00

Medios de verificación: 531 (1.4)_Bitácoras y registros de control

Observaciones:

1 El presente documento despliega la información perteneciente a los indicadores estratégicos y gestión de aquellos Programas presupuestarios que proveen de bienes y servicios que generan valor público a la ciudadania jalisciense.

2 Se muestra el número del Componente relacionado con el indicador.

GOBIERNO DEL ESTADO DE JALISCO
PRESUPUESTO DE EGRESOS PARA EL EJERCICIO FISCAL 2021
Ficha Técnica de Indicador
Sistema de Evaluación del Desempeño (SED)

Gobierno del Estado de Jalisco — **Secretaria de la Hacienda Pública**

Seguimiento de Indicadores

Datos del Programa [1]

Reinserción de los Adultos y Adolescentes a la Sociedad

Eje: Seguridad, justicia y Estado de derecho **Tema Central:** Reinserción social

¿Quien gasta?

37	Unidad Presupuestal	000	Unidad Responsable	00346	Unidad Ejecutora del Gasto
Secretaría de Seguridad		Secretaría de Seguridad		Dirección General de Prevención y Reinserción Social	

¿Para qué se gasta?

Finalidad	Función	Subfunción
Gobierno	Justicia	Reclusión y Readaptación Social

Objetivos

Nivel	Clave Componente	Resumen Narrativo
Actividad	A6-05 [2]	531 (1.5)_Fomenta las actividades productivas lícitas realizadas por las personas internas, preliberadas y liberadas

Datos del Indicador

Denominación

531 (1.5)_Total de actividades productivas lícitas implementadas

Método de cálculo

(531 (1.5)_Número de actividades productivas lícitas implementadas para adolescentes y adultos (Realizado) / 531 (1.5)_Número de actividades productivas lícitas implementadas para adolescentes y adultos (Programado))*100

Descripción del Indicador

531 (1.5)_Se muestra la cantidad de actividades lícitas que existen para que puedan ejercerlas la población interna, pre liberadas y liberadas.

Tipo de Indicador	Gestión	**Dimensión del Indicador**	Eficiencia	**Año de Medición del Resultado**	2021
Cobertura	Estatal	**Frecuencia de Medición**	Trimestral		

Parámetros de semaforización

0	59.99	60.00	79.99	80.00	130

Meta Institucional	Meta Valor	Unidad de medida (meta valor)	Desagregado meta valor por género: Hombre	Desagregado meta valor por género: Mujer
100%	2,007,973	Actividad	0.00	0.00

Sentido del Indicador	Línea Base (meta valor)	Año (Línea base)	Tipo de Acumulación
Ascendente	1,297,247	2020	Suma

Resultados

Valor Programado	Avance de la Meta (4to trimestre)	% Avance de la Meta (4to trimestre)	Semáforo (4to trimestre)
2,007,973.00	1,028,413.00	51.2%	

	Valor programado	Avance de la meta		Valor programado	Avance de la meta
Enero	N.P.	N.D	Julio	N.P.	N.D
Febrero	N.P.	N.D	Agosto	N.P.	N.D
Marzo	501,993.00	298,197.00	Septiembre	501,993.00	272,091.00
Abril	N.P.	N.D	Octubre	N.P.	N.D
Mayo	N.P.	N.D	Noviembre	N.P.	N.D
Junio	501,993.00	212,856.00	Diciembre	501,994.00	245,269.00

Medios de verificación: 531 (1.5)_Bitácoras y registros de control

Observaciones: Derivado del COVID 19, ha habido una tendencia a la baja en el numero de actividades licitas implementadas.

1 El presente documento despliega la información perteneciente a los indicadores estratégicos y gestión de aquellos Programas presupuestarios que proveen de bienes y servicios que generan valor público a la ciudadania jalisciense.

2 Se muestra el número del Componente relacionado con el indicador.

GOBIERNO DEL ESTADO DE JALISCO
PRESUPUESTO DE EGRESOS PARA EL EJERCICIO FISCAL 2021
Ficha Técnica de Indicador
Sistema de Evaluación del Desempeño (SED)

Gobierno del Estado de Jalisco — **Seguimiento de Indicadores** — **Secretaria de la Hacienda Pública**

Datos del Programa [1]

Reinserción de los Adultos y Adolescentes a la Sociedad

Eje: Seguridad, justicia y Estado de derecho **Tema Central:** Reinserción social

¿Quien gasta?

37	Unidad Presupuestal	000	Unidad Responsable	00346	Unidad Ejecutora del Gasto
Secretaría de Seguridad		Secretaría de Seguridad		Dirección General de Prevención y Reinserción Social	

¿Para qué se gasta?

Finalidad	Función	Subfunción
Gobierno	Justicia	Reclusión y Readaptación Social

Objetivos

Nivel	Clave Componente		Resumen Narrativo
Actividad	A6-06	2	531(1.6)_Garantiza la integridad física en servicios médicos de segundo nivel aplicados en hemodiálisis a la persona privada de la libertad de los diferentes centros penitenciarios que permitan mejorar su calidad de vida.

Datos del Indicador

Denominación

531 (1.6)_Total de personas con atención de hemodiálisis otorgadas

Método de cálculo

(531 (1.6)_Número de personas con atención de Hemodialisis otorgada (Realizado) / 531 (1.6)_Número de personas con atención de Hemodialisis otorgada (Programado))*100

Descripción del Indicador

531 (1.6)_Garantizar la prestación de los servicios de salud en la atención de hemodiálisis a la persona privada de la libertad

Tipo de Indicador	Gestión	**Dimensión del Indicador**	Eficacia	**Año de Medición del Resultado**	2021
Cobertura	Estatal	**Frecuencia de Medición**	Anual		

Parámetros de semaforización

0	59.99	60.00	79.99	80.00	130

Meta Institucional	Meta Valor	Unidad de medida (meta valor)	Desagregado meta valor por género: Hombre	Desagregado meta valor por género: Mujer
100%	15	Persona	0.00	0.00

Sentido del Indicador	Línea Base (meta valor)	Año (Línea base)	Tipo de Acumulación
Ascendente	15	2020	Suma

Resultados

Valor Programado	Avance de la Meta (4to trimestre)	% Avance de la Meta (4to trimestre)	Semáforo (4to trimestre)
15.00	19.00	126.7%	

	Valor programado	Avance de la meta		Valor programado	Avance de la meta
Enero	N.P.	N.D	Julio	N.P.	N.D
Febrero	N.P.	N.D	Agosto	N.P.	N.D
Marzo	N.P.	N.D	Septiembre	N.P.	N.D
Abril	N.P.	N.D	Octubre	N.P.	N.D
Mayo	N.P.	N.D	Noviembre	N.P.	N.D
Junio	N.P.	N.D	Diciembre	15.00	19.00

Medios de verificación: 531 (1.6)_Bitácoras y registros de control

Observaciones:

1 El presente documento despliega la información perteneciente a los indicadores estratégicos y gestión de aquellos Programas presupuestarios que proveen de bienes y servicios que generan valor público a la ciudadania jalisciense.

2 Se muestra el número del Componente relacionado con el indicador.

GOBIERNO DEL ESTADO DE JALISCO
PRESUPUESTO DE EGRESOS PARA EL EJERCICIO FISCAL 2021
Ficha Técnica de Indicador
Sistema de Evaluación del Desempeño (SED)

Gobierno del Estado de Jalisco — **Seguimiento de Indicadores** — **Secretaria de la Hacienda Pública**

Datos del Programa [1]

Reinserción de los Adultos y Adolescentes a la Sociedad

Eje: Seguridad, justicia y Estado de derecho **Tema Central:** Reinserción social

¿Quien gasta?

37	Unidad Presupuestal	000	Unidad Responsable	00346	Unidad Ejecutora del Gasto
Secretaría de Seguridad		Secretaría de Seguridad		Dirección General de Prevención y Reinserción Social	

¿Para qué se gasta?

Finalidad	Función	Subfunción
Gobierno	Justicia	Reclusión y Readaptación Social

Objetivos

Nivel	Clave Componente		Resumen Narrativo
Actividad	A6-07	2	531 (1.7)_Fomenta el trato igualitario en la persona privada de la libertad en todos los aspectos de su proceso de reinserción social dentro de los diferentes centros penitenciarios incluyendo a sus familias.

Datos del Indicador

Denominación

531 (1.7)_Total de programas con Perspectiva de Género implementados

Método de cálculo

(531 (1.7)_Número de programas con Perspectiva de Género implementados (Realizado) / 531 (1.7)_Número de programas con Perspectiva de Género implementados (Programado))*100

Descripción del Indicador

531 (1.7)_Garantiza a la persona recluida un trato igualitario dentro de los diferentes centros penitenciarios dependientes de la Dirección General de Reinserción Social.

Tipo de Indicador	Gestión	**Dimensión del Indicador**	Eficiencia	**Año de Medición del Resultado**	2021
Cobertura	Estatal	**Frecuencia de Medición**	Anual		

Parámetros de semaforización

0	59.99	60.00	79.99	80.00	130

Meta Institucional	Meta Valor	Unidad de medida (meta valor)	Desagregado meta valor por género: Hombre	Mujer
100%	1	Programa	0.00	0.00

Sentido del Indicador	Línea Base (meta valor)	Año (Línea base)	Tipo de Acumulación
Ascendente	1	2020	Suma

Resultados

Valor Programado	Avance de la Meta (4to trimestre)	% Avance de la Meta (4to trimestre)	Semáforo (4to trimestre)
1.00	1.00	100.0%	

	Valor programado	Avance de la meta		Valor programado	Avance de la meta
Enero	N.P.	N.D	Julio	N.P.	N.D
Febrero	N.P.	N.D	Agosto	N.P.	N.D
Marzo	N.P.	N.D	Septiembre	N.P.	N.D
Abril	N.P.	N.D	Octubre	N.P.	N.D
Mayo	N.P.	N.D	Noviembre	N.P.	N.D
Junio	N.P.	N.D	Diciembre	1.00	1.00

Medios de verificación: 531 (1.7)_Bitácoras y registros de control

Observaciones:

1 El presente documento despliega la información perteneciente a los indicadores estratégicos y gestión de aquellos Programas presupuestarios que proveen de bienes y servicios que generan valor público a la ciudadania jalisciense.

2 Se muestra el número del Componente relacionado con el indicador.

GOBIERNO DEL ESTADO DE JALISCO
PRESUPUESTO DE EGRESOS PARA EL EJERCICIO FISCAL 2021
Ficha Técnica de Indicador
Sistema de Evaluación del Desempeño (SED)

Gobierno del Estado de Jalisco — **Seguimiento de Indicadores** — **Secretaria de la Hacienda Pública**

Datos del Programa [1]

Reinserción de los Adultos y Adolescentes a la Sociedad

Eje: Seguridad, justicia y Estado de derecho **Tema Central:** Reinserción social

¿Quien gasta?

37	Unidad Presupuestal	000	Unidad Responsable	00346	Unidad Ejecutora del Gasto
Secretaría de Seguridad		Secretaría de Seguridad		Dirección General de Prevención y Reinserción Social	

¿Para qué se gasta?

Finalidad	Función	Subfunción
Gobierno	Justicia	Reclusión y Readaptación Social

Objetivos

Nivel	Clave Componente		Resumen Narrativo
Actividad	A6-08	2	531 (1.8)_Consiste en realizar las gestiones necesarias para la contratación de personal administrativo y personal operativo para la Dirección General de Reinserción Social

Datos del Indicador

Denominación

531 (1.8)_Total de personal de plaza profesional y de especialidad ampliadas

Método de cálculo

(531 (1.8)_Número de plazas de personal profesional y de especialidad ampliadas (Realizado) / 531 (1.8)_Número de plazas de personal profesional y de especialidad ampliadas (Programado))*100

Descripción del Indicador

531 (1.8)_Muestra las gestiones necesarias para la Creación de plazas para la dependencia

Tipo de Indicador	Gestión	**Dimensión del Indicador**	Eficiencia	**Año de Medición del Resultado**	2021
Cobertura	Estatal	**Frecuencia de Medición**	Anual		

Parámetros de semaforización

0	59.99	60.00	79.99	80.00	130

Meta Institucional	Meta Valor	Unidad de medida (meta valor)	Desagregado meta valor por género: Hombre	Mujer
100%	2,630	Persona	0.00	0.00

Sentido del Indicador	Línea Base (meta valor)	Año (Línea base)	Tipo de Acumulación
Ascendente	2,630	2020	Suma

Resultados

Valor Programado	Avance de la Meta (4to trimestre)	% Avance de la Meta (4to trimestre)	Semáforo (4to trimestre)
2,630.00	0.00	0.0%	

	Valor programado	Avance de la meta		Valor programado	Avance de la meta
Enero	N.P.	N.D	Julio	N.P.	N.D
Febrero	N.P.	N.D	Agosto	N.P.	N.D
Marzo	N.P.	N.D	Septiembre	N.P.	N.D
Abril	N.P.	N.D	Octubre	N.P.	N.D
Mayo	N.P.	N.D	Noviembre	N.P.	N.D
Junio	N.P.	N.D	Diciembre	2,630.00	0.00

Medios de verificación: 531 (1.8)_Bitácoras y registros de control

Observaciones: No se tiene registro que durante este año 2021 se hayan ampliado la cantidad de plazas ni se haya homologado el salario de ninguna plaza del personal de la Dirección General de Prevención y Reinserción Social, es importante señalar que la gestión para la aplicación de ambos indicadores son directamente de la Secretaría de Seguridad del Estado de Jalisco.

1 El presente documento despliega la información perteneciente a los indicadores estratégicos y gestión de aquellos Programas presupuestarios que proveen de bienes y servicios que generan valor público a la ciudadania jalisciense.

2 Se muestra el número del Componente relacionado con el indicador.

GOBIERNO DEL ESTADO DE JALISCO
PRESUPUESTO DE EGRESOS PARA EL EJERCICIO FISCAL 2021
Ficha Técnica de Indicador
Sistema de Evaluación del Desempeño (SED)

Gobierno del Estado de Jalisco — **Seguimiento de Indicadores** — **Secretaria de la Hacienda Pública**

Datos del Programa [1]

Reinserción de los Adultos y Adolescentes a la Sociedad

Eje: Seguridad, justicia y Estado de derecho **Tema Central:** Reinserción social

¿Quien gasta?

37	Unidad Presupuestal	000	Unidad Responsable	00346	Unidad Ejecutora del Gasto
Secretaría de Seguridad		Secretaría de Seguridad		Dirección General de Prevención y Reinserción Social	

¿Para qué se gasta?

Finalidad	Función	Subfunción
Gobierno	Justicia	Reclusión y Readaptación Social

Objetivos

Nivel	Clave Componente	Resumen Narrativo
Actividad	A6-09 [2]	531 (1.9)_Promueve las gestiones necesarias para una remuneración del recurso humano dependiente de la Dirección General de Reinserción Social, a fin de que este desarrolle de manera más eficiente la prestación de sus servicios en el Sistema Penitenciario

Datos del Indicador

Denominación

531 (1.9)_Total de gestiones para la Homologación Salarial

Método de cálculo

(531 (1.9)_Número de gestiones para la Homologación Salarial (Realizado) / 531 (1.9)_Número de gestiones para la Homologación Salarial (Programado))*100

Descripción del Indicador

531 (1.9)_Promover un incremento del 50% al salario de los servidores públicos adscritos a la Dirección General de Reinserción Social de los niveles 1 al 11 en delante, en razón del riego, estrés, hacinamiento y desgaste emocional que sufren los mismos.

Tipo de Indicador	Gestión	Dimensión del Indicador	Eficiencia	Año de Medición del Resultado	2021
Cobertura	Estatal	Frecuencia de Medición	Anual		

Parámetros de semaforización						Meta Institucional	Meta Valor	Unidad de medida (meta valor)	Desagregado meta valor por género: Hombre	Mujer
						100%	1	Gestión	0.00	0.00
0	59.99	60.00	79.99	80.00	130	Sentido del Indicador	Línea Base (meta valor)	Año (Línea base)	Tipo de Acumulación	
						Ascendente	No disponible	No disponible	Suma	

Resultados

Valor Programado	Avance de la Meta (4to trimestre)	% Avance de la Meta (4to trimestre)	Semáforo (4to trimestre)
1.00	0.00	0.0%	

	Valor programado	Avance de la meta		Valor programado	Avance de la meta
Enero	N.P.	N.D	Julio	N.P.	N.D
Febrero	N.P.	N.D	Agosto	N.P.	N.D
Marzo	N.P.	N.D	Septiembre	N.P.	N.D
Abril	N.P.	N.D	Octubre	N.P.	N.D
Mayo	N.P.	N.D	Noviembre	N.P.	N.D
Junio	N.P.	N.D	Diciembre	1.00	0.00

Medios de verificación: 531 (1.9)_Bitácoras y registros de control

Observaciones: No se tiene registro que durante este año 2021 se hayan ampliado la cantidad de plazas ni se haya homologado el salario de ninguna plaza del personal de la Dirección General de Prevención y Reinserción Social, es importante señalar que la gestión para la aplicación de ambos indicadores son directamente de la Secretaría de Seguridad del Estado de Jalisco.

1 El presente documento despliega la información perteneciente a los indicadores estratégicos y gestión de aquellos Programas presupuestarios que proveen de bienes y servicios que generan valor público a la ciudadania jalisciense.

2 Se muestra el número del Componente relacionado con el indicador.

GOBIERNO DEL ESTADO DE JALISCO
PRESUPUESTO DE EGRESOS PARA EL EJERCICIO FISCAL 2021
Ficha Técnica de Indicador
Sistema de Evaluación del Desempeño (SED)

Gobierno del Estado de Jalisco — **Seguimiento de Indicadores** — **Secretaria de la Hacienda Pública**

Datos del Programa [1]

Centros Penitenciarios Mayores

Eje: Seguridad, justicia y Estado de derecho **Tema Central:** Reinserción social

¿Quien gasta?

37	Unidad Presupuestal	000	Unidad Responsable	00346	Unidad Ejecutora del Gasto
Secretaría de Seguridad		Secretaría de Seguridad		Dirección General de Prevención y Reinserción Social	

¿Para qué se gasta?

Finalidad	Función	Subfunción
Gobierno	Justicia	Reclusión y Readaptación Social

Objetivos

Nivel	Clave Componente	Resumen Narrativo
Fin	2	Contribuir a consolidar el Estado de derecho y la cultura de paz a través de la prevención, la atención oportuna y eficaz de las demandas sociales en materia de seguridad y justicia, garantizando el derecho humano de integridad física y psíquica, reparando el tejido social, recuperando la autoridad de las instituciones e impulsar condiciones para una producción conjunta de seguridad, incluyente y sustentable con los actores sociales y gubernamentales.

Datos del Indicador

Denominación

Posición en el Subíndice Sistema de Derecho Confiable y Objetivo del Índice de Competitividad, IMCO

Método de cálculo

(Posición en el Subíndice Sistema de Derecho Confiable y Objetivo del Índice de Competitividad, IMCO (Realizado)/Posición en el Subíndice Sistema de Derecho Confiable y Objetivo del Índice de Competitividad, IMCO (Programado))*100

Descripción del Indicador

El ?Sistema de Derecho Confiable y Objetivo ? es un subíndice del Índice de Competitividad, el subíndice de Derecho considera indicadores sobre delitos, denuncias, percepción de seguridad y cumplimiento de contratos.

Tipo de Indicador	Estratégico	Dimensión del Indicador	Eficacia	Año de Medición del Resultado	2021
Cobertura	Estatal	Frecuencia de Medición	Bienal		

Parámetros de semaforización

130	80.00	79.99	60.00	59.99	0

Meta Institucional	Meta Valor	Unidad de medida (meta valor)	Desagregado meta valor por género: Hombre	Mujer
100%	21	Posición	0.00	0.00

Sentido del Indicador	Línea Base (meta valor)	Año (Línea base)	Tipo de Acumulación
Descendente	30	2006	Suma

Resultados

Valor Programado	Avance de la Meta (4to trimestre)	% Avance de la Meta (4to trimestre)	Semáforo (4to trimestre)
N.P.	N.D.	N.D.	

	Valor programado	Avance de la meta		Valor programado	Avance de la meta
Enero	N.P.	N.D.	Julio	N.P.	N.D.
Febrero	N.P.	N.D.	Agosto	N.P.	N.D.
Marzo	N.P.	N.D.	Septiembre	N.P.	N.D.
Abril	N.P.	N.D.	Octubre	N.P.	N.D.
Mayo	N.P.	N.D.	Noviembre	N.P.	N.D.
Junio	N.P.	N.D.	Diciembre	N.P.	N.D.

Medios de verificación

Observaciones

1 El presente documento despliega la información perteneciente a los indicadores estratégicos y gestión de aquellos Programas presupuestarios que proveen de bienes y servicios que generan valor público a la ciudadania jalisciense.

2 Se muestra el número del Componente relacionado con el indicador.

GOBIERNO DEL ESTADO DE JALISCO
PRESUPUESTO DE EGRESOS PARA EL EJERCICIO FISCAL 2021
Ficha Técnica de Indicador
Sistema de Evaluación del Desempeño (SED)

Secretaria de la Hacienda Pública

Gobierno del Estado de Jalisco

Seguimiento de Indicadores

Datos del Programa [1]

Centros Penitenciarios Mayores

Eje: Seguridad, justicia y Estado de derecho **Tema Central:** Reinserción social

¿Quien gasta?

37	Unidad Presupuestal	000	Unidad Responsable	00346	Unidad Ejecutora del Gasto
Secretaría de Seguridad		Secretaría de Seguridad		Dirección General de Prevención y Reinserción Social	

¿Para qué se gasta?

Finalidad	Función	Subfunción
Gobierno	Justicia	Reclusión y Readaptación Social

Objetivos

Nivel	Clave Componente	Resumen Narrativo
Propósito	2	Lograr procesos efectivos de reinserción social disminuyendo los casos de reincidencia de las personas adolescentes y adultas internas privadas de su libertad, con base en la implementación de las nuevas disposiciones de la Ley Nacional de Ejecución Penal, la armonización de los programas y los modelos para la atención en reclusión y acompañamiento en libertad, así como la mejora de las condiciones de reclusión y gobernabilidad que garanticen la integridad, de igualdad y seguridad de las personas privadas de la libertad.

Datos del Indicador

Denominación

Porcentaje de sobrepoblación penitenciaria

Método de cálculo

(Total de la población penitenciaria recluida entre la capacidad de los centros penitenciarios (Realizado)/Total de la población penitenciaria recluida entre la capacidad de los centros penitenciarios (Programado))*100

Descripción del Indicador

Se refiere al porcentaje de la población penitenciaria que excede la espacios disponibles en los centros de reclusión del estado de Jalisco.

Tipo de Indicador	Estratégico	Dimensión del Indicador	Eficacia	Año de Medición del Resultado	2021
Cobertura	Estatal	Frecuencia de Medición	Mensual		

Parámetros de semaforización

130	80.00	79.99	60.00	59.99	0

Meta Institucional	Meta Valor	Unidad de medida (meta valor)	Desagregado meta valor por género: Hombre	Mujer
100%	34	Porcentaje	0.00	0.00

Sentido del Indicador	Línea Base (meta valor)	Año (Línea base)	Tipo de Acumulación
Descendente	64	2006	Suma

Resultados

Valor Programado	Avance de la Meta (4to trimestre)	% Avance de la Meta (4to trimestre)	Semáforo (4to trimestre)
N.P.	N.D.	N.D.	

	Valor programado	Avance de la meta		Valor programado	Avance de la meta
Enero	N.P.	N.D.	Julio	N.P.	N.D.
Febrero	N.P.	N.D.	Agosto	N.P.	N.D.
Marzo	N.P.	N.D.	Septiembre	N.P.	N.D.
Abril	N.P.	N.D.	Octubre	N.P.	N.D.
Mayo	N.P.	N.D.	Noviembre	N.P.	N.D.
Junio	N.P.	N.D.	Diciembre	N.P.	N.D.

Medios de verificación

Observaciones

1 El presente documento despliega la información perteneciente a los indicadores estratégicos y gestión de aquellos Programas presupuestarios que proveen de bienes y servicios que generan valor público a la ciudadania jalisciense.

2 Se muestra el número del Componente relacionado con el indicador.

GOBIERNO DEL ESTADO DE JALISCO
PRESUPUESTO DE EGRESOS PARA EL EJERCICIO FISCAL 2021
Ficha Técnica de Indicador
Sistema de Evaluación del Desempeño (SED)

Gobierno del Estado de Jalisco

Seguimiento de Indicadores

Secretaria de la Hacienda Pública

Datos del Programa [1]

Centros Penitenciarios Mayores

Eje: Seguridad, justicia y Estado de derecho **Tema Central:** Reinserción social

¿Quien gasta?

37	Unidad Presupuestal	000	Unidad Responsable	00346	Unidad Ejecutora del Gasto
Secretaría de Seguridad		Secretaría de Seguridad		Dirección General de Prevención y Reinserción Social	

¿Para qué se gasta?

Finalidad	Función	Subfunción
Gobierno	Justicia	Reclusión y Readaptación Social

Objetivos

Nivel	Clave Componente		Resumen Narrativo
Componente	02	2	02-Acciones fortalecidas para el Programa de Reinserción Social.

Datos del Indicador

Denominación

532 (02)_Total de actividades para el cumplimiento de Ejes de Reinserción

Método de cálculo

(532 (02)_Total de actividades para el cumplimiento de Ejes de Reinserción en Centros Mayores (Realizado) / 532 (02)_Total de actividades para el cumplimiento de Ejes de Reinserción en Centros Mayores (Programado))*100

Descripción del Indicador

532 (02)_Este indicador mostrará todas las acciones que realizan en conjunto las áreas técnicas, tanto internas como externas, que hacen posible el cumplimiento de los Ejes de Reinserción Social

Tipo de Indicador	Gestión	Dimensión del Indicador	Eficacia	Año de Medición del Resultado	2021
Cobertura	Estatal	Frecuencia de Medición	Mensual		

Parámetros de semaforización						Meta Institucional	Meta Valor	Unidad de medida (meta valor)	Desagregado meta valor por género: Hombre	Desagregado meta valor por género: Mujer
						100%	2,820,333	Actividad	0.00	0.00
0	59.99	60.00	79.99	80.00	130	Sentido del Indicador	Línea Base (meta valor)	Año (Línea base)	Tipo de Acumulación	
						Ascendente	2,820,333	2020	Suma	

Resultados

Valor Programado	2,820,333.00	Avance de la Meta (4to trimestre)	1,457,584.00	% Avance de la Meta (4to trimestre)	51.7%	Semáforo (4to trimestre)	

	Valor programado	Avance de la meta		Valor programado	Avance de la meta
Enero	235,027.00	160,270.00	Julio	235,027.00	155,700.00
Febrero	235,027.00	165,506.00	Agosto	235,027.00	92,527.00
Marzo	235,027.00	210,422.00	Septiembre	235,027.00	97,511.00
Abril	235,027.00	91,218.00	Octubre	235,027.00	113,681.00
Mayo	235,027.00	92,157.00	Noviembre	235,027.00	105,009.00
Junio	235,027.00	72,061.00	Diciembre	235,036.00	101,522.00

Medios de verificación: 532 (02)_Bitácoras y registros de control

Observaciones: .

1 El presente documento despliega la información perteneciente a los indicadores estratégicos y gestión de aquellos Programas presupuestarios que proveen de bienes y servicios que generan valor público a la ciudadania jalisciense.

2 Se muestra el número del Componente relacionado con el indicador.

GOBIERNO DEL ESTADO DE JALISCO
PRESUPUESTO DE EGRESOS PARA EL EJERCICIO FISCAL 2021
Ficha Técnica de Indicador
Sistema de Evaluación del Desempeño (SED)

Gobierno del Estado de Jalisco

Seguimiento de Indicadores

Secretaria de la Hacienda Pública

Datos del Programa [1]

Centros Penitenciarios Mayores

Eje: Seguridad, justicia y Estado de derecho **Tema Central:** Reinserción social

¿Quien gasta?

37	Unidad Presupuestal	000	Unidad Responsable	00346	Unidad Ejecutora del Gasto
Secretaría de Seguridad		Secretaría de Seguridad		Dirección General de Prevención y Reinserción Social	

¿Para qué se gasta?

Finalidad	Función	Subfunción
Gobierno	Justicia	Reclusión y Readaptación Social

Objetivos

Nivel	Clave Componente		Resumen Narrativo
Actividad	02-01	2	532 (02)_Total de actividades para el cumplimiento de Ejes de Reinserción

Datos del Indicador

Denominación

532 (02.1)_Total de atenciones y gestiones en Centros Mayores

Método de cálculo

(532 (02.1)_Número de atenciones de psicología brindadas en Centros Mayores (Realizado) / 532 (02.1)_Número de atenciones de psicología brindadas en Centros Mayores (Programado))*100

Descripción del Indicador

532 (02.1)_Este indicador mostrará la cantidad de actividades que se realizan en el área de psicología en materia de salud mental, con el objetivo de mejorar la calidad de vida de las personas internas

Tipo de Indicador	Gestión	**Dimensión del Indicador**	Eficacia	**Año de Medición del Resultado**	2021
Cobertura	Estatal	**Frecuencia de Medición**	Mensual		

Desagregado meta valor por género

Parámetros de semaforización						Meta Institucional	Meta Valor	Unidad de medida (meta valor)	Hombre	Mujer
						100%	2,820,333	Atención	0.00	0.00
0	59.99	60.00	79.99	80.00	130	**Sentido del Indicador**	**Línea Base (meta valor)**	**Año (Línea base)**	**Tipo de Acumulación**	
						Ascendente	2,820,333	2020	Suma	

Resultados

Valor Programado	2,820,333.00	Avance de la Meta (4to trimestre)	4,809,424.00	% Avance de la Meta (4to trimestre)	170.5%	Semáforo (4to trimestre)	

	Valor programado	Avance de la meta		Valor programado	Avance de la meta
Enero	235,027.00	428,721.00	Julio	235,027.00	564,278.00
Febrero	235,027.00	382,920.00	Agosto	235,027.00	418,349.00
Marzo	235,027.00	391,646.00	Septiembre	235,027.00	411,468.00
Abril	235,027.00	409,398.00	Octubre	235,027.00	425,671.00
Mayo	235,027.00	306,315.00	Noviembre	235,027.00	423,686.00
Junio	235,027.00	205,924.00	Diciembre	235,036.00	441,048.00

Medios de verificación: 532 (02)_Bitácoras y registros de control

Observaciones:

1 El presente documento despliega la información perteneciente a los indicadores estratégicos y gestión de aquellos Programas presupuestarios que proveen de bienes y servicios que generan valor público a la ciudadania jalisciense.

2 Se muestra el número del Componente relacionado con el indicador.

GOBIERNO DEL ESTADO DE JALISCO
PRESUPUESTO DE EGRESOS PARA EL EJERCICIO FISCAL 2021
Ficha Técnica de Indicador
Sistema de Evaluación del Desempeño (SED)

Gobierno del Estado de Jalisco

Seguimiento de Indicadores

Secretaria de la Hacienda Pública

Datos del Programa [1]

Centros Penitenciarios Mayores

Eje: Seguridad, justicia y Estado de derecho **Tema Central:** Reinserción social

¿Quien gasta?

37	Unidad Presupuestal	000	Unidad Responsable	00346	Unidad Ejecutora del Gasto
Secretaría de Seguridad		Secretaría de Seguridad		Dirección General de Prevención y Reinserción Social	

¿Para qué se gasta?

Finalidad	Función	Subfunción
Gobierno	Justicia	Reclusión y Readaptación Social

Objetivos

Nivel	Clave Componente		Resumen Narrativo
Componente	08	2	Acciones técnico-penitenciario realizadas para la atención de las personas internas en Centros Mayores.

Datos del Indicador

Denominación

532 (5)_Total de actividades para el cumplimiento de Ejes de Reinserción

Método de cálculo

(532 (5)_Total de actividades para el cumplimiento de Ejes de Reinserción en Centros Mayores (Realizado) / 532 (5)_Total de actividades para el cumplimiento de Ejes de Reinserción en Centros Mayores (Programado))*100

Descripción del Indicador

532 (5)_Este indicador mostrará todas las acciones que realizan en conjunto las áreas técnicas, tanto internas como externas, que hacen posible el cumplimiento de los Ejes de Reinserción Social

Tipo de Indicador	Gestión	Dimensión del Indicador	Eficiencia	Año de Medición del Resultado	2021
Cobertura	Estatal	Frecuencia de Medición	Mensual		

Parámetros de semaforización						Meta Institucional	Meta Valor	Unidad de medida (meta valor)	Desagregado meta valor por género: Hombre	Mujer
						100%	2,820,333	Actividad	0.00	0.00
0	59.99	60.00	79.99	80.00	130	Sentido del Indicador	Línea Base (meta valor)	Año (Línea base)	Tipo de Acumulación	
						Ascendente	3,517,021	2020	Suma	

Resultados

Valor Programado	2,820,333.00	Avance de la Meta (4to trimestre)	1,457,584.00	% Avance de la Meta (4to trimestre)	51.7%	Semáforo (4to trimestre)	

	Valor programado	Avance de la meta		Valor programado	Avance de la meta
Enero	235,027.00	160,270.00	Julio	235,027.00	155,700.00
Febrero	235,027.00	165,506.00	Agosto	235,027.00	92,527.00
Marzo	235,027.00	210,422.00	Septiembre	235,027.00	97,511.00
Abril	235,027.00	91,218.00	Octubre	235,027.00	113,681.00
Mayo	235,027.00	92,157.00	Noviembre	235,027.00	105,009.00
Junio	235,027.00	72,061.00	Diciembre	235,036.00	101,522.00

Medios de verificación: 532 (5)_Bitácoras y registros de control

Observaciones: Derivado de las medidas preventivas tomadas por el COVID-19, y para protección tanto del personal como de los PPL, se han impulsado las actividades internas, para respetar las restricciones por semaforos amarillos y rojos a lo largo del año

1 El presente documento despliega la información perteneciente a los indicadores estratégicos y gestión de aquellos Programas presupuestarios que proveen de bienes y servicios que generan valor público a la ciudadania jalisciense.

2 Se muestra el número del Componente relacionado con el indicador.

GOBIERNO DEL ESTADO DE JALISCO
PRESUPUESTO DE EGRESOS PARA EL EJERCICIO FISCAL 2021
Ficha Técnica de Indicador
Sistema de Evaluación del Desempeño (SED)

Gobierno del Estado de Jalisco | **Seguimiento de Indicadores** | **Secretaria de la Hacienda Pública**

Datos del Programa [1]

Centros Penitenciarios Mayores

Eje: Seguridad, justicia y Estado de derecho **Tema Central:** Reinserción social

¿Quien gasta?

37 Unidad Presupuestal	000 Unidad Responsable	00346 Unidad Ejecutora del Gasto
Secretaría de Seguridad	Secretaría de Seguridad	Dirección General de Prevención y Reinserción Social

¿Para qué se gasta?

Finalidad	Función	Subfunción
Gobierno	Justicia	Reclusión y Readaptación Social

Objetivos

Nivel	Clave Componente	Resumen Narrativo
Actividad	08-01 [2]	532 (5.1)_Realiza las actividades y gestiones en materia de salud mental en el área de psicología aplicadas a la persona privada de la libertad de los centros mayores que permitan mejorar su calidad de vida.

Datos del Indicador

Denominación

532 (5.1)_Total de atenciones y gestiones del área de psicología

Método de cálculo

(532 (5.1)_Número de atenciones de psicología brindadas en Centros Mayores (Realizado) / 532 (5.1)_Número de atenciones de psicología brindadas en Centros Mayores (Programado))*100

Descripción del Indicador

532 (5.1)_Este indicador mostrará la cantidad de actividades que se realizan en el área de psicología en materia de salud mental, con el objetivo de mejorar la calidad de vida de las personas internas.

Tipo de Indicador	Gestión	**Dimensión del Indicador**	Eficiencia	**Año de Medición del Resultado**	2021
Cobertura	Estatal	**Frecuencia de Medición**	Mensual		

Parámetros de semaforización

0	59.99	60.00	79.99	80.00	130

Meta Institucional	Meta Valor	Unidad de medida (meta valor)	Desagregado meta valor por género: Hombre	Mujer
100%	123,527	Atención	0.00	0.00

Sentido del Indicador	Línea Base (meta valor)	Año (Línea base)	Tipo de Acumulación
Ascendente	236,751	2020	Suma

Resultados

Valor Programado	Avance de la Meta (4to trimestre)	% Avance de la Meta (4to trimestre)	Semáforo (4to trimestre)
123,527.00	231,725.00	187.6%	

	Valor programado	Avance de la meta		Valor programado	Avance de la meta
Enero	10,293.00	11,908.00	Julio	10,293.00	31,163.00
Febrero	10,293.00	14,384.00	Agosto	10,293.00	15,589.00
Marzo	10,293.00	27,074.00	Septiembre	10,293.00	20,278.00
Abril	10,293.00	23,308.00	Octubre	10,293.00	20,109.00
Mayo	10,293.00	18,272.00	Noviembre	10,293.00	18,394.00
Junio	10,293.00	13,521.00	Diciembre	10,304.00	17,725.00

Medios de verificación: 532 (5.1)_ Bitácoras y registros de control

Observaciones:

1 El presente documento despliega la información perteneciente a los indicadores estratégicos y gestión de aquellos Programas presupuestarios que proveen de bienes y servicios que generan valor público a la ciudadania jalisciense.

2 Se muestra el número del Componente relacionado con el indicador.

GOBIERNO DEL ESTADO DE JALISCO
PRESUPUESTO DE EGRESOS PARA EL EJERCICIO FISCAL 2021
Ficha Técnica de Indicador
Sistema de Evaluación del Desempeño (SED)

Gobierno del Estado de Jalisco | **Seguimiento de Indicadores** | **Secretaria de la Hacienda Pública**

Datos del Programa [1]

Centros Penitenciarios Mayores

Eje: Seguridad, justicia y Estado de derecho **Tema Central:** Reinserción social

¿Quien gasta?

37	Unidad Presupuestal	000	Unidad Responsable	00346	Unidad Ejecutora del Gasto
Secretaría de Seguridad		Secretaría de Seguridad		Dirección General de Prevención y Reinserción Social	

¿Para qué se gasta?

Finalidad	Función	Subfunción
Gobierno	Justicia	Reclusión y Readaptación Social

Objetivos

Nivel	Clave Componente		Resumen Narrativo
Actividad	08-10	2	532 (5.10)_Desarrolla las actividades y gestiones que permitan la práctica de la actividad deportiva de básquetbol a la persona privada de la libertad de los centros mayores para mejorar su calidad de vida

Datos del Indicador

Denominación

532 (5.10)_Total de actividades deportivas de basquetbol

Método de cálculo

(532 (5.10)_Número de actividades de basquetbol aplicadas en Centros Mayores (Realizado) / 532 (5.10)_Número de actividades de basquetbol aplicadas en Centros Mayores (Programado))*100

Descripción del Indicador

532 (5.10)_Este indicador mostrará la cantidad de programas que son llevados a cabo para que la población interna pueda tener actividades recreativas de básquetbol con el fin de mejorar su calidad de vida

Tipo de Indicador	Gestión	**Dimensión del Indicador**	Eficiencia	**Año de Medición del Resultado**	2021
Cobertura	Estatal	**Frecuencia de Medición**	Mensual		

Desagregado meta valor por género

Parámetros de semaforización						Meta Institucional	Meta Valor	Unidad de medida (meta valor)	Hombre	Mujer
						100%	9,388	Actividad	0.00	0.00
0	59.99	60.00	79.99	80.00	130	**Sentido del Indicador**	**Línea Base (meta valor)**	**Año (Línea base)**	**Tipo de Acumulación**	
						Ascendente	28,391	2020	Suma	

Resultados

Valor Programado	9,388.00	Avance de la Meta (4to trimestre)	17,956.00	% Avance de la Meta (4to trimestre)	191.3%	Semáforo (4to trimestre)	

	Valor programado	Avance de la meta		Valor programado	Avance de la meta
Enero	782.00	1,646.00	Julio	782.00	2,471.00
Febrero	782.00	598.00	Agosto	782.00	1,560.00
Marzo	782.00	1,744.00	Septiembre	782.00	1,465.00
Abril	782.00	1,542.00	Octubre	782.00	1,560.00
Mayo	782.00	1,606.00	Noviembre	782.00	1,485.00
Junio	786.00	634.00	Diciembre	782.00	1,645.00

Medios de verificación: 532 (5.10)_Bitácoras y registros de control

Observaciones:

1 El presente documento despliega la información perteneciente a los indicadores estratégicos y gestión de aquellos Programas presupuestarios que proveen de bienes y servicios que generan valor público a la ciudadania jalisciense.

2 Se muestra el número del Componente relacionado con el indicador.

GOBIERNO DEL ESTADO DE JALISCO
PRESUPUESTO DE EGRESOS PARA EL EJERCICIO FISCAL 2021
Ficha Técnica de Indicador
Sistema de Evaluación del Desempeño (SED)

Gobierno del Estado de Jalisco — **Seguimiento de Indicadores** — **Secretaria de la Hacienda Pública**

Datos del Programa [1]

Centros Penitenciarios Mayores

Eje: Seguridad, justicia y Estado de derecho **Tema Central:** Reinserción social

¿Quien gasta?

37	Unidad Presupuestal	000	Unidad Responsable	00346	Unidad Ejecutora del Gasto
Secretaría de Seguridad		Secretaría de Seguridad		Dirección General de Prevención y Reinserción Social	

¿Para qué se gasta?

Finalidad	Función	Subfunción
Gobierno	Justicia	Reclusión y Readaptación Social

Objetivos

Nivel	Clave Componente	Resumen Narrativo
Actividad	08-11 [2]	532 (5.11)_Implementa las actividades y gestiones que permitan la práctica de la actividad deportiva de voleibol a la persona privada de la libertad de los centros mayores para mejorar su calidad de vida

Datos del Indicador

Denominación

532 (5.11)_Total de actividades para las actividades deportivas de voleibol

Método de cálculo

(532 (5.11)_Número de actividades de voleibol aplicadas en Centros Mayores (Realizado) / 532 (5.11)_Número de actividades de voleibol aplicadas en Centros Mayores (Programado))*100

Descripción del Indicador

532 (5.11)_Este indicador mostrará la cantidad de programas que son llevados a cabo para que la población interna pueda tener actividades recreativas de voleibol con el fin de mejorar su calidad de vida

Tipo de Indicador	Gestión	Dimensión del Indicador	Eficiencia	Año de Medición del Resultado	2021
Cobertura	Estatal	Frecuencia de Medición	Mensual		

Parámetros de semaforización

0	59.99	60.00	79.99	80.00	130

Meta Institucional	Meta Valor	Unidad de medida (meta valor)	Desagregado meta valor por género: Hombre	Mujer
100%	15,927	Actividad	0.00	0.00

Sentido del Indicador	Línea Base (meta valor)	Año (Línea base)	Tipo de Acumulación
Ascendente	35,637	2020	Suma

Resultados

Valor Programado	15,927.00	Avance de la Meta (4to trimestre)	21,309.00	% Avance de la Meta (4to trimestre)	133.8%	Semáforo (4to trimestre)	

	Valor programado	Avance de la meta		Valor programado	Avance de la meta
Enero	1,327.00	1,697.00	Julio	1,327.00	2,337.00
Febrero	1,327.00	990.00	Agosto	1,327.00	1,470.00
Marzo	1,327.00	2,468.00	Septiembre	1,327.00	1,650.00
Abril	1,327.00	2,072.00	Octubre	1,327.00	1,996.00
Mayo	1,327.00	1,821.00	Noviembre	1,327.00	1,832.00
Junio	1,327.00	913.00	Diciembre	1,330.00	2,063.00

Medios de verificación: 532 (5.11)_Bitácoras y registros de control

Observaciones:

1 El presente documento despliega la información perteneciente a los indicadores estratégicos y gestión de aquellos Programas presupuestarios que proveen de bienes y servicios que generan valor público a la ciudadania jalisciense.

2 Se muestra el número del Componente relacionado con el indicador.

GOBIERNO DEL ESTADO DE JALISCO
PRESUPUESTO DE EGRESOS PARA EL EJERCICIO FISCAL 2021
Ficha Técnica de Indicador
Sistema de Evaluación del Desempeño (SED)

Gobierno del Estado de Jalisco — **Seguimiento de Indicadores** — **Secretaria de la Hacienda Pública**

Datos del Programa [1]

Centros Penitenciarios Mayores

Eje: Seguridad, justicia y Estado de derecho **Tema Central:** Reinserción social

¿Quien gasta?

37 Unidad Presupuestal	000 Unidad Responsable	00346 Unidad Ejecutora del Gasto
Secretaría de Seguridad	Secretaría de Seguridad	Dirección General de Prevención y Reinserción Social

¿Para qué se gasta?

Finalidad	Función	Subfunción
Gobierno	Justicia	Reclusión y Readaptación Social

Objetivos

Nivel	Clave Componente	Resumen Narrativo
Actividad	08-12 [2]	532 (5.12)_Implementa las actividades y gestiones que permitan la práctica activación física a la persona privada de la libertad de los centros mayores para mejorar su calidad de vida

Datos del Indicador

Denominación

532 (5.12)_Total de personas en la práctica de activación física

Método de cálculo

(532 (5.12)_Número de personas con activación física aplicadas en Centros Mayores (Realizado) / 532 (5.12)_Número de personas con activación física aplicadas en Centros Mayores (Programado))*100

Descripción del Indicador

532 (5.12)_Este indicador mostrará la cantidad de programas que son llevados a cabo para que la población interna pueda tener actividades de activación física con el fin de mejorar su calidad de vida

Tipo de Indicador	Gestión	**Dimensión del Indicador**	Eficiencia	**Año de Medición del Resultado**	2021
Cobertura	Estatal	**Frecuencia de Medición**	Mensual		

Parámetros de semaforización

0	59.99	60.00	79.99	80.00	130

Meta Institucional	Meta Valor	Unidad de medida (meta valor)	Desagregado meta valor por género: Hombre	Mujer
100%	263,460	Persona	0.00	0.00

Sentido del Indicador	Línea Base (meta valor)	Año (Línea base)	Tipo de Acumulación
Ascendente	513,597	2020	Suma

Resultados

Valor Programado	Avance de la Meta (4to trimestre)	% Avance de la Meta (4to trimestre)	Semáforo (4to trimestre)
263,460.00	392,113.00	148.8%	

	Valor programado	Avance de la meta		Valor programado	Avance de la meta
Enero	21,955.00	34,981.00	Julio	21,955.00	52,067.00
Febrero	21,955.00	19,479.00	Agosto	21,955.00	30,615.00
Marzo	21,955.00	36,637.00	Septiembre	21,955.00	30,149.00
Abril	21,955.00	34,213.00	Octubre	21,955.00	33,196.00
Mayo	21,955.00	35,959.00	Noviembre	21,955.00	31,272.00
Junio	21,955.00	18,197.00	Diciembre	21,955.00	35,348.00

Medios de verificación: 532 (5.12)_Bitácoras y registros de control

Observaciones:

1 El presente documento despliega la información perteneciente a los indicadores estratégicos y gestión de aquellos Programas presupuestarios que proveen de bienes y servicios que generan valor público a la ciudadania jalisciense.

2 Se muestra el número del Componente relacionado con el indicador.

GOBIERNO DEL ESTADO DE JALISCO
PRESUPUESTO DE EGRESOS PARA EL EJERCICIO FISCAL 2021
Ficha Técnica de Indicador
Sistema de Evaluación del Desempeño (SED)

Gobierno del Estado de Jalisco

Seguimiento de Indicadores

Secretaria de la Hacienda Pública

Datos del Programa [1]

Centros Penitenciarios Mayores

Eje: Seguridad, justicia y Estado de derecho **Tema Central:** Reinserción social

¿Quien gasta?

37	Unidad Presupuestal	000	Unidad Responsable	00346	Unidad Ejecutora del Gasto
Secretaría de Seguridad		Secretaría de Seguridad		Dirección General de Prevención y Reinserción Social	

¿Para qué se gasta?

Finalidad	Función	Subfunción
Gobierno	Justicia	Reclusión y Readaptación Social

Objetivos

Nivel	Clave Componente	Resumen Narrativo
Actividad	08-13 [2]	532 (5.13)_Realiza las actividades y gestiones que permitan alfabetizar al sector de la persona privada de la libertad de los centros mayores que lo requiera para mejorar su desarrollo personal

Datos del Indicador

Denominación

532 (5.13)_Total de personas servicios para la alfabetización

Método de cálculo

(532 (5.13)_Número de personas privadas de su libertad alfabetizadas en Centros Mayores (Realizado) / 532 (5.13)_Número de personas privadas de su libertad alfabetizadas en Centros Mayores (Programado))*100

Descripción del Indicador

532 (5.13)_Este indicador mostrará la cantidad de personas internas que, a través de los convenios con instituciones en educación básica, concluyeron su capacitación en alfabetización dentro de los Centros mayores

Tipo de Indicador	Gestión	Dimensión del Indicador	Eficiencia	Año de Medición del Resultado	2021
Cobertura	Estatal	Frecuencia de Medición	Mensual		

Parámetros de semaforización

0	59.99	60.00	79.99	80.00	130

Meta Institucional	Meta Valor	Unidad de medida (meta valor)	Desagregado meta valor por género: Hombre	Mujer
100%	13,982	Persona	0.00	0.00

Sentido del Indicador	Línea Base (meta valor)	Año (Línea base)	Tipo de Acumulación
Ascendente	23,962	2020	Suma

Resultados

Valor Programado	13,982.00	Avance de la Meta (4to trimestre)	11,850.00	% Avance de la Meta (4to trimestre)	84.8%	Semáforo (4to trimestre)	

	Valor programado	Avance de la meta		Valor programado	Avance de la meta
Enero	1,165.00	749.00	Julio	1,165.00	1,929.00
Febrero	1,165.00	738.00	Agosto	1,165.00	1,105.00
Marzo	1,165.00	979.00	Septiembre	1,165.00	1,070.00
Abril	1,165.00	1,106.00	Octubre	1,165.00	706.00
Mayo	1,165.00	992.00	Noviembre	1,165.00	683.00
Junio	1,165.00	947.00	Diciembre	1,167.00	846.00

Medios de verificación: 532 (5.13)_Bitácoras y registros de control

Observaciones:

1 El presente documento despliega la información perteneciente a los indicadores estratégicos y gestión de aquellos Programas presupuestarios que proveen de bienes y servicios que generan valor público a la ciudadania jalisciense.

2 Se muestra el número del Componente relacionado con el indicador.

GOBIERNO DEL ESTADO DE JALISCO
PRESUPUESTO DE EGRESOS PARA EL EJERCICIO FISCAL 2021
Ficha Técnica de Indicador
Sistema de Evaluación del Desempeño (SED)

Gobierno del Estado de Jalisco — **Seguimiento de Indicadores** — **Secretaria de la Hacienda Pública**

Datos del Programa [1]

Centros Penitenciarios Mayores

Eje: Seguridad, justicia y Estado de derecho **Tema Central:** Reinserción social

¿Quien gasta?

37	Unidad Presupuestal	000	Unidad Responsable	00346	Unidad Ejecutora del Gasto
Secretaría de Seguridad		Secretaría de Seguridad		Dirección General de Prevención y Reinserción Social	

¿Para qué se gasta?

Finalidad	Función	Subfunción
Gobierno	Justicia	Reclusión y Readaptación Social

Objetivos

Nivel	Clave Componente		Resumen Narrativo
Actividad	08-14	2	532 (5.14)_Promueve las actividades y gestiones que permitan concluir el nivel académico de primaria a la persona privada de la libertad de los centros mayores para mejorar su desarrollo personal

Datos del Indicador

Denominación

532 (5.14)_Total de personas para la conclusión del nivel académico primaria

Método de cálculo

(532 (5.14)_Número de personas privadas de su libertad con nivel primaria concluido (Realizado) / 532 (5.14)_Número de personas privadas de su libertad con nivel primaria concluido (Programado))*100

Descripción del Indicador

532 (5.14)_Este indicador mostrará la cantidad de personas internas de los centros mayores que, a través de los convenios existentes con instituciones de educación básica, pudieron concluir de manera exitosa su educación a nivel primaria

Tipo de Indicador	Gestión	**Dimensión del Indicador**	Eficiencia	**Año de Medición del Resultado**	2021
Cobertura	Estatal	**Frecuencia de Medición**	Mensual		

Parámetros de semaforización

0	59.99	60.00	79.99	80.00	130

Meta Institucional	Meta Valor	Unidad de medida (meta valor)	Desagregado meta valor por género: Hombre	Mujer
100%	42,099	Persona	0.00	0.00

Sentido del Indicador	Línea Base (meta valor)	Año (Línea base)	Tipo de Acumulación
Ascendente	54,619	2020	Suma

Resultados

Valor Programado	Avance de la Meta (4to trimestre)	% Avance de la Meta (4to trimestre)	Semáforo (4to trimestre)
42,099.00	37,492.00	89.1%	

	Valor programado	Avance de la meta		Valor programado	Avance de la meta
Enero	3,508.00	1,886.00	Julio	3,508.00	4,997.00
Febrero	3,508.00	2,222.00	Agosto	3,508.00	3,463.00
Marzo	3,508.00	3,533.00	Septiembre	3,508.00	3,167.00
Abril	3,508.00	3,148.00	Octubre	3,508.00	2,831.00
Mayo	3,508.00	3,195.00	Noviembre	3,508.00	3,199.00
Junio	3,508.00	2,736.00	Diciembre	3,511.00	3,115.00

Medios de verificación: 532 (5.14)_Bitácoras y registros de control

Observaciones:

1 El presente documento despliega la información perteneciente a los indicadores estratégicos y gestión de aquellos Programas presupuestarios que proveen de bienes y servicios que generan valor público a la ciudadania jalisciense.

2 Se muestra el número del Componente relacionado con el indicador.

GOBIERNO DEL ESTADO DE JALISCO
PRESUPUESTO DE EGRESOS PARA EL EJERCICIO FISCAL 2021
Ficha Técnica de Indicador
Sistema de Evaluación del Desempeño (SED)

Gobierno del Estado de Jalisco — **Seguimiento de Indicadores** — **Secretaria de la Hacienda Pública**

Datos del Programa [1]

Centros Penitenciarios Mayores

Eje: Seguridad, justicia y Estado de derecho **Tema Central:** Reinserción social

¿Quien gasta?

37 Unidad Presupuestal	000 Unidad Responsable	00346 Unidad Ejecutora del Gasto
Secretaría de Seguridad	Secretaría de Seguridad	Dirección General de Prevención y Reinserción Social

¿Para qué se gasta?

Finalidad	Función	Subfunción
Gobierno	Justicia	Reclusión y Readaptación Social

Objetivos

Nivel	Clave Componente	Resumen Narrativo
Actividad	08-15 [2]	532 (5.15)_Fomenta las actividades y gestiones que permitan concluir el nivel académico de secundaria a la persona privada de la libertad de los centros mayores para mejorar su desarrollo personal

Datos del Indicador

Denominación

532 (5.15)_Total de personas para la conclusión del nivel académico secundaria

Método de cálculo

(532 (5.15)_Número de personas privadas de su libertad con nivel secundaria concluida (Realizado) / 532 (5.15)_Número de personas privadas de su libertad con nivel secundaria concluida (Programado))*100

Descripción del Indicador

532 (5.15)_Este indicador mostrará la cantidad de personas internas de los centros mayores que, a través de los convenios existentes con instituciones de educación media, pudieron concluir de manera exitosa su educación a nivel secundaria

Tipo de Indicador	Gestión	**Dimensión del Indicador**	Eficiencia	**Año de Medición del Resultado**	2021
Cobertura	Estatal	**Frecuencia de Medición**	Mensual		

Parámetros de semaforización

0	59.99	60.00	79.99	80.00	130

Meta Institucional	Meta Valor	Unidad de medida (meta valor)	Desagregado meta valor por género: Hombre	Mujer
100%	90,858	Persona	0.00	0.00

Sentido del Indicador	Línea Base (meta valor)	Año (Línea base)	Tipo de Acumulación
Ascendente	53,911	2020	Suma

Resultados

Valor Programado	Avance de la Meta (4to trimestre)	% Avance de la Meta (4to trimestre)	Semáforo (4to trimestre)
90,858.00	85,540.00	94.2%	

	Valor programado	Avance de la meta		Valor programado	Avance de la meta
Enero	7,571.00	4,823.00	Julio	7,571.00	10,610.00
Febrero	7,571.00	4,005.00	Agosto	7,571.00	9,074.00
Marzo	7,571.00	6,786.00	Septiembre	7,571.00	8,500.00
Abril	7,571.00	7,370.00	Octubre	7,571.00	7,163.00
Mayo	7,571.00	6,866.00	Noviembre	7,571.00	7,355.00
Junio	7,571.00	5,519.00	Diciembre	7,577.00	7,469.00

Medios de verificación: 532 (5.15)_Bitácoras y registros de control

Observaciones:

1 El presente documento despliega la información perteneciente a los indicadores estratégicos y gestión de aquellos Programas presupuestarios que proveen de bienes y servicios que generan valor público a la ciudadania jalisciense.

2 Se muestra el número del Componente relacionado con el indicador.

GOBIERNO DEL ESTADO DE JALISCO
PRESUPUESTO DE EGRESOS PARA EL EJERCICIO FISCAL 2021
Ficha Técnica de Indicador
Sistema de Evaluación del Desempeño (SED)

Gobierno del Estado de Jalisco — **Seguimiento de Indicadores** — **Secretaria de la Hacienda Pública**

Datos del Programa [1]

Centros Penitenciarios Mayores

Eje: Seguridad, justicia y Estado de derecho **Tema Central:** Reinserción social

¿Quien gasta?

37 Unidad Presupuestal	000 Unidad Responsable	00346 Unidad Ejecutora del Gasto
Secretaría de Seguridad	Secretaría de Seguridad	Dirección General de Prevención y Reinserción Social

¿Para qué se gasta?

Finalidad	Función	Subfunción
Gobierno	Justicia	Reclusión y Readaptación Social

Objetivos

Nivel	Clave Componente	Resumen Narrativo
Actividad	08-16 [2]	532 (5.16)_Gestiona las actividades que permitan concluir el nivel académico de preparatoria a la persona privada de la libertad de los centros mayores para mejorar su desarrollo personal

Datos del Indicador

Denominación

532 (5.16)_Total de personas con nivel académico preparatoria

Método de cálculo

(532 (5.16)_Número de personas privadas de su libertad con nivel preparatoria concluida de centros penitenciarios mayores (Realizado) / 532 (5.16)_Número de personas privadas de su libertad con nivel preparatoria concluida de centros penitenciarios mayores (Programado))*100

Descripción del Indicador

532 (5.16)_Este indicador mostrará la cantidad de personas internas de los centros mayores que, a través de los convenios existentes con instituciones de educación media superior, pudieron concluir de manera exitosa su educación a nivel preparatoria

Tipo de Indicador	Dimensión del Indicador	Año de Medición del Resultado
Gestión	Eficiencia	2021
Cobertura	**Frecuencia de Medición**	
Estatal	Mensual	

Parámetros de semaforización

0	59.99	60.00	79.99	80.00	130

Meta Institucional	Meta Valor	Unidad de medida (meta valor)	Desagregado meta valor por género: Hombre	Mujer
100%	50,002	Persona	0.00	0.00

Sentido del Indicador	Línea Base (meta valor)	Año (Línea base)	Tipo de Acumulación
Ascendente	142,056	2020	Suma

Resultados

Valor Programado	Avance de la Meta (4to trimestre)	% Avance de la Meta (4to trimestre)	Semáforo (4to trimestre)
50,002.00	169,244.00	338.5%	

	Valor programado	Avance de la meta		Valor programado	Avance de la meta
Enero	4,166.00	13,363.00	Julio	4,166.00	22,329.00
Febrero	4,166.00	13,644.00	Agosto	4,166.00	15,029.00
Marzo	4,166.00	8,120.00	Septiembre	4,166.00	8,315.00
Abril	4,166.00	17,166.00	Octubre	4,166.00	14,291.00
Mayo	4,166.00	13,381.00	Noviembre	4,166.00	16,566.00
Junio	4,166.00	10,987.00	Diciembre	4,176.00	16,053.00

Medios de verificación: 532 (5.16)_Bitácoras y registros de control

Observaciones:

1 El presente documento despliega la información perteneciente a los indicadores estratégicos y gestión de aquellos Programas presupuestarios que proveen de bienes y servicios que generan valor público a la ciudadania jalisciense.

2 Se muestra el número del Componente relacionado con el indicador.

GOBIERNO DEL ESTADO DE JALISCO
PRESUPUESTO DE EGRESOS PARA EL EJERCICIO FISCAL 2021
Ficha Técnica de Indicador
Sistema de Evaluación del Desempeño (SED)

Gobierno del Estado de Jalisco — **Seguimiento de Indicadores** — **Secretaria de la Hacienda Pública**

Datos del Programa [1]

Centros Penitenciarios Mayores

Eje: Seguridad, justicia y Estado de derecho **Tema Central:** Reinserción social

¿Quien gasta?

37 Unidad Presupuestal	000 Unidad Responsable	00346 Unidad Ejecutora del Gasto
Secretaría de Seguridad	Secretaría de Seguridad	Dirección General de Prevención y Reinserción Social

¿Para qué se gasta?

Finalidad	Función	Subfunción
Gobierno	Justicia	Reclusión y Readaptación Social

Objetivos

Nivel	Clave Componente	Resumen Narrativo
Actividad	08-17 [2]	532 (5.17)_Realiza las actividades y gestiones que permitan acceder a diplomados a la persona privada de la libertad de los centros mayores para mejorar su desarrollo personal.

Datos del Indicador

Denominación

532 (5.17)_Total de personas con el acceso a diplomados en centros mayores

Método de cálculo

(532 (5.17)_Número de personas privadas de su libertad con diplomado concluido en Centros Mayores (Realizado) / 532 (5.17)_Número de personas privadas de su libertad con diplomado concluido en Centros Mayores (Programado))*100

Descripción del Indicador

532 (5.17)_Este indicador mostrará la cantidad de personas internas de los centros mayores que, a través de los convenios existentes con instituciones universitarias, pudieron concluir de manera exitosa su especialización.

Tipo de Indicador	Gestión	**Dimensión del Indicador**	Eficiencia	**Año de Medición del Resultado**	2021
Cobertura	Estatal	**Frecuencia de Medición**	Mensual		

Parámetros de semaforización

0	59.99	60.00	79.99	80.00	130

Meta Institucional	Meta Valor	Unidad de medida (meta valor)	Desagregado meta valor por género: Hombre	Mujer
100%	900	Persona	0.00	0.00

Sentido del Indicador	Línea Base (meta valor)	Año (Línea base)	Tipo de Acumulación
Ascendente	619	2020	Suma

Resultados

Valor Programado	Avance de la Meta (4to trimestre)	% Avance de la Meta (4to trimestre)	Semáforo (4to trimestre)
900.00	1,098.00	122.0%	

	Valor programado	Avance de la meta		Valor programado	Avance de la meta
Enero	75.00	80.00	Julio	75.00	124.00
Febrero	75.00	134.00	Agosto	75.00	20.00
Marzo	75.00	218.00	Septiembre	75.00	106.00
Abril	75.00	95.00	Octubre	75.00	113.00
Mayo	75.00	62.00	Noviembre	75.00	93.00
Junio	75.00	53.00	Diciembre	75.00	0.00

Medios de verificación: 532 (5.17)_Bitácoras y registros de control

Observaciones:

1 El presente documento despliega la información perteneciente a los indicadores estratégicos y gestión de aquellos Programas presupuestarios que proveen de bienes y servicios que generan valor público a la ciudadania jalisciense.

2 Se muestra el número del Componente relacionado con el indicador.

GOBIERNO DEL ESTADO DE JALISCO
PRESUPUESTO DE EGRESOS PARA EL EJERCICIO FISCAL 2021
Ficha Técnica de Indicador
Sistema de Evaluación del Desempeño (SED)

Gobierno del Estado de Jalisco — **Seguimiento de Indicadores** — **Secretaria de la Hacienda Pública**

Datos del Programa [1]

Centros Penitenciarios Mayores

Eje: Seguridad, justicia y Estado de derecho **Tema Central:** Reinserción social

¿Quien gasta?

37	Unidad Presupuestal	000	Unidad Responsable	00346	Unidad Ejecutora del Gasto
Secretaría de Seguridad		Secretaría de Seguridad		Dirección General de Prevención y Reinserción Social	

¿Para qué se gasta?

Finalidad	Función	Subfunción
Gobierno	Justicia	Reclusión y Readaptación Social

Objetivos

Nivel	Clave Componente		Resumen Narrativo
Actividad	08-18	2	532 (5.18)_Fomenta las actividades y gestiones en materia trabajo industrial a la persona privada de la libertad de los centros mayores que permitan mejorar su desarrollo productivo

Datos del Indicador

Denominación

532 (5.18)_Total de personas para capacitación en trabajo industrial

Método de cálculo

(532 (5.18)_Número de personas privadas de su libertad capacitadas en trabajo industrial en Centros Mayores (Realizado) / 532 (5.18)_Número de personas privadas de su libertad capacitadas en trabajo industrial en Centros Mayores (Programado))*100

Descripción del Indicador

532 (5.18)_Este indicador mostrará la cantidad de personas internas de los centros mayores que, a través de diferentes niveles gubernamentales, concluyeron de manera exitosa su especialización en trabajo industrial

Tipo de Indicador	Gestión	Dimensión del Indicador	Eficiencia	Año de Medición del Resultado	2021
Cobertura	Estatal	Frecuencia de Medición	Mensual		

Parámetros de semaforización

0	59.99	60.00	79.99	80.00	130

Meta Institucional	Meta Valor	Unidad de medida (meta valor)	Desagregado meta valor por género: Hombre	Mujer
100%	60,927	Persona	0.00	0.00

Sentido del Indicador	Línea Base (meta valor)	Año (Línea base)	Tipo de Acumulación
Ascendente	93,917	2020	Suma

Resultados

Valor Programado	60,927.00	Avance de la Meta (4to trimestre)	65,807.00	% Avance de la Meta (4to trimestre)	108.0%	Semáforo (4to trimestre)	

	Valor programado	Avance de la meta		Valor programado	Avance de la meta
Enero	5,077.00	5,162.00	Julio	5,077.00	8,476.00
Febrero	5,077.00	4,976.00	Agosto	5,077.00	6,131.00
Marzo	5,077.00	5,663.00	Septiembre	5,077.00	4,862.00
Abril	5,077.00	4,778.00	Octubre	5,077.00	5,058.00
Mayo	5,077.00	6,007.00	Noviembre	5,077.00	5,438.00
Junio	5,077.00	3,986.00	Diciembre	5,080.00	5,270.00

Medios de verificación: 532 (5.18)_Bitácoras y registros de control

Observaciones:

1 El presente documento despliega la información perteneciente a los indicadores estratégicos y gestión de aquellos Programas presupuestarios que proveen de bienes y servicios que generan valor público a la ciudadania jalisciense.

2 Se muestra el número del Componente relacionado con el indicador.

GOBIERNO DEL ESTADO DE JALISCO
PRESUPUESTO DE EGRESOS PARA EL EJERCICIO FISCAL 2021
Ficha Técnica de Indicador
Sistema de Evaluación del Desempeño (SED)

Gobierno del Estado de Jalisco | **Seguimiento de Indicadores** | **Secretaria de la Hacienda Pública**

Datos del Programa [1]

Centros Penitenciarios Mayores

Eje: Seguridad, justicia y Estado de derecho **Tema Central:** Reinserción social

¿Quien gasta?

37 Unidad Presupuestal	000 Unidad Responsable	00346 Unidad Ejecutora del Gasto
Secretaría de Seguridad	Secretaría de Seguridad	Dirección General de Prevención y Reinserción Social

¿Para qué se gasta?

Finalidad	Función	Subfunción
Gobierno	Justicia	Reclusión y Readaptación Social

Objetivos

Nivel	Clave Componente	Resumen Narrativo
Actividad	08-19 [2]	532 (5.19)_Promueve las actividades y gestiones en materia trabajo en mecánica a la persona privada de la libertad de los centros mayores que permitan mejorar su desarrollo productivo.

Datos del Indicador

Denominación

532 (5.19)_Total de personas capacitadas en trabajo de mecánica

Método de cálculo

(532 (5.19)_Número de personas privada de su libertad capacitadas en mecánica en Centros Mayores (Realizado) / 532 (5.19)_Número de personas privada de su libertad capacitadas en mecánica en Centros Mayores (Programado))*100

Descripción del Indicador

532 (5.19)_Este indicador mostrará la cantidad de personas internas de los centros mayores que, a través de diferentes niveles gubernamentales, concluyeron de manera exitosa su especialización en mecánica

Tipo de Indicador	Gestión	**Dimensión del Indicador**	Eficiencia	**Año de Medición del Resultado**	2021
Cobertura	Estatal	**Frecuencia de Medición**	Mensual		

Parámetros de semaforización

130	80.00	79.99	60.00	59.99	0

Meta Institucional	Meta Valor	Unidad de medida (meta valor)	Desagregado meta valor por género: Hombre	Mujer
100%	12,075	Persona	0.00	0.00

Sentido del Indicador	Línea Base (meta valor)	Año (Línea base)	Tipo de Acumulación
Descendente	19,289	2020	Suma

Resultados

Valor Programado	Avance de la Meta (4to trimestre)	% Avance de la Meta (4to trimestre)	Semáforo (4to trimestre)
12,075.00	5,480.00	45.4%	

	Valor programado	Avance de la meta		Valor programado	Avance de la meta
Enero	1,006.00	735.00	Julio	1,006.00	878.00
Febrero	1,006.00	700.00	Agosto	1,006.00	0.00
Marzo	1,006.00	651.00	Septiembre	1,006.00	0.00
Abril	1,006.00	640.00	Octubre	1,006.00	340.00
Mayo	1,006.00	608.00	Noviembre	1,006.00	112.00
Junio	1,006.00	552.00	Diciembre	1,009.00	264.00

Medios de verificación: 532 (5.19)_Promueve las actividades y gestiones en materia trabajo en mecánica a la persona privada de la libertad de los centros mayores que permitan mejorar su desarrollo productivo.

Observaciones:

1 El presente documento despliega la información perteneciente a los indicadores estratégicos y gestión de aquellos Programas presupuestarios que proveen de bienes y servicios que generan valor público a la ciudadania jalisciense.

2 Se muestra el número del Componente relacionado con el indicador.

GOBIERNO DEL ESTADO DE JALISCO
PRESUPUESTO DE EGRESOS PARA EL EJERCICIO FISCAL 2021
Ficha Técnica de Indicador
Sistema de Evaluación del Desempeño (SED)

Gobierno del Estado de Jalisco — **Seguimiento de Indicadores** — **Secretaria de la Hacienda Pública**

Datos del Programa [1]

Centros Penitenciarios Mayores

Eje: Seguridad, justicia y Estado de derecho **Tema Central:** Reinserción social

¿Quien gasta?

37 Unidad Presupuestal	000 Unidad Responsable	00346 Unidad Ejecutora del Gasto
Secretaría de Seguridad	Secretaría de Seguridad	Dirección General de Prevención y Reinserción Social

¿Para qué se gasta?

Finalidad	Función	Subfunción
Gobierno	Justicia	Reclusión y Readaptación Social

Objetivos

Nivel	Clave Componente	Resumen Narrativo
Actividad	08-02 [2]	532 (5.2)_Efectúa las actividades y gestiones en materia de salud mental en el área de psiquiatría aplicadas a la persona privada de la libertad de los centros mayores que permitan mejorar su calidad de vida.

Datos del Indicador

Denominación

532 (5.2)_Total atenciones en materia de salud mental

Método de cálculo

(532 (5.2)_Número de atenciones de salud mental brindadas en Centros Mayores (Realizado) / 532 (5.2)_Número de atenciones de salud mental brindadas en Centros Mayores (Programado))*100

Descripción del Indicador

532 (5.2)_Este indicador mostrará la cantidad de actividades que se realizan en el área de psiquiatría en materia de salud mental, con el objetivo de mejorar la calidad de vida de las personas internas.

Tipo de Indicador	Gestión	**Dimensión del Indicador**	Eficiencia	**Año de Medición del Resultado**	2021
Cobertura	Estatal	**Frecuencia de Medición**	Mensual		

Parámetros de semaforización

0	59.99	60.00	79.99	80.00	130

Meta Institucional	Meta Valor	Unidad de medida (meta valor)	Desagregado meta valor por género: Hombre	Mujer
100%	115,733	Atención	0.00	0.00

Sentido del Indicador	Línea Base (meta valor)	Año (Línea base)	Tipo de Acumulación
Ascendente	366,653	2020	Suma

Resultados

Valor Programado	Avance de la Meta (4to trimestre)	% Avance de la Meta (4to trimestre)	Semáforo (4to trimestre)
115,733.00	75,508.00	65.2%	

	Valor programado	Avance de la meta		Valor programado	Avance de la meta
Enero	9,644.00	4,193.00	Julio	9,644.00	11,113.00
Febrero	9,644.00	6,095.00	Agosto	9,644.00	4,941.00
Marzo	9,644.00	6,539.00	Septiembre	9,644.00	8,125.00
Abril	9,644.00	3,186.00	Octubre	9,644.00	8,389.00
Mayo	9,644.00	7,097.00	Noviembre	9,644.00	6,472.00
Junio	9,644.00	4,942.00	Diciembre	9,649.00	4,416.00

Medios de verificación: 532 (5.2)_Bitácoras y registros de control

Observaciones:

1 El presente documento despliega la información perteneciente a los indicadores estratégicos y gestión de aquellos Programas presupuestarios que proveen de bienes y servicios que generan valor público a la ciudadania jalisciense.

2 Se muestra el número del Componente relacionado con el indicador.

GOBIERNO DEL ESTADO DE JALISCO
PRESUPUESTO DE EGRESOS PARA EL EJERCICIO FISCAL 2021
Ficha Técnica de Indicador
Sistema de Evaluación del Desempeño (SED)

Gobierno del Estado de Jalisco — **Seguimiento de Indicadores** — **Secretaria de la Hacienda Pública**

Datos del Programa [1]

Centros Penitenciarios Mayores

Eje: Seguridad, justicia y Estado de derecho **Tema Central:** Reinserción social

¿Quien gasta?

37 Unidad Presupuestal	000 Unidad Responsable	00346 Unidad Ejecutora del Gasto
Secretaría de Seguridad	Secretaría de Seguridad	Dirección General de Prevención y Reinserción Social

¿Para qué se gasta?

Finalidad	Función	Subfunción
Gobierno	Justicia	Reclusión y Readaptación Social

Objetivos

Nivel	Clave Componente	Resumen Narrativo
Actividad	08-20 [2]	532 (5.20)_Realiza las actividades y gestiones en materia trabajo en electricidad a la persona privada de la libertad de los centros mayores que permitan mejorar su desarrollo productivo

Datos del Indicador

Denominación

532 (5.20)_Total de personas capacitadas en trabajo en electricidad

Método de cálculo

(532 (5.20)_Número de personas privadas de su libertad capacitadas en trabajo en electricidad en Centros Mayores (Realizado) / 532 (5.20)_Número de personas privadas de su libertad capacitadas en trabajo en electricidad en Centros Mayores (Programado))*100

Descripción del Indicador

532 (5.20)_Este indicador mostrará la cantidad de personas internas de los centros mayores que, a través de diferentes niveles gubernamentales, concluyeron de manera exitosa su especialización en electricidad

Tipo de Indicador	Gestión	**Dimensión del Indicador**	Eficiencia	**Año de Medición del Resultado**	2021
Cobertura	Estatal	**Frecuencia de Medición**	Mensual		

Parámetros de semaforización

0	59.99	60.00	79.99	80.00	130

Meta Institucional	Meta Valor	Unidad de medida (meta valor)	Desagregado meta valor por género: Hombre	Mujer
100%	14,993	Persona	0.00	0.00

Sentido del Indicador	Línea Base (meta valor)	Año (Línea base)	Tipo de Acumulación
Ascendente	22,187	2020	Suma

Resultados

Valor Programado	Avance de la Meta (4to trimestre)	% Avance de la Meta (4to trimestre)	Semáforo (4to trimestre)
14,993.00	18,986.00	126.6%	

	Valor programado	Avance de la meta		Valor programado	Avance de la meta
Enero	1,249.00	636.00	Julio	1,249.00	2,800.00
Febrero	1,249.00	1,586.00	Agosto	1,249.00	1,518.00
Marzo	1,249.00	1,671.00	Septiembre	1,249.00	2,408.00
Abril	1,249.00	1,450.00	Octubre	1,249.00	1,742.00
Mayo	1,249.00	1,128.00	Noviembre	1,249.00	1,224.00
Junio	1,249.00	1,380.00	Diciembre	1,254.00	1,443.00

Medios de verificación: 532 (5.20)_Bitácoras y registros de control

Observaciones:

1 El presente documento despliega la información perteneciente a los indicadores estratégicos y gestión de aquellos Programas presupuestarios que proveen de bienes y servicios que generan valor público a la ciudadania jalisciense.

2 Se muestra el número del Componente relacionado con el indicador.

GOBIERNO DEL ESTADO DE JALISCO
PRESUPUESTO DE EGRESOS PARA EL EJERCICIO FISCAL 2021
Ficha Técnica de Indicador
Sistema de Evaluación del Desempeño (SED)

Gobierno del Estado de Jalisco — **Seguimiento de Indicadores** — **Secretaria de la Hacienda Pública**

Datos del Programa [1]

Centros Penitenciarios Mayores

Eje: Seguridad, justicia y Estado de derecho **Tema Central:** Reinserción social

¿Quien gasta?

37 Unidad Presupuestal	000 Unidad Responsable	00346 Unidad Ejecutora del Gasto
Secretaría de Seguridad	Secretaría de Seguridad	Dirección General de Prevención y Reinserción Social

¿Para qué se gasta?

Finalidad	Función	Subfunción
Gobierno	Justicia	Reclusión y Readaptación Social

Objetivos

Nivel	Clave Componente	Resumen Narrativo
Actividad	08-22 [2]	532 (5.21)_Implementa las actividades y gestiones en materia trabajo artesanal a la persona privada de la libertad de los centros mayores que permitan mejorar su desarrollo productivo

Datos del Indicador

Denominación

532 (5.20)_Total de personas capacitadas en trabajo artesanal

Método de cálculo

(532 (5.21)_Número de personas privada de su libertad capacitadas en trabajo artesanal en Centros Mayores (Realizado) / 532 (5.21)_Número de personas privada de su libertad capacitadas en trabajo artesanal en Centros Mayores (Programado))*100

Descripción del Indicador

532 (5.21)_Este indicador mostrará la cantidad de personas internas de los centros mayores que, a través de diferentes niveles gubernamentales, concluyeron de manera exitosa su especialización en trabajo artesanal

Tipo de Indicador	Gestión	**Dimensión del Indicador**	Eficiencia	**Año de Medición del Resultado**	2021
Cobertura	Estatal	**Frecuencia de Medición**	Mensual		

Parámetros de semaforización

0	59.99	60.00	79.99	80.00	130

Meta Institucional	Meta Valor	Unidad de medida (meta valor)	Desagregado meta valor por género: Hombre	Mujer
100%	605,314	Persona	No disponible	No disponible

Sentido del Indicador	Línea Base (meta valor)	Año (Línea base)	Tipo de Acumulación
Ascendente	1,200,354	2020	Suma

Resultados

Valor Programado	Avance de la Meta (4to trimestre)	% Avance de la Meta (4to trimestre)	Semáforo (4to trimestre)
605,314.00	1,212,002.00	200.2%	

	Valor programado	Avance de la meta		Valor programado	Avance de la meta
Enero	50,442.00	124,703.00	Julio	50,442.00	136,852.00
Febrero	50,442.00	113,610.00	Agosto	50,442.00	123,251.00
Marzo	50,442.00	66,226.00	Septiembre	50,442.00	116,582.00
Abril	50,442.00	117,394.00	Octubre	50,442.00	123,162.00
Mayo	50,442.00	23,000.00	Noviembre	50,442.00	126,204.00
Junio	50,442.00	16,287.00	Diciembre	50,452.00	124,731.00

Medios de verificación: 532 (5.21)_Bitácoras y registros de control

Observaciones:

1 El presente documento despliega la información perteneciente a los indicadores estratégicos y gestión de aquellos Programas presupuestarios que proveen de bienes y servicios que generan valor público a la ciudadania jalisciense.

2 Se muestra el número del Componente relacionado con el indicador.

GOBIERNO DEL ESTADO DE JALISCO
PRESUPUESTO DE EGRESOS PARA EL EJERCICIO FISCAL 2021
Ficha Técnica de Indicador
Sistema de Evaluación del Desempeño (SED)

Gobierno del Estado de Jalisco — **Seguimiento de Indicadores** — **Secretaria de la Hacienda Pública**

Datos del Programa [1]

Centros Penitenciarios Mayores

Eje: Seguridad, justicia y Estado de derecho **Tema Central:** Reinserción social

¿Quien gasta?

37 Unidad Presupuestal	000 Unidad Responsable	00346 Unidad Ejecutora del Gasto
Secretaría de Seguridad	Secretaría de Seguridad	Dirección General de Prevención y Reinserción Social

¿Para qué se gasta?

Finalidad	Función	Subfunción
Gobierno	Justicia	Reclusión y Readaptación Social

Objetivos

Nivel	Clave Componente	Resumen Narrativo
Actividad	08-24 [2]	532 (5.22)_Promueve las actividades y gestiones en materia trabajo en moda y belleza a la persona privada de la libertad de los centros mayores que permitan mejorar su desarrollo productivo

Datos del Indicador

Denominación

532 (5.22)_Total de persona capacitada en moda y belleza

Método de cálculo

(532 (5.22)_Número de personas privadas de su libertad capacitadas en trabajo de moda y belleza en Centros Mayores (Realizado) / 532 (5.22)_Número de personas privadas de su libertad capacitadas en trabajo de moda y belleza en Centros Mayores (Programado))*100

Descripción del Indicador

532 (5.22)_Este indicador mostrará la cantidad de personas internas de los centros mayores que, a través de diferentes niveles gubernamentales, concluyeron de manera exitosa su especialización en materia de moda y belleza

Tipo de Indicador	Gestión	**Dimensión del Indicador**	Eficiencia	**Año de Medición del Resultado**	2021
Cobertura	Estatal	**Frecuencia de Medición**	Mensual		

Parámetros de semaforización

0	59.99	60.00	79.99	80.00	130

Meta Institucional	Meta Valor	Unidad de medida (meta valor)	Desagregado meta valor por género: Hombre	Mujer
100%	29,216	Persona	0.00	0.00

Sentido del Indicador	Línea Base (meta valor)	Año (Línea base)	Tipo de Acumulación
Ascendente	21,645	2020	Suma

Resultados

Valor Programado	Avance de la Meta (4to trimestre)	% Avance de la Meta (4to trimestre)	Semáforo (4to trimestre)
29,216.00	19,859.00	68.0%	

	Valor programado	Avance de la meta		Valor programado	Avance de la meta
Enero	2,434.00	1,240.00	Julio	2,434.00	2,712.00
Febrero	2,434.00	1,120.00	Agosto	2,434.00	1,488.00
Marzo	2,434.00	1,280.00	Septiembre	2,434.00	1,440.00
Abril	2,434.00	1,440.00	Octubre	2,434.00	2,883.00
Mayo	2,434.00	1,488.00	Noviembre	2,434.00	1,920.00
Junio	2,434.00	864.00	Diciembre	2,442.00	1,984.00

Medios de verificación: 532 (5.22)_Bitácoras y registros de control

Observaciones:

1 El presente documento despliega la información perteneciente a los indicadores estratégicos y gestión de aquellos Programas presupuestarios que proveen de bienes y servicios que generan valor público a la ciudadania jalisciense.

2 Se muestra el número del Componente relacionado con el indicador.

GOBIERNO DEL ESTADO DE JALISCO
PRESUPUESTO DE EGRESOS PARA EL EJERCICIO FISCAL 2021
Ficha Técnica de Indicador
Sistema de Evaluación del Desempeño (SED)

Gobierno del Estado de Jalisco — **Seguimiento de Indicadores** — **Secretaria de la Hacienda Pública**

Datos del Programa [1]

Centros Penitenciarios Mayores

Eje: Seguridad, justicia y Estado de derecho **Tema Central:** Reinserción social

¿Quien gasta?

37 Unidad Presupuestal	000 Unidad Responsable	00346 Unidad Ejecutora del Gasto
Secretaría de Seguridad	Secretaría de Seguridad	Dirección General de Prevención y Reinserción Social

¿Para qué se gasta?

Finalidad	Función	Subfunción
Gobierno	Justicia	Reclusión y Readaptación Social

Objetivos

Nivel	Clave Componente	Resumen Narrativo
Actividad	08-25 [2]	532 (5.23)_Fomenta las actividades y gestiones para fomentar la actividad laboral a través del autoempleo a la persona privada de la libertad de los centros mayores lo que permitan mejorar su desarrollo productivo

Datos del Indicador

Denominación

532 (5.23)_Total de persona con fomento del autoempleo

Método de cálculo

(532 (5.23)_Número de personas privadas de su libertad que cuentan con autoempleo en Centros Mayores (Realizado) / 532 (5.23)_Número de personas privadas de su libertad que cuentan con autoempleo en Centros Mayores (Programado))*100

Descripción del Indicador

532 (5.23)_Este indicador mostrará la cantidad de personas internas de los centros mayores que concluyeron su capacitación para poder llevar a cabo el autoempleo, con el fin de mejorar su desarrollo productivo

Tipo de Indicador	Gestión	**Dimensión del Indicador**	Eficiencia	**Año de Medición del Resultado**	2021
Cobertura	Estatal	**Frecuencia de Medición**	Mensual		

Parámetros de semaforización						Meta Institucional	Meta Valor	Unidad de medida (meta valor)	Desagregado meta valor por género: Hombre	Mujer
						100%	714,864	Persona	0.00	0.00
0	59.99	60.00	79.99	80.00	130	**Sentido del Indicador**	**Línea Base (meta valor)**	**Año (Línea base)**	**Tipo de Acumulación**	
						Ascendente	1,659,673	2020	Suma	

Resultados

Valor Programado	Avance de la Meta (4to trimestre)	% Avance de la Meta (4to trimestre)	Semáforo (4to trimestre)
714,864.00	1,597,064.00	223.4%	

	Valor programado	Avance de la meta		Valor programado	Avance de la meta
Enero	59,572.00	147,253.00	Julio	59,572.00	173,507.00
Febrero	59,572.00	122,791.00	Agosto	59,572.00	130,620.00
Marzo	59,572.00	150,828.00	Septiembre	59,572.00	131,087.00
Abril	59,572.00	126,240.00	Octubre	59,572.00	130,073.00
Mayo	59,572.00	119,605.00	Noviembre	59,572.00	132,591.00
Junio	59,572.00	86,602.00	Diciembre	59,572.00	145,867.00

Medios de verificación: 532 (5.23)_Bitácoras y registros de control

Observaciones:

1 El presente documento despliega la información perteneciente a los indicadores estratégicos y gestión de aquellos Programas presupuestarios que proveen de bienes y servicios que generan valor público a la ciudadania jalisciense.

2 Se muestra el número del Componente relacionado con el indicador.

GOBIERNO DEL ESTADO DE JALISCO
PRESUPUESTO DE EGRESOS PARA EL EJERCICIO FISCAL 2021
Ficha Técnica de Indicador
Sistema de Evaluación del Desempeño (SED)

Gobierno del Estado de Jalisco — **Secretaria de la Hacienda Pública**

Seguimiento de Indicadores

Datos del Programa [1]

Centros Penitenciarios Mayores

Eje: Seguridad, justicia y Estado de derecho **Tema Central:** Reinserción social

¿Quien gasta?

37	Unidad Presupuestal	000	Unidad Responsable	00346	Unidad Ejecutora del Gasto
Secretaría de Seguridad		Secretaría de Seguridad		Dirección General de Prevención y Reinserción Social	

¿Para qué se gasta?

Finalidad	Función	Subfunción
Gobierno	Justicia	Reclusión y Readaptación Social

Objetivos

Nivel	Clave Componente	Resumen Narrativo
Actividad	08-26 [2]	532 (5.24)_Realiza actividades productivas no remuneradas para fomentar la actividad laboral a la persona privada de la libertad de los centros mayores lo que permita mejorar su desarrollo productivo y sean acciones a favor de su reinserción.

Datos del Indicador

Denominación

532 (5.24)_Total de personas con actividades productivas no remuneradas

Método de cálculo

(532 (5.24)_Número de personas privadas de su libertad con actividades productivas no remuneradas en Centros Mayores (Realizado) / 532 (5.24)_Número de personas privadas de su libertad con actividades productivas no remuneradas en Centros Mayores (Programado))*100

Descripción del Indicador

532 (5.24)_Este indicador mostrará la cantidad de actividades no remuneradas de los centros mayores, que tienen como objetivo mejorar su desarrollo productivo y tener bases que favorezcan su reinserción a la sociedad.

Tipo de Indicador	Gestión	Dimensión del Indicador	Eficiencia	Año de Medición del Resultado	2021
Cobertura	Estatal	Frecuencia de Medición	Mensual		

Parámetros de semaforización

0	59.99	60.00	79.99	80.00	130

Meta Institucional	Meta Valor	Unidad de medida (meta valor)	Desagregado meta valor por género: Hombre	Mujer
100%	47,639	Persona	0.00	0.00

Sentido del Indicador	Línea Base (meta valor)	Año (Línea base)	Tipo de Acumulación
Ascendente	102,524	2020	Suma

Resultados

Valor Programado	Avance de la Meta (4to trimestre)	% Avance de la Meta (4to trimestre)	Semáforo (4to trimestre)
47,639.00	103,167.00	216.6%	

	Valor programado	Avance de la meta		Valor programado	Avance de la meta
Enero	3,969.00	7,289.00	Julio	3,969.00	13,739.00
Febrero	3,969.00	7,016.00	Agosto	3,969.00	8,503.00
Marzo	3,969.00	10,360.00	Septiembre	3,969.00	7,918.00
Abril	3,969.00	9,056.00	Octubre	3,969.00	7,675.00
Mayo	3,969.00	8,809.00	Noviembre	3,969.00	8,146.00
Junio	3,969.00	5,950.00	Diciembre	3,980.00	8,706.00

Medios de verificación: 532 (5.24)_Bitácoras y registros de control

Observaciones:

1 El presente documento despliega la información perteneciente a los indicadores estratégicos y gestión de aquellos Programas presupuestarios que proveen de bienes y servicios que generan valor público a la ciudadania jalisciense.

2 Se muestra el número del Componente relacionado con el indicador.

GOBIERNO DEL ESTADO DE JALISCO
PRESUPUESTO DE EGRESOS PARA EL EJERCICIO FISCAL 2021
Ficha Técnica de Indicador
Sistema de Evaluación del Desempeño (SED)

Gobierno del Estado de Jalisco — **Seguimiento de Indicadores** — **Secretaria de la Hacienda Pública**

Datos del Programa [1]

Centros Penitenciarios Mayores

Eje: Seguridad, justicia y Estado de derecho **Tema Central:** Reinserción social

¿Quien gasta?

37 Unidad Presupuestal	000 Unidad Responsable	00346 Unidad Ejecutora del Gasto
Secretaría de Seguridad	Secretaría de Seguridad	Dirección General de Prevención y Reinserción Social

¿Para qué se gasta?

Finalidad	Función	Subfunción
Gobierno	Justicia	Reclusión y Readaptación Social

Objetivos

Nivel	Clave Componente	Resumen Narrativo
Actividad	08-27 [2]	532 (5.25)_Desarrolla acciones y gestiones para fomentar la actividad laboral a la persona privada de la libertad de los centros mayores lo que permita mejorar su desarrollo productivo accediendo a una remuneración otorgada por un contratista.

Datos del Indicador

Denominación

532 (5.25)_Total de personas con actividades laborales con remuneración económica

Método de cálculo

(532 (5.25)_Número de actividades laborales de personas privadas de su libertad con remuneración económica en Centros Mayores (Realizado) / 532 (5.25)_Número de actividades laborales de personas privadas de su libertad con remuneración económica en Centros Mayores (Programado))*100

Descripción del Indicador

532 (5.25)_Este indicador mostrará la cantidad de actividades con remuneración de los centros mayores, que tienen como objetivo mejorar su desarrollo productivo y tener bases que favorezcan su reinserción a la sociedad

Tipo de Indicador	Gestión	**Dimensión del Indicador**	Eficiencia	**Año de Medición del Resultado**	2021
Cobertura	Estatal	**Frecuencia de Medición**	Mensual		

Parámetros de semaforización

0	59.99	60.00	79.99	80.00	130

Meta Institucional	Meta Valor	Unidad de medida (meta valor)	Desagregado meta valor por género: Hombre	Mujer
100%	353,188	Persona	0.00	0.00

Sentido del Indicador	Línea Base (meta valor)	Año (Línea base)	Tipo de Acumulación
Ascendente	484,039	2020	Suma

Resultados

Valor Programado	Avance de la Meta (4to trimestre)	% Avance de la Meta (4to trimestre)	Semáforo (4to trimestre)
353,188.00	354,770.00	100.5%	

	Valor programado	Avance de la meta		Valor programado	Avance de la meta
Enero	29,432.00	28,988.00	Julio	29,432.00	39,882.00
Febrero	29,432.00	28,356.00	Agosto	29,432.00	30,692.00
Marzo	29,432.00	31,100.00	Septiembre	29,432.00	29,484.00
Abril	29,432.00	28,694.00	Octubre	29,432.00	31,172.00
Mayo	29,432.00	28,523.00	Noviembre	29,432.00	29,957.00
Junio	29,432.00	17,322.00	Diciembre	29,436.00	30,600.00

Medios de verificación: 532 (5.25)_Bitácoras y registros de control

Observaciones:

1 El presente documento despliega la información perteneciente a los indicadores estratégicos y gestión de aquellos Programas presupuestarios que proveen de bienes y servicios que generan valor público a la ciudadania jalisciense.

2 Se muestra el número del Componente relacionado con el indicador.

GOBIERNO DEL ESTADO DE JALISCO
PRESUPUESTO DE EGRESOS PARA EL EJERCICIO FISCAL 2021
Ficha Técnica de Indicador
Sistema de Evaluación del Desempeño (SED)

Gobierno del Estado de Jalisco — **Seguimiento de Indicadores** — **Secretaria de la Hacienda Pública**

Datos del Programa [1]

Centros Penitenciarios Mayores

Eje: Seguridad, justicia y Estado de derecho **Tema Central:** Reinserción social

¿Quien gasta?

37 Unidad Presupuestal	000 Unidad Responsable	00346 Unidad Ejecutora del Gasto
Secretaría de Seguridad	Secretaría de Seguridad	Dirección General de Prevención y Reinserción Social

¿Para qué se gasta?

Finalidad	Función	Subfunción
Gobierno	Justicia	Reclusión y Readaptación Social

Objetivos

Nivel	Clave Componente	Resumen Narrativo
Actividad	08-28 [2]	532 (5.26)_Gestiona acciones para cubrir el suministro de insumos para la higiene personal de la persona privada de su libertad

Datos del Indicador

Denominación

532 (5.26)_Total de gestiones para cubrir el cuadro básico de artículos de higiene personal.

Método de cálculo

(532 (5.26)_Número de gestiones solicitadas de artículos de higiene para personas privadas de la libertad (Realizado) / 532 (5.26)_Número de gestiones solicitadas de artículos de higiene para personas privadas de la libertad (Programado))*100

Descripción del Indicador

532 (5.26)_Este indicador mostrará las gestiones para cubrir el cuadro básico de artículos de higiene personal de las personas privadas de la libertad en centros mayores.

Tipo de Indicador	Dimensión del Indicador	Año de Medición del Resultado
Gestión	Eficiencia	2021
Cobertura	**Frecuencia de Medición**	
Estatal	Mensual	

Meta Institucional	Meta Valor	Unidad de medida (meta valor)	Desagregado meta valor por género: Hombre	Mujer
100%	714	Gestión	0.00	0.00

Parámetros de semaforización

0	59.99	60.00	79.99	80.00	130

Sentido del Indicador	Línea Base (meta valor)	Año (Línea base)	Tipo de Acumulación
Ascendente	584	2020	Suma

Resultados

Valor Programado	Avance de la Meta (4to trimestre)	% Avance de la Meta (4to trimestre)	Semáforo (4to trimestre)
714.00	413.00	57.8%	

	Valor programado	Avance de la meta		Valor programado	Avance de la meta
Enero	59.00	28.00	Julio	59.00	42.00
Febrero	59.00	41.00	Agosto	59.00	30.00
Marzo	59.00	44.00	Septiembre	59.00	30.00
Abril	59.00	41.00	Octubre	59.00	32.00
Mayo	59.00	41.00	Noviembre	59.00	32.00
Junio	59.00	24.00	Diciembre	65.00	28.00

Medios de verificación: 532 (5.26)_Bitácoras y registros de control

Observaciones: Se han ido solventando algunas necesidades con donaciones que ha solicitado el centro a instancias educativas, es importante el contar con el prespuesto correspondiente para atender éste aspecto que coadyuba a las medidas preventicas del protocolo penitenciarIo COVID-19

1 El presente documento despliega la información perteneciente a los indicadores estratégicos y gestión de aquellos Programas presupuestarios que proveen de bienes y servicios que generan valor público a la ciudadania jalisciense.

2 Se muestra el número del Componente relacionado con el indicador.

GOBIERNO DEL ESTADO DE JALISCO
PRESUPUESTO DE EGRESOS PARA EL EJERCICIO FISCAL 2021
Ficha Técnica de Indicador
Sistema de Evaluación del Desempeño (SED)

Gobierno del Estado de Jalisco — **Seguimiento de Indicadores** — **Secretaria de la Hacienda Pública**

Datos del Programa [1]

Centros Penitenciarios Mayores

Eje: Seguridad, justicia y Estado de derecho **Tema Central:** Reinserción social

¿Quien gasta?

37 Unidad Presupuestal	000 Unidad Responsable	00346 Unidad Ejecutora del Gasto
Secretaría de Seguridad	Secretaría de Seguridad	Dirección General de Prevención y Reinserción Social

¿Para qué se gasta?

Finalidad	Función	Subfunción
Gobierno	Justicia	Reclusión y Readaptación Social

Objetivos

Nivel	Clave Componente	Resumen Narrativo
Actividad	08-29 [2]	532 (5.27)_Realiza acciones para la gestión y suministros de medicamento básico y especializado

Datos del Indicador

Denominación

532 (5.27)_Total de gestiones para el suministro de medicamento básico y especializado

Método de cálculo

(532 (5.27)_Número de gestiones de cuadro básico para personas privadas de la libertad (Realizado) / 532 (5.27)_Número de gestiones de cuadro básico para personas privadas de la libertad (Programado))*100

Descripción del Indicador

532 (5.27)Este indicador mostrará las gestiones para suministro de medicamentos de las personas privadas de la libertad en centros mayores.

Tipo de Indicador	Dimensión del Indicador	Año de Medición del Resultado
Gestión	Eficiencia	2021
Cobertura	**Frecuencia de Medición**	
Estatal	Mensual	

Parámetros de semaforización

0	59.99	60.00	79.99	80.00	130

Meta Institucional	Meta Valor	Unidad de medida (meta valor)	Desagregado meta valor por género: Hombre	Mujer
100%	53,848	Gestión	0.00	0.00

Sentido del Indicador	Línea Base (meta valor)	Año (Línea base)	Tipo de Acumulación
Ascendente	42,676	2020	Suma

Resultados

Valor Programado	Avance de la Meta (4to trimestre)	% Avance de la Meta (4to trimestre)	Semáforo (4to trimestre)
53,848.00	73,927.00	137.3%	

	Valor programado	Avance de la meta		Valor programado	Avance de la meta
Enero	4,487.00	4,328.00	Julio	4,487.00	8,176.00
Febrero	4,487.00	15,114.00	Agosto	4,487.00	6,652.00
Marzo	4,487.00	3,665.00	Septiembre	4,487.00	6,473.00
Abril	4,487.00	4,117.00	Octubre	4,487.00	6,334.00
Mayo	4,487.00	3,344.00	Noviembre	4,487.00	6,508.00
Junio	4,487.00	2,239.00	Diciembre	4,491.00	6,977.00

Medios de verificación: 532 (5.27)_Bitácoras y registros de control

Observaciones:

1 El presente documento despliega la información perteneciente a los indicadores estratégicos y gestión de aquellos Programas presupuestarios que proveen de bienes y servicios que generan valor público a la ciudadania jalisciense.

2 Se muestra el número del Componente relacionado con el indicador.

GOBIERNO DEL ESTADO DE JALISCO
PRESUPUESTO DE EGRESOS PARA EL EJERCICIO FISCAL 2021
Ficha Técnica de Indicador
Sistema de Evaluación del Desempeño (SED)

Gobierno del Estado de Jalisco | **Seguimiento de Indicadores** | **Secretaria de la Hacienda Pública**

Datos del Programa [1]

Centros Penitenciarios Mayores

Eje: Seguridad, justicia y Estado de derecho **Tema Central:** Reinserción social

¿Quien gasta?

37 Unidad Presupuestal	000 Unidad Responsable	00346 Unidad Ejecutora del Gasto
Secretaría de Seguridad	Secretaría de Seguridad	Dirección General de Prevención y Reinserción Social

¿Para qué se gasta?

Finalidad	Función	Subfunción
Gobierno	Justicia	Reclusión y Readaptación Social

Objetivos

Nivel	Clave Componente	Resumen Narrativo
Actividad	08-03 [2]	532 (5.3)_Cumple con las actividades y gestiones en materia de salud bucal aplicadas a la población interna de los centros mayores que permitan mejorar su calidad de vida

Datos del Indicador

Denominación

532 (5.2)_Total atenciones en materia de salud bucal

Método de cálculo

(532 (5.3)_Número de atenciones realizadas por odontología en Centros Mayores (Realizado) / 532 (5.3)_Número de atenciones realizadas por odontología en Centros Mayores (Programado))*100

Descripción del Indicador

532 (5.3)_Este indicador mostrará la cantidad de actividades que se realizan en el área de odontología en materia de salud bucal, con el objetivo de mejorar la calidad de vida de las personas internas.

Tipo de Indicador	Gestión	**Dimensión del Indicador**	Eficiencia	**Año de Medición del Resultado**	2021
Cobertura	Estatal	**Frecuencia de Medición**	Mensual		

Parámetros de semaforización

0	59.99	60.00	79.99	80.00	130

Meta Institucional	Meta Valor	Unidad de medida (meta valor)	Desagregado meta valor por género: Hombre	Mujer
100%	24,827	Atención	No disponible	No disponible

Sentido del Indicador	Línea Base (meta valor)	Año (Línea base)	Tipo de Acumulación
Ascendente	45,316	2020	Suma

Resultados

Valor Programado	Avance de la Meta (4to trimestre)	% Avance de la Meta (4to trimestre)	Semáforo (4to trimestre)
24,827.00	18,530.00	74.6%	

	Valor programado	Avance de la meta		Valor programado	Avance de la meta
Enero	2,068.00	2,108.00	Julio	2,068.00	1,814.00
Febrero	2,068.00	2,235.00	Agosto	2,068.00	1,273.00
Marzo	2,068.00	1,447.00	Septiembre	2,068.00	1,245.00
Abril	2,068.00	1,438.00	Octubre	2,068.00	1,473.00
Mayo	2,068.00	1,718.00	Noviembre	2,068.00	1,378.00
Junio	2,068.00	884.00	Diciembre	2,079.00	1,517.00

Medios de verificación: 532 (5.3)_Bitácoras y registros de control

Observaciones:

1 El presente documento despliega la información perteneciente a los indicadores estratégicos y gestión de aquellos Programas presupuestarios que proveen de bienes y servicios que generan valor público a la ciudadania jalisciense.

2 Se muestra el número del Componente relacionado con el indicador.

GOBIERNO DEL ESTADO DE JALISCO
PRESUPUESTO DE EGRESOS PARA EL EJERCICIO FISCAL 2021
Ficha Técnica de Indicador
Sistema de Evaluación del Desempeño (SED)

Gobierno del Estado de Jalisco — **Seguimiento de Indicadores** — **Secretaria de la Hacienda Pública**

Datos del Programa [1]

Centros Penitenciarios Mayores

Eje: Seguridad, justicia y Estado de derecho **Tema Central:** Reinserción social

¿Quien gasta?

37 Unidad Presupuestal	000 Unidad Responsable	00346 Unidad Ejecutora del Gasto
Secretaría de Seguridad	Secretaría de Seguridad	Dirección General de Prevención y Reinserción Social

¿Para qué se gasta?

Finalidad	Función	Subfunción
Gobierno	Justicia	Reclusión y Readaptación Social

Objetivos

Nivel	Clave Componente	Resumen Narrativo
Actividad	08-04 [2]	532 (5.4)_Gestiona las actividades en materia de nutrición aplicadas a la persona privada de la libertad de los centros mayores que permitan mejorar su calidad de vida

Datos del Indicador

Denominación

532 (5.4)_Total de atenciones en materia de nutrición

Método de cálculo

(532 (5.4)_Número de atenciones en nutrición brindados en Centros Mayores (Realizado) / 532 (5.4)_Número de atenciones en nutrición brindados en Centros Mayores (Programado))*100

Descripción del Indicador

532 (5.4)_Este indicador mostrará la cantidad de actividades que se realizan en el área de nutrición, con el objetivo de mejorar la calidad de vida de las personas internas

Tipo de Indicador	Gestión	**Dimensión del Indicador**	Eficiencia	**Año de Medición del Resultado**	2021
Cobertura	Estatal	**Frecuencia de Medición**	Mensual		

Parámetros de semaforización

0	59.99	60.00	79.99	80.00	130

Meta Institucional	Meta Valor	Unidad de medida (meta valor)	Desagregado meta valor por género: Hombre	Mujer
100%	6,852	Atención	0.00	0.00

Sentido del Indicador	Línea Base (meta valor)	Año (Línea base)	Tipo de Acumulación
Ascendente	20,728	2020	Suma

Resultados

Valor Programado	Avance de la Meta (4to trimestre)	% Avance de la Meta (4to trimestre)	Semáforo (4to trimestre)
6,852.00	10,099.00	147.4%	

	Valor programado	Avance de la meta		Valor programado	Avance de la meta
Enero	571.00	322.00	Julio	571.00	387.00
Febrero	571.00	274.00	Agosto	571.00	276.00
Marzo	571.00	2,432.00	Septiembre	571.00	1,021.00
Abril	571.00	280.00	Octubre	571.00	1,539.00
Mayo	571.00	203.00	Noviembre	571.00	1,589.00
Junio	571.00	125.00	Diciembre	571.00	1,651.00

Medios de verificación: 532 (5.4)_Bitácoras y registros de control

Observaciones:

1 El presente documento despliega la información perteneciente a los indicadores estratégicos y gestión de aquellos Programas presupuestarios que proveen de bienes y servicios que generan valor público a la ciudadania jalisciense.

2 Se muestra el número del Componente relacionado con el indicador.

GOBIERNO DEL ESTADO DE JALISCO
PRESUPUESTO DE EGRESOS PARA EL EJERCICIO FISCAL 2021
Ficha Técnica de Indicador
Sistema de Evaluación del Desempeño (SED)

Gobierno del Estado de Jalisco — **Seguimiento de Indicadores** — **Secretaria de la Hacienda Pública**

Datos del Programa [1]

Centros Penitenciarios Mayores

Eje: Seguridad, justicia y Estado de derecho **Tema Central:** Reinserción social

¿Quien gasta?

37 Unidad Presupuestal	000 Unidad Responsable	00346 Unidad Ejecutora del Gasto
Secretaría de Seguridad	Secretaría de Seguridad	Dirección General de Prevención y Reinserción Social

¿Para qué se gasta?

Finalidad	Función	Subfunción
Gobierno	Justicia	Reclusión y Readaptación Social

Objetivos

Nivel	Clave Componente	Resumen Narrativo
Actividad	08-05	532 (5.5)_Efectúa las actividades y gestiones en servicios médicos de primer nivel aplicados a la persona privada de la libertad de los centros mayores que permitan mejorar su calidad de vida [2]

Datos del Indicador

Denominación

532 (5.5)_Total de servicios médicos de primer nivel

Método de cálculo

(532 (5.5)_Número de servicios médicos de primer nivel brindados en Centros Mayores (Realizado) / 532 (5.5)_Número de servicios médicos de primer nivel brindados en Centros Mayores (Programado))*100

Descripción del Indicador

532 (5.5)_Este indicador mostrará la cantidad de actividades realizadas por el área médica para la atención de primer nivel que la personas privada de su libertad requiera

Tipo de Indicador	Dimensión del Indicador	Año de Medición del Resultado
Gestión	Eficiencia	2021
Cobertura	**Frecuencia de Medición**	
Estatal	Mensual	

Parámetros de semaforización

0	59.99	60.00	79.99	80.00	130

Meta Institucional	Meta Valor	Unidad de medida (meta valor)	Desagregado meta valor por género: Hombre	Desagregado meta valor por género: Mujer
100%	86,133	Servicio	0.00	0.00

Sentido del Indicador	Línea Base (meta valor)	Año (Línea base)	Tipo de Acumulación
Ascendente	181	2020	Suma

Resultados

Valor Programado	Avance de la Meta (4to trimestre)	% Avance de la Meta (4to trimestre)	Semáforo (4to trimestre)
86,133.00	119,978.00	139.3%	

	Valor programado	Avance de la meta		Valor programado	Avance de la meta
Enero	7,177.00	17,343.00	Julio	7,177.00	13,472.00
Febrero	7,177.00	18,501.00	Agosto	7,177.00	10,295.00
Marzo	7,177.00	7,817.00	Septiembre	7,177.00	8,473.00
Abril	7,177.00	7,011.00	Octubre	7,177.00	8,847.00
Mayo	7,177.00	8,810.00	Noviembre	7,177.00	8,294.00
Junio	7,186.00	3,954.00	Diciembre	7,177.00	7,161.00

Medios de verificación: 532 (5.5)_Bitácoras y registros de control

Observaciones:

1 El presente documento despliega la información perteneciente a los indicadores estratégicos y gestión de aquellos Programas presupuestarios que proveen de bienes y servicios que generan valor público a la ciudadania jalisciense.

2 Se muestra el número del Componente relacionado con el indicador.

GOBIERNO DEL ESTADO DE JALISCO
PRESUPUESTO DE EGRESOS PARA EL EJERCICIO FISCAL 2021
Ficha Técnica de Indicador
Sistema de Evaluación del Desempeño (SED)

Gobierno del Estado de Jalisco — **Seguimiento de Indicadores** — **Secretaria de la Hacienda Pública**

Datos del Programa [1]

Centros Penitenciarios Mayores

Eje: Seguridad, justicia y Estado de derecho **Tema Central:** Reinserción social

¿Quien gasta?

37 Unidad Presupuestal	000 Unidad Responsable	00346 Unidad Ejecutora del Gasto
Secretaría de Seguridad	Secretaría de Seguridad	Dirección General de Prevención y Reinserción Social

¿Para qué se gasta?

Finalidad	Función	Subfunción
Gobierno	Justicia	Reclusión y Readaptación Social

Objetivos

Nivel	Clave Componente	Resumen Narrativo
Actividad	08-06 [2]	532 (5.6)_Realiza las actividades y gestiones en en servicios médicos de segundo nivel aplicados a la persona privada de la libertad de los centros mayores que permitan mejorar su calidad de vida

Datos del Indicador

Denominación

532 (5.6)_Total de servicios médicos de segundo nivel

Método de cálculo

(532 (5.6)_Número de servicios médicos de segundo nivel brindados en Centros Mayores (Realizado) / 532 (5.6)_Número de servicios médicos de segundo nivel brindados en Centros Mayores (Programado))*100

Descripción del Indicador

532 (5.6)_Este indicador mostrará la cantidad de actividades realizadas por el área médica para la atención de segundo nivel que la personas privada de su libertad requiera.

Tipo de Indicador	Dimensión del Indicador	Año de Medición del Resultado
Gestión	Eficiencia	2021
Cobertura	**Frecuencia de Medición**	
Estatal	Mensual	

Parámetros de semaforización

0	59.99	60.00	79.99	80.00	130

Meta Institucional	Meta Valor	Unidad de medida (meta valor)	Desagregado meta valor por género: Hombre	Mujer
100%	2,507	Servicio	0.00	0.00

Sentido del Indicador	Línea Base (meta valor)	Año (Línea base)	Tipo de Acumulación
Ascendente	6,965	2020	Suma

Resultados

Valor Programado	Avance de la Meta (4to trimestre)	% Avance de la Meta (4to trimestre)	Semáforo (4to trimestre)
2,507.00	5,136.00	204.9%	

	Valor programado	Avance de la meta		Valor programado	Avance de la meta
Enero	208.00	315.00	Julio	208.00	726.00
Febrero	208.00	282.00	Agosto	208.00	623.00
Marzo	208.00	316.00	Septiembre	208.00	534.00
Abril	208.00	376.00	Octubre	208.00	364.00
Mayo	208.00	429.00	Noviembre	208.00	484.00
Junio	219.00	312.00	Diciembre	208.00	375.00

Medios de verificación: 532 (5.6)_Bitácoras y registros de control

Observaciones:

1 El presente documento despliega la información perteneciente a los indicadores estratégicos y gestión de aquellos Programas presupuestarios que proveen de bienes y servicios que generan valor público a la ciudadania jalisciense.

2 Se muestra el número del Componente relacionado con el indicador.

GOBIERNO DEL ESTADO DE JALISCO
PRESUPUESTO DE EGRESOS PARA EL EJERCICIO FISCAL 2021
Ficha Técnica de Indicador
Sistema de Evaluación del Desempeño (SED)

Gobierno del Estado de Jalisco — **Seguimiento de Indicadores** — **Secretaria de la Hacienda Pública**

Datos del Programa [1]

Centros Penitenciarios Mayores

Eje: Seguridad, justicia y Estado de derecho **Tema Central:** Reinserción social

¿Quien gasta?

37 Unidad Presupuestal	000 Unidad Responsable	00346 Unidad Ejecutora del Gasto
Secretaría de Seguridad	Secretaría de Seguridad	Dirección General de Prevención y Reinserción Social

¿Para qué se gasta?

Finalidad	Función	Subfunción
Gobierno	Justicia	Reclusión y Readaptación Social

Objetivos

Nivel	Clave Componente	Resumen Narrativo
Actividad	08-07	532 (5.7)_Proporciona las actividades y gestiones en pruebas laboratoriales aplicadas a la persona privada de la libertad de los centros mayores que permitan mejorar su calidad de vida [2]

Datos del Indicador

Denominación

532 (5.7)_Total de pruebas laboratoriales

Método de cálculo

(532 (5.7)_Número de pruebas laboratoriales aplicadas en Centros Mayores (Realizado) / 532 (5.7)_Número de pruebas laboratoriales aplicadas en Centros Mayores (Programado))*100

Descripción del Indicador

532 (5.7)_Este indicador reflejará la cantidad de pruebas laboratoriales realizadas con el fin de poder realizar el seguimiento médico de las personas privadas de su libertad

Tipo de Indicador	Gestión	**Dimensión del Indicador**	Eficiencia	**Año de Medición del Resultado**	2021
Cobertura	Estatal	**Frecuencia de Medición**	Mensual		

Parámetros de semaforización

0	59.99	60.00	79.99	80.00	130

Meta Institucional	Meta Valor	Unidad de medida (meta valor)	Desagregado meta valor por género: Hombre	Mujer
100%	12,656	Prueba	0.00	0.00

Sentido del Indicador	Línea Base (meta valor)	Año (Línea base)	Tipo de Acumulación
Ascendente	23,981	2020	Suma

Resultados

Valor Programado	Avance de la Meta (4to trimestre)	% Avance de la Meta (4to trimestre)	Semáforo (4to trimestre)
12,656.00	10,673.00	84.3%	

	Valor programado	Avance de la meta		Valor programado	Avance de la meta
Enero	1,054.00	798.00	Julio	1,054.00	1,346.00
Febrero	1,054.00	1,009.00	Agosto	1,054.00	743.00
Marzo	1,054.00	762.00	Septiembre	1,054.00	641.00
Abril	1,054.00	788.00	Octubre	1,054.00	1,050.00
Mayo	1,054.00	798.00	Noviembre	1,054.00	959.00
Junio	1,062.00	353.00	Diciembre	1,054.00	1,426.00

Medios de verificación: 532 (5.7)_Bitácoras y registros de control

Observaciones:

1 El presente documento despliega la información perteneciente a los indicadores estratégicos y gestión de aquellos Programas presupuestarios que proveen de bienes y servicios que generan valor público a la ciudadania jalisciense.

2 Se muestra el número del Componente relacionado con el indicador.

GOBIERNO DEL ESTADO DE JALISCO
PRESUPUESTO DE EGRESOS PARA EL EJERCICIO FISCAL 2021
Ficha Técnica de Indicador
Sistema de Evaluación del Desempeño (SED)

Gobierno del Estado de Jalisco

Seguimiento de Indicadores

Secretaria de la Hacienda Pública

Datos del Programa [1]

Centros Penitenciarios Mayores

Eje: Seguridad, justicia y Estado de derecho **Tema Central:** Reinserción social

¿Quien gasta?

37 Unidad Presupuestal	000 Unidad Responsable	00346 Unidad Ejecutora del Gasto
Secretaría de Seguridad	Secretaría de Seguridad	Dirección General de Prevención y Reinserción Social

¿Para qué se gasta?

Finalidad	Función	Subfunción
Gobierno	Justicia	Reclusión y Readaptación Social

Objetivos

Nivel	Clave Componente	Resumen Narrativo
Actividad	08-08 [2]	532 (5.8)_Contribuye a las actividades y gestiones en prevención y tratamiento de las adicciones aplicadas a la persona privada de la libertad de los centros mayores que permitan mejorar su calidad de vida

Datos del Indicador

Denominación

532 (5.8)_Total de servicio para la atención de adicciones

Método de cálculo

(532 (5.8)_Número de servicios brindados en programas de adicciones en Centros Mayores (Realizado) / 532 (5.8)_Número de servicios brindados en programas de adicciones en Centros Mayores (Programado))*100

Descripción del Indicador

532 (5.8)_Este indicador mostrará la cantidad de programas llevados a cabo con el fin de prevenir y tratar las adicciones de la población interna

Tipo de Indicador	Gestión	**Dimensión del Indicador**	Eficiencia	**Año de Medición del Resultado**	2021
Cobertura	Estatal	**Frecuencia de Medición**	Mensual		

Parámetros de semaforización

0	59.99	60.00	79.99	80.00	130

Meta Institucional	Meta Valor	Unidad de medida (meta valor)	Desagregado meta valor por género: Hombre	Desagregado meta valor por género: Mujer
100%	9,103	Servicio	0.00	0.00

Sentido del Indicador	Línea Base (meta valor)	Año (Línea base)	Tipo de Acumulación
Ascendente	14,217	2020	Suma

Resultados

Valor Programado	Avance de la Meta (4to trimestre)	% Avance de la Meta (4to trimestre)	Semáforo (4to trimestre)
9,103.00	23,565.00	258.9%	

	Valor programado	Avance de la meta		Valor programado	Avance de la meta
Enero	758.00	802.00	Julio	758.00	2,149.00
Febrero	758.00	787.00	Agosto	758.00	1,908.00
Marzo	758.00	927.00	Septiembre	758.00	5,485.00
Abril	758.00	697.00	Octubre	758.00	3,847.00
Mayo	758.00	825.00	Noviembre	758.00	3,153.00
Junio	765.00	562.00	Diciembre	758.00	2,423.00

Medios de verificación: 532 (5.8)_Bitácoras y registros de control

Observaciones:

1 El presente documento despliega la información perteneciente a los indicadores estratégicos y gestión de aquellos Programas presupuestarios que proveen de bienes y servicios que generan valor público a la ciudadania jalisciense.

2 Se muestra el número del Componente relacionado con el indicador.

GOBIERNO DEL ESTADO DE JALISCO
PRESUPUESTO DE EGRESOS PARA EL EJERCICIO FISCAL 2021
Ficha Técnica de Indicador
Sistema de Evaluación del Desempeño (SED)

Gobierno del Estado de Jalisco | **Seguimiento de Indicadores** | **Secretaria de la Hacienda Pública**

Datos del Programa [1]

Centros Penitenciarios Mayores

Eje: Seguridad, justicia y Estado de derecho **Tema Central:** Reinserción social

¿Quien gasta?

37 Unidad Presupuestal	000 Unidad Responsable	00346 Unidad Ejecutora del Gasto
Secretaría de Seguridad	Secretaría de Seguridad	Dirección General de Prevención y Reinserción Social

¿Para qué se gasta?

Finalidad	Función	Subfunción
Gobierno	Justicia	Reclusión y Readaptación Social

Objetivos

Nivel	Clave Componente	Resumen Narrativo
Actividad	08-09	532 (5.9)_Otorga las actividades y gestiones que permitan la práctica de la actividad deportiva de fútbol a la persona privada de la libertad de los centros mayores para mejorar su calidad de vida [2]

Datos del Indicador

Denominación

532 (5.9)_Total de actividades deportivas de fútbol

Método de cálculo

(532 (5.9)_Número de actividades de fútbol aplicadas en Centros Mayores (Realizado) / 532 (5.9)_Número de actividades de fútbol aplicadas en Centros Mayores (Programado))*100

Descripción del Indicador

532 (5.9)_Este indicador mostrará la cantidad de programas que son llevados a cabo para que la población interna pueda tener actividades recreativas de fútbol con el fin de mejorar su calidad de vida.

Tipo de Indicador	Gestión	**Dimensión del Indicador**	Eficiencia	**Año de Medición del Resultado**	2021
Cobertura	Estatal	**Frecuencia de Medición**	Mensual		

Parámetros de semaforización

0	59.99	60.00	79.99	80.00	130

Meta Institucional	Meta Valor	Unidad de medida (meta valor)	Desagregado meta valor por género: Hombre	Mujer
100%	60,201	Actividad	0.00	0.00

Sentido del Indicador	Línea Base (meta valor)	Año (Línea base)	Tipo de Acumulación
Ascendente	215,893	2020	Suma

Resultados

Valor Programado	Avance de la Meta (4to trimestre)	% Avance de la Meta (4to trimestre)	Semáforo (4to trimestre)
60,201.00	126,133.00	209.5%	

	Valor programado	Avance de la meta		Valor programado	Avance de la meta
Enero	5,016.00	11,345.00	Julio	5,016.00	18,180.00
Febrero	5,016.00	2,233.00	Agosto	5,016.00	11,480.00
Marzo	5,016.00	12,359.00	Septiembre	5,016.00	10,960.00
Abril	5,016.00	11,752.00	Octubre	5,016.00	9,726.00
Mayo	5,016.00	11,728.00	Noviembre	5,016.00	8,346.00
Junio	5,025.00	6,079.00	Diciembre	5,016.00	11,945.00

Medios de verificación: 532 (5.9)_Bitácoras y registros de control

Observaciones:

1 El presente documento despliega la información perteneciente a los indicadores estratégicos y gestión de aquellos Programas presupuestarios que proveen de bienes y servicios que generan valor público a la ciudadania jalisciense.

2 Se muestra el número del Componente relacionado con el indicador.

GOBIERNO DEL ESTADO DE JALISCO
PRESUPUESTO DE EGRESOS PARA EL EJERCICIO FISCAL 2021
Ficha Técnica de Indicador
Sistema de Evaluación del Desempeño (SED)

Gobierno del Estado de Jalisco — **Seguimiento de Indicadores** — **Secretaria de la Hacienda Pública**

Datos del Programa [1]

Centros Penitenciarios Mayores

Eje: Seguridad, justicia y Estado de derecho **Tema Central:** Reinserción social

¿Quien gasta?

37 Unidad Presupuestal	000 Unidad Responsable	00346 Unidad Ejecutora del Gasto
Secretaría de Seguridad	Secretaría de Seguridad	Dirección General de Prevención y Reinserción Social

¿Para qué se gasta?

Finalidad	Función	Subfunción
Gobierno	Justicia	Reclusión y Readaptación Social

Objetivos

Nivel	Clave Componente	Resumen Narrativo
Componente	09 [2]	Visitantes atendidos para la mejora de los servicios penitenciarios en Centros Mayores

Datos del Indicador

Denominación

532 (6)_Total de acciones implementadas para la atención a visitantes

Método de cálculo

(532 (6)_Total de acciones implementadas para la atención a visitantes en Centros Mayores (Realizado) / 532 (6)_Total de acciones implementadas para la atención a visitantes en Centros Mayores (Programado))*100

Descripción del Indicador

532 (6)_Este indicador mostrará la cantidad total de las acciones dirigidas a diferentes tipo de visitantes externos que acuden a los centros penitenciarios con el fin de mantener los vínculos necesarios con las personas internas

Tipo de Indicador	Gestión	**Dimensión del Indicador**	Eficiencia	**Año de Medición del Resultado**	2021
Cobertura	Estatal	**Frecuencia de Medición**	Mensual		

Parámetros de semaforización

0	59.99	60.00	79.99	80.00	130

Meta Institucional	Meta Valor	Unidad de medida (meta valor)	Desagregado meta valor por género: Hombre	Mujer
100%	145,897	Acción	0.00	0.00

Sentido del Indicador	Línea Base (meta valor)	Año (Línea base)	Tipo de Acumulación
Ascendente	562,321	2020	Suma

Resultados

Valor Programado	Avance de la Meta (4to trimestre)	% Avance de la Meta (4to trimestre)	Semáforo (4to trimestre)
145,897.00	199,318.00	136.6%	

	Valor programado	Avance de la meta		Valor programado	Avance de la meta
Enero	12,158.00	13,185.00	Julio	12,158.00	25,527.00
Febrero	12,158.00	9,778.00	Agosto	12,158.00	14,428.00
Marzo	12,158.00	20,121.00	Septiembre	12,158.00	14,204.00
Abril	12,158.00	16,766.00	Octubre	12,158.00	15,859.00
Mayo	12,158.00	18,492.00	Noviembre	12,158.00	20,380.00
Junio	12,158.00	9,064.00	Diciembre	12,159.00	21,514.00

Medios de verificación: 532 (6)_Bitácoras y registros de control

Observaciones:

1 El presente documento despliega la información perteneciente a los indicadores estratégicos y gestión de aquellos Programas presupuestarios que proveen de bienes y servicios que generan valor público a la ciudadania jalisciense.

2 Se muestra el número del Componente relacionado con el indicador.

GOBIERNO DEL ESTADO DE JALISCO
PRESUPUESTO DE EGRESOS PARA EL EJERCICIO FISCAL 2021
Ficha Técnica de Indicador
Sistema de Evaluación del Desempeño (SED)

Gobierno del Estado de Jalisco — **Seguimiento de Indicadores** — **Secretaria de la Hacienda Pública**

Datos del Programa [1]

Centros Penitenciarios Mayores

Eje: Seguridad, justicia y Estado de derecho **Tema Central:** Reinserción social

¿Quien gasta?

37 Unidad Presupuestal	000 Unidad Responsable	00346 Unidad Ejecutora del Gasto
Secretaría de Seguridad	Secretaría de Seguridad	Dirección General de Prevención y Reinserción Social

¿Para qué se gasta?

Finalidad	Función	Subfunción
Gobierno	Justicia	Reclusión y Readaptación Social

Objetivos

Nivel	Clave Componente	Resumen Narrativo
Actividad	09-21	532 (6.1)_Otorga las gestiones necesarias para el ingreso de la visita familiar que acuden a los centros mayores para mantener los vínculos con la persona privada de la libertad [2]

Datos del Indicador

Denominación

532 (6.1)_Total de gestiones necesarias para el ingreso de visita familiar

Método de cálculo

(532 (6.1)_Número de gestión visita familiar registradas en Centros Mayores (Realizado) / 532 (6.1)_Número de gestión visita familiar registradas en Centros Mayores (Programado))*100

Descripción del Indicador

532 (6.1)_Total de gestiones necesarias para el ingreso de visita familiar

Tipo de Indicador	Gestión	**Dimensión del Indicador**	Eficiencia	**Año de Medición del Resultado**	2021
Cobertura	Estatal	**Frecuencia de Medición**	Mensual		

Parámetros de semaforización

0	59.99	60.00	79.99	80.00	130

Meta Institucional	Meta Valor	Unidad de medida (meta valor)	Desagregado meta valor por género: Hombre	Mujer
100%	72,233	Gestión	0.00	0.00

Sentido del Indicador	Línea Base (meta valor)	Año (Línea base)	Tipo de Acumulación
Ascendente	152,101	2020	Suma

Resultados

Valor Programado	Avance de la Meta (4to trimestre)	% Avance de la Meta (4to trimestre)	Semáforo (4to trimestre)
72,233.00	224,054.00	310.2%	

	Valor programado	Avance de la meta		Valor programado	Avance de la meta
Enero	6,019.00	12,920.00	Julio	6,019.00	34,735.00
Febrero	6,019.00	8,543.00	Agosto	6,019.00	13,391.00
Marzo	6,019.00	15,171.00	Septiembre	6,019.00	21,014.00
Abril	6,019.00	10,492.00	Octubre	6,019.00	21,668.00
Mayo	6,019.00	19,796.00	Noviembre	6,019.00	27,441.00
Junio	6,019.00	14,254.00	Diciembre	6,024.00	24,629.00

Medios de verificación: 532 (6.1)_Bitácoras y registros de control

Observaciones:

1 El presente documento despliega la información perteneciente a los indicadores estratégicos y gestión de aquellos Programas presupuestarios que proveen de bienes y servicios que generan valor público a la ciudadania jalisciense.

2 Se muestra el número del Componente relacionado con el indicador.

GOBIERNO DEL ESTADO DE JALISCO
PRESUPUESTO DE EGRESOS PARA EL EJERCICIO FISCAL 2021
Ficha Técnica de Indicador
Sistema de Evaluación del Desempeño (SED)

Gobierno del Estado de Jalisco — **Seguimiento de Indicadores** — **Secretaria de la Hacienda Pública**

Datos del Programa [1]

Centros Penitenciarios Mayores

Eje: Seguridad, justicia y Estado de derecho **Tema Central:** Reinserción social

¿Quien gasta?

37 Unidad Presupuestal	000 Unidad Responsable	00346 Unidad Ejecutora del Gasto
Secretaría de Seguridad	Secretaría de Seguridad	Dirección General de Prevención y Reinserción Social

¿Para qué se gasta?

Finalidad	Función	Subfunción
Gobierno	Justicia	Reclusión y Readaptación Social

Objetivos

Nivel	Clave Componente	Resumen Narrativo
Actividad	09-23 [2]	532 (6.4)_Realiza las gestiones necesarias para el ingreso de la visita de grupos de apoyo social que acuden a los centros mayores para mantener vínculos entre el exterior y la persona privada de la libertad

Datos del Indicador

Denominación

532 (6.4)_Total de gestiones para ingreso de grupos de apoyo social

Método de cálculo

(532 (6.4)_Número de gestiones en visitas de grupos de apoyo social (Realizado) / 532 (6.4)_Número de gestiones en visitas de grupos de apoyo social (Programado))*100

Descripción del Indicador

532 (6.4)_Este indicador mostrará la cantidad de grupos de apoyo que ingresan al centro penitenciario con el fin de mantener el vínculo con la persona privada de su libertad

Tipo de Indicador	Gestión	**Dimensión del Indicador**	Eficiencia	**Año de Medición del Resultado**	2021
Cobertura	Estatal	**Frecuencia de Medición**	Mensual		

Parámetros de semaforización

0	59.99	60.00	79.99	80.00	130

Meta Institucional	Meta Valor	Unidad de medida (meta valor)	Desagregado meta valor por género: Hombre	Desagregado meta valor por género: Mujer
100%	35,267	Gestión	0.00	0.00

Sentido del Indicador	Línea Base (meta valor)	Año (Línea base)	Tipo de Acumulación
Ascendente	53,670	2020	Suma

Resultados

Valor Programado	Avance de la Meta (4to trimestre)	% Avance de la Meta (4to trimestre)	Semáforo (4to trimestre)
35,267.00	4,353.00	12.3%	

	Valor programado	Avance de la meta		Valor programado	Avance de la meta
Enero	2,938.00	990.00	Julio	2,938.00	281.00
Febrero	2,938.00	335.00	Agosto	2,938.00	22.00
Marzo	2,938.00	653.00	Septiembre	2,938.00	22.00
Abril	2,938.00	532.00	Octubre	2,938.00	147.00
Mayo	2,938.00	843.00	Noviembre	2,938.00	304.00
Junio	2,938.00	133.00	Diciembre	2,949.00	91.00

Medios de verificación: 532 (6.4)_Bitácoras y registros de control

Observaciones: Derivado de las medidas preventivas tomadas por el COVID-19, y para protección tanto del personal como de los PPL, se han impulsado las actividades internas, para respetar las restricciones por semaforos amarillos y rojos a lo largo del año

1 El presente documento despliega la información perteneciente a los indicadores estratégicos y gestión de aquellos Programas presupuestarios que proveen de bienes y servicios que generan valor público a la ciudadania jalisciense.

2 Se muestra el número del Componente relacionado con el indicador.

GOBIERNO DEL ESTADO DE JALISCO
PRESUPUESTO DE EGRESOS PARA EL EJERCICIO FISCAL 2021
Ficha Técnica de Indicador
Sistema de Evaluación del Desempeño (SED)

Gobierno del Estado de Jalisco — **Seguimiento de Indicadores** — **Secretaria de la Hacienda Pública**

Datos del Programa [1]

Centros Penitenciarios Mayores

Eje: Seguridad, justicia y Estado de derecho **Tema Central:** Reinserción social

¿Quien gasta?

37 Unidad Presupuestal	000 Unidad Responsable	00346 Unidad Ejecutora del Gasto
Secretaría de Seguridad	Secretaría de Seguridad	Dirección General de Prevención y Reinserción Social

¿Para qué se gasta?

Finalidad	Función	Subfunción
Gobierno	Justicia	Reclusión y Readaptación Social

Objetivos

Nivel	Clave Componente	Resumen Narrativo
Actividad	09-24 [2]	532 (6.2)_Brinda las gestiones necesarias para el ingreso de la visita íntima que acuden a los centros mayores para mantener los vínculos con la persona privada de la libertad

Datos del Indicador

Denominación

532 (6.2)_Total de gestiones necesarias para el ingreso de visita íntima

Método de cálculo

(532 (6.2)_Número de gestiones de visita íntima registrada en Centros Mayores (Realizado) / 532 (6.2)_Número de gestiones de visita íntima registrada en Centros Mayores (Programado))*100

Descripción del Indicador

532 (6.2)_Este indicador mostrará la cantidad de personas que ingresan al centro penitenciario con el fin de realizar visita íntima

Tipo de Indicador	Gestión	**Dimensión del Indicador**	Eficiencia	**Año de Medición del Resultado**	2021
Cobertura	Estatal	**Frecuencia de Medición**	Mensual		

Parámetros de semaforización

0	59.99	60.00	79.99	80.00	130

Meta Institucional	Meta Valor	Unidad de medida (meta valor)	Desagregado meta valor por género: Hombre	Mujer
100%	26,339	Gestión	0.00	0.00

Sentido del Indicador	Línea Base (meta valor)	Año (Línea base)	Tipo de Acumulación
Ascendente	53,285	2020	Suma

Resultados

Valor Programado	Avance de la Meta (4to trimestre)	% Avance de la Meta (4to trimestre)	Semáforo (4to trimestre)
26,339.00	82,661.00	313.8%	

	Valor programado	Avance de la meta		Valor programado	Avance de la meta
Enero	2,194.00	4,406.00	Julio	2,194.00	9,504.00
Febrero	2,194.00	3,482.00	Agosto	2,194.00	7,135.00
Marzo	2,194.00	17,235.00	Septiembre	2,194.00	6,253.00
Abril	2,194.00	5,377.00	Octubre	2,194.00	6,640.00
Mayo	2,194.00	5,449.00	Noviembre	2,194.00	6,645.00
Junio	2,194.00	3,337.00	Diciembre	2,205.00	7,198.00

Medios de verificación: 532 (6.2)_Bitácoras y registros de control

Observaciones:

1 El presente documento despliega la información perteneciente a los indicadores estratégicos y gestión de aquellos Programas presupuestarios que proveen de bienes y servicios que generan valor público a la ciudadania jalisciense.

2 Se muestra el número del Componente relacionado con el indicador.

GOBIERNO DEL ESTADO DE JALISCO
PRESUPUESTO DE EGRESOS PARA EL EJERCICIO FISCAL 2021
Ficha Técnica de Indicador
Sistema de Evaluación del Desempeño (SED)

Gobierno del Estado de Jalisco — **Secretaria de la Hacienda Pública**

Seguimiento de Indicadores

Datos del Programa [1]

Centros Penitenciarios Mayores

Eje: Seguridad, justicia y Estado de derecho **Tema Central:** Reinserción social

¿Quien gasta?

37 Unidad Presupuestal	000 Unidad Responsable	00346 Unidad Ejecutora del Gasto
Secretaría de Seguridad	Secretaría de Seguridad	Dirección General de Prevención y Reinserción Social

¿Para qué se gasta?

Finalidad	Función	Subfunción
Gobierno	Justicia	Reclusión y Readaptación Social

Objetivos

Nivel	Clave Componente	Resumen Narrativo
Actividad	09-25 [2]	532 (6.3)_Realiza las gestiones necesarias para el ingreso de la visita de representantes legales que acuden a los centros mayores para mantenerla comunicación con la persona privada de la libertad

Datos del Indicador

Denominación

532 (6.3)_Total de gestiones necesarias para visita de representantes legales

Método de cálculo

(532 (6.3)_Número de gestiones en visita de representantes legales (Realizado) / 532 (6.3)_Número de gestiones en visita de representantes legales (Programado))*100

Descripción del Indicador

532 (6.3)_Este indicador mostrará la cantidad de representantes legales que ingresan al centro penitenciario con el fin de realizar el seguimiento legal de la persona privada de su libertad

Tipo de Indicador	Gestión	**Dimensión del Indicador**	Eficiencia	**Año de Medición del Resultado**	2021
Cobertura	Estatal	**Frecuencia de Medición**	Mensual		

Parámetros de semaforización

0	59.99	60.00	79.99	80.00	130

Meta Institucional	Meta Valor	Unidad de medida (meta valor)	Desagregado meta valor por género: Hombre	Desagregado meta valor por género: Mujer
100%	12,058	Gestión	0.00	0.00

Sentido del Indicador	Línea Base (meta valor)	Año (Línea base)	Tipo de Acumulación
Ascendente	25,966	2020	Suma

Resultados

Valor Programado	Avance de la Meta (4to trimestre)	% Avance de la Meta (4to trimestre)	Semáforo (4to trimestre)
12,058.00	18,873.00	156.5%	

	Valor programado	Avance de la meta		Valor programado	Avance de la meta
Enero	1,004.00	800.00	Julio	1,004.00	2,918.00
Febrero	1,004.00	943.00	Agosto	1,004.00	2,188.00
Marzo	1,004.00	1,518.00	Septiembre	1,004.00	1,586.00
Abril	1,004.00	1,410.00	Octubre	1,004.00	1,604.00
Mayo	1,004.00	1,565.00	Noviembre	1,004.00	1,633.00
Junio	1,004.00	847.00	Diciembre	1,014.00	1,861.00

Medios de verificación: 532 (6.3)_Bitácoras y registros de control

Observaciones:

1 El presente documento despliega la información perteneciente a los indicadores estratégicos y gestión de aquellos Programas presupuestarios que proveen de bienes y servicios que generan valor público a la ciudadania jalisciense.

2 Se muestra el número del Componente relacionado con el indicador.

GOBIERNO DEL ESTADO DE JALISCO
PRESUPUESTO DE EGRESOS PARA EL EJERCICIO FISCAL 2021
Ficha Técnica de Indicador
Sistema de Evaluación del Desempeño (SED)

Gobierno del Estado de Jalisco

Seguimiento de Indicadores

Secretaria de la Hacienda Pública

Datos del Programa [1]

Centros Penitenciarios Mayores

Eje: Seguridad, justicia y Estado de derecho **Tema Central:** Reinserción social

¿Quien gasta?

37	Unidad Presupuestal	000	Unidad Responsable	00346	Unidad Ejecutora del Gasto
Secretaría de Seguridad		Secretaría de Seguridad		Dirección General de Prevención y Reinserción Social	

¿Para qué se gasta?

Finalidad	Función	Subfunción
Gobierno	Justicia	Reclusión y Readaptación Social

Objetivos

Nivel	Clave Componente		Resumen Narrativo
Componente	A1	2	A1-Acciones implementadas para salvaguardar las garantías y los derechos humanos de la población recluida.

Datos del Indicador

Denominación

532 (A1.1)_Total de acción que garantiza la integridad de la persona

Método de cálculo

(532 (A1.1)_Número de acción que garantizan la integridad (Realizado) / 532 (A1.1)_Número de acción que garantizan la integridad (Programado))*100

Descripción del Indicador

532 (A1.1)_Este indicador mostrará todas las acciones que realizan en conjunto las áreas y centros, tanto internas como externas, para salvaguardar la integridad de las personas

Tipo de Indicador	Gestión	**Dimensión del Indicador**	Eficacia	**Año de Medición del Resultado**	2021
Cobertura	Estatal	**Frecuencia de Medición**	Mensual		

Parámetros de semaforización

0	59.99	60.00	79.99	80.00	130

Meta Institucional	Meta Valor	Unidad de medida (meta valor)	Desagregado meta valor por género: Hombre	Mujer
100%	1,001,051	Acción	0.00	0.00

Sentido del Indicador	Línea Base (meta valor)	Año (Línea base)	Tipo de Acumulación
Ascendente	1	2020	Suma

Resultados

Valor Programado	Avance de la Meta (4to trimestre)	% Avance de la Meta (4to trimestre)	Semáforo (4to trimestre)
1,001,051.00	1,001,051.00	100.0%	

	Valor programado	Avance de la meta		Valor programado	Avance de la meta
Enero	0.00	19,116.00	Julio	0.00	47,438.00
Febrero	0.00	13,303.00	Agosto	0.00	417,188.00
Marzo	0.00	34,577.00	Septiembre	0.00	405,394.00
Abril	0.00	17,811.00	Octubre	0.00	0.00
Mayo	0.00	27,653.00	Noviembre	0.00	0.00
Junio	0.00	18,571.00	Diciembre	1,001,051.00	0.00

Medios de verificación: 532 (A1_Bitácoras y registros de control)

Observaciones: Este indicador fue dado de alta en el ejercicio del año pasado por el capitulo mil por lo que no se le dio uso, ya fue eliminado para el 2022

1 El presente documento despliega la información perteneciente a los indicadores estratégicos y gestión de aquellos Programas presupuestarios que proveen de bienes y servicios que generan valor público a la ciudadania jalisciense.

2 Se muestra el número del Componente relacionado con el indicador.

GOBIERNO DEL ESTADO DE JALISCO
PRESUPUESTO DE EGRESOS PARA EL EJERCICIO FISCAL 2021
Ficha Técnica de Indicador

Sistema de Evaluación del Desempeño (SED)

Gobierno del Estado de Jalisco — **Seguimiento de Indicadores** — **Secretaria de la Hacienda Pública**

Datos del Programa [1]

Centros Penitenciarios Mayores

Eje: Seguridad, justicia y Estado de derecho **Tema Central:** Reinserción social

¿Quien gasta?

37 Unidad Presupuestal	000 Unidad Responsable	00346 Unidad Ejecutora del Gasto
Secretaría de Seguridad	Secretaría de Seguridad	Dirección General de Prevención y Reinserción Social

¿Para qué se gasta?

Finalidad	Función	Subfunción
Gobierno	Justicia	Reclusión y Readaptación Social

Objetivos

Nivel	Clave Componente	Resumen Narrativo
Actividad	A1-01	532 (A1)_Este indicador mostrará todas las acciones que realizan en conjunto las áreas y centros, tanto internas como externas, para salvaguardar la integridad de las personas [2]

Datos del Indicador

Denominación

532 (A1)_Total de acciones que garantiza la integridad de la persona

Método de cálculo

(532 (A1.1)_Número de acciones que garantizan la integridad (Realizado) / 532 (A1.1)_Número de acciones que garantizan la integridad (Programado))*100

Descripción del Indicador

532 (A1)_Este indicador mostrará todas las acciones que realizan en conjunto las áreas y centros, tanto internas como externas, para salvaguardar la integridad de las personas

Tipo de Indicador	Gestión	Dimensión del Indicador	Eficacia	Año de Medición del Resultado	2021
Cobertura	Estatal	Frecuencia de Medición	Anual		

Parámetros de semaforización

0	59.99	60.00	79.99	80.00	130

Meta Institucional	Meta Valor	Unidad de medida (meta valor)	Desagregado meta valor por género: Hombre	Mujer
100%	1	Atención	0.00	0.00

Sentido del Indicador	Línea Base (meta valor)	Año (Línea base)	Tipo de Acumulación
Ascendente	1	2020	Suma

Resultados

Valor Programado	Avance de la Meta (4to trimestre)	% Avance de la Meta (4to trimestre)	Semáforo (4to trimestre)
1.00	0.00	0.0%	

	Valor programado	Avance de la meta		Valor programado	Avance de la meta
Enero	N.P.	N.D	Julio	N.P.	N.D
Febrero	N.P.	N.D	Agosto	N.P.	N.D
Marzo	N.P.	N.D	Septiembre	N.P.	N.D
Abril	N.P.	N.D	Octubre	N.P.	N.D
Mayo	N.P.	N.D	Noviembre	N.P.	N.D
Junio	N.P.	N.D	Diciembre	1.00	0.00

Medios de verificación: 532 (A1_Bitácoras y registros de control

Observaciones: Este indicador fue dado de alta en el ejercicio del año pasado por el capitulo mil por lo que no se le dio uso, ya fue eliminado para el 2022

1 El presente documento despliega la información perteneciente a los indicadores estratégicos y gestión de aquellos Programas presupuestarios que proveen de bienes y servicios que generan valor público a la ciudadania jalisciense.

2 Se muestra el número del Componente relacionado con el indicador.

GOBIERNO DEL ESTADO DE JALISCO
PRESUPUESTO DE EGRESOS PARA EL EJERCICIO FISCAL 2021
Ficha Técnica de Indicador
Sistema de Evaluación del Desempeño (SED)

Secretaria de la Hacienda Pública

Gobierno del Estado de Jalisco

Seguimiento de Indicadores

Datos del Programa [1]

Centros con Capacidad Media y CEINJURES

Eje: Seguridad, justicia y Estado de derecho **Tema Central:** Reinserción social

¿Quien gasta?

37	Unidad Presupuestal	000	Unidad Responsable	00346	Unidad Ejecutora del Gasto
Secretaría de Seguridad		Secretaría de Seguridad		Dirección General de Prevención y Reinserción Social	

¿Para qué se gasta?

Finalidad	Función	Subfunción
Gobierno	Justicia	Reclusión y Readaptación Social

Objetivos

Nivel	Clave Componente	Resumen Narrativo
Fin	2	Contribuir a consolidar el Estado de derecho y la cultura de paz a través de la prevención, la atención oportuna y eficaz de las demandas sociales en materia de seguridad y justicia, garantizando el derecho humano de integridad física y psíquica, reparando el tejido social, recuperando la autoridad de las instituciones e impulsar condiciones para una producción conjunta de seguridad, incluyente y sustentable con los actores sociales y gubernamentales.

Datos del Indicador

Denominación

Posición en el Subíndice Sistema de Derecho Confiable y Objetivo del Índice de Competitividad, IMCO

Método de cálculo

(Posición en el Subíndice Sistema de Derecho Confiable y Objetivo del Índice de Competitividad, IMCO (Realizado)/Posición en el Subíndice Sistema de Derecho Confiable y Objetivo del Índice de Competitividad, IMCO (Programado))*100

Descripción del Indicador

El ?Sistema de Derecho Confiable y Objetivo ? es un subíndice del Índice de Competitividad, el subíndice de Derecho considera indicadores sobre delitos, denuncias, percepción de seguridad y cumplimiento de contratos.

Tipo de Indicador	Dimensión del Indicador	Año de Medición del Resultado
Estratégico	Eficacia	2021
Cobertura	**Frecuencia de Medición**	
Estatal	Bienal	

Parámetros de semaforización

130	80.00	79.99	60.00	59.99	0

Meta Institucional	Meta Valor	Unidad de medida (meta valor)	Desagregado meta valor por género: Hombre	Mujer
100%	21	Posición	0.00	0.00

Sentido del Indicador	Línea Base (meta valor)	Año (Línea base)	Tipo de Acumulación
Descendente	30	2006	Suma

Resultados

Valor Programado	Avance de la Meta (4to trimestre)	% Avance de la Meta (4to trimestre)	Semáforo (4to trimestre)
N.P.	N.D.	N.D.	

	Valor programado	Avance de la meta		Valor programado	Avance de la meta
Enero	N.P.	N.D.	Julio	N.P.	N.D.
Febrero	N.P.	N.D.	Agosto	N.P.	N.D.
Marzo	N.P.	N.D.	Septiembre	N.P.	N.D.
Abril	N.P.	N.D.	Octubre	N.P.	N.D.
Mayo	N.P.	N.D.	Noviembre	N.P.	N.D.
Junio	N.P.	N.D.	Diciembre	N.P.	N.D.

Medios de verificación

Observaciones

1 El presente documento despliega la información perteneciente a los indicadores estratégicos y gestión de aquellos Programas presupuestarios que proveen de bienes y servicios que generan valor público a la ciudadania jalisciense.

2 Se muestra el número del Componente relacionado con el indicador.

GOBIERNO DEL ESTADO DE JALISCO
PRESUPUESTO DE EGRESOS PARA EL EJERCICIO FISCAL 2021
Ficha Técnica de Indicador
Sistema de Evaluación del Desempeño (SED)

Gobierno del Estado de Jalisco — **Seguimiento de Indicadores** — **Secretaria de la Hacienda Pública**

Datos del Programa [1]

Centros con Capacidad Media y CEINJURES

Eje: Seguridad, justicia y Estado de derecho **Tema Central:** Reinserción social

¿Quien gasta?

37	Unidad Presupuestal	000	Unidad Responsable	00346	Unidad Ejecutora del Gasto
Secretaría de Seguridad		Secretaría de Seguridad		Dirección General de Prevención y Reinserción Social	

¿Para qué se gasta?

Finalidad	Función	Subfunción
Gobierno	Justicia	Reclusión y Readaptación Social

Objetivos

Nivel	Clave Componente	Resumen Narrativo
Propósito	2	Lograr procesos efectivos de reinserción social disminuyendo los casos de reincidencia de las personas adolescentes y adultas internas privadas de su libertad, con base en la implementación de las nuevas disposiciones de la Ley Nacional de Ejecución Penal, la armonización de los programas y los modelos para la atención en reclusión y acompañamiento en libertad, así como la mejora de las condiciones de reclusión y gobernabilidad que garanticen la integridad, de igualdad y seguridad de las personas privadas de la libertad.

Datos del Indicador

Denominación

Porcentaje de sobrepoblación penitenciaria

Método de cálculo

(Total de la población penitenciaria recluida entre la capacidad de los centros penitenciarios (Realizado)/Total de la población penitenciaria recluida entre la capacidad de los centros penitenciarios (Programado))*100

Descripción del Indicador

Se refiere al porcentaje de la población penitenciaria que excede la espacios disponibles en los centros de reclusión del estado de Jalisco.

Tipo de Indicador	Dimensión del Indicador	Año de Medición del Resultado
Estratégico	Eficacia	2021
Cobertura	**Frecuencia de Medición**	
Estatal	Mensual	

Parámetros de semaforización

130	80.00	79.99	60.00	59.99	0

Meta Institucional	Meta Valor	Unidad de medida (meta valor)	Desagregado meta valor por género: Hombre	Mujer
100%	34	Porcentaje	0.00	0.00

Sentido del Indicador	Línea Base (meta valor)	Año (Línea base)	Tipo de Acumulación
Descendente	64	2006	Suma

Resultados

Valor Programado	Avance de la Meta (4to trimestre)	% Avance de la Meta (4to trimestre)	Semáforo (4to trimestre)
N.P.	N.D.	N.D.	

	Valor programado	Avance de la meta		Valor programado	Avance de la meta
Enero	N.P.	N.D.	Julio	N.P.	N.D.
Febrero	N.P.	N.D.	Agosto	N.P.	N.D.
Marzo	N.P.	N.D.	Septiembre	N.P.	N.D.
Abril	N.P.	N.D.	Octubre	N.P.	N.D.
Mayo	N.P.	N.D.	Noviembre	N.P.	N.D.
Junio	N.P.	N.D.	Diciembre	N.P.	N.D.

Medios de verificación

Observaciones

1 El presente documento despliega la información perteneciente a los indicadores estratégicos y gestión de aquellos Programas presupuestarios que proveen de bienes y servicios que generan valor público a la ciudadania jalisciense.

2 Se muestra el número del Componente relacionado con el indicador.

GOBIERNO DEL ESTADO DE JALISCO
PRESUPUESTO DE EGRESOS PARA EL EJERCICIO FISCAL 2021
Ficha Técnica de Indicador
Sistema de Evaluación del Desempeño (SED)

Gobierno del Estado de Jalisco — **Seguimiento de Indicadores** — **Secretaria de la Hacienda Pública**

Datos del Programa [1]

Centros con Capacidad Media y CEINJURES

Eje: Seguridad, justicia y Estado de derecho **Tema Central:** Reinserción social

¿Quien gasta?

37 Unidad Presupuestal	000 Unidad Responsable	00346 Unidad Ejecutora del Gasto
Secretaría de Seguridad	Secretaría de Seguridad	Dirección General de Prevención y Reinserción Social

¿Para qué se gasta?

Finalidad	Función	Subfunción
Gobierno	Justicia	Reclusión y Readaptación Social

Objetivos

Nivel	Clave Componente	Resumen Narrativo
Componente	01 [2]	01 - Atención integral otorgada a internos en los reclusorios de: Ciudad Guzmán (Sur Sureste) y Puerto Vallarta (Costa Norte).

Datos del Indicador

Denominación

534 (01)_Total de acciones realizadas para la Reinserción Social

Método de cálculo

(534 (01)_Total de acciones realizadas para la Reinserción Social en Centros de Capacidad Media (Realizado) / 534 (01)_Total de acciones realizadas para la Reinserción Social en Centros de Capacidad Media (Programado))*100

Descripción del Indicador

534 (01)_Este indicador mostrará la cantidad de acciones implementadas para el cumplimiento de los Ejes de Reinserción Social

Tipo de Indicador	Dimensión del Indicador	Año de Medición del Resultado
Gestión	Eficacia	2021
Cobertura	**Frecuencia de Medición**	
Estatal	Mensual	

Parámetros de semaforización

0	59.99	60.00	79.99	80.00	130

Meta Institucional	Meta Valor	Unidad de medida (meta valor)	Desagregado meta valor por género: Hombre	Mujer
100%	237,852	Acción	0.00	0.00

Sentido del Indicador	Línea Base (meta valor)	Año (Línea base)	Tipo de Acumulación
Ascendente	237,852	2020	Suma

Resultados

Valor Programado	Avance de la Meta (4to trimestre)	% Avance de la Meta (4to trimestre)	Semáforo (4to trimestre)
237,852.00	192,152.00	80.8%	

	Valor programado	Avance de la meta		Valor programado	Avance de la meta
Enero	19,821.00	3,405.00	Julio	19,821.00	22,624.00
Febrero	19,821.00	2,910.00	Agosto	19,821.00	7,938.00
Marzo	19,821.00	3,228.00	Septiembre	19,821.00	25,992.00
Abril	19,821.00	30,576.00	Octubre	19,821.00	27,071.00
Mayo	19,821.00	24,749.00	Noviembre	19,821.00	22,154.00
Junio	19,821.00	4,373.00	Diciembre	19,821.00	17,132.00

Medios de verificación: 534 (01)_Bitácoras y registros de control

Observaciones:

1 El presente documento despliega la información perteneciente a los indicadores estratégicos y gestión de aquellos Programas presupuestarios que proveen de bienes y servicios que generan valor público a la ciudadania jalisciense.

2 Se muestra el número del Componente relacionado con el indicador.

GOBIERNO DEL ESTADO DE JALISCO
PRESUPUESTO DE EGRESOS PARA EL EJERCICIO FISCAL 2021
Ficha Técnica de Indicador
Sistema de Evaluación del Desempeño (SED)

Gobierno del Estado de Jalisco — **Seguimiento de Indicadores** — **Secretaria de la Hacienda Pública**

Datos del Programa [1]

Centros con Capacidad Media y CEINJURES

Eje: Seguridad, justicia y Estado de derecho **Tema Central:** Reinserción social

¿Quien gasta?

37 Unidad Presupuestal	000 Unidad Responsable	00346 Unidad Ejecutora del Gasto
Secretaría de Seguridad	Secretaría de Seguridad	Dirección General de Prevención y Reinserción Social

¿Para qué se gasta?

Finalidad	Función	Subfunción
Gobierno	Justicia	Reclusión y Readaptación Social

Objetivos

Nivel	Clave Componente	Resumen Narrativo
Actividad	01-01	534 (P)_Los Centros Penitenciarios Capacidad Media (Reclusorio de Ciudad Guzmán y Reclusorio de Puerto Vallarta), así como en los Centros Penitenciarios de baja capacidad del Estado (CEINJURES Ameca, Autlán, Chapala, Lagos de Moreno, Tepatitlán y Tequila aplican los servicios integrales de atención en materia de salud, deporte, educación, trabajo y capacitación para el mismo. [2]

Datos del Indicador

Denominación

534 (01)_Total de acciones implementadas para la Reinserción Social

Método de cálculo

(534 (01.1)_Número de servicios implementados para la Reinserción Social en Centros de Capacidad Media (Realizado) / 534 (01.1)_Número de servicios implementados para la Reinserción Social en Centros de Capacidad Media (Programado))*100

Descripción del Indicador

534 (01)_Este indicador mostrará la cantidad de acciones implementadas para el cumplimiento de los Ejes de Reinserción Social

Tipo de Indicador	Dimensión del Indicador	Año de Medición del Resultado
Gestión	Eficacia	2021
Cobertura	**Frecuencia de Medición**	
Estatal	Mensual	

Parámetros de semaforización

0	59.99	60.00	79.99	80.00	130

Meta Institucional	Meta Valor	Unidad de medida (meta valor)	Desagregado meta valor por género: Hombre	Mujer
100%	237,852	Servicio	0.00	0.00

Sentido del Indicador	Línea Base (meta valor)	Año (Línea base)	Tipo de Acumulación
Ascendente	No disponible	No disponible	Suma

Resultados

Valor Programado	Avance de la Meta (4to trimestre)	% Avance de la Meta (4to trimestre)	Semáforo (4to trimestre)
237,852.00	215,559.00	90.6%	

	Valor programado	Avance de la meta		Valor programado	Avance de la meta
Enero	19,821.00	27,226.00	Julio	19,821.00	22,624.00
Febrero	19,821.00	23,786.00	Agosto	19,821.00	7,938.00
Marzo	19,821.00	30,565.00	Septiembre	19,821.00	25,992.00
Abril	19,821.00	3,671.00	Octubre	19,821.00	27,071.00
Mayo	19,821.00	4,168.00	Noviembre	19,821.00	22,154.00
Junio	19,821.00	3,232.00	Diciembre	19,821.00	17,132.00

Medios de verificación: 534 (P)_Bitácoras y registros de control

Observaciones:

1 El presente documento despliega la información perteneciente a los indicadores estratégicos y gestión de aquellos Programas presupuestarios que proveen de bienes y servicios que generan valor público a la ciudadania jalisciense.

2 Se muestra el número del Componente relacionado con el indicador.

GOBIERNO DEL ESTADO DE JALISCO
PRESUPUESTO DE EGRESOS PARA EL EJERCICIO FISCAL 2021
Ficha Técnica de Indicador
Sistema de Evaluación del Desempeño (SED)

Gobierno del Estado de Jalisco — **Seguimiento de Indicadores** — **Secretaria de la Hacienda Pública**

Datos del Programa [1]

Centros con Capacidad Media y CEINJURES

Eje: Seguridad, justicia y Estado de derecho **Tema Central:** Reinserción social

¿Quien gasta?

37 Unidad Presupuestal	000 Unidad Responsable	00346 Unidad Ejecutora del Gasto
Secretaría de Seguridad	Secretaría de Seguridad	Dirección General de Prevención y Reinserción Social

¿Para qué se gasta?

Finalidad	Función	Subfunción
Gobierno	Justicia	Reclusión y Readaptación Social

Objetivos

Nivel	Clave Componente	Resumen Narrativo
Actividad	01-02 [2]	534 (01.1)_Son las atenciones que permiten el cumplimiento de los Ejes de Reinserción Social implementadas a la persona privada la libertad en los centros penitenciarios de mediana capacidad

Datos del Indicador

Denominación

534 (01.1)_Total de servicios otorgados para la Reinserción Social

Método de cálculo

(534 (01.1)_Número de servicios otorgados para la Reinserción Social en Centros de Capacidad Media (Realizado) / 534 (01.1)_Número de servicios otorgados para la Reinserción Social en Centros de Capacidad Media (Programado))*100

Descripción del Indicador

534 (01.1)_Este indicador mostrará la cantidad de acciones implementadas para el cumplimiento de los Ejes de Reinserción Social

Tipo de Indicador	Gestión	Dimensión del Indicador	Eficiencia	Año de Medición del Resultado	2021
Cobertura	Estatal	Frecuencia de Medición	Mensual		

Parámetros de semaforización

0	59.99	60.00	79.99	80.00	130

Meta Institucional	Meta Valor	Unidad de medida (meta valor)	Desagregado meta valor por género: Hombre	Mujer
100%	237,852	Servicio	0.00	0.00

Sentido del Indicador	Línea Base (meta valor)	Año (Línea base)	Tipo de Acumulación
Ascendente	237,852	2020	Suma

Resultados

Valor Programado	Avance de la Meta (4to trimestre)	% Avance de la Meta (4to trimestre)	Semáforo (4to trimestre)
237,852.00	283,084.00	119.0%	

	Valor programado	Avance de la meta		Valor programado	Avance de la meta
Enero	19,821.00	26,012.00	Julio	19,821.00	18,834.00
Febrero	19,821.00	23,541.00	Agosto	19,821.00	8,440.00
Marzo	19,821.00	29,186.00	Septiembre	19,821.00	24,954.00
Abril	19,821.00	29,186.00	Octubre	19,821.00	28,267.00
Mayo	19,821.00	23,354.00	Noviembre	19,821.00	23,719.00
Junio	19,821.00	28,683.00	Diciembre	19,821.00	18,908.00

Medios de verificación: 534 (01.1)_Bitácoras y registros de control

Observaciones:

1 El presente documento despliega la información perteneciente a los indicadores estratégicos y gestión de aquellos Programas presupuestarios que proveen de bienes y servicios que generan valor público a la ciudadania jalisciense.

2 Se muestra el número del Componente relacionado con el indicador.

GOBIERNO DEL ESTADO DE JALISCO
PRESUPUESTO DE EGRESOS PARA EL EJERCICIO FISCAL 2021
Ficha Técnica de Indicador
Sistema de Evaluación del Desempeño (SED)

Gobierno del Estado de Jalisco — **Seguimiento de Indicadores** — **Secretaria de la Hacienda Pública**

Datos del Programa [1]

Centros con Capacidad Media y CEINJURES

Eje: Seguridad, justicia y Estado de derecho **Tema Central:** Reinserción social

¿Quien gasta?

37 Unidad Presupuestal	000 Unidad Responsable	00346 Unidad Ejecutora del Gasto
Secretaría de Seguridad	Secretaría de Seguridad	Dirección General de Prevención y Reinserción Social

¿Para qué se gasta?

Finalidad	Función	Subfunción
Gobierno	Justicia	Reclusión y Readaptación Social

Objetivos

Nivel	Clave Componente	Resumen Narrativo
Componente	03 [2]	03-Atención integral a internos en los centros integrales de justicia regional de: Lagos de Moreno, Tepatitlán, Chapala, Tequila, Ameca y Autlán.

Datos del Indicador

Denominación

534 (03)_Total de acciones técnico penitenciarias realizadas

Método de cálculo

(534 0(3)_Total de acciones implementadas para la Reinserción Social en Centros de baja capacidad (Realizado) / 534 0(3)_Total de acciones implementadas para la Reinserción Social en Centros de baja capacidad (Programado))*100

Descripción del Indicador

534 (03)_Este indicador mostrará la cantidad de acciones implementadas para el cumplimiento de los Ejes de Reinserción Social en los centros de baja capacidad

Tipo de Indicador	Dimensión del Indicador	Año de Medición del Resultado
Gestión	Eficacia	2021
Cobertura	**Frecuencia de Medición**	
Estatal	Mensual	

Parámetros de semaforización

0	59.99	60.00	79.99	80.00	130

Meta Institucional	Meta Valor	Unidad de medida (meta valor)	Desagregado meta valor por género: Hombre	Mujer
100%	243,372	Acción	0.00	0.00

Sentido del Indicador	Línea Base (meta valor)	Año (Línea base)	Tipo de Acumulación
Ascendente	243,372	2020	Suma

Resultados

Valor Programado	Avance de la Meta (4to trimestre)	% Avance de la Meta (4to trimestre)	Semáforo (4to trimestre)
243,372.00	225,850.00	92.8%	

	Valor programado	Avance de la meta		Valor programado	Avance de la meta
Enero	20,197.00	17,483.00	Julio	20,197.00	17,606.00
Febrero	20,197.00	18,743.00	Agosto	20,197.00	10,846.00
Marzo	20,197.00	23,845.00	Septiembre	20,197.00	10,859.00
Abril	20,197.00	23,236.00	Octubre	20,197.00	30,435.00
Mayo	20,197.00	19,026.00	Noviembre	20,197.00	23,174.00
Junio	20,197.00	9,045.00	Diciembre	21,205.00	21,552.00

Medios de verificación: 534 (03)_Bitácoras y registros de control

Observaciones:

1 El presente documento despliega la información perteneciente a los indicadores estratégicos y gestión de aquellos Programas presupuestarios que proveen de bienes y servicios que generan valor público a la ciudadania jalisciense.

2 Se muestra el número del Componente relacionado con el indicador.

GOBIERNO DEL ESTADO DE JALISCO
PRESUPUESTO DE EGRESOS PARA EL EJERCICIO FISCAL 2021
Ficha Técnica de Indicador
Sistema de Evaluación del Desempeño (SED)

Gobierno del Estado de Jalisco — **Seguimiento de Indicadores** — **Secretaria de la Hacienda Pública**

Datos del Programa [1]

Centros con Capacidad Media y CEINJURES

Eje: Seguridad, justicia y Estado de derecho **Tema Central:** Reinserción social

¿Quien gasta?

37 Unidad Presupuestal	000 Unidad Responsable	00346 Unidad Ejecutora del Gasto
Secretaría de Seguridad	Secretaría de Seguridad	Dirección General de Prevención y Reinserción Social

¿Para qué se gasta?

Finalidad	Función	Subfunción
Gobierno	Justicia	Reclusión y Readaptación Social

Objetivos

Nivel	Clave Componente	Resumen Narrativo
Actividad	03-01 [2]	534 (03)_Son las atenciones que permiten el cumplimiento de los Ejes de Reinserción Social implementadas a la población interna en los centros de baja capacidad

Datos del Indicador

Denominación

534 (03)_Total de acciones técnico penitenciarias implementadas

Método de cálculo

(534 (03.1)_Número de servicios implementadas para la Reinserción Social en Centros de Baja Capacidad (Realizado) / 534 (03.1)_Número de servicios implementadas para la Reinserción Social en Centros de Baja Capacidad (Programado))*100

Descripción del Indicador

534 (03)_Este indicador mostrará la cantidad de acciones implementadas para el cumplimiento de los Ejes de Reinserción Social en los centros de baja capacidad

Tipo de Indicador	Gestión	**Dimensión del Indicador**	Eficacia	**Año de Medición del Resultado**	2021
Cobertura	Estatal	**Frecuencia de Medición**	Mensual		

Parámetros de semaforización

0	59.99	60.00	79.99	80.00	130

Meta Institucional	Meta Valor	Unidad de medida (meta valor)	Desagregado meta valor por género: Hombre	Mujer
100%	242,372	Servicio	0.00	0.00

Sentido del Indicador	Línea Base (meta valor)	Año (Línea base)	Tipo de Acumulación
Ascendente	No disponible	No disponible	Suma

Resultados

Valor Programado	Avance de la Meta (4to trimestre)	% Avance de la Meta (4to trimestre)	Semáforo (4to trimestre)
242,372.00	216,052.00	89.1%	

	Valor programado	Avance de la meta		Valor programado	Avance de la meta
Enero	20,197.00	13,654.00	Julio	20,197.00	17,606.00
Febrero	20,197.00	20,163.00	Agosto	20,197.00	10,846.00
Marzo	20,197.00	16,456.00	Septiembre	20,197.00	10,859.00
Abril	20,197.00	23,236.00	Octubre	20,197.00	30,435.00
Mayo	20,197.00	19,026.00	Noviembre	20,197.00	23,174.00
Junio	20,197.00	9,045.00	Diciembre	20,205.00	21,552.00

Medios de verificación: 534 (03)_Bitácoras y registros de control

Observaciones:

1 El presente documento despliega la información perteneciente a los indicadores estratégicos y gestión de aquellos Programas presupuestarios que proveen de bienes y servicios que generan valor público a la ciudadania jalisciense.

2 Se muestra el número del Componente relacionado con el indicador.

GOBIERNO DEL ESTADO DE JALISCO
PRESUPUESTO DE EGRESOS PARA EL EJERCICIO FISCAL 2021
Ficha Técnica de Indicador
Sistema de Evaluación del Desempeño (SED)

Gobierno del Estado de Jalisco — **Seguimiento de Indicadores** — **Secretaria de la Hacienda Pública**

Datos del Programa [1]

Centros con Capacidad Media y CEINJURES

Eje: Seguridad, justicia y Estado de derecho **Tema Central:** Reinserción social

¿Quien gasta?

37	Unidad Presupuestal	000	Unidad Responsable	00346	Unidad Ejecutora del Gasto
Secretaría de Seguridad		Secretaría de Seguridad		Dirección General de Prevención y Reinserción Social	

¿Para qué se gasta?

Finalidad	Función	Subfunción
Gobierno	Justicia	Reclusión y Readaptación Social

Objetivos

Nivel	Clave Componente		Resumen Narrativo
Actividad	03-02	2	534 (03.1)_Son las atenciones que permiten el cumplimiento de los Ejes de Reinserción Social implementadas a la persona privada la libertad en los centros penitenciarios de baja capacidad

Datos del Indicador

Denominación

534 (03.1)_Total de acciones efectuadas para la Reinserción Social

Método de cálculo

(534 (03.1)_Número de acciones implementadas para la Reinserción Social en Centros de Baja Capacidad (Realizado) / 534 (03.1)_Número de acciones implementadas para la Reinserción Social en Centros de Baja Capacidad (Programado))*100

Descripción del Indicador

534 (03.1)_Este indicador mostrará la cantidad de acciones implementadas para el cumplimiento de los Ejes de Reinserción Social

Tipo de Indicador	Gestión	**Dimensión del Indicador**	Eficacia	**Año de Medición del Resultado**	2021
Cobertura	Estatal	**Frecuencia de Medición**	Mensual		

Parámetros de semaforización

0	59.99	60.00	79.99	80.00	130

Meta Institucional	Meta Valor	Unidad de medida (meta valor)	Desagregado meta valor por género: Hombre	Mujer
100%	243,372	Acción	0.00	0.00

Sentido del Indicador	Línea Base (meta valor)	Año (Línea base)	Tipo de Acumulación
Ascendente	243,372	2020	Suma

Resultados

Valor Programado	Avance de la Meta (4to trimestre)	% Avance de la Meta (4to trimestre)	Semáforo (4to trimestre)
243,372.00	118,496.00	48.7%	

	Valor programado	Avance de la meta		Valor programado	Avance de la meta
Enero	20,281.00	1,601.00	Julio	20,281.00	3,737.00
Febrero	20,281.00	1,813.00	Agosto	20,281.00	2,282.00
Marzo	20,281.00	2,043.00	Septiembre	20,281.00	25,970.00
Abril	20,281.00	2,024.00	Octubre	20,281.00	30,525.00
Mayo	20,281.00	2,392.00	Noviembre	20,281.00	23,230.00
Junio	20,281.00	1,283.00	Diciembre	20,281.00	21,596.00

Medios de verificación: 534 (03.1)_Bitácoras y registros de control

Observaciones: Este indicador fue creado en base al capitulo 1000, será eliminado para 2022

1 El presente documento despliega la información perteneciente a los indicadores estratégicos y gestión de aquellos Programas presupuestarios que proveen de bienes y servicios que generan valor público a la ciudadania jalisciense.

2 Se muestra el número del Componente relacionado con el indicador.

GOBIERNO DEL ESTADO DE JALISCO
PRESUPUESTO DE EGRESOS PARA EL EJERCICIO FISCAL 2021
Ficha Técnica de Indicador
Sistema de Evaluación del Desempeño (SED)

Gobierno del Estado de Jalisco — **Seguimiento de Indicadores** — **Secretaria de la Hacienda Pública**

Datos del Programa [1]

Centros con Capacidad Media y CEINJURES

Eje: Seguridad, justicia y Estado de derecho **Tema Central:** Reinserción social

¿Quien gasta?

37	Unidad Presupuestal	000	Unidad Responsable	00346	Unidad Ejecutora del Gasto
Secretaría de Seguridad		Secretaría de Seguridad		Dirección General de Prevención y Reinserción Social	

¿Para qué se gasta?

Finalidad	Función	Subfunción
Gobierno	Justicia	Reclusión y Readaptación Social

Objetivos

Nivel	Clave Componente	Resumen Narrativo
Componente	04 [2]	Acciones técnico-penitenciario realizadas para la atención de personas internas en Centros de Capacidad media.

Datos del Indicador

Denominación

534 (7)_Total de acciones implementadas para la Reinserción Social

Método de cálculo

(534 (7)_Total de acciones implementadas para la Reinserción Social en Centros de Capacidad Media (Realizado) / 534 (7)_Total de acciones implementadas para la Reinserción Social en Centros de Capacidad Media (Programado))*100

Descripción del Indicador

534 (7)_Este indicador mostrará la cantidad de acciones implementadas para el cumplimiento de los Ejes de Reinserción Social

Tipo de Indicador	Gestión	Dimensión del Indicador	Eficiencia	Año de Medición del Resultado	2021
Cobertura	Estatal	Frecuencia de Medición	Mensual		

Parámetros de semaforización

0	59.99	60.00	79.99	80.00	130

Meta Institucional	Meta Valor	Unidad de medida (meta valor)	Desagregado meta valor por género: Hombre	Mujer
100%	237,852	Acción	0.00	0.00

Sentido del Indicador	Línea Base (meta valor)	Año (Línea base)	Tipo de Acumulación
Ascendente	137,970	2020	Suma

Resultados

Valor Programado	Avance de la Meta (4to trimestre)	% Avance de la Meta (4to trimestre)	Semáforo (4to trimestre)
237,852.00	270,739.00	113.8%	

	Valor programado	Avance de la meta		Valor programado	Avance de la meta
Enero	19,821.00	27,226.00	Julio	19,821.00	22,624.00
Febrero	19,821.00	23,786.00	Agosto	19,821.00	7,938.00
Marzo	19,821.00	30,565.00	Septiembre	19,821.00	25,992.00
Abril	19,821.00	30,576.00	Octubre	19,821.00	28,472.00
Mayo	19,821.00	24,749.00	Noviembre	19,821.00	24,124.00
Junio	19,821.00	4,373.00	Diciembre	19,821.00	20,314.00

Medios de verificación: 534 (7)_Bitácoras y registros de control

Observaciones:

1 El presente documento despliega la información perteneciente a los indicadores estratégicos y gestión de aquellos Programas presupuestarios que proveen de bienes y servicios que generan valor público a la ciudadania jalisciense.

2 Se muestra el número del Componente relacionado con el indicador.

GOBIERNO DEL ESTADO DE JALISCO
PRESUPUESTO DE EGRESOS PARA EL EJERCICIO FISCAL 2021
Ficha Técnica de Indicador
Sistema de Evaluación del Desempeño (SED)

Gobierno del Estado de Jalisco — **Seguimiento de Indicadores** — **Secretaria de la Hacienda Pública**

Datos del Programa [1]

Centros con Capacidad Media y CEINJURES

Eje: Seguridad, justicia y Estado de derecho **Tema Central:** Reinserción social

¿Quien gasta?

37 Unidad Presupuestal	000 Unidad Responsable	00346 Unidad Ejecutora del Gasto
Secretaría de Seguridad	Secretaría de Seguridad	Dirección General de Prevención y Reinserción Social

¿Para qué se gasta?

Finalidad	Función	Subfunción
Gobierno	Justicia	Reclusión y Readaptación Social

Objetivos

Nivel	Clave Componente	Resumen Narrativo
Actividad	04-01 [2]	534 (7.1)_Gestiona las actividades en materia de salud mental en el área de psicología aplicadas a la persona privada de la libertad en los centros de capacidad media lo cual permita mejorar su calidad de vida

Datos del Indicador

Denominación

534 (7.1)_Total de servicios en atención psicológica

Método de cálculo

(534 (7.1)_Número de servicios psicológicos aplicados en Centros de Capacidad Media (Realizado) / 534 (7.1)_Número de servicios psicológicos aplicados en Centros de Capacidad Media (Programado))*100

Descripción del Indicador

534 (7)_Este indicador mostrará la cantidad de acciones implementadas para el cumplimiento de los Ejes de Reinserción Social

Tipo de Indicador	Gestión	**Dimensión del Indicador**	Eficiencia	**Año de Medición del Resultado**	2021
Cobertura	Estatal	**Frecuencia de Medición**	Mensual		

Parámetros de semaforización

0	59.99	60.00	79.99	80.00	130

Meta Institucional	Meta Valor	Unidad de medida (meta valor)	Desagregado meta valor por género: Hombre	Mujer
100%	18,612	Servicio	0.00	0.00

Sentido del Indicador	Línea Base (meta valor)	Año (Línea base)	Tipo de Acumulación
Ascendente	14,002	2020	Suma

Resultados

Valor Programado	Avance de la Meta (4to trimestre)	% Avance de la Meta (4to trimestre)	Semáforo (4to trimestre)
18,612.00	16,196.00	87.0%	

	Valor programado	Avance de la meta		Valor programado	Avance de la meta
Enero	1,551.00	1,093.00	Julio	1,551.00	1,447.00
Febrero	1,551.00	1,426.00	Agosto	1,551.00	1,010.00
Marzo	1,551.00	1,593.00	Septiembre	1,551.00	1,274.00
Abril	1,551.00	1,732.00	Octubre	1,551.00	1,196.00
Mayo	1,551.00	1,180.00	Noviembre	1,551.00	1,565.00
Junio	1,551.00	904.00	Diciembre	1,551.00	1,776.00

Medios de verificación: 534 (7.1)_Bitácoras y registros de control

Observaciones:

1 El presente documento despliega la información perteneciente a los indicadores estratégicos y gestión de aquellos Programas presupuestarios que proveen de bienes y servicios que generan valor público a la ciudadania jalisciense.

2 Se muestra el número del Componente relacionado con el indicador.

GOBIERNO DEL ESTADO DE JALISCO
PRESUPUESTO DE EGRESOS PARA EL EJERCICIO FISCAL 2021
Ficha Técnica de Indicador
Sistema de Evaluación del Desempeño (SED)

Gobierno del Estado de Jalisco — **Seguimiento de Indicadores** — **Secretaria de la Hacienda Pública**

Datos del Programa [1]

Centros con Capacidad Media y CEINJURES

Eje: Seguridad, justicia y Estado de derecho **Tema Central:** Reinserción social

¿Quien gasta?

37 Unidad Presupuestal	000 Unidad Responsable	00346 Unidad Ejecutora del Gasto
Secretaría de Seguridad	Secretaría de Seguridad	Dirección General de Prevención y Reinserción Social

¿Para qué se gasta?

Finalidad	Función	Subfunción
Gobierno	Justicia	Reclusión y Readaptación Social

Objetivos

Nivel	Clave Componente	Resumen Narrativo
Actividad	04-10 [2]	534 (7.10)_Promueve las actividades y gestiones que permitan la práctica de la actividad deportiva de básquetbol a la población interna en los centros de capacidad media lo cual permita mejorar su calidad de vida.

Datos del Indicador

Denominación

534 (7.10)_Total de actividad deportiva de basquetbol otorgada

Método de cálculo

(534 (7.10)_Número de actividades deportivas de básquetbol en Centros de Capacidad Media (Realizado) / 534 (7.10)_Número de actividades deportivas de básquetbol en Centros de Capacidad Media (Programado))*100

Descripción del Indicador

534 (7.10)_Este indicador mostrará la cantidad de actividades que son llevados a cabo para que la población interna, del centro de media capacidad, pueda tener actividades recreativas de básquetbol con el fin de mejorar su calidad de vida

Tipo de Indicador	Gestión	**Dimensión del Indicador**	Eficiencia	**Año de Medición del Resultado**	2021
Cobertura	Estatal	**Frecuencia de Medición**	Mensual		

Desagregado meta valor por género

Meta Institucional	Meta Valor	Unidad de medida (meta valor)	Hombre	Mujer
100%	1,518	Actividad	0.00	0.00

Parámetros de semaforización

0	59.99	60.00	79.99	80.00	130

Sentido del Indicador	Línea Base (meta valor)	Año (Línea base)	Tipo de Acumulación
Ascendente	2,850	2020	Suma

Resultados

Valor Programado	Avance de la Meta (4to trimestre)	% Avance de la Meta (4to trimestre)	Semáforo (4to trimestre)
1,518.00	3,032.00	199.7%	

	Valor programado	Avance de la meta		Valor programado	Avance de la meta
Enero	126.00	60.00	Julio	126.00	50.00
Febrero	126.00	260.00	Agosto	126.00	45.00
Marzo	126.00	110.00	Septiembre	126.00	69.00
Abril	126.00	40.00	Octubre	126.00	234.00
Mayo	126.00	40.00	Noviembre	126.00	1,116.00
Junio	126.00	40.00	Diciembre	132.00	968.00

Medios de verificación: 534 (7.10)_Bitácoras y registros de control

Observaciones:

1 El presente documento despliega la información perteneciente a los indicadores estratégicos y gestión de aquellos Programas presupuestarios que proveen de bienes y servicios que generan valor público a la ciudadania jalisciense.

2 Se muestra el número del Componente relacionado con el indicador.

GOBIERNO DEL ESTADO DE JALISCO
PRESUPUESTO DE EGRESOS PARA EL EJERCICIO FISCAL 2021
Ficha Técnica de Indicador
Sistema de Evaluación del Desempeño (SED)

Gobierno del Estado de Jalisco — **Seguimiento de Indicadores** — **Secretaria de la Hacienda Pública**

Datos del Programa [1]

Centros con Capacidad Media y CEINJURES

Eje: Seguridad, justicia y Estado de derecho **Tema Central:** Reinserción social

¿Quien gasta?

37 Unidad Presupuestal	000 Unidad Responsable	00346 Unidad Ejecutora del Gasto
Secretaría de Seguridad	Secretaría de Seguridad	Dirección General de Prevención y Reinserción Social

¿Para qué se gasta?

Finalidad	Función	Subfunción
Gobierno	Justicia	Reclusión y Readaptación Social

Objetivos

Nivel	Clave Componente	Resumen Narrativo
Actividad	04-11 [2]	534 (7.11)_Desarrolla las actividades y gestiones que permitan la práctica de la actividad deportiva de voleibol a la población interna en los centros de capacidad media lo cual permita mejorar su calidad de vida.

Datos del Indicador

Denominación

534 (7.11)_Total de actividades deportiva de voleibol

Método de cálculo

(534 (7.11)_Número de actividades deportivas de voleibol en Centros de Capacidad Media (Realizado) / 534 (7.11)_Número de actividades deportivas de voleibol en Centros de Capacidad Media (Programado))*100

Descripción del Indicador

534 (7.11)_Este indicador mostrará la cantidad de actividades que son llevados a cabo para que la población interna, del centro de media capacidad, pueda tener actividades recreativas de voleibol con el fin de mejorar su calidad de vida

Tipo de Indicador	Gestión	**Dimensión del Indicador**	Eficiencia	**Año de Medición del Resultado**	2021
Cobertura	Estatal	**Frecuencia de Medición**	Mensual		

Parámetros de semaforización

0	59.99	60.00	79.99	80.00	130

Meta Institucional	Meta Valor	Unidad de medida (meta valor)	Desagregado meta valor por género: Hombre	Mujer
100%	3,430	Actividad	0.00	0.00

Sentido del Indicador	Línea Base (meta valor)	Año (Línea base)	Tipo de Acumulación
Ascendente	12,873	2020	Suma

Resultados

Valor Programado	Avance de la Meta (4to trimestre)	% Avance de la Meta (4to trimestre)	Semáforo (4to trimestre)
3,430.00	6,984.00	203.6%	

	Valor programado	Avance de la meta		Valor programado	Avance de la meta
Enero	285.00	1,179.00	Julio	285.00	60.00
Febrero	285.00	1,927.00	Agosto	285.00	45.00
Marzo	285.00	935.00	Septiembre	285.00	89.00
Abril	285.00	65.00	Octubre	285.00	184.00
Mayo	285.00	65.00	Noviembre	285.00	861.00
Junio	285.00	40.00	Diciembre	295.00	1,534.00

Medios de verificación: 534 (7.11)_Bitácoras y registros de control

Observaciones:

1 El presente documento despliega la información perteneciente a los indicadores estratégicos y gestión de aquellos Programas presupuestarios que proveen de bienes y servicios que generan valor público a la ciudadania jalisciense.

2 Se muestra el número del Componente relacionado con el indicador.

GOBIERNO DEL ESTADO DE JALISCO
PRESUPUESTO DE EGRESOS PARA EL EJERCICIO FISCAL 2021
Ficha Técnica de Indicador
Sistema de Evaluación del Desempeño (SED)

Gobierno del Estado de Jalisco — **Seguimiento de Indicadores** — **Secretaria de la Hacienda Pública**

Datos del Programa [1]

Centros con Capacidad Media y CEINJURES

Eje: Seguridad, justicia y Estado de derecho **Tema Central:** Reinserción social

¿Quien gasta?

37 Unidad Presupuestal	000 Unidad Responsable	00346 Unidad Ejecutora del Gasto
Secretaría de Seguridad	Secretaría de Seguridad	Dirección General de Prevención y Reinserción Social

¿Para qué se gasta?

Finalidad	Función	Subfunción
Gobierno	Justicia	Reclusión y Readaptación Social

Objetivos

Nivel	Clave Componente	Resumen Narrativo
Actividad	04-12 [2]	534 (7.12)_Realiza las actividades y gestiones que permitan la práctica activación física a la población interna en los centros de capacidad media lo cual permita mejorar su calidad de vida.

Datos del Indicador

Denominación

534 (7.12)_Total de actividades físico recreativa a la persona privada de la libertad

Método de cálculo

(534 (7.12)_Número de actividades físico-recreactiva en Centros de Capacidad Media (Realizado) / 534 (7.12)_Número de actividades físico-recreactiva en Centros de Capacidad Media (Programado))*100

Descripción del Indicador

534 (7.12)_Este indicador mostrará la cantidad de actividades que son llevadas a cabo para que la población interna pueda tener actividades de activación física con el fin de mejorar su calidad de vida

Tipo de Indicador	Gestión	**Dimensión del Indicador**	Eficiencia	**Año de Medición del Resultado**	2021
Cobertura	Estatal	**Frecuencia de Medición**	Mensual		

Parámetros de semaforización

0	59.99	60.00	79.99	80.00	130

Meta Institucional	Meta Valor	Unidad de medida (meta valor)	Desagregado meta valor por género: Hombre	Mujer
100%	28,900	Actividad	0.00	0.00

Sentido del Indicador	Línea Base (meta valor)	Año (Línea base)	Tipo de Acumulación
Ascendente	141,348	2020	Suma

Resultados

Valor Programado	Avance de la Meta (4to trimestre)	% Avance de la Meta (4to trimestre)	Semáforo (4to trimestre)
28,900.00	98,053.00	339.3%	

	Valor programado	Avance de la meta		Valor programado	Avance de la meta
Enero	2,408.00	7,765.00	Julio	2,408.00	3,374.00
Febrero	2,408.00	6,952.00	Agosto	2,408.00	2,617.00
Marzo	2,408.00	6,801.00	Septiembre	2,408.00	8,938.00
Abril	2,408.00	9,338.00	Octubre	2,408.00	11,373.00
Mayo	2,408.00	10,580.00	Noviembre	2,408.00	10,565.00
Junio	2,408.00	11,748.00	Diciembre	2,412.00	8,002.00

Medios de verificación: 534 (7.12)_Bitácoras y registros de control

Observaciones:

1 El presente documento despliega la información perteneciente a los indicadores estratégicos y gestión de aquellos Programas presupuestarios que proveen de bienes y servicios que generan valor público a la ciudadania jalisciense.

2 Se muestra el número del Componente relacionado con el indicador.

GOBIERNO DEL ESTADO DE JALISCO
PRESUPUESTO DE EGRESOS PARA EL EJERCICIO FISCAL 2021
Ficha Técnica de Indicador
Sistema de Evaluación del Desempeño (SED)

Gobierno del Estado de Jalisco | **Seguimiento de Indicadores** | **Secretaria de la Hacienda Pública**

Datos del Programa [1]

Centros con Capacidad Media y CEINJURES

Eje: Seguridad, justicia y Estado de derecho **Tema Central:** Reinserción social

¿Quien gasta?

37 Unidad Presupuestal	000 Unidad Responsable	00346 Unidad Ejecutora del Gasto
Secretaría de Seguridad	Secretaría de Seguridad	Dirección General de Prevención y Reinserción Social

¿Para qué se gasta?

Finalidad	Función	Subfunción
Gobierno	Justicia	Reclusión y Readaptación Social

Objetivos

Nivel	Clave Componente	Resumen Narrativo
Actividad	04-13 [2]	534 (7.13)_Fomenta las actividades y gestiones que permitan alfabetizar al sector de la población interna en los centros de capacidad media que lo requiera para mejorar su desarrollo personal.

Datos del Indicador

Denominación

534 (7.13)_Total de personas privadas de la libertad en servicio para alfabetizar

Método de cálculo

(534 (7.13)_Número de persona privada de la libertad alfabetizadas en Centros de Capacidad Media (Realizado) / 534 (7.13)_Número de persona privada de la libertad alfabetizadas en Centros de Capacidad Media (Programado))*100

Descripción del Indicador

534 (7.13)_Este indicador mostrará la cantidad de personas internas que, a través de los convenios con instituciones en educación básica, concluyeron su capacitación en alfabetización dentro de los Centros de capacidad media

Tipo de Indicador	Gestión	**Dimensión del Indicador**	Eficiencia	**Año de Medición del Resultado**	2021
Cobertura	Estatal	**Frecuencia de Medición**	Mensual		

Parámetros de semaforización

0	59.99	60.00	79.99	80.00	130

Meta Institucional	Meta Valor	Unidad de medida (meta valor)	Desagregado meta valor por género: Hombre	Mujer
100%	16,163	Persona	0.00	0.00

Sentido del Indicador	Línea Base (meta valor)	Año (Línea base)	Tipo de Acumulación
Ascendente	7,546	2020	Suma

Resultados

Valor Programado	Avance de la Meta (4to trimestre)	% Avance de la Meta (4to trimestre)	Semáforo (4to trimestre)
16,163.00	4,497.00	27.8%	

	Valor programado	Avance de la meta		Valor programado	Avance de la meta
Enero	1,346.00	406.00	Julio	1,346.00	316.00
Febrero	1,346.00	360.00	Agosto	1,346.00	81.00
Marzo	1,346.00	388.00	Septiembre	1,346.00	335.00
Abril	1,346.00	662.00	Octubre	1,346.00	371.00
Mayo	1,346.00	593.00	Noviembre	1,346.00	253.00
Junio	1,346.00	553.00	Diciembre	1,357.00	179.00

Medios de verificación: 534 (7.13)_Bitácoras y registros de control

Observaciones: Se lleva a cabo una baja de actividades en el programa de alfabetización del mes de diciembre en razón del periodo vacacional ordinario así como las diversas actividades realizadas para los festejos navideños.

1 El presente documento despliega la información perteneciente a los indicadores estratégicos y gestión de aquellos Programas presupuestarios que proveen de bienes y servicios que generan valor público a la ciudadania jalisciense.

2 Se muestra el número del Componente relacionado con el indicador.

GOBIERNO DEL ESTADO DE JALISCO
PRESUPUESTO DE EGRESOS PARA EL EJERCICIO FISCAL 2021
Ficha Técnica de Indicador
Sistema de Evaluación del Desempeño (SED)

Gobierno del Estado de Jalisco — **Seguimiento de Indicadores** — **Secretaria de la Hacienda Pública**

Datos del Programa [1]

Centros con Capacidad Media y CEINJURES

Eje: Seguridad, justicia y Estado de derecho **Tema Central:** Reinserción social

¿Quien gasta?

37 Unidad Presupuestal	000 Unidad Responsable	00346 Unidad Ejecutora del Gasto
Secretaría de Seguridad	Secretaría de Seguridad	Dirección General de Prevención y Reinserción Social

¿Para qué se gasta?

Finalidad	Función	Subfunción
Gobierno	Justicia	Reclusión y Readaptación Social

Objetivos

Nivel	Clave Componente	Resumen Narrativo
Actividad	04-14 [2]	534 (7.14)_Promueve las actividades y gestiones que permitan concluir el nivel académico de primaria a la población interna en los centros de capacidad media para mejorar su desarrollo personal.

Datos del Indicador

Denominación

534 (7.14)_Total de persona con atención educativa básica primaria

Método de cálculo

(534 (7.14)_Número de persona privada de la libertad con nivel primaria concluido en Centros de Capacidad Media (Realizado) / 534 (7.14)_Número de persona privada de la libertad con nivel primaria concluido en Centros de Capacidad Media (Programado))*100

Descripción del Indicador

534 (7.14)_Este indicador mostrará la cantidad de persona privada de la libertad de los Centros de capacidad media que, a través de los convenios existentes con instituciones de educación básica, pudieron concluir de manera exitosa su educación a nivel primaria

Tipo de Indicador	Gestión	**Dimensión del Indicador**	Eficiencia	**Año de Medición del Resultado**	2021
Cobertura	Estatal	**Frecuencia de Medición**	Mensual		

Parámetros de semaforización

0	59.99	60.00	79.99	80.00	130

Meta Institucional	Meta Valor	Unidad de medida (meta valor)	Desagregado meta valor por género: Hombre	Mujer
100%	12,447	Persona	0.00	0.00

Sentido del Indicador	Línea Base (meta valor)	Año (Línea base)	Tipo de Acumulación
Ascendente	14,100	2020	Suma

Resultados

Valor Programado	Avance de la Meta (4to trimestre)	% Avance de la Meta (4to trimestre)	Semáforo (4to trimestre)
12,447.00	8,025.00	64.5%	

	Valor programado	Avance de la meta		Valor programado	Avance de la meta
Enero	1,037.00	569.00	Julio	1,037.00	427.00
Febrero	1,037.00	1,370.00	Agosto	1,037.00	153.00
Marzo	1,037.00	1,087.00	Septiembre	1,037.00	543.00
Abril	1,037.00	1,025.00	Octubre	1,037.00	536.00
Mayo	1,037.00	942.00	Noviembre	1,037.00	327.00
Junio	1,037.00	816.00	Diciembre	1,040.00	230.00

Medios de verificación: 534 (7.14)_Bitácoras y registros de control

Observaciones:

1 El presente documento despliega la información perteneciente a los indicadores estratégicos y gestión de aquellos Programas presupuestarios que proveen de bienes y servicios que generan valor público a la ciudadania jalisciense.

2 Se muestra el número del Componente relacionado con el indicador.

GOBIERNO DEL ESTADO DE JALISCO
PRESUPUESTO DE EGRESOS PARA EL EJERCICIO FISCAL 2021
Ficha Técnica de Indicador
Sistema de Evaluación del Desempeño (SED)

Gobierno del Estado de Jalisco — **Seguimiento de Indicadores** — **Secretaria de la Hacienda Pública**

Datos del Programa [1]

Centros con Capacidad Media y CEINJURES

Eje: Seguridad, justicia y Estado de derecho **Tema Central:** Reinserción social

¿Quien gasta?

37 Unidad Presupuestal	000 Unidad Responsable	00346 Unidad Ejecutora del Gasto
Secretaría de Seguridad	Secretaría de Seguridad	Dirección General de Prevención y Reinserción Social

¿Para qué se gasta?

Finalidad	Función	Subfunción
Gobierno	Justicia	Reclusión y Readaptación Social

Objetivos

Nivel	Clave Componente	Resumen Narrativo
Actividad	04-15 [2]	534 (7.15)_Contribuye a las actividades y gestiones que permitan concluir el nivel académico de secundaria a la población interna en los centros penitenciarios de mediana capacidad para mejorar su desarrollo personal.

Datos del Indicador

Denominación

534 (7.15)_Total de personas con atención educativa secundaria

Método de cálculo

(534 (7.15)_Número de persona privada de la libertad con nivel secundaria concluido en Centros de Capacidad Media) (Realizado) / 534 (7.15)_Número de persona privada de la libertad con nivel secundaria concluido en Centros de Capacidad Media) (Programado))*100

Descripción del Indicador

534 (7.15)_Este indicador mostrará la cantidad de personas internas de los Centros de capacidad media que, a través de los convenios existentes con instituciones de educación media, pudieron concluir de manera exitosa su educación a nivel secundaria

Tipo de Indicador	Gestión	**Dimensión del Indicador**	Eficiencia	**Año de Medición del Resultado**	2021
Cobertura	Estatal	**Frecuencia de Medición**	Mensual		

Parámetros de semaforización

0	59.99	60.00	79.99	80.00	130

Meta Institucional	Meta Valor	Unidad de medida (meta valor)	Desagregado meta valor por género: Hombre	Mujer
100%	37,002	Persona	0.00	0.00

Sentido del Indicador	Línea Base (meta valor)	Año (Línea base)	Tipo de Acumulación
Ascendente	19,678	2020	Suma

Resultados

Valor Programado	Avance de la Meta (4to trimestre)	% Avance de la Meta (4to trimestre)	Semáforo (4to trimestre)
37,002.00	11,701.00	31.6%	

	Valor programado	Avance de la meta		Valor programado	Avance de la meta
Enero	3,083.00	641.00	Julio	3,083.00	632.00
Febrero	3,083.00	1,815.00	Agosto	3,083.00	247.00
Marzo	3,083.00	1,831.00	Septiembre	3,083.00	798.00
Abril	3,083.00	1,518.00	Octubre	3,083.00	887.00
Mayo	3,083.00	1,274.00	Noviembre	3,083.00	550.00
Junio	3,083.00	1,054.00	Diciembre	3,089.00	454.00

Medios de verificación: 534 (7.15)_Bitácoras y registros de control

Observaciones: Se lleva a cabo una baja de actividades en el programa educativo de secundaria del mes de diciembre en razón del periodo vacacional ordinario así como las diversas actividades realizadas para los festejos navideños.

1 El presente documento despliega la información perteneciente a los indicadores estratégicos y gestión de aquellos Programas presupuestarios que proveen de bienes y servicios que generan valor público a la ciudadania jalisciense.

2 Se muestra el número del Componente relacionado con el indicador.

GOBIERNO DEL ESTADO DE JALISCO
PRESUPUESTO DE EGRESOS PARA EL EJERCICIO FISCAL 2021
Ficha Técnica de Indicador
Sistema de Evaluación del Desempeño (SED)

Gobierno del Estado de Jalisco | **Seguimiento de Indicadores** | **Secretaria de la Hacienda Pública**

Datos del Programa [1]

Centros con Capacidad Media y CEINJURES

Eje: Seguridad, justicia y Estado de derecho **Tema Central:** Reinserción social

¿Quien gasta?

37	Unidad Presupuestal	000	Unidad Responsable	00346	Unidad Ejecutora del Gasto
Secretaría de Seguridad		Secretaría de Seguridad		Dirección General de Prevención y Reinserción Social	

¿Para qué se gasta?

Finalidad	Función	Subfunción
Gobierno	Justicia	Reclusión y Readaptación Social

Objetivos

Nivel	Clave Componente		Resumen Narrativo
Actividad	04-16	2	534 (7.16)_Gestiona las actividades y gestiones que permitan concluir el nivel académico de preparatoria a la población interna en los centros de capacidad media para mejorar su desarrollo personal.

Datos del Indicador

Denominación

534 (7.16)_Total de personas atención educativa de nivel preparatoria

Método de cálculo

(534 (7.16)_Número de personas internas con nivel preparatoria concluido en Centros de Capacidad Media (Realizado) / 534 (7.16)_Número de personas internas con nivel preparatoria concluido en Centros de Capacidad Media (Programado))*100

Descripción del Indicador

534 (7.16)_Este indicador mostrará la cantidad de persona privada de la libertad de los Centros de capacidad media que, a través de los convenios existentes con instituciones de educación media superior, pudieron concluir de manera exitosa su educación a nivel preparatoria

Tipo de Indicador	Gestión	**Dimensión del Indicador**	Eficiencia	**Año de Medición del Resultado**	2021
Cobertura	Estatal	**Frecuencia de Medición**	Mensual		

Parámetros de semaforización

0	59.99	60.00	79.99	80.00	130

Meta Institucional	Meta Valor	Unidad de medida (meta valor)	Desagregado meta valor por género: Hombre	Mujer
100%	17,750	Persona	0.00	0.00

Sentido del Indicador	Línea Base (meta valor)	Año (Línea base)	Tipo de Acumulación
Ascendente	No disponible	No disponible	Suma

Resultados

Valor Programado	Avance de la Meta (4to trimestre)	% Avance de la Meta (4to trimestre)	Semáforo (4to trimestre)
17,750.00	8,668.00	48.8%	

	Valor programado	Avance de la meta		Valor programado	Avance de la meta
Enero	1,479.00	431.00	Julio	1,479.00	342.00
Febrero	1,479.00	1,397.00	Agosto	1,479.00	140.00
Marzo	1,479.00	1,454.00	Septiembre	1,479.00	371.00
Abril	1,479.00	773.00	Octubre	1,479.00	868.00
Mayo	1,479.00	847.00	Noviembre	1,479.00	852.00
Junio	1,479.00	806.00	Diciembre	1,481.00	387.00

Medios de verificación: 534 (7.16)_Bitácoras y registros de control

Observaciones: Se lleva a cabo una baja de actividades en el programa educativo de preparatoria del mes de diciembre en razón del periodo vacacional ordinario así como las diversas actividades realizadas para los festejos navideños.

1 El presente documento despliega la información perteneciente a los indicadores estratégicos y gestión de aquellos Programas presupuestarios que proveen de bienes y servicios que generan valor público a la ciudadania jalisciense.

2 Se muestra el número del Componente relacionado con el indicador.

GOBIERNO DEL ESTADO DE JALISCO
PRESUPUESTO DE EGRESOS PARA EL EJERCICIO FISCAL 2021
Ficha Técnica de Indicador
Sistema de Evaluación del Desempeño (SED)

Gobierno del Estado de Jalisco — **Seguimiento de Indicadores** — **Secretaria de la Hacienda Pública**

Datos del Programa [1]

Centros con Capacidad Media y CEINJURES

Eje: Seguridad, justicia y Estado de derecho **Tema Central:** Reinserción social

¿Quien gasta?

37 Unidad Presupuestal	000 Unidad Responsable	00346 Unidad Ejecutora del Gasto
Secretaría de Seguridad	Secretaría de Seguridad	Dirección General de Prevención y Reinserción Social

¿Para qué se gasta?

Finalidad	Función	Subfunción
Gobierno	Justicia	Reclusión y Readaptación Social

Objetivos

Nivel	Clave Componente	Resumen Narrativo
Actividad	04-17 [2]	534 (7.17)_Realiza las actividades y gestiones que permitan acceder a diplomados a la población interna en los centros de capacidad media para mejorar su desarrollo personal.

Datos del Indicador

Denominación

534 (7.17)_Total de persona con atención educativa a nivel de especialización

Método de cálculo

(534 (7.17)_Número de persona privada de la libertad con diplomados concluidos en Centros de Capacidad Media (Realizado) / 534 (7.17)_Número de persona privada de la libertad con diplomados concluidos en Centros de Capacidad Media (Programado))*100

Descripción del Indicador

534 (7.17)_Este indicador mostrará la cantidad de personas internas de los centros de capacidad media que, a través de los convenios existentes con instituciones universitarias, pudieron concluir de manera exitosa su especialización

Tipo de Indicador	Gestión	**Dimensión del Indicador**	Eficiencia	**Año de Medición del Resultado**	2021
Cobertura	Estatal	**Frecuencia de Medición**	Mensual		

Parámetros de semaforización

0	59.99	60.00	79.99	80.00	130

Meta Institucional	Meta Valor	Unidad de medida (meta valor)	Desagregado meta valor por género: Hombre	Mujer
100%	2,535	Diplomado	0.00	0.00

Sentido del Indicador	Línea Base (meta valor)	Año (Línea base)	Tipo de Acumulación
Ascendente	1,290	2020	Suma

Resultados

Valor Programado	Avance de la Meta (4to trimestre)	% Avance de la Meta (4to trimestre)	Semáforo (4to trimestre)
2,535.00	819.00	32.3%	

	Valor programado	Avance de la meta		Valor programado	Avance de la meta
Enero	211.00	68.00	Julio	211.00	73.00
Febrero	211.00	40.00	Agosto	211.00	4.00
Marzo	211.00	67.00	Septiembre	211.00	100.00
Abril	211.00	54.00	Octubre	211.00	55.00
Mayo	211.00	96.00	Noviembre	211.00	82.00
Junio	211.00	147.00	Diciembre	214.00	33.00

Medios de verificación: 534 (7.17)_Bitácoras y registros de control

Observaciones: Se lleva a cabo una baja de actividades en el programa de especialización en razón del periodo vacacional oficial así como la ausencia de maestros externos por las medidas implementadas para la pandemia Covid 19

1 El presente documento despliega la información perteneciente a los indicadores estratégicos y gestión de aquellos Programas presupuestarios que proveen de bienes y servicios que generan valor público a la ciudadania jalisciense.

2 Se muestra el número del Componente relacionado con el indicador.

GOBIERNO DEL ESTADO DE JALISCO
PRESUPUESTO DE EGRESOS PARA EL EJERCICIO FISCAL 2021
Ficha Técnica de Indicador
Sistema de Evaluación del Desempeño (SED)

Gobierno del Estado de Jalisco — **Seguimiento de Indicadores** — **Secretaria de la Hacienda Pública**

Datos del Programa [1]

Centros con Capacidad Media y CEINJURES

Eje: Seguridad, justicia y Estado de derecho **Tema Central:** Reinserción social

¿Quien gasta?

37 Unidad Presupuestal	000 Unidad Responsable	00346 Unidad Ejecutora del Gasto
Secretaría de Seguridad	Secretaría de Seguridad	Dirección General de Prevención y Reinserción Social

¿Para qué se gasta?

Finalidad	Función	Subfunción
Gobierno	Justicia	Reclusión y Readaptación Social

Objetivos

Nivel	Clave Componente	Resumen Narrativo
Actividad	04-18 [2]	534 (7.18)_Desarrolla las actividades y gestiones en materia trabajo industrial a la población interna en los centros de capacidad media que permitan mejorar su desarrollo productivo.

Datos del Indicador

Denominación

534 (7.18)_Total de personas en materia de capacitación industrial en centros de media capacidad

Método de cálculo

(534 (7.18)_Número de persona privada de la libertad capacitadas en Centros de Capacidad Media (Realizado) / 534 (7.18)_Número de persona privada de la libertad capacitadas en Centros de Capacidad Media (Programado))*100

Descripción del Indicador

534 (7.18)_Este indicador mostrará la cantidad de personas internas de los centros de capacidad media que, a través de diferentes niveles gubernamentales, concluyeron de manera exitosa su especialización en trabajo industrial

Tipo de Indicador	Gestión	**Dimensión del Indicador**	Eficiencia	**Año de Medición del Resultado**	2021
Cobertura	Estatal	**Frecuencia de Medición**	Mensual		

Meta Institucional	Meta Valor	Unidad de medida (meta valor)	Desagregado meta valor por género: Hombre	Mujer
100%	480	Persona Capacitada	0.00	0.00

Parámetros de semaforización

0	59.99	60.00	79.99	80.00	130

Sentido del Indicador	Línea Base (meta valor)	Año (Línea base)	Tipo de Acumulación
Ascendente	242	2020	Suma

Resultados

Valor Programado	Avance de la Meta (4to trimestre)	% Avance de la Meta (4to trimestre)	Semáforo (4to trimestre)
480.00	1,881.00	391.9%	

	Valor programado	Avance de la meta		Valor programado	Avance de la meta
Enero	40.00	167.00	Julio	40.00	195.00
Febrero	40.00	214.00	Agosto	40.00	68.00
Marzo	40.00	187.00	Septiembre	40.00	123.00
Abril	40.00	160.00	Octubre	40.00	111.00
Mayo	40.00	235.00	Noviembre	40.00	146.00
Junio	40.00	152.00	Diciembre	40.00	123.00

Medios de verificación: 534 (7.18)_Bitácoras y registros de control

Observaciones:

1 El presente documento despliega la información perteneciente a los indicadores estratégicos y gestión de aquellos Programas presupuestarios que proveen de bienes y servicios que generan valor público a la ciudadania jalisciense.

2 Se muestra el número del Componente relacionado con el indicador.

GOBIERNO DEL ESTADO DE JALISCO
PRESUPUESTO DE EGRESOS PARA EL EJERCICIO FISCAL 2021
Ficha Técnica de Indicador
Sistema de Evaluación del Desempeño (SED)

Gobierno del Estado de Jalisco — **Seguimiento de Indicadores** — **Secretaria de la Hacienda Pública**

Datos del Programa [1]

Centros con Capacidad Media y CEINJURES

Eje: Seguridad, justicia y Estado de derecho **Tema Central:** Reinserción social

¿Quien gasta?

37 Unidad Presupuestal	000 Unidad Responsable	00346 Unidad Ejecutora del Gasto
Secretaría de Seguridad	Secretaría de Seguridad	Dirección General de Prevención y Reinserción Social

¿Para qué se gasta?

Finalidad	Función	Subfunción
Gobierno	Justicia	Reclusión y Readaptación Social

Objetivos

Nivel	Clave Componente	Resumen Narrativo
Actividad	04-19 [2]	534 (7.19)_Fomenta las actividades y gestiones para la actividad laboral a través del autoempleo a la población interna en los centros de capacidad media lo que permitan mejorar su desarrollo productivo.

Datos del Indicador

Denominación

534 (7.19)_Total de personas persona privada de la libertad autoempleadas

Método de cálculo

(534 (7.19)_Número de persona privada de la libertad con autoempleo en centros de capacidad media (Realizado) / 534 (7.19)_Número de persona privada de la libertad con autoempleo en centros de capacidad media (Programado))*100

Descripción del Indicador

534 (7.19)_Este indicador mostrará la cantidad de personas internas de los centros mayores que concluyeron su capacitación para poder llevar a cabo el autoempleo, con el fin de mejorar su desarrollo productivo

Tipo de Indicador	Gestión	**Dimensión del Indicador**	Eficiencia	**Año de Medición del Resultado**	2021
Cobertura	Estatal	**Frecuencia de Medición**	Mensual		

Parámetros de semaforización

0	59.99	60.00	79.99	80.00	130

Meta Institucional	Meta Valor	Unidad de medida (meta valor)	Desagregado meta valor por género: Hombre	Mujer
100%	7,789	Persona	0.00	0.00

Sentido del Indicador	Línea Base (meta valor)	Año (Línea base)	Tipo de Acumulación
Ascendente	8,020	2020	Suma

Resultados

Valor Programado	Avance de la Meta (4to trimestre)	% Avance de la Meta (4to trimestre)	Semáforo (4to trimestre)
7,789.00	6,124.00	78.6%	

	Valor programado	Avance de la meta		Valor programado	Avance de la meta
Enero	649.00	527.00	Julio	649.00	499.00
Febrero	649.00	524.00	Agosto	649.00	500.00
Marzo	649.00	538.00	Septiembre	649.00	500.00
Abril	649.00	541.00	Octubre	649.00	483.00
Mayo	649.00	541.00	Noviembre	649.00	466.00
Junio	649.00	539.00	Diciembre	650.00	466.00

Medios de verificación: 534 (7.19)_Bitácoras y registros de control

Observaciones:

1 El presente documento despliega la información perteneciente a los indicadores estratégicos y gestión de aquellos Programas presupuestarios que proveen de bienes y servicios que generan valor público a la ciudadania jalisciense.

2 Se muestra el número del Componente relacionado con el indicador.

GOBIERNO DEL ESTADO DE JALISCO
PRESUPUESTO DE EGRESOS PARA EL EJERCICIO FISCAL 2021
Ficha Técnica de Indicador
Sistema de Evaluación del Desempeño (SED)

Gobierno del Estado de Jalisco

Seguimiento de Indicadores

Secretaria de la Hacienda Pública

Datos del Programa [1]

Centros con Capacidad Media y CEINJURES

Eje: Seguridad, justicia y Estado de derecho **Tema Central:** Reinserción social

¿Quien gasta?

37	Unidad Presupuestal	000	Unidad Responsable	00346	Unidad Ejecutora del Gasto
Secretaría de Seguridad		Secretaría de Seguridad		Dirección General de Prevención y Reinserción Social	

¿Para qué se gasta?

Finalidad	Función	Subfunción
Gobierno	Justicia	Reclusión y Readaptación Social

Objetivos

Nivel	Clave Componente	Resumen Narrativo
Actividad	04-02 [2]	534 (7.2)_Realiza las actividades y gestiones en materia de salud mental en el área de psiquiatría aplicadas a la persona privada de la libertad en los centros de capacidad media lo cual permita mejorar su calidad de vida.

Datos del Indicador

Denominación

534 (7.2)_Total de servicios en atención psiquiátrica y de salud mental

Método de cálculo

(534 (7.2)_Número de servicios psiquiátricos aplicados en Centros de Capacidad Media (Realizado) / 534 (7.2)_Número de servicios psiquiátricos aplicados en Centros de Capacidad Media (Programado))*100

Descripción del Indicador

534 (7.2)_Este indicador mostrará la cantidad de servicios realizados para que las personas privadas de su libertad puedan recibir atención psiquiátrica que requieran

Tipo de Indicador	Gestión	**Dimensión del Indicador**	Eficiencia	**Año de Medición del Resultado**	2021
Cobertura	Estatal	**Frecuencia de Medición**	Mensual		

Parámetros de semaforización

0	59.99	60.00	79.99	80.00	130

Meta Institucional	Meta Valor	Unidad de medida (meta valor)	Desagregado meta valor por género: Hombre	Desagregado meta valor por género: Mujer
100%	762	Servicio	0.00	0.00

Sentido del Indicador	Línea Base (meta valor)	Año (Línea base)	Tipo de Acumulación
Ascendente	762	2020	Suma

Resultados

Valor Programado	Avance de la Meta (4to trimestre)	% Avance de la Meta (4to trimestre)	Semáforo (4to trimestre)
762.00	964.00	126.5%	

	Valor programado	Avance de la meta		Valor programado	Avance de la meta
Enero	63.00	80.00	Julio	63.00	84.00
Febrero	63.00	87.00	Agosto	63.00	78.00
Marzo	63.00	119.00	Septiembre	63.00	33.00
Abril	63.00	85.00	Octubre	63.00	90.00
Mayo	63.00	121.00	Noviembre	63.00	56.00
Junio	63.00	87.00	Diciembre	69.00	44.00

Medios de verificación: 534 (7.2)_Bitácoras y registros de control

Observaciones:

1 El presente documento despliega la información perteneciente a los indicadores estratégicos y gestión de aquellos Programas presupuestarios que proveen de bienes y servicios que generan valor público a la ciudadania jalisciense.

2 Se muestra el número del Componente relacionado con el indicador.

GOBIERNO DEL ESTADO DE JALISCO
PRESUPUESTO DE EGRESOS PARA EL EJERCICIO FISCAL 2021
Ficha Técnica de Indicador
Sistema de Evaluación del Desempeño (SED)

Gobierno del Estado de Jalisco — **Seguimiento de Indicadores** — **Secretaria de la Hacienda Pública**

Datos del Programa [1]

Centros con Capacidad Media y CEINJURES

Eje: Seguridad, justicia y Estado de derecho **Tema Central:** Reinserción social

¿Quien gasta?

37 Unidad Presupuestal	000 Unidad Responsable	00346 Unidad Ejecutora del Gasto
Secretaría de Seguridad	Secretaría de Seguridad	Dirección General de Prevención y Reinserción Social

¿Para qué se gasta?

Finalidad	Función	Subfunción
Gobierno	Justicia	Reclusión y Readaptación Social

Objetivos

Nivel	Clave Componente	Resumen Narrativo
Actividad	04-20 [2]	534 (7.20)_Realiza actividades productivas no remuneradas para fomentar la actividad laboral en la población interna en los centros de capacidad media lo que permita mejorar su desarrollo productivo y sean acciones a favor de su reinserción.

Datos del Indicador

Denominación

534 (7.20)_Total de personas privadas de la libertad con actividad no remunerada

Método de cálculo

(534 (7.20)_Número de persona persona privada de la libertad con actividad no remunerada en centros de capacidad media (Realizado) / 534 (7.20)_Número de persona persona privada de la libertad con actividad no remunerada en centros de capacidad media (Programado))*100

Descripción del Indicador

534 (7.20)_Este indicador mostrará la cantidad de actividades no remuneradas de los centros de capacidad media, que tienen como objetivo mejorar su desarrollo productivo y tener bases que favorezcan su reinserción a la sociedad

Tipo de Indicador	Gestión	**Dimensión del Indicador**	Eficiencia	**Año de Medición del Resultado**	2021
Cobertura	Estatal	**Frecuencia de Medición**	Mensual		

Parámetros de semaforización

0	59.99	60.00	79.99	80.00	130

Meta Institucional	Meta Valor	Unidad de medida (meta valor)	Desagregado meta valor por género: Hombre	Mujer
100%	2,155	Persona	0.00	0.00

Sentido del Indicador	Línea Base (meta valor)	Año (Línea base)	Tipo de Acumulación
Ascendente	1,895	2020	Suma

Resultados

Valor Programado	Avance de la Meta (4to trimestre)	% Avance de la Meta (4to trimestre)	Semáforo (4to trimestre)
2,155.00	2,761.00	128.1%	

	Valor programado	Avance de la meta		Valor programado	Avance de la meta
Enero	179.00	258.00	Julio	179.00	243.00
Febrero	179.00	258.00	Agosto	179.00	177.00
Marzo	179.00	258.00	Septiembre	179.00	177.00
Abril	179.00	281.00	Octubre	179.00	177.00
Mayo	179.00	281.00	Noviembre	179.00	177.00
Junio	179.00	297.00	Diciembre	186.00	177.00

Medios de verificación: 534 (7.20)_Bitácoras y registros de control

Observaciones:

1 El presente documento despliega la información perteneciente a los indicadores estratégicos y gestión de aquellos Programas presupuestarios que proveen de bienes y servicios que generan valor público a la ciudadania jalisciense.

2 Se muestra el número del Componente relacionado con el indicador.

GOBIERNO DEL ESTADO DE JALISCO
PRESUPUESTO DE EGRESOS PARA EL EJERCICIO FISCAL 2021
Ficha Técnica de Indicador
Sistema de Evaluación del Desempeño (SED)

Gobierno del Estado de Jalisco — **Seguimiento de Indicadores** — **Secretaria de la Hacienda Pública**

Datos del Programa [1]

Centros con Capacidad Media y CEINJURES

Eje: Seguridad, justicia y Estado de derecho **Tema Central:** Reinserción social

¿Quien gasta?

37 Unidad Presupuestal	000 Unidad Responsable	00346 Unidad Ejecutora del Gasto
Secretaría de Seguridad	Secretaría de Seguridad	Dirección General de Prevención y Reinserción Social

¿Para qué se gasta?

Finalidad	Función	Subfunción
Gobierno	Justicia	Reclusión y Readaptación Social

Objetivos

Nivel	Clave Componente	Resumen Narrativo
Actividad	04-21 [2]	534 (7.21)_Efectúa acciones y gestiones para fomentar la actividad laboral en la población interna en los centros de capacidad media lo que permita mejorar su desarrollo productivo accediendo a una remuneración otorgada por un contratista.

Datos del Indicador

Denominación

534 (7.21)_Total de personas privadas de la libertad con remuneración de un contratista

Método de cálculo

(534 (7.21)_Número de personas privadas de la libertad con actividad laboral remunerada (Realizado) / 534 (7.21)_Número de personas privadas de la libertad con actividad laboral remunerada (Programado))*100

Descripción del Indicador

534 (7.21)_Este indicador mostrará la cantidad de actividades con remuneración de los centros de capacidad media, que tienen como objetivo mejorar su desarrollo productivo y tener bases que favorezcan su reinserción a la sociedad

Tipo de Indicador	Gestión	**Dimensión del Indicador**	Eficiencia	**Año de Medición del Resultado**	2021
Cobertura	Estatal	**Frecuencia de Medición**	Mensual		

Parámetros de semaforización

0	59.99	60.00	79.99	80.00	130

Meta Institucional	Meta Valor	Unidad de medida (meta valor)	Desagregado meta valor por género: Hombre	Mujer
100%	5,504	Persona	0.00	0.00

Sentido del Indicador	Línea Base (meta valor)	Año (Línea base)	Tipo de Acumulación
Ascendente	4,636	2020	Suma

Resultados

Valor Programado	Avance de la Meta (4to trimestre)	% Avance de la Meta (4to trimestre)	Semáforo (4to trimestre)
5,504.00	4,451.00	80.9%	

	Valor programado	Avance de la meta		Valor programado	Avance de la meta
Enero	458.00	367.00	Julio	458.00	371.00
Febrero	458.00	373.00	Agosto	458.00	416.00
Marzo	458.00	358.00	Septiembre	458.00	416.00
Abril	458.00	370.00	Octubre	458.00	416.00
Mayo	458.00	365.00	Noviembre	458.00	310.00
Junio	458.00	379.00	Diciembre	466.00	310.00

Medios de verificación: 534 (7.21)_Bitácoras y registros de control

Observaciones:

1 El presente documento despliega la información perteneciente a los indicadores estratégicos y gestión de aquellos Programas presupuestarios que proveen de bienes y servicios que generan valor público a la ciudadania jalisciense.

2 Se muestra el número del Componente relacionado con el indicador.

GOBIERNO DEL ESTADO DE JALISCO
PRESUPUESTO DE EGRESOS PARA EL EJERCICIO FISCAL 2021
Ficha Técnica de Indicador
Sistema de Evaluación del Desempeño (SED)

Gobierno del Estado de Jalisco — **Seguimiento de Indicadores** — **Secretaria de la Hacienda Pública**

Datos del Programa [1]

Centros con Capacidad Media y CEINJURES

Eje: Seguridad, justicia y Estado de derecho **Tema Central:** Reinserción social

¿Quien gasta?

37 Unidad Presupuestal	000 Unidad Responsable	00346 Unidad Ejecutora del Gasto
Secretaría de Seguridad	Secretaría de Seguridad	Dirección General de Prevención y Reinserción Social

¿Para qué se gasta?

Finalidad	Función	Subfunción
Gobierno	Justicia	Reclusión y Readaptación Social

Objetivos

Nivel	Clave Componente	Resumen Narrativo
Actividad	04-22 [2]	534 (7.22)_Gestiona las actividades para fomentar la actividad laboral a través del autoempleo a la población interna en los centros de media capacidad lo que permitan mejorar su desarrollo productivo.

Datos del Indicador

Denominación

534 (7.22)_Total de personas privadas de la libertad en trabajo artesanal para centros de media capacidad

Método de cálculo

(534 (7.22)_Número de personas privadas de la libertad con trabajo artesanal en centros de media capacidad (Realizado) / 534 (7.22)_Número de personas privadas de la libertad con trabajo artesanal en centros de media capacidad (Programado))*100

Descripción del Indicador

534 (7.22)_Este indicador mostrará la cantidad de personas internas de los centros mayores que concluyeron su capacitación para poder llevar a cabo el autoempleo, con el fin de mejorar su desarrollo productivo

Tipo de Indicador	Dimensión del Indicador	Año de Medición del Resultado
Gestión	Eficiencia	2021
Cobertura	**Frecuencia de Medición**	
Estatal	Mensual	

Parámetros de semaforización

0	59.99	60.00	79.99	80.00	130

Meta Institucional	Meta Valor	Unidad de medida (meta valor)	Desagregado meta valor por género: Hombre	Mujer
100%	7,789	Persona	0.00	0.00

Sentido del Indicador	Línea Base (meta valor)	Año (Línea base)	Tipo de Acumulación
Ascendente	6,877	2020	Suma

Resultados

Valor Programado	Avance de la Meta (4to trimestre)	% Avance de la Meta (4to trimestre)	Semáforo (4to trimestre)
7,789.00	5,339.00	68.6%	

	Valor programado	Avance de la meta		Valor programado	Avance de la meta
Enero	649.00	493.00	Julio	649.00	255.00
Febrero	649.00	494.00	Agosto	649.00	273.00
Marzo	649.00	500.00	Septiembre	649.00	467.00
Abril	649.00	515.00	Octubre	649.00	475.00
Mayo	649.00	503.00	Noviembre	649.00	427.00
Junio	649.00	503.00	Diciembre	650.00	434.00

Medios de verificación: 534 (7.22)_Bitácoras y registros de control

Observaciones:

1 El presente documento despliega la información perteneciente a los indicadores estratégicos y gestión de aquellos Programas presupuestarios que proveen de bienes y servicios que generan valor público a la ciudadania jalisciense.

2 Se muestra el número del Componente relacionado con el indicador.

GOBIERNO DEL ESTADO DE JALISCO
PRESUPUESTO DE EGRESOS PARA EL EJERCICIO FISCAL 2021
Ficha Técnica de Indicador
Sistema de Evaluación del Desempeño (SED)

Gobierno del Estado de Jalisco — **Seguimiento de Indicadores** — **Secretaria de la Hacienda Pública**

Datos del Programa [1]

Centros con Capacidad Media y CEINJURES

Eje: Seguridad, justicia y Estado de derecho **Tema Central:** Reinserción social

¿Quien gasta?

37 Unidad Presupuestal	000 Unidad Responsable	00346 Unidad Ejecutora del Gasto
Secretaría de Seguridad	Secretaría de Seguridad	Dirección General de Prevención y Reinserción Social

¿Para qué se gasta?

Finalidad	Función	Subfunción
Gobierno	Justicia	Reclusión y Readaptación Social

Objetivos

Nivel	Clave Componente		Resumen Narrativo
Actividad	04-23	2	534 (7.23)_Realiza las actividades y gestiones en materia trabajo eléctrico a la población interna en los centros de capacidad media que permitan mejorar su desarrollo productivo.

Datos del Indicador

Denominación

534 (7.23)_Total de personas capacitación laboral en materia electrico en los centros de capacidad media.

Método de cálculo

(534 (7.23)_Número de personas privadas de la libertad capacitada en trabajo eléctrico (Realizado) / 534 (7.23)_Número de personas privadas de la libertad capacitada en trabajo eléctrico (Programado))*100

Descripción del Indicador

534 (7.23)_Este indicador mostrará la cantidad de personas internas de los centros de capacidad media que, a través de diferentes niveles gubernamentales, concluyeron de manera exitosa su especialización en trabajo industrial

Tipo de Indicador	Gestión	**Dimensión del Indicador**	Eficiencia	**Año de Medición del Resultado**	2021
Cobertura	Estatal	**Frecuencia de Medición**	Mensual		

Parámetros de semaforización						Meta Institucional	Meta Valor	Unidad de medida (meta valor)	Desagregado meta valor por género: Hombre	Mujer
						100%	320	Persona	0.00	0.00
0	59.99	60.00	79.99	80.00	130	**Sentido del Indicador**	**Línea Base (meta valor)**	**Año (Línea base)**	**Tipo de Acumulación**	
						Ascendente	296	2020	Suma	

Resultados

Valor Programado	Avance de la Meta (4to trimestre)	% Avance de la Meta (4to trimestre)	Semáforo (4to trimestre)
320.00	0.00	0.0%	

	Valor programado	Avance de la meta		Valor programado	Avance de la meta
Enero	26.00	0.00	Julio	26.00	0.00
Febrero	26.00	0.00	Agosto	26.00	0.00
Marzo	26.00	0.00	Septiembre	26.00	0.00
Abril	26.00	0.00	Octubre	26.00	0.00
Mayo	26.00	0.00	Noviembre	26.00	0.00
Junio	26.00	0.00	Diciembre	34.00	0.00

Medios de verificación: 534 (7.23)_Bitácoras y registros de control

Observaciones: Se lleva a cabo una baja de actividades en el programa de especialización en razón del periodo vacacional oficial así como la ausencia de maestros externos por las medidas implementadas para la pandemia Covid 19

1 El presente documento despliega la información perteneciente a los indicadores estratégicos y gestión de aquellos Programas presupuestarios que proveen de bienes y servicios que generan valor público a la ciudadania jalisciense.

2 Se muestra el número del Componente relacionado con el indicador.

GOBIERNO DEL ESTADO DE JALISCO
PRESUPUESTO DE EGRESOS PARA EL EJERCICIO FISCAL 2021
Ficha Técnica de Indicador
Sistema de Evaluación del Desempeño (SED)

Gobierno del Estado de Jalisco — **Seguimiento de Indicadores** — **Secretaria de la Hacienda Pública**

Datos del Programa [1]

Centros con Capacidad Media y CEINJURES

Eje: Seguridad, justicia y Estado de derecho **Tema Central:** Reinserción social

¿Quien gasta?

37 Unidad Presupuestal	000 Unidad Responsable	00346 Unidad Ejecutora del Gasto
Secretaría de Seguridad	Secretaría de Seguridad	Dirección General de Prevención y Reinserción Social

¿Para qué se gasta?

Finalidad	Función	Subfunción
Gobierno	Justicia	Reclusión y Readaptación Social

Objetivos

Nivel	Clave Componente	Resumen Narrativo
Actividad	04-03 [2]	534 (7.3)_Cumple las actividades y gestiones en materia de salud bucal aplicadas a la persona privada de la libertad en los centros de capacidad media lo cual permita mejorar su calidad de vida.

Datos del Indicador

Denominación

534 (7.3)_Total de servicios odontológicos realizados a la persona privada de la libertad

Método de cálculo

(534 (7.3)_Número de servicios odontológicos desarrollados en Centros de Capacidad Media (Realizado) / 534 (7.3)_Número de servicios odontológicos desarrollados en Centros de Capacidad Media (Programado))*100

Descripción del Indicador

534 (7.3)_Este indicador mostrará la cantidad de servicios realizados para que las personas privadas de su libertad puedan recibir atención odontológica que requieran

Tipo de Indicador	Gestión	**Dimensión del Indicador**	Eficiencia	**Año de Medición del Resultado**	2021
Cobertura	Estatal	**Frecuencia de Medición**	Mensual		

Parámetros de semaforización

0	59.99	60.00	79.99	80.00	130

Meta Institucional	Meta Valor	Unidad de medida (meta valor)	Desagregado meta valor por género: Hombre	Mujer
100%	2,110	Servicio	0.00	0.00

Sentido del Indicador	Línea Base (meta valor)	Año (Línea base)	Tipo de Acumulación
Ascendente	2,246	2020	Suma

Resultados

Valor Programado	Avance de la Meta (4to trimestre)	% Avance de la Meta (4to trimestre)	Semáforo (4to trimestre)
2,110.00	2,131.00	101.0%	

	Valor programado	Avance de la meta		Valor programado	Avance de la meta
Enero	175.00	137.00	Julio	175.00	232.00
Febrero	175.00	181.00	Agosto	175.00	148.00
Marzo	175.00	285.00	Septiembre	175.00	191.00
Abril	175.00	218.00	Octubre	175.00	146.00
Mayo	175.00	216.00	Noviembre	175.00	177.00
Junio	175.00	60.00	Diciembre	185.00	140.00

Medios de verificación: 534 (7.3)_Bitácoras y registros de control

Observaciones:

1 El presente documento despliega la información perteneciente a los indicadores estratégicos y gestión de aquellos Programas presupuestarios que proveen de bienes y servicios que generan valor público a la ciudadania jalisciense.

2 Se muestra el número del Componente relacionado con el indicador.

GOBIERNO DEL ESTADO DE JALISCO
PRESUPUESTO DE EGRESOS PARA EL EJERCICIO FISCAL 2021
Ficha Técnica de Indicador
Sistema de Evaluación del Desempeño (SED)

Gobierno del Estado de Jalisco — **Seguimiento de Indicadores** — **Secretaria de la Hacienda Pública**

Datos del Programa [1]

Centros con Capacidad Media y CEINJURES

Eje: Seguridad, justicia y Estado de derecho **Tema Central:** Reinserción social

¿Quien gasta?

37 Unidad Presupuestal	000 Unidad Responsable	00346 Unidad Ejecutora del Gasto
Secretaría de Seguridad	Secretaría de Seguridad	Dirección General de Prevención y Reinserción Social

¿Para qué se gasta?

Finalidad	Función	Subfunción
Gobierno	Justicia	Reclusión y Readaptación Social

Objetivos

Nivel	Clave Componente	Resumen Narrativo
Actividad	04-04 [2]	534 (7.4)_Desarrolla las actividades y gestiones en materia de nutrición aplicadas a la persona privada de la libertad en los centros de capacidad media lo cual permita mejorar su calidad de vida.

Datos del Indicador

Denominación

534 (7.4)_Total de servicios nutricionales realizados a la persona privada de la libertad

Método de cálculo

(534 (7.4)_Número de servicios nutricionales aplicados en Centros de Capacidad Media (Realizado) / 534 (7.4)_Número de servicios nutricionales aplicados en Centros de Capacidad Media (Programado))*100

Descripción del Indicador

534 (7.4)_Este indicador mostrará la cantidad de servicios realizados para que las personas privadas de su libertad puedan recibir atención en nutrición que requieran

Tipo de Indicador	Gestión	**Dimensión del Indicador**	Eficiencia	**Año de Medición del Resultado**	2021
Cobertura	Estatal	**Frecuencia de Medición**	Mensual		

Parámetros de semaforización

0	59.99	60.00	79.99	80.00	130

Meta Institucional	Meta Valor	Unidad de medida (meta valor)	Desagregado meta valor por género: Hombre	Mujer
100%	1,942	Servicio	0.00	0.00

Sentido del Indicador	Línea Base (meta valor)	Año (Línea base)	Tipo de Acumulación
Ascendente	1,604	2020	Suma

Resultados

Valor Programado	Avance de la Meta (4to trimestre)	% Avance de la Meta (4to trimestre)	Semáforo (4to trimestre)
1,942.00	1,604.00	82.6%	

	Valor programado	Avance de la meta		Valor programado	Avance de la meta
Enero	161.00	126.00	Julio	161.00	152.00
Febrero	161.00	128.00	Agosto	161.00	119.00
Marzo	161.00	137.00	Septiembre	161.00	141.00
Abril	161.00	135.00	Octubre	161.00	154.00
Mayo	161.00	134.00	Noviembre	161.00	114.00
Junio	161.00	135.00	Diciembre	171.00	129.00

Medios de verificación: 534 (7.4)_Bitácoras y registros de control

Observaciones:

1 El presente documento despliega la información perteneciente a los indicadores estratégicos y gestión de aquellos Programas presupuestarios que proveen de bienes y servicios que generan valor público a la ciudadania jalisciense.

2 Se muestra el número del Componente relacionado con el indicador.

GOBIERNO DEL ESTADO DE JALISCO
PRESUPUESTO DE EGRESOS PARA EL EJERCICIO FISCAL 2021
Ficha Técnica de Indicador
Sistema de Evaluación del Desempeño (SED)

Gobierno del Estado de Jalisco — **Seguimiento de Indicadores** — **Secretaria de la Hacienda Pública**

Datos del Programa [1]

Centros con Capacidad Media y CEINJURES

Eje: Seguridad, justicia y Estado de derecho **Tema Central:** Reinserción social

¿Quien gasta?

37 Unidad Presupuestal	000 Unidad Responsable	00346 Unidad Ejecutora del Gasto
Secretaría de Seguridad	Secretaría de Seguridad	Dirección General de Prevención y Reinserción Social

¿Para qué se gasta?

Finalidad	Función	Subfunción
Gobierno	Justicia	Reclusión y Readaptación Social

Objetivos

Nivel	Clave Componente	Resumen Narrativo
Actividad	04-05 [2]	534 (7.5)_Otorga las actividades y gestiones en servicios médicos de primer nivel aplicados a la persona privada de la libertad en los centros de capacidad media lo cual permita mejorar su calidad de vida.

Datos del Indicador

Denominación

534 (7.5)_Total de servicios médicos de primer nivel realizados

Método de cálculo

(534 (7.5)_Número de servicios médicos de primer nivel en Centros de Capacidad Media (Realizado) / 534 (7.5)_Número de servicios médicos de primer nivel en Centros de Capacidad Media (Programado))*100

Descripción del Indicador

534 (7.5)_Este indicador mostrará la cantidad de servicios realizados para que las personas privadas de su libertad puedan recibir atención médica de primer nivel que requieran

Tipo de Indicador	Gestión	**Dimensión del Indicador**	Eficiencia	**Año de Medición del Resultado**	2021
Cobertura	Estatal	**Frecuencia de Medición**	Mensual		

Parámetros de semaforización

0	59.99	60.00	79.99	80.00	130

Meta Institucional	Meta Valor	Unidad de medida (meta valor)	Desagregado meta valor por género: Hombre	Mujer
100%	16,693	Servicio	0.00	0.00

Sentido del Indicador	Línea Base (meta valor)	Año (Línea base)	Tipo de Acumulación
Ascendente	15,049	2020	Suma

Resultados

Valor Programado	Avance de la Meta (4to trimestre)	% Avance de la Meta (4to trimestre)	Semáforo (4to trimestre)
16,693.00	18,316.00	109.7%	

	Valor programado	Avance de la meta		Valor programado	Avance de la meta
Enero	1,391.00	1,039.00	Julio	1,391.00	2,656.00
Febrero	1,391.00	1,761.00	Agosto	1,391.00	1,487.00
Marzo	1,391.00	2,247.00	Septiembre	1,391.00	1,537.00
Abril	1,391.00	1,812.00	Octubre	1,391.00	1,022.00
Mayo	1,391.00	1,623.00	Noviembre	1,391.00	1,006.00
Junio	1,391.00	1,258.00	Diciembre	1,392.00	868.00

Medios de verificación: 534 (7.5)_Bitácoras y registros de control

Observaciones:

1 El presente documento despliega la información perteneciente a los indicadores estratégicos y gestión de aquellos Programas presupuestarios que proveen de bienes y servicios que generan valor público a la ciudadania jalisciense.

2 Se muestra el número del Componente relacionado con el indicador.

GOBIERNO DEL ESTADO DE JALISCO
PRESUPUESTO DE EGRESOS PARA EL EJERCICIO FISCAL 2021
Ficha Técnica de Indicador
Sistema de Evaluación del Desempeño (SED)

Gobierno del Estado de Jalisco — **Seguimiento de Indicadores** — **Secretaria de la Hacienda Pública**

Datos del Programa [1]

Centros con Capacidad Media y CEINJURES

Eje: Seguridad, justicia y Estado de derecho **Tema Central:** Reinserción social

¿Quien gasta?

37 Unidad Presupuestal	000 Unidad Responsable	00346 Unidad Ejecutora del Gasto
Secretaría de Seguridad	Secretaría de Seguridad	Dirección General de Prevención y Reinserción Social

¿Para qué se gasta?

Finalidad	Función	Subfunción
Gobierno	Justicia	Reclusión y Readaptación Social

Objetivos

Nivel	Clave Componente	Resumen Narrativo
Actividad	04-06 [2]	534 (7.6)_Contribuye con las actividades y gestiones en servicios médicos de segundo nivel aplicados a la persona privada de la libertad en los centros de capacidad media lo cual permita mejorar su calidad de vida.

Datos del Indicador

Denominación

534 (7.6)_Total de servicios médicos de segundo nivel otorgadas

Método de cálculo

(534 (7.6)_Número de servicios médicos de segundo nivel otorgados en los Centros de Capacidad Media (Realizado) / 534 (7.6)_Número de servicios médicos de segundo nivel otorgados en los Centros de Capacidad Media (Programado))*100

Descripción del Indicador

534 (7.6)_Este indicador mostrará la cantidad de servicios realizados para que las personas privadas de su libertad puedan recibir atención médica de segundo nivel que requieran

Tipo de Indicador	Gestión	**Dimensión del Indicador**	Eficiencia	**Año de Medición del Resultado**	2021
Cobertura	Estatal	**Frecuencia de Medición**	Mensual		

Parámetros de semaforización

0	59.99	60.00	79.99	80.00	130

Meta Institucional	Meta Valor	Unidad de medida (meta valor)	Desagregado meta valor por género: Hombre	Mujer
100%	212	Servicio	0.00	0.00

Sentido del Indicador	Línea Base (meta valor)	Año (Línea base)	Tipo de Acumulación
Ascendente	153	2020	Suma

Resultados

Valor Programado	Avance de la Meta (4to trimestre)	% Avance de la Meta (4to trimestre)	Semáforo (4to trimestre)
212.00	574.00	270.8%	

	Valor programado	Avance de la meta		Valor programado	Avance de la meta
Enero	17.00	3.00	Julio	17.00	7.00
Febrero	17.00	11.00	Agosto	17.00	1.00
Marzo	17.00	489.00	Septiembre	17.00	32.00
Abril	17.00	2.00	Octubre	17.00	5.00
Mayo	17.00	2.00	Noviembre	17.00	10.00
Junio	17.00	5.00	Diciembre	25.00	7.00

Medios de verificación: 534 (7.6)_Bitácoras y registros de control

Observaciones:

1 El presente documento despliega la información perteneciente a los indicadores estratégicos y gestión de aquellos Programas presupuestarios que proveen de bienes y servicios que generan valor público a la ciudadania jalisciense.

2 Se muestra el número del Componente relacionado con el indicador.

GOBIERNO DEL ESTADO DE JALISCO
PRESUPUESTO DE EGRESOS PARA EL EJERCICIO FISCAL 2021
Ficha Técnica de Indicador
Sistema de Evaluación del Desempeño (SED)

Gobierno del Estado de Jalisco — **Seguimiento de Indicadores** — **Secretaria de la Hacienda Pública**

Datos del Programa [1]

Centros con Capacidad Media y CEINJURES

Eje: Seguridad, justicia y Estado de derecho **Tema Central:** Reinserción social

¿Quien gasta?

37 Unidad Presupuestal	000 Unidad Responsable	00346 Unidad Ejecutora del Gasto
Secretaría de Seguridad	Secretaría de Seguridad	Dirección General de Prevención y Reinserción Social

¿Para qué se gasta?

Finalidad	Función	Subfunción
Gobierno	Justicia	Reclusión y Readaptación Social

Objetivos

Nivel	Clave Componente	Resumen Narrativo
Actividad	04-07 [2]	534 (7.7)_Gestiona las actividades para realizar las pruebas laboratoriales aplicadas a la población interna en los centros de capacidad media lo cual permita mejorar su calidad de vida.

Datos del Indicador

Denominación

534 (7.7)_Total de examenes laboratoriales otorgadas a la persona privada de la libertad

Método de cálculo

(534 (7.7)_Número de exámenes laboratoriales realizados por Centros de Capacidad Media (Realizado) / 534 (7.7)_Número de exámenes laboratoriales realizados por Centros de Capacidad Media (Programado))*100

Descripción del Indicador

534 (7.7)_Este indicador mostrará la cantidad de pruebas laboratoriales totales realizadas para que la persona interna pueda recibir la atención médica adecuada

Tipo de Indicador	Gestión	**Dimensión del Indicador**	Eficiencia	**Año de Medición del Resultado**	2021
Cobertura	Estatal	**Frecuencia de Medición**	Mensual		

Parámetros de semaforización

0	59.99	60.00	79.99	80.00	130

Meta Institucional	Meta Valor	Unidad de medida (meta valor)	Desagregado meta valor por género: Hombre	Mujer
100%	268	Examen	0.00	0.00

Sentido del Indicador	Línea Base (meta valor)	Año (Línea base)	Tipo de Acumulación
Ascendente	168	2020	Suma

Resultados

Valor Programado	Avance de la Meta (4to trimestre)	% Avance de la Meta (4to trimestre)	Semáforo (4to trimestre)
268.00	183.00	68.3%	

	Valor programado	Avance de la meta		Valor programado	Avance de la meta
Enero	22.00	12.00	Julio	22.00	8.00
Febrero	22.00	41.00	Agosto	22.00	6.00
Marzo	22.00	18.00	Septiembre	22.00	8.00
Abril	22.00	12.00	Octubre	22.00	20.00
Mayo	22.00	17.00	Noviembre	22.00	10.00
Junio	22.00	19.00	Diciembre	26.00	12.00

Medios de verificación: 534 (7.7)_Bitácoras y registros de control

Observaciones:

1 El presente documento despliega la información perteneciente a los indicadores estratégicos y gestión de aquellos Programas presupuestarios que proveen de bienes y servicios que generan valor público a la ciudadania jalisciense.

2 Se muestra el número del Componente relacionado con el indicador.

GOBIERNO DEL ESTADO DE JALISCO
PRESUPUESTO DE EGRESOS PARA EL EJERCICIO FISCAL 2021
Ficha Técnica de Indicador
Sistema de Evaluación del Desempeño (SED)

Gobierno del Estado de Jalisco — **Seguimiento de Indicadores** — **Secretaria de la Hacienda Pública**

Datos del Programa [1]

Centros con Capacidad Media y CEINJURES

Eje: Seguridad, justicia y Estado de derecho **Tema Central:** Reinserción social

¿Quien gasta?

37 Unidad Presupuestal	000 Unidad Responsable	00346 Unidad Ejecutora del Gasto
Secretaría de Seguridad	Secretaría de Seguridad	Dirección General de Prevención y Reinserción Social

¿Para qué se gasta?

Finalidad	Función	Subfunción
Gobierno	Justicia	Reclusión y Readaptación Social

Objetivos

Nivel	Clave Componente	Resumen Narrativo
Actividad	04-08 [2]	534 (7.8)_Implementa las actividades y gestiones en prevención y tratamiento de las adicciones aplicadas a la persona privada de la libertad en los centros de capacidad media lo cual permita mejorar su calidad de vida.

Datos del Indicador

Denominación

534 (7.8)_Total de programas para el tratamiento de adicciones

Método de cálculo

(534 (7.8)_Número de programas para el tratamiento de adicciones en Centros de Capacidad Media (Realizado) / 534 (7.8)_Número de programas para el tratamiento de adicciones en Centros de Capacidad Media (Programado))*100

Descripción del Indicador

534 (7.8)_Este indicador mostrará la cantidad de programas realizados en el Centro que tienen como objetivo el tratamiento y prevención de adicciones de las personas privadas de su libertad

Tipo de Indicador	Gestión	**Dimensión del Indicador**	Eficiencia	**Año de Medición del Resultado**	2021
Cobertura	Estatal	**Frecuencia de Medición**	Mensual		

Parámetros de semaforización

0	59.99	60.00	79.99	80.00	130

Meta Institucional	Meta Valor	Unidad de medida (meta valor)	Desagregado meta valor por género: Hombre	Mujer
100%	42,396	Programa	0.00	0.00

Sentido del Indicador	Línea Base (meta valor)	Año (Línea base)	Tipo de Acumulación
Ascendente	25,833	2020	Suma

Resultados

Valor Programado	Avance de la Meta (4to trimestre)	% Avance de la Meta (4to trimestre)	Semáforo (4to trimestre)
42,396.00	33,059.00	78.0%	

	Valor programado	Avance de la meta		Valor programado	Avance de la meta
Enero	3,533.00	3,245.00	Julio	3,533.00	1,288.00
Febrero	3,533.00	3,202.00	Agosto	3,533.00	391.00
Marzo	3,533.00	3,203.00	Septiembre	3,533.00	3,040.00
Abril	3,533.00	3,050.00	Octubre	3,533.00	3,353.00
Mayo	3,533.00	3,499.00	Noviembre	3,533.00	3,312.00
Junio	3,533.00	3,043.00	Diciembre	3,533.00	2,433.00

Medios de verificación: 534 (7.8)_Bitácoras y registros de control

Observaciones:

1 El presente documento despliega la información perteneciente a los indicadores estratégicos y gestión de aquellos Programas presupuestarios que proveen de bienes y servicios que generan valor público a la ciudadania jalisciense.

2 Se muestra el número del Componente relacionado con el indicador.

GOBIERNO DEL ESTADO DE JALISCO
PRESUPUESTO DE EGRESOS PARA EL EJERCICIO FISCAL 2021
Ficha Técnica de Indicador
Sistema de Evaluación del Desempeño (SED)

Gobierno del Estado de Jalisco — **Seguimiento de Indicadores** — **Secretaria de la Hacienda Pública**

Datos del Programa [1]

Centros con Capacidad Media y CEINJURES

Eje: Seguridad, justicia y Estado de derecho **Tema Central:** Reinserción social

¿Quien gasta?

37 Unidad Presupuestal	000 Unidad Responsable	00346 Unidad Ejecutora del Gasto
Secretaría de Seguridad	Secretaría de Seguridad	Dirección General de Prevención y Reinserción Social

¿Para qué se gasta?

Finalidad	Función	Subfunción
Gobierno	Justicia	Reclusión y Readaptación Social

Objetivos

Nivel	Clave Componente	Resumen Narrativo
Actividad	04-09 [2]	534 (7.9)_Fomenta las actividades y gestiones que permitan la práctica de la actividad deportiva de fútbol a la población interna en los centros de capacidad media lo cual permita mejorar su calidad de vida.

Datos del Indicador

Denominación

534 (7.9)_Total de actividades deportivas de fútbol de la persona privada de la libertad

Método de cálculo

(534 (7.9)_Número de actividades deportivas de fútbol en Centros de Capacidad Media (Realizado) / 534 (7.9)_Número de actividades deportivas de fútbol en Centros de Capacidad Media (Programado))*100

Descripción del Indicador

534 (7.9)_Este indicador mostrará la cantidad de actividades que son llevadas a cabo para que la población interna, del centro de media capacidad, pueda tener actividades recreativas de fútbol con el fin de mejorar su calidad de vida.

Tipo de Indicador	Gestión	**Dimensión del Indicador**	Eficiencia	**Año de Medición del Resultado**	2021
Cobertura	Estatal	**Frecuencia de Medición**	Mensual		

Parámetros de semaforización

0	59.99	60.00	79.99	80.00	130

Meta Institucional	Meta Valor	Unidad de medida (meta valor)	Desagregado meta valor por género: Hombre	Mujer
100%	11,075	Actividad	0.00	0.00

Sentido del Indicador	Línea Base (meta valor)	Año (Línea base)	Tipo de Acumulación
Ascendente	53,761	2020	Suma

Resultados

Valor Programado	Avance de la Meta (4to trimestre)	% Avance de la Meta (4to trimestre)	Semáforo (4to trimestre)
11,075.00	47,722.00	430.9%	

	Valor programado	Avance de la meta		Valor programado	Avance de la meta
Enero	922.00	7,346.00	Julio	922.00	6,123.00
Febrero	922.00	720.00	Agosto	922.00	434.00
Marzo	922.00	6,581.00	Septiembre	922.00	5,772.00
Abril	922.00	6,798.00	Octubre	922.00	6,111.00
Mayo	922.00	200.00	Noviembre	922.00	1,337.00
Junio	922.00	6,098.00	Diciembre	933.00	202.00

Medios de verificación: 534 (7.9)_Bitácoras y registros de control

Observaciones:

1 El presente documento despliega la información perteneciente a los indicadores estratégicos y gestión de aquellos Programas presupuestarios que proveen de bienes y servicios que generan valor público a la ciudadania jalisciense.

2 Se muestra el número del Componente relacionado con el indicador.

GOBIERNO DEL ESTADO DE JALISCO
PRESUPUESTO DE EGRESOS PARA EL EJERCICIO FISCAL 2021
Ficha Técnica de Indicador
Sistema de Evaluación del Desempeño (SED)

Gobierno del Estado de Jalisco

Seguimiento de Indicadores

Secretaria de la Hacienda Pública

Datos del Programa [1]

Centros con Capacidad Media y CEINJURES

Eje: Seguridad, justicia y Estado de derecho **Tema Central:** Reinserción social

¿Quien gasta?

37	Unidad Presupuestal	000	Unidad Responsable	00346	Unidad Ejecutora del Gasto
Secretaría de Seguridad		Secretaría de Seguridad		Dirección General de Prevención y Reinserción Social	

¿Para qué se gasta?

Finalidad	Función	Subfunción
Gobierno	Justicia	Reclusión y Readaptación Social

Objetivos

Nivel	Clave Componente	Resumen Narrativo
Componente	05 [2]	Visitantes atendidos para fortalecer vínculos externos de las personas internas en Centros de Capacidad Media.

Datos del Indicador

Denominación

534 (8)_Total de visitantes de las personas internas atendidos

Método de cálculo

(534 (8)_Total de visitas atendidas en Centros de Media Capacidad (Realizado) / 534 (8)_Total de visitas atendidas en Centros de Media Capacidad (Programado))*100

Descripción del Indicador

534 (8)_Este indicador mostrará la cantidad total de las acciones dirigidas a diferentes tipo de visitantes externos que acuden a los Centros penitenciarios de capacidad media con el fin de mantener los vínculos necesarios con las personas internas

Tipo de Indicador	Gestión	Dimensión del Indicador	Eficiencia	Año de Medición del Resultado	2021
Cobertura	Estatal	Frecuencia de Medición	Mensual		

Parámetros de semaforización						Meta Institucional	Meta Valor	Unidad de medida (meta valor)	Desagregado meta valor por género: Hombre	Mujer
						100%	58,216	Visita	0.00	0.00
0	59.99	60.00	79.99	80.00	130	Sentido del Indicador	Línea Base (meta valor)	Año (Línea base)	Tipo de Acumulación	
						Ascendente	40,905	2020	Suma	

Resultados

Valor Programado	Avance de la Meta (4to trimestre)	% Avance de la Meta (4to trimestre)	Semáforo (4to trimestre)
58,216.00	31,458.00	54.0%	

	Valor programado	Avance de la meta		Valor programado	Avance de la meta
Enero	4,851.00	2,989.00	Julio	4,851.00	3,538.00
Febrero	4,851.00	2,546.00	Agosto	4,851.00	750.00
Marzo	4,851.00	2,898.00	Septiembre	4,851.00	2,290.00
Abril	4,851.00	3,228.00	Octubre	4,851.00	3,454.00
Mayo	4,851.00	3,656.00	Noviembre	4,851.00	1,076.00
Junio	4,851.00	569.00	Diciembre	4,855.00	4,464.00

Medios de verificación: 534 (8)_Bitácoras y registros de control

Observaciones: DEBIDO A LA PANDEMIA DEL COVID-19, HA HABIDO UNA DISMINUCION EN LAS VISITAS ATENDIDAS

1 El presente documento despliega la información perteneciente a los indicadores estratégicos y gestión de aquellos Programas presupuestarios que proveen de bienes y servicios que generan valor público a la ciudadania jalisciense.

2 Se muestra el número del Componente relacionado con el indicador.

GOBIERNO DEL ESTADO DE JALISCO
PRESUPUESTO DE EGRESOS PARA EL EJERCICIO FISCAL 2021
Ficha Técnica de Indicador
Sistema de Evaluación del Desempeño (SED)

Gobierno del Estado de Jalisco

Seguimiento de Indicadores

Secretaria de la Hacienda Pública

Datos del Programa [1]

Centros con Capacidad Media y CEINJURES

Eje: Seguridad, justicia y Estado de derecho **Tema Central:** Reinserción social

¿Quien gasta?

37	Unidad Presupuestal	000	Unidad Responsable	00346	Unidad Ejecutora del Gasto
Secretaría de Seguridad		Secretaría de Seguridad		Dirección General de Prevención y Reinserción Social	

¿Para qué se gasta?

Finalidad	Función	Subfunción
Gobierno	Justicia	Reclusión y Readaptación Social

Objetivos

Nivel	Clave Componente	Resumen Narrativo
Actividad	05-01 [2]	534 (8.1)_Otorga las gestiones necesarias para el ingreso de la visita familiar que acuden a los centros de capacidad media para mantener los vínculos con las persona privada de la libertad.

Datos del Indicador

Denominación

534 (8.1)_Total de visita familiar atendida

Método de cálculo

(534 (8.1)_Número visita familiar en centros de capacidad media (Realizado) / 534 (8.1)_Número visita familiar en centros de capacidad media (Programado))*100

Descripción del Indicador

534 (8.1)_Este indicador mostrará la cantidad de personas que ingresan al Centro penitenciario de capacidad media con el fin de realizar visita familiar

Tipo de Indicador	Gestión	Dimensión del Indicador	Eficiencia	Año de Medición del Resultado	2021
Cobertura	Estatal	Frecuencia de Medición	Mensual		

Parámetros de semaforización						Meta Institucional	Meta Valor	Unidad de medida (meta valor)	Desagregado meta valor por género: Hombre	Mujer
						100%	25,670	Visita	0.00	0.00
0	59.99	60.00	79.99	80.00	130	**Sentido del Indicador**	**Línea Base (meta valor)**	**Año (Línea base)**	**Tipo de Acumulación**	
						Ascendente	28,764	2020	Suma	

Resultados

Valor Programado	Avance de la Meta (4to trimestre)	% Avance de la Meta (4to trimestre)	Semáforo (4to trimestre)
25,670.00	18,098.00	70.5%	

	Valor programado	Avance de la meta		Valor programado	Avance de la meta
Enero	2,139.00	1,563.00	Julio	2,139.00	1,285.00
Febrero	2,139.00	1,285.00	Agosto	2,139.00	95.00
Marzo	2,139.00	1,590.00	Septiembre	2,139.00	1,088.00
Abril	2,139.00	1,642.00	Octubre	2,139.00	1,471.00
Mayo	2,139.00	1,887.00	Noviembre	2,139.00	1,775.00
Junio	2,139.00	1,440.00	Diciembre	2,141.00	2,977.00

Medios de verificación: 534 (8.1)_Bitácoras y registros de control

Observaciones:

1 El presente documento despliega la información perteneciente a los indicadores estratégicos y gestión de aquellos Programas presupuestarios que proveen de bienes y servicios que generan valor público a la ciudadania jalisciense.

2 Se muestra el número del Componente relacionado con el indicador.

GOBIERNO DEL ESTADO DE JALISCO
PRESUPUESTO DE EGRESOS PARA EL EJERCICIO FISCAL 2021
Ficha Técnica de Indicador

Sistema de Evaluación del Desempeño (SED)

Secretaria de la Hacienda Pública

Gobierno del Estado de Jalisco

Seguimiento de Indicadores

Datos del Programa [1]

Centros con Capacidad Media y CEINJURES

Eje: Seguridad, justicia y Estado de derecho **Tema Central:** Reinserción social

¿Quien gasta?

37	Unidad Presupuestal	000	Unidad Responsable	00346	Unidad Ejecutora del Gasto
Secretaría de Seguridad		Secretaría de Seguridad		Dirección General de Prevención y Reinserción Social	

¿Para qué se gasta?

Finalidad	Función	Subfunción
Gobierno	Justicia	Reclusión y Readaptación Social

Objetivos

Nivel	Clave Componente	Resumen Narrativo
Actividad	05-02 [2]	534 (8.2)_Realiza las gestiones necesarias para el ingreso de la visita íntima que acuden a los centros de capacidad media para mantener los vínculos con la persona privada de la libertad.

Datos del Indicador

Denominación

534 (8.2)_Total de visita al área íntima atendida

Método de cálculo

(534 (8.2)_Número de visita íntima en centros de capacidad media (Realizado) / 534 (8.2)_Número de visita íntima en centros de capacidad media (Programado))*100

Descripción del Indicador

534 (8.2)_Este indicador mostrará la cantidad de personas que ingresan al Centro penitenciario de capacidad media con el fin de realizar visita íntima

Tipo de Indicador	Gestión	Dimensión del Indicador	Eficiencia	Año de Medición del Resultado	2021
Cobertura	Estatal	Frecuencia de Medición	Mensual		

Parámetros de semaforización

0	59.99	60.00	79.99	80.00	130

Meta Institucional	Meta Valor	Unidad de medida (meta valor)	Desagregado meta valor por género: Hombre	Desagregado meta valor por género: Mujer
100%	1,273	Visita	0.00	0.00

Sentido del Indicador	Línea Base (meta valor)	Año (Línea base)	Tipo de Acumulación
Ascendente	845	2020	Suma

Resultados

Valor Programado	Avance de la Meta (4to trimestre)	% Avance de la Meta (4to trimestre)	Semáforo (4to trimestre)
1,273.00	2,511.00	197.3%	

	Valor programado	Avance de la meta		Valor programado	Avance de la meta
Enero	106.00	232.00	Julio	106.00	255.00
Febrero	106.00	219.00	Agosto	106.00	4.00
Marzo	106.00	244.00	Septiembre	106.00	196.00
Abril	106.00	263.00	Octubre	106.00	218.00
Mayo	106.00	276.00	Noviembre	106.00	215.00
Junio	106.00	151.00	Diciembre	107.00	238.00

Medios de verificación: 534 (8.2)_Bitácoras y registros de control

Observaciones:

1 El presente documento despliega la información perteneciente a los indicadores estratégicos y gestión de aquellos Programas presupuestarios que proveen de bienes y servicios que generan valor público a la ciudadania jalisciense.

2 Se muestra el número del Componente relacionado con el indicador.

GOBIERNO DEL ESTADO DE JALISCO
PRESUPUESTO DE EGRESOS PARA EL EJERCICIO FISCAL 2021
Ficha Técnica de Indicador
Sistema de Evaluación del Desempeño (SED)

Gobierno del Estado de Jalisco | **Seguimiento de Indicadores** | **Secretaria de la Hacienda Pública**

Datos del Programa [1]

Centros con Capacidad Media y CEINJURES

Eje: Seguridad, justicia y Estado de derecho **Tema Central:** Reinserción social

¿Quien gasta?

37 Unidad Presupuestal	000 Unidad Responsable	00346 Unidad Ejecutora del Gasto
Secretaría de Seguridad	Secretaría de Seguridad	Dirección General de Prevención y Reinserción Social

¿Para qué se gasta?

Finalidad	Función	Subfunción
Gobierno	Justicia	Reclusión y Readaptación Social

Objetivos

Nivel	Clave Componente	Resumen Narrativo
Actividad	05-03 [2]	534 (8.3)_Brinda las gestiones necesarias para el ingreso de la visita de representantes legales que acuden a los centros de capacidad media para mantenerla comunicación con la persona privada de la libertad.

Datos del Indicador

Denominación

534 (8.3)_Total de gestiones para la visita legal

Método de cálculo

(534 (8.3)_Número de gestión en visita legal de centros de capacidad media (Realizado) / 534 (8.3)_Número de gestión en visita legal de centros de capacidad media (Programado))*100

Descripción del Indicador

534 (8.3)_Este indicador mostrará la cantidad de representantes legales que ingresan al Centro penitenciario de capacidad media con el fin de realizar el seguimiento legal de la persona privada de su libertad

Tipo de Indicador	Gestión	**Dimensión del Indicador**	Eficiencia	**Año de Medición del Resultado**	2021
Cobertura	Estatal	**Frecuencia de Medición**	Mensual		

Parámetros de semaforización						Meta Institucional	Meta Valor	Unidad de medida (meta valor)	Desagregado meta valor por género: Hombre	Mujer
						100%	1,243	Gestión	0.00	0.00
0	59.99	60.00	79.99	80.00	130	**Sentido del Indicador**	**Línea Base (meta valor)**	**Año (Línea base)**	**Tipo de Acumulación**	
						Ascendente	845	2020	Suma	

Resultados

Valor Programado	Avance de la Meta (4to trimestre)	% Avance de la Meta (4to trimestre)	Semáforo (4to trimestre)
1,243.00	1,119.00	90.0%	

	Valor programado	Avance de la meta		Valor programado	Avance de la meta
Enero	103.00	86.00	Julio	103.00	149.00
Febrero	103.00	66.00	Agosto	103.00	71.00
Marzo	103.00	165.00	Septiembre	103.00	85.00
Abril	103.00	119.00	Octubre	103.00	69.00
Mayo	103.00	85.00	Noviembre	103.00	109.00
Junio	103.00	44.00	Diciembre	110.00	71.00

Medios de verificación: 534 (8.3)_Bitácoras y registros de control

Observaciones:

1 El presente documento despliega la información perteneciente a los indicadores estratégicos y gestión de aquellos Programas presupuestarios que proveen de bienes y servicios que generan valor público a la ciudadania jalisciense.

2 Se muestra el número del Componente relacionado con el indicador.

GOBIERNO DEL ESTADO DE JALISCO
PRESUPUESTO DE EGRESOS PARA EL EJERCICIO FISCAL 2021
Ficha Técnica de Indicador
Sistema de Evaluación del Desempeño (SED)

Gobierno del Estado de Jalisco | **Seguimiento de Indicadores** | **Secretaria de la Hacienda Pública**

Datos del Programa [1]

Centros con Capacidad Media y CEINJURES

Eje: Seguridad, justicia y Estado de derecho **Tema Central:** Reinserción social

¿Quien gasta?

37	Unidad Presupuestal	000	Unidad Responsable	00346	Unidad Ejecutora del Gasto
Secretaría de Seguridad		Secretaría de Seguridad		Dirección General de Prevención y Reinserción Social	

¿Para qué se gasta?

Finalidad	Función	Subfunción
Gobierno	Justicia	Reclusión y Readaptación Social

Objetivos

Nivel	Clave Componente	Resumen Narrativo
Actividad	05-04 [2]	534 (8.4)_Proporciona las gestiones necesarias para el ingreso de la visita de grupos de apoyo social que acuden a los centros de capacidad media para mantener vínculos entre el exterior y las personas internas.

Datos del Indicador

Denominación

534 (8.4)_Total de visitantes externos de apoyo a la persona interna

Método de cálculo

(534 (8.4)_Número de visitas de grupos de apoyo social en centros de capacidad media (Realizado) / 534 (8.4)_Número de visitas de grupos de apoyo social en centros de capacidad media (Programado))*100

Descripción del Indicador

534 (8.4)_Este indicador mostrará la cantidad de grupos de apoyo que ingresan al Centro penitenciario de capacidad media con el fin de mantener el vínculo con la persona privada de su libertad

Tipo de Indicador	Gestión	Dimensión del Indicador	Eficiencia	Año de Medición del Resultado	2021
Cobertura	Estatal	Frecuencia de Medición	Mensual		

Parámetros de semaforización

0	59.99	60.00	79.99	80.00	130

Meta Institucional	Meta Valor	Unidad de medida (meta valor)	Desagregado meta valor por género: Hombre	Mujer
100%	4,616	Visita	0.00	0.00

Sentido del Indicador	Línea Base (meta valor)	Año (Línea base)	Tipo de Acumulación
Ascendente	3,125	2020	Suma

Resultados

Valor Programado	Avance de la Meta (4to trimestre)	% Avance de la Meta (4to trimestre)	Semáforo (4to trimestre)
4,616.00	3,466.00	75.1%	

	Valor programado	Avance de la meta		Valor programado	Avance de la meta
Enero	384.00	78.00	Julio	384.00	215.00
Febrero	384.00	125.00	Agosto	384.00	0.00
Marzo	384.00	140.00	Septiembre	384.00	103.00
Abril	384.00	273.00	Octubre	384.00	1,821.00
Mayo	384.00	220.00	Noviembre	384.00	162.00
Junio	384.00	120.00	Diciembre	392.00	209.00

Medios de verificación: 534 (8.4)_Bitácoras y registros de control

Observaciones:

1 El presente documento despliega la información perteneciente a los indicadores estratégicos y gestión de aquellos Programas presupuestarios que proveen de bienes y servicios que generan valor público a la ciudadania jalisciense.

2 Se muestra el número del Componente relacionado con el indicador.

GOBIERNO DEL ESTADO DE JALISCO
PRESUPUESTO DE EGRESOS PARA EL EJERCICIO FISCAL 2021
Ficha Técnica de Indicador
Sistema de Evaluación del Desempeño (SED)

Gobierno del Estado de Jalisco — **Seguimiento de Indicadores** — **Secretaria de la Hacienda Pública**

Datos del Programa [1]

Centros con Capacidad Media y CEINJURES

Eje: Seguridad, justicia y Estado de derecho **Tema Central:** Reinserción social

¿Quien gasta?

37 Unidad Presupuestal	000 Unidad Responsable	00346 Unidad Ejecutora del Gasto
Secretaría de Seguridad	Secretaría de Seguridad	Dirección General de Prevención y Reinserción Social

¿Para qué se gasta?

Finalidad	Función	Subfunción
Gobierno	Justicia	Reclusión y Readaptación Social

Objetivos

Nivel	Clave Componente	Resumen Narrativo
Actividad	05-05 [2]	534 (8.5)_Contribuye a la atención de las personas privadas de la libertad en los centros de media y baja capacidad.

Datos del Indicador

Denominación

534 (8.5)_Total de audiencia a la persona privadas de su libertad en trabajo social en centro de media capacidad

Método de cálculo

(534 (8.5)_Número audiencias en materia de trabajo social en centros de media capacidad (Realizado) / 534 (8.5)_Número audiencias en materia de trabajo social en centros de media capacidad (Programado))*100

Descripción del Indicador

534 (8.5)_Este indicador mostrará la cantidad de grupos de apoyo que ingresan al centro penitenciario de baja capacidad con el fin de mantener el vínculo con la persona privada de su libertad

Tipo de Indicador	Gestión	**Dimensión del Indicador**	Eficiencia	**Año de Medición del Resultado**	2021
Cobertura	Estatal	**Frecuencia de Medición**	Mensual		

Parámetros de semaforización

0	59.99	60.00	79.99	80.00	130

Meta Institucional	Meta Valor	Unidad de medida (meta valor)	Desagregado meta valor por género: Hombre	Mujer
100%	25,414	Audiencia	0.00	0.00

Sentido del Indicador	Línea Base (meta valor)	Año (Línea base)	Tipo de Acumulación
Ascendente	10,407	2020	Suma

Resultados

Valor Programado	Avance de la Meta (4to trimestre)	% Avance de la Meta (4to trimestre)	Semáforo (4to trimestre)
25,414.00	13,875.00	54.6%	

	Valor programado	Avance de la meta		Valor programado	Avance de la meta
Enero	2,117.00	1,446.00	Julio	2,117.00	853.00
Febrero	2,117.00	1,215.00	Agosto	2,117.00	734.00
Marzo	2,117.00	1,089.00	Septiembre	2,117.00	1,106.00
Abril	2,117.00	1,374.00	Octubre	2,117.00	249.00
Mayo	2,117.00	1,700.00	Noviembre	2,117.00	1,419.00
Junio	2,117.00	1,477.00	Diciembre	2,127.00	1,213.00

Medios de verificación: 534 (8.5)_Bitácoras y registros de control

Observaciones: DEBIDO A LA PANDEMIA DEL COVID-19 EL NUMERO DE AUDIENCIAS EN MATERIA DE TRABAJO SOCIAL HA SIDO DISMINUIDO

1 El presente documento despliega la información perteneciente a los indicadores estratégicos y gestión de aquellos Programas presupuestarios que proveen de bienes y servicios que generan valor público a la ciudadania jalisciense.

2 Se muestra el número del Componente relacionado con el indicador.

GOBIERNO DEL ESTADO DE JALISCO
PRESUPUESTO DE EGRESOS PARA EL EJERCICIO FISCAL 2021
Ficha Técnica de Indicador
Sistema de Evaluación del Desempeño (SED)

Gobierno del Estado de Jalisco

Seguimiento de Indicadores

Secretaria de la Hacienda Pública

Datos del Programa [1]

Centros con Capacidad Media y CEINJURES

Eje: Seguridad, justicia y Estado de derecho **Tema Central:** Reinserción social

¿Quien gasta?

37	Unidad Presupuestal	000	Unidad Responsable	00346	Unidad Ejecutora del Gasto
Secretaría de Seguridad		Secretaría de Seguridad		Dirección General de Prevención y Reinserción Social	

¿Para qué se gasta?

Finalidad	Función	Subfunción
Gobierno	Justicia	Reclusión y Readaptación Social

Objetivos

Nivel	Clave Componente		Resumen Narrativo
Componente	06	2	Acciones técnico-penitenciario para la atención de persona privada de la libertad en Centros de Baja Capacidad realizadas.

Datos del Indicador

Denominación

534 (9)_Total de acciones técnico penitenciarias implementadas

Método de cálculo

(534 (9)_Total de acciones implementadas para la Reinserción Social en Centros de baja capacidad (Realizado) / 534 (9)_Total de acciones implementadas para la Reinserción Social en Centros de baja capacidad (Programado))*100

Descripción del Indicador

534 (9)_Este indicador mostrará la cantidad de acciones implementadas para el cumplimiento de los Ejes de Reinserción Social en los centros de baja capacidad

Tipo de Indicador	Gestión	Dimensión del Indicador	Eficiencia	Año de Medición del Resultado	2021
Cobertura	Estatal	Frecuencia de Medición	Mensual		

Parámetros de semaforización						Meta Institucional	Meta Valor	Unidad de medida (meta valor)	Desagregado meta valor por género: Hombre	Mujer
						100%	243,372	Acción	0.00	0.00
0	59.99	60.00	79.99	80.00	130	Sentido del Indicador	Línea Base (meta valor)	Año (Línea base)	Tipo de Acumulación	
						Ascendente	157,691	2020	Suma	

Resultados

Valor Programado	243,372.00	Avance de la Meta (4to trimestre)	154,322.00	% Avance de la Meta (4to trimestre)	63.4%	Semáforo (4to trimestre)	

	Valor programado	Avance de la meta		Valor programado	Avance de la meta
Enero	20,197.00	13,654.00	Julio	20,197.00	17,606.00
Febrero	20,197.00	20,163.00	Agosto	20,197.00	10,846.00
Marzo	20,197.00	16,456.00	Septiembre	20,197.00	10,859.00
Abril	20,197.00	13,816.00	Octubre	20,197.00	12,527.00
Mayo	20,197.00	11,364.00	Noviembre	20,197.00	10,193.00
Junio	20,197.00	6,233.00	Diciembre	21,205.00	10,605.00

Medios de verificación: 534 (9)_Bitácoras y registros de control

Observaciones:

1 El presente documento despliega la información perteneciente a los indicadores estratégicos y gestión de aquellos Programas presupuestarios que proveen de bienes y servicios que generan valor público a la ciudadania jalisciense.

2 Se muestra el número del Componente relacionado con el indicador.

GOBIERNO DEL ESTADO DE JALISCO
PRESUPUESTO DE EGRESOS PARA EL EJERCICIO FISCAL 2021
Ficha Técnica de Indicador
Sistema de Evaluación del Desempeño (SED)

Gobierno del Estado de Jalisco | **Seguimiento de Indicadores** | **Secretaria de la Hacienda Pública**

Datos del Programa [1]

Centros con Capacidad Media y CEINJURES

Eje: Seguridad, justicia y Estado de derecho **Tema Central:** Reinserción social

¿Quien gasta?

37	Unidad Presupuestal	000	Unidad Responsable	00346	Unidad Ejecutora del Gasto
Secretaría de Seguridad		Secretaría de Seguridad		Dirección General de Prevención y Reinserción Social	

¿Para qué se gasta?

Finalidad	Función	Subfunción
Gobierno	Justicia	Reclusión y Readaptación Social

Objetivos

Nivel	Clave Componente	Resumen Narrativo
Actividad	06-01 [2]	534 (9.1)_Gestiona las actividades en materia de salud mental en el área de psicología aplicadas a la población interna en los centros de baja capacidad lo cual permita mejorar su calidad de vida.

Datos del Indicador

Denominación

534 (9.1)_Total de servicio psicológico de la persona privada de la libertad

Método de cálculo

(534 (9.1)_Número de servicios psicológicos en Centros de baja capacidad (Realizado) / 534 (9.1)_Número de servicios psicológicos en Centros de baja capacidad (Programado))*100

Descripción del Indicador

534 (9.1)_Este indicador mostrará la cantidad de servicios realizados, para que las personas privadas de su libertad de los Centros de baja capacidad, puedan recibir la atención psicológica que requieran

Tipo de Indicador	Gestión	**Dimensión del Indicador**	Eficiencia	**Año de Medición del Resultado**	2021
Cobertura	Estatal	**Frecuencia de Medición**	Mensual		

Parámetros de semaforización

0	59.99	60.00	79.99	80.00	130

Meta Institucional	Meta Valor	Unidad de medida (meta valor)	Desagregado meta valor por género: Hombre	Mujer
100%	15,666	Servicio	0.00	0.00

Sentido del Indicador	Línea Base (meta valor)	Año (Línea base)	Tipo de Acumulación
Ascendente	18,895	2020	Suma

Resultados

Valor Programado	Avance de la Meta (4to trimestre)	% Avance de la Meta (4to trimestre)	Semáforo (4to trimestre)
15,666.00	20,988.00	134.0%	

	Valor programado	Avance de la meta		Valor programado	Avance de la meta
Enero	1,305.00	1,467.00	Julio	1,305.00	3,152.00
Febrero	1,305.00	841.00	Agosto	1,305.00	1,863.00
Marzo	1,305.00	2,006.00	Septiembre	1,305.00	1,434.00
Abril	1,305.00	2,032.00	Octubre	1,305.00	1,922.00
Mayo	1,305.00	1,713.00	Noviembre	1,305.00	1,858.00
Junio	1,305.00	805.00	Diciembre	1,311.00	1,895.00

Medios de verificación: 534 (9.1)_Bitácoras y registros de control

Observaciones:

1 El presente documento despliega la información perteneciente a los indicadores estratégicos y gestión de aquellos Programas presupuestarios que proveen de bienes y servicios que generan valor público a la ciudadania jalisciense.

2 Se muestra el número del Componente relacionado con el indicador.

GOBIERNO DEL ESTADO DE JALISCO
PRESUPUESTO DE EGRESOS PARA EL EJERCICIO FISCAL 2021
Ficha Técnica de Indicador
Sistema de Evaluación del Desempeño (SED)

Gobierno del Estado de Jalisco | **Seguimiento de Indicadores** | **Secretaria de la Hacienda Pública**

Datos del Programa [1]

Centros con Capacidad Media y CEINJURES

Eje: Seguridad, justicia y Estado de derecho **Tema Central:** Reinserción social

¿Quien gasta?

37 Unidad Presupuestal	000 Unidad Responsable	00346 Unidad Ejecutora del Gasto
Secretaría de Seguridad	Secretaría de Seguridad	Dirección General de Prevención y Reinserción Social

¿Para qué se gasta?

Finalidad	Función	Subfunción
Gobierno	Justicia	Reclusión y Readaptación Social

Objetivos

Nivel	Clave Componente	Resumen Narrativo
Actividad	06-10 [2]	534 (9.10)_Impulsa las actividades y gestiones que permitan la práctica de la actividad deportiva de voleibol a la población interna en los centros de baja capacidad para mejorar su calidad de vida.

Datos del Indicador

Denominación

534 (9.10)_Total de actividad recreativa de voleibol en centros de baja capacidad otorgada

Método de cálculo

(534 (9.10)_Número de actividades de voleibol en Centros de baja capacidad (Realizado) / 534 (9.10)_Número de actividades de voleibol en Centros de baja capacidad (Programado))*100

Descripción del Indicador

534 (9.10)_Este indicador mostrará la cantidad de programas que son llevados a cabo para que la población interna, del Centro de baja capacidad, puedan tener actividades recreativas de voleibol con el fin de mejorar su calidad de vida.

Tipo de Indicador	Gestión	**Dimensión del Indicador**	Eficiencia	**Año de Medición del Resultado**	2021
Cobertura	Estatal	**Frecuencia de Medición**	Mensual		

Parámetros de semaforización

0	59.99	60.00	79.99	80.00	130

Meta Institucional	Meta Valor	Unidad de medida (meta valor)	Desagregado meta valor por género: Hombre	Mujer
100%	5,155	Actividad	0.00	0.00

Sentido del Indicador	Línea Base (meta valor)	Año (Línea base)	Tipo de Acumulación
Ascendente	3,277	2020	Suma

Resultados

Valor Programado	Avance de la Meta (4to trimestre)	% Avance de la Meta (4to trimestre)	Semáforo (4to trimestre)
5,155.00	7,009.00	136.0%	

	Valor programado	Avance de la meta		Valor programado	Avance de la meta
Enero	429.00	367.00	Julio	426.00	944.00
Febrero	426.00	591.00	Agosto	426.00	626.00
Marzo	426.00	549.00	Septiembre	426.00	252.00
Abril	426.00	722.00	Octubre	426.00	1,039.00
Mayo	426.00	559.00	Noviembre	446.00	467.00
Junio	426.00	231.00	Diciembre	446.00	662.00

Medios de verificación: 534 (9.10)_Bitácoras y registros de control

Observaciones:

1 El presente documento despliega la información perteneciente a los indicadores estratégicos y gestión de aquellos Programas presupuestarios que proveen de bienes y servicios que generan valor público a la ciudadania jalisciense.

2 Se muestra el número del Componente relacionado con el indicador.

GOBIERNO DEL ESTADO DE JALISCO
PRESUPUESTO DE EGRESOS PARA EL EJERCICIO FISCAL 2021
Ficha Técnica de Indicador
Sistema de Evaluación del Desempeño (SED)

Gobierno del Estado de Jalisco | **Seguimiento de Indicadores** | **Secretaria de la Hacienda Pública**

Datos del Programa [1]

Centros con Capacidad Media y CEINJURES

Eje: Seguridad, justicia y Estado de derecho **Tema Central:** Reinserción social

¿Quien gasta?

37	Unidad Presupuestal	000	Unidad Responsable	00346	Unidad Ejecutora del Gasto
Secretaría de Seguridad		Secretaría de Seguridad		Dirección General de Prevención y Reinserción Social	

¿Para qué se gasta?

Finalidad	Función	Subfunción
Gobierno	Justicia	Reclusión y Readaptación Social

Objetivos

Nivel	Clave Componente		Resumen Narrativo
Actividad	06-11	2	534 (9.11)_Realiza las actividades y gestiones que permitan la práctica activación física a la población interna en los centros de baja capacidad para mejorar su calidad de vida.

Datos del Indicador

Denominación

534 (9.11)_Total de actividades físico recreativas a las personas privadas de la libertad en centros de baja capacidad

Método de cálculo

(534 (9.11)_Número de actividades físico recreativas en Centros de baja capacidad (Realizado) / 534 (9.11)_Número de actividades físico recreativas en Centros de baja capacidad (Programado))*100

Descripción del Indicador

534 (9.11)_Este indicador mostrará la cantidad de programas que son llevados a cabo para que la población interna pueda tener actividades de activación física con el fin de mejorar su calidad de vida.

Tipo de Indicador	Gestión	**Dimensión del Indicador**	Eficiencia	**Año de Medición del Resultado**	2021
Cobertura	Estatal	**Frecuencia de Medición**	Mensual		

Parámetros de semaforización

0	59.99	60.00	79.99	80.00	130

Meta Institucional	Meta Valor	Unidad de medida (meta valor)	Desagregado meta valor por género: Hombre	Mujer
100%	9,501	Actividad	0.00	0.00

Sentido del Indicador	Línea Base (meta valor)	Año (Línea base)	Tipo de Acumulación
Ascendente	11,758	2020	Suma

Resultados

Valor Programado	Avance de la Meta (4to trimestre)	% Avance de la Meta (4to trimestre)	Semáforo (4to trimestre)
9,501.00	15,406.00	162.2%	

	Valor programado	Avance de la meta		Valor programado	Avance de la meta
Enero	791.00	1,339.00	Julio	791.00	1,372.00
Febrero	791.00	1,246.00	Agosto	791.00	1,321.00
Marzo	791.00	1,195.00	Septiembre	791.00	1,859.00
Abril	791.00	1,057.00	Octubre	791.00	2,099.00
Mayo	791.00	394.00	Noviembre	791.00	1,341.00
Junio	791.00	347.00	Diciembre	800.00	1,836.00

Medios de verificación: 534 (9.11)_Bitácoras y registros de control

Observaciones:

1 El presente documento despliega la información perteneciente a los indicadores estratégicos y gestión de aquellos Programas presupuestarios que proveen de bienes y servicios que generan valor público a la ciudadania jalisciense.

2 Se muestra el número del Componente relacionado con el indicador.

GOBIERNO DEL ESTADO DE JALISCO
PRESUPUESTO DE EGRESOS PARA EL EJERCICIO FISCAL 2021
Ficha Técnica de Indicador
Sistema de Evaluación del Desempeño (SED)

Gobierno del Estado de Jalisco | **Seguimiento de Indicadores** | **Secretaria de la Hacienda Pública**

Datos del Programa [1]

Centros con Capacidad Media y CEINJURES

Eje: Seguridad, justicia y Estado de derecho **Tema Central:** Reinserción social

¿Quien gasta?

37	Unidad Presupuestal	000	Unidad Responsable	00346	Unidad Ejecutora del Gasto
Secretaría de Seguridad		Secretaría de Seguridad		Dirección General de Prevención y Reinserción Social	

¿Para qué se gasta?

Finalidad	Función	Subfunción
Gobierno	Justicia	Reclusión y Readaptación Social

Objetivos

Nivel	Clave Componente	Resumen Narrativo
Actividad	06-12 [2]	534 (9.12)_Fomenta las actividades y gestiones que permitan alfabetizar al sector de la población interna en los centros de baja capacidad que lo requiera para mejorar su desarrollo personal.

Datos del Indicador

Denominación

534 (9.12)_Total de persona con atencción educativa en centros de baja capacidad

Método de cálculo

(534 (9.12)_Número de persona privada de la libertad alfabetizadas de centros de baja capacidad (Realizado) / 534 (9.12)_Número de persona privada de la libertad alfabetizadas de centros de baja capacidad (Programado))*100

Descripción del Indicador

534 (9.12)_Este indicador mostrará la cantidad de personas internas que, a través de los convenios con instituciones en educación básica, concluyeron su capacitación en alfabetización dentro de los Centros de capacidad baja.

Tipo de Indicador	Gestión	**Dimensión del Indicador**	Eficiencia	**Año de Medición del Resultado**	2021
Cobertura	Estatal	**Frecuencia de Medición**	Mensual		

Parámetros de semaforización

0	59.99	60.00	79.99	80.00	130

Meta Institucional	Meta Valor	Unidad de medida (meta valor)	Desagregado meta valor por género: Hombre	Mujer
100%	2,332	Persona	0.00	0.00

Sentido del Indicador	Línea Base (meta valor)	Año (Línea base)	Tipo de Acumulación
Ascendente	2,533	2020	Suma

Resultados

Valor Programado	Avance de la Meta (4to trimestre)	% Avance de la Meta (4to trimestre)	Semáforo (4to trimestre)
2,332.00	3,633.00	155.8%	

	Valor programado	Avance de la meta		Valor programado	Avance de la meta
Enero	194.00	106.00	Julio	194.00	436.00
Febrero	194.00	112.00	Agosto	194.00	338.00
Marzo	194.00	341.00	Septiembre	194.00	391.00
Abril	194.00	735.00	Octubre	194.00	279.00
Mayo	194.00	182.00	Noviembre	194.00	252.00
Junio	194.00	238.00	Diciembre	198.00	223.00

Medios de verificación: 534 (9.12)_Bitácoras y registros de control

Observaciones:

1 El presente documento despliega la información perteneciente a los indicadores estratégicos y gestión de aquellos Programas presupuestarios que proveen de bienes y servicios que generan valor público a la ciudadania jalisciense.

2 Se muestra el número del Componente relacionado con el indicador.

GOBIERNO DEL ESTADO DE JALISCO
PRESUPUESTO DE EGRESOS PARA EL EJERCICIO FISCAL 2021
Ficha Técnica de Indicador
Sistema de Evaluación del Desempeño (SED)

Gobierno del Estado de Jalisco — **Seguimiento de Indicadores** — **Secretaria de la Hacienda Pública**

Datos del Programa [1]

Centros con Capacidad Media y CEINJURES

Eje: Seguridad, justicia y Estado de derecho **Tema Central:** Reinserción social

¿Quien gasta?

37 Unidad Presupuestal	000 Unidad Responsable	00346 Unidad Ejecutora del Gasto
Secretaría de Seguridad	Secretaría de Seguridad	Dirección General de Prevención y Reinserción Social

¿Para qué se gasta?

Finalidad	Función	Subfunción
Gobierno	Justicia	Reclusión y Readaptación Social

Objetivos

Nivel	Clave Componente	Resumen Narrativo
Actividad	06-13 [2]	534 (9.13)_Promueve las actividades y gestiones que permitan concluir el nivel académico de primaria a la población interna en los centros de baja capacidad para mejorar su desarrollo personal.

Datos del Indicador

Denominación

534 (9.13)_Total de servicios a persona privada de la libertad para su escolaridad primaria

Método de cálculo

(534 (9.13)_Número de servicios de nivel primaria concluido en Centros de baja capacidad (Realizado) / 534 (9.13)_Número de servicios de nivel primaria concluido en Centros de baja capacidad (Programado))*100

Descripción del Indicador

534 (9.13)_Este indicador mostrará la cantidad de personas internas de los Centros de capacidad baja que, a través de los convenios existentes con instituciones de educación básica, pudieron concluir de manera exitosa su educación a nivel primaria

Tipo de Indicador	Gestión	Dimensión del Indicador	Eficiencia	Año de Medición del Resultado	2021
Cobertura	Estatal	Frecuencia de Medición	Mensual		

Parámetros de semaforización

0	59.99	60.00	79.99	80.00	130

Meta Institucional	Meta Valor	Unidad de medida (meta valor)	Desagregado meta valor por género: Hombre	Mujer
100%	1,026	Servicio	0.00	0.00

Sentido del Indicador	Línea Base (meta valor)	Año (Línea base)	Tipo de Acumulación
Ascendente	1,367	2020	Suma

Resultados

Valor Programado	Avance de la Meta (4to trimestre)	% Avance de la Meta (4to trimestre)	Semáforo (4to trimestre)
1,026.00	1,051.00	102.4%	

	Valor programado	Avance de la meta		Valor programado	Avance de la meta
Enero	85.00	42.00	Julio	85.00	117.00
Febrero	85.00	50.00	Agosto	85.00	103.00
Marzo	85.00	124.00	Septiembre	85.00	87.00
Abril	85.00	77.00	Octubre	85.00	90.00
Mayo	85.00	62.00	Noviembre	85.00	135.00
Junio	85.00	48.00	Diciembre	91.00	116.00

Medios de verificación: 534 (9.13)_Bitácoras y registros de control

Observaciones:

1 El presente documento despliega la información perteneciente a los indicadores estratégicos y gestión de aquellos Programas presupuestarios que proveen de bienes y servicios que generan valor público a la ciudadania jalisciense.

2 Se muestra el número del Componente relacionado con el indicador.

GOBIERNO DEL ESTADO DE JALISCO
PRESUPUESTO DE EGRESOS PARA EL EJERCICIO FISCAL 2021
Ficha Técnica de Indicador
Sistema de Evaluación del Desempeño (SED)

Gobierno del Estado de Jalisco — **Seguimiento de Indicadores** — **Secretaria de la Hacienda Pública**

Datos del Programa [1]

Centros con Capacidad Media y CEINJURES

Eje: Seguridad, justicia y Estado de derecho **Tema Central:** Reinserción social

¿Quien gasta?

37 Unidad Presupuestal	000 Unidad Responsable	00346 Unidad Ejecutora del Gasto
Secretaría de Seguridad	Secretaría de Seguridad	Dirección General de Prevención y Reinserción Social

¿Para qué se gasta?

Finalidad	Función	Subfunción
Gobierno	Justicia	Reclusión y Readaptación Social

Objetivos

Nivel	Clave Componente	Resumen Narrativo
Actividad	06-14 [2]	534 (9.14)_Desarrolla las actividades y gestiones que permitan concluir el nivel académico de secundaria a la población interna en los centros de baja capacidad para mejorar su desarrollo personal.

Datos del Indicador

Denominación

534 (9.14)_Total de servicio para su escolaridad secundaria

Método de cálculo

(534 (9.14)_Número de servicio a persona con nivel secundaria en Centros de baja capacidad (Realizado) / 534 (9.14)_Número de servicio a persona con nivel secundaria en Centros de baja capacidad (Programado))*100

Descripción del Indicador

534 (9.14)_Este indicador mostrará la cantidad de personas internas de los Centros de capacidad baja que, a través de los convenios existentes con instituciones de educación media, pudieron concluir de manera exitosa su educación a nivel secundaria.

Tipo de Indicador	Gestión	**Dimensión del Indicador**	Eficiencia	**Año de Medición del Resultado**	2021
Cobertura	Estatal	**Frecuencia de Medición**	Mensual		

Parámetros de semaforización

0	59.99	60.00	79.99	80.00	130

Meta Institucional	Meta Valor	Unidad de medida (meta valor)	Desagregado meta valor por género: Hombre	Mujer
100%	1,456	Servicio	0.00	0.00

Sentido del Indicador	Línea Base (meta valor)	Año (Línea base)	Tipo de Acumulación
Ascendente	1,730	2020	Suma

Resultados

Valor Programado	Avance de la Meta (4to trimestre)	% Avance de la Meta (4to trimestre)	Semáforo (4to trimestre)
1,456.00	1,937.00	133.0%	

	Valor programado	Avance de la meta		Valor programado	Avance de la meta
Enero	125.00	128.00	Julio	121.00	320.00
Febrero	121.00	185.00	Agosto	121.00	157.00
Marzo	121.00	103.00	Septiembre	121.00	157.00
Abril	121.00	207.00	Octubre	121.00	172.00
Mayo	121.00	99.00	Noviembre	121.00	141.00
Junio	121.00	141.00	Diciembre	121.00	127.00

Medios de verificación: 534 (9.14)_Bitácoras y registros de control

Observaciones:

1 El presente documento despliega la información perteneciente a los indicadores estratégicos y gestión de aquellos Programas presupuestarios que proveen de bienes y servicios que generan valor público a la ciudadania jalisciense.

2 Se muestra el número del Componente relacionado con el indicador.

GOBIERNO DEL ESTADO DE JALISCO
PRESUPUESTO DE EGRESOS PARA EL EJERCICIO FISCAL 2021
Ficha Técnica de Indicador
Sistema de Evaluación del Desempeño (SED)

Gobierno del Estado de Jalisco — **Seguimiento de Indicadores** — **Secretaria de la Hacienda Pública**

Datos del Programa [1]

Centros con Capacidad Media y CEINJURES

Eje: Seguridad, justicia y Estado de derecho **Tema Central:** Reinserción social

¿Quien gasta?

37 Unidad Presupuestal	000 Unidad Responsable	00346 Unidad Ejecutora del Gasto
Secretaría de Seguridad	Secretaría de Seguridad	Dirección General de Prevención y Reinserción Social

¿Para qué se gasta?

Finalidad	Función	Subfunción
Gobierno	Justicia	Reclusión y Readaptación Social

Objetivos

Nivel	Clave Componente	Resumen Narrativo
Actividad	06-15 [2]	534 (9.15)_Contribuye a las actividades y gestiones que permitan concluir el nivel académico de preparatoria a la población interna en los centros de baja capacidad para mejorar su desarrollo personal.

Datos del Indicador

Denominación

534 (9.15)_Total de servicios para su escolaridad a nivel preparatoria

Método de cálculo

(534 (9.15)_Número de servicios de nivel preparatoria concluido en Centros de baja capacidad (Realizado) / 534 (9.15)_Número de servicios de nivel preparatoria concluido en Centros de baja capacidad (Programado))*100

Descripción del Indicador

534 (9.15)_Este indicador mostrará la cantidad de personas internas de los Centros de capacidad baja que, a través de los convenios existentes con instituciones de educación media superior, pudieron concluir de manera exitosa su educación a nivel preparatoria

Tipo de Indicador	Gestión	**Dimensión del Indicador**	Eficiencia	**Año de Medición del Resultado**	2021
Cobertura	Estatal	**Frecuencia de Medición**	Mensual		

Parámetros de semaforización

0	59.99	60.00	79.99	80.00	130

Meta Institucional	Meta Valor	Unidad de medida (meta valor)	Desagregado meta valor por género: Hombre	Mujer
100%	685	Servicio	0.00	0.00

Sentido del Indicador	Línea Base (meta valor)	Año (Línea base)	Tipo de Acumulación
Ascendente	715	2020	Suma

Resultados

Valor Programado	Avance de la Meta (4to trimestre)	% Avance de la Meta (4to trimestre)	Semáforo (4to trimestre)
685.00	2,321.00	338.8%	

	Valor programado	Avance de la meta		Valor programado	Avance de la meta
Enero	57.00	66.00	Julio	57.00	353.00
Febrero	57.00	74.00	Agosto	57.00	268.00
Marzo	57.00	160.00	Septiembre	57.00	314.00
Abril	57.00	233.00	Octubre	57.00	218.00
Mayo	57.00	160.00	Noviembre	57.00	181.00
Junio	57.00	180.00	Diciembre	58.00	114.00

Medios de verificación: 534 (9.15)_Bitácoras y registros de control

Observaciones:

1 El presente documento despliega la información perteneciente a los indicadores estratégicos y gestión de aquellos Programas presupuestarios que proveen de bienes y servicios que generan valor público a la ciudadania jalisciense.

2 Se muestra el número del Componente relacionado con el indicador.

GOBIERNO DEL ESTADO DE JALISCO
PRESUPUESTO DE EGRESOS PARA EL EJERCICIO FISCAL 2021
Ficha Técnica de Indicador
Sistema de Evaluación del Desempeño (SED)

Gobierno del Estado de Jalisco — **Seguimiento de Indicadores** — **Secretaria de la Hacienda Pública**

Datos del Programa [1]

Centros con Capacidad Media y CEINJURES

Eje: Seguridad, justicia y Estado de derecho **Tema Central:** Reinserción social

¿Quien gasta?

37 Unidad Presupuestal	000 Unidad Responsable	00346 Unidad Ejecutora del Gasto
Secretaría de Seguridad	Secretaría de Seguridad	Dirección General de Prevención y Reinserción Social

¿Para qué se gasta?

Finalidad	Función	Subfunción
Gobierno	Justicia	Reclusión y Readaptación Social

Objetivos

Nivel	Clave Componente	Resumen Narrativo
Actividad	06-16 [2]	534 (9.16)_Implementa las actividades y gestiones en materia de capacitación laboral (trabajo industrial, trabajo eléctrico, trabajo materia de turismo, trabajo de moda belleza) a la población interna en los centros de baja capacidad que permitan mejorar su desarrollo productivo.

Datos del Indicador

Denominación

534 (9.16)_Total de servicios en materia de capacitación laboral en los centros de baja capacidad.

Método de cálculo

(534 (9.16)_Número de servicios de capacitados en trabajo Centros de baja capacidad (Realizado) / 534 (9.16)_Número de servicios de capacitados en trabajo Centros de baja capacidad (Programado))*100

Descripción del Indicador

534 (9.16)_Este indicador mostrará la cantidad de personas internas de los centros de capacidad baja que, a través de diferentes niveles gubernamentales, concluyeron de manera exitosa su especialización en trabajo industrial.

Tipo de Indicador	Dimensión del Indicador	Año de Medición del Resultado
Gestión	Eficiencia	2021
Cobertura	**Frecuencia de Medición**	
Estatal	Mensual	

Parámetros de semaforización

0	59.99	60.00	79.99	80.00	130

Meta Institucional	Meta Valor	Unidad de medida (meta valor)	Desagregado meta valor por género: Hombre	Mujer
100%	3,252	Servicio	0.00	0.00

Sentido del Indicador	Línea Base (meta valor)	Año (Línea base)	Tipo de Acumulación
Ascendente	2,247	2020	Suma

Resultados

Valor Programado	Avance de la Meta (4to trimestre)	% Avance de la Meta (4to trimestre)	Semáforo (4to trimestre)
3,252.00	297.00	9.1%	

	Valor programado	Avance de la meta		Valor programado	Avance de la meta
Enero	271.00	41.00	Julio	271.00	21.00
Febrero	271.00	42.00	Agosto	271.00	25.00
Marzo	271.00	68.00	Septiembre	271.00	24.00
Abril	271.00	26.00	Octubre	271.00	3.00
Mayo	271.00	24.00	Noviembre	271.00	1.00
Junio	271.00	19.00	Diciembre	271.00	3.00

Medios de verificación: 534 (9.16)_Bitácoras y registros de control

Observaciones: El centro de capacitación laboral IDEFT con el que se cuenta convenio, mantiene sus instalaciones cerradas por el COVID-19, por ello se registra una baja ya que las pocas capacitaciones realizadas durante el año estuvieron a cargo del personal técnico.

1 El presente documento despliega la información perteneciente a los indicadores estratégicos y gestión de aquellos Programas presupuestarios que proveen de bienes y servicios que generan valor público a la ciudadania jalisciense.

2 Se muestra el número del Componente relacionado con el indicador.

GOBIERNO DEL ESTADO DE JALISCO
PRESUPUESTO DE EGRESOS PARA EL EJERCICIO FISCAL 2021
Ficha Técnica de Indicador
Sistema de Evaluación del Desempeño (SED)

Gobierno del Estado de Jalisco — **Seguimiento de Indicadores** — **Secretaria de la Hacienda Pública**

Datos del Programa [1]

Centros con Capacidad Media y CEINJURES

Eje: Seguridad, justicia y Estado de derecho **Tema Central:** Reinserción social

¿Quien gasta?

37 Unidad Presupuestal	000 Unidad Responsable	00346 Unidad Ejecutora del Gasto
Secretaría de Seguridad	Secretaría de Seguridad	Dirección General de Prevención y Reinserción Social

¿Para qué se gasta?

Finalidad	Función	Subfunción
Gobierno	Justicia	Reclusión y Readaptación Social

Objetivos

Nivel	Clave Componente	Resumen Narrativo
Actividad	06-17 [2]	534 (9.17)_Impulsa las actividades y gestiones en materia trabajo artesanal a la población interna en los centros de baja capacidad que permitan mejorar su desarrollo productivo.

Datos del Indicador

Denominación

534 (9.17)_Total de personas en materia trabajo artesanal en centros de baja capacidad

Método de cálculo

(534 (9.17)_Número de personas privadas de la libertad capacitadas en trabajo artesanal en Centros de baja capacidad (Realizado) / 534 (9.17)_Número de personas privadas de la libertad capacitadas en trabajo artesanal en Centros de baja capacidad (Programado))*100

Descripción del Indicador

534 (9.17)_Este indicador mostrará la cantidad de personas internas de los centros de capacidad baja que, a través de diferentes niveles gubernamentales, concluyeron de manera exitosa su especialización en trabajo artesanal.

Tipo de Indicador	Gestión	**Dimensión del Indicador**	Eficiencia	**Año de Medición del Resultado**	2021
Cobertura	Estatal	**Frecuencia de Medición**	Mensual		

Parámetros de semaforización

0	59.99	60.00	79.99	80.00	130

Meta Institucional	Meta Valor	Unidad de medida (meta valor)	Desagregado meta valor por género: Hombre	Mujer
100%	41,466	Persona	0.00	0.00

Sentido del Indicador	Línea Base (meta valor)	Año (Línea base)	Tipo de Acumulación
Ascendente	40,062	2020	Suma

Resultados

Valor Programado	Avance de la Meta (4to trimestre)	% Avance de la Meta (4to trimestre)	Semáforo (4to trimestre)
41,466.00	30,640.00	73.9%	

	Valor programado	Avance de la meta		Valor programado	Avance de la meta
Enero	3,455.00	2,499.00	Julio	3,455.00	3,991.00
Febrero	3,455.00	2,923.00	Agosto	3,455.00	1,922.00
Marzo	3,455.00	3,406.00	Septiembre	3,455.00	1,896.00
Abril	3,455.00	3,597.00	Octubre	3,455.00	2,172.00
Mayo	3,455.00	3,373.00	Noviembre	3,455.00	1,898.00
Junio	3,455.00	1,157.00	Diciembre	3,461.00	1,806.00

Medios de verificación: 534 (9.17)_Bitácoras y registros de control

Observaciones:

1 El presente documento despliega la información perteneciente a los indicadores estratégicos y gestión de aquellos Programas presupuestarios que proveen de bienes y servicios que generan valor público a la ciudadania jalisciense.

2 Se muestra el número del Componente relacionado con el indicador.

GOBIERNO DEL ESTADO DE JALISCO
PRESUPUESTO DE EGRESOS PARA EL EJERCICIO FISCAL 2021
Ficha Técnica de Indicador
Sistema de Evaluación del Desempeño (SED)

Gobierno del Estado de Jalisco — **Seguimiento de Indicadores** — **Secretaria de la Hacienda Pública**

Datos del Programa [1]

Centros con Capacidad Media y CEINJURES

Eje: Seguridad, justicia y Estado de derecho **Tema Central:** Reinserción social

¿Quien gasta?

37 Unidad Presupuestal	000 Unidad Responsable	00346 Unidad Ejecutora del Gasto
Secretaría de Seguridad	Secretaría de Seguridad	Dirección General de Prevención y Reinserción Social

¿Para qué se gasta?

Finalidad	Función	Subfunción
Gobierno	Justicia	Reclusión y Readaptación Social

Objetivos

Nivel	Clave Componente	Resumen Narrativo
Actividad	06-18 [2]	534 (9.18)_Fomenta las actividades para la práctica de una actividad laboral a través del autoempleo a la población interna en los centros de baja capacidad lo que permitan mejorar su desarrollo productivo.

Datos del Indicador

Denominación

534 (9.18)_Total de persona privada de la libertad en autoempleo en centros de baja capacidad

Método de cálculo

(534 (9.18)_Número de persona privada de la libertad con autoempleo en Centros de baja capacidad (Realizado) / 534 (9.18)_Número de persona privada de la libertad con autoempleo en Centros de baja capacidad (Programado))*100

Descripción del Indicador

534 (9.18)_Este indicador mostrará la cantidad de personas internas de los centros mayores que concluyeron su capacitación para poder llevar a cabo el autoempleo, con el fin de mejorar su desarrollo productivo

Tipo de Indicador	Gestión	**Dimensión del Indicador**	Eficiencia	**Año de Medición del Resultado**	2021
Cobertura	Estatal	**Frecuencia de Medición**	Mensual		

Parámetros de semaforización

0	59.99	60.00	79.99	80.00	130

Meta Institucional	Meta Valor	Unidad de medida (meta valor)	Desagregado meta valor por género: Hombre	Mujer
100%	51,429	Persona	0.00	0.00

Sentido del Indicador	Línea Base (meta valor)	Año (Línea base)	Tipo de Acumulación
Ascendente	49,045	2020	Suma

Resultados

Valor Programado	Avance de la Meta (4to trimestre)	% Avance de la Meta (4to trimestre)	Semáforo (4to trimestre)
51,429.00	46,790.00	91.0%	

	Valor programado	Avance de la meta		Valor programado	Avance de la meta
Enero	4,285.00	3,449.00	Julio	4,286.00	5,738.00
Febrero	4,285.00	3,726.00	Agosto	4,286.00	3,587.00
Marzo	4,285.00	4,363.00	Septiembre	4,286.00	3,478.00
Abril	4,286.00	4,708.00	Octubre	4,286.00	3,777.00
Mayo	4,286.00	4,974.00	Noviembre	4,286.00	3,474.00
Junio	4,286.00	2,115.00	Diciembre	4,286.00	3,401.00

Medios de verificación: 534 (9.18)_Bitácoras y registros de control

Observaciones:

1 El presente documento despliega la información perteneciente a los indicadores estratégicos y gestión de aquellos Programas presupuestarios que proveen de bienes y servicios que generan valor público a la ciudadania jalisciense.

2 Se muestra el número del Componente relacionado con el indicador.

GOBIERNO DEL ESTADO DE JALISCO
PRESUPUESTO DE EGRESOS PARA EL EJERCICIO FISCAL 2021
Ficha Técnica de Indicador
Sistema de Evaluación del Desempeño (SED)

Gobierno del Estado de Jalisco — **Seguimiento de Indicadores** — **Secretaria de la Hacienda Pública**

Datos del Programa [1]

Centros con Capacidad Media y CEINJURES

Eje: Seguridad, justicia y Estado de derecho **Tema Central:** Reinserción social

¿Quien gasta?

37 Unidad Presupuestal	000 Unidad Responsable	00346 Unidad Ejecutora del Gasto
Secretaría de Seguridad	Secretaría de Seguridad	Dirección General de Prevención y Reinserción Social

¿Para qué se gasta?

Finalidad	Función	Subfunción
Gobierno	Justicia	Reclusión y Readaptación Social

Objetivos

Nivel	Clave Componente	Resumen Narrativo
Actividad	06-19 [2]	534 (9.19)_Realiza actividades productivas no remuneradas para fomentar la actividad laboral en la población interna en los centros de baja capacidad lo que permita mejorar su desarrollo productivo y sean acciones a favor de su reinserción.

Datos del Indicador

Denominación

534 (9.19)_Total de actividades de personas privada de la libertad con actividad no remunerada en centros de baja capacidad

Método de cálculo

(534 (9.19)_Número de actividades productivas no remuneradas en Centros de baja capacidad (Realizado) / 534 (9.19)_Número de actividades productivas no remuneradas en Centros de baja capacidad (Programado))*100

Descripción del Indicador

534 (9.19)_Este indicador mostrará la cantidad de actividades no remuneradas de los centros de capacidad media, que tienen como objetivo mejorar su desarrollo productivo y tener bases que favorezcan su reinserción a la sociedad

Tipo de Indicador	Gestión	Dimensión del Indicador	Eficiencia	Año de Medición del Resultado	2021
Cobertura	Estatal	Frecuencia de Medición	Mensual		

Parámetros de semaforización

0	59.99	60.00	79.99	80.00	130

Meta Institucional	Meta Valor	Unidad de medida (meta valor)	Desagregado meta valor por género: Hombre	Mujer
100%	24,123	Actividad	0.00	0.00

Sentido del Indicador	Línea Base (meta valor)	Año (Línea base)	Tipo de Acumulación
Ascendente	40,135	2020	Suma

Resultados

Valor Programado	Avance de la Meta (4to trimestre)	% Avance de la Meta (4to trimestre)	Semáforo (4to trimestre)
24,123.00	37,494.00	155.4%	

	Valor programado	Avance de la meta		Valor programado	Avance de la meta
Enero	2,010.00	3,437.00	Julio	2,010.00	4,699.00
Febrero	2,010.00	2,615.00	Agosto	2,010.00	2,483.00
Marzo	2,010.00	4,486.00	Septiembre	2,010.00	3,005.00
Abril	2,010.00	3,375.00	Octubre	2,010.00	3,052.00
Mayo	2,010.00	3,029.00	Noviembre	2,010.00	3,216.00
Junio	2,010.00	1,429.00	Diciembre	2,013.00	2,668.00

Medios de verificación: 534 (9.19)_Bitácoras Bitácoras y registros de control

Observaciones:

1 El presente documento despliega la información perteneciente a los indicadores estratégicos y gestión de aquellos Programas presupuestarios que proveen de bienes y servicios que generan valor público a la ciudadania jalisciense.

2 Se muestra el número del Componente relacionado con el indicador.

GOBIERNO DEL ESTADO DE JALISCO
PRESUPUESTO DE EGRESOS PARA EL EJERCICIO FISCAL 2021
Ficha Técnica de Indicador
Sistema de Evaluación del Desempeño (SED)

Gobierno del Estado de Jalisco | **Seguimiento de Indicadores** | **Secretaria de la Hacienda Pública**

Datos del Programa [1]

Centros con Capacidad Media y CEINJURES

Eje: Seguridad, justicia y Estado de derecho **Tema Central:** Reinserción social

¿Quien gasta?

37 Unidad Presupuestal	000 Unidad Responsable	00346 Unidad Ejecutora del Gasto
Secretaría de Seguridad	Secretaría de Seguridad	Dirección General de Prevención y Reinserción Social

¿Para qué se gasta?

Finalidad	Función	Subfunción
Gobierno	Justicia	Reclusión y Readaptación Social

Objetivos

Nivel	Clave Componente	Resumen Narrativo
Actividad	06-02 [2]	534 (9.2)_Realiza las actividades y gestiones en materia de salud mental en el área de psiquiatría aplicadas a la población interna en los centros de baja capacidad lo que permita mejorar su calidad de vida.

Datos del Indicador

Denominación

534 (9.2)_Total de servicio en materia de salud mental

Método de cálculo

(534 (9.2)_Número de servicios psiquiátricos y en salud mental en Centros de baja capacidad (Realizado) / 534 (9.2)_Número de servicios psiquiátricos y en salud mental en Centros de baja capacidad (Programado))*100

Descripción del Indicador

534 (9.2)_Este indicador mostrará la cantidad de servicios realizados implementadas, para que las personas privadas de su libertad de los Centros de baja capacidad, puedan recibir atención psiquiátrica que requieran

Tipo de Indicador	Gestión	**Dimensión del Indicador**	Eficiencia	**Año de Medición del Resultado**	2021
Cobertura	Estatal	**Frecuencia de Medición**	Mensual		

Parámetros de semaforización

0	59.99	60.00	79.99	80.00	130

Meta Institucional	Meta Valor	Unidad de medida (meta valor)	Desagregado meta valor por género: Hombre	Mujer
100%	1,066	Servicio	0.00	0.00

Sentido del Indicador	Línea Base (meta valor)	Año (Línea base)	Tipo de Acumulación
Ascendente	957	2020	Suma

Resultados

Valor Programado	Avance de la Meta (4to trimestre)	% Avance de la Meta (4to trimestre)	Semáforo (4to trimestre)
1,066.00	1,854.00	173.9%	

	Valor programado	Avance de la meta		Valor programado	Avance de la meta
Enero	88.00	61.00	Julio	88.00	107.00
Febrero	88.00	55.00	Agosto	88.00	46.00
Marzo	88.00	152.00	Septiembre	88.00	640.00
Abril	88.00	73.00	Octubre	88.00	376.00
Mayo	88.00	71.00	Noviembre	88.00	61.00
Junio	88.00	71.00	Diciembre	98.00	141.00

Medios de verificación: 534 (9.2)_Bitácoras y registros de control

Observaciones:

1 El presente documento despliega la información perteneciente a los indicadores estratégicos y gestión de aquellos Programas presupuestarios que proveen de bienes y servicios que generan valor público a la ciudadania jalisciense.

2 Se muestra el número del Componente relacionado con el indicador.

GOBIERNO DEL ESTADO DE JALISCO
PRESUPUESTO DE EGRESOS PARA EL EJERCICIO FISCAL 2021
Ficha Técnica de Indicador
Sistema de Evaluación del Desempeño (SED)

Gobierno del Estado de Jalisco — **Seguimiento de Indicadores** — **Secretaria de la Hacienda Pública**

Datos del Programa [1]

Centros con Capacidad Media y CEINJURES

Eje: Seguridad, justicia y Estado de derecho **Tema Central:** Reinserción social

¿Quien gasta?

37 Unidad Presupuestal	000 Unidad Responsable	00346 Unidad Ejecutora del Gasto
Secretaría de Seguridad	Secretaría de Seguridad	Dirección General de Prevención y Reinserción Social

¿Para qué se gasta?

Finalidad	Función	Subfunción
Gobierno	Justicia	Reclusión y Readaptación Social

Objetivos

Nivel	Clave Componente	Resumen Narrativo
Actividad	06-20 [2]	534 (9.20)_Realiza acciones y gestiones para fomentar la actividad laboral en la población interna en los centros de baja capacidad lo que permita mejorar su desarrollo productivo accediendo a una remuneración otorgada por un contratista.

Datos del Indicador

Denominación

534 (9.20)_Total de personas internas con actividad laboral remunerada

Método de cálculo

(534 (9.20)_Número personas con actividad laboral renumerada (Realizado) / 534 (9.20)_Número personas con actividad laboral renumerada (Programado))*100

Descripción del Indicador

534 (9.20)_Este indicador mostrará la cantidad de actividades con remuneración de los centros de capacidad media, que tienen como objetivo mejorar su desarrollo productivo y tener bases que favorezcan su reinserción a la sociedad

Tipo de Indicador	Gestión	**Dimensión del Indicador**	Eficiencia	**Año de Medición del Resultado**	2021
Cobertura	Estatal	**Frecuencia de Medición**	Mensual		

Parámetros de semaforización

0	59.99	60.00	79.99	80.00	130

Meta Institucional	Meta Valor	Unidad de medida (meta valor)	Desagregado meta valor por género: Hombre	Mujer
100%	1,680	Persona	0.00	0.00

Sentido del Indicador	Línea Base (meta valor)	Año (Línea base)	Tipo de Acumulación
Ascendente	3,166	2020	Suma

Resultados

Valor Programado	Avance de la Meta (4to trimestre)	% Avance de la Meta (4to trimestre)	Semáforo (4to trimestre)
1,680.00	3,340.00	198.8%	

	Valor programado	Avance de la meta		Valor programado	Avance de la meta
Enero	140.00	589.00	Julio	140.00	228.00
Febrero	140.00	476.00	Agosto	140.00	0.00
Marzo	140.00	546.00	Septiembre	140.00	0.00
Abril	140.00	570.00	Octubre	140.00	0.00
Mayo	140.00	589.00	Noviembre	140.00	0.00
Junio	140.00	342.00	Diciembre	140.00	0.00

Medios de verificación: 534 (9.20)_Bitácoras y registros de control

Observaciones:

1 El presente documento despliega la información perteneciente a los indicadores estratégicos y gestión de aquellos Programas presupuestarios que proveen de bienes y servicios que generan valor público a la ciudadania jalisciense.

2 Se muestra el número del Componente relacionado con el indicador.

GOBIERNO DEL ESTADO DE JALISCO
PRESUPUESTO DE EGRESOS PARA EL EJERCICIO FISCAL 2021
Ficha Técnica de Indicador
Sistema de Evaluación del Desempeño (SED)

Gobierno del Estado de Jalisco — **Seguimiento de Indicadores** — **Secretaria de la Hacienda Pública**

Datos del Programa [1]

Centros con Capacidad Media y CEINJURES

Eje: Seguridad, justicia y Estado de derecho **Tema Central:** Reinserción social

¿Quien gasta?

37	Unidad Presupuestal	000	Unidad Responsable	00346	Unidad Ejecutora del Gasto
Secretaría de Seguridad		Secretaría de Seguridad		Dirección General de Prevención y Reinserción Social	

¿Para qué se gasta?

Finalidad	Función	Subfunción
Gobierno	Justicia	Reclusión y Readaptación Social

Objetivos

Nivel	Clave Componente		Resumen Narrativo
Actividad	06-21	2	534 (9.21)_Gestiona las actividades y gestiones en pruebas laboratoriales aplicadas a la población interna en los centros de baja capacidad lo cual permita mejorar su calidad de vida.

Datos del Indicador

Denominación

534 (9.21)_Total de examenes laboratoriales a la persona privada de la libertad en centros de baja capacidad

Método de cálculo

(534 (9.21)_Número de exámenes laboratoriales realizados por Centros de baja capacidad (Realizado) / 534 (9.21)_Número de exámenes laboratoriales realizados por Centros de baja capacidad (Programado))*100

Descripción del Indicador

534 (9.21)_Este indicador mostrará la cantidad de pruebas laboratoriales totales realizadas para que la persona interna pueda recibir la atención médica adecuada

Tipo de Indicador	Dimensión del Indicador	Año de Medición del Resultado
Gestión	Eficiencia	2021
Cobertura	**Frecuencia de Medición**	
Estatal	Mensual	

Parámetros de semaforización

0	59.99	60.00	79.99	80.00	130

Meta Institucional	Meta Valor	Unidad de medida (meta valor)	Desagregado meta valor por género: Hombre	Mujer
100%	174	Examen	0.00	0.00

Sentido del Indicador	Línea Base (meta valor)	Año (Línea base)	Tipo de Acumulación
Ascendente	148	2020	Suma

Resultados

Valor Programado	Avance de la Meta (4to trimestre)	% Avance de la Meta (4to trimestre)	Semáforo (4to trimestre)
174.00	85.00	48.9%	

	Valor programado	Avance de la meta		Valor programado	Avance de la meta
Enero	20.00	6.00	Julio	14.00	8.00
Febrero	14.00	5.00	Agosto	14.00	7.00
Marzo	14.00	14.00	Septiembre	14.00	22.00
Abril	14.00	3.00	Octubre	14.00	11.00
Mayo	14.00	1.00	Noviembre	14.00	4.00
Junio	14.00	1.00	Diciembre	14.00	3.00

Medios de verificación: 534 (9.21)_Bitácoras y registros de control

Observaciones: Derivado de las medidas preventivas tomadas por el COVID-19, y para la proteción tanto del personal como de las Personas Privadas de la Libertad se ha disminuido la atención a personas externas.

1 El presente documento despliega la información perteneciente a los indicadores estratégicos y gestión de aquellos Programas presupuestarios que proveen de bienes y servicios que generan valor público a la ciudadania jalisciense.

2 Se muestra el número del Componente relacionado con el indicador.

GOBIERNO DEL ESTADO DE JALISCO
PRESUPUESTO DE EGRESOS PARA EL EJERCICIO FISCAL 2021
Ficha Técnica de Indicador
Sistema de Evaluación del Desempeño (SED)

Gobierno del Estado de Jalisco — **Seguimiento de Indicadores** — **Secretaria de la Hacienda Pública**

Datos del Programa [1]

Centros con Capacidad Media y CEINJURES

Eje: Seguridad, justicia y Estado de derecho **Tema Central:** Reinserción social

¿Quien gasta?

37 Unidad Presupuestal	000 Unidad Responsable	00346 Unidad Ejecutora del Gasto
Secretaría de Seguridad	Secretaría de Seguridad	Dirección General de Prevención y Reinserción Social

¿Para qué se gasta?

Finalidad	Función	Subfunción
Gobierno	Justicia	Reclusión y Readaptación Social

Objetivos

Nivel	Clave Componente	Resumen Narrativo
Actividad	06-03 [2]	534 (9.3)_Otorga las actividades y gestiones en materia de salud bucal aplicadas a la población interna en los centros de baja capacidad lo que permita mejorar su calidad de vida.

Datos del Indicador

Denominación

534 (9.3)_Total de servicios odontológicos a la persona privada de la libertad

Método de cálculo

(534 (9.3)_Número de servicios odontológicos en Centros de baja capacidad (Realizado) / 534 (9.3)_Número de servicios odontológicos en Centros de baja capacidad (Programado))*100

Descripción del Indicador

534 (9.3)_Este indicador mostrará la cantidad de servicios realizados, para que las personas privadas de su libertad de los Centros de baja capacidad, puedan recibir atención odontológica que requieran.

Tipo de Indicador	Gestión	**Dimensión del Indicador**	Eficiencia	**Año de Medición del Resultado**	2021
Cobertura	Estatal	**Frecuencia de Medición**	Mensual		

Parámetros de semaforización

0	59.99	60.00	79.99	80.00	130

Meta Institucional	Meta Valor	Unidad de medida (meta valor)	Desagregado meta valor por género: Hombre	Mujer
100%	2,053	Servicio	0.00	0.00

Sentido del Indicador	Línea Base (meta valor)	Año (Línea base)	Tipo de Acumulación
Ascendente	1,498	2020	Suma

Resultados

Valor Programado	Avance de la Meta (4to trimestre)	% Avance de la Meta (4to trimestre)	Semáforo (4to trimestre)
2,053.00	1,698.00	82.7%	

	Valor programado	Avance de la meta		Valor programado	Avance de la meta
Enero	171.00	84.00	Julio	171.00	233.00
Febrero	171.00	119.00	Agosto	171.00	152.00
Marzo	171.00	191.00	Septiembre	171.00	94.00
Abril	171.00	169.00	Octubre	171.00	160.00
Mayo	171.00	199.00	Noviembre	171.00	134.00
Junio	171.00	47.00	Diciembre	172.00	116.00

Medios de verificación: 534 (9.3)_Bitácoras y registros de control

Observaciones:

1 El presente documento despliega la información perteneciente a los indicadores estratégicos y gestión de aquellos Programas presupuestarios que proveen de bienes y servicios que generan valor público a la ciudadania jalisciense.

2 Se muestra el número del Componente relacionado con el indicador.

GOBIERNO DEL ESTADO DE JALISCO
PRESUPUESTO DE EGRESOS PARA EL EJERCICIO FISCAL 2021
Ficha Técnica de Indicador
Sistema de Evaluación del Desempeño (SED)

Gobierno del Estado de Jalisco — **Seguimiento de Indicadores** — **Secretaria de la Hacienda Pública**

Datos del Programa [1]

Centros con Capacidad Media y CEINJURES

Eje: Seguridad, justicia y Estado de derecho **Tema Central:** Reinserción social

¿Quien gasta?

37 Unidad Presupuestal	000 Unidad Responsable	00346 Unidad Ejecutora del Gasto
Secretaría de Seguridad	Secretaría de Seguridad	Dirección General de Prevención y Reinserción Social

¿Para qué se gasta?

Finalidad	Función	Subfunción
Gobierno	Justicia	Reclusión y Readaptación Social

Objetivos

Nivel	Clave Componente	Resumen Narrativo
Actividad	06-04 [2]	534 (9.4)_Brinda las actividades y gestiones en materia de nutrición aplicadas a la población interna en los centros de baja capacidad lo cual permita mejorar su calidad de vida.

Datos del Indicador

Denominación

534 (9.4)_Total de servicio nutricional de la persona privada de la libertad

Método de cálculo

(534 (9.4)_Número de servicios nutricionales en Centros de baja capacidad (Realizado) / 534 (9.4)_Número de servicios nutricionales en Centros de baja capacidad (Programado))*100

Descripción del Indicador

534 (9.4)_Este indicador mostrará la cantidad de servicios realizados, para que las personas internas de Centros de baja capacidad, puedan recibir atención en nutrición que requieran.

Tipo de Indicador	Gestión	**Dimensión del Indicador**	Eficiencia	**Año de Medición del Resultado**	2021
Cobertura	Estatal	**Frecuencia de Medición**	Mensual		

Parámetros de semaforización

0	59.99	60.00	79.99	80.00	130

Meta Institucional	Meta Valor	Unidad de medida (meta valor)	Desagregado meta valor por género: Hombre	Desagregado meta valor por género: Mujer
100%	406	Servicio	0.00	0.00

Sentido del Indicador	Línea Base (meta valor)	Año (Línea base)	Tipo de Acumulación
Ascendente	388	2020	Suma

Resultados

Valor Programado	Avance de la Meta (4to trimestre)	% Avance de la Meta (4to trimestre)	Semáforo (4to trimestre)
406.00	1,048.00	258.1%	

	Valor programado	Avance de la meta		Valor programado	Avance de la meta
Enero	33.00	23.00	Julio	33.00	51.00
Febrero	33.00	54.00	Agosto	33.00	44.00
Marzo	33.00	20.00	Septiembre	33.00	224.00
Abril	33.00	38.00	Octubre	33.00	200.00
Mayo	33.00	39.00	Noviembre	33.00	282.00
Junio	33.00	47.00	Diciembre	43.00	26.00

Medios de verificación: 534 (9.4)_Bitácoras y registros de control

Observaciones:

1 El presente documento despliega la información perteneciente a los indicadores estratégicos y gestión de aquellos Programas presupuestarios que proveen de bienes y servicios que generan valor público a la ciudadania jalisciense.

2 Se muestra el número del Componente relacionado con el indicador.

GOBIERNO DEL ESTADO DE JALISCO
PRESUPUESTO DE EGRESOS PARA EL EJERCICIO FISCAL 2021
Ficha Técnica de Indicador
Sistema de Evaluación del Desempeño (SED)

Gobierno del Estado de Jalisco — **Seguimiento de Indicadores** — **Secretaria de la Hacienda Pública**

Datos del Programa [1]

Centros con Capacidad Media y CEINJURES

Eje: Seguridad, justicia y Estado de derecho **Tema Central:** Reinserción social

¿Quien gasta?

37 Unidad Presupuestal	000 Unidad Responsable	00346 Unidad Ejecutora del Gasto
Secretaría de Seguridad	Secretaría de Seguridad	Dirección General de Prevención y Reinserción Social

¿Para qué se gasta?

Finalidad	Función	Subfunción
Gobierno	Justicia	Reclusión y Readaptación Social

Objetivos

Nivel	Clave Componente	Resumen Narrativo
Actividad	06-05 [2]	534 (9.5)_Proporciona las actividades y gestiones en servicios médicos de primer nivel aplicados a la población interna en los centros de baja capacidad que permitan mejorar su calidad de vida

Datos del Indicador

Denominación

534 (9.5)_Total de servicios médicos de primer nivel

Método de cálculo

(534 (9.5)_Número de servicios médicos de primer nivel en Centros de baja capacidad (Realizado) / 534 (9.5)_Número de servicios médicos de primer nivel en Centros de baja capacidad (Programado))*100

Descripción del Indicador

534 (9.5)_Este indicador mostrará la cantidad de servicios realizados, para que las personas internas de Centros de baja capacidad, puedan recibir la atención médica de primer nivel que requieran

Tipo de Indicador	Gestión	**Dimensión del Indicador**	Eficiencia	**Año de Medición del Resultado**	2021
Cobertura	Estatal	**Frecuencia de Medición**	Mensual		

Parámetros de semaforización

0	59.99	60.00	79.99	80.00	130

Meta Institucional	Meta Valor	Unidad de medida (meta valor)	Desagregado meta valor por género: Hombre	Mujer
100%	68,412	Servicio	0.00	0.00

Sentido del Indicador	Línea Base (meta valor)	Año (Línea base)	Tipo de Acumulación
Ascendente	37,265	2020	Suma

Resultados

Valor Programado	Avance de la Meta (4to trimestre)	% Avance de la Meta (4to trimestre)	Semáforo (4to trimestre)
68,412.00	25,831.00	37.8%	

	Valor programado	Avance de la meta		Valor programado	Avance de la meta
Enero	5,701.00	2,400.00	Julio	5,701.00	2,431.00
Febrero	5,701.00	3,850.00	Agosto	5,701.00	1,285.00
Marzo	5,701.00	4,320.00	Septiembre	5,701.00	1,136.00
Abril	5,701.00	3,565.00	Octubre	5,701.00	1,344.00
Mayo	5,701.00	2,079.00	Noviembre	5,701.00	1,414.00
Junio	5,701.00	1,200.00	Diciembre	5,701.00	807.00

Medios de verificación: 534 (9.5)_Bitácoras y registros de control

Observaciones: Derivado de las medidas preventivas tomadas por el COVID-19, y para la proteción tanto del personal como de las Personas Privadas de la Libertad se ha disminuido la atención.

1 El presente documento despliega la información perteneciente a los indicadores estratégicos y gestión de aquellos Programas presupuestarios que proveen de bienes y servicios que generan valor público a la ciudadania jalisciense.

2 Se muestra el número del Componente relacionado con el indicador.

GOBIERNO DEL ESTADO DE JALISCO
PRESUPUESTO DE EGRESOS PARA EL EJERCICIO FISCAL 2021
Ficha Técnica de Indicador
Sistema de Evaluación del Desempeño (SED)

Gobierno del Estado de Jalisco — **Seguimiento de Indicadores** — **Secretaria de la Hacienda Pública**

Datos del Programa [1]

Centros con Capacidad Media y CEINJURES

Eje: Seguridad, justicia y Estado de derecho **Tema Central:** Reinserción social

¿Quien gasta?

37 Unidad Presupuestal	000 Unidad Responsable	00346 Unidad Ejecutora del Gasto
Secretaría de Seguridad	Secretaría de Seguridad	Dirección General de Prevención y Reinserción Social

¿Para qué se gasta?

Finalidad	Función	Subfunción
Gobierno	Justicia	Reclusión y Readaptación Social

Objetivos

Nivel	Clave Componente	Resumen Narrativo
Actividad	06-06 [2]	534 (9.6)_Efectúa las actividades y gestiones en en servicios médicos de segundo nivel aplicados a la población interna en los centros de baja capacidad que permitan mejorar su calidad de vida.

Datos del Indicador

Denominación

534 (9.6)_Total de servicios médicos de segundo nivel

Método de cálculo

(534 (9.6)_Número de servicios médicos de segundo nivel en los Centros de baja capacidad (Realizado) / 534 (9.6)_Número de servicios médicos de segundo nivel en los Centros de baja capacidad (Programado))*100

Descripción del Indicador

534 (9.6)_Este indicador mostrará la cantidad de servicios realizados, para que las personas internas de Centros de baja capacidad, puedan recibir atención médica de segundo nivel que requieran

Tipo de Indicador	Gestión	**Dimensión del Indicador**	Eficiencia	**Año de Medición del Resultado**	2021
Cobertura	Estatal	**Frecuencia de Medición**	Mensual		

Parámetros de semaforización

0	59.99	60.00	79.99	80.00	130

Meta Institucional	Meta Valor	Unidad de medida (meta valor)	Desagregado meta valor por género: Hombre	Mujer
100%	145	Servicio	0.00	0.00

Sentido del Indicador	Línea Base (meta valor)	Año (Línea base)	Tipo de Acumulación
Ascendente	217	2020	Suma

Resultados

Valor Programado	Avance de la Meta (4to trimestre)	% Avance de la Meta (4to trimestre)	Semáforo (4to trimestre)
145.00	182.00	125.5%	

	Valor programado	Avance de la meta		Valor programado	Avance de la meta
Enero	13.00	5.00	Julio	12.00	18.00
Febrero	12.00	2.00	Agosto	12.00	8.00
Marzo	12.00	8.00	Septiembre	12.00	15.00
Abril	12.00	22.00	Octubre	12.00	9.00
Mayo	12.00	19.00	Noviembre	12.00	52.00
Junio	12.00	11.00	Diciembre	12.00	13.00

Medios de verificación: 534 (9.6)_Bitácoras y registros de control

Observaciones:

1 El presente documento despliega la información perteneciente a los indicadores estratégicos y gestión de aquellos Programas presupuestarios que proveen de bienes y servicios que generan valor público a la ciudadania jalisciense.

2 Se muestra el número del Componente relacionado con el indicador.

GOBIERNO DEL ESTADO DE JALISCO
PRESUPUESTO DE EGRESOS PARA EL EJERCICIO FISCAL 2021
Ficha Técnica de Indicador
Sistema de Evaluación del Desempeño (SED)

Gobierno del Estado de Jalisco | **Seguimiento de Indicadores** | **Secretaria de la Hacienda Pública**

Datos del Programa [1]

Centros con Capacidad Media y CEINJURES

Eje: Seguridad, justicia y Estado de derecho **Tema Central:** Reinserción social

¿Quien gasta?

37 Unidad Presupuestal	000 Unidad Responsable	00346 Unidad Ejecutora del Gasto
Secretaría de Seguridad	Secretaría de Seguridad	Dirección General de Prevención y Reinserción Social

¿Para qué se gasta?

Finalidad	Función	Subfunción
Gobierno	Justicia	Reclusión y Readaptación Social

Objetivos

Nivel	Clave Componente	Resumen Narrativo
Actividad	06-07 [2]	534 (9.7)_Coadyuva a las actividades y gestiones en prevención y tratamiento de las adicciones aplicadas a la población interna en los centros de baja capacidad que permitan mejorar su calidad de vida.

Datos del Indicador

Denominación

534 (9.7)_Total de servicio para la atención en adicciones

Método de cálculo

(534 (9.7)_Número de servicios para la atención a adicciones implementados en Centros de baja capacidad (Realizado) / 534 (9.7)_Número de servicios para la atención a adicciones implementados en Centros de baja capacidad (Programado))*100

Descripción del Indicador

534 (9.7)_Este indicador mostrará la cantidad de programas realizados en el Centro de baja capacidad, que tienen como objetivo el tratamiento y prevención de adicciones de las personas privadas de su libertad.

Tipo de Indicador	Gestión	**Dimensión del Indicador**	Eficiencia	**Año de Medición del Resultado**	2021
Cobertura	Estatal	**Frecuencia de Medición**	Mensual		

Parámetros de semaforización

0	59.99	60.00	79.99	80.00	130

Meta Institucional	Meta Valor	Unidad de medida (meta valor)	Desagregado meta valor por género: Hombre	Mujer
100%	6,005	Servicio	0.00	0.00

Sentido del Indicador	Línea Base (meta valor)	Año (Línea base)	Tipo de Acumulación
Ascendente	4,335	2020	Suma

Resultados

Valor Programado	Avance de la Meta (4to trimestre)	% Avance de la Meta (4to trimestre)	Semáforo (4to trimestre)
6,005.00	3,204.00	53.4%	

	Valor programado	Avance de la meta		Valor programado	Avance de la meta
Enero	500.00	181.00	Julio	500.00	497.00
Febrero	500.00	109.00	Agosto	500.00	259.00
Marzo	500.00	218.00	Septiembre	500.00	172.00
Abril	500.00	252.00	Octubre	500.00	260.00
Mayo	500.00	234.00	Noviembre	500.00	384.00
Junio	500.00	195.00	Diciembre	505.00	443.00

Medios de verificación: 534 (9.7)_Bitácoras y registros de control

Observaciones: Derivado de las medidas preventivas tomadas por el COVID-19, y para la proteción tanto del personal como de las Personas Privadas de la Libertad se ha disminuido la atención a personas externas.

1 El presente documento despliega la información perteneciente a los indicadores estratégicos y gestión de aquellos Programas presupuestarios que proveen de bienes y servicios que generan valor público a la ciudadania jalisciense.

2 Se muestra el número del Componente relacionado con el indicador.

GOBIERNO DEL ESTADO DE JALISCO
PRESUPUESTO DE EGRESOS PARA EL EJERCICIO FISCAL 2021
Ficha Técnica de Indicador
Sistema de Evaluación del Desempeño (SED)

Gobierno del Estado de Jalisco — **Seguimiento de Indicadores** — **Secretaria de la Hacienda Pública**

Datos del Programa [1]

Centros con Capacidad Media y CEINJURES

Eje: Seguridad, justicia y Estado de derecho **Tema Central:** Reinserción social

¿Quien gasta?

37 Unidad Presupuestal	000 Unidad Responsable	00346 Unidad Ejecutora del Gasto
Secretaría de Seguridad	Secretaría de Seguridad	Dirección General de Prevención y Reinserción Social

¿Para qué se gasta?

Finalidad	Función	Subfunción
Gobierno	Justicia	Reclusión y Readaptación Social

Objetivos

Nivel	Clave Componente	Resumen Narrativo
Actividad	06-08 [2]	534 (9.8)_Realiza las actividades y gestiones que permitan la práctica de la actividad deportiva de fútbol a la población interna en los centros de baja capacidad para mejorar su calidad de vida.

Datos del Indicador

Denominación

534 (9.8)_Total de actividades deportivas de fútbol

Método de cálculo

(534 (9.8)_Número de actividades de fútbol en Centros de baja capacidad (Realizado) / 534 (9.8)_Número de actividades de fútbol en Centros de baja capacidad (Programado))*100

Descripción del Indicador

534 (9.8)_Este indicador mostrará la cantidad de programas que son llevados a cabo para que la población interna, del Centro de baja capacidad, puedan tener actividades recreativas de fútbol con el fin de mejorar su calidad de vida.

Tipo de Indicador	Gestión	**Dimensión del Indicador**	Eficiencia	**Año de Medición del Resultado**	2021
Cobertura	Estatal	**Frecuencia de Medición**	Mensual		

Parámetros de semaforización

0	59.99	60.00	79.99	80.00	130

Meta Institucional	Meta Valor	Unidad de medida (meta valor)	Desagregado meta valor por género: Hombre	Mujer
100%	5,066	Actividad	0.00	0.00

Sentido del Indicador	Línea Base (meta valor)	Año (Línea base)	Tipo de Acumulación
Ascendente	7,475	2020	Suma

Resultados

Valor Programado	Avance de la Meta (4to trimestre)	% Avance de la Meta (4to trimestre)	Semáforo (4to trimestre)
5,066.00	11,125.00	219.6%	

	Valor programado	Avance de la meta		Valor programado	Avance de la meta
Enero	422.00	937.00	Julio	422.00	1,399.00
Febrero	422.00	1,493.00	Agosto	422.00	562.00
Marzo	422.00	1,355.00	Septiembre	422.00	370.00
Abril	422.00	1,558.00	Octubre	422.00	888.00
Mayo	422.00	1,044.00	Noviembre	422.00	529.00
Junio	422.00	350.00	Diciembre	424.00	640.00

Medios de verificación: 534 (9.8)_Bitácoras y registros de control

Observaciones:

1 El presente documento despliega la información perteneciente a los indicadores estratégicos y gestión de aquellos Programas presupuestarios que proveen de bienes y servicios que generan valor público a la ciudadania jalisciense.

2 Se muestra el número del Componente relacionado con el indicador.

GOBIERNO DEL ESTADO DE JALISCO
PRESUPUESTO DE EGRESOS PARA EL EJERCICIO FISCAL 2021
Ficha Técnica de Indicador
Sistema de Evaluación del Desempeño (SED)

Gobierno del Estado de Jalisco — **Seguimiento de Indicadores** — **Secretaria de la Hacienda Pública**

Datos del Programa [1]

Centros con Capacidad Media y CEINJURES

Eje: Seguridad, justicia y Estado de derecho **Tema Central:** Reinserción social

¿Quien gasta?

37 Unidad Presupuestal	000 Unidad Responsable	00346 Unidad Ejecutora del Gasto
Secretaría de Seguridad	Secretaría de Seguridad	Dirección General de Prevención y Reinserción Social

¿Para qué se gasta?

Finalidad	Función	Subfunción
Gobierno	Justicia	Reclusión y Readaptación Social

Objetivos

Nivel	Clave Componente	Resumen Narrativo
Actividad	06-09 [2]	534 (9.9)_Promueve las actividades y gestiones que permitan la práctica de la actividad deportiva de básquetbol a la población interna en los centros de baja capacidad para mejorar su calidad de vida.

Datos del Indicador

Denominación

534 (9.9)_Total de actividad deportiva de basquetbol otorgada en centros de baja capacidad

Método de cálculo

(534 (9.9)_Número de actividades de básquetbol en Centros de baja capacidad (Realizado) / 534 (9.9)_Número de actividades de básquetbol en Centros de baja capacidad (Programado))*100

Descripción del Indicador

534 (9.9)_Este indicador mostrará la cantidad de programas que son llevados a cabo para que la población interna, del Centro de baja capacidad, puedan tener actividades recreativas de básquetbol con el fin de mejorar su calidad de vida.

Tipo de Indicador	Gestión	**Dimensión del Indicador**	Eficiencia	**Año de Medición del Resultado**	2021
Cobertura	Estatal	**Frecuencia de Medición**	Mensual		

Parámetros de semaforización

0	59.99	60.00	79.99	80.00	130

Meta Institucional	Meta Valor	Unidad de medida (meta valor)	Desagregado meta valor por género: Hombre	Mujer
100%	1,244	Actividad	0.00	0.00

Sentido del Indicador	Línea Base (meta valor)	Año (Línea base)	Tipo de Acumulación
Ascendente	1,551	2020	Suma

Resultados

Valor Programado	Avance de la Meta (4to trimestre)	% Avance de la Meta (4to trimestre)	Semáforo (4to trimestre)
1,244.00	1,779.00	143.0%	

	Valor programado	Avance de la meta		Valor programado	Avance de la meta
Enero	102.00	256.00	Julio	102.00	221.00
Febrero	102.00	175.00	Agosto	102.00	117.00
Marzo	102.00	220.00	Septiembre	102.00	28.00
Abril	102.00	217.00	Octubre	102.00	77.00
Mayo	102.00	182.00	Noviembre	102.00	107.00
Junio	102.00	71.00	Diciembre	122.00	108.00

Medios de verificación: 534 (9.9)_Bitácoras y registros de control

Observaciones:

1 El presente documento despliega la información perteneciente a los indicadores estratégicos y gestión de aquellos Programas presupuestarios que proveen de bienes y servicios que generan valor público a la ciudadania jalisciense.

2 Se muestra el número del Componente relacionado con el indicador.

GOBIERNO DEL ESTADO DE JALISCO
PRESUPUESTO DE EGRESOS PARA EL EJERCICIO FISCAL 2021
Ficha Técnica de Indicador
Sistema de Evaluación del Desempeño (SED)

Gobierno del Estado de Jalisco — **Seguimiento de Indicadores** — **Secretaria de la Hacienda Pública**

Datos del Programa [1]

Centros con Capacidad Media y CEINJURES

Eje: Seguridad, justicia y Estado de derecho **Tema Central:** Reinserción social

¿Quien gasta?

37 Unidad Presupuestal	000 Unidad Responsable	00346 Unidad Ejecutora del Gasto
Secretaría de Seguridad	Secretaría de Seguridad	Dirección General de Prevención y Reinserción Social

¿Para qué se gasta?

Finalidad	Función	Subfunción
Gobierno	Justicia	Reclusión y Readaptación Social

Objetivos

Nivel	Clave Componente	Resumen Narrativo
Componente	07 [2]	Visitantes en Centros de Baja Capacidad atendidos

Datos del Indicador

Denominación

534 (10)_Total de visitantes atendidos en centros de baja capacidad

Método de cálculo

(534 (10)_Total de visitas atendidas en Centros de Baja Capacidad (Realizado) / 534 (10)_Total de visitas atendidas en Centros de Baja Capacidad (Programado))*100

Descripción del Indicador

534 (10)_Este indicador mostrará la cantidad total de las acciones dirigidas a diferentes tipo de visitantes externos que acuden a los centros penitenciarios de baja capacidad con el fin de mantener los vínculos necesarios con las personas internas

Tipo de Indicador	Dimensión del Indicador	Año de Medición del Resultado
Gestión	Eficiencia	2021
Cobertura	**Frecuencia de Medición**	
Estatal	Mensual	

Parámetros de semaforización

0	59.99	60.00	79.99	80.00	130

Meta Institucional	Meta Valor	Unidad de medida (meta valor)	Desagregado meta valor por género: Hombre	Mujer
100%	48,421	Visita	0.00	0.00

Sentido del Indicador	Línea Base (meta valor)	Año (Línea base)	Tipo de Acumulación
Ascendente	25,820	2020	Suma

Resultados

Valor Programado	Avance de la Meta (4to trimestre)	% Avance de la Meta (4to trimestre)	Semáforo (4to trimestre)
48,421.00	21,474.00	44.4%	

	Valor programado	Avance de la meta		Valor programado	Avance de la meta
Enero	4,035.00	1,880.00	Julio	4,035.00	4,981.00
Febrero	4,035.00	928.00	Agosto	4,035.00	1,471.00
Marzo	4,035.00	1,110.00	Septiembre	4,035.00	1,136.00
Abril	4,035.00	3,038.00	Octubre	4,035.00	1,188.00
Mayo	4,035.00	1,562.00	Noviembre	4,035.00	1,618.00
Junio	4,035.00	650.00	Diciembre	4,036.00	1,912.00

Medios de verificación: 534 (10)_Bitácoras y registros de control

Observaciones: Debido a la reducción del número de visitantes permitidos durante el mes de diciembre, se regitra una cantidad menor en dicho indicador, lo anterior a fin de tomar las medidas preventivas para salvaguardar la salud y la propia vida de los privados de la libertad, visitantes y personales; ante este COVID-19

1 El presente documento despliega la información perteneciente a los indicadores estratégicos y gestión de aquellos Programas presupuestarios que proveen de bienes y servicios que generan valor público a la ciudadania jalisciense.

2 Se muestra el número del Componente relacionado con el indicador.

GOBIERNO DEL ESTADO DE JALISCO
PRESUPUESTO DE EGRESOS PARA EL EJERCICIO FISCAL 2021
Ficha Técnica de Indicador
Sistema de Evaluación del Desempeño (SED)

Gobierno del Estado de Jalisco — **Seguimiento de Indicadores** — **Secretaria de la Hacienda Pública**

Datos del Programa [1]

Centros con Capacidad Media y CEINJURES

Eje: Seguridad, justicia y Estado de derecho **Tema Central:** Reinserción social

¿Quien gasta?

37 Unidad Presupuestal	000 Unidad Responsable	00346 Unidad Ejecutora del Gasto
Secretaría de Seguridad	Secretaría de Seguridad	Dirección General de Prevención y Reinserción Social

¿Para qué se gasta?

Finalidad	Función	Subfunción
Gobierno	Justicia	Reclusión y Readaptación Social

Objetivos

Nivel	Clave Componente	Resumen Narrativo
Actividad	07-01 [2]	534 (10.1)_Otorga las gestiones necesarias para el ingreso de la visita familiar que acuden a los centros de baja capacidad para mantener los vínculos con las personas internas.

Datos del Indicador

Denominación

534 (10.1)_Total de Vista familiar de la persona privada de la libertad en centros de baja capacidad

Método de cálculo

(534 (10.1)_Número de visita familiar en los Centros de Baja Capacidad (Realizado) / 534 (10.1)_Número de visita familiar en los Centros de Baja Capacidad (Programado))*100

Descripción del Indicador

534 (10.1)_Este indicador mostrará la cantidad de personas que ingresan al centro penitenciario de baja capacidad con el fin de realizar visita familiar

Tipo de Indicador	Gestión	**Dimensión del Indicador**	Eficiencia	**Año de Medición del Resultado**	2021
Cobertura	Estatal	**Frecuencia de Medición**	Mensual		

Parámetros de semaforización

0	59.99	60.00	79.99	80.00	130

Meta Institucional	Meta Valor	Unidad de medida (meta valor)	Desagregado meta valor por género: Hombre	Mujer
100%	23,909	Visita	0.00	0.00

Sentido del Indicador	Línea Base (meta valor)	Año (Línea base)	Tipo de Acumulación
Ascendente	16,623	2020	Suma

Resultados

Valor Programado	Avance de la Meta (4to trimestre)	% Avance de la Meta (4to trimestre)	Semáforo (4to trimestre)
23,909.00	9,685.00	40.5%	

	Valor programado	Avance de la meta		Valor programado	Avance de la meta
Enero	1,997.00	571.00	Julio	1,992.00	1,516.00
Febrero	1,992.00	398.00	Agosto	1,992.00	768.00
Marzo	1,992.00	683.00	Septiembre	1,992.00	524.00
Abril	1,992.00	717.00	Octubre	1,992.00	778.00
Mayo	1,992.00	1,094.00	Noviembre	1,992.00	989.00
Junio	1,992.00	502.00	Diciembre	1,992.00	1,145.00

Medios de verificación: 534 (10.1)_Bitácoras y registros de control

Observaciones: Derivado de las medidas preventivas tomadas por el COVID-19, y para la proteción tanto del personal como de las Personas Privadas de la Libertad se ha disminuido la atenció a personas externas.

1 El presente documento despliega la información perteneciente a los indicadores estratégicos y gestión de aquellos Programas presupuestarios que proveen de bienes y servicios que generan valor público a la ciudadania jalisciense.

2 Se muestra el número del Componente relacionado con el indicador.

GOBIERNO DEL ESTADO DE JALISCO
PRESUPUESTO DE EGRESOS PARA EL EJERCICIO FISCAL 2021
Ficha Técnica de Indicador
Sistema de Evaluación del Desempeño (SED)

Gobierno del Estado de Jalisco

Seguimiento de Indicadores

Secretaria de la Hacienda Pública

Datos del Programa [1]

Centros con Capacidad Media y CEINJURES

Eje: Seguridad, justicia y Estado de derecho **Tema Central:** Reinserción social

¿Quien gasta?

37 Unidad Presupuestal	000 Unidad Responsable	00346 Unidad Ejecutora del Gasto
Secretaría de Seguridad	Secretaría de Seguridad	Dirección General de Prevención y Reinserción Social

¿Para qué se gasta?

Finalidad	Función	Subfunción
Gobierno	Justicia	Reclusión y Readaptación Social

Objetivos

Nivel	Clave Componente	Resumen Narrativo
Actividad	07-02 [2]	534 (10.2)_Realiza las gestiones necesarias para el ingreso de la visita íntima que acuden a los centros de baja capacidad para mantener los vínculos con las personas internas.

Datos del Indicador

Denominación

534 (10.2)_Total de Vista con acceso de solicitud al área íntima en centros de baja capacidad

Método de cálculo

(534 (10.2)_Número de visita íntima a personas internas en Centros de Baja Capacidad (Realizado) / 534 (10.2)_Número de visita íntima a personas internas en Centros de Baja Capacidad (Programado))*100

Descripción del Indicador

534 (10.2)_Este indicador mostrará la cantidad de personas que ingresan al centro penitenciario de baja capacidad con el fin de realizar visita íntima

Tipo de Indicador	Gestión	**Dimensión del Indicador**	Eficiencia	**Año de Medición del Resultado**	2021
Cobertura	Estatal	**Frecuencia de Medición**	Mensual		

Parámetros de semaforización

0	59.99	60.00	79.99	80.00	130

Meta Institucional	Meta Valor	Unidad de medida (meta valor)	Desagregado meta valor por género: Hombre	Desagregado meta valor por género: Mujer
100%	1,230	Visita	0.00	0.00

Sentido del Indicador	Línea Base (meta valor)	Año (Línea base)	Tipo de Acumulación
Ascendente	771	2020	Suma

Resultados

Valor Programado	Avance de la Meta (4to trimestre)	% Avance de la Meta (4to trimestre)	Semáforo (4to trimestre)
1,230.00	783.00	63.7%	

	Valor programado	Avance de la meta		Valor programado	Avance de la meta
Enero	108.00	52.00	Julio	102.00	116.00
Febrero	102.00	6.00	Agosto	102.00	56.00
Marzo	102.00	49.00	Septiembre	102.00	65.00
Abril	102.00	47.00	Octubre	102.00	87.00
Mayo	102.00	85.00	Noviembre	102.00	92.00
Junio	102.00	39.00	Diciembre	102.00	89.00

Medios de verificación: 534 (10.2)_Bitácoras y registros de control

Observaciones:

1 El presente documento despliega la información perteneciente a los indicadores estratégicos y gestión de aquellos Programas presupuestarios que proveen de bienes y servicios que generan valor público a la ciudadania jalisciense.

2 Se muestra el número del Componente relacionado con el indicador.

GOBIERNO DEL ESTADO DE JALISCO
PRESUPUESTO DE EGRESOS PARA EL EJERCICIO FISCAL 2021
Ficha Técnica de Indicador
Sistema de Evaluación del Desempeño (SED)

Gobierno del Estado de Jalisco — **Seguimiento de Indicadores** — **Secretaria de la Hacienda Pública**

Datos del Programa [1]

Centros con Capacidad Media y CEINJURES

Eje: Seguridad, justicia y Estado de derecho **Tema Central:** Reinserción social

¿Quien gasta?

37 Unidad Presupuestal	000 Unidad Responsable	00346 Unidad Ejecutora del Gasto
Secretaría de Seguridad	Secretaría de Seguridad	Dirección General de Prevención y Reinserción Social

¿Para qué se gasta?

Finalidad	Función	Subfunción
Gobierno	Justicia	Reclusión y Readaptación Social

Objetivos

Nivel	Clave Componente	Resumen Narrativo
Actividad	07-03 [2]	534 (10.3)_Brinda las gestiones necesarias para el ingreso de la visita de representantes legales que acuden a los centros de baja capacidad para mantener la comunicación con las personas internas.

Datos del Indicador

Denominación

534 (10.3)_Total de visitas y gestiones para acceso de abogados externos en centros de baja capacidad

Método de cálculo

(534 (10.3)_Número de visita legal a personas internas en Centros de Baja Capacidad (Realizado) / 534 (10.3)_Número de visita legal a personas internas en Centros de Baja Capacidad (Programado))*100

Descripción del Indicador

534 (10.3)_Este indicador mostrará la cantidad de representantes legales que ingresan al centro penitenciario de baja capacidad con el fin de realizar el seguimiento legal de la persona privada de su libertad

Tipo de Indicador	Gestión	**Dimensión del Indicador**	Eficiencia	**Año de Medición del Resultado**	2021
Cobertura	Estatal	**Frecuencia de Medición**	Mensual		

Desagregado meta valor por género

Meta Institucional	Meta Valor	Unidad de medida (meta valor)	Hombre	Mujer
100%	2,262	Visita	0.00	0.00

Parámetros de semaforización

0	59.99	60.00	79.99	80.00	130

Sentido del Indicador	Línea Base (meta valor)	Año (Línea base)	Tipo de Acumulación
Ascendente	1,664	2020	Suma

Resultados

Valor Programado	Avance de la Meta (4to trimestre)	% Avance de la Meta (4to trimestre)	Semáforo (4to trimestre)
2,262.00	1,497.00	66.2%	

	Valor programado	Avance de la meta		Valor programado	Avance de la meta
Enero	194.00	82.00	Julio	188.00	208.00
Febrero	188.00	89.00	Agosto	188.00	144.00
Marzo	188.00	139.00	Septiembre	188.00	68.00
Abril	188.00	165.00	Octubre	188.00	147.00
Mayo	188.00	139.00	Noviembre	188.00	110.00
Junio	188.00	88.00	Diciembre	188.00	118.00

Medios de verificación: 534 (10.3)_Bitácoras y registros de control

Observaciones:

1 El presente documento despliega la información perteneciente a los indicadores estratégicos y gestión de aquellos Programas presupuestarios que proveen de bienes y servicios que generan valor público a la ciudadania jalisciense.

2 Se muestra el número del Componente relacionado con el indicador.

GOBIERNO DEL ESTADO DE JALISCO
PRESUPUESTO DE EGRESOS PARA EL EJERCICIO FISCAL 2021
Ficha Técnica de Indicador
Sistema de Evaluación del Desempeño (SED)

Gobierno del Estado de Jalisco | **Seguimiento de Indicadores** | **Secretaria de la Hacienda Pública**

Datos del Programa [1]

Centros con Capacidad Media y CEINJURES

Eje: Seguridad, justicia y Estado de derecho **Tema Central:** Reinserción social

¿Quien gasta?

37	Unidad Presupuestal	000	Unidad Responsable	00346	Unidad Ejecutora del Gasto
Secretaría de Seguridad		Secretaría de Seguridad		Dirección General de Prevención y Reinserción Social	

¿Para qué se gasta?

Finalidad	Función	Subfunción
Gobierno	Justicia	Reclusión y Readaptación Social

Objetivos

Nivel	Clave Componente	Resumen Narrativo
Actividad	07-04 [2]	534 (10.4)_Gestiona las acciones necesarias para el ingreso de la visita de grupos de apoyo social que acuden a los centros de baja capacidad para mantener vínculos entre el exterior y las personas internas.

Datos del Indicador

Denominación

534 (10.4)_Total de visita externa de ayuda para la persona privada de la libertad

Método de cálculo

(534 (10.4)_Número de visitas de grupos de apoyo social en Centros de Baja Capacidad (Realizado) / 534 (10.4)_Número de visitas de grupos de apoyo social en Centros de Baja Capacidad (Programado))*100

Descripción del Indicador

534 (10.4)_Este indicador mostrará la cantidad de grupos de apoyo que ingresan al centro penitenciario de baja capacidad con el fin de mantener el vínculo con la persona privada de su libertad

Tipo de Indicador	Gestión	Dimensión del Indicador	Eficiencia	Año de Medición del Resultado	2021
Cobertura	Estatal	Frecuencia de Medición	Mensual		

Parámetros de semaforización

0	59.99	60.00	79.99	80.00	130

Meta Institucional	Meta Valor	Unidad de medida (meta valor)	Desagregado meta valor por género: Hombre	Mujer
100%	5,248	Visita	0.00	0.00

Sentido del Indicador	Línea Base (meta valor)	Año (Línea base)	Tipo de Acumulación
Ascendente	3,309	2020	Suma

Resultados

Valor Programado	5,248.00	Avance de la Meta (4to trimestre)	1,142.00	% Avance de la Meta (4to trimestre)	21.8%	Semáforo (4to trimestre)	

	Valor programado	Avance de la meta		Valor programado	Avance de la meta
Enero	437.00	6.00	Julio	437.00	309.00
Febrero	437.00	35.00	Agosto	437.00	75.00
Marzo	437.00	58.00	Septiembre	437.00	46.00
Abril	437.00	78.00	Octubre	437.00	66.00
Mayo	437.00	92.00	Noviembre	437.00	115.00
Junio	437.00	84.00	Diciembre	441.00	178.00

Medios de verificación: 534 (10.4)_Bitácoras y registros de control

Observaciones: Derivado de las medidas preventivas tomadas por el COVID-19, y para la proteción tanto del personal como de las Personas Privadas de la Libertad se ha disminuido la atenció a personas externas.

1 El presente documento despliega la información perteneciente a los indicadores estratégicos y gestión de aquellos Programas presupuestarios que proveen de bienes y servicios que generan valor público a la ciudadania jalisciense.

2 Se muestra el número del Componente relacionado con el indicador.

GOBIERNO DEL ESTADO DE JALISCO
PRESUPUESTO DE EGRESOS PARA EL EJERCICIO FISCAL 2021
Ficha Técnica de Indicador
Sistema de Evaluación del Desempeño (SED)

Gobierno del Estado de Jalisco

Seguimiento de Indicadores

Secretaria de la Hacienda Pública

Datos del Programa [1]

Centros con Capacidad Media y CEINJURES

Eje: Seguridad, justicia y Estado de derecho **Tema Central:** Reinserción social

¿Quien gasta?

37	Unidad Presupuestal	000	Unidad Responsable	00346	Unidad Ejecutora del Gasto
Secretaría de Seguridad		Secretaría de Seguridad		Dirección General de Prevención y Reinserción Social	

¿Para qué se gasta?

Finalidad	Función	Subfunción
Gobierno	Justicia	Reclusión y Readaptación Social

Objetivos

Nivel	Clave Componente		Resumen Narrativo
Actividad	07-05	2	534 (10.5)_Otorga la atención a las personas privadas de la libertad en los centros de media y baja capacidad.

Datos del Indicador

Denominación

534 (10.5)_Total de audiencias a la persona privadas de su libertad en trabajo social en centro de baja capacidad

Método de cálculo

(534 (10.5)_Número de audiencias en materia de trabajo social en centro de baja capacidad (Realizado) / 534 (10.5)_Número de audiencias en materia de trabajo social en centro de baja capacidad (Programado))*100

Descripción del Indicador

534 (10.5)_Este indicador mostrará la cantidad de grupos de apoyo que ingresan al centro penitenciario de baja capacidad con el fin de mantener el vínculo con la persona privada de su libertad

Tipo de Indicador	Gestión	**Dimensión del Indicador**	Eficiencia	**Año de Medición del Resultado**	2021
Cobertura	Estatal	**Frecuencia de Medición**	Mensual		

Desagregado meta valor por género

Meta Institucional	Meta Valor	Unidad de medida (meta valor)	Hombre	Mujer
100%	15,772	Audiencia	0.00	0.00

Parámetros de semaforización

0	59.99	60.00	79.99	80.00	130

Sentido del Indicador	Línea Base (meta valor)	Año (Línea base)	Tipo de Acumulación
Ascendente	13,098	2020	Suma

Resultados

Valor Programado	Avance de la Meta (4to trimestre)	% Avance de la Meta (4to trimestre)	Semáforo (4to trimestre)
15,772.00	12,773.00	81.0%	

	Valor programado	Avance de la meta		Valor programado	Avance de la meta
Enero	1,314.00	890.00	Julio	1,314.00	1,588.00
Febrero	1,314.00	1,285.00	Agosto	1,314.00	1,239.00
Marzo	1,314.00	1,114.00	Septiembre	1,314.00	1,060.00
Abril	1,314.00	1,017.00	Octubre	1,314.00	981.00
Mayo	1,314.00	982.00	Noviembre	1,314.00	1,071.00
Junio	1,314.00	570.00	Diciembre	1,318.00	976.00

Medios de verificación: 534 (10.5)_Bitácoras y registros de control

Observaciones:

1 El presente documento despliega la información perteneciente a los indicadores estratégicos y gestión de aquellos Programas presupuestarios que proveen de bienes y servicios que generan valor público a la ciudadania jalisciense.

2 Se muestra el número del Componente relacionado con el indicador.

GOBIERNO DEL ESTADO DE JALISCO
PRESUPUESTO DE EGRESOS PARA EL EJERCICIO FISCAL 2021
Ficha Técnica de Indicador
Sistema de Evaluación del Desempeño (SED)

Gobierno del Estado de Jalisco — **Seguimiento de Indicadores** — **Secretaria de la Hacienda Pública**

Datos del Programa [1]

Centros de Atención Integral Para Adolescentes y Adultos Jóvenes

Eje: Seguridad, justicia y Estado de derecho **Tema Central:** Reinserción social

¿Quien gasta?

37 Unidad Presupuestal	000 Unidad Responsable	00346 Unidad Ejecutora del Gasto
Secretaría de Seguridad	Secretaría de Seguridad	Dirección General de Prevención y Reinserción Social

¿Para qué se gasta?

Finalidad	Función	Subfunción
Gobierno	Justicia	Reclusión y Readaptación Social

Objetivos

Nivel	Clave Componente	Resumen Narrativo
Fin	2	Contribuir a consolidar el Estado de derecho y la cultura de paz a través de la prevención, la atención oportuna y eficaz de las demandas sociales en materia de seguridad y justicia, garantizando el derecho humano de integridad física y psíquica, reparando el tejido social, recuperando la autoridad de las instituciones e impulsar condiciones para una producción conjunta de seguridad, incluyente y sustentable con los actores sociales y gubernamentales.

Datos del Indicador

Denominación

Posición en el Subíndice Sistema de Derecho Confiable y Objetivo del Índice de Competitividad, IMCO

Método de cálculo

(Posición en el Subíndice Sistema de Derecho Confiable y Objetivo del Índice de Competitividad, IMCO (Realizado)/Posición en el Subíndice Sistema de Derecho Confiable y Objetivo del Índice de Competitividad, IMCO (Programado))*100

Descripción del Indicador

El ?Sistema de Derecho Confiable y Objetivo ? es un subíndice del Índice de Competitividad, el subíndice de Derecho considera indicadores sobre delitos, denuncias, percepción de seguridad y cumplimiento de contratos.

Tipo de Indicador	Dimensión del Indicador	Año de Medición del Resultado
Estratégico	Eficacia	2021
Cobertura	**Frecuencia de Medición**	
Estatal	Bienal	

Parámetros de semaforización

130	80.00	79.99	60.00	59.99	0

Meta Institucional	Meta Valor	Unidad de medida (meta valor)	Desagregado meta valor por género: Hombre	Mujer
100%	21	Posición	0.00	0.00

Sentido del Indicador	Línea Base (meta valor)	Año (Línea base)	Tipo de Acumulación
Descendente	30	2006	Suma

Resultados

Valor Programado	Avance de la Meta (4to trimestre)	% Avance de la Meta (4to trimestre)	Semáforo (4to trimestre)
N.P.	N.D.	N.D.	

	Valor programado	Avance de la meta		Valor programado	Avance de la meta
Enero	N.P.	N.D.	Julio	N.P.	N.D.
Febrero	N.P.	N.D.	Agosto	N.P.	N.D.
Marzo	N.P.	N.D.	Septiembre	N.P.	N.D.
Abril	N.P.	N.D.	Octubre	N.P.	N.D.
Mayo	N.P.	N.D.	Noviembre	N.P.	N.D.
Junio	N.P.	N.D.	Diciembre	N.P.	N.D.

Medios de verificación

Observaciones

1 El presente documento despliega la información perteneciente a los indicadores estratégicos y gestión de aquellos Programas presupuestarios que proveen de bienes y servicios que generan valor público a la ciudadania jalisciense.

2 Se muestra el número del Componente relacionado con el indicador.

GOBIERNO DEL ESTADO DE JALISCO
PRESUPUESTO DE EGRESOS PARA EL EJERCICIO FISCAL 2021
Ficha Técnica de Indicador
Sistema de Evaluación del Desempeño (SED)

Gobierno del Estado de Jalisco — **Seguimiento de Indicadores** — **Secretaria de la Hacienda Pública**

Datos del Programa [1]

Centros de Atención Integral Para Adolescentes y Adultos Jóvenes

Eje: Seguridad, justicia y Estado de derecho **Tema Central:** Reinserción social

¿Quien gasta?

37 Unidad Presupuestal	000 Unidad Responsable	00346 Unidad Ejecutora del Gasto
Secretaría de Seguridad	Secretaría de Seguridad	Dirección General de Prevención y Reinserción Social

¿Para qué se gasta?

Finalidad	Función	Subfunción
Gobierno	Justicia	Reclusión y Readaptación Social

Objetivos

Nivel	Clave Componente	Resumen Narrativo
Propósito	2	Lograr procesos efectivos de reinserción social disminuyendo los casos de reincidencia de las personas adolescentes y adultas internas privadas de su libertad, con base en la implementación de las nuevas disposiciones de la Ley Nacional de Ejecución Penal, la armonización de los programas y los modelos para la atención en reclusión y acompañamiento en libertad, así como la mejora de las condiciones de reclusión y gobernabilidad que garanticen la integridad, de igualdad y seguridad de las personas privadas de la libertad.

Datos del Indicador

Denominación

Porcentaje de internos que se encuentran escolarmente activos en los reclusorios

Método de cálculo

(Total de Internos escolarmente activos entre el total de los internos (Realizado)/Total de Internos escolarmente activos entre el total de los internos (Programado))*100

Descripción del Indicador

Se refiere a la proporción de internos que se encuentran escolarmente activos respecto del total de internos.

Tipo de Indicador	Dimensión del Indicador	Año de Medición del Resultado
Estratégico	Eficacia	2021
Cobertura	**Frecuencia de Medición**	
Estatal	Mensual	

Parámetros de semaforización

0	59.99	60.00	79.99	80.00	130

Meta Institucional	Meta Valor	Unidad de medida (meta valor)	Desagregado meta valor por género: Hombre	Desagregado meta valor por género: Mujer
100%	25	Porcentaje	0.00	0.00

Sentido del Indicador	Línea Base (meta valor)	Año (Línea base)	Tipo de Acumulación
Ascendente	23	2018	Suma

Resultados

Valor Programado	Avance de la Meta (4to trimestre)	% Avance de la Meta (4to trimestre)	Semáforo (4to trimestre)
N.P.	N.D.	N.D.	

	Valor programado	Avance de la meta		Valor programado	Avance de la meta
Enero	N.P.	N.D.	Julio	N.P.	N.D.
Febrero	N.P.	N.D.	Agosto	N.P.	N.D.
Marzo	N.P.	N.D.	Septiembre	N.P.	N.D.
Abril	N.P.	N.D.	Octubre	N.P.	N.D.
Mayo	N.P.	N.D.	Noviembre	N.P.	N.D.
Junio	N.P.	N.D.	Diciembre	N.P.	N.D.

Medios de verificación

Observaciones

1 El presente documento despliega la información perteneciente a los indicadores estratégicos y gestión de aquellos Programas presupuestarios que proveen de bienes y servicios que generan valor público a la ciudadania jalisciense.

2 Se muestra el número del Componente relacionado con el indicador.

GOBIERNO DEL ESTADO DE JALISCO
PRESUPUESTO DE EGRESOS PARA EL EJERCICIO FISCAL 2021
Ficha Técnica de Indicador
Sistema de Evaluación del Desempeño (SED)

Gobierno del Estado de Jalisco — **Seguimiento de Indicadores** — **Secretaria de la Hacienda Pública**

Datos del Programa [1]

Centros de Atención Integral Para Adolescentes y Adultos Jóvenes

Eje: Seguridad, justicia y Estado de derecho **Tema Central:** Reinserción social

¿Quien gasta?

37 Unidad Presupuestal	000 Unidad Responsable	00346 Unidad Ejecutora del Gasto
Secretaría de Seguridad	Secretaría de Seguridad	Dirección General de Prevención y Reinserción Social

¿Para qué se gasta?

Finalidad	Función	Subfunción
Gobierno	Justicia	Reclusión y Readaptación Social

Objetivos

Nivel	Clave Componente	Resumen Narrativo
Componente	H1 [2]	Acciones de flujo de Información del Programa para Difusión en Búsqueda de Adolescentes y Adultos Jóvenes Desaparecidos .

Datos del Indicador

Denominación

535 (18.4)_Acciones de flujo de Información del Programa para Difusión en Búsqueda de Adolescentes y Adultos Jóvenes Desaparecidos

Método de cálculo

(535 (18.4)_Total de las acciones para la Difusión del programa de Búsqueda (Realizado) / 535 (18.4)_Total de las acciones para la Difusión del programa de Búsqueda (Programado))*100

Descripción del Indicador

535 (18.4)_Este indicador mostrará la cantidad de acciones técnicas implementadas de los programas Difusión en Búsqueda de Adolescentes y Adultos Jóvenes Desaparecidos .

Tipo de Indicador	Gestión	Dimensión del Indicador	Eficiencia	Año de Medición del Resultado	2021
Cobertura	Estatal	Frecuencia de Medición	Anual		

Parámetros de semaforización

0	59.99	60.00	79.99	80.00	130

Meta Institucional	Meta Valor	Unidad de medida (meta valor)	Desagregado meta valor por género: Hombre	Mujer
100%	1	Acción	0.00	0.00

Sentido del Indicador	Línea Base (meta valor)	Año (Línea base)	Tipo de Acumulación
Ascendente	1	2020	Suma

Resultados

Valor Programado	Avance de la Meta (4to trimestre)	% Avance de la Meta (4to trimestre)	Semáforo (4to trimestre)
1.00	0.00	0.0%	

	Valor programado	Avance de la meta		Valor programado	Avance de la meta
Enero	N.P.	N.D	Julio	N.P.	N.D
Febrero	N.P.	N.D	Agosto	N.P.	N.D
Marzo	N.P.	N.D	Septiembre	N.P.	N.D
Abril	N.P.	N.D	Octubre	N.P.	N.D
Mayo	N.P.	N.D	Noviembre	N.P.	N.D
Junio	N.P.	N.D	Diciembre	1.00	0.00

Medios de verificación: 535 (18.4.)_Bitácoras y registros de control

Observaciones: Este indicador fue creado en base al capitulo 1000, será eliminado para 2022

1 El presente documento despliega la información perteneciente a los indicadores estratégicos y gestión de aquellos Programas presupuestarios que proveen de bienes y servicios que generan valor público a la ciudadania jalisciense.

2 Se muestra el número del Componente relacionado con el indicador.

GOBIERNO DEL ESTADO DE JALISCO
PRESUPUESTO DE EGRESOS PARA EL EJERCICIO FISCAL 2021
Ficha Técnica de Indicador
Sistema de Evaluación del Desempeño (SED)

Gobierno del Estado de Jalisco — **Seguimiento de Indicadores** — **Secretaria de la Hacienda Pública**

Datos del Programa [1]

Centros de Atención Integral Para Adolescentes y Adultos Jóvenes

Eje: Seguridad, justicia y Estado de derecho **Tema Central:** Reinserción social

¿Quien gasta?

37 Unidad Presupuestal	000 Unidad Responsable	00346 Unidad Ejecutora del Gasto
Secretaría de Seguridad	Secretaría de Seguridad	Dirección General de Prevención y Reinserción Social

¿Para qué se gasta?

Finalidad	Función	Subfunción
Gobierno	Justicia	Reclusión y Readaptación Social

Objetivos

Nivel	Clave Componente	Resumen Narrativo
Actividad	H1-41 [2]	535 (18.4.1.)_Fomenta la orientación y difusión en la búsqueda para localización de jóvenes y adultos jóvenes desaparecidas

Datos del Indicador

Denominación

535 (18.4.1.) Total de Programa con difusión para la Atención de Adolescentes Adultos Jóvenes Desaparecidos

Método de cálculo

(535 (18.4.1) Número de Programa con difusión para la Atención de Adolescentes Adultos Jóvenes Desaparecidos (Realizado) / 535 (18.4.1) Número de Programa con difusión para la Atención de Adolescentes Adultos Jóvenes Desaparecidos (Programado))*100

Descripción del Indicador

535 (18.4.1)_Este indicador mostrará la cantidad de programa difundido para localización de Jovenes y Adultos Jovenes Desaparecidos

Tipo de Indicador	Gestión	**Dimensión del Indicador**	Eficiencia	**Año de Medición del Resultado**	2021
Cobertura	Estatal	**Frecuencia de Medición**	Anual		

Parámetros de semaforización

0	59.99	60.00	79.99	80.00	130

Meta Institucional	Meta Valor	Unidad de medida (meta valor)	Desagregado meta valor por género: Hombre	Mujer
100%	1	Programa	0.00	0.00

Sentido del Indicador	Línea Base (meta valor)	Año (Línea base)	Tipo de Acumulación
Ascendente	1	2020	Suma

Resultados

Valor Programado	Avance de la Meta (4to trimestre)	% Avance de la Meta (4to trimestre)	Semáforo (4to trimestre)
1.00	0.00	0.0%	

	Valor programado	Avance de la meta		Valor programado	Avance de la meta
Enero	N.P.	N.D	Julio	N.P.	N.D
Febrero	N.P.	N.D	Agosto	N.P.	N.D
Marzo	N.P.	N.D	Septiembre	N.P.	N.D
Abril	N.P.	N.D	Octubre	N.P.	N.D
Mayo	N.P.	N.D	Noviembre	N.P.	N.D
Junio	N.P.	N.D	Diciembre	1.00	0.00

Medios de verificación: 535 (18.4.1.)_Bitácoras y registros de control

Observaciones: Este indicador fue creado en base al capitulo 1000, será eliminado para 2022

1 El presente documento despliega la información perteneciente a los indicadores estratégicos y gestión de aquellos Programas presupuestarios que proveen de bienes y servicios que generan valor público a la ciudadania jalisciense.

2 Se muestra el número del Componente relacionado con el indicador.

GOBIERNO DEL ESTADO DE JALISCO
PRESUPUESTO DE EGRESOS PARA EL EJERCICIO FISCAL 2021
Ficha Técnica de Indicador
Sistema de Evaluación del Desempeño (SED)

Gobierno del Estado de Jalisco — **Seguimiento de Indicadores** — **Secretaria de la Hacienda Pública**

Datos del Programa [1]

Centros de Atención Integral Para Adolescentes y Adultos Jóvenes

Eje: Seguridad, justicia y Estado de derecho **Tema Central:** Reinserción social

¿Quien gasta?

37 Unidad Presupuestal	000 Unidad Responsable	00346 Unidad Ejecutora del Gasto
Secretaría de Seguridad	Secretaría de Seguridad	Dirección General de Prevención y Reinserción Social

¿Para qué se gasta?

Finalidad	Función	Subfunción
Gobierno	Justicia	Reclusión y Readaptación Social

Objetivos

Nivel	Clave Componente		Resumen Narrativo
Componente	H2	2	Medidas cautelares en seguimiento supervisadas.

Datos del Indicador

Denominación

535 (16)_Total de supervisiones a las medidas cautelares

Método de cálculo

(535 (16)_Total de supervisiones efectuadas de seguimiento de las medidas cautelares (Realizado) / 535 (16)_Total de supervisiones efectuadas de seguimiento de las medidas cautelares (Programado))*100

Descripción del Indicador

535 (16)_Este indicador mostrará el total de las supervisones realizadas para revisar las medidas establecidas a los adolescentes en conflicto con la Ley

Tipo de Indicador	Gestión	**Dimensión del Indicador**	Eficiencia	**Año de Medición del Resultado**	2021
Cobertura	Estatal	**Frecuencia de Medición**	Trimestral		

Parámetros de semaforización

0	59.99	60.00	79.99	80.00	130

Meta Institucional	Meta Valor	Unidad de medida (meta valor)	Desagregado meta valor por género: Hombre	Desagregado meta valor por género: Mujer
100%	247	Supervisión	No disponible	No disponible

Sentido del Indicador	Línea Base (meta valor)	Año (Línea base)	Tipo de Acumulación
Ascendente	268	2020	Suma

Resultados

Valor Programado	Avance de la Meta (4to trimestre)	% Avance de la Meta (4to trimestre)	Semáforo (4to trimestre)
247.00	390.00	157.9%	

	Valor programado	Avance de la meta		Valor programado	Avance de la meta
Enero	N.P.	N.D	Julio	N.P.	N.D
Febrero	N.P.	N.D	Agosto	N.P.	N.D
Marzo	51.00	118.00	Septiembre	73.00	117.00
Abril	N.P.	N.D	Octubre	N.P.	N.D
Mayo	N.P.	N.D	Noviembre	N.P.	N.D
Junio	51.00	76.00	Diciembre	72.00	79.00

Medios de verificación: 535 (16)_Bitácoras y registros de control

Observaciones:

1 El presente documento despliega la información perteneciente a los indicadores estratégicos y gestión de aquellos Programas presupuestarios que proveen de bienes y servicios que generan valor público a la ciudadania jalisciense.

2 Se muestra el número del Componente relacionado con el indicador.

GOBIERNO DEL ESTADO DE JALISCO
PRESUPUESTO DE EGRESOS PARA EL EJERCICIO FISCAL 2021
Ficha Técnica de Indicador
Sistema de Evaluación del Desempeño (SED)

Gobierno del Estado de Jalisco — **Seguimiento de Indicadores** — **Secretaria de la Hacienda Pública**

Datos del Programa [1]

Centros de Atención Integral Para Adolescentes y Adultos Jóvenes

Eje: Seguridad, justicia y Estado de derecho **Tema Central:** Reinserción social

¿Quien gasta?

37 Unidad Presupuestal	000 Unidad Responsable	00346 Unidad Ejecutora del Gasto
Secretaría de Seguridad	Secretaría de Seguridad	Dirección General de Prevención y Reinserción Social

¿Para qué se gasta?

Finalidad	Función	Subfunción
Gobierno	Justicia	Reclusión y Readaptación Social

Objetivos

Nivel	Clave Componente	Resumen Narrativo
Actividad	H2-04 [2]	535 (16.1)_Elabora el informe de evaluación de riesgo del adolescente con el fin de dar la información requerida a las partes en el procedimiento

Datos del Indicador

Denominación

535 (16.1)_Total de Informe de las supervisiones a las medidas cautelares y suspensión condicional

Método de cálculo

(535 (16.1)_Número de Informes elaborados a las supervisiones cautelares (Realizado) / 535 (16.1)_Número de Informes elaborados a las supervisiones cautelares (Programado))*100

Descripción del Indicador

535 (16.1)_Este indicador mostrará la cantidad total de entrevistas realizadas de los riesgos socio-ambientales para hacer de conocimiento a todas las partes involucradas

Tipo de Indicador	Gestión	**Dimensión del Indicador**	Eficiencia	**Año de Medición del Resultado**	2021
Cobertura	Estatal	**Frecuencia de Medición**	Trimestral		

Parámetros de semaforización

0	59.99	60.00	79.99	80.00	130

Meta Institucional	Meta Valor	Unidad de medida (meta valor)	Desagregado meta valor por género: Hombre	Mujer
100%	39	Informe	0.00	0.00

Sentido del Indicador	Línea Base (meta valor)	Año (Línea base)	Tipo de Acumulación
Ascendente	81	2020	Suma

Resultados

Valor Programado	Avance de la Meta (4to trimestre)	% Avance de la Meta (4to trimestre)	Semáforo (4to trimestre)
39.00	81.00	207.7%	

	Valor programado	Avance de la meta		Valor programado	Avance de la meta
Enero	N.P.	N.D	Julio	N.P.	N.D
Febrero	N.P.	N.D	Agosto	N.P.	N.D
Marzo	9.00	13.00	Septiembre	9.00	39.00
Abril	N.P.	N.D	Octubre	N.P.	N.D
Mayo	N.P.	N.D	Noviembre	N.P.	N.D
Junio	9.00	26.00	Diciembre	12.00	3.00

Medios de verificación: 535 (16.1)_Bitácoras y registros de control

Observaciones:

1 El presente documento despliega la información perteneciente a los indicadores estratégicos y gestión de aquellos Programas presupuestarios que proveen de bienes y servicios que generan valor público a la ciudadania jalisciense.

2 Se muestra el número del Componente relacionado con el indicador.

GOBIERNO DEL ESTADO DE JALISCO
PRESUPUESTO DE EGRESOS PARA EL EJERCICIO FISCAL 2021
Ficha Técnica de Indicador
Sistema de Evaluación del Desempeño (SED)

Gobierno del Estado de Jalisco — **Seguimiento de Indicadores** — **Secretaria de la Hacienda Pública**

Datos del Programa [1]

Centros de Atención Integral Para Adolescentes y Adultos Jóvenes

Eje: Seguridad, justicia y Estado de derecho **Tema Central:** Reinserción social

¿Quien gasta?

37 Unidad Presupuestal	000 Unidad Responsable	00346 Unidad Ejecutora del Gasto
Secretaría de Seguridad	Secretaría de Seguridad	Dirección General de Prevención y Reinserción Social

¿Para qué se gasta?

Finalidad	Función	Subfunción
Gobierno	Justicia	Reclusión y Readaptación Social

Objetivos

Nivel	Clave Componente	Resumen Narrativo
Actividad	H2-05 [2]	535 (16.2)_Entrevista a las personas adolescentes detenidas o citadas a audiencia sobre su situación socio-ambiental

Datos del Indicador

Denominación

535 (16.2)_Total de entrevistas en audiencia a adolescentes por situación socio ambientales

Método de cálculo

(535 (16.2)_Número de entrevistas en audiencias a adolescentes en conflicto con la ley en situación-socio ambiental (Realizado) / 535 (16.2)_Número de entrevistas en audiencias a adolescentes en conflicto con la ley en situación-socio ambiental (Programado))*100

Descripción del Indicador

535 (16.2)_Este indicador mostrará la cantidad de entrevistas en audiencia realizadas a jóvenes en conflicto con la ley acerca de sus datos socio-ambientales

Tipo de Indicador	Gestión	**Dimensión del Indicador**	Eficiencia	**Año de Medición del Resultado**	2021
Cobertura	Estatal	**Frecuencia de Medición**	Trimestral		

Parámetros de semaforización

0	59.99	60.00	79.99	80.00	130

Meta Institucional	Meta Valor	Unidad de medida (meta valor)	Desagregado meta valor por género: Hombre	Mujer
100%	47	Entrevista	0.00	0.00

Sentido del Indicador	Línea Base (meta valor)	Año (Línea base)	Tipo de Acumulación
Ascendente	38	2020	Suma

Resultados

Valor Programado	Avance de la Meta (4to trimestre)	% Avance de la Meta (4to trimestre)	Semáforo (4to trimestre)
47.00	86.00	183.0%	

	Valor programado	Avance de la meta		Valor programado	Avance de la meta
Enero	N.P.	N.D	Julio	N.P.	N.D
Febrero	N.P.	N.D	Agosto	N.P.	N.D
Marzo	11.00	28.00	Septiembre	11.00	20.00
Abril	N.P.	N.D	Octubre	N.P.	N.D
Mayo	N.P.	N.D	Noviembre	N.P.	N.D
Junio	11.00	13.00	Diciembre	14.00	25.00

Medios de verificación: 535 (16.2)_Bitácoras y registros de control

Observaciones:

1 El presente documento despliega la información perteneciente a los indicadores estratégicos y gestión de aquellos Programas presupuestarios que proveen de bienes y servicios que generan valor público a la ciudadania jalisciense.

2 Se muestra el número del Componente relacionado con el indicador.

GOBIERNO DEL ESTADO DE JALISCO
PRESUPUESTO DE EGRESOS PARA EL EJERCICIO FISCAL 2021
Ficha Técnica de Indicador
Sistema de Evaluación del Desempeño (SED)

Gobierno del Estado de Jalisco — **Seguimiento de Indicadores** — **Secretaria de la Hacienda Pública**

Datos del Programa [1]

Centros de Atención Integral Para Adolescentes y Adultos Jóvenes

Eje: Seguridad, justicia y Estado de derecho **Tema Central:** Reinserción social

¿Quien gasta?

37 Unidad Presupuestal	000 Unidad Responsable	00346 Unidad Ejecutora del Gasto
Secretaría de Seguridad	Secretaría de Seguridad	Dirección General de Prevención y Reinserción Social

¿Para qué se gasta?

Finalidad	Función	Subfunción
Gobierno	Justicia	Reclusión y Readaptación Social

Objetivos

Nivel	Clave Componente		Resumen Narrativo
Actividad	H2-06	2	535 (16.3)_Realiza visitas a diferentes lugares para el levantamiento de datos socio ambientales

Datos del Indicador

Denominación

535 (16.3)_Total de visitas domiciliaria para levantamiento de datos procesales y datos socio ambientales

Método de cálculo

(535 (16.3)_Número de visitas para el levantamiento de datos socio-ambientales de adolescentes en conflicto con la ley (Realizado) / 535 (16.3)_Número de visitas para el levantamiento de datos socio-ambientales de adolescentes en conflicto con la ley (Programado))*100

Descripción del Indicador

535 (16.3)_Este indicador mostrará la cantidad de visitas realizadas para el levantamiento de datos socio-ambientales

Tipo de Indicador	Gestión	**Dimensión del Indicador**	Eficiencia	**Año de Medición del Resultado**	2021
Cobertura	Estatal	**Frecuencia de Medición**	Trimestral		

Parámetros de semaforización

0	59.99	60.00	79.99	80.00	130

Meta Institucional	Meta Valor	Unidad de medida (meta valor)	Desagregado meta valor por género: Hombre	Mujer
100%	58	Visita	0.00	0.00

Sentido del Indicador	Línea Base (meta valor)	Año (Línea base)	Tipo de Acumulación
Ascendente	54	2020	Suma

Resultados

Valor Programado	Avance de la Meta (4to trimestre)	% Avance de la Meta (4to trimestre)	Semáforo (4to trimestre)
58.00	106.00	182.8%	

	Valor programado	Avance de la meta		Valor programado	Avance de la meta
Enero	N.P.	N.D	Julio	N.P.	N.D
Febrero	N.P.	N.D	Agosto	N.P.	N.D
Marzo	14.00	33.00	Septiembre	14.00	30.00
Abril	N.P.	N.D	Octubre	N.P.	N.D
Mayo	N.P.	N.D	Noviembre	N.P.	N.D
Junio	14.00	18.00	Diciembre	16.00	25.00

Medios de verificación: 535 (16.3)_Bitácoras y registros de control

Observaciones:

1 El presente documento despliega la información perteneciente a los indicadores estratégicos y gestión de aquellos Programas presupuestarios que proveen de bienes y servicios que generan valor público a la ciudadania jalisciense.

2 Se muestra el número del Componente relacionado con el indicador.

GOBIERNO DEL ESTADO DE JALISCO
PRESUPUESTO DE EGRESOS PARA EL EJERCICIO FISCAL 2021
Ficha Técnica de Indicador
Sistema de Evaluación del Desempeño (SED)

Gobierno del Estado de Jalisco — **Seguimiento de Indicadores** — **Secretaria de la Hacienda Pública**

Datos del Programa [1]

Centros de Atención Integral Para Adolescentes y Adultos Jóvenes

Eje: Seguridad, justicia y Estado de derecho **Tema Central:** Reinserción social

¿Quien gasta?

37 Unidad Presupuestal	000 Unidad Responsable	00346 Unidad Ejecutora del Gasto
Secretaría de Seguridad	Secretaría de Seguridad	Dirección General de Prevención y Reinserción Social

¿Para qué se gasta?

Finalidad	Función	Subfunción
Gobierno	Justicia	Reclusión y Readaptación Social

Objetivos

Nivel	Clave Componente	Resumen Narrativo
Actividad	H2-07 [2]	535 (16.4)_Informa a las autoridades competentes el nivel de riesgo procesal que tiene realizando una evaluación

Datos del Indicador

Denominación

535 (16.4)_Total de informes de evaluación de riesgo procesal

Método de cálculo

(535 (16.4)_Número de informes de riesgo procesal de adolescentes en conflicto con la ley (Realizado) / 535 (16.4)_Número de informes de riesgo procesal de adolescentes en conflicto con la ley (Programado))*100

Descripción del Indicador

535 (16.4)_Este indicador mostrará la cantidad de informes a las autoridades del riesgo procesal realizados

Tipo de Indicador	Gestión	**Dimensión del Indicador**	Eficiencia	**Año de Medición del Resultado**	2021
Cobertura	Estatal	**Frecuencia de Medición**	Trimestral		

Parámetros de semaforización

0	59.99	60.00	79.99	80.00	130

Meta Institucional	Meta Valor	Unidad de medida (meta valor)	Desagregado meta valor por género: Hombre	Desagregado meta valor por género: Mujer
100%	63	Informe	0.00	0.00

Sentido del Indicador	Línea Base (meta valor)	Año (Línea base)	Tipo de Acumulación
Ascendente	51	2020	Suma

Resultados

Valor Programado	Avance de la Meta (4to trimestre)	% Avance de la Meta (4to trimestre)	Semáforo (4to trimestre)
63.00	117.00	185.7%	

	Valor programado	Avance de la meta		Valor programado	Avance de la meta
Enero	N.P.	N.D	Julio	N.P.	N.D
Febrero	N.P.	N.D	Agosto	N.P.	N.D
Marzo	15.00	44.00	Septiembre	15.00	28.00
Abril	N.P.	N.D	Octubre	N.P.	N.D
Mayo	N.P.	N.D	Noviembre	N.P.	N.D
Junio	15.00	19.00	Diciembre	18.00	26.00

Medios de verificación: 535 (16.4)_Bitácoras y registros de control

Observaciones:

1 El presente documento despliega la información perteneciente a los indicadores estratégicos y gestión de aquellos Programas presupuestarios que proveen de bienes y servicios que generan valor público a la ciudadania jalisciense.

2 Se muestra el número del Componente relacionado con el indicador.

GOBIERNO DEL ESTADO DE JALISCO
PRESUPUESTO DE EGRESOS PARA EL EJERCICIO FISCAL 2021
Ficha Técnica de Indicador
Sistema de Evaluación del Desempeño (SED)

Gobierno del Estado de Jalisco

Seguimiento de Indicadores

Secretaria de la Hacienda Pública

Datos del Programa [1]

Centros de Atención Integral Para Adolescentes y Adultos Jóvenes

Eje: Seguridad, justicia y Estado de derecho **Tema Central:** Reinserción social

¿Quien gasta?

37	Unidad Presupuestal	000	Unidad Responsable	00346	Unidad Ejecutora del Gasto
Secretaría de Seguridad		Secretaría de Seguridad		Dirección General de Prevención y Reinserción Social	

¿Para qué se gasta?

Finalidad	Función	Subfunción
Gobierno	Justicia	Reclusión y Readaptación Social

Objetivos

Nivel	Clave Componente		Resumen Narrativo
Componente	H7	2	Planes individualizados de ejecución de manera integral realizados

Datos del Indicador

Denominación

535 (14)_Total de planes individualizados y programas en conflicto de ley

Método de cálculo

(535 (14)_Total de planes inividualizados y programas de los jóvenes en conflicto con la ley organizados para su cumplimiento (Realizado) / 535 (14)_Total de planes inividualizados y programas de los jóvenes en conflicto con la ley organizados para su cumplimiento (Programado))*100

Descripción del Indicador

535 (14)_Este indicador mostrará la cantidad de actividades de los jóvenes en conflicto con la ley que son organizadas para cada adolescente

Tipo de Indicador	Gestión	**Dimensión del Indicador**	Eficiencia	**Año de Medición del Resultado**	2021
Cobertura	Estatal	**Frecuencia de Medición**	Trimestral		

Parámetros de semaforización

0	59.99	60.00	79.99	80.00	130

Meta Institucional	Meta Valor	Unidad de medida (meta valor)	Desagregado meta valor por género: Hombre	Desagregado meta valor por género: Mujer
100%	1,623	Plan y programa	0.00	0.00

Sentido del Indicador	Línea Base (meta valor)	Año (Línea base)	Tipo de Acumulación
Ascendente	1,421	2020	Suma

Resultados

Valor Programado	Avance de la Meta (4to trimestre)	% Avance de la Meta (4to trimestre)	Semáforo (4to trimestre)
1,623.00	1,045.00	64.4%	

	Valor programado	Avance de la meta		Valor programado	Avance de la meta
Enero	N.P.	N.D	Julio	N.P.	N.D
Febrero	N.P.	N.D	Agosto	N.P.	N.D
Marzo	405.00	345.00	Septiembre	405.00	283.00
Abril	N.P.	N.D	Octubre	N.P.	N.D
Mayo	N.P.	N.D	Noviembre	N.P.	N.D
Junio	405.00	268.00	Diciembre	408.00	149.00

Medios de verificación: 535 (14)_Bitácoras y registros de control

Observaciones:

1 El presente documento despliega la información perteneciente a los indicadores estratégicos y gestión de aquellos Programas presupuestarios que proveen de bienes y servicios que generan valor público a la ciudadania jalisciense.

2 Se muestra el número del Componente relacionado con el indicador.

GOBIERNO DEL ESTADO DE JALISCO
PRESUPUESTO DE EGRESOS PARA EL EJERCICIO FISCAL 2021
Ficha Técnica de Indicador
Sistema de Evaluación del Desempeño (SED)

Gobierno del Estado de Jalisco — **Seguimiento de Indicadores** — **Secretaria de la Hacienda Pública**

Datos del Programa [1]

Centros de Atención Integral Para Adolescentes y Adultos Jóvenes

Eje: Seguridad, justicia y Estado de derecho **Tema Central:** Reinserción social

¿Quien gasta?

37 Unidad Presupuestal	000 Unidad Responsable	00346 Unidad Ejecutora del Gasto
Secretaría de Seguridad	Secretaría de Seguridad	Dirección General de Prevención y Reinserción Social

¿Para qué se gasta?

Finalidad	Función	Subfunción
Gobierno	Justicia	Reclusión y Readaptación Social

Objetivos

Nivel	Clave Componente	Resumen Narrativo
Actividad	H7-12 [2]	535 (14.1)_Desarrolla las visitas domiciliarias para determinar tiempos y espacios en los que se cumplirá las medidas

Datos del Indicador

Denominación

535 (14.1)_Total de visitas domiciliarias a Adolescentes y/o Adulto Jóvenes para investigación de campo

Método de cálculo

(535 (14.1)_Número de visitas domiciliarias aplicadas para el cumplimiento del plan individualizado (Realizado) / 535 (14.1)_Número de visitas domiciliarias aplicadas para el cumplimiento del plan individualizado (Programado))*100

Descripción del Indicador

535 (14.1)_Este indicador mostrará la cantidad total de visitas domiciliarias para determinar las tiempos y espacios de las medidas establecidas

Tipo de Indicador	Gestión	**Dimensión del Indicador**	Eficiencia	**Año de Medición del Resultado**	2021
Cobertura	Estatal	**Frecuencia de Medición**	Trimestral		

Parámetros de semaforización						Meta Institucional	Meta Valor	Unidad de medida (meta valor)	Desagregado meta valor por género: Hombre	Mujer
						100%	47	Visita	0.00	0.00
0	59.99	60.00	79.99	80.00	130	**Sentido del Indicador**	**Línea Base (meta valor)**	**Año (Línea base)**	**Tipo de Acumulación**	
						Ascendente	73	2020	Suma	

Resultados

Valor Programado	Avance de la Meta (4to trimestre)	% Avance de la Meta (4to trimestre)	Semáforo (4to trimestre)
47.00	141.00	300.0%	

	Valor programado	Avance de la meta		Valor programado	Avance de la meta
Enero	N.P.	N.D	Julio	N.P.	N.D
Febrero	N.P.	N.D	Agosto	N.P.	N.D
Marzo	11.00	29.00	Septiembre	11.00	47.00
Abril	N.P.	N.D	Octubre	N.P.	N.D
Mayo	N.P.	N.D	Noviembre	N.P.	N.D
Junio	11.00	36.00	Diciembre	14.00	29.00

Medios de verificación: 535 (14.1)_Bitácoras y registros de control

Observaciones:

1 El presente documento despliega la información perteneciente a los indicadores estratégicos y gestión de aquellos Programas presupuestarios que proveen de bienes y servicios que generan valor público a la ciudadania jalisciense.

2 Se muestra el número del Componente relacionado con el indicador.

GOBIERNO DEL ESTADO DE JALISCO
PRESUPUESTO DE EGRESOS PARA EL EJERCICIO FISCAL 2021
Ficha Técnica de Indicador
Sistema de Evaluación del Desempeño (SED)

Gobierno del Estado de Jalisco — **Seguimiento de Indicadores** — **Secretaria de la Hacienda Pública**

Datos del Programa [1]

Centros de Atención Integral Para Adolescentes y Adultos Jóvenes

Eje: Seguridad, justicia y Estado de derecho **Tema Central:** Reinserción social

¿Quien gasta?

37 Unidad Presupuestal	000 Unidad Responsable	00346 Unidad Ejecutora del Gasto
Secretaría de Seguridad	Secretaría de Seguridad	Dirección General de Prevención y Reinserción Social

¿Para qué se gasta?

Finalidad	Función	Subfunción
Gobierno	Justicia	Reclusión y Readaptación Social

Objetivos

Nivel	Clave Componente	Resumen Narrativo
Actividad	H7-13 [2]	535 (14.2)_Realiza las supervisiones a las medidas establecidas en el plan individualizado y programa personalizado

Datos del Indicador

Denominación

535 (14.2)_Total de evaluación de la supervisiones de la ejecución del plan individualizado y programa

Método de cálculo

(535 (14.2)_Número de informes efectuados de la supervisión del plan individualizado (Realizado) / 535 (14.2)_Número de informes efectuados de la supervisión del plan individualizado (Programado))*100

Descripción del Indicador

535 (14.2)_Este indicador mostrará la cantidad de evaluaciones psicológicas realizadas para lograr la integración del plan individualizado del jóven en conflicto con la ley

Tipo de Indicador	Gestión	**Dimensión del Indicador**	Eficiencia	**Año de Medición del Resultado**	2021
Cobertura	Estatal	**Frecuencia de Medición**	Trimestral		

Parámetros de semaforización

0	59.99	60.00	79.99	80.00	130

Meta Institucional	Meta Valor	Unidad de medida (meta valor)	Desagregado meta valor por género: Hombre	Mujer
100%	1,526	Evaluación	0.00	0.00

Sentido del Indicador	Línea Base (meta valor)	Año (Línea base)	Tipo de Acumulación
Ascendente	1,348	2020	Suma

Resultados

Valor Programado	Avance de la Meta (4to trimestre)	% Avance de la Meta (4to trimestre)	Semáforo (4to trimestre)
1,526.00	847.00	55.5%	

	Valor programado	Avance de la meta		Valor programado	Avance de la meta
Enero	N.P.	N.D	Julio	N.P.	N.D
Febrero	N.P.	N.D	Agosto	N.P.	N.D
Marzo	381.00	307.00	Septiembre	381.00	217.00
Abril	N.P.	N.D	Octubre	N.P.	N.D
Mayo	N.P.	N.D	Noviembre	N.P.	N.D
Junio	381.00	218.00	Diciembre	383.00	105.00

Medios de verificación: 535 (14.2)_Bitácoras y registros de control

Observaciones: Debido a la pandemia no se han realizado visitas domiciliarias

1 El presente documento despliega la información perteneciente a los indicadores estratégicos y gestión de aquellos Programas presupuestarios que proveen de bienes y servicios que generan valor público a la ciudadania jalisciense.

2 Se muestra el número del Componente relacionado con el indicador.

GOBIERNO DEL ESTADO DE JALISCO
PRESUPUESTO DE EGRESOS PARA EL EJERCICIO FISCAL 2021
Ficha Técnica de Indicador
Sistema de Evaluación del Desempeño (SED)

Gobierno del Estado de Jalisco

Seguimiento de Indicadores

Secretaria de la Hacienda Pública

Datos del Programa [1]

Centros de Atención Integral Para Adolescentes y Adultos Jóvenes

Eje: Seguridad, justicia y Estado de derecho **Tema Central:** Reinserción social

¿Quien gasta?

37	Unidad Presupuestal	000	Unidad Responsable	00346	Unidad Ejecutora del Gasto
Secretaría de Seguridad		Secretaría de Seguridad		Dirección General de Prevención y Reinserción Social	

¿Para qué se gasta?

Finalidad	Función	Subfunción
Gobierno	Justicia	Reclusión y Readaptación Social

Objetivos

Nivel	Clave Componente	Resumen Narrativo
Actividad	H7-40 [2]	535 (14.3)_Realiza los estudios multipliciplinarios a personas sujetas al Sistema de Justicia Penal para Adolescente

Datos del Indicador

Denominación

535 (14.3)_Total de Estudios Multidisciplinarios realizados a personas adolescentes

Método de cálculo

(535 (14.3)_Número de Estudios Multidisciplinarios realizados a personas adolescentes (Realizado) / 535 (14.3)_Número de Estudios Multidisciplinarios realizados a personas adolescentes (Programado))*100

Descripción del Indicador

535 (14.3)_Este indicador mostrará la cantidad de evaluaciones psicológicas realizadas para lograr la integración del plan individualizado del jóven en conflicto con la ley

Tipo de Indicador	Gestión	**Dimensión del Indicador**	Eficiencia	**Año de Medición del Resultado**	2021
Cobertura	Estatal	**Frecuencia de Medición**	Trimestral		

Parámetros de semaforización

0	59.99	60.00	79.99	80.00	130

Meta Institucional	Meta Valor	Unidad de medida (meta valor)	Desagregado meta valor por género: Hombre	Desagregado meta valor por género: Mujer
100%	50	Estudio	0.00	0.00

Sentido del Indicador	Línea Base (meta valor)	Año (Línea base)	Tipo de Acumulación
Ascendente	No disponible	No disponible	Suma

Resultados

Valor Programado	Avance de la Meta (4to trimestre)	% Avance de la Meta (4to trimestre)	Semáforo (4to trimestre)
50.00	57.00	114.0%	

	Valor programado	Avance de la meta		Valor programado	Avance de la meta
Enero	N.P.	N.D	Julio	N.P.	N.D
Febrero	N.P.	N.D	Agosto	N.P.	N.D
Marzo	12.00	9.00	Septiembre	12.00	19.00
Abril	N.P.	N.D	Octubre	N.P.	N.D
Mayo	N.P.	N.D	Noviembre	N.P.	N.D
Junio	12.00	14.00	Diciembre	14.00	15.00

Medios de verificación: 535 (14.3)_Bitácoras y registros de control

Observaciones:

1 El presente documento despliega la información perteneciente a los indicadores estratégicos y gestión de aquellos Programas presupuestarios que proveen de bienes y servicios que generan valor público a la ciudadania jalisciense.

2 Se muestra el número del Componente relacionado con el indicador.

GOBIERNO DEL ESTADO DE JALISCO
PRESUPUESTO DE EGRESOS PARA EL EJERCICIO FISCAL 2021
Ficha Técnica de Indicador
Sistema de Evaluación del Desempeño (SED)

Gobierno del Estado de Jalisco

Seguimiento de Indicadores

Secretaria de la Hacienda Pública

Datos del Programa [1]

Centros de Atención Integral Para Adolescentes y Adultos Jóvenes

Eje: Seguridad, justicia y Estado de derecho **Tema Central:** Reinserción social

¿Quien gasta?

37	Unidad Presupuestal	000	Unidad Responsable	00346	Unidad Ejecutora del Gasto
Secretaría de Seguridad		Secretaría de Seguridad		Dirección General de Prevención y Reinserción Social	

¿Para qué se gasta?

Finalidad	Función	Subfunción
Gobierno	Justicia	Reclusión y Readaptación Social

Objetivos

Nivel	Clave Componente		Resumen Narrativo
Componente	I0	2	Medidas de tratamiento en internamiento, externación en zona metropolitana y foránea supervisadas

Datos del Indicador

Denominación

535 (15)_Total de supervisiones a las medidas de tratamiento

Método de cálculo

(535 (15)_Total de supervisiones aplicadas para garantizar las medidas de tratamiento establecidas a los adolescentes en conflicto con la ley (Realizado) / 535 (15)_Total de supervisiones aplicadas para garantizar las medidas de tratamiento establecidas a los adolescentes en conflicto con la ley (Programado))*100

Descripción del Indicador

535 (15)_Este indicador mostrará el total de las supervisiones de las medidas establecidas para los jóvenes en conflicto con la ley.

Tipo de Indicador	Gestión	**Dimensión del Indicador**	Eficiencia	**Año de Medición del Resultado**	2021
Cobertura	Estatal	**Frecuencia de Medición**	Trimestral		

Parámetros de semaforización

0	59.99	60.00	79.99	80.00	130

Meta Institucional	Meta Valor	Unidad de medida (meta valor)	Desagregado meta valor por género: Hombre	Desagregado meta valor por género: Mujer
100%	1,592	Supervisión	0.00	0.00

Sentido del Indicador	Línea Base (meta valor)	Año (Línea base)	Tipo de Acumulación
Ascendente	1,672	2020	Suma

Resultados

Valor Programado	Avance de la Meta (4to trimestre)	% Avance de la Meta (4to trimestre)	Semáforo (4to trimestre)
1,592.00	1,541.00	96.8%	

	Valor programado	Avance de la meta		Valor programado	Avance de la meta
Enero	N.P.	N.D	Julio	N.P.	N.D
Febrero	N.P.	N.D	Agosto	N.P.	N.D
Marzo	398.00	539.00	Septiembre	398.00	368.00
Abril	N.P.	N.D	Octubre	N.P.	N.D
Mayo	N.P.	N.D	Noviembre	N.P.	N.D
Junio	398.00	475.00	Diciembre	398.00	159.00

Medios de verificación: 535 (15)_Bitácoras y registros de control

Observaciones:

1 El presente documento despliega la información perteneciente a los indicadores estratégicos y gestión de aquellos Programas presupuestarios que proveen de bienes y servicios que generan valor público a la ciudadania jalisciense.

2 Se muestra el número del Componente relacionado con el indicador.

GOBIERNO DEL ESTADO DE JALISCO
PRESUPUESTO DE EGRESOS PARA EL EJERCICIO FISCAL 2021
Ficha Técnica de Indicador
Sistema de Evaluación del Desempeño (SED)

Gobierno del Estado de Jalisco — **Seguimiento de Indicadores** — **Secretaria de la Hacienda Pública**

Datos del Programa [1]

Centros de Atención Integral Para Adolescentes y Adultos Jóvenes

Eje: Seguridad, justicia y Estado de derecho **Tema Central:** Reinserción social

¿Quien gasta?

37 Unidad Presupuestal	000 Unidad Responsable	00346 Unidad Ejecutora del Gasto
Secretaría de Seguridad	Secretaría de Seguridad	Dirección General de Prevención y Reinserción Social

¿Para qué se gasta?

Finalidad	Función	Subfunción
Gobierno	Justicia	Reclusión y Readaptación Social

Objetivos

Nivel	Clave Componente	Resumen Narrativo
Actividad	I0-01 [2]	535 (15.1)_Efectúa la supervisión de la medida en externación de la zona metropolitana para que se cumpla con lo impuesto por la autoridad

Datos del Indicador

Denominación

535 (15.1)_Total supervisiones con medidas de tratamiento en externación en la zona metropolitana

Método de cálculo

(535 (15.1)_Número de supervisiones efectuadas en la zona metropolitana (Realizado) / 535 (15.1)_Número de supervisiones efectuadas en la zona metropolitana (Programado))*100

Descripción del Indicador

535 (15.1)_Este indicador mostrará el número total de las supervisiones realizadas dentro de la zona metropolitana, con el fin de que se esté verificando lo impuesto por las autoridades.

Tipo de Indicador	Gestión	Dimensión del Indicador	Eficiencia	Año de Medición del Resultado	2021
Cobertura	Estatal	Frecuencia de Medición	Trimestral		

Parámetros de semaforización

0	59.99	60.00	79.99	80.00	130

Meta Institucional	Meta Valor	Unidad de medida (meta valor)	Desagregado meta valor por género: Hombre	Mujer
100%	1,108	Supervisión	0.00	0.00

Sentido del Indicador	Línea Base (meta valor)	Año (Línea base)	Tipo de Acumulación
Ascendente	1,260	2020	Suma

Resultados

Valor Programado	Avance de la Meta (4to trimestre)	% Avance de la Meta (4to trimestre)	Semáforo (4to trimestre)
1,108.00	1,160.00	104.7%	

	Valor programado	Avance de la meta		Valor programado	Avance de la meta
Enero	N.P.	N.D	Julio	N.P.	N.D
Febrero	N.P.	N.D	Agosto	N.P.	N.D
Marzo	277.00	374.00	Septiembre	277.00	295.00
Abril	N.P.	N.D	Octubre	N.P.	N.D
Mayo	N.P.	N.D	Noviembre	N.P.	N.D
Junio	277.00	357.00	Diciembre	277.00	134.00

Medios de verificación: 535 (15.1)_Bitácoras y registros de control

Observaciones:

1 El presente documento despliega la información perteneciente a los indicadores estratégicos y gestión de aquellos Programas presupuestarios que proveen de bienes y servicios que generan valor público a la ciudadania jalisciense.

2 Se muestra el número del Componente relacionado con el indicador.

GOBIERNO DEL ESTADO DE JALISCO
PRESUPUESTO DE EGRESOS PARA EL EJERCICIO FISCAL 2021
Ficha Técnica de Indicador
Sistema de Evaluación del Desempeño (SED)

Gobierno del Estado de Jalisco — **Seguimiento de Indicadores** — **Secretaria de la Hacienda Pública**

Datos del Programa [1]

Centros de Atención Integral Para Adolescentes y Adultos Jóvenes

Eje: Seguridad, justicia y Estado de derecho **Tema Central:** Reinserción social

¿Quien gasta?

37 Unidad Presupuestal	000 Unidad Responsable	00346 Unidad Ejecutora del Gasto
Secretaría de Seguridad	Secretaría de Seguridad	Dirección General de Prevención y Reinserción Social

¿Para qué se gasta?

Finalidad	Función	Subfunción
Gobierno	Justicia	Reclusión y Readaptación Social

Objetivos

Nivel	Clave Componente	Resumen Narrativo
Actividad	I0-02 [2]	535 (15.2)_Realiza la supervisión de la medida en externación de la zona foránea para que se cumpla con lo impuesto por la autoridad

Datos del Indicador

Denominación

535 (15.2)_Total de supervisión con medidas de tratamiento en externación en la zona foranea

Método de cálculo

(535 (15.2)_Número de supervisiones efectuadas en la zona foranea (Realizado) / 535 (15.2)_Número de supervisiones efectuadas en la zona foranea (Programado))*100

Descripción del Indicador

535 (15.2)_Este indicador mostrará el número total de las supervisiones realizadas dentro de la zona foránea, con el fin de que se esté verificando lo impuesto por las autoridades

Tipo de Indicador	Gestión	**Dimensión del Indicador**	Eficiencia	**Año de Medición del Resultado**	2021
Cobertura	Estatal	**Frecuencia de Medición**	Trimestral		

Parámetros de semaforización

0	59.99	60.00	79.99	80.00	130

Meta Institucional	Meta Valor	Unidad de medida (meta valor)	Desagregado meta valor por género: Hombre	Desagregado meta valor por género: Mujer
100%	125	Supervisión	0.00	0.00

Sentido del Indicador	Línea Base (meta valor)	Año (Línea base)	Tipo de Acumulación
Ascendente	122	2020	Suma

Resultados

Valor Programado	Avance de la Meta (4to trimestre)	% Avance de la Meta (4to trimestre)	Semáforo (4to trimestre)
125.00	169.00	135.2%	

	Valor programado	Avance de la meta		Valor programado	Avance de la meta
Enero	N.P.	N.D	Julio	N.P.	N.D
Febrero	N.P.	N.D	Agosto	N.P.	N.D
Marzo	31.00	64.00	Septiembre	31.00	21.00
Abril	N.P.	N.D	Octubre	N.P.	N.D
Mayo	N.P.	N.D	Noviembre	N.P.	N.D
Junio	31.00	73.00	Diciembre	32.00	11.00

Medios de verificación: 535 (15.2)_Bitácoras y registros de control

Observaciones:

1 El presente documento despliega la información perteneciente a los indicadores estratégicos y gestión de aquellos Programas presupuestarios que proveen de bienes y servicios que generan valor público a la ciudadania jalisciense.

2 Se muestra el número del Componente relacionado con el indicador.

GOBIERNO DEL ESTADO DE JALISCO
PRESUPUESTO DE EGRESOS PARA EL EJERCICIO FISCAL 2021
Ficha Técnica de Indicador
Sistema de Evaluación del Desempeño (SED)

Gobierno del Estado de Jalisco

Seguimiento de Indicadores

Secretaria de la Hacienda Pública

Datos del Programa [1]

Centros de Atención Integral Para Adolescentes y Adultos Jóvenes

Eje: Seguridad, justicia y Estado de derecho **Tema Central:** Reinserción social

¿Quien gasta?

37 Unidad Presupuestal	000 Unidad Responsable	00346 Unidad Ejecutora del Gasto
Secretaría de Seguridad	Secretaría de Seguridad	Dirección General de Prevención y Reinserción Social

¿Para qué se gasta?

Finalidad	Función	Subfunción
Gobierno	Justicia	Reclusión y Readaptación Social

Objetivos

Nivel	Clave Componente	Resumen Narrativo
Actividad	I0-03 [2]	535 (15.3)_Realiza la supervisión de la medida en internamiento para que se cumpla con lo impuesto por la autoridad

Datos del Indicador

Denominación

535 (15.3)_Total de supervisión a medidas de tratamiento en internamiento

Método de cálculo

(535 (15.3)_Número de supervisiones cumplidas de las medidas tratamiento cautelares (Realizado) / 535 (15.3)_Número de supervisiones cumplidas de las medidas tratamiento cautelares (Programado))*100

Descripción del Indicador

535 (15.3)_Este indicador mostrará la cantidad de adolescentes que cumplen con su plan de actividades individualizado a través de supervisiones.

Tipo de Indicador	Dimensión del Indicador	Año de Medición del Resultado
Gestión	Eficiencia	2021
Cobertura	**Frecuencia de Medición**	
Estatal	Trimestral	

Parámetros de semaforización

0	59.99	60.00	79.99	80.00	130

Meta Institucional	Meta Valor	Unidad de medida (meta valor)	Desagregado meta valor por género: Hombre	Desagregado meta valor por género: Mujer
100%	359	Supervisión	0.00	0.00

Sentido del Indicador	Línea Base (meta valor)	Año (Línea base)	Tipo de Acumulación
Ascendente	288	2020	Suma

Resultados

Valor Programado	Avance de la Meta (4to trimestre)	% Avance de la Meta (4to trimestre)	Semáforo (4to trimestre)
359.00	212.00	59.1%	

	Valor programado	Avance de la meta		Valor programado	Avance de la meta
Enero	N.P.	N.D	Julio	N.P.	N.D
Febrero	N.P.	N.D	Agosto	N.P.	N.D
Marzo	89.00	101.00	Septiembre	89.00	52.00
Abril	N.P.	N.D	Octubre	N.P.	N.D
Mayo	N.P.	N.D	Noviembre	N.P.	N.D
Junio	89.00	45.00	Diciembre	92.00	14.00

Medios de verificación: 535 (15.3)_Bitácoras y registros de control

Observaciones: Debido a que ha disminuido la población del sistema tradicional de adolescentes, ley de justicia integral para adolescentes del estado de Jalisco

1 El presente documento despliega la información perteneciente a los indicadores estratégicos y gestión de aquellos Programas presupuestarios que proveen de bienes y servicios que generan valor público a la ciudadania jalisciense.

2 Se muestra el número del Componente relacionado con el indicador.

GOBIERNO DEL ESTADO DE JALISCO
PRESUPUESTO DE EGRESOS PARA EL EJERCICIO FISCAL 2021
Ficha Técnica de Indicador
Sistema de Evaluación del Desempeño (SED)

Gobierno del Estado de Jalisco

Seguimiento de Indicadores

Secretaria de la Hacienda Pública

Datos del Programa [1]

Centros de Atención Integral Para Adolescentes y Adultos Jóvenes

Eje: Seguridad, justicia y Estado de derecho **Tema Central:** Reinserción social

¿Quien gasta?

37	Unidad Presupuestal	000	Unidad Responsable	00346	Unidad Ejecutora del Gasto
Secretaría de Seguridad		Secretaría de Seguridad		Dirección General de Prevención y Reinserción Social	

¿Para qué se gasta?

Finalidad	Función	Subfunción
Gobierno	Justicia	Reclusión y Readaptación Social

Objetivos

Nivel	Clave Componente		Resumen Narrativo
Componente	I2	2	I2-Jóvenes recluidos cuentan con medidas de internamiento impuestas por el órgano jurisdiccional.

Datos del Indicador

Denominación

535 (I2)_Total de supervisiones a las medidas de tratamiento

Método de cálculo

(535 (I2)_Total de supervisiones aplicadas para garantizar las medidas de tratamiento establecidas a los adolescentes en conflicto con la ley (Realizado) / 535 (I2)_Total de supervisiones aplicadas para garantizar las medidas de tratamiento establecidas a los adolescentes en conflicto con la ley (Programado))*100

Descripción del Indicador

535 (I2)_Este indicador mostrará el total de las supervisiones de las medidas establecidas para los jóvenes en conflicto con la ley

Tipo de Indicador	Gestión	Dimensión del Indicador	Eficacia	Año de Medición del Resultado	2021
Cobertura	Estatal	Frecuencia de Medición	Trimestral		

Parámetros de semaforización

0	59.99	60.00	79.99	80.00	130

Meta Institucional	Meta Valor	Unidad de medida (meta valor)	Desagregado meta valor por género: Hombre	Desagregado meta valor por género: Mujer
100%	1,592	Supervisión	0.00	0.00

Sentido del Indicador	Línea Base (meta valor)	Año (Línea base)	Tipo de Acumulación
Ascendente	1,592	2020	Suma

Resultados

Valor Programado	Avance de la Meta (4to trimestre)	% Avance de la Meta (4to trimestre)	Semáforo (4to trimestre)
1,592.00	1,404.00	88.2%	

	Valor programado	Avance de la meta		Valor programado	Avance de la meta
Enero	N.P.	N.D	Julio	N.P.	N.D
Febrero	N.P.	N.D	Agosto	N.P.	N.D
Marzo	398.00	402.00	Septiembre	398.00	368.00
Abril	N.P.	N.D	Octubre	N.P.	N.D
Mayo	N.P.	N.D	Noviembre	N.P.	N.D
Junio	398.00	475.00	Diciembre	398.00	159.00

Medios de verificación: 535 (I2)_Bitácoras y registros de control

Observaciones:

1 El presente documento despliega la información perteneciente a los indicadores estratégicos y gestión de aquellos Programas presupuestarios que proveen de bienes y servicios que generan valor público a la ciudadania jalisciense.

2 Se muestra el número del Componente relacionado con el indicador.

GOBIERNO DEL ESTADO DE JALISCO
PRESUPUESTO DE EGRESOS PARA EL EJERCICIO FISCAL 2021
Ficha Técnica de Indicador
Sistema de Evaluación del Desempeño (SED)

Gobierno del Estado de Jalisco — **Seguimiento de Indicadores** — **Secretaria de la Hacienda Pública**

Datos del Programa [1]

Centros de Atención Integral Para Adolescentes y Adultos Jóvenes

Eje: Seguridad, justicia y Estado de derecho **Tema Central:** Reinserción social

¿Quien gasta?

37 Unidad Presupuestal	000 Unidad Responsable	00346 Unidad Ejecutora del Gasto
Secretaría de Seguridad	Secretaría de Seguridad	Dirección General de Prevención y Reinserción Social

¿Para qué se gasta?

Finalidad	Función	Subfunción
Gobierno	Justicia	Reclusión y Readaptación Social

Objetivos

Nivel	Clave Componente	Resumen Narrativo
Actividad	I2-01	535 (I2.1)_Efectúa la supervisión de la medida en externación de la zona metropolitana para que se cumpla con lo impuesto por la autoridad [2]

Datos del Indicador

Denominación

535 (I2.1)_Total con supervisión de tratamiento en medidas de externación en la zona metropolitana

Método de cálculo

(535 (I2.1)_Número de supervisiones efectuadas en la zona metropolitana (Realizado) / 535 (I2.1)_Número de supervisiones efectuadas en la zona metropolitana (Programado))*100

Descripción del Indicador

535 (I2)_Este indicador mostrará el total de las supervisiones de las medidas establecidas para los jóvenes en conflicto con la ley

Tipo de Indicador	Gestión	**Dimensión del Indicador**	Eficacia	**Año de Medición del Resultado**	2021
Cobertura	Estatal	**Frecuencia de Medición**	Trimestral		

Parámetros de semaforización

0	59.99	60.00	79.99	80.00	130

Meta Institucional	Meta Valor	Unidad de medida (meta valor)	Desagregado meta valor por género: Hombre	Mujer
100%	1,592	Supervisión	0.00	0.00

Sentido del Indicador	Línea Base (meta valor)	Año (Línea base)	Tipo de Acumulación
Ascendente	1,592	2020	Suma

Resultados

Valor Programado	Avance de la Meta (4to trimestre)	% Avance de la Meta (4to trimestre)	Semáforo (4to trimestre)
1,592.00	1,568.00	98.5%	

	Valor programado	Avance de la meta		Valor programado	Avance de la meta
Enero	N.P.	N.D	Julio	N.P.	N.D
Febrero	N.P.	N.D	Agosto	N.P.	N.D
Marzo	398.00	459.00	Septiembre	398.00	436.00
Abril	N.P.	N.D	Octubre	N.P.	N.D
Mayo	N.P.	N.D	Noviembre	N.P.	N.D
Junio	398.00	530.00	Diciembre	398.00	143.00

Medios de verificación: 535 (I2.1.)_Bitácoras y registros de control

Observaciones:

1 El presente documento despliega la información perteneciente a los indicadores estratégicos y gestión de aquellos Programas presupuestarios que proveen de bienes y servicios que generan valor público a la ciudadania jalisciense.

2 Se muestra el número del Componente relacionado con el indicador.

GOBIERNO DEL ESTADO DE JALISCO
PRESUPUESTO DE EGRESOS PARA EL EJERCICIO FISCAL 2021
Ficha Técnica de Indicador
Sistema de Evaluación del Desempeño (SED)

Gobierno del Estado de Jalisco

Seguimiento de Indicadores

Secretaria de la Hacienda Pública

Datos del Programa [1]

Centros de Atención Integral Para Adolescentes y Adultos Jóvenes

Eje: Seguridad, justicia y Estado de derecho **Tema Central:** Reinserción social

¿Quien gasta?

37	Unidad Presupuestal	000	Unidad Responsable	00346	Unidad Ejecutora del Gasto
Secretaría de Seguridad		Secretaría de Seguridad		Dirección General de Prevención y Reinserción Social	

¿Para qué se gasta?

Finalidad	Función	Subfunción
Gobierno	Justicia	Reclusión y Readaptación Social

Objetivos

Nivel	Clave Componente		Resumen Narrativo
Componente	I3	2	I3-Adolescentes y adultos jóvenes en conflicto con la Ley sujetos a un procedimiento, diagnosticados.

Datos del Indicador

Denominación

535 (I3)_ Total de Acciones Técnico-Penitenciarias realizadas, dirigidas a Adolescentes y Adultos Jóvenes en Clasificación o Internamiento definitivo

Método de cálculo

(535 (I3)_Total de las acciones técnicas de los Adolescentes y Adultos Jóvenes en Clasificación ó Internamiento definitivo (Realizado) / 535 (I3)_Total de las acciones técnicas de los Adolescentes y Adultos Jóvenes en Clasificación ó Internamiento definitivo (Programado))*100

Descripción del Indicador

535 (I3)_Este indicador mostrará la cantidad de acciones técnicas implementadas de los programas de atención del Centro especializado dirigido a los adolescentes

Tipo de Indicador	Gestión	Dimensión del Indicador	Eficacia	Año de Medición del Resultado	2021
Cobertura	Estatal	Frecuencia de Medición	Trimestral		

Parámetros de semaforización

0	59.99	60.00	79.99	80.00	130

Meta Institucional	Meta Valor	Unidad de medida (meta valor)	Desagregado meta valor por género: Hombre	Desagregado meta valor por género: Mujer
100%	132,207	Acción	0.00	0.00

Sentido del Indicador	Línea Base (meta valor)	Año (Línea base)	Tipo de Acumulación
Ascendente	132,207	2020	Suma

Resultados

Valor Programado	Avance de la Meta (4to trimestre)	% Avance de la Meta (4to trimestre)	Semáforo (4to trimestre)
132,207.00	120,738.00	91.3%	

	Valor programado	Avance de la meta		Valor programado	Avance de la meta
Enero	N.P.	N.D	Julio	N.P.	N.D
Febrero	N.P.	N.D	Agosto	N.P.	N.D
Marzo	31,704.00	32,224.00	Septiembre	31,704.00	33,785.00
Abril	N.P.	N.D	Octubre	N.P.	N.D
Mayo	N.P.	N.D	Noviembre	N.P.	N.D
Junio	31,704.00	28,342.00	Diciembre	37,095.00	26,387.00

Medios de verificación: 535 (I3)_Bitácoras y registros de control

Observaciones:

1 El presente documento despliega la información perteneciente a los indicadores estratégicos y gestión de aquellos Programas presupuestarios que proveen de bienes y servicios que generan valor público a la ciudadania jalisciense.

2 Se muestra el número del Componente relacionado con el indicador.

GOBIERNO DEL ESTADO DE JALISCO
PRESUPUESTO DE EGRESOS PARA EL EJERCICIO FISCAL 2021
Ficha Técnica de Indicador
Sistema de Evaluación del Desempeño (SED)

Gobierno del Estado de Jalisco — **Seguimiento de Indicadores** — **Secretaria de la Hacienda Pública**

Datos del Programa [1]

Centros de Atención Integral Para Adolescentes y Adultos Jóvenes

Eje: Seguridad, justicia y Estado de derecho **Tema Central:** Reinserción social

¿Quien gasta?

37 Unidad Presupuestal	000 Unidad Responsable	00346 Unidad Ejecutora del Gasto
Secretaría de Seguridad	Secretaría de Seguridad	Dirección General de Prevención y Reinserción Social

¿Para qué se gasta?

Finalidad	Función	Subfunción
Gobierno	Justicia	Reclusión y Readaptación Social

Objetivos

Nivel	Clave Componente	Resumen Narrativo
Actividad	I3-01 [2]	535 (I3)_Son Acciones que consisten en supervisar y organizar los programas de atención de los centros para Adolescentes y Adultos Jóvenes en Clasificación ó Internamiento definitivo

Datos del Indicador

Denominación

535 (I3.1)_Total de servicios psicológicos a Adolescentes y Adultos Jóvenes

Método de cálculo

(535 (I3.1)_Número de las servicios técnicas de los Adolescentes y Adultos Jóvenes en Clasificación ó Internamiento definitivo (Realizado) / 535 (I3.1)_Número de las servicios técnicas de los Adolescentes y Adultos Jóvenes en Clasificación ó Internamiento definitivo (Programado))*100

Descripción del Indicador

535 (I3)_Este indicador mostrará la cantidad de acciones técnicas implementadas de los programas de atención del Centro especializado dirigido a los adolescentes

Tipo de Indicador	Dimensión del Indicador	Año de Medición del Resultado
Gestión	Eficacia	2021
Cobertura	**Frecuencia de Medición**	
Estatal	Trimestral	

Parámetros de semaforización

0	59.99	60.00	79.99	80.00	130

Meta Institucional	Meta Valor	Unidad de medida (meta valor)	Desagregado meta valor por género: Hombre	Mujer
100%	132,207	Servicio	0.00	0.00

Sentido del Indicador	Línea Base (meta valor)	Año (Línea base)	Tipo de Acumulación
Ascendente	132,207	2020	Suma

Resultados

Valor Programado	Avance de la Meta (4to trimestre)	% Avance de la Meta (4to trimestre)	Semáforo (4to trimestre)
132,207.00	40,859.00	30.9%	

	Valor programado	Avance de la meta		Valor programado	Avance de la meta
Enero	N.P.	N.D	Julio	N.P.	N.D
Febrero	N.P.	N.D	Agosto	N.P.	N.D
Marzo	31,704.00	3,006.00	Septiembre	31,704.00	29,250.00
Abril	N.P.	N.D	Octubre	N.P.	N.D
Mayo	N.P.	N.D	Noviembre	N.P.	N.D
Junio	31,704.00	4,884.00	Diciembre	37,095.00	3,719.00

Medios de verificación: 535 (I3)_Bitácoras y registros de control

Observaciones: Este indicador fue creado en base al capitulo 1000, será eliminado para 2022

1 El presente documento despliega la información perteneciente a los indicadores estratégicos y gestión de aquellos Programas presupuestarios que proveen de bienes y servicios que generan valor público a la ciudadania jalisciense.

2 Se muestra el número del Componente relacionado con el indicador.

GOBIERNO DEL ESTADO DE JALISCO
PRESUPUESTO DE EGRESOS PARA EL EJERCICIO FISCAL 2021
Ficha Técnica de Indicador
Sistema de Evaluación del Desempeño (SED)

Gobierno del Estado de Jalisco

Seguimiento de Indicadores

Secretaria de la Hacienda Pública

Datos del Programa [1]

Centros de Atención Integral Para Adolescentes y Adultos Jóvenes

Eje: Seguridad, justicia y Estado de derecho **Tema Central:** Reinserción social

¿Quien gasta?

37	Unidad Presupuestal	000	Unidad Responsable	00346	Unidad Ejecutora del Gasto
Secretaría de Seguridad		Secretaría de Seguridad		Dirección General de Prevención y Reinserción Social	

¿Para qué se gasta?

Finalidad	Función	Subfunción
Gobierno	Justicia	Reclusión y Readaptación Social

Objetivos

Nivel	Clave Componente		Resumen Narrativo
Componente	I5	2	Visitas domiciliarias / Investigación de campo a adolescentes y adultos jóvenes en conflicto con la Ley realizadas

Datos del Indicador

Denominación

535 (12)_Total de visitas domiciliarias para seguimiento de medidas establecidas

Método de cálculo

(535 (12)_Número de visitas domiciliarias para el seguimiento de medidas establecidas efectuadas a adolescentes en conflicto con la ley (Realizado) / 535 (12)_Número de visitas domiciliarias para el seguimiento de medidas establecidas efectuadas a adolescentes en conflicto con la ley (Programado))*100

Descripción del Indicador

535 (12)_Este indicador mostrará la cantidad de visitas domiciliarias realizadas con el fin de verificar el seguimiento de las medidas establecidas por las autoridades competentes

Tipo de Indicador	Gestión	Dimensión del Indicador	Eficiencia	Año de Medición del Resultado	2021
Cobertura	Estatal	Frecuencia de Medición	Trimestral		

Parámetros de semaforización

0	59.99	60.00	79.99	80.00	130

Meta Institucional	Meta Valor	Unidad de medida (meta valor)	Desagregado meta valor por género: Hombre	Desagregado meta valor por género: Mujer
100%	718	Visita	0.00	0.00

Sentido del Indicador	Línea Base (meta valor)	Año (Línea base)	Tipo de Acumulación
Ascendente	741	2020	Suma

Resultados

Valor Programado	Avance de la Meta (4to trimestre)	% Avance de la Meta (4to trimestre)	Semáforo (4to trimestre)
718.00	475.00	66.2%	

	Valor programado	Avance de la meta		Valor programado	Avance de la meta
Enero	N.P.	N.D	Julio	N.P.	N.D
Febrero	N.P.	N.D	Agosto	N.P.	N.D
Marzo	179.00	114.00	Septiembre	179.00	160.00
Abril	N.P.	N.D	Octubre	N.P.	N.D
Mayo	N.P.	N.D	Noviembre	N.P.	N.D
Junio	179.00	187.00	Diciembre	181.00	14.00

Medios de verificación: 535 (12)_Bitácoras y registros de control

Observaciones:

1 El presente documento despliega la información perteneciente a los indicadores estratégicos y gestión de aquellos Programas presupuestarios que proveen de bienes y servicios que generan valor público a la ciudadania jalisciense.

2 Se muestra el número del Componente relacionado con el indicador.

GOBIERNO DEL ESTADO DE JALISCO
PRESUPUESTO DE EGRESOS PARA EL EJERCICIO FISCAL 2021
Ficha Técnica de Indicador
Sistema de Evaluación del Desempeño (SED)

Gobierno del Estado de Jalisco — **Seguimiento de Indicadores** — **Secretaria de la Hacienda Pública**

Datos del Programa [1]

Centros de Atención Integral Para Adolescentes y Adultos Jóvenes

Eje: Seguridad, justicia y Estado de derecho **Tema Central:** Reinserción social

¿Quien gasta?

37 Unidad Presupuestal	000 Unidad Responsable	00346 Unidad Ejecutora del Gasto
Secretaría de Seguridad	Secretaría de Seguridad	Dirección General de Prevención y Reinserción Social

¿Para qué se gasta?

Finalidad	Función	Subfunción
Gobierno	Justicia	Reclusión y Readaptación Social

Objetivos

Nivel	Clave Componente	Resumen Narrativo
Actividad	I5-08 [2]	535 (12.1)_Realiza visitas domiciliarias a los jóvenes en conflicto con la ley y a las instituciones donde se da cumplimiento a una o varias medidas impuestas para los mismos

Datos del Indicador

Denominación

535 (12.1)_Total de visitas domiciliarias para seguimiento de medidas impuestas en externación

Método de cálculo

(535 (12.1)_Número de visitas domiciliarias efectuadas a jóvenes en conflicto con la ley e instituciones para verificación de medidas impuestas (Realizado) / 535 (12.1)_Número de visitas domiciliarias efectuadas a jóvenes en conflicto con la ley e instituciones para verificación de medidas impuestas (Programado))*100

Descripción del Indicador

535 (12.1)_Este indicador mostrará la cantidad total de visitas domiciliarias realizadas a jóvenes en conflicto con la ley y las instituciones en donde da cumplimiento a las medidas impuestas

Tipo de Indicador	Dimensión del Indicador	Año de Medición del Resultado
Gestión	Eficiencia	2021
Cobertura	**Frecuencia de Medición**	
Estatal	Trimestral	

Parámetros de semaforización

0	59.99	60.00	79.99	80.00	130

Meta Institucional	Meta Valor	Unidad de medida (meta valor)	Desagregado meta valor por género: Hombre	Mujer
100%	593	Visita	0.00	0.00

Sentido del Indicador	Línea Base (meta valor)	Año (Línea base)	Tipo de Acumulación
Ascendente	625	2020	Suma

Resultados

Valor Programado	Avance de la Meta (4to trimestre)	% Avance de la Meta (4to trimestre)	Semáforo (4to trimestre)
593.00	408.00	68.8%	

	Valor programado	Avance de la meta		Valor programado	Avance de la meta
Enero	N.P.	N.D	Julio	N.P.	N.D
Febrero	N.P.	N.D	Agosto	N.P.	N.D
Marzo	148.00	85.00	Septiembre	148.00	141.00
Abril	N.P.	N.D	Octubre	N.P.	N.D
Mayo	N.P.	N.D	Noviembre	N.P.	N.D
Junio	148.00	173.00	Diciembre	149.00	9.00

Medios de verificación: 535 (12.1)_Bitácoras y registros de control

Observaciones:

1 El presente documento despliega la información perteneciente a los indicadores estratégicos y gestión de aquellos Programas presupuestarios que proveen de bienes y servicios que generan valor público a la ciudadania jalisciense.

2 Se muestra el número del Componente relacionado con el indicador.

GOBIERNO DEL ESTADO DE JALISCO
PRESUPUESTO DE EGRESOS PARA EL EJERCICIO FISCAL 2021
Ficha Técnica de Indicador
Sistema de Evaluación del Desempeño (SED)

Gobierno del Estado de Jalisco — **Seguimiento de Indicadores** — **Secretaria de la Hacienda Pública**

Datos del Programa [1]

Centros de Atención Integral Para Adolescentes y Adultos Jóvenes

Eje: Seguridad, justicia y Estado de derecho **Tema Central:** Reinserción social

¿Quien gasta?

37 Unidad Presupuestal	000 Unidad Responsable	00346 Unidad Ejecutora del Gasto
Secretaría de Seguridad	Secretaría de Seguridad	Dirección General de Prevención y Reinserción Social

¿Para qué se gasta?

Finalidad	Función	Subfunción
Gobierno	Justicia	Reclusión y Readaptación Social

Objetivos

Nivel	Clave Componente	Resumen Narrativo
Actividad	I5-09 [2]	535 (12.2)_Realiza la supervisión de las medidas establecidas para los jóvenes en conflicto con la ley durante el internamiento

Datos del Indicador

Denominación

535 (12.2)_Total de supervisión para seguimiento de medidas impuestas en Internamiento

Método de cálculo

(535 (12.2)_Número de supervisiones efectuadas a las medidas establecidas durante el internamiento de los adolescentes en conflicto con la ley (Realizado) / 535 (12.2)_Número de supervisiones efectuadas a las medidas establecidas durante el internamiento de los adolescentes en conflicto con la ley (Programado))*100

Descripción del Indicador

535 (12.2)_Este indicador mostrará el total de las supervisiones de las medidas establecidas durante el internamiento

Tipo de Indicador	Dimensión del Indicador	Año de Medición del Resultado
Gestión	Eficiencia	2021
Cobertura	**Frecuencia de Medición**	
Estatal	Trimestral	

Parámetros de semaforización

0	59.99	60.00	79.99	80.00	130

Meta Institucional	Meta Valor	Unidad de medida (meta valor)	Desagregado meta valor por género: Hombre	Mujer
100%	125	Supervisión	0.00	0.00

Sentido del Indicador	Línea Base (meta valor)	Año (Línea base)	Tipo de Acumulación
Ascendente	115	2020	Suma

Resultados

Valor Programado	Avance de la Meta (4to trimestre)	% Avance de la Meta (4to trimestre)	Semáforo (4to trimestre)
125.00	67.00	53.6%	

	Valor programado	Avance de la meta		Valor programado	Avance de la meta
Enero	N.P.	N.D	Julio	N.P.	N.D
Febrero	N.P.	N.D	Agosto	N.P.	N.D
Marzo	31.00	29.00	Septiembre	32.00	19.00
Abril	N.P.	N.D	Octubre	N.P.	N.D
Mayo	N.P.	N.D	Noviembre	N.P.	N.D
Junio	31.00	14.00	Diciembre	31.00	5.00

Medios de verificación: 535 (12.2)_Bitácoras y registros de control

Observaciones: Debido a que ha disminuido la poblacion del sistema tradicional de adolescentes, ley de justicia integral para a dolescentes del estado de Jalisco

1 El presente documento despliega la información perteneciente a los indicadores estratégicos y gestión de aquellos Programas presupuestarios que proveen de bienes y servicios que generan valor público a la ciudadania jalisciense.

2 Se muestra el número del Componente relacionado con el indicador.

GOBIERNO DEL ESTADO DE JALISCO
PRESUPUESTO DE EGRESOS PARA EL EJERCICIO FISCAL 2021
Ficha Técnica de Indicador
Sistema de Evaluación del Desempeño (SED)

Gobierno del Estado de Jalisco

Seguimiento de Indicadores

Secretaria de la Hacienda Pública

Datos del Programa [1]

Centros de Atención Integral Para Adolescentes y Adultos Jóvenes

Eje: Seguridad, justicia y Estado de derecho **Tema Central:** Reinserción social

¿Quien gasta?

37	Unidad Presupuestal	000	Unidad Responsable	00346	Unidad Ejecutora del Gasto
Secretaría de Seguridad		Secretaría de Seguridad		Dirección General de Prevención y Reinserción Social	

¿Para qué se gasta?

Finalidad	Función	Subfunción
Gobierno	Justicia	Reclusión y Readaptación Social

Objetivos

Nivel	Clave Componente		Resumen Narrativo
Componente	I6	2	Visitas domiciliarias / Investigación de campo a víctimas u ofendidos realizadas.

Datos del Indicador

Denominación

535 (13)_Total de visitas domiciliarias realizadas para la supervisión de medidas cautelares y suspensión condicional del proceso

Método de cálculo

(535 (13)_Número de visitas domiciliarias aplicadas a victimas u ofendidas para el otorgamiento de un beneficio de libertad (Realizado) / 535 (13)_Número de visitas domiciliarias aplicadas a victimas u ofendidas para el otorgamiento de un beneficio de libertad (Programado))*100

Descripción del Indicador

535 (13)_Este indicador mostrará el total de visitas familiares realizadas a las víctimas para hacerles de su conocimiento si es sujeto a algún beneficio de libertad

Tipo de Indicador	Dimensión del Indicador	Año de Medición del Resultado
Gestión	Eficiencia	2021
Cobertura	**Frecuencia de Medición**	
Estatal	Trimestral	

Parámetros de semaforización

0	59.99	60.00	79.99	80.00	130

Meta Institucional	Meta Valor	Unidad de medida (meta valor)	Desagregado meta valor por género: Hombre	Desagregado meta valor por género: Mujer
100%	280	Visita	No disponible	No disponible

Sentido del Indicador	Línea Base (meta valor)	Año (Línea base)	Tipo de Acumulación
Ascendente	267	2020	Suma

Resultados

Valor Programado	Avance de la Meta (4to trimestre)	% Avance de la Meta (4to trimestre)	Semáforo (4to trimestre)
280.00	441.00	157.5%	

	Valor programado	Avance de la meta		Valor programado	Avance de la meta
Enero	N.P.	N.D	Julio	N.P.	N.D
Febrero	N.P.	N.D	Agosto	N.P.	N.D
Marzo	47.00	90.00	Septiembre	103.00	176.00
Abril	N.P.	N.D	Octubre	N.P.	N.D
Mayo	N.P.	N.D	Noviembre	N.P.	N.D
Junio	47.00	90.00	Diciembre	83.00	85.00

Medios de verificación: 535 (13)_Bitácoras y registros de control

Observaciones:

1 El presente documento despliega la información perteneciente a los indicadores estratégicos y gestión de aquellos Programas presupuestarios que proveen de bienes y servicios que generan valor público a la ciudadania jalisciense.

2 Se muestra el número del Componente relacionado con el indicador.

GOBIERNO DEL ESTADO DE JALISCO
PRESUPUESTO DE EGRESOS PARA EL EJERCICIO FISCAL 2021
Ficha Técnica de Indicador
Sistema de Evaluación del Desempeño (SED)

Gobierno del Estado de Jalisco — **Seguimiento de Indicadores** — **Secretaria de la Hacienda Pública**

Datos del Programa [1]

Centros de Atención Integral Para Adolescentes y Adultos Jóvenes

Eje: Seguridad, justicia y Estado de derecho **Tema Central:** Reinserción social

¿Quien gasta?

37 Unidad Presupuestal	000 Unidad Responsable	00346 Unidad Ejecutora del Gasto
Secretaría de Seguridad	Secretaría de Seguridad	Dirección General de Prevención y Reinserción Social

¿Para qué se gasta?

Finalidad	Función	Subfunción
Gobierno	Justicia	Reclusión y Readaptación Social

Objetivos

Nivel	Clave Componente		Resumen Narrativo
Actividad	I6-10	2	535 (13.1)_Supervisa el cumplimiento de la Ejecución de las medidas cautelares para adolescentes impuesta por la autoridad judicial establecidas a los jóvenes en conflicto con la ley

Datos del Indicador

Denominación

535 (13.1)_Total de Visitas Domiciliarias para la supervisión de medidas cautelares y suspensión condicional del proceso

Método de cálculo

(535 (13.1)_Número de visitas domiciliarias efectuadas a las medidas cautelares establecidas a adolescentes en conflicto con la ley (Realizado) / 535 (13.1)_Número de visitas domiciliarias efectuadas a las medidas cautelares establecidas a adolescentes en conflicto con la ley (Programado))*100

Descripción del Indicador

535 (13.1)_Este indicador mostrará la cantidad de supervisiones realizadas con el fin de revisar el cumplimiento de la Ejecución de la Medida para adolescentes impuesta por la autoridad judicial

Tipo de Indicador	Gestión	Dimensión del Indicador	Eficiencia	Año de Medición del Resultado	2021
Cobertura	Estatal	Frecuencia de Medición	Trimestral		

Parámetros de semaforización

0	59.99	60.00	79.99	80.00	130

Meta Institucional	Meta Valor	Unidad de medida (meta valor)	Desagregado meta valor por género: Hombre	Mujer
100%	47	Visita	0.00	0.00

Sentido del Indicador	Línea Base (meta valor)	Año (Línea base)	Tipo de Acumulación
Ascendente	66	2020	Suma

Resultados

Valor Programado	Avance de la Meta (4to trimestre)	% Avance de la Meta (4to trimestre)	Semáforo (4to trimestre)
47.00	253.00	538.3%	

	Valor programado	Avance de la meta		Valor programado	Avance de la meta
Enero	N.P.	N.D	Julio	N.P.	N.D
Febrero	N.P.	N.D	Agosto	N.P.	N.D
Marzo	11.00	76.00	Septiembre	11.00	84.00
Abril	N.P.	N.D	Octubre	N.P.	N.D
Mayo	N.P.	N.D	Noviembre	N.P.	N.D
Junio	11.00	47.00	Diciembre	14.00	46.00

Medios de verificación: 535 (13.1)_Bitácoras y registros de control

Observaciones:

1 El presente documento despliega la información perteneciente a los indicadores estratégicos y gestión de aquellos Programas presupuestarios que proveen de bienes y servicios que generan valor público a la ciudadania jalisciense.

2 Se muestra el número del Componente relacionado con el indicador.

GOBIERNO DEL ESTADO DE JALISCO
PRESUPUESTO DE EGRESOS PARA EL EJERCICIO FISCAL 2021
Ficha Técnica de Indicador
Sistema de Evaluación del Desempeño (SED)

Gobierno del Estado de Jalisco — **Seguimiento de Indicadores** — **Secretaria de la Hacienda Pública**

Datos del Programa [1]

Centros de Atención Integral Para Adolescentes y Adultos Jóvenes

Eje: Seguridad, justicia y Estado de derecho **Tema Central:** Reinserción social

¿Quien gasta?

37 Unidad Presupuestal	000 Unidad Responsable	00346 Unidad Ejecutora del Gasto
Secretaría de Seguridad	Secretaría de Seguridad	Dirección General de Prevención y Reinserción Social

¿Para qué se gasta?

Finalidad	Función	Subfunción
Gobierno	Justicia	Reclusión y Readaptación Social

Objetivos

Nivel	Clave Componente	Resumen Narrativo
Actividad	I6-11 [2]	535 (13.2)_Revisa el cumplimiento de las suspensiones condicionales del proceso de los adolescentes impuesta por la autoridad judicial establecidas a los jóvenes en conflicto con la ley

Datos del Indicador

Denominación

535 (13.2)_Total de supervisiones de medidas cautelares y suspensión condicional

Método de cálculo

(535 (13.2)_Número de supervisiones efectuadas a las suspensiones condicionales del proceso (Realizado) / 535 (13.2)_Número de supervisiones efectuadas a las suspensiones condicionales del proceso (Programado))*100

Descripción del Indicador

535 (13.2)_Este indicador mostrará la cantidad de supervisiones de suspensiones condicionales mediante visitas domiciliarias

Tipo de Indicador	Gestión	Dimensión del Indicador	Eficiencia	Año de Medición del Resultado	2021
Cobertura	Estatal	Frecuencia de Medición	Trimestral		

Parámetros de semaforización

0	59.99	60.00	79.99	80.00	130

Meta Institucional	Meta Valor	Unidad de medida (meta valor)	Desagregado meta valor por género: Hombre	Mujer
100%	143	Supervisión	0.00	0.00

Sentido del Indicador	Línea Base (meta valor)	Año (Línea base)	Tipo de Acumulación
Ascendente	198	2020	Suma

Resultados

Valor Programado	Avance de la Meta (4to trimestre)	% Avance de la Meta (4to trimestre)	Semáforo (4to trimestre)
143.00	188.00	131.5%	

	Valor programado	Avance de la meta		Valor programado	Avance de la meta
Enero	N.P.	N.D	Julio	N.P.	N.D
Febrero	N.P.	N.D	Agosto	N.P.	N.D
Marzo	35.00	14.00	Septiembre	35.00	92.00
Abril	N.P.	N.D	Octubre	N.P.	N.D
Mayo	N.P.	N.D	Noviembre	N.P.	N.D
Junio	35.00	43.00	Diciembre	38.00	39.00

Medios de verificación: 535 (13.2)_Bitácoras y registros de control

Observaciones:

1 El presente documento despliega la información perteneciente a los indicadores estratégicos y gestión de aquellos Programas presupuestarios que proveen de bienes y servicios que generan valor público a la ciudadania jalisciense.

2 Se muestra el número del Componente relacionado con el indicador.

GOBIERNO DEL ESTADO DE JALISCO
PRESUPUESTO DE EGRESOS PARA EL EJERCICIO FISCAL 2021
Ficha Técnica de Indicador
Sistema de Evaluación del Desempeño (SED)

Gobierno del Estado de Jalisco — **Seguimiento de Indicadores** — **Secretaria de la Hacienda Pública**

Datos del Programa [1]

Centros de Atención Integral Para Adolescentes y Adultos Jóvenes

Eje: Seguridad, justicia y Estado de derecho **Tema Central:** Reinserción social

¿Quien gasta?

37 Unidad Presupuestal	000 Unidad Responsable	00346 Unidad Ejecutora del Gasto
Secretaría de Seguridad	Secretaría de Seguridad	Dirección General de Prevención y Reinserción Social

¿Para qué se gasta?

Finalidad	Función	Subfunción
Gobierno	Justicia	Reclusión y Readaptación Social

Objetivos

Nivel	Clave Componente	Resumen Narrativo
Componente	I8 [2]	Acciones técnico-penitenciarias realizadas, dirigidas a Adolescentes y Adultos Jóvenes en Clasificación ó Internamiento definitivo

Datos del Indicador

Denominación

535 (17)_ Total de Acciones Técnico-Penitenciarias realizadas, dirigidas a Adolescentes y Adultos Jóvenes

Método de cálculo

(535 (17)_Total de las acciones técnicas de los Adolescentes y Adultos Jóvenes en Clasificación o Internamiento definitivo (Realizado) / 535 (17)_Total de las acciones técnicas de los Adolescentes y Adultos Jóvenes en Clasificación o Internamiento definitivo (Programado))*100

Descripción del Indicador

535 (17)_Este indicador mostrará la cantidad de acciones técnicas implementadas de los programas de atención del Centro especializado dirigido a los adolescentes

Tipo de Indicador	Dimensión del Indicador	Año de Medición del Resultado
Gestión	Eficiencia	2021
Cobertura	**Frecuencia de Medición**	
Estatal	Trimestral	

Parámetros de semaforización

0	59.99	60.00	79.99	80.00	130

Meta Institucional	Meta Valor	Unidad de medida (meta valor)	Desagregado meta valor por género: Hombre	Mujer
100%	132,207	Acción	0.00	0.00

Sentido del Indicador	Línea Base (meta valor)	Año (Línea base)	Tipo de Acumulación
Ascendente	100,537	2020	Suma

Resultados

Valor Programado	Avance de la Meta (4to trimestre)	% Avance de la Meta (4to trimestre)	Semáforo (4to trimestre)
132,207.00	107,071.00	81.0%	

	Valor programado	Avance de la meta		Valor programado	Avance de la meta
Enero	N.P.	N.D	Julio	N.P.	N.D
Febrero	N.P.	N.D	Agosto	N.P.	N.D
Marzo	31,704.00	28,431.00	Septiembre	31,704.00	29,250.00
Abril	N.P.	N.D	Octubre	N.P.	N.D
Mayo	N.P.	N.D	Noviembre	N.P.	N.D
Junio	31,704.00	25,234.00	Diciembre	37,095.00	24,156.00

Medios de verificación: 535 (17)_Bitácoras y registros de control

Observaciones:

1 El presente documento despliega la información perteneciente a los indicadores estratégicos y gestión de aquellos Programas presupuestarios que proveen de bienes y servicios que generan valor público a la ciudadania jalisciense.

2 Se muestra el número del Componente relacionado con el indicador.

GOBIERNO DEL ESTADO DE JALISCO
PRESUPUESTO DE EGRESOS PARA EL EJERCICIO FISCAL 2021
Ficha Técnica de Indicador
Sistema de Evaluación del Desempeño (SED)

Gobierno del Estado de Jalisco — **Seguimiento de Indicadores** — **Secretaria de la Hacienda Pública**

Datos del Programa [1]

Centros de Atención Integral Para Adolescentes y Adultos Jóvenes

Eje: Seguridad, justicia y Estado de derecho **Tema Central:** Reinserción social

¿Quien gasta?

37 Unidad Presupuestal	000 Unidad Responsable	00346 Unidad Ejecutora del Gasto
Secretaría de Seguridad	Secretaría de Seguridad	Dirección General de Prevención y Reinserción Social

¿Para qué se gasta?

Finalidad	Función	Subfunción
Gobierno	Justicia	Reclusión y Readaptación Social

Objetivos

Nivel	Clave Componente	Resumen Narrativo
Actividad	I8-14 [2]	535 (17.1)_Contribuye a la atención del adolescente con la supervisión especializada y un servicio oportuno de atención Psicológica para los Adolescentes y Adultos Jóvenes en Clasificación ó Internamiento definitivo

Datos del Indicador

Denominación

535 (17.1)_Total de los servicios psicológicos a Adolescentes y Adultos Jóvenes

Método de cálculo

(535 (17.1)_Número de servicios de psicología a Adolescentes y Adultos Jóvenes (Realizado) / 535 (17.1)_Número de servicios de psicología a Adolescentes y Adultos Jóvenes (Programado))*100

Descripción del Indicador

535 (17.1)_Este indicador mostrará la cantidad de servicios en psicología realizados para que los jóvenes en conflicto con la ley puedan tener una mejor calidad de vida

Tipo de Indicador	Gestión	Dimensión del Indicador	Eficiencia	Año de Medición del Resultado	2021
Cobertura	Estatal	Frecuencia de Medición	Trimestral		

Parámetros de semaforización

0	59.99	60.00	79.99	80.00	130

Meta Institucional	Meta Valor	Unidad de medida (meta valor)	Desagregado meta valor por género: Hombre	Mujer
100%	7,686	Servicio	0.00	0.00

Sentido del Indicador	Línea Base (meta valor)	Año (Línea base)	Tipo de Acumulación
Ascendente	7,040	2020	Suma

Resultados

Valor Programado	Avance de la Meta (4to trimestre)	% Avance de la Meta (4to trimestre)	Semáforo (4to trimestre)
7,686.00	18,340.00	238.6%	

	Valor programado	Avance de la meta		Valor programado	Avance de la meta
Enero	N.P.	N.D	Julio	N.P.	N.D
Febrero	N.P.	N.D	Agosto	N.P.	N.D
Marzo	1,921.00	3,006.00	Septiembre	1,921.00	6,731.00
Abril	N.P.	N.D	Octubre	N.P.	N.D
Mayo	N.P.	N.D	Noviembre	N.P.	N.D
Junio	1,921.00	4,884.00	Diciembre	1,923.00	3,719.00

Medios de verificación: 535 (17.1)_Bitácoras y registros de control

Observaciones:

1 El presente documento despliega la información perteneciente a los indicadores estratégicos y gestión de aquellos Programas presupuestarios que proveen de bienes y servicios que generan valor público a la ciudadania jalisciense.

2 Se muestra el número del Componente relacionado con el indicador.

GOBIERNO DEL ESTADO DE JALISCO
PRESUPUESTO DE EGRESOS PARA EL EJERCICIO FISCAL 2021
Ficha Técnica de Indicador
Sistema de Evaluación del Desempeño (SED)

Gobierno del Estado de Jalisco — **Seguimiento de Indicadores** — **Secretaria de la Hacienda Pública**

Datos del Programa [1]

Centros de Atención Integral Para Adolescentes y Adultos Jóvenes

Eje: Seguridad, justicia y Estado de derecho **Tema Central:** Reinserción social

¿Quien gasta?

37 Unidad Presupuestal	000 Unidad Responsable	00346 Unidad Ejecutora del Gasto
Secretaría de Seguridad	Secretaría de Seguridad	Dirección General de Prevención y Reinserción Social

¿Para qué se gasta?

Finalidad	Función	Subfunción
Gobierno	Justicia	Reclusión y Readaptación Social

Objetivos

Nivel	Clave Componente	Resumen Narrativo
Actividad	I8-15 [2]	535 (17.2)_Proporciona la atención de los Adolescentes y Adultos Jóvenes en Clasificación o Internamiento definitivo con la supervisión especializada y un servicio oportuno de atención Psiquiátrica

Datos del Indicador

Denominación

535 (17.2)_Total de servicios psiquiátricos para los Adolescentes y Adultos Jóvenes

Método de cálculo

(535 (17.2)_Número de servicios realizados por el área de psquiatría a Adolescentes y Adultos Jóvenes (Realizado) / 535 (17.2)_Número de servicios realizados por el área de psquiatría a Adolescentes y Adultos Jóvenes (Programado))*100

Descripción del Indicador

535 (17.2)_Este indicador mostrará la cantidad de servicios realizados para que los jóvenes en conflicto con la ley puedan tener una mejor calidad de vida

Tipo de Indicador	Gestión	**Dimensión del Indicador**	Eficiencia	**Año de Medición del Resultado**	2021
Cobertura	Estatal	**Frecuencia de Medición**	Trimestral		

Parámetros de semaforización

0	59.99	60.00	79.99	80.00	130

Meta Institucional	Meta Valor	Unidad de medida (meta valor)	Desagregado meta valor por género: Hombre	Mujer
100%	391	Servicio	0.00	0.00

Sentido del Indicador	Línea Base (meta valor)	Año (Línea base)	Tipo de Acumulación
Ascendente	333	2020	Suma

Resultados

Valor Programado	Avance de la Meta (4to trimestre)	% Avance de la Meta (4to trimestre)	Semáforo (4to trimestre)
391.00	475.00	121.5%	

	Valor programado	Avance de la meta		Valor programado	Avance de la meta
Enero	N.P.	N.D	Julio	N.P.	N.D
Febrero	N.P.	N.D	Agosto	N.P.	N.D
Marzo	97.00	38.00	Septiembre	97.00	158.00
Abril	N.P.	N.D	Octubre	N.P.	N.D
Mayo	N.P.	N.D	Noviembre	N.P.	N.D
Junio	97.00	79.00	Diciembre	100.00	200.00

Medios de verificación: 535 (17.2)_Bitácoras y registros de control

Observaciones:

1 El presente documento despliega la información perteneciente a los indicadores estratégicos y gestión de aquellos Programas presupuestarios que proveen de bienes y servicios que generan valor público a la ciudadania jalisciense.

2 Se muestra el número del Componente relacionado con el indicador.

GOBIERNO DEL ESTADO DE JALISCO
PRESUPUESTO DE EGRESOS PARA EL EJERCICIO FISCAL 2021
Ficha Técnica de Indicador
Sistema de Evaluación del Desempeño (SED)

Gobierno del Estado de Jalisco — **Seguimiento de Indicadores** — **Secretaria de la Hacienda Pública**

Datos del Programa [1]

Centros de Atención Integral Para Adolescentes y Adultos Jóvenes

Eje: Seguridad, justicia y Estado de derecho **Tema Central:** Reinserción social

¿Quien gasta?

37 Unidad Presupuestal	000 Unidad Responsable	00346 Unidad Ejecutora del Gasto
Secretaría de Seguridad	Secretaría de Seguridad	Dirección General de Prevención y Reinserción Social

¿Para qué se gasta?

Finalidad	Función	Subfunción
Gobierno	Justicia	Reclusión y Readaptación Social

Objetivos

Nivel	Clave Componente	Resumen Narrativo
Actividad	I8-16 [2]	535 (17.3)_Brinda la atención de los Adolescentes y Adultos Jóvenes en Clasificación ó Internamiento definitivo con la supervisión especializada y un servicio oportuno de atención Odontológica

Datos del Indicador

Denominación

535 (17.3)_Total de servicios odontológicos para los Adolescentes y Adultos Jóvenes

Método de cálculo

(535 (17.3)_Número de servicios por el área de odontología a Adolescentes y Adultos Jóvenes (Realizado) / 535 (17.3)_Número de servicios por el área de odontología a Adolescentes y Adultos Jóvenes (Programado))*100

Descripción del Indicador

535 (17.3)_Este indicador mostrará la cantidad de servicios odontológicos realizados para que los adolescentes en conflicto con la ley puedan tener una mejor calidad de vida

Tipo de Indicador	Dimensión del Indicador	Año de Medición del Resultado
Gestión	Eficiencia	2021
Cobertura	**Frecuencia de Medición**	
Estatal	Trimestral	

Parámetros de semaforización

0	59.99	60.00	79.99	80.00	130

Meta Institucional	Meta Valor	Unidad de medida (meta valor)	Desagregado meta valor por género: Hombre	Mujer
100%	428	Servicio	0.00	0.00

Sentido del Indicador	Línea Base (meta valor)	Año (Línea base)	Tipo de Acumulación
Ascendente	302	2020	Suma

Resultados

Valor Programado	Avance de la Meta (4to trimestre)	% Avance de la Meta (4to trimestre)	Semáforo (4to trimestre)
428.00	182.00	42.5%	

	Valor programado	Avance de la meta		Valor programado	Avance de la meta
Enero	N.P.	N.D	Julio	N.P.	N.D
Febrero	N.P.	N.D	Agosto	N.P.	N.D
Marzo	107.00	10.00	Septiembre	107.00	61.00
Abril	N.P.	N.D	Octubre	N.P.	N.D
Mayo	N.P.	N.D	Noviembre	N.P.	N.D
Junio	107.00	68.00	Diciembre	107.00	43.00

Medios de verificación: 535 (17.3)_Bitácoras y registros de control

Observaciones: Las actividades que se llevaron a cabo no cubrieron el mínimo; y esto se fue por no contar con un profesional encargado de las gestiones de este indicador, estando supeditados al apoyo que nos es proporcionado por la Coordinación General de Salud Penitenciaria de la Dirección General de Prevención y Reinserción del Estado, para realizar los servicios dirigidos a los jóvenes internos. Siendo que solo una vez al mes se cuenta con el apoyo mencionado.

1 El presente documento despliega la información perteneciente a los indicadores estratégicos y gestión de aquellos Programas presupuestarios que proveen de bienes y servicios que generan valor público a la ciudadania jalisciense.

2 Se muestra el número del Componente relacionado con el indicador.

GOBIERNO DEL ESTADO DE JALISCO
PRESUPUESTO DE EGRESOS PARA EL EJERCICIO FISCAL 2021
Ficha Técnica de Indicador
Sistema de Evaluación del Desempeño (SED)

Gobierno del Estado de Jalisco — **Seguimiento de Indicadores** — **Secretaria de la Hacienda Pública**

Datos del Programa [1]

Centros de Atención Integral Para Adolescentes y Adultos Jóvenes

Eje: Seguridad, justicia y Estado de derecho **Tema Central:** Reinserción social

¿Quien gasta?

37 Unidad Presupuestal	000 Unidad Responsable	00346 Unidad Ejecutora del Gasto
Secretaría de Seguridad	Secretaría de Seguridad	Dirección General de Prevención y Reinserción Social

¿Para qué se gasta?

Finalidad	Función	Subfunción
Gobierno	Justicia	Reclusión y Readaptación Social

Objetivos

Nivel	Clave Componente	Resumen Narrativo
Actividad	I8-17 [2]	535 (17.4)_Otorga la atención de los Adolescentes y Adultos Jóvenes en Clasificación ó Internamiento definitivo con la supervisión especializada y un servicio oportuno de atención Médica

Datos del Indicador

Denominación

535 (17.4)_Total de servicios médicos de primer nivel para el Adolescente y Adultos Jóvenes

Método de cálculo

(535 (17.4)_Número de servicio de atención médica de primer nivel a Adolescentes y Adultos Jóvenes (Realizado) / 535 (17.4)_Número de servicio de atención médica de primer nivel a Adolescentes y Adultos Jóvenes (Programado))*100

Descripción del Indicador

535 (17.4)_Este indicador mostrará la cantidad de servicios de atención médica de primer nivel, realizados para que los jóvenes en conflicto con la ley puedan tener una mejor calidad de vida

Tipo de Indicador	Gestión	**Dimensión del Indicador**	Eficiencia	**Año de Medición del Resultado**	2021
Cobertura	Estatal	**Frecuencia de Medición**	Trimestral		

Parámetros de semaforización

0	59.99	60.00	79.99	80.00	130

Meta Institucional	Meta Valor	Unidad de medida (meta valor)	Desagregado meta valor por género: Hombre	Mujer
100%	18,244	Servicio	0.00	0.00

Sentido del Indicador	Línea Base (meta valor)	Año (Línea base)	Tipo de Acumulación
Ascendente	12,129	2020	Suma

Resultados

Valor Programado	Avance de la Meta (4to trimestre)	% Avance de la Meta (4to trimestre)	Semáforo (4to trimestre)
18,244.00	20,607.00	113.0%	

	Valor programado	Avance de la meta		Valor programado	Avance de la meta
Enero	N.P.	N.D	Julio	N.P.	N.D
Febrero	N.P.	N.D	Agosto	N.P.	N.D
Marzo	4,561.00	4,063.00	Septiembre	4,561.00	7,236.00
Abril	N.P.	N.D	Octubre	N.P.	N.D
Mayo	N.P.	N.D	Noviembre	N.P.	N.D
Junio	4,561.00	4,036.00	Diciembre	4,561.00	5,272.00

Medios de verificación: 535 (17.4)_Bitácoras y registros de control

Observaciones:

1 El presente documento despliega la información perteneciente a los indicadores estratégicos y gestión de aquellos Programas presupuestarios que proveen de bienes y servicios que generan valor público a la ciudadania jalisciense.

2 Se muestra el número del Componente relacionado con el indicador.

GOBIERNO DEL ESTADO DE JALISCO
PRESUPUESTO DE EGRESOS PARA EL EJERCICIO FISCAL 2021
Ficha Técnica de Indicador
Sistema de Evaluación del Desempeño (SED)

Gobierno del Estado de Jalisco — **Seguimiento de Indicadores** — **Secretaria de la Hacienda Pública**

Datos del Programa [1]

Centros de Atención Integral Para Adolescentes y Adultos Jóvenes

Eje: Seguridad, justicia y Estado de derecho **Tema Central:** Reinserción social

¿Quien gasta?

37 Unidad Presupuestal	000 Unidad Responsable	00346 Unidad Ejecutora del Gasto
Secretaría de Seguridad	Secretaría de Seguridad	Dirección General de Prevención y Reinserción Social

¿Para qué se gasta?

Finalidad	Función	Subfunción
Gobierno	Justicia	Reclusión y Readaptación Social

Objetivos

Nivel	Clave Componente	Resumen Narrativo
Actividad	I8-18 [2]	535 (17.5)_Contribuye a la atención de los Adolescentes y Adultos Jóvenes en Clasificación ó Internamiento definitivo con la supervisión especializada y un servicio oportuno de atención médica de segundo nivel

Datos del Indicador

Denominación

535 (17.5)_Total de servicios médico para los Adolescentes y Adultos Jóvenes en segundo nivel

Método de cálculo

(535 (17.5)_Número de servicios de atención médica de segundo nivel para los Adolescentes y Adultos Jóvenes (Realizado) / 535 (17.5)_Número de servicios de atención médica de segundo nivel para los Adolescentes y Adultos Jóvenes (Programado))*100

Descripción del Indicador

535 (17.5)_Este indicador mostrará la cantidad de servicios de atención médica de segundo nivel, realizados para que los jóvenes en conflicto con la ley puedan tener una mejor calidad de vida

Tipo de Indicador	Dimensión del Indicador	Año de Medición del Resultado
Gestión	Eficiencia	2021
Cobertura	**Frecuencia de Medición**	
Estatal	Trimestral	

Parámetros de semaforización

0	59.99	60.00	79.99	80.00	130

Meta Institucional	Meta Valor	Unidad de medida (meta valor)	Desagregado meta valor por género: Hombre	Mujer
100%	91	Servicio	0.00	0.00

Sentido del Indicador	Línea Base (meta valor)	Año (Línea base)	Tipo de Acumulación
Ascendente	106	2020	Suma

Resultados

Valor Programado	Avance de la Meta (4to trimestre)	% Avance de la Meta (4to trimestre)	Semáforo (4to trimestre)
91.00	29.00	31.9%	

	Valor programado	Avance de la meta		Valor programado	Avance de la meta
Enero	N.P.	N.D	Julio	N.P.	N.D
Febrero	N.P.	N.D	Agosto	N.P.	N.D
Marzo	25.00	1.00	Septiembre	22.00	16.00
Abril	N.P.	N.D	Octubre	N.P.	N.D
Mayo	N.P.	N.D	Noviembre	N.P.	N.D
Junio	22.00	5.00	Diciembre	22.00	7.00

Medios de verificación: 535 (17.5)_Bitácoras y registros de control

Observaciones: Se lleva a cabo un decremento en los servicios por la disminución de población en este centro, esto es que a inicios de año se contaba con una población de 21 jovenes y hoy se tienen 09 jovenes adultos internos, esto es casi un 50% menos de jovenes que participan en las gestiones

1 El presente documento despliega la información perteneciente a los indicadores estratégicos y gestión de aquellos Programas presupuestarios que proveen de bienes y servicios que generan valor público a la ciudadania jalisciense.

2 Se muestra el número del Componente relacionado con el indicador.

GOBIERNO DEL ESTADO DE JALISCO
PRESUPUESTO DE EGRESOS PARA EL EJERCICIO FISCAL 2021
Ficha Técnica de Indicador
Sistema de Evaluación del Desempeño (SED)

Gobierno del Estado de Jalisco — **Seguimiento de Indicadores** — **Secretaria de la Hacienda Pública**

Datos del Programa [1]

Centros de Atención Integral Para Adolescentes y Adultos Jóvenes

Eje: Seguridad, justicia y Estado de derecho **Tema Central:** Reinserción social

¿Quien gasta?

37	Unidad Presupuestal	000	Unidad Responsable	00346	Unidad Ejecutora del Gasto
Secretaría de Seguridad		Secretaría de Seguridad		Dirección General de Prevención y Reinserción Social	

¿Para qué se gasta?

Finalidad	Función	Subfunción
Gobierno	Justicia	Reclusión y Readaptación Social

Objetivos

Nivel	Clave Componente	Resumen Narrativo
Actividad	I8-19 [2]	535 (17.6)_Proporciona la atención de Adolescentes y Adultos Jóvenes en Clasificación ó Internamiento definitivo con la supervisión especializada y un servicio oportuno de atención en la Prevención y Tratamiento de Adicciones

Datos del Indicador

Denominación

535 (17.6)_Total de programas para el adolescente y jóvenes contra las adicciones

Método de cálculo

(535 (17.6)_Número de programas realizados para la prevención y tratamiento de adicciones en los jóvenes (Realizado) / 535 (17.6)_Número de programas realizados para la prevención y tratamiento de adicciones en los jóvenes (Programado))*100

Descripción del Indicador

535 (17.6)_Este indicador mostrará la cantidad de programas realizados en el Centro que tienen como objetivo el tratamiento y prevención de adicciones de los adolescentes en conflicto con la ley

Tipo de Indicador	Gestión	**Dimensión del Indicador**	Eficiencia	**Año de Medición del Resultado**	2021
Cobertura	Estatal	**Frecuencia de Medición**	Trimestral		

Parámetros de semaforización

0	59.99	60.00	79.99	80.00	130

Meta Institucional	Meta Valor	Unidad de medida (meta valor)	Desagregado meta valor por género: Hombre	Desagregado meta valor por género: Mujer
100%	12,003	Programa	0.00	0.00

Sentido del Indicador	Línea Base (meta valor)	Año (Línea base)	Tipo de Acumulación
Ascendente	17,644	2020	Suma

Resultados

Valor Programado	Avance de la Meta (4to trimestre)	% Avance de la Meta (4to trimestre)	Semáforo (4to trimestre)
12,003.00	10,867.00	90.5%	

	Valor programado	Avance de la meta		Valor programado	Avance de la meta
Enero	N.P.	N.D	Julio	N.P.	N.D
Febrero	N.P.	N.D	Agosto	N.P.	N.D
Marzo	3,000.00	4,494.00	Septiembre	3,000.00	2,100.00
Abril	N.P.	N.D	Octubre	N.P.	N.D
Mayo	N.P.	N.D	Noviembre	N.P.	N.D
Junio	3,000.00	2,715.00	Diciembre	3,003.00	1,558.00

Medios de verificación: 535 (17.6)_Bitácoras y registros de control

Observaciones:

1 El presente documento despliega la información perteneciente a los indicadores estratégicos y gestión de aquellos Programas presupuestarios que proveen de bienes y servicios que generan valor público a la ciudadania jalisciense.

2 Se muestra el número del Componente relacionado con el indicador.

GOBIERNO DEL ESTADO DE JALISCO
PRESUPUESTO DE EGRESOS PARA EL EJERCICIO FISCAL 2021
Ficha Técnica de Indicador
Sistema de Evaluación del Desempeño (SED)

Gobierno del Estado de Jalisco — **Seguimiento de Indicadores** — **Secretaria de la Hacienda Pública**

Datos del Programa [1]

Centros de Atención Integral Para Adolescentes y Adultos Jóvenes

Eje: Seguridad, justicia y Estado de derecho **Tema Central:** Reinserción social

¿Quien gasta?

37 Unidad Presupuestal	000 Unidad Responsable	00346 Unidad Ejecutora del Gasto
Secretaría de Seguridad	Secretaría de Seguridad	Dirección General de Prevención y Reinserción Social

¿Para qué se gasta?

Finalidad	Función	Subfunción
Gobierno	Justicia	Reclusión y Readaptación Social

Objetivos

Nivel	Clave Componente	Resumen Narrativo
Actividad	I8-20 [2]	535 (17.7)_Otorga la atención de los Adolescentes y Adultos Jóvenes en Clasificación o Internamiento definitivo con la supervisión de sus actividades deportivas de fútbol

Datos del Indicador

Denominación

535 (17.7)_Total de servicios deportivos en fútbol para el adolescente

Método de cálculo

(535 (17.7)_Número de servicio de actividades deportivas de fútbol (Realizado) / 535 (17.7)_Número de servicio de actividades deportivas de fútbol (Programado))*100

Descripción del Indicador

535 (17.7)_Este indicador mostrará la cantidad de actividades que son llevadas a cabo para que el adolescente en conflicto con la ley, pueda tener actividades recreativas de fútbol con el fin de mejorar su calidad de vida

Tipo de Indicador	Gestión	**Dimensión del Indicador**	Eficiencia	**Año de Medición del Resultado**	2021
Cobertura	Estatal	**Frecuencia de Medición**	Trimestral		

Parámetros de semaforización

0	59.99	60.00	79.99	80.00	130

Meta Institucional	Meta Valor	Unidad de medida (meta valor)	Desagregado meta valor por género: Hombre	Mujer
100%	4,915	Servicio	0.00	0.00

Sentido del Indicador	Línea Base (meta valor)	Año (Línea base)	Tipo de Acumulación
Ascendente	5,079	2020	Suma

Resultados

Valor Programado	Avance de la Meta (4to trimestre)	% Avance de la Meta (4to trimestre)	Semáforo (4to trimestre)
4,915.00	4,367.00	88.9%	

	Valor programado	Avance de la meta		Valor programado	Avance de la meta
Enero	N.P.	N.D	Julio	N.P.	N.D
Febrero	N.P.	N.D	Agosto	N.P.	N.D
Marzo	1,228.00	1,465.00	Septiembre	1,228.00	1,154.00
Abril	N.P.	N.D	Octubre	N.P.	N.D
Mayo	N.P.	N.D	Noviembre	N.P.	N.D
Junio	1,228.00	855.00	Diciembre	1,231.00	893.00

Medios de verificación: 535 (17.7)_Bitácoras y registros de control

Observaciones:

1 El presente documento despliega la información perteneciente a los indicadores estratégicos y gestión de aquellos Programas presupuestarios que proveen de bienes y servicios que generan valor público a la ciudadania jalisciense.

2 Se muestra el número del Componente relacionado con el indicador.

GOBIERNO DEL ESTADO DE JALISCO
PRESUPUESTO DE EGRESOS PARA EL EJERCICIO FISCAL 2021
Ficha Técnica de Indicador
Sistema de Evaluación del Desempeño (SED)

Gobierno del Estado de Jalisco — **Seguimiento de Indicadores** — **Secretaria de la Hacienda Pública**

Datos del Programa [1]

Centros de Atención Integral Para Adolescentes y Adultos Jóvenes

Eje: Seguridad, justicia y Estado de derecho **Tema Central:** Reinserción social

¿Quien gasta?

37 Unidad Presupuestal	000 Unidad Responsable	00346 Unidad Ejecutora del Gasto
Secretaría de Seguridad	Secretaría de Seguridad	Dirección General de Prevención y Reinserción Social

¿Para qué se gasta?

Finalidad	Función	Subfunción
Gobierno	Justicia	Reclusión y Readaptación Social

Objetivos

Nivel	Clave Componente	Resumen Narrativo
Actividad	I8-21 [2]	535 (17.8)_Brinda la atención de los Adolescentes y Adultos Jóvenes en Clasificación o Internamiento definitivo con la supervisión de sus actividades deportivas de Básquetbol

Datos del Indicador

Denominación

535 (17.8)_Total de servicios deportivos en basquetbol para el adolescente

Método de cálculo

(535 (17.8)_Número de servicio de actividades deportivas de básquetbol (Realizado) / 535 (17.8)_Número de servicio de actividades deportivas de básquetbol (Programado))*100

Descripción del Indicador

535 (17.8)_Este indicador mostrará la cantidad de actividades que son llevadas a cabo para que el adolescente en conflicto con la ley, pueda tener actividades recreativas de básquetbol con el fin de mejorar su calidad de vida

Tipo de Indicador	Gestión	Dimensión del Indicador	Eficiencia	Año de Medición del Resultado	2021
Cobertura	Estatal	Frecuencia de Medición	Trimestral		

Parámetros de semaforización

0	59.99	60.00	79.99	80.00	130

Meta Institucional	Meta Valor	Unidad de medida (meta valor)	Desagregado meta valor por género: Hombre	Mujer
100%	1,314	Servicio	0.00	0.00

Sentido del Indicador	Línea Base (meta valor)	Año (Línea base)	Tipo de Acumulación
Ascendente	1,338	2020	Suma

Resultados

Valor Programado	Avance de la Meta (4to trimestre)	% Avance de la Meta (4to trimestre)	Semáforo (4to trimestre)
1,314.00	1,156.00	88.0%	

	Valor programado	Avance de la meta		Valor programado	Avance de la meta
Enero	N.P.	N.D	Julio	N.P.	N.D
Febrero	N.P.	N.D	Agosto	N.P.	N.D
Marzo	328.00	245.00	Septiembre	328.00	370.00
Abril	N.P.	N.D	Octubre	N.P.	N.D
Mayo	N.P.	N.D	Noviembre	N.P.	N.D
Junio	328.00	255.00	Diciembre	330.00	286.00

Medios de verificación: 535 (17.8)_Bitácoras y registros de control

Observaciones:

1 El presente documento despliega la información perteneciente a los indicadores estratégicos y gestión de aquellos Programas presupuestarios que proveen de bienes y servicios que generan valor público a la ciudadania jalisciense.

2 Se muestra el número del Componente relacionado con el indicador.

GOBIERNO DEL ESTADO DE JALISCO
PRESUPUESTO DE EGRESOS PARA EL EJERCICIO FISCAL 2021
Ficha Técnica de Indicador
Sistema de Evaluación del Desempeño (SED)

Gobierno del Estado de Jalisco — **Seguimiento de Indicadores** — **Secretaria de la Hacienda Pública**

Datos del Programa [1]

Centros de Atención Integral Para Adolescentes y Adultos Jóvenes

Eje: Seguridad, justicia y Estado de derecho **Tema Central:** Reinserción social

¿Quien gasta?

37 Unidad Presupuestal	000 Unidad Responsable	00346 Unidad Ejecutora del Gasto
Secretaría de Seguridad	Secretaría de Seguridad	Dirección General de Prevención y Reinserción Social

¿Para qué se gasta?

Finalidad	Función	Subfunción
Gobierno	Justicia	Reclusión y Readaptación Social

Objetivos

Nivel	Clave Componente	Resumen Narrativo
Actividad	I8-22 [2]	535 (17.9)_Proporciona la atención a los Adolescentes y Adultos Jóvenes en Clasificación o Internamiento definitivo con la supervisión de sus actividades deportivas de Voleibol

Datos del Indicador

Denominación

535 (17.9)_Total de servicio deportivos en voleibol para los Adolescentes y Adultos Jóvenes

Método de cálculo

(535 (17.9)_Número de servicio de actividades deportivas de voleibol (Realizado) / 535 (17.9)_Número de servicio de actividades deportivas de voleibol (Programado))*100

Descripción del Indicador

535 (17.9)_Este indicador mostrará la cantidad de actividades que son llevadas a cabo para que el adolescente en conflicto con la ley, pueda tener actividades recreativas de voleibol con el fin de mejorar su calidad de vida

Tipo de Indicador	Gestión	**Dimensión del Indicador**	Eficiencia	**Año de Medición del Resultado**	2021
Cobertura	Estatal	**Frecuencia de Medición**	Trimestral		

Parámetros de semaforización

0	59.99	60.00	79.99	80.00	130

Meta Institucional	Meta Valor	Unidad de medida (meta valor)	Desagregado meta valor por género: Hombre	Mujer
100%	926	Servicio	0.00	0.00

Sentido del Indicador	Línea Base (meta valor)	Año (Línea base)	Tipo de Acumulación
Ascendente	1,169	2020	Suma

Resultados

Valor Programado	Avance de la Meta (4to trimestre)	% Avance de la Meta (4to trimestre)	Semáforo (4to trimestre)
926.00	814.00	87.9%	

	Valor programado	Avance de la meta		Valor programado	Avance de la meta
Enero	N.P.	N.D	Julio	N.P.	N.D
Febrero	N.P.	N.D	Agosto	N.P.	N.D
Marzo	231.00	213.00	Septiembre	231.00	244.00
Abril	N.P.	N.D	Octubre	N.P.	N.D
Mayo	N.P.	N.D	Noviembre	N.P.	N.D
Junio	231.00	212.00	Diciembre	233.00	145.00

Medios de verificación: 535 (17.9)_Bitácoras y registros de control

Observaciones:

1 El presente documento despliega la información perteneciente a los indicadores estratégicos y gestión de aquellos Programas presupuestarios que proveen de bienes y servicios que generan valor público a la ciudadania jalisciense.

2 Se muestra el número del Componente relacionado con el indicador.

GOBIERNO DEL ESTADO DE JALISCO
PRESUPUESTO DE EGRESOS PARA EL EJERCICIO FISCAL 2021
Ficha Técnica de Indicador
Sistema de Evaluación del Desempeño (SED)

Gobierno del Estado de Jalisco — **Seguimiento de Indicadores** — **Secretaria de la Hacienda Pública**

Datos del Programa [1]

Centros de Atención Integral Para Adolescentes y Adultos Jóvenes

Eje: Seguridad, justicia y Estado de derecho **Tema Central:** Reinserción social

¿Quien gasta?

37 Unidad Presupuestal	000 Unidad Responsable	00346 Unidad Ejecutora del Gasto
Secretaría de Seguridad	Secretaría de Seguridad	Dirección General de Prevención y Reinserción Social

¿Para qué se gasta?

Finalidad	Función	Subfunción
Gobierno	Justicia	Reclusión y Readaptación Social

Objetivos

Nivel	Clave Componente	Resumen Narrativo
Actividad	I8-23 [2]	535 (17.10)_Supervisa la atención del adolescente en sus actividades deportivas de Activación física en los Centros de Adolescentes y Adultos Jóvenes

Datos del Indicador

Denominación

535 (17.10)_Total de actividad físico deportivas para el adolescente

Método de cálculo

(535 (17.10)_Número de actividades para la práctica de activación física adolescentes y jóvenes (Realizado) / 535 (17.10)_Número de actividades para la práctica de activación física adolescentes y jóvenes (Programado))*100

Descripción del Indicador

535 (17.10)_Este indicador mostrará la cantidad de actividades que son llevadas a cabo para que la población interna pueda tener actividades de activación física con el fin de mejorar su calidad de vida.

Tipo de Indicador	Gestión	**Dimensión del Indicador**	Eficiencia	**Año de Medición del Resultado**	2021
Cobertura	Estatal	**Frecuencia de Medición**	Trimestral		

Parámetros de semaforización						Meta Institucional	Meta Valor	Unidad de medida (meta valor)	Desagregado meta valor por género: Hombre	Mujer
						100%	14,025	Actividad	0.00	0.00
0	59.99	60.00	79.99	80.00	130	**Sentido del Indicador**	**Línea Base (meta valor)**	**Año (Línea base)**	**Tipo de Acumulación**	
						Ascendente	No disponible	No disponible	Suma	

Resultados

Valor Programado	Avance de la Meta (4to trimestre)	% Avance de la Meta (4to trimestre)	Semáforo (4to trimestre)
14,025.00	9,855.00	70.3%	

	Valor programado	Avance de la meta		Valor programado	Avance de la meta
Enero	N.P.	N.D	Julio	N.P.	N.D
Febrero	N.P.	N.D	Agosto	N.P.	N.D
Marzo	3,506.00	3,494.00	Septiembre	3,506.00	1,158.00
Abril	N.P.	N.D	Octubre	N.P.	N.D
Mayo	N.P.	N.D	Noviembre	N.P.	N.D
Junio	3,506.00	1,505.00	Diciembre	3,507.00	3,698.00

Medios de verificación: 535 (17.10)_Bitácoras y registros de control

Observaciones:

1 El presente documento despliega la información perteneciente a los indicadores estratégicos y gestión de aquellos Programas presupuestarios que proveen de bienes y servicios que generan valor público a la ciudadania jalisciense.

2 Se muestra el número del Componente relacionado con el indicador.

GOBIERNO DEL ESTADO DE JALISCO
PRESUPUESTO DE EGRESOS PARA EL EJERCICIO FISCAL 2021
Ficha Técnica de Indicador
Sistema de Evaluación del Desempeño (SED)

Gobierno del Estado de Jalisco — **Seguimiento de Indicadores** — **Secretaria de la Hacienda Pública**

Datos del Programa [1]

Centros de Atención Integral Para Adolescentes y Adultos Jóvenes

Eje: Seguridad, justicia y Estado de derecho **Tema Central:** Reinserción social

¿Quien gasta?

37 Unidad Presupuestal	000 Unidad Responsable	00346 Unidad Ejecutora del Gasto
Secretaría de Seguridad	Secretaría de Seguridad	Dirección General de Prevención y Reinserción Social

¿Para qué se gasta?

Finalidad	Función	Subfunción
Gobierno	Justicia	Reclusión y Readaptación Social

Objetivos

Nivel	Clave Componente	Resumen Narrativo
Actividad	I8-24 [2]	535 (17.11)_Contribuye a la atención del adolescente con la supervisión especializada y un servicio oportuno de atención Educativa en nivel inicial con la alfabetización en el Centros de Adolescentes y Adultos Jóvenes

Datos del Indicador

Denominación

535 (17.11)_Total de servicios para alfabetización del adolescente

Método de cálculo

(535 (17.11)_Número de servicio de adolescentes y adultos jóvenes alfabetizados (Realizado) / 535 (17.11)_Número de servicio de adolescentes y adultos jóvenes alfabetizados (Programado))*100

Descripción del Indicador

535 (17.11)_Este indicador mostrará la cantidad de adolescentes en conflicto con la ley que, a través de los convenios con instituciones en educación básica, concluyeron su capacitación en alfabetización.

Tipo de Indicador	Dimensión del Indicador	Año de Medición del Resultado
Gestión	Eficiencia	2021
Cobertura	**Frecuencia de Medición**	
Estatal	Trimestral	

Parámetros de semaforización

0	59.99	60.00	79.99	80.00	130

Meta Institucional	Meta Valor	Unidad de medida (meta valor)	Desagregado meta valor por género: Hombre	Mujer
100%	280	Servicio	0.00	0.00

Sentido del Indicador	Línea Base (meta valor)	Año (Línea base)	Tipo de Acumulación
Ascendente	253	2020	Suma

Resultados

Valor Programado	Avance de la Meta (4to trimestre)	% Avance de la Meta (4to trimestre)	Semáforo (4to trimestre)
280.00	151.00	53.9%	

	Valor programado	Avance de la meta		Valor programado	Avance de la meta
Enero	N.P.	N.D	Julio	N.P.	N.D
Febrero	N.P.	N.D	Agosto	N.P.	N.D
Marzo	70.00	31.00	Septiembre	70.00	1.00
Abril	N.P.	N.D	Octubre	N.P.	N.D
Mayo	N.P.	N.D	Noviembre	N.P.	N.D
Junio	70.00	117.00	Diciembre	70.00	2.00

Medios de verificación: 535 (17.11)_Bitácoras y registros de control

Observaciones: Se lleva a cabo un decremento en los servicios por la disminución de población en este centro, esto es que a inicios de enero de 2021 se contaba con una población de 21 jovenes y hoy se tienen 09 jovenes adultos internos, esto es casi un 50% menos de jovenes que participan en las gestiones

1 El presente documento despliega la información perteneciente a los indicadores estratégicos y gestión de aquellos Programas presupuestarios que proveen de bienes y servicios que generan valor público a la ciudadania jalisciense.

2 Se muestra el número del Componente relacionado con el indicador.

GOBIERNO DEL ESTADO DE JALISCO
PRESUPUESTO DE EGRESOS PARA EL EJERCICIO FISCAL 2021
Ficha Técnica de Indicador
Sistema de Evaluación del Desempeño (SED)

Gobierno del Estado de Jalisco — **Seguimiento de Indicadores** — **Secretaria de la Hacienda Pública**

Datos del Programa [1]

Centros de Atención Integral Para Adolescentes y Adultos Jóvenes

Eje: Seguridad, justicia y Estado de derecho **Tema Central:** Reinserción social

¿Quien gasta?

37 Unidad Presupuestal	000 Unidad Responsable	00346 Unidad Ejecutora del Gasto
Secretaría de Seguridad	Secretaría de Seguridad	Dirección General de Prevención y Reinserción Social

¿Para qué se gasta?

Finalidad	Función	Subfunción
Gobierno	Justicia	Reclusión y Readaptación Social

Objetivos

Nivel	Clave Componente	Resumen Narrativo
Actividad	I8-25 [2]	535 (17.12)_Fomenta a la atención del adolescente con la supervisión especializada y un servicio oportuno educativo a nivel intermedia primaria en el Centro de Atención Integral Juvenil del Estado

Datos del Indicador

Denominación

535 (17.12)_Total de servicios educativas para el adolescente a nivel primaria

Método de cálculo

(535 (17.12)_Número de servicios de adolescentes y adultos jóvenes con nivel primaria concluido (Realizado) / 535 (17.12)_Número de servicios de adolescentes y adultos jóvenes con nivel primaria concluido (Programado))*100

Descripción del Indicador

535 (17.12)_Este indicador mostrará la cantidad de adolescentes en conflicto con la ley que, a través de los convenios existentes con instituciones de educación básica, pudieron concluir de manera exitosa su educación a nivel primaria

Tipo de Indicador	Gestión	**Dimensión del Indicador**	Eficiencia	**Año de Medición del Resultado**	2021
Cobertura	Estatal	**Frecuencia de Medición**	Trimestral		

Parámetros de semaforización						Meta Institucional	Meta Valor	Unidad de medida (meta valor)	Desagregado meta valor por género: Hombre	Mujer
						100%	616	Servicio	0.00	0.00
0	59.99	60.00	79.99	80.00	130	**Sentido del Indicador**	**Línea Base (meta valor)**	**Año (Línea base)**	**Tipo de Acumulación**	
						Ascendente	944	2020	Suma	

Resultados

Valor Programado	Avance de la Meta (4to trimestre)	% Avance de la Meta (4to trimestre)	Semáforo (4to trimestre)
616.00	693.00	112.5%	

	Valor programado	Avance de la meta		Valor programado	Avance de la meta
Enero	N.P.	N.D	Julio	N.P.	N.D
Febrero	N.P.	N.D	Agosto	N.P.	N.D
Marzo	154.00	163.00	Septiembre	154.00	258.00
Abril	N.P.	N.D	Octubre	N.P.	N.D
Mayo	N.P.	N.D	Noviembre	N.P.	N.D
Junio	154.00	164.00	Diciembre	154.00	108.00

Medios de verificación: 535 (17.12)_Bitácoras y registros de control

Observaciones:

1 El presente documento despliega la información perteneciente a los indicadores estratégicos y gestión de aquellos Programas presupuestarios que proveen de bienes y servicios que generan valor público a la ciudadania jalisciense.

2 Se muestra el número del Componente relacionado con el indicador.

GOBIERNO DEL ESTADO DE JALISCO
PRESUPUESTO DE EGRESOS PARA EL EJERCICIO FISCAL 2021
Ficha Técnica de Indicador
Sistema de Evaluación del Desempeño (SED)

Gobierno del Estado de Jalisco — **Seguimiento de Indicadores** — **Secretaria de la Hacienda Pública**

Datos del Programa [1]

Centros de Atención Integral Para Adolescentes y Adultos Jóvenes

Eje: Seguridad, justicia y Estado de derecho **Tema Central:** Reinserción social

¿Quien gasta?

37 Unidad Presupuestal	000 Unidad Responsable	00346 Unidad Ejecutora del Gasto
Secretaría de Seguridad	Secretaría de Seguridad	Dirección General de Prevención y Reinserción Social

¿Para qué se gasta?

Finalidad	Función	Subfunción
Gobierno	Justicia	Reclusión y Readaptación Social

Objetivos

Nivel	Clave Componente	Resumen Narrativo
Actividad	I8-26 [2]	535 (17.13)_Colabora a la atención de los Adolescentes y Adultos Jóvenes en Clasificación ó Internamiento definitivo con la supervisión especializada y un servicio oportuno de atención Educativa en nivel avanzado secundaria

Datos del Indicador

Denominación

535 (17.13)_Total de servicios educativas para el adolescente a nivel secundaria

Método de cálculo

(535 (17.13)_Número de servicios de adolescentes y adultos jóvenes con nivel secundaria concluido (Realizado) / 535 (17.13)_Número de servicios de adolescentes y adultos jóvenes con nivel secundaria concluido (Programado))*100

Descripción del Indicador

535 (17.13)_Este indicador mostrará la cantidad de adolescentes en conflicto con la ley que, a través de los convenios existentes con instituciones de educación media, pudieron concluir de manera exitosa su educación a nivel secundaria

Tipo de Indicador	Dimensión del Indicador	Año de Medición del Resultado
Gestión	Eficiencia	2021
Cobertura	**Frecuencia de Medición**	
Estatal	Trimestral	

Parámetros de semaforización

0	59.99	60.00	79.99	80.00	130

Meta Institucional	Meta Valor	Unidad de medida (meta valor)	Desagregado meta valor por género: Hombre	Mujer
100%	1,945	Servicio	0.00	0.00

Sentido del Indicador	Línea Base (meta valor)	Año (Línea base)	Tipo de Acumulación
Ascendente	2,035	2020	Suma

Resultados

Valor Programado	Avance de la Meta (4to trimestre)	% Avance de la Meta (4to trimestre)	Semáforo (4to trimestre)
1,945.00	1,763.00	90.6%	

	Valor programado	Avance de la meta		Valor programado	Avance de la meta
Enero	N.P.	N.D	Julio	N.P.	N.D
Febrero	N.P.	N.D	Agosto	N.P.	N.D
Marzo	487.00	322.00	Septiembre	486.00	678.00
Abril	N.P.	N.D	Octubre	N.P.	N.D
Mayo	N.P.	N.D	Noviembre	N.P.	N.D
Junio	486.00	495.00	Diciembre	486.00	268.00

Medios de verificación: 535 (17.13)_Bitácoras y registros de control

Observaciones:

1 El presente documento despliega la información perteneciente a los indicadores estratégicos y gestión de aquellos Programas presupuestarios que proveen de bienes y servicios que generan valor público a la ciudadania jalisciense.

2 Se muestra el número del Componente relacionado con el indicador.

GOBIERNO DEL ESTADO DE JALISCO
PRESUPUESTO DE EGRESOS PARA EL EJERCICIO FISCAL 2021
Ficha Técnica de Indicador
Sistema de Evaluación del Desempeño (SED)

Gobierno del Estado de Jalisco — **Seguimiento de Indicadores** — **Secretaria de la Hacienda Pública**

Datos del Programa [1]

Centros de Atención Integral Para Adolescentes y Adultos Jóvenes

Eje: Seguridad, justicia y Estado de derecho **Tema Central:** Reinserción social

¿Quien gasta?

37 Unidad Presupuestal	000 Unidad Responsable	00346 Unidad Ejecutora del Gasto
Secretaría de Seguridad	Secretaría de Seguridad	Dirección General de Prevención y Reinserción Social

¿Para qué se gasta?

Finalidad	Función	Subfunción
Gobierno	Justicia	Reclusión y Readaptación Social

Objetivos

Nivel	Clave Componente	Resumen Narrativo
Actividad	I8-27 [2]	535 (17.14)_Desarrolla la atención para Adolescentes y Adultos Jóvenes en Clasificación ó Internamiento definitivo con la supervisión especializada y un servicio oportuno de atención Educativa en nivel preparatoria

Datos del Indicador

Denominación

535 (17.14)_Total de servicios educativos para el adolescente a nivel preparatoria

Método de cálculo

(535 (17.14)_Número de servicio adolescentes y adulto jóven con nivel preparatoria (Realizado) / 535 (17.14)_Número de servicio adolescentes y adulto jóven con nivel preparatoria (Programado))*100

Descripción del Indicador

535 (17.14)_Este indicador mostrará la cantidad de adolescentes en conflicto con la ley que, a través de los convenios existentes con instituciones de educación media superior, pudieron concluir de manera exitosa su educación a nivel preparatoria

Tipo de Indicador	Gestión	**Dimensión del Indicador**	Eficiencia	**Año de Medición del Resultado**	2021
Cobertura	Estatal	**Frecuencia de Medición**	Trimestral		

Parámetros de semaforización

0	59.99	60.00	79.99	80.00	130

Meta Institucional	Meta Valor	Unidad de medida (meta valor)	Desagregado meta valor por género: Hombre	Mujer
100%	4,959	Servicio	0.00	0.00

Sentido del Indicador	Línea Base (meta valor)	Año (Línea base)	Tipo de Acumulación
Ascendente	6,394	2020	Suma

Resultados

Valor Programado	Avance de la Meta (4to trimestre)	% Avance de la Meta (4to trimestre)	Semáforo (4to trimestre)
4,959.00	4,200.00	84.7%	

	Valor programado	Avance de la meta		Valor programado	Avance de la meta
Enero	N.P.	N.D	Julio	N.P.	N.D
Febrero	N.P.	N.D	Agosto	N.P.	N.D
Marzo	1,239.00	488.00	Septiembre	1,239.00	1,800.00
Abril	N.P.	N.D	Octubre	N.P.	N.D
Mayo	N.P.	N.D	Noviembre	N.P.	N.D
Junio	1,239.00	1,102.00	Diciembre	1,242.00	810.00

Medios de verificación: 535 (17.14)_Bitácoras y registros de control

Observaciones:

1 El presente documento despliega la información perteneciente a los indicadores estratégicos y gestión de aquellos Programas presupuestarios que proveen de bienes y servicios que generan valor público a la ciudadania jalisciense.

2 Se muestra el número del Componente relacionado con el indicador.

GOBIERNO DEL ESTADO DE JALISCO
PRESUPUESTO DE EGRESOS PARA EL EJERCICIO FISCAL 2021
Ficha Técnica de Indicador
Sistema de Evaluación del Desempeño (SED)

Gobierno del Estado de Jalisco — **Seguimiento de Indicadores** — **Secretaria de la Hacienda Pública**

Datos del Programa [1]

Centros de Atención Integral Para Adolescentes y Adultos Jóvenes

Eje: Seguridad, justicia y Estado de derecho **Tema Central:** Reinserción social

¿Quien gasta?

37 Unidad Presupuestal	000 Unidad Responsable	00346 Unidad Ejecutora del Gasto
Secretaría de Seguridad	Secretaría de Seguridad	Dirección General de Prevención y Reinserción Social

¿Para qué se gasta?

Finalidad	Función	Subfunción
Gobierno	Justicia	Reclusión y Readaptación Social

Objetivos

Nivel	Clave Componente	Resumen Narrativo
Actividad	I8-28 [2]	535 (17.15)_Proporciona la atención para Adolescentes y Adultos Jóvenes en Clasificación ó Internamiento definitivo con la supervisión especializada y un servicio oportuno de atención para la Capacitación para el trabajo Industrial

Datos del Indicador

Denominación

535 (17.15)_Total de servicios para capacitación del trabajo industrial del adolescente

Método de cálculo

(535 (17.15)_Número de servicios de adolescentes y adulto jóven con capacitación en trabajo industrial (Realizado) / 535 (17.15)_Número de servicios de adolescentes y adulto jóven con capacitación en trabajo industrial (Programado))*100

Descripción del Indicador

535 (17.15)_Este indicador mostrará la cantidad de adolescentes en conflicto con la ley que, a través de diferentes niveles gubernamentales, concluyeron de manera exitosa su especialización en trabajo industrial

Tipo de Indicador	Dimensión del Indicador	Año de Medición del Resultado
Gestión	Eficiencia	2021
Cobertura	**Frecuencia de Medición**	
Estatal	Trimestral	

Parámetros de semaforización

0	59.99	60.00	79.99	80.00	130

Meta Institucional	Meta Valor	Unidad de medida (meta valor)	Desagregado meta valor por género: Hombre	Mujer
100%	3,966	Servicio	0.00	0.00

Sentido del Indicador	Línea Base (meta valor)	Año (Línea base)	Tipo de Acumulación
Ascendente	4,562	2020	Suma

Resultados

Valor Programado	Avance de la Meta (4to trimestre)	% Avance de la Meta (4to trimestre)	Semáforo (4to trimestre)
3,966.00	3,507.00	88.4%	

	Valor programado	Avance de la meta		Valor programado	Avance de la meta
Enero	N.P.	N.D	Julio	N.P.	N.D
Febrero	N.P.	N.D	Agosto	N.P.	N.D
Marzo	991.00	1,301.00	Septiembre	991.00	908.00
Abril	N.P.	N.D	Octubre	N.P.	N.D
Mayo	N.P.	N.D	Noviembre	N.P.	N.D
Junio	991.00	933.00	Diciembre	993.00	365.00

Medios de verificación: 535 (17.15)_Bitácoras y registros de control

Observaciones:

1 El presente documento despliega la información perteneciente a los indicadores estratégicos y gestión de aquellos Programas presupuestarios que proveen de bienes y servicios que generan valor público a la ciudadania jalisciense.

2 Se muestra el número del Componente relacionado con el indicador.

GOBIERNO DEL ESTADO DE JALISCO
PRESUPUESTO DE EGRESOS PARA EL EJERCICIO FISCAL 2021
Ficha Técnica de Indicador
Sistema de Evaluación del Desempeño (SED)

Gobierno del Estado de Jalisco — **Seguimiento de Indicadores** — **Secretaria de la Hacienda Pública**

Datos del Programa [1]

Centros de Atención Integral Para Adolescentes y Adultos Jóvenes

Eje: Seguridad, justicia y Estado de derecho **Tema Central:** Reinserción social

¿Quien gasta?

37 Unidad Presupuestal	000 Unidad Responsable	00346 Unidad Ejecutora del Gasto
Secretaría de Seguridad	Secretaría de Seguridad	Dirección General de Prevención y Reinserción Social

¿Para qué se gasta?

Finalidad	Función	Subfunción
Gobierno	Justicia	Reclusión y Readaptación Social

Objetivos

Nivel	Clave Componente	Resumen Narrativo
Actividad	I8-29 [2]	535 (17.16)_Brinda la Atención de Adolescentes y Adultos Jóvenes en Clasificación o Internamiento definitivo con la supervisión especializada y un servicio oportuno de atención para la Capacitación para el trabajo artesanal

Datos del Indicador

Denominación

535 (17.16)_Total de servicios para capacitación del trabajo artesanal del adolescente

Método de cálculo

(535 (17.16)_Número de servicios adolescentes y adulto jóven con capacitación en trabajo artesanal (Realizado) / 535 (17.16)_Número de servicios adolescentes y adulto jóven con capacitación en trabajo artesanal (Programado))*100

Descripción del Indicador

535 (17.16)_Este indicador mostrará la cantidad de adolescentes en conflicto con la ley que, a través de diferentes niveles gubernamentales, concluyeron de manera exitosa su especialización en trabajo artesanal

Tipo de Indicador	Gestión	Dimensión del Indicador	Eficiencia	Año de Medición del Resultado	2021
Cobertura	Estatal	Frecuencia de Medición	Trimestral		

Parámetros de semaforización

0	59.99	60.00	79.99	80.00	130

Meta Institucional	Meta Valor	Unidad de medida (meta valor)	Desagregado meta valor por género: Hombre	Mujer
100%	83	Servicio	0.00	0.00

Sentido del Indicador	Línea Base (meta valor)	Año (Línea base)	Tipo de Acumulación
Ascendente	71	2020	Suma

Resultados

Valor Programado	Avance de la Meta (4to trimestre)	% Avance de la Meta (4to trimestre)	Semáforo (4to trimestre)
83.00	138.00	166.3%	

	Valor programado	Avance de la meta		Valor programado	Avance de la meta
Enero	N.P.	N.D	Julio	N.P.	N.D
Febrero	N.P.	N.D	Agosto	N.P.	N.D
Marzo	20.00	40.00	Septiembre	20.00	32.00
Abril	N.P.	N.D	Octubre	N.P.	N.D
Mayo	N.P.	N.D	Noviembre	N.P.	N.D
Junio	20.00	53.00	Diciembre	23.00	13.00

Medios de verificación: 535 (17.16)_Bitácoras y registros de control

Observaciones:

1 El presente documento despliega la información perteneciente a los indicadores estratégicos y gestión de aquellos Programas presupuestarios que proveen de bienes y servicios que generan valor público a la ciudadania jalisciense.

2 Se muestra el número del Componente relacionado con el indicador.

GOBIERNO DEL ESTADO DE JALISCO
PRESUPUESTO DE EGRESOS PARA EL EJERCICIO FISCAL 2021
Ficha Técnica de Indicador
Sistema de Evaluación del Desempeño (SED)

Gobierno del Estado de Jalisco — **Seguimiento de Indicadores** — **Secretaria de la Hacienda Pública**

Datos del Programa [1]

Centros de Atención Integral Para Adolescentes y Adultos Jóvenes

Eje: Seguridad, justicia y Estado de derecho **Tema Central:** Reinserción social

¿Quien gasta?

37 Unidad Presupuestal	000 Unidad Responsable	00346 Unidad Ejecutora del Gasto
Secretaría de Seguridad	Secretaría de Seguridad	Dirección General de Prevención y Reinserción Social

¿Para qué se gasta?

Finalidad	Función	Subfunción
Gobierno	Justicia	Reclusión y Readaptación Social

Objetivos

Nivel	Clave Componente	Resumen Narrativo
Actividad	I8-30 [2]	535 (17.17)_Otorga la atención de Adolescentes y Adultos Jóvenes en Clasificación o Internamiento definitivo con la supervisión especializada y un servicio oportuno de atención en autoempleo

Datos del Indicador

Denominación

535 (17.17)_Total de acciones de autoempleo para el adolescente

Método de cálculo

(535 (17.17)_Número de acciones de autoempleo de Adolescentes y Adultos Jóvenes en Clasificación ó Internamiento definitivo (Realizado) / 535 (17.17)_Número de acciones de autoempleo de Adolescentes y Adultos Jóvenes en Clasificación ó Internamiento definitivo (Programado))*100

Descripción del Indicador

535 (17.17)_Este indicador mostrará la cantidad de adolescentes en conflicto con la ley que concluyeron su capacitación para poder llevar a cabo el autoempleo, con el fin de mejorar su desarrollo productivo

Tipo de Indicador	Gestión	**Dimensión del Indicador**	Eficiencia	**Año de Medición del Resultado**	2021
Cobertura	Estatal	**Frecuencia de Medición**	Trimestral		

Parámetros de semaforización

0	59.99	60.00	79.99	80.00	130

Meta Institucional	Meta Valor	Unidad de medida (meta valor)	Desagregado meta valor por género: Hombre	Mujer
100%	3,102	Acción	0.00	0.00

Sentido del Indicador	Línea Base (meta valor)	Año (Línea base)	Tipo de Acumulación
Ascendente	3,551	2020	Suma

Resultados

Valor Programado	Avance de la Meta (4to trimestre)	% Avance de la Meta (4to trimestre)	Semáforo (4to trimestre)
3,102.00	3,711.00	119.6%	

	Valor programado	Avance de la meta		Valor programado	Avance de la meta
Enero	N.P.	N.D	Julio	N.P.	N.D
Febrero	N.P.	N.D	Agosto	N.P.	N.D
Marzo	775.00	575.00	Septiembre	775.00	1,191.00
Abril	N.P.	N.D	Octubre	N.P.	N.D
Mayo	N.P.	N.D	Noviembre	N.P.	N.D
Junio	775.00	894.00	Diciembre	777.00	1,051.00

Medios de verificación: 535 (17.17)_Bitácoras y registros de control

Observaciones:

1 El presente documento despliega la información perteneciente a los indicadores estratégicos y gestión de aquellos Programas presupuestarios que proveen de bienes y servicios que generan valor público a la ciudadania jalisciense.

2 Se muestra el número del Componente relacionado con el indicador.

GOBIERNO DEL ESTADO DE JALISCO
PRESUPUESTO DE EGRESOS PARA EL EJERCICIO FISCAL 2021
Ficha Técnica de Indicador
Sistema de Evaluación del Desempeño (SED)

Gobierno del Estado de Jalisco — **Seguimiento de Indicadores** — **Secretaria de la Hacienda Pública**

Datos del Programa [1]

Centros de Atención Integral Para Adolescentes y Adultos Jóvenes

Eje: Seguridad, justicia y Estado de derecho **Tema Central:** Reinserción social

¿Quien gasta?

37 Unidad Presupuestal	000 Unidad Responsable	00346 Unidad Ejecutora del Gasto
Secretaría de Seguridad	Secretaría de Seguridad	Dirección General de Prevención y Reinserción Social

¿Para qué se gasta?

Finalidad	Función	Subfunción
Gobierno	Justicia	Reclusión y Readaptación Social

Objetivos

Nivel	Clave Componente	Resumen Narrativo
Actividad	I8-31 [2]	535 (17.18)_Coadyuva a la atención del adolescente con la supervisión especializada y un servicio oportuno de atención en actividades productivas realizadas y remuneradas a cuenta de terceros en los centros de Adolescentes y Adultos Jóvenes

Datos del Indicador

Denominación

535 (17.18)_Total de acciones para una actividad laboral no remunerado

Método de cálculo

(535 (17.18)_Número de acciones laboral no remuneradas para el adolescente en conflicto con la ley (Realizado) / 535 (17.18)_Número de acciones laboral no remuneradas para el adolescente en conflicto con la ley (Programado))*100

Descripción del Indicador

535 (17.18)_Este indicador mostrará la cantidad de actividades con remuneración de los centros con adolescentes en conflicto con la ley, que tienen como objetivo mejorar su desarrollo productivo y tener bases que favorezcan su reinserción a la sociedad

Tipo de Indicador	Gestión	**Dimensión del Indicador**	Eficiencia	**Año de Medición del Resultado**	2021
Cobertura	Estatal	**Frecuencia de Medición**	Trimestral		

Parámetros de semaforización

0	59.99	60.00	79.99	80.00	130

Meta Institucional	Meta Valor	Unidad de medida (meta valor)	Desagregado meta valor por género: Hombre	Mujer
100%	2,782	Acción	0.00	0.00

Sentido del Indicador	Línea Base (meta valor)	Año (Línea base)	Tipo de Acumulación
Ascendente	1,625	2020	Suma

Resultados

Valor Programado	Avance de la Meta (4to trimestre)	% Avance de la Meta (4to trimestre)	Semáforo (4to trimestre)
2,782.00	1,261.00	45.3%	

	Valor programado	Avance de la meta		Valor programado	Avance de la meta
Enero	N.P.	N.D	Julio	N.P.	N.D
Febrero	N.P.	N.D	Agosto	N.P.	N.D
Marzo	695.00	420.00	Septiembre	695.00	241.00
Abril	N.P.	N.D	Octubre	N.P.	N.D
Mayo	N.P.	N.D	Noviembre	N.P.	N.D
Junio	695.00	443.00	Diciembre	697.00	157.00

Medios de verificación: 535 (17.18)_Bitácoras y registros de control

Observaciones: Se lleva a cabo un decremento de la actividad laboral no remunerada, lo anterior por la disminución de población en este centro, esto es que a inicios de enero de 2021 se contaba con una población de 21 jovenes y hoy se tienen 09 jovenes adultos internos, esto escasi un 50% menos de jovenes que participan en las gestiones

1 El presente documento despliega la información perteneciente a los indicadores estratégicos y gestión de aquellos Programas presupuestarios que proveen de bienes y servicios que generan valor público a la ciudadania jalisciense.

2 Se muestra el número del Componente relacionado con el indicador.

GOBIERNO DEL ESTADO DE JALISCO
PRESUPUESTO DE EGRESOS PARA EL EJERCICIO FISCAL 2021
Ficha Técnica de Indicador
Sistema de Evaluación del Desempeño (SED)

Gobierno del Estado de Jalisco — **Seguimiento de Indicadores** — **Secretaria de la Hacienda Pública**

Datos del Programa [1]

Centros de Atención Integral Para Adolescentes y Adultos Jóvenes

Eje: Seguridad, justicia y Estado de derecho **Tema Central:** Reinserción social

¿Quien gasta?

37 Unidad Presupuestal	000 Unidad Responsable	00346 Unidad Ejecutora del Gasto
Secretaría de Seguridad	Secretaría de Seguridad	Dirección General de Prevención y Reinserción Social

¿Para qué se gasta?

Finalidad	Función	Subfunción
Gobierno	Justicia	Reclusión y Readaptación Social

Objetivos

Nivel	Clave Componente	Resumen Narrativo
Actividad	I8-32 [2]	535 (17.19)_Realiza la atención de Adolescentes y Adultos Jóvenes en Clasificación o Internamiento definitivo con la supervisión especializada y un servicio oportuno de atención en el área de Trabajo Social.

Datos del Indicador

Denominación

535 (17.19)_Total de Servicios en el área de Trabajo Social al Adolescente y Adulto Jóven

Método de cálculo

(535 (17.19)_Número de Servicios de trabajo Social para el Adolescente y Adulto Jóven (Realizado) / 535 (17.19)_Número de Servicios de trabajo Social para el Adolescente y Adulto Jóven (Programado))*100

Descripción del Indicador

535 (17.19)_Este indicador mostrará la cantidad de actividades con remuneración de los centros con adolescentes en conflicto con la ley, que tienen como objetivo mejorar su desarrollo productivo y tener bases que favorezcan su reinserción a la sociedad

Tipo de Indicador	Gestión	**Dimensión del Indicador**	Eficiencia	**Año de Medición del Resultado**	2021
Cobertura	Estatal	**Frecuencia de Medición**	Trimestral		

Parámetros de semaforización

0	59.99	60.00	79.99	80.00	130

Meta Institucional	Meta Valor	Unidad de medida (meta valor)	Desagregado meta valor por género: Hombre	Mujer
100%	38,930	Servicio	0.00	0.00

Sentido del Indicador	Línea Base (meta valor)	Año (Línea base)	Tipo de Acumulación
Ascendente	27,040	2020	Suma

Resultados

Valor Programado	Avance de la Meta (4to trimestre)	% Avance de la Meta (4to trimestre)	Semáforo (4to trimestre)
38,930.00	25,021.00	64.3%	

	Valor programado	Avance de la meta		Valor programado	Avance de la meta
Enero	N.P.	N.D	Julio	N.P.	N.D
Febrero	N.P.	N.D	Agosto	N.P.	N.D
Marzo	9,732.00	7,391.00	Septiembre	9,732.00	6,042.00
Abril	N.P.	N.D	Octubre	N.P.	N.D
Mayo	N.P.	N.D	Noviembre	N.P.	N.D
Junio	9,732.00	6,510.00	Diciembre	9,734.00	5,078.00

Medios de verificación: 535 (17.19)_Bitácoras y registros de control

Observaciones:

1 El presente documento despliega la información perteneciente a los indicadores estratégicos y gestión de aquellos Programas presupuestarios que proveen de bienes y servicios que generan valor público a la ciudadania jalisciense.

2 Se muestra el número del Componente relacionado con el indicador.

GOBIERNO DEL ESTADO DE JALISCO
PRESUPUESTO DE EGRESOS PARA EL EJERCICIO FISCAL 2021
Ficha Técnica de Indicador
Sistema de Evaluación del Desempeño (SED)

Gobierno del Estado de Jalisco

Seguimiento de Indicadores

Secretaria de la Hacienda Pública

Datos del Programa [1]

Centros de Atención Integral Para Adolescentes y Adultos Jóvenes

Eje: Seguridad, justicia y Estado de derecho **Tema Central:** Reinserción social

¿Quien gasta?

37	Unidad Presupuestal	000	Unidad Responsable	00346	Unidad Ejecutora del Gasto
Secretaría de Seguridad		Secretaría de Seguridad		Dirección General de Prevención y Reinserción Social	

¿Para qué se gasta?

Finalidad	Función	Subfunción
Gobierno	Justicia	Reclusión y Readaptación Social

Objetivos

Nivel	Clave Componente	Resumen Narrativo
Actividad	I8-33 [2]	535 (17.20)_Otorga la atención del adolescente con la supervisión especializada y un servicio oportuno de atención en actividades productivas realizadas y remuneradas a cuenta de terceros en los centros de Adolescentes y Adultos Jóvenes

Datos del Indicador

Denominación

535 (17.20)_Total de servicios para generar una actividad laboral remunerado

Método de cálculo

(535 (17.20)_Número de servicio de actividades laborales remuneradas para el adolescente en conflicto con la ley (Realizado) / 535 (17.20)_Número de servicio de actividades laborales remuneradas para el adolescente en conflicto con la ley (Programado))*100

Descripción del Indicador

535 (17.20)_Este indicador mostrará la cantidad de actividades con remuneración de los centros con adolescentes en conflicto con la ley, que tienen como objetivo mejorar su desarrollo productivo y tener bases que favorezcan su reinserción a la sociedad

Tipo de Indicador	Gestión	**Dimensión del Indicador**	Eficiencia	**Año de Medición del Resultado**	2021
Cobertura	Estatal	**Frecuencia de Medición**	Trimestral		

Parámetros de semaforización

0	59.99	60.00	79.99	80.00	130

Meta Institucional	Meta Valor	Unidad de medida (meta valor)	Desagregado meta valor por género: Hombre	Desagregado meta valor por género: Mujer
100%	7,005	Servicio	0.00	0.00

Sentido del Indicador	Línea Base (meta valor)	Año (Línea base)	Tipo de Acumulación
Ascendente	8,086	2020	Suma

Resultados

Valor Programado	Avance de la Meta (4to trimestre)	% Avance de la Meta (4to trimestre)	Semáforo (4to trimestre)
7,005.00	6,550.00	93.5%	

	Valor programado	Avance de la meta		Valor programado	Avance de la meta
Enero	N.P.	N.D	Julio	N.P.	N.D
Febrero	N.P.	N.D	Agosto	N.P.	N.D
Marzo	1,752.00	1,911.00	Septiembre	1,751.00	2,103.00
Abril	N.P.	N.D	Octubre	N.P.	N.D
Mayo	N.P.	N.D	Noviembre	N.P.	N.D
Junio	1,751.00	1,139.00	Diciembre	1,751.00	1,397.00

Medios de verificación: 535 (17.20)_Bitácoras y registros de control

Observaciones:

1 El presente documento despliega la información perteneciente a los indicadores estratégicos y gestión de aquellos Programas presupuestarios que proveen de bienes y servicios que generan valor público a la ciudadania jalisciense.

2 Se muestra el número del Componente relacionado con el indicador.

GOBIERNO DEL ESTADO DE JALISCO
PRESUPUESTO DE EGRESOS PARA EL EJERCICIO FISCAL 2021
Ficha Técnica de Indicador
Sistema de Evaluación del Desempeño (SED)

Gobierno del Estado de Jalisco

Seguimiento de Indicadores

Secretaria de la Hacienda Pública

Datos del Programa [1]

Centros de Atención Integral Para Adolescentes y Adultos Jóvenes

Eje: Seguridad, justicia y Estado de derecho **Tema Central:** Reinserción social

¿Quien gasta?

37 Unidad Presupuestal	000 Unidad Responsable	00346 Unidad Ejecutora del Gasto
Secretaría de Seguridad	Secretaría de Seguridad	Dirección General de Prevención y Reinserción Social

¿Para qué se gasta?

Finalidad	Función	Subfunción
Gobierno	Justicia	Reclusión y Readaptación Social

Objetivos

Nivel	Clave Componente	Resumen Narrativo
Actividad	I8-34 [2]	535 (17.21)_Fomenta la atención del adolescente con la supervisión de sus actividades deportivas de Gimnasio al aire libre

Datos del Indicador

Denominación

535 (17.21)_Total de actividades deportivas en gimnasio al aire libre para el adolescente y adulto joven

Método de cálculo

(535 (17.21)_Número de actividades deportivas de gimnasio al aire libre en adolescentes y adultos jóvenes (Realizado) / 535 (17.21)_Número de actividades deportivas de gimnasio al aire libre en adolescentes y adultos jóvenes (Programado))*100

Descripción del Indicador

535 (17.21)_Este indicador mostrará las acciones deportivas en gimnasio al aire libre para el adolescente y adulto jóven para cumplir con un eje para la reincorporación a la sociedad.

Tipo de Indicador	Gestión	**Dimensión del Indicador**	Eficiencia	**Año de Medición del Resultado**	2021
Cobertura	Estatal	**Frecuencia de Medición**	Trimestral		

Parámetros de semaforización

0	59.99	60.00	79.99	80.00	130

Meta Institucional	Meta Valor	Unidad de medida (meta valor)	Desagregado meta valor por género: Hombre	Desagregado meta valor por género: Mujer
100%	3,376	Servicio	0.00	0.00

Sentido del Indicador	Línea Base (meta valor)	Año (Línea base)	Tipo de Acumulación
Ascendente	3,767	2020	Suma

Resultados

Valor Programado	Avance de la Meta (4to trimestre)	% Avance de la Meta (4to trimestre)	Semáforo (4to trimestre)
3,376.00	3,727.00	110.4%	

	Valor programado	Avance de la meta		Valor programado	Avance de la meta
Enero	N.P.	N.D	Julio	N.P.	N.D
Febrero	N.P.	N.D	Agosto	N.P.	N.D
Marzo	844.00	917.00	Septiembre	844.00	817.00
Abril	N.P.	N.D	Octubre	N.P.	N.D
Mayo	N.P.	N.D	Noviembre	N.P.	N.D
Junio	844.00	872.00	Diciembre	844.00	1,121.00

Medios de verificación: 535 (17.21)_Bitácoras y registros de control

Observaciones:

1 El presente documento despliega la información perteneciente a los indicadores estratégicos y gestión de aquellos Programas presupuestarios que proveen de bienes y servicios que generan valor público a la ciudadania jalisciense.

2 Se muestra el número del Componente relacionado con el indicador.

GOBIERNO DEL ESTADO DE JALISCO
PRESUPUESTO DE EGRESOS PARA EL EJERCICIO FISCAL 2021
Ficha Técnica de Indicador

Sistema de Evaluación del Desempeño (SED)

Gobierno del Estado de Jalisco — **Seguimiento de Indicadores** — **Secretaria de la Hacienda Pública**

Datos del Programa [1]

Centros de Atención Integral Para Adolescentes y Adultos Jóvenes

Eje: Seguridad, justicia y Estado de derecho **Tema Central:** Reinserción social

¿Quien gasta?

37 Unidad Presupuestal	000 Unidad Responsable	00346 Unidad Ejecutora del Gasto
Secretaría de Seguridad	Secretaría de Seguridad	Dirección General de Prevención y Reinserción Social

¿Para qué se gasta?

Finalidad	Función	Subfunción
Gobierno	Justicia	Reclusión y Readaptación Social

Objetivos

Nivel	Clave Componente	Resumen Narrativo
Actividad	I8-35 [2]	535 (17.22)_Supervisa la atención del adolescente de sus actividades deportivas de Frontenis

Datos del Indicador

Denominación

535 (17.22)_Total de actividades deportivas en frontenis para el adolescente y adulto joven

Método de cálculo

(535 (17.22)_Número de actividades deportivas de fontenis en adolescentes y adultos jóvenes (Realizado) / 535 (17.22)_Número de actividades deportivas de fontenis en adolescentes y adultos jóvenes (Programado))*100

Descripción del Indicador

535 (17.22)_Este indicador mostrará las actividades deportivas para el adolescente y adulto jóven para cumplir con un eje para la reincorporación a la sociedad.

Tipo de Indicador	Gestión	**Dimensión del Indicador**	Eficiencia	**Año de Medición del Resultado**	2021
Cobertura	Estatal	**Frecuencia de Medición**	Trimestral		

Parámetros de semaforización

0	59.99	60.00	79.99	80.00	130

Meta Institucional	Meta Valor	Unidad de medida (meta valor)	Desagregado meta valor por género: Hombre	Desagregado meta valor por género: Mujer
100%	4,900	Actividad	0.00	0.00

Sentido del Indicador	Línea Base (meta valor)	Año (Línea base)	Tipo de Acumulación
Ascendente	3,000	2020	Suma

Resultados

Valor Programado	Avance de la Meta (4to trimestre)	% Avance de la Meta (4to trimestre)	Semáforo (4to trimestre)
4,900.00	3,044.00	62.1%	

	Valor programado	Avance de la meta		Valor programado	Avance de la meta
Enero	N.P.	N.D	Julio	N.P.	N.D
Febrero	N.P.	N.D	Agosto	N.P.	N.D
Marzo	1,225.00	1,548.00	Septiembre	1,225.00	430.00
Abril	N.P.	N.D	Octubre	N.P.	N.D
Mayo	N.P.	N.D	Noviembre	N.P.	N.D
Junio	1,225.00	952.00	Diciembre	1,225.00	114.00

Medios de verificación: 535 (17.22)_Bitácoras y registros de control

Observaciones:

1 El presente documento despliega la información perteneciente a los indicadores estratégicos y gestión de aquellos Programas presupuestarios que proveen de bienes y servicios que generan valor público a la ciudadania jalisciense.

2 Se muestra el número del Componente relacionado con el indicador.

GOBIERNO DEL ESTADO DE JALISCO
PRESUPUESTO DE EGRESOS PARA EL EJERCICIO FISCAL 2021
Ficha Técnica de Indicador
Sistema de Evaluación del Desempeño (SED)

Gobierno del Estado de Jalisco — **Seguimiento de Indicadores** — **Secretaria de la Hacienda Pública**

Datos del Programa [1]

Centros de Atención Integral Para Adolescentes y Adultos Jóvenes

Eje: Seguridad, justicia y Estado de derecho **Tema Central:** Reinserción social

¿Quien gasta?

37 Unidad Presupuestal	000 Unidad Responsable	00346 Unidad Ejecutora del Gasto
Secretaría de Seguridad	Secretaría de Seguridad	Dirección General de Prevención y Reinserción Social

¿Para qué se gasta?

Finalidad	Función	Subfunción
Gobierno	Justicia	Reclusión y Readaptación Social

Objetivos

Nivel	Clave Componente	Resumen Narrativo
Actividad	I8-36 [2]	535 (17.23)_Promueve las actividades y gestiones en materia trabajo en moda y belleza a los Adolescentes y Adultos Jóvenes en Clasificación o Internamiento definitivo en el que permitan mejorar su desarrollo productivo

Datos del Indicador

Denominación

535 (17.23)_Total de actividades para desarrollo productivo en moda y belleza

Método de cálculo

(535 (17.23)_Número de actividades adolescentes capacitados en moda y belleza (Realizado) / 535 (17.23)_Número de actividades adolescentes capacitados en moda y belleza (Programado))*100

Descripción del Indicador

535 (17.23)_Este indicador mostrará la cantidad de jóvenes en conflicto con la Ley que, a través de diferentes niveles gubernamentales, concluyeron de manera exitosa su especialización en materia de moda y belleza

Tipo de Indicador	Gestión	**Dimensión del Indicador**	Eficiencia	**Año de Medición del Resultado**	2021
Cobertura	Estatal	**Frecuencia de Medición**	Trimestral		

Parámetros de semaforización						Meta Institucional	Meta Valor	Unidad de medida (meta valor)	Desagregado meta valor por género: Hombre	Mujer
						100%	780	Actividad	0.00	0.00
0	59.99	60.00	79.99	80.00	130	**Sentido del Indicador**	**Línea Base (meta valor)**	**Año (Línea base)**	**Tipo de Acumulación**	
						Ascendente	46	2020	Suma	

Resultados

Valor Programado	Avance de la Meta (4to trimestre)	% Avance de la Meta (4to trimestre)	Semáforo (4to trimestre)
780.00	280.00	35.9%	

	Valor programado	Avance de la meta		Valor programado	Avance de la meta
Enero	N.P.	N.D	Julio	N.P.	N.D
Febrero	N.P.	N.D	Agosto	N.P.	N.D
Marzo	195.00	88.00	Septiembre	195.00	56.00
Abril	N.P.	N.D	Octubre	N.P.	N.D
Mayo	N.P.	N.D	Noviembre	N.P.	N.D
Junio	195.00	54.00	Diciembre	195.00	82.00

Medios de verificación: 535 (17.23)_Bitácoras y registros de control

Observaciones:

Se lleva a cabo un decremento de la actividad laboral no remunerada, lo anterior por la disminución de población en este centro, esto es que a inicios de año se contaba con una población de 21 jovenes y hoy se tienen 09 jovenes adultos internos, esto es casi un 50% menos de jovenes que participan en las gestiones

Este indicador no cumplio la meta, devido de que a partir de la contingencia sanaitaria derivada del COVID-19, la academia encargada, por seguridad de los PPL, suspendio de manera temporal sus cursos

1 El presente documento despliega la información perteneciente a los indicadores estratégicos y gestión de aquellos Programas presupuestarios que proveen de bienes y servicios que generan valor público a la ciudadania jalisciense.

2 Se muestra el número del Componente relacionado con el indicador.

GOBIERNO DEL ESTADO DE JALISCO
PRESUPUESTO DE EGRESOS PARA EL EJERCICIO FISCAL 2021
Ficha Técnica de Indicador
Sistema de Evaluación del Desempeño (SED)

Gobierno del Estado de Jalisco — **Seguimiento de Indicadores** — **Secretaria de la Hacienda Pública**

Datos del Programa [1]

Centros de Atención Integral Para Adolescentes y Adultos Jóvenes

Eje: Seguridad, justicia y Estado de derecho **Tema Central:** Reinserción social

¿Quien gasta?

37 Unidad Presupuestal	000 Unidad Responsable	00346 Unidad Ejecutora del Gasto
Secretaría de Seguridad	Secretaría de Seguridad	Dirección General de Prevención y Reinserción Social

¿Para qué se gasta?

Finalidad	Función	Subfunción
Gobierno	Justicia	Reclusión y Readaptación Social

Objetivos

Nivel	Clave Componente	Resumen Narrativo
Componente	I9 [2]	Atención otorgada a visitantes para el fortalecimiento de los vínculos externos de Adolescentes y Adultos Jóvenes en Clasificación o Internamiento.

Datos del Indicador

Denominación

535 (18)_Atención otorgada a los visitantes para el fortalecimiento de los vínculos externos de Adolescentes, Adultos Jóvenes en Clasificación o Internamiento

Método de cálculo

(535 (18)_Total de atención a vistas a adolescente en conflicto con la ley (Realizado) / 535 (18)_Total de atención a vistas a adolescente en conflicto con la ley (Programado))*100

Descripción del Indicador

535 (18)_Este indicador mostrará la cantidad total de ingresos de diferentes tipo de visitantes externos que acuden al centro penitenciario de los adolescentes en conflicto con la ley con el fin de mantener los vínculos necesarios

Tipo de Indicador	Gestión	**Dimensión del Indicador**	Eficiencia	**Año de Medición del Resultado**	2021
Cobertura	Estatal	**Frecuencia de Medición**	Trimestral		

Parámetros de semaforización

0	59.99	60.00	79.99	80.00	130

Meta Institucional	Meta Valor	Unidad de medida (meta valor)	Desagregado meta valor por género: Hombre	Mujer
100%	4,662	Atención	0.00	0.00

Sentido del Indicador	Línea Base (meta valor)	Año (Línea base)	Tipo de Acumulación
Ascendente	2,549	2020	Suma

Resultados

Valor Programado	Avance de la Meta (4to trimestre)	% Avance de la Meta (4to trimestre)	Semáforo (4to trimestre)
4,662.00	1,773.00	38.0%	

	Valor programado	Avance de la meta		Valor programado	Avance de la meta
Enero	N.P.	N.D	Julio	N.P.	N.D
Febrero	N.P.	N.D	Agosto	N.P.	N.D
Marzo	1,165.00	484.00	Septiembre	1,165.00	225.00
Abril	N.P.	N.D	Octubre	N.P.	N.D
Mayo	N.P.	N.D	Noviembre	N.P.	N.D
Junio	1,165.00	316.00	Diciembre	1,167.00	748.00

Medios de verificación: 535 (18)_Bitácoras y registros de control

Observaciones: Derivado de las medidas preventivas tomadas por la pandemia de coronavirus, y para protección tanto del personal, como de los jovenes internos, y atendiendo la Aplicación del Protocolo Penitenciario de Prevención del COVID-19, durante unos meses fue suspendida la visita de manera presencial; dando cumplimiento cabal, inmediato, oportuno y adecuado a todos los puntos observados y recomendados por las Comisiones Nacional y Estatal de Derechos Humanos, Protocolo que se cumplieron de manera permanente, atendiendo la Contingencia Mundial de Salud. Así como se llevó a cabo un decremento de la visita familiar por la disminución de población en este centro, esto es que a inicios de enero de 2021 se contaba con una población de 21 jovenes y hoy se tienen 09 jovenes adultos internos, esto es casi un 50% menos de jovenes.

1 El presente documento despliega la información perteneciente a los indicadores estratégicos y gestión de aquellos Programas presupuestarios que proveen de bienes y servicios que generan valor público a la ciudadania jalisciense.

2 Se muestra el número del Componente relacionado con el indicador.

GOBIERNO DEL ESTADO DE JALISCO
PRESUPUESTO DE EGRESOS PARA EL EJERCICIO FISCAL 2021
Ficha Técnica de Indicador
Sistema de Evaluación del Desempeño (SED)

Gobierno del Estado de Jalisco — **Seguimiento de Indicadores** — **Secretaria de la Hacienda Pública**

Datos del Programa [1]

Centros de Atención Integral Para Adolescentes y Adultos Jóvenes

Eje: Seguridad, justicia y Estado de derecho **Tema Central:** Reinserción social

¿Quien gasta?

37 Unidad Presupuestal	000 Unidad Responsable	00346 Unidad Ejecutora del Gasto
Secretaría de Seguridad	Secretaría de Seguridad	Dirección General de Prevención y Reinserción Social

¿Para qué se gasta?

Finalidad	Función	Subfunción
Gobierno	Justicia	Reclusión y Readaptación Social

Objetivos

Nivel	Clave Componente	Resumen Narrativo
Actividad	I9-37 [2]	535 (18.1)_Realiza las gestiones necesarias para el ingreso de la visita familiar que acuden a los centros especializados para mantener los vínculos con los Adolescentes y Adultos Jóvenes en Clasificación o Internamiento definitivo

Datos del Indicador

Denominación

535 (18.1)_Total de la visita familiar del Adolescentes y Adultos Jóvenes

Método de cálculo

(535 (18.1)_Número de visita familiar del Adolescentes y Adultos Jóvenes (Realizado) / 535 (18.1)_Número de visita familiar del Adolescentes y Adultos Jóvenes (Programado))*100

Descripción del Indicador

535 (18.1)_Este indicador mostrará la cantidad de personas que ingresan al centro penitenciario de jóvenes con el fin de realizar visita familiar

Tipo de Indicador	Gestión	**Dimensión del Indicador**	Eficiencia	**Año de Medición del Resultado**	2021
Cobertura	Estatal	**Frecuencia de Medición**	Trimestral		

Parámetros de semaforización

0	59.99	60.00	79.99	80.00	130

Meta Institucional	Meta Valor	Unidad de medida (meta valor)	Desagregado meta valor por género: Hombre	Mujer
100%	3,925	Visita	0.00	0.00

Sentido del Indicador	Línea Base (meta valor)	Año (Línea base)	Tipo de Acumulación
Ascendente	2,337	2020	Suma

Resultados

Valor Programado	Avance de la Meta (4to trimestre)	% Avance de la Meta (4to trimestre)	Semáforo (4to trimestre)
3,925.00	1,982.00	50.5%	

	Valor programado	Avance de la meta		Valor programado	Avance de la meta
Enero	N.P.	N.D	Julio	N.P.	N.D
Febrero	N.P.	N.D	Agosto	N.P.	N.D
Marzo	981.00	409.00	Septiembre	981.00	376.00
Abril	N.P.	N.D	Octubre	N.P.	N.D
Mayo	N.P.	N.D	Noviembre	N.P.	N.D
Junio	981.00	320.00	Diciembre	982.00	877.00

Medios de verificación: 535 (18.1)_Bitácoras y registros de control

Observaciones: Derivado de las medidas preventivas tomadas por la pandemia de coronavirus, y para protección tanto del personal, como de los jovenes internos, y atendiendo la Aplicación del Protocolo Penitenciario de Prevención del COVID-19, durante unos meses fue suspendida la visita de manera presencial; dando cumplimiento cabal, inmediato, oportuno y adecuado a todos los puntos observados y recomendados por las Comisiones Nacional y Estatal de Derechos Humanos, Protocolo que se cumplieron de manera permanente, atendiendo la Contingencia Mundial de Salud. Así como se llevó a cabo un decremento de la visita familiar por la disminución de población en este centro, esto es que a inicios de enero de 2021 se contaba con una población de 21 jovenes y hoy se tienen 09 jovenes adultos internos, esto es casi un 50% menos de jovenes.

1 El presente documento despliega la información perteneciente a los indicadores estratégicos y gestión de aquellos Programas presupuestarios que proveen de bienes y servicios que generan valor público a la ciudadania jalisciense.

2 Se muestra el número del Componente relacionado con el indicador.

GOBIERNO DEL ESTADO DE JALISCO
PRESUPUESTO DE EGRESOS PARA EL EJERCICIO FISCAL 2021
Ficha Técnica de Indicador
Sistema de Evaluación del Desempeño (SED)

Gobierno del Estado de Jalisco — **Seguimiento de Indicadores** — **Secretaria de la Hacienda Pública**

Datos del Programa [1]

Centros de Atención Integral Para Adolescentes y Adultos Jóvenes

Eje: Seguridad, justicia y Estado de derecho **Tema Central:** Reinserción social

¿Quien gasta?

37 Unidad Presupuestal	000 Unidad Responsable	00346 Unidad Ejecutora del Gasto
Secretaría de Seguridad	Secretaría de Seguridad	Dirección General de Prevención y Reinserción Social

¿Para qué se gasta?

Finalidad	Función	Subfunción
Gobierno	Justicia	Reclusión y Readaptación Social

Objetivos

Nivel	Clave Componente	Resumen Narrativo
Actividad	I9-38 [2]	535 (18.2)_Desarrolla las gestiones necesarias para el ingreso de la visita de grupos de apoyo para mantener lograr la reinserción de los Adolescentes y Adultos Jóvenes

Datos del Indicador

Denominación

535 (18.2)_Total de los visitas de grupos de apoyo social atendidos

Método de cálculo

(535 (18.2)_Número de visitas de grupos de apoyo social para los adolescentes en conflicto con la ley (Realizado) / 535 (18.2)_Número de visitas de grupos de apoyo social para los adolescentes en conflicto con la ley (Programado))*100

Descripción del Indicador

535 (18.2)_Este indicador mostrará la cantidad de grupos de apoyo que ingresan al centro penitenciario de adolescentes en conflicto con la ley con el fin de mantener el vínculo con la persona privada de su libertad

Tipo de Indicador	Gestión	**Dimensión del Indicador**	Eficiencia	**Año de Medición del Resultado**	2021
Cobertura	Estatal	**Frecuencia de Medición**	Trimestral		

Parámetros de semaforización

0	59.99	60.00	79.99	80.00	130

Meta Institucional	Meta Valor	Unidad de medida (meta valor)	Desagregado meta valor por género: Hombre	Mujer
100%	660	Visita	0.00	0.00

Sentido del Indicador	Línea Base (meta valor)	Año (Línea base)	Tipo de Acumulación
Ascendente	235	2020	Suma

Resultados

Valor Programado	Avance de la Meta (4to trimestre)	% Avance de la Meta (4to trimestre)	Semáforo (4to trimestre)
660.00	434.00	65.8%	

	Valor programado	Avance de la meta		Valor programado	Avance de la meta
Enero	N.P.	N.D	Julio	N.P.	N.D
Febrero	N.P.	N.D	Agosto	N.P.	N.D
Marzo	165.00	119.00	Septiembre	165.00	110.00
Abril	N.P.	N.D	Octubre	N.P.	N.D
Mayo	N.P.	N.D	Noviembre	N.P.	N.D
Junio	165.00	71.00	Diciembre	165.00	134.00

Medios de verificación: 535 (18.2)_Bitácoras y registros de control

Observaciones:

1 El presente documento despliega la información perteneciente a los indicadores estratégicos y gestión de aquellos Programas presupuestarios que proveen de bienes y servicios que generan valor público a la ciudadania jalisciense.

2 Se muestra el número del Componente relacionado con el indicador.

GOBIERNO DEL ESTADO DE JALISCO
PRESUPUESTO DE EGRESOS PARA EL EJERCICIO FISCAL 2021
Ficha Técnica de Indicador
Sistema de Evaluación del Desempeño (SED)

Gobierno del Estado de Jalisco — **Seguimiento de Indicadores** — **Secretaria de la Hacienda Pública**

Datos del Programa [1]

Centros de Atención Integral Para Adolescentes y Adultos Jóvenes

Eje: Seguridad, justicia y Estado de derecho **Tema Central:** Reinserción social

¿Quien gasta?

37 Unidad Presupuestal	000 Unidad Responsable	00346 Unidad Ejecutora del Gasto
Secretaría de Seguridad	Secretaría de Seguridad	Dirección General de Prevención y Reinserción Social

¿Para qué se gasta?

Finalidad	Función	Subfunción
Gobierno	Justicia	Reclusión y Readaptación Social

Objetivos

Nivel	Clave Componente	Resumen Narrativo
Actividad	I9-39 [2]	535 (18.3)_Otorga las gestiones necesarias para el ingreso de la visita de representantes legales para mantener lograr la reinserción de los Adolescentes y Adultos Jóvenes

Datos del Indicador

Denominación

535 (18.3)_Total de visitas de representantes legales para Adolescentes y adultos jóvenes en conflicto con la ley

Método de cálculo

(535 (18.3)_Número de visitas de representante legal para los adolescentes (Realizado) / 535 (18.3)_Número de visitas de representante legal para los adolescentes (Programado))*100

Descripción del Indicador

535 (18.3)_Este indicador mostrará la cantidad de representantes legales que ingresan al centro penitenciario de adolescentes en conflicto con la ley con el fin de mantener el vínculo con la persona privada de su libertad.

Tipo de Indicador	Gestión	Dimensión del Indicador	Eficiencia	Año de Medición del Resultado	2021
Cobertura	Estatal	Frecuencia de Medición	Trimestral		

Parámetros de semaforización						Meta Institucional	Meta Valor	Unidad de medida (meta valor)	Desagregado meta valor por género: Hombre	Mujer
						100%	77	Visita	0.00	0.00
0	59.99	60.00	79.99	80.00	130	Sentido del Indicador	Línea Base (meta valor)	Año (Línea base)	Tipo de Acumulación	
						Ascendente	235	2020	Suma	

Resultados

Valor Programado	Avance de la Meta (4to trimestre)	% Avance de la Meta (4to trimestre)	Semáforo (4to trimestre)
77.00	40.00	52.0%	

	Valor programado	Avance de la meta		Valor programado	Avance de la meta
Enero	N.P.	N.D	Julio	N.P.	N.D
Febrero	N.P.	N.D	Agosto	N.P.	N.D
Marzo	19.00	6.00	Septiembre	19.00	22.00
Abril	N.P.	N.D	Octubre	N.P.	N.D
Mayo	N.P.	N.D	Noviembre	N.P.	N.D
Junio	19.00	3.00	Diciembre	20.00	9.00

Medios de verificación: 535 (18.3)_Bitácoras y registros de control

Observaciones: La persona con cargo de defensor de oficio fue intervenido a finales del año y no existe suplente

1 El presente documento despliega la información perteneciente a los indicadores estratégicos y gestión de aquellos Programas presupuestarios que proveen de bienes y servicios que generan valor público a la ciudadania jalisciense.

2 Se muestra el número del Componente relacionado con el indicador.

GOBIERNO DEL ESTADO DE JALISCO
PRESUPUESTO DE EGRESOS PARA EL EJERCICIO FISCAL 2021
Ficha Técnica de Indicador
Sistema de Evaluación del Desempeño (SED)

Gobierno del Estado de Jalisco — **Secretaria de la Hacienda Pública**

Seguimiento de Indicadores

Datos del Programa [1]

Atención Integral a Preliberados y Liberados

Eje: Seguridad, justicia y Estado de derecho **Tema Central:** Reinserción social

¿Quien gasta?

37	Unidad Presupuestal	000	Unidad Responsable	00346	Unidad Ejecutora del Gasto
Secretaría de Seguridad		Secretaría de Seguridad		Dirección General de Prevención y Reinserción Social	

¿Para qué se gasta?

Finalidad	Función	Subfunción
Gobierno	Justicia	Reclusión y Readaptación Social

Objetivos

Nivel	Clave Componente	Resumen Narrativo
Fin	2	Contribuir a consolidar el Estado de derecho y la cultura de paz a través de la prevención, la atención oportuna y eficaz de las demandas sociales en materia de seguridad y justicia, garantizando el derecho humano de integridad física y psíquica, reparando el tejido social, recuperando la autoridad de las instituciones e impulsar condiciones para una producción conjunta de seguridad, incluyente y sustentable con los actores sociales y gubernamentales.

Datos del Indicador

Denominación

Posición en el Subíndice Sistema de Derecho Confiable y Objetivo del Índice de Competitividad, IMCO

Método de cálculo

(Posición en el Subíndice Sistema de Derecho Confiable y Objetivo del Índice de Competitividad, IMCO (Realizado)/Posición en el Subíndice Sistema de Derecho Confiable y Objetivo del Índice de Competitividad, IMCO (Programado))*100

Descripción del Indicador

El ?Sistema de Derecho Confiable y Objetivo ? es un subíndice del Índice de Competitividad, el subíndice de Derecho considera indicadores sobre delitos, denuncias, percepción de seguridad y cumplimiento de contratos.

Tipo de Indicador	Dimensión del Indicador	Año de Medición del Resultado
Estratégico	Eficacia	2021
Cobertura	**Frecuencia de Medición**	
Estatal	Bienal	

Parámetros de semaforización

130	80.00	79.99	60.00	59.99	0

Meta Institucional	Meta Valor	Unidad de medida (meta valor)	Desagregado meta valor por género: Hombre	Mujer
100%	21	Posición	0.00	0.00

Sentido del Indicador	Línea Base (meta valor)	Año (Línea base)	Tipo de Acumulación
Descendente	30	2006	Suma

Resultados

Valor Programado	Avance de la Meta (4to trimestre)	% Avance de la Meta (4to trimestre)	Semáforo (4to trimestre)
N.P.	N.D.	N.D.	

	Valor programado	Avance de la meta		Valor programado	Avance de la meta
Enero	N.P.	N.D.	Julio	N.P.	N.D.
Febrero	N.P.	N.D.	Agosto	N.P.	N.D.
Marzo	N.P.	N.D.	Septiembre	N.P.	N.D.
Abril	N.P.	N.D.	Octubre	N.P.	N.D.
Mayo	N.P.	N.D.	Noviembre	N.P.	N.D.
Junio	N.P.	N.D.	Diciembre	N.P.	N.D.

Medios de verificación

Observaciones

1 El presente documento despliega la información perteneciente a los indicadores estratégicos y gestión de aquellos Programas presupuestarios que proveen de bienes y servicios que generan valor público a la ciudadania jalisciense.

2 Se muestra el número del Componente relacionado con el indicador.

GOBIERNO DEL ESTADO DE JALISCO
PRESUPUESTO DE EGRESOS PARA EL EJERCICIO FISCAL 2021
Ficha Técnica de Indicador
Sistema de Evaluación del Desempeño (SED)

Gobierno del Estado de Jalisco — **Seguimiento de Indicadores** — **Secretaria de la Hacienda Pública**

Datos del Programa [1]

Atención Integral a Preliberados y Liberados

Eje: Seguridad, justicia y Estado de derecho **Tema Central:** Reinserción social

¿Quien gasta?

37	Unidad Presupuestal	000	Unidad Responsable	00346	Unidad Ejecutora del Gasto
Secretaría de Seguridad		Secretaría de Seguridad		Dirección General de Prevención y Reinserción Social	

¿Para qué se gasta?

Finalidad	Función	Subfunción
Gobierno	Justicia	Reclusión y Readaptación Social

Objetivos

Nivel	Clave Componente	Resumen Narrativo
Propósito	2	Lograr procesos efectivos de reinserción social disminuyendo los casos de reincidencia de las personas adolescentes y adultas internas privadas de su libertad, con base en la implementación de las nuevas disposiciones de la Ley Nacional de Ejecución Penal, la armonización de los programas y los modelos para la atención en reclusión y acompañamiento en libertad, así como la mejora de las condiciones de reclusión y gobernabilidad que garanticen la integridad, de igualdad y seguridad de las personas privadas de la libertad.

Datos del Indicador

Denominación

Porcentaje de sobrepoblación penitenciaria

Método de cálculo

(Total de la población penitenciaria recluida entre la capacidad de los centros penitenciarios (Realizado)/Total de la población penitenciaria recluida entre la capacidad de los centros penitenciarios (Programado))*100

Descripción del Indicador

Se refiere al porcentaje de la población penitenciaria que excede la espacios disponibles en los centros de reclusión del estado de Jalisco.

Tipo de Indicador	Dimensión del Indicador	Año de Medición del Resultado
Estratégico	Eficacia	2021
Cobertura	**Frecuencia de Medición**	
Estatal	Mensual	

Parámetros de semaforización

130	80.00	79.99	60.00	59.99	0

Meta Institucional	Meta Valor	Unidad de medida (meta valor)	Desagregado meta valor por género: Hombre	Mujer
100%	34	Porcentaje	0.00	0.00

Sentido del Indicador	Línea Base (meta valor)	Año (Línea base)	Tipo de Acumulación
Descendente	64	2006	Suma

Resultados

Valor Programado	Avance de la Meta (4to trimestre)	% Avance de la Meta (4to trimestre)	Semáforo (4to trimestre)
N.P.	N.D.	N.D.	

	Valor programado	Avance de la meta		Valor programado	Avance de la meta
Enero	N.P.	N.D.	Julio	N.P.	N.D.
Febrero	N.P.	N.D.	Agosto	N.P.	N.D.
Marzo	N.P.	N.D.	Septiembre	N.P.	N.D.
Abril	N.P.	N.D.	Octubre	N.P.	N.D.
Mayo	N.P.	N.D.	Noviembre	N.P.	N.D.
Junio	N.P.	N.D.	Diciembre	N.P.	N.D.

Medios de verificación

Observaciones

1 El presente documento despliega la información perteneciente a los indicadores estratégicos y gestión de aquellos Programas presupuestarios que proveen de bienes y servicios que generan valor público a la ciudadania jalisciense.

2 Se muestra el número del Componente relacionado con el indicador.

GOBIERNO DEL ESTADO DE JALISCO
PRESUPUESTO DE EGRESOS PARA EL EJERCICIO FISCAL 2021
Ficha Técnica de Indicador
Sistema de Evaluación del Desempeño (SED)

Gobierno del Estado de Jalisco — **Seguimiento de Indicadores** — **Secretaria de la Hacienda Pública**

Datos del Programa [1]

Atención Integral a Preliberados y Liberados

Eje: Seguridad, justicia y Estado de derecho **Tema Central:** Reinserción social

¿Quien gasta?

37 Unidad Presupuestal	000 Unidad Responsable	00346 Unidad Ejecutora del Gasto
Secretaría de Seguridad	Secretaría de Seguridad	Dirección General de Prevención y Reinserción Social

¿Para qué se gasta?

Finalidad	Función	Subfunción
Gobierno	Justicia	Reclusión y Readaptación Social

Objetivos

Nivel	Clave Componente	Resumen Narrativo
Componente	01 [2]	01-Atención otorgada a personas preliberadas y liberadas y sus familiares en servicios de psicología y medicina.

Datos del Indicador

Denominación

536 (01)_Total de servicios de psicología y medicina a personas preliberadas y liberadas proporcionados

Método de cálculo

(536 (01)_ Número de servicios de psicología y medicina a personas preliberadas y liberadas proporcionados (Realizado) / 536 (01)_ Número de servicios de psicología y medicina a personas preliberadas y liberadas proporcionados (Programado))*100

Descripción del Indicador

536 (01)_Este indicador mostrará el total de las acciones de los programas de las instituciones públicas y privadas de las personas con beneficio de libertad que accedan a ellos

Tipo de Indicador	Gestión	**Dimensión del Indicador**	Eficacia	**Año de Medición del Resultado**	2021
Cobertura	Estatal	**Frecuencia de Medición**	Trimestral		

Parámetros de semaforización						Meta Institucional	Meta Valor	Unidad de medida (meta valor)	Desagregado meta valor por género: Hombre	Mujer
						100%	7,690	Servicio	No disponible	No disponible
0	59.99	60.00	79.99	80.00	130	**Sentido del Indicador**	**Línea Base (meta valor)**	**Año (Línea base)**	**Tipo de Acumulación**	
						Ascendente	No disponible	No disponible	Suma	

Resultados

Valor Programado	Avance de la Meta (4to trimestre)	% Avance de la Meta (4to trimestre)	Semáforo (4to trimestre)
7,690.00	9,060.00	117.8%	

	Valor programado	Avance de la meta		Valor programado	Avance de la meta
Enero	N.P.	N.D	Julio	N.P.	N.D
Febrero	N.P.	N.D	Agosto	N.P.	N.D
Marzo	1,221.00	1,982.00	Septiembre	3,100.00	3,192.00
Abril	N.P.	N.D	Octubre	N.P.	N.D
Mayo	N.P.	N.D	Noviembre	N.P.	N.D
Junio	1,221.00	1,311.00	Diciembre	2,148.00	2,575.00

Medios de verificación: 536 (01)_Bitácoras y registros de control

Observaciones:

1 El presente documento despliega la información perteneciente a los indicadores estratégicos y gestión de aquellos Programas presupuestarios que proveen de bienes y servicios que generan valor público a la ciudadania jalisciense.

2 Se muestra el número del Componente relacionado con el indicador.

GOBIERNO DEL ESTADO DE JALISCO
PRESUPUESTO DE EGRESOS PARA EL EJERCICIO FISCAL 2021
Ficha Técnica de Indicador
Sistema de Evaluación del Desempeño (SED)

Gobierno del Estado de Jalisco — **Seguimiento de Indicadores** — **Secretaria de la Hacienda Pública**

Datos del Programa [1]

Atención Integral a Preliberados y Liberados

Eje: Seguridad, justicia y Estado de derecho **Tema Central:** Reinserción social

¿Quien gasta?

37 Unidad Presupuestal	000 Unidad Responsable	00346 Unidad Ejecutora del Gasto
Secretaría de Seguridad	Secretaría de Seguridad	Dirección General de Prevención y Reinserción Social

¿Para qué se gasta?

Finalidad	Función	Subfunción
Gobierno	Justicia	Reclusión y Readaptación Social

Objetivos

Nivel	Clave Componente	Resumen Narrativo
Actividad	01-01 [2]	536 (01)_Son acciones que consisten en supervisar, organizar y dirigir los programas de atención de las instituciones públicas y privadas para que las personas acreedoras a algún tipo de beneficio de libertad accedan a ellos

Datos del Indicador

Denominación

536 (01)_Total de servicios de psicología y medicina a personas preliberadas y liberadas proporcionados

Método de cálculo

(536 (01.1)_Número de servicios de psicología y medicina a personas preliberadas y liberadas proporcionados (Realizado) / 536 (01.1)_Número de servicios de psicología y medicina a personas preliberadas y liberadas proporcionados (Programado))*100

Descripción del Indicador

536 (01)_Este indicador mostrará el total de las acciones de los programas de las instituciones públicas y privadas de las personas con beneficio de libertad que accedan a ellos

Tipo de Indicador	Gestión	**Dimensión del Indicador**	Eficacia	**Año de Medición del Resultado**	2021
Cobertura	Estatal	**Frecuencia de Medición**	Trimestral		

Parámetros de semaforización

0	59.99	60.00	79.99	80.00	130

Meta Institucional	Meta Valor	Unidad de medida (meta valor)	Desagregado meta valor por género: Hombre	Mujer
100%	4,884	Servicio	0.00	0.00

Sentido del Indicador	Línea Base (meta valor)	Año (Línea base)	Tipo de Acumulación
Ascendente	4,884	2020	Suma

Resultados

Valor Programado	Avance de la Meta (4to trimestre)	% Avance de la Meta (4to trimestre)	Semáforo (4to trimestre)
4,884.00	9,060.00	185.5%	

	Valor programado	Avance de la meta		Valor programado	Avance de la meta
Enero	N.P.	N.D	Julio	N.P.	N.D
Febrero	N.P.	N.D	Agosto	N.P.	N.D
Marzo	1,221.00	1,982.00	Septiembre	1,221.00	3,192.00
Abril	N.P.	N.D	Octubre	N.P.	N.D
Mayo	N.P.	N.D	Noviembre	N.P.	N.D
Junio	1,221.00	1,311.00	Diciembre	1,221.00	2,575.00

Medios de verificación: 536 (01)_Bitácoras y registros de control

Observaciones:

1 El presente documento despliega la información perteneciente a los indicadores estratégicos y gestión de aquellos Programas presupuestarios que proveen de bienes y servicios que generan valor público a la ciudadania jalisciense.

2 Se muestra el número del Componente relacionado con el indicador.

GOBIERNO DEL ESTADO DE JALISCO
PRESUPUESTO DE EGRESOS PARA EL EJERCICIO FISCAL 2021
Ficha Técnica de Indicador
Sistema de Evaluación del Desempeño (SED)

Gobierno del Estado de Jalisco — **Seguimiento de Indicadores** — **Secretaria de la Hacienda Pública**

Datos del Programa [1]

Atención Integral a Preliberados y Liberados

Eje: Seguridad, justicia y Estado de derecho **Tema Central:** Reinserción social

¿Quien gasta?

37 Unidad Presupuestal	000 Unidad Responsable	00346 Unidad Ejecutora del Gasto
Secretaría de Seguridad	Secretaría de Seguridad	Dirección General de Prevención y Reinserción Social

¿Para qué se gasta?

Finalidad	Función	Subfunción
Gobierno	Justicia	Reclusión y Readaptación Social

Objetivos

Nivel	Clave Componente	Resumen Narrativo
Actividad	01-02 [2]	536 (01.1)_Son acciones que consisten en supervisar, organizar y dirigir los programas de atención de las instituciones públicas y privadas para que las personas acreedoras a algún tipo de beneficio de libertad accedan a ellos

Datos del Indicador

Denominación

536 (01.1)_ Total de solicitud de psicología y medicina a personas preliberadas y liberadas otorgados

Método de cálculo

(536 (01.1)_Número de solicitudes de psicología y medicina realizados (Realizado) / 536 (01.1)_Número de solicitudes de psicología y medicina realizados (Programado))*100

Descripción del Indicador

536 (01.1)_Este indicador mostrará el total de solicitudes de psicologia y medicina atendidas

Tipo de Indicador	Dimensión del Indicador	Año de Medición del Resultado
Gestión	Eficiencia	2021
Cobertura	**Frecuencia de Medición**	
Estatal	Trimestral	

Parámetros de semaforización

0	59.99	60.00	79.99	80.00	130

Meta Institucional	Meta Valor	Unidad de medida (meta valor)	Desagregado meta valor por género: Hombre	Desagregado meta valor por género: Mujer
100%	5,580	Solicitud	0.00	0.00

Sentido del Indicador	Línea Base (meta valor)	Año (Línea base)	Tipo de Acumulación
Ascendente	5,580	2020	Suma

Resultados

Valor Programado	Avance de la Meta (4to trimestre)	% Avance de la Meta (4to trimestre)	Semáforo (4to trimestre)
5,580.00	9,060.00	162.4%	

	Valor programado	Avance de la meta		Valor programado	Avance de la meta
Enero	N.P.	N.D	Julio	N.P.	N.D
Febrero	N.P.	N.D	Agosto	N.P.	N.D
Marzo	1,395.00	1,982.00	Septiembre	1,395.00	3,192.00
Abril	N.P.	N.D	Octubre	N.P.	N.D
Mayo	N.P.	N.D	Noviembre	N.P.	N.D
Junio	1,395.00	1,311.00	Diciembre	1,395.00	2,575.00

Medios de verificación: 536 (01.1)_Bitácoras y registros de control

Observaciones:

1 El presente documento despliega la información perteneciente a los indicadores estratégicos y gestión de aquellos Programas presupuestarios que proveen de bienes y servicios que generan valor público a la ciudadania jalisciense.

2 Se muestra el número del Componente relacionado con el indicador.

GOBIERNO DEL ESTADO DE JALISCO
PRESUPUESTO DE EGRESOS PARA EL EJERCICIO FISCAL 2021
Ficha Técnica de Indicador
Sistema de Evaluación del Desempeño (SED)

Gobierno del Estado de Jalisco

Seguimiento de Indicadores

Secretaria de la Hacienda Pública

Datos del Programa [1]

Atención Integral a Preliberados y Liberados

Eje: Seguridad, justicia y Estado de derecho **Tema Central:** Reinserción social

¿Quien gasta?

37	Unidad Presupuestal	000	Unidad Responsable	00346	Unidad Ejecutora del Gasto
Secretaría de Seguridad		Secretaría de Seguridad		Dirección General de Prevención y Reinserción Social	

¿Para qué se gasta?

Finalidad	Función	Subfunción
Gobierno	Justicia	Reclusión y Readaptación Social

Objetivos

Nivel	Clave Componente		Resumen Narrativo
Componente	A1	2	Visitas realizadas para supervisión y seguimiento

Datos del Indicador

Denominación

536 (23)_Total de Visitas para supervisión y seguimiento

Método de cálculo

(536 (23.1)_Número de visitas realizadas a preliberados, liberados y sus familias (Realizado) / 536 (23.1)_Número de visitas realizadas a preliberados, liberados y sus familias (Programado))*100

Descripción del Indicador

536 (23)_Este indicador mostrará el total de visitas de supervisión y seguimientos realizadas a personas preliberadas y liberadas

Tipo de Indicador	Gestión	**Dimensión del Indicador**	Eficiencia	**Año de Medición del Resultado**	2021
Cobertura	Estatal	**Frecuencia de Medición**	Trimestral		

Parámetros de semaforización						Meta Institucional	Meta Valor	Unidad de medida (meta valor)	Desagregado meta valor por género: Hombre	Desagregado meta valor por género: Mujer
						100%	12,858	Visita	No disponible	No disponible
0	59.99	60.00	79.99	80.00	130	**Sentido del Indicador**	**Línea Base (meta valor)**	**Año (Línea base)**	**Tipo de Acumulación**	
						Ascendente	1	2020	Suma	

Resultados

Valor Programado	Avance de la Meta (4to trimestre)	% Avance de la Meta (4to trimestre)	Semáforo (4to trimestre)
12,858.00	13,658.00	106.2%	

	Valor programado	Avance de la meta		Valor programado	Avance de la meta
Enero	N.P.	N.D	Julio	N.P.	N.D
Febrero	N.P.	N.D	Agosto	N.P.	N.D
Marzo	1,800.00	3,086.00	Septiembre	5,029.00	4,165.00
Abril	N.P.	N.D	Octubre	N.P.	N.D
Mayo	N.P.	N.D	Noviembre	N.P.	N.D
Junio	1,800.00	3,039.00	Diciembre	4,229.00	3,368.00

Medios de verificación: 536 (23)_Visitas de supervisión y seguimientos realizadas a personas preliberadas y liberadas

Observaciones:

1 El presente documento despliega la información perteneciente a los indicadores estratégicos y gestión de aquellos Programas presupuestarios que proveen de bienes y servicios que generan valor público a la ciudadania jalisciense.

2 Se muestra el número del Componente relacionado con el indicador.

GOBIERNO DEL ESTADO DE JALISCO
PRESUPUESTO DE EGRESOS PARA EL EJERCICIO FISCAL 2021
Ficha Técnica de Indicador
Sistema de Evaluación del Desempeño (SED)

Gobierno del Estado de Jalisco — **Seguimiento de Indicadores** — **Secretaria de la Hacienda Pública**

Datos del Programa [1]

Atención Integral a Preliberados y Liberados

Eje: Seguridad, justicia y Estado de derecho **Tema Central:** Reinserción social

¿Quien gasta?

37 Unidad Presupuestal	000 Unidad Responsable	00346 Unidad Ejecutora del Gasto
Secretaría de Seguridad	Secretaría de Seguridad	Dirección General de Prevención y Reinserción Social

¿Para qué se gasta?

Finalidad	Función	Subfunción
Gobierno	Justicia	Reclusión y Readaptación Social

Objetivos

Nivel	Clave Componente	Resumen Narrativo
Actividad	A1-01 [2]	536 (23.1.1)_Revisión periódica de la víctima, testigo del delito, liberados o preliberado con el objeto de canalizarlos a la autoridad correspondiente y dar cumplimiento a la medida impuesta por la autoridad jurisdiccional

Datos del Indicador

Denominación

536 (23.1.1)_Total de Visitas Supervisadas a Preliberados y Liberados

Método de cálculo

(536 (23.1.1)_Número de visitas realizadas a preliberados, liberados y/ó sus familias (Realizado) / 536 (23.1.1)_Número de visitas realizadas a preliberados, liberados y/ó sus familias (Programado))*100

Descripción del Indicador

536 (23.1.1)_Este indicador mostrará el total de revisiones periódicas de la víctima, testigo del delito, liberado o preliberado con el objeto de canalizarlos a la autoridad correspondiente y dar cumplimiento a la medida impuesta por la autoridad jurisdiccional

Tipo de Indicador	Gestión	**Dimensión del Indicador**	Eficiencia	**Año de Medición del Resultado**	2021
Cobertura	Estatal	**Frecuencia de Medición**	Trimestral		

Parámetros de semaforización

0	59.99	60.00	79.99	80.00	130

Meta Institucional	Meta Valor	Unidad de medida (meta valor)	Desagregado meta valor por género: Hombre	Mujer
100%	7,200	Visita	0.00	0.00

Sentido del Indicador	Línea Base (meta valor)	Año (Línea base)	Tipo de Acumulación
Ascendente	1	2020	Suma

Resultados

Valor Programado	Avance de la Meta (4to trimestre)	% Avance de la Meta (4to trimestre)	Semáforo (4to trimestre)
7,200.00	9,204.00	127.8%	

	Valor programado	Avance de la meta		Valor programado	Avance de la meta
Enero	N.P.	N.D	Julio	N.P.	N.D
Febrero	N.P.	N.D	Agosto	N.P.	N.D
Marzo	1,800.00	2,180.00	Septiembre	1,800.00	2,853.00
Abril	N.P.	N.D	Octubre	N.P.	N.D
Mayo	N.P.	N.D	Noviembre	N.P.	N.D
Junio	1,800.00	1,926.00	Diciembre	1,800.00	2,245.00

Medios de verificación: 536 (23.1.1)_Bitácoras y registros de control

Observaciones:

1 El presente documento despliega la información perteneciente a los indicadores estratégicos y gestión de aquellos Programas presupuestarios que proveen de bienes y servicios que generan valor público a la ciudadania jalisciense.

2 Se muestra el número del Componente relacionado con el indicador.

GOBIERNO DEL ESTADO DE JALISCO
PRESUPUESTO DE EGRESOS PARA EL EJERCICIO FISCAL 2021
Ficha Técnica de Indicador
Sistema de Evaluación del Desempeño (SED)

Gobierno del Estado de Jalisco | **Seguimiento de Indicadores** | **Secretaria de la Hacienda Pública**

Datos del Programa [1]

Atención Integral a Preliberados y Liberados

Eje: Seguridad, justicia y Estado de derecho **Tema Central:** Reinserción social

¿Quien gasta?

37	Unidad Presupuestal	000	Unidad Responsable	00346	Unidad Ejecutora del Gasto
Secretaría de Seguridad		Secretaría de Seguridad		Dirección General de Prevención y Reinserción Social	

¿Para qué se gasta?

Finalidad	Función	Subfunción
Gobierno	Justicia	Reclusión y Readaptación Social

Objetivos

Nivel	Clave Componente	Resumen Narrativo
Actividad	A1-02 [2]	536 (23.1.2)_Este indicador mostrará el total de revisiones periódicas de la víctima, testigo del delito, liberado o preliberado con el objeto de canalizarlos a la autoridad correspondiente y dar cumplimiento a la medida impuesta por la autoridad jurisdiccional

Datos del Indicador

Denominación

536 (23.1.2)_Total de reportes de vistas Supervisadas a Preliberados y Liberados

Método de cálculo

(536 (23.1.2)_Número de visitas realizadas a preliberados, liberados y/ó sus familias (Realizado) / 536 (23.1.2)_Número de visitas realizadas a preliberados, liberados y/ó sus familias (Programado))*100

Descripción del Indicador

536 (23.1.2)_Este indicador mostrará el total de revisiones periódicas de la víctima, testigo del delito, liberado o preliberado con el objeto de canalizarlos a la autoridad correspondiente y dar cumplimiento a la medida impuesta por la autoridad jurisdiccional

Tipo de Indicador	Gestión	Dimensión del Indicador	Eficiencia	Año de Medición del Resultado	2021
Cobertura	Estatal	Frecuencia de Medición	Anual		

Parámetros de semaforización

0	59.99	60.00	79.99	80.00	130

Meta Institucional	Meta Valor	Unidad de medida (meta valor)	Desagregado meta valor por género: Hombre	Mujer
100%	1	Visita	0.00	0.00

Sentido del Indicador	Línea Base (meta valor)	Año (Línea base)	Tipo de Acumulación
Ascendente	1	2020	Suma

Resultados

Valor Programado	Avance de la Meta (4to trimestre)	% Avance de la Meta (4to trimestre)	Semáforo (4to trimestre)
1.00	4,973.00	497,300.0%	

	Valor programado	Avance de la meta		Valor programado	Avance de la meta
Enero	N.P.	N.D	Julio	N.P.	N.D
Febrero	N.P.	N.D	Agosto	N.P.	N.D
Marzo	N.P.	N.D	Septiembre	N.P.	N.D
Abril	N.P.	N.D	Octubre	N.P.	N.D
Mayo	N.P.	N.D	Noviembre	N.P.	N.D
Junio	N.P.	N.D	Diciembre	1.00	4,973.00

Medios de verificación: 536 (23.1.2)_Bitácoras y registros de control

Observaciones:

1 El presente documento despliega la información perteneciente a los indicadores estratégicos y gestión de aquellos Programas presupuestarios que proveen de bienes y servicios que generan valor público a la ciudadania jalisciense.

2 Se muestra el número del Componente relacionado con el indicador.

GOBIERNO DEL ESTADO DE JALISCO
PRESUPUESTO DE EGRESOS PARA EL EJERCICIO FISCAL 2021
Ficha Técnica de Indicador
Sistema de Evaluación del Desempeño (SED)

Gobierno del Estado de Jalisco — **Seguimiento de Indicadores** — **Secretaria de la Hacienda Pública**

Datos del Programa [1]

Atención Integral a Preliberados y Liberados

Eje: Seguridad, justicia y Estado de derecho **Tema Central:** Reinserción social

¿Quien gasta?

37 Unidad Presupuestal	000 Unidad Responsable	00346 Unidad Ejecutora del Gasto
Secretaría de Seguridad	Secretaría de Seguridad	Dirección General de Prevención y Reinserción Social

¿Para qué se gasta?

Finalidad	Función	Subfunción
Gobierno	Justicia	Reclusión y Readaptación Social

Objetivos

Nivel	Clave Componente		Resumen Narrativo
Componente	A2	2	Visitas de supervisión y seguimiento realizadas a personas preliberadas y liberadas.

Datos del Indicador

Denominación

536 (20)_Total de vistas para supervisión y seguimiento

Método de cálculo

(536 (20)_Número de visitas realizadas al liberado o preliberado (Realizado) / 536 (20)_Número de visitas realizadas al liberado o preliberado (Programado))*100

Descripción del Indicador

536 (20)_Este indicador mostrará el total de las entrevistas y verificaciones físicas que se realizan para supervisar al liberado y preliberado

Tipo de Indicador	Gestión	Dimensión del Indicador	Eficacia	Año de Medición del Resultado	2021
Cobertura	Estatal	Frecuencia de Medición	Trimestral		

Parámetros de semaforización

0	59.99	60.00	79.99	80.00	130

Meta Institucional	Meta Valor	Unidad de medida (meta valor)	Desagregado meta valor por género: Hombre	Mujer
100%	23,280	Visita	0.00	0.00

Sentido del Indicador	Línea Base (meta valor)	Año (Línea base)	Tipo de Acumulación
Ascendente	17,321	2020	Suma

Resultados

Valor Programado	Avance de la Meta (4to trimestre)	% Avance de la Meta (4to trimestre)	Semáforo (4to trimestre)
23,280.00	20,330.00	87.3%	

	Valor programado	Avance de la meta		Valor programado	Avance de la meta
Enero	N.P.	N.D	Julio	N.P.	N.D
Febrero	N.P.	N.D	Agosto	N.P.	N.D
Marzo	5,820.00	5,486.00	Septiembre	5,820.00	5,852.00
Abril	N.P.	N.D	Octubre	N.P.	N.D
Mayo	N.P.	N.D	Noviembre	N.P.	N.D
Junio	5,820.00	4,161.00	Diciembre	5,820.00	4,831.00

Medios de verificación: 536 (20)_Bitácoras y registros de control

Observaciones:

1 El presente documento despliega la información perteneciente a los indicadores estratégicos y gestión de aquellos Programas presupuestarios que proveen de bienes y servicios que generan valor público a la ciudadania jalisciense.

2 Se muestra el número del Componente relacionado con el indicador.

GOBIERNO DEL ESTADO DE JALISCO
PRESUPUESTO DE EGRESOS PARA EL EJERCICIO FISCAL 2021
Ficha Técnica de Indicador
Sistema de Evaluación del Desempeño (SED)

Gobierno del Estado de Jalisco — **Seguimiento de Indicadores** — **Secretaria de la Hacienda Pública**

Datos del Programa [1]

Atención Integral a Preliberados y Liberados

Eje: Seguridad, justicia y Estado de derecho **Tema Central:** Reinserción social

¿Quien gasta?

37 Unidad Presupuestal	000 Unidad Responsable	00346 Unidad Ejecutora del Gasto
Secretaría de Seguridad	Secretaría de Seguridad	Dirección General de Prevención y Reinserción Social

¿Para qué se gasta?

Finalidad	Función	Subfunción
Gobierno	Justicia	Reclusión y Readaptación Social

Objetivos

Nivel	Clave Componente	Resumen Narrativo
Actividad	A2-10 [2]	536 (20.1)_Entrevista periódicamente a la víctima, testigo del delito, liberado o preliberado con el objeto de canalizarlos a la autoridad correspondiente y dar cumplimiento a la medida impuesta por la autoridad jurisdiccional

Datos del Indicador

Denominación

536 (20.1)_Total de visitas realizadas a preliberados y liberados

Método de cálculo

(536 (20.1)_Número de visitas realizadas a preliberados, liberados y sus familias (Realizado) / 536 (20.1)_Número de visitas realizadas a preliberados, liberados y sus familias (Programado))*100

Descripción del Indicador

536 (20.1)_Este indicador mostrará el total de las visitas realizadas a preliberados y liberados con el fin de informarlo a las autoridades correspondientes

Tipo de Indicador	Gestión	**Dimensión del Indicador**	Eficiencia	**Año de Medición del Resultado**	2021
Cobertura	Estatal	**Frecuencia de Medición**	Trimestral		

Parámetros de semaforización

0	59.99	60.00	79.99	80.00	130

Meta Institucional	Meta Valor	Unidad de medida (meta valor)	Desagregado meta valor por género: Hombre	Mujer
100%	6,720	Visita	0.00	0.00

Sentido del Indicador	Línea Base (meta valor)	Año (Línea base)	Tipo de Acumulación
Ascendente	6,127	2020	Suma

Resultados

Valor Programado	Avance de la Meta (4to trimestre)	% Avance de la Meta (4to trimestre)	Semáforo (4to trimestre)
6,720.00	9,335.00	138.9%	

	Valor programado	Avance de la meta		Valor programado	Avance de la meta
Enero	N.P.	N.D	Julio	N.P.	N.D
Febrero	N.P.	N.D	Agosto	N.P.	N.D
Marzo	1,680.00	2,209.00	Septiembre	1,680.00	2,863.00
Abril	N.P.	N.D	Octubre	N.P.	N.D
Mayo	N.P.	N.D	Noviembre	N.P.	N.D
Junio	1,680.00	2,018.00	Diciembre	1,680.00	2,245.00

Medios de verificación: 536 (20.1)_Bitácoras y registros de control

Observaciones:

1 El presente documento despliega la información perteneciente a los indicadores estratégicos y gestión de aquellos Programas presupuestarios que proveen de bienes y servicios que generan valor público a la ciudadania jalisciense.

2 Se muestra el número del Componente relacionado con el indicador.

GOBIERNO DEL ESTADO DE JALISCO
PRESUPUESTO DE EGRESOS PARA EL EJERCICIO FISCAL 2021
Ficha Técnica de Indicador
Sistema de Evaluación del Desempeño (SED)

Gobierno del Estado de Jalisco — **Seguimiento de Indicadores** — **Secretaria de la Hacienda Pública**

Datos del Programa [1]

Atención Integral a Preliberados y Liberados

Eje: Seguridad, justicia y Estado de derecho **Tema Central:** Reinserción social

¿Quien gasta?

37 Unidad Presupuestal	000 Unidad Responsable	00346 Unidad Ejecutora del Gasto
Secretaría de Seguridad	Secretaría de Seguridad	Dirección General de Prevención y Reinserción Social

¿Para qué se gasta?

Finalidad	Función	Subfunción
Gobierno	Justicia	Reclusión y Readaptación Social

Objetivos

Nivel	Clave Componente	Resumen Narrativo
Actividad	A2-11	536 (20.2)_Verifica la asistencia al registro de la firma del preliberado y liberado periódica por ser una medida impuesta por la autoridad jurisdiccional [2]

Datos del Indicador

Denominación

536 (20.2)_Total de reportes necesarias para verificación de asistencia a firma

Método de cálculo

(536 (20.2)_Número de reportes de asistencia del preliberado y liberado (Realizado) / 536 (20.2)_Número de reportes de asistencia del preliberado y liberado (Programado))*100

Descripción del Indicador

536 (20.2)_Este indicador mostrará el total de los registros de asistencia reportados en las bitácoras del preliberado y del liberado

Tipo de Indicador	Gestión	**Dimensión del Indicador**	Eficiencia	**Año de Medición del Resultado**	2021
Cobertura	Estatal	**Frecuencia de Medición**	Trimestral		

Parámetros de semaforización

0	59.99	60.00	79.99	80.00	130

Meta Institucional	Meta Valor	Unidad de medida (meta valor)	Desagregado meta valor por género: Hombre	Desagregado meta valor por género: Mujer
100%	15,120	Reporte	0.00	0.00

Sentido del Indicador	Línea Base (meta valor)	Año (Línea base)	Tipo de Acumulación
Ascendente	10,718	2020	Suma

Resultados

Valor Programado	Avance de la Meta (4to trimestre)	% Avance de la Meta (4to trimestre)	Semáforo (4to trimestre)
15,120.00	9,937.00	65.7%	

	Valor programado	Avance de la meta		Valor programado	Avance de la meta
Enero	N.P.	N.D	Julio	N.P.	N.D
Febrero	N.P.	N.D	Agosto	N.P.	N.D
Marzo	3,780.00	2,993.00	Septiembre	3,780.00	2,673.00
Abril	N.P.	N.D	Octubre	N.P.	N.D
Mayo	N.P.	N.D	Noviembre	N.P.	N.D
Junio	3,780.00	1,947.00	Diciembre	3,780.00	2,324.00

Medios de verificación: 536 (20.1)_Bitácoras y registros de control

Observaciones:

1 El presente documento despliega la información perteneciente a los indicadores estratégicos y gestión de aquellos Programas presupuestarios que proveen de bienes y servicios que generan valor público a la ciudadania jalisciense.

2 Se muestra el número del Componente relacionado con el indicador.

GOBIERNO DEL ESTADO DE JALISCO
PRESUPUESTO DE EGRESOS PARA EL EJERCICIO FISCAL 2021
Ficha Técnica de Indicador
Sistema de Evaluación del Desempeño (SED)

Gobierno del Estado de Jalisco | **Seguimiento de Indicadores** | **Secretaria de la Hacienda Pública**

Datos del Programa [1]

Atención Integral a Preliberados y Liberados

Eje: Seguridad, justicia y Estado de derecho **Tema Central:** Reinserción social

¿Quien gasta?

37	Unidad Presupuestal	000	Unidad Responsable	00346	Unidad Ejecutora del Gasto
Secretaría de Seguridad		Secretaría de Seguridad		Dirección General de Prevención y Reinserción Social	

¿Para qué se gasta?

Finalidad	Función	Subfunción
Gobierno	Justicia	Reclusión y Readaptación Social

Objetivos

Nivel	Clave Componente	Resumen Narrativo
Actividad	A2-12 [2]	536 (20.3)_Gestiona con instituciones públicas o privadas el lugar donde realizarán el trabajo a favor de la comunidad, así como supervisar el cumplimiento del tiempo de la jornada de trabajo impuestas por la autoridad jurisdiccional

Datos del Indicador

Denominación

536 (20.3)_Total de registro para gestión de plazas de trabajo comunitario

Método de cálculo

(536 (20.3)_Número de registros a trabajo comunitario (Realizado) / 536 (20.3)_Número de registros a trabajo comunitario (Programado))*100

Descripción del Indicador

536 (20.3)_Este indicador mostrará la cantidad total de solicitudes aprobadas y gestionadas para realizar el trabajo en pro de la comunidad

Tipo de Indicador	Gestión	**Dimensión del Indicador**	Eficiencia	**Año de Medición del Resultado**	2021
Cobertura	Estatal	**Frecuencia de Medición**	Trimestral		

Parámetros de semaforización

0	59.99	60.00	79.99	80.00	130

Meta Institucional	Meta Valor	Unidad de medida (meta valor)	Desagregado meta valor por género: Hombre	Desagregado meta valor por género: Mujer
100%	1,440	Registro	0.00	0.00

Sentido del Indicador	Línea Base (meta valor)	Año (Línea base)	Tipo de Acumulación
Ascendente	1,481	2020	Suma

Resultados

Valor Programado	Avance de la Meta (4to trimestre)	% Avance de la Meta (4to trimestre)	Semáforo (4to trimestre)
1,440.00	1,058.00	73.5%	

	Valor programado	Avance de la meta		Valor programado	Avance de la meta
Enero	N.P.	N.D	Julio	N.P.	N.D
Febrero	N.P.	N.D	Agosto	N.P.	N.D
Marzo	360.00	284.00	Septiembre	360.00	316.00
Abril	N.P.	N.D	Octubre	N.P.	N.D
Mayo	N.P.	N.D	Noviembre	N.P.	N.D
Junio	360.00	196.00	Diciembre	360.00	262.00

Medios de verificación: 536 (20.3)_Bitácoras y registros de control

Observaciones:

1 El presente documento despliega la información perteneciente a los indicadores estratégicos y gestión de aquellos Programas presupuestarios que proveen de bienes y servicios que generan valor público a la ciudadania jalisciense.

2 Se muestra el número del Componente relacionado con el indicador.

GOBIERNO DEL ESTADO DE JALISCO
PRESUPUESTO DE EGRESOS PARA EL EJERCICIO FISCAL 2021
Ficha Técnica de Indicador
Sistema de Evaluación del Desempeño (SED)

Gobierno del Estado de Jalisco

Seguimiento de Indicadores

Secretaria de la Hacienda Pública

Datos del Programa [1]

Atención Integral a Preliberados y Liberados

Eje: Seguridad, justicia y Estado de derecho **Tema Central:** Reinserción social

¿Quien gasta?

37 Unidad Presupuestal	000 Unidad Responsable	00346 Unidad Ejecutora del Gasto
Secretaría de Seguridad	Secretaría de Seguridad	Dirección General de Prevención y Reinserción Social

¿Para qué se gasta?

Finalidad	Función	Subfunción
Gobierno	Justicia	Reclusión y Readaptación Social

Objetivos

Nivel	Clave Componente		Resumen Narrativo
Componente	A4	2	Servicios integrales para personas preliberadas y liberadas, y sus familiares realizadas.

Datos del Indicador

Denominación

536 (19)_Total de servicios técnicos postpenitenciarios a personas preliberadas y liberadas proporcionados

Método de cálculo

(536 (19)_Total de servicios integrales para preliberados, liberados y sus familias (Realizado) / 536 (19)_Total de servicios integrales para preliberados, liberados y sus familias (Programado))*100

Descripción del Indicador

536 (19)_Este indicador mostrará el total de las acciones de los programas de las instituciones públicas y privadas de las personas con beneficio de libertad que accedan a ellos

Tipo de Indicador	Gestión	**Dimensión del Indicador**	Eficiencia	**Año de Medición del Resultado**	2021
Cobertura	Estatal	**Frecuencia de Medición**	Trimestral		

Parámetros de semaforización

0	59.99	60.00	79.99	80.00	130

Meta Institucional	Meta Valor	Unidad de medida (meta valor)	Desagregado meta valor por género: Hombre	Desagregado meta valor por género: Mujer
100%	15,787	Servicio	0.00	0.00

Sentido del Indicador	Línea Base (meta valor)	Año (Línea base)	Tipo de Acumulación
Ascendente	20,251	2020	Suma

Resultados

Valor Programado	Avance de la Meta (4to trimestre)	% Avance de la Meta (4to trimestre)	Semáforo (4to trimestre)
15,787.00	21,463.00	136.0%	

	Valor programado	Avance de la meta		Valor programado	Avance de la meta
Enero	N.P.	N.D	Julio	N.P.	N.D
Febrero	N.P.	N.D	Agosto	N.P.	N.D
Marzo	3,946.00	4,110.00	Septiembre	3,946.00	7,006.00
Abril	N.P.	N.D	Octubre	N.P.	N.D
Mayo	N.P.	N.D	Noviembre	N.P.	N.D
Junio	3,946.00	3,974.00	Diciembre	3,949.00	6,373.00

Medios de verificación: 536 (19)_Bitácoras y registros de control

Observaciones:

1 El presente documento despliega la información perteneciente a los indicadores estratégicos y gestión de aquellos Programas presupuestarios que proveen de bienes y servicios que generan valor público a la ciudadania jalisciense.

2 Se muestra el número del Componente relacionado con el indicador.

GOBIERNO DEL ESTADO DE JALISCO
PRESUPUESTO DE EGRESOS PARA EL EJERCICIO FISCAL 2021
Ficha Técnica de Indicador
Sistema de Evaluación del Desempeño (SED)

Gobierno del Estado de Jalisco — **Seguimiento de Indicadores** — **Secretaria de la Hacienda Pública**

Datos del Programa [1]

Atención Integral a Preliberados y Liberados

Eje: Seguridad, justicia y Estado de derecho **Tema Central:** Reinserción social

¿Quien gasta?

37 Unidad Presupuestal	000 Unidad Responsable	00346 Unidad Ejecutora del Gasto
Secretaría de Seguridad	Secretaría de Seguridad	Dirección General de Prevención y Reinserción Social

¿Para qué se gasta?

Finalidad	Función	Subfunción
Gobierno	Justicia	Reclusión y Readaptación Social

Objetivos

Nivel	Clave Componente	Resumen Narrativo
Actividad	A4-01	536 (19.1)_Canaliza al liberado y preliberado a servicios en materia de trabajo social cuando la modalidad del beneficio en su caso impuesta por la autoridad judicial así lo requiera [2]

Datos del Indicador

Denominación

536 (19.1)_Total de Servicios para canalización a servicio de trabajo social

Método de cálculo

(536 (19.1)_Número de servicios de trabajo social atendidas (Realizado) / 536 (19.1)_Número de servicios de trabajo social atendidas (Programado))*100

Descripción del Indicador

536 (19.1)_Este indicador mostrará el total de solicitudes de trabajo social atendidas de los liberados y preliberados.

Tipo de Indicador	Gestión	Dimensión del Indicador	Eficiencia	Año de Medición del Resultado	2021
Cobertura	Estatal	Frecuencia de Medición	Trimestral		

Parámetros de semaforización						Meta Institucional	Meta Valor	Unidad de medida (meta valor)	Desagregado meta valor por género: Hombre	Mujer
						100%	2,880	Servicio	0.00	0.00
0	59.99	60.00	79.99	80.00	130	**Sentido del Indicador**	**Línea Base (meta valor)**	**Año (Línea base)**	**Tipo de Acumulación**	
						Ascendente	1,974	2020	Suma	

Resultados

Valor Programado	Avance de la Meta (4to trimestre)	% Avance de la Meta (4to trimestre)	Semáforo (4to trimestre)
2,880.00	1,264.00	43.9%	

	Valor programado	Avance de la meta		Valor programado	Avance de la meta
Enero	N.P.	N.D	Julio	N.P.	N.D
Febrero	N.P.	N.D	Agosto	N.P.	N.D
Marzo	720.00	350.00	Septiembre	720.00	281.00
Abril	N.P.	N.D	Octubre	N.P.	N.D
Mayo	N.P.	N.D	Noviembre	N.P.	N.D
Junio	720.00	264.00	Diciembre	720.00	369.00

Medios de verificación: 536 (19.1)_Bitácoras y registros de control

Observaciones: Actualmente un gran porcentaje de las personas que externan con un beneficio de libertad anticipada otorgada por el Juez, no es condicionado a recibir tratamiento que amerite derivaciones a instituciones ajenas a esta Comisaría como parte de su seguimiento, motivo por el cual ha disminuido este indicador.

1 El presente documento despliega la información perteneciente a los indicadores estratégicos y gestión de aquellos Programas presupuestarios que proveen de bienes y servicios que generan valor público a la ciudadania jalisciense.

2 Se muestra el número del Componente relacionado con el indicador.

GOBIERNO DEL ESTADO DE JALISCO
PRESUPUESTO DE EGRESOS PARA EL EJERCICIO FISCAL 2021
Ficha Técnica de Indicador
Sistema de Evaluación del Desempeño (SED)

Gobierno del Estado de Jalisco — **Seguimiento de Indicadores** — **Secretaria de la Hacienda Pública**

Datos del Programa [1]

Atención Integral a Preliberados y Liberados

Eje: Seguridad, justicia y Estado de derecho **Tema Central:** Reinserción social

¿Quien gasta?

37	Unidad Presupuestal	000	Unidad Responsable	00346	Unidad Ejecutora del Gasto
Secretaría de Seguridad		Secretaría de Seguridad		Dirección General de Prevención y Reinserción Social	

¿Para qué se gasta?

Finalidad	Función	Subfunción
Gobierno	Justicia	Reclusión y Readaptación Social

Objetivos

Nivel	Clave Componente	Resumen Narrativo
Actividad	A4-02 [2]	536 (19.2)_Deriva al liberado y preliberado a servicios en materia de ayuda psicología cuando la modalidad del beneficio en su caso impuesta por la autoridad judicial así lo requiera

Datos del Indicador

Denominación

536 (19.2)_Total de servicios para canalización a servicios de psicología

Método de cálculo

(536 (19.2)_Número de servicios de psicología atendidas (Realizado) / 536 (19.2)_Número de servicios de psicología atendidas (Programado))*100

Descripción del Indicador

536 (19.2)_Este indicador mostrará el total de solicitudes de psicología atendidas de los liberados y preliberados

Tipo de Indicador	Gestión	Dimensión del Indicador	Eficiencia	Año de Medición del Resultado	2021
Cobertura	Estatal	Frecuencia de Medición	Trimestral		

Parámetros de semaforización						Meta Institucional	Meta Valor	Unidad de medida (meta valor)	Desagregado meta valor por género: Hombre	Mujer
						100%	2,784	Servicio	0.00	0.00
0	59.99	60.00	79.99	80.00	130	**Sentido del Indicador**	**Línea Base (meta valor)**	**Año (Línea base)**	**Tipo de Acumulación**	
						Ascendente	1,929	2020	Suma	

Resultados

Valor Programado	2,784.00	Avance de la Meta (4to trimestre)	2,650.00	% Avance de la Meta (4to trimestre)	95.2%	Semáforo (4to trimestre)	

	Valor programado	Avance de la meta		Valor programado	Avance de la meta
Enero	N.P.	N.D	Julio	N.P.	N.D
Febrero	N.P.	N.D	Agosto	N.P.	N.D
Marzo	696.00	295.00	Septiembre	696.00	977.00
Abril	N.P.	N.D	Octubre	N.P.	N.D
Mayo	N.P.	N.D	Noviembre	N.P.	N.D
Junio	696.00	340.00	Diciembre	696.00	1,038.00

Medios de verificación: 536 (19.2)_Bitácoras y registros de control

Observaciones:

1 El presente documento despliega la información perteneciente a los indicadores estratégicos y gestión de aquellos Programas presupuestarios que proveen de bienes y servicios que generan valor público a la ciudadania jalisciense.

2 Se muestra el número del Componente relacionado con el indicador.

GOBIERNO DEL ESTADO DE JALISCO
PRESUPUESTO DE EGRESOS PARA EL EJERCICIO FISCAL 2021
Ficha Técnica de Indicador
Sistema de Evaluación del Desempeño (SED)

Gobierno del Estado de Jalisco — **Seguimiento de Indicadores** — **Secretaria de la Hacienda Pública**

Datos del Programa [1]

Atención Integral a Preliberados y Liberados

Eje: Seguridad, justicia y Estado de derecho **Tema Central:** Reinserción social

¿Quien gasta?

37 Unidad Presupuestal	000 Unidad Responsable	00346 Unidad Ejecutora del Gasto
Secretaría de Seguridad	Secretaría de Seguridad	Dirección General de Prevención y Reinserción Social

¿Para qué se gasta?

Finalidad	Función	Subfunción
Gobierno	Justicia	Reclusión y Readaptación Social

Objetivos

Nivel	Clave Componente	Resumen Narrativo
Actividad	A4-03 [2]	536 (19.3)_Canaliza al liberado y preliberado a servicios en materia de atención médica cuando la modalidad del beneficio en su caso impuesta por la autoridad judicial así lo requiera

Datos del Indicador

Denominación

536 (19.3)_Total de servicios para canalización a servicios de atención médica

Método de cálculo

(536 (19.3)_Número de servicios de solicitudes médicas atendidas (Realizado) / 536 (19.3)_Número de servicios de solicitudes médicas atendidas (Programado))*100

Descripción del Indicador

536 (19.3)_Este indicador mostrará el total de solicitudes de atención médica atendidas de los liberados y preliberados

Tipo de Indicador	Gestión	**Dimensión del Indicador**	Eficiencia	**Año de Medición del Resultado**	2021
Cobertura	Estatal	**Frecuencia de Medición**	Trimestral		

Parámetros de semaforización

0	59.99	60.00	79.99	80.00	130

Meta Institucional	Meta Valor	Unidad de medida (meta valor)	Desagregado meta valor por género: Hombre	Desagregado meta valor por género: Mujer
100%	2,100	Servicio	0.00	0.00

Sentido del Indicador	Línea Base (meta valor)	Año (Línea base)	Tipo de Acumulación
Ascendente	9,112	2020	Suma

Resultados

Valor Programado	Avance de la Meta (4to trimestre)	% Avance de la Meta (4to trimestre)	Semáforo (4to trimestre)
2,100.00	6,410.00	305.2%	

	Valor programado	Avance de la meta		Valor programado	Avance de la meta
Enero	N.P.	N.D	Julio	N.P.	N.D
Febrero	N.P.	N.D	Agosto	N.P.	N.D
Marzo	525.00	1,687.00	Septiembre	525.00	2,215.00
Abril	N.P.	N.D	Octubre	N.P.	N.D
Mayo	N.P.	N.D	Noviembre	N.P.	N.D
Junio	525.00	971.00	Diciembre	525.00	1,537.00

Medios de verificación: 536 (19.3)_Bitácoras y registros de control

Observaciones:

1 El presente documento despliega la información perteneciente a los indicadores estratégicos y gestión de aquellos Programas presupuestarios que proveen de bienes y servicios que generan valor público a la ciudadania jalisciense.

2 Se muestra el número del Componente relacionado con el indicador.

GOBIERNO DEL ESTADO DE JALISCO
PRESUPUESTO DE EGRESOS PARA EL EJERCICIO FISCAL 2021
Ficha Técnica de Indicador
Sistema de Evaluación del Desempeño (SED)

Gobierno del Estado de Jalisco — **Seguimiento de Indicadores** — **Secretaria de la Hacienda Pública**

Datos del Programa [1]

Atención Integral a Preliberados y Liberados

Eje: Seguridad, justicia y Estado de derecho **Tema Central:** Reinserción social

¿Quien gasta?

37 Unidad Presupuestal	000 Unidad Responsable	00346 Unidad Ejecutora del Gasto
Secretaría de Seguridad	Secretaría de Seguridad	Dirección General de Prevención y Reinserción Social

¿Para qué se gasta?

Finalidad	Función	Subfunción
Gobierno	Justicia	Reclusión y Readaptación Social

Objetivos

Nivel	Clave Componente	Resumen Narrativo
Actividad	A4-04 [2]	536 (19.4)_Promueve al liberado y preliberado a servicios en materia laboral cuando la modalidad del beneficio en su caso impuesta por la autoridad judicial así lo requiera

Datos del Indicador

Denominación

536 (19.4)_Total de servicio para canalización en materia de actividad laboral

Método de cálculo

(536 (19.4)_Número de solicitudes laborales atendida (Realizado) / 536 (19.4)_Número de solicitudes laborales atendida (Programado))*100

Descripción del Indicador

536 (19.4)_Este indicador mostrará el total de solicitudes en materia de actividad laboral atendidas de los liberados y preliberados

Tipo de Indicador	Gestión	Dimensión del Indicador	Eficiencia	Año de Medición del Resultado	2021
Cobertura	Estatal	Frecuencia de Medición	Trimestral		

Parámetros de semaforización

0	59.99	60.00	79.99	80.00	130

Meta Institucional	Meta Valor	Unidad de medida (meta valor)	Desagregado meta valor por género: Hombre	Mujer
100%	1,075	Servicio	0.00	0.00

Sentido del Indicador	Línea Base (meta valor)	Año (Línea base)	Tipo de Acumulación
Ascendente	818	2020	Suma

Resultados

Valor Programado	Avance de la Meta (4to trimestre)	% Avance de la Meta (4to trimestre)	Semáforo (4to trimestre)
1,075.00	1,763.00	164.0%	

	Valor programado	Avance de la meta		Valor programado	Avance de la meta
Enero	N.P.	N.D	Julio	N.P.	N.D
Febrero	N.P.	N.D	Agosto	N.P.	N.D
Marzo	268.00	305.00	Septiembre	268.00	665.00
Abril	N.P.	N.D	Octubre	N.P.	N.D
Mayo	N.P.	N.D	Noviembre	N.P.	N.D
Junio	268.00	436.00	Diciembre	271.00	357.00

Medios de verificación: 536 (19.4)_Bitácoras y registros de control

Observaciones:

1 El presente documento despliega la información perteneciente a los indicadores estratégicos y gestión de aquellos Programas presupuestarios que proveen de bienes y servicios que generan valor público a la ciudadania jalisciense.

2 Se muestra el número del Componente relacionado con el indicador.

GOBIERNO DEL ESTADO DE JALISCO
PRESUPUESTO DE EGRESOS PARA EL EJERCICIO FISCAL 2021
Ficha Técnica de Indicador
Sistema de Evaluación del Desempeño (SED)

Gobierno del Estado de Jalisco — **Seguimiento de Indicadores** — **Secretaria de la Hacienda Pública**

Datos del Programa [1]

Atención Integral a Preliberados y Liberados

Eje: Seguridad, justicia y Estado de derecho **Tema Central:** Reinserción social

¿Quien gasta?

37 Unidad Presupuestal	000 Unidad Responsable	00346 Unidad Ejecutora del Gasto
Secretaría de Seguridad	Secretaría de Seguridad	Dirección General de Prevención y Reinserción Social

¿Para qué se gasta?

Finalidad	Función	Subfunción
Gobierno	Justicia	Reclusión y Readaptación Social

Objetivos

Nivel	Clave Componente	Resumen Narrativo
Actividad	A4-05 [2]	536 (19.5)_Orienta al liberado y preliberado a servicios en materia educativa y de capacitación cuando la modalidad del beneficio en su caso impuesta por la autoridad judicial así lo requiera

Datos del Indicador

Denominación

536 (19.5)_Total de acciones para canalización en materia de actividad educativa

Método de cálculo

(536 (19.5)_Número de solicitudes educativas atendidas (Realizado) / 536 (19.5)_Número de solicitudes educativas atendidas (Programado))*100

Descripción del Indicador

536 (19.5)_Este indicador mostrará el total de solicitudes en materia de actividad educativa atendidas de los liberados y preliberados

Tipo de Indicador	Gestión	**Dimensión del Indicador**	Eficiencia	**Año de Medición del Resultado**	2021
Cobertura	Estatal	**Frecuencia de Medición**	Trimestral		

Parámetros de semaforización

0	59.99	60.00	79.99	80.00	130

Meta Institucional	Meta Valor	Unidad de medida (meta valor)	Desagregado meta valor por género: Hombre	Desagregado meta valor por género: Mujer
100%	1,764	Servicio	0.00	0.00

Sentido del Indicador	Línea Base (meta valor)	Año (Línea base)	Tipo de Acumulación
Ascendente	1,595	2020	Suma

Resultados

Valor Programado	Avance de la Meta (4to trimestre)	% Avance de la Meta (4to trimestre)	Semáforo (4to trimestre)
1,764.00	4,956.00	281.0%	

	Valor programado	Avance de la meta		Valor programado	Avance de la meta
Enero	N.P.	N.D	Julio	N.P.	N.D
Febrero	N.P.	N.D	Agosto	N.P.	N.D
Marzo	441.00	438.00	Septiembre	441.00	1,498.00
Abril	N.P.	N.D	Octubre	N.P.	N.D
Mayo	N.P.	N.D	Noviembre	N.P.	N.D
Junio	441.00	1,031.00	Diciembre	441.00	1,989.00

Medios de verificación: 536 (19.5)_Bitácoras y registros de control

Observaciones:

1 El presente documento despliega la información perteneciente a los indicadores estratégicos y gestión de aquellos Programas presupuestarios que proveen de bienes y servicios que generan valor público a la ciudadania jalisciense.

2 Se muestra el número del Componente relacionado con el indicador.

GOBIERNO DEL ESTADO DE JALISCO
PRESUPUESTO DE EGRESOS PARA EL EJERCICIO FISCAL 2021
Ficha Técnica de Indicador
Sistema de Evaluación del Desempeño (SED)

Gobierno del Estado de Jalisco — **Seguimiento de Indicadores** — **Secretaria de la Hacienda Pública**

Datos del Programa [1]

Atención Integral a Preliberados y Liberados

Eje: Seguridad, justicia y Estado de derecho **Tema Central:** Reinserción social

¿Quien gasta?

37 Unidad Presupuestal	000 Unidad Responsable	00346 Unidad Ejecutora del Gasto
Secretaría de Seguridad	Secretaría de Seguridad	Dirección General de Prevención y Reinserción Social

¿Para qué se gasta?

Finalidad	Función	Subfunción
Gobierno	Justicia	Reclusión y Readaptación Social

Objetivos

Nivel	Clave Componente	Resumen Narrativo
Actividad	A4-06 [2]	536 (19.6)_Deriva al liberado y preliberado a servicios en materia de atención jurídica cuando la modalidad del beneficio en su caso impuesta por la autoridad judicial así lo requiera

Datos del Indicador

Denominación

536 (19.6)_Total de acciones para canalización en materia de atención jurídica

Método de cálculo

(536 (19.6)_Número de servicios jurídicos atendidos (Realizado) / 536 (19.6)_Número de servicios jurídicos atendidos (Programado))*100

Descripción del Indicador

536 (19.6)_Este indicador mostrará el total de solicitudes en materia de atención jurídica atendidas de los liberados y preliberados

Tipo de Indicador	Dimensión del Indicador	Año de Medición del Resultado
Gestión	Eficiencia	2021
Cobertura	**Frecuencia de Medición**	
Estatal	Trimestral	

Parámetros de semaforización

0	59.99	60.00	79.99	80.00	130

Meta Institucional	Meta Valor	Unidad de medida (meta valor)	Desagregado meta valor por género: Hombre	Desagregado meta valor por género: Mujer
100%	5,184	Servicio	0.00	0.00

Sentido del Indicador	Línea Base (meta valor)	Año (Línea base)	Tipo de Acumulación
Ascendente	4,823	2020	Suma

Resultados

Valor Programado	Avance de la Meta (4to trimestre)	% Avance de la Meta (4to trimestre)	Semáforo (4to trimestre)
5,184.00	4,420.00	85.3%	

	Valor programado	Avance de la meta		Valor programado	Avance de la meta
Enero	N.P.	N.D	Julio	N.P.	N.D
Febrero	N.P.	N.D	Agosto	N.P.	N.D
Marzo	1,296.00	1,035.00	Septiembre	1,296.00	1,370.00
Abril	N.P.	N.D	Octubre	N.P.	N.D
Mayo	N.P.	N.D	Noviembre	N.P.	N.D
Junio	1,296.00	932.00	Diciembre	1,296.00	1,083.00

Medios de verificación: 536 (19.6)_Bitácoras y registros de control

Observaciones:

1 El presente documento despliega la información perteneciente a los indicadores estratégicos y gestión de aquellos Programas presupuestarios que proveen de bienes y servicios que generan valor público a la ciudadania jalisciense.

2 Se muestra el número del Componente relacionado con el indicador.

GOBIERNO DEL ESTADO DE JALISCO
PRESUPUESTO DE EGRESOS PARA EL EJERCICIO FISCAL 2021
Ficha Técnica de Indicador
Sistema de Evaluación del Desempeño (SED)

Gobierno del Estado de Jalisco — **Seguimiento de Indicadores** — **Secretaria de la Hacienda Pública**

Datos del Programa [1]

Atención Integral a Preliberados y Liberados

Eje: Seguridad, justicia y Estado de derecho **Tema Central:** Reinserción social

¿Quien gasta?

37	Unidad Presupuestal	000	Unidad Responsable	00346	Unidad Ejecutora del Gasto
Secretaría de Seguridad		Secretaría de Seguridad		Dirección General de Prevención y Reinserción Social	

¿Para qué se gasta?

Finalidad	Función	Subfunción
Gobierno	Justicia	Reclusión y Readaptación Social

Objetivos

Nivel	Clave Componente		Resumen Narrativo
Componente	A6	2	Evaluaciones de riesgos procesales a imputados e investigados realizadas.

Datos del Indicador

Denominación

536 (21)_Total de evaluaciones de supervisión para evaluación de riesgo

Método de cálculo

(536 (21)_Número de evaluaciones de riesgo elaboradas (Realizado) / 536 (21)_Número de evaluaciones de riesgo elaboradas (Programado))*100

Descripción del Indicador

536 (21)_Este indicador mostrará la número total de las solicitudes para la evaluación de riesgo de las partes imputadas

Tipo de Indicador	Gestión	Dimensión del Indicador	Eficiencia	Año de Medición del Resultado	2021
Cobertura	Estatal	Frecuencia de Medición	Trimestral		

Parámetros de semaforización

0	59.99	60.00	79.99	80.00	130

Meta Institucional	Meta Valor	Unidad de medida (meta valor)	Desagregado meta valor por género: Hombre	Mujer
100%	11,934	Evaluación	0.00	0.00

Sentido del Indicador	Línea Base (meta valor)	Año (Línea base)	Tipo de Acumulación
Ascendente	14,331	2020	Suma

Resultados

Valor Programado	11,934.00	Avance de la Meta (4to trimestre)	22,563.00	% Avance de la Meta (4to trimestre)	189.1%	Semáforo (4to trimestre)	

	Valor programado	Avance de la meta		Valor programado	Avance de la meta
Enero	N.P.	N.D	Julio	N.P.	N.D
Febrero	N.P.	N.D	Agosto	N.P.	N.D
Marzo	2,983.00	3,756.00	Septiembre	2,983.00	8,726.00
Abril	N.P.	N.D	Octubre	N.P.	N.D
Mayo	N.P.	N.D	Noviembre	N.P.	N.D
Junio	2,983.00	3,512.00	Diciembre	2,985.00	6,569.00

Medios de verificación: 536 (21)_Bitácoras y registros de control

Observaciones:

1 El presente documento despliega la información perteneciente a los indicadores estratégicos y gestión de aquellos Programas presupuestarios que proveen de bienes y servicios que generan valor público a la ciudadania jalisciense.

2 Se muestra el número del Componente relacionado con el indicador.

GOBIERNO DEL ESTADO DE JALISCO
PRESUPUESTO DE EGRESOS PARA EL EJERCICIO FISCAL 2021
Ficha Técnica de Indicador
Sistema de Evaluación del Desempeño (SED)

Gobierno del Estado de Jalisco — **Seguimiento de Indicadores** — **Secretaria de la Hacienda Pública**

Datos del Programa [1]

Atención Integral a Preliberados y Liberados

Eje: Seguridad, justicia y Estado de derecho **Tema Central:** Reinserción social

¿Quien gasta?

37 Unidad Presupuestal	000 Unidad Responsable	00346 Unidad Ejecutora del Gasto
Secretaría de Seguridad	Secretaría de Seguridad	Dirección General de Prevención y Reinserción Social

¿Para qué se gasta?

Finalidad	Función	Subfunción
Gobierno	Justicia	Reclusión y Readaptación Social

Objetivos

Nivel	Clave Componente	Resumen Narrativo
Actividad	A6-07 [2]	536 (21.1)_Realiza el informe de evaluación de riesgo del imputado con el fin de dar la información requerida a las partes en el procedimiento penal

Datos del Indicador

Denominación

536 (21.1)_Total de informes de evaluaciones de riesgo para otorgar información

Método de cálculo

(536 (21.1)_Número de informes de evaluación de riesgo (Realizado) / 536 (21.1)_Número de informes de evaluación de riesgo (Programado))*100

Descripción del Indicador

536 (21.1)_Este indicador mostrará el total de informes emitidos para el imputado, con el objetivo de otorgar la información requerida

Tipo de Indicador	Gestión	**Dimensión del Indicador**	Eficiencia	**Año de Medición del Resultado**	2021
Cobertura	Estatal	**Frecuencia de Medición**	Trimestral		

Parámetros de semaforización

0	59.99	60.00	79.99	80.00	130

Meta Institucional	Meta Valor	Unidad de medida (meta valor)	Desagregado meta valor por género: Hombre	Desagregado meta valor por género: Mujer
100%	11,934	Informe	0.00	0.00

Sentido del Indicador	Línea Base (meta valor)	Año (Línea base)	Tipo de Acumulación
Ascendente	13,833	2020	Suma

Resultados

Valor Programado	Avance de la Meta (4to trimestre)	% Avance de la Meta (4to trimestre)	Semáforo (4to trimestre)
11,934.00	22,563.00	189.1%	

	Valor programado	Avance de la meta		Valor programado	Avance de la meta
Enero	N.P.	N.D	Julio	N.P.	N.D
Febrero	N.P.	N.D	Agosto	N.P.	N.D
Marzo	2,983.00	3,756.00	Septiembre	2,983.00	8,726.00
Abril	N.P.	N.D	Octubre	N.P.	N.D
Mayo	N.P.	N.D	Noviembre	N.P.	N.D
Junio	2,983.00	3,512.00	Diciembre	2,985.00	6,569.00

Medios de verificación: 536 (21.1)_Bitácoras y registros de control

Observaciones:

1 El presente documento despliega la información perteneciente a los indicadores estratégicos y gestión de aquellos Programas presupuestarios que proveen de bienes y servicios que generan valor público a la ciudadania jalisciense.

2 Se muestra el número del Componente relacionado con el indicador.

GOBIERNO DEL ESTADO DE JALISCO
PRESUPUESTO DE EGRESOS PARA EL EJERCICIO FISCAL 2021
Ficha Técnica de Indicador
Sistema de Evaluación del Desempeño (SED)

Gobierno del Estado de Jalisco

Seguimiento de Indicadores

Secretaria de la Hacienda Pública

Datos del Programa [1]

Atención Integral a Preliberados y Liberados

Eje: Seguridad, justicia y Estado de derecho **Tema Central:** Reinserción social

¿Quien gasta?

37	Unidad Presupuestal	000	Unidad Responsable	00346	Unidad Ejecutora del Gasto
Secretaría de Seguridad		Secretaría de Seguridad		Dirección General de Prevención y Reinserción Social	

¿Para qué se gasta?

Finalidad	Función	Subfunción
Gobierno	Justicia	Reclusión y Readaptación Social

Objetivos

Nivel	Clave Componente		Resumen Narrativo
Componente	A7	2	Visitas de supervisión de medidas cautelares y situación de la suspensión condicional del proceso realizadas

Datos del Indicador

Denominación

536 (22)_Total de Visitas para información de partes en procedimiento penal

Método de cálculo

(536 (22)_Número de visitas realizadas para informar del procedimiento penal (Realizado) / 536 (22)_Número de visitas realizadas para informar del procedimiento penal (Programado))*100

Descripción del Indicador

536 (22)_Este indicador mostrará el número de visitas realizadas al imputado para informar el estado del procedimiento penal

Tipo de Indicador	Gestión	**Dimensión del Indicador**	Eficiencia	**Año de Medición del Resultado**	2021
Cobertura	Estatal	**Frecuencia de Medición**	Trimestral		

Parámetros de semaforización

0	59.99	60.00	79.99	80.00	130

Meta Institucional	Meta Valor	Unidad de medida (meta valor)	Desagregado meta valor por género: Hombre	Desagregado meta valor por género: Mujer
100%	38,757	Visita	No disponible	No disponible

Sentido del Indicador	Línea Base (meta valor)	Año (Línea base)	Tipo de Acumulación
Ascendente	19,989	2020	Suma

Resultados

Valor Programado	Avance de la Meta (4to trimestre)	% Avance de la Meta (4to trimestre)	Semáforo (4to trimestre)
38,757.00	44,807.00	115.6%	

	Valor programado	Avance de la meta		Valor programado	Avance de la meta
Enero	N.P.	N.D	Julio	N.P.	N.D
Febrero	N.P.	N.D	Agosto	N.P.	N.D
Marzo	4,785.00	9,058.00	Septiembre	15,593.00	14,847.00
Abril	N.P.	N.D	Octubre	N.P.	N.D
Mayo	N.P.	N.D	Noviembre	N.P.	N.D
Junio	4,785.00	7,827.00	Diciembre	13,594.00	13,075.00

Medios de verificación: 536 (22)_Bitácoras y registros de control

Observaciones:

1 El presente documento despliega la información perteneciente a los indicadores estratégicos y gestión de aquellos Programas presupuestarios que proveen de bienes y servicios que generan valor público a la ciudadania jalisciense.

2 Se muestra el número del Componente relacionado con el indicador.

GOBIERNO DEL ESTADO DE JALISCO
PRESUPUESTO DE EGRESOS PARA EL EJERCICIO FISCAL 2021
Ficha Técnica de Indicador
Sistema de Evaluación del Desempeño (SED)

Gobierno del Estado de Jalisco | **Seguimiento de Indicadores** | **Secretaria de la Hacienda Pública**

Datos del Programa [1]

Atención Integral a Preliberados y Liberados

Eje: Seguridad, justicia y Estado de derecho **Tema Central:** Reinserción social

¿Quien gasta?

37	Unidad Presupuestal	000	Unidad Responsable	00346	Unidad Ejecutora del Gasto
Secretaría de Seguridad		Secretaría de Seguridad		Dirección General de Prevención y Reinserción Social	

¿Para qué se gasta?

Finalidad	Función	Subfunción
Gobierno	Justicia	Reclusión y Readaptación Social

Objetivos

Nivel	Clave Componente	Resumen Narrativo
Actividad	A7-08 [2]	536 (22.1)_Verifica la localización del imputado, realizando entrevista periódicamente a la víctima o testigo del delito con el objeto de dar seguimiento al cumplimiento de la medida impuesta y canalizar a la autoridad correspondiente

Datos del Indicador

Denominación

536 (22.1)_Total visitas de localización del imputado para verificación de medida

Método de cálculo

(536 (22.1)_Número de visitas de supervisión de medidas cauterales (Realizado) / 536 (22.1)_Número de visitas de supervisión de medidas cauterales (Programado))*100

Descripción del Indicador

536 (22.1)_Este indicador reflejará la cantidad de encuentros que se realizan para localizar y entrevistar a los imputados

Tipo de Indicador	Gestión	**Dimensión del Indicador**	Eficiencia	**Año de Medición del Resultado**	2021
Cobertura	Estatal	**Frecuencia de Medición**	Trimestral		

Parámetros de semaforización

0	59.99	60.00	79.99	80.00	130

Meta Institucional	Meta Valor	Unidad de medida (meta valor)	Desagregado meta valor por género: Hombre	Desagregado meta valor por género: Mujer
100%	10,500	Visita	0.00	0.00

Sentido del Indicador	Línea Base (meta valor)	Año (Línea base)	Tipo de Acumulación
Ascendente	9,765	2020	Suma

Resultados

Valor Programado	Avance de la Meta (4to trimestre)	% Avance de la Meta (4to trimestre)	Semáforo (4to trimestre)
10,500.00	21,848.00	208.1%	

	Valor programado	Avance de la meta		Valor programado	Avance de la meta
Enero	N.P.	N.D	Julio	N.P.	N.D
Febrero	N.P.	N.D	Agosto	N.P.	N.D
Marzo	2,625.00	4,391.00	Septiembre	2,625.00	7,625.00
Abril	N.P.	N.D	Octubre	N.P.	N.D
Mayo	N.P.	N.D	Noviembre	N.P.	N.D
Junio	2,625.00	3,578.00	Diciembre	2,625.00	6,254.00

Medios de verificación: 536 (22.1)_Bitácoras y registros de control

Observaciones:

1 El presente documento despliega la información perteneciente a los indicadores estratégicos y gestión de aquellos Programas presupuestarios que proveen de bienes y servicios que generan valor público a la ciudadania jalisciense.

2 Se muestra el número del Componente relacionado con el indicador.

GOBIERNO DEL ESTADO DE JALISCO
PRESUPUESTO DE EGRESOS PARA EL EJERCICIO FISCAL 2021
Ficha Técnica de Indicador
Sistema de Evaluación del Desempeño (SED)

Gobierno del Estado de Jalisco — **Seguimiento de Indicadores** — **Secretaria de la Hacienda Pública**

Datos del Programa [1]

Atención Integral a Preliberados y Liberados

Eje: Seguridad, justicia y Estado de derecho **Tema Central:** Reinserción social

¿Quien gasta?

37 Unidad Presupuestal	000 Unidad Responsable	00346 Unidad Ejecutora del Gasto
Secretaría de Seguridad	Secretaría de Seguridad	Dirección General de Prevención y Reinserción Social

¿Para qué se gasta?

Finalidad	Función	Subfunción
Gobierno	Justicia	Reclusión y Readaptación Social

Objetivos

Nivel	Clave Componente	Resumen Narrativo
Actividad	A7-09 [2]	536 (22.2)_Supervisa de la medida cautelar impuesta consistente en la presentación periódica ante el juez o la autoridad que se designe

Datos del Indicador

Denominación

536 (22.2)_Total de prestaciones de la medida cautelar impuesta

Método de cálculo

(536 (22.2)_Número de presentaciones como seguimiento a la medida cautelar (Realizado) / 536 (22.2)_Número de presentaciones como seguimiento a la medida cautelar (Programado))*100

Descripción del Indicador

536 (22.2)_Este indicador mostrará el número total de supervisiones ante la autoridad como seguimiento de la medida cautelar impuesta

Tipo de Indicador	Gestión	**Dimensión del Indicador**	Eficiencia	**Año de Medición del Resultado**	2021
Cobertura	Estatal	**Frecuencia de Medición**	Trimestral		

Parámetros de semaforización

0	59.99	60.00	79.99	80.00	130

Meta Institucional	Meta Valor	Unidad de medida (meta valor)	Desagregado meta valor por género: Hombre	Mujer
100%	8,640	Presentación	0.00	0.00

Sentido del Indicador	Línea Base (meta valor)	Año (Línea base)	Tipo de Acumulación
Ascendente	9,221	2020	Suma

Resultados

Valor Programado	Avance de la Meta (4to trimestre)	% Avance de la Meta (4to trimestre)	Semáforo (4to trimestre)
8,640.00	22,975.00	265.9%	

	Valor programado	Avance de la meta		Valor programado	Avance de la meta
Enero	N.P.	N.D	Julio	N.P.	N.D
Febrero	N.P.	N.D	Agosto	N.P.	N.D
Marzo	2,160.00	4,667.00	Septiembre	2,160.00	7,222.00
Abril	N.P.	N.D	Octubre	N.P.	N.D
Mayo	N.P.	N.D	Noviembre	N.P.	N.D
Junio	2,160.00	4,265.00	Diciembre	2,160.00	6,821.00

Medios de verificación: 536 (22.2)_Bitácoras y registros de control

Observaciones:

1 El presente documento despliega la información perteneciente a los indicadores estratégicos y gestión de aquellos Programas presupuestarios que proveen de bienes y servicios que generan valor público a la ciudadania jalisciense.

2 Se muestra el número del Componente relacionado con el indicador.

GOBIERNO DEL ESTADO DE JALISCO
PRESUPUESTO DE EGRESOS PARA EL EJERCICIO FISCAL 2021
Ficha Técnica de Indicador
Sistema de Evaluación del Desempeño (SED)

Gobierno del Estado de Jalisco — **Seguimiento de Indicadores** — **Secretaria de la Hacienda Pública**

Datos del Programa [1]

Custodia y Vigilancia Penitenciaria

Eje: Seguridad, justicia y Estado de derecho **Tema Central:** Reinserción social

¿Quien gasta?

37	Unidad Presupuestal	000	Unidad Responsable	00346	Unidad Ejecutora del Gasto
Secretaría de Seguridad		Secretaría de Seguridad		Dirección General de Prevención y Reinserción Social	

¿Para qué se gasta?

Finalidad	Función	Subfunción
Gobierno	Justicia	Reclusión y Readaptación Social

Objetivos

Nivel	Clave Componente	Resumen Narrativo
Fin	2	Contribuir a consolidar el Estado de derecho y la cultura de paz a través de la prevención, la atención oportuna y eficaz de las demandas sociales en materia de seguridad y justicia, garantizando el derecho humano de integridad física y psíquica, reparando el tejido social, recuperando la autoridad de las instituciones e impulsar condiciones para una producción conjunta de seguridad, incluyente y sustentable con los actores sociales y gubernamentales.

Datos del Indicador

Denominación

Porcentaje de delitos no denunciados respecto a los delitos ocurridos

Método de cálculo

(Total de delitos no denunciados más los delitos denunciados sin averiguación previa más aquellos en los cuales no fue especificado si se denunció o si se inició averiguación previa, entre el total de delitos (Realizado)/Total de delitos no denunciados más los delitos denunciados sin averiguación previa más aquellos en los cuales no fue especificado si se denunció o si se inició averiguación previa, entre el total de delitos (Programado))*100

Descripción del Indicador

La estimación a nivel nacional sobre los delitos no denunciados o de los que no se inició averiguación previa y sus causas, respecto a los delitos ocurridos en cada entidad federativa

Tipo de Indicador	Dimensión del Indicador	Año de Medición del Resultado
Estratégico	Eficacia	2021
Cobertura	**Frecuencia de Medición**	
Estatal	Anual	

Parámetros de semaforización

130	80.00	79.99	60.00	59.99	0

Meta Institucional	Meta Valor	Unidad de medida (meta valor)	Desagregado meta valor por género: Hombre	Mujer
100%	91	Porcentaje	0.00	0.00

Sentido del Indicador	Línea Base (meta valor)	Año (Línea base)	Tipo de Acumulación
Descendente	94	2011	Suma

Resultados

Valor Programado	Avance de la Meta (4to trimestre)	% Avance de la Meta (4to trimestre)	Semáforo (4to trimestre)
N.P.	N.D.	N.D.	

	Valor programado	Avance de la meta		Valor programado	Avance de la meta
Enero	N.P.	N.D.	Julio	N.P.	N.D.
Febrero	N.P.	N.D.	Agosto	N.P.	N.D.
Marzo	N.P.	N.D.	Septiembre	N.P.	N.D.
Abril	N.P.	N.D.	Octubre	N.P.	N.D.
Mayo	N.P.	N.D.	Noviembre	N.P.	N.D.
Junio	N.P.	N.D.	Diciembre	N.P.	N.D.

Medios de verificación

Observaciones

1 El presente documento despliega la información perteneciente a los indicadores estratégicos y gestión de aquellos Programas presupuestarios que proveen de bienes y servicios que generan valor público a la ciudadania jalisciense.

2 Se muestra el número del Componente relacionado con el indicador.

GOBIERNO DEL ESTADO DE JALISCO
PRESUPUESTO DE EGRESOS PARA EL EJERCICIO FISCAL 2021
Ficha Técnica de Indicador
Sistema de Evaluación del Desempeño (SED)

Gobierno del Estado de Jalisco — **Seguimiento de Indicadores** — **Secretaria de la Hacienda Pública**

Datos del Programa [1]

Custodia y Vigilancia Penitenciaria

Eje: Seguridad, justicia y Estado de derecho **Tema Central:** Reinserción social

¿Quien gasta?

37	Unidad Presupuestal	000	Unidad Responsable	00346	Unidad Ejecutora del Gasto
Secretaría de Seguridad		Secretaría de Seguridad		Dirección General de Prevención y Reinserción Social	

¿Para qué se gasta?

Finalidad	Función	Subfunción
Gobierno	Justicia	Reclusión y Readaptación Social

Objetivos

Nivel	Clave Componente	Resumen Narrativo
Propósito	2	Lograr procesos efectivos de reinserción social disminuyendo los casos de reincidencia de las personas adolescentes y adultas internas privadas de su libertad, con base en la implementación de las nuevas disposiciones de la Ley Nacional de Ejecución Penal, la armonización de los programas y los modelos para la atención en reclusión y acompañamiento en libertad, así como la mejora de las condiciones de reclusión y gobernabilidad que garanticen la integridad, de igualdad y seguridad de las personas privadas de la libertad.

Datos del Indicador

Denominación

Porcentaje de sobrepoblación penitenciaria

Método de cálculo

(Total de la población penitenciaria recluida entre la capacidad de los centros penitenciarios (Realizado)/Total de la población penitenciaria recluida entre la capacidad de los centros penitenciarios (Programado))*100

Descripción del Indicador

Se refiere al porcentaje de la población penitenciaria que excede la espacios disponibles en los centros de reclusión del estado de Jalisco.

Tipo de Indicador	Dimensión del Indicador	Año de Medición del Resultado
Estratégico	Eficacia	2021
Cobertura	**Frecuencia de Medición**	
Estatal	Mensual	

Parámetros de semaforización

130	80.00	79.99	60.00	59.99	0

Meta Institucional	Meta Valor	Unidad de medida (meta valor)	Desagregado meta valor por género: Hombre	Mujer
100%	34	Porcentaje	0.00	0.00

Sentido del Indicador	Línea Base (meta valor)	Año (Línea base)	Tipo de Acumulación
Descendente	64	2006	Suma

Resultados

Valor Programado	Avance de la Meta (4to trimestre)	% Avance de la Meta (4to trimestre)	Semáforo (4to trimestre)
N.P.	N.D.	N.D.	

	Valor programado	Avance de la meta		Valor programado	Avance de la meta
Enero	N.P.	N.D.	Julio	N.P.	N.D.
Febrero	N.P.	N.D.	Agosto	N.P.	N.D.
Marzo	N.P.	N.D.	Septiembre	N.P.	N.D.
Abril	N.P.	N.D.	Octubre	N.P.	N.D.
Mayo	N.P.	N.D.	Noviembre	N.P.	N.D.
Junio	N.P.	N.D.	Diciembre	N.P.	N.D.

Medios de verificación

Observaciones

1 El presente documento despliega la información perteneciente a los indicadores estratégicos y gestión de aquellos Programas presupuestarios que proveen de bienes y servicios que generan valor público a la ciudadania jalisciense.

2 Se muestra el número del Componente relacionado con el indicador.

GOBIERNO DEL ESTADO DE JALISCO
PRESUPUESTO DE EGRESOS PARA EL EJERCICIO FISCAL 2021
Ficha Técnica de Indicador
Sistema de Evaluación del Desempeño (SED)

Gobierno del Estado de Jalisco

Seguimiento de Indicadores

Secretaria de la Hacienda Pública

Datos del Programa [1]

Custodia y Vigilancia Penitenciaria

Eje: Seguridad, justicia y Estado de derecho **Tema Central:** Reinserción social

¿Quien gasta?

37	Unidad Presupuestal	000	Unidad Responsable	00346	Unidad Ejecutora del Gasto
Secretaría de Seguridad		Secretaría de Seguridad		Dirección General de Prevención y Reinserción Social	

¿Para qué se gasta?

Finalidad	Función	Subfunción
Gobierno	Justicia	Reclusión y Readaptación Social

Objetivos

Nivel	Clave Componente		Resumen Narrativo
Componente	05	2	Seguridad Interna en Centros Penitenciarios proporcionada.

Datos del Indicador

Denominación

537 (23)_Total de acciones para preservación de orden en los Centros

Método de cálculo

(537 (23)_Total de acciones en los establecimientos para que se resguarde el orden (Realizado) / 537 (23)_Total de acciones en los establecimientos para que se resguarde el orden (Programado))*100

Descripción del Indicador

537 (23)_Este indicador mostrará la cantidad total de instalaciones que tienen el objetivo de garantizar el orden y tranquilidad en el interior de los Centros

Tipo de Indicador	Gestión	**Dimensión del Indicador**	Eficiencia	**Año de Medición del Resultado**	2021
Cobertura	Estatal	**Frecuencia de Medición**	Trimestral		

Parámetros de semaforización

0	59.99	60.00	79.99	80.00	130

Meta Institucional	Meta Valor	Unidad de medida (meta valor)	Desagregado meta valor por género: Hombre	Desagregado meta valor por género: Mujer
100%	24,910,024	Acción	0.00	0.00

Sentido del Indicador	Línea Base (meta valor)	Año (Línea base)	Tipo de Acumulación
Ascendente	10,574,531	2020	Suma

Resultados

Valor Programado	Avance de la Meta (4to trimestre)	% Avance de la Meta (4to trimestre)	Semáforo (4to trimestre)
24,910,024.00	23,797,783.00	95.5%	

	Valor programado	Avance de la meta		Valor programado	Avance de la meta
Enero	N.P.	N.D	Julio	N.P.	N.D
Febrero	N.P.	N.D	Agosto	N.P.	N.D
Marzo	6,227,506.00	2,791,800.00	Septiembre	6,227,506.00	14,271,321.00
Abril	N.P.	N.D	Octubre	N.P.	N.D
Mayo	N.P.	N.D	Noviembre	N.P.	N.D
Junio	6,227,506.00	2,723,935.00	Diciembre	6,227,506.00	4,010,727.00

Medios de verificación: 537 (23)_Bitácoras y registros de control.

Observaciones:

1 El presente documento despliega la información perteneciente a los indicadores estratégicos y gestión de aquellos Programas presupuestarios que proveen de bienes y servicios que generan valor público a la ciudadania jalisciense.

2 Se muestra el número del Componente relacionado con el indicador.

GOBIERNO DEL ESTADO DE JALISCO
PRESUPUESTO DE EGRESOS PARA EL EJERCICIO FISCAL 2021
Ficha Técnica de Indicador
Sistema de Evaluación del Desempeño (SED)

Gobierno del Estado de Jalisco — **Secretaria de la Hacienda Pública**

Seguimiento de Indicadores

Datos del Programa [1]

Custodia y Vigilancia Penitenciaria

Eje: Seguridad, justicia y Estado de derecho **Tema Central:** Reinserción social

¿Quien gasta?

37	Unidad Presupuestal	000	Unidad Responsable	00346	Unidad Ejecutora del Gasto
Secretaría de Seguridad		Secretaría de Seguridad		Dirección General de Prevención y Reinserción Social	

¿Para qué se gasta?

Finalidad	Función	Subfunción
Gobierno	Justicia	Reclusión y Readaptación Social

Objetivos

Nivel	Clave Componente		Resumen Narrativo
Actividad	05-10	2	537 (23.3)_Controla un registro diario de ingreso y egreso de visitantes a los centros penitenciarios

Datos del Indicador

Denominación

537 (23.3)_Total de acciones para registro ingresos y egresos de visitantes

Método de cálculo

(537 (23.3)_Número de acción de visitantes que ingresaron y egresaron a los establecimientos (Realizado) / 537 (23.3)_Número de acción de visitantes que ingresaron y egresaron a los establecimientos (Programado))*100

Descripción del Indicador

537 (23.3)_Este indicador mostrará la cantidad de personas que ingresan y egresan al Centro penitenciario, atendiendo las medidas de seguridad establecidas

Tipo de Indicador	Gestión	Dimensión del Indicador	Eficiencia	Año de Medición del Resultado	2021
Cobertura	Estatal	Frecuencia de Medición	Trimestral		

Parámetros de semaforización						Meta Institucional	Meta Valor	Unidad de medida (meta valor)	Desagregado meta valor por género: Hombre	Mujer
						100%	24,800,000	Acción	0.00	0.00
0	59.99	60.00	79.99	80.00	130	**Sentido del Indicador**	**Línea Base (meta valor)**	**Año (Línea base)**	**Tipo de Acumulación**	
						Ascendente	10,501,003	2020	Suma	

Resultados

Valor Programado	24,800,000.00	Avance de la Meta (4to trimestre)	12,789,580.00	% Avance de la Meta (4to trimestre)	51.6%	Semáforo (4to trimestre)	

	Valor programado	Avance de la meta		Valor programado	Avance de la meta
Enero	N.P.	N.D	Julio	N.P.	N.D
Febrero	N.P.	N.D	Agosto	N.P.	N.D
Marzo	6,200,000.00	2,773,400.00	Septiembre	6,200,000.00	2,637,151.00
Abril	N.P.	N.D	Octubre	N.P.	N.D
Mayo	N.P.	N.D	Noviembre	N.P.	N.D
Junio	6,200,000.00	3,389,788.00	Diciembre	6,200,000.00	3,989,241.00

Medios de verificación: 537 (23.3)_Bitácoras y registros de control.

Observaciones: Debido a las medidas preventivas en la contigencia por Covid-19, exortando a la visita para asistir en la medida de lo posible unicamente cuando asi se requiera, evitando la aglomeracion de personas para mantener el distanciamiento social.

1 El presente documento despliega la información perteneciente a los indicadores estratégicos y gestión de aquellos Programas presupuestarios que proveen de bienes y servicios que generan valor público a la ciudadania jalisciense.

2 Se muestra el número del Componente relacionado con el indicador.

GOBIERNO DEL ESTADO DE JALISCO
PRESUPUESTO DE EGRESOS PARA EL EJERCICIO FISCAL 2021
Ficha Técnica de Indicador
Sistema de Evaluación del Desempeño (SED)

Gobierno del Estado de Jalisco — **Seguimiento de Indicadores** — **Secretaria de la Hacienda Pública**

Datos del Programa [1]

Custodia y Vigilancia Penitenciaria

Eje: Seguridad, justicia y Estado de derecho **Tema Central:** Reinserción social

¿Quien gasta?

37 Unidad Presupuestal	000 Unidad Responsable	00346 Unidad Ejecutora del Gasto
Secretaría de Seguridad	Secretaría de Seguridad	Dirección General de Prevención y Reinserción Social

¿Para qué se gasta?

Finalidad	Función	Subfunción
Gobierno	Justicia	Reclusión y Readaptación Social

Objetivos

Nivel	Clave Componente	Resumen Narrativo
Actividad	05-11 [2]	537 (23.4)_Vigila con el apoyo de las tecnologías la seguridad en el interior de los centros penitenciarios

Datos del Indicador

Denominación

537 (23.4)_Total de Inspecciones a sistemas de comunicación y cctv

Método de cálculo

(537 (23.4)_Número de Inspecciones revisadas en sistemas de comunicación y de circuito cerrado (Realizado) / 537 (23.4)_Número de Inspecciones revisadas en sistemas de comunicación y de circuito cerrado (Programado))*100

Descripción del Indicador

537 (23.4)_Este indicador mostrará la cantidad de sistemas de vigilancia que apoyan la seguridad en el interior de los Centros

Tipo de Indicador	Gestión	**Dimensión del Indicador**	Eficiencia	**Año de Medición del Resultado**	2021
Cobertura	Estatal	**Frecuencia de Medición**	Mensual		

Parámetros de semaforización

0	59.99	60.00	79.99	80.00	130

Meta Institucional	Meta Valor	Unidad de medida (meta valor)	Desagregado meta valor por género: Hombre	Desagregado meta valor por género: Mujer
100%	24	Inspección	0.00	0.00

Sentido del Indicador	Línea Base (meta valor)	Año (Línea base)	Tipo de Acumulación
Ascendente	24	2020	Suma

Resultados

Valor Programado	Avance de la Meta (4to trimestre)	% Avance de la Meta (4to trimestre)	Semáforo (4to trimestre)
24.00	24.00	100.0%	

	Valor programado	Avance de la meta		Valor programado	Avance de la meta
Enero	2.00	2.00	Julio	2.00	4.00
Febrero	2.00	2.00	Agosto	2.00	2.00
Marzo	2.00	2.00	Septiembre	2.00	2.00
Abril	2.00	2.00	Octubre	2.00	2.00
Mayo	2.00	2.00	Noviembre	2.00	2.00
Junio	2.00	0.00	Diciembre	2.00	2.00

Medios de verificación: 537 (23.4)_Bitácoras y registros de control

Observaciones:

1 El presente documento despliega la información perteneciente a los indicadores estratégicos y gestión de aquellos Programas presupuestarios que proveen de bienes y servicios que generan valor público a la ciudadania jalisciense.

2 Se muestra el número del Componente relacionado con el indicador.

GOBIERNO DEL ESTADO DE JALISCO
PRESUPUESTO DE EGRESOS PARA EL EJERCICIO FISCAL 2021
Ficha Técnica de Indicador
Sistema de Evaluación del Desempeño (SED)

Gobierno del Estado de Jalisco — **Seguimiento de Indicadores** — **Secretaria de la Hacienda Pública**

Datos del Programa [1]

Custodia y Vigilancia Penitenciaria

Eje: Seguridad, justicia y Estado de derecho **Tema Central:** Reinserción social

¿Quien gasta?

37 Unidad Presupuestal	000 Unidad Responsable	00346 Unidad Ejecutora del Gasto
Secretaría de Seguridad	Secretaría de Seguridad	Dirección General de Prevención y Reinserción Social

¿Para qué se gasta?

Finalidad	Función	Subfunción
Gobierno	Justicia	Reclusión y Readaptación Social

Objetivos

Nivel	Clave Componente	Resumen Narrativo
Actividad	05-08 [2]	537 (23.1)_Efectúa un control diario de ingreso de las personas privadas de la libertad por disposición de la autoridad competente

Datos del Indicador

Denominación

537 (23.1)_Total de acciones para control ingreso de persona privada de la libertad

Método de cálculo

(537 (23.1)_Número de acción para el ingreso de personas privadas de la libertad (Realizado) / 537 (23.1)_Número de acción para el ingreso de personas privadas de la libertad (Programado))*100

Descripción del Indicador

537 (23.1)_Este indicador mostrará la cantidad total de reportes de ingresos de las personas privadas de su libertad realizados

Tipo de Indicador	Gestión	**Dimensión del Indicador**	Eficiencia	**Año de Medición del Resultado**	2021
Cobertura	Estatal	**Frecuencia de Medición**	Trimestral		

Parámetros de semaforización

0	59.99	60.00	79.99	80.00	130

Meta Institucional	Meta Valor	Unidad de medida (meta valor)	Desagregado meta valor por género: Hombre	Mujer
100%	47,000	Acción	0.00	0.00

Sentido del Indicador	Línea Base (meta valor)	Año (Línea base)	Tipo de Acumulación
Ascendente	33,490	2020	Suma

Resultados

Valor Programado	Avance de la Meta (4to trimestre)	% Avance de la Meta (4to trimestre)	Semáforo (4to trimestre)
47,000.00	42,170.00	89.7%	

	Valor programado	Avance de la meta		Valor programado	Avance de la meta
Enero	N.P.	N.D	Julio	N.P.	N.D
Febrero	N.P.	N.D	Agosto	N.P.	N.D
Marzo	11,750.00	8,739.00	Septiembre	11,750.00	17,697.00
Abril	N.P.	N.D	Octubre	N.P.	N.D
Mayo	N.P.	N.D	Noviembre	N.P.	N.D
Junio	11,750.00	6,470.00	Diciembre	11,750.00	9,264.00

Medios de verificación: 537 (23.1)_Bitácoras y registros de control

Observaciones:

1 El presente documento despliega la información perteneciente a los indicadores estratégicos y gestión de aquellos Programas presupuestarios que proveen de bienes y servicios que generan valor público a la ciudadania jalisciense.

2 Se muestra el número del Componente relacionado con el indicador.

GOBIERNO DEL ESTADO DE JALISCO
PRESUPUESTO DE EGRESOS PARA EL EJERCICIO FISCAL 2021
Ficha Técnica de Indicador
Sistema de Evaluación del Desempeño (SED)

Gobierno del Estado de Jalisco — **Seguimiento de Indicadores** — **Secretaria de la Hacienda Pública**

Datos del Programa [1]

Custodia y Vigilancia Penitenciaria

Eje: Seguridad, justicia y Estado de derecho **Tema Central:** Reinserción social

¿Quien gasta?

37 Unidad Presupuestal	000 Unidad Responsable	00346 Unidad Ejecutora del Gasto
Secretaría de Seguridad	Secretaría de Seguridad	Dirección General de Prevención y Reinserción Social

¿Para qué se gasta?

Finalidad	Función	Subfunción
Gobierno	Justicia	Reclusión y Readaptación Social

Objetivos

Nivel	Clave Componente	Resumen Narrativo
Actividad	05-09 [2]	537 (23.2)_Desarrolla un control diario de egreso de las personas privadas de la libertad por disposición de la autoridad competente

Datos del Indicador

Denominación

537 (23.2)_Total de acciones para control egresos de personas privadas de libertad

Método de cálculo

(537 (23.2)_Número de acción de los egresos de la persona privada libertad (Realizado) / 537 (23.2)_Número de acción de los egresos de la persona privada libertad (Programado))*100

Descripción del Indicador

537 (23.2)_Este indicador mostrará la cantidad total de reportes de egresos de las personas privadas de su libertad realizados

Tipo de Indicador	Dimensión del Indicador	Año de Medición del Resultado
Gestión	Eficiencia	2021
Cobertura	**Frecuencia de Medición**	
Estatal	Trimestral	

Parámetros de semaforización

0	59.99	60.00	79.99	80.00	130

Meta Institucional	Meta Valor	Unidad de medida (meta valor)	Desagregado meta valor por género: Hombre	Desagregado meta valor por género: Mujer
100%	63,000	Acción	0.00	0.00

Sentido del Indicador	Línea Base (meta valor)	Año (Línea base)	Tipo de Acumulación
Ascendente	42,008	2020	Suma

Resultados

Valor Programado	Avance de la Meta (4to trimestre)	% Avance de la Meta (4to trimestre)	Semáforo (4to trimestre)
63,000.00	39,714.00	63.0%	

	Valor programado	Avance de la meta		Valor programado	Avance de la meta
Enero	N.P.	N.D	Julio	N.P.	N.D
Febrero	N.P.	N.D	Agosto	N.P.	N.D
Marzo	15,750.00	9,661.00	Septiembre	15,750.00	9,454.00
Abril	N.P.	N.D	Octubre	N.P.	N.D
Mayo	N.P.	N.D	Noviembre	N.P.	N.D
Junio	15,750.00	8,377.00	Diciembre	15,750.00	12,222.00

Medios de verificación: 537 (23.2)_Bitácoras y registros de control.

Observaciones:

1 El presente documento despliega la información perteneciente a los indicadores estratégicos y gestión de aquellos Programas presupuestarios que proveen de bienes y servicios que generan valor público a la ciudadania jalisciense.

2 Se muestra el número del Componente relacionado con el indicador.

GOBIERNO DEL ESTADO DE JALISCO
PRESUPUESTO DE EGRESOS PARA EL EJERCICIO FISCAL 2021
Ficha Técnica de Indicador
Sistema de Evaluación del Desempeño (SED)

Gobierno del Estado de Jalisco — **Seguimiento de Indicadores** — **Secretaria de la Hacienda Pública**

Datos del Programa [1]

Custodia y Vigilancia Penitenciaria

Eje: Seguridad, justicia y Estado de derecho **Tema Central:** Reinserción social

¿Quien gasta?

37 Unidad Presupuestal	000 Unidad Responsable	00346 Unidad Ejecutora del Gasto
Secretaría de Seguridad	Secretaría de Seguridad	Dirección General de Prevención y Reinserción Social

¿Para qué se gasta?

Finalidad	Función	Subfunción
Gobierno	Justicia	Reclusión y Readaptación Social

Objetivos

Nivel	Clave Componente	Resumen Narrativo
Componente	06 [2]	Seguridad externa al complejo penitenciario e interior del Estado proporcionada.

Datos del Indicador

Denominación

537 (24)_Total de servicios implementados en la Seguridad

Método de cálculo

(537 (24)_Número de servicios de medidas implementadas para la seguridad (Realizado) / 537 (24)_Número de servicios de medidas implementadas para la seguridad (Programado))*100

Descripción del Indicador

537 (24)_Este indicador mostrará la cantidad total de medidas de seguridad con el fin de preservar el orden exterior de los Centros penitenciarios

Tipo de Indicador	Dimensión del Indicador	Año de Medición del Resultado
Gestión	Eficiencia	2021
Cobertura	**Frecuencia de Medición**	
Estatal	Trimestral	

Parámetros de semaforización						Meta Institucional	Meta Valor	Unidad de medida (meta valor)	Desagregado meta valor por género: Hombre	Desagregado meta valor por género: Mujer
						100%	160,800	Servicio	0.00	0.00
0	59.99	60.00	79.99	80.00	130	**Sentido del Indicador**	**Línea Base (meta valor)**	**Año (Línea base)**	**Tipo de Acumulación**	
						Ascendente	120,087	2020	Suma	

Resultados

Valor Programado	Avance de la Meta (4to trimestre)	% Avance de la Meta (4to trimestre)	Semáforo (4to trimestre)
160,800.00	122,524.00	76.2%	

	Valor programado	Avance de la meta		Valor programado	Avance de la meta
Enero	N.P.	N.D	Julio	N.P.	N.D
Febrero	N.P.	N.D	Agosto	N.P.	N.D
Marzo	40,200.00	29,501.00	Septiembre	40,200.00	32,440.00
Abril	N.P.	N.D	Octubre	N.P.	N.D
Mayo	N.P.	N.D	Noviembre	N.P.	N.D
Junio	40,200.00	26,928.00	Diciembre	40,200.00	33,655.00

Medios de verificación: 537 (24)_Bitácoras y registros de control.

Observaciones:

1 El presente documento despliega la información perteneciente a los indicadores estratégicos y gestión de aquellos Programas presupuestarios que proveen de bienes y servicios que generan valor público a la ciudadania jalisciense.

2 Se muestra el número del Componente relacionado con el indicador.

GOBIERNO DEL ESTADO DE JALISCO
PRESUPUESTO DE EGRESOS PARA EL EJERCICIO FISCAL 2021
Ficha Técnica de Indicador
Sistema de Evaluación del Desempeño (SED)

Gobierno del Estado de Jalisco — **Seguimiento de Indicadores** — **Secretaria de la Hacienda Pública**

Datos del Programa [1]

Custodia y Vigilancia Penitenciaria

Eje: Seguridad, justicia y Estado de derecho **Tema Central:** Reinserción social

¿Quien gasta?

37 Unidad Presupuestal	000 Unidad Responsable	00346 Unidad Ejecutora del Gasto
Secretaría de Seguridad	Secretaría de Seguridad	Dirección General de Prevención y Reinserción Social

¿Para qué se gasta?

Finalidad	Función	Subfunción
Gobierno	Justicia	Reclusión y Readaptación Social

Objetivos

Nivel	Clave Componente	Resumen Narrativo
Actividad	06-12 [2]	537 (24.1)_Salvaguarda la seguridad a cabo de controles de vigilancia en las instalaciones y personas que ingresan al complejo penitenciario

Datos del Indicador

Denominación

537 (24.1)_Total de servicios para garantizar la seguridad en los centros

Método de cálculo

(537 (24.1)_Número de servicios que garantizan la seguridad (Realizado) / 537 (24.1)_Número de servicios que garantizan la seguridad (Programado))*100

Descripción del Indicador

537 (24.1)_Este indicador mostrará la cantidad de acciones y servicios para que se tienen para llevar a cabo los controles de vigilancia de las instalaciones y personas al momento del ingreso a un Centro penitenciario

Tipo de Indicador	Dimensión del Indicador	Año de Medición del Resultado
Gestión	Eficiencia	2021
Cobertura	**Frecuencia de Medición**	
Estatal	Trimestral	

Parámetros de semaforización

0	59.99	60.00	79.99	80.00	130

Meta Institucional	Meta Valor	Unidad de medida (meta valor)	Desagregado meta valor por género: Hombre	Mujer
100%	110,000	Servicio	0.00	0.00

Sentido del Indicador	Línea Base (meta valor)	Año (Línea base)	Tipo de Acumulación
Ascendente	88,717	2020	Suma

Resultados

Valor Programado	Avance de la Meta (4to trimestre)	% Avance de la Meta (4to trimestre)	Semáforo (4to trimestre)
110,000.00	87,762.00	79.8%	

	Valor programado	Avance de la meta		Valor programado	Avance de la meta
Enero	N.P.	N.D	Julio	N.P.	N.D
Febrero	N.P.	N.D	Agosto	N.P.	N.D
Marzo	27,500.00	21,389.00	Septiembre	27,500.00	24,635.00
Abril	N.P.	N.D	Octubre	N.P.	N.D
Mayo	N.P.	N.D	Noviembre	N.P.	N.D
Junio	27,500.00	18,771.00	Diciembre	27,500.00	22,967.00

Medios de verificación: 537 (24.1)_Bitácoras y registros de control

Observaciones:

1 El presente documento despliega la información perteneciente a los indicadores estratégicos y gestión de aquellos Programas presupuestarios que proveen de bienes y servicios que generan valor público a la ciudadania jalisciense.

2 Se muestra el número del Componente relacionado con el indicador.

GOBIERNO DEL ESTADO DE JALISCO
PRESUPUESTO DE EGRESOS PARA EL EJERCICIO FISCAL 2021
Ficha Técnica de Indicador
Sistema de Evaluación del Desempeño (SED)

Gobierno del Estado de Jalisco — **Seguimiento de Indicadores** — **Secretaria de la Hacienda Pública**

Datos del Programa [1]

Custodia y Vigilancia Penitenciaria

Eje: Seguridad, justicia y Estado de derecho **Tema Central:** Reinserción social

¿Quien gasta?

37 Unidad Presupuestal	000 Unidad Responsable	00346 Unidad Ejecutora del Gasto
Secretaría de Seguridad	Secretaría de Seguridad	Dirección General de Prevención y Reinserción Social

¿Para qué se gasta?

Finalidad	Función	Subfunción
Gobierno	Justicia	Reclusión y Readaptación Social

Objetivos

Nivel	Clave Componente	Resumen Narrativo
Actividad	06-13 [2]	537 (24.2)_Efectúa revisiones periódicas en los Centros, con el objeto de prevenir la comisión de delitos con acatamiento de los protocolos y normatividad correspondientes

Datos del Indicador

Denominación

537 (24.2)_Total de revisiones a los centros penitenciarios

Método de cálculo

(537 (24.2)_Número de revisiones a los centros penitenciarios (Realizado) / 537 (24.2)_Número de revisiones a los centros penitenciarios (Programado))*100

Descripción del Indicador

537 (24.2)_Este indicador mostrará la cantidad de revisiones realizadas en los Centros con el fin de prevención de delitos y revisar el cumplimiento normativo

Tipo de Indicador	Gestión	**Dimensión del Indicador**	Eficiencia	**Año de Medición del Resultado**	2021
Cobertura	Estatal	**Frecuencia de Medición**	Trimestral		

Parámetros de semaforización

0	59.99	60.00	79.99	80.00	130

Meta Institucional	Meta Valor	Unidad de medida (meta valor)	Desagregado meta valor por género: Hombre	Desagregado meta valor por género: Mujer
100%	6,200	Revisión	0.00	0.00

Sentido del Indicador	Línea Base (meta valor)	Año (Línea base)	Tipo de Acumulación
Ascendente	5,367	2020	Suma

Resultados

Valor Programado	Avance de la Meta (4to trimestre)	% Avance de la Meta (4to trimestre)	Semáforo (4to trimestre)
6,200.00	5,325.00	85.9%	

	Valor programado	Avance de la meta		Valor programado	Avance de la meta
Enero	N.P.	N.D	Julio	N.P.	N.D
Febrero	N.P.	N.D	Agosto	N.P.	N.D
Marzo	1,550.00	1,159.00	Septiembre	1,550.00	1,719.00
Abril	N.P.	N.D	Octubre	N.P.	N.D
Mayo	N.P.	N.D	Noviembre	N.P.	N.D
Junio	1,550.00	1,133.00	Diciembre	1,550.00	1,314.00

Medios de verificación: 537 (24.2)_Bitácoras y registros de control

Observaciones:

1 El presente documento despliega la información perteneciente a los indicadores estratégicos y gestión de aquellos Programas presupuestarios que proveen de bienes y servicios que generan valor público a la ciudadania jalisciense.

2 Se muestra el número del Componente relacionado con el indicador.

GOBIERNO DEL ESTADO DE JALISCO
PRESUPUESTO DE EGRESOS PARA EL EJERCICIO FISCAL 2021
Ficha Técnica de Indicador
Sistema de Evaluación del Desempeño (SED)

Gobierno del Estado de Jalisco — **Seguimiento de Indicadores** — **Secretaria de la Hacienda Pública**

Datos del Programa [1]

Custodia y Vigilancia Penitenciaria

Eje: Seguridad, justicia y Estado de derecho **Tema Central:** Reinserción social

¿Quien gasta?

37 Unidad Presupuestal	000 Unidad Responsable	00346 Unidad Ejecutora del Gasto
Secretaría de Seguridad	Secretaría de Seguridad	Dirección General de Prevención y Reinserción Social

¿Para qué se gasta?

Finalidad	Función	Subfunción
Gobierno	Justicia	Reclusión y Readaptación Social

Objetivos

Nivel	Clave Componente	Resumen Narrativo
Actividad	06-14 [2]	537 (24.3)_Desarrolla los traslados de personas procesadas o sentenciadas a diferentes reclusorios donde pueda convivir con familiares que se encuentran tambien privados de la libertad

Datos del Indicador

Denominación

537 (24.3)_Total de persona privada de la libertad por Traslados inter-reclusorios por visita familiar

Método de cálculo

(537 (24.3)_Número de persona privada de la libertad por traslados inter-reclusorios por visita familiar (Realizado) / 537 (24.3)_Número de persona privada de la libertad por traslados inter-reclusorios por visita familiar (Programado))*100

Descripción del Indicador

537 (24.3)_Este indicador mostrará la cantidad de traslados inter-reclusorios de personas internas, realizados con el fin de realizar su visita familiar

Tipo de Indicador	Gestión	**Dimensión del Indicador**	Eficiencia	**Año de Medición del Resultado**	2021
Cobertura	Estatal	**Frecuencia de Medición**	Trimestral		

Parámetros de semaforización

0	59.99	60.00	79.99	80.00	130

Meta Institucional	Meta Valor	Unidad de medida (meta valor)	Desagregado meta valor por género: Hombre	Desagregado meta valor por género: Mujer
100%	9,900	Persona	0.00	0.00

Sentido del Indicador	Línea Base (meta valor)	Año (Línea base)	Tipo de Acumulación
Ascendente	6,942	2020	Suma

Resultados

Valor Programado	Avance de la Meta (4to trimestre)	% Avance de la Meta (4to trimestre)	Semáforo (4to trimestre)
9,900.00	11,716.00	118.3%	

	Valor programado	Avance de la meta		Valor programado	Avance de la meta
Enero	N.P.	N.D	Julio	N.P.	N.D
Febrero	N.P.	N.D	Agosto	N.P.	N.D
Marzo	2,475.00	5,796.00	Septiembre	2,475.00	1,823.00
Abril	N.P.	N.D	Octubre	N.P.	N.D
Mayo	N.P.	N.D	Noviembre	N.P.	N.D
Junio	2,475.00	1,720.00	Diciembre	2,475.00	2,377.00

Medios de verificación: 537 (24.3)_Bitácoras y registros de control

Observaciones:

1 El presente documento despliega la información perteneciente a los indicadores estratégicos y gestión de aquellos Programas presupuestarios que proveen de bienes y servicios que generan valor público a la ciudadania jalisciense.

2 Se muestra el número del Componente relacionado con el indicador.

GOBIERNO DEL ESTADO DE JALISCO
PRESUPUESTO DE EGRESOS PARA EL EJERCICIO FISCAL 2021
Ficha Técnica de Indicador
Sistema de Evaluación del Desempeño (SED)

Gobierno del Estado de Jalisco — **Seguimiento de Indicadores** — **Secretaria de la Hacienda Pública**

Datos del Programa [1]

Custodia y Vigilancia Penitenciaria

Eje: Seguridad, justicia y Estado de derecho **Tema Central:** Reinserción social

¿Quien gasta?

37 Unidad Presupuestal	000 Unidad Responsable	00346 Unidad Ejecutora del Gasto
Secretaría de Seguridad	Secretaría de Seguridad	Dirección General de Prevención y Reinserción Social

¿Para qué se gasta?

Finalidad	Función	Subfunción
Gobierno	Justicia	Reclusión y Readaptación Social

Objetivos

Nivel	Clave Componente	Resumen Narrativo
Actividad	06-15 [2]	537 (24.4)_Realiza los traslados de personas procesadas o sentenciadas a diferentes reclusorios donde pueda convivir con el familiares autorizados para realizar su visita íntima

Datos del Indicador

Denominación

537 (24.4)_Total de persona privada de la libertad por Traslados inter-reclusorios por visita intima

Método de cálculo

(537 (24.4)_Número de persona privada de la libertad por traslados inter-reclusorios por visita intima (Realizado) / 537 (24.4)_Número de persona privada de la libertad por traslados inter-reclusorios por visita intima (Programado))*100

Descripción del Indicador

537 (24.4)_Este indicador mostrará la cantidad de traslados inter-reclusorios de personas internas, realizados con el fin de realizar su visita íntima

Tipo de Indicador	Gestión	**Dimensión del Indicador**	Eficiencia	**Año de Medición del Resultado**	2021
Cobertura	Estatal	**Frecuencia de Medición**	Trimestral		

Parámetros de semaforización

0	59.99	60.00	79.99	80.00	130

Meta Institucional	Meta Valor	Unidad de medida (meta valor)	Desagregado meta valor por género: Hombre	Mujer
100%	7,600	Persona	0.00	0.00

Sentido del Indicador	Línea Base (meta valor)	Año (Línea base)	Tipo de Acumulación
Ascendente	4,982	2020	Suma

Resultados

Valor Programado	Avance de la Meta (4to trimestre)	% Avance de la Meta (4to trimestre)	Semáforo (4to trimestre)
7,600.00	5,982.00	78.7%	

	Valor programado	Avance de la meta		Valor programado	Avance de la meta
Enero	N.P.	N.D	Julio	N.P.	N.D
Febrero	N.P.	N.D	Agosto	N.P.	N.D
Marzo	1,900.00	1,481.00	Septiembre	1,900.00	1,234.00
Abril	N.P.	N.D	Octubre	N.P.	N.D
Mayo	N.P.	N.D	Noviembre	N.P.	N.D
Junio	1,900.00	1,395.00	Diciembre	1,900.00	1,872.00

Medios de verificación: 537 (24.4)_Bitácoras y registros de control

Observaciones:

1 El presente documento despliega la información perteneciente a los indicadores estratégicos y gestión de aquellos Programas presupuestarios que proveen de bienes y servicios que generan valor público a la ciudadania jalisciense.

2 Se muestra el número del Componente relacionado con el indicador.

GOBIERNO DEL ESTADO DE JALISCO
PRESUPUESTO DE EGRESOS PARA EL EJERCICIO FISCAL 2021
Ficha Técnica de Indicador
Sistema de Evaluación del Desempeño (SED)

Gobierno del Estado de Jalisco — **Seguimiento de Indicadores** — **Secretaria de la Hacienda Pública**

Datos del Programa [1]

Custodia y Vigilancia Penitenciaria

Eje: Seguridad, justicia y Estado de derecho **Tema Central:** Reinserción social

¿Quien gasta?

37 Unidad Presupuestal	000 Unidad Responsable	00346 Unidad Ejecutora del Gasto
Secretaría de Seguridad	Secretaría de Seguridad	Dirección General de Prevención y Reinserción Social

¿Para qué se gasta?

Finalidad	Función	Subfunción
Gobierno	Justicia	Reclusión y Readaptación Social

Objetivos

Nivel	Clave Componente	Resumen Narrativo
Actividad	06-16 [2]	537 (24.5)_Realiza los traslados de personas procesadas y sentenciadas a los recintos judiciales en donde se celebrarán sus audiencias;

Datos del Indicador

Denominación

537 (24.5)_Total de persona privada de la libertad por Traslados a juzgados

Método de cálculo

(537 (24.5)_Número de persona privada de la libertad por traslados realizados a los juzgados (Realizado) / 537 (24.5)_Número de persona privada de la libertad por traslados realizados a los juzgados (Programado))*100

Descripción del Indicador

537 (24.5)_Este indicador mostrarán los traslados realizados de las personas privadas de su libertad a los recintos judiciales

Tipo de Indicador	Gestión	**Dimensión del Indicador**	Eficiencia	**Año de Medición del Resultado**	2021
Cobertura	Estatal	**Frecuencia de Medición**	Trimestral		

Parámetros de semaforización

0	59.99	60.00	79.99	80.00	130

Meta Institucional	Meta Valor	Unidad de medida (meta valor)	Desagregado meta valor por género: Hombre	Mujer
100%	27,100	Persona	0.00	0.00

Sentido del Indicador	Línea Base (meta valor)	Año (Línea base)	Tipo de Acumulación
Ascendente	14,396	2020	Suma

Resultados

Valor Programado	Avance de la Meta (4to trimestre)	% Avance de la Meta (4to trimestre)	Semáforo (4to trimestre)
27,100.00	18,721.00	69.1%	

	Valor programado	Avance de la meta		Valor programado	Avance de la meta
Enero	N.P.	N.D	Julio	N.P.	N.D
Febrero	N.P.	N.D	Agosto	N.P.	N.D
Marzo	6,775.00	3,676.00	Septiembre	6,775.00	6,017.00
Abril	N.P.	N.D	Octubre	N.P.	N.D
Mayo	N.P.	N.D	Noviembre	N.P.	N.D
Junio	6,775.00	3,903.00	Diciembre	6,775.00	5,125.00

Medios de verificación: 537 (24.5)_Bitácoras y registros de control

Observaciones:

1 El presente documento despliega la información perteneciente a los indicadores estratégicos y gestión de aquellos Programas presupuestarios que proveen de bienes y servicios que generan valor público a la ciudadania jalisciense.

2 Se muestra el número del Componente relacionado con el indicador.

GOBIERNO DEL ESTADO DE JALISCO
PRESUPUESTO DE EGRESOS PARA EL EJERCICIO FISCAL 2021
Ficha Técnica de Indicador
Sistema de Evaluación del Desempeño (SED)

Gobierno del Estado de Jalisco

Seguimiento de Indicadores

Secretaria de la Hacienda Pública

Datos del Programa [1]

Custodia y Vigilancia Penitenciaria

Eje: Seguridad, justicia y Estado de derecho **Tema Central:** Reinserción social

¿Quien gasta?

37	Unidad Presupuestal	000	Unidad Responsable	00346	Unidad Ejecutora del Gasto
Secretaría de Seguridad		Secretaría de Seguridad		Dirección General de Prevención y Reinserción Social	

¿Para qué se gasta?

Finalidad	Función	Subfunción
Gobierno	Justicia	Reclusión y Readaptación Social

Objetivos

Nivel	Clave Componente		Resumen Narrativo
Componente	07	2	Traslados externos de personas internas realizados

Datos del Indicador

Denominación

537 (25)_Total de persona privada de la libertad por Traslados

Método de cálculo

(537 (25)_Número de personas privadas de la libertad trasladados fuera de los centros penitenciarios (Realizado) / 537 (25)_Número de personas privadas de la libertad trasladados fuera de los centros penitenciarios (Programado))*100

Descripción del Indicador

537 (25)_Este indicador mostrará la cantidad total de todos los traslados relizados a las personas procesadas y sentenciadas, abarcando recintos judiciales, unidades médicas y otros centros

Tipo de Indicador	Gestión	**Dimensión del Indicador**	Eficiencia	**Año de Medición del Resultado**	2021
Cobertura	Estatal	**Frecuencia de Medición**	Trimestral		

Parámetros de semaforización

0	59.99	60.00	79.99	80.00	130

Meta Institucional	Meta Valor	Unidad de medida (meta valor)	Desagregado meta valor por género: Hombre	Mujer
100%	5,430	Persona	0.00	0.00

Sentido del Indicador	Línea Base (meta valor)	Año (Línea base)	Tipo de Acumulación
Ascendente	3,784	2020	Suma

Resultados

Valor Programado	Avance de la Meta (4to trimestre)	% Avance de la Meta (4to trimestre)	Semáforo (4to trimestre)
5,430.00	3,990.00	73.5%	

	Valor programado	Avance de la meta		Valor programado	Avance de la meta
Enero	N.P.	N.D	Julio	N.P.	N.D
Febrero	N.P.	N.D	Agosto	N.P.	N.D
Marzo	1,357.00	853.00	Septiembre	1,357.00	1,243.00
Abril	N.P.	N.D	Octubre	N.P.	N.D
Mayo	N.P.	N.D	Noviembre	N.P.	N.D
Junio	1,357.00	877.00	Diciembre	1,359.00	1,017.00

Medios de verificación: 537 (25)_Bitácoras y registros de control

Observaciones:

1 El presente documento despliega la información perteneciente a los indicadores estratégicos y gestión de aquellos Programas presupuestarios que proveen de bienes y servicios que generan valor público a la ciudadania jalisciense.

2 Se muestra el número del Componente relacionado con el indicador.

GOBIERNO DEL ESTADO DE JALISCO
PRESUPUESTO DE EGRESOS PARA EL EJERCICIO FISCAL 2021
Ficha Técnica de Indicador
Sistema de Evaluación del Desempeño (SED)

Gobierno del Estado de Jalisco — **Seguimiento de Indicadores** — **Secretaria de la Hacienda Pública**

Datos del Programa [1]

Custodia y Vigilancia Penitenciaria

Eje: Seguridad, justicia y Estado de derecho **Tema Central:** Reinserción social

¿Quien gasta?

37 Unidad Presupuestal	000 Unidad Responsable	00346 Unidad Ejecutora del Gasto
Secretaría de Seguridad	Secretaría de Seguridad	Dirección General de Prevención y Reinserción Social

¿Para qué se gasta?

Finalidad	Función	Subfunción
Gobierno	Justicia	Reclusión y Readaptación Social

Objetivos

Nivel	Clave Componente	Resumen Narrativo
Actividad	07-17 [2]	537 (25.1)_Práctica los traslados de personas procesadas y sentenciadas a las unidades médicas especializadas por urgencia médica

Datos del Indicador

Denominación

537 (25.1)_Total de persona privada de la libertad por Traslados por urgencia médica

Método de cálculo

(537 (25.1)_Número de persona privada de la libertad trasladada por servicio de urgencia médica (Realizado) / 537 (25.1)_Número de persona privada de la libertad trasladada por servicio de urgencia médica (Programado))*100

Descripción del Indicador

537 (25.1)_Este indicador mostrará la cantidad de traslados de las personas internas a las unidades médicas especializadas por urgencia médica

Tipo de Indicador	Gestión	**Dimensión del Indicador**	Eficiencia	**Año de Medición del Resultado**	2021
Cobertura	Estatal	**Frecuencia de Medición**	Trimestral		

Parámetros de semaforización

0	59.99	60.00	79.99	80.00	130

Meta Institucional	Meta Valor	Unidad de medida (meta valor)	Desagregado meta valor por género: Hombre	Mujer
100%	630	Persona	0.00	0.00

Sentido del Indicador	Línea Base (meta valor)	Año (Línea base)	Tipo de Acumulación
Ascendente	492	2020	Suma

Resultados

Valor Programado	Avance de la Meta (4to trimestre)	% Avance de la Meta (4to trimestre)	Semáforo (4to trimestre)
630.00	535.00	84.9%	

	Valor programado	Avance de la meta		Valor programado	Avance de la meta
Enero	N.P.	N.D	Julio	N.P.	N.D
Febrero	N.P.	N.D	Agosto	N.P.	N.D
Marzo	158.00	64.00	Septiembre	157.00	147.00
Abril	N.P.	N.D	Octubre	N.P.	N.D
Mayo	N.P.	N.D	Noviembre	N.P.	N.D
Junio	158.00	185.00	Diciembre	157.00	139.00

Medios de verificación: 537 (25.1)_Bitácoras y registros de control

Observaciones:

1 El presente documento despliega la información perteneciente a los indicadores estratégicos y gestión de aquellos Programas presupuestarios que proveen de bienes y servicios que generan valor público a la ciudadania jalisciense.

2 Se muestra el número del Componente relacionado con el indicador.

GOBIERNO DEL ESTADO DE JALISCO
PRESUPUESTO DE EGRESOS PARA EL EJERCICIO FISCAL 2021
Ficha Técnica de Indicador
Sistema de Evaluación del Desempeño (SED)

Gobierno del Estado de Jalisco — **Secretaria de la Hacienda Pública**

Seguimiento de Indicadores

Datos del Programa [1]

Custodia y Vigilancia Penitenciaria

Eje: Seguridad, justicia y Estado de derecho **Tema Central:** Reinserción social

¿Quien gasta?

37	Unidad Presupuestal	000	Unidad Responsable	00346	Unidad Ejecutora del Gasto
Secretaría de Seguridad		Secretaría de Seguridad		Dirección General de Prevención y Reinserción Social	

¿Para qué se gasta?

Finalidad	Función	Subfunción
Gobierno	Justicia	Reclusión y Readaptación Social

Objetivos

Nivel	Clave Componente		Resumen Narrativo
Actividad	07-18	2	537 (25.2)_Realiza los traslados de personas procesadas y sentenciadas a la Unidad médica de especialidades

Datos del Indicador

Denominación

537 (25.2)_Total de persona privada de la libertad por Traslado a consulta médica de especialidad

Método de cálculo

(537 (25.2)_Número de persona privada de la libertad traslada por servicio otorgados para una consulta de especialidad (Realizado) / 537 (25.2)_Número de persona privada de la libertad traslada por servicio otorgados para una consulta de especialidad (Programado))*100

Descripción del Indicador

537 (25.2)_Este indicador mostrará la cantidad total de traslados de personas privadas de su libertad a la Unidad Médica de Especialidades

Tipo de Indicador	Gestión	**Dimensión del Indicador**	Eficiencia	**Año de Medición del Resultado**	2021
Cobertura	Estatal	**Frecuencia de Medición**	Trimestral		

Parámetros de semaforización

0	59.99	60.00	79.99	80.00	130

Meta Institucional	Meta Valor	Unidad de medida (meta valor)	Desagregado meta valor por género: Hombre	Mujer
100%	4,300	Persona	0.00	0.00

Sentido del Indicador	Línea Base (meta valor)	Año (Línea base)	Tipo de Acumulación
Ascendente	2,573	2020	Suma

Resultados

Valor Programado	Avance de la Meta (4to trimestre)	% Avance de la Meta (4to trimestre)	Semáforo (4to trimestre)
4,300.00	2,552.00	59.4%	

	Valor programado	Avance de la meta		Valor programado	Avance de la meta
Enero	N.P.	N.D	Julio	N.P.	N.D
Febrero	N.P.	N.D	Agosto	N.P.	N.D
Marzo	1,075.00	459.00	Septiembre	1,075.00	810.00
Abril	N.P.	N.D	Octubre	N.P.	N.D
Mayo	N.P.	N.D	Noviembre	N.P.	N.D
Junio	1,075.00	516.00	Diciembre	1,075.00	767.00

Medios de verificación: 537 (25.2)_Bitácoras y registros de control

Observaciones: Debido a las medidas preventivas en la contigencia por Covid-19, evitando la aglomeración entre personas para mantener la sana distancia.

1 El presente documento despliega la información perteneciente a los indicadores estratégicos y gestión de aquellos Programas presupuestarios que proveen de bienes y servicios que generan valor público a la ciudadania jalisciense.

2 Se muestra el número del Componente relacionado con el indicador.

GOBIERNO DEL ESTADO DE JALISCO
PRESUPUESTO DE EGRESOS PARA EL EJERCICIO FISCAL 2021
Ficha Técnica de Indicador
Sistema de Evaluación del Desempeño (SED)

Gobierno del Estado de Jalisco — **Seguimiento de Indicadores** — **Secretaria de la Hacienda Pública**

Datos del Programa [1]

Custodia y Vigilancia Penitenciaria

Eje: Seguridad, justicia y Estado de derecho **Tema Central:** Reinserción social

¿Quien gasta?

37 Unidad Presupuestal	000 Unidad Responsable	00346 Unidad Ejecutora del Gasto
Secretaría de Seguridad	Secretaría de Seguridad	Dirección General de Prevención y Reinserción Social

¿Para qué se gasta?

Finalidad	Función	Subfunción
Gobierno	Justicia	Reclusión y Readaptación Social

Objetivos

Nivel	Clave Componente	Resumen Narrativo
Actividad	07-19 [2]	537 (25.3)_Práctica los traslados de personas procesadas y sentenciadas a diferentes centros por medidas de seguridad.

Datos del Indicador

Denominación

537 (25.3)_Total de persona privada de la libertad de Traslado por medida de seguridad

Método de cálculo

(537 (25.3)_Número de personas privadas de la libertad trasladas por medida de seguridad (Realizado) / 537 (25.3)_Número de personas privadas de la libertad trasladas por medida de seguridad (Programado))*100

Descripción del Indicador

537 (25.3)_Este indicador mostrará la cantidad total de traslados de personas procesadas y sentenciadas a diferentes centros

Tipo de Indicador	Gestión	**Dimensión del Indicador**	Eficiencia	**Año de Medición del Resultado**	2021
Cobertura	Estatal	**Frecuencia de Medición**	Trimestral		

Parámetros de semaforización

0	59.99	60.00	79.99	80.00	130

Meta Institucional	Meta Valor	Unidad de medida (meta valor)	Desagregado meta valor por género: Hombre	Desagregado meta valor por género: Mujer
100%	200	Persona	0.00	0.00

Sentido del Indicador	Línea Base (meta valor)	Año (Línea base)	Tipo de Acumulación
Ascendente	442	2020	Suma

Resultados

Valor Programado	Avance de la Meta (4to trimestre)	% Avance de la Meta (4to trimestre)	Semáforo (4to trimestre)
200.00	759.00	379.5%	

	Valor programado	Avance de la meta		Valor programado	Avance de la meta
Enero	N.P.	N.D	Julio	N.P.	N.D
Febrero	N.P.	N.D	Agosto	N.P.	N.D
Marzo	50.00	315.00	Septiembre	50.00	274.00
Abril	N.P.	N.D	Octubre	N.P.	N.D
Mayo	N.P.	N.D	Noviembre	N.P.	N.D
Junio	50.00	109.00	Diciembre	50.00	61.00

Medios de verificación: 537 (25.3)_Bitácoras y registros de control

Observaciones:

1 El presente documento despliega la información perteneciente a los indicadores estratégicos y gestión de aquellos Programas presupuestarios que proveen de bienes y servicios que generan valor público a la ciudadania jalisciense.

2 Se muestra el número del Componente relacionado con el indicador.

GOBIERNO DEL ESTADO DE JALISCO
PRESUPUESTO DE EGRESOS PARA EL EJERCICIO FISCAL 2021
Ficha Técnica de Indicador
Sistema de Evaluación del Desempeño (SED)

Gobierno del Estado de Jalisco

Seguimiento de Indicadores

Secretaria de la Hacienda Pública

Datos del Programa [1]

Custodia y Vigilancia Penitenciaria

Eje: Seguridad, justicia y Estado de derecho **Tema Central:** Reinserción social

¿Quien gasta?

37	Unidad Presupuestal	000	Unidad Responsable	00346	Unidad Ejecutora del Gasto
Secretaría de Seguridad		Secretaría de Seguridad		Dirección General de Prevención y Reinserción Social	

¿Para qué se gasta?

Finalidad	Función	Subfunción
Gobierno	Justicia	Reclusión y Readaptación Social

Objetivos

Nivel	Clave Componente		Resumen Narrativo
Actividad	07-20	2	537 (25.4)_Realiza los traslados de personas procesadas y sentenciadas a diferentes centros a solicitud voluntaria del privado de la libertad.

Datos del Indicador

Denominación

537 (25.4)_Total de traslados a petición de la persona privada de la libertad

Método de cálculo

(537 (25.4)_Número de traslados voluntarios de la persona privada de la libertad (Realizado) / 537 (25.4)_Número de traslados voluntarios de la persona privada de la libertad (Programado))*100

Descripción del Indicador

537 (25.4)_Este indicador mostrará la cantidad total de de traslados voluntarios de la persona privada de su libertad a diferentes centros

Tipo de Indicador	Gestión	**Dimensión del Indicador**	Eficiencia	**Año de Medición del Resultado**	2021
Cobertura	Estatal	**Frecuencia de Medición**	Trimestral		

Parámetros de semaforización

0	59.99	60.00	79.99	80.00	130

Meta Institucional	Meta Valor	Unidad de medida (meta valor)	Desagregado meta valor por género: Hombre	Desagregado meta valor por género: Mujer
100%	300	Traslado	0.00	0.00

Sentido del Indicador	Línea Base (meta valor)	Año (Línea base)	Tipo de Acumulación
Ascendente	221	2020	Suma

Resultados

Valor Programado	Avance de la Meta (4to trimestre)	% Avance de la Meta (4to trimestre)	Semáforo (4to trimestre)
300.00	156.00	52.0%	

	Valor programado	Avance de la meta		Valor programado	Avance de la meta
Enero	N.P.	N.D	Julio	N.P.	N.D
Febrero	N.P.	N.D	Agosto	N.P.	N.D
Marzo	75.00	15.00	Septiembre	75.00	41.00
Abril	N.P.	N.D	Octubre	N.P.	N.D
Mayo	N.P.	N.D	Noviembre	N.P.	N.D
Junio	75.00	50.00	Diciembre	75.00	50.00

Medios de verificación: 537 (25.4)_Bitácoras y registros de control

Observaciones: No se solicita por parte del P.P.L. debido que se encuentran dentro de establecimientos Penitenciarios cercanos a la zona de recidencia de sus familiares.

1 El presente documento despliega la información perteneciente a los indicadores estratégicos y gestión de aquellos Programas presupuestarios que proveen de bienes y servicios que generan valor público a la ciudadania jalisciense.

2 Se muestra el número del Componente relacionado con el indicador.

GOBIERNO DEL ESTADO DE JALISCO
PRESUPUESTO DE EGRESOS PARA EL EJERCICIO FISCAL 2021
Ficha Técnica de Indicador
Sistema de Evaluación del Desempeño (SED)

Gobierno del Estado de Jalisco — **Seguimiento de Indicadores** — **Secretaria de la Hacienda Pública**

Datos del Programa [1]

Custodia y Vigilancia Penitenciaria

Eje: Seguridad, justicia y Estado de derecho **Tema Central:** Reinserción social

¿Quien gasta?

37	Unidad Presupuestal	000	Unidad Responsable	00346	Unidad Ejecutora del Gasto
Secretaría de Seguridad		Secretaría de Seguridad		Dirección General de Prevención y Reinserción Social	

¿Para qué se gasta?

Finalidad	Función	Subfunción
Gobierno	Justicia	Reclusión y Readaptación Social

Objetivos

Nivel	Clave Componente		Resumen Narrativo
Componente	09	2	Seguridad y/ó custodia de imputados trasladados

Datos del Indicador

Denominación

537 (28.1.1)_Total de servicio de seguridad ó custodia al imputado

Método de cálculo

(537 (28.1.1)_Número de servicios de seguridad del imputado (Realizado) / 537 (28.1.1)_Número de servicios de seguridad del imputado (Programado))*100

Descripción del Indicador

537 (28.1.1)_Este indicador mostrará la cantidad total en servicios de traslados

Tipo de Indicador	Gestión	**Dimensión del Indicador**	Eficiencia	**Año de Medición del Resultado**	2021
Cobertura	Estatal	**Frecuencia de Medición**	Trimestral		

Parámetros de semaforización

0	59.99	60.00	79.99	80.00	130

Meta Institucional	Meta Valor	Unidad de medida (meta valor)	Desagregado meta valor por género: Hombre	Mujer
100%	11,000	Servicio	0.00	0.00

Sentido del Indicador	Línea Base (meta valor)	Año (Línea base)	Tipo de Acumulación
Ascendente	11,000	2020	Suma

Resultados

Valor Programado	Avance de la Meta (4to trimestre)	% Avance de la Meta (4to trimestre)	Semáforo (4to trimestre)
11,000.00	19,570.00	177.9%	

	Valor programado	Avance de la meta		Valor programado	Avance de la meta
Enero	N.P.	N.D	Julio	N.P.	N.D
Febrero	N.P.	N.D	Agosto	N.P.	N.D
Marzo	2,750.00	2,710.00	Septiembre	2,750.00	10,466.00
Abril	N.P.	N.D	Octubre	N.P.	N.D
Mayo	N.P.	N.D	Noviembre	N.P.	N.D
Junio	2,750.00	2,517.00	Diciembre	2,750.00	3,877.00

Medios de verificación: 537 (28.1.1)_Realiza la seguridad y custodia en los traslados de imputados a otros centros penitenciarios

Observaciones:

1 El presente documento despliega la información perteneciente a los indicadores estratégicos y gestión de aquellos Programas presupuestarios que proveen de bienes y servicios que generan valor público a la ciudadania jalisciense.

2 Se muestra el número del Componente relacionado con el indicador.

GOBIERNO DEL ESTADO DE JALISCO
PRESUPUESTO DE EGRESOS PARA EL EJERCICIO FISCAL 2021
Ficha Técnica de Indicador
Sistema de Evaluación del Desempeño (SED)

Gobierno del Estado de Jalisco — **Seguimiento de Indicadores** — **Secretaria de la Hacienda Pública**

Datos del Programa [1]

Custodia y Vigilancia Penitenciaria

Eje: Seguridad, justicia y Estado de derecho **Tema Central:** Reinserción social

¿Quien gasta?

37 Unidad Presupuestal	000 Unidad Responsable	00346 Unidad Ejecutora del Gasto
Secretaría de Seguridad	Secretaría de Seguridad	Dirección General de Prevención y Reinserción Social

¿Para qué se gasta?

Finalidad	Función	Subfunción
Gobierno	Justicia	Reclusión y Readaptación Social

Objetivos

Nivel	Clave Componente		Resumen Narrativo
Actividad	09-01	2	537 (28.1.1.1)_Efectúa los traslados de imputados en prisión preventiva por autoridad judicial

Datos del Indicador

Denominación

537 (28.1.1.1)_Total de Traslados de imputados a prisión preventiva

Método de cálculo

(537 (28.1.1.1)_Número de traslado de imputado a prisión de preventiva (Realizado) / 537 (28.1.1.1)_Número de traslado de imputado a prisión de preventiva (Programado))*100

Descripción del Indicador

537 (28.1.1.1)_Este indicador mostrará la cantidad total de traslados de imputados en prisión preventiva

Tipo de Indicador	Gestión	**Dimensión del Indicador**	Eficiencia	**Año de Medición del Resultado**	2021
Cobertura	Estatal	**Frecuencia de Medición**	Trimestral		

Parámetros de semaforización

0	59.99	60.00	79.99	80.00	130

Meta Institucional	Meta Valor	Unidad de medida (meta valor)	Desagregado meta valor por género: Hombre	Mujer
100%	11,000	Traslado	0.00	0.00

Sentido del Indicador	Línea Base (meta valor)	Año (Línea base)	Tipo de Acumulación
Ascendente	11,000	2020	Suma

Resultados

Valor Programado	Avance de la Meta (4to trimestre)	% Avance de la Meta (4to trimestre)	Semáforo (4to trimestre)
11,000.00	20,175.00	183.4%	

	Valor programado	Avance de la meta		Valor programado	Avance de la meta
Enero	N.P.	N.D	Julio	N.P.	N.D
Febrero	N.P.	N.D	Agosto	N.P.	N.D
Marzo	2,750.00	2,710.00	Septiembre	2,750.00	10,466.00
Abril	N.P.	N.D	Octubre	N.P.	N.D
Mayo	N.P.	N.D	Noviembre	N.P.	N.D
Junio	2,750.00	3,122.00	Diciembre	2,750.00	3,877.00

Medios de verificación: 537 (28.1.1.1)_Bitácoras y registros de control

Observaciones:

1 El presente documento despliega la información perteneciente a los indicadores estratégicos y gestión de aquellos Programas presupuestarios que proveen de bienes y servicios que generan valor público a la ciudadania jalisciense.

2 Se muestra el número del Componente relacionado con el indicador.

GOBIERNO DEL ESTADO DE JALISCO
PRESUPUESTO DE EGRESOS PARA EL EJERCICIO FISCAL 2021
Ficha Técnica de Indicador
Sistema de Evaluación del Desempeño (SED)

Gobierno del Estado de Jalisco — **Seguimiento de Indicadores** — **Secretaria de la Hacienda Pública**

Datos del Programa [1]

Custodia y Vigilancia Penitenciaria

Eje: Seguridad, justicia y Estado de derecho **Tema Central:** Reinserción social

¿Quien gasta?

37	Unidad Presupuestal	000	Unidad Responsable	00346	Unidad Ejecutora del Gasto
Secretaría de Seguridad		Secretaría de Seguridad		Dirección General de Prevención y Reinserción Social	

¿Para qué se gasta?

Finalidad	Función	Subfunción
Gobierno	Justicia	Reclusión y Readaptación Social

Objetivos

Nivel	Clave Componente		Resumen Narrativo
Componente	10	2	10-Seguridad y custodia de imputados trasladados

Datos del Indicador

Denominación

537 (28)_Total de servicio de seguridad y custodia al imputado

Método de cálculo

(537 (28)_Número de servicios de seguridad del imputado (Realizado) / 537 (28)_Número de servicios de seguridad del imputado (Programado))*100

Descripción del Indicador

537 (28)_Este indicador mostrará la cantidad total de de servicios en traslados

Tipo de Indicador	Gestión	**Dimensión del Indicador**	Eficiencia	**Año de Medición del Resultado**	2021
Cobertura	Estatal	**Frecuencia de Medición**	Trimestral		

Parámetros de semaforización

0	59.99	60.00	79.99	80.00	130

Meta Institucional	Meta Valor	Unidad de medida (meta valor)	Desagregado meta valor por género: Hombre	Mujer
100%	88,700	Servicio	0.00	0.00

Sentido del Indicador	Línea Base (meta valor)	Año (Línea base)	Tipo de Acumulación
Ascendente	68,562	2020	Suma

Resultados

Valor Programado	Avance de la Meta (4to trimestre)	% Avance de la Meta (4to trimestre)	Semáforo (4to trimestre)
88,700.00	126,977.00	143.2%	

	Valor programado	Avance de la meta		Valor programado	Avance de la meta
Enero	N.P.	N.D	Julio	N.P.	N.D
Febrero	N.P.	N.D	Agosto	N.P.	N.D
Marzo	22,175.00	23,552.00	Septiembre	22,175.00	44,549.00
Abril	N.P.	N.D	Octubre	N.P.	N.D
Mayo	N.P.	N.D	Noviembre	N.P.	N.D
Junio	22,175.00	26,183.00	Diciembre	22,175.00	32,693.00

Medios de verificación: 537 (28)_Bitácoras y registros de control

Observaciones:

1 El presente documento despliega la información perteneciente a los indicadores estratégicos y gestión de aquellos Programas presupuestarios que proveen de bienes y servicios que generan valor público a la ciudadania jalisciense.

2 Se muestra el número del Componente relacionado con el indicador.

GOBIERNO DEL ESTADO DE JALISCO
PRESUPUESTO DE EGRESOS PARA EL EJERCICIO FISCAL 2021
Ficha Técnica de Indicador
Sistema de Evaluación del Desempeño (SED)

Gobierno del Estado de Jalisco — **Seguimiento de Indicadores** — **Secretaria de la Hacienda Pública**

Datos del Programa [1]

Custodia y Vigilancia Penitenciaria

Eje: Seguridad, justicia y Estado de derecho **Tema Central:** Reinserción social

¿Quien gasta?

37 Unidad Presupuestal	000 Unidad Responsable	00346 Unidad Ejecutora del Gasto
Secretaría de Seguridad	Secretaría de Seguridad	Dirección General de Prevención y Reinserción Social

¿Para qué se gasta?

Finalidad	Función	Subfunción
Gobierno	Justicia	Reclusión y Readaptación Social

Objetivos

Nivel	Clave Componente		Resumen Narrativo
Actividad	10-01	2	537 (28.1)_Efectúa los traslados de imputados a prisión preventiva por autoridad judicial

Datos del Indicador

Denominación

537 (28.1)_Total de Traslados de imputados a prisión preventiva

Método de cálculo

(537 (28.1)_Número de traslado de imputado a prisión de preventiva (Realizado) / 537 (28.1)_Número de traslado de imputado a prisión de preventiva (Programado))*100

Descripción del Indicador

537 (28.1)_Este indicador mostrará la cantidad total de traslados de imputados a prisión preventiva

Tipo de Indicador	Gestión	**Dimensión del Indicador**	Eficiencia	**Año de Medición del Resultado**	2021
Cobertura	Estatal	**Frecuencia de Medición**	Trimestral		

Parámetros de semaforización

0	59.99	60.00	79.99	80.00	130

Meta Institucional	Meta Valor	Unidad de medida (meta valor)	Desagregado meta valor por género: Hombre	Mujer
100%	11,000	Traslado	0.00	0.00

Sentido del Indicador	Línea Base (meta valor)	Año (Línea base)	Tipo de Acumulación
Ascendente	9,289	2020	Suma

Resultados

Valor Programado	Avance de la Meta (4to trimestre)	% Avance de la Meta (4to trimestre)	Semáforo (4to trimestre)
11,000.00	20,175.00	183.4%	

	Valor programado	Avance de la meta		Valor programado	Avance de la meta
Enero	N.P.	N.D	Julio	N.P.	N.D
Febrero	N.P.	N.D	Agosto	N.P.	N.D
Marzo	2,750.00	2,710.00	Septiembre	2,750.00	10,466.00
Abril	N.P.	N.D	Octubre	N.P.	N.D
Mayo	N.P.	N.D	Noviembre	N.P.	N.D
Junio	2,750.00	3,122.00	Diciembre	2,750.00	3,877.00

Medios de verificación: 537 (28.1)_Bitácoras y registros de control

Observaciones:

1 El presente documento despliega la información perteneciente a los indicadores estratégicos y gestión de aquellos Programas presupuestarios que proveen de bienes y servicios que generan valor público a la ciudadania jalisciense.

2 Se muestra el número del Componente relacionado con el indicador.

GOBIERNO DEL ESTADO DE JALISCO
PRESUPUESTO DE EGRESOS PARA EL EJERCICIO FISCAL 2021
Ficha Técnica de Indicador
Sistema de Evaluación del Desempeño (SED)

Gobierno del Estado de Jalisco — **Seguimiento de Indicadores** — **Secretaria de la Hacienda Pública**

Datos del Programa [1]

Custodia y Vigilancia Penitenciaria

Eje: Seguridad, justicia y Estado de derecho **Tema Central:** Reinserción social

¿Quien gasta?

37 Unidad Presupuestal	000 Unidad Responsable	00346 Unidad Ejecutora del Gasto
Secretaría de Seguridad	Secretaría de Seguridad	Dirección General de Prevención y Reinserción Social

¿Para qué se gasta?

Finalidad	Función	Subfunción
Gobierno	Justicia	Reclusión y Readaptación Social

Objetivos

Nivel	Clave Componente	Resumen Narrativo
Actividad	10-02 [2]	537 (28.2)_Realiza los traslados de imputados excarcelados por orden de una autoridad judicial para realizar audiencia

Datos del Indicador

Denominación

537 (28.2)_Total de Traslados de imputados excarcelados para audiencia

Método de cálculo

(537 (28.2)_Número de traslado de imputado excarcelado (Realizado) / 537 (28.2)_Número de traslado de imputado excarcelado (Programado))*100

Descripción del Indicador

537 (28.2)_Este indicador mostrará la cantidad total de traslados realizados de imputados excarcelados para su audiencia

Tipo de Indicador	Gestión	**Dimensión del Indicador**	Eficiencia	**Año de Medición del Resultado**	2021
Cobertura	Estatal	**Frecuencia de Medición**	Trimestral		

Parámetros de semaforización

0	59.99	60.00	79.99	80.00	130

Meta Institucional	Meta Valor	Unidad de medida (meta valor)	Desagregado meta valor por género: Hombre	Desagregado meta valor por género: Mujer
100%	19,500	Traslado	0.00	0.00

Sentido del Indicador	Línea Base (meta valor)	Año (Línea base)	Tipo de Acumulación
Ascendente	15,025	2020	Suma

Resultados

Valor Programado	Avance de la Meta (4to trimestre)	% Avance de la Meta (4to trimestre)	Semáforo (4to trimestre)
19,500.00	26,427.00	135.5%	

	Valor programado	Avance de la meta		Valor programado	Avance de la meta
Enero	N.P.	N.D	Julio	N.P.	N.D
Febrero	N.P.	N.D	Agosto	N.P.	N.D
Marzo	4,875.00	4,496.00	Septiembre	4,875.00	8,962.00
Abril	N.P.	N.D	Octubre	N.P.	N.D
Mayo	N.P.	N.D	Noviembre	N.P.	N.D
Junio	4,875.00	5,765.00	Diciembre	4,875.00	7,204.00

Medios de verificación: 537 (28.2)_Bitácoras y registros de control

Observaciones:

1 El presente documento despliega la información perteneciente a los indicadores estratégicos y gestión de aquellos Programas presupuestarios que proveen de bienes y servicios que generan valor público a la ciudadania jalisciense.

2 Se muestra el número del Componente relacionado con el indicador.

GOBIERNO DEL ESTADO DE JALISCO
PRESUPUESTO DE EGRESOS PARA EL EJERCICIO FISCAL 2021
Ficha Técnica de Indicador
Sistema de Evaluación del Desempeño (SED)

Gobierno del Estado de Jalisco — **Seguimiento de Indicadores** — **Secretaria de la Hacienda Pública**

Datos del Programa [1]

Custodia y Vigilancia Penitenciaria

Eje: Seguridad, justicia y Estado de derecho **Tema Central:** Reinserción social

¿Quien gasta?

37 Unidad Presupuestal	000 Unidad Responsable	00346 Unidad Ejecutora del Gasto
Secretaría de Seguridad	Secretaría de Seguridad	Dirección General de Prevención y Reinserción Social

¿Para qué se gasta?

Finalidad	Función	Subfunción
Gobierno	Justicia	Reclusión y Readaptación Social

Objetivos

Nivel	Clave Componente	Resumen Narrativo
Actividad	10-03 [2]	537 (28.3)_Realiza la custodia en los traslados de imputados por orden de una autoridad judicial

Datos del Indicador

Denominación

537 (28.3)_Total de servicio de seguridad y custodia al imputado traslado

Método de cálculo

(537 (28.3)_Número de servicios de seguridad en el traslado de un imputado (Realizado) / 537 (28.3)_Número de servicios de seguridad en el traslado de un imputado (Programado))*100

Descripción del Indicador

537 (28.3)_Este indicador mostrará la cantidad total de servicios de seguridad implementados al momento de realizar el servicio de traslados

Tipo de Indicador	Gestión	**Dimensión del Indicador**	Eficiencia	**Año de Medición del Resultado**	2021
Cobertura	Estatal	**Frecuencia de Medición**	Trimestral		

Parámetros de semaforización

0	59.99	60.00	79.99	80.00	130

Meta Institucional	Meta Valor	Unidad de medida (meta valor)	Desagregado meta valor por género: Hombre	Desagregado meta valor por género: Mujer
100%	58,200	Servicio	0.00	0.00

Sentido del Indicador	Línea Base (meta valor)	Año (Línea base)	Tipo de Acumulación
Ascendente	44,672	2020	Suma

Resultados

Valor Programado	Avance de la Meta (4to trimestre)	% Avance de la Meta (4to trimestre)	Semáforo (4to trimestre)
58,200.00	76,559.00	131.5%	

	Valor programado	Avance de la meta		Valor programado	Avance de la meta
Enero	N.P.	N.D	Julio	N.P.	N.D
Febrero	N.P.	N.D	Agosto	N.P.	N.D
Marzo	14,550.00	12,527.00	Septiembre	14,550.00	25,124.00
Abril	N.P.	N.D	Octubre	N.P.	N.D
Mayo	N.P.	N.D	Noviembre	N.P.	N.D
Junio	14,550.00	17,296.00	Diciembre	14,550.00	21,612.00

Medios de verificación: 537 (28.3)_Bitácoras y registros de control

Observaciones:

1 El presente documento despliega la información perteneciente a los indicadores estratégicos y gestión de aquellos Programas presupuestarios que proveen de bienes y servicios que generan valor público a la ciudadania jalisciense.

2 Se muestra el número del Componente relacionado con el indicador.

GOBIERNO DEL ESTADO DE JALISCO
PRESUPUESTO DE EGRESOS PARA EL EJERCICIO FISCAL 2021
Ficha Técnica de Indicador
Sistema de Evaluación del Desempeño (SED)

Gobierno del Estado de Jalisco — **Seguimiento de Indicadores** — **Secretaria de la Hacienda Pública**

Datos del Programa [1]

Custodia y Vigilancia Penitenciaria

Eje: Seguridad, justicia y Estado de derecho **Tema Central:** Reinserción social

¿Quien gasta?

37 Unidad Presupuestal	000 Unidad Responsable	00346 Unidad Ejecutora del Gasto
Secretaría de Seguridad	Secretaría de Seguridad	Dirección General de Prevención y Reinserción Social

¿Para qué se gasta?

Finalidad	Función	Subfunción
Gobierno	Justicia	Reclusión y Readaptación Social

Objetivos

Nivel	Clave Componente	Resumen Narrativo
Componente	12 [2]	Seguridad y vigilancia permanente en los juzgados de control y juicios orales realizada

Datos del Indicador

Denominación

537 (29)_Total de servicio de vigilancia a juzgados y juicios orales

Método de cálculo

(537 (29)_Número de servicios realizados en los juzgados y salas de juicio (Realizado) / 537 (29)_Número de servicios realizados en los juzgados y salas de juicio (Programado))*100

Descripción del Indicador

537 (29)_Este indicador mostrará la cantidad total de servicios realizados para la recepción de imputados que se reciben del Ministerio Público

Tipo de Indicador	Gestión	**Dimensión del Indicador**	Eficiencia	**Año de Medición del Resultado**	2021
Cobertura	Estatal	**Frecuencia de Medición**	Trimestral		

Parámetros de semaforización

0	59.99	60.00	79.99	80.00	130

Meta Institucional	Meta Valor	Unidad de medida (meta valor)	Desagregado meta valor por género: Hombre	Desagregado meta valor por género: Mujer
100%	331,000	Servicio	0.00	0.00

Sentido del Indicador	Línea Base (meta valor)	Año (Línea base)	Tipo de Acumulación
Ascendente	135,015	2020	Suma

Resultados

Valor Programado	Avance de la Meta (4to trimestre)	% Avance de la Meta (4to trimestre)	Semáforo (4to trimestre)
331,000.00	99,918.00	30.2%	

	Valor programado	Avance de la meta		Valor programado	Avance de la meta
Enero	N.P.	N.D	Julio	N.P.	N.D
Febrero	N.P.	N.D	Agosto	N.P.	N.D
Marzo	82,750.00	19,031.00	Septiembre	82,750.00	31,730.00
Abril	N.P.	N.D	Octubre	N.P.	N.D
Mayo	N.P.	N.D	Noviembre	N.P.	N.D
Junio	82,750.00	21,137.00	Diciembre	82,750.00	28,020.00

Medios de verificación: 537 (29)_Bitácoras y registros de control

Observaciones: Debido a la disminución en el estado de fuerza, siendo insuficiente el personal para cubrir los servicios.

1 El presente documento despliega la información perteneciente a los indicadores estratégicos y gestión de aquellos Programas presupuestarios que proveen de bienes y servicios que generan valor público a la ciudadania jalisciense.

2 Se muestra el número del Componente relacionado con el indicador.

GOBIERNO DEL ESTADO DE JALISCO
PRESUPUESTO DE EGRESOS PARA EL EJERCICIO FISCAL 2021
Ficha Técnica de Indicador
Sistema de Evaluación del Desempeño (SED)

Gobierno del Estado de Jalisco — **Seguimiento de Indicadores** — **Secretaria de la Hacienda Pública**

Datos del Programa [1]

Custodia y Vigilancia Penitenciaria

Eje: Seguridad, justicia y Estado de derecho **Tema Central:** Reinserción social

¿Quien gasta?

37 Unidad Presupuestal	000 Unidad Responsable	00346 Unidad Ejecutora del Gasto
Secretaría de Seguridad	Secretaría de Seguridad	Dirección General de Prevención y Reinserción Social

¿Para qué se gasta?

Finalidad	Función	Subfunción
Gobierno	Justicia	Reclusión y Readaptación Social

Objetivos

Nivel	Clave Componente	Resumen Narrativo
Actividad	12-01	537 (29.1)_Coadyuva en la recepción de los imputados que reciben del Ministerio Público para poner a disposición de la autoridad de juzgado de oralidad. [2]

Datos del Indicador

Denominación

537 (29.1)_Total de servicios de la recepción de imputados a disposición

Método de cálculo

(537 (29.1)_Número de servicios para la recepción de atendidos de la autoridad de juzgado de oralidad (Realizado) / 537 (29.1)_Número de servicios para la recepción de atendidos de la autoridad de juzgado de oralidad (Programado))*100

Descripción del Indicador

537 (29.1)_Este indicador mostrará la cantidad total de servicios realizados para la recepción de imputados que se reciben del Ministerio Público

Tipo de Indicador	Gestión	**Dimensión del Indicador**	Eficiencia	**Año de Medición del Resultado**	2021
Cobertura	Estatal	**Frecuencia de Medición**	Trimestral		

Parámetros de semaforización

0	59.99	60.00	79.99	80.00	130

Meta Institucional	Meta Valor	Unidad de medida (meta valor)	Desagregado meta valor por género: Hombre	Mujer
100%	21,000	Servicio	0.00	0.00

Sentido del Indicador	Línea Base (meta valor)	Año (Línea base)	Tipo de Acumulación
Ascendente	18,627	2020	Suma

Resultados

Valor Programado	Avance de la Meta (4to trimestre)	% Avance de la Meta (4to trimestre)	Semáforo (4to trimestre)
21,000.00	24,925.00	118.7%	

	Valor programado	Avance de la meta		Valor programado	Avance de la meta
Enero	N.P.	N.D	Julio	N.P.	N.D
Febrero	N.P.	N.D	Agosto	N.P.	N.D
Marzo	5,250.00	9,478.00	Septiembre	5,250.00	5,713.00
Abril	N.P.	N.D	Octubre	N.P.	N.D
Mayo	N.P.	N.D	Noviembre	N.P.	N.D
Junio	5,250.00	4,022.00	Diciembre	5,250.00	5,712.00

Medios de verificación: 537 (29.1)_Bitácoras y registros de control

Observaciones:

1 El presente documento despliega la información perteneciente a los indicadores estratégicos y gestión de aquellos Programas presupuestarios que proveen de bienes y servicios que generan valor público a la ciudadania jalisciense.

2 Se muestra el número del Componente relacionado con el indicador.

GOBIERNO DEL ESTADO DE JALISCO
PRESUPUESTO DE EGRESOS PARA EL EJERCICIO FISCAL 2021
Ficha Técnica de Indicador
Sistema de Evaluación del Desempeño (SED)

Gobierno del Estado de Jalisco — **Seguimiento de Indicadores** — **Secretaria de la Hacienda Pública**

Datos del Programa [1]

Custodia y Vigilancia Penitenciaria

Eje: Seguridad, justicia y Estado de derecho **Tema Central:** Reinserción social

¿Quien gasta?

37 Unidad Presupuestal	000 Unidad Responsable	00346 Unidad Ejecutora del Gasto
Secretaría de Seguridad	Secretaría de Seguridad	Dirección General de Prevención y Reinserción Social

¿Para qué se gasta?

Finalidad	Función	Subfunción
Gobierno	Justicia	Reclusión y Readaptación Social

Objetivos

Nivel	Clave Componente	Resumen Narrativo
Actividad	12-02 [2]	537 (29.2)_Brinda seguridad y custodia a los imputados que están en espera de audiencia o resolución en las estancias de garantías.

Datos del Indicador

Denominación

537 (29.2)_Total de servicios para garantizar la integridad del imputado

Método de cálculo

(537 (29.2)_Número de servicios que garantizan la integridad del imputado (Realizado) / 537 (29.2)_Número de servicios que garantizan la integridad del imputado (Programado))*100

Descripción del Indicador

537 (29.2)_Este indicador mostrará la cantidad total de acciones que garanticen la seguridad y custodia de los imputados

Tipo de Indicador	Gestión	**Dimensión del Indicador**	Eficiencia	**Año de Medición del Resultado**	2021
Cobertura	Estatal	**Frecuencia de Medición**	Trimestral		

Parámetros de semaforización

0	59.99	60.00	79.99	80.00	130

Meta Institucional	Meta Valor	Unidad de medida (meta valor)	Desagregado meta valor por género: Hombre	Mujer
100%	75,000	Servicio	0.00	0.00

Sentido del Indicador	Línea Base (meta valor)	Año (Línea base)	Tipo de Acumulación
Ascendente	56,638	2020	Suma

Resultados

Valor Programado	Avance de la Meta (4to trimestre)	% Avance de la Meta (4to trimestre)	Semáforo (4to trimestre)
75,000.00	79,674.00	106.2%	

	Valor programado	Avance de la meta		Valor programado	Avance de la meta
Enero	N.P.	N.D	Julio	N.P.	N.D
Febrero	N.P.	N.D	Agosto	N.P.	N.D
Marzo	18,750.00	14,234.00	Septiembre	18,750.00	26,017.00
Abril	N.P.	N.D	Octubre	N.P.	N.D
Mayo	N.P.	N.D	Noviembre	N.P.	N.D
Junio	18,750.00	17,115.00	Diciembre	18,750.00	22,308.00

Medios de verificación: 537 (29.2)_Bitácoras y registros de control

Observaciones:

1 El presente documento despliega la información perteneciente a los indicadores estratégicos y gestión de aquellos Programas presupuestarios que proveen de bienes y servicios que generan valor público a la ciudadania jalisciense.

2 Se muestra el número del Componente relacionado con el indicador.

GOBIERNO DEL ESTADO DE JALISCO
PRESUPUESTO DE EGRESOS PARA EL EJERCICIO FISCAL 2021
Ficha Técnica de Indicador
Sistema de Evaluación del Desempeño (SED)

Gobierno del Estado de Jalisco — **Seguimiento de Indicadores** — **Secretaria de la Hacienda Pública**

Datos del Programa [1]

Custodia y Vigilancia Penitenciaria

Eje: Seguridad, justicia y Estado de derecho **Tema Central:** Reinserción social

¿Quien gasta?

37	Unidad Presupuestal	000	Unidad Responsable	00346	Unidad Ejecutora del Gasto
Secretaría de Seguridad		Secretaría de Seguridad		Dirección General de Prevención y Reinserción Social	

¿Para qué se gasta?

Finalidad	Función	Subfunción
Gobierno	Justicia	Reclusión y Readaptación Social

Objetivos

Nivel	Clave Componente		Resumen Narrativo
Actividad	12-03	2	537 (29.3)_Controla el ingreso de los sujetos procesales y visita en general a las salas de juicios orales.

Datos del Indicador

Denominación

537 (29.3)_Total de reportes de control del ingreso a juicios orales

Método de cálculo

(537 (29.3)_Número de reportes de ingresos en las salas de juicio oral (Realizado) / 537 (29.3)_Número de reportes de ingresos en las salas de juicio oral (Programado))*100

Descripción del Indicador

537 (29.3)_Este indicador mostrará la cantidad total de ingresos a juicios orales a través de los reportes

Tipo de Indicador	Gestión	**Dimensión del Indicador**	Eficiencia	**Año de Medición del Resultado**	2021
Cobertura	Estatal	**Frecuencia de Medición**	Trimestral		

Parámetros de semaforización

0	59.99	60.00	79.99	80.00	130

Meta Institucional	Meta Valor	Unidad de medida (meta valor)	Desagregado meta valor por género: Hombre	Mujer
100%	235,000	Reporte	0.00	0.00

Sentido del Indicador	Línea Base (meta valor)	Año (Línea base)	Tipo de Acumulación
Ascendente	56,750	2020	Suma

Resultados

Valor Programado	Avance de la Meta (4to trimestre)	% Avance de la Meta (4to trimestre)	Semáforo (4to trimestre)
235,000.00	4,300.00	1.8%	

	Valor programado	Avance de la meta		Valor programado	Avance de la meta
Enero	N.P.	N.D	Julio	N.P.	N.D
Febrero	N.P.	N.D	Agosto	N.P.	N.D
Marzo	58,750.00	4,300.00	Septiembre	58,750.00	0.00
Abril	N.P.	N.D	Octubre	N.P.	N.D
Mayo	N.P.	N.D	Noviembre	N.P.	N.D
Junio	58,750.00	0.00	Diciembre	58,750.00	0.00

Medios de verificación: 537 (29.3)_Bitácoras y registros de control

Observaciones: Debido a la disminución en el estado de fuerza, siendo insuficiente el personal para cubrir los servicios.

1 El presente documento despliega la información perteneciente a los indicadores estratégicos y gestión de aquellos Programas presupuestarios que proveen de bienes y servicios que generan valor público a la ciudadania jalisciense.

2 Se muestra el número del Componente relacionado con el indicador.

GOBIERNO DEL ESTADO DE JALISCO
PRESUPUESTO DE EGRESOS PARA EL EJERCICIO FISCAL 2021
Ficha Técnica de Indicador
Sistema de Evaluación del Desempeño (SED)

Gobierno del Estado de Jalisco — **Seguimiento de Indicadores** — **Secretaria de la Hacienda Pública**

Datos del Programa [1]

Custodia y Vigilancia Penitenciaria

Eje: Seguridad, justicia y Estado de derecho **Tema Central:** Reinserción social

¿Quien gasta?

37	Unidad Presupuestal	000	Unidad Responsable	00346	Unidad Ejecutora del Gasto
Secretaría de Seguridad		Secretaría de Seguridad		Dirección General de Prevención y Reinserción Social	

¿Para qué se gasta?

Finalidad	Función	Subfunción
Gobierno	Justicia	Reclusión y Readaptación Social

Objetivos

Nivel	Clave Componente		Resumen Narrativo
Componente	A8	2	Seguridad en cárceles municipales en diversos ámbitos proporcionada.

Datos del Indicador

Denominación

537 (26)_Total de actividades para fortalecer la seguridad en carceles municipales

Método de cálculo

(537 (26)_Número de actividades en cárceles municipales fortalecidas (Realizado) / 537 (26)_Número de actividades en cárceles municipales fortalecidas (Programado))*100

Descripción del Indicador

537 (26)_Este indicador mostrará el número de cárceles municipales que cumplen con la capacitación a su personas, así como su actualización en datos técnicos y jurídicos

Tipo de Indicador	Gestión	Dimensión del Indicador	Eficiencia	Año de Medición del Resultado	2021
Cobertura	Estatal	Frecuencia de Medición	Trimestral		

Parámetros de semaforización

0	59.99	60.00	79.99	80.00	130

Meta Institucional	Meta Valor	Unidad de medida (meta valor)	Desagregado meta valor por género: Hombre	Mujer
100%	75	Actividad	0.00	0.00

Sentido del Indicador	Línea Base (meta valor)	Año (Línea base)	Tipo de Acumulación
Ascendente	26	2020	Suma

Resultados

Valor Programado	Avance de la Meta (4to trimestre)	% Avance de la Meta (4to trimestre)	Semáforo (4to trimestre)
75.00	0.00	0.0%	

	Valor programado	Avance de la meta		Valor programado	Avance de la meta
Enero	N.P.	N.D	Julio	N.P.	N.D
Febrero	N.P.	N.D	Agosto	N.P.	N.D
Marzo	18.00	0.00	Septiembre	18.00	0.00
Abril	N.P.	N.D	Octubre	N.P.	N.D
Mayo	N.P.	N.D	Noviembre	N.P.	N.D
Junio	18.00	0.00	Diciembre	21.00	0.00

Medios de verificación: 537 (26)_Bitácoras y registros de control

Observaciones: No se cuenta con P.P.L. en ninguna Carcel Municipal.

1 El presente documento despliega la información perteneciente a los indicadores estratégicos y gestión de aquellos Programas presupuestarios que proveen de bienes y servicios que generan valor público a la ciudadania jalisciense.

2 Se muestra el número del Componente relacionado con el indicador.

GOBIERNO DEL ESTADO DE JALISCO
PRESUPUESTO DE EGRESOS PARA EL EJERCICIO FISCAL 2021
Ficha Técnica de Indicador
Sistema de Evaluación del Desempeño (SED)

Gobierno del Estado de Jalisco

Seguimiento de Indicadores

Secretaria de la Hacienda Pública

Datos del Programa [1]

Custodia y Vigilancia Penitenciaria

Eje: Seguridad, justicia y Estado de derecho **Tema Central:** Reinserción social

¿Quien gasta?

37 Unidad Presupuestal	000 Unidad Responsable	00346 Unidad Ejecutora del Gasto
Secretaría de Seguridad	Secretaría de Seguridad	Dirección General de Prevención y Reinserción Social

¿Para qué se gasta?

Finalidad	Función	Subfunción
Gobierno	Justicia	Reclusión y Readaptación Social

Objetivos

Nivel	Clave Componente	Resumen Narrativo
Actividad	A8-04 [2]	537 (26.1)_Supervisa las medidas de seguridad realizando visitas periódicas a sus instalaciones.

Datos del Indicador

Denominación

537 (26.1)_Total de supervisiones a cárceles municipales

Método de cálculo

(537 (26.1)_Número de supervisiones realizadas a las cárceles municipales (Realizado) / 537 (26.1)_Número de supervisiones realizadas a las cárceles municipales (Programado))*100

Descripción del Indicador

537 (26.1)_Este indicador mostrará la cantidad total de supervisiones periódicas realizadas en las cárceles municipales

Tipo de Indicador	Gestión	**Dimensión del Indicador**	Eficiencia	**Año de Medición del Resultado**	2021
Cobertura	Estatal	**Frecuencia de Medición**	Trimestral		

Parámetros de semaforización

0	59.99	60.00	79.99	80.00	130

Meta Institucional	Meta Valor	Unidad de medida (meta valor)	Desagregado meta valor por género: Hombre	Desagregado meta valor por género: Mujer
100%	35	Supervisión	0.00	0.00

Sentido del Indicador	Línea Base (meta valor)	Año (Línea base)	Tipo de Acumulación
Ascendente	8	2020	Suma

Resultados

Valor Programado	Avance de la Meta (4to trimestre)	% Avance de la Meta (4to trimestre)	Semáforo (4to trimestre)
35.00	0.00	0.0%	

	Valor programado	Avance de la meta		Valor programado	Avance de la meta
Enero	N.P.	N.D	Julio	N.P.	N.D
Febrero	N.P.	N.D	Agosto	N.P.	N.D
Marzo	9.00	0.00	Septiembre	9.00	0.00
Abril	N.P.	N.D	Octubre	N.P.	N.D
Mayo	N.P.	N.D	Noviembre	N.P.	N.D
Junio	9.00	0.00	Diciembre	8.00	0.00

Medios de verificación: 537 (26.1)_Bitácoras y registros de control

Observaciones: No se cuenta con P.P.L. en ninguna Carcel Municipal.

1 El presente documento despliega la información perteneciente a los indicadores estratégicos y gestión de aquellos Programas presupuestarios que proveen de bienes y servicios que generan valor público a la ciudadania jalisciense.

2 Se muestra el número del Componente relacionado con el indicador.

GOBIERNO DEL ESTADO DE JALISCO
PRESUPUESTO DE EGRESOS PARA EL EJERCICIO FISCAL 2021
Ficha Técnica de Indicador
Sistema de Evaluación del Desempeño (SED)

Gobierno del Estado de Jalisco

Seguimiento de Indicadores

Secretaria de la Hacienda Pública

Datos del Programa [1]

Custodia y Vigilancia Penitenciaria

Eje: Seguridad, justicia y Estado de derecho **Tema Central:** Reinserción social

¿Quien gasta?

37	Unidad Presupuestal	000	Unidad Responsable	00346	Unidad Ejecutora del Gasto
Secretaría de Seguridad		Secretaría de Seguridad		Dirección General de Prevención y Reinserción Social	

¿Para qué se gasta?

Finalidad	Función	Subfunción
Gobierno	Justicia	Reclusión y Readaptación Social

Objetivos

Nivel	Clave Componente		Resumen Narrativo
Actividad	A8-05	2	537 (26.2)_Realiza los traslados de personas sentenciadas mediante resolución judicial a centros mayores para cumplir su sentencia.

Datos del Indicador

Denominación

537 (26.2)_Total de personas privadas de la libertad traslados a centros mayores

Método de cálculo

(537 (26.2)_Número de personas privadas de la libertad traslada a centros mayores (Realizado) / 537 (26.2)_Número de personas privadas de la libertad traslada a centros mayores (Programado))*100

Descripción del Indicador

537 (26.2)_Este indicador mostrará la cantidad total de traslados realizados a los centros mayores

Tipo de Indicador	Gestión	Dimensión del Indicador	Eficiencia	Año de Medición del Resultado	2021
Cobertura	Estatal	Frecuencia de Medición	Trimestral		

Parámetros de semaforización

0	59.99	60.00	79.99	80.00	130

Meta Institucional	Meta Valor	Unidad de medida (meta valor)	Desagregado meta valor por género: Hombre	Desagregado meta valor por género: Mujer
100%	40	Persona	0.00	0.00

Sentido del Indicador	Línea Base (meta valor)	Año (Línea base)	Tipo de Acumulación
Ascendente	10	2020	Suma

Resultados

Valor Programado	Avance de la Meta (4to trimestre)	% Avance de la Meta (4to trimestre)	Semáforo (4to trimestre)
40.00	0.00	0.0%	

	Valor programado	Avance de la meta		Valor programado	Avance de la meta
Enero	N.P.	N.D	Julio	N.P.	N.D
Febrero	N.P.	N.D	Agosto	N.P.	N.D
Marzo	10.00	0.00	Septiembre	10.00	0.00
Abril	N.P.	N.D	Octubre	N.P.	N.D
Mayo	N.P.	N.D	Noviembre	N.P.	N.D
Junio	10.00	0.00	Diciembre	10.00	0.00

Medios de verificación: 537 (26.2)_Bitácoras y registros de control

Observaciones: No se cuenta con P.P.L. en ninguna Carcel Municipal.

1 El presente documento despliega la información perteneciente a los indicadores estratégicos y gestión de aquellos Programas presupuestarios que proveen de bienes y servicios que generan valor público a la ciudadania jalisciense.

2 Se muestra el número del Componente relacionado con el indicador.

GOBIERNO DEL ESTADO DE JALISCO
PRESUPUESTO DE EGRESOS PARA EL EJERCICIO FISCAL 2021
Ficha Técnica de Indicador
Sistema de Evaluación del Desempeño (SED)

Gobierno del Estado de Jalisco — **Seguimiento de Indicadores** — **Secretaria de la Hacienda Pública**

Datos del Programa [1]

Custodia y Vigilancia Penitenciaria

Eje: Seguridad, justicia y Estado de derecho **Tema Central:** Reinserción social

¿Quien gasta?

37	Unidad Presupuestal	000	Unidad Responsable	00346	Unidad Ejecutora del Gasto
Secretaría de Seguridad		Secretaría de Seguridad		Dirección General de Prevención y Reinserción Social	

¿Para qué se gasta?

Finalidad	Función	Subfunción
Gobierno	Justicia	Reclusión y Readaptación Social

Objetivos

Nivel	Clave Componente		Resumen Narrativo
Componente	A9	2	Seguridad en las audiencias en los recintos judiciales brindada

Datos del Indicador

Denominación

537 (27)_Total de acción para resguardar las audiencias recintos judiciales

Método de cálculo

(537 (27)_Número de acción de seguridad en las audiencias (Realizado) / 537 (27)_Número de acción de seguridad en las audiencias (Programado))*100

Descripción del Indicador

537 (27)_Este indicador mostrará la cantidad total de acciones de seguridad y vigilancia de las personas procesadas y sentenciadas en los recintos judiciales

Tipo de Indicador	Gestión	Dimensión del Indicador	Eficiencia	Año de Medición del Resultado	2021
Cobertura	Estatal	Frecuencia de Medición	Trimestral		

Parámetros de semaforización

0	59.99	60.00	79.99	80.00	130

Meta Institucional	Meta Valor	Unidad de medida (meta valor)	Desagregado meta valor por género: Hombre	Mujer
100%	140,000	Acción	0.00	0.00

Sentido del Indicador	Línea Base (meta valor)	Año (Línea base)	Tipo de Acumulación
Ascendente	117,691	2020	Suma

Resultados

Valor Programado	Avance de la Meta (4to trimestre)	% Avance de la Meta (4to trimestre)	Semáforo (4to trimestre)
140,000.00	209,721.00	149.8%	

	Valor programado	Avance de la meta		Valor programado	Avance de la meta
Enero	N.P.	N.D	Julio	N.P.	N.D
Febrero	N.P.	N.D	Agosto	N.P.	N.D
Marzo	35,000.00	31,344.00	Septiembre	35,000.00	75,316.00
Abril	N.P.	N.D	Octubre	N.P.	N.D
Mayo	N.P.	N.D	Noviembre	N.P.	N.D
Junio	35,000.00	44,440.00	Diciembre	35,000.00	58,621.00

Medios de verificación: 537 (27)_Bitácoras y registros de control

Observaciones:

1 El presente documento despliega la información perteneciente a los indicadores estratégicos y gestión de aquellos Programas presupuestarios que proveen de bienes y servicios que generan valor público a la ciudadania jalisciense.

2 Se muestra el número del Componente relacionado con el indicador.

GOBIERNO DEL ESTADO DE JALISCO
PRESUPUESTO DE EGRESOS PARA EL EJERCICIO FISCAL 2021
Ficha Técnica de Indicador
Sistema de Evaluación del Desempeño (SED)

Gobierno del Estado de Jalisco — **Seguimiento de Indicadores** — **Secretaria de la Hacienda Pública**

Datos del Programa [1]

Custodia y Vigilancia Penitenciaria

Eje: Seguridad, justicia y Estado de derecho **Tema Central:** Reinserción social

¿Quien gasta?

37 Unidad Presupuestal	000 Unidad Responsable	00346 Unidad Ejecutora del Gasto
Secretaría de Seguridad	Secretaría de Seguridad	Dirección General de Prevención y Reinserción Social

¿Para qué se gasta?

Finalidad	Función	Subfunción
Gobierno	Justicia	Reclusión y Readaptación Social

Objetivos

Nivel	Clave Componente	Resumen Narrativo
Actividad	A9-06 [2]	537 (27.1)_Otorga seguridad en las audiencias de personas procesadas y sentenciadas requeridas en el recinto judicial.

Datos del Indicador

Denominación

537 (27.1)_Total de supervisiones en la seguridad durante la audiencia

Método de cálculo

(537 (27.1)_Número de supervisiones en audiencias para garantizar la seguridad (Realizado) / 537 (27.1)_Número de supervisiones en audiencias para garantizar la seguridad (Programado))*100

Descripción del Indicador

537 (27.1)_Este indicador mostrará la cantidad de audiencias supervisadas por personas de vigilancia en el recinto judicial

Tipo de Indicador	Gestión	**Dimensión del Indicador**	Eficiencia	**Año de Medición del Resultado**	2021
Cobertura	Estatal	**Frecuencia de Medición**	Trimestral		

Parámetros de semaforización

0	59.99	60.00	79.99	80.00	130

Meta Institucional	Meta Valor	Unidad de medida (meta valor)	Desagregado meta valor por género: Hombre	Mujer
100%	65,000	Supervisión	0.00	0.00

Sentido del Indicador	Línea Base (meta valor)	Año (Línea base)	Tipo de Acumulación
Ascendente	48,929	2020	Suma

Resultados

Valor Programado	Avance de la Meta (4to trimestre)	% Avance de la Meta (4to trimestre)	Semáforo (4to trimestre)
65,000.00	72,891.00	112.1%	

	Valor programado	Avance de la meta		Valor programado	Avance de la meta
Enero	N.P.	N.D	Julio	N.P.	N.D
Febrero	N.P.	N.D	Agosto	N.P.	N.D
Marzo	16,250.00	19,767.00	Septiembre	16,250.00	20,065.00
Abril	N.P.	N.D	Octubre	N.P.	N.D
Mayo	N.P.	N.D	Noviembre	N.P.	N.D
Junio	16,250.00	14,450.00	Diciembre	16,250.00	18,609.00

Medios de verificación: 537 (27.1)_Bitácoras y registros de control

Observaciones:

1 El presente documento despliega la información perteneciente a los indicadores estratégicos y gestión de aquellos Programas presupuestarios que proveen de bienes y servicios que generan valor público a la ciudadania jalisciense.

2 Se muestra el número del Componente relacionado con el indicador.

GOBIERNO DEL ESTADO DE JALISCO
PRESUPUESTO DE EGRESOS PARA EL EJERCICIO FISCAL 2021
Ficha Técnica de Indicador
Sistema de Evaluación del Desempeño (SED)

Gobierno del Estado de Jalisco

Seguimiento de Indicadores

Secretaria de la Hacienda Pública

Datos del Programa [1]

Custodia y Vigilancia Penitenciaria

Eje: Seguridad, justicia y Estado de derecho **Tema Central:** Reinserción social

¿Quien gasta?

37	Unidad Presupuestal	000	Unidad Responsable	00346	Unidad Ejecutora del Gasto
Secretaría de Seguridad		Secretaría de Seguridad		Dirección General de Prevención y Reinserción Social	

¿Para qué se gasta?

Finalidad	Función	Subfunción
Gobierno	Justicia	Reclusión y Readaptación Social

Objetivos

Nivel	Clave Componente		Resumen Narrativo
Actividad	A9-07	2	537 (27.2)_Brinda seguridad y custodia en las audiencias de personas imputadas requeridas en el recinto judicial.

Datos del Indicador

Denominación

537 (27.2)_Total de traslados a imputados en audiencia judicial

Método de cálculo

(537 (27.2)_Número de traslado de imputados en audiencia judicial (Realizado) / 537 (27.2)_Número de traslado de imputados en audiencia judicial (Programado))*100

Descripción del Indicador

537 (27.2)_Este indicador mostrará la cantidad de servicios para garantizar la seguridad y custodia a las personas en las audiencias

Tipo de Indicador	Gestión	Dimensión del Indicador	Eficiencia	Año de Medición del Resultado	2021
Cobertura	Estatal	Frecuencia de Medición	Trimestral		

Parámetros de semaforización

0	59.99	60.00	79.99	80.00	130

Meta Institucional	Meta Valor	Unidad de medida (meta valor)	Desagregado meta valor por género: Hombre	Mujer
100%	75,000	Traslado	0.00	0.00

Sentido del Indicador	Línea Base (meta valor)	Año (Línea base)	Tipo de Acumulación
Ascendente	68,762	2020	Suma

Resultados

Valor Programado	75,000.00	Avance de la Meta (4to trimestre)	133,692.00	% Avance de la Meta (4to trimestre)	178.3%	Semáforo (4to trimestre)	

	Valor programado	Avance de la meta		Valor programado	Avance de la meta
Enero	N.P.	N.D	Julio	N.P.	N.D
Febrero	N.P.	N.D	Agosto	N.P.	N.D
Marzo	18,750.00	23,739.00	Septiembre	18,750.00	39,951.00
Abril	N.P.	N.D	Octubre	N.P.	N.D
Mayo	N.P.	N.D	Noviembre	N.P.	N.D
Junio	18,750.00	29,990.00	Diciembre	18,750.00	40,012.00

Medios de verificación: 537 (27.2)_Bitácoras y registros de control

Observaciones:

1 El presente documento despliega la información perteneciente a los indicadores estratégicos y gestión de aquellos Programas presupuestarios que proveen de bienes y servicios que generan valor público a la ciudadania jalisciense.

2 Se muestra el número del Componente relacionado con el indicador.

GOBIERNO DEL ESTADO DE JALISCO
PRESUPUESTO DE EGRESOS PARA EL EJERCICIO FISCAL 2021
Ficha Técnica de Indicador
Sistema de Evaluación del Desempeño (SED)

Gobierno del Estado de Jalisco — **Seguimiento de Indicadores** — **Secretaria de la Hacienda Pública**

Datos del Programa [1]

Profesionalización de personal operativo del interior del Estado

Eje: Seguridad, justicia y Estado de derecho **Tema Central:** Seguridad

¿Quien gasta?

37	Unidad Presupuestal	000	Unidad Responsable	00490	Unidad Ejecutora del Gasto
Secretaría de Seguridad		Secretaría de Seguridad		Dirección General de la Academia	

¿Para qué se gasta?

Finalidad	Función	Subfunción
Gobierno	Asuntos de Orden Público y de Seguridad Interior	Otros Asuntos de Orden Público y Seguridad

Objetivos

Nivel	Clave Componente	Resumen Narrativo
Fin	2	Contribuir a consolidar el Estado de derecho y la cultura de paz a través de la prevención, la atención oportuna y eficaz de las demandas sociales en materia de seguridad y justicia, garantizando el derecho humano de integridad física y psíquica, reparando el tejido social, recuperando la autoridad de las instituciones e impulsar condiciones para una producción conjunta de seguridad, incluyente y sustentable con los actores sociales y gubernamentales.

Datos del Indicador

Denominación

Porcentaje de percepción de inseguridad

Método de cálculo

(Porcentaje de la población de 18 años y más que se siente insegura en su entidad federativa. (Realizado)/Porcentaje de la población de 18 años y más que se siente insegura en su entidad federativa. (Programado))*100

Descripción del Indicador

Este indicador muestra el porcentaje de la población de 18 años y más que se siente insegura en su entidad federativa.

Tipo de Indicador	Dimensión del Indicador	Año de Medición del Resultado
Estratégico	Eficacia	2021
Cobertura	**Frecuencia de Medición**	
Estatal	Anual	

Parámetros de semaforización

130	80.00	79.99	60.00	59.99	0

Meta Institucional	Meta Valor	Unidad de medida (meta valor)	Desagregado meta valor por género: Hombre	Mujer
100%	67	Porcentaje	0.00	0.00

Sentido del Indicador	Línea Base (meta valor)	Año (Línea base)	Tipo de Acumulación
Descendente	53	2006	Suma

Resultados

Valor Programado	Avance de la Meta (4to trimestre)	% Avance de la Meta (4to trimestre)	Semáforo (4to trimestre)
N.P.	N.D.	N.D.	

	Valor programado	Avance de la meta		Valor programado	Avance de la meta
Enero	N.P.	N.D.	Julio	N.P.	N.D.
Febrero	N.P.	N.D.	Agosto	N.P.	N.D.
Marzo	N.P.	N.D.	Septiembre	N.P.	N.D.
Abril	N.P.	N.D.	Octubre	N.P.	N.D.
Mayo	N.P.	N.D.	Noviembre	N.P.	N.D.
Junio	N.P.	N.D.	Diciembre	N.P.	N.D.

Medios de verificación

Observaciones

1 El presente documento despliega la información perteneciente a los indicadores estratégicos y gestión de aquellos Programas presupuestarios que proveen de bienes y servicios que generan valor público a la ciudadania jalisciense.

2 Se muestra el número del Componente relacionado con el indicador.

GOBIERNO DEL ESTADO DE JALISCO
PRESUPUESTO DE EGRESOS PARA EL EJERCICIO FISCAL 2021
Ficha Técnica de Indicador
Sistema de Evaluación del Desempeño (SED)

Gobierno del Estado de Jalisco — **Seguimiento de Indicadores** — **Secretaria de la Hacienda Pública**

Datos del Programa [1]

Profesionalización de personal operativo del interior del Estado

Eje: Seguridad, justicia y Estado de derecho **Tema Central:** Seguridad

¿Quien gasta?

37	Unidad Presupuestal	000	Unidad Responsable	00490	Unidad Ejecutora del Gasto
Secretaría de Seguridad		Secretaría de Seguridad		Dirección General de la Academia	

¿Para qué se gasta?

Finalidad	Función	Subfunción
Gobierno	Asuntos de Orden Público y de Seguridad Interior	Otros Asuntos de Orden Público y Seguridad

Objetivos

Nivel	Clave Componente	Resumen Narrativo
Propósito	2	Disminuir la incidencia delictiva con base en el fortalecimiento de las capacidades institucionales, el vínculo con la ciudadanía y la erradicación de la impunidad.

Datos del Indicador

Denominación

Tasa de prevalencia delictiva por cada cien mil habitantes

Método de cálculo

(Total de víctimas en la entidad federativa, entre la población de 18 años y más residente en ella por 100 000 habitantes. (Realizado)/Total de víctimas en la entidad federativa, entre la población de 18 años y más residente en ella por 100 000 habitantes. (Programado))*100

Descripción del Indicador

Total de víctimas en la entidad federativa, entre la población de 18 años y más residente en ella por 100,000 habitantes.

Tipo de Indicador	Estratégico	Dimensión del Indicador	Eficacia	Año de Medición del Resultado	2021
Cobertura	Estatal	Frecuencia de Medición	Anual		

Parámetros de semaforización

130	80.00	79.99	60.00	59.99	0

Meta Institucional	Meta Valor	Unidad de medida (meta valor)	Desagregado meta valor por género: Hombre	Mujer
100%	30,615	Tasa	0.00	0.00

Sentido del Indicador	Línea Base (meta valor)	Año (Línea base)	Tipo de Acumulación
Descendente	24,452	2011	Suma

Resultados

Valor Programado	Avance de la Meta (4to trimestre)	% Avance de la Meta (4to trimestre)	Semáforo (4to trimestre)
N.P.	N.D.	N.D.	

	Valor programado	Avance de la meta		Valor programado	Avance de la meta
Enero	N.P.	N.D.	Julio	N.P.	N.D.
Febrero	N.P.	N.D.	Agosto	N.P.	N.D.
Marzo	N.P.	N.D.	Septiembre	N.P.	N.D.
Abril	N.P.	N.D.	Octubre	N.P.	N.D.
Mayo	N.P.	N.D.	Noviembre	N.P.	N.D.
Junio	N.P.	N.D.	Diciembre	N.P.	N.D.

Medios de verificación

Observaciones

1 El presente documento despliega la información perteneciente a los indicadores estratégicos y gestión de aquellos Programas presupuestarios que proveen de bienes y servicios que generan valor público a la ciudadania jalisciense.

2 Se muestra el número del Componente relacionado con el indicador.

GOBIERNO DEL ESTADO DE JALISCO
PRESUPUESTO DE EGRESOS PARA EL EJERCICIO FISCAL 2021
Ficha Técnica de Indicador
Sistema de Evaluación del Desempeño (SED)

Gobierno del Estado de Jalisco — **Seguimiento de Indicadores** — **Secretaria de la Hacienda Pública**

Datos del Programa [1]

Profesionalización de personal operativo del interior del Estado

Eje: Seguridad, justicia y Estado de derecho **Tema Central:** Seguridad

¿Quien gasta?

37	Unidad Presupuestal	000	Unidad Responsable	00490	Unidad Ejecutora del Gasto
Secretaría de Seguridad		Secretaría de Seguridad		Dirección General de la Academia	

¿Para qué se gasta?

Finalidad	Función	Subfunción
Gobierno	Asuntos de Orden Público y de Seguridad Interior	Otros Asuntos de Orden Público y Seguridad

Objetivos

Nivel	Clave Componente		Resumen Narrativo
Componente	A1	2	Capacitaciones impartidas en la Academia de la Secretaría de Seguridad

Datos del Indicador

Denominación

Total de capacitaciones impartidas en la Academia

Método de cálculo

(Personas Capacitadas en la Academia de la SSEJ (Realizado) / Personas Capacitadas en la Academia de la SSEJ (Programado))*100

Descripción del Indicador

Indica la cantidad de capacitaciones que se impartieron a través de la Academia de la Secretaría de Seguridad en Formación Inicial y Formación Continua a personal operativo de la Secretaría de Seguridad y del Interior del Estado.

Tipo de Indicador	Dimensión del Indicador	Año de Medición del Resultado
Gestión	Eficacia	2021
Cobertura	**Frecuencia de Medición**	
Estatal	Trimestral	

Parámetros de semaforización

0	59.99	60.00	79.99	80.00	130

Meta Institucional	Meta Valor	Unidad de medida (meta valor)	Desagregado meta valor por género: Hombre	Mujer
100%	8,200	Persona Capacitada	0.00	0.00

Sentido del Indicador	Línea Base (meta valor)	Año (Línea base)	Tipo de Acumulación
Ascendente	No disponible	No disponible	Suma

Resultados

Valor Programado	Avance de la Meta (4to trimestre)	% Avance de la Meta (4to trimestre)	Semáforo (4to trimestre)
8,200.00	9,637.00	117.5%	

	Valor programado	Avance de la meta		Valor programado	Avance de la meta
Enero	N.P.	N.D	Julio	N.P.	N.D
Febrero	N.P.	N.D	Agosto	N.P.	N.D
Marzo	1,050.00	512.00	Septiembre	2,180.00	2,969.00
Abril	N.P.	N.D	Octubre	N.P.	N.D
Mayo	N.P.	N.D	Noviembre	N.P.	N.D
Junio	1,650.00	2,342.00	Diciembre	3,320.00	3,814.00

Medios de verificación: Constancias expedidas, listas de asistencia y registros en la Academia. Estadística de Capacitaciones de la Academia de la Secretaría de Seguridad publicadas en el portal de transparencia: https://sepbr.hacienda.jalisco.gob. mx/anteproyecto/mir/indicadores/

Observaciones:

1 El presente documento despliega la información perteneciente a los indicadores estratégicos y gestión de aquellos Programas presupuestarios que proveen de bienes y servicios que generan valor público a la ciudadania jalisciense.

2 Se muestra el número del Componente relacionado con el indicador.

GOBIERNO DEL ESTADO DE JALISCO
PRESUPUESTO DE EGRESOS PARA EL EJERCICIO FISCAL 2021
Ficha Técnica de Indicador

Sistema de Evaluación del Desempeño (SED)

Gobierno del Estado de Jalisco — **Seguimiento de Indicadores** — **Secretaria de la Hacienda Pública**

Datos del Programa [1]

Profesionalización de personal operativo del interior del Estado

Eje: Seguridad, justicia y Estado de derecho **Tema Central:** Seguridad

¿Quien gasta?

37	Unidad Presupuestal	000	Unidad Responsable	00490	Unidad Ejecutora del Gasto
Secretaría de Seguridad		Secretaría de Seguridad		Dirección General de la Academia	

¿Para qué se gasta?

Finalidad	Función	Subfunción
Gobierno	Asuntos de Orden Público y de Seguridad Interior	Otros Asuntos de Orden Público y Seguridad

Objetivos

Nivel	Clave Componente	Resumen Narrativo
Actividad	A1-01	Capacitar en programas de Formación Inicial, como lo define el Programa Rector de Profesionalización, cuyo contenido tiene como objetivo brindar la base para la estructura organizacional, la integración de equipos de trabajo efectivos, el desarrollo humano, la ética, los derechos humanos, la conceptualización de aspectos jurídicos y la perspectiva de género, misma que sea lo suficientemente amplia y sólida para asegurar que los elementos cuenten con los elementos básicos para desarrollar su función y busca promover el desempeño y el desenvolvimiento en el campo de aplicación concreto del ámbito laboral, a través del desarrollo de habilidades, destrezas y competencias en las funciones policial y del sistema penitenciario. El desarrollo del curso será a través de clases presenciales de forma teórico-prácticas, y/o en línea, con el objetivo de profesionalizar de manera optima al personal operativo. [2]

Datos del Indicador

Denominación

Total de Capacitaciones impartidas en Formación Inicial

Método de cálculo

(Personas Capacitadas en Formación Inicial (Realizado) / Personas Capacitadas en Formación Inicial (Programado))*100

Descripción del Indicador

Capacitar en programas de Formación Inicial, como lo define el Programa Rector de Profesionalización, cuyo contenido tiene como objetivo brindar la base para la estructura organizacional, la integración de equipos de trabajo efectivos, el desarrollo humano, la ética, los derechos humanos, la conceptualización de aspectos jurídicos y la perspectiva de género, misma que sea lo suficientemente amplia y sólida para asegurar que los elementos cuenten con los elementos básicos para desarrollar su función y busca promover el desempeño y el desenvolvimiento en el campo de aplicación concreto del ámbito laboral, a través del desarrollo de habilidades, destrezas y competencias en las funciones policial, y del sistema penitenciario

Tipo de Indicador	Gestión	Dimensión del Indicador	Eficacia	Año de Medición del Resultado	2021
Cobertura	Estatal	Frecuencia de Medición	Trimestral		

Parámetros de semaforización						Meta Institucional	Meta Valor	Unidad de medida (meta valor)	Desagregado meta valor por género: Hombre	Mujer
						100%	700	Persona Capacitada	0.00	0.00
0	59.99	60.00	79.99	80.00	130	Sentido del Indicador	Línea Base (meta valor)	Año (Línea base)	Tipo de Acumulación	
						Ascendente	No disponible	No disponible	Suma	

Resultados

Valor Programado	700.00	Avance de la Meta (4to trimestre)	1,853.00	% Avance de la Meta (4to trimestre)	264.7%	Semáforo (4to trimestre)	

	Valor programado	Avance de la meta		Valor programado	Avance de la meta
Enero	N.P.	N.D	Julio	N.P.	N.D
Febrero	N.P.	N.D	Agosto	N.P.	N.D
Marzo	50.00	151.00	Septiembre	180.00	725.00
Abril	N.P.	N.D	Octubre	N.P.	N.D
Mayo	N.P.	N.D	Noviembre	N.P.	N.D
Junio	150.00	750.00	Diciembre	320.00	227.00

Medios de verificación

Constancias expedidas, listas de asistencia y registros en la Academia. Estadística de Capacitaciones de la Academia de la Secretaría de Seguridad publicadas en el portal de transparencia: https://sepbr.hacienda.jalisco.gob.mx/anteproyecto/mir/indicadores/

Observaciones

Las cifras de formación programadas por esta Academia están sujetas a variación, debido a la estrecha relación que guardan con la incidencia delictiva que se vive en el Estado, la cual nos dicta de acuerdo al tipo de operatividad, el tipo de asistencia, prioridades y las necesidades de capacitación, aunado a los diferentes compromisos con el Gobierno Federal, a través del Secretariado Ejecutivo del Sistema Nacional de Seguridad Pública.

En este caso particular, la Formación inicial se incrementó, en razón de la creación de academias itinerantes, para apoyar a los municipios del interior

	Estado, a efecto de que puedan dar cumplimiento con este componente para la obtención del Certificado Único Policial. Por lo que esta Academia tiene que adaptarse y apoyar a las necesidades que se requieran en el Estado en materia de capacitación.

1 El presente documento despliega la información perteneciente a los indicadores estratégicos y gestión de aquellos Programas presupuestarios que proveen de bienes y servicios que generan valor público a la ciudadania jalisciense.

2 Se muestra el número del Componente relacionado con el indicador.

GOBIERNO DEL ESTADO DE JALISCO
PRESUPUESTO DE EGRESOS PARA EL EJERCICIO FISCAL 2021
Ficha Técnica de Indicador
Sistema de Evaluación del Desempeño (SED)

Gobierno del Estado de Jalisco — **Seguimiento de Indicadores** — **Secretaria de la Hacienda Pública**

Datos del Programa [1]

Profesionalización de personal operativo del interior del Estado

Eje: Seguridad, justicia y Estado de derecho **Tema Central:** Seguridad

¿Quien gasta?

37	Unidad Presupuestal	000	Unidad Responsable	00490	Unidad Ejecutora del Gasto
Secretaría de Seguridad		Secretaría de Seguridad		Dirección General de la Academia	

¿Para qué se gasta?

Finalidad	Función	Subfunción
Gobierno	Asuntos de Orden Público y de Seguridad Interior	Otros Asuntos de Orden Público y Seguridad

Objetivos

Nivel	Clave Componente	Resumen Narrativo
Actividad	A1-02	Capacitar en programas de Formación Continua, a través de la especialización, actualización y alta dirección como lo define el Programa Rector de Profesionalización, estructurando un complejo sistema de conocimientos, habilidades y destrezas, expresados en el ejercicio de la profesión, definibles en las actividades a realizar: por ejemplo, la prueba pericial en el sistema acusatorio, la litigación oral y estratégica, la cadena de custodia, la argumentación jurídica y la estrategia para el juicio oral, entre otros. La temática se centra en las necesidades del acontecer cotidiano con base en el establecimiento y desarrollo del proceso de detección de necesidades de capacitación. Contemplando la formación dirigida a mandos medios y superiores para el desarrollo de capacidades y habilidades para la planeación, dirección, ejecución, administración y evaluación de los recursos y medios que sustentan las funciones y actividades de las instituciones policiales y del sistema penitenciario. El desarrollo del curso a través de clases presenciales de forma teórico-prácticas, y/o en línea, con el objetivo de preparar al personal operativo. [2]

Datos del Indicador

Denominación

Total de Capacitaciones impartidas en Formación Continua

Método de cálculo

(Personas Capacitadas en Formación Continua (Realizado) / Personas Capacitadas en Formación Continua (Programado))*100

Descripción del Indicador

Capacitar en programas de Formación Continua, a través de la especialización, actualización y alta dirección como lo define el Programa Rector de Profesionalización, estructurando un complejo sistema de conocimientos, habilidades y destrezas, expresados en el ejercicio de la profesión, definibles en las actividades a realizar: por ejemplo, la prueba pericial en el sistema acusatorio, la litigación oral y estratégica, la cadena de custodia, la argumentación jurídica y la estrategia para el juicio oral, entre otros.

Tipo de Indicador	Gestión	Dimensión del Indicador	Eficacia	Año de Medición del Resultado	2021
Cobertura	Estatal	Frecuencia de Medición	Trimestral		

Parámetros de semaforización						Meta Institucional	Meta Valor	Unidad de medida (meta valor)	Desagregado meta valor por género: Hombre	Mujer
						100%	7,500	Persona Capacitada	0.00	0.00
0	59.99	60.00	79.99	80.00	130	**Sentido del Indicador**	**Línea Base (meta valor)**	**Año (Línea base)**	**Tipo de Acumulación**	
						Ascendente	No disponible	No disponible	Suma	

Resultados

Valor Programado	7,500.00	Avance de la Meta (4to trimestre)	7,784.00	% Avance de la Meta (4to trimestre)	103.8%	Semáforo (4to trimestre)	

	Valor programado	Avance de la meta		Valor programado	Avance de la meta
Enero	N.P.	N.D	Julio	N.P.	N.D
Febrero	N.P.	N.D	Agosto	N.P.	N.D
Marzo	1,000.00	361.00	Septiembre	2,000.00	2,244.00
Abril	N.P.	N.D	Octubre	N.P.	N.D
Mayo	N.P.	N.D	Noviembre	N.P.	N.D
Junio	1,500.00	1,592.00	Diciembre	3,000.00	3,587.00

Medios de verificación: Constancias expedidas, listas de asistencia y registros en la Academia. Estadística de Capacitaciones en la Academia de la Secretaría de Seguridad publicadas en el portal de transparencia: https://sepbr.hacienda.jalisco.gob.mx/anteproyecto/mir/indicadores/

Observaciones:

1 El presente documento despliega la información perteneciente a los indicadores estratégicos y gestión de aquellos Programas presupuestarios que proveen de bienes y servicios que generan valor público a la ciudadania jalisciense.

2 Se muestra el número del Componente relacionado con el indicador.

GOBIERNO DEL ESTADO DE JALISCO
PRESUPUESTO DE EGRESOS PARA EL EJERCICIO FISCAL 2021
Ficha Técnica de Indicador
Sistema de Evaluación del Desempeño (SED)

Gobierno del Estado de Jalisco — **Seguimiento de Indicadores** — **Secretaria de la Hacienda Pública**

Datos del Programa [1]

Profesionalización de personal operativo del interior del Estado

Eje: Seguridad, justicia y Estado de derecho **Tema Central:** Seguridad

¿Quien gasta?

37	Unidad Presupuestal	000	Unidad Responsable	00490	Unidad Ejecutora del Gasto
Secretaría de Seguridad		Secretaría de Seguridad		Dirección General de la Academia	

¿Para qué se gasta?

Finalidad	Función	Subfunción
Gobierno	Asuntos de Orden Público y de Seguridad Interior	Otros Asuntos de Orden Público y Seguridad

Objetivos

Nivel	Clave Componente		Resumen Narrativo
Componente	A2	2	Certificados Únicos Policiales expedidos a elementos Operativos de la Secretaría de Seguridad

Datos del Indicador

Denominación

Total de Certificados Únicos Policiales expedidos

Método de cálculo

(Certificados Únicos Policiales expedidos (Realizado) / Certificados Únicos Policiales expedidos (Programado))*100

Descripción del Indicador

Indica la cantidad de Certificados que fueron expedidos al personal operativo de la Secretaría de Seguridad.

Tipo de Indicador	Gestión	**Dimensión del Indicador**	Eficacia	**Año de Medición del Resultado**	2021
Cobertura	Estatal	**Frecuencia de Medición**	Trimestral		

Parámetros de semaforización

0	59.99	60.00	79.99	80.00	130

Meta Institucional	Meta Valor	Unidad de medida (meta valor)	Desagregado meta valor por género: Hombre	Mujer
100%	1,280	Certificado	No disponible	No disponible

Sentido del Indicador	Línea Base (meta valor)	Año (Línea base)	Tipo de Acumulación
Ascendente	No disponible	No disponible	Suma

Resultados

Valor Programado	Avance de la Meta (4to trimestre)	% Avance de la Meta (4to trimestre)	Semáforo (4to trimestre)
1,280.00	1,463.00	114.3%	

	Valor programado	Avance de la meta		Valor programado	Avance de la meta
Enero	N.P.	N.D	Julio	N.P.	N.D
Febrero	N.P.	N.D	Agosto	N.P.	N.D
Marzo	0.00	689.00	Septiembre	585.00	226.00
Abril	N.P.	N.D	Octubre	N.P.	N.D
Mayo	N.P.	N.D	Noviembre	N.P.	N.D
Junio	115.00	358.00	Diciembre	580.00	190.00

Medios de verificación: Copias de Certificados Únicos Policiales bajo resguardo de la Academia de la Secretaría de Seguridad.

Observaciones:

1 El presente documento despliega la información perteneciente a los indicadores estratégicos y gestión de aquellos Programas presupuestarios que proveen de bienes y servicios que generan valor público a la ciudadania jalisciense.

2 Se muestra el número del Componente relacionado con el indicador.

GOBIERNO DEL ESTADO DE JALISCO
PRESUPUESTO DE EGRESOS PARA EL EJERCICIO FISCAL 2021
Ficha Técnica de Indicador
Sistema de Evaluación del Desempeño (SED)

Gobierno del Estado de Jalisco — **Seguimiento de Indicadores** — **Secretaria de la Hacienda Pública**

Datos del Programa [1]

Profesionalización de personal operativo del interior del Estado

Eje: Seguridad, justicia y Estado de derecho **Tema Central:** Seguridad

¿Quien gasta?

37	Unidad Presupuestal	000	Unidad Responsable	00490	Unidad Ejecutora del Gasto
Secretaría de Seguridad		Secretaría de Seguridad		Dirección General de la Academia	

¿Para qué se gasta?

Finalidad	Función	Subfunción
Gobierno	Asuntos de Orden Público y de Seguridad Interior	Otros Asuntos de Orden Público y Seguridad

Objetivos

Nivel	Clave Componente	Resumen Narrativo
Actividad	A2-01 [2]	Evaluar al personal operativo de la Secretaría de Seguridad en materia de Competencias Básicas de la Función Policial., como una de las actividades encaminadas a la profesionalización del personal operativo de esta institución de seguridad pública, y como uno de los requisitos a cumplir para la Emisión del Certificado Único Policial.

Datos del Indicador

Denominación

Total de Operativos Acreditados en Competencias Básicas de la Función.

Método de cálculo

(Personal Operativo acreditado en Competencias Básicas de la Función.. (Realizado) / Personal Operativo acreditado en Competencias Básicas de la Función.. (Programado))*100

Descripción del Indicador

Personal operativo de la Secretaría de Seguridad que acreditó el requisito de la Evaluación en Competencias Básicas de la Función.

Tipo de Indicador	Gestión	Dimensión del Indicador	Eficacia	Año de Medición del Resultado	2021
Cobertura	Estatal	Frecuencia de Medición	Trimestral		

Parámetros de semaforización

0	59.99	60.00	79.99	80.00	130

Meta Institucional	Meta Valor	Unidad de medida (meta valor)	Desagregado meta valor por género: Hombre	Desagregado meta valor por género: Mujer
100%	2,000	Evaluación	0.00	0.00

Sentido del Indicador	Línea Base (meta valor)	Año (Línea base)	Tipo de Acumulación
Ascendente	No disponible	No disponible	Suma

Resultados

Valor Programado	Avance de la Meta (4to trimestre)	% Avance de la Meta (4to trimestre)	Semáforo (4to trimestre)
2,000.00	1,578.00	78.9%	

	Valor programado	Avance de la meta		Valor programado	Avance de la meta
Enero	N.P.	N.D	Julio	N.P.	N.D
Febrero	N.P.	N.D	Agosto	N.P.	N.D
Marzo	0.00	119.00	Septiembre	500.00	907.00
Abril	N.P.	N.D	Octubre	N.P.	N.D
Mayo	N.P.	N.D	Noviembre	N.P.	N.D
Junio	500.00	349.00	Diciembre	1,000.00	203.00

Medios de verificación: Constancias expedidas, listas de asistencia y registros en la Academia de la Secretaría de Seguridad.

Observaciones: Las cifras de formación programadas por esta Academia están sujetas a variación, debido a la estrecha relación que guardan con la incidencia delictiva que se vive en el Estado, la cual nos dicta de acuerdo al tipo de operatividad, el tipo de asistencia, prioridades y las necesidades de capacitación, aunado a los diferentes compromisos con el Gobierno Federal, a través del Secretariado Ejecutivo del Sistema Nacional de Seguridad Pública.

Por lo que esta Academia tiene que adaptarse y apoyar a las necesidades que se requieran en el Estado en materia de capacitación.

1 El presente documento despliega la información perteneciente a los indicadores estratégicos y gestión de aquellos Programas presupuestarios que proveen de bienes y servicios que generan valor público a la ciudadania jalisciense.

2 Se muestra el número del Componente relacionado con el indicador.

GOBIERNO DEL ESTADO DE JALISCO
PRESUPUESTO DE EGRESOS PARA EL EJERCICIO FISCAL 2021
Ficha Técnica de Indicador
Sistema de Evaluación del Desempeño (SED)

Gobierno del Estado de Jalisco — **Seguimiento de Indicadores** — **Secretaria de la Hacienda Pública**

Datos del Programa [1]

Profesionalización de personal operativo del interior del Estado

Eje: Seguridad, justicia y Estado de derecho **Tema Central:** Seguridad

¿Quien gasta?

37	Unidad Presupuestal	000	Unidad Responsable	00490	Unidad Ejecutora del Gasto
Secretaría de Seguridad		Secretaría de Seguridad		Dirección General de la Academia	

¿Para qué se gasta?

Finalidad	Función	Subfunción
Gobierno	Asuntos de Orden Público y de Seguridad Interior	Otros Asuntos de Orden Público y Seguridad

Objetivos

Nivel	Clave Componente	Resumen Narrativo
Actividad	A2-02	Capacitar al personal operativo de la Secretaría de Seguridad en materia de Formación inicial por nuevo ingreso así como Formación Inicial equivalente para el personal en activo., como una de las actividades encaminadas a la permanencia y profesionalización del personal operativo de esta institución de seguridad pública, y como uno de los requisitos a cumplir para la Emisión del Certificado Único Policial. [2]

Datos del Indicador

Denominación

Total de operativos acreditados en Formación Inicial

Método de cálculo

(Personal operativo con formación inicial acreditada. (Realizado) / Personal operativo con formación inicial acreditada. (Programado))*100

Descripción del Indicador

Personal operativo adscrito a la Secretaría de Seguridad que acredita el cumplimiento del requisito de Formación inicial.

Tipo de Indicador	Gestión	**Dimensión del Indicador**	Eficacia	**Año de Medición del Resultado**	2021
Cobertura	Estatal	**Frecuencia de Medición**	Trimestral		

Parámetros de semaforización

0	59.99	60.00	79.99	80.00	130

Meta Institucional	Meta Valor	Unidad de medida (meta valor)	Desagregado meta valor por género: Hombre	Mujer
100%	600	Persona Capacitada	0.00	0.00

Sentido del Indicador	Línea Base (meta valor)	Año (Línea base)	Tipo de Acumulación
Ascendente	No disponible	No disponible	Suma

Resultados

Valor Programado	Avance de la Meta (4to trimestre)	% Avance de la Meta (4to trimestre)	Semáforo (4to trimestre)
600.00	626.00	104.3%	

	Valor programado	Avance de la meta		Valor programado	Avance de la meta
Enero	N.P.	N.D	Julio	N.P.	N.D
Febrero	N.P.	N.D	Agosto	N.P.	N.D
Marzo	0.00	151.00	Septiembre	165.00	141.00
Abril	N.P.	N.D	Octubre	N.P.	N.D
Mayo	N.P.	N.D	Noviembre	N.P.	N.D
Junio	115.00	334.00	Diciembre	320.00	0.00

Medios de verificación: Constancias expedidas, listas de asistencia y registros en la Academia. Estadística de Capacitaciones de la Academia de la Secretaría de Seguridad publicadas en el portal de transparencia: https://sepbr.hacienda.jalisco.gob.mx/anteproyecto/mir/indicadores/

Observaciones:

1 El presente documento despliega la información perteneciente a los indicadores estratégicos y gestión de aquellos Programas presupuestarios que proveen de bienes y servicios que generan valor público a la ciudadania jalisciense.

2 Se muestra el número del Componente relacionado con el indicador.

GOBIERNO DEL ESTADO DE JALISCO
PRESUPUESTO DE EGRESOS PARA EL EJERCICIO FISCAL 2021
Ficha Técnica de Indicador
Sistema de Evaluación del Desempeño (SED)

Gobierno del Estado de Jalisco

Seguimiento de Indicadores

Secretaria de la Hacienda Pública

Datos del Programa [1]

Capacitación y talleres en Centros de Readaptación Social del Estado de Jalisco

Eje: Seguridad, justicia y Estado de derecho **Tema Central:** Reinserción social

¿Quien gasta?

37	Unidad Presupuestal	078	Unidad Responsable	00395	Unidad Ejecutora del Gasto
Secretaría de Seguridad		Industria Jalisciense de Rehabilitación Social		Industria Jalisciense de Rehabilitación Social	

¿Para qué se gasta?

Finalidad	Función	Subfunción
Gobierno	Justicia	Reclusión y Readaptación Social

Objetivos

Nivel	Clave Componente	Resumen Narrativo
Fin	2	Contribuir a consolidar el Estado de derecho y la cultura de paz a través de la prevención, la atención oportuna y eficaz de las demandas sociales en materia de seguridad y justicia, garantizando el derecho humano de integridad física y psíquica, reparando el tejido social, recuperando la autoridad de las instituciones e impulsar condiciones para una producción conjunta de seguridad, incluyente y sustentable con los actores sociales y gubernamentales.

Datos del Indicador

Denominación

Posición en el Subíndice Sistema de Derecho Confiable y Objetivo del Índice de Competitividad, IMCO

Método de cálculo

(Posición en el Subíndice Sistema de Derecho Confiable y Objetivo del Índice de Competitividad, IMCO (Realizado)/Posición en el Subíndice Sistema de Derecho Confiable y Objetivo del Índice de Competitividad, IMCO (Programado))*100

Descripción del Indicador

El ?Sistema de Derecho Confiable y Objetivo ? es un subíndice del Índice de Competitividad, el subíndice de Derecho considera indicadores sobre delitos, denuncias, percepción de seguridad y cumplimiento de contratos.

Tipo de Indicador	Dimensión del Indicador	Año de Medición del Resultado
Estratégico	Eficacia	2021
Cobertura	**Frecuencia de Medición**	
Estatal	Bienal	

Parámetros de semaforización

130	80.00	79.99	60.00	59.99	0

Meta Institucional	Meta Valor	Unidad de medida (meta valor)	Desagregado meta valor por género: Hombre	Desagregado meta valor por género: Mujer
100%	21	Posición	0.00	0.00

Sentido del Indicador	Línea Base (meta valor)	Año (Línea base)	Tipo de Acumulación
Descendente	30	2006	Suma

Resultados

Valor Programado	Avance de la Meta (4to trimestre)	% Avance de la Meta (4to trimestre)	Semáforo (4to trimestre)
N.P.	N.D.	N.D.	

	Valor programado	Avance de la meta		Valor programado	Avance de la meta
Enero	N.P.	N.D.	Julio	N.P.	N.D.
Febrero	N.P.	N.D.	Agosto	N.P.	N.D.
Marzo	N.P.	N.D.	Septiembre	N.P.	N.D.
Abril	N.P.	N.D.	Octubre	N.P.	N.D.
Mayo	N.P.	N.D.	Noviembre	N.P.	N.D.
Junio	N.P.	N.D.	Diciembre	N.P.	N.D.

Medios de verificación

Observaciones

1 El presente documento despliega la información perteneciente a los indicadores estratégicos y gestión de aquellos Programas presupuestarios que proveen de bienes y servicios que generan valor público a la ciudadania jalisciense.

2 Se muestra el número del Componente relacionado con el indicador.

GOBIERNO DEL ESTADO DE JALISCO
PRESUPUESTO DE EGRESOS PARA EL EJERCICIO FISCAL 2021
Ficha Técnica de Indicador
Sistema de Evaluación del Desempeño (SED)

Gobierno del Estado de Jalisco — **Seguimiento de Indicadores** — **Secretaria de la Hacienda Pública**

Datos del Programa [1]

Capacitación y talleres en Centros de Readaptación Social del Estado de Jalisco

Eje: Seguridad, justicia y Estado de derecho **Tema Central:** Reinserción social

¿Quien gasta?

37 Unidad Presupuestal	078 Unidad Responsable	00395 Unidad Ejecutora del Gasto
Secretaría de Seguridad	Industria Jalisciense de Rehabilitación Social	Industria Jalisciense de Rehabilitación Social

¿Para qué se gasta?

Finalidad	Función	Subfunción
Gobierno	Justicia	Reclusión y Readaptación Social

Objetivos

Nivel	Clave Componente	Resumen Narrativo
Propósito	2	Lograr procesos efectivos de reinserción social disminuyendo los casos de reincidencia de las personas adolescentes y adultas internas privadas de su libertad, con base en la implementación de las nuevas disposiciones de la Ley Nacional de Ejecución Penal, la armonización de los programas y los modelos para la atención en reclusión y acompañamiento en libertad, así como la mejora de las condiciones de reclusión y gobernabilidad que garanticen la integridad, de igualdad y seguridad de las personas privadas de la libertad.

Datos del Indicador

Denominación

Porcentaje de internos que se encuentran escolarmente activos en los reclusorios

Método de cálculo

(Total de Internos escolarmente activos entre el total de los internos (Realizado)/Total de Internos escolarmente activos entre el total de los internos (Programado))*100

Descripción del Indicador

Se refiere a la proporción de internos que se encuentran escolarmente activos respecto del total de internos.

Tipo de Indicador	Dimensión del Indicador	Año de Medición del Resultado
Estratégico	Eficacia	2021
Cobertura	**Frecuencia de Medición**	
Estatal	Mensual	

Parámetros de semaforización

0	59.99	60.00	79.99	80.00	130

Meta Institucional	Meta Valor	Unidad de medida (meta valor)	Desagregado meta valor por género: Hombre	Mujer
100%	25	Porcentaje	0.00	0.00

Sentido del Indicador	Línea Base (meta valor)	Año (Línea base)	Tipo de Acumulación
Ascendente	23	2018	Suma

Resultados

Valor Programado	Avance de la Meta (4to trimestre)	% Avance de la Meta (4to trimestre)	Semáforo (4to trimestre)
N.P.	N.D.	N.D.	

	Valor programado	Avance de la meta		Valor programado	Avance de la meta
Enero	N.P.	N.D.	Julio	N.P.	N.D.
Febrero	N.P.	N.D.	Agosto	N.P.	N.D.
Marzo	N.P.	N.D.	Septiembre	N.P.	N.D.
Abril	N.P.	N.D.	Octubre	N.P.	N.D.
Mayo	N.P.	N.D.	Noviembre	N.P.	N.D.
Junio	N.P.	N.D.	Diciembre	N.P.	N.D.

Medios de verificación

Observaciones

1 El presente documento despliega la información perteneciente a los indicadores estratégicos y gestión de aquellos Programas presupuestarios que proveen de bienes y servicios que generan valor público a la ciudadania jalisciense.

2 Se muestra el número del Componente relacionado con el indicador.

GOBIERNO DEL ESTADO DE JALISCO
PRESUPUESTO DE EGRESOS PARA EL EJERCICIO FISCAL 2021
Ficha Técnica de Indicador
Sistema de Evaluación del Desempeño (SED)

Secretaria de la Hacienda Pública

Gobierno del Estado de Jalisco

Seguimiento de Indicadores

Datos del Programa [1]

Capacitación y talleres en Centros de Readaptación Social del Estado de Jalisco

Eje: Seguridad, justicia y Estado de derecho **Tema Central:** Reinserción social

¿Quien gasta?

37	Unidad Presupuestal	078	Unidad Responsable	00395	Unidad Ejecutora del Gasto
Secretaría de Seguridad		Industria Jalisciense de Rehabilitación Social		Industria Jalisciense de Rehabilitación Social	

¿Para qué se gasta?

Finalidad	Función	Subfunción
Gobierno	Justicia	Reclusión y Readaptación Social

Objetivos

Nivel	Clave Componente		Resumen Narrativo
Componente	01	2	Espacios laborales de taller industria habilitados y equipados para enseñar un oficio.

Datos del Indicador

Denominación

Total de talleres para internos habilitados

Método de cálculo

(Reporte de la coordinación operativa (Realizado) / Reporte de la coordinación operativa (Programado))*100

Descripción del Indicador

Espacios laborales de taller industria habilitados y equipados para enseñar un oficio

Tipo de Indicador	Dimensión del Indicador	Año de Medición del Resultado
Gestión	Eficacia	2021
Cobertura	**Frecuencia de Medición**	
Estatal	Anual	

Parámetros de semaforización

0	59.99	60.00	79.99	80.00	130

Meta Institucional	Meta Valor	Unidad de medida (meta valor)	Desagregado meta valor por género: Hombre	Mujer
100%	40	Interno	0.00	0.00

Sentido del Indicador	Línea Base (meta valor)	Año (Línea base)	Tipo de Acumulación
Ascendente	No disponible	No disponible	Suma

Resultados

Valor Programado	Avance de la Meta (4to trimestre)	% Avance de la Meta (4to trimestre)	Semáforo (4to trimestre)
40.00	39.00	97.5%	

	Valor programado	Avance de la meta		Valor programado	Avance de la meta
Enero	N.P.	N.D	Julio	N.P.	N.D
Febrero	N.P.	N.D	Agosto	N.P.	N.D
Marzo	N.P.	N.D	Septiembre	N.P.	N.D
Abril	N.P.	N.D	Octubre	N.P.	N.D
Mayo	N.P.	N.D	Noviembre	N.P.	N.D
Junio	N.P.	N.D	Diciembre	40.00	39.00

Medios de verificación: Reporte de tasas de reincidencia

Observaciones:

1 El presente documento despliega la información perteneciente a los indicadores estratégicos y gestión de aquellos Programas presupuestarios que proveen de bienes y servicios que generan valor público a la ciudadania jalisciense.

2 Se muestra el número del Componente relacionado con el indicador.

GOBIERNO DEL ESTADO DE JALISCO
PRESUPUESTO DE EGRESOS PARA EL EJERCICIO FISCAL 2021
Ficha Técnica de Indicador
Sistema de Evaluación del Desempeño (SED)

Gobierno del Estado de Jalisco

Seguimiento de Indicadores

Secretaria de la Hacienda Pública

Datos del Programa [1]

Capacitación y talleres en Centros de Readaptación Social del Estado de Jalisco

Eje: Seguridad, justicia y Estado de derecho **Tema Central:** Reinserción social

¿Quien gasta?

37	Unidad Presupuestal	078	Unidad Responsable	00395	Unidad Ejecutora del Gasto
Secretaría de Seguridad		Industria Jalisciense de Rehabilitación Social		Industria Jalisciense de Rehabilitación Social	

¿Para qué se gasta?

Finalidad	Función	Subfunción
Gobierno	Justicia	Reclusión y Readaptación Social

Objetivos

Nivel	Clave Componente		Resumen Narrativo
Actividad	01-01	2	Habilidad de Espacios para taller industria equipamiento mantenimiento industrial a la maquinaria y equipo de los diferentes talleres industrial

Datos del Indicador

Denominación
Total de talleres habilitados

Método de cálculo
(Taller (Realizado) / Taller (Programado))*100

Descripción del Indicador
Habilitación de Espacios para talleres industria equipamiento, mantenimiento industrial a la maquinaria y equipo de los diferentes talleres industria

Tipo de Indicador	Gestión	**Dimensión del Indicador**	Eficiencia	**Año de Medición del Resultado**	2021
Cobertura	Estatal	**Frecuencia de Medición**	Anual		

Parámetros de semaforización

0	59.99	60.00	79.99	80.00	130

Meta Institucional	Meta Valor	Unidad de medida (meta valor)	Desagregado meta valor por género: Hombre	Mujer
100%	40	Interno	0.00	0.00

Sentido del Indicador	Línea Base (meta valor)	Año (Línea base)	Tipo de Acumulación
Ascendente	No disponible	No disponible	Valor presente

Resultados

Valor Programado	Avance de la Meta (4to trimestre)	% Avance de la Meta (4to trimestre)	Semáforo (4to trimestre)
40.00	40.00	100.0%	

	Valor programado	Avance de la meta		Valor programado	Avance de la meta
Enero	N.P.	N.D	Julio	N.P.	N.D
Febrero	N.P.	N.D	Agosto	N.P.	N.D
Marzo	N.P.	N.D	Septiembre	N.P.	N.D
Abril	N.P.	N.D	Octubre	N.P.	N.D
Mayo	N.P.	N.D	Noviembre	N.P.	N.D
Junio	N.P.	N.D	Diciembre	40.00	40.00

Medios de verificación: Revicion al reporte de la Dirección Operativa y visita física a los talleres industria

Observaciones:

1 El presente documento despliega la información perteneciente a los indicadores estratégicos y gestión de aquellos Programas presupuestarios que proveen de bienes y servicios que generan valor público a la ciudadania jalisciense.

2 Se muestra el número del Componente relacionado con el indicador.

GOBIERNO DEL ESTADO DE JALISCO
PRESUPUESTO DE EGRESOS PARA EL EJERCICIO FISCAL 2021
Ficha Técnica de Indicador
Sistema de Evaluación del Desempeño (SED)

Gobierno del Estado de Jalisco

Seguimiento de Indicadores

Secretaria de la Hacienda Pública

Datos del Programa [1]

Capacitación y talleres en Centros de Readaptación Social del Estado de Jalisco

Eje: Seguridad, justicia y Estado de derecho **Tema Central:** Reinserción social

¿Quien gasta?

37 Unidad Presupuestal	078 Unidad Responsable	00395 Unidad Ejecutora del Gasto
Secretaría de Seguridad	Industria Jalisciense de Rehabilitación Social	Industria Jalisciense de Rehabilitación Social

¿Para qué se gasta?

Finalidad	Función	Subfunción
Gobierno	Justicia	Reclusión y Readaptación Social

Objetivos

Nivel	Clave Componente		Resumen Narrativo
Componente	06	2	Promoción realizada de productos y servicios que presta la Industria en los sectores público y privada

Datos del Indicador

Denominación
Total de visitas realizadas

Método de cálculo
(VISITAS (Realizado) / VISITAS (Programado))*100

Descripción del Indicador
Visitas de promoción realizadas a clientes potenciales del sector público y privado

Tipo de Indicador	Gestión	**Dimensión del Indicador**	Economía	**Año de Medición del Resultado**	2021
Cobertura	Estatal	**Frecuencia de Medición**	Mensual		

Parámetros de semaforización

0	59.99	60.00	79.99	80.00	130

Meta Institucional	Meta Valor	Unidad de medida (meta valor)	Desagregado meta valor por género: Hombre	Mujer
100%	48	Visita	0.00	0.00

Sentido del Indicador	Línea Base (meta valor)	Año (Línea base)	Tipo de Acumulación
Ascendente	No disponible	2020	Suma

Resultados

Valor Programado	Avance de la Meta (4to trimestre)	% Avance de la Meta (4to trimestre)	Semáforo (4to trimestre)
48.00	48.00	100.0%	

	Valor programado	Avance de la meta		Valor programado	Avance de la meta
Enero	4.00	4.00	Julio	4.00	4.00
Febrero	4.00	4.00	Agosto	4.00	4.00
Marzo	4.00	4.00	Septiembre	4.00	4.00
Abril	4.00	4.00	Octubre	4.00	4.00
Mayo	4.00	4.00	Noviembre	4.00	4.00
Junio	4.00	4.00	Diciembre	4.00	4.00

Medios de verificación: Reporte generado en la dirección de administración y finanzas de La Industria Jalisciense de Rehabilitación Social

Observaciones:

1 El presente documento despliega la información perteneciente a los indicadores estratégicos y gestión de aquellos Programas presupuestarios que proveen de bienes y servicios que generan valor público a la ciudadania jalisciense.

2 Se muestra el número del Componente relacionado con el indicador.

GOBIERNO DEL ESTADO DE JALISCO
PRESUPUESTO DE EGRESOS PARA EL EJERCICIO FISCAL 2021
Ficha Técnica de Indicador
Sistema de Evaluación del Desempeño (SED)

Gobierno del Estado de Jalisco

Seguimiento de Indicadores

Secretaria de la Hacienda Pública

Datos del Programa [1]

Capacitación y talleres en Centros de Readaptación Social del Estado de Jalisco

Eje: Seguridad, justicia y Estado de derecho **Tema Central:** Reinserción social

¿Quien gasta?

37	Unidad Presupuestal	078	Unidad Responsable	00395	Unidad Ejecutora del Gasto
Secretaría de Seguridad		Industria Jalisciense de Rehabilitación Social		Industria Jalisciense de Rehabilitación Social	

¿Para qué se gasta?

Finalidad	Función	Subfunción
Gobierno	Justicia	Reclusión y Readaptación Social

Objetivos

Nivel	Clave Componente		Resumen Narrativo
Actividad	06-01	2	Acciones implementadas para promover los producto de la Industria Jalisciense de Rehabilitación Social

Datos del Indicador

Denominación
Total de promociones realizadas

Método de cálculo
(Promoción (Realizado) / Promoción (Programado))*100

Descripción del Indicador
Describe las acciones de promoción que se realizan para colocar nustros productos en el mercado.

Tipo de Indicador	Gestión	**Dimensión del Indicador**	Eficacia	**Año de Medición del Resultado**	2021
Cobertura	Estatal	**Frecuencia de Medición**	Mensual		

Parámetros de semaforización

0	59.99	60.00	79.99	80.00	130

Meta Institucional	Meta Valor	Unidad de medida (meta valor)	Desagregado meta valor por género: Hombre	Mujer
100%	12	Promoción	0.00	0.00

Sentido del Indicador	Línea Base (meta valor)	Año (Línea base)	Tipo de Acumulación
Ascendente	No disponible	2020	Suma

Resultados

Valor Programado	Avance de la Meta (4to trimestre)	% Avance de la Meta (4to trimestre)	Semáforo (4to trimestre)
12.00	12.00	100.0%	

	Valor programado	Avance de la meta		Valor programado	Avance de la meta
Enero	1.00	1.00	Julio	1.00	1.00
Febrero	1.00	1.00	Agosto	1.00	1.00
Marzo	1.00	1.00	Septiembre	1.00	1.00
Abril	1.00	1.00	Octubre	1.00	1.00
Mayo	1.00	1.00	Noviembre	1.00	1.00
Junio	1.00	1.00	Diciembre	1.00	1.00

Medios de verificación: Reporte de la Dirección de Administración y Finanzas

Observaciones:

1 El presente documento despliega la información perteneciente a los indicadores estratégicos y gestión de aquellos Programas presupuestarios que proveen de bienes y servicios que generan valor público a la ciudadania jalisciense.

2 Se muestra el número del Componente relacionado con el indicador.

GOBIERNO DEL ESTADO DE JALISCO
PRESUPUESTO DE EGRESOS PARA EL EJERCICIO FISCAL 2021
Ficha Técnica de Indicador
Sistema de Evaluación del Desempeño (SED)

Gobierno del Estado de Jalisco

Seguimiento de Indicadores

Secretaria de la Hacienda Pública

Datos del Programa [1]

Administración y gestión de los recursos hídricos

Eje: Desarrollo sostenible del territorio **Tema Central:** Gestión integral del agua

¿Quien gasta?

38 Unidad Presupuestal	000 Unidad Responsable	00920 Unidad Ejecutora del Gasto
Secretaría de Gestión Integral del Agua	Secretaría de Gestión Integral del Agua	Despacho de la Secretaría de Gestión Integral del Agua

¿Para qué se gasta?

Finalidad	Función	Subfunción
Desarrollo Social	Protección Ambiental	Administración del Agua

Objetivos

Nivel	Clave Componente	Resumen Narrativo
Fin	2	Contribuir a garantizar el derecho humano a un medio ambiente sano, mediante la conservación de la biodiversidad y los servicios ecosistémicos sin comprometer el bienestar de las futuras generaciones y bajo los principios de equidad, derechos, justicia, cultura de la paz, e igualdad de oportunidades.

Datos del Indicador

Denominación

Posición en el Subíndice Manejo Sustentable del Medio Ambiente del Índice de Competitividad, IMCO

Método de cálculo

(Posición en el Subíndice Manejo Sustentable del Medio Ambiente del Índice de Competitividad, IMCO (Realizado)/Posición en el Subíndice Manejo Sustentable del Medio Ambiente del Índice de Competitividad, IMCO (Programado))*100

Descripción del Indicador

A través de 11 indicadores, este subíndice califica la capacidad de las entidades para interactuar de manera sostenible con el entorno natural en el que se ubican, y así aprovechar los recursos naturales de los que disponen. El subíndice también mide el grado de sustentabilidad de las empresas privadas ubicadas en las distintas entidades del país.

Tipo de Indicador	Dimensión del Indicador	Año de Medición del Resultado
Estratégico	Eficacia	2021
Cobertura	**Frecuencia de Medición**	
Estatal	Bienal	

Parámetros de semaforización

130	80.00	79.99	60.00	59.99	0

Meta Institucional	Meta Valor	Unidad de medida (meta valor)	Desagregado meta valor por género: Hombre	Mujer
100%	7	Posición	0.00	0.00

Sentido del Indicador	Línea Base (meta valor)	Año (Línea base)	Tipo de Acumulación
Descendente	22	2006	Suma

Resultados

Valor Programado	Avance de la Meta (4to trimestre)	% Avance de la Meta (4to trimestre)	Semáforo (4to trimestre)
N.P.	N.D.	N.D.	

	Valor programado	Avance de la meta		Valor programado	Avance de la meta
Enero	N.P.	N.D.	Julio	N.P.	N.D.
Febrero	N.P.	N.D.	Agosto	N.P.	N.D.
Marzo	N.P.	N.D.	Septiembre	N.P.	N.D.
Abril	N.P.	N.D.	Octubre	N.P.	N.D.
Mayo	N.P.	N.D.	Noviembre	N.P.	N.D.
Junio	N.P.	N.D.	Diciembre	N.P.	N.D.

Medios de verificación

Observaciones

1 El presente documento despliega la información perteneciente a los indicadores estratégicos y gestión de aquellos Programas presupuestarios que proveen de bienes y servicios que generan valor público a la ciudadania jalisciense.

2 Se muestra el número del Componente relacionado con el indicador.

GOBIERNO DEL ESTADO DE JALISCO
PRESUPUESTO DE EGRESOS PARA EL EJERCICIO FISCAL 2021
Ficha Técnica de Indicador
Sistema de Evaluación del Desempeño (SED)

Gobierno del Estado de Jalisco — **Seguimiento de Indicadores** — **Secretaria de la Hacienda Pública**

Datos del Programa [1]

Administración y gestión de los recursos hídricos

Eje: Desarrollo sostenible del territorio **Tema Central:** Gestión integral del agua

¿Quien gasta?

38 Unidad Presupuestal	000 Unidad Responsable	00920 Unidad Ejecutora del Gasto
Secretaría de Gestión Integral del Agua	Secretaría de Gestión Integral del Agua	Despacho de la Secretaría de Gestión Integral del Agua

¿Para qué se gasta?

Finalidad	Función	Subfunción
Desarrollo Social	Protección Ambiental	Administración del Agua

Objetivos

Nivel	Clave Componente	Resumen Narrativo
Propósito	2	Garantizar el derecho humano al agua y al saneamiento, a través de la gestión integral del recurso hídrico con visión de cuenca, que asegure un aprovechamiento sustentable y equitativo del agua superficial y subterránea, y permita la conservación de la biodiversidad y los procesos ecosistémicos.

Datos del Indicador

Denominación

Porcentaje de cobertura del servicio de agua potable

Método de cálculo

(Población con servicio de agua potable entre población total (Realizado)/Población con servicio de agua potable entre población total (Programado))*100

Descripción del Indicador

Porcentaje de la población que cuenta con el servicio de agua potable en su vivienda conectado a la red pública, dentro del terreno, agua de llave pública y de otra vivienda entre la población total del Estado.

Tipo de Indicador	Estratégico	**Dimensión del Indicador**	Eficacia	**Año de Medición del Resultado**	2021
Cobertura	Estatal	**Frecuencia de Medición**	Anual		

Parámetros de semaforización						Meta Institucional	Meta Valor	Unidad de medida (meta valor)	Desagregado meta valor por género: Hombre	Mujer
						100%	96	Porcentaje	0.00	0.00
0	59.99	60.00	79.99	80.00	130	**Sentido del Indicador**	**Línea Base (meta valor)**	**Año (Línea base)**	**Tipo de Acumulación**	
						Ascendente	91	2006	Suma	

Resultados

Valor Programado	Avance de la Meta (4to trimestre)	% Avance de la Meta (4to trimestre)	Semáforo (4to trimestre)
N.P.	N.D.	N.D.	

	Valor programado	Avance de la meta		Valor programado	Avance de la meta
Enero	N.P.	N.D.	Julio	N.P.	N.D.
Febrero	N.P.	N.D.	Agosto	N.P.	N.D.
Marzo	N.P.	N.D.	Septiembre	N.P.	N.D.
Abril	N.P.	N.D.	Octubre	N.P.	N.D.
Mayo	N.P.	N.D.	Noviembre	N.P.	N.D.
Junio	N.P.	N.D.	Diciembre	N.P.	N.D.

Medios de verificación

Observaciones

1 El presente documento despliega la información perteneciente a los indicadores estratégicos y gestión de aquellos Programas presupuestarios que proveen de bienes y servicios que generan valor público a la ciudadania jalisciense.

2 Se muestra el número del Componente relacionado con el indicador.

GOBIERNO DEL ESTADO DE JALISCO
PRESUPUESTO DE EGRESOS PARA EL EJERCICIO FISCAL 2021
Ficha Técnica de Indicador
Sistema de Evaluación del Desempeño (SED)

Gobierno del Estado de Jalisco — **Seguimiento de Indicadores** — **Secretaria de la Hacienda Pública**

Datos del Programa [1]

Administración y gestión de los recursos hídricos

Eje: Desarrollo sostenible del territorio **Tema Central:** Gestión integral del agua

¿Quien gasta?

38 Unidad Presupuestal	000 Unidad Responsable	00920 Unidad Ejecutora del Gasto
Secretaría de Gestión Integral del Agua	Secretaría de Gestión Integral del Agua	Despacho de la Secretaría de Gestión Integral del Agua

¿Para qué se gasta?

Finalidad	Función	Subfunción
Desarrollo Social	Protección Ambiental	Administración del Agua

Objetivos

Nivel	Clave Componente	Resumen Narrativo
Componente	J1 [2]	Estrategías desarrolladas para la Recuperación del Río Santiago

Datos del Indicador

Denominación

Porcentaje de aguas residuales municipales tratadas en la cuenca del Río Santiago

Método de cálculo

(Total de aguas residuales municipales tratadas en la cuenca del Río Santiago (Realizado) / Total de aguas residuales municipales tratadas en la cuenca del Río Santiago (Programado))*100

Descripción del Indicador

Este indicador mide el porcentaje de aguas residuales municipales tratadas en la cuenca del Río Santiago

Tipo de Indicador	Gestión	**Dimensión del Indicador**	Eficacia	**Año de Medición del Resultado**	2021
Cobertura	Estatal	**Frecuencia de Medición**	Semestral		

Parámetros de semaforización

0	59.99	60.00	79.99	80.00	130

Meta Institucional	Meta Valor	Unidad de medida (meta valor)	Desagregado meta valor por género: Hombre	Desagregado meta valor por género: Mujer
100%	67	Porcentaje	No disponible	No disponible

Sentido del Indicador	Línea Base (meta valor)	Año (Línea base)	Tipo de Acumulación
Ascendente	55	2018	Suma

Resultados

Valor Programado	Avance de la Meta (4to trimestre)	% Avance de la Meta (4to trimestre)	Semáforo (4to trimestre)
67.00	75.73	113.0%	

	Valor programado	Avance de la meta		Valor programado	Avance de la meta
Enero	N.P.	N.D	Julio	N.P.	N.D
Febrero	N.P.	N.D	Agosto	N.P.	N.D
Marzo	N.P.	N.D	Septiembre	N.P.	N.D
Abril	N.P.	N.D	Octubre	N.P.	N.D
Mayo	N.P.	N.D	Noviembre	N.P.	N.D
Junio	0.00	0.00	Diciembre	67.00	75.73

Medios de verificación: Reporte de medición de agua en el sitio designado, Archivo Interno

Observaciones:

1 El presente documento despliega la información perteneciente a los indicadores estratégicos y gestión de aquellos Programas presupuestarios que proveen de bienes y servicios que generan valor público a la ciudadania jalisciense.

2 Se muestra el número del Componente relacionado con el indicador.

GOBIERNO DEL ESTADO DE JALISCO
PRESUPUESTO DE EGRESOS PARA EL EJERCICIO FISCAL 2021
Ficha Técnica de Indicador
Sistema de Evaluación del Desempeño (SED)

Gobierno del Estado de Jalisco — **Seguimiento de Indicadores** — **Secretaria de la Hacienda Pública**

Datos del Programa [1]

Administración y gestión de los recursos hídricos

Eje: Desarrollo sostenible del territorio **Tema Central:** Gestión integral del agua

¿Quien gasta?

38 Unidad Presupuestal	000 Unidad Responsable	00920 Unidad Ejecutora del Gasto
Secretaría de Gestión Integral del Agua	Secretaría de Gestión Integral del Agua	Despacho de la Secretaría de Gestión Integral del Agua

¿Para qué se gasta?

Finalidad	Función	Subfunción
Desarrollo Social	Protección Ambiental	Administración del Agua

Objetivos

Nivel	Clave Componente	Resumen Narrativo
Actividad	J1-01 [2]	Realización de mesas de trabajo intersectoriales para la estrategia de recuperación del Río Santiago

Datos del Indicador

Denominación

Total de participación en las mesas de trabajo intersectoriales para la estrategia de recuperación del Río Santiago

Método de cálculo

(Número de participación en las mesas de trabajo (Realizado) / Número de participación en las mesas de trabajo (Programado))*100

Descripción del Indicador

Este indicador mide el total de participación en las mesas de trabajo intersectoriales para la estrategia de recuperación del Río Santiago

Tipo de Indicador	Dimensión del Indicador	Año de Medición del Resultado
Gestión	Eficacia	2021
Cobertura	**Frecuencia de Medición**	
Estatal	Trimestral	

Parámetros de semaforización

0	59.99	60.00	79.99	80.00	130

Meta Institucional	Meta Valor	Unidad de medida (meta valor)	Desagregado meta valor por género: Hombre	Mujer
100%	11	Participante	No disponible	No disponible

Sentido del Indicador	Línea Base (meta valor)	Año (Línea base)	Tipo de Acumulación
Ascendente	No disponible	No disponible	Suma

Resultados

Valor Programado	Avance de la Meta (4to trimestre)	% Avance de la Meta (4to trimestre)	Semáforo (4to trimestre)
11.00	9.00	81.8%	

	Valor programado	Avance de la meta		Valor programado	Avance de la meta
Enero	N.P.	N.D	Julio	N.P.	N.D
Febrero	N.P.	N.D	Agosto	N.P.	N.D
Marzo	3.00	4.00	Septiembre	3.00	1.00
Abril	N.P.	N.D	Octubre	N.P.	N.D
Mayo	N.P.	N.D	Noviembre	N.P.	N.D
Junio	3.00	3.00	Diciembre	2.00	1.00

Medios de verificación: Listas de asistencia y calendario de reuniones de la Coordinación de Gestión del Territorio, Archivo Interno

Observaciones:

1 El presente documento despliega la información perteneciente a los indicadores estratégicos y gestión de aquellos Programas presupuestarios que proveen de bienes y servicios que generan valor público a la ciudadania jalisciense.

2 Se muestra el número del Componente relacionado con el indicador.

GOBIERNO DEL ESTADO DE JALISCO
PRESUPUESTO DE EGRESOS PARA EL EJERCICIO FISCAL 2021
Ficha Técnica de Indicador
Sistema de Evaluación del Desempeño (SED)

Gobierno del Estado de Jalisco — **Seguimiento de Indicadores** — **Secretaria de la Hacienda Pública**

Datos del Programa [1]

Administración y gestión de los recursos hídricos

Eje: Desarrollo sostenible del territorio **Tema Central:** Gestión integral del agua

¿Quien gasta?

38 Unidad Presupuestal	000 Unidad Responsable	00920 Unidad Ejecutora del Gasto
Secretaría de Gestión Integral del Agua	Secretaría de Gestión Integral del Agua	Despacho de la Secretaría de Gestión Integral del Agua

¿Para qué se gasta?

Finalidad	Función	Subfunción
Desarrollo Social	Protección Ambiental	Administración del Agua

Objetivos

Nivel	Clave Componente		Resumen Narrativo
Componente	J3	2	Servicios, estudios e infraestructura hidráulica dotada a municipios del Estado de Jalisco

Datos del Indicador

Denominación

Total de atenciones a presidentes municipales

Método de cálculo

(Número de atenciones a presidentes municipales (Realizado) / Número de atenciones a presidentes municipales (Programado))*100

Descripción del Indicador

Este indicador mide el total de atenciones a presidentes municipales

Tipo de Indicador	Gestión	**Dimensión del Indicador**	Eficacia	**Año de Medición del Resultado**	2021
Cobertura	Estatal	**Frecuencia de Medición**	Trimestral		

Parámetros de semaforización

0	59.99	60.00	79.99	80.00	130

Meta Institucional	Meta Valor	Unidad de medida (meta valor)	Desagregado meta valor por género: Hombre	Mujer
100%	94	Atención	No disponible	No disponible

Sentido del Indicador	Línea Base (meta valor)	Año (Línea base)	Tipo de Acumulación
Ascendente	55	2018	Suma

Resultados

Valor Programado	Avance de la Meta (4to trimestre)	% Avance de la Meta (4to trimestre)	Semáforo (4to trimestre)
94.00	119.00	126.6%	

	Valor programado	Avance de la meta		Valor programado	Avance de la meta
Enero	N.P.	N.D	Julio	N.P.	N.D
Febrero	N.P.	N.D	Agosto	N.P.	N.D
Marzo	21.00	13.00	Septiembre	30.00	47.00
Abril	N.P.	N.D	Octubre	N.P.	N.D
Mayo	N.P.	N.D	Noviembre	N.P.	N.D
Junio	21.00	27.00	Diciembre	22.00	32.00

Medios de verificación: Convenios, acuerdos con Municipios, agenda de trabajo, Secretaria de Gestión Integral del Agua, Archivo Interno

Observaciones:

1 El presente documento despliega la información perteneciente a los indicadores estratégicos y gestión de aquellos Programas presupuestarios que proveen de bienes y servicios que generan valor público a la ciudadania jalisciense.

2 Se muestra el número del Componente relacionado con el indicador.

GOBIERNO DEL ESTADO DE JALISCO
PRESUPUESTO DE EGRESOS PARA EL EJERCICIO FISCAL 2021
Ficha Técnica de Indicador
Sistema de Evaluación del Desempeño (SED)

Gobierno del Estado de Jalisco

Seguimiento de Indicadores

Secretaria de la Hacienda Pública

Datos del Programa [1]

Administración y gestión de los recursos hídricos

Eje: Desarrollo sostenible del territorio **Tema Central:** Gestión integral del agua

¿Quien gasta?

38 Unidad Presupuestal	000 Unidad Responsable	00920 Unidad Ejecutora del Gasto
Secretaría de Gestión Integral del Agua	Secretaría de Gestión Integral del Agua	Despacho de la Secretaría de Gestión Integral del Agua

¿Para qué se gasta?

Finalidad	Función	Subfunción
Desarrollo Social	Protección Ambiental	Administración del Agua

Objetivos

Nivel	Clave Componente	Resumen Narrativo
Actividad	J3-01 [2]	Realización de acciones ante el cambio climático en el Estado de Jalisco

Datos del Indicador

Denominación

Total de participaciones en los grupos de trabajo de la Comisión Interinstitucional para la acción ante el Cambio Climático

Método de cálculo

(Número de participación en los grupos de trabajo de la Comisión Interinstitucional para la acción ante el Cambio Climático (Realizado) / Número de participación en los grupos de trabajo de la Comisión Interinstitucional para la acción ante el Cambio Climático (Programado))*100

Descripción del Indicador

Este indicador mide el total de participaciones en los grupos de trabajo de la Comisión Interinstitucional para la acción ante el Cambio Climático

Tipo de Indicador	Gestión	**Dimensión del Indicador**	Eficacia	**Año de Medición del Resultado**	2021
Cobertura	Estatal	**Frecuencia de Medición**	Trimestral		

Parámetros de semaforización

0	59.99	60.00	79.99	80.00	130

Meta Institucional	Meta Valor	Unidad de medida (meta valor)	Desagregado meta valor por género: Hombre	Desagregado meta valor por género: Mujer
100%	10	Participante	0.00	0.00

Sentido del Indicador	Línea Base (meta valor)	Año (Línea base)	Tipo de Acumulación
Ascendente	No disponible	No disponible	Suma

Resultados

Valor Programado	Avance de la Meta (4to trimestre)	% Avance de la Meta (4to trimestre)	Semáforo (4to trimestre)
10.00	9.00	90.0%	

	Valor programado	Avance de la meta		Valor programado	Avance de la meta
Enero	N.P.	N.D	Julio	N.P.	N.D
Febrero	N.P.	N.D	Agosto	N.P.	N.D
Marzo	2.00	3.00	Septiembre	3.00	2.00
Abril	N.P.	N.D	Octubre	N.P.	N.D
Mayo	N.P.	N.D	Noviembre	N.P.	N.D
Junio	3.00	2.00	Diciembre	2.00	2.00

Medios de verificación: Lista de asistencia y calendario de reuniones de la Comisión Interinstitucional para la acción ante el cambio Climático, Archivo Interno

Observaciones:

1 El presente documento despliega la información perteneciente a los indicadores estratégicos y gestión de aquellos Programas presupuestarios que proveen de bienes y servicios que generan valor público a la ciudadania jalisciense.

2 Se muestra el número del Componente relacionado con el indicador.

GOBIERNO DEL ESTADO DE JALISCO
PRESUPUESTO DE EGRESOS PARA EL EJERCICIO FISCAL 2021
Ficha Técnica de Indicador
Sistema de Evaluación del Desempeño (SED)

Gobierno del Estado de Jalisco — **Seguimiento de Indicadores** — **Secretaria de la Hacienda Pública**

Datos del Programa [1]

Gestión integral de los recursos hídricos

Eje: Desarrollo sostenible del territorio **Tema Central:** Gestión integral del agua

¿Quien gasta?

38 Unidad Presupuestal	023 Unidad Responsable	00178 Unidad Ejecutora del Gasto
Secretaría de Gestión Integral del Agua	Comisión Estatal del Agua de Jalisco (CEA)	Comisión Estatal del Agua de Jalisco (CEA)

¿Para qué se gasta?

Finalidad	Función	Subfunción
Desarrollo Social	Protección Ambiental	Administración del Agua

Objetivos

Nivel	Clave Componente	Resumen Narrativo
Fin	2	Contribuir a garantizar el derecho humano a un medio ambiente sano, mediante la conservación de la biodiversidad y los servicios ecosistémicos sin comprometer el bienestar de las futuras generaciones y bajo los principios de equidad, derechos, justicia, cultura de la paz, e igualdad de oportunidades.

Datos del Indicador

Denominación

Posición en el Subíndice Manejo Sustentable del Medio Ambiente del Índice de Competitividad, IMCO

Método de cálculo

(Posición en el Subíndice Manejo Sustentable del Medio Ambiente del Índice de Competitividad, IMCO (Realizado)/Posición en el Subíndice Manejo Sustentable del Medio Ambiente del Índice de Competitividad, IMCO (Programado))*100

Descripción del Indicador

A través de 11 indicadores, este subíndice califica la capacidad de las entidades para interactuar de manera sostenible con el entorno natural en el que se ubican, y así aprovechar los recursos naturales de los que disponen. El subíndice también mide el grado de sustentabilidad de las empresas privadas ubicadas en las distintas entidades del país.

Tipo de Indicador	Dimensión del Indicador	Año de Medición del Resultado
Estratégico	Eficacia	2021
Cobertura	**Frecuencia de Medición**	
Estatal	Bienal	

Parámetros de semaforización

130	80.00	79.99	60.00	59.99	0

Meta Institucional	Meta Valor	Unidad de medida (meta valor)	Desagregado meta valor por género: Hombre	Mujer
100%	7	Posición	0.00	0.00

Sentido del Indicador	Línea Base (meta valor)	Año (Línea base)	Tipo de Acumulación
Descendente	22	2006	Suma

Resultados

Valor Programado	Avance de la Meta (4to trimestre)	% Avance de la Meta (4to trimestre)	Semáforo (4to trimestre)
N.P.	N.D.	N.D.	

	Valor programado	Avance de la meta		Valor programado	Avance de la meta
Enero	N.P.	N.D.	Julio	N.P.	N.D.
Febrero	N.P.	N.D.	Agosto	N.P.	N.D.
Marzo	N.P.	N.D.	Septiembre	N.P.	N.D.
Abril	N.P.	N.D.	Octubre	N.P.	N.D.
Mayo	N.P.	N.D.	Noviembre	N.P.	N.D.
Junio	N.P.	N.D.	Diciembre	N.P.	N.D.

Medios de verificación

Observaciones

1 El presente documento despliega la información perteneciente a los indicadores estratégicos y gestión de aquellos Programas presupuestarios que proveen de bienes y servicios que generan valor público a la ciudadania jalisciense.

2 Se muestra el número del Componente relacionado con el indicador.

GOBIERNO DEL ESTADO DE JALISCO
PRESUPUESTO DE EGRESOS PARA EL EJERCICIO FISCAL 2021
Ficha Técnica de Indicador
Sistema de Evaluación del Desempeño (SED)

Gobierno del Estado de Jalisco | **Secretaria de la Hacienda Pública**

Seguimiento de Indicadores

Datos del Programa [1]

Gestión integral de los recursos hídricos

Eje: Desarrollo sostenible del territorio **Tema Central:** Gestión integral del agua

¿Quien gasta?

38	Unidad Presupuestal	023	Unidad Responsable	00178	Unidad Ejecutora del Gasto
Secretaría de Gestión Integral del Agua		Comisión Estatal del Agua de Jalisco (CEA)		Comisión Estatal del Agua de Jalisco (CEA)	

¿Para qué se gasta?

Finalidad	Función	Subfunción
Desarrollo Social	Protección Ambiental	Administración del Agua

Objetivos

Nivel	Clave Componente	Resumen Narrativo
Propósito	2	Mejorar las condiciones ecológicas, ambientales y sociales de la zona del Río Santiago afectada por altos niveles de contaminación, con acciones transversales en los distintos ejes, focalizadas en áreas específicas de intervención estratégicas, con énfasis en procesos educativos, restaurativos, de penalización y de incentivación al involucramiento del sector público, privado y social.

Datos del Indicador

Denominación

Porcentaje de cumplimiento de la normatividad ambiental de competencia estatal por unidades económicas en los municipios del área de atención prioritaria del Río Santiago (Sólo municipios del Área Metropolitana de Guadalajara- 9 municipios)

Método de cálculo

(Sumatoria de las unidades económicas que cumplieron las medidas técnicas correctivas determinadas durante el procedimiento administrativo durante el periodo de reporte sobre la sumatoria de las unidades económicas verificadas -tanto en campo como en gabinete- en los municipios del Área Metropolitana de Guadalajara (Realizado)/Sumatoria de las unidades económicas que cumplieron las medidas técnicas correctivas determinadas durante el procedimiento administrativo durante el periodo de reporte sobre la sumatoria de las unidades económicas verificadas -tanto en campo como en gabinete- en los municipios del Área Metropolitana de Guadalajara (Programado))*100

Descripción del Indicador

Para verificar el cumplimiento ambiental de una unidad económica, la PROEPA toma como base la resolución del procedimiento jurídico instaurado que a su vez se realiza con base en dos diferentes fuentes de información. Por un lado, las pruebas aportadas durante el proceso, que acreditan el cumplimiento de las medidas técnicas correctivas determinadas durante el procedimiento administrativo. Por otro lado, en casos particulares, la PROEPA realiza verificaciones en campo para determinar el cumplimiento de dichas medidas. Tomando como base ambas fuentes de información -gabinete y campo-, este indicador mide el porcentaje de unidades económicas que en una visita de inspección se encontraron fuera de norma, y que posteriormente cumplieron las medidas dictadas durante el procedimiento administrativo. Este porcentaje se calcula para una cobertura geográfica de 9 municipios que forman parte del Área Metropolitana y corresponden a un subconjunto del Área de Intervención Prioritaria del Río Santigo. Los municipios que conforman este subconjunto son los siguientes: El Salto, Guadalajara, Ixtlahuacán de los Membrillos, Juanacatlán, San Pedro Tlaquepaque, Tlajomulco de Zúñiga, Tonalá, Zapopan y Zapotlanejo.

Tipo de Indicador	Estratégico	**Dimensión del Indicador**	Eficacia	**Año de Medición del Resultado**	2021
Cobertura	Estatal	**Frecuencia de Medición**	Trimestral		

Parámetros de semaforización

0	59.99	60.00	79.99	80.00	130

Meta Institucional	Meta Valor	Unidad de medida (meta valor)	Desagregado meta valor por género: Hombre	Mujer
100%	49	Porcentaje	0.00	0.00

Sentido del Indicador	Línea Base (meta valor)	Año (Línea base)	Tipo de Acumulación
Ascendente	40	2018	Suma

Resultados

Valor Programado	Avance de la Meta (4to trimestre)	% Avance de la Meta (4to trimestre)	Semáforo (4to trimestre)
N.P.	N.D.	N.D.	

	Valor programado	Avance de la meta		Valor programado	Avance de la meta
Enero	N.P.	N.D.	Julio	N.P.	N.D.
Febrero	N.P.	N.D.	Agosto	N.P.	N.D.
Marzo	N.P.	N.D.	Septiembre	N.P.	N.D.
Abril	N.P.	N.D.	Octubre	N.P.	N.D.
Mayo	N.P.	N.D.	Noviembre	N.P.	N.D.
Junio	N.P.	N.D.	Diciembre	N.P.	N.D.

Medios de verificación

Observaciones

1 El presente documento despliega la información perteneciente a los indicadores estratégicos y gestión de aquellos Programas presupuestarios que proveen de bienes y servicios que generan valor público a la ciudadania jalisciense.

id_nm 10854

2 Se muestra el número del Componente relacionado con el indicador.

GOBIERNO DEL ESTADO DE JALISCO
PRESUPUESTO DE EGRESOS PARA EL EJERCICIO FISCAL 2021
Ficha Técnica de Indicador
Sistema de Evaluación del Desempeño (SED)

Gobierno del Estado de Jalisco — **Seguimiento de Indicadores** — **Secretaria de la Hacienda Pública**

Datos del Programa [1]

Gestión integral de los recursos hídricos

Eje: Desarrollo sostenible del territorio **Tema Central:** Gestión integral del agua

¿Quien gasta?

38 Unidad Presupuestal	023 Unidad Responsable	00178 Unidad Ejecutora del Gasto
Secretaría de Gestión Integral del Agua	Comisión Estatal del Agua de Jalisco (CEA)	Comisión Estatal del Agua de Jalisco (CEA)

¿Para qué se gasta?

Finalidad	Función	Subfunción
Desarrollo Social	Protección Ambiental	Administración del Agua

Objetivos

Nivel	Clave Componente	Resumen Narrativo
Componente	F1 [2]	Programa Anual de Trabajo en coordinación con la Contraloría del Estado de Jalisco

Datos del Indicador

Denominación

Total de reportes de avances en cumplimiento de las metas establecidas en el Programa Anual de Trabajo realizado

Método de cálculo

(Número de reportes (Realizado) / Número de reportes (Programado))*100

Descripción del Indicador

Este indicador mide el total de reportes de avances en cumplimiento de las metas establecidas en el Programa Anual de Trabajo realizado

Tipo de Indicador	Gestión	**Dimensión del Indicador**	Eficacia	**Año de Medición del Resultado**	2021
Cobertura	Estatal	**Frecuencia de Medición**	Bimestral		

Parámetros de semaforización

0	59.99	60.00	79.99	80.00	130

Meta Institucional	Meta Valor	Unidad de medida (meta valor)	Desagregado meta valor por género: Hombre	Mujer
100%	6	Reporte	0.00	0.00

Sentido del Indicador	Línea Base (meta valor)	Año (Línea base)	Tipo de Acumulación
Ascendente	No disponible	No disponible	Suma

Resultados

Valor Programado	Avance de la Meta (4to trimestre)	% Avance de la Meta (4to trimestre)	Semáforo (4to trimestre)
6.00	7.00	116.7%	

	Valor programado	Avance de la meta		Valor programado	Avance de la meta
Enero	N.P.	N.D	Julio	N.P.	N.D
Febrero	1.00	1.00	Agosto	1.00	N.D
Marzo	N.P.	N.D	Septiembre	1.00	2.00
Abril	1.00	1.00	Octubre	N.P.	N.D
Mayo	N.P.	N.D	Noviembre	N.P.	N.D
Junio	1.00	1.00	Diciembre	1.00	2.00

Medios de verificación: Documentos, carpetas físicas o electrónicas y controles electrónicos o físicos, así como acuse de notificación a la Contraloría del Estado, Archivo Interno

Observaciones:

1 El presente documento despliega la información perteneciente a los indicadores estratégicos y gestión de aquellos Programas presupuestarios que proveen de bienes y servicios que generan valor público a la ciudadania jalisciense.

2 Se muestra el número del Componente relacionado con el indicador.

GOBIERNO DEL ESTADO DE JALISCO
PRESUPUESTO DE EGRESOS PARA EL EJERCICIO FISCAL 2021
Ficha Técnica de Indicador
Sistema de Evaluación del Desempeño (SED)

Gobierno del Estado de Jalisco

Seguimiento de Indicadores

Secretaria de la Hacienda Pública

Datos del Programa [1]

Gestión integral de los recursos hídricos

Eje: Desarrollo sostenible del territorio **Tema Central:** Gestión integral del agua

¿Quien gasta?

38 Unidad Presupuestal	023 Unidad Responsable	00178 Unidad Ejecutora del Gasto
Secretaría de Gestión Integral del Agua	Comisión Estatal del Agua de Jalisco (CEA)	Comisión Estatal del Agua de Jalisco (CEA)

¿Para qué se gasta?

Finalidad	Función	Subfunción
Desarrollo Social	Protección Ambiental	Administración del Agua

Objetivos

Nivel	Clave Componente	Resumen Narrativo
Actividad	F1-04 [2]	Ejecución de auditorias programadas

Datos del Indicador

Denominación
Total de auditorias realizadas

Método de cálculo
(Número de auditorias (Realizado) / Número de auditorias (Programado))*100

Descripción del Indicador
Este indicador mide el total de auditorias realizadas

Tipo de Indicador	Gestión	**Dimensión del Indicador**	Eficacia	**Año de Medición del Resultado**	2021
Cobertura	Estatal	**Frecuencia de Medición**	Trimestral		

Parámetros de semaforización

0	59.99	60.00	79.99	80.00	130

Meta Institucional	Meta Valor	Unidad de medida (meta valor)	Desagregado meta valor por género: Hombre	Mujer
100%	3	Auditoria	0.00	0.00

Sentido del Indicador	Línea Base (meta valor)	Año (Línea base)	Tipo de Acumulación
Ascendente	No disponible	No disponible	Suma

Resultados

Valor Programado	Avance de la Meta (4to trimestre)	% Avance de la Meta (4to trimestre)	Semáforo (4to trimestre)
3.00	3.00	100.0%	

	Valor programado	Avance de la meta		Valor programado	Avance de la meta
Enero	N.P.	N.D	Julio	N.P.	N.D
Febrero	N.P.	N.D	Agosto	N.P.	N.D
Marzo	1.00	0.00	Septiembre	1.00	1.00
Abril	N.P.	N.D	Octubre	N.P.	N.D
Mayo	N.P.	N.D	Noviembre	N.P.	N.D
Junio	0.00	1.00	Diciembre	1.00	1.00

Medios de verificación: Documentos, carpetas físicas o electrónicas y controles electrónicos o físicos, así como acuse de notificación a la Contraloría del Estado, Archivo Interno

Observaciones:

1 El presente documento despliega la información perteneciente a los indicadores estratégicos y gestión de aquellos Programas presupuestarios que proveen de bienes y servicios que generan valor público a la ciudadania jalisciense.

2 Se muestra el número del Componente relacionado con el indicador.

GOBIERNO DEL ESTADO DE JALISCO
PRESUPUESTO DE EGRESOS PARA EL EJERCICIO FISCAL 2021
Ficha Técnica de Indicador
Sistema de Evaluación del Desempeño (SED)

Gobierno del Estado de Jalisco — **Seguimiento de Indicadores** — **Secretaria de la Hacienda Pública**

Datos del Programa [1]

Gestión integral de los recursos hídricos

Eje: Desarrollo sostenible del territorio **Tema Central:** Gestión integral del agua

¿Quien gasta?

38 Unidad Presupuestal	023 Unidad Responsable	00178 Unidad Ejecutora del Gasto
Secretaría de Gestión Integral del Agua	Comisión Estatal del Agua de Jalisco (CEA)	Comisión Estatal del Agua de Jalisco (CEA)

¿Para qué se gasta?

Finalidad	Función	Subfunción
Desarrollo Social	Protección Ambiental	Administración del Agua

Objetivos

Nivel	Clave Componente	Resumen Narrativo
Actividad	F1-05 [2]	Elaboración de informes de evaluación en materia de Control Interno

Datos del Indicador

Denominación
Total de informes de evaluación en materia de Control Interno

Método de cálculo
(Número de informes (Realizado) / Número de informes (Programado))*100

Descripción del Indicador
Este indicador mide el total de Informes de evaluación en materia de Control Interno

Tipo de Indicador	Gestión	**Dimensión del Indicador**	Eficacia	**Año de Medición del Resultado**	2021
Cobertura	Estatal	**Frecuencia de Medición**	Trimestral		

Parámetros de semaforización

0	59.99	60.00	79.99	80.00	130

Meta Institucional	Meta Valor	Unidad de medida (meta valor)	Desagregado meta valor por género: Hombre	Mujer
100%	4	Informe	0.00	0.00

Sentido del Indicador	Línea Base (meta valor)	Año (Línea base)	Tipo de Acumulación
Ascendente	No disponible	No disponible	Suma

Resultados

Valor Programado	Avance de la Meta (4to trimestre)	% Avance de la Meta (4to trimestre)	Semáforo (4to trimestre)
4.00	3.00	75.0%	

	Valor programado	Avance de la meta		Valor programado	Avance de la meta
Enero	N.P.	N.D	Julio	N.P.	N.D
Febrero	N.P.	N.D	Agosto	N.P.	N.D
Marzo	1.00	0.00	Septiembre	0.00	0.00
Abril	N.P.	N.D	Octubre	N.P.	N.D
Mayo	N.P.	N.D	Noviembre	N.P.	N.D
Junio	1.00	2.00	Diciembre	2.00	1.00

Medios de verificación: Documentos, carpetas físicas o electrónicas y controles electrónicos o físicos, así como acuse de notificación a la Contraloría del Estado, Archivo Interno

Observaciones: En los meses de noviembre y diciembre de 2021, se llevó a cabo el proceso de cierre de las Auditorías Externas, practicadas por instancias tanto Federales como Estatales, por lo que, este Organismo Interno de Control, se enfocó en realizar las gestiones a que hubo lugar, a efecto de atender los últimos requerimientos efectuados por parte de los Órganos Fiscalizadores Externos con carácter de urgente.

1 El presente documento despliega la información perteneciente a los indicadores estratégicos y gestión de aquellos Programas presupuestarios que proveen de bienes y servicios que generan valor público a la ciudadania jalisciense.

2 Se muestra el número del Componente relacionado con el indicador.

GOBIERNO DEL ESTADO DE JALISCO
PRESUPUESTO DE EGRESOS PARA EL EJERCICIO FISCAL 2021
Ficha Técnica de Indicador
Sistema de Evaluación del Desempeño (SED)

Gobierno del Estado de Jalisco — **Seguimiento de Indicadores** — **Secretaria de la Hacienda Pública**

Datos del Programa [1]

Gestión integral de los recursos hídricos

Eje: Desarrollo sostenible del territorio **Tema Central:** Gestión integral del agua

¿Quien gasta?

38 Unidad Presupuestal	023 Unidad Responsable	00178 Unidad Ejecutora del Gasto
Secretaría de Gestión Integral del Agua	Comisión Estatal del Agua de Jalisco (CEA)	Comisión Estatal del Agua de Jalisco (CEA)

¿Para qué se gasta?

Finalidad	Función	Subfunción
Desarrollo Social	Protección Ambiental	Administración del Agua

Objetivos

Nivel	Clave Componente		Resumen Narrativo
Componente	J7	2	Saneamiento de aguas residuales realizado en el estado de Jalisco

Datos del Indicador

Denominación

Total de millones de metros cúbicos incrementados de aguas tratadas residuales

Método de cálculo

(Número de millones de metros cúbicos de agua tratada de las 35 plantas de tratamiento más las plantas de tratamiento El Ahogado y de Agua Prieta (Realizado) / Número de millones de metros cúbicos de agua tratada de las 35 plantas de tratamiento más las plantas de tratamiento El Ahogado y de Agua Prieta (Programado))*100

Descripción del Indicador

Este indicador mide el total de millones de metros cúbicos incrementados de aguas tratadas residuales

Tipo de Indicador	Gestión	**Dimensión del Indicador**	Eficacia	**Año de Medición del Resultado**	2021
Cobertura	Estatal	**Frecuencia de Medición**	Trimestral		

Parámetros de semaforización

0	59.99	60.00	79.99	80.00	130

Meta Institucional	Meta Valor	Unidad de medida (meta valor)	Desagregado meta valor por género: Hombre	Mujer
100%	272	Millón de metros cúbicos	No disponible	No disponible

Sentido del Indicador	Línea Base (meta valor)	Año (Línea base)	Tipo de Acumulación
Ascendente	No disponible	No disponible	Suma

Resultados

Valor Programado	Avance de la Meta (4to trimestre)	% Avance de la Meta (4to trimestre)	Semáforo (4to trimestre)
271.71	355.15	130.7%	

	Valor programado	Avance de la meta		Valor programado	Avance de la meta
Enero	N.P.	N.D	Julio	N.P.	N.D
Febrero	N.P.	N.D	Agosto	N.P.	N.D
Marzo	75.15	86.39	Septiembre	78.95	103.46
Abril	N.P.	N.D	Octubre	N.P.	N.D
Mayo	N.P.	N.D	Noviembre	N.P.	N.D
Junio	64.69	87.59	Diciembre	52.92	77.71

Medios de verificación: Registro de volúmenes de agua residual tratada / Medición en Sitio / Factura de Pago, Comisión Estatal del Agua, Archivo Interno

Observaciones: El incremento en el valor reportado corresponde al incremento de 31 Plantas de Tratamiento de Aguas Residuales que entraron en operación durante el año 2021.

1 El presente documento despliega la información perteneciente a los indicadores estratégicos y gestión de aquellos Programas presupuestarios que proveen de bienes y servicios que generan valor público a la ciudadania jalisciense.

2 Se muestra el número del Componente relacionado con el indicador.

GOBIERNO DEL ESTADO DE JALISCO
PRESUPUESTO DE EGRESOS PARA EL EJERCICIO FISCAL 2021
Ficha Técnica de Indicador

Sistema de Evaluación del Desempeño (SED)

Gobierno del Estado de Jalisco — **Seguimiento de Indicadores** — **Secretaria de la Hacienda Pública**

Datos del Programa [1]

Gestión integral de los recursos hídricos

Eje: Desarrollo sostenible del territorio **Tema Central:** Gestión integral del agua

¿Quien gasta?

38 Unidad Presupuestal	023 Unidad Responsable	00178 Unidad Ejecutora del Gasto
Secretaría de Gestión Integral del Agua	Comisión Estatal del Agua de Jalisco (CEA)	Comisión Estatal del Agua de Jalisco (CEA)

¿Para qué se gasta?

Finalidad	Función	Subfunción
Desarrollo Social	Protección Ambiental	Administración del Agua

Objetivos

Nivel	Clave Componente	Resumen Narrativo
Actividad	J7-01 [2]	Operación dentro de norma de 18 plantas de tratamiento de aguas residuales a cargo de la CEA

Datos del Indicador

Denominación

Total de millones de metros cúbicos de agua tratada en las 18 plantas de la Comisión Estatal del Agua

Método de cálculo

(Número de millones de metros cúbicos de agua tratada de las 18 plantas de tratamiento de aguas residuales (Realizado) / Número de millones de metros cúbicos de agua tratada de las 18 plantas de tratamiento de aguas residuales (Programado))*100

Descripción del Indicador

Este indicador mide el total de millones de metros cúbicos de agua tratada en las 18 plantas de la Comisión Estatal del Agua

Tipo de Indicador	Gestión	**Dimensión del Indicador**	Eficacia	**Año de Medición del Resultado**	2021
Cobertura	Estatal	**Frecuencia de Medición**	Trimestral		

Parámetros de semaforización

0	59.99	60.00	79.99	80.00	130

Meta Institucional	Meta Valor	Unidad de medida (meta valor)	Desagregado meta valor por género: Hombre	Desagregado meta valor por género: Mujer
100%	20	Millón de metros cúbicos	No disponible	No disponible

Sentido del Indicador	Línea Base (meta valor)	Año (Línea base)	Tipo de Acumulación
Ascendente	No disponible	No disponible	Suma

Resultados

Valor Programado	Avance de la Meta (4to trimestre)	% Avance de la Meta (4to trimestre)	Semáforo (4to trimestre)
19.89	19.50	98.0%	

	Valor programado	Avance de la meta		Valor programado	Avance de la meta
Enero	N.P.	N.D	Julio	N.P.	N.D
Febrero	N.P.	N.D	Agosto	N.P.	N.D
Marzo	4.20	4.99	Septiembre	5.55	4.88
Abril	N.P.	N.D	Octubre	N.P.	N.D
Mayo	N.P.	N.D	Noviembre	N.P.	N.D
Junio	4.88	4.65	Diciembre	5.26	4.98

Medios de verificación: Registro de volúmenes de agua residual tratada, Dirección de Plantas de Tratamiento de aguas residuales, Archivo Interno

Observaciones:

1 El presente documento despliega la información perteneciente a los indicadores estratégicos y gestión de aquellos Programas presupuestarios que proveen de bienes y servicios que generan valor público a la ciudadania jalisciense.

2 Se muestra el número del Componente relacionado con el indicador.

GOBIERNO DEL ESTADO DE JALISCO
PRESUPUESTO DE EGRESOS PARA EL EJERCICIO FISCAL 2021
Ficha Técnica de Indicador
Sistema de Evaluación del Desempeño (SED)

Gobierno del Estado de Jalisco — **Seguimiento de Indicadores** — **Secretaria de la Hacienda Pública**

Datos del Programa [1]

Gestión integral de los recursos hídricos

Eje: Desarrollo sostenible del territorio **Tema Central:** Gestión integral del agua

¿Quien gasta?

38 Unidad Presupuestal	023 Unidad Responsable	00178 Unidad Ejecutora del Gasto
Secretaría de Gestión Integral del Agua	Comisión Estatal del Agua de Jalisco (CEA)	Comisión Estatal del Agua de Jalisco (CEA)

¿Para qué se gasta?

Finalidad	Función	Subfunción
Desarrollo Social	Protección Ambiental	Administración del Agua

Objetivos

Nivel	Clave Componente		Resumen Narrativo
Actividad	J7-02	2	Realización de muestreos de calidad del agua

Datos del Indicador

Denominación

Total de muestreos de agua realizados

Método de cálculo

(Número de muestreos en las plantas de tratamiento de aguas residuales de la Comisión Estatal del Agua + Río Santiago + Río Zula + RÍo Lerma + CONAGUA + muestreos en los municipios + muestreos en otros (Realizado) / Número de muestreos en las plantas de tratamiento de aguas residuales de la Comisión Estatal del Agua + Río Santiago + Río Zula + RÍo Lerma + CONAGUA + muestreos en los municipios + muestreos en otros (Programado))*100

Descripción del Indicador

Este indicador mide el total de muestreos de agua realizados

Tipo de Indicador	Gestión	**Dimensión del Indicador**	Eficacia	**Año de Medición del Resultado**	2021
Cobertura	Estatal	**Frecuencia de Medición**	Trimestral		

Parámetros de semaforización

0	59.99	60.00	79.99	80.00	130

Meta Institucional	Meta Valor	Unidad de medida (meta valor)	Desagregado meta valor por género: Hombre	Mujer
100%	500	Muestreo	No disponible	No disponible

Sentido del Indicador	Línea Base (meta valor)	Año (Línea base)	Tipo de Acumulación
Ascendente	No disponible	No disponible	Suma

Resultados

Valor Programado	Avance de la Meta (4to trimestre)	% Avance de la Meta (4to trimestre)	Semáforo (4to trimestre)
500.00	581.00	116.2%	

	Valor programado	Avance de la meta		Valor programado	Avance de la meta
Enero	N.P.	N.D	Julio	N.P.	N.D
Febrero	N.P.	N.D	Agosto	N.P.	N.D
Marzo	135.00	146.00	Septiembre	135.00	138.00
Abril	N.P.	N.D	Octubre	N.P.	N.D
Mayo	N.P.	N.D	Noviembre	N.P.	N.D
Junio	105.00	151.00	Diciembre	125.00	146.00

Medios de verificación: Bitácoras de muestreos de las Plantas de Tratamiento de Aguas Residuales, y resultados de la calidad del agua, Comisión Estatal del Agua, Archivo Interno

Observaciones:

1 El presente documento despliega la información perteneciente a los indicadores estratégicos y gestión de aquellos Programas presupuestarios que proveen de bienes y servicios que generan valor público a la ciudadania jalisciense.

2 Se muestra el número del Componente relacionado con el indicador.

GOBIERNO DEL ESTADO DE JALISCO
PRESUPUESTO DE EGRESOS PARA EL EJERCICIO FISCAL 2021
Ficha Técnica de Indicador
Sistema de Evaluación del Desempeño (SED)

Gobierno del Estado de Jalisco — **Seguimiento de Indicadores** — **Secretaria de la Hacienda Pública**

Datos del Programa [1]

Gestión integral de los recursos hídricos

Eje: Desarrollo sostenible del territorio **Tema Central:** Gestión integral del agua

¿Quien gasta?

38 Unidad Presupuestal	023 Unidad Responsable	00178 Unidad Ejecutora del Gasto
Secretaría de Gestión Integral del Agua	Comisión Estatal del Agua de Jalisco (CEA)	Comisión Estatal del Agua de Jalisco (CEA)

¿Para qué se gasta?

Finalidad	Función	Subfunción
Desarrollo Social	Protección Ambiental	Administración del Agua

Objetivos

Nivel	Clave Componente	Resumen Narrativo
Actividad	J7-03 [2]	Realización de acciones del Programa Agua Limpia

Datos del Indicador

Denominación

Total de de hipoclorito de sodio y de calcio suministrado

Método de cálculo

(Número de hipoclorito de sodio y de calcio suministrado (Realizado) / Número de hipoclorito de sodio y de calcio suministrado (Programado))*100

Descripción del Indicador

Este indicador mide el total de de hipoclorito de sodio y de calcio suministrado

Tipo de Indicador	Gestión	**Dimensión del Indicador**	Eficacia	**Año de Medición del Resultado**	2021
Cobertura	Estatal	**Frecuencia de Medición**	Trimestral		

Parámetros de semaforización

0	59.99	60.00	79.99	80.00	130

Meta Institucional	Meta Valor	Unidad de medida (meta valor)	Desagregado meta valor por género: Hombre	Mujer
100%	18,600	Kilogramo	No disponible	No disponible

Sentido del Indicador	Línea Base (meta valor)	Año (Línea base)	Tipo de Acumulación
Ascendente	No disponible	No disponible	Suma

Resultados

Valor Programado	Avance de la Meta (4to trimestre)	% Avance de la Meta (4to trimestre)	Semáforo (4to trimestre)
18,600.00	18,611.00	100.1%	

	Valor programado	Avance de la meta		Valor programado	Avance de la meta
Enero	N.P.	N.D	Julio	N.P.	N.D
Febrero	N.P.	N.D	Agosto	N.P.	N.D
Marzo	0.00	0.00	Septiembre	3,000.00	2,256.00
Abril	N.P.	N.D	Octubre	N.P.	N.D
Mayo	N.P.	N.D	Noviembre	N.P.	N.D
Junio	0.00	811.00	Diciembre	15,600.00	15,544.00

Medios de verificación: Cierre de programa, Dirección de Plantas de Tratamiento de Aguas Residuales, Archivo Interno

Observaciones:

1 El presente documento despliega la información perteneciente a los indicadores estratégicos y gestión de aquellos Programas presupuestarios que proveen de bienes y servicios que generan valor público a la ciudadania jalisciense.

2 Se muestra el número del Componente relacionado con el indicador.

GOBIERNO DEL ESTADO DE JALISCO
PRESUPUESTO DE EGRESOS PARA EL EJERCICIO FISCAL 2021
Ficha Técnica de Indicador
Sistema de Evaluación del Desempeño (SED)

Gobierno del Estado de Jalisco — **Seguimiento de Indicadores** — **Secretaria de la Hacienda Pública**

Datos del Programa [1]

Gestión integral de los recursos hídricos

Eje: Desarrollo sostenible del territorio **Tema Central:** Gestión integral del agua

¿Quien gasta?

38 Unidad Presupuestal	023 Unidad Responsable	00178 Unidad Ejecutora del Gasto
Secretaría de Gestión Integral del Agua	Comisión Estatal del Agua de Jalisco (CEA)	Comisión Estatal del Agua de Jalisco (CEA)

¿Para qué se gasta?

Finalidad	Función	Subfunción
Desarrollo Social	Protección Ambiental	Administración del Agua

Objetivos

Nivel	Clave Componente		Resumen Narrativo
Actividad	J7-06	2	Realización de muestreos del Programa Agua Limpia

Datos del Indicador

Denominación

Total de muestreos de cloro libre residual

Método de cálculo

(Número de muestreos de cloro libre residual (Realizado) / Número de muestreos de cloro libre residual (Programado))*100

Descripción del Indicador

Este indicador mide el total de muestreos de cloro libre residual

Tipo de Indicador	Gestión	**Dimensión del Indicador**	Eficacia	**Año de Medición del Resultado**	2021
Cobertura	Estatal	**Frecuencia de Medición**	Trimestral		

Parámetros de semaforización

0	59.99	60.00	79.99	80.00	130

Meta Institucional	Meta Valor	Unidad de medida (meta valor)	Desagregado meta valor por género: Hombre	Mujer
100%	2,000	Muestra	No disponible	No disponible

Sentido del Indicador	Línea Base (meta valor)	Año (Línea base)	Tipo de Acumulación
Ascendente	No disponible	No disponible	Suma

Resultados

Valor Programado	Avance de la Meta (4to trimestre)	% Avance de la Meta (4to trimestre)	Semáforo (4to trimestre)
2,000.00	2,040.00	102.0%	

	Valor programado	Avance de la meta		Valor programado	Avance de la meta
Enero	N.P.	N.D	Julio	N.P.	N.D
Febrero	N.P.	N.D	Agosto	N.P.	N.D
Marzo	225.00	225.00	Septiembre	650.00	924.00
Abril	N.P.	N.D	Octubre	N.P.	N.D
Mayo	N.P.	N.D	Noviembre	N.P.	N.D
Junio	600.00	497.00	Diciembre	525.00	394.00

Medios de verificación: Cierre del programa, Comisión Estatal del Agua, Archivo Interno

Observaciones:

1 El presente documento despliega la información perteneciente a los indicadores estratégicos y gestión de aquellos Programas presupuestarios que proveen de bienes y servicios que generan valor público a la ciudadania jalisciense.

2 Se muestra el número del Componente relacionado con el indicador.

GOBIERNO DEL ESTADO DE JALISCO
PRESUPUESTO DE EGRESOS PARA EL EJERCICIO FISCAL 2021
Ficha Técnica de Indicador
Sistema de Evaluación del Desempeño (SED)

Gobierno del Estado de Jalisco — **Seguimiento de Indicadores** — **Secretaria de la Hacienda Pública**

Datos del Programa [1]

Rehabilitación del Río Santiago

Eje: Desarrollo sostenible del territorio **Tema Central:** Recuperación integral del Río Santiago

¿Quien gasta?

38 Unidad Presupuestal	023 Unidad Responsable	00178 Unidad Ejecutora del Gasto
Secretaría de Gestión Integral del Agua	Comisión Estatal del Agua de Jalisco (CEA)	Comisión Estatal del Agua de Jalisco (CEA)

¿Para qué se gasta?

Finalidad	Función	Subfunción
Desarrollo Social	Protección Ambiental	Administración del Agua

Objetivos

Nivel	Clave Componente	Resumen Narrativo
Fin	2	Contribuir a garantizar el derecho humano a un medio ambiente sano, mediante la conservación de la biodiversidad y los servicios ecosistémicos sin comprometer el bienestar de las futuras generaciones y bajo los principios de equidad, derechos, justicia, cultura de la paz, e igualdad de oportunidades.

Datos del Indicador

Denominación

Posición en el Subíndice Manejo Sustentable del Medio Ambiente del Índice de Competitividad, IMCO

Método de cálculo

(Posición en el Subíndice Manejo Sustentable del Medio Ambiente del Índice de Competitividad, IMCO (Realizado)/Posición en el Subíndice Manejo Sustentable del Medio Ambiente del Índice de Competitividad, IMCO (Programado))*100

Descripción del Indicador

A través de 11 indicadores, este subíndice califica la capacidad de las entidades para interactuar de manera sostenible con el entorno natural en el que se ubican, y así aprovechar los recursos naturales de los que disponen. El subíndice también mide el grado de sustentabilidad de las empresas privadas ubicadas en las distintas entidades del país.

Tipo de Indicador	Dimensión del Indicador	Año de Medición del Resultado
Estratégico	Eficacia	2021
Cobertura	**Frecuencia de Medición**	
Estatal	Bienal	

Parámetros de semaforización

130	80.00	79.99	60.00	59.99	0

Meta Institucional	Meta Valor	Unidad de medida (meta valor)	Desagregado meta valor por género: Hombre	Mujer
100%	7	Posición	0.00	0.00

Sentido del Indicador	Línea Base (meta valor)	Año (Línea base)	Tipo de Acumulación
Descendente	22	2006	Suma

Resultados

Valor Programado	Avance de la Meta (4to trimestre)	% Avance de la Meta (4to trimestre)	Semáforo (4to trimestre)
N.P.	N.D.	N.D.	

	Valor programado	Avance de la meta		Valor programado	Avance de la meta
Enero	N.P.	N.D.	Julio	N.P.	N.D.
Febrero	N.P.	N.D.	Agosto	N.P.	N.D.
Marzo	N.P.	N.D.	Septiembre	N.P.	N.D.
Abril	N.P.	N.D.	Octubre	N.P.	N.D.
Mayo	N.P.	N.D.	Noviembre	N.P.	N.D.
Junio	N.P.	N.D.	Diciembre	N.P.	N.D.

Medios de verificación

Observaciones

1 El presente documento despliega la información perteneciente a los indicadores estratégicos y gestión de aquellos Programas presupuestarios que proveen de bienes y servicios que generan valor público a la ciudadania jalisciense.

2 Se muestra el número del Componente relacionado con el indicador.

GOBIERNO DEL ESTADO DE JALISCO
PRESUPUESTO DE EGRESOS PARA EL EJERCICIO FISCAL 2021
Ficha Técnica de Indicador
Sistema de Evaluación del Desempeño (SED)

Gobierno del Estado de Jalisco | **Seguimiento de Indicadores** | **Secretaria de la Hacienda Pública**

Datos del Programa [1]

Rehabilitación del Río Santiago

Eje: Desarrollo sostenible del territorio **Tema Central:** Recuperación integral del Río Santiago

¿Quien gasta?

38 Unidad Presupuestal	023 Unidad Responsable	00178 Unidad Ejecutora del Gasto
Secretaría de Gestión Integral del Agua	Comisión Estatal del Agua de Jalisco (CEA)	Comisión Estatal del Agua de Jalisco (CEA)

¿Para qué se gasta?

Finalidad	Función	Subfunción
Desarrollo Social	Protección Ambiental	Administración del Agua

Objetivos

Nivel	Clave Componente	Resumen Narrativo
Propósito	2	Mejorar las condiciones ecológicas, ambientales y sociales de la zona del Río Santiago afectada por altos niveles de contaminación, con acciones transversales en los distintos ejes, focalizadas en áreas específicas de intervención estratégicas, con énfasis en procesos educativos, restaurativos, de penalización y de incentivación al involucramiento del sector público, privado y social.

Datos del Indicador

Denominación

Porcentaje de aguas Residuales Municipales tratadas en la cuenca del Río Santiago

Método de cálculo

(Relación porcentual de aguas procesadas en plantas de tratamiento para satisfacer los requisitos de calidad en relación a las cuencas del Río Santiago y Río Verde. (Realizado)/Relación porcentual de aguas procesadas en plantas de tratamiento para satisfacer los requisitos de calidad en relación a las cuencas del Río Santiago y Río Verde. (Programado))*100

Descripción del Indicador

Se refiere al porcentaje de aguas procesadas en plantas de tratamiento para satisfacer los requisitos de calidad en relación a las cuencas del río Santiago y río Verde

Tipo de Indicador	Dimensión del Indicador	Año de Medición del Resultado
Estratégico	Eficacia	2021
Cobertura	**Frecuencia de Medición**	
Estatal	Anual	

Parámetros de semaforización

0	59.99	60.00	79.99	80.00	130

Meta Institucional	Meta Valor	Unidad de medida (meta valor)	Desagregado meta valor por género: Hombre	Mujer
100%	67	Porcentaje	0.00	0.00

Sentido del Indicador	Línea Base (meta valor)	Año (Línea base)	Tipo de Acumulación
Ascendente	55	2018	Suma

Resultados

Valor Programado	Avance de la Meta (4to trimestre)	% Avance de la Meta (4to trimestre)	Semáforo (4to trimestre)
N.P.	N.D.	N.D.	

	Valor programado	Avance de la meta		Valor programado	Avance de la meta
Enero	N.P.	N.D.	Julio	N.P.	N.D.
Febrero	N.P.	N.D.	Agosto	N.P.	N.D.
Marzo	N.P.	N.D.	Septiembre	N.P.	N.D.
Abril	N.P.	N.D.	Octubre	N.P.	N.D.
Mayo	N.P.	N.D.	Noviembre	N.P.	N.D.
Junio	N.P.	N.D.	Diciembre	N.P.	N.D.

Medios de verificación

Observaciones

1 El presente documento despliega la información perteneciente a los indicadores estratégicos y gestión de aquellos Programas presupuestarios que proveen de bienes y servicios que generan valor público a la ciudadania jalisciense.

2 Se muestra el número del Componente relacionado con el indicador.

GOBIERNO DEL ESTADO DE JALISCO
PRESUPUESTO DE EGRESOS PARA EL EJERCICIO FISCAL 2021
Ficha Técnica de Indicador
Sistema de Evaluación del Desempeño (SED)

Gobierno del Estado de Jalisco — **Secretaria de la Hacienda Pública**

Seguimiento de Indicadores

Datos del Programa [1]

Rehabilitación del Río Santiago

Eje: Desarrollo sostenible del territorio **Tema Central:** Recuperación integral del Río Santiago

¿Quien gasta?

38 Unidad Presupuestal	023 Unidad Responsable	00178 Unidad Ejecutora del Gasto
Secretaría de Gestión Integral del Agua	Comisión Estatal del Agua de Jalisco (CEA)	Comisión Estatal del Agua de Jalisco (CEA)

¿Para qué se gasta?

Finalidad	Función	Subfunción
Desarrollo Social	Protección Ambiental	Administración del Agua

Objetivos

Nivel	Clave Componente		Resumen Narrativo
Componente	J2	2	Saneamiento realizado en área del Río Santiago

Datos del Indicador

Denominación

Total de millones de metros cúbicos incrementados de aguas tratadas residuales en el Río Santiago

Método de cálculo

(Número de millones de metros cúbicos de agua tratada de las 15 plantas de tratamiento en el Río Santiago + las Plantas de Tratamiento El Ahogado y de Agua Prieta (Realizado) / Número de millones de metros cúbicos de agua tratada de las 15 plantas de tratamiento en el Río Santiago + las Plantas de Tratamiento El Ahogado y de Agua Prieta (Programado))*100

Descripción del Indicador

Este indicador mide el total de millones de metros cúbicos incrementados de aguas tratadas residuales

Tipo de Indicador	Gestión	**Dimensión del Indicador**	Eficacia	**Año de Medición del Resultado**	2021
Cobertura	Estatal	**Frecuencia de Medición**	Trimestral		

Parámetros de semaforización

0	59.99	60.00	79.99	80.00	130

Meta Institucional	Meta Valor	Unidad de medida (meta valor)	Desagregado meta valor por género: Hombre	Mujer
100%	236	Millón de metros cúbicos	No disponible	No disponible

Sentido del Indicador	Línea Base (meta valor)	Año (Línea base)	Tipo de Acumulación
Ascendente	No disponible	No disponible	Suma

Resultados

Valor Programado	Avance de la Meta (4to trimestre)	% Avance de la Meta (4to trimestre)	Semáforo (4to trimestre)
235.97	268.87	113.9%	

	Valor programado	Avance de la meta		Valor programado	Avance de la meta
Enero	N.P.	N.D	Julio	N.P.	N.D
Febrero	N.P.	N.D	Agosto	N.P.	N.D
Marzo	61.60	58.45	Septiembre	58.14	83.94
Abril	N.P.	N.D	Octubre	N.P.	N.D
Mayo	N.P.	N.D	Noviembre	N.P.	N.D
Junio	56.85	68.66	Diciembre	59.38	57.82

Medios de verificación: Registros de los finiquitos de obras, actas entrega-recepción, Dirección de Saneamiento y Operación de Plantas de Tratamiento, Archivo Interno

Observaciones:

1 El presente documento despliega la información perteneciente a los indicadores estratégicos y gestión de aquellos Programas presupuestarios que proveen de bienes y servicios que generan valor público a la ciudadania jalisciense.

2 Se muestra el número del Componente relacionado con el indicador.

GOBIERNO DEL ESTADO DE JALISCO
PRESUPUESTO DE EGRESOS PARA EL EJERCICIO FISCAL 2021
Ficha Técnica de Indicador
Sistema de Evaluación del Desempeño (SED)

Gobierno del Estado de Jalisco

Seguimiento de Indicadores

Secretaria de la Hacienda Pública

Datos del Programa [1]

Rehabilitación del Río Santiago

Eje: Desarrollo sostenible del territorio **Tema Central:** Recuperación integral del Río Santiago

¿Quien gasta?

38 Unidad Presupuestal	023 Unidad Responsable	00178 Unidad Ejecutora del Gasto
Secretaría de Gestión Integral del Agua	Comisión Estatal del Agua de Jalisco (CEA)	Comisión Estatal del Agua de Jalisco (CEA)

¿Para qué se gasta?

Finalidad	Función	Subfunción
Desarrollo Social	Protección Ambiental	Administración del Agua

Objetivos

Nivel	Clave Componente	Resumen Narrativo
Actividad	J2-01 [2]	Realización de saneamiento en las Plantas de Tratamiento de Aguas Residuales de El Ahogado y Agua Prieta

Datos del Indicador

Denominación

Total de millones de metros cúbicos de agua tratada

Método de cálculo

(Número de millones de metros cúbicos de agua tratada de las plantas de tratamiento El Ahogado y de Agua Prieta (Realizado) / Número de millones de metros cúbicos de agua tratada de las plantas de tratamiento El Ahogado y de Agua Prieta (Programado))*100

Descripción del Indicador

Este indicador mide el total de millones de metros cúbicos de agua tratada

Tipo de Indicador	Gestión	**Dimensión del Indicador**	Eficacia	**Año de Medición del Resultado**	2021
Cobertura	Estatal	**Frecuencia de Medición**	Trimestral		

Parámetros de semaforización

0	59.99	60.00	79.99	80.00	130

Meta Institucional	Meta Valor	Unidad de medida (meta valor)	Desagregado meta valor por género: Hombre	Desagregado meta valor por género: Mujer
100%	213	Millón de metros cúbicos	0.00	0.00

Sentido del Indicador	Línea Base (meta valor)	Año (Línea base)	Tipo de Acumulación
Ascendente	No disponible	No disponible	Suma

Resultados

Valor Programado	Avance de la Meta (4to trimestre)	% Avance de la Meta (4to trimestre)	Semáforo (4to trimestre)
212.72	208.76	98.1%	

	Valor programado	Avance de la meta		Valor programado	Avance de la meta
Enero	N.P.	N.D	Julio	N.P.	N.D
Febrero	N.P.	N.D	Agosto	N.P.	N.D
Marzo	60.40	53.82	Septiembre	50.04	64.81
Abril	N.P.	N.D	Octubre	N.P.	N.D
Mayo	N.P.	N.D	Noviembre	N.P.	N.D
Junio	49.95	50.77	Diciembre	52.33	39.36

Medios de verificación: Medición en sitio, factura de pago, Dirección de Saneamiento y Operación de Plantas de Tratamiento, Archivo Interno

Observaciones:

1 El presente documento despliega la información perteneciente a los indicadores estratégicos y gestión de aquellos Programas presupuestarios que proveen de bienes y servicios que generan valor público a la ciudadania jalisciense.

2 Se muestra el número del Componente relacionado con el indicador.

GOBIERNO DEL ESTADO DE JALISCO
PRESUPUESTO DE EGRESOS PARA EL EJERCICIO FISCAL 2021
Ficha Técnica de Indicador
Sistema de Evaluación del Desempeño (SED)

Gobierno del Estado de Jalisco

Seguimiento de Indicadores

Secretaria de la Hacienda Pública

Datos del Programa [1]

Rehabilitación del Río Santiago

Eje: Desarrollo sostenible del territorio **Tema Central:** Recuperación integral del Río Santiago

¿Quien gasta?

38 Unidad Presupuestal	023 Unidad Responsable	00178 Unidad Ejecutora del Gasto
Secretaría de Gestión Integral del Agua	Comisión Estatal del Agua de Jalisco (CEA)	Comisión Estatal del Agua de Jalisco (CEA)

¿Para qué se gasta?

Finalidad	Función	Subfunción
Desarrollo Social	Protección Ambiental	Administración del Agua

Objetivos

Nivel	Clave Componente	Resumen Narrativo
Actividad	J2-02 [2]	Realización de saneamiento en las plantas de tratamiento de aguas residuales a cargo de la CEA en la cuenca del Río Santiago

Datos del Indicador

Denominación

Total de millones de metros cúbicos de agua tratada en las 12 plantas de la Comisión Estatal del Agua

Método de cálculo

(Número de millones de metros cúbicos de agua tratada de las 12 plantas de tratamiento en el Río Santiago (Realizado) / Número de millones de metros cúbicos de agua tratada de las 12 plantas de tratamiento en el Río Santiago (Programado))*100

Descripción del Indicador

Este indicador mide el total de millones de metros cúbicos de agua tratada en las 12 plantas de la Comisión Estatal del Agua

Tipo de Indicador	Gestión	**Dimensión del Indicador**	Eficacia	**Año de Medición del Resultado**	2021
Cobertura	Estatal	**Frecuencia de Medición**	Trimestral		

Parámetros de semaforización

0	59.99	60.00	79.99	80.00	130

Meta Institucional	Meta Valor	Unidad de medida (meta valor)	Desagregado meta valor por género: Hombre	Desagregado meta valor por género: Mujer
100%	23	Millón de metros cúbicos	No disponible	No disponible

Sentido del Indicador	Línea Base (meta valor)	Año (Línea base)	Tipo de Acumulación
Ascendente	No disponible	No disponible	Suma

Resultados

Valor Programado	Avance de la Meta (4to trimestre)	% Avance de la Meta (4to trimestre)	Semáforo (4to trimestre)
23.25	28.47	122.5%	

	Valor programado	Avance de la meta		Valor programado	Avance de la meta
Enero	N.P.	N.D	Julio	N.P.	N.D
Febrero	N.P.	N.D	Agosto	N.P.	N.D
Marzo	1.20	4.63	Septiembre	8.10	8.12
Abril	N.P.	N.D	Octubre	N.P.	N.D
Mayo	N.P.	N.D	Noviembre	N.P.	N.D
Junio	6.90	7.52	Diciembre	7.05	8.20

Medios de verificación: Registro de volúmenes de agua residual tratada, Dirección de Reporte de Plantas de Tratamiento de Aguas Residuales, Archivo Interno

Observaciones:

1 El presente documento despliega la información perteneciente a los indicadores estratégicos y gestión de aquellos Programas presupuestarios que proveen de bienes y servicios que generan valor público a la ciudadania jalisciense.

2 Se muestra el número del Componente relacionado con el indicador.

GOBIERNO DEL ESTADO DE JALISCO
PRESUPUESTO DE EGRESOS PARA EL EJERCICIO FISCAL 2021
Ficha Técnica de Indicador
Sistema de Evaluación del Desempeño (SED)

Gobierno del Estado de Jalisco — **Seguimiento de Indicadores** — **Secretaria de la Hacienda Pública**

Datos del Programa [1]

Rehabilitación del Río Santiago

Eje: Desarrollo sostenible del territorio **Tema Central:** Recuperación integral del Río Santiago

¿Quien gasta?

38 Unidad Presupuestal	023 Unidad Responsable	00178 Unidad Ejecutora del Gasto
Secretaría de Gestión Integral del Agua	Comisión Estatal del Agua de Jalisco (CEA)	Comisión Estatal del Agua de Jalisco (CEA)

¿Para qué se gasta?

Finalidad	Función	Subfunción
Desarrollo Social	Protección Ambiental	Administración del Agua

Objetivos

Nivel	Clave Componente	Resumen Narrativo
Actividad	J2-03 [2]	Realización de muestreos de calidad del agua

Datos del Indicador

Denominación

Total de muestreos de agua realizados

Método de cálculo

(Número de muestreos en las plantas de tratamiento de aguas residuales operadas por la Comisión Estatal del Agua en la cuenca del Río Santiago + Muestreos del Río Santiago + Río Zula + Río Lerma, Río Verde (Realizado) / Número de muestreos en las plantas de tratamiento de aguas residuales operadas por la Comisión Estatal del Agua en la cuenca del Río Santiago + Muestreos del Río Santiago + Río Zula + Río Lerma, Río Verde (Programado))*100

Descripción del Indicador

Este indicador mide el total de muestreos de agua realizados

Tipo de Indicador	Gestión	**Dimensión del Indicador**	Eficacia	**Año de Medición del Resultado**	2021
Cobertura	Estatal	**Frecuencia de Medición**	Trimestral		

Parámetros de semaforización

0	59.99	60.00	79.99	80.00	130

Meta Institucional	Meta Valor	Unidad de medida (meta valor)	Desagregado meta valor por género: Hombre	Mujer
100%	280	Muestreo	No disponible	No disponible

Sentido del Indicador	Línea Base (meta valor)	Año (Línea base)	Tipo de Acumulación
Ascendente	No disponible	No disponible	Suma

Resultados

Valor Programado	Avance de la Meta (4to trimestre)	% Avance de la Meta (4to trimestre)	Semáforo (4to trimestre)
280.00	309.00	110.4%	

	Valor programado	Avance de la meta		Valor programado	Avance de la meta
Enero	N.P.	N.D	Julio	N.P.	N.D
Febrero	N.P.	N.D	Agosto	N.P.	N.D
Marzo	72.00	70.00	Septiembre	72.00	80.00
Abril	N.P.	N.D	Octubre	N.P.	N.D
Mayo	N.P.	N.D	Noviembre	N.P.	N.D
Junio	68.00	76.00	Diciembre	68.00	83.00

Medios de verificación: Cadenas de custodia y resultados de calidad del agua, Dirección de Plantas de Tratamiento de Aguas Residuales, Archivo Interno

Observaciones:

1 El presente documento despliega la información perteneciente a los indicadores estratégicos y gestión de aquellos Programas presupuestarios que proveen de bienes y servicios que generan valor público a la ciudadania jalisciense.

2 Se muestra el número del Componente relacionado con el indicador.

GOBIERNO DEL ESTADO DE JALISCO
PRESUPUESTO DE EGRESOS PARA EL EJERCICIO FISCAL 2021
Ficha Técnica de Indicador
Sistema de Evaluación del Desempeño (SED)

Gobierno del Estado de Jalisco — **Seguimiento de Indicadores** — **Secretaria de la Hacienda Pública**

Datos del Programa [1]

Rehabilitación del Río Santiago

Eje: Desarrollo sostenible del territorio **Tema Central:** Recuperación integral del Río Santiago

¿Quien gasta?

38 Unidad Presupuestal	023 Unidad Responsable	00178 Unidad Ejecutora del Gasto
Secretaría de Gestión Integral del Agua	Comisión Estatal del Agua de Jalisco (CEA)	Comisión Estatal del Agua de Jalisco (CEA)

¿Para qué se gasta?

Finalidad	Función	Subfunción
Desarrollo Social	Protección Ambiental	Administración del Agua

Objetivos

Nivel	Clave Componente	Resumen Narrativo
Actividad	J2-04 [2]	Realización de infraestructura hidráulica en el Río Santiago

Datos del Indicador

Denominación

Total de obras hidráulicas concluidas

Método de cálculo

(Número de plantas de tratamiento construidas y concluidas, redes de alcantarillado construidas, redes de distribución concluidas y obras hidráulicas concluidas (Realizado) / Número de plantas de tratamiento construidas y concluidas, redes de alcantarillado construidas, redes de distribución concluidas y obras hidráulicas concluidas (Programado))*100

Descripción del Indicador

Este indicador mide el total de obras hidráulicas concluidas

Tipo de Indicador	Gestión	**Dimensión del Indicador**	Eficacia	**Año de Medición del Resultado**	2021
Cobertura	Estatal	**Frecuencia de Medición**	Trimestral		

Parámetros de semaforización

0	59.99	60.00	79.99	80.00	130

Meta Institucional	Meta Valor	Unidad de medida (meta valor)	Desagregado meta valor por género: Hombre	Mujer
100%	17	Obra	No disponible	No disponible

Sentido del Indicador	Línea Base (meta valor)	Año (Línea base)	Tipo de Acumulación
Ascendente	No disponible	No disponible	Suma

Resultados

Valor Programado	Avance de la Meta (4to trimestre)	% Avance de la Meta (4to trimestre)	Semáforo (4to trimestre)
17.00	20.00	117.7%	

	Valor programado	Avance de la meta		Valor programado	Avance de la meta
Enero	N.P.	N.D	Julio	N.P.	N.D
Febrero	N.P.	N.D	Agosto	N.P.	N.D
Marzo	0.00	0.00	Septiembre	6.00	6.00
Abril	N.P.	N.D	Octubre	N.P.	N.D
Mayo	N.P.	N.D	Noviembre	N.P.	N.D
Junio	1.00	3.00	Diciembre	10.00	11.00

Medios de verificación: Registros de los finiquitos de obras, actas entrega-recepción, Dirección Técnica y Dirección de Saneamiento y Operación Plantas de Tratamiento, Archivo Interno

Observaciones:

1 El presente documento despliega la información perteneciente a los indicadores estratégicos y gestión de aquellos Programas presupuestarios que proveen de bienes y servicios que generan valor público a la ciudadania jalisciense.

2 Se muestra el número del Componente relacionado con el indicador.

GOBIERNO DEL ESTADO DE JALISCO
PRESUPUESTO DE EGRESOS PARA EL EJERCICIO FISCAL 2021
Ficha Técnica de Indicador
Sistema de Evaluación del Desempeño (SED)

Gobierno del Estado de Jalisco — **Seguimiento de Indicadores** — **Secretaria de la Hacienda Pública**

Datos del Programa [1]

Convenios de coordinación con las Entidades Federativas y los Municipios

Eje: Desarrollo sostenible del territorio **Tema Central:** Gestión integral del agua

¿Quien gasta?

38 Unidad Presupuestal	023 Unidad Responsable	00178 Unidad Ejecutora del Gasto
Secretaría de Gestión Integral del Agua	Comisión Estatal del Agua de Jalisco (CEA)	Comisión Estatal del Agua de Jalisco (CEA)

¿Para qué se gasta?

Finalidad	Función	Subfunción
Desarrollo Social	Protección Ambiental	Administración del Agua

Objetivos

Nivel	Clave Componente	Resumen Narrativo
Fin	2	Contribuir a garantizar el derecho humano a un medio ambiente sano, mediante la conservación de la biodiversidad y los servicios ecosistémicos sin comprometer el bienestar de las futuras generaciones y bajo los principios de equidad, derechos, justicia, cultura de la paz, e igualdad de oportunidades.

Datos del Indicador

Denominación

Posición en el Subíndice Manejo Sustentable del Medio Ambiente del Índice de Competitividad, IMCO

Método de cálculo

(Posición en el Subíndice Manejo Sustentable del Medio Ambiente del Índice de Competitividad, IMCO (Realizado)/Posición en el Subíndice Manejo Sustentable del Medio Ambiente del Índice de Competitividad, IMCO (Programado))*100

Descripción del Indicador

A través de 11 indicadores, este subíndice califica la capacidad de las entidades para interactuar de manera sostenible con el entorno natural en el que se ubican, y así aprovechar los recursos naturales de los que disponen. El subíndice también mide el grado de sustentabilidad de las empresas privadas ubicadas en las distintas entidades del país.

Tipo de Indicador	Estratégico	Dimensión del Indicador	Eficacia	Año de Medición del Resultado	2021
Cobertura	Estatal	Frecuencia de Medición	Bienal		

Parámetros de semaforización

130	80.00	79.99	60.00	59.99	0

Meta Institucional	Meta Valor	Unidad de medida (meta valor)	Desagregado meta valor por género: Hombre	Mujer
100%	7	Posición	0.00	0.00

Sentido del Indicador	Línea Base (meta valor)	Año (Línea base)	Tipo de Acumulación
Descendente	22	2006	Suma

Resultados

Valor Programado	Avance de la Meta (4to trimestre)	% Avance de la Meta (4to trimestre)	Semáforo (4to trimestre)
N.P.	N.D.	N.D.	

	Valor programado	Avance de la meta		Valor programado	Avance de la meta
Enero	N.P.	N.D.	Julio	N.P.	N.D.
Febrero	N.P.	N.D.	Agosto	N.P.	N.D.
Marzo	N.P.	N.D.	Septiembre	N.P.	N.D.
Abril	N.P.	N.D.	Octubre	N.P.	N.D.
Mayo	N.P.	N.D.	Noviembre	N.P.	N.D.
Junio	N.P.	N.D.	Diciembre	N.P.	N.D.

Medios de verificación

Observaciones

1 El presente documento despliega la información perteneciente a los indicadores estratégicos y gestión de aquellos Programas presupuestarios que proveen de bienes y servicios que generan valor público a la ciudadania jalisciense.

2 Se muestra el número del Componente relacionado con el indicador.

GOBIERNO DEL ESTADO DE JALISCO
PRESUPUESTO DE EGRESOS PARA EL EJERCICIO FISCAL 2021
Ficha Técnica de Indicador
Sistema de Evaluación del Desempeño (SED)

Gobierno del Estado de Jalisco — **Seguimiento de Indicadores** — **Secretaria de la Hacienda Pública**

Datos del Programa [1]

Convenios de coordinación con las Entidades Federativas y los Municipios

Eje: Desarrollo sostenible del territorio **Tema Central:** Gestión integral del agua

¿Quien gasta?

38 Unidad Presupuestal	023 Unidad Responsable	00178 Unidad Ejecutora del Gasto
Secretaría de Gestión Integral del Agua	Comisión Estatal del Agua de Jalisco (CEA)	Comisión Estatal del Agua de Jalisco (CEA)

¿Para qué se gasta?

Finalidad	Función	Subfunción
Desarrollo Social	Protección Ambiental	Administración del Agua

Objetivos

Nivel	Clave Componente	Resumen Narrativo
Propósito	2	Garantizar el derecho humano al agua y al saneamiento, a través de la gestión integral del recurso hídrico con visión de cuenca, que asegure un aprovechamiento sustentable y equitativo del agua superficial y subterránea, y permita la conservación de la biodiversidad y los procesos ecosistémicos.

Datos del Indicador

Denominación

Porcentaje de cobertura del servicio de agua potable

Método de cálculo

(Población con servicio de agua potable entre población total (Realizado)/Población con servicio de agua potable entre población total (Programado))*100

Descripción del Indicador

Porcentaje de la población que cuenta con el servicio de agua potable en su vivienda conectado a la red pública, dentro del terreno, agua de llave pública y de otra vivienda entre la población total del Estado.

Tipo de Indicador	Estratégico	**Dimensión del Indicador**	Eficacia	**Año de Medición del Resultado**	2021
Cobertura	Estatal	**Frecuencia de Medición**	Anual		

Parámetros de semaforización

0	59.99	60.00	79.99	80.00	130

Meta Institucional	Meta Valor	Unidad de medida (meta valor)	Desagregado meta valor por género: Hombre	Mujer
100%	96	Porcentaje	0.00	0.00

Sentido del Indicador	Línea Base (meta valor)	Año (Línea base)	Tipo de Acumulación
Ascendente	91	2006	Suma

Resultados

Valor Programado	Avance de la Meta (4to trimestre)	% Avance de la Meta (4to trimestre)	Semáforo (4to trimestre)
N.P.	N.D.	N.D.	

	Valor programado	Avance de la meta		Valor programado	Avance de la meta
Enero	N.P.	N.D.	Julio	N.P.	N.D.
Febrero	N.P.	N.D.	Agosto	N.P.	N.D.
Marzo	N.P.	N.D.	Septiembre	N.P.	N.D.
Abril	N.P.	N.D.	Octubre	N.P.	N.D.
Mayo	N.P.	N.D.	Noviembre	N.P.	N.D.
Junio	N.P.	N.D.	Diciembre	N.P.	N.D.

Medios de verificación

Observaciones

1 El presente documento despliega la información perteneciente a los indicadores estratégicos y gestión de aquellos Programas presupuestarios que proveen de bienes y servicios que generan valor público a la ciudadania jalisciense.

2 Se muestra el número del Componente relacionado con el indicador.

GOBIERNO DEL ESTADO DE JALISCO
PRESUPUESTO DE EGRESOS PARA EL EJERCICIO FISCAL 2021
Ficha Técnica de Indicador
Sistema de Evaluación del Desempeño (SED)

Gobierno del Estado de Jalisco

Seguimiento de Indicadores

Secretaria de la Hacienda Pública

Datos del Programa [1]

Convenios de coordinación con las Entidades Federativas y los Municipios

Eje: Desarrollo sostenible del territorio **Tema Central:** Gestión integral del agua

¿Quien gasta?

38 Unidad Presupuestal	023 Unidad Responsable	00178 Unidad Ejecutora del Gasto
Secretaría de Gestión Integral del Agua	Comisión Estatal del Agua de Jalisco (CEA)	Comisión Estatal del Agua de Jalisco (CEA)

¿Para qué se gasta?

Finalidad	Función	Subfunción
Desarrollo Social	Protección Ambiental	Administración del Agua

Objetivos

Nivel	Clave Componente	Resumen Narrativo
Componente	J1 [2]	Infraestructura hidráulica realizada en el Estado

Datos del Indicador

Denominación

Total de obras hidráulicas concluidas

Método de cálculo

(Número de plantas de tratamiento construidas, redes de alcantarillado construidas, redes de distribución concluidas y obras hidráulicas concluidas (Realizado) / Número de plantas de tratamiento construidas, redes de alcantarillado construidas, redes de distribución concluidas y obras hidráulicas concluidas (Programado))*100

Descripción del Indicador

Este indicador mide la infraestructura hidráulica concluida en el Estado

Tipo de Indicador	Estratégico	**Dimensión del Indicador**	Eficacia	**Año de Medición del Resultado**	2021
Cobertura	Estatal	**Frecuencia de Medición**	Trimestral		

Parámetros de semaforización

0	59.99	60.00	79.99	80.00	130

Meta Institucional	Meta Valor	Unidad de medida (meta valor)	Desagregado meta valor por género: Hombre	Desagregado meta valor por género: Mujer
100%	53	Obra	No disponible	No disponible

Sentido del Indicador	Línea Base (meta valor)	Año (Línea base)	Tipo de Acumulación
Ascendente	No disponible	No disponible	Suma

Resultados

Valor Programado	Avance de la Meta (4to trimestre)	% Avance de la Meta (4to trimestre)	Semáforo (4to trimestre)
53.00	61.00	115.1%	

	Valor programado	Avance de la meta		Valor programado	Avance de la meta
Enero	N.P.	N.D	Julio	N.P.	N.D
Febrero	N.P.	N.D	Agosto	N.P.	N.D
Marzo	0.00	1.00	Septiembre	15.00	7.00
Abril	N.P.	N.D	Octubre	N.P.	N.D
Mayo	N.P.	N.D	Noviembre	N.P.	N.D
Junio	2.00	11.00	Diciembre	36.00	42.00

Medios de verificación: Registros de los finiquitos de obras, actas entrega- recepción, Comisión Estatal del Agua, Archivo Interno

Observaciones:

1 El presente documento despliega la información perteneciente a los indicadores estratégicos y gestión de aquellos Programas presupuestarios que proveen de bienes y servicios que generan valor público a la ciudadania jalisciense.

2 Se muestra el número del Componente relacionado con el indicador.

GOBIERNO DEL ESTADO DE JALISCO
PRESUPUESTO DE EGRESOS PARA EL EJERCICIO FISCAL 2021
Ficha Técnica de Indicador

Sistema de Evaluación del Desempeño (SED)

Gobierno del Estado de Jalisco — **Seguimiento de Indicadores** — **Secretaria de la Hacienda Pública**

Datos del Programa [1]

Convenios de coordinación con las Entidades Federativas y los Municipios

Eje: Desarrollo sostenible del territorio **Tema Central:** Gestión integral del agua

¿Quien gasta?

38 Unidad Presupuestal	023 Unidad Responsable	00178 Unidad Ejecutora del Gasto
Secretaría de Gestión Integral del Agua	Comisión Estatal del Agua de Jalisco (CEA)	Comisión Estatal del Agua de Jalisco (CEA)

¿Para qué se gasta?

Finalidad	Función	Subfunción
Desarrollo Social	Protección Ambiental	Administración del Agua

Objetivos

Nivel	Clave Componente	Resumen Narrativo
Actividad	J1-01 [2]	Realización de convenios de coordinación entre la Comisión Estatal del Agua y los municipios del Estado de Jalisco

Datos del Indicador

Denominación

Total de convenios autorizados por autoridades municipales

Método de cálculo

(Número de convenios autorizados con municipios (Realizado) / Número de convenios autorizados con municipios (Programado))*100

Descripción del Indicador

Realización de convenios de coordinación entre la Comisión Estatal del Agua y los municipios del Estado de Jalisco

Tipo de Indicador	Gestión	**Dimensión del Indicador**	Eficacia	**Año de Medición del Resultado**	2021
Cobertura	Estatal	**Frecuencia de Medición**	Trimestral		

Parámetros de semaforización

0	59.99	60.00	79.99	80.00	130

Meta Institucional	Meta Valor	Unidad de medida (meta valor)	Desagregado meta valor por género: Hombre	Desagregado meta valor por género: Mujer
100%	2	Convenio	No disponible	No disponible

Sentido del Indicador	Línea Base (meta valor)	Año (Línea base)	Tipo de Acumulación
Ascendente	No disponible	No disponible	Suma

Resultados

Valor Programado	Avance de la Meta (4to trimestre)	% Avance de la Meta (4to trimestre)	Semáforo (4to trimestre)
2.00	1.00	50.0%	

	Valor programado	Avance de la meta		Valor programado	Avance de la meta
Enero	N.P.	N.D	Julio	N.P.	N.D
Febrero	N.P.	N.D	Agosto	N.P.	N.D
Marzo	0.00	0.00	Septiembre	1.00	1.00
Abril	N.P.	N.D	Octubre	N.P.	N.D
Mayo	N.P.	N.D	Noviembre	N.P.	N.D
Junio	0.00	0.00	Diciembre	1.00	0.00

Medios de verificación: Convenios de colaboración autorizados y formalizados por municipios (cada convenio puede constar de 1 a 3 etapas de visitas inspección), Comisión Estatal del Agua, Archivo Interno

Observaciones: No fue posible alcanzar la meta de 2 Convenios debido a que el 2021 fue un año electoral para los 125 municipios de Jalisco, que desvió mucho la atención hacia las campañas y el cambio de administración municipal, por lo que se concretó un Convenio con el municipio de Zapopan.

1 El presente documento despliega la información perteneciente a los indicadores estratégicos y gestión de aquellos Programas presupuestarios que proveen de bienes y servicios que generan valor público a la ciudadania jalisciense.

2 Se muestra el número del Componente relacionado con el indicador.

GOBIERNO DEL ESTADO DE JALISCO
PRESUPUESTO DE EGRESOS PARA EL EJERCICIO FISCAL 2021
Ficha Técnica de Indicador
Sistema de Evaluación del Desempeño (SED)

Gobierno del Estado de Jalisco

Seguimiento de Indicadores

Secretaria de la Hacienda Pública

Datos del Programa [1]

Convenios de coordinación con las Entidades Federativas y los Municipios

Eje: Desarrollo sostenible del territorio **Tema Central:** Gestión integral del agua

¿Quien gasta?

38 Unidad Presupuestal	023 Unidad Responsable	00178 Unidad Ejecutora del Gasto
Secretaría de Gestión Integral del Agua	Comisión Estatal del Agua de Jalisco (CEA)	Comisión Estatal del Agua de Jalisco (CEA)

¿Para qué se gasta?

Finalidad	Función	Subfunción
Desarrollo Social	Protección Ambiental	Administración del Agua

Objetivos

Nivel	Clave Componente	Resumen Narrativo
Actividad	J1-02 [2]	Prestación de servicios hidráulicos a municipios realizados

Datos del Indicador

Denominación

Total de servicios hidráulicos a municipios realizados

Método de cálculo

(Número de servicios hidráulicos a municipios (Realizado) / Número de servicios hidráulicos a municipios (Programado))*100

Descripción del Indicador

Este indicador mide la prestación de servicios hidráulicos a municipios realizados

Tipo de Indicador	Gestión	**Dimensión del Indicador**	Eficacia	**Año de Medición del Resultado**	2021
Cobertura	Estatal	**Frecuencia de Medición**	Trimestral		

Parámetros de semaforización

0	59.99	60.00	79.99	80.00	130

Meta Institucional	Meta Valor	Unidad de medida (meta valor)	Desagregado meta valor por género: Hombre	Mujer
100%	370	Servicio	No disponible	No disponible

Sentido del Indicador	Línea Base (meta valor)	Año (Línea base)	Tipo de Acumulación
Ascendente	No disponible	No disponible	Suma

Resultados

Valor Programado	Avance de la Meta (4to trimestre)	% Avance de la Meta (4to trimestre)	Semáforo (4to trimestre)
370.00	452.00	122.2%	

	Valor programado	Avance de la meta		Valor programado	Avance de la meta
Enero	N.P.	N.D	Julio	N.P.	N.D
Febrero	N.P.	N.D	Agosto	N.P.	N.D
Marzo	100.00	108.00	Septiembre	90.00	109.00
Abril	N.P.	N.D	Octubre	N.P.	N.D
Mayo	N.P.	N.D	Noviembre	N.P.	N.D
Junio	90.00	108.00	Diciembre	90.00	127.00

Medios de verificación: Acuerdos con municipios / Agenda de trabajo, Comisión Estatal del Agua, Archivo Interno

Observaciones:

1 El presente documento despliega la información perteneciente a los indicadores estratégicos y gestión de aquellos Programas presupuestarios que proveen de bienes y servicios que generan valor público a la ciudadania jalisciense.

2 Se muestra el número del Componente relacionado con el indicador.

GOBIERNO DEL ESTADO DE JALISCO
PRESUPUESTO DE EGRESOS PARA EL EJERCICIO FISCAL 2021
Ficha Técnica de Indicador
Sistema de Evaluación del Desempeño (SED)

Gobierno del Estado de Jalisco — **Seguimiento de Indicadores** — **Secretaria de la Hacienda Pública**

Datos del Programa [1]

Convenios de coordinación con las Entidades Federativas y los Municipios

Eje: Desarrollo sostenible del territorio **Tema Central:** Gestión integral del agua

¿Quien gasta?

38 Unidad Presupuestal	023 Unidad Responsable	00178 Unidad Ejecutora del Gasto
Secretaría de Gestión Integral del Agua	Comisión Estatal del Agua de Jalisco (CEA)	Comisión Estatal del Agua de Jalisco (CEA)

¿Para qué se gasta?

Finalidad	Función	Subfunción
Desarrollo Social	Protección Ambiental	Administración del Agua

Objetivos

Nivel	Clave Componente		Resumen Narrativo
Componente	J2	2	Estudios y proyectos realizados en el Estado

Datos del Indicador

Denominación

Total de estudios y proyectos realizados

Método de cálculo

(Número de estudios y proyectos ejecutados (Realizado) / Número de estudios y proyectos ejecutados (Programado))*100

Descripción del Indicador

Este indicador mide los estudios y proyectos realizados en el Estado

Tipo de Indicador	Dimensión del Indicador	Año de Medición del Resultado
Estratégico	Eficacia	2021
Cobertura	**Frecuencia de Medición**	
Estatal	Trimestral	

Parámetros de semaforización

0	59.99	60.00	79.99	80.00	130

Meta Institucional	Meta Valor	Unidad de medida (meta valor)	Desagregado meta valor por género: Hombre	Mujer
100%	35	Estudio	No disponible	No disponible

Sentido del Indicador	Línea Base (meta valor)	Año (Línea base)	Tipo de Acumulación
Ascendente	No disponible	No disponible	Suma

Resultados

Valor Programado	Avance de la Meta (4to trimestre)	% Avance de la Meta (4to trimestre)	Semáforo (4to trimestre)
35.00	37.00	105.7%	

	Valor programado	Avance de la meta		Valor programado	Avance de la meta
Enero	N.P.	N.D	Julio	N.P.	N.D
Febrero	N.P.	N.D	Agosto	N.P.	N.D
Marzo	9.00	9.00	Septiembre	6.00	0.00
Abril	N.P.	N.D	Octubre	N.P.	N.D
Mayo	N.P.	N.D	Noviembre	N.P.	N.D
Junio	4.00	7.00	Diciembre	16.00	21.00

Medios de verificación: Registros de los proyectos ejecutivos realizados, Comisión Estatal del Agua, Archivo Interno

Observaciones:

1 El presente documento despliega la información perteneciente a los indicadores estratégicos y gestión de aquellos Programas presupuestarios que proveen de bienes y servicios que generan valor público a la ciudadania jalisciense.

2 Se muestra el número del Componente relacionado con el indicador.

GOBIERNO DEL ESTADO DE JALISCO
PRESUPUESTO DE EGRESOS PARA EL EJERCICIO FISCAL 2021
Ficha Técnica de Indicador
Sistema de Evaluación del Desempeño (SED)

Gobierno del Estado de Jalisco — **Seguimiento de Indicadores** — **Secretaria de la Hacienda Pública**

Datos del Programa [1]

Convenios de coordinación con las Entidades Federativas y los Municipios

Eje: Desarrollo sostenible del territorio **Tema Central:** Gestión integral del agua

¿Quien gasta?

38 Unidad Presupuestal	023 Unidad Responsable	00178 Unidad Ejecutora del Gasto
Secretaría de Gestión Integral del Agua	Comisión Estatal del Agua de Jalisco (CEA)	Comisión Estatal del Agua de Jalisco (CEA)

¿Para qué se gasta?

Finalidad	Función	Subfunción
Desarrollo Social	Protección Ambiental	Administración del Agua

Objetivos

Nivel	Clave Componente		Resumen Narrativo
Actividad	J2-03	2	Formalización de convenios, acuerdos y anexos federales

Datos del Indicador

Denominación

Total de convenios, acuerdos y anexos federales formalizados

Método de cálculo

(Número de convenios, acuerdos y anexos municipales formalizados (Realizado) / Número de convenios, acuerdos y anexos municipales formalizados (Programado))*100

Descripción del Indicador

Este indicador mide la formalización de convenios, acuerdos y anexos federales

Tipo de Indicador	Gestión	**Dimensión del Indicador**	Eficacia	**Año de Medición del Resultado**	2021
Cobertura	Estatal	**Frecuencia de Medición**	Trimestral		

Parámetros de semaforización

0	59.99	60.00	79.99	80.00	130

Meta Institucional	Meta Valor	Unidad de medida (meta valor)	Desagregado meta valor por género: Hombre	Mujer
100%	17	Convenio	No disponible	No disponible

Sentido del Indicador	Línea Base (meta valor)	Año (Línea base)	Tipo de Acumulación
Ascendente	No disponible	No disponible	Suma

Resultados

Valor Programado	Avance de la Meta (4to trimestre)	% Avance de la Meta (4to trimestre)	Semáforo (4to trimestre)
17.00	15.00	88.2%	

	Valor programado	Avance de la meta		Valor programado	Avance de la meta
Enero	N.P.	N.D	Julio	N.P.	N.D
Febrero	N.P.	N.D	Agosto	N.P.	N.D
Marzo	10.00	9.00	Septiembre	1.00	0.00
Abril	N.P.	N.D	Octubre	N.P.	N.D
Mayo	N.P.	N.D	Noviembre	N.P.	N.D
Junio	1.00	1.00	Diciembre	5.00	5.00

Medios de verificación: Convenios, acuerdos y anexos formalizados, Comisión Estatal del Agua, Archivo Interno

Observaciones:

1 El presente documento despliega la información perteneciente a los indicadores estratégicos y gestión de aquellos Programas presupuestarios que proveen de bienes y servicios que generan valor público a la ciudadania jalisciense.

2 Se muestra el número del Componente relacionado con el indicador.

GOBIERNO DEL ESTADO DE JALISCO
PRESUPUESTO DE EGRESOS PARA EL EJERCICIO FISCAL 2021
Ficha Técnica de Indicador
Sistema de Evaluación del Desempeño (SED)

Gobierno del Estado de Jalisco — **Seguimiento de Indicadores** — **Secretaria de la Hacienda Pública**

Datos del Programa [1]

Convenios de coordinación con las Entidades Federativas y los Municipios

Eje: Desarrollo sostenible del territorio **Tema Central:** Gestión integral del agua

¿Quien gasta?

38 Unidad Presupuestal	023 Unidad Responsable	00178 Unidad Ejecutora del Gasto
Secretaría de Gestión Integral del Agua	Comisión Estatal del Agua de Jalisco (CEA)	Comisión Estatal del Agua de Jalisco (CEA)

¿Para qué se gasta?

Finalidad	Función	Subfunción
Desarrollo Social	Protección Ambiental	Administración del Agua

Objetivos

Nivel	Clave Componente		Resumen Narrativo
Actividad	J2-04	2	Formalización de convenios, acuerdos y anexos municipales

Datos del Indicador

Denominación

Total de convenios, acuerdos y anexos municipales formalizados

Método de cálculo

(Número de convenios, acuerdos y anexos federales formalizados (Realizado) / Número de convenios, acuerdos y anexos federales formalizados (Programado))*100

Descripción del Indicador

Este indicador mide la formalización de convenios, acuerdos y anexos municipales

Tipo de Indicador	Gestión	**Dimensión del Indicador**	Eficacia	**Año de Medición del Resultado**	2021
Cobertura	Estatal	**Frecuencia de Medición**	Trimestral		

Parámetros de semaforización

0	59.99	60.00	79.99	80.00	130

Meta Institucional	Meta Valor	Unidad de medida (meta valor)	Desagregado meta valor por género: Hombre	Mujer
100%	14	Convenio	No disponible	No disponible

Sentido del Indicador	Línea Base (meta valor)	Año (Línea base)	Tipo de Acumulación
Ascendente	No disponible	No disponible	Suma

Resultados

Valor Programado	Avance de la Meta (4to trimestre)	% Avance de la Meta (4to trimestre)	Semáforo (4to trimestre)
14.00	14.00	100.0%	

	Valor programado	Avance de la meta		Valor programado	Avance de la meta
Enero	N.P.	N.D	Julio	N.P.	N.D
Febrero	N.P.	N.D	Agosto	N.P.	N.D
Marzo	5.00	0.00	Septiembre	0.00	6.00
Abril	N.P.	N.D	Octubre	N.P.	N.D
Mayo	N.P.	N.D	Noviembre	N.P.	N.D
Junio	5.00	2.00	Diciembre	4.00	6.00

Medios de verificación: Convenios, acuerdos y anexos formalizados, Comisión Estatal del Agua, Archivo Interno

Observaciones:

1 El presente documento despliega la información perteneciente a los indicadores estratégicos y gestión de aquellos Programas presupuestarios que proveen de bienes y servicios que generan valor público a la ciudadania jalisciense.

2 Se muestra el número del Componente relacionado con el indicador.

GOBIERNO DEL ESTADO DE JALISCO
PRESUPUESTO DE EGRESOS PARA EL EJERCICIO FISCAL 2021
Ficha Técnica de Indicador
Sistema de Evaluación del Desempeño (SED)

Gobierno del Estado de Jalisco — **Seguimiento de Indicadores** — **Secretaria de la Hacienda Pública**

Datos del Programa [1]

Gestión sustentable del agua en la Zona Metropolitana de Guadalajara

Eje: Desarrollo sostenible del territorio **Tema Central:** Gestión integral del agua

¿Quien gasta?

38 Unidad Presupuestal	657 Unidad Responsable	00315 Unidad Ejecutora del Gasto
Secretaría de Gestión Integral del Agua	Sistema Intermunicipal de los Servicios de Agua Potable y Alcantarillado (SIAPA)	Sistema Intermunicipal de los Servicios de Agua Potable y Alcantarillado (SIAPA)

¿Para qué se gasta?

Finalidad	Función	Subfunción
Desarrollo Social	Protección Ambiental	Administración del Agua

Objetivos

Nivel	Clave Componente	Resumen Narrativo
Componente	E1 [2]	Mitigación de la sequia contenida en la Zona Metropolitana de Guadalajara

Datos del Indicador

Denominación

Total de recursos transferidos para coadyuvar a la mitigación de la sequia

Método de cálculo

(Número de recursos transferidos para coadyuvar a la mitigación de la sequia (Realizado) / Número de recursos transferidos para coadyuvar a la mitigación de la sequia (Programado))*100

Descripción del Indicador

Este indicador mide el total de recursos transferidos para coadyuvar a la mitigación de la sequia

Tipo de Indicador	Dimensión del Indicador	Año de Medición del Resultado
Gestión	Eficacia	2021
Cobertura	**Frecuencia de Medición**	
Estatal	Trimestral	

Parámetros de semaforización

0	59.99	60.00	79.99	80.00	130

Meta Institucional	Meta Valor	Unidad de medida (meta valor)	Desagregado meta valor por género: Hombre	Mujer
100%	89,495,000	Recurso	No disponible	No disponible

Sentido del Indicador	Línea Base (meta valor)	Año (Línea base)	Tipo de Acumulación
Ascendente	No disponible	No disponible	Suma

Resultados

Valor Programado	Avance de la Meta (4to trimestre)	% Avance de la Meta (4to trimestre)	Semáforo (4to trimestre)
89,495,000.00	89,495,000.00	100.0%	

	Valor programado	Avance de la meta		Valor programado	Avance de la meta
Enero	N.P.	N.D	Julio	N.P.	N.D
Febrero	N.P.	N.D	Agosto	N.P.	N.D
Marzo	50,000,000.00	50,000,000.00	Septiembre	0.00	0.00
Abril	N.P.	N.D	Octubre	N.P.	N.D
Mayo	N.P.	N.D	Noviembre	N.P.	N.D
Junio	31,000,000.00	31,000,000.00	Diciembre	8,495,000.00	8,495,000.00

Medios de verificación: Sistema Intermunicipal de Agua Potable y Alcantarillado de la Zona Metropolitana de Guadalajara, Archivo Interno

Observaciones:

1 El presente documento despliega la información perteneciente a los indicadores estratégicos y gestión de aquellos Programas presupuestarios que proveen de bienes y servicios que generan valor público a la ciudadania jalisciense.

2 Se muestra el número del Componente relacionado con el indicador.

GOBIERNO DEL ESTADO DE JALISCO
PRESUPUESTO DE EGRESOS PARA EL EJERCICIO FISCAL 2021
Ficha Técnica de Indicador
Sistema de Evaluación del Desempeño (SED)

Gobierno del Estado de Jalisco — **Secretaria de la Hacienda Pública**

Seguimiento de Indicadores

Datos del Programa [1]

Fortalecimiento territorial y municipal

Eje: Seguridad, justicia y Estado de derecho **Tema Central:** Igualdad de género

¿Quien gasta?

39 Unidad Presupuestal	000 Unidad Responsable	00921 Unidad Ejecutora del Gasto
Secretaría de Igualdad Sustantiva entre Mujeres y Hombres	Secretaría de Igualdad Sustantiva entre Mujeres y Hombres	Dirección de Fortalecimiento Municipal

¿Para qué se gasta?

Finalidad	Función	Subfunción
Desarrollo Social	Protección Social	Otros Grupos Vulnerables

Objetivos

Nivel	Clave Componente	Resumen Narrativo
Fin	2	Contribuir a consolidar el Estado de derecho y la cultura de paz a través de la prevención, la atención oportuna y eficaz de las demandas sociales en materia de seguridad y justicia, garantizando el derecho humano de integridad física y psíquica, reparando el tejido social, recuperando la autoridad de las instituciones e impulsar condiciones para una producción conjunta de seguridad, incluyente y sustentable con los actores sociales y gubernamentales.

Datos del Indicador

Denominación

Posición en el Índice de Desarrollo Democrático

Método de cálculo

(Posición en el Índice de Desarrollo Democrático (Realizado)/Posición en el Índice de Desarrollo Democrático (Programado))*100

Descripción del Indicador

Mide el desarrollo democrático por entidad, basado en tres planos o dimensiones de la democracia: _x000D_ 1. Democracia de los ciudadano; _x000D_ 2. Democracia de las instituciones; y _x000D_ 3. Ejercicio de poder efectivo para gobernar.

Tipo de Indicador	Dimensión del Indicador	Año de Medición del Resultado
Estratégico	Eficacia	2021
Cobertura	**Frecuencia de Medición**	
Estatal	Anual	

Parámetros de semaforización

130	80.00	79.99	60.00	59.99	0

Meta Institucional	Meta Valor	Unidad de medida (meta valor)	Desagregado meta valor por género: Hombre	Desagregado meta valor por género: Mujer
100%	15	Posición	0.00	0.00

Sentido del Indicador	Línea Base (meta valor)	Año (Línea base)	Tipo de Acumulación
Descendente	19	2010	Suma

Resultados

Valor Programado	Avance de la Meta (4to trimestre)	% Avance de la Meta (4to trimestre)	Semáforo (4to trimestre)
N.P.	N.D.	N.D.	

	Valor programado	Avance de la meta		Valor programado	Avance de la meta
Enero	N.P.	N.D.	Julio	N.P.	N.D.
Febrero	N.P.	N.D.	Agosto	N.P.	N.D.
Marzo	N.P.	N.D.	Septiembre	N.P.	N.D.
Abril	N.P.	N.D.	Octubre	N.P.	N.D.
Mayo	N.P.	N.D.	Noviembre	N.P.	N.D.
Junio	N.P.	N.D.	Diciembre	N.P.	N.D.

Medios de verificación

Observaciones

1 El presente documento despliega la información perteneciente a los indicadores estratégicos y gestión de aquellos Programas presupuestarios que proveen de bienes y servicios que generan valor público a la ciudadania jalisciense.

2 Se muestra el número del Componente relacionado con el indicador.

GOBIERNO DEL ESTADO DE JALISCO
PRESUPUESTO DE EGRESOS PARA EL EJERCICIO FISCAL 2021
Ficha Técnica de Indicador
Sistema de Evaluación del Desempeño (SED)

Gobierno del Estado de Jalisco — **Seguimiento de Indicadores** — **Secretaria de la Hacienda Pública**

Datos del Programa [1]

Fortalecimiento territorial y municipal

Eje: Seguridad, justicia y Estado de derecho **Tema Central:** Igualdad de género

¿Quien gasta?

39 Unidad Presupuestal	000 Unidad Responsable	00921 Unidad Ejecutora del Gasto
Secretaría de Igualdad Sustantiva entre Mujeres y Hombres	Secretaría de Igualdad Sustantiva entre Mujeres y Hombres	Dirección de Fortalecimiento Municipal

¿Para qué se gasta?

Finalidad	Función	Subfunción
Desarrollo Social	Protección Social	Otros Grupos Vulnerables

Objetivos

Nivel	Clave Componente	Resumen Narrativo
Propósito	2	Hacer efectivo el derecho a la igualdad entre mujeres y hombres en Jalisco mediante la implementación de una política estatal de desarrollo con perspectiva de género y enfoque de derechos humanos, a través de la cual se aseguren el acceso de las mujeres y niñas jaliscienses a los recursos y beneficios del desarrollo y a una vida libre de violencia de género.

Datos del Indicador

Denominación

Índice de paridad política

Método de cálculo

(Dimensiones propuestas a nivel país adaptadas para el ejercicio estatal. (Realizado)/Dimensiones propuestas a nivel país adaptadas para el ejercicio estatal. (Programado))*100

Descripción del Indicador

Es un instrumento que permite medir el ejercicio real de los derechos políticos de las mujeres en el estado. Es, a su vez, la herramienta central del primer pilar (información) del Proyecto Atenea.

Tipo de Indicador	Estratégico	**Dimensión del Indicador**	Eficacia	**Año de Medición del Resultado**	2021
Cobertura	Estatal	**Frecuencia de Medición**	Anual		

Parámetros de semaforización

0	59.99	60.00	79.99	80.00	130

Meta Institucional	Meta Valor	Unidad de medida (meta valor)	Desagregado meta valor por género: Hombre	Desagregado meta valor por género: Mujer
100%	67	Índice	0.00	0.00

Sentido del Indicador	Línea Base (meta valor)	Año (Línea base)	Tipo de Acumulación
Ascendente	59	2018	Suma

Resultados

Valor Programado	Avance de la Meta (4to trimestre)	% Avance de la Meta (4to trimestre)	Semáforo (4to trimestre)
N.P.	N.D.	N.D.	

	Valor programado	Avance de la meta		Valor programado	Avance de la meta
Enero	N.P.	N.D.	Julio	N.P.	N.D.
Febrero	N.P.	N.D.	Agosto	N.P.	N.D.
Marzo	N.P.	N.D.	Septiembre	N.P.	N.D.
Abril	N.P.	N.D.	Octubre	N.P.	N.D.
Mayo	N.P.	N.D.	Noviembre	N.P.	N.D.
Junio	N.P.	N.D.	Diciembre	N.P.	N.D.

Medios de verificación

Observaciones

1 El presente documento despliega la información perteneciente a los indicadores estratégicos y gestión de aquellos Programas presupuestarios que proveen de bienes y servicios que generan valor público a la ciudadania jalisciense.

2 Se muestra el número del Componente relacionado con el indicador.

GOBIERNO DEL ESTADO DE JALISCO
PRESUPUESTO DE EGRESOS PARA EL EJERCICIO FISCAL 2021
Ficha Técnica de Indicador
Sistema de Evaluación del Desempeño (SED)

Gobierno del Estado de Jalisco

Seguimiento de Indicadores

Secretaria de la Hacienda Pública

Datos del Programa [1]

Fortalecimiento territorial y municipal

Eje: Seguridad, justicia y Estado de derecho **Tema Central:** Igualdad de género

¿Quien gasta?

39 Unidad Presupuestal	000 Unidad Responsable	00921 Unidad Ejecutora del Gasto
Secretaría de Igualdad Sustantiva entre Mujeres y Hombres	Secretaría de Igualdad Sustantiva entre Mujeres y Hombres	Dirección de Fortalecimiento Municipal

¿Para qué se gasta?

Finalidad	Función	Subfunción
Desarrollo Social	Protección Social	Otros Grupos Vulnerables

Objetivos

Nivel	Clave Componente	Resumen Narrativo
Componente	B1 [2]	Instancias Municipales de las Mujeres, capacitadas y apoyadas para la promoción de la igualdad entre mujeres y hombres y la prevención de las violencias.

Datos del Indicador

Denominación

Total de Instancias Municipales de las Mujeres fortalecidas.

Método de cálculo

(Instancias Municipales de las Mujeres fortalecidas (Realizado) / Instancias Municipales de las Mujeres fortalecidas (Programado))*100

Descripción del Indicador

Hace referencias a las Instancias Municipales de las Mujeres que son fortalecidas a través de capacitación y folletería para la difusión de los derechos humanos de las mujeres y la prevención de las violencias.

Tipo de Indicador	Gestión	**Dimensión del Indicador**	Eficacia	**Año de Medición del Resultado**	2021
Cobertura	Estatal	**Frecuencia de Medición**	Semestral		

Parámetros de semaforización

0	59.99	60.00	79.99	80.00	130

Meta Institucional	Meta Valor	Unidad de medida (meta valor)	Desagregado meta valor por género: Hombre	Mujer
100%	115	Instancia	No disponible	No disponible

Sentido del Indicador	Línea Base (meta valor)	Año (Línea base)	Tipo de Acumulación
Ascendente	No disponible	No disponible	Suma

Resultados

Valor Programado	Avance de la Meta (4to trimestre)	% Avance de la Meta (4to trimestre)	Semáforo (4to trimestre)
115.00	115.00	100.0%	

	Valor programado	Avance de la meta		Valor programado	Avance de la meta
Enero	N.P.	N.D	Julio	N.P.	N.D
Febrero	N.P.	N.D	Agosto	N.P.	N.D
Marzo	N.P.	N.D	Septiembre	N.P.	N.D
Abril	N.P.	N.D	Octubre	N.P.	N.D
Mayo	N.P.	N.D	Noviembre	N.P.	N.D
Junio	40.00	115.00	Diciembre	75.00	0.00

Medios de verificación: Dirección de Fortalecimiento Municipal. SISEMH. 2021

Observaciones:

1 El presente documento despliega la información perteneciente a los indicadores estratégicos y gestión de aquellos Programas presupuestarios que proveen de bienes y servicios que generan valor público a la ciudadania jalisciense.

2 Se muestra el número del Componente relacionado con el indicador.

GOBIERNO DEL ESTADO DE JALISCO
PRESUPUESTO DE EGRESOS PARA EL EJERCICIO FISCAL 2021
Ficha Técnica de Indicador
Sistema de Evaluación del Desempeño (SED)

Gobierno del Estado de Jalisco

Seguimiento de Indicadores

Secretaria de la Hacienda Pública

Datos del Programa [1]

Fortalecimiento territorial y municipal

Eje: Seguridad, justicia y Estado de derecho **Tema Central:** Igualdad de género

¿Quien gasta?

39 Unidad Presupuestal	000 Unidad Responsable	00921 Unidad Ejecutora del Gasto
Secretaría de Igualdad Sustantiva entre Mujeres y Hombres	Secretaría de Igualdad Sustantiva entre Mujeres y Hombres	Dirección de Fortalecimiento Municipal

¿Para qué se gasta?

Finalidad	Función	Subfunción
Desarrollo Social	Protección Social	Otros Grupos Vulnerables

Objetivos

Nivel	Clave Componente	Resumen Narrativo
Actividad	B1-01 [2]	Capacitación a personal de las Instancias Municipales de las Mujeres.

Datos del Indicador

Denominación

Total de personal capacitados que trabajan en las Instancias Municipales de las Mujeres.

Método de cálculo

(Personas capacitadas (Realizado) / Personas capacitadas (Programado))*100

Descripción del Indicador

Hace referencias a las y los servidores públicos que trabajan en las Instancias Municipales de las Mujeres que reciben capacitación por parte de la SISEMH en temas como derechos humanos de las mujeres y prevención de las violencias.

Tipo de Indicador	Dimensión del Indicador	Año de Medición del Resultado
Gestión	Eficacia	2021
Cobertura	**Frecuencia de Medición**	
Estatal	Trimestral	

Parámetros de semaforización

0	59.99	60.00	79.99	80.00	130

Meta Institucional	Meta Valor	Unidad de medida (meta valor)	Desagregado meta valor por género: Hombre	Desagregado meta valor por género: Mujer
100%	250	Persona	0.00	0.00

Sentido del Indicador	Línea Base (meta valor)	Año (Línea base)	Tipo de Acumulación
Ascendente	No disponible	No disponible	Suma

Resultados

Valor Programado	Avance de la Meta (4to trimestre)	% Avance de la Meta (4to trimestre)	Semáforo (4to trimestre)
250.00	160.00	64.0%	

	Valor programado	Avance de la meta		Valor programado	Avance de la meta
Enero	N.P.	N.D	Julio	N.P.	N.D
Febrero	N.P.	N.D	Agosto	N.P.	N.D
Marzo	50.00	0.00	Septiembre	100.00	60.00
Abril	N.P.	N.D	Octubre	N.P.	N.D
Mayo	N.P.	N.D	Noviembre	N.P.	N.D
Junio	0.00	0.00	Diciembre	100.00	100.00

Medios de verificación: Informe de Fortalecimiento a Instancias Municipales. Dirección de Fortalecimiento Municipal. SISEMH. 2021

Observaciones: Debido a la veda electoral en el primes semestre del año se complico realizar capacitaciones con las instancias municipales de las mujeres por tal motivo, la meta establecida para los dos primeros trimestres del año no se cumplió, sin embargo se hizo un máximo esfuerzo para su cumplimiento en el segundo semestre. A pesar de ellos solo se logro un 64% de avance sin embargo se iniciaron las gestiones pertinentes con las administraciones entrante para el ejercicio 2022.

1 El presente documento despliega la información perteneciente a los indicadores estratégicos y gestión de aquellos Programas presupuestarios que proveen de bienes y servicios que generan valor público a la ciudadania jalisciense.

2 Se muestra el número del Componente relacionado con el indicador.

GOBIERNO DEL ESTADO DE JALISCO
PRESUPUESTO DE EGRESOS PARA EL EJERCICIO FISCAL 2021
Ficha Técnica de Indicador
Sistema de Evaluación del Desempeño (SED)

Gobierno del Estado de Jalisco — **Seguimiento de Indicadores** — **Secretaria de la Hacienda Pública**

Datos del Programa [1]

Fortalecimiento territorial y municipal

Eje: Seguridad, justicia y Estado de derecho **Tema Central:** Igualdad de género

¿Quien gasta?

39 Unidad Presupuestal	000 Unidad Responsable	00921 Unidad Ejecutora del Gasto
Secretaría de Igualdad Sustantiva entre Mujeres y Hombres	Secretaría de Igualdad Sustantiva entre Mujeres y Hombres	Dirección de Fortalecimiento Municipal

¿Para qué se gasta?

Finalidad	Función	Subfunción
Desarrollo Social	Protección Social	Otros Grupos Vulnerables

Objetivos

Nivel	Clave Componente	Resumen Narrativo
Actividad	B1-02 [2]	Asesorar a las Instancias Municipales del las Mujeres para la armonización de reglamentos municipales en materia de igualdad entre mujeres y hombres y Acceso de las mujeres a una vida libre de violencia.

Datos del Indicador

Denominación
Total de Instancias Municipales de las Mujeres asesoradas

Método de cálculo
(Asesorias (Realizado) / Asesorias (Programado))*100

Descripción del Indicador
Hacer referencia a las asesorías otorgadas por la SISEMH a las IMM para la armonización de reglamentos en materia de igualdad entre mujeres y hombres y Acceso a la mujeres a una vida libre de violencia.

Tipo de Indicador	Dimensión del Indicador	Año de Medición del Resultado
Gestión	Eficacia	2021
Cobertura	**Frecuencia de Medición**	
Estatal	Trimestral	

Parámetros de semaforización

0	59.99	60.00	79.99	80.00	130

Meta Institucional	Meta Valor	Unidad de medida (meta valor)	Desagregado meta valor por género: Hombre	Mujer
100%	45	Asesoría	0.00	0.00

Sentido del Indicador	Línea Base (meta valor)	Año (Línea base)	Tipo de Acumulación
Ascendente	No disponible	No disponible	Suma

Resultados

Valor Programado	Avance de la Meta (4to trimestre)	% Avance de la Meta (4to trimestre)	Semáforo (4to trimestre)
45.00	45.00	100.0%	

	Valor programado	Avance de la meta		Valor programado	Avance de la meta
Enero	N.P.	N.D	Julio	N.P.	N.D
Febrero	N.P.	N.D	Agosto	N.P.	N.D
Marzo	10.00	10.00	Septiembre	10.00	10.00
Abril	N.P.	N.D	Octubre	N.P.	N.D
Mayo	N.P.	N.D	Noviembre	N.P.	N.D
Junio	10.00	6.00	Diciembre	15.00	19.00

Medios de verificación: Informe de Fortalecimiento a Instancias Municipales. Dirección de Fortalecimiento Municipal. SISEMH. 2021

Observaciones:

1 El presente documento despliega la información perteneciente a los indicadores estratégicos y gestión de aquellos Programas presupuestarios que proveen de bienes y servicios que generan valor público a la ciudadania jalisciense.

2 Se muestra el número del Componente relacionado con el indicador.

GOBIERNO DEL ESTADO DE JALISCO
PRESUPUESTO DE EGRESOS PARA EL EJERCICIO FISCAL 2021
Ficha Técnica de Indicador
Sistema de Evaluación del Desempeño (SED)

Gobierno del Estado de Jalisco — **Seguimiento de Indicadores** — **Secretaria de la Hacienda Pública**

Datos del Programa [1]

Fortalecimiento territorial y municipal

Eje: Seguridad, justicia y Estado de derecho **Tema Central:** Igualdad de género

¿Quien gasta?

39 Unidad Presupuestal	000 Unidad Responsable	00921 Unidad Ejecutora del Gasto
Secretaría de Igualdad Sustantiva entre Mujeres y Hombres	Secretaría de Igualdad Sustantiva entre Mujeres y Hombres	Dirección de Fortalecimiento Municipal

¿Para qué se gasta?

Finalidad	Función	Subfunción
Desarrollo Social	Protección Social	Otros Grupos Vulnerables

Objetivos

Nivel	Clave Componente		Resumen Narrativo
Componente	B2	2	Convenios y/o acuerdos firmados con las Administración Pública Municipal para la conformación de la Red de Mujeres Líderes por la Igualdad en Delegaciones, Comunidades, Gerencias Distritales y colonias

Datos del Indicador

Denominación

Total de convenios/acuerdos firmados para conformar la Red de Mujeres Lideres.

Método de cálculo

(Convenios celebrados (Realizado) / Convenios celebrados (Programado))*100

Descripción del Indicador

Hace referencia a los convenios/acuerdos firmados por las APM y la SISEMH para la conformación de las Red de Mujeres Lideres por la Igualdad en Delegaciones, Comunidades, Gerencias Distritales y colonias.

Tipo de Indicador	Gestión	**Dimensión del Indicador**	Eficacia	**Año de Medición del Resultado**	2021
Cobertura	Estatal	**Frecuencia de Medición**	Semestral		

Parámetros de semaforización

0	59.99	60.00	79.99	80.00	130

Meta Institucional	Meta Valor	Unidad de medida (meta valor)	Desagregado meta valor por género: Hombre	Mujer
100%	48	Convenio	0.00	0.00

Sentido del Indicador	Línea Base (meta valor)	Año (Línea base)	Tipo de Acumulación
Ascendente	No disponible	No disponible	Suma

Resultados

Valor Programado	Avance de la Meta (4to trimestre)	% Avance de la Meta (4to trimestre)	Semáforo (4to trimestre)
48.00	4.00	8.3%	

	Valor programado	Avance de la meta		Valor programado	Avance de la meta
Enero	N.P.	N.D	Julio	N.P.	N.D
Febrero	N.P.	N.D	Agosto	N.P.	N.D
Marzo	N.P.	N.D	Septiembre	N.P.	N.D
Abril	N.P.	N.D	Octubre	N.P.	N.D
Mayo	N.P.	N.D	Noviembre	N.P.	N.D
Junio	24.00	4.00	Diciembre	24.00	0.00

Medios de verificación: Informe de la Red de Mujeres Líderes por la Igualdad. Dirección de Fortalecimiento Municipal. SISEMH. 2021

Observaciones: Debido a que los convenios involucraba a la APM, y esta esta estaba en su ultimo año de gestios, se decidio suspender el proyectos para el ejercicio 2021, dejando un antecedente con las administraciones entrantes para retomarlo en el ejercicio 2022.

1 El presente documento despliega la información perteneciente a los indicadores estratégicos y gestión de aquellos Programas presupuestarios que proveen de bienes y servicios que generan valor público a la ciudadania jalisciense.

2 Se muestra el número del Componente relacionado con el indicador.

GOBIERNO DEL ESTADO DE JALISCO
PRESUPUESTO DE EGRESOS PARA EL EJERCICIO FISCAL 2021
Ficha Técnica de Indicador
Sistema de Evaluación del Desempeño (SED)

Gobierno del Estado de Jalisco — **Seguimiento de Indicadores** — **Secretaria de la Hacienda Pública**

Datos del Programa [1]

Fortalecimiento territorial y municipal

Eje: Seguridad, justicia y Estado de derecho **Tema Central:** Igualdad de género

¿Quien gasta?

39 Unidad Presupuestal	000 Unidad Responsable	00921 Unidad Ejecutora del Gasto
Secretaría de Igualdad Sustantiva entre Mujeres y Hombres	Secretaría de Igualdad Sustantiva entre Mujeres y Hombres	Dirección de Fortalecimiento Municipal

¿Para qué se gasta?

Finalidad	Función	Subfunción
Desarrollo Social	Protección Social	Otros Grupos Vulnerables

Objetivos

Nivel	Clave Componente	Resumen Narrativo
Actividad	B2-01 [2]	Gestiones con presidentes municipales para conformar la Red de Mujeres Lideres por la Igualdad.

Datos del Indicador

Denominación

Total de gestiones con presidentes municipales para la conformación de La Red.

Método de cálculo

(Gestiones realizadas (Realizado) / Gestiones realizadas (Programado))*100

Descripción del Indicador

Hacer referencia a las gestiones realizadas para la firma de convenios con las presidencias municipales para la conformación de la Red de Mujeres Lideres por la Igualdad.

Tipo de Indicador	Gestión	**Dimensión del Indicador**	Eficacia	**Año de Medición del Resultado**	2021
Cobertura	Estatal	**Frecuencia de Medición**	Trimestral		

Parámetros de semaforización

0	59.99	60.00	79.99	80.00	130

Meta Institucional	Meta Valor	Unidad de medida (meta valor)	Desagregado meta valor por género: Hombre	Mujer
100%	18	Gestión	0.00	0.00

Sentido del Indicador	Línea Base (meta valor)	Año (Línea base)	Tipo de Acumulación
Ascendente	No disponible	No disponible	Suma

Resultados

Valor Programado	Avance de la Meta (4to trimestre)	% Avance de la Meta (4to trimestre)	Semáforo (4to trimestre)
18.00	17.00	94.4%	

	Valor programado	Avance de la meta		Valor programado	Avance de la meta
Enero	N.P.	N.D	Julio	N.P.	N.D
Febrero	N.P.	N.D	Agosto	N.P.	N.D
Marzo	5.00	1.00	Septiembre	5.00	4.00
Abril	N.P.	N.D	Octubre	N.P.	N.D
Mayo	N.P.	N.D	Noviembre	N.P.	N.D
Junio	4.00	4.00	Diciembre	4.00	8.00

Medios de verificación: Informe de la Red de Mujeres Líderes por la Igualdad. Dirección de Fortalecimiento Municipal. SISEMH. 2021

Observaciones:

1 El presente documento despliega la información perteneciente a los indicadores estratégicos y gestión de aquellos Programas presupuestarios que proveen de bienes y servicios que generan valor público a la ciudadania jalisciense.

2 Se muestra el número del Componente relacionado con el indicador.

GOBIERNO DEL ESTADO DE JALISCO
PRESUPUESTO DE EGRESOS PARA EL EJERCICIO FISCAL 2021
Ficha Técnica de Indicador
Sistema de Evaluación del Desempeño (SED)

Gobierno del Estado de Jalisco — **Seguimiento de Indicadores** — **Secretaria de la Hacienda Pública**

Datos del Programa [1]

Fortalecimiento territorial y municipal

Eje: Seguridad, justicia y Estado de derecho **Tema Central:** Igualdad de género

¿Quien gasta?

39 Unidad Presupuestal	000 Unidad Responsable	00921 Unidad Ejecutora del Gasto
Secretaría de Igualdad Sustantiva entre Mujeres y Hombres	Secretaría de Igualdad Sustantiva entre Mujeres y Hombres	Dirección de Fortalecimiento Municipal

¿Para qué se gasta?

Finalidad	Función	Subfunción
Desarrollo Social	Protección Social	Otros Grupos Vulnerables

Objetivos

Nivel	Clave Componente	Resumen Narrativo
Actividad	B2-02 [2]	Capacitación sobre inducción a la Red de Mujeres Lideres por la Igualdad dirigida a mujeres de las localidades municipales.

Datos del Indicador

Denominación

Total de mujeres que reciben el cursos de inducción para la conformación de la Red.

Método de cálculo

(Mujeres capacitadas (Realizado) / Mujeres capacitadas (Programado))*100

Descripción del Indicador

Hace referencia al número de mujeres de los municipios que reciben el curso de inducción para la conformación de la Red de Mujeres por la Igualdad.

Tipo de Indicador	Gestión	Dimensión del Indicador	Eficacia	Año de Medición del Resultado	2021
Cobertura	Estatal	Frecuencia de Medición	Trimestral		

Parámetros de semaforización						Meta Institucional	Meta Valor	Unidad de medida (meta valor)	Desagregado meta valor por género: Hombre	Mujer
						100%	50	Mujer	0.00	0.00
0	59.99	60.00	79.99	80.00	130	Sentido del Indicador	Línea Base (meta valor)	Año (Línea base)	Tipo de Acumulación	
						Ascendente	No disponible	No disponible	Suma	

Resultados

Valor Programado	Avance de la Meta (4to trimestre)	% Avance de la Meta (4to trimestre)	Semáforo (4to trimestre)
50.00	20.00	40.0%	

	Valor programado	Avance de la meta		Valor programado	Avance de la meta
Enero	N.P.	N.D	Julio	N.P.	N.D
Febrero	N.P.	N.D	Agosto	N.P.	N.D
Marzo	20.00	10.00	Septiembre	20.00	0.00
Abril	N.P.	N.D	Octubre	N.P.	N.D
Mayo	N.P.	N.D	Noviembre	N.P.	N.D
Junio	0.00	0.00	Diciembre	10.00	10.00

Medios de verificación: Informe de la Red de Mujeres Líderes por la Igualdad. Dirección de Fortalecimiento Municipal. SISEMH. 2021

Observaciones: Debido a que el proyecto involucraba a la APM, y esta esta estaba en su ultimo año de gestios, se decidio suspender el proyectos para el ejercicio 2021, dejando un antecedente con las administraciones entrantes para retomarlo en el ejercicio 2022

1 El presente documento despliega la información perteneciente a los indicadores estratégicos y gestión de aquellos Programas presupuestarios que proveen de bienes y servicios que generan valor público a la ciudadania jalisciense.

2 Se muestra el número del Componente relacionado con el indicador.

GOBIERNO DEL ESTADO DE JALISCO
PRESUPUESTO DE EGRESOS PARA EL EJERCICIO FISCAL 2021
Ficha Técnica de Indicador
Sistema de Evaluación del Desempeño (SED)

Gobierno del Estado de Jalisco — **Seguimiento de Indicadores** — **Secretaria de la Hacienda Pública**

Datos del Programa [1]

Fortalecimiento de recursos humanos, financieros, materiales e informáticos

Eje: Seguridad, justicia y Estado de derecho **Tema Central:** Igualdad de género

¿Quien gasta?

39 Unidad Presupuestal	000 Unidad Responsable	00922 Unidad Ejecutora del Gasto
Secretaría de Igualdad Sustantiva entre Mujeres y Hombres	Secretaría de Igualdad Sustantiva entre Mujeres y Hombres	Dirección Administrativa

¿Para qué se gasta?

Finalidad	Función	Subfunción
Desarrollo Social	Protección Social	Otros Grupos Vulnerables

Objetivos

Nivel	Clave Componente	Resumen Narrativo
Fin	2	Contribuir a consolidar el Estado de derecho y la cultura de paz a través de la prevención, la atención oportuna y eficaz de las demandas sociales en materia de seguridad y justicia, garantizando el derecho humano de integridad física y psíquica, reparando el tejido social, recuperando la autoridad de las instituciones e impulsar condiciones para una producción conjunta de seguridad, incluyente y sustentable con los actores sociales y gubernamentales.

Datos del Indicador

Denominación

Posición en el Índice de Desarrollo Democrático

Método de cálculo

(Posición en el Índice de Desarrollo Democrático (Realizado)/Posición en el Índice de Desarrollo Democrático (Programado))*100

Descripción del Indicador

Mide el desarrollo democrático por entidad, basado en tres planos o dimensiones de la democracia: _x000D_ 1. Democracia de los ciudadano; _x000D_ 2. Democracia de las instituciones; y _x000D_ 3. Ejercicio de poder efectivo para gobernar.

Tipo de Indicador	Dimensión del Indicador	Año de Medición del Resultado
Estratégico	Eficacia	2021
Cobertura	**Frecuencia de Medición**	
Estatal	Anual	

Parámetros de semaforización

130	80.00	79.99	60.00	59.99	0

Meta Institucional	Meta Valor	Unidad de medida (meta valor)	Desagregado meta valor por género: Hombre	Desagregado meta valor por género: Mujer
100%	15	Posición	0.00	0.00

Sentido del Indicador	Línea Base (meta valor)	Año (Línea base)	Tipo de Acumulación
Descendente	19	2010	Suma

Resultados

Valor Programado	Avance de la Meta (4to trimestre)	% Avance de la Meta (4to trimestre)	Semáforo (4to trimestre)
N.P.	N.D.	N.D.	

	Valor programado	Avance de la meta		Valor programado	Avance de la meta
Enero	N.P.	N.D.	Julio	N.P.	N.D.
Febrero	N.P.	N.D.	Agosto	N.P.	N.D.
Marzo	N.P.	N.D.	Septiembre	N.P.	N.D.
Abril	N.P.	N.D.	Octubre	N.P.	N.D.
Mayo	N.P.	N.D.	Noviembre	N.P.	N.D.
Junio	N.P.	N.D.	Diciembre	N.P.	N.D.

Medios de verificación

Observaciones

1 El presente documento despliega la información perteneciente a los indicadores estratégicos y gestión de aquellos Programas presupuestarios que proveen de bienes y servicios que generan valor público a la ciudadania jalisciense.

2 Se muestra el número del Componente relacionado con el indicador.

GOBIERNO DEL ESTADO DE JALISCO
PRESUPUESTO DE EGRESOS PARA EL EJERCICIO FISCAL 2021
Ficha Técnica de Indicador
Sistema de Evaluación del Desempeño (SED)

Gobierno del Estado de Jalisco — **Secretaria de la Hacienda Pública**

Seguimiento de Indicadores

Datos del Programa [1]

Fortalecimiento de recursos humanos, financieros, materiales e informáticos

Eje: Seguridad, justicia y Estado de derecho **Tema Central:** Igualdad de género

¿Quien gasta?

39 Unidad Presupuestal	000 Unidad Responsable	00922 Unidad Ejecutora del Gasto
Secretaría de Igualdad Sustantiva entre Mujeres y Hombres	Secretaría de Igualdad Sustantiva entre Mujeres y Hombres	Dirección Administrativa

¿Para qué se gasta?

Finalidad	Función	Subfunción
Desarrollo Social	Protección Social	Otros Grupos Vulnerables

Objetivos

Nivel	Clave Componente	Resumen Narrativo
Propósito	2	Hacer efectivo el derecho a la igualdad entre mujeres y hombres en Jalisco mediante la implementación de una política estatal de desarrollo con perspectiva de género y enfoque de derechos humanos, a través de la cual se aseguren el acceso de las mujeres y niñas jaliscienses a los recursos y beneficios del desarrollo y a una vida libre de violencia de género.

Datos del Indicador

Denominación

Índice de paridad política

Método de cálculo

(Dimensiones propuestas a nivel país adaptadas para el ejercicio estatal. (Realizado)/Dimensiones propuestas a nivel país adaptadas para el ejercicio estatal. (Programado))*100

Descripción del Indicador

Es un instrumento que permite medir el ejercicio real de los derechos políticos de las mujeres en el estado. Es, a su vez, la herramienta central del primer pilar (información) del Proyecto Atenea.

Tipo de Indicador	Estratégico	**Dimensión del Indicador**	Eficacia	**Año de Medición del Resultado**	2021
Cobertura	Estatal	**Frecuencia de Medición**	Anual		

Parámetros de semaforización

0	59.99	60.00	79.99	80.00	130

Meta Institucional	Meta Valor	Unidad de medida (meta valor)	Desagregado meta valor por género: Hombre	Desagregado meta valor por género: Mujer
100%	67	Índice	0.00	0.00

Sentido del Indicador	Línea Base (meta valor)	Año (Línea base)	Tipo de Acumulación
Ascendente	59	2018	Suma

Resultados

Valor Programado	Avance de la Meta (4to trimestre)	% Avance de la Meta (4to trimestre)	Semáforo (4to trimestre)
N.P.	N.D.	N.D.	

	Valor programado	Avance de la meta		Valor programado	Avance de la meta
Enero	N.P.	N.D.	Julio	N.P.	N.D.
Febrero	N.P.	N.D.	Agosto	N.P.	N.D.
Marzo	N.P.	N.D.	Septiembre	N.P.	N.D.
Abril	N.P.	N.D.	Octubre	N.P.	N.D.
Mayo	N.P.	N.D.	Noviembre	N.P.	N.D.
Junio	N.P.	N.D.	Diciembre	N.P.	N.D.

Medios de verificación

Observaciones

1 El presente documento despliega la información perteneciente a los indicadores estratégicos y gestión de aquellos Programas presupuestarios que proveen de bienes y servicios que generan valor público a la ciudadania jalisciense.

2 Se muestra el número del Componente relacionado con el indicador.

GOBIERNO DEL ESTADO DE JALISCO
PRESUPUESTO DE EGRESOS PARA EL EJERCICIO FISCAL 2021
Ficha Técnica de Indicador

Sistema de Evaluación del Desempeño (SED)

Gobierno del Estado de Jalisco — **Seguimiento de Indicadores** — **Secretaria de la Hacienda Pública**

Datos del Programa [1]

Fortalecimiento de recursos humanos, financieros, materiales e informáticos

Eje: Seguridad, justicia y Estado de derecho **Tema Central:** Igualdad de género

¿Quien gasta?

39 Unidad Presupuestal	000 Unidad Responsable	00922 Unidad Ejecutora del Gasto
Secretaría de Igualdad Sustantiva entre Mujeres y Hombres	Secretaría de Igualdad Sustantiva entre Mujeres y Hombres	Dirección Administrativa

¿Para qué se gasta?

Finalidad	Función	Subfunción
Desarrollo Social	Protección Social	Otros Grupos Vulnerables

Objetivos

Nivel	Clave Componente	Resumen Narrativo
Componente	B1 [2]	Informes elaborados sobre el ejercicio de los recursos financieros según el marco normativo, para el adecuado ejercicio de los recursos estatales y federales.

Datos del Indicador

Denominación
Total del recurso ejercido por la dependencia

Método de cálculo
(Informe financiero (Realizado) / Informe financiero (Programado))*100

Descripción del Indicador
Se refiere el informe financiero que refleja la ejecución de los recurso económicos de la SISEMH.

Tipo de Indicador	Gestión	**Dimensión del Indicador**	Eficacia	**Año de Medición del Resultado**	2021
Cobertura	Estatal	**Frecuencia de Medición**	Semestral		

Parámetros de semaforización

0	59.99	60.00	79.99	80.00	130

Meta Institucional	Meta Valor	Unidad de medida (meta valor)	Desagregado meta valor por género: Hombre	Mujer
100%	320,969,675	Informe	0.00	0.00

Sentido del Indicador	Línea Base (meta valor)	Año (Línea base)	Tipo de Acumulación
Ascendente	No disponible	No disponible	Suma

Resultados

Valor Programado	Avance de la Meta (4to trimestre)	% Avance de la Meta (4to trimestre)	Semáforo (4to trimestre)
320,969,675.00	364,678,394.74	113.6%	

	Valor programado	Avance de la meta		Valor programado	Avance de la meta
Enero	N.P.	N.D	Julio	N.P.	N.D
Febrero	N.P.	N.D	Agosto	N.P.	N.D
Marzo	N.P.	N.D	Septiembre	N.P.	N.D
Abril	N.P.	N.D	Octubre	N.P.	N.D
Mayo	N.P.	N.D	Noviembre	N.P.	N.D
Junio	160,484,838.00	122,699,356.74	Diciembre	160,484,837.00	241,979,038.00

Medios de verificación: Dirección Administrativa. SISEMH. 2021

Observaciones:

1 El presente documento despliega la información perteneciente a los indicadores estratégicos y gestión de aquellos Programas presupuestarios que proveen de bienes y servicios que generan valor público a la ciudadania jalisciense.

2 Se muestra el número del Componente relacionado con el indicador.

GOBIERNO DEL ESTADO DE JALISCO
PRESUPUESTO DE EGRESOS PARA EL EJERCICIO FISCAL 2021
Ficha Técnica de Indicador
Sistema de Evaluación del Desempeño (SED)

Gobierno del Estado de Jalisco — **Seguimiento de Indicadores** — **Secretaria de la Hacienda Pública**

Datos del Programa [1]

Fortalecimiento de recursos humanos, financieros, materiales e informáticos

Eje: Seguridad, justicia y Estado de derecho **Tema Central:** Igualdad de género

¿Quien gasta?

39 Unidad Presupuestal	000 Unidad Responsable	00922 Unidad Ejecutora del Gasto
Secretaría de Igualdad Sustantiva entre Mujeres y Hombres	Secretaría de Igualdad Sustantiva entre Mujeres y Hombres	Dirección Administrativa

¿Para qué se gasta?

Finalidad	Función	Subfunción
Desarrollo Social	Protección Social	Otros Grupos Vulnerables

Objetivos

Nivel	Clave Componente	Resumen Narrativo
Actividad	B1-01 [2]	Gestión de recursos financieros para gastos urgentes, viáticos y compras mayores

Datos del Indicador

Denominación

Total de recursos ejercidos de la dependencia con relación al total de recursos asignados

Método de cálculo

(Reporte de presupuesto ejercido (Realizado) / Reporte de presupuesto ejercido (Programado))*100

Descripción del Indicador

Se refiere al reporte que refleja del recursos estatal ejercido con respecto al total de recurso asignado a la SISEMH para el cumplimiento de sus obligaciones y atribuciones.

Tipo de Indicador	Gestión	**Dimensión del Indicador**	Eficacia	**Año de Medición del Resultado**	2021
Cobertura	Estatal	**Frecuencia de Medición**	Trimestral		

Parámetros de semaforización

0	59.99	60.00	79.99	80.00	130

Meta Institucional	Meta Valor	Unidad de medida (meta valor)	Desagregado meta valor por género: Hombre	Desagregado meta valor por género: Mujer
100%	320,969,675	Reporte	No disponible	No disponible

Sentido del Indicador	Línea Base (meta valor)	Año (Línea base)	Tipo de Acumulación
Ascendente	No disponible	No disponible	Suma

Resultados

Valor Programado	Avance de la Meta (4to trimestre)	% Avance de la Meta (4to trimestre)	Semáforo (4to trimestre)
320,969,675.00	364,678,395.06	113.6%	

	Valor programado	Avance de la meta		Valor programado	Avance de la meta
Enero	N.P.	N.D	Julio	N.P.	N.D
Febrero	N.P.	N.D	Agosto	N.P.	N.D
Marzo	80,242,418.00	18,085,992.47	Septiembre	80,242,418.00	169,602,394.00
Abril	N.P.	N.D	Octubre	N.P.	N.D
Mayo	N.P.	N.D	Noviembre	N.P.	N.D
Junio	80,242,419.00	104,613,364.27	Diciembre	80,242,420.00	72,376,644.32

Medios de verificación: Informe financiero. Dirección Administrativa. SISEMH. 2021

Observaciones:

1 El presente documento despliega la información perteneciente a los indicadores estratégicos y gestión de aquellos Programas presupuestarios que proveen de bienes y servicios que generan valor público a la ciudadania jalisciense.

2 Se muestra el número del Componente relacionado con el indicador.

GOBIERNO DEL ESTADO DE JALISCO
PRESUPUESTO DE EGRESOS PARA EL EJERCICIO FISCAL 2021
Ficha Técnica de Indicador
Sistema de Evaluación del Desempeño (SED)

Gobierno del Estado de Jalisco — **Secretaria de la Hacienda Pública**

Seguimiento de Indicadores

Datos del Programa [1]

Fortalecimiento de recursos humanos, financieros, materiales e informáticos

Eje: Seguridad, justicia y Estado de derecho **Tema Central:** Igualdad de género

¿Quien gasta?

39 Unidad Presupuestal	000 Unidad Responsable	00922 Unidad Ejecutora del Gasto
Secretaría de Igualdad Sustantiva entre Mujeres y Hombres	Secretaría de Igualdad Sustantiva entre Mujeres y Hombres	Dirección Administrativa

¿Para qué se gasta?

Finalidad	Función	Subfunción
Desarrollo Social	Protección Social	Otros Grupos Vulnerables

Objetivos

Nivel	Clave Componente	Resumen Narrativo
Actividad	B1-02 [2]	Elaboracíon de anteproyecto de presupuesto de egresos

Datos del Indicador

Denominación

Total de avance de integración de expediente de Anteproyecto

Método de cálculo

(Anteproyecto de presupuesto (Realizado) / Anteproyecto de presupuesto (Programado))*100

Descripción del Indicador

Se refiere a la elaboración del anteproyecto de presupuesto para el ejercicio fiscal presente.

Tipo de Indicador	Gestión	**Dimensión del Indicador**	Eficacia	**Año de Medición del Resultado**	2021
Cobertura	Estatal	**Frecuencia de Medición**	Trimestral		

Parámetros de semaforización

0	59.99	60.00	79.99	80.00	130

Meta Institucional	Meta Valor	Unidad de medida (meta valor)	Desagregado meta valor por género: Hombre	Desagregado meta valor por género: Mujer
100%	100	Anteproyecto	No disponible	No disponible

Sentido del Indicador	Línea Base (meta valor)	Año (Línea base)	Tipo de Acumulación
Ascendente	No disponible	No disponible	Suma

Resultados

Valor Programado	Avance de la Meta (4to trimestre)	% Avance de la Meta (4to trimestre)	Semáforo (4to trimestre)
100.00	100.00	100.0%	

	Valor programado	Avance de la meta		Valor programado	Avance de la meta
Enero	N.P.	N.D	Julio	N.P.	N.D
Febrero	N.P.	N.D	Agosto	N.P.	N.D
Marzo	25.00	0.00	Septiembre	25.00	75.00
Abril	N.P.	N.D	Octubre	N.P.	N.D
Mayo	N.P.	N.D	Noviembre	N.P.	N.D
Junio	25.00	25.00	Diciembre	25.00	0.00

Medios de verificación: Informe financiero. Dirección Administrativa. SISEMH. 2021

Observaciones:

1 El presente documento despliega la información perteneciente a los indicadores estratégicos y gestión de aquellos Programas presupuestarios que proveen de bienes y servicios que generan valor público a la ciudadania jalisciense.

2 Se muestra el número del Componente relacionado con el indicador.

GOBIERNO DEL ESTADO DE JALISCO
PRESUPUESTO DE EGRESOS PARA EL EJERCICIO FISCAL 2021
Ficha Técnica de Indicador
Sistema de Evaluación del Desempeño (SED)

Gobierno del Estado de Jalisco — **Seguimiento de Indicadores** — **Secretaria de la Hacienda Pública**

Datos del Programa [1]

Fortalecimiento de recursos humanos, financieros, materiales e informáticos

Eje: Seguridad, justicia y Estado de derecho **Tema Central:** Igualdad de género

¿Quien gasta?

39 Unidad Presupuestal	000 Unidad Responsable	00922 Unidad Ejecutora del Gasto
Secretaría de Igualdad Sustantiva entre Mujeres y Hombres	Secretaría de Igualdad Sustantiva entre Mujeres y Hombres	Dirección Administrativa

¿Para qué se gasta?

Finalidad	Función	Subfunción
Desarrollo Social	Protección Social	Otros Grupos Vulnerables

Objetivos

Nivel	Clave Componente	Resumen Narrativo
Componente	B2 [2]	Informes elaborados sobre el ejercicio del recurso humano de acuerdo a la normatividad vigente.

Datos del Indicador

Denominación

Total de actividades y acciones del área de recursos humanos.

Método de cálculo

(Informes elaborados de RR.HH. (Realizado) / Informes elaborados de RR.HH. (Programado))*100

Descripción del Indicador

Actividades y plantilla laboral regularizada para mejorar la eficiencia institucional.

Tipo de Indicador	Gestión	**Dimensión del Indicador**	Eficacia	**Año de Medición del Resultado**	2021
Cobertura	Estatal	**Frecuencia de Medición**	Semestral		

Parámetros de semaforización

0	59.99	60.00	79.99	80.00	130

Meta Institucional	Meta Valor	Unidad de medida (meta valor)	Desagregado meta valor por género: Hombre	Desagregado meta valor por género: Mujer
100%	2	Informe	0.00	0.00

Sentido del Indicador	Línea Base (meta valor)	Año (Línea base)	Tipo de Acumulación
Ascendente	No disponible	No disponible	Suma

Resultados

Valor Programado	Avance de la Meta (4to trimestre)	% Avance de la Meta (4to trimestre)	Semáforo (4to trimestre)
2.00	2.00	100.0%	

	Valor programado	Avance de la meta		Valor programado	Avance de la meta
Enero	N.P.	N.D	Julio	N.P.	N.D
Febrero	N.P.	N.D	Agosto	N.P.	N.D
Marzo	N.P.	N.D	Septiembre	N.P.	N.D
Abril	N.P.	N.D	Octubre	N.P.	N.D
Mayo	N.P.	N.D	Noviembre	N.P.	N.D
Junio	1.00	0.00	Diciembre	1.00	2.00

Medios de verificación: Informe Administrativo. Dirección Administrativa. SISEMH. 2021

Observaciones:

1 El presente documento despliega la información perteneciente a los indicadores estratégicos y gestión de aquellos Programas presupuestarios que proveen de bienes y servicios que generan valor público a la ciudadania jalisciense.

2 Se muestra el número del Componente relacionado con el indicador.

GOBIERNO DEL ESTADO DE JALISCO
PRESUPUESTO DE EGRESOS PARA EL EJERCICIO FISCAL 2021
Ficha Técnica de Indicador
Sistema de Evaluación del Desempeño (SED)

Gobierno del Estado de Jalisco

Seguimiento de Indicadores

Secretaria de la Hacienda Pública

Datos del Programa [1]

Fortalecimiento de recursos humanos, financieros, materiales e informáticos

Eje: Seguridad, justicia y Estado de derecho **Tema Central:** Igualdad de género

¿Quien gasta?

39 Unidad Presupuestal	000 Unidad Responsable	00922 Unidad Ejecutora del Gasto
Secretaría de Igualdad Sustantiva entre Mujeres y Hombres	Secretaría de Igualdad Sustantiva entre Mujeres y Hombres	Dirección Administrativa

¿Para qué se gasta?

Finalidad	Función	Subfunción
Desarrollo Social	Protección Social	Otros Grupos Vulnerables

Objetivos

Nivel	Clave Componente	Resumen Narrativo
Actividad	B2-03 [2]	Gestión de prorrogas y nombramientos del personal de la SISEMH

Datos del Indicador

Denominación
Total de nombramientos gestionados

Método de cálculo
(Nombramientos gestionados (Realizado) / Nombramientos gestionados (Programado))*100

Descripción del Indicador
Se gestionan los nombramientos del personal conforme a las prórrogas autorizadas

Tipo de Indicador	Gestión	**Dimensión del Indicador**	Eficacia	**Año de Medición del Resultado**	2021
Cobertura	Estatal	**Frecuencia de Medición**	Trimestral		

Parámetros de semaforización

0	59.99	60.00	79.99	80.00	130

Meta Institucional	Meta Valor	Unidad de medida (meta valor)	Desagregado meta valor por género: Hombre	Mujer
100%	88	Nombramiento	0.00	0.00

Sentido del Indicador	Línea Base (meta valor)	Año (Línea base)	Tipo de Acumulación
Ascendente	No disponible	No disponible	Suma

Resultados

Valor Programado	Avance de la Meta (4to trimestre)	% Avance de la Meta (4to trimestre)	Semáforo (4to trimestre)
88.00	298.00	338.6%	

	Valor programado	Avance de la meta		Valor programado	Avance de la meta
Enero	N.P.	N.D	Julio	N.P.	N.D
Febrero	N.P.	N.D	Agosto	N.P.	N.D
Marzo	88.00	81.00	Septiembre	0.00	85.00
Abril	N.P.	N.D	Octubre	N.P.	N.D
Mayo	N.P.	N.D	Noviembre	N.P.	N.D
Junio	0.00	47.00	Diciembre	0.00	85.00

Medios de verificación: Informe Administrativo. Dirección Administrativa. SISEMH. 2021

Observaciones: Se tuvieron más movimientos de altas y bajas de las estimadas por lo que se tuvieron que gestionar nombramientos adicionales a los planeados, esto debido a que los nombramientos se renuevan periodicamente por lo que se tiene que repetir el procedimiento cada vez que se vencen.

1 El presente documento despliega la información perteneciente a los indicadores estratégicos y gestión de aquellos Programas presupuestarios que proveen de bienes y servicios que generan valor público a la ciudadania jalisciense.

2 Se muestra el número del Componente relacionado con el indicador.

GOBIERNO DEL ESTADO DE JALISCO
PRESUPUESTO DE EGRESOS PARA EL EJERCICIO FISCAL 2021
Ficha Técnica de Indicador
Sistema de Evaluación del Desempeño (SED)

Gobierno del Estado de Jalisco

Seguimiento de Indicadores

Secretaria de la Hacienda Pública

Datos del Programa [1]

Fortalecimiento de recursos humanos, financieros, materiales e informáticos

Eje: Seguridad, justicia y Estado de derecho **Tema Central:** Igualdad de género

¿Quien gasta?

39 Unidad Presupuestal	000 Unidad Responsable	00922 Unidad Ejecutora del Gasto
Secretaría de Igualdad Sustantiva entre Mujeres y Hombres	Secretaría de Igualdad Sustantiva entre Mujeres y Hombres	Dirección Administrativa

¿Para qué se gasta?

Finalidad	Función	Subfunción
Desarrollo Social	Protección Social	Otros Grupos Vulnerables

Objetivos

Nivel	Clave Componente	Resumen Narrativo
Actividad	B2-04 [2]	Aplicación de movimientos ante SIAN y SABIMSS (altas y bajas de personal) asi como la elaboración de finiquito

Datos del Indicador

Denominación

Total de movimientos efectuados ante el sistema Sistema de Información de Administración y el Sistema de altas y Bajas del Instituto Mexicano del Seguro Social

Método de cálculo

(Movimientos registrados (Realizado) / Movimientos registrados (Programado))*100

Descripción del Indicador

Registro de altas, bajas y modificaciones ante los sistemas

Tipo de Indicador	Gestión	**Dimensión del Indicador**	Eficacia	**Año de Medición del Resultado**	2021
Cobertura	Estatal	**Frecuencia de Medición**	Trimestral		

Parámetros de semaforización

0	59.99	60.00	79.99	80.00	130

Meta Institucional	Meta Valor	Unidad de medida (meta valor)	Desagregado meta valor por género: Hombre	Desagregado meta valor por género: Mujer
100%	10	Movimiento	0.00	0.00

Sentido del Indicador	Línea Base (meta valor)	Año (Línea base)	Tipo de Acumulación
Ascendente	No disponible	No disponible	Suma

Resultados

Valor Programado	Avance de la Meta (4to trimestre)	% Avance de la Meta (4to trimestre)	Semáforo (4to trimestre)
10.00	177.00	1,770.0%	

	Valor programado	Avance de la meta		Valor programado	Avance de la meta
Enero	N.P.	N.D	Julio	N.P.	N.D
Febrero	N.P.	N.D	Agosto	N.P.	N.D
Marzo	2.00	18.00	Septiembre	2.00	150.00
Abril	N.P.	N.D	Octubre	N.P.	N.D
Mayo	N.P.	N.D	Noviembre	N.P.	N.D
Junio	3.00	9.00	Diciembre	3.00	0.00

Medios de verificación: Informe Administrativo. Dirección Administrativa. SISEMH. 2021

Observaciones: Hubo un amento en e personal que tiene accesos a seguridad social a través de los programas fedéreles es por ello que hay un aumento en movimientos de altas y bajas del sistema de IMSS.

1 El presente documento despliega la información perteneciente a los indicadores estratégicos y gestión de aquellos Programas presupuestarios que proveen de bienes y servicios que generan valor público a la ciudadania jalisciense.

2 Se muestra el número del Componente relacionado con el indicador.

GOBIERNO DEL ESTADO DE JALISCO
PRESUPUESTO DE EGRESOS PARA EL EJERCICIO FISCAL 2021
Ficha Técnica de Indicador

Sistema de Evaluación del Desempeño (SED)

Gobierno del Estado de Jalisco — **Seguimiento de Indicadores** — **Secretaria de la Hacienda Pública**

Datos del Programa [1]

Fortalecimiento de recursos humanos, financieros, materiales e informáticos

Eje: Seguridad, justicia y Estado de derecho **Tema Central:** Igualdad de género

¿Quien gasta?

39 Unidad Presupuestal	000 Unidad Responsable	00922 Unidad Ejecutora del Gasto
Secretaría de Igualdad Sustantiva entre Mujeres y Hombres	Secretaría de Igualdad Sustantiva entre Mujeres y Hombres	Dirección Administrativa

¿Para qué se gasta?

Finalidad	Función	Subfunción
Desarrollo Social	Protección Social	Otros Grupos Vulnerables

Objetivos

Nivel	Clave Componente	Resumen Narrativo
Actividad	B2-05 [2]	Aplicación de encuesta de clima laboral.

Datos del Indicador

Denominación
Total de encuestas de clima laboral contestadas

Método de cálculo
(Encuestas realizadas (Realizado) / Encuestas realizadas (Programado))*100

Descripción del Indicador
Se realiza una encuesta donde se mide el clima laboral de personal de plantilla y prestadores de servicios profesionales de la SISEMH

Tipo de Indicador	Gestión	**Dimensión del Indicador**	Eficacia	**Año de Medición del Resultado**	2021
Cobertura	Estatal	**Frecuencia de Medición**	Trimestral		

Parámetros de semaforización

0	59.99	60.00	79.99	80.00	130

Meta Institucional	Meta Valor	Unidad de medida (meta valor)	Desagregado meta valor por género: Hombre	Mujer
100%	4	Encuesta	0.00	0.00

Sentido del Indicador	Línea Base (meta valor)	Año (Línea base)	Tipo de Acumulación
Ascendente	No disponible	No disponible	Suma

Resultados

Valor Programado	Avance de la Meta (4to trimestre)	% Avance de la Meta (4to trimestre)	Semáforo (4to trimestre)
4.00	1.00	25.0%	

	Valor programado	Avance de la meta		Valor programado	Avance de la meta
Enero	N.P.	N.D	Julio	N.P.	N.D
Febrero	N.P.	N.D	Agosto	N.P.	N.D
Marzo	1.00	0.00	Septiembre	1.00	1.00
Abril	N.P.	N.D	Octubre	N.P.	N.D
Mayo	N.P.	N.D	Noviembre	N.P.	N.D
Junio	1.00	0.00	Diciembre	1.00	0.00

Medios de verificación: Dirección Administrativa. SISEMH. 2021

Observaciones: Debido a la cercanía en tiempo de la aplicación de la encuesta anterior sobre Clima labora, se decidió no aplicar otra hasta el ejercicio 2022.

1 El presente documento despliega la información perteneciente a los indicadores estratégicos y gestión de aquellos Programas presupuestarios que proveen de bienes y servicios que generan valor público a la ciudadania jalisciense.

2 Se muestra el número del Componente relacionado con el indicador.

GOBIERNO DEL ESTADO DE JALISCO
PRESUPUESTO DE EGRESOS PARA EL EJERCICIO FISCAL 2021
Ficha Técnica de Indicador
Sistema de Evaluación del Desempeño (SED)

Gobierno del Estado de Jalisco — **Seguimiento de Indicadores** — **Secretaria de la Hacienda Pública**

Datos del Programa [1]

Fortalecimiento de recursos humanos, financieros, materiales e informáticos

Eje: Seguridad, justicia y Estado de derecho **Tema Central:** Igualdad de género

¿Quien gasta?

39 Unidad Presupuestal	000 Unidad Responsable	00922 Unidad Ejecutora del Gasto
Secretaría de Igualdad Sustantiva entre Mujeres y Hombres	Secretaría de Igualdad Sustantiva entre Mujeres y Hombres	Dirección Administrativa

¿Para qué se gasta?

Finalidad	Función	Subfunción
Desarrollo Social	Protección Social	Otros Grupos Vulnerables

Objetivos

Nivel	Clave Componente	Resumen Narrativo
Actividad	B2-06 [2]	Atención de solicitudes de información en materia de transparencia, presentadas por los ciudadanos

Datos del Indicador

Denominación
Total de Solicitudes de Información

Método de cálculo
(Solicitud contestadas (Realizado) / Solicitud contestadas (Programado))*100

Descripción del Indicador
Contestar la solicitud de información en tiempo

Tipo de Indicador	Dimensión del Indicador	Año de Medición del Resultado
Gestión	Eficacia	2021
Cobertura	**Frecuencia de Medición**	
Estatal	Trimestral	

Parámetros de semaforización

0	59.99	60.00	79.99	80.00	130

Meta Institucional	Meta Valor	Unidad de medida (meta valor)	Desagregado meta valor por género: Hombre	Mujer
100%	30	Solicitud	0.00	0.00

Sentido del Indicador	Línea Base (meta valor)	Año (Línea base)	Tipo de Acumulación
Ascendente	No disponible	No disponible	Suma

Resultados

Valor Programado	Avance de la Meta (4to trimestre)	% Avance de la Meta (4to trimestre)	Semáforo (4to trimestre)
30.00	58.00	193.3%	

	Valor programado	Avance de la meta		Valor programado	Avance de la meta
Enero	N.P.	N.D	Julio	N.P.	N.D
Febrero	N.P.	N.D	Agosto	N.P.	N.D
Marzo	7.00	19.00	Septiembre	7.00	18.00
Abril	N.P.	N.D	Octubre	N.P.	N.D
Mayo	N.P.	N.D	Noviembre	N.P.	N.D
Junio	7.00	21.00	Diciembre	9.00	0.00

Medios de verificación: Informe Administrativo. Dirección Administrativa. SISEMH. 2021

Observaciones: La meta fue programada con respecto al año anterior, para este año se recibieron casi el doble de solicitudes, es por ello que la meta fue superada.

1 El presente documento despliega la información perteneciente a los indicadores estratégicos y gestión de aquellos Programas presupuestarios que proveen de bienes y servicios que generan valor público a la ciudadania jalisciense.

2 Se muestra el número del Componente relacionado con el indicador.

GOBIERNO DEL ESTADO DE JALISCO
PRESUPUESTO DE EGRESOS PARA EL EJERCICIO FISCAL 2021
Ficha Técnica de Indicador
Sistema de Evaluación del Desempeño (SED)

Gobierno del Estado de Jalisco — **Seguimiento de Indicadores** — **Secretaria de la Hacienda Pública**

Datos del Programa [1]

Fortalecimiento de recursos humanos, financieros, materiales e informáticos

Eje: Seguridad, justicia y Estado de derecho **Tema Central:** Igualdad de género

¿Quien gasta?

39 Unidad Presupuestal	000 Unidad Responsable	00922 Unidad Ejecutora del Gasto
Secretaría de Igualdad Sustantiva entre Mujeres y Hombres	Secretaría de Igualdad Sustantiva entre Mujeres y Hombres	Dirección Administrativa

¿Para qué se gasta?

Finalidad	Función	Subfunción
Desarrollo Social	Protección Social	Otros Grupos Vulnerables

Objetivos

Nivel	Clave Componente	Resumen Narrativo
Componente	B3 [2]	Informes elaborados sobre el manejo de los recursos materiales e informáticos de acuerdo a la normalidad vigente.

Datos del Indicador

Denominación

Total de informes de recursos materiales e informáticos de la Dirección Administrativa

Método de cálculo

(Informe de recursos materiales e informáticos (Realizado) / Informe de recursos materiales e informáticos (Programado))*100

Descripción del Indicador

Se refiere a la administración adecuada y bajo la normatividad vigente de los recursos materiales e informáticos de la SISEMH.

Tipo de Indicador	Gestión	**Dimensión del Indicador**	Eficacia	**Año de Medición del Resultado**	2021
Cobertura	Estatal	**Frecuencia de Medición**	Trimestral		

Parámetros de semaforización

0	59.99	60.00	79.99	80.00	130

Meta Institucional	Meta Valor	Unidad de medida (meta valor)	Desagregado meta valor por género: Hombre	Mujer
100%	2	Informe	No disponible	No disponible

Sentido del Indicador	Línea Base (meta valor)	Año (Línea base)	Tipo de Acumulación
Ascendente	No disponible	No disponible	Suma

Resultados

Valor Programado	Avance de la Meta (4to trimestre)	% Avance de la Meta (4to trimestre)	Semáforo (4to trimestre)
2.00	2.00	100.0%	

	Valor programado	Avance de la meta		Valor programado	Avance de la meta
Enero	N.P.	N.D	Julio	N.P.	N.D
Febrero	N.P.	N.D	Agosto	N.P.	N.D
Marzo	0.00	N.D	Septiembre	0.00	0.00
Abril	N.P.	N.D	Octubre	N.P.	N.D
Mayo	N.P.	N.D	Noviembre	N.P.	N.D
Junio	1.00	N.D	Diciembre	1.00	2.00

Medios de verificación: Dirección Administrativa. SISEMH. 2021

Observaciones:

1 El presente documento despliega la información perteneciente a los indicadores estratégicos y gestión de aquellos Programas presupuestarios que proveen de bienes y servicios que generan valor público a la ciudadania jalisciense.

2 Se muestra el número del Componente relacionado con el indicador.

GOBIERNO DEL ESTADO DE JALISCO
PRESUPUESTO DE EGRESOS PARA EL EJERCICIO FISCAL 2021
Ficha Técnica de Indicador
Sistema de Evaluación del Desempeño (SED)

Gobierno del Estado de Jalisco — **Seguimiento de Indicadores** — **Secretaria de la Hacienda Pública**

Datos del Programa [1]

Fortalecimiento de recursos humanos, financieros, materiales e informáticos

Eje: Seguridad, justicia y Estado de derecho **Tema Central:** Igualdad de género

¿Quien gasta?

39 Unidad Presupuestal	000 Unidad Responsable	00922 Unidad Ejecutora del Gasto
Secretaría de Igualdad Sustantiva entre Mujeres y Hombres	Secretaría de Igualdad Sustantiva entre Mujeres y Hombres	Dirección Administrativa

¿Para qué se gasta?

Finalidad	Función	Subfunción
Desarrollo Social	Protección Social	Otros Grupos Vulnerables

Objetivos

Nivel	Clave Componente	Resumen Narrativo
Actividad	B3-01 [2]	Inventario del mobiliario y equipo de computo actualizado.

Datos del Indicador

Denominación

Total de registros de altas, asignaciones y actualizaciones realizadas en el Sistema de Control de Bienes

Método de cálculo

(Inventario actualizado (Realizado) / Inventario actualizado (Programado))*100

Descripción del Indicador

Hace referencia a la actualización del inventario del mobiliario, equipo de transporte y equipo de computo de la SISEMH.

Tipo de Indicador	Gestión	**Dimensión del Indicador**	Eficacia	**Año de Medición del Resultado**	2021
Cobertura	Estatal	**Frecuencia de Medición**	Trimestral		

Parámetros de semaforización

0	59.99	60.00	79.99	80.00	130

Meta Institucional	Meta Valor	Unidad de medida (meta valor)	Desagregado meta valor por género: Hombre	Desagregado meta valor por género: Mujer
100%	30	Inventario	0.00	0.00

Sentido del Indicador	Línea Base (meta valor)	Año (Línea base)	Tipo de Acumulación
Ascendente	No disponible	No disponible	Suma

Resultados

Valor Programado	Avance de la Meta (4to trimestre)	% Avance de la Meta (4to trimestre)	Semáforo (4to trimestre)
30.00	221.00	736.7%	

	Valor programado	Avance de la meta		Valor programado	Avance de la meta
Enero	N.P.	N.D	Julio	N.P.	N.D
Febrero	N.P.	N.D	Agosto	N.P.	N.D
Marzo	8.00	61.00	Septiembre	8.00	150.00
Abril	N.P.	N.D	Octubre	N.P.	N.D
Mayo	N.P.	N.D	Noviembre	N.P.	N.D
Junio	7.00	10.00	Diciembre	7.00	0.00

Medios de verificación: Sistema de Control de Bienes (SICOB). Dirección Administrativa. SISEMH. 2021

Observaciones: Hubo un amento en el los bienes de la secretaria, uno de las razones se debió a que se obtuvo un recurso federal para la compra de bienes, además de que se doto de muebles nuevos de oficina, es por ello que hubo un mayor movimiento en el sistema de control de bienes.

1 El presente documento despliega la información perteneciente a los indicadores estratégicos y gestión de aquellos Programas presupuestarios que proveen de bienes y servicios que generan valor público a la ciudadania jalisciense.

2 Se muestra el número del Componente relacionado con el indicador.

GOBIERNO DEL ESTADO DE JALISCO
PRESUPUESTO DE EGRESOS PARA EL EJERCICIO FISCAL 2021
Ficha Técnica de Indicador
Sistema de Evaluación del Desempeño (SED)

Gobierno del Estado de Jalisco — **Secretaria de la Hacienda Pública**

Seguimiento de Indicadores

Datos del Programa [1]

Fortalecimiento de recursos humanos, financieros, materiales e informáticos

Eje: Seguridad, justicia y Estado de derecho **Tema Central:** Igualdad de género

¿Quien gasta?

39 Unidad Presupuestal	000 Unidad Responsable	00922 Unidad Ejecutora del Gasto
Secretaría de Igualdad Sustantiva entre Mujeres y Hombres	Secretaría de Igualdad Sustantiva entre Mujeres y Hombres	Dirección Administrativa

¿Para qué se gasta?

Finalidad	Función	Subfunción
Desarrollo Social	Protección Social	Otros Grupos Vulnerables

Objetivos

Nivel	Clave Componente	Resumen Narrativo
Actividad	B3-02 [2]	Adquisiciones elaboradas por solicitud de licitación a tráves del SECG así como compras menores.

Datos del Indicador

Denominación

Total de solicitudes de compra a través de del Sistema Estatal de Compras Gubernamentales y por fondo revolvente

Método de cálculo

(Registro de adquisiciones (Realizado) / Registro de adquisiciones (Programado))*100

Descripción del Indicador

Total de solicitudes de compra a través del SECG y por fondo revolvente

Tipo de Indicador	Gestión	**Dimensión del Indicador**	Eficacia	**Año de Medición del Resultado**	2021
Cobertura	Estatal	**Frecuencia de Medición**	Trimestral		

Parámetros de semaforización

0	59.99	60.00	79.99	80.00	130

Meta Institucional	Meta Valor	Unidad de medida (meta valor)	Desagregado meta valor por género: Hombre	Desagregado meta valor por género: Mujer
100%	25	Adquisición	No disponible	No disponible

Sentido del Indicador	Línea Base (meta valor)	Año (Línea base)	Tipo de Acumulación
Ascendente	No disponible	No disponible	Suma

Resultados

Valor Programado	Avance de la Meta (4to trimestre)	% Avance de la Meta (4to trimestre)	Semáforo (4to trimestre)
25.00	108.00	432.0%	

	Valor programado	Avance de la meta		Valor programado	Avance de la meta
Enero	N.P.	N.D	Julio	N.P.	N.D
Febrero	N.P.	N.D	Agosto	N.P.	N.D
Marzo	10.00	30.00	Septiembre	5.00	49.00
Abril	N.P.	N.D	Octubre	N.P.	N.D
Mayo	N.P.	N.D	Noviembre	N.P.	N.D
Junio	10.00	29.00	Diciembre	0.00	0.00

Medios de verificación: Captura Sistema Estatal de Compras Gubernamentales (SECG) y Sistema Integral de Informacion Financiera (SIIF) Dirección Administrativa. SISEMH. 2021

Observaciones: Se tuvo acceso a recurso federal a través del Indesol e INMUJERES lo cual aumento las solicitudes de compras con respecto a las programadas.

1 El presente documento despliega la información perteneciente a los indicadores estratégicos y gestión de aquellos Programas presupuestarios que proveen de bienes y servicios que generan valor público a la ciudadania jalisciense.

2 Se muestra el número del Componente relacionado con el indicador.

GOBIERNO DEL ESTADO DE JALISCO
PRESUPUESTO DE EGRESOS PARA EL EJERCICIO FISCAL 2021
Ficha Técnica de Indicador
Sistema de Evaluación del Desempeño (SED)

Gobierno del Estado de Jalisco — **Seguimiento de Indicadores** — **Secretaria de la Hacienda Pública**

Datos del Programa [1]

Fortalecimiento de recursos humanos, financieros, materiales e informáticos

Eje: Seguridad, justicia y Estado de derecho **Tema Central:** Igualdad de género

¿Quien gasta?

39 Unidad Presupuestal	000 Unidad Responsable	00922 Unidad Ejecutora del Gasto
Secretaría de Igualdad Sustantiva entre Mujeres y Hombres	Secretaría de Igualdad Sustantiva entre Mujeres y Hombres	Dirección Administrativa

¿Para qué se gasta?

Finalidad	Función	Subfunción
Desarrollo Social	Protección Social	Otros Grupos Vulnerables

Objetivos

Nivel	Clave Componente	Resumen Narrativo
Actividad	B3-03 [2]	Almacen manejado de manera oportuna y puntual en entradas y salidas.

Datos del Indicador

Denominación
Total de entradas y salidas del almacen

Método de cálculo
(Registro almacen (Realizado) / Registro almacen (Programado))*100

Descripción del Indicador
Gestión eficiente y eficaz de los recursos con los que se cuenta en el almacen

Tipo de Indicador	Gestión	**Dimensión del Indicador**	Eficacia	**Año de Medición del Resultado**	2021
Cobertura	Estatal	**Frecuencia de Medición**	Trimestral		

Parámetros de semaforización

0	59.99	60.00	79.99	80.00	130

Meta Institucional	Meta Valor	Unidad de medida (meta valor)	Desagregado meta valor por género: Hombre	Mujer
100%	15	Almacén	0.00	0.00

Sentido del Indicador	Línea Base (meta valor)	Año (Línea base)	Tipo de Acumulación
Ascendente	No disponible	No disponible	Suma

Resultados

Valor Programado	Avance de la Meta (4to trimestre)	% Avance de la Meta (4to trimestre)	Semáforo (4to trimestre)
15.00	281.00	1,873.3%	

	Valor programado	Avance de la meta		Valor programado	Avance de la meta
Enero	N.P.	N.D	Julio	N.P.	N.D
Febrero	N.P.	N.D	Agosto	N.P.	N.D
Marzo	5.00	80.00	Septiembre	5.00	97.00
Abril	N.P.	N.D	Octubre	N.P.	N.D
Mayo	N.P.	N.D	Noviembre	N.P.	N.D
Junio	5.00	104.00	Diciembre	0.00	0.00

Medios de verificación: Informe de Gestión de Recursos. Dirección Administrativa. SISEMH. 2021

Observaciones: Se tuvo acceso a recurso federal a través del Indesol e INMUJERES lo cual aumento las solicitudes de compras con respecto a las programadas y por ende un mayor movimiento en las entradas y salidas de almacén.

1 El presente documento despliega la información perteneciente a los indicadores estratégicos y gestión de aquellos Programas presupuestarios que proveen de bienes y servicios que generan valor público a la ciudadania jalisciense.

2 Se muestra el número del Componente relacionado con el indicador.

GOBIERNO DEL ESTADO DE JALISCO
PRESUPUESTO DE EGRESOS PARA EL EJERCICIO FISCAL 2021
Ficha Técnica de Indicador
Sistema de Evaluación del Desempeño (SED)

Gobierno del Estado de Jalisco — **Seguimiento de Indicadores** — **Secretaria de la Hacienda Pública**

Datos del Programa [1]

Fortalecimiento de recursos humanos, financieros, materiales e informáticos

Eje: Seguridad, justicia y Estado de derecho **Tema Central:** Igualdad de género

¿Quien gasta?

39 Unidad Presupuestal	000 Unidad Responsable	00922 Unidad Ejecutora del Gasto
Secretaría de Igualdad Sustantiva entre Mujeres y Hombres	Secretaría de Igualdad Sustantiva entre Mujeres y Hombres	Dirección Administrativa

¿Para qué se gasta?

Finalidad	Función	Subfunción
Desarrollo Social	Protección Social	Otros Grupos Vulnerables

Objetivos

Nivel	Clave Componente	Resumen Narrativo
Actividad	B3-04 [2]	Manejo eficiente de los servicios proporcionados a la SISEMH

Datos del Indicador

Denominación
Total de solicitudes atendidas

Método de cálculo
(Registro servicios (Realizado) / Registro servicios (Programado))*100

Descripción del Indicador
Gestión eficiente y eficaz de los servicios proporcionados por la Dirección Administrativa

Tipo de Indicador	Gestión	**Dimensión del Indicador**	Eficacia	**Año de Medición del Resultado**	2021
Cobertura	Estatal	**Frecuencia de Medición**	Trimestral		

Parámetros de semaforización

0	59.99	60.00	79.99	80.00	130

Meta Institucional	Meta Valor	Unidad de medida (meta valor)	Desagregado meta valor por género: Hombre	Mujer
100%	50	Servicio	0.00	0.00

Sentido del Indicador	Línea Base (meta valor)	Año (Línea base)	Tipo de Acumulación
Ascendente	No disponible	No disponible	Suma

Resultados

Valor Programado	Avance de la Meta (4to trimestre)	% Avance de la Meta (4to trimestre)	Semáforo (4to trimestre)
50.00	233.00	466.0%	

	Valor programado	Avance de la meta		Valor programado	Avance de la meta
Enero	N.P.	N.D	Julio	N.P.	N.D
Febrero	N.P.	N.D	Agosto	N.P.	N.D
Marzo	15.00	85.00	Septiembre	15.00	59.00
Abril	N.P.	N.D	Octubre	N.P.	N.D
Mayo	N.P.	N.D	Noviembre	N.P.	N.D
Junio	10.00	89.00	Diciembre	10.00	0.00

Medios de verificación: Llenado de bitácoras de servicios. Dirección Administrativa. SISEMH. 2021

Observaciones: Se tuvo un mayor flujo de lo previsto en las solicitudes de los servicios internos que ofrece la dirección administrativa a las áreas internas de la SISEMH

1 El presente documento despliega la información perteneciente a los indicadores estratégicos y gestión de aquellos Programas presupuestarios que proveen de bienes y servicios que generan valor público a la ciudadania jalisciense.

2 Se muestra el número del Componente relacionado con el indicador.

GOBIERNO DEL ESTADO DE JALISCO
PRESUPUESTO DE EGRESOS PARA EL EJERCICIO FISCAL 2021
Ficha Técnica de Indicador
Sistema de Evaluación del Desempeño (SED)

Gobierno del Estado de Jalisco — **Seguimiento de Indicadores** — **Secretaria de la Hacienda Pública**

Datos del Programa [1]

Fortalecimiento de recursos humanos, financieros, materiales e informáticos

Eje: Seguridad, justicia y Estado de derecho **Tema Central:** Igualdad de género

¿Quien gasta?

39 Unidad Presupuestal	000 Unidad Responsable	00922 Unidad Ejecutora del Gasto
Secretaría de Igualdad Sustantiva entre Mujeres y Hombres	Secretaría de Igualdad Sustantiva entre Mujeres y Hombres	Dirección Administrativa

¿Para qué se gasta?

Finalidad	Función	Subfunción
Desarrollo Social	Protección Social	Otros Grupos Vulnerables

Objetivos

Nivel	Clave Componente	Resumen Narrativo
Actividad	B3-05 [2]	Mantenimiento y mejoramiento de la infraestructura de Hardware y software de la SISEMH

Datos del Indicador

Denominación

Total de solicitudes atendidas para el mejoramiento de la infraestructura Tecnológica

Método de cálculo

(Reporte informático (Realizado) / Reporte informático (Programado))*100

Descripción del Indicador

Gestión adecuada y oportuna de las herramientas informáticas que permitan el desarrollo la administración de la SISEMH.

Tipo de Indicador	Gestión	**Dimensión del Indicador**	Eficacia	**Año de Medición del Resultado**	2021
Cobertura	Estatal	**Frecuencia de Medición**	Trimestral		

Parámetros de semaforización

0	59.99	60.00	79.99	80.00	130

Meta Institucional	Meta Valor	Unidad de medida (meta valor)	Desagregado meta valor por género: Hombre	Mujer
100%	50	Reporte	0.00	0.00

Sentido del Indicador	Línea Base (meta valor)	Año (Línea base)	Tipo de Acumulación
Ascendente	No disponible	No disponible	Suma

Resultados

Valor Programado	Avance de la Meta (4to trimestre)	% Avance de la Meta (4to trimestre)	Semáforo (4to trimestre)
50.00	450.00	900.0%	

	Valor programado	Avance de la meta		Valor programado	Avance de la meta
Enero	N.P.	N.D	Julio	N.P.	N.D
Febrero	N.P.	N.D	Agosto	N.P.	N.D
Marzo	15.00	70.00	Septiembre	15.00	270.00
Abril	N.P.	N.D	Octubre	N.P.	N.D
Mayo	N.P.	N.D	Noviembre	N.P.	N.D
Junio	10.00	110.00	Diciembre	10.00	0.00

Medios de verificación: Informes de solicitudes y problemas derivados de las TIC´s. Dirección Administrativa. SISEMH. 2021

Observaciones: Durante el 2021 hubo un aumento de equipos de computo y por ende una mayor numero e solicitudes para la solución de problemas presentados en los mismos.

1 El presente documento despliega la información perteneciente a los indicadores estratégicos y gestión de aquellos Programas presupuestarios que proveen de bienes y servicios que generan valor público a la ciudadania jalisciense.

2 Se muestra el número del Componente relacionado con el indicador.

GOBIERNO DEL ESTADO DE JALISCO
PRESUPUESTO DE EGRESOS PARA EL EJERCICIO FISCAL 2021
Ficha Técnica de Indicador
Sistema de Evaluación del Desempeño (SED)

Gobierno del Estado de Jalisco

Seguimiento de Indicadores

Secretaria de la Hacienda Pública

Datos del Programa [1]

Mecanismos de vinculación estatal, nacional e internacional

Eje: Seguridad, justicia y Estado de derecho **Tema Central:** Igualdad de género

¿Quien gasta?

39 Unidad Presupuestal	000 Unidad Responsable	00923 Unidad Ejecutora del Gasto
Secretaría de Igualdad Sustantiva entre Mujeres y Hombres	Secretaría de Igualdad Sustantiva entre Mujeres y Hombres	Dirección de Cooperación y Gestión

¿Para qué se gasta?

Finalidad	Función	Subfunción
Desarrollo Social	Protección Social	Otros Grupos Vulnerables

Objetivos

Nivel	Clave Componente	Resumen Narrativo
Fin	2	Contribuir a consolidar el Estado de derecho y la cultura de paz a través de la prevención, la atención oportuna y eficaz de las demandas sociales en materia de seguridad y justicia, garantizando el derecho humano de integridad física y psíquica, reparando el tejido social, recuperando la autoridad de las instituciones e impulsar condiciones para una producción conjunta de seguridad, incluyente y sustentable con los actores sociales y gubernamentales.

Datos del Indicador

Denominación

Posición en el Índice de Desarrollo Democrático

Método de cálculo

(Posición en el Índice de Desarrollo Democrático (Realizado)/Posición en el Índice de Desarrollo Democrático (Programado))*100

Descripción del Indicador

Mide el desarrollo democrático por entidad, basado en tres planos o dimensiones de la democracia: _x000D_ 1. Democracia de los ciudadano; _x000D_ 2. Democracia de las instituciones; y _x000D_ 3. Ejercicio de poder efectivo para gobernar.

Tipo de Indicador	Dimensión del Indicador	Año de Medición del Resultado
Estratégico	Eficacia	2021

Cobertura	Frecuencia de Medición
Estatal	Anual

Parámetros de semaforización

130	80.00	79.99	60.00	59.99	0

Meta Institucional	Meta Valor	Unidad de medida (meta valor)	Desagregado meta valor por género: Hombre	Desagregado meta valor por género: Mujer
100%	15	Posición	0.00	0.00

Sentido del Indicador	Línea Base (meta valor)	Año (Línea base)	Tipo de Acumulación
Descendente	19	2010	Suma

Resultados

Valor Programado	Avance de la Meta (4to trimestre)	% Avance de la Meta (4to trimestre)	Semáforo (4to trimestre)
N.P.	N.D.	N.D.	

	Valor programado	Avance de la meta		Valor programado	Avance de la meta
Enero	N.P.	N.D.	Julio	N.P.	N.D.
Febrero	N.P.	N.D.	Agosto	N.P.	N.D.
Marzo	N.P.	N.D.	Septiembre	N.P.	N.D.
Abril	N.P.	N.D.	Octubre	N.P.	N.D.
Mayo	N.P.	N.D.	Noviembre	N.P.	N.D.
Junio	N.P.	N.D.	Diciembre	N.P.	N.D.

Medios de verificación

Observaciones

1 El presente documento despliega la información perteneciente a los indicadores estratégicos y gestión de aquellos Programas presupuestarios que proveen de bienes y servicios que generan valor público a la ciudadania jalisciense.

2 Se muestra el número del Componente relacionado con el indicador.

GOBIERNO DEL ESTADO DE JALISCO
PRESUPUESTO DE EGRESOS PARA EL EJERCICIO FISCAL 2021
Ficha Técnica de Indicador
Sistema de Evaluación del Desempeño (SED)

Gobierno del Estado de Jalisco — **Seguimiento de Indicadores** — **Secretaria de la Hacienda Pública**

Datos del Programa [1]

Mecanismos de vinculación estatal, nacional e internacional

Eje: Seguridad, justicia y Estado de derecho **Tema Central:** Igualdad de género

¿Quien gasta?

39 Unidad Presupuestal	000 Unidad Responsable	00923 Unidad Ejecutora del Gasto
Secretaría de Igualdad Sustantiva entre Mujeres y Hombres	Secretaría de Igualdad Sustantiva entre Mujeres y Hombres	Dirección de Cooperación y Gestión

¿Para qué se gasta?

Finalidad	Función	Subfunción
Desarrollo Social	Protección Social	Otros Grupos Vulnerables

Objetivos

Nivel	Clave Componente	Resumen Narrativo
Propósito	2	Hacer efectivo el derecho a la igualdad entre mujeres y hombres en Jalisco mediante la implementación de una política estatal de desarrollo con perspectiva de género y enfoque de derechos humanos, a través de la cual se aseguren el acceso de las mujeres y niñas jaliscienses a los recursos y beneficios del desarrollo y a una vida libre de violencia de género.

Datos del Indicador

Denominación

Brecha de género en la tasa de participación laboral de Jalisco

Método de cálculo

(La diferencia entre el valor de la población económicamente activa según sexo multiplicada por 100 y dividida entre la población de 15 años y más según sexo. (Realizado)/La diferencia entre el valor de la población económicamente activa según sexo multiplicada por 100 y dividida entre la población de 15 años y más según sexo. (Programado))*100

Descripción del Indicador

Mide la distancia entre la tasa de participación económica y/o laboral de mujeres y hombres. Dicha tasa es el porcentaje que representa la población económicamente activa (PEA) respecto a la de 15 y más años de edad, es decir, las personas que trabajan o están activamente buscando empleo

Tipo de Indicador	Dimensión del Indicador	Año de Medición del Resultado
Estratégico	Eficacia	2021
Cobertura	**Frecuencia de Medición**	
Estatal	Trimestral	

Parámetros de semaforización

130	80.00	79.99	60.00	59.99	0

Meta Institucional	Meta Valor	Unidad de medida (meta valor)	Desagregado meta valor por género: Hombre	Desagregado meta valor por género: Mujer
100%	28	Porcentaje	0.00	0.00

Sentido del Indicador	Línea Base (meta valor)	Año (Línea base)	Tipo de Acumulación
Descendente	31	2018	Suma

Resultados

Valor Programado	Avance de la Meta (4to trimestre)	% Avance de la Meta (4to trimestre)	Semáforo (4to trimestre)
N.P.	N.D.	N.D.	

	Valor programado	Avance de la meta		Valor programado	Avance de la meta
Enero	N.P.	N.D.	Julio	N.P.	N.D.
Febrero	N.P.	N.D.	Agosto	N.P.	N.D.
Marzo	N.P.	N.D.	Septiembre	N.P.	N.D.
Abril	N.P.	N.D.	Octubre	N.P.	N.D.
Mayo	N.P.	N.D.	Noviembre	N.P.	N.D.
Junio	N.P.	N.D.	Diciembre	N.P.	N.D.

Medios de verificación

Observaciones

1 El presente documento despliega la información perteneciente a los indicadores estratégicos y gestión de aquellos Programas presupuestarios que proveen de bienes y servicios que generan valor público a la ciudadania jalisciense.

2 Se muestra el número del Componente relacionado con el indicador.

GOBIERNO DEL ESTADO DE JALISCO
PRESUPUESTO DE EGRESOS PARA EL EJERCICIO FISCAL 2021
Ficha Técnica de Indicador
Sistema de Evaluación del Desempeño (SED)

Gobierno del Estado de Jalisco — **Seguimiento de Indicadores** — **Secretaria de la Hacienda Pública**

Datos del Programa [1]

Mecanismos de vinculación estatal, nacional e internacional

Eje: Seguridad, justicia y Estado de derecho **Tema Central:** Igualdad de género

¿Quien gasta?

39 Unidad Presupuestal	000 Unidad Responsable	00923 Unidad Ejecutora del Gasto
Secretaría de Igualdad Sustantiva entre Mujeres y Hombres	Secretaría de Igualdad Sustantiva entre Mujeres y Hombres	Dirección de Cooperación y Gestión

¿Para qué se gasta?

Finalidad	Función	Subfunción
Desarrollo Social	Protección Social	Otros Grupos Vulnerables

Objetivos

Nivel	Clave Componente	Resumen Narrativo
Componente	B1 [2]	Proyectos implementados ante organismos de cooperación nacional e internacional para la promoción de la igualdad entre mujeres y hombres y la no violencia contra las mujeres, adolescentes y niñas.

Datos del Indicador

Denominación

Total de proyectos implementados .

Método de cálculo

(Proyectos implementados (Realizado) / Proyectos implementados (Programado))*100

Descripción del Indicador

Muestra el total de proyectos implementados por la SISEMH para la promoción de la igualdad entre mujeres y hombres y la no violencia contra las mujeres, adolescentes y niñas.

Tipo de Indicador	Estratégico	**Dimensión del Indicador**	Eficacia	**Año de Medición del Resultado**	2021
Cobertura	Estatal	**Frecuencia de Medición**	Trimestral		

Parámetros de semaforización

0	59.99	60.00	79.99	80.00	130

Meta Institucional	Meta Valor	Unidad de medida (meta valor)	Desagregado meta valor por género: Hombre	Desagregado meta valor por género: Mujer
100%	5	Proyecto	0.00	0.00

Sentido del Indicador	Línea Base (meta valor)	Año (Línea base)	Tipo de Acumulación
Ascendente	No disponible	No disponible	Suma

Resultados

Valor Programado	Avance de la Meta (4to trimestre)	% Avance de la Meta (4to trimestre)	Semáforo (4to trimestre)
5.00	11.00	220.0%	

	Valor programado	Avance de la meta		Valor programado	Avance de la meta
Enero	N.P.	N.D	Julio	N.P.	N.D
Febrero	N.P.	N.D	Agosto	N.P.	N.D
Marzo	0.00	1.00	Septiembre	2.00	0.00
Abril	N.P.	N.D	Octubre	N.P.	N.D
Mayo	N.P.	N.D	Noviembre	N.P.	N.D
Junio	1.00	2.00	Diciembre	2.00	8.00

Medios de verificación: Informe de la Dirección. Dirección de Cooperación y Gestión. SISEMH 2021

Observaciones: Se implementaron un mayor número de proyectos a los programados, esto debido a que durante el transcurso del año se recibieron convocatorias para participar en programas nacionales e internacional.

1 El presente documento despliega la información perteneciente a los indicadores estratégicos y gestión de aquellos Programas presupuestarios que proveen de bienes y servicios que generan valor público a la ciudadania jalisciense.

2 Se muestra el número del Componente relacionado con el indicador.

GOBIERNO DEL ESTADO DE JALISCO
PRESUPUESTO DE EGRESOS PARA EL EJERCICIO FISCAL 2021
Ficha Técnica de Indicador
Sistema de Evaluación del Desempeño (SED)

Gobierno del Estado de Jalisco — **Seguimiento de Indicadores** — **Secretaria de la Hacienda Pública**

Datos del Programa [1]

Mecanismos de vinculación estatal, nacional e internacional

Eje: Seguridad, justicia y Estado de derecho **Tema Central:** Igualdad de género

¿Quien gasta?

39 Unidad Presupuestal	000 Unidad Responsable	00923 Unidad Ejecutora del Gasto
Secretaría de Igualdad Sustantiva entre Mujeres y Hombres	Secretaría de Igualdad Sustantiva entre Mujeres y Hombres	Dirección de Cooperación y Gestión

¿Para qué se gasta?

Finalidad	Función	Subfunción
Desarrollo Social	Protección Social	Otros Grupos Vulnerables

Objetivos

Nivel	Clave Componente	Resumen Narrativo
Actividad	B1-01 [2]	Elaboración de proyectos para la promoción de la igualdad entre mujeres y hombres y la no violencia contra las mujeres, adolescentes y niñas.

Datos del Indicador

Denominación

Total de proyectos elaborados.

Método de cálculo

(Proyectos elaborados (Realizado) / Proyectos elaborados (Programado))*100

Descripción del Indicador

Muestra el total de proyectos que se elaboran para la promoción de la igualdad entre mujeres y hombres y la no violencia contra las mujeres, adolescentes y niñas.

Tipo de Indicador	Gestión	**Dimensión del Indicador**	Eficacia	**Año de Medición del Resultado**	2021
Cobertura	Estatal	**Frecuencia de Medición**	Semestral		

Parámetros de semaforización

0	59.99	60.00	79.99	80.00	130

Meta Institucional	Meta Valor	Unidad de medida (meta valor)	Desagregado meta valor por género: Hombre	Desagregado meta valor por género: Mujer
100%	5	Proyecto	0.00	0.00

Sentido del Indicador	Línea Base (meta valor)	Año (Línea base)	Tipo de Acumulación
Ascendente	No disponible	No disponible	Suma

Resultados

Valor Programado	Avance de la Meta (4to trimestre)	% Avance de la Meta (4to trimestre)	Semáforo (4to trimestre)
5.00	13.00	260.0%	

	Valor programado	Avance de la meta		Valor programado	Avance de la meta
Enero	N.P.	N.D	Julio	N.P.	N.D
Febrero	N.P.	N.D	Agosto	N.P.	N.D
Marzo	N.P.	N.D	Septiembre	N.P.	N.D
Abril	N.P.	N.D	Octubre	N.P.	N.D
Mayo	N.P.	N.D	Noviembre	N.P.	N.D
Junio	5.00	3.00	Diciembre	0.00	10.00

Medios de verificación: Informe de la Dirección. Dirección de Cooperación y Gestión. SISEMH 2021

Observaciones: Se elaboró un mayor número de proyectos a los programados, esto debido a que durante el transcurso del año se recibieron convocatorias para participar en programas nacionales e internacional.

1 El presente documento despliega la información perteneciente a los indicadores estratégicos y gestión de aquellos Programas presupuestarios que proveen de bienes y servicios que generan valor público a la ciudadania jalisciense.

2 Se muestra el número del Componente relacionado con el indicador.

GOBIERNO DEL ESTADO DE JALISCO
PRESUPUESTO DE EGRESOS PARA EL EJERCICIO FISCAL 2021
Ficha Técnica de Indicador
Sistema de Evaluación del Desempeño (SED)

Gobierno del Estado de Jalisco — **Seguimiento de Indicadores** — **Secretaria de la Hacienda Pública**

Datos del Programa [1]

Mecanismos de vinculación estatal, nacional e internacional

Eje: Seguridad, justicia y Estado de derecho **Tema Central:** Igualdad de género

¿Quien gasta?

39 Unidad Presupuestal	000 Unidad Responsable	00923 Unidad Ejecutora del Gasto
Secretaría de Igualdad Sustantiva entre Mujeres y Hombres	Secretaría de Igualdad Sustantiva entre Mujeres y Hombres	Dirección de Cooperación y Gestión

¿Para qué se gasta?

Finalidad	Función	Subfunción
Desarrollo Social	Protección Social	Otros Grupos Vulnerables

Objetivos

Nivel	Clave Componente	Resumen Narrativo
Actividad	B1-02 [2]	Gestión de proyectos para la promoción de la igualdad entre mujeres y hombres y la no violencia contra las mujeres, adolescentes y niñas.

Datos del Indicador

Denominación

Total de proyectos gestionados.

Método de cálculo

(Proyectos gestionados (Realizado) / Proyectos gestionados (Programado))*100

Descripción del Indicador

Muestra el total de proyectos que se gestionan para la promoción de la igualdad entre mujeres y hombres y la no violencia contra las mujeres, adolescentes y niñas.

Tipo de Indicador	Gestión	**Dimensión del Indicador**	Eficacia	**Año de Medición del Resultado**	2021
Cobertura	Estatal	**Frecuencia de Medición**	Semestral		

Parámetros de semaforización

0	59.99	60.00	79.99	80.00	130

Meta Institucional	Meta Valor	Unidad de medida (meta valor)	Desagregado meta valor por género: Hombre	Desagregado meta valor por género: Mujer
100%	5	Proyecto	0.00	0.00

Sentido del Indicador	Línea Base (meta valor)	Año (Línea base)	Tipo de Acumulación
Ascendente	No disponible	No disponible	Suma

Resultados

Valor Programado	Avance de la Meta (4to trimestre)	% Avance de la Meta (4to trimestre)	Semáforo (4to trimestre)
5.00	16.00	320.0%	

	Valor programado	Avance de la meta		Valor programado	Avance de la meta
Enero	N.P.	N.D	Julio	N.P.	N.D
Febrero	N.P.	N.D	Agosto	N.P.	N.D
Marzo	N.P.	N.D	Septiembre	N.P.	N.D
Abril	N.P.	N.D	Octubre	N.P.	N.D
Mayo	N.P.	N.D	Noviembre	N.P.	N.D
Junio	5.00	3.00	Diciembre	0.00	13.00

Medios de verificación: Informe de la Dirección. Dirección de Cooperación y Gestión. SISEMH 2021.

Observaciones: Se gestionaron un mayor número de proyectos a los programados, esto debido a que durante el transcurso del año se recibieron convocatorias para participar en programas nacionales e internacional.

1 El presente documento despliega la información perteneciente a los indicadores estratégicos y gestión de aquellos Programas presupuestarios que proveen de bienes y servicios que generan valor público a la ciudadania jalisciense.

2 Se muestra el número del Componente relacionado con el indicador.

GOBIERNO DEL ESTADO DE JALISCO
PRESUPUESTO DE EGRESOS PARA EL EJERCICIO FISCAL 2021
Ficha Técnica de Indicador
Sistema de Evaluación del Desempeño (SED)

Gobierno del Estado de Jalisco — **Seguimiento de Indicadores** — **Secretaria de la Hacienda Pública**

Datos del Programa [1]

Mecanismos de vinculación estatal, nacional e internacional

Eje: Seguridad, justicia y Estado de derecho **Tema Central:** Igualdad de género

¿Quien gasta?

39 Unidad Presupuestal	000 Unidad Responsable	00923 Unidad Ejecutora del Gasto
Secretaría de Igualdad Sustantiva entre Mujeres y Hombres	Secretaría de Igualdad Sustantiva entre Mujeres y Hombres	Dirección de Cooperación y Gestión

¿Para qué se gasta?

Finalidad	Función	Subfunción
Desarrollo Social	Protección Social	Otros Grupos Vulnerables

Objetivos

Nivel	Clave Componente	Resumen Narrativo
Componente	B2 [2]	Convenios de colaboración y memorándums de entendimiento celebrados con organismos nacionales e internacionales.

Datos del Indicador

Denominación

Total de Convenios celebrados con organismos nacionales e internacionales.

Método de cálculo

(Convenio celebrados (Realizado) / Convenio celebrados (Programado))*100

Descripción del Indicador

Muestra el total de convenios celebrados con organismos nacionales e internacionales para la promoción de la igualdad entre mujeres y hombres y la no violencia contra las mujeres.

Tipo de Indicador	Estratégico	**Dimensión del Indicador**	Eficacia	**Año de Medición del Resultado**	2021
Cobertura	Estatal	**Frecuencia de Medición**	Semestral		

Parámetros de semaforización

0	59.99	60.00	79.99	80.00	130

Meta Institucional	Meta Valor	Unidad de medida (meta valor)	Desagregado meta valor por género	
			Hombre	Mujer
100%	8	Convenio	No disponible	No disponible

Sentido del Indicador	Línea Base (meta valor)	Año (Línea base)	Tipo de Acumulación
Ascendente	No disponible	No disponible	Suma

Resultados

Valor Programado	Avance de la Meta (4to trimestre)	% Avance de la Meta (4to trimestre)	Semáforo (4to trimestre)
8.00	9.00	112.5%	

	Valor programado	Avance de la meta		Valor programado	Avance de la meta
Enero	N.P.	N.D	Julio	N.P.	N.D
Febrero	N.P.	N.D	Agosto	N.P.	N.D
Marzo	N.P.	N.D	Septiembre	N.P.	N.D
Abril	N.P.	N.D	Octubre	N.P.	N.D
Mayo	N.P.	N.D	Noviembre	N.P.	N.D
Junio	3.00	6.00	Diciembre	5.00	3.00

Medios de verificación: Informe de la Dirección. Dirección de Cooperación y Gestión. SISEMH 2021.

Observaciones:

1 El presente documento despliega la información perteneciente a los indicadores estratégicos y gestión de aquellos Programas presupuestarios que proveen de bienes y servicios que generan valor público a la ciudadania jalisciense.

2 Se muestra el número del Componente relacionado con el indicador.

GOBIERNO DEL ESTADO DE JALISCO
PRESUPUESTO DE EGRESOS PARA EL EJERCICIO FISCAL 2021
Ficha Técnica de Indicador
Sistema de Evaluación del Desempeño (SED)

Gobierno del Estado de Jalisco — **Secretaria de la Hacienda Pública**

Seguimiento de Indicadores

Datos del Programa [1]

Mecanismos de vinculación estatal, nacional e internacional

Eje: Seguridad, justicia y Estado de derecho **Tema Central:** Igualdad de género

¿Quien gasta?

39 Unidad Presupuestal	000 Unidad Responsable	00923 Unidad Ejecutora del Gasto
Secretaría de Igualdad Sustantiva entre Mujeres y Hombres	Secretaría de Igualdad Sustantiva entre Mujeres y Hombres	Dirección de Cooperación y Gestión

¿Para qué se gasta?

Finalidad	Función	Subfunción
Desarrollo Social	Protección Social	Otros Grupos Vulnerables

Objetivos

Nivel	Clave Componente	Resumen Narrativo
Actividad	B2-01 [2]	Gestión con organismos nacionales e internacionales para la celebración de convenios y memorándums de entendimiento.

Datos del Indicador

Denominación

Total de gestiones hechas con organismos nacionales e internacionales.

Método de cálculo

(Gestiones realizadas (Realizado) / Gestiones realizadas (Programado))*100

Descripción del Indicador

Se refieren al número de gestiones realizadas con organismos nacionales e internacionales para la celebración de convenios y memorándums de entendimiento.

Tipo de Indicador	Gestión	**Dimensión del Indicador**	Eficacia	**Año de Medición del Resultado**	2021
Cobertura	Estatal	**Frecuencia de Medición**	Trimestral		

Parámetros de semaforización

0	59.99	60.00	79.99	80.00	130

Meta Institucional	Meta Valor	Unidad de medida (meta valor)	Desagregado meta valor por género: Hombre	Mujer
100%	8	Gestión	0.00	0.00

Sentido del Indicador	Línea Base (meta valor)	Año (Línea base)	Tipo de Acumulación
Ascendente	No disponible	No disponible	Suma

Resultados

Valor Programado	Avance de la Meta (4to trimestre)	% Avance de la Meta (4to trimestre)	Semáforo (4to trimestre)
8.00	7.00	87.5%	

	Valor programado	Avance de la meta		Valor programado	Avance de la meta
Enero	N.P.	N.D	Julio	N.P.	N.D
Febrero	N.P.	N.D	Agosto	N.P.	N.D
Marzo	3.00	4.00	Septiembre	2.00	0.00
Abril	N.P.	N.D	Octubre	N.P.	N.D
Mayo	N.P.	N.D	Noviembre	N.P.	N.D
Junio	3.00	3.00	Diciembre	0.00	0.00

Medios de verificación: Informe de la Dirección. Dirección de Cooperación y Gestión. SISEMH 2021.

Observaciones:

1 El presente documento despliega la información perteneciente a los indicadores estratégicos y gestión de aquellos Programas presupuestarios que proveen de bienes y servicios que generan valor público a la ciudadania jalisciense.

2 Se muestra el número del Componente relacionado con el indicador.

GOBIERNO DEL ESTADO DE JALISCO
PRESUPUESTO DE EGRESOS PARA EL EJERCICIO FISCAL 2021
Ficha Técnica de Indicador
Sistema de Evaluación del Desempeño (SED)

Gobierno del Estado de Jalisco — **Seguimiento de Indicadores** — **Secretaria de la Hacienda Pública**

Datos del Programa [1]

Mecanismos de vinculación estatal, nacional e internacional

Eje: Seguridad, justicia y Estado de derecho **Tema Central:** Igualdad de género

¿Quien gasta?

39 Unidad Presupuestal	000 Unidad Responsable	00923 Unidad Ejecutora del Gasto
Secretaría de Igualdad Sustantiva entre Mujeres y Hombres	Secretaría de Igualdad Sustantiva entre Mujeres y Hombres	Dirección de Cooperación y Gestión

¿Para qué se gasta?

Finalidad	Función	Subfunción
Desarrollo Social	Protección Social	Otros Grupos Vulnerables

Objetivos

Nivel	Clave Componente	Resumen Narrativo
Actividad	B2-02 [2]	Participación en convocatorias para la gestión de proyectos que involucren la celebración de convenios con organismos nacionales e internacionales.

Datos del Indicador

Denominación

Total de convocatorias en la que se participa.

Método de cálculo

(Participación en convocatorias (Realizado) / Participación en convocatorias (Programado))*100

Descripción del Indicador

Se refiere al número de convocatorias en las se participa para la gestión de proyectos que involucren la firma de convenios de colaboración.

Tipo de Indicador	Gestión	**Dimensión del Indicador**	Eficacia	**Año de Medición del Resultado**	2021
Cobertura	Estatal	**Frecuencia de Medición**	Trimestral		

Parámetros de semaforización

0	59.99	60.00	79.99	80.00	130

Meta Institucional	Meta Valor	Unidad de medida (meta valor)	Desagregado meta valor por género: Hombre	Desagregado meta valor por género: Mujer
100%	7	Convocatoria	0.00	0.00

Sentido del Indicador	Línea Base (meta valor)	Año (Línea base)	Tipo de Acumulación
Ascendente	No disponible	No disponible	Suma

Resultados

Valor Programado	Avance de la Meta (4to trimestre)	% Avance de la Meta (4to trimestre)	Semáforo (4to trimestre)
7.00	7.00	100.0%	

	Valor programado	Avance de la meta		Valor programado	Avance de la meta
Enero	N.P.	N.D	Julio	N.P.	N.D
Febrero	N.P.	N.D	Agosto	N.P.	N.D
Marzo	4.00	3.00	Septiembre	0.00	0.00
Abril	N.P.	N.D	Octubre	N.P.	N.D
Mayo	N.P.	N.D	Noviembre	N.P.	N.D
Junio	3.00	4.00	Diciembre	0.00	0.00

Medios de verificación: Informe de la Dirección. Dirección de Cooperación y Gestión. SISEMH 2021.

Observaciones:

1 El presente documento despliega la información perteneciente a los indicadores estratégicos y gestión de aquellos Programas presupuestarios que proveen de bienes y servicios que generan valor público a la ciudadania jalisciense.

2 Se muestra el número del Componente relacionado con el indicador.

GOBIERNO DEL ESTADO DE JALISCO
PRESUPUESTO DE EGRESOS PARA EL EJERCICIO FISCAL 2021
Ficha Técnica de Indicador
Sistema de Evaluación del Desempeño (SED)

Gobierno del Estado de Jalisco

Seguimiento de Indicadores

Secretaria de la Hacienda Pública

Datos del Programa [1]

Mecanismos de vinculación estatal, nacional e internacional

Eje: Seguridad, justicia y Estado de derecho **Tema Central:** Igualdad de género

¿Quien gasta?

39 Unidad Presupuestal	000 Unidad Responsable	00923 Unidad Ejecutora del Gasto
Secretaría de Igualdad Sustantiva entre Mujeres y Hombres	Secretaría de Igualdad Sustantiva entre Mujeres y Hombres	Dirección de Cooperación y Gestión

¿Para qué se gasta?

Finalidad	Función	Subfunción
Desarrollo Social	Protección Social	Otros Grupos Vulnerables

Objetivos

Nivel	Clave Componente	Resumen Narrativo
Componente	B3 [2]	Acuerdos firmados con OSCs e instituciones académicas para promover y fortalecer la igualdad de género.

Datos del Indicador

Denominación

Total de acuerdos celebrados con Organizaciones de la Sociedad Civil e instituciones académicas

Método de cálculo

(Acuerdos celebrados (Realizado) / Acuerdos celebrados (Programado))*100

Descripción del Indicador

Muestra el total de acuerdos celebrados con OSC, instituciones académicas y organismos de representación ciudadana para promover y fortalecer la igualdad de género.

Tipo de Indicador	Estratégico	**Dimensión del Indicador**	Eficacia	**Año de Medición del Resultado**	2021
Cobertura	Estatal	**Frecuencia de Medición**	Semestral		

Parámetros de semaforización

0	59.99	60.00	79.99	80.00	130

Meta Institucional	Meta Valor	Unidad de medida (meta valor)	Desagregado meta valor por género: Hombre	Desagregado meta valor por género: Mujer
100%	8	Acuerdo	0.00	0.00

Sentido del Indicador	Línea Base (meta valor)	Año (Línea base)	Tipo de Acumulación
Ascendente	No disponible	No disponible	Suma

Resultados

Valor Programado	Avance de la Meta (4to trimestre)	% Avance de la Meta (4to trimestre)	Semáforo (4to trimestre)
8.00	1.00	12.5%	

	Valor programado	Avance de la meta		Valor programado	Avance de la meta
Enero	N.P.	N.D	Julio	N.P.	N.D
Febrero	N.P.	N.D	Agosto	N.P.	N.D
Marzo	N.P.	N.D	Septiembre	N.P.	N.D
Abril	N.P.	N.D	Octubre	N.P.	N.D
Mayo	N.P.	N.D	Noviembre	N.P.	N.D
Junio	4.00	0.00	Diciembre	4.00	1.00

Medios de verificación: Informe de la Dirección. Dirección de Cooperación y Gestión. SISEMH 2021.

Observaciones: Se logro firmar un acuerdo con sociedad civil e instituciones académicas, sin embargo se firmaron acuerdos y convenios con otro tipo de organismos.

1 El presente documento despliega la información perteneciente a los indicadores estratégicos y gestión de aquellos Programas presupuestarios que proveen de bienes y servicios que generan valor público a la ciudadania jalisciense.

2 Se muestra el número del Componente relacionado con el indicador.

GOBIERNO DEL ESTADO DE JALISCO
PRESUPUESTO DE EGRESOS PARA EL EJERCICIO FISCAL 2021
Ficha Técnica de Indicador
Sistema de Evaluación del Desempeño (SED)

Gobierno del Estado de Jalisco — **Seguimiento de Indicadores** — **Secretaria de la Hacienda Pública**

Datos del Programa [1]

Mecanismos de vinculación estatal, nacional e internacional

Eje: Seguridad, justicia y Estado de derecho **Tema Central:** Igualdad de género

¿Quien gasta?

39 Unidad Presupuestal	000 Unidad Responsable	00923 Unidad Ejecutora del Gasto
Secretaría de Igualdad Sustantiva entre Mujeres y Hombres	Secretaría de Igualdad Sustantiva entre Mujeres y Hombres	Dirección de Cooperación y Gestión

¿Para qué se gasta?

Finalidad	Función	Subfunción
Desarrollo Social	Protección Social	Otros Grupos Vulnerables

Objetivos

Nivel	Clave Componente	Resumen Narrativo
Actividad	B3-01 [2]	Gestión de alianzas de colaboración con Osc's, instituciones académicas y organismos de representación ciudadana para promover y fortalecer la igualdad de género.

Datos del Indicador

Denominación

Total de gestiones realizadas con Organizaciones de la Sociedad Civil, instituciones académicas y organismos de representación ciudadana.

Método de cálculo

(Gestiones (Realizado) / Gestiones (Programado))*100

Descripción del Indicador

Muestra el total de gestiones realizadas con Oscas, instituciones académicas y organismos de representación ciudadana para la firma de acuerdos que promuevan la igualdad de género.

Tipo de Indicador	Gestión	**Dimensión del Indicador**	Eficiencia	**Año de Medición del Resultado**	2021
Cobertura	Estatal	**Frecuencia de Medición**	Semestral		

Parámetros de semaforización

0	59.99	60.00	79.99	80.00	130

Meta Institucional	Meta Valor	Unidad de medida (meta valor)	Desagregado meta valor por género: Hombre	Desagregado meta valor por género: Mujer
100%	20	Gestión	0.00	0.00

Sentido del Indicador	Línea Base (meta valor)	Año (Línea base)	Tipo de Acumulación
Ascendente	No disponible	No disponible	Suma

Resultados

Valor Programado	Avance de la Meta (4to trimestre)	% Avance de la Meta (4to trimestre)	Semáforo (4to trimestre)
20.00	30.00	150.0%	

	Valor programado	Avance de la meta		Valor programado	Avance de la meta
Enero	N.P.	N.D	Julio	N.P.	N.D
Febrero	N.P.	N.D	Agosto	N.P.	N.D
Marzo	N.P.	N.D	Septiembre	N.P.	N.D
Abril	N.P.	N.D	Octubre	N.P.	N.D
Mayo	N.P.	N.D	Noviembre	N.P.	N.D
Junio	10.00	24.00	Diciembre	10.00	6.00

Medios de verificación: Informe de la Dirección. Dirección de Cooperación y Gestión. SISEMH 2021

Observaciones: Se realizaron mas gestiones de las previstas debido al aumento de proyectos implementados, esto como producto de gestión y aprobación de proyectos vinculados con instancias nacionales e internacionales.

1 El presente documento despliega la información perteneciente a los indicadores estratégicos y gestión de aquellos Programas presupuestarios que proveen de bienes y servicios que generan valor público a la ciudadania jalisciense.

2 Se muestra el número del Componente relacionado con el indicador.

GOBIERNO DEL ESTADO DE JALISCO
PRESUPUESTO DE EGRESOS PARA EL EJERCICIO FISCAL 2021
Ficha Técnica de Indicador
Sistema de Evaluación del Desempeño (SED)

Gobierno del Estado de Jalisco — **Seguimiento de Indicadores** — **Secretaria de la Hacienda Pública**

Datos del Programa [1]

Mecanismos de vinculación estatal, nacional e internacional

Eje: Seguridad, justicia y Estado de derecho **Tema Central:** Igualdad de género

¿Quien gasta?

39 Unidad Presupuestal	000 Unidad Responsable	00923 Unidad Ejecutora del Gasto
Secretaría de Igualdad Sustantiva entre Mujeres y Hombres	Secretaría de Igualdad Sustantiva entre Mujeres y Hombres	Dirección de Cooperación y Gestión

¿Para qué se gasta?

Finalidad	Función	Subfunción
Desarrollo Social	Protección Social	Otros Grupos Vulnerables

Objetivos

Nivel	Clave Componente	Resumen Narrativo
Actividad	B3-02 [2]	Seguimiento al trabajo y acuerdos tomados en el Consejo Ciudadano de las Mujeres.

Datos del Indicador

Denominación
Total de sesiones de trabajo del Consejo Ciudadano de las Mujeres.

Método de cálculo
(Actas de sesión (Realizado) / Actas de sesión (Programado))*100

Descripción del Indicador
Muestra el total de sesiones de trabajo realizadas por el Consejo Ciudadano de las Mujeres.

Tipo de Indicador	Dimensión del Indicador	Año de Medición del Resultado
Gestión	Eficacia	2021
Cobertura	**Frecuencia de Medición**	
Estatal	Semestral	

Parámetros de semaforización

0	59.99	60.00	79.99	80.00	130

Meta Institucional	Meta Valor	Unidad de medida (meta valor)	Desagregado meta valor por género: Hombre	Mujer
100%	3	Acta	0.00	0.00

Sentido del Indicador	Línea Base (meta valor)	Año (Línea base)	Tipo de Acumulación
Ascendente	No disponible	No disponible	Suma

Resultados

Valor Programado	Avance de la Meta (4to trimestre)	% Avance de la Meta (4to trimestre)	Semáforo (4to trimestre)
3.00	6.00	200.0%	

	Valor programado	Avance de la meta		Valor programado	Avance de la meta
Enero	N.P.	N.D	Julio	N.P.	N.D
Febrero	N.P.	N.D	Agosto	N.P.	N.D
Marzo	N.P.	N.D	Septiembre	N.P.	N.D
Abril	N.P.	N.D	Octubre	N.P.	N.D
Mayo	N.P.	N.D	Noviembre	N.P.	N.D
Junio	1.00	3.00	Diciembre	2.00	3.00

Medios de verificación: Informe de la Dirección. Dirección de Cooperación y Gestión. SISEMH 2021.

Observaciones: Las integrantes de Consejo Ciudadano de Mujeres solicitaron reuniones extraordinarias es por ello que la meta prevista fue superada.

1 El presente documento despliega la información perteneciente a los indicadores estratégicos y gestión de aquellos Programas presupuestarios que proveen de bienes y servicios que generan valor público a la ciudadania jalisciense.

2 Se muestra el número del Componente relacionado con el indicador.

GOBIERNO DEL ESTADO DE JALISCO
PRESUPUESTO DE EGRESOS PARA EL EJERCICIO FISCAL 2021
Ficha Técnica de Indicador
Sistema de Evaluación del Desempeño (SED)

Gobierno del Estado de Jalisco — **Secretaria de la Hacienda Pública**

Seguimiento de Indicadores

Datos del Programa [1]

Mecanismos de vinculación estatal, nacional e internacional

Eje: Seguridad, justicia y Estado de derecho **Tema Central:** Igualdad de género

¿Quien gasta?

39 Unidad Presupuestal	000 Unidad Responsable	00923 Unidad Ejecutora del Gasto
Secretaría de Igualdad Sustantiva entre Mujeres y Hombres	Secretaría de Igualdad Sustantiva entre Mujeres y Hombres	Dirección de Cooperación y Gestión

¿Para qué se gasta?

Finalidad	Función	Subfunción
Desarrollo Social	Protección Social	Otros Grupos Vulnerables

Objetivos

Nivel	Clave Componente	Resumen Narrativo
Componente	B4 [2]	Gestiones realizadas con empresas para la promoción de la Igualdad de Genero a través de la estrategia "Pactemos".

Datos del Indicador

Denominación

Total de acuerdos firmados con empresas a través de la estrategia PACTEMOS.

Método de cálculo

(Acuerdos con iniciativa privada (Realizado) / Acuerdos con iniciativa privada (Programado))*100

Descripción del Indicador

Muestra el total de empresas que firman acuerdos con las SISEMH a través de la estrategia PACTEMOS para la promoción de a igualdad de Género en los espacios de trabajo.

Tipo de Indicador	Estratégico	**Dimensión del Indicador**	Eficacia	**Año de Medición del Resultado**	2021
Cobertura	Estatal	**Frecuencia de Medición**	Semestral		

Parámetros de semaforización

0	59.99	60.00	79.99	80.00	130

Meta Institucional	Meta Valor	Unidad de medida (meta valor)	Desagregado meta valor por género: Hombre	Desagregado meta valor por género: Mujer
100%	100	Acuerdo	0.00	0.00

Sentido del Indicador	Línea Base (meta valor)	Año (Línea base)	Tipo de Acumulación
Ascendente	No disponible	No disponible	Suma

Resultados

Valor Programado	Avance de la Meta (4to trimestre)	% Avance de la Meta (4to trimestre)	Semáforo (4to trimestre)
100.00	15.00	15.0%	

	Valor programado	Avance de la meta		Valor programado	Avance de la meta
Enero	N.P.	N.D	Julio	N.P.	N.D
Febrero	N.P.	N.D	Agosto	N.P.	N.D
Marzo	N.P.	N.D	Septiembre	N.P.	N.D
Abril	N.P.	N.D	Octubre	N.P.	N.D
Mayo	N.P.	N.D	Noviembre	N.P.	N.D
Junio	40.00	7.00	Diciembre	60.00	8.00

Medios de verificación: Informe de la Dirección. Dirección de Cooperación y Gestión. SISEMH 2021

Observaciones: En este primer año del programa se logro firmar 15 acuerdos sin embargo se avanzo en gestiones para el 2022.

1 El presente documento despliega la información perteneciente a los indicadores estratégicos y gestión de aquellos Programas presupuestarios que proveen de bienes y servicios que generan valor público a la ciudadania jalisciense.

2 Se muestra el número del Componente relacionado con el indicador.

GOBIERNO DEL ESTADO DE JALISCO
PRESUPUESTO DE EGRESOS PARA EL EJERCICIO FISCAL 2021
Ficha Técnica de Indicador
Sistema de Evaluación del Desempeño (SED)

Gobierno del Estado de Jalisco — **Seguimiento de Indicadores** — **Secretaria de la Hacienda Pública**

Datos del Programa [1]

Mecanismos de vinculación estatal, nacional e internacional

Eje: Seguridad, justicia y Estado de derecho **Tema Central:** Igualdad de género

¿Quien gasta?

39 Unidad Presupuestal	000 Unidad Responsable	00923 Unidad Ejecutora del Gasto
Secretaría de Igualdad Sustantiva entre Mujeres y Hombres	Secretaría de Igualdad Sustantiva entre Mujeres y Hombres	Dirección de Cooperación y Gestión

¿Para qué se gasta?

Finalidad	Función	Subfunción
Desarrollo Social	Protección Social	Otros Grupos Vulnerables

Objetivos

Nivel	Clave Componente	Resumen Narrativo
Actividad	B4-01 [2]	Gestiones realizadas con empresas para la promoción de la Igualdad de Género a través de la estrategia "Pactemos".

Datos del Indicador

Denominación

Total de personas capacitadas a través de PACTEMOS.

Método de cálculo

(Personas capacitadas (Realizado) / Personas capacitadas (Programado))*100

Descripción del Indicador

Muestra el total de personas capacitadas en las empresas a través de la estrategia PACTEMOS para la promoción de la igualdad de género en los espacios de trabajo.

Tipo de Indicador	Dimensión del Indicador	Año de Medición del Resultado
Gestión	Eficacia	2021
Cobertura	**Frecuencia de Medición**	
Estatal	Trimestral	

Parámetros de semaforización						Meta Institucional	Meta Valor	Unidad de medida (meta valor)	Desagregado meta valor por género: Hombre	Desagregado meta valor por género: Mujer
						100%	1,200	Persona	0.00	0.00
0	59.99	60.00	79.99	80.00	130	**Sentido del Indicador**	**Línea Base (meta valor)**	**Año (Línea base)**	**Tipo de Acumulación**	
						Ascendente	No disponible	No disponible	Suma	

Resultados

Valor Programado	Avance de la Meta (4to trimestre)	% Avance de la Meta (4to trimestre)	Semáforo (4to trimestre)
1,200.00	694.00	57.8%	

	Valor programado	Avance de la meta		Valor programado	Avance de la meta
Enero	N.P.	N.D	Julio	N.P.	N.D
Febrero	N.P.	N.D	Agosto	N.P.	N.D
Marzo	300.00	0.00	Septiembre	300.00	212.00
Abril	N.P.	N.D	Octubre	N.P.	N.D
Mayo	N.P.	N.D	Noviembre	N.P.	N.D
Junio	300.00	104.00	Diciembre	300.00	378.00

Medios de verificación: Informe de la Dirección. Dirección de Cooperación y Gestión. SISEMH 2021.

Observaciones: No se logro la meta debido a que fueron pocas las empresas que decidieron participar en le programa, sin embargo se lleva un avance en las gestiones para el ejercicio 2022.

1 El presente documento despliega la información perteneciente a los indicadores estratégicos y gestión de aquellos Programas presupuestarios que proveen de bienes y servicios que generan valor público a la ciudadania jalisciense.

2 Se muestra el número del Componente relacionado con el indicador.

GOBIERNO DEL ESTADO DE JALISCO
PRESUPUESTO DE EGRESOS PARA EL EJERCICIO FISCAL 2021
Ficha Técnica de Indicador
Sistema de Evaluación del Desempeño (SED)

Gobierno del Estado de Jalisco — **Secretaria de la Hacienda Pública**

Seguimiento de Indicadores

Datos del Programa [1]

Fortalecimiento Institucional del Mecanismo de Adelanto para las Mujeres

Eje: Seguridad, justicia y Estado de derecho **Tema Central:** Igualdad de género

¿Quien gasta?

39 Unidad Presupuestal	000 Unidad Responsable	00925 Unidad Ejecutora del Gasto
Secretaría de Igualdad Sustantiva entre Mujeres y Hombres	Secretaría de Igualdad Sustantiva entre Mujeres y Hombres	Despacho de la Secretaría de Igualdad Sustantiva

¿Para qué se gasta?

Finalidad	Función	Subfunción
Desarrollo Social	Protección Social	Otros Grupos Vulnerables

Objetivos

Nivel	Clave Componente	Resumen Narrativo
Fin	2	Contribuir a consolidar el Estado de derecho y la cultura de paz a través de la prevención, la atención oportuna y eficaz de las demandas sociales en materia de seguridad y justicia, garantizando el derecho humano de integridad física y psíquica, reparando el tejido social, recuperando la autoridad de las instituciones e impulsar condiciones para una producción conjunta de seguridad, incluyente y sustentable con los actores sociales y gubernamentales.

Datos del Indicador

Denominación

Posición en el Subíndice Sistema de Derecho Confiable y Objetivo del Índice de Competitividad, IMCO

Método de cálculo

(Posición en el Subíndice Sistema de Derecho Confiable y Objetivo del Índice de Competitividad, IMCO (Realizado)/Posición en el Subíndice Sistema de Derecho Confiable y Objetivo del Índice de Competitividad, IMCO (Programado))*100

Descripción del Indicador

El ?Sistema de Derecho Confiable y Objetivo ? es un subíndice del Índice de Competitividad, el subíndice de Derecho considera indicadores sobre delitos, denuncias, percepción de seguridad y cumplimiento de contratos.

Tipo de Indicador	Dimensión del Indicador	Año de Medición del Resultado
Estratégico	Eficacia	2021
Cobertura	**Frecuencia de Medición**	
Estatal	Bienal	

Parámetros de semaforización

130	80.00	79.99	60.00	59.99	0

Meta Institucional	Meta Valor	Unidad de medida (meta valor)	Desagregado meta valor por género: Hombre	Mujer
100%	21	Posición	0.00	0.00

Sentido del Indicador	Línea Base (meta valor)	Año (Línea base)	Tipo de Acumulación
Descendente	30	2006	Suma

Resultados

Valor Programado	Avance de la Meta (4to trimestre)	% Avance de la Meta (4to trimestre)	Semáforo (4to trimestre)
N.P.	N.D.	N.D.	

	Valor programado	Avance de la meta		Valor programado	Avance de la meta
Enero	N.P.	N.D.	Julio	N.P.	N.D.
Febrero	N.P.	N.D.	Agosto	N.P.	N.D.
Marzo	N.P.	N.D.	Septiembre	N.P.	N.D.
Abril	N.P.	N.D.	Octubre	N.P.	N.D.
Mayo	N.P.	N.D.	Noviembre	N.P.	N.D.
Junio	N.P.	N.D.	Diciembre	N.P.	N.D.

Medios de verificación

Observaciones

1 El presente documento despliega la información perteneciente a los indicadores estratégicos y gestión de aquellos Programas presupuestarios que proveen de bienes y servicios que generan valor público a la ciudadania jalisciense.

2 Se muestra el número del Componente relacionado con el indicador.

GOBIERNO DEL ESTADO DE JALISCO
PRESUPUESTO DE EGRESOS PARA EL EJERCICIO FISCAL 2021
Ficha Técnica de Indicador
Sistema de Evaluación del Desempeño (SED)

Gobierno del Estado de Jalisco — **Seguimiento de Indicadores** — **Secretaria de la Hacienda Pública**

Datos del Programa [1]

Fortalecimiento Institucional del Mecanismo de Adelanto para las Mujeres

Eje: Seguridad, justicia y Estado de derecho **Tema Central:** Igualdad de género

¿Quien gasta?

39 Unidad Presupuestal	000 Unidad Responsable	00925 Unidad Ejecutora del Gasto
Secretaría de Igualdad Sustantiva entre Mujeres y Hombres	Secretaría de Igualdad Sustantiva entre Mujeres y Hombres	Despacho de la Secretaría de Igualdad Sustantiva

¿Para qué se gasta?

Finalidad	Función	Subfunción
Desarrollo Social	Protección Social	Otros Grupos Vulnerables

Objetivos

Nivel	Clave Componente	Resumen Narrativo
Propósito	2	Hacer efectivo el derecho a la igualdad entre mujeres y hombres en Jalisco mediante la implementación de una política estatal de desarrollo con perspectiva de género y enfoque de derechos humanos, a través de la cual se aseguren el acceso de las mujeres y niñas jaliscienses a los recursos y beneficios del desarrollo y a una vida libre de violencia de género.

Datos del Indicador

Denominación

Brecha de género en la tasa de participación laboral de Jalisco

Método de cálculo

(La diferencia entre el valor de la población económicamente activa según sexo multiplicada por 100 y dividida entre la población de 15 años y más según sexo. (Realizado)/La diferencia entre el valor de la población económicamente activa según sexo multiplicada por 100 y dividida entre la población de 15 años y más según sexo. (Programado))*100

Descripción del Indicador

Mide la distancia entre la tasa de participación económica y/o laboral de mujeres y hombres. Dicha tasa es el porcentaje que representa la población económicamente activa (PEA) respecto a la de 15 y más años de edad, es decir, las personas que trabajan o están activamente buscando empleo

Tipo de Indicador	Dimensión del Indicador	Año de Medición del Resultado
Estratégico	Eficacia	2021
Cobertura	**Frecuencia de Medición**	
Estatal	Trimestral	

Parámetros de semaforización

130	80.00	79.99	60.00	59.99	0

Meta Institucional	Meta Valor	Unidad de medida (meta valor)	Desagregado meta valor por género: Hombre	Desagregado meta valor por género: Mujer
100%	28	Porcentaje	0.00	0.00

Sentido del Indicador	Línea Base (meta valor)	Año (Línea base)	Tipo de Acumulación
Descendente	31	2018	Suma

Resultados

Valor Programado	Avance de la Meta (4to trimestre)	% Avance de la Meta (4to trimestre)	Semáforo (4to trimestre)
N.P.	N.D.	N.D.	

	Valor programado	Avance de la meta		Valor programado	Avance de la meta
Enero	N.P.	N.D.	Julio	N.P.	N.D.
Febrero	N.P.	N.D.	Agosto	N.P.	N.D.
Marzo	N.P.	N.D.	Septiembre	N.P.	N.D.
Abril	N.P.	N.D.	Octubre	N.P.	N.D.
Mayo	N.P.	N.D.	Noviembre	N.P.	N.D.
Junio	N.P.	N.D.	Diciembre	N.P.	N.D.

Medios de verificación

Observaciones

1 El presente documento despliega la información perteneciente a los indicadores estratégicos y gestión de aquellos Programas presupuestarios que proveen de bienes y servicios que generan valor público a la ciudadania jalisciense.

2 Se muestra el número del Componente relacionado con el indicador.

GOBIERNO DEL ESTADO DE JALISCO
PRESUPUESTO DE EGRESOS PARA EL EJERCICIO FISCAL 2021
Ficha Técnica de Indicador
Sistema de Evaluación del Desempeño (SED)

Gobierno del Estado de Jalisco — **Seguimiento de Indicadores** — **Secretaria de la Hacienda Pública**

Datos del Programa [1]

Fortalecimiento Institucional del Mecanismo de Adelanto para las Mujeres

Eje: Seguridad, justicia y Estado de derecho **Tema Central:** Igualdad de género

¿Quien gasta?

39 Unidad Presupuestal	000 Unidad Responsable	00925 Unidad Ejecutora del Gasto
Secretaría de Igualdad Sustantiva entre Mujeres y Hombres	Secretaría de Igualdad Sustantiva entre Mujeres y Hombres	Despacho de la Secretaría de Igualdad Sustantiva

¿Para qué se gasta?

Finalidad	Función	Subfunción
Desarrollo Social	Protección Social	Otros Grupos Vulnerables

Objetivos

Nivel	Clave Componente	Resumen Narrativo
Componente	01 [2]	Informe de avances presentado en materia de igualdad de género y el acceso de las mujeres a una vida libre de violencia a Comisión de Derechos Humanos para el Estado de Jalisco

Datos del Indicador

Denominación

Total de Informes presentados a la Comisión Estatal de Derechos Humanos

Método de cálculo

(Informes presentados (Realizado) / Informes presentados (Programado))*100

Descripción del Indicador

Muestra el total de Informes presentados a Comisión de Derechos Humanos para el Estado de Jalisco para el conocimiento de los avances en materia de igualdad de género y el acceso de las mujeres a una vida libre de violencia del estado de Jalisco

Tipo de Indicador	Gestión	**Dimensión del Indicador**	Eficacia	**Año de Medición del Resultado**	2021
Cobertura	Estatal	**Frecuencia de Medición**	Semestral		

Parámetros de semaforización

0	59.99	60.00	79.99	80.00	130

Meta Institucional	Meta Valor	Unidad de medida (meta valor)	Desagregado meta valor por género: Hombre	Desagregado meta valor por género: Mujer
100%	1	Informe	No disponible	No disponible

Sentido del Indicador	Línea Base (meta valor)	Año (Línea base)	Tipo de Acumulación
Ascendente	No disponible	No disponible	Suma

Resultados

Valor Programado	Avance de la Meta (4to trimestre)	% Avance de la Meta (4to trimestre)	Semáforo (4to trimestre)
1.00	1.00	100.0%	

	Valor programado	Avance de la meta		Valor programado	Avance de la meta
Enero	N.P.	N.D	Julio	N.P.	N.D
Febrero	N.P.	N.D	Agosto	N.P.	N.D
Marzo	N.P.	N.D	Septiembre	N.P.	N.D
Abril	N.P.	N.D	Octubre	N.P.	N.D
Mayo	N.P.	N.D	Noviembre	N.P.	N.D
Junio	0.00	0.00	Diciembre	1.00	1.00

Medios de verificación: Informe de Actividades. Coordinción General de Planeación, Evaluación y Seguimiento. SISEMH 2021.

Observaciones:

1 El presente documento despliega la información perteneciente a los indicadores estratégicos y gestión de aquellos Programas presupuestarios que proveen de bienes y servicios que generan valor público a la ciudadania jalisciense.

2 Se muestra el número del Componente relacionado con el indicador.

GOBIERNO DEL ESTADO DE JALISCO
PRESUPUESTO DE EGRESOS PARA EL EJERCICIO FISCAL 2021
Ficha Técnica de Indicador
Sistema de Evaluación del Desempeño (SED)

Gobierno del Estado de Jalisco — **Seguimiento de Indicadores** — **Secretaria de la Hacienda Pública**

Datos del Programa [1]

Fortalecimiento Institucional del Mecanismo de Adelanto para las Mujeres

Eje: Seguridad, justicia y Estado de derecho **Tema Central:** Igualdad de género

¿Quien gasta?

39 Unidad Presupuestal	000 Unidad Responsable	00925 Unidad Ejecutora del Gasto
Secretaría de Igualdad Sustantiva entre Mujeres y Hombres	Secretaría de Igualdad Sustantiva entre Mujeres y Hombres	Despacho de la Secretaría de Igualdad Sustantiva

¿Para qué se gasta?

Finalidad	Función	Subfunción
Desarrollo Social	Protección Social	Otros Grupos Vulnerables

Objetivos

Nivel	Clave Componente	Resumen Narrativo
Actividad	01-10 [2]	Actividades publicadas en la Agenda de Actividades de la Secretaría de Igualdad Sustantiva entre Mujeres y Hombres

Datos del Indicador

Denominación
Total de actividades publicadas en la agenda de la titular

Método de cálculo
(Actividades publicadas (Realizado) / Actividades publicadas (Programado))*100

Descripción del Indicador
Muestra el total de actividades realizadas de manera mensual por las Direcciones y Áreas de la SISEMH obligadas a reportar su agenda

Tipo de Indicador	Gestión	**Dimensión del Indicador**	Eficacia	**Año de Medición del Resultado**	2021
Cobertura	Estatal	**Frecuencia de Medición**	Mensual		

Parámetros de semaforización

0	59.99	60.00	79.99	80.00	130

Meta Institucional	Meta Valor	Unidad de medida (meta valor)	Desagregado meta valor por género: Hombre	Desagregado meta valor por género: Mujer
100%	320	Actividad	No disponible	No disponible

Sentido del Indicador	Línea Base (meta valor)	Año (Línea base)	Tipo de Acumulación
Ascendente	No disponible	No disponible	Suma

Resultados

Valor Programado	Avance de la Meta (4to trimestre)	% Avance de la Meta (4to trimestre)	Semáforo (4to trimestre)
320.00	425.00	132.8%	

	Valor programado	Avance de la meta		Valor programado	Avance de la meta
Enero	20.00	0.00	Julio	29.00	35.00
Febrero	20.00	0.00	Agosto	29.00	40.00
Marzo	20.00	99.00	Septiembre	29.00	34.00
Abril	29.00	50.00	Octubre	28.00	30.00
Mayo	29.00	50.00	Noviembre	28.00	40.00
Junio	29.00	18.00	Diciembre	30.00	29.00

Medios de verificación: Página oficial de la SISEMH. https://igualdad.jalisco.gob.mx/

Observaciones:

1 El presente documento despliega la información perteneciente a los indicadores estratégicos y gestión de aquellos Programas presupuestarios que proveen de bienes y servicios que generan valor público a la ciudadania jalisciense.

2 Se muestra el número del Componente relacionado con el indicador.

GOBIERNO DEL ESTADO DE JALISCO
PRESUPUESTO DE EGRESOS PARA EL EJERCICIO FISCAL 2021
Ficha Técnica de Indicador
Sistema de Evaluación del Desempeño (SED)

Gobierno del Estado de Jalisco — **Seguimiento de Indicadores** — **Secretaria de la Hacienda Pública**

Datos del Programa [1]

Fortalecimiento Institucional del Mecanismo de Adelanto para las Mujeres

Eje: Seguridad, justicia y Estado de derecho **Tema Central:** Igualdad de género

¿Quien gasta?

39 Unidad Presupuestal	000 Unidad Responsable	00925 Unidad Ejecutora del Gasto
Secretaría de Igualdad Sustantiva entre Mujeres y Hombres	Secretaría de Igualdad Sustantiva entre Mujeres y Hombres	Despacho de la Secretaría de Igualdad Sustantiva

¿Para qué se gasta?

Finalidad	Función	Subfunción
Desarrollo Social	Protección Social	Otros Grupos Vulnerables

Objetivos

Nivel	Clave Componente	Resumen Narrativo
Actividad	01-09 [2]	Fichas informativas generadas para la atención de la agenda de la titular

Datos del Indicador

Denominación
Total de Fichas Informativas elaboradas para la atención de la agenda de la titular

Método de cálculo
(Fichas elaboradas (Realizado) / Fichas elaboradas (Programado))*100

Descripción del Indicador
Muestra el total de fichas informativas generadas para la atención de la agenda de la titular

Tipo de Indicador	Gestión	**Dimensión del Indicador**	Eficacia	**Año de Medición del Resultado**	2021
Cobertura	Estatal	**Frecuencia de Medición**	Mensual		

Parámetros de semaforización

0	59.99	60.00	79.99	80.00	130

Meta Institucional	Meta Valor	Unidad de medida (meta valor)	Desagregado meta valor por género: Hombre	Mujer
100%	120	Ficha	No disponible	No disponible

Sentido del Indicador	Línea Base (meta valor)	Año (Línea base)	Tipo de Acumulación
Ascendente	No disponible	No disponible	Suma

Resultados

Valor Programado	Avance de la Meta (4to trimestre)	% Avance de la Meta (4to trimestre)	Semáforo (4to trimestre)
120.00	171.00	142.5%	

	Valor programado	Avance de la meta		Valor programado	Avance de la meta
Enero	2.00	0.00	Julio	10.00	15.00
Febrero	2.00	0.00	Agosto	14.00	20.00
Marzo	2.00	37.00	Septiembre	14.00	18.00
Abril	10.00	15.00	Octubre	10.00	15.00
Mayo	14.00	15.00	Noviembre	14.00	20.00
Junio	14.00	6.00	Diciembre	14.00	10.00

Medios de verificación: Base de Datos de Fichas Informativas. Despacho de la Secretaría. SISEMH 2021.

Observaciones:

1 El presente documento despliega la información perteneciente a los indicadores estratégicos y gestión de aquellos Programas presupuestarios que proveen de bienes y servicios que generan valor público a la ciudadania jalisciense.

2 Se muestra el número del Componente relacionado con el indicador.

GOBIERNO DEL ESTADO DE JALISCO
PRESUPUESTO DE EGRESOS PARA EL EJERCICIO FISCAL 2021
Ficha Técnica de Indicador
Sistema de Evaluación del Desempeño (SED)

Gobierno del Estado de Jalisco — **Seguimiento de Indicadores** — **Secretaria de la Hacienda Pública**

Datos del Programa [1]

Fortalecimiento Institucional del Mecanismo de Adelanto para las Mujeres

Eje: Seguridad, justicia y Estado de derecho **Tema Central:** Igualdad de género

¿Quien gasta?

39 Unidad Presupuestal	000 Unidad Responsable	00925 Unidad Ejecutora del Gasto
Secretaría de Igualdad Sustantiva entre Mujeres y Hombres	Secretaría de Igualdad Sustantiva entre Mujeres y Hombres	Despacho de la Secretaría de Igualdad Sustantiva

¿Para qué se gasta?

Finalidad	Función	Subfunción
Desarrollo Social	Protección Social	Otros Grupos Vulnerables

Objetivos

Nivel	Clave Componente	Resumen Narrativo
Componente	B1 [2]	Programas públicos de la Secretaria de Igualdad Sustantiva entre Mujeres y Hombres evaluados y/o monitoreados

Datos del Indicador

Denominación

Total de programas públicos evaluados y monitoreados

Método de cálculo

(Programas públicos evaluados y monitoreados (Realizado) / Programas públicos evaluados y monitoreados (Programado))*100

Descripción del Indicador

Muestra el total de programas públicos evaluados y/o monitoreados y que son operados por la SISEMH

Tipo de Indicador	Gestión	**Dimensión del Indicador**	Eficacia	**Año de Medición del Resultado**	2021
Cobertura	Estatal	**Frecuencia de Medición**	Semestral		

Parámetros de semaforización						Meta Institucional	Meta Valor	Unidad de medida (meta valor)	Desagregado meta valor por género: Hombre	Desagregado meta valor por género: Mujer
						100%	5	Programa	No disponible	No disponible
0	59.99	60.00	79.99	80.00	130	**Sentido del Indicador**	**Línea Base (meta valor)**	**Año (Línea base)**	**Tipo de Acumulación**	
						Ascendente	4	2019	Suma	

Resultados

Valor Programado	Avance de la Meta (4to trimestre)	% Avance de la Meta (4to trimestre)	Semáforo (4to trimestre)
5.00	0.00	0.0%	

	Valor programado	Avance de la meta		Valor programado	Avance de la meta
Enero	N.P.	N.D	Julio	N.P.	N.D
Febrero	N.P.	N.D	Agosto	N.P.	N.D
Marzo	N.P.	N.D	Septiembre	N.P.	N.D
Abril	N.P.	N.D	Octubre	N.P.	N.D
Mayo	N.P.	N.D	Noviembre	N.P.	N.D
Junio	1.00	0.00	Diciembre	4.00	0.00

Medios de verificación: Informe de Resultados de la Evaluación Publicados. Dirección Planeación Programática. SISEMH 2021.

Observaciones: Debido al atraso que tuvo la operación de los programas complico llevar acabo la agenda de evaluación, solo logro un avance del un 70% en el proceso de evaluación. El proceso de la misma finalizara en el 2022.

1 El presente documento despliega la información perteneciente a los indicadores estratégicos y gestión de aquellos Programas presupuestarios que proveen de bienes y servicios que generan valor público a la ciudadania jalisciense.

2 Se muestra el número del Componente relacionado con el indicador.

GOBIERNO DEL ESTADO DE JALISCO
PRESUPUESTO DE EGRESOS PARA EL EJERCICIO FISCAL 2021
Ficha Técnica de Indicador
Sistema de Evaluación del Desempeño (SED)

Gobierno del Estado de Jalisco — **Seguimiento de Indicadores** — **Secretaria de la Hacienda Pública**

Datos del Programa [1]

Fortalecimiento Institucional del Mecanismo de Adelanto para las Mujeres

Eje: Seguridad, justicia y Estado de derecho **Tema Central:** Igualdad de género

¿Quien gasta?

39 Unidad Presupuestal	000 Unidad Responsable	00925 Unidad Ejecutora del Gasto
Secretaría de Igualdad Sustantiva entre Mujeres y Hombres	Secretaría de Igualdad Sustantiva entre Mujeres y Hombres	Despacho de la Secretaría de Igualdad Sustantiva

¿Para qué se gasta?

Finalidad	Función	Subfunción
Desarrollo Social	Protección Social	Otros Grupos Vulnerables

Objetivos

Nivel	Clave Componente	Resumen Narrativo
Actividad	B1-11 [2]	Elaboración de la metodología para la evaluación y seguimiento de programas públicos.

Datos del Indicador

Denominación
Total de diseños metodológicos elaborados

Método de cálculo
(Diseño metodológico (Realizado) / Diseño metodológico (Programado))*100

Descripción del Indicador
Muestra la elaboración de la metodología para la evaluación y seguimiento de los programas públicos de la SISEMH

Tipo de Indicador	Gestión	**Dimensión del Indicador**	Eficacia	**Año de Medición del Resultado**	2021
Cobertura	Estatal	**Frecuencia de Medición**	Trimestral		

Parámetros de semaforización

0	59.99	60.00	79.99	80.00	130

Meta Institucional	Meta Valor	Unidad de medida (meta valor)	Desagregado meta valor por género: Hombre	Mujer
100%	5	Diseño	No disponible	No disponible

Sentido del Indicador	Línea Base (meta valor)	Año (Línea base)	Tipo de Acumulación
Ascendente	1	2019	Suma

Resultados

Valor Programado	Avance de la Meta (4to trimestre)	% Avance de la Meta (4to trimestre)	Semáforo (4to trimestre)
5.00	4.00	80.0%	

	Valor programado	Avance de la meta		Valor programado	Avance de la meta
Enero	N.P.	N.D	Julio	N.P.	N.D
Febrero	N.P.	N.D	Agosto	N.P.	N.D
Marzo	0.00	0.00	Septiembre	2.00	2.00
Abril	N.P.	N.D	Octubre	N.P.	N.D
Mayo	N.P.	N.D	Noviembre	N.P.	N.D
Junio	1.00	2.00	Diciembre	2.00	0.00

Medios de verificación: Informe de Resultados de la Evaluación Publicados. Dirección Planeación Programática. SISEMH 2021.

Observaciones:

1 El presente documento despliega la información perteneciente a los indicadores estratégicos y gestión de aquellos Programas presupuestarios que proveen de bienes y servicios que generan valor público a la ciudadania jalisciense.

2 Se muestra el número del Componente relacionado con el indicador.

GOBIERNO DEL ESTADO DE JALISCO
PRESUPUESTO DE EGRESOS PARA EL EJERCICIO FISCAL 2021
Ficha Técnica de Indicador
Sistema de Evaluación del Desempeño (SED)

Gobierno del Estado de Jalisco — **Seguimiento de Indicadores** — **Secretaria de la Hacienda Pública**

Datos del Programa [1]

Fortalecimiento Institucional del Mecanismo de Adelanto para las Mujeres

Eje: Seguridad, justicia y Estado de derecho **Tema Central:** Igualdad de género

¿Quien gasta?

39 Unidad Presupuestal	000 Unidad Responsable	00925 Unidad Ejecutora del Gasto
Secretaría de Igualdad Sustantiva entre Mujeres y Hombres	Secretaría de Igualdad Sustantiva entre Mujeres y Hombres	Despacho de la Secretaría de Igualdad Sustantiva

¿Para qué se gasta?

Finalidad	Función	Subfunción
Desarrollo Social	Protección Social	Otros Grupos Vulnerables

Objetivos

Nivel	Clave Componente	Resumen Narrativo
Actividad	B1-02 [2]	Elaboración de instrumentos para la evaluación y/o de los programas públicos de las SISEMH.

Datos del Indicador

Denominación
Total de instrumentos de evaluación elaborados.

Método de cálculo
(Instrumento de evaluación (Realizado) / Instrumento de evaluación (Programado))*100

Descripción del Indicador
Muestra el total de instrumentos de evaluación elaborados para las evaluación y seguimiento de programas públicos de la SISEMH.

Tipo de Indicador	Gestión	**Dimensión del Indicador**	Eficacia	**Año de Medición del Resultado**	2021
Cobertura	Estatal	**Frecuencia de Medición**	Trimestral		

Parámetros de semaforización

0	59.99	60.00	79.99	80.00	130

Meta Institucional	Meta Valor	Unidad de medida (meta valor)	Desagregado meta valor por género: Hombre	Mujer
100%	5	Instrumento	No disponible	No disponible

Sentido del Indicador	Línea Base (meta valor)	Año (Línea base)	Tipo de Acumulación
Ascendente	1	2019	Suma

Resultados

Valor Programado	Avance de la Meta (4to trimestre)	% Avance de la Meta (4to trimestre)	Semáforo (4to trimestre)
5.00	4.00	80.0%	

	Valor programado	Avance de la meta		Valor programado	Avance de la meta
Enero	N.P.	N.D	Julio	N.P.	N.D
Febrero	N.P.	N.D	Agosto	N.P.	N.D
Marzo	0.00	0.00	Septiembre	2.00	2.00
Abril	N.P.	N.D	Octubre	N.P.	N.D
Mayo	N.P.	N.D	Noviembre	N.P.	N.D
Junio	1.00	2.00	Diciembre	2.00	0.00

Medios de verificación: Informe de Resultados de la Evaluación Publicados. Dirección de planeación, evaluación y seguimiento. SISEMH. 2021.

Observaciones:

1 El presente documento despliega la información perteneciente a los indicadores estratégicos y gestión de aquellos Programas presupuestarios que proveen de bienes y servicios que generan valor público a la ciudadania jalisciense.

2 Se muestra el número del Componente relacionado con el indicador.

GOBIERNO DEL ESTADO DE JALISCO
PRESUPUESTO DE EGRESOS PARA EL EJERCICIO FISCAL 2021
Ficha Técnica de Indicador
Sistema de Evaluación del Desempeño (SED)

Gobierno del Estado de Jalisco

Seguimiento de Indicadores

Secretaria de la Hacienda Pública

Datos del Programa [1]

Fortalecimiento Institucional del Mecanismo de Adelanto para las Mujeres

Eje: Seguridad, justicia y Estado de derecho **Tema Central:** Igualdad de género

¿Quien gasta?

39 Unidad Presupuestal	000 Unidad Responsable	00925 Unidad Ejecutora del Gasto
Secretaría de Igualdad Sustantiva entre Mujeres y Hombres	Secretaría de Igualdad Sustantiva entre Mujeres y Hombres	Despacho de la Secretaría de Igualdad Sustantiva

¿Para qué se gasta?

Finalidad	Función	Subfunción
Desarrollo Social	Protección Social	Otros Grupos Vulnerables

Objetivos

Nivel	Clave Componente		Resumen Narrativo
Componente	B3	2	Atenciones jurídicas, psicológicas, bolsa de trabajo y empoderamiento mujeres a través del Centro de Reunión y Atención para las Mujeres (CREA)

Datos del Indicador

Denominación

Total de atenciones proporcionadas en el Centro de Reunión y Atención para Mujeres

Método de cálculo

(Atenciones del CREA (Realizado) / Atenciones del CREA (Programado))*100

Descripción del Indicador

Muestra el total de atenciones jurídicas, psicológicas, bolsa de trabajo y empoderamiento mujeres a través del CREA.

Tipo de Indicador	Gestión	**Dimensión del Indicador**	Eficacia	**Año de Medición del Resultado**	2021
Cobertura	Estatal	**Frecuencia de Medición**	Trimestral		

Parámetros de semaforización						Meta Institucional	Meta Valor	Unidad de medida (meta valor)	Desagregado meta valor por género: Hombre	Desagregado meta valor por género: Mujer
						100%	10,000	Atención	No disponible	No disponible
0	59.99	60.00	79.99	80.00	130	**Sentido del Indicador**	**Línea Base (meta valor)**	**Año (Línea base)**	**Tipo de Acumulación**	
						Ascendente	3,000	2019	Suma	

Resultados

Valor Programado	Avance de la Meta (4to trimestre)	% Avance de la Meta (4to trimestre)	Semáforo (4to trimestre)
10,000.00	9,606.00	96.1%	

	Valor programado	Avance de la meta		Valor programado	Avance de la meta
Enero	N.P.	N.D	Julio	N.P.	N.D
Febrero	N.P.	N.D	Agosto	N.P.	N.D
Marzo	0.00	0.00	Septiembre	3,000.00	3,406.00
Abril	N.P.	N.D	Octubre	N.P.	N.D
Mayo	N.P.	N.D	Noviembre	N.P.	N.D
Junio	3,000.00	2,400.00	Diciembre	4,000.00	3,800.00

Medios de verificación: Informe de Actividades. Dirección del CREA. SISEMH. 2021.

Observaciones:

1 El presente documento despliega la información perteneciente a los indicadores estratégicos y gestión de aquellos Programas presupuestarios que proveen de bienes y servicios que generan valor público a la ciudadania jalisciense.

2 Se muestra el número del Componente relacionado con el indicador.

GOBIERNO DEL ESTADO DE JALISCO
PRESUPUESTO DE EGRESOS PARA EL EJERCICIO FISCAL 2021
Ficha Técnica de Indicador
Sistema de Evaluación del Desempeño (SED)

Gobierno del Estado de Jalisco — **Seguimiento de Indicadores** — **Secretaria de la Hacienda Pública**

Datos del Programa [1]

Fortalecimiento Institucional del Mecanismo de Adelanto para las Mujeres

Eje: Seguridad, justicia y Estado de derecho **Tema Central:** Igualdad de género

¿Quien gasta?

39 Unidad Presupuestal	000 Unidad Responsable	00925 Unidad Ejecutora del Gasto
Secretaría de Igualdad Sustantiva entre Mujeres y Hombres	Secretaría de Igualdad Sustantiva entre Mujeres y Hombres	Despacho de la Secretaría de Igualdad Sustantiva

¿Para qué se gasta?

Finalidad	Función	Subfunción
Desarrollo Social	Protección Social	Otros Grupos Vulnerables

Objetivos

Nivel	Clave Componente	Resumen Narrativo
Actividad	B3-07 [2]	Gestiones y/o acuerdos firmados ante dependencias gubernamentales e iniciativa privada, que contribuyan a la atención integral de las mujeres.

Datos del Indicador

Denominación

Total de gestiones realizadas con Dependencias gubernamentales e iniciativa privada.

Método de cálculo

(Oficios de Gestión (Realizado) / Oficios de Gestión (Programado))*100

Descripción del Indicador

Muestra el total de gestiones realizadas con dependencias gubernamentales e iniciativa privada para la atención integral de las mujeres.

Tipo de Indicador	Gestión	Dimensión del Indicador	Eficacia	Año de Medición del Resultado	2021
Cobertura	Estatal	Frecuencia de Medición	Trimestral		

Parámetros de semaforización						Meta Institucional	Meta Valor	Unidad de medida (meta valor)	Desagregado meta valor por género: Hombre	Desagregado meta valor por género: Mujer
						100%	20	Gestión	No disponible	No disponible
0	59.99	60.00	79.99	80.00	130	**Sentido del Indicador**	**Línea Base (meta valor)**	**Año (Línea base)**	**Tipo de Acumulación**	
						Ascendente	No disponible	No disponible	Suma	

Resultados

Valor Programado	Avance de la Meta (4to trimestre)	% Avance de la Meta (4to trimestre)	Semáforo (4to trimestre)
20.00	16.00	80.0%	

	Valor programado	Avance de la meta		Valor programado	Avance de la meta
Enero	N.P.	N.D	Julio	N.P.	N.D
Febrero	N.P.	N.D	Agosto	N.P.	N.D
Marzo	0.00	0.00	Septiembre	5.00	7.00
Abril	N.P.	N.D	Octubre	N.P.	N.D
Mayo	N.P.	N.D	Noviembre	N.P.	N.D
Junio	10.00	6.00	Diciembre	5.00	3.00

Medios de verificación: Informe de Actividades. Dirección del CREA. SISEMH. 2021.

Observaciones:

1 El presente documento despliega la información perteneciente a los indicadores estratégicos y gestión de aquellos Programas presupuestarios que proveen de bienes y servicios que generan valor público a la ciudadania jalisciense.

2 Se muestra el número del Componente relacionado con el indicador.

GOBIERNO DEL ESTADO DE JALISCO
PRESUPUESTO DE EGRESOS PARA EL EJERCICIO FISCAL 2021
Ficha Técnica de Indicador
Sistema de Evaluación del Desempeño (SED)

Gobierno del Estado de Jalisco

Seguimiento de Indicadores

Secretaria de la Hacienda Pública

Datos del Programa [1]

Fortalecimiento Institucional del Mecanismo de Adelanto para las Mujeres

Eje: Seguridad, justicia y Estado de derecho **Tema Central:** Igualdad de género

¿Quien gasta?

39 Unidad Presupuestal	000 Unidad Responsable	00925 Unidad Ejecutora del Gasto
Secretaría de Igualdad Sustantiva entre Mujeres y Hombres	Secretaría de Igualdad Sustantiva entre Mujeres y Hombres	Despacho de la Secretaría de Igualdad Sustantiva

¿Para qué se gasta?

Finalidad	Función	Subfunción
Desarrollo Social	Protección Social	Otros Grupos Vulnerables

Objetivos

Nivel	Clave Componente	Resumen Narrativo
Actividad	B3-08 [2]	Elaboración del Manual de Operaciones del Centro de Reunión y Atención para las Mujeres (CREA)

Datos del Indicador

Denominación

Total de manuales operativos elaborados.

Método de cálculo

(Manual operativo (Realizado) / Manual operativo (Programado))*100

Descripción del Indicador

Muestral la elaboración del manual operativo del Centro de Reunión y Atención para las Mujeres (CREA)

Tipo de Indicador	Gestión	**Dimensión del Indicador**	Eficacia	**Año de Medición del Resultado**	2021
Cobertura	Estatal	**Frecuencia de Medición**	Trimestral		

Parámetros de semaforización

0	59.99	60.00	79.99	80.00	130

Meta Institucional	Meta Valor	Unidad de medida (meta valor)	Desagregado meta valor por género: Hombre	Mujer
100%	1	Manual	0.00	0.00

Sentido del Indicador	Línea Base (meta valor)	Año (Línea base)	Tipo de Acumulación
Ascendente	No disponible	No disponible	Suma

Resultados

Valor Programado	Avance de la Meta (4to trimestre)	% Avance de la Meta (4to trimestre)	Semáforo (4to trimestre)
1.00	1.00	100.0%	

	Valor programado	Avance de la meta		Valor programado	Avance de la meta
Enero	N.P.	N.D	Julio	N.P.	N.D
Febrero	N.P.	N.D	Agosto	N.P.	N.D
Marzo	0.00	0.00	Septiembre	0.00	0.00
Abril	N.P.	N.D	Octubre	N.P.	N.D
Mayo	N.P.	N.D	Noviembre	N.P.	N.D
Junio	1.00	1.00	Diciembre	0.00	0.00

Medios de verificación: Informe de Actividades. Dirección del CREA. SISEMH. 2021.

Observaciones:

1 El presente documento despliega la información perteneciente a los indicadores estratégicos y gestión de aquellos Programas presupuestarios que proveen de bienes y servicios que generan valor público a la ciudadania jalisciense.

2 Se muestra el número del Componente relacionado con el indicador.

GOBIERNO DEL ESTADO DE JALISCO
PRESUPUESTO DE EGRESOS PARA EL EJERCICIO FISCAL 2021
Ficha Técnica de Indicador
Sistema de Evaluación del Desempeño (SED)

Gobierno del Estado de Jalisco — **Seguimiento de Indicadores** — **Secretaria de la Hacienda Pública**

Datos del Programa [1]

Fortalecimiento Institucional del Mecanismo de Adelanto para las Mujeres

Eje: Seguridad, justicia y Estado de derecho **Tema Central:** Igualdad de género

¿Quien gasta?

39 Unidad Presupuestal	000 Unidad Responsable	00925 Unidad Ejecutora del Gasto
Secretaría de Igualdad Sustantiva entre Mujeres y Hombres	Secretaría de Igualdad Sustantiva entre Mujeres y Hombres	Despacho de la Secretaría de Igualdad Sustantiva

¿Para qué se gasta?

Finalidad	Función	Subfunción
Desarrollo Social	Protección Social	Otros Grupos Vulnerables

Objetivos

Nivel	Clave Componente	Resumen Narrativo
Componente	B6 [2]	Acciones implementadas para la armonización del marco jurídico en materia de derechos humanos de las mujeres.

Datos del Indicador

Denominación

Total de iniciativas elaboradas y presentadas para la armonización del marco jurídico.

Método de cálculo

(Propuesta de armonización. (Realizado) / Propuesta de armonización. (Programado))*100

Descripción del Indicador

Muestra el total de iniciativas elaboradas y presentadas para la armonización del marco jurídico del estado de Jalisco en materia de derechos humanos de las mujeres.

Tipo de Indicador	Gestión	**Dimensión del Indicador**	Eficacia	**Año de Medición del Resultado**	2021
Cobertura	Estatal	**Frecuencia de Medición**	Semestral		

Parámetros de semaforización

0	59.99	60.00	79.99	80.00	130

Meta Institucional	Meta Valor	Unidad de medida (meta valor)	Desagregado meta valor por género: Hombre	Desagregado meta valor por género: Mujer
100%	4	Propuesta	0.00	0.00

Sentido del Indicador	Línea Base (meta valor)	Año (Línea base)	Tipo de Acumulación
Ascendente	No disponible	No disponible	Suma

Resultados

Valor Programado	Avance de la Meta (4to trimestre)	% Avance de la Meta (4to trimestre)	Semáforo (4to trimestre)
4.00	6.00	150.0%	

	Valor programado	Avance de la meta		Valor programado	Avance de la meta
Enero	N.P.	N.D	Julio	N.P.	N.D
Febrero	N.P.	N.D	Agosto	N.P.	N.D
Marzo	N.P.	N.D	Septiembre	N.P.	N.D
Abril	N.P.	N.D	Octubre	N.P.	N.D
Mayo	N.P.	N.D	Noviembre	N.P.	N.D
Junio	2.00	2.00	Diciembre	2.00	4.00

Medios de verificación: Informe de Revisión. Dirección Jurídica. SISEMH. 2021

Observaciones:

1 El presente documento despliega la información perteneciente a los indicadores estratégicos y gestión de aquellos Programas presupuestarios que proveen de bienes y servicios que generan valor público a la ciudadania jalisciense.

2 Se muestra el número del Componente relacionado con el indicador.

GOBIERNO DEL ESTADO DE JALISCO
PRESUPUESTO DE EGRESOS PARA EL EJERCICIO FISCAL 2021
Ficha Técnica de Indicador
Sistema de Evaluación del Desempeño (SED)

Gobierno del Estado de Jalisco | **Seguimiento de Indicadores** | **Secretaria de la Hacienda Pública**

Datos del Programa [1]

Fortalecimiento Institucional del Mecanismo de Adelanto para las Mujeres

Eje: Seguridad, justicia y Estado de derecho **Tema Central:** Igualdad de género

¿Quien gasta?

39 Unidad Presupuestal	000 Unidad Responsable	00925 Unidad Ejecutora del Gasto
Secretaría de Igualdad Sustantiva entre Mujeres y Hombres	Secretaría de Igualdad Sustantiva entre Mujeres y Hombres	Despacho de la Secretaría de Igualdad Sustantiva

¿Para qué se gasta?

Finalidad	Función	Subfunción
Desarrollo Social	Protección Social	Otros Grupos Vulnerables

Objetivos

Nivel	Clave Componente		Resumen Narrativo
Actividad	B6-06	2	Revisión de la normatividad en materia de igualdad entre mujeres y hombres y Acceso a las mujeres a una vida libre de violencias.

Datos del Indicador

Denominación

Total de leyes y reglamentos revisados.

Método de cálculo

(Revisión de leyes y reglamentos. (Realizado) / Revisión de leyes y reglamentos. (Programado))*100

Descripción del Indicador

Se refiere al total de leyes y reglamentos del estado de Jalisco en materia de derechos humanos de las mujeres revisados para su armonización.

Tipo de Indicador	Gestión	**Dimensión del Indicador**	Eficacia	**Año de Medición del Resultado**	2021
Cobertura	Estatal	**Frecuencia de Medición**	Trimestral		

Parámetros de semaforización

0	59.99	60.00	79.99	80.00	130

Meta Institucional	Meta Valor	Unidad de medida (meta valor)	Desagregado meta valor por género: Hombre	Mujer
100%	9	Ley	No disponible	No disponible

Sentido del Indicador	Línea Base (meta valor)	Año (Línea base)	Tipo de Acumulación
Ascendente	No disponible	No disponible	Suma

Resultados

Valor Programado	Avance de la Meta (4to trimestre)	% Avance de la Meta (4to trimestre)	Semáforo (4to trimestre)
9.00	9.00	100.0%	

	Valor programado	Avance de la meta		Valor programado	Avance de la meta
Enero	N.P.	N.D	Julio	N.P.	N.D
Febrero	N.P.	N.D	Agosto	N.P.	N.D
Marzo	3.00	3.00	Septiembre	3.00	3.00
Abril	N.P.	N.D	Octubre	N.P.	N.D
Mayo	N.P.	N.D	Noviembre	N.P.	N.D
Junio	3.00	3.00	Diciembre	0.00	0.00

Medios de verificación: Leyes y reglamentos revisados. Dirección Jurídica. SISEMH 2021.

Observaciones:

1 El presente documento despliega la información perteneciente a los indicadores estratégicos y gestión de aquellos Programas presupuestarios que proveen de bienes y servicios que generan valor público a la ciudadania jalisciense.

2 Se muestra el número del Componente relacionado con el indicador.

GOBIERNO DEL ESTADO DE JALISCO
PRESUPUESTO DE EGRESOS PARA EL EJERCICIO FISCAL 2021
Ficha Técnica de Indicador
Sistema de Evaluación del Desempeño (SED)

Gobierno del Estado de Jalisco — **Seguimiento de Indicadores** — **Secretaria de la Hacienda Pública**

Datos del Programa [1]

Fortalecimiento Institucional del Mecanismo de Adelanto para las Mujeres

Eje: Seguridad, justicia y Estado de derecho **Tema Central:** Igualdad de género

¿Quien gasta?

39 Unidad Presupuestal	000 Unidad Responsable	00925 Unidad Ejecutora del Gasto
Secretaría de Igualdad Sustantiva entre Mujeres y Hombres	Secretaría de Igualdad Sustantiva entre Mujeres y Hombres	Despacho de la Secretaría de Igualdad Sustantiva

¿Para qué se gasta?

Finalidad	Función	Subfunción
Desarrollo Social	Protección Social	Otros Grupos Vulnerables

Objetivos

Nivel	Clave Componente	Resumen Narrativo
Componente	F5 [2]	Mecanismo implementado para la prevención y control interno de la Secretaría de Igualdad Sustantiva entre Mujeres y Hombres

Datos del Indicador

Denominación

Total de Informes elaborados.

Método de cálculo

(Informe de Actividades (Realizado) / Informe de Actividades (Programado))*100

Descripción del Indicador

Hacer referencia al informe anual elaborado sobre la operatividad del órgano interno de control.

Tipo de Indicador	Dimensión del Indicador	Año de Medición del Resultado
Gestión	Eficacia	2021
Cobertura	**Frecuencia de Medición**	
Estatal	Trimestral	

Parámetros de semaforización

0	59.99	60.00	79.99	80.00	130

Meta Institucional	Meta Valor	Unidad de medida (meta valor)	Desagregado meta valor por género: Hombre	Mujer
100%	4	Informe	0.00	0.00

Sentido del Indicador	Línea Base (meta valor)	Año (Línea base)	Tipo de Acumulación
Ascendente	4	2019	Suma

Resultados

Valor Programado	Avance de la Meta (4to trimestre)	% Avance de la Meta (4to trimestre)	Semáforo (4to trimestre)
4.00	4.00	100.0%	

	Valor programado	Avance de la meta		Valor programado	Avance de la meta
Enero	N.P.	N.D	Julio	N.P.	N.D
Febrero	N.P.	N.D	Agosto	N.P.	N.D
Marzo	1.00	2.00	Septiembre	1.00	1.00
Abril	N.P.	N.D	Octubre	N.P.	N.D
Mayo	N.P.	N.D	Noviembre	N.P.	N.D
Junio	1.00	0.00	Diciembre	1.00	1.00

Medios de verificación: Informes Trimestrales para la Contraloría del Estado. Órgano interno de control. SISEMH 2020.

Observaciones:

1 El presente documento despliega la información perteneciente a los indicadores estratégicos y gestión de aquellos Programas presupuestarios que proveen de bienes y servicios que generan valor público a la ciudadania jalisciense.

2 Se muestra el número del Componente relacionado con el indicador.

GOBIERNO DEL ESTADO DE JALISCO
PRESUPUESTO DE EGRESOS PARA EL EJERCICIO FISCAL 2021
Ficha Técnica de Indicador
Sistema de Evaluación del Desempeño (SED)

Gobierno del Estado de Jalisco — **Seguimiento de Indicadores** — **Secretaria de la Hacienda Pública**

Datos del Programa [1]

Fortalecimiento Institucional del Mecanismo de Adelanto para las Mujeres

Eje: Seguridad, justicia y Estado de derecho **Tema Central:** Igualdad de género

¿Quien gasta?

39 Unidad Presupuestal	000 Unidad Responsable	00925 Unidad Ejecutora del Gasto
Secretaría de Igualdad Sustantiva entre Mujeres y Hombres	Secretaría de Igualdad Sustantiva entre Mujeres y Hombres	Despacho de la Secretaría de Igualdad Sustantiva

¿Para qué se gasta?

Finalidad	Función	Subfunción
Desarrollo Social	Protección Social	Otros Grupos Vulnerables

Objetivos

Nivel	Clave Componente	Resumen Narrativo
Actividad	F5-03 [2]	Implementación de auditorias internas.

Datos del Indicador

Denominación
Total de auditorias realizadas

Método de cálculo
(Auditorias. (Realizado) / Auditorias. (Programado))*100

Descripción del Indicador
Hace referencia a las auditorias internas realizadas

Tipo de Indicador	Gestión	**Dimensión del Indicador**	Eficacia	**Año de Medición del Resultado**	2021
Cobertura	Estatal	**Frecuencia de Medición**	Trimestral		

Parámetros de semaforización

0	59.99	60.00	79.99	80.00	130

Meta Institucional	Meta Valor	Unidad de medida (meta valor)	Desagregado meta valor por género: Hombre	Mujer
100%	4	Auditoria	0.00	0.00

Sentido del Indicador	Línea Base (meta valor)	Año (Línea base)	Tipo de Acumulación
Ascendente	2	2019	Suma

Resultados

Valor Programado	Avance de la Meta (4to trimestre)	% Avance de la Meta (4to trimestre)	Semáforo (4to trimestre)
4.00	4.00	100.0%	

	Valor programado	Avance de la meta		Valor programado	Avance de la meta
Enero	N.P.	N.D	Julio	N.P.	N.D
Febrero	N.P.	N.D	Agosto	N.P.	N.D
Marzo	1.00	0.00	Septiembre	1.00	1.00
Abril	N.P.	N.D	Octubre	N.P.	N.D
Mayo	N.P.	N.D	Noviembre	N.P.	N.D
Junio	1.00	2.00	Diciembre	1.00	1.00

Medios de verificación: Informes Trimestrales para la Contraloría del Estado. Órgano interno de control. SISEMH 2021.

Observaciones:

1 El presente documento despliega la información perteneciente a los indicadores estratégicos y gestión de aquellos Programas presupuestarios que proveen de bienes y servicios que generan valor público a la ciudadania jalisciense.

2 Se muestra el número del Componente relacionado con el indicador.

GOBIERNO DEL ESTADO DE JALISCO
PRESUPUESTO DE EGRESOS PARA EL EJERCICIO FISCAL 2021
Ficha Técnica de Indicador
Sistema de Evaluación del Desempeño (SED)

Gobierno del Estado de Jalisco

Seguimiento de Indicadores

Secretaria de la Hacienda Pública

Datos del Programa [1]

Fortalecimiento Institucional del Mecanismo de Adelanto para las Mujeres

Eje: Seguridad, justicia y Estado de derecho **Tema Central:** Igualdad de género

¿Quien gasta?

39 Unidad Presupuestal	000 Unidad Responsable	00925 Unidad Ejecutora del Gasto
Secretaría de Igualdad Sustantiva entre Mujeres y Hombres	Secretaría de Igualdad Sustantiva entre Mujeres y Hombres	Despacho de la Secretaría de Igualdad Sustantiva

¿Para qué se gasta?

Finalidad	Función	Subfunción
Desarrollo Social	Protección Social	Otros Grupos Vulnerables

Objetivos

Nivel	Clave Componente		Resumen Narrativo
Actividad	F5-04	2	Asesorías en materia de declaraciones patrimoniales brindadas al personal de la SISEMH

Datos del Indicador

Denominación
Total de asesorías brindadas

Método de cálculo
(Asesorias (Realizado) / Asesorias (Programado))*100

Descripción del Indicador
Hace referencia a las asesoría en materia de declaraciones anuales otorgadas al personal de la SISEMH

Tipo de Indicador	Gestión	**Dimensión del Indicador**	Eficacia	**Año de Medición del Resultado**	2021
Cobertura	Estatal	**Frecuencia de Medición**	Trimestral		

Parámetros de semaforización

0	59.99	60.00	79.99	80.00	130

Meta Institucional	Meta Valor	Unidad de medida (meta valor)	Desagregado meta valor por género: Hombre	Mujer
100%	85	Asesoría	0.00	0.00

Sentido del Indicador	Línea Base (meta valor)	Año (Línea base)	Tipo de Acumulación
Ascendente	40	2019	Suma

Resultados

Valor Programado	Avance de la Meta (4to trimestre)	% Avance de la Meta (4to trimestre)	Semáforo (4to trimestre)
85.00	101.00	118.8%	

	Valor programado	Avance de la meta		Valor programado	Avance de la meta
Enero	N.P.	N.D	Julio	N.P.	N.D
Febrero	N.P.	N.D	Agosto	N.P.	N.D
Marzo	20.00	2.00	Septiembre	20.00	0.00
Abril	N.P.	N.D	Octubre	N.P.	N.D
Mayo	N.P.	N.D	Noviembre	N.P.	N.D
Junio	20.00	99.00	Diciembre	25.00	0.00

Medios de verificación: Informes Trimestrales para la Contraloría del Estado. Órgano interno de control. SISEMH 2021.

Observaciones:

1 El presente documento despliega la información perteneciente a los indicadores estratégicos y gestión de aquellos Programas presupuestarios que proveen de bienes y servicios que generan valor público a la ciudadania jalisciense.

2 Se muestra el número del Componente relacionado con el indicador.

GOBIERNO DEL ESTADO DE JALISCO
PRESUPUESTO DE EGRESOS PARA EL EJERCICIO FISCAL 2021
Ficha Técnica de Indicador
Sistema de Evaluación del Desempeño (SED)

Gobierno del Estado de Jalisco — **Seguimiento de Indicadores** — **Secretaria de la Hacienda Pública**

Datos del Programa [1]

Fortalecimiento Institucional del Mecanismo de Adelanto para las Mujeres

Eje: Seguridad, justicia y Estado de derecho **Tema Central:** Igualdad de género

¿Quien gasta?

39 Unidad Presupuestal	000 Unidad Responsable	00925 Unidad Ejecutora del Gasto
Secretaría de Igualdad Sustantiva entre Mujeres y Hombres	Secretaría de Igualdad Sustantiva entre Mujeres y Hombres	Despacho de la Secretaría de Igualdad Sustantiva

¿Para qué se gasta?

Finalidad	Función	Subfunción
Desarrollo Social	Protección Social	Otros Grupos Vulnerables

Objetivos

Nivel	Clave Componente	Resumen Narrativo
Actividad	F5-05 [2]	Sesiones del Comité de Control Interno de la SISEMH

Datos del Indicador

Denominación
Total de sesiones realizadas por el comité del Órgano Interno de Control

Método de cálculo
(Sesiones OIC (Realizado) / Sesiones OIC (Programado))*100

Descripción del Indicador
Hace referencia a las sesiones que lleva a cabo el Comité de Control Interno de la SISEMH

Tipo de Indicador	Gestión	**Dimensión del Indicador**	Eficacia	**Año de Medición del Resultado**	2021
Cobertura	Estatal	**Frecuencia de Medición**	Trimestral		

Parámetros de semaforización

130	80.00	79.99	60.00	59.99	0

Meta Institucional	Meta Valor	Unidad de medida (meta valor)	Desagregado meta valor por género: Hombre	Mujer
100%	4	Sesión	0.00	0.00

Sentido del Indicador	Línea Base (meta valor)	Año (Línea base)	Tipo de Acumulación
Descendente	No disponible	No disponible	Suma

Resultados

Valor Programado	Avance de la Meta (4to trimestre)	% Avance de la Meta (4to trimestre)	Semáforo (4to trimestre)
4.00	1.00	25.0%	

	Valor programado	Avance de la meta		Valor programado	Avance de la meta
Enero	N.P.	N.D	Julio	N.P.	N.D
Febrero	N.P.	N.D	Agosto	N.P.	N.D
Marzo	1.00	0.00	Septiembre	1.00	1.00
Abril	N.P.	N.D	Octubre	N.P.	N.D
Mayo	N.P.	N.D	Noviembre	N.P.	N.D
Junio	1.00	0.00	Diciembre	1.00	0.00

Medios de verificación: Informes Trimestrales para la Contraloría del Estado. Órgano interno de control. SISEMH 2021.

Observaciones:

1 El presente documento despliega la información perteneciente a los indicadores estratégicos y gestión de aquellos Programas presupuestarios que proveen de bienes y servicios que generan valor público a la ciudadania jalisciense.

2 Se muestra el número del Componente relacionado con el indicador.

GOBIERNO DEL ESTADO DE JALISCO
PRESUPUESTO DE EGRESOS PARA EL EJERCICIO FISCAL 2021
Ficha Técnica de Indicador
Sistema de Evaluación del Desempeño (SED)

Gobierno del Estado de Jalisco — **Secretaria de la Hacienda Pública**

Seguimiento de Indicadores

Datos del Programa [1]

Asociaciones por la Igualdad

Eje: Seguridad, justicia y Estado de derecho **Tema Central:** Igualdad de género

¿Quien gasta?

39 Unidad Presupuestal	000 Unidad Responsable	00925 Unidad Ejecutora del Gasto
Secretaría de Igualdad Sustantiva entre Mujeres y Hombres	Secretaría de Igualdad Sustantiva entre Mujeres y Hombres	Despacho de la Secretaría de Igualdad Sustantiva

¿Para qué se gasta?

Finalidad	Función	Subfunción
Desarrollo Social	Protección Social	Otros Grupos Vulnerables

Objetivos

Nivel	Clave Componente	Resumen Narrativo
Fin	2	Contribuir a consolidar el Estado de derecho y la cultura de paz a través de la prevención, la atención oportuna y eficaz de las demandas sociales en materia de seguridad y justicia, garantizando el derecho humano de integridad física y psíquica, reparando el tejido social, recuperando la autoridad de las instituciones e impulsar condiciones para una producción conjunta de seguridad, incluyente y sustentable con los actores sociales y gubernamentales.

Datos del Indicador

Denominación

Posición en el Índice de Desarrollo Democrático

Método de cálculo

(Posición en el Índice de Desarrollo Democrático (Realizado)/Posición en el Índice de Desarrollo Democrático (Programado))*100

Descripción del Indicador

Mide el desarrollo democrático por entidad, basado en tres planos o dimensiones de la democracia: _x000D_ 1. Democracia de los ciudadano; _x000D_ 2. Democracia de las instituciones; y _x000D_ 3. Ejercicio de poder efectivo para gobernar.

Tipo de Indicador	Dimensión del Indicador	Año de Medición del Resultado
Estratégico	Eficacia	2021

Cobertura	Frecuencia de Medición
Estatal	Anual

Parámetros de semaforización

130	80.00	79.99	60.00	59.99	0

Meta Institucional	Meta Valor	Unidad de medida (meta valor)	Desagregado meta valor por género: Hombre	Desagregado meta valor por género: Mujer
100%	15	Posición	0.00	0.00

Sentido del Indicador	Línea Base (meta valor)	Año (Línea base)	Tipo de Acumulación
Descendente	19	2010	Suma

Resultados

Valor Programado	Avance de la Meta (4to trimestre)	% Avance de la Meta (4to trimestre)	Semáforo (4to trimestre)
N.P.	N.D.	N.D.	

	Valor programado	Avance de la meta		Valor programado	Avance de la meta
Enero	N.P.	N.D.	Julio	N.P.	N.D.
Febrero	N.P.	N.D.	Agosto	N.P.	N.D.
Marzo	N.P.	N.D.	Septiembre	N.P.	N.D.
Abril	N.P.	N.D.	Octubre	N.P.	N.D.
Mayo	N.P.	N.D.	Noviembre	N.P.	N.D.
Junio	N.P.	N.D.	Diciembre	N.P.	N.D.

Medios de verificación

Observaciones

1 El presente documento despliega la información perteneciente a los indicadores estratégicos y gestión de aquellos Programas presupuestarios que proveen de bienes y servicios que generan valor público a la ciudadania jalisciense.

2 Se muestra el número del Componente relacionado con el indicador.

GOBIERNO DEL ESTADO DE JALISCO
PRESUPUESTO DE EGRESOS PARA EL EJERCICIO FISCAL 2021
Ficha Técnica de Indicador
Sistema de Evaluación del Desempeño (SED)

Gobierno del Estado de Jalisco — **Secretaria de la Hacienda Pública**

Seguimiento de Indicadores

Datos del Programa [1]

Asociaciones por la Igualdad

Eje: Seguridad, justicia y Estado de derecho **Tema Central:** Igualdad de género

¿Quien gasta?

39 Unidad Presupuestal	000 Unidad Responsable	00925 Unidad Ejecutora del Gasto
Secretaría de Igualdad Sustantiva entre Mujeres y Hombres	Secretaría de Igualdad Sustantiva entre Mujeres y Hombres	Despacho de la Secretaría de Igualdad Sustantiva

¿Para qué se gasta?

Finalidad	Función	Subfunción
Desarrollo Social	Protección Social	Otros Grupos Vulnerables

Objetivos

Nivel	Clave Componente	Resumen Narrativo
Propósito	2	Promover, respetar, proteger y garantizar los derechos humanos reconocidos por la Constitución y los tratados internacionales, así como los núcleos de derechos orientados a grupos sociales y los instrumentos de protección especial. Desarrollar una Política de Derechos Humanos transversal en el estado de Jalisco, desde la planeación hasta la implementación, con los principios de universalidad, interdependencia, indivisibilidad y progresividad. Prevenir, investigar, sancionar y reparar las violaciones a los derechos humanos.

Datos del Indicador

Denominación

Brecha de género en la tasa de participación laboral de Jalisco

Método de cálculo

(La diferencia entre el valor de la población económicamente activa según sexo multiplicada por 100 y dividida entre la población de 15 años y más según sexo. (Realizado)/La diferencia entre el valor de la población económicamente activa según sexo multiplicada por 100 y dividida entre la población de 15 años y más según sexo. (Programado))*100

Descripción del Indicador

Mide la distancia entre la tasa de participación económica y/o laboral de mujeres y hombres. Dicha tasa es el porcentaje que representa la población económicamente activa (PEA) respecto a la de 15 y más años de edad, es decir, las personas que trabajan o están activamente buscando empleo

Tipo de Indicador	Dimensión del Indicador	Año de Medición del Resultado
Estratégico	Eficacia	2021
Cobertura	**Frecuencia de Medición**	
Estatal	Trimestral	

Parámetros de semaforización

130	80.00	79.99	60.00	59.99	0

Meta Institucional	Meta Valor	Unidad de medida (meta valor)	Desagregado meta valor por género: Hombre	Mujer
100%	28	Porcentaje	0.00	0.00

Sentido del Indicador	Línea Base (meta valor)	Año (Línea base)	Tipo de Acumulación
Descendente	31	2018	Suma

Resultados

Valor Programado	Avance de la Meta (4to trimestre)	% Avance de la Meta (4to trimestre)	Semáforo (4to trimestre)
N.P.	N.D.	N.D.	

	Valor programado	Avance de la meta		Valor programado	Avance de la meta
Enero	N.P.	N.D.	Julio	N.P.	N.D.
Febrero	N.P.	N.D.	Agosto	N.P.	N.D.
Marzo	N.P.	N.D.	Septiembre	N.P.	N.D.
Abril	N.P.	N.D.	Octubre	N.P.	N.D.
Mayo	N.P.	N.D.	Noviembre	N.P.	N.D.
Junio	N.P.	N.D.	Diciembre	N.P.	N.D.

Medios de verificación

Observaciones

1 El presente documento despliega la información perteneciente a los indicadores estratégicos y gestión de aquellos Programas presupuestarios que proveen de bienes y servicios que generan valor público a la ciudadania jalisciense.

2 Se muestra el número del Componente relacionado con el indicador.

GOBIERNO DEL ESTADO DE JALISCO
PRESUPUESTO DE EGRESOS PARA EL EJERCICIO FISCAL 2021
Ficha Técnica de Indicador
Sistema de Evaluación del Desempeño (SED)

Gobierno del Estado de Jalisco

Seguimiento de Indicadores

Secretaria de la Hacienda Pública

Datos del Programa [1]

Asociaciones por la Igualdad

Eje: Seguridad, justicia y Estado de derecho **Tema Central:** Igualdad de género

¿Quien gasta?

39 Unidad Presupuestal	000 Unidad Responsable	00925 Unidad Ejecutora del Gasto
Secretaría de Igualdad Sustantiva entre Mujeres y Hombres	Secretaría de Igualdad Sustantiva entre Mujeres y Hombres	Despacho de la Secretaría de Igualdad Sustantiva

¿Para qué se gasta?

Finalidad	Función	Subfunción
Desarrollo Social	Protección Social	Otros Grupos Vulnerables

Objetivos

Nivel	Clave Componente		Resumen Narrativo
Componente	B2	2	Gestiones realizadas por la Dirección responsable para la operación del Programa

Datos del Indicador

Denominación

Total de Gestiones realizadas para la operación del programa Asociaciones por la Igualdad

Método de cálculo

(Gestiones realizadas (Realizado) / Gestiones realizadas (Programado))*100

Descripción del Indicador

Muestra el total de Gestiones realizadas para la operación del programa Asociaciones por la Igualdad

Tipo de Indicador	Gestión	**Dimensión del Indicador**	Eficacia	**Año de Medición del Resultado**	2021
Cobertura	Estatal	**Frecuencia de Medición**	Mensual		

Parámetros de semaforización

0	59.99	60.00	79.99	80.00	130

Meta Institucional	Meta Valor	Unidad de medida (meta valor)	Desagregado meta valor por género: Hombre	Mujer
100%	12	Gestión	0.00	0.00

Sentido del Indicador	Línea Base (meta valor)	Año (Línea base)	Tipo de Acumulación
Ascendente	No disponible	No disponible	Suma

Resultados

Valor Programado	Avance de la Meta (4to trimestre)	% Avance de la Meta (4to trimestre)	Semáforo (4to trimestre)
12.00	12.00	100.0%	

	Valor programado	Avance de la meta		Valor programado	Avance de la meta
Enero	1.00	1.00	Julio	1.00	1.00
Febrero	1.00	1.00	Agosto	1.00	1.00
Marzo	1.00	1.00	Septiembre	1.00	1.00
Abril	1.00	1.00	Octubre	1.00	1.00
Mayo	1.00	1.00	Noviembre	1.00	1.00
Junio	1.00	1.00	Diciembre	1.00	1.00

Medios de verificación: Informe de la Dirección. Dirección de Transversalización e Institucionalización de la Perspectiva de Género. SISEMH 2021.

Observaciones:

1 El presente documento despliega la información perteneciente a los indicadores estratégicos y gestión de aquellos Programas presupuestarios que proveen de bienes y servicios que generan valor público a la ciudadania jalisciense.

2 Se muestra el número del Componente relacionado con el indicador.

GOBIERNO DEL ESTADO DE JALISCO
PRESUPUESTO DE EGRESOS PARA EL EJERCICIO FISCAL 2021
Ficha Técnica de Indicador
Sistema de Evaluación del Desempeño (SED)

Gobierno del Estado de Jalisco — **Seguimiento de Indicadores** — **Secretaria de la Hacienda Pública**

Datos del Programa [1]

Asociaciones por la Igualdad

Eje: Seguridad, justicia y Estado de derecho **Tema Central:** Igualdad de género

¿Quien gasta?

39 Unidad Presupuestal	000 Unidad Responsable	00925 Unidad Ejecutora del Gasto
Secretaría de Igualdad Sustantiva entre Mujeres y Hombres	Secretaría de Igualdad Sustantiva entre Mujeres y Hombres	Despacho de la Secretaría de Igualdad Sustantiva

¿Para qué se gasta?

Finalidad	Función	Subfunción
Desarrollo Social	Protección Social	Otros Grupos Vulnerables

Objetivos

Nivel	Clave Componente	Resumen Narrativo
Actividad	B2-03 [2]	Comprobación del recurso por parte de las Organizaciones de la Sociedad Civil beneficiadas

Datos del Indicador

Denominación
Total de Comprobaciones realizadas

Método de cálculo
(Folios Comprobados (Realizado) / Folios Comprobados (Programado))*100

Descripción del Indicador
Muestra el total de Organizaciones de la Sociedad Civil que comprobaron el recurso recibido.

Tipo de Indicador	Gestión	**Dimensión del Indicador**	Eficacia	**Año de Medición del Resultado**	2021
Cobertura	Estatal	**Frecuencia de Medición**	Trimestral		

Parámetros de semaforización

0	59.99	60.00	79.99	80.00	130

Meta Institucional	Meta Valor	Unidad de medida (meta valor)	Desagregado meta valor por género: Hombre	Mujer
100%	65	Folio	0.00	0.00

Sentido del Indicador	Línea Base (meta valor)	Año (Línea base)	Tipo de Acumulación
Ascendente	No disponible	No disponible	Suma

Resultados

Valor Programado	Avance de la Meta (4to trimestre)	% Avance de la Meta (4to trimestre)	Semáforo (4to trimestre)
65.00	62.00	95.4%	

	Valor programado	Avance de la meta		Valor programado	Avance de la meta
Enero	N.P.	N.D	Julio	N.P.	N.D
Febrero	N.P.	N.D	Agosto	N.P.	N.D
Marzo	0.00	0.00	Septiembre	65.00	0.00
Abril	N.P.	N.D	Octubre	N.P.	N.D
Mayo	N.P.	N.D	Noviembre	N.P.	N.D
Junio	0.00	0.00	Diciembre	0.00	62.00

Medios de verificación: Plataforma de Registro. Dirección de Transversalización e Institucionalización de la Perspectiva de Género. SISEMH 2021.

Observaciones:

1 El presente documento despliega la información perteneciente a los indicadores estratégicos y gestión de aquellos Programas presupuestarios que proveen de bienes y servicios que generan valor público a la ciudadania jalisciense.

2 Se muestra el número del Componente relacionado con el indicador.

GOBIERNO DEL ESTADO DE JALISCO
PRESUPUESTO DE EGRESOS PARA EL EJERCICIO FISCAL 2021
Ficha Técnica de Indicador
Sistema de Evaluación del Desempeño (SED)

Gobierno del Estado de Jalisco

Seguimiento de Indicadores

Secretaria de la Hacienda Pública

Datos del Programa [1]

Asociaciones por la Igualdad

Eje: Seguridad, justicia y Estado de derecho **Tema Central:** Igualdad de género

¿Quien gasta?

39 Unidad Presupuestal	000 Unidad Responsable	00925 Unidad Ejecutora del Gasto
Secretaría de Igualdad Sustantiva entre Mujeres y Hombres	Secretaría de Igualdad Sustantiva entre Mujeres y Hombres	Despacho de la Secretaría de Igualdad Sustantiva

¿Para qué se gasta?

Finalidad	Función	Subfunción
Desarrollo Social	Protección Social	Otros Grupos Vulnerables

Objetivos

Nivel	Clave Componente		Resumen Narrativo
Actividad	B2-04	2	Publicación de Reglas de Operación de El Programa Asociaciones por la Igualdad en el Periódico Oficial El Estado de Jalisco

Datos del Indicador

Denominación

Total de Reglas de Operación Publicadas

Método de cálculo

(ROP´S publicadas de API (Realizado) / ROP´S publicadas de API (Programado))*100

Descripción del Indicador

Muestra el total de reglas de operación publicadas del programa "Asociaciones por la Igualdad" en el periódico oficial "El Estado de Jalisco"

Tipo de Indicador	Gestión	**Dimensión del Indicador**	Eficacia	**Año de Medición del Resultado**	2021
Cobertura	Estatal	**Frecuencia de Medición**	Trimestral		

Parámetros de semaforización

0	59.99	60.00	79.99	80.00	130

Meta Institucional	Meta Valor	Unidad de medida (meta valor)	Desagregado meta valor por género: Hombre	Desagregado meta valor por género: Mujer
100%	1	Lineamiento	0.00	0.00

Sentido del Indicador	Línea Base (meta valor)	Año (Línea base)	Tipo de Acumulación
Ascendente	1	2019	Suma

Resultados

Valor Programado	Avance de la Meta (4to trimestre)	% Avance de la Meta (4to trimestre)	Semáforo (4to trimestre)
1.00	1.00	100.0%	

	Valor programado	Avance de la meta		Valor programado	Avance de la meta
Enero	N.P.	N.D	Julio	N.P.	N.D
Febrero	N.P.	N.D	Agosto	N.P.	N.D
Marzo	1.00	1.00	Septiembre	0.00	0.00
Abril	N.P.	N.D	Octubre	N.P.	N.D
Mayo	N.P.	N.D	Noviembre	N.P.	N.D
Junio	0.00	0.00	Diciembre	0.00	0.00

Medios de verificación: Periódico Oficial del Estado de Jalisco. Dirección de Transversalización de la Perspectiva de Género. SISEHM. 2021.

Observaciones:

1 El presente documento despliega la información perteneciente a los indicadores estratégicos y gestión de aquellos Programas presupuestarios que proveen de bienes y servicios que generan valor público a la ciudadania jalisciense.

2 Se muestra el número del Componente relacionado con el indicador.

GOBIERNO DEL ESTADO DE JALISCO
PRESUPUESTO DE EGRESOS PARA EL EJERCICIO FISCAL 2021
Ficha Técnica de Indicador
Sistema de Evaluación del Desempeño (SED)

Gobierno del Estado de Jalisco — **Seguimiento de Indicadores** — **Secretaria de la Hacienda Pública**

Datos del Programa [1]

Asociaciones por la Igualdad

Eje: Seguridad, justicia y Estado de derecho **Tema Central:** Igualdad de género

¿Quien gasta?

39 Unidad Presupuestal	000 Unidad Responsable	00925 Unidad Ejecutora del Gasto
Secretaría de Igualdad Sustantiva entre Mujeres y Hombres	Secretaría de Igualdad Sustantiva entre Mujeres y Hombres	Despacho de la Secretaría de Igualdad Sustantiva

¿Para qué se gasta?

Finalidad	Función	Subfunción
Desarrollo Social	Protección Social	Otros Grupos Vulnerables

Objetivos

Nivel	Clave Componente	Resumen Narrativo
Componente	B4 [2]	Apoyos económicos entregados a Organizaciones de la Sociedad Civil para reducir los embarazos infantiles y adolescentes en el Estado de Jalisco a través del programa Asociaciones por la Igualdad

Datos del Indicador

Denominación

Total de apoyos entregados a Organizaciones de la Sociedad Civil

Método de cálculo

(Apoyos entregados (Realizado) / Apoyos entregados (Programado))*100

Descripción del Indicador

Muestra el total de apoyos entregados a las Organizaciones de la Sociedad Civil Beneficiarias

Tipo de Indicador	Gestión	**Dimensión del Indicador**	Eficacia	**Año de Medición del Resultado**	2021
Cobertura	Estatal	**Frecuencia de Medición**	Semestral		

Parámetros de semaforización

0	59.99	60.00	79.99	80.00	130

Meta Institucional	Meta Valor	Unidad de medida (meta valor)	Desagregado meta valor por género: Hombre	Desagregado meta valor por género: Mujer
100%	65	Apoyo	0.00	0.00

Sentido del Indicador	Línea Base (meta valor)	Año (Línea base)	Tipo de Acumulación
Ascendente	20	2019	Suma

Resultados

Valor Programado	Avance de la Meta (4to trimestre)	% Avance de la Meta (4to trimestre)	Semáforo (4to trimestre)
65.00	62.00	95.4%	

	Valor programado	Avance de la meta		Valor programado	Avance de la meta
Enero	N.P.	N.D	Julio	N.P.	N.D
Febrero	N.P.	N.D	Agosto	N.P.	N.D
Marzo	N.P.	N.D	Septiembre	N.P.	N.D
Abril	N.P.	N.D	Octubre	N.P.	N.D
Mayo	N.P.	N.D	Noviembre	N.P.	N.D
Junio	65.00	0.00	Diciembre	0.00	62.00

Medios de verificación: Base de Datos de Proyectos. Dirección de Transversalización e Institucionalización de la Perspectiva de Género. SISEMH 2021.

Observaciones:

1 El presente documento despliega la información perteneciente a los indicadores estratégicos y gestión de aquellos Programas presupuestarios que proveen de bienes y servicios que generan valor público a la ciudadania jalisciense.

2 Se muestra el número del Componente relacionado con el indicador.

GOBIERNO DEL ESTADO DE JALISCO
PRESUPUESTO DE EGRESOS PARA EL EJERCICIO FISCAL 2021
Ficha Técnica de Indicador
Sistema de Evaluación del Desempeño (SED)

Gobierno del Estado de Jalisco — **Seguimiento de Indicadores** — **Secretaria de la Hacienda Pública**

Datos del Programa [1]

Asociaciones por la Igualdad

Eje: Seguridad, justicia y Estado de derecho **Tema Central:** Igualdad de género

¿Quien gasta?

39 Unidad Presupuestal	000 Unidad Responsable	00925 Unidad Ejecutora del Gasto
Secretaría de Igualdad Sustantiva entre Mujeres y Hombres	Secretaría de Igualdad Sustantiva entre Mujeres y Hombres	Despacho de la Secretaría de Igualdad Sustantiva

¿Para qué se gasta?

Finalidad	Función	Subfunción
Desarrollo Social	Protección Social	Otros Grupos Vulnerables

Objetivos

Nivel	Clave Componente	Resumen Narrativo
Actividad	B4-01 [2]	Aprobación de solicitudes/proyectos presentado por Organizaciones de la Sociedad Civil

Datos del Indicador

Denominación
Total de solicitudes aprobadas

Método de cálculo
(Proyectos Aprobados (Realizado) / Proyectos Aprobados (Programado))*100

Descripción del Indicador
Muestra el total de solicitudes/proyectos aprobados para Organizaciones de la Sociedad Civil que mandaron proyecto

Tipo de Indicador	Dimensión del Indicador	Año de Medición del Resultado
Gestión	Eficacia	2021
Cobertura	**Frecuencia de Medición**	
Estatal	Trimestral	

Parámetros de semaforización

0	59.99	60.00	79.99	80.00	130

Meta Institucional	Meta Valor	Unidad de medida (meta valor)	Desagregado meta valor por género: Hombre	Mujer
100%	120	Proyecto	0.00	0.00

Sentido del Indicador	Línea Base (meta valor)	Año (Línea base)	Tipo de Acumulación
Ascendente	60	2020	Suma

Resultados

Valor Programado	Avance de la Meta (4to trimestre)	% Avance de la Meta (4to trimestre)	Semáforo (4to trimestre)
120.00	65.00	54.2%	

	Valor programado	Avance de la meta		Valor programado	Avance de la meta
Enero	N.P.	N.D	Julio	N.P.	N.D
Febrero	N.P.	N.D	Agosto	N.P.	N.D
Marzo	120.00	0.00	Septiembre	0.00	0.00
Abril	N.P.	N.D	Octubre	N.P.	N.D
Mayo	N.P.	N.D	Noviembre	N.P.	N.D
Junio	0.00	65.00	Diciembre	0.00	0.00

Medios de verificación: Base de Datos de Proyectos. Dirección de Transversalización e Institucionalización de la Perspectiva de Género. SISEMH 2021.

Observaciones: Se tenia previsto que un mayor numero de Asociaciones presentaran proyectos, solo 123 fueron presentados de los cuales 62 cumplieron con los requerimientos de el programa.

1 El presente documento despliega la información perteneciente a los indicadores estratégicos y gestión de aquellos Programas presupuestarios que proveen de bienes y servicios que generan valor público a la ciudadania jalisciense.

2 Se muestra el número del Componente relacionado con el indicador.

GOBIERNO DEL ESTADO DE JALISCO
PRESUPUESTO DE EGRESOS PARA EL EJERCICIO FISCAL 2021
Ficha Técnica de Indicador
Sistema de Evaluación del Desempeño (SED)

Gobierno del Estado de Jalisco

Seguimiento de Indicadores

Secretaria de la Hacienda Pública

Datos del Programa [1]

Asociaciones por la Igualdad

Eje: Seguridad, justicia y Estado de derecho **Tema Central:** Igualdad de género

¿Quien gasta?

39 Unidad Presupuestal	000 Unidad Responsable	00925 Unidad Ejecutora del Gasto
Secretaría de Igualdad Sustantiva entre Mujeres y Hombres	Secretaría de Igualdad Sustantiva entre Mujeres y Hombres	Despacho de la Secretaría de Igualdad Sustantiva

¿Para qué se gasta?

Finalidad	Función	Subfunción
Desarrollo Social	Protección Social	Otros Grupos Vulnerables

Objetivos

Nivel	Clave Componente	Resumen Narrativo
Actividad	B4-02 [2]	Recepción de proyectos presentados por Organizaciones de la Sociedad Civil que abonan a la igualdad de género

Datos del Indicador

Denominación

Total de solicitudes recibidas

Método de cálculo

(Solicitudes recibidas (Realizado) / Solicitudes recibidas (Programado))*100

Descripción del Indicador

Muestra el total de solicitudes de proyectos presentados por Organizaciones de la Sociedad Civil que abonan a la igualdad de género

Tipo de Indicador	Gestión	**Dimensión del Indicador**	Eficacia	**Año de Medición del Resultado**	2021
Cobertura	Estatal	**Frecuencia de Medición**	Trimestral		

Parámetros de semaforización

0	59.99	60.00	79.99	80.00	130

Meta Institucional	Meta Valor	Unidad de medida (meta valor)	Desagregado meta valor por género: Hombre	Desagregado meta valor por género: Mujer
100%	150	Solicitud	0.00	0.00

Sentido del Indicador	Línea Base (meta valor)	Año (Línea base)	Tipo de Acumulación
Ascendente	126	2019	Suma

Resultados

Valor Programado	Avance de la Meta (4to trimestre)	% Avance de la Meta (4to trimestre)	Semáforo (4to trimestre)
150.00	129.00	86.0%	

	Valor programado	Avance de la meta		Valor programado	Avance de la meta
Enero	N.P.	N.D	Julio	N.P.	N.D
Febrero	N.P.	N.D	Agosto	N.P.	N.D
Marzo	150.00	6.00	Septiembre	0.00	0.00
Abril	N.P.	N.D	Octubre	N.P.	N.D
Mayo	N.P.	N.D	Noviembre	N.P.	N.D
Junio	0.00	123.00	Diciembre	0.00	0.00

Medios de verificación: Base de Datos de Proyectos. Direccción de Transversalización e Institucionalización de la Perspectiva de Género. SISEMH 2021.

Observaciones:

1 El presente documento despliega la información perteneciente a los indicadores estratégicos y gestión de aquellos Programas presupuestarios que proveen de bienes y servicios que generan valor público a la ciudadania jalisciense.

2 Se muestra el número del Componente relacionado con el indicador.

GOBIERNO DEL ESTADO DE JALISCO
PRESUPUESTO DE EGRESOS PARA EL EJERCICIO FISCAL 2021
Ficha Técnica de Indicador
Sistema de Evaluación del Desempeño (SED)

Gobierno del Estado de Jalisco | **Secretaria de la Hacienda Pública**

Seguimiento de Indicadores

Datos del Programa [1]

Estrategia ALE

Eje: Seguridad, justicia y Estado de derecho **Tema Central:** Feminicidios

¿Quien gasta?

39 Unidad Presupuestal	000 Unidad Responsable	00929 Unidad Ejecutora del Gasto
Secretaría de Igualdad Sustantiva entre Mujeres y Hombres	Secretaría de Igualdad Sustantiva entre Mujeres y Hombres	Subsecretaría de Acceso a las Mujeres a una Vida Libre de Violencia

¿Para qué se gasta?

Finalidad	Función	Subfunción
Desarrollo Social	Protección Social	Otros Grupos Vulnerables

Objetivos

Nivel	Clave Componente	Resumen Narrativo
Fin	2	Contribuir a consolidar el Estado de derecho y la cultura de paz a través de la prevención, la atención oportuna y eficaz de las demandas sociales en materia de seguridad y justicia, garantizando el derecho humano de integridad física y psíquica, reparando el tejido social, recuperando la autoridad de las instituciones e impulsar condiciones para una producción conjunta de seguridad, incluyente y sustentable con los actores sociales y gubernamentales.

Datos del Indicador

Denominación

Posición en el Índice de Desarrollo Democrático

Método de cálculo

(Posición en el Índice de Desarrollo Democrático (Realizado)/Posición en el Índice de Desarrollo Democrático (Programado))*100

Descripción del Indicador

Mide el desarrollo democrático por entidad, basado en tres planos o dimensiones de la democracia: _x000D_ 1. Democracia de los ciudadano; _x000D_ 2. Democracia de las instituciones; y _x000D_ 3. Ejercicio de poder efectivo para gobernar.

Tipo de Indicador	Dimensión del Indicador	Año de Medición del Resultado
Estratégico	Eficacia	2021
Cobertura	**Frecuencia de Medición**	
Estatal	Anual	

Parámetros de semaforización

130	80.00	79.99	60.00	59.99	0

Meta Institucional	Meta Valor	Unidad de medida (meta valor)	Desagregado meta valor por género: Hombre	Desagregado meta valor por género: Mujer
100%	15	Posición	0.00	0.00

Sentido del Indicador	Línea Base (meta valor)	Año (Línea base)	Tipo de Acumulación
Descendente	19	2010	Suma

Resultados

Valor Programado	Avance de la Meta (4to trimestre)	% Avance de la Meta (4to trimestre)	Semáforo (4to trimestre)
N.P.	N.D.	N.D.	

	Valor programado	Avance de la meta		Valor programado	Avance de la meta
Enero	N.P.	N.D.	Julio	N.P.	N.D.
Febrero	N.P.	N.D.	Agosto	N.P.	N.D.
Marzo	N.P.	N.D.	Septiembre	N.P.	N.D.
Abril	N.P.	N.D.	Octubre	N.P.	N.D.
Mayo	N.P.	N.D.	Noviembre	N.P.	N.D.
Junio	N.P.	N.D.	Diciembre	N.P.	N.D.

Medios de verificación

Observaciones

1 El presente documento despliega la información perteneciente a los indicadores estratégicos y gestión de aquellos Programas presupuestarios que proveen de bienes y servicios que generan valor público a la ciudadania jalisciense.

2 Se muestra el número del Componente relacionado con el indicador.

GOBIERNO DEL ESTADO DE JALISCO
PRESUPUESTO DE EGRESOS PARA EL EJERCICIO FISCAL 2021
Ficha Técnica de Indicador

Sistema de Evaluación del Desempeño (SED)

Gobierno del Estado de Jalisco — **Seguimiento de Indicadores** — **Secretaria de la Hacienda Pública**

Datos del Programa [1]

Estrategia ALE

Eje: Seguridad, justicia y Estado de derecho **Tema Central:** Feminicidios

¿Quien gasta?

39 Unidad Presupuestal	000 Unidad Responsable	00929 Unidad Ejecutora del Gasto
Secretaría de Igualdad Sustantiva entre Mujeres y Hombres	Secretaría de Igualdad Sustantiva entre Mujeres y Hombres	Subsecretaría de Acceso a las Mujeres a una Vida Libre de Violencia

¿Para qué se gasta?

Finalidad	Función	Subfunción
Desarrollo Social	Protección Social	Otros Grupos Vulnerables

Objetivos

Nivel	Clave Componente	Resumen Narrativo
Propósito	2	Combatir la violencia feminicida en todo el estado, mediante políticas de prevención (primaria, secundaria y terciaria), atención integral a víctimas, disminución de impunidad, reducción del delito a través de la eficiencia en las órdenes y medidas de protección, reparar integralmente el daño a las víctimas directas de feminicidio, hijas e hijos y cuidadoras/as así como mejorar las condiciones de acceso y procuración de justicia

Datos del Indicador

Denominación

Feminicidios

Método de cálculo

(Sumatoria de denuncias (Averiguaciones Previas iniciadas y/o Carpetas de Investigación) registradas por el delito de feminicidio en el año. (Realizado)/Sumatoria de denuncias (Averiguaciones Previas iniciadas y/o Carpetas de Investigación) registradas por el delito de feminicidio en el año. (Programado))*100

Descripción del Indicador

El delito de "feminicidio" se da cuando se prive de la vida a una mujer por razones de género y concurran una o más de las siguientes conductas:_x000D_ I. Cuando exista o haya existido entre el activo y la víctima una relación de parentesco por consanguinidad o afinidad, de matrimonio, concubinato, sociedad de convivencia, noviazgo, amistad o cualquier otra relación de hecho._x000D_ II. Cuando exista o haya existido entre el activo y la víctima una relación laboral, docente o cualquiera otra que implique confianza, subordinación o superioridad._x000D_ III. Cuando el sujeto activo haya cometido actos de odio o misoginia contra la víctima._x000D_ IV. Cuando el sujeto activo haya realizado actos de violencia familiar en contra de la víctima._x000D_ V. Cuando de la escena del crimen se desprendan indicios de humillación o denigración de parte del sujeto activo hacia la víctima._x000D_ VI. Cuando el sujeto activo haya infringido lesiones infamantes, degradantes o mutilaciones a la víctima, previas o posteriores a la privación de la vida._x000D_ VII. Cuando el sujeto activo haya cometido sobre la víctima otro delito, de tipo sexual._x000D_ VIII. Cuando el sujeto activo actúe por motivos de homofobia._x000D_ IX. Cuando existan antecedentes de amenazas, acoso o lesiones del sujeto activo contra la víctima_x000D_ X. Cuando el cuerpo de la víctima sea expuesto o arrojado en lugar público._x000D_ XI. Cuando la víctima haya sido incomunicada.

Tipo de Indicador	Dimensión del Indicador	Año de Medición del Resultado
Estratégico	Eficacia	2021
Cobertura	**Frecuencia de Medición**	
Estatal	Mensual	

Parámetros de semaforización

130	80.00	79.99	60.00	59.99	0

Meta Institucional	Meta Valor	Unidad de medida (meta valor)	Desagregado meta valor por género: Hombre	Mujer
100%	0	Averiguación previa	0.00	0.00

Sentido del Indicador	Línea Base (meta valor)	Año (Línea base)	Tipo de Acumulación
Descendente	1	2012	Suma

Resultados

Valor Programado	Avance de la Meta (4to trimestre)	% Avance de la Meta (4to trimestre)	Semáforo (4to trimestre)
N.P.	N.D.	N.D.	

	Valor programado	Avance de la meta		Valor programado	Avance de la meta
Enero	N.P.	N.D.	Julio	N.P.	N.D.
Febrero	N.P.	N.D.	Agosto	N.P.	N.D.
Marzo	N.P.	N.D.	Septiembre	N.P.	N.D.
Abril	N.P.	N.D.	Octubre	N.P.	N.D.
Mayo	N.P.	N.D.	Noviembre	N.P.	N.D.
Junio	N.P.	N.D.	Diciembre	N.P.	N.D.

Medios de verificación

Observaciones

1 El presente documento despliega la información perteneciente a los indicadores estratégicos y gestión de aquellos Programas presupuestarios que proveen de bienes y servicios que generan valor público a la ciudadania jalisciense.

2 Se muestra el número del Componente relacionado con el indicador.

id_mir 22333

GOBIERNO DEL ESTADO DE JALISCO
PRESUPUESTO DE EGRESOS PARA EL EJERCICIO FISCAL 2021
Ficha Técnica de Indicador
Sistema de Evaluación del Desempeño (SED)

Gobierno del Estado de Jalisco — **Seguimiento de Indicadores** — **Secretaria de la Hacienda Pública**

Datos del Programa [1]

Estrategia ALE

Eje: Seguridad, justicia y Estado de derecho **Tema Central:** Feminicidios

¿Quien gasta?

39 Unidad Presupuestal	000 Unidad Responsable	00929 Unidad Ejecutora del Gasto
Secretaría de Igualdad Sustantiva entre Mujeres y Hombres	Secretaría de Igualdad Sustantiva entre Mujeres y Hombres	Subsecretaría de Acceso a las Mujeres a una Vida Libre de Violencia

¿Para qué se gasta?

Finalidad	Función	Subfunción
Desarrollo Social	Protección Social	Otros Grupos Vulnerables

Objetivos

Nivel	Clave Componente	Resumen Narrativo
Componente	G1 [2]	Apoyos económicos entregados a los municipios a través del programa Estrategia ALE (AVGM)

Datos del Indicador

Denominación

Total de apoyos económicos entregados a municipios

Método de cálculo

(Municipios apoyados por estrategia ALE (Realizado) / Municipios apoyados por estrategia ALE (Programado))*100

Descripción del Indicador

Muestra el total de municipios apoyados económicamente a través de la estrategia ALE para el fortalecimiento de sus capacidades de seguimiento, prevención y atención de las violencias de género contra las Mujeres.

Tipo de Indicador	Dimensión del Indicador	Año de Medición del Resultado
Gestión	Eficacia	2021
Cobertura	**Frecuencia de Medición**	
Estatal	Semestral	

Parámetros de semaforización

0	59.99	60.00	79.99	80.00	130

Meta Institucional	Meta Valor	Unidad de medida (meta valor)	Desagregado meta valor por género: Hombre	Mujer
100%	24	Municipio	0.00	0.00

Sentido del Indicador	Línea Base (meta valor)	Año (Línea base)	Tipo de Acumulación
Ascendente	No disponible	No disponible	Suma

Resultados

Valor Programado	Avance de la Meta (4to trimestre)	% Avance de la Meta (4to trimestre)	Semáforo (4to trimestre)
24.00	24.00	100.0%	

	Valor programado	Avance de la meta		Valor programado	Avance de la meta
Enero	N.P.	N.D	Julio	N.P.	N.D
Febrero	N.P.	N.D	Agosto	N.P.	N.D
Marzo	N.P.	N.D	Septiembre	N.P.	N.D
Abril	N.P.	N.D	Octubre	N.P.	N.D
Mayo	N.P.	N.D	Noviembre	N.P.	N.D
Junio	24.00	24.00	Diciembre	0.00	0.00

Medios de verificación: Informe de Estategia ALE. Dirección de Acceso de las mujeres a la justicia. SISEHM. 2021.

Observaciones:

1 El presente documento despliega la información perteneciente a los indicadores estratégicos y gestión de aquellos Programas presupuestarios que proveen de bienes y servicios que generan valor público a la ciudadania jalisciense.

2 Se muestra el número del Componente relacionado con el indicador.

GOBIERNO DEL ESTADO DE JALISCO
PRESUPUESTO DE EGRESOS PARA EL EJERCICIO FISCAL 2021
Ficha Técnica de Indicador
Sistema de Evaluación del Desempeño (SED)

Gobierno del Estado de Jalisco — **Seguimiento de Indicadores** — **Secretaria de la Hacienda Pública**

Datos del Programa [1]

Estrategia ALE

Eje: Seguridad, justicia y Estado de derecho **Tema Central:** Feminicidios

¿Quien gasta?

39 Unidad Presupuestal	000 Unidad Responsable	00929 Unidad Ejecutora del Gasto
Secretaría de Igualdad Sustantiva entre Mujeres y Hombres	Secretaría de Igualdad Sustantiva entre Mujeres y Hombres	Subsecretaría de Acceso a las Mujeres a una Vida Libre de Violencia

¿Para qué se gasta?

Finalidad	Función	Subfunción
Desarrollo Social	Protección Social	Otros Grupos Vulnerables

Objetivos

Nivel	Clave Componente	Resumen Narrativo
Actividad	G1-01 [2]	Publicación de Reglas de Operación de El Programa Estrategia ALE en el Periódico Oficial El Estado de Jalisco

Datos del Indicador

Denominación

Total de reglas de operación publicadas.

Método de cálculo

(Lineamientos de Estrategia ALE publicados (Realizado) / Lineamientos de Estrategia ALE publicados (Programado))*100

Descripción del Indicador

Muestra el total de Reglas de Operación publicadas en el periódico oficial El Estado de Jalisco para la implementación de La estrategia.

Tipo de Indicador	Dimensión del Indicador	Año de Medición del Resultado
Gestión	Eficacia	2021
Cobertura	**Frecuencia de Medición**	
Estatal	Trimestral	

Parámetros de semaforización

0	59.99	60.00	79.99	80.00	130

Meta Institucional	Meta Valor	Unidad de medida (meta valor)	Desagregado meta valor por género: Hombre	Mujer
100%	1	Lineamiento	0.00	0.00

Sentido del Indicador	Línea Base (meta valor)	Año (Línea base)	Tipo de Acumulación
Ascendente	1	2019	Suma

Resultados

Valor Programado	Avance de la Meta (4to trimestre)	% Avance de la Meta (4to trimestre)	Semáforo (4to trimestre)
1.00	1.00	100.0%	

	Valor programado	Avance de la meta		Valor programado	Avance de la meta
Enero	N.P.	N.D	Julio	N.P.	N.D
Febrero	N.P.	N.D	Agosto	N.P.	N.D
Marzo	1.00	1.00	Septiembre	0.00	0.00
Abril	N.P.	N.D	Octubre	N.P.	N.D
Mayo	N.P.	N.D	Noviembre	N.P.	N.D
Junio	0.00	0.00	Diciembre	0.00	0.00

Medios de verificación: Periódico Oficial del Estado de Jalisco. Dirección de Acceso de las mujeres a la justicia. SISEHM. 2021.

Observaciones:

1 El presente documento despliega la información perteneciente a los indicadores estratégicos y gestión de aquellos Programas presupuestarios que proveen de bienes y servicios que generan valor público a la ciudadania jalisciense.

2 Se muestra el número del Componente relacionado con el indicador.

GOBIERNO DEL ESTADO DE JALISCO
PRESUPUESTO DE EGRESOS PARA EL EJERCICIO FISCAL 2021
Ficha Técnica de Indicador
Sistema de Evaluación del Desempeño (SED)

Gobierno del Estado de Jalisco — **Seguimiento de Indicadores** — **Secretaria de la Hacienda Pública**

Datos del Programa [1]

Estrategia ALE

Eje: Seguridad, justicia y Estado de derecho **Tema Central:** Feminicidios

¿Quien gasta?

39 Unidad Presupuestal	000 Unidad Responsable	00929 Unidad Ejecutora del Gasto
Secretaría de Igualdad Sustantiva entre Mujeres y Hombres	Secretaría de Igualdad Sustantiva entre Mujeres y Hombres	Subsecretaría de Acceso a las Mujeres a una Vida Libre de Violencia

¿Para qué se gasta?

Finalidad	Función	Subfunción
Desarrollo Social	Protección Social	Otros Grupos Vulnerables

Objetivos

Nivel	Clave Componente		Resumen Narrativo
Actividad	G1-02	2	Recepción de proyectos presentados por los municipios que cuentan con declaratoria de Alerta de Violencia de Género contra las Mujeres

Datos del Indicador

Denominación

Total de proyectos recibidos a través de el programa Estrategia ALE

Método de cálculo

(Proyectos recibidos estrategia ALE (Realizado) / Proyectos recibidos estrategia ALE (Programado))*100

Descripción del Indicador

Muestra el de proyectos recibidos a través del programa Estrategia ALE

Tipo de Indicador	Gestión	**Dimensión del Indicador**	Eficacia	**Año de Medición del Resultado**	2021
Cobertura	Estatal	**Frecuencia de Medición**	Trimestral		

Parámetros de semaforización

0	59.99	60.00	79.99	80.00	130

Meta Institucional	Meta Valor	Unidad de medida (meta valor)	Desagregado meta valor por género: Hombre	Desagregado meta valor por género: Mujer
100%	55	Proyecto	0.00	0.00

Sentido del Indicador	Línea Base (meta valor)	Año (Línea base)	Tipo de Acumulación
Ascendente	No disponible	No disponible	Suma

Resultados

Valor Programado	Avance de la Meta (4to trimestre)	% Avance de la Meta (4to trimestre)	Semáforo (4to trimestre)
55.00	54.00	98.2%	

	Valor programado	Avance de la meta		Valor programado	Avance de la meta
Enero	N.P.	N.D	Julio	N.P.	N.D
Febrero	N.P.	N.D	Agosto	N.P.	N.D
Marzo	55.00	54.00	Septiembre	0.00	0.00
Abril	N.P.	N.D	Octubre	N.P.	N.D
Mayo	N.P.	N.D	Noviembre	N.P.	N.D
Junio	0.00	0.00	Diciembre	0.00	0.00

Medios de verificación: Base de Datos de Proyectos. Dirección de Acceso de las mujeres a la justicia. SISEHM. 2021.

Observaciones:

1 El presente documento despliega la información perteneciente a los indicadores estratégicos y gestión de aquellos Programas presupuestarios que proveen de bienes y servicios que generan valor público a la ciudadania jalisciense.

2 Se muestra el número del Componente relacionado con el indicador.

GOBIERNO DEL ESTADO DE JALISCO
PRESUPUESTO DE EGRESOS PARA EL EJERCICIO FISCAL 2021
Ficha Técnica de Indicador
Sistema de Evaluación del Desempeño (SED)

Gobierno del Estado de Jalisco — **Seguimiento de Indicadores** — **Secretaria de la Hacienda Pública**

Datos del Programa [1]

Estrategia ALE

Eje: Seguridad, justicia y Estado de derecho **Tema Central:** Feminicidios

¿Quien gasta?

39 Unidad Presupuestal	000 Unidad Responsable	00929 Unidad Ejecutora del Gasto
Secretaría de Igualdad Sustantiva entre Mujeres y Hombres	Secretaría de Igualdad Sustantiva entre Mujeres y Hombres	Subsecretaría de Acceso a las Mujeres a una Vida Libre de Violencia

¿Para qué se gasta?

Finalidad	Función	Subfunción
Desarrollo Social	Protección Social	Otros Grupos Vulnerables

Objetivos

Nivel	Clave Componente		Resumen Narrativo
Componente	G2	2	Gastos generados para la operación del programa Estrategia ALE (AVGM)

Datos del Indicador

Denominación
Total de Gestiones realizadas

Método de cálculo
(Gestiones realizadas (Realizado) / Gestiones realizadas (Programado))*100

Descripción del Indicador
Muestra el total de gestiones realizadas para la operación del programa

Tipo de Indicador	Gestión	**Dimensión del Indicador**	Eficacia	**Año de Medición del Resultado**	2021
Cobertura	Estatal	**Frecuencia de Medición**	Mensual		

Parámetros de semaforización

0	59.99	60.00	79.99	80.00	130

Meta Institucional	Meta Valor	Unidad de medida (meta valor)	Desagregado meta valor por género: Hombre	Mujer
100%	50	Gestión	0.00	0.00

Sentido del Indicador	Línea Base (meta valor)	Año (Línea base)	Tipo de Acumulación
Ascendente	No disponible	No disponible	Suma

Resultados

Valor Programado	Avance de la Meta (4to trimestre)	% Avance de la Meta (4to trimestre)	Semáforo (4to trimestre)
50.00	52.00	104.0%	

	Valor programado	Avance de la meta		Valor programado	Avance de la meta
Enero	1.00	1.00	Julio	23.00	7.00
Febrero	1.00	1.00	Agosto	10.00	7.00
Marzo	1.00	1.00	Septiembre	11.00	9.00
Abril	1.00	10.00	Octubre	0.00	0.00
Mayo	1.00	10.00	Noviembre	0.00	0.00
Junio	1.00	6.00	Diciembre	0.00	0.00

Medios de verificación: Base de Datos de Unidades Especializadas. Dirección de Acceso a la justicia. SISEMH 2021.

Observaciones:

1 El presente documento despliega la información perteneciente a los indicadores estratégicos y gestión de aquellos Programas presupuestarios que proveen de bienes y servicios que generan valor público a la ciudadania jalisciense.

2 Se muestra el número del Componente relacionado con el indicador.

GOBIERNO DEL ESTADO DE JALISCO
PRESUPUESTO DE EGRESOS PARA EL EJERCICIO FISCAL 2021
Ficha Técnica de Indicador
Sistema de Evaluación del Desempeño (SED)

Gobierno del Estado de Jalisco — **Seguimiento de Indicadores** — **Secretaria de la Hacienda Pública**

Datos del Programa [1]

Estrategia ALE

Eje: Seguridad, justicia y Estado de derecho **Tema Central:** Feminicidios

¿Quien gasta?

39 Unidad Presupuestal	000 Unidad Responsable	00929 Unidad Ejecutora del Gasto
Secretaría de Igualdad Sustantiva entre Mujeres y Hombres	Secretaría de Igualdad Sustantiva entre Mujeres y Hombres	Subsecretaría de Acceso a las Mujeres a una Vida Libre de Violencia

¿Para qué se gasta?

Finalidad	Función	Subfunción
Desarrollo Social	Protección Social	Otros Grupos Vulnerables

Objetivos

Nivel	Clave Componente	Resumen Narrativo
Actividad	G2-01 [2]	Acciones realizadas para el seguimiento y atención de mujeres que cuenten con medidas de protección u órdenes de protección

Datos del Indicador

Denominación
Total de Acciones de Seguimiento a Ordenes y Medidas de Protección

Método de cálculo
(Acciones de Seguimiento (Realizado) / Acciones de Seguimiento (Programado))*100

Descripción del Indicador
Muestra el total de acciones de seguimiento realizadas para las ordenes y medidas de protección

Tipo de Indicador	Gestión	**Dimensión del Indicador**	Eficacia	**Año de Medición del Resultado**	2021
Cobertura	Estatal	**Frecuencia de Medición**	Trimestral		

Parámetros de semaforización

0	59.99	60.00	79.99	80.00	130

Meta Institucional	Meta Valor	Unidad de medida (meta valor)	Desagregado meta valor por género	
			Hombre	Mujer
100%	670	Acción	No disponible	No disponible

Sentido del Indicador	Línea Base (meta valor)	Año (Línea base)	Tipo de Acumulación
Ascendente	No disponible	No disponible	Suma

Resultados

Valor Programado	Avance de la Meta (4to trimestre)	% Avance de la Meta (4to trimestre)	Semáforo (4to trimestre)
670.00	940.00	140.3%	

	Valor programado	Avance de la meta		Valor programado	Avance de la meta
Enero	N.P.	N.D	Julio	N.P.	N.D
Febrero	N.P.	N.D	Agosto	N.P.	N.D
Marzo	1.00	140.00	Septiembre	133.00	133.00
Abril	N.P.	N.D	Octubre	N.P.	N.D
Mayo	N.P.	N.D	Noviembre	N.P.	N.D
Junio	133.00	264.00	Diciembre	403.00	403.00

Medios de verificación: Informe Trimestral. Dirección de Acceso a la Justicia. SISEMH 2021.

Observaciones: Debido al aumento de la vinolencia contra las mujeres se han emitido un mayor numero de ordenes de protección por tal motivo se ha tenido que dar un mayor seguimiento.

1 El presente documento despliega la información perteneciente a los indicadores estratégicos y gestión de aquellos Programas presupuestarios que proveen de bienes y servicios que generan valor público a la ciudadania jalisciense.

2 Se muestra el número del Componente relacionado con el indicador.

GOBIERNO DEL ESTADO DE JALISCO
PRESUPUESTO DE EGRESOS PARA EL EJERCICIO FISCAL 2021
Ficha Técnica de Indicador
Sistema de Evaluación del Desempeño (SED)

Gobierno del Estado de Jalisco — **Seguimiento de Indicadores** — **Secretaria de la Hacienda Pública**

Datos del Programa [1]

Estrategia ALE

Eje: Seguridad, justicia y Estado de derecho **Tema Central:** Feminicidios

¿Quien gasta?

39 Unidad Presupuestal	000 Unidad Responsable	00929 Unidad Ejecutora del Gasto
Secretaría de Igualdad Sustantiva entre Mujeres y Hombres	Secretaría de Igualdad Sustantiva entre Mujeres y Hombres	Subsecretaría de Acceso a las Mujeres a una Vida Libre de Violencia

¿Para qué se gasta?

Finalidad	Función	Subfunción
Desarrollo Social	Protección Social	Otros Grupos Vulnerables

Objetivos

Nivel	Clave Componente		Resumen Narrativo
Actividad	G2-02	2	Acciones de difusión realizadas para la promoción de los derechos de las niñas, adolescentes y mujeres a una vida libre de violencia

Datos del Indicador

Denominación

Total de Acciones de Difusión de los derechos de las niñas, niños y mujeres a una vida libre de violencia

Método de cálculo

(Acciones de Difusión (Realizado) / Acciones de Difusión (Programado))*100

Descripción del Indicador

Muestra el total de acciones realizadas para la difusión de los derechos de las niñas, niños y mujeres a una vida libre de violencia

Tipo de Indicador	Gestión	**Dimensión del Indicador**	Eficacia	**Año de Medición del Resultado**	2021
Cobertura	Estatal	**Frecuencia de Medición**	Trimestral		

Parámetros de semaforización

0	59.99	60.00	79.99	80.00	130

Meta Institucional	Meta Valor	Unidad de medida (meta valor)	Desagregado meta valor por género: Hombre	Desagregado meta valor por género: Mujer
100%	4	Acción	0.00	0.00

Sentido del Indicador	Línea Base (meta valor)	Año (Línea base)	Tipo de Acumulación
Ascendente	No disponible	No disponible	Suma

Resultados

Valor Programado	Avance de la Meta (4to trimestre)	% Avance de la Meta (4to trimestre)	Semáforo (4to trimestre)
4.00	4.00	100.0%	

	Valor programado	Avance de la meta		Valor programado	Avance de la meta
Enero	N.P.	N.D	Julio	N.P.	N.D
Febrero	N.P.	N.D	Agosto	N.P.	N.D
Marzo	1.00	1.00	Septiembre	1.00	1.00
Abril	N.P.	N.D	Octubre	N.P.	N.D
Mayo	N.P.	N.D	Noviembre	N.P.	N.D
Junio	1.00	1.00	Diciembre	1.00	1.00

Medios de verificación: Informe Trimestral. Dirección de Acceso a la Justicia. SISEMH 2021.

Observaciones:

1 El presente documento despliega la información perteneciente a los indicadores estratégicos y gestión de aquellos Programas presupuestarios que proveen de bienes y servicios que generan valor público a la ciudadania jalisciense.

2 Se muestra el número del Componente relacionado con el indicador.

GOBIERNO DEL ESTADO DE JALISCO
PRESUPUESTO DE EGRESOS PARA EL EJERCICIO FISCAL 2021
Ficha Técnica de Indicador
Sistema de Evaluación del Desempeño (SED)

Gobierno del Estado de Jalisco — **Secretaria de la Hacienda Pública**

Seguimiento de Indicadores

Datos del Programa [1]

Barrios de Paz

Eje: Seguridad, justicia y Estado de derecho **Tema Central:** Igualdad de género

¿Quien gasta?

39 Unidad Presupuestal	000 Unidad Responsable	00929 Unidad Ejecutora del Gasto
Secretaría de Igualdad Sustantiva entre Mujeres y Hombres	Secretaría de Igualdad Sustantiva entre Mujeres y Hombres	Subsecretaría de Acceso a las Mujeres a una Vida Libre de Violencia

¿Para qué se gasta?

Finalidad	Función	Subfunción
Desarrollo Social	Protección Social	Otros Grupos Vulnerables

Objetivos

Nivel	Clave Componente	Resumen Narrativo
Fin	2	Contribuir a consolidar el Estado de derecho y la cultura de paz a través de la prevención, la atención oportuna y eficaz de las demandas sociales en materia de seguridad y justicia, garantizando el derecho humano de integridad física y psíquica, reparando el tejido social, recuperando la autoridad de las instituciones e impulsar condiciones para una producción conjunta de seguridad, incluyente y sustentable con los actores sociales y gubernamentales.

Datos del Indicador

Denominación

Porcentaje de percepción de inseguridad

Método de cálculo

(Porcentaje de la población de 18 años y más que se siente insegura en su entidad federativa. (Realizado)/Porcentaje de la población de 18 años y más que se siente insegura en su entidad federativa. (Programado))*100

Descripción del Indicador

Este indicador muestra el porcentaje de la población de 18 años y más que se siente insegura en su entidad federativa.

Tipo de Indicador	Estratégico	**Dimensión del Indicador**	Eficacia	**Año de Medición del Resultado**	2021
Cobertura	Estatal	**Frecuencia de Medición**	Anual		

Parámetros de semaforización

130	80.00	79.99	60.00	59.99	0

Meta Institucional	Meta Valor	Unidad de medida (meta valor)	Desagregado meta valor por género: Hombre	Desagregado meta valor por género: Mujer
100%	67	Porcentaje	0.00	0.00

Sentido del Indicador	Línea Base (meta valor)	Año (Línea base)	Tipo de Acumulación
Descendente	53	2006	Suma

Resultados

Valor Programado	Avance de la Meta (4to trimestre)	% Avance de la Meta (4to trimestre)	Semáforo (4to trimestre)
N.P.	N.D.	N.D.	

	Valor programado	Avance de la meta		Valor programado	Avance de la meta
Enero	N.P.	N.D.	Julio	N.P.	N.D.
Febrero	N.P.	N.D.	Agosto	N.P.	N.D.
Marzo	N.P.	N.D.	Septiembre	N.P.	N.D.
Abril	N.P.	N.D.	Octubre	N.P.	N.D.
Mayo	N.P.	N.D.	Noviembre	N.P.	N.D.
Junio	N.P.	N.D.	Diciembre	N.P.	N.D.

Medios de verificación

Observaciones

1 El presente documento despliega la información perteneciente a los indicadores estratégicos y gestión de aquellos Programas presupuestarios que proveen de bienes y servicios que generan valor público a la ciudadania jalisciense.

2 Se muestra el número del Componente relacionado con el indicador.

GOBIERNO DEL ESTADO DE JALISCO
PRESUPUESTO DE EGRESOS PARA EL EJERCICIO FISCAL 2021
Ficha Técnica de Indicador
Sistema de Evaluación del Desempeño (SED)

Gobierno del Estado de Jalisco | **Seguimiento de Indicadores** | **Secretaria de la Hacienda Pública**

Datos del Programa [1]

Barrios de Paz

Eje: Seguridad, justicia y Estado de derecho **Tema Central:** Igualdad de género

¿Quien gasta?

39 Unidad Presupuestal	000 Unidad Responsable	00929 Unidad Ejecutora del Gasto
Secretaría de Igualdad Sustantiva entre Mujeres y Hombres	Secretaría de Igualdad Sustantiva entre Mujeres y Hombres	Subsecretaría de Acceso a las Mujeres a una Vida Libre de Violencia

¿Para qué se gasta?

Finalidad	Función	Subfunción
Desarrollo Social	Protección Social	Otros Grupos Vulnerables

Objetivos

Nivel	Clave Componente	Resumen Narrativo
Propósito	2	Hacer efectivo el derecho a la igualdad entre mujeres y hombres en Jalisco mediante la implementación de una política estatal de desarrollo con perspectiva de género y enfoque de derechos humanos, a través de la cual se aseguren el acceso de las mujeres y niñas jaliscienses a los recursos y beneficios del desarrollo y a una vida libre de violencia de género.

Datos del Indicador

Denominación

Brecha de género en la tasa de participación laboral de Jalisco

Método de cálculo

(La diferencia entre el valor de la población económicamente activa según sexo multiplicada por 100 y dividida entre la población de 15 años y más según sexo. (Realizado)/La diferencia entre el valor de la población económicamente activa según sexo multiplicada por 100 y dividida entre la población de 15 años y más según sexo. (Programado))*100

Descripción del Indicador

Mide la distancia entre la tasa de participación económica y/o laboral de mujeres y hombres. Dicha tasa es el porcentaje que representa la población económicamente activa (PEA) respecto a la de 15 y más años de edad, es decir, las personas que trabajan o están activamente buscando empleo

Tipo de Indicador	Dimensión del Indicador	Año de Medición del Resultado
Estratégico	Eficacia	2021
Cobertura	**Frecuencia de Medición**	
Estatal	Trimestral	

Parámetros de semaforización

130	80.00	79.99	60.00	59.99	0

Meta Institucional	Meta Valor	Unidad de medida (meta valor)	Desagregado meta valor por género: Hombre	Desagregado meta valor por género: Mujer
100%	28	Porcentaje	0.00	0.00

Sentido del Indicador	Línea Base (meta valor)	Año (Línea base)	Tipo de Acumulación
Descendente	31	2018	Suma

Resultados

Valor Programado	Avance de la Meta (4to trimestre)	% Avance de la Meta (4to trimestre)	Semáforo (4to trimestre)
N.P.	N.D.	N.D.	

	Valor programado	Avance de la meta		Valor programado	Avance de la meta
Enero	N.P.	N.D.	Julio	N.P.	N.D.
Febrero	N.P.	N.D.	Agosto	N.P.	N.D.
Marzo	N.P.	N.D.	Septiembre	N.P.	N.D.
Abril	N.P.	N.D.	Octubre	N.P.	N.D.
Mayo	N.P.	N.D.	Noviembre	N.P.	N.D.
Junio	N.P.	N.D.	Diciembre	N.P.	N.D.

Medios de verificación

Observaciones

1 El presente documento despliega la información perteneciente a los indicadores estratégicos y gestión de aquellos Programas presupuestarios que proveen de bienes y servicios que generan valor público a la ciudadania jalisciense.

2 Se muestra el número del Componente relacionado con el indicador.

GOBIERNO DEL ESTADO DE JALISCO
PRESUPUESTO DE EGRESOS PARA EL EJERCICIO FISCAL 2021
Ficha Técnica de Indicador
Sistema de Evaluación del Desempeño (SED)

Gobierno del Estado de Jalisco — **Seguimiento de Indicadores** — **Secretaria de la Hacienda Pública**

Datos del Programa [1]

Barrios de Paz

Eje: Seguridad, justicia y Estado de derecho **Tema Central:** Igualdad de género

¿Quien gasta?

39 Unidad Presupuestal	000 Unidad Responsable	00929 Unidad Ejecutora del Gasto
Secretaría de Igualdad Sustantiva entre Mujeres y Hombres	Secretaría de Igualdad Sustantiva entre Mujeres y Hombres	Subsecretaría de Acceso a las Mujeres a una Vida Libre de Violencia

¿Para qué se gasta?

Finalidad	Función	Subfunción
Desarrollo Social	Protección Social	Otros Grupos Vulnerables

Objetivos

Nivel	Clave Componente		Resumen Narrativo
Componente	G1	2	Apoyos económicos entregados a municipios a través del programa Barrios de Paz (AVGM)

Datos del Indicador

Denominación
Total de apoyos entregados a municipios

Método de cálculo
(Apoyos entregados (Realizado) / Apoyos entregados (Programado))*100

Descripción del Indicador
Muestral el total de apoyos que fueron entregados a los municipios beneficiarios del Programa "Barrios de Paz"

Tipo de Indicador	Gestión	**Dimensión del Indicador**	Eficacia	**Año de Medición del Resultado**	2021
Cobertura	Estatal	**Frecuencia de Medición**	Semestral		

Parámetros de semaforización

0	59.99	60.00	79.99	80.00	130

Meta Institucional	Meta Valor	Unidad de medida (meta valor)	Desagregado meta valor por género: Hombre	Mujer
100%	22	Apoyo	No disponible	No disponible

Sentido del Indicador	Línea Base (meta valor)	Año (Línea base)	Tipo de Acumulación
Ascendente	No disponible	No disponible	Suma

Resultados

Valor Programado	Avance de la Meta (4to trimestre)	% Avance de la Meta (4to trimestre)	Semáforo (4to trimestre)
22.00	22.00	100.0%	

	Valor programado	Avance de la meta		Valor programado	Avance de la meta
Enero	N.P.	N.D	Julio	N.P.	N.D
Febrero	N.P.	N.D	Agosto	N.P.	N.D
Marzo	N.P.	N.D	Septiembre	N.P.	N.D
Abril	N.P.	N.D	Octubre	N.P.	N.D
Mayo	N.P.	N.D	Noviembre	N.P.	N.D
Junio	12.00	22.00	Diciembre	10.00	0.00

Medios de verificación: Base de Datos de Proyectos. Dirección de Prevención de las Violencias. SISEMH. 2021

Observaciones:

1 El presente documento despliega la información perteneciente a los indicadores estratégicos y gestión de aquellos Programas presupuestarios que proveen de bienes y servicios que generan valor público a la ciudadania jalisciense.

2 Se muestra el número del Componente relacionado con el indicador.

GOBIERNO DEL ESTADO DE JALISCO
PRESUPUESTO DE EGRESOS PARA EL EJERCICIO FISCAL 2021
Ficha Técnica de Indicador
Sistema de Evaluación del Desempeño (SED)

Gobierno del Estado de Jalisco | **Seguimiento de Indicadores** | **Secretaria de la Hacienda Pública**

Datos del Programa [1]

Barrios de Paz

Eje: Seguridad, justicia y Estado de derecho **Tema Central:** Igualdad de género

¿Quien gasta?

39 Unidad Presupuestal	000 Unidad Responsable	00929 Unidad Ejecutora del Gasto
Secretaría de Igualdad Sustantiva entre Mujeres y Hombres	Secretaría de Igualdad Sustantiva entre Mujeres y Hombres	Subsecretaría de Acceso a las Mujeres a una Vida Libre de Violencia

¿Para qué se gasta?

Finalidad	Función	Subfunción
Desarrollo Social	Protección Social	Otros Grupos Vulnerables

Objetivos

Nivel	Clave Componente	Resumen Narrativo
Actividad	G1-01 [2]	Capacitaciones para los municipios en los tres ejes temáticos: CECOVIM, Nos Movemos Seguras y Educando para la Igualdad

Datos del Indicador

Denominación

Total de capacitaciones brindadas a los municipios beneficiados por el programa Barrios de Paz

Método de cálculo

(Capacitaciones brindadas (Realizado) / Capacitaciones brindadas (Programado))*100

Descripción del Indicador

Muestral el total de capacitaciones que los municipios beneficiados por el programa Barrios de Paz recibieron

Tipo de Indicador	Gestión	**Dimensión del Indicador**	Eficacia	**Año de Medición del Resultado**	2021
Cobertura	Estatal	**Frecuencia de Medición**	Trimestral		

Parámetros de semaforización

0	59.99	60.00	79.99	80.00	130

Meta Institucional	Meta Valor	Unidad de medida (meta valor)	Desagregado meta valor por género: Hombre	Mujer
100%	22	Capacitación	No disponible	No disponible

Sentido del Indicador	Línea Base (meta valor)	Año (Línea base)	Tipo de Acumulación
Ascendente	No disponible	No disponible	Suma

Resultados

Valor Programado	Avance de la Meta (4to trimestre)	% Avance de la Meta (4to trimestre)	Semáforo (4to trimestre)
22.00	22.00	100.0%	

	Valor programado	Avance de la meta		Valor programado	Avance de la meta
Enero	N.P.	N.D	Julio	N.P.	N.D
Febrero	N.P.	N.D	Agosto	N.P.	N.D
Marzo	0.00	0.00	Septiembre	5.00	0.00
Abril	N.P.	N.D	Octubre	N.P.	N.D
Mayo	N.P.	N.D	Noviembre	N.P.	N.D
Junio	12.00	8.00	Diciembre	5.00	14.00

Medios de verificación: Agenda de Capacitaciones. Dirección de Prevención de las Violencias. SISEMH 2021.

Observaciones:

1 El presente documento despliega la información perteneciente a los indicadores estratégicos y gestión de aquellos Programas presupuestarios que proveen de bienes y servicios que generan valor público a la ciudadania jalisciense.

2 Se muestra el número del Componente relacionado con el indicador.

GOBIERNO DEL ESTADO DE JALISCO
PRESUPUESTO DE EGRESOS PARA EL EJERCICIO FISCAL 2021
Ficha Técnica de Indicador
Sistema de Evaluación del Desempeño (SED)

Gobierno del Estado de Jalisco — **Seguimiento de Indicadores** — **Secretaria de la Hacienda Pública**

Datos del Programa [1]

Barrios de Paz

Eje: Seguridad, justicia y Estado de derecho **Tema Central:** Igualdad de género

¿Quien gasta?

39 Unidad Presupuestal	000 Unidad Responsable	00929 Unidad Ejecutora del Gasto
Secretaría de Igualdad Sustantiva entre Mujeres y Hombres	Secretaría de Igualdad Sustantiva entre Mujeres y Hombres	Subsecretaría de Acceso a las Mujeres a una Vida Libre de Violencia

¿Para qué se gasta?

Finalidad	Función	Subfunción
Desarrollo Social	Protección Social	Otros Grupos Vulnerables

Objetivos

Nivel	Clave Componente		Resumen Narrativo
Actividad	G1-02	2	Informes de avance de los municipios beneficiarios del programa BP

Datos del Indicador

Denominación
Total de informes de avance recibidos

Método de cálculo
(Informes entregados (Realizado) / Informes entregados (Programado))*100

Descripción del Indicador
Muestral el total de informes de avances que los municipios reportan de manera trimestral

Tipo de Indicador	Gestión	**Dimensión del Indicador**	Eficacia	**Año de Medición del Resultado**	2021
Cobertura	Estatal	**Frecuencia de Medición**	Trimestral		

Parámetros de semaforización

0	59.99	60.00	79.99	80.00	130

Meta Institucional	Meta Valor	Unidad de medida (meta valor)	Desagregado meta valor por género: Hombre	Mujer
100%	22	Informe	No disponible	No disponible

Sentido del Indicador	Línea Base (meta valor)	Año (Línea base)	Tipo de Acumulación
Ascendente	No disponible	No disponible	Suma

Resultados

Valor Programado	Avance de la Meta (4to trimestre)	% Avance de la Meta (4to trimestre)	Semáforo (4to trimestre)
22.00	22.00	100.0%	

	Valor programado	Avance de la meta		Valor programado	Avance de la meta
Enero	N.P.	N.D	Julio	N.P.	N.D
Febrero	N.P.	N.D	Agosto	N.P.	N.D
Marzo	0.00	0.00	Septiembre	10.00	22.00
Abril	N.P.	N.D	Octubre	N.P.	N.D
Mayo	N.P.	N.D	Noviembre	N.P.	N.D
Junio	10.00	0.00	Diciembre	2.00	0.00

Medios de verificación: Base de Datos de Informes. Dirección de Prevención de las Violencias. SISEMH 2021.

Observaciones:

1 El presente documento despliega la información perteneciente a los indicadores estratégicos y gestión de aquellos Programas presupuestarios que proveen de bienes y servicios que generan valor público a la ciudadania jalisciense.

2 Se muestra el número del Componente relacionado con el indicador.

GOBIERNO DEL ESTADO DE JALISCO
PRESUPUESTO DE EGRESOS PARA EL EJERCICIO FISCAL 2021
Ficha Técnica de Indicador
Sistema de Evaluación del Desempeño (SED)

Gobierno del Estado de Jalisco

Seguimiento de Indicadores

Secretaria de la Hacienda Pública

Datos del Programa [1]

Barrios de Paz

Eje: Seguridad, justicia y Estado de derecho **Tema Central:** Igualdad de género

¿Quien gasta?

39 Unidad Presupuestal	000 Unidad Responsable	00929 Unidad Ejecutora del Gasto
Secretaría de Igualdad Sustantiva entre Mujeres y Hombres	Secretaría de Igualdad Sustantiva entre Mujeres y Hombres	Subsecretaría de Acceso a las Mujeres a una Vida Libre de Violencia

¿Para qué se gasta?

Finalidad	Función	Subfunción
Desarrollo Social	Protección Social	Otros Grupos Vulnerables

Objetivos

Nivel	Clave Componente		Resumen Narrativo
Componente	G2	2	Gastos generados para la operación del programa Barrios de Paz (AVGM)

Datos del Indicador

Denominación

Total de Gestiones realizadas para la operación del programa

Método de cálculo

(Gestiones Realizadas (Realizado) / Gestiones Realizadas (Programado))*100

Descripción del Indicador

Muestra el total de Gestiones realizadas para la operación del programa

Tipo de Indicador	Gestión	**Dimensión del Indicador**	Eficacia	**Año de Medición del Resultado**	2021
Cobertura	Estatal	**Frecuencia de Medición**	Mensual		

Parámetros de semaforización

0	59.99	60.00	79.99	80.00	130

Meta Institucional	Meta Valor	Unidad de medida (meta valor)	Desagregado meta valor por género: Hombre	Mujer
100%	12	Gestión	0.00	0.00

Sentido del Indicador	Línea Base (meta valor)	Año (Línea base)	Tipo de Acumulación
Ascendente	No disponible	No disponible	Suma

Resultados

Valor Programado	Avance de la Meta (4to trimestre)	% Avance de la Meta (4to trimestre)	Semáforo (4to trimestre)
12.00	9.00	75.0%	

	Valor programado	Avance de la meta		Valor programado	Avance de la meta
Enero	1.00	1.00	Julio	1.00	1.00
Febrero	1.00	1.00	Agosto	1.00	1.00
Marzo	1.00	1.00	Septiembre	1.00	1.00
Abril	1.00	0.00	Octubre	1.00	1.00
Mayo	1.00	0.00	Noviembre	1.00	1.00
Junio	1.00	0.00	Diciembre	1.00	1.00

Medios de verificación: Base de Datos de Proyectos Recibidos . Dirección de Prevención de las Violencias. SISEMH. 2021

Observaciones: En el trimestre de Abril a junio no se realizaron ningún tipo de gestiones debido a la veda electoral, es por ello que no se logro la meta, sin embargo, se llevaron acabo todos los procedimientos pertinentes para que el programa Barrios de Paz se ejecutara.

1 El presente documento despliega la información perteneciente a los indicadores estratégicos y gestión de aquellos Programas presupuestarios que proveen de bienes y servicios que generan valor público a la ciudadania jalisciense.

2 Se muestra el número del Componente relacionado con el indicador.

GOBIERNO DEL ESTADO DE JALISCO
PRESUPUESTO DE EGRESOS PARA EL EJERCICIO FISCAL 2021
Ficha Técnica de Indicador
Sistema de Evaluación del Desempeño (SED)

Gobierno del Estado de Jalisco — **Secretaria de la Hacienda Pública**

Seguimiento de Indicadores

Datos del Programa [1]

Barrios de Paz

Eje: Seguridad, justicia y Estado de derecho **Tema Central:** Igualdad de género

¿Quien gasta?

39 Unidad Presupuestal	000 Unidad Responsable	00929 Unidad Ejecutora del Gasto
Secretaría de Igualdad Sustantiva entre Mujeres y Hombres	Secretaría de Igualdad Sustantiva entre Mujeres y Hombres	Subsecretaría de Acceso a las Mujeres a una Vida Libre de Violencia

¿Para qué se gasta?

Finalidad	Función	Subfunción
Desarrollo Social	Protección Social	Otros Grupos Vulnerables

Objetivos

Nivel	Clave Componente	Resumen Narrativo
Actividad	G2-01 [2]	Publicación de Reglas de Operación del programa Barrios de Paz en el Periódico Oficial "El Estado de Jalisco"

Datos del Indicador

Denominación

Total de reglas de operación publicadas

Método de cálculo

(ROP´s Barrios de Paz publicadas (Realizado) / ROP´s Barrios de Paz publicadas (Programado))*100

Descripción del Indicador

Muestra el total de reglas de operación del programa Barrios de PAZ publicadas el periódico oficial "El Estado de Jalisco"

Tipo de Indicador	Gestión	**Dimensión del Indicador**	Eficacia	**Año de Medición del Resultado**	2021
Cobertura	Estatal	**Frecuencia de Medición**	Trimestral		

Parámetros de semaforización

0	59.99	60.00	79.99	80.00	130

Meta Institucional	Meta Valor	Unidad de medida (meta valor)	Desagregado meta valor por género: Hombre	Desagregado meta valor por género: Mujer
100%	1	Lineamiento	0.00	0.00

Sentido del Indicador	Línea Base (meta valor)	Año (Línea base)	Tipo de Acumulación
Ascendente	1	2020	Suma

Resultados

Valor Programado	Avance de la Meta (4to trimestre)	% Avance de la Meta (4to trimestre)	Semáforo (4to trimestre)
1.00	1.00	100.0%	

	Valor programado	Avance de la meta		Valor programado	Avance de la meta
Enero	N.P.	N.D	Julio	N.P.	N.D
Febrero	N.P.	N.D	Agosto	N.P.	N.D
Marzo	1.00	1.00	Septiembre	0.00	0.00
Abril	N.P.	N.D	Octubre	N.P.	N.D
Mayo	N.P.	N.D	Noviembre	N.P.	N.D
Junio	0.00	0.00	Diciembre	0.00	0.00

Medios de verificación: Periódico Oficial del Estado de Jalisco. Dirección de Prevención de las Violencias. SISEMH 2021.

Observaciones:

1 El presente documento despliega la información perteneciente a los indicadores estratégicos y gestión de aquellos Programas presupuestarios que proveen de bienes y servicios que generan valor público a la ciudadania jalisciense.

2 Se muestra el número del Componente relacionado con el indicador.

GOBIERNO DEL ESTADO DE JALISCO
PRESUPUESTO DE EGRESOS PARA EL EJERCICIO FISCAL 2021
Ficha Técnica de Indicador
Sistema de Evaluación del Desempeño (SED)

Gobierno del Estado de Jalisco | **Seguimiento de Indicadores** | **Secretaria de la Hacienda Pública**

Datos del Programa [1]

Barrios de Paz

Eje: Seguridad, justicia y Estado de derecho **Tema Central:** Igualdad de género

¿Quien gasta?

39 Unidad Presupuestal	000 Unidad Responsable	00929 Unidad Ejecutora del Gasto
Secretaría de Igualdad Sustantiva entre Mujeres y Hombres	Secretaría de Igualdad Sustantiva entre Mujeres y Hombres	Subsecretaría de Acceso a las Mujeres a una Vida Libre de Violencia

¿Para qué se gasta?

Finalidad	Función	Subfunción
Desarrollo Social	Protección Social	Otros Grupos Vulnerables

Objetivos

Nivel	Clave Componente		Resumen Narrativo
Actividad	G2-02	2	Recepción de proyectos presentados por las APM para la prevención de las violencias contra niñas, adolescentes y mujeres.

Datos del Indicador

Denominación

Total de proyectos recibidos a través de el programa Barrios de Paz.

Método de cálculo

(Proyectos presentados (Realizado) / Proyectos presentados (Programado))*100

Descripción del Indicador

Refleja el total de proyectos recibidos por El programa y presentados por los municipios para implementar acciones de prevención de las violencias.

Tipo de Indicador	Gestión	**Dimensión del Indicador**	Eficacia	**Año de Medición del Resultado**	2021
Cobertura	Estatal	**Frecuencia de Medición**	Trimestral		

Parámetros de semaforización

0	59.99	60.00	79.99	80.00	130

Meta Institucional	Meta Valor	Unidad de medida (meta valor)	Desagregado meta valor por género	
			Hombre	Mujer
100%	137	Proyecto	0.00	0.00

Sentido del Indicador	Línea Base (meta valor)	Año (Línea base)	Tipo de Acumulación
Ascendente	114	2020	Suma

Resultados

Valor Programado	Avance de la Meta (4to trimestre)	% Avance de la Meta (4to trimestre)	Semáforo (4to trimestre)
137.00	93.00	67.9%	

	Valor programado	Avance de la meta		Valor programado	Avance de la meta
Enero	N.P.	N.D	Julio	N.P.	N.D
Febrero	N.P.	N.D	Agosto	N.P.	N.D
Marzo	137.00	93.00	Septiembre	0.00	0.00
Abril	N.P.	N.D	Octubre	N.P.	N.D
Mayo	N.P.	N.D	Noviembre	N.P.	N.D
Junio	0.00	0.00	Diciembre	0.00	0.00

Medios de verificación: Base de Datos de Proyectos. Dirección de Prevención de las Violencias. SISEMH. 2021

Observaciones: No se logró la meta debido a que se tuvo una menor recepción de proyectos por parte de los municipios, se tenia previsto que los 125 municipios participaran algunos de ellos hasta con mas de un proyecto pero solo se recibieron 93 de los 137 proyectados.

1 El presente documento despliega la información perteneciente a los indicadores estratégicos y gestión de aquellos Programas presupuestarios que proveen de bienes y servicios que generan valor público a la ciudadania jalisciense.

2 Se muestra el número del Componente relacionado con el indicador.

GOBIERNO DEL ESTADO DE JALISCO
PRESUPUESTO DE EGRESOS PARA EL EJERCICIO FISCAL 2021
Ficha Técnica de Indicador
Sistema de Evaluación del Desempeño (SED)

Gobierno del Estado de Jalisco — **Secretaria de la Hacienda Pública**

Seguimiento de Indicadores

Datos del Programa [1]

Apoyo Económico para las Hijas e Hijos de Mujeres Víctimas de Feminicidio

Eje: Seguridad, justicia y Estado de derecho **Tema Central:** Feminicidios

¿Quien gasta?

39 Unidad Presupuestal	000 Unidad Responsable	00929 Unidad Ejecutora del Gasto
Secretaría de Igualdad Sustantiva entre Mujeres y Hombres	Secretaría de Igualdad Sustantiva entre Mujeres y Hombres	Subsecretaría de Acceso a las Mujeres a una Vida Libre de Violencia

¿Para qué se gasta?

Finalidad	Función	Subfunción
Desarrollo Social	Protección Social	Otros Grupos Vulnerables

Objetivos

Nivel	Clave Componente	Resumen Narrativo
Fin	2	Contribuir a consolidar el Estado de derecho y la cultura de paz a través de la prevención, la atención oportuna y eficaz de las demandas sociales en materia de seguridad y justicia, garantizando el derecho humano de integridad física y psíquica, reparando el tejido social, recuperando la autoridad de las instituciones e impulsar condiciones para una producción conjunta de seguridad, incluyente y sustentable con los actores sociales y gubernamentales.

Datos del Indicador

Denominación

Porcentaje de percepción de inseguridad

Método de cálculo

(Porcentaje de la población de 18 años y más que se siente insegura en su entidad federativa. (Realizado)/Porcentaje de la población de 18 años y más que se siente insegura en su entidad federativa. (Programado))*100

Descripción del Indicador

Este indicador muestra el porcentaje de la población de 18 años y más que se siente insegura en su entidad federativa.

Tipo de Indicador	Estratégico	**Dimensión del Indicador**	Eficacia	**Año de Medición del Resultado**	2021
Cobertura	Estatal	**Frecuencia de Medición**	Anual		

Parámetros de semaforización

130	80.00	79.99	60.00	59.99	0

Meta Institucional	Meta Valor	Unidad de medida (meta valor)	Desagregado meta valor por género: Hombre	Desagregado meta valor por género: Mujer
100%	67	Porcentaje	0.00	0.00

Sentido del Indicador	Línea Base (meta valor)	Año (Línea base)	Tipo de Acumulación
Descendente	53	2006	Suma

Resultados

Valor Programado	Avance de la Meta (4to trimestre)	% Avance de la Meta (4to trimestre)	Semáforo (4to trimestre)
N.P.	N.D.	N.D.	

	Valor programado	Avance de la meta		Valor programado	Avance de la meta
Enero	N.P.	N.D.	Julio	N.P.	N.D.
Febrero	N.P.	N.D.	Agosto	N.P.	N.D.
Marzo	N.P.	N.D.	Septiembre	N.P.	N.D.
Abril	N.P.	N.D.	Octubre	N.P.	N.D.
Mayo	N.P.	N.D.	Noviembre	N.P.	N.D.
Junio	N.P.	N.D.	Diciembre	N.P.	N.D.

Medios de verificación

Observaciones

1 El presente documento despliega la información perteneciente a los indicadores estratégicos y gestión de aquellos Programas presupuestarios que proveen de bienes y servicios que generan valor público a la ciudadania jalisciense.

2 Se muestra el número del Componente relacionado con el indicador.

GOBIERNO DEL ESTADO DE JALISCO
PRESUPUESTO DE EGRESOS PARA EL EJERCICIO FISCAL 2021
Ficha Técnica de Indicador
Sistema de Evaluación del Desempeño (SED)

Gobierno del Estado de Jalisco — **Seguimiento de Indicadores** — **Secretaria de la Hacienda Pública**

Datos del Programa [1]

Apoyo Económico para las Hijas e Hijos de Mujeres Víctimas de Feminicidio

Eje: Seguridad, justicia y Estado de derecho **Tema Central:** Feminicidios

¿Quien gasta?

39 Unidad Presupuestal	000 Unidad Responsable	00929 Unidad Ejecutora del Gasto
Secretaría de Igualdad Sustantiva entre Mujeres y Hombres	Secretaría de Igualdad Sustantiva entre Mujeres y Hombres	Subsecretaría de Acceso a las Mujeres a una Vida Libre de Violencia

¿Para qué se gasta?

Finalidad	Función	Subfunción
Desarrollo Social	Protección Social	Otros Grupos Vulnerables

Objetivos

Nivel	Clave Componente	Resumen Narrativo
Propósito	2	Combatir la violencia feminicida en todo el estado, mediante políticas de prevención (primaria, secundaria y terciaria), atención integral a víctimas, disminución de impunidad, reducción del delito a través de la eficiencia en las órdenes y medidas de protección, reparar integralmente el daño a las víctimas directas de feminicidio, hijas e hijos y cuidadoras/as así como mejorar las condiciones de acceso y procuración de justicia

Datos del Indicador

Denominación

Feminicidios

Método de cálculo

(Sumatoria de denuncias (Averiguaciones Previas iniciadas y/o Carpetas de Investigación) registradas por el delito de feminicidio en el año. (Realizado)/Sumatoria de denuncias (Averiguaciones Previas iniciadas y/o Carpetas de Investigación) registradas por el delito de feminicidio en el año. (Programado))*100

Descripción del Indicador

El delito de "feminicidio" se da cuando se prive de la vida a una mujer por razones de género y concurran una o más de las siguientes conductas:_x000D_ I. Cuando exista o haya existido entre el activo y la víctima una relación de parentesco por consanguinidad o afinidad, de matrimonio, concubinato, sociedad de convivencia, noviazgo, amistad o cualquier otra relación de hecho._x000D_ II. Cuando exista o haya existido entre el activo y la víctima una relación laboral, docente o cualquiera otra que implique confianza, subordinación o superioridad._x000D_ III. Cuando el sujeto activo haya cometido actos de odio o misoginia contra la víctima._x000D_ IV. Cuando el sujeto activo haya realizado actos de violencia familiar en contra de la víctima._x000D_ V. Cuando de la escena del crimen se desprendan indicios de humillación o denigración de parte del sujeto activo hacia la víctima._x000D_ VI. Cuando el sujeto activo haya infringido lesiones infamantes, degradantes o mutilaciones a la víctima, previas o posteriores a la privación de la vida._x000D_ VII. Cuando el sujeto activo haya cometido sobre la víctima otro delito, de tipo sexual._x000D_ VIII. Cuando el sujeto activo actúe por motivos de homofobia._x000D_ IX. Cuando existan antecedentes de amenazas, acoso o lesiones del sujeto activo contra la víctima_x000D_ X. Cuando el cuerpo de la víctima sea expuesto o arrojado en lugar público._x000D_ XI. Cuando la víctima haya sido incomunicada.

Tipo de Indicador	Dimensión del Indicador	Año de Medición del Resultado
Estratégico	Eficacia	2021
Cobertura	**Frecuencia de Medición**	
Estatal	Mensual	

Parámetros de semaforización

130	80.00	79.99	60.00	59.99	0

Meta Institucional	Meta Valor	Unidad de medida (meta valor)	Desagregado meta valor por género: Hombre	Mujer
100%	0	Averiguación previa	0.00	0.00

Sentido del Indicador	Línea Base (meta valor)	Año (Línea base)	Tipo de Acumulación
Descendente	1	2012	Suma

Resultados

Valor Programado	Avance de la Meta (4to trimestre)	% Avance de la Meta (4to trimestre)	Semáforo (4to trimestre)
N.P.	N.D.	N.D.	

	Valor programado	Avance de la meta		Valor programado	Avance de la meta
Enero	N.P.	N.D.	Julio	N.P.	N.D.
Febrero	N.P.	N.D.	Agosto	N.P.	N.D.
Marzo	N.P.	N.D.	Septiembre	N.P.	N.D.
Abril	N.P.	N.D.	Octubre	N.P.	N.D.
Mayo	N.P.	N.D.	Noviembre	N.P.	N.D.
Junio	N.P.	N.D.	Diciembre	N.P.	N.D.

Medios de verificación

Observaciones

1 El presente documento despliega la información perteneciente a los indicadores estratégicos y gestión de aquellos Programas presupuestarios que proveen de bienes y servicios que generan valor público a la ciudadania jalisciense.

2 Se muestra el número del Componente relacionado con el indicador.

id_mir 22337

GOBIERNO DEL ESTADO DE JALISCO
PRESUPUESTO DE EGRESOS PARA EL EJERCICIO FISCAL 2021
Ficha Técnica de Indicador
Sistema de Evaluación del Desempeño (SED)

Gobierno del Estado de Jalisco — **Seguimiento de Indicadores** — **Secretaria de la Hacienda Pública**

Datos del Programa [1]

Apoyo Económico para las Hijas e Hijos de Mujeres Víctimas de Feminicidio

Eje: Seguridad, justicia y Estado de derecho **Tema Central:** Feminicidios

¿Quien gasta?

39 Unidad Presupuestal	000 Unidad Responsable	00929 Unidad Ejecutora del Gasto
Secretaría de Igualdad Sustantiva entre Mujeres y Hombres	Secretaría de Igualdad Sustantiva entre Mujeres y Hombres	Subsecretaría de Acceso a las Mujeres a una Vida Libre de Violencia

¿Para qué se gasta?

Finalidad	Función	Subfunción
Desarrollo Social	Protección Social	Otros Grupos Vulnerables

Objetivos

Nivel	Clave Componente	Resumen Narrativo
Componente	G1 [2]	Apoyos entregados a través del Programa Apoyo Económico para las Hijas e Hijos de Mujeres Víctimas de Feminicidio

Datos del Indicador

Denominación

Total de Apoyos económicos entregados a hijas e hijos de mujeres victimas de feminicidio.

Método de cálculo

(Apoyos económicos entregados (Realizado) / Apoyos económicos entregados (Programado))*100

Descripción del Indicador

Muestra el total de apoyos entregados a través del programa de Apoyos económicos a hijas e hijos de mujeres victimas de feminicidio.

Tipo de Indicador	Dimensión del Indicador	Año de Medición del Resultado
Gestión	Eficacia	2021
Cobertura	**Frecuencia de Medición**	
Estatal	Semestral	

Parámetros de semaforización

0	59.99	60.00	79.99	80.00	130

Meta Institucional	Meta Valor	Unidad de medida (meta valor)	Desagregado meta valor por género: Hombre	Mujer
100%	347	Apoyo	0.00	0.00

Sentido del Indicador	Línea Base (meta valor)	Año (Línea base)	Tipo de Acumulación
Ascendente	280	2019	Suma

Resultados

Valor Programado	Avance de la Meta (4to trimestre)	% Avance de la Meta (4to trimestre)	Semáforo (4to trimestre)
347.00	349.00	100.6%	

	Valor programado	Avance de la meta		Valor programado	Avance de la meta
Enero	N.P.	N.D	Julio	N.P.	N.D
Febrero	N.P.	N.D	Agosto	N.P.	N.D
Marzo	N.P.	N.D	Septiembre	N.P.	N.D
Abril	N.P.	N.D	Octubre	N.P.	N.D
Mayo	N.P.	N.D	Noviembre	N.P.	N.D
Junio	0.00	307.00	Diciembre	347.00	42.00

Medios de verificación: Padrón Único de Beneficiarias. Dirección de Acceso de las mujeres a la justicia. SISEHM. 2021.

Observaciones:

1 El presente documento despliega la información perteneciente a los indicadores estratégicos y gestión de aquellos Programas presupuestarios que proveen de bienes y servicios que generan valor público a la ciudadania jalisciense.

2 Se muestra el número del Componente relacionado con el indicador.

GOBIERNO DEL ESTADO DE JALISCO
PRESUPUESTO DE EGRESOS PARA EL EJERCICIO FISCAL 2021
Ficha Técnica de Indicador
Sistema de Evaluación del Desempeño (SED)

Gobierno del Estado de Jalisco — **Secretaria de la Hacienda Pública**

Seguimiento de Indicadores

Datos del Programa [1]

Apoyo Económico para las Hijas e Hijos de Mujeres Víctimas de Feminicidio

Eje: Seguridad, justicia y Estado de derecho **Tema Central:** Feminicidios

¿Quien gasta?

39 Unidad Presupuestal	000 Unidad Responsable	00929 Unidad Ejecutora del Gasto
Secretaría de Igualdad Sustantiva entre Mujeres y Hombres	Secretaría de Igualdad Sustantiva entre Mujeres y Hombres	Subsecretaría de Acceso a las Mujeres a una Vida Libre de Violencia

¿Para qué se gasta?

Finalidad	Función	Subfunción
Desarrollo Social	Protección Social	Otros Grupos Vulnerables

Objetivos

Nivel	Clave Componente		Resumen Narrativo
Actividad	G1-01	2	Publicación de Reglas de Operación del Programa Apoyo Económico para la Hijas e Hijos de Mujeres Víctimas de Feminicidio en el Periódico Oficial El Estado de Jalisco

Datos del Indicador

Denominación

Total de reglas de operación publicadas

Método de cálculo

(ROP´s Hijas e Hijos publicadas (Realizado) / ROP´s Hijas e Hijos publicadas (Programado))*100

Descripción del Indicador

Muestra el total de reglas de operación del programa "Apoyo Económico para las Hijas e Hijos de Víctimas de Feminicidio" publicadas el periódico oficial "El Estado de Jalisco"

Tipo de Indicador	Gestión	**Dimensión del Indicador**	Eficacia	**Año de Medición del Resultado**	2021
Cobertura	Estatal	**Frecuencia de Medición**	Trimestral		

Parámetros de semaforización

0	59.99	60.00	79.99	80.00	130

Meta Institucional	Meta Valor	Unidad de medida (meta valor)	Desagregado meta valor por género: Hombre	Mujer
100%	1	Lineamiento	0.00	0.00

Sentido del Indicador	Línea Base (meta valor)	Año (Línea base)	Tipo de Acumulación
Ascendente	1	2019	Suma

Resultados

Valor Programado	Avance de la Meta (4to trimestre)	% Avance de la Meta (4to trimestre)	Semáforo (4to trimestre)
1.00	1.00	100.0%	

	Valor programado	Avance de la meta		Valor programado	Avance de la meta
Enero	N.P.	N.D	Julio	N.P.	N.D
Febrero	N.P.	N.D	Agosto	N.P.	N.D
Marzo	1.00	1.00	Septiembre	0.00	0.00
Abril	N.P.	N.D	Octubre	N.P.	N.D
Mayo	N.P.	N.D	Noviembre	N.P.	N.D
Junio	0.00	0.00	Diciembre	0.00	0.00

Medios de verificación: Periódico Oficial del Estado de Jalisco. Dirección de Acceso a las mujeres a la justicia. SISEHM. 2021.

Observaciones:

1 El presente documento despliega la información perteneciente a los indicadores estratégicos y gestión de aquellos Programas presupuestarios que proveen de bienes y servicios que generan valor público a la ciudadania jalisciense.

2 Se muestra el número del Componente relacionado con el indicador.

GOBIERNO DEL ESTADO DE JALISCO
PRESUPUESTO DE EGRESOS PARA EL EJERCICIO FISCAL 2021
Ficha Técnica de Indicador
Sistema de Evaluación del Desempeño (SED)

Gobierno del Estado de Jalisco — **Seguimiento de Indicadores** — **Secretaria de la Hacienda Pública**

Datos del Programa [1]

Apoyo Económico para las Hijas e Hijos de Mujeres Víctimas de Feminicidio

Eje: Seguridad, justicia y Estado de derecho **Tema Central:** Feminicidios

¿Quien gasta?

39 Unidad Presupuestal	000 Unidad Responsable	00929 Unidad Ejecutora del Gasto
Secretaría de Igualdad Sustantiva entre Mujeres y Hombres	Secretaría de Igualdad Sustantiva entre Mujeres y Hombres	Subsecretaría de Acceso a las Mujeres a una Vida Libre de Violencia

¿Para qué se gasta?

Finalidad	Función	Subfunción
Desarrollo Social	Protección Social	Otros Grupos Vulnerables

Objetivos

Nivel	Clave Componente	Resumen Narrativo
Actividad	G1-02 [2]	Integración de expedientes de las hijas e hijos víctimas indirectas de feminicidio.

Datos del Indicador

Denominación
Total de expedientes completos de hijas e hijos de mujeres víctimas de feminicidio.

Método de cálculo
(Expedientes Integrados (Realizado) / Expedientes Integrados (Programado))*100

Descripción del Indicador
Muestra el total de expedientes completos de las hijas e hijos de mujeres victimas de feminicidio, de acuerdo a la documentación solicitada en reglas de operación.

Tipo de Indicador	Gestión	**Dimensión del Indicador**	Eficacia	**Año de Medición del Resultado**	2021
Cobertura	Estatal	**Frecuencia de Medición**	Bimestral		

Parámetros de semaforización

0	59.99	60.00	79.99	80.00	130

Meta Institucional	Meta Valor	Unidad de medida (meta valor)	Desagregado meta valor por género: Hombre	Mujer
100%	66	Expediente	0.00	0.00

Sentido del Indicador	Línea Base (meta valor)	Año (Línea base)	Tipo de Acumulación
Ascendente	No disponible	No disponible	Suma

Resultados

Valor Programado	Avance de la Meta (4to trimestre)	% Avance de la Meta (4to trimestre)	Semáforo (4to trimestre)
66.00	183.00	277.3%	

	Valor programado	Avance de la meta		Valor programado	Avance de la meta
Enero	N.P.	N.D	Julio	N.P.	N.D
Febrero	10.00	159.00	Agosto	10.00	6.00
Marzo	N.P.	N.D	Septiembre	N.P.	N.D
Abril	10.00	9.00	Octubre	10.00	0.00
Mayo	N.P.	N.D	Noviembre	N.P.	N.D
Junio	10.00	9.00	Diciembre	16.00	0.00

Medios de verificación: Informe del Programa "Apoyo a Hijas e hijos de Mujeres Victimas de Feminicidio". Dirección de Acceso a las mujeres a la justicia. SISEHM. 2021.

Observaciones: A inicio de año se actualizaron algunos expedientes y también se incorporaron mas hijas e hijos beneficiarios de el programa, es por ello que hubo un aumento en expedientes revisados.

1 El presente documento despliega la información perteneciente a los indicadores estratégicos y gestión de aquellos Programas presupuestarios que proveen de bienes y servicios que generan valor público a la ciudadania jalisciense.

2 Se muestra el número del Componente relacionado con el indicador.

GOBIERNO DEL ESTADO DE JALISCO
PRESUPUESTO DE EGRESOS PARA EL EJERCICIO FISCAL 2021
Ficha Técnica de Indicador
Sistema de Evaluación del Desempeño (SED)

Gobierno del Estado de Jalisco

Seguimiento de Indicadores

Secretaria de la Hacienda Pública

Datos del Programa [1]

Apoyo Económico para las Hijas e Hijos de Mujeres Víctimas de Feminicidio

Eje: Seguridad, justicia y Estado de derecho **Tema Central:** Feminicidios

¿Quien gasta?

39 Unidad Presupuestal	000 Unidad Responsable	00929 Unidad Ejecutora del Gasto
Secretaría de Igualdad Sustantiva entre Mujeres y Hombres	Secretaría de Igualdad Sustantiva entre Mujeres y Hombres	Subsecretaría de Acceso a las Mujeres a una Vida Libre de Violencia

¿Para qué se gasta?

Finalidad	Función	Subfunción
Desarrollo Social	Protección Social	Otros Grupos Vulnerables

Objetivos

Nivel	Clave Componente		Resumen Narrativo
Componente	G2	2	Gastos generados para la operación del Programa Apoyo Económico para las Hijas e Hijos de Mujeres Víctimas de Feminicidio

Datos del Indicador

Denominación

Total de Gestiones realizadas para la operación del programa

Método de cálculo

(Gestiones realizadas (Realizado) / Gestiones realizadas (Programado))*100

Descripción del Indicador

Muestra el total de Gestiones realizadas para la operación del programa

Tipo de Indicador	Gestión	**Dimensión del Indicador**	Eficacia	**Año de Medición del Resultado**	2021
Cobertura	Estatal	**Frecuencia de Medición**	Mensual		

Parámetros de semaforización

0	59.99	60.00	79.99	80.00	130

Meta Institucional	Meta Valor	Unidad de medida (meta valor)	Desagregado meta valor por género	
			Hombre	Mujer
100%	12	Gestión	0.00	0.00

Sentido del Indicador	Línea Base (meta valor)	Año (Línea base)	Tipo de Acumulación
Ascendente	No disponible	No disponible	Suma

Resultados

Valor Programado	Avance de la Meta (4to trimestre)	% Avance de la Meta (4to trimestre)	Semáforo (4to trimestre)
12.00	12.00	100.0%	

	Valor programado	Avance de la meta		Valor programado	Avance de la meta
Enero	1.00	1.00	Julio	1.00	1.00
Febrero	1.00	1.00	Agosto	1.00	1.00
Marzo	1.00	1.00	Septiembre	1.00	1.00
Abril	1.00	1.00	Octubre	1.00	1.00
Mayo	1.00	1.00	Noviembre	1.00	1.00
Junio	1.00	1.00	Diciembre	1.00	1.00

Medios de verificación: Informe del Programa "Apoyo a Hijas e hijos de Mujeres Victimas de Feminicidio". Dirección de Acceso a las mujeres a la justicia. SISEHM. 2021.

Observaciones:

1 El presente documento despliega la información perteneciente a los indicadores estratégicos y gestión de aquellos Programas presupuestarios que proveen de bienes y servicios que generan valor público a la ciudadania jalisciense.

2 Se muestra el número del Componente relacionado con el indicador.

GOBIERNO DEL ESTADO DE JALISCO
PRESUPUESTO DE EGRESOS PARA EL EJERCICIO FISCAL 2021
Ficha Técnica de Indicador
Sistema de Evaluación del Desempeño (SED)

Gobierno del Estado de Jalisco — **Seguimiento de Indicadores** — **Secretaria de la Hacienda Pública**

Datos del Programa [1]

Apoyo Económico para las Hijas e Hijos de Mujeres Víctimas de Feminicidio

Eje: Seguridad, justicia y Estado de derecho **Tema Central:** Feminicidios

¿Quien gasta?

39 Unidad Presupuestal	000 Unidad Responsable	00929 Unidad Ejecutora del Gasto
Secretaría de Igualdad Sustantiva entre Mujeres y Hombres	Secretaría de Igualdad Sustantiva entre Mujeres y Hombres	Subsecretaría de Acceso a las Mujeres a una Vida Libre de Violencia

¿Para qué se gasta?

Finalidad	Función	Subfunción
Desarrollo Social	Protección Social	Otros Grupos Vulnerables

Objetivos

Nivel	Clave Componente	Resumen Narrativo
Actividad	G2-01 [2]	Atenciones psicológicas y jurídicas brindadas a personas beneficiarias del Programa Apoyo Económico para las Hijas e hijos de Mujeres Victimas de Feminicidio

Datos del Indicador

Denominación
Total de atenciones brindadas a personas beneficiarias del programa

Método de cálculo
(Atenciones Brindadas (Realizado) / Atenciones Brindadas (Programado))*100

Descripción del Indicador
Muestra el total de atenciones psicológicas y jurídicas brindadas a las personas beneficiarias del programa

Tipo de Indicador	Gestión	**Dimensión del Indicador**	Eficacia	**Año de Medición del Resultado**	2021
Cobertura	Estatal	**Frecuencia de Medición**	Trimestral		

Parámetros de semaforización

0	59.99	60.00	79.99	80.00	130

Meta Institucional	Meta Valor	Unidad de medida (meta valor)	Desagregado meta valor por género: Hombre	Desagregado meta valor por género: Mujer
100%	85	Atención	0.00	0.00

Sentido del Indicador	Línea Base (meta valor)	Año (Línea base)	Tipo de Acumulación
Ascendente	No disponible	No disponible	Suma

Resultados

Valor Programado	Avance de la Meta (4to trimestre)	% Avance de la Meta (4to trimestre)	Semáforo (4to trimestre)
85.00	97.00	114.1%	

	Valor programado	Avance de la meta		Valor programado	Avance de la meta
Enero	N.P.	N.D	Julio	N.P.	N.D
Febrero	N.P.	N.D	Agosto	N.P.	N.D
Marzo	20.00	24.00	Septiembre	20.00	20.00
Abril	N.P.	N.D	Octubre	N.P.	N.D
Mayo	N.P.	N.D	Noviembre	N.P.	N.D
Junio	20.00	28.00	Diciembre	25.00	25.00

Medios de verificación: Informe del Programa Apoyo a Hijas e hijos de Mujeres Victimas de Feminicidio. Dirección de Acceso a las mujeres a la justicia. SISEHM. 2021.

Observaciones:

1 El presente documento despliega la información perteneciente a los indicadores estratégicos y gestión de aquellos Programas presupuestarios que proveen de bienes y servicios que generan valor público a la ciudadania jalisciense.

2 Se muestra el número del Componente relacionado con el indicador.

GOBIERNO DEL ESTADO DE JALISCO
PRESUPUESTO DE EGRESOS PARA EL EJERCICIO FISCAL 2021
Ficha Técnica de Indicador
Sistema de Evaluación del Desempeño (SED)

Gobierno del Estado de Jalisco — **Seguimiento de Indicadores** — **Secretaria de la Hacienda Pública**

Datos del Programa [1]

Apoyo Económico para las Hijas e Hijos de Mujeres Víctimas de Feminicidio

Eje: Seguridad, justicia y Estado de derecho **Tema Central:** Feminicidios

¿Quien gasta?

39 Unidad Presupuestal	000 Unidad Responsable	00929 Unidad Ejecutora del Gasto
Secretaría de Igualdad Sustantiva entre Mujeres y Hombres	Secretaría de Igualdad Sustantiva entre Mujeres y Hombres	Subsecretaría de Acceso a las Mujeres a una Vida Libre de Violencia

¿Para qué se gasta?

Finalidad	Función	Subfunción
Desarrollo Social	Protección Social	Otros Grupos Vulnerables

Objetivos

Nivel	Clave Componente		Resumen Narrativo
Actividad	G2-02	2	Vinculación con dependencias estatales y municipales para asegurar la debida reparación del daño de hijas e hijos de mujeres victimas de Feminicidio.

Datos del Indicador

Denominación

Total de acuerdos firmados con dependencias estatales y municipales

Método de cálculo

(Acuerdos Firmados (Realizado) / Acuerdos Firmados (Programado))*100

Descripción del Indicador

Muestra el total de acuerdos firmados con dependencias estatales y municipales para asegurar la debida reparación del Daño de hijas e hijos de mujeres victimas de feminicidio.

Tipo de Indicador	Gestión	**Dimensión del Indicador**	Eficacia	**Año de Medición del Resultado**	2021
Cobertura	Estatal	**Frecuencia de Medición**	Trimestral		

Parámetros de semaforización						Meta Institucional	Meta Valor	Unidad de medida (meta valor)	Desagregado meta valor por género: Hombre	Mujer
						100%	15	Acuerdo	0.00	0.00
0	59.99	60.00	79.99	80.00	130	**Sentido del Indicador**	**Línea Base (meta valor)**	**Año (Línea base)**	**Tipo de Acumulación**	
						Ascendente	No disponible	No disponible	Suma	

Resultados

Valor Programado	Avance de la Meta (4to trimestre)	% Avance de la Meta (4to trimestre)	Semáforo (4to trimestre)
15.00	3.00	20.0%	

	Valor programado	Avance de la meta		Valor programado	Avance de la meta
Enero	N.P.	N.D	Julio	N.P.	N.D
Febrero	N.P.	N.D	Agosto	N.P.	N.D
Marzo	0.00	0.00	Septiembre	6.00	0.00
Abril	N.P.	N.D	Octubre	N.P.	N.D
Mayo	N.P.	N.D	Noviembre	N.P.	N.D
Junio	6.00	0.00	Diciembre	3.00	3.00

Medios de verificación: Informe del Programa "Apoyo a Hijas e hijos de Mujeres Victimas de Feminicidio". Dirección de Acceso a las mujeres a la justicia. SISEHM. 2021.

Observaciones: Solo se logro firmar tres acuerdo esto debido a que las administraciones municipales estaban estaban al termino de su periodo administrativo y consideraron conveniente no firmar acuerdos y dejarlo a la administración entrante.

1 El presente documento despliega la información perteneciente a los indicadores estratégicos y gestión de aquellos Programas presupuestarios que proveen de bienes y servicios que generan valor público a la ciudadania jalisciense.

2 Se muestra el número del Componente relacionado con el indicador.

GOBIERNO DEL ESTADO DE JALISCO
PRESUPUESTO DE EGRESOS PARA EL EJERCICIO FISCAL 2021
Ficha Técnica de Indicador
Sistema de Evaluación del Desempeño (SED)

Gobierno del Estado de Jalisco — **Seguimiento de Indicadores** — **Secretaria de la Hacienda Pública**

Datos del Programa [1]

Prevención, atención y acceso a la justicia para mujeres, adolescentes y niñas en situación de violencia

Eje: Seguridad, justicia y Estado de derecho **Tema Central:** Feminicidios

¿Quien gasta?

39 Unidad Presupuestal	000 Unidad Responsable	00929 Unidad Ejecutora del Gasto
Secretaría de Igualdad Sustantiva entre Mujeres y Hombres	Secretaría de Igualdad Sustantiva entre Mujeres y Hombres	Subsecretaría de Acceso a las Mujeres a una Vida Libre de Violencia

¿Para qué se gasta?

Finalidad	Función	Subfunción
Desarrollo Social	Protección Social	Otros Grupos Vulnerables

Objetivos

Nivel	Clave Componente	Resumen Narrativo
Fin	2	Contribuir a consolidar el Estado de derecho y la cultura de paz a través de la prevención, la atención oportuna y eficaz de las demandas sociales en materia de seguridad y justicia, garantizando el derecho humano de integridad física y psíquica, reparando el tejido social, recuperando la autoridad de las instituciones e impulsar condiciones para una producción conjunta de seguridad, incluyente y sustentable con los actores sociales y gubernamentales.

Datos del Indicador

Denominación

Porcentaje de delitos no denunciados respecto a los delitos ocurridos

Método de cálculo

(Total de delitos no denunciados más los delitos denunciados sin averiguación previa más aquellos en los cuales no fue especificado si se denunció o si se inició averiguación previa, entre el total de delitos (Realizado)/Total de delitos no denunciados más los delitos denunciados sin averiguación previa más aquellos en los cuales no fue especificado si se denunció o si se inició averiguación previa, entre el total de delitos (Programado))*100

Descripción del Indicador

La estimación a nivel nacional sobre los delitos no denunciados o de los que no se inició averiguación previa y sus causas, respecto a los delitos ocurridos en cada entidad federativa

Tipo de Indicador	Dimensión del Indicador	Año de Medición del Resultado
Estratégico	Eficacia	2021
Cobertura	**Frecuencia de Medición**	
Estatal	Anual	

Parámetros de semaforización

130	80.00	79.99	60.00	59.99	0

Meta Institucional	Meta Valor	Unidad de medida (meta valor)	Desagregado meta valor por género: Hombre	Desagregado meta valor por género: Mujer
100%	91	Porcentaje	0.00	0.00

Sentido del Indicador	Línea Base (meta valor)	Año (Línea base)	Tipo de Acumulación
Descendente	94	2011	Suma

Resultados

Valor Programado	Avance de la Meta (4to trimestre)	% Avance de la Meta (4to trimestre)	Semáforo (4to trimestre)
N.P.	N.D.	N.D.	

	Valor programado	Avance de la meta		Valor programado	Avance de la meta
Enero	N.P.	N.D.	Julio	N.P.	N.D.
Febrero	N.P.	N.D.	Agosto	N.P.	N.D.
Marzo	N.P.	N.D.	Septiembre	N.P.	N.D.
Abril	N.P.	N.D.	Octubre	N.P.	N.D.
Mayo	N.P.	N.D.	Noviembre	N.P.	N.D.
Junio	N.P.	N.D.	Diciembre	N.P.	N.D.

Medios de verificación

Observaciones

1 El presente documento despliega la información perteneciente a los indicadores estratégicos y gestión de aquellos Programas presupuestarios que proveen de bienes y servicios que generan valor público a la ciudadania jalisciense.

2 Se muestra el número del Componente relacionado con el indicador.

GOBIERNO DEL ESTADO DE JALISCO
PRESUPUESTO DE EGRESOS PARA EL EJERCICIO FISCAL 2021
Ficha Técnica de Indicador
Sistema de Evaluación del Desempeño (SED)

Gobierno del Estado de Jalisco | **Seguimiento de Indicadores** | **Secretaria de la Hacienda Pública**

Datos del Programa [1]

Prevención, atención y acceso a la justicia para mujeres, adolescentes y niñas en situación de violencia

Eje: Seguridad, justicia y Estado de derecho **Tema Central:** Feminicidios

¿Quien gasta?

39 Unidad Presupuestal	000 Unidad Responsable	00929 Unidad Ejecutora del Gasto
Secretaría de Igualdad Sustantiva entre Mujeres y Hombres	Secretaría de Igualdad Sustantiva entre Mujeres y Hombres	Subsecretaría de Acceso a las Mujeres a una Vida Libre de Violencia

¿Para qué se gasta?

Finalidad	Función	Subfunción
Desarrollo Social	Protección Social	Otros Grupos Vulnerables

Objetivos

Nivel	Clave Componente	Resumen Narrativo
Propósito	2	Combatir la violencia feminicida en todo el estado, mediante políticas de prevención (primaria, secundaria y terciaria), atención integral a víctimas, disminución de impunidad, reducción del delito a través de la eficiencia en las órdenes y medidas de protección, reparar integralmente el daño a las víctimas directas de feminicidio, hijas e hijos y cuidadoras/as así como mejorar las condiciones de acceso y procuración de justicia

Datos del Indicador

Denominación

Feminicidios

Método de cálculo

(Sumatoria de denuncias (Averiguaciones Previas iniciadas y/o Carpetas de Investigación) registradas por el delito de feminicidio en el año. (Realizado)/Sumatoria de denuncias (Averiguaciones Previas iniciadas y/o Carpetas de Investigación) registradas por el delito de feminicidio en el año. (Programado))*100

Descripción del Indicador

El delito de "feminicidio" se da cuando se prive de la vida a una mujer por razones de género y concurran una o más de las siguientes conductas:_x000D_ I. Cuando exista o haya existido entre el activo y la víctima una relación de parentesco por consanguinidad o afinidad, de matrimonio, concubinato, sociedad de convivencia, noviazgo, amistad o cualquier otra relación de hecho._x000D_ II. Cuando exista o haya existido entre el activo y la víctima una relación laboral, docente o cualquiera otra que implique confianza, subordinación o superioridad._x000D_ III. Cuando el sujeto activo haya cometido actos de odio o misoginia contra la víctima._x000D_ IV. Cuando el sujeto activo haya realizado actos de violencia familiar en contra de la víctima._x000D_ V. Cuando de la escena del crimen se desprendan indicios de humillación o denigración de parte del sujeto activo hacia la víctima._x000D_ VI. Cuando el sujeto activo haya infringido lesiones infamantes, degradantes o mutilaciones a la víctima, previas o posteriores a la privación de la vida._x000D_ VII. Cuando el sujeto activo haya cometido sobre la víctima otro delito, de tipo sexual._x000D_ VIII. Cuando el sujeto activo actúe por motivos de homofobia._x000D_ IX. Cuando existan antecedentes de amenazas, acoso o lesiones del sujeto activo contra la víctima_x000D_ X. Cuando el cuerpo de la víctima sea expuesto o arrojado en lugar público._x000D_ XI. Cuando la víctima haya sido incomunicada.

Tipo de Indicador	Dimensión del Indicador	Año de Medición del Resultado
Estratégico	Eficacia	2021
Cobertura	**Frecuencia de Medición**	
Estatal	Mensual	

Parámetros de semaforización

130	80.00	79.99	60.00	59.99	0

Meta Institucional	Meta Valor	Unidad de medida (meta valor)	Desagregado meta valor por género: Hombre	Mujer
100%	0	Averiguación previa	0.00	0.00

Sentido del Indicador	Línea Base (meta valor)	Año (Línea base)	Tipo de Acumulación
Descendente	1	2012	Suma

Resultados

Valor Programado	Avance de la Meta (4to trimestre)	% Avance de la Meta (4to trimestre)	Semáforo (4to trimestre)
N.P.	N.D.	N.D.	

	Valor programado	Avance de la meta		Valor programado	Avance de la meta
Enero	N.P.	N.D.	Julio	N.P.	N.D.
Febrero	N.P.	N.D.	Agosto	N.P.	N.D.
Marzo	N.P.	N.D.	Septiembre	N.P.	N.D.
Abril	N.P.	N.D.	Octubre	N.P.	N.D.
Mayo	N.P.	N.D.	Noviembre	N.P.	N.D.
Junio	N.P.	N.D.	Diciembre	N.P.	N.D.

Medios de verificación

Observaciones

1 El presente documento despliega la información perteneciente a los indicadores estratégicos y gestión de aquellos Programas presupuestarios que proveen de bienes y servicios que generan valor público a la ciudadania jalisciense.

2 Se muestra el número del Componente relacionado con el indicador.

id_mir 20268

GOBIERNO DEL ESTADO DE JALISCO
PRESUPUESTO DE EGRESOS PARA EL EJERCICIO FISCAL 2021
Ficha Técnica de Indicador
Sistema de Evaluación del Desempeño (SED)

Gobierno del Estado de Jalisco

Seguimiento de Indicadores

Secretaria de la Hacienda Pública

Datos del Programa [1]

Prevención, atención y acceso a la justicia para mujeres, adolescentes y niñas en situación de violencia

Eje: Seguridad, justicia y Estado de derecho **Tema Central:** Feminicidios

¿Quien gasta?

39 Unidad Presupuestal	000 Unidad Responsable	00929 Unidad Ejecutora del Gasto
Secretaría de Igualdad Sustantiva entre Mujeres y Hombres	Secretaría de Igualdad Sustantiva entre Mujeres y Hombres	Subsecretaría de Acceso a las Mujeres a una Vida Libre de Violencia

¿Para qué se gasta?

Finalidad	Función	Subfunción
Desarrollo Social	Protección Social	Otros Grupos Vulnerables

Objetivos

Nivel	Clave Componente		Resumen Narrativo
Componente	G4	2	Atenciones proporcionadas a través de la Red de Atención Integral a Mujeres, Adolescentes y Niñas víctimas de Violencia (REMAR)

Datos del Indicador

Denominación

Total de servicios proporcionados en las Unidades Especializadas en Atención a Mujeres Víctimas de Violencia

Método de cálculo

(Servicios REMAR (Realizado) / Servicios REMAR (Programado))*100

Descripción del Indicador

Muestra el número de servicios proporcionados a mujeres, adolescentes y niñas victimas de violencia

Tipo de Indicador	Gestión	**Dimensión del Indicador**	Eficacia	**Año de Medición del Resultado**	2021
Cobertura	Estatal	**Frecuencia de Medición**	Trimestral		

Parámetros de semaforización

130	80.00	79.99	60.00	59.99	0

Meta Institucional	Meta Valor	Unidad de medida (meta valor)	Desagregado meta valor por género: Hombre	Desagregado meta valor por género: Mujer
100%	12,000	Servicio	0.00	0.00

Sentido del Indicador	Línea Base (meta valor)	Año (Línea base)	Tipo de Acumulación
Descendente	No disponible	No disponible	Suma

Resultados

Valor Programado	Avance de la Meta (4to trimestre)	% Avance de la Meta (4to trimestre)	Semáforo (4to trimestre)
12,000.00	12,848.00	107.1%	

	Valor programado	Avance de la meta		Valor programado	Avance de la meta
Enero	N.P.	N.D	Julio	N.P.	N.D
Febrero	N.P.	N.D	Agosto	N.P.	N.D
Marzo	1,500.00	4,359.00	Septiembre	7,000.00	2,811.00
Abril	N.P.	N.D	Octubre	N.P.	N.D
Mayo	N.P.	N.D	Noviembre	N.P.	N.D
Junio	1,500.00	3,122.00	Diciembre	2,000.00	2,556.00

Medios de verificación: Informe de la Red de Atención Integral a Mujeres, Adolescentes y Niñas víctimas de Violencia. Dirección de atención a mujeres victimas de violencia. SISEHM 2021

Observaciones:

1 El presente documento despliega la información perteneciente a los indicadores estratégicos y gestión de aquellos Programas presupuestarios que proveen de bienes y servicios que generan valor público a la ciudadania jalisciense.

2 Se muestra el número del Componente relacionado con el indicador.

GOBIERNO DEL ESTADO DE JALISCO
PRESUPUESTO DE EGRESOS PARA EL EJERCICIO FISCAL 2021
Ficha Técnica de Indicador
Sistema de Evaluación del Desempeño (SED)

Gobierno del Estado de Jalisco

Seguimiento de Indicadores

Secretaria de la Hacienda Pública

Datos del Programa [1]

Prevención, atención y acceso a la justicia para mujeres, adolescentes y niñas en situación de violencia

Eje: Seguridad, justicia y Estado de derecho **Tema Central:** Feminicidios

¿Quien gasta?

39 Unidad Presupuestal	000 Unidad Responsable	00929 Unidad Ejecutora del Gasto
Secretaría de Igualdad Sustantiva entre Mujeres y Hombres	Secretaría de Igualdad Sustantiva entre Mujeres y Hombres	Subsecretaría de Acceso a las Mujeres a una Vida Libre de Violencia

¿Para qué se gasta?

Finalidad	Función	Subfunción
Desarrollo Social	Protección Social	Otros Grupos Vulnerables

Objetivos

Nivel	Clave Componente		Resumen Narrativo
Componente	G5	2	Mecanismos de prevención y atención en materia de violencia contra las mujeres implementadas del programa Apoyo a las Instancias de las Mujeres en las Entidades Federativas (PAIMEF)

Datos del Indicador

Denominación

Total de acciones implementados en materia de no violencia contra las mujeres a través del Programa de Apoyo a las Instancias de Mujeres en las Entidades Federativas

Método de cálculo

(Acciones PAIMEF (Realizado) / Acciones PAIMEF (Programado))*100

Descripción del Indicador

Refleja el total de acciones implementadas para la prevención y atención de la violencia contra las mujeres en el estado de Jalisco.

Tipo de Indicador	Gestión	**Dimensión del Indicador**	Eficacia	**Año de Medición del Resultado**	2021
Cobertura	Estatal	**Frecuencia de Medición**	Semestral		

Parámetros de semaforización

0	59.99	60.00	79.99	80.00	130

Meta Institucional	Meta Valor	Unidad de medida (meta valor)	Desagregado meta valor por género: Hombre	Desagregado meta valor por género: Mujer
100%	15	Acción	0.00	0.00

Sentido del Indicador	Línea Base (meta valor)	Año (Línea base)	Tipo de Acumulación
Ascendente	No disponible	No disponible	Suma

Resultados

Valor Programado	Avance de la Meta (4to trimestre)	% Avance de la Meta (4to trimestre)	Semáforo (4to trimestre)
15.00	15.00	100.0%	

	Valor programado	Avance de la meta		Valor programado	Avance de la meta
Enero	N.P.	N.D	Julio	N.P.	N.D
Febrero	N.P.	N.D	Agosto	N.P.	N.D
Marzo	N.P.	N.D	Septiembre	N.P.	N.D
Abril	N.P.	N.D	Octubre	N.P.	N.D
Mayo	N.P.	N.D	Noviembre	N.P.	N.D
Junio	15.00	12.00	Diciembre	0.00	3.00

Medios de verificación: Informe de la Dirección. Dirección de Cooperación y Gestión. SISEMH 2021

Observaciones:

1 El presente documento despliega la información perteneciente a los indicadores estratégicos y gestión de aquellos Programas presupuestarios que proveen de bienes y servicios que generan valor público a la ciudadania jalisciense.

2 Se muestra el número del Componente relacionado con el indicador.

GOBIERNO DEL ESTADO DE JALISCO
PRESUPUESTO DE EGRESOS PARA EL EJERCICIO FISCAL 2021
Ficha Técnica de Indicador

Sistema de Evaluación del Desempeño (SED)

Secretaria de la Hacienda Pública

Gobierno del Estado de Jalisco

Seguimiento de Indicadores

Datos del Programa [1]

Prevención, atención y acceso a la justicia para mujeres, adolescentes y niñas en situación de violencia

Eje: Seguridad, justicia y Estado de derecho **Tema Central:** Feminicidios

¿Quien gasta?

39 Unidad Presupuestal	000 Unidad Responsable	00929 Unidad Ejecutora del Gasto
Secretaría de Igualdad Sustantiva entre Mujeres y Hombres	Secretaría de Igualdad Sustantiva entre Mujeres y Hombres	Subsecretaría de Acceso a las Mujeres a una Vida Libre de Violencia

¿Para qué se gasta?

Finalidad	Función	Subfunción
Desarrollo Social	Protección Social	Otros Grupos Vulnerables

Objetivos

Nivel	Clave Componente	Resumen Narrativo
Actividad	G5-01 [2]	Capacitación a servidores públicos en temas de prevención y atención de la violencia contra las mujeres a través del PAIMEF.

Datos del Indicador

Denominación

Total de personas capacitadas temas de prevención y atención de la violencia contra las mujeres a través del Programa de Apoyo a las Instancias de Mujeres en las Entidades Federativas

Método de cálculo

(Servidores públicos capacitados (Realizado) / Servidores públicos capacitados (Programado))*100

Descripción del Indicador

Muestra el número de servidores capacitados a través de la vertiente a de acuerdo a reglas de operación del PAIMEF.

Tipo de Indicador	Gestión	**Dimensión del Indicador**	Eficacia	**Año de Medición del Resultado**	2021
Cobertura	Estatal	**Frecuencia de Medición**	Trimestral		

Parámetros de semaforización

0	59.99	60.00	79.99	80.00	130

Meta Institucional	Meta Valor	Unidad de medida (meta valor)	Desagregado meta valor por género: Hombre	Desagregado meta valor por género: Mujer
100%	110	Servidor Público	0.00	0.00

Sentido del Indicador	Línea Base (meta valor)	Año (Línea base)	Tipo de Acumulación
Ascendente	No disponible	2020	Suma

Resultados

Valor Programado	Avance de la Meta (4to trimestre)	% Avance de la Meta (4to trimestre)	Semáforo (4to trimestre)
110.00	174.00	158.2%	

	Valor programado	Avance de la meta		Valor programado	Avance de la meta
Enero	N.P.	N.D	Julio	N.P.	N.D
Febrero	N.P.	N.D	Agosto	N.P.	N.D
Marzo	0.00	0.00	Septiembre	10.00	0.00
Abril	N.P.	N.D	Octubre	N.P.	N.D
Mayo	N.P.	N.D	Noviembre	N.P.	N.D
Junio	10.00	174.00	Diciembre	90.00	0.00

Medios de verificación: Informe de la Dirección. Dirección de Cooperación y Gestión. SISEHM. 2021

Observaciones: Se supero la meta anual debido a que hubo una buena respuesta por parte de los servidores públicos de la Administración Municipal.

1 El presente documento despliega la información perteneciente a los indicadores estratégicos y gestión de aquellos Programas presupuestarios que proveen de bienes y servicios que generan valor público a la ciudadania jalisciense.

2 Se muestra el número del Componente relacionado con el indicador.

GOBIERNO DEL ESTADO DE JALISCO
PRESUPUESTO DE EGRESOS PARA EL EJERCICIO FISCAL 2021
Ficha Técnica de Indicador
Sistema de Evaluación del Desempeño (SED)

Gobierno del Estado de Jalisco — **Secretaria de la Hacienda Pública**

Seguimiento de Indicadores

Datos del Programa [1]

Prevención, atención y acceso a la justicia para mujeres, adolescentes y niñas en situación de violencia

Eje: Seguridad, justicia y Estado de derecho **Tema Central:** Feminicidios

¿Quien gasta?

39 Unidad Presupuestal	000 Unidad Responsable	00929 Unidad Ejecutora del Gasto
Secretaría de Igualdad Sustantiva entre Mujeres y Hombres	Secretaría de Igualdad Sustantiva entre Mujeres y Hombres	Subsecretaría de Acceso a las Mujeres a una Vida Libre de Violencia

¿Para qué se gasta?

Finalidad	Función	Subfunción
Desarrollo Social	Protección Social	Otros Grupos Vulnerables

Objetivos

Nivel	Clave Componente	Resumen Narrativo
Actividad	G5-02 [2]	Sensibilización en prevención a jóvenes y población abierta a través del PAIMEF

Datos del Indicador

Denominación

Total de personas sensibilizadas en violencia contra la mujeres a través del Programa de Apoyo a las Instancias de Mujeres en las Entidades Federativas

Método de cálculo

(Personas sensibilizadas PAIMEF (Realizado) / Personas sensibilizadas PAIMEF (Programado))*100

Descripción del Indicador

Muestra el número de jóvenes de edad escolar y población abierta que son sensibilizados en prevención de la violencia contra las mujeres.

Tipo de Indicador	Gestión	**Dimensión del Indicador**	Eficacia	**Año de Medición del Resultado**	2021
Cobertura	Estatal	**Frecuencia de Medición**	Trimestral		

Parámetros de semaforización

0	59.99	60.00	79.99	80.00	130

Meta Institucional	Meta Valor	Unidad de medida (meta valor)	Desagregado meta valor por género: Hombre	Desagregado meta valor por género: Mujer
100%	2,540	Persona	0.00	0.00

Sentido del Indicador	Línea Base (meta valor)	Año (Línea base)	Tipo de Acumulación
Ascendente	No disponible	2020	Suma

Resultados

Valor Programado	Avance de la Meta (4to trimestre)	% Avance de la Meta (4to trimestre)	Semáforo (4to trimestre)
2,540.00	3,938.00	155.0%	

	Valor programado	Avance de la meta		Valor programado	Avance de la meta
Enero	N.P.	N.D	Julio	N.P.	N.D
Febrero	N.P.	N.D	Agosto	N.P.	N.D
Marzo	0.00	0.00	Septiembre	500.00	1,740.00
Abril	N.P.	N.D	Octubre	N.P.	N.D
Mayo	N.P.	N.D	Noviembre	N.P.	N.D
Junio	500.00	658.00	Diciembre	1,540.00	1,540.00

Medios de verificación: Informe de la Dirección. Dirección de Prevención de las Violencias. SISEMH. 2021

Observaciones: Hubo una buena respuesta a la convocatoria por parte de la ciudadanía para acudir a las reuniones de sensibilización en materia de violencia contra las mujeres, es por ello que la meta fue superada.

1 El presente documento despliega la información perteneciente a los indicadores estratégicos y gestión de aquellos Programas presupuestarios que proveen de bienes y servicios que generan valor público a la ciudadania jalisciense.

2 Se muestra el número del Componente relacionado con el indicador.

GOBIERNO DEL ESTADO DE JALISCO
PRESUPUESTO DE EGRESOS PARA EL EJERCICIO FISCAL 2021
Ficha Técnica de Indicador
Sistema de Evaluación del Desempeño (SED)

Gobierno del Estado de Jalisco | **Seguimiento de Indicadores** | **Secretaria de la Hacienda Pública**

Datos del Programa [1]

Prevención, atención y acceso a la justicia para mujeres, adolescentes y niñas en situación de violencia

Eje: Seguridad, justicia y Estado de derecho **Tema Central:** Feminicidios

¿Quien gasta?

39 Unidad Presupuestal	000 Unidad Responsable	00929 Unidad Ejecutora del Gasto
Secretaría de Igualdad Sustantiva entre Mujeres y Hombres	Secretaría de Igualdad Sustantiva entre Mujeres y Hombres	Subsecretaría de Acceso a las Mujeres a una Vida Libre de Violencia

¿Para qué se gasta?

Finalidad	Función	Subfunción
Desarrollo Social	Protección Social	Otros Grupos Vulnerables

Objetivos

Nivel	Clave Componente	Resumen Narrativo
Actividad	G5-03 [2]	Orientaciones y atenciones en trabajo social, psicología y jurídico a mujeres en situación de violencia, a través del PAIMEF.

Datos del Indicador

Denominación

Total de mujeres orientadas y atendidas en situación de violencia a través del Programa de Apoyo a las Instancias de Mujeres en las Entidades Federativas

Método de cálculo

(Mujeres atendidas PAIMEF (Realizado) / Mujeres atendidas PAIMEF (Programado))*100

Descripción del Indicador

Muestra el número de mujeres orientadas y atendidas a través de los módulos instalados con recursos del PAIMEF.

Tipo de Indicador	Gestión	**Dimensión del Indicador**	Eficacia	**Año de Medición del Resultado**	2021
Cobertura	Estatal	**Frecuencia de Medición**	Trimestral		

Parámetros de semaforización

130	80.00	79.99	60.00	59.99	0

Meta Institucional	Meta Valor	Unidad de medida (meta valor)	Desagregado meta valor por género: Hombre	Desagregado meta valor por género: Mujer
100%	6,300	Mujer	No disponible	No disponible

Sentido del Indicador	Línea Base (meta valor)	Año (Línea base)	Tipo de Acumulación
Descendente	No disponible	2020	Suma

Resultados

Valor Programado	Avance de la Meta (4to trimestre)	% Avance de la Meta (4to trimestre)	Semáforo (4to trimestre)
6,300.00	2,457.00	39.0%	

	Valor programado	Avance de la meta		Valor programado	Avance de la meta
Enero	N.P.	N.D	Julio	N.P.	N.D
Febrero	N.P.	N.D	Agosto	N.P.	N.D
Marzo	0.00	0.00	Septiembre	2,300.00	936.00
Abril	N.P.	N.D	Octubre	N.P.	N.D
Mayo	N.P.	N.D	Noviembre	N.P.	N.D
Junio	1,000.00	537.00	Diciembre	3,000.00	984.00

Medios de verificación: Informe de Actividades. Dirección de Prevención de las Violencias. SISEMH. 2021

Observaciones:

1 El presente documento despliega la información perteneciente a los indicadores estratégicos y gestión de aquellos Programas presupuestarios que proveen de bienes y servicios que generan valor público a la ciudadania jalisciense.

2 Se muestra el número del Componente relacionado con el indicador.

GOBIERNO DEL ESTADO DE JALISCO
PRESUPUESTO DE EGRESOS PARA EL EJERCICIO FISCAL 2021
Ficha Técnica de Indicador
Sistema de Evaluación del Desempeño (SED)

Gobierno del Estado de Jalisco | **Seguimiento de Indicadores** | **Secretaria de la Hacienda Pública**

Datos del Programa [1]

Prevención, atención y acceso a la justicia para mujeres, adolescentes y niñas en situación de violencia

Eje: Seguridad, justicia y Estado de derecho **Tema Central:** Feminicidios

¿Quien gasta?

39 Unidad Presupuestal	000 Unidad Responsable	00929 Unidad Ejecutora del Gasto
Secretaría de Igualdad Sustantiva entre Mujeres y Hombres	Secretaría de Igualdad Sustantiva entre Mujeres y Hombres	Subsecretaría de Acceso a las Mujeres a una Vida Libre de Violencia

¿Para qué se gasta?

Finalidad	Función	Subfunción
Desarrollo Social	Protección Social	Otros Grupos Vulnerables

Objetivos

Nivel	Clave Componente		Resumen Narrativo
Actividad	G5-04	2	Sensibilización a mujeres a través de las Unidades Especializadas de Atención a mujeres y niñez instaladas a través del programa PAIMEF.

Datos del Indicador

Denominación

Total de mujeres sensibilizadas a través del Programa de Apoyo a las Instancias de las Mujeres en las Entidades Federativas

Método de cálculo

(Mujeres sensibilizadas PAIMEF (Realizado) / Mujeres sensibilizadas PAIMEF (Programado))*100

Descripción del Indicador

Muestra el número de mujeres sensibilizadas a través de las Unideades Especializadas de Atención a mujeres y niñez instaladas a través del programa Programa de Apoyo a las Instancias de Mujeres en las Entidades Federativas.

Tipo de Indicador	Gestión	**Dimensión del Indicador**	Eficacia	**Año de Medición del Resultado**	2021
Cobertura	Estatal	**Frecuencia de Medición**	Trimestral		

Parámetros de semaforización

0	59.99	60.00	79.99	80.00	130

Meta Institucional	Meta Valor	Unidad de medida (meta valor)	Desagregado meta valor por género: Hombre	Mujer
100%	4,500	Mujer	0.00	0.00

Sentido del Indicador	Línea Base (meta valor)	Año (Línea base)	Tipo de Acumulación
Ascendente	No disponible	2020	Suma

Resultados

Valor Programado	Avance de la Meta (4to trimestre)	% Avance de la Meta (4to trimestre)	Semáforo (4to trimestre)
4,500.00	5,681.00	126.2%	

	Valor programado	Avance de la meta		Valor programado	Avance de la meta
Enero	N.P.	N.D	Julio	N.P.	N.D
Febrero	N.P.	N.D	Agosto	N.P.	N.D
Marzo	0.00	0.00	Septiembre	2,000.00	2,278.00
Abril	N.P.	N.D	Octubre	N.P.	N.D
Mayo	N.P.	N.D	Noviembre	N.P.	N.D
Junio	500.00	847.00	Diciembre	2,000.00	2,556.00

Medios de verificación: Informe de Actividades. Dirección de Prevención de las Violencias. SISEMH. 2021

Observaciones:

1 El presente documento despliega la información perteneciente a los indicadores estratégicos y gestión de aquellos Programas presupuestarios que proveen de bienes y servicios que generan valor público a la ciudadania jalisciense.

2 Se muestra el número del Componente relacionado con el indicador.

GOBIERNO DEL ESTADO DE JALISCO
PRESUPUESTO DE EGRESOS PARA EL EJERCICIO FISCAL 2021
Ficha Técnica de Indicador
Sistema de Evaluación del Desempeño (SED)

Gobierno del Estado de Jalisco

Seguimiento de Indicadores

Secretaria de la Hacienda Pública

Datos del Programa [1]

Prevención, atención y acceso a la justicia para mujeres, adolescentes y niñas en situación de violencia

Eje: Seguridad, justicia y Estado de derecho **Tema Central:** Feminicidios

¿Quien gasta?

39 Unidad Presupuestal	000 Unidad Responsable	00929 Unidad Ejecutora del Gasto
Secretaría de Igualdad Sustantiva entre Mujeres y Hombres	Secretaría de Igualdad Sustantiva entre Mujeres y Hombres	Subsecretaría de Acceso a las Mujeres a una Vida Libre de Violencia

¿Para qué se gasta?

Finalidad	Función	Subfunción
Desarrollo Social	Protección Social	Otros Grupos Vulnerables

Objetivos

Nivel	Clave Componente	Resumen Narrativo
Componente	G6 [2]	Mecanismos implementados para dar respuesta a la declaratoria de Violencia contra las Mujeres (AVCM)

Datos del Indicador

Denominación

Total de acciones para la declaratoria de Alerta de Violencia Contra las Mujeres

Método de cálculo

(Acciones implementadas AVCM (Realizado) / Acciones implementadas AVCM (Programado))*100

Descripción del Indicador

Muestra el total de acciones que se implementan para hacer frente a la declaratoria de Alerta de violencia contra las mujeres,

Tipo de Indicador	Gestión	**Dimensión del Indicador**	Eficacia	**Año de Medición del Resultado**	2021
Cobertura	Estatal	**Frecuencia de Medición**	Semestral		

Parámetros de semaforización

0	59.99	60.00	79.99	80.00	130

Meta Institucional	Meta Valor	Unidad de medida (meta valor)	Desagregado meta valor por género	
			Hombre	Mujer
100%	30	Acción	0.00	0.00

Sentido del Indicador	Línea Base (meta valor)	Año (Línea base)	Tipo de Acumulación
Ascendente	No disponible	No disponible	Suma

Resultados

Valor Programado	Avance de la Meta (4to trimestre)	% Avance de la Meta (4to trimestre)	Semáforo (4to trimestre)
30.00	39.00	130.0%	

	Valor programado	Avance de la meta		Valor programado	Avance de la meta
Enero	N.P.	N.D	Julio	N.P.	N.D
Febrero	N.P.	N.D	Agosto	N.P.	N.D
Marzo	N.P.	N.D	Septiembre	N.P.	N.D
Abril	N.P.	N.D	Octubre	N.P.	N.D
Mayo	N.P.	N.D	Noviembre	N.P.	N.D
Junio	26.00	34.00	Diciembre	4.00	5.00

Medios de verificación: Informe de Actividades. Dirección de Prevención de las Violencias. SISEMH. 2021

Observaciones:

1 El presente documento despliega la información perteneciente a los indicadores estratégicos y gestión de aquellos Programas presupuestarios que proveen de bienes y servicios que generan valor público a la ciudadania jalisciense.

2 Se muestra el número del Componente relacionado con el indicador.

GOBIERNO DEL ESTADO DE JALISCO
PRESUPUESTO DE EGRESOS PARA EL EJERCICIO FISCAL 2021
Ficha Técnica de Indicador
Sistema de Evaluación del Desempeño (SED)

Gobierno del Estado de Jalisco — **Seguimiento de Indicadores** — **Secretaria de la Hacienda Pública**

Datos del Programa [1]

Prevención, atención y acceso a la justicia para mujeres, adolescentes y niñas en situación de violencia

Eje: Seguridad, justicia y Estado de derecho **Tema Central:** Feminicidios

¿Quien gasta?

39 Unidad Presupuestal	000 Unidad Responsable	00929 Unidad Ejecutora del Gasto
Secretaría de Igualdad Sustantiva entre Mujeres y Hombres	Secretaría de Igualdad Sustantiva entre Mujeres y Hombres	Subsecretaría de Acceso a las Mujeres a una Vida Libre de Violencia

¿Para qué se gasta?

Finalidad	Función	Subfunción
Desarrollo Social	Protección Social	Otros Grupos Vulnerables

Objetivos

Nivel	Clave Componente	Resumen Narrativo
Actividad	G6-05 [2]	Atenciones en materia de prevención de violencias a jóvenes y población abierta a través del Centro Especializado para la Erradicación de Conductas Violentas hacia las Mujeres, Puntos Púrpura y Nos Movemos Seguras.

Datos del Indicador

Denominación
Total de personas sensibilizadas en materia de prevención de violencia

Método de cálculo
(Personas Sensibilizadas (Realizado) / Personas Sensibilizadas (Programado))*100

Descripción del Indicador
Muestra el total de personas sensibilizadas en materia de prevención a través de las acciones de CECOVIM, Puntos Púrpura y Nos Movemos Seguras.

Tipo de Indicador	Gestión	**Dimensión del Indicador**	Eficacia	**Año de Medición del Resultado**	2021
Cobertura	Estatal	**Frecuencia de Medición**	Trimestral		

Parámetros de semaforización

0	59.99	60.00	79.99	80.00	130

Meta Institucional	Meta Valor	Unidad de medida (meta valor)	Desagregado meta valor por género: Hombre	Desagregado meta valor por género: Mujer
100%	4,880	Persona	0.00	0.00

Sentido del Indicador	Línea Base (meta valor)	Año (Línea base)	Tipo de Acumulación
Ascendente	No disponible	No disponible	Suma

Resultados

Valor Programado	Avance de la Meta (4to trimestre)	% Avance de la Meta (4to trimestre)	Semáforo (4to trimestre)
4,880.00	5,884.00	120.6%	

	Valor programado	Avance de la meta		Valor programado	Avance de la meta
Enero	N.P.	N.D	Julio	N.P.	N.D
Febrero	N.P.	N.D	Agosto	N.P.	N.D
Marzo	0.00	N.D	Septiembre	1,200.00	649.00
Abril	N.P.	N.D	Octubre	N.P.	N.D
Mayo	N.P.	N.D	Noviembre	N.P.	N.D
Junio	2,480.00	3,189.00	Diciembre	1,200.00	2,046.00

Medios de verificación: Informe de la Dirección. Dirección de Prevención de las Violencias. SISEMH 2021.

Observaciones:

1 El presente documento despliega la información perteneciente a los indicadores estratégicos y gestión de aquellos Programas presupuestarios que proveen de bienes y servicios que generan valor público a la ciudadania jalisciense.

2 Se muestra el número del Componente relacionado con el indicador.

GOBIERNO DEL ESTADO DE JALISCO
PRESUPUESTO DE EGRESOS PARA EL EJERCICIO FISCAL 2021
Ficha Técnica de Indicador
Sistema de Evaluación del Desempeño (SED)

Gobierno del Estado de Jalisco — **Secretaria de la Hacienda Pública**

Seguimiento de Indicadores

Datos del Programa [1]

Empresarias de Alto Impacto

Eje: Seguridad, justicia y Estado de derecho **Tema Central:** Igualdad de género

¿Quien gasta?

39 Unidad Presupuestal	000 Unidad Responsable	00945 Unidad Ejecutora del Gasto
Secretaría de Igualdad Sustantiva entre Mujeres y Hombres	Secretaría de Igualdad Sustantiva entre Mujeres y Hombres	Dirección para el Desarrollo de Capacidades de las Mujeres

¿Para qué se gasta?

Finalidad	Función	Subfunción
Desarrollo Social	Protección Social	Otros Grupos Vulnerables

Objetivos

Nivel	Clave Componente	Resumen Narrativo
Fin	2	Contribuir a consolidar el Estado de derecho y la cultura de paz a través de la prevención, la atención oportuna y eficaz de las demandas sociales en materia de seguridad y justicia, garantizando el derecho humano de integridad física y psíquica, reparando el tejido social, recuperando la autoridad de las instituciones e impulsar condiciones para una producción conjunta de seguridad, incluyente y sustentable con los actores sociales y gubernamentales.

Datos del Indicador

Denominación

Porcentaje de percepción de inseguridad

Método de cálculo

(Porcentaje de la población de 18 años y más que se siente insegura en su entidad federativa. (Realizado)/Porcentaje de la población de 18 años y más que se siente insegura en su entidad federativa. (Programado))*100

Descripción del Indicador

Este indicador muestra el porcentaje de la población de 18 años y más que se siente insegura en su entidad federativa.

Tipo de Indicador	Estratégico	**Dimensión del Indicador**	Eficacia	**Año de Medición del Resultado**	2021
Cobertura	Estatal	**Frecuencia de Medición**	Anual		

Parámetros de semaforización

130	80.00	79.99	60.00	59.99	0

Meta Institucional	Meta Valor	Unidad de medida (meta valor)	Desagregado meta valor por género: Hombre	Desagregado meta valor por género: Mujer
100%	67	Porcentaje	0.00	0.00

Sentido del Indicador	Línea Base (meta valor)	Año (Línea base)	Tipo de Acumulación
Descendente	53	2006	Suma

Resultados

Valor Programado	Avance de la Meta (4to trimestre)	% Avance de la Meta (4to trimestre)	Semáforo (4to trimestre)
N.P.	N.D.	N.D.	

	Valor programado	Avance de la meta		Valor programado	Avance de la meta
Enero	N.P.	N.D.	Julio	N.P.	N.D.
Febrero	N.P.	N.D.	Agosto	N.P.	N.D.
Marzo	N.P.	N.D.	Septiembre	N.P.	N.D.
Abril	N.P.	N.D.	Octubre	N.P.	N.D.
Mayo	N.P.	N.D.	Noviembre	N.P.	N.D.
Junio	N.P.	N.D.	Diciembre	N.P.	N.D.

Medios de verificación

Observaciones

1 El presente documento despliega la información perteneciente a los indicadores estratégicos y gestión de aquellos Programas presupuestarios que proveen de bienes y servicios que generan valor público a la ciudadania jalisciense.

2 Se muestra el número del Componente relacionado con el indicador.

GOBIERNO DEL ESTADO DE JALISCO
PRESUPUESTO DE EGRESOS PARA EL EJERCICIO FISCAL 2021
Ficha Técnica de Indicador
Sistema de Evaluación del Desempeño (SED)

Gobierno del Estado de Jalisco — **Secretaria de la Hacienda Pública**

Seguimiento de Indicadores

Datos del Programa [1]

Empresarias de Alto Impacto

Eje: Seguridad, justicia y Estado de derecho **Tema Central:** Igualdad de género

¿Quien gasta?

39 Unidad Presupuestal	000 Unidad Responsable	00945 Unidad Ejecutora del Gasto
Secretaría de Igualdad Sustantiva entre Mujeres y Hombres	Secretaría de Igualdad Sustantiva entre Mujeres y Hombres	Dirección para el Desarrollo de Capacidades de las Mujeres

¿Para qué se gasta?

Finalidad	Función	Subfunción
Desarrollo Social	Protección Social	Otros Grupos Vulnerables

Objetivos

Nivel	Clave Componente	Resumen Narrativo
Propósito	2	Hacer efectivo el derecho a la igualdad entre mujeres y hombres en Jalisco mediante la implementación de una política estatal de desarrollo con perspectiva de género y enfoque de derechos humanos, a través de la cual se aseguren el acceso de las mujeres y niñas jaliscienses a los recursos y beneficios del desarrollo y a una vida libre de violencia de género.

Datos del Indicador

Denominación

Brecha de género en la tasa de participación laboral de Jalisco

Método de cálculo

(La diferencia entre el valor de la población económicamente activa según sexo multiplicada por 100 y dividida entre la población de 15 años y más según sexo. (Realizado)/La diferencia entre el valor de la población económicamente activa según sexo multiplicada por 100 y dividida entre la población de 15 años y más según sexo. (Programado))*100

Descripción del Indicador

Mide la distancia entre la tasa de participación económica y/o laboral de mujeres y hombres. Dicha tasa es el porcentaje que representa la población económicamente activa (PEA) respecto a la de 15 y más años de edad, es decir, las personas que trabajan o están activamente buscando empleo

Tipo de Indicador	Dimensión del Indicador	Año de Medición del Resultado
Estratégico	Eficacia	2021
Cobertura	**Frecuencia de Medición**	
Estatal	Trimestral	

Parámetros de semaforización

130	80.00	79.99	60.00	59.99	0

Meta Institucional	Meta Valor	Unidad de medida (meta valor)	Desagregado meta valor por género: Hombre	Desagregado meta valor por género: Mujer
100%	28	Porcentaje	0.00	0.00

Sentido del Indicador	Línea Base (meta valor)	Año (Línea base)	Tipo de Acumulación
Descendente	31	2018	Suma

Resultados

Valor Programado	Avance de la Meta (4to trimestre)	% Avance de la Meta (4to trimestre)	Semáforo (4to trimestre)
N.P.	N.D.	N.D.	

	Valor programado	Avance de la meta		Valor programado	Avance de la meta
Enero	N.P.	N.D.	Julio	N.P.	N.D.
Febrero	N.P.	N.D.	Agosto	N.P.	N.D.
Marzo	N.P.	N.D.	Septiembre	N.P.	N.D.
Abril	N.P.	N.D.	Octubre	N.P.	N.D.
Mayo	N.P.	N.D.	Noviembre	N.P.	N.D.
Junio	N.P.	N.D.	Diciembre	N.P.	N.D.

Medios de verificación

Observaciones

1 El presente documento despliega la información perteneciente a los indicadores estratégicos y gestión de aquellos Programas presupuestarios que proveen de bienes y servicios que generan valor público a la ciudadania jalisciense.

2 Se muestra el número del Componente relacionado con el indicador.

GOBIERNO DEL ESTADO DE JALISCO
PRESUPUESTO DE EGRESOS PARA EL EJERCICIO FISCAL 2021
Ficha Técnica de Indicador
Sistema de Evaluación del Desempeño (SED)

Gobierno del Estado de Jalisco — **Seguimiento de Indicadores** — **Secretaria de la Hacienda Pública**

Datos del Programa [1]

Empresarias de Alto Impacto

Eje: Seguridad, justicia y Estado de derecho **Tema Central:** Igualdad de género

¿Quien gasta?

39 Unidad Presupuestal	000 Unidad Responsable	00945 Unidad Ejecutora del Gasto
Secretaría de Igualdad Sustantiva entre Mujeres y Hombres	Secretaría de Igualdad Sustantiva entre Mujeres y Hombres	Dirección para el Desarrollo de Capacidades de las Mujeres

¿Para qué se gasta?

Finalidad	Función	Subfunción
Desarrollo Social	Protección Social	Otros Grupos Vulnerables

Objetivos

Nivel	Clave Componente	Resumen Narrativo
Componente	B1 [2]	Gestiones realizadas para la operación del programa Empresarias de Alto Impacto

Datos del Indicador

Denominación
Total de Gestiones realizadas para la operación del programa

Método de cálculo
(Gestiones Realizadas (Realizado) / Gestiones Realizadas (Programado))*100

Descripción del Indicador
Muestra el total de Gestiones realizadas para la operación del programa

Tipo de Indicador	Gestión	**Dimensión del Indicador**	Eficacia	**Año de Medición del Resultado**	2021
Cobertura	Estatal	**Frecuencia de Medición**	Mensual		

Parámetros de semaforización

0	59.99	60.00	79.99	80.00	130

Meta Institucional	Meta Valor	Unidad de medida (meta valor)	Desagregado meta valor por género: Hombre	Mujer
100%	12	Gestión	0.00	0.00

Sentido del Indicador	Línea Base (meta valor)	Año (Línea base)	Tipo de Acumulación
Ascendente	No disponible	No disponible	Suma

Resultados

Valor Programado	Avance de la Meta (4to trimestre)	% Avance de la Meta (4to trimestre)	Semáforo (4to trimestre)
12.00	14.00	116.7%	

	Valor programado	Avance de la meta		Valor programado	Avance de la meta
Enero	1.00	0.00	Julio	1.00	1.00
Febrero	1.00	1.00	Agosto	1.00	1.00
Marzo	1.00	0.00	Septiembre	1.00	1.00
Abril	1.00	1.00	Octubre	1.00	1.00
Mayo	1.00	1.00	Noviembre	1.00	1.00
Junio	1.00	2.00	Diciembre	1.00	4.00

Medios de verificación: Informe de actividades. Dirección para el Desarrollo de Capacidades de las Mujeres. SISEMH 2021.

Observaciones:

1 El presente documento despliega la información perteneciente a los indicadores estratégicos y gestión de aquellos Programas presupuestarios que proveen de bienes y servicios que generan valor público a la ciudadania jalisciense.

2 Se muestra el número del Componente relacionado con el indicador.

GOBIERNO DEL ESTADO DE JALISCO
PRESUPUESTO DE EGRESOS PARA EL EJERCICIO FISCAL 2021
Ficha Técnica de Indicador
Sistema de Evaluación del Desempeño (SED)

Gobierno del Estado de Jalisco — **Seguimiento de Indicadores** — **Secretaria de la Hacienda Pública**

Datos del Programa [1]

Empresarias de Alto Impacto

Eje: Seguridad, justicia y Estado de derecho **Tema Central:** Igualdad de género

¿Quien gasta?

39 Unidad Presupuestal	000 Unidad Responsable	00945 Unidad Ejecutora del Gasto
Secretaría de Igualdad Sustantiva entre Mujeres y Hombres	Secretaría de Igualdad Sustantiva entre Mujeres y Hombres	Dirección para el Desarrollo de Capacidades de las Mujeres

¿Para qué se gasta?

Finalidad	Función	Subfunción
Desarrollo Social	Protección Social	Otros Grupos Vulnerables

Objetivos

Nivel	Clave Componente		Resumen Narrativo
Actividad	B1-01	2	Comprobación del recurso recibido por parte de las mujeres beneficiadas del programa "Empresarias de Alto Impacto"

Datos del Indicador

Denominación

Total de beneficiarias que comprobaron el recurso recibido

Método de cálculo

(Empresarias y Empresas (Realizado) / Empresarias y Empresas (Programado))*100

Descripción del Indicador

Muestra el total de empresarias y empresas que han comprobado el uso del recurso recibido según los criterios de gasto establecidos en Reglas de Operación

Tipo de Indicador	Gestión	**Dimensión del Indicador**	Eficacia	**Año de Medición del Resultado**	2021
Cobertura	Estatal	**Frecuencia de Medición**	Trimestral		

Parámetros de semaforización

0	59.99	60.00	79.99	80.00	130

Meta Institucional	Meta Valor	Unidad de medida (meta valor)	Desagregado meta valor por género: Hombre	Desagregado meta valor por género: Mujer
100%	550	Empresario	No disponible	No disponible

Sentido del Indicador	Línea Base (meta valor)	Año (Línea base)	Tipo de Acumulación
Ascendente	No disponible	No disponible	Suma

Resultados

Valor Programado	Avance de la Meta (4to trimestre)	% Avance de la Meta (4to trimestre)	Semáforo (4to trimestre)
550.00	204.00	37.1%	

	Valor programado	Avance de la meta		Valor programado	Avance de la meta
Enero	N.P.	N.D	Julio	N.P.	N.D
Febrero	N.P.	N.D	Agosto	N.P.	N.D
Marzo	50.00	0.00	Septiembre	50.00	0.00
Abril	N.P.	N.D	Octubre	N.P.	N.D
Mayo	N.P.	N.D	Noviembre	N.P.	N.D
Junio	50.00	10.00	Diciembre	400.00	194.00

Medios de verificación: Listas de asistencia a sesiones de vinculación. Dirección para el Desarrollo de Capacidades de las Mujeres. SISEMH 2021.

Observaciones: Se contaba ocn el recurso para apoya a 540 mujeres empresarias sin embargo no todos los proyectos presentados contaban con los requerimientos establecidos en reglas de operación de el programa Empresarias de Alto Impacto. Cabe mencionar que de las empresas 195 empresas apoyadas 194 han comprobado en que se gastaron el recurso.

1 El presente documento despliega la información perteneciente a los indicadores estratégicos y gestión de aquellos Programas presupuestarios que proveen de bienes y servicios que generan valor público a la ciudadania jalisciense.

2 Se muestra el número del Componente relacionado con el indicador.

GOBIERNO DEL ESTADO DE JALISCO
PRESUPUESTO DE EGRESOS PARA EL EJERCICIO FISCAL 2021
Ficha Técnica de Indicador
Sistema de Evaluación del Desempeño (SED)

Gobierno del Estado de Jalisco — **Seguimiento de Indicadores** — **Secretaria de la Hacienda Pública**

Datos del Programa [1]

Empresarias de Alto Impacto

Eje: Seguridad, justicia y Estado de derecho **Tema Central:** Igualdad de género

¿Quien gasta?

39 Unidad Presupuestal	000 Unidad Responsable	00945 Unidad Ejecutora del Gasto
Secretaría de Igualdad Sustantiva entre Mujeres y Hombres	Secretaría de Igualdad Sustantiva entre Mujeres y Hombres	Dirección para el Desarrollo de Capacidades de las Mujeres

¿Para qué se gasta?

Finalidad	Función	Subfunción
Desarrollo Social	Protección Social	Otros Grupos Vulnerables

Objetivos

Nivel	Clave Componente		Resumen Narrativo
Actividad	B1-02	2	Publicación de Reglas de Operación del programa Empresarias de Alto Impacto en el Periódico Oficial El estado de Jalisco

Datos del Indicador

Denominación

Total de reglas de operación publicadas de Empresarias de Alto Impacto

Método de cálculo

(ROP´s EAI publicadas (Realizado) / ROP´s EAI publicadas (Programado))*100

Descripción del Indicador

Muestra el total de reglas de operación del El Programa Empresarias de Alto Impacto publicadas el periódico oficial "El Estado de Jalisco"

Tipo de Indicador	Gestión	**Dimensión del Indicador**	Eficacia	**Año de Medición del Resultado**	2021
Cobertura	Estatal	**Frecuencia de Medición**	Trimestral		

Parámetros de semaforización

0	59.99	60.00	79.99	80.00	130

Meta Institucional	Meta Valor	Unidad de medida (meta valor)	Desagregado meta valor por género: Hombre	Mujer
100%	1	Lineamiento	0.00	0.00

Sentido del Indicador	Línea Base (meta valor)	Año (Línea base)	Tipo de Acumulación
Ascendente	No disponible	No disponible	Suma

Resultados

Valor Programado	Avance de la Meta (4to trimestre)	% Avance de la Meta (4to trimestre)	Semáforo (4to trimestre)
1.00	1.00	100.0%	

	Valor programado	Avance de la meta		Valor programado	Avance de la meta
Enero	N.P.	N.D	Julio	N.P.	N.D
Febrero	N.P.	N.D	Agosto	N.P.	N.D
Marzo	1.00	1.00	Septiembre	0.00	0.00
Abril	N.P.	N.D	Octubre	N.P.	N.D
Mayo	N.P.	N.D	Noviembre	N.P.	N.D
Junio	0.00	0.00	Diciembre	0.00	0.00

Medios de verificación: Periódico Oficial del Estado de Jalisco. Dirección para el Desarrollo de Capacidades de las Mujeres. SISEMH 2021.

Observaciones:

1 El presente documento despliega la información perteneciente a los indicadores estratégicos y gestión de aquellos Programas presupuestarios que proveen de bienes y servicios que generan valor público a la ciudadania jalisciense.

2 Se muestra el número del Componente relacionado con el indicador.

GOBIERNO DEL ESTADO DE JALISCO
PRESUPUESTO DE EGRESOS PARA EL EJERCICIO FISCAL 2021
Ficha Técnica de Indicador
Sistema de Evaluación del Desempeño (SED)

Gobierno del Estado de Jalisco — **Seguimiento de Indicadores** — **Secretaria de la Hacienda Pública**

Datos del Programa [1]

Empresarias de Alto Impacto

Eje: Seguridad, justicia y Estado de derecho **Tema Central:** Igualdad de género

¿Quien gasta?

39 Unidad Presupuestal	000 Unidad Responsable	00945 Unidad Ejecutora del Gasto
Secretaría de Igualdad Sustantiva entre Mujeres y Hombres	Secretaría de Igualdad Sustantiva entre Mujeres y Hombres	Dirección para el Desarrollo de Capacidades de las Mujeres

¿Para qué se gasta?

Finalidad	Función	Subfunción
Desarrollo Social	Protección Social	Otros Grupos Vulnerables

Objetivos

Nivel	Clave Componente	Resumen Narrativo
Componente	B2 [2]	Apoyos económicos entregados a través del programa público Empresarias de Alto Impacto a mujeres empleadoras

Datos del Indicador

Denominación

Total de mujeres empresarias y/o empresas apoyadas a través del programa Empresaria de Alto Impacto.

Método de cálculo

(Mujeres apoyadas EAI (Realizado) / Mujeres apoyadas EAI (Programado))*100

Descripción del Indicador

Muestra el número de mujeres y empresas apoyadas a través del programa Empresarias de Alto Impacto.

Tipo de Indicador	Gestión	**Dimensión del Indicador**	Eficacia	**Año de Medición del Resultado**	2021
Cobertura	Estatal	**Frecuencia de Medición**	Semestral		

Parámetros de semaforización

0	59.99	60.00	79.99	80.00	130

Meta Institucional	Meta Valor	Unidad de medida (meta valor)	Desagregado meta valor por género: Hombre	Desagregado meta valor por género: Mujer
100%	540	Mujer	0.00	0.00

Sentido del Indicador	Línea Base (meta valor)	Año (Línea base)	Tipo de Acumulación
Ascendente	No disponible	No disponible	Suma

Resultados

Valor Programado	Avance de la Meta (4to trimestre)	% Avance de la Meta (4to trimestre)	Semáforo (4to trimestre)
540.00	172.00	31.9%	

	Valor programado	Avance de la meta		Valor programado	Avance de la meta
Enero	N.P.	N.D	Julio	N.P.	N.D
Febrero	N.P.	N.D	Agosto	N.P.	N.D
Marzo	N.P.	N.D	Septiembre	N.P.	N.D
Abril	N.P.	N.D	Octubre	N.P.	N.D
Mayo	N.P.	N.D	Noviembre	N.P.	N.D
Junio	540.00	0.00	Diciembre	0.00	172.00

Medios de verificación: Padrón Único de Beneficiaras. Dirección para el Desarrollo de Capacidades de las Mujeres. SISEMH 2021.

Observaciones: Se contaba con el recurso para apoya a 540 mujeres empresarias sin embargo no todos los proyectos presentados contaban con los requerimientos establecidos en reglas de operación de el programa Empresarias de Alto Impacto.

1 El presente documento despliega la información perteneciente a los indicadores estratégicos y gestión de aquellos Programas presupuestarios que proveen de bienes y servicios que generan valor público a la ciudadania jalisciense.

2 Se muestra el número del Componente relacionado con el indicador.

GOBIERNO DEL ESTADO DE JALISCO
PRESUPUESTO DE EGRESOS PARA EL EJERCICIO FISCAL 2021
Ficha Técnica de Indicador

Sistema de Evaluación del Desempeño (SED)

Gobierno del Estado de Jalisco | **Seguimiento de Indicadores** | **Secretaria de la Hacienda Pública**

Datos del Programa [1]

Empresarias de Alto Impacto

Eje: Seguridad, justicia y Estado de derecho **Tema Central:** Igualdad de género

¿Quien gasta?

39 Unidad Presupuestal	000 Unidad Responsable	00945 Unidad Ejecutora del Gasto
Secretaría de Igualdad Sustantiva entre Mujeres y Hombres	Secretaría de Igualdad Sustantiva entre Mujeres y Hombres	Dirección para el Desarrollo de Capacidades de las Mujeres

¿Para qué se gasta?

Finalidad	Función	Subfunción
Desarrollo Social	Protección Social	Otros Grupos Vulnerables

Objetivos

Nivel	Clave Componente	Resumen Narrativo
Actividad	B2-03 [2]	Recepción de solicitudes y/o proyectos presentadas por las mujeres ante el programa Empresarias de Alto Impacto.

Datos del Indicador

Denominación

Total de solicitudes y proyectos recibidos para participar en El Programa.

Método de cálculo

(Solicitudes recibidas EAI (Realizado) / Solicitudes recibidas EAI (Programado))*100

Descripción del Indicador

Muestra el total de solicitudes y proyectos recibidos para acceder al apoyo de El Programa

Tipo de Indicador	Gestión	**Dimensión del Indicador**	Eficacia	**Año de Medición del Resultado**	2021
Cobertura	Estatal	**Frecuencia de Medición**	Trimestral		

Parámetros de semaforización

0	59.99	60.00	79.99	80.00	130

Meta Institucional	Meta Valor	Unidad de medida (meta valor)	Desagregado meta valor por género	
			Hombre	Mujer
100%	700	Solicitud	No disponible	No disponible

Sentido del Indicador	Línea Base (meta valor)	Año (Línea base)	Tipo de Acumulación
Ascendente	No disponible	No disponible	Suma

Resultados

Valor Programado	Avance de la Meta (4to trimestre)	% Avance de la Meta (4to trimestre)	Semáforo (4to trimestre)
700.00	514.00	73.4%	

	Valor programado	Avance de la meta		Valor programado	Avance de la meta
Enero	N.P.	N.D	Julio	N.P.	N.D
Febrero	N.P.	N.D	Agosto	N.P.	N.D
Marzo	0.00	0.00	Septiembre	0.00	514.00
Abril	N.P.	N.D	Octubre	N.P.	N.D
Mayo	N.P.	N.D	Noviembre	N.P.	N.D
Junio	700.00	0.00	Diciembre	0.00	0.00

Medios de verificación: Base de Datos de Solicitudes. Dirección para el Desarrollo de Capacidades de las Mujeres. SISEMH 2021.

Observaciones: Con base en los ejercicio anterior se tenia previsto un mayor número de solicitudes pero debido a cambios en reglas de operación del programa empresarias de alto impacto la población potencial disminuyo.

1 El presente documento despliega la información perteneciente a los indicadores estratégicos y gestión de aquellos Programas presupuestarios que proveen de bienes y servicios que generan valor público a la ciudadania jalisciense.

2 Se muestra el número del Componente relacionado con el indicador.

GOBIERNO DEL ESTADO DE JALISCO
PRESUPUESTO DE EGRESOS PARA EL EJERCICIO FISCAL 2021
Ficha Técnica de Indicador
Sistema de Evaluación del Desempeño (SED)

Gobierno del Estado de Jalisco — **Secretaria de la Hacienda Pública**

Seguimiento de Indicadores

Datos del Programa [1]

Empresarias de Alto Impacto

Eje: Seguridad, justicia y Estado de derecho **Tema Central:** Igualdad de género

¿Quien gasta?

39 Unidad Presupuestal	000 Unidad Responsable	00945 Unidad Ejecutora del Gasto
Secretaría de Igualdad Sustantiva entre Mujeres y Hombres	Secretaría de Igualdad Sustantiva entre Mujeres y Hombres	Dirección para el Desarrollo de Capacidades de las Mujeres

¿Para qué se gasta?

Finalidad	Función	Subfunción
Desarrollo Social	Protección Social	Otros Grupos Vulnerables

Objetivos

Nivel	Clave Componente	Resumen Narrativo
Actividad	B2-04 [2]	Aprobación de solicitudes/proyectos presentado por mujeres y apoyados por el programa Empresarias de Alto Impacto

Datos del Indicador

Denominación

Total de solicitudes y proyectos aprobados y apoyados por El Programa

Método de cálculo

(Solicitudes aprobadas EAI (Realizado) / Solicitudes aprobadas EAI (Programado))*100

Descripción del Indicador

Muestra el total de solicitudes y proyectos presentados que fueron aprobados para ser beneficiarios de El Programa.

Tipo de Indicador	Gestión	**Dimensión del Indicador**	Eficacia	**Año de Medición del Resultado**	2021
Cobertura	Estatal	**Frecuencia de Medición**	Trimestral		

Parámetros de semaforización

0	59.99	60.00	79.99	80.00	130

Meta Institucional	Meta Valor	Unidad de medida (meta valor)	Desagregado meta valor por género: Hombre	Desagregado meta valor por género: Mujer
100%	550	Solicitud	No disponible	No disponible

Sentido del Indicador	Línea Base (meta valor)	Año (Línea base)	Tipo de Acumulación
Ascendente	No disponible	No disponible	Suma

Resultados

Valor Programado	Avance de la Meta (4to trimestre)	% Avance de la Meta (4to trimestre)	Semáforo (4to trimestre)
550.00	195.00	35.5%	

	Valor programado	Avance de la meta		Valor programado	Avance de la meta
Enero	N.P.	N.D	Julio	N.P.	N.D
Febrero	N.P.	N.D	Agosto	N.P.	N.D
Marzo	0.00	0.00	Septiembre	0.00	0.00
Abril	N.P.	N.D	Octubre	N.P.	N.D
Mayo	N.P.	N.D	Noviembre	N.P.	N.D
Junio	550.00	0.00	Diciembre	0.00	195.00

Medios de verificación: Base de Datos de Solicitudes. Dirección para el Desarrollo de Capacidades de las Mujeres. SISEMH 2021.

Observaciones: Se contaba con el recurso para apoya a 540 mujeres empresarias sin embargo no todos los proyectos presentados contaban con los requerimientos establecidos en reglas de operación de el programa Empresarias de Alto Impacto.

1 El presente documento despliega la información perteneciente a los indicadores estratégicos y gestión de aquellos Programas presupuestarios que proveen de bienes y servicios que generan valor público a la ciudadania jalisciense.

2 Se muestra el número del Componente relacionado con el indicador.

GOBIERNO DEL ESTADO DE JALISCO
PRESUPUESTO DE EGRESOS PARA EL EJERCICIO FISCAL 2021
Ficha Técnica de Indicador
Sistema de Evaluación del Desempeño (SED)

Gobierno del Estado de Jalisco | **Seguimiento de Indicadores** | **Secretaria de la Hacienda Pública**

Datos del Programa [1]

Fuerza Mujeres

Eje: Seguridad, justicia y Estado de derecho **Tema Central:** Derechos Humanos

¿Quien gasta?

39 Unidad Presupuestal	000 Unidad Responsable	00945 Unidad Ejecutora del Gasto
Secretaría de Igualdad Sustantiva entre Mujeres y Hombres	Secretaría de Igualdad Sustantiva entre Mujeres y Hombres	Dirección para el Desarrollo de Capacidades de las Mujeres

¿Para qué se gasta?

Finalidad	Función	Subfunción
Desarrollo Social	Protección Social	Otros Grupos Vulnerables

Objetivos

Nivel	Clave Componente	Resumen Narrativo
Fin	2	Contribuir a consolidar el Estado de derecho y la cultura de paz a través de la prevención, la atención oportuna y eficaz de las demandas sociales en materia de seguridad y justicia, garantizando el derecho humano de integridad física y psíquica, reparando el tejido social, recuperando la autoridad de las instituciones e impulsar condiciones para una producción conjunta de seguridad, incluyente y sustentable con los actores sociales y gubernamentales.

Datos del Indicador

Denominación

Posición en el Subíndice Sistema de Derecho Confiable y Objetivo del Índice de Competitividad, IMCO

Método de cálculo

(Posición en el Subíndice Sistema de Derecho Confiable y Objetivo del Índice de Competitividad, IMCO (Realizado)/Posición en el Subíndice Sistema de Derecho Confiable y Objetivo del Índice de Competitividad, IMCO (Programado))*100

Descripción del Indicador

El ?Sistema de Derecho Confiable y Objetivo ? es un subíndice del Índice de Competitividad, el subíndice de Derecho considera indicadores sobre delitos, denuncias, percepción de seguridad y cumplimiento de contratos.

Tipo de Indicador	Estratégico	**Dimensión del Indicador**	Eficacia	**Año de Medición del Resultado**	2021
Cobertura	Estatal	**Frecuencia de Medición**	Bienal		

Parámetros de semaforización

130	80.00	79.99	60.00	59.99	0

Meta Institucional	Meta Valor	Unidad de medida (meta valor)	Desagregado meta valor por género: Hombre	Desagregado meta valor por género: Mujer
100%	21	Posición	0.00	0.00

Sentido del Indicador	Línea Base (meta valor)	Año (Línea base)	Tipo de Acumulación
Descendente	30	2006	Suma

Resultados

Valor Programado	Avance de la Meta (4to trimestre)	% Avance de la Meta (4to trimestre)	Semáforo (4to trimestre)
N.P.	N.D.	N.D.	

	Valor programado	Avance de la meta		Valor programado	Avance de la meta
Enero	N.P.	N.D.	Julio	N.P.	N.D.
Febrero	N.P.	N.D.	Agosto	N.P.	N.D.
Marzo	N.P.	N.D.	Septiembre	N.P.	N.D.
Abril	N.P.	N.D.	Octubre	N.P.	N.D.
Mayo	N.P.	N.D.	Noviembre	N.P.	N.D.
Junio	N.P.	N.D.	Diciembre	N.P.	N.D.

Medios de verificación

Observaciones

1 El presente documento despliega la información perteneciente a los indicadores estratégicos y gestión de aquellos Programas presupuestarios que proveen de bienes y servicios que generan valor público a la ciudadania jalisciense.

2 Se muestra el número del Componente relacionado con el indicador.

GOBIERNO DEL ESTADO DE JALISCO
PRESUPUESTO DE EGRESOS PARA EL EJERCICIO FISCAL 2021
Ficha Técnica de Indicador
Sistema de Evaluación del Desempeño (SED)

Gobierno del Estado de Jalisco | **Seguimiento de Indicadores** | **Secretaria de la Hacienda Pública**

Datos del Programa [1]

Fuerza Mujeres

Eje: Seguridad, justicia y Estado de derecho **Tema Central:** Derechos Humanos

¿Quien gasta?

39 Unidad Presupuestal	000 Unidad Responsable	00945 Unidad Ejecutora del Gasto
Secretaría de Igualdad Sustantiva entre Mujeres y Hombres	Secretaría de Igualdad Sustantiva entre Mujeres y Hombres	Dirección para el Desarrollo de Capacidades de las Mujeres

¿Para qué se gasta?

Finalidad	Función	Subfunción
Desarrollo Social	Protección Social	Otros Grupos Vulnerables

Objetivos

Nivel	Clave Componente	Resumen Narrativo
Propósito	2	Promover, respetar, proteger y garantizar los derechos humanos reconocidos por la Constitución y los tratados internacionales, así como los núcleos de derechos orientados a grupos sociales y los instrumentos de protección especial. Desarrollar una Política de Derechos Humanos transversal en el estado de Jalisco, desde la planeación hasta la implementación, con los principios de universalidad, interdependencia, indivisibilidad y progresividad. Prevenir, investigar, sancionar y reparar las violaciones a los derechos humanos.

Datos del Indicador

Denominación

Brecha de género en la tasa de participación laboral de Jalisco

Método de cálculo

(La diferencia entre el valor de la población económicamente activa según sexo multiplicada por 100 y dividida entre la población de 15 años y más según sexo. (Realizado)/La diferencia entre el valor de la población económicamente activa según sexo multiplicada por 100 y dividida entre la población de 15 años y más según sexo. (Programado))*100

Descripción del Indicador

Mide la distancia entre la tasa de participación económica y/o laboral de mujeres y hombres. Dicha tasa es el porcentaje que representa la población económicamente activa (PEA) respecto a la de 15 y más años de edad, es decir, las personas que trabajan o están activamente buscando empleo

Tipo de Indicador	Dimensión del Indicador	Año de Medición del Resultado
Estratégico	Eficacia	2021
Cobertura	**Frecuencia de Medición**	
Estatal	Trimestral	

Parámetros de semaforización

130	80.00	79.99	60.00	59.99	0

Meta Institucional	Meta Valor	Unidad de medida (meta valor)	Desagregado meta valor por género: Hombre	Mujer
100%	28	Porcentaje	0.00	0.00

Sentido del Indicador	Línea Base (meta valor)	Año (Línea base)	Tipo de Acumulación
Descendente	31	2018	Suma

Resultados

Valor Programado	Avance de la Meta (4to trimestre)	% Avance de la Meta (4to trimestre)	Semáforo (4to trimestre)
N.P.	N.D.	N.D.	

	Valor programado	Avance de la meta		Valor programado	Avance de la meta
Enero	N.P.	N.D.	Julio	N.P.	N.D.
Febrero	N.P.	N.D.	Agosto	N.P.	N.D.
Marzo	N.P.	N.D.	Septiembre	N.P.	N.D.
Abril	N.P.	N.D.	Octubre	N.P.	N.D.
Mayo	N.P.	N.D.	Noviembre	N.P.	N.D.
Junio	N.P.	N.D.	Diciembre	N.P.	N.D.

Medios de verificación

Observaciones

1 El presente documento despliega la información perteneciente a los indicadores estratégicos y gestión de aquellos Programas presupuestarios que proveen de bienes y servicios que generan valor público a la ciudadania jalisciense.

2 Se muestra el número del Componente relacionado con el indicador.

GOBIERNO DEL ESTADO DE JALISCO
PRESUPUESTO DE EGRESOS PARA EL EJERCICIO FISCAL 2021
Ficha Técnica de Indicador
Sistema de Evaluación del Desempeño (SED)

Gobierno del Estado de Jalisco — **Seguimiento de Indicadores** — **Secretaria de la Hacienda Pública**

Datos del Programa [1]

Fuerza Mujeres

Eje: Seguridad, justicia y Estado de derecho **Tema Central:** Derechos Humanos

¿Quien gasta?

39 Unidad Presupuestal	000 Unidad Responsable	00945 Unidad Ejecutora del Gasto
Secretaría de Igualdad Sustantiva entre Mujeres y Hombres	Secretaría de Igualdad Sustantiva entre Mujeres y Hombres	Dirección para el Desarrollo de Capacidades de las Mujeres

¿Para qué se gasta?

Finalidad	Función	Subfunción
Desarrollo Social	Protección Social	Otros Grupos Vulnerables

Objetivos

Nivel	Clave Componente		Resumen Narrativo
Componente	B1	[2]	Apoyos entregados a través del programa público Fuerza Mujer para fortalecer la economía de las mujeres

Datos del Indicador

Denominación

Total de mujeres apoyadas a través del programa Fuerza Mujeres.

Método de cálculo

(Mujeres apoyadas FM (Realizado) / Mujeres apoyadas FM (Programado))*100

Descripción del Indicador

Muestra el número de mujeres apoyadas a través del programa Fuerza Mujeres.

Tipo de Indicador	Gestión	**Dimensión del Indicador**	Eficacia	**Año de Medición del Resultado**	2021
Cobertura	Estatal	**Frecuencia de Medición**	Semestral		

Parámetros de semaforización

0	59.99	60.00	79.99	80.00	130

Meta Institucional	Meta Valor	Unidad de medida (meta valor)	Desagregado meta valor por género: Hombre	Mujer
100%	5,428	Mujer	No disponible	5,313.00

Sentido del Indicador	Línea Base (meta valor)	Año (Línea base)	Tipo de Acumulación
Ascendente	5,313	2020	Suma

Resultados

Valor Programado	Avance de la Meta (4to trimestre)	% Avance de la Meta (4to trimestre)	Semáforo (4to trimestre)
5,428.00	5,525.00	101.8%	

	Valor programado	Avance de la meta		Valor programado	Avance de la meta
Enero	N.P.	N.D	Julio	N.P.	N.D
Febrero	N.P.	N.D	Agosto	N.P.	N.D
Marzo	N.P.	N.D	Septiembre	N.P.	N.D
Abril	N.P.	N.D	Octubre	N.P.	N.D
Mayo	N.P.	N.D	Noviembre	N.P.	N.D
Junio	5,428.00	5,525.00	Diciembre	0.00	0.00

Medios de verificación: Padrón Único de Beneficiarias. Dirección para el Desarrollo de Capacidades de las Mujeres. SISEMH 2021.

Observaciones:

1 El presente documento despliega la información perteneciente a los indicadores estratégicos y gestión de aquellos Programas presupuestarios que proveen de bienes y servicios que generan valor público a la ciudadania jalisciense.

2 Se muestra el número del Componente relacionado con el indicador.

GOBIERNO DEL ESTADO DE JALISCO
PRESUPUESTO DE EGRESOS PARA EL EJERCICIO FISCAL 2021
Ficha Técnica de Indicador
Sistema de Evaluación del Desempeño (SED)

Gobierno del Estado de Jalisco — **Seguimiento de Indicadores** — **Secretaria de la Hacienda Pública**

Datos del Programa [1]

Fuerza Mujeres

Eje: Seguridad, justicia y Estado de derecho **Tema Central:** Derechos Humanos

¿Quien gasta?

39 Unidad Presupuestal	000 Unidad Responsable	00945 Unidad Ejecutora del Gasto
Secretaría de Igualdad Sustantiva entre Mujeres y Hombres	Secretaría de Igualdad Sustantiva entre Mujeres y Hombres	Dirección para el Desarrollo de Capacidades de las Mujeres

¿Para qué se gasta?

Finalidad	Función	Subfunción
Desarrollo Social	Protección Social	Otros Grupos Vulnerables

Objetivos

Nivel	Clave Componente		Resumen Narrativo
Actividad	B1-01	2	Aprobación de solicitudes/proyectos presentado por mujeres y apoyados por el programa Fuerza Mujeres

Datos del Indicador

Denominación
Total de solicitudes/proyectos aprobadas por el programa Fuerza Mujeres

Método de cálculo
(Solicitudes Aprobadas FM (Realizado) / Solicitudes Aprobadas FM (Programado))*100

Descripción del Indicador
Muestra el total de solicitudes/proyectos aprobadas por mujeres y apoyados por el programa.

Tipo de Indicador	Gestión	**Dimensión del Indicador**	Eficacia	**Año de Medición del Resultado**	2021
Cobertura	Estatal	**Frecuencia de Medición**	Trimestral		

Parámetros de semaforización

0	59.99	60.00	79.99	80.00	130

Meta Institucional	Meta Valor	Unidad de medida (meta valor)	Desagregado meta valor por género: Hombre	Mujer
100%	5,428	Solicitud	0.00	0.00

Sentido del Indicador	Línea Base (meta valor)	Año (Línea base)	Tipo de Acumulación
Ascendente	5,313	2020	Suma

Resultados

Valor Programado	Avance de la Meta (4to trimestre)	% Avance de la Meta (4to trimestre)	Semáforo (4to trimestre)
5,428.00	5,525.00	101.8%	

	Valor programado	Avance de la meta		Valor programado	Avance de la meta
Enero	N.P.	N.D	Julio	N.P.	N.D
Febrero	N.P.	N.D	Agosto	N.P.	N.D
Marzo	0.00	0.00	Septiembre	0.00	0.00
Abril	N.P.	N.D	Octubre	N.P.	N.D
Mayo	N.P.	N.D	Noviembre	N.P.	N.D
Junio	5,428.00	5,525.00	Diciembre	0.00	0.00

Medios de verificación: Base de Datos de Solicitudes. Dirección para el Desarrollo de Capacidades de las Mujeres. SISEMH 2021.

Observaciones:

1 El presente documento despliega la información perteneciente a los indicadores estratégicos y gestión de aquellos Programas presupuestarios que proveen de bienes y servicios que generan valor público a la ciudadania jalisciense.

2 Se muestra el número del Componente relacionado con el indicador.

GOBIERNO DEL ESTADO DE JALISCO
PRESUPUESTO DE EGRESOS PARA EL EJERCICIO FISCAL 2021
Ficha Técnica de Indicador
Sistema de Evaluación del Desempeño (SED)

Gobierno del Estado de Jalisco — **Secretaria de la Hacienda Pública**

Seguimiento de Indicadores

Datos del Programa [1]

Fuerza Mujeres

Eje: Seguridad, justicia y Estado de derecho **Tema Central:** Derechos Humanos

¿Quien gasta?

39 Unidad Presupuestal	000 Unidad Responsable	00945 Unidad Ejecutora del Gasto
Secretaría de Igualdad Sustantiva entre Mujeres y Hombres	Secretaría de Igualdad Sustantiva entre Mujeres y Hombres	Dirección para el Desarrollo de Capacidades de las Mujeres

¿Para qué se gasta?

Finalidad	Función	Subfunción
Desarrollo Social	Protección Social	Otros Grupos Vulnerables

Objetivos

Nivel	Clave Componente		Resumen Narrativo
Actividad	B1-02	2	Recepción de solicitudes/proyectos presentados por las mujeres ante El Programa Fuerza Mujeres.

Datos del Indicador

Denominación

Total de solicitudes/proyectos recibidas por el programa Fuerza Mujeres

Método de cálculo

(Solicitudes recibidas FM (Realizado) / Solicitudes recibidas FM (Programado))*100

Descripción del Indicador

Muestra el total de solicitudes/proyectos recibidos por El programa.

Tipo de Indicador	Gestión	**Dimensión del Indicador**	Eficacia	**Año de Medición del Resultado**	2021
Cobertura	Estatal	**Frecuencia de Medición**	Trimestral		

	Meta Institucional	Meta Valor	Unidad de medida (meta valor)	Desagregado meta valor por género: Hombre	Mujer
Parámetros de semaforización	100%	7,000	Solicitud	0.00	0.00

0	59.99	60.00	79.99	80.00	130	Sentido del Indicador	Línea Base (meta valor)	Año (Línea base)	Tipo de Acumulación
						Ascendente	7,000	2019	Suma

Resultados

Valor Programado	Avance de la Meta (4to trimestre)	% Avance de la Meta (4to trimestre)	Semáforo (4to trimestre)
7,000.00	30,378.00	434.0%	

	Valor programado	Avance de la meta		Valor programado	Avance de la meta
Enero	N.P.	N.D	Julio	N.P.	N.D
Febrero	N.P.	N.D	Agosto	N.P.	N.D
Marzo	0.00	30,378.00	Septiembre	7,000.00	0.00
Abril	N.P.	N.D	Octubre	N.P.	N.D
Mayo	N.P.	N.D	Noviembre	N.P.	N.D
Junio	0.00	0.00	Diciembre	0.00	0.00

Medios de verificación: Base de Datos de Solicitudes. Dirección para el Desarrollo de Capacidades de las Mujeres. SISEMH 2021.

Observaciones: Debido a la gran difusión en territorio y redes sociales que tuvo el programa "fuerza mujeres" se logro recibir un gran número de proyectos de mujeres superando por mucho las expectativas que se tenian con respecto a la meta.

1 El presente documento despliega la información perteneciente a los indicadores estratégicos y gestión de aquellos Programas presupuestarios que proveen de bienes y servicios que generan valor público a la ciudadania jalisciense.

2 Se muestra el número del Componente relacionado con el indicador.

GOBIERNO DEL ESTADO DE JALISCO
PRESUPUESTO DE EGRESOS PARA EL EJERCICIO FISCAL 2021
Ficha Técnica de Indicador
Sistema de Evaluación del Desempeño (SED)

Gobierno del Estado de Jalisco

Seguimiento de Indicadores

Secretaria de la Hacienda Pública

Datos del Programa [1]

Fuerza Mujeres

Eje: Seguridad, justicia y Estado de derecho **Tema Central:** Derechos Humanos

¿Quien gasta?

39 Unidad Presupuestal	000 Unidad Responsable	00945 Unidad Ejecutora del Gasto
Secretaría de Igualdad Sustantiva entre Mujeres y Hombres	Secretaría de Igualdad Sustantiva entre Mujeres y Hombres	Dirección para el Desarrollo de Capacidades de las Mujeres

¿Para qué se gasta?

Finalidad	Función	Subfunción
Desarrollo Social	Protección Social	Otros Grupos Vulnerables

Objetivos

Nivel	Clave Componente		Resumen Narrativo
Componente	B5	[2]	Gestiones realizadas por la Dirección responsable para la operación del Programa

Datos del Indicador

Denominación

Total de Gestiones realizadas para la operación de El Programa

Método de cálculo

(Gestiones Realizadas (Realizado) / Gestiones Realizadas (Programado))*100

Descripción del Indicador

Muestra el total de Gestiones realizadas para la operación de El Programa

Tipo de Indicador	Gestión	**Dimensión del Indicador**	Eficacia	**Año de Medición del Resultado**	2021
Cobertura	Estatal	**Frecuencia de Medición**	Mensual		

Parámetros de semaforización

0	59.99	60.00	79.99	80.00	130

Meta Institucional	Meta Valor	Unidad de medida (meta valor)	Desagregado meta valor por género: Hombre	Mujer
100%	200	Gestión	No disponible	No disponible

Sentido del Indicador	Línea Base (meta valor)	Año (Línea base)	Tipo de Acumulación
Ascendente	No disponible	No disponible	Suma

Resultados

Valor Programado	Avance de la Meta (4to trimestre)	% Avance de la Meta (4to trimestre)	Semáforo (4to trimestre)
200.00	190.00	95.0%	

	Valor programado	Avance de la meta		Valor programado	Avance de la meta
Enero	1.00	22.00	Julio	16.00	20.00
Febrero	1.00	50.00	Agosto	17.00	20.00
Marzo	1.00	50.00	Septiembre	17.00	25.00
Abril	32.00	1.00	Octubre	16.00	0.00
Mayo	32.00	1.00	Noviembre	17.00	0.00
Junio	33.00	1.00	Diciembre	17.00	0.00

Medios de verificación: Informe de actividades. Dirección para el Desarrollo de Capacidades de las Mujeres. SISEMH 2021.

Observaciones:

1 El presente documento despliega la información perteneciente a los indicadores estratégicos y gestión de aquellos Programas presupuestarios que proveen de bienes y servicios que generan valor público a la ciudadania jalisciense.

2 Se muestra el número del Componente relacionado con el indicador.

GOBIERNO DEL ESTADO DE JALISCO
PRESUPUESTO DE EGRESOS PARA EL EJERCICIO FISCAL 2021
Ficha Técnica de Indicador
Sistema de Evaluación del Desempeño (SED)

Gobierno del Estado de Jalisco — **Seguimiento de Indicadores** — **Secretaria de la Hacienda Pública**

Datos del Programa [1]

Fuerza Mujeres

Eje: Seguridad, justicia y Estado de derecho **Tema Central:** Derechos Humanos

¿Quien gasta?

39 Unidad Presupuestal	000 Unidad Responsable	00945 Unidad Ejecutora del Gasto
Secretaría de Igualdad Sustantiva entre Mujeres y Hombres	Secretaría de Igualdad Sustantiva entre Mujeres y Hombres	Dirección para el Desarrollo de Capacidades de las Mujeres

¿Para qué se gasta?

Finalidad	Función	Subfunción
Desarrollo Social	Protección Social	Otros Grupos Vulnerables

Objetivos

Nivel	Clave Componente		Resumen Narrativo
Actividad	B5-01	2	Comprobación del recurso recibido por parte de las mujeres beneficiadas del programa "Fuerza Mujeres"

Datos del Indicador

Denominación

Total de mujeres beneficiadas que comprobaron el recurso recibido.

Método de cálculo

(Folios Comprobados (Realizado) / Folios Comprobados (Programado))*100

Descripción del Indicador

Muestra el total de mujeres beneficiadas que subieron sus comprobantes de gasto del recurso a la plataforma de registro

Tipo de Indicador	Gestión	**Dimensión del Indicador**	Eficacia	**Año de Medición del Resultado**	2021
Cobertura	Estatal	**Frecuencia de Medición**	Trimestral		

Parámetros de semaforización

0	59.99	60.00	79.99	80.00	130

Meta Institucional	Meta Valor	Unidad de medida (meta valor)	Desagregado meta valor por género: Hombre	Mujer
100%	5,428	Folio	0.00	0.00

Sentido del Indicador	Línea Base (meta valor)	Año (Línea base)	Tipo de Acumulación
Ascendente	No disponible	No disponible	Suma

Resultados

Valor Programado	Avance de la Meta (4to trimestre)	% Avance de la Meta (4to trimestre)	Semáforo (4to trimestre)
5,428.00	3,714.00	68.4%	

	Valor programado	Avance de la meta		Valor programado	Avance de la meta
Enero	N.P.	N.D	Julio	N.P.	N.D
Febrero	N.P.	N.D	Agosto	N.P.	N.D
Marzo	0.00	0.00	Septiembre	5,428.00	0.00
Abril	N.P.	N.D	Octubre	N.P.	N.D
Mayo	N.P.	N.D	Noviembre	N.P.	N.D
Junio	0.00	0.00	Diciembre	0.00	3,714.00

Medios de verificación: Plataforma de Registro. Dirección para el Desarrollo de Capacidades de las Mujeres. SISEMH 2021.

Observaciones: Hasta el cierre del 2021 68% por ciento de la usuarias se había comprobado, de acuerdo a las ROP el cierre oficial era el 31 de diciembre 2021. Sin embargo el resto de las beneficiarias de el programa Fuerza Mujeres no pudieorn comprobar en que se gastaron el recurso.

1 El presente documento despliega la información perteneciente a los indicadores estratégicos y gestión de aquellos Programas presupuestarios que proveen de bienes y servicios que generan valor público a la ciudadania jalisciense.

2 Se muestra el número del Componente relacionado con el indicador.

GOBIERNO DEL ESTADO DE JALISCO
PRESUPUESTO DE EGRESOS PARA EL EJERCICIO FISCAL 2021
Ficha Técnica de Indicador
Sistema de Evaluación del Desempeño (SED)

Gobierno del Estado de Jalisco — **Seguimiento de Indicadores** — **Secretaria de la Hacienda Pública**

Datos del Programa [1]

Fuerza Mujeres

Eje: Seguridad, justicia y Estado de derecho **Tema Central:** Derechos Humanos

¿Quien gasta?

39 Unidad Presupuestal	000 Unidad Responsable	00945 Unidad Ejecutora del Gasto
Secretaría de Igualdad Sustantiva entre Mujeres y Hombres	Secretaría de Igualdad Sustantiva entre Mujeres y Hombres	Dirección para el Desarrollo de Capacidades de las Mujeres

¿Para qué se gasta?

Finalidad	Función	Subfunción
Desarrollo Social	Protección Social	Otros Grupos Vulnerables

Objetivos

Nivel	Clave Componente		Resumen Narrativo
Actividad	B5-02	2	Publicación de Reglas de Operación del programa Fuerza Mujeres en el Periódico Oficial "El estado de Jalisco"

Datos del Indicador

Denominación

Total de reglas de Operación Publicadas.

Método de cálculo

(Reglas de Operación (Realizado) / Reglas de Operación (Programado))*100

Descripción del Indicador

Refleja la publicación de las reglas del programa Fuerza Mujeres

Tipo de Indicador	Dimensión del Indicador	Año de Medición del Resultado
Gestión	Eficacia	2021
Cobertura	**Frecuencia de Medición**	
Estatal	Trimestral	

Parámetros de semaforización

0	59.99	60.00	79.99	80.00	130

Meta Institucional	Meta Valor	Unidad de medida (meta valor)	Desagregado meta valor por género: Hombre	Mujer
100%	1	Convocatoria	No disponible	No disponible

Sentido del Indicador	Línea Base (meta valor)	Año (Línea base)	Tipo de Acumulación
Ascendente	1	2019	Suma

Resultados

Valor Programado	Avance de la Meta (4to trimestre)	% Avance de la Meta (4to trimestre)	Semáforo (4to trimestre)
1.00	1.00	100.0%	

	Valor programado	Avance de la meta		Valor programado	Avance de la meta
Enero	N.P.	N.D	Julio	N.P.	N.D
Febrero	N.P.	N.D	Agosto	N.P.	N.D
Marzo	1.00	1.00	Septiembre	0.00	0.00
Abril	N.P.	N.D	Octubre	N.P.	N.D
Mayo	N.P.	N.D	Noviembre	N.P.	N.D
Junio	0.00	0.00	Diciembre	0.00	0.00

Medios de verificación: Periódico Oficial del Estado de Jalisco. Dirección para el Desarrollo de Capacidades de las Mujeres. SISEMH 2021.

Observaciones:

1 El presente documento despliega la información perteneciente a los indicadores estratégicos y gestión de aquellos Programas presupuestarios que proveen de bienes y servicios que generan valor público a la ciudadania jalisciense.

2 Se muestra el número del Componente relacionado con el indicador.

GOBIERNO DEL ESTADO DE JALISCO
PRESUPUESTO DE EGRESOS PARA EL EJERCICIO FISCAL 2021
Ficha Técnica de Indicador
Sistema de Evaluación del Desempeño (SED)

Gobierno del Estado de Jalisco

Seguimiento de Indicadores

Secretaria de la Hacienda Pública

Datos del Programa [1]

Incorporación de la transversalización de las Perspectiva de Genero

Eje: Seguridad, justicia y Estado de derecho **Tema Central:** Igualdad de género

¿Quien gasta?

39 Unidad Presupuestal	000 Unidad Responsable	00946 Unidad Ejecutora del Gasto
Secretaría de Igualdad Sustantiva entre Mujeres y Hombres	Secretaría de Igualdad Sustantiva entre Mujeres y Hombres	Subsecretaría de Igualdad de Género

¿Para qué se gasta?

Finalidad	Función	Subfunción
Desarrollo Social	Protección Social	Otros Grupos Vulnerables

Objetivos

Nivel	Clave Componente	Resumen Narrativo
Fin	2	Contribuir a consolidar el Estado de derecho y la cultura de paz a través de la prevención, la atención oportuna y eficaz de las demandas sociales en materia de seguridad y justicia, garantizando el derecho humano de integridad física y psíquica, reparando el tejido social, recuperando la autoridad de las instituciones e impulsar condiciones para una producción conjunta de seguridad, incluyente y sustentable con los actores sociales y gubernamentales.

Datos del Indicador

Denominación

Posición en el Índice de Desarrollo Democrático

Método de cálculo

(Posición en el Índice de Desarrollo Democrático (Realizado)/Posición en el Índice de Desarrollo Democrático (Programado))*100

Descripción del Indicador

Mide el desarrollo democrático por entidad, basado en tres planos o dimensiones de la democracia: _x000D_ 1. Democracia de los ciudadano; _x000D_ 2. Democracia de las instituciones; y _x000D_ 3. Ejercicio de poder efectivo para gobernar.

Tipo de Indicador	Dimensión del Indicador	Año de Medición del Resultado
Estratégico	Eficacia	2021

Cobertura	Frecuencia de Medición
Estatal	Anual

Parámetros de semaforización

130	80.00	79.99	60.00	59.99	0

Meta Institucional	Meta Valor	Unidad de medida (meta valor)	Desagregado meta valor por género: Hombre	Desagregado meta valor por género: Mujer
100%	15	Posición	0.00	0.00

Sentido del Indicador	Línea Base (meta valor)	Año (Línea base)	Tipo de Acumulación
Descendente	19	2010	Suma

Resultados

Valor Programado	Avance de la Meta (4to trimestre)	% Avance de la Meta (4to trimestre)	Semáforo (4to trimestre)
N.P.	N.D.	N.D.	

	Valor programado	Avance de la meta		Valor programado	Avance de la meta
Enero	N.P.	N.D.	Julio	N.P.	N.D.
Febrero	N.P.	N.D.	Agosto	N.P.	N.D.
Marzo	N.P.	N.D.	Septiembre	N.P.	N.D.
Abril	N.P.	N.D.	Octubre	N.P.	N.D.
Mayo	N.P.	N.D.	Noviembre	N.P.	N.D.
Junio	N.P.	N.D.	Diciembre	N.P.	N.D.

Medios de verificación

Observaciones

1 El presente documento despliega la información perteneciente a los indicadores estratégicos y gestión de aquellos Programas presupuestarios que proveen de bienes y servicios que generan valor público a la ciudadania jalisciense.

2 Se muestra el número del Componente relacionado con el indicador.

GOBIERNO DEL ESTADO DE JALISCO
PRESUPUESTO DE EGRESOS PARA EL EJERCICIO FISCAL 2021
Ficha Técnica de Indicador
Sistema de Evaluación del Desempeño (SED)

Gobierno del Estado de Jalisco — **Secretaria de la Hacienda Pública**

Seguimiento de Indicadores

Datos del Programa [1]

Incorporación de la transversalización de las Perspectiva de Genero

Eje: Seguridad, justicia y Estado de derecho **Tema Central:** Igualdad de género

¿Quien gasta?

39 Unidad Presupuestal	000 Unidad Responsable	00946 Unidad Ejecutora del Gasto
Secretaría de Igualdad Sustantiva entre Mujeres y Hombres	Secretaría de Igualdad Sustantiva entre Mujeres y Hombres	Subsecretaría de Igualdad de Género

¿Para qué se gasta?

Finalidad	Función	Subfunción
Desarrollo Social	Protección Social	Otros Grupos Vulnerables

Objetivos

Nivel	Clave Componente	Resumen Narrativo
Propósito	2	Promover, respetar, proteger y garantizar los derechos humanos reconocidos por la Constitución y los tratados internacionales, así como los núcleos de derechos orientados a grupos sociales y los instrumentos de protección especial. Desarrollar una Política de Derechos Humanos transversal en el estado de Jalisco, desde la planeación hasta la implementación, con los principios de universalidad, interdependencia, indivisibilidad y progresividad. Prevenir, investigar, sancionar y reparar las violaciones a los derechos humanos.

Datos del Indicador

Denominación

Brecha de género en la tasa de participación laboral de Jalisco

Método de cálculo

(La diferencia entre el valor de la población económicamente activa según sexo multiplicada por 100 y dividida entre la población de 15 años y más según sexo. (Realizado)/La diferencia entre el valor de la población económicamente activa según sexo multiplicada por 100 y dividida entre la población de 15 años y más según sexo. (Programado))*100

Descripción del Indicador

Mide la distancia entre la tasa de participación económica y/o laboral de mujeres y hombres. Dicha tasa es el porcentaje que representa la población económicamente activa (PEA) respecto a la de 15 y más años de edad, es decir, las personas que trabajan o están activamente buscando empleo

Tipo de Indicador	Dimensión del Indicador	Año de Medición del Resultado
Estratégico	Eficacia	2021
Cobertura	**Frecuencia de Medición**	
Estatal	Trimestral	

Parámetros de semaforización

130	80.00	79.99	60.00	59.99	0

Meta Institucional	Meta Valor	Unidad de medida (meta valor)	Desagregado meta valor por género: Hombre	Mujer
100%	28	Porcentaje	0.00	0.00

Sentido del Indicador	Línea Base (meta valor)	Año (Línea base)	Tipo de Acumulación
Descendente	31	2018	Suma

Resultados

Valor Programado	Avance de la Meta (4to trimestre)	% Avance de la Meta (4to trimestre)	Semáforo (4to trimestre)
N.P.	N.D.	N.D.	

	Valor programado	Avance de la meta		Valor programado	Avance de la meta
Enero	N.P.	N.D.	Julio	N.P.	N.D.
Febrero	N.P.	N.D.	Agosto	N.P.	N.D.
Marzo	N.P.	N.D.	Septiembre	N.P.	N.D.
Abril	N.P.	N.D.	Octubre	N.P.	N.D.
Mayo	N.P.	N.D.	Noviembre	N.P.	N.D.
Junio	N.P.	N.D.	Diciembre	N.P.	N.D.

Medios de verificación

Observaciones

1 El presente documento despliega la información perteneciente a los indicadores estratégicos y gestión de aquellos Programas presupuestarios que proveen de bienes y servicios que generan valor público a la ciudadania jalisciense.

2 Se muestra el número del Componente relacionado con el indicador.

GOBIERNO DEL ESTADO DE JALISCO
PRESUPUESTO DE EGRESOS PARA EL EJERCICIO FISCAL 2021
Ficha Técnica de Indicador
Sistema de Evaluación del Desempeño (SED)

Gobierno del Estado de Jalisco — **Seguimiento de Indicadores** — **Secretaria de la Hacienda Pública**

Datos del Programa [1]

Incorporación de la transversalización de las Perspectiva de Genero

Eje: Seguridad, justicia y Estado de derecho **Tema Central:** Igualdad de género

¿Quien gasta?

39 Unidad Presupuestal	000 Unidad Responsable	00946 Unidad Ejecutora del Gasto
Secretaría de Igualdad Sustantiva entre Mujeres y Hombres	Secretaría de Igualdad Sustantiva entre Mujeres y Hombres	Subsecretaría de Igualdad de Género

¿Para qué se gasta?

Finalidad	Función	Subfunción
Desarrollo Social	Protección Social	Otros Grupos Vulnerables

Objetivos

Nivel	Clave Componente	Resumen Narrativo
Componente	B1 [2]	Acciones emprendidas para las Transversalización de la Perspectiva de Género en el Estado de Jalisco.

Datos del Indicador

Denominación

Total de acciones emprendidas para transversalizar la Perspectiva de Género

Método de cálculo

(Acción de transversalización (Realizado) / Acción de transversalización (Programado))*100

Descripción del Indicador

Refleja el número de acciones emprendidas para la Transversalización de la perspectiva de género en la administración pública estatal y municipal.

Tipo de Indicador	Gestión	**Dimensión del Indicador**	Eficacia	**Año de Medición del Resultado**	2021
Cobertura	Estatal	**Frecuencia de Medición**	Semestral		

Parámetros de semaforización

0	59.99	60.00	79.99	80.00	130

Meta Institucional	Meta Valor	Unidad de medida (meta valor)	Desagregado meta valor por género: Hombre	Desagregado meta valor por género: Mujer
100%	4	Acción	0.00	0.00

Sentido del Indicador	Línea Base (meta valor)	Año (Línea base)	Tipo de Acumulación
Ascendente	2	2020	Suma

Resultados

Valor Programado	Avance de la Meta (4to trimestre)	% Avance de la Meta (4to trimestre)	Semáforo (4to trimestre)
4.00	6.00	150.0%	

	Valor programado	Avance de la meta		Valor programado	Avance de la meta
Enero	N.P.	N.D	Julio	N.P.	N.D
Febrero	N.P.	N.D	Agosto	N.P.	N.D
Marzo	N.P.	N.D	Septiembre	N.P.	N.D
Abril	N.P.	N.D	Octubre	N.P.	N.D
Mayo	N.P.	N.D	Noviembre	N.P.	N.D
Junio	2.00	3.00	Diciembre	2.00	3.00

Medios de verificación: Informe de Actividades. Subsecretaría de Igualdad de Género. SISEMH 2021.

Observaciones:

1 El presente documento despliega la información perteneciente a los indicadores estratégicos y gestión de aquellos Programas presupuestarios que proveen de bienes y servicios que generan valor público a la ciudadania jalisciense.

2 Se muestra el número del Componente relacionado con el indicador.

GOBIERNO DEL ESTADO DE JALISCO
PRESUPUESTO DE EGRESOS PARA EL EJERCICIO FISCAL 2021
Ficha Técnica de Indicador
Sistema de Evaluación del Desempeño (SED)

Gobierno del Estado de Jalisco — **Seguimiento de Indicadores** — **Secretaria de la Hacienda Pública**

Datos del Programa [1]

Incorporación de la transversalización de las Perspectiva de Genero

Eje: Seguridad, justicia y Estado de derecho **Tema Central:** Igualdad de género

¿Quien gasta?

39 Unidad Presupuestal	000 Unidad Responsable	00946 Unidad Ejecutora del Gasto
Secretaría de Igualdad Sustantiva entre Mujeres y Hombres	Secretaría de Igualdad Sustantiva entre Mujeres y Hombres	Subsecretaría de Igualdad de Género

¿Para qué se gasta?

Finalidad	Función	Subfunción
Desarrollo Social	Protección Social	Otros Grupos Vulnerables

Objetivos

Nivel	Clave Componente	Resumen Narrativo
Componente	B2 [2]	Mecanismos implementados a través del programa federal Programa de Fortalecimiento a las Transversalización de la Perspectiva de Género

Datos del Indicador

Denominación

Total de acciones implementadas.

Método de cálculo

(Acciones PFTPG (Realizado) / Acciones PFTPG (Programado))*100

Descripción del Indicador

Hacer referencia al numero de acciones que se implementan para la Transversalización de las PEG en la administración publica municipal y estatal a través de PFTPG Modalidad I y III.

Tipo de Indicador	Dimensión del Indicador	Año de Medición del Resultado
Estratégico	Eficacia	2021
Cobertura	**Frecuencia de Medición**	
Estatal	Semestral	

Parámetros de semaforización

0	59.99	60.00	79.99	80.00	130

Meta Institucional	Meta Valor	Unidad de medida (meta valor)	Desagregado meta valor por género: Hombre	Desagregado meta valor por género: Mujer
100%	20	Acción	0.00	0.00

Sentido del Indicador	Línea Base (meta valor)	Año (Línea base)	Tipo de Acumulación
Ascendente	No disponible	No disponible	Suma

Resultados

Valor Programado	Avance de la Meta (4to trimestre)	% Avance de la Meta (4to trimestre)	Semáforo (4to trimestre)
20.00	20.00	100.0%	

	Valor programado	Avance de la meta		Valor programado	Avance de la meta
Enero	N.P.	N.D	Julio	N.P.	N.D
Febrero	N.P.	N.D	Agosto	N.P.	N.D
Marzo	N.P.	N.D	Septiembre	N.P.	N.D
Abril	N.P.	N.D	Octubre	N.P.	N.D
Mayo	N.P.	N.D	Noviembre	N.P.	N.D
Junio	0.00	0.00	Diciembre	20.00	20.00

Medios de verificación: Subsecretaría de Igualdad. SISEMH 2020

Observaciones:

1 El presente documento despliega la información perteneciente a los indicadores estratégicos y gestión de aquellos Programas presupuestarios que proveen de bienes y servicios que generan valor público a la ciudadania jalisciense.

2 Se muestra el número del Componente relacionado con el indicador.

GOBIERNO DEL ESTADO DE JALISCO
PRESUPUESTO DE EGRESOS PARA EL EJERCICIO FISCAL 2021
Ficha Técnica de Indicador
Sistema de Evaluación del Desempeño (SED)

Gobierno del Estado de Jalisco — **Seguimiento de Indicadores** — **Secretaria de la Hacienda Pública**

Datos del Programa [1]

Incorporación de la transversalización de las Perspectiva de Genero

Eje: Seguridad, justicia y Estado de derecho **Tema Central:** Igualdad de género

¿Quien gasta?

39 Unidad Presupuestal	000 Unidad Responsable	00946 Unidad Ejecutora del Gasto
Secretaría de Igualdad Sustantiva entre Mujeres y Hombres	Secretaría de Igualdad Sustantiva entre Mujeres y Hombres	Subsecretaría de Igualdad de Género

¿Para qué se gasta?

Finalidad	Función	Subfunción
Desarrollo Social	Protección Social	Otros Grupos Vulnerables

Objetivos

Nivel	Clave Componente	Resumen Narrativo
Actividad	B2-01 [2]	Ejecución del proyecto "Fortaleciendo los avances en materia de igualdad entre mujeres y hombres en el estado de Jalisco".

Datos del Indicador

Denominación

Total de proyectos implementados.

Método de cálculo

(Proyecto ejecutado (Realizado) / Proyecto ejecutado (Programado))*100

Descripción del Indicador

Hacer referencia a la implementación del proyecto del PFTPG específicamente en la Modalidad I.

Tipo de Indicador	Gestión	**Dimensión del Indicador**	Eficacia	**Año de Medición del Resultado**	2021
Cobertura	Estatal	**Frecuencia de Medición**	Trimestral		

Parámetros de semaforización

0	59.99	60.00	79.99	80.00	130

Meta Institucional	Meta Valor	Unidad de medida (meta valor)	Desagregado meta valor por género	
			Hombre	Mujer
100%	1	Proyecto	0.00	0.00

Sentido del Indicador	Línea Base (meta valor)	Año (Línea base)	Tipo de Acumulación
Ascendente	No disponible	No disponible	Suma

Resultados

Valor Programado	Avance de la Meta (4to trimestre)	% Avance de la Meta (4to trimestre)	Semáforo (4to trimestre)
1.00	1.00	100.0%	

	Valor programado	Avance de la meta		Valor programado	Avance de la meta
Enero	N.P.	N.D	Julio	N.P.	N.D
Febrero	N.P.	N.D	Agosto	N.P.	N.D
Marzo	0.00	0.00	Septiembre	0.00	0.00
Abril	N.P.	N.D	Octubre	N.P.	N.D
Mayo	N.P.	N.D	Noviembre	N.P.	N.D
Junio	0.00	1.00	Diciembre	1.00	0.00

Medios de verificación: Informe Anual. Dirección de Cooperación y Gestión. SISEHM 2021

Observaciones: .

1 El presente documento despliega la información perteneciente a los indicadores estratégicos y gestión de aquellos Programas presupuestarios que proveen de bienes y servicios que generan valor público a la ciudadania jalisciense.

2 Se muestra el número del Componente relacionado con el indicador.

GOBIERNO DEL ESTADO DE JALISCO
PRESUPUESTO DE EGRESOS PARA EL EJERCICIO FISCAL 2021
Ficha Técnica de Indicador
Sistema de Evaluación del Desempeño (SED)

Gobierno del Estado de Jalisco — **Seguimiento de Indicadores** — **Secretaria de la Hacienda Pública**

Datos del Programa [1]

Incorporación de la transversalización de las Perspectiva de Genero

Eje: Seguridad, justicia y Estado de derecho **Tema Central:** Igualdad de género

¿Quien gasta?

39 Unidad Presupuestal	000 Unidad Responsable	00946 Unidad Ejecutora del Gasto
Secretaría de Igualdad Sustantiva entre Mujeres y Hombres	Secretaría de Igualdad Sustantiva entre Mujeres y Hombres	Subsecretaría de Igualdad de Género

¿Para qué se gasta?

Finalidad	Función	Subfunción
Desarrollo Social	Protección Social	Otros Grupos Vulnerables

Objetivos

Nivel	Clave Componente	Resumen Narrativo
Actividad	B2-02 [2]	Instalación de Centros de Desarrollo para las Mujeres (CDM).

Datos del Indicador

Denominación
Total de Instalaciones de Centros de Desarrollo para las Mujeres.

Método de cálculo
(CDM´s (Realizado) / CDM´s (Programado))*100

Descripción del Indicador
Describe el total de Centro de Desarrollo para las Mujeres instalados en espacios adecuados.

Tipo de Indicador	Gestión	**Dimensión del Indicador**	Eficacia	**Año de Medición del Resultado**	2021
Cobertura	Estatal	**Frecuencia de Medición**	Trimestral		

Parámetros de semaforización

0	59.99	60.00	79.99	80.00	130

Meta Institucional	Meta Valor	Unidad de medida (meta valor)	Desagregado meta valor por género: Hombre	Mujer
100%	16	Centro	No disponible	No disponible

Sentido del Indicador	Línea Base (meta valor)	Año (Línea base)	Tipo de Acumulación
Ascendente	No disponible	No disponible	Suma

Resultados

Valor Programado	Avance de la Meta (4to trimestre)	% Avance de la Meta (4to trimestre)	Semáforo (4to trimestre)
16.00	16.00	100.0%	

	Valor programado	Avance de la meta		Valor programado	Avance de la meta
Enero	N.P.	N.D	Julio	N.P.	N.D
Febrero	N.P.	N.D	Agosto	N.P.	N.D
Marzo	0.00	0.00	Septiembre	2.00	0.00
Abril	N.P.	N.D	Octubre	N.P.	N.D
Mayo	N.P.	N.D	Noviembre	N.P.	N.D
Junio	14.00	16.00	Diciembre	0.00	0.00

Medios de verificación: Informe Anual. Dirección de Cooperación y Gestión. SISEHM 2021

Observaciones:

1 El presente documento despliega la información perteneciente a los indicadores estratégicos y gestión de aquellos Programas presupuestarios que proveen de bienes y servicios que generan valor público a la ciudadania jalisciense.

2 Se muestra el número del Componente relacionado con el indicador.

GOBIERNO DEL ESTADO DE JALISCO
PRESUPUESTO DE EGRESOS PARA EL EJERCICIO FISCAL 2021
Ficha Técnica de Indicador

Sistema de Evaluación del Desempeño (SED)

Gobierno del Estado de Jalisco — **Seguimiento de Indicadores** — **Secretaria de la Hacienda Pública**

Datos del Programa [1]

Incorporación de la transversalización de las Perspectiva de Genero

Eje: Seguridad, justicia y Estado de derecho **Tema Central:** Igualdad de género

¿Quien gasta?

39 Unidad Presupuestal	000 Unidad Responsable	00946 Unidad Ejecutora del Gasto
Secretaría de Igualdad Sustantiva entre Mujeres y Hombres	Secretaría de Igualdad Sustantiva entre Mujeres y Hombres	Subsecretaría de Igualdad de Género

¿Para qué se gasta?

Finalidad	Función	Subfunción
Desarrollo Social	Protección Social	Otros Grupos Vulnerables

Objetivos

Nivel	Clave Componente	Resumen Narrativo
Componente	B3 [2]	Acciones implementadas para la institucionalización de las Perspectiva de Género en la APE y APM.

Datos del Indicador

Denominación

Total de acciones emprendidas para institucionalizar la Perspectiva de Género.

Método de cálculo

(Acción de Institucionalización (Realizado) / Acción de Institucionalización (Programado))*100

Descripción del Indicador

Refleja el número de acciones emprendidas para la institucionalización de la PEG en el gobierno Estatal.

Tipo de Indicador	Estratégico	**Dimensión del Indicador**	Eficacia	**Año de Medición del Resultado**	2021
Cobertura	Estatal	**Frecuencia de Medición**	Semestral		

Parámetros de semaforización

0	59.99	60.00	79.99	80.00	130

Meta Institucional	Meta Valor	Unidad de medida (meta valor)	Desagregado meta valor por género: Hombre	Mujer
100%	3	Acción	0.00	0.00

Sentido del Indicador	Línea Base (meta valor)	Año (Línea base)	Tipo de Acumulación
Ascendente	2	2020	Suma

Resultados

Valor Programado	Avance de la Meta (4to trimestre)	% Avance de la Meta (4to trimestre)	Semáforo (4to trimestre)
3.00	5.00	166.7%	

	Valor programado	Avance de la meta		Valor programado	Avance de la meta
Enero	N.P.	N.D	Julio	N.P.	N.D
Febrero	N.P.	N.D	Agosto	N.P.	N.D
Marzo	N.P.	N.D	Septiembre	N.P.	N.D
Abril	N.P.	N.D	Octubre	N.P.	N.D
Mayo	N.P.	N.D	Noviembre	N.P.	N.D
Junio	1.00	2.00	Diciembre	2.00	3.00

Medios de verificación: Subsecretaría de Igualdad de Género. SISEMH 2020

Observaciones:

1 El presente documento despliega la información perteneciente a los indicadores estratégicos y gestión de aquellos Programas presupuestarios que proveen de bienes y servicios que generan valor público a la ciudadania jalisciense.

2 Se muestra el número del Componente relacionado con el indicador.

GOBIERNO DEL ESTADO DE JALISCO
PRESUPUESTO DE EGRESOS PARA EL EJERCICIO FISCAL 2021
Ficha Técnica de Indicador
Sistema de Evaluación del Desempeño (SED)

Gobierno del Estado de Jalisco | **Seguimiento de Indicadores** | **Secretaria de la Hacienda Pública**

Datos del Programa [1]

Incorporación de la transversalización de las Perspectiva de Genero

Eje: Seguridad, justicia y Estado de derecho **Tema Central:** Igualdad de género

¿Quien gasta?

39 Unidad Presupuestal	000 Unidad Responsable	00946 Unidad Ejecutora del Gasto
Secretaría de Igualdad Sustantiva entre Mujeres y Hombres	Secretaría de Igualdad Sustantiva entre Mujeres y Hombres	Subsecretaría de Igualdad de Género

¿Para qué se gasta?

Finalidad	Función	Subfunción
Desarrollo Social	Protección Social	Otros Grupos Vulnerables

Objetivos

Nivel	Clave Componente	Resumen Narrativo
Actividad	B3-01 [2]	Elaboración del protocolo para la creación y funcionamiento de las Unidades de Igualdad de Género de la Administración Pública del estado de Jalisco

Datos del Indicador

Denominación

Total de avances elaborados para el protocolo de creación y funcionamiento de las Unidades de Igualdad de Género de la Administración Pública Estatal.

Método de cálculo

(Protocolo (Realizado) / Protocolo (Programado))*100

Descripción del Indicador

Refleja la elaboración de un protocolo para la creación y funcionamiento de las Unidades de Igualdad de Género de la APE.

Tipo de Indicador	Gestión	**Dimensión del Indicador**	Eficacia	**Año de Medición del Resultado**	2021
Cobertura	Estatal	**Frecuencia de Medición**	Trimestral		

Parámetros de semaforización

0	59.99	60.00	79.99	80.00	130

Meta Institucional	Meta Valor	Unidad de medida (meta valor)	Desagregado meta valor por género: Hombre	Desagregado meta valor por género: Mujer
100%	4	Protocolo	0.00	0.00

Sentido del Indicador	Línea Base (meta valor)	Año (Línea base)	Tipo de Acumulación
Ascendente	No disponible	2020	Suma

Resultados

Valor Programado	Avance de la Meta (4to trimestre)	% Avance de la Meta (4to trimestre)	Semáforo (4to trimestre)
4.00	4.00	100.0%	

	Valor programado	Avance de la meta		Valor programado	Avance de la meta
Enero	N.P.	N.D	Julio	N.P.	N.D
Febrero	N.P.	N.D	Agosto	N.P.	N.D
Marzo	1.00	1.00	Septiembre	1.00	1.00
Abril	N.P.	N.D	Octubre	N.P.	N.D
Mayo	N.P.	N.D	Noviembre	N.P.	N.D
Junio	1.00	1.00	Diciembre	1.00	1.00

Medios de verificación: Protocolo de las UIG. Subsecretaría de Igualdad de Género. SISEHM. 2021

Observaciones:

1 El presente documento despliega la información perteneciente a los indicadores estratégicos y gestión de aquellos Programas presupuestarios que proveen de bienes y servicios que generan valor público a la ciudadania jalisciense.

2 Se muestra el número del Componente relacionado con el indicador.

GOBIERNO DEL ESTADO DE JALISCO
PRESUPUESTO DE EGRESOS PARA EL EJERCICIO FISCAL 2021
Ficha Técnica de Indicador
Sistema de Evaluación del Desempeño (SED)

Gobierno del Estado de Jalisco — **Seguimiento de Indicadores** — **Secretaria de la Hacienda Pública**

Datos del Programa [1]

Incorporación de la transversalización de las Perspectiva de Genero

Eje: Seguridad, justicia y Estado de derecho **Tema Central:** Igualdad de género

¿Quien gasta?

39 Unidad Presupuestal	000 Unidad Responsable	00946 Unidad Ejecutora del Gasto
Secretaría de Igualdad Sustantiva entre Mujeres y Hombres	Secretaría de Igualdad Sustantiva entre Mujeres y Hombres	Subsecretaría de Igualdad de Género

¿Para qué se gasta?

Finalidad	Función	Subfunción
Desarrollo Social	Protección Social	Otros Grupos Vulnerables

Objetivos

Nivel	Clave Componente	Resumen Narrativo
Actividad	B3-02 [2]	Elaboración de estudio sobre la situación de embarazo adolescente en el Estado de Jalisco

Datos del Indicador

Denominación

Total de avances elaborados para el Estudio sobre situación de embarazo adolescente en el Estado de Jalisco

Método de cálculo

(Estudio (Realizado) / Estudio (Programado))*100

Descripción del Indicador

Refleja la elaboración de un estudio sobre la situación de embarazo adolescente en el Estado de Jalisco

Tipo de Indicador	Gestión	**Dimensión del Indicador**	Eficacia	**Año de Medición del Resultado**	2021
Cobertura	Estatal	**Frecuencia de Medición**	Trimestral		

Parámetros de semaforización

0	59.99	60.00	79.99	80.00	130

Meta Institucional	Meta Valor	Unidad de medida (meta valor)	Desagregado meta valor por género: Hombre	Mujer
100%	4	Estudio	0.00	0.00

Sentido del Indicador	Línea Base (meta valor)	Año (Línea base)	Tipo de Acumulación
Ascendente	No disponible	2020	Suma

Resultados

Valor Programado	Avance de la Meta (4to trimestre)	% Avance de la Meta (4to trimestre)	Semáforo (4to trimestre)
4.00	4.00	100.0%	

	Valor programado	Avance de la meta		Valor programado	Avance de la meta
Enero	N.P.	N.D	Julio	N.P.	N.D
Febrero	N.P.	N.D	Agosto	N.P.	N.D
Marzo	1.00	1.00	Septiembre	1.00	1.00
Abril	N.P.	N.D	Octubre	N.P.	N.D
Mayo	N.P.	N.D	Noviembre	N.P.	N.D
Junio	1.00	1.00	Diciembre	1.00	1.00

Medios de verificación: Estudio. Subsecretaría de Igualdad de Género. SISEHM. 2021

Observaciones:

1 El presente documento despliega la información perteneciente a los indicadores estratégicos y gestión de aquellos Programas presupuestarios que proveen de bienes y servicios que generan valor público a la ciudadania jalisciense.

2 Se muestra el número del Componente relacionado con el indicador.

GOBIERNO DEL ESTADO DE JALISCO
PRESUPUESTO DE EGRESOS PARA EL EJERCICIO FISCAL 2021
Ficha Técnica de Indicador

Sistema de Evaluación del Desempeño (SED)

Gobierno del Estado de Jalisco — **Seguimiento de Indicadores** — **Secretaria de la Hacienda Pública**

Datos del Programa [1]

Incorporación de la transversalización de las Perspectiva de Genero

Eje: Seguridad, justicia y Estado de derecho **Tema Central:** Igualdad de género

¿Quien gasta?

39 Unidad Presupuestal	000 Unidad Responsable	00946 Unidad Ejecutora del Gasto
Secretaría de Igualdad Sustantiva entre Mujeres y Hombres	Secretaría de Igualdad Sustantiva entre Mujeres y Hombres	Subsecretaría de Igualdad de Género

¿Para qué se gasta?

Finalidad	Función	Subfunción
Desarrollo Social	Protección Social	Otros Grupos Vulnerables

Objetivos

Nivel	Clave Componente	Resumen Narrativo
Actividad	B3-03 [2]	Formación de personal municipal competente para la implementación del Modelo de crianza positiva y empoderamiento para madres adolescentes del Gobierno del Estado

Datos del Indicador

Denominación

Total de talleres regionales para formar a personas en el modelo de crianza positiva.

Método de cálculo

(Talleres crianza positiva (Realizado) / Talleres crianza positiva (Programado))*100

Descripción del Indicador

Refleja la formación del funcionariado para la implementación del Modelo de crianza positiva y empoderamiento para madres adolescentes del Gobierno del Estado

Tipo de Indicador	Dimensión del Indicador	Año de Medición del Resultado
Gestión	Eficacia	2021
Cobertura	**Frecuencia de Medición**	
Estatal	Trimestral	

Parámetros de semaforización

0	59.99	60.00	79.99	80.00	130

Meta Institucional	Meta Valor	Unidad de medida (meta valor)	Desagregado meta valor por género: Hombre	Desagregado meta valor por género: Mujer
100%	12	Taller	0.00	0.00

Sentido del Indicador	Línea Base (meta valor)	Año (Línea base)	Tipo de Acumulación
Ascendente	No disponible	2020	Suma

Resultados

Valor Programado	Avance de la Meta (4to trimestre)	% Avance de la Meta (4to trimestre)	Semáforo (4to trimestre)
12.00	17.00	141.7%	

	Valor programado	Avance de la meta		Valor programado	Avance de la meta
Enero	N.P.	N.D	Julio	N.P.	N.D
Febrero	N.P.	N.D	Agosto	N.P.	N.D
Marzo	3.00	0.00	Septiembre	3.00	0.00
Abril	N.P.	N.D	Octubre	N.P.	N.D
Mayo	N.P.	N.D	Noviembre	N.P.	N.D
Junio	3.00	0.00	Diciembre	3.00	17.00

Medios de verificación: Informe de talleres. Subsecretaría de Igualdad de Género. SISEHM. 2021

Observaciones:

1 El presente documento despliega la información perteneciente a los indicadores estratégicos y gestión de aquellos Programas presupuestarios que proveen de bienes y servicios que generan valor público a la ciudadania jalisciense.

2 Se muestra el número del Componente relacionado con el indicador.

GOBIERNO DEL ESTADO DE JALISCO
PRESUPUESTO DE EGRESOS PARA EL EJERCICIO FISCAL 2021
Ficha Técnica de Indicador
Sistema de Evaluación del Desempeño (SED)

Gobierno del Estado de Jalisco — **Seguimiento de Indicadores** — **Secretaria de la Hacienda Pública**

Datos del Programa [1]

Desarrollo de la Gestión Gubernamental, Eficaz y Eficiente

Eje: Gobierno efectivo e integridad pública **Tema Central:** Administración Pública

¿Quien gasta?

40	Unidad Presupuestal	000	Unidad Responsable	00423	Unidad Ejecutora del Gasto
Jefatura de Gabinete		Jefatura de Gabinete		Despacho de la Jefatura de Gabinete	

¿Para qué se gasta?

Finalidad	Función	Subfunción
Gobierno	Coordinación de la Política de Gobierno	Presidencia / Gubernatura

Objetivos

Nivel	Clave Componente		Resumen Narrativo
Componente	01	2	Estrategias medidas para el desarrollo de la Gestión Gubernamental

Datos del Indicador

Denominación

Total de proyectos estratégicos evaluados

Método de cálculo

(Sumatoria de proyectos estratégicos evaluados. (Realizado) / Sumatoria de proyectos estratégicos evaluados. (Programado))*100

Descripción del Indicador

Este indicador muestra el porcentaje de los proyectos estratégicos que fueron evaluados con respecto a la totalidad de los proyectos registrados en la plataforma de proyectos

Tipo de Indicador	Gestión	**Dimensión del Indicador**	Eficacia	**Año de Medición del Resultado**	2021
Cobertura	Estatal	**Frecuencia de Medición**	Semestral		

Parámetros de semaforización

0	59.99	60.00	79.99	80.00	130

Meta Institucional	Meta Valor	Unidad de medida (meta valor)	Desagregado meta valor por género: Hombre	Mujer
100%	28	Proyecto	0.00	0.00

Sentido del Indicador	Línea Base (meta valor)	Año (Línea base)	Tipo de Acumulación
Ascendente	No disponible	No disponible	Suma

Resultados

Valor Programado	Avance de la Meta (4to trimestre)	% Avance de la Meta (4to trimestre)	Semáforo (4to trimestre)
28.00	28.00	100.0%	

	Valor programado	Avance de la meta		Valor programado	Avance de la meta
Enero	N.P.	N.D	Julio	9.00	9.00
Febrero	N.P.	N.D	Agosto	N.P.	N.D
Marzo	N.P.	N.D	Septiembre	N.P.	N.D
Abril	N.P.	N.D	Octubre	N.P.	N.D
Mayo	N.P.	N.D	Noviembre	N.P.	N.D
Junio	N.P.	N.D	Diciembre	19.00	19.00

Medios de verificación: Reporte de evaluación generados por la plataforma de proyectos estratégicos de la Dirección General de Evaluación y Seguimiento

Observaciones:

1 El presente documento despliega la información perteneciente a los indicadores estratégicos y gestión de aquellos Programas presupuestarios que proveen de bienes y servicios que generan valor público a la ciudadania jalisciense.

2 Se muestra el número del Componente relacionado con el indicador.

GOBIERNO DEL ESTADO DE JALISCO
PRESUPUESTO DE EGRESOS PARA EL EJERCICIO FISCAL 2021
Ficha Técnica de Indicador
Sistema de Evaluación del Desempeño (SED)

Gobierno del Estado de Jalisco — **Seguimiento de Indicadores** — **Secretaria de la Hacienda Pública**

Datos del Programa [1]

Desarrollo de la Gestión Gubernamental, Eficaz y Eficiente

Eje: Gobierno efectivo e integridad pública **Tema Central:** Administración Pública

¿Quien gasta?

40	Unidad Presupuestal	000	Unidad Responsable	00423	Unidad Ejecutora del Gasto
Jefatura de Gabinete		Jefatura de Gabinete		Despacho de la Jefatura de Gabinete	

¿Para qué se gasta?

Finalidad	Función	Subfunción
Gobierno	Coordinación de la Política de Gobierno	Presidencia / Gubernatura

Objetivos

Nivel	Clave Componente		Resumen Narrativo
Actividad	01-01	2	Supervisión de proyectos estratégicos en materia de seguridad

Datos del Indicador

Denominación

Total de proyectos estratégicos en materia de seguridad evaluados en el tablero de avances

Método de cálculo

(Sumatoria de proyectos estratégicos supervisados en materia de seguridad (Realizado) / Sumatoria de proyectos estratégicos supervisados en materia de seguridad (Programado))*100

Descripción del Indicador

Este indicador muestra el número de proyectos estratégicos liberados para su supervisión durante su proceso de ejecución

Tipo de Indicador	Gestión	**Dimensión del Indicador**	Eficacia	**Año de Medición del Resultado**	2021
Cobertura	Estatal	**Frecuencia de Medición**	Trimestral		

Parámetros de semaforización

0	59.99	60.00	79.99	80.00	130

Meta Institucional	Meta Valor	Unidad de medida (meta valor)	Desagregado meta valor por género: Hombre	Mujer
100%	2	Proyecto	0.00	0.00

Sentido del Indicador	Línea Base (meta valor)	Año (Línea base)	Tipo de Acumulación
Ascendente	2	2020	Suma

Resultados

Valor Programado	Avance de la Meta (4to trimestre)	% Avance de la Meta (4to trimestre)	Semáforo (4to trimestre)
2.00	2.00	100.0%	

	Valor programado	Avance de la meta		Valor programado	Avance de la meta
Enero	N.P.	N.D	Julio	N.P.	N.D
Febrero	N.P.	N.D	Agosto	N.P.	N.D
Marzo	0.00	0.00	Septiembre	0.00	0.00
Abril	N.P.	N.D	Octubre	N.P.	N.D
Mayo	N.P.	N.D	Noviembre	N.P.	N.D
Junio	1.00	1.00	Diciembre	1.00	1.00

Medios de verificación: Reporte de avances de proyectos de seguridad generados por la plataforma de gestión de proyectos de la Dirección General de Evaluación y Seguimiento

Observaciones:

1 El presente documento despliega la información perteneciente a los indicadores estratégicos y gestión de aquellos Programas presupuestarios que proveen de bienes y servicios que generan valor público a la ciudadania jalisciense.

2 Se muestra el número del Componente relacionado con el indicador.

GOBIERNO DEL ESTADO DE JALISCO
PRESUPUESTO DE EGRESOS PARA EL EJERCICIO FISCAL 2021
Ficha Técnica de Indicador
Sistema de Evaluación del Desempeño (SED)

Gobierno del Estado de Jalisco — **Seguimiento de Indicadores** — **Secretaria de la Hacienda Pública**

Datos del Programa [1]

Desarrollo de la Gestión Gubernamental, Eficaz y Eficiente

Eje: Gobierno efectivo e integridad pública **Tema Central:** Administración Pública

¿Quien gasta?

40	Unidad Presupuestal	000	Unidad Responsable	00423	Unidad Ejecutora del Gasto
Jefatura de Gabinete		Jefatura de Gabinete		Despacho de la Jefatura de Gabinete	

¿Para qué se gasta?

Finalidad	Función	Subfunción
Gobierno	Coordinación de la Política de Gobierno	Presidencia / Gubernatura

Objetivos

Nivel	Clave Componente	Resumen Narrativo
Actividad	01-02 [2]	Supervisión de proyectos estratégicos en materia de desarrollo social

Datos del Indicador

Denominación

Total de proyectos estratégicos en materia de desarrollo social evaluados en el tablero de avances

Método de cálculo

(Sumatoria de proyectos estratégicos supervisados en materia de desarrollo social (Realizado) / Sumatoria de proyectos estratégicos supervisados en materia de desarrollo social (Programado))*100

Descripción del Indicador

Este indicador muestra el número de proyectos estratégicos liberados para su supervisión durante su proceso de ejecución

Tipo de Indicador	Gestión	**Dimensión del Indicador**	Eficacia	**Año de Medición del Resultado**	2021
Cobertura	Estatal	**Frecuencia de Medición**	Trimestral		

Parámetros de semaforización

0	59.99	60.00	79.99	80.00	130

Meta Institucional	Meta Valor	Unidad de medida (meta valor)	Desagregado meta valor por género: Hombre	Desagregado meta valor por género: Mujer
100%	6	Proyecto	0.00	0.00

Sentido del Indicador	Línea Base (meta valor)	Año (Línea base)	Tipo de Acumulación
Ascendente	10	2020	Suma

Resultados

Valor Programado	Avance de la Meta (4to trimestre)	% Avance de la Meta (4to trimestre)	Semáforo (4to trimestre)
6.00	6.00	100.0%	

	Valor programado	Avance de la meta		Valor programado	Avance de la meta
Enero	N.P.	N.D	Julio	N.P.	N.D
Febrero	N.P.	N.D	Agosto	N.P.	N.D
Marzo	4.00	4.00	Septiembre	0.00	0.00
Abril	N.P.	N.D	Octubre	N.P.	N.D
Mayo	N.P.	N.D	Noviembre	N.P.	N.D
Junio	1.00	1.00	Diciembre	1.00	1.00

Medios de verificación: Reporte de avances de proyectos de desarrollo social generados por la plataforma de gestión de proyectos de la Dirección General de Evaluación y Seguimiento

Observaciones:

1 El presente documento despliega la información perteneciente a los indicadores estratégicos y gestión de aquellos Programas presupuestarios que proveen de bienes y servicios que generan valor público a la ciudadania jalisciense.

2 Se muestra el número del Componente relacionado con el indicador.

GOBIERNO DEL ESTADO DE JALISCO
PRESUPUESTO DE EGRESOS PARA EL EJERCICIO FISCAL 2021
Ficha Técnica de Indicador
Sistema de Evaluación del Desempeño (SED)

Gobierno del Estado de Jalisco — **Seguimiento de Indicadores** — **Secretaria de la Hacienda Pública**

Datos del Programa [1]

Desarrollo de la Gestión Gubernamental, Eficaz y Eficiente

Eje: Gobierno efectivo e integridad pública **Tema Central:** Administración Pública

¿Quien gasta?

40	Unidad Presupuestal	000	Unidad Responsable	00423	Unidad Ejecutora del Gasto
Jefatura de Gabinete		Jefatura de Gabinete		Despacho de la Jefatura de Gabinete	

¿Para qué se gasta?

Finalidad	Función	Subfunción
Gobierno	Coordinación de la Política de Gobierno	Presidencia / Gubernatura

Objetivos

Nivel	Clave Componente		Resumen Narrativo
Actividad	01-03	2	Supervisión de proyectos estratégicos en materia de desarrollo económico

Datos del Indicador

Denominación

Total de proyectos estratégicos en materia de desarrollo económico evaluados en el tablero de avances

Método de cálculo

(Sumatoria de proyectos estratégicos supervisados en materia de desarrollo económico (Realizado) / Sumatoria de proyectos estratégicos supervisados en materia de desarrollo económico (Programado))*100

Descripción del Indicador

Este indicador muestra el número de proyectos estratégicos liberados para su supervisión durante su proceso de ejecución

Tipo de Indicador	Gestión	Dimensión del Indicador	Eficacia	Año de Medición del Resultado	2021
Cobertura	Estatal	Frecuencia de Medición	Trimestral		

Parámetros de semaforización						Meta Institucional	Meta Valor	Unidad de medida (meta valor)	Desagregado meta valor por género: Hombre	Mujer
						100%	8	Proyecto	0.00	0.00
0	59.99	60.00	79.99	80.00	130	Sentido del Indicador	Línea Base (meta valor)	Año (Línea base)	Tipo de Acumulación	
						Ascendente	8	2020	Suma	

Resultados

Valor Programado	8.00	Avance de la Meta (4to trimestre)	8.00	% Avance de la Meta (4to trimestre)	100.0%	Semáforo (4to trimestre)	

	Valor programado	Avance de la meta		Valor programado	Avance de la meta
Enero	N.P.	N.D	Julio	N.P.	N.D
Febrero	N.P.	N.D	Agosto	N.P.	N.D
Marzo	3.00	3.00	Septiembre	0.00	0.00
Abril	N.P.	N.D	Octubre	N.P.	N.D
Mayo	N.P.	N.D	Noviembre	N.P.	N.D
Junio	3.00	3.00	Diciembre	2.00	2.00

Medios de verificación: Reporte de avances de proyectos de desarrollo económico generados por la plataforma de gestión de proyectos de la Dirección General de Evaluación y Seguimiento

Observaciones:

1 El presente documento despliega la información perteneciente a los indicadores estratégicos y gestión de aquellos Programas presupuestarios que proveen de bienes y servicios que generan valor público a la ciudadania jalisciense.

2 Se muestra el número del Componente relacionado con el indicador.

GOBIERNO DEL ESTADO DE JALISCO
PRESUPUESTO DE EGRESOS PARA EL EJERCICIO FISCAL 2021
Ficha Técnica de Indicador
Sistema de Evaluación del Desempeño (SED)

Gobierno del Estado de Jalisco — **Seguimiento de Indicadores** — **Secretaria de la Hacienda Pública**

Datos del Programa [1]

Desarrollo de la Gestión Gubernamental, Eficaz y Eficiente

Eje: Gobierno efectivo e integridad pública **Tema Central:** Administración Pública

¿Quien gasta?

40	Unidad Presupuestal	000	Unidad Responsable	00423	Unidad Ejecutora del Gasto
Jefatura de Gabinete		Jefatura de Gabinete		Despacho de la Jefatura de Gabinete	

¿Para qué se gasta?

Finalidad	Función	Subfunción
Gobierno	Coordinación de la Política de Gobierno	Presidencia / Gubernatura

Objetivos

Nivel	Clave Componente	Resumen Narrativo
Actividad	01-04 [2]	Supervisión de proyectos estratégicos en materia de desarrollo sustentable

Datos del Indicador

Denominación

Total de proyectos estratégicos en materia de desarrollo sustentable evaluados en el tablero de avances

Método de cálculo

(Sumatoria de proyectos estratégicos supervisados en materia de desarrollo sustentable (Realizado) / Sumatoria de proyectos estratégicos supervisados en materia de desarrollo sustentable (Programado))*100

Descripción del Indicador

Este indicador muestra el número de proyectos estratégicos liberados para su supervisión durante su proceso de ejecución

Tipo de Indicador	Gestión	**Dimensión del Indicador**	Eficacia	**Año de Medición del Resultado**	2021
Cobertura	Estatal	**Frecuencia de Medición**	Trimestral		

Parámetros de semaforización

0	59.99	60.00	79.99	80.00	130

Meta Institucional	Meta Valor	Unidad de medida (meta valor)	Desagregado meta valor por género: Hombre	Desagregado meta valor por género: Mujer
100%	10	Proyecto	0.00	0.00

Sentido del Indicador	Línea Base (meta valor)	Año (Línea base)	Tipo de Acumulación
Ascendente	10	2020	Suma

Resultados

Valor Programado	Avance de la Meta (4to trimestre)	% Avance de la Meta (4to trimestre)	Semáforo (4to trimestre)
10.00	10.00	100.0%	

	Valor programado	Avance de la meta		Valor programado	Avance de la meta
Enero	N.P.	N.D	Julio	N.P.	N.D
Febrero	N.P.	N.D	Agosto	N.P.	N.D
Marzo	4.00	4.00	Septiembre	1.00	1.00
Abril	N.P.	N.D	Octubre	N.P.	N.D
Mayo	N.P.	N.D	Noviembre	N.P.	N.D
Junio	3.00	3.00	Diciembre	2.00	2.00

Medios de verificación: Reporte de avances de proyectos de desarrollo sustentable generados por la plataforma de gestión de proyectos de la Dirección General de Evaluación y Seguimiento

Observaciones:

1 El presente documento despliega la información perteneciente a los indicadores estratégicos y gestión de aquellos Programas presupuestarios que proveen de bienes y servicios que generan valor público a la ciudadania jalisciense.

2 Se muestra el número del Componente relacionado con el indicador.

GOBIERNO DEL ESTADO DE JALISCO
PRESUPUESTO DE EGRESOS PARA EL EJERCICIO FISCAL 2021
Ficha Técnica de Indicador
Sistema de Evaluación del Desempeño (SED)

Gobierno del Estado de Jalisco — **Seguimiento de Indicadores** — **Secretaria de la Hacienda Pública**

Datos del Programa [1]

Desarrollo de la Gestión Gubernamental, Eficaz y Eficiente

Eje: Gobierno efectivo e integridad pública **Tema Central:** Administración Pública

¿Quien gasta?

40	Unidad Presupuestal	000	Unidad Responsable	00423	Unidad Ejecutora del Gasto
Jefatura de Gabinete		Jefatura de Gabinete		Despacho de la Jefatura de Gabinete	

¿Para qué se gasta?

Finalidad	Función	Subfunción
Gobierno	Coordinación de la Política de Gobierno	Presidencia / Gubernatura

Objetivos

Nivel	Clave Componente		Resumen Narrativo
Actividad	01-05	2	Supervisión de proyectos estratégicos de las dependencias transversales

Datos del Indicador

Denominación

Total de proyectos estratégicos de dependencias transversales evaluados en el tablero de avances

Método de cálculo

(Sumatoria de proyectos estratégicos supervisados en materia de dependencias transversales (Realizado) / Sumatoria de proyectos estratégicos supervisados en materia de dependencias transversales (Programado))*100

Descripción del Indicador

Este indicador muestra el número de proyectos estratégicos liberados para su supervisión durante su proceso de ejecución

Tipo de Indicador	Gestión	**Dimensión del Indicador**	Eficacia	**Año de Medición del Resultado**	2021
Cobertura	Estatal	**Frecuencia de Medición**	Trimestral		

Parámetros de semaforización						Meta Institucional	Meta Valor	Unidad de medida (meta valor)	Desagregado meta valor por género: Hombre	Mujer
						100%	6	Proyecto	0.00	0.00
0	59.99	60.00	79.99	80.00	130	**Sentido del Indicador**	**Línea Base (meta valor)**	**Año (Línea base)**	**Tipo de Acumulación**	
						Ascendente	6	2020	Suma	

Resultados

Valor Programado	Avance de la Meta (4to trimestre)	% Avance de la Meta (4to trimestre)	Semáforo (4to trimestre)
6.00	6.00	100.0%	

	Valor programado	Avance de la meta		Valor programado	Avance de la meta
Enero	N.P.	N.D	Julio	N.P.	N.D
Febrero	N.P.	N.D	Agosto	N.P.	N.D
Marzo	1.00	1.00	Septiembre	2.00	2.00
Abril	N.P.	N.D	Octubre	N.P.	N.D
Mayo	N.P.	N.D	Noviembre	N.P.	N.D
Junio	2.00	2.00	Diciembre	1.00	1.00

Medios de verificación: Reporte de avances de proyectos transversales generados por la plataforma de gestión de proyectos de la Dirección General de Evaluación y Seguimiento

Observaciones:

1 El presente documento despliega la información perteneciente a los indicadores estratégicos y gestión de aquellos Programas presupuestarios que proveen de bienes y servicios que generan valor público a la ciudadania jalisciense.

2 Se muestra el número del Componente relacionado con el indicador.

GOBIERNO DEL ESTADO DE JALISCO
PRESUPUESTO DE EGRESOS PARA EL EJERCICIO FISCAL 2021
Ficha Técnica de Indicador
Sistema de Evaluación del Desempeño (SED)

Secretaria de la Hacienda Pública

Gobierno del Estado de Jalisco

Seguimiento de Indicadores

Datos del Programa [1]

Estrategias de Gestión Gubernamental impulsadas para la contribución en el desarrollo e innovación tecnológica

Eje: Gobierno efectivo e integridad pública **Tema Central:** Innovación gubernamental

¿Quien gasta?

40	Unidad Presupuestal	000	Unidad Responsable	00902	Unidad Ejecutora del Gasto
Jefatura de Gabinete		Jefatura de Gabinete		Coordinación de Innovación Gubernamental	

¿Para qué se gasta?

Finalidad	Función	Subfunción
Gobierno	Coordinación de la Política de Gobierno	Otros

Objetivos

Nivel	Clave Componente	Resumen Narrativo
Fin	2	Contribuir al incremento de las capacidades de la gestión pública estatal para alcanzar con eficiencia, integridad y transparencia los resultados establecidos en el Plan Estatal de Gobernanza y Desarrollo, a través de la incorporación de procesos de participación ciudadana, profesionalización del servicio civil, innovación, control interno, monitoreo y evaluación.

Datos del Indicador

Denominación

Posición en el Subíndice Gobiernos Eficientes y Eficaces del Índice de Competitividad, IMCO

Método de cálculo

(Posición en el Subíndice Gobiernos Eficientes y Eficaces del Índice de Competitividad, IMCO (Realizado)/Posición en el Subíndice Gobiernos Eficientes y Eficaces del Índice de Competitividad, IMCO (Programado))*100

Descripción del Indicador

El subíndice Gobiernos Eficientes y Eficaces evalúa la forma en que los gobiernos de las entidades federativas son capaces de influir positivamente en la competitividad mediante políticas públicas orientadas a fomentar el desarrollo económico local._x000D_ Se evalúa la calidad de la gestión fiscal y financiera local, así como el grado de transparencia y rendición de cuentas asociado a la misma. De igual modo, se evalúa cómo los ingresos fiscales contribuyen al crecimiento de la economía formal.

Tipo de Indicador	Dimensión del Indicador	Año de Medición del Resultado
Estratégico	Eficacia	2021
Cobertura	**Frecuencia de Medición**	
Estatal	Bienal	

Parámetros de semaforización

130	80.00	79.99	60.00	59.99	0

Meta Institucional	Meta Valor	Unidad de medida (meta valor)	Desagregado meta valor por género	
			Hombre	Mujer
100%	3	Posición	0.00	0.00

Sentido del Indicador	Línea Base (meta valor)	Año (Línea base)	Tipo de Acumulación
Descendente	22	2012	Suma

Resultados

Valor Programado	Avance de la Meta (4to trimestre)	% Avance de la Meta (4to trimestre)	Semáforo (4to trimestre)
N.P.	N.D.	N.D.	

	Valor programado	Avance de la meta		Valor programado	Avance de la meta
Enero	N.P.	N.D.	Julio	N.P.	N.D.
Febrero	N.P.	N.D.	Agosto	N.P.	N.D.
Marzo	N.P.	N.D.	Septiembre	N.P.	N.D.
Abril	N.P.	N.D.	Octubre	N.P.	N.D.
Mayo	N.P.	N.D.	Noviembre	N.P.	N.D.
Junio	N.P.	N.D.	Diciembre	N.P.	N.D.

Medios de verificación

Observaciones

1 El presente documento despliega la información perteneciente a los indicadores estratégicos y gestión de aquellos Programas presupuestarios que proveen de bienes y servicios que generan valor público a la ciudadania jalisciense.

2 Se muestra el número del Componente relacionado con el indicador.

GOBIERNO DEL ESTADO DE JALISCO
PRESUPUESTO DE EGRESOS PARA EL EJERCICIO FISCAL 2021
Ficha Técnica de Indicador
Sistema de Evaluación del Desempeño (SED)

Secretaria de la Hacienda Pública

Gobierno del Estado de Jalisco

Seguimiento de Indicadores

Datos del Programa [1]

Estrategias de Gestión Gubernamental impulsadas para la contribución en el desarrollo e innovación tecnológica

Eje: Gobierno efectivo e integridad pública **Tema Central:** Innovación gubernamental

¿Quien gasta?

40	Unidad Presupuestal	000	Unidad Responsable	00902	Unidad Ejecutora del Gasto
Jefatura de Gabinete		Jefatura de Gabinete		Coordinación de Innovación Gubernamental	

¿Para qué se gasta?

Finalidad	Función	Subfunción
Gobierno	Coordinación de la Política de Gobierno	Otros

Objetivos

Nivel	Clave Componente	Resumen Narrativo
Propósito	2	Impulsar la transformación digital en Jalisco, dentro y fuera del gobierno. Lo anterior mediante el desarrollo y el uso de las tecnologías de la información y comunicación en la administración pública para ser un gobierno innovador, de datos abiertos y con servicios eficientes, así como a través de la promoción de una estrategia digital en los sectores social, productivo y académico para garantizar la inclusión universal y su conectividad.

Datos del Indicador

Denominación

Porcentaje de sitios de gobierno con servicio de acceso a internet

Método de cálculo

(Sumatoria de los sitios conectados entre la sumatoria de sitios por conectar (Realizado)/Sumatoria de los sitios conectados entre la sumatoria de sitios por conectar (Programado))*100

Descripción del Indicador

Uno de los indicadores de eficacia estratégico más útiles para medir la reducción de la brecha digital y el acceso universal es el porcentaje de municipios que cuentan sitios de gobierno con servicio de acceso a Internet en el estado de Jalisco. Una gran diferencia entre cobertura y penetración de los sitios indicaría que los estrangulamientos del acceso obedecen a dificultades para costearlo y a deficiencias de infraestructura.

Tipo de Indicador	Estratégico	**Dimensión del Indicador**	Eficacia	**Año de Medición del Resultado**	2021
Cobertura	Estatal	**Frecuencia de Medición**	Anual		

Parámetros de semaforización

0	59.99	60.00	79.99	80.00	130

Meta Institucional	Meta Valor	Unidad de medida (meta valor)	Desagregado meta valor por género	
			Hombre	Mujer
100%	50	Porcentaje	0.00	0.00

Sentido del Indicador	Línea Base (meta valor)	Año (Línea base)	Tipo de Acumulación
Ascendente	No disponible	2020	Suma

Resultados

Valor Programado	Avance de la Meta (4to trimestre)	% Avance de la Meta (4to trimestre)	Semáforo (4to trimestre)
N.P.	N.D.	N.D.	

	Valor programado	Avance de la meta		Valor programado	Avance de la meta
Enero	N.P.	N.D.	Julio	N.P.	N.D.
Febrero	N.P.	N.D.	Agosto	N.P.	N.D.
Marzo	N.P.	N.D.	Septiembre	N.P.	N.D.
Abril	N.P.	N.D.	Octubre	N.P.	N.D.
Mayo	N.P.	N.D.	Noviembre	N.P.	N.D.
Junio	N.P.	N.D.	Diciembre	N.P.	N.D.

Medios de verificación

Observaciones

1 El presente documento despliega la información perteneciente a los indicadores estratégicos y gestión de aquellos Programas presupuestarios que proveen de bienes y servicios que generan valor público a la ciudadania jalisciense.

2 Se muestra el número del Componente relacionado con el indicador.

GOBIERNO DEL ESTADO DE JALISCO
PRESUPUESTO DE EGRESOS PARA EL EJERCICIO FISCAL 2021
Ficha Técnica de Indicador

Sistema de Evaluación del Desempeño (SED)

Gobierno del Estado de Jalisco — **Seguimiento de Indicadores** — **Secretaria de la Hacienda Pública**

Datos del Programa [1]

Estrategias de Gestión Gubernamental impulsadas para la contribución en el desarrollo e innovación tecnológica

Eje: Gobierno efectivo e integridad pública **Tema Central:** Innovación gubernamental

¿Quien gasta?

40 Unidad Presupuestal	000 Unidad Responsable	00902 Unidad Ejecutora del Gasto
Jefatura de Gabinete	Jefatura de Gabinete	Coordinación de Innovación Gubernamental

¿Para qué se gasta?

Finalidad	Función	Subfunción
Gobierno	Coordinación de la Política de Gobierno	Otros

Objetivos

Nivel	Clave Componente	Resumen Narrativo
Componente	C1 [2]	Estrategias de Innovación Gubernamental impulsadas para la contribución en el desarrollo e innovación tecnológica del Poder Ejecutivo del Estado de Jalisco

Datos del Indicador

Denominación

Total de acciones estratégicas impulsadas para contribuir en el desarrollo e innovación tecnológica en Jalisco

Método de cálculo

(Sumatoria de acciones estratégicas de innovación impulsadas (Realizado) / Sumatoria de acciones estratégicas de innovación impulsadas (Programado))*100

Descripción del Indicador

Acciones estratégicas realizadas para coadyuvar al desarrollo e innovación tecnológica de Jalisco.

Tipo de Indicador	Gestión	**Dimensión del Indicador**	Eficacia	**Año de Medición del Resultado**	2021
Cobertura	Estatal	**Frecuencia de Medición**	Semestral		

Parámetros de semaforización

0	59.99	60.00	79.99	80.00	130

Meta Institucional	Meta Valor	Unidad de medida (meta valor)	Desagregado meta valor por género: Hombre	Mujer
100%	2	Estrategia	0.00	0.00

Sentido del Indicador	Línea Base (meta valor)	Año (Línea base)	Tipo de Acumulación
Ascendente	2	2020	Suma

Resultados

Valor Programado	Avance de la Meta (4to trimestre)	% Avance de la Meta (4to trimestre)	Semáforo (4to trimestre)
2.00	2.00	100.0%	

	Valor programado	Avance de la meta		Valor programado	Avance de la meta
Enero	N.P.	N.D	Julio	N.P.	N.D
Febrero	N.P.	N.D	Agosto	N.P.	N.D
Marzo	N.P.	N.D	Septiembre	N.P.	N.D
Abril	N.P.	N.D	Octubre	N.P.	N.D
Mayo	N.P.	N.D	Noviembre	N.P.	N.D
Junio	1.00	1.00	Diciembre	1.00	1.00

Medios de verificación: Informes, reportes y/o documentos.

Observaciones:

1 El presente documento despliega la información perteneciente a los indicadores estratégicos y gestión de aquellos Programas presupuestarios que proveen de bienes y servicios que generan valor público a la ciudadania jalisciense.

2 Se muestra el número del Componente relacionado con el indicador.

GOBIERNO DEL ESTADO DE JALISCO
PRESUPUESTO DE EGRESOS PARA EL EJERCICIO FISCAL 2021
Ficha Técnica de Indicador
Sistema de Evaluación del Desempeño (SED)

Gobierno del Estado de Jalisco — **Seguimiento de Indicadores** — **Secretaria de la Hacienda Pública**

Datos del Programa [1]

Estrategias de Gestión Gubernamental impulsadas para la contribución en el desarrollo e innovación tecnológica

Eje: Gobierno efectivo e integridad pública **Tema Central:** Innovación gubernamental

¿Quien gasta?

40 Unidad Presupuestal	000 Unidad Responsable	00902 Unidad Ejecutora del Gasto
Jefatura de Gabinete	Jefatura de Gabinete	Coordinación de Innovación Gubernamental

¿Para qué se gasta?

Finalidad	Función	Subfunción
Gobierno	Coordinación de la Política de Gobierno	Otros

Objetivos

Nivel	Clave Componente	Resumen Narrativo
Actividad	C1-01 [2]	Solicitudes para validación técnica en materia de tecnología atendidas dentro de los 10 diez días de la capacidad instalada.

Datos del Indicador

Denominación

Porcentaje de solicitudes atendidas de Tecnologías de Información y Comunicación en un plazo no mayor a 10 días

Método de cálculo

((Sumatoria de solicitudes atendidas dentro de los tiempos establecidos/Sumatoria de solicitudes recibidas)*100 (Realizado) / (Sumatoria de solicitudes atendidas dentro de los tiempos establecidos/Sumatoria de solicitudes recibidas)*100 (Programado))*100

Descripción del Indicador

Porcentaje de solicitudes atendidas de acuerdo a los tiempos establecidos en el proceso de validación técnica conforme a la Ley y Reglamento en materia de compras gubernamentales en el Estado de Jalisco.

Tipo de Indicador	Gestión	Dimensión del Indicador	Eficacia	Año de Medición del Resultado	2021
Cobertura	Estatal	Frecuencia de Medición	Trimestral		

Parámetros de semaforización

0	59.99	60.00	79.99	80.00	130

Meta Institucional	Meta Valor	Unidad de medida (meta valor)	Desagregado meta valor por género: Hombre	Mujer
100%	80	Porcentaje	0.00	0.00

Sentido del Indicador	Línea Base (meta valor)	Año (Línea base)	Tipo de Acumulación
Ascendente	2	2020	Suma

Resultados

Valor Programado	Avance de la Meta (4to trimestre)	% Avance de la Meta (4to trimestre)	Semáforo (4to trimestre)
80.00	99.00	123.8%	

	Valor programado	Avance de la meta		Valor programado	Avance de la meta
Enero	N.P.	N.D	Julio	N.P.	N.D
Febrero	N.P.	N.D	Agosto	N.P.	N.D
Marzo	20.00	23.00	Septiembre	20.00	18.00
Abril	N.P.	N.D	Octubre	N.P.	N.D
Mayo	N.P.	N.D	Noviembre	N.P.	N.D
Junio	20.00	29.00	Diciembre	20.00	29.00

Medios de verificación: Sistema Integral de Planeación Tecnológica

Observaciones:

1 El presente documento despliega la información perteneciente a los indicadores estratégicos y gestión de aquellos Programas presupuestarios que proveen de bienes y servicios que generan valor público a la ciudadania jalisciense.

2 Se muestra el número del Componente relacionado con el indicador.

GOBIERNO DEL ESTADO DE JALISCO
PRESUPUESTO DE EGRESOS PARA EL EJERCICIO FISCAL 2021
Ficha Técnica de Indicador
Sistema de Evaluación del Desempeño (SED)

Gobierno del Estado de Jalisco

Seguimiento de Indicadores

Secretaria de la Hacienda Pública

Datos del Programa [1]

Estrategias de Gestión Gubernamental impulsadas para la contribución en el desarrollo e innovación tecnológica

Eje: Gobierno efectivo e integridad pública **Tema Central:** Innovación gubernamental

¿Quien gasta?

40 Unidad Presupuestal	000 Unidad Responsable	00902 Unidad Ejecutora del Gasto
Jefatura de Gabinete	Jefatura de Gabinete	Coordinación de Innovación Gubernamental

¿Para qué se gasta?

Finalidad	Función	Subfunción
Gobierno	Coordinación de la Política de Gobierno	Otros

Objetivos

Nivel	Clave Componente	Resumen Narrativo
Actividad	C1-03 [2]	Publicación de cursos ofertados en linea para servidores públicos.

Datos del Indicador

Denominación

Total de cursos en materia digital ofertados en línea para servidores públicos

Método de cálculo

(Sumatoria de cursos ofertados en línea (Realizado) / Sumatoria de cursos ofertados en línea (Programado))*100

Descripción del Indicador

Número de cursos en materia digital que se imparten a servidores públicos en el Estado de Jalisco.

Tipo de Indicador	Dimensión del Indicador	Año de Medición del Resultado
Gestión	Eficacia	2021
Cobertura	**Frecuencia de Medición**	
Estatal	Trimestral	

Parámetros de semaforización

0	59.99	60.00	79.99	80.00	130

Meta Institucional	Meta Valor	Unidad de medida (meta valor)	Desagregado meta valor por género: Hombre	Mujer
100%	80	Curso	0.00	0.00

Sentido del Indicador	Línea Base (meta valor)	Año (Línea base)	Tipo de Acumulación
Ascendente	2	2020	Suma

Resultados

Valor Programado	Avance de la Meta (4to trimestre)	% Avance de la Meta (4to trimestre)	Semáforo (4to trimestre)
80.00	144.00	180.0%	

	Valor programado	Avance de la meta		Valor programado	Avance de la meta
Enero	N.P.	N.D	Julio	N.P.	N.D
Febrero	N.P.	N.D	Agosto	N.P.	N.D
Marzo	20.00	72.00	Septiembre	20.00	0.00
Abril	N.P.	N.D	Octubre	N.P.	N.D
Mayo	N.P.	N.D	Noviembre	N.P.	N.D
Junio	20.00	20.00	Diciembre	20.00	52.00

Medios de verificación: Listas de asistencia o de los cursos ofertados.

Observaciones:

1 El presente documento despliega la información perteneciente a los indicadores estratégicos y gestión de aquellos Programas presupuestarios que proveen de bienes y servicios que generan valor público a la ciudadania jalisciense.

2 Se muestra el número del Componente relacionado con el indicador.

GOBIERNO DEL ESTADO DE JALISCO
PRESUPUESTO DE EGRESOS PARA EL EJERCICIO FISCAL 2021
Ficha Técnica de Indicador
Sistema de Evaluación del Desempeño (SED)

Gobierno del Estado de Jalisco — **Seguimiento de Indicadores** — **Secretaria de la Hacienda Pública**

Datos del Programa [1]

Estrategias de Gestión Gubernamental impulsadas para la contribución en el desarrollo e innovación tecnológica

Eje: Gobierno efectivo e integridad pública **Tema Central:** Innovación gubernamental

¿Quien gasta?

40 Unidad Presupuestal	000 Unidad Responsable	00902 Unidad Ejecutora del Gasto
Jefatura de Gabinete	Jefatura de Gabinete	Coordinación de Innovación Gubernamental

¿Para qué se gasta?

Finalidad	Función	Subfunción
Gobierno	Coordinación de la Política de Gobierno	Otros

Objetivos

Nivel	Clave Componente	Resumen Narrativo
Actividad	C1-04 [2]	Capacitación y educación digital impartida por el Gobierno del Estado de Jalisco.

Datos del Indicador

Denominación

Total de personas capacitadas en materia de inclusión digital

Método de cálculo

(Sumatoria de las personas capacitadas (Realizado) / Sumatoria de las personas capacitadas (Programado))*100

Descripción del Indicador

Asistencia de las personas a las capacitaciones.

Tipo de Indicador	Gestión	**Dimensión del Indicador**	Eficacia	**Año de Medición del Resultado**	2021
Cobertura	Estatal	**Frecuencia de Medición**	Trimestral		

Parámetros de semaforización

0	59.99	60.00	79.99	80.00	130

Meta Institucional	Meta Valor	Unidad de medida (meta valor)	Desagregado meta valor por género: Hombre	Mujer
100%	1,200	Persona	0.00	0.00

Sentido del Indicador	Línea Base (meta valor)	Año (Línea base)	Tipo de Acumulación
Ascendente	2	2020	Suma

Resultados

Valor Programado	Avance de la Meta (4to trimestre)	% Avance de la Meta (4to trimestre)	Semáforo (4to trimestre)
1,200.00	3,093.00	257.8%	

	Valor programado	Avance de la meta		Valor programado	Avance de la meta
Enero	N.P.	N.D	Julio	N.P.	N.D
Febrero	N.P.	N.D	Agosto	N.P.	N.D
Marzo	300.00	459.00	Septiembre	300.00	888.00
Abril	N.P.	N.D	Octubre	N.P.	N.D
Mayo	300.00	435.00	Noviembre	N.P.	N.D
Junio	N.P.	N.D	Diciembre	300.00	1,311.00

Medios de verificación: Listas de asistencia.

Observaciones:

1 El presente documento despliega la información perteneciente a los indicadores estratégicos y gestión de aquellos Programas presupuestarios que proveen de bienes y servicios que generan valor público a la ciudadania jalisciense.

2 Se muestra el número del Componente relacionado con el indicador.

GOBIERNO DEL ESTADO DE JALISCO
PRESUPUESTO DE EGRESOS PARA EL EJERCICIO FISCAL 2021
Ficha Técnica de Indicador
Sistema de Evaluación del Desempeño (SED)

Gobierno del Estado de Jalisco

Seguimiento de Indicadores

Secretaria de la Hacienda Pública

Datos del Programa [1]

Estrategias de Gestión Gubernamental impulsadas para la contribución en el desarrollo e innovación tecnológica

Eje: Gobierno efectivo e integridad pública **Tema Central:** Innovación gubernamental

¿Quien gasta?

40	Unidad Presupuestal	000	Unidad Responsable	00902	Unidad Ejecutora del Gasto
Jefatura de Gabinete		Jefatura de Gabinete		Coordinación de Innovación Gubernamental	

¿Para qué se gasta?

Finalidad	Función	Subfunción
Gobierno	Coordinación de la Política de Gobierno	Otros

Objetivos

Nivel	Clave Componente		Resumen Narrativo
Actividad	C1-05	2	Fomento al incremento de Datasets disponibles.

Datos del Indicador

Denominación

Total de datasets disponibles en el año

Método de cálculo

(Total de Datasets Disponibles en el año (Realizado) / Total de Datasets Disponibles en el año (Programado))*100

Descripción del Indicador

El indicador muestra el número de datasets validados y listos para estar disponibles

Tipo de Indicador	Gestión	**Dimensión del Indicador**	Eficacia	**Año de Medición del Resultado**	2021
Cobertura	Estatal	**Frecuencia de Medición**	Trimestral		

Parámetros de semaforización

0	59.99	60.00	79.99	80.00	130

Meta Institucional	Meta Valor	Unidad de medida (meta valor)	Desagregado meta valor por género: Hombre	Mujer
100%	785	Base de Datos	0.00	0.00

Sentido del Indicador	Línea Base (meta valor)	Año (Línea base)	Tipo de Acumulación
Ascendente	2	2020	Suma

Resultados

Valor Programado	Avance de la Meta (4to trimestre)	% Avance de la Meta (4to trimestre)	Semáforo (4to trimestre)
785.00	1,191.00	151.7%	

	Valor programado	Avance de la meta		Valor programado	Avance de la meta
Enero	N.P.	N.D	Julio	N.P.	N.D
Febrero	N.P.	N.D	Agosto	N.P.	N.D
Marzo	196.00	294.00	Septiembre	196.00	298.00
Abril	N.P.	N.D	Octubre	N.P.	N.D
Mayo	N.P.	N.D	Noviembre	N.P.	N.D
Junio	196.00	282.00	Diciembre	197.00	317.00

Medios de verificación: Datasets.

Observaciones:

1 El presente documento despliega la información perteneciente a los indicadores estratégicos y gestión de aquellos Programas presupuestarios que proveen de bienes y servicios que generan valor público a la ciudadania jalisciense.

2 Se muestra el número del Componente relacionado con el indicador.

GOBIERNO DEL ESTADO DE JALISCO
PRESUPUESTO DE EGRESOS PARA EL EJERCICIO FISCAL 2021
Ficha Técnica de Indicador
Sistema de Evaluación del Desempeño (SED)

Gobierno del Estado de Jalisco — **Seguimiento de Indicadores** — **Secretaria de la Hacienda Pública**

Datos del Programa [1]

Estrategias de Gestión Gubernamental impulsadas para la contribución en el desarrollo e innovación tecnológica

Eje: Gobierno efectivo e integridad pública **Tema Central:** Innovación gubernamental

¿Quien gasta?

40 Unidad Presupuestal	000 Unidad Responsable	00902 Unidad Ejecutora del Gasto
Jefatura de Gabinete	Jefatura de Gabinete	Coordinación de Innovación Gubernamental

¿Para qué se gasta?

Finalidad	Función	Subfunción
Gobierno	Coordinación de la Política de Gobierno	Otros

Objetivos

Nivel	Clave Componente	Resumen Narrativo
Componente	C2 [2]	Proyectos de innovación desarrollados para la mejora de la gestión gubernamental

Datos del Indicador

Denominación

Total de proyectos de innovación gubernamental concluidos

Método de cálculo

(Sumatoria de proyectos de innovación concluidos (Realizado) / Sumatoria de proyectos de innovación concluidos (Programado))*100

Descripción del Indicador

Número de proyectos de innovación desarrollados directamente por la Coordinación General de Innovación Gubernamental.

Tipo de Indicador	Dimensión del Indicador	Año de Medición del Resultado
Gestión	Eficacia	2021
Cobertura	**Frecuencia de Medición**	
Estatal	Semestral	

Parámetros de semaforización

0	59.99	60.00	79.99	80.00	130

Meta Institucional	Meta Valor	Unidad de medida (meta valor)	Desagregado meta valor por género: Hombre	Mujer
100%	30	Proyecto	0.00	0.00

Sentido del Indicador	Línea Base (meta valor)	Año (Línea base)	Tipo de Acumulación
Ascendente	29	2019	Suma

Resultados

Valor Programado	Avance de la Meta (4to trimestre)	% Avance de la Meta (4to trimestre)	Semáforo (4to trimestre)
30.00	22.00	73.3%	

	Valor programado	Avance de la meta		Valor programado	Avance de la meta
Enero	N.P.	N.D	Julio	N.P.	N.D
Febrero	N.P.	N.D	Agosto	N.P.	N.D
Marzo	N.P.	N.D	Septiembre	N.P.	N.D
Abril	N.P.	N.D	Octubre	N.P.	N.D
Mayo	N.P.	N.D	Noviembre	N.P.	N.D
Junio	15.00	11.00	Diciembre	15.00	11.00

Medios de verificación: Informes, reportes y/o documentos.

Observaciones:

1 El presente documento despliega la información perteneciente a los indicadores estratégicos y gestión de aquellos Programas presupuestarios que proveen de bienes y servicios que generan valor público a la ciudadania jalisciense.

2 Se muestra el número del Componente relacionado con el indicador.

GOBIERNO DEL ESTADO DE JALISCO
PRESUPUESTO DE EGRESOS PARA EL EJERCICIO FISCAL 2021
Ficha Técnica de Indicador
Sistema de Evaluación del Desempeño (SED)

Gobierno del Estado de Jalisco

Seguimiento de Indicadores

Secretaria de la Hacienda Pública

Datos del Programa [1]

Estrategias de Gestión Gubernamental impulsadas para la contribución en el desarrollo e innovación tecnológica

Eje: Gobierno efectivo e integridad pública **Tema Central:** Innovación gubernamental

¿Quien gasta?

40 Unidad Presupuestal	000 Unidad Responsable	00902 Unidad Ejecutora del Gasto
Jefatura de Gabinete	Jefatura de Gabinete	Coordinación de Innovación Gubernamental

¿Para qué se gasta?

Finalidad	Función	Subfunción
Gobierno	Coordinación de la Política de Gobierno	Otros

Objetivos

Nivel	Clave Componente		Resumen Narrativo
Actividad	C2-01	2	Celebración de convenios de colaboración en materia de innovación gubernamental.

Datos del Indicador

Denominación

Total de convenios de colaboración firmados

Método de cálculo

(Sumatoria de convenios de colaboración de innovación firmados (Realizado) / Sumatoria de convenios de colaboración de innovación firmados (Programado))*100

Descripción del Indicador

Número de convenios en materia de innovación suscritos directamente por la Coordinación General de Innovación Gubernamental.

Tipo de Indicador	Dimensión del Indicador	Año de Medición del Resultado
Gestión	Eficacia	2021
Cobertura	**Frecuencia de Medición**	
Estatal	Trimestral	

Parámetros de semaforización

0	59.99	60.00	79.99	80.00	130

Meta Institucional	Meta Valor	Unidad de medida (meta valor)	Desagregado meta valor por género: Hombre	Mujer
100%	3	Convenio	0.00	0.00

Sentido del Indicador	Línea Base (meta valor)	Año (Línea base)	Tipo de Acumulación
Ascendente	2	2020	Suma

Resultados

Valor Programado	Avance de la Meta (4to trimestre)	% Avance de la Meta (4to trimestre)	Semáforo (4to trimestre)
3.00	118.00	3,933.3%	

	Valor programado	Avance de la meta		Valor programado	Avance de la meta
Enero	N.P.	N.D	Julio	N.P.	N.D
Febrero	N.P.	N.D	Agosto	N.P.	N.D
Marzo	0.00	113.00	Septiembre	1.00	2.00
Abril	N.P.	N.D	Octubre	N.P.	N.D
Mayo	N.P.	N.D	Noviembre	N.P.	N.D
Junio	1.00	0.00	Diciembre	1.00	3.00

Medios de verificación: Convenios.

Observaciones:

1 El presente documento despliega la información perteneciente a los indicadores estratégicos y gestión de aquellos Programas presupuestarios que proveen de bienes y servicios que generan valor público a la ciudadania jalisciense.

2 Se muestra el número del Componente relacionado con el indicador.

GOBIERNO DEL ESTADO DE JALISCO
PRESUPUESTO DE EGRESOS PARA EL EJERCICIO FISCAL 2021
Ficha Técnica de Indicador
Sistema de Evaluación del Desempeño (SED)

Secretaria de la Hacienda Pública

Gobierno del Estado de Jalisco

Seguimiento de Indicadores

Datos del Programa [1]

Estrategias de Gestión Gubernamental impulsadas para la contribución en el desarrollo e innovación tecnológica

Eje: Gobierno efectivo e integridad pública **Tema Central:** Innovación gubernamental

¿Quien gasta?

40	Unidad Presupuestal	000	Unidad Responsable	00902	Unidad Ejecutora del Gasto
Jefatura de Gabinete		Jefatura de Gabinete		Coordinación de Innovación Gubernamental	

¿Para qué se gasta?

Finalidad	Función	Subfunción
Gobierno	Coordinación de la Política de Gobierno	Otros

Objetivos

Nivel	Clave Componente		Resumen Narrativo
Actividad	C2-02	2	Sitios de gobierno con servicio de acceso a Internet.

Datos del Indicador

Denominación

Monitoreo de sitios de gobierno con servicio de acceso a internet

Método de cálculo

(Sitios de Gobierno con Acceso a Internet (Realizado) / Sitios de Gobierno con Acceso a Internet (Programado))*100

Descripción del Indicador

Supervisión de sitios de gobierno con acceso a Internet.

Tipo de Indicador	Gestión	**Dimensión del Indicador**	Eficacia	**Año de Medición del Resultado**	2021
Cobertura	Estatal	**Frecuencia de Medición**	Trimestral		

Parámetros de semaforización

0	59.99	60.00	79.99	80.00	130

Meta Institucional	Meta Valor	Unidad de medida (meta valor)	Desagregado meta valor por género: Hombre	Mujer
100%	100	Monitoreo	0.00	0.00

Sentido del Indicador	Línea Base (meta valor)	Año (Línea base)	Tipo de Acumulación
Ascendente	2	2020	Valor presente

Resultados

Valor Programado	Avance de la Meta (4to trimestre)	% Avance de la Meta (4to trimestre)	Semáforo (4to trimestre)
100.00	100.00	100.0%	

	Valor programado	Avance de la meta		Valor programado	Avance de la meta
Enero	N.P.	N.D	Julio	N.P.	N.D
Febrero	N.P.	N.D	Agosto	N.P.	N.D
Marzo	100.00	100.00	Septiembre	100.00	100.00
Abril	N.P.	N.D	Octubre	N.P.	N.D
Mayo	N.P.	N.D	Noviembre	N.P.	N.D
Junio	100.00	100.00	Diciembre	100.00	100.00

Medios de verificación: Software de monitoreo.

Observaciones:

1 El presente documento despliega la información perteneciente a los indicadores estratégicos y gestión de aquellos Programas presupuestarios que proveen de bienes y servicios que generan valor público a la ciudadania jalisciense.

2 Se muestra el número del Componente relacionado con el indicador.

GOBIERNO DEL ESTADO DE JALISCO
PRESUPUESTO DE EGRESOS PARA EL EJERCICIO FISCAL 2021
Ficha Técnica de Indicador
Sistema de Evaluación del Desempeño (SED)

Gobierno del Estado de Jalisco — **Seguimiento de Indicadores** — **Secretaria de la Hacienda Pública**

Datos del Programa [1]

Desarrollo de la Gestión Gubernamental, Eficaz y Eficiente

Eje: Gobierno efectivo e integridad pública **Tema Central:** Administración Pública

¿Quien gasta?

40	Unidad Presupuestal	000	Unidad Responsable	00903	Unidad Ejecutora del Gasto
Jefatura de Gabinete		Jefatura de Gabinete		Dirección General de Evaluación y Seguimiento	

¿Para qué se gasta?

Finalidad	Función	Subfunción
Gobierno	Coordinación de la Política de Gobierno	Presidencia / Gubernatura

Objetivos

Nivel	Clave Componente		Resumen Narrativo
Componente	04	2	Evaluación y seguimiento realizado a los proyectos Estratégicos del Estado de Jalisco

Datos del Indicador

Denominación

Proyectos estratégicos de Jalisco monitoreados

Método de cálculo

((Sumatoria de proyectos estratégicos monitoreados)/(Sumatoria de proyectos estrategicos registrados)*100 (Realizado) / (Sumatoria de proyectos estratégicos monitoreados)/(Sumatoria de proyectos estrategicos registrados)*100 (Programado))*100

Descripción del Indicador

Este indicador muestra el total de proyectos estratégicos que fueron monitoreados a través de la plataforma de proyectos

Tipo de Indicador	Gestión	**Dimensión del Indicador**	Eficacia	**Año de Medición del Resultado**	2021
Cobertura	Estatal	**Frecuencia de Medición**	Semestral		

Parámetros de semaforización

0	59.99	60.00	79.99	80.00	130

Meta Institucional	Meta Valor	Unidad de medida (meta valor)	Desagregado meta valor por género: Hombre	Mujer
100%	28	Proyecto	0.00	0.00

Sentido del Indicador	Línea Base (meta valor)	Año (Línea base)	Tipo de Acumulación
Ascendente	No disponible	No disponible	Suma

Resultados

Valor Programado	Avance de la Meta (4to trimestre)	% Avance de la Meta (4to trimestre)	Semáforo (4to trimestre)
28.00	28.00	100.0%	

	Valor programado	Avance de la meta		Valor programado	Avance de la meta
Enero	N.P.	N.D	Julio	N.P.	N.D
Febrero	N.P.	N.D	Agosto	N.P.	N.D
Marzo	N.P.	N.D	Septiembre	N.P.	N.D
Abril	N.P.	N.D	Octubre	N.P.	N.D
Mayo	N.P.	N.D	Noviembre	N.P.	N.D
Junio	9.00	10.00	Diciembre	19.00	18.00

Medios de verificación: Reporte de seguimiento de proyectos generados por la plataforma de gestión de la Dirección General de Evaluación y Seguimiento

Observaciones:

1 El presente documento despliega la información perteneciente a los indicadores estratégicos y gestión de aquellos Programas presupuestarios que proveen de bienes y servicios que generan valor público a la ciudadania jalisciense.

2 Se muestra el número del Componente relacionado con el indicador.

GOBIERNO DEL ESTADO DE JALISCO
PRESUPUESTO DE EGRESOS PARA EL EJERCICIO FISCAL 2021
Ficha Técnica de Indicador
Sistema de Evaluación del Desempeño (SED)

Gobierno del Estado de Jalisco — **Seguimiento de Indicadores** — **Secretaria de la Hacienda Pública**

Datos del Programa [1]

Desarrollo de la Gestión Gubernamental, Eficaz y Eficiente

Eje: Gobierno efectivo e integridad pública **Tema Central:** Administración Pública

¿Quien gasta?

40	Unidad Presupuestal	000	Unidad Responsable	00903	Unidad Ejecutora del Gasto
Jefatura de Gabinete		Jefatura de Gabinete		Dirección General de Evaluación y Seguimiento	

¿Para qué se gasta?

Finalidad	Función	Subfunción
Gobierno	Coordinación de la Política de Gobierno	Presidencia / Gubernatura

Objetivos

Nivel	Clave Componente		Resumen Narrativo
Actividad	04-01	2	Monitoreo de los Proyectos Estratégicos en sus registros de avance

Datos del Indicador

Denominación

Total de proyectos estratégicos que cumplieron con el registro de avance en la plataforma de gestión

Método de cálculo

(Sumatoria de proyectos estratégicos cumplidos (Realizado) / Sumatoria de proyectos estratégicos cumplidos (Programado))*100

Descripción del Indicador

Este indicador muestra el número de proyectos estratégicos que cumplieron en tiempo con el registro de avance establecidos en la plataforma de poyectos

Tipo de Indicador	Gestión	**Dimensión del Indicador**	Eficacia	**Año de Medición del Resultado**	2021
Cobertura	Estatal	**Frecuencia de Medición**	Trimestral		

Parámetros de semaforización

0	59.99	60.00	79.99	80.00	130

Meta Institucional	Meta Valor	Unidad de medida (meta valor)	Desagregado meta valor por género: Hombre	Mujer
100%	25	Proyecto	0.00	0.00

Sentido del Indicador	Línea Base (meta valor)	Año (Línea base)	Tipo de Acumulación
Ascendente	No disponible	No disponible	Suma

Resultados

Valor Programado	Avance de la Meta (4to trimestre)	% Avance de la Meta (4to trimestre)	Semáforo (4to trimestre)
25.00	25.00	100.0%	

	Valor programado	Avance de la meta		Valor programado	Avance de la meta
Enero	N.P.	N.D	Julio	N.P.	N.D
Febrero	N.P.	N.D	Agosto	N.P.	N.D
Marzo	10.00	12.00	Septiembre	1.00	1.00
Abril	N.P.	N.D	Octubre	N.P.	N.D
Mayo	N.P.	N.D	Noviembre	N.P.	N.D
Junio	11.00	10.00	Diciembre	3.00	2.00

Medios de verificación: Informe de avance del tablero de monitoreo de la Dirección General de Evaluación y Seguimiento

Observaciones:

1 El presente documento despliega la información perteneciente a los indicadores estratégicos y gestión de aquellos Programas presupuestarios que proveen de bienes y servicios que generan valor público a la ciudadania jalisciense.

2 Se muestra el número del Componente relacionado con el indicador.

GOBIERNO DEL ESTADO DE JALISCO
PRESUPUESTO DE EGRESOS PARA EL EJERCICIO FISCAL 2021
Ficha Técnica de Indicador
Sistema de Evaluación del Desempeño (SED)

Gobierno del Estado de Jalisco — **Seguimiento de Indicadores** — **Secretaria de la Hacienda Pública**

Datos del Programa [1]

Desarrollo de la Gestión Gubernamental, Eficaz y Eficiente

Eje: Gobierno efectivo e integridad pública **Tema Central:** Administración Pública

¿Quien gasta?

40	Unidad Presupuestal	000	Unidad Responsable	00903	Unidad Ejecutora del Gasto
Jefatura de Gabinete		Jefatura de Gabinete		Dirección General de Evaluación y Seguimiento	

¿Para qué se gasta?

Finalidad	Función	Subfunción
Gobierno	Coordinación de la Política de Gobierno	Presidencia / Gubernatura

Objetivos

Nivel	Clave Componente		Resumen Narrativo
Actividad	04-02	2	Implementación de Instrumentos de medición en los Proyectos Estratégicos

Datos del Indicador

Denominación

Total de proyectos estratégicos que se les generó instrumentos de medición para su evaluación

Método de cálculo

(Sumatoria de proyectos estratégicos con instrumentos de medición (Realizado) / Sumatoria de proyectos estratégicos con instrumentos de medición (Programado))*100

Descripción del Indicador

Este indicador muestra el número de proyectos estratégicosque ya tienen implementado instrumentos de medición para la evaluación de su desempeño

Tipo de Indicador	Gestión	**Dimensión del Indicador**	Eficacia	**Año de Medición del Resultado**	2021
Cobertura	Estatal	**Frecuencia de Medición**	Trimestral		

Parámetros de semaforización

0	59.99	60.00	79.99	80.00	130

Meta Institucional	Meta Valor	Unidad de medida (meta valor)	Desagregado meta valor por género: Hombre	Mujer
100%	25	Proyecto	0.00	0.00

Sentido del Indicador	Línea Base (meta valor)	Año (Línea base)	Tipo de Acumulación
Ascendente	25	2020	Suma

Resultados

Valor Programado	Avance de la Meta (4to trimestre)	% Avance de la Meta (4to trimestre)	Semáforo (4to trimestre)
25.00	25.00	100.0%	

	Valor programado	Avance de la meta		Valor programado	Avance de la meta
Enero	N.P.	N.D	Julio	N.P.	N.D
Febrero	N.P.	N.D	Agosto	N.P.	N.D
Marzo	5.00	5.00	Septiembre	5.00	5.00
Abril	N.P.	N.D	Octubre	N.P.	N.D
Mayo	N.P.	N.D	Noviembre	N.P.	N.D
Junio	7.00	7.00	Diciembre	8.00	8.00

Medios de verificación: Reporte de resultados generados por el tablero BI de la Dirección General de Gestión y Seguimiento

Observaciones:

1 El presente documento despliega la información perteneciente a los indicadores estratégicos y gestión de aquellos Programas presupuestarios que proveen de bienes y servicios que generan valor público a la ciudadania jalisciense.

2 Se muestra el número del Componente relacionado con el indicador.

GOBIERNO DEL ESTADO DE JALISCO
PRESUPUESTO DE EGRESOS PARA EL EJERCICIO FISCAL 2021
Ficha Técnica de Indicador
Sistema de Evaluación del Desempeño (SED)

Gobierno del Estado de Jalisco — **Seguimiento de Indicadores** — **Secretaria de la Hacienda Pública**

Datos del Programa [1]

Desarrollo de la Gestión Gubernamental, Eficaz y Eficiente

Eje: Gobierno efectivo e integridad pública **Tema Central:** Administración Pública

¿Quien gasta?

40	Unidad Presupuestal	000	Unidad Responsable	00903	Unidad Ejecutora del Gasto
Jefatura de Gabinete		Jefatura de Gabinete		Dirección General de Evaluación y Seguimiento	

¿Para qué se gasta?

Finalidad	Función	Subfunción
Gobierno	Coordinación de la Política de Gobierno	Presidencia / Gubernatura

Objetivos

Nivel	Clave Componente	Resumen Narrativo
Actividad	04-03 [2]	Implementación de metodología y herramientas en proceso de gestión y evaluación de proyectos estratégicos

Datos del Indicador

Denominación

Total de servidores públicos resposables del monitoreo y seguimiento de los proyectos estratégicos capacitados en gestión y evaluación de proyectos

Método de cálculo

(Sumatoria de servidores públicos capacitados en gestión y evaluación de proyectos (Realizado) / Sumatoria de servidores públicos capacitados en gestión y evaluación de proyectos (Programado))*100

Descripción del Indicador

Implementación de metodología y herramientas en proceso de gestión y evaluación de proyectos estratégicos

Tipo de Indicador	Gestión	Dimensión del Indicador	Eficacia	Año de Medición del Resultado	2021
Cobertura	Estatal	Frecuencia de Medición	Trimestral		

Parámetros de semaforización

0	59.99	60.00	79.99	80.00	130

Meta Institucional	Meta Valor	Unidad de medida (meta valor)	Desagregado meta valor por género: Hombre	Mujer
100%	4	Persona Capacitada	No disponible	No disponible

Sentido del Indicador	Línea Base (meta valor)	Año (Línea base)	Tipo de Acumulación
Ascendente	No disponible	No disponible	Suma

Resultados

Valor Programado	Avance de la Meta (4to trimestre)	% Avance de la Meta (4to trimestre)	Semáforo (4to trimestre)
4.00	4.00	100.0%	

	Valor programado	Avance de la meta		Valor programado	Avance de la meta
Enero	N.P.	N.D	Julio	N.P.	N.D
Febrero	N.P.	N.D	Agosto	N.P.	N.D
Marzo	0.00	0.00	Septiembre	0.00	1.00
Abril	N.P.	N.D	Octubre	N.P.	N.D
Mayo	N.P.	N.D	Noviembre	1.00	1.00
Junio	3.00	2.00	Diciembre	N.P.	N.D

Medios de verificación: Constancias de cursos

Observaciones:

1 El presente documento despliega la información perteneciente a los indicadores estratégicos y gestión de aquellos Programas presupuestarios que proveen de bienes y servicios que generan valor público a la ciudadania jalisciense.

2 Se muestra el número del Componente relacionado con el indicador.

GOBIERNO DEL ESTADO DE JALISCO
PRESUPUESTO DE EGRESOS PARA EL EJERCICIO FISCAL 2021
Ficha Técnica de Indicador
Sistema de Evaluación del Desempeño (SED)

Gobierno del Estado de Jalisco — **Secretaria de la Hacienda Pública**

Seguimiento de Indicadores

Datos del Programa [1]

Desarrollo de la Gestión Gubernamental, Eficaz y Eficiente

Eje: Gobierno efectivo e integridad pública **Tema Central:** Administración Pública

¿Quien gasta?

40	Unidad Presupuestal	000	Unidad Responsable	00961	Unidad Ejecutora del Gasto
Jefatura de Gabinete		Jefatura de Gabinete		Dirección General de Gestión de Gobierno	

¿Para qué se gasta?

Finalidad	Función	Subfunción
Gobierno	Coordinación de la Política de Gobierno	Presidencia / Gubernatura

Objetivos

Nivel	Clave Componente	Resumen Narrativo
Fin	2	Contribuir al incremento de las capacidades de la gestión pública estatal para alcanzar con eficiencia, integridad y transparencia los resultados establecidos en el Plan Estatal de Gobernanza y Desarrollo, a través de la incorporación de procesos de participación ciudadana, profesionalización del servicio civil, innovación, control interno, monitoreo y evaluación.

Datos del Indicador

Denominación

Posición de Jalisco en la métrica de gobierno abierto

Método de cálculo

(Posición de Jalisco en la Métrica de Gobierno abierto (Realizado)/Posición de Jalisco en la Métrica de Gobierno abierto (Programado))*100

Descripción del Indicador

Se refiere a la posición de Jalisco en la Métrica de Gobierno abierto. La Métrica analiza el acceso a la información que tienen las y los ciudadanos para conocer las acciones de gobierno y, a su vez, en qué medida es posible incidir en su gestión.

Tipo de Indicador	Estratégico	**Dimensión del Indicador**	Eficacia	**Año de Medición del Resultado**	2021
Cobertura	Estatal	**Frecuencia de Medición**	Bienal		

Parámetros de semaforización

130	80.00	79.99	60.00	59.99	0

Meta Institucional	Meta Valor	Unidad de medida (meta valor)	Desagregado meta valor por género: Hombre	Mujer
100%	4	Posición	0.00	0.00

Sentido del Indicador	Línea Base (meta valor)	Año (Línea base)	Tipo de Acumulación
Descendente	3	2017	Suma

Resultados

Valor Programado	Avance de la Meta (4to trimestre)	% Avance de la Meta (4to trimestre)	Semáforo (4to trimestre)
N.P.	N.D.	N.D.	

	Valor programado	Avance de la meta		Valor programado	Avance de la meta
Enero	N.P.	N.D.	Julio	N.P.	N.D.
Febrero	N.P.	N.D.	Agosto	N.P.	N.D.
Marzo	N.P.	N.D.	Septiembre	N.P.	N.D.
Abril	N.P.	N.D.	Octubre	N.P.	N.D.
Mayo	N.P.	N.D.	Noviembre	N.P.	N.D.
Junio	N.P.	N.D.	Diciembre	N.P.	N.D.

Medios de verificación

Observaciones

1 El presente documento despliega la información perteneciente a los indicadores estratégicos y gestión de aquellos Programas presupuestarios que proveen de bienes y servicios que generan valor público a la ciudadania jalisciense.

2 Se muestra el número del Componente relacionado con el indicador.

GOBIERNO DEL ESTADO DE JALISCO
PRESUPUESTO DE EGRESOS PARA EL EJERCICIO FISCAL 2021
Ficha Técnica de Indicador
Sistema de Evaluación del Desempeño (SED)

Gobierno del Estado de Jalisco — **Secretaria de la Hacienda Pública**

Seguimiento de Indicadores

Datos del Programa [1]

Desarrollo de la Gestión Gubernamental, Eficaz y Eficiente

Eje: Gobierno efectivo e integridad pública **Tema Central:** Administración Pública

¿Quien gasta?

40	Unidad Presupuestal	000	Unidad Responsable	00961	Unidad Ejecutora del Gasto
Jefatura de Gabinete		Jefatura de Gabinete		Dirección General de Gestión de Gobierno	

¿Para qué se gasta?

Finalidad	Función	Subfunción
Gobierno	Coordinación de la Política de Gobierno	Presidencia / Gubernatura

Objetivos

Nivel	Clave Componente	Resumen Narrativo
Propósito	2	Transformar la efectividad de las instituciones públicas, a través de la profesionalización de los servidores públicos, la mejora de los servicios, estrategias que impulsen una gestión orientada a resultados enfocada a la sociedad, así como la eficiencia, transparencia y procesos de adquisiciones de bienes y servicios públicos libres de sobornos y abiertos.

Datos del Indicador

Denominación

Porcentaje de servidores públicos que asisten cuando menos a un evento de capacitación al año

Método de cálculo

(Número de servidores públicos que asisten a por lo menos una capacitación al año con respecto al total de servidores públicos (Realizado)/Número de servidores públicos que asisten a por lo menos una capacitación al año con respecto al total de servidores públicos (Programado))*100

Descripción del Indicador

Es la proporción de servidores públicos que acuden cuando menos a un evento de capacitación, respecto del total de servidores públicos.

Tipo de Indicador	Estratégico	**Dimensión del Indicador**	Eficacia	**Año de Medición del Resultado**	2021
Cobertura	Estatal	**Frecuencia de Medición**	Mensual		

Parámetros de semaforización

0	59.99	60.00	79.99	80.00	130

Meta Institucional	Meta Valor	Unidad de medida (meta valor)	Desagregado meta valor por género: Hombre	Mujer
100%	50	Porcentaje	0.00	0.00

Sentido del Indicador	Línea Base (meta valor)	Año (Línea base)	Tipo de Acumulación
Ascendente	10	2019	Suma

Resultados

Valor Programado	Avance de la Meta (4to trimestre)	% Avance de la Meta (4to trimestre)	Semáforo (4to trimestre)
N.P.	N.D.	N.D.	

	Valor programado	Avance de la meta		Valor programado	Avance de la meta
Enero	N.P.	N.D.	Julio	N.P.	N.D.
Febrero	N.P.	N.D.	Agosto	N.P.	N.D.
Marzo	N.P.	N.D.	Septiembre	N.P.	N.D.
Abril	N.P.	N.D.	Octubre	N.P.	N.D.
Mayo	N.P.	N.D.	Noviembre	N.P.	N.D.
Junio	N.P.	N.D.	Diciembre	N.P.	N.D.

Medios de verificación

Observaciones

1 El presente documento despliega la información perteneciente a los indicadores estratégicos y gestión de aquellos Programas presupuestarios que proveen de bienes y servicios que generan valor público a la ciudadania jalisciense.

2 Se muestra el número del Componente relacionado con el indicador.

GOBIERNO DEL ESTADO DE JALISCO
PRESUPUESTO DE EGRESOS PARA EL EJERCICIO FISCAL 2021
Ficha Técnica de Indicador

Sistema de Evaluación del Desempeño (SED)

Gobierno del Estado de Jalisco — **Seguimiento de Indicadores** — **Secretaria de la Hacienda Pública**

Datos del Programa [1]

Desarrollo de la Gestión Gubernamental, Eficaz y Eficiente

Eje: Gobierno efectivo e integridad pública **Tema Central:** Administración Pública

¿Quien gasta?

40	Unidad Presupuestal	000	Unidad Responsable	00961	Unidad Ejecutora del Gasto
Jefatura de Gabinete		Jefatura de Gabinete		Dirección General de Gestión de Gobierno	

¿Para qué se gasta?

Finalidad	Función	Subfunción
Gobierno	Coordinación de la Política de Gobierno	Presidencia / Gubernatura

Objetivos

Nivel	Clave Componente		Resumen Narrativo
Componente	02	2	Coordinación Interinstitucional gestionada para la programación de las agendas de infraestructura del Gobernador de Jalisco

Datos del Indicador

Denominación

Porcentaje de agendas de infraestructura concluidas en la ZMG

Método de cálculo

((Sumatoria de agendas de infraestructura en el interior del Estado (concluidas) /Sumatoria de agendas de infraestructura en el interior del Estado(propuestas))*100 (Realizado) / (Sumatoria de agendas de infraestructura en el interior del Estado (concluidas) /Sumatoria de agendas de infraestructura en el interior del Estado(propuestas))*100 (Programado))*100

Descripción del Indicador

Este indicador muestra el porcentaje de agendas de infraestructura gestionadas y concluidas con respecto a la totalidad de agendas de infraestructura que fueron propuestas

Tipo de Indicador	Gestión	Dimensión del Indicador	Eficacia	Año de Medición del Resultado	2021
Cobertura	Estatal	Frecuencia de Medición	Trimestral		

Parámetros de semaforización

0	59.99	60.00	79.99	80.00	130

Meta Institucional	Meta Valor	Unidad de medida (meta valor)	Desagregado meta valor por género: Hombre	Mujer
100%	80	Porcentaje	0.00	0.00

Sentido del Indicador	Línea Base (meta valor)	Año (Línea base)	Tipo de Acumulación
Ascendente	80	2020	Suma

Resultados

Valor Programado	Avance de la Meta (4to trimestre)	% Avance de la Meta (4to trimestre)	Semáforo (4to trimestre)
80.00	80.00	100.0%	

	Valor programado	Avance de la meta		Valor programado	Avance de la meta
Enero	N.P.	N.D	Julio	N.P.	N.D
Febrero	N.P.	N.D	Agosto	N.P.	N.D
Marzo	20.00	20.00	Septiembre	20.00	20.00
Abril	N.P.	N.D	Octubre	N.P.	N.D
Mayo	N.P.	N.D	Noviembre	N.P.	N.D
Junio	20.00	20.00	Diciembre	20.00	20.00

Medios de verificación: Reporte de control de giras de agendas de infraestructura en la ZMG de la Dirección General de Gestión de Gobierno

Observaciones:

1 El presente documento despliega la información perteneciente a los indicadores estratégicos y gestión de aquellos Programas presupuestarios que proveen de bienes y servicios que generan valor público a la ciudadania jalisciense.

2 Se muestra el número del Componente relacionado con el indicador.

GOBIERNO DEL ESTADO DE JALISCO
PRESUPUESTO DE EGRESOS PARA EL EJERCICIO FISCAL 2021
Ficha Técnica de Indicador
Sistema de Evaluación del Desempeño (SED)

Gobierno del Estado de Jalisco — **Seguimiento de Indicadores** — **Secretaria de la Hacienda Pública**

Datos del Programa [1]

Desarrollo de la Gestión Gubernamental, Eficaz y Eficiente

Eje: Gobierno efectivo e integridad pública **Tema Central:** Administración Pública

¿Quien gasta?

40	Unidad Presupuestal	000	Unidad Responsable	00961	Unidad Ejecutora del Gasto
Jefatura de Gabinete		Jefatura de Gabinete		Dirección General de Gestión de Gobierno	

¿Para qué se gasta?

Finalidad	Función	Subfunción
Gobierno	Coordinación de la Política de Gobierno	Presidencia / Gubernatura

Objetivos

Nivel	Clave Componente		Resumen Narrativo
Actividad	02-01	2	Gestión de las agendas de infraestructura del Gobernador de Jalisco en el interior del Estado

Datos del Indicador

Denominación

Porcentaje de agendas de infraestructura concluidas en el interior del Estado

Método de cálculo

((Sumatoria de agendas de infraestructura en el interior del Estado (concluidas) /Sumatoria de agendas de infraestructura en el interior del Estado(propuestas))*100 (Realizado) / (Sumatoria de agendas de infraestructura en el interior del Estado (concluidas) /Sumatoria de agendas de infraestructura en el interior del Estado(propuestas))*100 (Programado))*100

Descripción del Indicador

Este indicador muestra el porcentaje de agendas de infraestructura gestionadas y concluidas solo en el interior del Estado con respecto a la totalidad de agendas de infraestructura que fueron propuestas solo para el interior del Estado

Tipo de Indicador	Gestión	Dimensión del Indicador	Eficacia	Año de Medición del Resultado	2021
Cobertura	Estatal	Frecuencia de Medición	Trimestral		

Parámetros de semaforización

0	59.99	60.00	79.99	80.00	130

Meta Institucional	Meta Valor	Unidad de medida (meta valor)	Desagregado meta valor por género: Hombre	Mujer
100%	80	Porcentaje	0.00	0.00

Sentido del Indicador	Línea Base (meta valor)	Año (Línea base)	Tipo de Acumulación
Ascendente	80	2020	Suma

Resultados

Valor Programado	Avance de la Meta (4to trimestre)	% Avance de la Meta (4to trimestre)	Semáforo (4to trimestre)
80.00	80.00	100.0%	

	Valor programado	Avance de la meta		Valor programado	Avance de la meta
Enero	N.P.	N.D	Julio	N.P.	N.D
Febrero	N.P.	N.D	Agosto	N.P.	N.D
Marzo	20.00	20.00	Septiembre	20.00	20.00
Abril	N.P.	N.D	Octubre	N.P.	N.D
Mayo	N.P.	N.D	Noviembre	N.P.	N.D
Junio	20.00	20.00	Diciembre	20.00	20.00

Medios de verificación: Reporte de control de giras de agendas de infraestructura en el interior del estado de la Dirección General de Gestión de Gobierno.

Observaciones:

1 El presente documento despliega la información perteneciente a los indicadores estratégicos y gestión de aquellos Programas presupuestarios que proveen de bienes y servicios que generan valor público a la ciudadania jalisciense.

2 Se muestra el número del Componente relacionado con el indicador.

GOBIERNO DEL ESTADO DE JALISCO
PRESUPUESTO DE EGRESOS PARA EL EJERCICIO FISCAL 2021
Ficha Técnica de Indicador
Sistema de Evaluación del Desempeño (SED)

Gobierno del Estado de Jalisco — **Seguimiento de Indicadores** — **Secretaria de la Hacienda Pública**

Datos del Programa [1]

Desarrollo de la Gestión Gubernamental, Eficaz y Eficiente

Eje: Gobierno efectivo e integridad pública **Tema Central:** Administración Pública

¿Quien gasta?

40	Unidad Presupuestal	000	Unidad Responsable	00961	Unidad Ejecutora del Gasto
Jefatura de Gabinete		Jefatura de Gabinete		Dirección General de Gestión de Gobierno	

¿Para qué se gasta?

Finalidad	Función	Subfunción
Gobierno	Coordinación de la Política de Gobierno	Presidencia / Gubernatura

Objetivos

Nivel	Clave Componente		Resumen Narrativo
Actividad	02-02	2	Gestión de las visitas a los municipios para las agendas del Gobernador de Jalisco en el interior del Estado

Datos del Indicador

Denominación

Porcentaje de visitas a los municipios para las agendas en el interior del Estado

Método de cálculo

(Sumatoria de visitas a municipios en el interior del Estado (Realizado) / Sumatoria de visitas a municipios en el interior del Estado (Programado))*100

Descripción del Indicador

Este indicador muestra el porcentaje de visita a los municipios para las visitas gestionadas en el interior del Estado con respecto a la totalidad de municipios y agendas que fueron propuestas en el interior del Estado

Tipo de Indicador	Dimensión del Indicador	Año de Medición del Resultado
Gestión	Eficiencia	2021
Cobertura	**Frecuencia de Medición**	
Estatal	Trimestral	

Parámetros de semaforización

0	59.99	60.00	79.99	80.00	130

Meta Institucional	Meta Valor	Unidad de medida (meta valor)	Desagregado meta valor por género: Hombre	Mujer
100%	80	Porcentaje	0.00	0.00

Sentido del Indicador	Línea Base (meta valor)	Año (Línea base)	Tipo de Acumulación
Ascendente	80	2020	Suma

Resultados

Valor Programado	Avance de la Meta (4to trimestre)	% Avance de la Meta (4to trimestre)	Semáforo (4to trimestre)
80.00	80.00	100.0%	

	Valor programado	Avance de la meta		Valor programado	Avance de la meta
Enero	N.P.	N.D	Julio	N.P.	N.D
Febrero	N.P.	N.D	Agosto	N.P.	N.D
Marzo	20.00	20.00	Septiembre	20.00	20.00
Abril	N.P.	N.D	Octubre	N.P.	N.D
Mayo	N.P.	N.D	Noviembre	N.P.	N.D
Junio	20.00	20.00	Diciembre	20.00	20.00

Medios de verificación: Reporte de control de visitas a los municipios, de la Dirección General de Gestión de Gestión de Gobierno.

Observaciones:

1 El presente documento despliega la información perteneciente a los indicadores estratégicos y gestión de aquellos Programas presupuestarios que proveen de bienes y servicios que generan valor público a la ciudadania jalisciense.

2 Se muestra el número del Componente relacionado con el indicador.

GOBIERNO DEL ESTADO DE JALISCO
PRESUPUESTO DE EGRESOS PARA EL EJERCICIO FISCAL 2021
Ficha Técnica de Indicador
Sistema de Evaluación del Desempeño (SED)

Gobierno del Estado de Jalisco — **Seguimiento de Indicadores** — **Secretaria de la Hacienda Pública**

Datos del Programa [1]

Atención y Seguimiento de los Asuntos Jurídicos del Gobierno del Estado

Eje: Seguridad, justicia y Estado de derecho **Tema Central:** Gobernabilidad

¿Quien gasta?

41	Unidad Presupuestal	000	Unidad Responsable	00905	Unidad Ejecutora del Gasto
Consejería Jurídica del Poder Ejecutivo del Estado		Consejería Jurídica del Poder Ejecutivo del Estado		Consejería Jurídica del Poder Ejecutivo	

¿Para qué se gasta?

Finalidad	Función	Subfunción
Gobierno	Coordinación de la Política de Gobierno	Asuntos Jurídicos

Objetivos

Nivel	Clave Componente	Resumen Narrativo
Fin	2	Contribuir a consolidar el Estado de derecho y la cultura de paz a través de la prevención, la atención oportuna y eficaz de las demandas sociales en materia de seguridad y justicia, garantizando el derecho humano de integridad física y psíquica, reparando el tejido social, recuperando la autoridad de las instituciones e impulsar condiciones para una producción conjunta de seguridad, incluyente y sustentable con los actores sociales y gubernamentales.

Datos del Indicador

Denominación

Posición en el Subíndice Sistema de Derecho Confiable y Objetivo del Índice de Competitividad, IMCO

Método de cálculo

(Posición en el Subíndice Sistema de Derecho Confiable y Objetivo del Índice de Competitividad, IMCO (Realizado)/Posición en el Subíndice Sistema de Derecho Confiable y Objetivo del Índice de Competitividad, IMCO (Programado))*100

Descripción del Indicador

El ?Sistema de Derecho Confiable y Objetivo ? es un subíndice del Índice de Competitividad, el subíndice de Derecho considera indicadores sobre delitos, denuncias, percepción de seguridad y cumplimiento de contratos.

Tipo de Indicador	Estratégico	Dimensión del Indicador	Eficacia	Año de Medición del Resultado	2021
Cobertura	Estatal	Frecuencia de Medición	Bienal		

Parámetros de semaforización

130	80.00	79.99	60.00	59.99	0

Meta Institucional	Meta Valor	Unidad de medida (meta valor)	Desagregado meta valor por género: Hombre	Mujer
100%	21	Posición	0.00	0.00

Sentido del Indicador	Línea Base (meta valor)	Año (Línea base)	Tipo de Acumulación
Descendente	30	2006	Suma

Resultados

Valor Programado	N.P.	Avance de la Meta (4to trimestre)	N.D.	% Avance de la Meta (4to trimestre)	N.D.	Semáforo (4to trimestre)	

	Valor programado	Avance de la meta		Valor programado	Avance de la meta
Enero	N.P.	N.D.	Julio	N.P.	N.D.
Febrero	N.P.	N.D.	Agosto	N.P.	N.D.
Marzo	N.P.	N.D.	Septiembre	N.P.	N.D.
Abril	N.P.	N.D.	Octubre	N.P.	N.D.
Mayo	N.P.	N.D.	Noviembre	N.P.	N.D.
Junio	N.P.	N.D.	Diciembre	N.P.	N.D.

Medios de verificación

Observaciones

1 El presente documento despliega la información perteneciente a los indicadores estratégicos y gestión de aquellos Programas presupuestarios que proveen de bienes y servicios que generan valor público a la ciudadania jalisciense.

2 Se muestra el número del Componente relacionado con el indicador.

GOBIERNO DEL ESTADO DE JALISCO
PRESUPUESTO DE EGRESOS PARA EL EJERCICIO FISCAL 2021
Ficha Técnica de Indicador
Sistema de Evaluación del Desempeño (SED)

Gobierno del Estado de Jalisco — **Seguimiento de Indicadores** — **Secretaria de la Hacienda Pública**

Datos del Programa [1]

Atención y Seguimiento de los Asuntos Jurídicos del Gobierno del Estado

Eje: Seguridad, justicia y Estado de derecho **Tema Central:** Gobernabilidad

¿Quien gasta?

41	Unidad Presupuestal	000	Unidad Responsable	00905	Unidad Ejecutora del Gasto
Consejería Jurídica del Poder Ejecutivo del Estado		Consejería Jurídica del Poder Ejecutivo del Estado		Consejería Jurídica del Poder Ejecutivo	

¿Para qué se gasta?

Finalidad	Función	Subfunción
Gobierno	Coordinación de la Política de Gobierno	Asuntos Jurídicos

Objetivos

Nivel	Clave Componente	Resumen Narrativo
Propósito	2	Garantizar el bienestar, la estabilidad social y política de Jalisco a través de la identificación y atención oportuna y eficaz de las demandas sociales y factores de riesgo; el impulso de mecanismos para que los ciudadanos puedan dar seguimiento a acuerdos y soluciones formuladas en conjunto; el fortalecimiento de los mecanismos de rendición de cuentas y difusión de la cultura cívica y de legalidad en el estado, así como los procesos internos y externos de coordinación intergubernamental

Datos del Indicador

Denominación

Posición en el Subíndice Sistema Político Estable y Funcional del Índice de Competitividad, IMCO

Método de cálculo

(Posición en el Subíndice Sistema Político Estable y Funcional del Índice de Competitividad, IMCO (Realizado)/Posición en el Subíndice Sistema Político Estable y Funcional del Índice de Competitividad, IMCO (Programado))*100

Descripción del Indicador

A través de tres indicadores, este subíndice mide aspectos como la legitimidad de los gobiernos y el potencial para que éstos sean más estables y efectivos. Se incluyen indicadores que incorporan medidas de participación ciudadana y estabilidad electoral. También se evalúa la duración de los gobiernos locales, partiendo de la premisa de que los periodos de gobierno de tres años (prevalentes en casi todas las entidades del país) son demasiado breves para permitir niveles adecuados de eficiencia y profesionalización en la gestión de las entidades.

Tipo de Indicador	Estratégico	Dimensión del Indicador	Eficacia	Año de Medición del Resultado	2021
Cobertura	Estatal	Frecuencia de Medición	Bienal		

Parámetros de semaforización

130	80.00	79.99	60.00	59.99	0

Meta Institucional	Meta Valor	Unidad de medida (meta valor)	Desagregado meta valor por género: Hombre	Desagregado meta valor por género: Mujer
100%	11	Posición	0.00	0.00

Sentido del Indicador	Línea Base (meta valor)	Año (Línea base)	Tipo de Acumulación
Descendente	11	2006	Suma

Resultados

Valor Programado	Avance de la Meta (4to trimestre)	% Avance de la Meta (4to trimestre)	Semáforo (4to trimestre)
N.P.	N.D.	N.D.	

	Valor programado	Avance de la meta		Valor programado	Avance de la meta
Enero	N.P.	N.D.	Julio	N.P.	N.D.
Febrero	N.P.	N.D.	Agosto	N.P.	N.D.
Marzo	N.P.	N.D.	Septiembre	N.P.	N.D.
Abril	N.P.	N.D.	Octubre	N.P.	N.D.
Mayo	N.P.	N.D.	Noviembre	N.P.	N.D.
Junio	N.P.	N.D.	Diciembre	N.P.	N.D.

Medios de verificación

Observaciones

1 El presente documento despliega la información perteneciente a los indicadores estratégicos y gestión de aquellos Programas presupuestarios que proveen de bienes y servicios que generan valor público a la ciudadania jalisciense.

2 Se muestra el número del Componente relacionado con el indicador.

GOBIERNO DEL ESTADO DE JALISCO
PRESUPUESTO DE EGRESOS PARA EL EJERCICIO FISCAL 2021
Ficha Técnica de Indicador

Sistema de Evaluación del Desempeño (SED)

Secretaria de la Hacienda Pública

Gobierno del Estado de Jalisco

Seguimiento de Indicadores

Datos del Programa [1]

Atención y Seguimiento de los Asuntos Jurídicos del Gobierno del Estado

Eje: Seguridad, justicia y Estado de derecho **Tema Central:** Gobernabilidad

¿Quien gasta?

41	Unidad Presupuestal	000	Unidad Responsable	00905	Unidad Ejecutora del Gasto
Consejería Jurídica del Poder Ejecutivo del Estado		Consejería Jurídica del Poder Ejecutivo del Estado		Consejería Jurídica del Poder Ejecutivo	

¿Para qué se gasta?

Finalidad	Función	Subfunción
Gobierno	Coordinación de la Política de Gobierno	Asuntos Jurídicos

Objetivos

Nivel	Clave Componente		Resumen Narrativo
Componente	01	2	Controles internos de los procesos legales atendidos para la defensa de los juicios, procedimientos y trámites que se instauran en contra del Estado.

Datos del Indicador

Denominación

Total de asuntos jurídicos gubernamentales atendidos para su defensa

Método de cálculo

(Asuntos jurídicos gubernamentales atendidos. (Realizado) / Asuntos jurídicos gubernamentales atendidos. (Programado))*100

Descripción del Indicador

Mide los asuntos jurídicos atendidos para su defensa.

Tipo de Indicador	Gestión	**Dimensión del Indicador**	Eficiencia	**Año de Medición del Resultado**	2021
Cobertura	Estatal	**Frecuencia de Medición**	Trimestral		

Parámetros de semaforización

0	59.99	60.00	79.99	80.00	130

Meta Institucional	Meta Valor	Unidad de medida (meta valor)	Desagregado meta valor por género	
			Hombre	Mujer
100%	6,520	Asunto	0.00	0.00

Sentido del Indicador	Línea Base (meta valor)	Año (Línea base)	Tipo de Acumulación
Ascendente	2,000	2020	Suma

Resultados

Valor Programado	Avance de la Meta (4to trimestre)	% Avance de la Meta (4to trimestre)	Semáforo (4to trimestre)
6,520.00	6,520.00	100.0%	

	Valor programado	Avance de la meta		Valor programado	Avance de la meta
Enero	N.P.	N.D	Julio	N.P.	N.D
Febrero	N.P.	N.D	Agosto	N.P.	N.D
Marzo	1,630.00	1,630.00	Septiembre	1,630.00	1,630.00
Abril	N.P.	N.D	Octubre	N.P.	N.D
Mayo	N.P.	N.D	Noviembre	N.P.	N.D
Junio	1,630.00	1,630.00	Diciembre	1,630.00	1,630.00

Medios de verificación: Estrados de la Consejería Jurídica, Listas de Acuerdos, Boletín Judicial del Estado de Jalisco y Sistema Integral de Seguimiento de Expedientes (SISE) del Consejo de la Judicatura Federal.

Observaciones:

1 El presente documento despliega la información perteneciente a los indicadores estratégicos y gestión de aquellos Programas presupuestarios que proveen de bienes y servicios que generan valor público a la ciudadania jalisciense.

2 Se muestra el número del Componente relacionado con el indicador.

GOBIERNO DEL ESTADO DE JALISCO
PRESUPUESTO DE EGRESOS PARA EL EJERCICIO FISCAL 2021
Ficha Técnica de Indicador
Sistema de Evaluación del Desempeño (SED)

Gobierno del Estado de Jalisco — **Seguimiento de Indicadores** — **Secretaria de la Hacienda Pública**

Datos del Programa [1]

Atención y Seguimiento de los Asuntos Jurídicos del Gobierno del Estado

Eje: Seguridad, justicia y Estado de derecho **Tema Central:** Gobernabilidad

¿Quien gasta?

41	Unidad Presupuestal	000	Unidad Responsable	00905	Unidad Ejecutora del Gasto
Consejería Jurídica del Poder Ejecutivo del Estado		Consejería Jurídica del Poder Ejecutivo del Estado		Consejería Jurídica del Poder Ejecutivo	

¿Para qué se gasta?

Finalidad	Función	Subfunción
Gobierno	Coordinación de la Política de Gobierno	Asuntos Jurídicos

Objetivos

Nivel	Clave Componente		Resumen Narrativo
Actividad	01-01	2	Seguimiento de las contingencias Jurídicas en cada una de las etapas procesales.

Datos del Indicador

Denominación

Total de segumientos a los procesos jurídicos atendidos

Método de cálculo

(Seguimiento a los procesos jurídicos (Realizado) / Seguimiento a los procesos jurídicos (Programado))*100

Descripción del Indicador

Mide los asuntos jurídicos atendidos para su defensa.

Tipo de Indicador	Gestión	**Dimensión del Indicador**	Eficiencia	**Año de Medición del Resultado**	2021
Cobertura	Estatal	**Frecuencia de Medición**	Trimestral		

Parámetros de semaforización

0	59.99	60.00	79.99	80.00	130

Meta Institucional	Meta Valor	Unidad de medida (meta valor)	Desagregado meta valor por género: Hombre	Mujer
100%	3,260	Seguimiento	0.00	0.00

Sentido del Indicador	Línea Base (meta valor)	Año (Línea base)	Tipo de Acumulación
Ascendente	1,000	2019	Suma

Resultados

Valor Programado	Avance de la Meta (4to trimestre)	% Avance de la Meta (4to trimestre)	Semáforo (4to trimestre)
3,260.00	3,260.00	100.0%	

	Valor programado	Avance de la meta		Valor programado	Avance de la meta
Enero	N.P.	N.D	Julio	N.P.	N.D
Febrero	N.P.	N.D	Agosto	N.P.	N.D
Marzo	815.00	815.00	Septiembre	815.00	815.00
Abril	N.P.	N.D	Octubre	N.P.	N.D
Mayo	N.P.	N.D	Noviembre	N.P.	N.D
Junio	815.00	815.00	Diciembre	815.00	815.00

Medios de verificación: Estrados de la Consejería Jurídica, Listas de Acuerdos, Boletín Judicial del Estado de Jalisco y Sistema Integral de Seguimiento de Expedientes (SISE) del Consejo de la Judicatura Federal.

Observaciones:

1 El presente documento despliega la información perteneciente a los indicadores estratégicos y gestión de aquellos Programas presupuestarios que proveen de bienes y servicios que generan valor público a la ciudadania jalisciense.

2 Se muestra el número del Componente relacionado con el indicador.

GOBIERNO DEL ESTADO DE JALISCO
PRESUPUESTO DE EGRESOS PARA EL EJERCICIO FISCAL 2021
Ficha Técnica de Indicador
Sistema de Evaluación del Desempeño (SED)

Gobierno del Estado de Jalisco

Seguimiento de Indicadores

Secretaria de la Hacienda Pública

Datos del Programa [1]

Atención y Seguimiento de los Asuntos Jurídicos del Gobierno del Estado

Eje: Seguridad, justicia y Estado de derecho **Tema Central:** Gobernabilidad

¿Quien gasta?

41	Unidad Presupuestal	000	Unidad Responsable	00905	Unidad Ejecutora del Gasto
Consejería Jurídica del Poder Ejecutivo del Estado		Consejería Jurídica del Poder Ejecutivo del Estado		Consejería Jurídica del Poder Ejecutivo	

¿Para qué se gasta?

Finalidad	Función	Subfunción
Gobierno	Coordinación de la Política de Gobierno	Asuntos Jurídicos

Objetivos

Nivel	Clave Componente	Resumen Narrativo
Actividad	01-02 [2]	Atención a las contingencias jurídicas en cada una de las etapas procesales

Datos del Indicador

Denominación

Total de Asuntos Jurídicos y Seguimientos de las Contingencias Jurídicas en cada una de sus Etapas Procesales

Método de cálculo

(Numero de Asuntos Jurídicos Gubernamentales Atendidos (Realizado) / Numero de Asuntos Jurídicos Gubernamentales Atendidos (Programado))*100

Descripción del Indicador

mide los asuntos jurídicos atendidos para su defensa

Tipo de Indicador	Gestión	Dimensión del Indicador	Eficiencia	Año de Medición del Resultado	2021
Cobertura	Estatal	Frecuencia de Medición	Trimestral		

Parámetros de semaforización

0	59.99	60.00	79.99	80.00	130

Meta Institucional	Meta Valor	Unidad de medida (meta valor)	Desagregado meta valor por género: Hombre	Desagregado meta valor por género: Mujer
100%	3,260	Asunto	0.00	0.00

Sentido del Indicador	Línea Base (meta valor)	Año (Línea base)	Tipo de Acumulación
Ascendente	1,000	2019	Suma

Resultados

Valor Programado	Avance de la Meta (4to trimestre)	% Avance de la Meta (4to trimestre)	Semáforo (4to trimestre)
3,260.00	3,260.00	100.0%	

	Valor programado	Avance de la meta		Valor programado	Avance de la meta
Enero	N.P.	N.D	Julio	N.P.	N.D
Febrero	N.P.	N.D	Agosto	N.P.	N.D
Marzo	815.00	815.00	Septiembre	815.00	815.00
Abril	N.P.	N.D	Octubre	N.P.	N.D
Mayo	N.P.	N.D	Noviembre	N.P.	N.D
Junio	815.00	815.00	Diciembre	815.00	815.00

Medios de verificación: Estrados de la Consejerías Jurídica, Listas de Acuerdos, Boletín Judicial del Estado de Jalisco y Sistema Integral de Seguimiento de Expedientes (SISE) del Consejo de la Judicatura Federal.

Observaciones:

1 El presente documento despliega la información perteneciente a los indicadores estratégicos y gestión de aquellos Programas presupuestarios que proveen de bienes y servicios que generan valor público a la ciudadania jalisciense.

2 Se muestra el número del Componente relacionado con el indicador.

GOBIERNO DEL ESTADO DE JALISCO
PRESUPUESTO DE EGRESOS PARA EL EJERCICIO FISCAL 2021
Ficha Técnica de Indicador
Sistema de Evaluación del Desempeño (SED)

Gobierno del Estado de Jalisco — **Seguimiento de Indicadores** — **Secretaria de la Hacienda Pública**

Datos del Programa [1]

Atención y Seguimiento de los Asuntos Jurídicos del Gobierno del Estado

Eje: Seguridad, justicia y Estado de derecho **Tema Central:** Gobernabilidad

¿Quien gasta?

41	Unidad Presupuestal	000	Unidad Responsable	00905	Unidad Ejecutora del Gasto
Consejería Jurídica del Poder Ejecutivo del Estado		Consejería Jurídica del Poder Ejecutivo del Estado		Consejería Jurídica del Poder Ejecutivo	

¿Para qué se gasta?

Finalidad	Función	Subfunción
Gobierno	Coordinación de la Política de Gobierno	Asuntos Jurídicos

Objetivos

Nivel	Clave Componente	Resumen Narrativo
Componente	02 [2]	Orientación y asesoría brindada a los juicios en materia civil, mercantil, laboral, administrativa, constitucional, notarial, convenios y contratos.

Datos del Indicador

Denominación

Total de asesorías públicas en defensa de los Intereses del Estado

Método de cálculo

(Asesorías públicas en defensa de los intereses del Estado (Realizado) / Asesorías públicas en defensa de los intereses del Estado (Programado))*100

Descripción del Indicador

Mide las asesorías jurídicas que se otorgan para la defensa de los Intereses del Estado.

Tipo de Indicador	Gestión	Dimensión del Indicador	Eficiencia	Año de Medición del Resultado	2021
Cobertura	Estatal	Frecuencia de Medición	Trimestral		

Parámetros de semaforización

0	59.99	60.00	79.99	80.00	130

Meta Institucional	Meta Valor	Unidad de medida (meta valor)	Desagregado meta valor por género: Hombre	Mujer
100%	1,120	Asesoría	0.00	0.00

Sentido del Indicador	Línea Base (meta valor)	Año (Línea base)	Tipo de Acumulación
Ascendente	1,000	2019	Suma

Resultados

Valor Programado	Avance de la Meta (4to trimestre)	% Avance de la Meta (4to trimestre)	Semáforo (4to trimestre)
1,120.00	1,120.00	100.0%	

	Valor programado	Avance de la meta		Valor programado	Avance de la meta
Enero	N.P.	N.D	Julio	N.P.	N.D
Febrero	N.P.	N.D	Agosto	N.P.	N.D
Marzo	280.00	280.00	Septiembre	280.00	280.00
Abril	N.P.	N.D	Octubre	N.P.	N.D
Mayo	N.P.	N.D	Noviembre	N.P.	N.D
Junio	280.00	280.00	Diciembre	280.00	280.00

Medios de verificación: Sistema de Gestión de correspondencia y control de turno a las áreas que dependen de la Consejería Jurídica.

Observaciones:

1 El presente documento despliega la información perteneciente a los indicadores estratégicos y gestión de aquellos Programas presupuestarios que proveen de bienes y servicios que generan valor público a la ciudadania jalisciense.

2 Se muestra el número del Componente relacionado con el indicador.

GOBIERNO DEL ESTADO DE JALISCO
PRESUPUESTO DE EGRESOS PARA EL EJERCICIO FISCAL 2021
Ficha Técnica de Indicador
Sistema de Evaluación del Desempeño (SED)

Gobierno del Estado de Jalisco | **Secretaria de la Hacienda Pública**

Seguimiento de Indicadores

Datos del Programa [1]

Atención y Seguimiento de los Asuntos Jurídicos del Gobierno del Estado

Eje: Seguridad, justicia y Estado de derecho **Tema Central:** Gobernabilidad

¿Quien gasta?

41	Unidad Presupuestal	000	Unidad Responsable	00905	Unidad Ejecutora del Gasto
Consejería Jurídica del Poder Ejecutivo del Estado		Consejería Jurídica del Poder Ejecutivo del Estado		Consejería Jurídica del Poder Ejecutivo	

¿Para qué se gasta?

Finalidad	Función	Subfunción
Gobierno	Coordinación de la Política de Gobierno	Asuntos Jurídicos

Objetivos

Nivel	Clave Componente		Resumen Narrativo
Actividad	02-01	2	Atención a las consultas y asuntos de carácter Civil, Mercantil, Administrativo, Penal, Notarial, Laboral, Constitucional y Convenios y Contratos.

Datos del Indicador

Denominación

Total de consultas públicas en defensa de los Intereses del Estado

Método de cálculo

(Consulta pública en defensa de los intereses del Estado (Realizado) / Consulta pública en defensa de los intereses del Estado (Programado))*100

Descripción del Indicador

Mide las asesorías jurídicas que se otorgan para la defensa de los Intereses del Estado

Tipo de Indicador	Gestión	**Dimensión del Indicador**	Eficiencia	**Año de Medición del Resultado**	2021
Cobertura	Estatal	**Frecuencia de Medición**	Trimestral		

Parámetros de semaforización

0	59.99	60.00	79.99	80.00	130

Meta Institucional	Meta Valor	Unidad de medida (meta valor)	Desagregado meta valor por género: Hombre	Mujer
100%	560	Consulta	0.00	0.00

Sentido del Indicador	Línea Base (meta valor)	Año (Línea base)	Tipo de Acumulación
Ascendente	1,000	2019	Suma

Resultados

Valor Programado	Avance de la Meta (4to trimestre)	% Avance de la Meta (4to trimestre)	Semáforo (4to trimestre)
560.00	560.00	100.0%	

	Valor programado	Avance de la meta		Valor programado	Avance de la meta
Enero	N.P.	N.D	Julio	N.P.	N.D
Febrero	N.P.	N.D	Agosto	N.P.	N.D
Marzo	140.00	140.00	Septiembre	140.00	140.00
Abril	N.P.	N.D	Octubre	N.P.	N.D
Mayo	N.P.	N.D	Noviembre	N.P.	N.D
Junio	140.00	140.00	Diciembre	140.00	140.00

Medios de verificación: Sistema de Gestión de correspondencia y control de turno a las áreas que dependen de la Consejería Jurídica.

Observaciones:

1 El presente documento despliega la información perteneciente a los indicadores estratégicos y gestión de aquellos Programas presupuestarios que proveen de bienes y servicios que generan valor público a la ciudadania jalisciense.

2 Se muestra el número del Componente relacionado con el indicador.

GOBIERNO DEL ESTADO DE JALISCO
PRESUPUESTO DE EGRESOS PARA EL EJERCICIO FISCAL 2021
Ficha Técnica de Indicador
Sistema de Evaluación del Desempeño (SED)

Gobierno del Estado de Jalisco — **Seguimiento de Indicadores** — **Secretaria de la Hacienda Pública**

Datos del Programa [1]

Atención y Seguimiento de los Asuntos Jurídicos del Gobierno del Estado

Eje: Seguridad, justicia y Estado de derecho **Tema Central:** Gobernabilidad

¿Quien gasta?

41	Unidad Presupuestal	000	Unidad Responsable	00905	Unidad Ejecutora del Gasto
Consejería Jurídica del Poder Ejecutivo del Estado		Consejería Jurídica del Poder Ejecutivo del Estado		Consejería Jurídica del Poder Ejecutivo	

¿Para qué se gasta?

Finalidad	Función	Subfunción
Gobierno	Coordinación de la Política de Gobierno	Asuntos Jurídicos

Objetivos

Nivel	Clave Componente		Resumen Narrativo
Actividad	02-02	2	Dar Seguimiento a las Asesorías Brindadas en los Asuntos de Carácter Civil, Mercantil, Laboral, Penal, Administrativo, Notarial, Constitucional, Contratos y Convenios

Datos del Indicador

Denominación

Total de Consultas Publicas y Asesorías Publicas en Defensa de los Intereses del Estado

Método de cálculo

(Numero de Asesorias Brindadas en los Juicios de Materia Civil, Mercantil, Laboral, Administrativa, Constitucional y Convenios y Contratos (Realizado) / Numero de Asesorias Brindadas en los Juicios de Materia Civil, Mercantil, Laboral, Administrativa, Constitucional y Convenios y Contratos (Programado))*100

Descripción del Indicador

Mide las Asesorías Jurídicas que se Otorgan para la Defensa de los Intereses del Estado.

Tipo de Indicador	Gestión	**Dimensión del Indicador**	Eficiencia	**Año de Medición del Resultado**	2021
Cobertura	Estatal	**Frecuencia de Medición**	Trimestral		

Parámetros de semaforización

0	59.99	60.00	79.99	80.00	130

Meta Institucional	Meta Valor	Unidad de medida (meta valor)	Desagregado meta valor por género: Hombre	Desagregado meta valor por género: Mujer
100%	560	Asesoría	0.00	0.00

Sentido del Indicador	Línea Base (meta valor)	Año (Línea base)	Tipo de Acumulación
Ascendente	1,000	2019	Suma

Resultados

Valor Programado	Avance de la Meta (4to trimestre)	% Avance de la Meta (4to trimestre)	Semáforo (4to trimestre)
560.00	560.00	100.0%	

	Valor programado	Avance de la meta		Valor programado	Avance de la meta
Enero	N.P.	N.D	Julio	N.P.	N.D
Febrero	N.P.	N.D	Agosto	N.P.	N.D
Marzo	140.00	140.00	Septiembre	140.00	140.00
Abril	N.P.	N.D	Octubre	N.P.	N.D
Mayo	N.P.	N.D	Noviembre	N.P.	N.D
Junio	140.00	140.00	Diciembre	140.00	140.00

Medios de verificación: Sistema de gestión de correspondencia y control de turno a las áreas que dependen de las Consejería Jurídica.

Observaciones:

1 El presente documento despliega la información perteneciente a los indicadores estratégicos y gestión de aquellos Programas presupuestarios que proveen de bienes y servicios que generan valor público a la ciudadania jalisciense.

2 Se muestra el número del Componente relacionado con el indicador.

GOBIERNO DEL ESTADO DE JALISCO
PRESUPUESTO DE EGRESOS PARA EL EJERCICIO FISCAL 2021
Ficha Técnica de Indicador

Sistema de Evaluación del Desempeño (SED)

Gobierno del Estado de Jalisco — **Seguimiento de Indicadores** — **Secretaria de la Hacienda Pública**

Datos del Programa [1]

Atención y Seguimiento de los Asuntos Jurídicos del Gobierno del Estado

Eje: Seguridad, justicia y Estado de derecho **Tema Central:** Gobernabilidad

¿Quien gasta?

41	Unidad Presupuestal	000	Unidad Responsable	00905	Unidad Ejecutora del Gasto
Consejería Jurídica del Poder Ejecutivo del Estado		Consejería Jurídica del Poder Ejecutivo del Estado		Consejería Jurídica del Poder Ejecutivo	

¿Para qué se gasta?

Finalidad	Función	Subfunción
Gobierno	Coordinación de la Política de Gobierno	Asuntos Jurídicos

Objetivos

Nivel	Clave Componente		Resumen Narrativo
Componente	03	2	Asuntos jurídicos gubernamentales concluidos en defensa de los intereses del Estado.

Datos del Indicador

Denominación

Total de asuntos jurídicos gubernamentales concluidos

Método de cálculo

(Asuntos jurídicos gubernamentales concluidos (Realizado) / Asuntos jurídicos gubernamentales concluidos (Programado))*100

Descripción del Indicador

Mide los asuntos jurídicos, asesorías y defensas de asuntos jurídicos que se han concluido

Tipo de Indicador	Gestión	**Dimensión del Indicador**	Eficiencia	**Año de Medición del Resultado**	2021
Cobertura	Estatal	**Frecuencia de Medición**	Trimestral		

Parámetros de semaforización

0	59.99	60.00	79.99	80.00	130

Meta Institucional	Meta Valor	Unidad de medida (meta valor)	Desagregado meta valor por género: Hombre	Mujer
100%	1,120	Asunto	0.00	0.00

Sentido del Indicador	Línea Base (meta valor)	Año (Línea base)	Tipo de Acumulación
Ascendente	2,000	2019	Suma

Resultados

Valor Programado	Avance de la Meta (4to trimestre)	% Avance de la Meta (4to trimestre)	Semáforo (4to trimestre)
1,120.00	1,120.00	100.0%	

	Valor programado	Avance de la meta		Valor programado	Avance de la meta
Enero	N.P.	N.D	Julio	N.P.	N.D
Febrero	N.P.	N.D	Agosto	N.P.	N.D
Marzo	280.00	280.00	Septiembre	280.00	280.00
Abril	N.P.	N.D	Octubre	N.P.	N.D
Mayo	N.P.	N.D	Noviembre	N.P.	N.D
Junio	280.00	280.00	Diciembre	280.00	280.00

Medios de verificación: Estrados de la Consejería Jurídica, Listas de Acuerdos, Boletín Judicial del Estado de Jalisco y Sistema Integral de Seguimiento de Expedientes (SISE) del Consejo de la Judicatura Federal.

Observaciones:

1 El presente documento despliega la información perteneciente a los indicadores estratégicos y gestión de aquellos Programas presupuestarios que proveen de bienes y servicios que generan valor público a la ciudadania jalisciense.

2 Se muestra el número del Componente relacionado con el indicador.

GOBIERNO DEL ESTADO DE JALISCO
PRESUPUESTO DE EGRESOS PARA EL EJERCICIO FISCAL 2021
Ficha Técnica de Indicador

Sistema de Evaluación del Desempeño (SED)

Gobierno del Estado de Jalisco — **Seguimiento de Indicadores** — **Secretaria de la Hacienda Pública**

Datos del Programa [1]

Atención y Seguimiento de los Asuntos Jurídicos del Gobierno del Estado

Eje: Seguridad, justicia y Estado de derecho **Tema Central:** Gobernabilidad

¿Quien gasta?

41	Unidad Presupuestal	000	Unidad Responsable	00905	Unidad Ejecutora del Gasto
Consejería Jurídica del Poder Ejecutivo del Estado		Consejería Jurídica del Poder Ejecutivo del Estado		Consejería Jurídica del Poder Ejecutivo	

¿Para qué se gasta?

Finalidad	Función	Subfunción
Gobierno	Coordinación de la Política de Gobierno	Asuntos Jurídicos

Objetivos

Nivel	Clave Componente		Resumen Narrativo
Actividad	03-01	2	Conclusión de las etapas procesales de los asuntos Jurídicos Gubernamentales.

Datos del Indicador

Denominación

Total de etapas procesales concluidas

Método de cálculo

(Etapas procesales concluidas (Realizado) / Etapas procesales concluidas (Programado))*100

Descripción del Indicador

Mide los asuntos jurídicos, asesorías y defensas de asuntos juridicos que se han concluido.

Tipo de Indicador	Gestión	**Dimensión del Indicador**	Eficiencia	**Año de Medición del Resultado**	2021
Cobertura	Estatal	**Frecuencia de Medición**	Trimestral		

Parámetros de semaforización

0	59.99	60.00	79.99	80.00	130

Meta Institucional	Meta Valor	Unidad de medida (meta valor)	Desagregado meta valor por género: Hombre	Desagregado meta valor por género: Mujer
100%	560	Etapa	0.00	0.00

Sentido del Indicador	Línea Base (meta valor)	Año (Línea base)	Tipo de Acumulación
Ascendente	No disponible	No disponible	Suma

Resultados

Valor Programado	Avance de la Meta (4to trimestre)	% Avance de la Meta (4to trimestre)	Semáforo (4to trimestre)
560.00	560.00	100.0%	

	Valor programado	Avance de la meta		Valor programado	Avance de la meta
Enero	N.P.	N.D	Julio	N.P.	N.D
Febrero	N.P.	N.D	Agosto	N.P.	N.D
Marzo	140.00	140.00	Septiembre	140.00	140.00
Abril	N.P.	N.D	Octubre	N.P.	N.D
Mayo	N.P.	N.D	Noviembre	N.P.	N.D
Junio	140.00	140.00	Diciembre	140.00	140.00

Medios de verificación: Estrados de la Consejería Jurídica, Listas de Acuerdos, Boletín Judicial del Estado de Jalisco y Sistema Integral de Seguimiento de Expedientes (SISE) del Consejo de la Judicatura Federal.

Observaciones:

1 El presente documento despliega la información perteneciente a los indicadores estratégicos y gestión de aquellos Programas presupuestarios que proveen de bienes y servicios que generan valor público a la ciudadania jalisciense.

2 Se muestra el número del Componente relacionado con el indicador.

GOBIERNO DEL ESTADO DE JALISCO
PRESUPUESTO DE EGRESOS PARA EL EJERCICIO FISCAL 2021
Ficha Técnica de Indicador
Sistema de Evaluación del Desempeño (SED)

Gobierno del Estado de Jalisco — **Seguimiento de Indicadores** — **Secretaria de la Hacienda Pública**

Datos del Programa [1]

Atención y Seguimiento de los Asuntos Jurídicos del Gobierno del Estado

Eje: Seguridad, justicia y Estado de derecho **Tema Central:** Gobernabilidad

¿Quien gasta?

41	Unidad Presupuestal	000	Unidad Responsable	00905	Unidad Ejecutora del Gasto
Consejería Jurídica del Poder Ejecutivo del Estado		Consejería Jurídica del Poder Ejecutivo del Estado		Consejería Jurídica del Poder Ejecutivo	

¿Para qué se gasta?

Finalidad	Función	Subfunción
Gobierno	Coordinación de la Política de Gobierno	Asuntos Jurídicos

Objetivos

Nivel	Clave Componente		Resumen Narrativo
Actividad	03-02	2	Conclusión de las Etapas Procesales por las Autoridades Estatales y Federales respecto de los Asuntos Jurídicos Gubernamentales.

Datos del Indicador

Denominación

Total de Etapas Procesales y Asuntos Jurídicos Gubernamentales Concluidos

Método de cálculo

(Numero de Asuntos Jurídicos Gubernamentales Concluidos (Realizado) / Numero de Asuntos Jurídicos Gubernamentales Concluidos (Programado))*100

Descripción del Indicador

Conclusión de las Etapas Procesales por las Autoridades Estatales y Federales respecto de los Asuntos Jurídicos Gubernamentales.

Tipo de Indicador	Gestión	**Dimensión del Indicador**	Eficiencia	**Año de Medición del Resultado**	2021
Cobertura	Estatal	**Frecuencia de Medición**	Trimestral		

Parámetros de semaforización

0	59.99	60.00	79.99	80.00	130

Meta Institucional	Meta Valor	Unidad de medida (meta valor)	Desagregado meta valor por género: Hombre	Mujer
100%	560	Conclusión	0.00	0.00

Sentido del Indicador	Línea Base (meta valor)	Año (Línea base)	Tipo de Acumulación
Ascendente	1,000	2019	Suma

Resultados

Valor Programado	Avance de la Meta (4to trimestre)	% Avance de la Meta (4to trimestre)	Semáforo (4to trimestre)
560.00	560.00	100.0%	

	Valor programado	Avance de la meta		Valor programado	Avance de la meta
Enero	N.P.	N.D	Julio	N.P.	N.D
Febrero	N.P.	N.D	Agosto	N.P.	N.D
Marzo	140.00	140.00	Septiembre	140.00	140.00
Abril	N.P.	N.D	Octubre	N.P.	N.D
Mayo	N.P.	N.D	Noviembre	N.P.	N.D
Junio	140.00	140.00	Diciembre	140.00	140.00

Medios de verificación: Estrados de la Consejerías Jurídica, Listas de Acuerdos, Boletín Judicial del Estado de Jalisco y Sistema Integral de Seguimiento de Expedientes (SISE) del Consejo de la Judicatura Federal.

Observaciones:

1 El presente documento despliega la información perteneciente a los indicadores estratégicos y gestión de aquellos Programas presupuestarios que proveen de bienes y servicios que generan valor público a la ciudadania jalisciense.

2 Se muestra el número del Componente relacionado con el indicador.

GOBIERNO DEL ESTADO DE JALISCO
PRESUPUESTO DE EGRESOS PARA EL EJERCICIO FISCAL 2021
Ficha Técnica de Indicador
Sistema de Evaluación del Desempeño (SED)

Gobierno del Estado de Jalisco — **Seguimiento de Indicadores** — **Secretaria de la Hacienda Pública**

Datos del Programa [1]

Estrategias coordinadas de gestión pública y mejora continua

Eje: Gobierno efectivo e integridad pública **Tema Central:** Administración Pública

¿Quien gasta?

42 Unidad Presupuestal	000 Unidad Responsable	00906 Unidad Ejecutora del Gasto
Coordinación General Estratégica de Seguridad	Coordinación General Estratégica de Seguridad	Despacho de la Coordinación General Estratégica de Seguridad

¿Para qué se gasta?

Finalidad	Función	Subfunción
Gobierno	Coordinación de la Política de Gobierno	Otros

Objetivos

Nivel	Clave Componente	Resumen Narrativo
Fin	2	Contribuir al incremento de las capacidades de la gestión pública estatal para alcanzar con eficiencia, integridad y transparencia los resultados establecidos en el Plan Estatal de Gobernanza y Desarrollo, a través de la incorporación de procesos de participación ciudadana, profesionalización del servicio civil, innovación, control interno, monitoreo y evaluación.

Datos del Indicador

Denominación

Posición en el Subíndice Gobiernos Eficientes y Eficaces del Índice de Competitividad, IMCO

Método de cálculo

(Posición en el Subíndice Gobiernos Eficientes y Eficaces del Índice de Competitividad, IMCO (Realizado)/Posición en el Subíndice Gobiernos Eficientes y Eficaces del Índice de Competitividad, IMCO (Programado))*100

Descripción del Indicador

El subíndice Gobiernos Eficientes y Eficaces evalúa la forma en que los gobiernos de las entidades federativas son capaces de influir positivamente en la competitividad mediante políticas públicas orientadas a fomentar el desarrollo económico local._x000D_ Se evalúa la calidad de la gestión fiscal y financiera local, así como el grado de transparencia y rendición de cuentas asociado a la misma. De igual modo, se evalúa cómo los ingresos fiscales contribuyen al crecimiento de la economía formal.

Tipo de Indicador	Dimensión del Indicador	Año de Medición del Resultado
Estratégico	Eficacia	2021
Cobertura	**Frecuencia de Medición**	
Estatal	Bienal	

Parámetros de semaforización

130	80.00	79.99	60.00	59.99	0

Meta Institucional	Meta Valor	Unidad de medida (meta valor)	Desagregado meta valor por género: Hombre	Mujer
100%	3	Posición	0.00	0.00

Sentido del Indicador	Línea Base (meta valor)	Año (Línea base)	Tipo de Acumulación
Descendente	22	2012	Suma

Resultados

Valor Programado	Avance de la Meta (4to trimestre)	% Avance de la Meta (4to trimestre)	Semáforo (4to trimestre)
N.P.	N.D.	N.D.	

	Valor programado	Avance de la meta		Valor programado	Avance de la meta
Enero	N.P.	N.D.	Julio	N.P.	N.D.
Febrero	N.P.	N.D.	Agosto	N.P.	N.D.
Marzo	N.P.	N.D.	Septiembre	N.P.	N.D.
Abril	N.P.	N.D.	Octubre	N.P.	N.D.
Mayo	N.P.	N.D.	Noviembre	N.P.	N.D.
Junio	N.P.	N.D.	Diciembre	N.P.	N.D.

Medios de verificación

Observaciones

1 El presente documento despliega la información perteneciente a los indicadores estratégicos y gestión de aquellos Programas presupuestarios que proveen de bienes y servicios que generan valor público a la ciudadania jalisciense.

2 Se muestra el número del Componente relacionado con el indicador.

GOBIERNO DEL ESTADO DE JALISCO
PRESUPUESTO DE EGRESOS PARA EL EJERCICIO FISCAL 2021
Ficha Técnica de Indicador
Sistema de Evaluación del Desempeño (SED)

Gobierno del Estado de Jalisco — **Secretaria de la Hacienda Pública**

Seguimiento de Indicadores

Datos del Programa [1]

Estrategias coordinadas de gestión pública y mejora continua

Eje: Gobierno efectivo e integridad pública **Tema Central:** Administración Pública

¿Quien gasta?

42	Unidad Presupuestal	000	Unidad Responsable	00906	Unidad Ejecutora del Gasto
Coordinación General Estratégica de Seguridad		Coordinación General Estratégica de Seguridad		Despacho de la Coordinación General Estratégica de Seguridad	

¿Para qué se gasta?

Finalidad	Función	Subfunción
Gobierno	Coordinación de la Política de Gobierno	Otros

Objetivos

Nivel	Clave Componente	Resumen Narrativo
Propósito	2	Transformar la efectividad de las instituciones públicas, a través de la profesionalización de los servidores públicos, la mejora de los servicios, estrategias que impulsen una gestión orientada a resultados enfocada a la sociedad, así como la eficiencia, transparencia y procesos de adquisiciones de bienes y servicios públicos libres de sobornos y abiertos.

Datos del Indicador

Denominación

Porcentaje de servidores públicos que asisten cuando menos a un evento de capacitación al año

Método de cálculo

(Número de servidores públicos que asisten a por lo menos una capacitación al año con respecto al total de servidores públicos (Realizado)/Número de servidores públicos que asisten a por lo menos una capacitación al año con respecto al total de servidores públicos (Programado))*100

Descripción del Indicador

Es la proporción de servidores públicos que acuden cuando menos a un evento de capacitación, respecto del total de servidores públicos.

Tipo de Indicador	Estratégico	**Dimensión del Indicador**	Eficacia	**Año de Medición del Resultado**	2021
Cobertura	Estatal	**Frecuencia de Medición**	Mensual		

Parámetros de semaforización

0	59.99	60.00	79.99	80.00	130

Meta Institucional	Meta Valor	Unidad de medida (meta valor)	Desagregado meta valor por género: Hombre	Mujer
100%	50	Porcentaje	0.00	0.00

Sentido del Indicador	Línea Base (meta valor)	Año (Línea base)	Tipo de Acumulación
Ascendente	10	2019	Suma

Resultados

Valor Programado	Avance de la Meta (4to trimestre)	% Avance de la Meta (4to trimestre)	Semáforo (4to trimestre)
N.P.	N.D.	N.D.	

	Valor programado	Avance de la meta		Valor programado	Avance de la meta
Enero	N.P.	N.D.	Julio	N.P.	N.D.
Febrero	N.P.	N.D.	Agosto	N.P.	N.D.
Marzo	N.P.	N.D.	Septiembre	N.P.	N.D.
Abril	N.P.	N.D.	Octubre	N.P.	N.D.
Mayo	N.P.	N.D.	Noviembre	N.P.	N.D.
Junio	N.P.	N.D.	Diciembre	N.P.	N.D.

Medios de verificación

Observaciones

1 El presente documento despliega la información perteneciente a los indicadores estratégicos y gestión de aquellos Programas presupuestarios que proveen de bienes y servicios que generan valor público a la ciudadania jalisciense.

2 Se muestra el número del Componente relacionado con el indicador.

GOBIERNO DEL ESTADO DE JALISCO
PRESUPUESTO DE EGRESOS PARA EL EJERCICIO FISCAL 2021
Ficha Técnica de Indicador
Sistema de Evaluación del Desempeño (SED)

Gobierno del Estado de Jalisco — **Seguimiento de Indicadores** — **Secretaria de la Hacienda Pública**

Datos del Programa [1]

Estrategias coordinadas de gestión pública y mejora continua

Eje: Gobierno efectivo e integridad pública **Tema Central:** Administración Pública

¿Quien gasta?

42 Unidad Presupuestal	000 Unidad Responsable	00906 Unidad Ejecutora del Gasto
Coordinación General Estratégica de Seguridad	Coordinación General Estratégica de Seguridad	Despacho de la Coordinación General Estratégica de Seguridad

¿Para qué se gasta?

Finalidad	Función	Subfunción
Gobierno	Coordinación de la Política de Gobierno	Otros

Objetivos

Nivel	Clave Componente	Resumen Narrativo
Componente	01 [2]	Estrategias de coordinación realizadas para la mejora en la administración de los recursos humanos, materiales y financieros en las instituciones de seguridad pública y procuración de justicia

Datos del Indicador

Denominación

Total de estrategias de coordinación realizadas

Método de cálculo

(Número de estrategias de coordinación (Realizado) / Número de estrategias de coordinación (Programado))*100

Descripción del Indicador

Este indicador mide el número de estrategias de coordinación

Tipo de Indicador	Dimensión del Indicador	Año de Medición del Resultado
Gestión	Eficiencia	2021
Cobertura	**Frecuencia de Medición**	
Estatal	Trimestral	

Parámetros de semaforización

0	59.99	60.00	79.99	80.00	130

Meta Institucional	Meta Valor	Unidad de medida (meta valor)	Desagregado meta valor por género: Hombre	Mujer
100%	16	Estrategia	0.00	0.00

Sentido del Indicador	Línea Base (meta valor)	Año (Línea base)	Tipo de Acumulación
Ascendente	No disponible	No disponible	Suma

Resultados

Valor Programado	Avance de la Meta (4to trimestre)	% Avance de la Meta (4to trimestre)	Semáforo (4to trimestre)
16.00	16.00	100.0%	

	Valor programado	Avance de la meta		Valor programado	Avance de la meta
Enero	N.P.	N.D	Julio	N.P.	N.D
Febrero	N.P.	N.D	Agosto	N.P.	N.D
Marzo	4.00	4.00	Septiembre	4.00	4.00
Abril	N.P.	N.D	Octubre	N.P.	N.D
Mayo	N.P.	N.D	Noviembre	N.P.	N.D
Junio	4.00	4.00	Diciembre	4.00	4.00

Medios de verificación: Informes de estrategias de eficiencia administrativa en términos de recursos humanos, materiales y financieros, Coordinación General Estratégica de Seguridad, 2021.

Observaciones:

1 El presente documento despliega la información perteneciente a los indicadores estratégicos y gestión de aquellos Programas presupuestarios que proveen de bienes y servicios que generan valor público a la ciudadania jalisciense.

2 Se muestra el número del Componente relacionado con el indicador.

GOBIERNO DEL ESTADO DE JALISCO
PRESUPUESTO DE EGRESOS PARA EL EJERCICIO FISCAL 2021
Ficha Técnica de Indicador
Sistema de Evaluación del Desempeño (SED)

Gobierno del Estado de Jalisco — **Secretaria de la Hacienda Pública**

Seguimiento de Indicadores

Datos del Programa [1]

Estrategias coordinadas de gestión pública y mejora continua

Eje: Gobierno efectivo e integridad pública **Tema Central:** Administración Pública

¿Quien gasta?

42 Unidad Presupuestal	000 Unidad Responsable	00906 Unidad Ejecutora del Gasto
Coordinación General Estratégica de Seguridad	Coordinación General Estratégica de Seguridad	Despacho de la Coordinación General Estratégica de Seguridad

¿Para qué se gasta?

Finalidad	Función	Subfunción
Gobierno	Coordinación de la Política de Gobierno	Otros

Objetivos

Nivel	Clave Componente	Resumen Narrativo
Actividad	01-01 [2]	Seguimiento de aspectos de mejora en materia de recursos humanos, materiales y financieros en las instituciones de seguridad pública y procuración de justicia

Datos del Indicador

Denominación

Total de seguimientos de aspectos de mejora

Método de cálculo

(Número de seguimientos de aspectos de mejora (Realizado) / Número de seguimientos de aspectos de mejora (Programado))*100

Descripción del Indicador

Es el indicador que mide el número de seguimientos de aspectos de mejora

Tipo de Indicador	Gestión	**Dimensión del Indicador**	Eficiencia	**Año de Medición del Resultado**	2021
Cobertura	Estatal	**Frecuencia de Medición**	Mensual		

Parámetros de semaforización

0	59.99	60.00	79.99	80.00	130

Meta Institucional	Meta Valor	Unidad de medida (meta valor)	Desagregado meta valor por género: Hombre	Desagregado meta valor por género: Mujer
100%	12	Seguimiento	0.00	0.00

Sentido del Indicador	Línea Base (meta valor)	Año (Línea base)	Tipo de Acumulación
Ascendente	No disponible	No disponible	Suma

Resultados

Valor Programado	Avance de la Meta (4to trimestre)	% Avance de la Meta (4to trimestre)	Semáforo (4to trimestre)
12.00	12.00	100.0%	

	Valor programado	Avance de la meta		Valor programado	Avance de la meta
Enero	1.00	1.00	Julio	1.00	0.00
Febrero	1.00	1.00	Agosto	1.00	3.00
Marzo	1.00	1.00	Septiembre	1.00	0.00
Abril	1.00	1.00	Octubre	1.00	0.00
Mayo	1.00	1.00	Noviembre	1.00	0.00
Junio	1.00	1.00	Diciembre	1.00	3.00

Medios de verificación: Informes de seguimiento de proyectos para mejoras administrativas en las instituciones de seguridad pública y procuración de justicia, Coordinación General Estratégica de Seguridad, 2021.

Observaciones:

1 El presente documento despliega la información perteneciente a los indicadores estratégicos y gestión de aquellos Programas presupuestarios que proveen de bienes y servicios que generan valor público a la ciudadania jalisciense.

2 Se muestra el número del Componente relacionado con el indicador.

GOBIERNO DEL ESTADO DE JALISCO
PRESUPUESTO DE EGRESOS PARA EL EJERCICIO FISCAL 2021
Ficha Técnica de Indicador
Sistema de Evaluación del Desempeño (SED)

Gobierno del Estado de Jalisco — **Seguimiento de Indicadores** — **Secretaria de la Hacienda Pública**

Datos del Programa [1]

Estrategias coordinadas de gestión pública y mejora continua

Eje: Gobierno efectivo e integridad pública **Tema Central:** Administración Pública

¿Quien gasta?

42 Unidad Presupuestal	000 Unidad Responsable	00906 Unidad Ejecutora del Gasto
Coordinación General Estratégica de Seguridad	Coordinación General Estratégica de Seguridad	Despacho de la Coordinación General Estratégica de Seguridad

¿Para qué se gasta?

Finalidad	Función	Subfunción
Gobierno	Coordinación de la Política de Gobierno	Otros

Objetivos

Nivel	Clave Componente	Resumen Narrativo
Actividad	01-02 [2]	Desarrollo de propuestas de mejora en materia de recursos humanos, financieros y materiales

Datos del Indicador

Denominación

Total de propuestas de mejora

Método de cálculo

(Número de propuestas de mejora (Realizado) / Número de propuestas de mejora (Programado))*100

Descripción del Indicador

Este indicador mide el número de propuestas de mejora

Tipo de Indicador	Dimensión del Indicador	Año de Medición del Resultado
Gestión	Eficiencia	2021
Cobertura	**Frecuencia de Medición**	
Estatal	Trimestral	

Parámetros de semaforización

0	59.99	60.00	79.99	80.00	130

Meta Institucional	Meta Valor	Unidad de medida (meta valor)	Desagregado meta valor por género: Hombre	Mujer
100%	4	Propuesta	0.00	0.00

Sentido del Indicador	Línea Base (meta valor)	Año (Línea base)	Tipo de Acumulación
Ascendente	No disponible	No disponible	Suma

Resultados

Valor Programado	Avance de la Meta (4to trimestre)	% Avance de la Meta (4to trimestre)	Semáforo (4to trimestre)
4.00	4.00	100.0%	

	Valor programado	Avance de la meta		Valor programado	Avance de la meta
Enero	N.P.	N.D	Julio	N.P.	N.D
Febrero	N.P.	N.D	Agosto	N.P.	N.D
Marzo	1.00	1.00	Septiembre	1.00	1.00
Abril	N.P.	N.D	Octubre	N.P.	N.D
Mayo	N.P.	N.D	Noviembre	N.P.	N.D
Junio	1.00	1.00	Diciembre	1.00	1.00

Medios de verificación: Informes de propuestas de mejora en materia de recursos humanos, financieros y materiales, Coordinación General Estratégica de Seguridad, 2021

Observaciones:

1 El presente documento despliega la información perteneciente a los indicadores estratégicos y gestión de aquellos Programas presupuestarios que proveen de bienes y servicios que generan valor público a la ciudadania jalisciense.

2 Se muestra el número del Componente relacionado con el indicador.

GOBIERNO DEL ESTADO DE JALISCO
PRESUPUESTO DE EGRESOS PARA EL EJERCICIO FISCAL 2021
Ficha Técnica de Indicador
Sistema de Evaluación del Desempeño (SED)

Gobierno del Estado de Jalisco — **Seguimiento de Indicadores** — **Secretaria de la Hacienda Pública**

Datos del Programa [1]

Estrategias coordinadas de gestión pública y mejora continua

Eje: Gobierno efectivo e integridad pública **Tema Central:** Administración Pública

¿Quien gasta?

42 Unidad Presupuestal	000 Unidad Responsable	00906 Unidad Ejecutora del Gasto
Coordinación General Estratégica de Seguridad	Coordinación General Estratégica de Seguridad	Despacho de la Coordinación General Estratégica de Seguridad

¿Para qué se gasta?

Finalidad	Función	Subfunción
Gobierno	Coordinación de la Política de Gobierno	Otros

Objetivos

Nivel	Clave Componente	Resumen Narrativo
Componente	02 [2]	Instrumentos de supervisión en materia financiera y administrativa realizados en las Dependencias y Entidades de seguridad pública y procuración pública

Datos del Indicador

Denominación

Total de instrumentos de supervisión realizados

Método de cálculo

(Número de instrumentos de supervisión (Realizado) / Número de instrumentos de supervisión (Programado))*100

Descripción del Indicador

Este indicador mide el total de instrumentos de supervisión realizados

Tipo de Indicador	Dimensión del Indicador	Año de Medición del Resultado
Gestión	Eficiencia	2021
Cobertura	**Frecuencia de Medición**	
Estatal	Trimestral	

Parámetros de semaforización

0	59.99	60.00	79.99	80.00	130

Meta Institucional	Meta Valor	Unidad de medida (meta valor)	Desagregado meta valor por género: Hombre	Mujer
100%	24	Programa	0.00	0.00

Sentido del Indicador	Línea Base (meta valor)	Año (Línea base)	Tipo de Acumulación
Ascendente	No disponible	No disponible	Suma

Resultados

Valor Programado	Avance de la Meta (4to trimestre)	% Avance de la Meta (4to trimestre)	Semáforo (4to trimestre)
24.00	24.00	100.0%	

	Valor programado	Avance de la meta		Valor programado	Avance de la meta
Enero	N.P.	N.D	Julio	N.P.	N.D
Febrero	N.P.	N.D	Agosto	N.P.	N.D
Marzo	6.00	6.00	Septiembre	6.00	6.00
Abril	N.P.	N.D	Octubre	N.P.	N.D
Mayo	N.P.	N.D	Noviembre	N.P.	N.D
Junio	6.00	6.00	Diciembre	6.00	6.00

Medios de verificación: Instrumentos de supervisión en materia financiera y administrativa, Coordinación General Estratégica de Seguridad, 2021.

Observaciones:

1 El presente documento despliega la información perteneciente a los indicadores estratégicos y gestión de aquellos Programas presupuestarios que proveen de bienes y servicios que generan valor público a la ciudadania jalisciense.

2 Se muestra el número del Componente relacionado con el indicador.

GOBIERNO DEL ESTADO DE JALISCO
PRESUPUESTO DE EGRESOS PARA EL EJERCICIO FISCAL 2021
Ficha Técnica de Indicador
Sistema de Evaluación del Desempeño (SED)

Gobierno del Estado de Jalisco — **Seguimiento de Indicadores** — **Secretaria de la Hacienda Pública**

Datos del Programa [1]

Estrategias coordinadas de gestión pública y mejora continua

Eje: Gobierno efectivo e integridad pública **Tema Central:** Administración Pública

¿Quien gasta?

42 Unidad Presupuestal	000 Unidad Responsable	00906 Unidad Ejecutora del Gasto
Coordinación General Estratégica de Seguridad	Coordinación General Estratégica de Seguridad	Despacho de la Coordinación General Estratégica de Seguridad

¿Para qué se gasta?

Finalidad	Función	Subfunción
Gobierno	Coordinación de la Política de Gobierno	Otros

Objetivos

Nivel	Clave Componente	Resumen Narrativo
Actividad	02-01 [2]	Asesoría en materia financiera y administrativa para el diseño de manuales, planes, programas y proyectos

Datos del Indicador

Denominación

Total de asesorías en materia financiera y administrativa

Método de cálculo

(Número de asesorías en materia financiera y administrativa (Realizado) / Número de asesorías en materia financiera y administrativa (Programado))*100

Descripción del Indicador

Este indicador mide el total de asesorías en materia financiera y administrativa

Tipo de Indicador	Gestión	**Dimensión del Indicador**	Eficiencia	**Año de Medición del Resultado**	2021
Cobertura	Estatal	**Frecuencia de Medición**	Bimestral		

Parámetros de semaforización

0	59.99	60.00	79.99	80.00	130

Meta Institucional	Meta Valor	Unidad de medida (meta valor)	Desagregado meta valor por género: Hombre	Mujer
100%	12	Asesoría	0.00	0.00

Sentido del Indicador	Línea Base (meta valor)	Año (Línea base)	Tipo de Acumulación
Ascendente	No disponible	No disponible	Suma

Resultados

Valor Programado	Avance de la Meta (4to trimestre)	% Avance de la Meta (4to trimestre)	Semáforo (4to trimestre)
12.00	12.00	100.0%	

	Valor programado	Avance de la meta		Valor programado	Avance de la meta
Enero	N.P.	N.D	Julio	N.P.	N.D
Febrero	2.00	2.00	Agosto	2.00	2.00
Marzo	N.P.	N.D	Septiembre	N.P.	N.D
Abril	2.00	2.00	Octubre	2.00	2.00
Mayo	N.P.	N.D	Noviembre	N.P.	N.D
Junio	2.00	2.00	Diciembre	2.00	2.00

Medios de verificación: Reporte de asesorías en materia financiera y administrativa para el diseño de manuales, planes, programas y proyectos, Coordinación General Estratégica de Seguridad, 2021.

Observaciones:

1 El presente documento despliega la información perteneciente a los indicadores estratégicos y gestión de aquellos Programas presupuestarios que proveen de bienes y servicios que generan valor público a la ciudadania jalisciense.

2 Se muestra el número del Componente relacionado con el indicador.

GOBIERNO DEL ESTADO DE JALISCO
PRESUPUESTO DE EGRESOS PARA EL EJERCICIO FISCAL 2021
Ficha Técnica de Indicador
Sistema de Evaluación del Desempeño (SED)

Gobierno del Estado de Jalisco — **Seguimiento de Indicadores** — **Secretaria de la Hacienda Pública**

Datos del Programa [1]

Estrategias coordinadas de gestión pública y mejora continua

Eje: Gobierno efectivo e integridad pública **Tema Central:** Administración Pública

¿Quien gasta?

42 Unidad Presupuestal	000 Unidad Responsable	00906 Unidad Ejecutora del Gasto
Coordinación General Estratégica de Seguridad	Coordinación General Estratégica de Seguridad	Despacho de la Coordinación General Estratégica de Seguridad

¿Para qué se gasta?

Finalidad	Función	Subfunción
Gobierno	Coordinación de la Política de Gobierno	Otros

Objetivos

Nivel	Clave Componente	Resumen Narrativo
Actividad	02-02 [2]	Evaluación del cumplimiento de las políticas administrativas y financieras

Datos del Indicador

Denominación

Total de evaluaciones de cumplimiento de las políticas administrativas y financieras

Método de cálculo

(Número de evaluaciones de cumplimiento las políticas administrativa (Realizado) / Número de evaluaciones de cumplimiento las políticas administrativa (Programado))*100

Descripción del Indicador

Este indicador mide el total de evaluaciones de cumplimiento de las políticas administrativas

Tipo de Indicador	Gestión	**Dimensión del Indicador**	Eficiencia	**Año de Medición del Resultado**	2021
Cobertura	Estatal	**Frecuencia de Medición**	Bimestral		

Parámetros de semaforización

0	59.99	60.00	79.99	80.00	130

Meta Institucional	Meta Valor	Unidad de medida (meta valor)	Desagregado meta valor por género: Hombre	Mujer
100%	12	Documento	0.00	0.00

Sentido del Indicador	Línea Base (meta valor)	Año (Línea base)	Tipo de Acumulación
Ascendente	No disponible	No disponible	Suma

Resultados

Valor Programado	Avance de la Meta (4to trimestre)	% Avance de la Meta (4to trimestre)	Semáforo (4to trimestre)
12.00	12.00	100.0%	

	Valor programado	Avance de la meta		Valor programado	Avance de la meta
Enero	N.P.	N.D	Julio	N.P.	N.D
Febrero	2.00	0.00	Agosto	2.00	2.00
Marzo	N.P.	N.D	Septiembre	N.P.	N.D
Abril	2.00	2.00	Octubre	2.00	2.00
Mayo	N.P.	N.D	Noviembre	N.P.	N.D
Junio	2.00	4.00	Diciembre	2.00	2.00

Medios de verificación: Reporte de cumplimiento de políticas administrativas y financieras, Coordinación General Estratégica de Seguridad, 2021.

Observaciones:

1 El presente documento despliega la información perteneciente a los indicadores estratégicos y gestión de aquellos Programas presupuestarios que proveen de bienes y servicios que generan valor público a la ciudadania jalisciense.

2 Se muestra el número del Componente relacionado con el indicador.

GOBIERNO DEL ESTADO DE JALISCO
PRESUPUESTO DE EGRESOS PARA EL EJERCICIO FISCAL 2021
Ficha Técnica de Indicador
Sistema de Evaluación del Desempeño (SED)

Gobierno del Estado de Jalisco — **Seguimiento de Indicadores** — **Secretaria de la Hacienda Pública**

Datos del Programa [1]

Estrategias coordinadas en materia de seguridad pública y procuración de justicia

Eje: Gobierno efectivo e integridad pública **Tema Central:** Administración Pública

¿Quien gasta?

42	Unidad Presupuestal	000	Unidad Responsable	00906	Unidad Ejecutora del Gasto
Coordinación General Estratégica de Seguridad		Coordinación General Estratégica de Seguridad		Despacho de la Coordinación General Estratégica de Seguridad	

¿Para qué se gasta?

Finalidad	Función	Subfunción
Gobierno	Coordinación de la Política de Gobierno	Otros

Objetivos

Nivel	Clave Componente	Resumen Narrativo
Fin	2	Contribuir al incremento de las capacidades de la gestión pública estatal para alcanzar con eficiencia, integridad y transparencia los resultados establecidos en el Plan Estatal de Gobernanza y Desarrollo, a través de la incorporación de procesos de participación ciudadana, profesionalización del servicio civil, innovación, control interno, monitoreo y evaluación.

Datos del Indicador

Denominación

Porcentaje de cumplimiento promedio de las metas de MIDE Jalisco

Método de cálculo

(Porcentaje de cumplimiento promedio de las metas de MIDE Jalisco (Realizado)/Porcentaje de cumplimiento promedio de las metas de MIDE Jalisco (Programado))*100

Descripción del Indicador

Este indicador mide las etapas de seguimiento y evaluación de los indicadores de cada uno de los ámbitos clave mediante el Sistema de Información Estratégica. Lo anterior permite verificar el impacto, la eficacia y la eficiencia de los proyectos.

Tipo de Indicador	Estratégico	**Dimensión del Indicador**	Eficacia	**Año de Medición del Resultado**	2021
Cobertura	Estatal	**Frecuencia de Medición**	Anual		

Parámetros de semaforización

0	59.99	60.00	79.99	80.00	130

Meta Institucional	Meta Valor	Unidad de medida (meta valor)	Desagregado meta valor por género: Hombre	Mujer
100%	94	Porcentaje	0.00	0.00

Sentido del Indicador	Línea Base (meta valor)	Año (Línea base)	Tipo de Acumulación
Ascendente	92	2008	Suma

Resultados

Valor Programado	N.P.	Avance de la Meta (4to trimestre)	N.D.	% Avance de la Meta (4to trimestre)	N.D.	Semáforo (4to trimestre)	

	Valor programado	Avance de la meta		Valor programado	Avance de la meta
Enero	N.P.	N.D.	Julio	N.P.	N.D.
Febrero	N.P.	N.D.	Agosto	N.P.	N.D.
Marzo	N.P.	N.D.	Septiembre	N.P.	N.D.
Abril	N.P.	N.D.	Octubre	N.P.	N.D.
Mayo	N.P.	N.D.	Noviembre	N.P.	N.D.
Junio	N.P.	N.D.	Diciembre	N.P.	N.D.

Medios de verificación

Observaciones

1 El presente documento despliega la información perteneciente a los indicadores estratégicos y gestión de aquellos Programas presupuestarios que proveen de bienes y servicios que generan valor público a la ciudadania jalisciense.

2 Se muestra el número del Componente relacionado con el indicador.

GOBIERNO DEL ESTADO DE JALISCO
PRESUPUESTO DE EGRESOS PARA EL EJERCICIO FISCAL 2021
Ficha Técnica de Indicador
Sistema de Evaluación del Desempeño (SED)

Gobierno del Estado de Jalisco — **Seguimiento de Indicadores** — **Secretaria de la Hacienda Pública**

Datos del Programa [1]

Estrategias coordinadas en materia de seguridad pública y procuración de justicia

Eje: Gobierno efectivo e integridad pública **Tema Central:** Administración Pública

¿Quien gasta?

42	Unidad Presupuestal	000	Unidad Responsable	00906	Unidad Ejecutora del Gasto
Coordinación General Estratégica de Seguridad		Coordinación General Estratégica de Seguridad		Despacho de la Coordinación General Estratégica de Seguridad	

¿Para qué se gasta?

Finalidad	Función	Subfunción
Gobierno	Coordinación de la Política de Gobierno	Otros

Objetivos

Nivel	Clave Componente	Resumen Narrativo
Propósito	2	Transformar la efectividad de las instituciones públicas, a través de la profesionalización de los servidores públicos, la mejora de los servicios, estrategias que impulsen una gestión orientada a resultados enfocada a la sociedad, así como la eficiencia, transparencia y procesos de adquisiciones de bienes y servicios públicos libres de sobornos y abiertos.

Datos del Indicador

Denominación

Porcentaje de servidores públicos que asisten cuando menos a un evento de capacitación al año

Método de cálculo

(Número de servidores públicos que asisten a por lo menos una capacitación al año con respecto al total de servidores públicos (Realizado)/Número de servidores públicos que asisten a por lo menos una capacitación al año con respecto al total de servidores públicos (Programado))*100

Descripción del Indicador

Es la proporción de servidores públicos que acuden cuando menos a un evento de capacitación, respecto del total de servidores públicos.

Tipo de Indicador	Estratégico	Dimensión del Indicador	Eficacia	Año de Medición del Resultado	2021
Cobertura	Estatal	Frecuencia de Medición	Mensual		

Parámetros de semaforización

0	59.99	60.00	79.99	80.00	130

Meta Institucional	Meta Valor	Unidad de medida (meta valor)	Desagregado meta valor por género: Hombre	Mujer
100%	50	Porcentaje	0.00	0.00

Sentido del Indicador	Línea Base (meta valor)	Año (Línea base)	Tipo de Acumulación
Ascendente	10	2019	Suma

Resultados

Valor Programado	Avance de la Meta (4to trimestre)	% Avance de la Meta (4to trimestre)	Semáforo (4to trimestre)
N.P.	N.D.	N.D.	

	Valor programado	Avance de la meta		Valor programado	Avance de la meta
Enero	N.P.	N.D.	Julio	N.P.	N.D.
Febrero	N.P.	N.D.	Agosto	N.P.	N.D.
Marzo	N.P.	N.D.	Septiembre	N.P.	N.D.
Abril	N.P.	N.D.	Octubre	N.P.	N.D.
Mayo	N.P.	N.D.	Noviembre	N.P.	N.D.
Junio	N.P.	N.D.	Diciembre	N.P.	N.D.

Medios de verificación

Observaciones

1 El presente documento despliega la información perteneciente a los indicadores estratégicos y gestión de aquellos Programas presupuestarios que proveen de bienes y servicios que generan valor público a la ciudadania jalisciense.

2 Se muestra el número del Componente relacionado con el indicador.

GOBIERNO DEL ESTADO DE JALISCO
PRESUPUESTO DE EGRESOS PARA EL EJERCICIO FISCAL 2021
Ficha Técnica de Indicador
Sistema de Evaluación del Desempeño (SED)

Gobierno del Estado de Jalisco — **Secretaria de la Hacienda Pública**

Seguimiento de Indicadores

Datos del Programa [1]

Estrategias coordinadas en materia de seguridad pública y procuración de justicia

Eje: Gobierno efectivo e integridad pública **Tema Central:** Administración Pública

¿Quien gasta?

42	Unidad Presupuestal	000	Unidad Responsable	00906	Unidad Ejecutora del Gasto
Coordinación General Estratégica de Seguridad		Coordinación General Estratégica de Seguridad		Despacho de la Coordinación General Estratégica de Seguridad	

¿Para qué se gasta?

Finalidad	Función	Subfunción
Gobierno	Coordinación de la Política de Gobierno	Otros

Objetivos

Nivel	Clave Componente		Resumen Narrativo
Componente	01	2	Políticas de capacitación implementadas en materia de seguridad y procuración de justicia con enfoque de género y derechos humanos

Datos del Indicador

Denominación

Total de políticas de capacitación implementadas

Método de cálculo

(Número de políticas de capacitación (Realizado) / Número de políticas de capacitación (Programado))*100

Descripción del Indicador

Este indicador mide el total de políticas de capacitación implementadas

Tipo de Indicador	Gestión	**Dimensión del Indicador**	Eficiencia	**Año de Medición del Resultado**	2021
Cobertura	Estatal	**Frecuencia de Medición**	Trimestral		

Parámetros de semaforización

0	59.99	60.00	79.99	80.00	130

Meta Institucional	Meta Valor	Unidad de medida (meta valor)	Desagregado meta valor por género	
			Hombre	Mujer
100%	8	Política	No disponible	No disponible

Sentido del Indicador	Línea Base (meta valor)	Año (Línea base)	Tipo de Acumulación
Ascendente	No disponible	No disponible	Suma

Resultados

Valor Programado	Avance de la Meta (4to trimestre)	% Avance de la Meta (4to trimestre)	Semáforo (4to trimestre)
8.00	8.00	100.0%	

	Valor programado	Avance de la meta		Valor programado	Avance de la meta
Enero	N.P.	N.D	Julio	N.P.	N.D
Febrero	N.P.	N.D	Agosto	N.P.	N.D
Marzo	2.00	2.00	Septiembre	2.00	2.00
Abril	N.P.	N.D	Octubre	N.P.	N.D
Mayo	N.P.	N.D	Noviembre	N.P.	N.D
Junio	2.00	2.00	Diciembre	2.00	2.00

Medios de verificación: Informe de políticas de capacitación, archivo interno, Coordinación General Estratégica de Seguridad, 2021

Observaciones:

1 El presente documento despliega la información perteneciente a los indicadores estratégicos y gestión de aquellos Programas presupuestarios que proveen de bienes y servicios que generan valor público a la ciudadania jalisciense.

2 Se muestra el número del Componente relacionado con el indicador.

GOBIERNO DEL ESTADO DE JALISCO
PRESUPUESTO DE EGRESOS PARA EL EJERCICIO FISCAL 2021
Ficha Técnica de Indicador
Sistema de Evaluación del Desempeño (SED)

Gobierno del Estado de Jalisco — **Seguimiento de Indicadores** — **Secretaria de la Hacienda Pública**

Datos del Programa [1]

Estrategias coordinadas en materia de seguridad pública y procuración de justicia

Eje: Gobierno efectivo e integridad pública **Tema Central:** Administración Pública

¿Quien gasta?

42	Unidad Presupuestal	000	Unidad Responsable	00906	Unidad Ejecutora del Gasto
Coordinación General Estratégica de Seguridad		Coordinación General Estratégica de Seguridad		Despacho de la Coordinación General Estratégica de Seguridad	

¿Para qué se gasta?

Finalidad	Función	Subfunción
Gobierno	Coordinación de la Política de Gobierno	Otros

Objetivos

Nivel	Clave Componente		Resumen Narrativo
Actividad	01-01	2	Detección de necesidades de capacitación en las instituciones de seguridad pública y procuración de justicia.

Datos del Indicador

Denominación

Total de formularios de necesidades de capacitación

Método de cálculo

(Número de formularios de capacitación (Realizado) / Número de formularios de capacitación (Programado))*100

Descripción del Indicador

Este indicador mide el total de formularios de necesidades de capacitación

Tipo de Indicador	Dimensión del Indicador	Año de Medición del Resultado
Gestión	Eficiencia	2021
Cobertura	**Frecuencia de Medición**	
Estatal	Trimestral	

Parámetros de semaforización

0	59.99	60.00	79.99	80.00	130

Meta Institucional	Meta Valor	Unidad de medida (meta valor)	Desagregado meta valor por género: Hombre	Mujer
100%	4	Detección	No disponible	No disponible

Sentido del Indicador	Línea Base (meta valor)	Año (Línea base)	Tipo de Acumulación
Ascendente	No disponible	No disponible	Suma

Resultados

Valor Programado	Avance de la Meta (4to trimestre)	% Avance de la Meta (4to trimestre)	Semáforo (4to trimestre)
4.00	4.00	100.0%	

	Valor programado	Avance de la meta		Valor programado	Avance de la meta
Enero	N.P.	N.D	Julio	N.P.	N.D
Febrero	N.P.	N.D	Agosto	N.P.	N.D
Marzo	1.00	0.00	Septiembre	1.00	1.00
Abril	N.P.	N.D	Octubre	N.P.	N.D
Mayo	N.P.	N.D	Noviembre	N.P.	N.D
Junio	1.00	2.00	Diciembre	1.00	1.00

Medios de verificación: Informe de necesidades de capacitación, Coordinación General Estratégica de Seguridad, 2021

Observaciones:

1 El presente documento despliega la información perteneciente a los indicadores estratégicos y gestión de aquellos Programas presupuestarios que proveen de bienes y servicios que generan valor público a la ciudadania jalisciense.

2 Se muestra el número del Componente relacionado con el indicador.

GOBIERNO DEL ESTADO DE JALISCO
PRESUPUESTO DE EGRESOS PARA EL EJERCICIO FISCAL 2021
Ficha Técnica de Indicador
Sistema de Evaluación del Desempeño (SED)

Gobierno del Estado de Jalisco — **Secretaria de la Hacienda Pública**

Seguimiento de Indicadores

Datos del Programa [1]

Estrategias coordinadas en materia de seguridad pública y procuración de justicia

Eje: Gobierno efectivo e integridad pública **Tema Central:** Administración Pública

¿Quien gasta?

42	Unidad Presupuestal	000	Unidad Responsable	00906	Unidad Ejecutora del Gasto
Coordinación General Estratégica de Seguridad		Coordinación General Estratégica de Seguridad		Despacho de la Coordinación General Estratégica de Seguridad	

¿Para qué se gasta?

Finalidad	Función	Subfunción
Gobierno	Coordinación de la Política de Gobierno	Otros

Objetivos

Nivel	Clave Componente	Resumen Narrativo
Actividad	01-02 [2]	Desarrollo de instrumentos de capacitación en coordinación con las instituciones de seguridad pública y procuración de justicia.

Datos del Indicador

Denominación

Total de instrumentos de capacitación desarrollados

Método de cálculo

(Número de instrumentos de capacitación (Realizado) / Número de instrumentos de capacitación (Programado))*100

Descripción del Indicador

Este indicador mide total de instrumentos de capacitación desarrollados

Tipo de Indicador	Dimensión del Indicador	Año de Medición del Resultado
Gestión	Eficiencia	2021
Cobertura	**Frecuencia de Medición**	
Estatal	Trimestral	

Parámetros de semaforización						Meta Institucional	Meta Valor	Unidad de medida (meta valor)	Desagregado meta valor por género: Hombre	Desagregado meta valor por género: Mujer
						100%	4	Capacitación	No disponible	No disponible
0	59.99	60.00	79.99	80.00	130	**Sentido del Indicador**	**Línea Base (meta valor)**	**Año (Línea base)**	**Tipo de Acumulación**	
						Ascendente	No disponible	No disponible	Suma	

Resultados

Valor Programado	Avance de la Meta (4to trimestre)	% Avance de la Meta (4to trimestre)	Semáforo (4to trimestre)
4.00	4.00	100.0%	

	Valor programado	Avance de la meta		Valor programado	Avance de la meta
Enero	N.P.	N.D	Julio	N.P.	N.D
Febrero	N.P.	N.D	Agosto	N.P.	N.D
Marzo	1.00	1.00	Septiembre	1.00	1.00
Abril	N.P.	N.D	Octubre	N.P.	N.D
Mayo	N.P.	N.D	Noviembre	N.P.	N.D
Junio	1.00	1.00	Diciembre	1.00	1.00

Medios de verificación: Reporte de instrumentos de capacitación, Coordinación General Estratégica de Seguridad, 2021

Observaciones:

1 El presente documento despliega la información perteneciente a los indicadores estratégicos y gestión de aquellos Programas presupuestarios que proveen de bienes y servicios que generan valor público a la ciudadania jalisciense.

2 Se muestra el número del Componente relacionado con el indicador.

GOBIERNO DEL ESTADO DE JALISCO
PRESUPUESTO DE EGRESOS PARA EL EJERCICIO FISCAL 2021
Ficha Técnica de Indicador
Sistema de Evaluación del Desempeño (SED)

Gobierno del Estado de Jalisco — **Seguimiento de Indicadores** — **Secretaria de la Hacienda Pública**

Datos del Programa [1]

Estrategias coordinadas en materia de seguridad pública y procuración de justicia

Eje: Gobierno efectivo e integridad pública **Tema Central:** Administración Pública

¿Quien gasta?

42	Unidad Presupuestal	000	Unidad Responsable	00906	Unidad Ejecutora del Gasto
Coordinación General Estratégica de Seguridad		Coordinación General Estratégica de Seguridad		Despacho de la Coordinación General Estratégica de Seguridad	

¿Para qué se gasta?

Finalidad	Función	Subfunción
Gobierno	Coordinación de la Política de Gobierno	Otros

Objetivos

Nivel	Clave Componente		Resumen Narrativo
Componente	02	2	Propuestas de políticas públicas elaboradas en materia de seguridad pública y procuración de justicia

Datos del Indicador

Denominación

Total de propuestas de políticas públicas elaboradas

Método de cálculo

(Número de propuestas de políticas públicas (Realizado) / Número de propuestas de políticas públicas (Programado))*100

Descripción del Indicador

Este indicador mide el total de propuestas de políticas públicas elaboradas

Tipo de Indicador	Gestión	Dimensión del Indicador	Eficiencia	Año de Medición del Resultado	2021
Cobertura	Estatal	Frecuencia de Medición	Trimestral		

Parámetros de semaforización

0	59.99	60.00	79.99	80.00	130

Meta Institucional	Meta Valor	Unidad de medida (meta valor)	Desagregado meta valor por género: Hombre	Mujer
100%	10	Propuesta	0.00	0.00

Sentido del Indicador	Línea Base (meta valor)	Año (Línea base)	Tipo de Acumulación
Ascendente	No disponible	No disponible	Suma

Resultados

Valor Programado	Avance de la Meta (4to trimestre)	% Avance de la Meta (4to trimestre)	Semáforo (4to trimestre)
10.00	10.00	100.0%	

	Valor programado	Avance de la meta		Valor programado	Avance de la meta
Enero	N.P.	N.D	Julio	N.P.	N.D
Febrero	N.P.	2.00	Agosto	N.P.	N.D
Marzo	2.00	N.D	Septiembre	3.00	2.00
Abril	N.P.	N.D	Octubre	N.P.	N.D
Mayo	N.P.	N.D	Noviembre	N.P.	N.D
Junio	3.00	3.00	Diciembre	2.00	3.00

Medios de verificación: Propuestas de Políticas públicas, Coordinación General Estratégica de Seguridad, 2021

Observaciones:

1 El presente documento despliega la información perteneciente a los indicadores estratégicos y gestión de aquellos Programas presupuestarios que proveen de bienes y servicios que generan valor público a la ciudadania jalisciense.

2 Se muestra el número del Componente relacionado con el indicador.

GOBIERNO DEL ESTADO DE JALISCO
PRESUPUESTO DE EGRESOS PARA EL EJERCICIO FISCAL 2021
Ficha Técnica de Indicador
Sistema de Evaluación del Desempeño (SED)

Gobierno del Estado de Jalisco — **Seguimiento de Indicadores** — **Secretaria de la Hacienda Pública**

Datos del Programa [1]

Estrategias coordinadas en materia de seguridad pública y procuración de justicia

Eje: Gobierno efectivo e integridad pública **Tema Central:** Administración Pública

¿Quien gasta?

42	Unidad Presupuestal	000	Unidad Responsable	00906	Unidad Ejecutora del Gasto
Coordinación General Estratégica de Seguridad		Coordinación General Estratégica de Seguridad		Despacho de la Coordinación General Estratégica de Seguridad	

¿Para qué se gasta?

Finalidad	Función	Subfunción
Gobierno	Coordinación de la Política de Gobierno	Otros

Objetivos

Nivel	Clave Componente		Resumen Narrativo
Actividad	02-01	2	Elaboración de diagnósticos en materia de seguridad y procuración de justicia

Datos del Indicador

Denominación
Total de diagnósiticos elaborados

Método de cálculo
(Número de diagnósticos (Realizado) / Número de diagnósticos (Programado))*100

Descripción del Indicador
Este indicador mide el total de diagnósiticos elaborados

Tipo de Indicador	Dimensión del Indicador	Año de Medición del Resultado
Gestión	Eficiencia	2021
Cobertura	**Frecuencia de Medición**	
Estatal	Mensual	

Parámetros de semaforización

0	59.99	60.00	79.99	80.00	130

Meta Institucional	Meta Valor	Unidad de medida (meta valor)	Desagregado meta valor por género: Hombre	Mujer
100%	6	Diagnóstico	0.00	0.00

Sentido del Indicador	Línea Base (meta valor)	Año (Línea base)	Tipo de Acumulación
Ascendente	No disponible	No disponible	Suma

Resultados

Valor Programado	Avance de la Meta (4to trimestre)	% Avance de la Meta (4to trimestre)	Semáforo (4to trimestre)
6.00	6.00	100.0%	

	Valor programado	Avance de la meta		Valor programado	Avance de la meta
Enero	0.00	0.00	Julio	0.00	0.00
Febrero	1.00	1.00	Agosto	1.00	0.00
Marzo	0.00	0.00	Septiembre	0.00	1.00
Abril	1.00	0.00	Octubre	1.00	0.00
Mayo	0.00	0.00	Noviembre	0.00	0.00
Junio	1.00	2.00	Diciembre	1.00	2.00

Medios de verificación: Diagnósticos, Coordinación General de Seguridad, 2021

Observaciones:

1 El presente documento despliega la información perteneciente a los indicadores estratégicos y gestión de aquellos Programas presupuestarios que proveen de bienes y servicios que generan valor público a la ciudadania jalisciense.

2 Se muestra el número del Componente relacionado con el indicador.

GOBIERNO DEL ESTADO DE JALISCO
PRESUPUESTO DE EGRESOS PARA EL EJERCICIO FISCAL 2021
Ficha Técnica de Indicador
Sistema de Evaluación del Desempeño (SED)

Gobierno del Estado de Jalisco — **Seguimiento de Indicadores** — **Secretaria de la Hacienda Pública**

Datos del Programa [1]

Estrategias coordinadas en materia de seguridad pública y procuración de justicia

Eje: Gobierno efectivo e integridad pública **Tema Central:** Administración Pública

¿Quien gasta?

42	Unidad Presupuestal	000	Unidad Responsable	00906	Unidad Ejecutora del Gasto
Coordinación General Estratégica de Seguridad		Coordinación General Estratégica de Seguridad		Despacho de la Coordinación General Estratégica de Seguridad	

¿Para qué se gasta?

Finalidad	Función	Subfunción
Gobierno	Coordinación de la Política de Gobierno	Otros

Objetivos

Nivel	Clave Componente		Resumen Narrativo
Actividad	02-02	2	Elaboración de investigaciones sobre buenas prácticas en materia de seguridad y procuración de justicia

Datos del Indicador

Denominación
Total de investigaciones elaboradas

Método de cálculo
(Número de investigaciones. (Realizado) / Número de investigaciones. (Programado))*100

Descripción del Indicador
Este indicador mide el total de investigaciones elaboradas

Tipo de Indicador	Dimensión del Indicador	Año de Medición del Resultado
Gestión	Eficiencia	2021
Cobertura	**Frecuencia de Medición**	
Estatal	Mensual	

Parámetros de semaforización

0	59.99	60.00	79.99	80.00	130

Meta Institucional	Meta Valor	Unidad de medida (meta valor)	Desagregado meta valor por género: Hombre	Mujer
100%	4	Investigación	0.00	0.00

Sentido del Indicador	Línea Base (meta valor)	Año (Línea base)	Tipo de Acumulación
Ascendente	No disponible	No disponible	Suma

Resultados

Valor Programado	Avance de la Meta (4to trimestre)	% Avance de la Meta (4to trimestre)	Semáforo (4to trimestre)
4.00	4.00	100.0%	

	Valor programado	Avance de la meta		Valor programado	Avance de la meta
Enero	0.00	0.00	Julio	0.00	1.00
Febrero	0.00	0.00	Agosto	0.00	0.00
Marzo	1.00	1.00	Septiembre	1.00	0.00
Abril	0.00	0.00	Octubre	0.00	1.00
Mayo	0.00	0.00	Noviembre	0.00	0.00
Junio	1.00	1.00	Diciembre	1.00	0.00

Medios de verificación: Reporte de investigaciones, archivo interno, Coordinación General Estratégica de Seguridad, 2021.

Observaciones:

1 El presente documento despliega la información perteneciente a los indicadores estratégicos y gestión de aquellos Programas presupuestarios que proveen de bienes y servicios que generan valor público a la ciudadania jalisciense.

2 Se muestra el número del Componente relacionado con el indicador.

GOBIERNO DEL ESTADO DE JALISCO
PRESUPUESTO DE EGRESOS PARA EL EJERCICIO FISCAL 2021
Ficha Técnica de Indicador
Sistema de Evaluación del Desempeño (SED)

Gobierno del Estado de Jalisco — **Seguimiento de Indicadores** — **Secretaria de la Hacienda Pública**

Datos del Programa [1]

Estrategias coordinadas en materia de seguridad pública y procuración de justicia

Eje: Gobierno efectivo e integridad pública **Tema Central:** Administración Pública

¿Quien gasta?

42	Unidad Presupuestal	000	Unidad Responsable	00906	Unidad Ejecutora del Gasto
Coordinación General Estratégica de Seguridad		Coordinación General Estratégica de Seguridad		Despacho de la Coordinación General Estratégica de Seguridad	

¿Para qué se gasta?

Finalidad	Función	Subfunción
Gobierno	Coordinación de la Política de Gobierno	Otros

Objetivos

Nivel	Clave Componente	Resumen Narrativo
Componente	03 [2]	Acciones de vinculación realizadas con instituciones públicas y privadas en materia de seguridad pública y procuración justicia

Datos del Indicador

Denominación

Total de acciones de vinculación realizadas

Método de cálculo

(Número de acciones de vinculación (Realizado) / Número de acciones de vinculación (Programado))*100

Descripción del Indicador

Este indicador mide el número de acciones de vinculación

Tipo de Indicador	Gestión	Dimensión del Indicador	Eficiencia	Año de Medición del Resultado	2021
Cobertura	Estatal	Frecuencia de Medición	Trimestral		

Parámetros de semaforización						Meta Institucional	Meta Valor	Unidad de medida (meta valor)	Desagregado meta valor por género: Hombre	Mujer
						100%	8	Vinculación	No disponible	No disponible
0	59.99	60.00	79.99	80.00	130	Sentido del Indicador	Línea Base (meta valor)	Año (Línea base)	Tipo de Acumulación	
						Ascendente	No disponible	No disponible	Suma	

Resultados

Valor Programado	Avance de la Meta (4to trimestre)	% Avance de la Meta (4to trimestre)	Semáforo (4to trimestre)
8.00	8.00	100.0%	

	Valor programado	Avance de la meta		Valor programado	Avance de la meta
Enero	N.P.	N.D	Julio	N.P.	N.D
Febrero	N.P.	2.00	Agosto	N.P.	N.D
Marzo	2.00	N.D	Septiembre	2.00	2.00
Abril	N.P.	N.D	Octubre	N.P.	N.D
Mayo	N.P.	N.D	Noviembre	N.P.	N.D
Junio	2.00	2.00	Diciembre	2.00	2.00

Medios de verificación: Informe de acciones de vinculación, archivo interno, Coordinación General Estratégica de Seguridad 2021.

Observaciones:

1 El presente documento despliega la información perteneciente a los indicadores estratégicos y gestión de aquellos Programas presupuestarios que proveen de bienes y servicios que generan valor público a la ciudadania jalisciense.

2 Se muestra el número del Componente relacionado con el indicador.

GOBIERNO DEL ESTADO DE JALISCO
PRESUPUESTO DE EGRESOS PARA EL EJERCICIO FISCAL 2021
Ficha Técnica de Indicador
Sistema de Evaluación del Desempeño (SED)

Secretaria de la Hacienda Pública

Gobierno del Estado de Jalisco

Seguimiento de Indicadores

Datos del Programa [1]

Estrategias coordinadas en materia de seguridad pública y procuración de justicia

Eje: Gobierno efectivo e integridad pública **Tema Central:** Administración Pública

¿Quien gasta?

42	Unidad Presupuestal	000	Unidad Responsable	00906	Unidad Ejecutora del Gasto
Coordinación General Estratégica de Seguridad		Coordinación General Estratégica de Seguridad		Despacho de la Coordinación General Estratégica de Seguridad	

¿Para qué se gasta?

Finalidad	Función	Subfunción
Gobierno	Coordinación de la Política de Gobierno	Otros

Objetivos

Nivel	Clave Componente		Resumen Narrativo
Actividad	03-01	2	Firma de convenios de colaboración instituciones públicas y privadas

Datos del Indicador

Denominación

Total de convenios firmados

Método de cálculo

(Número de convenios (Realizado) / Número de convenios (Programado))*100

Descripción del Indicador

Este indicador mide el total de convenios firmados

Tipo de Indicador	Gestión	**Dimensión del Indicador**	Eficiencia	**Año de Medición del Resultado**	2021
Cobertura	Estatal	**Frecuencia de Medición**	Trimestral		

Parámetros de semaforización

0	59.99	60.00	79.99	80.00	130

Meta Institucional	Meta Valor	Unidad de medida (meta valor)	Desagregado meta valor por género	
			Hombre	Mujer
100%	4	Convenio	0.00	0.00

Sentido del Indicador	Línea Base (meta valor)	Año (Línea base)	Tipo de Acumulación
Ascendente	No disponible	No disponible	Suma

Resultados

Valor Programado	Avance de la Meta (4to trimestre)	% Avance de la Meta (4to trimestre)	Semáforo (4to trimestre)
4.00	5.00	125.0%	

	Valor programado	Avance de la meta		Valor programado	Avance de la meta
Enero	N.P.	N.D	Julio	N.P.	N.D
Febrero	N.P.	N.D	Agosto	N.P.	N.D
Marzo	1.00	2.00	Septiembre	1.00	1.00
Abril	N.P.	N.D	Octubre	N.P.	N.D
Mayo	N.P.	N.D	Noviembre	N.P.	N.D
Junio	1.00	1.00	Diciembre	1.00	1.00

Medios de verificación: Convenios firmados con instituciones públicas y privadas.

Observaciones:

1 El presente documento despliega la información perteneciente a los indicadores estratégicos y gestión de aquellos Programas presupuestarios que proveen de bienes y servicios que generan valor público a la ciudadania jalisciense.

2 Se muestra el número del Componente relacionado con el indicador.

GOBIERNO DEL ESTADO DE JALISCO
PRESUPUESTO DE EGRESOS PARA EL EJERCICIO FISCAL 2021
Ficha Técnica de Indicador
Sistema de Evaluación del Desempeño (SED)

Secretaria de la Hacienda Pública

Gobierno del Estado de Jalisco

Seguimiento de Indicadores

Datos del Programa [1]

Estrategias coordinadas en materia de seguridad pública y procuración de justicia

Eje: Gobierno efectivo e integridad pública **Tema Central:** Administración Pública

¿Quien gasta?

42	Unidad Presupuestal	000	Unidad Responsable	00906	Unidad Ejecutora del Gasto
Coordinación General Estratégica de Seguridad		Coordinación General Estratégica de Seguridad		Despacho de la Coordinación General Estratégica de Seguridad	

¿Para qué se gasta?

Finalidad	Función	Subfunción
Gobierno	Coordinación de la Política de Gobierno	Otros

Objetivos

Nivel	Clave Componente		Resumen Narrativo
Actividad	03-02	2	Establecimiento de vínculos instituciones públicas y privadas nacionales e internacionales

Datos del Indicador

Denominación

Total de vínculos establecidos

Método de cálculo

(Número de vínculos (Realizado) / Número de vínculos (Programado))*100

Descripción del Indicador

Este indicador mide el total de vínculos establecidos

Tipo de Indicador	Gestión	Dimensión del Indicador	Eficiencia	Año de Medición del Resultado	2021
Cobertura	Estatal	Frecuencia de Medición	Trimestral		

Parámetros de semaforización

0	59.99	60.00	79.99	80.00	130

Meta Institucional	Meta Valor	Unidad de medida (meta valor)	Desagregado meta valor por género: Hombre	Mujer
100%	4	Vinculación	No disponible	No disponible

Sentido del Indicador	Línea Base (meta valor)	Año (Línea base)	Tipo de Acumulación
Ascendente	No disponible	No disponible	Suma

Resultados

Valor Programado	Avance de la Meta (4to trimestre)	% Avance de la Meta (4to trimestre)	Semáforo (4to trimestre)
4.00	4.00	100.0%	

	Valor programado	Avance de la meta		Valor programado	Avance de la meta
Enero	N.P.	1.00	Julio	N.P.	N.D
Febrero	N.P.	N.D	Agosto	N.P.	N.D
Marzo	1.00	N.D	Septiembre	1.00	1.00
Abril	N.P.	N.D	Octubre	N.P.	N.D
Mayo	N.P.	N.D	Noviembre	N.P.	N.D
Junio	1.00	1.00	Diciembre	1.00	1.00

Medios de verificación: Informe de actividades de vinculación con instituciones públicas y privadas

Observaciones:

1 El presente documento despliega la información perteneciente a los indicadores estratégicos y gestión de aquellos Programas presupuestarios que proveen de bienes y servicios que generan valor público a la ciudadania jalisciense.

2 Se muestra el número del Componente relacionado con el indicador.

GOBIERNO DEL ESTADO DE JALISCO
PRESUPUESTO DE EGRESOS PARA EL EJERCICIO FISCAL 2021
Ficha Técnica de Indicador
Sistema de Evaluación del Desempeño (SED)

Gobierno del Estado de Jalisco

Seguimiento de Indicadores

Secretaria de la Hacienda Pública

Datos del Programa [1]

Ciencia Aplicada a la Dictaminación en la Procuración de Justicia

Eje: Seguridad, justicia y Estado de derecho **Tema Central:** Procuración de justicia

¿Quien gasta?

42	Unidad Presupuestal	079	Unidad Responsable	00692	Unidad Ejecutora del Gasto
Coordinación General Estratégica de Seguridad		Instituto Jalisciense de Ciencias Forenses		Instituto Jalisciense de Ciencias Forenses	

¿Para qué se gasta?

Finalidad	Función	Subfunción
Gobierno	Justicia	Procuración de Justicia

Objetivos

Nivel	Clave Componente	Resumen Narrativo
Fin	2	Contribuir a consolidar el Estado de derecho y la cultura de paz a través de la prevención, la atención oportuna y eficaz de las demandas sociales en materia de seguridad y justicia, garantizando el derecho humano de integridad física y psíquica, reparando el tejido social, recuperando la autoridad de las instituciones e impulsar condiciones para una producción conjunta de seguridad, incluyente y sustentable con los actores sociales y gubernamentales.

Datos del Indicador

Denominación

Porcentaje de percepción de inseguridad

Método de cálculo

(Porcentaje de la población de 18 años y más que se siente insegura en su entidad federativa. (Realizado)/Porcentaje de la población de 18 años y más que se siente insegura en su entidad federativa. (Programado))*100

Descripción del Indicador

Este indicador muestra el porcentaje de la población de 18 años y más que se siente insegura en su entidad federativa.

Tipo de Indicador	Dimensión del Indicador	Año de Medición del Resultado
Estratégico	Eficacia	2021
Cobertura	**Frecuencia de Medición**	
Estatal	Anual	

Parámetros de semaforización

130	80.00	79.99	60.00	59.99	0

Meta Institucional	Meta Valor	Unidad de medida (meta valor)	Desagregado meta valor por género: Hombre	Desagregado meta valor por género: Mujer
100%	67	Porcentaje	0.00	0.00

Sentido del Indicador	Línea Base (meta valor)	Año (Línea base)	Tipo de Acumulación
Descendente	53	2006	Suma

Resultados

Valor Programado	Avance de la Meta (4to trimestre)	% Avance de la Meta (4to trimestre)	Semáforo (4to trimestre)
N.P.	N.D.	N.D.	

	Valor programado	Avance de la meta		Valor programado	Avance de la meta
Enero	N.P.	N.D.	Julio	N.P.	N.D.
Febrero	N.P.	N.D.	Agosto	N.P.	N.D.
Marzo	N.P.	N.D.	Septiembre	N.P.	N.D.
Abril	N.P.	N.D.	Octubre	N.P.	N.D.
Mayo	N.P.	N.D.	Noviembre	N.P.	N.D.
Junio	N.P.	N.D.	Diciembre	N.P.	N.D.

Medios de verificación

Observaciones

1 El presente documento despliega la información perteneciente a los indicadores estratégicos y gestión de aquellos Programas presupuestarios que proveen de bienes y servicios que generan valor público a la ciudadania jalisciense.

2 Se muestra el número del Componente relacionado con el indicador.

GOBIERNO DEL ESTADO DE JALISCO
PRESUPUESTO DE EGRESOS PARA EL EJERCICIO FISCAL 2021
Ficha Técnica de Indicador
Sistema de Evaluación del Desempeño (SED)

Gobierno del Estado de Jalisco

Seguimiento de Indicadores

Secretaria de la Hacienda Pública

Datos del Programa [1]

Ciencia Aplicada a la Dictaminación en la Procuración de Justicia

Eje: Seguridad, justicia y Estado de derecho **Tema Central:** Procuración de justicia

¿Quien gasta?

42	Unidad Presupuestal	079	Unidad Responsable	00692	Unidad Ejecutora del Gasto
Coordinación General Estratégica de Seguridad		Instituto Jalisciense de Ciencias Forenses		Instituto Jalisciense de Ciencias Forenses	

¿Para qué se gasta?

Finalidad	Función	Subfunción
Gobierno	Justicia	Procuración de Justicia

Objetivos

Nivel	Clave Componente	Resumen Narrativo
Propósito	2	Recuperar la capacidad de disuasión del Estado, con un modelo de procuración de justicia cercano a la ciudadanía con el cual se propicie la cultura de la denuncia; dirigiendo los esfuerzos a la reducción de la impunidad a través de una eficiente investigación y persecución del delito apegada a los protocolos y al respeto irrestricto de los derechos humanos, usando como estrategia la coordinación interinstitucional, la modernización de las plataformas tecnológicas y el cumplimiento del servicio civil de carrera basado en la capacitación, profesionalización y certificación del personal.

Datos del Indicador

Denominación

Porcentaje de población que percibe a los ministerios públicos y procuradurías como corruptas

Método de cálculo

(Porcentaje de población que percibe a los ministerios públicos y procuradurías como corruptas (Realizado)/Porcentaje de población que percibe a los ministerios públicos y procuradurías como corruptas (Programado))*100

Descripción del Indicador

Este indicador muestra el porcentaje de la población de 18 años y más que considera a los ministerios públicos y procuradurías como corruptos.

Tipo de Indicador	Dimensión del Indicador	Año de Medición del Resultado
Estratégico	Eficacia	2021
Cobertura	**Frecuencia de Medición**	
Estatal	Anual	

Parámetros de semaforización

130	80.00	79.99	60.00	59.99	0

Meta Institucional	Meta Valor	Unidad de medida (meta valor)	Desagregado meta valor por género: Hombre	Desagregado meta valor por género: Mujer
100%	58	Porcentaje	0.00	0.00

Sentido del Indicador	Línea Base (meta valor)	Año (Línea base)	Tipo de Acumulación
Descendente	68	2011	Suma

Resultados

Valor Programado	Avance de la Meta (4to trimestre)	% Avance de la Meta (4to trimestre)	Semáforo (4to trimestre)
N.P.	N.D.	N.D.	

	Valor programado	Avance de la meta		Valor programado	Avance de la meta
Enero	N.P.	N.D.	Julio	N.P.	N.D.
Febrero	N.P.	N.D.	Agosto	N.P.	N.D.
Marzo	N.P.	N.D.	Septiembre	N.P.	N.D.
Abril	N.P.	N.D.	Octubre	N.P.	N.D.
Mayo	N.P.	N.D.	Noviembre	N.P.	N.D.
Junio	N.P.	N.D.	Diciembre	N.P.	N.D.

Medios de verificación

Observaciones

1 El presente documento despliega la información perteneciente a los indicadores estratégicos y gestión de aquellos Programas presupuestarios que proveen de bienes y servicios que generan valor público a la ciudadania jalisciense.

2 Se muestra el número del Componente relacionado con el indicador.

GOBIERNO DEL ESTADO DE JALISCO
PRESUPUESTO DE EGRESOS PARA EL EJERCICIO FISCAL 2021
Ficha Técnica de Indicador
Sistema de Evaluación del Desempeño (SED)

Gobierno del Estado de Jalisco

Seguimiento de Indicadores

Secretaria de la Hacienda Pública

Datos del Programa [1]

Ciencia Aplicada a la Dictaminación en la Procuración de Justicia

Eje: Seguridad, justicia y Estado de derecho **Tema Central:** Procuración de justicia

¿Quien gasta?

42	Unidad Presupuestal	079	Unidad Responsable	00692	Unidad Ejecutora del Gasto
Coordinación General Estratégica de Seguridad		Instituto Jalisciense de Ciencias Forenses		Instituto Jalisciense de Ciencias Forenses	

¿Para qué se gasta?

Finalidad	Función	Subfunción
Gobierno	Justicia	Procuración de Justicia

Objetivos

Nivel	Clave Componente		Resumen Narrativo
Componente	F4	2	Auditorias aplicadas por el Órgano Interno de Control

Datos del Indicador

Denominación

Total de auditorias aplicadas

Método de cálculo

(Total de auditorias aplicadas (Realizado) / Total de auditorias aplicadas (Programado))*100

Descripción del Indicador

Número de auditorias aplicadas por el Órgano Interno de Control, en cumplimiento al Plan anual de auditorias para el 2021.

Tipo de Indicador	Dimensión del Indicador	Año de Medición del Resultado
Gestión	Eficacia	2021

Cobertura	Frecuencia de Medición
Estatal	Trimestral

Parámetros de semaforización

0	59.99	60.00	79.99	80.00	130

Meta Institucional	Meta Valor	Unidad de medida (meta valor)	Desagregado meta valor por género: Hombre	Desagregado meta valor por género: Mujer
100%	5	Auditoria	No disponible	No disponible

Sentido del Indicador	Línea Base (meta valor)	Año (Línea base)	Tipo de Acumulación
Ascendente	No disponible	No disponible	Suma

Resultados

Valor Programado	Avance de la Meta (4to trimestre)	% Avance de la Meta (4to trimestre)	Semáforo (4to trimestre)
5.00	7.00	140.0%	

	Valor programado	Avance de la meta		Valor programado	Avance de la meta
Enero	N.P.	N.D	Julio	N.P.	N.D
Febrero	N.P.	N.D	Agosto	N.P.	N.D
Marzo	1.00	4.00	Septiembre	3.00	1.00
Abril	N.P.	N.D	Octubre	N.P.	N.D
Mayo	N.P.	N.D	Noviembre	N.P.	N.D
Junio	1.00	1.00	Diciembre	0.00	1.00

Medios de verificación: Plan anual de auditorias 2021

Observaciones: Durante el cuarto trimestre se llevó a cabo una auditoria que no se tenía programada, para dar cumplimiento a la Ley de Archivo del Estado de Jalisco.

1 El presente documento despliega la información perteneciente a los indicadores estratégicos y gestión de aquellos Programas presupuestarios que proveen de bienes y servicios que generan valor público a la ciudadania jalisciense.

2 Se muestra el número del Componente relacionado con el indicador.

GOBIERNO DEL ESTADO DE JALISCO
PRESUPUESTO DE EGRESOS PARA EL EJERCICIO FISCAL 2021
Ficha Técnica de Indicador
Sistema de Evaluación del Desempeño (SED)

Gobierno del Estado de Jalisco — **Seguimiento de Indicadores** — **Secretaria de la Hacienda Pública**

Datos del Programa [1]

Ciencia Aplicada a la Dictaminación en la Procuración de Justicia

Eje: Seguridad, justicia y Estado de derecho **Tema Central:** Procuración de justicia

¿Quien gasta?

42 Unidad Presupuestal	079 Unidad Responsable	00692 Unidad Ejecutora del Gasto
Coordinación General Estratégica de Seguridad	Instituto Jalisciense de Ciencias Forenses	Instituto Jalisciense de Ciencias Forenses

¿Para qué se gasta?

Finalidad	Función	Subfunción
Gobierno	Justicia	Procuración de Justicia

Objetivos

Nivel	Clave Componente		Resumen Narrativo
Actividad	F4-04	2	Realización de actas de auditoria por el Órgano Interno de Control en cumplimiento al Plan anual de auditorias.

Datos del Indicador

Denominación

Total de actas de auditoria realizadas

Método de cálculo

(Total de actas de auditoria realizadas (Realizado) / Total de actas de auditoria realizadas (Programado))*100

Descripción del Indicador

Número de actas de auditorias realizadas por el Órgano Interno de Control, en cumplimiento al Plan anual de auditorias para el 2021.

Tipo de Indicador	Dimensión del Indicador	Año de Medición del Resultado
Gestión	Eficacia	2021

Cobertura	Frecuencia de Medición
Estatal	Trimestral

Parámetros de semaforización

0	59.99	60.00	79.99	80.00	130

Meta Institucional	Meta Valor	Unidad de medida (meta valor)	Desagregado meta valor por género: Hombre	Mujer
100%	3	Acta	0.00	0.00

Sentido del Indicador	Línea Base (meta valor)	Año (Línea base)	Tipo de Acumulación
Ascendente	No disponible	No disponible	Suma

Resultados

Valor Programado	Avance de la Meta (4to trimestre)	% Avance de la Meta (4to trimestre)	Semáforo (4to trimestre)
3.00	4.00	133.3%	

	Valor programado	Avance de la meta		Valor programado	Avance de la meta
Enero	N.P.	N.D	Julio	N.P.	N.D
Febrero	N.P.	N.D	Agosto	N.P.	N.D
Marzo	1.00	1.00	Septiembre	1.00	1.00
Abril	N.P.	N.D	Octubre	N.P.	N.D
Mayo	N.P.	N.D	Noviembre	N.P.	N.D
Junio	1.00	1.00	Diciembre	0.00	1.00

Medios de verificación: Plan anual de auditorias 2021

Observaciones: Durante el cuarto trimestre se llevó a cabo 01 acta de auditoria que no se tenía programada, para dar cumplimiento a la Ley de Archivo del Estado de Jalisco.

1 El presente documento despliega la información perteneciente a los indicadores estratégicos y gestión de aquellos Programas presupuestarios que proveen de bienes y servicios que generan valor público a la ciudadania jalisciense.

2 Se muestra el número del Componente relacionado con el indicador.

GOBIERNO DEL ESTADO DE JALISCO
PRESUPUESTO DE EGRESOS PARA EL EJERCICIO FISCAL 2021
Ficha Técnica de Indicador
Sistema de Evaluación del Desempeño (SED)

Gobierno del Estado de Jalisco — **Seguimiento de Indicadores** — **Secretaria de la Hacienda Pública**

Datos del Programa [1]

Ciencia Aplicada a la Dictaminación en la Procuración de Justicia

Eje: Seguridad, justicia y Estado de derecho **Tema Central:** Procuración de justicia

¿Quien gasta?

42 Unidad Presupuestal	079 Unidad Responsable	00692 Unidad Ejecutora del Gasto
Coordinación General Estratégica de Seguridad	Instituto Jalisciense de Ciencias Forenses	Instituto Jalisciense de Ciencias Forenses

¿Para qué se gasta?

Finalidad	Función	Subfunción
Gobierno	Justicia	Procuración de Justicia

Objetivos

Nivel	Clave Componente		Resumen Narrativo
Actividad	F4-07	2	Realización de cédulas de resultados de auditorías en cumplimiento al Plan Anual

Datos del Indicador

Denominación

Total de cédulas de observaciones emitidas

Método de cálculo

(Total de cedulas de observaciones de auditoria (Realizado) / Total de cedulas de observaciones de auditoria (Programado))*100

Descripción del Indicador

Documento mediante el cual se da a conocer las observaciones de la auditoria aplicada, correspondiente al Plan Anual de Auditorias 2021.

Tipo de Indicador	Dimensión del Indicador	Año de Medición del Resultado
Gestión	Eficacia	2021
Cobertura	**Frecuencia de Medición**	
Estatal	Trimestral	

Parámetros de semaforización

0	59.99	60.00	79.99	80.00	130

Meta Institucional	Meta Valor	Unidad de medida (meta valor)	Desagregado meta valor por género: Hombre	Mujer
100%	3	Cédula	No disponible	No disponible

Sentido del Indicador	Línea Base (meta valor)	Año (Línea base)	Tipo de Acumulación
Ascendente	No disponible	No disponible	Suma

Resultados

Valor Programado	Avance de la Meta (4to trimestre)	% Avance de la Meta (4to trimestre)	Semáforo (4to trimestre)
3.00	2.00	66.7%	

	Valor programado	Avance de la meta		Valor programado	Avance de la meta
Enero	N.P.	N.D	Julio	N.P.	N.D
Febrero	N.P.	N.D	Agosto	N.P.	N.D
Marzo	0.00	0.00	Septiembre	1.00	1.00
Abril	N.P.	N.D	Octubre	N.P.	N.D
Mayo	N.P.	N.D	Noviembre	N.P.	N.D
Junio	1.00	1.00	Diciembre	1.00	0.00

Medios de verificación: Plan Anual de Auditorias 2021.

Observaciones: Durante el cuarto trimestre se instauro una auditoria en cumplimiento a la Ley de Archivo del Estado de Jalisco, de la cual no se tiene al momento la cedula de observaciones correspondiente.

1 El presente documento despliega la información perteneciente a los indicadores estratégicos y gestión de aquellos Programas presupuestarios que proveen de bienes y servicios que generan valor público a la ciudadania jalisciense.

2 Se muestra el número del Componente relacionado con el indicador.

GOBIERNO DEL ESTADO DE JALISCO
PRESUPUESTO DE EGRESOS PARA EL EJERCICIO FISCAL 2021
Ficha Técnica de Indicador
Sistema de Evaluación del Desempeño (SED)

Gobierno del Estado de Jalisco — **Seguimiento de Indicadores** — **Secretaria de la Hacienda Pública**

Datos del Programa [1]

Ciencia Aplicada a la Dictaminación en la Procuración de Justicia

Eje: Seguridad, justicia y Estado de derecho **Tema Central:** Procuración de justicia

¿Quien gasta?

42 Unidad Presupuestal	079 Unidad Responsable	00692 Unidad Ejecutora del Gasto
Coordinación General Estratégica de Seguridad	Instituto Jalisciense de Ciencias Forenses	Instituto Jalisciense de Ciencias Forenses

¿Para qué se gasta?

Finalidad	Función	Subfunción
Gobierno	Justicia	Procuración de Justicia

Objetivos

Nivel	Clave Componente		Resumen Narrativo
Componente	H1	2	Dictámenes Periciales elaborados en las dependencias gubernamentales

Datos del Indicador

Denominación

Total de dictámenes periciales e informes emitidos.

Método de cálculo

(Dictámenes periciales e informes emitidos. (Realizado) / Dictámenes periciales e informes emitidos. (Programado))*100

Descripción del Indicador

El sistema proporciona la información de los dictámenes elaborados.

Tipo de Indicador	Gestión	**Dimensión del Indicador**	Eficiencia	**Año de Medición del Resultado**	2021
Cobertura	Estatal	**Frecuencia de Medición**	Trimestral		

Parámetros de semaforización

0	59.99	60.00	79.99	80.00	130

Meta Institucional	Meta Valor	Unidad de medida (meta valor)	Desagregado meta valor por género: Hombre	Mujer
100%	128,868	Dictamen	0.00	0.00

Sentido del Indicador	Línea Base (meta valor)	Año (Línea base)	Tipo de Acumulación
Ascendente	No disponible	No disponible	Suma

Resultados

Valor Programado	Avance de la Meta (4to trimestre)	% Avance de la Meta (4to trimestre)	Semáforo (4to trimestre)
128,868.00	122,638.00	95.2%	

	Valor programado	Avance de la meta		Valor programado	Avance de la meta
Enero	N.P.	N.D	Julio	N.P.	N.D
Febrero	N.P.	N.D	Agosto	N.P.	N.D
Marzo	32,217.00	30,987.00	Septiembre	32,217.00	0.00
Abril	N.P.	N.D	Octubre	N.P.	N.D
Mayo	N.P.	N.D	Noviembre	N.P.	N.D
Junio	32,217.00	66,367.00	Diciembre	32,217.00	25,284.00

Medios de verificación: Sistema de Infortmación de Gestión Integral (SIGI) y del Sistema Calipso.

Observaciones:

1 El presente documento despliega la información perteneciente a los indicadores estratégicos y gestión de aquellos Programas presupuestarios que proveen de bienes y servicios que generan valor público a la ciudadania jalisciense.

2 Se muestra el número del Componente relacionado con el indicador.

GOBIERNO DEL ESTADO DE JALISCO
PRESUPUESTO DE EGRESOS PARA EL EJERCICIO FISCAL 2021
Ficha Técnica de Indicador
Sistema de Evaluación del Desempeño (SED)

Gobierno del Estado de Jalisco — **Seguimiento de Indicadores** — **Secretaria de la Hacienda Pública**

Datos del Programa [1]

Ciencia Aplicada a la Dictaminación en la Procuración de Justicia

Eje: Seguridad, justicia y Estado de derecho **Tema Central:** Procuración de justicia

¿Quien gasta?

42 Unidad Presupuestal	079 Unidad Responsable	00692 Unidad Ejecutora del Gasto
Coordinación General Estratégica de Seguridad	Instituto Jalisciense de Ciencias Forenses	Instituto Jalisciense de Ciencias Forenses

¿Para qué se gasta?

Finalidad	Función	Subfunción
Gobierno	Justicia	Procuración de Justicia

Objetivos

Nivel	Clave Componente	Resumen Narrativo
Actividad	H1-01 [2]	Expedición de constancias de no antecedentes penales.

Datos del Indicador

Denominación

Total de constancias de no antecedentes penales.

Método de cálculo

(Total de certificados de constancias de no antecedentes penales. (Realizado) / Total de certificados de constancias de no antecedentes penales. (Programado))*100

Descripción del Indicador

Trámites brindados a la ciudadanía, por concepto de expedición de constancias de no antecedentes penales, fuente para captar ingresos y así poder cubrir la operatividad del Organismo.

Tipo de Indicador	Dimensión del Indicador	Año de Medición del Resultado
Gestión	Economía	2021
Cobertura	**Frecuencia de Medición**	
Estatal	Trimestral	

Parámetros de semaforización

0	59.99	60.00	79.99	80.00	130

Meta Institucional	Meta Valor	Unidad de medida (meta valor)	Desagregado meta valor por género: Hombre	Mujer
100%	600,000	Certificado	0.00	0.00

Sentido del Indicador	Línea Base (meta valor)	Año (Línea base)	Tipo de Acumulación
Ascendente	No disponible	No disponible	Suma

Resultados

Valor Programado	Avance de la Meta (4to trimestre)	% Avance de la Meta (4to trimestre)	Semáforo (4to trimestre)
600,000.00	577,417.00	96.2%	

	Valor programado	Avance de la meta		Valor programado	Avance de la meta
Enero	N.P.	N.D	Julio	N.P.	N.D
Febrero	N.P.	N.D	Agosto	N.P.	N.D
Marzo	180,000.00	147,430.00	Septiembre	150,000.00	152,198.00
Abril	N.P.	N.D	Octubre	N.P.	N.D
Mayo	N.P.	N.D	Noviembre	N.P.	N.D
Junio	130,000.00	133,908.00	Diciembre	140,000.00	143,881.00

Medios de verificación: Documentación, expedientes y módulos de constancias de No antecedentes penales; IJCF.

Observaciones:

1 El presente documento despliega la información perteneciente a los indicadores estratégicos y gestión de aquellos Programas presupuestarios que proveen de bienes y servicios que generan valor público a la ciudadania jalisciense.

2 Se muestra el número del Componente relacionado con el indicador.

GOBIERNO DEL ESTADO DE JALISCO
PRESUPUESTO DE EGRESOS PARA EL EJERCICIO FISCAL 2021
Ficha Técnica de Indicador
Sistema de Evaluación del Desempeño (SED)

Gobierno del Estado de Jalisco — **Seguimiento de Indicadores** — **Secretaria de la Hacienda Pública**

Datos del Programa [1]

Ciencia Aplicada a la Dictaminación en la Procuración de Justicia

Eje: Seguridad, justicia y Estado de derecho **Tema Central:** Procuración de justicia

¿Quien gasta?

42 Unidad Presupuestal	079 Unidad Responsable	00692 Unidad Ejecutora del Gasto
Coordinación General Estratégica de Seguridad	Instituto Jalisciense de Ciencias Forenses	Instituto Jalisciense de Ciencias Forenses

¿Para qué se gasta?

Finalidad	Función	Subfunción
Gobierno	Justicia	Procuración de Justicia

Objetivos

Nivel	Clave Componente	Resumen Narrativo
Actividad	H1-02 [2]	Realización de Cursos y/o capacitaciones adquiridas por parte del personal operativo y administrativo del Instituto Jalisciense de Ciencias Forenses.

Datos del Indicador

Denominación
Total de cursos impartidos

Método de cálculo
(Total de cursos impartidos (Realizado) / Total de cursos impartidos (Programado))*100

Descripción del Indicador
Cursos y/o capacitaciones adquiridas por parte del personal operativo y administrativo del Instituto Jalisciense de Ciencias Forenses, para otorgar las herramientas necesarias para el desempeño de sus funciones.

Tipo de Indicador	Dimensión del Indicador	Año de Medición del Resultado
Gestión	Eficiencia	2021
Cobertura	**Frecuencia de Medición**	
Estatal	Trimestral	

Parámetros de semaforización

0	59.99	60.00	79.99	80.00	130

Meta Institucional	Meta Valor	Unidad de medida (meta valor)	Desagregado meta valor por género: Hombre	Desagregado meta valor por género: Mujer
100%	1,048	Curso	No disponible	No disponible

Sentido del Indicador	Línea Base (meta valor)	Año (Línea base)	Tipo de Acumulación
Ascendente	No disponible	No disponible	Suma

Resultados

Valor Programado	Avance de la Meta (4to trimestre)	% Avance de la Meta (4to trimestre)	Semáforo (4to trimestre)
1,048.00	1,267.00	120.9%	

	Valor programado	Avance de la meta		Valor programado	Avance de la meta
Enero	N.P.	N.D	Julio	N.P.	N.D
Febrero	N.P.	N.D	Agosto	N.P.	N.D
Marzo	198.00	198.00	Septiembre	350.00	395.00
Abril	N.P.	N.D	Octubre	N.P.	N.D
Mayo	N.P.	N.D	Noviembre	N.P.	N.D
Junio	350.00	287.00	Diciembre	150.00	387.00

Medios de verificación: Programa Anual de Capacitación.

Observaciones:

1 El presente documento despliega la información perteneciente a los indicadores estratégicos y gestión de aquellos Programas presupuestarios que proveen de bienes y servicios que generan valor público a la ciudadania jalisciense.

2 Se muestra el número del Componente relacionado con el indicador.

GOBIERNO DEL ESTADO DE JALISCO
PRESUPUESTO DE EGRESOS PARA EL EJERCICIO FISCAL 2021
Ficha Técnica de Indicador
Sistema de Evaluación del Desempeño (SED)

Gobierno del Estado de Jalisco — **Seguimiento de Indicadores** — **Secretaria de la Hacienda Pública**

Datos del Programa [1]

Ciencia Aplicada a la Dictaminación en la Procuración de Justicia

Eje: Seguridad, justicia y Estado de derecho **Tema Central:** Procuración de justicia

¿Quien gasta?

42 Unidad Presupuestal	079 Unidad Responsable	00692 Unidad Ejecutora del Gasto
Coordinación General Estratégica de Seguridad	Instituto Jalisciense de Ciencias Forenses	Instituto Jalisciense de Ciencias Forenses

¿Para qué se gasta?

Finalidad	Función	Subfunción
Gobierno	Justicia	Procuración de Justicia

Objetivos

Nivel	Clave Componente	Resumen Narrativo
Actividad	H1-03 [2]	Obtención de la acreditación de los diferentes laboratorios y áreas periciales del Instituto Jalisciense de Ciencias Forenses.

Datos del Indicador

Denominación

Total de laboratorios y áreas periciales acreditadas.

Método de cálculo

(laboratorios y áreas periciales acreditadas. (Realizado) / laboratorios y áreas periciales acreditadas. (Programado))*100

Descripción del Indicador

Procesos para conseguir la acreditación de los diferentes laboratorios y áreas periciales del Instituto Jalisciense de Ciencias Forenses.

Tipo de Indicador	Gestión	**Dimensión del Indicador**	Calidad	**Año de Medición del Resultado**	2021
Cobertura	Estatal	**Frecuencia de Medición**	Trimestral		

Parámetros de semaforización

0	59.99	60.00	79.99	80.00	130

Meta Institucional	Meta Valor	Unidad de medida (meta valor)	Desagregado meta valor por género: Hombre	Mujer
100%	6	Área	0.00	0.00

Sentido del Indicador	Línea Base (meta valor)	Año (Línea base)	Tipo de Acumulación
Ascendente	No disponible	No disponible	Suma

Resultados

Valor Programado	Avance de la Meta (4to trimestre)	% Avance de la Meta (4to trimestre)	Semáforo (4to trimestre)
6.00	0.00	0.0%	

	Valor programado	Avance de la meta		Valor programado	Avance de la meta
Enero	N.P.	N.D	Julio	N.P.	N.D
Febrero	N.P.	N.D	Agosto	N.P.	N.D
Marzo	0.00	0.00	Septiembre	0.00	0.00
Abril	N.P.	N.D	Octubre	N.P.	N.D
Mayo	N.P.	N.D	Noviembre	N.P.	N.D
Junio	0.00	0.00	Diciembre	6.00	0.00

Medios de verificación: Sistema de Gestión de Calidad y constancia de Acreditación emitida por la Casa Acreditadora correspondiente.

Observaciones: Durante el cuarto trimestre se llevo a cabo la evaluación de Auditoria correspondiente, sin embargo nos encontramos en espera de los resultados.

1 El presente documento despliega la información perteneciente a los indicadores estratégicos y gestión de aquellos Programas presupuestarios que proveen de bienes y servicios que generan valor público a la ciudadania jalisciense.

2 Se muestra el número del Componente relacionado con el indicador.

GOBIERNO DEL ESTADO DE JALISCO
PRESUPUESTO DE EGRESOS PARA EL EJERCICIO FISCAL 2021
Ficha Técnica de Indicador
Sistema de Evaluación del Desempeño (SED)

Gobierno del Estado de Jalisco

Seguimiento de Indicadores

Secretaria de la Hacienda Pública

Datos del Programa [1]

Ciencia Aplicada a la Dictaminación en la Procuración de Justicia

Eje: Seguridad, justicia y Estado de derecho **Tema Central:** Procuración de justicia

¿Quien gasta?

42	Unidad Presupuestal	079	Unidad Responsable	00692	Unidad Ejecutora del Gasto
Coordinación General Estratégica de Seguridad		Instituto Jalisciense de Ciencias Forenses		Instituto Jalisciense de Ciencias Forenses	

¿Para qué se gasta?

Finalidad	Función	Subfunción
Gobierno	Justicia	Procuración de Justicia

Objetivos

Nivel	Clave Componente		Resumen Narrativo
Componente	H2	2	Atención de familiares de personas desaparecidos para toma de muestra de genética

Datos del Indicador

Denominación

Total de muestras de ADN

Método de cálculo

(Total de toma de muestras de ADN (Realizado) / Total de toma de muestras de ADN (Programado))*100

Descripción del Indicador

Muestras de ADN tomadas a familiares de personas fallecidas sin identificar, a petición del ministerio público.

Tipo de Indicador	Gestión	**Dimensión del Indicador**	Eficacia	**Año de Medición del Resultado**	2021
Cobertura	Estatal	**Frecuencia de Medición**	Trimestral		

Parámetros de semaforización

0	59.99	60.00	79.99	80.00	130

Meta Institucional	Meta Valor	Unidad de medida (meta valor)	Desagregado meta valor por género: Hombre	Mujer
100%	10,000	Muestra	No disponible	No disponible

Sentido del Indicador	Línea Base (meta valor)	Año (Línea base)	Tipo de Acumulación
Ascendente	No disponible	No disponible	Suma

Resultados

Valor Programado	Avance de la Meta (4to trimestre)	% Avance de la Meta (4to trimestre)	Semáforo (4to trimestre)
10,000.00	9,876.00	98.8%	

	Valor programado	Avance de la meta		Valor programado	Avance de la meta
Enero	N.P.	N.D	Julio	N.P.	N.D
Febrero	N.P.	N.D	Agosto	N.P.	N.D
Marzo	750.00	2,514.00	Septiembre	6,000.00	2,561.00
Abril	N.P.	N.D	Octubre	N.P.	N.D
Mayo	N.P.	N.D	Noviembre	N.P.	N.D
Junio	750.00	2,559.00	Diciembre	2,500.00	2,242.00

Medios de verificación: Registro interno del Laboratorio de Genética de familiares de personas fallecidas sin identificar PFSI.

Observaciones:

1 El presente documento despliega la información perteneciente a los indicadores estratégicos y gestión de aquellos Programas presupuestarios que proveen de bienes y servicios que generan valor público a la ciudadania jalisciense.

2 Se muestra el número del Componente relacionado con el indicador.

GOBIERNO DEL ESTADO DE JALISCO
PRESUPUESTO DE EGRESOS PARA EL EJERCICIO FISCAL 2021
Ficha Técnica de Indicador

Sistema de Evaluación del Desempeño (SED)

Gobierno del Estado de Jalisco — **Seguimiento de Indicadores** — **Secretaria de la Hacienda Pública**

Datos del Programa [1]

Ciencia Aplicada a la Dictaminación en la Procuración de Justicia

Eje: Seguridad, justicia y Estado de derecho **Tema Central:** Procuración de justicia

¿Quien gasta?

42 Unidad Presupuestal	079 Unidad Responsable	00692 Unidad Ejecutora del Gasto
Coordinación General Estratégica de Seguridad	Instituto Jalisciense de Ciencias Forenses	Instituto Jalisciense de Ciencias Forenses

¿Para qué se gasta?

Finalidad	Función	Subfunción
Gobierno	Justicia	Procuración de Justicia

Objetivos

Nivel	Clave Componente		Resumen Narrativo
Actividad	H2-05	2	Realización de comparativas de ADN de las muestras recabadas en el Laboratorio de Genética a los familiares de personas fallecidas sin identificar.

Datos del Indicador

Denominación

Total de comparativas de ADN realizadas

Método de cálculo

(Total de consultas de comparativas de ADN (Realizado) / Total de consultas de comparativas de ADN (Programado))*100

Descripción del Indicador

Número de comparativas de ADN realizadas a las muestras de familiares de personas fallecidas sin identificar.

Tipo de Indicador	Gestión	**Dimensión del Indicador**	Eficacia	**Año de Medición del Resultado**	2021
Cobertura	Estatal	**Frecuencia de Medición**	Trimestral		

					Desagregado meta valor por género	
		Meta Institucional	**Meta Valor**	**Unidad de medida (meta valor)**	**Hombre**	**Mujer**
Parámetros de semaforización		100%	2,500	Consulta	0.00	0.00
0 – 59.99	60.00 – 79.99	80.00 – 130	**Sentido del Indicador**	**Línea Base (meta valor)**	**Año (Línea base)**	**Tipo de Acumulación**
		Ascendente	No disponible	No disponible	Suma	

Resultados

Valor Programado	Avance de la Meta (4to trimestre)	% Avance de la Meta (4to trimestre)	Semáforo (4to trimestre)
2,500.00	2,730.00	109.2%	

	Valor programado	Avance de la meta		Valor programado	Avance de la meta
Enero	N.P.	N.D	Julio	N.P.	N.D
Febrero	N.P.	N.D	Agosto	N.P.	N.D
Marzo	625.00	723.00	Septiembre	625.00	530.00
Abril	N.P.	N.D	Octubre	N.P.	N.D
Mayo	N.P.	N.D	Noviembre	N.P.	N.D
Junio	625.00	593.00	Diciembre	625.00	884.00

Medios de verificación: Registro interno de comparativas de ADN

Observaciones:

1 El presente documento despliega la información perteneciente a los indicadores estratégicos y gestión de aquellos Programas presupuestarios que proveen de bienes y servicios que generan valor público a la ciudadania jalisciense.

2 Se muestra el número del Componente relacionado con el indicador.

GOBIERNO DEL ESTADO DE JALISCO
PRESUPUESTO DE EGRESOS PARA EL EJERCICIO FISCAL 2021
Ficha Técnica de Indicador
Sistema de Evaluación del Desempeño (SED)

Gobierno del Estado de Jalisco — **Seguimiento de Indicadores** — **Secretaria de la Hacienda Pública**

Datos del Programa [1]

Ciencia Aplicada a la Dictaminación en la Procuración de Justicia

Eje: Seguridad, justicia y Estado de derecho **Tema Central:** Procuración de justicia

¿Quien gasta?

42 Unidad Presupuestal	079 Unidad Responsable	00692 Unidad Ejecutora del Gasto
Coordinación General Estratégica de Seguridad	Instituto Jalisciense de Ciencias Forenses	Instituto Jalisciense de Ciencias Forenses

¿Para qué se gasta?

Finalidad	Función	Subfunción
Gobierno	Justicia	Procuración de Justicia

Objetivos

Nivel	Clave Componente	Resumen Narrativo
Actividad	H2-09 [2]	Realización de registros de perfiles genéticos en el banco de datos, con la finalidad de que estén disponibles para su posible y posterior confronta.

Datos del Indicador

Denominación

Total de folios de perfiles genéticos ingresados al banco de datos

Método de cálculo

(Total de folios de perfiles genéticos ingresados al banco de datos (Realizado) / Total de folios de perfiles genéticos ingresados al banco de datos (Programado))*100

Descripción del Indicador

Realización de registros de perfiles genéticos en el banco de datos, con la finalidad de que estén disponibles para su posible y posterior confronta.

Tipo de Indicador	Dimensión del Indicador	Año de Medición del Resultado
Gestión	Eficacia	2021
Cobertura	**Frecuencia de Medición**	
Estatal	Trimestral	

Parámetros de semaforización						Meta Institucional	Meta Valor	Unidad de medida (meta valor)	Desagregado meta valor por género: Hombre	Desagregado meta valor por género: Mujer
						100%	2,000	Folio	0.00	0.00
0	59.99	60.00	79.99	80.00	130	**Sentido del Indicador**	**Línea Base (meta valor)**	**Año (Línea base)**	**Tipo de Acumulación**	
						Ascendente	No disponible	No disponible	Suma	

Resultados

Valor Programado	Avance de la Meta (4to trimestre)	% Avance de la Meta (4to trimestre)	Semáforo (4to trimestre)
2,000.00	4,327.00	216.4%	

	Valor programado	Avance de la meta		Valor programado	Avance de la meta
Enero	N.P.	N.D	Julio	N.P.	N.D
Febrero	N.P.	N.D	Agosto	N.P.	N.D
Marzo	500.00	761.00	Septiembre	500.00	1,851.00
Abril	N.P.	N.D	Octubre	N.P.	N.D
Mayo	N.P.	N.D	Noviembre	N.P.	N.D
Junio	500.00	757.00	Diciembre	500.00	958.00

Medios de verificación: Banco de datos de confornto, emitido por la Coordinación del Laboratorio de Genética Forense,

Observaciones:

1 El presente documento despliega la información perteneciente a los indicadores estratégicos y gestión de aquellos Programas presupuestarios que proveen de bienes y servicios que generan valor público a la ciudadania jalisciense.

2 Se muestra el número del Componente relacionado con el indicador.

GOBIERNO DEL ESTADO DE JALISCO
PRESUPUESTO DE EGRESOS PARA EL EJERCICIO FISCAL 2021
Ficha Técnica de Indicador
Sistema de Evaluación del Desempeño (SED)

Gobierno del Estado de Jalisco

Seguimiento de Indicadores

Secretaria de la Hacienda Pública

Datos del Programa [1]

Ciencia Aplicada a la Dictaminación en la Procuración de Justicia

Eje: Seguridad, justicia y Estado de derecho **Tema Central:** Procuración de justicia

¿Quien gasta?

42 Unidad Presupuestal	079 Unidad Responsable	00692 Unidad Ejecutora del Gasto
Coordinación General Estratégica de Seguridad	Instituto Jalisciense de Ciencias Forenses	Instituto Jalisciense de Ciencias Forenses

¿Para qué se gasta?

Finalidad	Función	Subfunción
Gobierno	Justicia	Procuración de Justicia

Objetivos

Nivel	Clave Componente		Resumen Narrativo
Componente	H5	2	Personas Atendidas En Búsqueda De Familiar Desaparecidos

Datos del Indicador

Denominación

Total de consultas al micro-sitio de personas fallecidas sin identificar

Método de cálculo

(Total de consultas en micro-sitio (Realizado) / Total de consultas en micro-sitio (Programado))*100

Descripción del Indicador

Número de consultas realizadas al micro-sitio de personas fallecidas sin identificar

Tipo de Indicador	Gestión	**Dimensión del Indicador**	Eficacia	**Año de Medición del Resultado**	2021
Cobertura	Estatal	**Frecuencia de Medición**	Trimestral		

Parámetros de semaforización

0	59.99	60.00	79.99	80.00	130

Meta Institucional	Meta Valor	Unidad de medida (meta valor)	Desagregado meta valor por género: Hombre	Mujer
100%	46,000	Consulta	No disponible	No disponible

Sentido del Indicador	Línea Base (meta valor)	Año (Línea base)	Tipo de Acumulación
Ascendente	No disponible	No disponible	Suma

Resultados

Valor Programado	Avance de la Meta (4to trimestre)	% Avance de la Meta (4to trimestre)	Semáforo (4to trimestre)
46,000.00	46,106.00	100.2%	

	Valor programado	Avance de la meta		Valor programado	Avance de la meta
Enero	N.P.	N.D	Julio	N.P.	N.D
Febrero	N.P.	N.D	Agosto	N.P.	N.D
Marzo	16,516.00	11,820.00	Septiembre	968.00	12,491.00
Abril	N.P.	N.D	Octubre	N.P.	N.D
Mayo	N.P.	N.D	Noviembre	N.P.	N.D
Junio	16,516.00	10,485.00	Diciembre	12,000.00	11,310.00

Medios de verificación: Micro-sitio PFSI http://cienciasforenses.jalisco.gob.mx/registro_pfsi.php

Observaciones:

1 El presente documento despliega la información perteneciente a los indicadores estratégicos y gestión de aquellos Programas presupuestarios que proveen de bienes y servicios que generan valor público a la ciudadania jalisciense.

2 Se muestra el número del Componente relacionado con el indicador.

GOBIERNO DEL ESTADO DE JALISCO
PRESUPUESTO DE EGRESOS PARA EL EJERCICIO FISCAL 2021
Ficha Técnica de Indicador
Sistema de Evaluación del Desempeño (SED)

Gobierno del Estado de Jalisco

Seguimiento de Indicadores

Secretaria de la Hacienda Pública

Datos del Programa [1]

Ciencia Aplicada a la Dictaminación en la Procuración de Justicia

Eje: Seguridad, justicia y Estado de derecho **Tema Central:** Procuración de justicia

¿Quien gasta?

42	Unidad Presupuestal	079	Unidad Responsable	00692	Unidad Ejecutora del Gasto
Coordinación General Estratégica de Seguridad		Instituto Jalisciense de Ciencias Forenses		Instituto Jalisciense de Ciencias Forenses	

¿Para qué se gasta?

Finalidad	Función	Subfunción
Gobierno	Justicia	Procuración de Justicia

Objetivos

Nivel	Clave Componente		Resumen Narrativo
Actividad	H5-10	2	Atención de personas en la Coordinación de Atención a Familiares de Personas Fallecidas sin Identificar

Datos del Indicador

Denominación

Total de personas atendidas por el área de búsquedas

Método de cálculo

(Total de personas atendidas (Realizado) / Total de personas atendidas (Programado))*100

Descripción del Indicador

Número de personas que atiende la Coordinación de atención a familiares de personas fallecidas sin identificar.

Tipo de Indicador	Gestión	Dimensión del Indicador	Eficacia	Año de Medición del Resultado	2021
Cobertura	Estatal	Frecuencia de Medición	Trimestral		

Parámetros de semaforización						Meta Institucional	Meta Valor	Unidad de medida (meta valor)	Desagregado meta valor por género: Hombre	Mujer
						100%	15,000	Persona	0.00	0.00
0	59.99	60.00	79.99	80.00	130	Sentido del Indicador	Línea Base (meta valor)	Año (Línea base)	Tipo de Acumulación	
						Ascendente	No disponible	No disponible	Suma	

Resultados

Valor Programado	Avance de la Meta (4to trimestre)	% Avance de la Meta (4to trimestre)	Semáforo (4to trimestre)
15,000.00	13,693.00	91.3%	

	Valor programado	Avance de la meta		Valor programado	Avance de la meta
Enero	N.P.	N.D	Julio	N.P.	N.D
Febrero	N.P.	N.D	Agosto	N.P.	N.D
Marzo	3,750.00	3,509.00	Septiembre	3,750.00	3,418.00
Abril	N.P.	N.D	Octubre	N.P.	N.D
Mayo	N.P.	N.D	Noviembre	N.P.	N.D
Junio	3,750.00	3,526.00	Diciembre	3,750.00	3,240.00

Medios de verificación: Bitácora diaria de atención de la Coordinación de PFSI.

Observaciones:

1 El presente documento despliega la información perteneciente a los indicadores estratégicos y gestión de aquellos Programas presupuestarios que proveen de bienes y servicios que generan valor público a la ciudadania jalisciense.

2 Se muestra el número del Componente relacionado con el indicador.

GOBIERNO DEL ESTADO DE JALISCO
PRESUPUESTO DE EGRESOS PARA EL EJERCICIO FISCAL 2021
Ficha Técnica de Indicador

Sistema de Evaluación del Desempeño (SED)

Gobierno del Estado de Jalisco — **Seguimiento de Indicadores** — **Secretaria de la Hacienda Pública**

Datos del Programa [1]

Ciencia Aplicada a la Dictaminación en la Procuración de Justicia

Eje: Seguridad, justicia y Estado de derecho **Tema Central:** Procuración de justicia

¿Quien gasta?

42 Unidad Presupuestal	079 Unidad Responsable	00692 Unidad Ejecutora del Gasto
Coordinación General Estratégica de Seguridad	Instituto Jalisciense de Ciencias Forenses	Instituto Jalisciense de Ciencias Forenses

¿Para qué se gasta?

Finalidad	Función	Subfunción
Gobierno	Justicia	Procuración de Justicia

Objetivos

Nivel	Clave Componente	Resumen Narrativo
Actividad	H5-08 [2]	Realización de solicitudes de informes al Laboratorio de Genética, correspondientes a los seguimientos de caso de los familiares que buscan personas desaparecidas.

Datos del Indicador

Denominación

Total de solicitudes de informes a Laboratorio de Genética

Método de cálculo

(Total de solicitudes de informes a laboratorio de Genética (Realizado) / Total de solicitudes de informes a laboratorio de Genética (Programado))*100

Descripción del Indicador

Realización de solicitudes de informes al Laboratorio de Genética, correspondientes a los seguimientos de caso de los familiares que buscan personas desaparecidas.

Tipo de Indicador	Gestión	**Dimensión del Indicador**	Eficacia	**Año de Medición del Resultado**	2021
Cobertura	Estatal	**Frecuencia de Medición**	Trimestral		

Parámetros de semaforización

0	59.99	60.00	79.99	80.00	130

Meta Institucional	Meta Valor	Unidad de medida (meta valor)	Desagregado meta valor por género: Hombre	Desagregado meta valor por género: Mujer
100%	2,000	Solicitud	0.00	0.00

Sentido del Indicador	Línea Base (meta valor)	Año (Línea base)	Tipo de Acumulación
Ascendente	No disponible	No disponible	Suma

Resultados

Valor Programado	Avance de la Meta (4to trimestre)	% Avance de la Meta (4to trimestre)	Semáforo (4to trimestre)
2,000.00	2,876.00	143.8%	

	Valor programado	Avance de la meta		Valor programado	Avance de la meta
Enero	N.P.	N.D	Julio	N.P.	N.D
Febrero	N.P.	N.D	Agosto	N.P.	N.D
Marzo	500.00	647.00	Septiembre	500.00	770.00
Abril	N.P.	N.D	Octubre	N.P.	N.D
Mayo	N.P.	N.D	Noviembre	N.P.	N.D
Junio	500.00	773.00	Diciembre	500.00	686.00

Medios de verificación: Bitácora denominada solicitud de informes de Genética, emitida por el área de Atención a Familiares de Personas Fallecidas sin Identificar.

Observaciones:

1 El presente documento despliega la información perteneciente a los indicadores estratégicos y gestión de aquellos Programas presupuestarios que proveen de bienes y servicios que generan valor público a la ciudadania jalisciense.

2 Se muestra el número del Componente relacionado con el indicador.

GOBIERNO DEL ESTADO DE JALISCO
PRESUPUESTO DE EGRESOS PARA EL EJERCICIO FISCAL 2021
Ficha Técnica de Indicador
Sistema de Evaluación del Desempeño (SED)

Gobierno del Estado de Jalisco — **Seguimiento de Indicadores** — **Secretaria de la Hacienda Pública**

Datos del Programa [1]

Centro de prevención social

Eje: Seguridad, justicia y Estado de derecho **Tema Central:** Prevención social del delito

¿Quien gasta?

42	Unidad Presupuestal	167	Unidad Responsable	00013	Unidad Ejecutora del Gasto
Coordinación General Estratégica de Seguridad		Consejo Estatal de Seguridad Pública		Consejo Estatal de Seguridad Pública	

¿Para qué se gasta?

Finalidad	Función	Subfunción
Gobierno	Asuntos de Orden Público y de Seguridad Interior	Otros Asuntos de Orden Público y Seguridad

Objetivos

Nivel	Clave Componente	Resumen Narrativo
Fin	2	Contribuir a consolidar el Estado de derecho y la cultura de paz a través de la prevención, la atención oportuna y eficaz de las demandas sociales en materia de seguridad y justicia, garantizando el derecho humano de integridad física y psíquica, reparando el tejido social, recuperando la autoridad de las instituciones e impulsar condiciones para una producción conjunta de seguridad, incluyente y sustentable con los actores sociales y gubernamentales.

Datos del Indicador

Denominación

Porcentaje de percepción de inseguridad

Método de cálculo

(Porcentaje de la población de 18 años y más que se siente insegura en su entidad federativa. (Realizado)/Porcentaje de la población de 18 años y más que se siente insegura en su entidad federativa. (Programado))*100

Descripción del Indicador

Este indicador muestra el porcentaje de la población de 18 años y más que se siente insegura en su entidad federativa.

Tipo de Indicador	Estratégico	Dimensión del Indicador	Eficacia	Año de Medición del Resultado	2021
Cobertura	Estatal	Frecuencia de Medición	Anual		

Parámetros de semaforización

130	80.00	79.99	60.00	59.99	0

Meta Institucional	Meta Valor	Unidad de medida (meta valor)	Desagregado meta valor por género: Hombre	Mujer
100%	67	Porcentaje	0.00	0.00

Sentido del Indicador	Línea Base (meta valor)	Año (Línea base)	Tipo de Acumulación
Descendente	53	2006	Suma

Resultados

Valor Programado	Avance de la Meta (4to trimestre)	% Avance de la Meta (4to trimestre)	Semáforo (4to trimestre)
N.P.	N.D.	N.D.	

	Valor programado	Avance de la meta		Valor programado	Avance de la meta
Enero	N.P.	N.D.	Julio	N.P.	N.D.
Febrero	N.P.	N.D.	Agosto	N.P.	N.D.
Marzo	N.P.	N.D.	Septiembre	N.P.	N.D.
Abril	N.P.	N.D.	Octubre	N.P.	N.D.
Mayo	N.P.	N.D.	Noviembre	N.P.	N.D.
Junio	N.P.	N.D.	Diciembre	N.P.	N.D.

Medios de verificación

Observaciones

1 El presente documento despliega la información perteneciente a los indicadores estratégicos y gestión de aquellos Programas presupuestarios que proveen de bienes y servicios que generan valor público a la ciudadania jalisciense.

2 Se muestra el número del Componente relacionado con el indicador.

GOBIERNO DEL ESTADO DE JALISCO
PRESUPUESTO DE EGRESOS PARA EL EJERCICIO FISCAL 2021
Ficha Técnica de Indicador
Sistema de Evaluación del Desempeño (SED)

Gobierno del Estado de Jalisco — **Seguimiento de Indicadores** — **Secretaria de la Hacienda Pública**

Datos del Programa [1]

Centro de prevención social

Eje: Seguridad, justicia y Estado de derecho **Tema Central:** Prevención social del delito

¿Quien gasta?

42	Unidad Presupuestal	167	Unidad Responsable	00013	Unidad Ejecutora del Gasto
Coordinación General Estratégica de Seguridad		Consejo Estatal de Seguridad Pública		Consejo Estatal de Seguridad Pública	

¿Para qué se gasta?

Finalidad	Función	Subfunción
Gobierno	Asuntos de Orden Público y de Seguridad Interior	Otros Asuntos de Orden Público y Seguridad

Objetivos

Nivel	Clave Componente	Resumen Narrativo
Propósito	2	Contribuir a la disminución de las violencias y el delito en el estado de Jalisco, a través de la atención a población vulnerable; la disminución de factores de riesgo, la promoción de factores de protección, la articulación y fortalecimiento de instituciones estatales, municipales y sociales que implementan programas de prevención.

Datos del Indicador

Denominación

Porcentaje de la población de 18 y más que considera que vivir en su entorno más cercano es inseguro

Método de cálculo

(Porcentaje de la población de 18 y más que considera que vivir en su entorno más cercano es inseguro (Realizado)/Porcentaje de la población de 18 y más que considera que vivir en su entorno más cercano es inseguro (Programado))*100

Descripción del Indicador

Se refiere al porcentaje de la población de 18 años y más que considera que vivir en su entorno más cercano es inseguro.

Tipo de Indicador	Dimensión del Indicador	Año de Medición del Resultado
Estratégico	Eficacia	2021
Cobertura	**Frecuencia de Medición**	
Estatal	Anual	

Parámetros de semaforización

130	80.00	79.99	60.00	59.99	0

Meta Institucional	Meta Valor	Unidad de medida (meta valor)	Desagregado meta valor por género: Hombre	Mujer
100%	60	Porcentaje	0.00	0.00

Sentido del Indicador	Línea Base (meta valor)	Año (Línea base)	Tipo de Acumulación
Descendente	74	2018	Suma

Resultados

Valor Programado	Avance de la Meta (4to trimestre)	% Avance de la Meta (4to trimestre)	Semáforo (4to trimestre)
N.P.	N.D.	N.D.	

	Valor programado	Avance de la meta		Valor programado	Avance de la meta
Enero	N.P.	N.D.	Julio	N.P.	N.D.
Febrero	N.P.	N.D.	Agosto	N.P.	N.D.
Marzo	N.P.	N.D.	Septiembre	N.P.	N.D.
Abril	N.P.	N.D.	Octubre	N.P.	N.D.
Mayo	N.P.	N.D.	Noviembre	N.P.	N.D.
Junio	N.P.	N.D.	Diciembre	N.P.	N.D.

Medios de verificación

Observaciones

1 El presente documento despliega la información perteneciente a los indicadores estratégicos y gestión de aquellos Programas presupuestarios que proveen de bienes y servicios que generan valor público a la ciudadania jalisciense.

2 Se muestra el número del Componente relacionado con el indicador.

GOBIERNO DEL ESTADO DE JALISCO
PRESUPUESTO DE EGRESOS PARA EL EJERCICIO FISCAL 2021
Ficha Técnica de Indicador
Sistema de Evaluación del Desempeño (SED)

Gobierno del Estado de Jalisco — **Secretaria de la Hacienda Pública**

Seguimiento de Indicadores

Datos del Programa [1]

Centro de prevención social

Eje: Seguridad, justicia y Estado de derecho **Tema Central:** Prevención social del delito

¿Quien gasta?

42	Unidad Presupuestal	167	Unidad Responsable	00013	Unidad Ejecutora del Gasto
Coordinación General Estratégica de Seguridad		Consejo Estatal de Seguridad Pública		Consejo Estatal de Seguridad Pública	

¿Para qué se gasta?

Finalidad	Función	Subfunción
Gobierno	Asuntos de Orden Público y de Seguridad Interior	Otros Asuntos de Orden Público y Seguridad

Objetivos

Nivel	Clave Componente		Resumen Narrativo
Componente	D4	2	Accciones coordinadas con los municipios en materia de prevención social de la violencia y la delincuencia.

Datos del Indicador

Denominación

Número de beneficiarios en el marco del PRONAPRED

Método de cálculo

(Número de beneficiarios en el marco del PRONAPRED (Realizado) / Número de beneficiarios en el marco del PRONAPRED (Programado))*100

Descripción del Indicador

Cada proyecto contiene un número programado de beneficiarios, éste indicador nos debe de decir el porcentaje absoluto de los beneficiarios dentro del PRONAPRED

Tipo de Indicador	Dimensión del Indicador	Año de Medición del Resultado
Estratégico	Eficacia	2021
Cobertura	**Frecuencia de Medición**	
Municipal	Anual	

Parámetros de semaforización

0	59.99	60.00	79.99	80.00	130

Meta Institucional	Meta Valor	Unidad de medida (meta valor)	Desagregado meta valor por género: Hombre	Mujer
100%	1	Beneficiario	0.00	0.00

Sentido del Indicador	Línea Base (meta valor)	Año (Línea base)	Tipo de Acumulación
Ascendente	590	2017	Valor presente

Resultados

Valor Programado	Avance de la Meta (4to trimestre)	% Avance de la Meta (4to trimestre)	Semáforo (4to trimestre)
1.00	0.00	0.0%	

	Valor programado	Avance de la meta		Valor programado	Avance de la meta
Enero	N.P.	N.D	Julio	N.P.	N.D
Febrero	N.P.	N.D	Agosto	N.P.	N.D
Marzo	N.P.	N.D	Septiembre	N.P.	N.D
Abril	N.P.	N.D	Octubre	N.P.	N.D
Mayo	N.P.	N.D	Noviembre	N.P.	N.D
Junio	N.P.	N.D	Diciembre	1.00	0.00

Medios de verificación: Registros Administrativos del Centro de Prevención Social

Observaciones: La federación eliminó el programa, por lo que ya no se realizan acciones en este aspecto.

1 El presente documento despliega la información perteneciente a los indicadores estratégicos y gestión de aquellos Programas presupuestarios que proveen de bienes y servicios que generan valor público a la ciudadania jalisciense.

2 Se muestra el número del Componente relacionado con el indicador.

GOBIERNO DEL ESTADO DE JALISCO
PRESUPUESTO DE EGRESOS PARA EL EJERCICIO FISCAL 2021
Ficha Técnica de Indicador
Sistema de Evaluación del Desempeño (SED)

Gobierno del Estado de Jalisco — **Seguimiento de Indicadores** — **Secretaria de la Hacienda Pública**

Datos del Programa [1]

Centro de prevención social

Eje: Seguridad, justicia y Estado de derecho **Tema Central:** Prevención social del delito

¿Quien gasta?

42 Unidad Presupuestal	167 Unidad Responsable	00013 Unidad Ejecutora del Gasto
Coordinación General Estratégica de Seguridad	Consejo Estatal de Seguridad Pública	Consejo Estatal de Seguridad Pública

¿Para qué se gasta?

Finalidad	Función	Subfunción
Gobierno	Asuntos de Orden Público y de Seguridad Interior	Otros Asuntos de Orden Público y Seguridad

Objetivos

Nivel	Clave Componente		Resumen Narrativo
Actividad	D4-01	2	Acciones desarrolladas en coordinación con los municipios en el marco del PRONAPRED

Datos del Indicador

Denominación
Número de acciones emprendidas con municipios en el marco del PRONAPRED

Método de cálculo
(Acciones (Realizado) / Acciones (Programado))*100

Descripción del Indicador
Acciones desarrolladas en coordinación con los municipios en el marco del PRONAPRED (sujeto a la aportación de recursos financieros de parte de la Federación)

Tipo de Indicador	Gestión	**Dimensión del Indicador**	Eficiencia	**Año de Medición del Resultado**	2021
Cobertura	Estatal	**Frecuencia de Medición**	Anual		

Parámetros de semaforización

0	59.99	60.00	79.99	80.00	130

Meta Institucional	Meta Valor	Unidad de medida (meta valor)	Desagregado meta valor por género: Hombre	Mujer
100%	1	Acción	0.00	0.00

Sentido del Indicador	Línea Base (meta valor)	Año (Línea base)	Tipo de Acumulación
Ascendente	50	2017	Suma

Resultados

Valor Programado	Avance de la Meta (4to trimestre)	% Avance de la Meta (4to trimestre)	Semáforo (4to trimestre)
1.00	0.00	0.0%	

	Valor programado	Avance de la meta		Valor programado	Avance de la meta
Enero	N.P.	N.D	Julio	N.P.	N.D
Febrero	N.P.	N.D	Agosto	N.P.	N.D
Marzo	N.P.	N.D	Septiembre	N.P.	N.D
Abril	N.P.	N.D	Octubre	N.P.	N.D
Mayo	N.P.	N.D	Noviembre	N.P.	N.D
Junio	N.P.	N.D	Diciembre	1.00	0.00

Medios de verificación: Listas de asistencia, archivo fotográfico y documental

Observaciones: No existieron recursos proporcionados por la federación, por lo que este programa ya no se llevó a cabo

1 El presente documento despliega la información perteneciente a los indicadores estratégicos y gestión de aquellos Programas presupuestarios que proveen de bienes y servicios que generan valor público a la ciudadania jalisciense.

2 Se muestra el número del Componente relacionado con el indicador.

GOBIERNO DEL ESTADO DE JALISCO
PRESUPUESTO DE EGRESOS PARA EL EJERCICIO FISCAL 2021
Ficha Técnica de Indicador
Sistema de Evaluación del Desempeño (SED)

Gobierno del Estado de Jalisco — **Seguimiento de Indicadores** — **Secretaria de la Hacienda Pública**

Datos del Programa [1]

Centro de prevención social

Eje: Seguridad, justicia y Estado de derecho **Tema Central:** Prevención social del delito

¿Quien gasta?

42	Unidad Presupuestal	167	Unidad Responsable	00013	Unidad Ejecutora del Gasto
Coordinación General Estratégica de Seguridad		Consejo Estatal de Seguridad Pública		Consejo Estatal de Seguridad Pública	

¿Para qué se gasta?

Finalidad	Función	Subfunción
Gobierno	Asuntos de Orden Público y de Seguridad Interior	Otros Asuntos de Orden Público y Seguridad

Objetivos

Nivel	Clave Componente	Resumen Narrativo
Componente	D5	2 Recursos asignados para el Programa de Prevención Social de la violencia a y la delincuencia aplicado a Municipios con base en resultados

Datos del Indicador

Denominación

Número de documentos elaborados para la implementación de proyectos a nivel municipal en materia de prevención

Método de cálculo

(Elaboración de documentos para la implementación de proyectos a nivel municipal en materia de prevención social de la violencia y delincuencia (Realizado) / Elaboración de documentos para la implementación de proyectos a nivel municipal en materia de prevención social de la violencia y delincuencia (Programado))*100

Descripción del Indicador

Elaboración de documentos para la implementación de proyectos a nivel municipal en materia de prevención social de la violencia y delincuencia

Tipo de Indicador	Gestión	Dimensión del Indicador	Eficiencia	Año de Medición del Resultado	2021
Cobertura	Estatal	Frecuencia de Medición	Anual		

Parámetros de semaforización

0	59.99	60.00	79.99	80.00	130

Meta Institucional	Meta Valor	Unidad de medida (meta valor)	Desagregado meta valor por género: Hombre	Mujer
100%	4	Documento	0.00	0.00

Sentido del Indicador	Línea Base (meta valor)	Año (Línea base)	Tipo de Acumulación
Ascendente	4	2020	Suma

Resultados

Valor Programado	Avance de la Meta (4to trimestre)	% Avance de la Meta (4to trimestre)	Semáforo (4to trimestre)
4.00	4.00	100.0%	

	Valor programado	Avance de la meta		Valor programado	Avance de la meta
Enero	N.P.	N.D	Julio	N.P.	N.D
Febrero	N.P.	N.D	Agosto	N.P.	N.D
Marzo	N.P.	N.D	Septiembre	N.P.	N.D
Abril	N.P.	N.D	Octubre	N.P.	N.D
Mayo	N.P.	N.D	Noviembre	N.P.	N.D
Junio	N.P.	N.D	Diciembre	4.00	4.00

Medios de verificación: Registros Administrativos del Centro de Prevención Social del Estado de Jalisco.

Observaciones:

1 El presente documento despliega la información perteneciente a los indicadores estratégicos y gestión de aquellos Programas presupuestarios que proveen de bienes y servicios que generan valor público a la ciudadania jalisciense.

2 Se muestra el número del Componente relacionado con el indicador.

GOBIERNO DEL ESTADO DE JALISCO
PRESUPUESTO DE EGRESOS PARA EL EJERCICIO FISCAL 2021
Ficha Técnica de Indicador
Sistema de Evaluación del Desempeño (SED)

Gobierno del Estado de Jalisco — **Seguimiento de Indicadores** — **Secretaria de la Hacienda Pública**

Datos del Programa [1]

Centro de prevención social

Eje: Seguridad, justicia y Estado de derecho **Tema Central:** Prevención social del delito

¿Quien gasta?

42	Unidad Presupuestal	167	Unidad Responsable	00013	Unidad Ejecutora del Gasto
Coordinación General Estratégica de Seguridad		Consejo Estatal de Seguridad Pública		Consejo Estatal de Seguridad Pública	

¿Para qué se gasta?

Finalidad	Función	Subfunción
Gobierno	Asuntos de Orden Público y de Seguridad Interior	Otros Asuntos de Orden Público y Seguridad

Objetivos

Nivel	Clave Componente		Resumen Narrativo
Actividad	D5-01	2	Apropiación de espacios públicos a través de la participación ciudadana para el mejoramiento de la convivencia y fortalecimiento de la cohesión comunitaria

Datos del Indicador

Denominación

Número de espacios públicos intervenidos a través de participación ciudadana

Método de cálculo

(Apropiación de espacios públicos a través de la participación ciudadana para el mejoramiento de la convivencia y fortalecimiento de la cohesión comunitaria (Realizado) / Apropiación de espacios públicos a través de la participación ciudadana para el mejoramiento de la convivencia y fortalecimiento de la cohesión comunitaria (Programado))*100

Descripción del Indicador

Apropiación de espacios públicos a través de la participación ciudadana para el mejoramiento de la convivencia y fortalecimiento de la cohesión comunitaria

Tipo de Indicador	Gestión	**Dimensión del Indicador**	Eficiencia	**Año de Medición del Resultado**	2021
Cobertura	Estatal	**Frecuencia de Medición**	Anual		

Parámetros de semaforización

0	59.99	60.00	79.99	80.00	130

Meta Institucional	Meta Valor	Unidad de medida (meta valor)	Desagregado meta valor por género: Hombre	Mujer
100%	25	Espacio publico	0.00	0.00

Sentido del Indicador	Línea Base (meta valor)	Año (Línea base)	Tipo de Acumulación
Ascendente	10	2020	Suma

Resultados

Valor Programado	Avance de la Meta (4to trimestre)	% Avance de la Meta (4to trimestre)	Semáforo (4to trimestre)
25.00	25.00	100.0%	

	Valor programado	Avance de la meta		Valor programado	Avance de la meta
Enero	N.P.	N.D	Julio	N.P.	N.D
Febrero	N.P.	N.D	Agosto	N.P.	N.D
Marzo	N.P.	N.D	Septiembre	N.P.	N.D
Abril	N.P.	N.D	Octubre	N.P.	N.D
Mayo	N.P.	N.D	Noviembre	N.P.	N.D
Junio	N.P.	N.D	Diciembre	25.00	25.00

Medios de verificación: Registros Administrativos del Centro de Prevención Social del Estado de Jalisco.

Observaciones:

1 El presente documento despliega la información perteneciente a los indicadores estratégicos y gestión de aquellos Programas presupuestarios que proveen de bienes y servicios que generan valor público a la ciudadania jalisciense.

2 Se muestra el número del Componente relacionado con el indicador.

GOBIERNO DEL ESTADO DE JALISCO
PRESUPUESTO DE EGRESOS PARA EL EJERCICIO FISCAL 2021
Ficha Técnica de Indicador
Sistema de Evaluación del Desempeño (SED)

Gobierno del Estado de Jalisco — **Seguimiento de Indicadores** — **Secretaria de la Hacienda Pública**

Datos del Programa [1]

Centro de prevención social

Eje: Seguridad, justicia y Estado de derecho **Tema Central:** Prevención social del delito

¿Quien gasta?

42 Unidad Presupuestal	167 Unidad Responsable	00013 Unidad Ejecutora del Gasto
Coordinación General Estratégica de Seguridad	Consejo Estatal de Seguridad Pública	Consejo Estatal de Seguridad Pública

¿Para qué se gasta?

Finalidad	Función	Subfunción
Gobierno	Asuntos de Orden Público y de Seguridad Interior	Otros Asuntos de Orden Público y Seguridad

Objetivos

Nivel	Clave Componente	Resumen Narrativo
Componente	H1 [2]	Programas, proyectos y/o estrategias de prevención social de la violencia y la delincuencia implementados para atención de la población.

Datos del Indicador

Denominación

Porcentaje de instrumentos jurídicos, normativos y/ o de colaboración

Método de cálculo

(Programas, proyectos y/o estrategias de prevención social de la violencia y la delincuencia implementados para atención de la población. (Realizado) / Programas, proyectos y/o estrategias de prevención social de la violencia y la delincuencia implementados para atención de la población. (Programado))*100

Descripción del Indicador

Programas, proyectos y/o estrategias de prevención social de la violencia y la delincuencia implementados para atención de la población.

Tipo de Indicador	Dimensión del Indicador	Año de Medición del Resultado
Gestión	Eficiencia	2021
Cobertura	**Frecuencia de Medición**	
Estatal	Trimestral	

Parámetros de semaforización

0	59.99	60.00	79.99	80.00	130

Meta Institucional	Meta Valor	Unidad de medida (meta valor)	Desagregado meta valor por género: Hombre	Mujer
100%	100	Porcentaje	0.00	0.00

Sentido del Indicador	Línea Base (meta valor)	Año (Línea base)	Tipo de Acumulación
Ascendente	98	2020	Suma

Resultados

Valor Programado	Avance de la Meta (4to trimestre)	% Avance de la Meta (4to trimestre)	Semáforo (4to trimestre)
100.00	58.18	58.2%	

	Valor programado	Avance de la meta		Valor programado	Avance de la meta
Enero	N.P.	N.D	Julio	N.P.	N.D
Febrero	N.P.	N.D	Agosto	N.P.	N.D
Marzo	15.00	0.00	Septiembre	30.00	0.00
Abril	N.P.	N.D	Octubre	N.P.	N.D
Mayo	N.P.	N.D	Noviembre	N.P.	N.D
Junio	15.00	0.00	Diciembre	40.00	58.18

Medios de verificación: Registros Administrativos del Centro de Prevención Social del Estado de Jalisco.

Observaciones: La forma en que está diseñado el programa es de bastante interrelación con la población, este año las actividades se vieron disminuidas por efecto de la pandemia por COVID-19, lo cual no nos permitió alcanzar la meta proyectada.

1 El presente documento despliega la información perteneciente a los indicadores estratégicos y gestión de aquellos Programas presupuestarios que proveen de bienes y servicios que generan valor público a la ciudadania jalisciense.

2 Se muestra el número del Componente relacionado con el indicador.

GOBIERNO DEL ESTADO DE JALISCO
PRESUPUESTO DE EGRESOS PARA EL EJERCICIO FISCAL 2021
Ficha Técnica de Indicador
Sistema de Evaluación del Desempeño (SED)

Gobierno del Estado de Jalisco — **Seguimiento de Indicadores** — **Secretaria de la Hacienda Pública**

Datos del Programa [1]

Centro de prevención social

Eje: Seguridad, justicia y Estado de derecho **Tema Central:** Prevención social del delito

¿Quien gasta?

42 Unidad Presupuestal	167 Unidad Responsable	00013 Unidad Ejecutora del Gasto
Coordinación General Estratégica de Seguridad	Consejo Estatal de Seguridad Pública	Consejo Estatal de Seguridad Pública

¿Para qué se gasta?

Finalidad	Función	Subfunción
Gobierno	Asuntos de Orden Público y de Seguridad Interior	Otros Asuntos de Orden Público y Seguridad

Objetivos

Nivel	Clave Componente	Resumen Narrativo
Actividad	H1-01 [2]	Fomento de la participación ciudadana y la cohesión social a través de la vinculación institucional para la consolidación de la política pública de prevención

Datos del Indicador

Denominación

Porcentajes de Instituciones, organismos, asociaciones o redes comunitarias vinculadas

Método de cálculo

(Fomento de la participación ciudadana y la cohesión social a través de la vinculación institucional para la consolidación de la política pública de prevención (Realizado) / Fomento de la participación ciudadana y la cohesión social a través de la vinculación institucional para la consolidación de la política pública de prevención (Programado))*100

Descripción del Indicador

Fomento de la participación ciudadana y la cohesión social a través de la vinculación institucional para la consolidación de la política pública de prevención

Tipo de Indicador	Dimensión del Indicador	Año de Medición del Resultado
Gestión	Eficiencia	2021
Cobertura	**Frecuencia de Medición**	
Estatal	Trimestral	

Parámetros de semaforización

0	59.99	60.00	79.99	80.00	130

Meta Institucional	Meta Valor	Unidad de medida (meta valor)	Desagregado meta valor por género: Hombre	Mujer
100%	100	Porcentaje	0.00	0.00

Sentido del Indicador	Línea Base (meta valor)	Año (Línea base)	Tipo de Acumulación
Ascendente	98	2020	Suma

Resultados

Valor Programado	Avance de la Meta (4to trimestre)	% Avance de la Meta (4to trimestre)	Semáforo (4to trimestre)
100.00	109.23	109.2%	

	Valor programado	Avance de la meta		Valor programado	Avance de la meta
Enero	N.P.	N.D	Julio	N.P.	N.D
Febrero	N.P.	N.D	Agosto	N.P.	N.D
Marzo	20.00	12.30	Septiembre	40.00	41.50
Abril	N.P.	N.D	Octubre	N.P.	N.D
Mayo	N.P.	N.D	Noviembre	N.P.	N.D
Junio	20.00	6.20	Diciembre	20.00	49.23

Medios de verificación: Registros Administrativos del Centro de Prevención Social del Estado de Jalisco.

Observaciones:

1 El presente documento despliega la información perteneciente a los indicadores estratégicos y gestión de aquellos Programas presupuestarios que proveen de bienes y servicios que generan valor público a la ciudadania jalisciense.

2 Se muestra el número del Componente relacionado con el indicador.

GOBIERNO DEL ESTADO DE JALISCO
PRESUPUESTO DE EGRESOS PARA EL EJERCICIO FISCAL 2021
Ficha Técnica de Indicador
Sistema de Evaluación del Desempeño (SED)

Gobierno del Estado de Jalisco — **Seguimiento de Indicadores** — **Secretaria de la Hacienda Pública**

Datos del Programa [1]

Centro de prevención social

Eje: Seguridad, justicia y Estado de derecho **Tema Central:** Prevención social del delito

¿Quien gasta?

42 Unidad Presupuestal	167 Unidad Responsable	00013 Unidad Ejecutora del Gasto
Coordinación General Estratégica de Seguridad	Consejo Estatal de Seguridad Pública	Consejo Estatal de Seguridad Pública

¿Para qué se gasta?

Finalidad	Función	Subfunción
Gobierno	Asuntos de Orden Público y de Seguridad Interior	Otros Asuntos de Orden Público y Seguridad

Objetivos

Nivel	Clave Componente	Resumen Narrativo
Actividad	H1-02 [2]	Estrategias y acciones realizados en coordinación con actores estatales, municipales y/o de la sociedad civil en materia de prevención social

Datos del Indicador

Denominación

Porcentaje de estrategias y acciones realizados en coordinación con actores estatales, municipales y/o de la sociedad civil en materia de prevención social

Método de cálculo

(Estrategias y acciones realizados en coordinación con actores estatales, municipales y/o de la sociedad civil en materia de prevención social (Realizado) / Estrategias y acciones realizados en coordinación con actores estatales, municipales y/o de la sociedad civil en materia de prevención social (Programado))*100

Descripción del Indicador

Estrategias y acciones realizados en coordinación con actores estatales, municipales y/o de la sociedad civil en materia de prevención social

Tipo de Indicador	Gestión	**Dimensión del Indicador**	Eficiencia	**Año de Medición del Resultado**	2021
Cobertura	Estatal	**Frecuencia de Medición**	Trimestral		

Parámetros de semaforización

0	59.99	60.00	79.99	80.00	130

Meta Institucional	Meta Valor	Unidad de medida (meta valor)	Desagregado meta valor por género: Hombre	Mujer
100%	100	Porcentaje	0.00	0.00

Sentido del Indicador	Línea Base (meta valor)	Año (Línea base)	Tipo de Acumulación
Ascendente	98	2020	Suma

Resultados

Valor Programado	Avance de la Meta (4to trimestre)	% Avance de la Meta (4to trimestre)	Semáforo (4to trimestre)
100.00	85.18	85.2%	

	Valor programado	Avance de la meta		Valor programado	Avance de la meta
Enero	N.P.	N.D	Julio	N.P.	N.D
Febrero	N.P.	N.D	Agosto	N.P.	N.D
Marzo	16.67	17.14	Septiembre	33.33	19.14
Abril	N.P.	N.D	Octubre	N.P.	N.D
Mayo	N.P.	N.D	Noviembre	N.P.	N.D
Junio	16.67	12.86	Diciembre	33.33	36.04

Medios de verificación: Registros Administrativos del Centro de Prevención Social del Estado de Jalisco.

Observaciones:

1 El presente documento despliega la información perteneciente a los indicadores estratégicos y gestión de aquellos Programas presupuestarios que proveen de bienes y servicios que generan valor público a la ciudadania jalisciense.

2 Se muestra el número del Componente relacionado con el indicador.

GOBIERNO DEL ESTADO DE JALISCO
PRESUPUESTO DE EGRESOS PARA EL EJERCICIO FISCAL 2021
Ficha Técnica de Indicador
Sistema de Evaluación del Desempeño (SED)

Gobierno del Estado de Jalisco — **Seguimiento de Indicadores** — **Secretaria de la Hacienda Pública**

Datos del Programa [1]

Centro de prevención social

Eje: Seguridad, justicia y Estado de derecho **Tema Central:** Prevención social del delito

¿Quien gasta?

42	Unidad Presupuestal	167	Unidad Responsable	00013	Unidad Ejecutora del Gasto
Coordinación General Estratégica de Seguridad		Consejo Estatal de Seguridad Pública		Consejo Estatal de Seguridad Pública	

¿Para qué se gasta?

Finalidad	Función	Subfunción
Gobierno	Asuntos de Orden Público y de Seguridad Interior	Otros Asuntos de Orden Público y Seguridad

Objetivos

Nivel	Clave Componente	Resumen Narrativo
Componente	H3 [2]	Intervenciones coordinadas entre el Centro de Prevención Social y actores estatales, municipales y/o de la sociedad civil organizada en el marco de la prevención social de la violencia y la delincuencia.

Datos del Indicador

Denominación

Porcentaje de población atendida con programas, proyectos y/o estrategias de prevención social de la violencia y la delincuencia.

Método de cálculo

(Atención a población con programas, proyectos y/o estrategias de prevención social de la violencia y delincuencia (Realizado) / Atención a población con programas, proyectos y/o estrategias de prevención social de la violencia y delincuencia (Programado))*100

Descripción del Indicador

Atención a población con programas, proyectos y/o estrategias de prevención social de la violencia y delincuencia

Tipo de Indicador	Gestión	**Dimensión del Indicador**	Eficiencia	**Año de Medición del Resultado**	2021
Cobertura	Estatal	**Frecuencia de Medición**	Trimestral		

Parámetros de semaforización

0	59.99	60.00	79.99	80.00	130

Meta Institucional	Meta Valor	Unidad de medida (meta valor)	Desagregado meta valor por género: Hombre	Desagregado meta valor por género: Mujer
100%	100	Porcentaje	0.00	0.00

Sentido del Indicador	Línea Base (meta valor)	Año (Línea base)	Tipo de Acumulación
Ascendente	95	2020	Suma

Resultados

Valor Programado	Avance de la Meta (4to trimestre)	% Avance de la Meta (4to trimestre)	Semáforo (4to trimestre)
100.00	122.30	122.3%	

	Valor programado	Avance de la meta		Valor programado	Avance de la meta
Enero	N.P.	N.D	Julio	N.P.	N.D
Febrero	N.P.	N.D	Agosto	N.P.	N.D
Marzo	20.00	3.80	Septiembre	20.00	5.30
Abril	N.P.	N.D	Octubre	N.P.	N.D
Mayo	N.P.	N.D	Noviembre	N.P.	N.D
Junio	20.00	1.20	Diciembre	40.00	112.00

Medios de verificación: Registros Administrativos del Centro de Prevención Social del Estado de Jalisco.

Observaciones:

1 El presente documento despliega la información perteneciente a los indicadores estratégicos y gestión de aquellos Programas presupuestarios que proveen de bienes y servicios que generan valor público a la ciudadania jalisciense.

2 Se muestra el número del Componente relacionado con el indicador.

GOBIERNO DEL ESTADO DE JALISCO
PRESUPUESTO DE EGRESOS PARA EL EJERCICIO FISCAL 2021
Ficha Técnica de Indicador
Sistema de Evaluación del Desempeño (SED)

Gobierno del Estado de Jalisco — **Secretaria de la Hacienda Pública**

Seguimiento de Indicadores

Datos del Programa [1]

Centro de prevención social

Eje: Seguridad, justicia y Estado de derecho **Tema Central:** Prevención social del delito

¿Quien gasta?

42 Unidad Presupuestal	167 Unidad Responsable	00013 Unidad Ejecutora del Gasto
Coordinación General Estratégica de Seguridad	Consejo Estatal de Seguridad Pública	Consejo Estatal de Seguridad Pública

¿Para qué se gasta?

Finalidad	Función	Subfunción
Gobierno	Asuntos de Orden Público y de Seguridad Interior	Otros Asuntos de Orden Público y Seguridad

Objetivos

Nivel	Clave Componente	Resumen Narrativo
Actividad	H3-02 [2]	Realización acciones en planteles educativos para prevenir factores de riesgo en adolescentes y jóvenes

Datos del Indicador

Denominación

Número de acciones en planteles educativos intervenidos para prevenir factores de riesgo en adolescentes y jóvenes

Método de cálculo

(Realización acciones en planteles educativos para prevenir factores de riesgo en adolescentes y jóvenes (Realizado) / Realización acciones en planteles educativos para prevenir factores de riesgo en adolescentes y jóvenes (Programado))*100

Descripción del Indicador

Realización acciones en planteles educativos para prevenir factores de riesgo en adolescentes y jóvenes

Tipo de Indicador	Gestión	**Dimensión del Indicador**	Eficiencia	**Año de Medición del Resultado**	2021
Cobertura	Estatal	**Frecuencia de Medición**	Trimestral		

Parámetros de semaforización

0	59.99	60.00	79.99	80.00	130

Meta Institucional	Meta Valor	Unidad de medida (meta valor)	Desagregado meta valor por género: Hombre	Desagregado meta valor por género: Mujer
100%	100	Acción	0.00	0.00

Sentido del Indicador	Línea Base (meta valor)	Año (Línea base)	Tipo de Acumulación
Ascendente	50	2020	Suma

Resultados

Valor Programado	Avance de la Meta (4to trimestre)	% Avance de la Meta (4to trimestre)	Semáforo (4to trimestre)
100.00	39.00	39.0%	

	Valor programado	Avance de la meta		Valor programado	Avance de la meta
Enero	N.P.	N.D	Julio	N.P.	N.D
Febrero	N.P.	N.D	Agosto	N.P.	N.D
Marzo	20.00	16.00	Septiembre	10.00	17.00
Abril	N.P.	N.D	Octubre	N.P.	N.D
Mayo	N.P.	N.D	Noviembre	N.P.	N.D
Junio	40.00	0.00	Diciembre	30.00	6.00

Medios de verificación: Registros Administrativos del Centro de Prevención Social del Estado de Jalisco.

Observaciones: Las actividades escolares se vieron interrumpidas por COVID, por lo que no fue posible la realización de las acciones proyectadas. No se sino a partir de septiembre cuando se pudieron reanudar las actividades, sin embargo ya no se pudo llegar a la meta programada.

1 El presente documento despliega la información perteneciente a los indicadores estratégicos y gestión de aquellos Programas presupuestarios que proveen de bienes y servicios que generan valor público a la ciudadania jalisciense.

2 Se muestra el número del Componente relacionado con el indicador.

GOBIERNO DEL ESTADO DE JALISCO
PRESUPUESTO DE EGRESOS PARA EL EJERCICIO FISCAL 2021
Ficha Técnica de Indicador
Sistema de Evaluación del Desempeño (SED)

Gobierno del Estado de Jalisco

Seguimiento de Indicadores

Secretaria de la Hacienda Pública

Datos del Programa [1]

Gestión de los recursos federales del Secretariado Ejecutivo del Consejo Estatal de Seguridad Pública

Eje: Seguridad, justicia y Estado de derecho **Tema Central:** Seguridad

¿Quien gasta?

42	Unidad Presupuestal	167	Unidad Responsable	00013	Unidad Ejecutora del Gasto
Coordinación General Estratégica de Seguridad		Consejo Estatal de Seguridad Pública		Consejo Estatal de Seguridad Pública	

¿Para qué se gasta?

Finalidad	Función	Subfunción
Gobierno	Justicia	Procuración de Justicia

Objetivos

Nivel	Clave Componente	Resumen Narrativo
Fin	2	Contribuir a consolidar el Estado de derecho y la cultura de paz a través de la prevención, la atención oportuna y eficaz de las demandas sociales en materia de seguridad y justicia, garantizando el derecho humano de integridad física y psíquica, reparando el tejido social, recuperando la autoridad de las instituciones e impulsar condiciones para una producción conjunta de seguridad, incluyente y sustentable con los actores sociales y gubernamentales.

Datos del Indicador

Denominación

Porcentaje de percepción de inseguridad

Método de cálculo

(Porcentaje de la población de 18 años y más que se siente insegura en su entidad federativa. (Realizado)/Porcentaje de la población de 18 años y más que se siente insegura en su entidad federativa. (Programado))*100

Descripción del Indicador

Este indicador muestra el porcentaje de la población de 18 años y más que se siente insegura en su entidad federativa.

Tipo de Indicador	Estratégico	Dimensión del Indicador	Eficacia	Año de Medición del Resultado	2021
Cobertura	Estatal	Frecuencia de Medición	Anual		

Parámetros de semaforización

130	80.00	79.99	60.00	59.99	0

Meta Institucional	Meta Valor	Unidad de medida (meta valor)	Desagregado meta valor por género: Hombre	Desagregado meta valor por género: Mujer
100%	67	Porcentaje	0.00	0.00

Sentido del Indicador	Línea Base (meta valor)	Año (Línea base)	Tipo de Acumulación
Descendente	53	2006	Suma

Resultados

Valor Programado	Avance de la Meta (4to trimestre)	% Avance de la Meta (4to trimestre)	Semáforo (4to trimestre)
N.P.	N.D.	N.D.	

	Valor programado	Avance de la meta		Valor programado	Avance de la meta
Enero	N.P.	N.D.	Julio	N.P.	N.D.
Febrero	N.P.	N.D.	Agosto	N.P.	N.D.
Marzo	N.P.	N.D.	Septiembre	N.P.	N.D.
Abril	N.P.	N.D.	Octubre	N.P.	N.D.
Mayo	N.P.	N.D.	Noviembre	N.P.	N.D.
Junio	N.P.	N.D.	Diciembre	N.P.	N.D.

Medios de verificación

Observaciones

1 El presente documento despliega la información perteneciente a los indicadores estratégicos y gestión de aquellos Programas presupuestarios que proveen de bienes y servicios que generan valor público a la ciudadania jalisciense.

2 Se muestra el número del Componente relacionado con el indicador.

GOBIERNO DEL ESTADO DE JALISCO
PRESUPUESTO DE EGRESOS PARA EL EJERCICIO FISCAL 2021
Ficha Técnica de Indicador

Sistema de Evaluación del Desempeño (SED)

Gobierno del Estado de Jalisco — **Seguimiento de Indicadores** — **Secretaria de la Hacienda Pública**

Datos del Programa [1]

Gestión de los recursos federales del Secretariado Ejecutivo del Consejo Estatal de Seguridad Pública

Eje: Seguridad, justicia y Estado de derecho **Tema Central:** Seguridad

¿Quien gasta?

42	Unidad Presupuestal	167	Unidad Responsable	00013	Unidad Ejecutora del Gasto
Coordinación General Estratégica de Seguridad		Consejo Estatal de Seguridad Pública		Consejo Estatal de Seguridad Pública	

¿Para qué se gasta?

Finalidad	Función	Subfunción
Gobierno	Justicia	Procuración de Justicia

Objetivos

Nivel	Clave Componente	Resumen Narrativo
Propósito	2	Disminuir la incidencia delictiva con base en el fortalecimiento de las capacidades institucionales, el vínculo con la ciudadanía y la erradicación de la impunidad.

Datos del Indicador

Denominación

Tasa de delitos del fuero común por cada cien mil habitantes

Método de cálculo

(Sumatoria de las averiguaciones previas iniciadas o carpetas de investigación de los delitos del fuero común de los 125 municipios del estado, entre la población total, multiplicado por 100 mil habitantes. (Realizado)/Sumatoria de las averiguaciones previas iniciadas o carpetas de investigación de los delitos del fuero común de los 125 municipios del estado, entre la población total, multiplicado por 100 mil habitantes. (Programado))*100

Descripción del Indicador

El indicador se refiere a los delitos del fuero común ocurridos por cada cien mil habitantes.

Tipo de Indicador	Dimensión del Indicador	Año de Medición del Resultado
Estratégico	Eficacia	2021
Cobertura	**Frecuencia de Medición**	
Estatal	Mensual	

Parámetros de semaforización

130	80.00	79.99	60.00	59.99	0

Meta Institucional	Meta Valor	Unidad de medida (meta valor)	Desagregado meta valor por género: Hombre	Mujer
100%	1,714	Tasa	0.00	0.00

Sentido del Indicador	Línea Base (meta valor)	Año (Línea base)	Tipo de Acumulación
Descendente	1,083	2012	Suma

Resultados

Valor Programado	Avance de la Meta (4to trimestre)	% Avance de la Meta (4to trimestre)	Semáforo (4to trimestre)
N.P.	N.D.	N.D.	

	Valor programado	Avance de la meta		Valor programado	Avance de la meta
Enero	N.P.	N.D.	Julio	N.P.	N.D.
Febrero	N.P.	N.D.	Agosto	N.P.	N.D.
Marzo	N.P.	N.D.	Septiembre	N.P.	N.D.
Abril	N.P.	N.D.	Octubre	N.P.	N.D.
Mayo	N.P.	N.D.	Noviembre	N.P.	N.D.
Junio	N.P.	N.D.	Diciembre	N.P.	N.D.

Medios de verificación

Observaciones

1 El presente documento despliega la información perteneciente a los indicadores estratégicos y gestión de aquellos Programas presupuestarios que proveen de bienes y servicios que generan valor público a la ciudadania jalisciense.

2 Se muestra el número del Componente relacionado con el indicador.

GOBIERNO DEL ESTADO DE JALISCO
PRESUPUESTO DE EGRESOS PARA EL EJERCICIO FISCAL 2021
Ficha Técnica de Indicador

Sistema de Evaluación del Desempeño (SED)

Secretaria de la Hacienda Pública

Gobierno del Estado de Jalisco

Seguimiento de Indicadores

Datos del Programa [1]

Gestión de los recursos federales del Secretariado Ejecutivo del Consejo Estatal de Seguridad Pública

Eje: Seguridad, justicia y Estado de derecho **Tema Central:** Seguridad

¿Quien gasta?

42	Unidad Presupuestal	167	Unidad Responsable	00013	Unidad Ejecutora del Gasto
Coordinación General Estratégica de Seguridad		Consejo Estatal de Seguridad Pública		Consejo Estatal de Seguridad Pública	

¿Para qué se gasta?

Finalidad	Función	Subfunción
Gobierno	Justicia	Procuración de Justicia

Objetivos

Nivel	Clave Componente	Resumen Narrativo
Componente	01 [2]	Recursos financieros aportados a los diversos programas de prioridad nacional, ejercidos correctamente por las instituciones de seguridad pública en el estado.

Datos del Indicador

Denominación

Acuerdos para la coordinación y seguimiento de los recursos financieros aportados a la seguridad pública estatal según los lineamientos vigentes

Método de cálculo

(Número de acuerdos realizados (Realizado) / Número de acuerdos realizados (Programado))*100

Descripción del Indicador

Este indicador mide la coordinación y seguimiento al correcto ejercicio de los recursos financieros aportados a los diversos programas de prioridad nacional por las instituciones de seguridad pública en el estado.

Tipo de Indicador	Gestión	**Dimensión del Indicador**	Eficacia	**Año de Medición del Resultado**	2021
Cobertura	Estatal	**Frecuencia de Medición**	Trimestral		

Parámetros de semaforización

0	59.99	60.00	79.99	80.00	130

Meta Institucional	Meta Valor	Unidad de medida (meta valor)	Desagregado meta valor por género: Hombre	Mujer
100%	100	Acuerdo	0.00	0.00

Sentido del Indicador	Línea Base (meta valor)	Año (Línea base)	Tipo de Acumulación
Ascendente	96	2020	Valor presente

Resultados

Valor Programado	Avance de la Meta (4to trimestre)	% Avance de la Meta (4to trimestre)	Semáforo (4to trimestre)
100.00	100.00	100.0%	

	Valor programado	Avance de la meta		Valor programado	Avance de la meta
Enero	N.P.	N.D	Julio	N.P.	N.D
Febrero	N.P.	N.D	Agosto	N.P.	N.D
Marzo	0.00	0.00	Septiembre	25.00	30.00
Abril	N.P.	N.D	Octubre	N.P.	N.D
Mayo	N.P.	N.D	Noviembre	N.P.	N.D
Junio	0.00	7.90	Diciembre	100.00	100.00

Medios de verificación: Actas de acuerdos de la Comisión Intersecretarial del Consejo Estatal de Seguridad Pública, reportes al Sistema Nacional de Seguridad Pública, reportes a la Secretaría de Hacienda y Crédito Público

Observaciones:

1 El presente documento despliega la información perteneciente a los indicadores estratégicos y gestión de aquellos Programas presupuestarios que proveen de bienes y servicios que generan valor público a la ciudadania jalisciense.

2 Se muestra el número del Componente relacionado con el indicador.

GOBIERNO DEL ESTADO DE JALISCO
PRESUPUESTO DE EGRESOS PARA EL EJERCICIO FISCAL 2021
Ficha Técnica de Indicador
Sistema de Evaluación del Desempeño (SED)

Gobierno del Estado de Jalisco

Seguimiento de Indicadores

Secretaria de la Hacienda Pública

Datos del Programa [1]

Gestión de los recursos federales del Secretariado Ejecutivo del Consejo Estatal de Seguridad Pública

Eje: Seguridad, justicia y Estado de derecho **Tema Central:** Seguridad

¿Quien gasta?

42	Unidad Presupuestal	167	Unidad Responsable	00013	Unidad Ejecutora del Gasto
Coordinación General Estratégica de Seguridad		Consejo Estatal de Seguridad Pública		Consejo Estatal de Seguridad Pública	

¿Para qué se gasta?

Finalidad	Función	Subfunción
Gobierno	Justicia	Procuración de Justicia

Objetivos

Nivel	Clave Componente	Resumen Narrativo
Actividad	01-01 [2]	Coordinar y dar seguimiento al correcto ejercicio de los recursos financieros aportados a los diversos programas de prioridad nacional por las instituciones de seguridad pública en el Estado.

Datos del Indicador

Denominación

Porcentaje de proyectos de inversión llevados a cabo

Método de cálculo

(Número de proyectos de inversión programados (Realizado) / Número de proyectos de inversión programados (Programado))*100

Descripción del Indicador

Este indicador mide los recursos financieros aportados a los diversos programas de prioridad nacional por las instituciones de seguridad pública en el Estado son ejercidos correctamente.

Tipo de Indicador	Gestión	Dimensión del Indicador	Eficacia	Año de Medición del Resultado	2021
Cobertura	Estatal	Frecuencia de Medición	Trimestral		

Parámetros de semaforización

0	59.99	60.00	79.99	80.00	130

Meta Institucional	Meta Valor	Unidad de medida (meta valor)	Desagregado meta valor por género: Hombre	Desagregado meta valor por género: Mujer
100%	100	Porcentaje	0.00	0.00

Sentido del Indicador	Línea Base (meta valor)	Año (Línea base)	Tipo de Acumulación
Ascendente	96	2020	Suma

Resultados

Valor Programado	Avance de la Meta (4to trimestre)	% Avance de la Meta (4to trimestre)	Semáforo (4to trimestre)
100.00	100.00	100.0%	

	Valor programado	Avance de la meta		Valor programado	Avance de la meta
Enero	N.P.	N.D	Julio	N.P.	N.D
Febrero	N.P.	N.D	Agosto	N.P.	N.D
Marzo	2.00	2.00	Septiembre	15.00	15.00
Abril	N.P.	N.D	Octubre	N.P.	N.D
Mayo	N.P.	N.D	Noviembre	N.P.	N.D
Junio	2.00	5.90	Diciembre	81.00	77.10

Medios de verificación: Actas de acuerdos de las diversas comisiones del Consejo Estatal de Seguridad Pública, reportes del Sistema Nacional de Seguridad Pública, reportes de la Secretaría de Hacienda y Crédito Público

Observaciones:

1 El presente documento despliega la información perteneciente a los indicadores estratégicos y gestión de aquellos Programas presupuestarios que proveen de bienes y servicios que generan valor público a la ciudadania jalisciense.

2 Se muestra el número del Componente relacionado con el indicador.

GOBIERNO DEL ESTADO DE JALISCO
PRESUPUESTO DE EGRESOS PARA EL EJERCICIO FISCAL 2021
Ficha Técnica de Indicador

Sistema de Evaluación del Desempeño (SED)

Secretaria de la Hacienda Pública

Gobierno del Estado de Jalisco

Seguimiento de Indicadores

Datos del Programa [1]

Gestión de los recursos federales del Secretariado Ejecutivo del Consejo Estatal de Seguridad Pública

Eje: Seguridad, justicia y Estado de derecho **Tema Central:** Seguridad

¿Quien gasta?

42	Unidad Presupuestal	167	Unidad Responsable	00013	Unidad Ejecutora del Gasto
Coordinación General Estratégica de Seguridad		Consejo Estatal de Seguridad Pública		Consejo Estatal de Seguridad Pública	

¿Para qué se gasta?

Finalidad	Función	Subfunción
Gobierno	Justicia	Procuración de Justicia

Objetivos

Nivel	Clave Componente		Resumen Narrativo
Componente	02	2	Profesionalización y equipamiento realizado a personal del Consejo Estatal de Seguridad Púbica para cuadyuvar con dependencias Municipales y Estatales (Plataforma México)

Datos del Indicador

Denominación

Número de solicitudes de consultas a Plataforma México

Método de cálculo

(Número de consultas solicitadas a Plataforma México (Realizado) / Número de consultas solicitadas a Plataforma México (Programado))*100

Descripción del Indicador

Peticiones de información contenidas en las diversas plataformas de seguridad pública y que hacen referencia a las bases de datos de información del CESP

Tipo de Indicador	Gestión	**Dimensión del Indicador**	Eficacia	**Año de Medición del Resultado**	2021
Cobertura	Estatal	**Frecuencia de Medición**	Trimestral		

Parámetros de semaforización

0	59.99	60.00	79.99	80.00	130

Meta Institucional	Meta Valor	Unidad de medida (meta valor)	Desagregado meta valor por género: Hombre	Desagregado meta valor por género: Mujer
100%	100	Solicitud	0.00	0.00

Sentido del Indicador	Línea Base (meta valor)	Año (Línea base)	Tipo de Acumulación
Ascendente	100	2020	Valor presente

Resultados

Valor Programado	Avance de la Meta (4to trimestre)	% Avance de la Meta (4to trimestre)	Semáforo (4to trimestre)
100.00	100.00	100.0%	

	Valor programado	Avance de la meta		Valor programado	Avance de la meta
Enero	N.P.	N.D	Julio	N.P.	N.D
Febrero	N.P.	N.D	Agosto	N.P.	N.D
Marzo	25.00	25.00	Septiembre	75.00	75.00
Abril	N.P.	N.D	Octubre	N.P.	N.D
Mayo	N.P.	N.D	Noviembre	N.P.	N.D
Junio	50.00	50.00	Diciembre	100.00	100.00

Medios de verificación: Registros administrativos en la Coordinación de informática, bitácoras de servicio

Observaciones:

1 El presente documento despliega la información perteneciente a los indicadores estratégicos y gestión de aquellos Programas presupuestarios que proveen de bienes y servicios que generan valor público a la ciudadania jalisciense.

2 Se muestra el número del Componente relacionado con el indicador.

GOBIERNO DEL ESTADO DE JALISCO
PRESUPUESTO DE EGRESOS PARA EL EJERCICIO FISCAL 2021
Ficha Técnica de Indicador
Sistema de Evaluación del Desempeño (SED)

Gobierno del Estado de Jalisco — **Seguimiento de Indicadores** — **Secretaria de la Hacienda Pública**

Datos del Programa [1]

Gestión de los recursos federales del Secretariado Ejecutivo del Consejo Estatal de Seguridad Pública

Eje: Seguridad, justicia y Estado de derecho **Tema Central:** Seguridad

¿Quien gasta?

42	Unidad Presupuestal	167	Unidad Responsable	00013	Unidad Ejecutora del Gasto
Coordinación General Estratégica de Seguridad		Consejo Estatal de Seguridad Pública		Consejo Estatal de Seguridad Pública	

¿Para qué se gasta?

Finalidad	Función	Subfunción
Gobierno	Justicia	Procuración de Justicia

Objetivos

Nivel	Clave Componente	Resumen Narrativo
Actividad	02-01	2 Se brinda la tecnología y asesoría adecuada para la consulta de información tiempo real de las bases de datos de seguridad pública en el Estado

Datos del Indicador

Denominación
Equipamiento tecnológico municipal de la plataforma AFIS, operando y funcional

Método de cálculo
(Número de equipos AFIS (Realizado) / Número de equipos AFIS (Programado))*100

Descripción del Indicador
Dotación de equipo tecnológico para la operación del Sistema Automatizado de Identificación de Huellas Dactilares (AFIS) a las corporaciones municipales de seguridad pública

Tipo de Indicador	Gestión	**Dimensión del Indicador**	Eficacia	**Año de Medición del Resultado**	2021
Cobertura	Estatal	**Frecuencia de Medición**	Trimestral		

Parámetros de semaforización

0	59.99	60.00	79.99	80.00	130

Meta Institucional	Meta Valor	Unidad de medida (meta valor)	Desagregado meta valor por género: Hombre	Mujer
100%	125	Equipo	0.00	0.00

Sentido del Indicador	Línea Base (meta valor)	Año (Línea base)	Tipo de Acumulación
Ascendente	125	2020	Valor presente

Resultados

Valor Programado	Avance de la Meta (4to trimestre)	% Avance de la Meta (4to trimestre)	Semáforo (4to trimestre)
125.00	124.00	99.2%	

	Valor programado	Avance de la meta		Valor programado	Avance de la meta
Enero	N.P.	N.D	Julio	N.P.	N.D
Febrero	N.P.	N.D	Agosto	N.P.	N.D
Marzo	10.00	10.00	Septiembre	100.00	100.00
Abril	N.P.	N.D	Octubre	N.P.	N.D
Mayo	N.P.	N.D	Noviembre	N.P.	N.D
Junio	65.00	96.30	Diciembre	125.00	124.00

Medios de verificación: Registros y bitácoras de servicio de la Coordinación de Informática

Observaciones:

1 El presente documento despliega la información perteneciente a los indicadores estratégicos y gestión de aquellos Programas presupuestarios que proveen de bienes y servicios que generan valor público a la ciudadania jalisciense.

2 Se muestra el número del Componente relacionado con el indicador.

GOBIERNO DEL ESTADO DE JALISCO
PRESUPUESTO DE EGRESOS PARA EL EJERCICIO FISCAL 2021
Ficha Técnica de Indicador
Sistema de Evaluación del Desempeño (SED)

Gobierno del Estado de Jalisco — **Seguimiento de Indicadores** — **Secretaria de la Hacienda Pública**

Datos del Programa [1]

Gestión de los recursos federales del Secretariado Ejecutivo del Consejo Estatal de Seguridad Pública

Eje: Seguridad, justicia y Estado de derecho **Tema Central:** Seguridad

¿Quien gasta?

42	Unidad Presupuestal	167	Unidad Responsable	00013	Unidad Ejecutora del Gasto
Coordinación General Estratégica de Seguridad		Consejo Estatal de Seguridad Pública		Consejo Estatal de Seguridad Pública	

¿Para qué se gasta?

Finalidad	Función	Subfunción
Gobierno	Justicia	Procuración de Justicia

Objetivos

Nivel	Clave Componente	Resumen Narrativo
Actividad	02-02 [2]	Se brinda soporte y asesoría tecnológica al personal que brinda sus servicios en el Consejo Estatal de Seguridad Pública

Datos del Indicador

Denominación

Porcentaje de solicitudes de atención y asesoría tecnológica al personal del CESP

Método de cálculo

(Solicitudes de asesoría y soporte atendidos por parte del personal del CESP (Realizado) / Solicitudes de asesoría y soporte atendidos por parte del personal del CESP (Programado))*100

Descripción del Indicador

Atención y soporte tecnológico hacia el interior del Secretariado Ejecutivo del Consejo Estatal de Seguridad Pública

Tipo de Indicador	Gestión	**Dimensión del Indicador**	Eficacia	**Año de Medición del Resultado**	2021
Cobertura	Estatal	**Frecuencia de Medición**	Trimestral		

Parámetros de semaforización

0	59.99	60.00	79.99	80.00	130

Meta Institucional	Meta Valor	Unidad de medida (meta valor)	Desagregado meta valor por género: Hombre	Desagregado meta valor por género: Mujer
100%	100	Porcentaje	0.00	0.00

Sentido del Indicador	Línea Base (meta valor)	Año (Línea base)	Tipo de Acumulación
Ascendente	100	2020	Valor presente

Resultados

Valor Programado	Avance de la Meta (4to trimestre)	% Avance de la Meta (4to trimestre)	Semáforo (4to trimestre)
100.00	100.00	100.0%	

	Valor programado	Avance de la meta		Valor programado	Avance de la meta
Enero	N.P.	N.D	Julio	N.P.	N.D
Febrero	N.P.	N.D	Agosto	N.P.	N.D
Marzo	25.00	25.00	Septiembre	75.00	75.00
Abril	N.P.	N.D	Octubre	N.P.	N.D
Mayo	N.P.	N.D	Noviembre	N.P.	N.D
Junio	50.00	95.10	Diciembre	100.00	100.00

Medios de verificación: Bitácora de servicios de la Coordinación de Informática

Observaciones:

1 El presente documento despliega la información perteneciente a los indicadores estratégicos y gestión de aquellos Programas presupuestarios que proveen de bienes y servicios que generan valor público a la ciudadania jalisciense.

2 Se muestra el número del Componente relacionado con el indicador.

GOBIERNO DEL ESTADO DE JALISCO
PRESUPUESTO DE EGRESOS PARA EL EJERCICIO FISCAL 2021
Ficha Técnica de Indicador

Sistema de Evaluación del Desempeño (SED)

Secretaria de la Hacienda Pública

Gobierno del Estado de Jalisco

Seguimiento de Indicadores

Datos del Programa [1]

Gestión de los recursos federales del Secretariado Ejecutivo del Consejo Estatal de Seguridad Pública

Eje: Seguridad, justicia y Estado de derecho **Tema Central:** Seguridad

¿Quien gasta?

42	Unidad Presupuestal	167	Unidad Responsable	00013	Unidad Ejecutora del Gasto
Coordinación General Estratégica de Seguridad		Consejo Estatal de Seguridad Pública		Consejo Estatal de Seguridad Pública	

¿Para qué se gasta?

Finalidad	Función	Subfunción
Gobierno	Justicia	Procuración de Justicia

Objetivos

Nivel	Clave Componente	Resumen Narrativo
Componente	03 [2]	Consejo Regionales de Seguridad realizados con autoridades municipales para la formulación de acuerdos de seguridad

Datos del Indicador

Denominación

Reuniones de Consejos Regionales de Seguridad Pública Realizadas

Método de cálculo

(Reuniones de Consejos Regionales de Seguridad Pública (Realizado) / Reuniones de Consejos Regionales de Seguridad Pública (Programado))*100

Descripción del Indicador

Reuniones de los corporativos de seguridad pública en las distintas regiones del Estado para la difusión de la política de seguridad pública estatal y su aplicación hasta nivel municipal

Tipo de Indicador	Gestión	Dimensión del Indicador	Eficiencia	Año de Medición del Resultado	2021
Cobertura	Municipal	Frecuencia de Medición	Trimestral		

Parámetros de semaforización

0	59.99	60.00	79.99	80.00	130

Meta Institucional	Meta Valor	Unidad de medida (meta valor)	Desagregado meta valor por género: Hombre	Desagregado meta valor por género: Mujer
100%	100	Reunión	0.00	0.00

Sentido del Indicador	Línea Base (meta valor)	Año (Línea base)	Tipo de Acumulación
Ascendente	100	2020	Valor presente

Resultados

Valor Programado	Avance de la Meta (4to trimestre)	% Avance de la Meta (4to trimestre)	Semáforo (4to trimestre)
100.00	100.00	100.0%	

	Valor programado	Avance de la meta		Valor programado	Avance de la meta
Enero	N.P.	N.D	Julio	N.P.	N.D
Febrero	N.P.	N.D	Agosto	N.P.	N.D
Marzo	25.00	25.00	Septiembre	75.00	67.00
Abril	N.P.	N.D	Octubre	N.P.	N.D
Mayo	N.P.	N.D	Noviembre	N.P.	N.D
Junio	50.00	50.00	Diciembre	100.00	100.00

Medios de verificación: Listas de asistencia, minutas de acuerdos

Observaciones:

1 El presente documento despliega la información perteneciente a los indicadores estratégicos y gestión de aquellos Programas presupuestarios que proveen de bienes y servicios que generan valor público a la ciudadania jalisciense.

2 Se muestra el número del Componente relacionado con el indicador.

GOBIERNO DEL ESTADO DE JALISCO
PRESUPUESTO DE EGRESOS PARA EL EJERCICIO FISCAL 2021
Ficha Técnica de Indicador
Sistema de Evaluación del Desempeño (SED)

Secretaria de la Hacienda Pública

Gobierno del Estado de Jalisco

Seguimiento de Indicadores

Datos del Programa [1]

Gestión de los recursos federales del Secretariado Ejecutivo del Consejo Estatal de Seguridad Pública

Eje: Seguridad, justicia y Estado de derecho **Tema Central:** Seguridad

¿Quien gasta?

42	Unidad Presupuestal	167	Unidad Responsable	00013	Unidad Ejecutora del Gasto
Coordinación General Estratégica de Seguridad		Consejo Estatal de Seguridad Pública		Consejo Estatal de Seguridad Pública	

¿Para qué se gasta?

Finalidad	Función	Subfunción
Gobierno	Justicia	Procuración de Justicia

Objetivos

Nivel	Clave Componente		Resumen Narrativo
Actividad	03-01	2	Cada reunión de consejo se levantan acuerdos y se da seguimiento continuo y puntual

Datos del Indicador

Denominación

Porcentaje de acuerdos cumplidos en los Consejos Regionales de Seguridad Pública

Método de cálculo

(Acuerdos emitidos en los consejos regionales (Realizado) / Acuerdos emitidos en los consejos regionales (Programado))*100

Descripción del Indicador

Se brinda el seguimiento a los acuerdos emitidos en los Consejos Regionales de Seguridad Pública

Tipo de Indicador	Gestión	**Dimensión del Indicador**	Eficiencia	**Año de Medición del Resultado**	2021
Cobertura	Estatal	**Frecuencia de Medición**	Trimestral		

Parámetros de semaforización

0	59.99	60.00	79.99	80.00	130

Meta Institucional	Meta Valor	Unidad de medida (meta valor)	Desagregado meta valor por género: Hombre	Mujer
100%	100	Porcentaje	0.00	0.00

Sentido del Indicador	Línea Base (meta valor)	Año (Línea base)	Tipo de Acumulación
Ascendente	85	2020	Valor presente

Resultados

Valor Programado	Avance de la Meta (4to trimestre)	% Avance de la Meta (4to trimestre)	Semáforo (4to trimestre)
100.00	100.00	100.0%	

	Valor programado	Avance de la meta		Valor programado	Avance de la meta
Enero	N.P.	N.D	Julio	N.P.	N.D
Febrero	N.P.	N.D	Agosto	N.P.	N.D
Marzo	25.00	33.00	Septiembre	75.00	85.70
Abril	N.P.	N.D	Octubre	N.P.	N.D
Mayo	N.P.	N.D	Noviembre	N.P.	N.D
Junio	50.00	33.00	Diciembre	100.00	100.00

Medios de verificación: Minutas de reunión, documentos de seguimiento

Observaciones:

1 El presente documento despliega la información perteneciente a los indicadores estratégicos y gestión de aquellos Programas presupuestarios que proveen de bienes y servicios que generan valor público a la ciudadania jalisciense.

2 Se muestra el número del Componente relacionado con el indicador.

GOBIERNO DEL ESTADO DE JALISCO
PRESUPUESTO DE EGRESOS PARA EL EJERCICIO FISCAL 2021
Ficha Técnica de Indicador
Sistema de Evaluación del Desempeño (SED)

Gobierno del Estado de Jalisco — **Seguimiento de Indicadores** — **Secretaria de la Hacienda Pública**

Datos del Programa [1]

Gestión de los recursos federales del Secretariado Ejecutivo del Consejo Estatal de Seguridad Pública

Eje: Seguridad, justicia y Estado de derecho **Tema Central:** Seguridad

¿Quien gasta?

42	Unidad Presupuestal	167	Unidad Responsable	00013	Unidad Ejecutora del Gasto
Coordinación General Estratégica de Seguridad		Consejo Estatal de Seguridad Pública		Consejo Estatal de Seguridad Pública	

¿Para qué se gasta?

Finalidad	Función	Subfunción
Gobierno	Justicia	Procuración de Justicia

Objetivos

Nivel	Clave Componente	Resumen Narrativo
Componente	04 [2]	Registro y supervisión realizada a empresas privadas de seguridad que coadyuvan en el Estado en temas de seguridad

Datos del Indicador

Denominación

Porcentaje de empresas de seguridad privada registradas

Método de cálculo

(Empresas de seguridad privada registradas (Realizado) / Empresas de seguridad privada registradas (Programado))*100

Descripción del Indicador

Las Empresas de seguridad privada llevan a cabo su registro para poder operar debidamente en el Estado de Jalisco

Tipo de Indicador	Gestión	Dimensión del Indicador	Eficiencia	Año de Medición del Resultado	2021
Cobertura	Estatal	Frecuencia de Medición	Trimestral		

Parámetros de semaforización

0	59.99	60.00	79.99	80.00	130

Meta Institucional	Meta Valor	Unidad de medida (meta valor)	Desagregado meta valor por género: Hombre	Mujer
100%	100	Porcentaje	0.00	0.00

Sentido del Indicador	Línea Base (meta valor)	Año (Línea base)	Tipo de Acumulación
Ascendente	100	2020	Suma

Resultados

Valor Programado	Avance de la Meta (4to trimestre)	% Avance de la Meta (4to trimestre)	Semáforo (4to trimestre)
100.00	100.00	100.0%	

	Valor programado	Avance de la meta		Valor programado	Avance de la meta
Enero	N.P.	N.D	Julio	N.P.	N.D
Febrero	N.P.	N.D	Agosto	N.P.	N.D
Marzo	55.00	40.00	Septiembre	15.00	15.00
Abril	N.P.	N.D	Octubre	N.P.	N.D
Mayo	N.P.	N.D	Noviembre	N.P.	N.D
Junio	15.00	30.00	Diciembre	15.00	15.00

Medios de verificación: Registros administrativos de la Dirección

Observaciones:

1 El presente documento despliega la información perteneciente a los indicadores estratégicos y gestión de aquellos Programas presupuestarios que proveen de bienes y servicios que generan valor público a la ciudadania jalisciense.

2 Se muestra el número del Componente relacionado con el indicador.

GOBIERNO DEL ESTADO DE JALISCO
PRESUPUESTO DE EGRESOS PARA EL EJERCICIO FISCAL 2021
Ficha Técnica de Indicador
Sistema de Evaluación del Desempeño (SED)

Gobierno del Estado de Jalisco — **Seguimiento de Indicadores** — **Secretaria de la Hacienda Pública**

Datos del Programa [1]

Gestión de los recursos federales del Secretariado Ejecutivo del Consejo Estatal de Seguridad Pública

Eje: Seguridad, justicia y Estado de derecho **Tema Central:** Seguridad

¿Quien gasta?

42 Unidad Presupuestal	167 Unidad Responsable	00013 Unidad Ejecutora del Gasto
Coordinación General Estratégica de Seguridad	Consejo Estatal de Seguridad Pública	Consejo Estatal de Seguridad Pública

¿Para qué se gasta?

Finalidad	Función	Subfunción
Gobierno	Justicia	Procuración de Justicia

Objetivos

Nivel	Clave Componente	Resumen Narrativo
Actividad	04-01 [2]	Para corroborar las condiciones de operación dentro de marco legal de las empresas que brindan servicios de seguridad privada se realizan acciones de supervisión

Datos del Indicador

Denominación

Supervisiones a empresas de seguridad privada realizadas

Método de cálculo

(Supervisiones a empresas de seguridad privada realizadas (Realizado) / Supervisiones a empresas de seguridad privada realizadas (Programado))*100

Descripción del Indicador

Se llevan a cabo supervisiones a Empresas de Servicios de Seguridad Privada para certificar se opere bajo las condiciones legales

Tipo de Indicador	Gestión	**Dimensión del Indicador**	Eficacia	**Año de Medición del Resultado**	2021
Cobertura	Estatal	**Frecuencia de Medición**	Trimestral		

Parámetros de semaforización

0	59.99	60.00	79.99	80.00	130

Meta Institucional	Meta Valor	Unidad de medida (meta valor)	Desagregado meta valor por género: Hombre	Desagregado meta valor por género: Mujer
100%	100	Supervisión	0.00	0.00

Sentido del Indicador	Línea Base (meta valor)	Año (Línea base)	Tipo de Acumulación
Ascendente	No disponible	No disponible	Valor presente

Resultados

Valor Programado	Avance de la Meta (4to trimestre)	% Avance de la Meta (4to trimestre)	Semáforo (4to trimestre)
100.00	100.00	100.0%	

	Valor programado	Avance de la meta		Valor programado	Avance de la meta
Enero	N.P.	N.D	Julio	N.P.	N.D
Febrero	N.P.	N.D	Agosto	N.P.	N.D
Marzo	3.00	5.00	Septiembre	75.00	75.00
Abril	N.P.	N.D	Octubre	N.P.	N.D
Mayo	N.P.	N.D	Noviembre	N.P.	N.D
Junio	23.00	18.00	Diciembre	100.00	100.00

Medios de verificación: Registros administrativos de la Dirección de Área

Observaciones:

1 El presente documento despliega la información perteneciente a los indicadores estratégicos y gestión de aquellos Programas presupuestarios que proveen de bienes y servicios que generan valor público a la ciudadania jalisciense.

2 Se muestra el número del Componente relacionado con el indicador.

GOBIERNO DEL ESTADO DE JALISCO
PRESUPUESTO DE EGRESOS PARA EL EJERCICIO FISCAL 2021
Ficha Técnica de Indicador
Sistema de Evaluación del Desempeño (SED)

Gobierno del Estado de Jalisco — **Seguimiento de Indicadores** — **Secretaria de la Hacienda Pública**

Datos del Programa [1]

Gestión de los recursos federales del Secretariado Ejecutivo del Consejo Estatal de Seguridad Pública

Eje: Seguridad, justicia y Estado de derecho **Tema Central:** Seguridad

¿Quien gasta?

42	Unidad Presupuestal	167	Unidad Responsable	00013	Unidad Ejecutora del Gasto
Coordinación General Estratégica de Seguridad		Consejo Estatal de Seguridad Pública		Consejo Estatal de Seguridad Pública	

¿Para qué se gasta?

Finalidad	Función	Subfunción
Gobierno	Justicia	Procuración de Justicia

Objetivos

Nivel	Clave Componente	Resumen Narrativo
Componente	05 [2]	Recursos financieros aportados para la Implementación del Servicio Civil de carrera en las distintas áreas del Consejo Estatal de Seguridad Pública

Datos del Indicador

Denominación

Porcenateje de servidores públicos integrados en el Programa Servicio Civil de Carrera

Método de cálculo

(Servidores públicos integrados en el Programa Servicio Civil de Carrera (Realizado) / Servidores públicos integrados en el Programa Servicio Civil de Carrera (Programado))*100

Descripción del Indicador

Integración del Programa Servicio Civil de Carrera en el Consejo Estatal de Seguridad Pública

Tipo de Indicador	Gestión	**Dimensión del Indicador**	Eficacia	**Año de Medición del Resultado**	2021
Cobertura	Estatal	**Frecuencia de Medición**	Trimestral		

Parámetros de semaforización

0	59.99	60.00	79.99	80.00	130

Meta Institucional	Meta Valor	Unidad de medida (meta valor)	Desagregado meta valor por género	
			Hombre	Mujer
100%	100	Porcentaje	30.00	70.00

Sentido del Indicador	Línea Base (meta valor)	Año (Línea base)	Tipo de Acumulación
Ascendente	78	2020	Valor presente

Resultados

Valor Programado	Avance de la Meta (4to trimestre)	% Avance de la Meta (4to trimestre)	Semáforo (4to trimestre)
100.00	76.00	76.0%	

	Valor programado	Avance de la meta		Valor programado	Avance de la meta
Enero	N.P.	N.D	Julio	N.P.	N.D
Febrero	N.P.	N.D	Agosto	N.P.	N.D
Marzo	25.00	0.00	Septiembre	75.00	35.70
Abril	N.P.	N.D	Octubre	N.P.	N.D
Mayo	N.P.	N.D	Noviembre	N.P.	N.D
Junio	50.00	35.70	Diciembre	100.00	76.00

Medios de verificación: Registros administrativos de la Dirección de Gestión y Planeación Estratégica

Observaciones: hubo reducción presupuestal por COVID-19, por lo que el estímulo se brindó a menor número de funcionarios de los proyectados

1 El presente documento despliega la información perteneciente a los indicadores estratégicos y gestión de aquellos Programas presupuestarios que proveen de bienes y servicios que generan valor público a la ciudadania jalisciense.

2 Se muestra el número del Componente relacionado con el indicador.

GOBIERNO DEL ESTADO DE JALISCO
PRESUPUESTO DE EGRESOS PARA EL EJERCICIO FISCAL 2021
Ficha Técnica de Indicador

Sistema de Evaluación del Desempeño (SED)

Secretaria de la Hacienda Pública

Gobierno del Estado de Jalisco

Seguimiento de Indicadores

Datos del Programa [1]

Gestión de los recursos federales del Secretariado Ejecutivo del Consejo Estatal de Seguridad Pública

Eje: Seguridad, justicia y Estado de derecho **Tema Central:** Seguridad

¿Quien gasta?

42	Unidad Presupuestal	167	Unidad Responsable	00013	Unidad Ejecutora del Gasto
Coordinación General Estratégica de Seguridad		Consejo Estatal de Seguridad Pública		Consejo Estatal de Seguridad Pública	

¿Para qué se gasta?

Finalidad	Función	Subfunción
Gobierno	Justicia	Procuración de Justicia

Objetivos

Nivel	Clave Componente		Resumen Narrativo
Actividad	05-01	2	Gestión de los recursos financieros para su debido ejercicio, acorde a las líneas de operación y con eficacia para el desarrollo de las diversas actividades del Secretariado Ejecutivo del Consejo Estatal de Seguridad Pública

Datos del Indicador

Denominación

Porcentaje de proyectos de inversión gestionados de manera eficiente acorde a lineamientos vigentes

Método de cálculo

(Número de proyectos de inversión (Realizado) / Número de proyectos de inversión (Programado))*100

Descripción del Indicador

Gestión y seguimiento al ejercicio del recurso financiero, así como la atención a las diversas necesidades administrativas en el Secretariado Ejecutivo del Consejo Estatal de Seguridad Pública

Tipo de Indicador	Gestión	**Dimensión del Indicador**	Eficacia	**Año de Medición del Resultado**	2021
Cobertura	Estatal	**Frecuencia de Medición**	Trimestral		

Parámetros de semaforización

0	59.99	60.00	79.99	80.00	130

Meta Institucional	Meta Valor	Unidad de medida (meta valor)	Desagregado meta valor por género: Hombre	Mujer
100%	100	Porcentaje	0.00	0.00

Sentido del Indicador	Línea Base (meta valor)	Año (Línea base)	Tipo de Acumulación
Ascendente	95	2020	Valor presente

Resultados

Valor Programado	Avance de la Meta (4to trimestre)	% Avance de la Meta (4to trimestre)	Semáforo (4to trimestre)
100.00	100.00	100.0%	

	Valor programado	Avance de la meta		Valor programado	Avance de la meta
Enero	N.P.	N.D	Julio	N.P.	N.D
Febrero	N.P.	N.D	Agosto	N.P.	N.D
Marzo	0.00	0.00	Septiembre	15.00	15.00
Abril	N.P.	N.D	Octubre	N.P.	N.D
Mayo	N.P.	N.D	Noviembre	N.P.	N.D
Junio	0.00	7.90	Diciembre	100.00	100.00

Medios de verificación: Actas de las diversas comisiones del Secretariado Ejecutivo del CESP, Registros administrativos de la Dirección

Observaciones:

1 El presente documento despliega la información perteneciente a los indicadores estratégicos y gestión de aquellos Programas presupuestarios que proveen de bienes y servicios que generan valor público a la ciudadania jalisciense.

2 Se muestra el número del Componente relacionado con el indicador.

GOBIERNO DEL ESTADO DE JALISCO
PRESUPUESTO DE EGRESOS PARA EL EJERCICIO FISCAL 2021
Ficha Técnica de Indicador
Sistema de Evaluación del Desempeño (SED)

Gobierno del Estado de Jalisco — **Seguimiento de Indicadores** — **Secretaria de la Hacienda Pública**

Datos del Programa [1]

Gestión de los recursos federales del Secretariado Ejecutivo del Consejo Estatal de Seguridad Pública

Eje: Seguridad, justicia y Estado de derecho **Tema Central:** Seguridad

¿Quien gasta?

42	Unidad Presupuestal	167	Unidad Responsable	00013	Unidad Ejecutora del Gasto
Coordinación General Estratégica de Seguridad		Consejo Estatal de Seguridad Pública		Consejo Estatal de Seguridad Pública	

¿Para qué se gasta?

Finalidad	Función	Subfunción
Gobierno	Justicia	Procuración de Justicia

Objetivos

Nivel	Clave Componente	Resumen Narrativo
Componente	06 [2]	Propuestas de reforma a la legislación vigente elaboradas, para un mejor desempeño de las funciones del Consejo Estatal de Seguridad Pública

Datos del Indicador

Denominación

Gestión de propuestas de reforma a la legislación vigente aprobadas y enviadas al congreso del Estado

Método de cálculo

(Documentos con propuestas de reforma a la legislación vigente (Realizado) / Documentos con propuestas de reforma a la legislación vigente (Programado))*100

Descripción del Indicador

Elaboración de propuestas de reformas a la legislación vigente mejorando el desempeño de las funciones del Consejo Estatal de Seguridad Pública

Tipo de Indicador	Gestión	**Dimensión del Indicador**	Eficacia	**Año de Medición del Resultado**	2021
Cobertura	Estatal	**Frecuencia de Medición**	Trimestral		

Parámetros de semaforización

0	59.99	60.00	79.99	80.00	130

Meta Institucional	Meta Valor	Unidad de medida (meta valor)	Desagregado meta valor por género	
			Hombre	Mujer
100%	2	Documento	0.00	0.00

Sentido del Indicador	Línea Base (meta valor)	Año (Línea base)	Tipo de Acumulación
Ascendente	2	2020	Valor presente

Resultados

Valor Programado	Avance de la Meta (4to trimestre)	% Avance de la Meta (4to trimestre)	Semáforo (4to trimestre)
2.00	2.00	100.0%	

	Valor programado	Avance de la meta		Valor programado	Avance de la meta
Enero	N.P.	N.D	Julio	N.P.	N.D
Febrero	N.P.	N.D	Agosto	N.P.	N.D
Marzo	0.00	0.00	Septiembre	0.00	0.00
Abril	N.P.	N.D	Octubre	N.P.	N.D
Mayo	N.P.	N.D	Noviembre	N.P.	N.D
Junio	1.00	1.00	Diciembre	2.00	2.00

Medios de verificación: Registros administrativos de la Dirección Jurídica, documentos y acuerdos emitidos

Observaciones:

1 El presente documento despliega la información perteneciente a los indicadores estratégicos y gestión de aquellos Programas presupuestarios que proveen de bienes y servicios que generan valor público a la ciudadania jalisciense.

2 Se muestra el número del Componente relacionado con el indicador.

GOBIERNO DEL ESTADO DE JALISCO
PRESUPUESTO DE EGRESOS PARA EL EJERCICIO FISCAL 2021
Ficha Técnica de Indicador
Sistema de Evaluación del Desempeño (SED)

Gobierno del Estado de Jalisco — **Seguimiento de Indicadores** — **Secretaria de la Hacienda Pública**

Datos del Programa [1]

Gestión de los recursos federales del Secretariado Ejecutivo del Consejo Estatal de Seguridad Pública

Eje: Seguridad, justicia y Estado de derecho **Tema Central:** Seguridad

¿Quien gasta?

42	Unidad Presupuestal	167	Unidad Responsable	00013	Unidad Ejecutora del Gasto
Coordinación General Estratégica de Seguridad		Consejo Estatal de Seguridad Pública		Consejo Estatal de Seguridad Pública	

¿Para qué se gasta?

Finalidad	Función	Subfunción
Gobierno	Justicia	Procuración de Justicia

Objetivos

Nivel	Clave Componente		Resumen Narrativo
Actividad	06-01	2	Atención de las diversas peticiones de información

Datos del Indicador

Denominación

Operación de la Unidad de Transparencia de Información

Método de cálculo

(Peticiones de transparencia solicitadas (Realizado) / Peticiones de transparencia solicitadas (Programado))*100

Descripción del Indicador

Solicitudes de información atendidas por la Unidad de Transparencia de Información (meta sujeta a las peticiones de información requeridas por los ciudadanos)

Tipo de Indicador	Gestión	Dimensión del Indicador	Eficacia	Año de Medición del Resultado	2021
Cobertura	Estatal	Frecuencia de Medición	Trimestral		

Parámetros de semaforización

0	59.99	60.00	79.99	80.00	130

Meta Institucional	Meta Valor	Unidad de medida (meta valor)	Desagregado meta valor por género: Hombre	Mujer
100%	100	Petición	0.00	0.00

Sentido del Indicador	Línea Base (meta valor)	Año (Línea base)	Tipo de Acumulación
Ascendente	90	2020	Valor presente

Resultados

Valor Programado	Avance de la Meta (4to trimestre)	% Avance de la Meta (4to trimestre)	Semáforo (4to trimestre)
100.00	100.00	100.0%	

	Valor programado	Avance de la meta		Valor programado	Avance de la meta
Enero	N.P.	N.D	Julio	N.P.	N.D
Febrero	N.P.	N.D	Agosto	N.P.	N.D
Marzo	25.00	25.00	Septiembre	75.00	75.00
Abril	N.P.	N.D	Octubre	N.P.	N.D
Mayo	N.P.	N.D	Noviembre	N.P.	N.D
Junio	50.00	50.00	Diciembre	100.00	100.00

Medios de verificación: Solicitudes de información, minutas de reunión de la UTI

Observaciones:

1 El presente documento despliega la información perteneciente a los indicadores estratégicos y gestión de aquellos Programas presupuestarios que proveen de bienes y servicios que generan valor público a la ciudadania jalisciense.

2 Se muestra el número del Componente relacionado con el indicador.

GOBIERNO DEL ESTADO DE JALISCO
PRESUPUESTO DE EGRESOS PARA EL EJERCICIO FISCAL 2021
Ficha Técnica de Indicador
Sistema de Evaluación del Desempeño (SED)

Gobierno del Estado de Jalisco — **Seguimiento de Indicadores** — **Secretaria de la Hacienda Pública**

Datos del Programa [1]

Centro Estatal de evaluación y Control de Confianza

Eje: Seguridad, justicia y Estado de derecho **Tema Central:** Seguridad

¿Quien gasta?

42	Unidad Presupuestal	167	Unidad Responsable	00013	Unidad Ejecutora del Gasto
Coordinación General Estratégica de Seguridad		Consejo Estatal de Seguridad Pública		Consejo Estatal de Seguridad Pública	

¿Para qué se gasta?

Finalidad	Función	Subfunción
Gobierno	Asuntos de Orden Público y de Seguridad Interior	Otros Asuntos de Orden Público y Seguridad

Objetivos

Nivel	Clave Componente	Resumen Narrativo
Fin	2	Contribuir a consolidar el Estado de derecho y la cultura de paz a través de la prevención, la atención oportuna y eficaz de las demandas sociales en materia de seguridad y justicia, garantizando el derecho humano de integridad física y psíquica, reparando el tejido social, recuperando la autoridad de las instituciones e impulsar condiciones para una producción conjunta de seguridad, incluyente y sustentable con los actores sociales y gubernamentales.

Datos del Indicador

Denominación

Porcentaje de percepción de inseguridad

Método de cálculo

(Porcentaje de la población de 18 años y más que se siente insegura en su entidad federativa. (Realizado)/Porcentaje de la población de 18 años y más que se siente insegura en su entidad federativa. (Programado))*100

Descripción del Indicador

Este indicador muestra el porcentaje de la población de 18 años y más que se siente insegura en su entidad federativa.

Tipo de Indicador	Estratégico	Dimensión del Indicador	Eficacia	Año de Medición del Resultado	2021
Cobertura	Estatal	Frecuencia de Medición	Anual		

Parámetros de semaforización

130	80.00	79.99	60.00	59.99	0

Meta Institucional	Meta Valor	Unidad de medida (meta valor)	Desagregado meta valor por género: Hombre	Mujer
100%	67	Porcentaje	0.00	0.00

Sentido del Indicador	Línea Base (meta valor)	Año (Línea base)	Tipo de Acumulación
Descendente	53	2006	Suma

Resultados

Valor Programado	Avance de la Meta (4to trimestre)	% Avance de la Meta (4to trimestre)	Semáforo (4to trimestre)
N.P.	N.D.	N.D.	

	Valor programado	Avance de la meta		Valor programado	Avance de la meta
Enero	N.P.	N.D.	Julio	N.P.	N.D.
Febrero	N.P.	N.D.	Agosto	N.P.	N.D.
Marzo	N.P.	N.D.	Septiembre	N.P.	N.D.
Abril	N.P.	N.D.	Octubre	N.P.	N.D.
Mayo	N.P.	N.D.	Noviembre	N.P.	N.D.
Junio	N.P.	N.D.	Diciembre	N.P.	N.D.

Medios de verificación

Observaciones

1 El presente documento despliega la información perteneciente a los indicadores estratégicos y gestión de aquellos Programas presupuestarios que proveen de bienes y servicios que generan valor público a la ciudadania jalisciense.

2 Se muestra el número del Componente relacionado con el indicador.

GOBIERNO DEL ESTADO DE JALISCO
PRESUPUESTO DE EGRESOS PARA EL EJERCICIO FISCAL 2021
Ficha Técnica de Indicador

Sistema de Evaluación del Desempeño (SED)

Gobierno del Estado de Jalisco — **Seguimiento de Indicadores** — **Secretaria de la Hacienda Pública**

Datos del Programa [1]

Centro Estatal de evaluación y Control de Confianza

Eje: Seguridad, justicia y Estado de derecho **Tema Central:** Seguridad

¿Quien gasta?

42	Unidad Presupuestal	167	Unidad Responsable	00013	Unidad Ejecutora del Gasto
Coordinación General Estratégica de Seguridad		Consejo Estatal de Seguridad Pública		Consejo Estatal de Seguridad Pública	

¿Para qué se gasta?

Finalidad	Función	Subfunción
Gobierno	Asuntos de Orden Público y de Seguridad Interior	Otros Asuntos de Orden Público y Seguridad

Objetivos

Nivel	Clave Componente	Resumen Narrativo
Propósito	2	Disminuir la incidencia delictiva con base en el fortalecimiento de las capacidades institucionales, el vínculo con la ciudadanía y la erradicación de la impunidad.

Datos del Indicador

Denominación

Tasa de prevalencia delictiva por cada cien mil habitantes

Método de cálculo

(Total de víctimas en la entidad federativa, entre la población de 18 años y más residente en ella por 100 000 habitantes. (Realizado)/Total de víctimas en la entidad federativa, entre la población de 18 años y más residente en ella por 100 000 habitantes. (Programado))*100

Descripción del Indicador

Total de víctimas en la entidad federativa, entre la población de 18 años y más residente en ella por 100,000 habitantes.

Tipo de Indicador	Estratégico	Dimensión del Indicador	Eficacia	Año de Medición del Resultado	2021
Cobertura	Estatal	Frecuencia de Medición	Anual		

Parámetros de semaforización

130	80.00	79.99	60.00	59.99	0

Meta Institucional	Meta Valor	Unidad de medida (meta valor)	Desagregado meta valor por género: Hombre	Mujer
100%	30,615	Tasa	0.00	0.00

Sentido del Indicador	Línea Base (meta valor)	Año (Línea base)	Tipo de Acumulación
Descendente	24,452	2011	Suma

Resultados

Valor Programado	Avance de la Meta (4to trimestre)	% Avance de la Meta (4to trimestre)	Semáforo (4to trimestre)
N.P.	N.D.	N.D.	

	Valor programado	Avance de la meta		Valor programado	Avance de la meta
Enero	N.P.	N.D.	Julio	N.P.	N.D.
Febrero	N.P.	N.D.	Agosto	N.P.	N.D.
Marzo	N.P.	N.D.	Septiembre	N.P.	N.D.
Abril	N.P.	N.D.	Octubre	N.P.	N.D.
Mayo	N.P.	N.D.	Noviembre	N.P.	N.D.
Junio	N.P.	N.D.	Diciembre	N.P.	N.D.

Medios de verificación

Observaciones

1 El presente documento despliega la información perteneciente a los indicadores estratégicos y gestión de aquellos Programas presupuestarios que proveen de bienes y servicios que generan valor público a la ciudadania jalisciense.

2 Se muestra el número del Componente relacionado con el indicador.

GOBIERNO DEL ESTADO DE JALISCO
PRESUPUESTO DE EGRESOS PARA EL EJERCICIO FISCAL 2021
Ficha Técnica de Indicador
Sistema de Evaluación del Desempeño (SED)

Gobierno del Estado de Jalisco — **Seguimiento de Indicadores** — **Secretaria de la Hacienda Pública**

Datos del Programa [1]

Centro Estatal de evaluación y Control de Confianza

Eje: Seguridad, justicia y Estado de derecho **Tema Central:** Seguridad

¿Quien gasta?

42	Unidad Presupuestal	167	Unidad Responsable	00013	Unidad Ejecutora del Gasto
Coordinación General Estratégica de Seguridad		Consejo Estatal de Seguridad Pública		Consejo Estatal de Seguridad Pública	

¿Para qué se gasta?

Finalidad	Función	Subfunción
Gobierno	Asuntos de Orden Público y de Seguridad Interior	Otros Asuntos de Orden Público y Seguridad

Objetivos

Nivel	Clave Componente		Resumen Narrativo
Componente	A1	2	Elementos de seguridad pública evaluados en materia de control y confianza para brindar un servicio confiable a los ciudadanos

Datos del Indicador

Denominación

Porcentaje de elementos de seguridad pública de recién ingreso evaluados para brindar un servicio confiable a los ciudadanos

Método de cálculo

(Servidores públicos de recién ingreso evaluados en materia de control y confianza (Realizado) / Servidores públicos de recién ingreso evaluados en materia de control y confianza (Programado))*100

Descripción del Indicador

Este indicador mide los elementos de seguridad pública de recién ingreso evaluados en materia de control y confianza para brindar un servicio confiable a los ciudadanos.

Tipo de Indicador	Gestión	**Dimensión del Indicador**	Calidad	**Año de Medición del Resultado**	2021
Cobertura	Estatal	**Frecuencia de Medición**	Trimestral		

Parámetros de semaforización

0	59.99	60.00	79.99	80.00	130

Meta Institucional	Meta Valor	Unidad de medida (meta valor)	Desagregado meta valor por género: Hombre	Mujer
100%	100	Porcentaje	0.00	0.00

Sentido del Indicador	Línea Base (meta valor)	Año (Línea base)	Tipo de Acumulación
Ascendente	90	2020	Suma

Resultados

Valor Programado	Avance de la Meta (4to trimestre)	% Avance de la Meta (4to trimestre)	Semáforo (4to trimestre)
100.00	100.00	100.0%	

	Valor programado	Avance de la meta		Valor programado	Avance de la meta
Enero	N.P.	N.D	Julio	N.P.	N.D
Febrero	N.P.	N.D	Agosto	N.P.	N.D
Marzo	22.00	66.80	Septiembre	26.00	1.60
Abril	N.P.	N.D	Octubre	N.P.	N.D
Mayo	N.P.	N.D	Noviembre	N.P.	N.D
Junio	26.00	30.60	Diciembre	26.00	1.00

Medios de verificación: Sistema Nacional de Información de Seguridad Pública, expedientes de los elementos de seguridad pública (Información reservada)

Observaciones: Se supera la expectativa dada una alta de peticiones de evaluación a personal aspirante a ingresar a la fuerza policial.

1 El presente documento despliega la información perteneciente a los indicadores estratégicos y gestión de aquellos Programas presupuestarios que proveen de bienes y servicios que generan valor público a la ciudadania jalisciense.

2 Se muestra el número del Componente relacionado con el indicador.

GOBIERNO DEL ESTADO DE JALISCO
PRESUPUESTO DE EGRESOS PARA EL EJERCICIO FISCAL 2021
Ficha Técnica de Indicador
Sistema de Evaluación del Desempeño (SED)

Gobierno del Estado de Jalisco — **Seguimiento de Indicadores** — **Secretaria de la Hacienda Pública**

Datos del Programa [1]

Centro Estatal de evaluación y Control de Confianza

Eje: Seguridad, justicia y Estado de derecho **Tema Central:** Seguridad

¿Quien gasta?

42	Unidad Presupuestal	167	Unidad Responsable	00013	Unidad Ejecutora del Gasto
Coordinación General Estratégica de Seguridad		Consejo Estatal de Seguridad Pública		Consejo Estatal de Seguridad Pública	

¿Para qué se gasta?

Finalidad	Función	Subfunción
Gobierno	Asuntos de Orden Público y de Seguridad Interior	Otros Asuntos de Orden Público y Seguridad

Objetivos

Nivel	Clave Componente	Resumen Narrativo
Actividad	A1-01 [2]	Evaluación de los elementos de seguridad pública en materia de control de confianza.

Datos del Indicador

Denominación

Porcentaje de elementos de seguridad pública permanentes evaluados en materia de control de confianza

Método de cálculo

(Servidores públicos permanentes evaluados en materia de control y confianza (Realizado) / Servidores públicos permanentes evaluados en materia de control y confianza (Programado))*100

Descripción del Indicador

Este indicador mide la evaluación de los elementos de seguridad pública en materia de control de confianza.

Tipo de Indicador	Gestión	**Dimensión del Indicador**	Calidad	**Año de Medición del Resultado**	2021
Cobertura	Estatal	**Frecuencia de Medición**	Trimestral		

Parámetros de semaforización

0	59.99	60.00	79.99	80.00	130

Meta Institucional	Meta Valor	Unidad de medida (meta valor)	Desagregado meta valor por género: Hombre	Mujer
100%	100	Porcentaje	0.00	0.00

Sentido del Indicador	Línea Base (meta valor)	Año (Línea base)	Tipo de Acumulación
Ascendente	85	2020	Valor presente

Resultados

Valor Programado	Avance de la Meta (4to trimestre)	% Avance de la Meta (4to trimestre)	Semáforo (4to trimestre)
100.00	123.70	123.7%	

	Valor programado	Avance de la meta		Valor programado	Avance de la meta
Enero	N.P.	N.D	Julio	N.P.	N.D
Febrero	N.P.	N.D	Agosto	N.P.	N.D
Marzo	20.00	8.50	Septiembre	65.00	79.50
Abril	N.P.	N.D	Octubre	N.P.	N.D
Mayo	N.P.	N.D	Noviembre	N.P.	N.D
Junio	40.00	48.80	Diciembre	100.00	123.70

Medios de verificación: Sistema Nacional de Información de Seguridad Pública, Expedientes de los elementos de seguridad pública (Información reservada)

Observaciones: La meta se supera dada la petición de parte del Sistema Nacional de Seguridad Pública en la certificación del personal activo.

1 El presente documento despliega la información perteneciente a los indicadores estratégicos y gestión de aquellos Programas presupuestarios que proveen de bienes y servicios que generan valor público a la ciudadania jalisciense.

2 Se muestra el número del Componente relacionado con el indicador.

GOBIERNO DEL ESTADO DE JALISCO
PRESUPUESTO DE EGRESOS PARA EL EJERCICIO FISCAL 2021
Ficha Técnica de Indicador

Sistema de Evaluación del Desempeño (SED)

Secretaria de la Hacienda Pública

Gobierno del Estado de Jalisco

Seguimiento de Indicadores

Datos del Programa [1]

Desarrollo de Ejercicios Consultivos de Procuración de Justicia

Eje: Seguridad, justicia y Estado de derecho **Tema Central:** Gobernabilidad

¿Quien gasta?

42	Unidad Presupuestal	168	Unidad Responsable	00334	Unidad Ejecutora del Gasto
Coordinación General Estratégica de Seguridad		Consejo Ciudadano de Seguridad		Consejo Ciudadano de Seguridad	

¿Para qué se gasta?

Finalidad	Función	Subfunción
Gobierno	Justicia	Procuración de Justicia

Objetivos

Nivel	Clave Componente	Resumen Narrativo
Fin	2	Contribuir a consolidar el Estado de derecho y la cultura de paz a través de la prevención, la atención oportuna y eficaz de las demandas sociales en materia de seguridad y justicia, garantizando el derecho humano de integridad física y psíquica, reparando el tejido social, recuperando la autoridad de las instituciones e impulsar condiciones para una producción conjunta de seguridad, incluyente y sustentable con los actores sociales y gubernamentales.

Datos del Indicador

Denominación

Porcentaje de delitos no denunciados respecto a los delitos ocurridos

Método de cálculo

(Total de delitos no denunciados más los delitos denunciados sin averiguación previa más aquellos en los cuales no fue especificado si se denunció o si se inició averiguación previa, entre el total de delitos (Realizado)/Total de delitos no denunciados más los delitos denunciados sin averiguación previa más aquellos en los cuales no fue especificado si se denunció o si se inició averiguación previa, entre el total de delitos (Programado))*100

Descripción del Indicador

La estimación a nivel nacional sobre los delitos no denunciados o de los que no se inició averiguación previa y sus causas, respecto a los delitos ocurridos en cada entidad federativa

Tipo de Indicador	Dimensión del Indicador	Año de Medición del Resultado
Estratégico	Eficacia	2021
Cobertura	**Frecuencia de Medición**	
Estatal	Anual	

Parámetros de semaforización

130	80.00	79.99	60.00	59.99	0

Meta Institucional	Meta Valor	Unidad de medida (meta valor)	Desagregado meta valor por género: Hombre	Mujer
100%	91	Porcentaje	0.00	0.00

Sentido del Indicador	Línea Base (meta valor)	Año (Línea base)	Tipo de Acumulación
Descendente	94	2011	Suma

Resultados

Valor Programado	Avance de la Meta (4to trimestre)	% Avance de la Meta (4to trimestre)	Semáforo (4to trimestre)
N.P.	N.D.	N.D.	

	Valor programado	Avance de la meta		Valor programado	Avance de la meta
Enero	N.P.	N.D.	Julio	N.P.	N.D.
Febrero	N.P.	N.D.	Agosto	N.P.	N.D.
Marzo	N.P.	N.D.	Septiembre	N.P.	N.D.
Abril	N.P.	N.D.	Octubre	N.P.	N.D.
Mayo	N.P.	N.D.	Noviembre	N.P.	N.D.
Junio	N.P.	N.D.	Diciembre	N.P.	N.D.

Medios de verificación

Observaciones

1 El presente documento despliega la información perteneciente a los indicadores estratégicos y gestión de aquellos Programas presupuestarios que proveen de bienes y servicios que generan valor público a la ciudadania jalisciense.

2 Se muestra el número del Componente relacionado con el indicador.

GOBIERNO DEL ESTADO DE JALISCO
PRESUPUESTO DE EGRESOS PARA EL EJERCICIO FISCAL 2021
Ficha Técnica de Indicador
Sistema de Evaluación del Desempeño (SED)

Gobierno del Estado de Jalisco — **Seguimiento de Indicadores** — **Secretaria de la Hacienda Pública**

Datos del Programa [1]

Desarrollo de Ejercicios Consultivos de Procuración de Justicia

Eje: Seguridad, justicia y Estado de derecho **Tema Central:** Gobernabilidad

¿Quien gasta?

42	Unidad Presupuestal	168	Unidad Responsable	00334	Unidad Ejecutora del Gasto
Coordinación General Estratégica de Seguridad		Consejo Ciudadano de Seguridad		Consejo Ciudadano de Seguridad	

¿Para qué se gasta?

Finalidad	Función	Subfunción
Gobierno	Justicia	Procuración de Justicia

Objetivos

Nivel	Clave Componente	Resumen Narrativo
Propósito	2	Garantizar el bienestar, la estabilidad social y política de Jalisco a través de la identificación y atención oportuna y eficaz de las demandas sociales y factores de riesgo; el impulso de mecanismos para que los ciudadanos puedan dar seguimiento a acuerdos y soluciones formuladas en conjunto; el fortalecimiento de los mecanismos de rendición de cuentas y difusión de la cultura cívica y de legalidad en el estado, así como los procesos internos y externos de coordinación intergubernamental

Datos del Indicador

Denominación

Calificación según la confianza que le otorga la población al gobierno estatal

Método de cálculo

(Calificación que le otorga la población de 18 años (Realizado)/Calificación que le otorga la población de 18 años (Programado))*100

Descripción del Indicador

Se refiere a la calificación que le otorga al Gobierno estatal, según la confianza, la población de 18 años y más que habita en áreas urbanas de cien mil habitantes y más por entidad federativa.

Tipo de Indicador	Dimensión del Indicador	Año de Medición del Resultado
Estratégico	Eficacia	2021
Cobertura	**Frecuencia de Medición**	
Estatal	Bienal	

Parámetros de semaforización

0	59.99	60.00	79.99	80.00	130

Meta Institucional	Meta Valor	Unidad de medida (meta valor)	Desagregado meta valor por género: Hombre	Mujer
100%	6	Calificación	0.00	0.00

Sentido del Indicador	Línea Base (meta valor)	Año (Línea base)	Tipo de Acumulación
Ascendente	5	2017	Suma

Resultados

Valor Programado	Avance de la Meta (4to trimestre)	% Avance de la Meta (4to trimestre)	Semáforo (4to trimestre)
N.P.	N.D.	N.D.	

	Valor programado	Avance de la meta		Valor programado	Avance de la meta
Enero	N.P.	N.D.	Julio	N.P.	N.D.
Febrero	N.P.	N.D.	Agosto	N.P.	N.D.
Marzo	N.P.	N.D.	Septiembre	N.P.	N.D.
Abril	N.P.	N.D.	Octubre	N.P.	N.D.
Mayo	N.P.	N.D.	Noviembre	N.P.	N.D.
Junio	N.P.	N.D.	Diciembre	N.P.	N.D.

Medios de verificación

Observaciones

1 El presente documento despliega la información perteneciente a los indicadores estratégicos y gestión de aquellos Programas presupuestarios que proveen de bienes y servicios que generan valor público a la ciudadania jalisciense.

2 Se muestra el número del Componente relacionado con el indicador.

GOBIERNO DEL ESTADO DE JALISCO
PRESUPUESTO DE EGRESOS PARA EL EJERCICIO FISCAL 2021
Ficha Técnica de Indicador
Sistema de Evaluación del Desempeño (SED)

Gobierno del Estado de Jalisco — **Seguimiento de Indicadores** — **Secretaria de la Hacienda Pública**

Datos del Programa [1]

Desarrollo de Ejercicios Consultivos de Procuración de Justicia

Eje: Seguridad, justicia y Estado de derecho **Tema Central:** Gobernabilidad

¿Quien gasta?

42	Unidad Presupuestal	168	Unidad Responsable	00334	Unidad Ejecutora del Gasto
Coordinación General Estratégica de Seguridad		Consejo Ciudadano de Seguridad		Consejo Ciudadano de Seguridad	

¿Para qué se gasta?

Finalidad	Función	Subfunción
Gobierno	Justicia	Procuración de Justicia

Objetivos

Nivel	Clave Componente		Resumen Narrativo
Componente	01	2	Propuestas emitidas sobre medidas preventivas y acciones de gobierno para su adecuada solución

Datos del Indicador

Denominación

Número de respuesta a los ejercicios consultivos entregados.

Método de cálculo

(Numero de respuestas obtenidas (Realizado) (Realizado) / Numero de respuestas obtenidas (Realizado) (Programado))*100

Descripción del Indicador

Respuesta que cada autoridad receptora de una opinión que brinde

Tipo de Indicador	Gestión	Dimensión del Indicador	Eficacia	Año de Medición del Resultado	2021
Cobertura	Estatal	Frecuencia de Medición	Anual		

Parámetros de semaforización

0	59.99	60.00	79.99	80.00	130

Meta Institucional	Meta Valor	Unidad de medida (meta valor)	Desagregado meta valor por género: Hombre	Mujer
100%	4	Servicio	0.00	0.00

Sentido del Indicador	Línea Base (meta valor)	Año (Línea base)	Tipo de Acumulación
Ascendente	4	2019	Suma

Resultados

Valor Programado	Avance de la Meta (4to trimestre)	% Avance de la Meta (4to trimestre)	Semáforo (4to trimestre)
4.00	4.00	100.0%	

	Valor programado	Avance de la meta		Valor programado	Avance de la meta
Enero	N.P.	N.D	Julio	N.P.	N.D
Febrero	N.P.	N.D	Agosto	N.P.	N.D
Marzo	N.P.	N.D	Septiembre	N.P.	N.D
Abril	N.P.	N.D	Octubre	N.P.	N.D
Mayo	N.P.	N.D	Noviembre	N.P.	N.D
Junio	N.P.	N.D	Diciembre	4.00	4.00

Medios de verificación: Número de respuesta a los ejercicios consultivos entregados.

Observaciones: se entregaron cuatro ejercicios consultivos (diagnósticos temáticos) a 25 dependencias gubernamentales. Sin embargo, los documentos generados por este Consejo no tienen carácter vinculatorio por lo que no es posible comprometer el cumplimiento y/o emisión de posicionamientos o respuestas institucionales de dependencias/organismos ajenos al Consejo.

1 El presente documento despliega la información perteneciente a los indicadores estratégicos y gestión de aquellos Programas presupuestarios que proveen de bienes y servicios que generan valor público a la ciudadania jalisciense.

2 Se muestra el número del Componente relacionado con el indicador.

GOBIERNO DEL ESTADO DE JALISCO
PRESUPUESTO DE EGRESOS PARA EL EJERCICIO FISCAL 2021
Ficha Técnica de Indicador
Sistema de Evaluación del Desempeño (SED)

Gobierno del Estado de Jalisco — **Seguimiento de Indicadores** — **Secretaria de la Hacienda Pública**

Datos del Programa [1]

Desarrollo de Ejercicios Consultivos de Procuración de Justicia

Eje: Seguridad, justicia y Estado de derecho **Tema Central:** Gobernabilidad

¿Quien gasta?

42	Unidad Presupuestal	168	Unidad Responsable	00334	Unidad Ejecutora del Gasto
Coordinación General Estratégica de Seguridad		Consejo Ciudadano de Seguridad		Consejo Ciudadano de Seguridad	

¿Para qué se gasta?

Finalidad	Función	Subfunción
Gobierno	Justicia	Procuración de Justicia

Objetivos

Nivel	Clave Componente	Resumen Narrativo
Actividad	01-01 [2]	Sistematización de información para el análisis de la problemática

Datos del Indicador

Denominación

Total de ejercicios consultivos elaborados

Método de cálculo

(Numero de respuestas para ejercicios consultivos elaborados (Realizado) / Numero de respuestas para ejercicios consultivos elaborados (Programado))*100

Descripción del Indicador

Este indicador muestra la respuesta que cada autoridad receptora de una opinión brinda para realizar los ejercicios consultivos

Tipo de Indicador	Gestión	**Dimensión del Indicador**	Eficacia	**Año de Medición del Resultado**	2021
Cobertura	Estatal	**Frecuencia de Medición**	Trimestral		

Parámetros de semaforización

0	59.99	60.00	79.99	80.00	130

Meta Institucional	Meta Valor	Unidad de medida (meta valor)	Desagregado meta valor por género: Hombre	Mujer
100%	4	Documento	0.00	0.00

Sentido del Indicador	Línea Base (meta valor)	Año (Línea base)	Tipo de Acumulación
Ascendente	4	2019	Suma

Resultados

Valor Programado	Avance de la Meta (4to trimestre)	% Avance de la Meta (4to trimestre)	Semáforo (4to trimestre)
4.00	4.00	100.0%	

	Valor programado	Avance de la meta		Valor programado	Avance de la meta
Enero	N.P.	N.D	Julio	N.P.	N.D
Febrero	N.P.	N.D	Agosto	N.P.	N.D
Marzo	1.00	0.00	Septiembre	1.00	2.00
Abril	N.P.	N.D	Octubre	N.P.	N.D
Mayo	N.P.	N.D	Noviembre	N.P.	N.D
Junio	1.00	2.00	Diciembre	1.00	0.00

Medios de verificación: Reporte de análisis para los ejercicios consultivos, Consejo Ciudadano de Seguridad Pública, archivo interno.

Observaciones:

el Consejo Ciudadano de Seguridad realizó cuatro ejercicios consultivos (diagnósticos temáticos) que fueron entregados a 25 dependencias gubernamentales. Todos los diagnósticos se entregaron al gabinete de seguridad, es decir al Despacho del gobernador, la Coordinación General Estratégica de Seguridad, la Secretaría de Seguridad y la Fiscalía del Estado de Jalisco. Además se entregaron 21 copias acorde a los problemas públicos de cada diagnóstico, como a continuación se enlista:

Acceso a la información en seguridad pública. (5 copias - Consejo Estatal de Seguridad Pública, Secretaría de Planeación y Participación Ciudadana, Instituto de Información Estadística y Geográfica y el Instituto de Transparencia, Información Pública y Protección de Datos Personales del Estado de Jalisco).

Capacidades institucionales de atención a víctimas en Jalisco. (6 copias ? Secretaría General de Gobierno, Comisión Estatal de Atención a Víctimas, Centro de Justicia para las mujeres, Instituto Jalisciense de Ciencias Forenses, Secretaría de Igualdad Sustantiva entre hombres y mujeres y Procuraduría de niñas, niños y adolescentes del Estado de Jalisco.)

Prevención social de la violencia y la delincuencia. (10 copias ? 9 municipios del AMG y a la Dirección de prevención del delito de la Secretaría de Seguridad.)

Sistema penitenciario y reinserción social en Jalisco. (1 copia a la Dirección de Prevención y Reinserción Social en el Estado de Jalisco)

GOBIERNO DEL ESTADO DE JALISCO
PRESUPUESTO DE EGRESOS PARA EL EJERCICIO FISCAL 2021
Ficha Técnica de Indicador

Sistema de Evaluación del Desempeño (SED)

1	El presente documento despliega la información perteneciente a los indicadores estratégicos y gestión de aquellos Programas presupuestarios que proveen de bienes y servicios que generan valor público a la ciudadania jalisciense.
2	Se muestra el número del Componente relacionado con el indicador.

GOBIERNO DEL ESTADO DE JALISCO
PRESUPUESTO DE EGRESOS PARA EL EJERCICIO FISCAL 2021
Ficha Técnica de Indicador
Sistema de Evaluación del Desempeño (SED)

Gobierno del Estado de Jalisco — **Seguimiento de Indicadores** — **Secretaria de la Hacienda Pública**

Datos del Programa [1]

Desarrollo de Ejercicios Consultivos de Procuración de Justicia

Eje: Seguridad, justicia y Estado de derecho **Tema Central:** Gobernabilidad

¿Quien gasta?

42	Unidad Presupuestal	168	Unidad Responsable	00334	Unidad Ejecutora del Gasto
Coordinación General Estratégica de Seguridad		Consejo Ciudadano de Seguridad		Consejo Ciudadano de Seguridad	

¿Para qué se gasta?

Finalidad	Función	Subfunción
Gobierno	Justicia	Procuración de Justicia

Objetivos

Nivel	Clave Componente		Resumen Narrativo
Actividad	01-02	2	Elaboración de conclusiones y propuestas para medidas preventivas y acciones de gobierno

Datos del Indicador

Denominación

Total de capítulos de propuestas en los ejercicios consultivos entregados

Método de cálculo

(Número de capítulos de propuestas de ejercicios consultivos (Realizado) / Número de capítulos de propuestas de ejercicios consultivos (Programado))*100

Descripción del Indicador

Este indicador mide los capítulos de propuestas en los ejercicios consultivos entregados

Tipo de Indicador	Gestión	Dimensión del Indicador	Eficacia	Año de Medición del Resultado	2021
Cobertura	Estatal	Frecuencia de Medición	Trimestral		

Parámetros de semaforización

0	59.99	60.00	79.99	80.00	130

Meta Institucional	Meta Valor	Unidad de medida (meta valor)	Desagregado meta valor por género: Hombre	Mujer
100%	4	Documento	0.00	0.00

Sentido del Indicador	Línea Base (meta valor)	Año (Línea base)	Tipo de Acumulación
Ascendente	100	2019	Suma

Resultados

Valor Programado	Avance de la Meta (4to trimestre)	% Avance de la Meta (4to trimestre)	Semáforo (4to trimestre)
4.00	4.00	100.0%	

	Valor programado	Avance de la meta		Valor programado	Avance de la meta
Enero	N.P.	N.D	Julio	N.P.	N.D
Febrero	N.P.	N.D	Agosto	N.P.	N.D
Marzo	1.00	0.00	Septiembre	1.00	2.00
Abril	N.P.	N.D	Octubre	N.P.	N.D
Mayo	N.P.	N.D	Noviembre	N.P.	N.D
Junio	1.00	2.00	Diciembre	1.00	0.00

Medios de verificación: Capítulo de conclusiones de los ejercicios consultivos, Consejo Ciudadano de Seguridad Pública, archivo interno.

Observaciones: se aprobaron por el pleno cuatro ejercicios consultivos (diagnósticos temáticos) el 14 de diciembre, sobre los temas de Acceso a la información en seguridad pública, Capacidades institucionales de atención a víctimas en Jalisco, Prevención social de la violencia y la delincuencia y Sistema Penitenciario y Reinserción Social en Jalisco. Lo anterior en la sesión del pleno del CCS del día

1 El presente documento despliega la información perteneciente a los indicadores estratégicos y gestión de aquellos Programas presupuestarios que proveen de bienes y servicios que generan valor público a la ciudadania jalisciense.

2 Se muestra el número del Componente relacionado con el indicador.

GOBIERNO DEL ESTADO DE JALISCO
PRESUPUESTO DE EGRESOS PARA EL EJERCICIO FISCAL 2021
Ficha Técnica de Indicador
Sistema de Evaluación del Desempeño (SED)

Secretaria de la Hacienda Pública

Gobierno del Estado de Jalisco

Seguimiento de Indicadores

Datos del Programa [1]

Desarrollo de Ejercicios Consultivos de Procuración de Justicia

Eje: Seguridad, justicia y Estado de derecho **Tema Central:** Gobernabilidad

¿Quien gasta?

42	Unidad Presupuestal	168	Unidad Responsable	00334	Unidad Ejecutora del Gasto
Coordinación General Estratégica de Seguridad		Consejo Ciudadano de Seguridad		Consejo Ciudadano de Seguridad	

¿Para qué se gasta?

Finalidad	Función	Subfunción
Gobierno	Justicia	Procuración de Justicia

Objetivos

Nivel	Clave Componente		Resumen Narrativo
Componente	A3	2	Atención brindada a las denuncias anónimas presentadas por los ciudadanos

Datos del Indicador

Denominación

Total de denuncias anonimas recibidas

Método de cálculo

(Numero de denuncias recibidas (Realizado) / Numero de denuncias recibidas (Programado))*100

Descripción del Indicador

Este indicador mide el total de denuncias anónimas recibidas

Tipo de Indicador	Gestión	**Dimensión del Indicador**	Eficacia	**Año de Medición del Resultado**	2021
Cobertura	Estatal	**Frecuencia de Medición**	Trimestral		

Parámetros de semaforización

0	59.99	60.00	79.99	80.00	130

Meta Institucional	Meta Valor	Unidad de medida (meta valor)	Desagregado meta valor por género: Hombre	Mujer
100%	100	Documento	0.00	0.00

Sentido del Indicador	Línea Base (meta valor)	Año (Línea base)	Tipo de Acumulación
Ascendente	100	2019	Suma

Resultados

Valor Programado	Avance de la Meta (4to trimestre)	% Avance de la Meta (4to trimestre)	Semáforo (4to trimestre)
100.00	105.00	105.0%	

	Valor programado	Avance de la meta		Valor programado	Avance de la meta
Enero	N.P.	N.D	Julio	N.P.	N.D
Febrero	N.P.	N.D	Agosto	N.P.	N.D
Marzo	25.00	28.00	Septiembre	25.00	17.00
Abril	N.P.	N.D	Octubre	N.P.	N.D
Mayo	N.P.	N.D	Noviembre	N.P.	N.D
Junio	25.00	25.00	Diciembre	25.00	35.00

Medios de verificación: Registro de la recepción y seguimiento de la denuncia.

Observaciones:

1 El presente documento despliega la información perteneciente a los indicadores estratégicos y gestión de aquellos Programas presupuestarios que proveen de bienes y servicios que generan valor público a la ciudadania jalisciense.

2 Se muestra el número del Componente relacionado con el indicador.

GOBIERNO DEL ESTADO DE JALISCO
PRESUPUESTO DE EGRESOS PARA EL EJERCICIO FISCAL 2021
Ficha Técnica de Indicador
Sistema de Evaluación del Desempeño (SED)

Secretaria de la Hacienda Pública

Gobierno del Estado de Jalisco

Seguimiento de Indicadores

Datos del Programa [1]

Desarrollo de Ejercicios Consultivos de Procuración de Justicia

Eje: Seguridad, justicia y Estado de derecho **Tema Central:** Gobernabilidad

¿Quien gasta?

42	Unidad Presupuestal	168	Unidad Responsable	00334	Unidad Ejecutora del Gasto
Coordinación General Estratégica de Seguridad		Consejo Ciudadano de Seguridad		Consejo Ciudadano de Seguridad	

¿Para qué se gasta?

Finalidad	Función	Subfunción
Gobierno	Justicia	Procuración de Justicia

Objetivos

Nivel	Clave Componente		Resumen Narrativo
Actividad	A3-01	2	Recepción de denuncias ciudadanas

Datos del Indicador

Denominación

Total de respuestas de denuncias anonimas obtenidas

Método de cálculo

(Numero de denuncias recibidas (Realizado) / Numero de denuncias recibidas (Programado))*100

Descripción del Indicador

El consejo deberá dar seguimiento a la atención que la autoridad correspondiente brinde a cada denuncia

Tipo de Indicador	Gestión	**Dimensión del Indicador**	Eficacia	**Año de Medición del Resultado**	2021
Cobertura	Estatal	**Frecuencia de Medición**	Anual		

Parámetros de semaforización

0	59.99	60.00	79.99	80.00	130

Meta Institucional	Meta Valor	Unidad de medida (meta valor)	Desagregado meta valor por género: Hombre	Mujer
100%	100	Documento	0.00	0.00

Sentido del Indicador	Línea Base (meta valor)	Año (Línea base)	Tipo de Acumulación
Ascendente	100	2019	Suma

Resultados

Valor Programado	Avance de la Meta (4to trimestre)	% Avance de la Meta (4to trimestre)	Semáforo (4to trimestre)
100.00	128.00	128.0%	

	Valor programado	Avance de la meta		Valor programado	Avance de la meta
Enero	N.P.	N.D	Julio	N.P.	N.D
Febrero	N.P.	N.D	Agosto	N.P.	N.D
Marzo	N.P.	N.D	Septiembre	N.P.	N.D
Abril	N.P.	N.D	Octubre	N.P.	N.D
Mayo	N.P.	N.D	Noviembre	N.P.	N.D
Junio	N.P.	N.D	Diciembre	100.00	128.00

Medios de verificación: Registro de la recepción y seguimiento de la denuncia, Consejo Ciudadano de Seguridad Pública, archivo interno.

Observaciones:

1 El presente documento despliega la información perteneciente a los indicadores estratégicos y gestión de aquellos Programas presupuestarios que proveen de bienes y servicios que generan valor público a la ciudadania jalisciense.

2 Se muestra el número del Componente relacionado con el indicador.

GOBIERNO DEL ESTADO DE JALISCO
PRESUPUESTO DE EGRESOS PARA EL EJERCICIO FISCAL 2021
Ficha Técnica de Indicador
Sistema de Evaluación del Desempeño (SED)

Secretaria de la Hacienda Pública

Gobierno del Estado de Jalisco

Seguimiento de Indicadores

Datos del Programa [1]

Desarrollo de Ejercicios Consultivos de Procuración de Justicia

Eje: Seguridad, justicia y Estado de derecho **Tema Central:** Gobernabilidad

¿Quien gasta?

42	Unidad Presupuestal	168	Unidad Responsable	00334	Unidad Ejecutora del Gasto
Coordinación General Estratégica de Seguridad		Consejo Ciudadano de Seguridad		Consejo Ciudadano de Seguridad	

¿Para qué se gasta?

Finalidad	Función	Subfunción
Gobierno	Justicia	Procuración de Justicia

Objetivos

Nivel	Clave Componente		Resumen Narrativo
Actividad	A3-02	2	Canalización oportuna a las autoridades correspondientes

Datos del Indicador

Denominación

Total de denuncias anónimas canalizadas

Método de cálculo

(Número de denuncias anónimas canalizadas (Realizado) / Número de denuncias anónimas canalizadas (Programado))*100

Descripción del Indicador

Este indicador mide el total de denuncias anónimas canalizadas

Tipo de Indicador	Gestión	Dimensión del Indicador	Eficacia	Año de Medición del Resultado	2021
Cobertura	Estatal	Frecuencia de Medición	Trimestral		

Parámetros de semaforización

0	59.99	60.00	79.99	80.00	130

Meta Institucional	Meta Valor	Unidad de medida (meta valor)	Desagregado meta valor por género: Hombre	Mujer
100%	100	Documento	0.00	0.00

Sentido del Indicador	Línea Base (meta valor)	Año (Línea base)	Tipo de Acumulación
Ascendente	10	2019	Suma

Resultados

Valor Programado	Avance de la Meta (4to trimestre)	% Avance de la Meta (4to trimestre)	Semáforo (4to trimestre)
100.00	159.00	159.0%	

	Valor programado	Avance de la meta		Valor programado	Avance de la meta
Enero	N.P.	N.D	Julio	N.P.	N.D
Febrero	N.P.	N.D	Agosto	N.P.	N.D
Marzo	25.00	49.00	Septiembre	25.00	29.00
Abril	N.P.	N.D	Octubre	N.P.	N.D
Mayo	N.P.	N.D	Noviembre	N.P.	N.D
Junio	25.00	41.00	Diciembre	25.00	40.00

Medios de verificación: Oficios de canalización de la denuncia, Consejo Ciudadano de Seguridad Pública, archivo interno.

Observaciones:

1 El presente documento despliega la información perteneciente a los indicadores estratégicos y gestión de aquellos Programas presupuestarios que proveen de bienes y servicios que generan valor público a la ciudadania jalisciense.

2 Se muestra el número del Componente relacionado con el indicador.

GOBIERNO DEL ESTADO DE JALISCO
PRESUPUESTO DE EGRESOS PARA EL EJERCICIO FISCAL 2021
Ficha Técnica de Indicador
Sistema de Evaluación del Desempeño (SED)

Gobierno del Estado de Jalisco — **Seguimiento de Indicadores** — **Secretaria de la Hacienda Pública**

Datos del Programa [1]

Desarrollo de Ejercicios Consultivos de Procuración de Justicia

Eje: Seguridad, justicia y Estado de derecho **Tema Central:** Gobernabilidad

¿Quien gasta?

42	Unidad Presupuestal	168	Unidad Responsable	00334	Unidad Ejecutora del Gasto
Coordinación General Estratégica de Seguridad		Consejo Ciudadano de Seguridad		Consejo Ciudadano de Seguridad	

¿Para qué se gasta?

Finalidad	Función	Subfunción
Gobierno	Justicia	Procuración de Justicia

Objetivos

Nivel	Clave Componente		Resumen Narrativo
Componente	B2	2	Reconocimientos otorgados a la función policial en acciones sobresalientes de seguridad ciudadana

Datos del Indicador

Denominación

Total de recompensas entregadas a servidores públicos

Método de cálculo

(Número de acciones sobresalientes identificadas (Realizado) / Número de acciones sobresalientes identificadas (Programado))*100

Descripción del Indicador

Este indicador muestra las recompensas entregadas a servidores públicos realizados cuando estén completos los requisitos del procedimiento

Tipo de Indicador	Gestión	**Dimensión del Indicador**	Eficacia	**Año de Medición del Resultado**	2021
Cobertura	Estatal	**Frecuencia de Medición**	Anual		

Parámetros de semaforización

0	59.99	60.00	79.99	80.00	130

Meta Institucional	Meta Valor	Unidad de medida (meta valor)	Desagregado meta valor por género: Hombre	Mujer
100%	10	Acción	0.00	0.00

Sentido del Indicador	Línea Base (meta valor)	Año (Línea base)	Tipo de Acumulación
Ascendente	10	2019	Suma

Resultados

Valor Programado	Avance de la Meta (4to trimestre)	% Avance de la Meta (4to trimestre)	Semáforo (4to trimestre)
10.00	5.00	50.0%	

	Valor programado	Avance de la meta		Valor programado	Avance de la meta
Enero	N.P.	N.D	Julio	N.P.	N.D
Febrero	N.P.	N.D	Agosto	N.P.	N.D
Marzo	N.P.	N.D	Septiembre	N.P.	N.D
Abril	N.P.	N.D	Octubre	N.P.	N.D
Mayo	N.P.	N.D	Noviembre	N.P.	N.D
Junio	N.P.	N.D	Diciembre	10.00	5.00

Medios de verificación: Número de recompensas entregadas.

Observaciones:

En atención a la reforma legal que contempló una nueva integración y nuevas facultades para el Consejo Ciudadano de Seguridad, se creó un protocolo en el que se incluyen los requisitos y el proceso que deberá seguirse para la selección y entrega de reconocimientos.

La entrega de los reconocimientos para instituciones y sus integrantes correspondientes a la meta del año 2021, contó con una participación total de 89 postulaciones, prevenientes de las comisarías de El Grillo, Tonalá, Guadalajara, San Pedro Tlaquepaque, Zapopan, San Martin de Hidalgo, Chapala, Hostotipaquillo, Tototlán; la Secretaría de Seguridad y de la Fiscalía del Estado. No obstante, de acuerdo al procedimiento mencionado supralíneas, sólo cinco aspirantes reunieron los requisitos necesarios para ser acreedores a un reconocimiento.

Por lo expuesto con anterioridad, sólo fue posible en este año asignar cinco reconocimientos, pues la entrega y cumplimiento de los requisitos solicitados en el procedimiento, quedó fuera del alcance del Consejo Ciudadano.

1 El presente documento despliega la información perteneciente a los indicadores estratégicos y gestión de aquellos Programas presupuestarios que proveen de bienes y servicios que generan valor público a la ciudadania jalisciense.

2 Se muestra el número del Componente relacionado con el indicador.

GOBIERNO DEL ESTADO DE JALISCO
PRESUPUESTO DE EGRESOS PARA EL EJERCICIO FISCAL 2021
Ficha Técnica de Indicador
Sistema de Evaluación del Desempeño (SED)

Gobierno del Estado de Jalisco — **Seguimiento de Indicadores** — **Secretaria de la Hacienda Pública**

Datos del Programa [1]

Desarrollo de Ejercicios Consultivos de Procuración de Justicia

Eje: Seguridad, justicia y Estado de derecho **Tema Central:** Gobernabilidad

¿Quien gasta?

42	Unidad Presupuestal	168	Unidad Responsable	00334	Unidad Ejecutora del Gasto
Coordinación General Estratégica de Seguridad		Consejo Ciudadano de Seguridad		Consejo Ciudadano de Seguridad	

¿Para qué se gasta?

Finalidad	Función	Subfunción
Gobierno	Justicia	Procuración de Justicia

Objetivos

Nivel	Clave Componente		Resumen Narrativo
Actividad	B2-01	2	Identificación de acciones sobresalientes que abonan a la seguridad

Datos del Indicador

Denominación

Total de acciones sobresalientes identificadas

Método de cálculo

(Numero entregado de recompensas (Realizado) / Numero entregado de recompensas (Programado))*100

Descripción del Indicador

Este indicador mide el total de acciones sobresalientes identificadas

Tipo de Indicador	Gestión	**Dimensión del Indicador**	Eficacia	**Año de Medición del Resultado**	2021
Cobertura	Estatal	**Frecuencia de Medición**	Bimestral		

Parámetros de semaforización

0	59.99	60.00	79.99	80.00	130

Meta Institucional	Meta Valor	Unidad de medida (meta valor)	Desagregado meta valor por género: Hombre	Mujer
100%	10	Acción	0.00	0.00

Sentido del Indicador	Línea Base (meta valor)	Año (Línea base)	Tipo de Acumulación
Ascendente	10	2019	Suma

Resultados

Valor Programado	Avance de la Meta (4to trimestre)	% Avance de la Meta (4to trimestre)	Semáforo (4to trimestre)
10.00	114.00	1,140.0%	

	Valor programado	Avance de la meta		Valor programado	Avance de la meta
Enero	N.P.	N.D	Julio	N.P.	N.D
Febrero	2.00	1.00	Agosto	2.00	4.00
Marzo	N.P.	N.D	Septiembre	N.P.	N.D
Abril	2.00	6.00	Octubre	2.00	2.00
Mayo	N.P.	N.D	Noviembre	N.P.	N.D
Junio	2.00	12.00	Diciembre	0.00	89.00

Medios de verificación: Registro de acciones sobresalientes, Consejo Ciudadano de Seguridad Pública, archivo interno.

Observaciones:

En atención a la reforma legal que contempló una nueva integración y nuevas facultades para el Consejo Ciudadano de Seguridad, se creó un protocolo en el que se incluyen los requisitos y el proceso que deberá seguirse para la selección y entrega de reconocimientos.

La entrega de los reconocimientos para instituciones y sus integrantes correspondientes a la meta del año 2021, contó con una participación total de 89 postulaciones, prevenientes de las comisarías de El Grillo, Tonalá, Guadalajara, San Pedro Tlaquepaque, Zapopan, San Martin de Hidalgo, Chapala, Hostotipaquillo, Tototlán; la Secretaría de Seguridad y de la Fiscalía del Estado. No obstante, de acuerdo al procedimiento mencionado supralíneas, sólo cinco aspirantes reunieron los requisitos necesarios para ser acreedores a un reconocimiento.

Por lo expuesto con anterioridad, sólo fue posible en este año asignar cinco reconocimientos, pues la entrega y cumplimiento de los requisitos solicitados en el procedimiento, quedó fuera del alcance del Consejo Ciudadano.

1 El presente documento despliega la información perteneciente a los indicadores estratégicos y gestión de aquellos Programas presupuestarios que proveen de bienes y servicios que generan valor público a la ciudadania jalisciense.

2 Se muestra el número del Componente relacionado con el indicador.

GOBIERNO DEL ESTADO DE JALISCO
PRESUPUESTO DE EGRESOS PARA EL EJERCICIO FISCAL 2021
Ficha Técnica de Indicador
Sistema de Evaluación del Desempeño (SED)

Gobierno del Estado de Jalisco — **Seguimiento de Indicadores** — **Secretaria de la Hacienda Pública**

Datos del Programa [1]

Desarrollo de Ejercicios Consultivos de Procuración de Justicia

Eje: Seguridad, justicia y Estado de derecho **Tema Central:** Gobernabilidad

¿Quien gasta?

42	Unidad Presupuestal	168	Unidad Responsable	00334	Unidad Ejecutora del Gasto
Coordinación General Estratégica de Seguridad		Consejo Ciudadano de Seguridad		Consejo Ciudadano de Seguridad	

¿Para qué se gasta?

Finalidad	Función	Subfunción
Gobierno	Justicia	Procuración de Justicia

Objetivos

Nivel	Clave Componente		Resumen Narrativo
Actividad	B2-02	2	Selección de las acciones sobresalientes

Datos del Indicador

Denominación

Total de acciones sobresalientes seleccionadas

Método de cálculo

(Número de acciones sobresalientes seleccionadas (Realizado) / Número de acciones sobresalientes seleccionadas (Programado))*100

Descripción del Indicador

Este indicador mide el total de acciones sobresalientes seleccionadas

Tipo de Indicador	Gestión	**Dimensión del Indicador**	Eficacia	**Año de Medición del Resultado**	2021
Cobertura	Estatal	**Frecuencia de Medición**	Bimestral		

Parámetros de semaforización

0	59.99	60.00	79.99	80.00	130

Meta Institucional	Meta Valor	Unidad de medida (meta valor)	Desagregado meta valor por género: Hombre	Mujer
100%	10	Acción	0.00	0.00

Sentido del Indicador	Línea Base (meta valor)	Año (Línea base)	Tipo de Acumulación
Ascendente	No disponible	No disponible	Suma

Resultados

Valor Programado	Avance de la Meta (4to trimestre)	% Avance de la Meta (4to trimestre)	Semáforo (4to trimestre)
10.00	24.00	240.0%	

	Valor programado	Avance de la meta		Valor programado	Avance de la meta
Enero	N.P.	N.D	Julio	N.P.	N.D
Febrero	2.00	0.00	Agosto	2.00	2.00
Marzo	N.P.	N.D	Septiembre	N.P.	N.D
Abril	2.00	3.00	Octubre	2.00	0.00
Mayo	N.P.	N.D	Noviembre	N.P.	N.D
Junio	2.00	5.00	Diciembre	0.00	14.00

Medios de verificación: Acuerdo de reconocimiento, Consejo Ciudadano de Seguridad Pública, archivo interno.

Observaciones:

En atención a la reforma legal que contempló una nueva integración y nuevas facultades para el Consejo Ciudadano de Seguridad, se creó un protocolo en el que se incluyen los requisitos y el proceso que deberá seguirse para la selección y entrega de reconocimientos.

La entrega de los reconocimientos para instituciones y sus integrantes correspondientes a la meta del año 2021, contó con una participación total de 89 postulaciones, prevenientes de las comisarías de El Grillo, Tonalá, Guadalajara, San Pedro Tlaquepaque, Zapopan, San Martin de Hidalgo, Chapala, Hostotipaquillo, Tototlán; la Secretaría de Seguridad y de la Fiscalía del Estado. No obstante, de acuerdo al procedimiento mencionado supralíneas, sólo cinco aspirantes reunieron los requisitos necesarios para ser acreedores a un reconocimiento.

Por lo expuesto con anterioridad, sólo fue posible en este año asignar cinco reconocimientos, pues la entrega y cumplimiento de los requisitos solicitados en el procedimiento, quedó fuera del alcance del Consejo Ciudadano.

1 El presente documento despliega la información perteneciente a los indicadores estratégicos y gestión de aquellos Programas presupuestarios que proveen de bienes y servicios que generan valor público a la ciudadania jalisciense.

2 Se muestra el número del Componente relacionado con el indicador.

GOBIERNO DEL ESTADO DE JALISCO
PRESUPUESTO DE EGRESOS PARA EL EJERCICIO FISCAL 2021
Ficha Técnica de Indicador
Sistema de Evaluación del Desempeño (SED)

Secretaria de la Hacienda Pública

Gobierno del Estado de Jalisco

Seguimiento de Indicadores

Datos del Programa [1]

Consolidación del Nuevo Sistema de Justicia Penal para el Estado de Jalisco

Eje: Seguridad, justicia y Estado de derecho **Tema Central:** Procuración de justicia

¿Quien gasta?

42 Unidad Presupuestal	169 Unidad Responsable	00522 Unidad Ejecutora del Gasto
Coordinación General Estratégica de Seguridad	Consejo de Coordinacion para la Implemetacion del Nuevo Sistema de Justicia Penal para el Esado de Jalisco	Consejo de Coordinacion para la Implemetacion del Nuevo Sistema de Justicia Penal para el Estado de Jalisco

¿Para qué se gasta?

Finalidad	Función	Subfunción
Gobierno	Justicia	Procuración de Justicia

Objetivos

Nivel	Clave Componente	Resumen Narrativo
Fin	2	Contribuir a consolidar el Estado de derecho y la cultura de paz a través de la prevención, la atención oportuna y eficaz de las demandas sociales en materia de seguridad y justicia, garantizando el derecho humano de integridad física y psíquica, reparando el tejido social, recuperando la autoridad de las instituciones e impulsar condiciones para una producción conjunta de seguridad, incluyente y sustentable con los actores sociales y gubernamentales.

Datos del Indicador

Denominación

Posición en el Índice de Desarrollo Democrático

Método de cálculo

(Posición en el Índice de Desarrollo Democrático (Realizado)/Posición en el Índice de Desarrollo Democrático (Programado))*100

Descripción del Indicador

Mide el desarrollo democrático por entidad, basado en tres planos o dimensiones de la democracia: _x000D_ 1. Democracia de los ciudadano; _x000D_ 2. Democracia de las instituciones; y _x000D_ 3. Ejercicio de poder efectivo para gobernar.

Tipo de Indicador	Dimensión del Indicador	Año de Medición del Resultado
Estratégico	Eficacia	2021

Cobertura	Frecuencia de Medición
Estatal	Anual

Parámetros de semaforización

130	80.00	79.99	60.00	59.99	0

Meta Institucional	Meta Valor	Unidad de medida (meta valor)	Desagregado meta valor por género: Hombre	Desagregado meta valor por género: Mujer
100%	15	Posición	0.00	0.00

Sentido del Indicador	Línea Base (meta valor)	Año (Línea base)	Tipo de Acumulación
Descendente	19	2010	Suma

Resultados

Valor Programado	Avance de la Meta (4to trimestre)	% Avance de la Meta (4to trimestre)	Semáforo (4to trimestre)
N.P.	N.D.	N.D.	

	Valor programado	Avance de la meta		Valor programado	Avance de la meta
Enero	N.P.	N.D.	Julio	N.P.	N.D.
Febrero	N.P.	N.D.	Agosto	N.P.	N.D.
Marzo	N.P.	N.D.	Septiembre	N.P.	N.D.
Abril	N.P.	N.D.	Octubre	N.P.	N.D.
Mayo	N.P.	N.D.	Noviembre	N.P.	N.D.
Junio	N.P.	N.D.	Diciembre	N.P.	N.D.

Medios de verificación

Observaciones

1 El presente documento despliega la información perteneciente a los indicadores estratégicos y gestión de aquellos Programas presupuestarios que proveen de bienes y servicios que generan valor público a la ciudadania jalisciense.

2 Se muestra el número del Componente relacionado con el indicador.

GOBIERNO DEL ESTADO DE JALISCO
PRESUPUESTO DE EGRESOS PARA EL EJERCICIO FISCAL 2021
Ficha Técnica de Indicador
Sistema de Evaluación del Desempeño (SED)

Gobierno del Estado de Jalisco | **Seguimiento de Indicadores** | **Secretaria de la Hacienda Pública**

Datos del Programa [1]

Consolidación del Nuevo Sistema de Justicia Penal para el Estado de Jalisco

Eje: Seguridad, justicia y Estado de derecho **Tema Central:** Procuración de justicia

¿Quien gasta?

42 Unidad Presupuestal	169 Unidad Responsable	00522 Unidad Ejecutora del Gasto
Coordinación General Estratégica de Seguridad	Consejo de Coordinacion para la Implemetacion del Nuevo Sistema de Justicia Penal para el Esado de Jalisco	Consejo de Coordinacion para la Implemetacion del Nuevo Sistema de Justicia Penal para el Estado de Jalisco

¿Para qué se gasta?

Finalidad	Función	Subfunción
Gobierno	Justicia	Procuración de Justicia

Objetivos

Nivel	Clave Componente	Resumen Narrativo
Propósito	2	Garantizar el acceso a la justicia pronta, expedita, completa e imparcial para mantener la paz social y un estado democrático y de derecho, mediante mecanismos de transparencia y justicia abierta, eficiencia procedimental, fortalecimiento de capacidades institucionales, asegurando el ejercicio efectivo de los derechos humanos, administrativos, políticos y electorales.

Datos del Indicador

Denominación

Expedientes iniciados por justicia alternativa

Método de cálculo

(Sumatoria de los expedientes iniciados por justicia alternativa (Realizado)/Sumatoria de los expedientes iniciados por justicia alternativa (Programado))*100

Descripción del Indicador

Se refiere a los expedientes iniciados en los Centros de Justicia alternativa y/o mediación y/o conciliación y/o justicia restaurativa, a fin de conocer las causas y el curso de atención de los mismos. Justicia alternativa y/o mecanismos alternativos de solución de controversias: son los medios alternos de resolución de conflictos, sin la intervención de un juez, sino con la ayuda de expertos mediadores, conciliadores y facilitadores que permiten a las partes por medio del diálogo y en un ambiente de cordialidad y respeto, resolver sus conflictos de manera eficaz, gratuita, voluntaria y confidencial.

Tipo de Indicador	Estratégico	Dimensión del Indicador	Eficacia	Año de Medición del Resultado	2021
Cobertura	Estatal	Frecuencia de Medición	Anual		

Parámetros de semaforización

0	59.99	60.00	79.99	80.00	130

Meta Institucional	Meta Valor	Unidad de medida (meta valor)	Desagregado meta valor por género: Hombre	Mujer
100%	19,898	Expediente	0.00	0.00

Sentido del Indicador	Línea Base (meta valor)	Año (Línea base)	Tipo de Acumulación
Ascendente	4,105	2014	Suma

Resultados

Valor Programado	Avance de la Meta (4to trimestre)	% Avance de la Meta (4to trimestre)	Semáforo (4to trimestre)
N.P.	N.D.	N.D.	

	Valor programado	Avance de la meta		Valor programado	Avance de la meta
Enero	N.P.	N.D.	Julio	N.P.	N.D.
Febrero	N.P.	N.D.	Agosto	N.P.	N.D.
Marzo	N.P.	N.D.	Septiembre	N.P.	N.D.
Abril	N.P.	N.D.	Octubre	N.P.	N.D.
Mayo	N.P.	N.D.	Noviembre	N.P.	N.D.
Junio	N.P.	N.D.	Diciembre	N.P.	N.D.

Medios de verificación

Observaciones

1 El presente documento despliega la información perteneciente a los indicadores estratégicos y gestión de aquellos Programas presupuestarios que proveen de bienes y servicios que generan valor público a la ciudadania jalisciense.

2 Se muestra el número del Componente relacionado con el indicador.

GOBIERNO DEL ESTADO DE JALISCO
PRESUPUESTO DE EGRESOS PARA EL EJERCICIO FISCAL 2021
Ficha Técnica de Indicador
Sistema de Evaluación del Desempeño (SED)

Gobierno del Estado de Jalisco | **Seguimiento de Indicadores** | **Secretaria de la Hacienda Pública**

Datos del Programa [1]

Consolidación del Nuevo Sistema de Justicia Penal para el Estado de Jalisco

Eje: Seguridad, justicia y Estado de derecho **Tema Central:** Procuración de justicia

¿Quien gasta?

42 Unidad Presupuestal	169 Unidad Responsable	00522 Unidad Ejecutora del Gasto
Coordinación General Estratégica de Seguridad	Consejo de Coordinacion para la Implemetacion del Nuevo Sistema de Justicia Penal para el Esado de Jalisco	Consejo de Coordinacion para la Implemetacion del Nuevo Sistema de Justicia Penal para el Estado de Jalisco

¿Para qué se gasta?

Finalidad	Función	Subfunción
Gobierno	Justicia	Procuración de Justicia

Objetivos

Nivel	Clave Componente		Resumen Narrativo
Componente	D1	2	Capacitación realizada para profesionalización de operadores del sistema penal, profesionales del derecho penal y sociedad civil

Datos del Indicador

Denominación

Total de participantes en la profesionalización de operadores del sistema penal y sociedad civil

Método de cálculo

(Servidores públicos capacitados pertenecientes a las instituciones operadoras del sistema penal (Realizado) / Servidores públicos capacitados pertenecientes a las instituciones operadoras del sistema penal (Programado))*100

Descripción del Indicador

Sumatoria de personas que acuden a cursos, talleres y capacitación ofertada y que cumplen con el mínimo aprobatorio.

Tipo de Indicador	Dimensión del Indicador	Año de Medición del Resultado
Estratégico	Eficiencia	2021
Cobertura	**Frecuencia de Medición**	
Estatal	Bimestral	

Parámetros de semaforización

0	59.99	60.00	79.99	80.00	130

Meta Institucional	Meta Valor	Unidad de medida (meta valor)	Desagregado meta valor por género: Hombre	Mujer
100%	600	Servidor Público	No disponible	No disponible

Sentido del Indicador	Línea Base (meta valor)	Año (Línea base)	Tipo de Acumulación
Ascendente	No disponible	No disponible	Suma

Resultados

Valor Programado	Avance de la Meta (4to trimestre)	% Avance de la Meta (4to trimestre)	Semáforo (4to trimestre)
600.00	600.00	100.0%	

	Valor programado	Avance de la meta		Valor programado	Avance de la meta
Enero	N.P.	N.D	Julio	50.00	50.00
Febrero	50.00	200.00	Agosto	N.P.	N.D
Marzo	N.P.	N.D	Septiembre	N.P.	N.D
Abril	50.00	N.D	Octubre	200.00	100.00
Mayo	50.00	100.00	Noviembre	N.P.	N.D
Junio	N.P.	N.D	Diciembre	200.00	150.00

Medios de verificación: Registros administrativos del Consejo de Coordinación para la Implementación del Nuevo Sistema de Justicia Penal

Observaciones:

1 El presente documento despliega la información perteneciente a los indicadores estratégicos y gestión de aquellos Programas presupuestarios que proveen de bienes y servicios que generan valor público a la ciudadania jalisciense.

2 Se muestra el número del Componente relacionado con el indicador.

GOBIERNO DEL ESTADO DE JALISCO
PRESUPUESTO DE EGRESOS PARA EL EJERCICIO FISCAL 2021
Ficha Técnica de Indicador
Sistema de Evaluación del Desempeño (SED)

Gobierno del Estado de Jalisco | **Seguimiento de Indicadores** | **Secretaria de la Hacienda Pública**

Datos del Programa [1]

Consolidación del Nuevo Sistema de Justicia Penal para el Estado de Jalisco

Eje: Seguridad, justicia y Estado de derecho **Tema Central:** Procuración de justicia

¿Quien gasta?

42 Unidad Presupuestal	169 Unidad Responsable	00522 Unidad Ejecutora del Gasto
Coordinación General Estratégica de Seguridad	Consejo de Coordinacion para la Implemetacion del Nuevo Sistema de Justicia Penal para el Esado de Jalisco	Consejo de Coordinacion para la Implemetacion del Nuevo Sistema de Justicia Penal para el Estado de Jalisco

¿Para qué se gasta?

Finalidad	Función	Subfunción
Gobierno	Justicia	Procuración de Justicia

Objetivos

Nivel	Clave Componente		Resumen Narrativo
Actividad	D1-01	2	Capacitación, talleres, seminarios y cursos de contenido sobre aspectos generales y específicos del sistema penal para operadores y sociedad civil.

Datos del Indicador

Denominación

Total de capacitaciones, cursos, talleres, seminarios o socializaciones del sistema penal en sus distintas etapas y operadores del sistema

Método de cálculo

(Cursos, talleres, diplomados de capacitación en vertientes del sistema penal en Jalisco (Realizado) / Cursos, talleres, diplomados de capacitación en vertientes del sistema penal en Jalisco (Programado))*100

Descripción del Indicador

Sumatoria de actividades de capacitación y profesionalización a los operadores del sistema y la sociedad civil

Tipo de Indicador	Gestión	**Dimensión del Indicador**	Eficiencia	**Año de Medición del Resultado**	2021
Cobertura	Estatal	**Frecuencia de Medición**	Mensual		

Parámetros de semaforización

0	59.99	60.00	79.99	80.00	130

Meta Institucional	Meta Valor	Unidad de medida (meta valor)	Desagregado meta valor por género: Hombre	Mujer
100%	24	Capacitación	0.00	0.00

Sentido del Indicador	Línea Base (meta valor)	Año (Línea base)	Tipo de Acumulación
Ascendente	No disponible	No disponible	Suma

Resultados

Valor Programado	Avance de la Meta (4to trimestre)	% Avance de la Meta (4to trimestre)	Semáforo (4to trimestre)
24.00	24.00	100.0%	

	Valor programado	Avance de la meta		Valor programado	Avance de la meta
Enero	2.00	2.00	Julio	2.00	2.00
Febrero	2.00	2.00	Agosto	2.00	2.00
Marzo	2.00	2.00	Septiembre	2.00	2.00
Abril	2.00	2.00	Octubre	2.00	2.00
Mayo	2.00	2.00	Noviembre	2.00	2.00
Junio	2.00	2.00	Diciembre	2.00	2.00

Medios de verificación: Informes de resultados y registros administrativos del Consejo de coordinación para la implementación del nuevo sistema de justicia penal

Observaciones:

1 El presente documento despliega la información perteneciente a los indicadores estratégicos y gestión de aquellos Programas presupuestarios que proveen de bienes y servicios que generan valor público a la ciudadania jalisciense.

2 Se muestra el número del Componente relacionado con el indicador.

GOBIERNO DEL ESTADO DE JALISCO
PRESUPUESTO DE EGRESOS PARA EL EJERCICIO FISCAL 2021
Ficha Técnica de Indicador
Sistema de Evaluación del Desempeño (SED)

Gobierno del Estado de Jalisco

Seguimiento de Indicadores

Secretaria de la Hacienda Pública

Datos del Programa [1]

Consolidación del Nuevo Sistema de Justicia Penal para el Estado de Jalisco

Eje: Seguridad, justicia y Estado de derecho **Tema Central:** Procuración de justicia

¿Quien gasta?

42 Unidad Presupuestal	169 Unidad Responsable	00522 Unidad Ejecutora del Gasto
Coordinación General Estratégica de Seguridad	Consejo de Coordinacion para la Implemetacion del Nuevo Sistema de Justicia Penal para el Esado de Jalisco	Consejo de Coordinacion para la Implemetacion del Nuevo Sistema de Justicia Penal para el Estado de Jalisco

¿Para qué se gasta?

Finalidad	Función	Subfunción
Gobierno	Justicia	Procuración de Justicia

Objetivos

Nivel	Clave Componente		Resumen Narrativo
Actividad	D1-02	2	Medición de aprendizajes de los servidores públicos que acuden o participan en las distintas capacitaciones del Consejo de Coordinación para la Implementación del Nuevo Sistema de Justicia Penal

Datos del Indicador

Denominación

Variación porcentual del aprendizaje deseado de los servidores públicos capacitados

Método de cálculo

(Total de instituciones fortalecidas con capacitación, sensibilización, talleres. (Realizado) / Total de instituciones fortalecidas con capacitación, sensibilización, talleres. (Programado))*100

Descripción del Indicador

Los servidores públicos que acuden o reciben capacitación organizada por el Consejo de Coordinación para la Implementación del Nuevo Sistema de Justicia Penal, son evaluados al inicio y al final, para identificar la variación porcentual obtenida respecto a los conocimientos, herramientas y habilidades de los servidores públicos.

Tipo de Indicador	Gestión	**Dimensión del Indicador**	Calidad	**Año de Medición del Resultado**	2021
Cobertura	Estatal	**Frecuencia de Medición**	Anual		

Parámetros de semaforización

0	59.99	60.00	79.99	80.00	130

Meta Institucional	Meta Valor	Unidad de medida (meta valor)	Desagregado meta valor por género: Hombre	Desagregado meta valor por género: Mujer
100%	10	Institución	0.00	0.00

Sentido del Indicador	Línea Base (meta valor)	Año (Línea base)	Tipo de Acumulación
Ascendente	No disponible	No disponible	Suma

Resultados

Valor Programado	Avance de la Meta (4to trimestre)	% Avance de la Meta (4to trimestre)	Semáforo (4to trimestre)
10.00	10.00	100.0%	

	Valor programado	Avance de la meta		Valor programado	Avance de la meta
Enero	N.P.	N.D	Julio	N.P.	N.D
Febrero	N.P.	N.D	Agosto	N.P.	N.D
Marzo	N.P.	N.D	Septiembre	N.P.	N.D
Abril	N.P.	N.D	Octubre	N.P.	N.D
Mayo	N.P.	N.D	Noviembre	N.P.	N.D
Junio	N.P.	N.D	Diciembre	10.00	10.00

Medios de verificación: Herramientas, exámenes y mediciones realizadas por el Consejo de Coordinación para la Implementación del Nuevo Sistema de Justicia Penal

Observaciones:

1 El presente documento despliega la información perteneciente a los indicadores estratégicos y gestión de aquellos Programas presupuestarios que proveen de bienes y servicios que generan valor público a la ciudadania jalisciense.

2 Se muestra el número del Componente relacionado con el indicador.

GOBIERNO DEL ESTADO DE JALISCO
PRESUPUESTO DE EGRESOS PARA EL EJERCICIO FISCAL 2021
Ficha Técnica de Indicador
Sistema de Evaluación del Desempeño (SED)

Gobierno del Estado de Jalisco — **Seguimiento de Indicadores** — **Secretaria de la Hacienda Pública**

Datos del Programa [1]

Consolidación del Nuevo Sistema de Justicia Penal para el Estado de Jalisco

Eje: Seguridad, justicia y Estado de derecho **Tema Central:** Procuración de justicia

¿Quien gasta?

42 Unidad Presupuestal	169 Unidad Responsable	00522 Unidad Ejecutora del Gasto
Coordinación General Estratégica de Seguridad	Consejo de Coordinacion para la Implemetacion del Nuevo Sistema de Justicia Penal para el Esado de Jalisco	Consejo de Coordinacion para la Implemetacion del Nuevo Sistema de Justicia Penal para el Estado de Jalisco

¿Para qué se gasta?

Finalidad	Función	Subfunción
Gobierno	Justicia	Procuración de Justicia

Objetivos

Nivel	Clave Componente		Resumen Narrativo
Componente	D2	2	Operación funcional estandarizada de las instituciones que intervienen en la consolidación del Nuevo Sistema de Justicia Penal

Datos del Indicador

Denominación

Total de instituciones operadoras del sistema están fortalecidas para el cumplimiento de las funciones del sistema penal

Método de cálculo

(Cumplimiento de modelos de gestión (Realizado) / Cumplimiento de modelos de gestión (Programado))*100

Descripción del Indicador

Resultados de las gestiones con las que se fortalece a los operadores del sistema

Tipo de Indicador	Gestión	**Dimensión del Indicador**	Eficiencia	**Año de Medición del Resultado**	2021
Cobertura	Estatal	**Frecuencia de Medición**	Mensual		

Parámetros de semaforización

0	59.99	60.00	79.99	80.00	130

Meta Institucional	Meta Valor	Unidad de medida (meta valor)	Desagregado meta valor por género: Hombre	Mujer
100%	24	Supervisor	0.00	0.00

Sentido del Indicador	Línea Base (meta valor)	Año (Línea base)	Tipo de Acumulación
Ascendente	No disponible	No disponible	Suma

Resultados

Valor Programado	Avance de la Meta (4to trimestre)	% Avance de la Meta (4to trimestre)	Semáforo (4to trimestre)
24.00	24.00	100.0%	

	Valor programado	Avance de la meta		Valor programado	Avance de la meta
Enero	2.00	2.00	Julio	2.00	2.00
Febrero	2.00	2.00	Agosto	2.00	2.00
Marzo	2.00	2.00	Septiembre	2.00	2.00
Abril	2.00	2.00	Octubre	2.00	2.00
Mayo	2.00	2.00	Noviembre	2.00	2.00
Junio	2.00	2.00	Diciembre	2.00	2.00

Medios de verificación: Informes de resultados y registros administrativos del Consejo de coordinación para la implementación del nuevo sistema de justicia penal.

Observaciones:

1 El presente documento despliega la información perteneciente a los indicadores estratégicos y gestión de aquellos Programas presupuestarios que proveen de bienes y servicios que generan valor público a la ciudadania jalisciense.

2 Se muestra el número del Componente relacionado con el indicador.

GOBIERNO DEL ESTADO DE JALISCO
PRESUPUESTO DE EGRESOS PARA EL EJERCICIO FISCAL 2021
Ficha Técnica de Indicador
Sistema de Evaluación del Desempeño (SED)

Gobierno del Estado de Jalisco

Seguimiento de Indicadores

Secretaria de la Hacienda Pública

Datos del Programa [1]

Consolidación del Nuevo Sistema de Justicia Penal para el Estado de Jalisco

Eje: Seguridad, justicia y Estado de derecho **Tema Central:** Procuración de justicia

¿Quien gasta?

42 Unidad Presupuestal	169 Unidad Responsable	00522 Unidad Ejecutora del Gasto
Coordinación General Estratégica de Seguridad	Consejo de Coordinacion para la Implemetacion del Nuevo Sistema de Justicia Penal para el Esado de Jalisco	Consejo de Coordinacion para la Implemetacion del Nuevo Sistema de Justicia Penal para el Estado de Jalisco

¿Para qué se gasta?

Finalidad	Función	Subfunción
Gobierno	Justicia	Procuración de Justicia

Objetivos

Nivel	Clave Componente	Resumen Narrativo
Actividad	D2-01 [2]	Durante el 2020 se realizó un mapeo de procesos y procedimientos para la construcción de Modelos de Gestión con distintas instituciones operadoras del sistema, a partir de esta actividad realizar una medición del cumplimiento de los modelos de gestión.

Datos del Indicador

Denominación

Porcentaje de cumplimiento en los modelos de gestión

Método de cálculo

(Implementación de modelos de gestión, procesos y procedimientos (Realizado) / Implementación de modelos de gestión, procesos y procedimientos (Programado))*100

Descripción del Indicador

Mide en porcentaje cual es el cumplimiento de modelos de gestión validados

Tipo de Indicador	Gestión	**Dimensión del Indicador**	Calidad	**Año de Medición del Resultado**	2021
Cobertura	Estatal	**Frecuencia de Medición**	Anual		

Parámetros de semaforización

0	59.99	60.00	79.99	80.00	130

Meta Institucional	Meta Valor	Unidad de medida (meta valor)	Desagregado meta valor por género: Hombre	Mujer
100%	70	Porcentaje	0.00	0.00

Sentido del Indicador	Línea Base (meta valor)	Año (Línea base)	Tipo de Acumulación
Ascendente	No disponible	No disponible	Suma

Resultados

Valor Programado	Avance de la Meta (4to trimestre)	% Avance de la Meta (4to trimestre)	Semáforo (4to trimestre)
70.00	70.00	100.0%	

	Valor programado	Avance de la meta		Valor programado	Avance de la meta
Enero	N.P.	N.D	Julio	N.P.	N.D
Febrero	N.P.	N.D	Agosto	N.P.	N.D
Marzo	N.P.	N.D	Septiembre	N.P.	N.D
Abril	N.P.	N.D	Octubre	N.P.	N.D
Mayo	N.P.	N.D	Noviembre	N.P.	N.D
Junio	N.P.	N.D	Diciembre	70.00	70.00

Medios de verificación: Registros y herramienta de medición.

Observaciones:

1 El presente documento despliega la información perteneciente a los indicadores estratégicos y gestión de aquellos Programas presupuestarios que proveen de bienes y servicios que generan valor público a la ciudadania jalisciense.

2 Se muestra el número del Componente relacionado con el indicador.

GOBIERNO DEL ESTADO DE JALISCO
PRESUPUESTO DE EGRESOS PARA EL EJERCICIO FISCAL 2021
Ficha Técnica de Indicador
Sistema de Evaluación del Desempeño (SED)

Gobierno del Estado de Jalisco — **Seguimiento de Indicadores** — **Secretaria de la Hacienda Pública**

Datos del Programa [1]

Consolidación del Nuevo Sistema de Justicia Penal para el Estado de Jalisco

Eje: Seguridad, justicia y Estado de derecho **Tema Central:** Procuración de justicia

¿Quien gasta?

42 Unidad Presupuestal	169 Unidad Responsable	00522 Unidad Ejecutora del Gasto
Coordinación General Estratégica de Seguridad	Consejo de Coordinacion para la Implemetacion del Nuevo Sistema de Justicia Penal para el Esado de Jalisco	Consejo de Coordinacion para la Implemetacion del Nuevo Sistema de Justicia Penal para el Estado de Jalisco

¿Para qué se gasta?

Finalidad	Función	Subfunción
Gobierno	Justicia	Procuración de Justicia

Objetivos

Nivel	Clave Componente		Resumen Narrativo
Actividad	D2-02	2	Coordinación con las instituciones operadoras para la actualización y mejora continua en las instituciones operadoras

Datos del Indicador

Denominación

Total de procesos actualizados y mejorados de las instituciones operadoras del Sistema Penal

Método de cálculo

(Mejora continua de los modelos de gestión (Realizado) / Mejora continua de los modelos de gestión (Programado))*100

Descripción del Indicador

Los operadores del sistema penal, cuentan con modelos de gestión validados pero que son sensibles de ser mejorables, con apoyo del Consejo de Coordinación, podrán ser actualizados cuando se mejoran los procesos y procedimientos.

Tipo de Indicador	Gestión	**Dimensión del Indicador**	Eficiencia	**Año de Medición del Resultado**	2021
Cobertura	Estatal	**Frecuencia de Medición**	Cuatrimestral		

Parámetros de semaforización

0	59.99	60.00	79.99	80.00	130

Meta Institucional	Meta Valor	Unidad de medida (meta valor)	Desagregado meta valor por género	
			Hombre	Mujer
100%	20	Proceso	No disponible	No disponible

Sentido del Indicador	Línea Base (meta valor)	Año (Línea base)	Tipo de Acumulación
Ascendente	No disponible	No disponible	Suma

Resultados

Valor Programado	Avance de la Meta (4to trimestre)	% Avance de la Meta (4to trimestre)	Semáforo (4to trimestre)
20.00	20.00	100.0%	

	Valor programado	Avance de la meta		Valor programado	Avance de la meta
Enero	N.P.	N.D	Julio	5.00	5.00
Febrero	N.P.	N.D	Agosto	N.P.	N.D
Marzo	N.P.	N.D	Septiembre	5.00	5.00
Abril	N.P.	N.D	Octubre	N.P.	N.D
Mayo	N.P.	N.D	Noviembre	N.P.	N.D
Junio	N.P.	N.D	Diciembre	10.00	10.00

Medios de verificación: Informes de los operadores del sistema penal

Observaciones:

1 El presente documento despliega la información perteneciente a los indicadores estratégicos y gestión de aquellos Programas presupuestarios que proveen de bienes y servicios que generan valor público a la ciudadania jalisciense.

2 Se muestra el número del Componente relacionado con el indicador.

GOBIERNO DEL ESTADO DE JALISCO
PRESUPUESTO DE EGRESOS PARA EL EJERCICIO FISCAL 2021
Ficha Técnica de Indicador
Sistema de Evaluación del Desempeño (SED)

Gobierno del Estado de Jalisco | **Secretaria de la Hacienda Pública**

Seguimiento de Indicadores

Datos del Programa [1]

C5 Análisis, Videovigilancia y Participación Ciudadana

Eje: Seguridad, justicia y Estado de derecho **Tema Central:** Seguridad

¿Quien gasta?

42 Unidad Presupuestal	605 Unidad Responsable	00895 Unidad Ejecutora del Gasto
Coordinación General Estratégica de Seguridad	Centro de Coordinación, Comando, Control, Comunicaciones y Computo del Estado de Jalisco (C5)	Centro de Coordinación, Comando, Control, Comunicaciones y Computo del Estado de Jalisco (C5)

¿Para qué se gasta?

Finalidad	Función	Subfunción
Gobierno	Asuntos de Orden Público y de Seguridad Interior	Otros Asuntos de Orden Público y Seguridad

Objetivos

Nivel	Clave Componente	Resumen Narrativo
Fin	2	Contribuir a consolidar el Estado de derecho y la cultura de paz a través de la prevención, la atención oportuna y eficaz de las demandas sociales en materia de seguridad y justicia, garantizando el derecho humano de integridad física y psíquica, reparando el tejido social, recuperando la autoridad de las instituciones e impulsar condiciones para una producción conjunta de seguridad, incluyente y sustentable con los actores sociales y gubernamentales.

Datos del Indicador

Denominación

Porcentaje de percepción de inseguridad

Método de cálculo

(Porcentaje de la población de 18 años y más que se siente insegura en su entidad federativa. (Realizado)/Porcentaje de la población de 18 años y más que se siente insegura en su entidad federativa. (Programado))*100

Descripción del Indicador

Este indicador muestra el porcentaje de la población de 18 años y más que se siente insegura en su entidad federativa.

Tipo de Indicador	Estratégico	**Dimensión del Indicador**	Eficacia	**Año de Medición del Resultado**	2021
Cobertura	Estatal	**Frecuencia de Medición**	Anual		

Parámetros de semaforización

130	80.00	79.99	60.00	59.99	0

Meta Institucional	Meta Valor	Unidad de medida (meta valor)	Desagregado meta valor por género: Hombre	Desagregado meta valor por género: Mujer
100%	67	Porcentaje	0.00	0.00

Sentido del Indicador	Línea Base (meta valor)	Año (Línea base)	Tipo de Acumulación
Descendente	53	2006	Suma

Resultados

Valor Programado	Avance de la Meta (4to trimestre)	% Avance de la Meta (4to trimestre)	Semáforo (4to trimestre)
N.P.	N.D.	N.D.	

	Valor programado	Avance de la meta		Valor programado	Avance de la meta
Enero	N.P.	N.D.	Julio	N.P.	N.D.
Febrero	N.P.	N.D.	Agosto	N.P.	N.D.
Marzo	N.P.	N.D.	Septiembre	N.P.	N.D.
Abril	N.P.	N.D.	Octubre	N.P.	N.D.
Mayo	N.P.	N.D.	Noviembre	N.P.	N.D.
Junio	N.P.	N.D.	Diciembre	N.P.	N.D.

Medios de verificación

Observaciones

1 El presente documento despliega la información perteneciente a los indicadores estratégicos y gestión de aquellos Programas presupuestarios que proveen de bienes y servicios que generan valor público a la ciudadania jalisciense.

2 Se muestra el número del Componente relacionado con el indicador.

GOBIERNO DEL ESTADO DE JALISCO
PRESUPUESTO DE EGRESOS PARA EL EJERCICIO FISCAL 2021
Ficha Técnica de Indicador
Sistema de Evaluación del Desempeño (SED)

Gobierno del Estado de Jalisco | **Seguimiento de Indicadores** | **Secretaria de la Hacienda Pública**

Datos del Programa [1]

C5 Análisis, Videovigilancia y Participación Ciudadana

Eje: Seguridad, justicia y Estado de derecho **Tema Central:** Seguridad

¿Quien gasta?

42 Unidad Presupuestal	605 Unidad Responsable	00895 Unidad Ejecutora del Gasto
Coordinación General Estratégica de Seguridad	Centro de Coordinación, Comando, Control, Comunicaciones y Computo del Estado de Jalisco (C5)	Centro de Coordinación, Comando, Control, Comunicaciones y Computo del Estado de Jalisco (C5)

¿Para qué se gasta?

Finalidad	Función	Subfunción
Gobierno	Asuntos de Orden Público y de Seguridad Interior	Otros Asuntos de Orden Público y Seguridad

Objetivos

Nivel	Clave Componente	Resumen Narrativo
Propósito	2	Disminuir la incidencia delictiva con base en el fortalecimiento de las capacidades institucionales, el vínculo con la ciudadanía y la erradicación de la impunidad.

Datos del Indicador

Denominación

Tasa de delitos del fuero común por cada cien mil habitantes

Método de cálculo

(Sumatoria de las averiguaciones previas iniciadas o carpetas de investigación de los delitos del fuero común de los 125 municipios del estado, entre la población total, multiplicado por 100 mil habitantes. (Realizado)/Sumatoria de las averiguaciones previas iniciadas o carpetas de investigación de los delitos del fuero común de los 125 municipios del estado, entre la población total, multiplicado por 100 mil habitantes. (Programado))*100

Descripción del Indicador

El indicador se refiere a los delitos del fuero común ocurridos por cada cien mil habitantes.

Tipo de Indicador	Dimensión del Indicador	Año de Medición del Resultado
Estratégico	Eficacia	2021
Cobertura	**Frecuencia de Medición**	
Estatal	Mensual	

Parámetros de semaforización

130	80.00	79.99	60.00	59.99	0

Meta Institucional	Meta Valor	Unidad de medida (meta valor)	Desagregado meta valor por género: Hombre	Mujer
100%	1,714	Tasa	0.00	0.00

Sentido del Indicador	Línea Base (meta valor)	Año (Línea base)	Tipo de Acumulación
Descendente	1,083	2012	Suma

Resultados

Valor Programado	Avance de la Meta (4to trimestre)	% Avance de la Meta (4to trimestre)	Semáforo (4to trimestre)
N.P.	N.D.	N.D.	

	Valor programado	Avance de la meta		Valor programado	Avance de la meta
Enero	N.P.	N.D.	Julio	N.P.	N.D.
Febrero	N.P.	N.D.	Agosto	N.P.	N.D.
Marzo	N.P.	N.D.	Septiembre	N.P.	N.D.
Abril	N.P.	N.D.	Octubre	N.P.	N.D.
Mayo	N.P.	N.D.	Noviembre	N.P.	N.D.
Junio	N.P.	N.D.	Diciembre	N.P.	N.D.

Medios de verificación

Observaciones

1 El presente documento despliega la información perteneciente a los indicadores estratégicos y gestión de aquellos Programas presupuestarios que proveen de bienes y servicios que generan valor público a la ciudadania jalisciense.

2 Se muestra el número del Componente relacionado con el indicador.

GOBIERNO DEL ESTADO DE JALISCO
PRESUPUESTO DE EGRESOS PARA EL EJERCICIO FISCAL 2021
Ficha Técnica de Indicador
Sistema de Evaluación del Desempeño (SED)

Gobierno del Estado de Jalisco — **Secretaria de la Hacienda Pública**

Seguimiento de Indicadores

Datos del Programa [1]

C5 Análisis, Videovigilancia y Participación Ciudadana

Eje: Seguridad, justicia y Estado de derecho **Tema Central:** Seguridad

¿Quien gasta?

42 Unidad Presupuestal	605 Unidad Responsable	00895 Unidad Ejecutora del Gasto
Coordinación General Estratégica de Seguridad	Centro de Coordinación, Comando, Control, Comunicaciones y Computo del Estado de Jalisco (C5)	Centro de Coordinación, Comando, Control, Comunicaciones y Computo del Estado de Jalisco (C5)

¿Para qué se gasta?

Finalidad	Función	Subfunción
Gobierno	Asuntos de Orden Público y de Seguridad Interior	Otros Asuntos de Orden Público y Seguridad

Objetivos

Nivel	Clave Componente		Resumen Narrativo
Componente	B1	2	Servicios de radiocomunicación, videovigilancia y sistema de emergencias 911 (CAD SIDEEM) validados como disponibles

Datos del Indicador

Denominación
Porcentaje de servicios disponibles

Método de cálculo
(SERVICIOOS (Realizado) / SERVICIOOS (Programado))*100

Descripción del Indicador
Servicios de radiocomunicación, videovigilancia y sistema de emergencias 9-1-1 (CAD SIDEEM) validados como disponibles.

Tipo de Indicador	Gestión	**Dimensión del Indicador**	Eficiencia	**Año de Medición del Resultado**	2021
Cobertura	Estatal	**Frecuencia de Medición**	Mensual		

Parámetros de semaforización

0	59.99	60.00	79.99	80.00	130

Meta Institucional	Meta Valor	Unidad de medida (meta valor)	Desagregado meta valor por género: Hombre	Desagregado meta valor por género: Mujer
100%	93	Porcentaje	No disponible	No disponible

Sentido del Indicador	Línea Base (meta valor)	Año (Línea base)	Tipo de Acumulación
Ascendente	No disponible	No disponible	Valor presente

Resultados

Valor Programado	Avance de la Meta (4to trimestre)	% Avance de la Meta (4to trimestre)	Semáforo (4to trimestre)
93.00	98.30	105.7%	

	Valor programado	Avance de la meta		Valor programado	Avance de la meta
Enero	93.00	93.19	Julio	93.00	97.85
Febrero	93.00	93.35	Agosto	93.00	98.25
Marzo	93.00	93.39	Septiembre	93.00	97.89
Abril	93.00	98.31	Octubre	93.00	98.46
Mayo	93.00	97.58	Noviembre	93.00	98.81
Junio	93.00	96.83	Diciembre	93.00	98.30

Medios de verificación: Dirección de Tecnologías de Información y Comunicación, Plataforma P25, Tablero CityMINF y Bases de Datos/2021.

Observaciones:

1 El presente documento despliega la información perteneciente a los indicadores estratégicos y gestión de aquellos Programas presupuestarios que proveen de bienes y servicios que generan valor público a la ciudadania jalisciense.

2 Se muestra el número del Componente relacionado con el indicador.

GOBIERNO DEL ESTADO DE JALISCO
PRESUPUESTO DE EGRESOS PARA EL EJERCICIO FISCAL 2021
Ficha Técnica de Indicador
Sistema de Evaluación del Desempeño (SED)

Gobierno del Estado de Jalisco

Seguimiento de Indicadores

Secretaria de la Hacienda Pública

Datos del Programa [1]

C5 Análisis, Videovigilancia y Participación Ciudadana

Eje: Seguridad, justicia y Estado de derecho **Tema Central:** Seguridad

¿Quien gasta?

42 Unidad Presupuestal	605 Unidad Responsable	00895 Unidad Ejecutora del Gasto
Coordinación General Estratégica de Seguridad	Centro de Coordinación, Comando, Control, Comunicaciones y Computo del Estado de Jalisco (C5)	Centro de Coordinación, Comando, Control, Comunicaciones y Computo del Estado de Jalisco (C5)

¿Para qué se gasta?

Finalidad	Función	Subfunción
Gobierno	Asuntos de Orden Público y de Seguridad Interior	Otros Asuntos de Orden Público y Seguridad

Objetivos

Nivel	Clave Componente		Resumen Narrativo
Actividad	B1-04	2	Verificación de la disponibilidad de los sitios de radiocomunicación.

Datos del Indicador

Denominación
Porcentaje de disponibilidad de la red en los sitios.

Método de cálculo
(Disponibilidad (Realizado) / Disponibilidad (Programado))*100

Descripción del Indicador
Verificación de la disponibilidad de los sitios de radiocomunicación.

Tipo de Indicador	Gestión	**Dimensión del Indicador**	Eficiencia	**Año de Medición del Resultado**	2021
Cobertura	Estatal	**Frecuencia de Medición**	Mensual		

Parámetros de semaforización

0	59.99	60.00	79.99	80.00	130

Meta Institucional	Meta Valor	Unidad de medida (meta valor)	Desagregado meta valor por género: Hombre	Mujer
100%	98	Porcentaje	No disponible	No disponible

Sentido del Indicador	Línea Base (meta valor)	Año (Línea base)	Tipo de Acumulación
Ascendente	No disponible	No disponible	Valor presente

Resultados

Valor Programado	Avance de la Meta (4to trimestre)	% Avance de la Meta (4to trimestre)	Semáforo (4to trimestre)
98.00	99.23	101.3%	

	Valor programado	Avance de la meta		Valor programado	Avance de la meta
Enero	98.00	98.98	Julio	98.00	98.95
Febrero	98.00	99.86	Agosto	98.00	99.30
Marzo	98.00	99.98	Septiembre	98.00	98.40
Abril	98.00	99.71	Octubre	98.00	99.08
Mayo	98.00	98.31	Noviembre	98.00	99.35
Junio	98.00	97.85	Diciembre	98.00	99.23

Medios de verificación: Dirección de Tecnologías de Información y Comunicación, Plataforma P25./2021

Observaciones:

1 El presente documento despliega la información perteneciente a los indicadores estratégicos y gestión de aquellos Programas presupuestarios que proveen de bienes y servicios que generan valor público a la ciudadania jalisciense.

2 Se muestra el número del Componente relacionado con el indicador.

GOBIERNO DEL ESTADO DE JALISCO
PRESUPUESTO DE EGRESOS PARA EL EJERCICIO FISCAL 2021
Ficha Técnica de Indicador
Sistema de Evaluación del Desempeño (SED)

Gobierno del Estado de Jalisco — **Seguimiento de Indicadores** — **Secretaria de la Hacienda Pública**

Datos del Programa [1]

C5 Análisis, Videovigilancia y Participación Ciudadana

Eje: Seguridad, justicia y Estado de derecho **Tema Central:** Seguridad

¿Quien gasta?

42 Unidad Presupuestal	605 Unidad Responsable	00895 Unidad Ejecutora del Gasto
Coordinación General Estratégica de Seguridad	Centro de Coordinación, Comando, Control, Comunicaciones y Computo del Estado de Jalisco (C5)	Centro de Coordinación, Comando, Control, Comunicaciones y Computo del Estado de Jalisco (C5)

¿Para qué se gasta?

Finalidad	Función	Subfunción
Gobierno	Asuntos de Orden Público y de Seguridad Interior	Otros Asuntos de Orden Público y Seguridad

Objetivos

Nivel	Clave Componente	Resumen Narrativo
Actividad	B1-05 [2]	Verificación de las cámaras de videovigilancia en el tablero de la plataforma CityMind

Datos del Indicador

Denominación
Porcentaje de Cámaras activas.

Método de cálculo
(Cámaras (Realizado) / Cámaras (Programado))*100

Descripción del Indicador
Verificación de las cámaras de videovigilancia en el tablero de la plataforma CityMind

Tipo de Indicador	Gestión	**Dimensión del Indicador**	Eficiencia	**Año de Medición del Resultado**	2021
Cobertura	Estatal	**Frecuencia de Medición**	Mensual		

Parámetros de semaforización

0	59.99	60.00	79.99	80.00	130

Meta Institucional	Meta Valor	Unidad de medida (meta valor)	Desagregado meta valor por género: Hombre	Mujer
100%	80	Porcentaje	No disponible	No disponible

Sentido del Indicador	Línea Base (meta valor)	Año (Línea base)	Tipo de Acumulación
Ascendente	No disponible	No disponible	Valor presente

Resultados

Valor Programado	Avance de la Meta (4to trimestre)	% Avance de la Meta (4to trimestre)	Semáforo (4to trimestre)
80.00	95.68	119.6%	

	Valor programado	Avance de la meta		Valor programado	Avance de la meta
Enero	80.00	80.30	Julio	80.00	94.75
Febrero	80.00	80.20	Agosto	80.00	95.47
Marzo	80.00	80.20	Septiembre	80.00	95.26
Abril	80.00	95.36	Octubre	80.00	96.29
Mayo	80.00	95.25	Noviembre	80.00	97.08
Junio	80.00	93.34	Diciembre	80.00	95.68

Medios de verificación: Dirección de Tecnologías de Información y Comunicación, Tablero Plataforma CityMIND/2021

Observaciones:

1 El presente documento despliega la información perteneciente a los indicadores estratégicos y gestión de aquellos Programas presupuestarios que proveen de bienes y servicios que generan valor público a la ciudadania jalisciense.

2 Se muestra el número del Componente relacionado con el indicador.

GOBIERNO DEL ESTADO DE JALISCO
PRESUPUESTO DE EGRESOS PARA EL EJERCICIO FISCAL 2021
Ficha Técnica de Indicador
Sistema de Evaluación del Desempeño (SED)

Gobierno del Estado de Jalisco — **Secretaria de la Hacienda Pública**

Seguimiento de Indicadores

Datos del Programa [1]

C5 Análisis, Videovigilancia y Participación Ciudadana

Eje: Seguridad, justicia y Estado de derecho **Tema Central:** Seguridad

¿Quien gasta?

42 Unidad Presupuestal	605 Unidad Responsable	00895 Unidad Ejecutora del Gasto
Coordinación General Estratégica de Seguridad	Centro de Coordinación, Comando, Control, Comunicaciones y Computo del Estado de Jalisco (C5)	Centro de Coordinación, Comando, Control, Comunicaciones y Computo del Estado de Jalisco (C5)

¿Para qué se gasta?

Finalidad	Función	Subfunción
Gobierno	Asuntos de Orden Público y de Seguridad Interior	Otros Asuntos de Orden Público y Seguridad

Objetivos

Nivel	Clave Componente	Resumen Narrativo
Actividad	B1-06 [2]	Verificación de la disponibilidad del Sistema de Emergencias 9-1-1 (CAD SIDEEM)

Datos del Indicador

Denominación
Porcentaje de disponibilidad del Sistema de Emergencias 9-1-1 (CAD SIDEEMI

Método de cálculo
(Disponibilidad.. (Realizado) / Disponibilidad.. (Programado))*100

Descripción del Indicador
Verificación de la disponibilidad del Sistema de Emergencias 9-1-1 (CAD SIDEEM)

Tipo de Indicador	Gestión	**Dimensión del Indicador**	Eficiencia	**Año de Medición del Resultado**	2021
Cobertura	Estatal	**Frecuencia de Medición**	Mensual		

Parámetros de semaforización

0	59.99	60.00	79.99	80.00	130

Meta Institucional	Meta Valor	Unidad de medida (meta valor)	Desagregado meta valor por género: Hombre	Mujer
100%	100	Porcentaje	No disponible	No disponible

Sentido del Indicador	Línea Base (meta valor)	Año (Línea base)	Tipo de Acumulación
Ascendente	No disponible	No disponible	Valor presente

Resultados

Valor Programado	Avance de la Meta (4to trimestre)	% Avance de la Meta (4to trimestre)	Semáforo (4to trimestre)
99.50	100.00	100.5%	

	Valor programado	Avance de la meta		Valor programado	Avance de la meta
Enero	99.50	99.30	Julio	99.50	94.75
Febrero	99.50	100.00	Agosto	99.50	95.47
Marzo	99.50	100.00	Septiembre	99.50	95.26
Abril	99.50	99.86	Octubre	99.50	100.00
Mayo	99.50	99.17	Noviembre	99.50	100.00
Junio	99.50	99.31	Diciembre	99.50	100.00

Medios de verificación: Dirección de Tecnologías de Información y Comunicación, Sistemas y Bases de Datos/2021

Observaciones:

1 El presente documento despliega la información perteneciente a los indicadores estratégicos y gestión de aquellos Programas presupuestarios que proveen de bienes y servicios que generan valor público a la ciudadania jalisciense.

2 Se muestra el número del Componente relacionado con el indicador.

GOBIERNO DEL ESTADO DE JALISCO
PRESUPUESTO DE EGRESOS PARA EL EJERCICIO FISCAL 2021
Ficha Técnica de Indicador
Sistema de Evaluación del Desempeño (SED)

Gobierno del Estado de Jalisco — **Seguimiento de Indicadores** — **Secretaria de la Hacienda Pública**

Datos del Programa [1]

C5 Análisis, Videovigilancia y Participación Ciudadana

Eje: Seguridad, justicia y Estado de derecho **Tema Central:** Seguridad

¿Quien gasta?

42 Unidad Presupuestal	605 Unidad Responsable	00895 Unidad Ejecutora del Gasto
Coordinación General Estratégica de Seguridad	Centro de Coordinación, Comando, Control, Comunicaciones y Computo del Estado de Jalisco (C5)	Centro de Coordinación, Comando, Control, Comunicaciones y Computo del Estado de Jalisco (C5)

¿Para qué se gasta?

Finalidad	Función	Subfunción
Gobierno	Asuntos de Orden Público y de Seguridad Interior	Otros Asuntos de Orden Público y Seguridad

Objetivos

Nivel	Clave Componente	Resumen Narrativo
Componente	B2 [2]	Gestiones administrativas, financieras y jurídicas legales realizadas para el cumplimiento de las atribuciones del Centro

Datos del Indicador

Denominación
Porcentaje de gestiones realizadas

Método de cálculo
(Gestiones (Realizado) / Gestiones (Programado))*100

Descripción del Indicador
Gestiones administrativas, financieras y jurídicas necesarias en estricto apego del marco normativo aplicable, para darle certeza jurídica al cumplimiento de las atribuciones del Centro

Tipo de Indicador	Gestión	**Dimensión del Indicador**	Eficiencia	**Año de Medición del Resultado**	2021
Cobertura	Estatal	**Frecuencia de Medición**	Mensual		

Parámetros de semaforización

0	59.99	60.00	79.99	80.00	130

Meta Institucional	Meta Valor	Unidad de medida (meta valor)	Desagregado meta valor por género: Hombre	Mujer
100%	95	Porcentaje	No disponible	No disponible

Sentido del Indicador	Línea Base (meta valor)	Año (Línea base)	Tipo de Acumulación
Ascendente	No disponible	No disponible	Valor presente

Resultados

Valor Programado	Avance de la Meta (4to trimestre)	% Avance de la Meta (4to trimestre)	Semáforo (4to trimestre)
95.00	100.00	105.3%	

	Valor programado	Avance de la meta		Valor programado	Avance de la meta
Enero	95.00	100.00	Julio	95.00	100.00
Febrero	95.00	100.00	Agosto	95.00	100.00
Marzo	95.00	100.00	Septiembre	95.00	100.00
Abril	95.00	100.00	Octubre	95.00	100.00
Mayo	95.00	100.00	Noviembre	95.00	100.00
Junio	95.00	100.00	Diciembre	95.00	100.00

Medios de verificación: Dirección general/Dirección Administrativa y Financiera/Dirección Jurídica/Archivo 2021

Observaciones:

1 El presente documento despliega la información perteneciente a los indicadores estratégicos y gestión de aquellos Programas presupuestarios que proveen de bienes y servicios que generan valor público a la ciudadania jalisciense.

2 Se muestra el número del Componente relacionado con el indicador.

GOBIERNO DEL ESTADO DE JALISCO
PRESUPUESTO DE EGRESOS PARA EL EJERCICIO FISCAL 2021
Ficha Técnica de Indicador
Sistema de Evaluación del Desempeño (SED)

Gobierno del Estado de Jalisco | **Seguimiento de Indicadores** | **Secretaria de la Hacienda Pública**

Datos del Programa [1]

C5 Análisis, Videovigilancia y Participación Ciudadana

Eje: Seguridad, justicia y Estado de derecho **Tema Central:** Seguridad

¿Quien gasta?

42 Unidad Presupuestal	605 Unidad Responsable	00895 Unidad Ejecutora del Gasto
Coordinación General Estratégica de Seguridad	Centro de Coordinación, Comando, Control, Comunicaciones y Computo del Estado de Jalisco (C5)	Centro de Coordinación, Comando, Control, Comunicaciones y Computo del Estado de Jalisco (C5)

¿Para qué se gasta?

Finalidad	Función	Subfunción
Gobierno	Asuntos de Orden Público y de Seguridad Interior	Otros Asuntos de Orden Público y Seguridad

Objetivos

Nivel	Clave Componente	Resumen Narrativo
Actividad	B2-07 [2]	Emisión de Estados financieros

Datos del Indicador

Denominación
Total de informes

Método de cálculo
(Informes. (Realizado) / Informes. (Programado))*100

Descripción del Indicador
Emisión de informes presupuestales y financieros de manera verás y oportuna

Tipo de Indicador	Gestión	**Dimensión del Indicador**	Eficiencia	**Año de Medición del Resultado**	2021
Cobertura	Estatal	**Frecuencia de Medición**	Mensual		

Parámetros de semaforización

0	59.99	60.00	79.99	80.00	130

Meta Institucional	Meta Valor	Unidad de medida (meta valor)	Desagregado meta valor por género: Hombre	Mujer
100%	12	Informe	0.00	0.00

Sentido del Indicador	Línea Base (meta valor)	Año (Línea base)	Tipo de Acumulación
Ascendente	No disponible	No disponible	Suma

Resultados

Valor Programado	Avance de la Meta (4to trimestre)	% Avance de la Meta (4to trimestre)	Semáforo (4to trimestre)
12.00	12.00	100.0%	

	Valor programado	Avance de la meta		Valor programado	Avance de la meta
Enero	1.00	1.00	Julio	1.00	1.00
Febrero	1.00	1.00	Agosto	1.00	1.00
Marzo	1.00	1.00	Septiembre	1.00	1.00
Abril	1.00	1.00	Octubre	1.00	1.00
Mayo	1.00	1.00	Noviembre	1.00	1.00
Junio	1.00	1.00	Diciembre	1.00	1.00

Medios de verificación: Dirección Administrativa y Financiera, Registros en el Sistema de Contabilidad Gubernamental, Archivo 2021

Observaciones:

1 El presente documento despliega la información perteneciente a los indicadores estratégicos y gestión de aquellos Programas presupuestarios que proveen de bienes y servicios que generan valor público a la ciudadania jalisciense.

2 Se muestra el número del Componente relacionado con el indicador.

GOBIERNO DEL ESTADO DE JALISCO
PRESUPUESTO DE EGRESOS PARA EL EJERCICIO FISCAL 2021
Ficha Técnica de Indicador
Sistema de Evaluación del Desempeño (SED)

Gobierno del Estado de Jalisco

Seguimiento de Indicadores

Secretaria de la Hacienda Pública

Datos del Programa [1]

C5 Análisis, Videovigilancia y Participación Ciudadana

Eje: Seguridad, justicia y Estado de derecho **Tema Central:** Seguridad

¿Quien gasta?

42 Unidad Presupuestal	605 Unidad Responsable	00895 Unidad Ejecutora del Gasto
Coordinación General Estratégica de Seguridad	Centro de Coordinación, Comando, Control, Comunicaciones y Computo del Estado de Jalisco (C5)	Centro de Coordinación, Comando, Control, Comunicaciones y Computo del Estado de Jalisco (C5)

¿Para qué se gasta?

Finalidad	Función	Subfunción
Gobierno	Asuntos de Orden Público y de Seguridad Interior	Otros Asuntos de Orden Público y Seguridad

Objetivos

Nivel	Clave Componente	Resumen Narrativo
Actividad	B2-08 [2]	Atención de actos jurídicos relacionados al Escudo Urbano

Datos del Indicador

Denominación
Porcentaje de atención de actos jurídicos

Método de cálculo
(atención (Realizado) / atención (Programado))*100

Descripción del Indicador
Atención de actos jurídicos relacionados al Escudo Urbano

Tipo de Indicador	Gestión	**Dimensión del Indicador**	Eficiencia	**Año de Medición del Resultado**	2021
Cobertura	Estatal	**Frecuencia de Medición**	Mensual		

Parámetros de semaforización

0	59.99	60.00	79.99	80.00	130

Meta Institucional	Meta Valor	Unidad de medida (meta valor)	Desagregado meta valor por género: Hombre	Mujer
100%	95	Porcentaje	No disponible	No disponible

Sentido del Indicador	Línea Base (meta valor)	Año (Línea base)	Tipo de Acumulación
Ascendente	No disponible	No disponible	Valor presente

Resultados

Valor Programado	Avance de la Meta (4to trimestre)	% Avance de la Meta (4to trimestre)	Semáforo (4to trimestre)
95.00	100.00	105.3%	

	Valor programado	Avance de la meta		Valor programado	Avance de la meta
Enero	95.00	100.00	Julio	95.00	100.00
Febrero	95.00	100.00	Agosto	95.00	100.00
Marzo	95.00	100.00	Septiembre	95.00	100.00
Abril	95.00	100.00	Octubre	95.00	100.00
Mayo	95.00	100.00	Noviembre	95.00	100.00
Junio	95.00	100.00	Diciembre	95.00	100.00

Medios de verificación: Dirección Jurídica/Bitácora Interna, normatividad interna y legislación en general/2021

Observaciones:

1 El presente documento despliega la información perteneciente a los indicadores estratégicos y gestión de aquellos Programas presupuestarios que proveen de bienes y servicios que generan valor público a la ciudadania jalisciense.

2 Se muestra el número del Componente relacionado con el indicador.

GOBIERNO DEL ESTADO DE JALISCO
PRESUPUESTO DE EGRESOS PARA EL EJERCICIO FISCAL 2021
Ficha Técnica de Indicador
Sistema de Evaluación del Desempeño (SED)

Gobierno del Estado de Jalisco | **Seguimiento de Indicadores** | **Secretaria de la Hacienda Pública**

Datos del Programa [1]

C5 Análisis, Videovigilancia y Participación Ciudadana

Eje: Seguridad, justicia y Estado de derecho **Tema Central:** Seguridad

¿Quien gasta?

42 Unidad Presupuestal	605 Unidad Responsable	00895 Unidad Ejecutora del Gasto
Coordinación General Estratégica de Seguridad	Centro de Coordinación, Comando, Control, Comunicaciones y Computo del Estado de Jalisco (C5)	Centro de Coordinación, Comando, Control, Comunicaciones y Computo del Estado de Jalisco (C5)

¿Para qué se gasta?

Finalidad	Función	Subfunción
Gobierno	Asuntos de Orden Público y de Seguridad Interior	Otros Asuntos de Orden Público y Seguridad

Objetivos

Nivel	Clave Componente	Resumen Narrativo
Actividad	B2-09 [2]	Elaboración de reportes de actividades con información de las principales acciones de las direcciones de área y de los principales servicios de atención ciudadana: 9-1-1, locatel, 089 y videovigilancia.

Datos del Indicador

Denominación
Total de reportes

Método de cálculo
(reportees (Realizado) / reportees (Programado))*100

Descripción del Indicador
Entrega de reportes de actividades con información de las principales acciones de las direcciones de área y de los principales servicios de atención ciudadana: 9-1-1, locatel, 089 y videovigilancia.

Tipo de Indicador	Gestión	**Dimensión del Indicador**	Eficiencia	**Año de Medición del Resultado**	2021
Cobertura	Estatal	**Frecuencia de Medición**	Mensual		

Parámetros de semaforización

0	59.99	60.00	79.99	80.00	130

Meta Institucional	Meta Valor	Unidad de medida (meta valor)	Desagregado meta valor por género: Hombre	Mujer
100%	12	Reporte	0.00	0.00

Sentido del Indicador	Línea Base (meta valor)	Año (Línea base)	Tipo de Acumulación
Ascendente	No disponible	No disponible	Suma

Resultados

Valor Programado	Avance de la Meta (4to trimestre)	% Avance de la Meta (4to trimestre)	Semáforo (4to trimestre)
12.00	12.00	100.0%	

	Valor programado	Avance de la meta		Valor programado	Avance de la meta
Enero	1.00	1.00	Julio	1.00	1.00
Febrero	1.00	1.00	Agosto	1.00	1.00
Marzo	1.00	1.00	Septiembre	1.00	1.00
Abril	1.00	1.00	Octubre	1.00	1.00
Mayo	1.00	1.00	Noviembre	1.00	1.00
Junio	1.00	1.00	Diciembre	1.00	1.00

Medios de verificación: Dirección General / Archivo/2021

Observaciones:

1 El presente documento despliega la información perteneciente a los indicadores estratégicos y gestión de aquellos Programas presupuestarios que proveen de bienes y servicios que generan valor público a la ciudadania jalisciense.

2 Se muestra el número del Componente relacionado con el indicador.

GOBIERNO DEL ESTADO DE JALISCO
PRESUPUESTO DE EGRESOS PARA EL EJERCICIO FISCAL 2021
Ficha Técnica de Indicador
Sistema de Evaluación del Desempeño (SED)

Gobierno del Estado de Jalisco — **Seguimiento de Indicadores** — **Secretaria de la Hacienda Pública**

Datos del Programa [1]

C5 Análisis, Videovigilancia y Participación Ciudadana

Eje: Seguridad, justicia y Estado de derecho **Tema Central:** Seguridad

¿Quien gasta?

42 Unidad Presupuestal	605 Unidad Responsable	00895 Unidad Ejecutora del Gasto
Coordinación General Estratégica de Seguridad	Centro de Coordinación, Comando, Control, Comunicaciones y Computo del Estado de Jalisco (C5)	Centro de Coordinación, Comando, Control, Comunicaciones y Computo del Estado de Jalisco (C5)

¿Para qué se gasta?

Finalidad	Función	Subfunción
Gobierno	Asuntos de Orden Público y de Seguridad Interior	Otros Asuntos de Orden Público y Seguridad

Objetivos

Nivel	Clave Componente		Resumen Narrativo
Componente	B6	2	Servicios atendidos en las diversas líneas telefónicas de apoyo a la ciudadanía

Datos del Indicador

Denominación
Total de Servicios atendido

Método de cálculo
(Servicios. (Realizado) / Servicios. (Programado))*100

Descripción del Indicador
Atención de servicios en las diversas líneas telefónicas de apoyo a la ciudadanía

Tipo de Indicador	Gestión	**Dimensión del Indicador**	Eficiencia	**Año de Medición del Resultado**	2021
Cobertura	Estatal	**Frecuencia de Medición**	Mensual		

Parámetros de semaforización

0	59.99	60.00	79.99	80.00	130

Meta Institucional	Meta Valor	Unidad de medida (meta valor)	Desagregado meta valor por género: Hombre	Mujer
100%	3,900,000	Servicio	No disponible	No disponible

Sentido del Indicador	Línea Base (meta valor)	Año (Línea base)	Tipo de Acumulación
Ascendente	3,211,000	2019	Suma

Resultados

Valor Programado	Avance de la Meta (4to trimestre)	% Avance de la Meta (4to trimestre)	Semáforo (4to trimestre)
3,900,000.00	4,501,742.00	115.4%	

	Valor programado	Avance de la meta		Valor programado	Avance de la meta
Enero	325,000.00	292,890.00	Julio	325,000.00	338,090.00
Febrero	325,000.00	282,787.00	Agosto	325,000.00	344,431.00
Marzo	325,000.00	334,056.00	Septiembre	325,000.00	332,916.00
Abril	325,000.00	327,996.00	Octubre	325,000.00	524,324.00
Mayo	325,000.00	356,747.00	Noviembre	325,000.00	502,901.00
Junio	325,000.00	342,388.00	Diciembre	325,000.00	522,216.00

Medios de verificación: Dirección de Atención a Emergencia, registro de llamadas, 2021, reportes

Observaciones:

1 El presente documento despliega la información perteneciente a los indicadores estratégicos y gestión de aquellos Programas presupuestarios que proveen de bienes y servicios que generan valor público a la ciudadania jalisciense.

2 Se muestra el número del Componente relacionado con el indicador.

GOBIERNO DEL ESTADO DE JALISCO
PRESUPUESTO DE EGRESOS PARA EL EJERCICIO FISCAL 2021
Ficha Técnica de Indicador
Sistema de Evaluación del Desempeño (SED)

Gobierno del Estado de Jalisco — **Secretaria de la Hacienda Pública**

Seguimiento de Indicadores

Datos del Programa [1]

C5 Análisis, Videovigilancia y Participación Ciudadana

Eje: Seguridad, justicia y Estado de derecho **Tema Central:** Seguridad

¿Quien gasta?

42 Unidad Presupuestal	605 Unidad Responsable	00895 Unidad Ejecutora del Gasto
Coordinación General Estratégica de Seguridad	Centro de Coordinación, Comando, Control, Comunicaciones y Computo del Estado de Jalisco (C5)	Centro de Coordinación, Comando, Control, Comunicaciones y Computo del Estado de Jalisco (C5)

¿Para qué se gasta?

Finalidad	Función	Subfunción
Gobierno	Asuntos de Orden Público y de Seguridad Interior	Otros Asuntos de Orden Público y Seguridad

Objetivos

Nivel	Clave Componente		Resumen Narrativo
Actividad	B6-10	2	Canalización de los servicios de emergencia a las diversas autoridades

Datos del Indicador

Denominación
Total de servicios de emergencia canalizados

Método de cálculo
(servicio (Realizado) / servicio (Programado))*100

Descripción del Indicador
Canalización de los servicios de emergencia a las diversas autoridades

Tipo de Indicador	Gestión	**Dimensión del Indicador**	Eficiencia	**Año de Medición del Resultado**	2021
Cobertura	Estatal	**Frecuencia de Medición**	Mensual		

Parámetros de semaforización

0	59.99	60.00	79.99	80.00	130

Meta Institucional	Meta Valor	Unidad de medida (meta valor)	Desagregado meta valor por género: Hombre	Mujer
100%	1,600,000	Servicio	No disponible	No disponible

Sentido del Indicador	Línea Base (meta valor)	Año (Línea base)	Tipo de Acumulación
Ascendente	900,000	2019	Suma

Resultados

Valor Programado	Avance de la Meta (4to trimestre)	% Avance de la Meta (4to trimestre)	Semáforo (4to trimestre)
1,600,000.00	1,597,667.00	99.9%	

	Valor programado	Avance de la meta		Valor programado	Avance de la meta
Enero	133,333.00	133,573.00	Julio	133,333.00	143,902.00
Febrero	133,333.00	124,741.00	Agosto	133,334.00	148,233.00
Marzo	133,333.00	144,150.00	Septiembre	133,333.00	144,894.00
Abril	133,334.00	142,038.00	Octubre	133,333.00	101,438.00
Mayo	133,333.00	153,508.00	Noviembre	133,334.00	98,430.00
Junio	133,333.00	142,530.00	Diciembre	133,334.00	120,230.00

Medios de verificación: Dirección de emergencias, registro de llamadas en el sistema, 2021, reportes

Observaciones:

1 El presente documento despliega la información perteneciente a los indicadores estratégicos y gestión de aquellos Programas presupuestarios que proveen de bienes y servicios que generan valor público a la ciudadania jalisciense.

2 Se muestra el número del Componente relacionado con el indicador.

GOBIERNO DEL ESTADO DE JALISCO
PRESUPUESTO DE EGRESOS PARA EL EJERCICIO FISCAL 2021
Ficha Técnica de Indicador
Sistema de Evaluación del Desempeño (SED)

Gobierno del Estado de Jalisco

Seguimiento de Indicadores

Secretaria de la Hacienda Pública

Datos del Programa [1]

C5 Análisis, Videovigilancia y Participación Ciudadana

Eje: Seguridad, justicia y Estado de derecho **Tema Central:** Seguridad

¿Quien gasta?

42 Unidad Presupuestal	605 Unidad Responsable	00895 Unidad Ejecutora del Gasto
Coordinación General Estratégica de Seguridad	Centro de Coordinación, Comando, Control, Comunicaciones y Computo del Estado de Jalisco (C5)	Centro de Coordinación, Comando, Control, Comunicaciones y Computo del Estado de Jalisco (C5)

¿Para qué se gasta?

Finalidad	Función	Subfunción
Gobierno	Asuntos de Orden Público y de Seguridad Interior	Otros Asuntos de Orden Público y Seguridad

Objetivos

Nivel	Clave Componente		Resumen Narrativo
Actividad	B6-09	2	Clasificación y Canalización de Denuncias Anónimas 089

Datos del Indicador

Denominación
Total de Denuncias Anónimas clasificadas y canalizadas

Método de cálculo
(DENUNCIA. (Realizado) / DENUNCIA. (Programado))*100

Descripción del Indicador
Clasificación y Canalización de Denuncias Anónimas 089

Tipo de Indicador	Gestión	**Dimensión del Indicador**	Calidad	**Año de Medición del Resultado**	2021
Cobertura	Estatal	**Frecuencia de Medición**	Mensual		

Parámetros de semaforización

0	59.99	60.00	79.99	80.00	130

Meta Institucional	Meta Valor	Unidad de medida (meta valor)	Desagregado meta valor por género: Hombre	Mujer
100%	13,000	Denuncia	No disponible	No disponible

Sentido del Indicador	Línea Base (meta valor)	Año (Línea base)	Tipo de Acumulación
Ascendente	17,000	2019	Suma

Resultados

Valor Programado	Avance de la Meta (4to trimestre)	% Avance de la Meta (4to trimestre)	Semáforo (4to trimestre)
13,000.00	14,156.00	108.9%	

	Valor programado	Avance de la meta		Valor programado	Avance de la meta
Enero	1,083.00	986.00	Julio	1,083.00	1,295.00
Febrero	1,083.00	1,142.00	Agosto	1,084.00	1,259.00
Marzo	1,083.00	1,214.00	Septiembre	1,083.00	1,142.00
Abril	1,084.00	1,392.00	Octubre	1,083.00	1,217.00
Mayo	1,083.00	1,209.00	Noviembre	1,084.00	1,128.00
Junio	1,083.00	1,253.00	Diciembre	1,084.00	919.00

Medios de verificación: Dirección de Atención a Emergencias, registro de denuncias en el sistema, 2021, reportes

Observaciones:

1 El presente documento despliega la información perteneciente a los indicadores estratégicos y gestión de aquellos Programas presupuestarios que proveen de bienes y servicios que generan valor público a la ciudadania jalisciense.

2 Se muestra el número del Componente relacionado con el indicador.

GOBIERNO DEL ESTADO DE JALISCO
PRESUPUESTO DE EGRESOS PARA EL EJERCICIO FISCAL 2021
Ficha Técnica de Indicador
Sistema de Evaluación del Desempeño (SED)

Gobierno del Estado de Jalisco — **Secretaria de la Hacienda Pública**

Seguimiento de Indicadores

Datos del Programa [1]

C5 Análisis, Videovigilancia y Participación Ciudadana

Eje: Seguridad, justicia y Estado de derecho **Tema Central:** Seguridad

¿Quien gasta?

42 Unidad Presupuestal	605 Unidad Responsable	00895 Unidad Ejecutora del Gasto
Coordinación General Estratégica de Seguridad	Centro de Coordinación, Comando, Control, Comunicaciones y Computo del Estado de Jalisco (C5)	Centro de Coordinación, Comando, Control, Comunicaciones y Computo del Estado de Jalisco (C5)

¿Para qué se gasta?

Finalidad	Función	Subfunción
Gobierno	Asuntos de Orden Público y de Seguridad Interior	Otros Asuntos de Orden Público y Seguridad

Objetivos

Nivel	Clave Componente		Resumen Narrativo
Componente	B7	2	Servicios realizados en atención a instituciones de seguridad pública, protección civil y bomberos, servicios médicos y a los hombres y mujeres que así lo requieran

Datos del Indicador

Denominación
Total de servicios realizados

Método de cálculo
(SERVICIO.. (Realizado) / SERVICIO.. (Programado))*100

Descripción del Indicador
Servicios realizados en atención a instituciones de seguridad pública, protección civil y bomberos, servicios médicos y a los hombres y mujeres que así lo requieran

Tipo de Indicador	Gestión	**Dimensión del Indicador**	Eficiencia	**Año de Medición del Resultado**	2021
Cobertura	Estatal	**Frecuencia de Medición**	Mensual		

Parámetros de semaforización

0	59.99	60.00	79.99	80.00	130

Meta Institucional	Meta Valor	Unidad de medida (meta valor)	Desagregado meta valor por género: Hombre	Desagregado meta valor por género: Mujer
100%	810,000	Servicio	No disponible	No disponible

Sentido del Indicador	Línea Base (meta valor)	Año (Línea base)	Tipo de Acumulación
Ascendente	No disponible	No disponible	Suma

Resultados

Valor Programado	Avance de la Meta (4to trimestre)	% Avance de la Meta (4to trimestre)	Semáforo (4to trimestre)
810,000.00	794,090.00	98.0%	

	Valor programado	Avance de la meta		Valor programado	Avance de la meta
Enero	48,750.00	25,635.00	Julio	86,250.00	68,412.00
Febrero	48,750.00	55,484.00	Agosto	86,250.00	74,780.00
Marzo	48,750.00	70,766.00	Septiembre	86,250.00	76,842.00
Abril	48,750.00	64,986.00	Octubre	86,250.00	78,444.00
Mayo	48,750.00	69,637.00	Noviembre	86,250.00	68,119.00
Junio	48,750.00	68,412.00	Diciembre	86,250.00	72,573.00

Medios de verificación: Dirección Operativa, reportes de plataforma CityMIND, Base de datos, 2021

Observaciones:

1 El presente documento despliega la información perteneciente a los indicadores estratégicos y gestión de aquellos Programas presupuestarios que proveen de bienes y servicios que generan valor público a la ciudadania jalisciense.

2 Se muestra el número del Componente relacionado con el indicador.

GOBIERNO DEL ESTADO DE JALISCO
PRESUPUESTO DE EGRESOS PARA EL EJERCICIO FISCAL 2021
Ficha Técnica de Indicador
Sistema de Evaluación del Desempeño (SED)

Gobierno del Estado de Jalisco — **Secretaria de la Hacienda Pública**

Seguimiento de Indicadores

Datos del Programa [1]

C5 Análisis, Videovigilancia y Participación Ciudadana

Eje: Seguridad, justicia y Estado de derecho **Tema Central:** Seguridad

¿Quien gasta?

42 Unidad Presupuestal	605 Unidad Responsable	00895 Unidad Ejecutora del Gasto
Coordinación General Estratégica de Seguridad	Centro de Coordinación, Comando, Control, Comunicaciones y Computo del Estado de Jalisco (C5)	Centro de Coordinación, Comando, Control, Comunicaciones y Computo del Estado de Jalisco (C5)

¿Para qué se gasta?

Finalidad	Función	Subfunción
Gobierno	Asuntos de Orden Público y de Seguridad Interior	Otros Asuntos de Orden Público y Seguridad

Objetivos

Nivel	Clave Componente	Resumen Narrativo
Actividad	B7-01 [2]	Detección de placas de vehículos con reporte, por medio del sistema de reconocimiento de matrículas.

Datos del Indicador

Denominación
Total de detecciones de placas con reporte de robo

Método de cálculo
(detección (Realizado) / detección (Programado))*100

Descripción del Indicador
Detección de placas de vehículos con reporte, por medio del sistema de reconocimiento de matrículas.

Tipo de Indicador	Gestión	**Dimensión del Indicador**	Eficiencia	**Año de Medición del Resultado**	2021
Cobertura	Estatal	**Frecuencia de Medición**	Mensual		

Parámetros de semaforización

0	59.99	60.00	79.99	80.00	130

Meta Institucional	Meta Valor	Unidad de medida (meta valor)	Desagregado meta valor por género: Hombre	Mujer
100%	300,000	Detección	No disponible	No disponible

Sentido del Indicador	Línea Base (meta valor)	Año (Línea base)	Tipo de Acumulación
Ascendente	No disponible	No disponible	Suma

Resultados

Valor Programado	Avance de la Meta (4to trimestre)	% Avance de la Meta (4to trimestre)	Semáforo (4to trimestre)
300,000.00	296,042.00	98.7%	

	Valor programado	Avance de la meta		Valor programado	Avance de la meta
Enero	16,666.00	13,796.00	Julio	33,333.00	30,719.00
Febrero	16,666.00	11,979.00	Agosto	33,335.00	33,451.00
Marzo	16,666.00	20,588.00	Septiembre	33,333.00	34,448.00
Abril	16,668.00	19,791.00	Octubre	33,335.00	31,813.00
Mayo	16,666.00	20,333.00	Noviembre	33,333.00	31,297.00
Junio	16,666.00	21,945.00	Diciembre	33,333.00	25,882.00

Medios de verificación: Dirección Operativa/reportes de la plataforma/2021

Observaciones:

1 El presente documento despliega la información perteneciente a los indicadores estratégicos y gestión de aquellos Programas presupuestarios que proveen de bienes y servicios que generan valor público a la ciudadania jalisciense.

2 Se muestra el número del Componente relacionado con el indicador.

GOBIERNO DEL ESTADO DE JALISCO
PRESUPUESTO DE EGRESOS PARA EL EJERCICIO FISCAL 2021
Ficha Técnica de Indicador
Sistema de Evaluación del Desempeño (SED)

Gobierno del Estado de Jalisco — **Secretaria de la Hacienda Pública**

Seguimiento de Indicadores

Datos del Programa [1]

C5 Análisis, Videovigilancia y Participación Ciudadana

Eje: Seguridad, justicia y Estado de derecho **Tema Central:** Seguridad

¿Quien gasta?

42 Unidad Presupuestal	605 Unidad Responsable	00895 Unidad Ejecutora del Gasto
Coordinación General Estratégica de Seguridad	Centro de Coordinación, Comando, Control, Comunicaciones y Computo del Estado de Jalisco (C5)	Centro de Coordinación, Comando, Control, Comunicaciones y Computo del Estado de Jalisco (C5)

¿Para qué se gasta?

Finalidad	Función	Subfunción
Gobierno	Asuntos de Orden Público y de Seguridad Interior	Otros Asuntos de Orden Público y Seguridad

Objetivos

Nivel	Clave Componente		Resumen Narrativo
Actividad	B7-02	2	Colaboración en la atención de peticiones relacionadas con el sistema de videovigilancia, derivadas de carpetas de investigación.

Datos del Indicador

Denominación
Total de colaboraciones

Método de cálculo
(colaboraciones (Realizado) / colaboraciones (Programado))*100

Descripción del Indicador
Colaboración en la atención de peticiones relacionadas con el sistema de videovigilancia, derivadas de carpetas de investigación.

Tipo de Indicador	Gestión	**Dimensión del Indicador**	Eficiencia	**Año de Medición del Resultado**	2021
Cobertura	Estatal	**Frecuencia de Medición**	Mensual		

Parámetros de semaforización

0	59.99	60.00	79.99	80.00	130

Meta Institucional	Meta Valor	Unidad de medida (meta valor)	Desagregado meta valor por género: Hombre	Desagregado meta valor por género: Mujer
100%	16,000	Colaboración	No disponible	No disponible

Sentido del Indicador	Línea Base (meta valor)	Año (Línea base)	Tipo de Acumulación
Ascendente	No disponible	No disponible	Suma

Resultados

Valor Programado	Avance de la Meta (4to trimestre)	% Avance de la Meta (4to trimestre)	Semáforo (4to trimestre)
16,000.00	16,432.00	102.7%	

	Valor programado	Avance de la meta		Valor programado	Avance de la meta
Enero	1,083.00	1,108.00	Julio	1,583.00	1,954.00
Febrero	1,083.00	1,101.00	Agosto	1,584.00	1,793.00
Marzo	1,083.00	1,296.00	Septiembre	1,584.00	1,561.00
Abril	1,084.00	1,296.00	Octubre	1,583.00	1,570.00
Mayo	1,083.00	955.00	Noviembre	1,583.00	1,345.00
Junio	1,083.00	1,333.00	Diciembre	1,584.00	1,120.00

Medios de verificación: Dirección Operativa/reportes de la plataforma/2021

Observaciones:

1 El presente documento despliega la información perteneciente a los indicadores estratégicos y gestión de aquellos Programas presupuestarios que proveen de bienes y servicios que generan valor público a la ciudadania jalisciense.

2 Se muestra el número del Componente relacionado con el indicador.

GOBIERNO DEL ESTADO DE JALISCO
PRESUPUESTO DE EGRESOS PARA EL EJERCICIO FISCAL 2021
Ficha Técnica de Indicador
Sistema de Evaluación del Desempeño (SED)

Gobierno del Estado de Jalisco | **Secretaria de la Hacienda Pública**

Seguimiento de Indicadores

Datos del Programa [1]

C5 Análisis, Videovigilancia y Participación Ciudadana

Eje: Seguridad, justicia y Estado de derecho **Tema Central:** Seguridad

¿Quien gasta?

42 Unidad Presupuestal	605 Unidad Responsable	00895 Unidad Ejecutora del Gasto
Coordinación General Estratégica de Seguridad	Centro de Coordinación, Comando, Control, Comunicaciones y Computo del Estado de Jalisco (C5)	Centro de Coordinación, Comando, Control, Comunicaciones y Computo del Estado de Jalisco (C5)

¿Para qué se gasta?

Finalidad	Función	Subfunción
Gobierno	Asuntos de Orden Público y de Seguridad Interior	Otros Asuntos de Orden Público y Seguridad

Objetivos

Nivel	Clave Componente		Resumen Narrativo
Actividad	B7-03	2	Realización de videovigilancia en las inmediaciones de organismos privados y dependencias gubernamentales por medio de equipo tecnológico en horarios de entrada y salida.

Datos del Indicador

Denominación
Total de videovigilancias

Método de cálculo
(videovigilancia (Realizado) / videovigilancia (Programado))*100

Descripción del Indicador
Realización de videovigilancia en las inmediaciones de organismos privados y dependencias gubernamentales por medio de equipo tecnológico en horarios de entrada y salida.

Tipo de Indicador	Gestión	**Dimensión del Indicador**	Eficiencia	**Año de Medición del Resultado**	2021
Cobertura	Estatal	**Frecuencia de Medición**	Mensual		

Parámetros de semaforización

0	59.99	60.00	79.99	80.00	130

Meta Institucional	Meta Valor	Unidad de medida (meta valor)	Desagregado meta valor por género: Hombre	Desagregado meta valor por género: Mujer
100%	33,000	Vigilancias	No disponible	No disponible

Sentido del Indicador	Línea Base (meta valor)	Año (Línea base)	Tipo de Acumulación
Ascendente	No disponible	No disponible	Suma

Resultados

Valor Programado	Avance de la Meta (4to trimestre)	% Avance de la Meta (4to trimestre)	Semáforo (4to trimestre)
33,000.00	27,406.00	83.1%	

	Valor programado	Avance de la meta		Valor programado	Avance de la meta
Enero	2,750.00	3,642.00	Julio	2,750.00	3,173.00
Febrero	2,750.00	2,461.00	Agosto	2,750.00	1,963.00
Marzo	2,750.00	3,536.00	Septiembre	2,750.00	969.00
Abril	2,750.00	2,821.00	Octubre	2,750.00	1,097.00
Mayo	2,750.00	2,737.00	Noviembre	2,750.00	491.00
Junio	2,750.00	3,664.00	Diciembre	2,750.00	852.00

Medios de verificación: Dirección operativa, base de datos, vigilancias, 2021

Observaciones:

1 El presente documento despliega la información perteneciente a los indicadores estratégicos y gestión de aquellos Programas presupuestarios que proveen de bienes y servicios que generan valor público a la ciudadania jalisciense.

2 Se muestra el número del Componente relacionado con el indicador.

GOBIERNO DEL ESTADO DE JALISCO
PRESUPUESTO DE EGRESOS PARA EL EJERCICIO FISCAL 2021
Ficha Técnica de Indicador
Sistema de Evaluación del Desempeño (SED)

Gobierno del Estado de Jalisco — **Seguimiento de Indicadores** — **Secretaria de la Hacienda Pública**

Datos del Programa [1]

C5 Análisis, Videovigilancia y Participación Ciudadana

Eje: Seguridad, justicia y Estado de derecho **Tema Central:** Seguridad

¿Quien gasta?

42 Unidad Presupuestal	605 Unidad Responsable	00895 Unidad Ejecutora del Gasto
Coordinación General Estratégica de Seguridad	Centro de Coordinación, Comando, Control, Comunicaciones y Computo del Estado de Jalisco (C5)	Centro de Coordinación, Comando, Control, Comunicaciones y Computo del Estado de Jalisco (C5)

¿Para qué se gasta?

Finalidad	Función	Subfunción
Gobierno	Asuntos de Orden Público y de Seguridad Interior	Otros Asuntos de Orden Público y Seguridad

Objetivos

Nivel	Clave Componente	Resumen Narrativo
Componente	B8 [2]	Análisis Estadísticos y/o geoespaciales de incidentes reportados a los servicios 9-1-1, denuncia anónima 089 o LOCATEL

Datos del Indicador

Denominación
Total de reportes y/o mapas realizados

Método de cálculo
(Reportes/mapas (Realizado) / Reportes/mapas (Programado))*100

Descripción del Indicador
Análisis Estadísticos y/o geoespaciales de incidentes, plasmados en mapas o reportes entregados a los servicios 9-1-1, denuncia anónima 089 o LOCATEL

Tipo de Indicador	Gestión	**Dimensión del Indicador**	Eficiencia	**Año de Medición del Resultado**	2021
Cobertura	Estatal	**Frecuencia de Medición**	Mensual		

Parámetros de semaforización

0	59.99	60.00	79.99	80.00	130

Meta Institucional	Meta Valor	Unidad de medida (meta valor)	Desagregado meta valor por género: Hombre	Mujer
100%	156	Reporte	0.00	0.00

Sentido del Indicador	Línea Base (meta valor)	Año (Línea base)	Tipo de Acumulación
Ascendente	No disponible	No disponible	Suma

Resultados

Valor Programado	Avance de la Meta (4to trimestre)	% Avance de la Meta (4to trimestre)	Semáforo (4to trimestre)
156.00	156.00	100.0%	

	Valor programado	Avance de la meta		Valor programado	Avance de la meta
Enero	13.00	13.00	Julio	13.00	13.00
Febrero	13.00	13.00	Agosto	13.00	13.00
Marzo	13.00	13.00	Septiembre	13.00	13.00
Abril	13.00	13.00	Octubre	13.00	13.00
Mayo	13.00	13.00	Noviembre	13.00	13.00
Junio	13.00	13.00	Diciembre	13.00	13.00

Medios de verificación: Dirección de Análisis Estratégico/Archivos digitales y físicos/2021

Observaciones:

1 El presente documento despliega la información perteneciente a los indicadores estratégicos y gestión de aquellos Programas presupuestarios que proveen de bienes y servicios que generan valor público a la ciudadania jalisciense.

2 Se muestra el número del Componente relacionado con el indicador.

GOBIERNO DEL ESTADO DE JALISCO
PRESUPUESTO DE EGRESOS PARA EL EJERCICIO FISCAL 2021
Ficha Técnica de Indicador
Sistema de Evaluación del Desempeño (SED)

Gobierno del Estado de Jalisco — **Seguimiento de Indicadores** — **Secretaria de la Hacienda Pública**

Datos del Programa [1]

C5 Análisis, Videovigilancia y Participación Ciudadana

Eje: Seguridad, justicia y Estado de derecho **Tema Central:** Seguridad

¿Quien gasta?

42 Unidad Presupuestal	605 Unidad Responsable	00895 Unidad Ejecutora del Gasto
Coordinación General Estratégica de Seguridad	Centro de Coordinación, Comando, Control, Comunicaciones y Computo del Estado de Jalisco (C5)	Centro de Coordinación, Comando, Control, Comunicaciones y Computo del Estado de Jalisco (C5)

¿Para qué se gasta?

Finalidad	Función	Subfunción
Gobierno	Asuntos de Orden Público y de Seguridad Interior	Otros Asuntos de Orden Público y Seguridad

Objetivos

Nivel	Clave Componente	Resumen Narrativo
Actividad	B8-11 [2]	Elaboración de reporte estadístico del total de llamadas recibidas en el 9-1-1

Datos del Indicador

Denominación
Total de reportes realizados

Método de cálculo
(Reportes... (Realizado) / Reportes... (Programado))*100

Descripción del Indicador
Elaboración de reporte estadístico del total de llamadas recibidas en el 089

Tipo de Indicador	Gestión	**Dimensión del Indicador**	Eficiencia	**Año de Medición del Resultado**	2021
Cobertura	Estatal	**Frecuencia de Medición**	Mensual		

Parámetros de semaforización

0	59.99	60.00	79.99	80.00	130

Meta Institucional	Meta Valor	Unidad de medida (meta valor)	Desagregado meta valor por género: Hombre	Mujer
100%	12	Reporte	0.00	0.00

Sentido del Indicador	Línea Base (meta valor)	Año (Línea base)	Tipo de Acumulación
Ascendente	12	2019	Suma

Resultados

Valor Programado	Avance de la Meta (4to trimestre)	% Avance de la Meta (4to trimestre)	Semáforo (4to trimestre)
12.00	12.00	100.0%	

	Valor programado	Avance de la meta		Valor programado	Avance de la meta
Enero	1.00	1.00	Julio	1.00	1.00
Febrero	1.00	1.00	Agosto	1.00	1.00
Marzo	1.00	1.00	Septiembre	1.00	1.00
Abril	1.00	1.00	Octubre	1.00	1.00
Mayo	1.00	1.00	Noviembre	1.00	1.00
Junio	1.00	1.00	Diciembre	1.00	1.00

Medios de verificación: Dirección de Análisis Estratégico/Archivos digitales y físicos/2021

Observaciones:

1 El presente documento despliega la información perteneciente a los indicadores estratégicos y gestión de aquellos Programas presupuestarios que proveen de bienes y servicios que generan valor público a la ciudadania jalisciense.

2 Se muestra el número del Componente relacionado con el indicador.

GOBIERNO DEL ESTADO DE JALISCO
PRESUPUESTO DE EGRESOS PARA EL EJERCICIO FISCAL 2021
Ficha Técnica de Indicador
Sistema de Evaluación del Desempeño (SED)

Gobierno del Estado de Jalisco

Seguimiento de Indicadores

Secretaria de la Hacienda Pública

Datos del Programa [1]

C5 Análisis, Videovigilancia y Participación Ciudadana

Eje: Seguridad, justicia y Estado de derecho **Tema Central:** Seguridad

¿Quien gasta?

42 Unidad Presupuestal	605 Unidad Responsable	00895 Unidad Ejecutora del Gasto
Coordinación General Estratégica de Seguridad	Centro de Coordinación, Comando, Control, Comunicaciones y Computo del Estado de Jalisco (C5)	Centro de Coordinación, Comando, Control, Comunicaciones y Computo del Estado de Jalisco (C5)

¿Para qué se gasta?

Finalidad	Función	Subfunción
Gobierno	Asuntos de Orden Público y de Seguridad Interior	Otros Asuntos de Orden Público y Seguridad

Objetivos

Nivel	Clave Componente		Resumen Narrativo
Actividad	B8-12	2	Elaboración de reporte estadístico del total de llamadas recibidas en el 089

Datos del Indicador

Denominación
Total de reportes realizados

Método de cálculo
(Reportes.. (Realizado) / Reportes.. (Programado))*100

Descripción del Indicador
Elaboración de reporte estadístico del total de llamadas recibidas en el 9-1-1

Tipo de Indicador	Gestión	**Dimensión del Indicador**	Eficiencia	**Año de Medición del Resultado**	2021
Cobertura	Estatal	**Frecuencia de Medición**	Mensual		

Parámetros de semaforización

0	59.99	60.00	79.99	80.00	130

Meta Institucional	Meta Valor	Unidad de medida (meta valor)	Desagregado meta valor por género: Hombre	Mujer
100%	12	Reporte	0.00	0.00

Sentido del Indicador	Línea Base (meta valor)	Año (Línea base)	Tipo de Acumulación
Ascendente	12	2019	Suma

Resultados

Valor Programado	Avance de la Meta (4to trimestre)	% Avance de la Meta (4to trimestre)	Semáforo (4to trimestre)
12.00	12.00	100.0%	

	Valor programado	Avance de la meta		Valor programado	Avance de la meta
Enero	1.00	1.00	Julio	1.00	1.00
Febrero	1.00	1.00	Agosto	1.00	1.00
Marzo	1.00	1.00	Septiembre	1.00	1.00
Abril	1.00	1.00	Octubre	1.00	1.00
Mayo	1.00	1.00	Noviembre	1.00	1.00
Junio	1.00	1.00	Diciembre	1.00	1.00

Medios de verificación: Dirección de Análisis Estratégico/Archivos digitales y físicos/2021

Observaciones:

1 El presente documento despliega la información perteneciente a los indicadores estratégicos y gestión de aquellos Programas presupuestarios que proveen de bienes y servicios que generan valor público a la ciudadania jalisciense.

2 Se muestra el número del Componente relacionado con el indicador.

GOBIERNO DEL ESTADO DE JALISCO
PRESUPUESTO DE EGRESOS PARA EL EJERCICIO FISCAL 2021
Ficha Técnica de Indicador
Sistema de Evaluación del Desempeño (SED)

Gobierno del Estado de Jalisco — **Seguimiento de Indicadores** — **Secretaria de la Hacienda Pública**

Datos del Programa [1]

C5 Análisis, Videovigilancia y Participación Ciudadana

Eje: Seguridad, justicia y Estado de derecho **Tema Central:** Seguridad

¿Quien gasta?

42 Unidad Presupuestal	605 Unidad Responsable	00895 Unidad Ejecutora del Gasto
Coordinación General Estratégica de Seguridad	Centro de Coordinación, Comando, Control, Comunicaciones y Computo del Estado de Jalisco (C5)	Centro de Coordinación, Comando, Control, Comunicaciones y Computo del Estado de Jalisco (C5)

¿Para qué se gasta?

Finalidad	Función	Subfunción
Gobierno	Asuntos de Orden Público y de Seguridad Interior	Otros Asuntos de Orden Público y Seguridad

Objetivos

Nivel	Clave Componente	Resumen Narrativo
Actividad	B8-13 [2]	Elaboración de reporte estadístico del total de búsquedas realizadas en LOCATEL

Datos del Indicador

Denominación
Total de reportes realizados

Método de cálculo
(reporte. (Realizado) / reporte. (Programado))*100

Descripción del Indicador
Elaboración de reporte estadístico del total de búsquedas realizadas en LOCATEL

Tipo de Indicador	Gestión	**Dimensión del Indicador**	Eficiencia	**Año de Medición del Resultado**	2021
Cobertura	Estatal	**Frecuencia de Medición**	Mensual		

Parámetros de semaforización

0	59.99	60.00	79.99	80.00	130

Meta Institucional	Meta Valor	Unidad de medida (meta valor)	Desagregado meta valor por género: Hombre	Mujer
100%	12	Reporte	0.00	0.00

Sentido del Indicador	Línea Base (meta valor)	Año (Línea base)	Tipo de Acumulación
Ascendente	12	2019	Suma

Resultados

Valor Programado	Avance de la Meta (4to trimestre)	% Avance de la Meta (4to trimestre)	Semáforo (4to trimestre)
12.00	12.00	100.0%	

	Valor programado	Avance de la meta		Valor programado	Avance de la meta
Enero	1.00	1.00	Julio	1.00	1.00
Febrero	1.00	1.00	Agosto	1.00	1.00
Marzo	1.00	1.00	Septiembre	1.00	1.00
Abril	1.00	1.00	Octubre	1.00	1.00
Mayo	1.00	1.00	Noviembre	1.00	1.00
Junio	1.00	1.00	Diciembre	1.00	1.00

Medios de verificación: Dirección de Análisis Estratégico/Archivos digitales y físicos/2021

Observaciones:

1 El presente documento despliega la información perteneciente a los indicadores estratégicos y gestión de aquellos Programas presupuestarios que proveen de bienes y servicios que generan valor público a la ciudadania jalisciense.

2 Se muestra el número del Componente relacionado con el indicador.

GOBIERNO DEL ESTADO DE JALISCO
PRESUPUESTO DE EGRESOS PARA EL EJERCICIO FISCAL 2021
Ficha Técnica de Indicador
Sistema de Evaluación del Desempeño (SED)

Gobierno del Estado de Jalisco — **Secretaria de la Hacienda Pública**

Seguimiento de Indicadores

Datos del Programa [1]

C5 Análisis, Videovigilancia y Participación Ciudadana

Eje: Seguridad, justicia y Estado de derecho **Tema Central:** Seguridad

¿Quien gasta?

42 Unidad Presupuestal	605 Unidad Responsable	00895 Unidad Ejecutora del Gasto
Coordinación General Estratégica de Seguridad	Centro de Coordinación, Comando, Control, Comunicaciones y Computo del Estado de Jalisco (C5)	Centro de Coordinación, Comando, Control, Comunicaciones y Computo del Estado de Jalisco (C5)

¿Para qué se gasta?

Finalidad	Función	Subfunción
Gobierno	Asuntos de Orden Público y de Seguridad Interior	Otros Asuntos de Orden Público y Seguridad

Objetivos

Nivel	Clave Componente	Resumen Narrativo
Actividad	B8-14 [2]	Elaboración de mapas con análisis geoestadístico de los 5 principales incidentes de robo, derivados de los reportes de emergencia del 9-1-1.

Datos del Indicador

Denominación
Total de mapas realizados

Método de cálculo
(mapas (Realizado) / mapas (Programado))*100

Descripción del Indicador
Elaboración de mapas con análisis geoestadístico de los 5 principales incidentes de robo, derivados de los reportes de emergencia del 9-1-1.

Tipo de Indicador	Gestión	**Dimensión del Indicador**	Eficiencia	**Año de Medición del Resultado**	2021
Cobertura	Estatal	**Frecuencia de Medición**	Mensual		

Parámetros de semaforización

0	59.99	60.00	79.99	80.00	130

Meta Institucional	Meta Valor	Unidad de medida (meta valor)	Desagregado meta valor por género: Hombre	Desagregado meta valor por género: Mujer
100%	120	Mapas de Imagen	0.00	0.00

Sentido del Indicador	Línea Base (meta valor)	Año (Línea base)	Tipo de Acumulación
Ascendente	No disponible	No disponible	Suma

Resultados

Valor Programado	Avance de la Meta (4to trimestre)	% Avance de la Meta (4to trimestre)	Semáforo (4to trimestre)
120.00	120.00	100.0%	

	Valor programado	Avance de la meta		Valor programado	Avance de la meta
Enero	10.00	10.00	Julio	10.00	10.00
Febrero	10.00	10.00	Agosto	10.00	10.00
Marzo	10.00	10.00	Septiembre	10.00	10.00
Abril	10.00	10.00	Octubre	10.00	10.00
Mayo	10.00	10.00	Noviembre	10.00	10.00
Junio	10.00	10.00	Diciembre	10.00	10.00

Medios de verificación: Dirección de Análisis Estratégico/Archivos digitales y físicos/2021

Observaciones:

1 El presente documento despliega la información perteneciente a los indicadores estratégicos y gestión de aquellos Programas presupuestarios que proveen de bienes y servicios que generan valor público a la ciudadania jalisciense.

2 Se muestra el número del Componente relacionado con el indicador.

GOBIERNO DEL ESTADO DE JALISCO
PRESUPUESTO DE EGRESOS PARA EL EJERCICIO FISCAL 2021
Ficha Técnica de Indicador
Sistema de Evaluación del Desempeño (SED)

Gobierno del Estado de Jalisco — **Seguimiento de Indicadores** — **Secretaria de la Hacienda Pública**

Datos del Programa [1]

C5 Análisis, Videovigilancia y Participación Ciudadana

Eje: Seguridad, justicia y Estado de derecho **Tema Central:** Seguridad

¿Quien gasta?

42 Unidad Presupuestal	605 Unidad Responsable	00895 Unidad Ejecutora del Gasto
Coordinación General Estratégica de Seguridad	Centro de Coordinación, Comando, Control, Comunicaciones y Computo del Estado de Jalisco (C5)	Centro de Coordinación, Comando, Control, Comunicaciones y Computo del Estado de Jalisco (C5)

¿Para qué se gasta?

Finalidad	Función	Subfunción
Gobierno	Asuntos de Orden Público y de Seguridad Interior	Otros Asuntos de Orden Público y Seguridad

Objetivos

Nivel	Clave Componente	Resumen Narrativo
Componente	F9 [2]	Reportes realizados dentro del Programa Anual de Trabajo en coordinación con la Contraloría del Estado de Jalisco

Datos del Indicador

Denominación
Total de reportes de avances

Método de cálculo
(Reporte.. (Realizado) / Reporte.. (Programado))*100

Descripción del Indicador
Reportes realizados dentro del Programa Anual de Trabajo en coordinación con la Contraloría del Estado de Jalisco

Tipo de Indicador	Gestión	**Dimensión del Indicador**	Eficiencia	**Año de Medición del Resultado**	2021
Cobertura	Estatal	**Frecuencia de Medición**	Bimestral		

Parámetros de semaforización

0	59.99	60.00	79.99	80.00	130

Meta Institucional	Meta Valor	Unidad de medida (meta valor)	Desagregado meta valor por género: Hombre	Desagregado meta valor por género: Mujer
100%	6	Reporte	0.00	0.00

Sentido del Indicador	Línea Base (meta valor)	Año (Línea base)	Tipo de Acumulación
Ascendente	No disponible	No disponible	Suma

Resultados

Valor Programado	Avance de la Meta (4to trimestre)	% Avance de la Meta (4to trimestre)	Semáforo (4to trimestre)
6.00	6.00	100.0%	

	Valor programado	Avance de la meta		Valor programado	Avance de la meta
Enero	N.P.	1.00	Julio	N.P.	N.D
Febrero	1.00	N.D	Agosto	1.00	1.00
Marzo	N.P.	N.D	Septiembre	N.P.	N.D
Abril	1.00	1.00	Octubre	1.00	1.00
Mayo	N.P.	N.D	Noviembre	N.P.	N.D
Junio	1.00	1.00	Diciembre	1.00	1.00

Medios de verificación: Órgano Interno de control / Carpeta física o electrónica/2021

Observaciones:

1 El presente documento despliega la información perteneciente a los indicadores estratégicos y gestión de aquellos Programas presupuestarios que proveen de bienes y servicios que generan valor público a la ciudadania jalisciense.

2 Se muestra el número del Componente relacionado con el indicador.

GOBIERNO DEL ESTADO DE JALISCO
PRESUPUESTO DE EGRESOS PARA EL EJERCICIO FISCAL 2021
Ficha Técnica de Indicador
Sistema de Evaluación del Desempeño (SED)

Gobierno del Estado de Jalisco

Seguimiento de Indicadores

Secretaria de la Hacienda Pública

Datos del Programa [1]

C5 Análisis, Videovigilancia y Participación Ciudadana

Eje: Seguridad, justicia y Estado de derecho **Tema Central:** Seguridad

¿Quien gasta?

42 Unidad Presupuestal	605 Unidad Responsable	00895 Unidad Ejecutora del Gasto
Coordinación General Estratégica de Seguridad	Centro de Coordinación, Comando, Control, Comunicaciones y Computo del Estado de Jalisco (C5)	Centro de Coordinación, Comando, Control, Comunicaciones y Computo del Estado de Jalisco (C5)

¿Para qué se gasta?

Finalidad	Función	Subfunción
Gobierno	Asuntos de Orden Público y de Seguridad Interior	Otros Asuntos de Orden Público y Seguridad

Objetivos

Nivel	Clave Componente	Resumen Narrativo
Actividad	F9-01 [2]	Ejecución de Auditorías programadas

Datos del Indicador

Denominación
Total de auditorías realizadas

Método de cálculo
(Auditoria (Realizado) / Auditoria (Programado))*100

Descripción del Indicador
Ejecución de Auditoría programadas

Tipo de Indicador	Gestión	**Dimensión del Indicador**	Eficiencia	**Año de Medición del Resultado**	2021
Cobertura	Estatal	**Frecuencia de Medición**	Trimestral		

Parámetros de semaforización

0	59.99	60.00	79.99	80.00	130

Meta Institucional	Meta Valor	Unidad de medida (meta valor)	Desagregado meta valor por género: Hombre	Mujer
100%	4	Auditoria	0.00	0.00

Sentido del Indicador	Línea Base (meta valor)	Año (Línea base)	Tipo de Acumulación
Ascendente	No disponible	No disponible	Suma

Resultados

Valor Programado	Avance de la Meta (4to trimestre)	% Avance de la Meta (4to trimestre)	Semáforo (4to trimestre)
4.00	4.00	100.0%	

	Valor programado	Avance de la meta		Valor programado	Avance de la meta
Enero	N.P.	N.D	Julio	N.P.	N.D
Febrero	N.P.	N.D	Agosto	N.P.	N.D
Marzo	1.00	0.00	Septiembre	1.00	2.00
Abril	N.P.	N.D	Octubre	N.P.	N.D
Mayo	N.P.	N.D	Noviembre	N.P.	N.D
Junio	1.00	1.00	Diciembre	1.00	1.00

Medios de verificación: Órgano Interno de control / Carpeta física o electrónica/2021

Observaciones:

1 El presente documento despliega la información perteneciente a los indicadores estratégicos y gestión de aquellos Programas presupuestarios que proveen de bienes y servicios que generan valor público a la ciudadania jalisciense.

2 Se muestra el número del Componente relacionado con el indicador.

GOBIERNO DEL ESTADO DE JALISCO
PRESUPUESTO DE EGRESOS PARA EL EJERCICIO FISCAL 2021
Ficha Técnica de Indicador
Sistema de Evaluación del Desempeño (SED)

Gobierno del Estado de Jalisco

Seguimiento de Indicadores

Secretaria de la Hacienda Pública

Datos del Programa [1]

C5 Análisis, Videovigilancia y Participación Ciudadana

Eje: Seguridad, justicia y Estado de derecho **Tema Central:** Seguridad

¿Quien gasta?

42 Unidad Presupuestal	605 Unidad Responsable	00895 Unidad Ejecutora del Gasto
Coordinación General Estratégica de Seguridad	Centro de Coordinación, Comando, Control, Comunicaciones y Computo del Estado de Jalisco (C5)	Centro de Coordinación, Comando, Control, Comunicaciones y Computo del Estado de Jalisco (C5)

¿Para qué se gasta?

Finalidad	Función	Subfunción
Gobierno	Asuntos de Orden Público y de Seguridad Interior	Otros Asuntos de Orden Público y Seguridad

Objetivos

Nivel	Clave Componente		Resumen Narrativo
Actividad	F9-02	2	Elaboración de Informes de Evaluación en materia de Control Interno

Datos del Indicador

Denominación
Total de Informes de Evaluación

Método de cálculo
(Informes.. (Realizado) / Informes.. (Programado))*100

Descripción del Indicador
Elaboración de Informes de Evaluación en materia de Control Interno

Tipo de Indicador	Gestión	**Dimensión del Indicador**	Eficiencia	**Año de Medición del Resultado**	2021
Cobertura	Estatal	**Frecuencia de Medición**	Trimestral		

Parámetros de semaforización

0	59.99	60.00	79.99	80.00	130

Meta Institucional	Meta Valor	Unidad de medida (meta valor)	Desagregado meta valor por género: Hombre	Mujer
100%	4	Informe	0.00	0.00

Sentido del Indicador	Línea Base (meta valor)	Año (Línea base)	Tipo de Acumulación
Ascendente	No disponible	No disponible	Suma

Resultados

Valor Programado	Avance de la Meta (4to trimestre)	% Avance de la Meta (4to trimestre)	Semáforo (4to trimestre)
4.00	4.00	100.0%	

	Valor programado	Avance de la meta		Valor programado	Avance de la meta
Enero	N.P.	N.D	Julio	N.P.	N.D
Febrero	N.P.	N.D	Agosto	N.P.	N.D
Marzo	1.00	1.00	Septiembre	1.00	1.00
Abril	N.P.	N.D	Octubre	N.P.	N.D
Mayo	N.P.	N.D	Noviembre	N.P.	N.D
Junio	1.00	1.00	Diciembre	1.00	1.00

Medios de verificación: Órgano Interno de control / Carpeta física o electrónica/2021

Observaciones:

1 El presente documento despliega la información perteneciente a los indicadores estratégicos y gestión de aquellos Programas presupuestarios que proveen de bienes y servicios que generan valor público a la ciudadania jalisciense.

2 Se muestra el número del Componente relacionado con el indicador.

GOBIERNO DEL ESTADO DE JALISCO
PRESUPUESTO DE EGRESOS PARA EL EJERCICIO FISCAL 2021
Ficha Técnica de Indicador
Sistema de Evaluación del Desempeño (SED)

Gobierno del Estado de Jalisco — **Secretaria de la Hacienda Pública**

Seguimiento de Indicadores

Datos del Programa [1]

C5 Análisis, Videovigilancia y Participación Ciudadana

Eje: Seguridad, justicia y Estado de derecho **Tema Central:** Seguridad

¿Quien gasta?

42 Unidad Presupuestal	605 Unidad Responsable	00895 Unidad Ejecutora del Gasto
Coordinación General Estratégica de Seguridad	Centro de Coordinación, Comando, Control, Comunicaciones y Computo del Estado de Jalisco (C5)	Centro de Coordinación, Comando, Control, Comunicaciones y Computo del Estado de Jalisco (C5)

¿Para qué se gasta?

Finalidad	Función	Subfunción
Gobierno	Asuntos de Orden Público y de Seguridad Interior	Otros Asuntos de Orden Público y Seguridad

Objetivos

Nivel	Clave Componente		Resumen Narrativo
Componente	H5	2	Llamadas atendidas de búsqueda de hombres y mujeres extraviadas para su posible localización

Datos del Indicador

Denominación
Total de llamadas de servicios de búsqueda de personas extraviadas

Método de cálculo
(LLAMADA.. (Realizado) / LLAMADA.. (Programado))*100

Descripción del Indicador
Llamadas atendidas de búsqueda de hombres y mujeres extraviadas para su posible localización

Tipo de Indicador	Gestión	**Dimensión del Indicador**	Eficiencia	**Año de Medición del Resultado**	2021
Cobertura	Estatal	**Frecuencia de Medición**	Mensual		

Parámetros de semaforización

0	59.99	60.00	79.99	80.00	130

Meta Institucional	Meta Valor	Unidad de medida (meta valor)	Desagregado meta valor por género: Hombre	Mujer
100%	27,000	Llamada	No disponible	No disponible

Sentido del Indicador	Línea Base (meta valor)	Año (Línea base)	Tipo de Acumulación
Ascendente	70,000	2019	Suma

Resultados

Valor Programado	Avance de la Meta (4to trimestre)	% Avance de la Meta (4to trimestre)	Semáforo (4to trimestre)
27,000.00	36,482.00	135.1%	

	Valor programado	Avance de la meta		Valor programado	Avance de la meta
Enero	2,250.00	2,248.00	Julio	2,250.00	2,361.00
Febrero	2,250.00	2,008.00	Agosto	2,250.00	2,354.00
Marzo	2,250.00	2,528.00	Septiembre	2,250.00	2,244.00
Abril	2,250.00	2,472.00	Octubre	2,250.00	5,905.00
Mayo	2,250.00	2,286.00	Noviembre	2,250.00	4,926.00
Junio	2,250.00	2,518.00	Diciembre	2,250.00	4,632.00

Medios de verificación: Dirección de Atención a Emergencia. Sistema de llamadas en sistema / 2021

Observaciones:

1 El presente documento despliega la información perteneciente a los indicadores estratégicos y gestión de aquellos Programas presupuestarios que proveen de bienes y servicios que generan valor público a la ciudadania jalisciense.

2 Se muestra el número del Componente relacionado con el indicador.

GOBIERNO DEL ESTADO DE JALISCO
PRESUPUESTO DE EGRESOS PARA EL EJERCICIO FISCAL 2021
Ficha Técnica de Indicador
Sistema de Evaluación del Desempeño (SED)

Gobierno del Estado de Jalisco — **Secretaria de la Hacienda Pública**

Seguimiento de Indicadores

Datos del Programa [1]

C5 Análisis, Videovigilancia y Participación Ciudadana

Eje: Seguridad, justicia y Estado de derecho **Tema Central:** Seguridad

¿Quien gasta?

42 Unidad Presupuestal	605 Unidad Responsable	00895 Unidad Ejecutora del Gasto
Coordinación General Estratégica de Seguridad	Centro de Coordinación, Comando, Control, Comunicaciones y Computo del Estado de Jalisco (C5)	Centro de Coordinación, Comando, Control, Comunicaciones y Computo del Estado de Jalisco (C5)

¿Para qué se gasta?

Finalidad	Función	Subfunción
Gobierno	Asuntos de Orden Público y de Seguridad Interior	Otros Asuntos de Orden Público y Seguridad

Objetivos

Nivel	Clave Componente		Resumen Narrativo
Actividad	H5-01	2	Realización de búsqueda de personas extraviadas en el Servicio Público de Localización Telefónica LOCATEL

Datos del Indicador

Denominación
Total de búsquedas

Método de cálculo
(Búsqueda (Realizado) / Búsqueda (Programado))*100

Descripción del Indicador
Realización de búsqueda de personas extraviadas en el Servicio Público de Localización Telefónica LOCATEL

Tipo de Indicador	Gestión	**Dimensión del Indicador**	Eficiencia	**Año de Medición del Resultado**	2021
Cobertura	Estatal	**Frecuencia de Medición**	Mensual		

Parámetros de semaforización

0	59.99	60.00	79.99	80.00	130

Meta Institucional	Meta Valor	Unidad de medida (meta valor)	Desagregado meta valor por género: Hombre	Mujer
100%	39,000	Búsqueda	No disponible	No disponible

Sentido del Indicador	Línea Base (meta valor)	Año (Línea base)	Tipo de Acumulación
Ascendente	55,948	2019	Suma

Resultados

Valor Programado	Avance de la Meta (4to trimestre)	% Avance de la Meta (4to trimestre)	Semáforo (4to trimestre)
39,000.00	37,694.00	96.7%	

	Valor programado	Avance de la meta		Valor programado	Avance de la meta
Enero	3,250.00	2,996.00	Julio	3,250.00	3,301.00
Febrero	3,250.00	2,819.00	Agosto	3,250.00	2,861.00
Marzo	3,250.00	3,966.00	Septiembre	3,250.00	2,889.00
Abril	3,250.00	3,162.00	Octubre	3,250.00	3,691.00
Mayo	3,250.00	3,056.00	Noviembre	3,250.00	3,027.00
Junio	3,250.00	2,865.00	Diciembre	3,250.00	3,061.00

Medios de verificación: Dirección de Atención a Emergencia. Sistema de orientaciones en sistema / 2021

Observaciones:

1 El presente documento despliega la información perteneciente a los indicadores estratégicos y gestión de aquellos Programas presupuestarios que proveen de bienes y servicios que generan valor público a la ciudadania jalisciense.

2 Se muestra el número del Componente relacionado con el indicador.

GOBIERNO DEL ESTADO DE JALISCO
PRESUPUESTO DE EGRESOS PARA EL EJERCICIO FISCAL 2021
Ficha Técnica de Indicador
Sistema de Evaluación del Desempeño (SED)

Gobierno del Estado de Jalisco — **Secretaria de la Hacienda Pública**

Seguimiento de Indicadores

Datos del Programa [1]

C5 Análisis, Videovigilancia y Participación Ciudadana

Eje: Seguridad, justicia y Estado de derecho **Tema Central:** Seguridad

¿Quien gasta?

42 Unidad Presupuestal	605 Unidad Responsable	00895 Unidad Ejecutora del Gasto
Coordinación General Estratégica de Seguridad	Centro de Coordinación, Comando, Control, Comunicaciones y Computo del Estado de Jalisco (C5)	Centro de Coordinación, Comando, Control, Comunicaciones y Computo del Estado de Jalisco (C5)

¿Para qué se gasta?

Finalidad	Función	Subfunción
Gobierno	Asuntos de Orden Público y de Seguridad Interior	Otros Asuntos de Orden Público y Seguridad

Objetivos

Nivel	Clave Componente		Resumen Narrativo
Actividad	H5-02	2	Integración de registros en la base de datos de búsqueda de personas bajo resguardo de una institución

Datos del Indicador

Denominación
Total de registros

Método de cálculo
(Registro (Realizado) / Registro (Programado))*100

Descripción del Indicador
Integración de registros en la base de datos de búsqueda de personas bajo resguardo de una institución

Tipo de Indicador	Gestión	**Dimensión del Indicador**	Eficiencia	**Año de Medición del Resultado**	2021
Cobertura	Estatal	**Frecuencia de Medición**	Mensual		

Parámetros de semaforización

0	59.99	60.00	79.99	80.00	130

Meta Institucional	Meta Valor	Unidad de medida (meta valor)	Desagregado meta valor por género: Hombre	Mujer
100%	16,000	Registro	No disponible	No disponible

Sentido del Indicador	Línea Base (meta valor)	Año (Línea base)	Tipo de Acumulación
Ascendente	20,000	2019	Suma

Resultados

Valor Programado	Avance de la Meta (4to trimestre)	% Avance de la Meta (4to trimestre)	Semáforo (4to trimestre)
16,000.00	14,385.00	89.9%	

	Valor programado	Avance de la meta		Valor programado	Avance de la meta
Enero	1,333.00	1,153.00	Julio	1,333.00	1,146.00
Febrero	1,333.00	1,206.00	Agosto	1,334.00	979.00
Marzo	1,333.00	1,616.00	Septiembre	1,333.00	882.00
Abril	1,334.00	1,555.00	Octubre	1,333.00	1,308.00
Mayo	1,333.00	1,270.00	Noviembre	1,334.00	1,107.00
Junio	1,333.00	1,173.00	Diciembre	1,334.00	990.00

Medios de verificación: Dirección de Atención a Emergencia. Sistema de orientaciones en sistema / 2021

Observaciones:

1 El presente documento despliega la información perteneciente a los indicadores estratégicos y gestión de aquellos Programas presupuestarios que proveen de bienes y servicios que generan valor público a la ciudadania jalisciense.

2 Se muestra el número del Componente relacionado con el indicador.

GOBIERNO DEL ESTADO DE JALISCO
PRESUPUESTO DE EGRESOS PARA EL EJERCICIO FISCAL 2021
Ficha Técnica de Indicador
Sistema de Evaluación del Desempeño (SED)

Gobierno del Estado de Jalisco — **Seguimiento de Indicadores** — **Secretaria de la Hacienda Pública**

Datos del Programa [1]

Fortalecimiento institucional de la política social.

Eje: Desarrollo Social **Tema Central:** Pobreza y desigualdad

¿Quien gasta?

43 Unidad Presupuestal	000 Unidad Responsable	00907 Unidad Ejecutora del Gasto
Coordinación General Estratégica de Desarrollo Social	Coordinación General Estratégica de Desarrollo Social	Despacho de la Coordinación General de Desarrollo Social

¿Para qué se gasta?

Finalidad	Función	Subfunción
Gobierno	Coordinación de la Política de Gobierno	Otros

Objetivos

Nivel	Clave Componente	Resumen Narrativo
Fin	2	Contribuir a mejorar las condiciones sociales propicias para el acceso efectivo a los derechos sociales que impulsen capacidades de las personas y sus comunidades para reducir brechas de desigualdad, mediante la reconstrucción de un sentido de colectividad y corresponsabilidad del gobierno y la sociedad en general.

Datos del Indicador

Denominación

Porcentaje de la población vulnerable por carencias sociales

Método de cálculo

(Población vulnerable por carencias sociales con respecto al total de la población. (Realizado)/Población vulnerable por carencias sociales con respecto al total de la población. (Programado))*100

Descripción del Indicador

Población que presenta una o más carencias sociales relacionadas con los siguientes indicadores: _x000D_ 1. Rezago educativo_x000D_ 2. Acceso a los servicios de salud. _x000D_ 3. Acceso a la seguridad social. _x000D_ 4. Calidad y espacios de la vivienda. _x000D_ 5. Servicios básicos en la vivienda._x000D_ 6. Acceso a la alimentación, pero cuyo ingreso es superior a la línea de bienestar.

Tipo de Indicador	Dimensión del Indicador	Año de Medición del Resultado
Estratégico	Eficacia	2021
Cobertura	**Frecuencia de Medición**	
Estatal	Bienal	

Parámetros de semaforización

130	80.00	79.99	60.00	59.99	0

Meta Institucional	Meta Valor	Unidad de medida (meta valor)	Desagregado meta valor por género: Hombre	Mujer
100%	36	Porcentaje	0.00	0.00

Sentido del Indicador	Línea Base (meta valor)	Año (Línea base)	Tipo de Acumulación
Descendente	36	2008	Suma

Resultados

Valor Programado	Avance de la Meta (4to trimestre)	% Avance de la Meta (4to trimestre)	Semáforo (4to trimestre)
N.P.	N.D.	N.D.	

	Valor programado	Avance de la meta		Valor programado	Avance de la meta
Enero	N.P.	N.D.	Julio	N.P.	N.D.
Febrero	N.P.	N.D.	Agosto	N.P.	N.D.
Marzo	N.P.	N.D.	Septiembre	N.P.	N.D.
Abril	N.P.	N.D.	Octubre	N.P.	N.D.
Mayo	N.P.	N.D.	Noviembre	N.P.	N.D.
Junio	N.P.	N.D.	Diciembre	N.P.	N.D.

Medios de verificación

Observaciones

1 El presente documento despliega la información perteneciente a los indicadores estratégicos y gestión de aquellos Programas presupuestarios que proveen de bienes y servicios que generan valor público a la ciudadania jalisciense.

2 Se muestra el número del Componente relacionado con el indicador.

GOBIERNO DEL ESTADO DE JALISCO
PRESUPUESTO DE EGRESOS PARA EL EJERCICIO FISCAL 2021
Ficha Técnica de Indicador
Sistema de Evaluación del Desempeño (SED)

Gobierno del Estado de Jalisco — **Seguimiento de Indicadores** — **Secretaria de la Hacienda Pública**

Datos del Programa [1]

Fortalecimiento institucional de la política social.

Eje: Desarrollo Social **Tema Central:** Pobreza y desigualdad

¿Quien gasta?

43 Unidad Presupuestal	000 Unidad Responsable	00907 Unidad Ejecutora del Gasto
Coordinación General Estratégica de Desarrollo Social	Coordinación General Estratégica de Desarrollo Social	Despacho de la Coordinación General de Desarrollo Social

¿Para qué se gasta?

Finalidad	Función	Subfunción
Gobierno	Coordinación de la Política de Gobierno	Otros

Objetivos

Nivel	Clave Componente	Resumen Narrativo
Propósito	2	Que las mujeres y hombres en Jalisco tengan mayor equidad e igualdad de oportunidades, donde cada vez existan menos personas que habitan en condiciones de pobreza y desigualdad, a través de la disminución de carencias sociales y las brechas que estas provocan, bajo una perspectiva multidimensional de la pobreza así como de respeto a los Derechos Humanos, y poniendo un énfasis especial en el acceso a la salud y la educación.

Datos del Indicador

Denominación
Coeficiente de GINI

Método de cálculo
(índice de Gini (Realizado)/índice de Gini (Programado))*100

Descripción del Indicador
El Coeficiente de GINI mide la desigualdad económica de una sociedad, mediante la exploración del nivel de concentración que existe en la distribución de los ingresos entre la población. Además, toma valores entre 0 y 1; un valor que tiende a uno refleja mayor desigualdad en la distribución del ingreso. Por el contrario, si el valor tiende a cero, existen mayores condiciones de equidad en la distribución del ingreso.

Tipo de Indicador	Dimensión del Indicador	Año de Medición del Resultado
Estratégico	Eficacia	2021
Cobertura	**Frecuencia de Medición**	
Estatal	Bienal	

Parámetros de semaforización

130	80.00	79.99	60.00	59.99	0

Meta Institucional	Meta Valor	Unidad de medida (meta valor)	Desagregado meta valor por género: Hombre	Mujer
100%	0	Coeficiente	0.00	0.00

Sentido del Indicador	Línea Base (meta valor)	Año (Línea base)	Tipo de Acumulación
Descendente	No disponible	2016	Suma

Resultados

Valor Programado	Avance de la Meta (4to trimestre)	% Avance de la Meta (4to trimestre)	Semáforo (4to trimestre)
N.P.	N.D.	N.D.	

	Valor programado	Avance de la meta		Valor programado	Avance de la meta
Enero	N.P.	N.D.	Julio	N.P.	N.D.
Febrero	N.P.	N.D.	Agosto	N.P.	N.D.
Marzo	N.P.	N.D.	Septiembre	N.P.	N.D.
Abril	N.P.	N.D.	Octubre	N.P.	N.D.
Mayo	N.P.	N.D.	Noviembre	N.P.	N.D.
Junio	N.P.	N.D.	Diciembre	N.P.	N.D.

Medios de verificación

Observaciones

1 El presente documento despliega la información perteneciente a los indicadores estratégicos y gestión de aquellos Programas presupuestarios que proveen de bienes y servicios que generan valor público a la ciudadania jalisciense.

2 Se muestra el número del Componente relacionado con el indicador.

GOBIERNO DEL ESTADO DE JALISCO
PRESUPUESTO DE EGRESOS PARA EL EJERCICIO FISCAL 2021
Ficha Técnica de Indicador
Sistema de Evaluación del Desempeño (SED)

Gobierno del Estado de Jalisco — **Seguimiento de Indicadores** — **Secretaria de la Hacienda Pública**

Datos del Programa [1]

Fortalecimiento institucional de la política social.

Eje: Desarrollo Social **Tema Central:** Pobreza y desigualdad

¿Quien gasta?

43 Unidad Presupuestal	000 Unidad Responsable	00907 Unidad Ejecutora del Gasto
Coordinación General Estratégica de Desarrollo Social	Coordinación General Estratégica de Desarrollo Social	Despacho de la Coordinación General de Desarrollo Social

¿Para qué se gasta?

Finalidad	Función	Subfunción
Gobierno	Coordinación de la Política de Gobierno	Otros

Objetivos

Nivel	Clave Componente		Resumen Narrativo
Componente	02	2	Seguimiento y ejecución administrativa y jurídica de la política de desarrollo social reforzada

Datos del Indicador

Denominación
Total de inspecciones de ejecución administrativa.

Método de cálculo
(Número de Inspecciones (Realizado) / Número de Inspecciones (Programado))*100

Descripción del Indicador
Seguimiento y ejecución administrativa y jurídica de la política de desarrollo social reforzada

Tipo de Indicador	Gestión	**Dimensión del Indicador**	Eficacia	**Año de Medición del Resultado**	2021
Cobertura	Estatal	**Frecuencia de Medición**	Trimestral		

Parámetros de semaforización

0	59.99	60.00	79.99	80.00	130

Meta Institucional	Meta Valor	Unidad de medida (meta valor)	Desagregado meta valor por género: Hombre	Mujer
100%	14	Inspección	0.00	0.00

Sentido del Indicador	Línea Base (meta valor)	Año (Línea base)	Tipo de Acumulación
Ascendente	14	2020	Suma

Resultados

Valor Programado	Avance de la Meta (4to trimestre)	% Avance de la Meta (4to trimestre)	Semáforo (4to trimestre)
14.00	14.00	100.0%	

	Valor programado	Avance de la meta		Valor programado	Avance de la meta
Enero	N.P.	N.D	Julio	N.P.	N.D
Febrero	N.P.	N.D	Agosto	N.P.	N.D
Marzo	3.00	3.00	Septiembre	4.00	4.00
Abril	N.P.	N.D	Octubre	N.P.	N.D
Mayo	N.P.	N.D	Noviembre	N.P.	N.D
Junio	4.00	4.00	Diciembre	3.00	3.00

Medios de verificación: Total de inspecciones realizadas y publicadas en la página de la Coordinación General Estratégica de Desarrollo Social. https://coordinacionsocial.jalisco.gob.mx/,2020

Observaciones:

1 El presente documento despliega la información perteneciente a los indicadores estratégicos y gestión de aquellos Programas presupuestarios que proveen de bienes y servicios que generan valor público a la ciudadania jalisciense.

2 Se muestra el número del Componente relacionado con el indicador.

GOBIERNO DEL ESTADO DE JALISCO
PRESUPUESTO DE EGRESOS PARA EL EJERCICIO FISCAL 2021
Ficha Técnica de Indicador
Sistema de Evaluación del Desempeño (SED)

Gobierno del Estado de Jalisco — **Seguimiento de Indicadores** — **Secretaria de la Hacienda Pública**

Datos del Programa [1]

Fortalecimiento institucional de la política social.

Eje: Desarrollo Social **Tema Central:** Pobreza y desigualdad

¿Quien gasta?

43 Unidad Presupuestal	000 Unidad Responsable	00907 Unidad Ejecutora del Gasto
Coordinación General Estratégica de Desarrollo Social	Coordinación General Estratégica de Desarrollo Social	Despacho de la Coordinación General de Desarrollo Social

¿Para qué se gasta?

Finalidad	Función	Subfunción
Gobierno	Coordinación de la Política de Gobierno	Otros

Objetivos

Nivel	Clave Componente	Resumen Narrativo
Actividad	02-01 [2]	Capacitación sobre sensibilización en materia de transparencia y protección de datos personales.

Datos del Indicador

Denominación

Total de capacitaciones realizadas en materia de transparencia.

Método de cálculo

(Número de Capacitaciones para sensibilización en materia de transparencia y protección de datos personales impartidas a servidores públicos (Realizado) / Número de Capacitaciones para sensibilización en materia de transparencia y protección de datos personales impartidas a servidores públicos (Programado))*100

Descripción del Indicador

Capacitación sobre sensibilización en materia de transparencia y protección de datos personales.

Tipo de Indicador	Gestión	**Dimensión del Indicador**	Eficacia	**Año de Medición del Resultado**	2021
Cobertura	Estatal	**Frecuencia de Medición**	Trimestral		

Parámetros de semaforización

0	59.99	60.00	79.99	80.00	130

Meta Institucional	Meta Valor	Unidad de medida (meta valor)	Desagregado meta valor por género: Hombre	Mujer
100%	4	Capacitación	0.00	0.00

Sentido del Indicador	Línea Base (meta valor)	Año (Línea base)	Tipo de Acumulación
Ascendente	4	2020	Suma

Resultados

Valor Programado	Avance de la Meta (4to trimestre)	% Avance de la Meta (4to trimestre)	Semáforo (4to trimestre)
4.00	4.00	100.0%	

	Valor programado	Avance de la meta		Valor programado	Avance de la meta
Enero	N.P.	N.D	Julio	N.P.	N.D
Febrero	N.P.	N.D	Agosto	N.P.	N.D
Marzo	1.00	1.00	Septiembre	1.00	1.00
Abril	N.P.	N.D	Octubre	N.P.	N.D
Mayo	N.P.	N.D	Noviembre	N.P.	N.D
Junio	1.00	1.00	Diciembre	1.00	1.00

Medios de verificación: Total de capacitaciones realizadas. Correo electrónico con evidencia de las capacitaciones presenciales o virtuales, por parte de la Dirección Jurídica y de Transparencia de la Coordinación Estratégica de Desarrollo Social. https://coordinacionsocial.jalisco.gob.mx/,2020

Observaciones:

1 El presente documento despliega la información perteneciente a los indicadores estratégicos y gestión de aquellos Programas presupuestarios que proveen de bienes y servicios que generan valor público a la ciudadania jalisciense.

2 Se muestra el número del Componente relacionado con el indicador.

GOBIERNO DEL ESTADO DE JALISCO
PRESUPUESTO DE EGRESOS PARA EL EJERCICIO FISCAL 2021
Ficha Técnica de Indicador
Sistema de Evaluación del Desempeño (SED)

Gobierno del Estado de Jalisco | **Seguimiento de Indicadores** | **Secretaria de la Hacienda Pública**

Datos del Programa [1]

Fortalecimiento institucional de la política social.

Eje: Desarrollo Social **Tema Central:** Pobreza y desigualdad

¿Quien gasta?

43 Unidad Presupuestal	000 Unidad Responsable	00907 Unidad Ejecutora del Gasto
Coordinación General Estratégica de Desarrollo Social	Coordinación General Estratégica de Desarrollo Social	Despacho de la Coordinación General de Desarrollo Social

¿Para qué se gasta?

Finalidad	Función	Subfunción
Gobierno	Coordinación de la Política de Gobierno	Otros

Objetivos

Nivel	Clave Componente	Resumen Narrativo
Actividad	02-02 [2]	Capacitaciónes sobre materias del Derecho para homologar criterios en el seguimiento de los asuntos jurídicos de las dependencias sectorizadas.

Datos del Indicador

Denominación

Total de capacitaciones realizadas del personal jurídico.

Método de cálculo

(Número de Capacitaciones sobre materias jurídicas impartidas a servidores públicos (Realizado) / Número de Capacitaciones sobre materias jurídicas impartidas a servidores públicos (Programado))*100

Descripción del Indicador

Capacitación del personal jurídico.

Tipo de Indicador	Dimensión del Indicador	Año de Medición del Resultado
Gestión	Eficacia	2021
Cobertura	**Frecuencia de Medición**	
Estatal	Trimestral	

Parámetros de semaforización

0	59.99	60.00	79.99	80.00	130

Meta Institucional	Meta Valor	Unidad de medida (meta valor)	Desagregado meta valor por género: Hombre	Mujer
100%	4	Capacitación	0.00	0.00

Sentido del Indicador	Línea Base (meta valor)	Año (Línea base)	Tipo de Acumulación
Ascendente	4	2020	Suma

Resultados

Valor Programado	Avance de la Meta (4to trimestre)	% Avance de la Meta (4to trimestre)	Semáforo (4to trimestre)
4.00	4.00	100.0%	

	Valor programado	Avance de la meta		Valor programado	Avance de la meta
Enero	N.P.	N.D	Julio	N.P.	N.D
Febrero	N.P.	N.D	Agosto	N.P.	N.D
Marzo	1.00	0.00	Septiembre	1.00	0.00
Abril	N.P.	N.D	Octubre	N.P.	N.D
Mayo	N.P.	N.D	Noviembre	N.P.	N.D
Junio	1.00	3.00	Diciembre	1.00	1.00

Medios de verificación: Total de capacitaciones realizadas. Correo electrónico con evidencia de las capacitaciones presenciales o virtuales, por parte de la Dirección Jurídica y de Transparencia de la Coordinación Estratégica de Desarrollo Social. https://coordinacionsocial.jalisco.gob.mx/,2020

Observaciones:

1 El presente documento despliega la información perteneciente a los indicadores estratégicos y gestión de aquellos Programas presupuestarios que proveen de bienes y servicios que generan valor público a la ciudadania jalisciense.

2 Se muestra el número del Componente relacionado con el indicador.

GOBIERNO DEL ESTADO DE JALISCO
PRESUPUESTO DE EGRESOS PARA EL EJERCICIO FISCAL 2021
Ficha Técnica de Indicador
Sistema de Evaluación del Desempeño (SED)

Gobierno del Estado de Jalisco — **Seguimiento de Indicadores** — **Secretaria de la Hacienda Pública**

Datos del Programa [1]

Fortalecimiento institucional de la política social.

Eje: Desarrollo Social **Tema Central:** Pobreza y desigualdad

¿Quien gasta?

43 Unidad Presupuestal	000 Unidad Responsable	00907 Unidad Ejecutora del Gasto
Coordinación General Estratégica de Desarrollo Social	Coordinación General Estratégica de Desarrollo Social	Despacho de la Coordinación General de Desarrollo Social

¿Para qué se gasta?

Finalidad	Función	Subfunción
Gobierno	Coordinación de la Política de Gobierno	Otros

Objetivos

Nivel	Clave Componente	Resumen Narrativo
Componente	A1 [2]	Política de desarrollo social articulada con el contexto local y nacional.

Datos del Indicador

Denominación
Total de informes de proyectos estratégicos.

Método de cálculo
(Número de Informes (Realizado) / Número de Informes (Programado))*100

Descripción del Indicador
Política de desarrollo social articulada con el contexto local y nacional.

Tipo de Indicador	Gestión	**Dimensión del Indicador**	Eficacia	**Año de Medición del Resultado**	2021
Cobertura	Estatal	**Frecuencia de Medición**	Trimestral		

Parámetros de semaforización

0	59.99	60.00	79.99	80.00	130

Meta Institucional	Meta Valor	Unidad de medida (meta valor)	Desagregado meta valor por género: Hombre	Mujer
100%	2	Informe	No disponible	No disponible

Sentido del Indicador	Línea Base (meta valor)	Año (Línea base)	Tipo de Acumulación
Ascendente	2	2020	Suma

Resultados

Valor Programado	Avance de la Meta (4to trimestre)	% Avance de la Meta (4to trimestre)	Semáforo (4to trimestre)
2.00	2.00	100.0%	

	Valor programado	Avance de la meta		Valor programado	Avance de la meta
Enero	N.P.	N.D	Julio	0.00	0.00
Febrero	N.P.	N.D	Agosto	N.P.	N.D
Marzo	N.P.	0.00	Septiembre	N.P.	N.D
Abril	N.P.	N.D	Octubre	N.P.	N.D
Mayo	N.P.	N.D	Noviembre	0.00	N.D
Junio	1.00	1.00	Diciembre	1.00	1.00

Medios de verificación: Total de informes realizados y publicados en la página de la Coordinación General Estratégica de Desarrollo Social. https://coordinacionsocial.jalisco.gob.mx/2020

Observaciones:

1 El presente documento despliega la información perteneciente a los indicadores estratégicos y gestión de aquellos Programas presupuestarios que proveen de bienes y servicios que generan valor público a la ciudadania jalisciense.

2 Se muestra el número del Componente relacionado con el indicador.

GOBIERNO DEL ESTADO DE JALISCO
PRESUPUESTO DE EGRESOS PARA EL EJERCICIO FISCAL 2021
Ficha Técnica de Indicador
Sistema de Evaluación del Desempeño (SED)

Gobierno del Estado de Jalisco — **Secretaria de la Hacienda Pública**

Seguimiento de Indicadores

Datos del Programa [1]

Fortalecimiento institucional de la política social.

Eje: Desarrollo Social **Tema Central:** Pobreza y desigualdad

¿Quien gasta?

43 Unidad Presupuestal	000 Unidad Responsable	00907 Unidad Ejecutora del Gasto
Coordinación General Estratégica de Desarrollo Social	Coordinación General Estratégica de Desarrollo Social	Despacho de la Coordinación General de Desarrollo Social

¿Para qué se gasta?

Finalidad	Función	Subfunción
Gobierno	Coordinación de la Política de Gobierno	Otros

Objetivos

Nivel	Clave Componente	Resumen Narrativo
Actividad	A1-01 [2]	Delimitar prioridades de atención en grupos y localidades de alta vulnerabilidad

Datos del Indicador

Denominación
Total de reportes de detección de áreas de oportunidad.

Método de cálculo
(Número de Reportes (Realizado) / Número de Reportes (Programado))*100

Descripción del Indicador
Reportes sobre las acciones de gobierno y programas sociales que atienden a las poblaciones en situación de marginación y a personas en condiciones de desigualdad en el estado de Jalisco.

Tipo de Indicador	Dimensión del Indicador	Año de Medición del Resultado
Gestión	Eficacia	2021
Cobertura	**Frecuencia de Medición**	
Estatal	Trimestral	

Parámetros de semaforización

0	59.99	60.00	79.99	80.00	130

Meta Institucional	Meta Valor	Unidad de medida (meta valor)	Desagregado meta valor por género: Hombre	Mujer
100%	2	Reporte	0.00	0.00

Sentido del Indicador	Línea Base (meta valor)	Año (Línea base)	Tipo de Acumulación
Ascendente	2	2020	Suma

Resultados

Valor Programado	Avance de la Meta (4to trimestre)	% Avance de la Meta (4to trimestre)	Semáforo (4to trimestre)
2.00	2.00	100.0%	

	Valor programado	Avance de la meta		Valor programado	Avance de la meta
Enero	N.P.	N.D	Julio	N.P.	N.D
Febrero	N.P.	N.D	Agosto	N.P.	N.D
Marzo	0.00	0.00	Septiembre	0.00	0.00
Abril	N.P.	N.D	Octubre	N.P.	N.D
Mayo	N.P.	N.D	Noviembre	N.P.	N.D
Junio	1.00	1.00	Diciembre	1.00	1.00

Medios de verificación: Total de reportes realizados y publicadas en la página de la Coordinación General Estratégica de Desarrollo Social. https://coordinacionsocial.jalisco.gob.mx/2020

Observaciones:

1 El presente documento despliega la información perteneciente a los indicadores estratégicos y gestión de aquellos Programas presupuestarios que proveen de bienes y servicios que generan valor público a la ciudadania jalisciense.

2 Se muestra el número del Componente relacionado con el indicador.

GOBIERNO DEL ESTADO DE JALISCO
PRESUPUESTO DE EGRESOS PARA EL EJERCICIO FISCAL 2021
Ficha Técnica de Indicador
Sistema de Evaluación del Desempeño (SED)

Gobierno del Estado de Jalisco — **Seguimiento de Indicadores** — **Secretaria de la Hacienda Pública**

Datos del Programa [1]

Fortalecimiento institucional de la política social.

Eje: Desarrollo Social **Tema Central:** Pobreza y desigualdad

¿Quien gasta?

43 Unidad Presupuestal	000 Unidad Responsable	00907 Unidad Ejecutora del Gasto
Coordinación General Estratégica de Desarrollo Social	Coordinación General Estratégica de Desarrollo Social	Despacho de la Coordinación General de Desarrollo Social

¿Para qué se gasta?

Finalidad	Función	Subfunción
Gobierno	Coordinación de la Política de Gobierno	Otros

Objetivos

Nivel	Clave Componente	Resumen Narrativo
Actividad	A1-02 [2]	Funcionamiento sistémico mejorado de las dependencias por la transversalidad

Datos del Indicador

Denominación
Total de informes de transversalidad.

Método de cálculo
(Número de Informes (Realizado) / Número de Informes (Programado))*100

Descripción del Indicador
Funcionamiento sistémico de las dependencias mejorado

Tipo de Indicador	Gestión	**Dimensión del Indicador**	Eficacia	**Año de Medición del Resultado**	2021
Cobertura	Estatal	**Frecuencia de Medición**	Trimestral		

Parámetros de semaforización

0	59.99	60.00	79.99	80.00	130

Meta Institucional	Meta Valor	Unidad de medida (meta valor)	Desagregado meta valor por género: Hombre	Mujer
100%	1	Informe	0.00	0.00

Sentido del Indicador	Línea Base (meta valor)	Año (Línea base)	Tipo de Acumulación
Ascendente	2	2020	Suma

Resultados

Valor Programado	Avance de la Meta (4to trimestre)	% Avance de la Meta (4to trimestre)	Semáforo (4to trimestre)
1.00	1.00	100.0%	

	Valor programado	Avance de la meta		Valor programado	Avance de la meta
Enero	N.P.	N.D	Julio	N.P.	N.D
Febrero	N.P.	N.D	Agosto	N.P.	N.D
Marzo	0.00	0.00	Septiembre	0.00	0.00
Abril	N.P.	N.D	Octubre	N.P.	N.D
Mayo	N.P.	N.D	Noviembre	N.P.	N.D
Junio	0.00	0.00	Diciembre	1.00	1.00

Medios de verificación: Total de informes realizados y publicados en la página de la Coordinación General Estratégica de Desarrollo Social. https://coordinacionsocial.jalisco.gob.mx/2020

Observaciones:

1 El presente documento despliega la información perteneciente a los indicadores estratégicos y gestión de aquellos Programas presupuestarios que proveen de bienes y servicios que generan valor público a la ciudadania jalisciense.

2 Se muestra el número del Componente relacionado con el indicador.

GOBIERNO DEL ESTADO DE JALISCO
PRESUPUESTO DE EGRESOS PARA EL EJERCICIO FISCAL 2021
Ficha Técnica de Indicador
Sistema de Evaluación del Desempeño (SED)

Gobierno del Estado de Jalisco — **Seguimiento de Indicadores** — **Secretaria de la Hacienda Pública**

Datos del Programa [1]

Gestión interinstitucional que impulse la integración del Sistema Estatal y el fomento deportivo en el Estado.

Eje: Desarrollo Social **Tema Central:** Deporte y activación física

¿Quien gasta?

43 Unidad Presupuestal	012 Unidad Responsable	00153 Unidad Ejecutora del Gasto
Coordinación General Estratégica de Desarrollo Social	Consejo Estatal para el Fomento Deportivo (CODE Jalisco)	Consejo Estatal para el Fomento Deportivo (CODE Jalisco)

¿Para qué se gasta?

Finalidad	Función	Subfunción
Desarrollo Social	Recreación, Cultura y Otras Manifestaciones Sociales	Deporte y Recreación

Objetivos

Nivel	Clave Componente	Resumen Narrativo
Fin	2	Contribuir a mejorar las condiciones sociales propicias para el acceso efectivo a los derechos sociales que impulsen capacidades de las personas y sus comunidades para reducir brechas de desigualdad, mediante la reconstrucción de un sentido de colectividad y corresponsabilidad del gobierno y la sociedad en general.

Datos del Indicador

Denominación

Posición en el Índice de Rezago Social

Método de cálculo

(Posición en el Índice de Rezago Social (Realizado)/Posición en el Índice de Rezago Social (Programado))*100

Descripción del Indicador

Lugar que ocupa Jalisco dentro del contexto de las entidades federativas del país respecto al Índice de Rezago Social, el cual es una medida agregada que se compone de variables de educación, acceso a servicios de salud, servicios básicos en la vivienda, de calidad y espacios en la misma, y activos en el hogar. Es decir, proporciona el resumen de cuatro carencias sociales de la medición de pobreza del CONEVAL: rezago educativo, acceso a los servicios de salud, acceso a los servicios básicos en la vivienda, y la calidad y espacios en la vivienda.

Tipo de Indicador	Estratégico	**Dimensión del Indicador**	Eficacia	**Año de Medición del Resultado**	2021
Cobertura	Estatal	**Frecuencia de Medición**	Quinquenal		

Parámetros de semaforización

0	59.99	60.00	79.99	80.00	130

Meta Institucional	Meta Valor	Unidad de medida (meta valor)	Desagregado meta valor por género: Hombre	Mujer
100%	29	Posición	0.00	0.00

Sentido del Indicador	Línea Base (meta valor)	Año (Línea base)	Tipo de Acumulación
Ascendente	25	2010	Suma

Resultados

Valor Programado	Avance de la Meta (4to trimestre)	% Avance de la Meta (4to trimestre)	Semáforo (4to trimestre)
N.P.	N.D.	N.D.	

	Valor programado	Avance de la meta		Valor programado	Avance de la meta
Enero	N.P.	N.D.	Julio	N.P.	N.D.
Febrero	N.P.	N.D.	Agosto	N.P.	N.D.
Marzo	N.P.	N.D.	Septiembre	N.P.	N.D.
Abril	N.P.	N.D.	Octubre	N.P.	N.D.
Mayo	N.P.	N.D.	Noviembre	N.P.	N.D.
Junio	N.P.	N.D.	Diciembre	N.P.	N.D.

Medios de verificación

Observaciones

1 El presente documento despliega la información perteneciente a los indicadores estratégicos y gestión de aquellos Programas presupuestarios que proveen de bienes y servicios que generan valor público a la ciudadania jalisciense.

2 Se muestra el número del Componente relacionado con el indicador.

GOBIERNO DEL ESTADO DE JALISCO
PRESUPUESTO DE EGRESOS PARA EL EJERCICIO FISCAL 2021
Ficha Técnica de Indicador
Sistema de Evaluación del Desempeño (SED)

Gobierno del Estado de Jalisco — **Seguimiento de Indicadores** — **Secretaria de la Hacienda Pública**

Datos del Programa [1]

Gestión interinstitucional que impulse la integración del Sistema Estatal y el fomento deportivo en el Estado.

Eje: Desarrollo Social **Tema Central:** Deporte y activación física

¿Quien gasta?

43 Unidad Presupuestal	012 Unidad Responsable	00153 Unidad Ejecutora del Gasto
Coordinación General Estratégica de Desarrollo Social	Consejo Estatal para el Fomento Deportivo (CODE Jalisco)	Consejo Estatal para el Fomento Deportivo (CODE Jalisco)

¿Para qué se gasta?

Finalidad	Función	Subfunción
Desarrollo Social	Recreación, Cultura y Otras Manifestaciones Sociales	Deporte y Recreación

Objetivos

Nivel	Clave Componente	Resumen Narrativo
Propósito	2	Aumentar la calidad de vida de las personas a través de la promoción de la actividad física y el deporte con oportunidades de acceso incluyentes, diversas y bajo la perspectiva de igualdad de género; que propicien la práctica cotidiana, el desarrollo del talento deportivo y su proyección nacional e internacional, así como la generación de espacios y programas de recreación, ocio, esparcimiento y espectáculo, promoviendo los resultados que influyan en la sociedad.

Datos del Indicador

Denominación

Población que participa en los proyectos de cultura física en el Estado.

Método de cálculo

(Número de personas que participa en los proyectos de cultura física que organiza el CODE Jalisco en el estado. (Realizado)/Número de personas que participa en los proyectos de cultura física que organiza el CODE Jalisco en el estado. (Programado))*100

Descripción del Indicador

Este indicador muestra el número de personas que participa en los proyectos de cultura física que organiza el CODE Jalisco en el estado.

Tipo de Indicador	Dimensión del Indicador	Año de Medición del Resultado
Estratégico	Eficacia	2021
Cobertura	**Frecuencia de Medición**	
Estatal	Mensual	

Parámetros de semaforización

0	59.99	60.00	79.99	80.00	130

Meta Institucional	Meta Valor	Unidad de medida (meta valor)	Desagregado meta valor por género: Hombre	Desagregado meta valor por género: Mujer
100%	232,363	Persona	0.00	0.00

Sentido del Indicador	Línea Base (meta valor)	Año (Línea base)	Tipo de Acumulación
Ascendente	217,840	2018	Suma

Resultados

Valor Programado	Avance de la Meta (4to trimestre)	% Avance de la Meta (4to trimestre)	Semáforo (4to trimestre)
N.P.	N.D.	N.D.	

	Valor programado	Avance de la meta		Valor programado	Avance de la meta
Enero	N.P.	N.D.	Julio	N.P.	N.D.
Febrero	N.P.	N.D.	Agosto	N.P.	N.D.
Marzo	N.P.	N.D.	Septiembre	N.P.	N.D.
Abril	N.P.	N.D.	Octubre	N.P.	N.D.
Mayo	N.P.	N.D.	Noviembre	N.P.	N.D.
Junio	N.P.	N.D.	Diciembre	N.P.	N.D.

Medios de verificación

Observaciones

1 El presente documento despliega la información perteneciente a los indicadores estratégicos y gestión de aquellos Programas presupuestarios que proveen de bienes y servicios que generan valor público a la ciudadania jalisciense.

2 Se muestra el número del Componente relacionado con el indicador.

GOBIERNO DEL ESTADO DE JALISCO
PRESUPUESTO DE EGRESOS PARA EL EJERCICIO FISCAL 2021
Ficha Técnica de Indicador
Sistema de Evaluación del Desempeño (SED)

Gobierno del Estado de Jalisco

Seguimiento de Indicadores

Secretaria de la Hacienda Pública

Datos del Programa [1]

Gestión interinstitucional que impulse la integración del Sistema Estatal y el fomento deportivo en el Estado.

Eje: Desarrollo Social **Tema Central:** Deporte y activación física

¿Quien gasta?

43 Unidad Presupuestal	012 Unidad Responsable	00153 Unidad Ejecutora del Gasto
Coordinación General Estratégica de Desarrollo Social	Consejo Estatal para el Fomento Deportivo (CODE Jalisco)	Consejo Estatal para el Fomento Deportivo (CODE Jalisco)

¿Para qué se gasta?

Finalidad	Función	Subfunción
Desarrollo Social	Recreación, Cultura y Otras Manifestaciones Sociales	Deporte y Recreación

Objetivos

Nivel	Clave Componente	Resumen Narrativo
Componente	01 [2]	Registros estadísticos actualizados para consolidar la estructura del Sistema Estatal.

Datos del Indicador

Denominación

Total de registros estadísticos del Sistema Estatal.

Método de cálculo

(Número de registros estadísticos del Sistema Estatal (Realizado) / Número de registros estadísticos del Sistema Estatal (Programado))*100

Descripción del Indicador

Alimentación del Registro Estatal con información recabada a través del Sistema Estatal de Cultura Física y Deporte.

Tipo de Indicador	Gestión	**Dimensión del Indicador**	Eficiencia	**Año de Medición del Resultado**	2021
Cobertura	Estatal	**Frecuencia de Medición**	Trimestral		

Parámetros de semaforización

0	59.99	60.00	79.99	80.00	130

Meta Institucional	Meta Valor	Unidad de medida (meta valor)	Desagregado meta valor por género	
			Hombre	Mujer
100%	120	Registro	0.00	0.00

Sentido del Indicador	Línea Base (meta valor)	Año (Línea base)	Tipo de Acumulación
Ascendente	100	2020	Suma

Resultados

Valor Programado	Avance de la Meta (4to trimestre)	% Avance de la Meta (4to trimestre)	Semáforo (4to trimestre)
120.00	100.00	83.3%	

	Valor programado	Avance de la meta		Valor programado	Avance de la meta
Enero	N.P.	N.D	Julio	N.P.	N.D
Febrero	N.P.	N.D	Agosto	N.P.	N.D
Marzo	30.00	26.00	Septiembre	30.00	32.00
Abril	N.P.	N.D	Octubre	N.P.	N.D
Mayo	N.P.	N.D	Noviembre	N.P.	N.D
Junio	30.00	27.00	Diciembre	30.00	15.00

Medios de verificación: Página web del CODE Jalisco: https://www.codejalisco.gob.mx 2020.

Observaciones:

1 El presente documento despliega la información perteneciente a los indicadores estratégicos y gestión de aquellos Programas presupuestarios que proveen de bienes y servicios que generan valor público a la ciudadania jalisciense.

2 Se muestra el número del Componente relacionado con el indicador.

GOBIERNO DEL ESTADO DE JALISCO
PRESUPUESTO DE EGRESOS PARA EL EJERCICIO FISCAL 2021
Ficha Técnica de Indicador
Sistema de Evaluación del Desempeño (SED)

Gobierno del Estado de Jalisco — **Seguimiento de Indicadores** — **Secretaria de la Hacienda Pública**

Datos del Programa [1]

Gestión interinstitucional que impulse la integración del Sistema Estatal y el fomento deportivo en el Estado.

Eje: Desarrollo Social **Tema Central:** Deporte y activación física

¿Quien gasta?

43 Unidad Presupuestal	012 Unidad Responsable	00153 Unidad Ejecutora del Gasto
Coordinación General Estratégica de Desarrollo Social	Consejo Estatal para el Fomento Deportivo (CODE Jalisco)	Consejo Estatal para el Fomento Deportivo (CODE Jalisco)

¿Para qué se gasta?

Finalidad	Función	Subfunción
Desarrollo Social	Recreación, Cultura y Otras Manifestaciones Sociales	Deporte y Recreación

Objetivos

Nivel	Clave Componente	Resumen Narrativo
Actividad	01-01 [2]	Entrega de estímulos al Sistema Estatal.

Datos del Indicador

Denominación

Total de estímulos y apoyos entregados a miembros del Sistema Estatal.

Método de cálculo

(Número de entregas de estímulos y apoyos a miembros del Sistema Estatal (Realizado) / Número de entregas de estímulos y apoyos a miembros del Sistema Estatal (Programado))*100

Descripción del Indicador

Apoyos que se entregan a los integrantes del Sistema Estatal de Cultura Física y Deporte, conforme a las convocatorias publicadas por el CODE Jalisco.

Tipo de Indicador	Dimensión del Indicador	Año de Medición del Resultado
Gestión	Eficiencia	2021
Cobertura	**Frecuencia de Medición**	
Estatal	Mensual	

Parámetros de semaforización

0	59.99	60.00	79.99	80.00	130

Meta Institucional	Meta Valor	Unidad de medida (meta valor)	Desagregado meta valor por género: Hombre	Mujer
100%	323	Entrega	No disponible	No disponible

Sentido del Indicador	Línea Base (meta valor)	Año (Línea base)	Tipo de Acumulación
Ascendente	300	2020	Suma

Resultados

Valor Programado	Avance de la Meta (4to trimestre)	% Avance de la Meta (4to trimestre)	Semáforo (4to trimestre)
323.00	0.00	0.0%	

	Valor programado	Avance de la meta		Valor programado	Avance de la meta
Enero	20.00	0.00	Julio	30.00	0.00
Febrero	25.00	0.00	Agosto	30.00	0.00
Marzo	30.00	0.00	Septiembre	30.00	0.00
Abril	30.00	0.00	Octubre	30.00	0.00
Mayo	30.00	0.00	Noviembre	30.00	0.00
Junio	33.00	0.00	Diciembre	5.00	0.00

Medios de verificación: Registros administrativos Dirección de Gestión Interinstitucional del CODE Jalisco, Gobierno de Jalisco, 2020.

Observaciones: No se ejerció el presupuesto asignado.

1 El presente documento despliega la información perteneciente a los indicadores estratégicos y gestión de aquellos Programas presupuestarios que proveen de bienes y servicios que generan valor público a la ciudadania jalisciense.

2 Se muestra el número del Componente relacionado con el indicador.

GOBIERNO DEL ESTADO DE JALISCO
PRESUPUESTO DE EGRESOS PARA EL EJERCICIO FISCAL 2021
Ficha Técnica de Indicador
Sistema de Evaluación del Desempeño (SED)

Gobierno del Estado de Jalisco — **Seguimiento de Indicadores** — **Secretaria de la Hacienda Pública**

Datos del Programa [1]

Gestión interinstitucional que impulse la integración del Sistema Estatal y el fomento deportivo en el Estado.

Eje: Desarrollo Social **Tema Central:** Deporte y activación física

¿Quien gasta?

43 Unidad Presupuestal	012 Unidad Responsable	00153 Unidad Ejecutora del Gasto
Coordinación General Estratégica de Desarrollo Social	Consejo Estatal para el Fomento Deportivo (CODE Jalisco)	Consejo Estatal para el Fomento Deportivo (CODE Jalisco)

¿Para qué se gasta?

Finalidad	Función	Subfunción
Desarrollo Social	Recreación, Cultura y Otras Manifestaciones Sociales	Deporte y Recreación

Objetivos

Nivel	Clave Componente		Resumen Narrativo
Componente	04	2	Polideportivos conservados para su funcionalidad óptima

Datos del Indicador

Denominación

Total de acciones de conservación y mantenimiento realizados a polideportivos.

Método de cálculo

(Número de acciones de conservación y mantenimiento a Polideportivos (Realizado) / Número de acciones de conservación y mantenimiento a Polideportivos (Programado))*100

Descripción del Indicador

Mantenimiento preventivo y correctivo que se realiza a las instalaciones de los polideportivos administrados por el CODE Jalisco.

Tipo de Indicador	Gestión	**Dimensión del Indicador**	Eficiencia	**Año de Medición del Resultado**	2021
Cobertura	Estatal	**Frecuencia de Medición**	Trimestral		

Parámetros de semaforización

0	59.99	60.00	79.99	80.00	130

Meta Institucional	Meta Valor	Unidad de medida (meta valor)	Desagregado meta valor por género: Hombre	Mujer
100%	20	Acción	No disponible	No disponible

Sentido del Indicador	Línea Base (meta valor)	Año (Línea base)	Tipo de Acumulación
Ascendente	14	2020	Suma

Resultados

Valor Programado	Avance de la Meta (4to trimestre)	% Avance de la Meta (4to trimestre)	Semáforo (4to trimestre)
20.00	22.00	110.0%	

	Valor programado	Avance de la meta		Valor programado	Avance de la meta
Enero	N.P.	N.D	Julio	N.P.	N.D
Febrero	N.P.	N.D	Agosto	N.P.	N.D
Marzo	4.00	6.00	Septiembre	7.00	5.00
Abril	N.P.	N.D	Octubre	N.P.	N.D
Mayo	N.P.	N.D	Noviembre	N.P.	N.D
Junio	6.00	6.00	Diciembre	3.00	5.00

Medios de verificación: Registros administrativos Dirección de Gestión Inter-institucional del CODE Jalisco, Gobierno de Jalisco, 2020.

Observaciones:

1 El presente documento despliega la información perteneciente a los indicadores estratégicos y gestión de aquellos Programas presupuestarios que proveen de bienes y servicios que generan valor público a la ciudadania jalisciense.

2 Se muestra el número del Componente relacionado con el indicador.

GOBIERNO DEL ESTADO DE JALISCO
PRESUPUESTO DE EGRESOS PARA EL EJERCICIO FISCAL 2021
Ficha Técnica de Indicador
Sistema de Evaluación del Desempeño (SED)

Gobierno del Estado de Jalisco — **Seguimiento de Indicadores** — **Secretaria de la Hacienda Pública**

Datos del Programa [1]

Gestión interinstitucional que impulse la integración del Sistema Estatal y el fomento deportivo en el Estado.

Eje: Desarrollo Social **Tema Central:** Deporte y activación física

¿Quien gasta?

43 Unidad Presupuestal	012 Unidad Responsable	00153 Unidad Ejecutora del Gasto
Coordinación General Estratégica de Desarrollo Social	Consejo Estatal para el Fomento Deportivo (CODE Jalisco)	Consejo Estatal para el Fomento Deportivo (CODE Jalisco)

¿Para qué se gasta?

Finalidad	Función	Subfunción
Desarrollo Social	Recreación, Cultura y Otras Manifestaciones Sociales	Deporte y Recreación

Objetivos

Nivel	Clave Componente	Resumen Narrativo
Actividad	04-01 [2]	Prestación de servicios en las instalaciones de los Polideportivos.

Datos del Indicador

Denominación

Total de usuarios que utilizan las instalaciones de polideportivos.

Método de cálculo

(Número de usuarios que utilizan los Polideportivos. (Realizado) / Número de usuarios que utilizan los Polideportivos. (Programado))*100

Descripción del Indicador

Usuarios que asisten a los polideportivos y hacen uso de las instalaciones.

Tipo de Indicador	Gestión	**Dimensión del Indicador**	Eficiencia	**Año de Medición del Resultado**	2021
Cobertura	Estatal	**Frecuencia de Medición**	Mensual		

Parámetros de semaforización

0	59.99	60.00	79.99	80.00	130

Meta Institucional	Meta Valor	Unidad de medida (meta valor)	Desagregado meta valor por género: Hombre	Desagregado meta valor por género: Mujer
100%	102,000	Usuario	No disponible	No disponible

Sentido del Indicador	Línea Base (meta valor)	Año (Línea base)	Tipo de Acumulación
Ascendente	130,000	2020	Suma

Resultados

Valor Programado	Avance de la Meta (4to trimestre)	% Avance de la Meta (4to trimestre)	Semáforo (4to trimestre)
102,000.00	148,500.00	145.6%	

	Valor programado	Avance de la meta		Valor programado	Avance de la meta
Enero	8,000.00	500.00	Julio	10,000.00	14,500.00
Febrero	10,800.00	5,000.00	Agosto	10,000.00	15,500.00
Marzo	10,800.00	5,000.00	Septiembre	8,000.00	21,500.00
Abril	10,800.00	7,000.00	Octubre	8,000.00	23,500.00
Mayo	8,000.00	8,000.00	Noviembre	5,000.00	25,500.00
Junio	8,000.00	10,000.00	Diciembre	4,600.00	12,500.00

Medios de verificación: Registros administrativos de la Dirección de Gestión Interinstitucional, Consejo Estatal para el Fomento Deportivo, Jalisco 2020.

Observaciones:

1 El presente documento despliega la información perteneciente a los indicadores estratégicos y gestión de aquellos Programas presupuestarios que proveen de bienes y servicios que generan valor público a la ciudadania jalisciense.

2 Se muestra el número del Componente relacionado con el indicador.

GOBIERNO DEL ESTADO DE JALISCO
PRESUPUESTO DE EGRESOS PARA EL EJERCICIO FISCAL 2021
Ficha Técnica de Indicador
Sistema de Evaluación del Desempeño (SED)

Gobierno del Estado de Jalisco — **Seguimiento de Indicadores** — **Secretaria de la Hacienda Pública**

Datos del Programa [1]

Actividades físicas que contribuyan al bienestar de la ciudadanía.

Eje: Desarrollo Social **Tema Central:** Deporte y activación física

¿Quien gasta?

43 Unidad Presupuestal	012 Unidad Responsable	00153 Unidad Ejecutora del Gasto
Coordinación General Estratégica de Desarrollo Social	Consejo Estatal para el Fomento Deportivo (CODE Jalisco)	Consejo Estatal para el Fomento Deportivo (CODE Jalisco)

¿Para qué se gasta?

Finalidad	Función	Subfunción
Desarrollo Social	Recreación, Cultura y Otras Manifestaciones Sociales	Deporte y Recreación

Objetivos

Nivel	Clave Componente	Resumen Narrativo
Fin	2	Contribuir a mejorar las condiciones sociales propicias para el acceso efectivo a los derechos sociales que impulsen capacidades de las personas y sus comunidades para reducir brechas de desigualdad, mediante la reconstrucción de un sentido de colectividad y corresponsabilidad del gobierno y la sociedad en general.

Datos del Indicador

Denominación

Posición en el Índice de Rezago Social

Método de cálculo

(Posición en el Índice de Rezago Social (Realizado)/Posición en el Índice de Rezago Social (Programado))*100

Descripción del Indicador

Lugar que ocupa Jalisco dentro del contexto de las entidades federativas del país respecto al Índice de Rezago Social, el cual es una medida agregada que se compone de variables de educación, acceso a servicios de salud, servicios básicos en la vivienda, de calidad y espacios en la misma, y activos en el hogar. Es decir, proporciona el resumen de cuatro carencias sociales de la medición de pobreza del CONEVAL: rezago educativo, acceso a los servicios de salud, acceso a los servicios básicos en la vivienda, y la calidad y espacios en la vivienda.

Tipo de Indicador	Estratégico	**Dimensión del Indicador**	Eficacia	**Año de Medición del Resultado**	2021
Cobertura	Estatal	**Frecuencia de Medición**	Quinquenal		

Parámetros de semaforización

0	59.99	60.00	79.99	80.00	130

Meta Institucional	Meta Valor	Unidad de medida (meta valor)	Desagregado meta valor por género: Hombre	Mujer
100%	29	Posición	0.00	0.00

Sentido del Indicador	Línea Base (meta valor)	Año (Línea base)	Tipo de Acumulación
Ascendente	25	2010	Suma

Resultados

Valor Programado	Avance de la Meta (4to trimestre)	% Avance de la Meta (4to trimestre)	Semáforo (4to trimestre)
N.P.	N.D.	N.D.	

	Valor programado	Avance de la meta		Valor programado	Avance de la meta
Enero	N.P.	N.D.	Julio	N.P.	N.D.
Febrero	N.P.	N.D.	Agosto	N.P.	N.D.
Marzo	N.P.	N.D.	Septiembre	N.P.	N.D.
Abril	N.P.	N.D.	Octubre	N.P.	N.D.
Mayo	N.P.	N.D.	Noviembre	N.P.	N.D.
Junio	N.P.	N.D.	Diciembre	N.P.	N.D.

Medios de verificación

Observaciones

1 El presente documento despliega la información perteneciente a los indicadores estratégicos y gestión de aquellos Programas presupuestarios que proveen de bienes y servicios que generan valor público a la ciudadania jalisciense.

2 Se muestra el número del Componente relacionado con el indicador.

GOBIERNO DEL ESTADO DE JALISCO
PRESUPUESTO DE EGRESOS PARA EL EJERCICIO FISCAL 2021
Ficha Técnica de Indicador
Sistema de Evaluación del Desempeño (SED)

Gobierno del Estado de Jalisco — **Secretaria de la Hacienda Pública**

Seguimiento de Indicadores

Datos del Programa [1]

Actividades físicas que contribuyan al bienestar de la ciudadanía.

Eje: Desarrollo Social **Tema Central:** Deporte y activación física

¿Quien gasta?

43 Unidad Presupuestal	012 Unidad Responsable	00153 Unidad Ejecutora del Gasto
Coordinación General Estratégica de Desarrollo Social	Consejo Estatal para el Fomento Deportivo (CODE Jalisco)	Consejo Estatal para el Fomento Deportivo (CODE Jalisco)

¿Para qué se gasta?

Finalidad	Función	Subfunción
Desarrollo Social	Recreación, Cultura y Otras Manifestaciones Sociales	Deporte y Recreación

Objetivos

Nivel	Clave Componente	Resumen Narrativo
Propósito	2	Aumentar la calidad de vida de las personas a través de la promoción de la actividad física y el deporte con oportunidades de acceso incluyentes, diversas y bajo la perspectiva de igualdad de género; que propicien la práctica cotidiana, el desarrollo del talento deportivo y su proyección nacional e internacional, así como la generación de espacios y programas de recreación, ocio, esparcimiento y espectáculo, promoviendo los resultados que influyan en la sociedad.

Datos del Indicador

Denominación

Población que participa en los proyectos de cultura física en el Estado.

Método de cálculo

(Número de personas que participa en los proyectos de cultura física que organiza el CODE Jalisco en el estado. (Realizado)/Número de personas que participa en los proyectos de cultura física que organiza el CODE Jalisco en el estado. (Programado))*100

Descripción del Indicador

Este indicador muestra el número de personas que participa en los proyectos de cultura física que organiza el CODE Jalisco en el estado.

Tipo de Indicador	Dimensión del Indicador	Año de Medición del Resultado
Estratégico	Eficacia	2021
Cobertura	**Frecuencia de Medición**	
Estatal	Mensual	

Parámetros de semaforización

0	59.99	60.00	79.99	80.00	130

Meta Institucional	Meta Valor	Unidad de medida (meta valor)	Desagregado meta valor por género: Hombre	Desagregado meta valor por género: Mujer
100%	232,363	Persona	0.00	0.00

Sentido del Indicador	Línea Base (meta valor)	Año (Línea base)	Tipo de Acumulación
Ascendente	217,840	2018	Suma

Resultados

Valor Programado	Avance de la Meta (4to trimestre)	% Avance de la Meta (4to trimestre)	Semáforo (4to trimestre)
N.P.	N.D.	N.D.	

	Valor programado	Avance de la meta		Valor programado	Avance de la meta
Enero	N.P.	N.D.	Julio	N.P.	N.D.
Febrero	N.P.	N.D.	Agosto	N.P.	N.D.
Marzo	N.P.	N.D.	Septiembre	N.P.	N.D.
Abril	N.P.	N.D.	Octubre	N.P.	N.D.
Mayo	N.P.	N.D.	Noviembre	N.P.	N.D.
Junio	N.P.	N.D.	Diciembre	N.P.	N.D.

Medios de verificación

Observaciones

1 El presente documento despliega la información perteneciente a los indicadores estratégicos y gestión de aquellos Programas presupuestarios que proveen de bienes y servicios que generan valor público a la ciudadania jalisciense.

2 Se muestra el número del Componente relacionado con el indicador.

GOBIERNO DEL ESTADO DE JALISCO
PRESUPUESTO DE EGRESOS PARA EL EJERCICIO FISCAL 2021
Ficha Técnica de Indicador
Sistema de Evaluación del Desempeño (SED)

Gobierno del Estado de Jalisco — **Secretaria de la Hacienda Pública**

Seguimiento de Indicadores

Datos del Programa [1]

Actividades físicas que contribuyan al bienestar de la ciudadanía.

Eje: Desarrollo Social **Tema Central:** Deporte y activación física

¿Quien gasta?

43 Unidad Presupuestal	012 Unidad Responsable	00153 Unidad Ejecutora del Gasto
Coordinación General Estratégica de Desarrollo Social	Consejo Estatal para el Fomento Deportivo (CODE Jalisco)	Consejo Estatal para el Fomento Deportivo (CODE Jalisco)

¿Para qué se gasta?

Finalidad	Función	Subfunción
Desarrollo Social	Recreación, Cultura y Otras Manifestaciones Sociales	Deporte y Recreación

Objetivos

Nivel	Clave Componente	Resumen Narrativo
Componente	A3 [2]	RETO, Reactivación de todas y todos, eventos organizados para promover la activación física e integración social

Datos del Indicador

Denominación

Total eventos deportivos de impacto social.

Método de cálculo

(Número de eventos deportivos de impacto social. (Realizado) / Número de eventos deportivos de impacto social. (Programado))*100

Descripción del Indicador

Eventos deportivos de impacto social realizados por el CODE Jalisco en el interior del Estado.

Tipo de Indicador	Gestión	**Dimensión del Indicador**	Eficiencia	**Año de Medición del Resultado**	2021
Cobertura	Estatal	**Frecuencia de Medición**	Trimestral		

Parámetros de semaforización

0	59.99	60.00	79.99	80.00	130

Meta Institucional	Meta Valor	Unidad de medida (meta valor)	Desagregado meta valor por género: Hombre	Desagregado meta valor por género: Mujer
100%	20	Evento	0.00	0.00

Sentido del Indicador	Línea Base (meta valor)	Año (Línea base)	Tipo de Acumulación
Ascendente	No disponible	No disponible	Suma

Resultados

Valor Programado	Avance de la Meta (4to trimestre)	% Avance de la Meta (4to trimestre)	Semáforo (4to trimestre)
20.00	30.00	150.0%	

	Valor programado	Avance de la meta		Valor programado	Avance de la meta
Enero	N.P.	N.D	Julio	N.P.	N.D
Febrero	N.P.	N.D	Agosto	N.P.	N.D
Marzo	3.00	8.00	Septiembre	7.00	5.00
Abril	N.P.	N.D	Octubre	N.P.	N.D
Mayo	N.P.	N.D	Noviembre	N.P.	N.D
Junio	5.00	10.00	Diciembre	5.00	7.00

Medios de verificación: Registros administrativos de la Dirección de Cultura Física, Consejo Estatal para el Fomento Deportivo, Gobierno de Jalisco 2020.

Observaciones:

1 El presente documento despliega la información perteneciente a los indicadores estratégicos y gestión de aquellos Programas presupuestarios que proveen de bienes y servicios que generan valor público a la ciudadania jalisciense.

2 Se muestra el número del Componente relacionado con el indicador.

GOBIERNO DEL ESTADO DE JALISCO
PRESUPUESTO DE EGRESOS PARA EL EJERCICIO FISCAL 2021
Ficha Técnica de Indicador
Sistema de Evaluación del Desempeño (SED)

Gobierno del Estado de Jalisco | **Seguimiento de Indicadores** | **Secretaria de la Hacienda Pública**

Datos del Programa [1]

Actividades físicas que contribuyan al bienestar de la ciudadanía.

Eje: Desarrollo Social **Tema Central:** Deporte y activación física

¿Quien gasta?

43 Unidad Presupuestal	012 Unidad Responsable	00153 Unidad Ejecutora del Gasto
Coordinación General Estratégica de Desarrollo Social	Consejo Estatal para el Fomento Deportivo (CODE Jalisco)	Consejo Estatal para el Fomento Deportivo (CODE Jalisco)

¿Para qué se gasta?

Finalidad	Función	Subfunción
Desarrollo Social	Recreación, Cultura y Otras Manifestaciones Sociales	Deporte y Recreación

Objetivos

Nivel	Clave Componente		Resumen Narrativo
Actividad	A3-01	2	Concesión de asesorías y apoyos a municipios que implementan vía recreactiva.

Datos del Indicador

Denominación

Total de apoyos otorgados para la implementación de vías recreactivas.

Método de cálculo

(Número de apoyos para la implementación de vías recreactivas. (Realizado) / Número de apoyos para la implementación de vías recreactivas. (Programado))*100

Descripción del Indicador

Apoyos en especie que se entrega a municipios del interior del Estado que desean implementar una vía recreactiva o ampliar una ruta de una existente, conforme a lineamientos previamente establecidos.

Tipo de Indicador	Gestión	Dimensión del Indicador	Eficiencia	Año de Medición del Resultado	2021
Cobertura	Estatal	Frecuencia de Medición	Mensual		

	Meta Institucional	Meta Valor	Unidad de medida (meta valor)	Desagregado meta valor por género: Hombre	Mujer
Parámetros de semaforización	100%	2	Apoyo	0.00	0.00

0	59.99	60.00	79.99	80.00	130	Sentido del Indicador	Línea Base (meta valor)	Año (Línea base)	Tipo de Acumulación
						Ascendente	2	2019	Suma

Resultados

Valor Programado	Avance de la Meta (4to trimestre)	% Avance de la Meta (4to trimestre)	Semáforo (4to trimestre)
2.00	1.00	50.0%	

	Valor programado	Avance de la meta		Valor programado	Avance de la meta
Enero	0.00	0.00	Julio	1.00	0.00
Febrero	0.00	0.00	Agosto	0.00	0.00
Marzo	0.00	0.00	Septiembre	0.00	0.00
Abril	0.00	0.00	Octubre	0.00	0.00
Mayo	0.00	0.00	Noviembre	1.00	0.00
Junio	0.00	0.00	Diciembre	0.00	1.00

Medios de verificación: Registros administrativos de la Dirección de Cultura Física, Consejo Estatal para el Fomento Deportivo, Gobierno de Jalisco, 2020.

Observaciones: Debido a las condiciones sanitarias actuales por COVID-19, solo se recibió una solicitud de asesoría por parte de los municipios del interior del Estado, para la implementación de vías recreactivas.

1 El presente documento despliega la información perteneciente a los indicadores estratégicos y gestión de aquellos Programas presupuestarios que proveen de bienes y servicios que generan valor público a la ciudadania jalisciense.

2 Se muestra el número del Componente relacionado con el indicador.

GOBIERNO DEL ESTADO DE JALISCO
PRESUPUESTO DE EGRESOS PARA EL EJERCICIO FISCAL 2021
Ficha Técnica de Indicador
Sistema de Evaluación del Desempeño (SED)

Gobierno del Estado de Jalisco — **Secretaria de la Hacienda Pública**

Seguimiento de Indicadores

Datos del Programa [1]

Actividades físicas que contribuyan al bienestar de la ciudadanía.

Eje: Desarrollo Social **Tema Central:** Deporte y activación física

¿Quien gasta?

43 Unidad Presupuestal	012 Unidad Responsable	00153 Unidad Ejecutora del Gasto
Coordinación General Estratégica de Desarrollo Social	Consejo Estatal para el Fomento Deportivo (CODE Jalisco)	Consejo Estatal para el Fomento Deportivo (CODE Jalisco)

¿Para qué se gasta?

Finalidad	Función	Subfunción
Desarrollo Social	Recreación, Cultura y Otras Manifestaciones Sociales	Deporte y Recreación

Objetivos

Nivel	Clave Componente	Resumen Narrativo
Actividad	A3-02 [2]	Implementación de proyectos y eventos deportivos en municipios para promover la participación de la población.

Datos del Indicador

Denominación

Total de personas que participan en eventos deportivos de impacto social.

Método de cálculo

(Número de personas que participan en eventos de impacto social. (Realizado) / Número de personas que participan en eventos de impacto social. (Programado))*100

Descripción del Indicador

Personas que participan en los eventos deportivos de impacto social realizados por el CODE Jalisco en el interior del Estado.

Tipo de Indicador	Gestión	**Dimensión del Indicador**	Eficiencia	**Año de Medición del Resultado**	2021
Cobertura	Estatal	**Frecuencia de Medición**	Mensual		

Parámetros de semaforización

0	59.99	60.00	79.99	80.00	130

Meta Institucional	Meta Valor	Unidad de medida (meta valor)	Desagregado meta valor por género: Hombre	Desagregado meta valor por género: Mujer
100%	78,000	Persona	No disponible	No disponible

Sentido del Indicador	Línea Base (meta valor)	Año (Línea base)	Tipo de Acumulación
Ascendente	No disponible	No disponible	Suma

Resultados

Valor Programado	Avance de la Meta (4to trimestre)	% Avance de la Meta (4to trimestre)	Semáforo (4to trimestre)
78,000.00	12,157.00	15.6%	

	Valor programado	Avance de la meta		Valor programado	Avance de la meta
Enero	0.00	488.00	Julio	6,500.00	0.00
Febrero	2,000.00	428.00	Agosto	7,000.00	944.00
Marzo	2,000.00	0.00	Septiembre	11,500.00	211.00
Abril	10,000.00	1,206.00	Octubre	10,000.00	4,300.00
Mayo	6,500.00	230.00	Noviembre	9,500.00	780.00
Junio	6,500.00	0.00	Diciembre	6,500.00	3,570.00

Medios de verificación: Registros administrativos de la Dirección de Cultura Física, Consejo Estatal para el Fomento Deportivo, Gobierno de Jalisco 2020.

Observaciones: No hemos podido regresar completamente a la presencialidad, por lo cual no hemos podido contabilizar las personas beneficiadas de nuestros programas. Con excepción de aquellas qué lo manifiestan interactuando con las campañas virtuales.

1 El presente documento despliega la información perteneciente a los indicadores estratégicos y gestión de aquellos Programas presupuestarios que proveen de bienes y servicios que generan valor público a la ciudadania jalisciense.

2 Se muestra el número del Componente relacionado con el indicador.

GOBIERNO DEL ESTADO DE JALISCO
PRESUPUESTO DE EGRESOS PARA EL EJERCICIO FISCAL 2021
Ficha Técnica de Indicador
Sistema de Evaluación del Desempeño (SED)

Gobierno del Estado de Jalisco — **Seguimiento de Indicadores** — **Secretaria de la Hacienda Pública**

Datos del Programa [1]

Actividades físicas que contribuyan al bienestar de la ciudadanía.

Eje: Desarrollo Social **Tema Central:** Deporte y activación física

¿Quien gasta?

43 Unidad Presupuestal	012 Unidad Responsable	00153 Unidad Ejecutora del Gasto
Coordinación General Estratégica de Desarrollo Social	Consejo Estatal para el Fomento Deportivo (CODE Jalisco)	Consejo Estatal para el Fomento Deportivo (CODE Jalisco)

¿Para qué se gasta?

Finalidad	Función	Subfunción
Desarrollo Social	Recreación, Cultura y Otras Manifestaciones Sociales	Deporte y Recreación

Objetivos

Nivel	Clave Componente	Resumen Narrativo
Actividad	A3-05 [2]	Implementación de rutinas de activación física a través de redes sociales.

Datos del Indicador

Denominación

Total de personas alcanzadas con rutinas de activación física a través de redes sociales.

Método de cálculo

(Número de personas alcanzadas con rutinas de activación física a través redes sociales. (Realizado) / Número de personas alcanzadas con rutinas de activación física a través redes sociales. (Programado))*100

Descripción del Indicador

Implementación de rutinas de activación física a través de redes sociales.

Tipo de Indicador	Gestión	**Dimensión del Indicador**	Eficiencia	**Año de Medición del Resultado**	2021
Cobertura	Estatal	**Frecuencia de Medición**	Mensual		

Parámetros de semaforización

0	59.99	60.00	79.99	80.00	130

Meta Institucional	Meta Valor	Unidad de medida (meta valor)	Desagregado meta valor por género: Hombre	Mujer
100%	1,500,500	Cantidad	No disponible	No disponible

Sentido del Indicador	Línea Base (meta valor)	Año (Línea base)	Tipo de Acumulación
Ascendente	No disponible	No disponible	Suma

Resultados

Valor Programado	Avance de la Meta (4to trimestre)	% Avance de la Meta (4to trimestre)	Semáforo (4to trimestre)
1,500,500.00	412,640.00	27.5%	

	Valor programado	Avance de la meta		Valor programado	Avance de la meta
Enero	30,000.00	10,400.00	Julio	30,000.00	0.00
Febrero	30,000.00	13,400.00	Agosto	30,000.00	35,174.00
Marzo	30,000.00	0.00	Septiembre	30,500.00	0.00
Abril	400,000.00	38,633.00	Octubre	30,000.00	0.00
Mayo	800,000.00	219,950.00	Noviembre	30,000.00	95,083.00
Junio	30,000.00	0.00	Diciembre	30,000.00	0.00

Medios de verificación: Registros administrativos de la Dirección de Cultura Física, Consejo Estatal para el Fomento Deportivo, Gobierno de Jalisco.

Observaciones: Según los resultados alcanzados el año pasado, contábamos con alcanzar a un millón de personas en el evento del día del desafío, sin embargo por cuestiones de precaución a sanciones electorales, la mayoría de los municipios rechazo participar. Eso mermó los resultados finales, así como el regreso paulatino a la normalidad.

1 El presente documento despliega la información perteneciente a los indicadores estratégicos y gestión de aquellos Programas presupuestarios que proveen de bienes y servicios que generan valor público a la ciudadania jalisciense.

2 Se muestra el número del Componente relacionado con el indicador.

GOBIERNO DEL ESTADO DE JALISCO
PRESUPUESTO DE EGRESOS PARA EL EJERCICIO FISCAL 2021
Ficha Técnica de Indicador
Sistema de Evaluación del Desempeño (SED)

Gobierno del Estado de Jalisco — **Secretaria de la Hacienda Pública**

Seguimiento de Indicadores

Datos del Programa [1]

Actividades físicas que contribuyan al bienestar de la ciudadanía.

Eje: Desarrollo Social **Tema Central:** Deporte y activación física

¿Quien gasta?

43 Unidad Presupuestal	012 Unidad Responsable	00153 Unidad Ejecutora del Gasto
Coordinación General Estratégica de Desarrollo Social	Consejo Estatal para el Fomento Deportivo (CODE Jalisco)	Consejo Estatal para el Fomento Deportivo (CODE Jalisco)

¿Para qué se gasta?

Finalidad	Función	Subfunción
Desarrollo Social	Recreación, Cultura y Otras Manifestaciones Sociales	Deporte y Recreación

Objetivos

Nivel	Clave Componente	Resumen Narrativo
Componente	A7 [2]	Eventos deportivos organizados para promover la activación física y deporte en el Estado.

Datos del Indicador

Denominación

Total de eventos tipo espectáculo organizados por el CODE Jalisco.

Método de cálculo

(Número de eventos deportivos organizados. (Realizado) / Número de eventos deportivos organizados. (Programado))*100

Descripción del Indicador

Eventos tipo espectáculo que organiza el CODE Jalisco.

Tipo de Indicador	Gestión	**Dimensión del Indicador**	Eficiencia	**Año de Medición del Resultado**	2021
Cobertura	Estatal	**Frecuencia de Medición**	Trimestral		

Parámetros de semaforización

0	59.99	60.00	79.99	80.00	130

Meta Institucional	Meta Valor	Unidad de medida (meta valor)	Desagregado meta valor por género: Hombre	Desagregado meta valor por género: Mujer
100%	105	Evento	No disponible	No disponible

Sentido del Indicador	Línea Base (meta valor)	Año (Línea base)	Tipo de Acumulación
Ascendente	No disponible	No disponible	Suma

Resultados

Valor Programado	Avance de la Meta (4to trimestre)	% Avance de la Meta (4to trimestre)	Semáforo (4to trimestre)
105.00	141.00	134.3%	

	Valor programado	Avance de la meta		Valor programado	Avance de la meta
Enero	N.P.	N.D	Julio	N.P.	N.D
Febrero	N.P.	N.D	Agosto	N.P.	N.D
Marzo	4.00	30.00	Septiembre	88.00	25.00
Abril	N.P.	N.D	Octubre	N.P.	N.D
Mayo	N.P.	N.D	Noviembre	N.P.	N.D
Junio	7.00	52.00	Diciembre	6.00	34.00

Medios de verificación: Registros administrativos de la Dirección de Cultura Física, Consejo Estatal para el Fomento Deportivo, Gobierno de Jalisco.

Observaciones:

1 El presente documento despliega la información perteneciente a los indicadores estratégicos y gestión de aquellos Programas presupuestarios que proveen de bienes y servicios que generan valor público a la ciudadania jalisciense.

2 Se muestra el número del Componente relacionado con el indicador.

GOBIERNO DEL ESTADO DE JALISCO
PRESUPUESTO DE EGRESOS PARA EL EJERCICIO FISCAL 2021
Ficha Técnica de Indicador
Sistema de Evaluación del Desempeño (SED)

Gobierno del Estado de Jalisco — **Secretaria de la Hacienda Pública**

Seguimiento de Indicadores

Datos del Programa [1]

Actividades físicas que contribuyan al bienestar de la ciudadanía.

Eje: Desarrollo Social **Tema Central:** Deporte y activación física

¿Quien gasta?

43 Unidad Presupuestal	012 Unidad Responsable	00153 Unidad Ejecutora del Gasto
Coordinación General Estratégica de Desarrollo Social	Consejo Estatal para el Fomento Deportivo (CODE Jalisco)	Consejo Estatal para el Fomento Deportivo (CODE Jalisco)

¿Para qué se gasta?

Finalidad	Función	Subfunción
Desarrollo Social	Recreación, Cultura y Otras Manifestaciones Sociales	Deporte y Recreación

Objetivos

Nivel	Clave Componente	Resumen Narrativo
Actividad	A7-01 [2]	Celebración de eventos deportivos en colaboración con el CODE Jalisco.

Datos del Indicador

Denominación

Total de apoyos otorgados para la celebración de eventos deportivos en el Estado.

Método de cálculo

(Número de apoyos para celebrar eventos deportivos. (Realizado) / Número de apoyos para celebrar eventos deportivos. (Programado))*100

Descripción del Indicador

Apoyos materiales o logísticos que el CODE Jalisco otorga para la celebración de eventos deportivos.

Tipo de Indicador	Gestión	Dimensión del Indicador	Eficiencia	Año de Medición del Resultado	2021
Cobertura	Estatal	Frecuencia de Medición	Mensual		

Parámetros de semaforización

0	59.99	60.00	79.99	80.00	130

Meta Institucional	Meta Valor	Unidad de medida (meta valor)	Desagregado meta valor por género: Hombre	Desagregado meta valor por género: Mujer
100%	250	Apoyo	0.00	0.00

Sentido del Indicador	Línea Base (meta valor)	Año (Línea base)	Tipo de Acumulación
Ascendente	No disponible	No disponible	Suma

Resultados

Valor Programado	Avance de la Meta (4to trimestre)	% Avance de la Meta (4to trimestre)	Semáforo (4to trimestre)
250.00	95.00	38.0%	

	Valor programado	Avance de la meta		Valor programado	Avance de la meta
Enero	15.00	3.00	Julio	20.00	4.00
Febrero	15.00	4.00	Agosto	15.00	10.00
Marzo	25.00	3.00	Septiembre	20.00	7.00
Abril	20.00	20.00	Octubre	10.00	9.00
Mayo	20.00	20.00	Noviembre	30.00	8.00
Junio	30.00	2.00	Diciembre	30.00	5.00

Medios de verificación: Registros administrativos de la Dirección de Cultura Física, Consejo Estatal para el Fomento Deportivo, Gobierno de Jalisco 2020.

Observaciones: No fue posible alcanzar la meta establecida, con el presupuesto programado.

1 El presente documento despliega la información perteneciente a los indicadores estratégicos y gestión de aquellos Programas presupuestarios que proveen de bienes y servicios que generan valor público a la ciudadania jalisciense.

2 Se muestra el número del Componente relacionado con el indicador.

GOBIERNO DEL ESTADO DE JALISCO
PRESUPUESTO DE EGRESOS PARA EL EJERCICIO FISCAL 2021
Ficha Técnica de Indicador
Sistema de Evaluación del Desempeño (SED)

Gobierno del Estado de Jalisco — **Seguimiento de Indicadores** — **Secretaria de la Hacienda Pública**

Datos del Programa [1]

Actividades físicas que contribuyan al bienestar de la ciudadanía.

Eje: Desarrollo Social **Tema Central:** Deporte y activación física

¿Quien gasta?

43 Unidad Presupuestal	012 Unidad Responsable	00153 Unidad Ejecutora del Gasto
Coordinación General Estratégica de Desarrollo Social	Consejo Estatal para el Fomento Deportivo (CODE Jalisco)	Consejo Estatal para el Fomento Deportivo (CODE Jalisco)

¿Para qué se gasta?

Finalidad	Función	Subfunción
Desarrollo Social	Recreación, Cultura y Otras Manifestaciones Sociales	Deporte y Recreación

Objetivos

Nivel	Clave Componente	Resumen Narrativo
Actividad	A7-02 [2]	Población beneficiada con eventos deportivos.

Datos del Indicador

Denominación

Total de población beneficiada con los eventos deportivos.

Método de cálculo

(Número de población beneficiada con eventos deportivos. (Realizado) / Número de población beneficiada con eventos deportivos. (Programado))*100

Descripción del Indicador

Población que se beneficia con la celebración de eventos deportivos organizados por el CODE Jalisco.

Tipo de Indicador	Gestión	Dimensión del Indicador	Eficiencia	Año de Medición del Resultado	2021
Cobertura	Estatal	Frecuencia de Medición	Mensual		

Parámetros de semaforización

0	59.99	60.00	79.99	80.00	130

Meta Institucional	Meta Valor	Unidad de medida (meta valor)	Desagregado meta valor por género: Hombre	Mujer
100%	50,000	Población	0.00	0.00

Sentido del Indicador	Línea Base (meta valor)	Año (Línea base)	Tipo de Acumulación
Ascendente	No disponible	No disponible	Suma

Resultados

Valor Programado	Avance de la Meta (4to trimestre)	% Avance de la Meta (4to trimestre)	Semáforo (4to trimestre)
50,000.00	104,180.00	208.4%	

	Valor programado	Avance de la meta		Valor programado	Avance de la meta
Enero	2,500.00	180.00	Julio	4,000.00	7,800.00
Febrero	3,000.00	4,000.00	Agosto	3,500.00	2,100.00
Marzo	5,000.00	9,000.00	Septiembre	4,000.00	2,600.00
Abril	4,000.00	11,400.00	Octubre	3,000.00	3,200.00
Mayo	4,000.00	18,000.00	Noviembre	6,000.00	4,800.00
Junio	5,000.00	39,500.00	Diciembre	6,000.00	1,600.00

Medios de verificación: Registros administrativos de la Dirección de Cultura Física, Consejo Estatal para el Fomento Deportivo, Gobierno de Jalisco 2020.

Observaciones:

1 El presente documento despliega la información perteneciente a los indicadores estratégicos y gestión de aquellos Programas presupuestarios que proveen de bienes y servicios que generan valor público a la ciudadania jalisciense.

2 Se muestra el número del Componente relacionado con el indicador.

GOBIERNO DEL ESTADO DE JALISCO
PRESUPUESTO DE EGRESOS PARA EL EJERCICIO FISCAL 2021
Ficha Técnica de Indicador
Sistema de Evaluación del Desempeño (SED)

Gobierno del Estado de Jalisco

Seguimiento de Indicadores

Secretaria de la Hacienda Pública

Datos del Programa [1]

Actividades físicas que contribuyan al bienestar de la ciudadanía.

Eje: Desarrollo Social **Tema Central:** Deporte y activación física

¿Quien gasta?

43 Unidad Presupuestal	012 Unidad Responsable	00153 Unidad Ejecutora del Gasto
Coordinación General Estratégica de Desarrollo Social	Consejo Estatal para el Fomento Deportivo (CODE Jalisco)	Consejo Estatal para el Fomento Deportivo (CODE Jalisco)

¿Para qué se gasta?

Finalidad	Función	Subfunción
Desarrollo Social	Recreación, Cultura y Otras Manifestaciones Sociales	Deporte y Recreación

Objetivos

Nivel	Clave Componente	Resumen Narrativo
Actividad	A7-04 [2]	Funcionamiento de escuelas de box social.

Datos del Indicador

Denominación

Total de escuelas de box social.

Método de cálculo

(Número de escuelas de box social. (Realizado) / Número de escuelas de box social. (Programado))*100

Descripción del Indicador

Escuelas de box social en operación.

Tipo de Indicador	Gestión	**Dimensión del Indicador**	Eficiencia	**Año de Medición del Resultado**	2021
Cobertura	Estatal	**Frecuencia de Medición**	Mensual		

Parámetros de semaforización

0	59.99	60.00	79.99	80.00	130

Meta Institucional	Meta Valor	Unidad de medida (meta valor)	Desagregado meta valor por género: Hombre	Desagregado meta valor por género: Mujer
100%	9	Escuela	0.00	0.00

Sentido del Indicador	Línea Base (meta valor)	Año (Línea base)	Tipo de Acumulación
Ascendente	No disponible	No disponible	Valor presente

Resultados

Valor Programado	Avance de la Meta (4to trimestre)	% Avance de la Meta (4to trimestre)	Semáforo (4to trimestre)
9.00	4.00	44.4%	

	Valor programado	Avance de la meta		Valor programado	Avance de la meta
Enero	0.00	0.00	Julio	4.00	2.00
Febrero	1.00	1.00	Agosto	5.00	2.00
Marzo	1.00	1.00	Septiembre	6.00	3.00
Abril	1.00	2.00	Octubre	7.00	3.00
Mayo	2.00	2.00	Noviembre	8.00	4.00
Junio	3.00	2.00	Diciembre	9.00	4.00

Medios de verificación: Registros administrativos de la Dirección de Cultura Física, Consejo Estatal para el Fomento Deportivo, Gobierno de Jalisco, 2020.

Observaciones: No fue posible alcanzar la meta establecida, con el presupuesto programado.

1 El presente documento despliega la información perteneciente a los indicadores estratégicos y gestión de aquellos Programas presupuestarios que proveen de bienes y servicios que generan valor público a la ciudadania jalisciense.

2 Se muestra el número del Componente relacionado con el indicador.

GOBIERNO DEL ESTADO DE JALISCO
PRESUPUESTO DE EGRESOS PARA EL EJERCICIO FISCAL 2021
Ficha Técnica de Indicador
Sistema de Evaluación del Desempeño (SED)

Gobierno del Estado de Jalisco — **Secretaria de la Hacienda Pública**

Seguimiento de Indicadores

Datos del Programa [1]

Actividades físicas que contribuyan al bienestar de la ciudadanía.

Eje: Desarrollo Social **Tema Central:** Deporte y activación física

¿Quien gasta?

43 Unidad Presupuestal	012 Unidad Responsable	00153 Unidad Ejecutora del Gasto
Coordinación General Estratégica de Desarrollo Social	Consejo Estatal para el Fomento Deportivo (CODE Jalisco)	Consejo Estatal para el Fomento Deportivo (CODE Jalisco)

¿Para qué se gasta?

Finalidad	Función	Subfunción
Desarrollo Social	Recreación, Cultura y Otras Manifestaciones Sociales	Deporte y Recreación

Objetivos

Nivel	Clave Componente	Resumen Narrativo
Componente	B6 [2]	Evento de la COPA Jalisco realizado a nivel estatal.

Datos del Indicador

Denominación

Total de municipios que participan en el evento de fútbol COPA Jalisco.

Método de cálculo

(Número de municipios participantes en el evento de COPA Jalisco. (Realizado) / Número de municipios participantes en el evento de COPA Jalisco. (Programado))*100

Descripción del Indicador

Evento de la COPA Jalisco realizado a nivel estatal.

Tipo de Indicador	Dimensión del Indicador	Año de Medición del Resultado
Gestión	Eficiencia	2021
Cobertura	**Frecuencia de Medición**	
Estatal	Trimestral	

Parámetros de semaforización

0	59.99	60.00	79.99	80.00	130

Meta Institucional	Meta Valor	Unidad de medida (meta valor)	Desagregado meta valor por género: Hombre	Mujer
100%	118	Cantidad	0.00	0.00

Sentido del Indicador	Línea Base (meta valor)	Año (Línea base)	Tipo de Acumulación
Ascendente	No disponible	No disponible	Suma

Resultados

Valor Programado	Avance de la Meta (4to trimestre)	% Avance de la Meta (4to trimestre)	Semáforo (4to trimestre)
118.00	115.00	97.5%	

	Valor programado	Avance de la meta		Valor programado	Avance de la meta
Enero	N.P.	N.D	Julio	N.P.	N.D
Febrero	N.P.	N.D	Agosto	N.P.	N.D
Marzo	0.00	115.00	Septiembre	0.00	0.00
Abril	N.P.	N.D	Octubre	N.P.	N.D
Mayo	N.P.	N.D	Noviembre	N.P.	N.D
Junio	0.00	0.00	Diciembre	118.00	0.00

Medios de verificación: Registros administrativos de la Dirección de Cultura Física, Consejo Estatal para el Fomento Deportivo, Gobierno de Jalisco.

Observaciones:

1 El presente documento despliega la información perteneciente a los indicadores estratégicos y gestión de aquellos Programas presupuestarios que proveen de bienes y servicios que generan valor público a la ciudadania jalisciense.

2 Se muestra el número del Componente relacionado con el indicador.

GOBIERNO DEL ESTADO DE JALISCO
PRESUPUESTO DE EGRESOS PARA EL EJERCICIO FISCAL 2021
Ficha Técnica de Indicador
Sistema de Evaluación del Desempeño (SED)

Gobierno del Estado de Jalisco — **Secretaria de la Hacienda Pública**

Seguimiento de Indicadores

Datos del Programa [1]

Actividades físicas que contribuyan al bienestar de la ciudadanía.

Eje: Desarrollo Social **Tema Central:** Deporte y activación física

¿Quien gasta?

43 Unidad Presupuestal	012 Unidad Responsable	00153 Unidad Ejecutora del Gasto
Coordinación General Estratégica de Desarrollo Social	Consejo Estatal para el Fomento Deportivo (CODE Jalisco)	Consejo Estatal para el Fomento Deportivo (CODE Jalisco)

¿Para qué se gasta?

Finalidad	Función	Subfunción
Desarrollo Social	Recreación, Cultura y Otras Manifestaciones Sociales	Deporte y Recreación

Objetivos

Nivel	Clave Componente	Resumen Narrativo
Actividad	B6-03 [2]	Participación alcanzada en el evento de fútbol social por rama.

Datos del Indicador

Denominación

Total de participantes en el evento de fútbol COPA Jalisco.

Método de cálculo

(Número de participantes en el evento de fútbol COPA Jalisco. (Realizado) / Número de participantes en el evento de fútbol COPA Jalisco. (Programado))*100

Descripción del Indicador

Mujeres y hombres que participan en el evento de fútbol social organizado por el CODE Jalisco.

Tipo de Indicador	Gestión	Dimensión del Indicador	Eficiencia	Año de Medición del Resultado	2021
Cobertura	Estatal	Frecuencia de Medición	Mensual		

Parámetros de semaforización						Meta Institucional	Meta Valor	Unidad de medida (meta valor)	Desagregado meta valor por género: Hombre	Mujer
						100%	3,528	Participante	2,373.00	1,155.00
0	59.99	60.00	79.99	80.00	130	**Sentido del Indicador**	**Línea Base (meta valor)**	**Año (Línea base)**	**Tipo de Acumulación**	
						Ascendente	No disponible	No disponible	Suma	

Resultados

Valor Programado	Avance de la Meta (4to trimestre)	% Avance de la Meta (4to trimestre)	Semáforo (4to trimestre)
3,528.00	3,528.00	100.0%	

	Valor programado	Avance de la meta		Valor programado	Avance de la meta
Enero	0.00	3,528.00	Julio	0.00	0.00
Febrero	0.00	0.00	Agosto	0.00	0.00
Marzo	0.00	0.00	Septiembre	0.00	0.00
Abril	0.00	0.00	Octubre	0.00	0.00
Mayo	3,528.00	0.00	Noviembre	0.00	0.00
Junio	0.00	0.00	Diciembre	0.00	0.00

Medios de verificación: Registros administrativos de la Dirección de Cultura Física, Consejo Estatal para el Fomento Deportivo, Gobierno de Jalisco 2020.

Observaciones:

1 El presente documento despliega la información perteneciente a los indicadores estratégicos y gestión de aquellos Programas presupuestarios que proveen de bienes y servicios que generan valor público a la ciudadania jalisciense.

2 Se muestra el número del Componente relacionado con el indicador.

GOBIERNO DEL ESTADO DE JALISCO
PRESUPUESTO DE EGRESOS PARA EL EJERCICIO FISCAL 2021
Ficha Técnica de Indicador
Sistema de Evaluación del Desempeño (SED)

Gobierno del Estado de Jalisco — **Seguimiento de Indicadores** — **Secretaria de la Hacienda Pública**

Datos del Programa [1]

Deporte de alto rendimiento y el desarrollo competitivo.

Eje: Desarrollo Social **Tema Central:** Deporte y activación física

¿Quien gasta?

43 Unidad Presupuestal	012 Unidad Responsable	00153 Unidad Ejecutora del Gasto
Coordinación General Estratégica de Desarrollo Social	Consejo Estatal para el Fomento Deportivo (CODE Jalisco)	Consejo Estatal para el Fomento Deportivo (CODE Jalisco)

¿Para qué se gasta?

Finalidad	Función	Subfunción
Desarrollo Social	Recreación, Cultura y Otras Manifestaciones Sociales	Deporte y Recreación

Objetivos

Nivel	Clave Componente	Resumen Narrativo
Fin	2	Contribuir a mejorar las condiciones sociales propicias para el acceso efectivo a los derechos sociales que impulsen capacidades de las personas y sus comunidades para reducir brechas de desigualdad, mediante la reconstrucción de un sentido de colectividad y corresponsabilidad del gobierno y la sociedad en general.

Datos del Indicador

Denominación

Posición en el Índice de Rezago Social

Método de cálculo

(Posición en el Índice de Rezago Social (Realizado)/Posición en el Índice de Rezago Social (Programado))*100

Descripción del Indicador

Lugar que ocupa Jalisco dentro del contexto de las entidades federativas del país respecto al Índice de Rezago Social, el cual es una medida agregada que se compone de variables de educación, acceso a servicios de salud, servicios básicos en la vivienda, de calidad y espacios en la misma, y activos en el hogar. Es decir, proporciona el resumen de cuatro carencias sociales de la medición de pobreza del CONEVAL: rezago educativo, acceso a los servicios de salud, acceso a los servicios básicos en la vivienda, y la calidad y espacios en la vivienda.

Tipo de Indicador	Estratégico	**Dimensión del Indicador**	Eficacia	**Año de Medición del Resultado**	2021
Cobertura	Estatal	**Frecuencia de Medición**	Quinquenal		

Parámetros de semaforización

0	59.99	60.00	79.99	80.00	130

Meta Institucional	Meta Valor	Unidad de medida (meta valor)	Desagregado meta valor por género: Hombre	Mujer
100%	29	Posición	0.00	0.00

Sentido del Indicador	Línea Base (meta valor)	Año (Línea base)	Tipo de Acumulación
Ascendente	25	2010	Suma

Resultados

Valor Programado	Avance de la Meta (4to trimestre)	% Avance de la Meta (4to trimestre)	Semáforo (4to trimestre)
N.P.	N.D.	N.D.	

	Valor programado	Avance de la meta		Valor programado	Avance de la meta
Enero	N.P.	N.D.	Julio	N.P.	N.D.
Febrero	N.P.	N.D.	Agosto	N.P.	N.D.
Marzo	N.P.	N.D.	Septiembre	N.P.	N.D.
Abril	N.P.	N.D.	Octubre	N.P.	N.D.
Mayo	N.P.	N.D.	Noviembre	N.P.	N.D.
Junio	N.P.	N.D.	Diciembre	N.P.	N.D.

Medios de verificación

Observaciones

1 El presente documento despliega la información perteneciente a los indicadores estratégicos y gestión de aquellos Programas presupuestarios que proveen de bienes y servicios que generan valor público a la ciudadania jalisciense.

2 Se muestra el número del Componente relacionado con el indicador.

GOBIERNO DEL ESTADO DE JALISCO
PRESUPUESTO DE EGRESOS PARA EL EJERCICIO FISCAL 2021
Ficha Técnica de Indicador
Sistema de Evaluación del Desempeño (SED)

Gobierno del Estado de Jalisco | **Seguimiento de Indicadores** | **Secretaria de la Hacienda Pública**

Datos del Programa [1]

Deporte de alto rendimiento y el desarrollo competitivo.

Eje: Desarrollo Social **Tema Central:** Deporte y activación física

¿Quien gasta?

43 Unidad Presupuestal	012 Unidad Responsable	00153 Unidad Ejecutora del Gasto
Coordinación General Estratégica de Desarrollo Social	Consejo Estatal para el Fomento Deportivo (CODE Jalisco)	Consejo Estatal para el Fomento Deportivo (CODE Jalisco)

¿Para qué se gasta?

Finalidad	Función	Subfunción
Desarrollo Social	Recreación, Cultura y Otras Manifestaciones Sociales	Deporte y Recreación

Objetivos

Nivel	Clave Componente	Resumen Narrativo
Propósito	2	Aumentar la calidad de vida de las personas a través de la promoción de la actividad física y el deporte con oportunidades de acceso incluyentes, diversas y bajo la perspectiva de igualdad de género; que propicien la práctica cotidiana, el desarrollo del talento deportivo y su proyección nacional e internacional, así como la generación de espacios y programas de recreación, ocio, esparcimiento y espectáculo, promoviendo los resultados que influyan en la sociedad.

Datos del Indicador

Denominación

Número de atletas jalisciense que se integran a la selección nacional

Método de cálculo

(Número de atletas de alto rendimiento que pertenecen a la selección jalisco y que a su vez son integrados a la selección nacional (Realizado)/Número de atletas de alto rendimiento que pertenecen a la selección jalisco y que a su vez son integrados a la selección nacional (Programado))*100

Descripción del Indicador

Este indicador muestra el número de los atletas jalisciense que se integran a la selección nacional y representan al país en competencias internacionales.

Tipo de Indicador	Dimensión del Indicador	Año de Medición del Resultado
Estratégico	Eficacia	2021

Cobertura	Frecuencia de Medición
Estatal	Mensual

Meta Institucional	Meta Valor	Unidad de medida (meta valor)	Desagregado meta valor por género: Hombre	Desagregado meta valor por género: Mujer
100%	350	Atleta	0.00	0.00

Parámetros de semaforización

0	59.99	60.00	79.99	80.00	130

Sentido del Indicador	Línea Base (meta valor)	Año (Línea base)	Tipo de Acumulación
Ascendente	295	2016	Suma

Resultados

Valor Programado	Avance de la Meta (4to trimestre)	% Avance de la Meta (4to trimestre)	Semáforo (4to trimestre)
N.P.	N.D.	N.D.	

	Valor programado	Avance de la meta		Valor programado	Avance de la meta
Enero	N.P.	N.D.	Julio	N.P.	N.D.
Febrero	N.P.	N.D.	Agosto	N.P.	N.D.
Marzo	N.P.	N.D.	Septiembre	N.P.	N.D.
Abril	N.P.	N.D.	Octubre	N.P.	N.D.
Mayo	N.P.	N.D.	Noviembre	N.P.	N.D.
Junio	N.P.	N.D.	Diciembre	N.P.	N.D.

Medios de verificación

Observaciones

1 El presente documento despliega la información perteneciente a los indicadores estratégicos y gestión de aquellos Programas presupuestarios que proveen de bienes y servicios que generan valor público a la ciudadania jalisciense.

2 Se muestra el número del Componente relacionado con el indicador.

GOBIERNO DEL ESTADO DE JALISCO
PRESUPUESTO DE EGRESOS PARA EL EJERCICIO FISCAL 2021
Ficha Técnica de Indicador
Sistema de Evaluación del Desempeño (SED)

Gobierno del Estado de Jalisco — **Seguimiento de Indicadores** — **Secretaria de la Hacienda Pública**

Datos del Programa [1]

Deporte de alto rendimiento y el desarrollo competitivo.

Eje: Desarrollo Social **Tema Central:** Deporte y activación física

¿Quien gasta?

43 Unidad Presupuestal	012 Unidad Responsable	00153 Unidad Ejecutora del Gasto
Coordinación General Estratégica de Desarrollo Social	Consejo Estatal para el Fomento Deportivo (CODE Jalisco)	Consejo Estatal para el Fomento Deportivo (CODE Jalisco)

¿Para qué se gasta?

Finalidad	Función	Subfunción
Desarrollo Social	Recreación, Cultura y Otras Manifestaciones Sociales	Deporte y Recreación

Objetivos

Nivel	Clave Componente		Resumen Narrativo
Componente	I2	2	Competencias deportivas realizadas a nivel nacional.

Datos del Indicador

Denominación

Total de deportes ganados por medallas en los Juegos Nacionales.

Método de cálculo

(Número de deportes ganados por medallas en los Juegos Nacionales. (Realizado) / Número de deportes ganados por medallas en los Juegos Nacionales. (Programado))*100

Descripción del Indicador

Competencias deportivas ganadas por la delegación Jalisco a nivel nacional.

Tipo de Indicador	Gestión	Dimensión del Indicador	Eficiencia	Año de Medición del Resultado	2021
Cobertura	Estatal	Frecuencia de Medición	Trimestral		

Parámetros de semaforización

0	59.99	60.00	79.99	80.00	130

Meta Institucional	Meta Valor	Unidad de medida (meta valor)	Desagregado meta valor por género: Hombre	Desagregado meta valor por género: Mujer
100%	16	Cantidad	No disponible	No disponible

Sentido del Indicador	Línea Base (meta valor)	Año (Línea base)	Tipo de Acumulación
Ascendente	No disponible	No disponible	Suma

Resultados

Valor Programado	Avance de la Meta (4to trimestre)	% Avance de la Meta (4to trimestre)	Semáforo (4to trimestre)
16.00	15.00	93.8%	

	Valor programado	Avance de la meta		Valor programado	Avance de la meta
Enero	N.P.	N.D	Julio	N.P.	N.D
Febrero	N.P.	N.D	Agosto	N.P.	N.D
Marzo	0.00	0.00	Septiembre	16.00	14.00
Abril	N.P.	N.D	Octubre	N.P.	N.D
Mayo	N.P.	N.D	Noviembre	N.P.	N.D
Junio	0.00	0.00	Diciembre	0.00	1.00

Medios de verificación: Registros administrativos de la Dirección de Deporte Competitivo, CODE Jalisco, Gobierno de Jalisco.

Observaciones:

1 El presente documento despliega la información perteneciente a los indicadores estratégicos y gestión de aquellos Programas presupuestarios que proveen de bienes y servicios que generan valor público a la ciudadania jalisciense.

2 Se muestra el número del Componente relacionado con el indicador.

GOBIERNO DEL ESTADO DE JALISCO
PRESUPUESTO DE EGRESOS PARA EL EJERCICIO FISCAL 2021
Ficha Técnica de Indicador
Sistema de Evaluación del Desempeño (SED)

Gobierno del Estado de Jalisco — **Seguimiento de Indicadores** — **Secretaria de la Hacienda Pública**

Datos del Programa [1]

Deporte de alto rendimiento y el desarrollo competitivo.

Eje: Desarrollo Social **Tema Central:** Deporte y activación física

¿Quien gasta?

43 Unidad Presupuestal	012 Unidad Responsable	00153 Unidad Ejecutora del Gasto
Coordinación General Estratégica de Desarrollo Social	Consejo Estatal para el Fomento Deportivo (CODE Jalisco)	Consejo Estatal para el Fomento Deportivo (CODE Jalisco)

¿Para qué se gasta?

Finalidad	Función	Subfunción
Desarrollo Social	Recreación, Cultura y Otras Manifestaciones Sociales	Deporte y Recreación

Objetivos

Nivel	Clave Componente	Resumen Narrativo
Actividad	I2-05 [2]	Premiación en deportes ganados por medallas en los Juegos Nacionales, modalidad deporte adaptado.

Datos del Indicador

Denominación

Total de deportes ganados por medallas en los Juegos Nacionales, en su modalidad de deporte adaptado.

Método de cálculo

(Número de deportes ganados por medallas en los Juegos Nacionales, modalidad deporte adaptado. (Realizado) / Número de deportes ganados por medallas en los Juegos Nacionales, modalidad deporte adaptado. (Programado))*100

Descripción del Indicador

Premiación en deportes ganados por medallas en los Juegos Nacionales, modalidad deporte adaptado.

Tipo de Indicador	Gestión	**Dimensión del Indicador**	Eficiencia	**Año de Medición del Resultado**	2021
Cobertura	Estatal	**Frecuencia de Medición**	Mensual		

Parámetros de semaforización

0	59.99	60.00	79.99	80.00	130

Meta Institucional	Meta Valor	Unidad de medida (meta valor)	Desagregado meta valor por género: Hombre	Mujer
100%	6	Cantidad	No disponible	No disponible

Sentido del Indicador	Línea Base (meta valor)	Año (Línea base)	Tipo de Acumulación
Ascendente	No disponible	No disponible	Suma

Resultados

Valor Programado	Avance de la Meta (4to trimestre)	% Avance de la Meta (4to trimestre)	Semáforo (4to trimestre)
6.00	2.00	33.3%	

	Valor programado	Avance de la meta		Valor programado	Avance de la meta
Enero	0.00	0.00	Julio	0.00	0.00
Febrero	0.00	0.00	Agosto	0.00	0.00
Marzo	0.00	0.00	Septiembre	0.00	0.00
Abril	0.00	0.00	Octubre	6.00	0.00
Mayo	0.00	0.00	Noviembre	0.00	2.00
Junio	0.00	0.00	Diciembre	0.00	0.00

Medios de verificación: Página web de CONADE https://www.gob.mx/conade, Comisión Nacional del Deporte.

Observaciones: No fue posible cumplir el pronóstico establecido debido a que se redujo el periodo establecido para la preparación de las selecciones por la pandemia COVID19.

1 El presente documento despliega la información perteneciente a los indicadores estratégicos y gestión de aquellos Programas presupuestarios que proveen de bienes y servicios que generan valor público a la ciudadania jalisciense.

2 Se muestra el número del Componente relacionado con el indicador.

GOBIERNO DEL ESTADO DE JALISCO
PRESUPUESTO DE EGRESOS PARA EL EJERCICIO FISCAL 2021
Ficha Técnica de Indicador
Sistema de Evaluación del Desempeño (SED)

Gobierno del Estado de Jalisco | **Secretaria de la Hacienda Pública**

Seguimiento de Indicadores

Datos del Programa [1]

Deporte de alto rendimiento y el desarrollo competitivo.

Eje: Desarrollo Social **Tema Central:** Deporte y activación física

¿Quien gasta?

43 Unidad Presupuestal	012 Unidad Responsable	00153 Unidad Ejecutora del Gasto
Coordinación General Estratégica de Desarrollo Social	Consejo Estatal para el Fomento Deportivo (CODE Jalisco)	Consejo Estatal para el Fomento Deportivo (CODE Jalisco)

¿Para qué se gasta?

Finalidad	Función	Subfunción
Desarrollo Social	Recreación, Cultura y Otras Manifestaciones Sociales	Deporte y Recreación

Objetivos

Nivel	Clave Componente		Resumen Narrativo
Componente	I3	2	Lecciones deportivas otorgadas a través de las Escuelas de Iniciación Deportiva.

Datos del Indicador

Denominación

Total de matricula en escuelas de iniciación deportiva.

Método de cálculo

(Número de alumnos en las escuelas de iniciación deportiva. (Realizado) / Número de alumnos en las escuelas de iniciación deportiva. (Programado))*100

Descripción del Indicador

Total de alumnos inscritos en las escuelas de iniciación deportiva del CODE Jalisco.

Tipo de Indicador	Gestión	**Dimensión del Indicador**	Eficiencia	**Año de Medición del Resultado**	2021
Cobertura	Estatal	**Frecuencia de Medición**	Trimestral		

Parámetros de semaforización						Meta Institucional	Meta Valor	Unidad de medida (meta valor)	Desagregado meta valor por género: Hombre	Desagregado meta valor por género: Mujer
						100%	8,500	Alumno	No disponible	No disponible
0	59.99	60.00	79.99	80.00	130	**Sentido del Indicador**	**Línea Base (meta valor)**	**Año (Línea base)**	**Tipo de Acumulación**	
						Ascendente	No disponible	No disponible	Valor presente	

Resultados

Valor Programado	Avance de la Meta (4to trimestre)	% Avance de la Meta (4to trimestre)	Semáforo (4to trimestre)
8,500.00	7,440.00	87.5%	

	Valor programado	Avance de la meta		Valor programado	Avance de la meta
Enero	N.P.	N.D	Julio	N.P.	N.D
Febrero	N.P.	N.D	Agosto	N.P.	N.D
Marzo	10,000.00	4,650.00	Septiembre	8,000.00	7,024.00
Abril	N.P.	N.D	Octubre	N.P.	N.D
Mayo	N.P.	N.D	Noviembre	N.P.	N.D
Junio	8,000.00	5,200.00	Diciembre	8,500.00	7,440.00

Medios de verificación: Página web del CODE Jalisco: https://www.codejalisco.gob.mx/

Observaciones:

1 El presente documento despliega la información perteneciente a los indicadores estratégicos y gestión de aquellos Programas presupuestarios que proveen de bienes y servicios que generan valor público a la ciudadania jalisciense.

2 Se muestra el número del Componente relacionado con el indicador.

GOBIERNO DEL ESTADO DE JALISCO
PRESUPUESTO DE EGRESOS PARA EL EJERCICIO FISCAL 2021
Ficha Técnica de Indicador
Sistema de Evaluación del Desempeño (SED)

Gobierno del Estado de Jalisco — **Secretaria de la Hacienda Pública**

Seguimiento de Indicadores

Datos del Programa [1]

Deporte de alto rendimiento y el desarrollo competitivo.

Eje: Desarrollo Social **Tema Central:** Deporte y activación física

¿Quien gasta?

43 Unidad Presupuestal	012 Unidad Responsable	00153 Unidad Ejecutora del Gasto
Coordinación General Estratégica de Desarrollo Social	Consejo Estatal para el Fomento Deportivo (CODE Jalisco)	Consejo Estatal para el Fomento Deportivo (CODE Jalisco)

¿Para qué se gasta?

Finalidad	Función	Subfunción
Desarrollo Social	Recreación, Cultura y Otras Manifestaciones Sociales	Deporte y Recreación

Objetivos

Nivel	Clave Componente	Resumen Narrativo
Actividad	I3-01 [2]	Actualización de oferta deportiva en escuelas de iniciación deportiva.

Datos del Indicador

Denominación

Total de deportes ofertados en las escuelas de iniciación deportiva.

Método de cálculo

(Número de deportes ofertados en las escuelas de iniciación deportiva. (Realizado) / Número de deportes ofertados en las escuelas de iniciación deportiva. (Programado))*100

Descripción del Indicador

Total de disciplinas deportivas ofertadas en las escuelas de iniciación deportiva del CODE Jalisco.

Tipo de Indicador	Gestión	**Dimensión del Indicador**	Eficiencia	**Año de Medición del Resultado**	2021
Cobertura	Estatal	**Frecuencia de Medición**	Mensual		

Parámetros de semaforización

0	59.99	60.00	79.99	80.00	130

Meta Institucional	Meta Valor	Unidad de medida (meta valor)	Desagregado meta valor por género: Hombre	Desagregado meta valor por género: Mujer
100%	30	Cantidad	0.00	0.00

Sentido del Indicador	Línea Base (meta valor)	Año (Línea base)	Tipo de Acumulación
Ascendente	No disponible	No disponible	Valor presente

Resultados

Valor Programado	Avance de la Meta (4to trimestre)	% Avance de la Meta (4to trimestre)	Semáforo (4to trimestre)
30.00	24.00	80.0%	

	Valor programado	Avance de la meta		Valor programado	Avance de la meta
Enero	30.00	0.00	Julio	30.00	16.00
Febrero	30.00	15.00	Agosto	30.00	16.00
Marzo	30.00	15.00	Septiembre	30.00	24.00
Abril	30.00	16.00	Octubre	30.00	24.00
Mayo	30.00	16.00	Noviembre	30.00	24.00
Junio	30.00	16.00	Diciembre	30.00	24.00

Medios de verificación: Página web del CODE Jalisco: https://www.codejalisco.gob.mx/

Observaciones:

1 El presente documento despliega la información perteneciente a los indicadores estratégicos y gestión de aquellos Programas presupuestarios que proveen de bienes y servicios que generan valor público a la ciudadania jalisciense.

2 Se muestra el número del Componente relacionado con el indicador.

GOBIERNO DEL ESTADO DE JALISCO
PRESUPUESTO DE EGRESOS PARA EL EJERCICIO FISCAL 2021
Ficha Técnica de Indicador
Sistema de Evaluación del Desempeño (SED)

Gobierno del Estado de Jalisco — **Seguimiento de Indicadores** — **Secretaria de la Hacienda Pública**

Datos del Programa [1]

Deporte de alto rendimiento y el desarrollo competitivo.

Eje: Desarrollo Social **Tema Central:** Deporte y activación física

¿Quien gasta?

43 Unidad Presupuestal	012 Unidad Responsable	00153 Unidad Ejecutora del Gasto
Coordinación General Estratégica de Desarrollo Social	Consejo Estatal para el Fomento Deportivo (CODE Jalisco)	Consejo Estatal para el Fomento Deportivo (CODE Jalisco)

¿Para qué se gasta?

Finalidad	Función	Subfunción
Desarrollo Social	Recreación, Cultura y Otras Manifestaciones Sociales	Deporte y Recreación

Objetivos

Nivel	Clave Componente	Resumen Narrativo
Actividad	I3-02 [2]	Rendimiento de los alumnos de la Escuela para Atletas en competencias deportivas.

Datos del Indicador

Denominación

Porcentaje de medallas ganadas por alumnos de la Escuela para atletas.

Método de cálculo

(Porcentaje de medallas de alumnos de la escuela para atletas. (Realizado) / Porcentaje de medallas de alumnos de la escuela para atletas. (Programado))*100

Descripción del Indicador

Porcentaje de medallas ganadas por alumnos de la escuela para atletas en los eventos de Nacional Juvenil, Olimpiada Nacional y Paralimpiada Nacional.

Tipo de Indicador	Gestión	Dimensión del Indicador	Eficiencia	Año de Medición del Resultado	2021
Cobertura	Estatal	Frecuencia de Medición	Mensual		

Parámetros de semaforización						Meta Institucional	Meta Valor	Unidad de medida (meta valor)	Desagregado meta valor por género: Hombre	Mujer
						100%	30	Porcentaje	0.00	0.00
0	59.99	60.00	79.99	80.00	130	Sentido del Indicador	Línea Base (meta valor)	Año (Línea base)	Tipo de Acumulación	
						Ascendente	No disponible	No disponible	Suma	

Resultados

Valor Programado	Avance de la Meta (4to trimestre)	% Avance de la Meta (4to trimestre)	Semáforo (4to trimestre)
30.00	28.90	96.3%	

	Valor programado	Avance de la meta		Valor programado	Avance de la meta
Enero	0.00	0.00	Julio	0.00	0.00
Febrero	0.00	0.00	Agosto	0.00	27.00
Marzo	0.00	0.00	Septiembre	30.00	0.00
Abril	0.00	0.00	Octubre	0.00	0.00
Mayo	0.00	0.00	Noviembre	0.00	1.90
Junio	0.00	0.00	Diciembre	0.00	0.00

Medios de verificación: Página web del CODE Jalisco: https://www.codejalisco.gob.mx/

Observaciones:

1 El presente documento despliega la información perteneciente a los indicadores estratégicos y gestión de aquellos Programas presupuestarios que proveen de bienes y servicios que generan valor público a la ciudadania jalisciense.

2 Se muestra el número del Componente relacionado con el indicador.

GOBIERNO DEL ESTADO DE JALISCO
PRESUPUESTO DE EGRESOS PARA EL EJERCICIO FISCAL 2021
Ficha Técnica de Indicador
Sistema de Evaluación del Desempeño (SED)

Gobierno del Estado de Jalisco — **Seguimiento de Indicadores** — **Secretaria de la Hacienda Pública**

Datos del Programa [1]

Deporte de alto rendimiento y el desarrollo competitivo.

Eje: Desarrollo Social **Tema Central:** Deporte y activación física

¿Quien gasta?

43 Unidad Presupuestal	012 Unidad Responsable	00153 Unidad Ejecutora del Gasto
Coordinación General Estratégica de Desarrollo Social	Consejo Estatal para el Fomento Deportivo (CODE Jalisco)	Consejo Estatal para el Fomento Deportivo (CODE Jalisco)

¿Para qué se gasta?

Finalidad	Función	Subfunción
Desarrollo Social	Recreación, Cultura y Otras Manifestaciones Sociales	Deporte y Recreación

Objetivos

Nivel	Clave Componente	Resumen Narrativo
Actividad	I3-03 [2]	Rendimiento deportivo de los alumnos de la Escuela para atletas.

Datos del Indicador

Denominación

Porcentaje de atletas medallistas de la Escuela para atletas.

Método de cálculo

(Porcentaje de atletas medallistas de la escuela para atletas. (Realizado) / Porcentaje de atletas medallistas de la escuela para atletas. (Programado))*100

Descripción del Indicador

Porcentaje alcanzado por atletas de la escuela para atletas que ganaron medalla en el Nacional Juvenil, Olimpiada Nacional y Paralimpiada Nacional.

Tipo de Indicador	Gestión	**Dimensión del Indicador**	Eficiencia	**Año de Medición del Resultado**	2021
Cobertura	Estatal	**Frecuencia de Medición**	Mensual		

Parámetros de semaforización

0	59.99	60.00	79.99	80.00	130

Meta Institucional	Meta Valor	Unidad de medida (meta valor)	Desagregado meta valor por género: Hombre	Desagregado meta valor por género: Mujer
100%	70	Porcentaje	0.00	0.00

Sentido del Indicador	Línea Base (meta valor)	Año (Línea base)	Tipo de Acumulación
Ascendente	No disponible	No disponible	Suma

Resultados

Valor Programado	Avance de la Meta (4to trimestre)	% Avance de la Meta (4to trimestre)	Semáforo (4to trimestre)
70.00	54.20	77.4%	

	Valor programado	Avance de la meta		Valor programado	Avance de la meta
Enero	0.00	0.00	Julio	0.00	0.00
Febrero	0.00	0.00	Agosto	0.00	51.00
Marzo	0.00	0.00	Septiembre	70.00	0.00
Abril	0.00	0.00	Octubre	0.00	0.00
Mayo	0.00	0.00	Noviembre	0.00	3.20
Junio	0.00	0.00	Diciembre	0.00	0.00

Medios de verificación: Página web del CODE Jalisco: https://www.codejalisco.gob.mx/

Observaciones:

1 El presente documento despliega la información perteneciente a los indicadores estratégicos y gestión de aquellos Programas presupuestarios que proveen de bienes y servicios que generan valor público a la ciudadania jalisciense.

2 Se muestra el número del Componente relacionado con el indicador.

GOBIERNO DEL ESTADO DE JALISCO
PRESUPUESTO DE EGRESOS PARA EL EJERCICIO FISCAL 2021
Ficha Técnica de Indicador
Sistema de Evaluación del Desempeño (SED)

Gobierno del Estado de Jalisco | **Secretaria de la Hacienda Pública**

Seguimiento de Indicadores

Datos del Programa [1]

Deporte de alto rendimiento y el desarrollo competitivo.

Eje: Desarrollo Social **Tema Central:** Deporte y activación física

¿Quien gasta?

43 Unidad Presupuestal	012 Unidad Responsable	00153 Unidad Ejecutora del Gasto
Coordinación General Estratégica de Desarrollo Social	Consejo Estatal para el Fomento Deportivo (CODE Jalisco)	Consejo Estatal para el Fomento Deportivo (CODE Jalisco)

¿Para qué se gasta?

Finalidad	Función	Subfunción
Desarrollo Social	Recreación, Cultura y Otras Manifestaciones Sociales	Deporte y Recreación

Objetivos

Nivel	Clave Componente	Resumen Narrativo
Actividad	I3-04 [2]	Funcionamiento del centro paralímpico estatal.

Datos del Indicador

Denominación

Atletas beneficiados con el proyecto de Centro paralímpico estatal.

Método de cálculo

(Número de atletas beneficiados con el proyecto del Centro paralímpico estatal. (Realizado) / Número de atletas beneficiados con el proyecto del Centro paralímpico estatal. (Programado))*100

Descripción del Indicador

Atletas que asisten al Centro paralímpico estatal.

Tipo de Indicador	Dimensión del Indicador	Año de Medición del Resultado
Gestión	Eficiencia	2021
Cobertura	**Frecuencia de Medición**	
Estatal	Mensual	

Parámetros de semaforización						Meta Institucional	Meta Valor	Unidad de medida (meta valor)	Desagregado meta valor por género: Hombre	Desagregado meta valor por género: Mujer
						100%	350	Atleta	0.00	0.00
0	59.99	60.00	79.99	80.00	130	**Sentido del Indicador**	**Línea Base (meta valor)**	**Año (Línea base)**	**Tipo de Acumulación**	
						Ascendente	No disponible	No disponible	Valor presente	

Resultados

Valor Programado	Avance de la Meta (4to trimestre)	% Avance de la Meta (4to trimestre)	Semáforo (4to trimestre)
350.00	344.00	98.3%	

	Valor programado	Avance de la meta		Valor programado	Avance de la meta
Enero	350.00	0.00	Julio	350.00	344.00
Febrero	350.00	0.00	Agosto	350.00	344.00
Marzo	350.00	0.00	Septiembre	350.00	344.00
Abril	350.00	0.00	Octubre	350.00	344.00
Mayo	350.00	0.00	Noviembre	350.00	344.00
Junio	350.00	333.00	Diciembre	350.00	344.00

Medios de verificación: Página web del CODE Jalisco: https://www.codejalisco.gob.mx/

Observaciones:

1 El presente documento despliega la información perteneciente a los indicadores estratégicos y gestión de aquellos Programas presupuestarios que proveen de bienes y servicios que generan valor público a la ciudadania jalisciense.

2 Se muestra el número del Componente relacionado con el indicador.

GOBIERNO DEL ESTADO DE JALISCO
PRESUPUESTO DE EGRESOS PARA EL EJERCICIO FISCAL 2021
Ficha Técnica de Indicador
Sistema de Evaluación del Desempeño (SED)

Gobierno del Estado de Jalisco — **Secretaria de la Hacienda Pública**

Seguimiento de Indicadores

Datos del Programa [1]

Deporte de alto rendimiento y el desarrollo competitivo.

Eje: Desarrollo Social **Tema Central:** Deporte y activación física

¿Quien gasta?

43 Unidad Presupuestal	012 Unidad Responsable	00153 Unidad Ejecutora del Gasto
Coordinación General Estratégica de Desarrollo Social	Consejo Estatal para el Fomento Deportivo (CODE Jalisco)	Consejo Estatal para el Fomento Deportivo (CODE Jalisco)

¿Para qué se gasta?

Finalidad	Función	Subfunción
Desarrollo Social	Recreación, Cultura y Otras Manifestaciones Sociales	Deporte y Recreación

Objetivos

Nivel	Clave Componente	Resumen Narrativo
Actividad	I3-06 [2]	Entrega de estímulos a los atletas de alto rendimiento para reconocer sus méritos deportivos.

Datos del Indicador

Denominación

Total de estímulos entregados para atletas de alto rendimiento.

Método de cálculo

(Número de estímulos para atletas de alto rendimiento. (Realizado) / Número de estímulos para atletas de alto rendimiento. (Programado))*100

Descripción del Indicador

Entrega de estímulos a los atletas de alto rendimiento para reconocer sus méritos deportivos.

Tipo de Indicador	Gestión	**Dimensión del Indicador**	Eficiencia	**Año de Medición del Resultado**	2021
Cobertura	Estatal	**Frecuencia de Medición**	Mensual		

Parámetros de semaforización

0	59.99	60.00	79.99	80.00	130

Meta Institucional	Meta Valor	Unidad de medida (meta valor)	Desagregado meta valor por género	
			Hombre	Mujer
100%	650	Cantidad	No disponible	No disponible

Sentido del Indicador	Línea Base (meta valor)	Año (Línea base)	Tipo de Acumulación
Ascendente	No disponible	No disponible	Suma

Resultados

Valor Programado	Avance de la Meta (4to trimestre)	% Avance de la Meta (4to trimestre)	Semáforo (4to trimestre)
650.00	567.00	87.2%	

	Valor programado	Avance de la meta		Valor programado	Avance de la meta
Enero	0.00	0.00	Julio	0.00	0.00
Febrero	0.00	0.00	Agosto	400.00	0.00
Marzo	0.00	0.00	Septiembre	0.00	0.00
Abril	0.00	0.00	Octubre	250.00	0.00
Mayo	0.00	0.00	Noviembre	0.00	567.00
Junio	0.00	0.00	Diciembre	0.00	0.00

Medios de verificación: Registros administrativos de la Dirección de Deporte Competitivo, CODE Jalisco, Gobierno de Jalisco.

Observaciones:

1 El presente documento despliega la información perteneciente a los indicadores estratégicos y gestión de aquellos Programas presupuestarios que proveen de bienes y servicios que generan valor público a la ciudadania jalisciense.

2 Se muestra el número del Componente relacionado con el indicador.

GOBIERNO DEL ESTADO DE JALISCO
PRESUPUESTO DE EGRESOS PARA EL EJERCICIO FISCAL 2021
Ficha Técnica de Indicador
Sistema de Evaluación del Desempeño (SED)

Gobierno del Estado de Jalisco | **Seguimiento de Indicadores** | **Secretaria de la Hacienda Pública**

Datos del Programa [1]

Deporte de alto rendimiento y el desarrollo competitivo.

Eje: Desarrollo Social **Tema Central:** Deporte y activación física

¿Quien gasta?

43 Unidad Presupuestal	012 Unidad Responsable	00153 Unidad Ejecutora del Gasto
Coordinación General Estratégica de Desarrollo Social	Consejo Estatal para el Fomento Deportivo (CODE Jalisco)	Consejo Estatal para el Fomento Deportivo (CODE Jalisco)

¿Para qué se gasta?

Finalidad	Función	Subfunción
Desarrollo Social	Recreación, Cultura y Otras Manifestaciones Sociales	Deporte y Recreación

Objetivos

Nivel	Clave Componente		Resumen Narrativo
Componente	I4	2	Apoyos entregados a los atletas de alto rendimiento integrados al Proyecto Olímpico

Datos del Indicador

Denominación

Total de atletas beneficiados con el proyecto olímpico.

Método de cálculo

(Atletas beneficiados con el proyecto olímpico. (Realizado) / Atletas beneficiados con el proyecto olímpico. (Programado))*100

Descripción del Indicador

Mide el número de atletas que son beneficiados con el proyecto olímpico.

Tipo de Indicador	Gestión	Dimensión del Indicador	Eficiencia	Año de Medición del Resultado	2021
Cobertura	Estatal	Frecuencia de Medición	Trimestral		

Parámetros de semaforización						Meta Institucional	Meta Valor	Unidad de medida (meta valor)	Desagregado meta valor por género: Hombre	Mujer
						100%	150	Atleta	0.00	0.00
0	59.99	60.00	79.99	80.00	130	Sentido del Indicador	Línea Base (meta valor)	Año (Línea base)	Tipo de Acumulación	
						Ascendente	No disponible	No disponible	Suma	

Resultados

Valor Programado	Avance de la Meta (4to trimestre)	% Avance de la Meta (4to trimestre)	Semáforo (4to trimestre)
150.00	182.00	121.3%	

	Valor programado	Avance de la meta		Valor programado	Avance de la meta
Enero	N.P.	N.D	Julio	N.P.	N.D
Febrero	N.P.	N.D	Agosto	N.P.	N.D
Marzo	30.00	76.00	Septiembre	45.00	17.00
Abril	N.P.	N.D	Octubre	N.P.	N.D
Mayo	N.P.	N.D	Noviembre	N.P.	N.D
Junio	45.00	89.00	Diciembre	30.00	0.00

Medios de verificación: Registros administrativos de la Dirección de Deporte Competitivo, CODE Jalisco, Gobierno de Jalisco.

Observaciones:

1 El presente documento despliega la información perteneciente a los indicadores estratégicos y gestión de aquellos Programas presupuestarios que proveen de bienes y servicios que generan valor público a la ciudadania jalisciense.

2 Se muestra el número del Componente relacionado con el indicador.

GOBIERNO DEL ESTADO DE JALISCO
PRESUPUESTO DE EGRESOS PARA EL EJERCICIO FISCAL 2021
Ficha Técnica de Indicador
Sistema de Evaluación del Desempeño (SED)

Gobierno del Estado de Jalisco — **Secretaria de la Hacienda Pública**

Seguimiento de Indicadores

Datos del Programa [1]

Deporte de alto rendimiento y el desarrollo competitivo.

Eje: Desarrollo Social **Tema Central:** Deporte y activación física

¿Quien gasta?

43 Unidad Presupuestal	012 Unidad Responsable	00153 Unidad Ejecutora del Gasto
Coordinación General Estratégica de Desarrollo Social	Consejo Estatal para el Fomento Deportivo (CODE Jalisco)	Consejo Estatal para el Fomento Deportivo (CODE Jalisco)

¿Para qué se gasta?

Finalidad	Función	Subfunción
Desarrollo Social	Recreación, Cultura y Otras Manifestaciones Sociales	Deporte y Recreación

Objetivos

Nivel	Clave Componente	Resumen Narrativo
Actividad	I4-01 [2]	Atletas apoyados para asistir a competencias nacionales e internacionales.

Datos del Indicador

Denominación

Total de atletas con apoyos a competencias nacionales e internacionales

Método de cálculo

(Atletas que reciben apoyo para asistir a competencias nacionales e internacionales. (Realizado) / Atletas que reciben apoyo para asistir a competencias nacionales e internacionales. (Programado))*100

Descripción del Indicador

Mide el número de atletas que forman parte del proyecto olímpico y que reciben apoyo para asistir a competencias nacionales e internacionales.

Tipo de Indicador	Dimensión del Indicador	Año de Medición del Resultado
Gestión	Eficiencia	2021
Cobertura	**Frecuencia de Medición**	
Estatal	Mensual	

Parámetros de semaforización

0	59.99	60.00	79.99	80.00	130

Meta Institucional	Meta Valor	Unidad de medida (meta valor)	Desagregado meta valor por género: Hombre	Desagregado meta valor por género: Mujer
100%	150	Atleta	0.00	0.00

Sentido del Indicador	Línea Base (meta valor)	Año (Línea base)	Tipo de Acumulación
Ascendente	No disponible	No disponible	Suma

Resultados

Valor Programado	Avance de la Meta (4to trimestre)	% Avance de la Meta (4to trimestre)	Semáforo (4to trimestre)
150.00	201.00	134.0%	

	Valor programado	Avance de la meta		Valor programado	Avance de la meta
Enero	10.00	0.00	Julio	15.00	11.00
Febrero	10.00	28.00	Agosto	15.00	2.00
Marzo	10.00	56.00	Septiembre	15.00	4.00
Abril	15.00	34.00	Octubre	10.00	0.00
Mayo	15.00	25.00	Noviembre	10.00	0.00
Junio	15.00	41.00	Diciembre	10.00	0.00

Medios de verificación: Registros administrativos de la Dirección de Deporte Competitivo, CODE Jalisco, Gobierno de Jalisco.

Observaciones:

1 El presente documento despliega la información perteneciente a los indicadores estratégicos y gestión de aquellos Programas presupuestarios que proveen de bienes y servicios que generan valor público a la ciudadania jalisciense.

2 Se muestra el número del Componente relacionado con el indicador.

GOBIERNO DEL ESTADO DE JALISCO
PRESUPUESTO DE EGRESOS PARA EL EJERCICIO FISCAL 2021
Ficha Técnica de Indicador
Sistema de Evaluación del Desempeño (SED)

Gobierno del Estado de Jalisco — **Secretaria de la Hacienda Pública**

Seguimiento de Indicadores

Datos del Programa [1]

Deporte de alto rendimiento y el desarrollo competitivo.

Eje: Desarrollo Social **Tema Central:** Deporte y activación física

¿Quien gasta?

43 Unidad Presupuestal	012 Unidad Responsable	00153 Unidad Ejecutora del Gasto
Coordinación General Estratégica de Desarrollo Social	Consejo Estatal para el Fomento Deportivo (CODE Jalisco)	Consejo Estatal para el Fomento Deportivo (CODE Jalisco)

¿Para qué se gasta?

Finalidad	Función	Subfunción
Desarrollo Social	Recreación, Cultura y Otras Manifestaciones Sociales	Deporte y Recreación

Objetivos

Nivel	Clave Componente	Resumen Narrativo
Actividad	I4-02 [2]	Atletas apoyados con material deportivo especializado.

Datos del Indicador

Denominación

Total de atletas con apoyos de material deportivo especializado

Método de cálculo

(Atletas que reciben apoyo de material deportivo especializado. (Realizado) / Atletas que reciben apoyo de material deportivo especializado. (Programado))*100

Descripción del Indicador

Mide el número de atletas que forman parte del proyecto olímpico y que reciben apoyo de material deportivo especializado para sus entrenamientos.

Tipo de Indicador	Dimensión del Indicador	Año de Medición del Resultado
Gestión	Eficiencia	2021
Cobertura	**Frecuencia de Medición**	
Estatal	Mensual	

Parámetros de semaforización						Meta Institucional	Meta Valor	Unidad de medida (meta valor)	Desagregado meta valor por género: Hombre	Mujer
						100%	100	Atleta	0.00	0.00
0	59.99	60.00	79.99	80.00	130	**Sentido del Indicador**	**Línea Base (meta valor)**	**Año (Línea base)**	**Tipo de Acumulación**	
						Ascendente	No disponible	No disponible	Suma	

Resultados

Valor Programado	Avance de la Meta (4to trimestre)	% Avance de la Meta (4to trimestre)	Semáforo (4to trimestre)
100.00	1,544.00	1,544.0%	

	Valor programado	Avance de la meta		Valor programado	Avance de la meta
Enero	5.00	0.00	Julio	10.00	389.00
Febrero	5.00	0.00	Agosto	10.00	985.00
Marzo	10.00	0.00	Septiembre	10.00	0.00
Abril	10.00	0.00	Octubre	10.00	170.00
Mayo	10.00	0.00	Noviembre	5.00	0.00
Junio	10.00	0.00	Diciembre	5.00	0.00

Medios de verificación: Registros administrativos de la Dirección de Deporte Competitivo, CODE Jalisco, Gobierno de Jalisco.

Observaciones:

1 El presente documento despliega la información perteneciente a los indicadores estratégicos y gestión de aquellos Programas presupuestarios que proveen de bienes y servicios que generan valor público a la ciudadania jalisciense.

2 Se muestra el número del Componente relacionado con el indicador.

GOBIERNO DEL ESTADO DE JALISCO
PRESUPUESTO DE EGRESOS PARA EL EJERCICIO FISCAL 2021
Ficha Técnica de Indicador
Sistema de Evaluación del Desempeño (SED)

Gobierno del Estado de Jalisco — **Seguimiento de Indicadores** — **Secretaria de la Hacienda Pública**

Datos del Programa [1]

Gestión Administrativa y Operativa del CODE

Eje: Desarrollo Social **Tema Central:** Deporte y activación física

¿Quien gasta?

43 Unidad Presupuestal	012 Unidad Responsable	00153 Unidad Ejecutora del Gasto
Coordinación General Estratégica de Desarrollo Social	Consejo Estatal para el Fomento Deportivo (CODE Jalisco)	Consejo Estatal para el Fomento Deportivo (CODE Jalisco)

¿Para qué se gasta?

Finalidad	Función	Subfunción
Desarrollo Social	Recreación, Cultura y Otras Manifestaciones Sociales	Deporte y Recreación

Objetivos

Nivel	Clave Componente	Resumen Narrativo
Fin	2	Contribuir a mejorar las condiciones sociales propicias para el acceso efectivo a los derechos sociales que impulsen capacidades de las personas y sus comunidades para reducir brechas de desigualdad, mediante la reconstrucción de un sentido de colectividad y corresponsabilidad del gobierno y la sociedad en general.

Datos del Indicador

Denominación

Posición en el Índice de Rezago Social

Método de cálculo

(Posición en el Índice de Rezago Social (Realizado)/Posición en el Índice de Rezago Social (Programado))*100

Descripción del Indicador

Lugar que ocupa Jalisco dentro del contexto de las entidades federativas del país respecto al Índice de Rezago Social, el cual es una medida agregada que se compone de variables de educación, acceso a servicios de salud, servicios básicos en la vivienda, de calidad y espacios en la misma, y activos en el hogar. Es decir, proporciona el resumen de cuatro carencias sociales de la medición de pobreza del CONEVAL: rezago educativo, acceso a los servicios de salud, acceso a los servicios básicos en la vivienda, y la calidad y espacios en la vivienda.

Tipo de Indicador	Estratégico	**Dimensión del Indicador**	Eficacia	**Año de Medición del Resultado**	2021
Cobertura	Estatal	**Frecuencia de Medición**	Quinquenal		

Parámetros de semaforización

0	59.99	60.00	79.99	80.00	130

Meta Institucional	Meta Valor	Unidad de medida (meta valor)	Desagregado meta valor por género: Hombre	Mujer
100%	29	Posición	0.00	0.00

Sentido del Indicador	Línea Base (meta valor)	Año (Línea base)	Tipo de Acumulación
Ascendente	25	2010	Suma

Resultados

Valor Programado	Avance de la Meta (4to trimestre)	% Avance de la Meta (4to trimestre)	Semáforo (4to trimestre)
N.P.	N.D.	N.D.	

	Valor programado	Avance de la meta		Valor programado	Avance de la meta
Enero	N.P.	N.D.	Julio	N.P.	N.D.
Febrero	N.P.	N.D.	Agosto	N.P.	N.D.
Marzo	N.P.	N.D.	Septiembre	N.P.	N.D.
Abril	N.P.	N.D.	Octubre	N.P.	N.D.
Mayo	N.P.	N.D.	Noviembre	N.P.	N.D.
Junio	N.P.	N.D.	Diciembre	N.P.	N.D.

Medios de verificación

Observaciones

1 El presente documento despliega la información perteneciente a los indicadores estratégicos y gestión de aquellos Programas presupuestarios que proveen de bienes y servicios que generan valor público a la ciudadania jalisciense.

2 Se muestra el número del Componente relacionado con el indicador.

GOBIERNO DEL ESTADO DE JALISCO
PRESUPUESTO DE EGRESOS PARA EL EJERCICIO FISCAL 2021
Ficha Técnica de Indicador
Sistema de Evaluación del Desempeño (SED)

Secretaria de la Hacienda Pública

Gobierno del Estado de Jalisco

Seguimiento de Indicadores

Datos del Programa [1]

Gestión Administrativa y Operativa del CODE

Eje: Desarrollo Social **Tema Central:** Deporte y activación física

¿Quien gasta?

43 Unidad Presupuestal	012 Unidad Responsable	00153 Unidad Ejecutora del Gasto
Coordinación General Estratégica de Desarrollo Social	Consejo Estatal para el Fomento Deportivo (CODE Jalisco)	Consejo Estatal para el Fomento Deportivo (CODE Jalisco)

¿Para qué se gasta?

Finalidad	Función	Subfunción
Desarrollo Social	Recreación, Cultura y Otras Manifestaciones Sociales	Deporte y Recreación

Objetivos

Nivel	Clave Componente	Resumen Narrativo
Propósito	2	Aumentar la calidad de vida de las personas a través de la promoción de la actividad física y el deporte con oportunidades de acceso incluyentes, diversas y bajo la perspectiva de igualdad de género; que propicien la práctica cotidiana, el desarrollo del talento deportivo y su proyección nacional e internacional, así como la generación de espacios y programas de recreación, ocio, esparcimiento y espectáculo, promoviendo los resultados que influyan en la sociedad.

Datos del Indicador

Denominación

Población que participa en los proyectos de cultura física en el Estado.

Método de cálculo

(Número de personas que participa en los proyectos de cultura física que organiza el CODE Jalisco en el estado. (Realizado)/Número de personas que participa en los proyectos de cultura física que organiza el CODE Jalisco en el estado. (Programado))*100

Descripción del Indicador

Este indicador muestra el número de personas que participa en los proyectos de cultura física que organiza el CODE Jalisco en el estado.

Tipo de Indicador	Dimensión del Indicador	Año de Medición del Resultado
Estratégico	Eficacia	2021
Cobertura	**Frecuencia de Medición**	
Estatal	Mensual	

Parámetros de semaforización

0	59.99	60.00	79.99	80.00	130

Meta Institucional	Meta Valor	Unidad de medida (meta valor)	Desagregado meta valor por género: Hombre	Desagregado meta valor por género: Mujer
100%	232,363	Persona	0.00	0.00

Sentido del Indicador	Línea Base (meta valor)	Año (Línea base)	Tipo de Acumulación
Ascendente	217,840	2018	Suma

Resultados

Valor Programado	Avance de la Meta (4to trimestre)	% Avance de la Meta (4to trimestre)	Semáforo (4to trimestre)
N.P.	N.D.	N.D.	

	Valor programado	Avance de la meta		Valor programado	Avance de la meta
Enero	N.P.	N.D.	Julio	N.P.	N.D.
Febrero	N.P.	N.D.	Agosto	N.P.	N.D.
Marzo	N.P.	N.D.	Septiembre	N.P.	N.D.
Abril	N.P.	N.D.	Octubre	N.P.	N.D.
Mayo	N.P.	N.D.	Noviembre	N.P.	N.D.
Junio	N.P.	N.D.	Diciembre	N.P.	N.D.

Medios de verificación

Observaciones

1 El presente documento despliega la información perteneciente a los indicadores estratégicos y gestión de aquellos Programas presupuestarios que proveen de bienes y servicios que generan valor público a la ciudadania jalisciense.

2 Se muestra el número del Componente relacionado con el indicador.

GOBIERNO DEL ESTADO DE JALISCO
PRESUPUESTO DE EGRESOS PARA EL EJERCICIO FISCAL 2021
Ficha Técnica de Indicador
Sistema de Evaluación del Desempeño (SED)

Gobierno del Estado de Jalisco — **Secretaria de la Hacienda Pública**

Seguimiento de Indicadores

Datos del Programa [1]

Gestión Administrativa y Operativa del CODE

Eje: Desarrollo Social **Tema Central:** Deporte y activación física

¿Quien gasta?

43 Unidad Presupuestal	012 Unidad Responsable	00153 Unidad Ejecutora del Gasto
Coordinación General Estratégica de Desarrollo Social	Consejo Estatal para el Fomento Deportivo (CODE Jalisco)	Consejo Estatal para el Fomento Deportivo (CODE Jalisco)

¿Para qué se gasta?

Finalidad	Función	Subfunción
Desarrollo Social	Recreación, Cultura y Otras Manifestaciones Sociales	Deporte y Recreación

Objetivos

Nivel	Clave Componente		Resumen Narrativo
Componente	01	2	Capacitación administrativa y técnica, otorgada al personal del Organismo.

Datos del Indicador

Denominación

Porcentaje de cumplimiento del programa anual de capacitación.

Método de cálculo

(Porcentaje de programa anual de capacitación. (Realizado) / Porcentaje de programa anual de capacitación. (Programado))*100

Descripción del Indicador

Avance en el cumplimiento del programa anual de capacitación para el personal del CODE Jalisco.

Tipo de Indicador	Estratégico	**Dimensión del Indicador**	Eficiencia	**Año de Medición del Resultado**	2021
Cobertura	Estatal	**Frecuencia de Medición**	Trimestral		

Parámetros de semaforización

0	59.99	60.00	79.99	80.00	130

Meta Institucional	Meta Valor	Unidad de medida (meta valor)	Desagregado meta valor por género: Hombre	Desagregado meta valor por género: Mujer
100%	100	Porcentaje	0.00	0.00

Sentido del Indicador	Línea Base (meta valor)	Año (Línea base)	Tipo de Acumulación
Ascendente	No disponible	No disponible	Suma

Resultados

Valor Programado	Avance de la Meta (4to trimestre)	% Avance de la Meta (4to trimestre)	Semáforo (4to trimestre)
100.00	102.00	102.0%	

	Valor programado	Avance de la meta		Valor programado	Avance de la meta
Enero	N.P.	N.D	Julio	N.P.	N.D
Febrero	N.P.	N.D	Agosto	N.P.	N.D
Marzo	30.00	0.00	Septiembre	35.00	45.00
Abril	N.P.	N.D	Octubre	N.P.	N.D
Mayo	N.P.	N.D	Noviembre	N.P.	N.D
Junio	25.00	0.00	Diciembre	10.00	57.00

Medios de verificación: Registros administrativos de la Dirección de Administración y Finanzas, Consejo Estatal para el Fomento Deportivo 2020.

Observaciones:

1 El presente documento despliega la información perteneciente a los indicadores estratégicos y gestión de aquellos Programas presupuestarios que proveen de bienes y servicios que generan valor público a la ciudadania jalisciense.

2 Se muestra el número del Componente relacionado con el indicador.

GOBIERNO DEL ESTADO DE JALISCO
PRESUPUESTO DE EGRESOS PARA EL EJERCICIO FISCAL 2021
Ficha Técnica de Indicador
Sistema de Evaluación del Desempeño (SED)

Gobierno del Estado de Jalisco — **Secretaria de la Hacienda Pública**

Seguimiento de Indicadores

Datos del Programa [1]

Gestión Administrativa y Operativa del CODE

Eje: Desarrollo Social **Tema Central:** Deporte y activación física

¿Quien gasta?

43 Unidad Presupuestal	012 Unidad Responsable	00153 Unidad Ejecutora del Gasto
Coordinación General Estratégica de Desarrollo Social	Consejo Estatal para el Fomento Deportivo (CODE Jalisco)	Consejo Estatal para el Fomento Deportivo (CODE Jalisco)

¿Para qué se gasta?

Finalidad	Función	Subfunción
Desarrollo Social	Recreación, Cultura y Otras Manifestaciones Sociales	Deporte y Recreación

Objetivos

Nivel	Clave Componente	Resumen Narrativo
Actividad	01-01 [2]	Participación del personal en cursos de capacitación.

Datos del Indicador

Denominación

Total de participantes en los cursos de capacitación.

Método de cálculo

(Número de participantes en los cursos de capacitación. (Realizado) / Número de participantes en los cursos de capacitación. (Programado))*100

Descripción del Indicador

Personal que asiste a los cursos de capacitación impartidos en el Organismo.

Tipo de Indicador	Gestión	**Dimensión del Indicador**	Eficiencia	**Año de Medición del Resultado**	2021
Cobertura	Estatal	**Frecuencia de Medición**	Mensual		

Parámetros de semaforización

0	59.99	60.00	79.99	80.00	130

Meta Institucional	Meta Valor	Unidad de medida (meta valor)	Desagregado meta valor por género	
			Hombre	Mujer
100%	700	Persona	No disponible	No disponible

Sentido del Indicador	Línea Base (meta valor)	Año (Línea base)	Tipo de Acumulación
Ascendente	No disponible	No disponible	Suma

Resultados

Valor Programado	Avance de la Meta (4to trimestre)	% Avance de la Meta (4to trimestre)	Semáforo (4to trimestre)
700.00	446.00	63.7%	

	Valor programado	Avance de la meta		Valor programado	Avance de la meta
Enero	100.00	0.00	Julio	50.00	0.00
Febrero	100.00	0.00	Agosto	50.00	0.00
Marzo	100.00	0.00	Septiembre	25.00	0.00
Abril	100.00	0.00	Octubre	25.00	350.00
Mayo	50.00	0.00	Noviembre	25.00	0.00
Junio	50.00	0.00	Diciembre	25.00	96.00

Medios de verificación: Registros administrativos de la Dirección de Administración y Finanzas, Consejo Estatal para el Fomento Deportivo 2020.

Observaciones:

1 El presente documento despliega la información perteneciente a los indicadores estratégicos y gestión de aquellos Programas presupuestarios que proveen de bienes y servicios que generan valor público a la ciudadania jalisciense.

2 Se muestra el número del Componente relacionado con el indicador.

GOBIERNO DEL ESTADO DE JALISCO
PRESUPUESTO DE EGRESOS PARA EL EJERCICIO FISCAL 2021
Ficha Técnica de Indicador
Sistema de Evaluación del Desempeño (SED)

Gobierno del Estado de Jalisco — **Seguimiento de Indicadores** — **Secretaria de la Hacienda Pública**

Datos del Programa [1]

Gestión Administrativa y Operativa del CODE

Eje: Desarrollo Social **Tema Central:** Deporte y activación física

¿Quien gasta?

43 Unidad Presupuestal	012 Unidad Responsable	00153 Unidad Ejecutora del Gasto
Coordinación General Estratégica de Desarrollo Social	Consejo Estatal para el Fomento Deportivo (CODE Jalisco)	Consejo Estatal para el Fomento Deportivo (CODE Jalisco)

¿Para qué se gasta?

Finalidad	Función	Subfunción
Desarrollo Social	Recreación, Cultura y Otras Manifestaciones Sociales	Deporte y Recreación

Objetivos

Nivel	Clave Componente	Resumen Narrativo
Componente	03 [2]	Administración adecuada de los recursos humanos y financieros, para dar soporte a la estructura institucional en el desarrollo de sus atribuciones.

Datos del Indicador

Denominación

Porcentaje de cumplimiento en el avance presupuestal.

Método de cálculo

(Porcentaje de Avance presupuestal. (Realizado) / Porcentaje de Avance presupuestal. (Programado))*100

Descripción del Indicador

Avance en la aplicación del presupuesto conforme a lo programado.

Tipo de Indicador	Gestión	**Dimensión del Indicador**	Eficiencia	**Año de Medición del Resultado**	2021
Cobertura	Estatal	**Frecuencia de Medición**	Trimestral		

Parámetros de semaforización

0	59.99	60.00	79.99	80.00	130

Meta Institucional	Meta Valor	Unidad de medida (meta valor)	Desagregado meta valor por género: Hombre	Mujer
100%	100	Porcentaje	0.00	0.00

Sentido del Indicador	Línea Base (meta valor)	Año (Línea base)	Tipo de Acumulación
Ascendente	No disponible	No disponible	Suma

Resultados

Valor Programado	Avance de la Meta (4to trimestre)	% Avance de la Meta (4to trimestre)	Semáforo (4to trimestre)
100.00	96.00	96.0%	

	Valor programado	Avance de la meta		Valor programado	Avance de la meta
Enero	N.P.	N.D	Julio	N.P.	N.D
Febrero	N.P.	N.D	Agosto	N.P.	N.D
Marzo	20.00	17.00	Septiembre	25.00	26.00
Abril	N.P.	N.D	Octubre	N.P.	N.D
Mayo	N.P.	N.D	Noviembre	N.P.	N.D
Junio	35.00	31.00	Diciembre	20.00	22.00

Medios de verificación: Registros administrativos de la Dirección de Administración y Finanzas, Consejo Estatal para el Fomento Deportivo 2020.

Observaciones: Avance presupuestal al 07 de enero 2022 es de 96.72%.

1 El presente documento despliega la información perteneciente a los indicadores estratégicos y gestión de aquellos Programas presupuestarios que proveen de bienes y servicios que generan valor público a la ciudadania jalisciense.

2 Se muestra el número del Componente relacionado con el indicador.

GOBIERNO DEL ESTADO DE JALISCO
PRESUPUESTO DE EGRESOS PARA EL EJERCICIO FISCAL 2021
Ficha Técnica de Indicador
Sistema de Evaluación del Desempeño (SED)

Gobierno del Estado de Jalisco — **Secretaria de la Hacienda Pública**

Seguimiento de Indicadores

Datos del Programa [1]

Gestión Administrativa y Operativa del CODE

Eje: Desarrollo Social **Tema Central:** Deporte y activación física

¿Quien gasta?

43 Unidad Presupuestal	012 Unidad Responsable	00153 Unidad Ejecutora del Gasto
Coordinación General Estratégica de Desarrollo Social	Consejo Estatal para el Fomento Deportivo (CODE Jalisco)	Consejo Estatal para el Fomento Deportivo (CODE Jalisco)

¿Para qué se gasta?

Finalidad	Función	Subfunción
Desarrollo Social	Recreación, Cultura y Otras Manifestaciones Sociales	Deporte y Recreación

Objetivos

Nivel	Clave Componente	Resumen Narrativo
Actividad	03-01 [2]	Conservación del parque vehicular.

Datos del Indicador

Denominación

Porcentaje de vehículos que trabajan en condiciones regulares.

Método de cálculo

(Porcentaje de vehículos trabajando en condiciones regulares. (Realizado) / Porcentaje de vehículos trabajando en condiciones regulares. (Programado))*100

Descripción del Indicador

Vehículos asignados al CODE Jalisco que trabajan en condiciones regulares.

Tipo de Indicador	Gestión	**Dimensión del Indicador**	Eficiencia	**Año de Medición del Resultado**	2021
Cobertura	Estatal	**Frecuencia de Medición**	Mensual		

Parámetros de semaforización

0	59.99	60.00	79.99	80.00	130

Meta Institucional	Meta Valor	Unidad de medida (meta valor)	Desagregado meta valor por género: Hombre	Desagregado meta valor por género: Mujer
100%	77	Porcentaje	No disponible	No disponible

Sentido del Indicador	Línea Base (meta valor)	Año (Línea base)	Tipo de Acumulación
Ascendente	No disponible	No disponible	Valor presente

Resultados

Valor Programado	Avance de la Meta (4to trimestre)	% Avance de la Meta (4to trimestre)	Semáforo (4to trimestre)
77.00	70.00	90.9%	

	Valor programado	Avance de la meta		Valor programado	Avance de la meta
Enero	60.00	60.00	Julio	70.00	70.00
Febrero	60.00	60.00	Agosto	70.00	70.00
Marzo	60.00	62.00	Septiembre	70.00	70.00
Abril	65.00	65.00	Octubre	70.00	70.00
Mayo	65.00	65.00	Noviembre	75.00	70.00
Junio	65.00	65.00	Diciembre	77.00	70.00

Medios de verificación: Registros administrativos de la Dirección de Administración y Finanzas, Consejo Estatal para el Fomento Deportivo 2020.

Observaciones:

1 El presente documento despliega la información perteneciente a los indicadores estratégicos y gestión de aquellos Programas presupuestarios que proveen de bienes y servicios que generan valor público a la ciudadania jalisciense.

2 Se muestra el número del Componente relacionado con el indicador.

GOBIERNO DEL ESTADO DE JALISCO
PRESUPUESTO DE EGRESOS PARA EL EJERCICIO FISCAL 2021
Ficha Técnica de Indicador
Sistema de Evaluación del Desempeño (SED)

Gobierno del Estado de Jalisco — **Seguimiento de Indicadores** — **Secretaria de la Hacienda Pública**

Datos del Programa [1]

Proyectos deportivos que promueven la profesionalización del deporte municipal a beneficio de los jalisciense.

Eje: Desarrollo Social **Tema Central:** Deporte y activación física

¿Quien gasta?

43 Unidad Presupuestal	012 Unidad Responsable	00153 Unidad Ejecutora del Gasto
Coordinación General Estratégica de Desarrollo Social	Consejo Estatal para el Fomento Deportivo (CODE Jalisco)	Consejo Estatal para el Fomento Deportivo (CODE Jalisco)

¿Para qué se gasta?

Finalidad	Función	Subfunción
Desarrollo Social	Recreación, Cultura y Otras Manifestaciones Sociales	Deporte y Recreación

Objetivos

Nivel	Clave Componente	Resumen Narrativo
Fin	2	Contribuir a mejorar las condiciones sociales propicias para el acceso efectivo a los derechos sociales que impulsen capacidades de las personas y sus comunidades para reducir brechas de desigualdad, mediante la reconstrucción de un sentido de colectividad y corresponsabilidad del gobierno y la sociedad en general.

Datos del Indicador

Denominación

Posición en el Índice de Rezago Social

Método de cálculo

(Posición en el Índice de Rezago Social (Realizado)/Posición en el Índice de Rezago Social (Programado))*100

Descripción del Indicador

Lugar que ocupa Jalisco dentro del contexto de las entidades federativas del país respecto al Índice de Rezago Social, el cual es una medida agregada que se compone de variables de educación, acceso a servicios de salud, servicios básicos en la vivienda, de calidad y espacios en la misma, y activos en el hogar. Es decir, proporciona el resumen de cuatro carencias sociales de la medición de pobreza del CONEVAL: rezago educativo, acceso a los servicios de salud, acceso a los servicios básicos en la vivienda, y la calidad y espacios en la vivienda.

Tipo de Indicador	Estratégico	**Dimensión del Indicador**	Eficacia	**Año de Medición del Resultado**	2021
Cobertura	Estatal	**Frecuencia de Medición**	Quinquenal		

Parámetros de semaforización

0	59.99	60.00	79.99	80.00	130

Meta Institucional	Meta Valor	Unidad de medida (meta valor)	Desagregado meta valor por género: Hombre	Mujer
100%	29	Posición	0.00	0.00

Sentido del Indicador	Línea Base (meta valor)	Año (Línea base)	Tipo de Acumulación
Ascendente	25	2010	Suma

Resultados

Valor Programado	Avance de la Meta (4to trimestre)	% Avance de la Meta (4to trimestre)	Semáforo (4to trimestre)
N.P.	N.D.	N.D.	

	Valor programado	Avance de la meta		Valor programado	Avance de la meta
Enero	N.P.	N.D.	Julio	N.P.	N.D.
Febrero	N.P.	N.D.	Agosto	N.P.	N.D.
Marzo	N.P.	N.D.	Septiembre	N.P.	N.D.
Abril	N.P.	N.D.	Octubre	N.P.	N.D.
Mayo	N.P.	N.D.	Noviembre	N.P.	N.D.
Junio	N.P.	N.D.	Diciembre	N.P.	N.D.

Medios de verificación

Observaciones

1 El presente documento despliega la información perteneciente a los indicadores estratégicos y gestión de aquellos Programas presupuestarios que proveen de bienes y servicios que generan valor público a la ciudadania jalisciense.

2 Se muestra el número del Componente relacionado con el indicador.

GOBIERNO DEL ESTADO DE JALISCO
PRESUPUESTO DE EGRESOS PARA EL EJERCICIO FISCAL 2021
Ficha Técnica de Indicador
Sistema de Evaluación del Desempeño (SED)

Gobierno del Estado de Jalisco | **Seguimiento de Indicadores** | **Secretaria de la Hacienda Pública**

Datos del Programa [1]

Proyectos deportivos que promueven la profesionalización del deporte municipal a beneficio de los jalisciense.

Eje: Desarrollo Social **Tema Central:** Deporte y activación física

¿Quien gasta?

43 Unidad Presupuestal	012 Unidad Responsable	00153 Unidad Ejecutora del Gasto
Coordinación General Estratégica de Desarrollo Social	Consejo Estatal para el Fomento Deportivo (CODE Jalisco)	Consejo Estatal para el Fomento Deportivo (CODE Jalisco)

¿Para qué se gasta?

Finalidad	Función	Subfunción
Desarrollo Social	Recreación, Cultura y Otras Manifestaciones Sociales	Deporte y Recreación

Objetivos

Nivel	Clave Componente	Resumen Narrativo
Propósito	2	Aumentar la calidad de vida de las personas a través de la promoción de la actividad física y el deporte con oportunidades de acceso incluyentes, diversas y bajo la perspectiva de igualdad de género; que propicien la práctica cotidiana, el desarrollo del talento deportivo y su proyección nacional e internacional, así como la generación de espacios y programas de recreación, ocio, esparcimiento y espectáculo, promoviendo los resultados que influyan en la sociedad.

Datos del Indicador

Denominación

Población que participa en los proyectos de cultura física en el Estado.

Método de cálculo

(Número de personas que participa en los proyectos de cultura física que organiza el CODE Jalisco en el estado. (Realizado)/Número de personas que participa en los proyectos de cultura física que organiza el CODE Jalisco en el estado. (Programado))*100

Descripción del Indicador

Este indicador muestra el número de personas que participa en los proyectos de cultura física que organiza el CODE Jalisco en el estado.

Tipo de Indicador	Dimensión del Indicador	Año de Medición del Resultado
Estratégico	Eficacia	2021
Cobertura	**Frecuencia de Medición**	
Estatal	Mensual	

Parámetros de semaforización

0	59.99	60.00	79.99	80.00	130

Meta Institucional	Meta Valor	Unidad de medida (meta valor)	Desagregado meta valor por género: Hombre	Desagregado meta valor por género: Mujer
100%	232,363	Persona	0.00	0.00

Sentido del Indicador	Línea Base (meta valor)	Año (Línea base)	Tipo de Acumulación
Ascendente	217,840	2018	Suma

Resultados

Valor Programado	Avance de la Meta (4to trimestre)	% Avance de la Meta (4to trimestre)	Semáforo (4to trimestre)
N.P.	N.D.	N.D.	

	Valor programado	Avance de la meta		Valor programado	Avance de la meta
Enero	N.P.	N.D.	Julio	N.P.	N.D.
Febrero	N.P.	N.D.	Agosto	N.P.	N.D.
Marzo	N.P.	N.D.	Septiembre	N.P.	N.D.
Abril	N.P.	N.D.	Octubre	N.P.	N.D.
Mayo	N.P.	N.D.	Noviembre	N.P.	N.D.
Junio	N.P.	N.D.	Diciembre	N.P.	N.D.

Medios de verificación

Observaciones

1 El presente documento despliega la información perteneciente a los indicadores estratégicos y gestión de aquellos Programas presupuestarios que proveen de bienes y servicios que generan valor público a la ciudadania jalisciense.

2 Se muestra el número del Componente relacionado con el indicador.

GOBIERNO DEL ESTADO DE JALISCO
PRESUPUESTO DE EGRESOS PARA EL EJERCICIO FISCAL 2021
Ficha Técnica de Indicador
Sistema de Evaluación del Desempeño (SED)

Gobierno del Estado de Jalisco — **Secretaria de la Hacienda Pública**

Seguimiento de Indicadores

Datos del Programa [1]

Proyectos deportivos que promueven la profesionalización del deporte municipal a beneficio de los jalisciense.

Eje: Desarrollo Social **Tema Central:** Deporte y activación física

¿Quien gasta?

43 Unidad Presupuestal	012 Unidad Responsable	00153 Unidad Ejecutora del Gasto
Coordinación General Estratégica de Desarrollo Social	Consejo Estatal para el Fomento Deportivo (CODE Jalisco)	Consejo Estatal para el Fomento Deportivo (CODE Jalisco)

¿Para qué se gasta?

Finalidad	Función	Subfunción
Desarrollo Social	Recreación, Cultura y Otras Manifestaciones Sociales	Deporte y Recreación

Objetivos

Nivel	Clave Componente		Resumen Narrativo
Componente	02	2	Cursos de capacitación otorgados para profesionalizar el deporte municipal

Datos del Indicador

Denominación

Total de diplomados y cursos de capacitación deportiva otorgados.

Método de cálculo

(Número de diplomados y cursos de capacitación deportiva. (Realizado) / Número de diplomados y cursos de capacitación deportiva. (Programado))*100

Descripción del Indicador

Diplomados y cursos de capacitación deportiva impartidos por el CODE Jalisco.

Tipo de Indicador	Gestión	**Dimensión del Indicador**	Eficiencia	**Año de Medición del Resultado**	2021
Cobertura	Estatal	**Frecuencia de Medición**	Trimestral		

Parámetros de semaforización

0	59.99	60.00	79.99	80.00	130

Meta Institucional	Meta Valor	Unidad de medida (meta valor)	Desagregado meta valor por género: Hombre	Desagregado meta valor por género: Mujer
100%	26	Cantidad	No disponible	No disponible

Sentido del Indicador	Línea Base (meta valor)	Año (Línea base)	Tipo de Acumulación
Ascendente	No disponible	No disponible	Suma

Resultados

Valor Programado	Avance de la Meta (4to trimestre)	% Avance de la Meta (4to trimestre)	Semáforo (4to trimestre)
26.00	35.00	134.6%	

	Valor programado	Avance de la meta		Valor programado	Avance de la meta
Enero	N.P.	N.D	Julio	N.P.	N.D
Febrero	N.P.	N.D	Agosto	N.P.	N.D
Marzo	9.00	8.00	Septiembre	6.00	8.00
Abril	N.P.	N.D	Octubre	N.P.	N.D
Mayo	N.P.	N.D	Noviembre	N.P.	N.D
Junio	8.00	13.00	Diciembre	3.00	6.00

Medios de verificación: Registros administrativos de la Dirección de Deporte Municipal, CODE Jalisco 2020.

Observaciones:

1 El presente documento despliega la información perteneciente a los indicadores estratégicos y gestión de aquellos Programas presupuestarios que proveen de bienes y servicios que generan valor público a la ciudadania jalisciense.

2 Se muestra el número del Componente relacionado con el indicador.

GOBIERNO DEL ESTADO DE JALISCO
PRESUPUESTO DE EGRESOS PARA EL EJERCICIO FISCAL 2021
Ficha Técnica de Indicador
Sistema de Evaluación del Desempeño (SED)

Gobierno del Estado de Jalisco — **Seguimiento de Indicadores** — **Secretaria de la Hacienda Pública**

Datos del Programa [1]

Proyectos deportivos que promueven la profesionalización del deporte municipal a beneficio de los jalisciense.

Eje: Desarrollo Social **Tema Central:** Deporte y activación física

¿Quien gasta?

43 Unidad Presupuestal	012 Unidad Responsable	00153 Unidad Ejecutora del Gasto
Coordinación General Estratégica de Desarrollo Social	Consejo Estatal para el Fomento Deportivo (CODE Jalisco)	Consejo Estatal para el Fomento Deportivo (CODE Jalisco)

¿Para qué se gasta?

Finalidad	Función	Subfunción
Desarrollo Social	Recreación, Cultura y Otras Manifestaciones Sociales	Deporte y Recreación

Objetivos

Nivel	Clave Componente	Resumen Narrativo
Actividad	02-01 [2]	Participación municipal en los proyectos de capacitación.

Datos del Indicador

Denominación

Total de municipios que participan en el programa de capacitación deportiva.

Método de cálculo

(Número de municipios que participan en los cursos de capacitación deportiva. (Realizado) / Número de municipios que participan en los cursos de capacitación deportiva. (Programado))*100

Descripción del Indicador

Municipios que participan en los cursos de capacitación organizados por el CODE Jalisco

Tipo de Indicador	Dimensión del Indicador	Año de Medición del Resultado
Gestión	Eficiencia	2021

Cobertura	Frecuencia de Medición
Estatal	Mensual

Parámetros de semaforización

0	59.99	60.00	79.99	80.00	130

Meta Institucional	Meta Valor	Unidad de medida (meta valor)	Desagregado meta valor por género: Hombre	Desagregado meta valor por género: Mujer
100%	100	Cantidad	0.00	0.00

Sentido del Indicador	Línea Base (meta valor)	Año (Línea base)	Tipo de Acumulación
Ascendente	No disponible	No disponible	Suma

Resultados

Valor Programado	Avance de la Meta (4to trimestre)	% Avance de la Meta (4to trimestre)	Semáforo (4to trimestre)
100.00	289.00	289.0%	

	Valor programado	Avance de la meta		Valor programado	Avance de la meta
Enero	10.00	0.00	Julio	8.00	12.00
Febrero	10.00	4.00	Agosto	8.00	8.00
Marzo	10.00	27.00	Septiembre	8.00	3.00
Abril	10.00	78.00	Octubre	8.00	5.00
Mayo	8.00	60.00	Noviembre	8.00	12.00
Junio	8.00	30.00	Diciembre	4.00	50.00

Medios de verificación: Registros administrativos de la Dirección de Deporte Municipal, CODE Jalisco 2020.

Observaciones:

1 El presente documento despliega la información perteneciente a los indicadores estratégicos y gestión de aquellos Programas presupuestarios que proveen de bienes y servicios que generan valor público a la ciudadania jalisciense.

2 Se muestra el número del Componente relacionado con el indicador.

GOBIERNO DEL ESTADO DE JALISCO
PRESUPUESTO DE EGRESOS PARA EL EJERCICIO FISCAL 2021
Ficha Técnica de Indicador
Sistema de Evaluación del Desempeño (SED)

Gobierno del Estado de Jalisco | **Seguimiento de Indicadores** | **Secretaria de la Hacienda Pública**

Datos del Programa [1]

Proyectos deportivos que promueven la profesionalización del deporte municipal a beneficio de los jalisciense.

Eje: Desarrollo Social **Tema Central:** Deporte y activación física

¿Quien gasta?

43 Unidad Presupuestal	012 Unidad Responsable	00153 Unidad Ejecutora del Gasto
Coordinación General Estratégica de Desarrollo Social	Consejo Estatal para el Fomento Deportivo (CODE Jalisco)	Consejo Estatal para el Fomento Deportivo (CODE Jalisco)

¿Para qué se gasta?

Finalidad	Función	Subfunción
Desarrollo Social	Recreación, Cultura y Otras Manifestaciones Sociales	Deporte y Recreación

Objetivos

Nivel	Clave Componente	Resumen Narrativo
Componente	A1 [2]	Acciones de organización para la operación de centros de iniciación deportiva en municipios.

Datos del Indicador

Denominación

Total de escuelas deportivas municipales.

Método de cálculo

(Número de escuelas deportivas municipales. (Realizado) / Número de escuelas deportivas municipales. (Programado))*100

Descripción del Indicador

Escuelas deportivas municipales que se encuentran en operación.

Tipo de Indicador	Gestión	**Dimensión del Indicador**	Eficiencia	**Año de Medición del Resultado**	2021
Cobertura	Estatal	**Frecuencia de Medición**	Trimestral		

Parámetros de semaforización

0	59.99	60.00	79.99	80.00	130

Meta Institucional	Meta Valor	Unidad de medida (meta valor)	Desagregado meta valor por género: Hombre	Desagregado meta valor por género: Mujer
100%	50	Cantidad	0.00	0.00

Sentido del Indicador	Línea Base (meta valor)	Año (Línea base)	Tipo de Acumulación
Ascendente	No disponible	No disponible	Suma

Resultados

Valor Programado	Avance de la Meta (4to trimestre)	% Avance de la Meta (4to trimestre)	Semáforo (4to trimestre)
50.00	50.00	100.0%	

	Valor programado	Avance de la meta		Valor programado	Avance de la meta
Enero	N.P.	N.D	Julio	N.P.	N.D
Febrero	N.P.	N.D	Agosto	N.P.	N.D
Marzo	12.00	4.00	Septiembre	14.00	19.00
Abril	N.P.	N.D	Octubre	N.P.	N.D
Mayo	N.P.	N.D	Noviembre	N.P.	N.D
Junio	15.00	18.00	Diciembre	9.00	9.00

Medios de verificación: Registros administrativos de la Dirección de Deporte Municipal, CODE Jalisco 2020.

Observaciones:

1 El presente documento despliega la información perteneciente a los indicadores estratégicos y gestión de aquellos Programas presupuestarios que proveen de bienes y servicios que generan valor público a la ciudadania jalisciense.

2 Se muestra el número del Componente relacionado con el indicador.

GOBIERNO DEL ESTADO DE JALISCO
PRESUPUESTO DE EGRESOS PARA EL EJERCICIO FISCAL 2021
Ficha Técnica de Indicador
Sistema de Evaluación del Desempeño (SED)

Gobierno del Estado de Jalisco — **Seguimiento de Indicadores** — **Secretaria de la Hacienda Pública**

Datos del Programa [1]

Proyectos deportivos que promueven la profesionalización del deporte municipal a beneficio de los jalisciense.

Eje: Desarrollo Social **Tema Central:** Deporte y activación física

¿Quien gasta?

43 Unidad Presupuestal	012 Unidad Responsable	00153 Unidad Ejecutora del Gasto
Coordinación General Estratégica de Desarrollo Social	Consejo Estatal para el Fomento Deportivo (CODE Jalisco)	Consejo Estatal para el Fomento Deportivo (CODE Jalisco)

¿Para qué se gasta?

Finalidad	Función	Subfunción
Desarrollo Social	Recreación, Cultura y Otras Manifestaciones Sociales	Deporte y Recreación

Objetivos

Nivel	Clave Componente	Resumen Narrativo
Actividad	A1-01 [2]	Participación en los eventos deportivos municipales en colaboración con CODE.

Datos del Indicador

Denominación

Total de eventos deportivos municipales.

Método de cálculo

(Número de eventos deportivos municipales. (Realizado) / Número de eventos deportivos municipales. (Programado))*100

Descripción del Indicador

Eventos deportivos organizados por el CODE Jalisco realizados en los municipios del interior del Estado.

Tipo de Indicador	Gestión	**Dimensión del Indicador**	Eficiencia	**Año de Medición del Resultado**	2021
Cobertura	Estatal	**Frecuencia de Medición**	Mensual		

Parámetros de semaforización

0	59.99	60.00	79.99	80.00	130

Meta Institucional	Meta Valor	Unidad de medida (meta valor)	Desagregado meta valor por género: Hombre	Desagregado meta valor por género: Mujer
100%	36	Cantidad	0.00	0.00

Sentido del Indicador	Línea Base (meta valor)	Año (Línea base)	Tipo de Acumulación
Ascendente	No disponible	No disponible	Suma

Resultados

Valor Programado	Avance de la Meta (4to trimestre)	% Avance de la Meta (4to trimestre)	Semáforo (4to trimestre)
36.00	110.00	305.6%	

	Valor programado	Avance de la meta		Valor programado	Avance de la meta
Enero	1.00	2.00	Julio	3.00	17.00
Febrero	1.00	6.00	Agosto	3.00	5.00
Marzo	5.00	11.00	Septiembre	3.00	4.00
Abril	5.00	5.00	Octubre	3.00	5.00
Mayo	5.00	23.00	Noviembre	3.00	3.00
Junio	3.00	22.00	Diciembre	1.00	7.00

Medios de verificación: Registros administrativos de la Dirección de Deporte Municipal, CODE Jalisco 2020.

Observaciones:

1 El presente documento despliega la información perteneciente a los indicadores estratégicos y gestión de aquellos Programas presupuestarios que proveen de bienes y servicios que generan valor público a la ciudadania jalisciense.

2 Se muestra el número del Componente relacionado con el indicador.

GOBIERNO DEL ESTADO DE JALISCO
PRESUPUESTO DE EGRESOS PARA EL EJERCICIO FISCAL 2021
Ficha Técnica de Indicador
Sistema de Evaluación del Desempeño (SED)

Gobierno del Estado de Jalisco

Secretaria de la Hacienda Pública

Seguimiento de Indicadores

Datos del Programa [1]

Proyectos deportivos que promueven la profesionalización del deporte municipal a beneficio de los jalisciense.

Eje: Desarrollo Social **Tema Central:** Deporte y activación física

¿Quien gasta?

43 Unidad Presupuestal	012 Unidad Responsable	00153 Unidad Ejecutora del Gasto
Coordinación General Estratégica de Desarrollo Social	Consejo Estatal para el Fomento Deportivo (CODE Jalisco)	Consejo Estatal para el Fomento Deportivo (CODE Jalisco)

¿Para qué se gasta?

Finalidad	Función	Subfunción
Desarrollo Social	Recreación, Cultura y Otras Manifestaciones Sociales	Deporte y Recreación

Objetivos

Nivel	Clave Componente	Resumen Narrativo
Actividad	A1-02 [2]	Entrega de paquetes de material deportivo que se realiza a los municipios.

Datos del Indicador

Denominación

Total de paquetes de material deportivo entregados a municipios.

Método de cálculo

(Número de paquetes de material deportivo. (Realizado) / Número de paquetes de material deportivo. (Programado))*100

Descripción del Indicador

Entrega de paquetes de material deportivo que se realiza a los municipios.

Tipo de Indicador	Gestión	**Dimensión del Indicador**	Eficiencia	**Año de Medición del Resultado**	2021
Cobertura	Estatal	**Frecuencia de Medición**	Mensual		

Parámetros de semaforización

0	59.99	60.00	79.99	80.00	130

Meta Institucional	Meta Valor	Unidad de medida (meta valor)	Desagregado meta valor por género: Hombre	Desagregado meta valor por género: Mujer
100%	100	Cantidad	No disponible	No disponible

Sentido del Indicador	Línea Base (meta valor)	Año (Línea base)	Tipo de Acumulación
Ascendente	No disponible	No disponible	Suma

Resultados

Valor Programado	Avance de la Meta (4to trimestre)	% Avance de la Meta (4to trimestre)	Semáforo (4to trimestre)
100.00	110.00	110.0%	

	Valor programado	Avance de la meta		Valor programado	Avance de la meta
Enero	5.00	0.00	Julio	5.00	10.00
Febrero	10.00	3.00	Agosto	10.00	15.00
Marzo	10.00	2.00	Septiembre	15.00	15.00
Abril	10.00	4.00	Octubre	15.00	22.00
Mayo	5.00	5.00	Noviembre	5.00	8.00
Junio	5.00	10.00	Diciembre	5.00	16.00

Medios de verificación: Registros administrativos de la Dirección de Deporte Municipal, CODE Jalisco.

Observaciones:

1 El presente documento despliega la información perteneciente a los indicadores estratégicos y gestión de aquellos Programas presupuestarios que proveen de bienes y servicios que generan valor público a la ciudadania jalisciense.

2 Se muestra el número del Componente relacionado con el indicador.

GOBIERNO DEL ESTADO DE JALISCO
PRESUPUESTO DE EGRESOS PARA EL EJERCICIO FISCAL 2021
Ficha Técnica de Indicador
Sistema de Evaluación del Desempeño (SED)

Gobierno del Estado de Jalisco — **Secretaria de la Hacienda Pública**

Seguimiento de Indicadores

Datos del Programa [1]

Administración en la gestión de la Política de Desarrollo Económico

Eje: Gobierno efectivo e integridad pública **Tema Central:** Administración Pública

¿Quien gasta?

44 Unidad Presupuestal	000 Unidad Responsable	00908 Unidad Ejecutora del Gasto
Coordinación General Estratégica de Crecimiento y Desarrollo Económico	Coordinación General Estratégica de Crecimiento y Desarrollo Económico	Despacho de la Coordinación General Estratégica de Crecimiento y Desarrollo Económico

¿Para qué se gasta?

Finalidad	Función	Subfunción
Desarrollo Económico	Asuntos Económicos, Comerciales y Laborales en General	Asuntos Económicos y Comerciales en General

Objetivos

Nivel	Clave Componente	Resumen Narrativo
Fin	2	Contribuir al incremento de las capacidades de la gestión pública estatal para alcanzar con eficiencia, integridad y transparencia los resultados establecidos en el Plan Estatal de Gobernanza y Desarrollo, a través de la incorporación de procesos de participación ciudadana, profesionalización del servicio civil, innovación, control interno, monitoreo y evaluación.

Datos del Indicador

Denominación

Porcentaje de cumplimiento promedio de las metas de MIDE Jalisco

Método de cálculo

(Porcentaje de cumplimiento promedio de las metas de MIDE Jalisco (Realizado)/Porcentaje de cumplimiento promedio de las metas de MIDE Jalisco (Programado))*100

Descripción del Indicador

Este indicador mide las etapas de seguimiento y evaluación de los indicadores de cada uno de los ámbitos clave mediante el Sistema de Información Estratégica. Lo anterior permite verificar el impacto, la eficacia y la eficiencia de los proyectos.

Tipo de Indicador	Estratégico	**Dimensión del Indicador**	Eficacia	**Año de Medición del Resultado**	2021
Cobertura	Estatal	**Frecuencia de Medición**	Anual		

Parámetros de semaforización

0	59.99	60.00	79.99	80.00	130

Meta Institucional	Meta Valor	Unidad de medida (meta valor)	Desagregado meta valor por género: Hombre	Desagregado meta valor por género: Mujer
100%	94	Porcentaje	0.00	0.00

Sentido del Indicador	Línea Base (meta valor)	Año (Línea base)	Tipo de Acumulación
Ascendente	92	2008	Suma

Resultados

Valor Programado	Avance de la Meta (4to trimestre)	% Avance de la Meta (4to trimestre)	Semáforo (4to trimestre)
N.P.	N.D.	N.D.	

	Valor programado	Avance de la meta		Valor programado	Avance de la meta
Enero	N.P.	N.D.	Julio	N.P.	N.D.
Febrero	N.P.	N.D.	Agosto	N.P.	N.D.
Marzo	N.P.	N.D.	Septiembre	N.P.	N.D.
Abril	N.P.	N.D.	Octubre	N.P.	N.D.
Mayo	N.P.	N.D.	Noviembre	N.P.	N.D.
Junio	N.P.	N.D.	Diciembre	N.P.	N.D.

Medios de verificación

Observaciones

1 El presente documento despliega la información perteneciente a los indicadores estratégicos y gestión de aquellos Programas presupuestarios que proveen de bienes y servicios que generan valor público a la ciudadania jalisciense.

2 Se muestra el número del Componente relacionado con el indicador.

GOBIERNO DEL ESTADO DE JALISCO
PRESUPUESTO DE EGRESOS PARA EL EJERCICIO FISCAL 2021
Ficha Técnica de Indicador
Sistema de Evaluación del Desempeño (SED)

Gobierno del Estado de Jalisco — **Seguimiento de Indicadores** — **Secretaria de la Hacienda Pública**

Datos del Programa [1]

Administración en la gestión de la Política de Desarrollo Económico

Eje: Gobierno efectivo e integridad pública **Tema Central:** Administración Pública

¿Quien gasta?

44 Unidad Presupuestal	000 Unidad Responsable	00908 Unidad Ejecutora del Gasto
Coordinación General Estratégica de Crecimiento y Desarrollo Económico	Coordinación General Estratégica de Crecimiento y Desarrollo Económico	Despacho de la Coordinación General Estratégica de Crecimiento y Desarrollo Económico

¿Para qué se gasta?

Finalidad	Función	Subfunción
Desarrollo Económico	Asuntos Económicos, Comerciales y Laborales en General	Asuntos Económicos y Comerciales en General

Objetivos

Nivel	Clave Componente	Resumen Narrativo
Propósito	2	Transformar la efectividad de las instituciones públicas, a través de la profesionalización de los servidores públicos, la mejora de los servicios, estrategias que impulsen una gestión orientada a resultados enfocada a la sociedad, así como la eficiencia, transparencia y procesos de adquisiciones de bienes y servicios públicos libres de sobornos y abiertos.

Datos del Indicador

Denominación

Porcentaje de adquisiciones a través de la Comisión de Adquisiciones

Método de cálculo

(Porcentaje del monto de compras a través de la Comisión de Adquisiciones del Gobierno de Jalisco (Realizado)/Porcentaje del monto de compras a través de la Comisión de Adquisiciones del Gobierno de Jalisco (Programado))*100

Descripción del Indicador

Se refiere al porcentaje del monto de compras a través de la Comisión de Adquisiciones del Gobierno de Jalisco. Cuando las compras rebasan el millón 500 mil pesos son aprobadas por la Comisión de Adquisiciones.

Tipo de Indicador	Estratégico	**Dimensión del Indicador**	Eficacia	**Año de Medición del Resultado**	2021
Cobertura	Estatal	**Frecuencia de Medición**	Mensual		

Parámetros de semaforización

0	59.99	60.00	79.99	80.00	130

Meta Institucional	Meta Valor	Unidad de medida (meta valor)	Desagregado meta valor por género: Hombre	Mujer
100%	83	Porcentaje	0.00	0.00

Sentido del Indicador	Línea Base (meta valor)	Año (Línea base)	Tipo de Acumulación
Ascendente	77	2006	Suma

Resultados

Valor Programado	Avance de la Meta (4to trimestre)	% Avance de la Meta (4to trimestre)	Semáforo (4to trimestre)
N.P.	N.D.	N.D.	

	Valor programado	Avance de la meta		Valor programado	Avance de la meta
Enero	N.P.	N.D.	Julio	N.P.	N.D.
Febrero	N.P.	N.D.	Agosto	N.P.	N.D.
Marzo	N.P.	N.D.	Septiembre	N.P.	N.D.
Abril	N.P.	N.D.	Octubre	N.P.	N.D.
Mayo	N.P.	N.D.	Noviembre	N.P.	N.D.
Junio	N.P.	N.D.	Diciembre	N.P.	N.D.

Medios de verificación

Observaciones

1 El presente documento despliega la información perteneciente a los indicadores estratégicos y gestión de aquellos Programas presupuestarios que proveen de bienes y servicios que generan valor público a la ciudadania jalisciense.

2 Se muestra el número del Componente relacionado con el indicador.

GOBIERNO DEL ESTADO DE JALISCO
PRESUPUESTO DE EGRESOS PARA EL EJERCICIO FISCAL 2021
Ficha Técnica de Indicador
Sistema de Evaluación del Desempeño (SED)

Gobierno del Estado de Jalisco — **Seguimiento de Indicadores** — **Secretaria de la Hacienda Pública**

Datos del Programa [1]

Administración en la gestión de la Política de Desarrollo Económico

Eje: Gobierno efectivo e integridad pública **Tema Central:** Administración Pública

¿Quien gasta?

44 Unidad Presupuestal	000 Unidad Responsable	00908 Unidad Ejecutora del Gasto
Coordinación General Estratégica de Crecimiento y Desarrollo Económico	Coordinación General Estratégica de Crecimiento y Desarrollo Económico	Despacho de la Coordinación General Estratégica de Crecimiento y Desarrollo Económico

¿Para qué se gasta?

Finalidad	Función	Subfunción
Desarrollo Económico	Asuntos Económicos, Comerciales y Laborales en General	Asuntos Económicos y Comerciales en General

Objetivos

Nivel	Clave Componente	Resumen Narrativo
Componente	01 [2]	Informes elaborados sobre la eficiencia del ejercicio del gasto por parte de las Dependencias sectorizadas al Gabinete Económico

Datos del Indicador

Denominación

Total de informes elaborados de eficiencia presupuestal

Método de cálculo

(Informes elaborados de eficiencia presupuestal (Realizado) / Informes elaborados de eficiencia presupuestal (Programado))*100

Descripción del Indicador

Informes elaborados por la Coordinación General Estratégica de Crecimiento y Desarrollo Económico donde se refleje la eficiencia presupuestal de las dependencias sectorizadas a esta.

Tipo de Indicador	Gestión	**Dimensión del Indicador**	Eficiencia	**Año de Medición del Resultado**	2021
Cobertura	Estatal	**Frecuencia de Medición**	Semestral		

Parámetros de semaforización

0	59.99	60.00	79.99	80.00	130

Meta Institucional	Meta Valor	Unidad de medida (meta valor)	Desagregado meta valor por género: Hombre	Mujer
100%	2	Informe	0.00	0.00

Sentido del Indicador	Línea Base (meta valor)	Año (Línea base)	Tipo de Acumulación
Ascendente	No disponible	No disponible	Suma

Resultados

Valor Programado	Avance de la Meta (4to trimestre)	% Avance de la Meta (4to trimestre)	Semáforo (4to trimestre)
2.00	2.00	100.0%	

	Valor programado	Avance de la meta		Valor programado	Avance de la meta
Enero	N.P.	N.D	Julio	N.P.	N.D
Febrero	N.P.	N.D	Agosto	N.P.	N.D
Marzo	N.P.	N.D	Septiembre	N.P.	N.D
Abril	N.P.	N.D	Octubre	N.P.	N.D
Mayo	N.P.	N.D	Noviembre	N.P.	N.D
Junio	1.00	1.00	Diciembre	1.00	1.00

Medios de verificación: Informes de eficiencia presupuestaria publicados en la página web por la Dirección de Administración de la Coordinación General Estratégica de Crecimiento y Desarrollo Económico Link: https://coordinacioneconomia.jalisco.gob.mx/

Observaciones:

1 El presente documento despliega la información perteneciente a los indicadores estratégicos y gestión de aquellos Programas presupuestarios que proveen de bienes y servicios que generan valor público a la ciudadania jalisciense.

2 Se muestra el número del Componente relacionado con el indicador.

GOBIERNO DEL ESTADO DE JALISCO
PRESUPUESTO DE EGRESOS PARA EL EJERCICIO FISCAL 2021
Ficha Técnica de Indicador
Sistema de Evaluación del Desempeño (SED)

Gobierno del Estado de Jalisco | **Seguimiento de Indicadores** | **Secretaria de la Hacienda Pública**

Datos del Programa [1]

Administración en la gestión de la Política de Desarrollo Económico

Eje: Gobierno efectivo e integridad pública **Tema Central:** Administración Pública

¿Quien gasta?

44 Unidad Presupuestal	000 Unidad Responsable	00908 Unidad Ejecutora del Gasto
Coordinación General Estratégica de Crecimiento y Desarrollo Económico	Coordinación General Estratégica de Crecimiento y Desarrollo Económico	Despacho de la Coordinación General Estratégica de Crecimiento y Desarrollo Económico

¿Para qué se gasta?

Finalidad	Función	Subfunción
Desarrollo Económico	Asuntos Económicos, Comerciales y Laborales en General	Asuntos Económicos y Comerciales en General

Objetivos

Nivel	Clave Componente	Resumen Narrativo
Actividad	01-01 [2]	Recepción de información financiera de las Dependencias sectorizadas al Gabinete Económico

Datos del Indicador

Denominación

Total de reportes recibidos de información financiera

Método de cálculo

(Reportes recibidos de información financiera (Realizado) / Reportes recibidos de información financiera (Programado))*100

Descripción del Indicador

Cantidad de reportes de información financiera que las dependencias sectorizadas hacen llegar a la Coordinación General Estratégica de Crecimiento y Desarrollo Económico

Tipo de Indicador	Gestión	**Dimensión del Indicador**	Eficiencia	**Año de Medición del Resultado**	2021
Cobertura	Estatal	**Frecuencia de Medición**	Trimestral		

Parámetros de semaforización

0	59.99	60.00	79.99	80.00	130

Meta Institucional	Meta Valor	Unidad de medida (meta valor)	Desagregado meta valor por género: Hombre	Desagregado meta valor por género: Mujer
100%	24	Reporte	0.00	0.00

Sentido del Indicador	Línea Base (meta valor)	Año (Línea base)	Tipo de Acumulación
Ascendente	No disponible	No disponible	Suma

Resultados

Valor Programado	Avance de la Meta (4to trimestre)	% Avance de la Meta (4to trimestre)	Semáforo (4to trimestre)
24.00	24.00	100.0%	

	Valor programado	Avance de la meta		Valor programado	Avance de la meta
Enero	N.P.	N.D	Julio	N.P.	N.D
Febrero	N.P.	N.D	Agosto	N.P.	N.D
Marzo	6.00	6.00	Septiembre	6.00	6.00
Abril	N.P.	N.D	Octubre	N.P.	N.D
Mayo	N.P.	N.D	Noviembre	N.P.	N.D
Junio	6.00	6.00	Diciembre	6.00	6.00

Medios de verificación: Informes financieros de las Secretarías del Gabinete Económico recibidas por correo electrónico a la Dirección de Administración de la Coordinación General Estratégica de Crecimiento y Desarrollo Económico Link: https://coordinacioneconomia.jalisco.gob.mx/

Observaciones:

1 El presente documento despliega la información perteneciente a los indicadores estratégicos y gestión de aquellos Programas presupuestarios que proveen de bienes y servicios que generan valor público a la ciudadania jalisciense.

2 Se muestra el número del Componente relacionado con el indicador.

GOBIERNO DEL ESTADO DE JALISCO
PRESUPUESTO DE EGRESOS PARA EL EJERCICIO FISCAL 2021
Ficha Técnica de Indicador
Sistema de Evaluación del Desempeño (SED)

Gobierno del Estado de Jalisco — **Seguimiento de Indicadores** — **Secretaria de la Hacienda Pública**

Datos del Programa [1]

Administración en la gestión de la Política de Desarrollo Económico

Eje: Gobierno efectivo e integridad pública **Tema Central:** Administración Pública

¿Quien gasta?

44 Unidad Presupuestal	000 Unidad Responsable	00908 Unidad Ejecutora del Gasto
Coordinación General Estratégica de Crecimiento y Desarrollo Económico	Coordinación General Estratégica de Crecimiento y Desarrollo Económico	Despacho de la Coordinación General Estratégica de Crecimiento y Desarrollo Económico

¿Para qué se gasta?

Finalidad	Función	Subfunción
Desarrollo Económico	Asuntos Económicos, Comerciales y Laborales en General	Asuntos Económicos y Comerciales en General

Objetivos

Nivel	Clave Componente	Resumen Narrativo
Actividad	01-02 [2]	Elaboración de reportes de información financiera sobre ejercicio del gasto de las Dependencias sectorizadas al Gabinete Económico

Datos del Indicador

Denominación

Total de acciones de seguimiento de información financiera

Método de cálculo

(Acciones de seguimiento de información financiera (Realizado) / Acciones de seguimiento de información financiera (Programado))*100

Descripción del Indicador

Cantidad de solicitudes de reportes de información financiera solicitados a las dependencias sectorizadas a la Coordinación General Estratégica de Crecimiento y Desarrollo Económico

Tipo de Indicador	Gestión	**Dimensión del Indicador**	Eficiencia	**Año de Medición del Resultado**	2021
Cobertura	Estatal	**Frecuencia de Medición**	Trimestral		

Parámetros de semaforización

0	59.99	60.00	79.99	80.00	130

Meta Institucional	Meta Valor	Unidad de medida (meta valor)	Desagregado meta valor por género: Hombre	Mujer
100%	24	Seguimiento	0.00	0.00

Sentido del Indicador	Línea Base (meta valor)	Año (Línea base)	Tipo de Acumulación
Ascendente	No disponible	No disponible	Suma

Resultados

Valor Programado	Avance de la Meta (4to trimestre)	% Avance de la Meta (4to trimestre)	Semáforo (4to trimestre)
24.00	24.00	100.0%	

	Valor programado	Avance de la meta		Valor programado	Avance de la meta
Enero	N.P.	N.D	Julio	N.P.	N.D
Febrero	N.P.	N.D	Agosto	N.P.	N.D
Marzo	6.00	6.00	Septiembre	6.00	6.00
Abril	N.P.	N.D	Octubre	N.P.	N.D
Mayo	N.P.	N.D	Noviembre	N.P.	N.D
Junio	6.00	6.00	Diciembre	6.00	6.00

Medios de verificación: Reporte de información financiera de las Secretarías del Gabinete Económico elaborado por la Dirección de Administración de la Coordinación General Estratégica de Crecimiento y Desarrollo Económico Link: https://coordinacioneconomia.jalisco.gob.mx/

Observaciones:

1 El presente documento despliega la información perteneciente a los indicadores estratégicos y gestión de aquellos Programas presupuestarios que proveen de bienes y servicios que generan valor público a la ciudadania jalisciense.

2 Se muestra el número del Componente relacionado con el indicador.

GOBIERNO DEL ESTADO DE JALISCO
PRESUPUESTO DE EGRESOS PARA EL EJERCICIO FISCAL 2021
Ficha Técnica de Indicador
Sistema de Evaluación del Desempeño (SED)

Gobierno del Estado de Jalisco — **Seguimiento de Indicadores** — **Secretaria de la Hacienda Pública**

Datos del Programa [1]

Administración en la gestión de la Política de Desarrollo Económico

Eje: Gobierno efectivo e integridad pública **Tema Central:** Administración Pública

¿Quien gasta?

44 Unidad Presupuestal	000 Unidad Responsable	00908 Unidad Ejecutora del Gasto
Coordinación General Estratégica de Crecimiento y Desarrollo Económico	Coordinación General Estratégica de Crecimiento y Desarrollo Económico	Despacho de la Coordinación General Estratégica de Crecimiento y Desarrollo Económico

¿Para qué se gasta?

Finalidad	Función	Subfunción
Desarrollo Económico	Asuntos Económicos, Comerciales y Laborales en General	Asuntos Económicos y Comerciales en General

Objetivos

Nivel	Clave Componente		Resumen Narrativo
Componente	02	2	Requisiciones atendidas para las necesidades de las dependencia sectorizadas al Gabinete Económico

Datos del Indicador

Denominación
Total de requisiciones atendidas

Método de cálculo
(Requisiciones atendidas (Realizado) / Requisiciones atendidas (Programado))*100

Descripción del Indicador
Cantidad de requisiciones que la Dirección de Administración de la Coordinación General Estratégica de Crecimiento y Desarrollo Económico atendió

Tipo de Indicador	Gestión	**Dimensión del Indicador**	Eficacia	**Año de Medición del Resultado**	2021
Cobertura	Estatal	**Frecuencia de Medición**	Semestral		

Parámetros de semaforización

0	59.99	60.00	79.99	80.00	130

Meta Institucional	Meta Valor	Unidad de medida (meta valor)	Desagregado meta valor por género: Hombre	Desagregado meta valor por género: Mujer
100%	520	Requisición	0.00	0.00

Sentido del Indicador	Línea Base (meta valor)	Año (Línea base)	Tipo de Acumulación
Ascendente	No disponible	No disponible	Suma

Resultados

Valor Programado	Avance de la Meta (4to trimestre)	% Avance de la Meta (4to trimestre)	Semáforo (4to trimestre)
520.00	160.00	30.8%	

	Valor programado	Avance de la meta		Valor programado	Avance de la meta
Enero	N.P.	N.D	Julio	N.P.	N.D
Febrero	N.P.	N.D	Agosto	N.P.	N.D
Marzo	N.P.	N.D	Septiembre	N.P.	N.D
Abril	N.P.	N.D	Octubre	N.P.	N.D
Mayo	N.P.	N.D	Noviembre	N.P.	N.D
Junio	260.00	90.00	Diciembre	260.00	70.00

Medios de verificación: Reporte de requisiciones de la Dirección de Administración de la Coordinación General Estratégica de Crecimiento y Desarrollo Económico Link: https://coordinacioneconomia.jalisco.gob.mx/

Observaciones: .

1 El presente documento despliega la información perteneciente a los indicadores estratégicos y gestión de aquellos Programas presupuestarios que proveen de bienes y servicios que generan valor público a la ciudadania jalisciense.

2 Se muestra el número del Componente relacionado con el indicador.

GOBIERNO DEL ESTADO DE JALISCO
PRESUPUESTO DE EGRESOS PARA EL EJERCICIO FISCAL 2021
Ficha Técnica de Indicador
Sistema de Evaluación del Desempeño (SED)

Gobierno del Estado de Jalisco — **Seguimiento de Indicadores** — **Secretaria de la Hacienda Pública**

Datos del Programa [1]

Administración en la gestión de la Política de Desarrollo Económico

Eje: Gobierno efectivo e integridad pública **Tema Central:** Administración Pública

¿Quien gasta?

44 Unidad Presupuestal	000 Unidad Responsable	00908 Unidad Ejecutora del Gasto
Coordinación General Estratégica de Crecimiento y Desarrollo Económico	Coordinación General Estratégica de Crecimiento y Desarrollo Económico	Despacho de la Coordinación General Estratégica de Crecimiento y Desarrollo Económico

¿Para qué se gasta?

Finalidad	Función	Subfunción
Desarrollo Económico	Asuntos Económicos, Comerciales y Laborales en General	Asuntos Económicos y Comerciales en General

Objetivos

Nivel	Clave Componente		Resumen Narrativo
Actividad	02-03	[2]	Atención a solicitudes de vehículos

Datos del Indicador

Denominación

Total de solicitudes de vehículos atendidas

Método de cálculo

(Solicitudes de vehículos atendidas (Realizado) / Solicitudes de vehículos atendidas (Programado))*100

Descripción del Indicador

Cantidad de solicitudes que la Dirección de Administración recibe para comisiones donde se necesita un vehículo.

Tipo de Indicador	Gestión	**Dimensión del Indicador**	Eficiencia	**Año de Medición del Resultado**	2021
Cobertura	Estatal	**Frecuencia de Medición**	Trimestral		

Parámetros de semaforización

0	59.99	60.00	79.99	80.00	130

Meta Institucional	Meta Valor	Unidad de medida (meta valor)	Desagregado meta valor por género: Hombre	Desagregado meta valor por género: Mujer
100%	200	Solicitud	0.00	0.00

Sentido del Indicador	Línea Base (meta valor)	Año (Línea base)	Tipo de Acumulación
Ascendente	No disponible	No disponible	Suma

Resultados

Valor Programado	Avance de la Meta (4to trimestre)	% Avance de la Meta (4to trimestre)	Semáforo (4to trimestre)
200.00	134.00	67.0%	

	Valor programado	Avance de la meta		Valor programado	Avance de la meta
Enero	N.P.	N.D	Julio	N.P.	N.D
Febrero	N.P.	N.D	Agosto	N.P.	N.D
Marzo	50.00	7.00	Septiembre	50.00	37.00
Abril	N.P.	N.D	Octubre	N.P.	N.D
Mayo	N.P.	N.D	Noviembre	N.P.	N.D
Junio	50.00	36.00	Diciembre	50.00	54.00

Medios de verificación: Reporte de requisiciones de vehículos de la Dirección de Administración que se resguarda en las cuentas de Google Drive del Director y Coordinador Administrativo.

Observaciones:

1 El presente documento despliega la información perteneciente a los indicadores estratégicos y gestión de aquellos Programas presupuestarios que proveen de bienes y servicios que generan valor público a la ciudadania jalisciense.

2 Se muestra el número del Componente relacionado con el indicador.

GOBIERNO DEL ESTADO DE JALISCO
PRESUPUESTO DE EGRESOS PARA EL EJERCICIO FISCAL 2021
Ficha Técnica de Indicador
Sistema de Evaluación del Desempeño (SED)

Gobierno del Estado de Jalisco — **Secretaria de la Hacienda Pública**

Seguimiento de Indicadores

Datos del Programa [1]

Administración en la gestión de la Política de Desarrollo Económico

Eje: Gobierno efectivo e integridad pública **Tema Central:** Administración Pública

¿Quien gasta?

44 Unidad Presupuestal	000 Unidad Responsable	00908 Unidad Ejecutora del Gasto
Coordinación General Estratégica de Crecimiento y Desarrollo Económico	Coordinación General Estratégica de Crecimiento y Desarrollo Económico	Despacho de la Coordinación General Estratégica de Crecimiento y Desarrollo Económico

¿Para qué se gasta?

Finalidad	Función	Subfunción
Desarrollo Económico	Asuntos Económicos, Comerciales y Laborales en General	Asuntos Económicos y Comerciales en General

Objetivos

Nivel	Clave Componente		Resumen Narrativo
Actividad	02-04	[2]	Atención a solicitudes de materiales y servicios

Datos del Indicador

Denominación

Total solicitudes de materiales y servicios atendidas

Método de cálculo

(Solicitudes de materiales y servicios atendidas (Realizado) / Solicitudes de materiales y servicios atendidas (Programado))*100

Descripción del Indicador

Cantidad de solicitudes de materiales y servicios atendidas por medio de la Dirección de Administración

Tipo de Indicador	Gestión	**Dimensión del Indicador**	Eficiencia	**Año de Medición del Resultado**	2021
Cobertura	Estatal	**Frecuencia de Medición**	Trimestral		

Parámetros de semaforización

0	59.99	60.00	79.99	80.00	130

Meta Institucional	Meta Valor	Unidad de medida (meta valor)	Desagregado meta valor por género: Hombre	Desagregado meta valor por género: Mujer
100%	300	Solicitud	0.00	0.00

Sentido del Indicador	Línea Base (meta valor)	Año (Línea base)	Tipo de Acumulación
Ascendente	No disponible	No disponible	Suma

Resultados

Valor Programado	Avance de la Meta (4to trimestre)	% Avance de la Meta (4to trimestre)	Semáforo (4to trimestre)
300.00	224.00	74.7%	

	Valor programado	Avance de la meta		Valor programado	Avance de la meta
Enero	N.P.	N.D	Julio	N.P.	N.D
Febrero	N.P.	N.D	Agosto	N.P.	N.D
Marzo	75.00	75.00	Septiembre	75.00	0.00
Abril	N.P.	N.D	Octubre	N.P.	N.D
Mayo	N.P.	N.D	Noviembre	N.P.	N.D
Junio	75.00	75.00	Diciembre	75.00	74.00

Medios de verificación: Reporte de requisiciones de materiales y servicios de la Dirección de Administración que se resguarda en las cuentas de Google Drive del Director y Coordinador Administrativo.

Observaciones:

1 El presente documento despliega la información perteneciente a los indicadores estratégicos y gestión de aquellos Programas presupuestarios que proveen de bienes y servicios que generan valor público a la ciudadania jalisciense.

2 Se muestra el número del Componente relacionado con el indicador.

GOBIERNO DEL ESTADO DE JALISCO
PRESUPUESTO DE EGRESOS PARA EL EJERCICIO FISCAL 2021
Ficha Técnica de Indicador
Sistema de Evaluación del Desempeño (SED)

Gobierno del Estado de Jalisco — **Seguimiento de Indicadores** — **Secretaria de la Hacienda Pública**

Datos del Programa [1]

Administración en la gestión de la Política de Desarrollo Económico

Eje: Gobierno efectivo e integridad pública **Tema Central:** Administración Pública

¿Quien gasta?

44 Unidad Presupuestal	000 Unidad Responsable	00908 Unidad Ejecutora del Gasto
Coordinación General Estratégica de Crecimiento y Desarrollo Económico	Coordinación General Estratégica de Crecimiento y Desarrollo Económico	Despacho de la Coordinación General Estratégica de Crecimiento y Desarrollo Económico

¿Para qué se gasta?

Finalidad	Función	Subfunción
Desarrollo Económico	Asuntos Económicos, Comerciales y Laborales en General	Asuntos Económicos y Comerciales en General

Objetivos

Nivel	Clave Componente		Resumen Narrativo
Actividad	02-05	[2]	Capacitación a servidores públicos

Datos del Indicador

Denominación
Total de capacitaciones brindadas

Método de cálculo
(Capacitaciones brindadas (Realizado) / Capacitaciones brindadas (Programado))*100

Descripción del Indicador
Cantidad de cursos, diplomados, becas, seminarios y otros tipos de capacitaciones que los servidores públicos recibieron.

Tipo de Indicador	Gestión	**Dimensión del Indicador**	Eficiencia	**Año de Medición del Resultado**	2021
Cobertura	Estatal	**Frecuencia de Medición**	Trimestral		

Parámetros de semaforización

0	59.99	60.00	79.99	80.00	130

Meta Institucional	Meta Valor	Unidad de medida (meta valor)	Desagregado meta valor por género: Hombre	Desagregado meta valor por género: Mujer
100%	20	Capacitación	0.00	0.00

Sentido del Indicador	Línea Base (meta valor)	Año (Línea base)	Tipo de Acumulación
Ascendente	No disponible	No disponible	Suma

Resultados

Valor Programado	Avance de la Meta (4to trimestre)	% Avance de la Meta (4to trimestre)	Semáforo (4to trimestre)
20.00	18.00	90.0%	

	Valor programado	Avance de la meta		Valor programado	Avance de la meta
Enero	N.P.	N.D	Julio	N.P.	N.D
Febrero	N.P.	N.D	Agosto	N.P.	N.D
Marzo	5.00	5.00	Septiembre	5.00	5.00
Abril	N.P.	N.D	Octubre	N.P.	N.D
Mayo	N.P.	N.D	Noviembre	N.P.	N.D
Junio	5.00	4.00	Diciembre	5.00	4.00

Medios de verificación: Reporte de requisiciones de capacitaciones de la Dirección de Administración que se resguarda en las cuentas de Google Drive del Director y Coordinador Administrativo.

Observaciones:

1 El presente documento despliega la información perteneciente a los indicadores estratégicos y gestión de aquellos Programas presupuestarios que proveen de bienes y servicios que generan valor público a la ciudadania jalisciense.

2 Se muestra el número del Componente relacionado con el indicador.

GOBIERNO DEL ESTADO DE JALISCO
PRESUPUESTO DE EGRESOS PARA EL EJERCICIO FISCAL 2021
Ficha Técnica de Indicador
Sistema de Evaluación del Desempeño (SED)

Gobierno del Estado de Jalisco — **Secretaria de la Hacienda Pública**

Seguimiento de Indicadores

Datos del Programa [1]

Administración en la gestión de la Política de Desarrollo Económico

Eje: Gobierno efectivo e integridad pública **Tema Central:** Administración Pública

¿Quien gasta?

44 Unidad Presupuestal	000 Unidad Responsable	00908 Unidad Ejecutora del Gasto
Coordinación General Estratégica de Crecimiento y Desarrollo Económico	Coordinación General Estratégica de Crecimiento y Desarrollo Económico	Despacho de la Coordinación General Estratégica de Crecimiento y Desarrollo Económico

¿Para qué se gasta?

Finalidad	Función	Subfunción
Desarrollo Económico	Asuntos Económicos, Comerciales y Laborales en General	Asuntos Económicos y Comerciales en General

Objetivos

Nivel	Clave Componente	Resumen Narrativo
Componente	A3 [2]	Asesoría Jurídica brindada a las Dependencias sectorizadas al Gabinete Económico

Datos del Indicador

Denominación

Total de Asesoría Jurídica brindada

Método de cálculo

(Asesoría Jurídica brindada (Realizado) / Asesoría Jurídica brindada (Programado))*100

Descripción del Indicador

Cantidad de veces en las que la Dirección Jurídico brindó asesoría jurídica a las dependencias sectorizadas al Gabinete Económico

Tipo de Indicador	Gestión	**Dimensión del Indicador**	Eficacia	**Año de Medición del Resultado**	2021
Cobertura	Estatal	**Frecuencia de Medición**	Semestral		

Parámetros de semaforización

0	59.99	60.00	79.99	80.00	130

Meta Institucional	Meta Valor	Unidad de medida (meta valor)	Desagregado meta valor por género: Hombre	Desagregado meta valor por género: Mujer
100%	300	Asesoría	0.00	0.00

Sentido del Indicador	Línea Base (meta valor)	Año (Línea base)	Tipo de Acumulación
Ascendente	No disponible	No disponible	Suma

Resultados

Valor Programado	Avance de la Meta (4to trimestre)	% Avance de la Meta (4to trimestre)	Semáforo (4to trimestre)
300.00	348.00	116.0%	

	Valor programado	Avance de la meta		Valor programado	Avance de la meta
Enero	N.P.	N.D	Julio	N.P.	N.D
Febrero	N.P.	N.D	Agosto	N.P.	N.D
Marzo	N.P.	N.D	Septiembre	N.P.	N.D
Abril	N.P.	N.D	Octubre	N.P.	N.D
Mayo	N.P.	N.D	Noviembre	N.P.	N.D
Junio	150.00	160.00	Diciembre	150.00	188.00

Medios de verificación: Reporte de atención jurídica de la Dirección Jurídica de la Coordinación General Estratégica de Crecimiento y Desarrollo Económico que obra en los archivos de la Dirección.

Observaciones:

1 El presente documento despliega la información perteneciente a los indicadores estratégicos y gestión de aquellos Programas presupuestarios que proveen de bienes y servicios que generan valor público a la ciudadania jalisciense.

2 Se muestra el número del Componente relacionado con el indicador.

GOBIERNO DEL ESTADO DE JALISCO
PRESUPUESTO DE EGRESOS PARA EL EJERCICIO FISCAL 2021
Ficha Técnica de Indicador
Sistema de Evaluación del Desempeño (SED)

Gobierno del Estado de Jalisco — **Seguimiento de Indicadores** — **Secretaria de la Hacienda Pública**

Datos del Programa [1]

Administración en la gestión de la Política de Desarrollo Económico

Eje: Gobierno efectivo e integridad pública **Tema Central:** Administración Pública

¿Quien gasta?

44 Unidad Presupuestal	000 Unidad Responsable	00908 Unidad Ejecutora del Gasto
Coordinación General Estratégica de Crecimiento y Desarrollo Económico	Coordinación General Estratégica de Crecimiento y Desarrollo Económico	Despacho de la Coordinación General Estratégica de Crecimiento y Desarrollo Económico

¿Para qué se gasta?

Finalidad	Función	Subfunción
Desarrollo Económico	Asuntos Económicos, Comerciales y Laborales en General	Asuntos Económicos y Comerciales en General

Objetivos

Nivel	Clave Componente	Resumen Narrativo
Actividad	A3-01 [2]	Revisión y validación de convenios y contratos de las Dependencias sectorizadas al Gabinete Económico

Datos del Indicador

Denominación

Total de convenios y contratos revisados y/o validados.

Método de cálculo

(Convenios y contratos revisados y/o validados (Realizado) / Convenios y contratos revisados y/o validados (Programado))*100

Descripción del Indicador

Cantidad de convenios y contratos revisados y/o validados por la Dirección Jurídica

Tipo de Indicador	Gestión	**Dimensión del Indicador**	Eficacia	**Año de Medición del Resultado**	2021
Cobertura	Estatal	**Frecuencia de Medición**	Trimestral		

Parámetros de semaforización

0	59.99	60.00	79.99	80.00	130

Meta Institucional	Meta Valor	Unidad de medida (meta valor)	Desagregado meta valor por género: Hombre	Desagregado meta valor por género: Mujer
100%	13	Contrato	0.00	0.00

Sentido del Indicador	Línea Base (meta valor)	Año (Línea base)	Tipo de Acumulación
Ascendente	No disponible	No disponible	Suma

Resultados

Valor Programado	Avance de la Meta (4to trimestre)	% Avance de la Meta (4to trimestre)	Semáforo (4to trimestre)
13.00	35.00	269.2%	

	Valor programado	Avance de la meta		Valor programado	Avance de la meta
Enero	N.P.	N.D	Julio	N.P.	N.D
Febrero	N.P.	N.D	Agosto	N.P.	N.D
Marzo	3.00	10.00	Septiembre	3.00	9.00
Abril	N.P.	N.D	Octubre	N.P.	N.D
Mayo	N.P.	N.D	Noviembre	N.P.	N.D
Junio	3.00	5.00	Diciembre	4.00	11.00

Medios de verificación: Reporte de validación de convenios y contratos de la Dirección Jurídica de la Coordinación General Estratégica de Crecimiento y Desarrollo Económico que obra en los archivos de la Dirección.

Observaciones:

1 El presente documento despliega la información perteneciente a los indicadores estratégicos y gestión de aquellos Programas presupuestarios que proveen de bienes y servicios que generan valor público a la ciudadania jalisciense.

2 Se muestra el número del Componente relacionado con el indicador.

GOBIERNO DEL ESTADO DE JALISCO
PRESUPUESTO DE EGRESOS PARA EL EJERCICIO FISCAL 2021
Ficha Técnica de Indicador
Sistema de Evaluación del Desempeño (SED)

Gobierno del Estado de Jalisco | **Seguimiento de Indicadores** | **Secretaria de la Hacienda Pública**

Datos del Programa [1]

Administración en la gestión de la Política de Desarrollo Económico

Eje: Gobierno efectivo e integridad pública **Tema Central:** Administración Pública

¿Quien gasta?

44 Unidad Presupuestal	000 Unidad Responsable	00908 Unidad Ejecutora del Gasto
Coordinación General Estratégica de Crecimiento y Desarrollo Económico	Coordinación General Estratégica de Crecimiento y Desarrollo Económico	Despacho de la Coordinación General Estratégica de Crecimiento y Desarrollo Económico

¿Para qué se gasta?

Finalidad	Función	Subfunción
Desarrollo Económico	Asuntos Económicos, Comerciales y Laborales en General	Asuntos Económicos y Comerciales en General

Objetivos

Nivel	Clave Componente	Resumen Narrativo
Actividad	A3-02 [2]	Atención a demandas y juicios de amparo presentadas ante la Coordinación General Estratégica de Crecimiento y Desarrollo Económico

Datos del Indicador

Denominación

Total de respuesta a demandas y juicios de amparo presentados.

Método de cálculo

(Respuesta a demandas y juicios de amparo presentados (Realizado) / Respuesta a demandas y juicios de amparo presentados (Programado))*100

Descripción del Indicador

Cantidad de veces en las que la Dirección Jurídica atendió demandas y juicios de amparo.

Tipo de Indicador	Gestión	**Dimensión del Indicador**	Eficacia	**Año de Medición del Resultado**	2021
Cobertura	Estatal	**Frecuencia de Medición**	Trimestral		

Parámetros de semaforización

0	59.99	60.00	79.99	80.00	130

Meta Institucional	Meta Valor	Unidad de medida (meta valor)	Desagregado meta valor por género: Hombre	Desagregado meta valor por género: Mujer
100%	80	Demanda	0.00	0.00

Sentido del Indicador	Línea Base (meta valor)	Año (Línea base)	Tipo de Acumulación
Ascendente	No disponible	No disponible	Suma

Resultados

Valor Programado	Avance de la Meta (4to trimestre)	% Avance de la Meta (4to trimestre)	Semáforo (4to trimestre)
80.00	19.00	23.8%	

	Valor programado	Avance de la meta		Valor programado	Avance de la meta
Enero	N.P.	N.D	Julio	N.P.	N.D
Febrero	N.P.	N.D	Agosto	N.P.	N.D
Marzo	20.00	6.00	Septiembre	20.00	4.00
Abril	N.P.	N.D	Octubre	N.P.	N.D
Mayo	N.P.	N.D	Noviembre	N.P.	N.D
Junio	20.00	3.00	Diciembre	20.00	6.00

Medios de verificación: Reporte de atención a demandas y juicios de amparo de la Dirección Jurídica de la Coordinación General Estratégica de Crecimiento y Desarrollo Económico que obra en los archivos de la Dirección.

Observaciones: .

1 El presente documento despliega la información perteneciente a los indicadores estratégicos y gestión de aquellos Programas presupuestarios que proveen de bienes y servicios que generan valor público a la ciudadania jalisciense.

2 Se muestra el número del Componente relacionado con el indicador.

GOBIERNO DEL ESTADO DE JALISCO
PRESUPUESTO DE EGRESOS PARA EL EJERCICIO FISCAL 2021
Ficha Técnica de Indicador
Sistema de Evaluación del Desempeño (SED)

Gobierno del Estado de Jalisco — **Seguimiento de Indicadores** — **Secretaria de la Hacienda Pública**

Datos del Programa [1]

Gestión de la política de Desarrollo Económico

Eje: Gobierno efectivo e integridad pública **Tema Central:** Gobernanza para el desarrollo

¿Quien gasta?

44 Unidad Presupuestal	000 Unidad Responsable	00908 Unidad Ejecutora del Gasto
Coordinación General Estratégica de Crecimiento y Desarrollo Económico	Coordinación General Estratégica de Crecimiento y Desarrollo Económico	Despacho de la Coordinación General Estratégica de Crecimiento y Desarrollo Económico

¿Para qué se gasta?

Finalidad	Función	Subfunción
Desarrollo Económico	Asuntos Económicos, Comerciales y Laborales en General	Asuntos Económicos y Comerciales en General

Objetivos

Nivel	Clave Componente	Resumen Narrativo
Fin	2	Contribuir al incremento de las capacidades de la gestión pública estatal para alcanzar con eficiencia, integridad y transparencia los resultados establecidos en el Plan Estatal de Gobernanza y Desarrollo, a través de la incorporación de procesos de participación ciudadana, profesionalización del servicio civil, innovación, control interno, monitoreo y evaluación.

Datos del Indicador

Denominación

Posición en el Subíndice Gobiernos Eficientes y Eficaces del Índice de Competitividad, IMCO

Método de cálculo

(Posición en el Subíndice Gobiernos Eficientes y Eficaces del Índice de Competitividad, IMCO (Realizado)/Posición en el Subíndice Gobiernos Eficientes y Eficaces del Índice de Competitividad, IMCO (Programado))*100

Descripción del Indicador

El subíndice Gobiernos Eficientes y Eficaces evalúa la forma en que los gobiernos de las entidades federativas son capaces de influir positivamente en la competitividad mediante políticas públicas orientadas a fomentar el desarrollo económico local._x000D_ Se evalúa la calidad de la gestión fiscal y financiera local, así como el grado de transparencia y rendición de cuentas asociado a la misma. De igual modo, se evalúa cómo los ingresos fiscales contribuyen al crecimiento de la economía formal.

Tipo de Indicador	Dimensión del Indicador	Año de Medición del Resultado
Estratégico	Eficacia	2021
Cobertura	**Frecuencia de Medición**	
Estatal	Bienal	

Parámetros de semaforización

130	80.00	79.99	60.00	59.99	0

Meta Institucional	Meta Valor	Unidad de medida (meta valor)	Desagregado meta valor por género: Hombre	Desagregado meta valor por género: Mujer
100%	3	Posición	0.00	0.00

Sentido del Indicador	Línea Base (meta valor)	Año (Línea base)	Tipo de Acumulación
Descendente	22	2012	Suma

Resultados

Valor Programado	Avance de la Meta (4to trimestre)	% Avance de la Meta (4to trimestre)	Semáforo (4to trimestre)
N.P.	N.D.	N.D.	

	Valor programado	Avance de la meta		Valor programado	Avance de la meta
Enero	N.P.	N.D.	Julio	N.P.	N.D.
Febrero	N.P.	N.D.	Agosto	N.P.	N.D.
Marzo	N.P.	N.D.	Septiembre	N.P.	N.D.
Abril	N.P.	N.D.	Octubre	N.P.	N.D.
Mayo	N.P.	N.D.	Noviembre	N.P.	N.D.
Junio	N.P.	N.D.	Diciembre	N.P.	N.D.

Medios de verificación

Observaciones

1 El presente documento despliega la información perteneciente a los indicadores estratégicos y gestión de aquellos Programas presupuestarios que proveen de bienes y servicios que generan valor público a la ciudadania jalisciense.

2 Se muestra el número del Componente relacionado con el indicador.

GOBIERNO DEL ESTADO DE JALISCO
PRESUPUESTO DE EGRESOS PARA EL EJERCICIO FISCAL 2021
Ficha Técnica de Indicador

Sistema de Evaluación del Desempeño (SED)

Gobierno del Estado de Jalisco — **Seguimiento de Indicadores** — **Secretaria de la Hacienda Pública**

Datos del Programa [1]

Gestión de la política de Desarrollo Económico

Eje: Gobierno efectivo e integridad pública **Tema Central:** Gobernanza para el desarrollo

¿Quien gasta?

44 Unidad Presupuestal	000 Unidad Responsable	00908 Unidad Ejecutora del Gasto
Coordinación General Estratégica de Crecimiento y Desarrollo Económico	Coordinación General Estratégica de Crecimiento y Desarrollo Económico	Despacho de la Coordinación General Estratégica de Crecimiento y Desarrollo Económico

¿Para qué se gasta?

Finalidad	Función	Subfunción
Desarrollo Económico	Asuntos Económicos, Comerciales y Laborales en General	Asuntos Económicos y Comerciales en General

Objetivos

Nivel	Clave Componente	Resumen Narrativo
Propósito	2	Incrementar la participación ciudadana en procesos de planeación, monitoreo y evaluación en los instrumentos del sistema de planeación participativa, así como fomentar procesos de gobernanza en la administración pública estatal y los Ayuntamientos, mediante la capacitación a la ciudadanía y al funcionariado estatal y municipal, el fomento y uso de mecanismos participativos vinculados a los procesos y proyectos de decisión pública en el Gobierno de Jalisco.

Datos del Indicador

Denominación

Posición en el indicador de las actividades de monitoreo y evaluación, CONEVAL

Método de cálculo

(Posición en el indicador de las actividades de monitoreo y evaluación, CONEVAL (Realizado)/Posición en el indicador de las actividades de monitoreo y evaluación, CONEVAL (Programado))*100

Descripción del Indicador

Permite conocer el avance en la institucionalización del monitoreo y evaluación en las entidades federativas. Parte de ocho elementos analizados mediante variables distribuidas en dos componentes de tal forma que se identifique tanto la normativa existente para dichos elementos como su puesta en marcha. La recolección de información se sustenta en dos principios generales establecidos: la transparencia y la rendición de cuentas.

Tipo de Indicador	Estratégico	**Dimensión del Indicador**	Eficacia	**Año de Medición del Resultado**	2021
Cobertura	Estatal	**Frecuencia de Medición**	Bienal		

Parámetros de semaforización

130	80.00	79.99	60.00	59.99	0

Meta Institucional	Meta Valor	Unidad de medida (meta valor)	Desagregado meta valor por género: Hombre	Mujer
100%	1	Posición	0.00	0.00

Sentido del Indicador	Línea Base (meta valor)	Año (Línea base)	Tipo de Acumulación
Descendente	9	2011	Suma

Resultados

Valor Programado	Avance de la Meta (4to trimestre)	% Avance de la Meta (4to trimestre)	Semáforo (4to trimestre)
N.P.	N.D.	N.D.	

	Valor programado	Avance de la meta		Valor programado	Avance de la meta
Enero	N.P.	N.D.	Julio	N.P.	N.D.
Febrero	N.P.	N.D.	Agosto	N.P.	N.D.
Marzo	N.P.	N.D.	Septiembre	N.P.	N.D.
Abril	N.P.	N.D.	Octubre	N.P.	N.D.
Mayo	N.P.	N.D.	Noviembre	N.P.	N.D.
Junio	N.P.	N.D.	Diciembre	N.P.	N.D.

Medios de verificación

Observaciones

1 El presente documento despliega la información perteneciente a los indicadores estratégicos y gestión de aquellos Programas presupuestarios que proveen de bienes y servicios que generan valor público a la ciudadania jalisciense.

2 Se muestra el número del Componente relacionado con el indicador.

GOBIERNO DEL ESTADO DE JALISCO
PRESUPUESTO DE EGRESOS PARA EL EJERCICIO FISCAL 2021
Ficha Técnica de Indicador
Sistema de Evaluación del Desempeño (SED)

Gobierno del Estado de Jalisco — **Seguimiento de Indicadores** — **Secretaria de la Hacienda Pública**

Datos del Programa [1]

Gestión de la política de Desarrollo Económico

Eje: Gobierno efectivo e integridad pública **Tema Central:** Gobernanza para el desarrollo

¿Quien gasta?

44 Unidad Presupuestal	000 Unidad Responsable	00908 Unidad Ejecutora del Gasto
Coordinación General Estratégica de Crecimiento y Desarrollo Económico	Coordinación General Estratégica de Crecimiento y Desarrollo Económico	Despacho de la Coordinación General Estratégica de Crecimiento y Desarrollo Económico

¿Para qué se gasta?

Finalidad	Función	Subfunción
Desarrollo Económico	Asuntos Económicos, Comerciales y Laborales en General	Asuntos Económicos y Comerciales en General

Objetivos

Nivel	Clave Componente	Resumen Narrativo
Componente	01 [2]	Política de Desarrollo Económica para la población articulada en conjunto con las Dependencias sectorizadas al Gabinete Económico

Datos del Indicador

Denominación

Total de acciones o políticas articuladas

Método de cálculo

(Número de Glosa Ciudadana (Realizado) / Número de Glosa Ciudadana (Programado))*100

Descripción del Indicador

Este indicador mide el total de acciones o políticas articuladas

Tipo de Indicador	Gestión	**Dimensión del Indicador**	Eficacia	**Año de Medición del Resultado**	2021
Cobertura	Estatal	**Frecuencia de Medición**	Semestral		

Parámetros de semaforización

0	59.99	60.00	79.99	80.00	130

Meta Institucional	Meta Valor	Unidad de medida (meta valor)	Desagregado meta valor por género: Hombre	Desagregado meta valor por género: Mujer
100%	12	Evento	0.00	0.00

Sentido del Indicador	Línea Base (meta valor)	Año (Línea base)	Tipo de Acumulación
Ascendente	No disponible	No disponible	Suma

Resultados

Valor Programado	Avance de la Meta (4to trimestre)	% Avance de la Meta (4to trimestre)	Semáforo (4to trimestre)
12.00	6.00	50.0%	

	Valor programado	Avance de la meta		Valor programado	Avance de la meta
Enero	N.P.	N.D	Julio	N.P.	N.D
Febrero	N.P.	N.D	Agosto	N.P.	N.D
Marzo	N.P.	N.D	Septiembre	N.P.	N.D
Abril	N.P.	N.D	Octubre	N.P.	N.D
Mayo	N.P.	N.D	Noviembre	N.P.	N.D
Junio	6.00	4.00	Diciembre	6.00	2.00

Medios de verificación: Boletines Informativos. Dirección de Proyectos Transversales y Estratégicos. https://coordinacioneconomia.jalisco.gob.mx/

Observaciones: .

1 El presente documento despliega la información perteneciente a los indicadores estratégicos y gestión de aquellos Programas presupuestarios que proveen de bienes y servicios que generan valor público a la ciudadania jalisciense.

2 Se muestra el número del Componente relacionado con el indicador.

GOBIERNO DEL ESTADO DE JALISCO
PRESUPUESTO DE EGRESOS PARA EL EJERCICIO FISCAL 2021
Ficha Técnica de Indicador
Sistema de Evaluación del Desempeño (SED)

Gobierno del Estado de Jalisco | **Seguimiento de Indicadores** | **Secretaria de la Hacienda Pública**

Datos del Programa [1]

Gestión de la política de Desarrollo Económico

Eje: Gobierno efectivo e integridad pública **Tema Central:** Gobernanza para el desarrollo

¿Quien gasta?

44 Unidad Presupuestal	000 Unidad Responsable	00908 Unidad Ejecutora del Gasto
Coordinación General Estratégica de Crecimiento y Desarrollo Económico	Coordinación General Estratégica de Crecimiento y Desarrollo Económico	Despacho de la Coordinación General Estratégica de Crecimiento y Desarrollo Económico

¿Para qué se gasta?

Finalidad	Función	Subfunción
Desarrollo Económico	Asuntos Económicos, Comerciales y Laborales en General	Asuntos Económicos y Comerciales en General

Objetivos

Nivel	Clave Componente	Resumen Narrativo
Actividad	01-01 [2]	Gestión del seguimiento de proyectos estratégicos llevados a cabo por las dependencias sectorizadas al Gabinete Económico

Datos del Indicador

Denominación

Total de Proyectos Estratégicos estructurados en Panel

Método de cálculo

(Proyectos Estratégicos estructurados en Panel (Realizado) / Proyectos Estratégicos estructurados en Panel (Programado))*100

Descripción del Indicador

Cantidad de proyectos estructurados en el sistema PANEL por parte de la Coordinación de Evaluación y Seguimiento

Tipo de Indicador	Gestión	**Dimensión del Indicador**	Eficacia	**Año de Medición del Resultado**	2021
Cobertura	Estatal	**Frecuencia de Medición**	Trimestral		

Parámetros de semaforización

0	59.99	60.00	79.99	80.00	130

Meta Institucional	Meta Valor	Unidad de medida (meta valor)	Desagregado meta valor por género: Hombre	Mujer
100%	5	Proyecto	0.00	0.00

Sentido del Indicador	Línea Base (meta valor)	Año (Línea base)	Tipo de Acumulación
Ascendente	No disponible	No disponible	Suma

Resultados

Valor Programado	Avance de la Meta (4to trimestre)	% Avance de la Meta (4to trimestre)	Semáforo (4to trimestre)
5.00	5.00	100.0%	

	Valor programado	Avance de la meta		Valor programado	Avance de la meta
Enero	N.P.	N.D	Julio	N.P.	N.D
Febrero	N.P.	N.D	Agosto	N.P.	N.D
Marzo	2.00	2.00	Septiembre	1.00	0.00
Abril	N.P.	N.D	Octubre	N.P.	N.D
Mayo	N.P.	N.D	Noviembre	N.P.	N.D
Junio	2.00	3.00	Diciembre	0.00	0.00

Medios de verificación: Sistema Panel. Jefatura de Gabinete. https://panel.jalisco.gob.mx

Observaciones:

1 El presente documento despliega la información perteneciente a los indicadores estratégicos y gestión de aquellos Programas presupuestarios que proveen de bienes y servicios que generan valor público a la ciudadania jalisciense.

2 Se muestra el número del Componente relacionado con el indicador.

GOBIERNO DEL ESTADO DE JALISCO
PRESUPUESTO DE EGRESOS PARA EL EJERCICIO FISCAL 2021
Ficha Técnica de Indicador
Sistema de Evaluación del Desempeño (SED)

Gobierno del Estado de Jalisco | **Seguimiento de Indicadores** | **Secretaria de la Hacienda Pública**

Datos del Programa [1]

Gestión de la política de Desarrollo Económico

Eje: Gobierno efectivo e integridad pública **Tema Central:** Gobernanza para el desarrollo

¿Quien gasta?

44 Unidad Presupuestal	000 Unidad Responsable	00908 Unidad Ejecutora del Gasto
Coordinación General Estratégica de Crecimiento y Desarrollo Económico	Coordinación General Estratégica de Crecimiento y Desarrollo Económico	Despacho de la Coordinación General Estratégica de Crecimiento y Desarrollo Económico

¿Para qué se gasta?

Finalidad	Función	Subfunción
Desarrollo Económico	Asuntos Económicos, Comerciales y Laborales en General	Asuntos Económicos y Comerciales en General

Objetivos

Nivel	Clave Componente	Resumen Narrativo
Actividad	01-02 [2]	Revisión y Aprobación de Reglas de Operación de los Programas Públicos llevados a cabo por las Dependencias sectorizadas al Gabinete Económico

Datos del Indicador

Denominación

Total de Reglas de Operación Publicadas

Método de cálculo

(Reglas de Operación publicadas (Realizado) / Reglas de Operación publicadas (Programado))*100

Descripción del Indicador

Número de Reglas de Operación de las dependencias sectorizadas a la Coordinación General Estratégica de Crecimiento y Desarrollo Económico revisadas, validadas y publicadas en el Periódico Oficial

Tipo de Indicador	Gestión	**Dimensión del Indicador**	Eficacia	**Año de Medición del Resultado**	2021
Cobertura	Estatal	**Frecuencia de Medición**	Trimestral		

Parámetros de semaforización

0	59.99	60.00	79.99	80.00	130

Meta Institucional	Meta Valor	Unidad de medida (meta valor)	Desagregado meta valor por género: Hombre	Desagregado meta valor por género: Mujer
100%	30	Reglamento	No disponible	No disponible

Sentido del Indicador	Línea Base (meta valor)	Año (Línea base)	Tipo de Acumulación
Ascendente	No disponible	No disponible	Suma

Resultados

Valor Programado	Avance de la Meta (4to trimestre)	% Avance de la Meta (4to trimestre)	Semáforo (4to trimestre)
30.00	36.00	120.0%	

	Valor programado	Avance de la meta		Valor programado	Avance de la meta
Enero	N.P.	N.D	Julio	N.P.	N.D
Febrero	N.P.	N.D	Agosto	N.P.	N.D
Marzo	30.00	36.00	Septiembre	0.00	0.00
Abril	N.P.	N.D	Octubre	N.P.	N.D
Mayo	N.P.	N.D	Noviembre	N.P.	N.D
Junio	0.00	0.00	Diciembre	0.00	0.00

Medios de verificación: Periódico Oficial del Estado de Jalisco. Secretaría General de Gobierno. https://periodicooficial.jalisco.gob.mx/

Observaciones:

1 El presente documento despliega la información perteneciente a los indicadores estratégicos y gestión de aquellos Programas presupuestarios que proveen de bienes y servicios que generan valor público a la ciudadania jalisciense.

2 Se muestra el número del Componente relacionado con el indicador.

GOBIERNO DEL ESTADO DE JALISCO
PRESUPUESTO DE EGRESOS PARA EL EJERCICIO FISCAL 2021
Ficha Técnica de Indicador
Sistema de Evaluación del Desempeño (SED)

Gobierno del Estado de Jalisco — **Secretaria de la Hacienda Pública**

Seguimiento de Indicadores

Datos del Programa [1]

Gestión de la política de Desarrollo Económico

Eje: Gobierno efectivo e integridad pública **Tema Central:** Gobernanza para el desarrollo

¿Quien gasta?

44 Unidad Presupuestal	000 Unidad Responsable	00908 Unidad Ejecutora del Gasto
Coordinación General Estratégica de Crecimiento y Desarrollo Económico	Coordinación General Estratégica de Crecimiento y Desarrollo Económico	Despacho de la Coordinación General Estratégica de Crecimiento y Desarrollo Económico

¿Para qué se gasta?

Finalidad	Función	Subfunción
Desarrollo Económico	Asuntos Económicos, Comerciales y Laborales en General	Asuntos Económicos y Comerciales en General

Objetivos

Nivel	Clave Componente	Resumen Narrativo
Actividad	01-03 [2]	Participación en los Programas Anuales de Evaluación de los Programas Públicos implementados por las Dependencias sectorizadas al Gabinete Económico

Datos del Indicador

Denominación

Total de Participaciones en sesiones de trabajo

Método de cálculo

(Participaciones en las sesiones de trabajo (Realizado) / Participaciones en las sesiones de trabajo (Programado))*100

Descripción del Indicador

Sesiones de trabajo en el marco del programa anual de evaluación llevado a cabo por la Secretaría de Planeación y Participación Ciudadana

Tipo de Indicador	Gestión	**Dimensión del Indicador**	Eficacia	**Año de Medición del Resultado**	2021
Cobertura	Estatal	**Frecuencia de Medición**	Trimestral		

Parámetros de semaforización

0	59.99	60.00	79.99	80.00	130

Meta Institucional	Meta Valor	Unidad de medida (meta valor)	Desagregado meta valor por género: Hombre	Desagregado meta valor por género: Mujer
100%	4	Sesión	0.00	0.00

Sentido del Indicador	Línea Base (meta valor)	Año (Línea base)	Tipo de Acumulación
Ascendente	No disponible	No disponible	Suma

Resultados

Valor Programado	Avance de la Meta (4to trimestre)	% Avance de la Meta (4to trimestre)	Semáforo (4to trimestre)
4.00	4.00	100.0%	

	Valor programado	Avance de la meta		Valor programado	Avance de la meta
Enero	N.P.	N.D	Julio	N.P.	N.D
Febrero	N.P.	N.D	Agosto	N.P.	N.D
Marzo	1.00	2.00	Septiembre	1.00	0.00
Abril	N.P.	N.D	Octubre	N.P.	N.D
Mayo	N.P.	N.D	Noviembre	N.P.	N.D
Junio	1.00	0.00	Diciembre	1.00	2.00

Medios de verificación: Lista de Asistencia. Dirección General de Planeación y Evaluación Participativa. Calle Magisterio 1155, Observatorio, 44266 Guadalajara, Jal.

Observaciones:

1 El presente documento despliega la información perteneciente a los indicadores estratégicos y gestión de aquellos Programas presupuestarios que proveen de bienes y servicios que generan valor público a la ciudadania jalisciense.

2 Se muestra el número del Componente relacionado con el indicador.

GOBIERNO DEL ESTADO DE JALISCO
PRESUPUESTO DE EGRESOS PARA EL EJERCICIO FISCAL 2021
Ficha Técnica de Indicador
Sistema de Evaluación del Desempeño (SED)

Gobierno del Estado de Jalisco | **Seguimiento de Indicadores** | **Secretaria de la Hacienda Pública**

Datos del Programa [1]

Gestión de la política de Desarrollo Económico

Eje: Gobierno efectivo e integridad pública **Tema Central:** Gobernanza para el desarrollo

¿Quien gasta?

44 Unidad Presupuestal	000 Unidad Responsable	00908 Unidad Ejecutora del Gasto
Coordinación General Estratégica de Crecimiento y Desarrollo Económico	Coordinación General Estratégica de Crecimiento y Desarrollo Económico	Despacho de la Coordinación General Estratégica de Crecimiento y Desarrollo Económico

¿Para qué se gasta?

Finalidad	Función	Subfunción
Desarrollo Económico	Asuntos Económicos, Comerciales y Laborales en General	Asuntos Económicos y Comerciales en General

Objetivos

Nivel	Clave Componente		Resumen Narrativo
Componente	C2	2	Acciones de coordinación implementados con diversos actores de la sociedad civil para el fortalecimiento de la Política de Desarrollo Económico

Datos del Indicador

Denominación

Total de acciones o políticas articuladas

Método de cálculo

(Acciones o políticas artículadas (Realizado) / Acciones o políticas artículadas (Programado))*100

Descripción del Indicador

Acciones de política pública llevadas a cabo

Tipo de Indicador	Gestión	**Dimensión del Indicador**	Eficacia	**Año de Medición del Resultado**	2021
Cobertura	Estatal	**Frecuencia de Medición**	Semestral		

Parámetros de semaforización

0	59.99	60.00	79.99	80.00	130

Meta Institucional	Meta Valor	Unidad de medida (meta valor)	Desagregado meta valor por género: Hombre	Mujer
100%	8	Acción	No disponible	No disponible

Sentido del Indicador	Línea Base (meta valor)	Año (Línea base)	Tipo de Acumulación
Ascendente	No disponible	No disponible	Suma

Resultados

Valor Programado	Avance de la Meta (4to trimestre)	% Avance de la Meta (4to trimestre)	Semáforo (4to trimestre)
8.00	6.00	75.0%	

	Valor programado	Avance de la meta		Valor programado	Avance de la meta
Enero	N.P.	N.D	Julio	N.P.	N.D
Febrero	N.P.	N.D	Agosto	N.P.	N.D
Marzo	N.P.	N.D	Septiembre	N.P.	N.D
Abril	N.P.	N.D	Octubre	N.P.	N.D
Mayo	N.P.	N.D	Noviembre	N.P.	N.D
Junio	4.00	2.00	Diciembre	4.00	4.00

Medios de verificación: Agenda del Coordinador General Estrátegico de Crecimiento y Desarrollo Económico actualizada por la Dirección de Vinculación de la Coordinación https://coordinacioneconomia.jalisco.gob.mx/prensa/agenda

Observaciones:

1 El presente documento despliega la información perteneciente a los indicadores estratégicos y gestión de aquellos Programas presupuestarios que proveen de bienes y servicios que generan valor público a la ciudadania jalisciense.

2 Se muestra el número del Componente relacionado con el indicador.

GOBIERNO DEL ESTADO DE JALISCO
PRESUPUESTO DE EGRESOS PARA EL EJERCICIO FISCAL 2021
Ficha Técnica de Indicador
Sistema de Evaluación del Desempeño (SED)

Gobierno del Estado de Jalisco — **Seguimiento de Indicadores** — **Secretaria de la Hacienda Pública**

Datos del Programa [1]

Gestión de la política de Desarrollo Económico

Eje: Gobierno efectivo e integridad pública **Tema Central:** Gobernanza para el desarrollo

¿Quien gasta?

44 Unidad Presupuestal	000 Unidad Responsable	00908 Unidad Ejecutora del Gasto
Coordinación General Estratégica de Crecimiento y Desarrollo Económico	Coordinación General Estratégica de Crecimiento y Desarrollo Económico	Despacho de la Coordinación General Estratégica de Crecimiento y Desarrollo Económico

¿Para qué se gasta?

Finalidad	Función	Subfunción
Desarrollo Económico	Asuntos Económicos, Comerciales y Laborales en General	Asuntos Económicos y Comerciales en General

Objetivos

Nivel	Clave Componente		Resumen Narrativo
Componente	C2	2	Acciones de coordinación implementados con diversos actores de la sociedad civil para el fortalecimiento de la Política de Desarrollo Económico

Datos del Indicador

Denominación

Total de acciones implementadas para involucrar a la sociedad civil en el desarrollo de la política económico

Método de cálculo

(Acciones implementadas para involucrar a la sociedad civil en el desarrollo de la política económica (Realizado) / Acciones implementadas para involucrar a la sociedad civil en el desarrollo de la política económica (Programado))*100

Descripción del Indicador

Acciones implementadas para involucrar a la sociedad civil en el desarrollo de la política económico

Tipo de Indicador	Gestión	**Dimensión del Indicador**	Eficacia	**Año de Medición del Resultado**	2021
Cobertura	Estatal	**Frecuencia de Medición**	Semestral		

Parámetros de semaforización

0	59.99	60.00	79.99	80.00	130

Meta Institucional	Meta Valor	Unidad de medida (meta valor)	Desagregado meta valor por género: Hombre	Mujer
100%	3	Acción	No disponible	No disponible

Sentido del Indicador	Línea Base (meta valor)	Año (Línea base)	Tipo de Acumulación
Ascendente	No disponible	No disponible	Suma

Resultados

Valor Programado	Avance de la Meta (4to trimestre)	% Avance de la Meta (4to trimestre)	Semáforo (4to trimestre)
3.00	8.00	266.7%	

	Valor programado	Avance de la meta		Valor programado	Avance de la meta
Enero	N.P.	N.D	Julio	0.00	0.00
Febrero	N.P.	N.D	Agosto	N.P.	N.D
Marzo	N.P.	N.D	Septiembre	N.P.	N.D
Abril	N.P.	N.D	Octubre	N.P.	N.D
Mayo	N.P.	N.D	Noviembre	N.P.	N.D
Junio	N.P.	N.D	Diciembre	3.00	8.00

Medios de verificación: Portal de Transparencia de la Coordinación General Estratégica de Crecimiento y Desarrollo Económico. Apartado de información fundamental, Artículo 8. Información fundamental ? General, Fracción IV. La información sobre la planeación estratégica gubernamental aplicables al y por el sujeto obligado. Inciso A. Link: https://transparencia.info.jalisco.gob.mx/transparencia/dependencia/375

Observaciones: .

1 El presente documento despliega la información perteneciente a los indicadores estratégicos y gestión de aquellos Programas presupuestarios que proveen de bienes y servicios que generan valor público a la ciudadania jalisciense.

2 Se muestra el número del Componente relacionado con el indicador.

GOBIERNO DEL ESTADO DE JALISCO
PRESUPUESTO DE EGRESOS PARA EL EJERCICIO FISCAL 2021
Ficha Técnica de Indicador
Sistema de Evaluación del Desempeño (SED)

Gobierno del Estado de Jalisco — **Seguimiento de Indicadores** — **Secretaria de la Hacienda Pública**

Datos del Programa [1]

Gestión de la política de Desarrollo Económico

Eje: Gobierno efectivo e integridad pública **Tema Central:** Gobernanza para el desarrollo

¿Quien gasta?

44 Unidad Presupuestal	000 Unidad Responsable	00908 Unidad Ejecutora del Gasto
Coordinación General Estratégica de Crecimiento y Desarrollo Económico	Coordinación General Estratégica de Crecimiento y Desarrollo Económico	Despacho de la Coordinación General Estratégica de Crecimiento y Desarrollo Económico

¿Para qué se gasta?

Finalidad	Función	Subfunción
Desarrollo Económico	Asuntos Económicos, Comerciales y Laborales en General	Asuntos Económicos y Comerciales en General

Objetivos

Nivel	Clave Componente	Resumen Narrativo
Actividad	C2-01 [2]	Participación en las sesiones del Consejos de Planeación y Participación para el Desarrollo

Datos del Indicador

Denominación

Total de participaciones en las sesiones del Consejo de Planeación y Participación para el Desarrollo

Método de cálculo

(Participaciones en las sesiones del Consejo de Planeación y Participación para el Desarrollo (Realizado) / Participaciones en las sesiones del Consejo de Planeación y Participación para el Desarrollo (Programado))*100

Descripción del Indicador

Participaciones en las las sesiones del Consejo de Planeación y Participación para el Desarrollo

Tipo de Indicador	Gestión	**Dimensión del Indicador**	Eficacia	**Año de Medición del Resultado**	2021
Cobertura	Estatal	**Frecuencia de Medición**	Trimestral		

Parámetros de semaforización

0	59.99	60.00	79.99	80.00	130

Meta Institucional	Meta Valor	Unidad de medida (meta valor)	Desagregado meta valor por género: Hombre	Desagregado meta valor por género: Mujer
100%	2	Sesión	0.00	0.00

Sentido del Indicador	Línea Base (meta valor)	Año (Línea base)	Tipo de Acumulación
Ascendente	No disponible	No disponible	Suma

Resultados

Valor Programado	Avance de la Meta (4to trimestre)	% Avance de la Meta (4to trimestre)	Semáforo (4to trimestre)
2.00	4.00	200.0%	

	Valor programado	Avance de la meta		Valor programado	Avance de la meta
Enero	N.P.	N.D	Julio	N.P.	N.D
Febrero	N.P.	N.D	Agosto	N.P.	N.D
Marzo	1.00	1.00	Septiembre	1.00	1.00
Abril	N.P.	N.D	Octubre	N.P.	N.D
Mayo	N.P.	N.D	Noviembre	N.P.	N.D
Junio	0.00	0.00	Diciembre	0.00	2.00

Medios de verificación: Actas de Sesión del Consejo de Planeación y Participación para el Desarrollo elaboradas por la Dirección General de Planeación y Evaluación Participativa de la Secretaría de Planeación y Participación Ciudadana que obra en sus archivos ubicados en las oficinas de la Calle Magisterio 1155, Observatorio, 44266 Guadalajara, Jal.

Observaciones:

1 El presente documento despliega la información perteneciente a los indicadores estratégicos y gestión de aquellos Programas presupuestarios que proveen de bienes y servicios que generan valor público a la ciudadania jalisciense.

2 Se muestra el número del Componente relacionado con el indicador.

GOBIERNO DEL ESTADO DE JALISCO
PRESUPUESTO DE EGRESOS PARA EL EJERCICIO FISCAL 2021
Ficha Técnica de Indicador
Sistema de Evaluación del Desempeño (SED)

Gobierno del Estado de Jalisco | **Seguimiento de Indicadores** | **Secretaria de la Hacienda Pública**

Datos del Programa [1]

Gestión de la política de Desarrollo Económico

Eje: Gobierno efectivo e integridad pública **Tema Central:** Gobernanza para el desarrollo

¿Quien gasta?

44 Unidad Presupuestal	000 Unidad Responsable	00908 Unidad Ejecutora del Gasto
Coordinación General Estratégica de Crecimiento y Desarrollo Económico	Coordinación General Estratégica de Crecimiento y Desarrollo Económico	Despacho de la Coordinación General Estratégica de Crecimiento y Desarrollo Económico

¿Para qué se gasta?

Finalidad	Función	Subfunción
Desarrollo Económico	Asuntos Económicos, Comerciales y Laborales en General	Asuntos Económicos y Comerciales en General

Objetivos

Nivel	Clave Componente	Resumen Narrativo
Actividad	C2-02 [2]	Participación en diversos foros públicos con temática referentes a la política económica

Datos del Indicador

Denominación

Total de participaciones en foros públicos

Método de cálculo

(Participaciones en foros públicos (Realizado) / Participaciones en foros públicos (Programado))*100

Descripción del Indicador

Participación en foros públicos con temática referente a la política económica

Tipo de Indicador	Gestión	**Dimensión del Indicador**	Eficacia	**Año de Medición del Resultado**	2021
Cobertura	Estatal	**Frecuencia de Medición**	Trimestral		

Parámetros de semaforización

0	59.99	60.00	79.99	80.00	130

Meta Institucional	Meta Valor	Unidad de medida (meta valor)	Desagregado meta valor por género: Hombre	Mujer
100%	12	Sesión	No disponible	No disponible

Sentido del Indicador	Línea Base (meta valor)	Año (Línea base)	Tipo de Acumulación
Ascendente	No disponible	No disponible	Suma

Resultados

Valor Programado	Avance de la Meta (4to trimestre)	% Avance de la Meta (4to trimestre)	Semáforo (4to trimestre)
12.00	13.00	108.3%	

	Valor programado	Avance de la meta		Valor programado	Avance de la meta
Enero	N.P.	N.D	Julio	N.P.	N.D
Febrero	N.P.	N.D	Agosto	N.P.	N.D
Marzo	3.00	7.00	Septiembre	3.00	0.00
Abril	N.P.	N.D	Octubre	N.P.	N.D
Mayo	N.P.	N.D	Noviembre	N.P.	N.D
Junio	3.00	4.00	Diciembre	3.00	2.00

Medios de verificación: Agenda del Coordinador General Estrátegico de Crecimiento y Desarrollo Económico actualizada por la Dirección de Vinculación de la Coordinación https://coordinacioneconomia.jalisco.gob.mx/prensa/agenda

Observaciones:

1 El presente documento despliega la información perteneciente a los indicadores estratégicos y gestión de aquellos Programas presupuestarios que proveen de bienes y servicios que generan valor público a la ciudadania jalisciense.

2 Se muestra el número del Componente relacionado con el indicador.

GOBIERNO DEL ESTADO DE JALISCO
PRESUPUESTO DE EGRESOS PARA EL EJERCICIO FISCAL 2021
Ficha Técnica de Indicador
Sistema de Evaluación del Desempeño (SED)

Gobierno del Estado de Jalisco — **Seguimiento de Indicadores** — **Secretaria de la Hacienda Pública**

Datos del Programa [1]

Fortalecimiento Estratégico de la Política de Desarrollo Territorial

Eje: Gobierno efectivo e integridad pública **Tema Central:** Administración Pública

¿Quien gasta?

45 Unidad Presupuestal	000 Unidad Responsable	00909 Unidad Ejecutora del Gasto
Coordinación General Estratégica de Gestión del Territorio	Coordinación General Estratégica de Gestión del Territorio	Despacho de la Coordinación General Estratégica de Gestión del Territorio

¿Para qué se gasta?

Finalidad	Función	Subfunción
Gobierno	Coordinación de la Política de Gobierno	Territorio

Objetivos

Nivel	Clave Componente	Resumen Narrativo
Fin	2	Contribuir al incremento de las capacidades de la gestión pública estatal para alcanzar con eficiencia, integridad y transparencia los resultados establecidos en el Plan Estatal de Gobernanza y Desarrollo, a través de la incorporación de procesos de participación ciudadana, profesionalización del servicio civil, innovación, control interno, monitoreo y evaluación.

Datos del Indicador

Denominación

Porcentaje de cumplimiento promedio de las metas de MIDE Jalisco

Método de cálculo

(Porcentaje de cumplimiento promedio de las metas de MIDE Jalisco (Realizado)/Porcentaje de cumplimiento promedio de las metas de MIDE Jalisco (Programado))*100

Descripción del Indicador

Este indicador mide las etapas de seguimiento y evaluación de los indicadores de cada uno de los ámbitos clave mediante el Sistema de Información Estratégica. Lo anterior permite verificar el impacto, la eficacia y la eficiencia de los proyectos.

Tipo de Indicador	Dimensión del Indicador	Año de Medición del Resultado
Estratégico	Eficacia	2021
Cobertura	**Frecuencia de Medición**	
Estatal	Anual	

Parámetros de semaforización

0	59.99	60.00	79.99	80.00	130

Meta Institucional	Meta Valor	Unidad de medida (meta valor)	Desagregado meta valor por género: Hombre	Mujer
100%	94	Porcentaje	0.00	0.00

Sentido del Indicador	Línea Base (meta valor)	Año (Línea base)	Tipo de Acumulación
Ascendente	92	2008	Suma

Resultados

Valor Programado	Avance de la Meta (4to trimestre)	% Avance de la Meta (4to trimestre)	Semáforo (4to trimestre)
N.P.	N.D.	N.D.	

	Valor programado	Avance de la meta		Valor programado	Avance de la meta
Enero	N.P.	N.D.	Julio	N.P.	N.D.
Febrero	N.P.	N.D.	Agosto	N.P.	N.D.
Marzo	N.P.	N.D.	Septiembre	N.P.	N.D.
Abril	N.P.	N.D.	Octubre	N.P.	N.D.
Mayo	N.P.	N.D.	Noviembre	N.P.	N.D.
Junio	N.P.	N.D.	Diciembre	N.P.	N.D.

Medios de verificación

Observaciones

1 El presente documento despliega la información perteneciente a los indicadores estratégicos y gestión de aquellos Programas presupuestarios que proveen de bienes y servicios que generan valor público a la ciudadania jalisciense.

2 Se muestra el número del Componente relacionado con el indicador.

GOBIERNO DEL ESTADO DE JALISCO
PRESUPUESTO DE EGRESOS PARA EL EJERCICIO FISCAL 2021
Ficha Técnica de Indicador
Sistema de Evaluación del Desempeño (SED)

Gobierno del Estado de Jalisco — **Seguimiento de Indicadores** — **Secretaria de la Hacienda Pública**

Datos del Programa [1]

Fortalecimiento Estratégico de la Política de Desarrollo Territorial

Eje: Gobierno efectivo e integridad pública **Tema Central:** Administración Pública

¿Quien gasta?

45 Unidad Presupuestal	000 Unidad Responsable	00909 Unidad Ejecutora del Gasto
Coordinación General Estratégica de Gestión del Territorio	Coordinación General Estratégica de Gestión del Territorio	Despacho de la Coordinación General Estratégica de Gestión del Territorio

¿Para qué se gasta?

Finalidad	Función	Subfunción
Gobierno	Coordinación de la Política de Gobierno	Territorio

Objetivos

Nivel	Clave Componente	Resumen Narrativo
Propósito	2	Incrementar la participación ciudadana en procesos de planeación, monitoreo y evaluación en los instrumentos del sistema de planeación participativa, así como fomentar procesos de gobernanza en la administración pública estatal y los Ayuntamientos, mediante la capacitación a la ciudadanía y al funcionariado estatal y municipal, el fomento y uso de mecanismos participativos vinculados a los procesos y proyectos de decisión pública en el Gobierno de Jalisco.

Datos del Indicador

Denominación

Posición en el indicador de las actividades de monitoreo y evaluación, CONEVAL

Método de cálculo

(Posición en el indicador de las actividades de monitoreo y evaluación, CONEVAL (Realizado)/Posición en el indicador de las actividades de monitoreo y evaluación, CONEVAL (Programado))*100

Descripción del Indicador

Permite conocer el avance en la institucionalización del monitoreo y evaluación en las entidades federativas. Parte de ocho elementos analizados mediante variables distribuidas en dos componentes de tal forma que se identifique tanto la normativa existente para dichos elementos como su puesta en marcha. La recolección de información se sustenta en dos principios generales establecidos: la transparencia y la rendición de cuentas.

Tipo de Indicador	Dimensión del Indicador	Año de Medición del Resultado
Estratégico	Eficacia	2021
Cobertura	**Frecuencia de Medición**	
Estatal	Bienal	

Parámetros de semaforización

130	80.00	79.99	60.00	59.99	0

Meta Institucional	Meta Valor	Unidad de medida (meta valor)	Desagregado meta valor por género: Hombre	Mujer
100%	1	Posición	0.00	0.00

Sentido del Indicador	Línea Base (meta valor)	Año (Línea base)	Tipo de Acumulación
Descendente	9	2011	Suma

Resultados

Valor Programado	Avance de la Meta (4to trimestre)	% Avance de la Meta (4to trimestre)	Semáforo (4to trimestre)
N.P.	N.D.	N.D.	

	Valor programado	Avance de la meta		Valor programado	Avance de la meta
Enero	N.P.	N.D.	Julio	N.P.	N.D.
Febrero	N.P.	N.D.	Agosto	N.P.	N.D.
Marzo	N.P.	N.D.	Septiembre	N.P.	N.D.
Abril	N.P.	N.D.	Octubre	N.P.	N.D.
Mayo	N.P.	N.D.	Noviembre	N.P.	N.D.
Junio	N.P.	N.D.	Diciembre	N.P.	N.D.

Medios de verificación

Observaciones

1 El presente documento despliega la información perteneciente a los indicadores estratégicos y gestión de aquellos Programas presupuestarios que proveen de bienes y servicios que generan valor público a la ciudadania jalisciense.

2 Se muestra el número del Componente relacionado con el indicador.

GOBIERNO DEL ESTADO DE JALISCO
PRESUPUESTO DE EGRESOS PARA EL EJERCICIO FISCAL 2021
Ficha Técnica de Indicador
Sistema de Evaluación del Desempeño (SED)

Gobierno del Estado de Jalisco — **Seguimiento de Indicadores** — **Secretaria de la Hacienda Pública**

Datos del Programa [1]

Fortalecimiento Estratégico de la Política de Desarrollo Territorial

Eje: Gobierno efectivo e integridad pública **Tema Central:** Administración Pública

¿Quien gasta?

45 Unidad Presupuestal	000 Unidad Responsable	00909 Unidad Ejecutora del Gasto
Coordinación General Estratégica de Gestión del Territorio	Coordinación General Estratégica de Gestión del Territorio	Despacho de la Coordinación General Estratégica de Gestión del Territorio

¿Para qué se gasta?

Finalidad	Función	Subfunción
Gobierno	Coordinación de la Política de Gobierno	Territorio

Objetivos

Nivel	Clave Componente	Resumen Narrativo
Componente	05 [2]	Mecanismos y acciones implementadas para el desarrollo integral del territorio.

Datos del Indicador

Denominación

Total de mecanismos y acciones implementadas para el desarrollo integral del territorio

Método de cálculo

(Número de informes presentados (Realizado) / Número de informes presentados (Programado))*100

Descripción del Indicador

Este indicador mide las actividades de gestión estratégica de manera transversal entre las acciones de las Secretarías y Organismos Públicos Descentralizados que componen a la Coordinación General del Territorio

Tipo de Indicador	Gestión	**Dimensión del Indicador**	Eficacia	**Año de Medición del Resultado**	2021
Cobertura	Estatal	**Frecuencia de Medición**	Trimestral		

Parámetros de semaforización

0	59.99	60.00	79.99	80.00	130

Meta Institucional	Meta Valor	Unidad de medida (meta valor)	Desagregado meta valor por género: Hombre	Mujer
100%	4	Informe	0.00	0.00

Sentido del Indicador	Línea Base (meta valor)	Año (Línea base)	Tipo de Acumulación
Ascendente	No disponible	No disponible	Suma

Resultados

Valor Programado	Avance de la Meta (4to trimestre)	% Avance de la Meta (4to trimestre)	Semáforo (4to trimestre)
4.00	4.00	100.0%	

	Valor programado	Avance de la meta		Valor programado	Avance de la meta
Enero	N.P.	N.D	Julio	N.P.	N.D
Febrero	N.P.	N.D	Agosto	N.P.	N.D
Marzo	1.00	1.00	Septiembre	1.00	1.00
Abril	N.P.	N.D	Octubre	N.P.	N.D
Mayo	N.P.	N.D	Noviembre	N.P.	N.D
Junio	1.00	1.00	Diciembre	1.00	1.00

Medios de verificación: Reporte de seguimiento de proyectos estratégicos transversales para el desarrollo integral del territorio, Dirección de Planeación y la Dirección de Gestión y Seguimiento de la Coordinación General Estratégica de Gestión del Territorio, Archivo Interno

Observaciones:

1 El presente documento despliega la información perteneciente a los indicadores estratégicos y gestión de aquellos Programas presupuestarios que proveen de bienes y servicios que generan valor público a la ciudadania jalisciense.

2 Se muestra el número del Componente relacionado con el indicador.

GOBIERNO DEL ESTADO DE JALISCO
PRESUPUESTO DE EGRESOS PARA EL EJERCICIO FISCAL 2021
Ficha Técnica de Indicador
Sistema de Evaluación del Desempeño (SED)

Gobierno del Estado de Jalisco — **Seguimiento de Indicadores** — **Secretaria de la Hacienda Pública**

Datos del Programa [1]

Fortalecimiento Estratégico de la Política de Desarrollo Territorial

Eje: Gobierno efectivo e integridad pública **Tema Central:** Administración Pública

¿Quien gasta?

45 Unidad Presupuestal	000 Unidad Responsable	00909 Unidad Ejecutora del Gasto
Coordinación General Estratégica de Gestión del Territorio	Coordinación General Estratégica de Gestión del Territorio	Despacho de la Coordinación General Estratégica de Gestión del Territorio

¿Para qué se gasta?

Finalidad	Función	Subfunción
Gobierno	Coordinación de la Política de Gobierno	Territorio

Objetivos

Nivel	Clave Componente	Resumen Narrativo
Actividad	05-01 [2]	Realización de acciones y mecanismos para mejorar las condiciones de movilidad en el Estado de Jalisco

Datos del Indicador

Denominación

Total de acciones y mecanismos diseñados e implementados para la consolidación de un sistema de transporte eficiente

Método de cálculo

(Número de informes de mejora a la movilidad (Realizado) / Número de informes de mejora a la movilidad (Programado))*100

Descripción del Indicador

Este indicador mide el total de acciones y mecanismos diseñados e implementados para la consolidación de un sistema de transporte eficiente

Tipo de Indicador	Gestión	Dimensión del Indicador	Eficacia	Año de Medición del Resultado	2021
Cobertura	Estatal	Frecuencia de Medición	Trimestral		

Parámetros de semaforización						Meta Institucional	Meta Valor	Unidad de medida (meta valor)	Desagregado meta valor por género: Hombre	Mujer
						100%	4	Informe	0.00	0.00
0	59.99	60.00	79.99	80.00	130	Sentido del Indicador	Línea Base (meta valor)	Año (Línea base)	Tipo de Acumulación	
						Ascendente	No disponible	No disponible	Suma	

Resultados

Valor Programado	Avance de la Meta (4to trimestre)	% Avance de la Meta (4to trimestre)	Semáforo (4to trimestre)
4.00	4.00	100.0%	

	Valor programado	Avance de la meta		Valor programado	Avance de la meta
Enero	N.P.	N.D	Julio	N.P.	N.D
Febrero	N.P.	N.D	Agosto	N.P.	N.D
Marzo	1.00	1.00	Septiembre	1.00	1.00
Abril	N.P.	N.D	Octubre	N.P.	N.D
Mayo	N.P.	N.D	Noviembre	N.P.	N.D
Junio	1.00	1.00	Diciembre	1.00	1.00

Medios de verificación: Reporte de seguimiento de proyectos estratégicos transversales para el desarrollo integral del territorio, Dirección de Planeación y la Dirección de Gestión y Seguimiento de la Coordinación General Estratégica de Gestión del Territorio, Archivo Interno

Observaciones:

1 El presente documento despliega la información perteneciente a los indicadores estratégicos y gestión de aquellos Programas presupuestarios que proveen de bienes y servicios que generan valor público a la ciudadania jalisciense.

2 Se muestra el número del Componente relacionado con el indicador.

GOBIERNO DEL ESTADO DE JALISCO
PRESUPUESTO DE EGRESOS PARA EL EJERCICIO FISCAL 2021
Ficha Técnica de Indicador
Sistema de Evaluación del Desempeño (SED)

Gobierno del Estado de Jalisco — **Seguimiento de Indicadores** — **Secretaria de la Hacienda Pública**

Datos del Programa [1]

Fortalecimiento Estratégico de la Política de Desarrollo Territorial

Eje: Gobierno efectivo e integridad pública **Tema Central:** Administración Pública

¿Quien gasta?

45 Unidad Presupuestal	000 Unidad Responsable	00909 Unidad Ejecutora del Gasto
Coordinación General Estratégica de Gestión del Territorio	Coordinación General Estratégica de Gestión del Territorio	Despacho de la Coordinación General Estratégica de Gestión del Territorio

¿Para qué se gasta?

Finalidad	Función	Subfunción
Gobierno	Coordinación de la Política de Gobierno	Territorio

Objetivos

Nivel	Clave Componente	Resumen Narrativo
Actividad	05-02 [2]	Realización de acciones para la implementación de la Infraestructura para el Desarrollo

Datos del Indicador

Denominación

Total de acciones para la implementación de un plan de infraestructura

Método de cálculo

(Número de informes de infraestructura para el desarrollo (Realizado) / Número de informes de infraestructura para el desarrollo (Programado))*100

Descripción del Indicador

Este indicador mide el total de acciones para la implementación de un plan de infraestructura

Tipo de Indicador	Gestión	**Dimensión del Indicador**	Eficacia	**Año de Medición del Resultado**	2021
Cobertura	Estatal	**Frecuencia de Medición**	Trimestral		

Parámetros de semaforización

0	59.99	60.00	79.99	80.00	130

Meta Institucional	Meta Valor	Unidad de medida (meta valor)	Desagregado meta valor por género: Hombre	Desagregado meta valor por género: Mujer
100%	4	Informe	0.00	0.00

Sentido del Indicador	Línea Base (meta valor)	Año (Línea base)	Tipo de Acumulación
Ascendente	No disponible	No disponible	Suma

Resultados

Valor Programado	Avance de la Meta (4to trimestre)	% Avance de la Meta (4to trimestre)	Semáforo (4to trimestre)
4.00	4.00	100.0%	

	Valor programado	Avance de la meta		Valor programado	Avance de la meta
Enero	N.P.	N.D	Julio	N.P.	N.D
Febrero	N.P.	N.D	Agosto	N.P.	N.D
Marzo	1.00	1.00	Septiembre	1.00	1.00
Abril	N.P.	N.D	Octubre	N.P.	N.D
Mayo	N.P.	N.D	Noviembre	N.P.	N.D
Junio	1.00	1.00	Diciembre	1.00	1.00

Medios de verificación: Bases de datos, informes de resultados y de acciones cumplidas, Coordinación General Estratégica de Gestión del Territorio, Archivo Interno

Observaciones:

1 El presente documento despliega la información perteneciente a los indicadores estratégicos y gestión de aquellos Programas presupuestarios que proveen de bienes y servicios que generan valor público a la ciudadania jalisciense.

2 Se muestra el número del Componente relacionado con el indicador.

GOBIERNO DEL ESTADO DE JALISCO
PRESUPUESTO DE EGRESOS PARA EL EJERCICIO FISCAL 2021
Ficha Técnica de Indicador
Sistema de Evaluación del Desempeño (SED)

Gobierno del Estado de Jalisco — **Seguimiento de Indicadores** — **Secretaria de la Hacienda Pública**

Datos del Programa [1]

Fortalecimiento Estratégico de la Política de Desarrollo Territorial

Eje: Gobierno efectivo e integridad pública **Tema Central:** Administración Pública

¿Quien gasta?

45 Unidad Presupuestal	000 Unidad Responsable	00909 Unidad Ejecutora del Gasto
Coordinación General Estratégica de Gestión del Territorio	Coordinación General Estratégica de Gestión del Territorio	Despacho de la Coordinación General Estratégica de Gestión del Territorio

¿Para qué se gasta?

Finalidad	Función	Subfunción
Gobierno	Coordinación de la Política de Gobierno	Territorio

Objetivos

Nivel	Clave Componente	Resumen Narrativo
Actividad	05-03 [2]	Realización de acciones para el Plan Integral de Saneamiento del Río Santiago

Datos del Indicador

Denominación

Total de acciones realizadas para el diseño e implementación del Plan Integral de Saneamiento del Río Santiago

Método de cálculo

(Número de informes del plan de saneamiento del Río Santiago (Realizado) / Número de informes del plan de saneamiento del Río Santiago (Programado))*100

Descripción del Indicador

Esta indicador mide el total de acciones realizadas para el diseño e implementación del Plan Integral de Saneamiento del Río Santiago

Tipo de Indicador	Gestión	**Dimensión del Indicador**	Eficacia	**Año de Medición del Resultado**	2021
Cobertura	Estatal	**Frecuencia de Medición**	Trimestral		

Parámetros de semaforización

0	59.99	60.00	79.99	80.00	130

Meta Institucional	Meta Valor	Unidad de medida (meta valor)	Desagregado meta valor por género: Hombre	Desagregado meta valor por género: Mujer
100%	4	Informe	0.00	0.00

Sentido del Indicador	Línea Base (meta valor)	Año (Línea base)	Tipo de Acumulación
Ascendente	No disponible	No disponible	Suma

Resultados

Valor Programado	Avance de la Meta (4to trimestre)	% Avance de la Meta (4to trimestre)	Semáforo (4to trimestre)
4.00	4.00	100.0%	

	Valor programado	Avance de la meta		Valor programado	Avance de la meta
Enero	N.P.	N.D	Julio	N.P.	N.D
Febrero	N.P.	N.D	Agosto	N.P.	N.D
Marzo	1.00	1.00	Septiembre	1.00	1.00
Abril	N.P.	N.D	Octubre	N.P.	N.D
Mayo	N.P.	N.D	Noviembre	N.P.	N.D
Junio	1.00	1.00	Diciembre	1.00	1.00

Medios de verificación: Bases de datos, informes de resultados y de acciones cumplidas, Coordinación General Estratégica de Gestión del Territorio, Archivo Interno

Observaciones:

1 El presente documento despliega la información perteneciente a los indicadores estratégicos y gestión de aquellos Programas presupuestarios que proveen de bienes y servicios que generan valor público a la ciudadania jalisciense.

2 Se muestra el número del Componente relacionado con el indicador.

GOBIERNO DEL ESTADO DE JALISCO
PRESUPUESTO DE EGRESOS PARA EL EJERCICIO FISCAL 2021
Ficha Técnica de Indicador
Sistema de Evaluación del Desempeño (SED)

Gobierno del Estado de Jalisco — **Seguimiento de Indicadores** — **Secretaria de la Hacienda Pública**

Datos del Programa [1]

Fortalecimiento Estratégico de la Política de Desarrollo Territorial

Eje: Gobierno efectivo e integridad pública **Tema Central:** Administración Pública

¿Quien gasta?

45 Unidad Presupuestal	000 Unidad Responsable	00909 Unidad Ejecutora del Gasto
Coordinación General Estratégica de Gestión del Territorio	Coordinación General Estratégica de Gestión del Territorio	Despacho de la Coordinación General Estratégica de Gestión del Territorio

¿Para qué se gasta?

Finalidad	Función	Subfunción
Gobierno	Coordinación de la Política de Gobierno	Territorio

Objetivos

Nivel	Clave Componente	Resumen Narrativo
Actividad	05-04 [2]	Realización de la Estrategia Integral de Calidad del Aire

Datos del Indicador

Denominación

Total de acciones realizadas para contribuir al diseño e implementación del programa de calidad del aire, Jalisco Respira

Método de cálculo

(Número de informes de estrategia integral de calidad del aire (Realizado) / Número de informes de estrategia integral de calidad del aire (Programado))*100

Descripción del Indicador

Este indicador mide el total de acciones realizadas para contribuir al diseño e implementación del programa de calidad del aire, Jalisco Respira

Tipo de Indicador	Gestión	**Dimensión del Indicador**	Eficacia	**Año de Medición del Resultado**	2021
Cobertura	Estatal	**Frecuencia de Medición**	Trimestral		

Parámetros de semaforización

0	59.99	60.00	79.99	80.00	130

Meta Institucional	Meta Valor	Unidad de medida (meta valor)	Desagregado meta valor por género: Hombre	Desagregado meta valor por género: Mujer
100%	4	Informe	0.00	0.00

Sentido del Indicador	Línea Base (meta valor)	Año (Línea base)	Tipo de Acumulación
Ascendente	No disponible	No disponible	Suma

Resultados

Valor Programado	Avance de la Meta (4to trimestre)	% Avance de la Meta (4to trimestre)	Semáforo (4to trimestre)
4.00	4.00	100.0%	

	Valor programado	Avance de la meta		Valor programado	Avance de la meta
Enero	N.P.	N.D	Julio	N.P.	N.D
Febrero	N.P.	N.D	Agosto	N.P.	N.D
Marzo	1.00	1.00	Septiembre	1.00	1.00
Abril	N.P.	N.D	Octubre	N.P.	N.D
Mayo	N.P.	N.D	Noviembre	N.P.	N.D
Junio	1.00	1.00	Diciembre	1.00	1.00

Medios de verificación: Bases de datos , informes de resultados y de acciones cumplidas, Coordinación General Estratégica de Gestión del Territorio, Archivo Interno

Observaciones:

1 El presente documento despliega la información perteneciente a los indicadores estratégicos y gestión de aquellos Programas presupuestarios que proveen de bienes y servicios que generan valor público a la ciudadania jalisciense.

2 Se muestra el número del Componente relacionado con el indicador.

GOBIERNO DEL ESTADO DE JALISCO
PRESUPUESTO DE EGRESOS PARA EL EJERCICIO FISCAL 2021
Ficha Técnica de Indicador
Sistema de Evaluación del Desempeño (SED)

Gobierno del Estado de Jalisco — **Seguimiento de Indicadores** — **Secretaria de la Hacienda Pública**

Datos del Programa [1]

Fortalecimiento Estratégico de la Política de Desarrollo Territorial

Eje: Gobierno efectivo e integridad pública **Tema Central:** Administración Pública

¿Quien gasta?

45 Unidad Presupuestal	000 Unidad Responsable	00909 Unidad Ejecutora del Gasto
Coordinación General Estratégica de Gestión del Territorio	Coordinación General Estratégica de Gestión del Territorio	Despacho de la Coordinación General Estratégica de Gestión del Territorio

¿Para qué se gasta?

Finalidad	Función	Subfunción
Gobierno	Coordinación de la Política de Gobierno	Territorio

Objetivos

Nivel	Clave Componente	Resumen Narrativo
Actividad	05-05 [2]	Implementación de la Gestión de Residuos

Datos del Indicador

Denominación

Total de acciones realizadas para la implementación del programa de gestión de residuos

Método de cálculo

(Número de informes de gestión de residuos (Realizado) / Número de informes de gestión de residuos (Programado))*100

Descripción del Indicador

Este indicador mide el total de acciones realizadas para la implementación del programa de gestión de residuos

Tipo de Indicador	Gestión	**Dimensión del Indicador**	Eficacia	**Año de Medición del Resultado**	2021
Cobertura	Estatal	**Frecuencia de Medición**	Trimestral		

Parámetros de semaforización

0	59.99	60.00	79.99	80.00	130

Meta Institucional	Meta Valor	Unidad de medida (meta valor)	Desagregado meta valor por género: Hombre	Desagregado meta valor por género: Mujer
100%	4	Informe	0.00	0.00

Sentido del Indicador	Línea Base (meta valor)	Año (Línea base)	Tipo de Acumulación
Ascendente	No disponible	No disponible	Suma

Resultados

Valor Programado	Avance de la Meta (4to trimestre)	% Avance de la Meta (4to trimestre)	Semáforo (4to trimestre)
4.00	4.00	100.0%	

	Valor programado	Avance de la meta		Valor programado	Avance de la meta
Enero	N.P.	N.D	Julio	N.P.	N.D
Febrero	N.P.	N.D	Agosto	N.P.	N.D
Marzo	1.00	1.00	Septiembre	1.00	1.00
Abril	N.P.	N.D	Octubre	N.P.	N.D
Mayo	N.P.	N.D	Noviembre	N.P.	N.D
Junio	1.00	1.00	Diciembre	1.00	1.00

Medios de verificación: Bases de datos , informes de resultados y de acciones cumplidas, Coordinación General Estratégica de Gestión del Territorio, Archivo Interno

Observaciones:

1 El presente documento despliega la información perteneciente a los indicadores estratégicos y gestión de aquellos Programas presupuestarios que proveen de bienes y servicios que generan valor público a la ciudadania jalisciense.

2 Se muestra el número del Componente relacionado con el indicador.

GOBIERNO DEL ESTADO DE JALISCO
PRESUPUESTO DE EGRESOS PARA EL EJERCICIO FISCAL 2021
Ficha Técnica de Indicador
Sistema de Evaluación del Desempeño (SED)

Gobierno del Estado de Jalisco — **Seguimiento de Indicadores** — **Secretaria de la Hacienda Pública**

Datos del Programa [1]

Fortalecimiento Estratégico de la Política de Desarrollo Territorial

Eje: Gobierno efectivo e integridad pública **Tema Central:** Administración Pública

¿Quien gasta?

45 Unidad Presupuestal	000 Unidad Responsable	00909 Unidad Ejecutora del Gasto
Coordinación General Estratégica de Gestión del Territorio	Coordinación General Estratégica de Gestión del Territorio	Despacho de la Coordinación General Estratégica de Gestión del Territorio

¿Para qué se gasta?

Finalidad	Función	Subfunción
Gobierno	Coordinación de la Política de Gobierno	Territorio

Objetivos

Nivel	Clave Componente	Resumen Narrativo
Actividad	05-06 [2]	Realización de acciones para la implementación de infraestructura hidrológica y estrategia de resiliencia hídrica

Datos del Indicador

Denominación

Total de acciones realizadas para la implementación de infraestructura hidrológica y estrategia de resiliencia hídrica

Método de cálculo

(Número de informes de gestión integral del agua (Realizado) / Número de informes de gestión integral del agua (Programado))*100

Descripción del Indicador

Este indicador mide el total de acciones realizadas para la implementación de infraestructura hidrológica y estrategia de resiliencia hídrica

Tipo de Indicador	Gestión	**Dimensión del Indicador**	Eficacia	**Año de Medición del Resultado**	2021
Cobertura	Estatal	**Frecuencia de Medición**	Trimestral		

Parámetros de semaforización

0	59.99	60.00	79.99	80.00	130

Meta Institucional	Meta Valor	Unidad de medida (meta valor)	Desagregado meta valor por género: Hombre	Desagregado meta valor por género: Mujer
100%	4	Informe	0.00	0.00

Sentido del Indicador	Línea Base (meta valor)	Año (Línea base)	Tipo de Acumulación
Ascendente	No disponible	No disponible	Suma

Resultados

Valor Programado	Avance de la Meta (4to trimestre)	% Avance de la Meta (4to trimestre)	Semáforo (4to trimestre)
4.00	4.00	100.0%	

	Valor programado	Avance de la meta		Valor programado	Avance de la meta
Enero	N.P.	N.D	Julio	N.P.	N.D
Febrero	N.P.	N.D	Agosto	N.P.	N.D
Marzo	1.00	1.00	Septiembre	1.00	1.00
Abril	N.P.	N.D	Octubre	N.P.	N.D
Mayo	N.P.	N.D	Noviembre	N.P.	N.D
Junio	1.00	1.00	Diciembre	1.00	1.00

Medios de verificación: Bases de datos, informes de resultados y de acciones cumplidas, Coordinación General Estratégica de Gestión del Territorio, Archivo Interno

Observaciones:

1 El presente documento despliega la información perteneciente a los indicadores estratégicos y gestión de aquellos Programas presupuestarios que proveen de bienes y servicios que generan valor público a la ciudadania jalisciense.

2 Se muestra el número del Componente relacionado con el indicador.

GOBIERNO DEL ESTADO DE JALISCO
PRESUPUESTO DE EGRESOS PARA EL EJERCICIO FISCAL 2021
Ficha Técnica de Indicador

Sistema de Evaluación del Desempeño (SED)

Gobierno del Estado de Jalisco — **Seguimiento de Indicadores** — **Secretaria de la Hacienda Pública**

Datos del Programa [1]

Fortalecimiento Estratégico de la Política de Desarrollo Territorial

Eje: Gobierno efectivo e integridad pública **Tema Central:** Administración Pública

¿Quien gasta?

45 Unidad Presupuestal	000 Unidad Responsable	00909 Unidad Ejecutora del Gasto
Coordinación General Estratégica de Gestión del Territorio	Coordinación General Estratégica de Gestión del Territorio	Despacho de la Coordinación General Estratégica de Gestión del Territorio

¿Para qué se gasta?

Finalidad	Función	Subfunción
Gobierno	Coordinación de la Política de Gobierno	Territorio

Objetivos

Nivel	Clave Componente	Resumen Narrativo
Componente	E3 [2]	Acciones realizadas para la planeacion, ejecucion y seguimiento de proyectos para la movilidad urbana sustentable

Datos del Indicador

Denominación

Total de recursos aplicados en acciones para la planeación, ejecución y seguimiento de la movilidad urbana

Método de cálculo

(Número de recursos aplicados. (Realizado) / Número de recursos aplicados. (Programado))*100

Descripción del Indicador

Este indicador mide el total de recursos aplicados en acciones para la planeación, ejecución y seguimiento de la movilidad urbana

Tipo de Indicador	Gestión	**Dimensión del Indicador**	Eficacia	**Año de Medición del Resultado**	2021
Cobertura	Estatal	**Frecuencia de Medición**	Semestral		

Parámetros de semaforización

0	59.99	60.00	79.99	80.00	130

Meta Institucional	Meta Valor	Unidad de medida (meta valor)	Desagregado meta valor por género: Hombre	Desagregado meta valor por género: Mujer
100%	53,300,000	Pesos	0.00	0.00

Sentido del Indicador	Línea Base (meta valor)	Año (Línea base)	Tipo de Acumulación
Ascendente	No disponible	No disponible	Suma

Resultados

Valor Programado	Avance de la Meta (4to trimestre)	% Avance de la Meta (4to trimestre)	Semáforo (4to trimestre)
53,300,000.00	53,300,000.00	100.0%	

	Valor programado	Avance de la meta		Valor programado	Avance de la meta
Enero	N.P.	N.D	Julio	N.P.	N.D
Febrero	N.P.	N.D	Agosto	N.P.	N.D
Marzo	N.P.	N.D	Septiembre	N.P.	N.D
Abril	N.P.	N.D	Octubre	N.P.	N.D
Mayo	N.P.	N.D	Noviembre	N.P.	N.D
Junio	43,000,000.00	43,000,000.00	Diciembre	10,300,000.00	10,300,000.00

Medios de verificación: Reportes presentados a la Coordinación Estratégica de Gestión del Territorio, Archivo Interno

Observaciones:

1 El presente documento despliega la información perteneciente a los indicadores estratégicos y gestión de aquellos Programas presupuestarios que proveen de bienes y servicios que generan valor público a la ciudadania jalisciense.

2 Se muestra el número del Componente relacionado con el indicador.

GOBIERNO DEL ESTADO DE JALISCO
PRESUPUESTO DE EGRESOS PARA EL EJERCICIO FISCAL 2021
Ficha Técnica de Indicador
Sistema de Evaluación del Desempeño (SED)

Gobierno del Estado de Jalisco | **Seguimiento de Indicadores** | **Secretaria de la Hacienda Pública**

Datos del Programa [1]

Fortalecimiento Estratégico de la Política de Desarrollo Territorial

Eje: Gobierno efectivo e integridad pública **Tema Central:** Administración Pública

¿Quien gasta?

45 Unidad Presupuestal	000 Unidad Responsable	00909 Unidad Ejecutora del Gasto
Coordinación General Estratégica de Gestión del Territorio	Coordinación General Estratégica de Gestión del Territorio	Despacho de la Coordinación General Estratégica de Gestión del Territorio

¿Para qué se gasta?

Finalidad	Función	Subfunción
Gobierno	Coordinación de la Política de Gobierno	Territorio

Objetivos

Nivel	Clave Componente	Resumen Narrativo
Actividad	E3-01 [2]	Realización de infraestructura y apoyos para la planeación y seguimiento de proyectos para la movilidad urbana sustentable

Datos del Indicador

Denominación

Total de recursos invertidos en obras y apoyos para la movilidad urbana sustentable

Método de cálculo

(Número de recursos ejecutados (Realizado) / Número de recursos ejecutados (Programado))*100

Descripción del Indicador

Este indicador mide el total de recursos invertidos en obras y apoyos para la movilidad urbana sustentable

Tipo de Indicador	Gestión	**Dimensión del Indicador**	Eficacia	**Año de Medición del Resultado**	2021
Cobertura	Estatal	**Frecuencia de Medición**	Trimestral		

Parámetros de semaforización

0	59.99	60.00	79.99	80.00	130

Meta Institucional	Meta Valor	Unidad de medida (meta valor)	Desagregado meta valor por género: Hombre	Mujer
100%	53,300,000	Pesos	0.00	0.00

Sentido del Indicador	Línea Base (meta valor)	Año (Línea base)	Tipo de Acumulación
Ascendente	No disponible	No disponible	Suma

Resultados

Valor Programado	Avance de la Meta (4to trimestre)	% Avance de la Meta (4to trimestre)	Semáforo (4to trimestre)
53,300,000.00	53,300,000.00	100.0%	

	Valor programado	Avance de la meta		Valor programado	Avance de la meta
Enero	N.P.	N.D	Julio	N.P.	N.D
Febrero	N.P.	N.D	Agosto	N.P.	N.D
Marzo	16,000,000.00	16,000,000.00	Septiembre	10,300,000.00	103,000.00
Abril	N.P.	N.D	Octubre	N.P.	N.D
Mayo	N.P.	N.D	Noviembre	N.P.	N.D
Junio	27,000,000.00	27,000,000.00	Diciembre	0.00	10,197,000.00

Medios de verificación: Reportes presentados a la Coordinación Estratégica de Gestión del Territorio, Archivo Interno

Observaciones:

1 El presente documento despliega la información perteneciente a los indicadores estratégicos y gestión de aquellos Programas presupuestarios que proveen de bienes y servicios que generan valor público a la ciudadania jalisciense.

2 Se muestra el número del Componente relacionado con el indicador.

GOBIERNO DEL ESTADO DE JALISCO
PRESUPUESTO DE EGRESOS PARA EL EJERCICIO FISCAL 2021
Ficha Técnica de Indicador
Sistema de Evaluación del Desempeño (SED)

Gobierno del Estado de Jalisco — **Seguimiento de Indicadores** — **Secretaria de la Hacienda Pública**

Datos del Programa [1]

Administración y operación de los ecosistemas de bosques urbanos del Área Metropolitana de Guadalajara

Eje: Desarrollo sostenible del territorio **Tema Central:** Gestión de ecosistemas y biodiversidad

¿Quien gasta?

45 Unidad Presupuestal	176 Unidad Responsable	00284 Unidad Ejecutora del Gasto
Coordinación General Estratégica de Gestión del Territorio	Agencia de Bosques Urbanos	Agencia de Bosques Urbanos

¿Para qué se gasta?

Finalidad	Función	Subfunción
Desarrollo Social	Protección Ambiental	Protección de la Diversidad Biológica y del Paisaje

Objetivos

Nivel	Clave Componente	Resumen Narrativo
Fin	2	Contribuir a garantizar el derecho humano a un medio ambiente sano, mediante la conservación de la biodiversidad y los servicios ecosistémicos sin comprometer el bienestar de las futuras generaciones y bajo los principios de equidad, derechos, justicia, cultura de la paz, e igualdad de oportunidades.

Datos del Indicador

Denominación

Días dentro de la norma conforme el promedio del Índice Metropolitano de la Calidad del Aire

Método de cálculo

(Número de días en los cuales la calidad del aire se encontró dentro del intervalo definido entre 0 y 100 puntos IMECA para todos los contaminantes (Realizado)/Número de días en los cuales la calidad del aire se encontró dentro del intervalo definido entre 0 y 100 puntos IMECA para todos los contaminantes (Programado))*100

Descripción del Indicador

Este indicador muestra el número de días en los cuales la calidad del aire se encontró dentro del intervalo definido entre 0 y 100 puntos IMECA para todos los contaminantes. Es decir, indica el número de días en que la calidad del aire se encuentra entre las categorías de buena y regular. Para reportar la calidad del aire, el índice emplea cinco categorías: buena, cuando el índice se encuentra entre 0 y 50 puntos IMECA; regular, entre 51 y 100 puntos IMECA; mala, entre 101 y 150 puntos IMECA; muy mala, entre 151 y 200 puntos IMECA, y extremadamente mala, arriba de 201 puntos IMECA.

Tipo de Indicador	Estratégico	**Dimensión del Indicador**	Eficacia	**Año de Medición del Resultado**	2021
Cobertura	Estatal	**Frecuencia de Medición**	Mensual		

Parámetros de semaforización

0	59.99	60.00	79.99	80.00	130

Meta Institucional	Meta Valor	Unidad de medida (meta valor)	Desagregado meta valor por género: Hombre	Mujer
100%	161	Día	0.00	0.00

Sentido del Indicador	Línea Base (meta valor)	Año (Línea base)	Tipo de Acumulación
Ascendente	213	2012	Suma

Resultados

Valor Programado	Avance de la Meta (4to trimestre)	% Avance de la Meta (4to trimestre)	Semáforo (4to trimestre)
N.P.	N.D.	N.D.	

	Valor programado	Avance de la meta		Valor programado	Avance de la meta
Enero	N.P.	N.D.	Julio	N.P.	N.D.
Febrero	N.P.	N.D.	Agosto	N.P.	N.D.
Marzo	N.P.	N.D.	Septiembre	N.P.	N.D.
Abril	N.P.	N.D.	Octubre	N.P.	N.D.
Mayo	N.P.	N.D.	Noviembre	N.P.	N.D.
Junio	N.P.	N.D.	Diciembre	N.P.	N.D.

Medios de verificación

Observaciones

1 El presente documento despliega la información perteneciente a los indicadores estratégicos y gestión de aquellos Programas presupuestarios que proveen de bienes y servicios que generan valor público a la ciudadania jalisciense.

2 Se muestra el número del Componente relacionado con el indicador.

GOBIERNO DEL ESTADO DE JALISCO
PRESUPUESTO DE EGRESOS PARA EL EJERCICIO FISCAL 2021
Ficha Técnica de Indicador
Sistema de Evaluación del Desempeño (SED)

Gobierno del Estado de Jalisco — **Seguimiento de Indicadores** — **Secretaria de la Hacienda Pública**

Datos del Programa [1]

Administración y operación de los ecosistemas de bosques urbanos del Área Metropolitana de Guadalajara

Eje: Desarrollo sostenible del territorio **Tema Central:** Gestión de ecosistemas y biodiversidad

¿Quien gasta?

45 Unidad Presupuestal	176 Unidad Responsable	00284 Unidad Ejecutora del Gasto
Coordinación General Estratégica de Gestión del Territorio	Agencia de Bosques Urbanos	Agencia de Bosques Urbanos

¿Para qué se gasta?

Finalidad	Función	Subfunción
Desarrollo Social	Protección Ambiental	Protección de la Diversidad Biológica y del Paisaje

Objetivos

Nivel	Clave Componente	Resumen Narrativo
Propósito	2	Conservar la biodiversidad, mantener la funcionalidad de los ecosistemas y sus servicios ambientales, asegurando el uso sustentable de los recursos naturales en beneficio social.

Datos del Indicador

Denominación

Porcentaje de superficie bajo esquemas de conservación y manejo sustentable, para la preservación del capital natural y la biodiversidad

Método de cálculo

(Porcentaje de superficie bajo esquemas de conservación y manejo sustentable, para la preservación del capital natural y la biodiversidad (Realizado)/Porcentaje de superficie bajo esquemas de conservación y manejo sustentable, para la preservación del capital natural y la biodiversidad (Programado))*100

Descripción del Indicador

Este indicador mide la superficie estatal bajo esquemas de área natural protegida y otras modalidades de conservación. Dichos esquemas incluyen decretos para establecer áreas naturales protegidas estatales, federales y municipales coadministradas por el Gobierno del Estado y otras modalidades de conservación con paisajes bioculturales. La importancia de llevar a cabo procesos y esquemas de protección y conservación de las diferentes áreas naturales y su biodiversidad se debe principalmente a mantener los procesos ecológicos y los servicios ambientales que aseguran el bienestar humano en factores como: contención de desastres naturales, captación de agua, captura de carbono y disminución de emisiones de gases de efecto invernadero, seguridad alimentaria, alternativas para el uso sustentable de los recursos, alternativas de trabajo local, turismo, cultura y recreación. Por otra parte, se suman esfuerzos a los compromisos nacionales que en materia de áreas naturales protegidas y de conservación de la biodiversidad se tienen a nivel internacional, particularmente la contribución a las metas de Aichi.

Tipo de Indicador	Dimensión del Indicador	Año de Medición del Resultado
Estratégico	Eficacia	2021
Cobertura	**Frecuencia de Medición**	
Estatal	Anual	

Parámetros de semaforización

0	59.99	60.00	79.99	80.00	130

Meta Institucional	Meta Valor	Unidad de medida (meta valor)	Desagregado meta valor por género: Hombre	Mujer
100%	5	Porcentaje	0.00	0.00

Sentido del Indicador	Línea Base (meta valor)	Año (Línea base)	Tipo de Acumulación
Ascendente	4	2018	Suma

Resultados

Valor Programado	Avance de la Meta (4to trimestre)	% Avance de la Meta (4to trimestre)	Semáforo (4to trimestre)
N.P.	N.D.	N.D.	

	Valor programado	Avance de la meta		Valor programado	Avance de la meta
Enero	N.P.	N.D.	Julio	N.P.	N.D.
Febrero	N.P.	N.D.	Agosto	N.P.	N.D.
Marzo	N.P.	N.D.	Septiembre	N.P.	N.D.
Abril	N.P.	N.D.	Octubre	N.P.	N.D.
Mayo	N.P.	N.D.	Noviembre	N.P.	N.D.
Junio	N.P.	N.D.	Diciembre	N.P.	N.D.

Medios de verificación

Observaciones

1 El presente documento despliega la información perteneciente a los indicadores estratégicos y gestión de aquellos Programas presupuestarios que proveen de bienes y servicios que generan valor público a la ciudadania jalisciense.

2 Se muestra el número del Componente relacionado con el indicador.

GOBIERNO DEL ESTADO DE JALISCO
PRESUPUESTO DE EGRESOS PARA EL EJERCICIO FISCAL 2021
Ficha Técnica de Indicador

Sistema de Evaluación del Desempeño (SED)

Gobierno del Estado de Jalisco | **Seguimiento de Indicadores** | **Secretaria de la Hacienda Pública**

Datos del Programa [1]

Administración y operación de los ecosistemas de bosques urbanos del Área Metropolitana de Guadalajara

Eje: Desarrollo sostenible del territorio **Tema Central:** Gestión de ecosistemas y biodiversidad

¿Quien gasta?

45 Unidad Presupuestal	176 Unidad Responsable	00284 Unidad Ejecutora del Gasto
Coordinación General Estratégica de Gestión del Territorio	Agencia de Bosques Urbanos	Agencia de Bosques Urbanos

¿Para qué se gasta?

Finalidad	Función	Subfunción
Desarrollo Social	Protección Ambiental	Protección de la Diversidad Biológica y del Paisaje

Objetivos

Nivel	Clave Componente	Resumen Narrativo
Componente	04 [2]	Actividades implementadas para una administración y ejercicio eficiente, correcto y transparente de recursos públicos, materiales, humanos, financieros, tecnológicos e intelectuales

Datos del Indicador

Denominación

Total de actividades para la administración y ejecución de los recursos

Método de cálculo

(Número de actividades para la administración y ejecución de los recursos (Realizado) / Número de actividades para la administración y ejecución de los recursos (Programado))*100

Descripción del Indicador

Este indicador mide el cumplimiento de las actividades administración y ejercicio de recursos públicos o derivados de la procuración de fondos, materiales, humanos, tecnológicos, humanos, etc.

Tipo de Indicador	Dimensión del Indicador	Año de Medición del Resultado
Gestión	Eficacia	2021
Cobertura	**Frecuencia de Medición**	
Estatal	Semestral	

Parámetros de semaforización

0	59.99	60.00	79.99	80.00	130

Meta Institucional	Meta Valor	Unidad de medida (meta valor)	Desagregado meta valor por género: Hombre	Mujer
100%	12	Actividad	0.00	0.00

Sentido del Indicador	Línea Base (meta valor)	Año (Línea base)	Tipo de Acumulación
Ascendente	No disponible	2020	Suma

Resultados

Valor Programado	Avance de la Meta (4to trimestre)	% Avance de la Meta (4to trimestre)	Semáforo (4to trimestre)
12.00	12.00	100.0%	

	Valor programado	Avance de la meta		Valor programado	Avance de la meta
Enero	N.P.	N.D	Julio	N.P.	N.D
Febrero	N.P.	N.D	Agosto	N.P.	N.D
Marzo	N.P.	N.D	Septiembre	N.P.	N.D
Abril	N.P.	N.D	Octubre	N.P.	N.D
Mayo	N.P.	N.D	Noviembre	N.P.	N.D
Junio	6.00	6.00	Diciembre	6.00	6.00

Medios de verificación: Reportes de operación, registro de controles, cierre de acciones correctivas, informes financieros, información documentada en manuales, procesos, instructivos relacionados con la actividad, Gerencia Administrativa, https://drive.google.com/drive/u/0/folders/1CO8Zj3z8w7jLt41l967ywJRFp7Hha4ke

Observaciones:

1 El presente documento despliega la información perteneciente a los indicadores estratégicos y gestión de aquellos Programas presupuestarios que proveen de bienes y servicios que generan valor público a la ciudadania jalisciense.

2 Se muestra el número del Componente relacionado con el indicador.

GOBIERNO DEL ESTADO DE JALISCO
PRESUPUESTO DE EGRESOS PARA EL EJERCICIO FISCAL 2021
Ficha Técnica de Indicador
Sistema de Evaluación del Desempeño (SED)

Gobierno del Estado de Jalisco — **Seguimiento de Indicadores** — **Secretaria de la Hacienda Pública**

Datos del Programa [1]

Administración y operación de los ecosistemas de bosques urbanos del Área Metropolitana de Guadalajara

Eje: Desarrollo sostenible del territorio **Tema Central:** Gestión de ecosistemas y biodiversidad

¿Quien gasta?

45 Unidad Presupuestal	176 Unidad Responsable	00284 Unidad Ejecutora del Gasto
Coordinación General Estratégica de Gestión del Territorio	Agencia de Bosques Urbanos	Agencia de Bosques Urbanos

¿Para qué se gasta?

Finalidad	Función	Subfunción
Desarrollo Social	Protección Ambiental	Protección de la Diversidad Biológica y del Paisaje

Objetivos

Nivel	Clave Componente	Resumen Narrativo
Actividad	04-10 [2]	Verificación del cumplimiento de la normatividad que aplica a las actividades operativas y/o administrativas en materia ambiental, administrativa y de seguridad laboral para los servidores públicos

Datos del Indicador

Denominación

Total de verificaciones programadas para la mejora integrada de la defensa Jurídica y el cumplimiento de obligaciones legales

Método de cálculo

(Número de verificación (Realizado) / Número de verificación (Programado))*100

Descripción del Indicador

Este indicador mide el desempeño del organismo con relación al cumplimiento de evaluaciones y/o verificaciones internas aplicadas por el área Jurídica

Tipo de Indicador	Gestión	**Dimensión del Indicador**	Eficacia	**Año de Medición del Resultado**	2021
Cobertura	Estatal	**Frecuencia de Medición**	Trimestral		

Parámetros de semaforización

0	59.99	60.00	79.99	80.00	130

Meta Institucional	Meta Valor	Unidad de medida (meta valor)	Desagregado meta valor por género: Hombre	Mujer
100%	4	Verificación	0.00	0.00

Sentido del Indicador	Línea Base (meta valor)	Año (Línea base)	Tipo de Acumulación
Ascendente	No disponible	2020	Suma

Resultados

Valor Programado	Avance de la Meta (4to trimestre)	% Avance de la Meta (4to trimestre)	Semáforo (4to trimestre)
4.00	4.00	100.0%	

	Valor programado	Avance de la meta		Valor programado	Avance de la meta
Enero	N.P.	N.D	Julio	N.P.	N.D
Febrero	N.P.	N.D	Agosto	N.P.	N.D
Marzo	1.00	1.00	Septiembre	1.00	1.00
Abril	N.P.	N.D	Octubre	N.P.	N.D
Mayo	N.P.	N.D	Noviembre	N.P.	N.D
Junio	1.00	1.00	Diciembre	1.00	1.00

Medios de verificación: Información documentada del área, registros de identificacion, evaluación de requisitos legales en materia ambiental, seguridad e higiene y administracion, acciones correctivas implementadas con efectividad, reglamentos alineados, https://drive.google.com/drive/u/0/folders/13gj0rHbyfBluP3RMdA0aeGwgY-P920FQ

Observaciones:

1 El presente documento despliega la información perteneciente a los indicadores estratégicos y gestión de aquellos Programas presupuestarios que proveen de bienes y servicios que generan valor público a la ciudadania jalisciense.

2 Se muestra el número del Componente relacionado con el indicador.

GOBIERNO DEL ESTADO DE JALISCO
PRESUPUESTO DE EGRESOS PARA EL EJERCICIO FISCAL 2021
Ficha Técnica de Indicador
Sistema de Evaluación del Desempeño (SED)

Gobierno del Estado de Jalisco — **Seguimiento de Indicadores** — **Secretaria de la Hacienda Pública**

Datos del Programa [1]

Administración y operación de los ecosistemas de bosques urbanos del Área Metropolitana de Guadalajara

Eje: Desarrollo sostenible del territorio **Tema Central:** Gestión de ecosistemas y biodiversidad

¿Quien gasta?

45 Unidad Presupuestal	176 Unidad Responsable	00284 Unidad Ejecutora del Gasto
Coordinación General Estratégica de Gestión del Territorio	Agencia de Bosques Urbanos	Agencia de Bosques Urbanos

¿Para qué se gasta?

Finalidad	Función	Subfunción
Desarrollo Social	Protección Ambiental	Protección de la Diversidad Biológica y del Paisaje

Objetivos

Nivel	Clave Componente		Resumen Narrativo
Actividad	04-11	2	Verificación de actividades planteadas en el Programa Anual de Trabajo del Órgano de Control

Datos del Indicador

Denominación
Total de verificaciones

Método de cálculo
(Número de verificaciones (Realizado) / Número de verificaciones (Programado))*100

Descripción del Indicador
Este indicador mide el desempeño del organismo con relación al cumplimiento de evaluaciones y/o verificaciones internas aplicadas por el órgano interno de control

Tipo de Indicador	Gestión	Dimensión del Indicador	Eficacia	Año de Medición del Resultado	2021
Cobertura	Estatal	Frecuencia de Medición	Trimestral		

Parámetros de semaforización

0	59.99	60.00	79.99	80.00	130

Meta Institucional	Meta Valor	Unidad de medida (meta valor)	Desagregado meta valor por género: Hombre	Mujer
100%	100	Verificación	0.00	0.00

Sentido del Indicador	Línea Base (meta valor)	Año (Línea base)	Tipo de Acumulación
Ascendente	No disponible	2020	Suma

Resultados

Valor Programado	Avance de la Meta (4to trimestre)	% Avance de la Meta (4to trimestre)	Semáforo (4to trimestre)
100.00	100.00	100.0%	

	Valor programado	Avance de la meta		Valor programado	Avance de la meta
Enero	N.P.	N.D	Julio	N.P.	N.D
Febrero	N.P.	N.D	Agosto	N.P.	N.D
Marzo	25.00	20.00	Septiembre	25.00	25.00
Abril	N.P.	N.D	Octubre	N.P.	N.D
Mayo	N.P.	N.D	Noviembre	N.P.	N.D
Junio	25.00	30.00	Diciembre	25.00	25.00

Medios de verificación: Información documentada de actividades del Órgano de Control, requisitos legales aplicables al área de control interno, información documentada en manuales, procesos, instructivos relacionados con la actividad, https://drive.google.com/drive/u/0/folders/1tikqxU7H-G4HJQAAXE3MDb204g1zI5zG

Observaciones:

1 El presente documento despliega la información perteneciente a los indicadores estratégicos y gestión de aquellos Programas presupuestarios que proveen de bienes y servicios que generan valor público a la ciudadania jalisciense.

2 Se muestra el número del Componente relacionado con el indicador.

GOBIERNO DEL ESTADO DE JALISCO
PRESUPUESTO DE EGRESOS PARA EL EJERCICIO FISCAL 2021
Ficha Técnica de Indicador
Sistema de Evaluación del Desempeño (SED)

Gobierno del Estado de Jalisco

Seguimiento de Indicadores

Secretaria de la Hacienda Pública

Datos del Programa [1]

Administración y operación de los ecosistemas de bosques urbanos del Área Metropolitana de Guadalajara

Eje: Desarrollo sostenible del territorio **Tema Central:** Gestión de ecosistemas y biodiversidad

¿Quien gasta?

45 Unidad Presupuestal	176 Unidad Responsable	00284 Unidad Ejecutora del Gasto
Coordinación General Estratégica de Gestión del Territorio	Agencia de Bosques Urbanos	Agencia de Bosques Urbanos

¿Para qué se gasta?

Finalidad	Función	Subfunción
Desarrollo Social	Protección Ambiental	Protección de la Diversidad Biológica y del Paisaje

Objetivos

Nivel	Clave Componente	Resumen Narrativo
Actividad	04-12 [2]	Elaboración de Informes de Evaluación en materia de Control Interno

Datos del Indicador

Denominación

Total de Informes de Evaluación en materia de Control Interno

Método de cálculo

(Número de informes realizados (Realizado) / Número de informes realizados (Programado))*100

Descripción del Indicador

Este Indicador mide los informes entregados a la Contraloría del Estado de Jalisco, los cuales dan seguimiento a lo solitado por la misma ý permite que se lleve un mejor control

Tipo de Indicador	Dimensión del Indicador	Año de Medición del Resultado
Gestión	Eficacia	2021
Cobertura	**Frecuencia de Medición**	
Estatal	Trimestral	

Parámetros de semaforización

0	59.99	60.00	79.99	80.00	130

Meta Institucional	Meta Valor	Unidad de medida (meta valor)	Desagregado meta valor por género: Hombre	Desagregado meta valor por género: Mujer
100%	1	Informe	No disponible	No disponible

Sentido del Indicador	Línea Base (meta valor)	Año (Línea base)	Tipo de Acumulación
Ascendente	No disponible	2020	Valor presente

Resultados

Valor Programado	Avance de la Meta (4to trimestre)	% Avance de la Meta (4to trimestre)	Semáforo (4to trimestre)
1.00	1.00	100.0%	

	Valor programado	Avance de la meta		Valor programado	Avance de la meta
Enero	N.P.	N.D	Julio	N.P.	N.D
Febrero	N.P.	N.D	Agosto	N.P.	N.D
Marzo	25.00	0.00	Septiembre	1.00	1.00
Abril	N.P.	N.D	Octubre	N.P.	N.D
Mayo	N.P.	N.D	Noviembre	N.P.	N.D
Junio	1.00	1.00	Diciembre	1.00	1.00

Medios de verificación: Información documentada de actividades del Órgano de Control, información documentada en manuales, procesos, instructivos relacionados con la actividad, https://drive.google.com/drive/u/0/folders/1tikqxU7H-G4HJQAAXE3MDb204g1zI5zG

Observaciones:

1 El presente documento despliega la información perteneciente a los indicadores estratégicos y gestión de aquellos Programas presupuestarios que proveen de bienes y servicios que generan valor público a la ciudadania jalisciense.

2 Se muestra el número del Componente relacionado con el indicador.

GOBIERNO DEL ESTADO DE JALISCO
PRESUPUESTO DE EGRESOS PARA EL EJERCICIO FISCAL 2021
Ficha Técnica de Indicador
Sistema de Evaluación del Desempeño (SED)

Gobierno del Estado de Jalisco — **Seguimiento de Indicadores** — **Secretaria de la Hacienda Pública**

Datos del Programa [1]

Administración y operación de los ecosistemas de bosques urbanos del Área Metropolitana de Guadalajara

Eje: Desarrollo sostenible del territorio **Tema Central:** Gestión de ecosistemas y biodiversidad

¿Quien gasta?

45 Unidad Presupuestal	176 Unidad Responsable	00284 Unidad Ejecutora del Gasto
Coordinación General Estratégica de Gestión del Territorio	Agencia de Bosques Urbanos	Agencia de Bosques Urbanos

¿Para qué se gasta?

Finalidad	Función	Subfunción
Desarrollo Social	Protección Ambiental	Protección de la Diversidad Biológica y del Paisaje

Objetivos

Nivel	Clave Componente	Resumen Narrativo
Actividad	04-07 [2]	Ejecución del gasto presupuestario autorizado del ejercicio

Datos del Indicador

Denominación

Total de gasto ejercido del ejercicio

Método de cálculo

(Porcentaje del presupuesto ejercido (Realizado) / Porcentaje del presupuesto ejercido (Programado))*100

Descripción del Indicador

Este indicador mide los avances en materia presupuestal realizados a través de informes para un mayor control de los recursos financieros de la Dependencia

Tipo de Indicador	Gestión	Dimensión del Indicador	Eficacia	Año de Medición del Resultado	2021
Cobertura	Estatal	Frecuencia de Medición	Mensual		

	Meta Institucional	Meta Valor	Unidad de medida (meta valor)	Desagregado meta valor por género: Hombre	Mujer
Parámetros de semaforización	100%	100	Porcentaje	0.00	0.00

0	59.99	60.00	79.99	80.00	130	Sentido del Indicador	Línea Base (meta valor)	Año (Línea base)	Tipo de Acumulación
						Ascendente	No disponible	2020	Suma

Resultados

Valor Programado	Avance de la Meta (4to trimestre)	% Avance de la Meta (4to trimestre)	Semáforo (4to trimestre)
100.00	95.50	95.5%	

	Valor programado	Avance de la meta		Valor programado	Avance de la meta
Enero	8.00	4.95	Julio	8.00	6.02
Febrero	8.00	5.87	Agosto	8.00	6.15
Marzo	8.00	10.82	Septiembre	9.00	8.89
Abril	8.00	5.36	Octubre	9.00	7.34
Mayo	8.00	7.83	Noviembre	9.00	7.29
Junio	8.00	7.93	Diciembre	9.00	17.05

Medios de verificación: Informes presentados ante la Auditoria Superior del Estado de Jalisco y registros de la Gerencia de Administración, https://drive.google.com/drive/u/0/folders/1Jhq-NujwtojTxAfxq6EolkGXXZAdbAvA

Observaciones:

1 El presente documento despliega la información perteneciente a los indicadores estratégicos y gestión de aquellos Programas presupuestarios que proveen de bienes y servicios que generan valor público a la ciudadania jalisciense.

2 Se muestra el número del Componente relacionado con el indicador.

GOBIERNO DEL ESTADO DE JALISCO
PRESUPUESTO DE EGRESOS PARA EL EJERCICIO FISCAL 2021
Ficha Técnica de Indicador
Sistema de Evaluación del Desempeño (SED)

Gobierno del Estado de Jalisco | **Seguimiento de Indicadores** | **Secretaria de la Hacienda Pública**

Datos del Programa [1]

Administración y operación de los ecosistemas de bosques urbanos del Área Metropolitana de Guadalajara

Eje: Desarrollo sostenible del territorio **Tema Central:** Gestión de ecosistemas y biodiversidad

¿Quien gasta?

45 Unidad Presupuestal	176 Unidad Responsable	00284 Unidad Ejecutora del Gasto
Coordinación General Estratégica de Gestión del Territorio	Agencia de Bosques Urbanos	Agencia de Bosques Urbanos

¿Para qué se gasta?

Finalidad	Función	Subfunción
Desarrollo Social	Protección Ambiental	Protección de la Diversidad Biológica y del Paisaje

Objetivos

Nivel	Clave Componente	Resumen Narrativo
Actividad	04-08 [2]	Realización de informes de actividades de supervisión y vigilancia del funcionamiento operativo de los bosques urbanos para una mejora integrada de la calidad de los servicios

Datos del Indicador

Denominación

Total de informes de supervisión y vigilancia

Método de cálculo

(Número de informes de supervisión y vigilancia (Realizado) / Número de informes de supervisión y vigilancia (Programado))*100

Descripción del Indicador

Este indicador muestra el trabajo coordinado con el área de administración y el área de calidad y control de la Agencia Metropolitana de Bosques Urbanos como parte de una supervisión integrada de las condiciones del parques su funcionamiento y calidad de los servicios para los usuarios

Tipo de Indicador	Gestión	**Dimensión del Indicador**	Eficacia	**Año de Medición del Resultado**	2021
Cobertura	Estatal	**Frecuencia de Medición**	Mensual		

Parámetros de semaforización

0	59.99	60.00	79.99	80.00	130

Meta Institucional	Meta Valor	Unidad de medida (meta valor)	Desagregado meta valor por género: Hombre	Mujer
100%	12	Informe	0.00	0.00

Sentido del Indicador	Línea Base (meta valor)	Año (Línea base)	Tipo de Acumulación
Ascendente	No disponible	2020	Suma

Resultados

Valor Programado	Avance de la Meta (4to trimestre)	% Avance de la Meta (4to trimestre)	Semáforo (4to trimestre)
12.00	12.00	100.0%	

	Valor programado	Avance de la meta		Valor programado	Avance de la meta
Enero	1.00	1.00	Julio	1.00	1.00
Febrero	1.00	1.00	Agosto	1.00	1.00
Marzo	1.00	1.00	Septiembre	1.00	1.00
Abril	1.00	1.00	Octubre	1.00	1.00
Mayo	1.00	1.00	Noviembre	1.00	1.00
Junio	1.00	1.00	Diciembre	1.00	1.00

Medios de verificación: Informes presentados, registros de la operacion, Gerencia de Procesos, https://drive.google.com/drive/u/0/folders/1cRdALzdcUEQyDjd2yMIdUz5fCJt74VFW

Observaciones:

1 El presente documento despliega la información perteneciente a los indicadores estratégicos y gestión de aquellos Programas presupuestarios que proveen de bienes y servicios que generan valor público a la ciudadania jalisciense.

2 Se muestra el número del Componente relacionado con el indicador.

GOBIERNO DEL ESTADO DE JALISCO
PRESUPUESTO DE EGRESOS PARA EL EJERCICIO FISCAL 2021
Ficha Técnica de Indicador

Sistema de Evaluación del Desempeño (SED)

Gobierno del Estado de Jalisco — **Seguimiento de Indicadores** — **Secretaria de la Hacienda Pública**

Datos del Programa [1]

Administración y operación de los ecosistemas de bosques urbanos del Área Metropolitana de Guadalajara

Eje: Desarrollo sostenible del territorio **Tema Central:** Gestión de ecosistemas y biodiversidad

¿Quien gasta?

45 Unidad Presupuestal	176 Unidad Responsable	00284 Unidad Ejecutora del Gasto
Coordinación General Estratégica de Gestión del Territorio	Agencia de Bosques Urbanos	Agencia de Bosques Urbanos

¿Para qué se gasta?

Finalidad	Función	Subfunción
Desarrollo Social	Protección Ambiental	Protección de la Diversidad Biológica y del Paisaje

Objetivos

Nivel	Clave Componente	Resumen Narrativo
Actividad	04-09 [2]	Realización de proyectos para el desarrollo institucional del organismo y la gestión estratégica de actividades de comunicación y procuración de fondos

Datos del Indicador

Denominación

Total de informes para el desarrollo institucional y gestión estratégica

Método de cálculo

(Número de proyectos para el desarrollo institucional y gestión estratégica (Realizado) / Número de proyectos para el desarrollo institucional y gestión estratégica (Programado))*100

Descripción del Indicador

Este indicador muestra el trabajo coordinado con el área de administración y el área de desarrollo institucional de la Agencia Metropolitana de Bosques Urbanos como parte de integrada de la imagen del organismo, aspectos de comunicación y difusión y gestión de proyectos para la procuración de fondos

Tipo de Indicador	Dimensión del Indicador	Año de Medición del Resultado
Gestión	Eficacia	2021
Cobertura	**Frecuencia de Medición**	
Estatal	Trimestral	

Parámetros de semaforización

0	59.99	60.00	79.99	80.00	130

Meta Institucional	Meta Valor	Unidad de medida (meta valor)	Desagregado meta valor por género: Hombre	Mujer
100%	4	Proyecto	0.00	0.00

Sentido del Indicador	Línea Base (meta valor)	Año (Línea base)	Tipo de Acumulación
Ascendente	No disponible	2020	Suma

Resultados

Valor Programado	Avance de la Meta (4to trimestre)	% Avance de la Meta (4to trimestre)	Semáforo (4to trimestre)
4.00	4.00	100.0%	

	Valor programado	Avance de la meta		Valor programado	Avance de la meta
Enero	N.P.	N.D	Julio	N.P.	N.D
Febrero	N.P.	N.D	Agosto	N.P.	N.D
Marzo	1.00	1.00	Septiembre	1.00	1.00
Abril	N.P.	N.D	Octubre	N.P.	N.D
Mayo	N.P.	N.D	Noviembre	N.P.	N.D
Junio	1.00	1.00	Diciembre	1.00	1.00

Medios de verificación: Fondos o recursos adquiridos, informes presentados a la Gerencia de Desarrollo Institucional, https://drive.google.com/drive/u/0/folders/1EcIWyRJqeN6TYErQx1DnpEYP0xDkwnlF

Observaciones:

1 El presente documento despliega la información perteneciente a los indicadores estratégicos y gestión de aquellos Programas presupuestarios que proveen de bienes y servicios que generan valor público a la ciudadania jalisciense.

2 Se muestra el número del Componente relacionado con el indicador.

GOBIERNO DEL ESTADO DE JALISCO
PRESUPUESTO DE EGRESOS PARA EL EJERCICIO FISCAL 2021
Ficha Técnica de Indicador
Sistema de Evaluación del Desempeño (SED)

Gobierno del Estado de Jalisco | **Seguimiento de Indicadores** | **Secretaria de la Hacienda Pública**

Datos del Programa [1]

Administración y operación de los ecosistemas de bosques urbanos del Área Metropolitana de Guadalajara

Eje: Desarrollo sostenible del territorio **Tema Central:** Gestión de ecosistemas y biodiversidad

¿Quien gasta?

45 Unidad Presupuestal	176 Unidad Responsable	00284 Unidad Ejecutora del Gasto
Coordinación General Estratégica de Gestión del Territorio	Agencia de Bosques Urbanos	Agencia de Bosques Urbanos

¿Para qué se gasta?

Finalidad	Función	Subfunción
Desarrollo Social	Protección Ambiental	Protección de la Diversidad Biológica y del Paisaje

Objetivos

Nivel	Clave Componente	Resumen Narrativo
Componente	05 [2]	Programas en materia de seguridad e higiene implementados de acuerdo con la normatividad aplicable a las actividades realizadas

Datos del Indicador

Denominación

Total de programas en materia de seguridad e higiene implementados

Método de cálculo

(Número de programas en materia de seguridad e higiene implementados (Realizado) / Número de programas en materia de seguridad e higiene implementados (Programado))*100

Descripción del Indicador

Este indicador mide el nivel de cumplimiento de requisitos legales y protocolos en materia de seguridad e higiene y prevención de accidentes, incidentes o enfermedades derivadas del trabajo

Tipo de Indicador	Dimensión del Indicador	Año de Medición del Resultado
Gestión	Eficacia	2021
Cobertura	**Frecuencia de Medición**	
Estatal	Semestral	

Parámetros de semaforización

0	59.99	60.00	79.99	80.00	130

Meta Institucional	Meta Valor	Unidad de medida (meta valor)	Desagregado meta valor por género: Hombre	Mujer
100%	11	Programa	0.00	0.00

Sentido del Indicador	Línea Base (meta valor)	Año (Línea base)	Tipo de Acumulación
Ascendente	No disponible	2020	Suma

Resultados

Valor Programado	Avance de la Meta (4to trimestre)	% Avance de la Meta (4to trimestre)	Semáforo (4to trimestre)
11.00	11.00	100.0%	

	Valor programado	Avance de la meta		Valor programado	Avance de la meta
Enero	N.P.	N.D	Julio	N.P.	N.D
Febrero	N.P.	N.D	Agosto	N.P.	N.D
Marzo	N.P.	N.D	Septiembre	N.P.	N.D
Abril	N.P.	N.D	Octubre	N.P.	N.D
Mayo	N.P.	N.D	Noviembre	N.P.	N.D
Junio	5.00	5.00	Diciembre	6.00	6.00

Medios de verificación: Manuales de operación, normas y leyes oficiales aplicables, bibliografía , artículos científicos y documentos oficiales que tengan injerencias en aspectos de seguridad e higiene de la Jefatura de Seguridad e higiene, información documentada relacionadas con esta actividad, resultados de verificación, etc. https://drive.google.com/drive/u/0/folders/1xJUh1_sY76PMxzJfDQNSTfwoN7CM09t0

Observaciones:

1 El presente documento despliega la información perteneciente a los indicadores estratégicos y gestión de aquellos Programas presupuestarios que proveen de bienes y servicios que generan valor público a la ciudadania jalisciense.

2 Se muestra el número del Componente relacionado con el indicador.

GOBIERNO DEL ESTADO DE JALISCO
PRESUPUESTO DE EGRESOS PARA EL EJERCICIO FISCAL 2021
Ficha Técnica de Indicador
Sistema de Evaluación del Desempeño (SED)

Gobierno del Estado de Jalisco — **Seguimiento de Indicadores** — **Secretaria de la Hacienda Pública**

Datos del Programa [1]

Administración y operación de los ecosistemas de bosques urbanos del Área Metropolitana de Guadalajara

Eje: Desarrollo sostenible del territorio **Tema Central:** Gestión de ecosistemas y biodiversidad

¿Quien gasta?

45 Unidad Presupuestal	176 Unidad Responsable	00284 Unidad Ejecutora del Gasto
Coordinación General Estratégica de Gestión del Territorio	Agencia de Bosques Urbanos	Agencia de Bosques Urbanos

¿Para qué se gasta?

Finalidad	Función	Subfunción
Desarrollo Social	Protección Ambiental	Protección de la Diversidad Biológica y del Paisaje

Objetivos

Nivel	Clave Componente	Resumen Narrativo
Actividad	05-13 [2]	Ejecución de programas preventivos en parques para mitigación de accidentes, incidentes o enfermedades derivadas del trabajo de los servidores públicos de la Agencia Metropolitana de Bosques Urbanos, incluyendo aspectos sanitarios que afecten a usuarios y servidores públicos del organismo

Datos del Indicador

Denominación

Total de programas de mitigación de riesgos para la prevención accidentes e incidentes o enfermedades derivados del trabajo entre servidores públicos de la AMBU

Método de cálculo

(Número de parques con programas en materia de prevención accidentes, incidentes y enfermedades derivadas del trabajo (Realizado) / Número de parques con programas en materia de prevención accidentes, incidentes y enfermedades derivadas del trabajo (Programado))*100

Descripción del Indicador

Este indicador permite evaluar la implementación de programas en parques que ayuden a mitigar el número de accidentes, incidentes del personal de la Agencia a través de protocolos de seguridad y aspectos sanitarios en los Bosques de Urbanos, esto incluye aspectos sanitarios para usuarios y servidores públicos del organismo

Tipo de Indicador	Gestión	Dimensión del Indicador	Eficacia	Año de Medición del Resultado	2021
Cobertura	Estatal	Frecuencia de Medición	Trimestral		

Parámetros de semaforización

0	59.99	60.00	79.99	80.00	130

Meta Institucional	Meta Valor	Unidad de medida (meta valor)	Desagregado meta valor por género: Hombre	Mujer
100%	11	Parque	0.00	0.00

Sentido del Indicador	Línea Base (meta valor)	Año (Línea base)	Tipo de Acumulación
Ascendente	No disponible	2020	Suma

Resultados

Valor Programado	Avance de la Meta (4to trimestre)	% Avance de la Meta (4to trimestre)	Semáforo (4to trimestre)
11.00	11.00	100.0%	

	Valor programado	Avance de la meta		Valor programado	Avance de la meta
Enero	N.P.	N.D	Julio	N.P.	N.D
Febrero	N.P.	N.D	Agosto	N.P.	N.D
Marzo	2.00	2.00	Septiembre	3.00	3.00
Abril	N.P.	N.D	Octubre	N.P.	N.D
Mayo	N.P.	N.D	Noviembre	N.P.	N.D
Junio	3.00	3.00	Diciembre	3.00	3.00

Medios de verificación: Manuales de operación interno, controles internos, bases de datos, Jefatura de Seguridad e higiene, información documentada relacionadas con esta actividad, resultados de verificación, etc. https://drive.google.com/drive/u/0/folders/1xJUh1_sY76PMxzJfDQNSTfwoN7CM09t0

Observaciones:

1 El presente documento despliega la información perteneciente a los indicadores estratégicos y gestión de aquellos Programas presupuestarios que proveen de bienes y servicios que generan valor público a la ciudadania jalisciense.

2 Se muestra el número del Componente relacionado con el indicador.

GOBIERNO DEL ESTADO DE JALISCO
PRESUPUESTO DE EGRESOS PARA EL EJERCICIO FISCAL 2021
Ficha Técnica de Indicador
Sistema de Evaluación del Desempeño (SED)

Gobierno del Estado de Jalisco — **Secretaria de la Hacienda Pública**

Seguimiento de Indicadores

Datos del Programa [1]

Administración y operación de los ecosistemas de bosques urbanos del Área Metropolitana de Guadalajara

Eje: Desarrollo sostenible del territorio **Tema Central:** Gestión de ecosistemas y biodiversidad

¿Quien gasta?

45 Unidad Presupuestal	176 Unidad Responsable	00284 Unidad Ejecutora del Gasto
Coordinación General Estratégica de Gestión del Territorio	Agencia de Bosques Urbanos	Agencia de Bosques Urbanos

¿Para qué se gasta?

Finalidad	Función	Subfunción
Desarrollo Social	Protección Ambiental	Protección de la Diversidad Biológica y del Paisaje

Objetivos

Nivel	Clave Componente		Resumen Narrativo
Componente	E1	2	Proyectos implementados para la conservación, restauración y mejoramiento del ecosistema y su biodiversidad biológica de los bosques urbanos

Datos del Indicador

Denominación

Total de proyectos implementados para el mejoramiento de los ecosistemas

Método de cálculo

(Número de proyectos implementados (Realizado) / Número de proyectos implementados (Programado))*100

Descripción del Indicador

Este indicador mide los proyectos implementados para la conservación, restauración y mejoramiento del ecosistema de los bosques urbanos

Tipo de Indicador	Gestión	**Dimensión del Indicador**	Eficacia	**Año de Medición del Resultado**	2021
Cobertura	Estatal	**Frecuencia de Medición**	Semestral		

Parámetros de semaforización

0	59.99	60.00	79.99	80.00	130

Meta Institucional	Meta Valor	Unidad de medida (meta valor)	Desagregado meta valor por género: Hombre	Mujer
100%	11	Proyecto	0.00	0.00

Sentido del Indicador	Línea Base (meta valor)	Año (Línea base)	Tipo de Acumulación
Ascendente	No disponible	2020	Suma

Resultados

Valor Programado	Avance de la Meta (4to trimestre)	% Avance de la Meta (4to trimestre)	Semáforo (4to trimestre)
11.00	11.00	100.0%	

	Valor programado	Avance de la meta		Valor programado	Avance de la meta
Enero	N.P.	N.D	Julio	N.P.	N.D
Febrero	N.P.	N.D	Agosto	N.P.	N.D
Marzo	N.P.	N.D	Septiembre	N.P.	N.D
Abril	N.P.	N.D	Octubre	N.P.	N.D
Mayo	N.P.	N.D	Noviembre	N.P.	N.D
Junio	6.00	6.00	Diciembre	5.00	5.00

Medios de verificación: Reporte de verificación de cumplimiento en sitio, información documentada en manuales, procesos, instructivos relacionados con la actividad, Gerencia Técnica Ambiental y Operativa, https://drive.google.com/drive/u/0/folders/1LV64NeDPCRgHgc9KTFplFf_vG7X2Iqz4

Observaciones:

1 El presente documento despliega la información perteneciente a los indicadores estratégicos y gestión de aquellos Programas presupuestarios que proveen de bienes y servicios que generan valor público a la ciudadania jalisciense.

2 Se muestra el número del Componente relacionado con el indicador.

GOBIERNO DEL ESTADO DE JALISCO
PRESUPUESTO DE EGRESOS PARA EL EJERCICIO FISCAL 2021
Ficha Técnica de Indicador
Sistema de Evaluación del Desempeño (SED)

Gobierno del Estado de Jalisco | **Secretaria de la Hacienda Pública**

Seguimiento de Indicadores

Datos del Programa [1]

Administración y operación de los ecosistemas de bosques urbanos del Área Metropolitana de Guadalajara

Eje: Desarrollo sostenible del territorio **Tema Central:** Gestión de ecosistemas y biodiversidad

¿Quien gasta?

45 Unidad Presupuestal	176 Unidad Responsable	00284 Unidad Ejecutora del Gasto
Coordinación General Estratégica de Gestión del Territorio	Agencia de Bosques Urbanos	Agencia de Bosques Urbanos

¿Para qué se gasta?

Finalidad	Función	Subfunción
Desarrollo Social	Protección Ambiental	Protección de la Diversidad Biológica y del Paisaje

Objetivos

Nivel	Clave Componente	Resumen Narrativo
Actividad	E1-01 [2]	Ejecución de acciones para la cobertura de metros cuadrados de suelo perturbado o degradado de los bosques integrantes de la Agencia Metropolitana de Bosques Urbanos

Datos del Indicador

Denominación

Total de metros cuadrados con ejecución cobertura de suelos

Método de cálculo

(Número de acciones de cobertura (Realizado) / Número de acciones de cobertura (Programado))*100

Descripción del Indicador

Este indicador mide el total de metros cuadrados de suelo con cobertura

Tipo de Indicador	Gestión	**Dimensión del Indicador**	Eficacia	**Año de Medición del Resultado**	2021
Cobertura	Estatal	**Frecuencia de Medición**	Trimestral		

Parámetros de semaforización

0	59.99	60.00	79.99	80.00	130

Meta Institucional	Meta Valor	Unidad de medida (meta valor)	Desagregado meta valor por género: Hombre	Desagregado meta valor por género: Mujer
100%	6,500	Metro cuadrado	0.00	0.00

Sentido del Indicador	Línea Base (meta valor)	Año (Línea base)	Tipo de Acumulación
Ascendente	No disponible	2020	Suma

Resultados

Valor Programado	Avance de la Meta (4to trimestre)	% Avance de la Meta (4to trimestre)	Semáforo (4to trimestre)
6,500.00	12,345.00	189.9%	

	Valor programado	Avance de la meta		Valor programado	Avance de la meta
Enero	N.P.	N.D	Julio	N.P.	N.D
Febrero	N.P.	N.D	Agosto	N.P.	N.D
Marzo	1,625.00	2,350.00	Septiembre	1,625.00	1,625.00
Abril	N.P.	N.D	Octubre	N.P.	N.D
Mayo	N.P.	N.D	Noviembre	N.P.	N.D
Junio	1,625.00	1,700.00	Diciembre	1,625.00	6,670.00

Medios de verificación: Bitácora y/o registros de evaluación del desempeño de programas, Requisitos legales aplicables, Cierre de Acciones Correctivas, Información documentada en manuales, procesos, instructivos relacionados con la actividad Gerencia Técnica Ambiental y Operativa https://drive.google.com/drive/u/0/folders/1LV64NeDPCRgHgc9KTFplFf_vG7X2Iqz4

Observaciones: Se tiene un excedente de meta planteada, porque se sumó el material de triturado en bosque urbano Tlaquepaque en la actividad de cobertura.

1 El presente documento despliega la información perteneciente a los indicadores estratégicos y gestión de aquellos Programas presupuestarios que proveen de bienes y servicios que generan valor público a la ciudadania jalisciense.

2 Se muestra el número del Componente relacionado con el indicador.

GOBIERNO DEL ESTADO DE JALISCO
PRESUPUESTO DE EGRESOS PARA EL EJERCICIO FISCAL 2021
Ficha Técnica de Indicador
Sistema de Evaluación del Desempeño (SED)

Gobierno del Estado de Jalisco | **Seguimiento de Indicadores** | **Secretaria de la Hacienda Pública**

Datos del Programa [1]

Administración y operación de los ecosistemas de bosques urbanos del Área Metropolitana de Guadalajara

Eje: Desarrollo sostenible del territorio **Tema Central:** Gestión de ecosistemas y biodiversidad

¿Quien gasta?

45 Unidad Presupuestal	176 Unidad Responsable	00284 Unidad Ejecutora del Gasto
Coordinación General Estratégica de Gestión del Territorio	Agencia de Bosques Urbanos	Agencia de Bosques Urbanos

¿Para qué se gasta?

Finalidad	Función	Subfunción
Desarrollo Social	Protección Ambiental	Protección de la Diversidad Biológica y del Paisaje

Objetivos

Nivel	Clave Componente		Resumen Narrativo
Actividad	E1-02	2	Ejecución del programa de mantenimiento preventivo y correctivo para la conservación y preservación de la infraestructura e inmuebles de los bosques urbanos

Datos del Indicador

Denominación

Total de parques atendidos con el programa de mantenimiento preventivo y correctivo

Método de cálculo

(Número de parques atendidos con programas de mantenimiento (Realizado) / Número de parques atendidos con programas de mantenimiento (Programado))*100

Descripción del Indicador

Este indicador mide los parques atendidos con el programa interno de mantenimiento a infraestructura e inmuebles (diseño, ejecución, y supervisión), para la conservación y mejoramiento de la infraestructura de los bosques urbanos de la organización que son uso común por usuarios y trabajadores del organismo

Tipo de Indicador	Gestión	**Dimensión del Indicador**	Eficacia	**Año de Medición del Resultado**	2021
Cobertura	Estatal	**Frecuencia de Medición**	Trimestral		

Parámetros de semaforización

0	59.99	60.00	79.99	80.00	130

Meta Institucional	Meta Valor	Unidad de medida (meta valor)	Desagregado meta valor por género: Hombre	Mujer
100%	100	Parque	0.00	0.00

Sentido del Indicador	Línea Base (meta valor)	Año (Línea base)	Tipo de Acumulación
Ascendente	No disponible	2020	Suma

Resultados

Valor Programado	Avance de la Meta (4to trimestre)	% Avance de la Meta (4to trimestre)	Semáforo (4to trimestre)
100.00	100.00	100.0%	

	Valor programado	Avance de la meta		Valor programado	Avance de la meta
Enero	N.P.	N.D	Julio	N.P.	N.D
Febrero	N.P.	N.D	Agosto	N.P.	N.D
Marzo	25.00	25.00	Septiembre	25.00	25.00
Abril	N.P.	N.D	Octubre	N.P.	N.D
Mayo	N.P.	N.D	Noviembre	N.P.	N.D
Junio	25.00	25.00	Diciembre	25.00	25.00

Medios de verificación: Normas y reglamentos de construcción del Estado de Jalisco, manuales de construcción y manuales de uso, inventario de la Dirección de Patrimonio Cultural del Estado de Jalisco, información documentada en manuales, procesos, instructivos relacionados con la actividad, Gerencia de Conservacion y Mejoramiento a la Infraestructura / Jefatura de Proyectos, https://drive.google.com/drive/u/0/folders/1Sr2Ctc4V1TV52iJJz2oFsdmcRHm5RCrA

Observaciones:

1 El presente documento despliega la información perteneciente a los indicadores estratégicos y gestión de aquellos Programas presupuestarios que proveen de bienes y servicios que generan valor público a la ciudadania jalisciense.

2 Se muestra el número del Componente relacionado con el indicador.

GOBIERNO DEL ESTADO DE JALISCO
PRESUPUESTO DE EGRESOS PARA EL EJERCICIO FISCAL 2021
Ficha Técnica de Indicador
Sistema de Evaluación del Desempeño (SED)

Gobierno del Estado de Jalisco — **Seguimiento de Indicadores** — **Secretaria de la Hacienda Pública**

Datos del Programa [1]

Administración y operación de los ecosistemas de bosques urbanos del Área Metropolitana de Guadalajara

Eje: Desarrollo sostenible del territorio **Tema Central:** Gestión de ecosistemas y biodiversidad

¿Quien gasta?

45 Unidad Presupuestal	176 Unidad Responsable	00284 Unidad Ejecutora del Gasto
Coordinación General Estratégica de Gestión del Territorio	Agencia de Bosques Urbanos	Agencia de Bosques Urbanos

¿Para qué se gasta?

Finalidad	Función	Subfunción
Desarrollo Social	Protección Ambiental	Protección de la Diversidad Biológica y del Paisaje

Objetivos

Nivel	Clave Componente		Resumen Narrativo
Actividad	E1-03	2	Ejecución de programas educativos para fomentar una cultura ambiental sólida e incluyente para los usuarios y público en general de los Bosques Urbanos

Datos del Indicador

Denominación

Total de programas implementados de cultura y educación ambiental implementadas

Método de cálculo

(Número de parques atendidos con el programas de cultura y educación ambiental implementados (Realizado) / Número de parques atendidos con el programas de cultura y educación ambiental implementados (Programado))*100

Descripción del Indicador

Este indicador mide los parques atendidos con el programas de cultura y educación ambiental sólida e incluyente dirigidos a los usuarios y público en general de los Bosques Urbanos a partir de la sensibilización, la toma de conciencia, y la educación y cultura ambiental

Tipo de Indicador	Gestión	**Dimensión del Indicador**	Eficacia	**Año de Medición del Resultado**	2021
Cobertura	Estatal	**Frecuencia de Medición**	Trimestral		

Parámetros de semaforización

0	59.99	60.00	79.99	80.00	130

Meta Institucional	Meta Valor	Unidad de medida (meta valor)	Desagregado meta valor por género: Hombre	Mujer
100%	100	Parque	0.00	0.00

Sentido del Indicador	Línea Base (meta valor)	Año (Línea base)	Tipo de Acumulación
Ascendente	No disponible	2020	Suma

Resultados

Valor Programado	Avance de la Meta (4to trimestre)	% Avance de la Meta (4to trimestre)	Semáforo (4to trimestre)
100.00	100.00	100.0%	

	Valor programado	Avance de la meta		Valor programado	Avance de la meta
Enero	N.P.	N.D	Julio	N.P.	N.D
Febrero	N.P.	N.D	Agosto	N.P.	N.D
Marzo	25.00	25.00	Septiembre	25.00	25.00
Abril	N.P.	N.D	Octubre	N.P.	N.D
Mayo	N.P.	N.D	Noviembre	N.P.	N.D
Junio	25.00	25.00	Diciembre	25.00	25.00

Medios de verificación: Manuales de operación, bibliografía, procedimientos, información documentada en manuales, procesos, instructivos relacionados con la actividad, información documentada en manuales, procesos, instructivos relacionados con la actividad, Gerencia Conservación y Mejoramiento del Ecosistema y Jefatura CECA, https://drive.google.com/drive/u/0/folders/1wL8e6dOfQ7C7TmYuAC_tRWZyGQaB_lpl

Observaciones:

1 El presente documento despliega la información perteneciente a los indicadores estratégicos y gestión de aquellos Programas presupuestarios que proveen de bienes y servicios que generan valor público a la ciudadania jalisciense.

2 Se muestra el número del Componente relacionado con el indicador.

GOBIERNO DEL ESTADO DE JALISCO
PRESUPUESTO DE EGRESOS PARA EL EJERCICIO FISCAL 2021
Ficha Técnica de Indicador
Sistema de Evaluación del Desempeño (SED)

Gobierno del Estado de Jalisco | **Seguimiento de Indicadores** | **Secretaria de la Hacienda Pública**

Datos del Programa [1]

Administración y operación de los ecosistemas de bosques urbanos del Área Metropolitana de Guadalajara

Eje: Desarrollo sostenible del territorio **Tema Central:** Gestión de ecosistemas y biodiversidad

¿Quien gasta?

45 Unidad Presupuestal	176 Unidad Responsable	00284 Unidad Ejecutora del Gasto
Coordinación General Estratégica de Gestión del Territorio	Agencia de Bosques Urbanos	Agencia de Bosques Urbanos

¿Para qué se gasta?

Finalidad	Función	Subfunción
Desarrollo Social	Protección Ambiental	Protección de la Diversidad Biológica y del Paisaje

Objetivos

Nivel	Clave Componente	Resumen Narrativo
Actividad	E1-04 [2]	Ejecución de actividades relacionadas con la mejora integrada de aspectos fitosanitarios de áreas verdes de los Bosques Urbanos

Datos del Indicador

Denominación

Total de árboles atendidos

Método de cálculo

(Número de árboles con problemas fitosanitarios atendidos (Realizado) / Número de árboles con problemas fitosanitarios atendidos (Programado))*100

Descripción del Indicador

Este indicador mide el total de árboles atendidos con problemas fitosanitarios de los bosques urbanos

Tipo de Indicador	Dimensión del Indicador	Año de Medición del Resultado
Gestión	Eficacia	2021
Cobertura	**Frecuencia de Medición**	
Estatal	Trimestral	

Parámetros de semaforización

0	59.99	60.00	79.99	80.00	130

Meta Institucional	Meta Valor	Unidad de medida (meta valor)	Desagregado meta valor por género: Hombre	Mujer
100%	100	Árbol	0.00	0.00

Sentido del Indicador	Línea Base (meta valor)	Año (Línea base)	Tipo de Acumulación
Ascendente	No disponible	2020	Suma

Resultados

Valor Programado	Avance de la Meta (4to trimestre)	% Avance de la Meta (4to trimestre)	Semáforo (4to trimestre)
100.00	103.00	103.0%	

	Valor programado	Avance de la meta		Valor programado	Avance de la meta
Enero	N.P.	N.D	Julio	N.P.	N.D
Febrero	N.P.	N.D	Agosto	N.P.	N.D
Marzo	25.00	25.00	Septiembre	25.00	28.00
Abril	N.P.	N.D	Octubre	N.P.	N.D
Mayo	N.P.	N.D	Noviembre	N.P.	N.D
Junio	25.00	25.00	Diciembre	25.00	25.00

Medios de verificación: Reporte de verificación de cumplimiento en sitio, información documentada en manuales, procesos, instructivos relacionados con la actividad, Gerencia Conservación y Mejoramiento del Ecosistema y Operativa de Control Forestal y Áreas verdes, https://drive.google.com/drive/u/0/folders/1cDngaYX5D01Ri3doyi58dwxj76RouiDl

Observaciones:

1 El presente documento despliega la información perteneciente a los indicadores estratégicos y gestión de aquellos Programas presupuestarios que proveen de bienes y servicios que generan valor público a la ciudadania jalisciense.

2 Se muestra el número del Componente relacionado con el indicador.

GOBIERNO DEL ESTADO DE JALISCO
PRESUPUESTO DE EGRESOS PARA EL EJERCICIO FISCAL 2021
Ficha Técnica de Indicador
Sistema de Evaluación del Desempeño (SED)

Gobierno del Estado de Jalisco — **Seguimiento de Indicadores** — **Secretaria de la Hacienda Pública**

Datos del Programa [1]

Administración y operación de los ecosistemas de bosques urbanos del Área Metropolitana de Guadalajara

Eje: Desarrollo sostenible del territorio **Tema Central:** Gestión de ecosistemas y biodiversidad

¿Quien gasta?

45 Unidad Presupuestal	176 Unidad Responsable	00284 Unidad Ejecutora del Gasto
Coordinación General Estratégica de Gestión del Territorio	Agencia de Bosques Urbanos	Agencia de Bosques Urbanos

¿Para qué se gasta?

Finalidad	Función	Subfunción
Desarrollo Social	Protección Ambiental	Protección de la Diversidad Biológica y del Paisaje

Objetivos

Nivel	Clave Componente		Resumen Narrativo
Actividad	E1-05	2	Ejecución de actividades vinculados al manejo para de fauna (rescate, rehabilitación, reubicación y aspectos generales de vida silvestre y urbano) y atención a requerimientos de las autoridades competentes

Datos del Indicador

Denominación

Total de actividades de manejo de fauna

Método de cálculo

(Número animales beneficiados con actividades de manejo de fauna (Realizado) / Número animales beneficiados con actividades de manejo de fauna (Programado))*100

Descripción del Indicador

Este indicador mide las actividades vinculadas al manejo de fauna (rescate, rehabilitación y aspectos generales de vida silvestre y urbano), así como el seguimiento o atención a requerimientos de las autoridades competentes

Tipo de Indicador	Gestión	**Dimensión del Indicador**	Eficacia	**Año de Medición del Resultado**	2021
Cobertura	Estatal	**Frecuencia de Medición**	Trimestral		

Parámetros de semaforización

0	59.99	60.00	79.99	80.00	130

Meta Institucional	Meta Valor	Unidad de medida (meta valor)	Desagregado meta valor por género: Hombre	Mujer
100%	100	Actividad	0.00	0.00

Sentido del Indicador	Línea Base (meta valor)	Año (Línea base)	Tipo de Acumulación
Ascendente	No disponible	2020	Suma

Resultados

Valor Programado	Avance de la Meta (4to trimestre)	% Avance de la Meta (4to trimestre)	Semáforo (4to trimestre)
100.00	100.00	100.0%	

	Valor programado	Avance de la meta		Valor programado	Avance de la meta
Enero	N.P.	N.D	Julio	N.P.	N.D
Febrero	N.P.	N.D	Agosto	N.P.	N.D
Marzo	25.00	25.00	Septiembre	25.00	25.00
Abril	N.P.	N.D	Octubre	N.P.	N.D
Mayo	N.P.	N.D	Noviembre	N.P.	N.D
Junio	25.00	25.00	Diciembre	25.00	25.00

Medios de verificación: Manuales de operación, normas y leyes oficiales aplicables, bibliografía , artículos científicos y documentos oficiales que tengan injerencias ambientales, información documentada en manuales, procesos e instructivos relacionados con la actividad, Gerencia Conservación y Mejoramiento del Ecosistema y Jefatura CMC, https://drive.google.com/drive/u/0/folders/1VO9kfZH4UkLiWRWoDfvz7bJxcw4NcBgs

Observaciones:

1 El presente documento despliega la información perteneciente a los indicadores estratégicos y gestión de aquellos Programas presupuestarios que proveen de bienes y servicios que generan valor público a la ciudadania jalisciense.

2 Se muestra el número del Componente relacionado con el indicador.

GOBIERNO DEL ESTADO DE JALISCO
PRESUPUESTO DE EGRESOS PARA EL EJERCICIO FISCAL 2021
Ficha Técnica de Indicador
Sistema de Evaluación del Desempeño (SED)

Gobierno del Estado de Jalisco

Seguimiento de Indicadores

Secretaria de la Hacienda Pública

Datos del Programa [1]

Administración y operación de los ecosistemas de bosques urbanos del Área Metropolitana de Guadalajara

Eje: Desarrollo sostenible del territorio **Tema Central:** Gestión de ecosistemas y biodiversidad

¿Quien gasta?

45 Unidad Presupuestal	176 Unidad Responsable	00284 Unidad Ejecutora del Gasto
Coordinación General Estratégica de Gestión del Territorio	Agencia de Bosques Urbanos	Agencia de Bosques Urbanos

¿Para qué se gasta?

Finalidad	Función	Subfunción
Desarrollo Social	Protección Ambiental	Protección de la Diversidad Biológica y del Paisaje

Objetivos

Nivel	Clave Componente	Resumen Narrativo
Actividad	E1-06 [2]	Ejecución de programas de conservación de vida silvestre

Datos del Indicador

Denominación

Total de programas de conservación de vida silvestre

Método de cálculo

(Número de programas de conservación de vida silvestre implementados (Realizado) / Número de programas de conservación de vida silvestre implementados (Programado))*100

Descripción del Indicador

Este indicador mide los programas de conservación de vida silvestre a la fauna de los Bosques Urbanos de Guadalajara ejecutados por el Centro de Conservación Metropolitano de Conservación de Vida Silvestre

Tipo de Indicador	Gestión	**Dimensión del Indicador**	Eficacia	**Año de Medición del Resultado**	2021
Cobertura	Estatal	**Frecuencia de Medición**	Trimestral		

Parámetros de semaforización

0	59.99	60.00	79.99	80.00	130

Meta Institucional	Meta Valor	Unidad de medida (meta valor)	Desagregado meta valor por género: Hombre	Mujer
100%	4	Programa	0.00	0.00

Sentido del Indicador	Línea Base (meta valor)	Año (Línea base)	Tipo de Acumulación
Ascendente	No disponible	2020	Suma

Resultados

Valor Programado	Avance de la Meta (4to trimestre)	% Avance de la Meta (4to trimestre)	Semáforo (4to trimestre)
4.00	4.00	100.0%	

	Valor programado	Avance de la meta		Valor programado	Avance de la meta
Enero	N.P.	N.D	Julio	N.P.	N.D
Febrero	N.P.	N.D	Agosto	N.P.	N.D
Marzo	1.00	1.00	Septiembre	1.00	1.00
Abril	N.P.	N.D	Octubre	N.P.	N.D
Mayo	N.P.	N.D	Noviembre	N.P.	N.D
Junio	1.00	1.00	Diciembre	1.00	1.00

Medios de verificación: Manuales de operación, normas y leyes oficiales aplicables, bibliografía , artículos científicos y documentos oficiales que tengan injerencias ambientales, Gerente de Ecosistemas y Jefatura CMC, https://drive.google.com/drive/u/0/folders/1VO9kfZH4UkLiWRWoDfvz7bJxcw4NcBgs

Observaciones:

1 El presente documento despliega la información perteneciente a los indicadores estratégicos y gestión de aquellos Programas presupuestarios que proveen de bienes y servicios que generan valor público a la ciudadania jalisciense.

2 Se muestra el número del Componente relacionado con el indicador.

GOBIERNO DEL ESTADO DE JALISCO
PRESUPUESTO DE EGRESOS PARA EL EJERCICIO FISCAL 2021
Ficha Técnica de Indicador
Sistema de Evaluación del Desempeño (SED)

Gobierno del Estado de Jalisco — **Seguimiento de Indicadores** — **Secretaria de la Hacienda Pública**

Datos del Programa [1]

Administración y operación de los recursos financieros, materiales y humanos

Eje: Gobierno efectivo e integridad pública **Tema Central:** Administración Pública

¿Quien gasta?

45 Unidad Presupuestal	180 Unidad Responsable	00981 Unidad Ejecutora del Gasto
Coordinación General Estratégica de Gestión del Territorio	Agencia Metropolitana de Servicios de Infraestructura Para La Movilidad del Área Metropolitana de Guadalajara	Agencia Metropolitana de Servicios de Infraestructura Para La Movilidad del Área Metropolitana de Guadalajara

¿Para qué se gasta?

Finalidad	Función	Subfunción
Desarrollo Económico	Transporte	Otros Relacionados con Transporte

Objetivos

Nivel	Clave Componente	Resumen Narrativo
Fin	2	Contribuir al incremento de las capacidades de la gestión pública estatal para alcanzar con eficiencia, integridad y transparencia los resultados establecidos en el Plan Estatal de Gobernanza y Desarrollo, a través de la incorporación de procesos de participación ciudadana, profesionalización del servicio civil, innovación, control interno, monitoreo y evaluación.

Datos del Indicador

Denominación

Posición en el Subíndice Gobiernos Eficientes y Eficaces del Índice de Competitividad, IMCO

Método de cálculo

(Posición en el Subíndice Gobiernos Eficientes y Eficaces del Índice de Competitividad, IMCO (Realizado)/Posición en el Subíndice Gobiernos Eficientes y Eficaces del Índice de Competitividad, IMCO (Programado))*100

Descripción del Indicador

El subíndice Gobiernos Eficientes y Eficaces evalúa la forma en que los gobiernos de las entidades federativas son capaces de influir positivamente en la competitividad mediante políticas públicas orientadas a fomentar el desarrollo económico local._x000D_ Se evalúa la calidad de la gestión fiscal y financiera local, así como el grado de transparencia y rendición de cuentas asociado a la misma. De igual modo, se evalúa cómo los ingresos fiscales contribuyen al crecimiento de la economía formal.

Tipo de Indicador	Dimensión del Indicador	Año de Medición del Resultado
Estratégico	Eficacia	2021
Cobertura	**Frecuencia de Medición**	
Estatal	Bienal	

Parámetros de semaforización

130	80.00	79.99	60.00	59.99	0

Meta Institucional	Meta Valor	Unidad de medida (meta valor)	Desagregado meta valor por género: Hombre	Mujer
100%	3	Posición	0.00	0.00

Sentido del Indicador	Línea Base (meta valor)	Año (Línea base)	Tipo de Acumulación
Descendente	22	2012	Suma

Resultados

Valor Programado	Avance de la Meta (4to trimestre)	% Avance de la Meta (4to trimestre)	Semáforo (4to trimestre)
N.P.	N.D.	N.D.	

	Valor programado	Avance de la meta		Valor programado	Avance de la meta
Enero	N.P.	N.D.	Julio	N.P.	N.D.
Febrero	N.P.	N.D.	Agosto	N.P.	N.D.
Marzo	N.P.	N.D.	Septiembre	N.P.	N.D.
Abril	N.P.	N.D.	Octubre	N.P.	N.D.
Mayo	N.P.	N.D.	Noviembre	N.P.	N.D.
Junio	N.P.	N.D.	Diciembre	N.P.	N.D.

Medios de verificación

Observaciones

1 El presente documento despliega la información perteneciente a los indicadores estratégicos y gestión de aquellos Programas presupuestarios que proveen de bienes y servicios que generan valor público a la ciudadania jalisciense.

2 Se muestra el número del Componente relacionado con el indicador.

GOBIERNO DEL ESTADO DE JALISCO
PRESUPUESTO DE EGRESOS PARA EL EJERCICIO FISCAL 2021
Ficha Técnica de Indicador
Sistema de Evaluación del Desempeño (SED)

Gobierno del Estado de Jalisco | **Seguimiento de Indicadores** | **Secretaria de la Hacienda Pública**

Datos del Programa [1]

Administración y operación de los recursos financieros, materiales y humanos

Eje: Gobierno efectivo e integridad pública **Tema Central:** Administración Pública

¿Quien gasta?

45 Unidad Presupuestal	180 Unidad Responsable	00981 Unidad Ejecutora del Gasto
Coordinación General Estratégica de Gestión del Territorio	Agencia Metropolitana de Servicios de Infraestructura Para La Movilidad del Área Metropolitana de Guadalajara	Agencia Metropolitana de Servicios de Infraestructura Para La Movilidad del Área Metropolitana de Guadalajara

¿Para qué se gasta?

Finalidad	Función	Subfunción
Desarrollo Económico	Transporte	Otros Relacionados con Transporte

Objetivos

Nivel	Clave Componente	Resumen Narrativo
Propósito	2	Transformar la efectividad de las instituciones públicas, a través de la profesionalización de los servidores públicos, la mejora de los servicios, estrategias que impulsen una gestión orientada a resultados enfocada a la sociedad, así como la eficiencia, transparencia y procesos de adquisiciones de bienes y servicios públicos libres de sobornos y abiertos.

Datos del Indicador

Denominación

Porcentaje de servidores públicos que asisten cuando menos a un evento de capacitación al año

Método de cálculo

(Número de servidores públicos que asisten a por lo menos una capacitación al año con respecto al total de servidores públicos (Realizado)/Número de servidores públicos que asisten a por lo menos una capacitación al año con respecto al total de servidores públicos (Programado))*100

Descripción del Indicador

Es la proporción de servidores públicos que acuden cuando menos a un evento de capacitación, respecto del total de servidores públicos.

Tipo de Indicador	Estratégico	**Dimensión del Indicador**	Eficacia	**Año de Medición del Resultado**	2021
Cobertura	Estatal	**Frecuencia de Medición**	Mensual		

Parámetros de semaforización

0	59.99	60.00	79.99	80.00	130

Meta Institucional	Meta Valor	Unidad de medida (meta valor)	Desagregado meta valor por género: Hombre	Mujer
100%	50	Porcentaje	0.00	0.00

Sentido del Indicador	Línea Base (meta valor)	Año (Línea base)	Tipo de Acumulación
Ascendente	10	2019	Suma

Resultados

Valor Programado	Avance de la Meta (4to trimestre)	% Avance de la Meta (4to trimestre)	Semáforo (4to trimestre)
N.P.	N.D.	N.D.	

	Valor programado	Avance de la meta		Valor programado	Avance de la meta
Enero	N.P.	N.D.	Julio	N.P.	N.D.
Febrero	N.P.	N.D.	Agosto	N.P.	N.D.
Marzo	N.P.	N.D.	Septiembre	N.P.	N.D.
Abril	N.P.	N.D.	Octubre	N.P.	N.D.
Mayo	N.P.	N.D.	Noviembre	N.P.	N.D.
Junio	N.P.	N.D.	Diciembre	N.P.	N.D.

Medios de verificación

Observaciones

1 El presente documento despliega la información perteneciente a los indicadores estratégicos y gestión de aquellos Programas presupuestarios que proveen de bienes y servicios que generan valor público a la ciudadania jalisciense.

2 Se muestra el número del Componente relacionado con el indicador.

GOBIERNO DEL ESTADO DE JALISCO
PRESUPUESTO DE EGRESOS PARA EL EJERCICIO FISCAL 2021
Ficha Técnica de Indicador

Sistema de Evaluación del Desempeño (SED)

Gobierno del Estado de Jalisco — **Seguimiento de Indicadores** — **Secretaria de la Hacienda Pública**

Datos del Programa [1]

Administración y operación de los recursos financieros, materiales y humanos

Eje: Gobierno efectivo e integridad pública **Tema Central:** Administración Pública

¿Quien gasta?

45 Unidad Presupuestal	180 Unidad Responsable	00981 Unidad Ejecutora del Gasto
Coordinación General Estratégica de Gestión del Territorio	Agencia Metropolitana de Servicios de Infraestructura Para La Movilidad del Área Metropolitana de Guadalajara	Agencia Metropolitana de Servicios de Infraestructura Para La Movilidad del Área Metropolitana de Guadalajara

¿Para qué se gasta?

Finalidad	Función	Subfunción
Desarrollo Económico	Transporte	Otros Relacionados con Transporte

Objetivos

Nivel	Clave Componente		Resumen Narrativo
Componente	01	2	Procesos implementados para la operación financiera y administrativa del organismo

Datos del Indicador

Denominación

Total de procesos implementados para la operación

Método de cálculo

(Número de procesos implementados para la operación (Realizado) / Número de procesos implementados para la operación (Programado))*100

Descripción del Indicador

Este indicador mide el total de procesos implementados para la operación

Tipo de Indicador	Gestión	**Dimensión del Indicador**	Eficacia	**Año de Medición del Resultado**	2021
Cobertura	Estatal	**Frecuencia de Medición**	Trimestral		

Parámetros de semaforización

0	59.99	60.00	79.99	80.00	130

Meta Institucional	Meta Valor	Unidad de medida (meta valor)	Desagregado meta valor por género	
			Hombre	Mujer
100%	10	Proceso	No disponible	No disponible

Sentido del Indicador	Línea Base (meta valor)	Año (Línea base)	Tipo de Acumulación
Ascendente	No disponible	No disponible	Suma

Resultados

Valor Programado	Avance de la Meta (4to trimestre)	% Avance de la Meta (4to trimestre)	Semáforo (4to trimestre)
10.00	0.00	0.0%	

	Valor programado	Avance de la meta		Valor programado	Avance de la meta
Enero	N.P.	N.D	Julio	N.P.	N.D
Febrero	N.P.	N.D	Agosto	N.P.	N.D
Marzo	3.00	0.00	Septiembre	3.00	0.00
Abril	N.P.	N.D	Octubre	N.P.	N.D
Mayo	N.P.	N.D	Noviembre	N.P.	N.D
Junio	4.00	0.00	Diciembre	0.00	0.00

Medios de verificación: Reporte, Agencia Metropolitana de Servicios de Infraestructura para la Movilidad del Área Metropolitana de Guadalajara, Archivo Interno

Observaciones:

Cada Gerencia debe de implementar por lo menos
tres procesos para su operacion (trabajos de operacion)
Externar el por qué no se logró la meta.

1 El presente documento despliega la información perteneciente a los indicadores estratégicos y gestión de aquellos Programas presupuestarios que proveen de bienes y servicios que generan valor público a la ciudadania jalisciense.

2 Se muestra el número del Componente relacionado con el indicador.

GOBIERNO DEL ESTADO DE JALISCO
PRESUPUESTO DE EGRESOS PARA EL EJERCICIO FISCAL 2021
Ficha Técnica de Indicador
Sistema de Evaluación del Desempeño (SED)

Gobierno del Estado de Jalisco — **Secretaria de la Hacienda Pública**

Seguimiento de Indicadores

Datos del Programa [1]

Administración y operación de los recursos financieros, materiales y humanos

Eje: Gobierno efectivo e integridad pública **Tema Central:** Administración Pública

¿Quien gasta?

45 Unidad Presupuestal	180 Unidad Responsable	00981 Unidad Ejecutora del Gasto
Coordinación General Estratégica de Gestión del Territorio	Agencia Metropolitana de Servicios de Infraestructura Para La Movilidad del Área Metropolitana de Guadalajara	Agencia Metropolitana de Servicios de Infraestructura Para La Movilidad del Área Metropolitana de Guadalajara

¿Para qué se gasta?

Finalidad	Función	Subfunción
Desarrollo Económico	Transporte	Otros Relacionados con Transporte

Objetivos

Nivel	Clave Componente	Resumen Narrativo
Actividad	01-01 [2]	Realización de reportes del ejercicio presupuestal

Datos del Indicador

Denominación

Total de reportes del ejercicio presupuestal

Método de cálculo

(Número de reportes del ejercicio presupuestal (Realizado) / Número de reportes del ejercicio presupuestal (Programado))*100

Descripción del Indicador

Este indicador mide el total de reportes del ejercicio presupuestal

Tipo de Indicador	Gestión	**Dimensión del Indicador**	Eficacia	**Año de Medición del Resultado**	2021
Cobertura	Estatal	**Frecuencia de Medición**	Mensual		

Parámetros de semaforización

0	59.99	60.00	79.99	80.00	130

Meta Institucional	Meta Valor	Unidad de medida (meta valor)	Desagregado meta valor por género	
			Hombre	Mujer
100%	9	Reporte	No disponible	No disponible

Sentido del Indicador	Línea Base (meta valor)	Año (Línea base)	Tipo de Acumulación
Ascendente	No disponible	No disponible	Suma

Resultados

Valor Programado	Avance de la Meta (4to trimestre)	% Avance de la Meta (4to trimestre)	Semáforo (4to trimestre)
9.00	9.00	100.0%	

	Valor programado	Avance de la meta		Valor programado	Avance de la meta
Enero	1.00	1.00	Julio	0.00	0.00
Febrero	1.00	1.00	Agosto	0.00	0.00
Marzo	1.00	1.00	Septiembre	0.00	0.00
Abril	1.00	1.00	Octubre	1.00	1.00
Mayo	1.00	1.00	Noviembre	1.00	1.00
Junio	1.00	1.00	Diciembre	1.00	1.00

Medios de verificación: Reporte, Agencia Metropolitana de Servicios de Infraestructura para la Movilidad del Área Metropolitana de Guadalajara, Archivo Interno

Observaciones:

1 El presente documento despliega la información perteneciente a los indicadores estratégicos y gestión de aquellos Programas presupuestarios que proveen de bienes y servicios que generan valor público a la ciudadania jalisciense.

2 Se muestra el número del Componente relacionado con el indicador.

GOBIERNO DEL ESTADO DE JALISCO
PRESUPUESTO DE EGRESOS PARA EL EJERCICIO FISCAL 2021
Ficha Técnica de Indicador

Sistema de Evaluación del Desempeño (SED)

Gobierno del Estado de Jalisco — **Seguimiento de Indicadores** — **Secretaria de la Hacienda Pública**

Datos del Programa [1]

Administración y operación de los recursos financieros, materiales y humanos

Eje: Gobierno efectivo e integridad pública **Tema Central:** Administración Pública

¿Quien gasta?

45 Unidad Presupuestal	180 Unidad Responsable	00981 Unidad Ejecutora del Gasto
Coordinación General Estratégica de Gestión del Territorio	Agencia Metropolitana de Servicios de Infraestructura Para La Movilidad del Área Metropolitana de Guadalajara	Agencia Metropolitana de Servicios de Infraestructura Para La Movilidad del Área Metropolitana de Guadalajara

¿Para qué se gasta?

Finalidad	Función	Subfunción
Desarrollo Económico	Transporte	Otros Relacionados con Transporte

Objetivos

Nivel	Clave Componente	Resumen Narrativo
Actividad	01-02 [2]	Implementación de proyectos especiales

Datos del Indicador

Denominación

Total de proyectos especiales

Método de cálculo

(Número de proyectos especiales (Realizado) / Número de proyectos especiales (Programado))*100

Descripción del Indicador

Este indicador mide el total de proyectos especiales

Tipo de Indicador	Gestión	**Dimensión del Indicador**	Eficacia	**Año de Medición del Resultado**	2021
Cobertura	Estatal	**Frecuencia de Medición**	Trimestral		

Parámetros de semaforización

0	59.99	60.00	79.99	80.00	130

Meta Institucional	Meta Valor	Unidad de medida (meta valor)	Desagregado meta valor por género: Hombre	Mujer
100%	2	Proyecto	No disponible	No disponible

Sentido del Indicador	Línea Base (meta valor)	Año (Línea base)	Tipo de Acumulación
Ascendente	No disponible	No disponible	Suma

Resultados

Valor Programado	Avance de la Meta (4to trimestre)	% Avance de la Meta (4to trimestre)	Semáforo (4to trimestre)
2.00	2.00	100.0%	

	Valor programado	Avance de la meta		Valor programado	Avance de la meta
Enero	N.P.	N.D	Julio	N.P.	N.D
Febrero	N.P.	N.D	Agosto	N.P.	N.D
Marzo	0.00	1.00	Septiembre	1.00	1.00
Abril	N.P.	N.D	Octubre	N.P.	N.D
Mayo	N.P.	N.D	Noviembre	N.P.	N.D
Junio	1.00	0.00	Diciembre	0.00	0.00

Medios de verificación: Reporte, Agencia Metropolitana de Servicios de Infraestructura para la Movilidad del Área Metropolitana de Guadalajara, Archivo Interno

Observaciones:

1 El presente documento despliega la información perteneciente a los indicadores estratégicos y gestión de aquellos Programas presupuestarios que proveen de bienes y servicios que generan valor público a la ciudadania jalisciense.

2 Se muestra el número del Componente relacionado con el indicador.

GOBIERNO DEL ESTADO DE JALISCO
PRESUPUESTO DE EGRESOS PARA EL EJERCICIO FISCAL 2021
Ficha Técnica de Indicador
Sistema de Evaluación del Desempeño (SED)

Gobierno del Estado de Jalisco — **Secretaria de la Hacienda Pública**

Seguimiento de Indicadores

Datos del Programa [1]

Administración y operación de los recursos financieros, materiales y humanos

Eje: Gobierno efectivo e integridad pública **Tema Central:** Administración Pública

¿Quien gasta?

45 Unidad Presupuestal	180 Unidad Responsable	00981 Unidad Ejecutora del Gasto
Coordinación General Estratégica de Gestión del Territorio	Agencia Metropolitana de Servicios de Infraestructura Para La Movilidad del Área Metropolitana de Guadalajara	Agencia Metropolitana de Servicios de Infraestructura Para La Movilidad del Área Metropolitana de Guadalajara

¿Para qué se gasta?

Finalidad	Función	Subfunción
Desarrollo Económico	Transporte	Otros Relacionados con Transporte

Objetivos

Nivel	Clave Componente		Resumen Narrativo
Componente	02	2	Administración eficiente realizada de los recursos humanos y materiales del organismo

Datos del Indicador

Denominación

Total de procesos implementados para la administración eficiente

Método de cálculo

(Número de procesos implementados para la administración eficiente (Realizado) / Número de procesos implementados para la administración eficiente (Programado))*100

Descripción del Indicador

Este indicador mide el total de procesos implementados para la administración eficiente

Tipo de Indicador	Gestión	**Dimensión del Indicador**	Eficacia	**Año de Medición del Resultado**	2021
Cobertura	Estatal	**Frecuencia de Medición**	Trimestral		

Parámetros de semaforización

0	59.99	60.00	79.99	80.00	130

Meta Institucional	Meta Valor	Unidad de medida (meta valor)	Desagregado meta valor por género: Hombre	Mujer
100%	10	Proceso	No disponible	No disponible

Sentido del Indicador	Línea Base (meta valor)	Año (Línea base)	Tipo de Acumulación
Ascendente	No disponible	No disponible	Suma

Resultados

Valor Programado	Avance de la Meta (4to trimestre)	% Avance de la Meta (4to trimestre)	Semáforo (4to trimestre)
10.00	10.00	100.0%	

	Valor programado	Avance de la meta		Valor programado	Avance de la meta
Enero	N.P.	N.D	Julio	N.P.	N.D
Febrero	N.P.	N.D	Agosto	N.P.	N.D
Marzo	3.00	8.00	Septiembre	3.00	1.00
Abril	N.P.	N.D	Octubre	N.P.	N.D
Mayo	N.P.	N.D	Noviembre	N.P.	N.D
Junio	4.00	0.00	Diciembre	0.00	1.00

Medios de verificación: Reporte, Agencia Metropolitana de Servicios de Infraestructura para la Movilidad del Área Metropolitana de Guadalajara, Archivo Interno

Observaciones:

1 El presente documento despliega la información perteneciente a los indicadores estratégicos y gestión de aquellos Programas presupuestarios que proveen de bienes y servicios que generan valor público a la ciudadania jalisciense.

2 Se muestra el número del Componente relacionado con el indicador.

GOBIERNO DEL ESTADO DE JALISCO
PRESUPUESTO DE EGRESOS PARA EL EJERCICIO FISCAL 2021
Ficha Técnica de Indicador

Sistema de Evaluación del Desempeño (SED)

Gobierno del Estado de Jalisco — **Seguimiento de Indicadores** — **Secretaria de la Hacienda Pública**

Datos del Programa [1]

Administración y operación de los recursos financieros, materiales y humanos

Eje: Gobierno efectivo e integridad pública **Tema Central:** Administración Pública

¿Quien gasta?

45 Unidad Presupuestal	180 Unidad Responsable	00981 Unidad Ejecutora del Gasto
Coordinación General Estratégica de Gestión del Territorio	Agencia Metropolitana de Servicios de Infraestructura Para La Movilidad del Área Metropolitana de Guadalajara	Agencia Metropolitana de Servicios de Infraestructura Para La Movilidad del Área Metropolitana de Guadalajara

¿Para qué se gasta?

Finalidad	Función	Subfunción
Desarrollo Económico	Transporte	Otros Relacionados con Transporte

Objetivos

Nivel	Clave Componente	Resumen Narrativo
Actividad	02-01 [2]	Recepción de reportes de mantenimiento del edificio

Datos del Indicador

Denominación

Total de reportes recibidos para el mantenimiento del edificio

Método de cálculo

(Número de reportes recibidos para el mantenimiento del edificio (Realizado) / Número de reportes recibidos para el mantenimiento del edificio (Programado))*100

Descripción del Indicador

Este indicador mide el total de reportes recibidos para el mantenimiento del edificio

Tipo de Indicador	Gestión	**Dimensión del Indicador**	Eficacia	**Año de Medición del Resultado**	2021
Cobertura	Estatal	**Frecuencia de Medición**	Mensual		

Parámetros de semaforización

0	59.99	60.00	79.99	80.00	130

Meta Institucional	Meta Valor	Unidad de medida (meta valor)	Desagregado meta valor por género: Hombre	Desagregado meta valor por género: Mujer
100%	270	Reporte	No disponible	No disponible

Sentido del Indicador	Línea Base (meta valor)	Año (Línea base)	Tipo de Acumulación
Ascendente	No disponible	No disponible	Suma

Resultados

Valor Programado	Avance de la Meta (4to trimestre)	% Avance de la Meta (4to trimestre)	Semáforo (4to trimestre)
270.00	270.00	100.0%	

	Valor programado	Avance de la meta		Valor programado	Avance de la meta
Enero	29.00	5.00	Julio	29.00	1.00
Febrero	29.00	5.00	Agosto	29.00	0.00
Marzo	29.00	1.00	Septiembre	29.00	0.00
Abril	29.00	0.00	Octubre	9.00	227.00
Mayo	29.00	2.00	Noviembre	0.00	21.00
Junio	29.00	2.00	Diciembre	0.00	6.00

Medios de verificación: Reporte, Agencia Metropolitana de Servicios de Infraestructura para la Movilidad del Área Metropolitana de Guadalajara, Archivo Interno

Observaciones:

1 El presente documento despliega la información perteneciente a los indicadores estratégicos y gestión de aquellos Programas presupuestarios que proveen de bienes y servicios que generan valor público a la ciudadania jalisciense.

2 Se muestra el número del Componente relacionado con el indicador.

GOBIERNO DEL ESTADO DE JALISCO
PRESUPUESTO DE EGRESOS PARA EL EJERCICIO FISCAL 2021
Ficha Técnica de Indicador
Sistema de Evaluación del Desempeño (SED)

Gobierno del Estado de Jalisco

Seguimiento de Indicadores

Secretaria de la Hacienda Pública

Datos del Programa [1]

Administración y operación de los recursos financieros, materiales y humanos

Eje: Gobierno efectivo e integridad pública **Tema Central:** Administración Pública

¿Quien gasta?

45 Unidad Presupuestal	180 Unidad Responsable	00981 Unidad Ejecutora del Gasto
Coordinación General Estratégica de Gestión del Territorio	Agencia Metropolitana de Servicios de Infraestructura Para La Movilidad del Área Metropolitana de Guadalajara	Agencia Metropolitana de Servicios de Infraestructura Para La Movilidad del Área Metropolitana de Guadalajara

¿Para qué se gasta?

Finalidad	Función	Subfunción
Desarrollo Económico	Transporte	Otros Relacionados con Transporte

Objetivos

Nivel	Clave Componente	Resumen Narrativo
Actividad	02-02 [2]	Recepción de incidencias del personal

Datos del Indicador

Denominación

Total de incidencias recibidas por el personal

Método de cálculo

(Número de incidencias recibidas por el personal (Realizado) / Número de incidencias recibidas por el personal (Programado))*100

Descripción del Indicador

Este indicador mide el total de incidencias recibidas por el personal

Tipo de Indicador	Gestión	**Dimensión del Indicador**	Eficacia	**Año de Medición del Resultado**	2021
Cobertura	Estatal	**Frecuencia de Medición**	Mensual		

Parámetros de semaforización

0	59.99	60.00	79.99	80.00	130

Meta Institucional	Meta Valor	Unidad de medida (meta valor)	Desagregado meta valor por género: Hombre	Desagregado meta valor por género: Mujer
100%	822	Incidencia	No disponible	No disponible

Sentido del Indicador	Línea Base (meta valor)	Año (Línea base)	Tipo de Acumulación
Ascendente	No disponible	No disponible	Suma

Resultados

Valor Programado	Avance de la Meta (4to trimestre)	% Avance de la Meta (4to trimestre)	Semáforo (4to trimestre)
822.00	822.00	100.0%	

	Valor programado	Avance de la meta		Valor programado	Avance de la meta
Enero	10.00	3.00	Julio	115.00	84.00
Febrero	10.00	4.00	Agosto	115.00	138.00
Marzo	10.00	6.00	Septiembre	117.00	104.00
Abril	10.00	12.00	Octubre	171.00	171.00
Mayo	10.00	26.00	Noviembre	172.00	172.00
Junio	10.00	30.00	Diciembre	72.00	72.00

Medios de verificación: Reporte, Agencia Metropolitana de Servicios de Infraestructura para la Movilidad del Área Metropolitana de Guadalajara, Archivo Interno

Observaciones:

1 El presente documento despliega la información perteneciente a los indicadores estratégicos y gestión de aquellos Programas presupuestarios que proveen de bienes y servicios que generan valor público a la ciudadania jalisciense.

2 Se muestra el número del Componente relacionado con el indicador.

GOBIERNO DEL ESTADO DE JALISCO
PRESUPUESTO DE EGRESOS PARA EL EJERCICIO FISCAL 2021
Ficha Técnica de Indicador

Sistema de Evaluación del Desempeño (SED)

Gobierno del Estado de Jalisco — **Seguimiento de Indicadores** — **Secretaria de la Hacienda Pública**

Datos del Programa [1]

Administración y operación de los recursos financieros, materiales y humanos

Eje: Gobierno efectivo e integridad pública **Tema Central:** Administración Pública

¿Quien gasta?

45 Unidad Presupuestal	180 Unidad Responsable	00981 Unidad Ejecutora del Gasto
Coordinación General Estratégica de Gestión del Territorio	Agencia Metropolitana de Servicios de Infraestructura Para La Movilidad del Área Metropolitana de Guadalajara	Agencia Metropolitana de Servicios de Infraestructura Para La Movilidad del Área Metropolitana de Guadalajara

¿Para qué se gasta?

Finalidad	Función	Subfunción
Desarrollo Económico	Transporte	Otros Relacionados con Transporte

Objetivos

Nivel	Clave Componente	Resumen Narrativo
Actividad	02-03 [2]	Implementación de proyectos en materia de salud, seguridad e higiene

Datos del Indicador

Denominación

Total de proyectos de salud, seguridad e higiene implementados

Método de cálculo

(Número de proyectos de salud, seguridad e higiene implementados (Realizado) / Número de proyectos de salud, seguridad e higiene implementados (Programado))*100

Descripción del Indicador

Este indicador mide el total de proyectos de salud, seguridad e higiene implementados

Tipo de Indicador	Gestión	**Dimensión del Indicador**	Eficacia	**Año de Medición del Resultado**	2021
Cobertura	Estatal	**Frecuencia de Medición**	Trimestral		

Parámetros de semaforización

0	59.99	60.00	79.99	80.00	130

Meta Institucional	Meta Valor	Unidad de medida (meta valor)	Desagregado meta valor por género: Hombre	Mujer
100%	3	Proyecto	No disponible	No disponible

Sentido del Indicador	Línea Base (meta valor)	Año (Línea base)	Tipo de Acumulación
Ascendente	No disponible	No disponible	Suma

Resultados

Valor Programado	Avance de la Meta (4to trimestre)	% Avance de la Meta (4to trimestre)	Semáforo (4to trimestre)
3.00	3.00	100.0%	

	Valor programado	Avance de la meta		Valor programado	Avance de la meta
Enero	N.P.	N.D	Julio	N.P.	N.D
Febrero	N.P.	N.D	Agosto	N.P.	N.D
Marzo	0.00	2.00	Septiembre	3.00	0.00
Abril	N.P.	N.D	Octubre	N.P.	N.D
Mayo	N.P.	N.D	Noviembre	N.P.	N.D
Junio	0.00	1.00	Diciembre	0.00	0.00

Medios de verificación: Reporte, Agencia Metropolitana de Servicios de Infraestructura para la Movilidad del Área Metropolitana de Guadalajara, Archivo Interno

Observaciones:

1 El presente documento despliega la información perteneciente a los indicadores estratégicos y gestión de aquellos Programas presupuestarios que proveen de bienes y servicios que generan valor público a la ciudadania jalisciense.

2 Se muestra el número del Componente relacionado con el indicador.

GOBIERNO DEL ESTADO DE JALISCO
PRESUPUESTO DE EGRESOS PARA EL EJERCICIO FISCAL 2021
Ficha Técnica de Indicador
Sistema de Evaluación del Desempeño (SED)

Gobierno del Estado de Jalisco — **Seguimiento de Indicadores** — **Secretaria de la Hacienda Pública**

Datos del Programa [1]

Servicios de Infraestructura para la Movilidad

Eje: Desarrollo sostenible del territorio **Tema Central:** Desarrollo metropolitano

¿Quien gasta?

45 Unidad Presupuestal	180 Unidad Responsable	00981 Unidad Ejecutora del Gasto
Coordinación General Estratégica de Gestión del Territorio	Agencia Metropolitana de Servicios de Infraestructura Para La Movilidad del Área Metropolitana de Guadalajara	Agencia Metropolitana de Servicios de Infraestructura Para La Movilidad del Área Metropolitana de Guadalajara

¿Para qué se gasta?

Finalidad	Función	Subfunción
Desarrollo Económico	Transporte	Otros Relacionados con Transporte

Objetivos

Nivel	Clave Componente	Resumen Narrativo
Fin	2	Contribuir a garantizar el derecho humano a un medio ambiente sano, mediante la conservación de la biodiversidad y los servicios ecosistémicos sin comprometer el bienestar de las futuras generaciones y bajo los principios de equidad, derechos, justicia, cultura de la paz, e igualdad de oportunidades.

Datos del Indicador

Denominación

Posición en el Índice de movilidad urbana

Método de cálculo

(Posición en el Índice de movilidad urbana (Realizado)/Posición en el Índice de movilidad urbana (Programado))*100

Descripción del Indicador

Se refiere a la posición de Jalisco en el índice que se construyó a partir de la medición y comparación de las condiciones de movilidad de las 20 ciudades mexicanas más importantes, así como de su capacidad para ofrecer alternativas de transporte atractivo, deseable y alcanzable para toda su población. Se busca medir qué tan competitiva es la movilidad; el principal eje rector es la distancia que un peatón o ciclista recorre en 30 minutos, considerando la calidad y los servicios ofrecidos en una zona con alta actividad económica.

Tipo de Indicador	Estratégico	**Dimensión del Indicador**	Eficacia	**Año de Medición del Resultado**	2021
Cobertura	Estatal	**Frecuencia de Medición**	Anual		

Parámetros de semaforización

130	80.00	79.99	60.00	59.99	0

Meta Institucional	Meta Valor	Unidad de medida (meta valor)	Desagregado meta valor por género: Hombre	Mujer
100%	2	Posición	0.00	0.00

Sentido del Indicador	Línea Base (meta valor)	Año (Línea base)	Tipo de Acumulación
Descendente	3	2018	Suma

Resultados

Valor Programado	Avance de la Meta (4to trimestre)	% Avance de la Meta (4to trimestre)	Semáforo (4to trimestre)
N.P.	N.D.	N.D.	

	Valor programado	Avance de la meta		Valor programado	Avance de la meta
Enero	N.P.	N.D.	Julio	N.P.	N.D.
Febrero	N.P.	N.D.	Agosto	N.P.	N.D.
Marzo	N.P.	N.D.	Septiembre	N.P.	N.D.
Abril	N.P.	N.D.	Octubre	N.P.	N.D.
Mayo	N.P.	N.D.	Noviembre	N.P.	N.D.
Junio	N.P.	N.D.	Diciembre	N.P.	N.D.

Medios de verificación

Observaciones

1 El presente documento despliega la información perteneciente a los indicadores estratégicos y gestión de aquellos Programas presupuestarios que proveen de bienes y servicios que generan valor público a la ciudadania jalisciense.

2 Se muestra el número del Componente relacionado con el indicador.

GOBIERNO DEL ESTADO DE JALISCO
PRESUPUESTO DE EGRESOS PARA EL EJERCICIO FISCAL 2021
Ficha Técnica de Indicador
Sistema de Evaluación del Desempeño (SED)

Gobierno del Estado de Jalisco — **Seguimiento de Indicadores** — **Secretaria de la Hacienda Pública**

Datos del Programa [1]

Servicios de Infraestructura para la Movilidad

Eje: Desarrollo sostenible del territorio **Tema Central:** Desarrollo metropolitano

¿Quien gasta?

45 Unidad Presupuestal	180 Unidad Responsable	00981 Unidad Ejecutora del Gasto
Coordinación General Estratégica de Gestión del Territorio	Agencia Metropolitana de Servicios de Infraestructura Para La Movilidad del Área Metropolitana de Guadalajara	Agencia Metropolitana de Servicios de Infraestructura Para La Movilidad del Área Metropolitana de Guadalajara

¿Para qué se gasta?

Finalidad	Función	Subfunción
Desarrollo Económico	Transporte	Otros Relacionados con Transporte

Objetivos

Nivel	Clave Componente	Resumen Narrativo
Propósito	2	Consolidar un desarrollo metropolitano integral y sustentable, mediante el funcionamiento correcto de todos los Sistemas Integrales de Desarrollo Metropolitano en cada Área del Estado, la elaboración de los instrumentos de planeación metropolitanos, la gestión de las materias de interés metropolitano, como la provisión de servicios intermunicipales. Además de llevar a cabo el monitoreo puntual e implementar esquemas de evaluación y seguimiento transparentes, bajo una visión de gobernanza para cada Área.

Datos del Indicador

Denominación

Posición de Guadalajara en el Índice de Competitividad Urbana, IMCO

Método de cálculo

(Posición de Guadalajara en el Índice de Competitividad Urbana, IMCO (Realizado)/Posición de Guadalajara en el Índice de Competitividad Urbana, IMCO (Programado))*100

Descripción del Indicador

Califica en qué medida las ciudades capitalizan su relación con el exterior a través del turismo, la inversión extranjera directa y el comercio internacional. Uno de los indicadores del subíndice subraya la ventaja competitiva, en términos comerciales y logísticos, que disfrutan las ciudades ubicadas en zonas fronterizas o con acceso a puertos marítimos.

Tipo de Indicador	Dimensión del Indicador	Año de Medición del Resultado
Estratégico	Eficacia	2021
Cobertura	**Frecuencia de Medición**	
Estatal	Bienal	

Parámetros de semaforización

130	80.00	79.99	60.00	59.99	0

Meta Institucional	Meta Valor	Unidad de medida (meta valor)	Desagregado meta valor por género: Hombre	Mujer
100%	7	Posición	0.00	0.00

Sentido del Indicador	Línea Base (meta valor)	Año (Línea base)	Tipo de Acumulación
Descendente	9	2012	Suma

Resultados

Valor Programado	Avance de la Meta (4to trimestre)	% Avance de la Meta (4to trimestre)	Semáforo (4to trimestre)
N.P.	N.D.	N.D.	

	Valor programado	Avance de la meta		Valor programado	Avance de la meta
Enero	N.P.	N.D.	Julio	N.P.	N.D.
Febrero	N.P.	N.D.	Agosto	N.P.	N.D.
Marzo	N.P.	N.D.	Septiembre	N.P.	N.D.
Abril	N.P.	N.D.	Octubre	N.P.	N.D.
Mayo	N.P.	N.D.	Noviembre	N.P.	N.D.
Junio	N.P.	N.D.	Diciembre	N.P.	N.D.

Medios de verificación

Observaciones

1 El presente documento despliega la información perteneciente a los indicadores estratégicos y gestión de aquellos Programas presupuestarios que proveen de bienes y servicios que generan valor público a la ciudadania jalisciense.

2 Se muestra el número del Componente relacionado con el indicador.

GOBIERNO DEL ESTADO DE JALISCO
PRESUPUESTO DE EGRESOS PARA EL EJERCICIO FISCAL 2021
Ficha Técnica de Indicador
Sistema de Evaluación del Desempeño (SED)

Gobierno del Estado de Jalisco — **Secretaria de la Hacienda Pública**

Seguimiento de Indicadores

Datos del Programa [1]

Servicios de Infraestructura para la Movilidad

Eje: Desarrollo sostenible del territorio **Tema Central:** Desarrollo metropolitano

¿Quien gasta?

45 Unidad Presupuestal	180 Unidad Responsable	00981 Unidad Ejecutora del Gasto
Coordinación General Estratégica de Gestión del Territorio	Agencia Metropolitana de Servicios de Infraestructura Para La Movilidad del Área Metropolitana de Guadalajara	Agencia Metropolitana de Servicios de Infraestructura Para La Movilidad del Área Metropolitana de Guadalajara

¿Para qué se gasta?

Finalidad	Función	Subfunción
Desarrollo Económico	Transporte	Otros Relacionados con Transporte

Objetivos

Nivel	Clave Componente	Resumen Narrativo
Componente	01 [2]	Proyectos de Ingeniería Vial realizados para el Área Metropolitana de Guadalajara

Datos del Indicador

Denominación

Total de proyectos realizados

Método de cálculo

(Número de proyectos realizados (Realizado) / Número de proyectos realizados (Programado))*100

Descripción del Indicador

Este indicador mide el total de proyectos realizados

Tipo de Indicador	Gestión	**Dimensión del Indicador**	Eficacia	**Año de Medición del Resultado**	2021
Cobertura	Estatal	**Frecuencia de Medición**	Mensual		

Parámetros de semaforización

0	59.99	60.00	79.99	80.00	130

Meta Institucional	Meta Valor	Unidad de medida (meta valor)	Desagregado meta valor por género	
			Hombre	Mujer
100%	135	Proyecto	No disponible	No disponible

Sentido del Indicador	Línea Base (meta valor)	Año (Línea base)	Tipo de Acumulación
Ascendente	No disponible	No disponible	Suma

Resultados

Valor Programado	Avance de la Meta (4to trimestre)	% Avance de la Meta (4to trimestre)	Semáforo (4to trimestre)
135.00	135.00	100.0%	

	Valor programado	Avance de la meta		Valor programado	Avance de la meta
Enero	2.00	15.00	Julio	23.00	10.00
Febrero	2.00	8.00	Agosto	25.00	12.00
Marzo	2.00	5.00	Septiembre	17.00	14.00
Abril	2.00	6.00	Octubre	20.00	11.00
Mayo	2.00	3.00	Noviembre	21.00	18.00
Junio	2.00	4.00	Diciembre	17.00	29.00

Medios de verificación: Reporte mensual, Agencia Metropolitana de Servicios de Infraestructura para la Movilidad del Área Metropolitana de Guadalajara, Archivo Interno

Observaciones:

1 El presente documento despliega la información perteneciente a los indicadores estratégicos y gestión de aquellos Programas presupuestarios que proveen de bienes y servicios que generan valor público a la ciudadania jalisciense.

2 Se muestra el número del Componente relacionado con el indicador.

GOBIERNO DEL ESTADO DE JALISCO
PRESUPUESTO DE EGRESOS PARA EL EJERCICIO FISCAL 2021
Ficha Técnica de Indicador
Sistema de Evaluación del Desempeño (SED)

Gobierno del Estado de Jalisco | **Seguimiento de Indicadores** | **Secretaria de la Hacienda Pública**

Datos del Programa [1]

Servicios de Infraestructura para la Movilidad

Eje: Desarrollo sostenible del territorio **Tema Central:** Desarrollo metropolitano

¿Quien gasta?

45 Unidad Presupuestal	180 Unidad Responsable	00981 Unidad Ejecutora del Gasto
Coordinación General Estratégica de Gestión del Territorio	Agencia Metropolitana de Servicios de Infraestructura Para La Movilidad del Área Metropolitana de Guadalajara	Agencia Metropolitana de Servicios de Infraestructura Para La Movilidad del Área Metropolitana de Guadalajara

¿Para qué se gasta?

Finalidad	Función	Subfunción
Desarrollo Económico	Transporte	Otros Relacionados con Transporte

Objetivos

Nivel	Clave Componente	Resumen Narrativo
Actividad	01-01 [2]	Supervisión de obras de infraestructura para semáforos en el Área Metropolitana de Guadalajara

Datos del Indicador

Denominación

Total de obras supervisadas

Método de cálculo

(Número de obras en proceso de supervisión realizadas (Realizado) / Número de obras en proceso de supervisión realizadas (Programado))*100

Descripción del Indicador

Este indicador mide el total de obras supervisadas

Tipo de Indicador	Gestión	**Dimensión del Indicador**	Eficacia	**Año de Medición del Resultado**	2021
Cobertura	Estatal	**Frecuencia de Medición**	Mensual		

Parámetros de semaforización

0	59.99	60.00	79.99	80.00	130

Meta Institucional	Meta Valor	Unidad de medida (meta valor)	Desagregado meta valor por género	
			Hombre	Mujer
100%	270	Obra	No disponible	No disponible

Sentido del Indicador	Línea Base (meta valor)	Año (Línea base)	Tipo de Acumulación
Ascendente	No disponible	No disponible	Suma

Resultados

Valor Programado	Avance de la Meta (4to trimestre)	% Avance de la Meta (4to trimestre)	Semáforo (4to trimestre)
270.00	270.00	100.0%	

	Valor programado	Avance de la meta		Valor programado	Avance de la meta
Enero	4.00	27.00	Julio	62.00	21.00
Febrero	4.00	25.00	Agosto	58.00	25.00
Marzo	4.00	21.00	Septiembre	58.00	27.00
Abril	4.00	20.00	Octubre	25.00	21.00
Mayo	4.00	19.00	Noviembre	20.00	24.00
Junio	4.00	17.00	Diciembre	23.00	23.00

Medios de verificación: Reporte mensual, Agencia Metropolitana de Servicios de Infraestructura para la Movilidad del Área Metropolitana de Guadalajara, Archivo Interno

Observaciones:

1 El presente documento despliega la información perteneciente a los indicadores estratégicos y gestión de aquellos Programas presupuestarios que proveen de bienes y servicios que generan valor público a la ciudadania jalisciense.

2 Se muestra el número del Componente relacionado con el indicador.

GOBIERNO DEL ESTADO DE JALISCO
PRESUPUESTO DE EGRESOS PARA EL EJERCICIO FISCAL 2021
Ficha Técnica de Indicador
Sistema de Evaluación del Desempeño (SED)

Gobierno del Estado de Jalisco — **Secretaria de la Hacienda Pública**

Seguimiento de Indicadores

Datos del Programa [1]

Servicios de Infraestructura para la Movilidad

Eje: Desarrollo sostenible del territorio **Tema Central:** Desarrollo metropolitano

¿Quien gasta?

45 Unidad Presupuestal	180 Unidad Responsable	00981 Unidad Ejecutora del Gasto
Coordinación General Estratégica de Gestión del Territorio	Agencia Metropolitana de Servicios de Infraestructura Para La Movilidad del Área Metropolitana de Guadalajara	Agencia Metropolitana de Servicios de Infraestructura Para La Movilidad del Área Metropolitana de Guadalajara

¿Para qué se gasta?

Finalidad	Función	Subfunción
Desarrollo Económico	Transporte	Otros Relacionados con Transporte

Objetivos

Nivel	Clave Componente	Resumen Narrativo
Actividad	01-02 [2]	Instalación de señalamiento horizontal en los corredores metropolitanos del Área Metropolitana de Guadalajara

Datos del Indicador

Denominación

Total de metros cuadrados de señalamiento horizontal realizado

Método de cálculo

(Número de metros cuadrados de señalamiento horizontal realizado (Realizado) / Número de metros cuadrados de señalamiento horizontal realizado (Programado))*100

Descripción del Indicador

Este indicador mide el total de metros cuadrados de señalamiento

Tipo de Indicador	Gestión	Dimensión del Indicador	Eficacia	Año de Medición del Resultado	2021
Cobertura	Estatal	Frecuencia de Medición	Mensual		

Parámetros de semaforización

0	59.99	60.00	79.99	80.00	130

Meta Institucional	Meta Valor	Unidad de medida (meta valor)	Desagregado meta valor por género: Hombre	Desagregado meta valor por género: Mujer
100%	65,571	Señal	No disponible	No disponible

Sentido del Indicador	Línea Base (meta valor)	Año (Línea base)	Tipo de Acumulación
Ascendente	No disponible	No disponible	Suma

Resultados

Valor Programado	Avance de la Meta (4to trimestre)	% Avance de la Meta (4to trimestre)	Semáforo (4to trimestre)
65,571.00	65,571.00	100.0%	

	Valor programado	Avance de la meta		Valor programado	Avance de la meta
Enero	2,500.00	149.00	Julio	11,183.00	18,591.00
Febrero	2,500.00	989.00	Agosto	11,183.00	6,863.00
Marzo	2,500.00	7,198.00	Septiembre	11,184.00	5,621.00
Abril	2,500.00	2,372.00	Octubre	9,021.00	11,508.00
Mayo	2,500.00	4,933.00	Noviembre	5,500.00	3,188.00
Junio	2,500.00	1,834.00	Diciembre	2,500.00	2,325.00

Medios de verificación: Reporte mensual, Agencia Metropolitana de Servicios de Infraestructura para la Movilidad del Área Metropolitana de Guadalajara, Archivo Interno

Observaciones:

1 El presente documento despliega la información perteneciente a los indicadores estratégicos y gestión de aquellos Programas presupuestarios que proveen de bienes y servicios que generan valor público a la ciudadania jalisciense.

2 Se muestra el número del Componente relacionado con el indicador.

GOBIERNO DEL ESTADO DE JALISCO
PRESUPUESTO DE EGRESOS PARA EL EJERCICIO FISCAL 2021
Ficha Técnica de Indicador
Sistema de Evaluación del Desempeño (SED)

Gobierno del Estado de Jalisco — **Secretaria de la Hacienda Pública**

Seguimiento de Indicadores

Datos del Programa [1]

Servicios de Infraestructura para la Movilidad

Eje: Desarrollo sostenible del territorio **Tema Central:** Desarrollo metropolitano

¿Quien gasta?

45 Unidad Presupuestal	180 Unidad Responsable	00981 Unidad Ejecutora del Gasto
Coordinación General Estratégica de Gestión del Territorio	Agencia Metropolitana de Servicios de Infraestructura Para La Movilidad del Área Metropolitana de Guadalajara	Agencia Metropolitana de Servicios de Infraestructura Para La Movilidad del Área Metropolitana de Guadalajara

¿Para qué se gasta?

Finalidad	Función	Subfunción
Desarrollo Económico	Transporte	Otros Relacionados con Transporte

Objetivos

Nivel	Clave Componente	Resumen Narrativo
Actividad	01-03 [2]	Instalación de señalamiento vertical en los corredores metropolitanos del Área Metropolitana de Guadalajara

Datos del Indicador

Denominación

Total de piezas de señalamiento vertical instaladas

Método de cálculo

(Número de piezas de señalamiento vertical instaladas (Realizado) / Número de piezas de señalamiento vertical instaladas (Programado))*100

Descripción del Indicador

Este indicador mide el total de piezas de señalamiento vertical instaladas

Tipo de Indicador	Gestión	**Dimensión del Indicador**	Eficacia	**Año de Medición del Resultado**	2021
Cobertura	Estatal	**Frecuencia de Medición**	Mensual		

Parámetros de semaforización

0	59.99	60.00	79.99	80.00	130

Meta Institucional	Meta Valor	Unidad de medida (meta valor)	Desagregado meta valor por género: Hombre	Desagregado meta valor por género: Mujer
100%	1,560	Señal	No disponible	No disponible

Sentido del Indicador	Línea Base (meta valor)	Año (Línea base)	Tipo de Acumulación
Ascendente	No disponible	No disponible	Suma

Resultados

Valor Programado	Avance de la Meta (4to trimestre)	% Avance de la Meta (4to trimestre)	Semáforo (4to trimestre)
1,560.00	1,460.00	93.6%	

	Valor programado	Avance de la meta		Valor programado	Avance de la meta
Enero	260.00	210.00	Julio	0.00	31.00
Febrero	260.00	185.00	Agosto	0.00	30.00
Marzo	260.00	216.00	Septiembre	0.00	58.00
Abril	260.00	78.00	Octubre	0.00	188.00
Mayo	260.00	39.00	Noviembre	0.00	375.00
Junio	260.00	0.00	Diciembre	0.00	50.00

Medios de verificación: Reporte mensual, Agencia Metropolitana de Servicios de Infraestructura para la Movilidad del Área Metropolitana de Guadalajara, Archivo Interno

Observaciones:

1 El presente documento despliega la información perteneciente a los indicadores estratégicos y gestión de aquellos Programas presupuestarios que proveen de bienes y servicios que generan valor público a la ciudadania jalisciense.

2 Se muestra el número del Componente relacionado con el indicador.

GOBIERNO DEL ESTADO DE JALISCO
PRESUPUESTO DE EGRESOS PARA EL EJERCICIO FISCAL 2021
Ficha Técnica de Indicador
Sistema de Evaluación del Desempeño (SED)

Gobierno del Estado de Jalisco | **Seguimiento de Indicadores** | **Secretaria de la Hacienda Pública**

Datos del Programa [1]

Servicios de Infraestructura para la Movilidad

Eje: Desarrollo sostenible del territorio **Tema Central:** Desarrollo metropolitano

¿Quien gasta?

45 Unidad Presupuestal	180 Unidad Responsable	00981 Unidad Ejecutora del Gasto
Coordinación General Estratégica de Gestión del Territorio	Agencia Metropolitana de Servicios de Infraestructura Para La Movilidad del Área Metropolitana de Guadalajara	Agencia Metropolitana de Servicios de Infraestructura Para La Movilidad del Área Metropolitana de Guadalajara

¿Para qué se gasta?

Finalidad	Función	Subfunción
Desarrollo Económico	Transporte	Otros Relacionados con Transporte

Objetivos

Nivel	Clave Componente		Resumen Narrativo
Componente	02	2	Dispositivos de Control de Transito funcionando en el Área Metropolitana de Guadalajara

Datos del Indicador

Denominación

Total de dispositivos de control de transito funcionando

Método de cálculo

(Número de dispositivos de control de tránsito funcionando (Realizado) / Número de dispositivos de control de tránsito funcionando (Programado))*100

Descripción del Indicador

Este indicador mide el total de dispositivos de control de transito funcionando

Tipo de Indicador	Gestión	**Dimensión del Indicador**	Eficacia	**Año de Medición del Resultado**	2021
Cobertura	Estatal	**Frecuencia de Medición**	Mensual		

Parámetros de semaforización

0	59.99	60.00	79.99	80.00	130

Meta Institucional	Meta Valor	Unidad de medida (meta valor)	Desagregado meta valor por género: Hombre	Desagregado meta valor por género: Mujer
100%	24,564	Control	No disponible	No disponible

Sentido del Indicador	Línea Base (meta valor)	Año (Línea base)	Tipo de Acumulación
Ascendente	No disponible	No disponible	Suma

Resultados

Valor Programado	Avance de la Meta (4to trimestre)	% Avance de la Meta (4to trimestre)	Semáforo (4to trimestre)
24,564.00	24,564.00	100.0%	

	Valor programado	Avance de la meta		Valor programado	Avance de la meta
Enero	416.00	2,047.00	Julio	5,308.00	2,047.00
Febrero	416.00	2,047.00	Agosto	5,308.00	2,047.00
Marzo	416.00	2,047.00	Septiembre	5,309.00	2,047.00
Abril	416.00	2,047.00	Octubre	2,047.00	2,047.00
Mayo	417.00	2,047.00	Noviembre	2,047.00	2,047.00
Junio	417.00	2,047.00	Diciembre	2,047.00	2,047.00

Medios de verificación: Reporte mensual, Agencia Metropolitana de Servicios de Infraestructura para la Movilidad del Área Metropolitana de Guadalajara, Archivo Interno

Observaciones:

1 El presente documento despliega la información perteneciente a los indicadores estratégicos y gestión de aquellos Programas presupuestarios que proveen de bienes y servicios que generan valor público a la ciudadania jalisciense.

2 Se muestra el número del Componente relacionado con el indicador.

GOBIERNO DEL ESTADO DE JALISCO
PRESUPUESTO DE EGRESOS PARA EL EJERCICIO FISCAL 2021
Ficha Técnica de Indicador
Sistema de Evaluación del Desempeño (SED)

Gobierno del Estado de Jalisco — **Secretaria de la Hacienda Pública**

Seguimiento de Indicadores

Datos del Programa [1]

Servicios de Infraestructura para la Movilidad

Eje: Desarrollo sostenible del territorio **Tema Central:** Desarrollo metropolitano

¿Quien gasta?

45 Unidad Presupuestal	180 Unidad Responsable	00981 Unidad Ejecutora del Gasto
Coordinación General Estratégica de Gestión del Territorio	Agencia Metropolitana de Servicios de Infraestructura Para La Movilidad del Área Metropolitana de Guadalajara	Agencia Metropolitana de Servicios de Infraestructura Para La Movilidad del Área Metropolitana de Guadalajara

¿Para qué se gasta?

Finalidad	Función	Subfunción
Desarrollo Económico	Transporte	Otros Relacionados con Transporte

Objetivos

Nivel	Clave Componente	Resumen Narrativo
Actividad	02-01 [2]	Atención de fallas de semáforos en el Área Metropolitana de Guadalajara

Datos del Indicador

Denominación

Total de reportes de semáforos atendidos

Método de cálculo

(Número de reportes atendidos de fallas de semáforo (Realizado) / Número de reportes atendidos de fallas de semáforo (Programado))*100

Descripción del Indicador

Este indicador mide el total de reportes de semáforos atendidos

Tipo de Indicador	Gestión	**Dimensión del Indicador**	Eficacia	**Año de Medición del Resultado**	2021
Cobertura	Estatal	**Frecuencia de Medición**	Mensual		

Parámetros de semaforización

0	59.99	60.00	79.99	80.00	130

Meta Institucional	Meta Valor	Unidad de medida (meta valor)	Desagregado meta valor por género: Hombre	Desagregado meta valor por género: Mujer
100%	9,334	Reporte	No disponible	No disponible

Sentido del Indicador	Línea Base (meta valor)	Año (Línea base)	Tipo de Acumulación
Ascendente	No disponible	No disponible	Suma

Resultados

Valor Programado	Avance de la Meta (4to trimestre)	% Avance de la Meta (4to trimestre)	Semáforo (4to trimestre)
9,334.00	9,334.00	100.0%	

	Valor programado	Avance de la meta		Valor programado	Avance de la meta
Enero	83.00	404.00	Julio	2,093.00	1,115.00
Febrero	83.00	374.00	Agosto	2,093.00	1,059.00
Marzo	83.00	475.00	Septiembre	2,096.00	892.00
Abril	83.00	616.00	Octubre	900.00	956.00
Mayo	83.00	726.00	Noviembre	870.00	943.00
Junio	83.00	1,119.00	Diciembre	784.00	655.00

Medios de verificación: Reporte mensual, Agencia Metropolitana de Servicios de Infraestructura para la Movilidad del Área Metropolitana de Guadalajara, Archivo Interno

Observaciones:

1 El presente documento despliega la información perteneciente a los indicadores estratégicos y gestión de aquellos Programas presupuestarios que proveen de bienes y servicios que generan valor público a la ciudadania jalisciense.

2 Se muestra el número del Componente relacionado con el indicador.

GOBIERNO DEL ESTADO DE JALISCO
PRESUPUESTO DE EGRESOS PARA EL EJERCICIO FISCAL 2021
Ficha Técnica de Indicador
Sistema de Evaluación del Desempeño (SED)

Gobierno del Estado de Jalisco — **Secretaria de la Hacienda Pública**

Seguimiento de Indicadores

Datos del Programa [1]

Servicios de Infraestructura para la Movilidad

Eje: Desarrollo sostenible del territorio **Tema Central:** Desarrollo metropolitano

¿Quien gasta?

45 Unidad Presupuestal	180 Unidad Responsable	00981 Unidad Ejecutora del Gasto
Coordinación General Estratégica de Gestión del Territorio	Agencia Metropolitana de Servicios de Infraestructura Para La Movilidad del Área Metropolitana de Guadalajara	Agencia Metropolitana de Servicios de Infraestructura Para La Movilidad del Área Metropolitana de Guadalajara

¿Para qué se gasta?

Finalidad	Función	Subfunción
Desarrollo Económico	Transporte	Otros Relacionados con Transporte

Objetivos

Nivel	Clave Componente		Resumen Narrativo
Actividad	02-02	2	Sustitución de luces incandescentes por luces LED en el Área Metropolitana de Guadalajara

Datos del Indicador

Denominación

Total de luce incandescentes sustituidas por luces LED

Método de cálculo

(Número de luces incandescentes sustituidas por luces LED (Realizado) / Número de luces incandescentes sustituidas por luces LED (Programado))*100

Descripción del Indicador

Este indicador mide el total de luce incandescentes sustituidas por luces LED

Tipo de Indicador	Gestión	**Dimensión del Indicador**	Eficacia	**Año de Medición del Resultado**	2021
Cobertura	Estatal	**Frecuencia de Medición**	Mensual		

Parámetros de semaforización

0	59.99	60.00	79.99	80.00	130

Meta Institucional	Meta Valor	Unidad de medida (meta valor)	Desagregado meta valor por género: Hombre	Desagregado meta valor por género: Mujer
100%	1,523	Luminaria	No disponible	No disponible

Sentido del Indicador	Línea Base (meta valor)	Año (Línea base)	Tipo de Acumulación
Ascendente	No disponible	No disponible	Suma

Resultados

Valor Programado	Avance de la Meta (4to trimestre)	% Avance de la Meta (4to trimestre)	Semáforo (4to trimestre)
1,523.00	1,523.00	100.0%	

	Valor programado	Avance de la meta		Valor programado	Avance de la meta
Enero	83.00	84.00	Julio	200.00	152.00
Febrero	83.00	89.00	Agosto	200.00	147.00
Marzo	83.00	99.00	Septiembre	202.00	152.00
Abril	83.00	107.00	Octubre	130.00	140.00
Mayo	83.00	114.00	Noviembre	115.00	165.00
Junio	83.00	156.00	Diciembre	178.00	118.00

Medios de verificación: Reporte mensual, Agencia Metropolitana de Servicios de Infraestructura para la Movilidad del Área Metropolitana de Guadalajara, Archivo Interno

Observaciones:

1 El presente documento despliega la información perteneciente a los indicadores estratégicos y gestión de aquellos Programas presupuestarios que proveen de bienes y servicios que generan valor público a la ciudadania jalisciense.

2 Se muestra el número del Componente relacionado con el indicador.

GOBIERNO DEL ESTADO DE JALISCO
PRESUPUESTO DE EGRESOS PARA EL EJERCICIO FISCAL 2021
Ficha Técnica de Indicador
Sistema de Evaluación del Desempeño (SED)

Gobierno del Estado de Jalisco | **Secretaria de la Hacienda Pública**

Seguimiento de Indicadores

Datos del Programa [1]

Servicios de Infraestructura para la Movilidad

Eje: Desarrollo sostenible del territorio **Tema Central:** Desarrollo metropolitano

¿Quien gasta?

45 Unidad Presupuestal	180 Unidad Responsable	00981 Unidad Ejecutora del Gasto
Coordinación General Estratégica de Gestión del Territorio	Agencia Metropolitana de Servicios de Infraestructura Para La Movilidad del Área Metropolitana de Guadalajara	Agencia Metropolitana de Servicios de Infraestructura Para La Movilidad del Área Metropolitana de Guadalajara

¿Para qué se gasta?

Finalidad	Función	Subfunción
Desarrollo Económico	Transporte	Otros Relacionados con Transporte

Objetivos

Nivel	Clave Componente	Resumen Narrativo
Actividad	02-03 [2]	Realización de mantenimiento preventivo de los semáforos en el Área Metropolitana de Guadalajara

Datos del Indicador

Denominación

Total de trabajos de mantenimiento preventivo realizados

Método de cálculo

(Número de trabajos de mantenimiento preventivo realizados (Realizado) / Número de trabajos de mantenimiento preventivo realizados (Programado))*100

Descripción del Indicador

Este indicador mide el total de trabajos de mantenimiento preventivo realizados

Tipo de Indicador	Gestión	**Dimensión del Indicador**	Eficacia	**Año de Medición del Resultado**	2021
Cobertura	Estatal	**Frecuencia de Medición**	Mensual		

Parámetros de semaforización

0	59.99	60.00	79.99	80.00	130

Meta Institucional	Meta Valor	Unidad de medida (meta valor)	Desagregado meta valor por género	
			Hombre	Mujer
100%	748	Mantenimiento	No disponible	No disponible

Sentido del Indicador	Línea Base (meta valor)	Año (Línea base)	Tipo de Acumulación
Ascendente	No disponible	No disponible	Suma

Resultados

Valor Programado	Avance de la Meta (4to trimestre)	% Avance de la Meta (4to trimestre)	Semáforo (4to trimestre)
748.00	0.00	0.0%	

	Valor programado	Avance de la meta		Valor programado	Avance de la meta
Enero	83.00	0.00	Julio	83.00	0.00
Febrero	83.00	0.00	Agosto	83.00	0.00
Marzo	83.00	0.00	Septiembre	84.00	0.00
Abril	83.00	0.00	Octubre	0.00	0.00
Mayo	83.00	0.00	Noviembre	0.00	0.00
Junio	83.00	0.00	Diciembre	0.00	0.00

Medios de verificación: Reporte mensual, Agencia Metropolitana de Servicios de Infraestructura para la Movilidad del Área Metropolitana de Guadalajara, Archivo Interno

Observaciones: Debido a que se encuetra en proceso de implementacion del programa SIGA, que contelan la renovacion de equipos los trabajso de mantenimetno se replantearan el proximo año que se tenga la red que atendera el manteniemito de siga y lo que reste por parte de la AMIM

1 El presente documento despliega la información perteneciente a los indicadores estratégicos y gestión de aquellos Programas presupuestarios que proveen de bienes y servicios que generan valor público a la ciudadania jalisciense.

2 Se muestra el número del Componente relacionado con el indicador.

GOBIERNO DEL ESTADO DE JALISCO
PRESUPUESTO DE EGRESOS PARA EL EJERCICIO FISCAL 2021
Ficha Técnica de Indicador
Sistema de Evaluación del Desempeño (SED)

Gobierno del Estado de Jalisco — **Secretaria de la Hacienda Pública**

Seguimiento de Indicadores

Datos del Programa [1]

Servicios de Infraestructura para la Movilidad

Eje: Desarrollo sostenible del territorio **Tema Central:** Desarrollo metropolitano

¿Quien gasta?

45 Unidad Presupuestal	180 Unidad Responsable	00981 Unidad Ejecutora del Gasto
Coordinación General Estratégica de Gestión del Territorio	Agencia Metropolitana de Servicios de Infraestructura Para La Movilidad del Área Metropolitana de Guadalajara	Agencia Metropolitana de Servicios de Infraestructura Para La Movilidad del Área Metropolitana de Guadalajara

¿Para qué se gasta?

Finalidad	Función	Subfunción
Desarrollo Económico	Transporte	Otros Relacionados con Transporte

Objetivos

Nivel	Clave Componente	Resumen Narrativo
Actividad	02-04 [2]	Dictaminación de cruceros semáforizados

Datos del Indicador

Denominación

Total de peticiones de semáforo atendidas

Método de cálculo

(Número de peticiones de semáforo contestadas (Realizado) / Número de peticiones de semáforo contestadas (Programado))*100

Descripción del Indicador

Este indicador mide el total de peticiones de semáforo atendidas

Tipo de Indicador	Gestión	**Dimensión del Indicador**	Eficacia	**Año de Medición del Resultado**	2021
Cobertura	Estatal	**Frecuencia de Medición**	Mensual		

Parámetros de semaforización

0	59.99	60.00	79.99	80.00	130

Meta Institucional	Meta Valor	Unidad de medida (meta valor)	Desagregado meta valor por género: Hombre	Desagregado meta valor por género: Mujer
100%	748	Petición	No disponible	No disponible

Sentido del Indicador	Línea Base (meta valor)	Año (Línea base)	Tipo de Acumulación
Ascendente	No disponible	No disponible	Suma

Resultados

Valor Programado	Avance de la Meta (4to trimestre)	% Avance de la Meta (4to trimestre)	Semáforo (4to trimestre)
748.00	175.00	23.4%	

	Valor programado	Avance de la meta		Valor programado	Avance de la meta
Enero	83.00	10.00	Julio	83.00	13.00
Febrero	83.00	16.00	Agosto	83.00	12.00
Marzo	83.00	8.00	Septiembre	84.00	8.00
Abril	83.00	10.00	Octubre	0.00	17.00
Mayo	83.00	29.00	Noviembre	0.00	21.00
Junio	83.00	23.00	Diciembre	0.00	8.00

Medios de verificación: Reporte mensual, Agencia Metropolitana de Servicios de Infraestructura para la Movilidad del Área Metropolitana de Guadalajara, Archivo Interno

Observaciones: Se han atendido todas las solicitudes de semaforos, sin embargo no se preve llegar a la meta de las 1000 solcitudes, por lo que se tendra que replantear la meta tomando en consideracion los datos de este año.

1 El presente documento despliega la información perteneciente a los indicadores estratégicos y gestión de aquellos Programas presupuestarios que proveen de bienes y servicios que generan valor público a la ciudadania jalisciense.

2 Se muestra el número del Componente relacionado con el indicador.

GOBIERNO DEL ESTADO DE JALISCO
PRESUPUESTO DE EGRESOS PARA EL EJERCICIO FISCAL 2021
Ficha Técnica de Indicador
Sistema de Evaluación del Desempeño (SED)

Gobierno del Estado de Jalisco — **Seguimiento de Indicadores** — **Secretaria de la Hacienda Pública**

Datos del Programa [1]

Servicios de Infraestructura para la Movilidad

Eje: Desarrollo sostenible del territorio **Tema Central:** Desarrollo metropolitano

¿Quien gasta?

45 Unidad Presupuestal	180 Unidad Responsable	00981 Unidad Ejecutora del Gasto
Coordinación General Estratégica de Gestión del Territorio	Agencia Metropolitana de Servicios de Infraestructura Para La Movilidad del Área Metropolitana de Guadalajara	Agencia Metropolitana de Servicios de Infraestructura Para La Movilidad del Área Metropolitana de Guadalajara

¿Para qué se gasta?

Finalidad	Función	Subfunción
Desarrollo Económico	Transporte	Otros Relacionados con Transporte

Objetivos

Nivel	Clave Componente	Resumen Narrativo
Actividad	02-05 [2]	Reparación de intersecciones con semáforos que resultaron dañados por accidente vial

Datos del Indicador

Denominación

Total de semáforos atendidos por accidentes viales

Método de cálculo

(Número de intersecciones con semáforos reparadas por accidentes viales (Realizado) / Número de intersecciones con semáforos reparadas por accidentes viales (Programado))*100

Descripción del Indicador

Este indicador mide el total de semáforos atendidos por accidentes viales

Tipo de Indicador	Gestión	**Dimensión del Indicador**	Eficacia	**Año de Medición del Resultado**	2021
Cobertura	Estatal	**Frecuencia de Medición**	Mensual		

Parámetros de semaforización

0	59.99	60.00	79.99	80.00	130

Meta Institucional	Meta Valor	Unidad de medida (meta valor)	Desagregado meta valor por género: Hombre	Mujer
100%	748	Semáforo	No disponible	No disponible

Sentido del Indicador	Línea Base (meta valor)	Año (Línea base)	Tipo de Acumulación
Ascendente	No disponible	No disponible	Suma

Resultados

Valor Programado	Avance de la Meta (4to trimestre)	% Avance de la Meta (4to trimestre)	Semáforo (4to trimestre)
748.00	66.00	8.8%	

	Valor programado	Avance de la meta		Valor programado	Avance de la meta
Enero	83.00	5.00	Julio	83.00	5.00
Febrero	83.00	4.00	Agosto	83.00	6.00
Marzo	83.00	7.00	Septiembre	84.00	4.00
Abril	83.00	4.00	Octubre	0.00	1.00
Mayo	83.00	9.00	Noviembre	0.00	8.00
Junio	83.00	8.00	Diciembre	0.00	5.00

Medios de verificación: Reporte mensual, Agencia Metropolitana de Servicios de Infraestructura para la Movilidad del Área Metropolitana de Guadalajara, Archivo Interno

Observaciones: Se han atendido todas los siniestro viales contra semaforos dejandolo en funcionamiento, sin embargo no se preve llegar a la meta de las 1000 choques, por lo que se tendra que replantear la meta tomando en consideracion los datos de este año.

1 El presente documento despliega la información perteneciente a los indicadores estratégicos y gestión de aquellos Programas presupuestarios que proveen de bienes y servicios que generan valor público a la ciudadania jalisciense.

2 Se muestra el número del Componente relacionado con el indicador.

GOBIERNO DEL ESTADO DE JALISCO
PRESUPUESTO DE EGRESOS PARA EL EJERCICIO FISCAL 2021
Ficha Técnica de Indicador
Sistema de Evaluación del Desempeño (SED)

Gobierno del Estado de Jalisco — **Seguimiento de Indicadores** — **Secretaria de la Hacienda Pública**

Datos del Programa [1]

Servicios de Infraestructura para la Movilidad

Eje: Desarrollo sostenible del territorio **Tema Central:** Desarrollo metropolitano

¿Quien gasta?

45 Unidad Presupuestal	180 Unidad Responsable	00981 Unidad Ejecutora del Gasto
Coordinación General Estratégica de Gestión del Territorio	Agencia Metropolitana de Servicios de Infraestructura Para La Movilidad del Área Metropolitana de Guadalajara	Agencia Metropolitana de Servicios de Infraestructura Para La Movilidad del Área Metropolitana de Guadalajara

¿Para qué se gasta?

Finalidad	Función	Subfunción
Desarrollo Económico	Transporte	Otros Relacionados con Transporte

Objetivos

Nivel	Clave Componente		Resumen Narrativo
Componente	03	2	Viajes realizados por usarias y usuarios del Sistema de Bicicletas Públicas MiBici

Datos del Indicador

Denominación

Total de viajes realizados por usuarias y usuarios del Sistema de Bicicletas Públicas MiBici

Método de cálculo

(Número de viajes realizados en el sistema (Realizado) / Número de viajes realizados en el sistema (Programado))*100

Descripción del Indicador

Este indicador mide el total de viajes realizados por usuarias y usuarios del Sistema de Bicicletas Públicas MiBici

Tipo de Indicador	Gestión	Dimensión del Indicador	Eficacia	Año de Medición del Resultado	2021
Cobertura	Estatal	Frecuencia de Medición	Mensual		

Parámetros de semaforización						Meta Institucional	Meta Valor	Unidad de medida (meta valor)	Desagregado meta valor por género: Hombre	Mujer
						100%	2,342,034	Sistema	No disponible	No disponible
0	59.99	60.00	79.99	80.00	130	Sentido del Indicador	Línea Base (meta valor)	Año (Línea base)	Tipo de Acumulación	
						Ascendente	No disponible	No disponible	Suma	

Resultados

Valor Programado	Avance de la Meta (4to trimestre)	% Avance de la Meta (4to trimestre)	Semáforo (4to trimestre)
2,342,034.00	2,412,731.85	103.0%	

	Valor programado	Avance de la meta		Valor programado	Avance de la meta
Enero	390,339.00	197,312.00	Julio	0.00	0.00
Febrero	390,339.00	202,874.00	Agosto	0.00	0.00
Marzo	390,339.00	248,410.00	Septiembre	0.00	0.00
Abril	390,339.00	240,604.00	Octubre	0.00	318,851.00
Mayo	390,339.00	269,685.00	Noviembre	0.00	322,718.00
Junio	390,339.00	272,804.00	Diciembre	0.00	339,473.85

Medios de verificación: Reporte mensual, Agencia Metropolitana de Servicios de Infraestructura para la Movilidad del Área Metropolitana de Guadalajara, Archivo Interno

Observaciones:

1 El presente documento despliega la información perteneciente a los indicadores estratégicos y gestión de aquellos Programas presupuestarios que proveen de bienes y servicios que generan valor público a la ciudadania jalisciense.

2 Se muestra el número del Componente relacionado con el indicador.

GOBIERNO DEL ESTADO DE JALISCO
PRESUPUESTO DE EGRESOS PARA EL EJERCICIO FISCAL 2021
Ficha Técnica de Indicador
Sistema de Evaluación del Desempeño (SED)

Gobierno del Estado de Jalisco — **Secretaria de la Hacienda Pública**

Seguimiento de Indicadores

Datos del Programa [1]

Servicios de Infraestructura para la Movilidad

Eje: Desarrollo sostenible del territorio **Tema Central:** Desarrollo metropolitano

¿Quien gasta?

45 Unidad Presupuestal	180 Unidad Responsable	00981 Unidad Ejecutora del Gasto
Coordinación General Estratégica de Gestión del Territorio	Agencia Metropolitana de Servicios de Infraestructura Para La Movilidad del Área Metropolitana de Guadalajara	Agencia Metropolitana de Servicios de Infraestructura Para La Movilidad del Área Metropolitana de Guadalajara

¿Para qué se gasta?

Finalidad	Función	Subfunción
Desarrollo Económico	Transporte	Otros Relacionados con Transporte

Objetivos

Nivel	Clave Componente	Resumen Narrativo
Actividad	03-01 [2]	Implementación de reportes de nivel de disponibilidad de MiBici

Datos del Indicador

Denominación

Total de horas de estaciones del Sistema de Bicicletas Públicas MiBici fuera de servicio

Método de cálculo

(Tiempo de estaciones fuera de servicios (Realizado) / Tiempo de estaciones fuera de servicios (Programado))*100

Descripción del Indicador

Este indicador mide el total de horas de estaciones del Sistema de Bicicletas Públicas MiBici fuera de servicio

Tipo de Indicador	Gestión	**Dimensión del Indicador**	Eficacia	**Año de Medición del Resultado**	2021
Cobertura	Estatal	**Frecuencia de Medición**	Mensual		

Parámetros de semaforización

0	59.99	60.00	79.99	80.00	130

Meta Institucional	Meta Valor	Unidad de medida (meta valor)	Desagregado meta valor por género: Hombre	Desagregado meta valor por género: Mujer
100%	1,169,622	Servicio	No disponible	No disponible

Sentido del Indicador	Línea Base (meta valor)	Año (Línea base)	Tipo de Acumulación
Ascendente	No disponible	No disponible	Suma

Resultados

Valor Programado	Avance de la Meta (4to trimestre)	% Avance de la Meta (4to trimestre)	Semáforo (4to trimestre)
1,169,622.00	176,887.94	15.1%	

	Valor programado	Avance de la meta		Valor programado	Avance de la meta
Enero	129,958.00	6,719.00	Julio	129,958.00	16,482.00
Febrero	129,958.00	9,744.00	Agosto	129,958.00	15,561.00
Marzo	129,958.00	12,540.00	Septiembre	129,958.00	12,843.00
Abril	129,958.00	13,084.00	Octubre	0.00	16,529.10
Mayo	129,958.00	15,735.00	Noviembre	0.00	19,360.07
Junio	129,958.00	15,606.00	Diciembre	0.00	22,684.77

Medios de verificación: Reporte mensual, Agencia Metropolitana de Servicios de Infraestructura para la Movilidad del Área Metropolitana de Guadalajara, Archivo Interno

Observaciones: El valor aquí reflejado son segundos, todos los meses desde enero a septiembre han estado dentro de los parametros definidos en la MIR, por lo que se han logrado las metas

1 El presente documento despliega la información perteneciente a los indicadores estratégicos y gestión de aquellos Programas presupuestarios que proveen de bienes y servicios que generan valor público a la ciudadania jalisciense.

2 Se muestra el número del Componente relacionado con el indicador.

GOBIERNO DEL ESTADO DE JALISCO
PRESUPUESTO DE EGRESOS PARA EL EJERCICIO FISCAL 2021
Ficha Técnica de Indicador
Sistema de Evaluación del Desempeño (SED)

Gobierno del Estado de Jalisco — **Seguimiento de Indicadores** — **Secretaria de la Hacienda Pública**

Datos del Programa [1]

Servicios de Infraestructura para la Movilidad

Eje: Desarrollo sostenible del territorio **Tema Central:** Desarrollo metropolitano

¿Quien gasta?

45 Unidad Presupuestal	180 Unidad Responsable	00981 Unidad Ejecutora del Gasto
Coordinación General Estratégica de Gestión del Territorio	Agencia Metropolitana de Servicios de Infraestructura Para La Movilidad del Área Metropolitana de Guadalajara	Agencia Metropolitana de Servicios de Infraestructura Para La Movilidad del Área Metropolitana de Guadalajara

¿Para qué se gasta?

Finalidad	Función	Subfunción
Desarrollo Económico	Transporte	Otros Relacionados con Transporte

Objetivos

Nivel	Clave Componente	Resumen Narrativo
Actividad	03-02 [2]	Implementación de mantenimiento exhaustivo de bicicletas de MiBici

Datos del Indicador

Denominación

Total de bicicletas del Sistema de Bicicletas Públicas MiBici que recibieron mantenimiento exhaustivo

Método de cálculo

(Número de bicicletas en mantenimiento exhaustivo (Realizado) / Número de bicicletas en mantenimiento exhaustivo (Programado))*100

Descripción del Indicador

Este indicador mdide el total de bicicletas del Sistema de Bicicletas Públicas MiBici que recibieron mantenimiento exhaustivo

Tipo de Indicador	Gestión	**Dimensión del Indicador**	Eficacia	**Año de Medición del Resultado**	2021
Cobertura	Estatal	**Frecuencia de Medición**	Mensual		

Parámetros de semaforización

0	59.99	60.00	79.99	80.00	130

Meta Institucional	Meta Valor	Unidad de medida (meta valor)	Desagregado meta valor por género: Hombre	Mujer
100%	6,772	Bicicleta	No disponible	No disponible

Sentido del Indicador	Línea Base (meta valor)	Año (Línea base)	Tipo de Acumulación
Ascendente	No disponible	No disponible	Suma

Resultados

Valor Programado	Avance de la Meta (4to trimestre)	% Avance de la Meta (4to trimestre)	Semáforo (4to trimestre)
6,772.00	6,772.00	100.0%	

	Valor programado	Avance de la meta		Valor programado	Avance de la meta
Enero	468.00	460.00	Julio	468.00	635.00
Febrero	468.00	460.00	Agosto	468.00	630.00
Marzo	468.00	460.00	Septiembre	468.00	561.00
Abril	468.00	460.00	Octubre	468.00	632.00
Mayo	468.00	515.00	Noviembre	468.00	675.00
Junio	468.00	631.00	Diciembre	1,624.00	653.00

Medios de verificación: Reporte mensual, Agencia Metropolitana de Servicios de Infraestructura para la Movilidad del Área Metropolitana de Guadalajara, Archivo Interno

Observaciones:

1 El presente documento despliega la información perteneciente a los indicadores estratégicos y gestión de aquellos Programas presupuestarios que proveen de bienes y servicios que generan valor público a la ciudadania jalisciense.

2 Se muestra el número del Componente relacionado con el indicador.

GOBIERNO DEL ESTADO DE JALISCO
PRESUPUESTO DE EGRESOS PARA EL EJERCICIO FISCAL 2021
Ficha Técnica de Indicador
Sistema de Evaluación del Desempeño (SED)

Gobierno del Estado de Jalisco — **Secretaria de la Hacienda Pública**

Seguimiento de Indicadores

Datos del Programa [1]

Servicios de Infraestructura para la Movilidad

Eje: Desarrollo sostenible del territorio **Tema Central:** Desarrollo metropolitano

¿Quien gasta?

45 Unidad Presupuestal	180 Unidad Responsable	00981 Unidad Ejecutora del Gasto
Coordinación General Estratégica de Gestión del Territorio	Agencia Metropolitana de Servicios de Infraestructura Para La Movilidad del Área Metropolitana de Guadalajara	Agencia Metropolitana de Servicios de Infraestructura Para La Movilidad del Área Metropolitana de Guadalajara

¿Para qué se gasta?

Finalidad	Función	Subfunción
Desarrollo Económico	Transporte	Otros Relacionados con Transporte

Objetivos

Nivel	Clave Componente	Resumen Narrativo
Actividad	03-03 [2]	Implementación de mantenimiento exhaustivo de estaciones de MiBici

Datos del Indicador

Denominación

Total de estaciones del Sistema de Bicicletas Públicas MiBici que recibieron que recibieron mantenimiento exhasutivo

Método de cálculo

(Número de estaciones en mantenimiento exhaustivo (Realizado) / Número de estaciones en mantenimiento exhaustivo (Programado))*100

Descripción del Indicador

Este indicador mide el total de estaciones del Sistema de Bicicletas Públicas MiBici que recibieron que recibieron mantenimiento exhasutivo

Tipo de Indicador	Gestión	**Dimensión del Indicador**	Eficacia	**Año de Medición del Resultado**	2021
Cobertura	Estatal	**Frecuencia de Medición**	Mensual		

Parámetros de semaforización						Meta Institucional	Meta Valor	Unidad de medida (meta valor)	Desagregado meta valor por género: Hombre	Desagregado meta valor por género: Mujer
						100%	264	Mantenimiento	0.00	0.00
0	59.99	60.00	79.99	80.00	130	**Sentido del Indicador**	**Línea Base (meta valor)**	**Año (Línea base)**	**Tipo de Acumulación**	
						Ascendente	No disponible	No disponible	Suma	

Resultados

Valor Programado	Avance de la Meta (4to trimestre)	% Avance de la Meta (4to trimestre)	Semáforo (4to trimestre)
264.00	264.00	100.0%	

	Valor programado	Avance de la meta		Valor programado	Avance de la meta
Enero	22.00	23.00	Julio	22.00	22.00
Febrero	22.00	19.00	Agosto	22.00	23.00
Marzo	22.00	27.00	Septiembre	22.00	23.00
Abril	22.00	23.00	Octubre	22.00	23.00
Mayo	22.00	23.00	Noviembre	22.00	22.00
Junio	22.00	23.00	Diciembre	22.00	13.00

Medios de verificación: Reporte mensual, Agencia Metropolitana de Servicios de Infraestructura para la Movilidad del Área Metropolitana de Guadalajara, Archivo Interno

Observaciones:

1 El presente documento despliega la información perteneciente a los indicadores estratégicos y gestión de aquellos Programas presupuestarios que proveen de bienes y servicios que generan valor público a la ciudadania jalisciense.

2 Se muestra el número del Componente relacionado con el indicador.

GOBIERNO DEL ESTADO DE JALISCO
PRESUPUESTO DE EGRESOS PARA EL EJERCICIO FISCAL 2021
Ficha Técnica de Indicador
Sistema de Evaluación del Desempeño (SED)

Gobierno del Estado de Jalisco — **Seguimiento de Indicadores** — **Secretaria de la Hacienda Pública**

Datos del Programa [1]

Servicios de Infraestructura para la Movilidad

Eje: Desarrollo sostenible del territorio **Tema Central:** Desarrollo metropolitano

¿Quien gasta?

45 Unidad Presupuestal	180 Unidad Responsable	00981 Unidad Ejecutora del Gasto
Coordinación General Estratégica de Gestión del Territorio	Agencia Metropolitana de Servicios de Infraestructura Para La Movilidad del Área Metropolitana de Guadalajara	Agencia Metropolitana de Servicios de Infraestructura Para La Movilidad del Área Metropolitana de Guadalajara

¿Para qué se gasta?

Finalidad	Función	Subfunción
Desarrollo Económico	Transporte	Otros Relacionados con Transporte

Objetivos

Nivel	Clave Componente	Resumen Narrativo
Actividad	03-04 [2]	Implementación de mantenimiento correctivo de bicicletas de MiBici

Datos del Indicador

Denominación

Total de bicicletas del Sistema de Bicicletas Públicas MiBici que recibieron mantenimiento correctivo

Método de cálculo

(Número de bicicletas en mantenimiento correctivo (Realizado) / Número de bicicletas en mantenimiento correctivo (Programado))*100

Descripción del Indicador

Este indicador mide el total de bicicletas del Sistema de Bicicletas Públicas MiBici que recibieron mantenimiento correctivo

Tipo de Indicador	Gestión	**Dimensión del Indicador**	Eficacia	**Año de Medición del Resultado**	2021
Cobertura	Estatal	**Frecuencia de Medición**	Mensual		

Parámetros de semaforización

0	59.99	60.00	79.99	80.00	130

Meta Institucional	Meta Valor	Unidad de medida (meta valor)	Desagregado meta valor por género: Hombre	Desagregado meta valor por género: Mujer
100%	12,960	Bicicleta	No disponible	No disponible

Sentido del Indicador	Línea Base (meta valor)	Año (Línea base)	Tipo de Acumulación
Ascendente	No disponible	No disponible	Suma

Resultados

Valor Programado	Avance de la Meta (4to trimestre)	% Avance de la Meta (4to trimestre)	Semáforo (4to trimestre)
12,960.00	23,200.00	179.0%	

	Valor programado	Avance de la meta		Valor programado	Avance de la meta
Enero	1,440.00	1,437.00	Julio	1,440.00	1,681.00
Febrero	1,440.00	1,818.00	Agosto	1,440.00	1,802.00
Marzo	1,440.00	2,044.00	Septiembre	1,440.00	2,052.00
Abril	1,440.00	1,737.00	Octubre	0.00	2,498.00
Mayo	1,440.00	1,688.00	Noviembre	0.00	1,926.00
Junio	1,440.00	2,305.00	Diciembre	0.00	2,212.00

Medios de verificación: Reporte mensual, Agencia Metropolitana de Servicios de Infraestructura para la Movilidad del Área Metropolitana de Guadalajara, Archivo Interno

Observaciones:

1 El presente documento despliega la información perteneciente a los indicadores estratégicos y gestión de aquellos Programas presupuestarios que proveen de bienes y servicios que generan valor público a la ciudadania jalisciense.

2 Se muestra el número del Componente relacionado con el indicador.

GOBIERNO DEL ESTADO DE JALISCO
PRESUPUESTO DE EGRESOS PARA EL EJERCICIO FISCAL 2021
Ficha Técnica de Indicador
Sistema de Evaluación del Desempeño (SED)

Gobierno del Estado de Jalisco — **Seguimiento de Indicadores** — **Secretaria de la Hacienda Pública**

Datos del Programa [1]

Servicios de Infraestructura para la Movilidad

Eje: Desarrollo sostenible del territorio **Tema Central:** Desarrollo metropolitano

¿Quien gasta?

45 Unidad Presupuestal	180 Unidad Responsable	00981 Unidad Ejecutora del Gasto
Coordinación General Estratégica de Gestión del Territorio	Agencia Metropolitana de Servicios de Infraestructura Para La Movilidad del Área Metropolitana de Guadalajara	Agencia Metropolitana de Servicios de Infraestructura Para La Movilidad del Área Metropolitana de Guadalajara

¿Para qué se gasta?

Finalidad	Función	Subfunción
Desarrollo Económico	Transporte	Otros Relacionados con Transporte

Objetivos

Nivel	Clave Componente	Resumen Narrativo
Actividad	03-05 [2]	Implementación de mantenimiento preventivo de estaciones de MiBici

Datos del Indicador

Denominación

Total de estaciones del Sistema de Bicicletas Públicas MiBici que recibieron mantenimiento preventivo

Método de cálculo

(Número de estaciones en mantenimiento preventivo (Realizado) / Número de estaciones en mantenimiento preventivo (Programado))*100

Descripción del Indicador

Este indicador mide el total de estaciones del Sistema de Bicicletas Públicas MiBici que recibieron mantenimiento preventivo

Tipo de Indicador	Gestión	**Dimensión del Indicador**	Eficacia	**Año de Medición del Resultado**	2021
Cobertura	Estatal	**Frecuencia de Medición**	Mensual		

Parámetros de semaforización

0	59.99	60.00	79.99	80.00	130

Meta Institucional	Meta Valor	Unidad de medida (meta valor)	Desagregado meta valor por género: Hombre	Desagregado meta valor por género: Mujer
100%	27,131	Mantenimiento	No disponible	No disponible

Sentido del Indicador	Línea Base (meta valor)	Año (Línea base)	Tipo de Acumulación
Ascendente	No disponible	No disponible	Suma

Resultados

Valor Programado	Avance de la Meta (4to trimestre)	% Avance de la Meta (4to trimestre)	Semáforo (4to trimestre)
27,131.00	27,131.00	100.0%	

	Valor programado	Avance de la meta		Valor programado	Avance de la meta
Enero	264.00	2,192.00	Julio	6,062.00	2,467.00
Febrero	264.00	1,761.00	Agosto	6,062.00	2,467.00
Marzo	264.00	2,179.00	Septiembre	6,064.00	2,183.00
Abril	264.00	2,091.00	Octubre	2,210.00	2,441.00
Mayo	264.00	2,204.00	Noviembre	2,300.00	2,465.00
Junio	264.00	2,228.00	Diciembre	2,849.00	2,453.00

Medios de verificación: Reporte mensual, Agencia Metropolitana de Servicios de Infraestructura para la Movilidad del Área Metropolitana de Guadalajara, Archivo Interno

Observaciones:

1 El presente documento despliega la información perteneciente a los indicadores estratégicos y gestión de aquellos Programas presupuestarios que proveen de bienes y servicios que generan valor público a la ciudadania jalisciense.

2 Se muestra el número del Componente relacionado con el indicador.

GOBIERNO DEL ESTADO DE JALISCO
PRESUPUESTO DE EGRESOS PARA EL EJERCICIO FISCAL 2021
Ficha Técnica de Indicador
Sistema de Evaluación del Desempeño (SED)

Gobierno del Estado de Jalisco | **Secretaria de la Hacienda Pública**

Seguimiento de Indicadores

Datos del Programa [1]

Servicios de Infraestructura para la Movilidad

Eje: Desarrollo sostenible del territorio **Tema Central:** Desarrollo metropolitano

¿Quien gasta?

45 Unidad Presupuestal	180 Unidad Responsable	00981 Unidad Ejecutora del Gasto
Coordinación General Estratégica de Gestión del Territorio	Agencia Metropolitana de Servicios de Infraestructura Para La Movilidad del Área Metropolitana de Guadalajara	Agencia Metropolitana de Servicios de Infraestructura Para La Movilidad del Área Metropolitana de Guadalajara

¿Para qué se gasta?

Finalidad	Función	Subfunción
Desarrollo Económico	Transporte	Otros Relacionados con Transporte

Objetivos

Nivel	Clave Componente	Resumen Narrativo
Actividad	03-06 [2]	Percepción de la operación de MiBici

Datos del Indicador

Denominación

Total de usuarias y usuarios del Sistema de Bicicletas Públicas MiBici satisfechos

Método de cálculo

(Número de usuarios satisfechos y muy satisfechos con la operación del Sistema (Realizado) / Número de usuarios satisfechos y muy satisfechos con la operación del Sistema (Programado))*100

Descripción del Indicador

Este indicador mide el total de usuarias y usuarios del Sistema de Bicicletas Públicas MiBici satisfechos

Tipo de Indicador	Dimensión del Indicador	Año de Medición del Resultado
Gestión	Eficacia	2021
Cobertura	**Frecuencia de Medición**	
Estatal	Trimestral	

Parámetros de semaforización

0	59.99	60.00	79.99	80.00	130

Meta Institucional	Meta Valor	Unidad de medida (meta valor)	Desagregado meta valor por género: Hombre	Desagregado meta valor por género: Mujer
100%	1,981	Usuario	No disponible	No disponible

Sentido del Indicador	Línea Base (meta valor)	Año (Línea base)	Tipo de Acumulación
Ascendente	No disponible	No disponible	Suma

Resultados

Valor Programado	Avance de la Meta (4to trimestre)	% Avance de la Meta (4to trimestre)	Semáforo (4to trimestre)
1,981.00	1,981.00	100.0%	

	Valor programado	Avance de la meta		Valor programado	Avance de la meta
Enero	N.P.	N.D	Julio	N.P.	N.D
Febrero	N.P.	N.D	Agosto	N.P.	N.D
Marzo	0.00	0.00	Septiembre	0.00	0.00
Abril	N.P.	N.D	Octubre	N.P.	N.D
Mayo	N.P.	N.D	Noviembre	N.P.	N.D
Junio	0.00	0.00	Diciembre	1,981.00	1,981.00

Medios de verificación: Reporte mensual, Agencia Metropolitana de Servicios de Infraestructura para la Movilidad del Área Metropolitana de Guadalajara, Archivo Interno

Observaciones:

1 El presente documento despliega la información perteneciente a los indicadores estratégicos y gestión de aquellos Programas presupuestarios que proveen de bienes y servicios que generan valor público a la ciudadania jalisciense.

2 Se muestra el número del Componente relacionado con el indicador.

GOBIERNO DEL ESTADO DE JALISCO
PRESUPUESTO DE EGRESOS PARA EL EJERCICIO FISCAL 2021
Ficha Técnica de Indicador
Sistema de Evaluación del Desempeño (SED)

Gobierno del Estado de Jalisco | **Seguimiento de Indicadores** | **Secretaria de la Hacienda Pública**

Datos del Programa [1]

Servicios de Infraestructura para la Movilidad

Eje: Desarrollo sostenible del territorio **Tema Central:** Desarrollo metropolitano

¿Quien gasta?

45 Unidad Presupuestal	180 Unidad Responsable	00981 Unidad Ejecutora del Gasto
Coordinación General Estratégica de Gestión del Territorio	Agencia Metropolitana de Servicios de Infraestructura Para La Movilidad del Área Metropolitana de Guadalajara	Agencia Metropolitana de Servicios de Infraestructura Para La Movilidad del Área Metropolitana de Guadalajara

¿Para qué se gasta?

Finalidad	Función	Subfunción
Desarrollo Económico	Transporte	Otros Relacionados con Transporte

Objetivos

Nivel	Clave Componente		Resumen Narrativo
Componente	04	2	Ciclistas aforados en la Infraestructura Ciclista Metropolitana

Datos del Indicador

Denominación

Total de ciclistas aforados en la infraestructura ciclista metropolitana

Método de cálculo

(Número de ciclistas en el año (Realizado) / Número de ciclistas en el año (Programado))*100

Descripción del Indicador

Este indicador mide el total de ciclistas aforados en la infraestructura ciclista metropolitana

Tipo de Indicador	Gestión	**Dimensión del Indicador**	Eficacia	**Año de Medición del Resultado**	2021
Cobertura	Estatal	**Frecuencia de Medición**	Semestral		

Parámetros de semaforización

0	59.99	60.00	79.99	80.00	130

Meta Institucional	Meta Valor	Unidad de medida (meta valor)	Desagregado meta valor por género: Hombre	Desagregado meta valor por género: Mujer
100%	4,356	Ciclista	0.00	0.00

Sentido del Indicador	Línea Base (meta valor)	Año (Línea base)	Tipo de Acumulación
Ascendente	No disponible	No disponible	Suma

Resultados

Valor Programado	Avance de la Meta (4to trimestre)	% Avance de la Meta (4to trimestre)	Semáforo (4to trimestre)
4,356.00	4,356.00	100.0%	

	Valor programado	Avance de la meta		Valor programado	Avance de la meta
Enero	N.P.	N.D	Julio	N.P.	N.D
Febrero	N.P.	N.D	Agosto	N.P.	N.D
Marzo	N.P.	N.D	Septiembre	N.P.	N.D
Abril	N.P.	N.D	Octubre	N.P.	N.D
Mayo	N.P.	N.D	Noviembre	N.P.	N.D
Junio	0.00	0.00	Diciembre	4,356.00	4,356.00

Medios de verificación: Reporte mensual, Agencia Metropolitana de Servicios de Infraestructura para la Movilidad del Área Metropolitana de Guadalajara, Archivo Interno

Observaciones:

1 El presente documento despliega la información perteneciente a los indicadores estratégicos y gestión de aquellos Programas presupuestarios que proveen de bienes y servicios que generan valor público a la ciudadania jalisciense.

2 Se muestra el número del Componente relacionado con el indicador.

GOBIERNO DEL ESTADO DE JALISCO
PRESUPUESTO DE EGRESOS PARA EL EJERCICIO FISCAL 2021
Ficha Técnica de Indicador
Sistema de Evaluación del Desempeño (SED)

Gobierno del Estado de Jalisco | **Seguimiento de Indicadores** | **Secretaria de la Hacienda Pública**

Datos del Programa [1]

Servicios de Infraestructura para la Movilidad

Eje: Desarrollo sostenible del territorio **Tema Central:** Desarrollo metropolitano

¿Quien gasta?

45 Unidad Presupuestal	180 Unidad Responsable	00981 Unidad Ejecutora del Gasto
Coordinación General Estratégica de Gestión del Territorio	Agencia Metropolitana de Servicios de Infraestructura Para La Movilidad del Área Metropolitana de Guadalajara	Agencia Metropolitana de Servicios de Infraestructura Para La Movilidad del Área Metropolitana de Guadalajara

¿Para qué se gasta?

Finalidad	Función	Subfunción
Desarrollo Económico	Transporte	Otros Relacionados con Transporte

Objetivos

Nivel	Clave Componente	Resumen Narrativo
Actividad	04-01 [2]	Realización de la limpieza gruesa y poda de la infraestructura ciclista

Datos del Indicador

Denominación

Total de kilómetros de limpieza gruesa y poda de infraestructura ciclista metropolitana

Método de cálculo

(Número de kilómetros de infraestructura ciclista con limpieza gruesa y poda (Realizado) / Número de kilómetros de infraestructura ciclista con limpieza gruesa y poda (Programado))*100

Descripción del Indicador

Este indicador mide el total de kilómetros de limpieza gruesa y poda de infraestructura ciclista metropolitana

Tipo de Indicador	Gestión	**Dimensión del Indicador**	Eficacia	**Año de Medición del Resultado**	2021
Cobertura	Estatal	**Frecuencia de Medición**	Mensual		

Parámetros de semaforización

0	59.99	60.00	79.99	80.00	130

Meta Institucional	Meta Valor	Unidad de medida (meta valor)	Desagregado meta valor por género: Hombre	Mujer
100%	400	Kilómetro	No disponible	No disponible

Sentido del Indicador	Línea Base (meta valor)	Año (Línea base)	Tipo de Acumulación
Ascendente	No disponible	No disponible	Suma

Resultados

Valor Programado	Avance de la Meta (4to trimestre)	% Avance de la Meta (4to trimestre)	Semáforo (4to trimestre)
400.00	399.68	99.9%	

	Valor programado	Avance de la meta		Valor programado	Avance de la meta
Enero	10.03	27.33	Julio	75.62	70.00
Febrero	10.03	33.26	Agosto	75.62	67.00
Marzo	10.03	59.86	Septiembre	75.63	14.00
Abril	10.03	6.80	Octubre	28.00	32.23
Mayo	10.03	0.00	Noviembre	28.00	61.95
Junio	10.03	8.80	Diciembre	56.95	18.45

Medios de verificación: Reporte mensual, Agencia Metropolitana de Servicios de Infraestructura para la Movilidad del Área Metropolitana de Guadalajara, Archivo Interno

Observaciones:

1 El presente documento despliega la información perteneciente a los indicadores estratégicos y gestión de aquellos Programas presupuestarios que proveen de bienes y servicios que generan valor público a la ciudadania jalisciense.

2 Se muestra el número del Componente relacionado con el indicador.

GOBIERNO DEL ESTADO DE JALISCO
PRESUPUESTO DE EGRESOS PARA EL EJERCICIO FISCAL 2021
Ficha Técnica de Indicador
Sistema de Evaluación del Desempeño (SED)

Gobierno del Estado de Jalisco | **Secretaria de la Hacienda Pública**

Seguimiento de Indicadores

Datos del Programa [1]

Servicios de Infraestructura para la Movilidad

Eje: Desarrollo sostenible del territorio **Tema Central:** Desarrollo metropolitano

¿Quien gasta?

45 Unidad Presupuestal	180 Unidad Responsable	00981 Unidad Ejecutora del Gasto
Coordinación General Estratégica de Gestión del Territorio	Agencia Metropolitana de Servicios de Infraestructura Para La Movilidad del Área Metropolitana de Guadalajara	Agencia Metropolitana de Servicios de Infraestructura Para La Movilidad del Área Metropolitana de Guadalajara

¿Para qué se gasta?

Finalidad	Función	Subfunción
Desarrollo Económico	Transporte	Otros Relacionados con Transporte

Objetivos

Nivel	Clave Componente	Resumen Narrativo
Actividad	04-10 [2]	Percepción del estado de la infraestructura ciclista

Datos del Indicador

Denominación

Total de usuarias y usuarios de la infraestructura ciclista metropolitana satisfechos

Método de cálculo

(Número de usuarios satisfechos y muy satisfechos con el estado de la infraestructura ciclista (Realizado) / Número de usuarios satisfechos y muy satisfechos con el estado de la infraestructura ciclista (Programado))*100

Descripción del Indicador

Este indicador mide el total de usuarias y usuarios de la infraestructura ciclista metropolitana satisfechos

Tipo de Indicador	Gestión	**Dimensión del Indicador**	Eficacia	**Año de Medición del Resultado**	2021
Cobertura	Estatal	**Frecuencia de Medición**	Trimestral		

Parámetros de semaforización

0	59.99	60.00	79.99	80.00	130

Meta Institucional	Meta Valor	Unidad de medida (meta valor)	Desagregado meta valor por género: Hombre	Desagregado meta valor por género: Mujer
100%	247	Usuario	0.00	0.00

Sentido del Indicador	Línea Base (meta valor)	Año (Línea base)	Tipo de Acumulación
Ascendente	No disponible	No disponible	Suma

Resultados

Valor Programado	Avance de la Meta (4to trimestre)	% Avance de la Meta (4to trimestre)	Semáforo (4to trimestre)
247.00	247.00	100.0%	

	Valor programado	Avance de la meta		Valor programado	Avance de la meta
Enero	N.P.	N.D	Julio	N.P.	N.D
Febrero	N.P.	N.D	Agosto	N.P.	N.D
Marzo	0.00	0.00	Septiembre	0.00	0.00
Abril	N.P.	N.D	Octubre	N.P.	N.D
Mayo	N.P.	N.D	Noviembre	N.P.	N.D
Junio	0.00	0.00	Diciembre	247.00	247.00

Medios de verificación: Reporte mensual, Agencia Metropolitana de Servicios de Infraestructura para la Movilidad del Área Metropolitana de Guadalajara, Archivo Interno

Observaciones:

1 El presente documento despliega la información perteneciente a los indicadores estratégicos y gestión de aquellos Programas presupuestarios que proveen de bienes y servicios que generan valor público a la ciudadania jalisciense.

2 Se muestra el número del Componente relacionado con el indicador.

GOBIERNO DEL ESTADO DE JALISCO
PRESUPUESTO DE EGRESOS PARA EL EJERCICIO FISCAL 2021
Ficha Técnica de Indicador
Sistema de Evaluación del Desempeño (SED)

Gobierno del Estado de Jalisco — **Seguimiento de Indicadores** — **Secretaria de la Hacienda Pública**

Datos del Programa [1]

Servicios de Infraestructura para la Movilidad

Eje: Desarrollo sostenible del territorio **Tema Central:** Desarrollo metropolitano

¿Quien gasta?

45 Unidad Presupuestal	180 Unidad Responsable	00981 Unidad Ejecutora del Gasto
Coordinación General Estratégica de Gestión del Territorio	Agencia Metropolitana de Servicios de Infraestructura Para La Movilidad del Área Metropolitana de Guadalajara	Agencia Metropolitana de Servicios de Infraestructura Para La Movilidad del Área Metropolitana de Guadalajara

¿Para qué se gasta?

Finalidad	Función	Subfunción
Desarrollo Económico	Transporte	Otros Relacionados con Transporte

Objetivos

Nivel	Clave Componente	Resumen Narrativo
Actividad	04-02 [2]	Realización de mantenimiento de señalamiento horizontal de infraestructura ciclista

Datos del Indicador

Denominación

Total de kilómetros de mantenimiento horizontal de infraestructura ciclista metropolitana

Método de cálculo

(Número de kilómetros de infraestructura ciclista con mantenimiento de señalamiento horizontal (Realizado) / Número de kilómetros de infraestructura ciclista con mantenimiento de señalamiento horizontal (Programado))*100

Descripción del Indicador

Este indicador mide el total de kilómetros de mantenimiento horizontal de infraestructura ciclista metropolitana

Tipo de Indicador	Gestión	**Dimensión del Indicador**	Eficacia	**Año de Medición del Resultado**	2021
Cobertura	Estatal	**Frecuencia de Medición**	Mensual		

Parámetros de semaforización

0	59.99	60.00	79.99	80.00	130

Meta Institucional	Meta Valor	Unidad de medida (meta valor)	Desagregado meta valor por género: Hombre	Mujer
100%	30	Kilómetro	No disponible	No disponible

Sentido del Indicador	Línea Base (meta valor)	Año (Línea base)	Tipo de Acumulación
Ascendente	No disponible	No disponible	Suma

Resultados

Valor Programado	Avance de la Meta (4to trimestre)	% Avance de la Meta (4to trimestre)	Semáforo (4to trimestre)
30.08	8.95	29.8%	

	Valor programado	Avance de la meta		Valor programado	Avance de la meta
Enero	3.34	1.50	Julio	3.34	0.00
Febrero	3.34	0.00	Agosto	3.35	0.00
Marzo	3.34	0.00	Septiembre	3.35	0.00
Abril	3.34	0.00	Octubre	0.00	0.00
Mayo	3.34	0.00	Noviembre	0.00	5.28
Junio	3.34	0.00	Diciembre	0.00	2.17

Medios de verificación: Reporte mensual, Agencia Metropolitana de Servicios de Infraestructura para la Movilidad del Área Metropolitana de Guadalajara, Archivo Interno

Observaciones: Actualmente los trabajos de la cuadrilla se han enfocado a atención de reportes puntuales, reparación de rejillas, limpieza general, jardinería, desasolve en coordinación con los municipios. El señalamiento horizontal paso a realizarse a traves de los contratos de mantenimiento preventivo, los cuales aún se encuentra en obra, pero esperamos empezar a cerrar en las próximas dos semanas.

1 El presente documento despliega la información perteneciente a los indicadores estratégicos y gestión de aquellos Programas presupuestarios que proveen de bienes y servicios que generan valor público a la ciudadania jalisciense.

2 Se muestra el número del Componente relacionado con el indicador.

GOBIERNO DEL ESTADO DE JALISCO
PRESUPUESTO DE EGRESOS PARA EL EJERCICIO FISCAL 2021
Ficha Técnica de Indicador
Sistema de Evaluación del Desempeño (SED)

Gobierno del Estado de Jalisco — **Secretaria de la Hacienda Pública**

Seguimiento de Indicadores

Datos del Programa [1]

Servicios de Infraestructura para la Movilidad

Eje: Desarrollo sostenible del territorio **Tema Central:** Desarrollo metropolitano

¿Quien gasta?

45 Unidad Presupuestal	180 Unidad Responsable	00981 Unidad Ejecutora del Gasto
Coordinación General Estratégica de Gestión del Territorio	Agencia Metropolitana de Servicios de Infraestructura Para La Movilidad del Área Metropolitana de Guadalajara	Agencia Metropolitana de Servicios de Infraestructura Para La Movilidad del Área Metropolitana de Guadalajara

¿Para qué se gasta?

Finalidad	Función	Subfunción
Desarrollo Económico	Transporte	Otros Relacionados con Transporte

Objetivos

Nivel	Clave Componente	Resumen Narrativo
Actividad	04-03 [2]	Realización de mantenimiento de señalamiento vertical de infraestructura ciclista

Datos del Indicador

Denominación

Total de kilómetros de mantenimiento vertical de infraestructura ciclista metropolitana

Método de cálculo

(Número de kilómetros de infraestructura ciclista con mantenimiento de señalamiento vertical (Realizado) / Número de kilómetros de infraestructura ciclista con mantenimiento de señalamiento vertical (Programado))*100

Descripción del Indicador

Este indicador mide el total de kilómetros de mantenimiento vertical de infraestructura ciclista metropolitana

Tipo de Indicador	Gestión	**Dimensión del Indicador**	Eficacia	**Año de Medición del Resultado**	2021
Cobertura	Estatal	**Frecuencia de Medición**	Mensual		

Parámetros de semaforización

0	59.99	60.00	79.99	80.00	130

Meta Institucional	Meta Valor	Unidad de medida (meta valor)	Desagregado meta valor por género: Hombre	Mujer
100%	30	Kilómetro	No disponible	No disponible

Sentido del Indicador	Línea Base (meta valor)	Año (Línea base)	Tipo de Acumulación
Ascendente	No disponible	No disponible	Suma

Resultados

Valor Programado	Avance de la Meta (4to trimestre)	% Avance de la Meta (4to trimestre)	Semáforo (4to trimestre)
30.08	7.45	24.8%	

	Valor programado	Avance de la meta		Valor programado	Avance de la meta
Enero	3.34	0.00	Julio	3.34	0.00
Febrero	3.34	0.00	Agosto	3.35	0.00
Marzo	3.34	0.00	Septiembre	3.35	0.00
Abril	3.34	0.00	Octubre	0.00	0.00
Mayo	3.34	0.00	Noviembre	0.00	5.28
Junio	3.34	0.00	Diciembre	0.00	2.17

Medios de verificación: Reporte mensual, Agencia Metropolitana de Servicios de Infraestructura para la Movilidad del Área Metropolitana de Guadalajara, Archivo Interno

Observaciones: Actualmente los trabajos de la cuadrilla se han enfocado a atención de reportes puntuales, reparación de rejillas, limpieza general, jardinería, desasolve en coordinación con los municipios. El señalamiento vertical paso a realizarse a traves de los contratos de mantenimiento preventivo, los cuales aún se encuentra en obra, pero esperamos empezar a cerrar en las próximas dos semanas.

1 El presente documento despliega la información perteneciente a los indicadores estratégicos y gestión de aquellos Programas presupuestarios que proveen de bienes y servicios que generan valor público a la ciudadania jalisciense.

2 Se muestra el número del Componente relacionado con el indicador.

GOBIERNO DEL ESTADO DE JALISCO
PRESUPUESTO DE EGRESOS PARA EL EJERCICIO FISCAL 2021
Ficha Técnica de Indicador
Sistema de Evaluación del Desempeño (SED)

Gobierno del Estado de Jalisco | **Seguimiento de Indicadores** | **Secretaria de la Hacienda Pública**

Datos del Programa [1]

Servicios de Infraestructura para la Movilidad

Eje: Desarrollo sostenible del territorio **Tema Central:** Desarrollo metropolitano

¿Quien gasta?

45 Unidad Presupuestal	180 Unidad Responsable	00981 Unidad Ejecutora del Gasto
Coordinación General Estratégica de Gestión del Territorio	Agencia Metropolitana de Servicios de Infraestructura Para La Movilidad del Área Metropolitana de Guadalajara	Agencia Metropolitana de Servicios de Infraestructura Para La Movilidad del Área Metropolitana de Guadalajara

¿Para qué se gasta?

Finalidad	Función	Subfunción
Desarrollo Económico	Transporte	Otros Relacionados con Transporte

Objetivos

Nivel	Clave Componente	Resumen Narrativo
Actividad	04-04 [2]	Restitución y/o suministro de señalamiento horizontal de infraestructura ciclista

Datos del Indicador

Denominación

Total de kilómetros de restitución y/o suministro de señalamiento horizontal de infraestructura ciclista metropolitana

Método de cálculo

(Número de kilómetros de infraestructura ciclista con restitución y/o seuministros de señalamiento horizontal (Realizado) / Número de kilómetros de infraestructura ciclista con restitución y/o seuministros de señalamiento horizontal (Programado))*100

Descripción del Indicador

Este indicador mide el total de kilómetros de restitución y/o suministro de señalamiento horizontal de infraestructura ciclista metropolitana

Tipo de Indicador	Gestión	**Dimensión del Indicador**	Eficacia	**Año de Medición del Resultado**	2021
Cobertura	Estatal	**Frecuencia de Medición**	Mensual		

Parámetros de semaforización

0	59.99	60.00	79.99	80.00	130

Meta Institucional	Meta Valor	Unidad de medida (meta valor)	Desagregado meta valor por género: Hombre	Mujer
100%	20	Kilómetro	No disponible	No disponible

Sentido del Indicador	Línea Base (meta valor)	Año (Línea base)	Tipo de Acumulación
Ascendente	No disponible	No disponible	Suma

Resultados

Valor Programado	Avance de la Meta (4to trimestre)	% Avance de la Meta (4to trimestre)	Semáforo (4to trimestre)
19.80	14.31	72.3%	

	Valor programado	Avance de la meta		Valor programado	Avance de la meta
Enero	2.20	0.00	Julio	2.20	0.00
Febrero	2.20	0.00	Agosto	2.20	0.00
Marzo	2.20	0.00	Septiembre	2.20	0.00
Abril	2.20	0.00	Octubre	0.00	0.00
Mayo	2.20	0.00	Noviembre	0.00	5.28
Junio	2.20	6.86	Diciembre	0.00	2.17

Medios de verificación: Reporte mensual, Agencia Metropolitana de Servicios de Infraestructura para la Movilidad del Área Metropolitana de Guadalajara, Archivo Interno

Observaciones:

1 El presente documento despliega la información perteneciente a los indicadores estratégicos y gestión de aquellos Programas presupuestarios que proveen de bienes y servicios que generan valor público a la ciudadania jalisciense.

2 Se muestra el número del Componente relacionado con el indicador.

GOBIERNO DEL ESTADO DE JALISCO
PRESUPUESTO DE EGRESOS PARA EL EJERCICIO FISCAL 2021
Ficha Técnica de Indicador
Sistema de Evaluación del Desempeño (SED)

Gobierno del Estado de Jalisco | **Seguimiento de Indicadores** | **Secretaria de la Hacienda Pública**

Datos del Programa [1]

Servicios de Infraestructura para la Movilidad

Eje: Desarrollo sostenible del territorio **Tema Central:** Desarrollo metropolitano

¿Quien gasta?

45 Unidad Presupuestal	180 Unidad Responsable	00981 Unidad Ejecutora del Gasto
Coordinación General Estratégica de Gestión del Territorio	Agencia Metropolitana de Servicios de Infraestructura Para La Movilidad del Área Metropolitana de Guadalajara	Agencia Metropolitana de Servicios de Infraestructura Para La Movilidad del Área Metropolitana de Guadalajara

¿Para qué se gasta?

Finalidad	Función	Subfunción
Desarrollo Económico	Transporte	Otros Relacionados con Transporte

Objetivos

Nivel	Clave Componente	Resumen Narrativo
Actividad	04-05 [2]	Restitución y/o suministro de señalamiento vertical de infraestructura ciclista

Datos del Indicador

Denominación

Total de kilómetros de restitución y/o suministro de señalamiento vertical de infraestructura ciclista metropolitana

Método de cálculo

(Número de kilómetros de infraestructura ciclista con restitución y/o seuministro de señalamiento vertical (Realizado) / Número de kilómetros de infraestructura ciclista con restitución y/o seuministro de señalamiento vertical (Programado))*100

Descripción del Indicador

Este indicador mide el total de kilómetros de restitución y/o suministro de señalamiento vertical de infraestructura ciclista metropolitana

Tipo de Indicador	Gestión	**Dimensión del Indicador**	Eficacia	**Año de Medición del Resultado**	2021
Cobertura	Estatal	**Frecuencia de Medición**	Mensual		

Parámetros de semaforización

0	59.99	60.00	79.99	80.00	130

Meta Institucional	Meta Valor	Unidad de medida (meta valor)	Desagregado meta valor por género: Hombre	Desagregado meta valor por género: Mujer
100%	20	Kilómetro	No disponible	No disponible

Sentido del Indicador	Línea Base (meta valor)	Año (Línea base)	Tipo de Acumulación
Ascendente	No disponible	No disponible	Suma

Resultados

Valor Programado	Avance de la Meta (4to trimestre)	% Avance de la Meta (4to trimestre)	Semáforo (4to trimestre)
19.80	7.45	37.6%	

	Valor programado	Avance de la meta		Valor programado	Avance de la meta
Enero	2.20	0.00	Julio	2.20	0.00
Febrero	2.20	0.00	Agosto	2.20	0.00
Marzo	2.20	0.00	Septiembre	2.20	0.00
Abril	2.20	0.00	Octubre	0.00	0.00
Mayo	2.20	0.00	Noviembre	0.00	5.28
Junio	2.20	0.00	Diciembre	0.00	2.17

Medios de verificación: Reporte mensual, Agencia Metropolitana de Servicios de Infraestructura para la Movilidad del Área Metropolitana de Guadalajara, Archivo Interno

Observaciones: Actualmente los trabajos de la cuadrilla se han enfocado a atención de reportes puntuales, reparación de rejillas, limpieza general, jardinería, desasolve en coordinación con los municipios. El señalamiento vertical paso a realizarse a traves de los contratos de mantenimiento preventivo, los cuales aún se encuentra en obra, pero esperamos empezar a cerrar en las próximas dos semanas.

1 El presente documento despliega la información perteneciente a los indicadores estratégicos y gestión de aquellos Programas presupuestarios que proveen de bienes y servicios que generan valor público a la ciudadania jalisciense.

2 Se muestra el número del Componente relacionado con el indicador.

GOBIERNO DEL ESTADO DE JALISCO
PRESUPUESTO DE EGRESOS PARA EL EJERCICIO FISCAL 2021
Ficha Técnica de Indicador
Sistema de Evaluación del Desempeño (SED)

Gobierno del Estado de Jalisco | **Seguimiento de Indicadores** | **Secretaria de la Hacienda Pública**

Datos del Programa [1]

Servicios de Infraestructura para la Movilidad

Eje: Desarrollo sostenible del territorio **Tema Central:** Desarrollo metropolitano

¿Quien gasta?

45 Unidad Presupuestal	180 Unidad Responsable	00981 Unidad Ejecutora del Gasto
Coordinación General Estratégica de Gestión del Territorio	Agencia Metropolitana de Servicios de Infraestructura Para La Movilidad del Área Metropolitana de Guadalajara	Agencia Metropolitana de Servicios de Infraestructura Para La Movilidad del Área Metropolitana de Guadalajara

¿Para qué se gasta?

Finalidad	Función	Subfunción
Desarrollo Económico	Transporte	Otros Relacionados con Transporte

Objetivos

Nivel	Clave Componente	Resumen Narrativo
Actividad	04-06 [2]	Restitución y/o suministro de dispositivos y/o segregadores de infraestructura ciclista

Datos del Indicador

Denominación

Total de kilómetros de restitución y/o suministro de dispositivos y/o segregadores de infraestructura ciclista metropolitana

Método de cálculo

(Número de kilómetros de infraestructura ciclista con restitución y/o suministro de dispositivos y/o segregadores (Realizado) / Número de kilómetros de infraestructura ciclista con restitución y/o suministro de dispositivos y/o segregadores (Programado))*100

Descripción del Indicador

Este indicador mide el total de kilómetros de restitución y/o suministro de dispositivos y/o segregadores de infraestructura ciclista metropolitana

Tipo de Indicador	Gestión	**Dimensión del Indicador**	Eficacia	**Año de Medición del Resultado**	2021
Cobertura	Estatal	**Frecuencia de Medición**	Mensual		

Parámetros de semaforización

0	59.99	60.00	79.99	80.00	130

Meta Institucional	Meta Valor	Unidad de medida (meta valor)	Desagregado meta valor por género: Hombre	Mujer
100%	20	Instructor	0.00	0.00

Sentido del Indicador	Línea Base (meta valor)	Año (Línea base)	Tipo de Acumulación
Ascendente	No disponible	No disponible	Suma

Resultados

Valor Programado	Avance de la Meta (4to trimestre)	% Avance de la Meta (4to trimestre)	Semáforo (4to trimestre)
19.74	7.45	37.7%	

	Valor programado	Avance de la meta		Valor programado	Avance de la meta
Enero	1.60	0.00	Julio	1.60	0.00
Febrero	1.60	0.00	Agosto	1.74	0.00
Marzo	1.60	0.00	Septiembre	1.70	0.00
Abril	1.60	0.00	Octubre	1.70	0.00
Mayo	1.60	0.00	Noviembre	1.70	5.28
Junio	1.60	0.00	Diciembre	1.70	2.17

Medios de verificación: Reporte mensual, Agencia Metropolitana de Servicios de Infraestructura para la Movilidad del Área Metropolitana de Guadalajara, Archivo Interno

Observaciones: Actualmente los trabajos de la cuadrilla se han enfocado a atención de reportes puntuales, reparación de rejillas, limpieza general, jardinería, desasolve en coordinación con los municipios. La restitución de dispositivos paso a realizarse a traves de los contratos de mantenimiento preventivo, los cuales aún se encuentra en obra, pero esperamos empezar a cerrar en las próximas dos semanas.

1 El presente documento despliega la información perteneciente a los indicadores estratégicos y gestión de aquellos Programas presupuestarios que proveen de bienes y servicios que generan valor público a la ciudadania jalisciense.

2 Se muestra el número del Componente relacionado con el indicador.

GOBIERNO DEL ESTADO DE JALISCO
PRESUPUESTO DE EGRESOS PARA EL EJERCICIO FISCAL 2021
Ficha Técnica de Indicador
Sistema de Evaluación del Desempeño (SED)

Gobierno del Estado de Jalisco | **Secretaria de la Hacienda Pública**

Seguimiento de Indicadores

Datos del Programa [1]

Servicios de Infraestructura para la Movilidad

Eje: Desarrollo sostenible del territorio **Tema Central:** Desarrollo metropolitano

¿Quien gasta?

45 Unidad Presupuestal	180 Unidad Responsable	00981 Unidad Ejecutora del Gasto
Coordinación General Estratégica de Gestión del Territorio	Agencia Metropolitana de Servicios de Infraestructura Para La Movilidad del Área Metropolitana de Guadalajara	Agencia Metropolitana de Servicios de Infraestructura Para La Movilidad del Área Metropolitana de Guadalajara

¿Para qué se gasta?

Finalidad	Función	Subfunción
Desarrollo Económico	Transporte	Otros Relacionados con Transporte

Objetivos

Nivel	Clave Componente	Resumen Narrativo
Actividad	04-07 [2]	Realización de mantenimiento correctivo de infraestructura ciclista

Datos del Indicador

Denominación

Total de kilómetros de mantenimiento correctivo de infraestructura ciclista metropolitana

Método de cálculo

(Número de kilómetros de infraestructura ciclista con mantenimiento correctivo (Realizado) / Número de kilómetros de infraestructura ciclista con mantenimiento correctivo (Programado))*100

Descripción del Indicador

Este indicador mide el total de kilómetros de mantenimiento correctivo de infraestructura ciclista metropolitana

Tipo de Indicador	Gestión	**Dimensión del Indicador**	Eficacia	**Año de Medición del Resultado**	2021
Cobertura	Estatal	**Frecuencia de Medición**	Mensual		

Parámetros de semaforización

0	59.99	60.00	79.99	80.00	130

Meta Institucional	Meta Valor	Unidad de medida (meta valor)	Desagregado meta valor por género: Hombre	Mujer
100%	24	Kilómetro	No disponible	No disponible

Sentido del Indicador	Línea Base (meta valor)	Año (Línea base)	Tipo de Acumulación
Ascendente	No disponible	No disponible	Suma

Resultados

Valor Programado	Avance de la Meta (4to trimestre)	% Avance de la Meta (4to trimestre)	Semáforo (4to trimestre)
24.30	0.00	0.0%	

	Valor programado	Avance de la meta		Valor programado	Avance de la meta
Enero	2.70	0.00	Julio	2.70	0.00
Febrero	2.70	0.00	Agosto	2.70	0.00
Marzo	2.70	0.00	Septiembre	2.70	0.00
Abril	2.70	0.00	Octubre	0.00	0.00
Mayo	2.70	0.00	Noviembre	0.00	0.00
Junio	2.70	0.00	Diciembre	0.00	0.00

Medios de verificación: Reporte mensual, Agencia Metropolitana de Servicios de Infraestructura para la Movilidad del Área Metropolitana de Guadalajara, Archivo Interno

Observaciones: El mantenimiento correctivo es responsabilidad de SIOP, nosotros damos acompañamiento en la supervisión de algunas ciclovías. Actualmente SIOP esta concluyendo los trabajos de mantenimiento correctivo pero no ha habido entregas de obras a los municipios por lo que se ha reportado en 0.

1 El presente documento despliega la información perteneciente a los indicadores estratégicos y gestión de aquellos Programas presupuestarios que proveen de bienes y servicios que generan valor público a la ciudadania jalisciense.

2 Se muestra el número del Componente relacionado con el indicador.

GOBIERNO DEL ESTADO DE JALISCO
PRESUPUESTO DE EGRESOS PARA EL EJERCICIO FISCAL 2021
Ficha Técnica de Indicador
Sistema de Evaluación del Desempeño (SED)

Gobierno del Estado de Jalisco — **Secretaria de la Hacienda Pública**

Seguimiento de Indicadores

Datos del Programa [1]

Servicios de Infraestructura para la Movilidad

Eje: Desarrollo sostenible del territorio **Tema Central:** Desarrollo metropolitano

¿Quien gasta?

45 Unidad Presupuestal	180 Unidad Responsable	00981 Unidad Ejecutora del Gasto
Coordinación General Estratégica de Gestión del Territorio	Agencia Metropolitana de Servicios de Infraestructura Para La Movilidad del Área Metropolitana de Guadalajara	Agencia Metropolitana de Servicios de Infraestructura Para La Movilidad del Área Metropolitana de Guadalajara

¿Para qué se gasta?

Finalidad	Función	Subfunción
Desarrollo Económico	Transporte	Otros Relacionados con Transporte

Objetivos

Nivel	Clave Componente	Resumen Narrativo
Actividad	04-08 [2]	Atención de reportes ciudadanos de mantenimiento de infraestructura ciclista

Datos del Indicador

Denominación

Total de reportes de infraestructura ciclista en mal estado

Método de cálculo

(Número de reportes de mal estado de infraestructura ciclista (Realizado) / Número de reportes de mal estado de infraestructura ciclista (Programado))*100

Descripción del Indicador

Este indicador mide el total de reportes de infraestructura ciclista en mal estado

Tipo de Indicador	Gestión	**Dimensión del Indicador**	Eficacia	**Año de Medición del Resultado**	2021
Cobertura	Estatal	**Frecuencia de Medición**	Mensual		

Parámetros de semaforización

0	59.99	60.00	79.99	80.00	130

Meta Institucional	Meta Valor	Unidad de medida (meta valor)	Desagregado meta valor por género: Hombre	Desagregado meta valor por género: Mujer
100%	90	Reporte	No disponible	No disponible

Sentido del Indicador	Línea Base (meta valor)	Año (Línea base)	Tipo de Acumulación
Ascendente	No disponible	No disponible	Suma

Resultados

Valor Programado	Avance de la Meta (4to trimestre)	% Avance de la Meta (4to trimestre)	Semáforo (4to trimestre)
90.00	90.00	100.0%	

	Valor programado	Avance de la meta		Valor programado	Avance de la meta
Enero	3.00	5.00	Julio	20.00	23.00
Febrero	3.00	2.00	Agosto	20.00	18.00
Marzo	3.00	0.00	Septiembre	20.00	29.00
Abril	3.00	0.00	Octubre	9.00	3.00
Mayo	3.00	0.00	Noviembre	3.00	6.00
Junio	3.00	1.00	Diciembre	0.00	3.00

Medios de verificación: Reporte mensual, Agencia Metropolitana de Servicios de Infraestructura para la Movilidad del Área Metropolitana de Guadalajara, Archivo Interno

Observaciones:

1 El presente documento despliega la información perteneciente a los indicadores estratégicos y gestión de aquellos Programas presupuestarios que proveen de bienes y servicios que generan valor público a la ciudadania jalisciense.

2 Se muestra el número del Componente relacionado con el indicador.

GOBIERNO DEL ESTADO DE JALISCO
PRESUPUESTO DE EGRESOS PARA EL EJERCICIO FISCAL 2021
Ficha Técnica de Indicador
Sistema de Evaluación del Desempeño (SED)

Gobierno del Estado de Jalisco — **Secretaria de la Hacienda Pública**

Seguimiento de Indicadores

Datos del Programa [1]

Servicios de Infraestructura para la Movilidad

Eje: Desarrollo sostenible del territorio **Tema Central:** Desarrollo metropolitano

¿Quien gasta?

45 Unidad Presupuestal	180 Unidad Responsable	00981 Unidad Ejecutora del Gasto
Coordinación General Estratégica de Gestión del Territorio	Agencia Metropolitana de Servicios de Infraestructura Para La Movilidad del Área Metropolitana de Guadalajara	Agencia Metropolitana de Servicios de Infraestructura Para La Movilidad del Área Metropolitana de Guadalajara

¿Para qué se gasta?

Finalidad	Función	Subfunción
Desarrollo Económico	Transporte	Otros Relacionados con Transporte

Objetivos

Nivel	Clave Componente	Resumen Narrativo
Actividad	04-09 [2]	Supervisión de la infraestructura ciclista

Datos del Indicador

Denominación

Total de visitas de obra de infraestructura ciclista metropolitana

Método de cálculo

(Número de supervisiones de infraestructura ciclista en obra (Realizado) / Número de supervisiones de infraestructura ciclista en obra (Programado))*100

Descripción del Indicador

Este indicador mide el total de visitas de obra de infraestructura ciclista metropolitana

Tipo de Indicador	Gestión	**Dimensión del Indicador**	Eficacia	**Año de Medición del Resultado**	2021
Cobertura	Estatal	**Frecuencia de Medición**	Mensual		

Parámetros de semaforización

0	59.99	60.00	79.99	80.00	130

Meta Institucional	Meta Valor	Unidad de medida (meta valor)	Desagregado meta valor por género: Hombre	Desagregado meta valor por género: Mujer
100%	143	Supervisión	No disponible	No disponible

Sentido del Indicador	Línea Base (meta valor)	Año (Línea base)	Tipo de Acumulación
Ascendente	No disponible	No disponible	Suma

Resultados

Valor Programado	Avance de la Meta (4to trimestre)	% Avance de la Meta (4to trimestre)	Semáforo (4to trimestre)
143.00	143.00	100.0%	

	Valor programado	Avance de la meta		Valor programado	Avance de la meta
Enero	1.60	8.00	Julio	33.73	16.00
Febrero	1.60	8.00	Agosto	33.73	16.00
Marzo	1.60	12.00	Septiembre	33.74	16.00
Abril	1.60	4.00	Octubre	12.00	12.00
Mayo	1.70	4.00	Noviembre	12.00	12.00
Junio	1.70	27.00	Diciembre	8.00	8.00

Medios de verificación: Reporte mensual, Agencia Metropolitana de Servicios de Infraestructura para la Movilidad del Área Metropolitana de Guadalajara, Archivo Interno

Observaciones:

1 El presente documento despliega la información perteneciente a los indicadores estratégicos y gestión de aquellos Programas presupuestarios que proveen de bienes y servicios que generan valor público a la ciudadania jalisciense.

2 Se muestra el número del Componente relacionado con el indicador.

GOBIERNO DEL ESTADO DE JALISCO
PRESUPUESTO DE EGRESOS PARA EL EJERCICIO FISCAL 2021
Ficha Técnica de Indicador
Sistema de Evaluación del Desempeño (SED)

Gobierno del Estado de Jalisco

Seguimiento de Indicadores

Secretaria de la Hacienda Pública

Datos del Programa [1]

Representación y Vinculación con el Poder Ejecutivo, Legislativo y Judicial, con Entidades Federativas y las misiones extranjeras acreditadas en México

Eje: Gobierno efectivo e integridad pública **Tema Central:** Administración Pública

¿Quien gasta?

46 Unidad Presupuestal	000 Unidad Responsable	00415 Unidad Ejecutora del Gasto
Unidad de Enlace Federal y Asuntos Internacionales	Unidad de Enlace Federal y Asuntos Internacionales	Dirección General de Asuntos Internacionales

¿Para qué se gasta?

Finalidad	Función	Subfunción
Gobierno	Otros Servicios Generales	Otros

Objetivos

Nivel	Clave Componente		Resumen Narrativo
Componente	09	2	Acciones de cooperación realizadas para la atención de agendas de trabajo nacionales concertadas

Datos del Indicador

Denominación
Total de agendas desarrolladas

Método de cálculo
(Agendas atendidas (Realizado) / Agendas atendidas (Programado))*100

Descripción del Indicador
Acciones de cooperación realizadas para la atención de agenda

Tipo de Indicador	Gestión	**Dimensión del Indicador**	Eficiencia	**Año de Medición del Resultado**	2021
Cobertura	Estatal	**Frecuencia de Medición**	Trimestral		

Parámetros de semaforización

0	59.99	60.00	79.99	80.00	130

Meta Institucional	Meta Valor	Unidad de medida (meta valor)	Desagregado meta valor por género	
			Hombre	Mujer
100%	27	Agenda	No disponible	No disponible

Sentido del Indicador	Línea Base (meta valor)	Año (Línea base)	Tipo de Acumulación
Ascendente	No disponible	No disponible	Suma

Resultados

Valor Programado	Avance de la Meta (4to trimestre)	% Avance de la Meta (4to trimestre)	Semáforo (4to trimestre)
27.00	21.00	77.8%	

	Valor programado	Avance de la meta		Valor programado	Avance de la meta
Enero	N.P.	N.D	Julio	N.P.	N.D
Febrero	N.P.	N.D	Agosto	N.P.	N.D
Marzo	4.00	6.00	Septiembre	10.00	2.00
Abril	N.P.	N.D	Octubre	N.P.	N.D
Mayo	N.P.	N.D	Noviembre	N.P.	N.D
Junio	3.00	5.00	Diciembre	10.00	8.00

Medios de verificación: Informe de la Dirección General de Asuntos Internacionales

Observaciones:

1 El presente documento despliega la información perteneciente a los indicadores estratégicos y gestión de aquellos Programas presupuestarios que proveen de bienes y servicios que generan valor público a la ciudadania jalisciense.

2 Se muestra el número del Componente relacionado con el indicador.

GOBIERNO DEL ESTADO DE JALISCO
PRESUPUESTO DE EGRESOS PARA EL EJERCICIO FISCAL 2021
Ficha Técnica de Indicador
Sistema de Evaluación del Desempeño (SED)

Gobierno del Estado de Jalisco

Seguimiento de Indicadores

Secretaria de la Hacienda Pública

Datos del Programa [1]

Representación y Vinculación con el Poder Ejecutivo, Legislativo y Judicial, con Entidades Federativas y las misiones extranjeras acreditadas en México

Eje: Gobierno efectivo e integridad pública **Tema Central:** Administración Pública

¿Quien gasta?

46 Unidad Presupuestal	000 Unidad Responsable	00415 Unidad Ejecutora del Gasto
Unidad de Enlace Federal y Asuntos Internacionales	Unidad de Enlace Federal y Asuntos Internacionales	Dirección General de Asuntos Internacionales

¿Para qué se gasta?

Finalidad	Función	Subfunción
Gobierno	Otros Servicios Generales	Otros

Objetivos

Nivel	Clave Componente	Resumen Narrativo
Actividad	09-01 [2]	Desarrollo y atención de agendas de trabajo nacionales e internacionales

Datos del Indicador

Denominación

Total de atención de agendas de trabajo

Método de cálculo

(Número de agendas de trabajo (Realizado) / Número de agendas de trabajo (Programado))*100

Descripción del Indicador

Desarrollo y atención de agendas de trabajo nacionales e internacionales

Tipo de Indicador	Gestión	**Dimensión del Indicador**	Eficiencia	**Año de Medición del Resultado**	2021
Cobertura	Estatal	**Frecuencia de Medición**	Trimestral		

Parámetros de semaforización

0	59.99	60.00	79.99	80.00	130

Meta Institucional	Meta Valor	Unidad de medida (meta valor)	Desagregado meta valor por género: Hombre	Mujer
100%	17	Agenda	0.00	0.00

Sentido del Indicador	Línea Base (meta valor)	Año (Línea base)	Tipo de Acumulación
Ascendente	No disponible	No disponible	Suma

Resultados

Valor Programado	Avance de la Meta (4to trimestre)	% Avance de la Meta (4to trimestre)	Semáforo (4to trimestre)
17.00	15.00	88.2%	

	Valor programado	Avance de la meta		Valor programado	Avance de la meta
Enero	N.P.	N.D	Julio	N.P.	N.D
Febrero	N.P.	N.D	Agosto	N.P.	N.D
Marzo	3.00	6.00	Septiembre	5.00	2.00
Abril	N.P.	N.D	Octubre	N.P.	N.D
Mayo	N.P.	N.D	Noviembre	N.P.	N.D
Junio	3.00	5.00	Diciembre	6.00	2.00

Medios de verificación: Informes y agendas de trabajo realizadas

Observaciones:

1 El presente documento despliega la información perteneciente a los indicadores estratégicos y gestión de aquellos Programas presupuestarios que proveen de bienes y servicios que generan valor público a la ciudadania jalisciense.

2 Se muestra el número del Componente relacionado con el indicador.

GOBIERNO DEL ESTADO DE JALISCO
PRESUPUESTO DE EGRESOS PARA EL EJERCICIO FISCAL 2021
Ficha Técnica de Indicador
Sistema de Evaluación del Desempeño (SED)

Gobierno del Estado de Jalisco — **Seguimiento de Indicadores** — **Secretaria de la Hacienda Pública**

Datos del Programa [1]

Representación y Vinculación con el Poder Ejecutivo, Legislativo y Judicial, con Entidades Federativas y las misiones extranjeras acreditadas en México

Eje: Gobierno efectivo e integridad pública **Tema Central:** Administración Pública

¿Quien gasta?

46 Unidad Presupuestal	000 Unidad Responsable	00415 Unidad Ejecutora del Gasto
Unidad de Enlace Federal y Asuntos Internacionales	Unidad de Enlace Federal y Asuntos Internacionales	Dirección General de Asuntos Internacionales

¿Para qué se gasta?

Finalidad	Función	Subfunción
Gobierno	Otros Servicios Generales	Otros

Objetivos

Nivel	Clave Componente	Resumen Narrativo
Actividad	09-02 [2]	Desarrollo de reuniones de seguimiento, reuniones oficiales y actividades

Datos del Indicador

Denominación
Total de reuniones realizadas

Método de cálculo
(Reuniones, eventos (Realizado) / Reuniones, eventos (Programado))*100

Descripción del Indicador
Desarrollo de reuniones de seguimiento, reuniones oficiales y de actividades

Tipo de Indicador	Gestión	**Dimensión del Indicador**	Eficiencia	**Año de Medición del Resultado**	2021
Cobertura	Estatal	**Frecuencia de Medición**	Trimestral		

Parámetros de semaforización

0	59.99	60.00	79.99	80.00	130

Meta Institucional	Meta Valor	Unidad de medida (meta valor)	Desagregado meta valor por género	
			Hombre	Mujer
100%	40	Reunión	0.00	0.00

Sentido del Indicador	Línea Base (meta valor)	Año (Línea base)	Tipo de Acumulación
Ascendente	No disponible	No disponible	Suma

Resultados

Valor Programado	Avance de la Meta (4to trimestre)	% Avance de la Meta (4to trimestre)	Semáforo (4to trimestre)
40.00	72.00	180.0%	

	Valor programado	Avance de la meta		Valor programado	Avance de la meta
Enero	N.P.	N.D	Julio	N.P.	N.D
Febrero	N.P.	N.D	Agosto	N.P.	N.D
Marzo	10.00	27.00	Septiembre	10.00	16.00
Abril	N.P.	N.D	Octubre	N.P.	N.D
Mayo	N.P.	N.D	Noviembre	N.P.	N.D
Junio	10.00	15.00	Diciembre	10.00	14.00

Medios de verificación: Informes de las reuniones realizadas y notas técnicas de las actividades desarrolladas por parte de la Dirección General de Asuntos Internacionales

Observaciones:

1 El presente documento despliega la información perteneciente a los indicadores estratégicos y gestión de aquellos Programas presupuestarios que proveen de bienes y servicios que generan valor público a la ciudadania jalisciense.

2 Se muestra el número del Componente relacionado con el indicador.

GOBIERNO DEL ESTADO DE JALISCO
PRESUPUESTO DE EGRESOS PARA EL EJERCICIO FISCAL 2021
Ficha Técnica de Indicador
Sistema de Evaluación del Desempeño (SED)

Gobierno del Estado de Jalisco

Seguimiento de Indicadores

Secretaria de la Hacienda Pública

Datos del Programa [1]

Representación y Vinculación con el Poder Ejecutivo, Legislativo y Judicial, con Entidades Federativas y las misiones extranjeras acreditadas en México

Eje: Gobierno efectivo e integridad pública **Tema Central:** Administración Pública

¿Quien gasta?

46 Unidad Presupuestal	000 Unidad Responsable	00415 Unidad Ejecutora del Gasto
Unidad de Enlace Federal y Asuntos Internacionales	Unidad de Enlace Federal y Asuntos Internacionales	Dirección General de Asuntos Internacionales

¿Para qué se gasta?

Finalidad	Función	Subfunción
Gobierno	Otros Servicios Generales	Otros

Objetivos

Nivel	Clave Componente	Resumen Narrativo
Componente	C1 [2]	Acciones de cooperación realizadas con Organismos y Entidades Internacionales, Gubernamentales y no Gubernamentales.

Datos del Indicador

Denominación
Total de acciones realizadas

Método de cálculo
(Acciones de cooperación (Realizado) / Acciones de cooperación (Programado))*100

Descripción del Indicador
Acciones de cooperación realizadas con Organismos y Entidades Internacionales

Tipo de Indicador	Gestión	**Dimensión del Indicador**	Eficiencia	**Año de Medición del Resultado**	2021
Cobertura	Estatal	**Frecuencia de Medición**	Trimestral		

Parámetros de semaforización

0	59.99	60.00	79.99	80.00	130

Meta Institucional	Meta Valor	Unidad de medida (meta valor)	Desagregado meta valor por género: Hombre	Mujer
100%	5	Proyecto	0.00	0.00

Sentido del Indicador	Línea Base (meta valor)	Año (Línea base)	Tipo de Acumulación
Ascendente	No disponible	No disponible	Suma

Resultados

Valor Programado	Avance de la Meta (4to trimestre)	% Avance de la Meta (4to trimestre)	Semáforo (4to trimestre)
5.00	7.00	140.0%	

	Valor programado	Avance de la meta		Valor programado	Avance de la meta
Enero	N.P.	N.D	Julio	N.P.	N.D
Febrero	N.P.	N.D	Agosto	N.P.	N.D
Marzo	2.00	1.00	Septiembre	3.00	2.00
Abril	N.P.	N.D	Octubre	N.P.	N.D
Mayo	N.P.	N.D	Noviembre	N.P.	N.D
Junio	0.00	2.00	Diciembre	0.00	2.00

Medios de verificación: Informe de la Dirección General de Asuntos Internacionales

Observaciones:

1 El presente documento despliega la información perteneciente a los indicadores estratégicos y gestión de aquellos Programas presupuestarios que proveen de bienes y servicios que generan valor público a la ciudadania jalisciense.

2 Se muestra el número del Componente relacionado con el indicador.

GOBIERNO DEL ESTADO DE JALISCO
PRESUPUESTO DE EGRESOS PARA EL EJERCICIO FISCAL 2021
Ficha Técnica de Indicador
Sistema de Evaluación del Desempeño (SED)

Gobierno del Estado de Jalisco

Seguimiento de Indicadores

Secretaria de la Hacienda Pública

Datos del Programa [1]

Representación y Vinculación con el Poder Ejecutivo, Legislativo y Judicial, con Entidades Federativas y las misiones extranjeras acreditadas en México

Eje: Gobierno efectivo e integridad pública **Tema Central:** Administración Pública

¿Quien gasta?

46 Unidad Presupuestal	000 Unidad Responsable	00415 Unidad Ejecutora del Gasto
Unidad de Enlace Federal y Asuntos Internacionales	Unidad de Enlace Federal y Asuntos Internacionales	Dirección General de Asuntos Internacionales

¿Para qué se gasta?

Finalidad	Función	Subfunción
Gobierno	Otros Servicios Generales	Otros

Objetivos

Nivel	Clave Componente	Resumen Narrativo
Actividad	C1-01	2 Realización y coordinación de giras oficiales internacionales con instituciones y entidades de la administración pública estatal y atención de eventos organizados

Datos del Indicador

Denominación

Total de eventos y giras coordinados y realizados

Método de cálculo

(Eventos y giras (Realizado) / Eventos y giras (Programado))*100

Descripción del Indicador

Realización y coordinación de giras y eventos internacionales

Tipo de Indicador	Gestión	**Dimensión del Indicador**	Eficiencia	**Año de Medición del Resultado**	2021
Cobertura	Estatal	**Frecuencia de Medición**	Trimestral		

Parámetros de semaforización

0	59.99	60.00	79.99	80.00	130

Meta Institucional	Meta Valor	Unidad de medida (meta valor)	Desagregado meta valor por género	
			Hombre	Mujer
100%	5	Gira	0.00	0.00

Sentido del Indicador	Línea Base (meta valor)	Año (Línea base)	Tipo de Acumulación
Ascendente	No disponible	No disponible	Suma

Resultados

Valor Programado	Avance de la Meta (4to trimestre)	% Avance de la Meta (4to trimestre)	Semáforo (4to trimestre)
5.00	15.00	300.0%	

	Valor programado	Avance de la meta		Valor programado	Avance de la meta
Enero	N.P.	N.D	Julio	N.P.	N.D
Febrero	N.P.	N.D	Agosto	N.P.	N.D
Marzo	2.00	3.00	Septiembre	3.00	7.00
Abril	N.P.	N.D	Octubre	N.P.	N.D
Mayo	N.P.	N.D	Noviembre	N.P.	N.D
Junio	0.00	3.00	Diciembre	0.00	2.00

Medios de verificación: Registro e informe de giras y eventos realizados por parte de la Dirección General de Asuntos Intencionales

Observaciones:

1 El presente documento despliega la información perteneciente a los indicadores estratégicos y gestión de aquellos Programas presupuestarios que proveen de bienes y servicios que generan valor público a la ciudadania jalisciense.

2 Se muestra el número del Componente relacionado con el indicador.

GOBIERNO DEL ESTADO DE JALISCO
PRESUPUESTO DE EGRESOS PARA EL EJERCICIO FISCAL 2021
Ficha Técnica de Indicador
Sistema de Evaluación del Desempeño (SED)

Gobierno del Estado de Jalisco

Seguimiento de Indicadores

Secretaria de la Hacienda Pública

Datos del Programa [1]

Representación y Vinculación con el Poder Ejecutivo, Legislativo y Judicial, con Entidades Federativas y las misiones extranjeras acreditadas en México

Eje: Gobierno efectivo e integridad pública **Tema Central:** Administración Pública

¿Quien gasta?

46 Unidad Presupuestal	000 Unidad Responsable	00415 Unidad Ejecutora del Gasto
Unidad de Enlace Federal y Asuntos Internacionales	Unidad de Enlace Federal y Asuntos Internacionales	Dirección General de Asuntos Internacionales

¿Para qué se gasta?

Finalidad	Función	Subfunción
Gobierno	Otros Servicios Generales	Otros

Objetivos

Nivel	Clave Componente	Resumen Narrativo
Actividad	C1-02 [2]	Gestión de acuerdos, convenios y proyectos de cooperación internacional con organismos gubernamentales y no gubernamentales para instituciones y entidades de la administración pública estatal

Datos del Indicador

Denominación

Total de acuerdos, convenios y proyectos de cooperación

Método de cálculo

(Acuerdos, convenios y proyectos de cooperación (Realizado) / Acuerdos, convenios y proyectos de cooperación (Programado))*100

Descripción del Indicador

Gestión de acuerdos, convenios y proyectos de cooperación internacional con organismos gubernamentales y no gubernamentales para instituciones y entidades de la administración pública estatal

Tipo de Indicador	Gestión	Dimensión del Indicador	Eficiencia	Año de Medición del Resultado	2021
Cobertura	Estatal	Frecuencia de Medición	Trimestral		

Parámetros de semaforización						Meta Institucional	Meta Valor	Unidad de medida (meta valor)	Desagregado meta valor por género: Hombre	Mujer
						100%	3	Acuerdo	0.00	0.00
0	59.99	60.00	79.99	80.00	130	**Sentido del Indicador**	**Línea Base (meta valor)**	**Año (Línea base)**	**Tipo de Acumulación**	
						Ascendente	No disponible	No disponible	Suma	

Resultados

Valor Programado	Avance de la Meta (4to trimestre)	% Avance de la Meta (4to trimestre)	Semáforo (4to trimestre)
0.00	N.D.	N.D	

	Valor programado	Avance de la meta		Valor programado	Avance de la meta
Enero	N.P.	N.D	Julio	N.P.	N.D
Febrero	N.P.	N.D	Agosto	N.P.	N.D
Marzo	N.P.	N.D	Septiembre	N.P.	N.D
Abril	N.P.	N.D	Octubre	N.P.	N.D
Mayo	N.P.	N.D	Noviembre	N.P.	N.D
Junio	N.P.	N.D	Diciembre	N.P.	N.D

Medios de verificación: Reporte / informe de acuerdos, convenios y/o proyectos de cooperación gestionados por la Dirección de Asuntos Internacionales

Observaciones:

1 El presente documento despliega la información perteneciente a los indicadores estratégicos y gestión de aquellos Programas presupuestarios que proveen de bienes y servicios que generan valor público a la ciudadania jalisciense.

2 Se muestra el número del Componente relacionado con el indicador.

GOBIERNO DEL ESTADO DE JALISCO
PRESUPUESTO DE EGRESOS PARA EL EJERCICIO FISCAL 2021
Ficha Técnica de Indicador
Sistema de Evaluación del Desempeño (SED)

Gobierno del Estado de Jalisco

Seguimiento de Indicadores

Secretaria de la Hacienda Pública

Datos del Programa [1]

Representación y Vinculación con el Poder Ejecutivo, Legislativo y Judicial, con Entidades Federativas y las misiones extranjeras acreditadas en México

Eje: Gobierno efectivo e integridad pública **Tema Central:** Administración Pública

¿Quien gasta?

46 Unidad Presupuestal	000 Unidad Responsable	00415 Unidad Ejecutora del Gasto
Unidad de Enlace Federal y Asuntos Internacionales	Unidad de Enlace Federal y Asuntos Internacionales	Dirección General de Asuntos Internacionales

¿Para qué se gasta?

Finalidad	Función	Subfunción
Gobierno	Otros Servicios Generales	Otros

Objetivos

Nivel	Clave Componente	Resumen Narrativo
Actividad	C1-03 [2]	Gestión de solicitudes y trámites internacionales para los ciudadanos

Datos del Indicador

Denominación

Total de Solicitudes y trámites

Método de cálculo

(Numero de solicitudes y tramites atendidos (Realizado) / Numero de solicitudes y tramites atendidos (Programado))*100

Descripción del Indicador

Gestión de solicitudes y trámites internacionales para los ciudadanos

Tipo de Indicador	Gestión	**Dimensión del Indicador**	Eficiencia	**Año de Medición del Resultado**	2021
Cobertura	Estatal	**Frecuencia de Medición**	Trimestral		

Parámetros de semaforización

0	59.99	60.00	79.99	80.00	130

Meta Institucional	Meta Valor	Unidad de medida (meta valor)	Desagregado meta valor por género	
			Hombre	Mujer
100%	20	Solicitud	0.00	0.00

Sentido del Indicador	Línea Base (meta valor)	Año (Línea base)	Tipo de Acumulación
Ascendente	No disponible	No disponible	Suma

Resultados

Valor Programado	Avance de la Meta (4to trimestre)	% Avance de la Meta (4to trimestre)	Semáforo (4to trimestre)
20.00	50.00	250.0%	

	Valor programado	Avance de la meta		Valor programado	Avance de la meta
Enero	N.P.	N.D	Julio	N.P.	N.D
Febrero	N.P.	N.D	Agosto	N.P.	N.D
Marzo	5.00	20.00	Septiembre	5.00	10.00
Abril	N.P.	N.D	Octubre	N.P.	N.D
Mayo	N.P.	N.D	Noviembre	N.P.	N.D
Junio	5.00	10.00	Diciembre	5.00	10.00

Medios de verificación: Reporte de solicitudes de la Dirección de Asuntos Internacionales

Observaciones:

1 El presente documento despliega la información perteneciente a los indicadores estratégicos y gestión de aquellos Programas presupuestarios que proveen de bienes y servicios que generan valor público a la ciudadania jalisciense.

2 Se muestra el número del Componente relacionado con el indicador.

GOBIERNO DEL ESTADO DE JALISCO
PRESUPUESTO DE EGRESOS PARA EL EJERCICIO FISCAL 2021
Ficha Técnica de Indicador

Sistema de Evaluación del Desempeño (SED)

Secretaria de la Hacienda Pública

Gobierno del Estado de Jalisco

Seguimiento de Indicadores

Datos del Programa [1]

Representación y Vinculación con el Poder Ejecutivo, Legislativo y Judicial, con Entidades Federativas y las misiones extranjeras acreditadas en México

Eje: Gobierno efectivo e integridad pública **Tema Central:** Administración Pública

¿Quien gasta?

46 Unidad Presupuestal	000 Unidad Responsable	00420 Unidad Ejecutora del Gasto
Unidad de Enlace Federal y Asuntos Internacionales	Unidad de Enlace Federal y Asuntos Internacionales	Representación del Gobernador en la Ciudad de México

¿Para qué se gasta?

Finalidad	Función	Subfunción
Gobierno	Otros Servicios Generales	Otros

Objetivos

Nivel	Clave Componente	Resumen Narrativo
Fin	2	Contribuir al incremento de las capacidades de la gestión pública estatal para alcanzar con eficiencia, integridad y transparencia los resultados establecidos en el Plan Estatal de Gobernanza y Desarrollo, a través de la incorporación de procesos de participación ciudadana, profesionalización del servicio civil, innovación, control interno, monitoreo y evaluación.

Datos del Indicador

Denominación

Posición en el Subíndice Gobiernos Eficientes y Eficaces del Índice de Competitividad, IMCO

Método de cálculo

(Posición en el Subíndice Gobiernos Eficientes y Eficaces del Índice de Competitividad, IMCO (Realizado)/Posición en el Subíndice Gobiernos Eficientes y Eficaces del Índice de Competitividad, IMCO (Programado))*100

Descripción del Indicador

El subíndice Gobiernos Eficientes y Eficaces evalúa la forma en que los gobiernos de las entidades federativas son capaces de influir positivamente en la competitividad mediante políticas públicas orientadas a fomentar el desarrollo económico local._x000D_ Se evalúa la calidad de la gestión fiscal y financiera local, así como el grado de transparencia y rendición de cuentas asociado a la misma. De igual modo, se evalúa cómo los ingresos fiscales contribuyen al crecimiento de la economía formal.

Tipo de Indicador	Dimensión del Indicador	Año de Medición del Resultado
Estratégico	Eficacia	2021
Cobertura	**Frecuencia de Medición**	
Estatal	Bienal	

Parámetros de semaforización

130	80.00	79.99	60.00	59.99	0

Meta Institucional	Meta Valor	Unidad de medida (meta valor)	Desagregado meta valor por género: Hombre	Desagregado meta valor por género: Mujer
100%	3	Posición	0.00	0.00

Sentido del Indicador	Línea Base (meta valor)	Año (Línea base)	Tipo de Acumulación
Descendente	22	2012	Suma

Resultados

Valor Programado	Avance de la Meta (4to trimestre)	% Avance de la Meta (4to trimestre)	Semáforo (4to trimestre)
N.P.	N.D.	N.D.	

	Valor programado	Avance de la meta		Valor programado	Avance de la meta
Enero	N.P.	N.D.	Julio	N.P.	N.D.
Febrero	N.P.	N.D.	Agosto	N.P.	N.D.
Marzo	N.P.	N.D.	Septiembre	N.P.	N.D.
Abril	N.P.	N.D.	Octubre	N.P.	N.D.
Mayo	N.P.	N.D.	Noviembre	N.P.	N.D.
Junio	N.P.	N.D.	Diciembre	N.P.	N.D.

Medios de verificación

Observaciones

1 El presente documento despliega la información perteneciente a los indicadores estratégicos y gestión de aquellos Programas presupuestarios que proveen de bienes y servicios que generan valor público a la ciudadania jalisciense.

2 Se muestra el número del Componente relacionado con el indicador.

GOBIERNO DEL ESTADO DE JALISCO
PRESUPUESTO DE EGRESOS PARA EL EJERCICIO FISCAL 2021
Ficha Técnica de Indicador
Sistema de Evaluación del Desempeño (SED)

Gobierno del Estado de Jalisco — **Seguimiento de Indicadores** — **Secretaria de la Hacienda Pública**

Datos del Programa [1]

Representación y Vinculación con el Poder Ejecutivo, Legislativo y Judicial, con Entidades Federativas y las misiones extranjeras acreditadas en México

Eje: Gobierno efectivo e integridad pública **Tema Central:** Administración Pública

¿Quien gasta?

46 Unidad Presupuestal	000 Unidad Responsable	00420 Unidad Ejecutora del Gasto
Unidad de Enlace Federal y Asuntos Internacionales	Unidad de Enlace Federal y Asuntos Internacionales	Representación del Gobernador en la Ciudad de México

¿Para qué se gasta?

Finalidad	Función	Subfunción
Gobierno	Otros Servicios Generales	Otros

Objetivos

Nivel	Clave Componente	Resumen Narrativo
Propósito	2	Transformar la efectividad de las instituciones públicas, a través de la profesionalización de los servidores públicos, la mejora de los servicios, estrategias que impulsen una gestión orientada a resultados enfocada a la sociedad, así como la eficiencia, transparencia y procesos de adquisiciones de bienes y servicios públicos libres de sobornos y abiertos.

Datos del Indicador

Denominación

Porcentaje de servidores públicos que asisten cuando menos a un evento de capacitación al año

Método de cálculo

(Número de servidores públicos que asisten a por lo menos una capacitación al año con respecto al total de servidores públicos (Realizado)/Número de servidores públicos que asisten a por lo menos una capacitación al año con respecto al total de servidores públicos (Programado))*100

Descripción del Indicador

Es la proporción de servidores públicos que acuden cuando menos a un evento de capacitación, respecto del total de servidores públicos.

Tipo de Indicador	Estratégico	**Dimensión del Indicador**	Eficacia	**Año de Medición del Resultado**	2021
Cobertura	Estatal	**Frecuencia de Medición**	Mensual		

Parámetros de semaforización

0	59.99	60.00	79.99	80.00	130

Meta Institucional	Meta Valor	Unidad de medida (meta valor)	Desagregado meta valor por género: Hombre	Mujer
100%	50	Porcentaje	0.00	0.00

Sentido del Indicador	Línea Base (meta valor)	Año (Línea base)	Tipo de Acumulación
Ascendente	10	2019	Suma

Resultados

Valor Programado	Avance de la Meta (4to trimestre)	% Avance de la Meta (4to trimestre)	Semáforo (4to trimestre)
N.P.	N.D.	N.D.	

	Valor programado	Avance de la meta		Valor programado	Avance de la meta
Enero	N.P.	N.D.	Julio	N.P.	N.D.
Febrero	N.P.	N.D.	Agosto	N.P.	N.D.
Marzo	N.P.	N.D.	Septiembre	N.P.	N.D.
Abril	N.P.	N.D.	Octubre	N.P.	N.D.
Mayo	N.P.	N.D.	Noviembre	N.P.	N.D.
Junio	N.P.	N.D.	Diciembre	N.P.	N.D.

Medios de verificación

Observaciones

1 El presente documento despliega la información perteneciente a los indicadores estratégicos y gestión de aquellos Programas presupuestarios que proveen de bienes y servicios que generan valor público a la ciudadania jalisciense.

2 Se muestra el número del Componente relacionado con el indicador.

GOBIERNO DEL ESTADO DE JALISCO
PRESUPUESTO DE EGRESOS PARA EL EJERCICIO FISCAL 2021
Ficha Técnica de Indicador

Sistema de Evaluación del Desempeño (SED)

Secretaria de la Hacienda Pública

Gobierno del Estado de Jalisco

Seguimiento de Indicadores

Datos del Programa [1]

Representación y Vinculación con el Poder Ejecutivo, Legislativo y Judicial, con Entidades Federativas y las misiones extranjeras acreditadas en México

Eje: Gobierno efectivo e integridad pública **Tema Central:** Administración Pública

¿Quien gasta?

46 Unidad Presupuestal	000 Unidad Responsable	00420 Unidad Ejecutora del Gasto
Unidad de Enlace Federal y Asuntos Internacionales	Unidad de Enlace Federal y Asuntos Internacionales	Representación del Gobernador en la Ciudad de México

¿Para qué se gasta?

Finalidad	Función	Subfunción
Gobierno	Otros Servicios Generales	Otros

Objetivos

Nivel	Clave Componente	Resumen Narrativo
Componente	05 [2]	Acciones realizadas para la representación del Gobierno del Estado de Jalisco en la Ciudad de México

Datos del Indicador

Denominación

Total de acciones de representación del Gobierno del Estado

Método de cálculo

(Numero de acciones de representación realizadas (Realizado) / Numero de acciones de representación realizadas (Programado))*100

Descripción del Indicador

Acciones realizadas para la representación del Gobierno del Estado de Jalisco en la Ciudad de México

Tipo de Indicador	Gestión	**Dimensión del Indicador**	Eficiencia	**Año de Medición del Resultado**	2021
Cobertura	Estatal	**Frecuencia de Medición**	Trimestral		

Parámetros de semaforización

0	59.99	60.00	79.99	80.00	130

Meta Institucional	Meta Valor	Unidad de medida (meta valor)	Desagregado meta valor por género: Hombre	Mujer
100%	70	Acción	0.00	0.00

Sentido del Indicador	Línea Base (meta valor)	Año (Línea base)	Tipo de Acumulación
Ascendente	No disponible	No disponible	Suma

Resultados

Valor Programado	Avance de la Meta (4to trimestre)	% Avance de la Meta (4to trimestre)	Semáforo (4to trimestre)
70.00	65.00	92.9%	

	Valor programado	Avance de la meta		Valor programado	Avance de la meta
Enero	N.P.	N.D	Julio	N.P.	N.D
Febrero	N.P.	N.D	Agosto	N.P.	N.D
Marzo	20.00	18.00	Septiembre	15.00	12.00
Abril	N.P.	N.D	Octubre	N.P.	N.D
Mayo	N.P.	N.D	Noviembre	N.P.	N.D
Junio	15.00	20.00	Diciembre	20.00	15.00

Medios de verificación: Registro de reuniones, eventos, asuntos realizados en la CDMX, atendidos por la Unidad de Enlace Federal

Observaciones:

1 El presente documento despliega la información perteneciente a los indicadores estratégicos y gestión de aquellos Programas presupuestarios que proveen de bienes y servicios que generan valor público a la ciudadania jalisciense.

2 Se muestra el número del Componente relacionado con el indicador.

GOBIERNO DEL ESTADO DE JALISCO
PRESUPUESTO DE EGRESOS PARA EL EJERCICIO FISCAL 2021
Ficha Técnica de Indicador
Sistema de Evaluación del Desempeño (SED)

Secretaria de la Hacienda Pública

Gobierno del Estado de Jalisco

Seguimiento de Indicadores

Datos del Programa [1]

Representación y Vinculación con el Poder Ejecutivo, Legislativo y Judicial, con Entidades Federativas y las misiones extranjeras acreditadas en México

Eje: Gobierno efectivo e integridad pública **Tema Central:** Administración Pública

¿Quien gasta?

46 Unidad Presupuestal	000 Unidad Responsable	00420 Unidad Ejecutora del Gasto
Unidad de Enlace Federal y Asuntos Internacionales	Unidad de Enlace Federal y Asuntos Internacionales	Representación del Gobernador en la Ciudad de México

¿Para qué se gasta?

Finalidad	Función	Subfunción
Gobierno	Otros Servicios Generales	Otros

Objetivos

Nivel	Clave Componente	Resumen Narrativo
Actividad	05-01 [2]	Coordinación y atención de los asuntos encomendados por el Gobierno del Estado.

Datos del Indicador

Denominación

Total de asuntos atendidos

Método de cálculo

(Atención de asuntos encomendados (Realizado) / Atención de asuntos encomendados (Programado))*100

Descripción del Indicador

Coordinación y atención de los asuntos encomendados por el Gobierno del Estado

Tipo de Indicador	Gestión	**Dimensión del Indicador**	Eficiencia	**Año de Medición del Resultado**	2021
Cobertura	Estatal	**Frecuencia de Medición**	Trimestral		

Parámetros de semaforización

0	59.99	60.00	79.99	80.00	130

Meta Institucional	Meta Valor	Unidad de medida (meta valor)	Desagregado meta valor por género	
			Hombre	Mujer
100%	70	Asunto	0.00	0.00

Sentido del Indicador	Línea Base (meta valor)	Año (Línea base)	Tipo de Acumulación
Ascendente	No disponible	No disponible	Suma

Resultados

Valor Programado	Avance de la Meta (4to trimestre)	% Avance de la Meta (4to trimestre)	Semáforo (4to trimestre)
70.00	65.00	92.9%	

	Valor programado	Avance de la meta		Valor programado	Avance de la meta
Enero	N.P.	N.D	Julio	N.P.	N.D
Febrero	N.P.	N.D	Agosto	N.P.	N.D
Marzo	20.00	18.00	Septiembre	15.00	12.00
Abril	N.P.	N.D	Octubre	N.P.	N.D
Mayo	N.P.	N.D	Noviembre	N.P.	N.D
Junio	15.00	20.00	Diciembre	20.00	15.00

Medios de verificación: Registro de reuniones, eventos, asuntos realizados en la CDMX, encomendados por el Gobierno del Estado y atendidos por la Unidad.

Observaciones:

1 El presente documento despliega la información perteneciente a los indicadores estratégicos y gestión de aquellos Programas presupuestarios que proveen de bienes y servicios que generan valor público a la ciudadania jalisciense.

2 Se muestra el número del Componente relacionado con el indicador.

GOBIERNO DEL ESTADO DE JALISCO
PRESUPUESTO DE EGRESOS PARA EL EJERCICIO FISCAL 2021
Ficha Técnica de Indicador
Sistema de Evaluación del Desempeño (SED)

Gobierno del Estado de Jalisco — **Seguimiento de Indicadores** — **Secretaria de la Hacienda Pública**

Datos del Programa [1]

Representación y Vinculación con el Poder Ejecutivo, Legislativo y Judicial, con Entidades Federativas y las misiones extranjeras acreditadas en México

Eje: Gobierno efectivo e integridad pública **Tema Central:** Administración Pública

¿Quien gasta?

46 Unidad Presupuestal	000 Unidad Responsable	00420 Unidad Ejecutora del Gasto
Unidad de Enlace Federal y Asuntos Internacionales	Unidad de Enlace Federal y Asuntos Internacionales	Representación del Gobernador en la Ciudad de México

¿Para qué se gasta?

Finalidad	Función	Subfunción
Gobierno	Otros Servicios Generales	Otros

Objetivos

Nivel	Clave Componente	Resumen Narrativo
Componente	06 [2]	Acciones realizadas para la administración eficiente de los bienes y servicios

Datos del Indicador

Denominación

Total de solicitudes atendidas

Método de cálculo

(Porcentaje de acciones realizadas (Realizado) / Porcentaje de acciones realizadas (Programado))*100

Descripción del Indicador

Acciones realizadas para la administración eficiente de los bienes y servicios

Tipo de Indicador	Gestión	**Dimensión del Indicador**	Eficiencia	**Año de Medición del Resultado**	2021
Cobertura	Estatal	**Frecuencia de Medición**	Trimestral		

Parámetros de semaforización

0	59.99	60.00	79.99	80.00	130

Meta Institucional	Meta Valor	Unidad de medida (meta valor)	Desagregado meta valor por género: Hombre	Mujer
100%	120	Porcentaje	0.00	0.00

Sentido del Indicador	Línea Base (meta valor)	Año (Línea base)	Tipo de Acumulación
Ascendente	No disponible	No disponible	Suma

Resultados

Valor Programado	Avance de la Meta (4to trimestre)	% Avance de la Meta (4to trimestre)	Semáforo (4to trimestre)
120.00	99.00	82.5%	

	Valor programado	Avance de la meta		Valor programado	Avance de la meta
Enero	N.P.	N.D	Julio	N.P.	N.D
Febrero	N.P.	N.D	Agosto	N.P.	N.D
Marzo	25.00	21.00	Septiembre	35.00	15.00
Abril	N.P.	N.D	Octubre	N.P.	N.D
Mayo	N.P.	N.D	Noviembre	N.P.	N.D
Junio	35.00	38.00	Diciembre	25.00	25.00

Medios de verificación: Reporte de la Dirección de Administración

Observaciones:

1 El presente documento despliega la información perteneciente a los indicadores estratégicos y gestión de aquellos Programas presupuestarios que proveen de bienes y servicios que generan valor público a la ciudadania jalisciense.

2 Se muestra el número del Componente relacionado con el indicador.

GOBIERNO DEL ESTADO DE JALISCO
PRESUPUESTO DE EGRESOS PARA EL EJERCICIO FISCAL 2021
Ficha Técnica de Indicador
Sistema de Evaluación del Desempeño (SED)

Gobierno del Estado de Jalisco

Seguimiento de Indicadores

Secretaria de la Hacienda Pública

Datos del Programa [1]

Representación y Vinculación con el Poder Ejecutivo, Legislativo y Judicial, con Entidades Federativas y las misiones extranjeras acreditadas en México

Eje: Gobierno efectivo e integridad pública **Tema Central:** Administración Pública

¿Quien gasta?

46 Unidad Presupuestal	000 Unidad Responsable	00420 Unidad Ejecutora del Gasto
Unidad de Enlace Federal y Asuntos Internacionales	Unidad de Enlace Federal y Asuntos Internacionales	Representación del Gobernador en la Ciudad de México

¿Para qué se gasta?

Finalidad	Función	Subfunción
Gobierno	Otros Servicios Generales	Otros

Objetivos

Nivel	Clave Componente	Resumen Narrativo
Actividad	06-01 [2]	Otorgamiento de medios indispensables, autorizados para el cumplimiento de las actividades de la Unidad

Datos del Indicador

Denominación

Total de solicitudes atendidas

Método de cálculo

(Numero de solicitudes de bienes y servicios atendidas (Realizado) / Numero de solicitudes de bienes y servicios atendidas (Programado))*100

Descripción del Indicador

Otorgamiento de medios indispensables, autorizados, para el cumplimiento de las actividades de la Unidad

Tipo de Indicador	Dimensión del Indicador	Año de Medición del Resultado
Gestión	Eficiencia	2021
Cobertura	**Frecuencia de Medición**	
Estatal	Trimestral	

Parámetros de semaforización						Meta Institucional	Meta Valor	Unidad de medida (meta valor)	Desagregado meta valor por género: Hombre	Mujer
						100%	180	Solicitud	0.00	0.00
0	59.99	60.00	79.99	80.00	130	**Sentido del Indicador**	**Línea Base (meta valor)**	**Año (Línea base)**	**Tipo de Acumulación**	
						Ascendente	No disponible	No disponible	Suma	

Resultados

Valor Programado	Avance de la Meta (4to trimestre)	% Avance de la Meta (4to trimestre)	Semáforo (4to trimestre)
180.00	159.00	88.3%	

	Valor programado	Avance de la meta		Valor programado	Avance de la meta
Enero	N.P.	N.D	Julio	N.P.	N.D
Febrero	N.P.	N.D	Agosto	N.P.	N.D
Marzo	40.00	32.00	Septiembre	45.00	40.00
Abril	N.P.	N.D	Octubre	N.P.	N.D
Mayo	N.P.	N.D	Noviembre	N.P.	N.D
Junio	45.00	42.00	Diciembre	50.00	45.00

Medios de verificación: Registro de solicitudes de compra, ordenes de servicios, bitácoras, agendas

Observaciones:

1 El presente documento despliega la información perteneciente a los indicadores estratégicos y gestión de aquellos Programas presupuestarios que proveen de bienes y servicios que generan valor público a la ciudadania jalisciense.

2 Se muestra el número del Componente relacionado con el indicador.

GOBIERNO DEL ESTADO DE JALISCO
PRESUPUESTO DE EGRESOS PARA EL EJERCICIO FISCAL 2021
Ficha Técnica de Indicador
Sistema de Evaluación del Desempeño (SED)

Gobierno del Estado de Jalisco — **Seguimiento de Indicadores** — **Secretaria de la Hacienda Pública**

Datos del Programa [1]

Representación y Vinculación con el Poder Ejecutivo, Legislativo y Judicial, con Entidades Federativas y las misiones extranjeras acreditadas en México

Eje: Gobierno efectivo e integridad pública **Tema Central:** Administración Pública

¿Quien gasta?

46 Unidad Presupuestal	000 Unidad Responsable	00420 Unidad Ejecutora del Gasto
Unidad de Enlace Federal y Asuntos Internacionales	Unidad de Enlace Federal y Asuntos Internacionales	Representación del Gobernador en la Ciudad de México

¿Para qué se gasta?

Finalidad	Función	Subfunción
Gobierno	Otros Servicios Generales	Otros

Objetivos

Nivel	Clave Componente	Resumen Narrativo
Componente	08	2 Acciones realizadas para la atención de solicitudes de tramites y servicios requeridos por los ciudadanos ente la representación del Gobierno del Estado

Datos del Indicador

Denominación
Total de ciudadanos atendidos

Método de cálculo
(Ciudadanos atendidos (Realizado) / Ciudadanos atendidos (Programado))*100

Descripción del Indicador
Acciones realizadas para la atención de solicitudes de tramites y servicios requeridos por los ciudadanos ante la representación del Gobierno del Estado.

Tipo de Indicador	Gestión	**Dimensión del Indicador**	Eficiencia	**Año de Medición del Resultado**	2021
Cobertura	Estatal	**Frecuencia de Medición**	Trimestral		

Parámetros de semaforización

0	59.99	60.00	79.99	80.00	130

Meta Institucional	Meta Valor	Unidad de medida (meta valor)	Desagregado meta valor por género: Hombre	Mujer
100%	1,300	Ciudadano	0.00	0.00

Sentido del Indicador	Línea Base (meta valor)	Año (Línea base)	Tipo de Acumulación
Ascendente	No disponible	No disponible	Suma

Resultados

Valor Programado	Avance de la Meta (4to trimestre)	% Avance de la Meta (4to trimestre)	Semáforo (4to trimestre)
1,300.00	1,450.00	111.5%	

	Valor programado	Avance de la meta		Valor programado	Avance de la meta
Enero	N.P.	N.D	Julio	N.P.	N.D
Febrero	N.P.	N.D	Agosto	N.P.	N.D
Marzo	350.00	250.00	Septiembre	350.00	450.00
Abril	N.P.	N.D	Octubre	N.P.	N.D
Mayo	N.P.	N.D	Noviembre	N.P.	N.D
Junio	300.00	350.00	Diciembre	300.00	400.00

Medios de verificación: Reporte de la Dirección de Vinculación

Observaciones:

1 El presente documento despliega la información perteneciente a los indicadores estratégicos y gestión de aquellos Programas presupuestarios que proveen de bienes y servicios que generan valor público a la ciudadania jalisciense.

2 Se muestra el número del Componente relacionado con el indicador.

GOBIERNO DEL ESTADO DE JALISCO
PRESUPUESTO DE EGRESOS PARA EL EJERCICIO FISCAL 2021
Ficha Técnica de Indicador
Sistema de Evaluación del Desempeño (SED)

Gobierno del Estado de Jalisco — **Seguimiento de Indicadores** — **Secretaria de la Hacienda Pública**

Datos del Programa [1]

Representación y Vinculación con el Poder Ejecutivo, Legislativo y Judicial, con Entidades Federativas y las misiones extranjeras acreditadas en México

Eje: Gobierno efectivo e integridad pública **Tema Central:** Administración Pública

¿Quien gasta?

46 Unidad Presupuestal	000 Unidad Responsable	00420 Unidad Ejecutora del Gasto
Unidad de Enlace Federal y Asuntos Internacionales	Unidad de Enlace Federal y Asuntos Internacionales	Representación del Gobernador en la Ciudad de México

¿Para qué se gasta?

Finalidad	Función	Subfunción
Gobierno	Otros Servicios Generales	Otros

Objetivos

Nivel	Clave Componente	Resumen Narrativo
Actividad	08-01 [2]	Atención a las solicitudes de tramites y servicios requeridos por los ciudadanos ante la representación del Gobierno del Estado

Datos del Indicador

Denominación

Total de solicitudes atendidas

Método de cálculo

(Numero de solicitudes y tramites realizados (Realizado) / Numero de solicitudes y tramites realizados (Programado))*100

Descripción del Indicador

Atención a las solicitudes de tramites y servicios requeridos por los ciudadanos

Tipo de Indicador	Gestión	Dimensión del Indicador	Eficiencia	Año de Medición del Resultado	2021
Cobertura	Estatal	Frecuencia de Medición	Trimestral		

Parámetros de semaforización						Meta Institucional	Meta Valor	Unidad de medida (meta valor)	Desagregado meta valor por género: Hombre	Mujer
						100%	1,300	Solicitud	0.00	0.00
0	59.99	60.00	79.99	80.00	130	**Sentido del Indicador**	**Línea Base (meta valor)**	**Año (Línea base)**	**Tipo de Acumulación**	
						Ascendente	No disponible	No disponible	Suma	

Resultados

Valor Programado	Avance de la Meta (4to trimestre)	% Avance de la Meta (4to trimestre)	Semáforo (4to trimestre)
0.00	N.D.	N.D	

	Valor programado	Avance de la meta		Valor programado	Avance de la meta
Enero	N.P.	N.D	Julio	N.P.	N.D
Febrero	N.P.	N.D	Agosto	N.P.	N.D
Marzo	N.P.	N.D	Septiembre	N.P.	N.D
Abril	N.P.	N.D	Octubre	N.P.	N.D
Mayo	N.P.	N.D	Noviembre	N.P.	N.D
Junio	N.P.	N.D	Diciembre	N.P.	N.D

Medios de verificación: Informe de la Dirección de Vinculación

Observaciones:

1 El presente documento despliega la información perteneciente a los indicadores estratégicos y gestión de aquellos Programas presupuestarios que proveen de bienes y servicios que generan valor público a la ciudadania jalisciense.

2 Se muestra el número del Componente relacionado con el indicador.

GOBIERNO DEL ESTADO DE JALISCO
PRESUPUESTO DE EGRESOS PARA EL EJERCICIO FISCAL 2021
Ficha Técnica de Indicador
Sistema de Evaluación del Desempeño (SED)

Gobierno del Estado de Jalisco — **Seguimiento de Indicadores** — **Secretaria de la Hacienda Pública**

Datos del Programa [1]

Representación y Vinculación con el Poder Ejecutivo, Legislativo y Judicial, con Entidades Federativas y las misiones extranjeras acreditadas en México

Eje: Gobierno efectivo e integridad pública **Tema Central:** Administración Pública

¿Quien gasta?

46 Unidad Presupuestal	000 Unidad Responsable	00962 Unidad Ejecutora del Gasto
Unidad de Enlace Federal y Asuntos Internacionales	Unidad de Enlace Federal y Asuntos Internacionales	Dirección General de Relaciones con los Poderes Federales y Órganos Constitucionales Autónomos

¿Para qué se gasta?

Finalidad	Función	Subfunción
Gobierno	Otros Servicios Generales	Otros

Objetivos

Nivel	Clave Componente		Resumen Narrativo
Componente	C2	2	Reuniones vinculadas con los Poderes Ejecutivo, Legislativo y Judicial y Organismos Constitucionales Autónomos

Datos del Indicador

Denominación
Total de Acciones de vinculacion realizadas

Método de cálculo
(Acciones de vinculacion (Realizado) / Acciones de vinculacion (Programado))*100

Descripción del Indicador
Este indicador mide las acciones de vinculación realizadas

Tipo de Indicador	Gestión	**Dimensión del Indicador**	Eficacia	**Año de Medición del Resultado**	2021
Cobertura	Estatal	**Frecuencia de Medición**	Trimestral		

Parámetros de semaforización

0	59.99	60.00	79.99	80.00	130

Meta Institucional	Meta Valor	Unidad de medida (meta valor)	Desagregado meta valor por género	
			Hombre	Mujer
100%	95	Acción	0.00	0.00

Sentido del Indicador	Línea Base (meta valor)	Año (Línea base)	Tipo de Acumulación
Ascendente	No disponible	No disponible	Suma

Resultados

Valor Programado	Avance de la Meta (4to trimestre)	% Avance de la Meta (4to trimestre)	Semáforo (4to trimestre)
95.00	64.00	67.4%	

	Valor programado	Avance de la meta		Valor programado	Avance de la meta
Enero	N.P.	N.D	Julio	N.P.	N.D
Febrero	N.P.	N.D	Agosto	N.P.	N.D
Marzo	20.00	14.00	Septiembre	30.00	3.00
Abril	N.P.	N.D	Octubre	N.P.	N.D
Mayo	N.P.	N.D	Noviembre	N.P.	N.D
Junio	25.00	28.00	Diciembre	20.00	19.00

Medios de verificación: Informe de acciones realizadas por parte de la Dirección General de Relaciones con los Poderes Federas y Órganos Constitucionales Autónomos

Observaciones:

1 El presente documento despliega la información perteneciente a los indicadores estratégicos y gestión de aquellos Programas presupuestarios que proveen de bienes y servicios que generan valor público a la ciudadania jalisciense.

2 Se muestra el número del Componente relacionado con el indicador.

GOBIERNO DEL ESTADO DE JALISCO
PRESUPUESTO DE EGRESOS PARA EL EJERCICIO FISCAL 2021
Ficha Técnica de Indicador
Sistema de Evaluación del Desempeño (SED)

Gobierno del Estado de Jalisco

Seguimiento de Indicadores

Secretaria de la Hacienda Pública

Datos del Programa [1]

Representación y Vinculación con el Poder Ejecutivo, Legislativo y Judicial, con Entidades Federativas y las misiones extranjeras acreditadas en México

Eje: Gobierno efectivo e integridad pública **Tema Central:** Administración Pública

¿Quien gasta?

46 Unidad Presupuestal	000 Unidad Responsable	00962 Unidad Ejecutora del Gasto
Unidad de Enlace Federal y Asuntos Internacionales	Unidad de Enlace Federal y Asuntos Internacionales	Dirección General de Relaciones con los Poderes Federales y Órganos Constitucionales Autónomos

¿Para qué se gasta?

Finalidad	Función	Subfunción
Gobierno	Otros Servicios Generales	Otros

Objetivos

Nivel	Clave Componente	Resumen Narrativo
Actividad	C2-01 [2]	Desarrollo de reuniones y actividades de vinculación con Autoridades del Gobierno de Jalisco con Dependencias del Gobierno Federal otros Poderes de la Federación y Organismos Constitucionales Autónomos.

Datos del Indicador

Denominación

Total de reuniones y actividades de vinculacion realizadas

Método de cálculo

(Reuniones y actividades (Realizado) / Reuniones y actividades (Programado))*100

Descripción del Indicador

Este indicador mide las reuniones y actividades de vinculación realizadas

Tipo de Indicador	Gestión	**Dimensión del Indicador**	Eficacia	**Año de Medición del Resultado**	2021
Cobertura	Estatal	**Frecuencia de Medición**	Trimestral		

Parámetros de semaforización

0	59.99	60.00	79.99	80.00	130

Meta Institucional	Meta Valor	Unidad de medida (meta valor)	Desagregado meta valor por género: Hombre	Desagregado meta valor por género: Mujer
100%	95	Reunión	0.00	0.00

Sentido del Indicador	Línea Base (meta valor)	Año (Línea base)	Tipo de Acumulación
Ascendente	No disponible	No disponible	Suma

Resultados

Valor Programado	Avance de la Meta (4to trimestre)	% Avance de la Meta (4to trimestre)	Semáforo (4to trimestre)
95.00	74.00	77.9%	

	Valor programado	Avance de la meta		Valor programado	Avance de la meta
Enero	N.P.	N.D	Julio	N.P.	N.D
Febrero	N.P.	N.D	Agosto	N.P.	N.D
Marzo	20.00	24.00	Septiembre	30.00	3.00
Abril	N.P.	N.D	Octubre	N.P.	N.D
Mayo	N.P.	N.D	Noviembre	N.P.	N.D
Junio	25.00	28.00	Diciembre	20.00	19.00

Medios de verificación: Informes de las reuniones realizadas y notas técnicas de las actividades desarrolladas por parte de la Dirección General de Relaciones con los Poderes Federales y Órganos Constitucionales Autónomos

Observaciones:

1 El presente documento despliega la información perteneciente a los indicadores estratégicos y gestión de aquellos Programas presupuestarios que proveen de bienes y servicios que generan valor público a la ciudadania jalisciense.

2 Se muestra el número del Componente relacionado con el indicador.

GOBIERNO DEL ESTADO DE JALISCO
PRESUPUESTO DE EGRESOS PARA EL EJERCICIO FISCAL 2021
Ficha Técnica de Indicador
Sistema de Evaluación del Desempeño (SED)

Gobierno del Estado de Jalisco

Seguimiento de Indicadores

Secretaria de la Hacienda Pública

Datos del Programa [1]

Representación y Vinculación con el Poder Ejecutivo, Legislativo y Judicial, con Entidades Federativas y las misiones extranjeras acreditadas en México

Eje: Gobierno efectivo e integridad pública **Tema Central:** Administración Pública

¿Quien gasta?

46 Unidad Presupuestal	000 Unidad Responsable	00962 Unidad Ejecutora del Gasto
Unidad de Enlace Federal y Asuntos Internacionales	Unidad de Enlace Federal y Asuntos Internacionales	Dirección General de Relaciones con los Poderes Federales y Órganos Constitucionales Autónomos

¿Para qué se gasta?

Finalidad	Función	Subfunción
Gobierno	Otros Servicios Generales	Otros

Objetivos

Nivel	Clave Componente	Resumen Narrativo
Actividad	C2-02	2 Atención de reuniones del Gobernador del Estado con Presidencia, Dependencias del Gobierno Federal, otros Poderes de la Federación y Organismos Constitucionales Autónomos.

Datos del Indicador

Denominación
Total reuniones atendidas

Método de cálculo
(Reuniones atendidas (Realizado) / Reuniones atendidas (Programado))*100

Descripción del Indicador
Este indicador mide las reuniones atendidas

Tipo de Indicador	Dimensión del Indicador	Año de Medición del Resultado
Gestión	Eficacia	2021
Cobertura	**Frecuencia de Medición**	
Estatal	Trimestral	

Parámetros de semaforización

0	59.99	60.00	79.99	80.00	130

Meta Institucional	Meta Valor	Unidad de medida (meta valor)	Desagregado meta valor por género: Hombre	Mujer
100%	18	Reunión	0.00	0.00

Sentido del Indicador	Línea Base (meta valor)	Año (Línea base)	Tipo de Acumulación
Ascendente	No disponible	No disponible	Suma

Resultados

Valor Programado	Avance de la Meta (4to trimestre)	% Avance de la Meta (4to trimestre)	Semáforo (4to trimestre)
18.00	22.00	122.2%	

	Valor programado	Avance de la meta		Valor programado	Avance de la meta
Enero	N.P.	N.D	Julio	N.P.	N.D
Febrero	N.P.	N.D	Agosto	N.P.	N.D
Marzo	4.00	10.00	Septiembre	5.00	3.00
Abril	N.P.	N.D	Octubre	N.P.	N.D
Mayo	N.P.	N.D	Noviembre	N.P.	N.D
Junio	5.00	8.00	Diciembre	4.00	1.00

Medios de verificación: Informes de las reuniones realizadas y notas técnicas de las actividades desarrolladas por parte de la Dirección General de Relaciones con los Poderes Federales y Órganos Constitucionales Autónomos

Observaciones:

1 El presente documento despliega la información perteneciente a los indicadores estratégicos y gestión de aquellos Programas presupuestarios que proveen de bienes y servicios que generan valor público a la ciudadania jalisciense.

2 Se muestra el número del Componente relacionado con el indicador.

GOBIERNO DEL ESTADO DE JALISCO
PRESUPUESTO DE EGRESOS PARA EL EJERCICIO FISCAL 2021
Ficha Técnica de Indicador
Sistema de Evaluación del Desempeño (SED)

Gobierno del Estado de Jalisco

Seguimiento de Indicadores

Secretaria de la Hacienda Pública

Datos del Programa [1]

Representación y Vinculación con el Poder Ejecutivo, Legislativo y Judicial, con Entidades Federativas y las misiones extranjeras acreditadas en México

Eje: Gobierno efectivo e integridad pública **Tema Central:** Administración Pública

¿Quien gasta?

46 Unidad Presupuestal	000 Unidad Responsable	00962 Unidad Ejecutora del Gasto
Unidad de Enlace Federal y Asuntos Internacionales	Unidad de Enlace Federal y Asuntos Internacionales	Dirección General de Relaciones con los Poderes Federales y Órganos Constitucionales Autónomos

¿Para qué se gasta?

Finalidad	Función	Subfunción
Gobierno	Otros Servicios Generales	Otros

Objetivos

Nivel	Clave Componente	Resumen Narrativo
Componente	C3 [2]	Reuniones desarrolladas con Organismos Constitucionales Autónomos

Datos del Indicador

Denominación
Total de Reuniones

Método de cálculo
(Numero de reuniones (Realizado) / Numero de reuniones (Programado))*100

Descripción del Indicador
Este indicador mide el total de reuniones

Tipo de Indicador	Dimensión del Indicador	Año de Medición del Resultado
Gestión	Eficacia	2021

Cobertura	Frecuencia de Medición
Estatal	Trimestral

Parámetros de semaforización

0	59.99	60.00	79.99	80.00	130

Meta Institucional	Meta Valor	Unidad de medida (meta valor)	Desagregado meta valor por género	
			Hombre	Mujer
100%	36	Reunión	No disponible	No disponible

Sentido del Indicador	Línea Base (meta valor)	Año (Línea base)	Tipo de Acumulación
Ascendente	No disponible	No disponible	Suma

Resultados

Valor Programado	Avance de la Meta (4to trimestre)	% Avance de la Meta (4to trimestre)	Semáforo (4to trimestre)
36.00	45.00	125.0%	

	Valor programado	Avance de la meta		Valor programado	Avance de la meta
Enero	N.P.	N.D	Julio	N.P.	N.D
Febrero	N.P.	N.D	Agosto	N.P.	N.D
Marzo	3.00	10.00	Septiembre	13.00	8.00
Abril	N.P.	N.D	Octubre	N.P.	N.D
Mayo	N.P.	N.D	Noviembre	N.P.	N.D
Junio	5.00	8.00	Diciembre	15.00	19.00

Medios de verificación: Informe de acciones realizadas por parte de la Direccion General de Relaciones con los Poderes Federas y Organos Cosntitucionales Autónomos

Observaciones:

1 El presente documento despliega la información perteneciente a los indicadores estratégicos y gestión de aquellos Programas presupuestarios que proveen de bienes y servicios que generan valor público a la ciudadania jalisciense.

2 Se muestra el número del Componente relacionado con el indicador.

GOBIERNO DEL ESTADO DE JALISCO
PRESUPUESTO DE EGRESOS PARA EL EJERCICIO FISCAL 2021
Ficha Técnica de Indicador
Sistema de Evaluación del Desempeño (SED)

Gobierno del Estado de Jalisco — **Seguimiento de Indicadores** — **Secretaria de la Hacienda Pública**

Datos del Programa [1]

Representación y Vinculación con el Poder Ejecutivo, Legislativo y Judicial, con Entidades Federativas y las misiones extranjeras acreditadas en México

Eje: Gobierno efectivo e integridad pública **Tema Central:** Administración Pública

¿Quien gasta?

46 Unidad Presupuestal	000 Unidad Responsable	00962 Unidad Ejecutora del Gasto
Unidad de Enlace Federal y Asuntos Internacionales	Unidad de Enlace Federal y Asuntos Internacionales	Dirección General de Relaciones con los Poderes Federales y Órganos Constitucionales Autónomos

¿Para qué se gasta?

Finalidad	Función	Subfunción
Gobierno	Otros Servicios Generales	Otros

Objetivos

Nivel	Clave Componente	Resumen Narrativo
Actividad	C3-01 [2]	Atención de reuniones acordadas con los Organismos Constitucionales Autónomos

Datos del Indicador

Denominación

Total de reuniones realizadas

Método de cálculo

(Numero de reuniones realizadas (Realizado) / Numero de reuniones realizadas (Programado))*100

Descripción del Indicador

Este indicador mide le total de reuniones realizadas

Tipo de Indicador	Dimensión del Indicador	Año de Medición del Resultado
Gestión	Eficiencia	2021
Cobertura	**Frecuencia de Medición**	
Estatal	Trimestral	

Parámetros de semaforización

130	80.00	79.99	60.00	59.99	0

Meta Institucional	Meta Valor	Unidad de medida (meta valor)	Desagregado meta valor por género: Hombre	Mujer
100%	15	Reunión	0.00	0.00

Sentido del Indicador	Línea Base (meta valor)	Año (Línea base)	Tipo de Acumulación
Descendente	No disponible	No disponible	Suma

Resultados

Valor Programado	Avance de la Meta (4to trimestre)	% Avance de la Meta (4to trimestre)	Semáforo (4to trimestre)
0.00	N.D.	N.D	

	Valor programado	Avance de la meta		Valor programado	Avance de la meta
Enero	N.P.	N.D	Julio	N.P.	N.D
Febrero	N.P.	N.D	Agosto	N.P.	N.D
Marzo	N.P.	N.D	Septiembre	N.P.	N.D
Abril	N.P.	N.D	Octubre	N.P.	N.D
Mayo	N.P.	N.D	Noviembre	N.P.	N.D
Junio	N.P.	N.D	Diciembre	N.P.	N.D

Medios de verificación: Informes de las reuniones realizadas y notas técnicas de las actividades desarrolladas por parte de la Direccion General de Relaciones con los Poderes Federales y Organos Constitucionales Autónomos

Observaciones:

1 El presente documento despliega la información perteneciente a los indicadores estratégicos y gestión de aquellos Programas presupuestarios que proveen de bienes y servicios que generan valor público a la ciudadania jalisciense.

2 Se muestra el número del Componente relacionado con el indicador.

GOBIERNO DEL ESTADO DE JALISCO
PRESUPUESTO DE EGRESOS PARA EL EJERCICIO FISCAL 2021
Ficha Técnica de Indicador
Sistema de Evaluación del Desempeño (SED)

Gobierno del Estado de Jalisco — **Seguimiento de Indicadores** — **Secretaria de la Hacienda Pública**

Datos del Programa [1]

Representación y Vinculación con el Poder Ejecutivo, Legislativo y Judicial, con Entidades Federativas y las misiones extranjeras acreditadas en México

Eje: Gobierno efectivo e integridad pública **Tema Central:** Administración Pública

¿Quien gasta?

46 Unidad Presupuestal	000 Unidad Responsable	00963 Unidad Ejecutora del Gasto
Unidad de Enlace Federal y Asuntos Internacionales	Unidad de Enlace Federal y Asuntos Internacionales	Dirección General de Relaciones con Entidades Federativas y la Conferencia Nacional de Gobernadores

¿Para qué se gasta?

Finalidad	Función	Subfunción
Gobierno	Otros Servicios Generales	Otros

Objetivos

Nivel	Clave Componente	Resumen Narrativo
Componente	04 [2]	Convenios, Acuerdos y Proyectos suscritos en las reuniones realizadas por los Gobiernos de las 32 Entidades Federativas

Datos del Indicador

Denominación
Total de reuniones y acuerdos

Método de cálculo
(Total de reuniones (Realizado) / Total de reuniones (Programado))*100

Descripción del Indicador
Acuerdos y Proyectos suscritos en las reuniones realizadas

Tipo de Indicador	Dimensión del Indicador	Año de Medición del Resultado
Gestión	Eficiencia	2021

Cobertura	Frecuencia de Medición
Estatal	Trimestral

Parámetros de semaforización					
130	80.00	79.99	60.00	59.99	0

Meta Institucional	Meta Valor	Unidad de medida (meta valor)	Desagregado meta valor por género	
			Hombre	Mujer
100%	50	Reunión	0.00	0.00

Sentido del Indicador	Línea Base (meta valor)	Año (Línea base)	Tipo de Acumulación
Descendente	No disponible	No disponible	Valor presente

Resultados

Valor Programado	Avance de la Meta (4to trimestre)	% Avance de la Meta (4to trimestre)	Semáforo (4to trimestre)
0.00	N.D.	N.D	

	Valor programado	Avance de la meta		Valor programado	Avance de la meta
Enero	N.P.	N.D	Julio	N.P.	N.D
Febrero	N.P.	N.D	Agosto	N.P.	N.D
Marzo	N.P.	N.D	Septiembre	N.P.	N.D
Abril	N.P.	N.D	Octubre	N.P.	N.D
Mayo	N.P.	N.D	Noviembre	N.P.	N.D
Junio	N.P.	N.D	Diciembre	N.P.	N.D

Medios de verificación: Informe de reuniones, acuerdos realizados por parte de la Direccion General de Relaciones con Entidades Federativas y la CONAGO

Observaciones:

1 El presente documento despliega la información perteneciente a los indicadores estratégicos y gestión de aquellos Programas presupuestarios que proveen de bienes y servicios que generan valor público a la ciudadania jalisciense.

2 Se muestra el número del Componente relacionado con el indicador.

GOBIERNO DEL ESTADO DE JALISCO
PRESUPUESTO DE EGRESOS PARA EL EJERCICIO FISCAL 2021
Ficha Técnica de Indicador
Sistema de Evaluación del Desempeño (SED)

Gobierno del Estado de Jalisco

Seguimiento de Indicadores

Secretaria de la Hacienda Pública

Datos del Programa [1]

Representación y Vinculación con el Poder Ejecutivo, Legislativo y Judicial, con Entidades Federativas y las misiones extranjeras acreditadas en México

Eje: Gobierno efectivo e integridad pública **Tema Central:** Administración Pública

¿Quien gasta?

46 Unidad Presupuestal	000 Unidad Responsable	00963 Unidad Ejecutora del Gasto
Unidad de Enlace Federal y Asuntos Internacionales	Unidad de Enlace Federal y Asuntos Internacionales	Dirección General de Relaciones con Entidades Federativas y la Conferencia Nacional de Gobernadores

¿Para qué se gasta?

Finalidad	Función	Subfunción
Gobierno	Otros Servicios Generales	Otros

Objetivos

Nivel	Clave Componente	Resumen Narrativo
Actividad	04-01 [2]	Participar en las comisiones y reuniones realizadas por las representaciones de los gobiernos de las entidades federativas en la ciudad de México y/o sedes alternas.

Datos del Indicador

Denominación

Total de participación en reuniones con Entidades Federativas

Método de cálculo

(Número de comisiones y reuniones (Realizado) / Número de comisiones y reuniones (Programado))*100

Descripción del Indicador

Participar en las comisiones y reuniones realizadas con los representantes de las Entidades Federativas.

Tipo de Indicador	Gestión	**Dimensión del Indicador**	Eficiencia	**Año de Medición del Resultado**	2021
Cobertura	Estatal	**Frecuencia de Medición**	Trimestral		

Parámetros de semaforización

0	59.99	60.00	79.99	80.00	130

Meta Institucional	Meta Valor	Unidad de medida (meta valor)	Desagregado meta valor por género: Hombre	Mujer
100%	50	Reunión	0.00	0.00

Sentido del Indicador	Línea Base (meta valor)	Año (Línea base)	Tipo de Acumulación
Ascendente	No disponible	No disponible	Suma

Resultados

Valor Programado	Avance de la Meta (4to trimestre)	% Avance de la Meta (4to trimestre)	Semáforo (4to trimestre)
50.00	42.00	84.0%	

	Valor programado	Avance de la meta		Valor programado	Avance de la meta
Enero	N.P.	N.D	Julio	N.P.	N.D
Febrero	N.P.	N.D	Agosto	N.P.	N.D
Marzo	10.00	8.00	Septiembre	15.00	12.00
Abril	N.P.	N.D	Octubre	N.P.	N.D
Mayo	N.P.	N.D	Noviembre	N.P.	N.D
Junio	15.00	12.00	Diciembre	10.00	10.00

Medios de verificación: Informe de participación de comisiones y reuniones

Observaciones:

1 El presente documento despliega la información perteneciente a los indicadores estratégicos y gestión de aquellos Programas presupuestarios que proveen de bienes y servicios que generan valor público a la ciudadania jalisciense.

2 Se muestra el número del Componente relacionado con el indicador.

GOBIERNO DEL ESTADO DE JALISCO
PRESUPUESTO DE EGRESOS PARA EL EJERCICIO FISCAL 2021
Ficha Técnica de Indicador
Sistema de Evaluación del Desempeño (SED)

Gobierno del Estado de Jalisco — **Seguimiento de Indicadores** — **Secretaria de la Hacienda Pública**

Datos del Programa [1]

Prevención e Investigación y Combate a la Corrupción

Eje: Seguridad, justicia y Estado de derecho **Tema Central:** Procuración de justicia

¿Quien gasta?

47	Unidad Presupuestal	000	Unidad Responsable	00890	Unidad Ejecutora del Gasto
Fiscalía Especializada en Combate a la Corrupción		Fiscalía Especializada en Combate a la Corrupción		Fiscalía Especializada en Combate a la Corrupción	

¿Para qué se gasta?

Finalidad	Función	Subfunción
Gobierno	Justicia	Procuración de Justicia

Objetivos

Nivel	Clave Componente	Resumen Narrativo
Fin	2	Contribuir a consolidar el Estado de derecho y la cultura de paz a través de la prevención, la atención oportuna y eficaz de las demandas sociales en materia de seguridad y justicia, garantizando el derecho humano de integridad física y psíquica, reparando el tejido social, recuperando la autoridad de las instituciones e impulsar condiciones para una producción conjunta de seguridad, incluyente y sustentable con los actores sociales y gubernamentales.

Datos del Indicador

Denominación

Posición en el Índice de Desarrollo Democrático

Método de cálculo

(Posición en el Índice de Desarrollo Democrático (Realizado)/Posición en el Índice de Desarrollo Democrático (Programado))*100

Descripción del Indicador

Mide el desarrollo democrático por entidad, basado en tres planos o dimensiones de la democracia: _x000D_ 1. Democracia de los ciudadano; _x000D_ 2. Democracia de las instituciones; y _x000D_ 3. Ejercicio de poder efectivo para gobernar.

Tipo de Indicador	Dimensión del Indicador	Año de Medición del Resultado
Estratégico	Eficacia	2021
Cobertura	**Frecuencia de Medición**	
Estatal	Anual	

Parámetros de semaforización

130	80.00	79.99	60.00	59.99	0

Meta Institucional	Meta Valor	Unidad de medida (meta valor)	Desagregado meta valor por género: Hombre	Desagregado meta valor por género: Mujer
100%	15	Posición	0.00	0.00

Sentido del Indicador	Línea Base (meta valor)	Año (Línea base)	Tipo de Acumulación
Descendente	19	2010	Suma

Resultados

Valor Programado	Avance de la Meta (4to trimestre)	% Avance de la Meta (4to trimestre)	Semáforo (4to trimestre)
N.P.	N.D.	N.D.	

	Valor programado	Avance de la meta		Valor programado	Avance de la meta
Enero	N.P.	N.D.	Julio	N.P.	N.D.
Febrero	N.P.	N.D.	Agosto	N.P.	N.D.
Marzo	N.P.	N.D.	Septiembre	N.P.	N.D.
Abril	N.P.	N.D.	Octubre	N.P.	N.D.
Mayo	N.P.	N.D.	Noviembre	N.P.	N.D.
Junio	N.P.	N.D.	Diciembre	N.P.	N.D.

Medios de verificación

Observaciones

1 El presente documento despliega la información perteneciente a los indicadores estratégicos y gestión de aquellos Programas presupuestarios que proveen de bienes y servicios que generan valor público a la ciudadania jalisciense.

2 Se muestra el número del Componente relacionado con el indicador.

GOBIERNO DEL ESTADO DE JALISCO
PRESUPUESTO DE EGRESOS PARA EL EJERCICIO FISCAL 2021
Ficha Técnica de Indicador
Sistema de Evaluación del Desempeño (SED)

Secretaria de la Hacienda Pública

Gobierno del Estado de Jalisco

Seguimiento de Indicadores

Datos del Programa [1]

Prevención e Investigación y Combate a la Corrupción

Eje: Seguridad, justicia y Estado de derecho **Tema Central:** Procuración de justicia

¿Quien gasta?

47	Unidad Presupuestal	000	Unidad Responsable	00890	Unidad Ejecutora del Gasto
Fiscalía Especializada en Combate a la Corrupción		Fiscalía Especializada en Combate a la Corrupción		Fiscalía Especializada en Combate a la Corrupción	

¿Para qué se gasta?

Finalidad	Función	Subfunción
Gobierno	Justicia	Procuración de Justicia

Objetivos

Nivel	Clave Componente	Resumen Narrativo
Propósito	2	Recuperar la capacidad de disuasión del Estado, con un modelo de procuración de justicia cercano a la ciudadanía con el cual se propicie la cultura de la denuncia; dirigiendo los esfuerzos a la reducción de la impunidad a través de una eficiente investigación y persecución del delito apegada a los protocolos y al respeto irrestricto de los derechos humanos, usando como estrategia la coordinación interinstitucional, la modernización de las plataformas tecnológicas y el cumplimiento del servicio civil de carrera basado en la capacitación, profesionalización y certificación del personal.

Datos del Indicador

Denominación

Porcentaje de averiguaciones previas determinadas respecto al total de averiguaciones abiertas

Método de cálculo

(Total de averiguaciones previas y/o carpetas de investigación determinadas entre el total de delitos del fuero común (Realizado)/Total de averiguaciones previas y/o carpetas de investigación determinadas entre el total de delitos del fuero común (Programado))*100

Descripción del Indicador

Representa el porcentaje de averiguaciones previas y/o carpetas de investigación que resuelve (determina) el Ministerio Público, del total de las averiguaciones previas y/o carpetas de investigación abiertas por delitos del fuero común

Tipo de Indicador	Estratégico	**Dimensión del Indicador**	Eficacia	**Año de Medición del Resultado**	2021
Cobertura	Estatal	**Frecuencia de Medición**	Anual		

Parámetros de semaforización

0	59.99	60.00	79.99	80.00	130

Meta Institucional	Meta Valor	Unidad de medida (meta valor)	Desagregado meta valor por género: Hombre	Desagregado meta valor por género: Mujer
100%	53	Porcentaje	0.00	0.00

Sentido del Indicador	Línea Base (meta valor)	Año (Línea base)	Tipo de Acumulación
Ascendente	27	2010	Suma

Resultados

Valor Programado	Avance de la Meta (4to trimestre)	% Avance de la Meta (4to trimestre)	Semáforo (4to trimestre)
N.P.	N.D.	N.D.	

	Valor programado	Avance de la meta		Valor programado	Avance de la meta
Enero	N.P.	N.D.	Julio	N.P.	N.D.
Febrero	N.P.	N.D.	Agosto	N.P.	N.D.
Marzo	N.P.	N.D.	Septiembre	N.P.	N.D.
Abril	N.P.	N.D.	Octubre	N.P.	N.D.
Mayo	N.P.	N.D.	Noviembre	N.P.	N.D.
Junio	N.P.	N.D.	Diciembre	N.P.	N.D.

Medios de verificación

Observaciones

1 El presente documento despliega la información perteneciente a los indicadores estratégicos y gestión de aquellos Programas presupuestarios que proveen de bienes y servicios que generan valor público a la ciudadania jalisciense.

2 Se muestra el número del Componente relacionado con el indicador.

GOBIERNO DEL ESTADO DE JALISCO
PRESUPUESTO DE EGRESOS PARA EL EJERCICIO FISCAL 2021
Ficha Técnica de Indicador

Sistema de Evaluación del Desempeño (SED)

Gobierno del Estado de Jalisco — **Seguimiento de Indicadores** — **Secretaria de la Hacienda Pública**

Datos del Programa [1]

Prevención e Investigación y Combate a la Corrupción

Eje: Seguridad, justicia y Estado de derecho **Tema Central:** Procuración de justicia

¿Quien gasta?

47	Unidad Presupuestal	000	Unidad Responsable	00890	Unidad Ejecutora del Gasto
Fiscalía Especializada en Combate a la Corrupción		Fiscalía Especializada en Combate a la Corrupción		Fiscalía Especializada en Combate a la Corrupción	

¿Para qué se gasta?

Finalidad	Función	Subfunción
Gobierno	Justicia	Procuración de Justicia

Objetivos

Nivel	Clave Componente		Resumen Narrativo
Componente	F1	2	Carpetas de Investigaciones judicializadas por hechos de corrupción que contribuyen a la mejora de la procuración de justicia.

Datos del Indicador

Denominación

Porcentaje de carpetas de investigación enviadas a proceso de judicialización.

Método de cálculo

(Carpetas de investigación (Realizado) / Carpetas de investigación (Programado))*100

Descripción del Indicador

El indicador muestra el porcentaje de carpetas de investigación que han pasado al proceso de judicialización.

Tipo de Indicador	Gestión	**Dimensión del Indicador**	Eficacia	**Año de Medición del Resultado**	2021
Cobertura	Estatal	**Frecuencia de Medición**	Mensual		

Parámetros de semaforización

0	59.99	60.00	79.99	80.00	130

Meta Institucional	Meta Valor	Unidad de medida (meta valor)	Desagregado meta valor por género: Hombre	Mujer
100%	72	Carpeta de Investigación	0.00	0.00

Sentido del Indicador	Línea Base (meta valor)	Año (Línea base)	Tipo de Acumulación
Ascendente	45	2020	Suma

Resultados

Valor Programado	Avance de la Meta (4to trimestre)	% Avance de la Meta (4to trimestre)	Semáforo (4to trimestre)
72.00	61.00	84.7%	

	Valor programado	Avance de la meta		Valor programado	Avance de la meta
Enero	6.00	0.00	Julio	6.00	2.00
Febrero	6.00	5.00	Agosto	6.00	4.00
Marzo	6.00	4.00	Septiembre	6.00	7.00
Abril	6.00	5.00	Octubre	6.00	8.00
Mayo	6.00	3.00	Noviembre	6.00	9.00
Junio	6.00	8.00	Diciembre	6.00	6.00

Medios de verificación: Reportes de investigaciones realizadas de la Dirección de Control de Procesos y Audiencias de las Agencias de Ministerio Público, pertenecientes a la Fiscalía Especializada en Combate a la Corrupción

Observaciones:

1 El presente documento despliega la información perteneciente a los indicadores estratégicos y gestión de aquellos Programas presupuestarios que proveen de bienes y servicios que generan valor público a la ciudadania jalisciense.

2 Se muestra el número del Componente relacionado con el indicador.

GOBIERNO DEL ESTADO DE JALISCO
PRESUPUESTO DE EGRESOS PARA EL EJERCICIO FISCAL 2021
Ficha Técnica de Indicador
Sistema de Evaluación del Desempeño (SED)

Gobierno del Estado de Jalisco — **Seguimiento de Indicadores** — **Secretaria de la Hacienda Pública**

Datos del Programa [1]

Prevención e Investigación y Combate a la Corrupción

Eje: Seguridad, justicia y Estado de derecho **Tema Central:** Procuración de justicia

¿Quien gasta?

47	Unidad Presupuestal	000	Unidad Responsable	00890	Unidad Ejecutora del Gasto
Fiscalía Especializada en Combate a la Corrupción		Fiscalía Especializada en Combate a la Corrupción		Fiscalía Especializada en Combate a la Corrupción	

¿Para qué se gasta?

Finalidad	Función	Subfunción
Gobierno	Justicia	Procuración de Justicia

Objetivos

Nivel	Clave Componente		Resumen Narrativo
Actividad	F1-11	2	Investigación de los hechos denunciados con apego a la ley y respeto a los derechos humanos.

Datos del Indicador

Denominación
Total de hechos investigados

Método de cálculo
(Investigaciones (Realizado) / Investigaciones (Programado))*100

Descripción del Indicador
Este indicador muestra el total de las investigaciones que se integran en las carpetas de investigación.

Tipo de Indicador	Gestión	**Dimensión del Indicador**	Eficacia	**Año de Medición del Resultado**	2021
Cobertura	Estatal	**Frecuencia de Medición**	Mensual		

Parámetros de semaforización

0	59.99	60.00	79.99	80.00	130

Meta Institucional	Meta Valor	Unidad de medida (meta valor)	Desagregado meta valor por género: Hombre	Mujer
100%	12,780	Investigación	No disponible	No disponible

Sentido del Indicador	Línea Base (meta valor)	Año (Línea base)	Tipo de Acumulación
Ascendente	4,980	2020	Suma

Resultados

Valor Programado	Avance de la Meta (4to trimestre)	% Avance de la Meta (4to trimestre)	Semáforo (4to trimestre)
12,780.00	12,854.00	100.6%	

	Valor programado	Avance de la meta		Valor programado	Avance de la meta
Enero	830.00	1,033.00	Julio	1,300.00	1,026.00
Febrero	830.00	934.00	Agosto	1,300.00	1,079.00
Marzo	830.00	1,366.00	Septiembre	1,300.00	768.00
Abril	830.00	1,453.00	Octubre	1,300.00	1,128.00
Mayo	830.00	665.00	Noviembre	1,300.00	856.00
Junio	830.00	1,373.00	Diciembre	1,300.00	1,173.00

Medios de verificación: Reportes de investigaciones de la Unidad de Policía Investigadora, pertenecientes a la Fiscalía Especializada en Combate a la Corrupción

Observaciones:

1 El presente documento despliega la información perteneciente a los indicadores estratégicos y gestión de aquellos Programas presupuestarios que proveen de bienes y servicios que generan valor público a la ciudadania jalisciense.

2 Se muestra el número del Componente relacionado con el indicador.

GOBIERNO DEL ESTADO DE JALISCO
PRESUPUESTO DE EGRESOS PARA EL EJERCICIO FISCAL 2021
Ficha Técnica de Indicador
Sistema de Evaluación del Desempeño (SED)

Gobierno del Estado de Jalisco — **Seguimiento de Indicadores** — **Secretaria de la Hacienda Pública**

Datos del Programa [1]

Prevención e Investigación y Combate a la Corrupción

Eje: Seguridad, justicia y Estado de derecho **Tema Central:** Procuración de justicia

¿Quien gasta?

47	Unidad Presupuestal	000	Unidad Responsable	00890	Unidad Ejecutora del Gasto
Fiscalía Especializada en Combate a la Corrupción		Fiscalía Especializada en Combate a la Corrupción		Fiscalía Especializada en Combate a la Corrupción	

¿Para qué se gasta?

Finalidad	Función	Subfunción
Gobierno	Justicia	Procuración de Justicia

Objetivos

Nivel	Clave Componente		Resumen Narrativo
Actividad	F1-12	2	Atención brindada a la ciudadanía desde el inicio hasta judicialización de las denuncias.

Datos del Indicador

Denominación

Porcentaje de la población que recibe atención desde el inicio hasta judicialización de las denuncias.

Método de cálculo

(Persona (Realizado) / Persona (Programado))*100

Descripción del Indicador

El indicador muestra el porcentaje de la atención otorgada a la población en el proceso de integración de la carpeta de investigación, desde la presentación de la denuncia hasta la judicialización.

Tipo de Indicador	Gestión	Dimensión del Indicador	Eficacia	Año de Medición del Resultado	2021
Cobertura	Estatal	Frecuencia de Medición	Mensual		

Parámetros de semaforización

0	59.99	60.00	79.99	80.00	130

Meta Institucional	Meta Valor	Unidad de medida (meta valor)	Desagregado meta valor por género: Hombre	Mujer
100%	3,208	Persona	No disponible	No disponible

Sentido del Indicador	Línea Base (meta valor)	Año (Línea base)	Tipo de Acumulación
Ascendente	3,000	2020	Suma

Resultados

Valor Programado	Avance de la Meta (4to trimestre)	% Avance de la Meta (4to trimestre)	Semáforo (4to trimestre)
3,208.00	4,001.00	124.7%	

	Valor programado	Avance de la meta		Valor programado	Avance de la meta
Enero	209.00	621.00	Julio	328.00	328.00
Febrero	209.00	313.00	Agosto	386.00	386.00
Marzo	209.00	392.00	Septiembre	304.00	275.00
Abril	209.00	299.00	Octubre	313.00	259.00
Mayo	209.00	253.00	Noviembre	313.00	337.00
Junio	209.00	334.00	Diciembre	310.00	204.00

Medios de verificación: Reportes de estadísticas de la Oficialía de partes de la Fiscalía Especializada en Combate a la Corrupción.

Observaciones:

1 El presente documento despliega la información perteneciente a los indicadores estratégicos y gestión de aquellos Programas presupuestarios que proveen de bienes y servicios que generan valor público a la ciudadania jalisciense.

2 Se muestra el número del Componente relacionado con el indicador.

GOBIERNO DEL ESTADO DE JALISCO
PRESUPUESTO DE EGRESOS PARA EL EJERCICIO FISCAL 2021
Ficha Técnica de Indicador

Sistema de Evaluación del Desempeño (SED)

Gobierno del Estado de Jalisco — **Seguimiento de Indicadores** — **Secretaria de la Hacienda Pública**

Datos del Programa [1]

Prevención e Investigación y Combate a la Corrupción

Eje: Seguridad, justicia y Estado de derecho **Tema Central:** Procuración de justicia

¿Quien gasta?

47	Unidad Presupuestal	000	Unidad Responsable	00890	Unidad Ejecutora del Gasto
Fiscalía Especializada en Combate a la Corrupción		Fiscalía Especializada en Combate a la Corrupción		Fiscalía Especializada en Combate a la Corrupción	

¿Para qué se gasta?

Finalidad	Función	Subfunción
Gobierno	Justicia	Procuración de Justicia

Objetivos

Nivel	Clave Componente		Resumen Narrativo
Actividad	F1-03	2	Recepción de denuncias por escrito y comparecencia.

Datos del Indicador

Denominación

Porcentaje de denuncias recibidas.

Método de cálculo

(Denuncias (Realizado) / Denuncias (Programado))*100

Descripción del Indicador

El indicador muestra el total de las denuncias presentadas por la población vía oficio o comparecía, el indicador muestra el porcentaje de avance de las denuncias recibidas con respecto a lo programado.

Tipo de Indicador	Gestión	Dimensión del Indicador	Eficacia	Año de Medición del Resultado	2021
Cobertura	Estatal	Frecuencia de Medición	Mensual		

Parámetros de semaforización						Meta Institucional	Meta Valor	Unidad de medida (meta valor)	Desagregado meta valor por género: Hombre	Mujer
						100%	900	Denuncia	0.00	0.00
0	59.99	60.00	79.99	80.00	130	Sentido del Indicador	Línea Base (meta valor)	Año (Línea base)	Tipo de Acumulación	
						Ascendente	630	2020	Suma	

Resultados

Valor Programado	Avance de la Meta (4to trimestre)	% Avance de la Meta (4to trimestre)	Semáforo (4to trimestre)
900.00	736.00	81.8%	

	Valor programado	Avance de la meta		Valor programado	Avance de la meta
Enero	75.00	42.00	Julio	75.00	81.00
Febrero	75.00	29.00	Agosto	75.00	73.00
Marzo	75.00	75.00	Septiembre	75.00	61.00
Abril	75.00	61.00	Octubre	75.00	81.00
Mayo	75.00	49.00	Noviembre	75.00	61.00
Junio	75.00	58.00	Diciembre	75.00	65.00

Medios de verificación: Reportes de denuncias realizadas de la Dirección de Control de Procesos y Audiencias de las Agencias de Ministerio Público, pertenecientes a la Fiscalía Especializada en Combate a la Corrupción

Observaciones:

1 El presente documento despliega la información perteneciente a los indicadores estratégicos y gestión de aquellos Programas presupuestarios que proveen de bienes y servicios que generan valor público a la ciudadania jalisciense.

2 Se muestra el número del Componente relacionado con el indicador.

GOBIERNO DEL ESTADO DE JALISCO
PRESUPUESTO DE EGRESOS PARA EL EJERCICIO FISCAL 2021
Ficha Técnica de Indicador

Sistema de Evaluación del Desempeño (SED)

Gobierno del Estado de Jalisco — **Seguimiento de Indicadores** — **Secretaria de la Hacienda Pública**

Datos del Programa [1]

Prevención e Investigación y Combate a la Corrupción

Eje: Seguridad, justicia y Estado de derecho **Tema Central:** Procuración de justicia

¿Quien gasta?

47	Unidad Presupuestal	000	Unidad Responsable	00890	Unidad Ejecutora del Gasto
Fiscalía Especializada en Combate a la Corrupción		Fiscalía Especializada en Combate a la Corrupción		Fiscalía Especializada en Combate a la Corrupción	

¿Para qué se gasta?

Finalidad	Función	Subfunción
Gobierno	Justicia	Procuración de Justicia

Objetivos

Nivel	Clave Componente		Resumen Narrativo
Actividad	F1-04	2	Integración de carpetas con todos los elementos que señala la ley.

Datos del Indicador

Denominación

Total de carpetas integradas en apego a la ley.

Método de cálculo

(Carpetas de investigación integradas (Realizado) / Carpetas de investigación integradas (Programado))*100

Descripción del Indicador

Este indicador muestra el total de las carpetas que se integran con apego a la ley.

Tipo de Indicador	Gestión	**Dimensión del Indicador**	Eficacia	**Año de Medición del Resultado**	2021
Cobertura	Estatal	**Frecuencia de Medición**	Mensual		

Parámetros de semaforización

0	59.99	60.00	79.99	80.00	130

Meta Institucional	Meta Valor	Unidad de medida (meta valor)	Desagregado meta valor por género: Hombre	Mujer
100%	546	Carpeta de Investigación	No disponible	No disponible

Sentido del Indicador	Línea Base (meta valor)	Año (Línea base)	Tipo de Acumulación
Ascendente	210	2020	Suma

Resultados

Valor Programado	Avance de la Meta (4to trimestre)	% Avance de la Meta (4to trimestre)	Semáforo (4to trimestre)
546.00	626.00	114.7%	

	Valor programado	Avance de la meta		Valor programado	Avance de la meta
Enero	34.00	31.00	Julio	57.00	66.00
Febrero	34.00	26.00	Agosto	57.00	70.00
Marzo	34.00	68.00	Septiembre	57.00	61.00
Abril	34.00	52.00	Octubre	57.00	52.00
Mayo	34.00	44.00	Noviembre	57.00	44.00
Junio	34.00	58.00	Diciembre	57.00	54.00

Medios de verificación: Reportes de denuncias realizadas de la Dirección de Control de Procesos y Audiencias de las Agencias de Ministerio Público, pertenecientes a la Fiscalía Especializada en Combate a la Corrupción

Observaciones:

1 El presente documento despliega la información perteneciente a los indicadores estratégicos y gestión de aquellos Programas presupuestarios que proveen de bienes y servicios que generan valor público a la ciudadania jalisciense.

2 Se muestra el número del Componente relacionado con el indicador.

GOBIERNO DEL ESTADO DE JALISCO
PRESUPUESTO DE EGRESOS PARA EL EJERCICIO FISCAL 2021
Ficha Técnica de Indicador
Sistema de Evaluación del Desempeño (SED)

Gobierno del Estado de Jalisco — **Seguimiento de Indicadores** — **Secretaria de la Hacienda Pública**

Datos del Programa [1]

Prevención e Investigación y Combate a la Corrupción

Eje: Seguridad, justicia y Estado de derecho **Tema Central:** Procuración de justicia

¿Quien gasta?

47	Unidad Presupuestal	000	Unidad Responsable	00890	Unidad Ejecutora del Gasto
Fiscalía Especializada en Combate a la Corrupción		Fiscalía Especializada en Combate a la Corrupción		Fiscalía Especializada en Combate a la Corrupción	

¿Para qué se gasta?

Finalidad	Función	Subfunción
Gobierno	Justicia	Procuración de Justicia

Objetivos

Nivel	Clave Componente		Resumen Narrativo
Actividad	F1-05	2	Investigación de los hechos denunciados con apego a la ley y respeto a los derechos humanos.

Datos del Indicador

Denominación
Total de hechos investigados fuera del área Metropolitana

Método de cálculo
(Investigación (Realizado) / Investigación (Programado))*100

Descripción del Indicador
Este indicador muestra el total de los actos de investigación realizados fuera del área metropolitana de Guadalajara que se integran en las carpetas de investigación

Tipo de Indicador	Gestión	**Dimensión del Indicador**	Eficacia	**Año de Medición del Resultado**	2021
Cobertura	Estatal	**Frecuencia de Medición**	Trimestral		

Parámetros de semaforización

0	59.99	60.00	79.99	80.00	130

Meta Institucional	Meta Valor	Unidad de medida (meta valor)	Desagregado meta valor por género: Hombre	Mujer
100%	3,684	Investigación	No disponible	No disponible

Sentido del Indicador	Línea Base (meta valor)	Año (Línea base)	Tipo de Acumulación
Ascendente	No disponible	No disponible	Suma

Resultados

Valor Programado	Avance de la Meta (4to trimestre)	% Avance de la Meta (4to trimestre)	Semáforo (4to trimestre)
3,684.00	4,311.00	117.0%	

	Valor programado	Avance de la meta		Valor programado	Avance de la meta
Enero	N.P.	N.D	Julio	N.P.	N.D
Febrero	N.P.	N.D	Agosto	N.P.	N.D
Marzo	240.00	1,494.00	Septiembre	1,602.00	852.00
Abril	N.P.	N.D	Octubre	N.P.	N.D
Mayo	N.P.	N.D	Noviembre	N.P.	N.D
Junio	240.00	263.00	Diciembre	1,602.00	1,702.00

Medios de verificación: Reportes de investigaciones de la Unidad de Policía Investigadora, pertenecientes a la Fiscalía Especializada en Combate a la Corrupción

Observaciones:

1 El presente documento despliega la información perteneciente a los indicadores estratégicos y gestión de aquellos Programas presupuestarios que proveen de bienes y servicios que generan valor público a la ciudadania jalisciense.

2 Se muestra el número del Componente relacionado con el indicador.

GOBIERNO DEL ESTADO DE JALISCO
PRESUPUESTO DE EGRESOS PARA EL EJERCICIO FISCAL 2021
Ficha Técnica de Indicador
Sistema de Evaluación del Desempeño (SED)

Gobierno del Estado de Jalisco — **Seguimiento de Indicadores** — **Secretaria de la Hacienda Pública**

Datos del Programa [1]

Prevención e Investigación y Combate a la Corrupción

Eje: Seguridad, justicia y Estado de derecho **Tema Central:** Procuración de justicia

¿Quien gasta?

47	Unidad Presupuestal	000	Unidad Responsable	00890	Unidad Ejecutora del Gasto
Fiscalía Especializada en Combate a la Corrupción		Fiscalía Especializada en Combate a la Corrupción		Fiscalía Especializada en Combate a la Corrupción	

¿Para qué se gasta?

Finalidad	Función	Subfunción
Gobierno	Justicia	Procuración de Justicia

Objetivos

Nivel	Clave Componente		Resumen Narrativo
Componente	F2	2	Estrategias con perspectiva de genero y derechos humanos implementadas para contribuir a reducir las brechas de desigualdad.

Datos del Indicador

Denominación

Porcentaje de acciones con perspectiva de genero y derechos humanos.

Método de cálculo

(Acciones con perspectiva de genero y derechos humanos (Realizado) / Acciones con perspectiva de genero y derechos humanos (Programado))*100

Descripción del Indicador

Este indicador muestra porcentaje de avance logrado respecto a las acciones con perspectiva de genero y derechos humanos implementados

Tipo de Indicador	Gestión	**Dimensión del Indicador**	Eficacia	**Año de Medición del Resultado**	2021
Cobertura	Estatal	**Frecuencia de Medición**	Trimestral		

Parámetros de semaforización

0	59.99	60.00	79.99	80.00	130

Meta Institucional	Meta Valor	Unidad de medida (meta valor)	Desagregado meta valor por género: Hombre	Mujer
100%	5	Acción	2.00	3.00

Sentido del Indicador	Línea Base (meta valor)	Año (Línea base)	Tipo de Acumulación
Ascendente	5	2020	Suma

Resultados

Valor Programado	Avance de la Meta (4to trimestre)	% Avance de la Meta (4to trimestre)	Semáforo (4to trimestre)
5.00	6.00	120.0%	

	Valor programado	Avance de la meta		Valor programado	Avance de la meta
Enero	N.P.	N.D	Julio	N.P.	N.D
Febrero	N.P.	N.D	Agosto	1.00	1.00
Marzo	N.P.	N.D	Septiembre	N.P.	N.D
Abril	1.00	0.00	Octubre	N.P.	N.D
Mayo	N.P.	N.D	Noviembre	N.P.	N.D
Junio	1.00	2.00	Diciembre	2.00	3.00

Medios de verificación: Reportes de sistemas implementados de la Dirección de Planeación, Administración y finanzas

Observaciones:

Durante el último trimestre se llevaron a cabo los siguientes:

1. Diplomado en Derechos Humanos
2. Cuestionario de representantes para diagnóstico e implementación de las acciones de Programa Cultural Institucional
3. Informe 2021 Unidad de Igualda de Género, capacitación para los integrantes de la Unidad de Género

1 El presente documento despliega la información perteneciente a los indicadores estratégicos y gestión de aquellos Programas presupuestarios que proveen de bienes y servicios que generan valor público a la ciudadania jalisciense.

2 Se muestra el número del Componente relacionado con el indicador.

GOBIERNO DEL ESTADO DE JALISCO
PRESUPUESTO DE EGRESOS PARA EL EJERCICIO FISCAL 2021
Ficha Técnica de Indicador
Sistema de Evaluación del Desempeño (SED)

Gobierno del Estado de Jalisco — **Seguimiento de Indicadores** — **Secretaria de la Hacienda Pública**

Datos del Programa [1]

Prevención e Investigación y Combate a la Corrupción

Eje: Seguridad, justicia y Estado de derecho **Tema Central:** Procuración de justicia

¿Quien gasta?

47 Unidad Presupuestal	000 Unidad Responsable	00890 Unidad Ejecutora del Gasto
Fiscalía Especializada en Combate a la Corrupción	Fiscalía Especializada en Combate a la Corrupción	Fiscalía Especializada en Combate a la Corrupción

¿Para qué se gasta?

Finalidad	Función	Subfunción
Gobierno	Justicia	Procuración de Justicia

Objetivos

Nivel	Clave Componente	Resumen Narrativo
Actividad	F2-01 [2]	Firma de convenios de colaboración y cooperación con perspectiva de genero y derechos humanos.

Datos del Indicador

Denominación

Total de convenios de colaboración y cooperación firmados con perspectiva de genero y derehos humanos

Método de cálculo

(Convenios con Perspectiva de Genero y Derechos Humanos (Realizado) / Convenios con Perspectiva de Genero y Derechos Humanos (Programado))*100

Descripción del Indicador

El indicador muestra el total de convenios firmados con instituciones y privadas para la colaboración y cooperación con perpectiva de genero y derechos humanos.

Tipo de Indicador	Gestión	**Dimensión del Indicador**	Eficacia	**Año de Medición del Resultado**	2021
Cobertura	Estatal	**Frecuencia de Medición**	Trimestral		

Parámetros de semaforización

0	59.99	60.00	79.99	80.00	130

Meta Institucional	Meta Valor	Unidad de medida (meta valor)	Desagregado meta valor por género: Hombre	Desagregado meta valor por género: Mujer
100%	2	Convenio	1.00	1.00

Sentido del Indicador	Línea Base (meta valor)	Año (Línea base)	Tipo de Acumulación
Ascendente	No disponible	No disponible	Suma

Resultados

Valor Programado	Avance de la Meta (4to trimestre)	% Avance de la Meta (4to trimestre)	Semáforo (4to trimestre)
2.00	2.00	100.0%	

	Valor programado	Avance de la meta		Valor programado	Avance de la meta
Enero	N.P.	N.D	Julio	N.P.	N.D
Febrero	N.P.	N.D	Agosto	N.P.	N.D
Marzo	0.00	0.00	Septiembre	0.00	0.00
Abril	N.P.	N.D	Octubre	N.P.	N.D
Mayo	N.P.	N.D	Noviembre	N.P.	N.D
Junio	1.00	1.00	Diciembre	1.00	1.00

Medios de verificación: Reportes de acciones implementadas de la Dirección de Planeación, Administración y Finanzas, de la Fiscalía Especializada en Combate a la Corrupción

Observaciones: Convenio del Diplomado en Derechos Humanos

1 El presente documento despliega la información perteneciente a los indicadores estratégicos y gestión de aquellos Programas presupuestarios que proveen de bienes y servicios que generan valor público a la ciudadania jalisciense.

2 Se muestra el número del Componente relacionado con el indicador.

GOBIERNO DEL ESTADO DE JALISCO
PRESUPUESTO DE EGRESOS PARA EL EJERCICIO FISCAL 2021
Ficha Técnica de Indicador
Sistema de Evaluación del Desempeño (SED)

Gobierno del Estado de Jalisco — **Seguimiento de Indicadores** — **Secretaria de la Hacienda Pública**

Datos del Programa [1]

Prevención e Investigación y Combate a la Corrupción

Eje: Seguridad, justicia y Estado de derecho **Tema Central:** Procuración de justicia

¿Quien gasta?

47 Unidad Presupuestal	000 Unidad Responsable	00890 Unidad Ejecutora del Gasto
Fiscalía Especializada en Combate a la Corrupción	Fiscalía Especializada en Combate a la Corrupción	Fiscalía Especializada en Combate a la Corrupción

¿Para qué se gasta?

Finalidad	Función	Subfunción
Gobierno	Justicia	Procuración de Justicia

Objetivos

Nivel	Clave Componente	Resumen Narrativo
Actividad	F2-02 [2]	Capacitación impartida con perspectiva de genero y derechos humanos impartidos al interior de la dependencia.

Datos del Indicador

Denominación

Total de cursos de capacitación con perspectiva de genero impartidos al interior de la dependencia.

Método de cálculo

(Cursos de capacitación con Perspectiva de Genero y D.H: (Realizado) / Cursos de capacitación con Perspectiva de Genero y D.H: (Programado))*100

Descripción del Indicador

El indicador muestra el total de los cursos impartidos al interior de la dependencia con perspectiva de genero y derechos humanos

Tipo de Indicador	Gestión	**Dimensión del Indicador**	Eficacia	**Año de Medición del Resultado**	2021
Cobertura	Estatal	**Frecuencia de Medición**	Trimestral		

Parámetros de semaforización

0	59.99	60.00	79.99	80.00	130

Meta Institucional	Meta Valor	Unidad de medida (meta valor)	Desagregado meta valor por género: Hombre	Desagregado meta valor por género: Mujer
100%	3	Curso	1.00	2.00

Sentido del Indicador	Línea Base (meta valor)	Año (Línea base)	Tipo de Acumulación
Ascendente	No disponible	No disponible	Suma

Resultados

Valor Programado	Avance de la Meta (4to trimestre)	% Avance de la Meta (4to trimestre)	Semáforo (4to trimestre)
3.00	2.00	66.7%	

	Valor programado	Avance de la meta		Valor programado	Avance de la meta
Enero	N.P.	N.D	Julio	N.P.	N.D
Febrero	N.P.	N.D	Agosto	N.P.	N.D
Marzo	0.00	0.00	Septiembre	1.00	1.00
Abril	N.P.	N.D	Octubre	N.P.	N.D
Mayo	N.P.	N.D	Noviembre	N.P.	N.D
Junio	1.00	0.00	Diciembre	1.00	1.00

Medios de verificación: Reportes de sistemas implementados de la Dirección de Planeación, Administración y finanzas

Observaciones:

1 El presente documento despliega la información perteneciente a los indicadores estratégicos y gestión de aquellos Programas presupuestarios que proveen de bienes y servicios que generan valor público a la ciudadania jalisciense.

2 Se muestra el número del Componente relacionado con el indicador.

GOBIERNO DEL ESTADO DE JALISCO
PRESUPUESTO DE EGRESOS PARA EL EJERCICIO FISCAL 2021
Ficha Técnica de Indicador
Sistema de Evaluación del Desempeño (SED)

Gobierno del Estado de Jalisco — **Seguimiento de Indicadores** — **Secretaria de la Hacienda Pública**

Datos del Programa [1]

Prevención e Investigación y Combate a la Corrupción

Eje: Seguridad, justicia y Estado de derecho **Tema Central:** Procuración de justicia

¿Quien gasta?

47	Unidad Presupuestal	000	Unidad Responsable	00890	Unidad Ejecutora del Gasto
Fiscalía Especializada en Combate a la Corrupción		Fiscalía Especializada en Combate a la Corrupción		Fiscalía Especializada en Combate a la Corrupción	

¿Para qué se gasta?

Finalidad	Función	Subfunción
Gobierno	Justicia	Procuración de Justicia

Objetivos

Nivel	Clave Componente		Resumen Narrativo
Componente	F3	2	Estrategias implementadas para la prevención y el combate a la corrupción.

Datos del Indicador

Denominación

Porcentaje de acciones de prevención para el combate a la corrupción implementadas.

Método de cálculo

(acciones en combate a la corrupción (Realizado) / acciones en combate a la corrupción (Programado))*100

Descripción del Indicador

Este indicador muestra porcentaje de avance logrado respecto a las acciones de prevención y combate a la corrupción implementadas.

Tipo de Indicador	Gestión	**Dimensión del Indicador**	Eficacia	**Año de Medición del Resultado**	2021
Cobertura	Estatal	**Frecuencia de Medición**	Mensual		

Parámetros de semaforización

0	59.99	60.00	79.99	80.00	130

Meta Institucional	Meta Valor	Unidad de medida (meta valor)	Desagregado meta valor por género: Hombre	Mujer
100%	156	Acción	No disponible	No disponible

Sentido del Indicador	Línea Base (meta valor)	Año (Línea base)	Tipo de Acumulación
Ascendente	120	2020	Suma

Resultados

Valor Programado	Avance de la Meta (4to trimestre)	% Avance de la Meta (4to trimestre)	Semáforo (4to trimestre)
156.00	169.00	108.3%	

	Valor programado	Avance de la meta		Valor programado	Avance de la meta
Enero	0.00	17.00	Julio	35.00	9.00
Febrero	0.00	22.00	Agosto	35.00	13.00
Marzo	0.00	24.00	Septiembre	35.00	22.00
Abril	0.00	2.00	Octubre	21.00	14.00
Mayo	6.00	12.00	Noviembre	10.00	12.00
Junio	6.00	12.00	Diciembre	8.00	10.00

Medios de verificación: Reportes de acciones implementadas de la Dirección de Vinculación y comunicación social de la Fiscalía Especializada en Combate a la Corrupción

Observaciones:

1 El presente documento despliega la información perteneciente a los indicadores estratégicos y gestión de aquellos Programas presupuestarios que proveen de bienes y servicios que generan valor público a la ciudadania jalisciense.

2 Se muestra el número del Componente relacionado con el indicador.

GOBIERNO DEL ESTADO DE JALISCO
PRESUPUESTO DE EGRESOS PARA EL EJERCICIO FISCAL 2021
Ficha Técnica de Indicador
Sistema de Evaluación del Desempeño (SED)

Gobierno del Estado de Jalisco — **Seguimiento de Indicadores** — **Secretaria de la Hacienda Pública**

Datos del Programa [1]

Prevención e Investigación y Combate a la Corrupción

Eje: Seguridad, justicia y Estado de derecho **Tema Central:** Procuración de justicia

¿Quien gasta?

47	Unidad Presupuestal	000	Unidad Responsable	00890	Unidad Ejecutora del Gasto
Fiscalía Especializada en Combate a la Corrupción		Fiscalía Especializada en Combate a la Corrupción		Fiscalía Especializada en Combate a la Corrupción	

¿Para qué se gasta?

Finalidad	Función	Subfunción
Gobierno	Justicia	Procuración de Justicia

Objetivos

Nivel	Clave Componente		Resumen Narrativo
Actividad	F3-06	2	Capacitación impartida a servidores y funcionarios públicos; y la sociedad en general.

Datos del Indicador

Denominación

Total de cursos impartidos a servidores y funcionarios públicos; y la sociedad en general

Método de cálculo

(Cursos de capacitación (Realizado) / Cursos de capacitación (Programado))*100

Descripción del Indicador

El indicador muestra el total de los cursos impartidos a servidores y funcionarios públicos, y la sociedad en general, en materia del combate a la corrupción.

Tipo de Indicador	Gestión	**Dimensión del Indicador**	Eficacia	**Año de Medición del Resultado**	2021
Cobertura	Estatal	**Frecuencia de Medición**	Mensual		

Parámetros de semaforización

0	59.99	60.00	79.99	80.00	130

Meta Institucional	Meta Valor	Unidad de medida (meta valor)	Desagregado meta valor por género: Hombre	Mujer
100%	24	Curso	No disponible	No disponible

Sentido del Indicador	Línea Base (meta valor)	Año (Línea base)	Tipo de Acumulación
Ascendente	8	2020	Suma

Resultados

Valor Programado	Avance de la Meta (4to trimestre)	% Avance de la Meta (4to trimestre)	Semáforo (4to trimestre)
24.00	29.00	120.8%	

	Valor programado	Avance de la meta		Valor programado	Avance de la meta
Enero	0.00	0.00	Julio	7.00	1.00
Febrero	1.00	6.00	Agosto	4.00	5.00
Marzo	1.00	3.00	Septiembre	5.00	1.00
Abril	0.00	0.00	Octubre	2.00	3.00
Mayo	1.00	3.00	Noviembre	1.00	3.00
Junio	1.00	2.00	Diciembre	1.00	2.00

Medios de verificación: Reportes de cursos impartidos de la Dirección de Vinculación y comunicación social de la Fiscalía Especializada en el Combate a la Corrupción.

Observaciones:

1 El presente documento despliega la información perteneciente a los indicadores estratégicos y gestión de aquellos Programas presupuestarios que proveen de bienes y servicios que generan valor público a la ciudadania jalisciense.

2 Se muestra el número del Componente relacionado con el indicador.

GOBIERNO DEL ESTADO DE JALISCO
PRESUPUESTO DE EGRESOS PARA EL EJERCICIO FISCAL 2021
Ficha Técnica de Indicador
Sistema de Evaluación del Desempeño (SED)

Gobierno del Estado de Jalisco

Seguimiento de Indicadores

Secretaria de la Hacienda Pública

Datos del Programa [1]

Prevención e Investigación y Combate a la Corrupción

Eje: Seguridad, justicia y Estado de derecho **Tema Central:** Procuración de justicia

¿Quien gasta?

47	Unidad Presupuestal	000	Unidad Responsable	00890	Unidad Ejecutora del Gasto
Fiscalía Especializada en Combate a la Corrupción		Fiscalía Especializada en Combate a la Corrupción		Fiscalía Especializada en Combate a la Corrupción	

¿Para qué se gasta?

Finalidad	Función	Subfunción
Gobierno	Justicia	Procuración de Justicia

Objetivos

Nivel	Clave Componente		Resumen Narrativo
Actividad	F3-07	2	Firma de convenios de colaboración y cooperación para la prevención y el combate a la corrupción.

Datos del Indicador

Denominación

Total de convenios de colaboración y cooperación firmados para la prevención y combate a la corrupción.

Método de cálculo

(Convenios de colaboración (Realizado) / Convenios de colaboración (Programado))*100

Descripción del Indicador

El indicador muestra el total de convenios firmados con instituciones y privadas para la colaboración y cooperación en la prevención y combate a la corrupción.

Tipo de Indicador	Gestión	Dimensión del Indicador	Eficacia	Año de Medición del Resultado	2021
Cobertura	Estatal	Frecuencia de Medición	Trimestral		

Parámetros de semaforización						Meta Institucional	Meta Valor	Unidad de medida (meta valor)	Desagregado meta valor por género: Hombre	Mujer
						100%	15	Convenio	1.00	2.00
0	59.99	60.00	79.99	80.00	130	Sentido del Indicador	Línea Base (meta valor)	Año (Línea base)	Tipo de Acumulación	
						Ascendente	4	2020	Suma	

Resultados

Valor Programado	Avance de la Meta (4to trimestre)	% Avance de la Meta (4to trimestre)	Semáforo (4to trimestre)
15.00	14.00	93.3%	

	Valor programado	Avance de la meta		Valor programado	Avance de la meta
Enero	N.P.	N.D	Julio	N.P.	N.D
Febrero	N.P.	8.00	Agosto	N.P.	N.D
Marzo	1.00	N.D	Septiembre	12.00	4.00
Abril	N.P.	N.D	Octubre	N.P.	N.D
Mayo	N.P.	N.D	Noviembre	N.P.	N.D
Junio	1.00	2.00	Diciembre	1.00	0.00

Medios de verificación: Reportes de convenios de la Dirección de Vinculación y comunicación social de la Fiscalía Especializada en el Combate a la Corrupción.

Observaciones:

1 El presente documento despliega la información perteneciente a los indicadores estratégicos y gestión de aquellos Programas presupuestarios que proveen de bienes y servicios que generan valor público a la ciudadania jalisciense.

2 Se muestra el número del Componente relacionado con el indicador.

GOBIERNO DEL ESTADO DE JALISCO
PRESUPUESTO DE EGRESOS PARA EL EJERCICIO FISCAL 2021
Ficha Técnica de Indicador
Sistema de Evaluación del Desempeño (SED)

Gobierno del Estado de Jalisco — **Seguimiento de Indicadores** — **Secretaria de la Hacienda Pública**

Datos del Programa [1]

Prevención e Investigación y Combate a la Corrupción

Eje: Seguridad, justicia y Estado de derecho **Tema Central:** Procuración de justicia

¿Quien gasta?

47	Unidad Presupuestal	000	Unidad Responsable	00890	Unidad Ejecutora del Gasto
Fiscalía Especializada en Combate a la Corrupción		Fiscalía Especializada en Combate a la Corrupción		Fiscalía Especializada en Combate a la Corrupción	

¿Para qué se gasta?

Finalidad	Función	Subfunción
Gobierno	Justicia	Procuración de Justicia

Objetivos

Nivel	Clave Componente		Resumen Narrativo
Componente	F4	2	Sistemas integrales de gestión y administración implementados de acuerdo a la normatividad para la mejora continua y rendición de cuentas.

Datos del Indicador

Denominación

Total de sistemas integrales de gestión y administración implementados de acuerdo a la normatividad enfocados a la mejora continua y rendición de cuentas.

Método de cálculo

(Sistemas integrales (Realizado) / Sistemas integrales (Programado))*100

Descripción del Indicador

El indicador muestra el total de sistemas integrales y procesos administrativos con enfoque de mejora continua y rendición de cuentas

Tipo de Indicador	Gestión	**Dimensión del Indicador**	Eficacia	**Año de Medición del Resultado**	2021
Cobertura	Estatal	**Frecuencia de Medición**	Trimestral		

Parámetros de semaforización

0	59.99	60.00	79.99	80.00	130

Desagregado meta valor por género

Meta Institucional	Meta Valor	Unidad de medida (meta valor)	Hombre	Mujer
100%	8	Sistema	0.00	0.00

Sentido del Indicador	Línea Base (meta valor)	Año (Línea base)	Tipo de Acumulación
Ascendente	13	2020	Suma

Resultados

Valor Programado	Avance de la Meta (4to trimestre)	% Avance de la Meta (4to trimestre)	Semáforo (4to trimestre)
8.00	4.00	50.0%	

	Valor programado	Avance de la meta		Valor programado	Avance de la meta
Enero	N.P.	N.D	Julio	N.P.	N.D
Febrero	N.P.	N.D	Agosto	1.00	1.00
Marzo	N.P.	N.D	Septiembre	N.P.	N.D
Abril	1.00	N.D	Octubre	N.P.	N.D
Mayo	3.00	1.00	Noviembre	N.P.	N.D
Junio	N.P.	N.D	Diciembre	3.00	2.00

Medios de verificación: Reportes emitidos por la Dirección de Planeación. Administración y Finanzas, así como la Unidad de Transparencia y Acceso a la Información de la FECC

Observaciones:

Como se visualiza en los indicadores Total de Sistemas de información y Tecnologías dela Información en red implementados, así como Total de manuales de organización y procedimientos elaborados, cada uno cumple con su meta, más al ser actividades que conforman este Componente, se toma como valor de unidad lo realizado en:

1. Manuales de Organización y procedimientos elaborados
2. Sistemas de información y tecnologías de la información implementados en red

1 El presente documento despliega la información perteneciente a los indicadores estratégicos y gestión de aquellos Programas presupuestarios que proveen de bienes y servicios que generan valor público a la ciudadania jalisciense.

2 Se muestra el número del Componente relacionado con el indicador.

GOBIERNO DEL ESTADO DE JALISCO
PRESUPUESTO DE EGRESOS PARA EL EJERCICIO FISCAL 2021
Ficha Técnica de Indicador
Sistema de Evaluación del Desempeño (SED)

Gobierno del Estado de Jalisco — **Seguimiento de Indicadores** — **Secretaria de la Hacienda Pública**

Datos del Programa [1]

Prevención e Investigación y Combate a la Corrupción

Eje: Seguridad, justicia y Estado de derecho **Tema Central:** Procuración de justicia

¿Quien gasta?

47	Unidad Presupuestal	000	Unidad Responsable	00890	Unidad Ejecutora del Gasto
Fiscalía Especializada en Combate a la Corrupción		Fiscalía Especializada en Combate a la Corrupción		Fiscalía Especializada en Combate a la Corrupción	

¿Para qué se gasta?

Finalidad	Función	Subfunción
Gobierno	Justicia	Procuración de Justicia

Objetivos

Nivel	Clave Componente		Resumen Narrativo
Actividad	F4-10	2	Generación de información pública accesible, asegurando el cumplimiento de las normas establecidas.

Datos del Indicador

Denominación

Total de días en la emisión de respuesta a las solicitudes de información.

Método de cálculo

(Respuesta a solicitudes (Realizado) / Respuesta a solicitudes (Programado))*100

Descripción del Indicador

Mide el tiempo promedio de respuesta de las solicitudes de información.

Tipo de Indicador	Gestión	**Dimensión del Indicador**	Eficiencia	**Año de Medición del Resultado**	2021
Cobertura	Regional	**Frecuencia de Medición**	Mensual		

Parámetros de semaforización

130	80.00	79.99	60.00	59.99	0

Meta Institucional	Meta Valor	Unidad de medida (meta valor)	Desagregado meta valor por género: Hombre	Mujer
100%	6	Solicitud	0.00	0.00

Sentido del Indicador	Línea Base (meta valor)	Año (Línea base)	Tipo de Acumulación
Descendente	6	2020	Valor presente

Resultados

Valor Programado	Avance de la Meta (4to trimestre)	% Avance de la Meta (4to trimestre)	Semáforo (4to trimestre)
6.00	5.00	83.3%	

	Valor programado	Avance de la meta		Valor programado	Avance de la meta
Enero	6.00	1.00	Julio	6.00	4.00
Febrero	6.00	1.00	Agosto	6.00	2.00
Marzo	6.00	1.00	Septiembre	6.00	4.00
Abril	6.00	2.00	Octubre	6.00	3.00
Mayo	6.00	3.00	Noviembre	6.00	4.00
Junio	6.00	6.00	Diciembre	6.00	5.00

Medios de verificación: Registros internos de la Unidad de Transparencia.

Observaciones:

1 El presente documento despliega la información perteneciente a los indicadores estratégicos y gestión de aquellos Programas presupuestarios que proveen de bienes y servicios que generan valor público a la ciudadania jalisciense.

2 Se muestra el número del Componente relacionado con el indicador.

GOBIERNO DEL ESTADO DE JALISCO
PRESUPUESTO DE EGRESOS PARA EL EJERCICIO FISCAL 2021
Ficha Técnica de Indicador
Sistema de Evaluación del Desempeño (SED)

Gobierno del Estado de Jalisco — **Seguimiento de Indicadores** — **Secretaria de la Hacienda Pública**

Datos del Programa [1]

Prevención e Investigación y Combate a la Corrupción

Eje: Seguridad, justicia y Estado de derecho **Tema Central:** Procuración de justicia

¿Quien gasta?

47	Unidad Presupuestal	000	Unidad Responsable	00890	Unidad Ejecutora del Gasto
Fiscalía Especializada en Combate a la Corrupción		Fiscalía Especializada en Combate a la Corrupción		Fiscalía Especializada en Combate a la Corrupción	

¿Para qué se gasta?

Finalidad	Función	Subfunción
Gobierno	Justicia	Procuración de Justicia

Objetivos

Nivel	Clave Componente		Resumen Narrativo
Actividad	F4-08	2	Implementación de sistemas de información que vinculen las diferentes actividades que realizan las áreas, con la finalidad de optimizar y eficientar el trabajo.

Datos del Indicador

Denominación

Total de sistema de información y tecnologías de la información en red implementados

Método de cálculo

(Sistemas (Realizado) / Sistemas (Programado))*100

Descripción del Indicador

Mide el número de sistema de información y tecnologías de la información en red implementados

Tipo de Indicador	Gestión	**Dimensión del Indicador**	Eficacia	**Año de Medición del Resultado**	2021
Cobertura	Regional	**Frecuencia de Medición**	Trimestral		

Parámetros de semaforización

0	59.99	60.00	79.99	80.00	130

Meta Institucional	Meta Valor	Unidad de medida (meta valor)	Desagregado meta valor por género: Hombre	Mujer
100%	3	Sistema	0.00	0.00

Sentido del Indicador	Línea Base (meta valor)	Año (Línea base)	Tipo de Acumulación
Ascendente	No disponible	No disponible	Suma

Resultados

Valor Programado	Avance de la Meta (4to trimestre)	% Avance de la Meta (4to trimestre)	Semáforo (4to trimestre)
3.00	6.00	200.0%	

	Valor programado	Avance de la meta		Valor programado	Avance de la meta
Enero	N.P.	N.D	Julio	N.P.	N.D
Febrero	N.P.	N.D	Agosto	N.P.	N.D
Marzo	0.00	0.00	Septiembre	1.00	1.00
Abril	N.P.	N.D	Octubre	N.P.	N.D
Mayo	N.P.	N.D	Noviembre	N.P.	N.D
Junio	1.00	1.00	Diciembre	1.00	4.00

Medios de verificación: Reportes de sistemas implementados de la Dirección de Planeación, Administración y finanzas

Observaciones:

Durante el periodo de octubre a diciembre se implementaron los siguientes sistemas de información y tecnologías de la información en red implementados:

1. Digitalización de archivo (consistente en la habilitación de sistemas en las diversas áreas de la Dependencia para digitalización del archivo)
2. Administración de la Red interna (Se implementó, puso en marcha y capacitó al personal para mudar y trabajar desde la red interna de la Dependencia)
3. Acceso a Navegación (Como medidas de seguridad a la Dependencia, se revisaron y determinaron los sitios web a los cuales se puede accesar como parte del trabajo)
4. Implementación de la Red Jalisco

1 El presente documento despliega la información perteneciente a los indicadores estratégicos y gestión de aquellos Programas presupuestarios que proveen de bienes y servicios que generan valor público a la ciudadania jalisciense.

2 Se muestra el número del Componente relacionado con el indicador.

GOBIERNO DEL ESTADO DE JALISCO
PRESUPUESTO DE EGRESOS PARA EL EJERCICIO FISCAL 2021
Ficha Técnica de Indicador

Sistema de Evaluación del Desempeño (SED)

Gobierno del Estado de Jalisco — **Seguimiento de Indicadores** — **Secretaria de la Hacienda Pública**

Datos del Programa [1]

Prevención e Investigación y Combate a la Corrupción

Eje: Seguridad, justicia y Estado de derecho **Tema Central:** Procuración de justicia

¿Quien gasta?

47	Unidad Presupuestal	000	Unidad Responsable	00890	Unidad Ejecutora del Gasto
Fiscalía Especializada en Combate a la Corrupción		Fiscalía Especializada en Combate a la Corrupción		Fiscalía Especializada en Combate a la Corrupción	

¿Para qué se gasta?

Finalidad	Función	Subfunción
Gobierno	Justicia	Procuración de Justicia

Objetivos

Nivel	Clave Componente		Resumen Narrativo
Actividad	F4-09	2	Elaboración de Manuales de Organización y Procedimientos

Datos del Indicador

Denominación

Total de Manuales de Organización y Procedimientos elaborados

Método de cálculo

(Manuales de organización y procesos (Realizado) / Manuales de organización y procesos (Programado))*100

Descripción del Indicador

Mide el número total de Manuales de Organización y Procedimientos elaborados, autorizados y publicados.

Tipo de Indicador	Gestión	Dimensión del Indicador	Eficiencia	Año de Medición del Resultado	2021
Cobertura	Regional	Frecuencia de Medición	Trimestral		

Parámetros de semaforización

0	59.99	60.00	79.99	80.00	130

Meta Institucional	Meta Valor	Unidad de medida (meta valor)	Desagregado meta valor por género: Hombre	Desagregado meta valor por género: Mujer
100%	5	Manual	0.00	0.00

Sentido del Indicador	Línea Base (meta valor)	Año (Línea base)	Tipo de Acumulación
Ascendente	No disponible	No disponible	Suma

Resultados

Valor Programado	Avance de la Meta (4to trimestre)	% Avance de la Meta (4to trimestre)	Semáforo (4to trimestre)
5.00	8.00	160.0%	

	Valor programado	Avance de la meta		Valor programado	Avance de la meta
Enero	N.P.	N.D	Julio	N.P.	N.D
Febrero	N.P.	N.D	Agosto	N.P.	N.D
Marzo	0.00	0.00	Septiembre	0.00	0.00
Abril	N.P.	N.D	Octubre	N.P.	N.D
Mayo	N.P.	N.D	Noviembre	N.P.	N.D
Junio	3.00	0.00	Diciembre	2.00	8.00

Medios de verificación: Reportes de sistemas implementados de la Direción de Planeación, Administración y finanzas

Observaciones:

En el último trimestre se ha avanzado en la realización del Manual de Organización y Procedimientos elaborados de la Dependencia, conjuntamente con la Secretaría de Administración, siendo esta última quien validó la etapa de arranque lo relativo a la normativa e identificación de procesos, derivado de lo anterior se toman como manuales los correspondientes a:

1. Dirección de Control de Procesos y Audiencias
2. Dirección de Planeación, Administración y Finanzas
3. Dirección de Vinculación y Comunicación Social
4. Unidad de Policía Investigadora
5. Coordinación Jurídica
6. Unidad de Transparencia
7. Despacho del Fiscal (SP, OP)
8. Institucional

1 El presente documento despliega la información perteneciente a los indicadores estratégicos y gestión de aquellos Programas presupuestarios que proveen de bienes y servicios que generan valor público a la ciudadania jalisciense.

2 Se muestra el número del Componente relacionado con el indicador.

id_mir: 19260

GOBIERNO DEL ESTADO DE JALISCO
PRESUPUESTO DE EGRESOS PARA EL EJERCICIO FISCAL 2021
Ficha Técnica de Indicador
Sistema de Evaluación del Desempeño (SED)

Gobierno del Estado de Jalisco — **Seguimiento de Indicadores** — **Secretaria de la Hacienda Pública**

Datos del Programa [1]

Investigar y Perseguir los Delitos Electorales de Orden Estatal

Eje: Seguridad, justicia y Estado de derecho **Tema Central:** Procuración de justicia

¿Quien gasta?

48 Unidad Presupuestal	000 Unidad Responsable	00515 Unidad Ejecutora del Gasto
Fiscalía Especializada en Materia de Delitos Electorales	Fiscalía Especializada en Materia de Delitos Electorales	Fiscalía Especializada en Materia de Delitos Electorales

¿Para qué se gasta?

Finalidad	Función	Subfunción
Gobierno	Justicia	Procuración de Justicia

Objetivos

Nivel	Clave Componente	Resumen Narrativo
Fin	2	Contribuir a consolidar el Estado de derecho y la cultura de paz a través de la prevención, la atención oportuna y eficaz de las demandas sociales en materia de seguridad y justicia, garantizando el derecho humano de integridad física y psíquica, reparando el tejido social, recuperando la autoridad de las instituciones e impulsar condiciones para una producción conjunta de seguridad, incluyente y sustentable con los actores sociales y gubernamentales.

Datos del Indicador

Denominación

Posición en el Índice de Desarrollo Democrático

Método de cálculo

(Posición en el Índice de Desarrollo Democrático (Realizado)/Posición en el Índice de Desarrollo Democrático (Programado))*100

Descripción del Indicador

Mide el desarrollo democrático por entidad, basado en tres planos o dimensiones de la democracia: _x000D_ 1. Democracia de los ciudadano; _x000D_ 2. Democracia de las instituciones; y _x000D_ 3. Ejercicio de poder efectivo para gobernar.

Tipo de Indicador	Dimensión del Indicador	Año de Medición del Resultado
Estratégico	Eficacia	2021
Cobertura	**Frecuencia de Medición**	
Estatal	Anual	

Parámetros de semaforización

130	80.00	79.99	60.00	59.99	0

Meta Institucional	Meta Valor	Unidad de medida (meta valor)	Desagregado meta valor por género: Hombre	Mujer
100%	15	Posición	0.00	0.00

Sentido del Indicador	Línea Base (meta valor)	Año (Línea base)	Tipo de Acumulación
Descendente	19	2010	Suma

Resultados

Valor Programado	Avance de la Meta (4to trimestre)	% Avance de la Meta (4to trimestre)	Semáforo (4to trimestre)
N.P.	N.D.	N.D.	

	Valor programado	Avance de la meta		Valor programado	Avance de la meta
Enero	N.P.	N.D.	Julio	N.P.	N.D.
Febrero	N.P.	N.D.	Agosto	N.P.	N.D.
Marzo	N.P.	N.D.	Septiembre	N.P.	N.D.
Abril	N.P.	N.D.	Octubre	N.P.	N.D.
Mayo	N.P.	N.D.	Noviembre	N.P.	N.D.
Junio	N.P.	N.D.	Diciembre	N.P.	N.D.

Medios de verificación

Observaciones

1 El presente documento despliega la información perteneciente a los indicadores estratégicos y gestión de aquellos Programas presupuestarios que proveen de bienes y servicios que generan valor público a la ciudadania jalisciense.

2 Se muestra el número del Componente relacionado con el indicador.

GOBIERNO DEL ESTADO DE JALISCO
PRESUPUESTO DE EGRESOS PARA EL EJERCICIO FISCAL 2021
Ficha Técnica de Indicador
Sistema de Evaluación del Desempeño (SED)

Gobierno del Estado de Jalisco — **Seguimiento de Indicadores** — **Secretaria de la Hacienda Pública**

Datos del Programa [1]

Investigar y Perseguir los Delitos Electorales de Orden Estatal

Eje: Seguridad, justicia y Estado de derecho **Tema Central:** Procuración de justicia

¿Quien gasta?

48 Unidad Presupuestal	000 Unidad Responsable	00515 Unidad Ejecutora del Gasto
Fiscalía Especializada en Materia de Delitos Electorales	Fiscalía Especializada en Materia de Delitos Electorales	Fiscalía Especializada en Materia de Delitos Electorales

¿Para qué se gasta?

Finalidad	Función	Subfunción
Gobierno	Justicia	Procuración de Justicia

Objetivos

Nivel	Clave Componente	Resumen Narrativo
Propósito	2	Recuperar la capacidad de disuasión del Estado, con un modelo de procuración de justicia cercano a la ciudadanía con el cual se propicie la cultura de la denuncia; dirigiendo los esfuerzos a la reducción de la impunidad a través de una eficiente investigación y persecución del delito apegada a los protocolos y al respeto irrestricto de los derechos humanos, usando como estrategia la coordinación interinstitucional, la modernización de las plataformas tecnológicas y el cumplimiento del servicio civil de carrera basado en la capacitación, profesionalización y certificación del personal.

Datos del Indicador

Denominación

Porcentaje de población que percibe a los ministerios públicos y procuradurías como corruptas

Método de cálculo

(Porcentaje de población que percibe a los ministerios públicos y procuradurías como corruptas (Realizado)/Porcentaje de población que percibe a los ministerios públicos y procuradurías como corruptas (Programado))*100

Descripción del Indicador

Este indicador muestra el porcentaje de la población de 18 años y más que considera a los ministerios públicos y procuradurías como corruptos.

Tipo de Indicador	Dimensión del Indicador	Año de Medición del Resultado
Estratégico	Eficacia	2021
Cobertura	**Frecuencia de Medición**	
Estatal	Anual	

Parámetros de semaforización

130	80.00	79.99	60.00	59.99	0

Meta Institucional	Meta Valor	Unidad de medida (meta valor)	Desagregado meta valor por género: Hombre	Mujer
100%	58	Porcentaje	0.00	0.00

Sentido del Indicador	Línea Base (meta valor)	Año (Línea base)	Tipo de Acumulación
Descendente	68	2011	Suma

Resultados

Valor Programado	Avance de la Meta (4to trimestre)	% Avance de la Meta (4to trimestre)	Semáforo (4to trimestre)
N.P.	N.D.	N.D.	

	Valor programado	Avance de la meta		Valor programado	Avance de la meta
Enero	N.P.	N.D.	Julio	N.P.	N.D.
Febrero	N.P.	N.D.	Agosto	N.P.	N.D.
Marzo	N.P.	N.D.	Septiembre	N.P.	N.D.
Abril	N.P.	N.D.	Octubre	N.P.	N.D.
Mayo	N.P.	N.D.	Noviembre	N.P.	N.D.
Junio	N.P.	N.D.	Diciembre	N.P.	N.D.

Medios de verificación

Observaciones

1 El presente documento despliega la información perteneciente a los indicadores estratégicos y gestión de aquellos Programas presupuestarios que proveen de bienes y servicios que generan valor público a la ciudadania jalisciense.

2 Se muestra el número del Componente relacionado con el indicador.

GOBIERNO DEL ESTADO DE JALISCO
PRESUPUESTO DE EGRESOS PARA EL EJERCICIO FISCAL 2021
Ficha Técnica de Indicador
Sistema de Evaluación del Desempeño (SED)

Gobierno del Estado de Jalisco — **Seguimiento de Indicadores** — **Secretaria de la Hacienda Pública**

Datos del Programa [1]

Investigar y Perseguir los Delitos Electorales de Orden Estatal

Eje: Seguridad, justicia y Estado de derecho **Tema Central:** Procuración de justicia

¿Quien gasta?

48 Unidad Presupuestal	000 Unidad Responsable	00515 Unidad Ejecutora del Gasto
Fiscalía Especializada en Materia de Delitos Electorales	Fiscalía Especializada en Materia de Delitos Electorales	Fiscalía Especializada en Materia de Delitos Electorales

¿Para qué se gasta?

Finalidad	Función	Subfunción
Gobierno	Justicia	Procuración de Justicia

Objetivos

Nivel	Clave Componente		Resumen Narrativo
Componente	A1	2	Carpetas de investigación en materia de delitos electorales recibidas.

Datos del Indicador

Denominación

Porcentaje de Carpetas de investigación instauradas en materia de delitos electorales

Método de cálculo

(588 (1)_Total de carpetas de investigación integradas (Realizado) / 588 (1)_Total de carpetas de investigación integradas (Programado))*100

Descripción del Indicador

Este indicador mide la procuración de justicia en materia penal electoral mediante la atención expedita de las carpetas de investigación radicadas.

Tipo de Indicador	Dimensión del Indicador	Año de Medición del Resultado
Gestión	Eficacia	2021
Cobertura	**Frecuencia de Medición**	
Estatal	Semestral	

Parámetros de semaforización						Meta Institucional	Meta Valor	Unidad de medida (meta valor)	Desagregado meta valor por género: Hombre	Mujer
						100%	100	Carpeta de Investigación	0.00	0.00
0	59.99	60.00	79.99	80.00	130	**Sentido del Indicador**	**Línea Base (meta valor)**	**Año (Línea base)**	**Tipo de Acumulación**	
						Ascendente	No disponible	No disponible	Suma	

Resultados

Valor Programado	Avance de la Meta (4to trimestre)	% Avance de la Meta (4to trimestre)	Semáforo (4to trimestre)
100.00	100.00	100.0%	

	Valor programado	Avance de la meta		Valor programado	Avance de la meta
Enero	N.P.	N.D	Julio	N.P.	N.D
Febrero	N.P.	N.D	Agosto	N.P.	N.D
Marzo	N.P.	N.D	Septiembre	N.P.	N.D
Abril	N.P.	N.D	Octubre	N.P.	N.D
Mayo	N.P.	N.D	Noviembre	N.P.	N.D
Junio	50.00	50.00	Diciembre	50.00	50.00

Medios de verificación: 588 (1)_Carpetas de Investigación

Observaciones:

1 El presente documento despliega la información perteneciente a los indicadores estratégicos y gestión de aquellos Programas presupuestarios que proveen de bienes y servicios que generan valor público a la ciudadania jalisciense.

2 Se muestra el número del Componente relacionado con el indicador.

GOBIERNO DEL ESTADO DE JALISCO
PRESUPUESTO DE EGRESOS PARA EL EJERCICIO FISCAL 2021
Ficha Técnica de Indicador
Sistema de Evaluación del Desempeño (SED)

Gobierno del Estado de Jalisco — **Seguimiento de Indicadores** — **Secretaria de la Hacienda Pública**

Datos del Programa [1]

Investigar y Perseguir los Delitos Electorales de Orden Estatal

Eje: Seguridad, justicia y Estado de derecho **Tema Central:** Procuración de justicia

¿Quien gasta?

48 Unidad Presupuestal	000 Unidad Responsable	00515 Unidad Ejecutora del Gasto
Fiscalía Especializada en Materia de Delitos Electorales	Fiscalía Especializada en Materia de Delitos Electorales	Fiscalía Especializada en Materia de Delitos Electorales

¿Para qué se gasta?

Finalidad	Función	Subfunción
Gobierno	Justicia	Procuración de Justicia

Objetivos

Nivel	Clave Componente		Resumen Narrativo
Actividad	A1-01	2	588 (1.1)_Contribuir a la procuración de justicia en materia penal electoral mediante la atención expedita de las carpetas de investigación radicadas.

Datos del Indicador

Denominación

Porcentaje de Integración de la carpeta de investigación

Método de cálculo

(588 (1.1)_Total de carpetas de investigación iniciadas (Realizado) / 588 (1.1)_Total de carpetas de investigación iniciadas (Programado))*100

Descripción del Indicador

Este indicador mide la actuación de oficio y a la atención de denuncias en materia de delitos electorales, determinando competencia y procedencia mediante la integración de la carpeta de investigación correspondiente.

Tipo de Indicador	Gestión	**Dimensión del Indicador**	Eficacia	**Año de Medición del Resultado**	2021
Cobertura	Estatal	**Frecuencia de Medición**	Semestral		

Parámetros de semaforización

0	59.99	60.00	79.99	80.00	130

Meta Institucional	Meta Valor	Unidad de medida (meta valor)	Desagregado meta valor por género: Hombre	Mujer
100%	100	Carpeta de Investigación	0.00	0.00

Sentido del Indicador	Línea Base (meta valor)	Año (Línea base)	Tipo de Acumulación
Ascendente	No disponible	No disponible	Suma

Resultados

Valor Programado	Avance de la Meta (4to trimestre)	% Avance de la Meta (4to trimestre)	Semáforo (4to trimestre)
100.00	100.00	100.0%	

	Valor programado	Avance de la meta		Valor programado	Avance de la meta
Enero	N.P.	N.D	Julio	N.P.	N.D
Febrero	N.P.	N.D	Agosto	N.P.	N.D
Marzo	N.P.	N.D	Septiembre	N.P.	N.D
Abril	N.P.	N.D	Octubre	N.P.	N.D
Mayo	N.P.	N.D	Noviembre	N.P.	N.D
Junio	50.00	50.00	Diciembre	50.00	50.00

Medios de verificación: 588 (1.1)_Carpetas de Investigación

Observaciones:

1 El presente documento despliega la información perteneciente a los indicadores estratégicos y gestión de aquellos Programas presupuestarios que proveen de bienes y servicios que generan valor público a la ciudadania jalisciense.

2 Se muestra el número del Componente relacionado con el indicador.

GOBIERNO DEL ESTADO DE JALISCO
PRESUPUESTO DE EGRESOS PARA EL EJERCICIO FISCAL 2021
Ficha Técnica de Indicador
Sistema de Evaluación del Desempeño (SED)

Gobierno del Estado de Jalisco — **Seguimiento de Indicadores** — **Secretaria de la Hacienda Pública**

Datos del Programa [1]

Investigar y Perseguir los Delitos Electorales de Orden Estatal

Eje: Seguridad, justicia y Estado de derecho **Tema Central:** Procuración de justicia

¿Quien gasta?

48 Unidad Presupuestal	000 Unidad Responsable	00515 Unidad Ejecutora del Gasto
Fiscalía Especializada en Materia de Delitos Electorales	Fiscalía Especializada en Materia de Delitos Electorales	Fiscalía Especializada en Materia de Delitos Electorales

¿Para qué se gasta?

Finalidad	Función	Subfunción
Gobierno	Justicia	Procuración de Justicia

Objetivos

Nivel	Clave Componente	Resumen Narrativo
Componente	A2 [2]	Ciudadanos y servidores públicos capacitados en materia de delitos electorales

Datos del Indicador

Denominación

Total de capacitaciones a la sociedad en materia de Delitos Electorales

Método de cálculo

(588 (2)_Total de capacitaciones impartidas (Realizado) / 588 (2)_Total de capacitaciones impartidas (Programado))*100

Descripción del Indicador

Este indicador mide el total de capacitación a los distintos grupos sociales destacando a los grupos vulnerables, autoridades municipales y sociedad civil para evitar la comisión de delitos electorales a través de la capacitación a los distintos grupos sociales

Tipo de Indicador	Dimensión del Indicador	Año de Medición del Resultado
Gestión	Eficacia	2021
Cobertura	**Frecuencia de Medición**	
Estatal	Mensual	

Parámetros de semaforización

0	59.99	60.00	79.99	80.00	130

Meta Institucional	Meta Valor	Unidad de medida (meta valor)	Desagregado meta valor por género: Hombre	Mujer
100%	24	Capacitación	0.00	0.00

Sentido del Indicador	Línea Base (meta valor)	Año (Línea base)	Tipo de Acumulación
Ascendente	24	2019	Suma

Resultados

Valor Programado	Avance de la Meta (4to trimestre)	% Avance de la Meta (4to trimestre)	Semáforo (4to trimestre)
24.00	26.00	108.3%	

	Valor programado	Avance de la meta		Valor programado	Avance de la meta
Enero	2.00	2.00	Julio	2.00	2.00
Febrero	2.00	2.00	Agosto	2.00	2.00
Marzo	2.00	2.00	Septiembre	2.00	2.00
Abril	2.00	3.00	Octubre	2.00	2.00
Mayo	2.00	3.00	Noviembre	2.00	2.00
Junio	2.00	3.00	Diciembre	2.00	1.00

Medios de verificación: 588 (2)_Registro de Lista de Asistencia

Observaciones:

1 El presente documento despliega la información perteneciente a los indicadores estratégicos y gestión de aquellos Programas presupuestarios que proveen de bienes y servicios que generan valor público a la ciudadania jalisciense.

2 Se muestra el número del Componente relacionado con el indicador.

GOBIERNO DEL ESTADO DE JALISCO
PRESUPUESTO DE EGRESOS PARA EL EJERCICIO FISCAL 2021
Ficha Técnica de Indicador
Sistema de Evaluación del Desempeño (SED)

Gobierno del Estado de Jalisco | **Seguimiento de Indicadores** | **Secretaria de la Hacienda Pública**

Datos del Programa [1]

Investigar y Perseguir los Delitos Electorales de Orden Estatal

Eje: Seguridad, justicia y Estado de derecho **Tema Central:** Procuración de justicia

¿Quien gasta?

48 Unidad Presupuestal	000 Unidad Responsable	00515 Unidad Ejecutora del Gasto
Fiscalía Especializada en Materia de Delitos Electorales	Fiscalía Especializada en Materia de Delitos Electorales	Fiscalía Especializada en Materia de Delitos Electorales

¿Para qué se gasta?

Finalidad	Función	Subfunción
Gobierno	Justicia	Procuración de Justicia

Objetivos

Nivel	Clave Componente	Resumen Narrativo
Actividad	A2-01 [2]	588 (2.1)_Contribuir a la cultura de la legalidad promoviendo el conocimiento de la ley en materia de delitos electorales mediante la capacitación a diferentes sectores de la sociedad

Datos del Indicador

Denominación

Total de capacitaciones programadas

Método de cálculo

(588 (2.1)_Total de capacitaciones realizadas (Realizado) / 588 (2.1)_Total de capacitaciones realizadas (Programado))*100

Descripción del Indicador

Este indicador mide la capacitación a través de la contribución a la cultura de la legalidad promoviendo el conocimiento de la ley en materia de delitos electorales hacia los diferentes sectores de la sociedad

Tipo de Indicador	Gestión	**Dimensión del Indicador**	Eficacia	**Año de Medición del Resultado**	2021
Cobertura	Estatal	**Frecuencia de Medición**	Mensual		

Parámetros de semaforización

0	59.99	60.00	79.99	80.00	130

Meta Institucional	Meta Valor	Unidad de medida (meta valor)	Desagregado meta valor por género: Hombre	Mujer
100%	24	Capacitación	0.00	0.00

Sentido del Indicador	Línea Base (meta valor)	Año (Línea base)	Tipo de Acumulación
Ascendente	24	2019	Suma

Resultados

Valor Programado	Avance de la Meta (4to trimestre)	% Avance de la Meta (4to trimestre)	Semáforo (4to trimestre)
24.00	26.00	108.3%	

	Valor programado	Avance de la meta		Valor programado	Avance de la meta
Enero	2.00	2.00	Julio	2.00	2.00
Febrero	2.00	2.00	Agosto	2.00	2.00
Marzo	2.00	2.00	Septiembre	2.00	2.00
Abril	2.00	3.00	Octubre	2.00	2.00
Mayo	2.00	3.00	Noviembre	2.00	2.00
Junio	2.00	3.00	Diciembre	2.00	1.00

Medios de verificación: 588 (2.1)_Registro de Lista de Asistencia

Observaciones:

1 El presente documento despliega la información perteneciente a los indicadores estratégicos y gestión de aquellos Programas presupuestarios que proveen de bienes y servicios que generan valor público a la ciudadania jalisciense.

2 Se muestra el número del Componente relacionado con el indicador.

GOBIERNO DEL ESTADO DE JALISCO
PRESUPUESTO DE EGRESOS PARA EL EJERCICIO FISCAL 2021
Ficha Técnica de Indicador
Sistema de Evaluación del Desempeño (SED)

Gobierno del Estado de Jalisco — **Seguimiento de Indicadores** — **Secretaria de la Hacienda Pública**

Datos del Programa [1]

Investigar y Perseguir los Delitos Electorales de Orden Estatal

Eje: Seguridad, justicia y Estado de derecho **Tema Central:** Procuración de justicia

¿Quien gasta?

48 Unidad Presupuestal	000 Unidad Responsable	00515 Unidad Ejecutora del Gasto
Fiscalía Especializada en Materia de Delitos Electorales	Fiscalía Especializada en Materia de Delitos Electorales	Fiscalía Especializada en Materia de Delitos Electorales

¿Para qué se gasta?

Finalidad	Función	Subfunción
Gobierno	Justicia	Procuración de Justicia

Objetivos

Nivel	Clave Componente		Resumen Narrativo
Componente	A3	2	Actividades de vinculación, difusión y divulgación en materia de delitos electorales implementadas.

Datos del Indicador

Denominación

Total de actividades de vinculación, divulgación y difusión de temas en materia de delitos electorales

Método de cálculo

(588 (3)_Vinculación, difusión y divulgación ejecutada (Realizado) / 588 (3)_Vinculación, difusión y divulgación ejecutada (Programado))*100

Descripción del Indicador

Contribuir a la Vinculación, Difusión y Divulgación en materia de delitos electorales mediante la implementación de actividades en conjunto con las Instituciones Electorales tanto estatales como federales

Tipo de Indicador	Gestión	**Dimensión del Indicador**	Eficacia	**Año de Medición del Resultado**	2021
Cobertura	Estatal	**Frecuencia de Medición**	Mensual		

Parámetros de semaforización

0	59.99	60.00	79.99	80.00	130

Meta Institucional	Meta Valor	Unidad de medida (meta valor)	Desagregado meta valor por género: Hombre	Mujer
100%	30	Difusión	0.00	0.00

Sentido del Indicador	Línea Base (meta valor)	Año (Línea base)	Tipo de Acumulación
Ascendente	12	2019	Suma

Resultados

Valor Programado	Avance de la Meta (4to trimestre)	% Avance de la Meta (4to trimestre)	Semáforo (4to trimestre)
30.00	32.00	106.7%	

	Valor programado	Avance de la meta		Valor programado	Avance de la meta
Enero	2.00	2.00	Julio	2.00	2.00
Febrero	2.00	2.00	Agosto	2.00	2.00
Marzo	2.00	2.00	Septiembre	2.00	2.00
Abril	2.00	2.00	Octubre	4.00	5.00
Mayo	2.00	3.00	Noviembre	4.00	5.00
Junio	2.00	3.00	Diciembre	4.00	2.00

Medios de verificación: 588 (3)_Agenda

Observaciones:

1 El presente documento despliega la información perteneciente a los indicadores estratégicos y gestión de aquellos Programas presupuestarios que proveen de bienes y servicios que generan valor público a la ciudadania jalisciense.

2 Se muestra el número del Componente relacionado con el indicador.

GOBIERNO DEL ESTADO DE JALISCO
PRESUPUESTO DE EGRESOS PARA EL EJERCICIO FISCAL 2021
Ficha Técnica de Indicador
Sistema de Evaluación del Desempeño (SED)

Gobierno del Estado de Jalisco — **Seguimiento de Indicadores** — **Secretaria de la Hacienda Pública**

Datos del Programa [1]

Investigar y Perseguir los Delitos Electorales de Orden Estatal

Eje: Seguridad, justicia y Estado de derecho **Tema Central:** Procuración de justicia

¿Quien gasta?

48 Unidad Presupuestal	000 Unidad Responsable	00515 Unidad Ejecutora del Gasto
Fiscalía Especializada en Materia de Delitos Electorales	Fiscalía Especializada en Materia de Delitos Electorales	Fiscalía Especializada en Materia de Delitos Electorales

¿Para qué se gasta?

Finalidad	Función	Subfunción
Gobierno	Justicia	Procuración de Justicia

Objetivos

Nivel	Clave Componente	Resumen Narrativo
Actividad	A3-01	588 (3.1)_Promover la Vinculación, difusión y divulgación de la cultura en materia de delitos electorales a través de cursos, reuniones de trabajo, sesiones informativas, medios impresos y electrónicos en el estado de Jalisco [2]

Datos del Indicador

Denominación

Total de acciones orientadas a la vinculación, difusión y divulgación sobre delitos electorales

Método de cálculo

(588 (3.1)_Total de acciones de vinculación, difusión y divulgación realizadas (Realizado) / 588 (3.1)_Total de acciones de vinculación, difusión y divulgación realizadas (Programado))*100

Descripción del Indicador

Contribuir a la Vinculación, Difusión y Divulgación de la cultura de prevención en materia de los delitos electorales, a través de la implementación de actividades en conjunto con las instituciones electorales tanto estatales como federales

Tipo de Indicador	Gestión	**Dimensión del Indicador**	Eficacia	**Año de Medición del Resultado**	2021
Cobertura	Estatal	**Frecuencia de Medición**	Mensual		

Parámetros de semaforización

0	59.99	60.00	79.99	80.00	130

Meta Institucional	Meta Valor	Unidad de medida (meta valor)	Desagregado meta valor por género: Hombre	Mujer
100%	30	Difusión	0.00	0.00

Sentido del Indicador	Línea Base (meta valor)	Año (Línea base)	Tipo de Acumulación
Ascendente	12	2019	Suma

Resultados

Valor Programado	Avance de la Meta (4to trimestre)	% Avance de la Meta (4to trimestre)	Semáforo (4to trimestre)
30.00	32.00	106.7%	

	Valor programado	Avance de la meta		Valor programado	Avance de la meta
Enero	2.00	2.00	Julio	2.00	2.00
Febrero	2.00	2.00	Agosto	2.00	2.00
Marzo	2.00	2.00	Septiembre	2.00	2.00
Abril	2.00	2.00	Octubre	4.00	5.00
Mayo	2.00	3.00	Noviembre	4.00	5.00
Junio	2.00	3.00	Diciembre	4.00	2.00

Medios de verificación: 588 (3.1)_Agenda

Observaciones:

1 El presente documento despliega la información perteneciente a los indicadores estratégicos y gestión de aquellos Programas presupuestarios que proveen de bienes y servicios que generan valor público a la ciudadania jalisciense.

2 Se muestra el número del Componente relacionado con el indicador.

GOBIERNO DEL ESTADO DE JALISCO
PRESUPUESTO DE EGRESOS PARA EL EJERCICIO FISCAL 2021
Ficha Técnica de Indicador

Sistema de Evaluación del Desempeño (SED)

Gobierno del Estado de Jalisco — **Seguimiento de Indicadores** — **Secretaria de la Hacienda Pública**

Datos del Programa [1]

Investigar y Perseguir los Delitos Electorales de Orden Estatal

Eje: Seguridad, justicia y Estado de derecho **Tema Central:** Procuración de justicia

¿Quien gasta?

48 Unidad Presupuestal	000 Unidad Responsable	00515 Unidad Ejecutora del Gasto
Fiscalía Especializada en Materia de Delitos Electorales	Fiscalía Especializada en Materia de Delitos Electorales	Fiscalía Especializada en Materia de Delitos Electorales

¿Para qué se gasta?

Finalidad	Función	Subfunción
Gobierno	Justicia	Procuración de Justicia

Objetivos

Nivel	Clave Componente	Resumen Narrativo
Componente	B1 [2]	Personas pertenecientes a sectores vulnerables fortalecidas y capacitadas para el ejercicio libre y pacífico del voto

Datos del Indicador

Denominación

Total de foros impmartidos en materia del derecho al voto como un derecho humano

Método de cálculo

(588 (B1)_Total de foros impartidos en el libre ejercicio al voto (Realizado) / 588 (B1)_Total de foros impartidos en el libre ejercicio al voto (Programado))*100

Descripción del Indicador

Contribuir al libre ejercicio al voto

Tipo de Indicador	Dimensión del Indicador	Año de Medición del Resultado
Gestión	Eficacia	2021
Cobertura	**Frecuencia de Medición**	
Estatal	Mensual	

Parámetros de semaforización

0	59.99	60.00	79.99	80.00	130

Meta Institucional	Meta Valor	Unidad de medida (meta valor)	Desagregado meta valor por género: Hombre	Mujer
100%	12	Capacitación	0.00	0.00

Sentido del Indicador	Línea Base (meta valor)	Año (Línea base)	Tipo de Acumulación
Ascendente	No disponible	No disponible	Suma

Resultados

Valor Programado	Avance de la Meta (4to trimestre)	% Avance de la Meta (4to trimestre)	Semáforo (4to trimestre)
12.00	12.00	100.0%	

	Valor programado	Avance de la meta		Valor programado	Avance de la meta
Enero	1.00	1.00	Julio	1.00	1.00
Febrero	1.00	1.00	Agosto	1.00	1.00
Marzo	1.00	1.00	Septiembre	1.00	1.00
Abril	1.00	1.00	Octubre	1.00	1.00
Mayo	1.00	1.00	Noviembre	1.00	1.00
Junio	1.00	1.00	Diciembre	1.00	1.00

Medios de verificación: 588 (B1)_Registro de Lista de Asistencia

Observaciones:

1 El presente documento despliega la información perteneciente a los indicadores estratégicos y gestión de aquellos Programas presupuestarios que proveen de bienes y servicios que generan valor público a la ciudadania jalisciense.

2 Se muestra el número del Componente relacionado con el indicador.

GOBIERNO DEL ESTADO DE JALISCO
PRESUPUESTO DE EGRESOS PARA EL EJERCICIO FISCAL 2021
Ficha Técnica de Indicador
Sistema de Evaluación del Desempeño (SED)

Gobierno del Estado de Jalisco | **Seguimiento de Indicadores** | **Secretaria de la Hacienda Pública**

Datos del Programa [1]

Investigar y Perseguir los Delitos Electorales de Orden Estatal

Eje: Seguridad, justicia y Estado de derecho **Tema Central:** Procuración de justicia

¿Quien gasta?

48 Unidad Presupuestal	000 Unidad Responsable	00515 Unidad Ejecutora del Gasto
Fiscalía Especializada en Materia de Delitos Electorales	Fiscalía Especializada en Materia de Delitos Electorales	Fiscalía Especializada en Materia de Delitos Electorales

¿Para qué se gasta?

Finalidad	Función	Subfunción
Gobierno	Justicia	Procuración de Justicia

Objetivos

Nivel	Clave Componente		Resumen Narrativo
Actividad	B1-01	2	588 (B1)_Capacitación a sectores vulnerables, para lograr como resultado su empoderamiento, principalemnte a beneficiarios de programas sociales

Datos del Indicador

Denominación

Total de foros y talleres para difundir los derechos electorales

Método de cálculo

(588 (B1.1)_Total de foros y talleres de capacitación que fomenten el libre ejercicio al voto (Realizado) / 588 (B1.1)_Total de foros y talleres de capacitación que fomenten el libre ejercicio al voto (Programado))*100

Descripción del Indicador

Contribuir al fortalecimiento de la cultura electoral de sectores vulnerables (beneficiarios de programas sociales), a través de foros y talleres

Tipo de Indicador	Gestión	**Dimensión del Indicador**	Eficacia	**Año de Medición del Resultado**	2021
Cobertura	Estatal	**Frecuencia de Medición**	Mensual		

Parámetros de semaforización

0	59.99	60.00	79.99	80.00	130

Meta Institucional	Meta Valor	Unidad de medida (meta valor)	Desagregado meta valor por género: Hombre	Mujer
100%	12	Capacitación	0.00	0.00

Sentido del Indicador	Línea Base (meta valor)	Año (Línea base)	Tipo de Acumulación
Ascendente	No disponible	No disponible	Suma

Resultados

Valor Programado	Avance de la Meta (4to trimestre)	% Avance de la Meta (4to trimestre)	Semáforo (4to trimestre)
12.00	12.00	100.0%	

	Valor programado	Avance de la meta		Valor programado	Avance de la meta
Enero	1.00	1.00	Julio	1.00	1.00
Febrero	1.00	1.00	Agosto	1.00	1.00
Marzo	1.00	1.00	Septiembre	1.00	1.00
Abril	1.00	1.00	Octubre	1.00	1.00
Mayo	1.00	1.00	Noviembre	1.00	1.00
Junio	1.00	1.00	Diciembre	1.00	1.00

Medios de verificación: 588 (B1)_Registro de Lista de Asistencia

Observaciones:

1 El presente documento despliega la información perteneciente a los indicadores estratégicos y gestión de aquellos Programas presupuestarios que proveen de bienes y servicios que generan valor público a la ciudadania jalisciense.

2 Se muestra el número del Componente relacionado con el indicador.

GOBIERNO DEL ESTADO DE JALISCO
PRESUPUESTO DE EGRESOS PARA EL EJERCICIO FISCAL 2021
Ficha Técnica de Indicador

Sistema de Evaluación del Desempeño (SED)

Gobierno del Estado de Jalisco — **Seguimiento de Indicadores** — **Secretaria de la Hacienda Pública**

Datos del Programa [1]

Investigar y Perseguir los Delitos Electorales de Orden Estatal

Eje: Seguridad, justicia y Estado de derecho **Tema Central:** Procuración de justicia

¿Quien gasta?

48 Unidad Presupuestal	000 Unidad Responsable	00515 Unidad Ejecutora del Gasto
Fiscalía Especializada en Materia de Delitos Electorales	Fiscalía Especializada en Materia de Delitos Electorales	Fiscalía Especializada en Materia de Delitos Electorales

¿Para qué se gasta?

Finalidad	Función	Subfunción
Gobierno	Justicia	Procuración de Justicia

Objetivos

Nivel	Clave Componente		Resumen Narrativo
Componente	B2	2	Mujeres empoderadas y capacitadas para prevenir y erradicar la violencia política de género

Datos del Indicador

Denominación

Total de foros impartidos en materia de violencia política de género

Método de cálculo

(588 (B2)_Total de foros impartidos en violencia política de género (Realizado) / 588 (B2)_Total de foros impartidos en violencia política de género (Programado))*100

Descripción del Indicador

Contribuir a fomentar la participación de la mujer en temas político electorales

Tipo de Indicador	Gestión	**Dimensión del Indicador**	Eficacia	**Año de Medición del Resultado**	2021
Cobertura	Estatal	**Frecuencia de Medición**	Mensual		

					Desagregado meta valor por género	
		Meta Institucional	**Meta Valor**	**Unidad de medida (meta valor)**	**Hombre**	**Mujer**
Parámetros de semaforización		100%	12	Capacitación	0.00	0.00
0 – 59.99	60.00 – 79.99	80.00 – 130	**Sentido del Indicador**	**Línea Base (meta valor)**	**Año (Línea base)**	**Tipo de Acumulación**
			Ascendente	No disponible	No disponible	Suma

Resultados

Valor Programado	Avance de la Meta (4to trimestre)	% Avance de la Meta (4to trimestre)	Semáforo (4to trimestre)
12.00	13.00	108.3%	

	Valor programado	Avance de la meta		Valor programado	Avance de la meta
Enero	1.00	1.00	Julio	1.00	1.00
Febrero	1.00	1.00	Agosto	1.00	1.00
Marzo	1.00	2.00	Septiembre	1.00	1.00
Abril	1.00	1.00	Octubre	1.00	1.00
Mayo	1.00	1.00	Noviembre	1.00	1.00
Junio	1.00	1.00	Diciembre	1.00	1.00

Medios de verificación: Medios

Observaciones:

1 El presente documento despliega la información perteneciente a los indicadores estratégicos y gestión de aquellos Programas presupuestarios que proveen de bienes y servicios que generan valor público a la ciudadania jalisciense.

2 Se muestra el número del Componente relacionado con el indicador.

GOBIERNO DEL ESTADO DE JALISCO
PRESUPUESTO DE EGRESOS PARA EL EJERCICIO FISCAL 2021
Ficha Técnica de Indicador
Sistema de Evaluación del Desempeño (SED)

Gobierno del Estado de Jalisco — **Seguimiento de Indicadores** — **Secretaria de la Hacienda Pública**

Datos del Programa [1]

Investigar y Perseguir los Delitos Electorales de Orden Estatal

Eje: Seguridad, justicia y Estado de derecho **Tema Central:** Procuración de justicia

¿Quien gasta?

48 Unidad Presupuestal	000 Unidad Responsable	00515 Unidad Ejecutora del Gasto
Fiscalía Especializada en Materia de Delitos Electorales	Fiscalía Especializada en Materia de Delitos Electorales	Fiscalía Especializada en Materia de Delitos Electorales

¿Para qué se gasta?

Finalidad	Función	Subfunción
Gobierno	Justicia	Procuración de Justicia

Objetivos

Nivel	Clave Componente	Resumen Narrativo
Actividad	B2-01 [2]	588 (B2.1)_Se realiza la programación de los diversos foros, talleres y conferencias a efecto de promover la participación política de las mujeres, dirigido a partidos políticos, asosiaciones civiles, dependencias gubernamentales y universidades.

Datos del Indicador

Denominación

Total de foros impartidos en materia de violencia política de género

Método de cálculo

(588 (B2.1)_Total de foros impartidos en violencia política de género (Realizado) / 588 (B2.1)_Total de foros impartidos en violencia política de género (Programado))*100

Descripción del Indicador

Contribuir al empoderamiento de la mujer en temas político electorales

Tipo de Indicador	Gestión	**Dimensión del Indicador**	Eficacia	**Año de Medición del Resultado**	2021
Cobertura	Estatal	**Frecuencia de Medición**	Mensual		

Parámetros de semaforización

0	59.99	60.00	79.99	80.00	130

Meta Institucional	Meta Valor	Unidad de medida (meta valor)	Desagregado meta valor por género: Hombre	Mujer
100%	12	Capacitación	0.00	0.00

Sentido del Indicador	Línea Base (meta valor)	Año (Línea base)	Tipo de Acumulación
Ascendente	No disponible	No disponible	Suma

Resultados

Valor Programado	Avance de la Meta (4to trimestre)	% Avance de la Meta (4to trimestre)	Semáforo (4to trimestre)
12.00	13.00	108.3%	

	Valor programado	Avance de la meta		Valor programado	Avance de la meta
Enero	1.00	1.00	Julio	1.00	1.00
Febrero	1.00	1.00	Agosto	1.00	1.00
Marzo	1.00	2.00	Septiembre	1.00	1.00
Abril	1.00	1.00	Octubre	1.00	1.00
Mayo	1.00	1.00	Noviembre	1.00	1.00
Junio	1.00	1.00	Diciembre	1.00	1.00

Medios de verificación: 588 (B2.1)_Registro de Lista de Asistencia

Observaciones:

1 El presente documento despliega la información perteneciente a los indicadores estratégicos y gestión de aquellos Programas presupuestarios que proveen de bienes y servicios que generan valor público a la ciudadania jalisciense.

2 Se muestra el número del Componente relacionado con el indicador.